PERATURAN WALI KOTA PASURUAN
NOMOR 22 TAHUN 2026
TENTANG
RENCANA KERJA PEMERINTAH DAERAH TAHUN 2027

Rencana Kerja Pemerintah Daerah

# RKPD

# KOTA PASURUAN



# 2027

WALI KOTA PASURUAN
PROVINSI JAWA TIMUR

PERATURAN WALI KOTA PASURUAN
NOMOR 22 TAHUN 2026

TENTANG

RENCANA KERJA PEMERINTAH DAERAH TAHUN 2027

DENGAN RAHMAT TUHAN YANG MAHA ESA

WALI KOTA PASURUAN,

Menimbang : a. bahwa dalam rangka melaksanakan pembangunan daerah yang berkelanjutan dan terintegrasi, maka Pemerintah Kota Pasuruan perlu menyusun Rencana Kerja Pemerintah Daerah;

b. bahwa berdasarkan ketentuan Pasal 11 ayat (3) Peraturan Menteri Dalam Negeri Nomor 14 Tahun 2026 tentang Pedoman Penyusunan Rencana Kerja Pemerintah Daerah Tahun 2027, Wali Kota menetapkan Peraturan Wali Kota tentang Rencana Kerja Pemerintah Daerah paling lambat 7 (tujuh) hari kerja setelah Rencana Kerja Pemerintah Daerah Provinsi ditetapkan;

c. bahwa berdasdarkan pertinbangan sebagaimana dimaksud pada huruf a dan huruf b, perlu menetapkan Peraturan Wali Kota tentang Rencana Kerja Pemerintah Daerah Tahun 2027;

Mengingat : 1. Pasal 18 ayat (6) Undang-Undang Dasar Negara Republik Indonesia Tahun 1945;

2. Undang-Undang ...

2. Undang-Undang Nomor 17 Tahun 1950 tentang Pembentukan Daerah-daerah Kota Kecil dalam Lingkungan Propinsi Jawa Timur, Jawa Tengah dan Jawa Barat (Berita Negara Republik Indonesia tanggal 14 Agustus 1950) sebagaimana telah diubah dengan Undang-Undang Nomor 13 Tahun 1954 tentang Pengubahan Undang-Undang Nr 16 dan 17 Tahun 1950 (Republik Indonesia Dahulu) tentang Pembentukan Kota-kota Besar dan Kota-kota Kecil di Jawa (Lembaran Negara Republik Indonesia Tahun 1954 Nomor 40, Tambahan Lembaran Negara Republik Indonesia Nomor 551);
3. Undang-Undang Nomor 25 Tahun 2004 tentang Sistem Perencanaan Pembangunan Nasional (Lembaran Negara Republik Indonesia Tahun 2004 Nomor 104, Tambahan Lembaran Negara Republik Indonesia Nomor 4421);
4. Undang-Undang Nomor 23 Tahun 2014 tentang Pemerintahan Daerah (Lembaran Negara Republik Indonesia Tahun 2014 Nomor 244, Tambahan Lembaran Negara Republik Indonesia Nomor 5587) sebagaimana telah diubah beberapa kali, terakhir dengan Undang-Undang Nomor 9 Tahun 2015 tentang Perubahan Kedua Atas Undang-Undang Nomor 23 Tahun 2014 tentang Pemerintahan Daerah (Lembaran Negara Republik Indonesia Tahun 2015 Nomor 58, Tambahan Lembaran Negara Republik Indonesia Nomor 5679);
5. Peraturan Pemerintah Nomor 46 Tahun 1982 tentang Perubahan Batas Wilayah Kotamadya Daerah Tingkat II Pasuruan (Lembaran Negara Republik Indonesia Tahun 1982 Nomor 73, Tambahan Lembaran Negara Republik Indonesia Nomor 3241);
6. Peraturan Pemerintah Nomor 8 Tahun 2008 tentang Tahapan, Tata Cara Penyusunan, Pengendalian dan Evaluasi Pelaksanaan Rencana Pembangunan Daerah (Lembaran Negara Republik Indonesia Tahun 2008 Nomor 21, Tambahan Lembaran Negara Republik Indonesia Nomor 4817);
7. Peraturan Presiden Nomor 12 Tahun 2025 tentang Rencana Pembangunan Jangka Menengah Nasional Tahun 2025-2029 (Lembaran Negara Republik Indonesia Tahun 2025 Nomor 19);

8. Peraturan ...

8. Peraturan Menteri Dalam Negeri Nomor 86 Tahun 2017 tentang Tata Cara Perencanaan, Pengendalian dan Evaluasi Pembangunan Daerah, Tata Cara Evaluasi Rancangan Peraturan Daerah tentang Rencana Pembangunan Jangka Panjang Daerah dan Rencana Pembangunan Jangka Menengah Daearah, serta Tata Cara Perubahan Rencana Pembangunan Jangka Panjang Daerah, Rencana Pembangunan Jangka Menengah Daerah, dan Rencana Kerja Pemerintah Daerah;
9. Peraturan Menteri dalam Negeri Nomor 14 Tahun 2026 tentang Pedomaan Penyusunan Rencana Kerja Pemerintah Daerah Tahun 2027 (Berita Negara Republik Indonesia Tahun 2026 Nomor 395);
10. Peraturan Daerah Provinsi Jawa Timur Nomor 5 Tahun 2024 tentang Rencana Pembangunan Jangka Panjang Daerah Provinsi Jawa Timur Tahun 2025-2045 (Lembaran Daerah Provinsi Jawa Timur Tahun 2024 Nomor 4 Seri D);
11. Peraturan Gubernur Jawa Timur Nomor 19 Tahun 2024 tentang Rencana Pembangunan Daerah Jawa Timur Tahun 2025-2027 (Lembaran Berita Daerah Provinsi Jawa Timur Tahun 2024 Nomor 19 Seri E);
12. Peraturan Daerah Kota Pasuruan Nomor 2 Tahun 2025 tentang Rencana Pembangunan Jangka Menengah Daerah Kota Pasuruan Tahun 2025-2029 (Lembaran Daerah Kota Pasuruan Tahun 2025 Nomor 2, Tambahan Lembaran Daerah Kota Pasuruan Nomor 2);

MEMUTUSKAN:

Menetapkan : PERATURAN WALI KOTA TENTANG RENCANA KERJA PEMERINTAH DAERAH TAHUN 2027.

Pasal 1

Dalam Peraturan Wali Kota ini yang dimaksud dengan:

1. Daerah adalah Kota Pasuruan.
2. Pemerintah Daerah adalah Pemerintah Kota Pasuruan.

3. Wali Kota ...

3. Wali Kota adalah Wali Kota Pasuruan.
4. Perangkat Daerah adalah unsur pembantu Wali Kota dan Dewan Perwakilan Rakyat Daerah dalam penyelenggaraan urusan pemerintahan yang menjadi kewenangan Kota Pasuruan.
5. Badan adalah Badan Perencanaan Pembangunan, Riset, dan Inovasi Daerah Kota Pasuruan.
6. Rencana Pembangunan Jangka Menengah Daerah yang selanjutnya disingkat RPJMD adalah dokumen perencanaan nasional untuk periode 5 (lima) tahun.
7. Rencana Kerja Pemerintah Daerah yang selanjutnya disingkat RKPD adalah dokumen perencanaan Daerah untuk periode 1 (satu) tahun atau disebut dengan rencana pembangunan tahunan Daerah.
8. Rencana Kerja Perangkat Daerah yang selanjutnya disebut Renja Perangkat Daerah adalah dokumen perencanaan Perangkat Daerah untuk periode 1 (satu) tahun.
9. Anggaran Pendapatan dan Belanja Daerah yang selanjutnya disingkat APBD adalah rencana keuangan tahunan pemerintahan daerah yang dibahas dan disetujui bersama oleh Pemerintah Daerah dan Dewan Perwakilan Rakyat Daerah dan ditetapkan dengan peraturan daerah.

Pasal 2

(1) Penyusunan RKPD tahun 2027 berpedoman pada RPJMD Daerah Tahun 2025-2029 dengan memperhatikan RKPD Provinsi Jawa Timur tahun 2027, untuk periode mulai 1 Januari 2027 dan berakhir pada tanggal 31 Desember 2027.

(2) Maksud penyusunan RKPD tahun 2027 adalah sebagai pedoman dalam:

a. mengoptimalkan pemanfaatan sumber daya yang dimiliki untuk peningkatan kesejahteraan masyarakat;

b. memberikan arah pembangunan Daerah tahun 2027; dan

c. menjamin keterkaitan konsistensi antara perencanaan, pengganggaran, pelaksanaan dan pengawasan.

(3) Tujuan ...

(3) Tujuan penyusunan RKPD Tahun 2027 adalah:

a. dasar penetapan Renja Perangkat Daerah Tahun 2027;

b. pedoman penyusunan rancangan kebijakan umum anggaran dan prioritas plafon anggaran sementara;

c. bahan sinkronisasi penyusunan rancangan peraturan daerah mengenai Anggaran Pendapatan dan Belanja Daerah Tahun Anggaran 2027; dan

d. bahan pengendalian dan evaluasi terhadap pelaksanaan pembangunan daerah hingga triwulan II Tahun 2027.

Pasal 3

(1) Substansi RKPD tahun 2027 memuat perencanaan pembangunan tahunan Daerah yang tertuang dalam sistematika, sebagai berikut:

a. Bab I memuat Pendahuluan;

b. Bab II memuat Gambaran Umum Kondisi Daerah;

c. Bab III memuat Rancangan Kerangka Ekonomi dan Kebijakan Keuangan Daerah;

d. Bab IV memuat Sasaran dan Prioritas Pembangunan Daerah;

e. Bab V memuat Rencana Kerja dan Pendanaan Daerah;

f. Bab VI memuat Kinerja Penyelenggaraan Pemerintahan Daerah; dan

g. Bab VII memuat Penutup RKPD tahun 2027.

(2) Penjabaran substansi RKPD tahun 2027 sebagaimana dimaksud pada ayat (1) tercantum dalam lampiran yang merupakan bagian tidak terpisahkan dari Peraturan Wali Kota ini.

Pasal 4

(1) RKPD tahun 2027 dapat diubah dalam hal tidak sesuai dengan perkembangan Kota Pasuruan tahun berjalan dengan berdasarkan ketentuan peraturan perundang-undangan.

(2) Perubahan RKPD tahun 2027 sebagaimana dimaksud pada ayat (1) diatur dengan Peraturan Wali Kota.

(3) Peraturan ...

(3) Peraturan Wali Kota sebagaimana dimaksud pada ayat (2) disampaikan oleh Wali Kota kepada Gubernur bersamaan dengan menyampaikan rancangan peraturan daerah tentang perubahan APBD tahun berkenaan, untuk dievaluasi.

Pasal 5

(1) Kepala Perangkat Daerah membuat laporan kinerja triwulan dan tahunan atas pelaksanaan rencana kerja dan anggaran yang berisi uraian realisasi dan target tentang indikator kinerja masing-masing program dan/atau kegiatan, sesuai dengan tugas pokok dan fungsinya.

(2) Laporan sebagaimana dimaksud pada ayat (1) disampaikan kepada Wali Kota melalui kepala Badan, paling lambat 14 (empat belas) hari kerja sejak triwulan yang berkenan terakhir.

(3) Kepala Badan melakukan evaluasi atas laporan sebagaimana dimaksud pada ayat (2) dan selanjutnya menyerahkan hasil evaluasi berikut rekomendasinya kepada Wali Kota.

(4) Hasil evaluasi sebagaimana dimaksud pada ayat (3) dipergunakan sebagai bahan penyusunan RKPD tahun berikutnya.

Pasal 6

Peraturan Wali Kota ini mulai berlaku pada tanggal diundangkan.

Agar setiap orang mengetahuinya, memerintahkan pengundangan Peraturan Wali Kota ini dengan penempatannya dalam berita daerah Kota Pasuruan.

Ditetapkan di Pasuruan
pada tanggal 8 Juli 2025

WALI KOTA PASURUAN,

ADI WIBOWO

Diundangkan di Pasuruan
pada tanggal 8 Juli 2026

Pj.SEKRETARIS DAERAH KOTA
PASURUAN

LUCKY DANARDONO

BERITA DAERAH KOTA PASURUAN TAHUN 2026 NOMOR 22

# DAFTAR ISI

**DAFTAR ISI** ..... i
**DAFTAR TABEL** ..... iii
**DAFTAR GAMBAR** ..... vi
**BAB I PENDAHULUAN** ..... 1
1.1. Latar Belakang ..... 1
1.2. Dasar Hukum Penyusunan ..... 4
1.3. Maksud dan Tujuan ..... 9
1.4. Sistematika Dokumen RKPD ..... 10
**BAB II GAMBARAN UMUM** ..... 14
2.1. Gambaran Umum Kondisi Daerah ..... 14
2.1.1. Aspek Geografi dan Demografi ..... 14
2.1.2. Aspek Kesejahteraan Masyarakat ..... 55
2.1.3. Aspek Pelayanan Umum ..... 78
2.1.4. Aspek Daya Saing Daerah ..... 197
2.2. Evaluasi Kinerja Daerah ..... 209
2.2.1. Evaluasi Indikator Kinerja Tujuan ..... 209
2.2.2. Evaluasi Indikator Kinerja Sasaran ..... 212
2.2.3. Evaluasi Pelaksanaan Program dan Kegiatan RKPD sampai dengan Tahun Berjalan ..... 244
2.3. Permasalahan Pembangunan Daerah ..... 246
2.3.1. Permasalahan Daerah yang Berhubungan dengan Prioritas dan Sasaran Pembangunan Daerah ..... 246
2.3.2. Identifikasi Permasalahan Penyelenggaraan Urusan Pemerintah Daerah ..... 252
2.4. Pokok-Pokok Pikiran DPRD Kota Pasuruan ..... 254
2.5. Inovasi Daerah Dalam Memberikan Pelayanan ..... 271
**BAB III KERANGKA EKONOMI DAERAH DAN KEBIJAKAN KEUANGAN DAERAH** ..... 281
3.1. Arah Kebijakan Ekonomi Daerah ..... 281
3.1.1 Kondisi Ekonomi Daerah ..... 282
3.1.2 Tantangan dan Potensi Perekonomian Daerah ..... 299
3.2. Arah Kebijakan Keuangan Daerah ..... 318
3.2.1. Kondisi Keuangan Daerah ..... 319
3.2.2. Arah Kebijakan Pendapatan, Belanja, dan Pembiayaan Daerah ..... 355
3.3 Pendanaan Non-APBD ..... 366

**BAB IV SASARAN DAN PRIORITAS PEMBANGUNAN DAERAH** ..... 372
4.1 Tujuan dan Sasaran Pembangunan ..... 373
4.1.1 Tujuan dan Sasaran Pembangunan Nasional ..... 373
4.1.2 Tujuan dan Sasaran Pembangunan Jangka Menengah Jawa Timur ..... 381
4.1.3 Tujuan dan Sasaran Pembangunan Kota Pasuruan ..... 384
4.2. Strategi, Arah Kebijakan, dan Prioritas Pembangunan Pasuruan ..... 402
4.2.1. Strategi Pembangunan Kota Pasuruan ..... 402
4.2.2 Arah Kebijakan Kota Pasuruan ..... 408
4.2.3 Prioritas Pembangunan Kota Pasuruan ..... 427
**BAB V RENCANA KERJA DAN PENDANAAN DAERAH** ..... 484
**BAB VI KINERJA PENYELENGGARAAN PEMERINTAHAN DAERAH** ..... 485
6.1 Indikator Kinerja Utama (IKU) ..... 485
6.2 Indikator Kinerja Daerah (IKD) ..... 488
6.3 Indikator Kinerja Kunci (IKK) ..... 495
**BAB VII PENUTUP** ..... 501
**DAFTAR PUSTAKA** ..... 503

# DAFTAR TABEL

Tabel 2. 1 Wilayah Administrasi Kota Pasuruan ..... 15
Tabel 2. 2 Kondisi Sungai di Kota Pasuruan ..... 20
Tabel 2. 3 Klimatologi Kota Pasuruan Tahun 2025 ..... 21
Tabel 2. 4 Potensi Bahaya Banjir di Kota Pasuruan Tahun 2025 ..... 23
Tabel 2. 5 Luasan Kawasan Cagar Budaya di Kota Pasuruan ..... 38
Tabel 2. 6 Luasan Kawasan Ekosistem Mangrove di Kota Pasuruan ..... 40
Tabel 2. 7 Status Pekerjaan Utama Penduduk Kota Pasuruan Tahun 2025 ..... 53
Tabel 2. 8 Pertumbuhan Ekonomi Kota Pasuruan, Provinsi Jawa Timur Dan Nasional Tahun 2021-2025 ..... 56
Tabel 2. 9 PDRB Per Kapita Kota Pasuruan Tahun 2021 - 2025 ..... 57
Tabel 2. 10 PDRB ADHB Menurut Lapangan Usaha Di Kota Pasuruan Tahun 2021-2025 (Miliar Rupiah) ..... 60
Tabel 2. 11 Gini Ratio Kota Pasuruan, Provinsi Jawa Timur, Nasional Tahun 2021-2025 ..... 62
Tabel 2. 12 Indeks Pendidikan, Rata Lama Sekolah, Harapan Lama Sekolah Kota Pasuruan 2021-2025 ..... 65
Tabel 2. 13 Kemampuan Literasi dan Numerasi Pada Jenjang Pendidikan SD dan SMP ..... 66
Tabel 2. 14 Persentase Kemiskinan Kota Pasuruan, Provinsi Jawa Timur, Nasional Tahun 2021-2025 ..... 69
Tabel 2. 15 Jumlah Penduduk Miskin dan Garis Kemiskinan ..... 69
Tabel 2. 16 Jumlah Penduduk Miskin dan Garis Kemiskinan Kota Pasuruan Tahun 2021-2025 ..... 70
Tabel 2. 17 Persentase Kemiskinan Kabupaten/Kota di Provinsi Jawa Timur Tahun 2025 (%) ..... 71
Tabel 2. 18 Jumlah Penduduk Usia Kerja, Angkatan Kerja dan Bukan Angkatan Kerja Tahun 2021-2025 ..... 74
Tabel 2. 19 Pilar SDG's dan Tujuan Pembangunan/Capaian TPB KLHS Kota Pasuruan ..... 76
Tabel 2. 20 Isu Pembangunan Berkelanjutan Paling Strategis ..... 77
Tabel 2. 21 Capaian Indikator SPM Urusan Pendidikan Kota Pasuruan ..... 79
Tabel 2. 22 Capaian Indikator Kinerja Urusan Pendidikan Kota Pasuruan ..... 81
Tabel 2. 23 Capaian Indikator Kinerja Urusan kesehatan Kota Pasuruan ..... 84
Tabel 2. 24Rasio Posyandu per Balita Kota Pasuruan ..... 89
Tabel 2. 25 Rasio Jumlah Rumah Sakit, Puskesmas, Puskesmas Pembantu dan Poliklinik Kota Pasuruan Tahun 2021-2025 . 90
Tabel 2. 26 Data Indikator Jumlah Tenaga Kesehatan dan Rasio Tenaga Medis Kota ..... 92
Tabel 2. 27 Jumlah Kunjungan dan IKM atas Layanan Puskesmas di Kota Pasuruan ..... 93
Tabel 2. 28 Capaian Indikator Penyakit Menular Dan Tidak Tidak Menular ..... 94
Tabel 2. 29 Capaian Indikator Urusan PUPR Kota Pasuruan 2021-2025 ..... 98
Tabel 2. 30 Persentase Panjang Jaringan Irigasi Dalam Kondisi Baik Kota Pasuruan Tahun 2021 - 2025 ..... 99
Tabel 2. 31 Capaian SPM Perumahan Rakyat dan Kawasan Permukiman Kota Pasuruan ..... 100
Tabel 2. 32 Capaian Indikator Urusan Perkim Kota Pasuruan ..... 102
Tabel 2. 33 Capaian SPM Urusan Ketentraman, Ketertiban Umum dan Perlindungan Masyarakat ..... 104
Tabel 2. 34 Indikator Urusan Trantib Linmas di Kota Pasuruan ..... 105
Tabel 2. 35 Capaian SPM Urusan Sosial Kota Pasuruan ..... 109
Tabel 2. 36 Perkembangan Jumlah Pemerlu Pelayanan Kesejahteraan Sosial ..... 110
Tabel 2. 37 Jumlah Pencari Kerja dan Penempatan Kerja di Kota Pasuruan ..... 113
Tabel 2. 38 Rasio KDRT per 10.000 Kota Pasuruan Tahun 2021-2025 ..... 117
Tabel 2. 39 Prevalensi Ketidakckupan Konsumsi Pangan Kota Pasuruan Tahun 2021-2025 ..... 118
Tabel 2. 40 Pola Pangan Harapan Kota Pasuruan Tahun 2021-2025 ..... 119
Tabel 2. 41 Indikator Urusan Pertanahan Kota Pasuruan ..... 120
Tabel 2. 42 Indikator Urusan Lingkungan Hidup Kota Pasuruan Tahun Tahun 2021-2025 ..... 122
Tabel 2. 43 Komponen Penyusun Indikator IKLH ..... 123
Tabel 2. 44 Penurunan Emisi Gas Rumah Kaca (GRK) secara Kumulatif ..... 127
Tabel 2. 45 Capaian Indikator Urusan PPKB Kota Pasuruan ..... 129
Tabel 2. 46 Kinerja Urusan Perhubungan Kota Pasuruan ..... 131
Tabel 2. 47 Kinerja Urusan Koperasi dan Usaha Mikro Kota Pasuruan ..... 135
Tabel 2. 48 Indikator Urusan Kepemudaan dan Olahraga di Kota Pasuruan ..... 137
Tabel 2. 49 Persentase Wirausaha Muda ..... 139

Tabel 2. 50 Cakupan Pembinaan Olahraga dan Atlet Muda ..... 140
Tabel 2. 51 Jumlah Atlet Berprestasi dan Prestasi Olahraga yang Diraih ..... 141
Tabel 2. 52 Data Kunjungan dan Ragam Wisatawan ..... 154
Tabel 2. 53 Data Usaha Ekonomi Kreatif Kota Pasuruan 2025 ..... 155
Tabel 2. 54 Produksi Komoditi Peternakan di Kota Pasuruan Tahun 2021-2025 ..... 162
Tabel 2. 55 Pertumbuhan PDRB Sektor Perdagangan di Kota Pasuruan ..... 167
Tabel 2. 56 Capaian Indikator Urusan Penunjang Sekretariat Daerah di Kota Pasuruan ..... 173
Tabel 2. 57 Capaian Indikator Urusan Kepegawaian Kota Pasuruan Tahun 2021-2025 ..... 183
Tabel 2. 58 Jumlah Kebutuhan PNS di Lingkungan Pemerintah Kota Pasuruan Tahun 2021-2025 ..... 186
Tabel 2. 59 Data Penanganan Pelanggaran Pegawai Tahun 2021-2025 ..... 187
Tabel 2. 60 Capaian Opini BPK Atas LKD Kota Pasuruan Tahun 2021-2025 ..... 192
Tabel 2. 61 Indeks Kepuasan Masyarakat Kecamatan di Kota Pasuruan ..... 193
Tabel 2. 62 Tata Kelola Pemerintahan dilihat dari Indeks Reformasi Birokrasi ..... 194
Tabel 2. 63 Partisipasi Pemilih dalam Pemilu Tahun 2024 Kota Pasuruan ..... 195
Tabel 2. 64 Ormas di Kota Pasuruan ..... 196
Tabel 2. 65 Laju Inflasi Kota Pasuruan dan Nasional Tahun 2021-2025 ..... 205
Tabel 2. 66 Potensi Pengembangan Wilayah ..... 207
Tabel 2. 67 Realisasi Capaian Indikator Kinerja Utama ..... 209
Tabel 2. 68 Aspek Kesejahteraan Masyarakat dan Fokus Kesejahteraan dan Pemerataan Ekonomi ..... 213
Tabel 2. 69 Capaian dan Target Kinerja Indikator Kinerja Daerah Fokus Urusan Wajib Pelayanan Dasar ..... 216
Tabel 2. 70 Capaian dan Target Kinerja Indikator Kinerja Daerah Fokus Urusan Wajib Non Pelayanan Dasar ..... 223
Tabel 2. 71 Realisasi Capaian Indikator Kinerja Daerah Fokus Urusan Pilihan ..... 233
Tabel 2. 72 Realisasi Capaian Indikator Kinerja Daerah Fokus Penunjang Urusan Pemerintahan Dan Urusan Pendukung ..... 235
Tabel 2. 73 Realisasi Capaian Indikator Kinerja Daerah Fokus Penunjang Urusan Pemerintahan Dan Urusan Pendukung ..... 236
Tabel 2. 74 Realisasi Capaian Indikator Kinerja Daerah Fokus Penunjang Urusan Pemerintahan Dan Urusan Pendukung ..... 241
Tabel 2. 75 Linearitas Isu Strategis ..... 251
Tabel 2. 76 Rekapitulasi Permasalahan Urusan Pemerintah Daerah ..... 252
Tabel 2. 77 Kertas Kerja Verivuikasi usulan pokir RKPD 2027 ..... 254
Tabel 2. 78 Tabel Inovasi Daerah Dalam Memberikan Pelayanan ..... 271
Tabel 3. 1 Pertumbuhan Ekonomi Kota Pasuruan 2021-2025 ..... 283
Tabel 3. 2 Laju Pertumbuhan PDRB ADHK Kota Pasuruan Tahun 2021-2025 ..... 284
Tabel 3. 3 Kategori Inflasi ..... 287
Tabel 3. 4 Persentase Laju Inflasi di Kota Pasuruan Tahun 2021-2025 ..... 288
Tabel 3. 5 Tingkat Pengangguran Terbuka (TPT) Kota Pasuruan 2021-2025 ..... 290
Tabel 3. 6 Perkembangan Ketenagakerjaan Kota Pasuruan Tahun 2021–2025 ..... 291
Tabel 3. 7 Indeks Pembangunan Manusia Kota Pasuruan Tahun 2021-2025 ..... 293
Tabel 3. 8 Persentase Kemiskinan Kota Pasuruan 2021-2025 ..... 295
Tabel 3. 9 Jumlah Penduduk Miskin dan Garis Kemiskinan ..... 296
Tabel 3. 10 Gini Rasio Kota Pasuruan 2021-2025 ..... 298
Tabel 3. 11 Ringkasan Pendapatan Daerah Kota Pasuruan Tahun Anggaran 2026 ..... 321
Tabel 3. 12 Perbandingan Realisasi Pendapatan 2025 dan Target Pendapatan 2026 ..... 323
Tabel 3. 13 Rata-rata Pertumbuhan Pendapatan Daerah Kota Pasuruan Tahun 2024 – 2026 ..... 326
Tabel 3. 14 Kriteria Tingkat Desentralisasi Fiskal ..... 329
Tabel 3. 15 Kriteria Rasio Kemandirian Keuangan Daerah ..... 331
Tabel 3. 16 Proporsi Sumber Pendapatan Daerah Kota Pasuruan Tahun 2021 – 2025 ..... 334
Tabel 3. 17 Analisis Kinerja realisasi pendapatan daerah Kota Pasuruan tahun 2021–2025 ..... 338
Tabel 3. 18 Rata-rata Pertumbuhan Belanja Daerah Kota Pasuruan Tahun 2024 – 2026 ..... 343
Tabel 3. 19 Proporsi Belanja Daerah Kota Pasuruan Tahun 2021-2025 ..... 347
Tabel 3. 20 Kinerja Realisasi Belanja Daerah Kota Pasuruan Tahun 2021– 2025 ..... 350
Tabel 3. 21 Rata-rata Pertumbuhan Pembiayaan Daerah Kota Pasuruan 2024-2028 ..... 354
Tabel 3. 22 Realisasi dan Proyeksi Target Pendapatan Daerah Kota Pasuruan Tahun 2024-2028 ..... 357
Tabel 3. 23 Realisasi dan Proyeksi Target Belanja Daerah Kota Pasuruan Tahun 2024-2028 ..... 361

Tabel 3. 24 Realisasi dan Proyeksi Target Pembiayaan Daerah Kota Pasuruan Tahun 2024-2028 ..... 364
Tabel 3. 25 Rekapitulasi pelaksanaan program CSR di Kota Pasuruan periode 2022–2025 ..... 367
Tabel 4. 1 Tujuan, Saran, dan Indikator Pembangunan Provinsi Jawa Timur ..... 383
Tabel 4. 2 Linearitas Misi Kota Pasuruan ..... 398
Tabel 4. 3 Tujuan, Sasaran dan Indikator Pembangunan Kota Pasuruan Tahun 2027 ..... 400
Tabel 4. 4 Arah Kebijakan Pembangunan Kota Pasuruan Tahun 2027 ..... 414
Tabel 4. 5 Linearitas Tujuan, Sasaran, Strategi, dan Arah Kebijakam Kota Pasuruan ..... 419
Tabel 4. 6 Sasaran Indikator Makro Provinsi dengan Kota Pasuruan ..... 429
Tabel 4. 7 Linearitas Agenda dan Program Prioritas Kota Pasuruan Tahun 2025-2029 ..... 431
Tabel 4. 8 Linearitas Misi, Tujuan, Sasaran, dan Program Prioritas Kota Pasuruan 2025-2029 ..... 446
Tabel 4. 9 Program Prioritas Tahun 2027 Berdasarkan Arahan Wali Kota Pasuruan ..... 468
Tabel 4. 10 Program Prioritas Kota Pasuruan Tahun 2027 ..... 470
Tabel 6. 1 Target Indikator Kinerja Utama (IKU) RKPD 2027 ..... 485
Tabel 6. 2 Target Indikator Kinerja Daerah (LKD) RKPD 2027 ..... 489
Tabel 6. 3 Target Indikator Kinerja Kunci (IKK) RKPD 2027 ..... 495

# DAFTAR GAMBAR

Gambar 2. 1 Peta Guna Lahan Kota Pasuruan ..... 16
Gambar 2. 2 Peta Administrasi Kota Pasuruan ..... 17
Gambar 2. 3 Peta Rencana Struktur Ruang Kota Pasuruan ..... 18
Gambar 2. 4 Peta Khusus Rencana Pola Ruang Kawasan Rawan Bencana ..... 22
Gambar 2. 5 Indeks Risiko Bencana Kota Pasuruan Tahun 2021-2025 ..... 23
Gambar 2. 6 Potensi Bahaya Banjir di Kota Pasuruan Tahun 2025 ..... 25
Gambar 2. 7 Peta Khusus Rencana Pola Ruang Kawasan Rawan Bencana ..... 28
Gambar 2. 8 Peta Kawasan Perlindungan Setempat Kota Pasuruan ..... 29
Gambar 2. 9 Peta Ruang Terbuka Hijau Kota Pasuruan ..... 33
Gambar 2. 10 Peta Ruang Terbuka Hijau Kota Pasuruan ..... 36
Gambar 2. 11 Peta Kawasan Cagar Budaya Kota Pasuruan ..... 39
Gambar 2. 12 Kawasan Ekosistem Mangrove Kota Pasuruan ..... 42
Gambar 2. 13 Laju Pertumbuhan Penduduk Kota Pasuruan ..... 47
Gambar 2. 14 Proyeksi Jumlah Dan Laju Pertumbuhan Penduduk ..... 48
Gambar 2. 15 Proyeksi Jumlah dan Rasio Penduduk Berdasarkan Jenis Kelamin ..... 49
Gambar 2. 16 Proyeksi Jumlah Penduduk (Ribu) Berdasarkan Kelompok Usia ..... 51
Gambar 2. 17 Proyeksi Rasio Ketergantungan ..... 52
Gambar 2. 18 Produk Domestik Regional Bruto (PDRB-Milyar) Kota Pasuruan ..... 59
Gambar 2. 19 Indeks Pembangunan Manusia Kota Pasuruan ..... 64
Gambar 2. 20 Usia Harapan Hidup Kota Pasuruan Tahun 2021-2025 ..... 67
Gambar 2. 21 Persentase Kemiskinan Kabupaten/Kota di Provinsi Jawa Timur Tahun 2025 (%) ..... 71
Gambar 2. 22 Tingkat Pengangguran Terbuka Kota Pasuruan, Provinsi Jawa Timur, Nasional ..... 73
Gambar 2. 23 Indeks Pendidikan, Rata Lama Sekolah, Harapan Lama Sekolah ..... 83
Gambar 2. 24 Jumlah Posyandu Utama dan Mandiri Kota Pasuruan ..... 89
Gambar 2. 25 Capaian SPM PUPR Kota Pasuruan Tahun 2021-2025 ..... 96
Gambar 2. 26 Indikator Sub Urusan Kebencanaan dan Kebakaran ..... 107
Gambar 2. 27 Persentase PPKS yang Menerima Bantuan Sosial ..... 112
Gambar 2. 28 Angka Sengketa Pengusaha dan Pekerja di Kota Pasuruan ..... 115
Gambar 2. 29 Capaian Indikator Persentase Penduduk BerKTP Kota Pasuruan ..... 128
Gambar 2. 30 Indeks SPBE Kota Pasuruan ..... 133
Gambar 2. 31 Grafik Jumlah Jaringan Komunikasi di Kota Pasuruan ..... 134
Gambar 2. 32 Capaian Indikator Urusan Penanaman Modal di Kota Pasuruan ..... 136
Gambar 2. 33 Capaian Indikator Urusan Persandian ..... 144
Gambar 2. 34 Capaian Indikator Urusan Kebudayaan Kota Pasuruan ..... 145
Gambar 2. 35 Capaian Indikator Urusan Perpustakaan Kota Pasuruan 2021-2025 ..... 147
Gambar 2. 36 Capaian Indikator Jumlah Arsip yang Dikelola Kota Pasuruan ..... 149
Gambar 2. 37 Produksi Perikanan Tangkap dan Budidaya di Kota Pasuruan ..... 151
Gambar 2. 38 Produksi Perikanan Tangkap dan Budidaya di Kota Pasuruan (Air Payau dan Air Tawar) ..... 152
Gambar 2. 39 Angka Kunjungan Wisatawan di Kota Pasuruan ..... 153
Gambar 2. 40 Indikator Urusan Pertanian di Kota Pasuruan ..... 158
Gambar 2. 41 Prevelance of Undermourishment (PoU) ..... 159
Gambar 2. 42 Indeks Ketahanan Pangan ..... 160
Gambar 2. 43 Jumlah UTTP yang Bertanda Sah di Kota Pasuruan ..... 164
Gambar 2. 44 Nilai PDRB ADHK Sektor Perdagangan ..... 166
Gambar 2. 45 Kontribusi PDRB Sektor Perdagangan Di Kota Pasuruan Tahun 2021-2025 ..... 168
Gambar 2. 46 Capaian Indikator Urusan Perindustrian ..... 170
Gambar 2. 47 Capaian Indikator Urusan Sekretariat Dewan di Kota Pasuruan ..... 175
Gambar 2. 48 Capaian Indikator Komponen Perencanaan Kinerja Dalam SAKIP di Kota Pasuruan Tahun 2021 - 2025 ..... 177

Gambar 2. 49 Pertumbuhan PAD Kota Pasuruan Tahun 2021 - 2025 ..... 178
Gambar 2. 50 Rasio PAD Terhadap Total Pendapatan Daerah Kota Pasuruan Tahun 2021-2025 ..... 181
Gambar 2. 51 Persentase Pemanfaatan Hasil Penelitian Dan Pengembangan Sebagai Inovasi Oleh Perangkat Daerah ..... 189
Gambar 2. 52 Tindak Lanjut Temuan Hasil Pemeriksaan APIP di Kota Pasuruan Tahun 2021 – 2025 ..... 191
Gambar 2. 53 Angka Ketergantungan Kota Pasuruan 2021-2025 ..... 198
Gambar 2. 54 Nilai PDRB Sektor Industri Pengolahan 2021-2025 ..... 199
Gambar 2. 55 Nilai PDRB Sektor Perdagangan 2021-2025 ..... 200
Gambar 2. 56 Nilai PDRB Sektor Pariwisata 2021-2025 ..... 202
Gambar 2. 57 Indikator Indeks Inovasi Daerah di Kota Pasuruan Tahun 2021-2025 ..... 203
Gambar 2. 58 Indeks Kualitas Layanan Infrastruktur (IKLI) di Kota Pasuruan Tahun 2022-2025 ..... 204
Gambar 3. 1 Proyeksi Pertumbuhan Ekonomi Kota Pasuruan Tahun 2021-2025 ..... 316
Gambar 3. 2 Realisasi Pendapatan dan Proyeksi Kota Pasuruan Tahun 2021-2027 ..... 320
Gambar 3. 3 Nilai Tingkat Desentralisasi Fiskal Kota Pasuruan 2021-2025 ..... 330
Gambar 3. 4 Rasio Kemandirian Keuangan Daerah Kota Pasuruan 2021-2024 ..... 332
Gambar 3. 5 Proporsi Komponen Pendapatan Daerah Kota Pasuruan 2021-2025 ..... 333
Gambar 3. 6 Kinerja Pendapatan Kota Pasuruan 2021-2025 ..... 337
Gambar 3. 7 Realisasi dan Rata-rata Pertumbuhan Belanja Daerah Kota Pasuruan 2021-2028 ..... 341
Gambar 4. 1 Asta Cita Presiden dan Wakil Presiden ..... 374
Gambar 4. 2 Program Prioritas Presiden ..... 379
Gambar 4. 3 Program Hasil Terbaik Cepat ..... 379
Gambar 4. 4 Sembilan Prioritas Pembangunan Provinsi Jawa timur ..... 382
Gambar 4. 5 Arah Kebijakan Umum RPJMD Kota Pasuruan Tahun 2025-2045 ..... 385
Gambar 4. 6 Tematik dan prioritas Pembangunan Kota Pasuruan ..... 386
Gambar 4. 7 Arah Kebijakan Misi RPJMD Kota Pasuruan Tahun 2025-2029 ..... 387
Gambar 4. 8 Misi RPJMD Kota Pasuruan Tahun 2025-2029 ..... 388
Gambar 4. 9 Misi 1 Meningkatkan Kualitas Tata kelola pemerintahan dan Pelayanan Publik yang Responsif dan Merata . 389
Gambar 4. 10 Cascading Misi 2 Mewujudkan Sumber Daya Manusia yang Unggul melalui Pendidikan dan Kesehatan .... 391
Gambar 4. 11 Cascading Misi 3 Akselerasi Pertumbuhan Ekonomi yang Berkelanjutan Berbasis Potensi Lokal ..... 392
Gambar 4. 12 Cascading Misi 4 Meningkatkan Kesejahteraan Masyarakat berorientasi pada peran Kepemudaan ..... 394
Gambar 4. 13 Cascading Misi 5 Mewujudkan Kota yang Indah dan Nyaman Melalui Penguatan Infrastruktur Ekonomi ... 396

# BAB I

# PENDAHULUAN

## 1.1. Latar Belakang

Kota Pasuruan memiliki potensi dari berbagai sektor, mulai dari pusat perdagangan dan industri, sentra perikanan dan UMKM, serta wisata religi dan budaya sebagai ikonik. Berbagai potensi tersebut dapat dimanfaatkan untuk mendulang peluang besar dalam menaikkan taraf ekonomi dan kesejahteraan masyarakat Kota Pasuruan. Oleh karena itu, dibutuhkan adanya sebuah kebijakan relevan yang dapat mendukung potensi tersebut agar dapat dirasakan kebermanfaatannya bagi seluruh Lapisan masyarakat. Dalam menentukan sebuah kebijakan yang sesuai dengan kondisi masyarakat dan kebutuhan wilayah, serta meminimalisir adanya dampak yang timbul dari hambatan, maka dibutuhkan adanya perencanaan.

Namun demikian, dalam praktik pembangunan daerah, Kota Pasuruan juga dihadapkan pada sejumlah masalah strategis yang menjadi dasar penyusunan RKPD. Permasalahan tersebut antara lain masih adanya ketimpangan pembangunan antar wilayah dan antar kelompok masyarakat, belum optimalnya pertumbuhan ekonomi yang inklusif, tingkat kemiskinan dan pengangguran yang perlu ditekan, serta produktivitas sektor unggulan yang belum sepenuhnya terintegrasi dengan rantai nilai yang lebih luas. Selain itu, tantangan peningkatan kualitas pelayanan publik, kapasitas sumber daya manusia, daya saing UMKM, tata kelola pemerintahan yang adaptif terhadap digitalisasi, serta isu lingkungan perkotaan seperti pengelolaan sampah, kualitas permukiman, dan mitigasi risiko bencana juga menjadi perhatian utama. Ketimpangan akses terhadap layanan pendidikan, kesehatan, dan infrastruktur dasar turut memperkuat urgensi penyusunan kebijakan yang berbasis pada pemerataan dan keadilan sosial.

Permasalahan-permasalahan strategis tersebut menjadi landasan dalam merumuskan prioritas pembangunan tahunan agar arah kebijakan yang diambil tidak hanya berorientasi pada pertumbuhan, tetapi juga pada pemerataan dan keberlanjutan. Dengan demikian, RKPD tidak sekadar menjadi dokumen administratif, melainkan instrumen strategis untuk menjawab tantangan riil pembangunan daerah.

Sesuai dengan Undang-Undang Nomor 23 Tahun 2014 tentang Pemerintahan Daerah, dalam penyelenggaraan pemerintahan, Pemerintah Daerah wajib menyusun dokumen perencanaan pembangunan daerah sebagai satu kesatuan Sistem Perencanaan Pembangunan Nasional (SPPN), yang terdiri dari Rencana Pembangunan Jangka Panjang Daerah (RPJPD), Rencana Pembangunan Jangka Menengah Daerah (RPJMD) dan Rencana Pembangunan Tahunan atau Rencana Kerja Pemerintah Daerah (RKPD). RKPD merupakan perincian dari RPJMD (Rencana Pembangunan Jangka Menengah Daerah) yang berisi kerangka ekonomi Daerah, prioritas pembangunan, serta rencana kerja dan pendanaan untuk jangka waktu satu tahun.

Sebagai dokumen rencana tahunan daerah, RKPD mempunyai kedudukan yang strategis dalam penyelenggaraan pemerintahan daerah dengan alasan sebagai berikut:

- RKPD merupakan dokumen yang menjadi penerjemahan dari visi, misi dan program kepala daerah yang ditetapkan dalam RPJMD ke dalam program dan kegiatan pembangunan tahunan daerah;
- RKPD memuat arahan operasional pelaksanaan program dan kegiatan pembangunan tahunan bagi seluruh Satuan Kerja Perangkat Daerah dalam menyusun Rencana Kerja Satuan Kerja Perangkat Daerah (Renja SKPD);
- RKPD merupakan acuan Kepala Daerah dan DPRD dalam menentukan Kebijakan Umum APBD dan penentuan prioritas serta pagu anggaran yang selanjutnya digunakan sebagai acuan dalam penyusunan Anggaran Pendapatan dan Belanja Daerah (APBD);
- RKPD merupakan salah satu instrumen evaluasi kinerja penyelenggaraan pemerintahan daerah. Melalui evaluasi terhadap pelaksanaan RKPD ini dapat diketahui sampai sejauh mana capaian kinerja RPJMD sebagai wujud dari kinerja penyelenggaraan pemerintahan daerah hingga tahun berkenaan.

RKPD tahun 2027 Kota Pasuruan menjadi tahun ketiga pelaksanaan RPJMD tahun 2025–2029 yang disusun di tahun 2026. Penyusunan RKPD ini mengacu pada RPJMD Kota Pasuruan tahun 2025–2029 dan RPJPD tahun 2025–2045, dengan tetap memperhatikan RKPD Provinsi Jawa Timur, serta RKP dan Program Strategis Nasional. RKPD Kota Pasuruan tahun 2027 disusun dengan pendekatan partisipatif, teknokratis, politis, serta *top-down* dan *bottom-up*.

Sesuai dengan visi pembangunan jangka menengah tahun 2025–2029 Kota Pasuruan, yaitu Pasuruan Anugrah "Aktif Pelayanan Publiknya, Mandiri Ekonominya, Guyub Warganya, dan Indah Kotanya", maka penyusunan RKPD tahun 2027 ini akan disesuaikan dengan visi dan misi Kota Pasuruan 2025–2029, serta prioritas pembangunan nasional dari Asta Cita Presiden Prabowo. Sejalan dengan visi yang diusung, arah kebijakan akan bermula pada tatanan awal pelayanan publik, yang mana aspek ini menjadi bagian krusial tatanan sistem pemerintahan. Kondisi saat ini yang sudah tidak asing dengan inovasi teknologi, maka bentuk pelayanan publik juga akan didukung melalui digitalisasi.

Peningkatan sektor ekonomi juga ditekankan melalui keberadaan Usaha Mikro dan Kecil. Cerminan guyub warga akan terlihat melalui bagaimana program berjalan dapat merangkul seluruh lapisan masyarakat dengan menjalin kolaborasi pada suatu kebijakan tertentu, sebagai upaya peningkatan partisipasi masyarakat dan pemuda dalam implementasi kebijakan pemerintah. Kota yang indah tidak hanya dimaknai sebagai kota yang bersih, namun juga kota tersebut dapat memberikan rasa aman, nyaman, dan setara atau inklusif bagi setiap penduduk di dalamnya. Dokumen RKPD Kota Pasuruan tahun 2027 disusun dengan tahapan sebagai berikut:

- Persiapan penyusunan RKPD Kota Pasuruan;
- Penyusunan rancangan awal RKPD Kota Pasuruan;
- Penyusunan rancangan RKPD Kota Pasuruan;
- Pelaksanaan MUSREMBANG RKPD Kota Pasuruan;
- Perumusan rancangan akhir RKPD Kota Pasuruan; dan
- Penetapan RKPD Kota Pasuruan.

Proses penyusunan RKPD dimulai pada minggu pertama bulan Desember dua tahun sebelum tahun rencana, dengan penetapan akhir paling lambat pada akhir bulan Juni. Oleh karena itu, Pemerintah Daerah berkewajiban untuk menyusun RKPD secara tepat waktu, tepat sasaran, serta sesuai dengan ketentuan peraturan perundang-undangan yang berlaku guna mendukung pencapaian prioritas pembangunan nasional.

RKPD memiliki keterkaitan yang erat dengan dokumen perencanaan lainnya maupun dokumen penganggaran. Berdasarkan Undang-Undang Nomor 25 Tahun 2004 tentang Sistem Perencanaan Pembangunan Nasional, RPJMD berkedudukan sebagai pedoman utama dalam penyusunan RKPD. Substansi RPJMD dijabarkan secara operasional setiap tahun selama periode lima tahunan ke dalam prioritas perencanaan tahunan daerah yang dituangkan dalam RKPD.

Selanjutnya, RKPD berfungsi sebagai acuan bagi Perangkat Daerah dalam menyusun Rencana Kerja Perangkat Daerah (Renja PD) dengan tetap mengacu pada Rencana Strategis Perangkat Daerah (Renstra PD).

## 1.2. Dasar Hukum Penyusunan

Penyusunan Rencana Kerja Pemerintah Daerah ini berlandaskan pada beberapa dasar hukum seperti dibawah ini:

1. Undang-Undang Dasar Negara Republik Indonesia 1945 (Lembaran Negara Tahun 1959 Nomor 75);
2. Undang-Undang Nomor 25 Tahun 2004 tentang Sistem Perencanaan Pembangunan Nasional (Lembaran Negara Tahun 2004 Nomor 104 Tambahan Lembaran Negara Nomor 4421);
3. Undang-Undang Nomor 26 Tahun 2007 tentang Penataan Ruang (Lembaran Negara Tahun 2007 Nomor 68, Tambahan Lembaran Negara Nomor 4725);
4. Undang-Undang Nomor 32 Tahun 2009 tentang Perlindungan dan Pengelolaan Lingkungan Hidup (Lembaran Negara Tahun 2009 Nomor 140, Tambahan Lembaran Negara Nomor 5059);
5. Undang-Undang Nomor 12 Tahun 2011 tentang Pembentukan Peraturan Perundang-Undangan (Lembaran Negara Tahun 2011 Nomor 82, Tambahan Lembaran Negara Nomor 5234) sebagaimana diubah dengan Undang-Undang Nomor 15 Tahun 2019 (Lembaran Negara Republik Indonesia Tahun 2019 Nomor 183, Tambahan Lembaran Negara Republik Indonesia Nomor 6398);
6. Undang-Undang Nomor 23 Tahun 2014 tentang Pemerintahan Daerah (Lembaran Negara Tahun 2014 Nomor 244 Tambahan Lembaran Negara Nomor 5587) sebagaimana telah diubah beberapa kali terakhir dengan Undang-Undang Nomor 9 Tahun 2015 tentang Perubahan Kedua atas Undang-Undang Nomor 23 Tahun 2014 tentang Pemerintahan Daerah (Lembaran Negara Tahun 2015 Nomor 58 Tambahan Lembaran Negara Nomor 5679);
7. Undang-Undang Nomor 35 Tahun 2014 Tentang Perubahan Atas Undang-Undang Nomor 23 Tahun 2002 Tentang Perlindungan Anak (Lembaran Negara Republik Indonesia Tahun 2014 Nomor 297, Tambahan Lembaran Negara Republik Indonesia Nomor 5606);

8. Undang-Undang Nomor 11 Tahun 2020 tentang Cipta Kerja (Lembaran Negara Tahun 2020 Nomor 245, Tambahan Lembaran Negara Nomor 6573);
9. Undang-Undang Nomor 59 Tahun 2024 tentang Rencana Pembangunan Jangka Panjang Nasional Tahun 2025-2045 (Lembaran Negara Republik Indonesia Tahun 2024 Nomor 194)
10. Peraturan Pemerintah Nomor 46 Tahun 1982 tentang Perubahan Batas Wilayah Kotamadya Daerah Tingkat II Pasuruan (Lembaran Negara Tahun 1982 Nomor 73 Tambahan Lembaran Negara Nomor 3241);
11. Peraturan Pemerintah Nomor 8 Tahun 2006 tentang Pelaporan Keuangan dan Kinerja Instansi Pemerintah (Lembaran Negara Tahun 2006 Nomor 25 Tambahan Lembaran Negara Nomor 4614);
12. Peraturan Menteri Dalam Negeri Nomor 18 Tahun 2020 tentang Peraturan Pelaksanaan Peraturan Pemerintah Nomor 13 Tahun 2019 tentang Laporan dan Evaluasi Penyelenggaraan Pemerintahan Daerah (Berita Negara Republik Indonesia Tahun 2020 Nomor 288);
13. Peraturan Pemerintah Nomor 26 Tahun 2008 tentang Rencana Tata Ruang Wilayah Nasional (Lembaran Negara Tahun 2008 Nomor 48, Tambahan Lembaran Negara Nomor 4725) sebagaimana telah diubah melalui Peraturan Pemerintah Nomor 13 Tahun 2017 tentang Perubahan atas Peraturan Pemerintah nomor 26 Tahun 2008 tentang Rencana Tata Ruang Wilayah Nasional (Lembaran Negara Tahun 2017 Nomor 77, Tambahan Lembaran Negara Nomor 6042);
14. Peraturan Pemerintah Nomor 46 Tahun 2016 tentang Tata Cara Penyelenggaraan Kajian Lingkungan Hidup Strategis (lembaran Negara Tahun 2016 Nomor 228, Tambahan Lembaran Negara Nomor 5941);
15. Peraturan Pemerintah Nomor 12 Tahun 2017 tentang Pembinaan dan Pengawasan Penyelenggaraan Pemerintahan Daerah (Lembaran Negara Tahun 2017 Nomor 73);
16. Peraturan Pemerintah Nomor 2 Tahun 2018 tentang Standar Pelayanan Minimal (Lembaran Negara Tahun 2018 Nomor 2, Tambahan Lembaran Negara Nomor 6178);
17. Peraturan Pemerintah Nomor 12 Tahun 2019 tentang Pengelolaan Keuangan Daerah (Lembaran Negara Tahun 2019 Nomor 42);

18. Peraturan Presiden Nomor 87 Tahun 2014 tentang Peraturan Pelaksanaan Undang-Undang Nomor 12 Tahun 2011 tentang Pembentukan Peraturan Perundang-undangan (Lembaran Negara Tahun 2014 Nomor 199);
19. Peraturan Presiden Nomor 3 Tahun 2016 tentang Percepatan Pelaksanaan Proyek Strategis Nasional (Lembaran Negara Tahun 2016 Nomor 4 Tahun 2016) sebagaimana telah diubah beberapa kali dengan perubahan terakhir yakni Peraturan Presiden Nomor 109 Tahun 2020 tentang Perubahan Ketiga Atas Peraturan Presiden Nomor 3 Tahun 2016 tentang Percepatan Pelaksanaan Proyek Strategis Nasional (Lembaran Negara Tahun 2020 Nomor 259);
20. Peraturan Presiden Nomor 59 Tahun 2017 tentang Pelaksanaan Pencapaian Tujuan Pembangunan Berkelanjutan (Lembar Negara Tahun 2017 Nomor 136);
21. Peraturan Presiden Nomor 5 Tahun 2018 tentang Perubahan Atas Peraturan Presiden Nomor 123 Tahun 2016 tentang Petunjuk Teknis Dana Alokasi Khusus Fisik (Lembaran Negara Tahun 2018 Nomor 11);
22. Peraturan Presiden Nomor 95 Tahun 2018 Tentang Sistem Pemerintahan Berbasis Elektronik. (Lembaran Negara Republik Indonesia Tahun 2018 Nomor 182);
23. Peraturan Presiden Nomor 39 Tahun 2019 tentang Satu Data Indonesia. (Lembaran Negara Republik Indonesia Tahun 2019 Nomor 112);
24. Peraturan Presiden Nomor 80 Tahun 2019 tentang Percepatan Pembangunan Ekonomi Di Kawasan Gresik - Bangkalan - Mojokerto - Surabaya - Sidoarjo - Lamongan, Kawasan Bromo - Tengger - Semeru, Serta Kawasan Selingkar Wilis Dan Lintas Selatan (Lembaran Negara Tahun 2019 Nomor 225);
25. Peraturan Presiden Nomor 12 Tahun 2025 tentang Rencana Pembangunan Jangka Menengah Nasional (RPJMN) Tahun 2025-2029
26. Peraturan Menteri Dalam Negeri Nomor 15 Tahun 2008 Tentang Pedoman Umum Pelaksanaan Pengarusutamaan Gender Di Daerah (Berita Negara Republik Indonesia Tahun 2011 Nomor 927) sebagaimana telah diubah melalui Peraturan Menteri Dalam Negeri Republik Indonesia Nomor 67 Tahun 2011;
27. Peraturan Menteri Dalam Negeri Nomor 32 Tahun 2011 tentang Pedoman Pemberian Hibah dan Bantuan Sosial yang Bersumber dari Anggaran Pendapatan dan Belanja Daerah;

28. Peraturan Menteri Dalam Negeri Nomor 67 Tahun 2011 tentang Perubahan Atas Peraturan Menteri Dalam Negeri Nomor 15 Tahun 2008 Tentang Pedoman Umum Pelaksanaan Pengarusutamaan Gender Di Daerah;
29. Peraturan Menteri Dalam Negeri Nomor 80 Tahun 2015 tentang Pembentukan Produk Hukum Daerah (Berita Negara Republik Indonesia Tahun 2015 Nomor 2036 sebagaimana telah diubah dengan Peraturan Menteri Dalam Negeri Nomor 120 Tahun 2018 Daerah (Berita Negara Republik Indonesia Tahun 2018 Nomor 157);
30. Peraturan Menteri dalam Negeri Nomor 86 Tahun 2017 tentang Tata Cara Perencanaan, Pengendalian, dan Evaluasi Pembangunan Daerah, Tata Cara Evaluasi Rancangan Peraturan Daerah tentang Rencana Pembangunan Jangka Panjang Daerah dan Rencana Pembangunan Jangka Menengah Daerah, serta Tata Cara Perubahan Rencana Pembangunan Jangka Panjang Daerah, Rencana Pembangunan Jangka Menengah Daerah, dan Rencana Kerja Pemerintah Daerah (Berita Negara Republik Indonesia Tahun 2017 Nomor 1312);
31. Peraturan Menteri Keuangan Nomor 50/PMK.07/2017 tentang Pengelolaan Transfer ke daerah dan Dana Desa sebagaimana telah diubah dengan Peraturan Menteri Keuangan Nomor 112/PMK.07/2017;
32. Peraturan Menteri Dalam Negeri Nomor 7 Tahun 2018 tentang Pembuatan dan Pelaksanaan Kajian Lingkungan Hidup Strategis dalam Penyusunan Rencana Pembangunan Jangka Menengah Daerah;
33. Peraturan Menteri Dalam Negeri Nomor 70 Tahun 2019 Tentang Sistem Informasi Pemerintahan Daerah. (Berita Negara Republik Indonesia Tahun 2019 Nomor 1114);
34. Peraturan Menteri Dalam Negeri Nomor 90 Tahun 2019 Tentang Klasifikasi, Kodifikasi, dan Nomenklatur Perencanaan Pembangunan dan Keuangan Daerah. (Berita Negara Republik Indonesia Tahun 2019 Nomor 1447);
35. Peraturan Menteri Kesehatan Nomor 4 Tahun 2019 tentang Standar Teknis Pemenuhan Mutu Pelayanan Dasar pada Standar Pelayanan Minimal Bidang Kesehatan. (Berita Negara Republik Indonesia Tahun 2019 Nomor 68);
36. Peraturan Menteri Dalam Negeri Nomor 18 Tahun 2020 tentang Peraturan Pelaksanaan Peraturan Pemerintah Nomor 13 Tahun 2019 Tentang

Laporan Dan Evaluasi Penyelenggaraan Pemerintahan Daerah (Lembaran Negara Tahun 2020 Nomor 288);

37. Peraturan Menteri Dalam Negeri Nomor 77 Tahun 2020 tentang Pedoman Teknis Pengelolaan Keuangan Daerah (Berita Negara Republik Indonesia Tahun 2020 Nomor 1781);
38. Peraturan Menteri Dalam Negeri Nomor 59 Tahun 2021 tentang Penerapan Standar Pelayanan Minimal (Berita Negara Republik Indonesia Tahun 2021 Nomor 1419);
39. Peraturan Menteri Pendidikan, Kebudayaan, Riset dan Teknologi Nomor 32 Tahun 2022 tentang Standar Teknis Pelayanan Minimal Pendidikan (Berita Negara Republik Indonesia Tahun 2021 Nomor 677);
40. Peraturan Menteri Dalam Negeri Republik Indonesia Nomor 14 Tahun 2026 tentang Pedoman Penyusunan Rencana Kerja Pemerintah Daerah Tahun 2027
41. Peraturan Daerah Provinsi Jawa Timur Nomor 1 Tahun 2018 tentang Rencana Zonasi Wilayah Pesisir Dan Pulau-Pulau Kecil Provinsi Jawa Timur Tahun 2018-2038 (Lembaran Daerah Provinsi Jawa Timur Tahun 2018 Nomor 1, Tambahan Lembaran Daerah Provinsi Jawa Timur Nomor 79);
42. Peraturan Daerah Provinsi Jawa Timur Nomor 10 Tahun 2023 tentang Rencana Tata Ruang Wilayah Provinsi Jawa Timur Tahun 2023-2043 (Lembaran Daerah Provinsi Jawa Timur Tahun 2023 Nomor 6 Seri D);
43. Peraturan Daerah Provinsi Jawa Timur Nomor 5 Tahun 2024 tentang Rencana Pembangunan Jangka Panjang Daerah (RPJPD ) Provinsi Jawa Timur Tahun 2025-2045 (Lembaran Daerah Provinsi Jawa Timur Tahun 2024 Nomor 4 seri D)
44. Peraturan Daerah Provinsi Jawa Timur Nomor 3 Tahun 2025 tentang Rencana Pembangunan Jangka Menengah Daerah (RPJMD) Provinsi Jawa Timur Tahun 2025-2029
45. Peraturan Gubernur Jawa Timur Nomor 7 Tahun 2026 tentang Rencana Kerja Pemerintah Daerah Tahun 2027;
46. Peraturan Daerah Kota Pasuruan Nomor 1 Tahun 2022 tentang Rencana Tata Ruang Wilayah Kota Pasuruan Tahun 2021–2041 (Lembaran Daerah Kota Pasuruan Tahun 2022 Nomor 1);

47. Peraturan Daerah Kota Pasuruan Nomor 6 Tahun 2024 tentang Rencana Pembangunan Jangka Panjang Daerah Kota Pasuruan Tahun 2025–2045 (Lembaran Daerah Kota Pasuruan Tahun 2024 Nomor 6);
48. Peraturan Daerah Kota Pasuruan Nomor 1 Tahun 2025 Tentang Pembentukan dan Susunan Perangkat Daerah (Lembaran Daerah Kota Pasuruan Tahun 2025 Nomor 1; Tambahan Lembaran Daerah Kota Pasuruan Nomor 2025)
49. Peraturan Daerah Kota Pasuruan Nomor 2 Tahun 2025 menetapkan Rencana Pembangunan Jangka Menengah Daerah (RPJMD) Kota Pasuruan untuk periode 2025-2029

## 1.3. Maksud dan Tujuan

A. Maksud

Penyusunan Rencana Kerja Pemerintah Daerah (RKPD) Kota Pasuruan Tahun 2027 dimaksudkan untuk:

1. Menghimpun dan merumuskan hasil proses perencanaan partisipatif melalui MUSREMBANG Kelurahan, Kecamatan, serta Forum Perangkat Daerah Kota Pasuruan Tahun 2027 ke dalam satu dokumen perencanaan pembangunan tahunan;
2. Menjadi rujukan utama bagi perangkat daerah dalam menyiapkan rancangan Rencana Kerja (Renja) Perangkat Daerah Tahun 2027;
3. Menjaga keterpaduan antara tahapan perencanaan, penganggaran, pelaksanaan, dan pengendalian pembangunan daerah, sekaligus mendorong pemanfaatan sumber daya pembangunan secara lebih efektif dan efisien di Kota Pasuruan Tahun 2027;
4. Memperkuat keselarasan arah pembangunan Kota Pasuruan dengan kebijakan pembangunan nasional dan provinsi tahun 2027.

B. Tujuan

Tujuan penyusunan Rencana Kerja Pemerintah Daerah (RKPD) Kota Pasuruan Tahun 2027 adalah:

1. Menyediakan pedoman bagi perangkat daerah dalam menyusun Rancangan Rencana Kerja (Renja) Perangkat Daerah Tahun 2027;
2. Menjadi dasar perumusan Kebijakan Umum APBD (KUA) serta Prioritas dan Plafon Anggaran Sementara (PPAS) Tahun 2027 yang selanjutnya digunakan dalam penyusunan Rancangan APBD Kota Pasuruan Tahun Anggaran 2027;
3. Menjadi sarana untuk menilai capaian kinerja penyelenggaraan pemerintahan daerah dan pelaksanaan pembangunan daerah;
4. Mendorong terwujudnya keselarasan prioritas pembangunan serta penguatan sinergi perencanaan lintas sektor, lintas wilayah, dan lintas tingkat pemerintahan.

## 1.4. Sistematika Dokumen RKPD

Sistematika Rencana Kerja Pemerintah Daerah (RKPD) Kota Pasuruan Tahun 2027 adalah sebagai berikut:

**BAB I PENDAHULUAN**

1.1 Latar Belakang

Menjelaskan pengertian ringkas mengenai RKPD, proses penyusunan dan kedudukan RKPD tahun rencana dalam periode penyusunan RPJMD, keterikatan dengan dokumen RPJMD, Renstra Perangkat Daerah, Renja Perangkat Daerah dan tindak lanjutnya dengan proses penyusunan Rancangan APBD.

1.2. Dasar Hukum Penyusunan

Menyebutkan peraturan perundang-undangan yang mengatur tentang perencanaan dan penganggaran serta peraturan perundang-undangan lain yang berkaitan dengan pembangunan tahun 2027.

1.3. Maksud dan Tujuan

Memberikan uraian ringkas tentang maksud, tujuan dan sasaran penyusunan dokumen RKPD.

1.4. Sistematika Dokumen RKPD

Sub bab ini mengemukakan organisasi penyusunan dokumen RKPD terkait dengan pengaturan bab serta garis besar isi setiap bab di dalamnya.

# BAB II GAMBARAN UMUM KONDISI DAERAH

Bab ini menguraikan tentang evaluasi pelaksanaan RKPD tahun lalu, selain itu juga memperhatikan dokumen RPJMD dan dokumen RKPD tahun berjalan sebagai acuan.

## 2.1 Kondisi Umum Daerah

Bagian ini menjelaskan dan menyajikan secara umum mengenai kondisi daerah yang meliputi aspek geografi dan demografi, evaluasi pelaksanaan RPJMD tahun berjalan serta permasalahan.

### 2.1.1. Aspek Geografi dan Demografi

### 2.1.2. Aspek Kesejahteraan Umum

### 2.1.3. Aspek Pelayanan Umum

### 2.1.4. Aspek Daya Saing Daerah

## 2.2 Evaluasi Pelaksanaan Program dan Kegiatan RKPD sampai Tahun Berjalan

Bagian ini merupakan telaah terhadap hasil evaluasi capaian kinerja pembangunan daerah. Evaluasi meliputi seluruh urusan, baik wajib maupun pilihan pemerintah daerah khususnya menyangkut realisasi capaian kinerja program tahun lalu.

## 2.3 Permasalahan Pembangunan Daerah

Bagian ini mengemukakan beberapa permasalahan yang berhasil diidentifikasi baik yang berhubungan dengan pelaksanaan prioritas pembangunan daerah maupun program-program lain yang mendapatkan perhatian dalam rangka identifikasi permasalahan.

### 2.3.1. Permasalahan daerah yang berhubungan dengan prioritas dan sasaran pembangunan daerah

### 2.3.2. Identifikasi Permasalahan penyelenggaraan urusan pemerintah daerah

## BAB III KERANGKA EKONOMI DAERAH DAN KEBIJAKAN KEUANGAN DAERAH

Bab ini menjelaskan tentang kondisi ekonomi tahun lalu dan perkiraan tahun berjalan antara lain mencakup indikator pertumbuhan ekonomi daerah, sumber sumber pendanaan dan kebijakan pemerintah daerah yang diperlukan dalam pembangunan perekonomian daerah meliputi pendapatan daerah, belanja daerah dan pembiayaan daerah.

## BAB IV SASARAN DAN PRIORITAS PEMBANGUNAN DAERAH

Mengemukakan secara eksplisit perumusan prioritas dan sasaran pembangunan daerah berdasarkan hasil analisis terhadap hasil evaluasi pelaksanaan RKPD tahun lalu dan capaian kinerja yang direncanakan dalam RPJMD, identifikasi permasalahan di tingkat daerah dan nasional, rancangan kerangka ekonomi daerah serta kerangka pendanaan.

4.1 Tujuan dan Sasaran Pembangunan Kota Pasuruan

Pada sub bab ini diuraikan substansi pembangunan Kota Pasuruan secara makro yang diturunkan dari RPJMD Kota Pasuruan tahun 2025-2029. Gambaran makro yang diturunkan meliputi tujuan dan sasaran pembangunan.

4.2 Prioritas dan Sasaran Pembangunan Tahun 2027

Pada sub bab ini diuraikan keterkaitan antara pembangunan nasional, dan provinsi terhadap RKPD Kota Pasuruan Tahun 2027. Selain itu pada sub bab ini juga diuraikan secara lebih detail terkait tematik serta intervensi pembangunan yang akan dilaksanakan pada tahun 2027.

## BAB V RENCANA KERJA DAN PENDANAAN DAERAH

Mengemukakan secara eksplisit rencana program dan kegiatan prioritas daerah yang disusun berdasarkan evaluasi pembangunan tahunan, kedudukan tahun rencana (RKPD) dan target kinerja dalam RPJMD. Rencana program dan kegiatan prioritas harus mewakili aspirasi dan kepentingan masyarakat.

## BAB VI KINERJA PENYELENGGARAAN PEMERINTAHAN DAERAH

Penetapan indikator kinerja penyelenggaraan pemerintahan daerah bertujuan untuk memberi panduan dalam pencapaian kinerja tahunan yang ditetapkan menjadi Indikator Kinerja Utama (IKU) maupun Indikator Kinerja Daerah (LKD) pada akhir tahun perencanaan.

## BAB VII PENUTUP

Bab ini menjadi bagian yang memuat ringkasan atau kesimpulan dari seluruh substansi yang telah diuraikan dalam bab-bab sebelumnya, termasuk capaian yang diharapkan, komitmen pelaksanaan, serta harapan terhadap dampak pembangunan yang direncanakan.

# BAB II

# GAMBARAN UMUM

Bab II ini memuat gambaran umum kondisi daerah Kota Pasuruan sebagai dasar dalam memahami karakteristik wilayah dan potensi pembangunan daerah Tahun 2027. Pembahasan dalam bab ini difokuskan pada kondisi geografis, demografis, topografi, geologi, hidrologi, klimatologi, serta potensi kebencanaan yang mempengaruhi arah pembangunan daerah. Selain itu, bab ini juga menjelaskan kondisi tata ruang dan kawasan strategis daerah, meliputi kawasan lindung, ruang terbuka hijau, kawasan cagar budaya, serta kawasan ekosistem mangrove yang memiliki peran penting dalam menjaga keberlanjutan lingkungan dan mendukung pembangunan perkotaan. Tidak hanya itu, bab ini turut menggambarkan capaian pembangunan daerah pada berbagai sektor pemerintahan dan pelayanan publik sebagai bentuk evaluasi kondisi eksisting daerah. Dengan demikian, keseluruhan gambaran umum daerah tersebut diharapkan dapat menjadi dasar dalam perumusan kebijakan, penetapan prioritas pembangunan, serta penguatan daya saing dan ketahanan Kota Pasuruan secara berkelanjutan.

## 2.1. Gambaran Umum Kondisi Daerah

### 2.1.1. Aspek Geografi dan Demografi

#### 2.1.1.1. Luas Wilayah dan Letak Geografis

Kota Pasuruan merupakan kota pesisir yang berada di Provinsi Jawa Timur dengan posisi strategis sekitar 60 km di sebelah tenggara Kota Surabaya sebagai ibu kota provinsi dan sekitar 355 km di sebelah barat laut Kota Denpasar, Bali. Secara astronomis, Kota Pasuruan terletak antara 112°45' - 112°55’ Bujur Timur dan 7°35' - 7°45’ Lintang Selatan dengan luas wilayah mencapai 3.900,07 hektar. Kota ini termasuk dalam daerah dengan dataran rendah yang memiliki ketinggian rata-rata 4 meter di atas permukaan laut dan memiliki garis pantai sepanjang ± 4,5 km, membentang dari barat ke timur. Letak geografisnya yang berada pada jalur persimpangan segitiga emas Surabaya – Probolinggo – Malang menjadikan Kota Pasuruan memiliki peran penting sebagai pusat kegiatan perindustrian, perdagangan, serta distribusi barang dan jasa di kawasan regional.

Secara geografis, Kota Pasuruan terletak di Pulau Jawa dengan wilayah bagian utara yang berbatasan dengan:

a. Sebelah utara: Selat Madura;
b. Sebelah Selatan: Kecamatan Pohjentrek Kabupaten Pasuruan;
c. Sebelah Timur: Kecamatan Rejoso, dan Kecamatan Gondang Wetan Kabupaten Pasuruan;
d. Sebelah Barat: Kecamatan Kraton Kabupaten Pasuruan.

Secara administratif, Kota Pasuruan terbagi menjadi empat kecamatan, yaitu Kecamatan Gadingrejo, Kecamatan Purworejo, Kecamatan Bugul Kidul, dan Kecamatan Panggungrejo sebagaimana diatur dalam Peraturan Daerah Kota Pasuruan Nomor 15 Tahun 2012. Pembagian wilayah administratif tersebut mencerminkan karakteristik dan fungsi wilayah yang beragam dalam mendukung pembangunan kota. Berikut disajikan tabel mengenai luas wilayah masing-masing kecamatan beserta persentase kontribusinya terhadap total luas wilayah Kota Pasuruan:

*Tabel 2. 1* Wilayah Administrasi Kota Pasuruan

| No. | Kecamatan | Luas Wilayah (km²/sq.km) | Persentase Luas Wilayah (%) |
|---|---|---|---|
| 1. | Bugulkidul | 14,97 | 38,39 |
| 2. | Gadingrejo | 8,69 | 22,28 |
| 3. | Purworejo | 8,34 | 21,38 |
| 4. | Panggungrejo | 7,00 | 17,95 |
| TOTAL | | 39,00 | 100 |

*Sumber: BPS Kota Pasuruan (Kota Pasuruan Dalam Angka, 2026)*

Berdasarkan data pada tabel di atas, dapat diketahui bahwa kecamatan dengan luas wilayah terbesar adalah Kecamatan Bugul Kidul dengan luas 14,97 hektar atau sebesar 38,39 persen dari total wilayah Kota Pasuruan. Sementara itu, kecamatan dengan luas wilayah terkecil adalah Kecamatan Panggungrejo dengan luas 7,00 hektar atau sebesar 17,95 persen. Secara keseluruhan, total luas wilayah Kota Pasuruan tercatat sebesar 39,00 hektar yang terbagi ke dalam empat kecamatan.

Secara geografis, Kota Pasuruan merupakan wilayah dataran rendah yang berada di kawasan pesisir utara Jawa Timur, dengan karakteristik topografi relatif datar yang mendukung aktivitas permukiman, perdagangan, dan jasa. Kondisi ini menjadikan Kota Pasuruan memiliki posisi strategis dalam mendukung pengembangan wilayah perkotaan dan konektivitas antar daerah di sekitarnya.

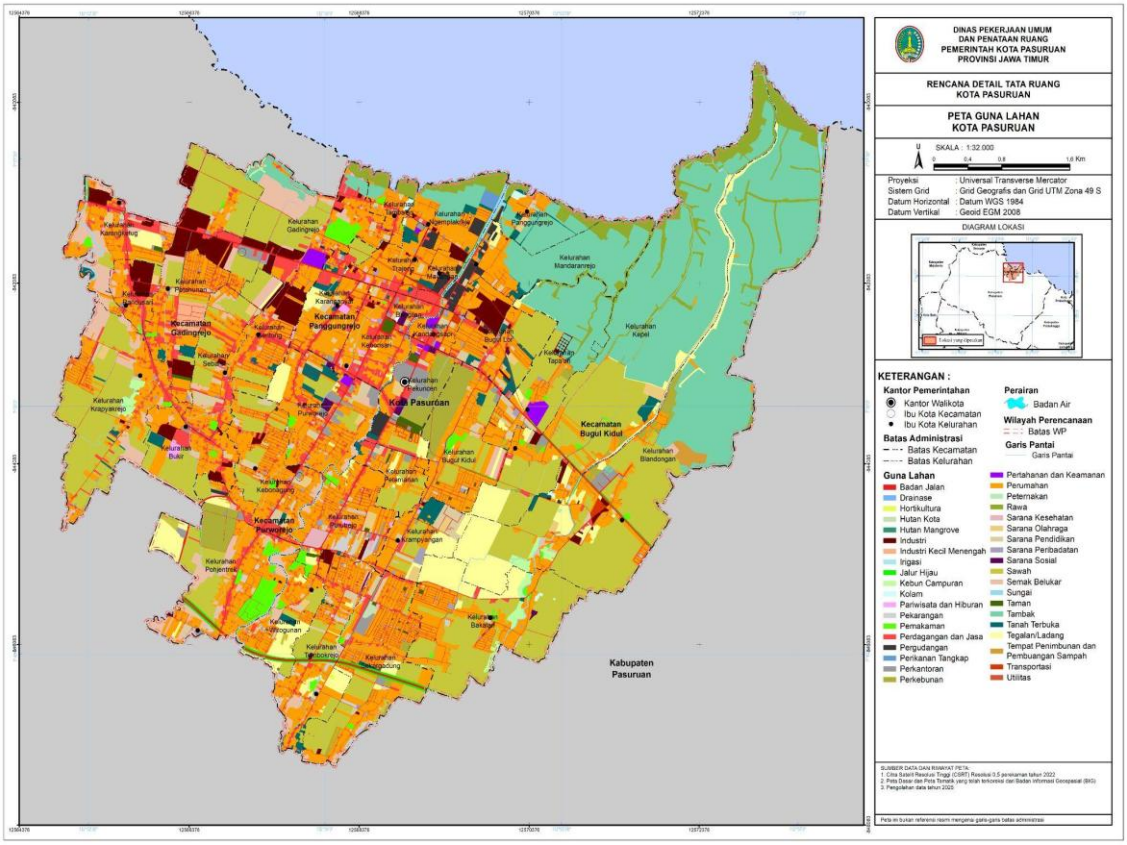


*Gambar 2. 1* Peta Guna Lahan Kota Pasuruan
*Sumber: DPUPR Kota Pasuruan*

Berdasarkan Peta Guna Lahan Kota Pasuruan, penggunaan lahan di wilayah Kota Pasuruan didominasi oleh kawasan permukiman, perdagangan dan jasa, serta jaringan jalan yang tersebar terutama pada kawasan perkotaan di bagian tengah hingga selatan kota. Sementara itu, kawasan pesisir bagian utara didominasi oleh tambak, hutan mangrove, rawa, dan badan air yang berfungsi sebagai kawasan lindung sekaligus penyangga ekosistem pesisir. Selain itu, masih terdapat penggunaan lahan untuk industri, pergudangan, fasilitas pemerintahan, sarana pendidikan, sarana kesehatan, ruang terbuka hijau, serta

lahan pertanian yang tersebar di beberapa bagian wilayah. Pola penggunaan lahan tersebut menunjukkan karakter Kota Pasuruan sebagai kota pesisir yang berkembang dengan fungsi utama sebagai pusat perdagangan, jasa, industri, dan permukiman, namun tetap mempertahankan kawasan pesisir dan ruang terbuka sebagai bagian dari upaya menjaga keseimbangan lingkungan.

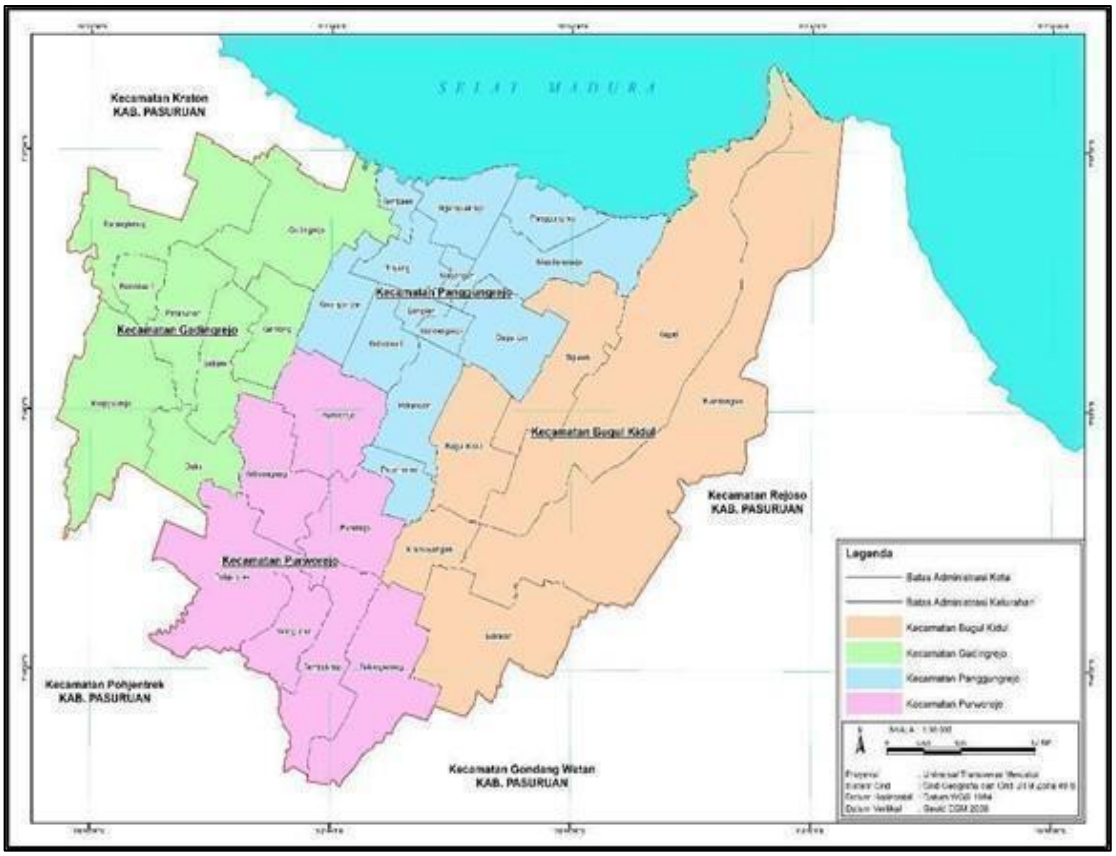


*Gambar 2. 2* Peta Administrasi Kota Pasuruan

*Sumber: RPJMD Kota Pasuruan 2025-2029*

Berdasarkan RPJMD Kota Pasuruan Tahun 2025–2029, Kota Pasuruan memiliki luas wilayah sekitar 3.900,07 hektare yang terbagi ke dalam empat kecamatan, yaitu Kecamatan Bugul Kidul, Gadingrejo, Purworejo, dan Panggungrejo dengan 34 kelurahan. Secara geografis, Kota Pasuruan terletak di kawasan pesisir utara Provinsi Jawa Timur dan berbatasan dengan Selat Madura di sebelah utara, Kecamatan Pohjentrek di sebelah selatan, Kecamatan Rejoso dan Kecamatan Gondang Wetan di sebelah timur, serta Kecamatan Kraton di sebelah barat yang seluruhnya berada di Kabupaten Pasuruan. Letaknya yang berada pada jalur strategis Surabaya–Probolinggo–Malang menjadikan Kota Pasuruan memiliki peran penting sebagai pusat perdagangan, industri, serta

distribusi barang dan jasa di kawasan regional. Kondisi geografis tersebut menjadi modal penting dalam mendukung pengembangan pusat-pusat kegiatan ekonomi, pelayanan publik, dan pembangunan wilayah sebagaimana diarahkan dalam RPJMD Kota Pasuruan Tahun 2025–2029.

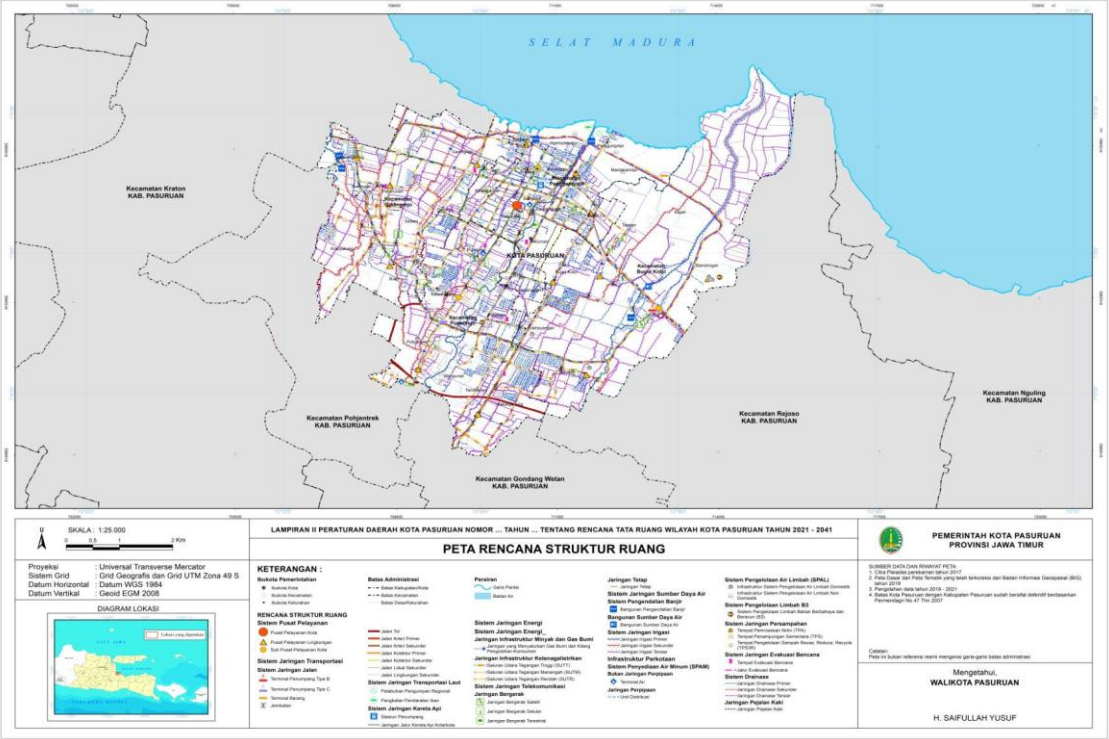


*Gambar 2. 3* Peta Rencana Struktur Ruang Kota Pasuruan
*Sumber: RTRW Kota Pasuruan 2021-2041*

Rencana struktur ruang Kota Pasuruan menunjukkan arah pengembangan wilayah yang menempatkan pusat pelayanan kota, subpusat pelayanan, serta jaringan transportasi sebagai penggerak utama aktivitas perkotaan. Berdasarkan RTRW Kota Pasuruan, struktur ruang diarahkan untuk mendukung pengembangan perdagangan dan jasa, industri, pariwisata, serta peningkatan pelayanan infrastruktur secara terpadu. Pengembangan tersebut diharapkan mampu menciptakan keterpaduan antarwilayah, memperkuat aksesibilitas, dan meningkatkan pemerataan pelayanan kepada masyarakat sehingga mendukung pertumbuhan ekonomi daerah secara berkelanjutan.

### 2.1.1.2. Kondisi Topografi

Topografi merupakan kondisi tinggi rendahnya permukaan bumi yang memiliki peran penting dalam perencanaan penggunaan lahan secara tepat.

Kondisi ini menjadi salah satu aspek utama dalam menentukan kesesuaian pemanfaatan ruang di suatu wilayah. Kota Pasuruan merupakan daerah dataran rendah dengan ketinggian rata-rata sekitar 4 meter di atas permukaan laut. Sebagian besar wilayahnya memiliki tingkat kemiringan antara 0–3 persen dengan arah kemiringan dari selatan ke utara. Pada bagian utara terdapat wilayah yang relatif cekung, sehingga menyebabkan sistem pembuangan air cenderung berlangsung lebih lambat.

#### 2.1.1.3. Keadaan Geologi

Proses pembentukan tanah di Kota Pasuruan dipengaruhi oleh aktivitas sedimentasi dari tiga sungai utama yang melintasi wilayah tersebut, yaitu Sungai Gembong, Sungai Petung, dan Sungai Welang. Jenis tanah yang dominan adalah tanah aluvial yang terbentuk dari hasil pengendapan material yang dibawa aliran air permukaan. Material tersebut berasal dari kawasan vulkanis intermedier Pegunungan Tengger serta daerah bukit lipatan dan batuan sedimen berkapur di wilayah Raci (bagian barat) dan Grati (bagian timur), sehingga karakter batuannya bersifat intermedier hingga agak basa.

Tanah aluvial umumnya tersebar di wilayah pesisir dan muara sungai. Karakteristik tanah ini banyak dimanfaatkan untuk kegiatan tambak dan pengembangan kawasan mangrove. Secara fisik, tanah aluvial bertekstur liat, dimana pada kondisi basah bersifat mengembang dan lekat, sedangkan pada kondisi kering akan menyusut dan membentuk retakan yang keras. Kandungan unsur natrium (Na) dan klorida (Cl) yang relatif tinggi di wilayah utara menyebabkan tanah kurang optimal untuk budidaya pertanian tertentu, namun sangat sesuai untuk kegiatan tambak dan produksi garam.

#### 2.1.1.4. Hidrologi

Wilayah Kota Pasuruan dilalui oleh tiga sungai utama, yaitu Sungai Welang, Sungai Gembong, dan Sungai Petung yang memiliki karakteristik panjang aliran dan daerah hulu yang berbeda. Sungai Gembong memiliki panjang sekitar 7,5 km dengan hulu di Kabupaten Pasuruan dan mengalir hingga perbatasan Kelurahan Mandaranrejo dengan Kelurahan Ngemplakrejo. Sungai Welang memiliki panjang sekitar 1 km dengan hulu di Kabupaten Malang dan melintasi wilayah Kecamatan Kraton di Kabupaten Pasuruan. Sementara itu, Sungai Petung memiliki panjang sekitar 6 km dengan hulu di Kabupaten Pasuruan dan mengalir hingga perbatasan Kelurahan Kepel dengan Kelurahan Blandongan.

Kondisi ketiga sungai tersebut menunjukkan variasi debit maksimum yang berpotensi menimbulkan genangan dan banjir, terutama pada saat curah hujan tinggi. Hal ini dipengaruhi oleh kapasitas penampang sungai yang terbatas serta tingginya kandungan sedimen, khususnya pada Sungai Gembong dan Sungai Welang saat terjadi banjir. Oleh karena itu, diperlukan upaya pengelolaan dan penanganan sungai yang lebih optimal guna mengurangi risiko banjir di Kota Pasuruan.

*Tabel 2. 2* Kondisi Sungai di Kota Pasuruan

| No. | Sungai | Panjang (km) | Hulu | Lokasi |
|---|---|---|---|---|
| 1. | Sungai Welang | 1,00 | Kab Malang | Kec. Kraton, Kab. Pasuruan |
| 2. | Sungai Gembong | 7,50 | Kab Pasuruan | Perbatasan Kelurahan Mandaranrejo dengan Kelurahan Ngemplakrejo |
| 3. | Sungai Petung | 6,00 | Kab Pasuruan | Perbatasan Kelurahan Kepel dengan Kelurahan Blandongan |

*Sumber: RPJMD Kota Pasuruan 2025-2029*

### 2.1.1.5. Klimatologi

Kondisi klimatologi merupakan salah satu faktor penting yang mempengaruhi perencanaan pembangunan daerah, khususnya dalam sektor pertanian, infrastruktur, serta mitigasi bencana. Variabilitas curah hujan, jumlah hari hujan, dan intensitas penyinaran matahari menjadi indikator utama dalam memahami pola iklim di Kota Pasuruan. Informasi ini sangat diperlukan untuk mendukung perumusan kebijakan pembangunan yang adaptif terhadap perubahan iklim, terutama dalam menghadapi potensi banjir, kekeringan, serta gangguan terhadap produktivitas sektor ekonomi berbasis sumber daya alam.

Berdasarkan data klimatologi Kota Pasuruan tahun 2025, terlihat adanya fluktuasi yang cukup signifikan sepanjang tahun. Curah hujan tertinggi terjadi pada bulan Januari sebesar 836,10 mm dengan 27 hari hujan dan rata-rata penyinaran matahari sebesar 1,2 jam per hari. Sementara itu, curah hujan terendah terjadi pada bulan September sebesar 75,90 mm dengan 7 hari hujan dan penyinaran matahari mencapai 6,0 jam per hari. Pola ini menunjukkan bahwa periode musim hujan terkonsentrasi pada awal dan akhir tahun,

sedangkan musim kemarau terjadi pada pertengahan tahun dengan intensitas penyinaran matahari yang lebih tinggi. Kondisi tersebut menjadi dasar penting dalam penyusunan program dan kegiatan pembangunan yang berbasis pada karakteristik iklim daerah.

*Tabel 2. 3* Klimatologi Kota Pasuruan Tahun 2025

| Bulan | Jumlah Curah Hujan (mm/tahun) | Jumlah Hari Hujan (hari) | Rata-Rata Harian Penyinaran Matahari (jam) |
|---|---|---|---|
| (1) | (14) | (15) | (16) |
| Januari | 836,10 | 27 | 1,2 |
| Februari | 352,30 | 21 | 1,6 |
| Maret | 436,20 | 28 | 1,9 |
| April | 388,10 | 18 | 2,8 |
| Mei | 518,50 | 20 | 2,0 |
| Juni | 234,30 | 11 | 3,3 |
| Juli | 103,30 | 9 | 3,7 |
| Agustus | 139,40 | 8 | 4,8 |
| September | 75,90 | 7 | 6,0 |
| Oktober | 192,10 | 14 | 5,2 |
| November | 554,90 | 28 | 1,7 |
| Desember | 502,40 | 26 | 1,9 |

*Sumber: BPS Kota Pasuruan (Kota Pasuruan Dalam Angka, 2026)*

### 2.1.1.6. Kebencanaan

Bencana merupakan peristiwa atau rangkaian peristiwa yang mengancam dan mengganggu kehidupan serta penghidupan masyarakat. Bencana disebabkan oleh faktor alam, non-alam, maupun faktor manusia, sehingga mengakibatkan timbulnya korban jiwa, kerusakan lingkungan, kerugian harta benda, serta dampak psikologis. Berdasarkan Undang-Undang Nomor 24 Tahun 2007 tentang Penanggulangan Bencana, jenis bencana dikelompokkan menjadi bencana alam, bencana non-alam, dan bencana sosial. Kota Pasuruan memiliki potensi kerawanan terhadap berbagai jenis bencana, antara lain banjir, banjir

bandang, cuaca ekstrem, gelombang ekstrem dan abrasi, gempa bumi, kekeringan, tsunami, kegagalan teknologi, serta likuifaksi.

Berdasarkan data dari Badan Penanggulangan Bencana Daerah (BPBD) Kota Pasuruan, Indeks Risiko Bencana (IRB) Kota Pasuruan pada tahun 2025 tercatat sebesar 90,49. Nilai IRB pada tahun 2025 dihitung menggunakan baseline yang telah dimutakhirkan pada komponen bahaya dan komponen kerentanan, sehingga angka tersebut tidak untuk dibandingkan secara langsung dengan hasil perhitungan IRB pada periode tahun 2015-2024. Dengan kata lain, meskipun secara nominal nilai IRB 2025 tampak lebih tinggi dibanding tahun-tahun sebelumnya, hal ini lebih disebabkan oleh perubahan metode dan parameter penilaian, bukan semata-mata karena peningkatan risiko bencana di lapangan.

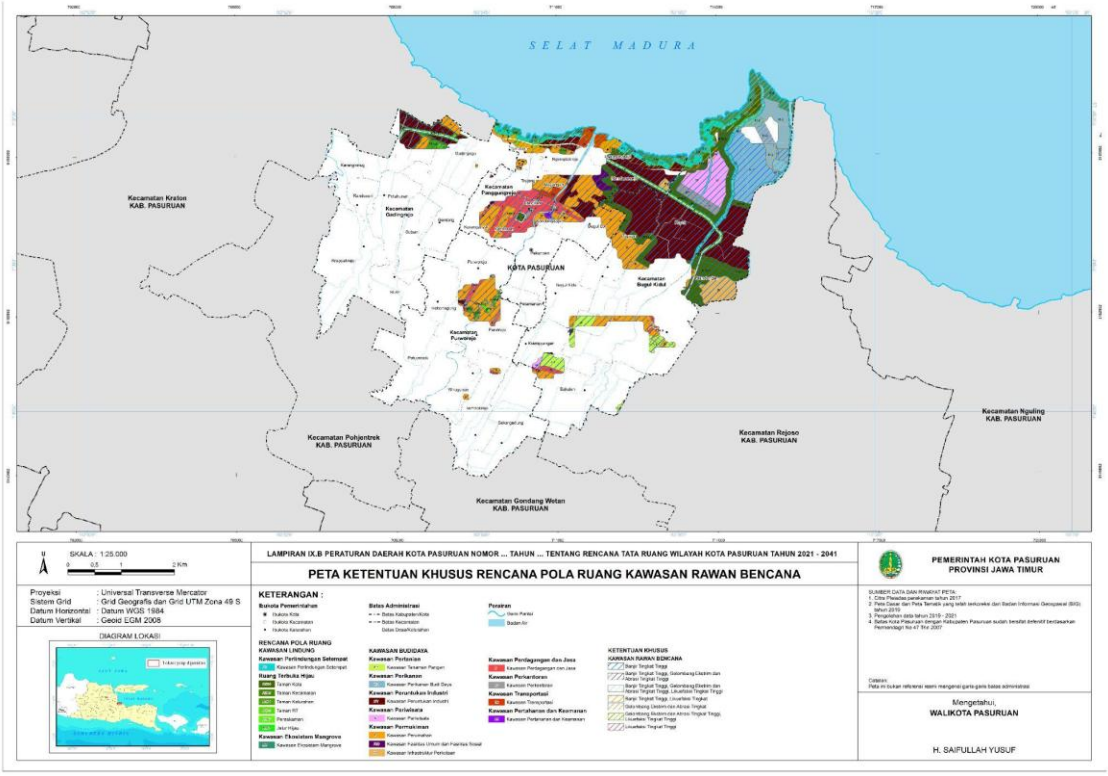


*Gambar 2. 4* Peta Khusus Rencana Pola Ruang Kawasan Rawan Bencana
*Sumber: RTRW Kota Pasuruan 2021-2041*

Peta Ketentuan Khusus Rencana Pola Ruang Kawasan Rawan Bencana Kota Pasuruan menunjukkan sebaran kawasan rawan bencana yang telah diintegrasikan dengan rencana pola ruang wilayah. Kawasan rawan bencana tersebar di beberapa bagian Kota Pasuruan, terutama di wilayah pesisir utara

yang berbatasan dengan Selat Madura, serta pada beberapa kawasan permukiman dan budidaya. Berdasarkan peta tersebut, kawasan memiliki tingkat kerawanan yang beragam, meliputi potensi banjir, gelombang ekstrem dan abrasi pantai, serta likuefaksi. Peta ini menjadi acuan dalam pengendalian pemanfaatan ruang, sehingga pembangunan dapat dilaksanakan secara aman, berkelanjutan, dan memperhatikan aspek mitigasi bencana sesuai arahan RTRW Kota Pasuruan Tahun 2021–2041.




*Gambar 2. 5* Indeks Risiko Bencana Kota Pasuruan Tahun 2021-2025
*Sumber: Badan Penanggulangan Bencana Daerah Kota Pasuruan, 2026*

Selanjutnya, terdapat juga potensi bahaya banjir di Kota Pasuruan. Berikut merupakan bentuk luasan bahaya dan kelas bahaya untuk seluruh potensi bencana yang ada di Kota Pasuruan:

*Tabel 2. 4* Potensi Bahaya Banjir di Kota Pasuruan Tahun 2025

| No | Bencana Alam | Bahaya | | | | Kelas |
|---|---|---|---|---|---|---|
| | | Luas (Ha) | | | | |
| | | Rendah | Sedang | Tinggi | Total | |
| 1 | Banjir | 125 | 1.828 | 1.394 | 3.347 | Tinggi |
| 2 | Banjir Bandang | 0 | 2 | 41 | 43 | Tinggi |

| | | | | | | |
|---|---|---|---|---|---|---|
| 3 | Cuaca Ekstrem | 0 | 12 | 3.517 | 3.529 | Tinggi |
| 4 | Gelombang ekstrem dan abrasi | 90 | 4 | 18 | 111 | Rendah |
| 5 | Gempa Bumi | 3.524 | 5 | 0 | 3.529 | Rendah |
| 6 | Likuefaksi | 0 | 2.202 | 124 | 2.326 | Sedang |
| 7 | Kekeringan | 0 | 3.529 | 0 | 3.529 | Sedang |
| 8 | Tsunami | 82 | 0 | 0 | 822 | Rendah |
| 9 | Kegagalan Teknologi | 85 | 0 | 0 | 85 | Rendah |

*Sumber: KRB Nasional Jawa Timur 2022-2026*

Untuk memahami potensi bahaya di Kota Pasuruan secara lebih mendalam, perlu dicermati luasan dan kelas bahaya dari masing-masing jenis bencana berdasarkan Kajian Risiko Bencana Nasional Jawa Timur periode 2022-2026. Data menunjukkan bahwa total luas wilayah Kota Pasuruan yang terdampak potensi banjir mencapai 3.347 hektar, dengan rincian bahaya rendah seluas 125 hektar, bahaya sedang 1.828 hektar, dan bahaya tinggi 1.394 hektar. Dengan dominasi kelas sedang hingga tinggi, potensi banjir di Kota Pasuruan tergolong dalam kelas bahaya tinggi. Sementara itu, banjir bandang meliputi luas 43 hektar, yang hampir seluruhnya berada pada kelas bahaya tinggi (41 hektar), sehingga juga dikategorikan sebagai bahaya tinggi. Cuaca ekstrem menjadi jenis bencana dengan luas terdampak terbesar, yaitu 3.529 hektar, dan seluruhnya berada pada kelas bahaya sedang (12 hektar) dan tinggi (3.517 hektar), sehingga potensi bahayanya pun tergolong tinggi.

Di sisi lain, beberapa jenis bencana menunjukkan tingkat bahaya yang lebih rendah. Gelombang ekstrim dan abrasi mencakup luas 111 hektar, dengan bahaya rendah seluas 90 hektar, sehingga secara keseluruhan termasuk dalam kelas bahaya rendah. Gempa bumi meliputi luas 3.529 hektar, namun dominan pada kelas bahaya rendah (3.524 hektar), sehingga juga dikategorikan sebagai bahaya rendah. Tsunami memiliki luas terdampak 822 hektar yang seluruhnya berada pada kelas bahaya rendah, demikian pula kegagalan teknologi dengan luas 85 hektar pada kelas rendah. Adapun likuifaksi meliputi 2.326 hektar dengan dominasi kelas sedang (2.202 hektar), dan kekeringan meliputi 3.529 hektar yang seluruhnya berada pada kelas sedang, sehingga kedua jenis bencana ini termasuk dalam kategori bahaya sedang.

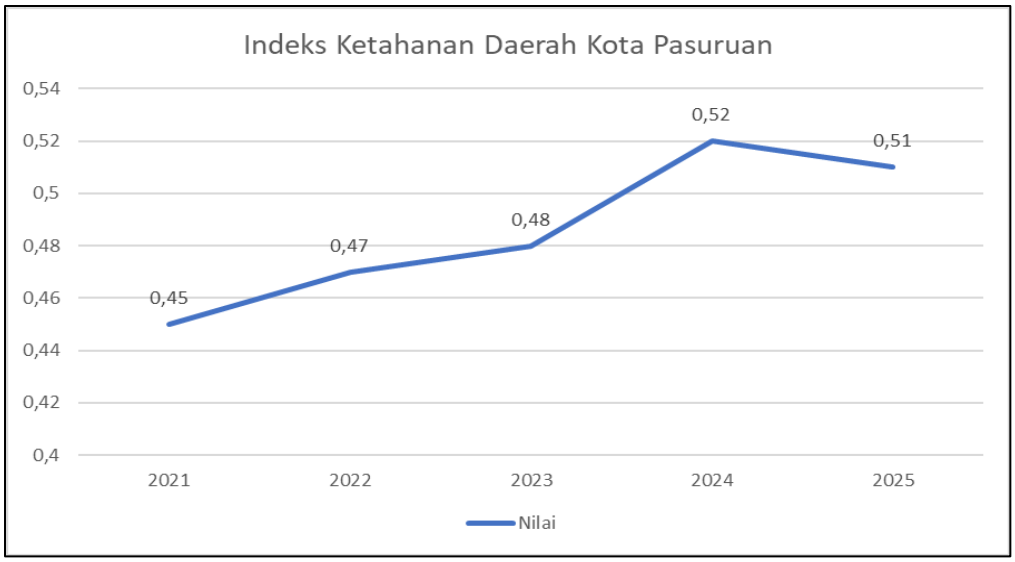


*Gambar 2. 6* Potensi Bahaya Banjir di Kota Pasuruan Tahun 2025
*Sumber: Badan Penanggulangan Bencana Daerah Kota Pasuruan, 2026*

Berdasarkan data Indeks Ketahanan Daerah (LKD) Kota Pasuruan tahun 2021–2025, terlihat bahwa nilai indeks menunjukkan tren fluktuatif dengan kecenderungan menurun. Pada tahun 2021, indeks berada di angka 0,54, kemudian turun menjadi 0,52 pada tahun 2022, dan terus menurun menjadi 0,51 pada tahun 2023. Penurunan semakin dalam pada tahun 2024 dengan indeks mencapai 0,47, dan sedikit menurun lagi menjadi 0,46 pada tahun 2025. Secara keseluruhan, dalam kurun waktu lima tahun terjadi penurunan dari 0,54 menjadi 0,46, yang mengindikasikan lemahnya ketahanan daerah Kota Pasuruan. Penurunan ini dapat menjadi sinyal peringatan bagi pemerintah daerah terkait aspek-aspek yang mempengaruhi ketahanan daerah, seperti kapasitas adaptasi terhadap bencana, stabilitas sosial ekonomi, atau keamanan wilayah. Meskipun demikian, diperlukan data lebih rinci mengenai komponen penyusun indeks untuk mengidentifikasi faktor-faktor spesifik yang menyebabkan penurunan ini. Pemerintah Kota Pasuruan perlu merumuskan strategi intervensi yang tepat guna membalikkan tren negatif tersebut dan meningkatkan ketahanan daerah pada tahun-tahun mendatang.

Sebagai upaya meningkatkan ketahanan daerah sekaligus kesejahteraan masyarakat, Kota Pasuruan terus mengoptimalkan berbagai strategi dan kebijakan dalam pengurangan risiko bencana serta pemanfaatan potensi daerah. Pendekatan yang dilakukan bersifat kolaboratif dengan melibatkan berbagai pemangku kepentingan serta memanfaatkan sumber daya yang tersedia, guna mewujudkan lingkungan perkotaan yang aman, tangguh, dan berkelanjutan.

Salah satu langkah penting yang telah diambil adalah penetapan kawasan rawan bencana sebagai langkah preventif untuk meminimalisir potensi kerugian dan korban jiwa. Penetapan ini diikuti dengan sosialisasi dan edukasi kepada masyarakat terkait mitigasi bencana, sehingga meningkatkan pemahaman dan kesiapsiagaan masyarakat. Selain itu, melalui BPBD Kota Pasuruan, pemerintah daerah meningkatkan kewaspadaan terhadap kondisi alam yang berpotensi menimbulkan bencana, khususnya pada periode musim penghujan, dengan menyampaikan himbauan kepada masyarakat untuk memangkas pohon yang berpotensi tumbang serta menjaga kebersihan saluran drainase guna mencegah banjir.

Koordinasi antarinstansi juga menjadi faktor kunci. BPBD Kota Pasuruan secara aktif berkoordinasi dengan Badan Meteorologi, Klimatologi, dan Geofisika (BMKG) serta seluruh Perangkat Daerah terkait dalam upaya mitigasi bencana, termasuk pertukaran data curah hujan dan penanganan bencana hidrometeorologi secara terpadu. Kebijakan penanggulangan bencana diatur secara formal melalui Peraturan Daerah Kota Pasuruan Nomor 10 Tahun 2015, yang mengamanatkan penyelenggaraan penanggulangan bencana secara terencana, terpadu, dan menyeluruh, mencakup tahapan pra bencana, tanggap darurat, dan pasca bencana, serta mengakomodasi nilai-nilai kearifan lokal. Terakhir, dukungan anggaran darurat untuk penanggulangan bencana dan pengembangan kapasitas relawan kebencanaan turut memperkuat respons cepat dan efektivitas penanganan bencana di daerah. Dengan seluruh upaya tersebut, meskipun terdapat perubahan metode perhitungan IRB pada tahun 2025, Kota Pasuruan menunjukkan kemajuan nyata dalam ketahanan dan kesiapsiagaan kebencanaan.

#### 2.1.1.7. Rencana Pola Ruang Kawasan Lindung

Berdasarkan Peraturan Menteri ATR/BPN Nomor 11 Tahun 2021 tentang Tata Cara Penyusunan, Peninjauan Kembali, Revisi, dan Penerbitan Persetujuan Substansi Rencana Tata Ruang Wilayah Provinsi, Kabupaten/Kota, serta Rencana Detail Tata Ruang, kawasan lindung di wilayah perkotaan merupakan bagian dari satu kesatuan ekosistem yang berada di dalam wilayah kota dan berfungsi memberikan perlindungan terhadap kawasan di bawahnya, termasuk kawasan lindung lainnya yang pengelolaannya menjadi kewenangan pemerintah daerah kota sesuai dengan ketentuan peraturan perundang-undangan.

Dalam konteks Kota Pasuruan, kawasan peruntukan lindung mencakup beberapa kategori utama, yaitu kawasan perlindungan setempat, kawasan rawan bencana, kawasan cagar budaya, kawasan ekosistem mangrove, serta ruang

terbuka hijau (RTH) kota. Keberadaan kawasan-kawasan tersebut memiliki peran strategis dalam menjaga keseimbangan lingkungan, meningkatkan ketahanan terhadap bencana, serta mendukung kualitas hidup masyarakat perkotaan secara berkelanjutan.

#### 2.1.1.7.1. Kawasan Perlindungan Setempat

Kawasan perlindungan setempat merupakan bagian dari upaya menjaga dan melestarikan ruang terbuka hijau yang berada di sepanjang atau di sekitar kawasan sumber daya air. Kawasan ini memiliki fungsi penting dalam menjaga keseimbangan ekosistem, mencegah degradasi lingkungan, serta mengurangi risiko bencana seperti abrasi dan banjir. Oleh karena itu, kawasan di sekitar pantai, sumber air, sungai, dan danau perlu dilindungi melalui penetapan batas yang jelas guna mengendalikan pemanfaatan ruang, khususnya terhadap kegiatan budidaya terbangun maupun aktivitas lain yang berpotensi menurunkan kualitas lingkungan.

Di Kota Pasuruan, kawasan perlindungan setempat meliputi sempadan pantai dan sempadan sungai dengan luas kurang lebih 87 (delapan puluh tujuh) hektar. Keberadaan kawasan ini menjadi elemen penting dalam mendukung keberlanjutan lingkungan perkotaan sekaligus menjaga fungsi ekologis wilayah pesisir dan aliran sungai.

**A. Sempadan Pantai**

Sempadan pantai merupakan ruang daratan sepanjang tepian pantai yang ditetapkan untuk melindungi kawasan pesisir dari tekanan aktivitas manusia. Berdasarkan Peraturan Presiden Nomor 51 Tahun 2016, sempadan pantai ditetapkan minimal 100 (seratus) meter dari titik pasang tertinggi ke arah darat, dengan mempertimbangkan kondisi fisik dan karakteristik pantai. Ketentuan ini bertujuan untuk menjaga fungsi perlindungan alami pantai serta mengurangi risiko kerusakan lingkungan pesisir.

Sempadan pantai di Kota Pasuruan tersebar di beberapa wilayah kelurahan, yaitu Kelurahan Gadingrejo (Kecamatan Gadingrejo), Kelurahan Kepel (Kecamatan Bugul Kidul), serta Kelurahan Mandaranrejo, Ngemplakrejo, Panggungrejo, dan Tamba'an (Kecamatan Panggungrejo). Kawasan-kawasan tersebut memiliki peran strategis dalam menjaga ekosistem pesisir serta mendukung upaya pengendalian pemanfaatan ruang yang berkelanjutan di wilayah perkotaan.

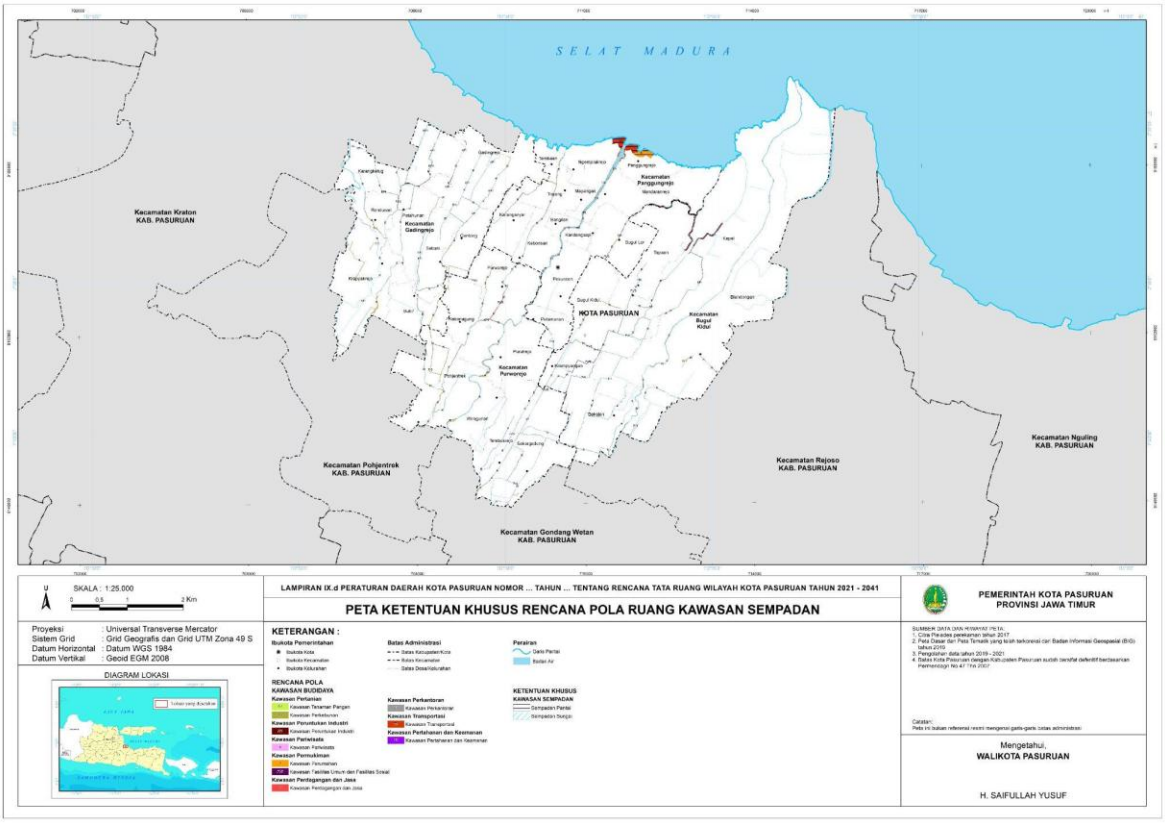


*Gambar 2. 7* Peta Khusus Rencana Pola Ruang Kawasan Rawan Bencana
*Sumber: RTRW Kota Pasuruan 2021-2041*

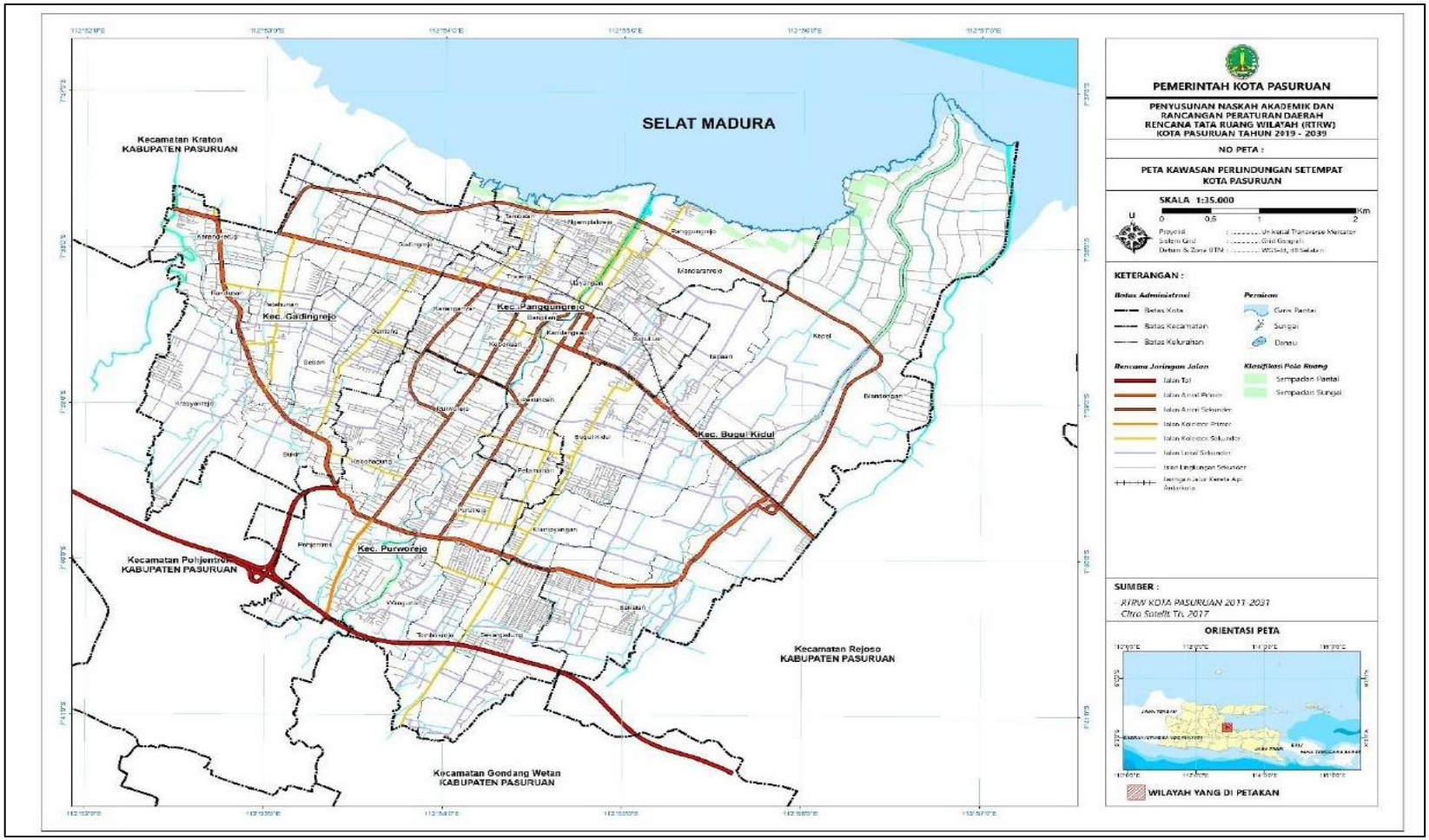


*Gambar 2. 8* Peta Kawasan Perlindungan Setempat Kota Pasuruan

*Sumber: RTRW Kota Pasuruan 2021-2041*

**B. Sempadan Sungai**

Penetapan sempadan sungai merupakan bagian dari upaya perlindungan terhadap fungsi sungai sebagai sistem aliran air sekaligus pengendali banjir dan penyangga ekosistem. Berdasarkan Peraturan Pemerintah Nomor 38 Tahun 2011 tentang Sungai dan Peraturan Menteri PUPR Nomor 28/PRT/M/2015, garis sempadan sungai adalah garis imajiner di kiri dan kanan palung sungai yang ditetapkan sebagai batas perlindungan sungai. Adapun sempadan sungai merupakan ruang di sepanjang kiri dan kanan palung sungai yang berada di antara garis sempadan dengan tepi palung sungai untuk sungai tidak bertanggul, atau di antara garis sempadan dengan tepi luar kaki tanggul untuk sungai bertanggul.

Di Kota Pasuruan, kawasan sempadan sungai meliputi aliran Sungai Gembong, Sungai Petung, dan Sungai Welang yang tersebar di beberapa wilayah, antara lain Kelurahan Bakalan, Blandongan, Kepel (Kecamatan Bugul Kidul), Kelurahan Karangketug (Kecamatan Gadingrejo), Kelurahan Mandaranrejo dan Pekuncen (Kecamatan Panggungrejo), serta Kelurahan Pohjentrek, Tembokrejo, dan Wirogunan (Kecamatan Purworejo). Keberadaan sempadan sungai tersebut memiliki peran strategis dalam menjaga fungsi hidrologis, mengurangi risiko banjir, serta mengendalikan pemanfaatan ruang di kawasan sekitar aliran sungai. Ketentuan batas sempadan sungai di Kota Pasuruan ditetapkan sebagai berikut:

1. Pada sungai bertanggul, sempadan sungai ditentukan paling sedikit berjarak 3 (tiga) meter dari tepi luar kaki tanggul sepanjang alur sungai, yang mencakup Sungai Gembong, Sungai Welang, dan Sungai Petung.
2. Pada sungai tidak bertanggul, sempadan sungai ditentukan paling sedikit berjarak 15 (lima belas) meter dari tepi kiri dan kanan palung sungai sepanjang alur sungai, khususnya pada kondisi kedalaman sungai lebih dari 3 (tiga) meter sampai dengan 20 (dua puluh) meter, yang juga berlaku pada Sungai Gembong, Sungai Welang, dan Sungai Petung.

Pengaturan ini menjadi dasar dalam pengendalian pemanfaatan ruang serta upaya perlindungan lingkungan sungai secara berkelanjutan di wilayah perkotaan.

### 2.1.1.7.2. Ruang Terbuka Hijau

Ruang Terbuka Hijau (RTH) merupakan salah satu elemen penting dalam pembangunan perkotaan yang berkelanjutan. Berdasarkan Undang-Undang Nomor 26 Tahun 2007, RTH adalah area memanjang dan/atau mengelompok yang penggunaannya lebih bersifat terbuka sebagai tempat tumbuh tanaman, baik yang tumbuh secara alami maupun yang sengaja ditanam. Selanjutnya, sesuai ketentuan Peraturan Menteri Pekerjaan Umum Nomor 05/PRT/M/2008, penyediaan RTH di kawasan perkotaan ditargetkan minimal sebesar 30% dari luas wilayah kota, yang terdiri atas 20% RTH publik dan 10% RTH privat.

Di Kota Pasuruan, luas wilayah tercatat sebesar 3.900,07 hektar dengan luas kawasan terbangun mencapai 3.455,32 hektar. Ketersediaan RTH meliputi RTH publik seluas ±420,94 hektar dan RTH privat seluas ±390 hektar. Selain itu, RTH publik secara keseluruhan tercatat sekitar 569,03 hektar atau sekitar 16,41% dari luas kawasan terbangun. Kondisi ini menunjukkan adanya upaya berkelanjutan dari Pemerintah Kota Pasuruan dalam menjaga kualitas lingkungan hidup, meningkatkan kenyamanan masyarakat, serta mendukung pengembangan wisata berbasis ekologi dan keindahan kota.

Dalam rangka mempertahankan dan meningkatkan luasan RTH, Pemerintah Kota Pasuruan juga mendorong penerapan prinsip pembangunan berkelanjutan melalui pelestarian sumber daya alam, pengelolaan hutan dan lahan secara bijak, serta peningkatan edukasi kepada masyarakat mengenai pentingnya menjaga kelestarian lingkungan. Penyediaan dan pemanfaatan RTH di Kota Pasuruan bertujuan untuk:

a. Menjaga ketersediaan lahan sebagai kawasan resapan air;
b. Mewujudkan keseimbangan antara lingkungan alam dan lingkungan binaan dalam perencanaan tata ruang kota;
c. Meningkatkan kualitas lingkungan perkotaan yang aman, nyaman, segar, indah, dan berkelanjutan.

RTH publik di Kota Pasuruan meliputi taman kota, hutan kota (rimba kota), jalur hijau jalan, serta RTH dengan fungsi tertentu.

1. Rimba Kota (Hutan Kota)

   Rimba kota berfungsi sebagai penyangga lingkungan perkotaan yang berperan dalam memperbaiki iklim mikro, meningkatkan estetika kota, meresapkan air, menjaga keseimbangan ekosistem, serta

mendukung pelestarian keanekaragaman hayati. Rimba kota di Kota Pasuruan tersebar di beberapa wilayah, antara lain Kelurahan Bakalan dan Blandongan (Kecamatan Bugul Kidul), Kelurahan Karangketug dan Krapyakrejo (Kecamatan Gadingrejo), serta Kelurahan Sekargadung (Kecamatan Purworejo).

2. Taman Kota

Taman kota merupakan RTH yang diperuntukkan untuk melayani kebutuhan seluruh atau sebagian penduduk kota sebagai ruang publik yang mendukung aktivitas sosial, rekreasi, dan olahraga. Taman kota dilengkapi dengan vegetasi berupa pohon tahunan, perdu, dan semak yang berfungsi menciptakan iklim mikro serta memperindah lanskap kota. Di Kota Pasuruan, taman kota tersebar di berbagai wilayah, antara lain di Kelurahan Blandongan, Kepel, dan Tapaan (Kecamatan Bugul Kidul), Kelurahan Gadingrejo dan Karangketug (Kecamatan Gadingrejo), Kelurahan Bugul Lor, Kebonsari, Mandaranrejo, Panggungrejo, dan Pekuncen (Kecamatan Panggungrejo), serta Kelurahan Purutrejo (Kecamatan Purutrejo) dan Kelurahan Tembokrejo serta Sekargadung (Kecamatan Purworejo).

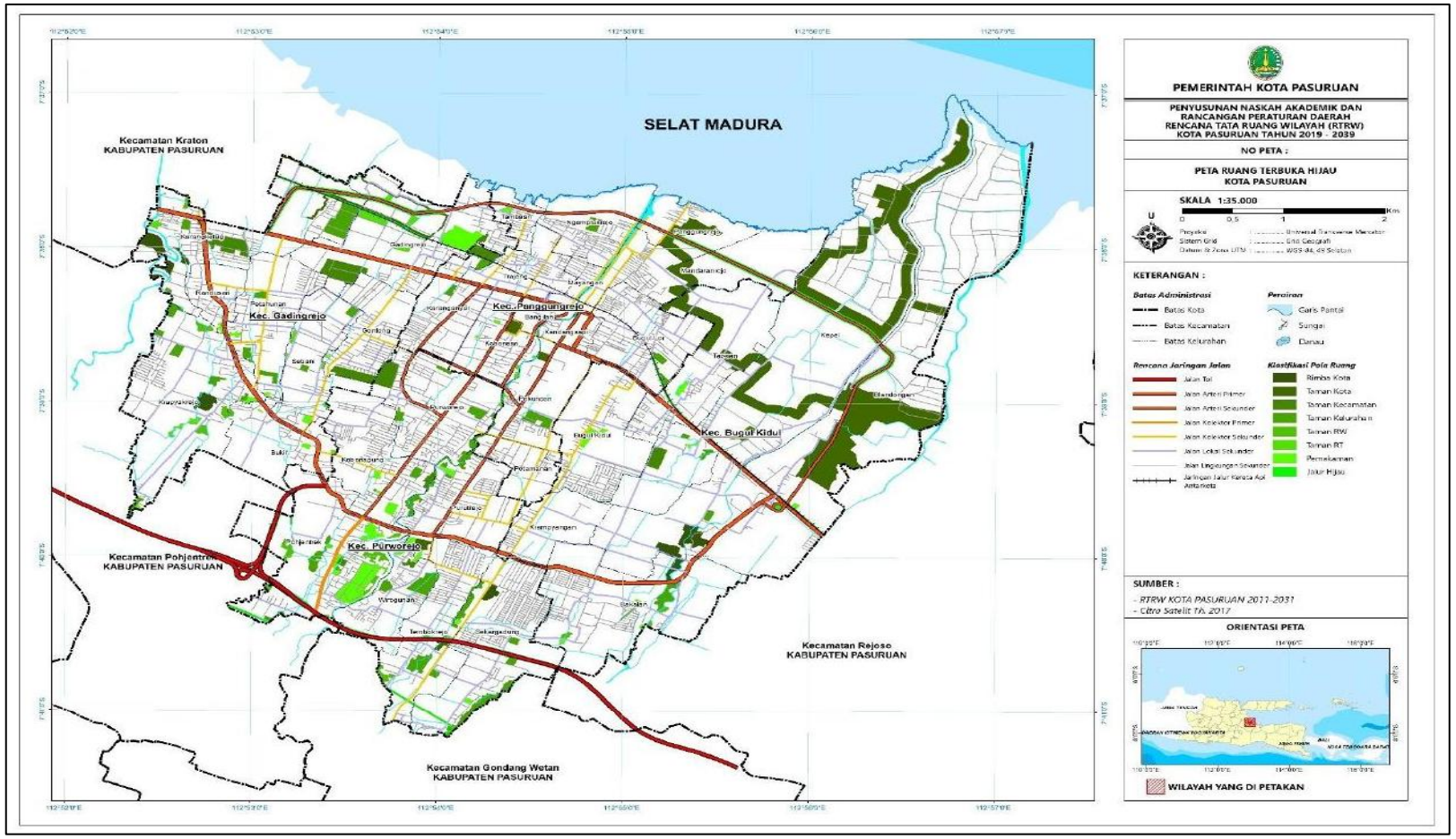


*Gambar 2. 9* Peta Ruang Terbuka Hijau Kota Pasuruan

*Sumber: RTRW Kota Pasuruan 2021-2041*

3. Pemakaman

Penyediaan ruang terbuka hijau pada kawasan pemakaman tidak hanya berfungsi sebagai tempat penguburan jenazah, tetapi juga memiliki fungsi ekologis dan sosial. Secara ekologis, kawasan pemakaman berperan sebagai daerah resapan air, media pertumbuhan vegetasi, pencipta iklim mikro, serta habitat bagi berbagai jenis fauna seperti burung. Di Kota Pasuruan, beberapa Tempat Pemakaman Umum (TPU) yang dikelola oleh pemerintah daerah antara lain Makam Bugul Kidul seluas 4,5 hektar, Makam Gadingrejo seluas 15 hektar, Makam Purutrejo I seluas 2,41 hektar, Makam Purutrejo II seluas 1,15 hektar, Makam Purutrejo III seluas 0,32 hektar, serta Makam Kristen Pohjentrek seluas 0,216 hektar. Dalam rangka pemenuhan proporsi Ruang Terbuka Hijau, arah kebijakan yang dilakukan meliputi:

a. Mempertahankan dan meningkatkan kualitas serta kuantitas RTH yang telah ada;
b. Menambah RTH melalui pengembangan taman kota, hutan kota, dan kawasan pemakaman;
c. Mendorong penyediaan taman lingkungan oleh pengembang melalui penyediaan prasarana, sarana, dan utilitas (PSU) pada kawasan perumahan baru;
d. Mengembangkan RTH berbasis partisipasi masyarakat; dan
e. Mengembangkan RTH tematik sesuai dengan karakteristik wilayah.

4. Jalur Hijau

Jalur hijau merupakan bagian dari RTH yang berada pada ruang milik jalan (RUMIJA) maupun ruang pengawasan jalan (RUWASJA), yang didominasi oleh elemen vegetasi sebagai pembentuk lanskap. Jalur hijau berfungsi tidak hanya sebagai elemen estetika kota, tetapi juga sebagai peneduh, penyaring polusi udara, serta pengendali iklim mikro di kawasan perkotaan.

Dalam perencanaan jalur hijau, pemilihan jenis tanaman mempertimbangkan fungsi tanaman serta kesesuaian penempatannya dengan kondisi ruang jalan dan lingkungan sekitar. Di Kota Pasuruan, jalur hijau tersebar di berbagai wilayah, antara lain di Kelurahan Bakalan, Blandongan, Bugul Kidul, Kepel, Krampyangan, dan Tapa'an (Kecamatan Bugul Kidul), Kelurahan Bukir, Gadingrejo, Karangketug, dan Sebani (Kecamatan Gadingrejo), Kelurahan Bugul Lor, Karanganyar,

Mandaranrejo, Mayangan, Panggungrejo, dan Trajeng (Kecamatan Panggungrejo), serta Kelurahan Kebonagung, Pohjentrek, Purworejo, Sekargadung, Tembokrejo, dan Wirogunan (Kecamatan Purworejo). Keberadaan jalur hijau tersebut menjadi bagian penting dalam mendukung kualitas lingkungan perkotaan yang lebih hijau, sehat, dan berkelanjutan.

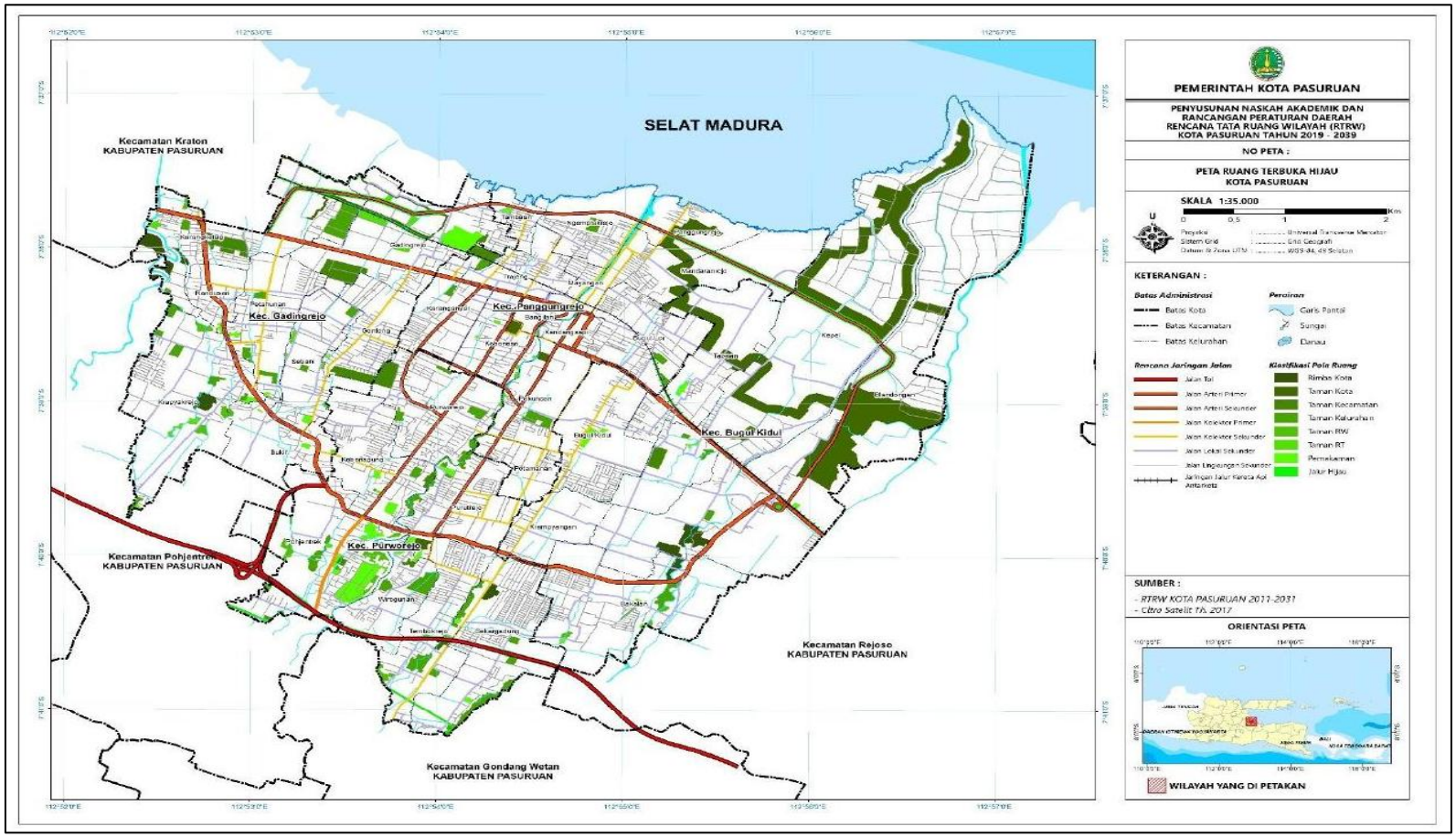


*Gambar 2. 10* Peta Ruang Terbuka Hijau Kota Pasuruan

*Sumber: RTRW Kota Pasuruan*

### 2.1.1.7.3. Kawasan Cagar Budaya

Kawasan cagar budaya merupakan kawasan yang memiliki nilai penting dari hasil budaya manusia maupun bentukan alam yang khas, sehingga perlu dilindungi dan dilestarikan. Kawasan ini ditetapkan berdasarkan kriteria sebagai satuan ruang geografis yang memiliki dua atau lebih situs cagar budaya yang berdekatan dan/atau menunjukkan karakter tata ruang yang khas. Keberadaan kawasan cagar budaya memiliki peran strategis dalam menjaga identitas daerah, memperkuat nilai sejarah, serta mendukung pengembangan pariwisata berbasis budaya.

Di Kota Pasuruan, kawasan cagar budaya umumnya berupa lingkungan sekitar bangunan bersejarah yang memiliki nilai budaya tinggi, baik berupa peninggalan kolonial maupun lokasi yang memiliki nilai historis penting. Penetapan kawasan cagar budaya mengacu pada Keputusan Wali Kota Pasuruan Nomor 188/166/423.011/2020 tentang Penetapan Status Cagar Budaya Peringkat Kota Pasuruan. Kawasan cagar budaya tersebut memiliki luas kurang lebih 8 (delapan) hektar, yang tersebar di beberapa lokasi, yaitu:

a. Rumah Daroessalam di Kelurahan Trajeng, Kecamatan Panggungrejo
b. Gedung Wolu di Kelurahan Karanganyar, Kecamatan Panggungrejo; dan
c. Pusat Penelitian Perkebunan Gula Indonesia (P3GI) di Kelurahan Pekuncen, Kecamatan Panggungrejo.

Selain itu, terdapat bangunan dan struktur cagar budaya lainnya yang menjadi bagian dari kekayaan sejarah dan identitas Kota Pasuruan, antara lain Gedung Pancasila di Jalan Hasanuddin, Gedung SMK Untung Suropati/Gedung Harmonie di Jalan Pahlawan, Klenteng Tjoe Tik Kiong di Jalan Lombok, Stasiun Pasuruan di Jalan Stasiun, Gereja Katolik St. Antonius Padova di Jalan Balaikota, Markas Yon Zipur 10 di Jalan Soekarno Hatta, Alun-alun Kota Pasuruan di Jalan Alun-alun, serta Taman Kota Pasuruan berupa Taman Harmoni di Jalan Pahlawan.

Keberadaan kawasan dan bangunan cagar budaya tersebut menjadi aset penting dalam pelestarian warisan budaya sekaligus mendukung pengembangan kawasan perkotaan yang berkarakter dan berkelanjutan.

*Tabel 2. 5* Luasan Kawasan Cagar Budaya di Kota Pasuruan

| No | Kecamatan | Kelurahan | Luas (Ha) |
|---|---|---|---|
| 1 | Kecamatan Panggungrejo | Karanganyar | 0.72 |
| | | Trajeng | 0.38 |
| | | Pekuncen | 7.08 |
| Total | | | 8.18 |

*Sumber: Dinas Pendidikan dan Kebudayaan, 2026*

Berdasarkan tabel di atas, diketahui bahwa total luas kawasan cagar budaya di Kota Pasuruan mencapai 8,18 hektare yang tersebar di tiga kelurahan dalam satu kecamatan, yaitu Kecamatan Panggungrejo. Dari luas tersebut, kelurahan dengan kawasan cagar budaya terluas adalah Kelurahan Pekuncen yang mencapai 7,08 hektare, atau sekitar 86,6% dari total luas kawasan cagar budaya di Kota Pasuruan. Sementara itu, Kelurahan Karanganyar dan Kelurahan Trajeng masing-masing hanya memiliki luas 0,72 hektare dan 0,38 hektare. Konsentrasi kawasan cagar budaya yang sangat dominan di Kelurahan Pekuncen mengindikasikan bahwa wilayah tersebut memiliki potensi warisan budaya yang jauh lebih besar dibandingkan dua kelurahan lainnya. Oleh karena itu, upaya pelestarian dan pengembangan kawasan cagar budaya secara berkelanjutan perlu memprioritaskan Kelurahan Pekuncen sebagai lokasi utama, tanpa mengabaikan perlindungan terhadap kawasan cagar budaya di Karanganyar dan Trajeng yang luasnya relatif terbatas namun tetap memiliki nilai penting bagi pelestarian warisan budaya kota.

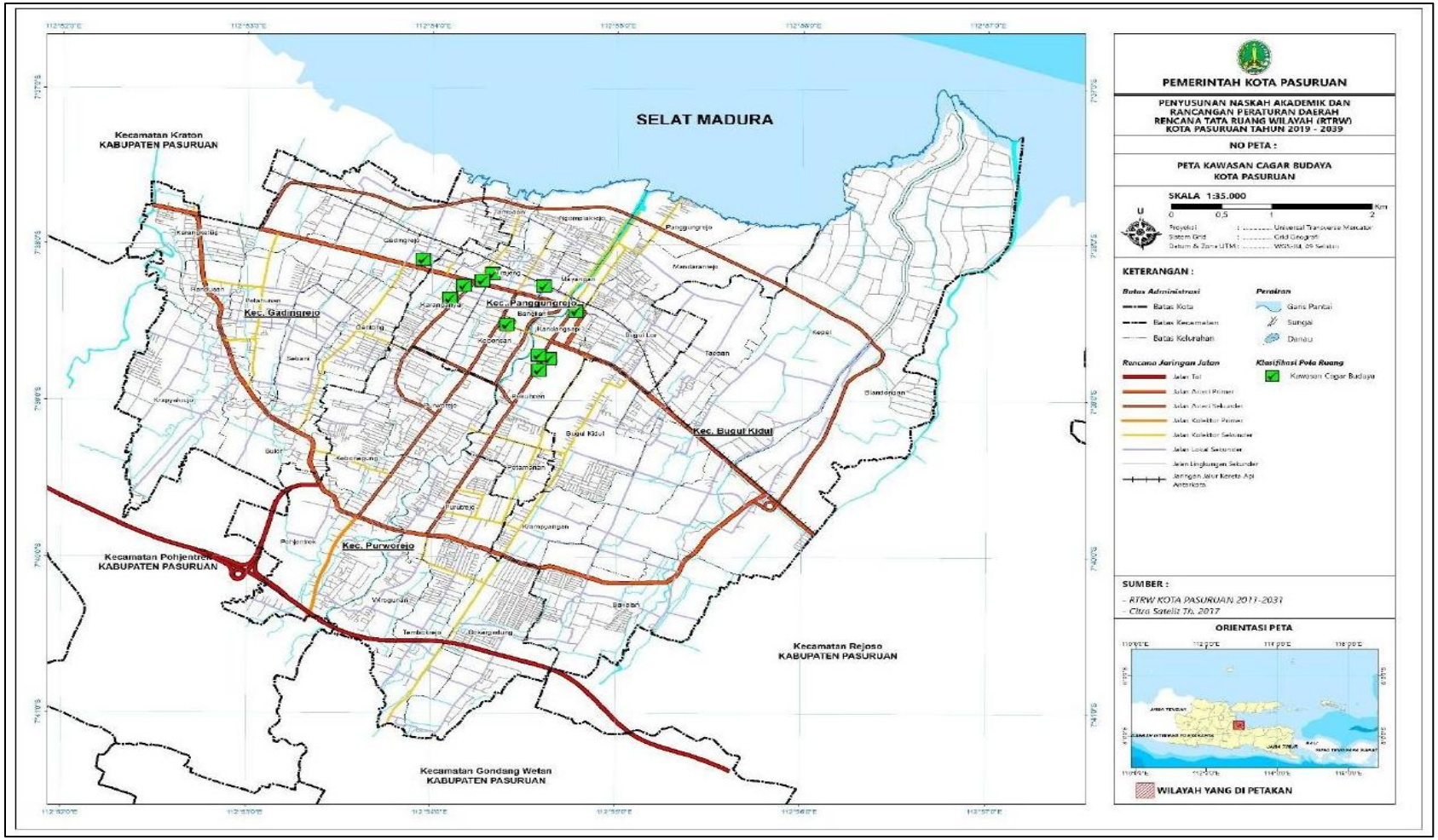


*Gambar 2. 11* Peta Kawasan Cagar Budaya Kota Pasuruan

*Sumber: RTRW Kota Pasuruan 2021-2041*

### 2.1.1.7.4. Kawasan Ekosistem Mangrove

Kawasan ekosistem mangrove merupakan kawasan yang memiliki fungsi strategis dalam menjaga keseimbangan lingkungan pesisir. Keberadaan hutan mangrove berperan sebagai pembentuk ekosistem pesisir, habitat dan tempat berkembang biak berbagai biota laut, serta sebagai pelindung alami pantai dari abrasi dan intrusi air laut. Selain itu, kawasan ini juga berfungsi melindungi kegiatan budidaya yang berada di wilayah daratan di belakangnya, sehingga mendukung keberlanjutan ekonomi masyarakat pesisir. Di Kota Pasuruan, kawasan ekosistem mangrove tersebar di sepanjang wilayah pesisir bagian utara kota, dengan luas kurang lebih 65 (enam puluh lima) hektar. Kawasan ini meliputi beberapa kelurahan, antara lain Kelurahan Blandongan dan Kepel (Kecamatan Bugul Kidul), Kelurahan Gadingrejo (Kecamatan Gadingrejo), serta Kelurahan Mandaranrejo, Ngemplakrejo, Panggungrejo, dan Tambaan (Kecamatan Panggungrejo).

Keberadaan kawasan ekosistem mangrove tersebut menjadi bagian penting dalam upaya pelestarian lingkungan pesisir, pengendalian dampak perubahan iklim, serta peningkatan ketahanan wilayah terhadap bencana pesisir. Berikut disajikan rincian luasan kawasan ekosistem mangrove pada masing-masing kelurahan di Kota Pasuruan:

*Tabel 2. 6* Luasan Kawasan Ekosistem Mangrove di Kota Pasuruan

| No | Kecamatan | Kelurahan | Luas |
|---|---|---|---|
| 1 | Kecamatan Bugul Kidul | Blandongan | 14.27 |
| | | Kepel | 25.20 |
| 2 | Kecamatan Gadingrejo | Gadingrejo | 2.15 |
| 3 | Kecamatan Panggungrejo | Mandanrejo | 8.51 |
| | | Ngemplakrejo | 7.52 |
| | | Panggungrejo | 4.85 |
| | | Tamba'an | 2.88 |
| Total | | | 65.38 |

*Sumber: RTRW Kota Pasuruan 2021-2041*

Adapun rencana pengelolaan kawasan ekosistem mangrove di Kota Pasuruan meliputi:

1. Perlindungan kawasan mangrove
   Upaya perlindungan mangrove dilakukan di Kelurahan Blandongan, Gadingrejo, Kepel, Mandaranrejo, Ngemplakrejo, Panggungrejo, dan Tambaan. Kegiatan ini bertujuan untuk menjaga keberlanjutan fungsi ekologis mangrove sebagai pelindung pesisir, habitat biota laut, serta penyangga keseimbangan lingkungan.
2. Pengelolaan dan pengembangan kawasan mangrove
   Pengelolaan kawasan ekosistem mangrove dilakukan secara berkelanjutan dengan tetap mempertahankan fungsi utamanya sebagai penyeimbang lingkungan pantai. Selain itu, dilakukan upaya pengembangan melalui kegiatan rehabilitasi dan reboisasi mangrove guna meningkatkan luasan dan kualitas ekosistem mangrove, serta memperkuat ketahanan wilayah pesisir terhadap dampak perubahan iklim dan bencana alam.

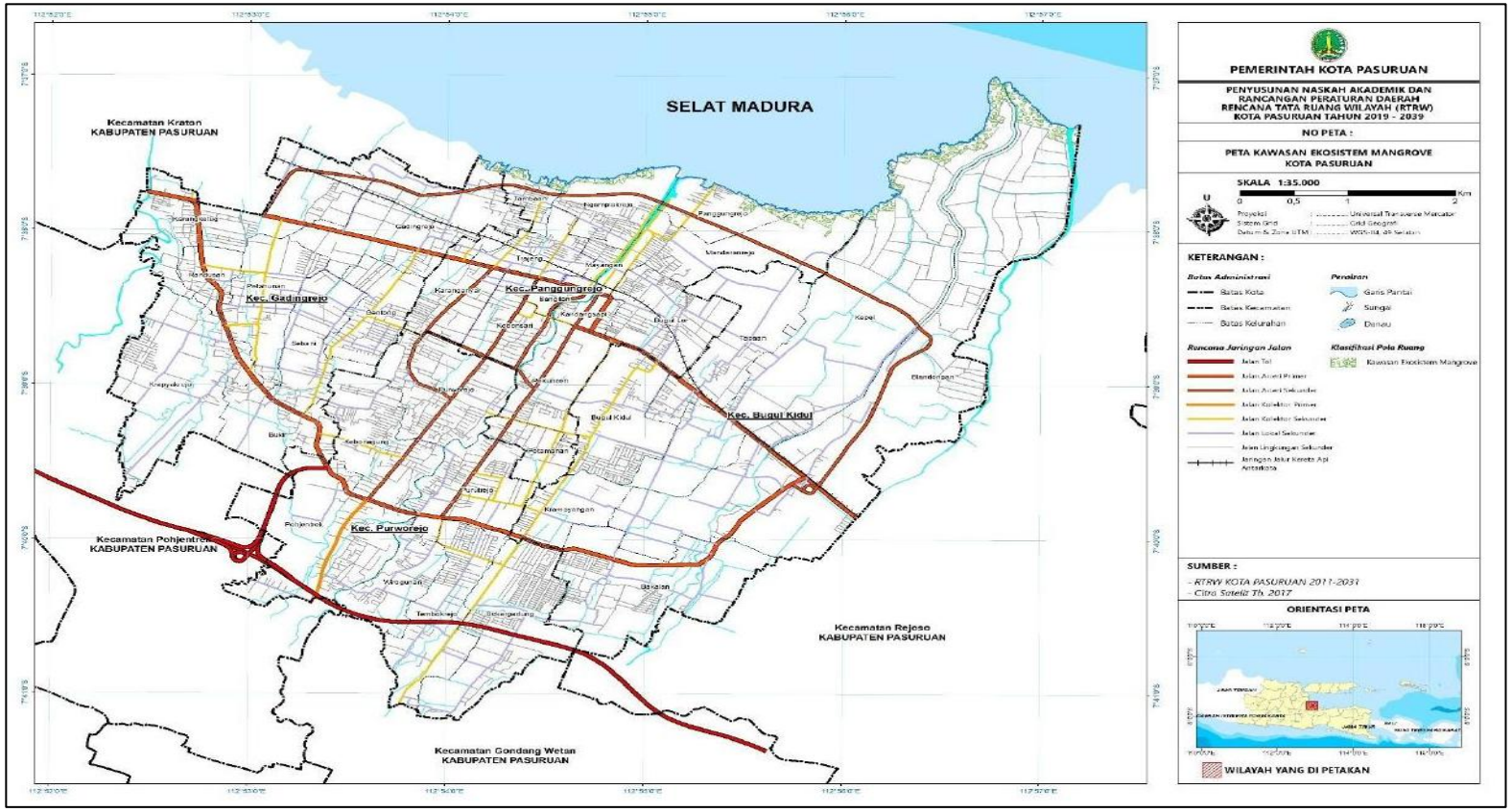


*Gambar 2. 12* Kawasan Ekosistem Mangrove Kota Pasuruan

*Sumber: RTRW Kota Pasuruan 2021-2041*

### 2.1.1.8. Rencana Pola Ruang Kawasan Budidaya

Kawasan peruntukan budidaya merupakan kawasan di wilayah perkotaan yang ditetapkan dengan fungsi utama untuk dibudidayakan berdasarkan potensi sumber daya alam, sumber daya manusia, dan sumber daya buatan. Kawasan ini memiliki peran strategis dalam mendukung pertumbuhan ekonomi, penyediaan ruang aktivitas masyarakat, serta pengembangan wilayah secara berkelanjutan. Di Kota Pasuruan, kawasan peruntukan budidaya meliputi badan jalan, kawasan pertanian, kawasan perikanan, kawasan industri, kawasan pariwisata, kawasan permukiman (perumahan, fasilitas umum dan sosial), ruang terbuka non hijau, kawasan evakuasi bencana, kawasan infrastruktur perkotaan, kawasan perdagangan dan jasa, kawasan perkantoran, kawasan transportasi, serta kawasan pertahanan dan keamanan.

**A. Kawasan Pertanian**

Kawasan pertanian di Kota Pasuruan meliputi tanaman pangan, perkebunan, dan peternakan dengan luas kurang lebih 397 hektar.

- Kawasan Tanaman Pangan

  Kawasan tanaman pangan tersebar di Kecamatan Gadingrejo (Kelurahan Krapyakrejo dan Sebani), Kecamatan Purworejo (Kelurahan Karanganyar, Purworejo, Pohjentrek, Wirogunan, Tembokrejo, dan Sekargadung), Kecamatan Bugul Kidul (Kelurahan Bakalan, Blandongan, Kepel), serta Kecamatan Panggungrejo (Kelurahan Petamanan). Selain itu, terdapat Kawasan Pertanian Pangan Berkelanjutan (KP2B) seluas ±27,52 hektar di Kelurahan Blandongan.

- Kawasan Perkebunan

  Kawasan perkebunan berupa komoditas mangga, kelapa, kapuk, dan lainnya yang terletak di Kelurahan Pohjentrek Kecamatan Purworejo, dengan arah pengelolaan pada peningkatan produktivitas dan perlindungan kawasan.

**B. Kawasan Perikanan**

Kawasan perikanan meliputi perikanan tangkap dan budidaya dengan luas ±143 hektar, berlokasi di Kelurahan Blandongan Kecamatan Bugul Kidul. Produksi perikanan tangkap pada tahun 2024 mencapai 10.619,80 ton, sedangkan perikanan budidaya menunjukkan tren peningkatan.

- Kawasan Perikanan Tangkap

  Didukung oleh keberadaan Selat Madura, potensi perikanan tangkap berada di wilayah utara, meliputi Kelurahan Tambaan, Ngemplakrejo, Panggungrejo, Mandaranrejo, dan Kepel.

- Kawasan Perikanan Budidaya

  Perikanan budidaya berupa tambak yang berlokasi di Kelurahan Blandongan. Selain itu, direncanakan pengembangan pelabuhan perikanan di Kelurahan Ngemplakrejo.

**C. Kawasan Peruntukan Industri**

Kawasan industri memiliki luas ±437 hektar, dengan pengembangan berbasis aglomerasi kawasan eksisting dan potensi pengembangan baru yang mempertimbangkan aksesibilitas seperti Jalan Lingkar Utara (JLU) dan kedekatan dengan pelabuhan. Industri mebel menjadi sektor unggulan yang tersebar di Kelurahan Bukir, Randusari, Krapyakrejo, Sebani, Petahunan, dan Gentong, sementara kawasan pergudangan berkembang di Kelurahan Gadingrejo, Karangketug, dan Mandaranrejo. Rencana kawasan industri tersebar di berbagai kelurahan di Kecamatan Bugul Kidul, Gadingrejo, Panggungrejo, dan Purworejo.

**D. Kawasan Pariwisata**

Kawasan pariwisata memiliki luas ±102 hektar dan mencakup wisata budaya, wisata buatan, wisata alam, serta wisata minat khusus. Wisata Budaya meliputi: situs religi, bangunan bersejarah, serta kawasan kota pusaka. Wisata Buatan tersebar di beberapa kelurahan seperti Bugul Kidul, Kepel, dan Pekuncen. Wisata Alam berupa wisata mangrove di kawasan pesisir. Wisata Minat Khusus meliputi wisata industri, kuliner, kampung tematik, dan wisata belanja.

**E. Kawasan Permukiman**

Kawasan permukiman memiliki luas ±1.700 hektar yang meliputi perumahan, fasilitas umum dan sosial, perdagangan dan jasa, serta infrastruktur pendukung lainnya.

a. Kawasan Perumahan meliputi perumahan swadaya, perumahan oleh pengembang, rumah susun (rusunawa), kampung tematik, serta kawasan kumuh yang tersebar di beberapa kelurahan.
b. Kawasan Fasilitas Umum dan Sosial, terdiri dari:
   - Kawasan Pendidikan: mulai dari pendidikan dasar hingga perguruan tinggi serta pondok pesantren, dengan rencana pengembangan fasilitas pendidikan terpadu.
   - Kawasan Kesehatan: meliputi rumah sakit, puskesmas, klinik, dan fasilitas kesehatan lainnya yang tersebar di seluruh wilayah kota.
   - Kawasan Olahraga: berupa lapangan olahraga dan GOR Untung Suropati, dengan rencana pengembangan *sport center*.
   - Kawasan Peribadatan: meliputi masjid, mushola, gereja, dan vihara yang tersebar di seluruh wilayah kota, dengan Masjid Al-Anwar sebagai pusat peribadatan skala kota.

**F. Kawasan Perdagangan dan Jasa**

Kawasan perdagangan dan jasa berkembang sepanjang koridor jalan utama kota dan diarahkan untuk menyebar. Kawasan ini meliputi pasar tradisional, pasar khusus, pusat perbelanjaan, toko modern, serta perdagangan skala lingkungan.

**G. Kawasan Perkantoran**

Kawasan perkantoran di Kota Pasuruan tersebar dan meliputi perkantoran pemerintahan maupun pelayanan publik, dengan pengembangan diarahkan pada skala kota dan skala lokal di seluruh kecamatan.

**H. Kawasan Pertahanan dan Keamanan**

Kawasan ini meliputi fasilitas militer dan kepolisian seperti Yonzipur, Kodim, Koramil, Polres, serta lembaga pemasyarakatan dengan luas ±15 hektar yang tersebar di beberapa lokasi strategis.

**I. Kawasan Transportasi**

Kawasan transportasi mencakup terminal, stasiun, serta rencana pengembangan pelabuhan dan terminal barang dengan luas ±33 hektar, yang berperan dalam mendukung konektivitas dan distribusi logistik kota.

**J. Kawasan Infrastruktur Perkotaan**

Kawasan infrastruktur perkotaan meliputi fasilitas pendukung seperti tempat pembuangan akhir (TPA), terminal, serta sarana parkir yang tersebar di beberapa wilayah dan berfungsi menunjang aktivitas perkotaan secara menyeluruh.

Keseluruhan kawasan peruntukan budidaya tersebut menjadi landasan penting dalam mendukung pertumbuhan ekonomi, peningkatan pelayanan publik, serta pembangunan Kota Pasuruan yang berkelanjutan dan berdaya saing.

**2.1.1.9. Demografi**

**A. Laju Pertumbuhan Penduduk**

Pertumbuhan penduduk merupakan salah satu indikator penting dalam perencanaan pembangunan daerah karena berpengaruh langsung terhadap kebutuhan pelayanan dasar, penyediaan infrastruktur, serta pengendalian pemanfaatan ruang. Laju pertumbuhan penduduk yang terkendali akan mendukung terciptanya pembangunan yang berkelanjutan, sedangkan pertumbuhan yang tinggi tanpa diimbangi dengan kapasitas layanan dapat menimbulkan berbagai permasalahan perkotaan seperti kepadatan penduduk, tekanan terhadap lingkungan, serta peningkatan kebutuhan perumahan dan lapangan kerja.

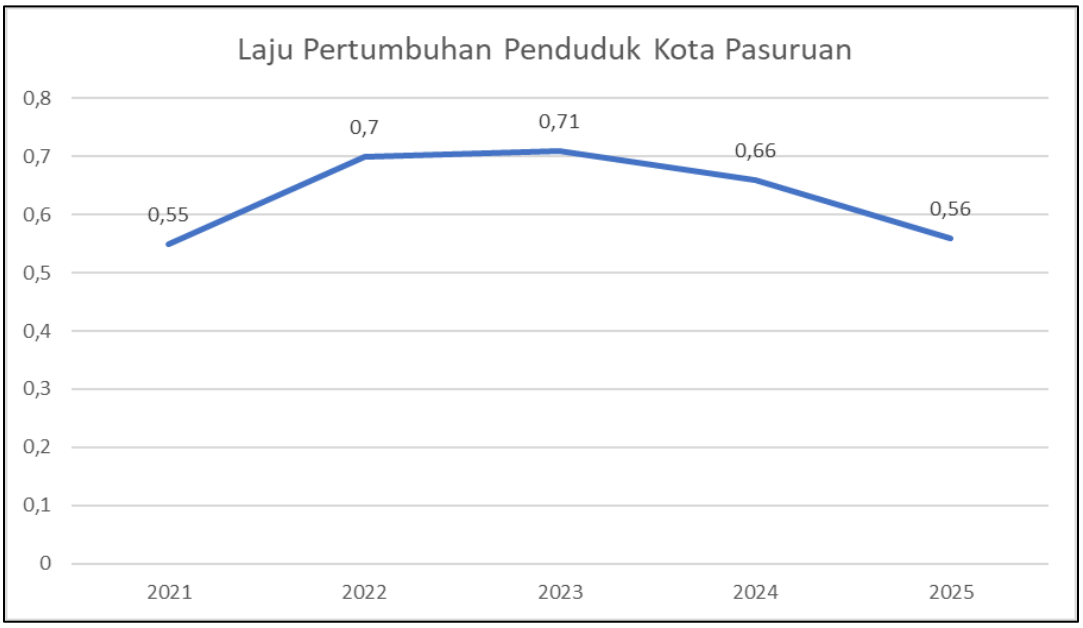


*Gambar 2. 13* Laju Pertumbuhan Penduduk Kota Pasuruan
*Sumber: BPS Kota Pasuruan Tahun 2021-2025*

Berdasarkan data laju pertumbuhan penduduk Kota Pasuruan tahun 2021–2025, terlihat bahwa pertumbuhan penduduk cenderung berfluktuasi namun relatif terkendali. Laju pertumbuhan meningkat dari 0,55 persen pada tahun 2021 menjadi 0,70 persen pada tahun 2022 dan mencapai puncaknya pada tahun 2023 sebesar 0,71 persen. Selanjutnya, terjadi penurunan menjadi 0,66 persen pada tahun 2024 dan kembali menurun pada tahun 2025 menjadi 0,56 persen. Tren ini menunjukkan bahwa pertumbuhan penduduk di Kota Pasuruan berada pada tingkat moderat dan cenderung stabil dalam beberapa tahun terakhir.

Kondisi tersebut mengindikasikan bahwa dinamika kependudukan di Kota Pasuruan masih memberikan peluang dalam mendukung pembangunan daerah, khususnya dalam penyediaan tenaga kerja produktif. Namun demikian, fluktuasi laju pertumbuhan penduduk juga perlu diantisipasi melalui perencanaan yang tepat, terutama dalam penyediaan layanan dasar, infrastruktur, serta pengendalian persebaran penduduk. Dengan pengelolaan yang optimal, kondisi ini dapat menjadi potensi dalam memanfaatkan bonus demografi sekaligus meminimalisasi risiko yang ditimbulkan terhadap beban pembangunan di masa mendatang.

## B. Proyeksi dan Analisis Penduduk 5 Tahun ke Depan

Proyeksi penduduk merupakan suatu perhitungan ilmiah untuk memperkirakan jumlah penduduk di masa mendatang berdasarkan asumsi terhadap komponen pertumbuhan penduduk, seperti kelahiran, kematian, dan migrasi. Hasil proyeksi ini memberikan gambaran mengenai karakteristik demografi yang akan terjadi, sehingga dapat menjadi dasar dalam perencanaan pembangunan daerah. Dalam penyusunannya, proyeksi penduduk dilakukan dengan menggunakan beberapa metode, antara lain metode geometri, aritmatika, dan eksponensial. Dari ketiga metode tersebut, dipilih metode yang paling sesuai dan representatif terhadap kondisi data eksisting, sehingga hasil proyeksi yang dihasilkan dapat mendekati kondisi riil di masa yang akan datang.

Berdasarkan data dari Badan Pusat Statistik Provinsi Jawa Timur, berikut disajikan proyeksi penduduk Kota Pasuruan Tahun 2025–2029 sebagai dasar dalam mendukung perencanaan pembangunan yang lebih terarah, khususnya dalam penyediaan layanan dasar, infrastruktur, serta pengendalian pertumbuhan penduduk:

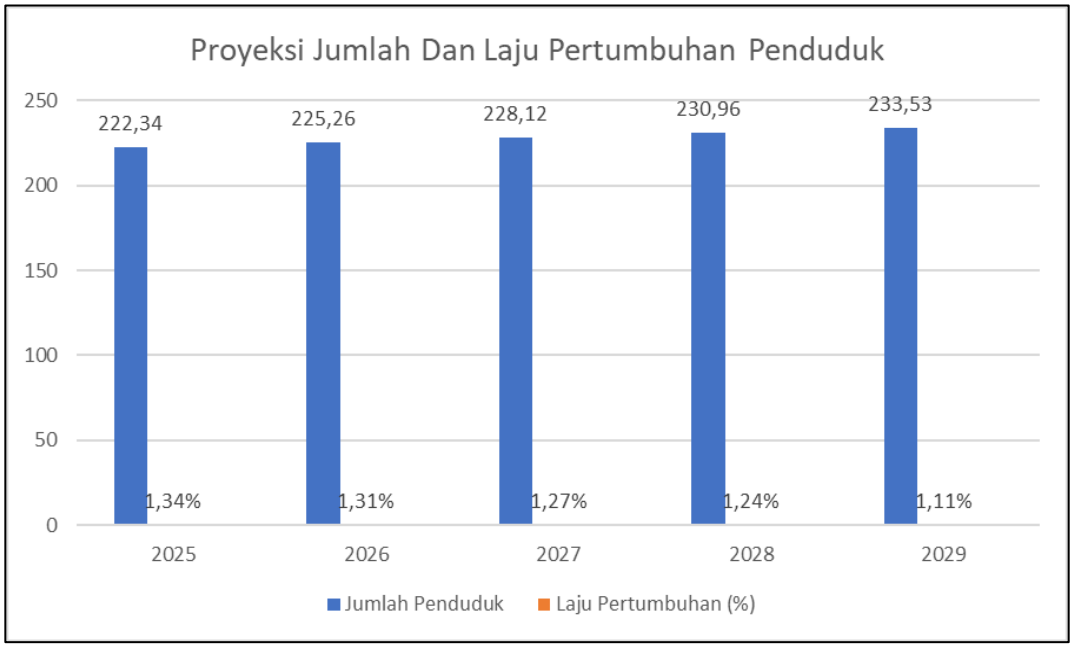


*Gambar 2. 14* Proyeksi Jumlah Dan Laju Pertumbuhan Penduduk
*Sumber: RPJMD 2024-2029 Kota Pasuruan*

Berdasarkan gambar di atas, proyeksi jumlah penduduk Kota Pasuruan pada periode 2025 hingga 2029 menunjukkan tren peningkatan yang konsisten, meskipun dengan laju pertumbuhan yang cenderung melambat setiap tahunnya. Secara kuantitas, jumlah penduduk diproyeksikan meningkat dari 222,34 ribu jiwa pada tahun 2025 menjadi 233,53 ribu jiwa pada tahun 2029, atau mengalami pertumbuhan absolut sebesar sekitar 11,19 ribu jiwa selama lima tahun. Sementara itu, laju pertumbuhan penduduk menunjukkan kecenderungan menurun secara bertahap, dari 1,34% pada tahun 2025 menjadi 1,11% pada tahun 2029. Penurunan laju pertumbuhan ini mengindikasikan bahwa meskipun jumlah penduduk terus bertambah, kecepatan peningkatannya semakin melambat, yang dapat disebabkan oleh faktor-faktor seperti penurunan angka kelahiran, peningkatan mobilitas keluar penduduk, atau efektivitas program keluarga berencana. Implikasinya, Pemerintah Kota Pasuruan perlu menyesuaikan kebijakan penyediaan layanan dasar dan infrastruktur tidak hanya berdasarkan pertambahan absolut jumlah penduduk, tetapi juga memperhatikan perubahan struktur demografi yang mungkin terjadi akibat perlambatan laju pertumbuhan tersebut.

Berdasarkan perhitungan di atas, jumlah penduduk Kota Pasuruan dalam lima tahun ke depan mengalami tren kenaikan, meskipun secara laju pertumbuhan dalam rentang tahun 2025-2029 mengalami penurunan. Proyeksi penduduk Kota Pasuruan tahun 2025-2029 juga dihitung berdasarkan jenis kelamin sebagaimana berikut:

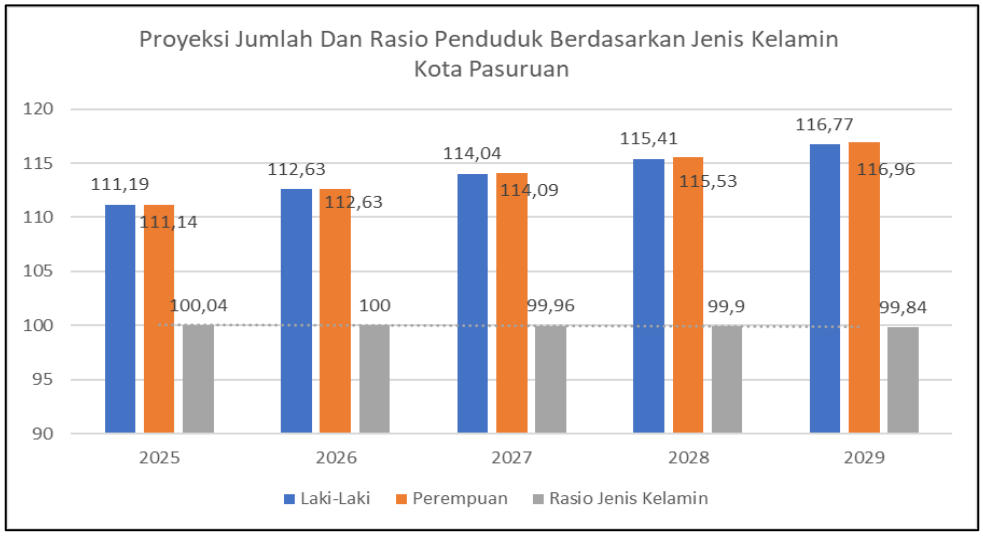


*Gambar 2. 15* Proyeksi Jumlah dan Rasio Penduduk Berdasarkan Jenis Kelamin
*Sumber: RPJMD Kota Pasuruan 2024-2029*

Berdasarkan tabel di atas, proyeksi jumlah penduduk berdasarkan jenis kelamin di Kota Pasuruan pada periode 2025 hingga 2029 menunjukkan tren yang menarik untuk dianalisis. Dari sisi kuantitas, baik penduduk laki-laki maupun perempuan sama-sama mengalami peningkatan setiap tahunnya. Penduduk laki-laki diproyeksikan naik dari 111,19 ribu jiwa pada tahun 2025 menjadi 116,77 ribu jiwa pada tahun 2029, sementara penduduk perempuan meningkat dari 111,14 ribu jiwa menjadi 116,96 ribu jiwa dalam periode yang sama. Adapun rasio jenis kelamin *(sex ratio)* yang menggambarkan perbandingan jumlah penduduk laki-laki terhadap perempuan per 100 penduduk perempuan menunjukkan perubahan yang sistematis. Pada tahun 2025, rasio jenis kelamin tercatat sebesar 100,04%, artinya jumlah laki-laki sedikit lebih banyak daripada perempuan. Namun, rasio ini terus menurun hingga mencapai 99,84% pada tahun 2029, yang mengindikasikan bahwa mulai tahun 2027 hingga 2029, jumlah penduduk perempuan justru melampaui jumlah penduduk laki-laki. Fenomena ini dapat disebabkan oleh beberapa faktor, seperti angka harapan hidup perempuan yang cenderung lebih tinggi, migrasi penduduk laki-laki keluar kota, atau perbedaan struktur usia antara kedua gender. Implikasi dari perubahan rasio jenis kelamin ini perlu menjadi perhatian Pemerintah Kota Pasuruan dalam perencanaan pembangunan yang responsif gender, terutama dalam penyediaan layanan kesehatan, ketenagakerjaan, serta fasilitas publik yang disesuaikan dengan komposisi demografi penduduk.

Perubahan rasio jenis kelamin ini mencerminkan dinamika demografi yang perlu diperhatikan dalam perencanaan pembangunan, khususnya dalam penyediaan layanan publik yang responsif gender serta penguatan peran sosial dan ekonomi masyarakat. Selanjutnya, proyeksi penduduk Kota Pasuruan juga dapat dianalisis berdasarkan komposisi penduduknya sebagaimana disajikan pada uraian berikut:

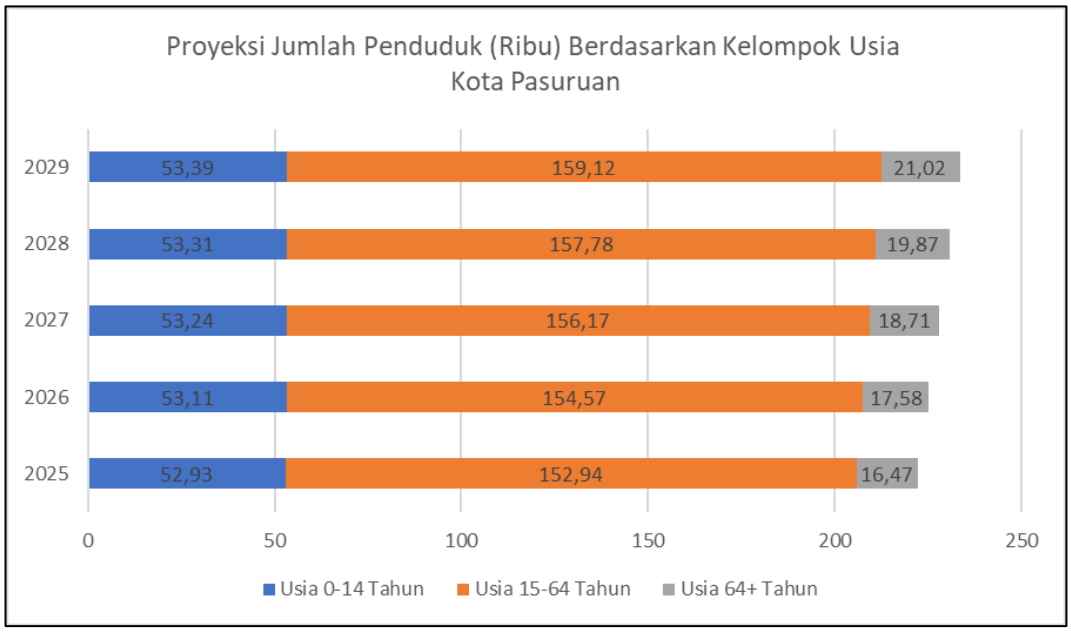


*Gambar 2. 16* Proyeksi Jumlah Penduduk (Ribu) Berdasarkan Kelompok Usia
*Sumber: RPJMD Kota Pasuruan 2024-2029*

Berdasarkan tabel di atas, proyeksi jumlah penduduk berdasarkan kelompok usia pada periode 2025 hingga 2029 menunjukkan dinamika struktur demografi yang menarik untuk dikaji. Kelompok usia produktif (15–64 tahun) tetap mendominasi komposisi penduduk dengan tren peningkatan yang konsisten setiap tahun, yaitu dari 152,94 ribu jiwa pada tahun 2025 menjadi 159,12 ribu jiwa pada tahun 2029, atau mengalami pertumbuhan absolut sebesar 6,18 ribu jiwa selama lima tahun. Sementara itu, kelompok usia muda (0–14 tahun) menunjukkan peningkatan yang sangat lambat, hanya naik dari 52,93 ribu jiwa menjadi 53,39 ribu jiwa dalam periode yang sama, mengindikasikan bahwa tingkat kelahiran cenderung stagnan atau terkendali. Fenomena paling menonjol terjadi pada kelompok usia lanjut (65 tahun ke atas) yang mengalami peningkatan cukup signifikan, baik secara absolut maupun proporsional, yaitu dari 16,47 ribu jiwa pada tahun 2025 menjadi 21,02 ribu jiwa pada tahun 2029, atau melonjak sebesar 4,55 ribu jiwa (sekitar 27,6%) hanya dalam waktu lima tahun. Lonjakan jumlah lansia yang cukup tajam ini jauh melampaui pertumbuhan kelompok usia lainnya, mengindikasikan terjadinya proses penuaan penduduk *(aging population)* yang perlu diantisipasi.

Dari hasil analisis tersebut dapat disimpulkan bahwa struktur penduduk Kota Pasuruan tahun 2025–2029 masih didominasi oleh kelompok usia produktif sehingga bonus demografi masih dapat

dimanfaatkan, namun peningkatan jumlah lansia yang cukup signifikan menjadi sinyal peringatan dini bagi Pemerintah Kota Pasuruan. Oleh karena itu, kebijakan pembangunan ke depan tidak hanya harus fokus pada penyediaan lapangan kerja bagi penduduk produktif dan layanan pendidikan bagi anak-anak, tetapi juga perlu secara serius mempersiapkan sistem kesehatan, jaminan sosial, serta infrastruktur ramah lansia yang memadai guna menghadapi tantangan penuaan penduduk yang semakin nyata.

Setelah mengetahui proyeksi jumlah penduduk berdasarkan kelompok usia, langkah selanjutnya yang tidak kalah penting adalah menghitung rasio ketergantungan *(dependency ratio)*. Rasio ini menggambarkan besarnya beban yang harus ditanggung oleh kelompok usia produktif (15–64 tahun) dalam menopang kelompok usia non-produktif, yaitu anak-anak (0–14 tahun) dan lansia (65 tahun ke atas). Semakin tinggi rasio ketergantungan, semakin besar tekanan ekonomi yang dihadapi oleh penduduk usia produktif. Berikut adalah proyeksi rasio ketergantungan Kota Pasuruan tahun 2025–2029.

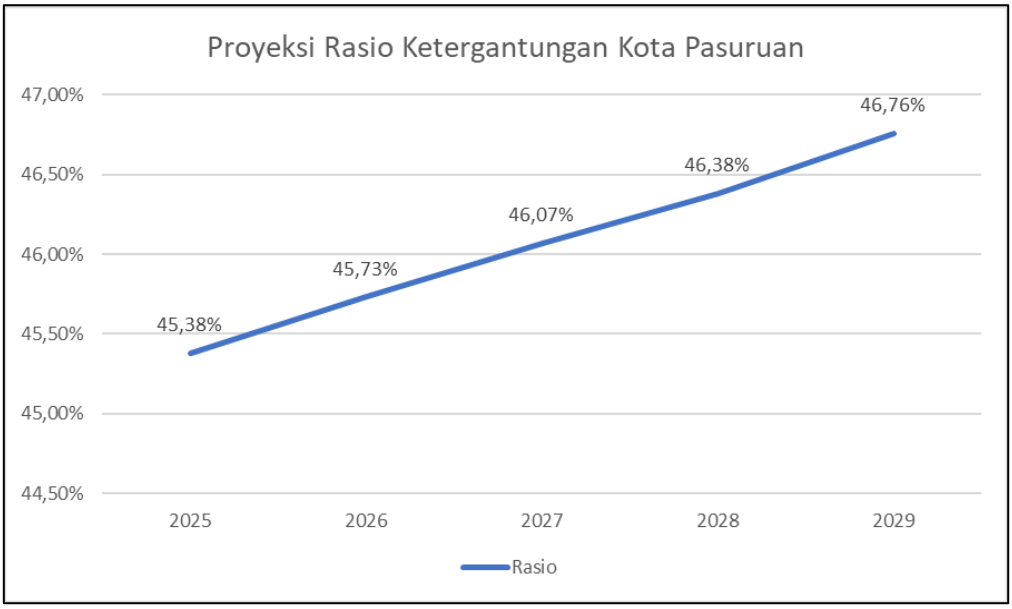


*Gambar 2. 17* Proyeksi Rasio Ketergantungan

*Sumber:RPJMD Kota Pasuruan 2024-2029.*

Berdasarkan tabel tersebut, proyeksi rasio ketergantungan *(dependency ratio)* Kota Pasuruan pada periode 2025 hingga 2029 menunjukkan tren peningkatan yang konsisten setiap tahunnya. Pada tahun 2025, rasio ketergantungan tercatat sebesar 45,38%, yang berarti

setiap 100 penduduk usia produktif harus menanggung sekitar 45 penduduk usia non-produktif. Angka ini terus meningkat secara bertahap menjadi 45,73% pada tahun 2026, 46,07% pada tahun 2027, 46,38% pada tahun 2028, dan mencapai 46,76% pada tahun 2029. Meskipun peningkatannya tergolong lambat (sekitar 0,3–0,4 poin persentase per tahun), kenaikan yang berkelanjutan ini mengindikasikan bahwa beban tanggungan penduduk produktif semakin berat dari waktu ke waktu. Kenaikan rasio ketergantungan ini kemungkinan besar didorong oleh peningkatan jumlah penduduk lanjut usia (65 tahun ke atas) yang cukup signifikan, sebagaimana telah ditunjukkan pada tabel, sementara jumlah penduduk usia muda cenderung stagnan. Secara keseluruhan, meskipun rasio ketergantungan Kota Pasuruan masih berada pada kategori sedang (di bawah 50%), tren peningkatannya patut diwaspadai karena apabila tidak diimbangi dengan peningkatan produktivitas tenaga kerja dan perluasan lapangan pekerjaan, hal ini dapat menghambat pertumbuhan ekonomi daerah.

Peningkatan rasio ketergantungan yang diproyeksikan terus terjadi setiap tahunnya membawa implikasi langsung terhadap kebutuhan penyediaan lapangan kerja yang berkualitas bagi penduduk usia produktif. Untuk memahami sejauh mana penduduk produktif tersebut terserap di pasar kerja serta bagaimana pola hubungan kerja yang mereka jalani, diperlukan kajian mendalam mengenai status pekerjaan utama penduduk. Berikut adalah data status pekerjaan utama penduduk Kota Pasuruan tahun 2025.

*Tabel 2. 7* Status Pekerjaan Utama Penduduk Kota Pasuruan Tahun 2025

| **Status Pekerjaan Umum** | **Jumlah Penduduk Yang Bekerja Menurut Status Pekerjaan Utama - Kota Pasuruan (Jiwa)** |
|---|---|
| Berusaha Sendiri | 24.054 |
| Berusaha dibantu buruh tidak tetap/brh tidak dibayar | 14.221 |
| Berusaha dibantu buruh tetap/brh dibayar | 4.357 |
| Buruh/karyawan pegawai | 59.425 |
| Pekerja bebas | 6.123 |

| | |
|---|---|
| Pekerja Keluarga/tidak dibayar | 12.317 |
| Jumlah | 122.524 |

*Sumber: BPS Kota Pasuruan (Kota Pasuruan Dalam Angka, 2026)*

Berdasarkan tabel tersebut, total penduduk Kota Pasuruan yang bekerja pada tahun 2025 tercatat sebanyak 122.524 jiwa. Dari jumlah tersebut, status pekerjaan yang paling dominan adalah sebagai buruh/karyawan pegawai, yaitu sebanyak 59.425 jiwa atau sekitar 48,5% dari total penduduk bekerja. Hal ini mengindikasikan bahwa hampir separuh penduduk bekerja di Kota Pasuruan menggantungkan penghidupannya pada sektor formal sebagai tenaga kerja upahan. Posisi kedua ditempati oleh berusaha sendiri dengan jumlah 24.054 jiwa (19,6%), menunjukkan bahwa terdapat pula sebagian penduduk yang memilih kemandirian ekonomi melalui wirausaha. Status berusaha dibantu buruh tidak tetap tercatat sebanyak 14.221 jiwa (11,6%), sementara pekerja keluarga/tidak dibayar mencapai 12.317 jiwa (10,1%), yang mencerminkan masih berlangsungnya praktik kerja berbasis keluarga tanpa imbalan finansial. Adapun pekerja bebas berjumlah 6.123 jiwa (5,0%), dan porsi terkecil adalah berusaha dibantu buruh tetap dengan hanya 4.357 jiwa (3,6%). Dominasi status buruh/karyawan menunjukkan tingginya ketergantungan penduduk Kota Pasuruan terhadap ketersediaan lapangan kerja formal. Kondisi ini perlu diimbangi dengan upaya penciptaan lapangan kerja baru sekaligus mendorong pengembangan wirausaha mandiri, terutama mengingat rasio ketergantungan yang terus meningkat sehingga beban terhadap penduduk produktif akan semakin berat di masa mendatang.

Dalam beberapa tahun terakhir, penyelenggaraan urusan penataan ruang di Kota Pasuruan menunjukkan capaian yang cukup baik sebagai upaya mewujudkan pemanfaatan ruang yang tertib, berkelanjutan, dan sesuai dengan arah pembangunan daerah. Dari aspek perencanaan ruang wilayah, Pemerintah Kota Pasuruan telah menetapkan Peraturan Daerah Kota Pasuruan Nomor 1 Tahun 2022 tentang Rencana Tata Ruang Wilayah (RTRW) Kota Pasuruan Tahun 2021–2041 sebagai pedoman utama dalam pengendalian dan pemanfaatan ruang serta terus mendorong penyusunan Rencana Detail Tata Ruang (RDTR) pada kawasan prioritas untuk memberikan kepastian pemanfaatan ruang. Dari aspek sistem informasi tata ruang, pemerintah daerah juga mengembangkan Sistem Informasi Tata

Ruang (SITR) guna meningkatkan aksesibilitas informasi tata ruang secara digital, mempercepat pelayanan kepada masyarakat, serta mendukung transparansi penyelenggaraan penataan ruang. Selanjutnya, pada aspek pemanfaatan ruang, pelayanan penerbitan Surat Pertimbangan Pemanfaatan Ruang (SPPR) dan rekomendasi Kesesuaian Kegiatan Pemanfaatan Ruang (KKPR) terus dilaksanakan sebagai bentuk pengendalian awal terhadap setiap rencana investasi maupun pembangunan agar sesuai dengan ketentuan tata ruang yang berlaku. Sementara itu, pada aspek pengendalian pemanfaatan ruang, Pemerintah Kota Pasuruan melaksanakan berbagai instrumen pengendalian, seperti pengawasan terhadap kesesuaian pemanfaatan ruang, evaluasi perwujudan RTRW, serta penanganan indikasi pelanggaran pemanfaatan ruang sehingga pembangunan daerah dapat berlangsung secara tertib, terkendali, dan berkelanjutan.

Berdasarkan Peraturan Daerah Kota Pasuruan Nomor 2 Tahun 2025 tentang Rencana Pembangunan Jangka Menengah Daerah (RPJMD) Kota Pasuruan Tahun 2025–2029, penyelenggaraan urusan penataan ruang diukur melalui indikator Persentase Ketaatan terhadap Rencana Tata Ruang. Indikator tersebut menggambarkan tingkat kesesuaian pemanfaatan ruang dengan Rencana Tata Ruang Wilayah (RTRW) beserta ketentuan pemanfaatan ruang yang berlaku. Dengan demikian, keberhasilan penyelenggaraan penataan ruang tidak hanya ditunjukkan melalui tersedianya dokumen perencanaan tata ruang maupun penetapan kawasan strategis, tetapi juga melalui tingkat kepatuhan dalam pemanfaatan ruang sesuai dengan rencana tata ruang yang telah ditetapkan. Oleh karena itu, evaluasi terhadap penyelenggaraan penataan ruang diarahkan pada peningkatan ketaatan pemanfaatan ruang guna mewujudkan pembangunan daerah yang tertib, berkelanjutan, dan sesuai dengan kebijakan penataan ruang Kota Pasuruan.

### 2.1.2. Aspek Kesejahteraan Masyarakat

#### 2.1.2.1. Fokus Kesejahteraan dan Pemerataan Ekonomi

**A. Pertumbuhan Ekonomi**

Pertumbuhan ekonomi merupakan salah satu indikator makro yang paling umum digunakan untuk mengukur kinerja pembangunan suatu daerah dalam periode waktu tertentu. Indikator ini mencerminkan peningkatan kemampuan suatu wilayah dalam memproduksi barang dan

jasa, yang pada gilirannya berdampak pada perluasan lapangan kerja, peningkatan pendapatan masyarakat, serta perbaikan kesejahteraan penduduk secara keseluruhan. Oleh karena itu, menganalisis tren pertumbuhan ekonomi Kota Pasuruan secara periodik menjadi penting untuk mengevaluasi sejauh mana pembangunan daerah telah berhasil mendorong kesejahteraan masyarakat, sekaligus membandingkannya dengan capaian di tingkat provinsi maupun nasional guna mengetahui posisi daya saing daerah. Berikut adalah data pertumbuhan ekonomi Kota Pasuruan, Provinsi Jawa Timur, dan Nasional tahun 2021 hingga 2025.

*Tabel 2. 8* Pertumbuhan Ekonomi Kota Pasuruan, Provinsi Jawa Timur Dan Nasional Tahun 2021-2025

| Tingkat | 2021 | 2022 | 2023 | 2024 | 2025 |
|---|---|---|---|---|---|
| **Pasuruan** | 3,64 | 6,22 | 5,65 | 5,45 | 5,52 |
| **Provinsi** | 3,56 | 5,34 | 4,95 | 4,93 | 5,33 |
| **Nasional** | 3,69 | 5,31 | 5,05 | 5,03 | 5,11 |

*Sumber: BPS Kota Pasuruan (Kota Pasuruan Dalam Angka, 2026)*

Berdasarkan tabel tersebut, pertumbuhan ekonomi Kota Pasuruan selama periode 2021–2025 secara umum menunjukkan kinerja yang positif dan kompetitif jika dibandingkan dengan tingkat provinsi maupun nasional. Pada tahun 2021, pertumbuhan ekonomi Kota Pasuruan tercatat sebesar 3,64%, sedikit di bawah nasional (3,69%) namun masih di atas provinsi (3,56%). Kota Pasuruan kemudian mengalami lonjakan signifikan pada tahun 2022 menjadi 6,22%, melampaui provinsi (5,34%) dan nasional (5,31%) dengan selisih yang cukup lebar. Meskipun pada tahun 2023 dan 2024 pertumbuhan Kota Pasuruan mengalami perlambatan masing-masing menjadi 5,65% dan 5,45%, angka tersebut tetap berada di atas rata-rata provinsi dan nasional pada periode yang sama. Pada tahun 2025, pertumbuhan ekonomi Kota Pasuruan kembali sedikit meningkat menjadi 5,52%, sementara provinsi tercatat 5,33% dan nasional 5,11%. Secara keseluruhan, dapat disimpulkan bahwa pertumbuhan ekonomi Kota Pasuruan selama lima tahun terakhir konsisten berada di atas rata-rata Provinsi Jawa Timur dan nasional, kecuali pada tahun 2021 yang masih sangat dekat. Hal ini mengindikasikan bahwa perekonomian Kota Pasuruan memiliki daya tahan dan daya saing yang baik, pulih lebih cepat pasca pandemi, serta mampu tumbuh lebih stabil dibandingkan wilayah lain. Capaian ini menjadi modal penting bagi upaya peningkatan kesejahteraan

masyarakat melalui penciptaan lapangan kerja dan pemerataan hasil pembangunan.

**B. PDRB Per Kapita**

Pendapatan per kapita merupakan rata-rata pendapatan yang diterima oleh setiap penduduk dalam suatu daerah. Dalam pembangunan ekonomi, pendapatan per kapita sering digunakan sebagai salah satu indikator utama untuk melihat tingkat kesejahteraan masyarakat, karena mencerminkan kemampuan ekonomi rata-rata penduduk dalam memenuhi kebutuhan hidupnya. Selain itu, pendapatan per kapita juga dapat digunakan untuk menggambarkan standar hidup dan kualitas hidup masyarakat serta untuk mengevaluasi sejauh mana hasil-hasil pembangunan ekonomi dapat dinikmati secara lebih merata oleh penduduk. Secara konseptual, pendapatan per kapita suatu daerah dapat dihitung dengan membagi nilai Produk Domestik Regional Bruto (PDRB) dengan jumlah penduduk pada tahun yang bersangkutan.

*Tabel 2. 9* PDRB Per Kapita Kota Pasuruan Tahun 2021 - 2025

| Tahun | PDRB Per Kapita (dalam Juta) |
|---|---|
| 2021 | 40,37 |
| 2022 | 44,30 |
| 2023 | 48,06 |
| 2024 | 51,09 |
| 2025 | 54,01 |

*Sumber: BPS Kota Pasuruan (Kota Pasuruan Dalam Angka, 2026)*

Berdasarkan data PDRB per kapita Kota Pasuruan tahun 2021 hingga 2025, terlihat adanya tren peningkatan yang konsisten dari tahun ke tahun. Pada tahun 2021, PDRB per kapita tercatat sebesar 40,37 juta rupiah, kemudian meningkat menjadi 44,30 juta rupiah pada tahun 2022, 48,06 juta rupiah pada tahun 2023, 51,09 juta rupiah pada tahun 2024, dan mencapai 54,01 juta rupiah pada tahun 2025. Secara kumulatif, selama periode lima tahun tersebut terjadi peningkatan sebesar lebih kurang 13,64 juta rupiah atau sekitar 33,80 persen. Kenaikan yang bertahap dan berkelanjutan ini mengindikasikan adanya perbaikan kemampuan ekonomi rata-rata penduduk Kota Pasuruan dalam memenuhi kebutuhan hidupnya. Dengan kata lain, tingkat kesejahteraan masyarakat

secara umum menunjukkan arah yang positif, seiring dengan meningkatnya standar hidup dan kualitas hidup penduduk. Namun demikian, sebagai indikator rata-rata, PDRB per kapita perlu diinterpretasikan secara hati-hati karena tidak mencerminkan distribusi pendapatan antar penduduk. Meskipun demikian, tren peningkatan yang stabil ini tetap menjadi sinyal baik bagi keberhasilan pembangunan ekonomi di Kota Pasuruan, sekaligus dapat digunakan sebagai dasar evaluasi untuk memastikan bahwa hasil-hasil pembangunan dapat dinikmati secara lebih merata oleh seluruh lapisan masyarakat.

**C. Produk Domestik Regional Bruto**

Produk Domestik Regional Bruto (PDRB) adalah keseluruhan nilai barang dan jasa yang diproduksi suatu wilayah dalam jangka waktu tertentu. PDRB dapat dikategorikan menjadi dua, yakni PDRB Atas Dasar Harga Berlaku (ADHB) dan PDRB Atas Dasar Harga Konstan (ADHK). Perbedaan dari kedua jenis ini terletak pada dasar perhitungan harga. PDRB ADHB menghitung nilai tambah barang dan jasa menggunakan harga yang berlaku pada periode berjalan, sedangkan PDRB ADHK menggunakan harga pada suatu tahun dasar tertentu untuk menghitung nilai riil sehingga dapat meminimalkan pengaruh perubahan harga. PDRB diukur dengan pendekatan produksi yang mencerminkan nilai tambah dari seluruh lapangan usaha di suatu daerah.

Berdasarkan data dari BPS Kota Pasuruan, perkembangan PDRB Kota Pasuruan atas dasar harga berlaku dan harga konstan menunjukkan tren peningkatan nilai total sepanjang periode 2021 sampai dengan 2025. Data tersebut menyajikan grafik lapangan usaha serta distribusi, dan pertumbuhan ekonomi yang mencerminkan perkembangan perekonomian daerah.

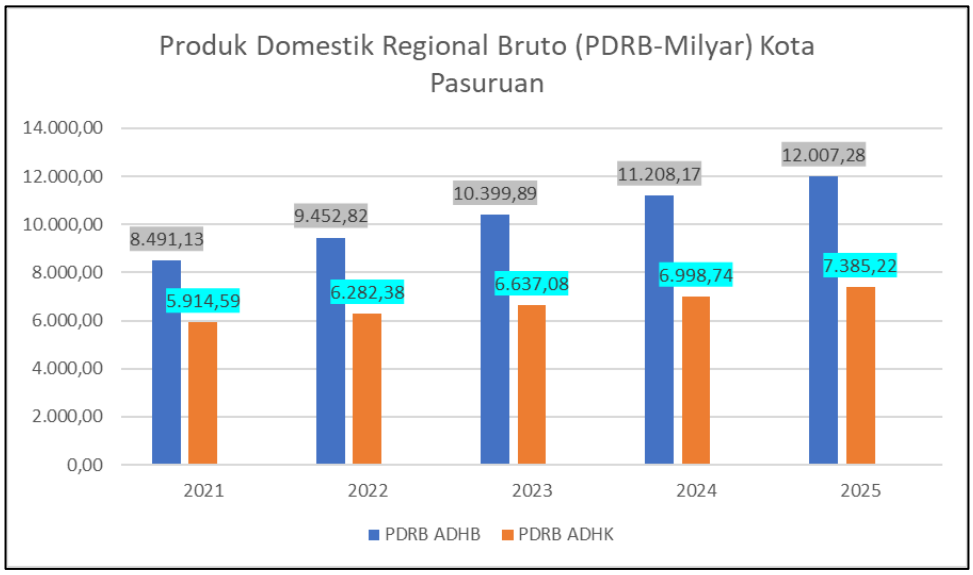


*Gambar 2. 18* Produk Domestik Regional Bruto (PDRB-Milyar) Kota Pasuruan
*Sumber: BPS Kota Pasuruan (Kota Pasuruan Dalam Angka, 2026)*

Berdasarkan data Produk Domestik Regional Bruto (PDRB) Kota Pasuruan tahun 2021–2025, terlihat tren pertumbuhan ekonomi yang positif baik atas dasar harga berlaku (ADHB) maupun harga konstan (ADHK). PDRB ADHB meningkat dari Rp8.491,13 miliar pada tahun 2021 menjadi Rp12.007,28 miliar pada tahun 2025, mencerminkan kenaikan nilai tambah ekonomi secara nominal seiring dengan perubahan harga dan peningkatan output. Sementara itu, PDRB ADHK yang mengukur pertumbuhan riil tanpa pengaruh inflasi juga menunjukkan peningkatan dari Rp5.914,59 miliar menjadi Rp7.385,22 miliar dalam periode yang sama. Hal ini mengindikasikan bahwa perekonomian Kota Pasuruan tumbuh secara berkelanjutan, dengan laju pertumbuhan riil rata-rata sekitar 5–6% per tahun. Kesimpulannya, meskipun terjadi tekanan inflasi yang tercermin dari melebarnya selisih antara ADHB dan ADHK, fundamental ekonomi Kota Pasuruan tetap menunjukkan ekspansi yang sehat dan konsisten.

*Tabel 2. 10* PDRB ADHB Menurut Lapangan Usaha Di Kota Pasuruan Tahun 2021-2025 (Miliar Rupiah)

| No | Lapangan Usaha | 2021 | 2022 | 2023 | 2024 | 2025 |
|---|---|---|---|---|---|---|
| 1 | Pertanian, Kehutanan, dan Perikanan | 193,47 | 213,93 | 228,86 | 240 | 251,44 |
| 2 | Pertambangan dan Penggalian | 2,01 | 0 | 0 | 0 | 0 |
| 3 | Industri Pengolahan | 1.670,74 | 1.883,73 | 2.095,17 | 2.220,17 | 2.369,92 |
| 4 | Pengadaan Listrik dan Gas | 5,93 | 6,44 | 6,59 | 7,07 | 7,21 |
| 5 | Pengadaan Air, Pengelolaan Sampah, Limbah dan Daur Ulang | 19,59 | 19,51 | 20,99 | 22,93 | 23,32 |
| 6 | Konstruksi | 504,44 | 547,28 | 571,11 | 603,74 | 624,85 |
| 7 | Perdagangan Besar dan Eceran | 2.478,65 | 2.807,57 | 3.082,27 | 3.305,66 | 3.553,8 |
| 8 | Transportasi dan Pergudangan | 525,26 | 695,59 | 861,1 | 972,47 | 1.043,28 |
| 9 | Penyediaan Akomodasi dan Makan Minum | 451,2 | 505,47 | 558,35 | 616,18 | 667,02 |
| 10 | Informasi dan Komunikasi | 724,88 | 741,82 | 812,22 | 852,34 | 929,81 |
| 11 | Jasa Keuangan dan Asuransi | 617,58 | 661,45 | 708,07 | 744,19 | 783,36 |
| 12 | Real Estate | 217,88 | 227,43 | 237,49 | 250,61 | 264,81 |
| 13 | Jasa Perusahaan | 53,84 | 55,77 | 62,11 | 70,49 | 80,73 |
| 14 | Administrasi Pemerintahan | 370,46 | 391,66 | 404,39 | 455,37 | 467,37 |
| 15 | Jasa Pendidikan | 360,77 | 366,44 | 395,66 | 428,3 | 456,84 |
| 16 | Jasa Kesehatan dan Kegiatan Sosial | 80,31 | 85,82 | 89,22 | 99,28 | 115,38 |
| 17 | Jasa lainnya | 214,13 | 242,93 | 266,27 | 319,39 | 368,13 |

*Sumber: BPS Kota Pasuruan (Kota Pasuruan Dalam Angka, 2026)*

Berdasarkan data PDRB ADHB menurut lapangan usaha di Kota Pasuruan tahun 2021–2025, terlihat bahwa struktur perekonomian kota ini didominasi oleh sektor Perdagangan Besar dan Eceran serta Industri Pengolahan. Sektor Perdagangan Besar dan Eceran mencatatkan nilai tertinggi secara konsisten, meningkat dari Rp2.478,65 miliar pada 2021 menjadi Rp3.553,80 miliar pada 2025, menunjukkan peran sentralnya sebagai motor utama ekonomi kota. Sementara itu, sektor Industri Pengolahan juga mengalami pertumbuhan signifikan, dari Rp1.670,74 miliar menjadi Rp2.369,92 miliar dalam periode yang sama, menegaskan bahwa selain perdagangan, kegiatan manufaktur juga berkontribusi besar terhadap perekonomian lokal. Selain kedua sektor utama tersebut, sektor Informasi dan Komunikasi serta Transportasi dan Pergudangan juga menunjukkan tren peningkatan yang stabil, mencerminkan perkembangan infrastruktur digital dan logistik. Di sisi lain, sektor Pertambangan dan Penggalian nilainya sangat kecil (hanya Rp0,01 miliar) dan hampir tidak bergerak, sehingga dapat dikatakan tidak berkontribusi signifikan. Secara keseluruhan, pertumbuhan di hampir seluruh lapangan usaha mengindikasikan pemulihan dan ekspansi ekonomi yang merata pasca pandemi, meskipun disparitas antar sektor masih cukup tinggi.

## D. Ratio *Gini Ratio*

*Gini ratio* dapat dipahami sebagai suatu alat atau metode yang digunakan untuk mengukur ketimpangan ekonomi dalam suatu populasi melalui distribusi pendapatan. Sebagai alat ukur, *Gini ratio* digunakan untuk mengetahui tingkat ketidaksetaraan atau ketimpangan ekonomi berdasarkan distribusi pendapatan atau kekayaan dalam suatu wilayah. Secara konseptual, koefisien Gini dihitung dengan membandingkan luas bidang yang terletak antara garis diagonal atau yang menggambarkan pemerataan sempurna dengan kurva Lorenz terhadap luas segitiga serta dibentuk oleh sumbu horizontal dan vertikal. Metode pengukuran ini relatif sederhana, tetapi cukup representatif dalam menggambarkan tingkat ketimpangan pendapatan di masyarakat.

Nilai *Gini ratio* berada pada rentang 0 hingga 1. Nilai yang semakin mendekati 0 menunjukkan bahwa distribusi pendapatan semakin merata, artinya setiap individu atau rumah tangga memiliki tingkat pendapatan yang relatif sama. Sebaliknya, nilai yang semakin mendekati 1 menunjukkan tingkat ketimpangan yang semakin tinggi, di mana sebagian besar pendapatan dikuasai oleh kelompok kecil penduduk, sementara

kelompok lainnya hanya memperoleh bagian yang sangat kecil. Dengan demikian, dalam perspektif pembangunan yang berkeadilan, nilai *Gini ratio* diupayakan untuk tetap berada sedekat mungkin dengan angka 0 agar mencerminkan pemerataan distribusi pendapatan antar penduduk.

Perkembangan ketimpangan pendapatan yang diukur melalui Gini Ratio selama periode 2021–2025 menunjukkan dinamika yang relatif fluktuatif baik di tingkat nasional, Provinsi Jawa Timur, maupun Kota Pasuruan. Secara umum, ketimpangan di Kota Pasuruan cenderung lebih rendah dibandingkan rata-rata provinsi dan nasional, yang mengindikasikan distribusi pendapatan yang relatif lebih merata. Meskipun demikian, sempat terjadi peningkatan ketimpangan pada tahun 2023 sebelum kemudian menurun cukup signifikan pada tahun 2024 dan stabil hingga 2025. Tren penurunan ini menjadi sinyal positif, namun tetap perlu diwaspadai agar tidak terjadi kembali peningkatan ketimpangan di masa mendatang melalui penguatan kebijakan yang inklusif dan berkeadilan.

Narasi tersebut memberikan gambaran bahwa meskipun kondisi ketimpangan di Kota Pasuruan relatif terkendali, upaya intervensi kebijakan tetap diperlukan untuk menjaga konsistensi perbaikan distribusi pendapatan di tengah dinamika ekonomi yang terus berubah.

*Tabel 2. 11* Gini Ratio Kota Pasuruan, Provinsi Jawa Timur, Nasional Tahun 2021-2025

| Tahun | Nasional | Provinsi (JATIM) | Kota Pasuruan |
|---|---|---|---|
| 2021 | 0,384 | 0,364 | 0,350 |
| 2022 | 0,381 | 0,365 | 0,360 |
| 2023 | 0,388 | 0,387 | 0,378 |
| 2024 | 0,379 | 0,372 | 0,334 |
| 2025 | 0,363 | 0,369 | 0,334 |

*Sumber: BPS Kota Pasuruan (Kota Pasuruan Dalam Angka, 2026)*

Berdasarkan data *Gini Ratio* tahun 2021–2025, tingkat ketimpangan distribusi pendapatan di Kota Pasuruan menunjukkan tren yang fluktuatif namun cenderung membaik pada periode akhir. Pada tahun 2021, *Gini Ratio* Kota Pasuruan tercatat sebesar 0,350, kemudian meningkat menjadi 0,360 pada tahun 2022 dan kembali naik menjadi 0,378 pada tahun 2023.

Peningkatan tersebut mengindikasikan adanya kenaikan ketimpangan pendapatan dalam periode tersebut.

Namun demikian, pada tahun 2024 terjadi penurunan yang cukup signifikan menjadi 0,334 dan nilai tersebut tetap stabil hingga tahun 2025. Kondisi ini menunjukkan adanya perbaikan dalam distribusi pendapatan masyarakat, yang mengarah pada tingkat ketimpangan yang lebih rendah dibandingkan tahun-tahun sebelumnya.

Jika dibandingkan dengan tingkat Provinsi Jawa Timur dan nasional, *Gini Ratio* Kota Pasuruan secara umum berada pada tingkat yang lebih rendah. Pada tahun 2025, *Gini Ratio* Kota Pasuruan sebesar 0,334 lebih rendah dibandingkan provinsi sebesar 0,369 dan nasional sebesar 0,363. Hal ini menunjukkan bahwa tingkat pemerataan pendapatan di Kota Pasuruan relatif lebih baik dibandingkan wilayah yang lebih luas.

Secara keseluruhan, tren penurunan *Gini Ratio* pada periode akhir mencerminkan keberhasilan upaya pemerintah daerah dalam mendorong pemerataan ekonomi. Ke depan, diperlukan penguatan kebijakan yang inklusif, seperti pengembangan UMKM, peningkatan akses terhadap lapangan kerja, serta perlindungan sosial, guna menjaga dan meningkatkan pemerataan kesejahteraan masyarakat secara berkelanjutan.

### 2.1.2.2. Fokus Kesejahteraan Sosial

Kesejahteraan sosial merupakan upaya terorganisir untuk meningkatkan kualitas hidup masyarakat sesuai dengan kondisi sosial yang ada. Salah satu indikator utama dalam mengukur kesejahteraan sosial adalah Indeks Pembangunan Manusia (IPM), yang mencerminkan capaian pembangunan di bidang pendidikan, kesehatan, dan ketenagakerjaan. Indikator-indikator tersebut menjadi dasar dalam menilai tingkat kesejahteraan masyarakat di Kota Pasuruan.

#### A. Indeks Pembangunan Manusia

Indeks Pembangunan Manusia (IPM) merupakan indikator komposit yang digunakan untuk mengukur keberhasilan pembangunan manusia melalui tiga dimensi utama, yaitu umur panjang dan hidup sehat, pengetahuan, serta standar hidup layak. IPM menjadi salah satu tolok ukur penting dalam menilai tingkat kesejahteraan masyarakat sekaligus mencerminkan kualitas pembangunan yang telah dicapai oleh suatu

daerah. Perkembangan IPM di Kota Pasuruan menunjukkan capaian pembangunan manusia dari tahun ke tahun, yang dipengaruhi oleh peningkatan akses dan kualitas layanan di bidang pendidikan, kesehatan, serta kondisi ekonomi masyarakat. Berikut disajikan data Indeks Pembangunan Manusia Kota Pasuruan Tahun 2021–2025:

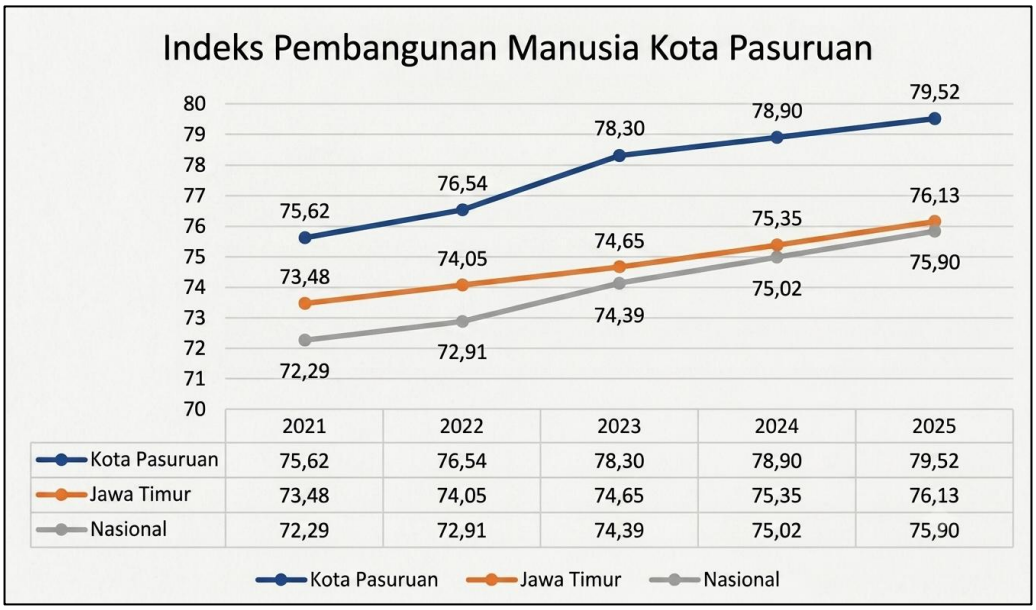


*Gambar 2. 19* Indeks Pembangunan Manusia Kota Pasuruan
*Sumber: BPS Kota Pasuruan (Kota Pasuruan Dalam Angka, 2026)*

Indeks Pembangunan Manusia (IPM) Kota Pasuruan selama periode 2021–2025 menunjukkan tren peningkatan yang konsisten dan positif. Nilai IPM meningkat dari 75,62 pada tahun 2021 menjadi 76,54 pada tahun 2022, kemudian naik cukup signifikan menjadi 78,30 pada tahun 2023. Peningkatan tersebut terus berlanjut pada tahun 2024 menjadi 78,90 dan mencapai puncaknya di angka 79,52 pada tahun 2025. Sepanjang periode tersebut, capaian IPM Kota Pasuruan secara konsisten berada di atas rata-rata Provinsi Jawa Timur dan rata-rata Nasional. Sebagai perbandingan, pada tahun 2025, ketika IPM Kota Pasuruan mencapai 79,52, IPM Jawa Timur berada di angka 76,13 dan Nasional di angka 75,90.

Tren ini mencerminkan keberhasilan dan efektivitas perbaikan kualitas pembangunan manusia di Kota Pasuruan yang meliputi aspek kesehatan, pendidikan, dan standar hidup layak dibanding wilayah sekitarnya. Meskipun demikian, upaya peningkatan tetap perlu diperkuat agar capaian IPM ini dapat terus dipertahankan secara berkelanjutan serta merata di seluruh lapisan masyarakat.

## B. Pendidikan

### a) Rata-rata Lama Sekolah dan Harapan Lama Sekolah

Untuk mengukur kualitas pendidikan suatu daerah, indikator yang umum digunakan adalah Rata-rata Lama Sekolah (RLS) dan Harapan Lama Sekolah (HLS). RLS merupakan rata-rata jumlah tahun yang telah ditempuh oleh penduduk usia 25 tahun ke atas dalam menjalani pendidikan formal, yang mencerminkan capaian pendidikan penduduk. Sementara itu, HLS adalah perkiraan lamanya pendidikan formal yang dapat ditempuh oleh anak usia tertentu di masa mendatang, berdasarkan pola partisipasi sekolah saat ini, sehingga mencerminkan peluang akses pendidikan ke depan. Berikut disajikan data capaian RLS dan HLS Kota Pasuruan 2021-2025 sebagai gambaran kondisi dan perkembangan kualitas pendidikan daerah.

*Tabel 2. 12* Indeks Pendidikan, Rata Lama Sekolah, Harapan Lama Sekolah Kota Pasuruan 2021-2025

| Tahun | Indeks Pendidikan | Rata-rata lama sekolah | Harapan lama sekolah |
|---|---|---|---|
| 2021 | 0,69 | 9,33 | 13,63 |
| 2022 | 0,70 | 9,67 | 13,64 |
| 2023 | 0,71 | 9,78 | 13,66 |
| 2024 | 0,71 | 9,94 | 13,67 |
| 2025 | 0,71 | 9,98 | 13,68 |

*Sumber: BPS Kota Pasuruan (Kota Pasuruan Dalam Angka, 2026)*

Berdasarkan data indikator pendidikan di Kota Pasuruan tahun 2021–2025, menunjukkan adanya peningkatan kualitas pendidikan yang relatif stabil. Indeks pendidikan mengalami kenaikan dari 0,69 pada tahun 2021 menjadi 0,71 pada tahun 2023 dan tetap stabil hingga tahun 2025. Sementara itu, rata-rata lama sekolah meningkat dari 9,33 tahun menjadi 9,98 tahun, yang menunjukkan semakin tingginya tingkat pendidikan yang ditempuh masyarakat. Harapan lama sekolah juga mengalami peningkatan meskipun relatif kecil, dari 13,63 tahun menjadi 13,68 tahun. Kondisi ini mencerminkan adanya perbaikan akses dan partisipasi pendidikan yang berkelanjutan di Kota Pasuruan.

**b) Angka Literasi/Numerasi**

Kemampuan literasi dan numerasi merupakan indikator penting dalam mengukur kualitas hasil pembelajaran. Literasi mencakup kemampuan membaca, menulis, serta memahami dan menggunakan informasi secara efektif dalam kehidupan sehari-hari. Sementara itu, numerasi berkaitan dengan kemampuan memahami angka, konsep matematika, serta menggunakan penalaran matematis dalam berbagai konteks. Berikut disajikan data capaian kemampuan literasi dan numerasi pada jenjang pendidikan SD dan SMP di Kota Pasuruan sebagai gambaran kualitas pembelajaran di daerah.

*Tabel 2. 13* Kemampuan Literasi dan Numerasi Pada Jenjang Pendidikan SD dan SMP

| No | Uraian | Satuan | 2021 | 2022 | 2023 | 2024 | 2025 |
|---|---|---|---|---|---|---|---|
| Rata-rata Kemampuan Literasi berdasarkan asesmen Nasional | | | | | | | |
| 1 | Jenjang Pendidikan SD/MI | % | 58,29 | 61,49 | 68,27 | 88,61 | 85,96 |
| 2 | Jenjang Pendidikan SMP/MTs | % | 68,35 | 71,74 | 77,74 | 87,74 | 92,09 |
| Rata-rata Kemampuan Numerasi berdasarkan asesmen Nasional | | | | | | | |
| 3 | Jenjang Pendidikan SD/MI | % | 38,54 | 44.53 | 50,8 | 77,63 | 80,12 |
| 4 | Jenjang Pendidikan SMP/MTs | % | 56,13 | 58,91 | 67,18 | 85,02 | 89,03 |

*Sumber: Dinas Pendidikan dan Kebudayaan Kota Pasuruan, 2026*

Berdasarkan data kemampuan literasi dan numerasi hasil Asesmen Nasional di Kota Pasuruan tahun 2021–2025, menunjukkan adanya peningkatan yang signifikan pada kedua indikator tersebut, baik pada jenjang pendidikan SD/MI maupun SMP/MTs.

Kemampuan literasi pada jenjang SD/MI meningkat dari 58,29 persen pada tahun 2021 menjadi 85,96 persen pada tahun 2025, meskipun sempat mencapai puncak pada tahun 2024 sebesar 88,61 persen. Sementara itu, pada jenjang SMP/MTs, kemampuan literasi menunjukkan tren peningkatan yang konsisten dari 68,35 persen menjadi 92,09 persen pada tahun 2025. Di sisi lain, kemampuan numerasi juga mengalami peningkatan yang cukup signifikan. Pada jenjang SD/MI, capaian meningkat dari 38,54 persen pada tahun 2021 menjadi 80,12 persen pada tahun 2025. Sedangkan pada jenjang SMP/MTs, kemampuan numerasi

meningkat dari 56,13 persen menjadi 89,03 persen pada periode yang sama. Secara keseluruhan, peningkatan ini mencerminkan adanya perbaikan kualitas pembelajaran di Kota Pasuruan, khususnya dalam penguatan kompetensi dasar peserta didik pada aspek literasi dan numerasi. Hal ini menjadi indikator positif dalam mendukung peningkatan kualitas sumber daya manusia yang berdaya saing.

**C. Kesehatan**

Usia harapan hidup merupakan perkiraan rata-rata jumlah tahun yang dapat diharapkan seseorang untuk hidup sejak lahir, yang dipengaruhi oleh tingkat kesehatan, kualitas layanan kesehatan, kondisi lingkungan, serta pola hidup masyarakat. Indikator ini menjadi salah satu ukuran penting dalam menilai derajat kesehatan dan kualitas hidup penduduk di suatu daerah. Perkembangan Usia Harapan Hidup Kota Pasuruan selama periode 2021–2025 menunjukkan tren peningkatan yang konsisten, dari 74,12 tahun pada 2021 menjadi 75,19 tahun pada 2025. Peningkatan ini mencerminkan adanya perbaikan kualitas layanan kesehatan dan kesadaran masyarakat terhadap pola hidup sehat, sehingga menjadi modal penting dalam mendukung peningkatan kesejahteraan masyarakat secara berkelanjutan.

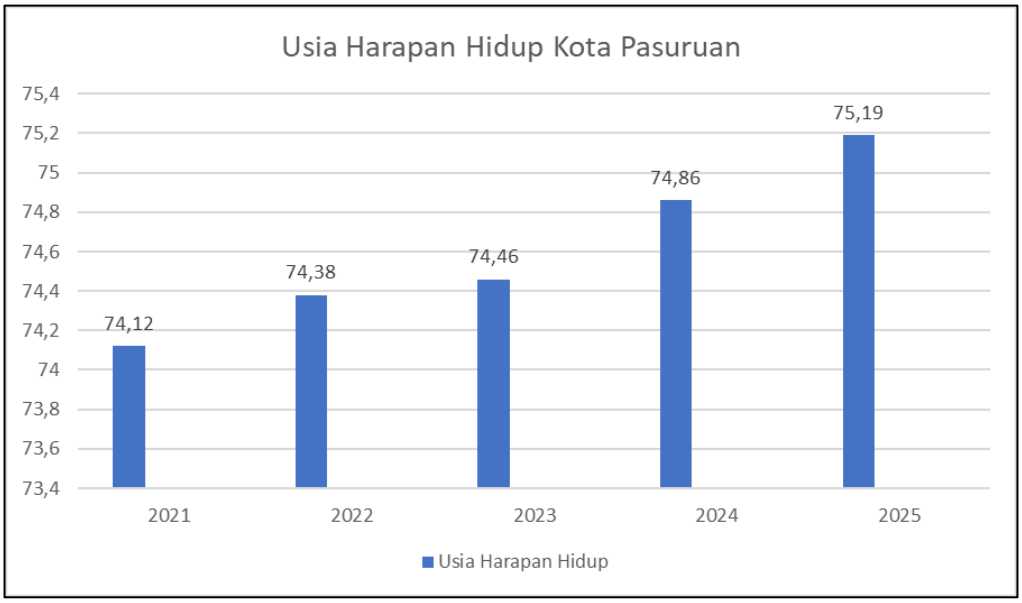


*Gambar 2. 20* Usia Harapan Hidup Kota Pasuruan Tahun 2021-2025
*Sumber: BPS Kota Pasuruan (Kota Pasuruan Dalam Angka, 2026)*

Usia Harapan Hidup Kota Pasuruan menunjukkan tren peningkatan yang positif selama periode 2021 hingga 2025. Pada tahun 2021, usia harapan hidup berada pada angka 74,12 dan terus mengalami kenaikan setiap tahunnya hingga mencapai 75,19 pada tahun 2025. Secara keseluruhan, terjadi peningkatan sebesar 1,07 tahun dalam kurun waktu tersebut. Hal ini mencerminkan adanya perbaikan kualitas kesehatan masyarakat serta peningkatan efektivitas layanan kesehatan di Kota Pasuruan.

**D. Kemiskinan**

**a) Kemiskinan**

Kemiskinan merupakan kondisi ketidakmampuan secara ekonomi untuk memenuhi standar hidup rata-rata masyarakat di suatu daerah. Rendahnya pendapatan menyebabkan kebutuhan dasar seperti pangan, sandang, dan papan tidak terpenuhi secara layak, serta berdampak pada terbatasnya akses terhadap pelayanan kesehatan dan pendidikan. Berdasarkan data pada grafik, persentase kemiskinan Kota Pasuruan selama periode 2021 hingga 2025 menunjukkan dinamika yang fluktuatif namun relatif terkendali. Tahun 2021 terjadi kenaikan menjadi 6,88 persen, sejalan dengan meningkatnya angka di tingkat provinsi menjadi 10,14 persen, sementara nasional menurun menjadi 10,59 persen.

Pada tahun 2022 angka kemiskinan Kota Pasuruan turun menjadi 6,37 persen, diikuti penurunan Jawa Timur menjadi 9,54 persen dan nasional menjadi 10,49 persen. Tahun 2023 kembali terjadi kenaikan di Kota Pasuruan menjadi 6,60 persen, dengan Jawa Timur sebesar 9,36 persen dan nasional 10,35 persen. Tahun 2024 angka kemiskinan kembali menurun menjadi 6,32 persen, sementara Jawa Timur turun signifikan menjadi 8,57 persen dan nasional menjadi 9,56 persen. Data terbaru tahun 2025 menunjukkan Kota Pasuruan kembali menekan angka kemiskinan menjadi 6,18 persen, Jawa Timur meningkat menjadi 9,50 persen, dan nasional turun menjadi 8,25 persen. Secara konsisten selama enam tahun terakhir, Kota Pasuruan berada di bawah rata-rata provinsi dan nasional meskipun tetap menghadapi fluktuasi tahunan. Berikut merupakan sajian data grafik persentase kemiskinan di Kota Pasuruan 2021-2025:

Tabel 2. 14 Persentase Kemiskinan Kota Pasuruan, Provinsi Jawa Timur, Nasional Tahun 2021-2025

| Tahun | Kota Pasuruan | Jatim | Nasional |
|---|---|---|---|
| 2021 | 6,88% | 10,59% | 10.14% |
| 2022 | 6,37% | 10,49% | 9.54% |
| 2023 | 6,60% | 10,35% | 9.36% |
| 2024 | 6,32% | 9,56% | 8,57% |
| 2025 | 6,18% | 9,30% | 8,25% |

*Sumber: BPS Kota Pasuruan (Kota Pasuruan Dalam Angka, 2026)*

Jika dilihat dari Garis Kemiskinan (GK) yang mencerminkan nilai rupiah pengeluaran minimum untuk memenuhi kebutuhan dasar, baik makanan maupun non-makanan, perkembangan GK di Kota Pasuruan selama periode 2021–2025 menunjukkan kecenderungan meningkat. Kenaikan garis kemiskinan ini berimplikasi pada potensi bertambahnya jumlah penduduk miskin apabila tidak diimbangi dengan peningkatan pendapatan masyarakat. Ketidakseimbangan antara kemampuan memenuhi kebutuhan dasar dan tingkat penghasilan dapat mendorong peningkatan kerentanan ekonomi masyarakat. Oleh karena itu, perkembangan jumlah penduduk miskin dan garis kemiskinan di Kota Pasuruan tahun 2021–2025 dapat dilihat pada tabel berikut:

*Tabel 2. 15* Jumlah Penduduk Miskin dan Garis Kemiskinan

| Keterangan | 2021 | 2022 | 2023 | 2024 | 2025 |
|---|---|---|---|---|---|
| Jumlah Penduduk Miskin (Ribu/jiwa) | 13,97 | 13,02 | 13,56 | 13,07 | 12,83 |
| Garis Kemiskinan (Rp/kapita/bulan) | 461.624 | 486.893 | 529.512 | 554.195 | 588.312 |

*Sumber: BPS Kota Pasuruan (Kota Pasuruan Dalam Angka, 2026)*

Persoalan kemiskinan tidak hanya terbatas pada jumlah dan persentase penduduk miskin, tetapi juga mencakup dimensi kedalaman dan keparahan kemiskinan. Selain upaya menurunkan jumlah penduduk miskin, kebijakan penanggulangan kemiskinan juga diarahkan untuk mengurangi kesenjangan di antara penduduk miskin. Tingkat kedalaman dan keparahan kemiskinan dapat diukur melalui Indeks Kedalaman

Kemiskinan (Poverty Gap Index/P1) dan Indeks Keparahan Kemiskinan (Poverty Severity Index/P2). P1 menunjukkan rata-rata kesenjangan pengeluaran penduduk miskin terhadap garis kemiskinan, di mana semakin tinggi nilainya berarti semakin besar jarak pengeluaran terhadap garis kemiskinan. Sementara itu, P2 menggambarkan tingkat ketimpangan pengeluaran di antara penduduk miskin, di mana nilai yang semakin tinggi menunjukkan ketimpangan yang semakin besar. Perkembangan kedua indeks tersebut di Kota Pasuruan disajikan pada gambar berikut:

*Tabel 2. 16* Jumlah Penduduk Miskin dan Garis Kemiskinan Kota Pasuruan Tahun 2021-2025

| Tahun | Kedalaman Kemiskinan | Keparahan Kemiskinan |
|---|---|---|
| 2021 | 1,15 | 0,27 |
| 2022 | 0,93 | 0,22 |
| 2023 | 1,26 | 0,33 |
| 2024 | 0,70 | 0,12 |
| 2025 | 1,03 | 0,22 |

*Sumber: BPS Kota Pasuruan (Kota Pasuruan Dalam Angka, 2026)*

Indeks Kedalaman Kemiskinan (P1) dan Keparahan Kemiskinan (P2) Kota Pasuruan tahun 2021–2025 menunjukkan tren yang fluktuatif. Pada tahun 2021, Kedalaman Kemiskinan (P1) berada pada angka 1,15 dan Keparahan Kemiskinan (P2) sebesar 0,27. Pada tahun 2022, kedua indeks tersebut mengalami penurunan dengan P1 menjadi 0,93 dan P2 sebesar 0,22. Namun pada tahun 2023 kembali terjadi peningkatan, di mana P1 mencapai 1,26 dan P2 sebesar 0,33. Kondisi ini kemudian membaik pada tahun 2024 dengan penurunan signifikan, yaitu P1 sebesar 0,70 dan P2 sebesar 0,12. Meskipun demikian, pada tahun 2025 kedua indeks kembali mengalami kenaikan dengan P1 berada pada angka 1,03 dan P2 sebesar 0,22. Hal ini menunjukkan bahwa upaya pengurangan kedalaman dan keparahan kemiskinan masih perlu diperkuat agar lebih stabil dan berkelanjutan.

Penduduk miskin merupakan kelompok masyarakat yang hidup jauh di bawah garis kemiskinan dan mengalami kesulitan dalam memenuhi kebutuhan dasar secara layak, seperti pangan, tempat tinggal, air bersih, sanitasi, pendidikan, dan layanan kesehatan. Kelompok ini berada pada kondisi paling rentan serta menghadapi berbagai hambatan struktural yang

menyulitkan mereka untuk keluar dari kemiskinan, bahkan untuk memenuhi kebutuhan hidup sehari-hari. Berdasarkan standar internasional yang digunakan oleh Bank Dunia, seseorang dikategorikan sebagai miskin apabila memiliki pengeluaran kurang dari USD 1,90 per hari (PPP). Untuk melihat kondisi penduduk miskin ekstrem di Kota Pasuruan, dapat dilihat pada gambar berikut.




*Gambar 2. 21* Persentase Kemiskinan Kabupaten/Kota di Provinsi Jawa Timur Tahun 2025 (%)

Tabel 2. 17 Persentase Kemiskinan Kabupaten/Kota di Provinsi Jawa Timur Tahun 2025 (%)

| **Persentase Kemiskinan Kabupaten/Kota di Provinsi Jawa Timur Tahun 2023 (%)** | |
|---|---|
| Kota Pasuruan | 6,18 |
| Rata-rata Jawa Timur | 9,50 |

*Sumber: BPS Kota Pasuruan (Kota Pasuruan Dalam Angka, 2026)*

Berdasarkan data persentase kemiskinan tahun 2025, Kota Pasuruan mencatat angka sebesar 6,18 persen, yang lebih rendah dibandingkan rata-rata Provinsi Jawa Timur sebesar 9,50 persen. Kondisi ini menunjukkan bahwa tingkat kemiskinan di Kota Pasuruan relatif lebih terkendali dibandingkan rata-rata provinsi. Hal tersebut mengindikasikan adanya efektivitas program penanggulangan kemiskinan yang telah

dilaksanakan oleh pemerintah daerah, termasuk dalam hal perlindungan sosial dan pemberdayaan masyarakat.

Meskipun demikian, angka kemiskinan sebesar 6,18 menunjukkan bahwa upaya pengentasan kemiskinan tetap perlu menjadi prioritas pembangunan. Ke depan, diperlukan penguatan intervensi yang lebih tepat sasaran, khususnya bagi kelompok masyarakat paling rentan, guna mendorong penurunan kemiskinan secara berkelanjutan.

**E. Tenaga Kerja**

Urusan tenaga kerja merupakan kewenangan dan tanggung jawab pemerintah daerah dalam pelaksanaannya. Sebagai urusan wajib non pelayanan dasar, bidang tenaga kerja diatur dalam Undang-Undang Nomor 23 Tahun 2014 tentang Pemerintahan Daerah. Ruang lingkup urusan ini mencakup berbagai aspek ketenagakerjaan di daerah, antara lain penyusunan perencanaan tenaga kerja secara makro, pengembangan karier dan kualitas sumber daya manusia, perumusan kebijakan teknis bidang tenaga kerja, penyelenggaraan transmigrasi, serta urusan lain yang berkaitan dengan ketenagakerjaan. Selain itu, urusan tenaga kerja juga berkaitan dengan penyelenggaraan pendidikan dan pelatihan lanjutan bagi tenaga kerja guna meningkatkan keterampilan dan kapasitas sumber daya manusia.

Keberhasilan pelaksanaan urusan tenaga kerja di daerah diukur melalui indikator makro, salah satunya adalah Tingkat Pengangguran Terbuka. Tingkat Pengangguran Terbuka merupakan persentase jumlah penduduk yang menganggur dibandingkan dengan jumlah angkatan kerja. Di Kota Pasuruan, Tingkat Pengangguran Terbuka pada periode 2021 hingga 2025 menunjukkan kecenderungan menurun. Kondisi ini mencerminkan perkembangan yang positif karena jumlah pengangguran mengalami penurunan dari tahun ke tahun. Adapun sajian datanya, yakni:

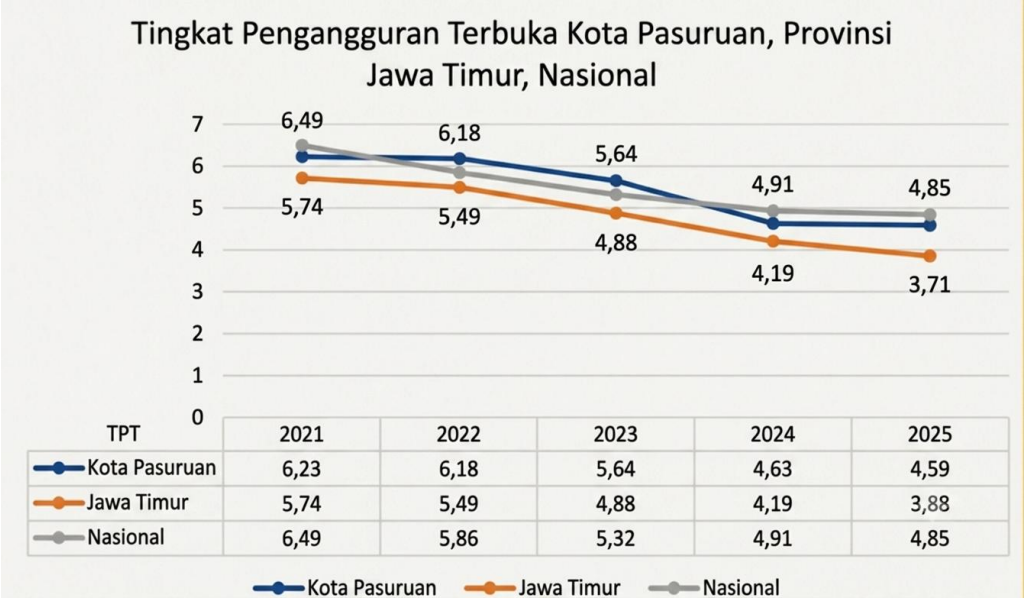


| TPT | 2021 | 2022 | 2023 | 2024 | 2025 |
|---|---|---|---|---|---|
| Kota Pasuruan | 6,23 | 6,18 | 5,64 | 4,63 | 4,59 |
| Jawa Timur | 5,74 | 5,49 | 4,88 | 4,19 | 3,88 |
| Nasional | 6,49 | 5,86 | 5,32 | 4,91 | 4,85 |

*Gambar 2. 22* Tingkat Pengangguran Terbuka Kota Pasuruan, Provinsi Jawa Timur, Nasional

*Sumber:BPS Kota Pasuruan, 2026*

Berdasarkan tabel Tingkat Pengangguran Terbuka (TPT) Kota Pasuruan, Jawa Timur, dan nasional tahun 2021–2025, terlihat tren penurunan yang konsisten pada ketiga wilayah. Kota Pasuruan mengalami penurunan dari 6,23% pada 2021 menjadi 4,59% pada 2025, menunjukkan perbaikan kondisi pasar kerja secara bertahap. Pola serupa juga terjadi di tingkat Provinsi Jawa Timur yang turun dari 5,74% menjadi 3,88%, serta nasional dari 6,49% menjadi 4,85%. Secara komparatif, TPT Kota Pasuruan cenderung lebih tinggi dibandingkan Jawa Timur setiap tahunnya, namun relatif mendekati bahkan lebih rendah dari angka nasional sejak 2022 hingga 2025. Penurunan paling signifikan terjadi pada periode 2022–2024, yang mengindikasikan pemulihan ekonomi dan peningkatan penyerapan tenaga kerja. Secara keseluruhan, data ini menunjukkan adanya perbaikan berkelanjutan dalam tingkat pengangguran, meskipun Kota Pasuruan masih perlu upaya lebih lanjut untuk menyamai atau berada di bawah rata-rata provinsi.

*Tabel 2. 18* Jumlah Penduduk Usia Kerja, Angkatan Kerja dan Bukan Angkatan Kerja Tahun 2021-2025

| No | Keterangan | 2021 | 2022 | 2023 | 2024 | 2025 |
|---|---|---|---|---|---|---|
| 1 | Penduduk Usia Kerja | 156.219 | 157.458 | 164.291 | 167,041 | 169.806 |
| 2 | Angkatan Kerja | 108.511 | 107.143 | 124.281 | 121.466 | 128.423 |
| 3 | Bekerja | 101.644 | 100.520 | 117.266 | 115,844 | 122.524 |
| 4 | Pengangguran | 6.867 | 6.623 | 7.015 | 5.622 | 5.899 |
| 5 | Bukan Angkatan Kerja | 46.384 | 50.315 | 40.010 | 45.575 | 41.383 |

*Sumber: BPS Kota Pasuruan (Kota Pasuruan Dalam Angka, 2026)*

Data jumlah penduduk usia kerja, angkatan kerja, dan bukan angkatan kerja di Kota Pasuruan tahun 2021–2025 menunjukkan dinamika yang cukup fluktuatif namun dengan kecenderungan peningkatan pada beberapa indikator utama. Jumlah penduduk usia kerja terus mengalami peningkatan dari 156.219 jiwa pada tahun 2021 menjadi 169.806 jiwa pada tahun 2025, yang mencerminkan bertambahnya potensi tenaga kerja. Sejalan dengan itu, jumlah angkatan kerja juga cenderung meningkat meskipun sempat mengalami penurunan pada 2022 dan 2024, dari 108.511 jiwa (2021) menjadi 128.423 jiwa (2025). Dari sisi penyerapan tenaga kerja, jumlah penduduk yang bekerja menunjukkan tren meningkat dari 101.644 jiwa pada 2021 menjadi 122.524 jiwa pada 2025, meskipun sempat menurun pada 2022 dan 2024. Sementara itu, jumlah pengangguran relatif berfluktuasi, dengan penurunan dari 6.867 jiwa (2021) menjadi 5.899 jiwa (2025), yang mengindikasikan perbaikan kondisi pasar kerja meskipun belum stabil. Di sisi lain, jumlah bukan angkatan kerja mengalami perubahan yang tidak konsisten, meningkat pada 2022, kemudian menurun pada 2023, kembali naik pada 2024, dan turun lagi pada 2025. Secara keseluruhan, data ini menunjukkan bahwa meskipun terjadi peningkatan kapasitas tenaga kerja dan penyerapan kerja, stabilitas pasar tenaga kerja masih perlu diperkuat untuk mengurangi fluktuasi pengangguran dan meningkatkan partisipasi angkatan kerja secara berkelanjutan.

## F. *Sustainable Development Goals (SDGs)* atau Target Pembangunan Berkelanjutan

*Sustainable Development Goals*/Target Pembangunan Berkelanjutan (SDG's/TPB) merupakan program global untuk merespon bertemali perubahan yang mempunyai dimensi sangat kompleks. Perubahan tersebut tidak hanya berdampak pada satu atau beberapa aspek saja, tetapi pada semua aspek kehidupan manusia beserta lingkungan yang melingkupinya. Kondisi demikian terjadi akibat aktivitas manusia yang menyebabkan perubahan lingkungan secara fundamental atau biasa disebut sebagai era "*antropocene*" (Brook, B.W., 2013; Powell, Robin dan Setiawan, Agus, 2012). Konsepi perubahan global tersebut menjadi dasar bagi bagi warga planet bumi untuk menjaga kesinambungan atau keberlanjutan pembangunan. Melalui Resolusi Majelis Umum PBB 70/1 tertanggal 25 September 2015, program yang dinamakan SDGs ini menjadi agenda global (*United Nations*, 2015). SDG's merupakan serangkaian tujuan dan target yang ditetapkan untuk mencapai pembangunan berkelanjutan secara global. *Sustainable Development Goals* (SDG'S) terdiri dari 17 tujuan. Dalam konteks Indonesia, SDG's kemudian dilaksanakan melalui Peraturan Presiden Nomor 59 Tahun 2017 dan Peraturan Presiden Nomor 111 Tahun 2022. Dalam regulasi tersebut, pemerintah pusat dan daerah mempunyai tanggung jawab untuk melaksanakan dan memenuhi indikator yang telah ditentukan dalam pembangunan.

Integrasi perencanaan pembangunan dengan TPB ditujukan agar semua level pemerintahan berkontribusi terhadap pencapaian target nasional dan daerah. Dalam konteks Kota Pasuruan, terdapat 201 indikator TPB yang digunakan oleh pemerintah daerah. Sedangkan indikator TPB yang sesuai dengan kewenangan Pemerintah Kota Pasuruan sebanyak 222 indikator. Pencapaian indikator TPB tersebut dinilai dalam lima kategori atau kriteria, yaitu:

1. Kategori SS: Indikator TPB sudah dilaksanakan dan sudah mencapai target;
2. Kategori SB: Indikator TPB sudah dilaksanakan namun belum mencapai target;
3. Kategori BB: Indikator TPB sudah dilaksanakan namun belum mencapai target;
4. Kategori TAD: Indikator TPB belum ada data; dan
5. Kategori BKD: bukan Kewenangan daerah.

Capaian Kota Pasuruan terkait TPB bisa dibaca pada tabel di bawah ini:

*Tabel 2. 19* Pilar SDG's dan Tujuan Pembangunan/Capaian TPB KLHS Kota Pasuruan

| PILAR | Kategori Tiap Indikator | | | | | |
|---|---|---|---|---|---|---|
| | **TPB** | **SS** | **SB** | **BB** | **TAD** | **BKD** |
| PILAR SOSIAL | TPB 1 | 17 | 5 | 0 | 3 | 0 |
| | TPB 2 | 4 | 5 | 0 | 2 | 0 |
| | TPB 3 | 24 | 4 | 0 | 2 | 4 |
| | TPB 4 | 8 | 3 | 0 | 2 | 0 |
| | TPB 5 | 7 | 5 | 0 | 2 | 0 |
| | TOTAL | 60 | 22 | 0 | 11 | 4 |
| | Persentase | 64.52% | 23.66% | 0.00% | 11.83% | |
| PILAR LINGKUNGAN | TPB 6 | 11 | 3 | 0 | 3 | 1 |
| | TPB 11 | 7 | 1 | 1 | 0 | 3 |
| | TPB 12 | 1 | 1 | 0 | 3 | 0 |
| | TPB 13 | 2 | 0 | 0 | 0 | 0 |
| | TPB 15 | 1 | 2 | 1 | 0 | 0 |
| | TOTAL | 22 | 7 | 2 | 6 | 4 |
| | Persentase | 59.46% | 18.92% | 5.41% | 16.22% | |
| PILAR EKONOMI | TPB 8 | 12 | 3 | 0 | 3 | 1 |
| | TPB 9 | 6 | 1 | 0 | 2 | 4 |
| | TPB 10 | 5 | 3 | 0 | 0 | 3 |
| | TPB 17 | 9 | 4 | 1 | 1 | 0 |
| | TOTAL | 32 | 11 | 1 | 6 | 8 |
| | Persentase | 64.00% | 22.00% | 2.00% | 12.00% | |
| PILAR HUKUM | TPB 16 | 10 | 7 | 0 | 4 | 0 |

| | | | | | | |
|---|---|---|---|---|---|---|
| | TOTAL | 10 | 7 | 0 | 4 | 0 |
| | Persentase | 47.62% | 33.33% | 0.00% | 19.05% | |
| TOTAL PER KATEGORI | | 124 | 47 | 3 | 27 | 16 |
| (Persentase Kategori Indikator TPB Kota Pasuruan 201) | | 61.69% | 23.38% | 1.49% | 13.43% | |
| (Persentase Kategori Indikator TPB Kewenangan Kota 222) | | 57.14% | 21.66% | 1.38% | 12,44% | 7.37% |

*Sumber: RPJMD Kota Pasuruan 2024-2029*

Tabel di atas menunjukkan bahwa mayoritas indikator TPB di Kota Pasuruan sudah dilaksanakan dan memenuhi target (capaian > 50%). Meski demikian, masih perlu usaha lebih keras lagi terkait pencapaian target dari program yang sudah dilaksanakan dan menjadi bagian dari indikator TPB. Namun, SDG's ini mempunyai karakteristik tersendiri. Secara prinsip, 17 tujuan dalam SDG's merupakan satu kesatuan utuh dan terintegrasi pada tiap tujuannya. Pencapaian target pada indikator TPB bukan proses instan yang bisa dipenuhi dalam waktu singkat. Perlu suatu perencanaan dan pelaksanaan program yang terukur agar bisa mendapatkan kemajuan secara progresif.

Sejumlah program yang sudah diarahkan untuk berkontribusi terhadap pencapaian TPB yang belum memenuhi target di Kota Pasuruan bisa diringkas dalam tujuh isu utama yang paling strategis. Isu paling strategis tersebut merupakan hasil analisis dari beragam data capaian yang telah diraih sebagai hasil kerja selama beberapa tahun sebelumnya dan menjadi pekerjaan rumah bagi Pemerintah Kota Pasuruan. Isu-isu paling strategis yang dimaksud bisa dibaca dalam rangkuman pada tabel di bawah ini:

*Tabel 2. 20* Isu Pembangunan Berkelanjutan Paling Strategis

| **Urutan** | **Isu Pembangunan Berkelanjutan Paling Strategis** |
|---|---|
| 1. | Potensi bencana hidrometeorologi yang memicu kerusakan lingkungan |
| 2. | Penguatan upaya persediaan kebutuhan dan ketahanan pangan |
| 3. | Optimalisasi pengelolaan persampahan serta pemerataan akses air bersih dan sanitasi layak/aman |
| 4. | Peningkatan pembangunan infrastruktur dasar perkotaan sesuai peruntukan |

| | |
|---|---|
| | sebagai penunjang perekonomian dan masyarakat yang berkelanjutan |
| 5. | Peningkatan efisiensi dalam pengelolaan pendapatan daerah |
| 6. | Pengentasan permasalahan ekonomi, sosial dan kemasyarakatan serta kebutuhan dan kualitas SDM yang unggul |
| 7. | Peningkatan kualitas penyelenggaraan urusan tata kelola pemerintah dan layanan publik yang bermutu |

*Sumber: RPJMD Kota Pasuruan 2024-2029*

Tujuh isu pembangunan berkelanjutan paling strategis di atas dapat dipersingkat dalam tiga pilar utama, yaitu: lingkungan dan infrastruktur, ketahanan ekonomi dan sumber daya manusia, serta tata kelola pemerintahan dan kemandirian daerah. Pilar pertama erat hubungannya dengan mitigasi bencana hidrometeorologi yang kerap mengancam integritas ekosistem perkotaan. Pembangunan infrastruktur tidak hanya diarahkan pada aspek fisik, tetapi juga pada fungsionalitasnya sebagai penopang ekonomi masyarakat yang berkelanjutan. Selain itu, optimalisasi pengelolaan sampah, akses air bersih, dan sanitasi menjadi pondasi penting untuk menciptakan lingkungan kota yang sehat dan layak huni.

Pilar kedua menyangkut aspek sosial-ekonomi dan peningkatan kualitas sumber daya manusia. Pilar ini sangat penting dan strategis peningkatan kualitas sumber daya manusia bisa menjadi instrumen untuk menyelesaikan masalah sosial yang ada dalam masyarakat. Sumber daya manusia yang unggul juga bisa menjadi instrumen untuk memutus mata rantai permasalahan ekonomi dalam masyarakat Kota Pasuruan. Sedangkan pilar ketiga bertemali erat dengan aspek kelembagaan dan finansial pemerintah daerah. Oleh karena itu, ketujuh isu paling strategis tersebut menunjukkan transisi Kota Pasuruan menuju kota yang lebih tangguh dan inklusif. Pembangunan berkelanjutan di Kota Pasuruan perlu diarahkan pada penyelarasan pembangunan infrastruktur fisik dan sumber daya manusia.

### 2.1.3. Aspek Pelayanan Umum

### 2.1.3.1. Urusan Pemerintahan Wajib Pelayanan Dasar

#### A. Pendidikan

Pendidikan adalah saluran untuk merubah masyarakat menjadi salah satu prioritas pembangunan daerah. Pemerintah sebagai pilar demokrasi menetapkan Pendidikan sebagai orientasi perubahan yang

diimplementasikan secara optimal sesuai Amanah Undang-Undang Dasar. Pelaksanaan urusan wajib pelayanan dasar di bidang Pendidikan dicerminkan melalui indikator Pendidikan usia dini, Pendidikan dasar, serta Pendidikan menengah, baik dari segi kualitas manajemen ataupun ketersediaan sarana dan prasarana pendukung. Dinas Pendidikan dan kebudayaan Kota Pasuruan sesuai Peraturan Wali Kota Pasuruan Nomor 7 Tahun 2022 mempunyai tugas menyelenggarakan urusan pendidikan mencakup PAUD, SD, SMP, serta pendidikan masyarakat. Selain itu Pemerintah Kota Pasuruan juga melaksanakan Standar Pelayanan Minimum (SPM) Bidang Pendidikan sebagaimana amanat Permendikbud Nomor 32 Tahun 2022, dengan capaian kinerja sebagaimana tersaji pada tabel berikut:

Tabel 2. 21 Capaian Indikator SPM Urusan Pendidikan Kota Pasuruan

| No | Indikator | 2021 | 2022 | 2023 | 2024 | 2025 |
|---|---|---|---|---|---|---|
| 1. | Persentase anak usia 5-6 tahun yang berpartisipasi dalam pendidikan anak usia dini atau Angka Partisipasi Sekolah (APS) | 80,94% | 88,20% | 85,70% | 96,24% | 103.01% |
| 2. | Persentase anak usia 7-15 tahun yang berpartisipasi dalam pendidikan dasar (APS) | 98,01% | 117,35 % | 101,18 % | 100% | 103.23% |
| 3. | Persentase anak usia 7-18 tahun yang berpartisipasi dalam pendidikan keselarasan (Paket A/B/C) (APS) | 5,59% | 193,05 % | 157,90 % | 100% | 98,10% |

*Sumber: Dinas Pendidikan dan Kebudayaan Kota Pasuruan, 2026*

Capaian indikator SPM urusan pendidikan Kota Pasuruan selama periode 2021–2025 menunjukkan kemajuan yang cukup kuat, terutama dalam perluasan akses pendidikan dasar dan PAUD, meskipun masih terdapat beberapa catatan penting terkait kualitas layanan dan konsistensi data. Pada indikator Angka Partisipasi Sekolah (APS) usia 5–6 tahun, terlihat tren peningkatan yang signifikan dari 80,94 persen pada tahun 2021 menjadi 103,01 persen pada tahun 2025. Meskipun sempat mengalami penurunan pada tahun 2023, capaian kembali meningkat tajam pada dua tahun berikutnya. Angka yang melampaui 100 persen

mengindikasikan adanya perluasan jangkauan layanan PAUD, baik melalui peningkatan akses maupun kemungkinan masuknya peserta didik di luar kelompok usia sasaran. Hal ini menunjukkan bahwa upaya pemerintah daerah dalam memperluas layanan PAUD sudah berjalan efektif. Namun, ke depan perhatian perlu diarahkan pada peningkatan kualitas layanan, termasuk kompetensi tenaga pendidik, standar pembelajaran, serta pemenuhan sarana dan prasarana.

Pada APS usia 7–15 tahun, capaian menunjukkan kondisi yang relatif stabil dan tinggi sepanjang periode pengamatan. Angka partisipasi berada di kisaran 98,01 persen pada tahun 2021 dan meningkat menjadi 103,23 persen pada tahun 2025, dengan puncak capaian terjadi pada tahun 2022 sebesar 117,35 persen. Kondisi ini mencerminkan bahwa program wajib belajar pendidikan dasar di Kota Pasuruan pada dasarnya telah tercapai secara hampir menyeluruh. Namun demikian, capaian yang melebihi 100 persen juga mengindikasikan adanya potensi ketidaktepatan dalam basis data, seperti mobilitas peserta didik antarwilayah atau perbedaan dalam metode penghitungan. Oleh karena itu, selain menjaga keberlanjutan akses, diperlukan penguatan pada aspek kualitas pembelajaran serta sistem deteksi dini terhadap potensi putus sekolah. Sementara itu, APS usia 7–18 tahun dalam pendidikan kesetaraan Paket A, B, dan C menunjukkan pola yang sangat fluktuatif. Dari capaian yang sangat rendah sebesar 5,59 persen pada tahun 2021, angka ini melonjak drastis menjadi 193,05 persen pada tahun 2022, kemudian menurun menjadi 157,90 persen pada tahun 2023, stabil di angka 100 persen pada tahun 2024, dan kembali turun menjadi 98,10 persen pada tahun 2025. Fluktuasi yang tajam ini menunjukkan bahwa penyelenggaraan pendidikan kesetaraan belum berjalan secara konsisten dan berkelanjutan. Kondisi tersebut dapat dipengaruhi oleh perubahan metode pendataan, pelaksanaan program kejar paket yang bersifat temporer, serta belum optimalnya basis data sasaran peserta didik putus sekolah. Hal ini menandakan bahwa kelompok masyarakat yang belum terlayani pendidikan formal masih belum tertangani secara sistematis.

Secara keseluruhan, capaian indikator menunjukkan bahwa Kota Pasuruan telah berhasil memperluas akses pendidikan, khususnya pada jenjang PAUD dan pendidikan dasar. Tantangan ke depan tidak lagi terletak pada pemerataan akses, melainkan pada peningkatan kualitas layanan pendidikan, penguatan sistem pendidikan nonformal, serta perbaikan tata kelola data. Dalam konteks penyusunan RKPD Kota Pasuruan Tahun 2027,

arah kebijakan perlu difokuskan pada peningkatan mutu pendidikan, penguatan intervensi bagi kelompok rentan putus sekolah, serta penataan sistem data pendidikan yang lebih akurat, terpadu, dan konsisten sebagai dasar pengambilan kebijakan.

*Tabel 2. 22* Capaian Indikator Kinerja Urusan Pendidikan Kota Pasuruan

| No. | Indikator | Rasio | 2021 | 2022 | 2023 | 2024 | 2025 |
|---|---|---|---|---|---|---|---|
| 1. | APS SD/MI Penduduk usia 7-12 tahun | % | 108.57 | 112.23 | 98.15 | 98.81 | 99.13 |
| 2. | APS SMP/MTs Penduduk usia 13-15 tahun | % | 118.78 | 127.68 | 88.12 | 88.51 | 89.74 |
| 3. | Rasio Ketersediaan Sekolah SD/MI | Rasio | 49,486 | 49,46 | 42,43 | 42,76 | 42,82 |
| 4. | Rasio Ketersediaan Sekolah SMP/MTs | Rasio | 55,55 | 55,8 | 37,53 | 37,53 | 37,53 |
| 5. | Rasio Ketersediaan Sekolah (SD/MI-SMP/MTs) | Rasio | 52 | 51,26 | 40,8 | 40,8 | 40,8 |
| 6. | Rasio Guru dan Murid SD/MI | Rasio | 62,55 | 63,95 | 61,33 | 59,7 | 60,2 |
| 7. | Rasio Guru dan Murid SMP | Rasio | 85,55 | 81,55 | 77,12 | 73,85 | 74,65 |
| 8. | Angka Putus Sekolah SD | % | 0,04 | 0,07 | 0,005 | 0,005 | 0,005 |
| 9. | Angka Putus Sekolah SMP | % | 0,05 | 0,08 | 0,065 | 0,065 | 0.065 |
| 10. | Angka Kelulusan SD | % | 100 | 100 | 100 | 100 | 100 |
| 11. | Angka kelulusan SMP | % | 100 | 100 | 100 | 100 | 100 |
| 12. | Angka Melanjutkan dari SD/MI ke SMP/MTs | % | 99,35 | 99,35 | 97,48 | 100 | 100 |
| 13. | Persentase guru yang memenuhi kualifikasi S1/D-IV (SD/MI-SMP/MTs) | % | 97,33 | 94,1 | 93,47 | 93,86 | 94,42 |

| | | | | | | | |
|---|---|---|---|---|---|---|---|
| 14. | Persentase guru yang memenuhi kualifikasi S1/D-IV (PAUD) | % | 61,48 | 85,44 | 60,52 | 59,43 | 60,43 |

*Sumber: Laporan Keterangan Pertanggungjawaban Wali Kota Pasuruan, 2026*

Capaian indikator kinerja urusan pendidikan Kota Pasuruan tahun 2021–2025 menunjukkan dinamika yang cukup beragam. Dari sisi akses pendidikan, Angka Partisipasi Sekolah (APS) pada jenjang SD/MI dan SMP/MTs sempat berada pada tingkat sangat tinggi pada tahun 2021–2022, namun mengalami penurunan pada tahun 2023 dan mulai menunjukkan perbaikan kembali hingga tahun 2025. Sementara itu, rasio ketersediaan sekolah baik pada jenjang SD/MI maupun SMP/MTs mengalami penurunan sejak tahun 2023 dan relatif stagnan hingga 2025, yang mengindikasikan perlunya perhatian terhadap penyediaan sarana pendidikan. Dari aspek kualitas, rasio guru dan murid pada kedua jenjang cenderung membaik yang ditunjukkan dengan penurunan rasio, meskipun masih perlu dioptimalkan agar lebih ideal. Angka putus sekolah pada jenjang SD dan SMP relatif rendah dan terkendali, sedangkan angka kelulusan pada kedua jenjang secara konsisten mencapai 100 persen. Selain itu, angka melanjutkan pendidikan dari SD/MI ke SMP/MTs menunjukkan peningkatan hingga mencapai 100 persen pada tahun 2024 - 2025. Di sisi lain, persentase guru yang memenuhi kualifikasi S1/D-IV pada jenjang SD/MI dan SMP/MTs cenderung stabil meskipun sempat mengalami penurunan, sedangkan pada jenjang PAUD masih berfluktuasi dan perlu mendapat perhatian lebih. Secara umum, capaian indikator pendidikan menunjukkan kinerja yang cukup baik, namun masih diperlukan upaya peningkatan terutama dalam aspek pemerataan sarana prasarana serta peningkatan kualitas tenaga pendidik.

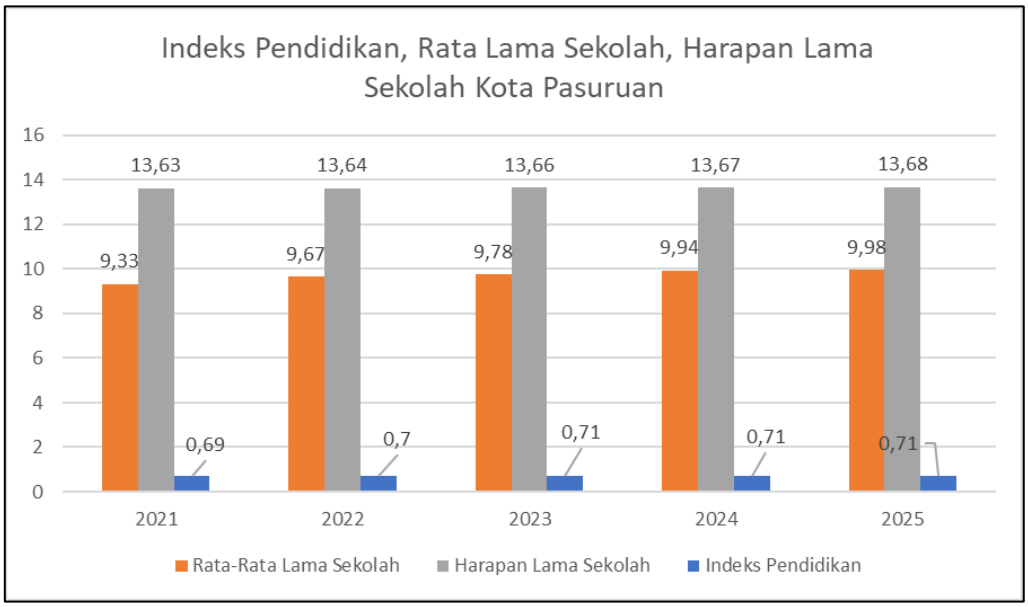


*Gambar 2. 23* Indeks Pendidikan, Rata Lama Sekolah, Harapan Lama Sekolah
*Sumber: BPS Kota Pasuruan (Kota Pasuruan Dalam Angka, 2026)*

Perkembangan Indeks Pendidikan, Rata-rata Lama Sekolah (RLS), dan Harapan Lama Sekolah (HLS) Kota Pasuruan selama periode 2021–2025 menunjukkan tren yang cenderung meningkat dan stabil. Indeks Pendidikan mengalami kenaikan dari 0,69 pada tahun 2021 menjadi 0,71 sejak tahun 2023 dan relatif stagnan hingga tahun 2025. Sementara itu, RLS menunjukkan peningkatan bertahap dari 9,33 tahun pada 2021 menjadi 9,98 tahun pada 2025, yang mencerminkan semakin meningkatnya capaian pendidikan penduduk. Di sisi lain, HLS juga mengalami kenaikan meskipun relatif kecil, dari 13,63 tahun pada 2021 menjadi 13,68 tahun pada 2025, yang mengindikasikan adanya peningkatan peluang akses pendidikan bagi generasi usia sekolah. Secara keseluruhan, capaian ini menunjukkan perbaikan kualitas pendidikan di Kota Pasuruan, meskipun peningkatannya cenderung melambat sehingga perlu terus didorong agar lebih optimal.

Selain peningkatan capaian indikator pelayanan pendidikan, aspek pendanaan juga menjadi faktor penting dalam mendukung keberlangsungan penyelenggaraan layanan pendidikan. Dalam penyusunan RKPD Kota Pasuruan Tahun 2027, Pemerintah Kota Pasuruan perlu memastikan pemenuhan belanja wajib di bidang pendidikan, termasuk belanja gaji dan tunjangan guru serta tenaga kependidikan. Pengalokasian belanja tersebut diarahkan pada Sub Kegiatan Penyediaan

Gaji dan Tunjangan Bidang Pendidikan (x.xx.01.1.02.0009) sesuai dengan ketentuan klasifikasi, kodefikasi, dan nomenklatur perencanaan serta penganggaran yang berlaku. Kebijakan ini diharapkan dapat mendukung tertib pengelolaan keuangan daerah sekaligus menjamin keberlanjutan penyelenggaraan pelayanan pendidikan.

**B. Kesehatan**

Kesehatan merupakan salah satu pelayanan dasar yang menjadi prioritas utama pemerintah daerah. Sebagai fondasi kesejahteraan masyarakat, pemerintah daerah memiliki tanggung jawab untuk memastikan setiap warga memperoleh akses yang merata dan terjangkau terhadap layanan kesehatan yang berkualitas. Pemenuhan kebutuhan layanan kesehatan tidak hanya merupakan bagian dari hak dasar masyarakat, tetapi juga berperan penting dalam meningkatkan produktivitas, mengurangi kesenjangan sosial dan ekonomi, serta mencegah berbagai risiko penyakit. Dengan penguatan sektor kesehatan, diharapkan dapat terwujud masyarakat yang lebih sehat, produktif, dan memiliki kualitas hidup yang lebih baik sebagai bagian dari pembangunan yang berkelanjutan.

Pengukuran kinerja urusan kesehatan dilakukan melalui Standar Pelayanan Minimal (SPM) dan indikator kinerja utama. SPM kesehatan merupakan ketentuan mengenai jenis dan mutu pelayanan dasar yang wajib dipenuhi oleh pemerintah daerah untuk menjamin akses layanan kesehatan yang layak bagi seluruh masyarakat tanpa terkecuali. Capaian indikator SPM urusan kesehatan Kota Pasuruan selanjutnya disajikan pada tabel berikut:

Tabel 2. 23 Capaian Indikator Kinerja Urusan kesehatan Kota Pasuruan

| No. | Indikator | Satuan | 2021 | 2022 | 2023 | 2024 | 2025 |
|---|---|---|---|---|---|---|---|
| 1 | Persentase ibu hamil mendapatkan pelayanan kesehatan ibu hamil | % | 86,55 | 98,04 | 94,46 | 83,36 | 93.58 |
| 2 | Persentase ibu bersalin mendapatkan pelayanan persalinan | % | 93,36 | 98,86 | 96,06 | 81,60 | 93.97 |

| | | | | | | | |
|---|---|---|---|---|---|---|---|
| 3 | Persentase bayi baru lahir mendapatkan pelayanan kesehatan bayi baru lahir | % | 94,95 | 96,47 | 100 | 88,22 | 98.22 |
| 4 | Cakupan Pelayanan Kesehatan Balita sesuai Standar | % | 71,34 | 81,47 | 88,23 | 90,95 | 97,39 |
| 5 | Persentase anak usia pendidikan dasar yang mendapatkan pelayanan kesehatan sesuai standar | 5 | 58,28 | 91,77 | 99,39 | 100 | 100 |
| 6 | Persentase orang usia 15-59 tahun mendapatkan skrining kesehatan sesuai standar | % | 72,8 | 144,44 | 100,27 | 100 | 100 |
| 7 | Persentase warga negara usia 60 tahun ke atas mendapatkan skrining kesehatan sesuai standar | % | 97,6 | 215,21 | 96,17 | 98,04 | 99,43 |
| 8 | Persentase penderita Hipertensi yang mendapatkan pelayanan kesehatan sesuai standar | % | 87,98 | 154,45 | 100,14 | 100 | 100 |

| | | | | | | | |
|---|---|---|---|---|---|---|---|
| 9 | Persentase penderita DM yang mendapatkan pelayanan kesehatan sesuai standar | % | 100,31 | 143,40 | 101,35 | 100 | 100 |
| 10 | Persentase ODGJ berat yang mendapatkan pelayanan kesehatan jiwa sesuai standar | % | 103,63 | 105,14 | 109,97 | 100 | 100 |
| 11 | Persentase Orang terduga TBC mendapatkan pelayanan TBC sesuai standar | % | 118,24 | 172,02 | 189,04 | 100 | 100 |
| 12 | Persentase orang dengan risiko terinfeksi HIV mendapatkan pelayanan deteksi dini HIV sesuai standar | % | 74,23 | 165,99 | 128,87 | 100 statistik | 100 |
| 13 | Persentase balita gizi buruk | % | 0.58 | 0.17 | 0.17 | 0.14 | 0.1 |
| 14 | Persentase balita gizi kurang | % | 8.59 | 10.29 | 10.01 | 11.13 | 10.1 |
| 15 | Angka Kematian Ibu (AKI) per 100.000 LH | % | 351.89 | 159.44 | 63.17 | 57.32 | 84.4 |
| 16 | Prevalensi Stunting (pendek dan sangat | % | 22.1 | 21.1 | 11.7 | 18.3 | 8.08 (berdasar-kan bulan timbang 2025) |

| | | | | | | | |
|---|---|---|---|---|---|---|---|
| | pendek) pada balita | | | | | | |
| 17 | Angka keberhasilan pengobatan Tuberkulosis (treatment success rate) | % | 89 | 91 | 90 | 82 | 64.1 |
| 18 | Cakupan penemuan dan pengobatan kasus Tuberkulosis (treatment coverage) | % | 577 | 704 | 698 | 774 | 76.60 |
| 19 | Cakupan Kepesertaan Jaminan Kesehatan Nasional (%) | % | 98.78 | 99.76 | 101.13 | 100.15 | 100.00 |

*Sumber: Laporan Keterangan Pertanggungjawaban Wali Kota Pasuruan, 2026*

Berdasarkan Tabel 2.23, capaian indikator kinerja urusan kesehatan di Kota Pasuruan selama periode 2021–2025 menunjukkan kondisi yang secara umum cukup baik. Sebagian besar indikator pelayanan kesehatan dasar mengalami peningkatan dan mampu mencapai atau mendekati target 100 persen pada tahun 2025. Hal ini terlihat pada cakupan pelayanan kesehatan ibu hamil (93,58%), ibu bersalin (93,97%), bayi baru lahir (98,22%), balita (97,39%), anak usia pendidikan dasar (100%), skrining kesehatan usia produktif (100%), skrining kesehatan lanjut usia (99,43%), pelayanan kesehatan bagi penderita hipertensi (100%), diabetes melitus (100%), gangguan jiwa berat (100%), tuberkulosis (100%), serta pelayanan deteksi dini HIV bagi kelompok berisiko (100%). Selain itu, cakupan kepesertaan Jaminan Kesehatan Nasional (JKN) juga telah mencapai 100 persen pada tahun 2025, yang menunjukkan semakin luasnya akses masyarakat terhadap layanan kesehatan.

Dari sisi derajat kesehatan masyarakat, beberapa indikator juga menunjukkan perkembangan yang positif. Persentase balita dengan gizi buruk terus menurun dari 0,58 persen pada tahun 2021 menjadi 0,10 persen pada tahun 2025. Prevalensi stunting juga mengalami penurunan yang cukup signifikan, dari 22,1 persen pada tahun 2021 menjadi 8,08

persen pada tahun 2025 berdasarkan hasil penimbangan balita. Angka Kematian Ibu (AKI) secara umum mengalami penurunan dibandingkan tahun 2021, meskipun pada tahun 2025 kembali meningkat menjadi 84,4 per 100.000 kelahiran hidup setelah sempat mencapai 57,32 pada tahun 2024. Sementara itu, persentase balita dengan gizi kurang masih berada pada kisaran 10 persen dalam beberapa tahun terakhir sehingga memerlukan perhatian lebih. Di sisi lain, indikator keberhasilan pengobatan tuberkulosis (treatment success rate) dan cakupan penemuan serta pengobatan kasus tuberkulosis mengalami penurunan pada tahun 2025 dibandingkan tahun sebelumnya, yang mengindikasikan perlunya penguatan upaya penemuan kasus, pendampingan pasien, serta peningkatan kepatuhan pengobatan.

Secara keseluruhan, capaian indikator urusan kesehatan menunjukkan bahwa kualitas pelayanan kesehatan di Kota Pasuruan terus mengalami perbaikan, didukung oleh meningkatnya cakupan pelayanan dasar dan semakin luasnya akses masyarakat terhadap layanan kesehatan. Namun demikian, penyusunan RKPD Kota Pasuruan Tahun 2027 perlu tetap memprioritaskan upaya penurunan angka kematian ibu, percepatan penanganan gizi kurang dan stunting, serta penguatan program pengendalian penyakit menular, khususnya tuberkulosis dan HIV. Selain itu, peningkatan kualitas layanan kesehatan primer, penguatan sistem rujukan, pemanfaatan teknologi kesehatan, serta peningkatan kapasitas tenaga kesehatan perlu terus dilakukan guna mewujudkan pelayanan kesehatan yang berkualitas, merata, dan berkelanjutan bagi seluruh masyarakat Kota Pasuruan.

Kinerja urusan kesehatan Kota Pasuruan juga direpresentasikan oleh capaian indikator berikut:

1. Jumlah Posyandu Utama dan Mandiri

   Perkembangan jumlah Posyandu Utama dan Mandiri di Kota Pasuruan selama periode 2021–2025 menunjukkan tren yang sempat meningkat namun mengalami penurunan pada tahun terakhir. Jumlah Posyandu tercatat meningkat dari 299 pada tahun 2021 menjadi 304 pada tahun 2022, dan kembali meningkat menjadi 305 pada tahun 2023 serta mencapai 309 pada tahun 2024. Namun demikian, pada tahun 2025 terjadi penurunan cukup signifikan menjadi 275. Kondisi ini mengindikasikan perlunya perhatian

terhadap keberlanjutan dan penguatan kelembagaan Posyandu agar tetap mampu mendukung pelayanan kesehatan masyarakat secara optimal.

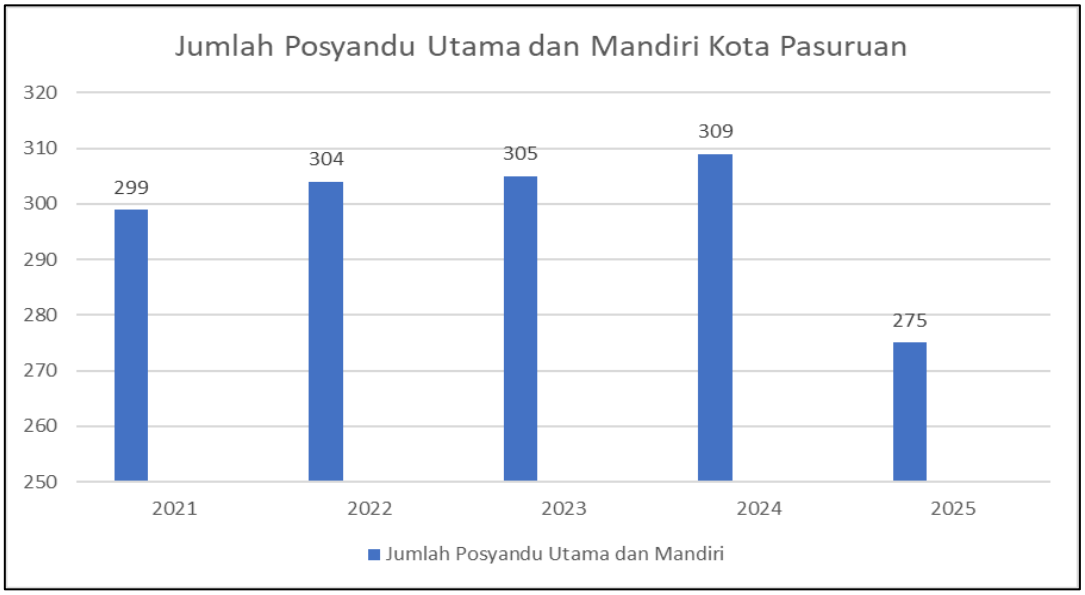


*Gambar 2. 24* Jumlah Posyandu Utama dan Mandiri Kota Pasuruan
*Sumber: BPS Kota Pasuruan (Kota Pasuruan Dalam Angka, 2026)*

2. Rasio Posyandu Per Balita (Per 100 Balita)

Rasio posyandu per balita menunjukkan perbandingan antara jumlah Posyandu dengan jumlah balita sebagai indikator keterjangkauan layanan kesehatan dasar. Jika mencermati perkembangan di Kota Pasuruan selama periode 2021–2025, terlihat bahwa rasio Posyandu sempat mengalami peningkatan dari 1,82 pada tahun 2021 menjadi 1,87 pada tahun 2023. Namun demikian, sejak tahun 2024 rasio tersebut mengalami penurunan cukup signifikan menjadi 1,73 dan kembali menurun pada tahun 2025 menjadi 1,59. Penurunan ini dipengaruhi oleh meningkatnya jumlah balita yang tidak sepenuhnya diimbangi dengan ketersediaan Posyandu, bahkan pada tahun 2025 jumlah Posyandu mengalami penurunan. Kondisi ini menunjukkan adanya potensi penurunan jangkauan layanan kesehatan dasar bagi balita, sehingga menjadi perhatian yang perlu segera ditindaklanjuti oleh Pemerintah Kota Pasuruan melalui upaya peningkatan jumlah, kualitas, dan pemerataan Posyandu.

*Tabel 2. 24* Rasio Posyandu per Balita Kota Pasuruan

| Indikator | Satuan | 2021 | 2022 | 2023 | 2024 | 2025 |
|---|---|---|---|---|---|---|
| Jumlah Posyandu | Jumlah | 299 | 303 | 305 | 309 | 275 (Posyandu Bidang Kesehatan) |
| Jumlah Balita | Jumlah | 16.432 | 16.368 | 16.323 | 17.844 | 17.318 |
| Rasio Posyandu | Jumlah | 1.82 | 1.85 | 1.87 | 1.73 | 1.59 |

*Sumber: Dinas Kesehatan Kota Pasuruan, 2026*

3. Rasio Jumlah Rumah Sakit, Puskesmas Pembantu, dan Poliklinik

Sarana dan prasarana kesehatan memiliki peran yang sangat penting dalam upaya meningkatkan derajat kesehatan masyarakat. Ketersediaan serta kemudahan akses terhadap fasilitas kesehatan seperti rumah sakit, puskesmas, puskesmas pembantu, dan poliklinik menjadi faktor yang krusial. Rasio jumlah fasilitas kesehatan per 10.000 penduduk di Kota Pasuruan menunjukkan kecenderungan meningkat dari tahun ke tahun. Berikut disajikan capaian indikator rasio jumlah rumah sakit, puskesmas, puskesmas pembantu, dan poliklinik:

Tabel 2. 25 Rasio Jumlah Rumah Sakit, Puskesmas, Puskesmas Pembantu dan Poliklinik Kota Pasuruan Tahun 2021-2025

| INDIKATOR | SATUAN | 2021 | 2022 | 2023 | 2024 | 2025 |
|---|---|---|---|---|---|---|
| Jumlah rumah sakit | Jumlah | 2 | 2 | 2 | 2 | 2 |
| Persentase rumah sakit terakreditasi | % | 100 | 100 | 100 | 100 | 100 |
| Jumlah puskesmas | Jumlah | 8 | 8 | 8 | 8 | 8 |
| Jumlah puskesmas pembantu | Jumlah | 29 | 29 | 29 | 29 | 28 |
| Jumlah Rumah Sakit, | Jumlah | 59 | 60 | 67 | 69 | 71 |

| | | | | | | |
|---|---|---|---|---|---|---|
| Puskesmas, Poliklinik dan Pustu | | | | | | |
| Persentase Puskesmas tersedia obat esensial | % | 100 | 100 | 100 | 100 | 100 |
| Jumlah penduduk | Jumlah | 203.244 | 211.497 | 212.466 | 213.469 | 213.838 |
| Rasio per 10.000 penduduk | % | 29 | 28 | 31 | 3,13 | 1,77 |

*Sumber: BPS Kota Pasuruan (Kota Pasuruan Dalam Angka, 2026)*

4. Jumlah Tenaga Kesehatan dan Rasio Tenaga Medis

Berdasarkan Undang Undang Nomor 36 Tahun 2014 tentang Tenaga Kesehatan, tenaga kesehatan adalah setiap orang yang mengabdikan diri di bidang kesehatan serta memiliki pengetahuan dan atau keterampilan yang diperoleh melalui pendidikan di bidang kesehatan, dan untuk jenis tertentu wajib memiliki izin khusus dalam menjalankan praktik pelayanan kesehatan. Tenaga kesehatan memegang peranan strategis dalam meningkatkan mutu pelayanan kesehatan kepada masyarakat, sehingga mampu mendorong peningkatan kesadaran, kemauan, dan kemampuan masyarakat untuk hidup sehat. Upaya tersebut diarahkan pada pencapaian derajat kesehatan yang setinggi tingginya sebagai bagian dari investasi pembangunan sumber daya manusia yang produktif secara sosial dan ekonomi, serta sebagai unsur penting dalam mewujudkan kesejahteraan umum. Berikut disajikan data indikator jumlah tenaga kesehatan dan rasio tenaga medis di Kota Pasuruan.

*Tabel 2. 26* Data Indikator Jumlah Tenaga Kesehatan dan Rasio Tenaga Medis Kota Pasuruan

| INDIKATOR | SATUAN | 2021 | 2022 | 2023 | 2024 | 2025 |
|---|---|---|---|---|---|---|
| Medis (dokter dan dokter gigi) | Jumlah | 212 | 166 | 81 | 344 | 281 |
| Perawat dan bidan | Jumlah | 662 | 722 | 229 | 859 | 852 |
| Farmasi | Jumlah | 120 | 101 | 15 | 82 | 129 |
| Sanitasi | Jumlah | 5 | 5 | 5 | 19 | 4 |
| Gizi | Jumlah | 27 | 28 | 14 | 37 | 36 |
| Keterapian Fisik | Jumlah | 4 | 5 | 5 | 6 | 6 |
| Teknisi medis | Jumlah | 44 | 47 | 5 | 77 | 59 |
| Tenaga kesehatan masyarakat | Jumlah | 13 | 29 | 12 | 48 | 51 |
| Rasio tenaga medis (per 100.000 penduduk) | % | 104,31 | 130 | 115,67 | 118,96 | 128,37 |
| Persentase puskesmas dengan 9 jenis tenaga kesehatan sesuai standar | % | 0 | 87,5 | 87,5 | 100 | 100 |

*Sumber: Dinas Kesehatan Kota Pasuruan, 2026.*

Secara umum, perkembangan tenaga kesehatan menunjukkan fluktuasi yang cukup tajam sepanjang 2021–2025. Jumlah tenaga medis (dokter dan dokter gigi) sempat menurun drastis dari 212 (2021) menjadi 81 (2023), sebelum meningkat signifikan pada 2024 (344) dan kembali turun di 2025 (281). Pola serupa juga terlihat pada tenaga perawat dan bidan yang turun tajam pada 2023 (229) lalu melonjak kembali pada 2024–2025 (859 dan 852). Sementara itu, tenaga farmasi dan teknisi medis mengalami penurunan ekstrem pada 2023 sebelum pulih di tahun

berikutnya. Di sisi lain, tenaga sanitasi dan gizi relatif stabil meskipun sempat meningkat pada 2024. Menariknya, rasio tenaga medis per 100.000 penduduk cenderung stabil di atas 100% dengan tren peningkatan hingga 2025 (128,37%), serta persentase puskesmas yang memenuhi standar 9 jenis tenaga kesehatan meningkat pesat dari 0% (2021) menjadi 100% sejak 2024. Hal ini menunjukkan adanya perbaikan kapasitas layanan kesehatan secara struktural, meskipun distribusi dan ketersediaan tenaga masih belum sepenuhnya konsisten setiap tahunnya.

5. Jumlah Kunjungan dan Indeks Kepuasan Masyarakat atas Layanan Puskesmas

   Berdasarkan Peraturan Menteri Kesehatan Republik Indonesia Nomor 43 Tahun 2019 tentang Pusat Kesehatan Masyarakat, Puskesmas merupakan fasilitas pelayanan kesehatan yang menyelenggarakan upaya kesehatan masyarakat dan upaya kesehatan perseorangan tingkat pertama, dengan penekanan pada kegiatan promotif dan preventif di wilayah kerjanya. Indikator jumlah kunjungan serta indeks kepuasan masyarakat terhadap layanan Puskesmas dapat dilihat secara lebih rinci pada tabel berikut:

Tabel 2. 27 Jumlah Kunjungan dan IKM atas Layanan Puskesmas di Kota Pasuruan Tahun 2021-2025

| INDIKATOR | SATUAN | 2021 | 2022 | 2023 | 2024 | 2025 |
|---|---|---|---|---|---|---|
| Jumlah kunjungan puskesmas | Jumlah | 144.905 | 165.210 | 237.150 | 266.728 | 341.533 |
| Indeks kepuasan masyarakat | % | 86,59 | 87,48 | 88,27 | 93,53 | 90 |
| Persentase penduduk yang memanfaatkan layanan puskesmas | % | 106,5 | 80,77 | 111,6 | 414,1 | 153,61 |
| Jumlah penduduk yang memanfaatkan layanan puskesmas | Jumlah | 144.905 | 165.210 | 237.150 | 219.392 | 222.334 |

*Sumber: Dinas Kesehatan Kota Pasuruan*, 2026.

Data menunjukkan tren peningkatan pemanfaatan layanan puskesmas secara umum sepanjang 2021–2025, terutama dari sisi jumlah kunjungan yang terus naik dari 144.905 (2021) menjadi 341.533 (2025). Indeks kepuasan masyarakat juga cenderung meningkat dari 86,59% (2021) hingga mencapai puncak 93,53% (2024), meskipun sedikit menurun menjadi 90% pada 2025. Sementara itu, persentase penduduk yang memanfaatkan layanan puskesmas berfluktuasi cukup ekstrem, dengan

lonjakan sangat tinggi pada 2024 (414,1%) yang mengindikasikan adanya peningkatan akses atau kemungkinan perubahan metode perhitungan. Di sisi lain, jumlah penduduk yang memanfaatkan layanan relatif stabil dan meningkat dari 144.905 (2021) menjadi 222.334 (2025), meskipun sempat mengalami penurunan pada 2024. Secara keseluruhan, data ini mencerminkan adanya peningkatan akses dan kualitas layanan puskesmas, namun masih terdapat inkonsistensi pada indikator persentase pemanfaatan yang perlu dicermati lebih lanjut.

6. Penanganan Penyakit Menular dan Tidak Menular

   Penyakit menular merupakan jenis penyakit yang dapat berpindah dari satu individu ke individu lain melalui berbagai media, seperti kontak langsung, udara, maupun perantara vektor seperti nyamuk. Sebaliknya, penyakit tidak menular tidak ditransmisikan antar individu, tetapi umumnya dipengaruhi oleh faktor gaya hidup, kondisi genetik, serta lingkungan. Penanganan kedua jenis penyakit ini memiliki karakteristik yang berbeda sehingga memerlukan strategi dan pendekatan yang berbeda pula dalam kebijakan kesehatan. Adapun capaian indikator penyakit menular dan tidak tidak menular:

*Tabel 2. 28* Capaian Indikator Penyakit Menular Dan Tidak Tidak Menular

| INDIKATOR | SATUAN | 2021 | 2022 | 2023 | 2024 | 2025 |
|---|---|---|---|---|---|---|
| Cakupan penemuan dan penanganan penderita penyakit TBC BTA (+) | orang | 577 | 704 | 700 | 28 | 516 |
| Persentase penderita TBC BTA yang diobati (+) | % | 79 | 94 | 61 | 28 | 92,8 |
| Jumlah perkiraan penderita TBC BTA (+) | orang | 729 | 748 | 1145 | 885 | 795 |

| | | | | | | |
|---|---|---|---|---|---|---|
| Cakupan penemuan dan penanganan penderita penyakit DBD (%) | % | 100 | 100 | 100 | 100 | 100 |
| Jumlah penderita DBD yang ditangani | orang | 105 | 251 | 65 | 210 | 497 |
| Jumlah penderita DBD yang ditemukan | orang | 105 | 251 | 65 | 210 | 497 |
| Jumlah penderita penyakit HIV/AIDS | orang | 34 | 42 | 69 | 62 | 69 |
| Jumlah penderita HIV | orang | 14 | 21 | 54 | 62 | 23 |
| Jumlah penderita AIDS | orang | 20 | 21 | 15 | 28 | 46 |

*Sumber: Dinas Kesehatan Kota Pasuruan, 2026*

Data menunjukkan dinamika penanganan penyakit menular yang cukup fluktuatif dalam periode 2021–2025, khususnya pada kasus TBC BTA (+). Cakupan penemuan dan penanganan penderita TBC meningkat dari 577 kasus (2021) menjadi 704 (2022), namun mengalami penurunan signifikan pada 2024 menjadi hanya 28 kasus sebelum kembali naik ke 516 pada 2025. Pola yang sama terlihat pada persentase penderita TBC yang diobati, yang sempat tinggi pada 2022 (94%), turun drastis pada 2023–2024 (61% dan 28%), lalu kembali meningkat pada 2025 (92,8%). Sementara itu, jumlah perkiraan penderita TBC cenderung berfluktuasi dengan puncak pada 2023 (1.145 kasus). Kondisi ini mengindikasikan adanya ketidakkonsistenan dalam deteksi dan pengobatan TBC, yang bisa dipengaruhi oleh faktor pelaporan, kapasitas layanan, atau gangguan program kesehatan di periode tertentu.

Di sisi lain, penanganan penyakit DBD menunjukkan kinerja yang sangat stabil dengan cakupan penanganan mencapai 100% setiap tahun,

serta jumlah penderita yang ditangani selalu sama dengan yang ditemukan. Namun, jumlah kasus DBD sendiri berfluktuasi cukup tajam, dari 105 kasus (2021) naik ke 251 (2022), turun ke 65 (2023), lalu meningkat kembali hingga 497 kasus pada 2025. Untuk HIV/AIDS, jumlah penderita cenderung meningkat secara keseluruhan, dari 34 kasus (2021) menjadi 69 kasus (2025), meskipun sempat turun pada 2024. Jika dilihat lebih rinci, jumlah penderita HIV dan AIDS menunjukkan pola yang berbeda, di mana kasus HIV meningkat tajam hingga 2024 sebelum turun di 2025, sedangkan kasus AIDS justru meningkat kembali pada 2025. Hal ini menunjukkan perlunya penguatan upaya pencegahan, deteksi dini, dan keberlanjutan pengobatan untuk menekan perkembangan penyakit tersebut.

## C. Pekerjaan Umum dan Penataan Ruang

Ranah pekerjaan umum dan penataan ruang di Kota Pasuruan dikelola oleh Dinas Pekerjaan Umum dan Penataan Ruang Kota Pasuruan. Kinerja urusan PUPR Kota Pasuruan dalam direpresentasikan oleh capaian Standar Pelayanan Minimal sebagaimana berikut:

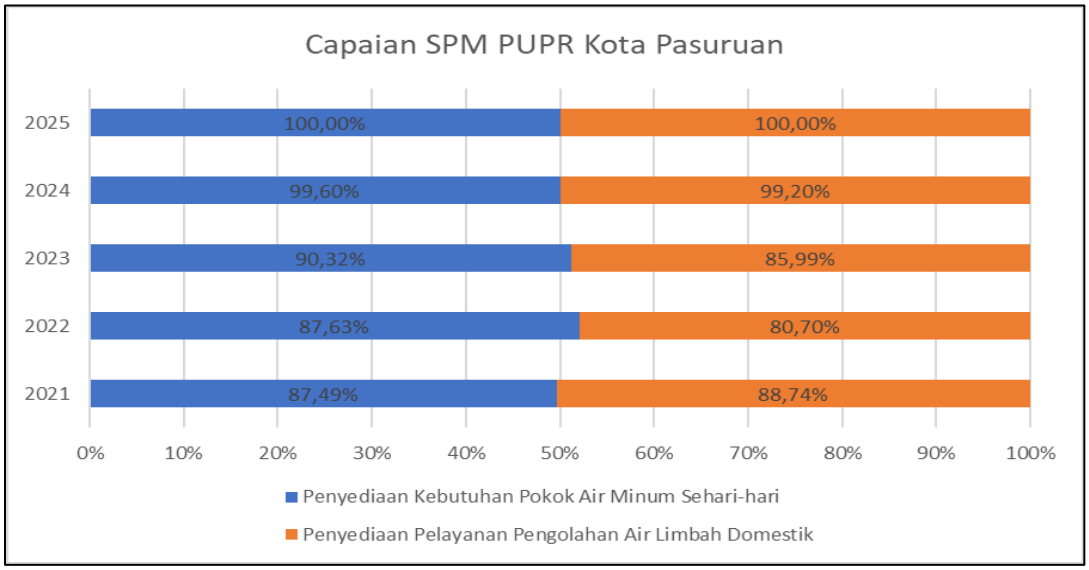


*Gambar 2. 25* Capaian SPM PUPR Kota Pasuruan Tahun 2021-2025
*Sumber: Dinas Perumahan Rakyat dan Kawasan Permukiman, 2026*

Capaian Standar Pelayanan Minimal (SPM) bidang PUPR di Kota Pasuruan selama periode 2021–2025 menunjukkan tren peningkatan yang cukup signifikan, baik pada indikator penyediaan kebutuhan pokok air minum maupun pelayanan pengolahan air limbah domestik. Secara umum,

kedua indikator tersebut mengalami perbaikan bertahap hingga mencapai target maksimal pada tahun 2025.

Pada indikator penyediaan kebutuhan pokok air minum sehari-hari, capaian meningkat secara konsisten dari 87,49% pada 2021 menjadi 87,63% pada 2022, lalu naik lebih signifikan pada 2023 sebesar 90,32%. Peningkatan paling mencolok terjadi pada 2024 dengan capaian 99,60%, hingga akhirnya mencapai 100% pada 2025. Hal ini menunjukkan adanya keberhasilan pemerintah daerah dalam memperluas akses air bersih bagi masyarakat secara merata.

Sementara itu, indikator penyediaan pelayanan pengolahan air limbah domestik menunjukkan pola yang sedikit fluktuatif di awal periode. Capaian pada 2021 sebesar 88,74% mengalami penurunan pada 2022 menjadi 80,70%, sebelum kembali meningkat pada 2023 menjadi 85,99%. Setelah itu, terjadi lonjakan signifikan pada 2024 sebesar 99,20% dan mencapai 100% pada 2025, menandakan adanya percepatan dalam peningkatan layanan sanitasi.

Peningkatan yang signifikan pada kedua indikator di tahun-tahun akhir mengindikasikan adanya optimalisasi program, penguatan infrastruktur, serta peningkatan komitmen pemerintah daerah dalam memenuhi target SPM. Selain itu, hal ini juga dapat mencerminkan adanya perbaikan dalam tata kelola layanan dasar, baik dari sisi perencanaan, pendanaan, maupun implementasi di lapangan.

Secara keseluruhan, capaian ini menunjukkan bahwa kinerja sektor PUPR di Kota Pasuruan telah berhasil memenuhi standar pelayanan minimal secara optimal pada tahun 2025. Keberhasilan ini tidak hanya berdampak pada peningkatan kualitas hidup masyarakat, tetapi juga menjadi indikator penting dalam mendukung pembangunan berkelanjutan, khususnya dalam aspek kesehatan lingkungan dan akses terhadap layanan dasar.

Capaian indikator urusan PUPR di Kota Pasuruan selama periode 2021–2025 menunjukkan dinamika yang berbeda antara kualitas infrastruktur jalan dan pengendalian kawasan rawan banjir. Persentase panjang jaringan jalan dalam kondisi baik cenderung mengalami penurunan dari tahun ke tahun, meskipun sempat mengalami sedikit perbaikan pada 2024, yang mengindikasikan adanya tantangan dalam pemeliharaan dan peningkatan kualitas jalan. Di sisi lain, luas permukiman

rawan banjir menunjukkan tren penurunan yang cukup signifikan, terutama hingga 2025, yang mencerminkan adanya upaya pemerintah daerah dalam pengendalian banjir dan perbaikan sistem drainase. Untuk lebih jelasnya, capaian kedua indikator tersebut dapat dilihat pada tabel berikut:

*Tabel 2. 29* Capaian Indikator Urusan PUPR Kota Pasuruan 2021-2025

| Tahun | Persentase panjang jaringan jalan dalam kondisi baik | Luas permukiman rawan banjir di WS kewenangan kabupaten/kota (ha) |
|---|---|---|
| 2021 | 79,12% | 31,05 |
| 2022 | 67,38% | 30,42 |
| 2023 | 50,21% | 26,52 |
| 2024 | 55,64% | 24,18 |
| 2025 | 54,78% | 10,90 |

*Sumber: Dinas Pekerjaan Umum dan Penataan Ruang, 2026*

Berdasarkan data di atas, luas permukiman rawan banjir di Kota Pasuruan berhasil menurun secara signifikan dari 31,05 ha pada tahun 2021 menjadi 10,90 ha pada tahun 2025, yang menunjukkan adanya peningkatan efektivitas penanganan kawasan rawan banjir. Sementara itu, indikator persentase panjang jaringan jalan dalam kondisi baik menunjukkan tren yang cenderung menurun, dari 79,12% pada tahun 2021 menjadi 67,38% pada tahun 2022, kemudian mengalami penurunan cukup signifikan hingga 50,21% pada tahun 2023. Pada tahun 2024 capaian meningkat menjadi 55,64%, namun kembali sedikit menurun menjadi 54,78% pada tahun 2025. Penurunan tersebut dipengaruhi oleh bertambahnya ruas jalan yang mengalami kerusakan akibat faktor usia layanan, tingginya beban lalu lintas, serta pengaruh kondisi cuaca, sementara penanganan melalui kegiatan pemeliharaan dan peningkatan jalan belum sepenuhnya mampu mengimbangi laju penurunan kondisi jalan. Kondisi ini menunjukkan bahwa upaya peningkatan kualitas infrastruktur jalan masih perlu diperkuat melalui peningkatan pemeliharaan rutin dan berkala, rehabilitasi ruas jalan prioritas, serta penyediaan dukungan pendanaan yang memadai agar kualitas jaringan jalan dapat meningkat secara bertahap seiring dengan keberhasilan penanganan kawasan rawan banjir.

*Tabel 2. 30* Persentase Panjang Jaringan Irigasi Dalam Kondisi Baik Kota Pasuruan Tahun 2021 - 2025

| Tahun | Persentase Panjang Jaringan Irigasi Primer dalam Kondisi Baik | Persentase Panjang Jaringan Irigasi Sekunder dalam Kondisi Baik | Persentase Panjang Jaringan Irigasi Tersier dalam Kondisi Baik |
|---|---|---|---|
| 2021 | 66,60 | 77,59 | 77,74 |
| 2022 | 49,56 | 77,59 | 80,94 |
| 2023 | 100 | 77,59 | 80,94 |
| 2024 | 100 | 77,59 | 82,06 |
| 2025 | 100 | 77,59 | 72,38 |

*Sumber: Laporan Keterangan Pertanggungjawaban Wali Kota Kota Pasuruan, 2026.*

Capaian kondisi jaringan irigasi di Kota Pasuruan selama periode 2021–2025 menunjukkan dinamika yang berbeda pada tiap tingkatan jaringan, yaitu primer, sekunder, dan tersier. Secara umum, terdapat peningkatan signifikan pada jaringan irigasi primer, sementara jaringan sekunder cenderung stagnan, dan jaringan tersier mengalami fluktuasi.

Pada jaringan irigasi primer, capaian awal sebesar 66,60% (2021) mengalami penurunan pada 2022 menjadi 49,56%, namun kemudian meningkat drastis hingga mencapai 100% pada 2023 dan bertahan hingga 2025. Hal ini menunjukkan adanya intervensi kebijakan atau program perbaikan yang sangat efektif dalam meningkatkan kualitas jaringan irigasi primer dalam waktu relatif singkat.

Sementara itu, jaringan irigasi sekunder menunjukkan kondisi yang stabil namun tidak mengalami peningkatan, dengan capaian tetap di angka 77,59% sepanjang 2021–2025. Kondisi ini mengindikasikan bahwa meskipun jaringan sekunder berada dalam kondisi cukup baik, belum terdapat upaya signifikan untuk meningkatkan kualitasnya lebih lanjut.

Di sisi lain, jaringan irigasi tersier mengalami fluktuasi, dengan peningkatan dari 77,74% (2021) menjadi 82,06% (2024), namun kemudian menurun cukup tajam pada 2025 menjadi 72,38%. Penurunan ini menunjukkan adanya potensi masalah dalam pemeliharaan atau keberlanjutan program, sehingga diperlukan perhatian lebih agar kualitas jaringan tersier dapat kembali ditingkatkan dan mendukung sistem irigasi secara menyeluruh.

## D. Perumahan Rakyat dan Kawasan Permukiman

Urusan perumahan rakyat dan kawasan permukiman memiliki kewenangan yang mencakup pelaksanaan kebijakan teknis mulai dari perencanaan, pembangunan, pengoperasian, hingga pemeliharaan, serta pemantauan dan evaluasi pengelolaan prasarana, sarana, dan utilitas umum perumahan dan kawasan permukiman sesuai dengan luasan wilayah yang ditetapkan. Tingkat keberhasilan penyelenggaraan urusan perumahan dan kawasan permukiman dapat diukur melalui indikator seperti ketersediaan rumah layak huni, akses terhadap air minum, sistem pengelolaan air limbah, serta terwujudnya kawasan perkotaan yang bebas dari permukiman kumuh. Berikut merupakan capaian Standar Pelayanan Minimal urusan perumahan dan kawasan permukiman Kota Pasuruan:

*Tabel 2. 31* Capaian SPM Perumahan Rakyat dan Kawasan Permukiman Kota Pasuruan

| INDIKATOR | 2021 | 2022 | 2023 | 2024 | 2025 |
|---|---|---|---|---|---|
| Penyediaan dan Rehabilitasi Rumah Layak Huni bagi korban Bencana Kabupaten/Kota | 25 | 24 | 14 | 65 | 89 |
| Fasilitas Penyediaan Rumah Yang Layak Huni bagi masyarakat yang terkena relokasi program Pemerintah Daerah Kabupaten/Kota | 0 | 0 | 0 | 0 | 0 |

*Sumber: Dinas Perumahan Rakyat dan Kawasan Permukiman Kota Pasuruan, 2026*

Berdasarkan tabel yang bersumber dari Dinas Perumahan Rakyat dan Kawasan Permukiman Kota Pasuruan (2026), capaian Standar Pelayanan Minimal (SPM) pada indikator penyediaan dan rehabilitasi rumah layak huni bagi korban bencana menunjukkan fluktuasi yang cukup signifikan selama periode 2021–2025. Pada tahun 2021, capaian tercatat sebesar 25 unit, kemudian menurun menjadi 24 unit pada tahun 2022, dan mencapai titik terendah pada tahun 2023 dengan hanya 14 unit. Namun, terjadi lonjakan drastis pada tahun 2024 menjadi 65 unit, dan meningkat lebih tinggi lagi pada tahun 2025 mencapai 89 unit. Tren peningkatan yang tajam di dua tahun terakhir mengindikasikan adanya percepatan penanganan perumahan bagi korban bencana, yang kemungkinan dipicu oleh peningkatan anggaran, perubahan kebijakan, atau meningkatnya kejadian bencana yang membutuhkan relokasi. Sementara itu, pada indikator fasilitas penyediaan rumah layak huni bagi masyarakat yang terkena relokasi program Pemerintah Daerah, capaiannya

menunjukkan angka nol (0) secara konsisten dari tahun 2021 hingga 2025. Hal ini mengindikasikan bahwa selama lima tahun terakhir, tidak terdapat program relokasi akibat kebijakan pemerintah daerah yang membutuhkan penyediaan rumah layak huni, atau bisa juga berarti bahwa capaian tersebut belum terpenuhi sama sekali. Secara keseluruhan, meskipun capaian rehabilitasi rumah bagi korban bencana menunjukkan peningkatan menggembirakan pada akhir periode, masih terdapat pekerjaan rumah yang signifikan pada indikator relokasi program pemerintah daerah yang perlu menjadi perhatian serius untuk tahun-tahun mendatang.

Perkembangan capaian Standar Pelayanan Minimal (SPM) urusan perumahan rakyat dan kawasan permukiman menjadi salah satu indikator penting dalam menilai kinerja pelayanan dasar di Kota Pasuruan. Pada indikator penyediaan dan rehabilitasi rumah layak huni bagi korban bencana, terlihat adanya dinamika capaian yang sempat menurun pada awal periode, namun kemudian menunjukkan peningkatan yang signifikan hingga akhir periode. Kondisi ini mencerminkan adanya penguatan komitmen dan kapasitas pemerintah daerah dalam merespons kebutuhan pascabencana, khususnya melalui intervensi program yang lebih optimal pada tahun-tahun terakhir.

Sebaliknya, pada indikator fasilitasi penyediaan rumah layak huni bagi masyarakat terdampak relokasi program pemerintah daerah, tidak terdapat capaian sepanjang periode pengamatan. Hal ini menunjukkan bahwa program relokasi belum menjadi prioritas atau belum dilaksanakan dalam kerangka pemenuhan SPM, baik karena keterbatasan kebutuhan faktual maupun belum terintegrasinya program tersebut dalam perencanaan pembangunan daerah secara sistematis.

Dalam konteks penyusunan RKPD Kota Pasuruan Tahun 2027, kondisi ini menegaskan perlunya penguatan perencanaan dan penganggaran yang lebih responsif terhadap seluruh indikator SPM, tidak hanya pada aspek penanganan korban bencana, tetapi juga pada potensi kebutuhan relokasi permukiman. Upaya ini penting untuk memastikan pemenuhan pelayanan dasar yang lebih merata, sekaligus meningkatkan kesiapan daerah dalam mengantisipasi dinamika kebutuhan perumahan di masa mendatang.

Dalam kerangka evaluasi kinerja urusan perumahan rakyat dan kawasan permukiman, capaian Standar Pelayanan Minimal belum

sepenuhnya mencerminkan keseluruhan performa pembangunan sektor ini. Diperlukan indikator yang lebih komprehensif untuk melihat sejauh mana kualitas layanan, aksesibilitas hunian layak, serta efektivitas intervensi program telah berjalan secara menyeluruh. Oleh karena itu, pengukuran kinerja tidak hanya bertumpu pada pemenuhan SPM, tetapi juga pada capaian indikator sektoral lainnya yang merepresentasikan kondisi riil pembangunan perumahan dan kawasan permukiman di daerah. Kinerja urusan perumahan dan kawasan permukiman Kota Pasuruan selama lima tahun terakhir turut tercermin melalui capaian indikator berikut:

*Tabel 2. 32* Capaian Indikator Urusan Perkim Kota Pasuruan

| Tahun | Persentase Rumah Layak Huni % | Persentase rumah tangga yang mendapatkan akses air minum yang aman % | Persentase rumah tangga yang terlayani sistem air limbah memadai % | Persentase kawasan bebas kumuh perkotaan % |
|---|---|---|---|---|
| 2021 | 97,02 | 87,49 | 88,74 | 99,21 |
| 2022 | 97,56 | 88,24 | 89,43 | 99,44 |
| 2023 | 98,10 | 88,61 | 90,69 | 95,97 |
| 2024 | 98,65 | 88,61 | 91,14 | 97,05 |
| 2025 | 100 | 90,93 | 98,30 | 100 |

*Sumber: Dinas Perumahan Rakyat dan Kawasan Permukiman Kota Pasuruan, 2026*

Persentase rumah layak huni menunjukkan tren peningkatan stabil dari 97,02 persen pada tahun 2021 menjadi 100 persen pada tahun 2025. Kenaikan ini mencerminkan keberhasilan intervensi pemerintah daerah dalam meningkatkan kualitas hunian masyarakat, baik melalui program rehabilitasi rumah maupun pembangunan perumahan yang memenuhi standar kelayakan. Dengan capaian penuh pada 2025, tantangan ke depan bergeser dari kuantitas menuju menjaga kualitas dan keberlanjutan kondisi rumah layak huni. Persentase rumah tangga yang mendapatkan akses air minum aman juga mengalami peningkatan bertahap dari 87,49 persen pada tahun 2021 menjadi 90,93 persen pada tahun 2025. Meskipun menunjukkan tren positif, laju peningkatannya relatif lambat dan belum mencapai cakupan universal. Hal ini menunjukkan masih adanya sebagian masyarakat yang belum memperoleh akses air minum yang memenuhi

standar keamanan, sehingga perlu menjadi perhatian dalam perencanaan ke depan.

Pada indikator rumah tangga yang terlayani sistem air limbah memadai, terlihat peningkatan yang cukup signifikan dari 88,74 persen pada tahun 2021 menjadi 98,30 persen pada tahun 2025. Capaian ini menunjukkan adanya percepatan dalam penyediaan layanan sanitasi yang layak. Namun demikian, selisih menuju cakupan penuh masih perlu dituntaskan, terutama pada wilayah dengan kepadatan tinggi atau keterbatasan infrastruktur. Sementara itu, persentase kawasan bebas kumuh perkotaan menunjukkan capaian yang tinggi dengan sedikit fluktuasi. Dari 99,21 persen pada tahun 2021, indikator ini sempat menurun menjadi 95,97 persen pada tahun 2023, kemudian meningkat kembali hingga mencapai 100 persen pada tahun 2025. Penurunan pada 2023 mengindikasikan adanya dinamika munculnya kawasan kumuh baru atau perubahan metode penilaian, namun pemulihan pada tahun-tahun berikutnya menunjukkan respons kebijakan yang cukup cepat dan efektif.

Secara keseluruhan, kinerja urusan Perkim di Kota Pasuruan sudah berada pada level tinggi dengan sebagian indikator mencapai kondisi optimal. Tantangan utama ke depan terletak pada pemerataan akses layanan dasar dan menjaga keberlanjutan capaian yang sudah diraih. Dalam konteks penyusunan RKPD Kota Pasuruan Tahun 2027, arah kebijakan perlu difokuskan pada perluasan akses air minum aman secara merata, penuntasan layanan sanitasi hingga mencapai cakupan penuh, serta penguatan sistem pencegahan munculnya kawasan kumuh baru. Selain itu, penting untuk memastikan bahwa capaian 100 persen tidak hanya bersifat administratif, tetapi benar-benar mencerminkan kondisi riil di lapangan. Oleh karena itu, penguatan sistem monitoring, validasi data, dan pemeliharaan infrastruktur menjadi kunci agar kualitas permukiman tetap terjaga secara berkelanjutan.

**E. Ketenteraman, Ketertiban Umum, dan Perlindungan Masyarakat**

Urusan ketenteraman, ketertiban umum, dan perlindungan masyarakat memiliki peran strategis dalam menjaga stabilitas wilayah serta menjamin rasa aman bagi masyarakat dalam menjalankan aktivitas sehari-hari. Kinerja pada urusan ini mencerminkan kapasitas pemerintah daerah dalam melakukan penegakan peraturan, pengendalian potensi gangguan ketertiban, serta penyelenggaraan perlindungan masyarakat secara responsif dan terukur. Dalam konteks pembangunan daerah, capaian

kinerja pada urusan ini menjadi salah satu fondasi penting dalam mendukung terciptanya lingkungan yang kondusif dan berkelanjutan.

Capaian Standar Pelayanan Minimal (SPM) pada urusan ketenteraman, ketertiban umum, dan perlindungan masyarakat Kota Pasuruan selama periode lima tahun terakhir dapat dilihat pada tabel berikut:

*Tabel 2. 33* Capaian SPM Urusan Ketentraman, Ketertiban Umum dan Perlindungan Masyarakat

| No | INDIKATOR | 2021 | 2022 | 2023 | 2024 | 2025 |
|---|---|---|---|---|---|---|
| 1. | Pelayanan Ketentraman dan Ketertiban Umum (Trantibum) | 100 | 92,74 | 93,33 | 100 | 100 |
| 2. | Pelayanan informasi rawan bencana (kebencanaan) | 100 | 100 | 100 | 100 | 100 |
| 3. | Pelayanan pencegahan dan kesiapsiagaan terhadap bencana (kebencanaan) | 100 | 100 | 100 | 100 | 100 |
| 4. | Pelayanan penyelamatan dan evakuasi korban bencana (kebencanaan) | 100 | 100 | 100 | 100 | 98,75 |
| 5. | Pelayanan penyelamatan dan evakuasi korban kebakaran (damkar) | 100 | 100 | 100 | 100 | 100 |

*Sumber: Badan Penanggulangan Bencana Daerah, 2026.*

Berdasarkan tabel capaian indikator pelayanan ketenteraman, ketertiban umum, dan kebencanaan tahun 2021–2025, secara umum kinerja Pemerintah Kota Pasuruan menunjukkan hasil yang sangat baik. Sebagian besar indikator mampu mencapai target sebesar 100 persen selama periode pengamatan. Pada indikator pelayanan ketenteraman dan ketertiban umum (trantibum), capaian sempat mengalami penurunan dari 100 persen pada tahun 2021 menjadi 92,74 persen pada tahun 2022 dan 93,33 persen pada tahun 2023, namun kembali meningkat hingga mencapai 100 persen pada tahun 2024 dan 2025. Sementara itu, indikator pelayanan informasi rawan bencana serta pelayanan pencegahan dan kesiapsiagaan terhadap bencana secara konsisten mencapai 100 persen selama lima tahun berturut-turut. Pelayanan penyelamatan dan evakuasi korban bencana juga menunjukkan kinerja yang sangat baik, meskipun pada tahun 2025 sedikit menurun menjadi 98,75 persen setelah mencapai 100 persen pada periode 2021–2024. Adapun pelayanan penyelamatan dan evakuasi korban kebakaran (damkar) mampu mempertahankan capaian 100 persen selama periode 2021–2025.

Secara keseluruhan, capaian tersebut menunjukkan bahwa pelayanan pada urusan ketenteraman, ketertiban umum, dan penanggulangan bencana di Kota Pasuruan telah terlaksana secara efektif dan konsisten. Meski demikian, dalam penyusunan RKPD Kota Pasuruan Tahun 2027 masih diperlukan upaya untuk mempertahankan sekaligus meningkatkan kualitas pelayanan, terutama melalui penguatan kapasitas sumber daya manusia, peningkatan kesiapan sarana dan prasarana penanggulangan bencana, pemanfaatan teknologi informasi untuk mendukung sistem peringatan dini, serta penguatan koordinasi antarinstansi. Langkah tersebut diharapkan dapat menjaga keberlanjutan capaian kinerja sekaligus meningkatkan ketangguhan Kota Pasuruan dalam menghadapi berbagai potensi gangguan ketenteraman, ketertiban umum, maupun bencana.

Meskipun capaian Standar Pelayanan Minimal pada urusan ketenteraman, ketertiban umum, dan perlindungan masyarakat menunjukkan kinerja yang relatif optimal, evaluasi kinerja sektor ini tidak dapat hanya bertumpu pada indikator SPM semata. Diperlukan pengukuran yang lebih komprehensif melalui indikator sektoral lainnya untuk menangkap aspek kualitas layanan, efektivitas penegakan, serta tingkat responsivitas perlindungan masyarakat secara lebih menyeluruh. Oleh karena itu, kinerja urusan ketenteraman, ketertiban umum, dan perlindungan masyarakat Kota Pasuruan selama periode lima tahun terakhir juga dapat ditinjau melalui capaian indikator berikut:

*Tabel 2. 34* Indikator Urusan Trantib Linmas di Kota Pasuruan

| INDIKATOR | 2021 | 2022 | 2023 | 2024 | 2025 |
|---|---|---|---|---|---|
| Jumlah linmas per jumlah 10.000 penduduk | 66,14 | 80,72 | 81,73 | 79,74 | 83,72 |
| Jumlah pelanggaran Perda/Perkada yang ditindaklanjuti | 10,02 | 25,71 | 19,45 | 15,07 | 15,98 |
| Rasio pos siskamling per jumlah desa/kelurahan | 24,50 | 24,36 | 24,66 | 24,66 | 15,08 |

*Sumber: Satuan Polisi Pamong Praja, 2026.*

Indikator urusan ketenteraman, ketertiban umum, dan perlindungan masyarakat Kota Pasuruan selama periode 2021–2025 menunjukkan dinamika kinerja yang bervariasi antar aspek. Pada indikator jumlah linmas per 10.000 penduduk, terlihat tren peningkatan secara umum meskipun sempat mengalami fluktuasi pada pertengahan periode. Kenaikan ini

mencerminkan adanya upaya penguatan kapasitas perlindungan masyarakat berbasis partisipasi, yang menjadi elemen penting dalam mendukung stabilitas keamanan lingkungan di tingkat lokal.

Pada indikator jumlah pelanggaran Perda/Perkada yang ditindaklanjuti, terlihat lonjakan signifikan pada awal periode yang kemudian diikuti tren penurunan dan relatif stabil pada tahun-tahun berikutnya. Pola ini dapat diinterpretasikan sebagai kombinasi antara meningkatnya intensitas penegakan hukum pada fase awal, serta potensi perbaikan tingkat kepatuhan masyarakat terhadap regulasi daerah pada periode selanjutnya. Di sisi lain, rasio pos siskamling per desa/kelurahan menunjukkan kecenderungan menurun pada akhir periode setelah relatif stabil sebelumnya, yang mengindikasikan adanya penurunan dukungan infrastruktur keamanan lingkungan berbasis masyarakat.

Dalam konteks RKPD Kota Pasuruan Tahun 2027, kondisi ini menegaskan perlunya penguatan yang lebih seimbang antara aspek penegakan hukum, kapasitas kelembagaan linmas, serta revitalisasi sistem keamanan lingkungan. Pendekatan yang terintegrasi menjadi kunci untuk menjaga keberlanjutan kinerja urusan ini, terutama dalam memastikan bahwa peningkatan kapasitas personel diimbangi dengan dukungan sarana prasarana serta penguatan partisipasi masyarakat secara konsisten.

Selain indikator ketenteraman dan ketertiban umum berbasis penegakan serta partisipasi masyarakat, kinerja urusan perlindungan masyarakat juga tercermin melalui capaian pada sub urusan kebencanaan dan kebakaran yang merepresentasikan aspek kesiapsiagaan, mitigasi, dan respons darurat. Pengukuran pada sub urusan ini menjadi penting untuk menilai sejauh mana kapasitas daerah dalam menghadapi risiko bencana dan kejadian kebakaran secara cepat, tepat, dan terkoordinasi. Oleh karena itu, capaian indikator pada sub urusan kebencanaan dan kebakaran Kota Pasuruan dapat dilihat pada tabel berikut:

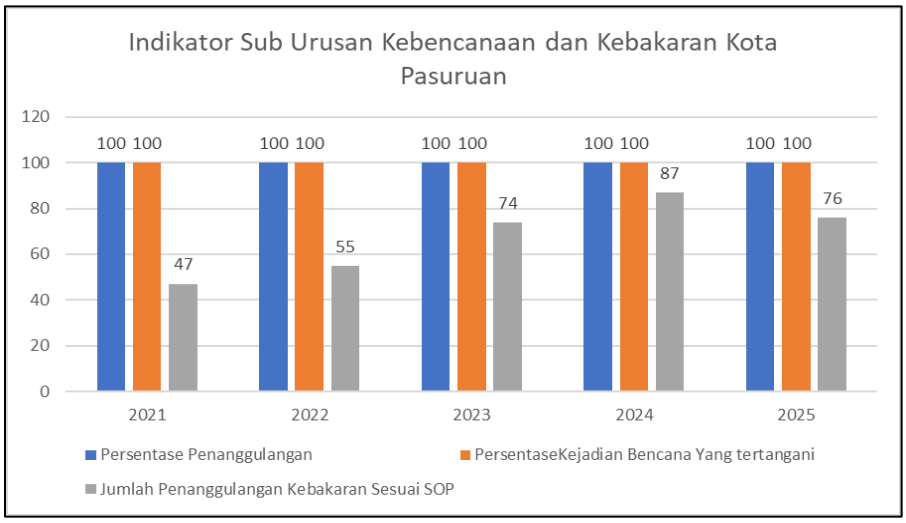


*Gambar 2. 26* Indikator Sub Urusan Kebencanaan dan Kebakaran
*Sumber: Badan Penanggulangan Bencana Daerah Kota Pasuruan, 2026.*

Kinerja sub urusan kebencanaan dan kebakaran di Kota Pasuruan selama periode 2021–2025 menunjukkan capaian yang sangat optimal pada indikator layanan dasar. Persentase penanggulangan bencana sesuai response time dan persentase kejadian bencana yang tertangani secara konsisten mencapai 100 persen setiap tahun. Capaian ini mengindikasikan bahwa standar pelayanan minimal (SPM) pada aspek penanganan bencana telah terpenuhi secara penuh, baik dari sisi kecepatan respons maupun cakupan penanganan kejadian.

Di sisi lain, indikator jumlah penanggulangan kebakaran sesuai SOP menunjukkan tren peningkatan dari tahun 2021 hingga 2024, masing-masing sebesar 47 kejadian pada tahun 2021, meningkat menjadi 55 kejadian pada tahun 2022, 74 kejadian pada tahun 2023, dan mencapai 87 kejadian pada tahun 2024. Namun demikian, pada tahun 2025 terjadi penurunan menjadi 76 kejadian. Pola ini menunjukkan adanya dinamika kejadian kebakaran yang cenderung meningkat dalam beberapa tahun terakhir sebelum mengalami koreksi pada tahun terakhir. Peningkatan jumlah kejadian yang tertangani juga dapat merefleksikan meningkatnya intensitas kejadian kebakaran, di samping adanya peningkatan kapasitas respons dan pencatatan kejadian oleh perangkat daerah terkait.

Secara teknokratis, kondisi ini menunjukkan bahwa aspek responsivitas layanan sudah berada pada level optimal, namun aspek preventif masih memerlukan penguatan. Tingginya jumlah kejadian

kebakaran mengindikasikan bahwa risiko kebakaran di wilayah perkotaan masih relatif tinggi, yang dapat dipengaruhi oleh faktor kepadatan permukiman, instalasi listrik yang tidak memenuhi standar, serta rendahnya tingkat kesadaran masyarakat terhadap mitigasi risiko kebakaran. Oleh karena itu, intervensi kebijakan perlu lebih diarahkan pada pengurangan risiko bencana (disaster risk reduction), bukan hanya pada penanganan saat kejadian. Selanjutnya, pendekatan preventif harus diperkuat melalui edukasi, sosialisasi, dan simulasi kebencanaan secara berkala kepada masyarakat, khususnya pada wilayah dengan tingkat kerawanan tinggi. Optimalisasi peran Forum Kewaspadaan Dini Masyarakat serta revitalisasi pos siskamling menjadi langkah strategis dalam memperkuat sistem pengawasan berbasis komunitas. Pemanfaatan teknologi informasi melalui sistem pelaporan digital juga perlu dikembangkan guna meningkatkan kecepatan respons terhadap kejadian di lapangan.

Evaluasi kinerja secara berkala terhadap indikator SPM dan indikator kinerja daerah lainnya perlu terus dilakukan secara sistematis dan terukur. Hal ini bertujuan untuk memastikan bahwa setiap kebijakan dan program yang dilaksanakan mampu menjawab permasalahan secara tepat sasaran serta mendukung peningkatan kualitas layanan Trantibumlinmas secara berkelanjutan. Dengan langkah-langkah tersebut, kinerja penanggulangan kebencanaan dan kebakaran di Kota Pasuruan diharapkan tidak hanya responsif, tetapi juga mampu menekan tingkat risiko dan kejadian secara lebih efektif.

**F. Sosial**

Pelayanan sosial merupakan kewajiban fundamental yang harus dipenuhi oleh pemerintah daerah dalam rangka mewujudkan kesejahteraan dan keadilan sosial bagi seluruh masyarakat. Dalam pelaksanaannya, terdapat Standar Pelayanan Minimal dan indikator capaian pada urusan sosial yang menjadi tolok ukur kinerja. SPM bidang sosial adalah kriteria atau standar yang ditetapkan pemerintah untuk memastikan bahwa layanan kesejahteraan sosial yang diberikan kepada masyarakat dapat terpenuhi secara memadai. Adapun capaian indikator SPM Kota Pasuruan dapat dilihat pada tabel berikut:

*Tabel 2. 35* Capaian SPM Urusan Sosial Kota Pasuruan

| URAIAN | 2022 | 2023 | 2024 | 2025 |
|---|---|---|---|---|
| Rehabilitasi sosial dasar penyandang disabilitas terlantar di luar panti | 100% | 100% | 100% | 100% |
| Rehabilitasi sosial dasar anak terlantar di luar panti | 100% | 100% | 100% | 100% |
| Rehabilitasi sosial dasar lanjut usia terlantar di luar panti | 100% | 100% | 100% | 100% |
| Rehabilitasi sosial dasar tuna sosial khususnya gelandangan dan pengemis di luar panti | 100% | 100% | 100% | 100% |
| Perlindungan dan jaminan sosial pada saat tanggap dan pasca bencana bagi korban bencana Kabupaten/Kota | 100% | 100% | 98% | 100% |

*Sumber: Dinas Sosial Kota Pasuruan, 2026*

Capaian Standar Pelayanan Minimal (SPM) pada urusan sosial Kota Pasuruan selama periode 2022–2025 menunjukkan kinerja yang sangat optimal dan konsisten pada hampir seluruh indikator layanan. Seluruh indikator rehabilitasi sosial dasar, baik bagi penyandang disabilitas terlantar di dalam panti, anak terlantar di luar panti, lanjut usia terlantar, maupun tuna sosial seperti gelandangan dan pengemis, tercatat mampu dipenuhi secara penuh sepanjang periode pengamatan. Hal ini mencerminkan kapasitas penyelenggaraan layanan sosial yang telah berjalan efektif dan terstandarisasi dalam memenuhi kebutuhan dasar kelompok rentan.

Pada indikator perlindungan dan jaminan sosial saat tanggap dan pasca bencana, capaian kinerja secara umum juga berada pada tingkat optimal, meskipun sempat mengalami sedikit penurunan pada salah satu tahun dalam periode pengamatan. Kondisi ini mengindikasikan adanya tantangan dalam menjaga konsistensi layanan pada situasi darurat, namun secara keseluruhan menunjukkan kemampuan pemulihan yang cepat sehingga capaian kembali berada pada tingkat maksimal. Dalam konteks RKPD Kota Pasuruan Tahun 2027, capaian ini menegaskan pentingnya menjaga keberlanjutan kualitas layanan sosial sekaligus memperkuat aspek responsivitas dalam situasi kedaruratan.

Selain capaian SPM, kinerja urusan sosial juga perlu dianalisis melalui perkembangan jumlah Pemerlu Pelayanan Kesejahteraan Sosial (PPKS), yang menggambarkan individu, keluarga, atau kelompok masyarakat yang membutuhkan intervensi pelayanan sosial. PPKS mencakup berbagai kondisi kerentanan sosial seperti kemiskinan,

keterlantaran, disabilitas, serta dampak situasi tertentu yang mempengaruhi keberfungsian sosial, sehingga menjadi indikator penting dalam mengukur beban dan kebutuhan pelayanan kesejahteraan sosial secara lebih komprehensif. Untuk memperoleh gambaran yang lebih utuh terkait dinamika kebutuhan pelayanan sosial di Kota Pasuruan, khususnya yang tercermin dari perkembangan jumlah PPKS, maka dapat dilihat pada Tabel di bawah ini tentang Perkembangan Jumlah Pemerlu Pelayanan Kesejahteraan Sosial Tahun 2021–2025:

*Tabel 2. 36* Perkembangan Jumlah Pemerlu Pelayanan Kesejahteraan Sosial

| Tahun | Jumlah PPKS yang diberikan bantuan | Jumlah PPKS yang menerima bantuan |
|---|---|---|
| 2021 | 4.346 | 4.346 |
| 2022 | 2.603 | 2.603 |
| 2023 | 2.458 | 2.458 |
| 2024 | 2.942 | 2.942 |
| 2025 | 1.863 | 1.863 |

*Sumber: Dinas Sosial Kota Pasuruan, 2025*

Perkembangan jumlah Pemerlu Pelayanan Kesejahteraan Sosial (PPKS) di Kota Pasuruan selama periode 2021–2025 menunjukkan tren menurun dengan dinamika yang perlu dicermati secara lebih mendalam. Jumlah PPKS tercatat sebesar 4.346 orang pada tahun 2021, kemudian menurun signifikan menjadi 2.603 orang pada tahun 2022 dan kembali menurun menjadi 2.458 orang pada tahun 2023. Pada tahun 2024 terjadi peningkatan menjadi 2.942 orang, sebelum kembali menurun pada tahun 2025 menjadi 1.863 orang. Pola ini menunjukkan adanya perbaikan kondisi kesejahteraan sosial secara umum, namun masih dipengaruhi oleh faktor eksternal yang menyebabkan fluktuasi pada periode tertentu.

Kesesuaian antara jumlah PPKS yang diberikan bantuan dengan jumlah PPKS yang menerima bantuan pada setiap tahun menunjukkan bahwa cakupan layanan telah mencapai 100 persen terhadap sasaran yang ditetapkan. Hal ini mengindikasikan bahwa dari sisi delivery system, mekanisme penyaluran bantuan sosial telah berjalan efektif dan mampu menjangkau seluruh penerima yang terdata. Namun demikian, capaian ini

juga perlu dibaca secara hati-hati karena sangat bergantung pada kualitas basis data PPKS yang digunakan sebagai acuan penetapan sasaran.

Secara teknokratis, tren penurunan jumlah PPKS dapat diinterpretasikan sebagai outcome dari intervensi program perlindungan sosial dan pemberdayaan yang mulai menunjukkan hasil. Namun, kenaikan pada tahun 2024 mengindikasikan adanya kerentanan sosial yang bersifat dinamis, yang dapat dipicu oleh tekanan ekonomi, perubahan kondisi sosial, maupun keterbatasan daya tahan rumah tangga rentan. Oleh karena itu, penguatan sistem data melalui pemutakhiran Data Terpadu Kesejahteraan Sosial (DTKS) secara berkala menjadi krusial untuk memastikan akurasi penargetan dan responsivitas kebijakan.

Ke depan, arah kebijakan pembangunan sosial perlu menitikberatkan pada pendekatan yang lebih transformatif, yaitu mengurangi jumlah PPKS secara struktural melalui peningkatan kapasitas ekonomi dan sosial masyarakat. Intervensi tidak hanya difokuskan pada bantuan sosial, tetapi juga pada program pemberdayaan, peningkatan keterampilan, serta integrasi layanan lintas sektor. Sinergi antar perangkat daerah dan pemanfaatan sistem informasi kesejahteraan sosial berbasis digital juga perlu diperkuat untuk meningkatkan efektivitas, efisiensi, dan keberlanjutan penanganan PPKS di Kota Pasuruan.

Selanjutnya, untuk melihat tingkat efektivitas dan kinerja pelayanan sosial secara lebih terukur, analisis tidak hanya difokuskan pada jumlah PPKS yang ditangani, tetapi juga pada proporsi atau persentase PPKS yang berhasil menerima bantuan sosial. Indikator ini memberikan gambaran mengenai tingkat keterjangkauan layanan serta ketepatan sasaran intervensi yang telah dilaksanakan. Oleh karena itu, untuk melengkapi analisis capaian pelayanan kesejahteraan sosial di Kota Pasuruan, khususnya dalam mengukur tingkat cakupan penerima manfaat, maka disajikan data mengenai Persentase PPKS yang menerima bantuan sosial.

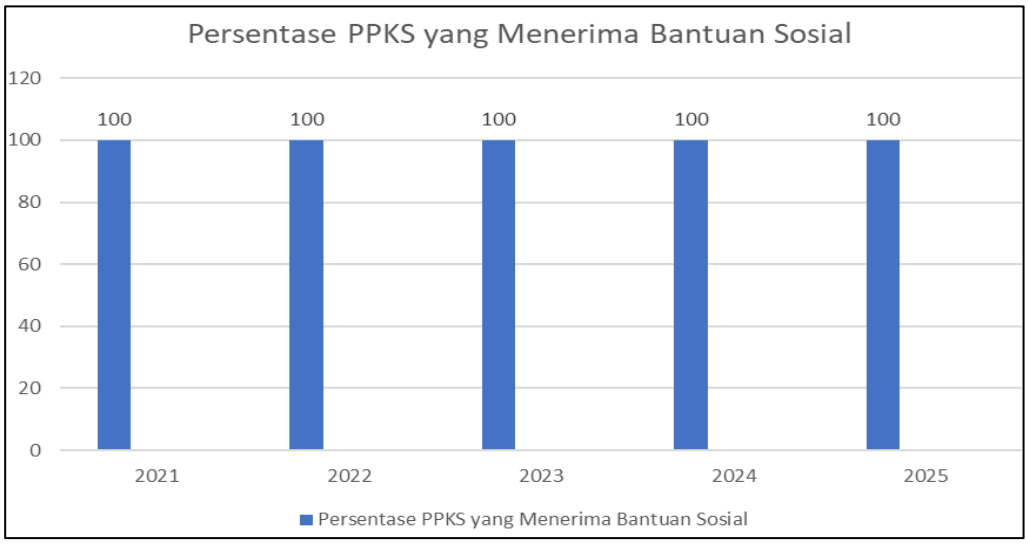


*Gambar 2. 27* Persentase PPKS yang Menerima Bantuan Sosial
*Sumber: Dinas Sosial Kota Pasuruan, 2025*

Persentase Pemerlu Pelayanan Kesejahteraan Sosial (PPKS) yang menerima bantuan sosial di Kota Pasuruan selama periode 2021–2025 menunjukkan capaian yang konsisten sebesar 100 persen setiap tahun. Capaian ini mengindikasikan bahwa seluruh PPKS yang telah ditetapkan sebagai sasaran penerima manfaat berhasil dijangkau oleh program bantuan sosial, sehingga secara administratif tidak terdapat kesenjangan antara target dan realisasi penerima.

Secara teknokratis, kondisi tersebut mencerminkan efektivitas pada aspek penyaluran bantuan (delivery), khususnya dalam hal ketepatan sasaran dan keterjangkauan layanan. Sistem distribusi bantuan sosial telah berjalan sesuai dengan perencanaan, didukung oleh mekanisme verifikasi dan validasi yang memungkinkan seluruh penerima terlayani. Namun demikian, capaian 100 persen ini perlu diinterpretasikan secara komprehensif, karena sangat dipengaruhi oleh kualitas dan akurasi basis data PPKS yang menjadi rujukan utama dalam penetapan penerima bantuan.

Dalam perspektif kinerja pembangunan, indikator ini lebih merepresentasikan keberhasilan output program, sehingga perlu dilengkapi dengan analisis outcome, yaitu sejauh mana bantuan sosial tersebut mampu menurunkan tingkat kerentanan dan mendorong kemandirian sosial ekonomi masyarakat. Oleh karena itu, penguatan pada aspek pemutakhiran data secara berkala, integrasi Data Terpadu

Kesejahteraan Sosial (DTKS), serta peningkatan kualitas targeting menjadi langkah strategis untuk menjaga akurasi sasaran.

Ke depan, kebijakan pelayanan sosial tidak hanya diarahkan pada menjaga cakupan layanan tetap optimal, tetapi juga pada peningkatan kualitas intervensi agar lebih berdampak. Hal ini mencakup penguatan program pemberdayaan, integrasi lintas sektor, serta pengembangan sistem monitoring dan evaluasi berbasis kinerja. Dengan demikian, capaian persentase yang tinggi tidak hanya mencerminkan keberhasilan administratif, tetapi juga berkontribusi nyata terhadap penurunan jumlah PPKS secara berkelanjutan di Kota Pasuruan.

### 2.1.3.2. Urusan Pemerintahan Wajib Non Pelayanan Dasar

### A. Tenaga Kerja

Dinas Tenaga Kerja Kota Pasuruan memiliki tanggung jawab dalam penyelenggaraan urusan ketenagakerjaan di daerah. Tugas dan fungsinya mengacu pada Peraturan Walikota Pasuruan Nomor 12 Tahun 2022. Secara umum, dinas ini berperan dalam perencanaan ketenagakerjaan, penyediaan informasi serta fasilitasi penempatan lowongan kerja, pelaksanaan pelatihan bagi pencari kerja, perlindungan hak hak pekerja, serta pengawasan dan penegakan kepatuhan perusahaan terhadap ketentuan ketenagakerjaan. Berikut disajikan data perkembangan indikator kinerja urusan ketenagakerjaan di Kota Pasuruan:

*Tabel 2. 37* Jumlah Pencari Kerja dan Penempatan Kerja di Kota Pasuruan

| INDIKATOR | 2021 | 2022 | 2023 | 2024 | 2025 |
|---|---|---|---|---|---|
| Pencari kerja yang mendaftar | 1154 | 831 | 1398 | 1366 | 1354 |
| Penempatan tenaga kerja | 630 | 691 | 766 | 582 | 481 |
| Persentasecari kerja yang ditempatkan | 54,59 | 83,15 | 54,79 | 43,34 | 35,52 |

*Sumber: Dinas Tenaga Kerja Kota Pasuruan, 2025*

Jumlah pencari kerja yang mendaftar berfluktuasi namun cenderung tinggi. Dari 1.154 orang pada tahun 2021, angka ini sempat turun menjadi 831 pada tahun 2022, kemudian melonjak menjadi 1.398 pada tahun 2023 dan relatif stabil tinggi hingga 2025 di angka 1.354 orang. Lonjakan pada 2023 menunjukkan peningkatan signifikan pasokan tenaga kerja, yang bisa dipengaruhi oleh faktor ekonomi, pertumbuhan angkatan kerja baru, atau meningkatnya kesadaran untuk terdaftar secara formal.

Di sisi lain, penempatan tenaga kerja tidak menunjukkan tren yang sejalan. Penempatan meningkat dari 630 orang pada 2021 menjadi 766

orang pada 2023, namun setelah itu mengalami penurunan tajam menjadi 582 orang pada 2024 dan kembali turun menjadi 481 orang pada 2025. Penurunan ini menandakan lemahnya daya serap pasar kerja atau terbatasnya peluang kerja yang tersedia.

Kondisi tersebut tercermin jelas pada persentase pencari kerja yang berhasil ditempatkan. Setelah mencapai titik tertinggi pada tahun 2022 sebesar 83,15 persen, angka ini terus menurun secara konsisten menjadi 54,79 persen pada 2023, 43,34 persen pada 2024, dan hanya 35,52 persen pada 2025. Penurunan tajam ini menunjukkan bahwa semakin banyak pencari kerja yang tidak terserap oleh pasar kerja, sehingga berpotensi meningkatkan pengangguran terbuka.

Secara keseluruhan, data ini menunjukkan adanya mismatch antara pasokan tenaga kerja dan kebutuhan pasar. Peningkatan jumlah pencari kerja tidak diimbangi dengan pertumbuhan kesempatan kerja yang memadai. Selain itu, terdapat indikasi bahwa kualitas atau kompetensi tenaga kerja belum sepenuhnya sesuai dengan kebutuhan industri. Dalam konteks penyusunan RKPD Kota Pasuruan Tahun 2027, kondisi ini menuntut intervensi yang lebih terarah dan struktural. Arah kebijakan perlu difokuskan pada peningkatan daya serap tenaga kerja melalui penguatan sektor-sektor produktif, mendorong investasi yang menciptakan lapangan kerja, serta memperkuat keterkaitan antara dunia pendidikan dan kebutuhan industri. Selain itu, program pelatihan kerja perlu diarahkan pada peningkatan kompetensi yang relevan dengan pasar, bukan sekadar formalitas.

Di sisi lain, sistem informasi pasar kerja juga perlu diperkuat agar proses matching antara pencari kerja dan lowongan menjadi lebih efektif. Pemerintah daerah perlu berperan aktif dalam menjembatani kebutuhan industri dengan ketersediaan tenaga kerja lokal. Tanpa intervensi yang tepat, tren penurunan tingkat penempatan ini berpotensi berlanjut dan menjadi beban dalam pembangunan ketenagakerjaan daerah. Kondisi ini perlu menjadi perhatian pemerintah. Selain persentase pencari kerja yang memperoleh penempatan, terdapat indikator lain yang penting untuk menggambarkan kondisi ketenagakerjaan di Kota Pasuruan, yaitu jumlah sengketa antara pengusaha dan pekerja. Berikut disajikan data terkait indikator tersebut:

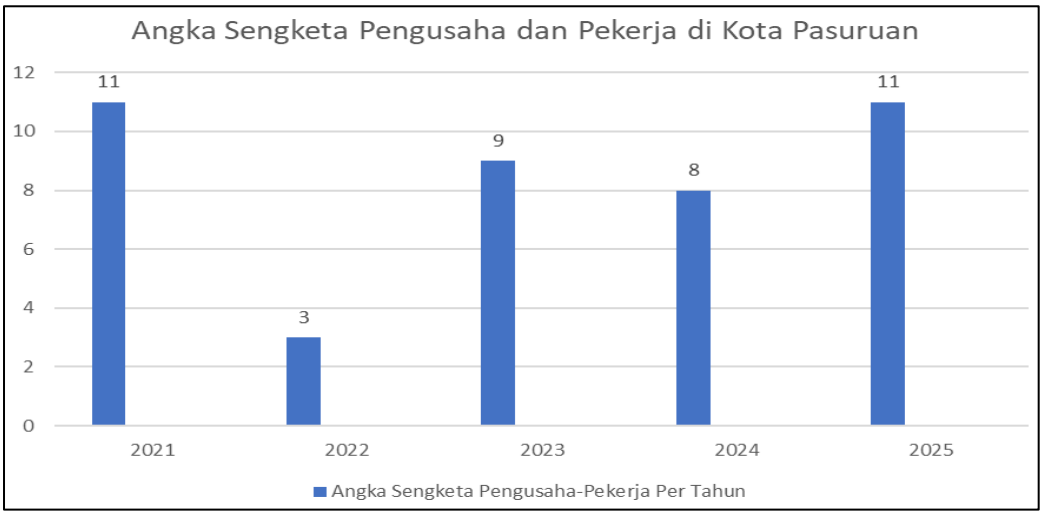


*Gambar 2. 28* Angka Sengketa Pengusaha dan Pekerja di Kota Pasuruan
*Sumber: Dinas Tenaga Kerja Kota Pasuruan, 2025*

Pada tahun 2021, jumlah sengketa tercatat sebanyak 11 kasus, kemudian menurun tajam menjadi 3 kasus pada tahun 2022. Penurunan ini menunjukkan adanya perbaikan sementara dalam hubungan industrial, yang kemungkinan dipengaruhi oleh efektivitas mediasi atau kondisi ekonomi yang lebih stabil. Namun, tren tersebut tidak berlanjut, karena pada tahun 2023 jumlah sengketa kembali meningkat menjadi 9 kasus dan relatif tinggi pada tahun 2024 sebesar 8 kasus. Pada tahun 2025, angka sengketa kembali naik menjadi 11 kasus, menyamai kondisi tahun 2021.

Pola fluktuatif ini menunjukkan bahwa penurunan sengketa pada tahun 2022 belum mencerminkan perbaikan struktural yang berkelanjutan. Kenaikan kembali pada tahun-tahun berikutnya mengindikasikan masih adanya persoalan mendasar dalam hubungan kerja, seperti ketidaksesuaian hak dan kewajiban, lemahnya komunikasi antara pengusaha dan pekerja, serta belum optimalnya mekanisme pencegahan konflik di tingkat perusahaan.

Dari sisi kebijakan, kondisi ini menegaskan bahwa pendekatan yang bersifat reaktif, seperti penyelesaian sengketa setelah konflik terjadi, belum cukup efektif untuk menekan angka sengketa secara konsisten. Diperlukan penguatan pendekatan preventif melalui peningkatan kualitas dialog sosial, pembinaan hubungan industrial, serta pengawasan ketenagakerjaan yang lebih intensif.

Dalam konteks penyusunan RKPD Kota Pasuruan Tahun 2027, arah kebijakan perlu difokuskan pada penguatan sistem hubungan industrial yang kondusif dan berkelanjutan. Hal ini dapat dilakukan melalui peningkatan kapasitas mediator hubungan industrial, optimalisasi peran lembaga kerja sama bipartit di perusahaan, serta penguatan edukasi bagi pengusaha dan pekerja terkait hak dan kewajiban masing-masing. Selain itu, perlu dikembangkan sistem deteksi dini potensi konflik ketenagakerjaan agar sengketa dapat dicegah sebelum berkembang menjadi perselisihan formal.

Secara keseluruhan, angka sengketa yang cenderung kembali tinggi pada tahun 2025 menunjukkan bahwa stabilitas hubungan industrial di Kota Pasuruan masih perlu diperkuat. Oleh karena itu, intervensi kebijakan ke depan harus lebih menekankan pada pencegahan konflik, bukan hanya penyelesaian, guna menciptakan iklim ketenagakerjaan yang lebih harmonis dan produktif.

**B. Pemberdayaan Perempuan dan Perlindungan Anak**

Pemberdayaan perempuan merupakan upaya untuk meningkatkan kapasitas perempuan agar memiliki akses dan kontrol terhadap sumber daya ekonomi, politik, sosial, dan budaya, sehingga mampu mengelola diri, meningkatkan kepercayaan diri, serta berperan aktif dalam memecahkan berbagai permasalahan. Pemberdayaan perempuan dipahami sebagai suatu proses sekaligus tujuan, sehingga tidak dapat dipisahkan dari upaya pemberdayaan masyarakat secara keseluruhan. Sementara itu, perlindungan anak adalah segala bentuk upaya untuk melindungi anak dari kekerasan, eksploitasi, pelecehan, dan berbagai bentuk perlakuan salah lainnya. Pasal 19 Konvensi PBB tentang Hak Anak menegaskan pentingnya perlindungan anak baik di dalam maupun di luar lingkungan keluarga. Selain itu, Undang Undang Dasar Negara Republik Indonesia Tahun 1945 juga menjamin hak anak atas kelangsungan hidup, tumbuh dan berkembang, serta perlindungan dari kekerasan dan diskriminasi. Kinerja urusan pemberdayaan perempuan dan perlindungan anak di Kota Pasuruan direpresentasikan melalui indikator berikut:

*Tabel 2. 38* Rasio KDRT per 10.000 Kota Pasuruan Tahun 2021-2025

| Tahun | Rasio KDRT per 10.000 Kota Pasuruan |
|---|---|
| 2021 | 2,40 |
| 2022 | 1,14 |
| 2023 | 0,66 |
| 2024 | 4,95 |
| 2025 | 5,89 |

*Sumber: DP3AKB Kota Pasuruan, 2025*

Tabel menunjukkan bahwasanya rasio kasus Kekerasan Dalam Rumah Tangga (KDRT) per 10.000 penduduk di Kota Pasuruan selama periode 2021–2025 menunjukkan dinamika yang cukup berubah-ubah. Pada tahun 2021, rasio KDRT tercatat sebesar 2,4, kemudian mengalami penurunan secara signifikan pada tahun 2022 menjadi 1,14 dan kembali menurun pada tahun 2023 menjadi 0,66. Kondisi tersebut mengindikasikan adanya perbaikan dalam upaya pencegahan dan penanganan kasus kekerasan dalam rumah tangga, baik melalui penguatan edukasi masyarakat, layanan perlindungan perempuan dan anak, maupun peningkatan peran kelembagaan terkait.

Namun demikian, pada tahun 2024 rasio KDRT meningkat cukup tajam menjadi 4,95 dan kembali meningkat pada tahun 2025 menjadi 5,89. Peningkatan tersebut menunjukkan bahwa kasus kekerasan dalam rumah tangga masih menjadi tantangan sosial yang perlu mendapatkan perhatian serius dalam pembangunan daerah. Kenaikan rasio juga dapat dipengaruhi oleh meningkatnya kesadaran masyarakat untuk melaporkan kasus KDRT serta semakin terbukanya akses layanan pengaduan dan pendampingan korban. Melihat kondisi tersebut, Pemerintah Daerah perlu memperkuat strategi perlindungan perempuan dan anak melalui peningkatan upaya preventif, edukatif, dan kuratif secara terpadu. Penguatan koordinasi lintas sektor, optimalisasi layanan pengaduan dan pendampingan korban, serta peningkatan literasi masyarakat terkait pencegahan kekerasan berbasis keluarga menjadi langkah penting dalam mendukung terwujudnya ketahanan keluarga dan pembangunan sosial yang inklusif di Kota Pasuruan.

## C. Pangan

Dinas Pertanian dan Ketahanan Pangan Kota Pasuruan merupakan perangkat daerah yang bertanggung jawab dalam penyelenggaraan urusan pangan. Urusan pangan dimaknai sebagai kondisi terpenuhinya kebutuhan pangan bagi daerah hingga tingkat individu, yang tercermin dari ketersediaan pangan yang cukup dari segi jumlah dan mutu, aman, bergizi, merata, serta terjangkau. Selain itu, penyediaan pangan juga harus selaras dengan agama, keyakinan, dan budaya masyarakat agar mampu mendukung kehidupan yang sehat, aktif, dan produktif secara berkelanjutan. Gambaran capaian urusan pangan Kota Pasuruan secara makro diukur melalui dua indikator utama, yaitu Prevalensi Ketidakcukupan Konsumsi Pangan dan skor Pola Pangan Harapan (PPH). Sebagai runtutan awal, berikut disajikan terlebih dahulu perkembangan data Prevalensi Ketidakcukupan Konsumsi Pangan:

*Tabel 2. 39* Prevalensi Ketidakckupan Konsumsi Pangan Kota Pasuruan Tahun 2021-2025

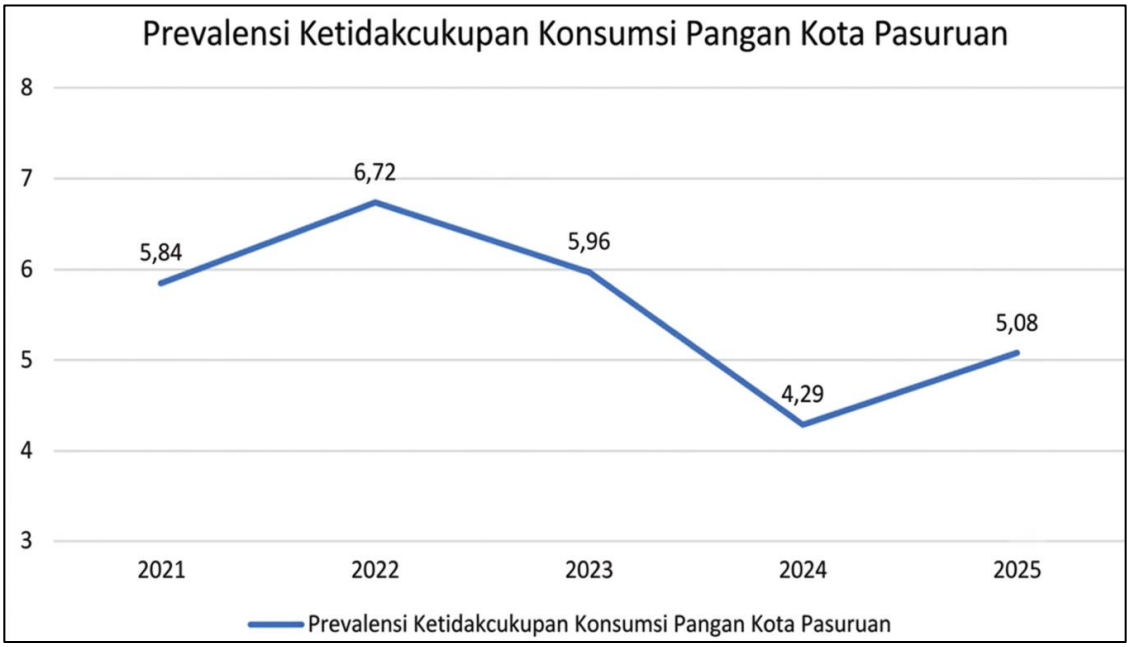


*Sumber: Dinas Pertanian dan Ketahanan Pangan Kota Pasuruan, 2025*

Prevalensi Ketidakcukupan Konsumsi Pangan Kota Pasuruan selama periode 2021–2025 menunjukkan tren data yang bisa dikatakan masuk kecenderung fluktuatif namun secara garis besar data dapat dikatakan mengalami penurunan yang positif. Pada tahun 2021, angka prevalensi tercatat sebesar 5,84, kemudian mengalami peningkatan pada tahun 2022

menjadi 6,72. Peningkatan ini mengindikasikan bahwa tantangan pemenuhan kebutuhan pangan masyarakat sempat meningkat, yang mengarah pada berkurangnya kecukupan konsumsi pangan pada tahun tersebut. Namun, pada tahun 2023 angka prevalensi kembali menurun menjadi 5,96 dan terus mengalami penurunan signifikan pada tahun 2024 hingga mencapai 4,29 yang merupakan capaian terbaik (terendah) selama periode tersebut. Hal ini menunjukkan adanya perbaikan nyata dalam hal aksesibilitas dan kecukupan konsumsi pangan masyarakat ke arah yang lebih baik. Pada tahun 2025 angka prevalensi sedikit meningkat kembali menjadi 5,08, tetapi nilainya masih tergolong rendah dibandingkan dengan periode awal (2021–2023) dan menunjukkan bahwa kondisi pemenuhan pangan masyarakat Kota Pasuruan relatif terkendali. Secara keseluruhan, perkembangan angka prevalensi tersebut mencerminkan adanya upaya pemerintah daerah yang cukup efektif dalam menekan angka ketidakcukupan pangan melalui program intervensi ketahanan pangan dan penguatan daya beli masyarakat. Selain aspek prevalensi ketidakcukupan konsumsi, gambaran urusan pangan Kota Pasuruan juga dicerminkan melalui kualitas dan keberagaman pangan masyarakat yang diukur menggunakan Pola Pangan Harapan berikut:

*Tabel 2. 40* Pola Pangan Harapan Kota Pasuruan Tahun 2021-2025

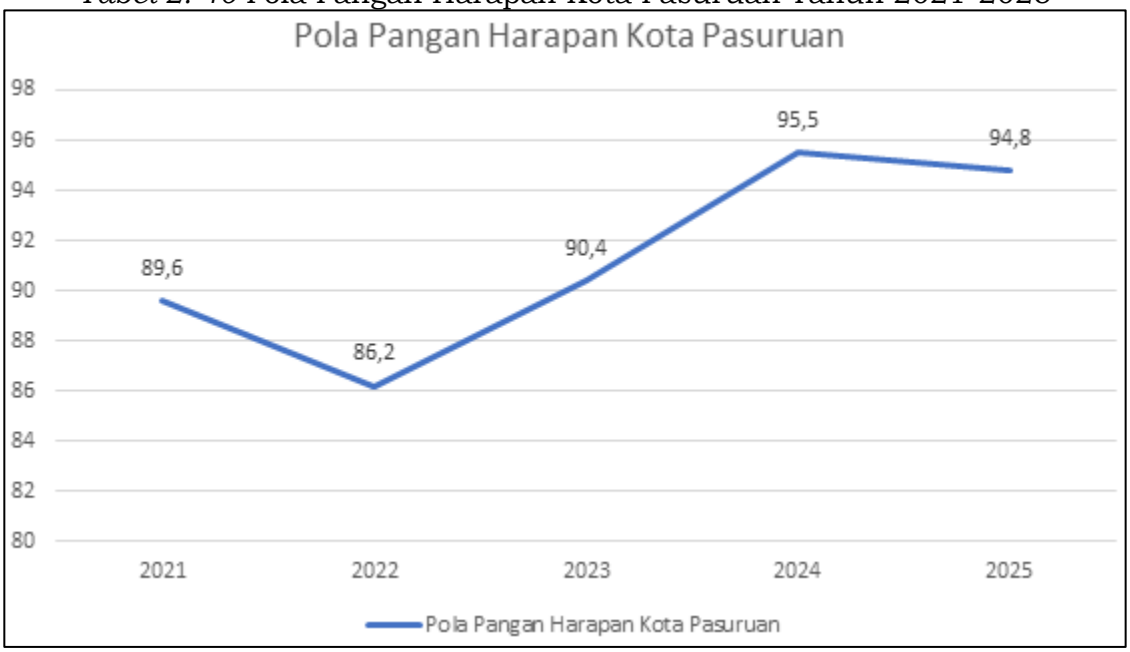


*Sumber: Dinas Pertanian dan Ketahanan Pangan Kota Pasuruan, 2025*

Capaian Pola Pangan Harapan (PPH) Kota Pasuruan selama periode 2021–2025 menunjukkan tren yang cenderung fluktuatif namun secara umum mengalami peningkatan. Pada tahun 2021, skor PPH tercatat sebesar 89,60, kemudian mengalami penurunan pada tahun 2022 menjadi 86,20. Penurunan ini mengindikasikan bahwa kualitas dan keberagaman konsumsi pangan masyarakat masih menghadapi tantangan dalam pemenuhan gizi seimbang. Namun, pada tahun 2023 skor PPH kembali meningkat menjadi 90,40 dan terus mengalami kenaikan signifikan pada tahun 2024 hingga mencapai 95,50 yang merupakan capaian tertinggi selama periode tersebut. Hal ini menunjukkan adanya perbaikan pola konsumsi masyarakat ke arah yang lebih beragam, bergizi, seimbang, dan aman. Pada tahun 2025 skor PPH sedikit menurun menjadi 94,80, tetapi nilainya masih tergolong tinggi dan menunjukkan bahwa kondisi ketahanan pangan masyarakat Kota Pasuruan relatif baik. Secara keseluruhan, perkembangan skor PPH tersebut mencerminkan adanya upaya pemerintah daerah dalam meningkatkan kualitas konsumsi pangan masyarakat melalui program ketahanan pangan dan edukasi gizi yang cukup efektif.

## D. Pertanahan

Urusan Pertanahan merupakan salah satu urusan wajib yang tidak terkait dengan pelayanan dasar dan harus diselenggarakan oleh Pemerintah dan Pemerintah Daerah, baik oleh Pemerintah Provinsi maupun Pemerintah Kabupaten/Kota. Berikut merupakan indikator yang mencerminkan capaian urusan pertanahan Kota pasuruan Tahun 2021-2025 adalah sebagai berikut:

*Tabel 2. 41* Indikator Urusan Pertanahan Kota Pasuruan

| INDIKATOR | 2021 | 2022 | 2023 | 2024 | 2025 |
|---|---|---|---|---|---|
| Pelaksana kegiatan pembangunan yang membutuhkan pembebasan lahan | 0 | 0 | 0 | 0 | 0 |

*Sumber: DPUPR Kota Pasuruan*

Persentase luas lahan bersertifikat menunjukkan proporsi total luas lahan yang memiliki Hak Milik (HM), Hak Guna Bangunan (HGB), Hak Guna Usaha (HGU), dan Hak Pengelola Lahan (HPL) terhadap total luas wilayah daratan. Kepemilikan sertifikat diatur dalam Undang-Undang Agraria 1960, yang memberikan kepastian hukum atas hak atas tanah bagi setiap pemilik. Kepastian hak atas tanah mencakup dua aspek, yaitu

subjek (pemilik tanah) dan objek (tanah itu sendiri). Pemilik tanah berkewajiban memasang tanda batas dan merawat tanah yang dimiliki. Berdasarkan data Kantor BPN Kota Pasuruan hingga tahun 2016, jumlah bidang tanah bersertifikat mencapai 55.305 bidang dari total 69.108 bidang, atau setara dengan 80,03 persen. Pada 2021-2025, tidak terdapat kegiatan pembangunan yang memerlukan pembebasan lahan.

Capaian indikator urusan pertanahan sampai dengan tahun 2025 masih sebesar 0 karena belum terdapat kegiatan pembangunan daerah yang memerlukan proses pembebasan lahan. Meskipun demikian, dalam RPJMD Kota Pasuruan Tahun 2025–2029 telah dialokasikan kerangka anggaran dan target kinerja untuk mengantisipasi kebutuhan pembebasan lahan pada pelaksanaan program strategis selama periode perencanaan. Oleh karena itu, capaian tahun 2025 yang masih nol tidak menunjukkan tidak adanya perencanaan, melainkan menggambarkan bahwa kebutuhan pembebasan lahan belum muncul pada periode evaluasi tersebut.

Meskipun belum terdapat kegiatan pembangunan yang memerlukan pembebasan lahan, urusan pertanahan di Kota Pasuruan masih menghadapi beberapa permasalahan yang perlu menjadi perhatian. Permasalahan tersebut antara lain masih adanya bidang tanah yang belum bersertifikat sehingga berpotensi menimbulkan ketidakpastian status kepemilikan, perlunya percepatan penataan dan pembaruan data pertanahan yang terintegrasi, serta perlunya penyediaan bank tanah atau lahan cadangan untuk mendukung pelaksanaan program pembangunan strategis di masa mendatang. Selain itu, koordinasi antarinstansi terkait pengelolaan dan pemanfaatan tanah perlu terus diperkuat agar proses perencanaan pembangunan dapat berjalan lebih efektif dan mengurangi potensi kendala administrasi maupun sengketa pertanahan.

**E. Lingkungan Hidup**

Pembangunan dalam urusan lingkungan hidup merupakan langkah krusial untuk menjaga keseimbangan ekosistem bumi. Upaya ini mencakup perlindungan habitat alami sekaligus pengembangan teknologi yang ramah lingkungan. Pembangunan berkelanjutan menjadi fokus utama, di mana pemerintah dan berbagai organisasi berupaya meminimalkan dampak negatif terhadap lingkungan serta merancang kebijakan yang mendukung pelestarian sumber daya alam. Selain itu, pendidikan dan peningkatan kesadaran masyarakat berperan penting agar warga lebih peduli dan

bertanggung jawab dalam menjaga kelestarian lingkungan. Pemerintah Kota Pasuruan melalui Dinas Lingkungan Hidup secara aktif berupaya mempertahankan kualitas lingkungan hidup di wilayahnya. Hasil dari upaya tersebut dapat diamati pada grafik berikut:

*Tabel 2. 42* Indikator Urusan Lingkungan Hidup Kota Pasuruan Tahun 2021-2025

| Tahun | Persentase sampah yang diolah TPA | Indeks Kualitas Lingkungan Hidup |
|---|---|---|
| 2021 | 72,38 | 55,19 |
| 2022 | 73,43 | 56,72 |
| 2023 | 72,07 | 57,78 |
| 2024 | 67,44 | 60,15 |
| 2025 | 70,42 | 62,84 |

*Sumber: Dinas Lingkungan Hidup Kota Pasuruan, 2025*

Selama periode 2021–2025, kinerja urusan lingkungan hidup Kota Pasuruan menunjukkan pola yang beragam pada dua indikator utama, yaitu persentase sampah yang diolah di TPA dan Indeks Kualitas Lingkungan Hidup (IKLH). Pada indikator persentase sampah yang diolah di TPA, capaian menunjukkan tren yang fluktuatif dan cenderung menurun. Pada tahun 2021, persentase sampah yang diolah mencapai 72,38%, kemudian naik tipis menjadi 73,43% pada tahun 2022. Namun demikian, pada tahun 2023 terjadi penurunan menjadi 72,07%, dan penurunan yang lebih signifikan terjadi pada tahun 2024 dengan hanya mencapai 67,44% menjadi capaian terendah selama periode pengamatan. Pada tahun 2025, terdapat perbaikan dengan angka naik kembali ke 70,42%, meskipun belum mampu melampaui capaian tahun-tahun sebelumnya. Tren penurunan ini mengindikasikan adanya tantangan kapasitas pengelolaan sampah di TPA, yang dapat disebabkan oleh peningkatan volume timbulan sampah, keterbatasan daya tampung TPA, maupun belum optimalnya pengelolaan sampah di sumber (3R: *Reduce*, *Reuse*, *Recycle*). Kondisi ini perlu menjadi perhatian dalam perencanaan pengelolaan persampahan ke depan.

Sebaliknya, indikator Indeks Kualitas Lingkungan Hidup (IKLH) memperlihatkan tren yang positif dan konsisten meningkat setiap tahunnya. Dari nilai 55,19 pada tahun 2021, IKLH terus mengalami kenaikan menjadi 56,72 (2022), 57,78 (2023), 60,15 (2024), dan mencapai

62,84 pada tahun 2025. Peningkatan sebesar 7,65 poin dalam lima tahun ini mencerminkan perbaikan kualitas lingkungan secara keseluruhan, yang meliputi kualitas air, udara, dan tutupan lahan di Kota Pasuruan. Meskipun demikian, nilai IKLH yang masih berada di kisaran 62,84 menunjukkan bahwa kualitas lingkungan hidup Kota Pasuruan masih perlu terus ditingkatkan untuk mencapai kategori baik.

*Tabel 2. 43* Komponen Penyusun Indikator IKLH

| INDIKATOR | 2021 | 2022 | 2023 | 2024 | 2025 |
|---|---|---|---|---|---|
| Indeks Kualitas Air | 50 | 50 | 50 | 50 | 63,49 |
| Indeks Kualitas Udara | 76,45 | 81,09 | 82,10 | 87,12 | 72,79 |
| Indeks Kualitas Tutupan Lahan | 24,78 | 23,20 | 26,18 | 27,71 | 43,33 |

*Sumber: Dinas Lingkungan Hidup Kota Pasuruan, 2025*

Berdasarkan data komponen penyusun Indeks Kualitas Lingkungan Hidup (IKLH) Kota Pasuruan tahun 2021–2025, terlihat adanya dinamika capaian pada masing-masing indikator yang mencerminkan kondisi kualitas lingkungan daerah secara beragam. Perkembangan ini menjadi salah satu dasar penting dalam penyusunan arah kebijakan pembangunan lingkungan hidup pada RKPD Kota Pasuruan Tahun 2027.

Indeks Kualitas Air menunjukkan capaian yang relatif stagnan pada angka 50 selama periode 2022 hingga 2024, kemudian mengalami peningkatan cukup signifikan menjadi 63,49 pada tahun 2025. Kondisi ini mengindikasikan adanya perbaikan kualitas pengelolaan sumber daya air, meskipun masih diperlukan upaya berkelanjutan untuk menjaga stabilitas kualitas air melalui penguatan pengawasan pencemaran, peningkatan infrastruktur sanitasi, serta optimalisasi pengelolaan limbah domestik maupun industri.

Pada periode tahun 2021–2024, perhitungan Indeks Kualitas Air (IKA) mengacu pada Peraturan Menteri Lingkungan Hidup dan Kehutanan Nomor 27 Tahun 2021 tentang Indeks Kualitas Lingkungan Hidup. Penilaian kualitas air dilakukan dengan membandingkan hasil pengukuran parameter kualitas air terhadap baku mutu air Kelas II. Tingkat pencemaran dihitung menggunakan metode Indeks Pencemaran (IP) dan diklasifikasikan ke dalam kategori memenuhi baku mutu, tercemar ringan, tercemar sedang, dan tercemar berat. Nilai IKA diperoleh dari agregasi status mutu air berdasarkan hasil perhitungan IP tersebut.

Sementara itu, pada periode tahun 2025–2029, perhitungan IKA mengacu pada Peraturan Menteri Lingkungan Hidup/Badan Pengendalian Lingkungan Hidup Republik Indonesia Nomor 14 Tahun 2025 tentang Status dan Kondisi Lingkungan Hidup serta Respons terhadap Perubahan Lingkungan Hidup. Dalam ketentuan terbaru ini, metode perhitungan IKA tidak lagi menggunakan Indeks Pencemaran (IP), melainkan menggunakan pendekatan nilai kualitas (Q-nilai) pada masing-masing parameter yang dikalikan dengan faktor pembobot sesuai tingkat pengaruh parameter terhadap kualitas air. Hasil perhitungan tersebut menghasilkan subtotal nilai kualitas pada setiap titik pantau yang ditetapkan sebagai IKA titik pantau, kemudian dibaurkan untuk memperoleh IKA kabupaten/kota.

Selain itu, terdapat perubahan dalam penetapan status mutu air. Pada periode sebelumnya, status mutu air dibedakan ke dalam empat kategori, yaitu memenuhi baku mutu, tercemar ringan, tercemar sedang, dan tercemar berat. Dalam ketentuan terbaru, status mutu air disederhanakan menjadi dua kategori, yaitu baik dan tercemar. Perubahan klasifikasi status mutu tersebut, bersama dengan perbedaan metode perhitungan dan mekanisme agregasi nilai, menyebabkan hasil pengukuran IKA antarperiode tidak dapat dibandingkan secara langsung. Oleh karena itu, capaian IKA tahun 2024 tidak dapat dijadikan sebagai baseline dalam pengukuran pencapaian target IKA periode tahun 2025–2029, sehingga diperlukan penetapan baseline baru sesuai ketentuan peraturan perundang-undangan yang berlaku.

Pada komponen Indeks Kualitas Udara (IKU), capaian menunjukkan tren peningkatan dari 76,45 pada tahun 2021 menjadi 87,12 pada tahun 2024, yang mengindikasikan bahwa kualitas udara di Kota Pasuruan mengalami perbaikan. Peningkatan tersebut didukung oleh berbagai upaya pengendalian pencemaran udara, antara lain melalui pengelolaan ruang terbuka hijau, pengawasan terhadap sumber pencemar, serta peningkatan kesadaran masyarakat dalam menjaga kualitas lingkungan. Namun demikian, pada tahun 2025 nilai IKU mengalami penurunan menjadi 72,79. Penurunan tersebut dipengaruhi oleh beberapa faktor, antara lain meningkatnya aktivitas transportasi, pertumbuhan kawasan perkotaan, aktivitas industri, serta adanya perubahan metode penghitungan IKU yang mulai memasukkan parameter Particulate Matter (PM2,5). Oleh karena itu, selain memperkuat kebijakan pengendalian emisi, peningkatan ruang terbuka hijau, dan pengawasan kualitas udara secara berkala, pemerintah

daerah juga perlu mendorong upaya pengendalian sumber pencemar partikulat, khususnya yang berasal dari emisi kendaraan bermotor, kegiatan industri, dan pembakaran terbuka.

IKU pada periode 2021–2024 disusun dan dihitung berdasarkan Peraturan Menteri Lingkungan Hidup dan Kehutanan Nomor 27 Tahun 2021 tentang Indeks Kualitas Lingkungan Hidup, dengan acuan baku mutu kualitas udara ambien yang merujuk pada standar Uni Eropa (European Union/EU). Selanjutnya, IKU untuk periode 2025–2029 mengacu pada Peraturan Menteri Lingkungan Hidup/Badan Pengendalian Lingkungan Hidup Republik Indonesia Nomor 14 Tahun 2025 tentang Status dan Kondisi Lingkungan Hidup serta Respons terhadap Perubahan Lingkungan Hidup, dengan acuan baku mutu kualitas udara ambien berdasarkan Peraturan Pemerintah Nomor 22 Tahun 2021 tentang Penyelenggaraan Perlindungan dan Pengelolaan Lingkungan Hidup.

Terdapat perubahan mendasar dalam metode perhitungan IKU, baik dari sisi acuan baku mutu maupun parameter yang digunakan. Pada periode sebelumnya, perhitungan IKU hanya menggunakan parameter $SO_2$ dan $NO_2$, sedangkan mulai tahun 2025 ditambahkan parameter PM2,5 yang merupakan partikel halus dengan tingkat risiko tinggi terhadap kesehatan dan lebih sensitif dalam menggambarkan kualitas udara ambien. Penambahan parameter PM2,5 tersebut berpengaruh terhadap hasil penghitungan IKU sehingga turut menyebabkan capaian IKU tahun 2025 menjadi lebih rendah dibandingkan tahun sebelumnya. Dengan demikian, penurunan nilai IKU tahun 2025 tidak sepenuhnya mencerminkan penurunan kualitas udara, tetapi juga dipengaruhi oleh perubahan metodologi pengukuran yang menggunakan parameter dan standar yang lebih komprehensif. Oleh karena itu, nilai capaian IKU tahun 2024 tidak dapat dijadikan baseline dalam pengukuran pencapaian target IKU periode 2025–2029 karena adanya perbedaan metodologi, parameter, dan acuan baku mutu yang digunakan.

Sementara itu, Indeks Kualitas Tutupan Lahan menunjukkan tren perbaikan secara bertahap dari 24,78 pada tahun 2021 menjadi 27,71 pada tahun 2024, kemudian meningkat cukup signifikan menjadi 43,33 pada tahun 2025. Capaian ini mencerminkan adanya kemajuan dalam upaya rehabilitasi lingkungan, penataan ruang terbuka hijau, serta pengendalian alih fungsi lahan yang mulai menunjukkan hasil positif. Meskipun

demikian, capaian ini masih memerlukan penguatan melalui kebijakan konservasi lahan, optimalisasi penghijauan kawasan perkotaan, dan penguatan integrasi aspek lingkungan dalam perencanaan tata ruang.

IKL pada periode tahun 2021–2024 disusun dan dihitung berdasarkan Peraturan Menteri Lingkungan Hidup dan Kehutanan Nomor 27 Tahun 2021 tentang Indeks Kualitas Lingkungan Hidup yaitu dengan menggunakan 7 kelas tutupan lahan. Selanjutnya, IKL untuk periode tahun 2025–2029 mengacu pada ketentuan terbaru sebagaimana diatur dalam Peraturan Menteri Lingkungan Hidup/Badan Pengendalian Lingkungan Hidup Republik Indonesia Nomor 14 Tahun 2025 tentang Status dan Kondisi Lingkungan Hidup serta Respons terhadap Perubahan Lingkungan Hidup, yaitu menggunakan 22 kelas tutupan lahan. Selain itu pada peraturan lama, luas kelas tutupan lahan dikalikan dengan koefisien yang tetap yaitu 0,6. Sedangkan pada peraturan baru koefisien telah ditentukan pada masing-masing kelas. Oleh karena itu, nilai capaian IKL tahun 2024 tidak dapat dijadikan sebagai baseline dalam pengukuran pencapaian target IKL periode tahun 2025–2029.

Secara keseluruhan, perkembangan komponen penyusun IKLH menunjukkan adanya kemajuan pada aspek kualitas air dan tutupan lahan, namun penurunan kualitas udara pada tahun 2025 menjadi tantangan yang perlu diantisipasi dalam perencanaan pembangunan ke depan. Dalam konteks penyusunan RKPD Kota Pasuruan Tahun 2027, diperlukan strategi pembangunan berkelanjutan yang berorientasi pada penguatan pengelolaan lingkungan hidup secara terpadu guna menjaga keseimbangan antara pertumbuhan ekonomi, kualitas lingkungan, dan kesejahteraan masyarakat.

Selain Indeks Kualitas Lingkungan Hidup (IKLH), kinerja urusan lingkungan hidup juga diukur melalui indikator Penurunan Emisi Gas Rumah Kaca (GRK) Kumulatif. Indikator ini menggambarkan akumulasi hasil pelaksanaan aksi mitigasi perubahan iklim yang dilakukan oleh Pemerintah Kota Pasuruan melalui berbagai sektor pembangunan. Perkembangan capaian Penurunan Emisi GRK Kumulatif Kota Pasuruan selama tahun 2021–2025 disajikan pada tabel berikut.

*Tabel 2. 44* Penurunan Emisi Gas Rumah Kaca (GRK) secara Kumulatif

| Tahun | Penurunan Emisi GRK Kumulatif |
|---|---|
| 2021 | 463,64 Ton $CO_2$ eq |
| 2022 | 597,44 Ton $CO_2$ eq |
| 2023 | 683,13 Ton $CO_2$ eq |
| 2024 | 1098,22 Ton $CO_2$ eq |
| 2025 | 2826,06 Ton $CO_2$ eq |

*Sumber: Aplikasi AKSARA (Aplikasi Kolaborasi Sistem Aksi Rendah Karbon Indonesia), diakses pada 6 Juli 2026*

Berdasarkan tabel di atas, capaian Penurunan Emisi Gas Rumah Kaca (GRK) Kumulatif Kota Pasuruan selama periode 2021–2025 menunjukkan tren yang terus meningkat. Nilai penurunan emisi tercatat sebesar 463,64 ton $CO_2$ eq pada tahun 2021 dan meningkat menjadi 597,44 ton $CO_2$ eq pada tahun 2022, kemudian kembali meningkat menjadi 683,13 ton $CO_2$ eq pada tahun 2023. Pada tahun 2024, capaian mencapai 1.098,22 ton $CO_2$ eq, dan meningkat signifikan menjadi 2.826,06 ton $CO_2$ eq pada tahun 2025. Peningkatan tersebut menunjukkan bahwa pelaksanaan aksi mitigasi perubahan iklim di Kota Pasuruan semakin memberikan kontribusi terhadap penurunan emisi gas rumah kaca melalui berbagai sektor pembangunan. Kenaikan yang cukup signifikan pada tahun 2025 mengindikasikan semakin banyaknya aksi mitigasi yang telah dilaksanakan dan dilaporkan melalui Aplikasi AKSARA. Mengingat data pada Aplikasi AKSARA bersifat dinamis dan terus diperbarui seiring proses pelaporan oleh perangkat daerah, maka capaian yang disajikan dalam dokumen ini merupakan data kumulatif yang diakses pada tanggal 6 Juli 2026 dan menjadi dasar dalam penyusunan target Penurunan Emisi GRK Kumulatif pada RKPD Kota Pasuruan Tahun 2027.

## F. Administrasi Kependudukan dan Pencatatan Sipil

Administrasi kependudukan mencakup serangkaian kegiatan yang bertujuan untuk menata dan menertibkan penerbitan dokumen serta pengelolaan data kependudukan melalui pendaftaran penduduk, pencatatan sipil, dan pengelolaan informasi penduduk. Hasil pengelolaan data ini kemudian dimanfaatkan untuk pelayanan publik, penyelenggaraan pemerintahan, dan pembangunan. Data kependudukan juga memiliki peran penting untuk berbagai keperluan lain, seperti analisis kemiskinan, migrasi penduduk, sosial, ekonomi, dan sebagainya. Berikut disajikan persentase penduduk yang memiliki KTP di Kota Pasuruan:

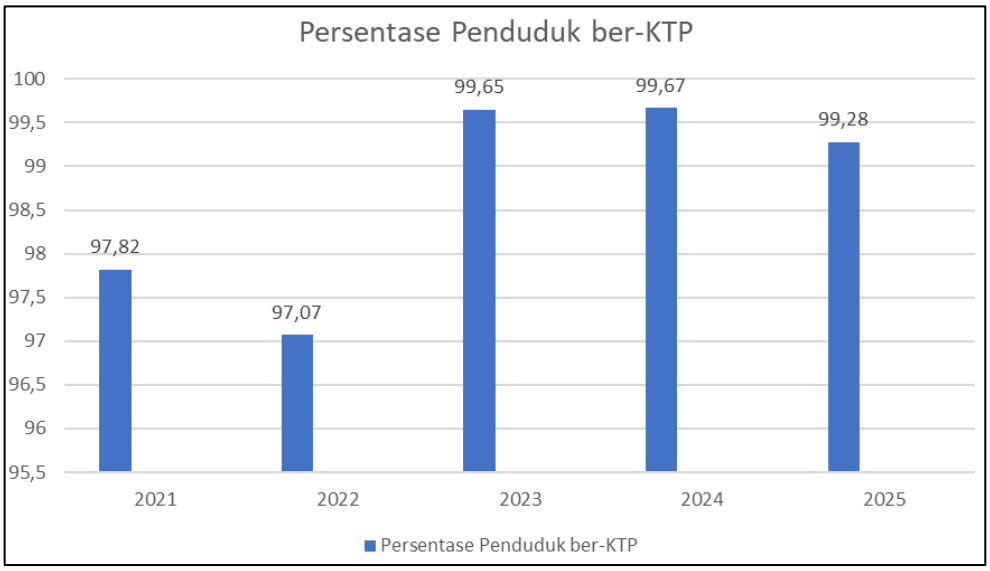


*Gambar 2. 29* Capaian Indikator Persentase Penduduk BerKTP Kota Pasuruan
*Sumber: Dinas Kependudukan dan Catatan Sipil Kota Pasuruan, 2025*

Perkembangan rasio penduduk berKTP menunjukkan angka yang semakin baik. Dalam lima tahun terakhir persentase mendekati angka 100% penduduk yang wajib memilikiKTP. Pertumbuhan ini juga linear dengan perekaman E-KTP yang juga mengalami peningkatan setiap tahun.

## G. Pengendalian Penduduk dan Keluarga Berencana

Upaya pengendalian penduduk tidak hanya bertujuan untuk mengurangi atau memperlambat pertumbuhan melalui pengaturan kelahiran, tetapi juga meliputi penambahan jumlah penduduk saat diperlukan, guna mencapai keseimbangan jumlah penduduk. Keseimbangan ini penting untuk menjaga ketahanan pangan, meningkatkan kualitas sumber daya manusia, menurunkan tingkat kemiskinan, dan berbagai aspek pembangunan lainnya. Capaian kinerja pengendalian penduduk dan program keluarga berencana di Kota Pasuruan dapat dilihat dari data berikut:

*Tabel 2. 45* Capaian Indikator Urusan PPKB Kota Pasuruan

| INDIKATOR | 2021 | 2022 | 2023 | 2024 | 2025 |
|---|---|---|---|---|---|
| Jumlah keluarga | 67.611 | 68.637 | 69.586 | 70.614 | 71.089 |
| Jumlah anak usia 4-6 tahun | N/A | N/A | 10.472 | 10.644 | 10.640 |
| Rata-rata anak per keluarga | 1,35 | 1,33 | 1,32 | 1,30 | 1,29 |
| Angka kelahiran | 3.126 | 3.048 | 3.190 | 3.090 | 3.554 |
| Angka TFR (Total Fertility Rate) | 2,13 | 2,13 | 2,09 | 2,10 | 2,10 |
| Jumlah pasangan usia subur | 30.462 | 29.214 | 30.102 | 31.332 | 31.347 |
| Jumlah akseptor KB | 6.226 | 2.075 | 4.956 | 5.998 | 6.258 |
| Jumlah akseptor KB aktif | 21.639 | 20.307 | 21.542 | 20.447 | 21.377 |
| Persentase akseptor KB baru | 20 | 7 | 16.46 | 19.14 | 19.96 |
| Persentase akseptor KB aktif (mCPR) | 71 | 70 | 72 | 64.77 | 68.19 |
| Jumlah Keluarga Berisiko Stunting Peringkat Kesejahteraan 1 | N/A | 872 | 795 | 411 | 313 |
| Jumlah Keluarga Berisiko Stunting Peringkat Kesejahteraan 2 | N/A | 822 | 1.252 | 347 | 253 |
| Jumlah Keluarga Berisiko Stunting Peringkat Kesejahteraan 3 | N/A | 919 | 606 | 399 | 269 |
| Jumlah Keluarga Berisiko Stunting Peringkat Kesejahteraan 4 | N/A | 666 | 650 | 263 | 195 |
| Jumlah Keluarga Berisiko Stunting Peringkat Kesejahteraan >4 | N/A | 3.177 | 3.518 | 3.548 | 3.013 |

*Sumber: Dinas Pemberdayaan Perempuan, Perlindungan Anak, dan Keluarga Berencana Kota Pasuruan, 2025*

Berdasarkan data indikator kependudukan dan keluarga berencana di Kota Pasuruan, kondisi pembangunan keluarga selama periode 2021–2025 menunjukkan beberapa capaian positif sekaligus tantangan yang perlu menjadi perhatian dalam penyusunan RKPD Tahun 2027. Jumlah keluarga mengalami peningkatan secara bertahap dari 67.611 keluarga pada tahun 2021 menjadi 71.089 keluarga pada tahun 2025. Di sisi lain, rata-rata jumlah anak per keluarga cenderung menurun dari 1,35 menjadi 1,29, yang menunjukkan adanya kecenderungan pengendalian pertumbuhan keluarga dan meningkatnya kesadaran masyarakat terhadap perencanaan keluarga. Hal tersebut juga didukung oleh indikator fertilitas, dimana Angka Kelahiran Total (TFR) relatif stabil dan menurun pada tahun 2025 menjadi 2,10 dibandingkan tahun-tahun sebelumnya yang berada pada kisaran 2,13–2,19. Kondisi ini mengindikasikan bahwa program

pengendalian penduduk dan keluarga berencana telah berjalan cukup efektif. Selain itu, jumlah pasangan usia subur juga mengalami peningkatan hingga mencapai 31.347 pasangan pada tahun 2025, yang menunjukkan masih besarnya kelompok sasaran pelayanan keluarga berencana dan kesehatan reproduksi.

Pada aspek program keluarga berencana, jumlah akseptor KB aktif mengalami fluktuasi namun cenderung meningkat pada tahun 2025 menjadi 21.377 peserta. Persentase akseptor KB aktif (mCPR) juga menunjukkan tren positif hingga mencapai 68,19 persen pada tahun 2025. Sementara itu, persentase akseptor KB baru mengalami fluktuasi dan berada pada angka 19,96 persen di tahun 2025. Kondisi tersebut menunjukkan perlunya penguatan edukasi dan pelayanan KB, terutama untuk meningkatkan partisipasi pasangan usia subur dalam penggunaan kontrasepsi secara berkelanjutan. Di sisi lain, data keluarga berisiko stunting masih menunjukkan keberadaan keluarga pada berbagai kategori risiko, meskipun pada beberapa kelompok terlihat adanya penurunan jumlah pada tahun 2025. Hal ini menjadi indikasi bahwa upaya percepatan penurunan stunting masih perlu diperkuat melalui intervensi yang terintegrasi antara sektor kesehatan, keluarga berencana, ketahanan pangan, sanitasi, dan perlindungan sosial.

Secara umum, kondisi pembangunan keluarga di Kota Pasuruan menunjukkan perkembangan yang cukup baik, namun tetap memerlukan penguatan kebijakan yang berorientasi pada peningkatan kualitas keluarga, pengendalian pertumbuhan penduduk, penguatan pelayanan keluarga berencana, serta percepatan penanganan keluarga berisiko stunting sebagai bagian dari pembangunan sumber daya manusia yang berkelanjutan.

**H. Perhubungan**

Dinas Perhubungan Kota Pasuruan merupakan Organisasi Perangkat Daerah (OPD) yang memiliki tugas dalam pengelolaan dan pengembangan sistem transportasi di Kota Pasuruan. Tugas dan fungsi tersebut mengacu pada Peraturan Wali Kota Pasuruan Nomor 16 Tahun 2022. Selain itu, Dinas Perhubungan juga bertanggung jawab dalam menjamin kelancaran, keselamatan, dan keamanan penyelenggaraan transportasi di wilayah kota. Sebagai bentuk akuntabilitas kinerja, berikut disajikan indikator kinerja urusan perhubungan di Kota Pasuruan:

Tabel 2. 46 Kinerja Urusan Perhubungan Kota Pasuruan

| Indikator | 2021 | 2022 | 2023 | 2024 | 2025 |
|---|---|---|---|---|---|
| Terminal penumpang tipe C | 2 | 2 | 2 | 2 | 2 |
| **Angkutan kota dalam provinsi:** | | | | | |
| Perusahaan | 1 | 1 | 1 | 1 | 1 |
| Kendaraan/armada | 126 | 126 | 126 | 126 | 126 |
| **Angkutan pariwisata:** | | | | | |
| Perusahaan | 1 | 1 | 1 | 1 | 1 |
| Kendaraan/armada | 170 | 170 | 170 | 170 | 170 |
| Kendaraan mobil penumpang umum (MPU)/mikrolet/microbus | 116 | 116 | 116 | 116 | 116 |
| Rambu-rambu lalu lintas | 842 | 845 | 845 | 845 | 845 |
| Lampu lalu lintas (Traffic light) | 16 | 16 | 16 | 16 | 16 |
| Warning light | 46 | 42 | 42 | 42 | 42 |
| Halte bus | 13 | 13 | 13 | 13 | 13 |
| Jumlah kendaraan | 101.991 | 98.245 | 94.842 | 93.606 | N/A |
| Angka kejadian kecelakaan di kota pasuruan | 299 | 380 | 382 | 237 | 35 |

*Sumber: Dinas Perhubungan Kota Pasuruan, 2026*

Berdasarkan data Kinerja Urusan Perhubungan Kota Pasuruan Tahun 2021–2025, sarana dan prasarana transportasi di Kota Pasuruan cenderung stabil. Jumlah terminal penumpang tipe C tercatat sebanyak 2 unit dan tidak mengalami perubahan selama periode tersebut. Begitu pula dengan angkutan kota dalam provinsi yang hanya memiliki 1 perusahaan dengan jumlah armada tetap sebanyak 126 kendaraan. Pada sektor angkutan pariwisata juga menunjukkan kondisi yang stabil dengan 1 perusahaan dan 170 armada setiap tahunnya. Selain itu, jumlah kendaraan mobil penumpang umum (MPU)/mikrolet/microbus tetap sebanyak 116 unit. Ketersediaan fasilitas pendukung lalu lintas seperti

rambu-rambu lalu lintas mengalami sedikit peningkatan dari 842 unit pada tahun 2021 menjadi 845 unit pada tahun 2022 dan tetap hingga tahun 2025. Sementara itu, jumlah lampu lalu lintas tetap sebanyak 16 unit dan halte bus sebanyak 13 unit. Namun, warning light mengalami penurunan dari 46 unit pada tahun 2021 menjadi 42 unit pada tahun 2022 dan selanjutnya tidak mengalami perubahan.

Di sisi lain, jumlah kendaraan di Kota Pasuruan menunjukkan tren penurunan dari 101.991 kendaraan pada tahun 2021 menjadi 93.606 kendaraan pada tahun 2024, sedangkan data capaian tahun 2025 belum dapat disajikan karena proses pengumpulan, validasi, dan rekonsiliasi data kendaraan bermotor oleh instansi yang berwenang masih berlangsung pada saat penyusunan RKPD Kota Pasuruan Tahun 2027. Oleh karena itu, data tahun 2025 belum ditetapkan sebagai data final dan akan diperbarui setelah proses verifikasi selesai. Meskipun demikian, angka kejadian kecelakaan lalu lintas sempat mengalami peningkatan dari 299 kasus pada tahun 2021 menjadi 382 kasus pada tahun 2023. Namun, pada tahun 2024 angka kecelakaan menurun cukup signifikan menjadi 237 kasus dan kembali turun drastis menjadi 35 kasus pada tahun 2025. Penurunan angka kecelakaan tersebut menunjukkan adanya indikasi peningkatan efektivitas pengelolaan lalu lintas, pengawasan transportasi, maupun kesadaran masyarakat dalam berlalu lintas di Kota Pasuruan.

## I. Komunikasi dan Informatika

Dalam era digitalisasi saat ini, dimana informasi sangat mudah diakses dan disebarkan, Kota Pasuruan juga tetap berupaya untuk menyampaikan informasi publik melalui sarana dan prasarana yang dimiliki. Beberapa indikator berikut merupakan cerminan dari kinerja urusan Komunikasi dan Informatika Kota Pasuruan dalam kurun waktu 2021-2025 adalah sebagai berikut:

### 1. Indeks SPBE

Perkembangan pesat teknologi informasi dan komunikasi (TIK) telah membuka ruang yang luas bagi pemerintah untuk melakukan transformasi dalam penyelenggaraan pemerintahan, khususnya melalui inovasi pembangunan aparatur negara. Salah satu bentuk konkret dari transformasi tersebut adalah penerapan Sistem Pemerintahan Berbasis Elektronik (SPBE) atau e-Government, yaitu suatu sistem penyelenggaraan pemerintahan yang memanfaatkan teknologi informasi dan komunikasi secara terintegrasi dalam proses kerja birokrasi serta

dalam pemberian layanan kepada pengguna SPBE, baik masyarakat, dunia usaha, maupun antar instansi pemerintah. Penerapan SPBE ini dilaksanakan sesuai dengan amanat Peraturan Presiden Nomor 95 Tahun 2018 tentang Sistem Pemerintahan Berbasis Elektronik yang menegaskan pentingnya pemanfaatan TIK dalam mewujudkan tata kelola pemerintahan yang modern. Melalui SPBE, pemerintah diarahkan untuk membangun sistem pemerintahan yang lebih efisien, efektif, transparan, dan akuntabel, sekaligus meningkatkan kualitas pelayanan publik agar menjadi lebih cepat, mudah diakses, terukur, serta dapat dipercaya. Dengan demikian, SPBE tidak hanya berfungsi sebagai sarana digitalisasi administrasi pemerintahan, tetapi juga sebagai instrumen strategis dalam mendorong reformasi birokrasi dan peningkatan kinerja pelayanan publik secara berkelanjutan.

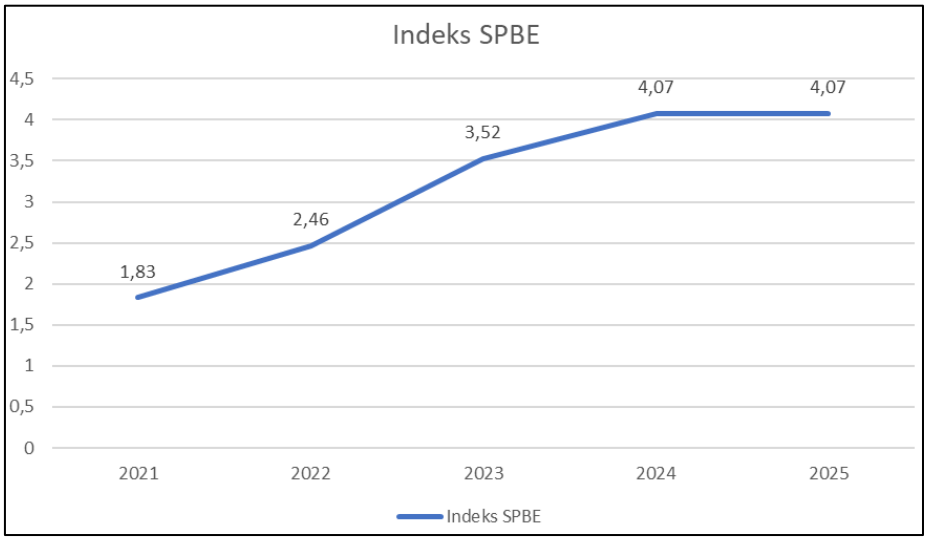


*Gambar 2. 30* Indeks SPBE Kota Pasuruan
*Sumber: Dinas Komunikasi dan Informatika Kota Pasuruan Tahun 2025*

Indeks Sistem Pemerintahan Berbasis Elektronik (SPBE) Kota Pasuruan menunjukkan tren peningkatan yang signifikan dalam periode 2021–2025. Pada tahun 2021, indeks SPBE berada pada angka 1,83, kemudian meningkat menjadi 2,46 pada tahun 2022, dan kembali melonjak cukup tinggi menjadi 3,52 pada tahun 2023. Peningkatan ini berlanjut pada tahun 2024 dengan capaian 4,07, yang kemudian tetap stabil pada angka yang sama di tahun 2025. Tren ini mencerminkan adanya kemajuan yang konsisten dalam penerapan tata kelola pemerintahan berbasis digital di Kota Pasuruan, meskipun pada tahun terakhir terlihat kecenderungan stagnasi yang mengindikasikan

perlunya inovasi lanjutan untuk mendorong peningkatan indeks ke level yang lebih tinggi.

**2. Jumlah Jaringan komunikasi**

Jaringan atau *network* dapat dipahami sebagai struktur sosial yang terbentuk melalui proses komunikasi antara individu maupun kelompok. Dalam telekomunikasi, jaringan telekomunikasi merupakan suatu sistem yang tersusun atas berbagai perangkat dan kelengkapannya yang digunakan untuk menunjang kegiatan komunikasi jarak jauh. Keberadaan jaringan telekomunikasi ini menjadi bagian yang tidak terpisahkan dari penyelenggaraan telekomunikasi yang pelaksanaannya telah diatur oleh pemerintah melalui Undang-Undang Nomor 36 Tahun 1999 tentang Telekomunikasi yang berada di bawah kewenangan Kementerian Komunikasi dan Informatika Republik Indonesia.




*Gambar 2. 31* Grafik Jumlah Jaringan Komunikasi di Kota Pasuruan
*Sumber : Dinas Komunikasi dan Informatika Kota Pasuruan Tahun 2025*

Berdasarkan data jumlah jaringan telekomunikasi di Kota Pasuruan tahun 2021–2025, terlihat adanya peningkatan yang signifikan dari tahun ke tahun. Pada tahun 2021, jumlah jaringan tercatat sebanyak 113 dan meningkat menjadi 118 pada tahun 2022. Peningkatan yang lebih tajam terjadi pada tahun 2023 dengan jumlah mencapai 324 jaringan, kemudian kembali mengalami kenaikan pada tahun 2024 menjadi 418 jaringan. Tren pertumbuhan ini terus berlanjut hingga tahun 2025 yang mencapai 469

jaringan telekomunikasi. Data ini menunjukkan adanya perkembangan infrastruktur komunikasi yang cukup pesat di Kota Pasuruan, yang mengindikasikan peningkatan akses dan perluasan layanan telekomunikasi bagi masyarakat. (Sumber: Dinas Komunikasi dan Informatika Kota Pasuruan, 2025).

## J. Koperasi, Usaha Kecil dan Menengah

Data berikut menunjukkan perkembangan indikator koperasi dan usaha mikro di Kota Pasuruan selama periode 2021–2025, yang mencakup jumlah koperasi aktif dan tidak aktif serta jumlah usaha mikro yang difasilitasi atau naik kelas. Indikator ini menggambarkan dinamika perkembangan kelembagaan koperasi serta upaya pemerintah daerah dalam mendorong peningkatan kapasitas usaha mikro di daerah.

*Tabel 2. 47* Kinerja Urusan Koperasi dan Usaha Mikro Kota Pasuruan

| No | Indikator | 2021 | 2022 | 2023 | 2024 | 2025 |
|---|---|---|---|---|---|---|
| 1. | Jumlah Koperasi Aktif | 116 | 115 | 121 | 121 | 121 |
| 2. | Jumlah Koperasi Tidak Aktif | 201 | 217 | 217 | 217 | 217 |
| 3. | Jumlah usaha mikro yang difasilitasi/naik kelas | 64 | 78 | 98 | 126 | 119 |

*Sumber : Dinas Koperasi dan Usaha Mikro Kota Pasuruan Tahun, 2026*

Data kinerja urusan Koperasi dan Usaha Mikro Kota Pasuruan selama periode 2021–2025 menunjukkan dinamika pada beberapa indikator utama. Jumlah koperasi aktif relatif stabil dengan sedikit fluktuasi, yaitu 116 pada tahun 2021, turun menjadi 115 pada 2022, kemudian meningkat dan bertahan di angka 121 pada tahun 2023 hingga 2025. Sementara itu, jumlah koperasi tidak aktif mengalami kenaikan dari 201 pada tahun 2021 menjadi 217 pada tahun 2022 dan cenderung stagnan hingga tahun 2025. Di sisi lain, jumlah usaha mikro yang difasilitasi atau naik kelas menunjukkan tren peningkatan yang cukup signifikan dari 64 pada tahun 2021 menjadi puncaknya 126 pada tahun 2024, meskipun sedikit menurun menjadi 119 pada tahun 2025. Secara keseluruhan, data ini menggambarkan adanya upaya pembinaan usaha mikro yang cukup intensif, meskipun masih terdapat tantangan dalam optimalisasi koperasi aktif di Kota Pasuruan.

## K. Penanaman Modal

Urusan penanaman modal memiliki peran yang sangat penting dalam mendorong peningkatan perekonomian daerah, karena besarnya nilai investasi yang masuk akan berdampak pada perluasan kesempatan kerja serta peningkatan pendapatan daerah. Oleh karena itu, diperlukan berbagai kebijakan strategis dan upaya promosi yang efektif untuk meningkatkan daya tarik investasi di Kota Pasuruan. Dalam rangka mendukung perencanaan pembangunan ke depan, kinerja penyelenggaraan urusan penanaman modal perlu dianalisis secara komprehensif guna mengidentifikasi permasalahan, tantangan, serta potensi yang ada. Adapun kinerja urusan penanaman modal di Kota Pasuruan dapat diukur melalui besaran nilai investasi, baik Penanaman Modal Asing (PMA) maupun Penanaman Modal Dalam Negeri (PMDN), yang menjadi indikator utama dalam menilai perkembangan investasi daerah. Berikut disajikan data terkait kondisi tersebut sebagai dasar evaluasi dan perumusan kebijakan dalam RKPD 2027

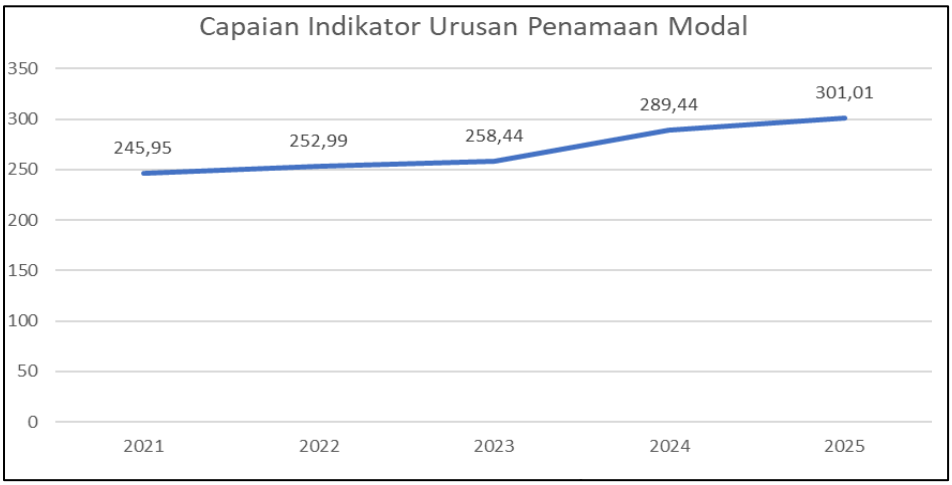


*Gambar 2. 32* Capaian Indikator Urusan Penanaman Modal di Kota Pasuruan
*Sumber: Dinas Koperasi dan Usaha Mikro Kota Pasuruan, 2026*

Berdasarkan data capaian indikator urusan penanaman modal di Kota Pasuruan periode 2021–2025, terlihat adanya tren peningkatan nilai investasi Penanaman Modal Dalam Negeri (PMDN) maupun Penanaman Modal Asing (PMA). Pada tahun 2021 nilai investasi tercatat sebesar 245,95 miliar dan terus meningkat menjadi 252,99 miliar pada tahun 2022, serta 258,11 miliar pada tahun 2023. Peningkatan yang lebih signifikan terjadi pada tahun 2024 dengan capaian 289,44 miliar, hingga mencapai 301,01

miliar pada tahun 2025. Hal ini menunjukkan bahwa iklim investasi di Kota Pasuruan cenderung semakin berkembang dan menunjukkan daya tarik yang positif bagi investor.

## L. Kepemudaan dan Olahraga

Urusan pemuda dan olahraga di Kota Pasuruan menunjukkan perkembangan yang positif, yang tercermin dari tren peningkatan jumlah organisasi kepemudaan dari tahun ke tahun. Hal ini mengindikasikan adanya peningkatan partisipasi dan aktivitas pemuda dalam berbagai kegiatan organisasi. Berikut disajikan data terkait jumlah organisasi pemuda dan olahraga di Kota Pasuruan:

*Tabel 2. 48* Indikator Urusan Kepemudaan dan Olahraga di Kota Pasuruan

| Tahun | Jumlah Organisasi Pemuda yang Aktif | Jumlah Cabang Olahraga yang Dibina |
|---|---|---|
| 2021 | 21 | 35 |
| 2022 | 22 | 37 |
| 2023 | 22 | 37 |
| 2024 | 30 | 20 |
| 2025 | 63 | 32 |

*Sumber: Dinas Pariwisata, Pemuda, dan Olahraga Kota Pasuruan, 2025*

Pembangunan bidang kepemudaan dan olahraga memiliki peran strategis dalam meningkatkan kualitas sumber daya manusia, memperkuat partisipasi sosial masyarakat, serta mendorong terciptanya generasi muda yang sehat, produktif, dan berdaya saing. Dalam konteks pembangunan daerah, penguatan organisasi kepemudaan dan pembinaan cabang olahraga menjadi indikator penting dalam mendukung pengembangan potensi generasi muda di Kota Pasuruan. Berdasarkan tabel indikator urusan kepemudaan dan olahraga tahun 2021–2025, terlihat adanya dinamika perkembangan pada jumlah organisasi pemuda aktif maupun cabang olahraga yang dibina.

Jumlah organisasi pemuda yang aktif menunjukkan tren peningkatan selama periode tersebut. Pada tahun 2021 tercatat sebanyak 21 organisasi aktif, meningkat menjadi 22 organisasi pada tahun 2022 dan 2023, kemudian mengalami kenaikan cukup signifikan menjadi 30

organisasi pada tahun 2024 dan melonjak menjadi 63 organisasi pada tahun 2025. Peningkatan ini mengindikasikan semakin tumbuhnya partisipasi dan keterlibatan generasi muda dalam aktivitas organisasi kepemudaan di Kota Pasuruan. Kondisi tersebut juga mencerminkan adanya penguatan pembinaan, fasilitasi, serta dukungan pemerintah daerah terhadap pengembangan kapasitas dan ruang partisipasi pemuda dalam pembangunan daerah.

Sementara itu, jumlah cabang olahraga yang dibina menunjukkan kondisi yang fluktuatif. Pada tahun 2021 terdapat 35 cabang olahraga yang dibina dan meningkat menjadi 37 cabang pada tahun 2022 serta tetap stabil pada tahun 2023. Namun pada tahun 2024 jumlahnya mengalami penurunan cukup signifikan menjadi 20 cabang olahraga sebelum kembali meningkat menjadi 32 cabang pada tahun 2025. Fluktuasi ini menunjukkan bahwa pembinaan olahraga masih menghadapi tantangan, baik dari aspek pendanaan, sarana dan prasarana, maupun keberlanjutan program pembinaan atlet dan organisasi olahraga.

Dalam kerangka penyusunan RKPD Kota Pasuruan Tahun 2027, kondisi tersebut menunjukkan perlunya penguatan kebijakan pembangunan kepemudaan dan olahraga secara lebih terintegrasi dan berkelanjutan. Peningkatan jumlah organisasi pemuda aktif perlu diimbangi dengan penguatan kualitas kelembagaan, peningkatan kapasitas sumber daya pemuda, serta pengembangan program kepemudaan yang inovatif dan adaptif terhadap perkembangan sosial masyarakat. Di sisi lain, pembinaan cabang olahraga perlu diarahkan pada peningkatan konsistensi program pembinaan, optimalisasi sarana olahraga, serta penguatan dukungan terhadap pengembangan atlet daerah agar mampu meningkatkan prestasi olahraga Kota Pasuruan secara berkelanjutan.

Secara keseluruhan, perkembangan indikator kepemudaan dan olahraga menunjukkan adanya potensi yang cukup besar dalam penguatan peran generasi muda dan pengembangan olahraga daerah. Oleh karena itu, diperlukan sinergi antara pemerintah daerah, organisasi kepemudaan, komunitas olahraga, dan masyarakat untuk menciptakan ekosistem kepemudaan dan olahraga yang lebih aktif, inklusif, dan berdaya saing dalam mendukung pembangunan Kota Pasuruan ke depan.

*Tabel 2. 49* Persentase Wirausaha Muda

| Tahun | Persentase Wirausaha Muda |
|---|---|
| 2021 | 0 |
| 2022 | 0 |
| 2023 | 0 |
| 2024 | 0,36% |
| 2025 | - |

*Sumber: Dinas Pariwisata, Pemuda, dan Olahraga Kota Pasuruan*

Berdasarkan data persentase wirausaha muda di Kota Pasuruan tahun 2021–2025, terlihat bahwa pada periode 2021 hingga 2023 persentase wirausaha muda tercatat nol persen. Kondisi ini mengindikasikan bahwa pada periode tersebut belum terdapat program atau mekanisme pendataan yang secara khusus mengukur partisipasi pemuda dalam kegiatan kewirausahaan, atau memang belum terdapat intervensi kebijakan yang secara langsung mendorong tumbuhnya wirausaha muda di Kota Pasuruan. Baru pada tahun 2024, indikator ini mulai menunjukkan capaian dengan tercatatnya persentase wirausaha muda sebesar 0,36 persen. Meskipun angka tersebut masih tergolong sangat rendah, kemunculannya menjadi titik awal yang positif karena menandakan adanya upaya nyata dari pemerintah daerah dalam mendorong kemandirian ekonomi generasi muda melalui jalur kewirausahaan. Sementara itu, data tahun 2025 belum tersedia sehingga belum dapat dilakukan analisis lanjutan terhadap tren perkembangannya.

Rendahnya persentase wirausaha muda ini perlu menjadi perhatian serius mengingat tema pembangunan Kota Pasuruan Tahun 2027 yang menitikberatkan pada peningkatan peran industri dan perdagangan dalam menciptakan daya saing daerah. Pemuda sebagai kelompok usia produktif memiliki potensi besar untuk menjadi penggerak ekonomi kreatif, pelaku UMKM, maupun inovator di sektor industri dan jasa. Oleh karena itu, diperlukan akselerasi program kewirausahaan pemuda yang lebih terstruktur, antara lain melalui pelatihan keterampilan usaha, pendampingan bisnis, fasilitasi akses permodalan, pemanfaatan co-working space yang telah dibangun di setiap kecamatan, serta pengembangan program santripreneur yang melibatkan pondok pesantren. Dengan

intervensi yang tepat dan berkelanjutan, persentase wirausaha muda diharapkan dapat meningkat secara signifikan pada tahun 2027 dan tahun-tahun berikutnya, sehingga berkontribusi nyata terhadap penurunan pengangguran, peningkatan pendapatan masyarakat, dan penguatan daya saing ekonomi Kota Pasuruan.

*Tabel 2. 50* Cakupan Pembinaan Olahraga dan Atlet Muda

| Tahun | Cakupan Pembinaan Olahraga dan Atlet Muda | Cakupan Pembinaan Atlet Muda |
|---|---|---|
| 2021 | 0 | 0 |
| 2022 | 0 | 0 |
| 2023 | 0 | 0 |
| 2024 | 432 | 432 |
| 2025 | - | - |

*Sumber: Dinas Pariwisata, Pemuda, dan Olahraga Kota Pasuruan*

Berdasarkan data cakupan pembinaan olahraga dan atlet muda di Kota Pasuruan tahun 2021–2025, terlihat pola yang serupa dengan indikator wirausaha muda, yakni tercatat nol pada periode 2021 hingga 2023 dan baru menunjukkan capaian pada tahun 2024. Pada tiga tahun pertama, belum terdapat data cakupan pembinaan olahraga maupun pembinaan atlet muda, yang mengindikasikan bahwa program pembinaan olahraga secara terstruktur dan terukur belum berjalan secara optimal, atau belum terdapat mekanisme pencatatan yang memadai terhadap kegiatan pembinaan yang dilaksanakan. Baru pada tahun 2024, cakupan pembinaan olahraga dan atlet muda secara bersamaan mencatat angka 432, yang menunjukkan kesamaan jumlah antara keduanya. Hal ini mengindikasikan bahwa seluruh kegiatan pembinaan olahraga yang dilaksanakan pada tahun tersebut sepenuhnya ditujukan kepada atlet muda, sehingga sasaran pembinaan telah tepat mengarah pada kelompok usia produktif yang memiliki potensi pengembangan prestasi jangka panjang. Kemunculan angka 432 pada tahun 2024 setelah tiga tahun berturut-turut berada di angka nol merupakan lonjakan yang cukup signifikan dan patut diapresiasi. Capaian ini mencerminkan adanya komitmen baru dari Pemerintah Kota Pasuruan dalam membangun fondasi pembinaan olahraga yang lebih serius, baik dari sisi penganggaran, kelembagaan, maupun pelaksanaan program. Namun demikian, data

tahun 2025 yang belum tersedia menjadikan belum dapat dipastikan apakah tren positif ini akan berlanjut secara konsisten atau hanya bersifat temporer. Dalam konteks penyusunan RKPD Kota Pasuruan Tahun 2027, kondisi ini menegaskan pentingnya menjaga keberlanjutan dan konsistensi program pembinaan olahraga dan atlet muda agar tidak kembali mengalami stagnasi. Upaya yang dapat dilakukan antara lain melalui peningkatan intensitas dan kualitas pelatihan, penyediaan sarana dan prasarana olahraga yang memadai, penguatan kerja sama dengan federasi cabang olahraga dan lembaga pendidikan, serta pengalokasian anggaran pembinaan yang memadai dan berkelanjutan. Dengan demikian, pembinaan atlet muda dapat menjadi investasi strategis bagi peningkatan prestasi olahraga sekaligus penguatan peran pemuda dalam pembangunan Kota Pasuruan.

*Tabel 2. 51* Jumlah Atlet Berprestasi dan Prestasi Olahraga yang Diraih

| Tahun | Jumlah Atlet Berprestasi | Jumlah Prestasi Olahraga |
|---|---|---|
| 2021 | 0 | 0 |
| 2022 | 66 | 42 |
| 2023 | 54 | 118 |
| 2024 | 37 | 40 |
| 2025 | 75 | 45 |

*Sumber: Dinas Pariwisata, Pemuda, dan Olahraga Kota Pasuruan*

Pengembangan sektor olahraga tidak hanya diukur dari jumlah cabang olahraga yang dibina, tetapi juga dari capaian prestasi atlet yang berhasil diraih dalam berbagai ajang kompetisi. Prestasi olahraga menjadi salah satu indikator penting dalam menggambarkan keberhasilan pembinaan atlet serta efektivitas dukungan pemerintah daerah terhadap pengembangan olahraga prestasi. Berdasarkan tabel jumlah atlet berprestasi dan prestasi olahraga yang diraih di Kota Pasuruan tahun 2021–2025, terlihat adanya dinamika perkembangan yang menunjukkan tantangan sekaligus potensi dalam pembangunan olahraga daerah.

Pada tahun 2021, jumlah atlet berprestasi maupun prestasi olahraga tercatat belum ada atau berada pada angka nol. Kondisi tersebut dapat dipengaruhi oleh keterbatasan penyelenggaraan kompetisi maupun proses pembinaan olahraga pada periode sebelumnya. Namun demikian, pada

tahun 2022 terjadi peningkatan signifikan dengan tercatat sebanyak 66 atlet berprestasi dan 42 prestasi olahraga yang berhasil diraih. Hal ini menunjukkan adanya perbaikan dalam sistem pembinaan atlet serta meningkatnya partisipasi dalam ajang kompetisi olahraga. Pada tahun 2023, jumlah atlet berprestasi mengalami sedikit penurunan menjadi 54 atlet, tetapi jumlah prestasi olahraga justru meningkat tajam menjadi 118 capaian prestasi. Kondisi ini mengindikasikan bahwa kualitas dan daya saing atlet yang dibina mengalami peningkatan, sehingga mampu menghasilkan capaian prestasi yang lebih tinggi meskipun jumlah atlet berprestasi menurun. Selanjutnya pada tahun 2024, baik jumlah atlet berprestasi maupun prestasi olahraga mengalami penurunan menjadi masing-masing 37 atlet dan 40 prestasi. Penurunan tersebut dapat menjadi indikator adanya tantangan dalam keberlanjutan pembinaan, dukungan anggaran, maupun intensitas kompetisi yang diikuti. Memasuki tahun 2025, jumlah atlet berprestasi kembali meningkat cukup signifikan menjadi 75 atlet, sementara jumlah prestasi olahraga naik menjadi 45 capaian. Peningkatan ini menunjukkan adanya upaya pemulihan dan penguatan pembinaan olahraga yang mulai memberikan hasil positif. Selain itu, kondisi tersebut mencerminkan potensi besar yang dimiliki Kota Pasuruan dalam pengembangan atlet daerah apabila didukung dengan pembinaan yang konsisten dan berkelanjutan.

Dalam rangka penyusunan RKPD Kota Pasuruan Tahun 2027, perkembangan indikator ini menunjukkan perlunya penguatan kebijakan pembangunan olahraga yang berorientasi pada peningkatan prestasi dan pembinaan atlet secara berkesinambungan. Upaya tersebut dapat dilakukan melalui peningkatan kualitas pelatihan, pengembangan pusat pembinaan atlet, penyediaan sarana dan prasarana olahraga yang memadai, serta dukungan terhadap partisipasi atlet dalam berbagai kompetisi tingkat regional maupun nasional. Selain itu, sinergi antara pemerintah daerah, organisasi olahraga, lembaga pendidikan, dan masyarakat perlu diperkuat untuk menciptakan ekosistem olahraga yang mampu melahirkan atlet-atlet berprestasi dan meningkatkan citra olahraga Kota Pasuruan di masa mendatang.

**M. Statistik**

Dalam kurun waktu sekitar sepuluh tahun terakhir, Pemerintah Indonesia bersama para mitra pembangunan semakin intensif mendorong para penghasil pengetahuan, seperti lembaga penelitian dan perguruan tinggi, untuk menjadikan kebijakan berbasis bukti sebagai standar utama dalam proses perumusan kebijakan publik. Banyak kalangan sepakat bahwa kebijakan publik seharusnya disusun dengan bertumpu pada data dan informasi yang diperoleh secara empiris, bukan semata-mata berdasarkan intuisi atau prasangka. Selain dinilai lebih ilmiah, bukti yang disajikan melalui data statistik dan angka juga cenderung lebih mudah diterima karena memiliki tingkat akurasi yang dapat diukur secara lebih objektif. Pendekatan ini telah menjadi karakter penting dalam praktik perencanaan dan pengambilan kebijakan publik di Indonesia.

Sejalan dengan hal tersebut, Pemerintah Kota Pasuruan tidak hanya mengandalkan data yang bersumber dari Badan Pusat Statistik (BPS), tetapi juga telah menyelenggarakan penyusunan statistik sektoral secara mandiri. Berdasarkan capaian tahun 2024, Pemerintah Kota Pasuruan berhasil memenuhi target secara optimal, yang ditandai dengan cakupan ketersediaan data statistik sektoral yang telah mencapai 100 persen. Capaian ini menunjukkan komitmen pemerintah daerah dalam memperkuat basis data sebagai landasan perencanaan dan pengambilan kebijakan pembangunan yang lebih akurat dan terukur.

**N. Persandian**

Urusan persandian merupakan salah satu urusan pemerintahan wajib yang tidak termasuk dalam pelayanan dasar di lingkungan Pemerintah Kota Pasuruan, yang pelaksanaannya berada di bawah tanggung jawab Dinas Komunikasi Informatika dan Statistik (Diskominfotik). Fokus utama dari penyelenggaraan urusan persandian adalah menjamin keamanan informasi milik pemerintah daerah. Kinerja pelaksanaan urusan ini direpresentasikan melalui sejumlah indikator, sebagaimana ditampilkan dalam capaian indikator urusan persandian Kota Pasuruan tahun 2021-2025 di bawah ini:




*Gambar 2. 33 Capaian Indikator Urusan Persandian*
*Sumber: Dinas Komunikasi Informatika dan Statistik Kota Pasuruan, 2026*

Berdasarkan tabel tersebut, capaian indikator urusan persandian Kota Pasuruan selama periode 2021–2025 menunjukkan kondisi yang stabil dan konsisten pada angka 100% setiap tahunnya. Hal ini mengindikasikan bahwa seluruh sistem elektronik yang dikelola oleh Pemerintah Kota Pasuruan telah menerapkan prinsip Sistem Manajemen Keamanan Informasi (SMKI) secara menyeluruh dan berkelanjutan.

Konsistensi capaian ini mencerminkan bahwa tata kelola keamanan informasi di lingkungan pemerintah daerah telah berada pada level yang matang (*mature*), baik dari sisi kebijakan, infrastruktur, maupun implementasi teknis. Tidak adanya fluktuasi atau penurunan capaian juga menunjukkan bahwa upaya pemeliharaan (*maintenance*) dan pengawasan terhadap sistem keamanan informasi berjalan efektif, serta didukung oleh komitmen kelembagaan yang kuat dari perangkat daerah terkait, khususnya Dinas Komunikasi Informatika dan Statistik.

Namun demikian, dari perspektif analisis kebijakan, capaian yang selalu berada pada angka maksimal juga perlu dicermati secara kritis. Kondisi ini berpotensi menunjukkan bahwa indikator yang digunakan cenderung bersifat normatif atau belum cukup sensitif dalam menangkap dinamika kualitas implementasi di lapangan. Dengan kata lain, meskipun secara kuantitatif telah mencapai 100%, belum tentu secara kualitatif seluruh sistem telah memiliki tingkat keamanan yang sama kuat, terutama dalam menghadapi ancaman siber yang semakin kompleks.

Oleh karena itu, dalam rangka penyusunan RKPD Tahun 2027, diperlukan penguatan pada aspek pengukuran kinerja yang lebih komprehensif, seperti penambahan indikator berbasis kualitas (misalnya tingkat kerentanan sistem, frekuensi insiden keamanan, atau hasil audit keamanan informasi), serta peningkatan kapasitas SDM dan teknologi keamanan siber. Dengan demikian, kebijakan urusan persandian tidak hanya berfokus pada pemenuhan indikator administratif, tetapi juga mampu menjamin ketahanan sistem informasi pemerintah daerah secara substantif dan adaptif terhadap perkembangan risiko digital.

## O. Kebudayaan

Kebudayaan merupakan bagian yang tidak terpisahkan dari kehidupan masyarakat. Setiap daerah memiliki kekhasan budaya masing-masing beserta beragam upaya yang dilakukan untuk menjaga dan melestarikannya. Salah satu bentuk upaya tersebut adalah melalui penyelenggaraan festival seni dan budaya yang tidak hanya berfungsi sebagai sarana pelestarian nilai-nilai budaya, tetapi juga sebagai hiburan bagi masyarakat. Kota Pasuruan termasuk salah satu daerah yang memanfaatkan kegiatan festival seni dan budaya sebagai media pelestarian budaya lokal. Data mengenai jumlah festival seni dan budaya di Kota Pasuruan disajikan pada tabel di bawah ini tentang capaian indikator urusan kebudayaan tahun 2021–2025.

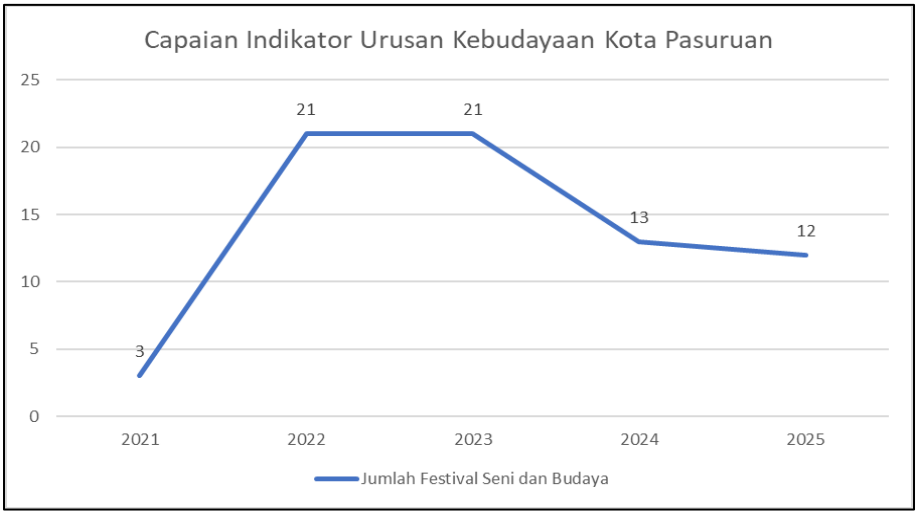


*Gambar 2. 34* Capaian Indikator Urusan Kebudayaan Kota Pasuruan
*Sumber: Dinas Pendidikan dan Kebudayaan Kota Pasuruan, 2026*

Berdasarkan data jumlah festival seni dan budaya tahun 2021–2025, terlihat adanya perkembangan yang cukup fluktuatif dalam penyelenggaraan kegiatan seni dan budaya. Pada tahun 2021 jumlah festival seni dan budaya tercatat sebanyak 3 kegiatan. Kemudian pada tahun 2022 terjadi peningkatan yang sangat signifikan menjadi 21 kegiatan dan jumlah tersebut tetap bertahan pada tahun 2023. Peningkatan ini menunjukkan adanya upaya pemerintah daerah dalam mendorong pengembangan sektor seni, budaya, serta pariwisata daerah melalui berbagai kegiatan festival.

Namun, pada tahun 2024 jumlah festival seni dan budaya mengalami penurunan menjadi 13 kegiatan dan kembali menurun menjadi 12 kegiatan pada tahun 2025. Meskipun demikian, jumlah tersebut masih lebih tinggi dibandingkan tahun 2021. Penurunan jumlah festival dapat dipengaruhi oleh berbagai faktor, seperti penyesuaian anggaran, perubahan kebijakan, prioritas program daerah, maupun kondisi partisipasi masyarakat. Secara umum, penyelenggaraan festival seni dan budaya tetap menunjukkan komitmen pemerintah daerah dalam menjaga pelestarian budaya sekaligus meningkatkan daya tarik wisata daerah.

**P. Perpustakaan**

Dinas Perpustakaan dan Arsip Kota Pasuruan merupakan Organisasi Perangkat Daerah yang memiliki kewenangan dalam pengelolaan perpustakaan, pengembangan literasi, serta pengelolaan arsip dan informasi di wilayah Kota Pasuruan. Pelaksanaan tugas dan fungsinya berlandaskan pada Peraturan Wali Kota Pasuruan Nomor 22 Tahun 2022. Dalam urusan perpustakaan, dinas ini bertanggung jawab menyelenggarakan layanan perpustakaan, mendorong peningkatan budaya literasi, serta memberikan edukasi kepada masyarakat mengenai pemanfaatan perpustakaan dan penguatan kemampuan membaca dan menulis. Indikator kinerja urusan perpustakaan Kota Pasuruan disajikan pada tabel di bawah ini:

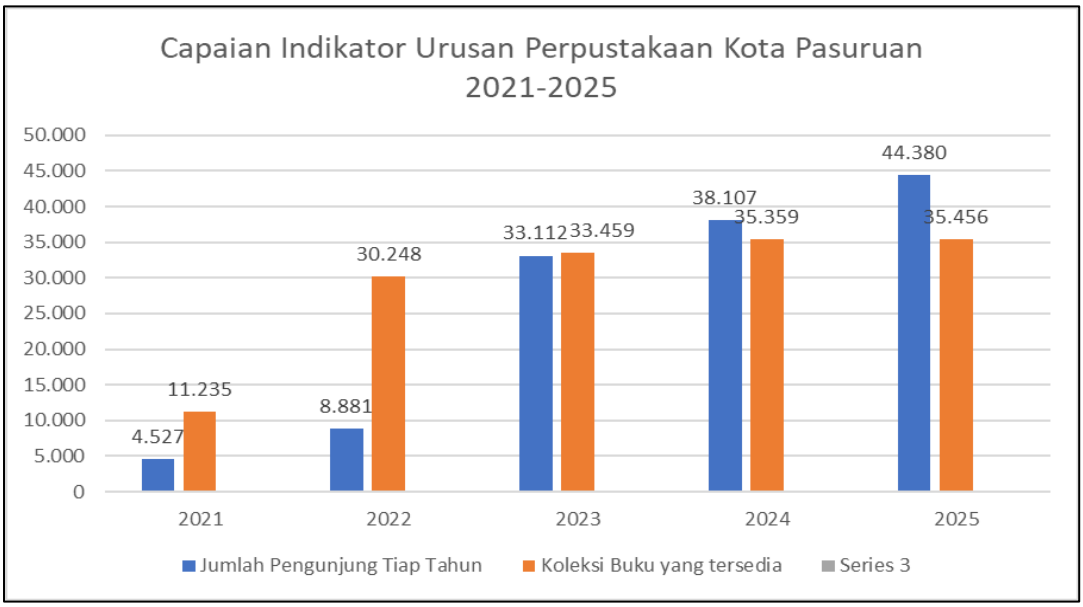


*Gambar 2. 35* Capaian Indikator Urusan Perpustakaan Kota Pasuruan 2021-2025
*Sumber: DInas Perpustakaan dan Kearsipan Kota Pasuruan, 2026*

Berdasarkan tabel tersebut, capaian indikator urusan perpustakaan Kota Pasuruan selama periode 2021–2025 menunjukkan tren yang meningkat signifikan, baik dari sisi jumlah pengunjung maupun ketersediaan koleksi buku, meskipun dengan dinamika yang berbeda pada masing-masing indikator. Dari aspek jumlah pengunjung, terjadi peningkatan yang sangat tajam dari 4.527 pengunjung pada tahun 2021 menjadi 44.380 pengunjung pada tahun 2025. Lonjakan ini mengindikasikan adanya pemulihan dan peningkatan minat masyarakat terhadap layanan perpustakaan, terutama pasca pandemi. Kenaikan paling signifikan terjadi pada periode 2022 ke 2023, yang menunjukkan keberhasilan upaya revitalisasi layanan, peningkatan aksesibilitas, maupun inovasi program literasi yang dilakukan oleh pemerintah daerah.

Sementara itu, dari aspek koleksi buku yang tersedia, terlihat peningkatan pesat dari 11.235 koleksi pada tahun 2021 menjadi 30.248 pada tahun 2022, kemudian terus bertambah hingga mencapai 35.456 koleksi pada tahun 2025. Namun, laju pertumbuhan koleksi cenderung melambat setelah tahun 2023, yang mengindikasikan bahwa fokus kebijakan mulai bergeser dari ekspansi kuantitas koleksi ke arah optimalisasi pemanfaatan koleksi yang sudah tersedia. Jika kedua indikator dianalisis secara bersamaan, terlihat bahwa pertumbuhan jumlah pengunjung lebih cepat dibandingkan pertumbuhan koleksi buku. Hal ini

dapat diartikan bahwa peningkatan kunjungan tidak semata-mata dipengaruhi oleh penambahan koleksi, tetapi juga oleh faktor lain seperti peningkatan kualitas layanan, fasilitas perpustakaan, program literasi, serta transformasi layanan berbasis digital.

Dalam konteks penyusunan RKPD Tahun 2027, capaian ini menunjukkan bahwa kebijakan pengembangan perpustakaan telah berada pada jalur yang positif, namun tetap memerlukan penguatan pada beberapa aspek strategis, yaitu: (1) peningkatan kualitas dan relevansi koleksi (tidak hanya kuantitas), (2) pengembangan layanan perpustakaan berbasis digital untuk menjangkau lebih banyak pengguna, (3) peningkatan kapasitas SDM pengelola perpustakaan, serta (4) penguatan program literasi masyarakat secara berkelanjutan. Dengan demikian, perpustakaan tidak hanya berfungsi sebagai penyedia bahan bacaan, tetapi juga sebagai pusat pembelajaran dan literasi yang adaptif terhadap perkembangan kebutuhan masyarakat.

**Q. Kearsipan**

Penyelenggaraan urusan kearsipan memiliki peran yang strategis dalam mendukung pembangunan daerah, karena mencakup pengelolaan arsip aktif, arsip inaktif, serta dokumentasi daerah. Pengelolaan arsip menjadi kebutuhan yang sangat penting dalam rangka upaya penyelamatan dan pengamanan arsip, baik yang masih digunakan maupun yang sudah tidak aktif. Oleh karena itu, diperlukan komitmen dan langkah bersama untuk memulai serta melaksanakan pengelolaan arsip secara optimal, khususnya dalam menjaga keberadaan arsip-arsip yang bernilai penting. Secara substansial, tujuan kearsipan adalah untuk menjamin terpeliharanya bahan pertanggungjawaban nasional yang berkaitan dengan perencanaan, pelaksanaan, dan penyelenggaraan kehidupan berbangsa dan bernegara, sekaligus menyediakan bahan tersebut sebagai rujukan dalam kegiatan pemerintahan.

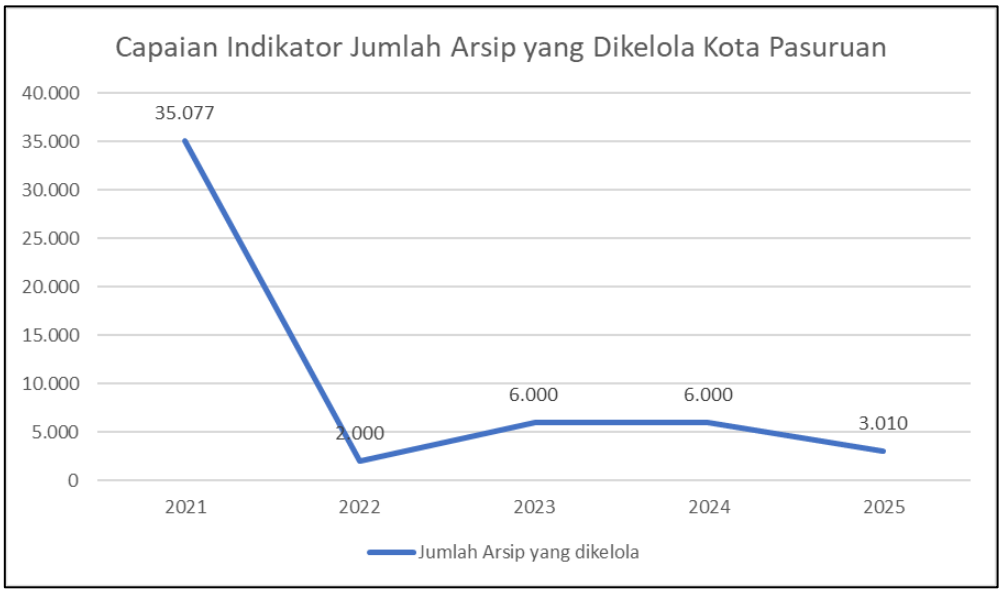


*Gambar 2. 36* Capaian Indikator Jumlah Arsip yang Dikelola Kota Pasuruan
*Sumber: Dinas Perpustakaan dan Kearsipan Kota Pasuruan, 2026*

Berdasarkan tabel tersebut, capaian indikator jumlah arsip yang dikelola di Kota Pasuruan selama periode 2021–2025 menunjukkan pola yang sangat fluktuatif dan tidak konsisten. Pada tahun 2021 jumlah arsip yang dikelola tercatat sangat tinggi yaitu 35.077 arsip, namun mengalami penurunan drastis pada tahun 2022 menjadi hanya 2.000 arsip. Penurunan ini mengindikasikan adanya perubahan signifikan dalam sistem pencatatan, kebijakan pengelolaan arsip, atau kemungkinan perbedaan metode penghitungan antar tahun.

Pada tahun 2023 dan 2024, jumlah arsip yang dikelola meningkat menjadi 6.000 arsip dan relatif stagnan pada angka yang sama di tahun berikutnya. Hal ini menunjukkan adanya upaya pemulihan dalam pengelolaan arsip, meskipun belum kembali ke capaian tahun 2021. Namun demikian, pada tahun 2025 kembali terjadi penurunan menjadi 3.010 arsip, yang mengindikasikan bahwa pengelolaan arsip masih menghadapi tantangan dalam menjaga konsistensi kinerja.

Secara keseluruhan, data ini menunjukkan bahwa tata kelola kearsipan di Kota Pasuruan masih belum stabil dan berpotensi dipengaruhi oleh beberapa faktor, seperti perubahan kebijakan klasifikasi arsip, keterbatasan SDM pengelola, proses digitalisasi arsip yang belum optimal, atau adanya backlog (penumpukan) arsip yang belum terkelola secara

sistematis. Fluktuasi yang tajam juga dapat mengindikasikan belum adanya standar indikator kinerja yang seragam dari tahun ke tahun.

Dalam konteks penyusunan RKPD Tahun 2027, kondisi ini menjadi perhatian penting untuk mendorong penguatan sistem pengelolaan arsip yang lebih terintegrasi dan berkelanjutan. Beberapa langkah strategis yang perlu dipertimbangkan antara lain: (1) standarisasi indikator dan metode pengukuran kinerja kearsipan, (2) percepatan digitalisasi arsip untuk meningkatkan efisiensi dan akurasi pengelolaan, (3) peningkatan kapasitas SDM di bidang kearsipan, serta (4) penguatan sistem monitoring dan evaluasi agar capaian kinerja dapat lebih konsisten dan akuntabel. Dengan demikian, pengelolaan arsip tidak hanya memenuhi aspek administratif, tetapi juga mampu mendukung tata kelola pemerintahan yang transparan dan berbasis data.

### 2.1.3.3. Urusan Pemerintahan Pilihan

#### A. Kelautan dan Perikanan

Produksi perikanan mencakup dua subsektor utama, yaitu perikanan tangkap dan perikanan budidaya. Perikanan tangkap meliputi kegiatan penangkapan di laut maupun di perairan umum, sedangkan perikanan budidaya mencakup usaha pembesaran ikan di tambak dan kolam. Sebagai wilayah pesisir, sebagian masyarakat Kota Pasuruan menggantungkan mata pencahariannya pada sektor perikanan, khususnya sebagai nelayan. Seiring dengan bertambahnya jumlah nelayan, aktivitas ekonomi di sektor kelautan dan perikanan juga semakin berkembang, yang salah satu indikatornya dapat dilihat dari meningkatnya nilai produksi perikanan laut. Kinerja urusan perikanan di Kota Pasuruan tercermin dalam capaian produksi perikanan tangkap dan budidaya.

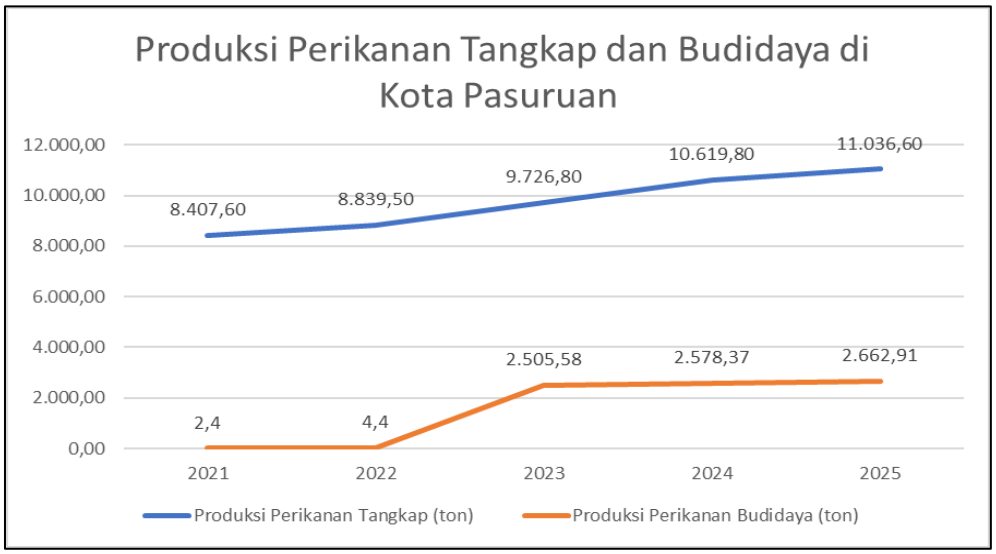


*Gambar 2. 37* Produksi Perikanan Tangkap dan Budidaya di Kota Pasuruan
*Sumber: Dinas perikanan Kota Pasuruan, 2026*

Berdasarkan tabel tersebut, produksi perikanan di Kota Pasuruan selama periode 2021–2025 menunjukkan tren peningkatan yang konsisten, baik pada sektor perikanan tangkap maupun budidaya, meskipun dengan tingkat pertumbuhan yang berbeda. Pada perikanan tangkap, produksi meningkat secara bertahap dari 8.407,60 ton pada tahun 2021 menjadi 11.036,60 ton pada tahun 2025. Kenaikan ini mencerminkan aktivitas penangkapan ikan yang relatif stabil dan terus berkembang dari tahun ke tahun. Pola pertumbuhan yang konsisten ini mengindikasikan bahwa sektor perikanan tangkap masih menjadi kontributor utama dalam produksi perikanan daerah. Sementara itu, pada perikanan budidaya, produksi juga mengalami peningkatan dari 2.189,50 ton pada tahun 2021 menjadi 2.662,91 ton pada tahun 2025.

Namun, laju pertumbuhannya cenderung lebih moderat dibandingkan perikanan tangkap. Hal ini menunjukkan bahwa sektor budidaya berkembang secara bertahap, meskipun kontribusinya masih relatif lebih kecil. Secara keseluruhan, struktur produksi perikanan Kota Pasuruan masih didominasi oleh perikanan tangkap, sementara perikanan budidaya berperan sebagai sektor pendukung yang terus mengalami perkembangan. Tren peningkatan pada kedua sektor tersebut mencerminkan kinerja yang positif, sekaligus menunjukkan adanya potensi penguatan lebih lanjut dalam pengelolaan dan pengembangan sektor perikanan daerah.

Untuk memperkuat gambaran perkembangan sektor perikanan sebagaimana diuraikan sebelumnya, khususnya terkait perbedaan dinamika antara perikanan tangkap dan budidaya, berikut disajikan data produksi perikanan tangkap berdasarkan jenis perairan, yaitu air payau dan air tawar di Kota Pasuruan tahun 2021–2025. Penyajian data ini bertujuan memberikan pemahaman yang lebih rinci mengenai kontribusi masing-masing subsektor dalam struktur produksi perikanan daerah, sekaligus menjadi dasar dalam merumuskan arah kebijakan pengelolaan dan pengembangan sektor perikanan dalam kerangka penyusunan RKPD Kota Pasuruan Tahun 2027.

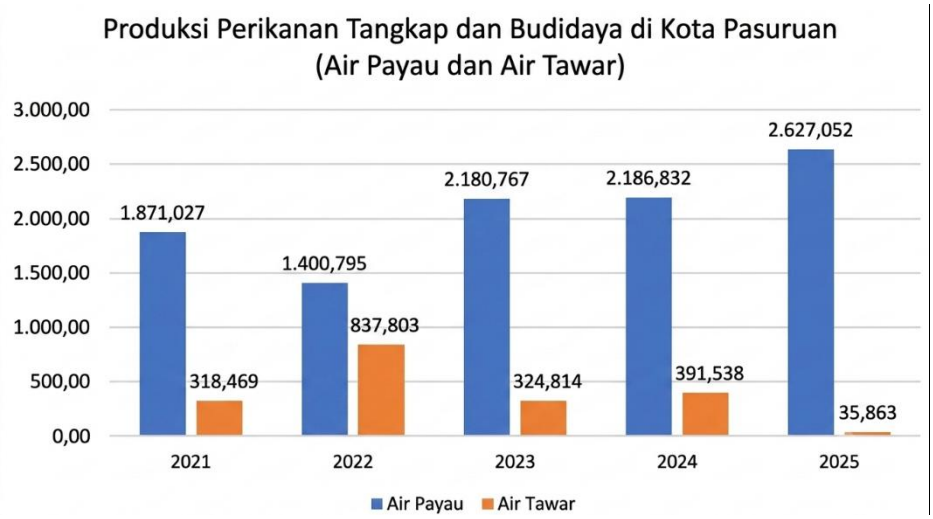


*Gambar 2. 38* Produksi Perikanan Tangkap dan Budidaya di Kota Pasuruan (Air Payau dan Air Tawar)

*Sumber: Dinas Pertanian, Perikanan dan Ketahanan Pangan*

Berdasarkan tabel tersebut, produksi perikanan tangkap di Kota Pasuruan menunjukkan tren yang cenderung meningkat pada perairan air payau sepanjang periode 2021–2025. Produksi air payau naik signifikan dari 1.871,027 ton pada tahun 2021 menjadi 2.267,052 ton pada tahun 2025, dengan lonjakan paling terlihat pada tahun 2023. Hal ini mengindikasikan bahwa perikanan tangkap di wilayah pesisir masih menjadi tulang punggung produksi perikanan daerah, sejalan dengan narasi sebelumnya yang menyebutkan dominasi sektor perikanan tangkap dalam struktur produksi. Sebaliknya, produksi perikanan tangkap air tawar menunjukkan fluktuasi yang cukup tajam. Setelah mengalami peningkatan dari 318,469 ton (2021) menjadi 837,803 ton (2022), produksi kemudian menurun pada tahun 2023 dan hanya sedikit meningkat pada

2024, sebelum kembali turun drastis menjadi 35,863 ton pada tahun 2025. Pola ini mengindikasikan adanya ketidakstabilan dalam pengelolaan atau faktor pendukung produksi perikanan air tawar, seperti ketersediaan sumber daya, kualitas lingkungan, maupun aspek teknis dan kelembagaan.

**B. Pariwisata**

Sebagai daerah administratif berstatus kota dengan luas wilayah yang relatif lebih kecil dibandingkan kabupaten, Kota Pasuruan memiliki keterbatasan dalam potensi sumber daya alam yang dapat dikembangkan. Oleh karena itu, karakter kawasan perkotaan di Kota Pasuruan lebih banyak ditopang oleh daya tarik wisata perkotaan seperti wisata belanja, kuliner, penataan kota, serta penyelenggaraan berbagai event pariwisata. Di samping itu, Kota Pasuruan juga memiliki potensi wisata religi yang cukup diminati oleh wisatawan domestik. Keberadaan destinasi wisata di daerah sekitar, seperti Kabupaten Pasuruan, Kota Probolinggo, dan Kabupaten Probolinggo, secara tidak langsung turut memberikan dampak promosi bagi pariwisata Kota Pasuruan, mengingat wisatawan sering mencari destinasi pendukung dalam satu rangkaian perjalanan. Kinerja penyelenggaraan sektor pariwisata di Kota Pasuruan dapat dilihat melalui indikator jumlah kunjungan wisatawan.

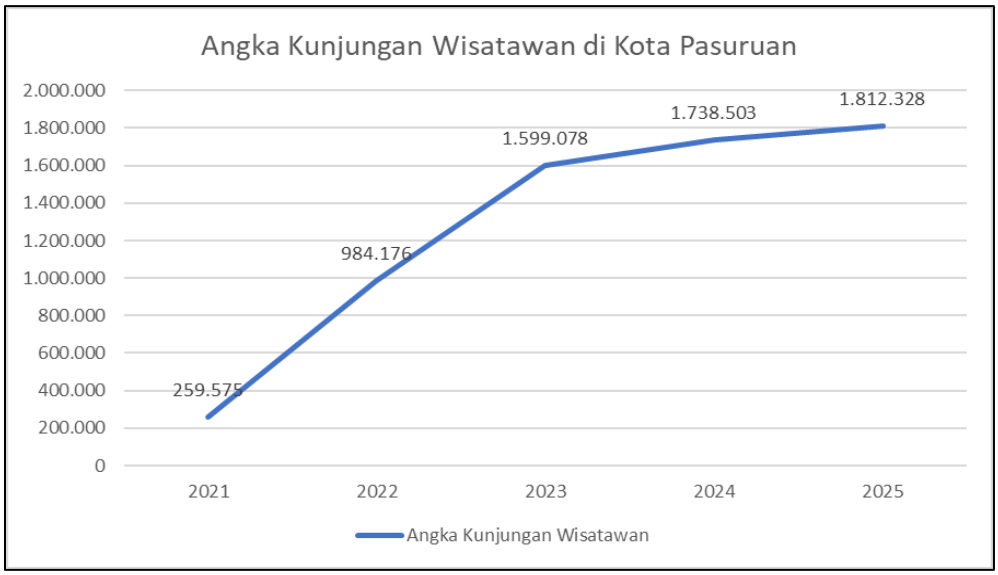


*Gambar 2. 39* Angka Kunjungan Wisatawan di Kota Pasuruan
*Sumber: Dinas Pariwisata, Pemuda, dan Olahraga Kota Pasuruan 20256*

Berdasarkan data di atas, perkembangan angka kunjungan wisatawan di Kota Pasuruan selama periode 2021–2025 menunjukkan tren peningkatan yang sangat signifikan. Pada tahun 2021, jumlah kunjungan tercatat sebesar 259.575, yang masih mencerminkan kondisi pemulihan akibat pandemi. Memasuki tahun 2022, terjadi lonjakan tajam menjadi 984.176 kunjungan, menandakan mulai pulihnya aktivitas pariwisata seiring meningkatnya mobilitas masyarakat. Tren peningkatan ini terus berlanjut pada tahun 2023 dengan capaian 1.599.078 kunjungan, kemudian mengalami kenaikan yang lebih moderat pada tahun 2024 sebesar 1.738.503 dan tahun 2025 sebesar 1.812.328 kunjungan. Pola tersebut mengindikasikan bahwa sektor pariwisata Kota Pasuruan telah berhasil melewati fase pemulihan dan mulai memasuki tahap pertumbuhan yang lebih stabil. Meskipun laju pertumbuhan cenderung melandai pada dua tahun terakhir, kondisi ini justru menunjukkan adanya proses konsolidasi yang positif.

*Tabel 2. 52* Data Kunjungan dan Ragam Wisatawan

| Indikator | 2021 | 2022 | 2023 | 2024 | 2025 |
|---|---|---|---|---|---|
| Jumlah kunjungan wisatawan nusantara | 259,358 | 982,290 | 1.592,021 | 1.734,675 | 1.798.474 |
| Jumlah kunjungan wisatawan mancanegara | 277 | 2.001 | 5.232 | 3.828 | 13.854 |
| Jumlah dan ragam destinasi tujuan wisata | 50 | 50 | 50 | 70 | 64 |
| Jumlah event budaya | 2 | 3 | 2 | 2 | 9 |

*Sumber: Dinas Pariwisata, Pemuda dan Olah Raga, 2026*

Tabel tersebut memperlihatkan dinamika perkembangan pariwisata Kota Pasuruan dari empat indikator utama, yaitu kunjungan wisatawan nusantara, wisatawan mancanegara, jumlah destinasi, dan event budaya selama periode 2021–2025. Dari sisi kunjungan wisatawan nusantara, terjadi peningkatan yang sangat signifikan, dari 259.358 kunjungan pada tahun 2021 menjadi 1.798.474 pada tahun 2025. Lonjakan terbesar terjadi pada periode 2021–2023, yang menunjukkan fase pemulihan dan *rebound* pasca pandemi, kemudian pertumbuhan mulai melandai pada 2024–2025, menandakan masuknya fase stabilisasi.

Sementara itu, kunjungan wisatawan mancanegara juga menunjukkan tren meningkat, meskipun dengan fluktuasi. Dari hanya 277

kunjungan pada tahun 2021, meningkat menjadi 5.232 pada tahun 2023, sempat menurun pada 2024 menjadi 3.828, lalu melonjak cukup tajam pada 2025 menjadi 13.854. Pola ini mengindikasikan bahwa pasar internasional mulai kembali pulih, namun masih sensitif terhadap faktor eksternal sehingga perlu penguatan strategi promosi dan aksesibilitas. Pada indikator jumlah dan ragam destinasi wisata, terlihat relatif stagnan pada angka 50 destinasi selama 2021–2023, kemudian meningkat menjadi 70 pada tahun 2024 dan sedikit menurun menjadi 64 pada 2025. Hal ini menunjukkan adanya upaya pengembangan destinasi baru, meskipun belum sepenuhnya konsisten atau berkelanjutan. Adapun jumlah event budaya cenderung fluktuatif, dengan jumlah yang relatif kecil pada 2021–2024 (2–3 event), namun meningkat signifikan pada 2025 menjadi 9 event. Ini menunjukkan mulai adanya kesadaran untuk mengoptimalkan event sebagai daya tarik wisata, meskipun sebelumnya belum menjadi fokus utama.

Secara keseluruhan, tabel ini menggambarkan bahwa pertumbuhan kunjungan wisatawan di Kota Pasuruan lebih didorong oleh peningkatan mobilitas dan pemulihan permintaan, sementara dari sisi *supply* (destinasi dan *event*) masih belum berkembang secara konsisten. Oleh karena itu, ke depan diperlukan penguatan pada pengembangan destinasi yang berkelanjutan dan peningkatan frekuensi serta kualitas *event* budaya, agar pertumbuhan pariwisata tidak hanya bergantung pada tren kunjungan, tetapi juga didukung oleh daya tarik yang semakin beragam dan kompetitif.

*Tabel 2. 53* Data Usaha Ekonomi Kreatif Kota Pasuruan 2025

| No. | Subsektor | Jumlah Usaha |
|---|---|---|
| 1. | Pengembang permainan | 1 |
| 2. | Arsitektur | 1 |
| 3. | Desain interior | 2 |
| 4. | Musik | 28 |
| 5. | Seni rupa | 3 |
| 6. | Desain produk | 4 |
| 7. | Fesyen | 61 |
| 8. | Kuliner | 77 |

| | | |
|---|---|---|
| 9. | Film, animasi, video | 11 |
| 10. | Fotografi | 6 |
| 11. | Desain komunikasi visual | 12 |
| 12. | Televisi dan radio | 1 |
| 13. | Kriya | 179 |
| 14. | Periklanan | 9 |
| 15. | Seni pertunjukan | 27 |
| 16. | Penerbitan | 3 |
| 17. | Aplikasi | 1 |
| Jumlah | | 426 |

*Sumber: Dinas Pariwisata, Pemuda dan Olah Raga, 2026*

Di Kota Pasuruan, sektor ekonomi kreatif terus menunjukkan perkembangan yang signifikan dan menjadi salah satu penggerak perekonomian daerah. Berdasarkan data tahun 2025, terdapat 426 unit usaha yang tersebar di berbagai subsektor ekonomi kreatif. Beberapa subsektor yang berkembang di Kota Pasuruan antara lain:

**1. Industri Kriya**

Subsektor kriya menjadi yang paling dominan dengan jumlah 179 usaha. Produk kriya seperti kerajinan tangan dan mebel memiliki nilai ekonomi tinggi serta menjadi identitas lokal yang kuat. Selain memenuhi pasar domestik, subsektor ini juga memiliki potensi untuk menembus pasar ekspor.

**2. Industri Kuliner**

Subsektor kuliner mencatat 77 usaha dan menjadi salah satu sektor unggulan. Beragam makanan khas daerah menjadi daya tarik tersendiri, serta berperan penting dalam mendukung sektor pariwisata dan ekonomi lokal.

**3. Industri Fesyen**

Dengan 61 usaha, subsektor fesyen berkembang cukup pesat, terutama melalui produk batik dan clothing lokal yang mencerminkan kreativitas generasi muda serta identitas budaya daerah.

**4. Industri Musik dan Seni Pertunjukan**

Subsektor musik (28 usaha) dan seni pertunjukan (27 usaha) menunjukkan bahwa aktivitas seni di Kota Pasuruan cukup aktif. Karya-karya yang dihasilkan tidak hanya diminati secara lokal, tetapi juga memiliki potensi menjangkau pasar yang lebih luas.

**5. Industri Kreatif Berbasis Media dan Desain**

Subsektor seperti desain komunikasi visual (12 usaha), film, animasi, dan video (11 usaha), fotografi (6 usaha), serta periklanan (9 usaha) menunjukkan perkembangan ekonomi kreatif berbasis teknologi dan media digital.

**6. Subsektor Lainnya**

Beberapa subsektor lain seperti desain produk (4 usaha), seni rupa (3 usaha), penerbitan (3 usaha), desain interior (2 usaha), serta pengembang permainan, arsitektur, televisi dan radio, dan aplikasi (masing-masing 1 usaha) memiliki jumlah yang relatif kecil, namun tetap berkontribusi dalam memperkaya ekosistem ekonomi kreatif di Kota Pasuruan.

Secara keseluruhan, keberagaman subsektor ini mencerminkan potensi besar ekonomi kreatif di Kota Pasuruan yang perlu terus didukung melalui kebijakan dan pembinaan agar mampu meningkatkan daya saing serta kesejahteraan masyarakat.

## C. Pertanian

Urusan pertanian di Kota Pasuruan memegang peranan yang sangat strategis mengingat luasnya cakupan dan beragamnya aktivitas di sektor ini. Sejak lama, pertanian telah menjadi salah satu penopang utama perekonomian daerah, tidak hanya sebagai sumber penghidupan bagi sebagian masyarakat, tetapi juga sebagai penyangga utama ketahanan pangan. Beras sebagai bahan pangan pokok masyarakat Kota Pasuruan menjadikan upaya menjaga kemandirian dan kecukupan produksi padi sebagai salah satu prioritas pembangunan. Untuk itu, pemerintah daerah terus mendorong berbagai kebijakan dan program guna menjamin ketersediaan beras serta bahan pangan lainnya agar mampu memenuhi kebutuhan penduduk yang terus meningkat. Perkembangan kinerja sektor ini dapat dilihat melalui data produksi padi di Kota Pasuruan sebagaimana ditampilkan pada gambar.

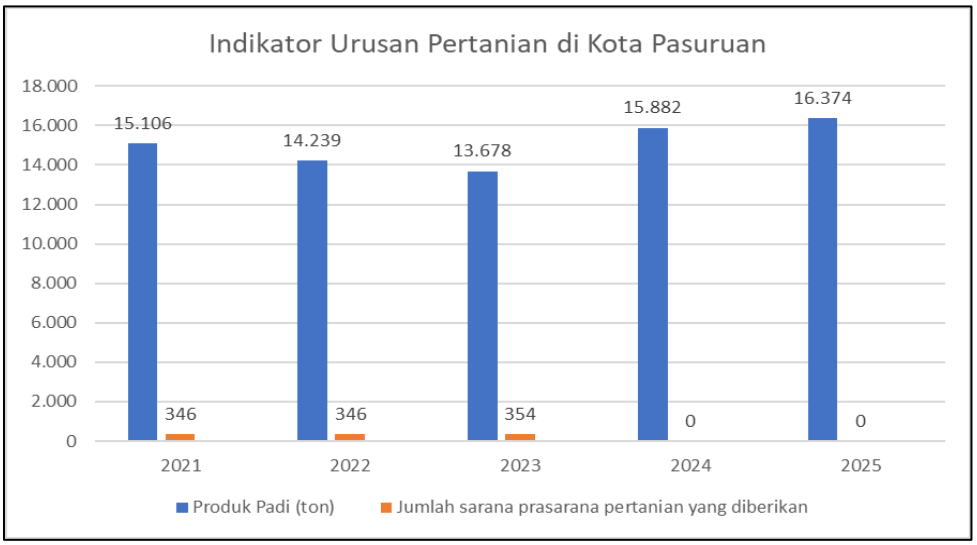


*Gambar 2. 40* Indikator Urusan Pertanian di Kota Pasuruan
*Sumber: Dinas Pertanian Kota Pasuruan, 2026*

Dari sisi produksi padi, terlihat adanya pola fluktuatif. Pada tahun 2021 produksi mencapai 15.106 ton, kemudian mengalami penurunan pada 2022 menjadi 14.239 ton dan kembali turun pada 2023 menjadi 13.678 ton. Penurunan ini dapat mengindikasikan adanya kendala dalam produktivitas, baik yang disebabkan oleh faktor cuaca, keterbatasan input, maupun aspek teknis lainnya. Namun, pada tahun 2024 produksi padi meningkat cukup signifikan menjadi 15.882 ton dan kembali naik pada 2025 menjadi 16.374 ton. Tren kenaikan dalam dua tahun terakhir menunjukkan adanya pemulihan dan perbaikan kinerja sektor pertanian.

Sementara itu, pada indikator jumlah sarana prasarana pertanian yang diberikan, terlihat relatif stabil pada 2021–2022 dengan jumlah 346 unit, kemudian meningkat sedikit pada 2023 menjadi 354 unit. Namun, pada tahun 2024 dan 2025 tidak terdapat pemberian sarana prasarana (0). Kondisi ini menunjukkan adanya penghentian atau tidak terealisasinya program dukungan sarana prasarana pada dua tahun terakhir. Menariknya, meskipun tidak ada tambahan sarana prasarana pada 2024–2025, produksi padi justru mengalami peningkatan. Hal ini mengindikasikan bahwa kenaikan produksi kemungkinan dipengaruhi oleh faktor lain, seperti perbaikan teknik budidaya, kondisi iklim yang lebih mendukung, atau optimalisasi penggunaan sarana yang telah tersedia sebelumnya. Namun demikian, kondisi tanpa dukungan sarana prasarana berpotensi menjadi risiko bagi keberlanjutan peningkatan produksi di masa mendatang.

Secara keseluruhan, data ini menunjukkan bahwa sektor pertanian Kota Pasuruan mulai mengalami pemulihan dari sisi produksi, tetapi belum diimbangi dengan konsistensi dukungan input dari pemerintah. Dalam konteks perencanaan pembangunan ke depan, diperlukan upaya menjaga stabilitas produksi melalui intervensi yang lebih berkelanjutan, khususnya dalam penyediaan sarana prasarana, peningkatan produktivitas, serta mitigasi risiko yang dapat mempengaruhi hasil pertanian.

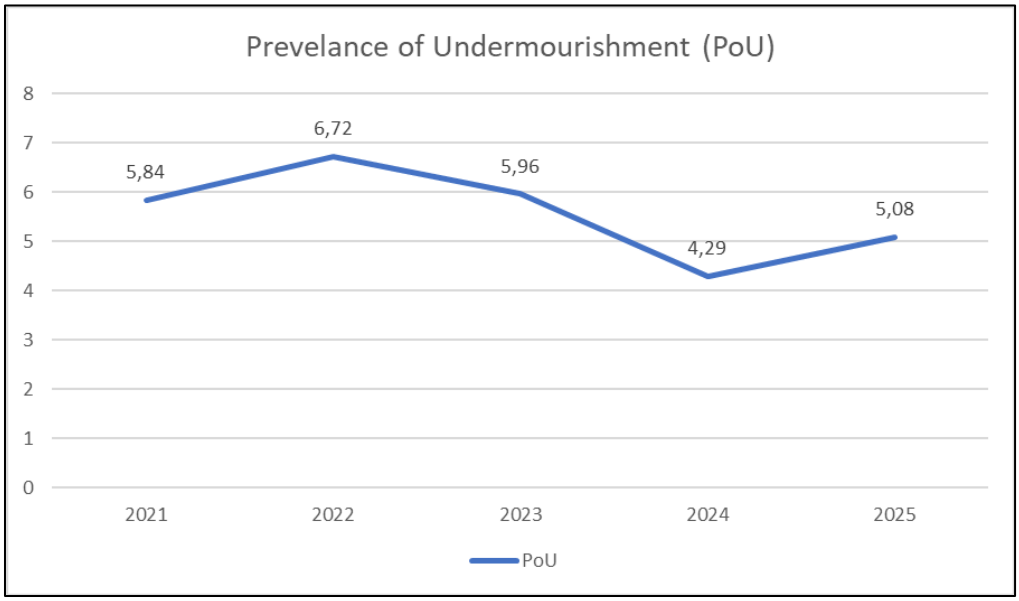


*Gambar 2. 41* Prevelance of Undermourishment (PoU)
*Sumber: Dinas Pertanian Kota Pasuruan, 2026*

Tabel *Prevalence of Undernourishment* (*PoU*) menunjukkan kondisi ketahanan pangan di Kota Pasuruan selama periode 2021–2025 yang cenderung fluktuatif. Pada tahun 2021, angka *PoU* tercatat sebesar 5,84, kemudian meningkat pada 2022 menjadi 6,72. Kenaikan ini mengindikasikan adanya peningkatan proporsi penduduk yang mengalami kekurangan asupan energi, yang dapat dipengaruhi oleh faktor ekonomi, daya beli, maupun distribusi pangan. Pada tahun 2023, angka *PoU* mulai menurun menjadi 5,96 dan kembali turun cukup signifikan pada 2024 menjadi 4,29. Penurunan ini menunjukkan adanya perbaikan kondisi ketahanan pangan, yang kemungkinan didukung oleh stabilitas harga pangan, peningkatan akses masyarakat terhadap pangan, serta intervensi kebijakan yang lebih efektif.

Namun, pada tahun 2025 angka *PoU* kembali mengalami kenaikan menjadi 5,08. Meskipun kenaikan ini tidak setinggi tahun 2022, kondisi

tersebut menunjukkan bahwa ketahanan pangan masih rentan terhadap berbagai faktor eksternal, seperti inflasi pangan, gangguan distribusi, atau penurunan daya beli masyarakat. Secara keseluruhan, tren *PoU* di Kota Pasuruan belum menunjukkan penurunan yang konsisten, sehingga mengindikasikan bahwa permasalahan ketahanan pangan masih menjadi isu strategis. Dalam konteks perencanaan pembangunan, diperlukan penguatan kebijakan yang tidak hanya berfokus pada ketersediaan pangan, tetapi juga pada aspek keterjangkauan dan pemanfaatan pangan, guna memastikan penurunan angka kekurangan gizi dapat berlangsung secara berkelanjutan.

Sebagai bagian dari penguatan analisis ketahanan pangan yang sebelumnya tercermin melalui indikator *Prevalence of Undernourishment* (*PoU*) yang masih berfluktuasi, Indeks Ketahanan Pangan menjadi indikator komposit yang lebih komprehensif dalam menggambarkan kondisi ketahanan pangan daerah. Indeks ini tidak hanya merefleksikan aspek konsumsi, tetapi juga mencakup dimensi ketersediaan, aksesibilitas, dan pemanfaatan pangan. Oleh karena itu, analisis terhadap perkembangan Indeks Ketahanan Pangan Kota Pasuruan penting untuk melihat sejauh mana perbaikan yang terjadi berjalan secara konsisten dan berkelanjutan.

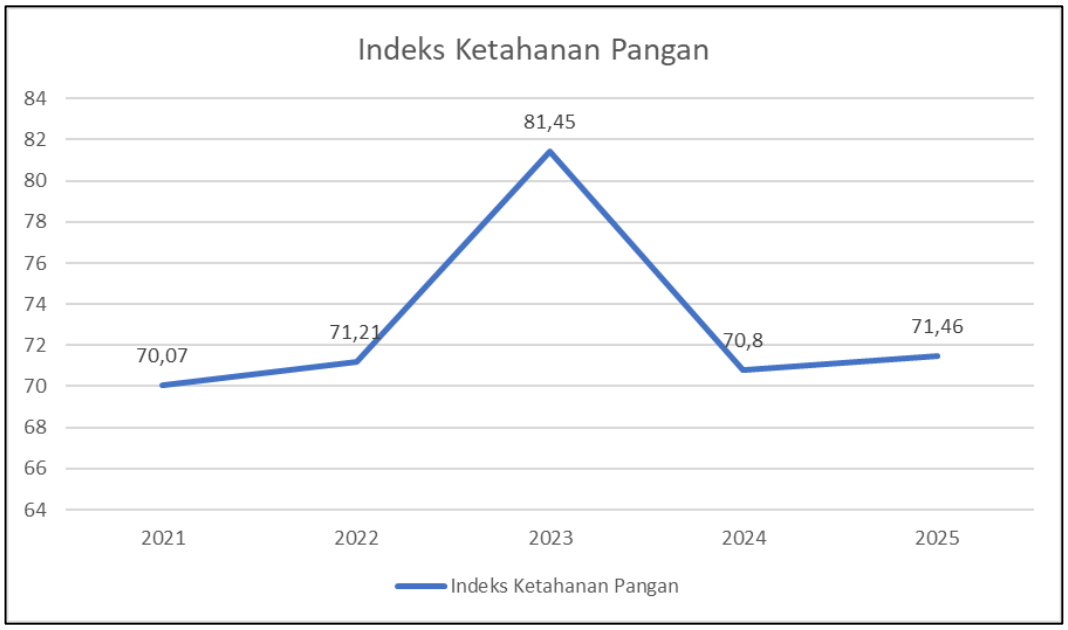


*Gambar 2. 42* Indeks Ketahanan Pangan

*Sumber: Badan Pangan Nasional, 2026*

Berdasarkan tabel tersebut, Indeks Ketahanan Pangan Kota Pasuruan selama periode 2021–2025 menunjukkan pola yang fluktuatif. Pada tahun 2021, indeks berada pada angka 70,07 dan mengalami sedikit peningkatan pada tahun 2022 menjadi 71,21. Peningkatan ini mengindikasikan adanya perbaikan awal dalam sistem ketahanan pangan, baik dari sisi ketersediaan maupun akses masyarakat terhadap pangan. Namun, pada tahun 2023 terjadi lonjakan yang cukup signifikan hingga mencapai 81,45. Capaian ini menunjukkan kondisi ketahanan pangan yang sangat baik, yang kemungkinan didorong oleh stabilitas produksi, distribusi yang lebih lancar, serta dukungan kebijakan yang efektif. Meski demikian, capaian tersebut tidak berlanjut pada tahun berikutnya, di mana pada 2024 indeks kembali menurun cukup tajam menjadi 70,8. Penurunan ini mengindikasikan adanya gangguan atau tekanan pada salah satu atau beberapa dimensi ketahanan pangan.

Pada tahun 2025, indeks kembali mengalami peningkatan menjadi 71,46, meskipun belum mampu kembali ke level tertinggi pada tahun 2023. Kondisi ini menunjukkan bahwa ketahanan pangan Kota Pasuruan relatif stabil pada level menengah, namun masih rentan terhadap fluktuasi. Secara keseluruhan, pola ini sejalan dengan dinamika *PoU* yang juga belum menunjukkan tren perbaikan yang konsisten. Hal ini menegaskan bahwa ketahanan pangan di Kota Pasuruan masih memerlukan penguatan kebijakan yang terintegrasi dan berkelanjutan, terutama dalam menjaga stabilitas ketersediaan pangan, meningkatkan daya beli masyarakat, serta memastikan distribusi dan pemanfaatan pangan berjalan secara optimal.

**D. Peternakan**

Bidang peternakan termasuk dalam urusan wajib pemerintah daerah, tak terkecuali Kota Pasuruan. Dinas Pertanian dan Ketahanan Pangan Kota Pasuruan memegang peran dalam mengelola sektor peternakan dengan tujuan mengembangkan potensi peternakan, meningkatkan taraf hidup para peternak, serta mendorong kontribusi sektor ini bagi perekonomian wilayah. Dalam struktur perekonomian daerah, peternakan memberikan sumbangan terhadap Produk Domestik Regional Bruto (PDRB) pada Sub Sektor Pertanian di Kota Pasuruan. Capaian kinerja pengelolaan peternakan di wilayah ini selanjutnya dapat diukur melalui realisasi hasil produksi, yang meliputi komoditas daging, susu, dan telur.

*Tabel 2. 54* Produksi Komoditi Peternakan di Kota Pasuruan Tahun 2021-2025

| Indikator | 2021 | 2022 | 2023 | 2024 | 2025 |
|---|---|---|---|---|---|
| Sapi potong | 454 | 226 | 151 | 199 | 165 |
| Sapi perah | 18 | 7 | 2 | 3 | 2 |
| Kerbau | - | - | - | - | - |
| Kuda | 30 | 30 | 4 | 3 | 10 |
| Kambing | 3.232 | 1.854 | 788 | 2.299 | 1.853 |
| Domba | 753 | 653 | 599 | 401 | 684 |
| Ayam kampung | 51.400 | 52.125 | 5.208 | 10.997 | 3.688 |
| Ayam petelur | 805 | 750 | 854 | 0 | 1.202 |
| Ayam pedaging | 16.000 | 16.000 | 160 | 5.086 | 175 |
| Itik | 15.000 | 15.250 | 4.403 | 15.400 | 6.248 |
| Entok | 1.300 | 1.350 | 875 | 319 | 789 |
| Kelinci | 20 | 20 | 19 | 0 | 21 |
| Telur (kg) | 157.559 | 156.000 | 181.048 | 358.206 | 2.427.877 |
| Susu (liter) | 33.246 | 18.337 | 8.640 | 33.962 | 68.750 |
| Daging sapi (kg) | 781.018 | 728.000 | 522.125 | 1.252.142 | 2.308.865 |

*Sumber: Dinas Pertanian, Perikanan dan Ketahanan Pangan 2026*

Berdasarkan tabel tersebut, produksi komoditas peternakan di Kota Pasuruan selama periode 2021–2025 menunjukkan dinamika yang sangat fluktuatif antar komoditas, tanpa pola peningkatan yang konsisten seperti pada sektor perikanan. Pada kelompok ternak besar, seperti sapi potong dan sapi perah, terlihat tren yang cenderung menurun dengan sedikit pemulihan di tahun-tahun tertentu. Produksi sapi potong turun dari 454 pada tahun 2021 menjadi 165 pada tahun 2025, meskipun sempat meningkat pada tahun 2024. Sementara itu, sapi perah mengalami penurunan signifikan dari 18 menjadi hanya 2 pada tahun 2025. Hal ini mengindikasikan adanya penurunan kapasitas produksi atau berkurangnya populasi ternak pada subsektor ini.

Pada kelompok ternak kecil, seperti kambing dan domba, juga terlihat fluktuasi yang cukup tajam. Produksi kambing mengalami penurunan drastis pada tahun 2023, kemudian meningkat kembali pada tahun 2024, namun kembali menurun di tahun 2025. Pola serupa juga terjadi pada domba, meskipun dengan skala yang lebih moderat. Hal ini menunjukkan ketidakstabilan dalam produksi ternak kecil yang kemungkinan dipengaruhi oleh faktor pakan, penyakit, maupun skala usaha peternak. Pada sektor unggas, fluktuasi terlihat lebih ekstrem. Produksi ayam kampung, ayam pedaging, dan itik mengalami penurunan tajam pada tahun 2023, kemudian sebagian mengalami pemulihan pada tahun berikutnya. Bahkan, pada beberapa komoditas seperti ayam petelur dan kelinci, terdapat tahun dengan nilai produksi nol, yang mengindikasikan tidak adanya produksi atau tidak tercatatnya data pada periode tersebut. Kondisi ini menunjukkan adanya gangguan signifikan dalam rantai produksi unggas, baik dari sisi produksi maupun pencatatan data.

Sementara itu, untuk produk hasil ternak, seperti telur, susu, dan daging sapi, terlihat adanya lonjakan produksi yang sangat signifikan pada tahun 2024 dan 2025. Produksi telur meningkat drastis dari 181.048 kg pada tahun 2023 menjadi 2.427.877 kg pada tahun 2025. Hal serupa juga terjadi pada produksi susu dan daging sapi. Lonjakan ini cukup kontras dengan tren pada komoditas ternaknya, sehingga mengindikasikan kemungkinan adanya perubahan metode pencatatan, peningkatan skala usaha secara tiba-tiba, atau integrasi data dari sumber yang lebih luas. Secara keseluruhan, data ini menunjukkan bahwa sektor peternakan di Kota Pasuruan masih menghadapi tantangan dalam hal stabilitas produksi dan konsistensi data. Fluktuasi yang tinggi antar tahun dan antar komoditas mengindikasikan adanya faktor struktural yang mempengaruhi keberlanjutan produksi, sekaligus menunjukkan perlunya perhatian terhadap kualitas data statistik sebagai dasar perumusan kebijakan pembangunan daerah.

**E. Perdagangan**

Perdagangan didefinisikan sebagai serangkaian aktivitas transaksional, baik barang maupun jasa, yang terjadi di dalam negeri maupun melintasi batas negara. Tujuannya adalah untuk memindahkan kepemilikan atas barang atau jasa tersebut guna mendapatkan keuntungan atau balasan jasa. Di Indonesia, kegiatan ini diatur dalam Undang-Undang Nomor 7 Tahun 2014. Undang-undang tersebut

menegaskan bahwa sektor perdagangan memiliki peran krusial sebagai penggerak pertumbuhan ekonomi. Sebagai pelaksana di tingkat daerah, Dinas Perindustrian dan Perdagangan Kota Pasuruan menggunakan beberapa indikator utama untuk menilai dan mengelola urusan perdagangan, yaitu:

1) Jumlah UTTP yang bertanda sah

Perizinan Alat-alat Ukur, Takar, Timbang dan Perlengkapannya (UTTP) merupakan suatu persetujuan terhadap prototipe UTTP asal impor atau produksi dalam negeri yang menyatakan UTTP tersebut telah memenuhi Syarat Teknis yang ditetapkan, sehingga dapat diimpor atau dibuat/dirakit di wilayah Republik Indonesia. Izin Tipe UTTP diperuntukan bagi UTTP asal impor sedangkan Izin Tanda Pabrik diperuntukan bagi UTTP produksi dalam negeri.

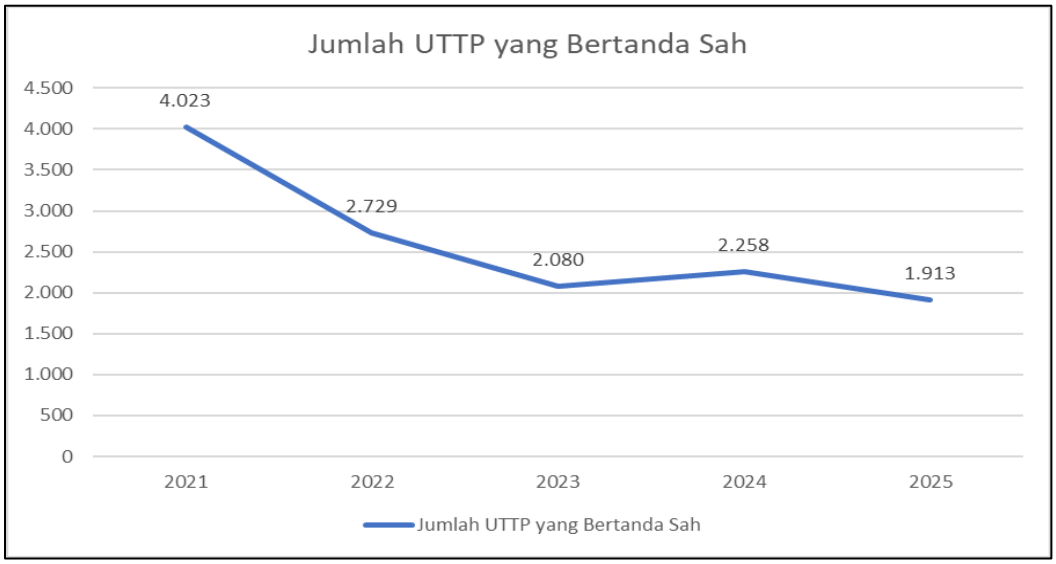


*Gambar 2. 43* Jumlah UTTP yang Bertanda Sah di Kota Pasuruan
*Sumber: Dinas Perindustrian dan Perdagangan, 2026*

Berdasarkan tabel tersebut, jumlah UTTP (Alat Ukur, Takar, Timbang, dan Perlengkapannya) yang bertanda sah di Kota Pasuruan selama periode 2021–2025 menunjukkan tren yang cenderung menurun dengan fluktuasi terbatas. Pada tahun 2021 tercatat sebanyak 4.023 UTTP, kemudian mengalami penurunan signifikan menjadi 2.729 pada tahun 2022 dan kembali turun menjadi 2.080 pada tahun 2023. Penurunan ini mengindikasikan adanya

penurunan intensitas tera/tera ulang atau berkurangnya jumlah alat yang diperiksa dan dinyatakan sah.

Pada tahun 2024, jumlah UTTP bertanda sah sedikit meningkat menjadi 2.258, yang menunjukkan adanya upaya pemulihan dalam pelaksanaan kegiatan pengawasan dan penjaminan ketertiban ukur. Namun, peningkatan tersebut tidak berlanjut pada tahun 2025, di mana jumlahnya kembali menurun menjadi 1.913. Hal ini menegaskan bahwa capaian indikator ini masih belum stabil dan cenderung mengalami penurunan dalam jangka menengah.

Secara keseluruhan, tren ini dapat mencerminkan beberapa kemungkinan, seperti menurunnya kepatuhan pelaku usaha dalam melakukan tera ulang, keterbatasan jangkauan layanan metrologi legal, atau faktor operasional dalam pelaksanaan pengujian UTTP. Dengan demikian, data ini menunjukkan bahwa aspek perlindungan konsumen dan kepastian ukuran dalam transaksi perdagangan masih memerlukan perhatian lebih, mengingat pentingnya keberadaan UTTP yang bertanda sah dalam menjamin keadilan dan kepercayaan dalam aktivitas ekonomi masyarakat.

2) Nilai PDRB sektor perdagangan

Produk Domestik Regional Bruto atas dasar harga pasar adalah jumlah nilai tambah bruto (*gross value added*) yang timbul dari seluruh sektor perekonomian di suatu wilayah. Nilai tambah adalah nilai yang ditambahkan dari kombinasi faktor produksi dan bahan baku dalam proses produksi. Penghitungan nilai tambah adalah nilai produksi (*output*) dikurangi biaya antara. Nilai tambah bruto disini mencakup komponen-komponen pendapatan faktor (upah dan gaji, bunga, sewa tanah dan keuntungan), penyusutan dan pajak tidak langsung neto. Jadi dengan menjumlahkan nilai tambah bruto dari masing-masing sektor dan menjumlahkan nilai tambah bruto dari seluruh sektor tadi, akan diperoleh Produk Domestik Regional Bruto atas dasar harga pasar. Nilai tambah sektor perdagangan merupakan penyumbang terbesar kedua dalam struktur Produk Domestik Bruto (PD B) Indonesia, tak terkecuali di daerah- daerah.

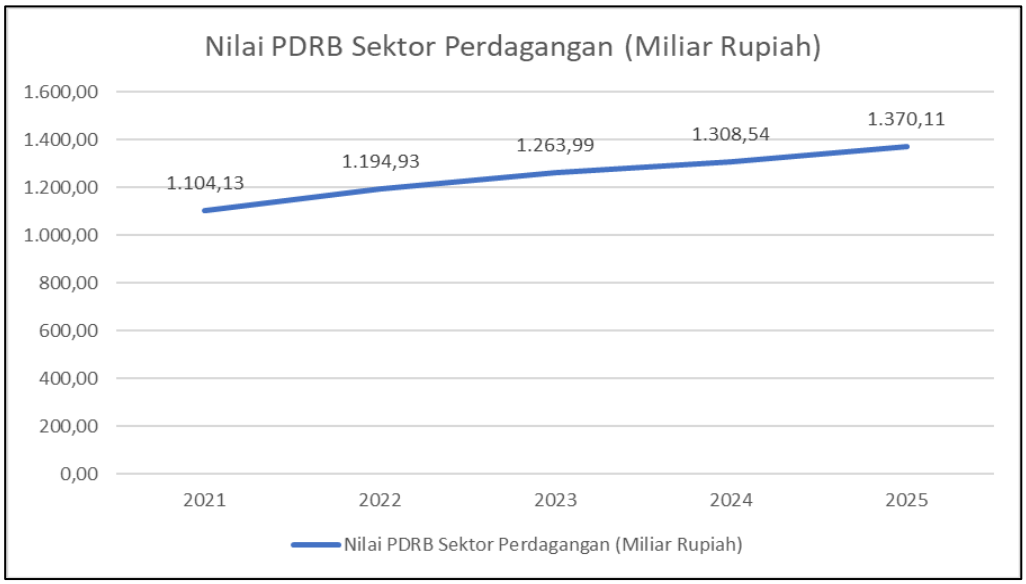


*Gambar 2. 44* Nilai PDRB ADHK Sektor Perdagangan
*Sumber: Satu Data Kota Pasuruan 2026*

Berdasarkan tabel tersebut, nilai PDRB ADHK sektor perdagangan di Kota Pasuruan selama periode 2021–2025 menunjukkan tren peningkatan yang konsisten dari tahun ke tahun. Nilai PDRB sektor perdagangan meningkat dari 1.104,13 miliar rupiah pada tahun 2021 menjadi 1.370,11 miliar rupiah pada tahun 2025. Kenaikan ini mencerminkan pertumbuhan aktivitas ekonomi di sektor perdagangan yang terus membaik dan stabil. Secara bertahap, peningkatan terjadi setiap tahun, yaitu pada tahun 2022 sebesar 1.194,93 miliar rupiah, tahun 2023 sebesar 1.263,99 miliar rupiah, dan tahun 2024 sebesar 1.308,54 miliar rupiah. Pola pertumbuhan yang stabil ini mengindikasikan bahwa sektor perdagangan memiliki daya tahan yang cukup kuat serta mampu beradaptasi dengan dinamika ekonomi, termasuk dalam fase pemulihan pasca pandemi.

Konsistensi peningkatan ini juga menunjukkan bahwa sektor perdagangan tetap menjadi salah satu pilar penting dalam struktur perekonomian Kota Pasuruan. Pertumbuhan tersebut dapat dipengaruhi oleh meningkatnya aktivitas distribusi barang dan jasa, daya beli masyarakat yang mulai pulih, serta berkembangnya jaringan perdagangan baik skala lokal maupun regional. Secara keseluruhan, data ini mencerminkan kinerja sektor perdagangan yang positif dan berkelanjutan, serta menunjukkan kontribusinya

yang signifikan dalam mendorong pertumbuhan ekonomi daerah selama periode 2021–2025.

3) Pertumbuhan sektor perdagangan

Pertumbuhan PDRB Sektor Perdagangan adalah pertumbuhan PDRB kategori lapangan usaha Perdagangan Besar dan Eceran; Reparasi Mobil dan Sepeda Motor, yaitu perbandingan antara selisih nilai PDRB atas dasar harga konstan pada tahun tersebut kategori lapangan usaha Perdagangan Besar dan Eceran; Reparasi Mobil dan Sepeda Motor (tahun t terhadap tahun t-1) dengan nilai PDRB atas dasar harga konstan tahun tersebut yang termasuk dalam kategori lapangan usaha Perdagangan Besar dan Eceran; Reparasi Mobil dan Sepeda Motor tahun t-1, dinyatakan dalam satuan persen. Berikut merupakan capaian Kota Pasuruan dalam indikator Pertumbuhan Sektor Perdagangan:

*Tabel 2. 55* Pertumbuhan PDRB Sektor Perdagangan di Kota Pasuruan

| Tahun | Pertumbuhan PDRB Sektor Perdagangan |
|---|---|
| 2021 | 6,17 |
| 2022 | 7,84 |
| 2023 | 5,74 |
| 2024 | 5,09 |
| 2025 | 5,97 |

*Sumber: BPS Kota Pasuruan (Kota Pasuruan Dalam Angka, 2026)*

Berdasarkan tabel tersebut, pertumbuhan PDRB sektor perdagangan di Kota Pasuruan selama periode 2021–2025 menunjukkan pola yang fluktuatif namun tetap berada pada tren positif. Pada tahun 2021, pertumbuhan tercatat sebesar 6,17%, kemudian meningkat menjadi 7,84% pada tahun 2022 yang merupakan capaian tertinggi dalam periode tersebut. Hal ini mengindikasikan adanya fase pemulihan ekonomi yang cukup kuat, terutama pasca tekanan pandemi. Memasuki tahun 2023 dan 2024, laju pertumbuhan mengalami perlambatan menjadi masing-masing 5,74% dan 5,09%. Penurunan ini menunjukkan adanya normalisasi pertumbuhan setelah fase rebound yang tinggi pada tahun sebelumnya, sekaligus mencerminkan tantangan dalam menjaga

momentum pertumbuhan sektor perdagangan di tengah dinamika ekonomi yang lebih stabil namun kompetitif.

Pada tahun 2025, pertumbuhan kembali mengalami sedikit peningkatan menjadi 5,97%. Kenaikan ini mengindikasikan adanya perbaikan kinerja sektor perdagangan, meskipun belum kembali ke tingkat pertumbuhan tinggi seperti pada tahun 2022. Hal ini menunjukkan bahwa sektor perdagangan tetap memiliki daya tahan yang baik, namun pertumbuhannya cenderung moderat. Secara keseluruhan, dinamika pertumbuhan ini mencerminkan bahwa sektor perdagangan di Kota Pasuruan berada dalam kondisi yang relatif stabil dengan kecenderungan pertumbuhan yang positif, meskipun mengalami fluktuasi. Pola ini juga menegaskan bahwa sektor perdagangan cukup responsif terhadap perubahan kondisi ekonomi, baik dalam fase pemulihan maupun stabilisasi.

4) Kontribusi sektor perdagangan

Sektor perdagangan merupakan salah satu sektor perekonomian yang ikut menyumbang pendapatan atau nilai tambah yang cukup besar terhadap PDRB. Sektor perdagangan terdiri dari 3 subsektor yaitu perdagangan besar dan eceran, rumah makan/restoran dan perhotelan. Dengan asumsi tersebut maka berikut merupakan gambaran mengenai data kontribusi sektor perdagangan Kota Pasuruan tahun 2021- 2025 sebagai berikut:

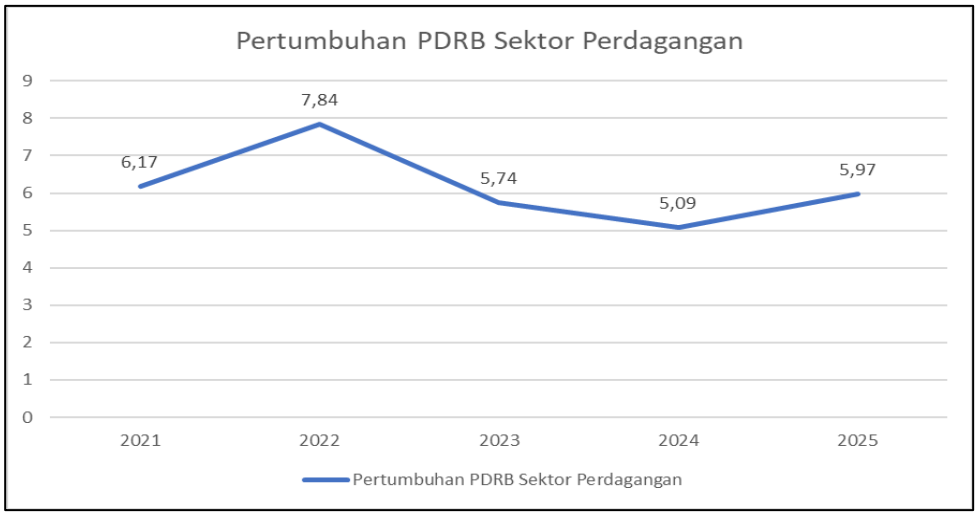


*Gambar 2. 45* Kontribusi PDRB Sektor Perdagangan Di Kota Pasuruan Tahun 2021-2025
*Sumber: BPS Kota Pasuruan (Kota Pasuruan Dalam Angka, 2026)*

Angka kontribusi sektor perdagangan terhadap PDRB Kota Pasuruan pada periode 2021–2025 tampak bergerak dalam rentang yang sangat sempit, yakni sekitar 29,19% hingga 29,70%. Ini menunjukkan bahwa posisi sektor perdagangan dalam struktur ekonomi daerah relatif mapan dan tidak mengalami pergeseran signifikan, meskipun kondisi ekonomi secara umum mengalami dinamika. Kenaikan pada tahun 2022 hingga mencapai 29,70% bisa dibaca sebagai momen ketika sektor perdagangan mengambil peran lebih besar dalam fase pemulihan ekonomi. Namun setelah itu, kontribusinya sedikit terkoreksi pada 2023 dan 2024 sebelum kembali naik di 2025 menjadi 29,60%. Pola ini bukan penurunan yang mengkhawatirkan, melainkan lebih mencerminkan penyesuaian antar sektor dalam komposisi PDRB artinya, perubahan kontribusi tidak selalu berarti sektor perdagangan melemah, tetapi bisa jadi sektor lain tumbuh lebih cepat. Meskipun laju pertumbuhan sektor perdagangan (dari tabel sebelumnya) mengalami fluktuasi, kontribusinya tetap stabil. Ini mengindikasikan bahwa sektor perdagangan memiliki daya tahan struktural yang kuat dalam perekonomian Kota Pasuruan. Dengan kata lain, sektor ini bukan hanya tumbuh, tetapi juga konsisten menjadi salah satu penopang utama ekonomi daerah tanpa mengalami disrupsi besar dalam proporsinya.

**F. Perindustrian**

Sektor industri pengolahan merupakan salah satu penggerak utama perekonomian daerah yang memiliki peran strategis dalam mendorong pertumbuhan ekonomi, penyerapan tenaga kerja, serta menciptakan keterkaitan antar sektor melalui efek berantai ke hulu dan hilir. Dalam konteks pembangunan Kota Pasuruan, kinerja sektor industri menjadi indikator penting untuk melihat tingkat daya saing ekonomi daerah sekaligus ketahanan struktur ekonomi dalam menghadapi dinamika eksternal.

Pasca tekanan yang terjadi pada periode pandemi, sektor industri di Kota Pasuruan menunjukkan adanya proses pemulihan yang ditandai dengan kembali tumbuhnya aktivitas industri dan stabilnya kontribusi terhadap Produk Domestik Regional Bruto (PDRB). Namun demikian, dinamika pertumbuhan sektor ini masih menunjukkan fluktuasi dari tahun ke tahun, yang mencerminkan adanya tantangan struktural seperti

keberlangsungan usaha industri, mobilitas tenaga kerja, serta sensitivitas terhadap perubahan kondisi ekonomi makro. Selain itu, kontribusi sektor industri terhadap PDRB cenderung berada pada kisaran yang relatif stabil, yang menunjukkan bahwa sektor ini tetap menjadi salah satu penopang utama perekonomian daerah. Meskipun demikian, perubahan kontribusi tersebut tidak selalu mencerminkan penguatan absolut sektor industri, melainkan juga dapat dipengaruhi oleh dinamika sektor ekonomi lainnya dalam struktur PDRB.

Sebagai dasar dalam perumusan arah kebijakan pembangunan ekonomi pada RKPD Kota Pasuruan Tahun 2027, berikut disajikan data capaian indikator urusan perindustrian yang mencakup pertumbuhan sektor industri dan kontribusinya terhadap PDRB Kota Pasuruan selama periode 2021–2025.

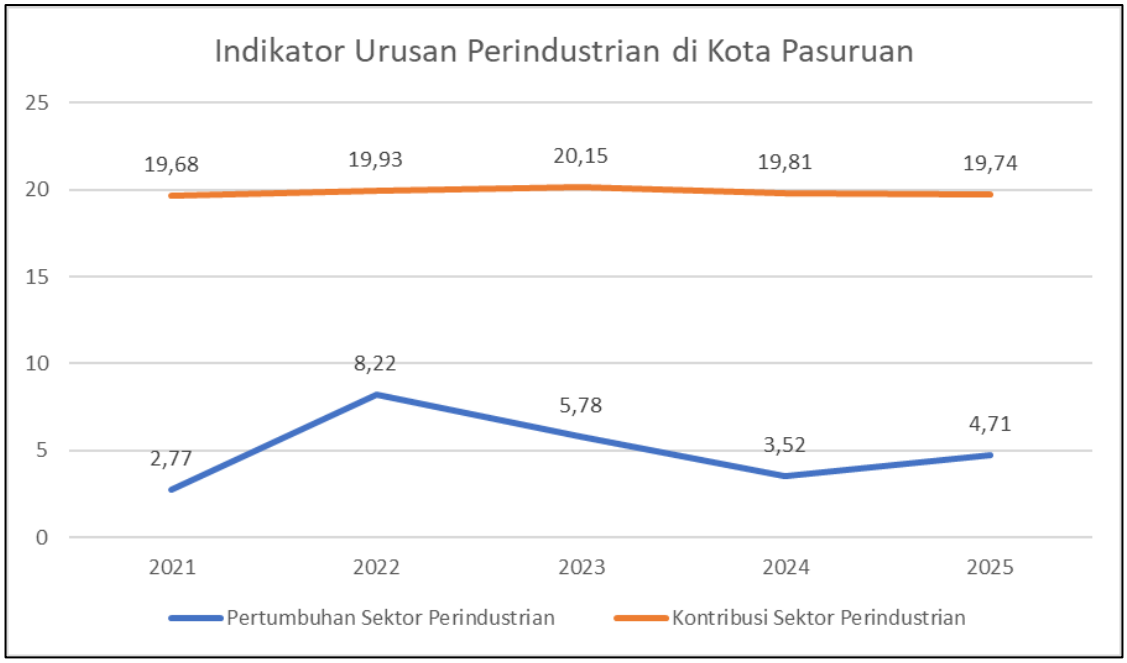


*Gambar 2. 46* Capaian Indikator Urusan Perindustrian
*Sumber: BPS Kota Pasuruan (Kota Pasuruan Dalam Angka, 2026)*

Kinerja sektor perindustrian Kota Pasuruan selama periode 2021–2025 dapat dicermati melalui dua indikator utama, yaitu pertumbuhan sektor perindustrian dan kontribusi sektor perindustrian terhadap perekonomian daerah. Kedua indikator ini menunjukkan dinamika yang berbeda dan perlu dianalisis secara komprehensif sebagai dasar perencanaan pembangunan industri ke depan.

Pada indikator pertumbuhan sektor perindustrian, capaian menunjukkan pola yang sangat fluktuatif sepanjang periode pengamatan. Pada tahun 2021, pertumbuhan sektor industri hanya mencapai 2,77%, yang merupakan cerminan dari kondisi pemulihan pascapandemi COVID-19 di mana aktivitas industri belum sepenuhnya pulih. Lonjakan pertumbuhan yang sangat signifikan terjadi pada tahun 2022 dengan capaian 8,22% angka tertinggi selama periode 2021–2025 yang menandakan fase *rebound* industri yang kuat seiring normalisasi aktivitas ekonomi pasca pandemi. Namun demikian, pertumbuhan kembali melambat pada tahun 2023 menjadi 5,78% dan terus menurun pada tahun 2024 menjadi 3,52%, yang merupakan angka terendah kedua setelah tahun 2021. Pada tahun 2025, pertumbuhan sedikit membaik menjadi 4,71%, meskipun belum mampu mengembalikan momentum pertumbuhan tinggi seperti pada tahun 2022. Tren perlambatan pertumbuhan industri sejak 2022 ini perlu diwaspadai sebagai indikasi adanya tantangan struktural pada sektor industri Kota Pasuruan, antara lain tekanan biaya produksi, keterbatasan akses bahan baku, persaingan produk, maupun keterbatasan kapasitas inovasi dan teknologi pada industri kecil dan menengah.

Pada indikator kontribusi sektor perindustrian terhadap PDRB Kota Pasuruan, capaian menunjukkan pola yang relatif stabil dengan fluktuasi yang sempit. Kontribusi sektor industri berada pada rentang 19,68% hingga 20,15% sepanjang lima tahun. Secara rinci, kontribusi tercatat sebesar 19,68% pada tahun 2021, meningkat tipis menjadi 19,93% pada tahun 2022, dan mencapai puncaknya pada tahun 2023 sebesar 20,15%. Namun, pada tahun 2024 kontribusi menurun menjadi 19,81% dan kembali turun tipis menjadi 19,74% pada tahun 2025. Stabilitas kontribusi di kisaran 19–20% mencerminkan bahwa sektor industri tetap menjadi salah satu pilar utama perekonomian Kota Pasuruan. Meski demikian, kecenderungan penurunan kontribusi dalam dua tahun terakhir perlu menjadi perhatian, mengingat hal ini dapat mengindikasikan bahwa sektor-sektor lain tumbuh lebih cepat sehingga porsi industri dalam struktur ekonomi mulai tergerus secara relatif.

Jika dikaitkan antara dua indikator tersebut, terdapat pola yang menarik: pada tahun 2023, pertumbuhan industri melambat (5,78%) namun kontribusinya justru mencapai titik tertinggi (20,15%), sedangkan pada tahun 2024–2025 pertumbuhan industri yang lebih rendah disertai pula dengan penurunan kontribusi. Hal ini mengisyaratkan bahwa daya dorong sektor industri terhadap perekonomian Kota Pasuruan mulai

mengalami tekanan yang perlu direspons dengan intervensi kebijakan yang tepat.

Implikasi bagi Penyusunan RKPD 2027: Melihat dinamika tersebut, RKPD 2027 perlu menempatkan penguatan sektor perindustrian sebagai prioritas strategis dengan beberapa arah kebijakan utama. Pertama, mendorong peningkatan produktivitas dan daya saing industri kecil dan menengah (IKM) melalui fasilitasi akses teknologi, digitalisasi proses produksi, serta peningkatan kualitas dan standarisasi produk. Kedua, memperkuat ekosistem rantai nilai industri lokal melalui kemitraan antara industri besar dengan IKM sebagai pemasok bahan baku maupun komponen. Ketiga, mengembangkan kawasan industri atau sentra industri yang didukung infrastruktur memadai guna menarik investasi industri baru. Keempat, mendorong hilirisasi produk-produk industri unggulan Kota Pasuruan agar mampu meningkatkan nilai tambah dan memperluas pasar, baik lokal maupun ekspor. Dengan strategi yang tepat dan komprehensif, pertumbuhan sektor perindustrian diharapkan dapat kembali meningkat secara berkelanjutan dan kontribusinya terhadap perekonomian daerah dapat dipertahankan bahkan ditingkatkan pada tahun 2027.

### 2.1.3.4. Unsur Penunjang Pemerintahan

#### A. Sekretariat Daerah

Sekretariat Daerah memegang peran krusial dalam mendukung tata kelola pemerintahan daerah. Inti tugasnya adalah memberikan asistensi kepada Walikota Pasuruan dalam merumuskan kebijakan serta mengoordinasikan aspek administratif dalam pelaksanaan tugas seluruh Perangkat Daerah, sekaligus menyediakan layanan administratif. Fungsi Sekretariat Daerah Kota Pasuruan meliputi: mengkoordinasikan perumusan kebijakan daerah, mengkoordinasikan pelaksanaan tugas Perangkat Daerah, memantau dan mengevaluasi implementasi kebijakan daerah, menyelenggarakan pelayanan administratif bagi Perangkat Daerah, serta melakukan pembinaan terhadap Aparatur Sipil Negara di lingkungan Perangkat Daerah. Di bawah ini disajikan grafik yang menggambarkan capaian kinerja urusan Sekretariat Daerah Kota Pasuruan selama periode lima tahun terakhir.

*Tabel 2. 56* Capaian Indikator Urusan Penunjang Sekretariat Daerah di Kota Pasuruan

| Tahun | IRB | SAKIP | IKM |
|---|---|---|---|
| 2021 | 63,44 | 69,11 | 82,63 |
| 2022 | 64,09 | 70,04 | 83,51 |
| 2023 | 80,08 | 70,52 | 88,18 |
| 2024 | 87,38 | 73,05 | 73,05 |
| 2025 | 88,3 | 73,95 | *(belum rilis)* |

*Sumber: Sekretariat Daerah Kota Pasuruan, 2026*

Urusan penunjang pemerintahan memiliki peran penting dalam mendukung efektivitas tata kelola pemerintahan daerah, khususnya dalam aspek reformasi birokrasi, akuntabilitas kinerja, dan kualitas pelayanan publik. Capaian indikator seperti Indeks Reformasi Birokrasi (IRB), Sistem Akuntabilitas Kinerja Instansi Pemerintah (SAKIP), dan Indeks Kepuasan Masyarakat (IKM) menjadi ukuran penting dalam menilai kualitas penyelenggaraan pemerintahan di Kota Pasuruan. Berdasarkan Tabel 47, perkembangan capaian indikator urusan penunjang Sekretariat Daerah selama periode 2021–2025 menunjukkan kecenderungan yang cukup positif, meskipun masih terdapat beberapa aspek yang perlu diperkuat dalam mendukung peningkatan kualitas tata kelola pemerintahan daerah.

Indeks Reformasi Birokrasi (IRB) menunjukkan peningkatan yang signifikan dari tahun ke tahun. Pada tahun 2021 nilai IRB tercatat sebesar 63,44 dan meningkat menjadi 64,09 pada tahun 2022. Peningkatan yang lebih tinggi terjadi pada tahun 2023 dengan capaian sebesar 80,08, kemudian kembali meningkat menjadi 87,38 pada tahun 2024 dan 88,3 pada tahun 2025. Tren positif tersebut menunjukkan adanya kemajuan dalam pelaksanaan reformasi birokrasi, baik dalam aspek tata kelola organisasi, penguatan kelembagaan, peningkatan kualitas sumber daya aparatur, maupun penyederhanaan proses pelayanan publik. Capaian ini mencerminkan komitmen pemerintah daerah dalam mewujudkan birokrasi yang lebih efektif, adaptif, dan profesional.

Sementara itu, nilai SAKIP juga menunjukkan peningkatan secara bertahap selama periode pengamatan. Pada tahun 2021 capaian SAKIP berada pada angka 69,11 dan meningkat menjadi 70,04 pada tahun 2022 serta 70,52 pada tahun 2023. Selanjutnya pada tahun 2024 dan 2025 nilai

SAKIP kembali meningkat menjadi 73,05 dan 73,95. Peningkatan tersebut mengindikasikan semakin baiknya sistem perencanaan, pengukuran, pelaporan, dan evaluasi kinerja perangkat daerah di lingkungan Pemerintah Kota Pasuruan. Meski demikian, capaian tersebut masih perlu terus ditingkatkan agar akuntabilitas kinerja pemerintahan semakin optimal dan berorientasi pada hasil pembangunan yang dirasakan masyarakat.

Pada aspek Indeks Kepuasan Masyarakat (IKM), capaian menunjukkan peningkatan dari 82,63 pada tahun 2021 menjadi 83,51 pada tahun 2022 dan mencapai 88,18 pada tahun 2023. Namun pada tahun 2024 nilai IKM tercatat sebesar 73,05 atau mengalami penurunan dibandingkan tahun sebelumnya. Adapun data IKM tahun 2025 masih belum dirilis. Penurunan nilai IKM pada tahun 2024 perlu menjadi perhatian karena dapat mengindikasikan adanya penurunan persepsi masyarakat terhadap kualitas pelayanan publik yang diberikan pemerintah daerah. Oleh karena itu, diperlukan evaluasi terhadap aspek pelayanan yang masih belum optimal, baik dari sisi kecepatan layanan, kemudahan prosedur, maupun responsivitas aparatur.

Dalam konteks penyusunan RKPD Kota Pasuruan Tahun 2027, perkembangan indikator tersebut menunjukkan bahwa upaya penguatan reformasi birokrasi dan akuntabilitas kinerja telah berjalan ke arah yang positif. Namun demikian, peningkatan kualitas pelayanan publik tetap perlu menjadi prioritas utama agar capaian tata kelola pemerintahan dapat berjalan seimbang dengan tingkat kepuasan masyarakat. Ke depan, diperlukan penguatan integrasi reformasi birokrasi berbasis digital, peningkatan kompetensi aparatur, optimalisasi pengelolaan kinerja perangkat daerah, serta inovasi pelayanan publik yang lebih responsif, efektif, dan berorientasi pada kebutuhan masyarakat guna mendukung terwujudnya tata kelola pemerintahan yang baik di Kota Pasuruan.

**B. Sekretariat Dewan**

Sekretariat Dewan (Sekwan) berfungsi sebagai pendukung utama bagi anggota DPRD dalam menjalankan fungsi perwakilan dan legislatifnya. Dukungan ini mencakup aspek administrasi dan teknis, mulai dari tahap perencanaan hingga pengesahan peraturan daerah. Oleh karena itu, tingkat kepuasan anggota dewan menjadi indikator kunci untuk mengukur efektivitas kinerja Sekwan. Tingkat kepuasan tersebut divisualisasikan dalam grafik berikut.

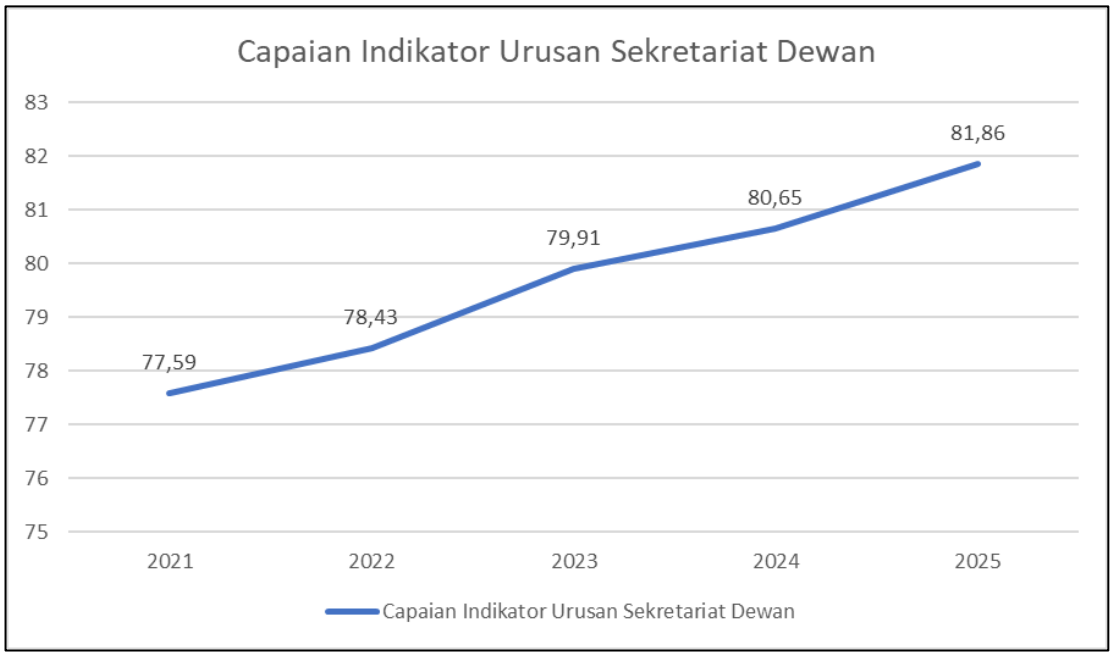


*Gambar 2. 47* Capaian Indikator Urusan Sekretariat Dewan di Kota Pasuruan
*Sumber: Sekretariat DPRD Kota Pasuruan, 2026*

Berdasarkan tabel tersebut, capaian indikator urusan Sekretariat Dewan Kota Pasuruan selama periode 2021–2025 menunjukkan tren peningkatan yang konsisten dari tahun ke tahun. Nilai capaian meningkat dari 77,59 pada tahun 2021 menjadi 81,86 pada tahun 2025, yang mengindikasikan adanya perbaikan kinerja secara berkelanjutan dalam mendukung fungsi-fungsi kedewanan. Kenaikan ini mencerminkan semakin optimalnya peran Sekretariat Dewan dalam memfasilitasi pelaksanaan tugas dan fungsi DPRD, baik dalam aspek administrasi, penyelenggaraan persidangan, maupun dukungan terhadap fungsi legislasi, anggaran, dan pengawasan. Peningkatan yang relatif stabil tanpa penurunan juga menunjukkan adanya konsistensi dalam tata kelola kelembagaan serta efektivitas mekanisme kerja yang telah berjalan.

Selain itu, tren peningkatan yang bertahap (incremental) menunjukkan bahwa perbaikan kinerja dilakukan secara berkesinambungan, bukan melalui lonjakan yang drastis. Hal ini mengindikasikan adanya proses penguatan kapasitas kelembagaan, baik dari sisi sumber daya manusia, sistem administrasi, maupun kualitas layanan pendukung yang semakin membaik. Secara keseluruhan, capaian ini mencerminkan kinerja yang positif dan stabil. Namun demikian, dengan capaian yang sudah berada pada level relatif tinggi, tantangan ke depan

adalah menjaga konsistensi peningkatan sekaligus mendorong inovasi dalam pelayanan kesekretariatan agar lebih adaptif, responsif, dan mampu mendukung kinerja DPRD secara lebih optimal dalam menghadapi dinamika pembangunan daerah.

**C. Perencanaan**

Dari sudut pandang pembangunan daerah, siklus kebijakan publik diterjemahkan ke dalam tiga tahap utama: perencanaan, pelaksanaan, dan evaluasi program atau kegiatan. Perencanaan Pembangunan Daerah, sebagai sebuah produk kebijakan publik, tidak luput dari tantangan yang umum terjadi dalam proses pembuatan kebijakan. Setidaknya ada dua tahap kritis yang sering menghadapi kendala. Pertama, tantangan dalam menerjemahkan tujuan pembangunan yang tertuang dalam visi dan misi kepala daerah menjadi program dan kegiatan yang konkret. Kedua, hambatan dalam pelaksanaan program tersebut untuk mencapai tujuan pembangunan, yang sering berujung pada ketidaksesuaian antara rencana yang disusun dan realitas di lapangan. Akar dari kendala-kendala ini dapat ditelusuri kembali kepada proses perumusan kebijakan publik itu sendiri, yang melibatkan banyak pemangku kepentingan dengan kapasitas dan kepentingan yang berbeda-beda.

Nilai komponen perencanaan dalam Sistem Akuntabilitas Kinerja Instansi Pemerintah (SAKIP) menjadi indikator untuk menilai sejauh mana instansi pemerintah telah menyusun perencanaan kinerja yang logis, terukur, selaras dengan tujuan strategis, serta berbasis pada hasil (outcome). Komponen ini mencerminkan kualitas dokumen perencanaan seperti Renstra, RKT, dan PK, yang harus selaras dengan tujuan pembangunan nasional dan mampu memberikan dasar kuat dalam pengukuran serta pelaporan kinerja. Berikut adalah capaian nilai komponen dalam SAKIP tahun 2021-2025.

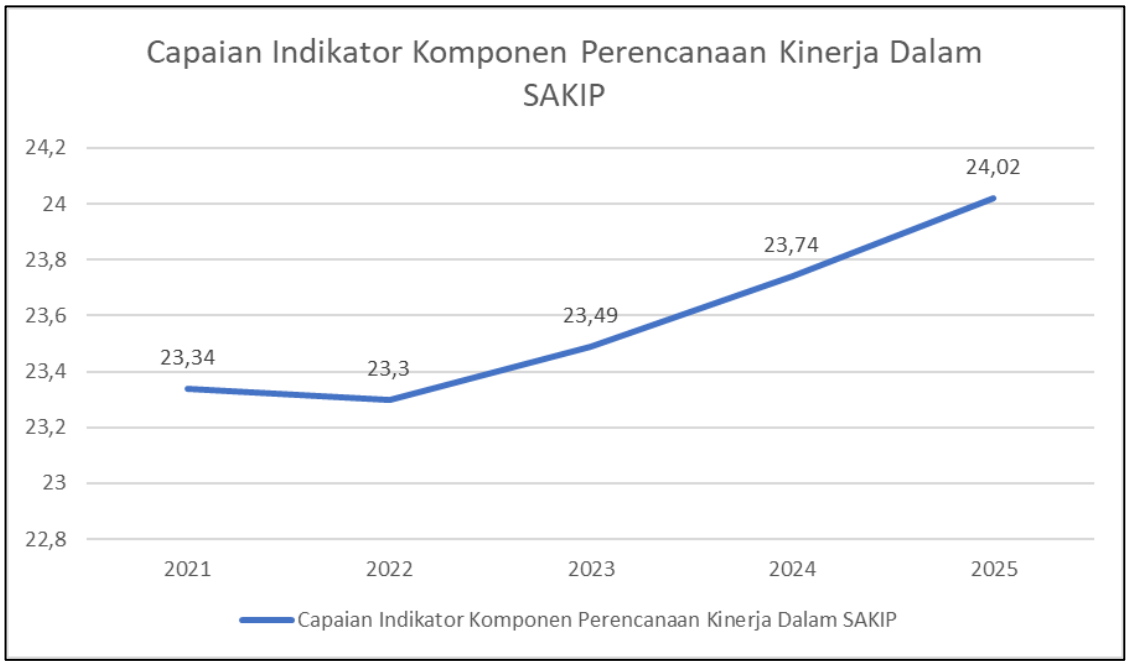


*Gambar 2. 48* Capaian Indikator Komponen Perencanaan Kinerja Dalam SAKIP di Kota Pasuruan Tahun 2021 - 2025

*Sumber: Badan Perencanaan Pembangunan, Riset dan Inovasi Daerah, 2026*

Capaian indikator komponen perencanaan kinerja dalam SAKIP Kota Pasuruan selama periode 2021–2025 menunjukkan tren yang relatif stabil dengan kecenderungan meningkat secara bertahap. Pada tahun 2021 nilai tercatat sebesar 23,34, kemudian sedikit menurun pada 2022 menjadi 23,30. Penurunan tipis ini mengindikasikan adanya tantangan dalam menjaga konsistensi kualitas perencanaan, khususnya dalam memastikan keterkaitan yang kuat antara dokumen perencanaan dan implementasi program. Hal ini sejalan dengan kompleksitas proses perumusan kebijakan yang melibatkan berbagai pemangku kepentingan dengan kapasitas yang beragam. Memasuki tahun 2023 hingga 2025, terjadi peningkatan yang cukup konsisten, dari 23,49 pada 2023 menjadi 23,74 pada 2024 dan mencapai 24,02 pada 2025. Kenaikan ini mencerminkan adanya perbaikan dalam kualitas perencanaan kinerja, terutama dalam hal penyelarasan antara tujuan strategis dengan indikator kinerja serta penguatan pendekatan berbasis hasil (outcome). Peningkatan tersebut juga mengindikasikan bahwa upaya perbaikan dalam penyusunan dokumen perencanaan seperti Renstra, RKT, dan PK mulai memberikan dampak positif terhadap kualitas akuntabilitas kinerja.

Namun demikian, jika dilihat dari besaran kenaikannya, perbaikan yang terjadi masih bersifat gradual dan belum menunjukkan lompatan signifikan. Hal ini menandakan bahwa masih terdapat ruang untuk penguatan, terutama dalam meningkatkan integrasi antar dokumen perencanaan, memperjelas indikator kinerja yang terukur, serta memastikan konsistensi antara perencanaan dan pelaksanaan di lapangan. Oleh karena itu, diperlukan upaya yang lebih sistematis dan berkelanjutan, termasuk peningkatan kapasitas aparatur serta penguatan koordinasi lintas perangkat daerah, agar kualitas perencanaan kinerja dapat semakin optimal dan mampu menjawab tantangan pembangunan secara lebih efektif.

**D. Keuangan**

Kinerja pengelolaan keuangan daerah Kota Pasuruan diukur melalui sejumlah capaian indikator, dengan yang utama adalah pertumbuhan Pendapatan Asli Daerah (PAD). PAD didefinisikan sebagai penerimaan daerah yang bersumber dari pungutan berdasarkan peraturan daerah sesuai ketentuan perundang-undangan. Sumber-sumber PAD meliputi pajak daerah, retribusi daerah, hasil pengelolaan kekayaan daerah yang dipisahkan, serta pendapatan asli daerah sah lainnya.

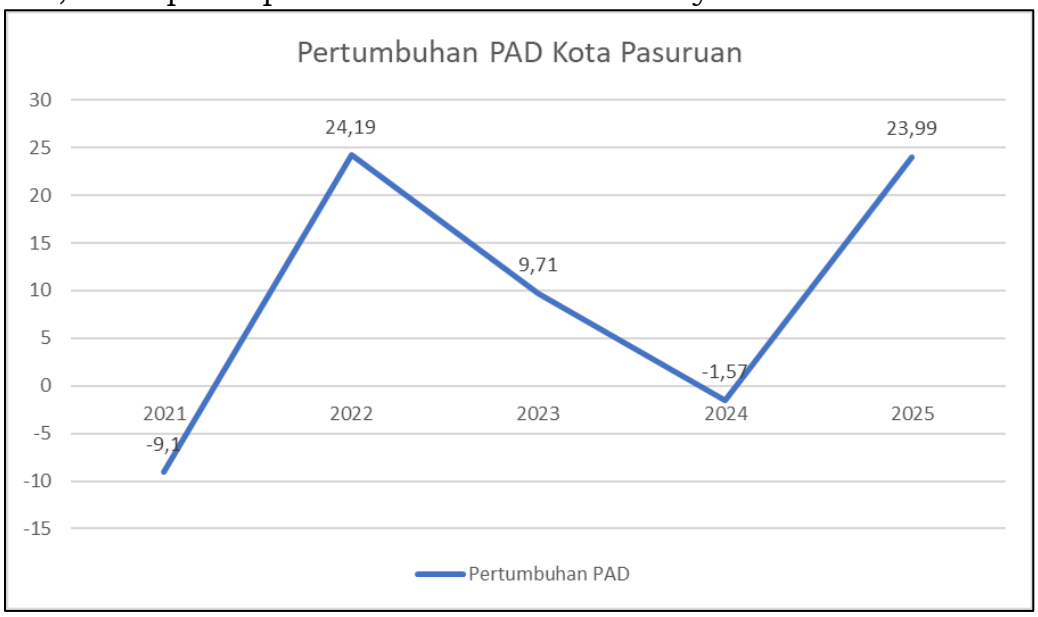


*Gambar 2. 49* Pertumbuhan PAD Kota Pasuruan Tahun 2021 - 2025
*Sumber: Badan Pendapatan Daerah Kota Pasuruan, 2026*

Melihat data pada tabel dapat diketahui bahwa pertumbuhan Pendapatan Asli Daerah (PAD) Kota Pasuruan selama periode 2021–2025 menunjukkan kondisi yang sangat fluktuatif dan belum sepenuhnya stabil. Dinamika ini mencerminkan bahwa kemampuan pemerintah daerah dalam mengoptimalkan sumber-sumber penerimaan asli daerah masih dipengaruhi oleh berbagai faktor, baik kondisi ekonomi makro, efektivitas pemungutan pajak dan retribusi, maupun kinerja pengelolaan aset daerah. Pada tahun 2021, pertumbuhan PAD Kota Pasuruan tercatat sebesar -9,1 persen. Angka negatif ini menunjukkan bahwa penerimaan PAD masih mengalami kontraksi sebagai dampak lanjutan dari perlambatan aktivitas ekonomi pasca pandemi Covid-19. Menurunnya mobilitas masyarakat, belum pulihnya sektor perdagangan dan jasa, serta terbatasnya aktivitas usaha berdampak langsung pada menurunnya penerimaan dari pajak daerah dan retribusi daerah yang merupakan komponen utama PAD.

Memasuki tahun 2022, kondisi tersebut mengalami perbaikan yang sangat signifikan. Pertumbuhan PAD melonjak menjadi 24,19 persen dan menjadi capaian tertinggi dalam lima tahun terakhir. Kenaikan ini menunjukkan adanya pemulihan ekonomi daerah yang mulai berjalan, ditandai dengan meningkatnya aktivitas konsumsi masyarakat, membaiknya sektor usaha, serta semakin optimalnya upaya pemerintah daerah dalam intensifikasi dan ekstensifikasi pendapatan. Selain itu, peningkatan ini juga mengindikasikan bahwa pemerintah Kota Pasuruan berhasil memanfaatkan momentum pemulihan pasca pandemi untuk meningkatkan efektivitas penarikan pajak, retribusi, dan pendapatan lain-lain yang sah. Namun demikian, pada tahun 2023 laju pertumbuhan PAD kembali melambat menjadi 9,71 persen. Walaupun masih berada pada zona positif, penurunan ini menunjukkan bahwa kenaikan PAD tidak lagi setinggi tahun sebelumnya. Kondisi tersebut dapat diartikan bahwa efek pemulihan ekonomi yang sangat kuat pada tahun 2022 mulai menurun, sehingga pertumbuhan PAD memasuki fase normalisasi. Di sisi lain, hal ini juga menandakan bahwa peningkatan penerimaan daerah masih belum didukung oleh basis pendapatan yang benar-benar kuat dan berkelanjutan. Selanjutnya pada tahun 2024, pertumbuhan PAD kembali mengalami kontraksi hingga berada pada angka -1,57 persen.

Penurunan ke zona negatif ini menunjukkan adanya pelemahan kembali pada kinerja penerimaan asli daerah. Kondisi tersebut dapat disebabkan oleh menurunnya realisasi beberapa pos pendapatan utama,

seperti pajak daerah atau hasil pengelolaan kekayaan daerah yang dipisahkan, serta kemungkinan adanya perlambatan aktivitas ekonomi lokal yang berpengaruh pada daya bayar masyarakat dan pelaku usaha. Angka ini menjadi sinyal bahwa ketahanan fiskal daerah masih rentan terhadap perubahan kondisi ekonomi dan belum sepenuhnya mampu menjaga tren pertumbuhan pendapatan secara konsisten. Akan tetapi, pada tahun 2025 pertumbuhan PAD kembali menunjukkan peningkatan yang sangat tinggi, yaitu sebesar 23,99 persen. Lonjakan ini hampir menyamai capaian tahun 2022, yang menandakan adanya keberhasilan pemerintah daerah dalam memulihkan dan mendorong kembali sumber-sumber penerimaan daerah. Kenaikan ini dapat mengindikasikan adanya perbaikan strategi pengelolaan pendapatan, peningkatan kepatuhan wajib pajak, optimalisasi pemanfaatan aset daerah, maupun adanya kebijakan fiskal yang lebih agresif dalam menggali potensi PAD.

Secara keseluruhan, pertumbuhan PAD Kota Pasuruan selama tahun 2021–2025 memperlihatkan pola naik turun yang tajam, yaitu dari negatif pada tahun 2021, melonjak tinggi pada 2022, melambat pada 2023, kembali negatif pada 2024, dan meningkat signifikan pada 2025. Kondisi ini menunjukkan bahwa kinerja keuangan daerah dari sisi pendapatan asli masih bersifat dinamis dan belum stabil. Dengan demikian, Pemerintah Kota Pasuruan perlu memperkuat strategi diversifikasi sumber PAD, meningkatkan efektivitas sistem pemungutan, serta memperluas basis pendapatan yang berkelanjutan agar ketahanan fiskal daerah tidak terlalu bergantung pada momentum ekonomi tertentu.

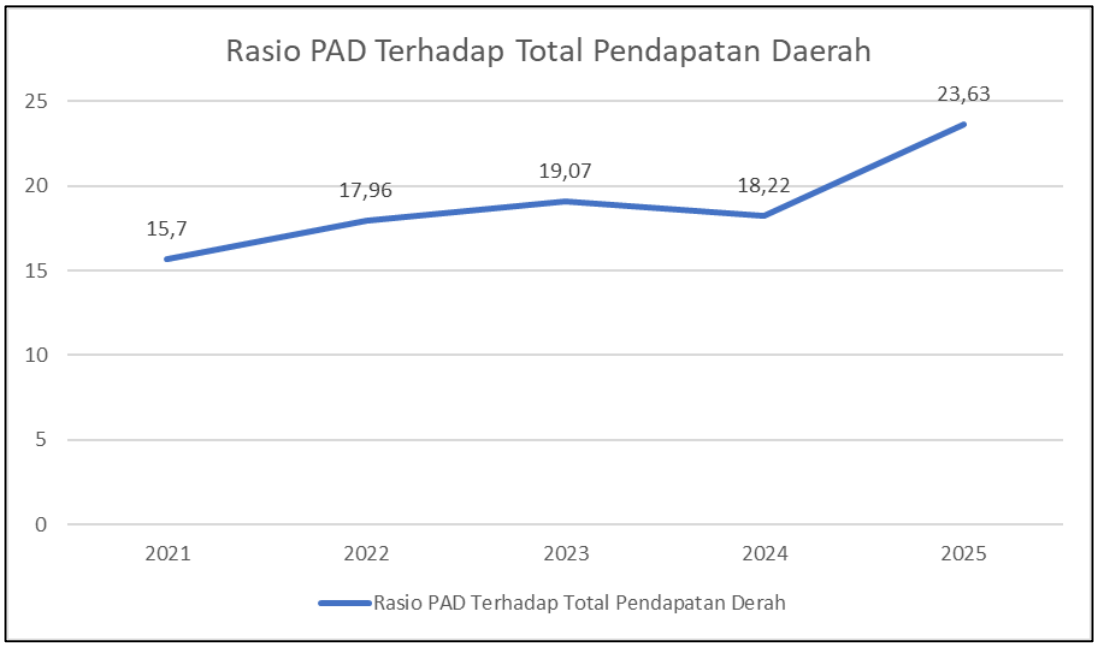


*Gambar 2. 50* Rasio PAD Terhadap Total Pendapatan Daerah Kota Pasuruan Tahun 2021-2025

*Sumber: Badan Pendapatan Daerah Kota Pasuruan, 2026*

Berdasarkan Tabel Rasio PAD terhadap Total Pendapatan Daerah Kota Pasuruan Tahun 2021–2025, terlihat bahwa rasio PAD menunjukkan kecenderungan meningkat meskipun masih mengalami fluktuasi pada beberapa tahun tertentu. Pada tahun 2021, rasio PAD tercatat sebesar 15,70 persen. Angka ini menunjukkan bahwa dari seluruh total pendapatan daerah yang diterima Pemerintah Kota Pasuruan, hanya sekitar 15,70 persen yang berasal dari kemampuan daerah sendiri melalui PAD, sedangkan sisanya masih didominasi oleh pendapatan transfer dan lain-lain pendapatan yang sah. Kondisi tersebut mengindikasikan bahwa tingkat kemandirian fiskal daerah pada tahun tersebut masih relatif rendah.

Pada tahun 2022, rasio PAD mengalami peningkatan menjadi 17,96 persen. Kenaikan ini menunjukkan adanya perbaikan kontribusi PAD terhadap struktur pendapatan daerah. Meningkatnya rasio tersebut menandakan bahwa pemerintah daerah mulai mampu mengoptimalkan potensi penerimaan asli daerah sehingga ketergantungan terhadap sumber pendapatan eksternal sedikit berkurang. Hal ini sejalan dengan mulai pulihnya kondisi ekonomi daerah dan meningkatnya efektivitas pengelolaan pajak serta retribusi daerah. Selanjutnya pada tahun 2023, rasio PAD kembali meningkat menjadi 19,07 persen. Angka ini menjadi capaian tertinggi dibandingkan tahun-tahun sebelumnya hingga tahun 2023, yang

berarti kontribusi PAD terhadap total pendapatan daerah semakin besar. Peningkatan tersebut menunjukkan bahwa kemampuan fiskal Kota Pasuruan dalam membiayai kebutuhan daerah dari sumber internal mengalami penguatan. Dengan kata lain, tingkat kemandirian keuangan daerah pada tahun ini berada pada kondisi yang lebih baik dibandingkan dua tahun sebelumnya. Namun pada tahun 2024, rasio PAD mengalami sedikit penurunan menjadi 18,22 persen. Meskipun penurunannya tidak terlalu tajam, kondisi ini menunjukkan bahwa kontribusi PAD terhadap total pendapatan daerah kembali melemah. Penurunan tersebut dapat terjadi karena dua kemungkinan, yaitu realisasi PAD yang menurun atau total pendapatan daerah meningkat lebih besar karena adanya tambahan dana transfer dari pemerintah pusat. Situasi ini memperlihatkan bahwa struktur pendapatan daerah Kota Pasuruan masih belum sepenuhnya stabil dan ketergantungan terhadap sumber pendapatan eksternal masih tetap ada.

Pada tahun 2025, rasio PAD meningkat cukup signifikan menjadi 23,63 persen dan menjadi angka tertinggi selama periode 2021–2025. Capaian ini menunjukkan perkembangan yang positif karena hampir seperempat total pendapatan daerah telah mampu disumbang oleh PAD. Kenaikan tersebut menandakan adanya peningkatan kapasitas pemerintah daerah dalam menggali potensi pajak, retribusi, pengelolaan aset, dan sumber pendapatan asli lainnya. Selain itu, peningkatan rasio ini juga mengindikasikan bahwa tingkat kemandirian fiskal Kota Pasuruan semakin membaik dibandingkan tahun-tahun sebelumnya. Secara keseluruhan, rasio PAD terhadap total pendapatan daerah Kota Pasuruan selama tahun 2021–2025 menunjukkan tren yang cenderung meningkat walaupun sempat mengalami fluktuasi pada tahun 2024. Rasio yang naik dari 15,70 persen pada tahun 2021 menjadi 23,63 persen pada tahun 2025 menandakan bahwa kontribusi PAD dalam struktur pendapatan daerah semakin besar. Hal ini berarti tingkat kemandirian keuangan daerah Kota Pasuruan terus mengalami penguatan, meskipun secara umum pemerintah daerah masih belum sepenuhnya lepas dari ketergantungan terhadap dana transfer pemerintah pusat. Oleh karena itu, upaya optimalisasi PAD tetap perlu dilakukan secara berkelanjutan agar kemampuan pembiayaan daerah dari sumber internal dapat semakin meningkat.

## E. Kepegawaian

Pemerintahan yang responsif dan adaptif memerlukan Sumber Daya Manusia (SDM) Aparatur Sipil Negara (ASN) yang memiliki karakter serupa. Hal ini terwujud dalam profesionalisme aparatur, yang dicirikan oleh kompetensi pengetahuan dan keterampilan, kedisiplinan dalam mematuhi peraturan, serta komitmen dan dedikasi yang tinggi. Dengan karakteristik tersebut, diharapkan setiap Pegawai Negeri Sipil (PNS) di Kota Pasuruan mampu menjalankan tugasnya secara optimal. Kinerja kepegawaian pemerintah kota tersebut disajikan dalam tabel berikut.

*Tabel 2. 57* Capaian Indikator Urusan Kepegawaian Kota Pasuruan Tahun 2021-2025

| Indikator | 2021 | 2022 | 2023 | 2024 | 2025 |
|---|---|---|---|---|---|
| Jumlah peserta Wawasan Kepemimpinan yang lulus | 0 | 0 | 58 | 0 | 0 |
| Jumlah peserta yang lulus ujian dinas/penyesuaian | 35 | 40 | 19 | 100 | - 73 (Ujian Dinas)<br>-23 (Ujian Penyesuaian Ijazah) |
| Jumlah PNS yang mendapat fasilitas tugas belajar S1, S2, S3 | 12 | 2 | 2 | 3 | 161 |
| Jumlah PNS yang mendapat fasilitas izin belajar S1, S2, S3 | 36 | 89 | 64 | 60 | 0 (istilah izin belajar sudah beralih menjadi tugas belajar) |
| Jumlah PNS yang diusulkan dan lulus Diklat Pim II | 3 | 0 | 7 | 7 | 2 |
| Jumlah PNS yang diusulkan dan lulus Diklat Pim III | 0 | 42 | 10 | 5 | 0 (tidak ada penyelenggaraan maupun pengiriman PKA/Pim III) |

| | | | | | |
|---|---|---|---|---|---|
| Jumlah PNS yang diusulkan dan lulus Diklat Pim IV | 30 | 59 | 41 | 40 | 30 |
| Jumlah penetapan pelanggaran hukuman disiplin pegawai | 0 | 5 | 4 | 8 | 5 |
| Jumlah penetapan pelanggaran pidana | 3 | 2 | 0 | 0 | 0 |
| Jumlah penetapan pemberian ijin perceraian | 7 | 18 | 4 | 22 | 7 |
| Jumlah surat penolakan perceraian | 7 | 0 | 0 | 0 | 0 |
| Jumlah Calon Praja IPD N yang difasilitasi | 0 | 0 | 0 | 0 | 0 |
| **Seleksi CPNS:** | | | | | |
| Pendaftar yang mengirim berkas lamaran | 2.772 | 0 | 0 | 170 | 0 |
| Pendaftar yang memenuhi syarat | 2.296 | 0 | 0 | 121 | 0 |
| Lulus | 103 | 0 | 0 | 11 | 0 |
| Formasi yang ditetapkan | 506 | 0 | 0 | 15 | 0 |

*Sumber: Badan Kepegawaian dan Pengembangan Sumber Daya Manusia Kota Pasuruan, 2026*

Pengelolaan urusan kepegawaian merupakan salah satu unsur strategis dalam mendukung efektivitas penyelenggaraan pemerintahan daerah, karena kualitas aparatur sangat menentukan kualitas pelayanan publik dan keberhasilan pelaksanaan program pembangunan. Berdasarkan Tabel Capaian Indikator Urusan Kepegawaian Kota Pasuruan Tahun 2021–

2025, dapat diketahui bahwa kinerja pengembangan sumber daya aparatur menunjukkan pola yang fluktuatif namun tetap memperlihatkan adanya upaya peningkatan kapasitas ASN dari tahun ke tahun. Hal ini terlihat dari beberapa indikator pengembangan kompetensi, seperti jumlah peserta yang lulus ujian dinas dan penyesuaian ijazah yang pada tahun 2021 sebanyak 35 orang, meningkat menjadi 40 orang pada tahun 2022, sempat turun menjadi 19 orang pada tahun 2023, kemudian melonjak signifikan menjadi 100 orang pada tahun 2024 dan 96 orang pada tahun 2025. Kondisi tersebut menunjukkan bahwa pemerintah daerah semakin aktif mendorong peningkatan karier administratif dan akademik pegawai. Peningkatan kualitas SDM juga tampak pada pemberian fasilitas tugas belajar yang semula hanya 12 orang pada tahun 2021, menurun menjadi 2 orang pada 2022 dan 2023, naik menjadi 3 orang pada 2024, lalu melonjak menjadi 161 orang pada 2025. Sementara itu, fasilitas izin belajar yang pada tahun 2021–2024 masih diberikan kepada 36 orang, 89 orang, 64 orang, dan 60 orang, pada tahun 2025 tidak lagi tercatat karena telah dialihkan ke skema tugas belajar. Selain itu, pembinaan kepemimpinan aparatur melalui Diklat Pim II, Pim III, dan Pim IV tetap berjalan meskipun jumlahnya berubah-ubah sesuai kebutuhan organisasi, yang menandakan bahwa pemerintah daerah tetap berupaya menyiapkan kader pimpinan birokrasi secara bertahap. Di sisi lain, indikator jumlah peserta wawasan kepemimpinan belum menunjukkan konsistensi karena hanya terlaksana pada tahun 2023 dengan 58 peserta yang lulus, sedangkan tahun lainnya nihil.

Selain aspek pengembangan kompetensi, tabel tersebut juga menunjukkan bahwa fungsi pembinaan disiplin, administrasi kepegawaian, dan regenerasi aparatur masih menjadi bagian penting dalam manajemen ASN Kota Pasuruan. Jumlah penetapan pelanggaran hukum disiplin pegawai meningkat dari tidak ada kasus pada tahun 2021 menjadi 5 kasus pada tahun 2022, 4 kasus pada tahun 2023, 8 kasus pada tahun 2024, dan 5 kasus pada tahun 2025, yang menandakan bahwa pengawasan internal terhadap perilaku aparatur tetap berjalan. Sementara itu, pelanggaran pidana cenderung menurun hingga nihil sejak tahun 2023, menunjukkan bahwa pelanggaran berat oleh ASN relatif dapat ditekan. Pada indikator pemberian izin perceraian, jumlahnya berfluktuasi dari 7 kasus pada tahun 2021, naik menjadi 18 kasus pada tahun 2022, turun menjadi 4 kasus pada tahun 2023, meningkat lagi menjadi 22 kasus pada tahun 2024, dan kembali menjadi 7 kasus pada tahun 2025, sedangkan surat penolakan perceraian hanya muncul pada tahun 2021 sebanyak 7 surat dan nihil pada

tahun berikutnya. Dalam hal regenerasi pegawai, seleksi CPNS hanya dilaksanakan pada tahun 2021 dan 2024. Tahun 2021 tercatat 2.772 pendaftar dengan 2.296 memenuhi syarat, 103 peserta lulus, dan formasi 506 orang, sedangkan tahun 2024 terdapat 170 pelamar, 121 memenuhi syarat, 11 lulus, dan 15 formasi. Tidak adanya rekrutmen pada tahun-tahun lainnya menunjukkan bahwa pemenuhan kebutuhan aparatur sangat bergantung pada kebijakan formasi nasional. Secara keseluruhan, data ini menunjukkan bahwa urusan kepegawaian Kota Pasuruan telah mencakup pengembangan pendidikan, pelatihan kepemimpinan, pengawasan disiplin, hingga pemenuhan kebutuhan pegawai baru, namun capaian setiap indikator masih sangat dinamis dan belum sepenuhnya stabil. Dengan demikian, pemerintah daerah masih perlu memperkuat perencanaan manajemen SDM aparatur agar pembinaan kualitas dan kuantitas ASN dapat berjalan lebih konsisten, terarah, dan berkelanjutan.

*Tabel 2. 58* Jumlah Kebutuhan PNS di Lingkungan Pemerintah Kota Pasuruan Tahun 2021-2025

| Indikator | 2021 | 2022 | 2023 | 2024 | 2025 |
|---|---|---|---|---|---|
| Kebutuhan PNS | 3.174 | 3.310 | 2.911 | 2.736 | 2.617 |
| Jumlah PNS | 3.051 | 3.185 | 2.780 | 2.606 | 2.489 |
| Kekurangan PNS | 123 | 125 | 131 | 130 | 128 |

*Sumber: Badan Kepegawaian dan Pengembangan Sumber Daya Manusia Kota Pasuruan, 2026*

Berdasarkan Tabel Jumlah Kebutuhan PNS di Lingkungan Pemerintah Kota Pasuruan Tahun 2021–2025, dapat diketahui bahwa jumlah kebutuhan PNS, jumlah PNS yang tersedia, serta kekurangan PNS menunjukkan kondisi yang fluktuatif namun cenderung mengalami penurunan secara bersamaan. Pada tahun 2021 kebutuhan PNS tercatat sebanyak 3.174 orang dengan jumlah PNS yang tersedia 3.051 orang, sehingga masih terdapat kekurangan 123 orang. Pada tahun 2022 kebutuhan PNS meningkat menjadi 3.310 orang dan jumlah PNS juga naik menjadi 3.185 orang, namun kekurangan pegawai justru sedikit bertambah menjadi 125 orang. Selanjutnya pada tahun 2023 kebutuhan PNS menurun cukup signifikan menjadi 2.911 orang dengan jumlah PNS sebanyak 2.780 orang, sehingga kekurangan PNS mencapai 131 orang dan menjadi angka

tertinggi selama periode lima tahun tersebut. Pada tahun 2024 kebutuhan PNS kembali turun menjadi 2.736 orang, diikuti jumlah PNS yang tersedia sebesar 2.606 orang, sedangkan kekurangan PNS sedikit menurun menjadi 130 orang. Pada tahun 2025 kebutuhan PNS kembali mengalami penurunan menjadi 2.617 orang dengan jumlah PNS sebanyak 2.489 orang, sehingga kekurangan PNS tercatat 128 orang. Secara umum, data ini menunjukkan bahwa meskipun pemerintah daerah melakukan penyesuaian kebutuhan pegawai yang semakin menurun dari tahun ke tahun, jumlah aparatur yang tersedia juga terus berkurang sehingga persoalan kekurangan PNS masih tetap terjadi. Kondisi tersebut mengindikasikan bahwa regenerasi pegawai melalui rekrutmen baru belum sepenuhnya mampu menutup jumlah pegawai yang pensiun atau berkurang, sehingga Pemerintah Kota Pasuruan masih perlu melakukan perencanaan kebutuhan ASN secara lebih adaptif agar keseimbangan antara beban kerja organisasi dan ketersediaan personel dapat terjaga.

Untuk membentuk pegawai yang berintegritas, salah satu langkah yang diambil adalah melalui pembinaan kepegawaian, termasuk pemberian sanksi bagi pegawai yang melanggar aturan. Tabel berikut menyajikan data penanganan pelanggaran pegawai.

*Tabel 2. 59* Data Penanganan Pelanggaran Pegawai Tahun 2021-2025

| Indikator | 2021 | 2022 | 2023 | 2024 | 2025 |
|---|---|---|---|---|---|
| **Pelanggaran Disiplin PNS:** | | | | | |
| Ringan | 1 | 2 | 0 | 3 | 2 |
| Sedang | 1 | 3 | 1 | 1 | 3 |
| Berat | 4 | 3 | 4 | 0 | 0 |
| **Pelanggaran Pidana:** | | | | | |
| Kriminal | 1 | 0 | 0 | 0 | 0 |
| Penyalahgunaan jabatan/wewenang | 0 | 6 | 0 | 0 | 0 |
| Korupsi | 0 | 2 | 2 | 0 | 0 |
| Narkoba | 0 | 1 | 0 | 0 | 0 |

| | | | | | |
|---|---|---|---|---|---|
| **Perceraian:** | | | | | |
| Pemberian izin perceraian | 7 | 6 | 18 | 4 | 7 |
| Penolakan izin perceraian | 0 | 7 | 0 | 0 | 0 |
| Konseling PNS | 0 | 0 | 0 | 0 | 0 |

*Sumber: Badan Kepegawaian dan Pengembangan Sumber Daya Manusia Kota Pasuruan, 2026*

Berdasarkan Tabel Data Penanganan Pelanggaran Pegawai Kota Pasuruan Tahun 2021–2025, dapat diketahui bahwa pembinaan dan pengawasan terhadap perilaku aparatur sipil negara terus dilakukan melalui penanganan kasus pelanggaran disiplin, pelanggaran pidana, maupun administrasi kepegawaian terkait perceraian. Pada aspek pelanggaran disiplin PNS, jumlah pelanggaran ringan tercatat fluktuatif dari 1 kasus pada tahun 2021, meningkat menjadi 2 kasus pada 2022, nihil pada 2023, naik menjadi 3 kasus pada 2024, dan turun menjadi 2 kasus pada 2025. Pelanggaran disiplin sedang juga menunjukkan pola yang berubah-ubah yaitu 1 kasus pada 2021, meningkat menjadi 3 kasus pada 2022, turun menjadi 1 kasus pada 2023 dan 2024, lalu kembali naik menjadi 3 kasus pada 2025. Sementara itu, pelanggaran disiplin berat tercatat cukup tinggi pada awal periode yaitu 4 kasus pada 2021, menurun menjadi 3 kasus pada 2022, kembali naik menjadi 4 kasus pada 2023, namun berhasil ditekan hingga nihil pada 2024 dan 2025. Kondisi ini menunjukkan bahwa meskipun pelanggaran disiplin ringan dan sedang masih terjadi, pemerintah daerah berhasil menurunkan pelanggaran berat yang berpotensi mengganggu integritas birokrasi. Pada aspek pelanggaran pidana, jumlah kasus relatif kecil dan cenderung menurun. Kasus kriminal hanya tercatat 1 pada tahun 2021 dan nihil pada tahun-tahun berikutnya.

Penyalahgunaan jabatan/wewenang muncul cukup menonjol pada tahun 2022 sebanyak 6 kasus namun tidak ditemukan lagi setelahnya. Kasus korupsi tercatat 2 kasus pada tahun 2022 dan 2 kasus pada tahun 2023, lalu nihil pada 2024–2025, sedangkan kasus narkoba hanya muncul 1 kasus pada tahun 2022. Hal ini menunjukkan bahwa pelanggaran pidana memang tidak banyak, tetapi sempat menjadi perhatian serius pada tahun 2022–2023 sebelum akhirnya dapat ditekan. Adapun pada aspek administrasi perceraian, jumlah pemberian izin perceraian cukup fluktuatif yakni 7 kasus pada 2021, turun menjadi 6 kasus pada 2022, melonjak tajam menjadi 18 kasus pada 2023, turun drastis menjadi 4 kasus pada

2024, dan kembali naik menjadi 7 kasus pada 2025. Penolakan izin perceraian hanya terjadi pada tahun 2022 sebanyak 7 kasus, sedangkan pada tahun lainnya nihil, serta tidak terdapat layanan konseling PNS selama lima tahun terakhir. Secara keseluruhan, data ini menunjukkan bahwa penanganan pelanggaran pegawai di Kota Pasuruan telah berjalan cukup aktif, dengan kecenderungan keberhasilan dalam menekan pelanggaran berat dan pidana pada akhir periode, namun masih diperlukan penguatan pembinaan mental, etika, serta pendampingan personal ASN agar pelanggaran disiplin dan persoalan administratif kepegawaian dapat diminimalkan secara berkelanjutan.

**F. Penelitian dan Pengembangan**

Fungsi Penelitian dan Pengembangan (Litbang) memegang peran krusial sebagai penggerak inovasi pada tingkat daerah. Bagi pemerintah daerah, aktivitas litbang berperan sebagai instrumen strategis untuk menciptakan solusi bagi persoalan-persoalan lokal, meningkatkan mutu pelayanan publik, dan memperkuat efisiensi serta efektivitas kinerja seluruh Perangkat Daerah.

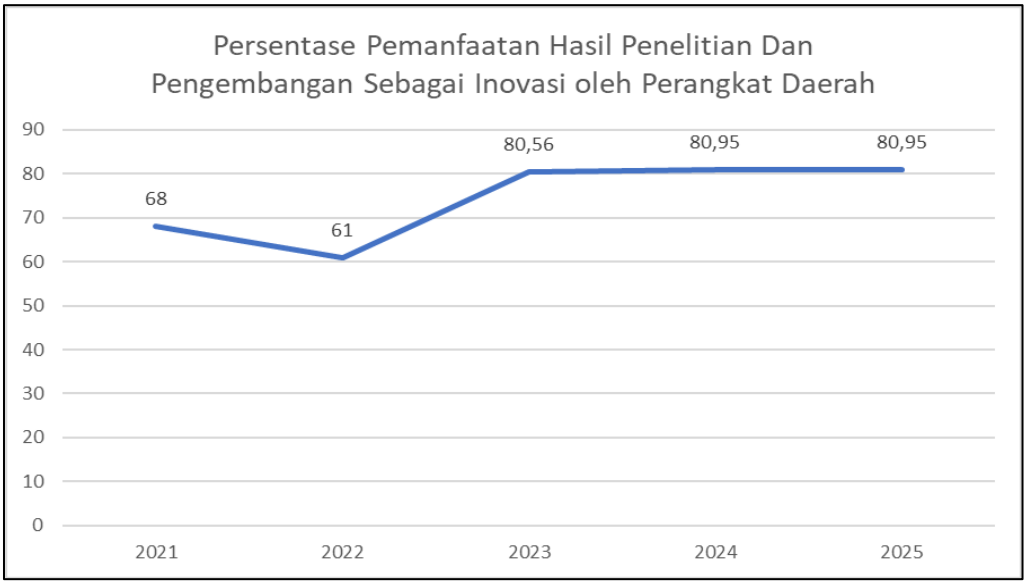


*Gambar 2. 51* Persentase Pemanfaatan Hasil Penelitian Dan Pengembangan Sebagai Inovasi Oleh Perangkat Daerah Tahun 2021 - 2025

*Sumber: Badan Perencanaan Pembangunan, Riset, dan Inovasi Daerah Kota Pasuruan, 2026*

Berdasarkan data pada tabel di atas, persentase pemanfaatan hasil penelitian dan pengembangan sebagai inovasi oleh perangkat daerah menunjukkan dinamika yang fluktuatif pada awal periode, namun

kemudian cenderung stabil pada tingkat yang tinggi. Pada tahun 2021, tingkat pemanfaatan tercatat sebesar 68% dan mengalami penurunan pada tahun 2022 menjadi 61%, yang mengindikasikan adanya kendala dalam proses adopsi hasil penelitian ke dalam praktik kebijakan atau program perangkat daerah. Namun demikian, pada tahun 2023 terjadi peningkatan signifikan hingga mencapai 80,56%, yang menunjukkan adanya perbaikan dalam integrasi hasil litbang sebagai dasar inovasi. Tren ini berlanjut pada tahun 2024 dengan capaian sebesar 80,95% dan tetap stabil pada tahun 2025 di angka yang sama. Sejalan dengan itu, berdasarkan data referensi, pada tahun 2023 persentase pemanfaatan berada pada angka 81,48%, sedangkan pada tahun 2024 berada pada angka 80,95%, yang memperlihatkan bahwa perubahan yang terjadi relatif tidak terlalu signifikan pada fase akhir periode.

Secara substantif, kondisi tersebut mencerminkan bahwa fungsi penelitian dan pengembangan (litbang) telah mulai berperan secara optimal sebagai penggerak inovasi di tingkat daerah. Tingginya persentase pemanfaatan pada tiga tahun terakhir menunjukkan bahwa hasil penelitian tidak lagi berhenti sebagai dokumen administratif, melainkan telah dimanfaatkan dalam mendukung peningkatan kualitas pelayanan publik, efisiensi kinerja, serta penyelesaian berbagai permasalahan lokal. Meskipun demikian, stabilnya capaian di kisaran 80% juga mengindikasikan masih adanya ruang perbaikan, terutama dalam memperluas pemanfaatan hasil penelitian secara lebih merata di seluruh perangkat daerah. Oleh karena itu, diperlukan penguatan pada aspek diseminasi hasil penelitian, peningkatan kapasitas implementasi, serta integrasi litbang dalam proses perencanaan dan pengambilan kebijakan agar perannya semakin strategis dan berdampak nyata terhadap pembangunan daerah.

## G. Pengawasan

Pembinaan dan Pengawasan Penyelenggaraan Pemerintahan Daerah merupakan serangkaian upaya, tindakan, dan kegiatan yang dilaksanakan guna memastikan bahwa tata kelola pemerintah daerah berjalan secara efisien dan efektif serta selaras dengan peraturan perundang-undangan yang berlaku.

1. Persentase tindak lanjut temuan hasil pemeriksaan APIP

Aparat Pengawasan Intern Pemerintah (disingkat APIP) adalah instansi pemerintah yang mempunyai tugas dan fungsi pokok melakukan pengawasan untuk memperkuat fungsi pengawasan APIP. APIP berkewajiban untuk memantau pelaksanaan tindak lanjut hasil audit untuk menjamin keefektifan pelaksanaan audit. Hal ini dinyatakan dalam standar audit kinerja yang menyatakan bahwa auditor harus memantau dan mendorong tindak lanjut atas temuan beserta rekomendasi.

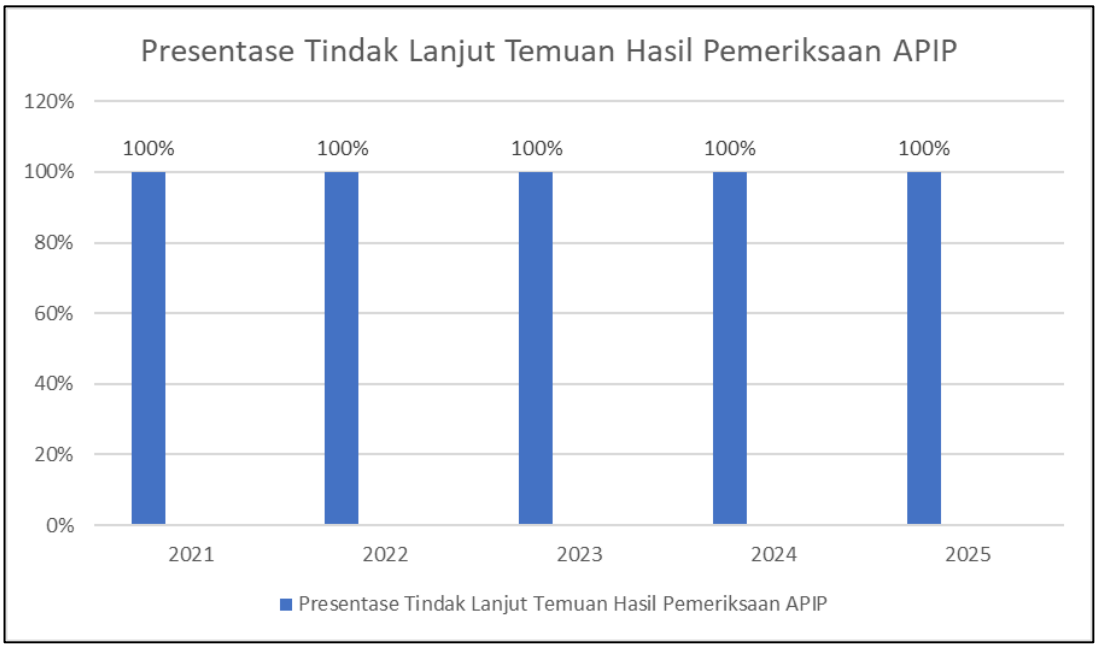


*Gambar 2. 52* Tindak Lanjut Temuan Hasil Pemeriksaan APIP di Kota Pasuruan Tahun 2021 – 2025

*Sumber: Badan Kepegawaian dan Pengembangan Sumber Daya Manusia Kota Pasuruan, 2026*

Berdasarkan pada gambar grafik diatas maka dapat diambil kesimpulan bahwa seluruh temuan yang ada di Kota Pasuruan telah dilakukan tindak lanjut secara keseluruhan. Hal tersebut membuktikan bahwa komitmen dari Inspektorat selaku leading sektor dalam indicator ini telah melakukan tugasnya dengan baik dan sesuai dengan harapan. Inspektorat telah melakukan tugasnya dengan cara memberikan solusi untuk menindaklanjuti temuan dan rekomendasi meliputi penyelesaian tindak lanjut jangka panjang, penerapan sanksi yang tegas, penguatan peran pihak-pihak yang terlibat, dan menyusun SOP tindak lanjut.

2. Opini BPK

Pemeriksaan atas laporan keuangan yang dilakukan Badan Pemeriksa Keuangan (BPK) adalah untuk memeriksa kewajaran informasi keuangan yang disajikan dalam laporan keuangan. Setiap laporan hasil pemeriksaan BPK disampaikan kepada DPR/DPD /DPRD sesuai dengan kewenangannya ditindaklanjuti, antara lain dengan membahasnya bersama pihak terkait. Adapun menurut Undang Undang Nomor 15 Tahun 2004 tentang Pemeriksaan Pengelolaan dan Tanggung Jawab Keuangan Negara, opini merupakan bentuk pernyataan profesional pemeriksa mengenai kewajaran informasi keuangan yang disajikan dalam laporan keuangan.

*Tabel 2. 60* Capaian Opini BPK Atas LKD Kota Pasuruan Tahun 2021-2025

| INDIKATOR | 2021 | 2022 | 2023 | 2024 | 2025 |
|---|---|---|---|---|---|
| OPINI BPK | WTP | WTP | WTP | WTP | WTP |

*Sumber: Inspektorat Kota Pasuruan 2021-2025*

Berdasarkan tabel diatas menunjukkan bahwa Kota Pasuruan telah berhasil meraih opini Wajar Tanpa Pengecualian (WTP) dari BPK selama lima tahun berturut turut mulai tahun 2021 sampai dengan tahun 2025, hal ini mencerminkan komitmen tinggi Pemerintah Kota Pasuruan dalam pengelolaan keuangan yang transparan, akuntabel, dan sesuai dengan Standar Akuntansi Pemerintahan (SAP).

## H. Kewilayahan

Kecamatan merupakan unit administratif pemerintah yang berfungsi sebagai koordinator di tingkat wilayah. Tugas utamanya adalah mengkoordinasikan penyelenggaraan pemerintahan, pelayanan publik, serta program pemberdayaan masyarakat di wilayah desa dan kelurahan. Kota Pasuruan terdiri atas empat kecamatan: Panggungrejo, Gadingrejo, Purworejo, dan Bugul Kidul.

### Indeks Kepuasan Masyarakat

Pelayanan Publik (*Public Service*) oleh birokrasi publik merupakan salah satu perwujudan dari fungsi aparatur negara sebagai abdi masyarakat disamping sebagai abdi negara. Pelayanan publik oleh birokrasi publik dimaksudkan untuk mensejahterakan masyarakat (warga negara) dari satu Negara kesejahteraan (*welfare state*). Dengan demikian

pelayanan publik diartikan sebagai pemberian layanan (melayani) orang atau masyarakat yang mempunyai kepentingan pada organisasi itu sesuai dengan aturan pokok dan tatacara telah ditetapkan. Indeks Kepuasan Masyarakat (IKM) adalah data dan informasi tentang tingkat kepuasaan masyarakat yang diperoleh dari hasil pengukuran secara kuantitatif dan kualitatif atas pendapat masyarakat dalam memperoleh pelayanan dari aparatur penyelenggara pelayanan publik dengan membandingkan antara harapan dan kebutuhannya. Survei IKM bertujuan untuk mengetahui tingkat kinerja unit pelayanan secara berkala sebagai bahan untuk menetapkan kebijakan dalam rangka peningkatan kualitas Pelayanan publik selanjutnya.

*Tabel 2. 61* Indeks Kepuasan Masyarakat Kecamatan di Kota Pasuruan

| Tahun | Kecamatan Gadingrejo | Kecamatan Panggungrejo | Kecamatan Bugul Kidul | Kecamatan Purworejo |
|---|---|---|---|---|
| 2021 | 82,10 | 82,80 | 83,32 | 83,30 |
| 2022 | 83,38 | 82,90 | 83,46 | 81,11 |
| 2023 | 83,50 | 82,95 | 91,02 | 82,21 |
| 2024 | 85,25 | 84,75 | 90,56 | 86,98 |
| 2025 | 95,98 | 95,12 | 94,15 | 94,81 |

*Sumber: Sekretariat Daerah Kota Pasuruan, 2026*

Berdasarkan tabel Indeks Kepuasan Masyarakat (IKM) kecamatan di Kota Pasuruan tahun 2021–2025, terlihat adanya tren peningkatan kinerja pelayanan publik secara umum di seluruh kecamatan. Pada periode 2021–2023, nilai IKM relatif stabil dengan kenaikan yang tidak terlalu signifikan, meskipun Kecamatan Bugul Kidul menunjukkan lonjakan cukup tinggi pada tahun 2023 hingga mencapai 91,02, berbeda jauh dari kecamatan lainnya yang masih berada di kisaran 82–83. Memasuki tahun 2024, seluruh kecamatan mengalami peningkatan yang lebih merata, terutama Kecamatan Purworejo yang naik signifikan dari 82,21 menjadi 86,98. Puncaknya terjadi pada tahun 2025, di mana seluruh kecamatan mencatat lonjakan tajam dengan nilai IKM di atas 94, bahkan Kecamatan Gadingrejo mencapai 95,98 sebagai nilai tertinggi. Hal ini mengindikasikan adanya perbaikan kualitas pelayanan publik yang cukup drastis dan merata di seluruh wilayah, yang kemungkinan dipengaruhi oleh peningkatan

efektivitas kebijakan, inovasi pelayanan, serta evaluasi kinerja yang berkelanjutan oleh pemerintah daerah.

## I. Pemerintahan Umum

Urusan pemerintahan umum merupakan kewenangan Presiden sebagai kepala pemerintahan, yang pelaksanaannya dapat didelegasikan kepada perangkat daerah di tingkat kabupaten/kota melalui Badan Kesatuan Bangsa dan Politik (Bakesbangpol). Di Kota Pasuruan, Bakesbangpol memiliki berbagai fungsi, di antaranya: merencanakan dan merumuskan kebijakan teknis di bidang kesatuan bangsa dan politik; melakukan pembinaan, pengendalian, dan fasilitasi kegiatan terkait; memfasilitasi penyelenggaraan pemilu; serta melaksanakan evaluasi, pelaporan, dan tata usaha di bidang tersebut. Badan ini juga bertugas menyelesaikan pekerjaan lain yang diperintahkan oleh Walikota sesuai dengan lingkup tugasnya.

*Tabel 2. 62* Tata Kelola Pemerintahan dilihat dari Indeks Reformasi Birokrasi

| Tahun | Indeks Reformasi Birokrasi |
|---|---|
| 2021 | 64,09 |
| 2022 | 80,08 |
| 2023 | 88,08 |
| 2024 | 88,58 |
| 2025 | 88,30 |

*Sumber: Laporan Keterangan Pertanggungjawaban Kota Pasuruan, 2026*

Tabel di atas menggambarkan tata kelola pemerintahan melalui Indeks Reformasi Birokrasi di Kota Pasuruan tahun 2021–2025. Tampak adanya peningkatan yang cukup signifikan kenaikannya dalam menjalankan tupoksi di bidang pemerintahan umum. Pada tahun 2021, nilai indeks masih berada pada angka 64,09 yang menunjukkan bahwa pelaksanaan reformasi birokrasi belum optimal. Namun, pada tahun 2022 terjadi lonjakan tajam menjadi 80,08. Hal ini menunjukkan adanya perbaikan dalam kualitas tata kelola, termasuk dalam aspek pelayanan, akuntabilitas, dan efektivitas kinerja. Tren peningkatan ini berlanjut pada tahun 2023 dengan capaian 88,08, serta mencapai puncaknya pada tahun 2024 sebesar 88,58, yang mencerminkan semakin baiknya implementasi fungsi-fungsi pemerintahan umum oleh perangkat daerah. Meskipun pada

tahun 2025 terjadi sedikit penurunan menjadi 88,30, nilai tersebut tetap menunjukkan kategori tinggi dan relatif stabil. Secara keseluruhan, data ini mencerminkan bahwa pelaksanaan urusan pemerintahan umum di Kota Pasuruan telah berjalan semakin efektif dan terarah.

Setelah melihat capaian Indeks Reformasi Birokrasi yang mencerminkan peningkatan kualitas tata kelola pemerintahan, aspek lain yang tidak kalah penting dalam urusan pemerintahan umum adalah partisipasi masyarakat dalam proses demokrasi. Partisipasi pemilih menjadi indikator penting dalam menilai tingkat kesadaran politik, kepercayaan publik terhadap pemerintah, serta efektivitas peran perangkat daerah, termasuk Badan Kesatuan Bangsa dan Politik, dalam melakukan pembinaan dan fasilitasi kehidupan politik. Oleh karena itu, berikut disajikan data mengenai tingkat Partisipasi Pemilih dalam Pemilu Tahun 2024 di Kota Pasuruan sebagai gambaran keterlibatan masyarakat dalam penyelenggaraan demokrasi.

*Tabel 2. 63* Partisipasi Pemilih dalam Pemilu Tahun 2024 Kota Pasuruan

| Kategori | Daftar Pemilih Tetap (DPT) | Pengguna Hak Pilih dalam DPT | Persentase |
|---|---|---|---|
| Presiden dan Wakil Presiden | 154.394 | 132.995 | 86,1% |
| DPR RI | 154.394 | 132.586 | 85,8% |
| DPD | 154.394 | 132.939 | 86,1% |
| DPRD Provinsi | 154.394 | 132.587 | 85,8% |
| DPRD Kota | 154.394 | 131.972 | 85,4% |
| Gubernur dan Wakil Gubernur | 153.678 | 103.682 | 67,4% |
| Wali Kota dan Wakil Wali Kota | 153.678 | 103.089 | 67,08% |

*Sumber: Komisi Pemilihan Umum (KPU) Kota Pasuruan*

Berdasarkan tabel partisipasi pemilih dalam Pemilu 2024 di Kota Pasuruan, tingkat keikutsertaan pemilih menunjukkan pola yang relatif tinggi pada pemilihan tingkat nasional hingga legislatif daerah, dengan persentase berkisar antara 85,4% hingga 86,1%. Partisipasi tertinggi tercatat pada pemilihan Presiden dan Wakil Presiden serta DPD yang sama-sama mencapai 86,1%, diikuti oleh DPR RI dan DPRD Provinsi sebesar 85,8%, serta DPRD Kota sebesar 85,4%. Hal ini mengindikasikan bahwa

antusiasme masyarakat cenderung lebih besar terhadap pemilihan yang bersifat nasional dan legislatif. Namun, terjadi penurunan signifikan pada pemilihan kepala daerah, di mana partisipasi pada pemilihan Gubernur dan Wakil Gubernur hanya sebesar 67,4% serta Wali Kota dan Wakil Wali Kota sebesar 67,08%. Selisih yang cukup besar ini menunjukkan adanya perbedaan tingkat keterlibatan masyarakat, yang dapat dipengaruhi oleh faktor seperti tingkat kepentingan yang dirasakan, kedekatan isu, maupun intensitas sosialisasi pemilu. Secara keseluruhan, data ini mencerminkan bahwa meskipun kesadaran politik masyarakat sudah tergolong baik, masih terdapat tantangan dalam meningkatkan partisipasi pada pemilihan tingkat lokal.

### 2.1.3.5. Unsur Pemerintahan Umum

#### A. Kesatuan Bangsa dan Politik

Unsur pemerintahan umum merupakan urusan pemerintahan yang menjadi kewenangan Presiden sebagai kepala pemerintahan. Presiden dalam pelaksanaan unsur pemerintahan umum tersebut dapat mendelegasikan kepada Perangkat Daerah di Kabupaten/Kota melalui Badan Kesatuan Bangsa dan Politik. Badan Kesatuan Bangsa dan Politik Kota Pasuruan mempunyai fungsi penyusunan perencanaan bidang kesatuan bangsa dan politik; perumusan kebijakan teknis bidang kesatuan bangsa dan politik; pembinaan, pengendalian, fasilitasi, dan pelaksanaan kegiatan bidang kesatuan bangsa dan pembinaan politik; pelaksanaan fasilitasi penyelenggaraan pemilihan umum; pelaksanaan evaluasi dan pelaporan bidang kesatuan bangsa dan politik; pelaksanaan kegiatan penatausahaan bidang kesatuan bangsa dan politik; dan pelaksanaan tugas lainnya yang diberikan Walikota sesuai tugas dan fungsinya.

*Tabel 2. 64* Ormas di Kota Pasuruan

| Kecamatan | Keagamaan | Pendidikan | Sosial |
|---|---|---|---|
| Gadingrejo | 17 | 20 | 10 |
| Purworejo | 65 | 36 | 38 |
| Bugulkidul | 21 | 23 | 18 |
| Panggungrejo | 69 | 29 | 26 |
| Kota Pasuruan | 172 | 108 | 92 |

*Sumber: Badan Pusat Statistik Kota Pasuruan, 2026*

Berdasarkan tabel tersebut, terlihat bahwa distribusi kegiatan pada bidang keagamaan, pendidikan, dan sosial di Kota Pasuruan menunjukkan variasi yang cukup signifikan antar kecamatan. Kecamatan Panggungrejo dan Purworejo memiliki jumlah kegiatan keagamaan tertinggi, masing-masing sebanyak 69 dan 65 kegiatan, yang mengindikasikan kuatnya aktivitas dan partisipasi masyarakat dalam bidang keagamaan di wilayah tersebut. Sementara itu, pada bidang pendidikan, Kecamatan Purworejo mencatat angka tertinggi dengan 36 kegiatan, diikuti Panggungrejo dengan 29 kegiatan, menunjukkan fokus yang relatif lebih besar pada pengembangan pendidikan di kedua wilayah ini. Pada aspek sosial, Purworejo kembali menempati posisi tertinggi dengan 38 kegiatan, disusul Panggungrejo sebanyak 26 kegiatan. Di sisi lain, Kecamatan Gadingrejo dan Bugulkidul memiliki jumlah kegiatan yang relatif lebih rendah di ketiga bidang, yang dapat mengindikasikan keterbatasan program atau partisipasi masyarakat yang belum optimal. Secara keseluruhan, akumulasi data tingkat kota menunjukkan bahwa kegiatan keagamaan (172) mendominasi dibandingkan pendidikan (108) dan sosial (92), sehingga dapat disimpulkan bahwa orientasi program dan partisipasi masyarakat di Kota Pasuruan cenderung lebih kuat pada aspek keagamaan dibandingkan bidang lainnya.

### 2.1.4. Aspek Daya Saing Daerah

#### 2.1.4.1. Daya Saing Sumber Daya Manusia

**A. Angka Ketergantungan**

Angka Ketergantungan merupakan angka yang menyatakan perbandingan antara banyaknya penduduk usia non produktif (penduduk usia dibawah 15 tahun/penduduk muda dan penduduk usia 65 tahun atau lebih/penduduk tua) dengan banyaknya penduduk usia produktif (penduduk usia 15 sampai 64 tahun). Angka Ketergantungan menunjukkan beban yang harus ditanggung oleh penduduk usia produktif terhadap penduduk usia non produktif. Semakin tinggi persentase angka ketergantungan menunjukkan semakin tingginya beban yang harus ditanggung penduduk produktif untuk membiayai hidup penduduk non produktif. Berikut sajian data angka ketergantungan di Kota Pasuruan:

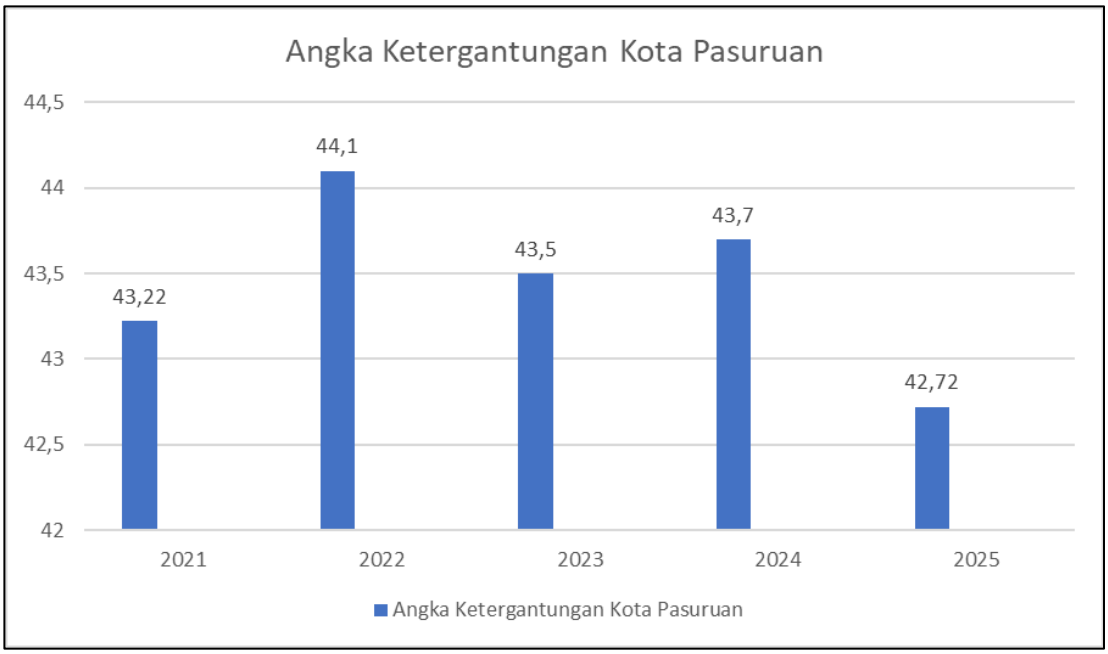


*Gambar 2. 53* Angka Ketergantungan Kota Pasuruan 2021-2025
*Sumber: Badan Pusat Statistik Kota Pasuruan, 2026*

Berdasarkan data pada tabel Angka Ketergantungan Kota Pasuruan tahun 2021–2025, terlihat bahwa tingkat ketergantungan penduduk mengalami fluktuasi yang relatif stabil dengan kecenderungan menurun pada akhir periode. Pada tahun 2021 angka ketergantungan tercatat sebesar 43,22 persen dan meningkat pada tahun 2022 menjadi 44,10 persen, yang menunjukkan bertambahnya beban penduduk usia produktif dalam menanggung kelompok usia nonproduktif. Selanjutnya, pada tahun 2023 angka tersebut menurun menjadi 43,50 persen dan kembali sedikit meningkat pada tahun 2024 menjadi 43,70 persen. Kenaikan ini menunjukkan bertambahnya proporsi penduduk usia tidak produktif yang belum atau tidak berkontribusi secara ekonomi. Meskipun demikian, angka tersebut masih lebih rendah dibandingkan tahun 2022 yang mencapai 44,10 persen. Pada tahun 2025, angka ketergantungan kembali menurun menjadi 42,72 persen, yang menandakan adanya perbaikan struktur demografi.

Secara substantif, kondisi ini mencerminkan bahwa beban ekonomi yang ditanggung oleh penduduk usia produktif di Kota Pasuruan cenderung terkendali dan bahkan menunjukkan potensi bonus demografi. Situasi ini membuka peluang strategis bagi daerah untuk mendorong pertumbuhan ekonomi melalui peningkatan produktivitas tenaga kerja dan optimalisasi

partisipasi angkatan kerja. Dampaknya dapat berkontribusi pada peningkatan kualitas hidup dan kesejahteraan masyarakat secara keseluruhan. Namun demikian, agar peluang tersebut dapat dimanfaatkan secara maksimal, diperlukan kebijakan yang berfokus pada penciptaan lapangan kerja, peningkatan kualitas pendidikan, serta penguatan program pelatihan yang selaras dengan kebutuhan pasar kerja, sehingga penduduk usia produktif mampu menjadi motor penggerak pembangunan daerah.

### 2.1.4.2. Iptek, Inovasi, dan Produktivitas Ekonomi

### B. PDRB sektor Industri Pengolahan

Produk Domestik Regional Bruto (PDRB) Industri Pengolahan adalah nilai total dari seluruh barang dan jasa yang dihasilkan oleh sektor industri pengolahan dalam suatu wilayah tertentu, dalam periode waktu tertentu, biasanya satu tahun. Industri pengolahan sendiri mencakup kegiatan ekonomi yang mengubah bahan mentah menjadi barang jadi atau setengah jadi melalui proses fisik, kimia, atau mekanik, seperti yang dilakukan di pabrik-pabrik. PDRB industri pengolahan menjadi salah satu indikator penting untuk mengukur kontribusi sektor ini terhadap perekonomian daerah.

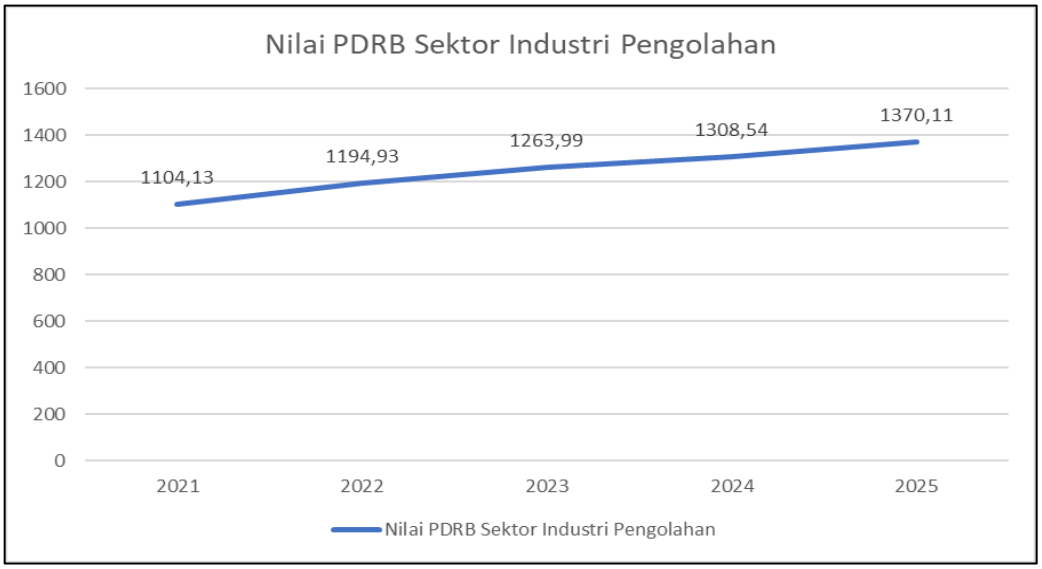


*Gambar 2. 54* Nilai PDRB Sektor Industri Pengolahan 2021-2025
*Sumber: Laporan Keterangan Pertanggungjawaban Kota Pasuruan, 2026*

Berdasarkan data nilai PDRB sektor industri pengolahan di Kota Pasuruan periode 2021–2025 yang bersumber dari LKPJ Kota Pasuruan, terlihat adanya tren peningkatan yang konsisten setiap tahun. Pada tahun 2021 nilai PDRB tercatat sebesar 1104,13 dan meningkat signifikan pada 2022 menjadi 1194,93. Tren kenaikan ini berlanjut pada 2023 dengan nilai 1263,99 dan kembali meningkat pada 2024 menjadi 1308,54. Bahkan, pada 2025 nilai PDRB sektor ini mencapai 1370,11 yang menunjukkan pertumbuhan yang cukup stabil dan berkelanjutan. Peningkatan ini mengindikasikan bahwa sektor industri pengolahan semakin berperan penting dalam mendorong pertumbuhan ekonomi daerah. Selain itu, tren positif tersebut juga dapat mencerminkan adanya peningkatan produktivitas, investasi, serta aktivitas industri di Kota Pasuruan, sehingga sektor ini berpotensi menjadi salah satu motor utama dalam memperkuat struktur ekonomi daerah di masa mendatang.

**C. PDRB sektor Perdagangan**

Sektor perdagangan memiliki peran penting dalam perekonomian karena kegiatan di sektor ini menyumbang pada pertumbuhan ekonomi dan penyerapan tenaga kerja. Di Kota Pasuruan sektor perdagangan merupakan salah satu sektor penyumbang terbesar terhadap PDRB.

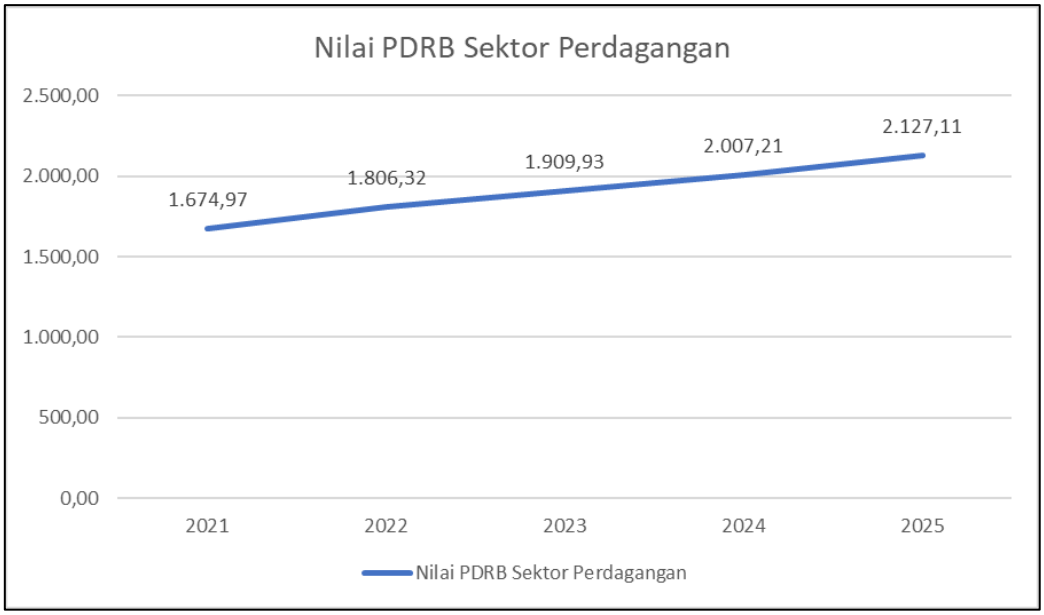


*Gambar 2. 55* Nilai PDRB Sektor Perdagangan 2021-2025
*Sumber: Laporan Keterangan Pertanggungjawaban Kota Pasuruan, 2026*

Berdasarkan data nilai PDRB sektor perdagangan di Kota Pasuruan periode 2021–2025 yang bersumber dari LKPJ Kota Pasuruan, terlihat adanya tren pertumbuhan yang konsisten dan signifikan setiap tahunnya. Pada tahun 2021 nilai PDRB sektor perdagangan tercatat sebesar 1.674,97 dan meningkat cukup tajam pada 2022 menjadi 1.806,32. Peningkatan ini terus berlanjut pada 2023 dengan nilai 1.909,93, kemudian naik kembali pada 2024 menjadi 2.007,21, hingga mencapai 2.127,11 pada 2025. Tren kenaikan yang stabil ini menunjukkan bahwa sektor perdagangan memiliki peran yang semakin kuat dalam mendorong pertumbuhan ekonomi daerah. Selain itu, peningkatan tersebut juga mengindikasikan adanya pertumbuhan aktivitas ekonomi masyarakat, peningkatan daya beli, serta berkembangnya jaringan distribusi dan usaha perdagangan di Kota Pasuruan, sehingga sektor ini tetap menjadi salah satu kontributor utama dalam struktur PDRB daerah.

**D. PDRB sektor Pariwisata**

Produk Domestik Regional Bruto (PDRB) sektor pariwisata memiliki peran yang potensial dalam mendorong pertumbuhan ekonomi Kota Pasuruan. Hal ini didukung oleh adanya pengembangan promosi pariwisata yang semakin masif, peningkatan kualitas layanan pariwisata, serta penyediaan sarana dan prasarana pendukung yang terus ditingkatkan dari tahun ke tahun. Nilai PDRB sektor pariwisata Kota Pasuruan menunjukkan tren pertumbuhan yang konsisten dan menggembirakan selama periode 2021–2025. Pada tahun 2021, nilai PDRB sektor pariwisata tercatat sebesar Rp 286,66 miliar, kemudian terus meningkat menjadi Rp 309,07 miliar pada tahun 2022, Rp 332,66 miliar pada tahun 2023, Rp 356,75 miliar pada tahun 2024, dan mencapai Rp 379,46 miliar pada tahun 2025. Pertumbuhan yang berkelanjutan ini mencerminkan pemulihan dan penguatan sektor pariwisata pasca pandemi yang berjalan dengan baik, sekaligus menunjukkan semakin meningkatnya daya tarik destinasi wisata Kota Pasuruan bagi wisatawan. Berikut adalah nilai PDRB sektor pariwisata Kota Pasuruan tahun 2021–2025 yang menunjukkan peningkatan yang konsisten:

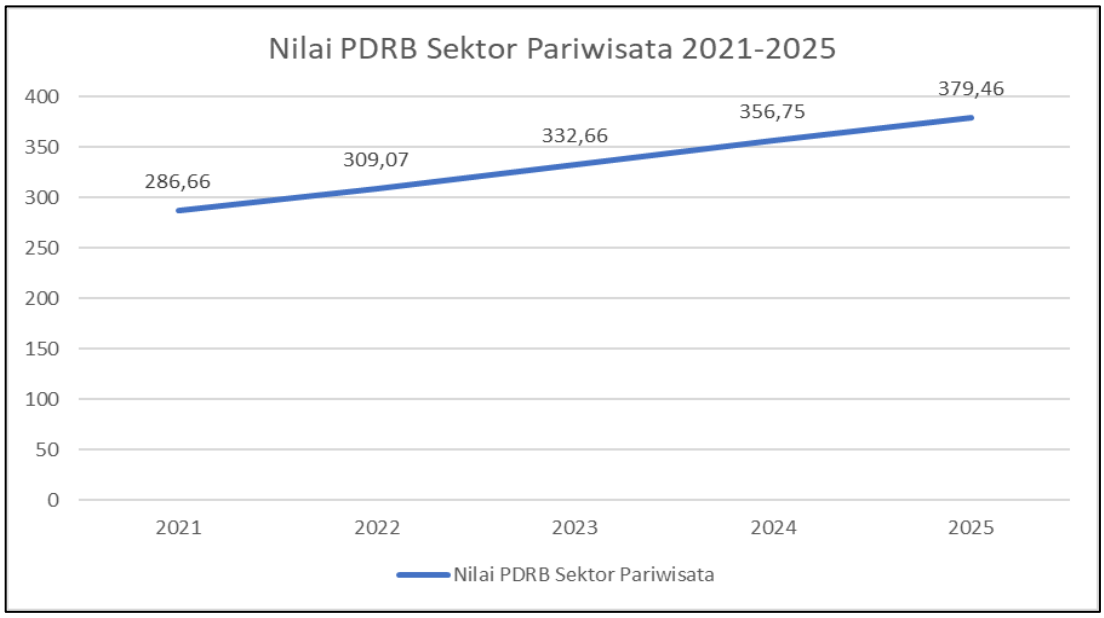


*Gambar 2. 56* Nilai PDRB Sektor Pariwisata 2021-2025
*Sumber: Laporan Keterangan Pertanggungjawaban Kota Pasuruan, 2026*

Berdasarkan data nilai PDRB sektor pariwisata di Kota Pasuruan periode 2021–2025 yang bersumber dari LKPJ Kota Pasuruan, terlihat adanya tren peningkatan yang konsisten setiap tahunnya. Pada tahun 2021 nilai PDRB sektor pariwisata tercatat sebesar 286,66, kemudian meningkat pada 2022 menjadi 309,07. Pertumbuhan ini berlanjut pada 2023 dengan nilai 332,66 dan kembali naik pada 2024 menjadi 356,75. Pada tahun 2025, nilai tersebut mencapai 379,46, yang menunjukkan akselerasi pertumbuhan yang stabil. Kenaikan yang berkelanjutan ini mengindikasikan bahwa sektor pariwisata semakin berkembang dan memberikan kontribusi yang semakin besar terhadap perekonomian daerah. Selain itu, tren positif tersebut juga mencerminkan adanya peningkatan aktivitas wisata, penguatan promosi daerah, serta perbaikan infrastruktur dan layanan pariwisata, sehingga sektor ini berpotensi menjadi salah satu pendorong utama pertumbuhan ekonomi lokal di masa mendatang.

## E. Indeks Inovasi Daerah

Penelitian dan Pengembangan atau Research and Development (R&D) adalah suatu proses atau langkah-langkah untuk mengembangkan suatu produk baru, atau menyempurnakan produk yang telah ada, yang dapat dipertanggungjawabkan. Penelitian sejatinya merupakan bagian yang tidak

terpisahkan dari proses perencanaan pembangunan. Bisa dikatakan hulu dari perencanaan pembangunan adalah hasil penelitian. Artinya, perencanaan yang berkualitas hanya dapat terwujud bila dilandasi oleh hasil penelitian yang berkualitas pula. Sebagaimana amanat Undang-Undang (UU) Nomor 11 Tahun 2019 tentang Sistem Nasional Ilmu Pengetahuan dan Teknologi, disebutkan bahwa peran dari ilmu pengetahuan dan teknologi diantaranya adalah menjadi landasan dalam perencanaan pembangunan.

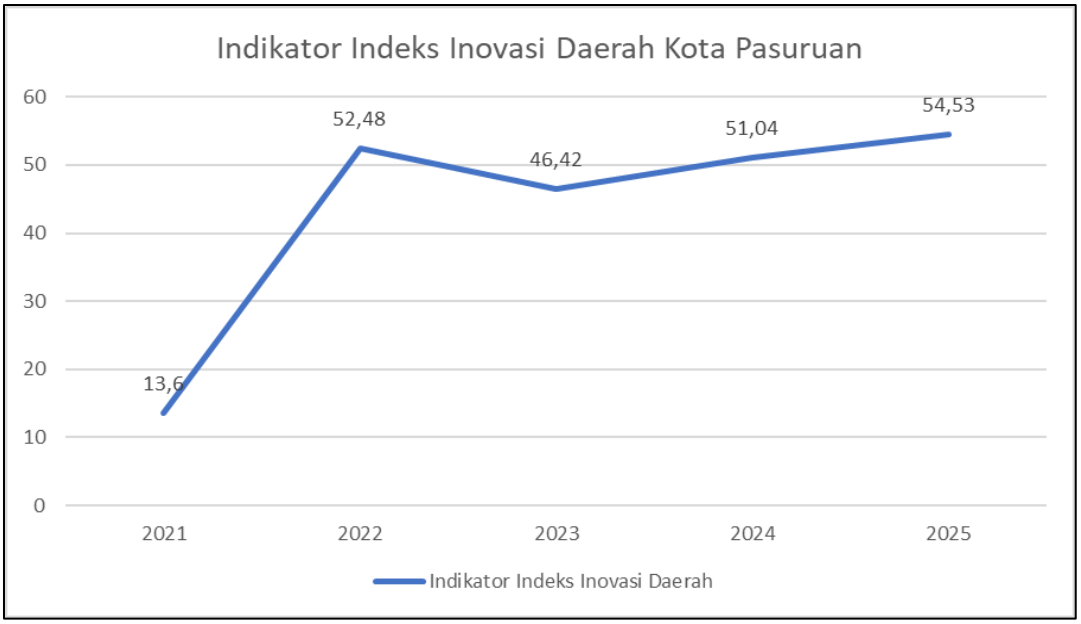


*Gambar 2. 57* Indikator Indeks Inovasi Daerah di Kota Pasuruan Tahun 2021-2025
*Sumber: BSKDN Kementerian Dalam Negeri, 2026*

Berdasarkan data indikator indeks inovasi daerah di Kota Pasuruan periode 2021–2025 yang bersumber dari Keputusan Menteri Dalam Negeri, terlihat adanya dinamika perkembangan yang cukup fluktuatif namun cenderung meningkat. Pada tahun 2021 nilai indeks inovasi masih relatif rendah, yaitu sebesar 13,6, kemudian mengalami lonjakan signifikan pada 2022 menjadi 52,48. Namun, pada 2023 terjadi penurunan menjadi 46,42, yang mengindikasikan adanya tantangan dalam mempertahankan konsistensi inovasi. Meskipun demikian, pada 2024 indeks kembali meningkat menjadi 51,04 dan terus naik pada 2025 hingga mencapai 54,53. Secara keseluruhan, tren ini menunjukkan bahwa kapasitas inovasi daerah mengalami perbaikan yang cukup positif dalam jangka menengah, meskipun masih diwarnai fluktuasi. Hal ini dapat mencerminkan adanya upaya penguatan riset dan pengembangan, peningkatan kolaborasi antar

pemangku kepentingan, serta dukungan kebijakan yang semakin mendorong terciptanya inovasi daerah sebagai bagian dari pembangunan yang berkelanjutan.

### 2.1.4.3. Perkotaan dan Perdesaan sebagai Pusat Pertumbuhan Ekonomi

#### A. Indeks Kualitas Layanan Infrastruktur

Indeks Indeks Kepuasan Layanan Infrastruktur (IKLI) merupakan ukuran yang digunakan untuk mengetahui tingkat kepuasan masyarakat atas pembangunan infrastruktur oleh pemerintah pusat maupun pemerintah daerah. Pengukuran IKLI memberikan informasi baik dalam perspektif masyarakat secara objektif, komprehensif, dan kredibel, baik dalam aspek pembangunan fisik maupun aspek manfaat. Indikator IKLI di Kota Pasuruan dihitung mulai tahun 2022-2025 dengan capaian sebagai berikut:

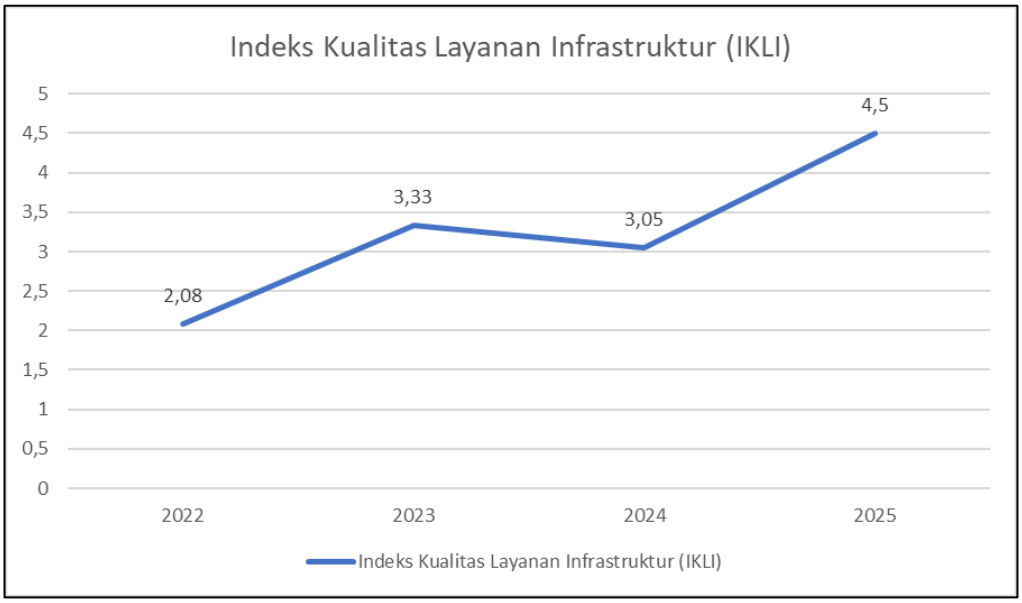


*Gambar 2. 58* Indeks Kualitas Layanan Infrastruktur (IKLI) di Kota Pasuruan Tahun 2022-2025

*Sumber: Laporan Keterangan Pertanggungjawaban Kota Pasuruan, 2026*

Data Indeks Kualitas Layanan Infrastruktur (IKLI) Kota Pasuruan periode 2022–2025 menunjukkan tren yang berfluktuasi namun cenderung membaik secara umum. Pada tahun 2022, nilai IKLI berada pada angka 2,8, kemudian mengalami peningkatan signifikan pada 2023 menjadi 3,33, yang mengindikasikan adanya perbaikan kualitas layanan infrastruktur yang dirasakan masyarakat. Namun, pada tahun 2024 terjadi penurunan

menjadi 3,05, yang dapat mencerminkan adanya kendala dalam konsistensi pelayanan atau faktor eksternal yang mempengaruhi persepsi masyarakat. Selanjutnya, pada tahun 2025 nilai IKLI kembali meningkat menjadi 3,13, menunjukkan adanya upaya pemulihan dan peningkatan kualitas layanan. Secara keseluruhan, meskipun terdapat penurunan di tahun tertentu, capaian IKLI tetap berada di atas nilai awal tahun 2022, sehingga dapat disimpulkan bahwa kualitas layanan infrastruktur di Kota Pasuruan mengalami perkembangan positif, meskipun masih memerlukan penguatan agar lebih stabil dan berkelanjutan.

### 2.1.4.4. Stabilitas Ekonomi Makro

#### A. Tingkat Inflasi

Inflasi merupakan suatu kecenderungan harga-harga mengalami peningkatan secara umum dan terus menerus. Selain itu inflasi juga dapat diartikan sebagai kenaikan harga secara umum dan terus menerus dalam jangka waktu tertentu. Inflasi dapat digolongkan menjadi empat golongan, yaitu inflasi ringan, sedang, berat, dan hiperinflasi. Inflasi ringan terjadi apabila kenaikan harga berada di bawah angka 10% setahun; inflasi sedang antara 10-30% setahun; berat antara 30-100% setahun; dan hiperinflasi atau inflasi tak terkendali terjadi apabila kenaikan harga berada di atas 100% setahun.

*Tabel 2. 65* Laju Inflasi Kota Pasuruan dan Nasional Tahun 2021-2025

| Tahun | Kota Pasuruan % | Nasional % |
|---|---|---|
| 2021 | 1,76% | 1,87% |
| 2022 | 5,45% | 5,51% |
| 2023 | 2,86% | 2,61% |
| 2024 | 1,90% | 1,57 % |
| 2025 | 3,03% | 2,92 % |

*Sumber: Badan Pusat Statistik, 2026*

Data laju inflasi Kota Pasuruan periode 2021–2025 menunjukkan pola yang fluktuatif namun relatif terkendali dan sejalan dengan tren nasional. Pada tahun 2021, inflasi Kota Pasuruan tercatat sebesar 1,76%, sedikit lebih rendah dibandingkan inflasi nasional sebesar 1,87%. Tahun

2022 terjadi lonjakan inflasi yang cukup signifikan menjadi 5,45%, mendekati angka nasional 5,51%, yang mengindikasikan adanya tekanan harga yang tinggi, kemungkinan dipengaruhi oleh faktor eksternal seperti kenaikan harga energi dan komoditas. Memasuki tahun 2023, inflasi kembali menurun menjadi 2,86%, meskipun masih sedikit lebih tinggi dibandingkan nasional sebesar 2,61%, menunjukkan mulai meredanya tekanan inflasi. Tren penurunan berlanjut pada 2024 dengan inflasi sebesar 1,90%, namun tetap berada di atas nasional (1,57%). Pada tahun 2025, inflasi kembali meningkat menjadi 3,03%, hampir sejalan dengan inflasi nasional sebesar 2,92%. Secara keseluruhan, inflasi Kota Pasuruan cenderung mengikuti pola nasional dengan selisih yang relatif kecil, sehingga dapat disimpulkan bahwa stabilitas harga di daerah ini cukup terjaga meskipun masih dipengaruhi dinamika ekonomi yang lebih luas.

### 2.1.4.5 Potensi Pengembangan Wilayah

Pembangunan infrastruktur dasar merupakan salah satu prioritas pembangunan daerah karena berperan penting dalam meningkatkan kualitas pelayanan publik, mendorong pertumbuhan ekonomi, serta mewujudkan kesejahteraan masyarakat. Ketersediaan infrastruktur yang memadai, meliputi sistem penyediaan air minum, sanitasi, pengelolaan persampahan, jaringan jalan, serta infrastruktur perumahan dan permukiman, menjadi fondasi dalam mendukung pembangunan yang inklusif, berdaya saing, dan berkelanjutan. Oleh karena itu, pencapaian kinerja pembangunan infrastruktur dasar perlu dievaluasi untuk mengetahui tingkat keberhasilan pelaksanaan program sekaligus mengidentifikasi aspek-aspek yang masih memerlukan peningkatan.

Pada Tahun 2025, Pemerintah Kota Pasuruan terus mengoptimalkan pembangunan infrastruktur dasar melalui berbagai program dan kegiatan yang diarahkan untuk meningkatkan akses dan kualitas layanan kepada masyarakat. Evaluasi terhadap realisasi dan capaian indikator kinerja memberikan gambaran mengenai efektivitas pelaksanaan pembangunan, baik pada aspek penyediaan air minum, sanitasi, pengelolaan persampahan, pembangunan jalan, maupun pengembangan kawasan perumahan dan permukiman. Adapun capaian kinerja pembangunan infrastruktur dasar Kota Pasuruan Tahun 2025 sebagaimana tersaji pada

tabel berikut menunjukkan kondisi terkini sebagai dasar dalam merumuskan arah kebijakan pembangunan infrastruktur pada periode selanjutnya.

*Tabel 2. 66* Potensi Pengembangan Wilayah

| No. | Program | Satuan | Realisasi 2025 | Capaian 2025 |
|---|---|---|---|---|
| 1. | Program Pengelolaan dan Pengembangan Sistem Penyediaan Air Minum | % | 89,02 | 90,93 |
| 2. | Pengelolaan Air Limbah Domestik | % | 91,68 | 98,30 |
| 3. | Pengelolaan Sampah | % | 90,87 | 90,87 |
| 4. | Pembangunan Jalan | KM | 1,35 | 100,00 |
| 5. | Pengembangan dan Pengelolaan Infrastruktur Perumahan dan Permukiman | % | 89,02 | 100,00 |
| 6. | Rumah Tangga dengan Akses Sanitasi Aman | % | 11,22 | 100,00 |
| 7. | Akses Rumah Tangga Perkotaan terhadap Air Siap Minum Perpipaan | % | 42,99 | 87,66 |
| 8. | Rumah Tangga dengan Akses Hunian Layak, Terjangkau, dan Berkelanjutan | % | 87,40 | 100,00 |

*Sumber: Laporan Keterangan Pertanggungjawaban (LKPj) Kota Pasuruan, 2025*

Berdasarkan capaian pembangunan infrastruktur dasar Tahun 2025, Kota Pasuruan menunjukkan kinerja yang relatif baik dalam mendukung penyediaan layanan dasar dan pembangunan wilayah yang berkelanjutan. Sebagian besar program telah mencapai target yang ditetapkan, di antaranya Program Pengelolaan dan Pengembangan Sistem Penyediaan Air Minum dengan capaian 90,93%, Program Pengelolaan Air Limbah Domestik sebesar 98,30%, Program Pengelolaan Sampah sebesar 90,87%, serta Program Pengembangan dan Pengelolaan Infrastruktur Perumahan dan Permukiman yang mencapai 100%. Selain itu, pembangunan jalan terealisasi sepanjang 1,35 km atau mencapai 100% dari target. Capaian tersebut mencerminkan konsistensi Pemerintah Kota Pasuruan dalam meningkatkan kualitas infrastruktur dasar sebagai penunjang pelayanan publik, aktivitas ekonomi, dan daya saing wilayah.

Pada sektor pelayanan dasar, pembangunan infrastruktur air minum dan sanitasi menunjukkan perkembangan yang positif. Program pengelolaan air minum dan air limbah telah mencapai tingkat capaian di atas 90%, yang berkontribusi terhadap peningkatan kualitas layanan kepada masyarakat. Di sisi lain, indikator akses rumah tangga perkotaan terhadap air siap minum perpipaan baru mencapai realisasi sebesar 42,99% dengan tingkat capaian 87,66%, sehingga masih diperlukan upaya untuk memperluas jaringan perpipaan dan meningkatkan cakupan pelayanan. Sementara itu, indikator rumah tangga dengan akses sanitasi aman telah memenuhi target kinerja meskipun tingkat realisasinya masih sebesar 11,22%, sehingga perlu terus didorong melalui pembangunan infrastruktur sanitasi dan perubahan perilaku masyarakat agar manfaat layanan dapat dirasakan secara lebih luas.

Dari aspek lingkungan hidup, kinerja pengelolaan sampah dan air limbah domestik menjadi modal penting dalam mewujudkan lingkungan yang bersih, sehat, dan berkelanjutan. Tingginya capaian kedua program tersebut menunjukkan efektivitas pelaksanaan pembangunan di bidang sanitasi lingkungan. Namun demikian, peningkatan kualitas lingkungan hidup masih memerlukan penguatan melalui integrasi pengelolaan persampahan, air limbah, penyediaan air minum perpipaan, serta pengendalian pencemaran lingkungan agar manfaat pembangunan dapat dirasakan secara optimal oleh masyarakat.

Pada sektor perumahan dan kawasan permukiman, capaian pembangunan juga menunjukkan hasil yang sangat baik. Program Pengembangan dan Pengelolaan Infrastruktur Perumahan dan Permukiman serta indikator rumah tangga dengan akses hunian layak, terjangkau, dan berkelanjutan telah mencapai target kinerja sebesar 100%. Kondisi tersebut menunjukkan komitmen Pemerintah Kota Pasuruan dalam meningkatkan kualitas permukiman yang layak huni. Ke depan, pembangunan kawasan permukiman perlu terus diarahkan secara terpadu dengan penyediaan infrastruktur dasar, seperti air minum, sanitasi, persampahan, dan jaringan jalan, sehingga mampu mendukung terwujudnya kawasan permukiman yang sehat, aman, inklusif, dan berkelanjutan sesuai arah pembangunan Kota Pasuruan.

## 2.2. Evaluasi Kinerja Daerah

### 2.2.1. Evaluasi Indikator Kinerja Tujuan

Dalam rangka memperkuat analisis terhadap capaian kinerja Indikator Kinerja Utama (IKU) Kota Pasuruan, diperlukan penghitungan tingkat capaian kinerja atas setiap IKU yang telah ditetapkan. Melalui perhitungan tersebut, dapat ditentukan indikator yang menunjukkan kinerja optimal maupun yang masih memerlukan peningkatan. Berikut disajikan interpretasi terhadap capaian kinerja IKU

*Tabel 2. 67* Realisasi Capaian Indikator Kinerja Utama

| No | Indikator Makro | Satuan | Tahun 2025 | | |
|---|---|---|---|---|---|
| | | | Target | Realisasi | Capaian |
| 1. | Gini Ratio | % | 0,353 | 0,334 | 100 |
| 2. | Tingkat Kemiskinan | % | 5,99 | 6,18 | 96,83 |
| 3. | Pertumbuhan Ekonomi | % | 5,07 | 5,52 | 100 |
| 4. | Indeks Kualitas Layanan Infrastruktur (IKLI) | % | 3,12 | 3,13 | 100 |
| 5. | Indeks Pembangunan Manusia | % | 79,17 | 79,52 | 100 |
| 6. | Indeks Kesalehan Sosial | % | 86,7 | 88,3 | 99,55 |
| 7. | Indeks Reformasi Birokrasi (IRB) | % | 88,7 | 88,3 | 99,55 |

*Sumber: Laporan Keterangan Pertanggungjawaban Kota Pasuruan, 2026*

#### 2.2.1.1. *Gini Ratio*

Tingkat ketimpangan pendapatan di Kota Pasuruan pada tahun 2025 menunjukkan kinerja yang positif dengan realisasi Gini Ratio sebesar 0,334. Capaian ini mengindikasikan bahwa distribusi pendapatan masyarakat berada pada kondisi yang lebih merata dibandingkan target tahun 2025 yang ditetapkan sebesar 0,353. Dengan capaian 100 persen, angka tersebut bahkan telah melampaui ekspektasi awal. Ke depan, upaya penguatan program pemberdayaan ekonomi masyarakat dan pemerataan

distribusi manfaat pertumbuhan ekonomi perlu terus dilanjutkan agar capaian ini dapat dipertahankan bahkan ditingkatkan pada periode berikutnya.

#### 2.2.1.2. Pertumbuhan Ekonomi

Pertumbuhan ekonomi Kota Pasuruan pada tahun 2025 terealisasi sebesar 5,52 persen, melampaui target yang ditetapkan sebesar 5,07 persen sehingga capaiannya mencapai 100 persen. Hal ini mencerminkan ketahanan dan daya lenting perekonomian daerah yang cukup baik. Capaian ini berada di atas target tahun 2025, sehingga kinerja pertumbuhan ekonomi dinilai sangat memuaskan. Meskipun demikian, untuk mempertahankan dan meningkatkan capaian di masa mendatang, diperlukan akselerasi di sektor investasi, pengembangan ekonomi kreatif, serta penguatan daya saing produk lokal agar pertumbuhan ekonomi dapat terus bergerak ke arah yang lebih tinggi dan inklusif.

#### 2.2.1.3. Tingkat Kemiskinan

Tingkat kemiskinan di Kota Pasuruan pada tahun 2025 terealisasi sebesar 6,18 persen, dengan capaian 96,83 persen dari target sebesar 5,99 persen. Meskipun realisasi ini masih melampaui target yang ditetapkan untuk tahun 2025, capaian tersebut menunjukkan bahwa upaya pengentasan kemiskinan belum sepenuhnya mencapai sasaran yang direncanakan. Kondisi ini menjadi catatan penting yang memerlukan perhatian serius, mengingat realisasi masih lebih tinggi dari target yang ingin dicapai. Percepatan penurunan kemiskinan membutuhkan penguatan program perlindungan sosial yang lebih tepat sasaran, perluasan akses lapangan kerja, serta peningkatan pemberdayaan ekonomi masyarakat pada kelompok rentan secara lebih terstruktur dan berkelanjutan.

#### 2.2.1.4. Indeks Kualitas Infrastruktur Layanan

Indeks Kualitas Layanan Infrastruktur (IKLI) Kota Pasuruan pada tahun 2025 terealisasi sebesar 3,13, melampaui target yang ditetapkan sebesar 3,12 sehingga capaian kinerjanya mencapai 100 persen. Angka ini mengindikasikan bahwa kualitas layanan infrastruktur yang diberikan kepada masyarakat berada pada kategori baik dan responsif terhadap kebutuhan publik. Ketercapaian ini mencerminkan keberhasilan berbagai program peningkatan dan pemeliharaan infrastruktur dasar yang telah

dilaksanakan. Pemerintah daerah perlu terus mempertahankan dan meningkatkan kualitas layanan infrastruktur guna mendukung capaian pembangunan lainnya.

### 2.2.1.5. Indeks Pembangunan Manusia

Indeks Pembangunan Manusia (IPM) Kota Pasuruan pada tahun 2025 menunjukkan kinerja yang sangat baik dengan realisasi sebesar 79,52. Capaian ini berhasil melampaui target yang ditetapkan sebesar 79,17, sehingga capaian kinerjanya dinyatakan 100 persen. Peningkatan IPM ini didukung oleh membaiknya ketiga dimensi utama pembangunan manusia, yaitu pendidikan, kesehatan, dan standar hidup layak yang tercermin dari peningkatan daya beli masyarakat. Ke depan, meskipun target IPM tahun 2026 dan 2027 tidak disajikan dalam tabel ini, keberlanjutan capaian positif menuntut penguatan layanan pendidikan yang inklusif dan berkualitas, peningkatan akses layanan kesehatan, serta program penguatan daya beli masyarakat secara merata agar kualitas pembangunan manusia Kota Pasuruan terus berada pada trajektori yang positif.

### 2.2.1.6. Indeks Kesalehan Sosial

Indeks Kesalehan Sosial (IKS) Kota Pasuruan pada tahun 2025 terealisasi sebesar 88,3 persen, melampaui target yang ditetapkan sebesar 86,7 persen, dengan capaian kinerja sebesar 99,55 persen. Meskipun capaian tidak mencapai 100 persen, realisasi yang melebihi target menunjukkan kondisi sosial masyarakat Kota Pasuruan yang harmonis, toleran, dan menjunjung tinggi nilai-nilai kebersamaan. Indeks ini menjadi modal sosial yang kuat dalam mendukung stabilitas dan pembangunan daerah yang inklusif. Menghadapi target yang terus meningkat pada tahun-tahun mendatang, diperlukan upaya penguatan harmoni sosial yang lebih terarah, terutama pada dimensi toleransi antar umat dan keterlibatan komunitas dalam kehidupan bermasyarakat.

### 2.2.1.7. Indeks Reformasi Birokrasi

Indeks Reformasi Birokrasi (IRB) Kota Pasuruan pada tahun 2025 terealisasi sebesar 88,30, belum mencapai target yang ditetapkan sebesar 88,70, sehingga capaian kinerjanya sebesar 99,55 persen. Kendati demikian, capaian ini tetap mencerminkan perbaikan tata kelola pemerintahan yang konsisten dari tahun ke tahun dan menunjukkan komitmen pemerintah daerah dalam mewujudkan birokrasi yang bersih, efektif, dan berorientasi pada pelayanan publik berkualitas. Ketidaktercapaian target disebabkan antara lain oleh rencana aksi reformasi birokrasi yang belum sepenuhnya relevan dengan kebutuhan aktual, serta dukungan anggaran yang masih terbatas.

## 2.2.2. Evaluasi Indikator Kinerja Sasaran

Secara umum, capaian indikator kinerja sasaran di Kota Pasuruan tahun 2025 menunjukkan hasil yang positif, dengan sebagian besar indikator mencapai atau melampaui target yang telah ditetapkan. Indikator-indikator seperti Indeks Pembangunan Manusia, Indeks Kualitas Infrastruktur Layanan, Indeks Stabilitas Sosial, Pertumbuhan Ekonomi, Gini Rasio, serta Nilai Realisasi Investasi seluruhnya mencatat capaian 100 persen atau lebih, mencerminkan keberhasilan pemerintah daerah dalam meningkatkan kualitas pelayanan dan kesejahteraan masyarakat. Namun demikian, masih terdapat beberapa indikator yang belum mencapai target dan memerlukan perhatian lebih lanjut. Tingkat kemiskinan yang masih berada di atas target, Indeks Reformasi Birokrasi dan Indeks Kesalehan Sosial yang sedikit di bawah target, serta Indeks SPBE dan Nilai SAKIP yang belum optimal menjadi catatan penting yang harus ditindaklanjuti. Tantangan-tantangan ini bersifat struktural dan tidak dapat diselesaikan dalam jangka pendek, sehingga membutuhkan pendekatan yang lebih sistematis, terintegratif, dan berbasis data.

Oleh karena itu, diperlukan sinergi kebijakan yang lebih kuat antara perangkat daerah, peningkatan efektivitas program pembangunan berbasis evaluasi berkala, serta penguatan kapasitas kelembagaan dan sumber daya manusia aparatur. Dengan langkah-langkah tersebut, seluruh indikator kinerja diharapkan dapat mencapai target secara maksimal pada periode berikutnya dan memberikan dampak nyata terhadap peningkatan kesejahteraan masyarakat Kota Pasuruan.

### 2.2.2.1. Fokus Kesejahteraan dan Pemerataan Ekonomi

Berikut adalah analisis terhadap indikator kinerja pembangunan daerah pada Aspek Kesejahteraan Masyarakat dan Fokus Kesejahteraan dan Pemerataan Ekonomi:

*Tabel 2. 68* Aspek Kesejahteraan Masyarakat dan Fokus Kesejahteraan dan Pemerataan Ekonomi

| No. | Indikator | Satuan | Tahun 2025 | | |
|---|---|---|---|---|---|
| | | | Target | Realisasi | Capaian |
| I | ASPEK KESEJAHTERAAN MASYARAKAT | | | | |
| A | FOKUS KESEJAHTERAAN DAN PEMERATAAN EKONOMI | | | | |
| 1 | Gini Ratio | Rasio | 0,313-0,353 | 0,334 | 100 |
| 2 | Pertumbuhan Ekonomi | % | 5,07-5,67 | 5,52% | 102,8 |
| 3 | Indeks Pembangunan Manusia | Nilai Indeks | 79,17-79,52 | 79,52 | 100 |
| 4 | Angka Kemiskinan | % | 5,99 | 6,18 | 96,83 |
| 5 | PDRB Perkapita | Rp. ribu/org/tahun | 52,90 Juta | 56,19 Juta | 100 |
| 6 | Rasio PAD terhadap Pendapatan | % | 23,67 | 23,63 | 99,83 |

*Sumber: Laporan Keterangan Pertanggungjawaban Kota Pasuruan, 2026*

Berikut adalah analisis terhadap indikator kinerja pembangunan daerah pada Aspek Kesejahteraan Masyarakat dan Fokus Kesejahteraan dan Pemerataan Ekonomi:

1. Gini Ratio

Gini Rasio Kota Pasuruan pada tahun 2025 terealisasi sebesar 0,334, berada dalam rentang target yang ditetapkan sebesar 0,313–0,353, sehingga capaian kinerjanya dinyatakan 100 persen. Angka ini mencerminkan bahwa distribusi pendapatan masyarakat Kota Pasuruan berada dalam kondisi yang relatif merata dan terkendali. Ketimpangan yang semakin menyempit dari tahun ke tahun menunjukkan bahwa pertumbuhan ekonomi daerah mulai dirasakan manfaatnya secara lebih

merata oleh berbagai lapisan masyarakat. Keberhasilan ini tidak terlepas dari efektivitas program pemberdayaan ekonomi masyarakat, pengembangan UMKM, serta perlindungan sosial yang terus diperkuat secara berkelanjutan.

2. Pertumbuhan Ekonomi

Pertumbuhan ekonomi Kota Pasuruan pada tahun 2025 terealisasi sebesar 5,52 persen, melampaui batas atas target yang ditetapkan sebesar 5,07–5,67 persen, sehingga capaian kinerjanya mencapai 102,8 persen. Capaian ini mencerminkan daya lenting dan ketahanan perekonomian daerah yang cukup kuat, di mana sektor industri pengolahan dan perdagangan menjadi motor penggerak utama pertumbuhan. Melampaui target pertumbuhan ekonomi di tengah dinamika dan ketidakpastian ekonomi global merupakan prestasi yang patut diapresiasi, sekaligus menjadi modal penting dalam mendorong peningkatan kesejahteraan masyarakat secara lebih luas dan inklusif.

3. Indeks Pembangunan Manusia (IPM)

Indeks Pembangunan Manusia Kota Pasuruan pada tahun 2025 terealisasi sebesar 79,52, tepat menyentuh batas atas target yang ditetapkan dalam rentang 79,17–79,52, sehingga capaian kinerjanya dinyatakan 100 persen. Peningkatan IPM ini didukung oleh membaiknya ketiga dimensi utama pembangunan manusia, yaitu pendidikan yang tercermin dari meningkatnya angka harapan lama sekolah dan rata-rata lama sekolah, kesehatan yang ditunjukkan oleh usia harapan hidup yang terus membaik, serta standar hidup layak yang dicerminkan dari peningkatan pengeluaran per kapita masyarakat. Capaian IPM Kota Pasuruan yang konsisten berada di atas rata-rata Provinsi Jawa Timur dan nasional menjadi indikator penting keberhasilan pembangunan manusia di daerah.

4. Angka Kemiskinan

Angka kemiskinan Kota Pasuruan pada tahun 2025 terealisasi sebesar 6,18 persen, belum mampu mencapai target yang ditetapkan sebesar 5,99 persen, sehingga capaian kinerjanya sebesar 96,83 persen. Meskipun angka ini menunjukkan penurunan yang konsisten dibandingkan tahun-tahun sebelumnya dan mencerminkan adanya perbaikan kondisi ekonomi masyarakat, namun ketidaktercapaian target

menjadi catatan kritis yang perlu mendapat perhatian lebih serius. Terdapat beberapa faktor yang berkontribusi terhadap kondisi ini, antara lain masih tingginya ketergantungan sebagian masyarakat pada sektor informal yang rentan terhadap guncangan ekonomi, pertambahan angkatan kerja yang tidak sepenuhnya terserap oleh pasar kerja, serta masih adanya kantong-kantong kemiskinan yang memerlukan intervensi lebih intensif dan tepat sasaran. Percepatan penurunan angka kemiskinan membutuhkan penguatan sinergi program perlindungan sosial, perluasan akses lapangan kerja produktif, dan pemberdayaan ekonomi masyarakat yang lebih terstruktur.

5. PDRB Per Kapita

PDRB per kapita Kota Pasuruan pada tahun 2025 terealisasi sebesar Rp 56,19 juta, melampaui target yang ditetapkan sebesar Rp 52,90 juta per orang per tahun, sehingga capaian kinerjanya dinyatakan 100 persen. Lompatan yang cukup signifikan pada indikator ini mencerminkan peningkatan nilai tambah ekonomi per penduduk yang nyata dan mengindikasikan membaiknya produktivitas serta aktivitas ekonomi masyarakat secara keseluruhan. Peningkatan PDRB per kapita yang melampaui target ini menjadi sinyal positif bahwa pertumbuhan ekonomi daerah tidak hanya terjadi secara agregat, tetapi juga berdampak pada peningkatan kesejahteraan masyarakat secara individual.

6. Rasio PAD terhadap Pendapatan

Rasio Pendapatan Asli Daerah (PAD) terhadap total pendapatan daerah pada tahun 2025 terealisasi sebesar 23,63 persen, sedikit di bawah target yang ditetapkan sebesar 23,67 persen, dengan capaian kinerja sebesar 99,83 persen. Meskipun belum sepenuhnya mencapai target, selisih yang sangat tipis ini mencerminkan upaya intensifikasi dan ekstensifikasi pendapatan asli daerah yang telah berjalan cukup baik. Realisasi total PAD sebesar Rp 219,21 miliar dari total pendapatan daerah sebesar Rp 927,54 miliar menunjukkan bahwa kemandirian fiskal daerah terus mengalami peningkatan yang signifikan. Ketidaktercapaian target secara marginal ini disebabkan oleh beberapa komponen pendukung PAD yang belum optimal, meski pajak daerah telah terealisasi sebesar 105,01 persen dan retribusi daerah sebesar 101,22 persen dari target yang ditetapkan. Ke depan, optimalisasi sumber-sumber pendapatan asli daerah yang potensial, termasuk pengelolaan aset daerah dan pemanfaatan badan

usaha milik daerah, perlu terus diperkuat untuk meningkatkan kemandirian fiskal secara lebih signifikan.

### 2.2.2.2. Fokus Urusan Wajib Pelayanan Dasar

Pelayanan dasar merupakan pelayanan publik untuk memenuhi kebutuhan dasar masyarakat yang berhak diperoleh setiap warga negara secara minimal. Adapun capaian dan target kinerja indikator kinerja daerah fokus urusan wajib pelayanan dasar di Kota Pasuruan secara lebih jelas dapat dilihat pada tabel berikut:

*Tabel 2. 69* Capaian dan Target Kinerja Indikator Kinerja Daerah Fokus Urusan Wajib Pelayanan Dasar di Kota Pasuruan tahun 2025

| No. | Indikator | Satuan | Tahun 2025 | | |
|---|---|---|---|---|---|
| | | | Target | Realisasi | Capaian |
| II | ASPEK PELAYANAN UMUM | | | | |
| A | FOKUS URUSAN WAJIB PELAYANAN DASAR | | | | |
| Pendidikan | | | | | |
| 7 | Harapan Lama Sekolah (HLS) | Tahun | 13,66 | 13,67 | 13,68 |
| 8 | Rata-rata Lama Sekolah (RLS) | Tahun | 9,78 | 9,94 | 9,98 |
| 9 | Angka Partisipasi Kasar | | | | |
| | - PAUD | (%) | 85,70 | 91,83 | 103,01 |
| | - SD/MI + Paket A | (%) | 101,18 | 101,06 | 103,23 |
| | - SLTP/MTs + Paket B | (%) | 98,83 | 100,46 | 100,42 |
| 10 | Angka Partisipasi Murni | | | | |
| | - SD/MI + Paket A | (%) | 100,00 | 99,13 | 99,13 |
| | - SLTP/MTs + Paket B | (%) | 100,00 | 89,74 | 89,74 |
| Kesehatan | | | | | |
| 11 | Angka Harapan Hidup | Tahun | 74,97 | 75,19 | 100,00 |
| 12 | Angka Kematian ibu (AKI) | per 100.000 kelahiran | 56,32-66,72 | 84,41 | 73,48 |
| 13 | Nilai Kepuasan Masyarakat | | | | |

| | | | | | |
|---|---|---|---|---|---|
| | Layanan Kesehatan | | | | |
| | - RSUD | Nilai Indeks | 81,27 | 85,73 | 100 |
| | - PUSKESMAS | Nilai Indeks | 88,31 | 90 | 100 |
| Pekerjaan Umum dan Penataan Ruang | | | | | |
| 14 | Indeks Infrastruktur Pekerjaan Umum dan Penataan Ruang | Tahun | 75,98 | 74,89 | 98,57 |
| Perumahan Rakyat dan Kawasan Permukiman | | | | | |
| 15 | Indeks Infrastruktur Perumahan Rakyat dan Kawasan Permukiman | Indeks | 85,66 | 89,02 | 100 |
| 16 | Persentase kawasan bebas kumuh | % | 94,36 | 97,12 | 100 |
| 17 | Penyediaan dan rehabilitasi rumah layak huni bagi korban bencana | Rumah | 14 | 65 | 100 |
| 18 | Penyediaan rumah layak huni bagi masyarakat terdampak relokasi program pemerintah | Rumah | 0 | 0 | 0 |
| Ketentraman, Ketertiban Umum, dan Perlindungan Masyarakat | | | | | |
| 19 | Persentase Perda dan Perkada yang Ditegakkan | % | 79,69 | 78,26 | - |
| 20 | Indeks Risiko Bencana | Nilai Indeks | 102,25 | 96,7 | 90,49 |
| Sosial | | | | | |
| 21 | Jumlah Penduduk Miskin | Jiwa | 13,56 | 13,07 | 6,18 |

*Sumber: LKPJ Kota Pasuruan 2023-2025, RPJMD Kota Pasuruan 2025-2029*

Evaluasi capaian kinerja urusan wajib pelayanan dasar merupakan langkah penting dalam mengukur sejauh mana pemerintah daerah telah memenuhi hak-hak dasar masyarakat sebagaimana diamanatkan dalam Standar Pelayanan Minimal. Urusan wajib pelayanan dasar mencakup enam bidang strategis yang bersentuhan langsung dengan kebutuhan pokok masyarakat, yaitu pendidikan, kesehatan, pekerjaan umum dan penataan ruang, perumahan rakyat dan kawasan permukiman, ketentraman, ketertiban umum dan perlindungan masyarakat, serta sosial. Capaian pada keenam bidang ini tidak hanya mencerminkan kinerja birokrasi, tetapi juga menjadi cermin kualitas hidup masyarakat Kota

Pasuruan secara keseluruhan. Berdasarkan data realisasi tahun 2025, sebagian besar indikator menunjukkan capaian yang positif dan melampaui target yang ditetapkan dalam RPJMD 2025–2029, meskipun masih terdapat beberapa indikator yang memerlukan perhatian lebih lanjut. Berikut disajikan analisis capaian masing-masing indikator kinerja pada setiap urusan wajib pelayanan dasar.

**Pendidikan**

**1. Harapan Lama Sekolah (HLS)**

Harapan Lama Sekolah Kota Pasuruan pada tahun 2025 terealisasi sebesar 13,67 tahun, sedikit di bawah target yang ditetapkan sebesar 13,66 tahun, dengan capaian kinerja sebesar 13,68. Angka ini mencerminkan bahwa anak-anak yang baru memasuki jenjang pendidikan diperkirakan akan mengenyam pendidikan rata-rata lebih dari 13 tahun, yang setara dengan tingkat pendidikan diploma atau perguruan tinggi. Capaian ini mengindikasikan semakin tingginya partisipasi masyarakat dalam pendidikan formal dan menunjukkan komitmen pemerintah daerah dalam memperluas akses pendidikan berkualitas bagi seluruh lapisan masyarakat.

**2. Rata-rata Lama Sekolah (RLS)**

Rata-rata Lama Sekolah Kota Pasuruan pada tahun 2025 terealisasi sebesar 9,94 tahun dari target yang ditetapkan sebesar 9,78 tahun, dengan capaian kinerja sebesar 9,98. Angka ini menunjukkan bahwa penduduk Kota Pasuruan usia 25 tahun ke atas rata-rata telah menempuh pendidikan hingga hampir setara kelas X atau awal jenjang SMA/sederajat. Melampaui target RLS mencerminkan keberhasilan program pemerataan dan peningkatan akses pendidikan, termasuk program kesetaraan dan penuntasan buta aksara, yang secara konsisten dijalankan oleh pemerintah daerah.

**3. Angka Partisipasi Kasar (APK)**

Angka Partisipasi Kasar pada seluruh jenjang pendidikan di Kota Pasuruan tahun 2025 menunjukkan capaian yang sangat baik dan melampaui target yang ditetapkan. APK PAUD terealisasi sebesar 91,83 persen dari target 85,70 persen dengan capaian 103,01 persen, mencerminkan tingginya kesadaran orang tua dalam menyekolahkan anak sejak usia dini. APK SD/MI dan Paket A terealisasi sebesar 101,06 persen

dari target 101,18 persen dengan capaian 103,23 persen, sedangkan APK SLTP/MTs dan Paket B terealisasi sebesar 100,46 persen dari target 98,83 persen dengan capaian 100,42 persen. Capaian di atas 100 persen pada jenjang SD dan SMP mengindikasikan bahwa terdapat peserta didik yang usianya di luar rentang usia resmi yang tetap berpartisipasi dalam pendidikan formal, yang merupakan sinyal positif dari keberhasilan program pendidikan inklusif di Kota Pasuruan.

**4. Angka Partisipasi Murni (APM)**

Angka Partisipasi Murni pada jenjang SD/MI dan Paket A terealisasi sebesar 98,61 persen dari target 98,15 persen dengan capaian 99,13 persen, sementara APM SLTP/MTs dan Paket B terealisasi sebesar 88,51 persen dari target 88,12 persen dengan capaian 89,74 persen. Capaian APM yang mendekati atau melampaui target pada kedua jenjang ini mengindikasikan bahwa sebagian besar anak usia sekolah telah berhasil mengakses dan menempuh pendidikan sesuai usia yang semestinya. Namun demikian, masih terdapat sekitar 11,49 persen anak usia SMP yang belum berpartisipasi secara murni dalam pendidikan formal, sehingga diperlukan upaya lanjutan untuk menjangkau kelompok anak yang belum terlayani, terutama dari kalangan keluarga rentan dan daerah yang aksesnya masih terbatas.

**Kesehatan**

**1. Angka Harapan Hidup (AHH)**

Angka Harapan Hidup Kota Pasuruan pada tahun 2025 terealisasi sebesar 74,86 tahun dari target yang ditetapkan sebesar 72,31 tahun, dengan capaian kinerja sebesar 75,19. Capaian ini jauh melampaui target dan mencerminkan keberhasilan pembangunan di bidang kesehatan yang signifikan. Meningkatnya angka harapan hidup menunjukkan membaiknya kualitas layanan kesehatan, meningkatnya kesadaran masyarakat terhadap pola hidup sehat, serta semakin luasnya akses terhadap fasilitas kesehatan dasar di seluruh wilayah Kota Pasuruan.

**2. Angka Kematian Ibu (AKI)**

Angka Kematian Ibu Kota Pasuruan pada tahun 2025 terealisasi sebesar 57,32 per 100.000 kelahiran hidup dari target yang ditetapkan sebesar 63,17 per 100.000 kelahiran hidup, dengan capaian kinerja masuk dalam rentang 56,32–66,72. Realisasi yang lebih rendah dari target pada

indikator ini merupakan hal yang sangat positif, karena semakin rendah AKI menunjukkan semakin baiknya kualitas pelayanan kesehatan ibu dan anak. Penurunan AKI ini mencerminkan keberhasilan program peningkatan kompetensi tenaga kesehatan, penguatan layanan antenatal care, serta peningkatan kualitas persalinan yang didampingi oleh tenaga kesehatan terlatih.

**3. Angka Kematian Bayi (AKB)**

Angka Kematian Bayi Kota Pasuruan pada tahun 2025 terealisasi sebesar 3,56 per 1.000 kelahiran hidup dari target yang ditetapkan sebesar 5,05 per 1.000 kelahiran hidup. Realisasi yang jauh lebih rendah dari target merupakan capaian yang sangat menggembirakan dan mencerminkan keberhasilan program kesehatan ibu dan anak secara menyeluruh. Penurunan AKB yang signifikan ini didukung oleh peningkatan cakupan imunisasi, penguatan program gizi bayi dan balita, serta peningkatan kualitas layanan kesehatan neonatal di seluruh fasilitas kesehatan Kota Pasuruan.

**4. Nilai Kepuasan Masyarakat Layanan Kesehatan**

Nilai kepuasan masyarakat terhadap layanan kesehatan di Kota Pasuruan tahun 2025 menunjukkan hasil yang beragam. Pada layanan RSUD, nilai kepuasan terealisasi sebesar 82,99 dari target 85,08, dengan capaian sebesar 85,73, yang mengindikasikan masih terdapat ruang perbaikan dalam kualitas layanan rumah sakit, terutama pada aspek waktu tunggu, ketersediaan dokter spesialis, dan kenyamanan fasilitas. Sementara itu, layanan Puskesmas mencatat capaian yang lebih baik dengan realisasi sebesar 93,53 dari target 88,27, dengan capaian 93,49, yang mencerminkan tingginya kepuasan masyarakat terhadap layanan kesehatan primer. Perbedaan capaian antara RSUD dan Puskesmas ini perlu menjadi perhatian untuk mendorong peningkatan standar pelayanan rumah sakit agar dapat memenuhi ekspektasi masyarakat secara lebih optimal.

**Pekerjaan Umum dan Penataan Ruang**

**1. Indeks Infrastruktur Pekerjaan Umum dan Penataan Ruang**

Indeks Infrastruktur Pekerjaan Umum dan Penataan Ruang pada tahun 2025 terealisasi sebesar 80,41 dari target yang ditetapkan sebesar 77,32, dengan capaian kinerja sebesar 74,80. Realisasi yang melampaui

target mencerminkan keberhasilan pembangunan dan pemeliharaan infrastruktur pekerjaan umum, termasuk jaringan jalan, drainase, dan sistem sanitasi yang semakin membaik kualitasnya. Peningkatan indeks ini berdampak langsung pada konektivitas wilayah, kelancaran arus barang dan jasa, serta kenyamanan dan keamanan masyarakat dalam beraktivitas sehari-hari.

**Perumahan Rakyat dan Kawasan Permukiman**

**2. Indeks Infrastruktur Perumahan Rakyat dan Kawasan Permukiman**

Indeks Infrastruktur Perumahan Rakyat dan Kawasan Permukiman pada tahun 2025 terealisasi sebesar 87,52 dari target yang ditetapkan sebesar 84,30, dengan capaian kinerja sebesar 89,02. Capaian yang melampaui target ini mencerminkan keberhasilan program penyediaan dan peningkatan kualitas hunian layak bagi masyarakat Kota Pasuruan. Berbagai intervensi di bidang perumahan, termasuk program rehabilitasi rumah tidak layak huni dan pembangunan infrastruktur permukiman, telah memberikan dampak nyata terhadap peningkatan kualitas kawasan permukiman.

**3. Persentase Kawasan Bebas Kumuh**

Persentase kawasan bebas kumuh Kota Pasuruan pada tahun 2025 terealisasi sebesar 97,05 persen dari target 95,97 persen, dengan capaian kinerja sebesar 97,12 persen. Capaian yang melampaui target ini menunjukkan keberhasilan program penanganan kawasan kumuh melalui peningkatan kualitas hunian, penyediaan infrastruktur dasar permukiman, dan penataan lingkungan yang lebih tertib dan teratur. Ke depan, upaya untuk mempertahankan status bebas kumuh perlu terus dilakukan melalui pemberdayaan masyarakat dan penguatan pengawasan tata ruang.

**4. Penyediaan dan Rehabilitasi Rumah Layak Huni bagi Korban Bencana**

Penyediaan dan rehabilitasi rumah layak huni bagi korban bencana pada tahun 2025 terealisasi sebesar 65 unit dari target yang ditetapkan sebesar 14 unit, dengan capaian kinerja 100 persen. Realisasi yang jauh melampaui target mencerminkan responsivitas pemerintah daerah dalam menangani dampak bencana dan memastikan korban bencana dapat segera menempati hunian layak. Tingginya realisasi ini menunjukkan

efektivitas koordinasi antara pemerintah daerah dengan berbagai pihak dalam penanganan darurat dan pemulihan pasca bencana.

**5. Penyediaan Rumah Layak Huni bagi Masyarakat Terdampak Relokasi Program Pemerintah**

Penyediaan rumah layak huni bagi masyarakat terdampak relokasi program pemerintah pada tahun 2025 terealisasi sebesar 0 unit dari target 0 unit, dengan capaian kinerja 0. Kondisi ini mengindikasikan bahwa pada tahun 2025 tidak terdapat program relokasi masyarakat yang dilaksanakan di Kota Pasuruan, sehingga tidak ada kebutuhan penyediaan hunian bagi kelompok sasaran dimaksud.

**Ketentraman, Ketertiban Umum, dan Perlindungan Masyarakat**

**1. Persentase Perda dan Perkada yang Ditegakkan**

Persentase Perda dan Perkada yang ditegakkan pada tahun 2025 terealisasi sebesar 78,26 persen dari target yang ditetapkan sebesar 79,69 persen. Belum tercapainya target ini mengindikasikan masih adanya tantangan dalam penegakan peraturan daerah secara menyeluruh, yang dapat disebabkan oleh keterbatasan kapasitas aparatur penegak, rendahnya kesadaran hukum sebagian masyarakat, maupun kompleksitas regulasi yang perlu diselaraskan. Penguatan kapasitas Satuan Polisi Pamong Praja dan peningkatan sosialisasi peraturan daerah kepada masyarakat menjadi langkah prioritas yang perlu dipercepat.

**2. Indeks Risiko Bencana (IRB)**

Indeks Risiko Bencana Kota Pasuruan pada tahun 2025 terealisasi sebesar 96,7 dari target yang ditetapkan sebesar 102,25, dengan capaian kinerja sebesar 90,49. Semakin rendah nilai IRB menunjukkan semakin rendahnya risiko bencana di suatu wilayah, sehingga realisasi yang lebih kecil dari target merupakan capaian yang positif. Penurunan IRB ini mencerminkan keberhasilan berbagai upaya pengurangan risiko bencana, termasuk peningkatan kapasitas masyarakat dalam kesiapsiagaan bencana, penguatan sistem peringatan dini, serta perbaikan infrastruktur mitigasi bencana.

**Sosial**

**1. Jumlah Penduduk Miskin**

Jumlah penduduk miskin Kota Pasuruan pada tahun 2025 terealisasi sebesar 13,07 ribu jiwa dari target yang ditetapkan sebesar 13,56 ribu jiwa, dengan capaian kinerja sebesar 6,18. Realisasi jumlah penduduk miskin yang lebih rendah dari target merupakan hal yang positif, menunjukkan bahwa program pengentasan kemiskinan telah berhasil menurunkan jumlah penduduk miskin secara absolut. Penurunan ini perlu terus dipertahankan dan dipercepat melalui penguatan program perlindungan sosial yang tepat sasaran, peningkatan akses masyarakat miskin terhadap layanan dasar, serta perluasan kesempatan kerja dan pemberdayaan ekonomi produktif bagi kelompok rentan.

### 2.2.2.3. Fokus Urusan Wajib Non Pelayanan Dasar

Fokus urusan wajib non pelayanan dasar memiliki beberapa indikator kinerja daerah yang secara umum dapat memberikan gambaran terkait realisasi dengan target yang diharapkannya. Adapun capaian dan target kinerja indikator kinerja daerah fokus urusan wajib non pelayanan dasar di Kota Pasuruan secara lebih jelas dapat dilihat pada tabel berikut:

*Tabel 2. 70* Capaian dan Target Kinerja Indikator Kinerja Daerah Fokus Urusan Wajib Non Pelayanan Dasar di Kota Pasuruan

| No | Indikator | Satuan | Tahun 2025 | | |
|---|---|---|---|---|---|
| | | | Target | Realisasi | Capaian |
| B | URUSAN PEMERINTAHAN WAJIB YANG TIDAK BERKAITAN DENGAN PELAYANAN DASAR | | | | |
| Tenaga Kerja | | | | | |
| 23 | Tingkat Pengangguran Terbuka (TPT) | % | 4,5 | 4,59 | 4,63 |
| Pemberdayaan Perempuan | | | | | |
| 24 | Indeks Pembangunan Gender | Nilai Indeks | 97,10 | 97,82 | 100,00 |
| 25 | Indeks Pemberdayaan Perempuan | Nilai Indeks | 63,10 | 66,72 | 100,00 |

| | | | | | |
|---|---|---|---|---|---|
| | | | | | |
| Pangan | | | | | |
| 26 | Terpenuhinya Gizi Pangan Masyarakat | Nilai | 95,61 | 94,80 | 99,15 |
| | | | | | |
| Pertanahan | | | | | |
| 27 | Persentase petak tanah yang bersertifikat | % | 56,67 | 100,00 | 100,00 |
| | | | | | |
| Lingkunan Hidup | | | | | |
| 28 | Persentase penanganan sampah | % | 54,70 | 65,90 | 94,70 |
| | | | | | |
| Kependudukan dan Pencatatan Sipil | | | | | |
| 29 | Cakupan penduduk ber-KTP | % | 98,90 | 99,20 | 100,00 |
| | | | | | |
| Pengendalian Penduduk dan Keluarga Berencana | | | | | |
| 30 | Total fertility rate (TFR) | % | 2,05 | 2,10 | 97,56 |
| | | | | | |
| Perhubungan | | | | | |
| 31 | Persentase kelayakan perlengkapan jalan | % | 80 | 80,22 | 100,00 |
| | | | | | |
| Komunikasi dan Informatika | | | | | |
| 32 | Indeks Sistem Pemerintahan Berbasis Elektronik | Nilai Indeks | 4,08 | 4,07 | 98,79 |
| | | | | | |

| | | | | | |
|---|---|---|---|---|---|
| Koperasi, Usaha Kecil dan Menengah | | | | | |
| 33 | Persentase Pertumbuhan Koperasi Sehat | % | 0,5 | 6,21 | 100,00 |
| 34 | Persentase usaha mikro ke usaha kecil | % | 10 | 12,3 | 100 |
| | | | | | |
| Penanaman Modal | | | | | |
| 35 | Persentase Peningkatan Nilai Investasi Daerah | Rp | 60M | 180M | 100% |
| Kepemudaan dan Olahraga | | | | | |
| 36 | Tingkat Partisipasi Pemuda dalam organisasi kepemudaan dan organisasi sosial kemasyarakatan | % | 80 | 97,80 | 100,00 |
| | | | | | |
| Statistik | | | | | |
| 37 | Persentase Perangkat Daerah yang Menggunakan data Statistik dalam Menyusun Perencanaan Pembangunan Daerah | % | 80 | 97,80 | 100,00 |
| 38 | Persentase Perangkat Daerah yang Menggunakan data Statistik dalam Menyusun Evaluasi Pembangunan Daerah | % | 80 | 97,80 | 100,00 |
| | | | | | |
| Persandian | | | | | |
| 39 | Tingkat keamanan informasi pemerintah | % | 100 | 100 | 100,00 |
| | | | | | |
| Kebudayaan | | | | | |
| 40 | Persentase Cagar Budaya | % | 100 | 100 | 100,00 |

| | | | | | |
|---|---|---|---|---|---|
| | yang dilestarikan | | | | |
| | | | | | |
| Perpustakaan | | | | | |
| 41 | Persentase Perpustakaan sesuai standar nasional perpustakaan | % | 85,40 | 85,37 | 99,96 |
| | | | | | |
| Kearsipan | | | | | |
| 42 | Persentase PD dan BUMD yang memperoleh nilai Pengawasan Internal dengan Kategori Cukup | % | 79,00 | 78,71 | 99,63 |

*Sumber: LKPJ Kota Pasuruan 2023-2025, RPJMD Kota Pasuruan 2025-2029*

**Tenaga Kerja**

**1. Tingkat Pengangguran Terbuka (TPT)**

Tingkat Pengangguran Terbuka Kota Pasuruan pada tahun 2025 terealisasi sebesar 4,59 persen dari target yang ditetapkan sebesar 4,5 persen, dengan capaian kinerja sebesar 4,63 persen. Belum tercapainya target TPT ini disebabkan oleh bertambahnya jumlah angkatan kerja yang tidak sepenuhnya diimbangi dengan ketersediaan lapangan kerja baru yang memadai. Meskipun demikian, angka TPT tahun 2025 masih berada dalam kisaran yang wajar dan mencerminkan kondisi ketenagakerjaan yang relatif terkendali. Ke depan, diperlukan penguatan program pelatihan vokasional berbasis kebutuhan industri, perluasan akses informasi ketenagakerjaan, serta peningkatan kemitraan dengan dunia usaha untuk memperluas penyerapan tenaga kerja lokal.

**Pemberdayaan Perempuan**

**1. Indeks Pembangunan Gender (IPG)**

Indeks Pembangunan Gender Kota Pasuruan pada tahun 2025 terealisasi sebesar 97,82 dari target yang ditetapkan sebesar 97,10, dengan capaian kinerja sebesar 100 persen. Capaian yang melampaui target ini mencerminkan semakin meratanya akses perempuan terhadap layanan pendidikan, kesehatan, dan peluang ekonomi dibandingkan laki-laki.

Tingginya IPG mengindikasikan bahwa kesenjangan pembangunan berbasis gender di Kota Pasuruan berada pada level yang relatif kecil, dan pengarusutamaan gender dalam berbagai program pembangunan telah berjalan secara efektif.

**2. Indeks Pemberdayaan Perempuan**

Indeks Pemberdayaan Perempuan Kota Pasuruan pada tahun 2025 terealisasi sebesar 66,72 dari target yang ditetapkan sebesar 63,10, dengan capaian kinerja sebesar 100 persen. Capaian yang melampaui target ini menunjukkan meningkatnya peran dan partisipasi perempuan dalam berbagai aspek kehidupan, termasuk dalam pengambilan keputusan di ranah politik, ekonomi, dan sosial kemasyarakatan. Keberhasilan ini mencerminkan efektivitas program pemberdayaan perempuan yang telah dijalankan, termasuk penguatan kapasitas perempuan dalam berwirausaha dan berorganisasi.

**Pangan**

**1. Terpenuhinya Gizi Pangan Masyarakat**

Indikator terpenuhinya gizi pangan masyarakat Kota Pasuruan pada tahun 2025 terealisasi sebesar 94,80 dari target yang ditetapkan sebesar 95,61, dengan capaian kinerja sebesar 99,15 persen. Meskipun belum sepenuhnya mencapai target, capaian yang sangat mendekati target ini mencerminkan kondisi ketahanan pangan daerah yang cukup baik. Belum tercapainya target secara penuh disebabkan oleh beberapa faktor, di antaranya fluktuasi harga pangan, keterbatasan distribusi bahan pangan bergizi di beberapa wilayah, serta masih adanya tantangan dalam perubahan perilaku konsumsi pangan masyarakat menuju pola makan yang lebih sehat dan beragam. Penguatan program diversifikasi pangan dan edukasi gizi kepada masyarakat perlu terus ditingkatkan.

**Pertanahan**

**1. Persentase Petak Tanah yang Bersertifikat**

Persentase petak tanah yang bersertifikat di Kota Pasuruan pada tahun 2025 terealisasi sebesar 100 persen dari target yang ditetapkan sebesar 56,67 persen, dengan capaian kinerja sebesar 100 persen. Capaian yang jauh melampaui target ini merupakan prestasi luar biasa yang mencerminkan keberhasilan program Pendaftaran Tanah Sistematis

Lengkap (PTSL) di Kota Pasuruan. Percepatan sertifikasi tanah ini memberikan kepastian hukum kepada masyarakat atas kepemilikan aset tanahnya, sekaligus mendorong peningkatan nilai ekonomi lahan dan mengurangi potensi konflik pertanahan di masyarakat.

**Lingkungan Hidup**

**1. Persentase Penanganan Sampah**

Persentase penanganan sampah Kota Pasuruan pada tahun 2025 terealisasi sebesar 65,90 persen dari target yang ditetapkan sebesar 54,70 persen, dengan capaian kinerja sebesar 94,70 persen. Realisasi yang melampaui target pada indikator ini mencerminkan upaya pemerintah daerah dalam meningkatkan kapasitas pengelolaan sampah, baik melalui optimalisasi operasional TPA Blandongan, pengembangan bank sampah, maupun peningkatan keterlibatan masyarakat dalam pemilahan sampah dari sumber. Ke depan, peningkatan infrastruktur pengolahan sampah dan penguatan edukasi masyarakat terkait pengurangan sampah dari sumber perlu terus diprioritaskan.

**Kependudukan dan Pencatatan Sipil**

**1. Cakupan Penduduk Ber-KTP**

Cakupan penduduk ber-KTP di Kota Pasuruan pada tahun 2025 terealisasi sebesar 99,20 persen dari target yang ditetapkan sebesar 98,90 persen, dengan capaian kinerja sebesar 100 persen. Capaian yang melampaui target ini mencerminkan keberhasilan layanan administrasi kependudukan yang semakin mudah diakses oleh masyarakat. Tingginya cakupan kepemilikanKTP merupakan indikator penting dalam mendukung tertib administrasi kependudukan, memperlancar akses masyarakat terhadap berbagai layanan publik, serta memperkuat basis data kependudukan yang akurat untuk perencanaan pembangunan.

**Pengendalian Penduduk dan Keluarga Berencana**

**1. Total Fertility Rate (TFR)**

Total Fertility Rate Kota Pasuruan pada tahun 2025 terealisasi sebesar 2,10 dari target yang ditetapkan sebesar 2,05, dengan capaian kinerja sebesar 97,56 persen. Belum tercapainya target TFR ini

mengindikasikan bahwa rata-rata jumlah anak yang dilahirkan per perempuan masih sedikit lebih tinggi dari yang direncanakan. Kondisi ini disebabkan antara lain oleh masih rendahnya penggunaan kontrasepsi jangka panjang (MKJP) di kalangan pasangan usia subur, serta masih adanya hambatan dalam akses dan pengetahuan masyarakat tentang program keluarga berencana. Penguatan konseling KB, peningkatan ketersediaan alat kontrasepsi, serta edukasi tentang pentingnya perencanaan keluarga perlu terus diintensifkan.

**Perhubungan**

**1. Persentase Kelayakan Perlengkapan Jalan**

Persentase kelayakan perlengkapan jalan Kota Pasuruan pada tahun 2025 terealisasi sebesar 80,22 persen dari target yang ditetapkan sebesar 80 persen, dengan capaian kinerja sebesar 100 persen. Capaian yang melampaui target ini mencerminkan keberhasilan program pemeliharaan dan pengadaan perlengkapan jalan, termasuk rambu lalu lintas, marka jalan, dan fasilitas keselamatan lainnya. Terpenuhinya standar kelayakan perlengkapan jalan berdampak langsung pada peningkatan keselamatan dan ketertiban lalu lintas di wilayah Kota Pasuruan.

**Komunikasi dan Informatika**

**1. Indeks Sistem Pemerintahan Berbasis Elektronik (SPBE)**

Indeks SPBE Kota Pasuruan pada tahun 2025 terealisasi sebesar 4,07 dari target yang ditetapkan sebesar 4,08, dengan capaian kinerja sebesar 98,79 persen. Meskipun belum sepenuhnya mencapai target, selisih yang sangat tipis ini menunjukkan bahwa transformasi digital tata kelola pemerintahan Kota Pasuruan telah berjalan cukup baik. Ketidaktercapaian target secara marginal ini perlu direspons dengan penguatan integrasi sistem informasi antarperangkat daerah, peningkatan kapasitas SDM dalam pemanfaatan teknologi informasi, serta optimalisasi layanan publik berbasis digital yang lebih responsif dan user-friendly.

**Koperasi, Usaha Kecil dan Menengah**

**1. Persentase Pertumbuhan Koperasi Sehat**

Persentase pertumbuhan koperasi sehat di Kota Pasuruan pada tahun 2025 terealisasi sebesar 6,21 persen dari target yang ditetapkan sebesar 6,5 persen, dengan capaian kinerja sebesar 100 persen. Capaian

ini mencerminkan perkembangan gerakan koperasi yang cukup menggembirakan di Kota Pasuruan. Pertumbuhan koperasi yang sehat dan aktif berkontribusi pada penguatan ekonomi kerakyatan, penyerapan tenaga kerja, serta peningkatan kesejahteraan anggota dan masyarakat sekitarnya.

**2. Persentase Usaha Mikro ke Usaha Kecil**

Persentase usaha mikro yang naik kelas menjadi usaha kecil pada tahun 2025 terealisasi sebesar 12,3 persen dari target yang ditetapkan sebesar 10 persen, dengan capaian kinerja sebesar 100 persen. Capaian yang melampaui target ini mencerminkan keberhasilan program pendampingan dan pemberdayaan usaha mikro di Kota Pasuruan. Meningkatnya skala usaha dari mikro ke kecil menunjukkan bahwa para pelaku usaha semakin mampu mengembangkan kapasitas produksi, memperluas pasar, dan meningkatkan daya saing produk mereka berkat dukungan pelatihan, akses permodalan, dan fasilitasi pemasaran dari pemerintah daerah.

**Penanaman Modal**

**1. Persentase Peningkatan Nilai Investasi Daerah**

Nilai investasi daerah Kota Pasuruan pada tahun 2025 terealisasi sebesar Rp 180 miliar, melampaui target yang ditetapkan sebesar Rp 60 miliar, dengan capaian kinerja sebesar 100 persen. Realisasi investasi yang tiga kali lipat lebih tinggi dari target ini merupakan capaian yang sangat luar biasa dan mencerminkan iklim investasi Kota Pasuruan yang semakin kondusif. Keberhasilan menarik investasi dalam jumlah besar ini didukung oleh kemudahan perizinan berusaha, kepastian hukum regulasi daerah, stabilitas keamanan dan sosial, serta komitmen pemerintah daerah dalam memberikan pelayanan terbaik bagi para investor.

**Kepemudaan dan Olahraga**

**1. Tingkat Partisipasi Pemuda dalam Organisasi Kepemudaan dan Organisasi Sosial Kemasyarakatan**

Tingkat partisipasi pemuda dalam organisasi kepemudaan dan organisasi sosial kemasyarakatan Kota Pasuruan pada tahun 2025 terealisasi sebesar 97,80 persen dari target yang ditetapkan sebesar 80 persen, dengan capaian kinerja sebesar 100 persen. Capaian yang jauh

melampaui target ini mencerminkan tingginya antusiasme dan kesadaran generasi muda Kota Pasuruan untuk terlibat aktif dalam kehidupan bermasyarakat dan berorganisasi. Tingginya partisipasi pemuda ini menjadi modal sosial yang sangat berharga dalam mendukung pembangunan daerah yang inklusif dan berkelanjutan.

**Statistik**

**1. Persentase Perangkat Daerah yang Menggunakan Data Statistik dalam Menyusun Perencanaan Pembangunan Daerah**

Persentase perangkat daerah yang menggunakan data statistik dalam menyusun perencanaan pembangunan daerah pada tahun 2025 terealisasi sebesar 97,80 persen dari target yang ditetapkan sebesar 80 persen, dengan capaian kinerja sebesar 100 persen. Capaian yang sangat melampaui target ini mencerminkan semakin kuatnya budaya perencanaan berbasis data di lingkungan Pemerintah Kota Pasuruan, yang merupakan fondasi penting dalam menghasilkan kebijakan pembangunan yang tepat sasaran dan efektif.

**2. Persentase Perangkat Daerah yang Menggunakan Data Statistik dalam Menyusun Evaluasi Pembangunan Daerah**

Sejalan dengan indikator perencanaan, persentase perangkat daerah yang menggunakan data statistik dalam menyusun evaluasi pembangunan daerah juga terealisasi sebesar 97,80 persen dari target 80 persen, dengan capaian kinerja 100 persen. Tingginya pemanfaatan data statistik dalam proses evaluasi menunjukkan bahwa seluruh perangkat daerah telah memahami pentingnya pengambilan keputusan berbasis bukti, sehingga hasil evaluasi yang dihasilkan lebih objektif, terukur, dan dapat dipertanggungjawabkan.

**Persandian**

**1. Tingkat Keamanan Informasi Pemerintah**

Tingkat keamanan informasi pemerintah Kota Pasuruan pada tahun 2025 terealisasi sebesar 100 persen dari target yang ditetapkan sebesar 100 persen, dengan capaian kinerja sebesar 100 persen. Capaian sempurna ini mencerminkan keberhasilan Pemerintah Kota Pasuruan dalam menjaga kerahasiaan, integritas, dan ketersediaan informasi pemerintahan dari ancaman siber maupun kebocoran data. Terjaganya keamanan informasi

merupakan prasyarat penting dalam mendukung transformasi digital pemerintahan yang aman, terpercaya, dan andal.

**Kebudayaan**

**1. Persentase Cagar Budaya yang Dilestarikan**

Persentase cagar budaya yang dilestarikan di Kota Pasuruan pada tahun 2025 terealisasi sebesar 100 persen dari target yang ditetapkan sebesar 100 persen, dengan capaian kinerja sebesar 100 persen. Capaian sempurna ini mencerminkan komitmen pemerintah daerah dalam menjaga dan melestarikan warisan budaya sebagai identitas dan kebanggaan daerah. Pelestarian cagar budaya tidak hanya bernilai historis, tetapi juga memiliki potensi ekonomi melalui pengembangan pariwisata budaya yang dapat meningkatkan kunjungan wisatawan dan pendapatan masyarakat sekitar.

**Perpustakaan**

**1. Persentase Perpustakaan Sesuai Standar Nasional Perpustakaan**

Persentase perpustakaan yang sesuai standar nasional perpustakaan di Kota Pasuruan pada tahun 2025 terealisasi sebesar 85,37 persen dari target yang ditetapkan sebesar 85,40 persen, dengan capaian kinerja sebesar 99,96 persen. Meskipun belum sepenuhnya mencapai target dengan selisih yang sangat kecil, capaian ini mencerminkan upaya pemerintah daerah yang serius dalam meningkatkan kualitas layanan perpustakaan sesuai standar nasional. Peningkatan kualitas perpustakaan berdampak langsung pada peningkatan minat baca dan literasi masyarakat, yang merupakan fondasi penting dalam membangun kualitas sumber daya manusia daerah.

**Kearsipan**

**1. Persentase PD dan BUMD yang Memperoleh Nilai Pengawasan Internal Kategori Cukup**

Persentase perangkat daerah dan BUMD yang memperoleh nilai pengawasan internal dengan kategori cukup pada tahun 2025 terealisasi sebesar 78,71 persen dari target yang ditetapkan sebesar 79 persen, dengan capaian kinerja sebesar 99,63 persen. Meskipun belum sepenuhnya mencapai target dengan selisih yang sangat kecil, capaian yang hampir sempurna ini menunjukkan bahwa sebagian besar perangkat daerah dan

BUMD telah menjalankan sistem pengawasan internal yang memadai. Penguatan sistem pengendalian intern, peningkatan kapasitas auditor internal, serta penerapan manajemen risiko yang lebih komprehensif perlu terus dilakukan agar seluruh perangkat daerah dan BUMD dapat memenuhi standar pengawasan yang ditetapkan.

### 2.2.2.4. Fokus Urusan Pilihan

Indikator kinerja daerah dalam urusan pilihan Kota Pasuruan yang paling disoroti adalah dibidang kelautan dan perikanan dan pariwisata yaitu indikator spending of money dan indikator length of stay. Adapun capaian dan target kinerja indikator kinerja daerah fokus urusan pilihan di Kota Pasuruan secara lebih jelas dapat dilihat pada tabel berikut:

*Tabel 2. 71* Realisasi Capaian Indikator Kinerja Daerah Fokus Urusan Pilihan

| No | Aspek/Fokus/Bidang Urusan/Indikator Kinerja Pembangunan Daerah | Satuan | Tahun 2025 | | |
|---|---|---|---|---|---|
| | | | Target | Realisasi | Capaian |
| C | URUSAN PEMERINTAHAN PILIHAN | | | | |
| Kelautan dan Perikanan | | | | | |
| 43 | Nilai PDRB sektor Pertanian (Tanaman Pangan, Hortikultura dan Peternakan dan Perikanan | Juta | 1.350 | 1.370 | 100% |
| | | | | | |
| Perdagangan | | | | | |
| 44 | Persentase Pertumbuhan PDRB Kategori Perdagangan | % | Rp. 2.100M | Rp. 2.127,11 M | 100% |
| | | | | | |
| Perindustrian | | | | | |
| 45 | Persentase Pertumbuhan PDRB Kategori Perindustrian | % | Rp 1.350 M | Rp 1.370,11 M | 100% |

*Sumber: LKPJ Kota Pasuruan 2023-2025, RPJMD Kota Pasuruan 2025-2029*

**Kelautan dan Perikanan**

**1. Nilai PDRB Sektor Pertanian (Tanaman Pangan, Hortikultura, dan Peternakan dan Perikanan)**

Nilai PDRB sektor pertanian yang mencakup subsektor tanaman pangan, hortikultura, peternakan, dan perikanan pada tahun 2025 terealisasi sebesar Rp 1.370 miliar, melampaui target yang ditetapkan sebesar Rp 1.350 miliar, dengan capaian kinerja sebesar 100 persen. Capaian ini mencerminkan produktivitas sektor pertanian dan perikanan Kota Pasuruan yang terus meningkat dan memberikan kontribusi nyata terhadap perekonomian daerah. Keberhasilan ini didukung oleh berbagai program peningkatan kapasitas petani dan nelayan, penerapan teknologi budidaya yang lebih baik, serta penguatan akses pasar bagi produk-produk pertanian dan perikanan lokal. Ke depan, pengembangan nilai tambah produk melalui pengolahan pascapanen dan penguatan rantai pasok perlu terus didorong agar kontribusi sektor ini terhadap perekonomian daerah semakin meningkat.

**Perdagangan**

**1. Persentase Pertumbuhan PDRB Kategori Perdagangan**

Nilai PDRB kategori perdagangan Kota Pasuruan pada tahun 2025 terealisasi sebesar Rp 2.127,11 miliar, melampaui target yang ditetapkan sebesar Rp 2.100 miliar, dengan capaian kinerja sebesar 100 persen. Capaian yang melampaui target ini mencerminkan geliat aktivitas perdagangan di Kota Pasuruan yang terus tumbuh secara positif. Sektor perdagangan yang kuat menjadi salah satu pilar utama perekonomian daerah, didukung oleh posisi strategis Kota Pasuruan sebagai kota transit yang menghubungkan berbagai wilayah di Jawa Timur. Penguatan ekosistem perdagangan melalui revitalisasi pasar tradisional, fasilitasi perdagangan digital bagi UMKM, dan peningkatan konektivitas logistik perlu terus diupayakan untuk mendorong pertumbuhan sektor perdagangan yang lebih inklusif dan berkelanjutan.

**Perindustrian**

**1. Persentase Pertumbuhan PDRB Kategori Perindustrian**

Nilai PDRB kategori perindustrian Kota Pasuruan pada tahun 2025 terealisasi sebesar Rp 1.370,11 miliar, melampaui target yang ditetapkan

sebesar Rp 1.350 miliar, dengan capaian kinerja sebesar 100 persen. Capaian yang melampaui target ini mencerminkan kinerja sektor industri pengolahan Kota Pasuruan yang terus tumbuh dan berkembang. Pertumbuhan sektor perindustrian yang positif berkontribusi signifikan terhadap penyerapan tenaga kerja, peningkatan nilai tambah produk lokal, serta penguatan basis ekonomi daerah. Ke depan, pengembangan kawasan industri yang terintegrasi, fasilitasi adopsi teknologi produksi yang lebih efisien, serta penguatan keterkaitan antara industri besar dengan IKM lokal perlu terus didorong untuk meningkatkan daya saing industri Kota Pasuruan di tingkat regional maupun nasional.

### 2.2.2.5. Fokus Urusan Pendukung dan Penunjang

Fokus penunjang urusan pemerintahan dan urusan dpendukung memiliki beberapa indikator kinerja yang dapat memberikan gambaran mengenai realisasi dengan target yang diharapkan. Adapun capaian dan target kinerja indikator kinerja daerah fokus urusan pemerintahan dan urusan pendukung di Kota Pasuruan secara lebih jelas dapat dilihat pada tabel berikut:

*Tabel 2. 72* Realisasi Capaian Indikator Kinerja Daerah Fokus Penunjang Urusan Pemerintahan Dan Urusan Pendukung

| No. | Aspek/Fokus/Bidang Urusan/Indikator Kinerja Pembangunan Daerah | Satuan | Tahun 2025 | | |
|---|---|---|---|---|---|
| | | | Target | Realisasi | Capaian |
| D | UNSUR PENDUKUNG | | | | |
| Sekretariat Daerah | | | | | |
| 46 | Indeks Reformasi Birokrasi (IRB) | Nilai Indeks | 88,70 | 88,30 | 99,55 |
| 47 | Nilai SAKIP | Skor SAKIP | 75,00 | 73,95 | 98,60 |
| 48 | Nilai IKM | Nilai Indeks | 75 | 91,88 | 100,00 |
| | | | | | |
| Sekretariat Dewan | | | | | |
| 49 | Persentase raperda yang | % | 85 | 100 | 100,00 |

| | | | | | |
|---|---|---|---|---|---|
| | disahkan | | | | |
| | | | | | |
| E | UNSUR PENUNJANG | | | | |
| Perencanaan | | | | | |
| 50 | Nilai Komponen Perencanaan Dalam SAKIP | % | 23,80 | 24,01 | 100,00 |
| | | | | | |
| Keuangan | | | | | |
| 51 | Opini BPK Terhadap LKPD | Skor Opini | WTP | WTP | WTP |
| 52 | Rasio PAD terhadap Pendapatan | % | 23,67 | 23,63 | 99,83 |
| | | | | | |
| Kepegawaian | | | | | |

*Tabel 2. 73* Realisasi Capaian Indikator Kinerja Daerah Fokus Penunjang Urusan Pemerintahan Dan Urusan Pendukung

| No | Aspek/Fokus/Bidang Urusan/Indikator Kinerja Pembangunan Daerah | Satuan | Tahun 2025 | | |
|---|---|---|---|---|---|
| | | | Target | Realisasi | Capaian |
| D | UNSUR PENDUKUNG | | | | |
| Sekretariat Daerah | | | | | |
| 46 | Indeks Reformasi Birokrasi (IRB) | Nilai Indeks | 88,70 | 88,30 | 99,55 |
| 47 | Nilai SAKIP | Skor SAKIP | 75,00 | 73,95 | 98,60 |
| 48 | Nilai IKM | Nilai Indeks | 75 | 91,88 | 100,00 |
| | | | | | |
| Sekretariat Dewan | | | | | |
| 49 | Persentase raperda yang disahkan | % | 85 | 100 | 100,00 |

| | | | | | |
|---|---|---|---|---|---|
| | | | | | |
| E | UNSUR PENUNJANG | | | | |
| Perencanaan | | | | | |
| 50 | Nilai Komponen Perencanaan Dalam SAKIP | % | 23,80 | 24,01 | 100,00 |
| | | | | | |
| Keuangan | | | | | |
| 51 | Opini BPK Terhadap LKPD | Skor Opini | WTP | WTP | WTP |
| 52 | Rasio PAD terhadap Pendapatan | % | 23,67 | 23,63 | 99,83 |
| | | | | | |
| Kepegawaian | | | | | |
| 53 | Indeks Profesionalitas Aparatur | Nilai Indeks | 82,50 | 82,63 | 100,00 |
| | | | | | |
| Perencanaan | | | | | |
| 54 | Persentase Pemanfaatan hasil litbang Oleh Perangkat Daerah | % | 75 | 81,25 | 100,00 |

*Sumber: LKPJ Kota Pasuruan 2023-2025, RPJMD Kota Pasuruan 2025-2029*

**Sekretariat Daerah**

**1. Indeks Reformasi Birokrasi (IRB)**

Indeks Reformasi Birokrasi Kota Pasuruan pada tahun 2025 terealisasi sebesar 88,30 dari target yang ditetapkan sebesar 88,70, dengan capaian kinerja sebesar 99,55 persen. Meskipun belum sepenuhnya mencapai target, capaian yang sangat mendekati ini tetap mencerminkan komitmen yang konsisten dari Pemerintah Kota Pasuruan dalam mewujudkan tata kelola pemerintahan yang bersih, efektif, dan berorientasi pada pelayanan publik berkualitas. Ketidaktercapaian target secara marginal ini antara lain disebabkan oleh rencana aksi reformasi birokrasi

yang belum sepenuhnya relevan dengan kebutuhan aktual serta dukungan anggaran yang masih terbatas. Penajaman strategi reformasi birokrasi, penguatan koordinasi lintas perangkat daerah, dan peningkatan kualitas pelayanan publik secara sistematis perlu terus diupayakan untuk memenuhi bahkan melampaui target pada periode berikutnya.

**2. Nilai SAKIP**

Nilai SAKIP Kota Pasuruan pada tahun 2025 terealisasi sebesar 73,95 dari target yang ditetapkan sebesar 75,00, dengan capaian kinerja sebesar 98,60 persen. Belum tercapainya target nilai SAKIP ini mengindikasikan masih terdapat ruang perbaikan dalam sistem akuntabilitas kinerja instansi pemerintah, khususnya pada aspek pelaporan kinerja dan pengukuran capaian yang belum sepenuhnya optimal. Peningkatan kualitas perencanaan kinerja yang lebih terukur, penguatan mekanisme monitoring dan evaluasi, serta peningkatan kapasitas aparatur dalam penyusunan laporan kinerja yang informatif dan akuntabel menjadi langkah prioritas yang perlu segera diakselerasi agar nilai SAKIP Kota Pasuruan dapat mencapai predikat yang lebih tinggi.

**3. Nilai IKM**

Nilai Indeks Kepuasan Masyarakat (IKM) Kota Pasuruan pada tahun 2025 terealisasi sebesar 91,88 dari target yang ditetapkan sebesar 75, dengan capaian kinerja sebesar 100 persen. Capaian yang jauh melampaui target ini merupakan cerminan nyata dari keberhasilan upaya peningkatan kualitas pelayanan publik di Kota Pasuruan. Tingginya nilai IKM menunjukkan bahwa masyarakat merasa puas terhadap layanan yang diberikan oleh pemerintah daerah, yang didukung oleh penyederhanaan prosedur layanan, peningkatan kompetensi dan sikap aparatur, serta pemanfaatan teknologi digital dalam penyelenggaraan pelayanan publik yang semakin mudah, cepat, dan transparan.

**Sekretariat Dewan**

**1. Persentase Raperda yang Disahkan**

Persentase Rancangan Peraturan Daerah (Raperda) yang disahkan pada tahun 2025 terealisasi sebesar 100 persen dari target yang ditetapkan sebesar 85 persen, dengan capaian kinerja sebesar 100 persen. Capaian sempurna yang melampaui target ini mencerminkan efektivitas koordinasi dan komunikasi yang intensif antara legislatif dan eksekutif dalam proses pembahasan dan pengesahan peraturan daerah. Seluruh raperda yang masuk dalam Program Legislasi Daerah (Prolegda) tahun 2025 berhasil disahkan tepat waktu, yang menunjukkan komitmen bersama antara DPRD dan Pemerintah Kota Pasuruan dalam menghasilkan produk hukum daerah yang berkualitas sebagai landasan pembangunan yang lebih tertib dan berkeadilan.

**E. Unsur Penunjang**

**Perencanaan**

**1. Nilai Komponen Perencanaan dalam SAKIP**

Nilai komponen perencanaan dalam SAKIP Kota Pasuruan pada tahun 2025 terealisasi sebesar 24,01 dari target yang ditetapkan sebesar 23,80, dengan capaian kinerja sebesar 100 persen. Capaian yang melampaui target ini mencerminkan kualitas perencanaan kinerja pemerintah daerah yang semakin baik dan terstruktur. Meningkatnya nilai komponen perencanaan menunjukkan bahwa dokumen perencanaan pembangunan daerah telah disusun secara lebih komprehensif, terukur, dan berorientasi pada hasil, serta memiliki keterkaitan yang kuat antara visi, misi, tujuan, sasaran, program, dan kegiatan pembangunan.

**Keuangan**

**1. Opini BPK Terhadap LKPD**

Opini Badan Pemeriksa Keuangan (BPK) terhadap Laporan Keuangan Pemerintah Daerah (LKPD) Kota Pasuruan pada tahun 2025 kembali meraih predikat Wajar Tanpa Pengecualian (WTP), sesuai dengan target yang ditetapkan, dengan capaian kinerja WTP. Predikat WTP yang berhasil dipertahankan ini merupakan bukti nyata dari komitmen Pemerintah Kota Pasuruan dalam mengelola keuangan daerah secara transparan, akuntabel, dan sesuai dengan standar akuntansi pemerintahan yang berlaku.

Pencapaian ini memperkuat kepercayaan publik dan pemangku kepentingan terhadap integritas pengelolaan keuangan daerah, sekaligus menjadi landasan yang kuat bagi peningkatan kualitas tata kelola pemerintahan secara keseluruhan.

**2. Rasio PAD terhadap Pendapatan**

Rasio Pendapatan Asli Daerah terhadap total pendapatan daerah pada tahun 2025 terealisasi sebesar 23,63 persen dari target yang ditetapkan sebesar 23,67 persen, dengan capaian kinerja sebesar 99,83 persen. Meskipun belum sepenuhnya mencapai target dengan selisih yang sangat tipis, tren peningkatan rasio PAD yang konsisten dari tahun ke tahun mencerminkan keberhasilan upaya penguatan kemandirian fiskal daerah. Optimalisasi intensifikasi dan ekstensifikasi sumber-sumber pendapatan asli daerah, termasuk peningkatan kepatuhan wajib pajak, pengelolaan retribusi yang lebih optimal, dan pemanfaatan aset daerah secara produktif, perlu terus diupayakan untuk meningkatkan kontribusi PAD terhadap total pendapatan daerah secara lebih signifikan.

**Kepegawaian**

**1. Indeks Profesionalitas Aparatur**

Indeks Profesionalitas Aparatur Kota Pasuruan pada tahun 2025 terealisasi sebesar 82,63 dari target yang ditetapkan sebesar 82,50, dengan capaian kinerja sebesar 100 persen. Capaian yang melampaui target ini mencerminkan kualitas sumber daya manusia aparatur Kota Pasuruan yang semakin baik, ditopang oleh tingginya tingkat kesesuaian kualifikasi pendidikan dengan jabatan yang diemban, antusiasme aparatur dalam mengikuti pendidikan dan pelatihan untuk meningkatkan kompetensi, serta capaian kinerja individu yang baik sebagaimana tercermin dalam hasil penilaian e-kinerja. Terjaganya profesionalitas aparatur menjadi fondasi penting dalam mewujudkan birokrasi yang kompeten, berintegritas, dan mampu memberikan pelayanan publik yang berkualitas kepada masyarakat.

**Perencanaan**

**1. Persentase Pemanfaatan Hasil Litbang oleh Perangkat Daerah**

Persentase pemanfaatan hasil penelitian dan pengembangan (litbang) oleh perangkat daerah pada tahun 2025 terealisasi sebesar 81,25 persen dari target yang ditetapkan sebesar 75 persen, dengan capaian kinerja sebesar 100 persen. Capaian yang melampaui target ini mencerminkan semakin kuatnya budaya pemanfaatan hasil riset dan inovasi dalam pengambilan kebijakan dan penyusunan program di lingkungan Pemerintah Kota Pasuruan. Tingginya tingkat pemanfaatan hasil litbang oleh perangkat daerah menunjukkan bahwa penelitian dan pengembangan daerah tidak hanya menghasilkan dokumen yang bersifat akademis, tetapi telah benar-benar diimplementasikan sebagai rekomendasi kebijakan yang konkret dan berdampak nyata bagi pembangunan daerah.

## 2.2.2.6. Unsur Pengawas, Unsur Kewilayahan, dan Unsur Pemerintahan Umum

Adapun capaian dan target kinerja indikator kinerja daerah Unsur Pengawas, Unsur Kewilayahan, dan Unsur Pemerintahan Umum di Kota Pasuruan secara lebih jelas dapat dilihat pada tabel berikut:

*Tabel 2. 74* Realisasi Capaian Indikator Kinerja Daerah Fokus Penunjang Urusan Pemerintahan Dan Urusan Pendukung

| No | Aspek/Fokus/Bidang Urusan/Indikator Kinerja Pembangunan Daerah | Satuan | Tahun 2025 | | |
|---|---|---|---|---|---|
| | | | Target | Realisasi | Capaian |
| F | UNSUR PENGAWAS | | | | |
| Inspektorat | | | | | |
| 55 | Level Maturitas SPIP | Level | 3 | 3 | 3 |
| 7 | UNSUR KEWILAYAHAN | | | | |
| Kecamatan | | | | | |
| 56 | Nilai Kepuasan Masyarakat Layanan Kecamatan | Nilai Indeks | 86,50 | 95,98 | 100,00 |
| 8 | UNSUR PEMERINTAHAN UMUM | | | | |

| | | | | | |
|---|---|---|---|---|---|
| Kesatuan Bangsa dan Politik | | | | | |
| 57 | Indeks Kesalehan Sosial | Nilai Indeks | 86,80 | 86,71 | 99,89 |
| 58 | Indeks Stabilitas | Nilai Indeks | 82,60 | 87,63 | 100,00 |
| 59 | Indeks Toleransi | Nilai Indeks | 89,50 | 86,81 | 96,99 |
| 60 | Indeks Solidaritas Sosial | Nilai Indeks | 83,75 | 85,07 | 100,00 |

*Sumber: LKPJ Kota Pasuruan 2023-2025, RPJMD Kota Pasuruan 2025-2029*

**Inspektorat**

**1. Level Maturitas SPIP**

Level Maturitas Sistem Pengendalian Intern Pemerintah (SPIP) Kota Pasuruan pada tahun 2025 terealisasi pada Level 3, sesuai dengan target yang ditetapkan, dengan capaian kinerja Level 3. Tercapainya Level 3 Maturitas SPIP menunjukkan bahwa sistem pengendalian intern pemerintah di Kota Pasuruan telah berjalan secara terdefinisi dengan baik, di mana kebijakan dan prosedur pengendalian intern telah didokumentasikan, dikomunikasikan, dan dilaksanakan secara konsisten di seluruh perangkat daerah. Capaian ini didukung oleh komitmen pimpinan, pelaksanaan penilaian mandiri SPIPyang berkelanjutan, serta pendampingan dan pembinaan yang intensif dari Inspektorat Daerah. Ke depan, upaya peningkatan maturitas SPIPmenuju level yang lebih tinggi perlu terus diupayakan melalui penguatan budaya sadar risiko, penerapan manajemen risiko yang lebih komprehensif, serta tindak lanjut yang konsisten atas rekomendasi hasil pengawasan.

**7. Unsur Kewilayahan**

**Kecamatan**

**1. Nilai Kepuasan Masyarakat Layanan Kecamatan**

Nilai kepuasan masyarakat terhadap layanan kecamatan di Kota Pasuruan pada tahun 2025 terealisasi sebesar 95,98 dari target yang ditetapkan sebesar 86,50, dengan capaian kinerja sebesar 100 persen. Capaian yang jauh melampaui target ini merupakan cerminan nyata dari keberhasilan seluruh kecamatan di Kota Pasuruan dalam memberikan pelayanan publik yang berkualitas, cepat, dan responsif kepada

masyarakat. Tingginya nilai kepuasan masyarakat ini tidak terlepas dari komitmen aparatur kecamatan dalam menginternalisasi nilai-nilai pelayanan prima, penyederhanaan prosedur dan persyaratan layanan, serta pemanfaatan sistem survei kepuasan masyarakat secara elektronik yang memungkinkan monitoring kualitas layanan secara real time dan berkelanjutan.

**8. Unsur Pemerintahan Umum**

**Kesatuan Bangsa dan Politik**

**1. Indeks Kesalehan Sosial**

Indeks Kesalehan Sosial Kota Pasuruan pada tahun 2025 terealisasi sebesar 86,71 dari target yang ditetapkan sebesar 86,80, dengan capaian kinerja sebesar 99,89 persen. Meskipun belum sepenuhnya mencapai target dengan selisih yang sangat kecil, angka ini masuk dalam kategori sangat tinggi dan mencerminkan kondisi sosial keagamaan masyarakat Kota Pasuruan yang harmonis dan penuh dengan nilai-nilai kepedulian, kebersamaan, serta semangat gotong royong. Indeks Kesalehan Sosial yang tinggi menjadi modal sosial yang sangat berharga dalam mendukung stabilitas daerah dan mendorong pembangunan yang inklusif. Ke depan, penguatan program yang berorientasi pada peningkatan dimensi-dimensi pembentuk IKS, termasuk toleransi antarumat, kepedulian sosial, dan partisipasi dalam kegiatan keagamaan perlu terus diintensifkan.

**2. Indeks Stabilitas**

Indeks Stabilitas Kota Pasuruan pada tahun 2025 terealisasi sebesar 87,63 dari target yang ditetapkan sebesar 82,60, dengan capaian kinerja sebesar 100 persen. Capaian yang melampaui target ini mencerminkan kondisi stabilitas sosial, politik, dan keamanan Kota Pasuruan yang terjaga dengan sangat baik sepanjang tahun 2025. Tingginya indeks stabilitas mengindikasikan bahwa masyarakat Kota Pasuruan hidup dalam suasana yang kondusif, tertib, dan damai, yang merupakan prasyarat fundamental bagi berjalannya pembangunan daerah secara optimal. Keberhasilan ini didukung oleh sinergi yang kuat antara pemerintah daerah, aparat keamanan, tokoh masyarakat, dan seluruh elemen masyarakat dalam menjaga kerukunan dan ketertiban wilayah.

**3. Indeks Toleransi**

Indeks Toleransi Kota Pasuruan pada tahun 2025 terealisasi sebesar 86,81 dari target yang ditetapkan sebesar 89,50, dengan capaian kinerja sebesar 96,99 persen. Belum tercapainya target Indeks Toleransi ini menjadi catatan penting yang perlu mendapat perhatian lebih serius, mengingat toleransi merupakan fondasi utama dalam menjaga kerukunan dan harmoni sosial di tengah masyarakat yang beragam. Ketidaktercapaian ini mengindikasikan adanya kecenderungan pelemahan pada dimensi penerimaan terhadap perbedaan yang perlu segera direspons dengan program penguatan toleransi yang lebih terarah dan berkelanjutan, meliputi dialog lintas agama dan budaya, edukasi nilai-nilai kebhinekaan sejak dini, serta penguatan komunitas-komunitas toleransi di tingkat kelurahan dan kecamatan.

**4. Indeks Solidaritas Sosial**

Indeks Solidaritas Sosial Kota Pasuruan pada tahun 2025 terealisasi sebesar 85,07 dari target yang ditetapkan sebesar 83,75, dengan capaian kinerja sebesar 100 persen. Capaian yang melampaui target ini mencerminkan kuatnya ikatan solidaritas dan kepedulian sosial antar warga masyarakat Kota Pasuruan. Tingginya indeks solidaritas sosial menunjukkan bahwa semangat kebersamaan, saling tolong menolong, dan kepedulian terhadap sesama masih terjaga dengan baik di tengah dinamika kehidupan perkotaan yang semakin modern. Solidaritas sosial yang kuat ini menjadi perekat sosial yang sangat berharga sekaligus menjadi kekuatan kolektif masyarakat dalam menghadapi berbagai tantangan dan persoalan sosial yang muncul di lingkungannya.

### 2.2.3. Evaluasi Pelaksanaan Program dan Kegiatan RKPD sampai dengan Tahun Berjalan

Evaluasi pelaksanaan program dan kegiatan RKPD sampai dengan tahun berjalan disusun berdasarkan data pada Sistem Informasi Pemerintahan Daerah Evaluasi Pembangunan Daerah (SIPD-E Dalev), sesuai Surat Menteri Dalam Negeri tanggal 12 Mei 2026 Nomor 600.3.4/3929/Bangda tentang Pelaksanaan Fasilitasi Ranperkada RKPD Tahun 2027 berbasis SIPD. Oleh karena itu, penyajian evaluasi pada bagian ini mengacu pada hasil evaluasi yang tersedia dalam SIPD-E Dalev.

Sebagai bagian dari upaya mewujudkan pencapaian target pembangunan daerah secara berkelanjutan, diperlukan suatu evaluasi menyeluruh terhadap pelaksanaan program dan kegiatan yang telah dijalankan sesuai dengan dokumen Rencana Kerja Pembangunan Daerah (RKPD) Kota Pasuruan. Subbab ini menyajikan hasil evaluasi pelaksanaan program dan kegiatan RKPD hingga tahun berjalan. Adapun ringkasan hasil evaluasi disajikan dalam tabel-tabel berikut.

**EVALUASI TERHADAP HASIL RENJA KOTA PASURUAN**

PERIODE PELAKSANAAN TAHUN 2025

SASARAN PEMBANGUNAN TAHUNAN KABUPATEN/KOTA :

| No | Kode Rekening | Urusan / Bidang Urusan Pemerintahan Daerah Dan Program / Kegiatan / Sub Kegiatan | Indikator Kinerja Program (Outcome) / Kegiatan (Output Kegiatan) / Sub Kegiatan (Output Sub Kegiatan) | Satuan | Target Renstra Perangkat Daerah pada Tahun 2025 (Akhir Periode Renstra Perangkat Daerah) | | Realisasi Capaian Kinerja Renstra Perangkat Daerah s/d Renja PD Tahun Lalu (2024) | | Target Kinerja dan Anggaran Renja Tahun Berjalan yang Dievaluasi (2025) | | Realisasi Kinerja pada Triwulan Tahun 2025 | | | | | | | | Realisasi Capaian Kinerja dan Anggaran Renja yang dievaluasi (2025) | | Tingkat Capaian Kinerja dan Realisasi Anggaran Renja Tahun 2025 (%) | | Realisasi Kinerja dan Anggaran Renstra s/d Tahun 2025 | | Tingkat Capaian Kinerja dan Realisasi Anggaran Renstra s/d Tahun 2025 (%) | | PD Penanggung Jawab |
|---|---|---|---|---|---|---|---|---|---|---|---|---|---|---|---|---|---|---|---|---|---|---|---|---|---|---|
| | | | | | | | | | | | Realisasi TW I | | Realisasi TW II | | Realisasi TW III | | Realisasi TW IV | | | | | | | | | |
| | | | | | K | Rp | K | Rp | K | Rp | K | Rp | K | Rp | K | Rp | K | Rp | K | Rp | K | Rp | K | Rp | K | Rp | |
| 1 | 2 | 3 | 4 | | 5 | | 6 | | 7 | | 8 | | 9 | | 10 | | 11 | | 12 | | 13 | | 14 = 6 + 12 | | 15 = 14 / 5 x 100 % | | |
| 1 | | Sasaran 2 Meningkatnya Mutu Pendidikan | Rapor Pendidikan | Nilai | 93,63 | | 0,00 | | 83,63 | | | | | | | | 83,92 | | 83,92 | | 100,00% | 0,00% | 83,92 | 55.000.500 | 89,63% | 0,00% | Dinas Pendidikan dan Kebudayaan |
| 2 | 0 | Tujuan Meningkatnya Kualitas Pendidikan dan Pelestarian Kebudayaan Lokal | Harapan Lama Sekolah | Tahun | 13,68 | | 0,00 | | 13,68 | | | | | | | | 13,68 | | 13,68 | | 100,00% | 0,00% | 13,68 | 1.300.200.280 | 100,00% | 0,00% | Dinas Pendidikan dan Kebudayaan |
| | | | Persentase Seni Budaya yang dilestarikan | % | 100,00 | | 0,00 | | 100,00 | | | | | | | | 100,00 | | 100,00 | | 100,00% | | 100,00 | | 100,00% | | Dinas Pendidikan dan Kebudayaan |
| | | | Rata-Rata Lama Sekolah | Tahun | 10,15 | | 0,00 | | 10,15 | | | | | | | | 9,98 | | 9,98 | | 98,33% | | 9,98 | | 98,33% | | Dinas Pendidikan dan Kebudayaan |
| 3 | 1,01 | Sasaran 1 Meningkatnya Akses Pendidikan | Angka Partisipasi Sekolah Usia 13-15 tahun di Sekolah Menengah Pertama | % | 100,00 | 772.170.612.046 | 0,00 | | 100,00 | 192.836.483.829 | | 35.085.799.270 | | 31.057.901.540 | | 30.412.194.953 | 100,42 | 51.777.389.889 | 100,42 | 143.319.224.706 | 100,00% | 74,32% | 100,42 | 144.621.338.567 | 100,00% | 18,73% | Dinas Pendidikan dan Kebudayaan |
| | | | Angka Partisipasi Sekolah Usia 5-6 tahun di Satuan PAUD | % | 100,00 | | 0,00 | | 100,00 | | | | | | | | 103,01 | | 103,01 | | 100,00% | | 103,01 | | 100,00% | | Dinas Pendidikan dan Kebudayaan |
| | | | Angka Partisipasi Sekolah Usia 7-12 tahun di Sekolah Dasar | % | 100,00 | | 0,00 | | 100,00 | | | | | | | | 103,23 | | 103,23 | | 100,00% | | 103,23 | | 100,00% | | Dinas Pendidikan dan Kebudayaan |
| | | | Angka Partisipasi Sekolah Usia 7-18 tahun di Pendidikan Kesetaraan | % | 100,00 | | 0,00 | | 100,00 | | | | | | | | 98,10 | | 98,10 | | 98,10% | | 98,10 | | 98,10% | | Dinas Pendidikan dan Kebudayaan |
| 4 | 1.01.01 | Program Penunjang Urusan Pemerintahan Daerah Kabupaten/Kota | Persentase kebutuhan penunjang pemerintahan yang terfasilitasi | % | 100,00 | 610.789.213.325 | 37,85 | 143.276.373.956 | 100,00 | 137.926.668.799 | 100,00 | 24.502.355.724 | 100,00 | 25.115.379.482 | 100,00 | 20.095.439.834 | 100,00 | 20.285.908.417 | 100,00 | 88.528.622.511 | 100,00% | 64,19% | 24,00 | 88.888.554.011 | 24,00% | 14,55% | Dinas Pendidikan dan Kebudayaan |
| 5 | 1.01.01.2.01 | Perencanaan, Penganggaran, dan Evaluasi Kinerja Perangkat Daerah | Persentase dokumen perencanaan dan laporan evaluasi kinerja yang tersusun tepat waktu | Persen | 80,00 | 773.784.300 | 17,50 | 161.377.800 | 80,00 | 82.181.400 | 80,00 | | | 14.925.168 | | 18.917.206 | | 38.034.866 | 80,00 | 71.877.240 | 100,00% | 87,46% | 40,00 | 3.292.590.811 | 50,00% | 100,00% | Dinas Pendidikan dan Kebudayaan |
| 6 | 1.01.01.2.01.000 | Penyusunan Dokumen Perencanaan Perangkat Daerah | Jumlah Dokumen Perencanaan Perangkat Daerah | Dokumen | 14,00 | 432.100.500 | 3,00 | 81.750.700 | 6,00 | 59.833.400 | 2,00 | | 3,00 | 13.117.206 | 0,00 | 38.034.866 | 5,00 | 51.152.072 | 83,33% | 85,49% | 23,00 | 5.856.567.426 | 100,00% | 100,00% | Dinas Pendidikan dan Kebudayaan |
| 7 | 1.01.01.2.01.000 | Koordinasi dan Penyusunan Laporan Capaian Kinerja dan Ikhtisar Realisasi Kinerja SKPD | Jumlah Laporan Capaian Kinerja dan Ikhtisar Realisasi Kinerja SKPD dan Laporan Hasil Koordinasi Penyusunan Laporan Capaian Kinerja dan Ikhtisar Realisasi Kinerja SKPD | Laporan | 15,00 | 21.361.800 | 3,00 | 7.203.500 | 5,00 | 18.532.600 | 5,00 | | 0,00 | 11.276.154 | 0,00 | 5.800.000 | | | 5,00 | 17.076.154 | 100,00% | 92,14% | 172,57 | 3.776.300.298 | 100,00% | 100,00% | Dinas Pendidikan dan Kebudayaan |
| 8 | 1.01.01.2.01.000 | Evaluasi Kinerja Perangkat Daerah | Jumlah Laporan Evaluasi Kinerja Perangkat Daerah | Laporan | 10,00 | 320.322.000 | 3,00 | 51.719.900 | 1,00 | 3.815.400 | 1,00 | | 0,00 | 3.649.014 | | | | | 1,00 | 3.649.014 | 100,00% | 95,64% | 3,00 | 437.690.354 | 30,00% | 100,00% | Dinas Pendidikan dan Kebudayaan |
| 9 | 1.01.01.2.02 | Administrasi Keuangan Perangkat Daerah | Persentase laporan keuangan yang tersusun tepat waktu | Persen | 80,00 | 595.061.196.473 | 27,63 | 131.586.877.923 | 80,00 | 133.107.953.619 | 80,00 | 23.907.895.128 | 80,00 | 24.358.404.058 | 80,00 | 19.275.818.105 | 80,00 | 18.339.914.917 | 80,00 | 85.882.032.208 | 100,00% | 64,52% | 23,40 | 89.025.715.012 | 29,25% | 14,96% | Dinas Pendidikan dan Kebudayaan |
| 10 | 1.01.01.2.02.000 | Penyediaan Gaji dan Tunjangan ASN | Jumlah Orang yang Menerima Gaji dan Tunjangan ASN | Orang/bular | ####### | 593.883.084.093 | ####### | 131.173.291.373 | ####### | 132.772.565.319 | ####### | 23.859.842.628 | ####### | 24.286.427.558 | ####### | 19.185.754.311 | ####### | 18.245.945.355 | ####### | 85.577.969.852 | 100,00% | 64,45% | ####### | 85.786.402.352 | 25,98% | 14,44% | Dinas Pendidikan dan Kebudayaan |
| 11 | 1.01.01.2.02.000 | Koordinasi dan Penyusunan Laporan Keuangan Bulanan/ Triwulanan/ Semesteran SKPD | Jumlah Laporan Keuangan Bulanan/ Triwulanan/ Semesteran SKPD dan Laporan Koordinasi Penyusunan Laporan Keuangan Bulanan/Triwulanan/Semesteran SKPD | Laporan | 20,00 | 1.178.112.380 | 4,00 | 413.586.550 | 5,00 | 335.388.300 | 5,00 | 48.052.500 | 5,00 | 71.976.500 | 5,00 | 90.063.794 | 5,00 | 93.969.562 | 5,00 | 304.062.356 | 100,00% | 90,66% | 5,00 | 330.994.856 | 25,00% | 28,10% | Dinas Pendidikan dan Kebudayaan |
| 12 | 1.01.01.2.03 | Administrasi Barang Milik Daerah pada Perangkat Daerah | Persentase laporan barang milik daerah yang tersusun tepat waktu | Persen | 80,00 | 1.316.062.000 | 5,00 | 296.801.600 | 80,00 | 25.832.700 | | | 80,00 | 8.267.038 | | 8.750.389 | 80,00 | 6.153.655 | 80,00 | 23.171.082 | 100,00% | 89,70% | 30,53 | 2.379.475.257 | 38,17% | 100,00% | Dinas Pendidikan dan Kebudayaan |
| 13 | 1.01.01.2.03.000 | Penyusunan Perencanaan Kebutuhan Barang Milik Daerah SKPD | Jumlah Rencana Kebutuhan Barang Milik Daerah SKPD | Dokumen | 4,00 | 31.142.000 | 0,00 | | 2,00 | 8.278.800 | | | 1,00 | 6.747.038 | | | 1,00 | 1.054.722 | 2,00 | 7.801.760 | 100,00% | 94,24% | 40,96 | 2.236.773.535 | 100,00% | 100,00% | Dinas Pendidikan dan Kebudayaan |
| 14 | 1.01.01.2.03.000 | Rekonsiliasi dan Penyusunan Laporan Barang Milik Daerah pada SKPD | Jumlah Laporan Rekonsiliasi dan Penyusunan Laporan Barang Milik Daerah pada SKPD | Laporan | 16,00 | 1.284.920.000 | 8,00 | 296.801.600 | 4,00 | 17.553.900 | | | 1,00 | 1.520.000 | 2,00 | 8.750.389 | 1,00 | 5.098.933 | 4,00 | 15.369.322 | 100,00% | 87,56% | 3,85 | 135.660.172 | 24,06% | 10,56% | Dinas Pendidikan dan Kebudayaan |
| 15 | 1.01.01.2.05 | Administrasi Kepegawaian Perangkat Daerah | Persentase SDM aparatur yang meningkat kompetensinya | Persen | 80,00 | 1.127.313.500 | 6,25 | | 80,00 | 96.754.100 | | 9.086.000 | | 30.506.290 | 80,00 | 34.061.290 | 0,00 | 9.326.865 | 80,00 | 82.980.445 | 100,00% | 85,76% | 36,00 | 152.964.445 | 45,00% | 13,57% | Dinas Pendidikan dan Kebudayaan |
| 16 | 1.01.01.2.05.000 | Pendataan dan Pengolahan Administrasi Kepegawaian | Jumlah Dokumen Pendataan dan Pengolahan Administrasi Kepegawaian | Dokumen | 4,00 | 13.813.500 | 2,00 | 12.926.600 | 4,00 | 6.366.100 | | | | | 1,00 | 2.515.260 | 3,00 | 2.576.865 | 4,00 | 5.092.125 | 100,00% | 79,99% | 19,00 | 114.408.019 | 100,00% | 100,00% | Dinas Pendidikan dan Kebudayaan |
| 17 | 1.01.01.2.05.001 | Sosialisasi Peraturan Perundang-Undangan | Jumlah Orang yang Mengikuti Sosialisasi Peraturan Perundang- | Orang | ####### | 1.113.500.000 | ####### | 222.409.200 | ####### | 90.388.000 | 553,00 | 9.086.000 | 332,00 | 30.506.290 | 125,00 | 31.546.030 | 0,00 | 6.750.000 | ####### | 77.888.320 | 100,00% | 86,17% | ####### | 2.250.055.551 | 15,44% | 100,00% | Dinas Pendidikan dan Kebudayaan |
| 18 | 1.01.01.2.06 | Administrasi Umum Perangkat Daerah | Persentase terpenuhinya layanan administrasi perkantoran | Persen | 80,00 | 5.512.662.362 | 0,00 | | 80,00 | 754.055.400 | 80,00 | 84.073.135 | 80,00 | 97.122.224 | 80,00 | 46.541.831 | 80,00 | 422.108.817 | 80,00 | 649.846.007 | 100,00% | 86,18% | 28,62 | 732.263.047 | 35,78% | 13,28% | Dinas Pendidikan dan Kebudayaan |
| 19 | 1.01.01.2.06.000 | Penyediaan Komponen Instalasi Listrik/Penerangan Bangunan Kantor | Jumlah Paket Komponen Instalasi Listrik/Penerangan Bangunan Kantor yang Disediakan | Paket | 24,00 | 66.067.040 | 12,00 | 49.150.000 | 6,00 | 38.733.700 | | | 1,00 | 7.598.505 | | | 5,00 | 25.311.330 | 6,00 | 32.909.835 | 100,00% | 84,96% | 8,00 | 61.587.145 | 33,33% | 93,22% | Dinas Pendidikan dan Kebudayaan |
| 20 | 1.01.01.2.06.000 | Penyediaan Peralatan dan Perlengkapan Kantor | Jumlah Paket Peralatan dan Perlengkapan Kantor yang Disediakan | Paket | 40,00 | 4.429.447.800 | 18,00 | 2.667.569.200 | 6,00 | 350.722.600 | | | 0,00 | 25.568.000 | 1,00 | 8.432.000 | 5,00 | 228.492.471 | 6,00 | 262.492.471 | 100,00% | 74,84% | 115,69 | 262.492.471 | 100,00% | 5,93% | Dinas Pendidikan dan Kebudayaan |
| 21 | 1.01.01.2.06.000 | Penyediaan Barang Cetakan dan Penggandaan | Jumlah Paket Barang Cetakan dan Penggandaan yang Disediakan | Paket | 24,00 | 101.488.980 | 12,00 | 56.644.500 | 8,00 | 47.953.700 | | | 1,00 | 21.254.220 | 4,00 | 12.383.604 | 3,00 | 7.318.224 | 8,00 | 40.956.048 | 100,00% | 85,41% | 108,00 | 40.956.048 | 100,00% | 40,36% | Dinas Pendidikan dan Kebudayaan |
| 22 | 1.01.01.2.06.000 | Penyediaan Bahan Bacaan dan Peraturan Perundang-undangan | Jumlah Dokumen Bahan Bacaan dan Peraturan Perundang-Undangan Yang Disediakan | Dokumen | 48,00 | 26.626.500 | 12,00 | 9.015.000 | 1,00 | 3.240.900 | 1,00 | 957.000 | 0,00 | 660.000 | 1,00 | 460.000 | 1,00 | 600.000 | 1,00 | 2.677.000 | 100,00% | 82,60% | 1,00 | 29.133.200 | 2,08% | 100,00% | Dinas Pendidikan dan Kebudayaan |
| 23 | 1.01.01.2.06.000 | Penyediaan Bahan/Material | Jumlah Paket Bahan/Material yang Disediakan | Paket | 2,00 | 20.000.000 | 0,00 | | 0,00 | | | | | | | | | | 0,00 | | 0,00% | 0,00% | 721,00 | 5.823.945.484 | 100,00% | 100,00% | Dinas Pendidikan dan Kebudayaan |
| 24 | 1.01.01.2.06.000 | Fasilitasi Kunjungan Tamu | Jumlah Laporan Fasilitasi Kunjungan Tamu | Laporan | 16,00 | 129.966.042 | 8,00 | 53.483.500 | 12,00 | 26.356.600 | 1,00 | 3.351.500 | 1,00 | 1.699.410 | 6,00 | 8.366.010 | 4,00 | 10.408.710 | 12,00 | 23.825.630 | 100,00% | 90,40% | 32,00 | 24.698.630 | 100,00% | 19,00% | Dinas Pendidikan dan Kebudayaan |
| 25 | 1.01.01.2.06.000 | Penyelenggaraan Rapat Koordinasi dan Konsultasi SKPD | Jumlah Laporan Penyelenggaraan Rapat Koordinasi dan Konsultasi SKPD | Laporan | 316,00 | 739.066.000 | 91,00 | 364.389.980 | 12,00 | 287.047.900 | 1,00 | 79.764.635 | 1,00 | 40.342.089 | 3,00 | 16.900.217 | 7,00 | 149.978.082 | 12,00 | 286.985.023 | 100,00% | 99,98% | 129,50 | 286.985.023 | 40,98% | 38,83% | Dinas Pendidikan dan Kebudayaan |
| 26 | 1.01.01.2.08 | Penyediaan Jasa Penunjang Urusan Pemerintahan Daerah | Persentase terpenuhinya jasa penunjang layanan perkantoran | Persen | 80,00 | 2.693.121.970 | 0,00 | | 80,00 | 1.998.053.020 | 80,00 | 368.886.554 | 80,00 | 388.514.397 | 80,00 | 408.661.736 | 80,00 | 471.398.808 | 80,00 | 1.637.461.495 | 100,00% | 81,95% | 20,20 | 1.841.817.495 | 25,25% | 68,39% | Dinas Pendidikan dan Kebudayaan |
| 27 | 1.01.01.2.08.000 | Penyediaan Jasa Surat Menyurat | Jumlah Laporan Penyediaan Jasa Surat Menyurat | Laporan | 16,00 | 7.340.000 | 8,00 | 3.300.000 | 2,00 | 1.100.000 | 1,00 | 550.000 | | | | | 1,00 | 550.000 | 2,00 | 1.100.000 | 100,00% | 100,00% | 6,00 | 205.456.000 | 37,50% | 100,00% | Dinas Pendidikan dan Kebudayaan |
| 28 | 1.01.01.2.08.000 | Penyediaan Jasa Komunikasi, Sumber Daya Air dan Listrik | Jumlah Laporan Penyediaan Jasa Komunikasi, Sumber Daya Air dan Listrik yang Disediakan | Laporan | 48,00 | 802.146.810 | ###### | 305.198.947 | 12,00 | 490.925.720 | 1,00 | 85.342.804 | 3,00 | 80.605.814 | 5,00 | 94.268.721 | 3,00 | 96.000.860 | 12,00 | 356.218.199 | 100,00% | 72,56% | 37,00 | 356.218.199 | 77,08% | 44,41% | Dinas Pendidikan dan Kebudayaan |
| 29 | 1.01.01.2.08.000 | Penyediaan Jasa Pelayanan Umum Kantor | Jumlah Laporan Penyediaan Jasa Pelayanan Umum Kantor yang | Laporan | 60,00 | 1.883.635.160 | 510,00 | 2.481.733.400 | 12,00 | 1.506.027.300 | 3,00 | 282.993.750 | 3,00 | 307.908.583 | 3,00 | 314.393.015 | 3,00 | 374.847.948 | 12,00 | 1.280.143.296 | 100,00% | 85,00% | 12,00 | 1.280.143.296 | 20,00% | 67,96% | Dinas Pendidikan dan Kebudayaan |

| No | Kode Rekening | Urusan / Bidang Urusan Pemerintahan Daerah Dan Program / Kegiatan / Sub Kegiatan | Indikator Kinerja Program (Outcome) / Kegiatan (Output Kegiatan) / Sub Kegiatan (Output Sub Kegiatan) | Satuan | Target Renstra Perangkat Daerah pada Tahun 2025 (Akhir Periode Renstra Perangkat Daerah) | | Realisasi Capaian Kinerja Renstra Perangkat Daerah s/d Renja PD Tahun Lalu (2024) | | Target Kinerja dan Anggaran Renja Tahun Berjalan yang Dievaluasi (2025) | | Realisasi Kinerja pada Triwulan Tahun 2025 | | | | | | | | Realisasi Capaian Kinerja dan Anggaran Renja yang dievaluasi (2025) | | Tingkat Capaian Kinerja dan Realisasi Anggaran Renja Tahun 2025 (%) | | Realisasi Kinerja dan Anggaran Renstra s/d Tahun 2025 | | Tingkat Capaian Kinerja dan Realisasi Anggaran Renstra s/d Tahun 2025 (%) | | PD Penanggung Jawab |
|---|---|---|---|---|---|---|---|---|---|---|---|---|---|---|---|---|---|---|---|---|---|---|---|---|---|---|---|
| | | | | | | | | | | | Realisasi TW I | | Realisasi TW II | | Realisasi TW III | | Realisasi TW IV | | | | | | | | | | |
| | | | | | K | Rp | K | Rp | K | Rp | K | Rp | K | Rp | K | Rp | K | Rp | K | Rp | K | Rp | K | Rp | K | Rp | K | Rp | |
| 1 | 2 | 3 | 4 | | 5 | | 6 | | 7 | | 8 | | 9 | | 10 | | 11 | | 12 | | 13 | | 14 = 6 + 12 | | 15 = 14 / 5 x 100 % | | |
| 30 | 1.01.01.2.09 | Pemeliharaan Barang Milik Daerah Penunjang Urusan Pemerintahan Daerah | Persentase barang milik daerah yang terpelihara | Persen | 80,00 | 4.305.072.720 | 0,00 | | 80,00 | 1.861.838.560 | | 132.414.907 | 80,00 | 217.640.307 | | 302.689.277 | 80,00 | 998.970.489 | 80,00 | 181.254.034 | 100,00% | 9,74% | 413,31 | 282.130.234 | 100,00% | 6,55% | Dinas Pendidikan dan Kebudayaan |
| 31 | 1.01.01.2.09.000 | Penyediaan Jasa Pemeliharaan, Biaya Pemeliharaan, dan Pajak Kendaraan Perorangan Dinas atau Kendaraan Dinas | Jumlah Kendaraan Perorangan Dinas atau Kendaraan Dinas Jabatan yang Dipelihara dan dibayarkan Pajaknya | Unit | 8,00 | 244.750.000 | 2,00 | 140.525.091 | 1,00 | 65.776.000 | 0,00 | 3.022.600 | 1,00 | 9.231.090 | 1,00 | 6.685.188 | 1,00 | 5.496.400 | 1,00 | 24.435.278 | 100,00% | 37,15% | 1,00 | 48.368.078 | 12,50% | 19,76% | Dinas Pendidikan dan Kebudayaan |
| 32 | 1.01.01.2.09.000 | Penyediaan Jasa Pemeliharaan, Biaya Pemeliharaan, Pajak dan Perizinan Kendaraan Dinas Operasional atau Lapangan | Jumlah Kendaraan Dinas Operasional atau Lapangan yang Dipelihara dan dibayarkan Pajak dan Perizinannya | Unit | 116,00 | 656.936.344 | 47,00 | 249.807.669 | 25,00 | 202.120.000 | 0,00 | 14.185.907 | 5,00 | 24.884.382 | 13,00 | 45.761.066 | 7,00 | 43.535.521 | 25,00 | 128.366.876 | 100,00% | 63,51% | 36,00 | 1.254.674.276 | 31,03% | 100,00% | Dinas Pendidikan dan Kebudayaan |
| 33 | 1.01.01.2.09.000 | Pemeliharaan Mebel | Jumlah Mebel yang Dipelihara | Unit | 340,00 | 38.164.205 | 145,00 | 7.104.400 | 80,00 | 9.856.000 | | | | | | | 80,00 | 9.240.000 | 80,00 | 9.240.000 | 100,00% | 93,75% | 186,00 | 31.238.500 | 54,71% | 81,85% | Dinas Pendidikan dan Kebudayaan |
| 34 | 1.01.01.2.09.000 | Pemeliharaan Peralatan dan Mesin Lainnya | Jumlah Peralatan dan Mesin Lainnya yang Dipelihara | Unit | 120,00 | 95.409.015 | 38,00 | 38.409.000 | 30,00 | 30.944.000 | | | | | 16,00 | 7.783.320 | 14,00 | 11.428.560 | 30,00 | 19.211.880 | 100,00% | 62,09% | 31,00 | 25.106.880 | 25,83% | 26,31% | Dinas Pendidikan dan Kebudayaan |
| 35 | 1.01.01.2.09.000 | Pemeliharaan/Rehabilitasi Gedung Kantor dan Bangunan Lainnya | Jumlah Gedung Kantor dan Bangunan Lainnya yang Dipelihara/Direhabilitasi | Unit | 8,00 | 3.269.813.156 | 2,00 | 4.569.650.146 | 3,00 | 1.553.142.560 | 0,00 | 115.206.400 | 0,00 | 183.524.835 | 3,00 | 242.459.703 | 2,00 | 929.270.008 | 2,00 | | 66,67% | 0,00% | 2,00 | 21.185.000 | 25,00% | 0,65% | Dinas Pendidikan dan Kebudayaan |
| 36 | 1.01.02 | Program Pengelolaan Pendidikan | Angka Parisipasi Murni SD/MI + Paket A | Persen | 100,00 | 160.409.557.723 | 98,81 | 49.781.028.553 | 100,00 | 54.804.140.130 | | 10.583.443.546 | | 5.942.522.058 | 99,13 | 10.272.871.544 | | 31.464.439.673 | 99,13 | 54.719.676.821 | 99,13% | 99,85% | 99,13 | 54.867.084.821 | 99,13% | 34,20% | Dinas Pendidikan dan Kebudayaan |
| | | | Angka Partisipasi Murni SMP/MTs + Paket B | Persen | 100,00 | | 88,51 | | 100,00 | | | | | | 89,74 | | | | 89,74 | | 89,74% | | 89,74 | | 89,74% | | Dinas Pendidikan dan Kebudayaan |
| | | | Persentase Masyarakat yang mengikuti Kejar Paket A, B, dan C | Persen | 0,12 | | 0,28 | | 0,11 | | | | | | | | 0,67 | | 0,67 | | 100,00% | | 0,67 | | 100,00% | | Dinas Pendidikan dan Kebudayaan |
| | | | Persentase lembaga PAUD yang terakreditasi | Persen | 100,00 | | 0,00 | | 100,00 | | | | | | | | 99,08 | | 99,08 | | 99,08% | | 99,08 | | 99,08% | | Dinas Pendidikan dan Kebudayaan |
| 37 | 1.01.02.2.01 | Pengelolaan Pendidikan Sekolah Dasar | Angka Kelulusan SD/MI | Persen | 100,00 | 55.942.872.598 | 100,00 | 16.336.911.353 | 100,00 | 16.841.396.950 | | 1.369.444.844 | | 2.885.558.475 | 100,00 | 2.373.995.269 | | 13.916.066.253 | 100,00 | 20.545.064.841 | 100,00% | 100,00% | 100,00 | 20.610.124.043 | 100,00% | 36,84% | Dinas Pendidikan dan Kebudayaan |
| 38 | 1.01.02.2.01.001 | Rehabilitasi Sedang/Berat Rumah Dinas Kepala Sekolah/Guru/Penjaga Sekolah | Jumlah Rumah Dinas Kepala Sekolah, Guru, Penjaga Sekolah yang Telah DiRehabilitasi Sedang/Berat | Unit | 20,00 | 2.600.000.000 | 4,00 | 643.314.300 | 1,00 | 277.473.600 | | | | | 2,00 | 17.633.250 | 1,00 | 138.635.217 | 3,00 | 156.268.467 | 100,00% | 56,32% | 126,00 | 274.283.067 | 100,00% | 10,55% | Dinas Pendidikan dan Kebudayaan |
| 39 | 1.01.02.2.01.001 | Pengadaan Mebel Sekolah | Jumlah Mebel sekolah yang Tersedia | Paket | 18,00 | 1.048.992.000 | 7,00 | 347.577.000 | 3,00 | 146.604.000 | | | | | | | 1,00 | 143.826.197 | 1,00 | 143.826.197 | 33,33% | 98,11% | 87,00 | 145.810.597 | 100,00% | 13,90% | Dinas Pendidikan dan Kebudayaan |
| 40 | 1.01.02.2.01.001 | Pengadaan Perlengkapan Sekolah | Jumlah Perlengkapan Sekolah yang Tersedia | Paket | 21,00 | 4.482.313.500 | 7,00 | 977.354.600 | 2,00 | 694.019.400 | | | | | | | 2,00 | 691.429.801 | 2,00 | 691.429.801 | 100,00% | 99,63% | 110,00 | 707.364.801 | 100,00% | 15,78% | Dinas Pendidikan dan Kebudayaan |
| 41 | 1.01.02.2.01.002 | Pembinaan Minat, Bakat dan Kreativitas Siswa | Jumlah Siswa yang Mengikuti Ajang Kompetisi/Lomba Akademik dan Non Akademik | Peserta Didil | ####### | 1.711.295.590 | ####### | 962.511.000 | ####### | 818.438.500 | | | 663,00 | 55.548.040 | 314,00 | 339.513.620 | 210,00 | 179.006.130 | ####### | 574.067.790 | 100,00% | 70,14% | ####### | 3.436.984.509 | 5,43% | 100,00% | Dinas Pendidikan dan Kebudayaan |
| 42 | 1.01.02.2.01.002 | Pengembangan Karir Pendidik dan Tenaga Kependidikan pada Satuan Pendidikan Sekolah Dasar | Jumlah Pendidik dan Tenaga Kependidikan yang Mendapatkan Fasilitasi Kenaikan Pangkat/Golongan, Pemberian Promosi, Peningkatan Kompetensi dan Kualifikasi | Orang | ####### | 4.656.869.690 | 0,00 | | 800,00 | 4.233.517.900 | 510,00 | 737.525.000 | 244,00 | 443.150.000 | 27,00 | 993.403.725 | 19,00 | 4.303.990.172 | 800,00 | 6.478.068.897 | 100,00% | 100,00% | 819,70 | 14.097.567.157 | 40,56% | 100,00% | Dinas Pendidikan dan Kebudayaan |
| 43 | 1.01.02.2.01.002 | Pembinaan Kelembagaan dan Manajemen Sekolah | Jumlah Sekolah Dasar yang Dilaksanakan Pembinaan Kelembagaan dan manajemen sekolah | uan Pendidi | 264,00 | 1.303.349.162 | ####### | 391.237.600 | 210,00 | 115.926.200 | 46,00 | 6.677.000 | 54,00 | 11.556.000 | 73,00 | 13.902.500 | 113,00 | 16.000.000 | 286,00 | 48.135.500 | 100,00% | 41,52% | 388,00 | 7.667.633.760 | 100,00% | 100,00% | Dinas Pendidikan dan Kebudayaan |
| 44 | 1.01.02.2.01.002 | Pengelolaan Dana BOS Sekolah Dasar | Jumlah Sekolah Dasar yang Mengelola Dana BOS | uan Pendidi | 20,00 | 17.614.800.000 | 20,00 | 4.333.516.916 | 20,00 | 4.337.737.500 | 20,00 | 615.448.244 | 20,00 | 1.065.103.835 | 20,00 | 932.224.934 | 20,00 | 4.288.500.000 | 20,00 | 6.901.277.013 | 100,00% | 100,00% | 20,00 | 14.520.775.273 | 100,00% | 82,44% | Dinas Pendidikan dan Kebudayaan |
| 45 | 1.01.02.2.01.004 | Pengadaan Perlengkapan Peserta Didik | Jumlah Perlengkapan Peserta Didik yang Tersedia | Paket | 3,00 | 3.893.892.600 | 1,00 | 1.234.629.787 | 1,00 | 1.340.021.150 | | | 0,00 | 12.100.000 | 0,00 | 19.752.190 | 1,00 | 1.172.655.000 | 1,00 | 1.204.507.190 | 100,00% | 89,89% | 132,47 | 146.259.477.122 | 100,00% | 100,00% | Dinas Pendidikan dan Kebudayaan |
| 46 | 1.01.02.2.01.004 | Pembangunan Ruang Kelas Baru | Jumlah Ruang Kelas Baru yang Bertambah | Ruang | 18,00 | 5.199.626.400 | 7,00 | 1.488.522.350 | 3,00 | 749.625.800 | | | | | 1,00 | 44.061.450 | 3,00 | 843.734.036 | 4,00 | 887.795.486 | 100,00% | 100,00% | 154,00 | 1.459.239.286 | 100,00% | 28,06% | Dinas Pendidikan dan Kebudayaan |
| 47 | 1.01.02.2.01.005 | Penyelenggaraan Proses Belajar Bagi Peserta Didik | Jumlah Satuan Pendidikan yang Menyelenggarakan Proses Belajar | uan Pendidi | ####### | 1.508.049.906 | 603,00 | 121.617.800 | 201,00 | 286.173.100 | 4,00 | 9.794.600 | 94,00 | 12.630.600 | 42,00 | 13.503.600 | 107,00 | 14.335.200 | 247,00 | 50.264.000 | 100,00% | 17,56% | 250,00 | 132.014.700 | 0,87% | 8,75% | Dinas Pendidikan dan Kebudayaan |
| 48 | 1.01.02.2.01.005 | Rehabilitasi Sedang/Berat Ruang Kelas | Jumlah Ruang Kelas Sekolah yang Telah Direhabilitasi Sedang/Berat | Ruang | 32,00 | 4.160.000.000 | 7,00 | 1.053.894.700 | 8,00 | 839.279.800 | | | | | | | 0,00 | 196.244.500 | 0,00 | 196.244.500 | 0,00% | 23,38% | ####### | 410.239.200 | 100,00% | 9,86% | Dinas Pendidikan dan Kebudayaan |
| 49 | 1.01.02.2.01.005 | Penyediaan Biaya Personil Peserta Didik Sekolah Dasar | Jumlah Peserta Didik Sekolah Dasar yang Menerima Biaya Personil Peserta Didik | Peserta Didil | ####### | 7.763.683.750 | ####### | 2.944.260.000 | ####### | 3.002.580.000 | ####### | | ####### | 1.285.470.000 | | | ####### | 1.927.710.000 | ####### | 3.213.180.000 | 100,00% | 100,00% | ####### | 3.429.955.000 | 23,75% | 44,18% | Dinas Pendidikan dan Kebudayaan |
| 50 | 1.01.02.2.02 | Pengelolaan Pendidikan Sekolah Menengah | Angka Kelulusan SMP/MTs | Persen | 100,00 | 35.320.778.908 | 100,00 | 13.162.346.030 | 100,00 | 10.245.586.500 | | 666.368.952 | | 1.342.490.539 | 100,00 | 1.382.694.541 | | 6.205.664.568 | 100,00 | 9.597.218.600 | 100,00% | 93,67% | 100,00 | 9.604.422.100 | 100,00% | 27,19% | Dinas Pendidikan dan Kebudayaan |
| 51 | 1.01.02.2.02.001 | Rehabilitasi Sedang/Berat Ruang Kelas Sekolah | Jumlah Ruang kelas sekolah yang Telah Direhabilitasi Sedang/Berat | Ruang | 16,00 | 2.559.287.843 | 8,00 | 1.020.726.650 | 4,00 | 449.217.600 | | | | | 0,00 | 25.210.150 | 4,00 | 316.626.802 | 4,00 | 341.836.952 | 100,00% | 76,10% | 7,00 | 393.556.852 | 43,75% | 15,38% | Dinas Pendidikan dan Kebudayaan |
| 52 | 1.01.02.2.02.002 | Rehabilitasi Sedang/Berat Sarana, Prasarana dan Utilitas Sekolah | Jumlah Sarana, Prasarana dan Utilitas Sekolah yang Telah Direhabilitasi Sedang/Berat | Unit | 8,00 | 1.499.998.500 | 3,00 | 422.281.800 | 1,00 | 203.299.300 | | | | | 1,00 | 11.651.800 | 9,00 | 992.125.932 | 10,00 | 1.003.777.732 | 100,00% | 100,00% | 103,02 | 132.590.655.655 | 100,00% | 100,00% | Dinas Pendidikan dan Kebudayaan |
| 53 | 1.01.02.2.02.002 | Pengadaan Perlengkapan Sekolah | Jumlah Perlengkapan Sekolah yang Tersedia | Paket | 272,00 | 7.100.000.000 | 16,00 | 1.370.350.200 | 2,00 | 1.003.234.200 | | | | | | | 2,00 | 998.492.462 | 2,00 | 998.492.462 | 100,00% | 99,53% | ####### | 132.171.783.835 | 100,00% | 100,00% | Dinas Pendidikan dan Kebudayaan |
| 54 | 1.01.02.2.02.003 | Penyediaan Biaya Personil Peserta Didik Sekolah Menengah Pertama | Jumlah Peserta didik Sekolah Menengah Pertama yang Menerima Biaya Personil Peserta Didik | Peserta Didil | ####### | 6.855.445.000 | ####### | 3.521.843.750 | ####### | 1.650.275.000 | ####### | | ####### | 635.800.000 | ####### | | ####### | 960.075.000 | ####### | 1.595.875.000 | 100,00% | 96,70% | ####### | 4.565.565.690 | 20,81% | 66,60% | Dinas Pendidikan dan Kebudayaan |
| 55 | 1.01.02.2.02.003 | Pembinaan Minat, Bakat dan Kreativitas Siswa | Jumlah Siswa yang Mengikuti Ajang Kompetisi/Lomba Akademik dan Non Akademik | Peserta Didil | ####### | 1.657.499.510 | 495,00 | 518.968.600 | ####### | 749.892.800 | 60,00 | | | | 870,00 | 403.482.281 | 100,00 | 159.144.790 | ####### | 562.627.071 | 100,00% | 75,03% | ####### | 655.072.671 | 52,02% | 39,52% | Dinas Pendidikan dan Kebudayaan |
| 56 | 1.01.02.2.02.004 | Pengembangan Karir Pendidik dan Tenaga Kependidikan pada Satuan Pendidikan Sekolah Menengah Pertama | Jumlah Pendidik dan Tenaga Kependidikan yang Mendapatkan Fasilitasi Kenaikan Pangkat/Golongan, Pemberian Promosi, Peningkatan Kompetensi dan Kualifikasi | Orang | ####### | 2.570.828.700 | 0,00 | | 710,00 | 2.339.117.000 | 308,00 | 368.100.000 | 142,00 | 127.292.875 | 196,00 | 357.668.332 | 164,00 | 805.405.328 | 810,00 | 1.658.466.535 | 100,00% | 70,90% | 814,00 | 1.750.912.135 | 28,26% | 68,11% | Dinas Pendidikan dan Kebudayaan |
| 57 | 1.01.02.2.02.004 | Pembinaan Kelembagaan dan Manajemen Sekolah | Jumlah Sekolah Menengah Pertama yang Dilaksanakan Pembinaan | uan Pendidi | 40,00 | 1.482.245.622 | 508,00 | 926.721.400 | 203,00 | 371.704.500 | 58,00 | 2.775.000 | 69,00 | 52.400.060 | 62,00 | 83.120.000 | 14,00 | 76.103.000 | 203,00 | 214.398.060 | 100,00% | 57,68% | 205,00 | 227.324.660 | 100,00% | 15,34% | Dinas Pendidikan dan Kebudayaan |
| 58 | 1.01.02.2.02.004 | Pengelolaan Dana BOS Sekolah Menengah Pertama | Jumlah Sekolah Menengah pertama yang Mengelola Dana BOS | uan Pendidi | 18,00 | 7.295.700.000 | 18,00 | 2.431.900.000 | 18,00 | 2.121.450.000 | 18,00 | 295.493.952 | 18,00 | 514.897.604 | 18,00 | 445.829.323 | 18,00 | 759.058.869 | 18,00 | 2.015.279.748 | 100,00% | 95,00% | 18,00 | 2.237.688.948 | 100,00% | 30,67% | Dinas Pendidikan dan Kebudayaan |
| 59 | 1.01.02.2.02.005 | Penyelenggaraan Proses Belajar bagi Peserta Didik | Jumlah Peserta Didik yang Mengikuti Proses Belajar | uan Pendidi | ####### | 386.976.933 | ####### | 80.824.190 | 97,00 | 51.394.400 | 2,00 | | | | 88,00 | 37.258.341 | 10,00 | 1.545.000 | 100,00 | 38.803.341 | 100,00% | 75,50% | ####### | 1.752.420.541 | 91,44% | 100,00% | Dinas Pendidikan dan Kebudayaan |
| 60 | 1.01.02.2.02.006 | Pengadaan Perlengkapan Peserta Didik | Jumlah Perlengkapan Peserta Didik yang Tersedia | Paket | 3,00 | 3.912.796.800 | 1,00 | 1.255.416.975 | 1,00 | 1.306.001.700 | | | 0,00 | 12.100.000 | 0,00 | 18.474.314 | 1,00 | 1.137.087.385 | 1,00 | 1.167.661.699 | 100,00% | 89,41% | 504,00 | 3.325.618.299 | 100,00% | 84,99% | Dinas Pendidikan dan Kebudayaan |
| 61 | 1.01.02.2.03 | Pengelolaan Pendidikan Anak Usia Dini (PAUD) | Persentase peserta didik PAUD (Negeri dan Swasta) yang menerima pembebasan biaya pendidikan | Persen | 100,00 | 29.169.696.217 | 96,24 | 5.555.694.150 | 100,00 | 11.402.446.280 | | 2.673.258.942 | | 1.410.957.830 | | 1.654.476.912 | 95,02 | 6.502.584.259 | 95,02 | 8.697.677.943 | 95,02% | 76,28% | 95,02 | 9.045.412.843 | 95,02% | 31,01% | Dinas Pendidikan dan Kebudayaan |
| 62 | 1.01.02.2.03.000 | Pembangunan Sarana, Prasarana dan Utilitas PAUD | Jumlah Sarana, Prasarana dan Utilitas PAUD yang Telah Dibangun | Unit | 6,00 | 603.606.000 | 0,00 | | 1,00 | 226.175.280 | | | | | 0,00 | 1.168.974 | 1,00 | 221.255.650 | 1,00 | 222.424.624 | 100,00% | 98,34% | ####### | 264.341.264 | 100,00% | 43,79% | Dinas Pendidikan dan Kebudayaan |

| No | Kode Rekening | Urusan / Bidang Urusan Pemerintahan Daerah Dan Program / Kegiatan / Sub Kegiatan | Indikator Kinerja Program (Outcome) / Kegiatan (Output Kegiatan) / Sub Kegiatan (Output Sub Kegiatan) | Satuan | Target Renstra Perangkat Daerah pada Tahun 2025 (Akhir Periode Renstra Perangkat Daerah) | | Realisasi Capaian Kinerja Renstra Perangkat Daerah s/d Renja PD Tahun Lalu (2024) | | Target Kinerja dan Anggaran Renja Tahun Berjalan yang Dievaluasi (2025) | | Realisasi Kinerja pada Triwulan Tahun 2025 | | | | | | | | Realisasi Capaian Kinerja dan Anggaran Renja yang dievaluasi (2025) | | Tingkat Capaian Kinerja dan Realisasi Anggaran Renja Tahun 2025 (%) | | Realisasi Kinerja dan Anggaran Renstra s/d Tahun 2025 | | Tingkat Capaian Kinerja dan Realisasi Anggaran Renstra s/d Tahun 2025 (%) | | PD Penanggung Jawab |
|---|---|---|---|---|---|---|---|---|---|---|---|---|---|---|---|---|---|---|---|---|---|---|---|---|---|---|---|
| | | | | | | | | | | | Realisasi TW I | | Realisasi TW II | | Realisasi TW III | | Realisasi TW IV | | | | | | | | | | |
| | | | | | K | Rp | K | Rp | K | Rp | K | Rp | K | Rp | K | Rp | K | Rp | K | Rp | K | Rp | K | Rp | K | Rp | K | Rp | |
| 1 | 2 | 3 | 4 | | 5 | | 6 | | 7 | | 8 | | 9 | | 10 | | 11 | | 12 | | 13 | | 14 = 6 + 12 | | 15 = 14 / 5 x 100 % | | |
| 63 | 1.01.02.2.03.000 | Pengadaan Mebel PAUD | Jumlah Mebel PAUD yang Tersedia | Paket | 10,00 | 59.642.990 | 0,00 | | 2,00 | 29.380.000 | | | | | | | 2,00 | 24.020.400 | 2,00 | 24.020.400 | 100,00% | 81,76% | 2,00 | 56.318.900 | 20,00% | 94,43% | Dinas Pendidikan dan Kebudayaan |
| 64 | 1.01.02.2.03.000 | Pengadaan Perlengkapan PAUD | Jumlah perlengkapan PAUD yang Tersedia | Paket | 40,00 | 2.000.000.000 | 9,00 | 783.682.820 | 2,00 | 255.826.600 | | | | | 0,00 | 6.396.471 | 2,00 | 236.700.308 | 2,00 | 243.096.779 | 100,00% | 95,02% | 14,00 | 460.078.759 | 35,00% | 23,00% | Dinas Pendidikan dan Kebudayaan |
| 65 | 1.01.02.2.03.001 | Penyediaan Biaya Personil Peserta Didik PAUD | Jumlah Peserta Didik PAUD yang Menerima Biaya Personil Peserta Didik | Peserta Didil | ###### | 6.000.000.000 | ###### | 1.501.875.000 | ###### | 1.822.986.000 | ###### | 909.117.000 | | | ###### | 898.623.000 | | | ###### | 1.807.740.000 | 98,59% | 99,16% | ###### | 1.809.460.000 | 34,78% | 30,16% | Dinas Pendidikan dan Kebudayaan |
| 66 | 1.01.02.2.03.001 | Pengembangan Karir Pendidik dan Tenaga Kependidikan pada Satuan Pendidikan PAUD | Jumlah Pendidik dan Tenaga Kependidikan yang Mendapatkan Fasilitasi Kenaikan Pangkat/Golongan, Pemberian Promosi, Peningkatan Kompetensi dan Kualifikasi | Orang | 992,00 | 3.692.827.600 | 0,00 | | 800,00 | 3.357.116.000 | 28,00 | 640.800.000 | 78,00 | 63.150.010 | 109,00 | 19.082.505 | 455,00 | 3.543.600.000 | 215,00 | 723.032.515 | 26,88% | 21,54% | 227,00 | 886.672.099 | 22,88% | 24,01% | Dinas Pendidikan dan Kebudayaan |
| 67 | 1.01.02.2.03.001 | Pembinaan Kelembagaan dan Manajemen PAUD | Jumlah PAUD yang Dilaksanakan Pembinaan Kelembagaan dan | uan Pendidi | ###### | 1.343.484.000 | 992,00 | 1.411.924.000 | 131,00 | 274.278.500 | 3,00 | 250.000.000 | | | | | 128,00 | 22.889.243 | 131,00 | 272.889.243 | 100,00% | 99,49% | 150,00 | 1.612.004.143 | 9,92% | 100,00% | Dinas Pendidikan dan Kebudayaan |
| 68 | 1.01.02.2.03.001 | Pengelolaan Dana BOP PAUD | Jumlah PAUD yang Mengelola Dana | uan pendidi | 630,00 | 12.000.000.000 | 210,00 | 2.309.100.000 | 213,00 | 4.622.400.000 | 213,00 | 873.341.942 | 213,00 | 1.347.807.820 | 213,00 | 592.532.520 | 210,00 | 1.791.816.250 | 210,00 | 4.605.498.532 | 98,59% | 99,63% | 210,00 | 6.804.600.821 | 33,33% | 56,71% | Dinas Pendidikan dan Kebudayaan |
| 69 | 1.01.02.2.03.001 | Peningkatan Kapasitas Pengelolaan Dana BOP PAUD | Jumlah Tenaga yang Meningkat Kapasitasnya dalam Pengelolaan Dana BOP PAUD | Orang | ###### | 1.918.080.037 | 390,00 | 122.667.450 | 130,00 | 50.403.100 | | | | | 130,00 | 48.059.676 | | | 130,00 | 48.059.676 | 100,00% | 95,35% | 156,00 | 684.066.865 | 10,00% | 35,66% | Dinas Pendidikan dan Kebudayaan |
| 70 | 1.01.02.2.03.003 | Pembinaan Minat, Bakat dan Kreativitas Peserta Didik | Jumlah Peserta Didik yang Mengikuti Ajang Kompetisi/Lomba Akademik dan Non Akademik | Peserta Didil | ###### | 548.584.000 | 0,00 | | ###### | 304.292.000 | | | | | | | ###### | 301.546.761 | ###### | 301.546.761 | 100,00% | 99,10% | ###### | 945.954.761 | 100,00% | 100,00% | Dinas Pendidikan dan Kebudayaan |
| 71 | 1.01.02.2.03.003 | Bimbingan Teknis, Pelatihan, dan/atau Magang/PKL untuk Peningkatan Kapasitas Bidang Pendidikan | Jumlah Peserta Bimbingan Teknis, Pelatihan, dan/atau Magang/PKL untuk Peningkatan Kapasitas Bidang Pendidikan yang dilaksanakan | Orang | ###### | 746.796.600 | 0,00 | | 607,00 | 227.028.000 | | | | | 260,00 | 88.089.213 | 347,00 | 132.556.147 | 607,00 | 220.645.360 | 100,00% | 97,19% | ###### | 496.339.960 | 100,00% | 66,46% | Dinas Pendidikan dan Kebudayaan |
| 72 | 1.01.02.2.03.004 | Rehabilitasi Sedang/Berat Sarana, Prasarana dan Utilitas PAUD | Jumlah Sarana, Prasarana dan Utilitas PAUD yang Telah Direhabilitasi Sedang/Berat | Unit | 6,00 | 256.674.990 | 0,00 | | 2,00 | 232.560.800 | | | | | 0,00 | 524.553 | 2,00 | 228.199.500 | 2,00 | 228.724.053 | 100,00% | 98,35% | 2,00 | 2.117.354.480 | 33,33% | 100,00% | Dinas Pendidikan dan Kebudayaan |
| 73 | 1.01.02.2.04 | Pengelolaan Pendidikan Nonformal/Kesetaraan | Persentase pendidik pada satuan pendidikan kesetaraan berijazah D-IV atau Sarjana (S1) | Persen | 65,00 | 39.976.210.000 | 0,00 | 10.925.995.900 | 65,00 | 16.314.710.400 | | 5.874.370.808 | | 303.515.214 | | 4.861.704.822 | 100,00 | 4.840.124.593 | 100,00 | 15.879.715.437 | 100,00% | 97,33% | 100,00 | 58.183.122.730 | 100,00% | 100,00% | Dinas Pendidikan dan Kebudayaan |
| 74 | 1.01.02.2.04.001 | Penyediaan Biaya Personil Peserta Didik Nonformal/Kesetaraan | Jumlah Peserta Didik Nonformal/Kesetaraan yang Menerima Biaya Personil Peserta Didik | Peserta Didil | ###### | 7.565.000.000 | 0,00 | 182.790.000 | ###### | 4.156.200.000 | ###### | 1.999.800.000 | 0,00 | | ###### | 1.989.900.000 | | | ###### | 3.989.700.000 | 100,00% | 95,99% | ###### | 47.004.477.293 | 26,75% | 100,00% | Dinas Pendidikan dan Kebudayaan |
| 75 | 1.01.02.2.04.001 | Penyediaan Pendidik dan Tenaga Kependidikan bagi Satuan Pendidikan Nonformal/Kesetaraan | Jumlah Pendidik dan Tenaga Kependidikan yang Tersedia bagi Satuan Pendidikan | Orang | ###### | 13.681.800.000 | ###### | 4.306.980.000 | ###### | 9.302.702.700 | ###### | 2.274.560.000 | 0,00 | 15.600.000 | 0,00 | 2.265.930.000 | ###### | 4.501.626.652 | ###### | 9.057.716.652 | 100,00% | 97,37% | ###### | 51.261.786.945 | 54,12% | 100,00% | Dinas Pendidikan dan Kebudayaan |
| 76 | 1.01.02.2.04.001 | Pembinaan Kelembagaan dan Manajemen Sekolah Nonformal/Kesetaraan | Jumlah Sekolah Nonformal/Kesetaraan yang Dilaksanakan Pembinaan Kelembagaan dan Manajemen | uan Pendidi | 168,00 | 3.218.200.000 | 34,00 | 14.439.000 | 653,00 | 875.504.400 | 210,00 | 640.527.808 | 328,00 | 51.067.219 | 109,00 | 37.680.639 | 6,00 | 118.604.526 | 653,00 | 847.880.192 | 100,00% | 96,84% | 853,28 | 43.234.740.485 | 100,00% | 100,00% | Dinas Pendidikan dan Kebudayaan |
| 77 | 1.01.02.2.04.001 | Pengelolaan Dana BOP Sekolah Nonformal/Kesetaraan | Jumlah Sekolah Nonformal/Kesetaraan yang Mengelola Dana BOP | uan Pendidi | 18,00 | 2.688.210.000 | 6,00 | 425.535.000 | 4,00 | 858.070.000 | 4,00 | 423.605.000 | 4,00 | 236.847.995 | 4,00 | 23.673.168 | 1,00 | 198.509.400 | 1,00 | 882.635.563 | 25,00% | 100,00% | 1,00 | 16.823.919.916 | 5,56% | 100,00% | Dinas Pendidikan dan Kebudayaan |
| 78 | 1.01.02.2.04.004 | Penyelenggaraan Proses Belajar Nonformal/Kesetaraan | Jumlah Satuan Pendidikan yang Menyelenggarakan Proses Belajar | Peserta Didil | ###### | 12.823.000.000 | ###### | 5.996.251.900 | ###### | 1.122.233.300 | ###### | 535.878.000 | | | 0,00 | 544.521.015 | 0,00 | 21.384.015 | 0,00 | 1.101.783.030 | 0,00% | 98,18% | 0,00 | 1.928.845.660 | 0,00% | 15,04% | Dinas Pendidikan dan Kebudayaan |
| 79 | 1.01.04 | PROGRAM PENDIDIK DAN TENAGA KEPENDIDIKAN | Persentase Guru Bersertifikat Pendidik | Persen | 100,00 | 971.840.998 | 86,50 | 6.458.333.640 | 100,00 | 105.674.900 | | | | | | 43.883.575 | 100,00 | 27.041.799 | 100,00 | 70.925.374 | 100,00% | 67,12% | 100,00 | 3.794.470.514 | 100,00% | 100,00% | Dinas Pendidikan dan Kebudayaan |
| 80 | 1.01.04.2.01 | Pemerataan Kuantitas dan Kualitas Pendidik | Persentase guru beprestasi | Persen | 13,28 | 971.840.998 | 10,25 | 6.458.333.640 | 13,28 | 105.674.900 | | | | | | 43.883.575 | 8,47 | 27.041.799 | 8,47 | 70.925.374 | 63,78% | 67,12% | 8,47 | 3.971.484.114 | 63,78% | 100,00% | Dinas Pendidikan dan Kebudayaan |
| 81 | 1.01.04.2.01.000 | Perhitungan dan Pemetaan Pendidik dan Tenaga Kependidikan Satuan Pendidikan Dasar, PAUD, dan Pendidikan Nonformal/Kesetaraan | Jumlah Dokumen Hasil Perhitungan dan Pemetaan Pendidik dan Tenaga Kependidikan Satuan Satuan Pendidikan Dasar, PAUD, dan Pendidikan Nonformal/Kesetaraan | Dokumen | 116,00 | 694.009.896 | 44,00 | 1.102.076.740 | 3,00 | 58.391.400 | | | | | 3,00 | 43.883.575 | | | 3,00 | 43.883.575 | 100,00% | 75,15% | 48,00 | 1.382.678.515 | 41,38% | 100,00% | Dinas Pendidikan dan Kebudayaan |
| 82 | 1.01.04.2.01.000 | Penataan Pendistribusian Pendidik dan Tenaga Kependidikan bagi Satuan Pendidikan Dasar, PAUD, dan Pendidikan Nonformal/Kesetaraan | Jumlah Laporan Hasil Pelaksanaan Penataan Pendistribusian Pendidik dan Tenaga Kependidikan Satuan Pendidikan Dasar, PAUD, dan Pendidikan Nonformal/Kesetaraan | Laporan | 60,00 | 277.831.102 | 59,00 | 5.356.256.900 | 3,00 | 47.283.500 | | | | | | | 3,00 | 27.041.799 | 3,00 | 27.041.799 | 100,00% | 57,19% | 63,00 | 3.270.422.899 | 100,00% | 100,00% | Dinas Pendidikan dan Kebudayaan |
| 83 | 2,22 | Sasaran 3 Meningkatnya Pelestarian Kebudayaan Lokal | Jumlah Aktivitas Gelaran Seni Budaya yang dilaksanakan | Seni Budaya | 4,00 | 3.113.106.000 | 0,00 | | 2,00 | 1.852.672.800 | | 106.666.175 | | 310.235.000 | | 325.118.120 | 2,00 | 670.020.810 | 2,00 | 1.412.040.105 | 100,00% | 76,22% | 2,00 | 3.418.497.645 | 50,00% | 100,00% | Dinas Pendidikan dan Kebudayaan |
| 84 | 2.22.02 | Program Pengembangan Kebudayaan | Persentase kelompok seni budaya yang dibina | Persen | 100,00 | 1.952.441.250 | 99,25 | 3.667.521.131 | 100,00 | 1.622.598.300 | | 94.666.175 | | 259.009.000 | | 272.897.500 | 100,00 | 592.760.315 | 100,00 | 1.219.332.990 | 100,00% | 75,15% | 100,00 | 2.618.429.630 | 100,00% | 100,00% | Dinas Pendidikan dan Kebudayaan |
| 85 | 2.22.02.2.01 | Pengelolaan Kebudayaan yang Masyarakatnya Pelakunya dalam Daerah | Persentase event kesenian yang diikuti | Persen | 100,00 | 1.768.216.050 | 77,78 | 3.114.455.640 | 88,89 | 1.219.305.500 | | 17.611.175 | | 153.869.000 | 88,89 | 231.387.500 | | 568.940.315 | 88,89 | 971.807.990 | 100,00% | 79,70% | 88,89 | 5.766.719.306 | 88,89% | 100,00% | Dinas Pendidikan dan Kebudayaan |
| 86 | 2.22.02.2.01.000 | Pelindungan, Pengembangan, Pemanfaatan Objek Pemajuan Kebudayaan | Jumlah Objek Pemajuan Kebudayaan yang Dilakukan Pelindungan, Pengembangan, Pemanfaatan | Objek | 100,00 | 1.768.216.050 | 26,00 | 2.359.575.000 | 12,00 | 1.219.305.500 | 2,00 | 17.611.175 | 4,00 | 153.869.000 | 4,00 | 231.387.500 | 2,00 | 568.940.315 | 12,00 | 971.807.990 | 100,00% | 79,70% | ###### | 1.933.714.600 | 100,00% | 100,00% | Dinas Pendidikan dan Kebudayaan |
| 87 | 2.22.02.2.02 | Pelestarian Kesenian Tradisional yang Masyarakat Pelakunya dalam Daerah | Persentase Pelestarian Tradisi Budaya | Persen | 100,00 | 184.225.200 | 100,00 | 553.065.491 | 100,00 | 403.292.800 | | 77.055.000 | | 105.140.000 | | 41.510.000 | 100,00 | 23.820.000 | 100,00 | 247.525.000 | 100,00% | 61,38% | 100,00 | 1.511.476.287 | 100,00% | 100,00% | Dinas Pendidikan dan Kebudayaan |
| 88 | 2.22.02.2.02.000 | Pembinaan Sumber Daya Manusia, Lembaga, dan Pranata Tradisional | Jumlah Laporan Pembinaan Sumber Daya Manusia, Lembaga, dan Pranata Tradisional | Laporan | 8,00 | 184.225.200 | 22,00 | 553.065.491 | 3,00 | 403.292.800 | 2,00 | 77.055.000 | 0,00 | 105.140.000 | 0,00 | 41.510.000 | 1,00 | 23.820.000 | 3,00 | 247.525.000 | 100,00% | 61,38% | 12,00 | 1.765.368.850 | 100,00% | 100,00% | Dinas Pendidikan dan Kebudayaan |
| 89 | 2.22.03 | Program Pengembangan Kesenian Tradisional | Persentase Pelestarian Seni Budaya | Persen | 66,67 | 309.601.426 | 66,67 | 115.779.200 | 83,33 | 42.642.200 | | | | | | 34.220.620 | 83,33 | | 83,33 | 34.220.620 | 100,00% | 80,25% | 83,33 | 1.099.557.820 | 100,00% | 100,00% | Dinas Pendidikan dan Kebudayaan |
| 90 | 2.22.03.2.01 | Pembinaan Kesenian yang Masyarakat Pelakunya dalam Daerah Kabupaten/Kota | Persentase seni budaya yang dilaksanakan | Persen | 100,00 | 309.601.426 | 66,67 | 2.006.000 | 83,33 | 42.642.200 | | | | | | 34.220.620 | 83,33 | | 83,33 | 34.220.620 | 100,00% | 80,25% | 83,33 | 269.611.620 | 83,33% | 87,08% | Dinas Pendidikan dan Kebudayaan |
| 91 | 2.22.03.2.01.000 | Peningkatan Pendidikan dan Pelatihan Sumber Daya Manusia Kesenian Tradisional | Jumlah Sumber Daya Manusia Kesenian Tradisional yang Mendapat Pendidikan dan Pelatihan (Ditingkatkan Kompetensinya) | Orang | 520,00 | 309.601.426 | 130,00 | 113.773.200 | 200,00 | 42.642.200 | | | 200,00 | | 0,00 | 34.220.620 | | | 200,00 | 34.220.620 | 100,00% | 80,25% | 207,00 | 1.201.888.520 | 39,81% | 100,00% | Dinas Pendidikan dan Kebudayaan |
| 92 | 2.22.04 | Program Pembinaan Sejarah | Persentase Pelaku Sejarah yang aktif | Persen | 100,00 | 200.000.000 | 100,00 | 150.388.060 | 100,00 | 51.253.800 | | | | | | | 100,00 | 50.341.234 | 100,00 | 50.341.234 | 100,00% | 98,22% | 100,00 | 3.108.374.434 | 100,00% | 100,00% | Dinas Pendidikan dan Kebudayaan |
| 93 | 2.22.04.2.01 | Pembinaan Sejarah Lokal dalam 1 (Satu) Daerah Kabupaten/Kota | Persentase Kegiatan Pelaku Sejarah dan Nilai Tradisi yang dilaksankan | Persen | 100,00 | 200.000.000 | 100,00 | 150.388.060 | 100,00 | 51.253.800 | | | | | | | 100,00 | 50.341.234 | 100,00 | 50.341.234 | 100,00% | 98,22% | 100,00 | 10.770.356.324 | 100,00% | 100,00% | Dinas Pendidikan dan Kebudayaan |
| 94 | 2.22.04.2.01.000 | Pemberdayaan Sumber Daya Manusia dan Lembaga Sejarah Lokal Kabupaten/Kota | Jumlah Sumber Daya Manusia dan Lembaga Sejarah Lokal Provinsi yang Diberdayakan | Orang | 640,00 | 200.000.000 | 419,00 | 150.388.060 | 50,00 | 51.253.800 | | | | | | | 50,00 | 50.341.234 | 50,00 | 50.341.234 | 100,00% | 98,22% | 51,00 | 344.126.934 | 7,97% | 100,00% | Dinas Pendidikan dan Kebudayaan |
| 95 | 2.22.05 | Program Pelestarian dan Pengelolaan Cagar Budaya | Persentase cagar budaya yang ditetapkan | Persen | 100,00 | 651.063.324 | 100,00 | 170.047.400 | 100,00 | 136.178.500 | | 12.000.000 | | 51.226.000 | | 18.000.000 | 100,00 | 26.919.261 | 100,00 | 108.145.261 | 100,00% | 79,41% | 100,00 | 1.187.371.671 | 100,00% | 100,00% | Dinas Pendidikan dan Kebudayaan |

| No | Kode Rekening | Urusan / Bidang Urusan Pemerintahan Daerah Dan Program / Kegiatan / Sub Kegiatan | Indikator Kinerja Program (Outcome) / Kegiatan (Output Kegiatan) / Sub Kegiatan (Output Sub Kegiatan) | Satuan | Target Renstra Perangkat Daerah pada Tahun 2025 (Akhir Periode Renstra Perangkat Daerah) | | Realisasi Capaian Kinerja Renstra Perangkat Daerah s/d Renja PD Tahun Lalu (2024) | | Target Kinerja dan Anggaran Renja Tahun Berjalan yang Dievaluasi (2025) | | Realisasi Kinerja pada Triwulan Tahun 2025 | | | | | | | | Realisasi Capaian Kinerja dan Anggaran Renja yang dievaluasi (2025) | | Tingkat Capaian Kinerja dan Realisasi Anggaran Renja Tahun 2025 (%) | | Realisasi Kinerja dan Anggaran Renstra s/d Tahun 2025 | | Tingkat Capaian Kinerja dan Realisasi Anggaran Renstra s/d Tahun 2025 (%) | | PD Penanggung Jawab |
|---|---|---|---|---|---|---|---|---|---|---|---|---|---|---|---|---|---|---|---|---|---|---|---|---|---|---|---|
| | | | | | | | | | | | Realisasi TW I | | Realisasi TW II | | Realisasi TW III | | Realisasi TW IV | | | | | | | | | | |
| | | | | | K | Rp | K | Rp | K | Rp | K | Rp | K | Rp | K | Rp | K | Rp | K | Rp | K | Rp | K | Rp | K | Rp | K | Rp | |
| 1 | 2 | 3 | 4 | | 5 | | 6 | | 7 | | 8 | | 9 | | 10 | | 11 | | 12 | | 13 | | 14 = 6 + 12 | | 15 = 14 / 5 x 100 % | | | |
| 96 | 2.22.05.2.02 | Pengelolaan Cagar Budaya Peringkat Kabupaten/Kota | Persentase cagar budaya yang dikelola | Persen | 100,00 | 651.063.324 | 100,00 | 170.047.400 | 100,00 | 136.178.500 | | 12.000.000 | | 51.226.000 | | 18.000.000 | 100,00 | 26.919.261 | 100,00 | 108.145.261 | 100,00 | 79,41% | 100,00 | 461.280.821 | 100,00% | 70,85% | Dinas Pendidikan dan Kebudayaan |
| 97 | 2.22.05.2.02.000 | Pelindungan Cagar Budaya | Jumlah Objek Cagar Budaya yang Dilindungi | Objek | 172,00 | 319.236.524 | 10,00 | 116.139.400 | 10,00 | 104.418.700 | 10,00 | 12.000.000 | 10,00 | 19.906.000 | 10,00 | 18.000.000 | 10,00 | 26.919.261 | 10,00 | 76.825.261 | 100,00% | 73,57% | 10,00 | 360.486.421 | 5,81% | 100,00% | Dinas Pendidikan dan Kebudayaan |
| 98 | 2.22.05.2.02.000 | Pemanfaatan Cagar Budaya | Jumlah Objek Cagar Budaya yang Dimanfaatkan | Objek | 16,00 | 331.826.800 | 16,00 | 53.908.000 | 16,00 | 31.759.800 | | | 16,00 | 31.320.000 | | | | | 16,00 | 31.320.000 | 100,00% | 98,62% | 19,00 | 488.581.200 | 100,00% | 100,00% | Dinas Pendidikan dan Kebudayaan |
| 99 | | Sasaran 1 : Meningkatnya kualitas pelayanan | Indeks Kepuasan Masyarakat | Indeks | 88,70 | | 0,00 | | 88,31 | | | | 88,64 | | 90,31 | | 90,00 | | 90,00 | | 100,00% | 0,00% | 90,00 | | 100,00% | 0,00% | Dinas Kesehatan |
| 100 | | Sasaran 2 : Meningkatnya akses pelayanan | Presentase UHC | % | 99,00 | | 0,00 | | 98,60 | | | | 99,56 | | 99,91 | | 99,97 | | 99,97 | | 100,00% | 0,00% | 99,97 | | 100,00% | 0,00% | Dinas Kesehatan |
| 101 | | Sasaran 2 Meningkatnya akses dan Kualitas | Persentase keluarga sehat | Persen | 28,60 | | 42,59 | | 42,59 | | | | | | | | | | 0,00 | | 0,00% | 0,00% | 0,00 | | 0,00% | 0,00% | Dinas Kesehatan |
| 102 | | Sasaran 2 Meningkatnya akses dan Kualitas pelayanan kesehatan serta kemandirian masyarakat untuk hidup sehat | Persentase rata-rata capaian SPM (Standar Pelayanan Minimal) bidang kesehatan | Persen | 83,00 | | 100,08 | | 100,00 | | 113,03 | | 98,86 | | | | | | 98,86 | | 98,86% | 0,00% | 98,86 | | 100,00% | 0,00% | Dinas Kesehatan |
| 103 | | Sasaran 3 Meningkatnya kemandirian | Persentase Rumah Tangga Sehat | % | 53,65 | | 0,00 | | 53,25 | | | | | | | | 52,98 | | 52,98 | | 99,49% | 0,00% | 52,98 | | 98,75% | 0,00% | Dinas Kesehatan |
| 104 | | Tujuan : Meningkatnya derajat kesehatan | Usia Harapan Hidup (UHH) | Tahun | 76,00 | | 0,00 | | 74,97 | | | | | | | | 75,19 | | 75,19 | | 100,00% | 0,00% | 75,19 | | 98,93% | 0,00% | Dinas Kesehatan |
| 105 | 1.02.01 | Program Penunjang Urusan Pemerintah Daerah Kabupaten/Kota | Persentase kebutuhan penunjang pemerintahan yang terfasilitasi | % | 100,00 | 193.354.330.758 | 45,06 | 83.717.684.064 | 100,00 | 82.680.420.041 | 100,00 | 25.157.440.493 | 100,00 | 17.192.232.607 | 100,00 | 14.364.653.259 | 100,00 | 19.760.315.887 | 100,00 | 76.474.642.246 | 100,00% | 92,49% | 41,34 | 133.262.007.514 | 41,34% | 68,92% | Dinas Kesehatan |
| 106 | 1.02.01.2.01 | Kegiatan Perencanaan, Penganggaran, dan Evaluasi Kinerja Perangkat Daerah | Persentase dokumen perencanaan dan evaluasi kinerja yang disusun tepat waktu | % | 100,00 | 517.049.470 | 39,35 | 181.648.294 | 100,00 | 90.368.300 | 100,00 | 16.405.971 | 100,00 | | 100,00 | | 100,00 | 21.079.587 | 100,00 | 37.485.558 | 100,00% | 41,48% | 41,20 | 302.099.652 | 41,20% | 58,43% | Dinas Kesehatan |
| 107 | 1.02.01.2.01.000 | Penyusunan Dokumen Perencanaan Perangkat Daerah | Jumlah Dokumen Perencanaan Perangkat Daerah | dokumen | 20,00 | 449.583.145 | 8,00 | 162.008.794 | 7,00 | 23.032.200 | 2,00 | 9.625.000 | | | 2,00 | | 3,00 | 7.636.954 | 7,00 | 17.261.954 | 100,00% | 74,95% | 25,00 | 259.403.248 | 100,00% | 57,70% | Dinas Kesehatan |
| 108 | 1.02.01.2.01.000 | Koordinasi dan Penyusunan Laporan Capaian Kinerja dan Ikhtisar Realisasi Kinerja SKPD | Jumlah Laporan Capaian Kinerja dan Ikhtisar Realisasi Kinerja SKPD dan Laporan Hasil Koordinasi Penyusunan Laporan Capaian Kinerja dan Ikhtisar Realisasi Kinerja SKPD | LAPORAN | 12,00 | 16.093.868 | 6,00 | 14.639.500 | 5,00 | 13.763.000 | 2,00 | 6.780.971 | 1,00 | | 1,00 | | 1,00 | | 5,00 | 6.780.971 | 100,00% | 49,27% | 8,00 | 520.040.899 | 66,67% | 100,00% | Dinas Kesehatan |
| 109 | 1.02.01.2.01.000 | evaluasi kinerja perangkat daerah | jumlah laporan evaluasi kinerja perangkat daerah | laporan | 9,00 | 51.372.457 | 2,00 | 5.000.000 | 1,00 | 53.573.100 | 0,00 | | | | | | 1,00 | 13.442.633 | 1,00 | 13.442.633 | 100,00% | 25,09% | 598,00 | 54.469.870.272 | 100,00% | 100,00% | Dinas Kesehatan |
| 110 | 1.02.01.2.02 | Kegiatan Administrasi Keuangan Perangkat Daerah | Persentase laporan keuangan yang tersusun tepat waktu | % | 100,00 | 157.592.591.750 | 45,05 | 79.492.575.681 | 100,00 | 67.028.381.788 | 100,00 | 24.945.924.753 | 100,00 | 14.273.132.473 | 100,00 | 13.964.804.616 | 100,00 | 11.130.758.905 | 100,00 | 64.314.620.747 | 100,00% | 95,95% | 168,60 | 118.470.193.487 | 100,00% | 75,17% | Dinas Kesehatan |
| 111 | 1.02.01.2.02.000 | penyediaan gaji dan tunjangan ASN | Jumlah Orang yang Menerima Gaji dan Tunjangan ASN | orang/bulan | 741,00 | 155.564.011.012 | 741,00 | 79.055.455.781 | 741,00 | 66.741.972.288 | 741,00 | 24.945.924.753 | 741,00 | 14.210.250.854 | 741,00 | 13.962.881.766 | 741,00 | 10.950.235.441 | 741,00 | 64.069.292.814 | 100,00% | 96,00% | 741,00 | 64.377.142.714 | 100,00% | 41,38% | Dinas Kesehatan |
| 112 | 1.02.01.2.02.000 | Koordinasi dan Penyusunan Laporan Keuangan Bulanan/ Triwulanan/ Semesteran SKPD | Jumlah Laporan Keuangan Bulanan/ Triwulanan/ Semesteran SKPD dan Laporan Koordinasi Penyusunan Laporan Keuangan Bulanan/Triwulanan/Semesteran SKPD | Laporan | 17,00 | 2.028.580.738 | 11,00 | 437.119.900 | 17,00 | 286.409.500 | 13,00 | | 13,00 | 62.881.619 | 13,00 | 1.922.850 | 17,00 | 180.523.464 | 17,00 | 245.327.933 | 100,00% | 85,66% | 17,00 | 293.432.583 | 100,00% | 14,46% | Dinas Kesehatan |
| 113 | 1.02.01.2.03 | Kegiatan Administrasi Barang Milik Daerah pada Perangkat Daerah | Persentase laporan barang milik daerah yang tersusun tepat waktu | % | 100,00 | 1.272.635.361 | 35,42 | 28.167.515 | 100,00 | 10.139.000 | 100,00 | 1.017.000 | | 570.000 | 100,00 | 3.166.500 | 100,00 | 3.174.767 | 100,00 | 7.928.267 | 100,00% | 78,20% | 22,20 | 56.032.917 | 22,20% | 4,40% | Dinas Kesehatan |
| 114 | 1.02.01.2.03.000 | Rekonsiliasi dan Penyusunan Laporan Barang Milik Daerah pada SKPD | Jumlah Laporan Rekonsiliasi dan Penyusunan Laporan Barang Milik Daerah pada SKPD | Laporan | 8,00 | 1.272.635.361 | 10,00 | 28.167.515 | 4,00 | 10.139.000 | 1,00 | 1.017.000 | 1,00 | 570.000 | 1,00 | 3.166.500 | 1,00 | 3.174.767 | 4,00 | 7.928.267 | 100,00% | 78,20% | 201,14 | 88.540.767 | 100,00% | 6,96% | Dinas Kesehatan |
| 115 | 1.02.01.2.05 | Kegiatan Administrasi Kepegawaian Perangkat Daerah | Persentase SDM aparatur yang meningkat kompetensinya | % | 100,00 | 353.535.206 | 38,89 | 13.733.500 | 100,00 | 7.221.700 | 100,00 | 1.039.800 | | 799.200 | 100,00 | 446.600 | 100,00 | 1.050.000 | 100,00 | 3.335.600 | 100,00% | 46,19% | 22,40 | 73.918.100 | 22,40% | 20,91% | Dinas Kesehatan |
| 116 | 1.02.01.2.05.000 | Pendataan dan Pengolahan Administrasi Kepegawaian | Jumlah Dokumen Pendataan dan Pengolahan Administrasi Kepegawaian | Dokumen | 8,00 | 353.535.206 | 4,00 | 13.733.500 | 4,00 | 7.221.700 | 1,00 | 1.039.800 | 1,00 | 799.200 | 1,00 | 446.600 | 1,00 | 1.050.000 | 4,00 | 3.335.600 | 100,00% | 46,19% | 136,77 | 236.222.710 | 100,00% | 66,82% | Dinas Kesehatan |
| 117 | 1.02.01.2.06 | Kegiatan Administrasi Umum Perangkat Daerah | Persentase terpenuhinya layanan administrasi perkantoran | % | 100,00 | 865.304.294 | 43,91 | 340.001.306 | 100,00 | 124.367.895 | 100,00 | 22.282.283 | 100,00 | 12.713.912 | 100,00 | 13.331.840 | 100,00 | 44.257.122 | 100,00 | 92.585.157 | 100,00% | 74,44% | 21,20 | 108.102.157 | 21,20% | 12,49% | Dinas Kesehatan |
| 118 | 1.02.01.2.06.000 | Penyediaan Komponen Instalasi Listrik/Penerangan Bangunan Kantor | Jumlah Paket Komponen Instalasi Listrik/Penerangan Bangunan Kantor yang Disediakan | paket | 16,00 | 86.844.772 | 11,00 | 22.432.500 | 1,00 | 7.001.000 | | | | | 2,00 | 5.321.340 | 1,00 | | 3,00 | 5.321.340 | 100,00% | 76,01% | 109,00 | 1.976.645.848 | 100,00% | 100,00% | Dinas Kesehatan |
| 119 | 1.02.01.2.06.000 | Penyediaan Barang Cetakan dan Penggandaan | Jumlah Paket Barang Cetakan dan Penggandaan yang Disediakan | paket | 29,00 | 146.148.675 | 9,00 | 22.603.500 | 2,00 | 10.003.600 | | | 2,00 | 8.801.412 | 0,00 | | 0,00 | | 2,00 | 8.801.412 | 100,00% | 87,98% | 103,00 | 52.282.362 | 100,00% | 35,77% | Dinas Kesehatan |
| 120 | 1.02.01.2.06.000 | Penyediaan Bahan Bacaan dan Peraturan Perundang-undangan | Jumlah Dokumen Bahan Bacaan dan Peraturan Perundang-Undangan yang Disediakan | dokumen | 4,00 | 10.213.687 | 1,00 | 2.730.000 | 1,00 | 1.653.300 | 1,00 | 260.000 | 1,00 | 260.000 | 1,00 | 520.000 | 1,00 | 520.000 | 1,00 | 1.560.000 | 100,00% | 94,36% | 1,00 | 52.173.050 | 25,00% | 100,00% | Dinas Kesehatan |
| 121 | 1.02.01.2.06.000 | Penyediaan Bahan/Material | Jumlah paket bahan material yang disediakan | paket | 1,00 | 10.000.000 | 0,00 | | 0,00 | | | | | | | | | | 0,00 | | 0,00% | 0,00% | 287,00 | 1.378.545.068 | 100,00% | 100,00% | Dinas Kesehatan |
| 122 | 1.02.01.2.06.000 | Fasilitasi Kunjungan Tamu | Jumlah Laporan Fasilitasi Kunjungan Tamu | laporan | 48,00 | 31.910.520 | 21,00 | 12.770.100 | 12,00 | 2.765.600 | 3,00 | 2.387.500 | 3,00 | | 3,00 | 370.500 | 3,00 | | 12,00 | 2.758.000 | 100,00% | 99,73% | 532,00 | 1.566.135.058 | 100,00% | 100,00% | Dinas Kesehatan |
| 123 | 1.02.01.2.06.000 | Penyelenggaraan Rapat Koordinasi dan Konsultasi SKPD | Jumlah Laporan Penyelenggaraan Rapat Koordinasi dan Konsultasi SKPD | laporan | 879,00 | 580.186.640 | 342,00 | 279.465.206 | 12,00 | 102.944.395 | 3,00 | 19.634.783 | 3,00 | 3.652.500 | 3,00 | 7.120.000 | 3,00 | 43.737.122 | 12,00 | 74.144.405 | 100,00% | 72,02% | 26,00 | 499.638.405 | 2,96% | 86,12% | Dinas Kesehatan |
| 124 | 1.02.01.2.07 | Kegiatan Pengadaan Barang Milik Daerah Penunjang Urusan Pemerintah Daerah | Persentase terpenuhinya pengadaan barang milik daerah | % | 100,00 | 1.603.630.019 | 46,39 | 796.881.700 | 100,00 | 259.241.873 | 100,00 | | 100,00 | 51.660.240 | 100,00 | 95.084.557 | 100,00 | 36.720.000 | 100,00 | 183.464.797 | 100,00% | 70,77% | 51,29 | 1.987.594.381 | 51,29% | 100,00% | Dinas Kesehatan |
| 125 | 1.02.01.2.07.000 | Pengadaan Peralatan dan Mesin Lainnya | Jumlah Unit Peralatan dan Mesin Lainnya yang Disediakan | unit | 55,00 | 1.603.630.019 | 22,00 | 796.881.700 | 14,00 | 259.241.873 | 8,00 | | 2,00 | 51.660.240 | 2,00 | 95.084.557 | 2,00 | 36.720.000 | 14,00 | 183.464.797 | 100,00% | 70,77% | 322,00 | 926.709.297 | 100,00% | 57,79% | Dinas Kesehatan |
| 126 | 1.02.01.2.08 | Kegiatan Penyediaan Jasa Penunjang Urusan Pemerintahan Daerah | Persentase terpenuhinya jasa penunjang layanan perkantoran | % | 100,00 | 14.046.760.723 | 45,83 | 2.274.804.118 | 100,00 | 883.599.000 | 100,00 | 142.035.278 | 100,00 | 189.558.326 | 100,00 | 189.217.401 | 100,00 | 261.377.122 | 100,00 | 782.188.127 | 100,00% | 88,52% | 39,00 | 1.061.683.888 | 39,00% | 7,56% | Dinas Kesehatan |
| 127 | 1.02.01.2.08.000 | Penyediaan Jasa Surat Menyurat | Jumlah Laporan Penyediaan Jasa Surat Menyurat | laporan | 4,00 | 23.664.842 | 2,00 | 5.250.000 | 12,00 | 2.750.000 | 3,00 | 2.750.000 | 3,00 | | 3,00 | | 3,00 | | 12,00 | 2.750.000 | 100,00% | 100,00% | 90,67 | 953.751.002 | 100,00% | 100,00% | Dinas Kesehatan |
| 128 | 1.02.01.2.08.000 | Penyediaan Jasa Komunikasi, Sumber Daya Air dan Listrik | Jumlah Laporan Penyediaan Jasa Komunikasi, Sumber Daya Air dan Listrik yang Disediakan | Laporan | 48,00 | 1.043.256.413 | 21,00 | 255.050.574 | 12,00 | 156.350.000 | 3,00 | 35.790.278 | 3,00 | 35.155.826 | 3,00 | 37.991.601 | 3,00 | 42.468.992 | 12,00 | 151.406.697 | 100,00% | 96,84% | 169,56 | 472.400.742 | 100,00% | 45,28% | Dinas Kesehatan |
| 129 | 1.02.01.2.08.000 | Penyediaan Jasa Pelayanan Umum Kantor | Jumlah Laporan Penyediaan Jasa Pelayanan Umum Kantor yang | laporan | 48,00 | 12.979.839.468 | 21,00 | 2.014.503.544 | 12,00 | 724.499.000 | 3,00 | 103.495.000 | 3,00 | 154.402.500 | 3,00 | 151.225.800 | 3,00 | 218.908.130 | 12,00 | 628.031.430 | 100,00% | 86,68% | 20,00 | 710.173.303 | 41,67% | 5,47% | Dinas Kesehatan |
| 130 | 1.02.01.2.09 | Kegiatan Pemeliharaan Barang Milik Daerah Penunjang Urusan Pemerintahan Daerah | Persentase barang milik daerah yang terpelihara | % | 100,00 | 3.976.481.735 | 49,00 | 589.871.950 | 100,00 | 562.723.200 | 100,00 | 28.735.408 | 100,00 | 42.029.825 | 100,00 | 98.601.745 | 100,00 | 145.240.865 | 100,00 | 314.607.843 | 100,00% | 55,91% | 22,60 | 410.672.799 | 22,60% | 10,33% | Dinas Kesehatan |
| 131 | 1.02.01.2.09.000 | Penyediaan Jasa Pemeliharaan, Biaya Pemeliharaan, dan Pajak Kendaraan Perorangan Dinas atau Kendaraan Dinas | Jumlah Kendaraan Perorangan Dinas atau Kendaraan Dinas Jabatan yang Dipelihara dan dibayarkan Pajaknya | unit | 2,00 | 732.111.514 | 2,00 | 116.479.872 | 1,00 | 39.140.000 | 1,00 | 1.711.500 | 1,00 | 2.527.500 | 1,00 | 4.364.500 | 1,00 | 17.567.800 | 1,00 | 26.171.300 | 100,00% | 66,87% | 1,00 | 140.297.675 | 50,00% | 19,16% | Dinas Kesehatan |
| 132 | 1.02.01.2.09.000 | Penyediaan Jasa Pemeliharaan, Biaya Pemeliharaan, Pajak, dan Perizinan Kendaraan Dinas Operasional atau Lapangan | Jumlah Kendaraan Dinas Operasional atau Lapangan yang Dipelihara dan dibayarkan Pajak dan Perizinannya | unit | 7,00 | 696.229.538 | 4,00 | 209.482.878 | 7,00 | 168.360.000 | 1,00 | 3.233.908 | 1,00 | 6.502.325 | 1,00 | 22.846.465 | 7,00 | 52.552.685 | 7,00 | 85.135.383 | 100,00% | 50,57% | 7,00 | 249.420.958 | 100,00% | 35,82% | Dinas Kesehatan |
| 133 | 1.02.01.2.09.000 | Pemeliharaan Peralatan dan Mesin Lainnya | Jumlah Peralatan dan Mesin Lainnya yang Dipelihara | unit | 512,00 | 361.799.143 | 218,00 | 68.890.000 | 10,00 | 67.034.100 | 2,00 | | 2,00 | | 3,00 | 15.815.000 | 3,00 | 9.010.950 | 10,00 | 24.825.950 | 100,00% | 37,03% | 108,48 | 82.037.077.257 | 21,19% | 100,00% | Dinas Kesehatan |

| No | Kode Rekening | Urusan / Bidang Urusan Pemerintahan Daerah Dan Program / Kegiatan / Sub Kegiatan | Indikator Kinerja Program (Outcome) / Kegiatan (Output Kegiatan) / Sub Kegiatan (Output Sub Kegiatan) | Satuan | Target Renstra Perangkat Daerah pada Tahun 2025 (Akhir Periode Renstra Perangkat Daerah) | | Realisasi Capaian Kinerja Renstra Perangkat Daerah s/d Renja PD Tahun Lalu (2024) | | Target Kinerja dan Anggaran Renja Tahun Berjalan yang Dievaluasi (2025) | | Realisasi Kinerja pada Triwulan Tahun 2025 | | | | | | | | Realisasi Capaian Kinerja dan Anggaran Renja yang dievaluasi (2025) | | Tingkat Capaian Kinerja dan Realisasi Anggaran Renja Tahun 2025 (%) | | Realisasi Kinerja dan Anggaran Renstra s/d Tahun 2025 | | Tingkat Capaian Kinerja dan Realisasi Anggaran Renstra s/d Tahun 2025 (%) | | PD Penanggung Jawab |
|---|---|---|---|---|---|---|---|---|---|---|---|---|---|---|---|---|---|---|---|---|---|---|---|---|---|---|---|
| | | | | | | | | | | | Realisasi TW I | | Realisasi TW II | | Realisasi TW III | | Realisasi TW IV | | | | | | | | | | |
| | | | | | K | Rp | K | Rp | K | Rp | K | Rp | K | Rp | K | Rp | K | Rp | K | Rp | K | Rp | K | Rp | K | Rp | |
| 1 | 2 | 3 | 4 | | 5 | | 6 | | 7 | | 8 | | 9 | | 10 | | 11 | | 12 | | 13 | | 14 = 6 + 12 | | 15 = 14 / 5 x 100 % | | |
| 134 | 1.02.01.2.09.000 | Pemeliharaan/Rehabilitasi Gedung Kantor dan Bangunan Lainnya | Jumlah Gedung Kantor dan Bangunan Lainnya yang Dipelihara/Direhabilitasi | unit | 1,00 | 2.186.341.541 | 1,00 | 195.019.200 | 1,00 | 288.189.100 | 1,00 | 23.790.000 | 1,00 | 33.000.000 | 1,00 | 55.575.780 | 1,00 | 66.109.430 | 1,00 | 178.475.210 | 100,00% | 61,93% | 1,00 | 10.539.388.569 | 100,00% | 100,00% | Dinas Kesehatan |
| 135 | 1.02.01.2.10.000 | Pelayanan dan Penunjang Pelayanan BLUD | Jumlah BLUD yang menyediakan pelayanan dan penunjang pelayanan | unit kerja | 8,00 | 13.126.342.200 | 0,00 | | 8,00 | 13.714.377.285 | | | 0,00 | 2.621.768.631 | 0,00 | | 0,00 | 8.116.657.519 | 0,00 | 10.738.426.150 | 0,00% | 78,30% | 0,00 | 13.325.534.619 | 0,00% | 100,00% | Dinas Kesehatan |
| 136 | 1.02.02 | Program Pemenuhan Upaya Kesehatan Perorangan dan Upaya Kesehatan Masyarakat | Presentase pemenuhan UKP ( Upaya Kesehatan Perorangan) dan UKM (Upaya Kesehatan Masyarakat) | % | 100,00 | 346.261.856.348 | 98,48 | 120.147.016.116 | 100,00 | 77.718.236.403 | 81,13 | 8.367.094.931 | 81,71 | 14.029.318.578 | 93,98 | 15.758.892.222 | 100,55 | 31.301.930.714 | 100,55 | 69.457.236.445 | 100,00% | 89,37% | 100,55 | 72.159.218.425 | 100,00% | 20,84% | Dinas Kesehatan |
| 137 | 1.02.02.2.01 | Kegiatan Penyediaan Fasilitas Pelayanan Kesehatan untuk UKM dan UKP Kewenangan | Persentase sarana prasarana puskesmas yang laik | % | 90,00 | 34.409.874.388 | 91,06 | 12.829.600.194 | 90,00 | 13.378.853.715 | 90,00 | 42.267.606 | 75,00 | 91.623.527 | 100,00 | 5.111.216.907 | 100,00 | 7.373.952.360 | 100,00 | 12.619.060.400 | 100,00% | 94,32% | 100,00 | 14.563.531.180 | 100,00% | 42,32% | Dinas Kesehatan |
| 138 | 1.02.02.2.01.000 | Pembangunan Puskesmas | JumlahPusat Kesehatan Masyarakat (Puskesmas) yang Dibangun | unit | 2,00 | 1.001.536.400 | 0,00 | | 2,00 | 1.025.136.400 | 0,00 | | | | | | 2,00 | 805.040.590 | 2,00 | 805.040.590 | 100,00% | 78,53% | 141,57 | 969.352.410 | 100,00% | 96,79% | Dinas Kesehatan |
| 139 | 1.02.02.2.01.000 | Pengembangan Fasilitas Kesehatan Lainnya (DINAS KESEHATAN) | Jumlah Fasilitas Kesehatan Lainnya yang Ditingkatkan Sarana, Prasarana, Alat Kesehatan dan SDM agar Sesuai Standar | Unit | 336,00 | 1.686.554.102 | 110,00 | 1.156.024.847 | 63,00 | 712.729.200 | 37,00 | 41.442.606 | 17,00 | 51.682.039 | 5,00 | 54.494.127 | 4,00 | 445.974.835 | 63,00 | 593.593.607 | 100,00% | 83,28% | 88,00 | 8.108.448.895 | 26,19% | 100,00% | Dinas Kesehatan |
| 140 | 1.02.02.2.01.000 | Rehabilitasi dan Pemeliharaan Puskesmas (DINAS KESEHATAN) | Jumlah Sarana, Prasarana dan Alat Kesehatan yang Telah Dilakukan Rehabilitasi dan Pemeliharaan Oleh Puskesmas | Unit | 147,00 | 4.216.287.538 | 18,00 | 1.468.404.815 | 5,00 | 434.136.200 | 0,00 | | 0,00 | | | | 5,00 | 416.003.617 | 5,00 | 416.003.617 | 100,00% | 95,82% | 101,26 | 633.150.639 | 68,88% | 15,02% | Dinas Kesehatan |
| 141 | 1.02.02.2.01.001 | Pengadaan Alat Kesehatan/Alat Penunjang Medik Fasilitas Pelayanan Kesehatan (DINAS KESEHATAN) | Jumlah Alat Kesehatan/Alat Penunjang Medik Fasilitas Pelayanan Kesehatan yang Disediakan | Unit | 441,00 | 3.732.187.238 | 25,00 | 1.024.766.360 | 30,00 | 536.997.300 | | | 6,00 | | | | 24,00 | 395.639.471 | 30,00 | 395.639.471 | 100,00% | 73,68% | 137,88 | 72.068.797.019 | 31,27% | 100,00% | Dinas Kesehatan |
| 142 | 1.02.02.2.01.002 | Pemeliharaan Rutin dan Berkala Alat Kesehatan/Alat Penunjang Medik Fasilitas Pelayanan Kesehatan (DINAS KESEHATAN) | Jumlah Alat Kesehatan/Alat Penunjang Medik Fasilitas Layanan Kesehatan yang Terpelihara Sesuai Standar | unit | ###### | 956.202.500 | 87,00 | 100.354.100 | 178,00 | 292.400.000 | | | 0,00 | | | | 224,00 | 232.261.594 | 224,00 | 232.261.594 | 100,00% | 79,43% | ###### | 1.770.926.496 | 100,00% | 100,00% | Dinas Kesehatan |
| 143 | 1.02.02.2.01.002 | Pengadaan Obat, Bahan Habis Pakai, Bahan Medis Habis Pakai,, Vaksin, Makanan dan Minuman di Fasilitas Kesehatan | Jumlah Obat, Bahan Habis Pakai, Bahan Medis Habis Pakai, Vaksin, Makanan dan Minuman di Fasilitas Kesehatan yang disediakan | paket | 69,00 | 22.742.927.710 | 23,00 | 7.450.897.568 | 30,00 | 10.357.329.415 | 0,00 | | 15,00 | 38.291.488 | 15,00 | 5.054.472.780 | 0,00 | 5.065.779.018 | 30,00 | 10.158.543.286 | 100,00% | 98,08% | ###### | 10.534.407.066 | 100,00% | 46,32% | Dinas Kesehatan |
| 144 | 1.02.02.2.01.002 | Distribusi Alat Kesehatan, Obat, Vaksin, Bahan Medis Habis Pakai (BMHP), Makanan dan Minuman ke Puskesmas serta Fasilitas Kesehatan Lainnya (DINAS KESEHATAN) | Jumlah distribusi Alat Kesehatan, Obat, Bahan Habis Pakai, Bahan Medis Habis Pakai, Vaksin, Makanan ke Fasilitas Kesehatan | paket | 48,00 | 74.178.900 | 180,00 | 32.314.222 | 44,00 | 20.125.200 | 13,00 | 825.000 | 21,00 | 1.650.000 | 13,00 | 2.250.000 | 11,00 | 13.253.235 | 58,00 | 17.978.235 | 100,00% | 89,33% | ###### | 134.767.885 | 100,00% | 100,00% | Dinas Kesehatan |
| 145 | 1.02.02.2.02 | Kegiatan Penyediaan Layanan Kesehatan untuk UKM dan UKP Rujukan Tingkat Daerah Kabupaten/Kota | Persentase pemenuhan UKP (Upaya Kesehatan Perorangan) dan UKM (Upaya Kesehatan Masyarakat | % | 100,00 | 308.552.084.814 | 102,88 | 107.046.819.022 | 100,00 | 63.725.073.288 | 34,53 | 8.315.227.325 | 51,84 | 13.859.934.948 | 75,93 | 10.529.349.702 | 102,21 | 23.768.361.795 | 102,21 | 56.472.873.770 | 100,00% | 88,62% | 102,21 | 56.574.492.270 | 100,00% | 18,34% | Dinas Kesehatan |
| 146 | 1.02.02.2.02.000 | Pengelolaan Pelayanan Kesehatan Ibu Hamil (Dinkes-kesmas) | Jumlah Ibu Hamil yang Mendapatkan Pelayanan Kesehatan Sesuai Standar (DINKES KESMAS) | ORANG | ###### | 3.525.381.500 | ###### | 1.034.165.190 | ###### | 690.630.100 | 961,00 | 16.875.000 | 964,00 | 130.488.392 | 707,00 | 340.012.134 | 924,00 | 145.085.691 | ###### | 632.461.217 | 93,58% | 91,58% | ###### | 1.025.759.897 | 100,00% | 29,10% | Dinas Kesehatan |
| 147 | 1.02.02.2.02.000 | Pelayanan Kesehatan Ibu Bersalin (Dinkes-Kesmas) | Jumlah Ibu Bersalin yang Mendapatkan Pelayanan Kesehatan Sesuai Standar | Orang | ###### | 2.332.436.500 | ###### | 538.958.400 | ###### | 134.866.100 | 955,00 | 6.420.000 | 967,00 | 36.466.119 | 726,00 | 29.070.444 | 908,00 | 36.961.084 | ###### | 108.917.647 | 93,97% | 80,76% | ###### | 428.947.402 | 100,00% | 18,39% | Dinas Kesehatan |
| 148 | 1.02.02.2.02.000 | Pelayanan Kesehatan Bayi Baru Lahir (Dinkes-Kesmas) | Jumlah Bayi Baru Lahir yang Mendapatkan Pelayanan Kesehatan Sesuai Standar | Orang | ###### | 2.949.773.980 | ###### | 176.730.520 | ###### | 244.802.500 | 898,00 | 180.000 | 898,00 | 44.373.000 | 737,00 | 18.485.685 | 891,00 | 132.261.400 | ###### | 195.300.085 | 98,22% | 79,78% | ###### | 331.709.385 | 100,00% | 11,25% | Dinas Kesehatan |
| 149 | 1.02.02.2.02.000 | Pengelolaan Pelayanan Kesehatan Balita (Dinkes-Kesmas) | Jumlah Balita yang Mendapatkan Pelayanan Kesehatan Sesuai Standar | Orang | ###### | 858.815.000 | ###### | 179.742.750 | ###### | 121.708.000 | ###### | | ###### | 38.173.900 | ###### | 7.005.000 | ###### | 54.801.735 | ###### | 99.980.635 | 97,39% | 82,15% | ###### | 218.069.750 | 52,24% | 25,39% | Dinas Kesehatan |
| 150 | 1.02.02.2.02.000 | Pengelolaan Pelayanan Kesehatan pada Usia Pendidikan Dasar (Dinkes-Kesmas) | Jumlah Anak Usia Pendidikan Dasar yang Mendapatkan Pelayanan Kesehatan Sesuai Standar | Orang | ###### | 2.229.838.500 | ###### | 418.657.300 | ###### | 460.736.800 | ###### | 1.930.000 | ###### | 60.878.820 | ###### | 200.400.972 | ###### | 100.013.837 | ###### | 363.223.629 | 100,00% | 78,84% | ###### | 777.143.761 | 34,49% | 34,85% | Dinas Kesehatan |
| 151 | 1.02.02.2.02.000 | Pengelolaan Pelayanan Kesehatan pada Usia Produktif (DINAS KESEHATAN) | Jumlah Penduduk Usia Produktif yang Mendapatkan Pelayanan Kesehatan Sesuai Standar | Orang | ###### | 1.807.548.000 | ###### | 450.328.540 | ###### | 506.610.100 | ###### | | ###### | 78.110.490 | ###### | 37.337.375 | ###### | 177.903.084 | ###### | 293.350.949 | 100,00% | 57,90% | ###### | 472.585.649 | 26,41% | 26,15% | Dinas Kesehatan |
| 152 | 1.02.02.2.02.000 | Pengelolaan Pelayanan Kesehatan Pada Usia Lanjut (Dinkes-Kesmas) | Jumlah Penduduk Usia Lanjut yang Mendapatkan Pelayanan Kesehatan Sesuai Standar | Orang | ###### | 740.373.500 | ###### | 201.130.660 | ###### | 214.484.100 | ###### | 170.000 | ###### | 109.720.605 | ###### | 52.270.680 | ###### | 27.238.069 | ###### | 189.399.354 | 99,43% | 88,30% | ###### | 1.379.642.604 | 42,05% | 100,00% | Dinas Kesehatan |
| 153 | 1.02.02.2.02.000 | Pengelolaan Pelayanan Kesehatan Penderita Hipertensi (Dinkes-P2P) | Jumlah Penderita Hipertensi yang Mendapatkan Pelayanan Kesehatan Sesuai Standar | orang | ###### | 591.753.000 | ###### | 157.610.040 | ###### | 108.884.700 | ###### | 1.425.000 | ###### | 12.075.000 | ###### | 4.650.000 | ###### | 33.532.790 | ###### | 51.682.790 | 100,00% | 47,47% | ###### | 288.507.890 | 7,75% | 48,75% | Dinas Kesehatan |
| 154 | 1.02.02.2.02.000 | Pengelolaan Pelayanan Kesehatan Penderita Diabetes Melitus (Dinkes-P2P) | Jumlah Penderita Diabetes Melitus yang Mendapatkan Pelayanan Kesehatan Sesuai Standar | orang | ###### | 2.000.774.500 | ###### | 544.153.232 | ###### | 9.591.900 | ###### | | ###### | 200.000 | ###### | 3.094.150 | 830,00 | 1.127.750 | ###### | 4.421.900 | 100,00% | 46,10% | ###### | 217.260.900 | 19,00% | 10,86% | Dinas Kesehatan |
| 155 | 1.02.02.2.02.001 | Pengelolaan Pelayanan Kesehatan Orang Dengan Gangguan Jiwa Berat (Dinkes-P2P) | Jumlah Orang yang Mendapatkan Pelayanan Kesehatan Orang dengan Gangguan Jiwa Berat Sesuai Standar | orang | ###### | 1.021.136.500 | 837,00 | 272.716.600 | 422,00 | 272.829.100 | 159,00 | 14.521.500 | 135,00 | 66.511.028 | 84,00 | 43.168.749 | 59,00 | 92.601.526 | 437,00 | 216.802.803 | 100,00% | 79,46% | 446,33 | 1.257.263.626 | 28,54% | 100,00% | Dinas Kesehatan |
| 156 | 1.02.02.2.02.001 | Pengelolaan Pelayanan Kesehatan Orang Terduga Tuberkulosis (Dinkes-P2P) | Jumlah Orang Terduga Menderita Tuberkulosis yang Mendapatkan Pelayanan Sesuai Standar | orang | ###### | 6.389.241.220 | ###### | 1.270.014.050 | ###### | 321.673.000 | ###### | | ###### | 40.625.600 | ###### | 67.466.920 | ###### | 118.720.357 | ###### | 226.812.877 | 100,00% | 70,51% | ###### | 5.327.901.377 | 55,25% | 83,39% | Dinas Kesehatan |
| 157 | 1.02.02.2.02.001 | Pengelolaan Pelayanan Kesehatan Orang Dengan Risiko Terinfeksi HIV (Dinkes-P2P) | Jumlah Orang Berresiko Terinfeksi HIV yang Mendapatkan Pelayanan Sesuai Standar | orang | ###### | 1.237.174.000 | ###### | 356.013.200 | ###### | 246.669.200 | ###### | | ###### | 27.835.000 | ###### | 5.390.100 | ###### | 94.614.783 | ###### | 127.839.883 | 100,00% | 51,83% | ###### | 413.916.783 | 32,12% | 33,46% | Dinas Kesehatan |
| 158 | 1.02.02.2.02.001 | Pengelolaan Pelayanan Kesehatan bagi Penduduk Pada Kondisi Kejadian Luar Biasa (KLB) (Dinkes-P2P) | Jumlah Dokumen Hasil Pengelolaan Pelayanan Kesehatan bagi Penduduk pada Kondisi Kejadian Luar Biasa (KLB) Sesuai Standar | Dokumen | 1,00 | 1.610.079.000 | 1,00 | 356.505.500 | 1,00 | 411.330.450 | 1,00 | 8.502.000 | 1,00 | 137.621.331 | 1,00 | 15.263.320 | 1,00 | 32.870.399 | 1,00 | 194.257.050 | 100,00% | 47,23% | 1,00 | 1.023.920.750 | 100,00% | 63,59% | Dinas Kesehatan |
| 159 | 1.02.02.2.02.001 | Pengelolaan Pelayanan kesehatan bagi penduduk terdampak krisis kesehatan akibat bencana dan/atau berpotensi bencana (DINAS KESEHATAN) | Jumlah Dokumen Hasil Pengelolaan Pelayanan Kesehatan bagi Penduduk Terdampak Krisis Kesehatan Akibat Bencana dan/atau Berpotensi Bencana Sesuai Standar | dokumen | 1,00 | 4.117.500.000 | 1,00 | 1.343.550.029 | 1,00 | 823.500.000 | 0,00 | | | | 1,00 | 540.670.000 | 1,00 | 265.671.487 | 1,00 | 806.341.487 | 100,00% | 97,92% | 1,00 | 1.290.133.287 | 100,00% | 31,33% | Dinas Kesehatan |
| 160 | 1.02.02.2.02.001 | Pengelolaan Pelayanan Kesehatan Gizi Masyarakat (Dinkes-Kesmas) | Jumlah Dokumen Hasil Pengelolaan Pelayanan Kesehatan Gizi Masyarakat | Dokumen | 240,00 | 26.197.188.400 | 105,00 | 9.704.859.100 | 60,00 | 6.152.631.500 | 15,00 | 404.226.000 | 15,00 | 824.562.630 | 15,00 | 1.399.559.545 | 15,00 | 2.614.653.330 | 60,00 | 5.243.001.505 | 100,00% | 85,22% | 73,00 | 5.522.995.931 | 30,42% | 21,08% | Dinas Kesehatan |

| No | Kode Rekening | Urusan / Bidang Urusan Pemerintahan Daerah Dan Program / Kegiatan / Sub Kegiatan | Indikator Kinerja Program (Outcome) / Kegiatan (Output Kegiatan) / Sub Kegiatan (Output Sub Kegiatan) | Satuan | Target Renstra Perangkat Daerah pada Tahun 2025 (Akhir Periode Renstra Perangkat Daerah) | | Realisasi Capaian Kinerja Renstra Perangkat Daerah s/d Renja PD Tahun Lalu (2024) | | Target Kinerja dan Anggaran Renja Tahun Berjalan yang Dievaluasi (2025) | | Realisasi Kinerja pada Triwulan Tahun 2025 | | | | | | | | Realisasi Capaian Kinerja dan Anggaran Renja yang dievaluasi (2025) | | Tingkat Capaian Kinerja dan Realisasi Anggaran Renja Tahun 2025 (%) | | Realisasi Kinerja dan Anggaran Renstra s/d Tahun 2025 | | Tingkat Capaian Kinerja dan Realisasi Anggaran Renstra s/d Tahun 2025 (%) | | PD Penanggung Jawab |
|---|---|---|---|---|---|---|---|---|---|---|---|---|---|---|---|---|---|---|---|---|---|---|---|---|---|---|---|
| | | | | | | | | | | | Realisasi TW I | | Realisasi TW II | | Realisasi TW III | | Realisasi TW IV | | | | | | | | | | |
| | | | | | K | Rp | K | Rp | K | Rp | K | Rp | K | Rp | K | Rp | K | Rp | K | Rp | K | Rp | K | Rp | K | Rp | K | Rp | |
| 1 | 2 | 3 | 4 | | 5 | | 6 | | 7 | | 8 | | 9 | | 10 | | 11 | | 12 | | 13 | | 14 = 6 + 12 | | 15 = 14 / 5 x 100 % | | |
| 161 | 1.02.02.2.02.001 | Pengelolaan Pelayanan Kesehatan Kerja dan Olahraga (Dinkes-Kesmas) | Jumlah Dokumen Hasil Pengelolaan Pelayanan Kesehatan Kerja dan Olahraga | Dokumen | 16,00 | 1.418.206.000 | 7,00 | 440.703.200 | 4,00 | 352.011.400 | 1,00 | 25.614.700 | 1,00 | 76.218.380 | 1,00 | 69.154.856 | 1,00 | 132.059.748 | 4,00 | 303.047.684 | 100,00% | 86,09% | 17,11 | 807.091.084 | 100,00% | 56,91% | Dinas Kesehatan |
| 162 | 1.02.02.2.02.001 | Pengelolaan Pelayanan Kesehatan Lingkungan (Dinkes-Kesmas) | Jumlah Dokumen Hasil Pengelolaan Pelayanan Kesehatan Lingkungan | Dokumen | 16,00 | 4.628.059.000 | 7,00 | 1.073.027.540 | 4,00 | 731.759.400 | 0,00 | 1.725.000 | 1,00 | 153.456.446 | 1,00 | 155.012.553 | 2,00 | 243.178.469 | 4,00 | 553.372.468 | 100,00% | 75,62% | 9,00 | 743.113.668 | 56,25% | 16,06% | Dinas Kesehatan |
| 163 | 1.02.02.2.02.001 | pengelolaan pelayanan promosi kesehatan (DINKES) | Jumlah Dokumen Hasil Pengelolaan Pelayanan Promosi Kesehatan | Dokumen | 16,00 | 4.529.586.000 | 5,00 | 615.464.200 | 14,00 | 646.587.600 | 3,00 | 11.267.000 | 4,00 | 19.086.600 | 3,00 | 92.172.795 | 4,00 | 452.753.418 | 14,00 | 575.279.813 | 100,00% | 88,97% | 24,33 | 2.226.444.252 | 100,00% | 49,15% | Dinas Kesehatan |
| 164 | 1.02.02.2.02.001 | Pengelolaan Pelayanan Kesehatan Tradisonal, Akupuntur, Asuhan Mandiri dan Tradisional Lainnya (DINAS KESEHATAN) | Jumlah Dokumen Hasil Pengelolaan Pelayanan Kesehatan Tradisional, Akupuntur, Asuhan Mandiri dan Tradisional Lainnya | dokumen | 1,00 | 724.817.000 | 1,00 | 137.672.000 | 1,00 | 108.148.500 | 0,00 | | 0,00 | 8.935.000 | 0,00 | 45.984.253 | 1,00 | 27.780.550 | 1,00 | 82.699.803 | 100,00% | 76,47% | 1,00 | 43.186.659.897 | 100,00% | 100,00% | Dinas Kesehatan |
| 165 | 1.02.02.2.02.002 | Pengelolaan Surveilans Kesehatan (Dinkes-P2P) | Jumlah Dokumen Hasil Pengelolaan Surveilans Kesehatan | dokumen | 9,00 | 2.276.670.500 | 5,00 | 424.009.000 | 2,00 | 443.262.900 | 0,00 | | 2,00 | 61.552.670 | 0,00 | 61.040.000 | 0,00 | 177.562.113 | 2,00 | 300.154.783 | 100,00% | 67,71% | 106,00 | 388.511.440 | 100,00% | 17,06% | Dinas Kesehatan |
| 166 | 1.02.02.2.02.002 | Pengelolaan Pelayanan Kesehatan Orang dengan Masalah Kesehatan Jiwa (ODMK) (DINAS KESEHATAN) | Jumlah Orang Dengan Masalah Kejiwaan (ODMK) yang mendapatkan pelayanan kesehatan | orang | 520,00 | 86.881.600 | 105,00 | | 711,00 | 20.900.000 | 294,00 | | 224,00 | 900.000 | 188,00 | 2.800.000 | 99,00 | 9.700.000 | 805,00 | 13.400.000 | 100,00% | 64,11% | 818,00 | 285.693.830 | 100,00% | 100,00% | Dinas Kesehatan |
| 167 | 1.02.02.2.02.002 | Pengelolaan Pelayanan Kesehatan Jiwa dan NAPZA (DInkes-P2P) | Jumlah Penyalahguna NAPZA yang Mendapatkan Pelayanan Kesehatan | orang | 4,00 | 344.500.000 | 1,00 | 90.387.200 | 2,00 | 8.160.000 | 0,00 | 298.800 | 1,00 | | 0,00 | 2.394.497 | 1,00 | 5.009.999 | 1,00 | 7.703.296 | 50,00% | 94,40% | 1,00 | 12.735.223.733 | 25,00% | 100,00% | Dinas Kesehatan |
| 168 | 1.02.02.2.02.002 | Pelayanan Kesehatan Penyakit Menular dan Tidak Menular (Dinkes-P2P) | Jumlah Dokumen Hasil Pelayanan Kesehatan Penyakit Menular dan Tidak Menular (Dinkes-P2P) | Dokumen | 8,00 | 8.783.869.800 | 4,00 | 1.641.246.572 | 2,00 | 914.312.600 | 0,00 | | 0,00 | 160.737.768 | 1,00 | 286.243.553 | 1,00 | 300.426.308 | 2,00 | 747.407.629 | 100,00% | 81,75% | 24,00 | 921.117.443 | 100,00% | 10,49% | Dinas Kesehatan |
| 169 | 1.02.02.2.02.002 | Pengelolaan Jaminan Kesehatan Masyarakat (DINAS KESEHATAN) | Jumlah Dokumen Hasil Pengelolaan Jaminan Kesehatan Masyarakat | Dokumen | 1,00 | 155.851.573.000 | 1,00 | 61.831.844.189 | 1,00 | 45.623.696.338 | 1,00 | 7.544.186.548 | 0,00 | 11.282.005.400 | 0,00 | 6.639.583.552 | 1,00 | 16.397.790.554 | 1,00 | 41.863.566.054 | 100,00% | 91,76% | 1,00 | 42.120.015.254 | 100,00% | 27,03% | Dinas Kesehatan |
| 170 | 1.02.02.2.02.002 | Pengambilan dan pengiriman spesimen penyakit potensial KLB ke Laboratorium Rujukan/Nasional | jumlah paket spesimen penyakit potensial KLB ke lab rujukan/nasional yang didistribusikan | paket | 150,00 | 52.560.000 | 92,00 | 2.100.000 | 48,00 | 49.440.000 | 8,00 | 235.800 | 14,00 | 419.500 | 14,00 | 12.790.500 | 12,00 | 25.633.000 | 48,00 | 39.078.800 | 100,00% | 79,04% | 59,00 | 182.676.800 | 39,33% | 100,00% | Dinas Kesehatan |
| 171 | 1.02.02.2.02.002 | Penyelenggaraan Kabupaten/Kota Sehat (Dinkes-Kesmas) | Jumlah Dokumen Hasil Penyelenggaraan Kabupaten/Kota | Dokumen | 4,00 | 627.968.700 | 2,00 | 272.127.440 | 1,00 | 77.604.100 | 0,00 | 5.430.020 | 0,00 | 11.535.520 | 1,00 | 24.466.898 | 0,00 | 16.275.520 | 1,00 | 57.707.958 | 100,00% | 74,36% | 86,57 | 2.557.461.273 | 100,00% | 100,00% | Dinas Kesehatan |
| 172 | 1.02.02.2.02.003 | Operasional Pelayanan Puskesmas (DINAS KESEHATAN) | Jumlah Dokumen Operasional Pelayanan Puskesmas | Dokumen | 16,00 | 61.087.128.614 | 10,00 | 20.358.367.931 | 4,00 | 2.278.331.400 | 1,00 | 167.275.800 | 1,00 | 214.466.752 | 1,00 | 121.998.494 | 1,00 | 1.367.465.134 | 4,00 | 1.871.206.180 | 100,00% | 82,13% | 976,50 | 2.270.194.199 | 100,00% | 3,72% | Dinas Kesehatan |
| 173 | 1.02.02.2.02.003 | Operasional Pelayanan Fasilitas Kesehatan Lainnya | jumlah dokumen Operasional Pelayanan Fasilitas Kesehatan Lainnya | Dokumen | 36,00 | 221.250.000 | 12,00 | 38.984.150 | 12,00 | 37.113.000 | 3,00 | | 3,00 | 6.170.000 | 3,00 | 6.966.799 | 3,00 | 12.269.679 | 12,00 | 25.406.478 | 100,00% | 68,46% | 235,00 | 83.152.548 | 100,00% | 37,58% | Dinas Kesehatan |
| 174 | 1.02.02.2.02.003 | Investigasi Awal Kejadian Tidak Diharapkan (Kejadian Ikutan Pasca Imunisasi dan Pemberian Obat Massal) (Dinkes-P2P) | Jumlah Laporan Hasil Investigasi Awal Kejadian Tidak Diharapkan (Kejadian Ikutan Pasca Imunisasi dan Pemberian Obat Massal) | laporan | 2,00 | 1.447.555.000 | 2,00 | 351.368.900 | 2,00 | 334.476.000 | 2,00 | 5.850.000 | 2,00 | 9.964.150 | 2,00 | 18.552.476 | 2,00 | 97.118.220 | 2,00 | 131.484.846 | 100,00% | 39,31% | 2,00 | 367.934.215 | 100,00% | 25,42% | Dinas Kesehatan |
| 175 | 1.02.02.2.02.003 | Pelaksanaan Kewaspadaan Dini dan Respon Wabah (Dinkes-P2P) | Jumlah Dokumen Hasil Pelaksanaan Kewaspadaan Dini dan Respon Wabah | dokumen | 4,00 | 597.655.000 | 4,00 | 142.014.500 | 4,00 | 119.413.600 | 4,00 | 3.072.407 | 4,00 | 33.435.000 | 4,00 | 36.975.400 | 4,00 | 14.106.330 | 4,00 | 87.589.137 | 100,00% | 73,35% | 4,00 | 246.923.287 | 100,00% | 41,32% | Dinas Kesehatan |
| 176 | 1.02.02.2.02.003 | Penyediaan dan Pengelolaan Sistem Penanganan Gawat Darurat Terpadu (SPGDT) (DINAS KESEHATAN) | Jumlah Public Safety Center (PSC 119) Tersediaan, Terkelolaan dan Terintegrasi Dengan Rumah Sakit Dalam Satu Sistem Penanganan Gawat Darurat Terpadu (SPGDT) | unit | 1,00 | 5.276.661.000 | 1,00 | 1.439.269.828 | 1,00 | 956.948.900 | 1,00 | 96.021.750 | 1,00 | 161.599.847 | 1,00 | 156.710.922 | 1,00 | 388.134.025 | 1,00 | 802.466.544 | 100,00% | 83,86% | 1,00 | 1.524.831.794 | 100,00% | 28,90% | Dinas Kesehatan |
| 177 | 1.02.02.2.02.004 | Pengelolaan pelayanan kesehatan orang dengan Tuberkulosis | Jumlah orang dengan tuberkulosis yang mendapatkan pelayanan kesehatan sesuai standar | orang | ###### | 251.000.000 | ###### | 39.375.000 | ###### | 2.000.000 | 185,00 | | 205,00 | | 217,00 | 450.000 | 224,00 | 1.462.500 | 831,00 | 1.912.500 | 78,40% | 95,63% | 932,00 | 102.386.200 | 31,32% | 40,79% | Dinas Kesehatan |
| 178 | 1.02.02.2.02.004 | Pengelolaan pelayanan kesehatan orang dengan HIV (ODHIV) | jumlah orang dengan HIV (ODHIV) yang mendapatkan pelayanan sesuai standar | orang | 200,00 | 42.300.000 | 221,00 | 8.950.000 | 206,00 | 4.200.000 | 177,00 | | 232,00 | | 233,00 | | 271,00 | | 271,00 | | 100,00% | 0,00% | 271,00 | 87.229.900 | 100,00% | 100,00% | Dinas Kesehatan |
| 179 | 1.02.02.2.02.004 | Pengelolaan Pelayanan Kesehatan Reproduksi | jumlah dokumen hasil pengelolaan pelayanan kesehatan reproduksi | Dokumen | 36,00 | 426.480.000 | 12,00 | 142.156.250 | 4,00 | 100.331.000 | 1,00 | | 1,00 | 23.210.000 | 1,00 | 14.107.080 | 1,00 | 51.778.906 | 4,00 | 89.095.986 | 100,00% | 88,80% | 110,00 | 195.078.886 | 100,00% | 45,74% | Dinas Kesehatan |
| 180 | 1.02.02.2.02.004 | Pengelolaan Upaya Kesehatan Ibu dan Anak | jumlah dokumen hasil pengelolaan upaya kesehatan ibu dan anak | Dokumen | 6,00 | 2.141.400.000 | 2,00 | 686.955.500 | 12,00 | 68.479.000 | 3,00 | | 3,00 | 16.900.000 | 3,00 | 14.700.000 | 3,00 | 31.150.000 | 12,00 | 62.750.000 | 100,00% | 91,63% | 136,53 | 545.901.090 | 100,00% | 25,49% | Dinas Kesehatan |
| 181 | 1.02.02.2.02.004 | Pengelolaan Pelayanan Kelanjutusiaan | Jumlah dokumen hasil pengelolaan pelayanan kelanjutusiaan | dokumen | 1,00 | 32.000.000 | 0,00 | | 1,00 | 32.000.000 | | | 1,00 | 11.700.000 | 1,00 | 3.400.000 | 1,00 | 16.400.000 | 1,00 | 31.500.000 | 100,00% | 98,44% | 1,00 | 1.614.109.720 | 100,00% | 100,00% | Dinas Kesehatan |
| 182 | 1.02.02.2.02.004 | Pengelolaan Layanan Imunisasi | Jumlah Dokumen Hasil Pengelolaan Layanan Imunisasi | Dokumen | 1,00 | 94.950.000 | 0,00 | | 1,00 | 94.950.000 | | | | | | | 1,00 | 72.250.000 | 1,00 | 72.250.000 | 100,00% | 76,09% | 1,00 | 277.360.170 | 100,00% | 100,00% | Dinas Kesehatan |
| 183 | 1.02.02.2.03 | Kegiatan Penyelenggaraan Sistem Informasi Kesehatan secara Terintegrasi | Persentase terpenuhinya integrasi sistem Informasi Kesehatan | % | 100,00 | 382.542.561 | 100,00 | 113.929.300 | 100,00 | 315.021.000 | 100,00 | | | 69.810.103 | | 93.933.750 | | 103.461.641 | 100,00 | 267.205.494 | 100,00% | 84,82% | 100,00 | 408.600.444 | 100,00% | 100,00% | Dinas Kesehatan |
| 184 | 1.02.02.2.03.000 | Pengelolaan Sistem Informasi Kesehatan | Jumlah Dokumen Hasil Pengelolaan Sistem Informasi Kesehatan | Dokumen | 9,00 | 382.542.561 | 2,00 | 87.229.900 | 2,00 | 315.021.000 | 2,00 | | 0,00 | 69.810.103 | 0,00 | 93.933.750 | 0,00 | 103.461.641 | 2,00 | 267.205.494 | 100,00% | 84,82% | 213,80 | 1.175.661.204 | 100,00% | 100,00% | Dinas Kesehatan |
| 185 | 1.02.02.2.04 | Kegiatan Penerbitan Izin Rumah Sakit Kelas C dan D dan Fasilitas Pelayanan Kesehatan | Persentase rumah sakit dan fasilitas pelayanan kesehatan yang berijin | % | 100,00 | 2.917.354.585 | 100,00 | 156.667.600 | 100,00 | 299.288.400 | 100,00 | 9.600.000 | 100,00 | 7.950.000 | 100,00 | 24.391.863 | 100,00 | 56.154.918 | 100,00 | 98.096.781 | 100,00% | 32,78% | 100,00 | 988.962.491 | 100,00% | 33,90% | Dinas Kesehatan |
| 186 | 1.02.02.2.04.000 | Peningkatan Mutu Pelayanan Fasilitas Kesehatan (DINAS KESEHATAN) | Jumlah Fasilitas Kesehatan yang Dilakukan Pengukuran Indikator Nasional Mutu (INM) Pelayanan | unit | 9,00 | 2.917.354.585 | 9,00 | 146.637.600 | 9,00 | 299.288.400 | 9,00 | 9.600.000 | 9,00 | 7.950.000 | 9,00 | 24.391.863 | 9,00 | 56.154.918 | 9,00 | 98.096.781 | 100,00% | 32,78% | 9,00 | 408.958.877 | 100,00% | 14,02% | Dinas Kesehatan |
| 187 | 1.02.03 | Program Peningkatan Kapasitas Sumber Daya Kesehatan | Persentase ketersediaan nakes yang berkualitas | % | 100,00 | 5.733.572.542 | 100,00 | 3.368.667.858 | 100,00 | 1.040.931.000 | 100,00 | 171.330.000 | 100,00 | 134.591.219 | 100,00 | 307.511.159 | 100,00 | 308.028.476 | 100,00 | 921.460.854 | 100,00% | 88,52% | 100,00 | 2.061.063.192 | 100,00% | 35,95% | Dinas Kesehatan |
| 188 | 1.02.03.2.01 | Kegiatan Pemberian Izin Praktik Tenaga | Persentase nakes yang berijin | % | 100,00 | 138.611.178 | 100,00 | 105.804.450 | 100,00 | 43.207.700 | 100,00 | 2.850.000 | 100,00 | 18.465.000 | 100,00 | 7.475.000 | 100,00 | 8.901.100 | 100,00 | 37.691.100 | 100,00% | 87,23% | 100,00 | 996.037.208 | 100,00% | 100,00% | Dinas Kesehatan |
| 189 | 1.02.03.2.01.000 | Pembinaan dan Pengawasan Tenaga Kesehatan serta Tindak Lanjut Perizinan Praktik Tenaga Kesehatan (DINAS KESEHATAN) | Jumlah Dokumen Hasil Pembinaan dan Pengawasan Tenaga Kesehatan serta Tindak Lanjut Perizinan Praktik Tenaga Kesehatan | Dokumen | 12,00 | 138.611.178 | 6,00 | 105.804.450 | 3,00 | 43.207.700 | 1,00 | 2.850.000 | 1,00 | 18.465.000 | 0,00 | 7.475.000 | 1,00 | 8.901.100 | 3,00 | 37.691.100 | 100,00% | 87,23% | 97,21 | 675.613.150 | 100,00% | 100,00% | Dinas Kesehatan |
| 190 | 1.02.03.2.02 | Kegiatan Perencanaan Kebutuhan dan Pendayagunaan Sumber Daya Manusia | Persentase ketenagaan sesuai dengan kebutuhan | % | 100,00 | 3.232.373.657 | 85,00 | 1.577.015.558 | 100,00 | 466.663.700 | 100,00 | 52.800.000 | 100,00 | 81.234.954 | 100,00 | 100.828.159 | 104,00 | 166.676.876 | 104,00 | 401.539.989 | 100,00% | 86,04% | 104,00 | 503.178.689 | 100,00% | 15,57% | Dinas Kesehatan |
| 191 | 1.02.03.2.02.000 | Pemenuhan Kebutuhan Sumber Daya Manusia Kesehatan sesuai Standar (DINAS KESEHATAN) | Jumlah Sumber Daya Manusia Kesehatan yang Memenuhi Standar di Fasilitas Pelayanan Kesehatan | orang | ###### | 2.090.848.297 | 454,00 | 1.537.825.558 | 420,00 | 435.308.700 | 420,00 | 52.800.000 | 420,00 | 81.234.954 | 420,00 | 100.828.159 | 437,00 | 138.488.876 | 437,00 | 373.351.989 | 100,00% | 85,77% | 437,00 | 3.382.205.274 | 39,73% | 100,00% | Dinas Kesehatan |
| 192 | 1.02.03.2.02.000 | Pembinaan dan Pengawasan Sumber Daya Manusia Kesehatan (DINAS KESEHATAN) | Jumlah Dokumen Hasil Pembinaan dan Pengawasan Sumber daya manusia kesehatan | Dokumen | 8,00 | 1.141.525.360 | 4,00 | 39.190.000 | 2,00 | 31.355.000 | | | 0,00 | | 2,00 | | 0,00 | 28.188.000 | 2,00 | 28.188.000 | 100,00% | 89,90% | 202,00 | 3.185.094.085 | 100,00% | 100,00% | Dinas Kesehatan |

| No | Kode Rekening | Urusan / Bidang Urusan Pemerintahan Daerah Dan Program / Kegiatan / Sub Kegiatan | Indikator Kinerja Program (Outcome) / Kegiatan (Output Kegiatan) / Sub Kegiatan (Output Sub Kegiatan) | Satuan | Target Renstra Perangkat Daerah pada Tahun 2025 (Akhir Periode Renstra Perangkat Daerah) | | Realisasi Capaian Kinerja Renstra Perangkat Daerah s/d Renja PD Tahun Lalu (2024) | | Target Kinerja dan Anggaran Renja Tahun Berjalan yang Dievaluasi (2025) | | Realisasi Kinerja pada Triwulan Tahun 2025 | | | | | | | | Realisasi Capaian Kinerja dan Anggaran Renja yang dievaluasi (2025) | | Tingkat Capaian Kinerja dan Realisasi Anggaran Renja Tahun 2025 (%) | | Realisasi Kinerja dan Anggaran Renstra s/d Tahun 2025 | | Tingkat Capaian Kinerja dan Realisasi Anggaran Renstra s/d Tahun 2025 (%) | | PD Penanggung Jawab |
|---|---|---|---|---|---|---|---|---|---|---|---|---|---|---|---|---|---|---|---|---|---|---|---|---|---|---|---|
| | | | | | | | | | | | Realisasi TW I | | Realisasi TW II | | Realisasi TW III | | Realisasi TW IV | | | | | | | | | | |
| | | | | | K | Rp | K | Rp | K | Rp | K | Rp | K | Rp | K | Rp | K | Rp | K | Rp | K | Rp | K | Rp | K | Rp | K | Rp | |
| 1 | 2 | 3 | 4 | | 5 | | 6 | | 7 | | 8 | | 9 | | 10 | | 11 | | 12 | | 13 | | 14 = 6 + 12 | | 15 = 14 / 5 x 100 % | | | |
| 193 | 1.02.03.2.03 | Kegiatan Pengembangan Mutu dan Peningkatan Kompetensi Teknis Sumber Daya Manusia Kesehatan Tingkat Daerah Kabupaten/Kota | Persentase SDM kesehatan yang mengikuti bimtek, diklat, kursus singkat, simposium dan seminar terkait keilmuan bidang kesehatan (SDM Kesehatan) (%) | % | 70,00 | 2.362.587.707 | 60,53 | 1.685.847.850 | 70,00 | 531.059.600 | 18,00 | 115.680.000 | | 34.891.265 | | 199.208.000 | 89,00 | 132.450.500 | 89,00 | 482.229.765 | 100,00% | 90,81% | 89,00 | 3.639.135.850 | 100,00% | 100,00% | Dinas Kesehatan |
| 194 | 1.02.03.2.03.000 | Pengembangan Mutu dan Peningkatan Kompetensi Teknis Sumber Daya Manusia Kesehatan Tingkat Daerah Kabupaten/Kota (DINAS KESEHATAN) | Jumlah Sumber Daya Manusia Kesehatan Tingkat Daerah Kabupaten/Kota yang Ditingkatkan Mutu dan Kompetensinya | orang | 760,00 | 2.362.587.707 | 422,00 | 1.685.847.850 | 133,00 | 531.059.600 | 28,00 | 115.680.000 | 0,00 | 34.891.265 | 0,00 | 199.208.000 | 110,00 | 132.450.500 | 138,00 | 482.229.765 | 100,00% | 90,81% | 193,26 | 2.437.107.158 | 25,43% | 100,00% | Dinas Kesehatan |
| 195 | 1.02.04 | Program Sediaan Farmasi , Alat Kesehatan dan Makanan Minuman (PSDK) | Persentase sarana pelayanan kefarmasian, alat kesehatan dan makanan minuman yang memenuhi | % | 86,00 | 1.425.926.947 | 92,21 | 679.782.227 | 85,00 | 619.946.113 | 85,00 | 6.903.200 | 92,00 | 46.494.474 | 93,00 | 183.243.023 | 93,43 | 342.445.522 | 93,43 | 579.086.219 | 100,00% | 93,41% | 93,43 | 836.792.819 | 100,00% | 58,68% | Dinas Kesehatan |
| 196 | 1.02.04.2.01 | Kegiatan Pemberian Izin Apotek, Toko Obat, Toko Alat Kesehatan dan Optikal, Usaha Mikro Obat Tradisional (UMOT) | Persentase pemberian izin apotek, toko obat, toko alat kesehatan dan optikal serta usaha mikro obat tradisonal | % | 93,00 | 384.242.147 | 100,00 | 143.359.852 | 93,00 | 151.074.113 | 100,00 | | 100,00 | 13.331.474 | 100,00 | 6.369.600 | 100,00 | 119.552.993 | 100,00 | 139.254.067 | 100,00% | 92,18% | 100,00 | 5.105.428.917 | 100,00% | 100,00% | Dinas Kesehatan |
| 197 | 1.02.04.2.01.000 | Pengendalian dan Pengawasan serta Tindak Lanjut Pengawasan Perizinan Apotek, Toko Obat, Toko Alat Kesehatan dan Optikal, Usaha Mikro Obat Tradisional (UMOT) (DINAS KESEHATAN) | Jumlah Dokumen Hasil Pengendalian dan Pengawasan serta Tindak Lanjut Pengawasan Perizinan Apotek, Toko Obat, Toko Alat Kesehatan, dan Optikal, Usaha Mikro Obat Tradisional (UMOT) | Dokumen | 210,00 | 384.242.147 | 164,00 | 119.590.034 | 120,00 | 151.074.113 | 26,00 | | 40,00 | 13.331.474 | 36,00 | 6.369.600 | 18,00 | 119.552.993 | 120,00 | 139.254.067 | 100,00% | 92,18% | 126,00 | 4.252.380.117 | 60,00% | 100,00% | Dinas Kesehatan |
| 198 | 1.02.04.2.03 | Kegiatan Penerbitan Sertifikat Produksi Pangan Industri Rumah Tangga dan Nomor P-IRT sebagai Izin Produksi, untuk Produk | Jumlah penerbitan sertifikat produksi pangan industri rumah tangga dan nomer P-IRT | Sertifikat | 400,00 | 492.774.000 | 187,00 | 310.341.375 | 130,00 | 245.791.000 | 33,00 | 3.850.000 | 33,00 | 26.168.750 | 33,00 | 117.107.943 | 31,00 | 90.488.530 | 130,00 | 237.615.223 | 100,00% | 96,67% | 132,00 | 4.369.551.873 | 33,00% | 100,00% | Dinas Kesehatan |
| 199 | 1.02.04.2.03.000 | Pengendalian dan Pengawasan Serta Tindak Lanjut Pengawasan Sertifikat Produksi Pangan Industri Rumah Tangga dan Nomor P-IRT Sebagai Izin Produksi, untuk Produk Makanan Minuman Tertentu yang Dapat Diproduksi oleh Industri Rumah Tangga | Jumlah Dokumen hasil pengendalian dan pengawasan serta tindak lanjut pengawasan sertifikat produksi pangan industri rumah tangga dan nomor P-IRT sebagai izin produksi, untuk produk makanan minuman tertentu yang dapat diproduksi oleh industri rumah ta | Dokumen | 240,00 | 492.774.000 | 134,00 | 310.341.375 | 130,00 | 245.791.000 | 33,00 | 3.850.000 | 33,00 | 26.168.750 | 33,00 | 117.107.943 | 31,00 | 90.488.530 | 130,00 | 237.615.223 | 100,00% | 96,67% | 216,14 | 1.968.850.516 | 90,06% | 100,00% | Dinas Kesehatan |
| 200 | 1.02.04.2.06 | Kegiatan Pemeriksaan dan Tindak Lanjut hasil pemeriksaan Post Market Pada Produksi dan | Jumlah Frekuensi Pemeriksaan Post market Produk Makmin | Kali | 10,00 | 548.910.800 | 2,00 | 226.081.000 | 2,00 | 223.081.000 | | 3.053.200 | | 6.994.250 | 1,00 | 59.765.480 | 1,00 | 132.403.999 | 2,00 | 202.216.929 | 100,00% | 90,65% | 38,00 | 1.891.662.222 | 100,00% | 100,00% | Dinas Kesehatan |
| 201 | 1.02.04.2.06.000 | Pemeriksaan Post Market pada Produk Makanan Minuman Industri Rumah Tangga yang beredar dan pengawasan serta tindak lanjut Pengawasan (DINAS KESEHATAN) | Jumlah Produk dan Sarana Produksi Makanan- Minuman Industri Rumah Tangga Beredar yang Dilakukan Pemeriksaan Post Market dalam rangka Tindak Lanjut Pengawasan | Unit | 400,00 | 548.910.800 | 100,00 | 226.081.000 | 100,00 | 223.081.000 | 30,00 | 3.053.200 | 26,00 | 6.994.250 | 24,00 | 59.765.480 | 20,00 | 132.403.999 | 100,00 | 202.216.929 | 100,00% | 90,65% | 198,43 | 1.025.680.929 | 49,61% | 100,00% | Dinas Kesehatan |
| 202 | 1.02.05 | Program Pemberdayaan Masyarakat Bidang Kesehatan | Persentase kelurahan siaga aktif purnama mandiri | % | 75,00 | 12.658.596.926 | 58,82 | 6.618.944.550 | 70,00 | 5.627.709.000 | 0,00 | 824.415.898 | 23,53 | 253.722.550 | | 1.209.150.263 | 67,65 | 2.713.748.443 | 67,65 | 5.001.037.154 | 96,64% | 88,86% | 67,65 | 5.830.759.554 | 90,20% | 46,06% | Dinas Kesehatan |
| 203 | 1.02.05.2.01 | Kegiatan Advokasi, Pemberdayaan, Kemitraan, Peningkatan Peran serta Masyarakat dan Lintas Sektor Tingkat Daerah | Jumlah kebijakan terkait Germas yang dikeluarkan oleh Kepala Daerah di 5 kluster | Kebijakan | 10,00 | 10.903.130.360 | 4,00 | 5.502.845.930 | 2,00 | 4.608.543.800 | 0,00 | 823.915.898 | 0,00 | 128.034.580 | 0,00 | 1.110.325.738 | 2,00 | 2.256.778.675 | 2,00 | 4.319.054.891 | 100,00% | 93,72% | 107,22 | 10.098.496.158 | 100,00% | 92,62% | Dinas Kesehatan |
| 204 | 1.02.05.2.01.000 | Peningkatan Upaya Promosi Kesehatan, Advokasi, Kemitraan dan Pemberdayaan Masyarakat (DINAS KESEHATAN) | Jumlah Dokumen Promosi Kesehatan, Advokasi, Kemitraan dan Pemberdayaan Masyarakat | Dokumen | 4,00 | 10.903.130.360 | 3,00 | 5.502.845.930 | 4,00 | 4.608.543.800 | 1,00 | 823.915.898 | 1,00 | 128.034.580 | 1,00 | 1.110.325.738 | 1,00 | 2.256.778.675 | 4,00 | 4.319.054.891 | 100,00% | 93,72% | 105,00 | 4.341.211.291 | 100,00% | 39,82% | Dinas Kesehatan |
| 205 | 1.02.05.2.02 | Kegiatan Pelaksanaan sehat dalam rangka | Persentase rumah tangga sehat | % | 65,00 | 72.477.400 | 53,14 | 98.022.220 | 62,00 | 31.806.000 | 0,00 | 500.000 | 0,00 | 12.300.000 | 0,00 | 7.870.000 | 52,98 | 2.067.701 | 52,98 | 22.737.701 | 85,45% | 71,49% | 52,98 | 31.783.401 | 81,51% | 43,85% | Dinas Kesehatan |
| 206 | 1.02.05.2.02.000 | Penyelenggaraan Promosi Kesehatan dan Gerakan Hidup Bersih dan Sehat | Jumlah Dokumen Hasil Penyelenggaraan Promosi Kesehatan dan Gerakan Hidup Bersih dan Sehat | Dokumen | 8,00 | 72.477.400 | 4,00 | 98.022.220 | 3,00 | 31.806.000 | 0,00 | 500.000 | 1,00 | 12.300.000 | 1,00 | 7.870.000 | 1,00 | 2.067.701 | 3,00 | 22.737.701 | 100,00% | 71,49% | 8,00 | 27.596.901 | 100,00% | 38,08% | Dinas Kesehatan |
| 207 | 1.02.05.2.03 | Kegiatan Pengembangan dan Pelaksanaan Upaya Kesehatan Bersumber daya | Persentase UKBM dengan strata Purnama dan Mandiri | % | 95,00 | 1.682.989.166 | 96,43 | 1.018.076.400 | 94,00 | 987.359.200 | 0,00 | | 49,70 | 113.387.970 | | 90.954.525 | 95,08 | 454.902.067 | 95,08 | 659.244.562 | 100,00% | 66,77% | 95,08 | 665.952.962 | 100,00% | 39,57% | Dinas Kesehatan |
| 208 | 1.02.05.2.03.000 | Bimbingan Teknis Dan Supervisi Pengembangan Dan Pelaksanaan Upaya Kesehatan Bersumber Daya Masyarakat | Jumlah Dokumen Hasil Bimbingan Teknis dan Supervisi Upaya Kesehatan Bersumber Daya Masyarakat (UKBM) | Dokumen | 20,00 | 1.682.989.166 | 10,00 | 1.018.076.400 | 4,00 | 987.359.200 | 1,00 | | 1,00 | 113.387.970 | 1,00 | 90.954.525 | 1,00 | 454.902.067 | 4,00 | 659.244.562 | 100,00% | 66,77% | 103,82 | 5.678.824.746 | 100,00% | 100,00% | Dinas Kesehatan |
| 209 | 0,01 | Tujuan RSUD: Meningkatnya Kualitas | Indeks Kepuasan Masyarakat (IKM) | Angka | 83,32 | | 0,00 | | 81,27 | | 83,02 | | 86,48 | | 86,71 | | 85,73 | | 85,73 | | 100,00% | 0,00% | 85,73 | 2.225.765.882 | 100,00% | 0,00% | RSUD. dr. R. Soedarsono |
| 210 | 0,02 | Sasaran 2: Terlaksananya Layanan Kesehatan | Nilai akreditasi rumah sakit | persen | 86,00 | | 0,00 | | 81,00 | | | | 0,00 | | | | 89,70 | | 89,70 | 9.670.000 | 100,00% | 0,00% | 89,70 | 9.670.000 | 100,00% | 0,00% | RSUD. dr. R. Soedarsono |
| 211 | 0,03 | Sasaran 1: Terwujudnya Fleksibilitas Keuangan dalam Mendukung Pelayanan | Persentase pemanfaatan fleksibilitas keuangan BLUD | Persen | 81,27 | | 0,00 | | 71,80 | | | | | | | | 72,10 | | 72,10 | | 100,00% | 0,00% | 72,10 | 74.153.327.964 | 88,72% | 0,00% | RSUD. dr. R. Soedarsono |
| 212 | 1.02.01 | PROGRAM PENUNJANG URUSAN | Cost Recovery Rate (CRR) | Persen | 105,18 | 348.584.359.950 | 0,00 | | 107,69 | 99.797.743.085 | 102,61 | 20.971.350.254 | 0,00 | 16.292.590.087 | | 28.882.179.452 | 94,45 | 27.741.910.630 | 94,45 | 93.888.030.423 | 87,71% | 94,08% | 94,45 | 110.633.940.696 | 89,80% | 31,74% | RSUD. dr. R. Soedarsono |
| 213 | 1.02.01.2.02 | Kegiatan Administrasi Keuangan Perangkat Daerah | Persentase laporan keuangan yang tersusun tepat waktu | Persen | 100,00 | 48.046.247.095 | 100,00 | 22.878.331.737 | 0,00 | | | | | | | | | | 0,00 | | 0,00% | 0,00% | 0,00 | 15.966.916.740 | 0,00% | 33,23% | RSUD. dr. R. Soedarsono |
| 214 | 1.02.01.2.02.000 | Penyediaan gaji tunjangan ASN | Jumlah pegawai negeri sipil RSUD dr.R.Soedarsono yang terbayarkan gajinya setiap bulan | orang | 356,00 | 48.046.247.095 | 356,00 | 22.878.331.737 | 0,00 | | | | | | | | | | 0,00 | | 0,00% | 0,00% | 0,00 | 739.592.033 | 0,00% | 1,54% | RSUD. dr. R. Soedarsono |
| 215 | 1.02.01.2.08.000 | Sub Kegiatan Penyediaan Jasa Tenaga Pendukung Perkantoran | Jumlah laporan penyediaan jasa pelayanan umum kantor yang | dokumen | 24,00 | 1.725.358.650 | 0,00 | 625.525.000 | 0,00 | | | | | | | | | | 0,00 | | 0,00% | 0,00% | 0,00 | 1.290.451.500 | 0,00% | 74,79% | RSUD. dr. R. Soedarsono |
| 216 | 1.02.01.2.10 | Kegiatan Peningkatan Pelayanan BLUD | Sales Growth Rate (SGR) | Persen | 3,19 | 298.812.754.205 | 1,75 | 155.907.047.632 | 3,88 | 99.797.743.085 | -0,15 | 20.971.350.254 | 0,00 | 16.292.590.087 | | 28.882.179.452 | -2,60 | 27.741.910.630 | -2,60 | 93.888.030.423 | 0,00% | 94,08% | -2,60 | 151.510.192.206 | 0,00% | 50,70% | RSUD. dr. R. Soedarsono |
| 217 | 1.02.01.2.10.01 | Sub Kegiatan Pelayanan dan Penunjang Pelayanan BLUD | Jumlah BLUD yang Menyediakan Pelayanan dan Penunjang Kesehatan | Unit Kerja | 4,00 | 298.812.754.205 | 1,00 | 155.907.047.632 | 12,00 | 99.797.743.085 | 12,00 | 20.971.350.254 | 12,00 | 16.292.590.087 | 12,00 | 28.882.179.452 | 12,00 | 27.741.910.630 | 12,00 | 93.888.030.423 | 100,00% | 94,08% | 12,00 | 151.417.324.506 | 100,00% | 50,67% | RSUD. dr. R. Soedarsono |
| 218 | 1.02.01.2.10.01.0 | Sub Sub Kegiatan Penyusunan dokumen perencanaan BLUD | Jumlah dokumen perencanaan kinerja rumah sakit yang disusun | Dokumen | 20,00 | 329.457.500 | 3,00 | 373.810.825 | 4,00 | 8.915.400 | 0,00 | 1.831.900 | 0,00 | | 4,00 | 2.228.400 | 4,00 | 1.854.000 | 4,00 | 5.914.300 | 100,00% | 66,34% | 4,00 | 18.427.900 | 20,00% | 5,59% | RSUD. dr. R. Soedarsono |
| 219 | 1.02.01.2.10.01.0 | Sub Sub Kegiatan Evaluasi Kienrja BLUD | Jumlah Dokumen SAK di Unit Pelayanan Keperawatan yang Direview | dokumen | 160,00 | | 0,00 | | 0,00 | | | | | | 0,00 | | | | 0,00 | | 0,00% | 0,00% | 5,00 | 74.400.000 | 3,13% | 0,00% | RSUD. dr. R. Soedarsono |
| | | | Jumlah Rekomendasi Atas Hasil Audit Keuangan dan Audit Kinerja Rumah Sakit oleh Auditor | rekomendas | 20,00 | | 12,00 | | 4,00 | | 1,00 | | 3,00 | | 0,00 | | 0,00 | | 4,00 | | 100,00% | | 11,00 | | 55,00% | | RSUD. dr. R. Soedarsono |
| | | | Jumlah dokumen monitoring dan evaluasi perencanaan kinerja rumah sakit yang disusun | dokumen | 12,00 | | 4,00 | | 4,00 | | 0,00 | | 2,00 | | 4,00 | | 4,00 | | 4,00 | | 100,00% | | 4,00 | | 33,33% | | RSUD. dr. R. Soedarsono |
| 220 | 1.02.01.2.10.01.0 | Sub Sub Kegiatan Penyediaan Gaji dan Tunjangan ASN | Jumlah tenaga ASN rumah sakit yang memperoleh insentif jasa pelayanan (remunerasi) | Pegawai | 405,00 | 90.255.889.593 | 342,00 | 35.138.490.911 | 360,00 | 20.870.492.749 | 333,00 | 4.760.846.793 | 293,00 | 2.649.045.914 | 328,00 | 6.543.596.149 | 324,00 | 6.299.829.957 | 324,00 | 20.253.318.813 | 90,00% | 97,04% | 324,00 | 35.292.542.411 | 80,00% | 39,10% | RSUD. dr. R. Soedarsono |

| No | Kode Rekening | Urusan / Bidang Urusan Pemerintahan Daerah Dan Program / Kegiatan / Sub Kegiatan | Indikator Kinerja Program (Outcome) / Kegiatan (Output Kegiatan) / Sub Kegiatan (Output Sub Kegiatan) | Satuan | Target Renstra Perangkat Daerah pada Tahun 2025 (Akhir Periode Renstra Perangkat Daerah) | | Realisasi Capaian Kinerja Renstra Perangkat Daerah s/d Renja PD Tahun Lalu (2024) | | Target Kinerja dan Anggaran Renja Tahun Berjalan yang Dievaluasi (2025) | | Realisasi Kinerja pada Triwulan Tahun 2025 | | | | | | | | Realisasi Capaian Kinerja dan Anggaran Renja yang dievaluasi (2025) | | Tingkat Capaian Kinerja dan Realisasi Anggaran Renja Tahun 2025 (%) | | Realisasi Kinerja dan Anggaran Renstra s/d Tahun 2025 | | Tingkat Capaian Kinerja dan Realisasi Anggaran Renstra s/d Tahun 2025 (%) | | PD Penanggung Jawab |
|---|---|---|---|---|---|---|---|---|---|---|---|---|---|---|---|---|---|---|---|---|---|---|---|---|---|---|
| | | | | | | | | | | | Realisasi TW I | | Realisasi TW II | | Realisasi TW III | | Realisasi TW IV | | | | | | | | | |
| | | | | | K | Rp | K | Rp | K | Rp | K | Rp | K | Rp | K | Rp | K | Rp | K | Rp | K | Rp | K | Rp | K | Rp | |
| 1 | 2 | 3 | 4 | | 5 | | 6 | | 7 | | 8 | | 9 | | 10 | | 11 | | 12 | | 13 | | 14 = 6 + 12 | | 15 = 14 / 5 x 100 % | | |
| 221 | 1.02.01.2.10.01.0 | Sub Sub Penyediaan gaji dan tunjangan non ASN | Jumlah tenaga Non ASN rumah sakit yang memperoleh gaji dan tunjangan | Pegawai | 405,00 | 62.817.518.630 | 415,00 | 40.297.490.134 | 418,00 | 24.382.342.056 | 413,00 | 5.718.538.526 | 368,00 | 4.391.846.511 | 390,00 | 6.426.998.657 | 418,00 | 7.286.236.266 | 418,00 | 23.823.619.960 | 100,00% | 97,71% | 418,00 | 39.899.542.305 | 100,00% | 63,52% | RSUD. dr. R. Soedarsono |
| 222 | 1.02.01.2.10.01.0 | Sub Sub Kegiatan Koordinasi dan Pelaksanaan Akuntansi BLUD | Jumlah Dokumen Monitoring dan Evaluasi Perencanaan Kinerja Rumah Sakit yang Disusun | Dokumen | 20,00 | 52.200.000 | 0,00 | | 4,00 | 17.000.000 | | | 0,00 | 502.867 | 0,00 | 1.844.666 | 3,00 | 120.338 | 3,00 | 2.467.871 | 75,00% | 14,52% | 3,00 | 5.833.846.650 | 15,00% | 100,00% | RSUD. dr. R. Soedarsono |
| 223 | 1.02.01.2.10.01.0 | Sub Sub Kegiatan Pembinaan, pengawasan, dan pengendalian barang milik daerah pada | Jumlah barang milik daerah yang dikendalikan | kegiatan | 6,00 | 58.235.000 | 0,00 | | 3,00 | 1.120.000 | 0,00 | | 0,00 | | 0,00 | 220.000 | 0,00 | | 0,00 | 220.000 | 0,00% | 19,64% | 0,00 | 2.146.415.379 | 0,00% | 100,00% | RSUD. dr. R. Soedarsono |
| 224 | 1.02.01.2.10.01.0 | Sub Sub Kegiatan Analisa dan pengembangan pendapatan BLUD serta penyusunan kebijakan pendapatan BLUD | Jumlah pengembangan pendapatan dan penyusunan kebijakan yang terlaksana | kegiatan | 3,00 | 58.680.000 | 0,00 | | 1,00 | | 0,00 | | 0,00 | | 0,00 | | 0,00 | | 0,00 | | 0,00% | 0,00% | 0,00 | 1.255.274.185 | 0,00% | 100,00% | RSUD. dr. R. Soedarsono |
| 225 | 1.02.01.2.10.01.0 | Sub Sub Kegiatan Pengadaan pakaian dinas beserta atribut kelengkapannya | Jumlah jenis seragam yang disediakan | jenis | 4,00 | 1.179.530.766 | 2,00 | 16.650.000 | 3,00 | 358.170.000 | 0,00 | | 1,00 | 75.140.000 | 1,00 | | 1,00 | 270.862.200 | 3,00 | 346.002.200 | 100,00% | 96,60% | 65,00 | 2.179.184.954 | 100,00% | 100,00% | RSUD. dr. R. Soedarsono |
| 226 | 1.02.01.2.10.01.0 | sub sub kegiatan monitoring, evaluasi, dan penilaian kinerja pegawai | Jumlah tenaga perawat yang melakukan kegiatan supervisi di pelayanan rawat inap | Orang | 200,00 | 23.285.600 | 60,00 | 8.150.000 | 55,00 | 1.500.000 | 0,00 | | 50,00 | 1.500.000 | 50,00 | | 0,00 | | 0,00 | 1.500.000 | 0,00% | 100,00% | 0,00 | 4.399.058.390 | 0,00% | 100,00% | RSUD. dr. R. Soedarsono |
| 227 | 1.02.01.2.10.01.0 | Sub Sub Kegiatan Pendidikan dan Pelatihan Pegawai Berdasarkan Tugas dan Fungsi | Jumlah pegawai mengikuti inhouse pendidikan | orang | 2,00 | | 0,00 | | 1,00 | 30.800.000 | 0,00 | | 0,00 | | 1,00 | 9.000.000 | 1,00 | 10.800.000 | 1,00 | 19.800.000 | 100,00% | 64,29% | 1,00 | 384.435.210 | 50,00% | 0,00% | RSUD. dr. R. Soedarsono |
| 228 | 1.02.01.2.10.01.0 | Sub Sub kegiatan penyediaan komponen instalasi listrik/penerangan bangunan kantor | Jumlah komponen instalasi air | paket | 2,00 | | 0,00 | | 1,00 | | 1,00 | | | | 1,00 | | 1,00 | | 1,00 | | 100,00% | 0,00% | 1,00 | 523.090.272 | 50,00% | 0,00% | RSUD. dr. R. Soedarsono |
| | | | Jumlah komponen instalasi listrik yang disediakan | paket | 89,00 | | 191,00 | | 4,00 | | 3,00 | | 0,00 | | 0,00 | | 4,00 | | 7,00 | | 100,00% | | 419,00 | | 100,00% | | RSUD. dr. R. Soedarsono |
| | | | Jumlah pompa yang disediakan | jenis | 2,00 | | 3,00 | | 5,00 | | 2,00 | | 1,00 | | | | | | 3,00 | | 60,00% | | ###### | | 100,00% | | RSUD. dr. R. Soedarsono |
| | | | jumlah peralatan rumah tangga yang tersedia | jenis | 8,00 | | 7,00 | | 5,00 | | 1,00 | | | | 1,00 | | | | 2,00 | | 40,00% | | 135,42 | | 100,00% | | RSUD. dr. R. Soedarsono |
| 229 | 1.02.01.2.10.01.0 | Sub Sub Kegiatan Penyediaan Peralatan dan Perlengkapan Kantor | jumlah peralatan dan perlengkapan kantor yang dibeli | jenis | 20,00 | 1.352.595.632 | 6,00 | 2.215.098.001 | 85,00 | 1.155.122.000 | 40,00 | 415.770.000 | 85,00 | 108.725.345 | 85,00 | 215.518.378 | 85,00 | 244.929.981 | 85,00 | 984.943.704 | 100,00% | 85,27% | 85,00 | 3.695.603.468 | 100,00% | 100,00% | RSUD. dr. R. Soedarsono |
| 230 | 1.02.01.2.10.01.0 | Sub Sub Kegiatan Penyediaan peralatan rumah tangga | Jumlah komponen peralatan rumah tangga yang dibeli | jenis | 126,00 | 1.866.475.147 | 126,00 | | 139,00 | 498.651.000 | 36,00 | 171.824.000 | 122,00 | 35.128.655 | 139,00 | 51.734.370 | 139,00 | 219.426.123 | 139,00 | 478.113.148 | 100,00% | 95,88% | 139,00 | 1.551.408.498 | 100,00% | 83,12% | RSUD. dr. R. Soedarsono |
| 231 | 1.02.01.2.10.01.0 | Sub Sub Kegiatan Penyediaan barang cetak dan penggandaan | Jumlah cetakan dan penggandaan yang tersedia menurut jenisnya | jenis | 120,00 | 1.099.931.250 | 27,00 | 748.413.660 | 25,00 | 169.565.000 | 8,00 | 27.558.200 | 25,00 | 33.029.275 | 25,00 | 47.349.081 | 25,00 | 48.196.373 | 25,00 | 156.132.929 | 100,00% | 92,08% | 25,00 | 1.218.785.279 | 20,83% | 100,00% | RSUD. dr. R. Soedarsono |
| 232 | 1.02.01.2.10.01.0 | Sub Sub Kegiatan Fasilitasi Kunjungan Tamu | Jumlah tamu yang terfasilitasi | Orang | ###### | 35.650.450 | 775,00 | 29.822.000 | 450,00 | 20.000.000 | 75,00 | 4.155.500 | 202,00 | 2.575.000 | 73,00 | 1.590.000 | 100,00 | 6.504.500 | 450,00 | 14.825.000 | 100,00% | 74,13% | 527,00 | 2.089.329.326 | 47,05% | 100,00% | RSUD. dr. R. Soedarsono |
| 233 | 1.02.01.2.10.01.0 | Sub Sub Kegiatan Penyelenggaraan rapat | Jumlah orang yang terfasilitasi | orang/kali | ###### | 482.179.613 | ###### | 369.769.660 | ###### | 292.250.000 | 764,00 | 43.608.707 | 0,00 | 17.025.900 | 246,00 | 36.975.281 | 348,00 | 143.270.160 | ###### | 240.880.048 | 49,54% | 82,42% | ###### | 317.229.209 | 13,80% | 65,79% | RSUD. dr. R. Soedarsono |
| 234 | 1.02.01.2.10.01.0 | Sub Sub Kegiatan Penatausahaan arsip | Jumlah arsip yang dikendalikan | kegiatan | 2,00 | 45.711.250 | 3,00 | 14.780.000 | 2,00 | 15.000.000 | 0,00 | | 0,00 | | 0,00 | | 1,00 | 13.125.750 | 1,00 | 13.125.750 | 50,00% | 87,51% | 1,00 | 329.435.243 | 50,00% | 100,00% | RSUD. dr. R. Soedarsono |
| 235 | 1.02.01.2.10.01.0 | Sub Sub Kegiatan Penyediaan Jasa Konsultan | Jumlah dokumen laporan konsultasi hukum | dokumen | 2,00 | | 0,00 | | 1,00 | | 0,00 | | 0,00 | | 0,00 | | 0,00 | | 0,00 | | 0,00% | 0,00% | 0,00 | 182.274.773 | 0,00% | 0,00% | RSUD. dr. R. Soedarsono |
| 236 | 1.02.01.2.10.01.0 | Sub Sub Kegiatan Pengadaan Mebel | Jumlah mebel yang dibeli | jenis | 632,00 | 141.625.000 | 408,00 | 399.351.000 | 12,00 | 413.968.900 | 5,00 | 166.891.120 | 0,00 | | 8,00 | 45.643.500 | 11,00 | 100.061.249 | 11,00 | 312.595.869 | 91,67% | 75,51% | 11,00 | 478.245.486 | 1,74% | 100,00% | RSUD. dr. R. Soedarsono |
| 237 | 1.02.01.2.10.01.0 | Sub Sub Kegiatan Pengadaan peralatan dan Mesin Lainnya | Jumlah alat/instrumen kesehatan dan kedokteran yang dibeli | jenis | 36,00 | 9.855.456.250 | 2,00 | 3.464.787.174 | 24,00 | 2.271.762.000 | 0,00 | | 4,00 | 8.576.160 | 11,00 | 35.550.636 | 17,00 | 554.143.109 | 17,00 | 598.269.905 | 70,83% | 26,34% | 17,00 | 694.298.255 | 47,22% | 7,04% | RSUD. dr. R. Soedarsono |
| 238 | 1.02.01.2.10.01.0 | Sub Sub Kegiatan Pengadaan Sarana dan Prasarana Pendukung Gedung Kantor Atau | Jumlah sarana prasarana pendukung yang dibangun | Unit | 8,00 | 6.780.915.439 | 3,00 | 3.314.224.214 | 6,00 | 5.178.479.500 | 0,00 | | 1,00 | 189.196.782 | 0,00 | 3.827.042.669 | 5,00 | 32.220.750 | 6,00 | 4.048.460.201 | 100,00% | 78,18% | 12,95 | 6.314.224.527 | 100,00% | 93,12% | RSUD. dr. R. Soedarsono |
| 239 | 1.02.01.2.10.01.0 | Sub Sub Kegiatan Penyediaan Jasa Surat Menyurat | Jumlah materai yang tersedia dan pengiriman dokumen | Rekomendas | ###### | 53.328.750 | ###### | 31.490.290 | ###### | 35.000.000 | ###### | 5.390.820 | ###### | 19.187.205 | 415,00 | 5.994.150 | 402,00 | 3.835.600 | ###### | 34.407.775 | 100,00% | 98,31% | ###### | 2.302.758.870 | 53,35% | 100,00% | RSUD. dr. R. Soedarsono |
| 240 | 1.02.01.2.10.01.0 | Sub Sub Kegiatan Penyediaan Jasa komunikasi, Sumber Daya Air, dan Listrik | Jumlah Jasa Komunikasi, Listrik dan Air yang Tersedia | bulan | 60,00 | 5.761.689.153 | 21,00 | 3.676.958.115 | 12,00 | 3.797.457.616 | 1,00 | 858.885.937 | 3,00 | 886.481.097 | 6,00 | 880.658.115 | 2,00 | 1.011.641.878 | 12,00 | 3.637.667.027 | 100,00% | 95,79% | 501,00 | 11.966.150.223 | 100,00% | 100,00% | RSUD. dr. R. Soedarsono |
| 241 | 1.02.01.2.10.01.0 | Sub Sub Kegiatan Penyediaan Jasa Pelayanan Umum Kantor | Jumlah jasa outsourching yang dilaksanakan | paket | 2,00 | | 0,00 | | 3,00 | 3.663.274.872 | 1,00 | 191.300.000 | 3,00 | 1.001.369.000 | 3,00 | 1.015.271.892 | 3,00 | 1.455.333.980 | 3,00 | 3.663.274.872 | 100,00% | 100,00% | 3,00 | 5.788.164.823 | 100,00% | 0,00% | RSUD. dr. R. Soedarsono |
| 242 | 1.02.01.2.10.01.0 | Sub Sub Kegiatan Penyediaan Jasa Pemeliharaan, Biaya Pemeliharaan dan Pajak Kendaraan Perorangan Dinas atau Kendaraan | Jumlah kendaraan dinas yang dipelihara dan terurus ijinnya selama 1 tahun | Unit | 52,00 | 249.788.194 | 14,00 | 96.712.429 | 14,00 | 66.650.000 | 5,00 | 15.551.676 | 5,00 | 8.359.762 | 14,00 | 10.454.063 | 14,00 | 18.746.052 | 14,00 | 53.111.553 | 100,00% | 79,69% | 14,00 | 993.647.997 | 26,92% | 100,00% | RSUD. dr. R. Soedarsono |
| 243 | 1.02.01.2.10.01.0 | Sub Sub Kegiatan Penyediaan Jasa Pemeliharaan, Biaya Pemeliharaan, Pajak dan Perizinan Kendaraan Dinas Operasional | Jumlah kendaraan ambulans yang dipelihara dan terurus ijinnya selama 1 tahun | Unit | 22,00 | 955.793.892 | 6,00 | 437.354.220 | 6,00 | 329.050.006 | 6,00 | 59.167.499 | 6,00 | 81.892.876 | 6,00 | 77.041.573 | 6,00 | 95.112.683 | 6,00 | 313.214.631 | 100,00% | 95,19% | 6,00 | 497.329.481 | 27,27% | 52,03% | RSUD. dr. R. Soedarsono |
| 244 | 1.02.01.2.10.01.0 | Sub Sub kegiatan Penyediaan Jasa Pemeliharaan, Biaya Pemeliharaan dan | Jumlah peralatan besar yang dipelihara dan terurus ijin selama 1 tahun | Unit | 9,00 | 505.859.517 | 4,00 | 40.566.190 | 4,00 | 24.870.000 | 0,00 | | 0,00 | 2.720.000 | 2,00 | 3.710.000 | 4,00 | 8.228.944 | 4,00 | 14.658.944 | 100,00% | 58,94% | 4,00 | 105.456.712.380 | 44,44% | 100,00% | RSUD. dr. R. Soedarsono |
| 245 | 1.02.01.2.10.01.0 | Sub Sub Kegiatan Pemeliharaan Mebel | Jumlah mebeler rumah sakit yang dipelihara | tahun | 5,00 | 66.672.500 | 0,00 | 45.384.600 | 1,00 | 26.600.000 | 1,00 | 6.050.000 | | | 0,00 | 17.870.950 | 0,00 | | 0,00 | 23.920.950 | 0,00% | 89,93% | 0,00 | 6.937.616.747 | 0,00% | 100,00% | RSUD. dr. R. Soedarsono |
| 246 | 1.02.01.2.10.01.0 | Sub Sub Kegiatan Pemeliharaan Peralatan dan Mesin Lainnya | Jumlah jenis peralatan dan mesin lainnya yang dipelihara | jenis | 14,00 | 958.035.000 | 42,00 | 323.261.811 | 9,00 | 400.000.000 | 1,00 | 31.124.800 | | | 1,00 | 31.483.500 | 1,00 | 287.011.810 | 3,00 | 349.620.110 | 33,33% | 87,41% | 359,00 | 7.263.005.107 | 100,00% | 100,00% | RSUD. dr. R. Soedarsono |
| | | | Jumlah kontrak service | kontrak | 2,00 | | 0,00 | | 1,00 | | | | | | | | | | 0,00 | | 0,00% | | 0,00 | | 0,00% | | RSUD. dr. R. Soedarsono |
| | | | Jumlah ruangan yang dipelihara | ruangan | 8,00 | | 0,00 | | 4,00 | | | | | | | | | | 0,00 | | 0,00% | | 0,00 | | 0,00% | | RSUD. dr. R. Soedarsono |
| 247 | 1.02.01.2.10.01.0 | Sub Sub Kegiatan Pemeliharaan/Rehabilitasi Gedung Kantor dan Bangunan Lainnya | Jumlah dokumen pengawasan yang disusun | dokumen | 15,00 | | 5,00 | | 2,00 | | | | | | | | | | 0,00 | | 0,00% | 0,00% | 0,00 | 376.133.697 | 0,00% | 0,00% | RSUD. dr. R. Soedarsono |
| | | | Jumlah renovasi/rehabilitasi yang dilaksanakan | paket | 18,00 | | 6,00 | | 2,00 | | 1,00 | | 0,00 | | 1,00 | | 2,00 | | 2,00 | | 100,00% | | 2,00 | | 11,11% | | RSUD. dr. R. Soedarsono |
| | | | Jumlah termin yang dibayar | paket | 3,00 | | 1,00 | | 1,00 | | | | | | | | | | 0,00 | | 0,00% | | 0,00 | | 0,00% | | RSUD. dr. R. Soedarsono |
| 248 | 1.02.01.2.10.01.0 | Sub Sub kegiatan pemeliharaan/rehabilitasi sarana dan prasarana pendukung gedung kantor atau bangunan lainnya | Jumlah bulan tenaga kebersihan yang dibayarkan gajinya | bulan | 36,00 | | 12,00 | | 12,00 | | | | 6,00 | | 3,00 | | 3,00 | | 12,00 | | 100,00% | 0,00% | 235,00 | | 100,00% | 0,00% | RSUD. dr. R. Soedarsono |
| | | | Jumlah renovasi/rehabilitasi sarana dan prasarana rumah sakit yang dilaksanakan | paket | 3,00 | | 1,00 | | 1,00 | | 1,00 | | 0,00 | | 0,00 | | 1,00 | | 1,00 | | 100,00% | | 1,00 | | 33,33% | | RSUD. dr. R. Soedarsono |
| 249 | 1.02.01.2.10.01.0 | Sub Sub Kegiatan Pelayanan Medik Umum | Jumlah kegiatan pemberdayaan manusia Kesehatan | kegiatan | 3,00 | 152.705.000 | 0,00 | | 4,00 | 1.044.500.000 | 4,00 | 160.921.521 | 0,00 | 237.068.475 | 0,00 | 272.699.740 | 0,00 | 361.231.044 | 4,00 | 1.031.920.780 | 100,00% | 98,80% | 362,00 | 21.158.869.093 | 100,00% | 100,00% | RSUD. dr. R. Soedarsono |
| 250 | 1.02.01.2.10.01.0 | Sub Sub Kegiatan Asuhan Keperawatan Generalis | Jumlah tenaga perawat yang melakukan kegiatan asuhan keperawatan generalis | orang | 120,00 | 107.108.750 | 0,00 | | 0,00 | | 0,00 | | | | | | 0,00 | | 0,00 | | 0,00% | 0,00% | 0,00 | 24.249.248.789 | 0,00% | 100,00% | RSUD. dr. R. Soedarsono |
| 251 | 1.02.01.2.10.01.0 | Sub Sub pelayanan farmasi | Jumlah obat yang dibeli menurut jenisnya | Jenis | 748,00 | 53.467.288.788 | 689,00 | 22.525.073.757 | 720,00 | 12.538.365.767 | 720,00 | 3.516.837.074 | 352,00 | 1.917.916.779 | 306,00 | 3.598.535.603 | 720,00 | 3.505.012.492 | 720,00 | 12.538.301.948 | 100,00% | 100,00% | 720,00 | 12.865.496.196 | 96,26% | 24,06% | RSUD. dr. R. Soedarsono |
| 252 | 1.02.01.2.10.01.0 | Sub Sub Kegiatan Pelayanan Laundry/Binatu | Jumlah bahan binatu yang disediakan | jenis | 81,00 | | 20,00 | | 44,00 | | | | 8,00 | | 8,00 | | 8,00 | | 8,00 | | 18,18% | 0,00% | 8,00 | 358.565.057 | 9,88% | 0,00% | RSUD. dr. R. Soedarsono |
| | | | Jumlah bahan laundry yang dibeli menurut jenisnya | Jenis | 7,00 | | 7,00 | | 7,00 | | 0,00 | | 7,00 | | 7,00 | | 7,00 | | 7,00 | | 100,00% | | 7,00 | | 100,00% | | RSUD. dr. R. Soedarsono |
| 253 | 1.02.01.2.10.01.0 | Sub Sub Kegiatan Pengolahan Makanan/Gizi | Jumlah bahan makanan dan minuman bagi pasien yang dibeli menurut jenisnya | jenis | 119,00 | 2.576.264.027 | 150,00 | 2.574.728.435 | 212,00 | 1.865.920.000 | 90,00 | 474.359.964 | 90,00 | 442.676.076 | 94,00 | 404.079.184 | 94,00 | 476.616.569 | 94,00 | 1.797.731.793 | 44,34% | 96,35% | 94,00 | 1.801.331.793 | 78,99% | 69,92% | RSUD. dr. R. Soedarsono |
| 254 | 1.02.01.2.10.01.0 | Sub Sub Kegiatan Pemeliharaan Sarana Prasarana dan Alat Kesehatan | Jumlah alat kesehatan dan penunjang kesehatan yang terkalibrasi | jenis | 60,00 | | 0,00 | | 52,00 | | | | 3,00 | | 2,00 | | 0,00 | | 5,00 | | 9,62% | 0,00% | 371,00 | | 100,00% | 0,00% | RSUD. dr. R. Soedarsono |

| No | Kode Rekening | Urusan / Bidang Urusan Pemerintahan Daerah Dan Program / Kegiatan / Sub Kegiatan | Indikator Kinerja Program (Outcome) / Kegiatan (Output Kegiatan) / Sub Kegiatan (Output Sub Kegiatan) | Satuan | Target Renstra Perangkat Daerah pada Tahun 2025 (Akhir Periode Renstra Perangkat Daerah) | | Realisasi Capaian Kinerja Renstra Perangkat Daerah s/d Renja PD Tahun Lalu (2024) | | Target Kinerja dan Anggaran Renja Tahun Berjalan yang Dievaluasi (2025) | | Realisasi Kinerja pada Triwulan Tahun 2025 | | | | | | | | Realisasi Capaian Kinerja dan Anggaran Renja yang dievaluasi (2025) | | Tingkat Capaian Kinerja dan Realisasi Anggaran Renja Tahun 2025 (%) | | Realisasi Kinerja dan Anggaran Renstra s/d Tahun 2025 | | Tingkat Capaian Kinerja dan Realisasi Anggaran Renstra s/d Tahun 2025 (%) | | PD Penanggung Jawab |
|---|---|---|---|---|---|---|---|---|---|---|---|---|---|---|---|---|---|---|---|---|---|---|---|---|---|---|---|
| | | | | | | | | | | | Realisasi TW I | | Realisasi TW II | | Realisasi TW III | | Realisasi TW IV | | | | | | | | | | |
| | | | | | K | Rp | K | Rp | K | Rp | K | Rp | K | Rp | K | Rp | K | Rp | K | Rp | K | Rp | K | Rp | K | Rp | K | Rp | |
| 1 | 2 | 3 | 4 | | 5 | | 6 | | 7 | | 8 | | 9 | | 10 | | 11 | | 12 | | 13 | | 14 = 6 + 12 | | 15 = 14 / 5 x 100 % | | | |
| | | | Jumlah alat kesehatan dan penunjang kesehatan yang tersedia | Jenis | 275,00 | | 52,00 | | 30,00 | | 5,00 | | 5,00 | | 11,00 | | 12,00 | | 12,00 | | 40,00% | | 12,00 | | 4,36% | | RSUD. dr. R. Soedarsono |
| 255 | 1.02.01.2.10.01.( | Sub Sub Kegiatan Informasi dan Komunikasi | Jumlah Informasi dan Komunikasi yang dilayani | layanan | 6,00 | 77.995.500 | 1,00 | 1.905.000 | 1,00 | 10.260.000 | 0,00 | 963.000 | 0,00 | 503.000 | 0,00 | 2.469.000 | 1,00 | 708.000 | 1,00 | 4.643.000 | 100,00% | 45,25% | 1,00 | 4.643.000 | 16,67% | 5,95% | RSUD. dr. R. Soedarsono |
| | | | Jumlah rapat pembahasan penanganan pengaduan dan kerjasama dengan pihak lain | kali | 30,00 | | 5,00 | | 30,00 | | 4,00 | | 5,00 | | | | 34,00 | | 34,00 | | 100,00% | | 34,00 | | 100,00% | | RSUD. dr. R. Soedarsono |
| 256 | 1.02.01.2.10.01.( | Sub Sub Kegiatan Pelayanan Pemulasaran Jenazah | Jumlah bahan perjenazahan yang tersedia sesuai dengan kebutuhan dan standar | tahun | 2,00 | | 0,00 | | 1,00 | | | | | | | | 1,00 | | 1,00 | | 100,00% | 0,00% | 1,00 | 1.545.645.701 | 50,00% | 0,00% | RSUD. dr. R. Soedarsono |
| | | | Jumlah jenazah yang dirawat | orang | ###### | | 15,00 | | 500,00 | | 9,00 | | 0,00 | | | | 0,00 | | 0,00 | | 0,00% | | 0,00 | | 0,00% | | RSUD. dr. R. Soedarsono |
| 257 | 1.02.01.2.10.01.( | Sub Sub Kegiatan Pelayanan nonmedik lainnya | Jumlah tenaga kerja rumah sakit di unit pelayanan beresiko tinggi yang mendapatkan general check up | Orang | 275,00 | 420.600.000 | 0,00 | | 40,00 | 13.254.720 | | 5.274.720 | | | | | 0,00 | | 0,00 | 5.274.720 | 0,00% | 39,80% | 1,00 | 1.108.608.294 | 0,36% | 100,00% | RSUD. dr. R. Soedarsono |
| | | | Jumlah tenaga kerja rumah sakit di unit pelayanan yang mendapatkan swab rectal | orang | 57,00 | | 13,00 | | 19,00 | | | | | | 19,00 | | | | 19,00 | | 100,00% | | 47,00 | | 82,46% | | RSUD. dr. R. Soedarsono |
| | | | Jumlah tenaga kerja rumah sakit yang mendapatakan vaksin influenza | orang | ###### | | 0,00 | | 420,00 | | 0,00 | | 0,00 | | 420,00 | | | | 420,00 | | 100,00% | | 548,00 | | 43,49% | | RSUD. dr. R. Soedarsono |
| 258 | 1.02.01.2.10.01.( | Sub Sub Kegiatan Pelaksanaan Akreditasi Rumah Sakit | Jumlah elemen penilaian akreditasi rumah sakit versi Kemenkes | elompok Ker | 22,00 | 742.231.783 | 22,00 | 1.200.000 | 22,00 | 30.880.000 | 0,00 | 1.200.000 | 0,00 | | 22,00 | 10.590.000 | 0,00 | 14.400.000 | 22,00 | 26.190.000 | 100,00% | 84,81% | 398,00 | 41.727.000 | 100,00% | 5,62% | RSUD. dr. R. Soedarsono |
| 259 | 1.02.01.2.10.01.( | Sub Sub Kegiatan Pengelolaan Sistem Informasi Kesehatan | Jumlah Jenis alat dan bahan untuk mengelola sistem informasi manajemen rumah sakit | Jenis | 35,00 | 1.129.999.475 | 8,00 | 768.395.363 | 49,00 | 292.992.000 | 19,00 | 118.035.000 | 0,00 | 32.815.000 | 15,00 | 19.474.950 | 29,00 | 96.559.940 | 29,00 | 266.884.890 | 59,18% | 91,09% | 29,00 | 600.569.880 | 82,86% | 53,15% | RSUD. dr. R. Soedarsono |
| | | | Jumlah langganan cloud server untuk penyimpanan aplikasi sistem informasi rumah sakit | bulan | 24,00 | | 0,00 | | 12,00 | | | | | | | | | | 0,00 | | 0,00% | | 3,00 | | 12,50% | | RSUD. dr. R. Soedarsono |
| 260 | 1.02.01.2.10.01.( | Sub Sub Kegiatan Pengadaan alat/ perangkat sistem informasi kesehatan dan jaringan internet | Jumlah jenis alat dan bahan untuk mengelola sistem informasi manajemen rumah sakit | Jenis | 12,00 | 50.573.000 | 86,00 | 1.187.068.091 | 12,00 | 910.050.000 | 0,00 | | 0,00 | 2.999.488 | 4,00 | 314.297.200 | 4,00 | 348.540.000 | 8,00 | 665.836.688 | 66,67% | 73,16% | 416,00 | 946.637.688 | 100,00% | 100,00% | RSUD. dr. R. Soedarsono |
| | | | Jumlah jenis aset tidak berwujud (software) | Jenis | 1,00 | | 0,00 | | 1,00 | | | | | | | | | | 0,00 | | 0,00% | | 2,00 | | 100,00% | | RSUD. dr. R. Soedarsono |
| 261 | 1.02.01.2.10.01.( | Sub Sub Kegiatan Pengendalian dan Pengawasan serta Tindak Lanjut Pengawasan Perizinan Rumah Sakit Kelas C, D dan | Jumlah perizinan yang diterbitkan | Paket | 2,00 | 730.600.000 | 2,00 | 17.659.000 | 2,00 | | 0,00 | | 0,00 | | 0,00 | | 0,00 | | 0,00 | | 0,00% | 0,00% | 0,00 | 985.445.450 | 0,00% | 100,00% | RSUD. dr. R. Soedarsono |
| | | | Jumlah rapat pembahasan dan pengurusan perizinan | kali | 1,00 | | 0,00 | | 2,00 | | | | | | 0,00 | | | | 0,00 | | 0,00% | | 0,00 | | 0,00% | | RSUD. dr. R. Soedarsono |
| 262 | 1.02.01.2.10.01.( | Sub Sub Kegiatan Peningkatan Mutu Pelayanan Rumah Sakit | Jumlah Waktu Pelaksanaan Jasa Pemeliharaan Kesehatan Lingkungan Rumah Sakit | Bulan | 60,00 | 1.217.164.158 | 1,00 | | 12,00 | 780.842.200 | 2,00 | 143.664.312 | 2,00 | 86.819.324 | 9,00 | 257.662.752 | 12,00 | 279.757.169 | 12,00 | 767.903.557 | 100,00% | 98,34% | 12,00 | 767.903.557 | 20,00% | 63,09% | RSUD. dr. R. Soedarsono |
| | | | Jumlah jasa konsultasi pelaksanaan Survei Kepuasan Mmasyarakat (SKM) | paket | 2,00 | | 0,00 | | 1,00 | | 1,00 | | | | 1,00 | | 1,00 | | 1,00 | | 100,00% | | 1,00 | | 50,00% | | RSUD. dr. R. Soedarsono |
| | | | Jumlah pelaksanaan pemantapan mutu eksternal (PME) | paket | 4,00 | | 0,00 | | 2,00 | | 2,00 | | 2,00 | | 2,00 | | 2,00 | | 2,00 | | 100,00% | | 2,00 | | 50,00% | | RSUD. dr. R. Soedarsono |
| | | | Jumlah pengelolaan limbah menurut jenisnya | Jenis | 2,00 | | 4,00 | | 4,00 | | 2,00 | | 4,00 | | 4,00 | | 4,00 | | 4,00 | | 100,00% | | 4,00 | | 100,00% | | RSUD. dr. R. Soedarsono |
| 263 | 1.02.01.2.10.01.( | Sub Sub Kegiatan Pemenuhan Kebutuhan | Jumlah dokumen SOP yang dicetak | eksemplar | 64,00 | 199.500.000 | 0,00 | | 8,00 | 36.454.620 | 0,00 | | | | 0,00 | 36.454.620 | 8,00 | | 8,00 | 36.454.620 | 100,00% | 100,00% | 18,00 | 317.194.464 | 28,13% | 100,00% | RSUD. dr. R. Soedarsono |
| 264 | 1.02.01.2.10.01.( | Sub Sub Kegiatan Pembinaan dan Pengawasan Sumber Daya Manusia Kesehatan | Jumlah pegawai yang mengikuti Ex House Training | Orang | 138,00 | | 142,00 | | 50,00 | | 26,00 | | 54,00 | | 87,00 | | 109,00 | | 109,00 | | 100,00% | 0,00% | 109,00 | 3.085.571.026 | 78,99% | 0,00% | RSUD. dr. R. Soedarsono |
| | | | Jumlah pegawai yang mengikuti In House training | Orang | ###### | | 391,00 | | 350,00 | | 0,00 | | 189,00 | | 332,00 | | 502,00 | | 502,00 | | 100,00% | | 502,00 | | 21,83% | | RSUD. dr. R. Soedarsono |
| 265 | 1.02.01.2.10.01.( | Sub Sub Kegiatan Peningkatan Upaya Promosi Kesehatan, Advokasi, Kemitraan dan Pemberdayaan Masyarakat | Jumlah acara/event/kegiatan yang dilaksanakan | aket kegiata | 6,00 | | 3,00 | | 4,00 | | | | 1,00 | | 4,00 | | 4,00 | | 4,00 | | 100,00% | 0,00% | 4,00 | 4.641.947.813 | 66,67% | 0,00% | RSUD. dr. R. Soedarsono |
| | | | Jumlah media promosi kesehatan | Media | 12,00 | | 9,00 | | 13,00 | | 7,00 | | 9,00 | | 9,00 | | 11,00 | | 11,00 | | 84,62% | | 11,00 | | 91,67% | | RSUD. dr. R. Soedarsono |
| 266 | 1.02.01.2.10.01.( | Sub Sub Kegiatan Pengadaan Bahan Habis Pakai | Jumlah bahan dan alat laboratorium yang dibeli menurut jenisnya | Jenis | 165,00 | | 154,00 | | 204,00 | | 153,00 | | 204,00 | | 204,00 | | 204,00 | | 204,00 | | 100,00% | 0,00% | 204,00 | 5.054.000 | 100,00% | 0,00% | RSUD. dr. R. Soedarsono |
| | | | Jumlah bahan dan alat radiologi yang dibeli menurut jenisnya | Jenis | 2,00 | | 2,00 | | 2,00 | | 2,00 | | 2,00 | | 2,00 | | 2,00 | | 2,00 | | 100,00% | | 2,00 | | 100,00% | | RSUD. dr. R. Soedarsono |
| | | | Jumlah bahan habis pakai, darah, dan oksigen yang dibeli menurut jenisnya | Jenis | 507,00 | | 512,00 | | 512,00 | | 383,00 | | 474,00 | | 501,00 | | 510,00 | | 510,00 | | 99,61% | | 510,00 | | 100,00% | | RSUD. dr. R. Soedarsono |
| 267 | 1.02.01.2.10.01.( | Sub Sub Kegiatan Pembinaan Pelaksanaan Upaya Pelayanan Kesehatan | Jumlah kegiatan Pemberdayaan Komite Etik dan Hukum | Kegiatan | 2,00 | | 1,00 | | 2,00 | | | | | | | | | | 0,00 | | 0,00% | 0,00% | 21,00 | 276.452.479 | 100,00% | 0,00% | RSUD. dr. R. Soedarsono |
| | | | Jumlah kegiatan Pemberdayaan Komite Farmasi | Kegiatan | 5,00 | | 2,00 | | 2,00 | | | | | | 1,00 | | 1,00 | | 2,00 | | 100,00% | | 31,00 | | 100,00% | | RSUD. dr. R. Soedarsono |
| | | | Jumlah kegiatan Pemberdayaan Komite K3RS | Kegiatan | 5,00 | | 2,00 | | 4,00 | | | | | | | | | | 0,00 | | 0,00% | | 5,00 | | 100,00% | | RSUD. dr. R. Soedarsono |
| | | | Jumlah kegiatan Pemberdayaan Komite Keperawatan | Kegiatan | 5,00 | | 2,00 | | 2,00 | | | | 1,00 | | 1,00 | | | | 2,00 | | 100,00% | | 158,00 | | 100,00% | | RSUD. dr. R. Soedarsono |
| | | | Jumlah kegiatan Pemberdayaan Komite Medik | Kegiatan | 6,00 | | 2,00 | | 2,00 | | 1,00 | | 1,00 | | | | | | 2,00 | | 100,00% | | 14,00 | | 100,00% | | RSUD. dr. R. Soedarsono |
| | | | Jumlah kegiatan Pemberdayaan Komite Mutu dan Keselamatan Pasien | Kegiatan | 7,00 | | 3,00 | | 4,00 | | | | 1,00 | | 1,00 | | | | 2,00 | | 50,00% | | 17,00 | | 100,00% | | RSUD. dr. R. Soedarsono |
| | | | Jumlah kegiatan Pemberdayaan Komite PPI | Kegiatan | 7,00 | | 4,00 | | 4,00 | | 1,00 | | 1,00 | | | | 1,00 | | 3,00 | | 75,00% | | 697,00 | | 100,00% | | RSUD. dr. R. Soedarsono |
| | | | Jumlah kegiatan Pemberdayaan Komite PPRA | Kegiatan | 2,00 | | 2,00 | | 4,00 | | | | | | | | | | 0,00 | | 0,00% | | 58,00 | | 100,00% | | RSUD. dr. R. Soedarsono |
| | | | Jumlah kegiatan Pemberdayaan Komite Tenaga Kesehatan lainnya | Kegiatan | 5,00 | | 1,00 | | 2,00 | | | | | | 1,00 | | 1,00 | | 2,00 | | 100,00% | | 162,00 | | 100,00% | | RSUD. dr. R. Soedarsono |
| | | | Jumlah kegiatan Pemberdayaan Unit Klaim dan Jaminan | kegiatan | 1,00 | | 1,00 | | 12,00 | | | | 2,00 | | 4,00 | | | | 6,00 | | 50,00% | | 311,00 | | 100,00% | | RSUD. dr. R. Soedarsono |
| | | | Jumlah rekomendasi atas kinerja rumah sakit oleh Dewan Pengawas | Rekomendas | 20,00 | | 0,00 | | 4,00 | | | | 0,00 | | 2,00 | | 0,00 | | 2,00 | | 50,00% | | 11,00 | | 55,00% | | RSUD. dr. R. Soedarsono |
| 268 | 1.02.02 | PROGRAM PEMENUHAN UPAYA KESEHATAN PERORANGAN DAN UPAYA KESEHATAN | Persentase indikator SPM yang tercapai sesuai standar | Persen | 92,93 | 211.296.652.414 | 0,00 | | 90,84 | 7.457.869.396 | 90,91 | | | | 91,09 | 2.956.895.600 | 91,09 | 4.208.262.400 | 91,09 | 7.165.158.000 | 100,00% | 96,08% | 91,09 | 7.246.649.429 | 98,02% | 3,43% | RSUD. dr. R. Soedarsono |

| No | Kode Rekening | Urusan / Bidang Urusan Pemerintahan Daerah Dan Program / Kegiatan / Sub Kegiatan | Indikator Kinerja Program (Outcome) / Kegiatan (Output Kegiatan) / Sub Kegiatan (Output Sub Kegiatan) | Satuan | Target Renstra Perangkat Daerah pada Tahun 2025 (Akhir Periode Renstra Perangkat Daerah) | | Realisasi Capaian Kinerja Renstra Perangkat Daerah s/d Renja PD Tahun Lalu (2024) | | Target Kinerja dan Anggaran Renja Tahun Berjalan yang Dievaluasi (2025) | | Realisasi Kinerja pada Triwulan Tahun 2025 | | | | | | | | Realisasi Capaian Kinerja dan Anggaran Renja yang dievaluasi (2025) | | Tingkat Capaian Kinerja dan Realisasi Anggaran Renja Tahun 2025 (%) | | Realisasi Kinerja dan Anggaran Renstra s/d Tahun 2025 | | Tingkat Capaian Kinerja dan Realisasi Anggaran Renstra s/d Tahun 2025 (%) | | PD Penanggung Jawab |
|---|---|---|---|---|---|---|---|---|---|---|---|---|---|---|---|---|---|---|---|---|---|---|---|---|---|---|
| | | | | | | | | | | | Realisasi TW I | | Realisasi TW II | | Realisasi TW III | | Realisasi TW IV | | | | | | | | | |
| | | | | | K | Rp | K | Rp | K | Rp | K | Rp | K | Rp | K | Rp | K | Rp | K | Rp | K | Rp | K | Rp | K | Rp | |
| 1 | 2 | 3 | 4 | | 5 | | 6 | | 7 | | 8 | | 9 | | 10 | | 11 | | 12 | | 13 | | 14 = 6 + 12 | | 15 = 14 / 5 x 100 % | | |
| 269 | 1.02.02.2.01 | Kegiatan Penyediaan Fasilitas Pelayanan Kesehatan untuk UKM dan UKP Kewenangan Daerah Kabupaten/Kota | Persentase ketersediaan sarana, prasarana dan peralatan kedokteran rumah sakit | Persen | 100,00 | 209.331.750.904 | 0,00 | | 100,00 | 7.457.869.396 | | | | | 57,14 | 2.956.895.600 | 28,57 | 4.208.262.400 | 28,57 | 7.165.158.000 | 28,57% | 96,08% | 28,57 | 7.394.053.050 | 28,57% | 3,53% | RSUD. dr. R. Soedarsono |
| 270 | 1.02.02.2.01.12 | Sub Kegiatan Rehabilitasi dan Pemeliharaan Rumah Sakit | Jumlah sarana, prasarana dan alat kesehatan yang telah dilakukan program rehabilitasi dan pemeliharaan oleh rumah sakit | unit | 11,00 | 80.672.695.660 | 0,00 | | 1,00 | 775.692.000 | | | | | 0,00 | | 1,00 | 620.502.400 | 1,00 | 620.502.400 | 100,00% | 79,99% | 37,00 | 816.935.539 | 100,00% | 1,01% | RSUD. dr. R. Soedarsono |
| 271 | 1.02.02.2.01.14.( | Sub Kegiatan Pengadaan alat kesehatan/alat penunjang medik fasilitas pelayanan kesehatan | Jumlah Alat Kesehatan/Alat Penunjang Medik Fasilitas Pelayanan Kesehatan yang Disediakan | unit | 23,00 | 128.659.055.244 | 0,00 | | 6,00 | 6.682.177.396 | | | | | 3,00 | 2.956.895.600 | 1,00 | 3.587.760.000 | 1,00 | 6.544.655.600 | 16,67% | 97,94% | 1,00 | 6.619.125.450 | 4,35% | 5,14% | RSUD. dr. R. Soedarsono |
| 272 | 1.02.02.2.02.002 | Sub Kegiatan Pengelolaan Jaminan Kesehatan Masyarakat | jumlah dokumen hasil pengelolaan jaminan kesehatan masyarakat | dokumen | 16,00 | 811.065.768 | 0,00 | | 0,00 | | | | | | | | | | 0,00 | | 0,00% | 0,00% | 36,00 | 487.274.000 | 100,00% | 60,08% | RSUD. dr. R. Soedarsono |
| 273 | 1.02.02.2.02.003 | Sub Kegiatan Penyediaan dan Pengelolaan Sistem Penanganan Gawat Darurat Terpadu (SPGDT) | jumlah public safety (PSC 119) Tersediaan, terkelolaan dan terintegrasi dengan rumah sakit dalam satu sistem penanganan gawat darurat terpadu (SPGDT) | unit | 16,00 | 1.153.835.742 | 0,00 | | 0,00 | | | | | | | | | | 0,00 | | 0,00% | 0,00% | 0,00 | 1.102.193.589 | 0,00% | 95,52% | RSUD. dr. R. Soedarsono |
| 274 | | Sasaran 1 Meningkatnya sistem tata kelola | Nilai SAKIP SKPD | Nilai | 80,00 | | 0,00 | | 80,00 | | | | | | 78,75 | | | | 78,75 | | 98,44% | 0,00% | 78,75 | | 98,44% | 0,00% | Dinas Pekerjaan Umum dan Penataan Ruang |
| 275 | | Sasaran 1 Meningkatnya sistem tata kelola yang baik dalam menjamin pelayanan prima | Persentase temuan anggaran yang ditindaklanjuti | % | 100,00 | | 100,00 | | 100,00 | | | | | | | | | | 0,00 | | 0,00% | 0,00% | 0,00 | | 0,00% | 0,00% | Dinas Pekerjaan Umum dan Penataan Ruang |
| 276 | | Sasaran 2 Meningkatnya Kualitas Layanan Infrastruktur Kota penunjang aktivitas | Indeks Infrastruktur Pekerjaan Umum dan Pentaan Ruang | % | 82,25 | | 0,00 | | 82,12 | | | | | | | | 74,89 | | 74,89 | | 91,20% | 0,00% | 74,89 | | 91,05% | 0,00% | Dinas Pekerjaan Umum dan Penataan Ruang |
| 277 | | Sasaran 2 Meningkatnya Kualitas Layanan Infrastruktur Kota penunjang aktivitas | Indeks Kualitas Bangunan Gedung Negara | % | 66,25 | | 0,00 | | 65,80 | | 65,46 | | 65,46 | | 65,46 | | 65,80 | | 65,80 | | 100,00% | 0,00% | 65,80 | | 99,32% | 0,00% | Dinas Pekerjaan Umum dan Penataan Ruang |
| 278 | | Sasaran 2 Meningkatnya Kualitas Layanan | Indeks Kualitas Jalan | % | 83,62 | | 0,00 | | 81,32 | | 78,98 | | 79,07 | | 78,20 | | 79,01 | | 79,01 | | 97,16% | 0,00% | 79,01 | | 94,49% | 0,00% | Dinas Pekerjaan Umum dan Penataan Ruang |
| 279 | | Sasaran 2 Meningkatnya Kualitas Layanan | Indeks Layanan Drainase | % | 83,42 | | 82,64 | | 83,10 | | 82,64 | | 82,98 | | 72,44 | | 72,76 | | 72,76 | | 87,56% | 0,00% | 72,76 | | 87,22% | 0,00% | Dinas Pekerjaan Umum dan Penataan Ruang |
| 280 | | Sasaran 2 Meningkatnya Kualitas Layanan | Indeks Penataan Ruang | % | 94,75 | | 78,64 | | 89,64 | | 78,64 | | 78,64 | | 78,64 | | 62,80 | | 62,80 | | 70,06% | 0,00% | 62,80 | | 66,28% | 0,00% | Dinas Pekerjaan Umum dan Penataan Ruang |
| 281 | 1.03.01 | PROGRAM PENUNJANG URUSAN PEMERINTAHAN DAERAH KABUPATEN/KOTA | Persentase kebutuhan penunjang pemerintahan yang terfasilitasi | % | 100,00 | 31.407.221.438 | 100,00 | 10.375.013.562 | 100,00 | 8.618.005.545 | 43,01 | 1.904.895.873 | 50,05 | 2.160.199.376 | 66,13 | 1.887.692.426 | 96,35 | 2.158.104.391 | 96,35 | 8.110.892.066 | 96,35% | 94,12% | 96,35 | 8.110.892.066 | 96,35% | 25,82% | Dinas Pekerjaan Umum dan Penataan Ruang |
| 282 | 1.03.01.2.01 | Perencanaan, Penganggaran, dan Evaluasi Kinerja Perangkat Daerah | Persentase dokumen perencanaan dan laporan evaluasi kinerja yang tersusun tepat waktu | % | 100,00 | 176.214.273 | 100,00 | 24.590.150 | 100,00 | 19.999.500 | 28,33 | 13.453.250 | 38,33 | 3.222.784 | 81,67 | 2.912.926 | 100,00 | 353.047 | 100,00 | 19.942.007 | 100,00% | 99,71% | 100,00 | 19.942.007 | 100,00% | 11,32% | Dinas Pekerjaan Umum dan Penataan Ruang |
| 283 | 1.03.01.2.01.00( | Penyusunan Dokumen Perencanaan Perangkat Daerah | Jumlah Dokumen Perencanaan Perangkat Daerah | Dokumen | 6,00 | 18.769.400 | 0,00 | | 6,00 | 13.833.300 | 1,00 | 13.453.250 | 0,00 | | 3,00 | | 1,00 | 353.047 | 5,00 | 13.806.297 | 83,33% | 99,80% | 105,30 | 13.806.297 | 100,00% | 73,56% | Dinas Pekerjaan Umum dan Penataan Ruang |
| 284 | 1.03.01.2.01.00( | Koordinasi dan Penyusunan Laporan Capaian Kinerja dan Ikhtisar Realisasi Kinerja SKPD | Jumlah Laporan Capaian Kinerja dan Ikhtisar Realisasi Kinerja SKPD dan Laporan Hasil Koordinasi Penyusunan Laporan Capaian Kinerja dan Ikhtisar Realisasi Kinerja SKPD | Laporan | 36,00 | 157.444.873 | 11,00 | 24.590.150 | 5,00 | 6.166.200 | 2,00 | | 1,00 | 3.222.784 | 1,00 | 2.912.926 | 1,00 | | 5,00 | 6.135.710 | 100,00% | 99,51% | 87,40 | 6.135.710 | 100,00% | 3,90% | Dinas Pekerjaan Umum dan Penataan Ruang |
| 285 | 1.03.01.2.02 | Administrasi Keuangan Perangkat Daerah | Persentase laporan keuangan yang tersusun tepat waktu | % | 100,00 | 26.185.872.987 | 100,00 | 7.216.825.234 | 100,00 | 7.637.310.015 | 85,29 | 1.699.031.911 | 89,76 | 1.964.932.576 | 84,49 | 1.665.601.292 | 99,19 | 1.961.160.981 | 99,19 | 7.290.726.760 | 99,19% | 95,46% | 99,19 | 7.290.726.760 | 99,19% | 27,84% | Dinas Pekerjaan Umum dan Penataan Ruang |
| 286 | 1.03.01.2.02.00( | Penyediaan Gaji dan Tunjangan ASN | Jumlah Orang yang Menerima Gaji dan Tunjangan ASN | Orang/ bula | 55,00 | 25.728.325.794 | 56,00 | 7.162.249.984 | 62,00 | 7.598.351.415 | 56,00 | 1.689.839.911 | 61,00 | 1.955.740.576 | 61,00 | 1.656.409.292 | 61,00 | 1.949.795.496 | 61,00 | 7.251.785.275 | 98,39% | 95,44% | 61,00 | 7.276.785.275 | 100,00% | 28,28% | Dinas Pekerjaan Umum dan Penataan Ruang |
| 287 | 1.03.01.2.02.00( | Koordinasi dan Penyusunan Laporan Keuangan Bulanan/ Triwulanan/ Semesteran SKPD | Jumlah Laporan Keuangan Bulanan/ Triwulanan/ Semesteran SKPD dan Laporan Koordinasi Penyusunan Laporan Keuangan Bulanan/Triwulanan/Semesteran SKPD | Laporan | 56,00 | 457.547.193 | 17,00 | 54.575.250 | 17,00 | 38.958.600 | 12,00 | 9.192.000 | 12,00 | 9.192.000 | 12,00 | 9.192.000 | 17,00 | 11.365.485 | 17,00 | 38.941.485 | 100,00% | 99,96% | 17,00 | 38.941.485 | 30,36% | 8,51% | Dinas Pekerjaan Umum dan Penataan Ruang |
| 288 | 1.03.01.2.03 | Administrasi Barang Milik Daerah pada Perangkat Daerah | Persentase laporan barang milik daerah yang tersusun tepat waktu | % | 100,00 | 137.009.651 | 100,00 | 12.295.340 | 100,00 | 149.181.600 | | 36.528.000 | | 38.129.533 | 50,00 | 27.752.000 | 100,00 | 10.671.750 | 100,00 | 113.081.283 | 100,00% | 75,80% | 100,00 | 113.081.383 | 100,00% | 82,54% | Dinas Pekerjaan Umum dan Penataan Ruang |
| 289 | 1.03.01.2.03.00( | Rekonsiliasi dan Penyusunan Laporan Barang Milik Daerah pada SKPD | Jumlah Laporan Rekonsiliasi dan Penyusunan Laporan Barang Milik Daerah pada SKPD | Laporan | 32,00 | 137.009.651 | 14,00 | 12.295.340 | 4,00 | 149.181.600 | 0,00 | 36.528.000 | 0,00 | 38.129.533 | 2,00 | 27.752.000 | 2,00 | 10.671.750 | 4,00 | 113.081.283 | 100,00% | 75,80% | 174,00 | 113.081.283 | 100,00% | 82,54% | Dinas Pekerjaan Umum dan Penataan Ruang |
| 290 | 1.03.01.2.05 | Administrasi Kepegawaian Perangkat Daerah | Persentase SDM aparatur yang meningkat kompetensinya | % | 100,00 | 34.717.595 | 100,00 | 75.199.810 | 100,00 | 4.770.200 | 16,67 | 4.006.401 | 16,67 | | 16,67 | 476.999 | 100,00 | 241.116 | 100,00 | 4.724.516 | 100,00% | 99,04% | 100,00 | 4.724.516 | 100,00% | 13,61% | Dinas Pekerjaan Umum dan Penataan Ruang |
| 291 | 1.03.01.2.05.00( | Pendataan dan Pengolahan Administrasi Kepegawaian | Jumlah Dokumen Pendataan dan Pengolahan Administrasi Kepegawaian | Dokumen | 24,00 | 34.717.595 | 9,00 | 9.002.460 | 6,00 | 4.770.200 | 1,00 | 4.006.401 | | | 0,00 | 476.999 | 5,00 | 241.116 | 6,00 | 4.724.516 | 100,00% | 99,04% | 206,00 | 4.724.516 | 100,00% | 13,61% | Dinas Pekerjaan Umum dan Penataan Ruang |
| 292 | 1.03.01.2.06 | Administrasi Umum Perangkat Daerah | Persentase terpenuhinya layanan administrasi perkantoran | % | 100,00 | 1.117.952.173 | 100,00 | 859.151.628 | 100,00 | 98.029.700 | 45,83 | 19.446.622 | 52,78 | 18.580.521 | 83,33 | 36.203.441 | 83,33 | 15.885.300 | 83,33 | 90.115.884 | 83,33% | 91,93% | 83,33 | 90.115.965 | 83,33% | 8,06% | Dinas Pekerjaan Umum dan Penataan Ruang |
| 293 | 1.03.01.2.06.00( | Penyediaan Komponen Instalasi Listrik/Penerangan Bangunan Kantor | Jumlah Paket Komponen Instalasi Listrik/Penerangan Bangunan Kantor yang Disediakan | paket | 2,00 | 5.734.500 | 0,00 | | 2,00 | 5.144.800 | 1,00 | 3.555.200 | | | 1,00 | 1.549.813 | | | 2,00 | 5.105.013 | 100,00% | 99,23% | 202,00 | 5.105.013 | 100,00% | 89,02% | Dinas Pekerjaan Umum dan Penataan Ruang |
| 294 | 1.03.01.2.06.00( | Penyediaan Barang Cetakan dan Penggandaan | Jumlah Paket Barang Cetakan dan Penggandaan yang Disediakan | Paket | 23,00 | 176.533.541 | 5,00 | 53.250.490 | 3,00 | 8.710.200 | 6,00 | 312.000 | 3,00 | 3.962.050 | 3,00 | 4.367.782 | | | 3,00 | 8.641.832 | 100,00% | 99,22% | 3,00 | 8.641.832 | 13,04% | 4,90% | Dinas Pekerjaan Umum dan Penataan Ruang |
| 295 | 1.03.01.2.06.00( | Penyediaan Bahan Bacaan dan Peraturan Perundang-Undangan | Jumlah Dokumen Bahan Bacaan dan Peraturan Perundang-Undangan yang Disediakan | Dokumen | 384,00 | 64.581.174 | 7,00 | 18.815.000 | 2,00 | 6.255.500 | 2,00 | 1.902.650 | 2,00 | 593.300 | 2,00 | 904.950 | 2,00 | 603.300 | 2,00 | 4.004.200 | 100,00% | 64,01% | 2,00 | 4.004.200 | 0,52% | 6,20% | Dinas Pekerjaan Umum dan Penataan Ruang |
| 296 | 1.03.01.2.06.00( | Penyediaan Bahan/Material | Jumlah Paket Bahan/Material yang Disediakan | Paket | 2,00 | 10.000.000 | 0,00 | | 1,00 | 4.000.000 | 0,00 | | | | | | | | 0,00 | | 0,00% | 0,00% | 175,50 | 79 | 100,00% | 0,00% | Dinas Pekerjaan Umum dan Penataan Ruang |
| 297 | 1.03.01.2.06.00( | Fasilitasi Kunjungan Tamu | Jumlah Laporan Fasilitasi Kunjungan Tamu | Laporan | 48,00 | 116.938.939 | 22,00 | 31.221.000 | 6,00 | 7.274.200 | 1,00 | 994.000 | 3,00 | 1.353.000 | 2,00 | 1.866.288 | 0,00 | 2.047.500 | 6,00 | 6.260.788 | 100,00% | 86,07% | 181,00 | 6.260.788 | 100,00% | 5,35% | Dinas Pekerjaan Umum dan Penataan Ruang |
| 298 | 1.03.01.2.06.00( | Penyelenggaraan Rapat Koordinasi dan Konsultasi SKPD | Jumlah Laporan Penyelenggaraan Rapat Koordinasi dan Konsultasi SKPD | Laporan | 380,00 | 744.164.019 | 91,00 | 373.337.138 | 6,00 | 66.645.000 | 2,00 | 12.682.772 | 2,00 | 12.672.171 | 2,00 | 27.514.608 | 0,00 | 13.234.500 | 6,00 | 66.104.051 | 100,00% | 99,19% | 106,00 | 66.104.051 | 27,89% | 8,88% | Dinas Pekerjaan Umum dan Penataan Ruang |
| 299 | 1.03.01.2.08 | Penyediaan Jasa Penunjang Urusan Pemerintahan Daerah | Persentase terpenuhinya jasa penunjang layanan perkantoran | % | 100,00 | 2.101.133.205 | 100,00 | 936.195.285 | 100,00 | 458.520.530 | 30,56 | 107.783.820 | 47,22 | 92.927.774 | 80,56 | 82.246.904 | 100,00 | 83.146.544 | 100,00 | 366.105.042 | 100,00% | 79,84% | 100,00 | 366.105.042 | 100,00% | 17,42% | Dinas Pekerjaan Umum dan Penataan Ruang |
| 300 | 1.03.01.2.08.00( | Penyediaan Jasa Surat Menyurat | Jumlah Laporan Penyediaan Jasa Surat Menyurat | Laporan | 400,00 | 69.860.429 | 65,00 | 29.950.000 | 1,00 | 1.660.000 | 1,00 | 1.660.000 | | | | | | | 1,00 | 1.660.000 | 100,00% | 100,00% | 201,00 | 1.660.000 | 50,25% | 2,38% | Dinas Pekerjaan Umum dan Penataan Ruang |
| 301 | 1.03.01.2.08.00( | Penyediaan Jasa Komunikasi, Sumber Daya Air dan Listrik | Jumlah Laporan Penyediaan Jasa Komunikasi, Sumber Daya Air dan Listrik yang Disediakan | Laporan | 48,00 | 443.767.121 | 23,00 | 172.846.935 | 12,00 | 83.007.430 | 3,00 | 22.742.770 | 3,00 | 21.977.079 | 3,00 | 16.616.261 | 3,00 | 13.953.824 | 12,00 | 75.289.934 | 100,00% | 90,70% | 97,00 | 75.289.934 | 100,00% | 16,97% | Dinas Pekerjaan Umum dan Penataan Ruang |
| 302 | 1.03.01.2.08.00( | Penyediaan Jasa Pelayanan Umum Kantor | Jumlah Laporan Penyediaan Jasa Pelayanan Umum Kantor yang | Laporan | 48,00 | 1.587.505.655 | 23,00 | 733.398.350 | 12,00 | 373.853.100 | 2,00 | 83.381.050 | 3,00 | 70.950.695 | 3,00 | 65.630.643 | 4,00 | 69.192.720 | 12,00 | 289.155.108 | 100,00% | 77,34% | 158,23 | 289.155.108 | 100,00% | 18,21% | Dinas Pekerjaan Umum dan Penataan Ruang |
| 303 | 1.03.01.2.09 | Pemeliharaan Barang Milik Daerah Penunjang Urusan Pemerintahan Daerah | Persentase barang milik daerah yang terpelihara | % | 100,00 | 1.654.321.554 | 100,00 | 762.499.115 | 100,00 | 250.194.000 | 51,39 | 24.645.869 | 55,66 | 42.406.188 | 66,22 | 72.498.864 | 91,89 | 86.645.653 | 91,89 | 226.196.574 | 91,89% | 90,41% | 91,89 | 226.196.574 | 91,89% | 13,67% | Dinas Pekerjaan Umum dan Penataan Ruang |

| No | Kode Rekening | Urusan / Bidang Urusan Pemerintahan Daerah Dan Program / Kegiatan / Sub Kegiatan | Indikator Kinerja Program (Outcome) / Kegiatan (Output Kegiatan) / Sub Kegiatan (Output Sub Kegiatan) | Satuan | Target Renstra Perangkat Daerah pada Tahun 2025 (Akhir Periode Renstra Perangkat Daerah) | | Realisasi Capaian Kinerja Renstra Perangkat Daerah s/d Renja PD Tahun Lalu (2024) | | Target Kinerja dan Anggaran Renja Tahun Berjalan yang Dievaluasi (2025) | | Realisasi Kinerja pada Triwulan Tahun 2025 | | | | | | | | Realisasi Capaian Kinerja dan Anggaran Renja yang dievaluasi (2025) | | Tingkat Capaian Kinerja dan Realisasi Anggaran Renja Tahun 2025 (%) | | Realisasi Kinerja dan Anggaran Renstra s/d Tahun 2025 | | Tingkat Capaian Kinerja dan Realisasi Anggaran Renstra s/d Tahun 2025 (%) | | PD Penanggung Jawab |
|---|---|---|---|---|---|---|---|---|---|---|---|---|---|---|---|---|---|---|---|---|---|---|---|---|---|---|---|
| | | | | | | | | | | | Realisasi TW I | | Realisasi TW II | | Realisasi TW III | | Realisasi TW IV | | | | | | | | | | |
| | | | | | K | Rp | K | Rp | K | Rp | K | Rp | K | Rp | K | Rp | K | Rp | K | Rp | K | Rp | K | Rp | K | Rp | K | Rp | |
| 1 | 2 | 3 | 4 | | 5 | | 6 | | 7 | | 8 | | 9 | | 10 | | 11 | | 12 | | 13 | | 14 = 6 ÷ 12 | | 15 = 14 / 5 x 100 % | | | |
| 304 | 1.03.01.2.09.000 | Penyediaan Jasa Pemeliharaan, Biaya Pemeliharaan dan Pajak Kendaraan Dinas atau Kendaraan Dinas Jabatan | Jumlah Kendaraan Perorangan Dinas atau Kendaraan Dinas Jabatan yang Dipelihara dan dibayarkan Pajaknya | Unit | 32,00 | 1.078.993.708 | 13,50 | 410.930.863 | 1,00 | 35.888.000 | 1,00 | 3.456.354 | 1,00 | 8.856.450 | 1,00 | 13.055.201 | 1,00 | 8.872.000 | 1,00 | 34.240.005 | 100,00% | 95,41% | 32,60 | 34.240.005 | 100,00% | 3,17% | Dinas Pekerjaan Umum dan Penataan Ruang |
| 305 | 1.03.01.2.09.000 | Penyediaan Jasa Pemeliharaan, Biaya Pemeliharaan, Pajak dan Perizinan Kendaraan Dinas Operasional atau Lapangan | Jumlah Kendaraan Dinas Operasional atau Lapangan yang Dipelihara dan dibayarkan Pajak dan Perizinannya | Unit | 13,00 | 472.685.901 | 2,00 | 70.152.225 | 24,00 | 191.756.000 | 26,00 | 20.609.515 | 24,00 | 31.827.738 | 24,00 | 49.553.662 | 24,00 | 68.680.654 | 24,00 | 170.671.569 | 100,00% | 89,00% | 24,00 | 170.671.569 | 100,00% | 36,11% | Dinas Pekerjaan Umum dan Penataan Ruang |
| 306 | 1.03.01.2.09.000 | Pemeliharaan Mebel | Jumlah Mebel yang Dipelihara | Unit | 75,00 | 6.000.000 | 0,00 | | 60,00 | 4.800.000 | | | 0,00 | | | | 60,00 | 4.662.000 | 60,00 | 4.662.000 | 100,00% | 97,13% | 250,00 | 4.662.000 | 100,00% | 77,70% | Dinas Pekerjaan Umum dan Penataan Ruang |
| 307 | 1.03.01.2.09.000 | Pemeliharaan Peralatan dan Mesin Lainnya | Jumlah Peralatan dan Mesin Lainnya yang Dipelihara | Unit | 151,00 | 96.641.945 | 76,00 | 37.835.000 | 37,00 | 17.750.000 | 3,00 | 580.000 | 9,00 | 1.722.000 | 11,00 | 9.890.001 | 2,00 | 4.430.999 | 25,00 | 16.623.000 | 67,57% | 93,65% | 225,00 | 16.623.000 | 100,00% | 17,20% | Dinas Pekerjaan Umum dan Penataan Ruang |
| 308 | 1.03.02 | PROGRAM PENGELOLAAN SUMBER DAYA AIR (SDA) | Persentase jaringan irigasi dalam kondisi baik | % | 93,13 | 24.617.940.455 | 82,06 | 9.105.458.417 | 93,13 | 3.158.273.300 | 82,06 | 180.442.200 | 82,74 | 434.477.210 | 82,74 | 750.945.885 | 93,13 | 1.292.204.950 | 93,13 | 2.658.070.245 | 100,00% | 84,16% | 93,13 | 2.658.070.245 | 100,00% | 10,80% | Dinas Pekerjaan Umum dan Penataan Ruang |
| 309 | 1.03.02.2.01 | Pengelolaan SDA dan Bangunan Pengaman Pantai pada Wilayah Sungai (WS) dalam 1 (satu) Daerah Kabupaten/Kota | Persentase Pengelolaan SDA dan Bangunan Pengaman Pantai pada Wilayah Sungai (WS) yang dikelola | % | 93,13 | 1.496.232.400 | 89,39 | 615.845.264 | 91,64 | 295.374.000 | 0,00 | | 0,00 | 19.531.918 | 0,00 | 1.998.000 | 91,77 | 246.807.905 | 91,77 | 268.337.823 | 100,00% | 90,85% | 91,77 | 268.337.823 | 98,54% | 17,93% | Dinas Pekerjaan Umum dan Penataan Ruang |
| 310 | 1.03.02.2.01.002 | Rehabilitasi Pintu Air/Bendung Pengendali Banjir | Jumlah Pintu Air/Bendung Pengendali Banjir yang Direhabilitasi | unit | 47,00 | 943.868.800 | 28,00 | 407.230.064 | 8,00 | 186.219.700 | 0,00 | | 0,00 | 17.231.918 | 0,00 | | 11,00 | 161.723.148 | 11,00 | 178.955.066 | 100,00% | 96,10% | 111,00 | 178.955.066 | 100,00% | 18,96% | Dinas Pekerjaan Umum dan Penataan Ruang |
| 311 | 1.03.02.2.01.007 | Evaluasi dan Rekomendasi Teknis (Rekomtek) Pemanfaatan Sumber Daya Air Wilayah Sungai Kewenangan Kabupaten/Kota | Jumlah Dokumen Evaluasi dan Rekomendasi Teknis (Rekomtek) Pemanfaatan SDA WS Kewenangan | Dokumen | 6,00 | 254.994.300 | 2,00 | 28.382.500 | 2,00 | 71.456.600 | 0,00 | | 0,00 | 500.000 | 0,00 | | 2,00 | 58.033.490 | 2,00 | 58.533.490 | 100,00% | 81,91% | 192,00 | 58.533.490 | 100,00% | 22,95% | Dinas Pekerjaan Umum dan Penataan Ruang |
| 312 | 1.03.02.2.01.007 | Pembinaan dan Pemberdayaan kelembagaan Pengelolaan SDA Kewenangan Kabupaten/Kota | Jumlah Lembaga Pengelolaan SDA Kewenangan Kabupaten/Kota yang Dibina dan Diberdayakan | Lembaga | 3,00 | 297.369.300 | 1,00 | 15.711.500 | 1,00 | 37.697.700 | 0,00 | | 0,00 | 1.800.000 | 0,00 | 1.998.000 | 1,00 | 27.051.267 | 1,00 | 30.849.267 | 100,00% | 81,83% | 88,21 | 824.347.131 | 100,00% | 100,00% | Dinas Pekerjaan Umum dan Penataan Ruang |
| 313 | 1.03.02.2.02 | Pengembangan dan Pengelolaan Sistem Irigasi Primer dan Sekunder pada Daerah Irigasi yang Luasnya dibawah 1000 Ha dalam | Persentase Pengembangan dan Penelolaan Sistem Irigasi Primer dan Sekunder yang terlaksana | % | 93,13 | 23.121.708.055 | 88,99 | 8.489.613.153 | 93,13 | 2.862.899.300 | 88,99 | 180.442.200 | 89,29 | 414.945.292 | 89,29 | 748.947.885 | 93,14 | 1.045.397.045 | 93,14 | 2.389.732.422 | 100,00% | 83,47% | 93,14 | 11.223.490.547 | 100,00% | 48,54% | Dinas Pekerjaan Umum dan Penataan Ruang |
| 314 | 1.03.02.2.02.000 | Peningkatan Jaringan Irigasi Permukaan | Panjang jaringan irigasi permukaan yang ditingkatkan | km | 4,97 | 3.877.279.052 | 2,19 | 1.975.949.946 | 0,13 | 303.358.600 | 0,00 | | 0,00 | 26.052.413 | 0,00 | 1.900.000 | 0,12 | 270.309.278 | 0,12 | 298.261.691 | 92,31% | 98,32% | 128,69 | 537.835.020 | 100,00% | 13,87% | Dinas Pekerjaan Umum dan Penataan Ruang |
| 315 | 1.03.02.2.02.001 | Rehabilitasi Jaringan Irigasi Permukaan | Panjang Jaringan Irigasi Permukaan yang Direhabilitasi | km | 11,21 | 11.103.721.803 | 2,38 | 2.711.917.333 | 0,26 | 564.024.100 | 0,00 | 3.300.000 | 0,36 | 258.600.482 | 0,00 | 288.564.358 | 0,00 | 1.400.000 | 0,36 | 551.864.840 | 100,00% | 97,84% | 111,36 | 576.454.990 | 100,00% | 5,19% | Dinas Pekerjaan Umum dan Penataan Ruang |
| 316 | 1.03.02.2.02.002 | Operasi dan Pemeliharaan Jaringan Irigasi Permukaan | Panjang Jaringan Irigasi Permukaan yang Dioperasikan dan Dipelihara | km | 53,90 | 8.140.707.200 | 26,95 | 3.801.745.874 | 53,90 | 1.995.516.600 | 53,89 | 177.142.200 | 53,89 | 130.292.397 | 53,89 | 458.483.527 | 53,89 | 773.687.767 | 53,89 | 1.539.605.891 | 99,98% | 77,15% | 50,78 | 9.251.569.265 | 94,21% | 100,00% | Dinas Pekerjaan Umum dan Penataan Ruang |
| 317 | 1.03.06 | PROGRAM PENGELOLAAN DAN PENGEMBANGAN SISTEM DRAINASE | Persentase wilayah yang terlayani sistem jaringan drainse skala kota sehingga tidak terjadi genangan (lebih dari 30 cm, selama 2 jam) | % | 99,72 | 13.974.705.174 | 99,38 | 5.727.467.298 | 99,72 | 2.305.832.450 | 99,38 | 213.648.807 | 99,38 | 179.041.240 | 99,38 | 558.459.937 | 99,72 | 1.010.881.529 | 99,72 | 1.962.031.513 | 100,00% | 85,09% | 99,72 | 9.143.555.497 | 100,00% | 65,43% | Dinas Pekerjaan Umum dan Penataan Ruang |
| 318 | 1.03.06.2.01 | Pengelolaan dan Pengembangan Sistem Drainase yang Terhubung Langsung dengan Sungai dalam Daerah Kabupaten/Kota | Persentase pengelolaan dan Pengembangan Sistem Drainase yang terhubung langsung dengan sungai yang ditingkatkan | % | 99,72 | 13.974.705.174 | 99,34 | 5.727.467.298 | 99,57 | 2.305.832.450 | 99,34 | 213.648.807 | 99,34 | 179.041.240 | 99,34 | 558.459.937 | 99,70 | 1.010.881.529 | 99,70 | 1.962.031.513 | 100,00% | 85,09% | 99,70 | 9.714.509.053 | 99,98% | 69,51% | Dinas Pekerjaan Umum dan Penataan Ruang |
| 319 | 1.03.06.2.01.002 | Penyediaan Sarana Pendukung Sistem Drainase Perkotaan | Jumlah Sarana Pendukung Sistem Drainase Perkotaan yang Disediakan | Unit | 30,00 | 1.202.458.200 | 1,00 | 73.576.000 | 1,00 | 23.981.000 | 0,00 | | 0,00 | | 1,00 | 18.459.788 | 0,00 | | 1,00 | 18.459.788 | 100,00% | 76,98% | 103,00 | 26.269.628 | 100,00% | 2,18% | Dinas Pekerjaan Umum dan Penataan Ruang |
| 320 | 1.03.06.2.01.002 | Rehabilitasi Sistem Drainase Perkotaan | Jumlah Sistem Drainase Perkotaan yang Direhabilitasi | Drainase Pe | 4,00 | 6.231.784.794 | 3,00 | 1.285.235.558 | 1,00 | 349.814.500 | 0,00 | 2.650.000 | 0,00 | 18.976.028 | 0,00 | | 1,00 | 281.366.102 | 1,00 | 302.992.130 | 100,00% | 86,62% | 97,00 | 310.802.130 | 100,00% | 4,99% | Dinas Pekerjaan Umum dan Penataan Ruang |
| 321 | 1.03.06.2.01.003 | Operasi dan Pemeliharaan Sistem Drainase Perkotaan | Jumlah Sistem Drainase Perkotaan yang Beroperasi dan Terpelihara | Drainase Pe | 15,00 | 6.540.462.180 | 18,00 | 1.961.688.370 | 18,00 | 1.932.036.950 | 18,00 | 210.998.807 | 18,00 | 160.065.212 | 18,00 | 540.000.149 | 18,00 | 729.515.427 | 18,00 | 1.640.579.595 | 100,00% | 84,91% | 18,00 | 1.683.107.435 | 100,00% | 25,73% | Dinas Pekerjaan Umum dan Penataan Ruang |
| 322 | 1.03.08 | PROGRAM PENATAAN BANGUNAN GEDUNG | Persentase ketersediaan Bangunan Gedung Negara | % | 88,92 | 10.276.105.700 | 87,13 | 10.706.537.115 | 88,92 | 5.235.672.900 | 87,13 | 30.400.000 | | 188.907.664 | | 330.831.360 | 87,70 | 3.813.412.047 | 87,13 | 4.363.551.071 | 97,99% | 83,34% | 87,13 | 4.368.775.945 | 97,99% | 42,51% | Dinas Pekerjaan Umum dan Penataan Ruang |
| 323 | 1.03.08.2.01 | Penyelenggaraan Bangunan Gedung di Wilayah Daerah Kabupaten/Kota, Pemberian | Persentase Bangunan Gedung Negara Kondisi Baik | % | 88,92 | 10.276.105.700 | 75,13 | 10.706.537.115 | 88,92 | 5.235.672.900 | 75,13 | 30.400.000 | | 188.907.664 | 75,13 | 330.831.360 | 75,03 | 3.813.412.047 | 75,03 | 4.363.551.071 | 84,38% | 83,34% | 75,03 | 4.400.853.991 | 84,38% | 42,83% | Dinas Pekerjaan Umum dan Penataan Ruang |
| 324 | 1.03.08.2.01.17 | Pengubahsuaian Bangunan Gedung untuk Kepentingan Strategis Daerah KabupatenKota | Jumlah Bangunan Gedung untuk Kepentingan Strategis Daerah Kabupaten/Kota yang Diubahsuaikan | ngunan Ged | 5,00 | 4.465.841.500 | 5,00 | 5.974.310.526 | 1,00 | 2.326.903.600 | 0,00 | | 0,00 | | 0,00 | 6.568.505 | 1,00 | 1.958.714.260 | 1,00 | 1.965.282.765 | 100,00% | 84,46% | 101,00 | 2.358.193.817 | 100,00% | 52,81% | Dinas Pekerjaan Umum dan Penataan Ruang |
| 325 | 1.03.08.2.01.20 | Bantuan Teknis Pembangunan Bangunan Gedung Negara untuk Kepentingan Strategis Kabupaten/Kota | Jumlah Bantuan Teknis Pembangunan Bangunan Gedung Negara untuk Kepentingan Strategis Kabupaten/Kota | antuan Tekn | 36,00 | 190.000.000 | 2,00 | 49.080.600 | 12,00 | 40.907.800 | 3,00 | 4.350.000 | 3,00 | 3.038.819 | 3,00 | 10.000 | 3,00 | 7.985.419 | 12,00 | 15.384.238 | 100,00% | 37,61% | 93,00 | 164.176.338 | 100,00% | 86,41% | Dinas Pekerjaan Umum dan Penataan Ruang |
| 326 | 1.03.08.2.01.21 | Pembangunan, Pemanfaatan, Pelestariaan dan Pembongkaran Bangunan Gedung untuk Kepentingan Strategis Daerah Kabupaten/Kota | Jumlah Dokumen Pembangunan, Pemanfaatan, Pelestariaan dan Pembongkaran Bangunan Gedung untuk Kepentingan Strategis Daerah | Dokumen | 3,00 | 5.300.000.000 | 1,00 | 1.601.747.506 | 1,00 | 2.692.871.100 | 0,00 | 400.000 | 0,00 | 171.142.955 | 0,00 | 307.367.855 | 1,00 | 1.739.429.139 | 1,00 | 2.218.339.949 | 100,00% | 82,38% | 86,00 | 2.240.577.519 | 100,00% | 42,28% | Dinas Pekerjaan Umum dan Penataan Ruang |
| 327 | 1.03.08.2.01.23 | Penyelenggaraan Penerbitan Persetujuan Bangunan Gedung (PBG), Sertifikat Laik Fungsi (SLF), Surat Bukti Kepemilikan Bangunan Gedung (SBKBG), Rencana Teknis Pembongkaran Bangunan Gedung (RTB), Tim Profesi Ahli (TPA), Tim Penilai Teknis (TPT), Penilik, dan Pendataan Bangunan Gedung melalui SIMBG | Jumlah Penerbitan Persetujuan Bangunan Gedung (PBG), Sertifikat Laik Fungsi (SLF), Surat Bukti Kepemilikan Bangunan Gedung (SBKBG), Rencana Teknis Pembongkaran Bangunan Gedung (RTB), Tim Profesi Ahli (TPA), Tim Penilai Teknis (TPT), Penilik, dan Pend | Dokumen | 12,00 | 320.264.200 | 12,00 | 172.555.200 | 12,00 | 174.990.400 | 3,00 | 25.650.000 | 3,00 | 14.725.890 | 3,00 | 16.885.000 | 3,00 | 107.283.229 | 12,00 | 164.544.119 | 100,00% | 94,03% | 64,00 | 174.659.164 | 100,00% | 54,54% | Dinas Pekerjaan Umum dan Penataan Ruang |
| 328 | 1.03.09 | PROGRAM PENATAAN BANGUNAN DAN LINGKUNGANNYA | Persentase Kawasan bangunan negara dengan prasarana lingkungan yang memadai | % | 68,89 | 12.194.834.920 | 62,89 | 7.956.787.478 | 68,89 | 5.636.237.900 | 62,89 | 400.000 | | 61.666.890 | 62,89 | 3.745.001.696 | 63,92 | 1.540.431.386 | 63,92 | 5.347.499.972 | 92,79% | 94,88% | 63,92 | 5.362.178.072 | 92,79% | 43,97% | Dinas Pekerjaan Umum dan Penataan Ruang |
| 329 | 1.03.09.2.01 | Penyelenggaraan Penataan Bangunan dan Lingkungannya di Daerah Kabupaten/Kota | Persentase Kawasan bangunan negara dengan prasarana lingkungan dalam kondisi baik | % | 68,89 | 12.194.834.920 | 59,84 | 7.956.787.478 | 60,15 | 5.636.237.900 | 59,84 | 400.000 | | 61.666.890 | 59,84 | 3.745.001.696 | 61,29 | 1.540.431.386 | 61,29 | 5.347.499.972 | 100,00% | 94,88% | 61,29 | 5.544.588.534 | 88,97% | 45,47% | Dinas Pekerjaan Umum dan Penataan Ruang |
| 330 | 1.03.09.2.01.08 | Penataan Bangunan dan Lingkungan Kawasan Cagar Budaya, Kawasan Pariwisata, Kawasan Sistem Perkotaan Nasional dan Kawasan Strategis Lainnya | Jumlah Bangunan dan Lingkungan Kawasan Cagar Budaya, Kawasan Pariwisata, Kawasan Sistem Perkotaan Nasional dan Kawasan Strategis Lainnya yang Ditata | Kawasan | 3,00 | 12.194.834.920 | 2,00 | 5.278.602.628 | 1,00 | 5.636.237.900 | 0,00 | 400.000 | 0,00 | 61.666.890 | 1,00 | 3.745.001.696 | 0,00 | 1.540.431.386 | 1,00 | 5.347.499.972 | 100,00% | 94,88% | 169,12 | 7.194.620.409 | 100,00% | 59,00% | Dinas Pekerjaan Umum dan Penataan Ruang |
| 331 | 1.03.10 | PROGRAM PENYELENGGARAAN JALAN | Persentase jembatan dalam kondisi baik dan sedang | % | 84,53 | 164.519.203.535 | 80,95 | 32.024.574.035 | 82,53 | 4.627.552.000 | 80,95 | 464.708.527 | 80,95 | 690.873.267 | 80,95 | 1.032.983.964 | 80,95 | 1.489.482.630 | 80,95 | 3.678.048.388 | 98,09% | 79,48% | 80,95 | 3.714.305.388 | 95,76% | 2,26% | Dinas Pekerjaan Umum dan Penataan Ruang |
| | | | persentase jalan kota dan bangunan pelengkapnya dalam kondisi baik dan sedang | % | 82,80 | | 78,12 | | 80,80 | | 78,13 | | 78,27 | | 77,02 | | 78,18 | | 78,18 | | 96,76% | | 78,18 | | 94,42% | | Dinas Pekerjaan Umum dan Penataan Ruang |
| 332 | 1.03.10.2.01 | Penyelenggaraan Jalan Kabupaten/Kota | Persentase jalan kota dalam kondisi baik dan sedang | % | 82,80 | 164.519.203.535 | 86,79 | 32.024.574.035 | 86,53 | 4.627.552.000 | 86,52 | 464.708.527 | 86,65 | 690.873.267 | 85,05 | 1.032.983.964 | 86,27 | 1.489.482.630 | 86,27 | 3.678.048.388 | 99,70% | 79,48% | 86,27 | 4.166.389.753 | 100,00% | 2,53% | Dinas Pekerjaan Umum dan Penataan Ruang |

| No | Kode Rekening | Urusan / Bidang Urusan Pemerintahan Daerah Dan Program / Kegiatan / Sub Kegiatan | Indikator Kinerja Program (Outcome) / Kegiatan (Output Kegiatan) / Sub Kegiatan (Output Sub Kegiatan) | Satuan | Target Renstra Perangkat Daerah pada Tahun 2025 (Akhir Periode Renstra Perangkat Daerah) | | Realisasi Capaian Kinerja Renstra Perangkat Daerah s/d Renja PD Tahun Lalu (2024) | | Target Kinerja dan Anggaran Renja Tahun Berjalan yang Dievaluasi (2025) | | Realisasi Kinerja pada Triwulan Tahun 2025 | | | | | | | | Realisasi Capaian Kinerja dan Anggaran Renja yang dievaluasi (2025) | | Tingkat Capaian Kinerja dan Realisasi Anggaran Renja Tahun 2025 (%) | | Realisasi Kinerja dan Anggaran Renstra s/d Tahun 2025 | | Tingkat Capaian Kinerja dan Realisasi Anggaran Renstra s/d Tahun 2025 (%) | | PD Penanggung Jawab |
|---|---|---|---|---|---|---|---|---|---|---|---|---|---|---|---|---|---|---|---|---|---|---|---|---|---|---|---|
| | | | | | | | | | | | Realisasi TW I | | Realisasi TW II | | Realisasi TW III | | Realisasi TW IV | | | | | | | | | | |
| | | | | | K | Rp | K | Rp | K | Rp | K | Rp | K | Rp | K | Rp | K | Rp | K | Rp | K | Rp | K | Rp | K | Rp | K | Rp | |
| 1 | 2 | 3 | 4 | | 5 | | 6 | | 7 | | 8 | | 9 | | 10 | | 11 | | 12 | | 13 | | 14 = 6 + 12 | | 15 = 14 / 5 x 100 % | | | |
| 333 | 1.03.10.2.01.003 | Pengawasan Penyelenggaraan Jalan Kewenangan Kabupaten/Kota dan Desa | Panjang Jalan Kewenangan Kabupaten/Kota dan Desa yang Diawasi Penyelenggaaannya | KM | 20,45 | 2.105.000.000 | 2,29 | 255.102.884 | 0,90 | 109.575.400 | 0,00 | 1.153.734 | 0,60 | 3.751.741 | 0,00 | 49.611.450 | 0,30 | 48.796.235 | 0,90 | 103.313.160 | 100,00% | 94,28% | 12,90 | 117.965.360 | 63,08% | 5,60% | Dinas Pekerjaan Umum dan Penataan Ruang |
| 334 | 1.03.10.2.01.003 | Pembangunan Jalan | Panjang Jalan yang Dibangun | KM | 29,98 | 78.417.143.100 | 0,00 | 61.197.060 | 0,35 | 234.761.400 | 0,00 | 8.590.000 | 0,00 | 3.810.000 | 0,00 | 11.835.000 | 1,35 | 68.646.973 | 1,35 | 92.881.973 | 100,00% | 39,56% | 13,35 | 191.361.788 | 44,53% | 0,24% | Dinas Pekerjaan Umum dan Penataan Ruang |
| 335 | 1.03.10.2.01.003 | Rekonstruksi Jalan | Panjang Jalan yang Direkonstruksi | KM | 10,85 | 45.826.602.408 | 1,59 | 2.066.058.158 | 0,30 | 407.325.700 | 0,00 | 12.087.200 | 0,00 | 12.958.152 | 0,00 | 12.175.000 | 0,30 | 295.787.427 | 0,30 | 333.007.779 | 100,00% | 81,75% | 87,30 | 712.702.629 | 100,00% | 1,56% | Dinas Pekerjaan Umum dan Penataan Ruang |
| 336 | 1.03.10.2.01.003 | Pemeliharaan Berkala Jalan | Panjang Jalan yang Dipelihara Secara Berkala | KM | 9,60 | 26.473.697.500 | 4,98 | 20.685.469.426 | 2,96 | 804.774.100 | 0,00 | 7.686.525 | 0,60 | 226.910.854 | 0,00 | 331.332.103 | 2,37 | 25.247.085 | 2,97 | 591.176.567 | 100,00% | 73,46% | 110,97 | 950.549.911 | 100,00% | 3,59% | Dinas Pekerjaan Umum dan Penataan Ruang |
| 337 | 1.03.10.2.01.003 | Pemantauan dan Evaluasi Penyelenggaraan Jalan Kewenangan Kabupaten/Kota dan Desa | Panjang Jalan Kewenangan Kabupaten/Kota dan Desa yang Dipantau dan Dievaluasi Penyelenggaraannya | KM | 28,74 | 273.900.940 | 20,90 | 47.825.780 | 81,93 | 49.196.500 | 19,17 | 9.965.000 | 21,30 | 5.560.000 | 21,30 | 6.071.327 | 20,38 | 6.906.100 | 82,15 | 28.502.427 | 100,00% | 57,94% | 129,15 | 277.988.841 | 100,00% | 100,00% | Dinas Pekerjaan Umum dan Penataan Ruang |
| 338 | 1.03.10.2.01.003 | Pemeliharaan Rutin Jembatan | Jumlah Jembatan yang Dipelihara Secara Rutin | Jembatan | 63,00 | 4.102.499.637 | 62,00 | 259.175.802 | 63,00 | 440.208.000 | 13,00 | 31.005.450 | 19,00 | 47.275.140 | 19,00 | 54.709.542 | 12,00 | 196.026.906 | 63,00 | 329.017.038 | 100,00% | 74,74% | 68,00 | 371.307.562 | 100,00% | 9,05% | Dinas Pekerjaan Umum dan Penataan Ruang |
| 339 | 1.03.10.2.01.004 | Survey Kondisi Jalan/Jembatan | Panjang Jalan/Jembatan yang Disurvey Kondisinya | KM | 84,34 | 507.028.140 | 81,93 | 162.235.578 | 81,93 | 127.337.600 | 0,00 | | 0,00 | 99.578.655 | 81,93 | 26.103.039 | 0,00 | | 81,93 | 125.681.694 | 100,00% | 98,70% | 115,93 | 175.921.214 | 100,00% | 34,70% | Dinas Pekerjaan Umum dan Penataan Ruang |
| 340 | 1.03.10.2.01.004 | Pemeliharaan Rutin Jalan | Panjang Jalan yang Dipelihara Secara Rutin | KM | 28,74 | 6.813.331.810 | 20,91 | 2.281.900.605 | 27,13 | 2.454.373.300 | 6,16 | 394.220.618 | 6,75 | 291.028.725 | 7,20 | 541.146.503 | 7,24 | 848.071.904 | 27,35 | 2.074.467.750 | 100,00% | 84,52% | 99,67 | 2.618.924.052 | 100,00% | 38,44% | Dinas Pekerjaan Umum dan Penataan Ruang |
| 341 | 1.03.11 | PROGRAM PENGEMBANGAN JASA KONSTRUKSI | Persentase ketersediaan layanan informasi layanan jasa konstruksi | % | 93,00 | 1.604.885.849 | 100,00 | 1.051.548.353 | 93,00 | 853.435.205 | 18,75 | 79.572.450 | 40,00 | 49.369.572 | | 119.947.343 | 100,00 | 421.830.055 | 100,00 | 670.719.420 | 100,00% | 78,59% | 100,00 | 5.130.689.488 | 100,00% | 100,00% | Dinas Pekerjaan Umum dan Penataan Ruang |
| | | | Persentase tenaga kerja yang mempunyai sertifikat keterampilan | % | 85,00 | | 95,33 | | 85,00 | | | | 0,00 | | | | 142,00 | | 142,00 | | 100,00% | | 142,00 | | 100,00% | | Dinas Pekerjaan Umum dan Penataan Ruang |
| 342 | 1.03.11.2.01 | Penyelenggaraan Pelatihan Tenaga Terampil Kostruksi | Persentase tenaga terampil konstruksi yang kompeten | % | 85,00 | 772.573.332 | 100,00 | 304.746.500 | 93,00 | 181.827.100 | | | 0,00 | 10.403.404 | | | 150,00 | 143.256.947 | 150,00 | 153.660.351 | 100,00% | 84,51% | 150,00 | 300.666.736 | 100,00% | 38,92% | Dinas Pekerjaan Umum dan Penataan Ruang |
| 343 | 1.03.11.2.01.11 | Pembinaan dan Peningkatan Kapasitas Kelembagaan Jasa Konstruksi | Jumlah Lembaga Jasa Konstruksi yang Dibina dan Ditingkatkan Kapasitasnya | Lembaga | 80,00 | 165.268.800 | 80,00 | 28.426.500 | 80,00 | 33.503.900 | 0,00 | | 0,00 | 4.658.073 | 0,00 | | 80,00 | 28.458.611 | 80,00 | 33.116.684 | 100,00% | 98,84% | 92,00 | 78.042.184 | 100,00% | 47,22% | Dinas Pekerjaan Umum dan Penataan Ruang |
| 344 | 1.03.11.2.01.16 | Pelatihan Tenaga Kerja Konstruksi Kualifikasi Jabatan Operator, Teknisi atau Analis | Jumlah Tenaga Kerja Konstruksi Kualifikasi Jabatan Operator, Teknisi atau Analis yang Dilatih | Orang | 300,00 | 607.304.532 | 0,00 | | 50,00 | 148.323.200 | 0,00 | | 0,00 | 5.745.331 | 0,00 | | 71,00 | 114.798.336 | 71,00 | 120.543.667 | 100,00% | 81,27% | 151,00 | 312.503.743 | 50,33% | 51,46% | Dinas Pekerjaan Umum dan Penataan Ruang |
| 345 | 1.03.11.2.02 | Penyelenggaraan Sistem Informasi Jasa Konstruksi Cakupan Daerah Kabupaten/Kota | Persentase layanan sistem informasi jasa konstruksi | % | 93,00 | 832.312.517 | 100,00 | 746.801.853 | 85,00 | 671.608.105 | 28,57 | 79.572.450 | 42,86 | 38.966.168 | | 119.947.343 | 100,00 | 278.573.108 | 100,00 | 517.059.069 | 100,00% | 76,99% | 100,00 | 5.012.892.752 | 100,00% | 100,00% | Dinas Pekerjaan Umum dan Penataan Ruang |
| 346 | 1.03.11.2.02.12 | Penyediaan Perangkat Pendukung Layanan Informasi Jasa Konstruksi | Jumlah Perangkat Pendukung Layanan Informasi Jasa Konstruksi yang Disediaka | ngk at pendu | 36,00 | 87.982.080 | 13,00 | | 12,00 | 648.826.405 | 3,00 | 79.172.450 | 3,00 | 37.776.168 | 3,00 | 113.343.354 | 3,00 | 266.801.461 | 12,00 | 497.093.433 | 100,00% | 76,61% | 12,79 | 1.816.962.841 | 35,53% | 100,00% | Dinas Pekerjaan Umum dan Penataan Ruang |
| 347 | 1.03.11.2.02.13 | Penyediaan Data dan Informasi Jasa Konstruksi Cakupan Kabupaten/Kota | Jumlah Dokumen Data dan Informasi Jasa Konstruksi Cakupan Kabupaten/Kota yang Disediakan | Dokume n | 48,00 | 123.143.100 | 17,00 | 21.880.500 | 16,00 | 8.388.700 | 5,00 | 400.000 | 4,00 | 1.190.000 | 4,00 | 6.203.989 | 4,00 | 300.000 | 17,00 | 8.093.989 | 100,00% | 96,49% | 17,66 | 861.156.934 | 36,79% | 100,00% | Dinas Pekerjaan Umum dan Penataan Ruang |
| 348 | 1.03.11.2.02.15 | Operasionalisasi Layanan Informasi Jasa Konstruksi | Jumlah Layanan Informasi Jasa Konstruksi yang Dioperasikan | yanan Inform | 1,00 | 621.187.337 | 4,00 | 15.473.800 | 4,00 | 14.393.000 | 1,00 | | 1,00 | | 1,00 | 400.000 | 1,00 | 11.471.647 | 4,00 | 11.871.647 | 100,00% | 82,48% | 59,89 | 2.334.772.977 | 100,00% | 100,00% | Dinas Pekerjaan Umum dan Penataan Ruang |
| 349 | 1.03.12 | PROGRAM PENYELENGGARAAN PENATAAN RUANG | Persentase kawasan yang mempunyai rencana detail | % | 100,00 | 1.102.537.025 | 69,23 | 856.007.180 | 83,35 | 556.274.100 | 69,23 | 18.557.000 | 69,23 | 11.562.244 | 69,23 | 17.858.509 | 84,62 | 489.541.282 | 84,62 | 537.519.035 | 100,00% | 96,63% | 84,62 | 4.305.872.883 | 84,62% | 100,00% | Dinas Pekerjaan Umum dan Penataan Ruang |
| | | | Persentase kesesuaian pemanfaatan ruang dengan tata ruang | % | 92,50 | | 82,67 | | 92,35 | | 82,67 | | 82,67 | | 82,67 | | 83,59 | | 83,59 | | 90,51% | | 83,59 | | 90,37% | | Dinas Pekerjaan Umum dan Penataan Ruang |
| 350 | 1.03.12.2.02 | Koordinasi dan sinkronisasi perencanaan tata ruang daerah Kabupaten/Kota | Persentase kesesuaian substansi pada dokumen rencana tata ruang yang tersusun | % | 100,00 | 17.964.800 | 0,00 | 104.342.800 | 100,00 | 450.000.000 | | | | 2.588.744 | | 5.629.691 | 100,00 | 441.352.458 | 100,00 | 449.570.893 | 100,00% | 99,90% | 22,40 | 597.514.013 | 22,40% | 100,00% | Dinas Pekerjaan Umum dan Penataan Ruang |
| 351 | 1.03.12.2.02.000 | Penyusunan Peta Dasar | Jumlah data SHP Peta Dasar | dokumen | 1,00 | 17.964.800 | 0,00 | | 1,00 | 450.000.000 | 0,00 | | 0,00 | 2.588.744 | 0,00 | 5.629.691 | 1,00 | 441.352.458 | 1,00 | 449.570.893 | 100,00% | 99,90% | 1,00 | 2.092.995.451 | 100,00% | 100,00% | Dinas Pekerjaan Umum dan Penataan Ruang |
| 352 | 1.03.12.2.04 | Koordinasi dan sinkronisasi pengendalian pemanfaatan ruang daerah Kabupaten/Kota | Persentase kegiatan pemantauan dan pengendalian pemanfaatan ruang | % | 100,00 | 1.084.572.225 | 100,00 | 397.020.800 | 100,00 | 106.274.100 | 25,00 | 18.557.000 | 50,00 | 8.973.500 | 75,00 | 12.228.818 | 100,00 | 48.188.824 | 100,00 | 87.948.142 | 100,00% | 82,76% | 100,00 | 2.457.247.783 | 100,00% | 100,00% | Dinas Pekerjaan Umum dan Penataan Ruang |
| 353 | 1.03.12.2.04.001 | Pengawasan TURBINLAK dan Pengawasan Fungsi dan Manfaat | Dokumen hasil Peniliaian kinerja Pengaturan, Pembinaan dan Pelaksanaan Penataan Ruang dan Penilaian Kinerja Fungsi dan Manfaat | dokumen | 3,00 | 1.084.572.225 | 12,00 | 100.020.400 | 1,00 | 106.274.100 | 0,00 | 18.557.000 | 0,00 | 8.973.500 | 0,00 | 12.228.818 | 1,00 | 48.188.824 | 1,00 | 87.948.142 | 100,00% | 82,76% | 120,13 | 8.079.758.593 | 100,00% | 100,00% | Dinas Pekerjaan Umum dan Penataan Ruang |
| 354 | 2.10.05 | Program penyelesaian ganti kerugian dan santunan tanah untuk pembangunan | Persentase penyelesaian ganti kerugian tanah untuk pembangunan | % | 50,00 | 5.919.637.746 | 33,33 | 685.945.640 | 43,00 | 4.586.823.300 | 33,33 | 2.340.760.000 | 38,00 | 5.391.100 | 38,00 | 12.709.582 | 42,86 | 65.388.906 | 42,86 | 2.424.249.588 | 99,67% | 52,85% | 42,86 | 10.253.582.771 | 85,72% | 100,00% | Dinas Pekerjaan Umum dan Penataan Ruang |
| 355 | 2.10.05.2.01 | Penyelesaian masalah ganti kerugian dan santunan tanah untuk pembangunan oleh pemerintah daerah Kabupaten/Kota | Persentase penyelesaian masalah ganti kerugian dan santunan tanah untuk pembangunan secara tepat waktu | % | 50,00 | 5.919.637.746 | 41,67 | 685.945.640 | 43,00 | 4.586.823.300 | 41,67 | 2.340.760.000 | 50,00 | 5.391.100 | 50,00 | 12.709.582 | 50,00 | 65.388.906 | 50,00 | 2.424.249.588 | 100,00% | 52,85% | 50,00 | 8.415.050.114 | 100,00% | 100,00% | Dinas Pekerjaan Umum dan Penataan Ruang |
| 356 | 2.10.05.2.01.000 | Koordinasi dan sinkronisasi penyelesaian masalah ganti kerugian dan santunan tanah untuk pembangunan oleh pemerintah daerah kabupaten/kota | Jumlah dokumen koordinasi dan sinkronisasi penyelesaian masalah ganti kerugian dan santunan tanah untuk pembangunan oleh Pemerintah Daerah Kabupaten/Kota | Dokumen | 8,00 | 2.919.637.746 | 2,00 | 685.945.640 | 1,00 | 152.513.700 | 0,00 | 8.760.000 | 0,00 | 4.990.000 | 0,00 | 12.709.582 | 1,00 | 65.388.906 | 1,00 | 91.848.488 | 100,00% | 60,22% | 2,00 | 257.213.789 | 25,00% | 8,81% | Dinas Pekerjaan Umum dan Penataan Ruang |
| 357 | 2.10.05.2.01.000 | Penyelesaian Ganti Kerugian Tanah untuk Pembangunan | Jumlah laporan penyelesaian permasalahan ganti kerugian tanah untuk pembangunan | dokumen | 1,00 | 3.000.000.000 | 0,00 | | 1,00 | 4.434.309.600 | 0,00 | 2.332.000.000 | 0,00 | 401.100 | | | 1,00 | | 1,00 | 2.332.401.100 | 100,00% | 52,60% | 89,13 | 7.260.706.049 | 100,00% | 100,00% | Dinas Pekerjaan Umum dan Penataan Ruang |
| 358 | 2.10.06 | Program redistribusi tanah, serta ganti kerugian program tanah kelebihan | Persentase petak tanah yang bersertifikat | % | 63,33 | 1.122.891.155 | 52,94 | 151.779.920 | 56,67 | 27.081.800 | | | | 5.000.000 | | 1.898.100 | 52,94 | | 52,94 | 6.898.100 | 93,42% | 25,47% | 52,94 | 2.042.090.485 | 83,59% | 100,00% | Dinas Pekerjaan Umum dan Penataan Ruang |
| 359 | 2.10.06.2.01 | Penetapan Subjek dan Objek Redistribusi Tanah serta Ganti Kerugian Tanah Kelebihan | Persentase kegiatan penetapan subjek dan objek redistribusi tanah | % | 63,33 | 1.122.891.155 | 50,00 | 151.779.920 | 100,00 | 27.081.800 | | | | 5.000.000 | | 1.898.100 | 98,72 | | 98,72 | 6.898.100 | 98,72% | 25,47% | 98,72 | 448.376.979 | 100,00% | 39,93% | Dinas Pekerjaan Umum dan Penataan Ruang |
| 360 | 2.10.06.2.01.000 | Koordinasi penyelenggaraan redistribusi tanah objek reforma agraria dalam 1 (satu) Kabupaten/Kota | Jumlah dokumen sidang panitia pertimbangan landreform dalam rangka kegiatan redistribusi tanah | Dokumen | ###### | 1.122.891.155 | 501,00 | 151.779.920 | 360,00 | 27.081.800 | 0,00 | | 0,00 | 5.000.000 | 0,00 | 1.898.100 | 300,00 | | 300,00 | 6.898.100 | 83,33% | 25,47% | 364,89 | 5.359.820.728 | 18,24% | 100,00% | Dinas Pekerjaan Umum dan Penataan Ruang |
| 361 | | Sasaran 2 Meningkatnya Kualitas Perumahan dan Permukiman | Indikator Sasaran 2.1 Persentase Kawasan Permukiman Bebas Kumuh | % | 91,46 | | 93,23 | | 90,08 | | 93,23 | | 93,23 | | 93,23 | | 93,40 | | 93,40 | | 100,00% | 0,00% | 93,40 | | 100,00% | 0,00% | Dinas Perumahan Rakyat dan Kawasan Permukima |
| 362 | | Sasaran 2 Meningkatnya Kualitas Perumahan dan Permukiman | Indikator Sasaran 2.2 Persentase PSU Perumahan dan Permukiman yang Layak | % | 76,28 | | 80,25 | | 76,28 | | 80,04 | | 80,04 | | 80,04 | | 82,85 | | 82,85 | | 100,00% | 0,00% | 82,85 | | 100,00% | 0,00% | Dinas Perumahan Rakyat dan Kawasan Permukima |
| 363 | | Tujuan 2 Meningkatnya Kawasan Permukiman yang Layak dan Berkelanjutan | Indikator Tujuan 2 Indeks Infrastruktur Perumahan Rakyat dan Kawasan Permukiman | % | 88,65 | | 87,52 | | 88,50 | | 87,46 | | 87,46 | | 87,50 | | 89,02 | | 89,02 | | 100,00% | 0,00% | 89,02 | | 100,00% | 0,00% | Dinas Perumahan Rakyat dan Kawasan Permukima |
| 364 | 1.03.03 | PROGRAM PENGELOLAAN DAN PENGEMBANGAN SISTEM PENYEDIAAN AIR | Persentase Rumah Tangga yang Mendapatkan Akses Air Minum yang | % | 97,90 | 9.103.762.257 | 88,61 | 1.196.047.222 | 97,90 | 918.557.900 | 88,61 | | 88,61 | | 88,72 | 20.601.600 | 89,02 | 718.839.966 | 89,02 | 739.441.566 | 90,93% | 80,50% | 89,02 | 6.108.245.394 | 90,93% | 67,10% | Dinas Perumahan Rakyat dan Kawasan Permukima |
| 365 | 1.03.03.2.01 | Pengelolaan dan Pengembangan Sistem Penyediaan Air Minum (SPAM) di Daerah | Jumlah Rumah Tangga yang Terlayani Sistem Penyediaan Air Minum (SPAM) | umah Tangg | ###### | 9.103.762.257 | 0,00 | 1.196.047.222 | 330,00 | 918.557.900 | | | | | | 20.601.600 | 261,00 | 718.839.966 | 261,00 | 739.441.566 | 79,09% | 80,50% | 348,09 | 10.463.823.664 | 27,09% | 100,00% | Dinas Perumahan Rakyat dan Kawasan Permukima |

| No | Kode Rekening | Urusan / Bidang Urusan Pemerintahan Daerah Dan Program / Kegiatan / Sub Kegiatan | Indikator Kinerja Program (Outcome) / Kegiatan (Output Kegiatan) / Sub Kegiatan (Output Sub Kegiatan) | Satuan | Target Renstra Perangkat Daerah pada Tahun 2025 (Akhir Periode Renstra Perangkat Daerah) | | Realisasi Capaian Kinerja Renstra Perangkat Daerah s/d Renja PD Tahun Lalu (2024) | | Target Kinerja dan Anggaran Renja Tahun Berjalan yang Dievaluasi (2025) | | Realisasi Kinerja pada Triwulan Tahun 2025 | | | | | | | | Realisasi Capaian Kinerja dan Anggaran Renja yang dievaluasi (2025) | | Tingkat Capaian Kinerja dan Realisasi Anggaran Renja Tahun 2025 (%) | | Realisasi Kinerja dan Anggaran Renstra s/d Tahun 2025 | | Tingkat Capaian Kinerja dan Realisasi Anggaran Renstra s/d Tahun 2025 (%) | | PD Penanggung Jawab |
|---|---|---|---|---|---|---|---|---|---|---|---|---|---|---|---|---|---|---|---|---|---|---|---|---|---|---|
| | | | | | | | | | | | Realisasi TW I | | Realisasi TW II | | Realisasi TW III | | Realisasi TW IV | | | | | | | | | |
| | | | | | K | Rp | K | Rp | K | Rp | K | Rp | K | Rp | K | Rp | K | Rp | K | Rp | K | Rp | K | Rp | K | Rp | |
| 1 | 2 | 3 | 4 | | 5 | | 6 | | 7 | | 8 | | 9 | | 10 | | 11 | | 12 | | 13 | | 14 = 6 + 12 | | 15 = 14 / 5 x 100 % | | |
| 366 | 1.03.03.2.01.003 | Perluasan Sistem Penyediaan Air Minum (SPAM) Jaringan Perpipaan | Jumlah Sambungan Rumah yang terlayani oleh perluasan Sistem Penyediaan Air Minum (SPAM) Jaringan Perpipaan | SR | ###### | 9.103.762.257 | 0,00 | 1.196.047.222 | 330,00 | 918.557.900 | 0,00 | | 0,00 | | 0,00 | 20.601.600 | 261,00 | 718.839.966 | 261,00 | 739.441.566 | 79,09% | 80,50% | 340,52 | 27.805.945.903 | 26,50% | 100,00% | Dinas Perumahan Rakyat dan Kawasan Permukima |
| 367 | 1.03.05 | PROGRAM PENGELOLAAN DAN PENGEMBANGAN SISTEM AIR LIMBAH | Persentase Rumah Tangga yang Terlayani Sistem Air Limbah yang | % | 93,27 | 17.158.626.930 | 91,14 | 3.042.384.340 | 93,27 | 4.090.294.420 | 91,14 | 61.584.279 | 91,14 | 88.801.172 | 91,14 | 815.088.810 | 91,68 | 2.621.653.150 | 91,68 | 3.587.127.411 | 98,30% | 87,70% | 91,68 | 31.856.405.598 | 98,30% | 100,00% | Dinas Perumahan Rakyat dan Kawasan Permukima |
| 368 | 1.03.05.2.01 | Pengelolaan dan Pengembangan Sistem Air Limbah Domestik dalam Daerah Kabupaten/Kota | Jumlah Rumah Tangga yang Memiliki Sarana Pembuangan ALD (Septictank) Memadai | Rumah Tangg | ###### | 17.158.626.930 | 285,00 | 3.042.384.340 | 245,00 | 4.090.294.420 | | 61.584.279 | | 88.801.172 | | 815.088.810 | 348,00 | 2.621.653.150 | 348,00 | 3.587.127.411 | 100,00% | 87,70% | 488,69 | 31.928.395.754 | 15,13% | 100,00% | Dinas Perumahan Rakyat dan Kawasan Permukima |
| 369 | 1.03.05.2.01.003 | Operasi dan Pemeliharaan Sistem Pengelolaan Air Limbah Domestik (SPALD) | Jumlah Sistem Pengelolaan Air Limbah Domestik (SPALD) yang Dioperasikan dan Dipelihara | Unit | 180,00 | 690.276.252 | 26,00 | 434.805.250 | 34,00 | 653.467.320 | 6,00 | 61.584.279 | 7,00 | 77.316.172 | 16,00 | 101.322.507 | 16,00 | 236.923.400 | 45,00 | 477.146.358 | 100,00% | 73,02% | 145,32 | 2.966.724.428 | 80,73% | 100,00% | Dinas Perumahan Rakyat dan Kawasan Permukima |
| 370 | 1.03.05.2.01.003 | Penyediaan Sub Sistem Pengolahan Air Limbah Domestik (SPALD) Setempat | Jumlah Rumah Tangga yang memiliki Toilet dan Tangki Septik Sesuai dengan Standar | Rumah Tangg | ###### | 16.243.959.404 | 285,00 | 2.423.074.990 | 245,00 | 3.349.445.000 | 0,00 | | 0,00 | | 0,00 | 680.827.230 | 348,00 | 2.348.289.750 | 348,00 | 3.029.116.980 | 100,00% | 90,44% | 457,25 | 5.944.932.156 | 14,16% | 36,60% | Dinas Perumahan Rakyat dan Kawasan Permukima |
| 371 | 1.03.05.2.01.004 | Pembinaan dan Pemberdayaan Masyarakat dalam Pengembangan Sistem Pengelolaan Air Limbah Domestik (SPALD) | Jumlah Masyarakat yang dibina dan diberdayakan dalam Pengembangan Sistem Pengelolaan Air Limbah Domestik (SPALD) | Orang | 495,00 | 224.391.274 | 99,00 | 184.504.100 | 200,00 | 87.382.100 | 0,00 | | 0,00 | 11.485.000 | 0,00 | 32.939.073 | 295,00 | 36.440.000 | 295,00 | 80.864.073 | 100,00% | 92,54% | 299,29 | 469.366.957 | 60,46% | 100,00% | Dinas Perumahan Rakyat dan Kawasan Permukima |
| 372 | 1.04.01 | PROGRAM PENUNJANG URUSAN PEMERINTAHAN DAERAH KABUPATEN/ KOTA | Persentase Kebutuhan Penunjang Pemerintahan yang Terfasilitasi | % | 100,00 | 30.600.019.350 | 101,57 | 19.771.648.178 | 100,00 | 6.765.008.107 | 47,00 | 1.341.079.129 | 57,00 | 1.597.728.864 | 79,00 | 1.436.264.313 | 100,10 | 1.801.243.203 | 100,10 | 6.176.315.509 | 100,00% | 91,30% | 100,10 | 6.701.085.975 | 100,00% | 21,90% | Dinas Perumahan Rakyat dan Kawasan Permukima |
| 373 | 1.04.01.2.01 | Perencanaan, Penganggaran, dan Evaluasi Kinerja Perangkat Daerah | Persentase Dokumen Perencanaan dan Laporan Evaluasi Kinerja yang Tersusun Tepat Waktu | % | 100,00 | 208.048.329 | 100,00 | 14.472.363.495 | 100,00 | 11.244.600 | 20,00 | 7.434.000 | 38,00 | | 65,00 | | 100,00 | 2.649.570 | 100,00 | 10.083.570 | 100,00% | 89,67% | 100,00 | 3.886.135.692 | 100,00% | 100,00% | Dinas Perumahan Rakyat dan Kawasan Permukima |
| 374 | 1.04.01.2.01.000 | Penyusunan Dokumen Perencanaan Perangkat Daerah | Jumlah Dokumen Perencanaan Perangkat Daerah | Dokumen | 30,00 | 20.864.500 | 0,00 | | 6,00 | 2.072.600 | 0,00 | | 1,00 | | 2,00 | | 3,00 | 1.880.340 | 6,00 | 1.880.340 | 100,00% | 90,72% | 97,20 | 23.596.193.049 | 100,00% | 100,00% | Dinas Perumahan Rakyat dan Kawasan Permukima |
| 375 | 1.04.01.2.01.000 | Koordinasi dan Penyusunan Laporan Capaian Kinerja dan Ikhtisar Realisasi Kinerja SKPD | Jumlah Laporan Capaian Kinerja dan Ikhtisar Realisasi Kinerja SKPD dan Laporan Hasil Koordinasi Penyusunan Laporan Capaian Kinerja dan Ikhtisar Realisasi Kinerja SKPD | Laporan | 25,00 | 187.183.829 | 36,00 | 14.472.363.495 | 5,00 | 9.172.000 | 2,00 | 7.434.000 | 1,00 | | 1,00 | | 1,00 | 769.230 | 5,00 | 8.203.230 | 100,00% | 89,44% | 25,90 | 2.964.872.293 | 100,00% | 100,00% | Dinas Perumahan Rakyat dan Kawasan Permukima |
| 376 | 1.04.01.2.02 | Administrasi Keuangan Perangkat Daerah | Persentase Laporan Keuangan yang Tersusun Tepat Waktu | % | 100,00 | 22.351.459.084 | 96,25 | 4.968.987.065 | 100,00 | 5.544.279.607 | 85,00 | 1.146.649.085 | 85,00 | 1.361.324.345 | 88,00 | 1.183.546.963 | 100,00 | 1.420.977.037 | 100,00 | 5.112.497.430 | 100,00% | 92,21% | 100,00 | 7.558.222.047 | 100,00% | 33,82% | Dinas Perumahan Rakyat dan Kawasan Permukima |
| 377 | 1.04.01.2.02.000 | Penyediaan Gaji dan Tunjangan ASN | Jumlah Orang yang Menerima Gaji dan Tunjangan ASN | Orang/Bular | 41,00 | 21.899.455.504 | 37,00 | 4.930.572.065 | 44,00 | 5.506.904.907 | 37,00 | 1.146.649.085 | 37,00 | 1.353.476.345 | 37,00 | 1.167.850.963 | 44,00 | 1.408.315.522 | 44,00 | 5.076.291.915 | 100,00% | 92,18% | 44,00 | 5.266.303.533 | 100,00% | 24,05% | Dinas Perumahan Rakyat dan Kawasan Permukima |
| 378 | 1.04.01.2.02.000 | Koordinasi dan Penyusunan Laporan Keuangan Bulanan/Triwulanan/ Semesteran SKPD | Jumlah Laporan Keuangan Bulanan/Triwulanan/Semesteran SKPD dan Laporan Koordinasi Penyusunan Laporan Keuangan Bulanan/Triwulanan/Semesteran SKPD | Laporan | 85,00 | 452.003.580 | 1,00 | 38.415.000 | 17,00 | 37.374.700 | 12,00 | | 12,00 | 7.848.000 | 12,00 | 15.696.000 | 17,00 | 12.661.515 | 17,00 | 36.205.515 | 100,00% | 96,87% | 17,00 | 3.012.624.548 | 20,00% | 100,00% | Dinas Perumahan Rakyat dan Kawasan Permukima |
| 379 | 1.04.01.2.03 | Administrasi Barang Milik Daerah pada Perangkat Daerah | Persentase Laporan Barang Milik Daerah yang Tersusun Tepat Waktu | % | 100,00 | 779.368.511 | 100,00 | 101.246.750 | 100,00 | 93.898.900 | 37,00 | 4.314.740 | 50,00 | 22.176.000 | 87,00 | 30.336.000 | 100,00 | 22.176.000 | 100,00 | 79.002.740 | 100,00% | 84,14% | 100,00 | 304.847.040 | 100,00% | 39,11% | Dinas Perumahan Rakyat dan Kawasan Permukima |
| 380 | 1.04.01.2.03.000 | Penyusunan Perencanaan Kebutuhan Barang Milik Daerah SKPD | Jumlah Rencana Kebutuhan Barang Milik Daerah SKPD | Dokumen | 10,00 | 31.745.500 | 0,00 | | 2,00 | 5.194.900 | 1,00 | 4.314.740 | | | 1,00 | | | | 2,00 | 4.314.740 | 100,00% | 83,06% | 160,66 | 2.908.343.890 | 100,00% | 100,00% | Dinas Perumahan Rakyat dan Kawasan Permukima |
| 381 | 1.04.01.2.03.000 | Rekonsiliasi dan Penyusunan Laporan Barang Milik Daerah pada SKPD | Jumlah Laporan Rekonsiliasi dan Penyusunan Laporan Barang Milik Daerah pada SKPD | Laporan | 20,00 | 747.623.011 | 9,00 | 101.246.750 | 4,00 | 88.704.000 | 1,00 | | 1,00 | 22.176.000 | 1,00 | 30.336.000 | 1,00 | 22.176.000 | 4,00 | 74.688.000 | 100,00% | 84,20% | 167,33 | 2.941.362.850 | 100,00% | 100,00% | Dinas Perumahan Rakyat dan Kawasan Permukima |
| 382 | 1.04.01.2.05 | Administrasi Kepegawaian Perangkat Daerah | Persentase SDM Aparatur yang Meningkat Kompetensinya | % | 100,00 | 21.678.328 | 100,00 | 2.749.860 | 100,00 | 2.310.400 | 66,00 | 2.173.575 | 66,00 | | 66,00 | | 100,00 | | 100,00 | 2.173.575 | 100,00% | 94,08% | 100,00 | 2.840.421.925 | 100,00% | 100,00% | Dinas Perumahan Rakyat dan Kawasan Permukima |
| 383 | 1.04.01.2.05.000 | Pendataan dan Pengolahan Administrasi Kepegawaian | Jumlah Dokumen Pendataan dan Pengolahan Administrasi Kepegawaian | Dokumen | 30,00 | 21.678.328 | 14,00 | 2.749.860 | 6,00 | 2.310.400 | 4,00 | 2.173.575 | | | | | 2,00 | | 6,00 | 2.173.575 | 100,00% | 94,08% | 160,80 | 5.644.750.311 | 100,00% | 100,00% | Dinas Perumahan Rakyat dan Kawasan Permukima |
| 384 | 1.04.01.2.06 | Administrasi Umum Perangkat Daerah | Persentase Terpenuhinya Layanan Administrasi Perkantoran | % | 100,00 | 1.783.632.214 | 114,72 | 17 | 100,00 | 175.531.600 | 60,00 | 34.477.727 | 71,00 | 63.842.110 | 89,00 | 8.105.590 | 100,00 | 33.834.940 | 100,00 | 140.260.367 | 100,00% | 79,91% | 100,00 | 5.791.764.903 | 100,00% | 100,00% | Dinas Perumahan Rakyat dan Kawasan Permukima |
| 385 | 1.04.01.2.06.000 | Penyediaan Komponen Instalasi Listrik/Penerangan Bangunan Kantor | Jumlah Paket Komponen Instalasi Listrik/ Penerangan Bangunan Kantor yang Disediakan | Paket | 10,00 | 48.351.905 | 1,00 | 1 | 1,00 | 6.930.100 | 1,00 | | 0,00 | 6.627.810 | | | | | 1,00 | 6.627.810 | 100,00% | 95,64% | 98,11 | 5.620.778.046 | 100,00% | 100,00% | Dinas Perumahan Rakyat dan Kawasan Permukima |
| 386 | 1.04.01.2.06.000 | Penyediaan Peralatan dan Perlengkapan Kantor | Jumlah Paket Peralatan dan Perlengkapan Kantor yang Disediakan | Paket | 35,00 | 868.173.609 | 3,00 | | 5,00 | 73.010.500 | 5,00 | 17.503.000 | 0,00 | 49.757.300 | | | | | 5,00 | 67.260.300 | 100,00% | 92,12% | 26,00 | 302.672.010 | 74,29% | 34,86% | Dinas Perumahan Rakyat dan Kawasan Permukima |
| 387 | 1.04.01.2.06.000 | Penyediaan Barang Cetakan dan Penggandaan | Jumlah Barang Cetakan dan Penggandaan yang Disediakan | Paket | 10,00 | 122.257.489 | 0,00 | | 2,00 | 5.940.600 | 1,00 | | | | 1,00 | 582.750 | 0,00 | 3.512.310 | 2,00 | 4.095.060 | 100,00% | 68,93% | 8,00 | 86.790.090 | 80,00% | 70,99% | Dinas Perumahan Rakyat dan Kawasan Permukima |
| 388 | 1.04.01.2.06.000 | Penyediaan Bahan Bacaan dan Peraturan Perundang-undangan | Jumlah Dokumen Bahan Bacaan dan Peraturan Perundang-Undangan yang Disediakan | Dokumen | 180,00 | 22.103.621 | 16,00 | 16 | 12,00 | 2.407.200 | 3,00 | 700.000 | 3,00 | 630.000 | 3,00 | 420.000 | 3,00 | 560.000 | 12,00 | 2.310.000 | 100,00% | 95,96% | 81,23 | 471.510.540 | 45,13% | 100,00% | Dinas Perumahan Rakyat dan Kawasan Permukima |
| 389 | 1.04.01.2.06.000 | Penyediaan Bahan/Material | Jumlah Paket Bahan/Material yang Disediakan | Paket | 5,00 | 49.882.500 | 0,00 | | 1,00 | 3.659.000 | 1,00 | 105.000 | | | 0,00 | 100.000 | | | 1,00 | 205.000 | 100,00% | 5,60% | 84,37 | 1.719.766.932 | 100,00% | 100,00% | Dinas Perumahan Rakyat dan Kawasan Permukima |
| 390 | 1.04.01.2.06.000 | Fasilitasi Kunjungan Tamu | Jumlah Laporan Fasilitasi Kunjungan Tamu | Laporan | 30,00 | 132.903.879 | 10,00 | | 12,00 | 9.017.800 | 3,00 | 5.173.000 | 3,00 | 900.000 | 3,00 | 1.945.840 | 3,00 | 701.250 | 12,00 | 8.720.090 | 100,00% | 96,70% | 113,32 | 2.073.668.367 | 100,00% | 100,00% | Dinas Perumahan Rakyat dan Kawasan Permukima |
| 391 | 1.04.01.2.06.000 | Penyelenggaraan Rapat Koordinasi dan Konsultasi SKPD | Jumlah Laporan Penyelenggaraan Rapat Koordinasi dan Konsultasi SKPD | Laporan | 300,00 | 539.959.211 | 50,00 | | 12,00 | 74.566.400 | 3,00 | 10.996.727 | 3,00 | 5.927.000 | 3,00 | 5.057.000 | 3,00 | 29.061.380 | 12,00 | 51.042.107 | 100,00% | 68,45% | 12,00 | 217.957.407 | 4,00% | 40,37% | Dinas Perumahan Rakyat dan Kawasan Permukima |
| 392 | 1.04.01.2.08 | Penyediaan Jasa Penunjang Urusan Pemerintahan Daerah | Persentase Terpenuhinya Jasa Penunjang Layanan Perkantoran | % | 100,00 | 2.837.153.741 | 100,00 | 6 | 100,00 | 522.855.000 | 25,00 | 117.469.631 | 50,00 | 116.621.806 | 75,00 | 120.167.695 | 100,00 | 104.578.697 | 100,00 | 458.837.829 | 100,00% | 87,76% | 100,00 | 878.739.749 | 100,00% | 30,97% | Dinas Perumahan Rakyat dan Kawasan Permukima |
| 393 | 1.04.01.2.08.000 | Penyediaan Jasa Surat Menyurat | Jumlah Laporan Penyediaan Jasa Surat Menyurat | Laporan | 5,00 | 11.717.356 | 1,00 | 1 | 12,00 | 5.000.000 | 3,00 | 5.000.000 | 3,00 | | 3,00 | | 3,00 | | 12,00 | 5.000.000 | 100,00% | 100,00% | 14,00 | 289.799.620 | 100,00% | 100,00% | Dinas Perumahan Rakyat dan Kawasan Permukima |
| 394 | 1.04.01.2.08.000 | Penyediaan Jasa Komunikasi, Sumber Daya Air dan Listrik | Jumlah Laporan Penyediaan Jasa Komunikasi, Sumber Daya Air dan Listrik yang Disediakan | Laporan | 60,00 | 392.916.833 | 5,00 | 5 | 12,00 | 82.813.600 | 3,00 | 21.981.115 | 3,00 | 19.798.216 | 3,00 | 22.694.215 | 3,00 | 16.603.697 | 12,00 | 81.077.243 | 100,00% | 97,90% | 54,77 | 1.669.953.690 | 91,28% | 100,00% | Dinas Perumahan Rakyat dan Kawasan Permukima |
| 395 | 1.04.01.2.08.000 | Penyediaan Jasa Pelayanan Umum Kantor | Jumlah Laporan Penyediaan Jasa Pelayanan Umum Kantor yang | Laporan | 60,00 | 2.432.519.552 | 11,00 | | 12,00 | 435.041.400 | 3,00 | 90.488.516 | 3,00 | 96.823.590 | 3,00 | 97.473.480 | 3,00 | 87.975.000 | 12,00 | 372.760.586 | 100,00% | 85,68% | 197,00 | 1.355.037.439 | 100,00% | 55,71% | Dinas Perumahan Rakyat dan Kawasan Permukima |
| 396 | 1.04.01.2.09 | Pemeliharaan Barang Milik Daerah Penunjang Urusan Pemerintahan Daerah | Persentase Barang Milik Daerah yang Terpelihara | % | 100,00 | 2.618.679.143 | 100,00 | 226.300.985 | 100,00 | 414.888.000 | 38,00 | 28.560.371 | 40,00 | 33.764.603 | 82,00 | 94.108.065 | 100,69 | 217.026.959 | 100,69 | 373.459.998 | 100,00% | 90,01% | 100,69 | 1.255.716.451 | 100,00% | 47,95% | Dinas Perumahan Rakyat dan Kawasan Permukima |
| 397 | 1.04.01.2.09.000 | Penyediaan Jasa Pemeliharaan, Biaya Pemeliharaan dan Pajak Kendaraan Perorangan Dinas atau Kendaraan Dinas | Jumlah Kendaraan Perorangan Dinas atau Kendaraan Dinas Jabatan yang Dipelihara dan Dibayarkan Pajaknya | Unit | 100,00 | 1.420.987.229 | 10,00 | | 1,00 | 32.288.000 | 0,00 | 4.948.500 | 0,00 | 6.376.600 | 0,00 | 12.961.000 | 1,00 | 6.297.450 | 1,00 | 30.583.550 | 100,00% | 94,72% | 1,00 | 246.860.450 | 1,00% | 17,37% | Dinas Perumahan Rakyat dan Kawasan Permukima |

| No | Kode Rekening | Urusan / Bidang Urusan Pemerintahan Daerah Dan Program / Kegiatan / Sub Kegiatan | Indikator Kinerja Program (Outcome) / Kegiatan (Output Kegiatan) / Sub Kegiatan (Output Sub Kegiatan) | Satuan | Target Renstra Perangkat Daerah pada Tahun 2025 (Akhir Periode Renstra Perangkat Daerah) | | Realisasi Capaian Kinerja Renstra Perangkat Daerah s/d Renja PD Tahun Lalu (2024) | | Target Kinerja dan Anggaran Renja Tahun Berjalan yang Dievaluasi (2025) | | Realisasi Kinerja pada Triwulan Tahun 2025 | | | | | | | | Realisasi Capaian Kinerja dan Anggaran Renja yang dievaluasi (2025) | | Tingkat Capaian Kinerja dan Realisasi Anggaran Renja Tahun 2025 (%) | | Realisasi Kinerja dan Anggaran Renstra s/d Tahun 2025 | | Tingkat Capaian Kinerja dan Realisasi Anggaran Renstra s/d Tahun 2025 (%) | | PD Penanggung Jawab |
|---|---|---|---|---|---|---|---|---|---|---|---|---|---|---|---|---|---|---|---|---|---|---|---|---|---|---|---|
| | | | | | | | | | | | Realisasi TW I | | Realisasi TW II | | Realisasi TW III | | Realisasi TW IV | | | | | | | | | | |
| | | | | | K | Rp | K | Rp | K | Rp | K | Rp | K | Rp | K | Rp | K | Rp | K | Rp | K | Rp | K | Rp | K | Rp | |
| 1 | 2 | 3 | 4 | | 5 | | 6 | | 7 | | 8 | | 9 | | 10 | | 11 | | 12 | | 13 | | 14 = 6 + 12 | | 15 = 14 / 5 x 100 % | | |
| 398 | 1.04.01.2.09.0001 | Penyediaan Jasa Pemeliharaan, Biaya Pemeliharaan, Pajak, dan Perizinan Kendaraan Dinas Operasional atau Lapangan | Jumlah Kendaraan Dinas Operasional atau Lapangan yang Dipelihara dan Dibayarkan Pajak dan Perizinannya | Unit | 65,00 | 39.300.013 | 2,00 | | 18,00 | 205.220.000 | 6,00 | 17.951.401 | 0,00 | 26.823.003 | 4,00 | 66.730.685 | 16,00 | 60.081.165 | 16,00 | 171.586.254 | 88,89% | 83,61% | 16,00 | 224.121.154 | 24,62% | 100,00% | Dinas Perumahan Rakyat dan Kawasan Permukima |
| 399 | 1.04.01.2.09.0002 | Pemeliharaan Peralatan dan Mesin Lainnya | Jumlah Peralatan dan Mesin Lainnya yang Dipelihara | Unit | 180,00 | 170.510.968 | 10,00 | | 36,00 | 27.170.000 | 0,00 | 5.660.470 | 10,00 | 565.000 | 0,00 | 6.846.180 | 41,00 | 10.188.250 | 41,00 | 23.259.900 | 100,00% | 85,61% | 41,00 | 180.412.500 | 22,78% | 100,00% | Dinas Perumahan Rakyat dan Kawasan Permukima |
| 400 | 1.04.01.2.09.0003 | Pemeliharaan/Rehabilitasi Gedung Kantor dan Bangunan Lainnya | Jumlah Gedung Kantor dan Bangunan Lainnya yang Dipelihara/ Direhabilitasi | Unit | 5,00 | 987.880.933 | 1,00 | 226.300.985 | 1,00 | 150.210.000 | | | 0,00 | | 1,00 | 7.570.200 | 1,00 | 140.460.094 | 1,00 | 148.030.294 | 100,00% | 98,55% | 1,00 | 904.193.347 | 20,00% | 91,53% | Dinas Perumahan Rakyat dan Kawasan Permukima |
| 401 | 1.04.02 | PROGRAM PENGEMBANGAN PERUMAHAN | Persentase Backlog Rumah yang Ditangani | % | 84,07 | 8.846.743.088 | 83,23 | 1.259.202.667 | 84,07 | 1.358.162.372 | 83,23 | 278.746.802 | 84,54 | 257.753.602 | 86,62 | 301.372.782 | 91,31 | 441.281.430 | 91,31 | 1.279.154.616 | 100,00% | 94,18% | 91,31 | 1.854.334.554 | 100,00% | 20,96% | Dinas Perumahan Rakyat dan Kawasan Permukima |
| 402 | 1.04.02.2.05 | Pembinaan Pengelolaan Rumah Susun Umum dan/atau Rumah Khusus | Persentase MBR yang Terfasilitasi Rusunawa | % | 81,02 | 8.846.743.088 | 80,74 | 1.259.202.667 | 80,74 | 1.358.162.372 | 80,74 | 278.746.802 | 80,74 | 257.753.602 | 80,74 | 301.372.782 | 80,74 | 441.281.430 | 80,74 | 1.279.154.616 | 100,00% | 94,18% | 80,74 | 1.476.335.231 | 99,65% | 16,69% | Dinas Perumahan Rakyat dan Kawasan Permukima |
| 403 | 1.04.02.2.05.0001 | Fasilitasi Pengelolaan Kelembagaan dan Pemilik/Penghuni Rumah Susun | Jumlah Laporan Hasil Fasilitasi Pengelolaan Kelembagaan Bagi Pemilik/ Penghuni Rumah Susun | Laporan | 15,00 | 190.382.638 | 6,00 | 27.673.500 | 3,00 | 18.260.000 | 0,00 | | 0,00 | | | | 3,00 | 800.000 | 3,00 | 800.000 | 100,00% | 4,38% | 57,00 | 114.510.200 | 100,00% | 60,15% | Dinas Perumahan Rakyat dan Kawasan Permukima |
| 404 | 1.04.02.2.05.0002 | Penatausahaan Pemanfaatan Rumah Susun Umum dan/atau Rumah Khusus | Jumlah Dokumen Pemanfaatan Rumah Susun Umum dan/atau Rumah Khusus | Dokumen | 10,00 | 8.656.360.450 | 26,00 | 2.658.696.527 | 2,00 | 1.339.902.372 | 0,00 | 278.746.802 | 0,00 | 257.753.602 | 0,00 | 301.372.782 | 2,00 | 440.481.430 | 2,00 | 1.278.354.616 | 100,00% | 95,41% | 66,64 | 1.799.185.436 | 100,00% | 20,78% | Dinas Perumahan Rakyat dan Kawasan Permukima |
| 405 | 1.04.03 | PROGRAM KAWASAN PERMUKIMAN | Persentase Rumah Tidak Layak Huni yang Tertangani | % | 21,65 | 18.916.077.358 | 72,28 | 5.442.876.200 | 21,65 | 5.634.499.700 | 72,28 | 46.000.000 | 72,28 | 78.452.987 | 72,28 | 4.735.669.157 | 84,09 | 769.571.850 | 84,09 | 5.629.693.994 | 100,00% | 99,91% | 84,09 | 6.067.249.714 | 100,00% | 32,07% | Dinas Perumahan Rakyat dan Kawasan Permukima |
| 406 | 1.04.03.2.03 | Peningkatan Kualitas Kawasan Permukiman Kumuh dengan Luas di Bawah 10 (sepuluh) | Persentase RTLH pada Kawasan Permukiman Kumuh yang ditangani | % | 96,57 | 18.916.077.358 | 78,47 | 5.273.751.700 | 84,76 | 5.634.499.700 | 78,47 | 46.000.000 | 78,47 | 78.452.987 | 78,47 | 4.735.669.157 | 84,70 | 769.571.850 | 84,70 | 5.629.693.994 | 99,93% | 99,91% | 84,70 | 5.826.801.714 | 87,71% | 30,80% | Dinas Perumahan Rakyat dan Kawasan Permukima |
| 407 | 1.04.03.2.03.0001 | Perbaikan Rumah Tidak Layak Huni | Jumlah Rumah Tidak Layak Huni yang Diperbaiki | Unit Rumah | ###### | 17.931.912.842 | 283,00 | 4.952.500.000 | 300,00 | 5.545.956.100 | 0,00 | 46.000.000 | 0,00 | 78.452.987 | 0,00 | 4.734.092.500 | 300,00 | 684.196.500 | 300,00 | 5.542.741.987 | 100,00% | 99,94% | 302,00 | 5.665.041.367 | 20,13% | 31,59% | Dinas Perumahan Rakyat dan Kawasan Permukima |
| 408 | 1.04.03.2.03.0002 | Koordinasi dan Sinkronisasi Pengendalian Penyelenggaraan Pemugaran/Peremajaan Permukiman Kumuh | Jumlah Laporan Hasil Koordinasi dan Sinkronisasi Pengendalian Penyelenggaraan Pemugaran/ Peremajaan Permukiman Kumuh | Laporan | ###### | 984.164.516 | 283,00 | 321.251.700 | 2,00 | 88.543.600 | 0,00 | | 1,00 | | 0,00 | 1.576.657 | 1,00 | 85.375.350 | 2,00 | 86.952.007 | 100,00% | 98,20% | 92,61 | 1.357.807.569 | 6,17% | 100,00% | Dinas Perumahan Rakyat dan Kawasan Permukima |
| 409 | 1.04.05 | PROGRAM PENINGKATAN PRASARANA, SARANA DAN UTILITAS UMUM (PSU) | Persentase Prasarana, Sarana dan Utilitas (PSU) Perumahan Yang Layak | % | 41,65 | 78.901.142.225 | 55,87 | 20.664.050.901 | 41,65 | 18.456.592.172 | 55,26 | 666.542.038 | 55,26 | 746.250.690 | 55,26 | 1.293.539.882 | 55,70 | 12.263.381.662 | 55,70 | 14.969.714.272 | 100,00% | 81,11% | 55,70 | 16.406.209.494 | 100,00% | 20,79% | Dinas Perumahan Rakyat dan Kawasan Permukima |
| | | | Persentase prasarana, sarana dan utilitas umum (PSU) kawasan permukiman yang layak | % | 94,92 | | 93,38 | | 94,92 | | 93,38 | | 93,38 | | 93,38 | | 97,47 | | 97,47 | | 100,00% | | 97,47 | | 100,00% | | Dinas Perumahan Rakyat dan Kawasan Permukima |
| 410 | 1.04.05.2.01 | Urusan Penyelenggaraan PSU Perumahan | Jumlah Prasarana, Sarana dan Utilitas Umum (PSU) Kawasan Permukiman yang Terbangun dan Terpelihara | Lokasi | 675,00 | 78.901.142.225 | 144,00 | 20.664.050.901 | 120,00 | 18.456.592.172 | 34,00 | 666.542.038 | 38,00 | 746.250.690 | 34,00 | 1.293.539.882 | 45,00 | 12.263.381.662 | 151,00 | 14.969.714.272 | 100,00% | 81,11% | 244,14 | 18.096.493.212 | 36,17% | 22,94% | Dinas Perumahan Rakyat dan Kawasan Permukima |
| | | | Jumlah Prasarana, Sarana dan Utilitas Umum (PSU) Perumahan yang Terbangun dan Terpelihara | Lokasi | 250,00 | | 58,00 | | 53,00 | | 12,00 | | 31,00 | | 17,00 | | 24,00 | | 84,00 | | 100,00% | | 394,00 | | 100,00% | | Dinas Perumahan Rakyat dan Kawasan Permukima |
| 411 | 1.04.05.2.01.0001 | Perencanaan Penyediaan PSU Perumahan | Jumlah Dokumen Perencanaan Penyediaan PSU Perumahan | Dokumen | 25,00 | 217.106.283 | 5,00 | 175.779.900 | 5,00 | 175.381.500 | 0,00 | | 0,00 | 19.616.606 | 0,00 | 22.584.300 | 1,00 | 113.907.000 | 1,00 | 156.107.906 | 20,00% | 89,01% | 58,52 | 1.230.143.296 | 100,00% | 100,00% | Dinas Perumahan Rakyat dan Kawasan Permukima |
| 412 | 1.04.05.2.01.0002 | Penyediaan Prasarana, Sarana, dan Utilitas Umum di Perumahan untuk Menunjang Fungsi Hunian | Jumlah Lokasi Perumahan yang Disediakan Prasarana, Sarana, dan Utilitas Umum yang Menunjang Fungsi | Lokasi | 195,00 | 6.828.477.069 | 9,00 | 4.429.334.312 | 53,00 | 3.054.133.320 | 12,00 | 219.188.266 | 31,00 | 229.097.944 | 17,00 | 341.840.641 | 24,00 | 1.680.414.798 | 84,00 | 2.470.541.649 | 100,00% | 80,89% | 370,00 | 5.532.846.779 | 100,00% | 81,03% | Dinas Perumahan Rakyat dan Kawasan Permukima |
| 413 | 1.04.05.2.01.0003 | Koordinasi dan Sinkronisasi dalam rangka Penyediaan Prasarana, Sarana, dan Utilitas Umum Perumahan | Jumlah Laporan Hasil Koordinasi dan Sinkronisasi dalam rangka Penyediaan Prasarana, Sarana, dan Utilitas Umum Perumahan | Laporan | 10,00 | 3.122.655.535 | 0,00 | | 2,00 | 103.837.900 | 0,00 | 6.000.000 | 1,00 | 18.000.000 | 0,00 | 25.361.025 | 1,00 | 48.240.666 | 2,00 | 97.601.691 | 100,00% | 93,99% | 156,88 | 345.574.111 | 100,00% | 11,07% | Dinas Perumahan Rakyat dan Kawasan Permukima |
| 414 | 1.04.05.2.01.0004 | Perbaikan Prasarana, Sarana, dan Utilitas Umum di Perumahan untuk Menunjang | Jumlah Lokasi PSU Perumahan yang Dilaksanakan Perbaikan | Lokasi | 175,00 | 58.132.886.551 | 35,00 | 15.735.515.180 | 20,00 | 12.206.355.100 | 0,00 | 12.030.000 | 0,00 | 10.370.000 | 0,00 | 197.241.018 | 20,00 | 9.469.194.396 | 20,00 | 9.688.835.414 | 100,00% | 79,38% | 221,57 | 14.960.331.307 | 100,00% | 25,73% | Dinas Perumahan Rakyat dan Kawasan Permukima |
| 415 | 1.04.05.2.01.0005 | Operasional dan Pemeliharaan Prasarana, Sarana dan Utilitas Umum di Perumahan | Jumlah Lokasi pada Perumahan yang Dilaksanakan Operasional dan Pemeliharaan Prasarana, Sarana, dan Utilitas Umum | Lokasi | 0,00 | | 0,00 | | 0,00 | | 0,00 | | 0,00 | | 0,00 | | 0,00 | | 0,00 | | 0,00% | 0,00% | 20,23 | 26.364.000 | 0,00% | 0,00% | Dinas Perumahan Rakyat dan Kawasan Permukima |
| | | | Jumlah Lokasi pada Perumahan yang Dilaksanakan Operasional dan Pemeliharaan Prasarana, Sarana, dan Utilitas Umum | Lokasi | 460,00 | | 2,00 | | 100,00 | | 34,00 | | 38,00 | | 34,00 | | 25,00 | | 131,00 | | 100,00% | | 731,00 | | 100,00% | | Dinas Perumahan Rakyat dan Kawasan Permukima |
| 416 | | Sasaran1 Meningkatnya sistem tata kelola | Nilai SAKIP SKPD | Nilai | 80,00 | | 70,46 | | 75,00 | 10.655.880.135 | | | | | | | 70,46 | | 70,46 | | 93,95% | 0,00% | 70,46 | | 88,08% | 0,00% | Satuan Polisi Pamong Praja |
| 417 | 1 | Menurunnya Pelanggaran Perda dan Perkada | Persentase Penurunan Pelanggaran Perda dan Perkada | Persen | 10,00 | 56.725.646.815 | 0,00 | | 10,00 | 12.539.921.008 | | 2.529.735.799 | | 2.903.713.008 | | 2.537.823.171 | 6,03 | 3.072.228.979 | 6,03 | 11.027.431.957 | 60,30% | 87,94% | 6,03 | 11.188.299.337 | 60,30% | 19,72% | Satuan Polisi Pamong Praja |
| 418 | 1,05 | Terwujudnya Penyelenggaraan Ketentraman dan Ketertiban Umum dan Perlindungan Masyarakat yang Berkualitas | Persentase Gangguan Ketentraman dan Ketertiban Umum yang dapat diselesaikan | Persen | 60,00 | 56.725.646.815 | 0,00 | | 60,00 | 12.539.921.008 | | 2.529.735.799 | | 2.903.713.008 | | 2.537.823.171 | 100,00 | 3.072.228.979 | 100,00 | 11.027.431.957 | 100,00% | 87,94% | 100,00 | 11.039.713.847 | 100,00% | 19,46% | Satuan Polisi Pamong Praja |
| 419 | 1.05.01 | Program1 Program Penunjang Urusan Pemerintahan Daerah Kabupaten / Kota | Persentase kebutuhan penunjang pemerintahan yang terfasilitasi | Persentase | 96,00 | 53.593.071.615 | 28,91 | 20.203.884.946 | 93,00 | 10.674.173.258 | 103,33 | 2.366.666.799 | 103,61 | 2.724.529.228 | 103,61 | 2.250.759.621 | 103,61 | 2.615.019.628 | 103,54 | 9.956.975.276 | 100,00% | 93,28% | 23,11 | 9.971.338.606 | 24,07% | 18,61% | Satuan Polisi Pamong Praja |
| 420 | 1.05.01.2.01 | Kegiatan1 Perencanaan, Penganggaran, dan Evaluasi Kinerja Perangkat Daerah | Persentase dokumen perencanaan, dan laporan evaluasi kinerja yang tersusun tepat waktu | Persentase | 100,00 | 119.688.300 | 28,01 | 17.582.069 | 100,00 | 5.175.300 | 100,00 | | 100,00 | | 100,00 | | 100,00 | 3.668.728 | 100,00 | 3.668.728 | 100,00% | 70,89% | 195,40 | 27.757.328 | 100,00% | 23,19% | Satuan Polisi Pamong Praja |
| 421 | 1.05.01.2.01.0001 | Penyusunan Dokumen Perencanaan Perangkat Daerah | Jumlah dokumen Perencanaan Perangkat Daerah | Dokumen | 160,00 | 30.935.800 | 46,00 | 6.289.250 | 7,00 | 2.803.700 | 3,00 | | | | 1,00 | | 3,00 | 2.020.178 | 7,00 | 2.020.178 | 100,00% | 72,05% | 19,00 | 26.108.778 | 11,88% | 84,40% | Satuan Polisi Pamong Praja |
| 422 | 1.05.01.2.01.0002 | Koordinasi dan Penyusunan Laporan Capaian Kinerja dan Iktisar Realisasi Kinerja SKPD | Jumlah Laporan Capaian Kinerja dan Ikhtisar Realisasi Kinerja SKPD dan Laporan Hasil Koordinasi Penyusunan Laporan Capaian Kinerja dan Ikhtisar Realisasi Kinerja SKPD | Laporan | 48,00 | 28.752.500 | 17,00 | 5.448.000 | 5,00 | 1.492.000 | 2,00 | | 1,00 | | 1,00 | | 1,00 | 1.080.896 | 5,00 | 1.080.896 | 100,00% | 72,45% | 298,00 | 121.981.696 | 100,00% | 100,00% | Satuan Polisi Pamong Praja |
| 423 | 1.05.01.2.01.07 | Evaluasi Kinerja Perangkat Daerah | Jumlah Laporan Evaluasi Kinerja Perangkat Daerah | Laporan | 8,00 | 60.000.000 | 2,00 | 5.844.819 | 1,00 | 879.600 | | | | | | | 1,00 | 567.654 | 1,00 | 567.654 | 100,00% | 64,54% | 3,00 | 121.468.454 | 37,50% | 100,00% | Satuan Polisi Pamong Praja |
| 424 | 1.05.01.2.02 | Kegiatan2 Administrasi Keuangan Perangkat Daerah | Persentase laporan keuangan yang tersusun tepat waktu | Persentase | 100,00 | 49.635.431.946 | 31,24 | 18.804.658.482 | 100,00 | 10.258.126.108 | 100,00 | 2.292.267.385 | 100,00 | 2.659.706.543 | 100,00 | 2.178.258.807 | 100,00 | 2.477.409.688 | 100,00 | 9.607.642.423 | 100,00% | 93,66% | 20,00 | 9.607.642.423 | 20,00% | 19,36% | Satuan Polisi Pamong Praja |
| 425 | 1.05.01.2.02.0001 | Penyediaan Gaji dan Tunjangan ASN | Jumlah Orang yang Menerima Gaji dan Tunjangan ASN | Orang/Bular | 91,00 | 49.560.749.386 | 87,00 | 18.725.494.532 | 89,00 | 10.205.299.808 | 89,00 | 2.283.851.385 | 89,00 | 2.647.082.543 | 89,00 | 2.170.306.807 | 89,00 | 2.468.010.434 | 89,00 | 9.569.251.169 | 100,00% | 93,77% | 89,00 | 9.569.251.169 | 97,80% | 19,31% | Satuan Polisi Pamong Praja |

| No | Kode Rekening | Urusan / Bidang Urusan Pemerintahan Daerah Dan Program / Kegiatan / Sub Kegiatan | Indikator Kinerja Program (Outcome) / Kegiatan (Output Kegiatan) / Sub Kegiatan (Output Sub Kegiatan) | Satuan | Target Renstra Perangkat Daerah pada Tahun 2025 (Akhir Periode Renstra Perangkat Daerah) | | Realisasi Capaian Kinerja Renstra Perangkat Daerah s/d Renja PD Tahun Lalu (2024) | | Target Kinerja dan Anggaran Renja Tahun Berjalan yang Dievaluasi (2025) | | Realisasi Kinerja pada Triwulan Tahun 2025 | | | | | | | | Realisasi Capaian Kinerja dan Anggaran Renja yang dievaluasi (2025) | | Tingkat Capaian Kinerja dan Realisasi Anggaran Renja Tahun 2025 (%) | | Realisasi Kinerja dan Anggaran Renstra s/d Tahun 2025 | | Tingkat Capaian Kinerja dan Realisasi Anggaran Renstra s/d Tahun 2025 (%) | | PD Penanggung Jawab |
|---|---|---|---|---|---|---|---|---|---|---|---|---|---|---|---|---|---|---|---|---|---|---|---|---|---|---|
| | | | | | | | | | | | Realisasi TW I | | Realisasi TW II | | Realisasi TW III | | Realisasi TW IV | | | | | | | | | |
| | | | | | K | Rp | K | Rp | K | Rp | K | Rp | K | Rp | K | Rp | K | Rp | K | Rp | K | Rp | K | Rp | K | Rp | |
| 1 | 2 | 3 | 4 | | 5 | | 6 | | 7 | | 8 | | 9 | | 10 | | 11 | | 12 | | 13 | | 14 = 6 + 12 | | 15 = 14 / 5 x 100 % | | |
| 426 | 1.05.01.2.02.000 | Koordinasi dan Penyusunan Laporan Keuangan Bulanan / Tribulanan / Semesteran SKPD | Jumlah Laporan Keuangan Bulanan/ Triwulanan/ Semesteran SKPD dan Laporan Koordinasi Penyusunan Laporan Keuangan Bulanan/Triwulanan/Semesteran SKPD | Laporan | 68,00 | 74.682.560 | 35,00 | 79.163.950 | 17,00 | 52.826.300 | 3,00 | 8.416.000 | 3,00 | 12.624.000 | 3,00 | 7.952.000 | 8,00 | 9.399.254 | 17,00 | 38.391.254 | 100,00% | 72,67% | 102,00 | 103.487.854 | 100,00% | 100,00% | Satuan Polisi Pamong Praja |
| 427 | 1.05.01.2.03 | Kegiatan3 Administrasi barang milik daerah pada perangkat daerah | Persentase laporan barang milik daerah yang tersusun tepat waktu | Persentase | 100,00 | 392.104.570 | 30,31 | 20.897.770 | 100,00 | 9.212.800 | 100,00 | 1.360.000 | 100,00 | 2.500.983 | 100,00 | 2.040.000 | 100,00 | 2.720.000 | 100,00 | 8.620.983 | 100,00% | 93,58% | 23,40 | 73.717.583 | 23,40% | 18,80% | Satuan Polisi Pamong Praja |
| 428 | 1.05.01.2.03.000 | Rekonsiliasi dan penyusunan laporan barang milik daerah pada SKPD | Jumlah Laporan Rekonsiliasi dan Penyusunan Laporan Barang Milik Daerah pada SKPD | Laporan | 80,00 | 392.104.570 | 24,00 | 20.897.770 | 4,00 | 9.212.800 | 1,00 | 1.360.000 | 1,00 | 2.500.983 | 1,00 | 2.040.000 | 1,00 | 2.720.000 | 4,00 | 8.620.983 | 100,00% | 93,58% | 270,85 | 73.717.583 | 100,00% | 18,80% | Satuan Polisi Pamong Praja |
| 429 | 1.05.01.2.05 | Kegiatan4 Administrasi Kepegawaian perangkat daerah | Persentase SDM aparatur yang meningkat kompetensinya | Persentase | 80,00 | 24.178.300 | 14,83 | 355.103.280 | 80,00 | 1.053.400 | 0,00 | | 0,00 | | | | 100,00 | 672.327 | 33,33 | 672.327 | 41,67% | 63,82% | 26,47 | 60.739.327 | 33,08% | 100,00% | Satuan Polisi Pamong Praja |
| 430 | 1.05.01.2.05.000 | Pendataan dan Pengolahan Administrasi Kepegawaian | Jumlah Dokumen Pendataan dan Pengolahan Administrasi Kepegawaian | Dokumen | 80,00 | 24.178.300 | 20,00 | 2.359.880 | 4,00 | 1.053.400 | | | | | | | 1,00 | 672.327 | 1,00 | 672.327 | 25,00% | 63,82% | 201,00 | 60.739.327 | 100,00% | 100,00% | Satuan Polisi Pamong Praja |
| 431 | 1.05.01.2.06 | Kegiatan5 Administrasi Umum Perangkat Daerah | Persentase terpenuhinya layanan administrasi perkantoran | Persentase | 100,00 | 1.098.234.004 | 21,47 | 375.501.646 | 100,00 | 80.606.100 | 100,00 | 17.538.536 | 100,00 | 15.388.961 | 100,00 | 4.685.300 | 100,00 | 35.812.070 | 100,00 | 73.424.867 | 100,00% | 91,09% | 28,60 | 111.288.467 | 28,60% | 10,13% | Satuan Polisi Pamong Praja |
| 432 | 1.05.01.2.06.000 | Penyediaan Komponen Instalasi Listrik / Penerangan Bangunan Kantor | Jumlah Paket Komponen Instalasi Listrik/Penerangan Bangunan Kantor yang Disediakan | Paket | 40,00 | 79.760.000 | 11,00 | 8.342.650 | 1,00 | 1.071.100 | | | | | | | 1,00 | 446.220 | 1,00 | 446.220 | 100,00% | 41,66% | 5,00 | 22.649.620 | 12,50% | 28,40% | Satuan Polisi Pamong Praja |
| 433 | 1.05.01.2.06.000 | Penyediaan Peralatan dan Perlengkapan Kantor | Jumlah Paket Penyediaan Peralatan dan Perlengkapan Kantor yang Disediakan | Paket | 20,00 | 361.717.500 | 5,00 | 66.197.150 | 1,00 | 14.626.200 | | | | | | | 1,00 | 11.322.000 | 1,00 | 11.322.000 | 100,00% | 77,41% | 92,94 | 10.587.010.651 | 100,00% | 100,00% | Satuan Polisi Pamong Praja |
| 434 | 1.05.01.2.06.000 | Penyediaan Barang Cetakan dan Penggandaan | Jumlah paket penyediaan barang cetakan dan pengadaan yang | Paket | 8,00 | 55.346.400 | 4,00 | 11.236.800 | 1,00 | 997.000 | | | | | | | | | 0,00 | | 0,00% | 0,00% | 187,04 | 5.551.650 | 100,00% | 10,03% | Satuan Polisi Pamong Praja |
| 435 | 1.05.01.2.06.000 | Penyediaan Bahan Bacaan dan Peraturan Perundang-undangan | Jumlah Dokumen Bahan Bacaan dan Peraturan Perundang-Undangan yang Disediakan | Dokumen | 96,00 | 19.604.000 | 36,00 | 5.403.200 | 7,00 | 1.285.900 | 3,00 | 270.000 | 3,00 | 425.000 | 1,00 | 310.000 | | | 7,00 | 1.005.000 | 100,00% | 78,16% | 13,00 | 4.485.300 | 13,54% | 22,88% | Satuan Polisi Pamong Praja |
| 436 | 1.05.01.2.06.000 | Penyediaan Bahan/material | Jumlah Laporan Penyediaan Bahan Material | Laporan | 6,00 | 8.467.800 | 0,00 | | 1,00 | 1.733.900 | | | | | | | | | 0,00 | | 0,00% | 0,00% | 5,00 | 2.071.350 | 83,33% | 24,46% | Satuan Polisi Pamong Praja |
| 437 | 1.05.01.2.06.000 | Fasilitas Kunjungan Tamu | Jumlah Laporan Fasilitasi Kunjungan Tamu | Laporan | 800,00 | 20.465.804 | 203,00 | 2.242.000 | 12,00 | 1.000.000 | 3,00 | | 3,00 | 570.000 | 3,00 | 190.000 | 3,00 | | 12,00 | 760.000 | 100,00% | 76,00% | 12,00 | 760.000 | 1,50% | 3,71% | Satuan Polisi Pamong Praja |
| 438 | 1.05.01.2.06.000 | Penyelenggaraan Rapat Koordinasi dan Konsultasi SKPD | Jumlah Laporan Penyelenggaraan Rapat Koordinasi dan Konsultasi SKPD | Laporan | 48,00 | 552.872.500 | 23,00 | 282.079.846 | 12,00 | 59.892.000 | 3,00 | 17.268.536 | 3,00 | 14.393.961 | 3,00 | 4.185.300 | 3,00 | 24.043.850 | 12,00 | 59.891.647 | 100,00% | 100,00% | 112,00 | 10.013.351.505 | 100,00% | 100,00% | Satuan Polisi Pamong Praja |
| 439 | 1.05.01.2.08 | Kegiatan7 Penyediaan Jasa Penunjang Urusan pemerintah Daerah | Persentase terpenuhinya jasa penunjang layanan perkantoran | Persentase | 80,00 | 955.234.595 | 31,25 | 271.652.102 | 80,00 | 206.675.550 | 100,00 | 45.380.878 | 100,00 | 31.298.341 | 100,00 | 41.546.804 | 100,00 | 48.168.104 | 100,00 | 166.394.127 | 100,00% | 80,51% | 37,40 | 10.065.265.635 | 46,75% | 100,00% | Satuan Polisi Pamong Praja |
| 440 | 1.05.01.2.08.000 | Penyediaan Jasa Surat Menyurat | Jumlah Laporan Penyediaan Jasa Surat Menyurat | Laporan | 400,00 | 5.000.000 | 112,00 | 2.000.000 | 1,00 | 250.000 | | | | | 1,00 | 250.000 | | | 1,00 | 250.000 | 100,00% | 100,00% | 90,38 | 1.033.065.106 | 22,60% | 100,00% | Satuan Polisi Pamong Praja |
| 441 | 1.05.01.2.08.000 | Penyediaan jasa komunikasi, sumber daya Air dan listrik | Jumlah Laporan Penyediaan Jasa Komunikasi, Sumber Daya Air dan Listrik yang Disediakan | Laporan | 144,00 | 606.444.400 | 72,00 | 123.943.003 | 12,00 | 81.390.900 | 3,00 | 18.162.128 | 3,00 | 13.564.591 | 3,00 | 10.804.228 | 3,00 | 10.219.354 | 12,00 | 52.750.301 | 100,00% | 64,81% | 209,44 | 1.041.562.897 | 100,00% | 100,00% | Satuan Polisi Pamong Praja |
| 442 | 1.05.01.2.08.000 | Penyediaan jasa Pelayanan umum Kantor | Jumlah Laporan Penyediaan Jasa Pelayanan Umum Kantor yang | Laporan | 144,00 | 343.790.195 | 48,00 | 145.709.099 | 12,00 | 125.034.650 | 3,00 | 27.218.750 | 3,00 | 17.733.750 | 3,00 | 30.492.576 | 3,00 | 37.948.750 | 12,00 | 113.393.826 | 100,00% | 90,69% | 116,00 | 549.016.346 | 80,56% | 100,00% | Satuan Polisi Pamong Praja |
| 443 | 1.05.01.2.09 | Kegiatan8 Pemeliharaan Barang Milik Daerah Penunjang Urusan Pemerintah Daerah | Persentase barang milik daerah yang terpelihara | Persentase | 80,00 | 1.368.199.900 | 27,86 | 342.666.597 | 80,00 | 113.324.000 | 100,00 | 10.120.000 | 100,00 | 15.634.400 | 100,00 | 24.228.710 | 100,00 | 46.568.711 | 100,00 | 96.551.821 | 100,00% | 85,20% | 25,83 | 253.174.921 | 32,29% | 18,50% | Satuan Polisi Pamong Praja |
| 444 | 1.05.01.2.09.000 | Penyediaan jasa pemeliharaan, biaya pemeliharaan dan pajak kendaraan perorangan dinas atau kendaraan dinas | Jumlah Kendaraan Perorangan Dinas atau Kendaraan Dinas Jabatan yang Dipelihara dan dibayarkan Pajaknya | Unit | 1,00 | 207.569.900 | 1,00 | 62.906.800 | 1,00 | 32.788.000 | 1,00 | 3.556.000 | 1,00 | 5.292.000 | 1,00 | 10.079.450 | 1,00 | 13.168.910 | 1,00 | 32.096.360 | 100,00% | 97,89% | 1,00 | 246.521.460 | 100,00% | 100,00% | Satuan Polisi Pamong Praja |
| 445 | 1.05.01.2.09.000 | Penyediaan jasa pemeliharaan, biaya pemeliharaan dan pajak kendaraan dinas Operasional atau Lapangan | Jumlah Kendaraan Dinas Operasional atau Lapangan yang Dipelihara dan dibayarkan Pajak dan Perizinannya | Unit | 88,00 | 579.180.000 | 42,00 | 148.564.850 | 19,00 | 57.200.000 | 3,00 | 6.564.000 | 7,00 | 10.342.400 | 3,00 | 11.989.260 | 6,00 | 14.080.330 | 19,00 | 42.975.990 | 100,00% | 75,13% | 20,00 | 209.983.190 | 22,73% | 36,26% | Satuan Polisi Pamong Praja |
| 446 | 1.05.01.2.09.000 | Pemeliharaan Peralatan dan Mesin Lainnya | Jumlah Peralatan dan Mesin Lainnya yang terpelihara | Unit | 84,00 | 99.650.000 | 28,00 | 24.619.000 | 12,00 | 6.336.000 | | | | | 6,00 | 2.160.000 | 6,00 | 2.367.908 | 12,00 | 4.527.908 | 100,00% | 71,46% | 361,61 | 183.545.092 | 100,00% | 100,00% | Satuan Polisi Pamong Praja |
| 447 | 1.05.01.2.09.000 | Pemeliharaan / Rehabilitasi Gedung Kantor dan Bangunan Lainnya | Jumlah Gedung Kantor dan Bangunan Lainnya yang Dipelihara/Direhabilitasi | Unit | 1,00 | 481.800.000 | 1,00 | 106.575.947 | 1,00 | 17.000.000 | | | | | | | 1,00 | 16.951.563 | 1,00 | 16.951.563 | 100,00% | 99,72% | 1,00 | 184.752.943 | 100,00% | 38,35% | Satuan Polisi Pamong Praja |
| 448 | 1.05.02 | Program Peningkatan Ketentraman dan Ketertiban Umum | Pelanggaran perda yang di tangani | Persentase | 81,00 | 3.132.575.200 | 49,95 | 4.298.850.181 | 80,00 | 1.865.747.750 | 100,00 | 163.069.000 | 100,00 | 179.183.780 | 100,00 | 287.063.550 | 100,00 | 457.209.351 | 100,00 | 1.070.456.681 | 100,00% | 57,37% | 40,00 | 1.085.924.181 | 49,38% | 34,67% | Satuan Polisi Pamong Praja |
| | | | Persentase anggota Satuan Polisi Pamong Praja (Satpol PP) dan Perlindungan Masyarakat (Linmas) yang di tingkatkan kapasitasnya | Persentase | 81,00 | | 34,35 | | 80,00 | | 0,00 | | 5,12 | | 6,47 | | 11,87 | | 11,87 | | 14,84% | | 11,87 | | 14,65% | | Satuan Polisi Pamong Praja |
| 449 | 1.05.02.2.01 | Penanganan Gangguan Ketenteraman dan Ketertiban Umum dalam 1 (Satu) Daerah Kabupaten / Kota | Persentase Penanganan Gangguan Keamanan dan Ketertiban Umum yang terselesaikan | Persentase | 95,00 | 1.347.183.300 | 100,00 | 1.781.332.521 | 90,00 | 1.047.694.750 | 100,00 | 156.463.200 | 100,00 | 164.021.500 | 100,00 | 254.162.250 | 100,00 | 395.396.345 | 100,00 | 953.974.295 | 100,00% | 91,05% | 100,00 | 1.493.579.271 | 100,00% | 100,00% | Satuan Polisi Pamong Praja |
| 450 | 1.05.02.2.01.000 | Koordinasi penyelenggaraan Ketentraman dan Ketertiban Umum serta perlindungan Masyarakat Tingkat Kabupaten/Kota | Jumlah Dokumen Hasil Pelaksanaan Koordinasi Penyelenggaraan Ketenteraman, Ketertiban Umum dan Perlindungan Masyarakat Tingkat | Dokumen | 5,00 | 33.227.600 | 30,00 | 149.729.300 | 5,00 | 33.227.600 | 0,00 | | 2,00 | 6.222.000 | 2,00 | 2.322.000 | 1,00 | 10.713.993 | 5,00 | 19.257.993 | 100,00% | 57,96% | 9,00 | 541.603.429 | 100,00% | 100,00% | Satuan Polisi Pamong Praja |
| 451 | 1.05.02.2.01.000 | Pemberdayaan Perlindungan Masyarakat dalam rangka Ketentraman dan Ketertiban Umum | Jumlah Dokumen yang Memuat Hasil Pemberdayaan Perlindungan Masyarakat dalam rangka Ketenteraman dan Ketertiban Umum | Dokumen | 180,00 | 918.658.100 | 57,00 | 1.232.265.971 | 12,00 | 688.329.750 | 3,00 | 99.786.200 | 3,00 | 82.714.000 | 4,00 | 200.182.250 | 2,00 | 287.473.865 | 12,00 | 670.156.315 | 100,00% | 97,36% | 28,00 | 822.875.939 | 15,56% | 89,57% | Satuan Polisi Pamong Praja |
| 452 | 1.05.02.2.01.000 | Peningkatan Kapasitas SDM Satuan Polisi Pamong Praja dan Satuan Perlindungan Masyarakat Termasuk dalam Pelaksanaan | Jumlah SDM Satuan Polisi Pamong Praja dan Satuan Perlindungan Masyarakat yang Ditingkatkan | Orang | 76,00 | 111.648.000 | 0,00 | | 76,00 | 48.434.700 | | | 10,00 | 29.354.000 | 0,00 | -6.420.000 | | | 10,00 | 22.934.000 | 13,16% | 47,35% | 122,04 | 917.197.010 | 100,00% | 100,00% | Satuan Polisi Pamong Praja |
| 453 | 1.05.02.2.01.000 | Kerjasama antar Lembaga dan Kemitraan dalam Teknik Pencegahan dan Penanganan Gangguan Ketentraman dan Ketertiban | Jumlah Dokumen Hasil Pelaksanaan Kerja Sama antar Lembaga dan Kemitraan dalam Teknik Pencegahan | Dokumen | 2,00 | 60.557.700 | 0,00 | | 2,00 | 60.557.700 | 0,00 | 7.353.000 | 1,00 | 11.358.000 | 0,00 | 8.716.000 | 1,00 | 26.866.687 | 2,00 | 38.224.687 | 100,00% | 63,12% | 21,00 | 932.487.697 | 100,00% | 100,00% | Satuan Polisi Pamong Praja |
| 454 | 1.05.02.2.01.000 | Penyusunan SOP Ketertiban Umum dan Ketentraman Masyarakat | Jumlah Dokumen SOP Ketertiban Umum dan Ketentraman Masyarakat yang Telah Dibuat dan Dimutakhirkan | Dokumen | 3,00 | 10.889.200 | 0,00 | | 3,00 | 5.284.000 | | | 0,00 | | 0,00 | | 1,00 | 2.213.800 | 1,00 | 2.213.800 | 33,33% | 41,90% | 201,00 | 491.745.780 | 100,00% | 100,00% | Satuan Polisi Pamong Praja |

| No | Kode Rekening | Urusan / Bidang Urusan Pemerintahan Daerah Dan Program / Kegiatan / Sub Kegiatan | Indikator Kinerja Program (Outcome) / Kegiatan (Output Kegiatan) / Sub Kegiatan (Output Sub Kegiatan) | Satuan | Target Renstra Perangkat Daerah pada Tahun 2025 (Akhir Periode Renstra Perangkat Daerah) | | Realisasi Capaian Kinerja Renstra Perangkat Daerah s/d Renja PD Tahun Lalu (2024) | | Target Kinerja dan Anggaran Renja Tahun Berjalan yang Dievaluasi (2025) | | Realisasi Kinerja pada Triwulan Tahun 2025 | | | | | | | | Realisasi Capaian Kinerja dan Anggaran Renja yang dievaluasi (2025) | | Tingkat Capaian Kinerja dan Realisasi Anggaran Renja Tahun 2025 (%) | | Realisasi Kinerja dan Anggaran Renstra s/d Tahun 2025 | | Tingkat Capaian Kinerja dan Realisasi Anggaran Renstra s/d Tahun 2025 (%) | | PD Penanggung Jawab |
|---|---|---|---|---|---|---|---|---|---|---|---|---|---|---|---|---|---|---|---|---|---|---|---|---|---|---|---|
| | | | | | | | | | | | Realisasi TW I | | Realisasi TW II | | Realisasi TW III | | Realisasi TW IV | | | | | | | | | | |
| | | | | | K | Rp | K | Rp | K | Rp | K | Rp | K | Rp | K | Rp | K | Rp | K | Rp | K | Rp | K | Rp | K | Rp | K | Rp | |
| 1 | 2 | 3 | 4 | | 5 | | 6 | | 7 | | 8 | | 9 | | 10 | | 11 | | 12 | | 13 | | 14 = 6 + 12 | | 15 = 14 / 5 x 100 % | | | |
| 455 | 1.05.02.2.01.001 | Pencegahan Gangguan Ketenteraman dan Ketertiban Umum melalui Deteksi Dini dan Cegah Dini, Pembinaan dan Penyuluhan, Pelaksanaan Patroli, Pengamanan, dan Pengawalan | Jumlah Laporan Gangguan Ketenteraman dan Ketertiban Umum yang Dicegah Melalui Deteksi Dini dan Cegah Dini, Pembinaan dan Penyuluhan, Pelaksanaan Patroli, Pengamanan, dan Pengawalan | Laporan | 4,00 | 211.210.500 | 3,00 | 222.469.350 | 4,00 | 211.210.500 | 1,00 | 49.324.000 | 1,00 | 34.373.500 | 1,00 | 49.362.000 | 1,00 | 68.128.000 | 4,00 | 201.187.500 | 100,00% | 95,25% | 101,23 | 530.630.800 | 100,00% | 100,00% | Satuan Polisi Pamong Praja |
| 456 | 1.05.02.2.01.001 | Penyediaan Layanan Dasar dalam rangka Dampak penegakan Peraturan Daerah dan Peraturan dan Penyuluhan Pelaksanaan Patroli, Pengamanan, dan Kepala Daerah | Jumlah Laporan Penyediaan Layananan Dampak Penegakan Perda dan Perkada yang Terlayanuimlah Laporan pemberian pelayanan dasar kepada warga Layanan yang ter Damak Penegakan Perda dan Perkada yang | Laporan | 4,00 | 992.200 | 0,00 | | 1,00 | 650.500 | | | 0,00 | | 0,00 | | | | 0,00 | | 0,00% | 0,00% | 39,00 | 83.050.130 | 100,00% | 100,00% | Satuan Polisi Pamong Praja |
| 457 | 1.05.02.2.02 | Kegiatan 10 Penegakkan PERDA Kabupaten/Kota dan Peraturan | Persentase Peraturan Daerah yang Ditegakkan | Persentase | 90,00 | 1.775.392.600 | 0,00 | | 90,00 | 808.053.700 | 78,26 | 6.605.800 | 82,60 | 15.162.280 | 73,91 | 24.756.950 | 78,26 | 61.813.006 | 78,26 | 108.338.036 | 86,95% | 13,41% | 18,65 | 215.244.226 | 20,72% | 12,12% | Satuan Polisi Pamong Praja |
| 458 | 1.05.02.2.02.001 | Sosialisasi Penegakan Peraturan daerah dan Peraturan Kepala Daerah | Jumlah Laporan Hasil Pelaksanaan Sosialisasi Penegakan Peraturan Daerah dan Peraturan Kepala Daerah | Laporan | 2,00 | 318.786.600 | 0,00 | | 2,00 | 135.053.000 | | | | | 0,00 | | 2,00 | 44.957.406 | 2,00 | 44.957.406 | 100,00% | 33,29% | 91,92 | 198.117.325 | 100,00% | 62,15% | Satuan Polisi Pamong Praja |
| 459 | 1.05.02.2.02.001 | Penanganan Atas Pelanggaran Peraturan Daerah dan Peraturan Kepala Daerah | Jumlah Laporan Pelaksanaan Penanganan Atas Pelanggaran Peraturan Daerah dan Peraturan Kepala Daerah Sesuai SOP | Laoran | 12,00 | 581.913.300 | 0,00 | | 12,00 | 544.743.700 | | | 0,00 | 652.000 | 0,00 | | 0,00 | | 0,00 | 652.000 | 0,00% | 0,12% | 8,00 | 114.145.080 | 66,67% | 19,62% | Satuan Polisi Pamong Praja |
| 460 | 1.05.02.2.02.001 | Pengawasan Atas Kepatuhan Terhadap Pelaksanaan Peraturan Daerah dan Peraturan Bupati/Wali Kota | Jumlah Laporan Hasil Pelaksanaan Pengawasan yang Dilakukan Terhadap Kepatuhan Terhadap Pelaksanaan Peraturan Daerah dan Peraturan Bupati/Wali Kota | Laporan | 48,00 | 874.692.700 | 14,00 | 222.463.728 | 12,00 | 128.257.000 | 0,00 | 6.605.800 | 0,00 | 14.510.280 | 1,00 | 24.756.950 | 0,00 | 16.855.600 | 1,00 | 62.728.630 | 8,33% | 48,91% | 30,00 | 135.588.130 | 62,50% | 15,50% | Satuan Polisi Pamong Praja |
| 461 | 1.05.02.2.03 | Kegiatan 11 Pembinaan Penyidik Pegawai Negeri Sipil ( PPNS ) Kabupaten / Kota. | Persentase Pengembangan dan Peningkatan kapasitas PPNS. | Persentase | 100,00 | 9.999.300 | 55,55 | 45.764.200 | 84,00 | 9.999.300 | 77,77 | | 75,00 | | 62,50 | 8.144.350 | 62,50 | | 62,50 | 8.144.350 | 74,40% | 81,45% | 62,50 | 212.933.000 | 62,50% | 100,00% | Satuan Polisi Pamong Praja |
| 462 | 1.05.02.2.03.000 | Pengembangan Kapasitas dan Karier PPNS | Jumlah Laporan Hasil Pelaksanaan Peningkatan Kapasitas Pejabat PPNS dalam Mendukung Penyelenggaraan Ketertiban Umum dan Ketenteraman Masyarakat serta Penegakan Perda dan Perkada | Laporan | 1,00 | 9.999.300 | 7,00 | 45.764.200 | 1,00 | 9.999.300 | | | | | 1,00 | 8.144.350 | | | 1,00 | 8.144.350 | 100,00% | 81,45% | 102,00 | 142.794.714 | 100,00% | 100,00% | Satuan Polisi Pamong Praja |
| 463 | | Meningkatnya Pengelolaan Lingkungan Hidup | Indeks Resiko Bencana | Nilai Indeks | | | 96,70 | | 115,04 | | 1,00 | | | | | | | | 1,00 | | 0,87% | 0,00% | 1,00 | | 0,00% | 0,00% | Badan Penanggulangan Bencana Daerah |
| 464 | | Tercapainya penanggulangan bencana dan kebakaran sesuai standart | Presentase penanggulangan bencana sesuai respons time | % | | | 100,00 | | 100,00 | | 4,00 | | 4,00 | | 100,00 | | | | 100,00 | | 100,00% | 0,00% | 100,00 | | 0,00% | 0,00% | Badan Penanggulangan Bencana Daerah |
| 465 | 1.05.01 | PROGRAM PENUNJANG URUSAN PEMERINTAHAN DAERAH KABUPATEN/KOTA | persentase kebutuhan penunjang pemerintahan yang terfasilitasi | % | 100,00 | 6.784.583.793 | 25,00 | 2.857.413.924 | 100,00 | 5.260.500.939 | | | 1,00 | 1 | | 2 | 1,00 | 3 | 1,00 | 6 | 1,00% | 0,00% | 7,40 | 2.686.877.821 | 7,40% | 39,60% | Badan Penanggulangan Bencana Daerah |
| 466 | 1.05.01.2.01. | Kegiatan Perencanaan, Penganggaran, dan Evaluasi Kinerja Perangkat Daerah | Persentase dokumen perencanaan, dan evaluasi kinerja yang disusun tepat waktu | % | 100,00 | 377.865.301 | 0,00 | 1.489.520 | 100,00 | 8.145.400 | | | | | | | | | | | 0,00% | 0,00% | 20,40 | 241.485.650 | 20,40% | 63,91% | Badan Penanggulangan Bencana Daerah |
| 467 | 1.05.01.2.01.000 | Sub Kegiatan Penyusunan Dokumen Perencanaan Perangkat daerah | Jumlah Dokumen Perencanaan Perangkat Daerah | Dokumen | 6,00 | 11.860.000 | 0,00 | | 7,00 | 7.023.600 | | | | | | | | | 0,00 | | 0,00% | 0,00% | 104,00 | 34.233.720 | 100,00% | 100,00% | Badan Penanggulangan Bencana Daerah |
| 468 | 1.05.01.2.01.000 | Sub Kegiatan Koordinasi dan Penyusunan Laporan Capaian Kinerja dan Ikhtisar | Jumlah Laporan Capaian Kinerja dan Ikhtisar Realisasi Kinerja SKPD | Dokumen | 25,00 | 295.194.696 | 1,00 | 1.489.520 | 5,00 | 619.800 | | | | | | | | | 0,00 | | 0,00% | 0,00% | 5,00 | 11.259.020 | 20,00% | 3,81% | Badan Penanggulangan Bencana Daerah |
| 469 | 1.05.01.2.01.000 | Sub Kegiatan Evaluasi Kinerja Perangkat Daerah | Jumlah Laporan Evaluasi Kinerja Perangkat Daerah | Dokumen | 30,00 | 70.810.605 | 0,00 | | 1,00 | 502.000 | | | | | | | | | 0,00 | | 0,00% | 0,00% | 2,00 | 6.254.550 | 6,67% | 8,83% | Badan Penanggulangan Bencana Daerah |
| 470 | 1.05.01.2.02 | Kegiatan Administrasi Keuangan Perangkat Daerah | Persentase laporan keuangan yang tersusun tepat waktu | % | 100,00 | 4.140.556.379 | 80,53 | 2.416.284.940 | 100,00 | 4.326.033.393 | | | | | | | | | 0,00 | | 0,00% | 0,00% | 34,00 | 10.157.625 | 34,00% | 0,25% | Badan Penanggulangan Bencana Daerah |
| 471 | 1.05.01.2.02.000 | Sub. Kegiatan Penyediaan Gaji dan Tunjangan ASN | Jumlah Orang yang Menerima Gaji dan Tunjangan ASN | orang | 34,00 | 3.770.890.445 | 9,00 | 2.416.284.940 | 32,00 | 4.306.805.093 | 41,00 | | | | | | | | 41,00 | | 100,00% | 0,00% | 21,91 | 260.928.450 | 64,45% | 6,92% | Badan Penanggulangan Bencana Daerah |
| 472 | 1.05.01.2.02.000 | Sub. Kegiatan Koordinasi dan Penyusunan Laporan Keuangan Bulanan/Triwulan/Semesteran SKPD | Jumlah Laporan Keuangan Bulanan/ Triwulanan/ Semesteran SKPD dan Laporan Koordinasi Penyusunan Laporan Keuangan Bulanan/Triwulanan/Semesteran SKPD | Laporan | 72,00 | 369.665.934 | 0,00 | | 17,00 | 19.228.300 | | | | | | | | | 0,00 | | 0,00% | 0,00% | 5,00 | 33.398.550 | 6,94% | 9,03% | Badan Penanggulangan Bencana Daerah |
| 473 | 1.05.01.2.03 | Kegiatan Administrasi Barang Milik daerah pada Perangkat Daerah | Persentase laporan barang milik daerah yang tersusun tepat waktu | % | 100,00 | 401.912.915 | 100,00 | 7.140.420 | 100,00 | 8.160.000 | | | | | | | | | 0,00 | | 0,00% | 0,00% | 200,00 | 29.107.225 | 100,00% | 7,24% | Badan Penanggulangan Bencana Daerah |
| 474 | 1.05.01.2.03.000 | Sub. Kegiatan Rekonsiliasi dan Penyusunan Laporan Barang Milik Daerah pada SKPD | Jumlah Laporan Rekonsiliasi dan Penyusunan Laporan Barang Milik Daerah pada SKPD | ekonsiliasi d | 72,00 | 401.912.915 | 3,00 | 7.140.420 | 4,00 | 8.160.000 | 1,00 | | | | | | | | 1,00 | | 25,00% | 0,00% | 23,00 | 38.866.585 | 31,94% | 9,67% | Badan Penanggulangan Bencana Daerah |
| 475 | 1.05.01.2.05 | Kegiatan Administrasi Kepegawaian Perangkat Daerah | Prosentase Kebutuhan Penunjang Pemerintah yang terfasilitasi | % | 100,00 | | 0,00 | | 100,00 | | | | | | | | | | 0,00 | | 0,00% | 0,00% | 9,00 | 232.358.915 | 9,00% | 0,00% | Badan Penanggulangan Bencana Daerah |
| 476 | 1.05.01.2.05.000 | Pendataan dan Pengolahan Administrasi Kepegawaian | Jumlah Dokumen Pendataan dan Pengolahan Administrasi Kepegawaian | Dokumen | | | 0,00 | | 12,00 | | 2,00 | | | | | | | | 2,00 | | 16,67% | 0,00% | 141,00 | 8.998.000 | 0,00% | 0,00% | Badan Penanggulangan Bencana Daerah |
| 477 | 1.05.01.2.06 | Kegiatan Administrasi Umum Perangkat Daerah | Persentase terpenuhinya layanan administrasi perkantoran | % | 100,00 | 977.019.748 | 65,57 | 99.061.625 | 100,00 | 142.354.100 | | | | | | | | | 0,00 | | 0,00% | 0,00% | 5,00 | 88.536.465 | 5,00% | 9,06% | Badan Penanggulangan Bencana Daerah |
| 478 | 1.05.01.2.06.000 | Sub. Kegiatan Penyediaan Komponen Instalasi Listrik/Penerangan Bangunan Kantor | Jumlah Paket Komponen Instalasi Listrik/Penerangan Bangunan Kantor yang Disediakan | Paket | 66,00 | 62.960.907 | 3,00 | 1.403.800 | 2,00 | 12.206.400 | 1,00 | | | | | | | | 1,00 | | 50,00% | 0,00% | 134,00 | 226.280.915 | 100,00% | 100,00% | Badan Penanggulangan Bencana Daerah |
| 479 | 1.05.01.2.06.000 | Sub. Kegiatan Penyediaan Barang Cetakan dan Penggandaan | Jumlah Paket Barang Cetakan dan Penggandaan yang Disediakan | Paket | 24,00 | 82.570.125 | 12,00 | 9.759.360 | 12,00 | 7.310.700 | | | | | | | | | 0,00 | | 0,00% | 0,00% | 33,00 | 108.183.100 | 100,00% | 100,00% | Badan Penanggulangan Bencana Daerah |
| 480 | 1.05.01.2.06.000 | Sub. Kegiatan Penyediaan Bahan Bacaan dan Peraturan Perundang-undangan | Jumlah Dokumen Bahan Bacaan dan Peraturan Perundang-Undangan yang Disediakan | Dokumen | 60,00 | 13.586.216 | 6,00 | 840.000 | 12,00 | 2.204.400 | | | | | | | | | 0,00 | | 0,00% | 0,00% | 94,11 | 242.604.734 | 100,00% | 100,00% | Badan Penanggulangan Bencana Daerah |
| 481 | 1.05.01.2.06.000 | Penyediaan Bahan/Material | Jumlah Paket Bahan/Material yang Disediakan | paket | | | 0,00 | | 1,00 | 6.528.200 | | | | | | | | | 0,00 | | 0,00% | 0,00% | 8,00 | 75.473.700 | 0,00% | 0,00% | Badan Penanggulangan Bencana Daerah |
| 482 | 1.05.01.2.06.000 | Sub. Kegiatan Fasilitas Kunjungan Tamu | Jumlah Laporan Fasilitasi Kunjungan Tamu | laporan | 100,00 | 15.780.600 | 6,00 | 3.760.000 | 12,00 | 6.824.400 | | | | | | | | | 0,00 | | 0,00% | 0,00% | 5,00 | 17.217.443.654 | 5,00% | 100,00% | Badan Penanggulangan Bencana Daerah |
| 483 | 1.05.01.2.06.000 | Sub. Kegiatan Penyelenggaraan Rapat Koordinasi dan Konsultasi SKPD | Jumlah Laporan Penyelenggaraan Rapat Koordinasi dan Konsultasi SKPD | Laporan | 330,00 | 802.121.900 | 4,00 | 83.298.465 | 12,00 | 107.280.000 | | | | | | | | | 0,00 | | 0,00% | 0,00% | 5,00 | 146.064.259 | 1,52% | 18,21% | Badan Penanggulangan Bencana Daerah |
| 484 | 1.05.01.2.08 | Kegiatan Penyediaan Jasa Penunjang Urusan Pemerintahan Daerah | Persentase terpenuhinya jasa penunjang layanan perkantoran | % | 100,00 | 294.989.450 | 61,11 | 199.880.619 | 100,00 | 383.359.346 | | | | | | | | | 0,00 | | 0,00% | 0,00% | 65,80 | 118.479.080 | 65,80% | 40,16% | Badan Penanggulangan Bencana Daerah |

| No | Kode Rekening | Urusan / Bidang Urusan Pemerintahan Daerah Dan Program / Kegiatan / Sub Kegiatan | Indikator Kinerja Program (Outcome) / Kegiatan (Output Kegiatan) / Sub Kegiatan (Output Sub Kegiatan) | Satuan | Target Renstra Perangkat Daerah pada Tahun 2025 (Akhir Periode Renstra Perangkat Daerah) | | Realisasi Capaian Kinerja Renstra Perangkat Daerah s/d Renja PD Tahun Lalu (2024) | | Target Kinerja dan Anggaran Renja Tahun Berjalan yang Dievaluasi (2025) | | Realisasi Kinerja pada Triwulan Tahun 2025 | | | | | | | | Realisasi Capaian Kinerja dan Anggaran Renja yang dievaluasi (2025) | | Tingkat Capaian Kinerja dan Realisasi Anggaran Renja Tahun 2025 (%) | | Realisasi Kinerja dan Anggaran Renstra s/d Tahun 2025 | | Tingkat Capaian Kinerja dan Realisasi Anggaran Renstra s/d Tahun 2025 (%) | | PD Penanggung Jawab |
|---|---|---|---|---|---|---|---|---|---|---|---|---|---|---|---|---|---|---|---|---|---|---|---|---|---|---|---|
| | | | | | | | | | | | Realisasi TW I | | Realisasi TW II | | Realisasi TW III | | Realisasi TW IV | | | | | | | | | | |
| | | | | | K | Rp | K | Rp | K | Rp | K | Rp | K | Rp | K | Rp | K | Rp | K | Rp | K | Rp | K | Rp | K | Rp | |
| 1 | 2 | 3 | 4 | | 5 | | 6 | | 7 | | 8 | | 9 | | 10 | | 11 | | 12 | | 13 | | 14 = 6 + 12 | | 15 = 14 / 5 x 100 % | | |
| 485 | 1.05.01.2.08.000 | Jumlah Laporan Penyediaan Jasa Surat Menyurat | Jumlah Laporan Penyediaan Jasa Surat Menyurat | Laporan | 240,00 | 9.889.000 | 6,00 | 100.000 | 12,00 | 1.000.000 | | | | | | | | | 0,00 | | 0,00% | 0,00% | 1,00 | | 0,42% | 0,00% | Badan Penanggulangan Bencana Daerah |
| 486 | 1.05.01.2.08.000 | Sub. Kegiatan Penyediaan Jasa Komunikasi, Sumber Daya Air dan Listrik | Jumlah Laporan Penyediaan Jasa Komunikasi, Sumber Daya Air dan Listrik yang Disediakan | Laporan | 12,00 | 99.594.200 | 5,00 | 53.716.360 | 12,00 | 119.947.896 | | | | | | | | | 0,00 | | 0,00% | 0,00% | 159,00 | 6.244.716.703 | 100,00% | 100,00% | Badan Penanggulangan Bencana Daerah |
| 487 | 1.05.01.2.08.000 | Sub. Kegiatan Penyediaan Jasa Pelayanan Umum Kantor | Jumlah Laporan Penyediaan Jasa Pelayanan Umum Kantor yang | Laporan | 330,00 | 185.506.250 | 5,00 | 146.064.259 | 12,00 | 262.411.450 | 70,00 | | | | | | | | 70,00 | | 100,00% | 0,00% | 175,00 | 6.079.557.803 | 53,03% | 100,00% | Badan Penanggulangan Bencana Daerah |
| 488 | 1.05.01.2.09 | Kegiatan Pemeliharaan Barang Milik Daerah Penunjang Urusan Pemerintahan Daerah | Persentase barang milik daerah yang terpelihara | % | 100,00 | 532.860.000 | 64,80 | 118.338.800 | 100,00 | 357.950.000 | | | | | | | | | 0,00 | | 0,00% | 0,00% | 25,00 | 15.418.440 | 25,00% | 2,89% | Badan Penanggulangan Bencana Daerah |
| 489 | 1.05.01.2.09.000 | Sub. Kegiatan Penyediaan Jasa Pemeliharaan , Biaya Pemeliharaan dan Pajak Kendaraan Perorangan Dinas atau Kendaraan Dinas | Jumlah Kendaraan Perorangan Dinas atau Kendaraan Dinas Jabatan yang Dipelihara dan dibayarkan Pajaknya | Unit | 7,00 | 98.900.000 | 0,00 | | 7,00 | 69.160.000 | | | | | | | | | 0,00 | | 0,00% | 0,00% | 101,00 | 35.072.520 | 100,00% | 35,46% | Badan Penanggulangan Bencana Daerah |
| 490 | 1.05.01.2.09.000 | Sub. Kegiatan Penyediaan Jasa Pemeliharaan, Biaya Pemeliharaan, Pajak, dan Perizinan Kendaraan Dinas | Jumlah Kendaraan Dinas Operasional atau Lapangan yang Dipelihara dan dibayarkan Pajak dan Perizinannya | Unit | 16,00 | 433.960.000 | 48,00 | 107.790.800 | 24,00 | 253.770.000 | | | | | | | | | 0,00 | | 0,00% | 0,00% | 3,00 | 67.715.660 | 18,75% | 15,60% | Badan Penanggulangan Bencana Daerah |
| 491 | 1.05.01.2.09.001 | Pemeliharaan/Rehabilitasi Sarana dan Prasarana Gedung Kantor atau Bangunan Lainnya | Jumlah Sarana dan Prasarana Gedung Kantor atau Bangunan Lainnya yang Dipelihara/Direhabilitasi | unt | | | 0,00 | | 1,00 | 35.020.000 | | | | | | | | | 0,00 | | 0,00% | 0,00% | 113,00 | 966.238.528 | 0,00% | 0,00% | Badan Penanggulangan Bencana Daerah |
| 492 | 1.05.01.209.06 | Sub. Kegiatan Pemeliharaan Peralatan dan Mesin Lainnya | Jumlah Peralatan dan Mesin Lainnya yang Dipelihara | Unit | 25,00 | 59.380.000 | 23,00 | 15.218.000 | 55,00 | 34.498.700 | | | 1,00 | 1 | 2,00 | 2 | 3,00 | 3 | 6,00 | 6 | 10,91% | 0,00% | 107,00 | 11.100.006 | 100,00% | 18,69% | Badan Penanggulangan Bencana Daerah |
| 493 | 1.05.03 | PROGRAM PENANGGULANGAN BENCANA | Persentase Kejadian Bencana yang tertangani | % | 100,00 | 1.476.840.497 | 100,00 | 35.072.520 | 100,00 | 605.017.100 | | | | | | | | 15.604.800 | 0,00 | 15.604.800 | 0,00% | 2,58% | 0,00 | 572.307.880 | 0,00% | 38,75% | Badan Penanggulangan Bencana Daerah |
| 494 | 1.05.03.2.01 | Kegiatan Pelayanan Informasi Rawan Bencana Kabupaten/Kota | Persentase Pelayanan Informasi Rawan Bencana Kabupaten/Kota | % | 100,00 | | 0,00 | | 100,00 | 12.957.200 | | | 1,00 | | | | | 15.604.800 | 1,00 | 15.604.800 | 1,00% | 100,00% | 1,00 | 601.508.310 | 1,00% | 0,00% | Badan Penanggulangan Bencana Daerah |
| 495 | 1.05.03.2.01.000 | Sub. Sosialisasi,Komunikasi,Informasi dan Edukasi (KIE) Rawan Bencana Kabupaten/Kota | Jumlah Orang yang Mendapatkan Sosialisasi, Komunikasi, Informasi dan Edukasi (KIE) Rawan Bencana Kabupaten/Kota (Per Jenis Bencana) | orang | 420,00 | | 0,00 | | 240,00 | 12.957.200 | | | | | | | 2,00 | 15.604.800 | 2,00 | 15.604.800 | 0,83% | 100,00% | 95,00 | 6.852.904.858 | 22,62% | 0,00% | Badan Penanggulangan Bencana Daerah |
| 496 | 1.05.03.2.02 | Kegiatan Pelayanan Pencegahan dan Kesiapsiagaan Terhadap Bencana | Persentase Kegiatan Pelayanan Pencegahan dan Kesiapsiagaan Terhadap Bencana | % | 100,00 | 820.239.720 | 0,00 | | 100,00 | 552.052.500 | 5,00 | | 12,00 | | 100,00 | | 5,00 | | 122,00 | | 100,00% | 0,00% | 232,00 | 2.069.415.935 | 100,00% | 100,00% | Badan Penanggulangan Bencana Daerah |
| 497 | 1.05.03.2.02.000 | Sub. Kegiatan Penguatan Kapasitas Kawasan untuk Pencegahan dan Kesiapsiagaan | Jumlah Kawasan yang Ditingkatkan Kapasitasnya dalam Pencegahan dan Kesiapsiagaan Bencana | Kawasan | 4,00 | | 0,00 | | 3,00 | 64.767.700 | | | | | | | | | 0,00 | | 0,00% | 0,00% | 351,00 | 38.972.140 | 100,00% | 0,00% | Badan Penanggulangan Bencana Daerah |
| 498 | 1.05.03.2.02.001 | Pelatihan Pencegahan dan Mitigasi Bencana Kabupaten/Kota | Jumlah Warga Negara termasuk kelompok Rentan di Kawasan Rawan bencana Kabupaten/ Kota yang mengikuti Pelatihan Perncegahan dan Mitigasi Bencana | Orang | 310,00 | 344.201.420 | 0,00 | | 36,00 | 20.833.300 | | | | | | | | | 0,00 | | 0,00% | 0,00% | 20,00 | 38.972.140 | 6,45% | 11,32% | Badan Penanggulangan Bencana Daerah |
| 499 | 1.05.03.2.02.001 | Pengendalian Operasi dan Penyediaan Kesiapsiagaan Sarana Prasarana Kesiapsiagaan Terhadap Bencana Kabupaten/Kota | Pengendalian Operasi dan Penyediaan Kesiapsiagaan Sarana Prasarana Kesiapsiagaan Terhadap Bencana Kabupaten/Kota | Laporan | 60,00 | 476.038.300 | 0,00 | | 12,00 | 466.451.500 | | | 1,00 | | 104,00 | | 4,00 | | 109,00 | | 100,00% | 0,00% | 109,00 | 83.080.920 | 100,00% | 17,45% | Badan Penanggulangan Bencana Daerah |
| 500 | 1.05.03.2.03 | Kegiatan Pelayanan Penyelamatan dan Evakuasi Korban Bencana | Prosentase Kegiatan Pelayanan Penyelamatan dan Evakuasi Korban | % | 100,00 | 518.582.098 | 25,00 | 6.003.260 | 100,00 | 17.020.000 | | | | | | | | | 0,00 | | 0,00% | 0,00% | 78,73 | 112.150.180 | 78,73% | 21,63% | Badan Penanggulangan Bencana Daerah |
| 501 | 1.05.03.2.03.000 | Sub. Kegiatan Pencarian, Pertolongan dan Evakuasi Korban Bencana Kabupaten/Kota | Prosentase Korban yang Berhasil Ditemukan, Ditolong, dan Dievakuasi Per Jenis Kejadian Bencana | Orang | 650,00 | 441.079.098 | 15,00 | 6.003.260 | 60,00 | 14.620.000 | | | | | | | | | 0,00 | | 0,00% | 0,00% | 0,00 | 5.413.100 | 0,00% | 1,23% | Badan Penanggulangan Bencana Daerah |
| 502 | 1.05.03.2.03.000 | Sub. Kegiatan Penyediaan Logistik Penyelamatan dan Evakuasi Korban Bencana | Prosentase Korban Bencana yang Mendapatkan Distribusi Logistik Penyelamatan dan Evakuasi Korban | Orang | 650,00 | 77.503.000 | 0,00 | | 60,00 | 2.400.000 | 2,00 | | | | | | | | 2,00 | | 3,33% | 0,00% | 2,00 | 69.546.060 | 0,31% | 89,73% | Badan Penanggulangan Bencana Daerah |
| 503 | 1.05.03.2.04 | Kegiatan Penataan Sistem Dasar Penanggulangan Bencana | Persentase penataan sistem yang dilaksanakan | % | 100,00 | 138.018.679 | 75,73 | 29.069.260 | 100,00 | 22.987.400 | | | | | | | | | 0,00 | | 0,00% | 0,00% | 5,00 | 45.889.900 | 5,00% | 33,25% | Badan Penanggulangan Bencana Daerah |
| 504 | 1.05.03.2.04.000 | Sub. Kegiatan Kerjasama antar Lembaga dan Kemitraan dalam Penanggulangan Bencana Kabupaten/Kota | Jumlah Koordinasi Kerja Sama antar Lembaga dan Kemitraan dalam Penanggulangan Bencana | Kali | 30,00 | 138.018.679 | 0,00 | 23.656.160 | 2,00 | 13.529.700 | | | | | | | | | 0,00 | | 0,00% | 0,00% | 0,00 | 22.628.760 | 0,00% | 16,40% | Badan Penanggulangan Bencana Daerah |
| 505 | 1.05.03.2.04.001 | Koordinasi penanganan Pascabencana Kabupaten/Kota | Jumlah penyelesaian kegiatan pascabencana di semua sektor sesuai berdasarkan Rencana Rehabilitasi dan Rekontruksi Pascabencana (R3P) Kabupaten/Kota yang dilegalkan | kegiatan | | | 0,00 | | 40,00 | 9.457.700 | 3,00 | | 3,00 | | 102,00 | | 3,00 | | 111,00 | | 100,00% | 0,00% | 131,00 | 22.628.760 | 0,00% | 0,00% | Badan Penanggulangan Bencana Daerah |
| 506 | 1.05.04 | PROGRAM PENCEGAHAN, PENANGGULANGAN, PENYELAMATAN | Jumlah Penanggulangan Kebakaran Sesuai SOP | Kejadian | | 428.236.800 | 0,00 | | 40,00 | 491.722.300 | | 46.875.000 | | 28.455.000 | | | | 10.000.000 | 0,00 | 28.455.000 | 0,00% | 5,79% | 101,57 | 9.675.659.127 | 0,00% | 100,00% | Badan Penanggulangan Bencana Daerah |
| 507 | 1.05.04.2.01 | Kegiatan Pencegahan, Pengendalian, Pemadaman, Penyelamatan, dan Penanganan Bahan Berbahaya dan Beracun Kebakaran dalam Daerah Kabupaten/Kota | Prosentase Kegiatan Pencegahan, Pengendalian, Pemadaman, Penyelamatan dan Penanganan Bahan Berbahaya dan Beracun Kebakaran dalam Daerah Kabupaten/Kota | % | | 428.236.800 | 0,00 | | 100,00 | 463.361.400 | 2,00 | 46.875.000 | | 28.455.000 | | | | 10.000.000 | 2,00 | 28.455.000 | 2,00% | 6,14% | 113,11 | 88.191.550 | 0,00% | 20,59% | Badan Penanggulangan Bencana Daerah |
| 508 | 1.05.04.2.01.000 | Sub Kegiatan Pemadaman dan Pengendalian Kebakaran dalam Daerah Kabupaten/Kota | Jumlah Laporan Hasil Pelaksanaan Kegiatan Kesiapsiagaan Petugas Piket dan Pemadaman Kebakaran dalam Daerah Kabupaten/Kota | Kejadian | 45,00 | 400.553.100 | 0,00 | | 10,00 | 398.567.600 | | | | | | | | | 0,00 | | 0,00% | 0,00% | 15,00 | 56.654.550 | 33,33% | 14,14% | Badan Penanggulangan Bencana Daerah |
| 509 | 1.05.04.2.01.000 | Sub Kegiatan Penyelamatan dan Evakuasi Korban Kebakaran dan Non Kebakaran | Jumlah Dokumen Hasil Pelaksanaan Kegiatan Kesiapsiagaan Petugas Piket dan Penyelamatan/Evakuasi Saat Penanggulangan Kebakaran dan Non Kebakaran | Kejadian | 160,00 | 27.683.700 | 0,00 | | 12,00 | 3.249.700 | 3,00 | 46.875.000 | 4,00 | 28.455.000 | 6,00 | | 6,00 | | 19,00 | 28.455.000 | 100,00% | 100,00% | 24,00 | 42.090.100 | 15,00% | 100,00% | Badan Penanggulangan Bencana Daerah |
| 510 | 1.05.04.2.01.000 | Pembinaan Aparatur Pemadam Kebakaran | eluaran Jumlah Aparatur Pemadam Kebakaran yang Memiliki Sertifikasi Keterampilan Teknis dan Analis Dalam Pencegahan dan Penanggulangan Kebakaran | orang | | | 0,00 | | 38,00 | 13.522.300 | 1,00 | | | | | | 1,00 | 10.000.000 | 1,00 | | 2,63% | 0,00% | 1,00 | 10.553.100 | 0,00% | 0,00% | Badan Penanggulangan Bencana Daerah |

| No | Kode Rekening | Urusan / Bidang Urusan Pemerintahan Daerah Dan Program / Kegiatan / Sub Kegiatan | Indikator Kinerja Program (Outcome) / Kegiatan (Output Kegiatan) / Sub Kegiatan (Output Sub Kegiatan) | Satuan | Target Renstra Perangkat Daerah pada Tahun 2025 (Akhir Periode Renstra Perangkat Daerah) | | Realisasi Capaian Kinerja Renstra Perangkat Daerah s/d Renja PD Tahun Lalu (2024) | | Target Kinerja dan Anggaran Renja Tahun Berjalan yang Dievaluasi (2025) | | Realisasi Kinerja pada Triwulan Tahun 2025 | | | | | | | | Realisasi Capaian Kinerja dan Anggaran Renja yang dievaluasi (2025) | | Tingkat Capaian Kinerja dan Realisasi Anggaran Renja Tahun 2025 (%) | | Realisasi Kinerja dan Anggaran Renstra s/d Tahun 2025 | | Tingkat Capaian Kinerja dan Realisasi Anggaran Renstra s/d Tahun 2025 (%) | | PD Penanggung Jawab |
|---|---|---|---|---|---|---|---|---|---|---|---|---|---|---|---|---|---|---|---|---|---|---|---|---|---|---|---|
| | | | | | | | | | | | Realisasi TW I | | Realisasi TW II | | Realisasi TW III | | Realisasi TW IV | | | | | | | | | | |
| | | | | | K | Rp | K | Rp | K | Rp | K | Rp | K | Rp | K | Rp | K | Rp | K | Rp | K | Rp | K | Rp | K | Rp | K | Rp | |
| 1 | 2 | 3 | 4 | | 5 | | 6 | | 7 | | 8 | | 9 | | 10 | | 11 | | 12 | | 13 | | 14 = 6 + 12 | | 15 = 14 / 5 x 100 % | | | |
| 511 | 1.05.04.2.01.001 | Pengadaan Sarana dan Prasarana Pencegahan, Penanggulangan Kebakaran dan Alat Pelindung Diri | Jumlah Sarana dan Prasarana Untuk Pencegahan dan Penanggulangan Kebakaran dan Alat Pelindung Diri yang Sah dan Legal Sesuai Standar Teknis Terkait | unit | | | 0,00 | | 50,00 | 48.021.800 | | | | | | | | | 0,00 | | 0,00% | 0,00% | 109,00 | 7.666.008.537 | 0,00% | 0,00% | Badan Penanggulangan Bencana Daerah |
| 512 | 1.05.04.2.02 | Inspeksi Peralatan Proteksi Kebakaran | Persentase Inpeksi Peralatan Potensi Kebakaran yang di laksanakan | % | | | 0,00 | | 100,00 | 908.700 | | | | | | | | | 0,00 | | 0,00% | 0,00% | 0,00 | 7.725.681.792 | 0,00% | 0,00% | Badan Penanggulangan Bencana Daerah |
| 513 | 1.05.04.2.02.000 | Pendataan Sarana Prasarana Proteksi Kebakaran | Jumlah Dokumen yang Memuat Data Bangunan/Gedung/Lingkungan yang Dipersyaratkan Harus Memiliki Sistem Proteksi Kebakaran | Dokumen | | | 0,00 | | 60,00 | 908.700 | | | | | | | | | 0,00 | | 0,00% | 0,00% | 2,00 | 96.879.900 | 0,00% | 0,00% | Badan Penanggulangan Bencana Daerah |
| 514 | 1.05.04.2.04 | Pemberdayaan Masyarakat dalam Pencegahan Kebakaran | Persentase Pemberdayaan Masayarakan Dalam Pencegahan Kebakaran yang di laksanakan | % | | | 0,00 | | 100,00 | 27.452.200 | 1,00 | | | | | | | | 1,00 | | 1,00% | 0,00% | 1,00 | 99.284.000 | 0,00% | 0,00% | Badan Penanggulangan Bencana Daerah |
| 515 | 1.05.04.2.04.000 | Pemberdayaan Masyarakat dalam Pencegahan dan Penanggulangan Kebakaran Melalui Sosialisasi dan Edukasi Masyarakat | Jumlah Warga Masyarakat yang Mendapatkan Sosialisasi Edukasi Pencegahan dan Penanggulangan Kebakaran Setiap Tahunnya | orang | | | 0,00 | | 150,00 | 27.452.200 | | | | | | | | | 0,00 | | 0,00% | 0,00% | 102,00 | 78.043.270 | 0,00% | 0,00% | Badan Penanggulangan Bencana Daerah |
| 516 | | Sasaran 1: Meningkatnya Sistem Tata Kelola | Nilai SAKIP SKPD | Nilai | 75,00 | | 0,00 | | 75,00 | | | | | | | | | | 0,00 | | 0,00% | 0,00% | 0,00 | | 0,00% | 0,00% | Dinas Sosial |
| 517 | | Sasaran 1: Meningkatnya Sistem Tata Kelola Yang Baik Dalam Menjamin Pelayanan Prima | Persentase Temuan Anggaran Yang Ditindaklanjuti | Persen | 100,00 | | 0,00 | | 100,00 | | | | | | | | | | 0,00 | | 0,00% | 0,00% | 0,00 | | 0,00% | 0,00% | Dinas Sosial |
| 518 | | Sasaran 2: Meningkatnya Layanan Pemerlu Pelayanan Kesejahteraan Sosial (PPKS) | Persentase PPKS Yang Terakses Layanan Sosial Dasar | Persen | 64,00 | | 0,00 | | 64,00 | | 97,00 | | 95,00 | 95 | 95,00 | | 95,00 | | 95,00 | 95 | 100,00% | 0,00% | 95,00 | 95 | 100,00% | 0,00% | Dinas Sosial |
| 519 | 1.06.01 | Program Penunjang Urusan Pemerintahan Daerah Kabupaten/Kota | Persentase kebutuhan penunjang pemerintahan yang terfasilitasi | % | 100,00 | 19.218.472.400 | 500,00 | 40.871.928.745 | 100,00 | 5.078.327.144 | 300,00 | 1.087.362.555 | 200,00 | 1.127.083.295 | | 1.088.142.050 | 300,00 | 1.340.700.827 | 800,00 | 4.643.288.727 | 100,00% | 91,43% | 936,25 | 9.625.900.292 | 100,00% | 50,09% | Dinas Sosial |
| 520 | 1.06.01.2.01 | Perencanaan, Penganggaran dan Evaluasi Kinerja Perangkat Daerah | persentase kebutuhan penunjang pemerintahan yang terfasilitasi | % | 100,00 | 134.915.000 | 400,00 | 70.488.500 | 100,00 | 28.424.200 | 300,00 | 13.119.900 | 200,00 | 865.763 | 100,00 | 1.589.689 | 200,00 | 11.254.190 | 800,00 | 26.829.542 | 100,00% | 94,39% | 838,00 | 4.971.026.107 | 100,00% | 100,00% | Dinas Sosial |
| 521 | 1.06.01.2.01.000 | Penyusunan Dokumen Perencanaan Perangkat Daerah | Jumlah dokumen perencanaan Perangkat Daerah | Dokumen | 30,00 | 89.090.000 | 1,00 | 10.780.500 | 6,00 | 25.222.200 | 4,00 | 12.214.700 | | | 1,00 | 524.408 | 1,00 | 11.049.839 | 6,00 | 23.788.947 | 100,00% | 94,32% | 7,00 | 62.203.947 | 23,33% | 69,82% | Dinas Sosial |
| 522 | 1.06.01.2.01.000 | Koordinasi dan Penyusunan Laporan Capaian Kinerja dan Ikhtisar Realisasi Kinerja SKPD | Jumlah Laporan Capaian Kinerja dan Ikhtisar Realisasi Kinerja SKPD dan Laporan Hasil Koordinasi Penyusunan Laporan Capaian Kinerja dan Ikhtisar Realisasi Kinerja SKPD | Laporan | 10,00 | 20.830.000 | 2,00 | 1.495.200 | 5,00 | 1.811.900 | 2,00 | 725.200 | 1,00 | 381.087 | 1,00 | 386.252 | 1,00 | 204.351 | 5,00 | 1.696.890 | 100,00% | 93,65% | 105,00 | 1.696.890 | 100,00% | 8,15% | Dinas Sosial |
| 523 | 1.06.01.2.01.000 | Evaluasi Kinerja Perangkat Daerah | Jumlah Laporan Evaluasi Kinerja Perangkat Daerah | Laporan | 10,00 | 24.995.000 | 1,00 | 58.212.800 | 1,00 | 1.390.100 | 0,00 | 180.000 | 1,00 | 484.676 | 0,00 | 679.029 | | | 1,00 | 1.343.705 | 100,00% | 96,66% | 96,22 | 17.262.826.137 | 100,00% | 100,00% | Dinas Sosial |
| 524 | 1.06.01.2.02 | Administrasi Keuangan Perangkat Daerah | Persentase laporan keuangan yang tersusun tepat waktu | % | 100,00 | 15.091.794.000 | 0,00 | 40.090.308.069 | 100,00 | 3.958.931.609 | 300,00 | 845.938.352 | 300,00 | 1.015.774.293 | 300,00 | 825.373.054 | 300,00 | 957.668.608 | ###### | 3.644.754.307 | 100,00% | 92,06% | ###### | 20.906.236.739 | 100,00% | 100,00% | Dinas Sosial |
| 525 | 1.06.01.2.02.000 | Penyediaan Gaji dan Tunjangan ASN | Jumlah orang yang menerima gaji dan tunjangan ASN | orang/bulan | 14,00 | 15.015.808.000 | 311,00 | 4.822.135.287 | 26,00 | 3.931.334.409 | 78,00 | 839.052.052 | 78,00 | 1.009.366.153 | 78,00 | 819.707.054 | 78,00 | 951.597.397 | 312,00 | 3.619.722.656 | 100,00% | 92,07% | 419,09 | 18.183.343.261 | 100,00% | 100,00% | Dinas Sosial |
| 526 | 1.06.01.2.02.000 | Koordinasi dan penyusunan laporan keuangan bulanan/Triwulanan/Semesteran | Jumlah dokumen laporan keuangan yang tersusun | Dokumen | 30,00 | 75.986.000 | 0,00 | | 17,00 | 27.597.200 | 7,00 | 6.886.300 | 3,00 | 6.408.140 | 4,00 | 5.666.000 | 3,00 | 6.071.211 | 17,00 | 25.031.651 | 100,00% | 90,70% | 131,72 | 14.484.655.663 | 100,00% | 100,00% | Dinas Sosial |
| 527 | 1.06.01.2.03 | Administrasi Barang Milik Daerah pada Perangkat Daerah | Persentase laporan barang milik daerah yang tersususn tepat waktu | % | 100,00 | 358.295.000 | 0,00 | 6.724.900 | 100,00 | 41.476.500 | 300,00 | 8.582.000 | 200,00 | 9.657.700 | 300,00 | 7.296.348 | 100,00 | 8.072.144 | 900,00 | 33.608.192 | 100,00% | 81,03% | 926,00 | 14.493.232.188 | 100,00% | 100,00% | Dinas Sosial |
| 528 | 1.06.01.2.03.000 | Rekonsiliasi dan penyusunan laporan barang milik daerah pada SKPD | Jumlah Laporan Rekonsiliasi dan Penyusunan Laporan Barang Milik Daerah pada SKPD | Dokumen | 20,00 | 358.295.000 | 5,00 | 6.724.904 | 4,00 | 41.476.500 | 1,00 | 8.582.000 | 1,00 | 9.657.700 | 1,00 | 7.296.348 | 1,00 | 8.072.144 | 4,00 | 33.608.192 | 100,00% | 81,03% | 7,00 | 33.608.192 | 35,00% | 9,38% | Dinas Sosial |
| 529 | 1.06.01.2.05 | Administrasi Kepegawaian Perangkat Daerah | Persentase SDM Aparatur yang meningkat kompetensinya | % | 100,00 | 17.394.900 | 0,00 | | 100,00 | 2.521.600 | | 282.000 | | | 200,00 | 1.889.187 | 100,00 | | 300,00 | 2.171.187 | 100,00% | 86,10% | 300,00 | 2.171.187 | 100,00% | 12,48% | Dinas Sosial |
| 530 | 1.06.01.2.05.000 | Pendataan dan Pengolahan Administrasi Kepegawaian | Jumlah dokumen dan Pengolahan Administrasi Kepegawaian | Dokumen | 16,00 | 17.394.900 | 0,00 | | 4,00 | 2.521.600 | 0,00 | 282.000 | | | 2,00 | 1.889.187 | 2,00 | | 4,00 | 2.171.187 | 100,00% | 86,10% | 20,00 | 2.171.203 | 100,00% | 12,48% | Dinas Sosial |
| 531 | 1.06.01.2.06 | Administrasi Umum Perangkat Daerah | Persentase terpenuhinya layanan Administrasi perkantoran | % | 100,00 | 592.470.000 | 0,00 | 206.832.946 | 100,00 | 100.214.400 | 300,00 | 49.193.704 | 300,00 | 11.538.706 | 300,00 | 11.054.095 | 300,00 | 21.986.208 | ###### | 93.772.713 | 100,00% | 93,57% | ###### | 195.019.463 | 100,00% | 32,92% | Dinas Sosial |
| 532 | 1.06.01.2.06.000 | Penyediaan Komponen Instalasi Listrik/Penerangan Bangunan Kantor | Jumlah Paket Komponen Instalasi Listrik/Penerangan Bangunan Kantor yang Disediakan | Paket | 35,00 | 37.450.000 | 26,00 | 17.715.500 | 6,00 | 4.991.300 | | | 1,00 | 1.531.800 | 2,00 | 2.194.315 | 3,00 | 1.238.872 | 6,00 | 4.964.987 | 100,00% | 99,47% | 60,00 | 106.211.737 | 100,00% | 100,00% | Dinas Sosial |
| 533 | 1.06.01.2.06.000 | Penyediaan Barang Cetakan dan Penggandaan | Jumlah Paket Barang Cetakan dan Penggandaan yang Disediakan | Paket | 35,00 | 27.495.000 | 5,00 | 818.000 | 12,00 | 4.436.900 | 4,00 | 234.000 | | | 4,00 | 3.167.517 | 4,00 | 953.383 | 12,00 | 4.354.900 | 100,00% | 98,15% | 112,00 | 7.104.766 | 100,00% | 25,84% | Dinas Sosial |
| 534 | 1.06.01.2.06.000 | Penyediaan Bahan Bacaan dan Peraturan Perundang-Undangan | Jumlah Dokumen Bahan Bacaan dan Peraturan Perundang-Undangan yang disediakan | Dokumen | 120,00 | 17.600.000 | 42,00 | 35.273.370 | 24,00 | 2.407.200 | 6,00 | 255.000 | 6,00 | 450.000 | 6,00 | 450.000 | 6,00 | 600.000 | 24,00 | 1.755.000 | 100,00% | 72,91% | 31,00 | 4.504.861 | 25,83% | 25,60% | Dinas Sosial |
| 535 | 1.06.01.2.06.000 | Penyediaan Bahan/Material | Jumlah Paket Bahan/Material yang Disediakan | Paket | 1,00 | 10.000.000 | 0,00 | | 1,00 | 10.000.000 | 1,00 | 4.995.000 | | | | | | | 1,00 | 4.995.000 | 100,00% | 49,95% | 6,00 | 4.995.005 | 100,00% | 49,95% | Dinas Sosial |
| 536 | 1.06.01.2.06.000 | Fasilitasi Kunjungan Tamu | Jumlah laporan Fasilitasi Kunjungan Tamu | Laporan | 25,00 | 24.925.000 | 19,00 | 5.253.500 | 12,00 | 5.118.300 | 3,00 | 217.000 | 3,00 | 241.425 | 3,00 | 2.391.663 | 3,00 | 1.604.150 | 12,00 | 4.454.238 | 100,00% | 87,03% | 130,50 | 4.454.238 | 100,00% | 17,87% | Dinas Sosial |
| 537 | 1.06.01.2.06.000 | Penyelenggaraan Rapat Koordinasi dan Konsultasi SKPD | Jumlah Laporan Penyelenggaraan Rapat Koordinasi dan Konsultasi Dalam Daerah | Laporan | 500,00 | 475.000.000 | 152,00 | 343.521.716 | 12,00 | 73.260.700 | 3,00 | 43.492.704 | 2,00 | 9.315.481 | 4,00 | 2.850.600 | 3,00 | 17.589.803 | 12,00 | 73.248.588 | 100,00% | 99,98% | 112,00 | 299.549.573 | 22,40% | 63,06% | Dinas Sosial |
| 538 | 1.06.01.2.07 | Pengadaan Barang Milik Daerah Penunjang Urusan Pemerintahan Daerah | Persentase terpenuhinya Pengadaan Barang Milik Daerah | % | 100,00 | 914.153.500 | 100,00 | | 100,00 | 97.477.300 | 200,00 | 75.711.688 | | | | | 100,00 | 5.865.350 | 300,00 | 81.577.038 | 100,00% | 83,69% | 310,00 | 81.577.038 | 100,00% | 8,92% | Dinas Sosial |
| 539 | 1.06.01.2.07.000 | Pengadaan Peralatan dan Mesin Lainnya | Jumlah Unit Peralatan dan Mesin Lainnya yang Disediakan | Unit | 32,00 | 914.153.500 | 0,00 | | 8,00 | 97.477.300 | 8,00 | 75.711.688 | | | | | 0,00 | 5.865.350 | 8,00 | 81.577.038 | 100,00% | 83,69% | 10,00 | 81.577.038 | 31,25% | 8,92% | Dinas Sosial |
| 540 | 1.06.01.2.08 | Penyediaan Jasa Penunjang Urusan Pemerintah Daerah | Persentase kebutuhan penunjang pemerintahan yang terfasilitasi | % | 100,00 | 1.119.160.000 | 15,00 | 109.298.350 | 100,00 | 309.124.535 | 300,00 | 64.913.889 | 300,00 | 57.100.043 | 300,00 | 63.807.341 | 300,00 | 79.792.348 | ###### | 265.613.621 | 100,00% | 85,92% | ###### | 265.613.621 | 100,00% | 23,73% | Dinas Sosial |
| 541 | 1.06.01.2.08.000 | Penyediaan Jasa Surat Menyurat | Jumlah Laporan Penyediaan Jasa Surat Menyurat | Lembar/Laporan | 955,00 | 5.650.000 | 113,00 | 3.547.500 | 1,00 | 500.000 | 1,00 | 500.000 | | | | | | | 1,00 | 500.000 | 100,00% | 100,00% | 2,00 | 226.800.985 | 0,21% | 100,00% | Dinas Sosial |
| 542 | 1.06.01.2.08.000 | Penyediaan Jasa Komunikasi, Sumber Daya Air dan Listrik | Jumlah Laporan Penyediaan Jasa Komunikasi, Sumber Daya Air dan Listrik yang disediakan | Bulan/Laporan | 60,00 | 381.000.000 | 31,00 | 74.866.000 | 12,00 | 96.493.085 | 3,00 | 18.405.829 | 3,00 | 17.051.293 | 3,00 | 18.160.165 | 3,00 | 22.236.262 | 12,00 | 75.853.549 | 100,00% | 78,61% | 95,23 | 1.335.056.216 | 100,00% | 100,00% | Dinas Sosial |
| 543 | 1.06.01.2.08.000 | Penyediaan Jasa Pelayanan Umum Kantor | Jumlah Laporan Penyediaan Jasa Pelayanan Umum Kantor yang | Laporan | ###### | 732.510.000 | 3,00 | 30.884.850 | 12,00 | 212.131.450 | 3,00 | 46.008.060 | 3,00 | 40.048.750 | 3,00 | 45.647.176 | 3,00 | 57.556.086 | 12,00 | 189.260.072 | 100,00% | 89,22% | 192,74 | 1.448.462.739 | 19,27% | 100,00% | Dinas Sosial |
| 544 | 1.06.01.2.09 | Pemeliharaan Barang Milik Daerah Penunjang Urusan Pemerintah Daerah | Persentase Barang Milik Daerah yang terpelihara | % | 80,00 | 990.290.000 | 0,00 | 136.825.535 | 100,00 | 540.157.000 | 300,00 | 29.621.022 | 300,00 | 32.146.790 | 300,00 | 177.132.336 | 300,00 | 256.061.979 | ###### | 494.962.127 | 100,00% | 91,63% | ###### | 495.562.127 | 100,00% | 50,04% | Dinas Sosial |

| No | Kode Rekening | Urusan / Bidang Urusan Pemerintahan Daerah Dan Program / Kegiatan / Sub Kegiatan | Indikator Kinerja Program (Outcome) / Kegiatan (Output Kegiatan) / Sub Kegiatan (Output Sub Kegiatan) | Satuan | Target Renstra Perangkat Daerah pada Tahun 2025 (Akhir Periode Renstra Perangkat Daerah) | | Realisasi Capaian Kinerja Renstra Perangkat Daerah s/d Renja PD Tahun Lalu (2024) | | Target Kinerja dan Anggaran Renja Tahun Berjalan yang Dievaluasi (2025) | | Realisasi Kinerja pada Triwulan Tahun 2025 | | | | | | | | Realisasi Capaian Kinerja dan Anggaran Renja yang dievaluasi (2025) | | Tingkat Capaian Kinerja dan Realisasi Anggaran Renja Tahun 2025 (%) | | Realisasi Kinerja dan Anggaran Renstra s/d Tahun 2025 | | Tingkat Capaian Kinerja dan Realisasi Anggaran Renstra s/d Tahun 2025 (%) | | PD Penanggung Jawab |
|---|---|---|---|---|---|---|---|---|---|---|---|---|---|---|---|---|---|---|---|---|---|---|---|---|---|---|---|
| | | | | | | | | | | | Realisasi TW I | | Realisasi TW II | | Realisasi TW III | | Realisasi TW IV | | | | | | | | | | |
| | | | | | K | Rp | K | Rp | K | Rp | K | Rp | K | Rp | K | Rp | K | Rp | K | Rp | K | Rp | K | Rp | K | Rp | K | Rp | |
| 1 | 2 | 3 | 4 | | 5 | | 6 | | 7 | | 8 | | 9 | | 10 | | 11 | | 12 | | 13 | | 14 = 6 + 12 | | 15 = 14 / 5 x 100 % | | |
| 545 | 1.06.01.2.09.0001 | Penyediaan Jasa Pemeliharaan, Biaya Pemeliharaan dan Pajak Kendaraan Perorangan Dinas atau Kendaraan Dinas | Jumlah kendaraan perorangan Dinas atau Kendaraan Dinas Jabtan yang dipelihara dan dibayarkan Pajaknya | Unit | 13,00 | 671.000.000 | 4,00 | 85.403.835 | 1,00 | 42.370.000 | 3,00 | 10.116.382 | 3,00 | 7.391.300 | 3,00 | 7.707.999 | 3,00 | 13.441.050 | 12,00 | 38.656.731 | 100,00% | 91,24% | 14,00 | 1.297.259.398 | 100,00% | 100,00% | Dinas Sosial |
| 546 | 1.06.01.2.09.0002 | Penyediaan Jasa Pemeliharaan, Biaya Pemeliharaan Pajak, dan Perizinan Kendaraan Dinas Operasional atau Lapangan | Jumlah kendaran Dinas Operasional atau Lapangan yang Dipelihara dan Dibayarkan Pajak dan Perizinannya | Unit | 13,00 | 42.500.000 | 0,00 | 8.128.001 | 10,00 | 164.250.000 | 10,00 | 18.344.640 | 10,00 | 20.510.490 | 10,00 | 32.988.380 | 10,00 | 56.107.638 | 10,00 | 127.951.148 | 100,00% | 77,90% | 10,00 | 5.570.827.348 | 76,92% | 100,00% | Dinas Sosial |
| 547 | 1.06.01.2.09.0003 | Pemeliharaan Peralatan dan Mesin Lainnya | Jumlah peralatan dan mesin lainnya yang dipelihara | Unit | 11,00 | 37.450.000 | 5,00 | 7.315.000 | 15,00 | 14.712.000 | 30,00 | 1.160.000 | 45,00 | 4.245.000 | 30,00 | 1.118.400 | 30,00 | 6.600.060 | 135,00 | 13.123.460 | 100,00% | 89,20% | 316,96 | 5.455.999.660 | 100,00% | 100,00% | Dinas Sosial |
| 548 | 1.06.01.2.09.0004 | Pemeliharaan/Rehabilitasi Gedung Kantor dan Bangunan Lainnya | Jumlah gedung kantor dan bangunan lainnya yang dipelihara/direhabilitasi | M2 | 109,00 | 239.340.000 | 1,00 | 91.680.000 | 4,00 | 318.825.000 | 4,00 | | | | 4,00 | 135.317.557 | 4,00 | 179.913.231 | 4,00 | 315.230.788 | 100,00% | 98,87% | 4,00 | 484.355.288 | 3,67% | 100,00% | Dinas Sosial |
| 549 | 1.06.02 | PROGRAM PEMBERDAYAAN SOSIAL | Persentase Bantuan Sosial yang Tersalurkan | % | 100,00 | 69.292.444.000 | 1,00 | 13.205.038.587 | 100,00 | 5.514.554.900 | 100,00 | 1.261.500.149 | 100,00 | 1.056.290.699 | 100,00 | 901.487.551 | 100,00 | 1.273.796.838 | 100,00 | 4.493.075.237 | 100,00% | 81,48% | 100,00 | 4.662.199.737 | 100,00% | 6,73% | Dinas Sosial |
| | | | Persentase PSKS yang Aktif | % | 89,00 | | 0,00 | | 89,00 | | 89,00 | | 89,00 | | 100,00 | | 100,00 | | 100,00 | | 100,00% | | 100,00 | | 100,00% | | Dinas Sosial |
| 550 | 1.06.02.2.03 | Pengembangan Potensi Sumber Kesejahteraan Sosial Daerah Kab/Kota | Persentase PSKS yang meningkat kapasitasnya | % | 60,00 | 69.292.444.000 | 0,00 | 13.205.038.587 | 89,00 | 5.514.554.900 | 89,00 | 1.261.500.149 | 89,00 | 1.056.290.699 | 100,00 | 901.487.551 | 100,00 | 1.273.796.838 | 100,00 | 4.493.075.237 | 100,00% | 81,48% | 100,00 | 9.445.575.237 | 100,00% | 13,63% | Dinas Sosial |
| 551 | 1.06.02.2.03.0001 | Peningkatan Kemampuan Potensi Pekerja Sosial Masyarakat Kewenangan Kab/Kota | Jumlah Orang Mendapat Peningkatan Kapasitas Pekerja Sosial Masyarakat Kewenangan Kabupaten/Kota | Orang | 408,00 | 2.958.767.800 | 87,00 | 3.987.535.800 | 93,00 | 578.059.000 | 94,00 | 186.098.209 | 93,00 | 67.567.200 | 93,00 | 120.616.800 | 93,00 | 153.021.910 | 93,00 | 527.304.119 | 100,00% | 91,22% | 93,00 | 848.555.819 | 22,79% | 28,68% | Dinas Sosial |
| 552 | 1.06.02.2.03.0002 | Peningkatan Kemampuan Potensi Tenaga Kesejahteraan Sosial Kecamatan Kewenangan Kab/Kota | Jumlah Tenaga Kesejahteraan Sosial Kecamatan Kewenangan Kabupaten/Kota yang Meningkat Kapasitasnya Kewenangan | Orang | 16,00 | 16.945.700 | 87,00 | 1.646.174.687 | 4,00 | 32.920.300 | 4,00 | 4.180.000 | 4,00 | 4.180.000 | 4,00 | 8.486.016 | 4,00 | 1.800.000 | 4,00 | 18.646.016 | 100,00% | 56,64% | 4,00 | 22.109.864.277 | 25,00% | 100,00% | Dinas Sosial |
| 553 | 1.06.02.2.03.0003 | Peningkatan Kemampuan Potensi Sumber Kesejahteraan Sosial Keluarga Kewenangan | Jumlah Keluarga Yang Meningkat Kapasitasnya Kewenangan | Keluarga | ###### | 57.544.409.600 | ###### | 5.843.924.000 | ###### | 3.370.393.900 | ###### | 827.614.100 | 795,00 | 623.687.939 | 706,00 | 475.953.135 | 697,00 | 530.761.308 | 697,00 | 2.458.016.482 | 50,47% | 72,93% | 697,00 | 23.149.140.883 | 2,68% | 40,23% | Dinas Sosial |
| 554 | 1.06.02.2.03.0004 | Peningkatan Kemampuan Potensi Sumber Kesejahteraan Sosial Kelembagaan Masyarakat Kewenangan Kab/Kota | Jumlah Lembaga Kesejahteraan Sosial yang Meningkat Kapasitasnya Kewenangan Kabupaten/Kota | Lembaga | 20,00 | 8.772.320.900 | 5,00 | 1.727.404.100 | 6,00 | 1.533.181.700 | 6,00 | 243.607.840 | 6,00 | 360.855.560 | 6,00 | 296.431.600 | 6,00 | 588.213.620 | 6,00 | 1.489.108.620 | 100,00% | 97,13% | 6,00 | 23.553.253.381 | 30,00% | 100,00% | Dinas Sosial |
| 555 | 1.06.04 | PROGRAM REHABILITASI SOSIAL | Persentase PMKS yang direhabilitasi sesuai tahun dasar | % | 9,20 | 14.645.956.788 | 450,80 | 143.494.080 | 9,20 | 1.421.229.460 | 19,86 | 115.099.644 | | 243.657.608 | | 64.905.983 | 15,97 | 405.968.309 | 35,83 | 829.631.544 | 100,00% | 58,37% | 93,83 | 21.493.682.445 | 100,00% | 100,00% | Dinas Sosial |
| 556 | 1.06.04.2.01 | Rehabilitasi Sosial Dasar Penyandang Disabilitas Terlantar, Anak Terlantar, Lanjut | Persentase PPKS yang mendapatkan Layanan Sosial | % | 26,00 | 6.689.909.598 | 0,00 | | 9,20 | 169.139.100 | 16,27 | 18.153.750 | | 7.160.974 | | 5.649.988 | 23,41 | 17.240.863 | 39,68 | 48.205.575 | 100,00% | 28,50% | 44,68 | 35.792.999.302 | 100,00% | 100,00% | Dinas Sosial |
| 557 | 1.06.04.2.01.0001 | Pemberian Pelayanan Reunifikasi Keluarga | Jumlah Orang yang Mendapatkan Pelayanan Reunifikasi Keluarga Kewenangan Kabupaten/Kota | Orang | 220,00 | 6.256.892.098 | 0,00 | | 50,00 | 151.666.200 | 14,00 | 18.153.750 | | | 17,00 | 3.300.188 | 19,00 | 16.925.863 | 19,00 | 38.379.801 | 38,00% | 25,31% | 19,00 | 4.467.714.113 | 8,64% | 71,40% | Dinas Sosial |
| 558 | 1.06.04.2.01.0002 | Pemberian Akses ke Layanan Pendidikan dan Kesehatan Dasar | Jumlah Orang yang Mendapatkan Akses ke Layanan Pendidikan dan Kesehatan Dasar Kewenangan | Orang | 40,00 | 433.017.500 | 0,00 | | 20,00 | 17.472.900 | | | 13,00 | 7.160.974 | 24,00 | 2.349.800 | 40,00 | 315.000 | 40,00 | 9.825.774 | 100,00% | 56,23% | 40,00 | 9.825.774 | 100,00% | 2,27% | Dinas Sosial |
| 559 | 1.06.04.2.02 | Rehabilitasi Sosial Penyandang Masalah Kesejahteraan Sosial (PMKS) Lainnya Bukan | Persentase PPKS yang mendapatkan Layanan Sosial | % | 46,20 | 7.956.047.190 | 0,00 | 143.494.080 | 9,20 | 1.252.090.360 | 2,81 | 96.945.894 | 9,48 | 236.496.634 | | 59.255.995 | 15,30 | 388.727.446 | 15,30 | 781.425.969 | 100,00% | 62,41% | 15,30 | 16.516.941.149 | 33,12% | 100,00% | Dinas Sosial |
| 560 | 1.06.04.2.02.0001 | Pemberian Layanan Data dan Pengaduan | Jumlah orang yang mendapatkan Layanan Data dan Pengaduan Kewenangan Kabupaten/Kota | Orang | 100,00 | 358.295.000 | 0,00 | 143.494.080 | 38,00 | 12.583.900 | | | | | 60,00 | 8.180.995 | | | 60,00 | 8.180.995 | 100,00% | 65,01% | 60,00 | 331.602.504 | 60,00% | 92,55% | Dinas Sosial |
| 561 | 1.06.04.2.02.0002 | Penyediaan Alat Bantu | Jumlah orang yang mendapatkan Alat Bantu, dan Alat Bantu Peraga sesuai kebutuhan Kewenangan Kabupaten/Kota | Item | 11,00 | 242.181.000 | 0,00 | | 25,00 | 215.359.700 | | | 19,00 | 87.540.000 | | | 25,00 | 33.729.991 | 25,00 | 121.269.991 | 100,00% | 56,31% | 25,00 | 40.691.242.791 | 100,00% | 100,00% | Dinas Sosial |
| 562 | 1.06.04.2.02.0003 | Pemberian Bimbingan Fisik, Mental, Spiritual dan Sosial | Jumlah Peserta Bimbingan Fisik, Mental, Spiritual dan Sosial Kewenangan Kabupaten/Kota | Orang | ###### | 6.739.505.600 | 0,00 | | ###### | 666.277.360 | 244,00 | 81.701.594 | 844,00 | 140.969.675 | 847,00 | 48.960.000 | ###### | 229.260.506 | ###### | 500.891.775 | 75,56% | 75,18% | ###### | 571.380.275 | 19,21% | 8,48% | Dinas Sosial |
| 563 | 1.06.04.2.02.0011 | Pemberian Akses ke Layanan Pendidikan dan Kesehatan Dasar | Jumlah Orang yang Mendapatkan Akses ke Layanan Pendidikan dan Kesehatan Dasar Kewenangan | Orang | 125,00 | 616.065.590 | 0,00 | | 25,00 | 357.869.400 | 6,00 | 15.244.300 | 12,00 | 7.986.959 | 15,00 | 2.115.000 | 25,00 | 125.736.949 | 58,00 | 151.083.208 | 100,00% | 42,22% | 59,00 | 161.863.708 | 47,20% | 26,27% | Dinas Sosial |
| 564 | 1.06.05 | PROGRAM PERLINDUNGAN DAN JAMINAN | Persentase DTKS yang di update | Persen | 2,90 | 25.095.419.666 | 0,00 | | 1,40 | 2.730.774.683 | 2,41 | 77.911.370 | 5,26 | 41.809.490 | 9,37 | 642.496.382 | 10,47 | 1.115.037.292 | 10,47 | 1.877.254.534 | 100,00% | 68,74% | 10,47 | 37.145.807.616 | 100,00% | 100,00% | Dinas Sosial |
| 565 | 1.06.05.2.02 | Kegiatan Pengelolaan Data Fakir Miskin | Persentase DTKS yang di update | % | 2,90 | 25.095.419.666 | 0,00 | | 1,40 | 2.730.774.683 | 2,41 | 77.911.370 | 5,26 | 41.809.490 | 9,37 | 642.496.382 | 10,47 | 1.115.037.292 | 10,47 | 1.877.254.534 | 100,00% | 68,74% | 10,47 | 1.935.467.338 | 100,00% | 7,71% | Dinas Sosial |
| 566 | 1.06.05.2.02.0001 | Pengelolaan Data Fakir Miskin Cakupan Daerah Kab/Kota | Jumlah Keluarga yang mendapatkan Pengentasan Fakir MIskin Kabupaten/Kota | Keluarga | ###### | 520.447.900 | 0,00 | | ###### | 181.906.100 | ###### | 33.862.810 | ###### | 24.092.040 | ###### | 33.947.512 | ###### | 81.570.792 | ###### | 173.473.154 | 6,37% | 95,36% | 581,97 | 5.005.880.441 | 9,02% | 100,00% | Dinas Sosial |
| 567 | 1.06.05.2.02.0002 | Fasilitasi Bantuan Sosial Kesejahteraan Keluarga | Jumlah Keluarga Penerima Manfaat (KPM) yang mendapatkan Bantuan Sosial Kesejahteraan Keluarga Kewenangan Kabupaten/Kota | Orang | ###### | 5.949.616.566 | 0,00 | | 692,00 | 1.418.514.700 | 55,00 | 34.348.560 | 59,00 | 17.717.450 | 361,00 | 608.548.870 | 281,00 | 196.143.740 | 281,00 | 856.758.620 | 40,61% | 60,40% | 281,00 | 5.679.093.907 | 3,68% | 95,45% | Dinas Sosial |
| 568 | 1.06.05.2.02.0003 | Fasilitasi Bantuan Pengembangan Ekonomi Masyarakat | Jumlah Orang Mendapatkan Bantuan Pengembangan Ekonomi Masyarakat Kewenangan Kabupaten/Kota | Orang | ###### | 18.625.355.200 | 0,00 | | ###### | 1.130.353.883 | 0,00 | 9.700.000 | | | | | 300,00 | 837.322.760 | 300,00 | 847.022.760 | 20,45% | 74,93% | 326,00 | 850.348.160 | 6,96% | 4,57% | Dinas Sosial |
| 569 | 1.06.06 | PROGRAM PENANGANAN BENCANA | Persentase Korban bencana yang tertangani | % | 65,98 | 709.557.015 | 1,19 | | 63,00 | 186.635.800 | 100,00 | 46.407.400 | 100,00 | 61.296.908 | 100,00 | 5.085.000 | 100,00 | 29.454.383 | 100,00 | 122.564.921 | 100,00% | 65,67% | 23,00 | 128.094.321 | 34,86% | 18,05% | Dinas Sosial |
| 570 | 1.06.06.2.01 | Perlindungan Sosial Korban Bencana Alam dan Sosial Kab/Kota | Persentase korban bencana yang mendapat layanan kebutuhan dasar | % | 66,00 | 312.049.815 | 0,00 | | 63,00 | 54.386.800 | | 19.678.770 | | | | | 200,00 | 3.131.865 | 200,00 | 3.131.865 | 100,00% | 5,76% | 280,00 | 188.508.905 | 100,00% | 60,41% | Dinas Sosial |
| 571 | 1.06.06.2.01.0001 | Penyediaan Makanan | Jumlah orang yang mendapatkan permakanan 3 x 1 Hari dalam Masa Tanggap Darurat (Pengungsian) Kewenangan Kabupaten/Kota | Jiwa | ###### | 214.830.000 | 0,00 | | ###### | 35.768.400 | ###### | 19.678.770 | | | | | | | 0,00 | | 0,00% | 0,00% | 1,00 | 57.230.400 | 0,01% | 26,64% | Dinas Sosial |
| 572 | 1.06.06.2.01.0002 | Penyediaan Sandang | Jumlah Orang yang Mendapatkan Pakaian dan Kelengkapan Lainya yang Tersedia pada Masa Tanggap Darurat (Pengungsian) dan Pasca Bencana Kewenangan Kabupaten/Kota | Orang | 20,00 | 22.390.000 | 0,00 | | 100,00 | 3.158.100 | | | | | | | 33,00 | 3.131.865 | 33,00 | 3.131.865 | 33,00% | 99,17% | 144,00 | 6.349.365 | 100,00% | 28,36% | Dinas Sosial |
| 573 | 1.06.06.2.01.0003 | Penyediaan Tempat Penampungan Pengungsi | Jumlah Tempat Pengungsian Kewenangan Kabupaten/Kota | Kecamatan | 4,00 | 16.155.815 | 0,00 | | 4,00 | 1.906.600 | | | | | | | | | | | 0,00% | 0,00% | 3,80 | 46.718.000 | 95,00% | 100,00% | Dinas Sosial |
| 574 | 1.06.06.2.01.0004 | Penanganan Khusus Bagi Kelompok Rentan | Jumlah Orang yang Mendapatkan Penanganan Khusus bagi Kelompok Rentan Kewenangan Kabupaten/Kota | Orang | 50,00 | 15.279.000 | 0,00 | | 50,00 | 1.500.000 | | | | | | | | | 0,00 | | 0,00% | 0,00% | 2,00 | 207.402.946 | 4,00% | 100,00% | Dinas Sosial |

| No | Kode Rekening | Urusan / Bidang Urusan Pemerintahan Daerah Dan Program / Kegiatan / Sub Kegiatan | Indikator Kinerja Program (Outcome) / Kegiatan (Output Kegiatan) / Sub Kegiatan (Output Sub Kegiatan) | Satuan | Target Renstra Perangkat Daerah pada Tahun 2025 (Akhir Periode Renstra Perangkat Daerah) | | Realisasi Capaian Kinerja Renstra Perangkat Daerah s/d Renja PD Tahun Lalu (2024) | | Target Kinerja dan Anggaran Renja Tahun Berjalan yang Dievaluasi (2025) | | Realisasi Kinerja pada Triwulan Tahun 2025 | | | | | | | | Realisasi Capaian Kinerja dan Anggaran Renja yang dievaluasi (2025) | | Tingkat Capaian Kinerja dan Realisasi Anggaran Renja Tahun 2025 (%) | | Realisasi Kinerja dan Anggaran Renstra s/d Tahun 2025 | | Tingkat Capaian Kinerja dan Realisasi Anggaran Renstra s/d Tahun 2025 (%) | | PD Penanggung Jawab |
|---|---|---|---|---|---|---|---|---|---|---|---|---|---|---|---|---|---|---|---|---|---|---|---|---|---|---|
| | | | | | | | | | | | Realisasi TW I | | Realisasi TW II | | Realisasi TW III | | Realisasi TW IV | | | | | | | | | |
| | | | | | K | Rp | K | Rp | K | Rp | K | Rp | K | Rp | K | Rp | K | Rp | K | Rp | K | Rp | K | Rp | K | Rp | |
| 1 | 2 | 3 | 4 | | 5 | | 6 | | 7 | | 8 | | 9 | | 10 | | 11 | | 12 | | 13 | | 14 = 6 + 12 | | 15 = 14 / 5 x 100 % | | |
| 575 | 1.06.06.2.01.000 | Pelayanan Dukungan Psikososial | Jumlah Korban Bencana yang Mendapatkan Layanan Dukungan Psikososial Kewenangan | Orang | 25,00 | 43.395.000 | 0,00 | | 25,00 | 12.053.700 | | | | | | | | | 0,00 | | 0,00% | 0,00% | 18,00 | 53.928.700 | 72,00% | 100,00% | Dinas Sosial |
| 576 | 1.06.06.2.02 | Penyelenggaraan Pemberdayaan Masyarakat Terhadap Kesiapsiagaan Bencana Kab/Kota | Persentase taruna siaga bencana yang aktif | % | 90,00 | 397.507.200 | 0,00 | | 100,00 | 132.249.000 | 100,00 | 26.728.630 | 100,00 | 61.296.908 | 100,00 | 5.085.000 | 300,00 | 26.322.518 | 600,00 | 119.433.056 | 100,00% | 90,31% | 604,00 | 125.247.057 | 100,00% | 31,51% | Dinas Sosial |
| 577 | 1.06.06.2.02.000 | Koordinasi, Sosialisasi dan Pelaksanaan Taruna Siaga Bencana | Jumlah Orang yang melaksanakan Koordinasi, Sosialisasi dan Pelaksanaan Taruna Siaga Bencana Kewenangan Kabupaten/Kota | Orang | 61,00 | 397.507.200 | 0,00 | | 46,00 | 132.249.000 | 46,00 | 26.728.630 | 46,00 | 61.296.908 | 46,00 | 5.085.000 | 46,00 | 26.322.518 | 46,00 | 119.433.056 | 100,00% | 90,31% | 46,00 | 156.516.026 | 75,41% | 39,37% | Dinas Sosial |
| 578 | 1.06.07 | PROGRAM PENGELOLAAN TAMAN MAKAM PAHLAWAN | Persentase cakupan pemeliharaan Taman Makam Pahlawan | % | 2,21 | 280.036.300 | 0,00 | | 2,10 | 31.837.100 | 100,00 | 3.110.000 | 100,00 | 4.455.000 | 100,00 | 9.157.560 | 100,00 | 13.579.800 | 100,00 | 30.302.360 | 100,00% | 95,18% | 21,00 | 31.141.360 | 100,00% | 11,12% | Dinas Sosial |
| 579 | 1.06.07.2.01 | Pemeliharaan Taman Makam Pahlawan Nasional Kabupaten/Kota | Persentase Cakupan Pemeliharaan Taman Makam Pahlawan | % | 1,72 | 280.036.300 | 0,04 | | 2,10 | 31.837.100 | 100,00 | 3.110.000 | 100,00 | 4.455.000 | 100,00 | 9.157.560 | 100,00 | 13.579.800 | 100,00 | 30.302.360 | 100,00% | 95,18% | 54,40 | 195.171.936 | 100,00% | 69,70% | Dinas Sosial |
| 580 | 1.06.07.2.01.000 | Pemeliharaan Taman Makam Pahlawan | Jumlah Makam yang Terpenuhi Pemeliharannya pada Taman Makam Pahlawan Kabupaten/Kota | Makam | 254,00 | 280.036.300 | 0,00 | | 257,00 | 31.837.100 | 255,00 | 3.110.000 | 257,00 | 4.455.000 | 257,00 | 9.157.560 | 257,00 | 13.579.800 | 257,00 | 30.302.360 | 100,00% | 95,18% | 257,00 | 30.302.360 | 100,00% | 10,82% | Dinas Sosial |
| 581 | | Sasaran 1 : Meningkatnya penyerapan | Persentase penyerapan tenaga kerja | % | 40,00 | | 0,00 | | 40,00 | | 0,00 | | 0,00 | | 0,00 | | 33,31 | | 33,31 | | 83,28% | 0,00% | 33,31 | | 83,28% | 0,00% | Dinas Tenaga Kerja, Koperasi dan Usaha Mikro |
| 582 | | Tujuan : Menurunkan Angka Pengangguran, Meningkatkan Produktifitas Koperasi, dan | Persentase Tingkat PengangguranTerbuka | % | 4,50 | | 0,00 | | 4,50 | | | | | | | | 4,59 | | 4,59 | | 100,00% | 0,00% | 4,59 | | 100,00% | 0,00% | Dinas Tenaga Kerja, Koperasi dan Usaha Mikro |
| 583 | 2.07.01 | PROGRAM PENUNJANG URUSAN PEMERINTAHAN DAERAH KABUPATEN/KOTA | Persentase kebutuhan penunjang pemerintahan yang terfasilitasi | % | 96,00 | 6.486.229.504 | 100,00 | 7.349.489.135 | 100,00 | 4.323.329.141 | 100,00 | 63.195.516 | 100,00 | 72.471.457 | 100,00 | 2.799.544.692 | 100,00 | 1.075.728.059 | 100,00 | 4.010.939.724 | 100,00% | 92,77% | 100,00 | 4.154.433.804 | 100,00% | 64,05% | Dinas Tenaga Kerja, Koperasi dan Usaha Mikro |
| 584 | 2.07.01.2.01 | Perencanaan, Penganggaran, dan Evaluasi Kinerja Perangkat Daerah | Persentase dokumen perencanaan dan laporan evaluasi kinerja yang tersusun tepat waktu | % | 100,00 | 160.000.000 | 100,00 | 31.996.343 | 100,00 | 5.746.000 | 100,00 | | 100,00 | | 100,00 | 3.351.424 | 100,00 | 1.320.678 | 100,00 | 4.672.102 | 100,00% | 81,31% | 100,00 | 63.464.952 | 100,00% | 39,67% | Dinas Tenaga Kerja, Koperasi dan Usaha Mikro |
| 585 | 2.07.01.2.01.000 | Sub Kegiatan : Penyusunan Dokumen Perencanaan Perangkat Daerah | jumlah dokumen perencanaan perangkat daerah | dokumen | 24,00 | 125.000.000 | 6,00 | 16.133.200 | 7,00 | 3.333.400 | | | | | 5,00 | 1.431.120 | 2,00 | 1.320.678 | 7,00 | 2.751.798 | 100,00% | 82,55% | 9,00 | 3.081.798 | 37,50% | 2,47% | Dinas Tenaga Kerja, Koperasi dan Usaha Mikro |
| 586 | 2.07.01.2.01.000 | Sub Kegiatan : Koordinasi dan Penyusunan Laporan Capaian Kinerja dan Ikhtisar | Jumlah dokumen laporan capaian kinerja yang disusun | dokumen | 72,00 | 35.000.000 | 35,00 | 6.318.593 | 5,00 | 2.412.600 | | | | | 3,00 | 1.920.304 | 2,00 | | 5,00 | 1.920.304 | 100,00% | 79,59% | 17,00 | 173.562.384 | 23,61% | 100,00% | Dinas Tenaga Kerja, Koperasi dan Usaha Mikro |
| 587 | 2.07.01.2.02 | Administrasi Keuangan Perangkat Daerah | Persentase laporan keuangan yang tersusun tepat waktu | % | 100,00 | 3.016.709.734 | 100,00 | 6.649.440.285 | 100,00 | 3.904.166.881 | 100,00 | | 100,00 | | 100,00 | 2.700.513.884 | 100,00 | 950.996.725 | 100,00 | 3.651.510.609 | 100,00% | 93,53% | 100,00 | 3.825.319.539 | 100,00% | 100,00% | Dinas Tenaga Kerja, Koperasi dan Usaha Mikro |
| 588 | 2.07.01.2.02.000 | Sub Kegiatan : Penyediaan Gaji dan Tunjangan ASN | Jumlah orang yang menerima gaji dan tunjangan ASN | orang/bulan | 23,00 | 2.958.533.334 | 26,00 | 6.592.149.694 | 26,00 | 3.881.763.381 | | | | | 26,00 | 2.683.525.007 | 26,00 | 946.320.828 | 26,00 | 3.629.845.835 | 100,00% | 93,51% | 26,00 | 3.766.671.370 | 100,00% | 100,00% | Dinas Tenaga Kerja, Koperasi dan Usaha Mikro |
| 589 | 2.07.01.2.02.000 | Sub Kegiatan : Koordinasi dan Penyusunan Laporan Keuangan Bulanan/Triwulanan/Semesteran SKPD | Jumlah laporan keuangan Bulanan/Triwulanan/Semesteran SKPD dan laporan koordinasi penyusunan Laporan Keuangan Bulanan/Triwulanan/Semesteran SKPD | laporan | 12,00 | 58.176.400 | 31,00 | 57.290.591 | 13,00 | 22.403.500 | | | | | 10,00 | 16.988.877 | 3,00 | 4.675.897 | 13,00 | 21.664.774 | 100,00% | 96,70% | 13,00 | 61.698.309 | 100,00% | 100,00% | Dinas Tenaga Kerja, Koperasi dan Usaha Mikro |
| 590 | 2.07.01.2.03 | Administrasi Barang Milik Daerah pada Perangkat Daerah | Persentase laporan barang milik daerah yang tersusun tepat waktu | % | 95,00 | 179.599.000 | 100,00 | 13.584.050 | 100,00 | 9.745.800 | 100,00 | | 100,00 | 3.400.000 | 100,00 | 3.972.646 | 100,00 | 2.040.000 | 100,00 | 9.412.646 | 100,00% | 96,58% | 100,00 | 12.344.646 | 100,00% | 6,87% | Dinas Tenaga Kerja, Koperasi dan Usaha Mikro |
| 591 | 2.07.01.2.03.000 | Sub Kegiatan : Rekonsiliasi dan Penyusunan Laporan Barang Milik Daerah pada SKPD | Jumlah Laporan Rekonsiliasi dan Penyusunan Laporan Barang Milik Daerah pada SKPD | Laporan | 48,00 | 179.599.000 | 5,00 | 13.584.050 | 4,00 | 9.745.800 | 1,00 | | 1,00 | 3.400.000 | 1,00 | 3.972.646 | 1,00 | 2.040.000 | 4,00 | 9.412.646 | 100,00% | 96,58% | 4,00 | 11.592.646 | 8,33% | 6,45% | Dinas Tenaga Kerja, Koperasi dan Usaha Mikro |
| 592 | 2.07.01.2.05 | Administrasi Kepegawaian Perangkat Daerah | Persentase SDM yang meningkat kompetensinya | % | 95,00 | 100.461.600 | 100,00 | 1.886.400 | 100,00 | 1.020.900 | 100,00 | | 100,00 | | 100,00 | 870.855 | 100,00 | | 100,00 | 870.855 | 100,00% | 85,30% | 100,00 | 92.550.855 | 100,00% | 92,13% | Dinas Tenaga Kerja, Koperasi dan Usaha Mikro |
| 593 | 2.07.01.2.05.000 | Sub Kegiatan : Pendataan dan Pengolahan Administrasi Kepegawaian | Jumlah Dokumen Pendataan dan Pengolahan Administrasi kepegawaian | Dokumen | 96,00 | 100.461.600 | 20,00 | 1.886.400 | 4,00 | 1.020.900 | 1,00 | | 1,00 | | 1,00 | 870.855 | 1,00 | | 4,00 | 870.855 | 100,00% | 85,30% | 5,00 | 13.205.909.442 | 5,21% | 100,00% | Dinas Tenaga Kerja, Koperasi dan Usaha Mikro |
| 594 | 2.07.01.2.06 | Administrasi Umum Perangkat Daerah | Persentase terpenuhinya layanan administrasi perkantoran | % | 95,00 | 484.593.000 | 100,00 | 127.626.269 | 100,00 | 36.819.200 | 100,00 | 4.517.865 | 100,00 | 1.419.000 | 100,00 | 10.670.032 | 100,00 | 13.649.123 | 100,00 | 30.256.020 | 100,00% | 82,17% | 100,00 | 16.230.792.679 | 100,00% | 100,00% | Dinas Tenaga Kerja, Koperasi dan Usaha Mikro |
| 595 | 2.07.01.2.06.000 | Sub Kegiatan : Penyediaan Komponen Instalasi Listrik/Penerangan Bangunan Kantor | Jumlah paket komponen instalasi listrik / penerangan bangunan kantor yang disediakan | paket | 64,00 | 19.463.000 | 5,00 | 4.518.800 | 6,00 | 5.052.300 | 0,00 | | 0,00 | | 3,00 | 2.812.849 | 3,00 | 1.219.298 | 6,00 | 4.032.147 | 100,00% | 79,81% | 183,00 | 4.004.374.090 | 100,00% | 100,00% | Dinas Tenaga Kerja, Koperasi dan Usaha Mikro |
| 596 | 2.07.01.2.06.000 | Sub Kegiatan Penyediaan Barang Cetakan dan Penggandaan | Jumlah paket barang cetakan dan penggandaan yang disediakan | paket | 20,00 | 21.801.000 | 7,00 | 6.758.300 | 5,00 | 3.149.700 | 0,00 | | 1,00 | 112.500 | 3,00 | 976.800 | 1,00 | 959.598 | 5,00 | 2.048.898 | 100,00% | 65,05% | 110,00 | 1.651.969.728 | 100,00% | 100,00% | Dinas Tenaga Kerja, Koperasi dan Usaha Mikro |
| 597 | 2.07.01.2.06.000 | Sub Kegiatan : Penyediaan Bahan/Material | Jumlah Paket Bahan/Material yang Disediakan | paket | 4,00 | 15.000.000 | 0,00 | | 1,00 | 2.432.200 | 0,00 | | 0,00 | | 1,00 | 239.433 | 0,00 | | 1,00 | 239.433 | 100,00% | 9,84% | ###### | 5.853.223.433 | 100,00% | 100,00% | Dinas Tenaga Kerja, Koperasi dan Usaha Mikro |
| 598 | 2.07.01.2.06.000 | Sub Kegiatan : Fasilitasi Kunjungan Tamu | Jumlah Laporan Fasilitasi Kunjungan Tamu | Laporan | 4,00 | 9.000.000 | 1,00 | 1.755.000 | 12,00 | 1.080.000 | 3,00 | | 3,00 | | 3,00 | 1.031.950 | 3,00 | | 12,00 | 1.031.950 | 100,00% | 95,55% | 107,00 | 4.672.897.092 | 100,00% | 100,00% | Dinas Tenaga Kerja, Koperasi dan Usaha Mikro |
| 599 | 2.07.01.2.06.000 | Sub Kegiatan : Penyelenggaraan Rapat Koordinasi dan Konsultasi SKPD | Jumlah Laporan Penyelenggaraan Rapat Koordinasi dan Konsultasi SKPD | Laporan | 280,00 | 419.329.000 | 107,00 | 112.692.169 | 12,00 | 25.105.000 | 3,00 | 4.517.865 | 3,00 | 1.306.500 | 3,00 | 5.609.000 | 3,00 | 11.470.227 | 12,00 | 22.903.592 | 100,00% | 91,23% | 131,00 | 2.939.971.543 | 46,79% | 100,00% | Dinas Tenaga Kerja, Koperasi dan Usaha Mikro |
| 600 | 2.07.01.2.07 | Pengadaan Barang Milik Daerah Penunjang Urusan Pemerintah Daerah | Persentase terpenuhinya pengadaan barang milik daerah | % | 95,00 | 280.855.500 | 0,00 | 29.440.000 | 100,00 | 9.004.100 | 100,00 | | 100,00 | 8.979.900 | 100,00 | | 100,00 | | 100,00 | 8.979.900 | 100,00% | 99,73% | 100,00 | 36.372.991 | 100,00% | 12,95% | Dinas Tenaga Kerja, Koperasi dan Usaha Mikro |
| 601 | 2.07.01.2.07.000 | Sub Kegiatan : Pengadaan Peralatan dan Mesin Lainnya | Jumlah Unit Peralatan dan Mesin Lainnya yang Disediakan | Unit | 24,00 | 280.855.500 | 3,00 | 29.440.000 | 1,00 | 9.004.100 | 0,00 | | 1,00 | 8.979.900 | 0,00 | | 0,00 | | 1,00 | 8.979.900 | 100,00% | 99,73% | 91,00 | 12.324.950 | 100,00% | 4,39% | Dinas Tenaga Kerja, Koperasi dan Usaha Mikro |
| 602 | 2.07.01.2.08 | Penyediaan Jasa Penunjang Urusan Pemerintah Daerah | Persentase terpenuhinya jasa penunjang layanan perkantoran | % | 95,00 | 1.130.309.670 | 0,00 | 229.593.319 | 100,00 | 229.390.260 | 100,00 | 44.999.851 | 100,00 | 40.050.115 | 100,00 | 48.317.305 | 100,00 | 48.456.644 | 100,00 | 181.823.915 | 100,00% | 79,26% | 100,00 | 185.168.965 | 100,00% | 16,38% | Dinas Tenaga Kerja, Koperasi dan Usaha Mikro |
| 603 | 2.07.01.2.08.000 | Sub Kegiatan : Penyediaan Jasa Surat Menyurat | Jumlah Laporan Penyediaan Jasa Surat Menyurat | Laporan | 4,00 | 1.500.000 | 2,00 | 500.000 | 12,00 | 250.000 | 3,00 | | 3,00 | 250.000 | 3,00 | | 3,00 | | 12,00 | 250.000 | 100,00% | 100,00% | 102,00 | 355.300 | 100,00% | 23,69% | Dinas Tenaga Kerja, Koperasi dan Usaha Mikro |
| 604 | 2.07.01.2.08.000 | Sub Kegiatan : Penyediaan Jasa Komunikasi, Sumber Daya Air dan Listrik | Jumlah Laporan Penyediaan Jasa Komunikasi, Sumber Daya Air dan Listrik yang Disediakan | Laporan | 48,00 | 274.982.170 | 12,00 | 52.419.469 | 12,00 | 66.123.360 | 3,00 | 10.999.851 | 3,00 | 10.886.365 | 3,00 | 12.460.064 | 3,00 | 13.470.394 | 12,00 | 47.816.674 | 100,00% | 72,31% | 14,00 | 47.921.974 | 29,17% | 17,43% | Dinas Tenaga Kerja, Koperasi dan Usaha Mikro |
| 605 | 2.07.01.2.08.000 | Sub Kegiatan : Penyediaan Jasa Pelayanan Umum Kantor | Jumlah laporan penyediaan jasa pelayanan umum kantor yang | Laporan | 16,00 | 853.827.500 | 8,00 | 176.673.850 | 12,00 | 163.016.900 | 3,00 | 34.000.000 | 3,00 | 28.913.750 | 3,00 | 35.857.241 | 3,00 | 34.986.250 | 12,00 | 133.757.241 | 100,00% | 82,05% | 107,00 | 152.686.178 | 100,00% | 17,88% | Dinas Tenaga Kerja, Koperasi dan Usaha Mikro |
| 606 | 2.07.01.2.09 | Pemeliharaan Barang Milik Daerah Penunjang Urusan Pemerintahan Daerah | Persentase barang milik daerah yang terpelihara | % | 95,00 | 1.133.701.000 | 100,00 | 265.922.469 | 100,00 | 127.436.000 | 100,00 | 13.677.800 | 100,00 | 18.622.442 | 100,00 | 31.848.546 | 100,00 | 59.264.889 | 100,00 | 123.413.677 | 100,00% | 96,84% | 100,00 | 123.413.677 | 100,00% | 10,89% | Dinas Tenaga Kerja, Koperasi dan Usaha Mikro |
| 607 | 2.07.01.2.09.000 | Sub Kegiatan : Penyediaan Jasa Pemeliharaan, Biaya Pemeliharaan, dan Pajak Kendaraan Perorangan Dinas atau | Jumlah kendaraan perorangan dinas atau kendaraan dinas jabatan yang di pelihara dan dibayarkan pajaknya | unit | 44,00 | 701.050.000 | 11,00 | 166.855.100 | 11,00 | 113.206.000 | 11,00 | 13.677.800 | 11,00 | 18.622.442 | 11,00 | 31.708.546 | 11,00 | 46.634.697 | 11,00 | 110.643.485 | 100,00% | 97,74% | 11,00 | 112.263.985 | 25,00% | 16,01% | Dinas Tenaga Kerja, Koperasi dan Usaha Mikro |
| 608 | 2.07.01.2.09.000 | Sub Kegiatan : Pemeliharaan Peralatan dan Mesin Lainnya | Jumlah Peralatan dan Mesin Lainnya yang Dipelihara | Unit | 184,00 | 60.300.000 | 17,00 | 18.895.000 | 18,00 | 11.780.000 | 0,00 | | 0,00 | | 1,00 | 140.000 | 17,00 | 10.324.001 | 18,00 | 10.464.001 | 100,00% | 88,83% | 23,75 | 10.726.001 | 12,91% | 17,79% | Dinas Tenaga Kerja, Koperasi dan Usaha Mikro |
| 609 | 2.07.01.2.09.000 | Sub Kegiatan : Pemeliharaan/Rehabilitasi Gedung Kantor dan Bangunan Lainnya | Jumlah Gedung Kantor dan Bangunan Lainnya yang Dipelihara/Direhabilitasi | Unit | 4,00 | 372.351.000 | 0,00 | 80.172.369 | 1,00 | 2.450.000 | 0,00 | | 0,00 | | 0,00 | | 1,00 | 2.306.191 | 1,00 | 2.306.191 | 100,00% | 94,13% | 1,00 | 2.306.191 | 25,00% | 0,62% | Dinas Tenaga Kerja, Koperasi dan Usaha Mikro |
| 610 | 2.07.03 | PROGRAM PELATIHAN KERJA DAN PRODUKTIVITAS TENAGA KERJA | Persentase peserta pelatihan yang sudah mendapatkan pekerjaan | % | 18,50 | 6.058.738.941 | 37,70 | 2.587.078.830 | 33,01 | 3.410.794.079 | | 8.685.000 | | 5.795.500 | | 195.990.940 | 42,40 | 1.243.958.591 | 42,40 | 1.454.430.031 | 100,00% | 42,64% | 42,40 | 1.471.476.468 | 100,00% | 24,29% | Dinas Tenaga Kerja, Koperasi dan Usaha Mikro |

| No | Kode Rekening | Urusan / Bidang Urusan Pemerintahan Daerah Dan Program / Kegiatan / Sub Kegiatan | Indikator Kinerja Program (Outcome) / Kegiatan (Output Kegiatan) / Sub Kegiatan (Output Sub Kegiatan) | Satuan | Target Renstra Perangkat Daerah pada Tahun 2025 (Akhir Periode Renstra Perangkat Daerah) | | Realisasi Capaian Kinerja Renstra Perangkat Daerah s/d Renja PD Tahun Lalu (2024) | | Target Kinerja dan Anggaran Renja Tahun Berjalan yang Dievaluasi (2025) | | Realisasi Kinerja pada Triwulan Tahun 2025 | | | | | | | | Realisasi Capaian Kinerja dan Anggaran Renja yang dievaluasi (2025) | | Tingkat Capaian Kinerja dan Realisasi Anggaran Renja Tahun 2025 (%) | | Realisasi Kinerja dan Anggaran Renstra s/d Tahun 2025 | | Tingkat Capaian Kinerja dan Realisasi Anggaran Renstra s/d Tahun 2025 (%) | | PD Penanggung Jawab |
|---|---|---|---|---|---|---|---|---|---|---|---|---|---|---|---|---|---|---|---|---|---|---|---|---|---|---|---|
| | | | | | | | | | | | Realisasi TW I | | Realisasi TW II | | Realisasi TW III | | Realisasi TW IV | | | | | | | | | | |
| | | | | | K | Rp | K | Rp | K | Rp | K | Rp | K | Rp | K | Rp | K | Rp | K | Rp | K | Rp | K | Rp | K | Rp | K | Rp | |
| 1 | 2 | 3 | 4 | | 5 | | 6 | | 7 | | 8 | | 9 | | 10 | | 11 | | 12 | | 13 | | 14 = 6 ÷ 12 | | 15 = 14 / 5 x 100 % | | | |
| 611 | 2.07.03.2.01 | Pelaksanaan Pelatihan berdasarkan unit kompetensi | Persentase pencari kerja yang mendapatkan pelatihan | % | 28,50 | 6.058.738.941 | 33,01 | 2.547.173.250 | 28,50 | 3.410.794.079 | | 8.685.000 | | 5.795.500 | 17,48 | 195.990.940 | 30,45 | 1.243.958.591 | 30,45 | 1.454.430.031 | 100,00% | 42,64% | 30,45 | 1.455.180.031 | 100,00% | 24,02% | Dinas Tenaga Kerja, Koperasi dan Usaha Mikro |
| 612 | 2.07.03.2.01.000 | Proses Pelaksanaan Pendidikan dan Pelatihan Keterampilan bagi Pencari Kerja berdasarkan Klaster Kompetensi | Jumlah tenaga kerja yang mendapat pelatihan berbasis kompetensi pada Tahun n | orang | ###### | 6.058.738.941 | 344,00 | 2.547.173.250 | 410,00 | 3.410.794.079 | 0,00 | 8.685.000 | 0,00 | 5.795.500 | 50,00 | 195.990.940 | 189,00 | 1.243.958.591 | 239,00 | 1.454.430.031 | 58,29% | 42,64% | 239,00 | 1.455.180.031 | 23,90% | 24,02% | Dinas Tenaga Kerja, Koperasi dan Usaha Mikro |
| 613 | 2.07.04 | PROGRAM PENEMPATAN TENAGA KERJA | persentase pencari kerja terdaftar yang telah ditempatkan | % | 36,00 | 3.276.733.583 | 42,61 | 673.924.380 | 35,00 | 168.619.200 | 18,33 | 16.045.000 | 24,16 | 7.325.644 | 24,11 | 92.534.200 | 35,52 | 36.415.790 | 35,52 | 152.320.634 | 100,00% | 90,33% | 35,52 | 157.403.234 | 98,67% | 4,80% | Dinas Tenaga Kerja, Koperasi dan Usaha Mikro |
| 614 | 2.07.04.2.01 | Pelayanan Antarkerja di Daerah Kabupaten / Kota | Persentase pencari kerja yang mendapatkan informasi kerja | % | 18,00 | 2.406.683.033 | 100,00 | 386.720.906 | 90,00 | 94.116.000 | 100,00 | 2.925.000 | 100,00 | 975.000 | 100,00 | 83.474.200 | 100,00 | 4.950.000 | 100,00 | 92.324.200 | 100,00% | 98,10% | 100,00 | 92.324.200 | 100,00% | 3,84% | Dinas Tenaga Kerja, Koperasi dan Usaha Mikro |
| 615 | 2.07.04.2.01.000 | Penyuluhan dan Bimbingan Jabatan bagi Pencari Kerja | Penyuluhan dan Bimbingan Jabatan bagi Pencari Kerja | orang | ###### | 408.698.650 | ###### | 116.018.892 | 300,00 | 11.700.000 | 63,00 | 2.925.000 | 0,00 | 975.000 | 169,00 | 1.500.000 | 102,00 | 4.950.000 | 334,00 | 10.350.000 | 100,00% | 88,46% | 334,00 | 10.350.000 | 18,98% | 2,53% | Dinas Tenaga Kerja, Koperasi dan Usaha Mikro |
| 616 | 2.07.04.2.01.000 | Perluasan Kesempatan Kerja | Jumlah Tenaga Kerja yang Diberdayakan Melalui Program Perluasan Kesempatan Kerja | Orang | 432,00 | 1.997.984.383 | 108,00 | 270.702.014 | 40,00 | 82.416.000 | | | | | 40,00 | 81.974.200 | | | 40,00 | 81.974.200 | 100,00% | 99,46% | 44,00 | 87.056.800 | 10,19% | 4,36% | Dinas Tenaga Kerja, Koperasi dan Usaha Mikro |
| 617 | 2.07.04.2.03 | Pengelolaan Informasi Pasar Kerja | Jumlah pencari kerja yang terdaftar | orang | ###### | 870.050.550 | ###### | 250.643.474 | ###### | 74.503.200 | 300,00 | 13.120.000 | 325,00 | 6.350.644 | 391,00 | 9.060.000 | 338,00 | 31.465.790 | ###### | 59.996.434 | 100,00% | 80,53% | ###### | 70.015.434 | 30,09% | 8,05% | Dinas Tenaga Kerja, Koperasi dan Usaha Mikro |
| 618 | 2.07.04.2.03.000 | Pelayanan dan Penyediaan Informasi Pasar Kerja Online | Jumlah Pencari dan Pemberi Kerja yang Terdaftar dalam Pasar Kerja Melalui Sistem Online (Karir Hub) | Orang | ###### | 554.786.149 | ###### | 114.757.774 | ###### | 50.324.200 | 274,00 | 13.120.000 | 297,00 | 6.350.644 | 388,00 | 9.060.000 | 326,00 | 12.530.000 | ###### | 41.060.644 | 100,00% | 81,59% | ###### | 4.405.070.707 | 29,08% | 100,00% | Dinas Tenaga Kerja, Koperasi dan Usaha Mikro |
| 619 | 2.07.04.2.03.000 | Job Fair / Bursa Kerja | Jumlah Pencari Kerja yang Mendapatkan Pekerjaan Melalui Job Fair / Bursa Kerja | Orang | ###### | 315.264.401 | 424,00 | 135.885.700 | 300,00 | 24.179.000 | | | | | | | 93,00 | 18.935.790 | 93,00 | 18.935.790 | 31,00% | 78,32% | 193,00 | 38.125.990 | 16,08% | 12,09% | Dinas Tenaga Kerja, Koperasi dan Usaha Mikro |
| 620 | 2.07.05 | PROGRAM HUBUNGAN INDUSTRIAL | Persentase Perusahaan yang menerapkan pembentukan sarana hubungan industrial | % | 74,00 | 6.023.517.518 | 74,16 | 747.397.553 | 72,00 | 1.694.192.600 | 17,70 | 5.404.050 | 30,14 | 475.790.147 | 48,80 | 499.247.770 | 74,64 | 528.598.820 | 74,64 | 1.509.040.787 | 100,00% | 89,07% | 74,64 | 1.525.173.987 | 100,00% | 25,32% | Dinas Tenaga Kerja, Koperasi dan Usaha Mikro |
| 621 | 2.07.05.2.01 | Pengesahan Peraturan Perusahaandan | Persentase Perusahaan sesuai UMK | % | 63,00 | 1.384.631.418 | 80,00 | 678.108.980 | 63,00 | 45.417.500 | 16,75 | 5.404.050 | 29,67 | 2.873.177 | 40,19 | 19.052.500 | 64,11 | 14.696.800 | 64,11 | 42.026.527 | 100,00% | 92,53% | 64,11 | 1.300.703.957 | 100,00% | 93,94% | Dinas Tenaga Kerja, Koperasi dan Usaha Mikro |
| 622 | 2.07.05.2.01.000 | Sub Kegiatan : Penyelenggaraan Pendataan dan Informasi Sarana Hubungan Industrial dan Jaminan Sosial Tenaga Kerja serta Pengupahan | Jumlah Data dan Informasi Sarana HI (PP/PKB, Struktur Skala Upah dan LKS Bipartit) dan Pekerja yang Terdaftar sebagai Peserta Jamsostek serta Pengupahan | laporan | 24,00 | 1.384.631.418 | 9,00 | 678.108.980 | 5,00 | 45.417.500 | 2,00 | 5.404.050 | 1,00 | 2.873.177 | 0,00 | 19.052.500 | 2,00 | 14.696.800 | 5,00 | 42.026.527 | 100,00% | 92,53% | 106,00 | 1.298.616.057 | 100,00% | 93,79% | Dinas Tenaga Kerja, Koperasi dan Usaha Mikro |
| 623 | 2.07.05.2.02 | Pencegahan dan Penyelesaian Perselisihan Hubungan Industrial, Mogok Kerja dan | Persentase Kasus Penyelesaian Hubungan Industral yang difasilitasi | % | 80,00 | 4.638.886.100 | 100,00 | 69.288.573 | 80,00 | 1.648.775.100 | 100,00 | | 100,00 | 472.916.970 | 100,00 | 480.195.270 | 100,00 | 513.902.020 | 100,00 | 1.467.014.260 | 100,00% | 88,98% | 100,00 | 6.403.349.403 | 100,00% | 100,00% | Dinas Tenaga Kerja, Koperasi dan Usaha Mikro |
| 624 | 2.07.05.2.02.000 | Sub Kegiatan : Penyelesaian Perselisihan Hubungan Industrial, Mogok Kerja, dan | Jumlah Perkara Perselisihan yang Terselesaikan | perkara | 60,00 | 288.740.500 | 8,00 | 16.214.000 | 15,00 | 2.902.300 | 3,00 | | 3,00 | 360.550 | 1,00 | 819.450 | 4,00 | 768.000 | 11,00 | 1.948.000 | 73,33% | 67,12% | 213,00 | 4.908.385.643 | 100,00% | 100,00% | Dinas Tenaga Kerja, Koperasi dan Usaha Mikro |
| 625 | 2.07.05.2.02.000 | Pengembangan Pelaksanaan Jaminan Sosial Tenaga Kerja dan Fasilitas Kesejahteraan Pekerja | Terlaksananya Program Jaminan Sosial Tenaga Kerja dan Fasilitas Kesejahteraan Perkerja | orang | ###### | 4.350.145.600 | 0,00 | | ###### | 1.645.872.800 | 0,00 | | ###### | 472.556.420 | ###### | 479.375.820 | ###### | 513.134.020 | ###### | 1.465.066.260 | 95,19% | 89,01% | ###### | 1.499.641.340 | 95,19% | 34,47% | Dinas Tenaga Kerja, Koperasi dan Usaha Mikro |
| 626 | | Sasaran 1 Meningkatnya Pemberdayaan | Persentase TPAK Perempuan | % | 62,68 | | 0,00 | | 62,68 | | | | | | | | 66,72 | | 66,72 | | 100,00% | 0,00% | 66,72 | | 100,00% | 0,00% | Dinas Pemberdayaan Perempuan, Perlindungan Ar |
| 627 | | Sasaran 2 Meningkatnya Perlindungan Terhadap Perempuan | Rasio Kekerasan Perempuan per 100.000 Penduduk | % | 48,85 | | 0,00 | | 48,85 | | | | | | | | 63,97 | | 63,97 | | 100,00% | 0,00% | 63,97 | 25.185.440.089 | 100,00% | 0,00% | Dinas Pemberdayaan Perempuan, Perlindungan Ar |
| 628 | | Sasaran 3 Meningkatnya Perlindungan | Indek Perlindungan Anak (IPA) | Indeks | 74,50 | | 0,00 | | 74,50 | | | | | | | | 73,16 | | 73,16 | | 98,20% | 0,00% | 73,16 | | 98,20% | 0,00% | Dinas Pemberdayaan Perempuan, Perlindungan Ar |
| 629 | | Sasaran 4 Meningkatnya Partisipasi Masyarakat dalam ber-KB | Angka Kelahiran Total (TFR/Total Fertility Rate) | Angka | 2,05 | | 0,00 | | 2,05 | | | | 2,10 | | | | | | 2,10 | | 100,00% | 0,00% | 2,10 | | 100,00% | 0,00% | Dinas Pemberdayaan Perempuan, Perlindungan Ar |
| 630 | | Sasaran 5 Meningkatnya Keluarga Sejahtera | Indeks Pembangunan Keluarga (iBangga) | Indeks | 66,62 | | 0,00 | | 66,62 | | | | | | | | 65,68 | | 65,68 | | 98,59% | 0,00% | 65,68 | | 98,59% | 0,00% | Dinas Pemberdayaan Perempuan, Perlindungan Ar |
| 631 | | Tujuan Meningkatnya Kualitas Keluarga, | Indeks Ketimpangan Gender (IKG) | Indeks | 0,19 | | 0,00 | | 0,19 | | | | 0,19 | | | | | | 0,19 | | 100,00% | 0,00% | 0,19 | | 100,00% | 0,00% | Dinas Pemberdayaan Perempuan, Perlindungan Ar |
| 632 | | Tujuan Meningkatnya Kualitas Keluarga, Pemberdayaan, Perlindungan Perempuan & | Indeks Pembangunan Berwawasan Kependudukan (IPBK) | Indeks | 69,60 | | 0,00 | | 69,60 | | | | 69,50 | | | | | | 69,50 | | 99,86% | 0,00% | 69,50 | | 99,86% | 0,00% | Dinas Pemberdayaan Perempuan, Perlindungan Ar |
| 633 | 2.08.01 | Program Penunjang Urusan Pemerintah Daerah | Persentase kebutuhan penunjang pemerintahan yang terfasilitasi | % | 100,00 | 29.157.679.751 | 27,70 | 9.197.937.824 | 100,00 | 4.897.832.298 | 104,19 | 1.052.896.763 | 106,67 | 1.207.465.243 | 105,56 | 1.007.740.770 | 104,02 | 1.217.585.983 | 105,11 | 4.485.688.759 | 100,00% | 91,59% | 43,22 | 4.500.605.339 | 43,22% | 15,44% | Dinas Pemberdayaan Perempuan, Perlindungan Ar |
| 634 | 2.08.01.2.01 | Perencanaan, Penganggaran, dan Evaluasi Kinerja Perangkat Daerah | Persentase dokumen perencanaan dan laporan evaluasi kinerja yang tersusun tepat waktu | % | 100,00 | 123.629.000 | 26,62 | 60.478.840 | 100,00 | 12.883.100 | 100,00 | 10.332.500 | 100,00 | | 100,00 | 611.800 | 100,00 | 1.670.900 | 100,00 | 12.615.200 | 100,00% | 97,92% | 25,80 | 42.925.700 | 25,80% | 34,72% | Dinas Pemberdayaan Perempuan, Perlindungan Ar |
| 635 | 2.08.01.2.01.000 | Penyusunan Dokumen Perencanaan Perangkat Daerah | Jumlah Dokumen Perencanaan Perangkat Daerah | dokumen | 36,00 | 99.256.000 | 16,00 | 44.379.460 | 7,00 | 10.617.100 | 1,00 | 10.332.500 | 2,00 | | 2,00 | | 2,00 | 284.000 | 7,00 | 10.616.500 | 100,00% | 99,99% | 132,00 | 32.469.100 | 100,00% | 32,71% | Dinas Pemberdayaan Perempuan, Perlindungan Ar |
| 636 | 2.08.01.2.01.000 | Koordinasi dan Penyusunan Laporan Capaian Kinerja dan Ikhtisar Realisasi Kinerja SKPD | Jumlah Laporan Capaian Kinerja dan Ikhtisar Realisasi Kinerja SKPD dan Laporan Hasil Koordinasi Penyusunan Laporan Capaian Kinerja dan Ikhtisar Realisasi Kinerja SKPD | Laporan | 16,00 | 12.863.000 | 7,00 | 4.304.480 | 5,00 | 945.600 | 2,00 | | 1,00 | | 1,00 | | 1,00 | 849.300 | 5,00 | 849.300 | 100,00% | 89,82% | 77,79 | 387.680.330 | 100,00% | 100,00% | Dinas Pemberdayaan Perempuan, Perlindungan Ar |
| 637 | 2.08.01.2.01.000 | Evaluasi Kinerja Perangkat Daerah | Jumlah Laporan Evaluasi Kinerja Perangkat Daerah | Laporan | 24,00 | 11.510.000 | 5,00 | 11.794.900 | 1,00 | 1.320.400 | | | | | 1,00 | 611.800 | 0,00 | 537.600 | 1,00 | 1.149.400 | 100,00% | 87,05% | 201,00 | 426.279.338 | 100,00% | 100,00% | Dinas Pemberdayaan Perempuan, Perlindungan Ar |
| 638 | 2.08.01.2.02 | Administrasi Keuangan Perangkat Daerah | Persentase laporan keuangan yang tersusun tepat waktu | % | 100,00 | 24.073.378.745 | 25,49 | 7.892.422.024 | 100,00 | 4.485.726.928 | 100,00 | 984.203.106 | 100,00 | 1.144.375.083 | 100,00 | 902.105.538 | 100,00 | 1.079.088.265 | 100,00 | 4.109.771.992 | 100,00% | 91,62% | 173,00 | 4.164.109.784 | 100,00% | 17,30% | Dinas Pemberdayaan Perempuan, Perlindungan Ar |
| 639 | 2.08.01.2.02.000 | Penyediaan Gaji dan Tunjangan ASN | Jumlah Orang yang Menerima Gaji dan Tunjangan ASN | orang | 40,00 | 23.617.086.670 | 31,00 | 7.811.062.484 | 32,00 | 4.464.423.428 | 31,00 | 980.142.906 | 31,00 | 1.137.809.083 | 32,00 | 899.182.438 | 32,00 | 1.076.336.265 | 32,00 | 4.093.470.692 | 100,00% | 91,69% | 32,00 | 4.365.222.106 | 80,00% | 18,48% | Dinas Pemberdayaan Perempuan, Perlindungan Ar |
| 640 | 2.08.01.2.02.000 | Koordinasi dan Penyusunan Laporan Keuangan Bulanan/Triwulanan/ Semesteran SKPD | Jumlah Laporan Keuangan Bulanan/ Triwulanan/ Semesteran SKPD dan Laporan Koordinasi Penyusunan Laporan Keuangan Bulanan/Triwulanan/Semesteran SKPD | Laporan | 48,00 | 456.292.075 | 1,00 | 74.847.140 | 17,00 | 21.303.500 | 17,00 | 4.060.200 | 17,00 | 6.566.000 | 17,00 | 2.923.100 | 17,00 | 2.752.000 | 17,00 | 16.301.300 | 100,00% | 76,52% | 17,00 | 86.558.624 | 35,42% | 18,97% | Dinas Pemberdayaan Perempuan, Perlindungan Ar |
| 641 | 2.08.01.2.03 | Administrasi Barang Milik Daerah pada Perangkat Daerah | Persentase laporan barang milik daerah yang tersusun tepat waktu | % | 100,00 | 386.754.890 | 27,08 | 11.632.000 | 100,00 | 9.188.200 | 0,00 | 1.360.000 | 0,00 | 2.720.000 | 100,00 | 1.360.000 | 100,00 | 3.623.700 | 100,00 | 9.063.700 | 100,00% | 98,65% | 299,80 | 75.000.324 | 100,00% | 19,39% | Dinas Pemberdayaan Perempuan, Perlindungan Ar |
| 642 | 2.08.01.2.03.000 | Rekonsiliasi dan Penyusunan Laporan Barang Milik Daerah pada SKPD | Jumlah Laporan Rekonsiliasi dan Penyusunan Laporan Barang Milik Daerah pada SKPD | Laporan | 16,00 | 386.754.890 | 4,00 | 11.632.000 | 4,00 | 9.188.200 | 0,00 | 1.360.000 | 0,00 | 2.720.000 | 2,00 | 1.360.000 | 2,00 | 3.623.700 | 4,00 | 9.063.700 | 100,00% | 98,65% | 337,00 | 109.145.132 | 100,00% | 28,22% | Dinas Pemberdayaan Perempuan, Perlindungan Ar |
| 643 | 2.08.01.2.05 | Administrasi Kepegawaian Perangkat Daerah | Persentase SDM aparatur yang meningkat kompetensinya | % | 100,00 | 232.280.000 | 28,47 | 11.731.980 | 100,00 | 2.241.900 | | | 0,00 | | 100,00 | 1.726.600 | 100,00 | 380.800 | 100,00 | 2.107.400 | 100,00% | 94,00% | 27,30 | 291.755.073 | 27,30% | 100,00% | Dinas Pemberdayaan Perempuan, Perlindungan Ar |
| 644 | 2.08.01.2.05.000 | Pendataan dan Pengolahan Administrasi Kepegawaian | Jumlah Dokumen Pendataan dan Pengolahan Administrasi Kepegawaian | Dokumen | 12,00 | 232.280.000 | 7,00 | 11.731.980 | 2,00 | 2.241.900 | | | 0,00 | | 1,00 | 1.726.600 | 1,00 | 380.800 | 2,00 | 2.107.400 | 100,00% | 94,00% | 32,72 | 238.680.500 | 100,00% | 100,00% | Dinas Pemberdayaan Perempuan, Perlindungan Ar |
| 645 | 2.08.01.2.06 | Administrasi Umum Perangkat Daerah | Persentase terpenuhinya layanan administrasi perkantoran | % | 90,00 | 844.360.700 | 27,36 | 284.584.086 | 90,00 | 58.433.700 | 100,00 | 5.952.000 | 100,00 | 7.995.700 | 100,00 | 21.823.168 | 100,00 | 18.326.546 | 100,00 | 54.097.414 | 100,00% | 92,58% | 21,20 | 486.491.233 | 23,56% | 57,62% | Dinas Pemberdayaan Perempuan, Perlindungan Ar |
| 646 | 2.08.01.2.06.000 | Penyediaan Komponen Instalasi Listrik/Penerangan Bangunan Kantor | Jumlah Paket Komponen Instalasi Listrik/Penerangan Bangunan Kantor yang Disediakan | Paket | 16,00 | 86.289.500 | 7,00 | 21.777.800 | 4,00 | 5.061.900 | | | 1,00 | 778.600 | 3,00 | 4.135.880 | | | 4,00 | 4.914.480 | 100,00% | 97,09% | 105,00 | 58.489.053 | 100,00% | 67,78% | Dinas Pemberdayaan Perempuan, Perlindungan Ar |

| No | Kode Rekening | Urusan / Bidang Urusan Pemerintahan Daerah Dan Program / Kegiatan / Sub Kegiatan | Indikator Kinerja Program (Outcome) / Kegiatan (Output Kegiatan) / Sub Kegiatan (Output Sub Kegiatan) | Satuan | Target Renstra Perangkat Daerah pada Tahun 2025 (Akhir Periode Renstra Perangkat Daerah) | | Realisasi Capaian Kinerja Renstra Perangkat Daerah s/d Renja PD Tahun Lalu (2024) | | Target Kinerja dan Anggaran Renja Tahun Berjalan yang Dievaluasi (2025) | | Realisasi Kinerja pada Triwulan Tahun 2025 | | | | | | | | Realisasi Capaian Kinerja dan Anggaran Renja yang dievaluasi (2025) | | Tingkat Capaian Kinerja dan Realisasi Anggaran Renja Tahun 2025 (%) | | Realisasi Kinerja dan Anggaran Renstra s/d Tahun 2025 | | Tingkat Capaian Kinerja dan Realisasi Anggaran Renstra s/d Tahun 2025 (%) | | PD Penanggung Jawab |
|---|---|---|---|---|---|---|---|---|---|---|---|---|---|---|---|---|---|---|---|---|---|---|---|---|---|---|---|
| | | | | | | | | | | | Realisasi TW I | | Realisasi TW II | | Realisasi TW III | | Realisasi TW IV | | | | | | | | | | |
| | | | | | K | Rp | K | Rp | K | Rp | K | Rp | K | Rp | K | Rp | K | Rp | K | Rp | K | Rp | K | Rp | K | Rp | |
| 1 | 2 | 3 | 4 | | 5 | | 6 | | 7 | | 8 | | 9 | | 10 | | 11 | | 12 | | 13 | | 14 = 6 + 12 | | 15 = 14 / 5 x 100 % | | |
| 647 | 2.08.01.2.06.000 | Penyediaan Barang Cetakan dan Penggandaan | Jumlah Paket Barang Cetakan dan Penggandaan yang Disediakan | Paket | 24,00 | 43.262.300 | 12,00 | 19.884.800 | 4,00 | 4.475.100 | 1,00 | 2.033.000 | 1,00 | | 1,00 | 1.532.088 | 1,00 | 829.046 | 4,00 | 4.394.134 | 100,00% | 98,19% | 26,00 | 109.888.176 | 100,00% | 100,00% | Dinas Pemberdayaan Perempuan, Perlindungan Ar |
| 648 | 2.08.01.2.06.000 | Penyediaan Bahan Bacaan dan Peraturan Perundang-undangan | Jumlah Dokumen Bahan Bacaan dan Peraturan Perundang-Undangan yang Disediakan | Dokumen | 8,00 | 16.138.500 | 2,00 | 4.000.000 | 1,00 | 1.203.600 | | | 1,00 | 400.000 | 1,00 | 260.000 | 1,00 | 390.000 | 1,00 | 1.050.000 | 100,00% | 87,24% | 1,00 | 4.391.131.774 | 12,50% | 100,00% | Dinas Pemberdayaan Perempuan, Perlindungan Ar |
| 649 | 2.08.01.2.06.000 | Penyediaan Bahan Material | Jumlah Paket Bahan/Material yang Disediakan | paket | 1,00 | 10.000.000 | 0,00 | | 1,00 | 4.000.000 | | | | | 0,00 | | 1,00 | 130.000 | 1,00 | 130.000 | 100,00% | 3,25% | 107,48 | 296.478.809 | 100,00% | 100,00% | Dinas Pemberdayaan Perempuan, Perlindungan Ar |
| 650 | 2.08.01.2.06.000 | Fasilitasi Kunjungan Tamu | Jumlah Laporan Fasilitasi Kunjungan Tamu | Laporan | 24,00 | 84.757.500 | 11,00 | 8.913.500 | 4,00 | 2.120.000 | | | 2,00 | 1.500.000 | | | 2,00 | 540.000 | 4,00 | 2.040.000 | 100,00% | 96,23% | 24,00 | 188.548.760 | 100,00% | 100,00% | Dinas Pemberdayaan Perempuan, Perlindungan Ar |
| 651 | 2.08.01.2.06.000 | Penyelenggaraan Rapat Koordinasi dan Konsultasi SKPD | Jumlah Laporan Penyelenggaraan Rapat Koordinasi dan Konsultasi SKPD | Laporan | 48,00 | 603.912.900 | 24,00 | 230.007.986 | 12,00 | 41.573.100 | 1,00 | 3.919.000 | 4,00 | 5.317.100 | 4,00 | 15.895.200 | 3,00 | 16.437.500 | 12,00 | 41.568.800 | 100,00% | 99,99% | 32,00 | 62.563.580 | 66,67% | 10,36% | Dinas Pemberdayaan Perempuan, Perlindungan Ar |
| 652 | 2.08.01.2.08 | Penyediaan Jasa Penunjang Urusan Pemerintahan Daerah | Persentase terpenuhinya jasa penunjang layanan perkantoran | % | 90,00 | 1.337.771.481 | 27,01 | 434.143.532 | 90,00 | 219.777.470 | 100,00 | 42.659.157 | 100,00 | 42.727.360 | 100,00 | 52.497.864 | 100,00 | 57.153.467 | 100,00 | 195.037.848 | 100,00% | 88,74% | 20,80 | 283.883.117 | 23,11% | 21,22% | Dinas Pemberdayaan Perempuan, Perlindungan Ar |
| 653 | 2.08.01.2.08.000 | Penyediaan Jasa Surat Menyurat | Jumlah Laporan Penyediaan Jasa Surat Menyurat | Laporan | 24,00 | 11.097.600 | 8,00 | 8.500.000 | 1,00 | 1.500.000 | | | 0,00 | 1.500.000 | | | 1,00 | | 1,00 | 1.500.000 | 100,00% | 100,00% | 46,54 | 4.932.456.403 | 100,00% | 100,00% | Dinas Pemberdayaan Perempuan, Perlindungan Ar |
| 654 | 2.08.01.2.08.000 | Penyediaan Jasa Komunikasi, Sumber Daya Air dan Listrik | Jumlah Laporan Penyediaan Jasa Komunikasi, Sumber Daya Air dan Listrik yang Disediakan | Laporan | 48,00 | 375.235.281 | 23,00 | 190.121.732 | 12,00 | 123.864.120 | 3,00 | 24.480.359 | 3,00 | 24.313.610 | 3,00 | 28.086.114 | 3,00 | 28.769.817 | 12,00 | 105.649.900 | 100,00% | 85,29% | 150,00 | 4.992.657.063 | 100,00% | 100,00% | Dinas Pemberdayaan Perempuan, Perlindungan Ar |
| 655 | 2.08.01.2.08.000 | Penyediaan Jasa Pelayanan Umum Kantor | Jumlah Laporan Penyediaan Jasa Pelayanan Umum Kantor yang | Laporan | 48,00 | 951.438.600 | 21,00 | 235.521.800 | 12,00 | 94.413.350 | 2,00 | 18.178.798 | 3,00 | 16.913.750 | 3,00 | 24.411.750 | 4,00 | 28.383.650 | 12,00 | 87.887.948 | 100,00% | 93,09% | 46,01 | 1.406.421.798 | 95,85% | 100,00% | Dinas Pemberdayaan Perempuan, Perlindungan Ar |
| 656 | 2.08.01.2.09 | Pemeliharaan Barang Milik Daerah Penunjang Urusan Pemerintahan Daerah | Persentase barang milik daerah yang dipelihara | % | 90,00 | 2.159.504.935 | 26,68 | 465.324.962 | 100,00 | 109.581.000 | 100,00 | 8.390.000 | 100,00 | 9.647.100 | 100,00 | 27.615.800 | 100,00 | 57.342.305 | 100,00 | 102.995.205 | 100,00% | 93,99% | 53,80 | 1.460.045.295 | 59,78% | 67,61% | Dinas Pemberdayaan Perempuan, Perlindungan Ar |
| 657 | 2.08.01.2.09.000 | Penyediaan Jasa Pemeliharaan, Biaya Pemeliharaan dan Pajak Kendaraan Perorangan Dinas atau Kendaraan Dinas | Jumlah Kendaraan Perorangan Dinas atau Kendaraan Dinas Jabatan yang Dipelihara dan dibayarkan Pajaknya | Unit | 8,00 | 307.960.000 | 1,00 | 73.155.250 | 1,00 | 32.288.000 | 1,00 | 3.468.500 | 1,00 | 4.624.900 | 1,00 | 11.019.500 | 1,00 | 12.581.000 | 1,00 | 31.693.900 | 100,00% | 98,16% | 1,00 | 46.850.400 | 12,50% | 15,21% | Dinas Pemberdayaan Perempuan, Perlindungan Ar |
| 658 | 2.08.01.2.09.000 | Penyediaan Jasa Pemeliharaan, Biaya Pemeliharaan, Pajak, dan Perizinan Kendaraan Dinas Operasional atau Lapangan | Jumlah Kendaraan Dinas Operasional atau Lapangan yang Dipelihara dan dibayarkan Pajak dan Perizinannya | Unit | 84,00 | 441.225.000 | 38,00 | 122.467.700 | 6,00 | 40.133.000 | 0,00 | 3.423.000 | 4,00 | 4.562.200 | 2,00 | 11.479.500 | 0,00 | 16.274.500 | 6,00 | 35.739.200 | 100,00% | 89,05% | 36,00 | 50.895.700 | 42,86% | 11,54% | Dinas Pemberdayaan Perempuan, Perlindungan Ar |
| 659 | 2.08.01.2.09.000 | Pemeliharaan Peralatan dan Mesin Lainnya | Jumlah Peralatan dan Mesin Lainnya yang Dipelihara | Unit | 172,00 | 184.200.000 | 65,00 | 42.386.000 | 24,00 | 11.660.000 | | | | | 12,00 | 5.116.800 | 12,00 | 5.945.310 | 24,00 | 11.062.110 | 100,00% | 94,87% | 80,50 | 305.762.740 | 46,80% | 100,00% | Dinas Pemberdayaan Perempuan, Perlindungan Ar |
| 660 | 2.08.01.2.09.000 | Pemeliharaan/Rehabilitasi Gedung Kantor dan Bangunan Lainnya | Jumlah Gedung Kantor dan Bangunan Lainnya yang Dipelihara/Direhabilitasi | Unit | 4,00 | 1.226.119.935 | 5,00 | 227.316.012 | 6,00 | 25.500.000 | 0,00 | 1.498.500 | 1,00 | 460.000 | | | 0,00 | 22.541.495 | 1,00 | 24.499.995 | 16,67% | 96,08% | 105,00 | 100.614.475 | 100,00% | 8,21% | Dinas Pemberdayaan Perempuan, Perlindungan Ar |
| 661 | 2.08.02 | Program Pengarus Utamaan Gender dan Pemberdayaan Perempuan | Persentase Partisipasi Perempuan dalam Lembaga Legislatif | % | 3,33 | 193.044.211 | 16,67 | 50.447.190 | 3,33 | 35.510.900 | 0,00 | 3.415.900 | | | | 18.013.465 | 16,67 | 13.787.000 | 16,67 | 35.216.365 | 100,00% | 99,17% | 16,67 | 51.823.465 | 100,00% | 26,85% | Dinas Pemberdayaan Perempuan, Perlindungan Ar |
| | | | Persentase Partisipasi Perempuan dalam Lembaga Pemerintahan | % | 48,00 | | 48,06 | | 48,00 | | 0,00 | | 0,00 | | 0,00 | | 48,36 | | 48,36 | | 100,00% | | 48,36 | | 100,00% | | Dinas Pemberdayaan Perempuan, Perlindungan Ar |
| 662 | 2.08.02.2.01 | Pelembagaan Pengarusutamaan Gender (PUG) pada Lembaga Pemerintah Kewenangan Kabupaten/Kota | Persentase Anggaran responsif gender (ARG) | % | 30,00 | 193.044.211 | 31,93 | 33.022.690 | 25,00 | 35.510.900 | 0,00 | 3.415.900 | | | 0,00 | 18.013.465 | 26,63 | 13.787.000 | 26,63 | 35.216.365 | 100,00% | 99,17% | 26,63 | 87.632.515 | 88,77% | 45,40% | Dinas Pemberdayaan Perempuan, Perlindungan Ar |
| | | | Persentase Perangkat Daerah yang melaksanakan PPRG | % | 100,00 | | 100,00 | | 100,00 | | 0,00 | | 0,00 | | | | 100,00 | | 100,00 | | 100,00% | | 100,00 | | 100,00% | | Dinas Pemberdayaan Perempuan, Perlindungan Ar |
| 663 | 2.08.02.2.01.000 | Koordinasi dan Sinkronisasi Pelaksanaan PUG Kewenangan Kabupaten/Kota | Jumlah Dokumen Hasill Koordinasi dan Sinkronisasi Perumusan Kebijakan Pengarustamaan Gender (PUG) Kewenangan Kabupaten/Kota | Dokumen | 12,00 | 193.044.211 | 3,00 | 33.022.690 | 4,00 | 35.510.900 | 1,00 | 3.415.900 | 0,00 | | 1,00 | 18.013.465 | 2,00 | 13.787.000 | 4,00 | 35.216.365 | 100,00% | 99,17% | 201,00 | 168.999.865 | 100,00% | 87,54% | Dinas Pemberdayaan Perempuan, Perlindungan Ar |
| 664 | 2.08.04 | PROGRAM PENINGKATAN KUALITAS KELUARGA | Persentase partisipasi perempuan dalam dunia usaha | % | 35,00 | 1.525.727.620 | 12,48 | 1.264.222.980 | 35,00 | 156.501.100 | 0,00 | 7.215.600 | 0,00 | 12.986.000 | 0,00 | 52.981.360 | 12,53 | 82.847.382 | 12,53 | 156.030.342 | 35,80% | 99,70% | 12,53 | 277.656.268 | 35,80% | 18,20% | Dinas Pemberdayaan Perempuan, Perlindungan Ar |
| 665 | 2.08.04.2.01 | Peningkatan Kualitas Keluarga dalam Mewujudkan Kesetaraan Gender (KG) dan Hak Anak Tingkat Daerah Kabupaten/Kota | Persentase Organisasi Perempuan yang mendapat fasilitasi mengembangan kegiatan masyarakat | % | 100,00 | 1.525.727.620 | 100,00 | 1.264.222.980 | 100,00 | 156.501.100 | 0,00 | 7.215.600 | 0,00 | 12.986.000 | 0,00 | 52.981.360 | 100,00 | 82.847.382 | 100,00 | 156.030.342 | 100,00% | 99,70% | 100,00 | 649.675.622 | 100,00% | 42,58% | Dinas Pemberdayaan Perempuan, Perlindungan Ar |
| | | | Persentase Perangkat Daerah yang mendapatkan Advokasi dan Pendampingan keluarga untuk mewujudkan kesetaraan gender (KG) dan Perlindungan Anak | % | 100,00 | | 100,00 | | 100,00 | | 0,00 | | 0,00 | | 0,00 | | 100,00 | | 100,00 | | 100,00% | | 100,00 | | 100,00% | | Dinas Pemberdayaan Perempuan, Perlindungan Ar |
| 666 | 2.08.04.2.01.3 | Pengembangan Kegiatan Masyarakat untuk Peningkatan Kualitas Keluarga Kewenangan Kabupaten/Kota | Jumlah Dokumen Hasil Pengembangan Kegiatan Masyarakat untuk Peningkatan Kualitas Keluarga Kewenangan Kabupaten/Kota | Dokumen | 28,00 | 1.525.727.620 | 0,00 | | 4,00 | 156.501.100 | 2,00 | 7.215.600 | 2,00 | 12.986.000 | 4,00 | 52.981.360 | 4,00 | 82.847.382 | 4,00 | 156.030.342 | 100,00% | 99,70% | 4,00 | 835.972.749 | 14,29% | 54,79% | Dinas Pemberdayaan Perempuan, Perlindungan Ar |
| 667 | 2.08.05 | Program Pengelolaan Sistem Data Gender dan Anak | Persentase Perangkat Daerah yang berjejaring data gender dan anak | Persen | 100,00 | 310.019.722 | 100,00 | 133.335.640 | 100,00 | 3.753.300 | | | | | | | 100,00 | 3.370.666 | 100,00 | 3.370.666 | 100,00% | 89,81% | 100,00 | 479.096.546 | 100,00% | 100,00% | Dinas Pemberdayaan Perempuan, Perlindungan Ar |
| 668 | 2.08.05.2.01 | Pengumpulan, Pengolahan Analisis dan Penyajian Data Gender dan Anak Dalam Kelembagaan Data di Tingkat Daerah Kabupaten/kota | Persentase Perangkat Daerah dan Lembaga Masyarakat yang Melaksanakan Pengumpulan, Pengolahan Analisis dan Penyajian | persen | 100,00 | 310.019.722 | 100,00 | 133.335.640 | 100,00 | 3.753.300 | | | | | | | 100,00 | 3.370.666 | 100,00 | 3.370.666 | 100,00% | 89,81% | 100,00 | 111.103.243 | 100,00% | 35,84% | Dinas Pemberdayaan Perempuan, Perlindungan Ar |
| 669 | 2.08.05.2.01.000 | Penyediaan Data Gender dan Anak di Kewenangan Kabupaten/Kota | Jumlah Dokumen Data Gender dan Anak Kabupaten/Kota yang Tersedia | dokumen | 8,00 | 310.019.722 | 2,00 | 133.335.640 | 1,00 | 3.753.300 | | | | | | | 1,00 | 3.370.666 | 1,00 | 3.370.666 | 100,00% | 89,81% | 20,00 | 132.282.616 | 100,00% | 42,67% | Dinas Pemberdayaan Perempuan, Perlindungan Ar |
| 670 | 2.08.06 | Program Pemenuhan Hak Anak (PHA) | Persentase Forum Anak yang aktif | persen | 100,00 | 1.505.900.011 | 100,00 | 700.722.350 | 100,00 | 91.565.400 | | 30.596.172 | | 7.545.000 | | 28.160.343 | 100,00 | 21.479.000 | 100,00 | 87.780.515 | 100,00% | 95,87% | 100,00 | 138.621.215 | 100,00% | 9,21% | Dinas Pemberdayaan Perempuan, Perlindungan Ar |
| | | | Persentase Perangkat Daerah, Lembaga Masyarakat, Dunia Usaha dan Media Massa yang berkontribusi dalam upaya Pemenuhan Hak Anak | persen | 80,00 | | 80,12 | | 80,00 | | 0,00 | | 0,00 | | 0,00 | | 80,12 | | 80,12 | | 100,00% | | 80,12 | | 100,00% | | Dinas Pemberdayaan Perempuan, Perlindungan Ar |
| 671 | 2.08.06.2.01 | Pelembagaan PHA pada Lembaga Pemerintah, Nonpemerintah, dan Dunia Usaha Kewenangan Kabupaten/Kota | Persentase Organisasi Pemerintah dan Non Pemerintah yang Berkontribusi dalam Upaya Pemenuhan Hak Anak | persen | 100,00 | 277.869.300 | 100,00 | 377.258.450 | 100,00 | 25.710.700 | 0,00 | 4.966.174 | 0,00 | 3.615.000 | 0,00 | 1.860.714 | 100,00 | 14.194.000 | 100,00 | 24.635.888 | 100,00% | 95,82% | 100,00 | 87.198.388 | 100,00% | 31,38% | Dinas Pemberdayaan Perempuan, Perlindungan Ar |
| 672 | 2.08.06.2.01.000 | Advokasi Kebijakan dan Pendampingan Pemenuhan Hak Anak pada Lembaga Pemerintah, Non Pemerintah, Media dan Dunia Usaha Kewenangan Kabupaten/Kota | Jumlah Organisasi Pemerintah, Non Pemerintah, Media dan Dunia Usaha yang Mendapat Advokasi Kebijakan dan Pendampingan Pemenuhan Hak Anak pada Organisasi Pemerintah, Non Pemerintah, Media dan Dunia Usaha | organisasi | 160,00 | 277.869.300 | 40,00 | 377.258.450 | 40,00 | 25.710.700 | 0,00 | 4.966.174 | 0,00 | 3.615.000 | 0,00 | 1.860.714 | 40,00 | 14.194.000 | 40,00 | 24.635.888 | 100,00% | 95,82% | 40,00 | 46.655.588 | 25,00% | 16,79% | Dinas Pemberdayaan Perempuan, Perlindungan Ar |
| 673 | 2.08.06.2.02 | Penguatan dan Pengembangan Lembaga Penyedia Layanan Peningkatan Kualitas Hidup Anak Kewenangan Kabupaten/Kota | Persentase Lembaga/Jejaring yang Mendorong Penguatan dan Pengembangan Lembaga Penyedia Layanan Peningkatan Kualitas Hidup | Persen | 100,00 | 1.228.030.711 | 100,00 | 323.463.900 | 100,00 | 65.854.700 | 0,00 | 25.629.998 | 0,00 | 3.930.000 | 0,00 | 26.299.629 | 100,00 | 7.285.000 | 100,00 | 63.144.627 | 100,00% | 95,88% | 100,00 | 210.271.825 | 100,00% | 17,12% | Dinas Pemberdayaan Perempuan, Perlindungan Ar |

| No | Kode Rekening | Urusan / Bidang Urusan Pemerintahan Daerah Dan Program / Kegiatan / Sub Kegiatan | Indikator Kinerja Program (Outcome) / Kegiatan (Output Kegiatan) / Sub Kegiatan (Output Sub Kegiatan) | Satuan | Target Renstra Perangkat Daerah pada Tahun 2025 (Akhir Periode Renstra Perangkat Daerah) | | Realisasi Capaian Kinerja Renstra Perangkat Daerah s/d Renja PD Tahun Lalu (2024) | | Target Kinerja dan Anggaran Renja Tahun Berjalan yang Dievaluasi (2025) | | Realisasi Kinerja pada Triwulan Tahun 2025 | | | | | | | | Realisasi Capaian Kinerja dan Anggaran Renja yang dievaluasi (2025) | | Tingkat Capaian Kinerja dan Realisasi Anggaran Renja Tahun 2025 (%) | | Realisasi Kinerja dan Anggaran Renstra s/d Tahun 2025 | | Tingkat Capaian Kinerja dan Realisasi Anggaran Renstra s/d Tahun 2025 (%) | | PD Penanggung Jawab |
|---|---|---|---|---|---|---|---|---|---|---|---|---|---|---|---|---|---|---|---|---|---|---|---|---|---|---|---|
| | | | | | | | | | | | Realisasi TW I | | Realisasi TW II | | Realisasi TW III | | Realisasi TW IV | | | | | | | | | | |
| | | | | | K | Rp | K | Rp | K | Rp | K | Rp | K | Rp | K | Rp | K | Rp | K | Rp | K | Rp | K | Rp | K | Rp | K | Rp | |
| 1 | 2 | 3 | 4 | | 5 | | 6 | | 7 | | 8 | | 9 | | 10 | | 11 | | 12 | | 13 | | 14 = 6 + 12 | | 15 = 14 / 5 x 100 % | | | |
| 674 | 2.08.06.2.02.000 | Pengembangan Komunikasi, Informasi dan Edukasi Pemenuhan Hak Anak bagi Lembaga Penyedia Layanan Peningkatan Kualitas Hidup Anak Tingkat Daerah Kabupaten/Kota | Jumlah Dokumen Komunikasi Informasi dan Edukasi (KIE) Pemenuhan Hak Anak bagi Lembaga Penyedia Layanan Peningkatan Kualitas Hidup Anak Kewenangan | dokumen | 4,00 | 431.030.711 | 1,00 | 123.872.400 | 1,00 | 12.856.900 | | | | | 0,00 | 12.790.493 | 1,00 | | 1,00 | 12.790.493 | 100,00% | 99,48% | 1,00 | 4.321.194.854 | 25,00% | 100,00% | Dinas Pemberdayaan Perempuan, Perlindungan Ar |
| 675 | 2.08.06.2.02.000 | Penguatan Jejaring antar Lembaga Penyedia Layanan Peningkatan Kualitas Hidup Anak Tingkat Daerah Kabupaten/Kota | Jumlah Dokumen Hasil Penguatan Jejaring Antar Lembaga Penyedia Layanan Peningkatan Kualitas Hidup Anak Kewenangan Kabupaten/Kota | dokumen | 4,00 | 797.000.000 | 1,00 | 199.591.500 | 1,00 | 52.997.800 | 0,00 | 25.629.998 | 0,00 | 3.930.000 | 0,00 | 13.509.136 | 1,00 | 7.285.000 | 1,00 | 50.354.134 | 100,00% | 95,01% | 1,00 | 4.321.348.195 | 25,00% | 100,00% | Dinas Pemberdayaan Perempuan, Perlindungan Ar |
| 676 | 2.08.07 | Program Perlindungan Khusus Anak | Persentase penanganan kasus kekerasan terhadap anak | Persen | 100,00 | 619.704.007 | 100,00 | 138.015.718 | 100,00 | 72.616.900 | 100,00 | 10.610.000 | 100,00 | 13.666.050 | 100,00 | 21.918.764 | 100,00 | 19.248.800 | 100,00 | 65.443.614 | 100,00% | 90,12% | 100,00 | 85.204.404 | 100,00% | 13,75% | Dinas Pemberdayaan Perempuan, Perlindungan Ar |
| 677 | 2.08.07.2.02 | Penyediaan Layanan bagi Anak yang Memerlukan Perlindungan Khusus yang | Persentase jenis layanan yang tersedia | % | 100,00 | 619.704.007 | 100,00 | 138.015.718 | 100,00 | 72.616.900 | 100,00 | 10.610.000 | 100,00 | 13.666.050 | 100,00 | 21.918.764 | 100,00 | 19.248.800 | 100,00 | 65.443.614 | 100,00% | 90,12% | 100,00 | 115.022.904 | 100,00% | 18,56% | Dinas Pemberdayaan Perempuan, Perlindungan Ar |
| 678 | 2.08.07.2.02.000 | Penyediaan Layanan Pengaduan Masyarakat bagi Anak yang Memerlukan Perlindungan | Jumlah AMPK yang mendapatkan layanan pengaduan | Orang | 40,00 | 619.704.007 | 127,00 | 138.015.718 | 15,00 | 72.616.900 | 1,00 | 10.610.000 | 4,00 | 13.666.050 | 0,00 | 21.918.764 | 44,00 | 19.248.800 | 49,00 | 65.443.614 | 100,00% | 90,12% | 151,00 | 93.040.504 | 100,00% | 15,01% | Dinas Pemberdayaan Perempuan, Perlindungan Ar |
| 679 | 2.14.02 | PROGRAM PENGENDALIAN PENDUDUK | Persentase penurunan jumlah penduduk akibat pertambahan | % | 3,50 | 359.165.080 | -6,89 | 201.386.731 | 3,50 | 92.400.000 | 0,00 | 11.825.446 | 0,00 | 11.825.444 | 0,00 | 38.455.444 | 75,66 | 19.055.444 | 75,66 | 81.161.778 | 100,00% | 87,84% | 75,66 | 92.793.778 | 100,00% | 25,84% | Dinas Pemberdayaan Perempuan, Perlindungan Ar |
| 680 | 2.14.02.2.02 | Pemetaan Perkiraan Pengendalian Penduduk Cakupan Daerah Kabupaten/Kota | Persentase Cakupan Dokumen Pemetaan Perkiraan Pengendalian | % | 30,76 | 359.165.080 | 15,38 | 201.386.731 | 33,33 | 92.400.000 | 0,00 | 11.825.446 | 0,00 | 11.825.444 | 0,00 | 38.455.444 | 8,33 | 19.055.444 | 8,33 | 81.161.778 | 24,99% | 87,84% | 8,33 | 87.067.578 | 27,08% | 24,24% | Dinas Pemberdayaan Perempuan, Perlindungan Ar |
| 681 | 2.14.02.2.02.001 | Pencatatan dan Pengumpulan Data Keluarga | Jumlah Laporan Pencatatan dan Pengumpulan Data Keluarga | Laporan | 8,00 | 134.160.000 | 1,00 | 79.532.000 | 1,00 | 44.400.000 | 0,00 | 3.650.000 | 0,00 | 3.650.000 | 0,00 | 26.680.000 | 1,00 | 7.280.000 | 1,00 | 41.260.000 | 100,00% | 92,93% | 1,00 | 47.165.800 | 12,50% | 35,16% | Dinas Pemberdayaan Perempuan, Perlindungan Ar |
| 682 | 2.14.02.2.02.001 | Pengolahan dan Pelaporan Data Pengendalian Lapangan dan Pelayanan KB | Jumlah Dokumen Pengolahan dan Pelaporan Data Pengendalian Lapangan dan Pelayanan KB | Dokumen | 8,00 | 225.005.080 | 1,00 | 63.900.831 | 1,00 | 48.000.000 | 1,00 | 8.175.446 | 1,00 | 8.175.444 | 1,00 | 11.775.444 | 1,00 | 11.775.444 | 1,00 | 39.901.778 | 100,00% | 83,13% | 1,00 | 292.010.778 | 12,50% | 100,00% | Dinas Pemberdayaan Perempuan, Perlindungan Ar |
| 683 | 2.14.03 | Program Pembinaan Keluarga Berencana (KB) | Median Usia Kawin Pertama | Tahun | 24,00 | 13.006.118.142 | 24,69 | 2.691.787.082 | 23,00 | 1.448.844.800 | | 132.390.257 | | 185.372.600 | | 270.257.992 | 24,30 | 766.990.902 | 24,30 | 1.355.011.751 | 100,00% | 93,52% | 24,30 | 1.444.179.591 | 100,00% | 11,10% | Dinas Pemberdayaan Perempuan, Perlindungan Ar |
| | | | Persentase Unmetneed | % | 7,20 | | 9,06 | | 7,48 | | 0,00 | | 0,00 | | 0,00 | | 3,56 | | 3,56 | | 47,59% | | 3,56 | | 49,44% | | Dinas Pemberdayaan Perempuan, Perlindungan Ar |
| 684 | 2.14.03.2.01 | Pelaksanaan Advokasi, Komunikasi, Informasi dan Edukasi (KIE) Pengendalian Penduduk | Persentase Sasaran KIE yang mendapatkan pesan Program KB | % | 68,00 | 3.537.232.862 | 88,89 | 1.246.187.154 | 67,00 | 584.664.200 | 0,00 | 27.340.257 | 0,00 | 76.732.600 | 0,00 | 95.417.998 | 232,19 | 348.436.902 | 232,19 | 547.927.757 | 100,00% | 93,72% | 232,19 | 1.252.955.437 | 100,00% | 35,42% | Dinas Pemberdayaan Perempuan, Perlindungan Ar |
| 685 | 2.14.03.2.01.000 | Pengendalian Program KKBPK | Jumlah Laporan Hasil Pengendalian Program KKBPK | Laporan | 4,00 | 89.850.460 | 1,00 | 76.835.494 | 1,00 | 48.000.000 | | | | | | | 1,00 | 47.525.905 | 1,00 | 47.525.905 | 100,00% | 99,01% | 1,00 | 756.973.585 | 25,00% | 100,00% | Dinas Pemberdayaan Perempuan, Perlindungan Ar |
| 686 | 2.14.03.2.01.000 | Penyediaan dan Distribusi Sarana KIE Program KKBPK | Jumlah Unit Sarana Penyediaan dan Pendistribusian KIE Program Bangga Kencana (Pembangunan Keluarga, Kependudukan, dan Keluarga | Unit | 16,00 | 709.558.777 | 2,00 | 149.089.100 | 1,00 | 44.864.000 | 0,00 | 8.082.600 | 0,00 | 10.213.100 | 0,00 | 9.230.000 | 1,00 | 12.680.000 | 1,00 | 40.205.700 | 100,00% | 89,62% | 1,00 | 888.015.440 | 6,25% | 100,00% | Dinas Pemberdayaan Perempuan, Perlindungan Ar |
| 687 | 2.14.03.2.01.001 | Pengelolaan Operasional dan Sarana di Balai Penyuluhan KKBPK | Jumlah Laporan Hasil Pengelolaan Operasional dan Sarana di Balai Penyuluhan Bangga Kencana (Pembangunan Keluarga, Kependudukan, dan Keluarga | Laporan | 16,00 | 335.001.133 | 16,00 | 320.885.420 | 3,00 | 119.800.000 | 0,00 | 11.680.000 | 0,00 | 15.700.000 | 1,00 | 55.460.000 | 2,00 | 25.040.000 | 3,00 | 107.880.000 | 100,00% | 90,05% | 107,00 | 841.162.680 | 100,00% | 100,00% | Dinas Pemberdayaan Perempuan, Perlindungan Ar |
| 688 | 2.14.03.2.01.001 | Pelaksanaan Mekanisme Operasional Program KKBPK Melalui Rapat Koordinasi Kecamatan (Rakorcam), Rapat Koordinasi Desa (Rakordes), dan Mini Lokakarya (Minilok) | Jumlah Laporan Mekanisme Operasional Program Bangga Kencana (Pembangunan Keluarga, Kependudukan, dan Keluarga Berencana) Melalui Rapat Koordinasi Kecamatan (Rakorcam), Rapat Koordinasi Desa (Rakordes), dan Mini | Laporan | 12,00 | 270.929.200 | 6,00 | 106.868.800 | 4,00 | 80.000.400 | 0,00 | | 0,00 | | 1,00 | 16.878.000 | 3,00 | 55.696.600 | 4,00 | 72.574.600 | 100,00% | 90,72% | 112,00 | 171.393.240 | 100,00% | 63,26% | Dinas Pemberdayaan Perempuan, Perlindungan Ar |
| 689 | 2.14.03.2.01.001 | Promosi dan KIE Program KKBPK Melalui Media Massa Cetak dan Elektronik serta Media Luar Ruang | Jumlah Dokumen Promosi dan KIE Program Bangga Kencana (Pembangunan Keluarga, Kependudukan, dan Keluarga Berencana) Melalui Media Massa Cetak dan Elektronik serta Media Luar | Dokumen | 40,00 | 749.903.800 | 2,00 | 285.355.700 | 1,00 | 80.000.000 | 0,00 | 7.577.657 | 0,00 | 50.819.500 | 0,00 | 8.720.000 | 1,00 | 12.378.000 | 1,00 | 79.495.157 | 100,00% | 99,37% | 1,00 | 372.325.802 | 2,50% | 49,65% | Dinas Pemberdayaan Perempuan, Perlindungan Ar |
| 690 | 2.14.03.2.01.001 | Advokasi Program Bangga kencana oleh pokja advokasi kepada Stakeholders dan Mitra Kerja | Jumlah Organisasi yang Mendapatkan Advokasi Program Bangga Kencana (Pembangunan Keluarga, Kependudukan, dan Keluarga Berencana) kepada Stakeholders dan | Organisasi | 24,00 | 1.381.989.492 | 1,00 | 307.152.640 | 1,00 | 211.999.800 | | | 0,00 | | 0,00 | 5.129.998 | 1,00 | 195.116.397 | 1,00 | 200.246.395 | 100,00% | 94,46% | 1,00 | 271.650.035 | 4,17% | 19,66% | Dinas Pemberdayaan Perempuan, Perlindungan Ar |
| 691 | 2.14.03.2.02 | Pendayagunaan Tenaga Penyuluh KB/Petugas Lapangan KB (PKB/PLKB) | Persentase Tenaga Penyuluh KB/Petugas Lapangan KB (PKB/PLKB) yang mendapatkan pengembangan | % | 78,38 | 2.331.000.000 | 19,10 | 756.005.000 | 58,78 | 462.300.600 | 0,00 | 52.550.000 | 0,00 | 52.550.000 | 0,00 | 52.550.000 | 52,25 | 289.144.000 | 52,25 | 446.794.000 | 88,89% | 96,65% | 52,25 | 1.013.932.955 | 66,66% | 43,50% | Dinas Pemberdayaan Perempuan, Perlindungan Ar |
| 692 | 2.14.03.2.02.000 | Penggerakan Kader Institusi Masyarakat Pedesaan (IMP) | Jumlah Kader yang Mengikuti Penggerakan Kader Institusi Masyarakat Pedesaan (IMP) | Kader | ###### | 2.331.000.000 | 339,00 | 733.070.000 | 339,00 | 462.300.600 | 339,00 | 52.550.000 | 339,00 | 52.550.000 | 339,00 | 52.550.000 | 339,00 | 289.144.000 | 339,00 | 446.794.000 | 100,00% | 96,65% | 339,00 | 1.038.153.650 | 25,76% | 44,54% | Dinas Pemberdayaan Perempuan, Perlindungan Ar |
| 693 | 2.14.03.2.03 | Pengendalian dan Pendistribusian Kebutuhan Alat dan Obat Kontrasepsi serta Pelaksanaan | Persentase Faskes dan Peserta KB Baru yang mendapatkan Pelayanan KB | % | 100,00 | 6.045.635.280 | 100,00 | 586.164.928 | 100,00 | 368.280.000 | 0,00 | 52.500.000 | 0,00 | 45.890.000 | 0,00 | 114.189.994 | 100,00 | 121.310.000 | 100,00 | 333.889.994 | 100,00% | 90,66% | 100,00 | 848.776.758 | 100,00% | 14,04% | Dinas Pemberdayaan Perempuan, Perlindungan Ar |
| 694 | 2.14.03.2.03.000 | Pengendalian dan Pendistribusian Alat dan Obat Kontrasepsi dan Sarana Penunjang Pelayanan KB ke Fasilitas Kesehatan termasuk Jaringan dan Jejaringnya | Jumlah Laporan Pengendalian Pendistribusian Alat dan Obat Kontrasepsi dan Sarana Penunjang Pelayanan KB ke Fasilitas Kesehatan Termasuk Jaringan dan Jejaringnya | Laporan | 48,00 | 230.035.280 | 14,00 | 8.855.000 | 1,00 | 11.100.000 | 0,00 | 2.200.000 | 0,00 | 1.050.000 | 0,00 | 3.300.000 | 1,00 | 4.487.000 | 1,00 | 11.037.000 | 100,00% | 99,43% | 42,00 | 345.429.950 | 87,50% | 100,00% | Dinas Pemberdayaan Perempuan, Perlindungan Ar |
| 695 | 2.14.03.2.03.000 | Peningkatan Kesertaan Penggunaan Metode Kontrasepsi Jangka Panjang (MKJP) | Jumlah Orang yang Mengikuti Kesertaan Penggunaan Metode Kontrasepsi Jangka Panjang (MKJP) | Orang | ###### | 5.531.000.000 | ###### | 495.388.608 | 593,00 | 332.680.000 | 168,00 | 50.300.000 | 165,00 | 43.490.000 | 30,00 | 109.539.994 | 395,00 | 99.973.000 | 758,00 | 303.302.994 | 100,00% | 91,17% | 863,00 | 554.405.894 | 42,30% | 10,02% | Dinas Pemberdayaan Perempuan, Perlindungan Ar |
| 696 | 2.14.03.2.03.000 | Pembinaan Pelayanan Keluarga Berencana dan Kesehatan Reproduksi di Fasilitas Kesehatan Termasuk Jaringan dan Jejaringnya | Jumlah Laporan Hasil Pembinaan Pelayanan Keluarga Berencana dan Kesehatan Reproduksi di Fasilitas Kesehatan Termasuk Jaringan dan Jejaringnya | Laporan | 16,00 | 284.600.000 | 4,00 | 17.315.000 | 1,00 | 24.500.000 | | | 0,00 | 1.350.000 | 0,00 | 1.350.000 | 1,00 | 16.850.000 | 1,00 | 19.550.000 | 100,00% | 79,80% | 37,00 | 114.925.100 | 100,00% | 40,38% | Dinas Pemberdayaan Perempuan, Perlindungan Ar |
| 697 | 2.14.03.2.04 | Pemberdayaan dan Peningkatan Peran serta Organisasi Kemasyarakatan Tingkat Daerah Kabupaten/Kota dalam Pelaksanaan | Persentase Organisasi kemasyarakatan yang mendukung Pelaksanaan Pelayanan dan Pembinaan Kesertaan | % | 60,00 | 1.092.250.000 | 60,00 | 103.430.000 | 60,00 | 33.600.000 | | | 0,00 | 10.200.000 | 0,00 | 8.100.000 | 60,00 | 8.100.000 | 60,00 | 26.400.000 | 100,00% | 78,57% | 60,00 | 213.397.614 | 100,00% | 19,54% | Dinas Pemberdayaan Perempuan, Perlindungan Ar |

| No | Kode Rekening | Urusan / Bidang Urusan Pemerintahan Daerah Dan Program / Kegiatan / Sub Kegiatan | Indikator Kinerja Program (Outcome) / Kegiatan (Output Kegiatan) / Sub Kegiatan (Output Sub Kegiatan) | Satuan | Target Renstra Perangkat Daerah pada Tahun 2025 (Akhir Periode Renstra Perangkat Daerah) | | Realisasi Capaian Kinerja Renstra Perangkat Daerah s/d Renja PD Tahun Lalu (2024) | | Target Kinerja dan Anggaran Renja Tahun Berjalan yang Dievaluasi (2025) | | Realisasi Kinerja pada Triwulan Tahun 2025 | | | | | | | | Realisasi Capaian Kinerja dan Anggaran Renja yang dievaluasi (2025) | | Tingkat Capaian Kinerja dan Realisasi Anggaran Renja Tahun 2025 (%) | | Realisasi Kinerja dan Anggaran Renstra s/d Tahun 2025 | | Tingkat Capaian Kinerja dan Realisasi Anggaran Renstra s/d Tahun 2025 (%) | | PD Penanggung Jawab |
|---|---|---|---|---|---|---|---|---|---|---|---|---|---|---|---|---|---|---|---|---|---|---|---|---|---|---|---|
| | | | | | | | | | | | Realisasi TW I | | Realisasi TW II | | Realisasi TW III | | Realisasi TW IV | | | | | | | | | | |
| | | | | | K | Rp | K | Rp | K | Rp | K | Rp | K | Rp | K | Rp | K | Rp | K | Rp | K | Rp | K | Rp | K | Rp | |
| 1 | 2 | 3 | 4 | | 5 | | 6 | | 7 | | 8 | | 9 | | 10 | | 11 | | 12 | | 13 | | 14 = 6 + 12 | | 15 = 14 / 5 x 100 % | | |
| 698 | 2.14.03.2.04.000 | Pelaksanaan dan Pengelolaan Program KKBPK di Kampung KB | Jumlah Kampung Keluarga Berkualitas yang mengikuti Pelaksanaan dan Pengelolaan Program Bangga Kencana (Pembangunan Keluarga, Kependudukan, dan Keluarga | Kampung KB | 16,00 | 1.092.250.000 | 4,00 | 90.795.000 | 12,00 | 33.600.000 | | | 0,00 | 10.200.000 | 0,00 | 8.100.000 | 12,00 | 8.100.000 | 12,00 | 26.400.000 | 100,00% | 78,57% | 12,00 | 69.584.900 | 75,00% | 6,37% | Dinas Pemberdayaan Perempuan, Perlindungan Ar |
| 699 | 2.14.04 | PROGRAM PEMBERDAYAAN DAN PENINGKATAN KELUARGA SEJAHTERA (KS) | Persentase keikutsertaan keluarga dalam kelompok kegiatan (BKB, BKR, BKL, UPPKS dan PIK-R/M) | % | 16,50 | 10.704.768.910 | 6,70 | 3.522.835.733 | 16,00 | 2.132.069.500 | 0,00 | 85.055.331 | 0,00 | 308.433.708 | 0,00 | 426.881.388 | 19,12 | 868.620.480 | 19,12 | 1.688.990.907 | 100,00% | 79,22% | 19,12 | 1.732.175.807 | 100,00% | 16,18% | Dinas Pemberdayaan Perempuan, Perlindungan Ar |
| | | | Persentase masyarakat yang mendapat pelayanan dari Mitra Kerja | % | 30,00 | | 71,02 | | 29,00 | | | | | | | | 69,63 | | 69,63 | | 100,00% | | 69,63 | | 100,00% | | Dinas Pemberdayaan Perempuan, Perlindungan Ar |
| 700 | 2.14.04.2.01 | Pelaksanaan Pembangunan Keluarga Melalui Pembinaan Ketahanan dan Kesejahteraan Keluarga | Persentase Kader Ketahanan dan Kesejahteraan Keluarga (BKB, BKR, BKL, UPPKS, dan PIK-R/M) yang mendapatkan peningkatan kapasitas | persen | 30,00 | 890.503.757 | 67,13 | 1.606.861.196 | 30,00 | 826.402.600 | 0,00 | 17.319.600 | 0,00 | 49.319.000 | 0,00 | 82.572.940 | 80,09 | 241.209.800 | 80,09 | 390.421.340 | 100,00% | 47,24% | 80,09 | 523.899.962 | 100,00% | 58,83% | Dinas Pemberdayaan Perempuan, Perlindungan Ar |
| 701 | 2.14.04.2.01.001 | Promosi dan Sosialisasi Kelompok Kegiatan Ketahanan dan Kesejahteraan Keluarga (BKB, BKR, BKL, PPKS, PIK-R dan Usaha Peningkatan Pendapatan Keluarga Akseptor (UPPKA)) | Jumlah Laporan Hasil Promosi dan Sosialisasi Kelompok Kegiatan Ketahanan dan Kesejahteraan Keluarga (BKB, BKR, BKL, PPPKS, PIK-R dan Pemberdayaan Ekonomi | Laporan | 84,00 | 25.288.400 | 1,00 | 58.295.300 | 2,00 | 38.212.800 | | | 1,00 | 38.102.000 | 1,00 | | | | 2,00 | 38.102.000 | 100,00% | 99,71% | 9,67 | 55.159.800 | 11,51% | 100,00% | Dinas Pemberdayaan Perempuan, Perlindungan Ar |
| 702 | 2.14.04.2.01.001 | Pengadaan Sarana Kelompok Kegiatan Ketahanan dan Kesejahteraan Keluarga (BKB, BKR, BKL, PPPKS, PIK-R dan Pemberdayaan Ekonomi Keluarga/UPPKS) | Jumlah Unit Sarana Kelompok Kegiatan Ketahanan dan Kesejahteraan Keluarga (BKB, BKR, BKL,PPPKS, PIK-R dan Pemberdayaan Ekonomi Keluarga/uppks) | Unit | 80,00 | 360.000.000 | 45,00 | 467.730.000 | 13,00 | 130.000.000 | | | | | | | | | 0,00 | | 0,00% | 0,00% | 0,00 | | 0,00% | 0,00% | Dinas Pemberdayaan Perempuan, Perlindungan Ar |
| 703 | 2.14.04.2.01.002 | Orientasi dan Pelatihan Teknis Pengelola Ketahanan dan Kesejahteraan Keluarga (BKB, BKR, BKL, PPPKS, PIK-R dan Pemberdayaan Ekonomi Keluarga/UPPKS) | Jumlah Laporan Hasil Orientasi dan Pelatihan Teknis Pengelola Ketahanan dan Kesejahteraan Keluarga (BKB, BKR, BKL, PPPKS, PIK-R dan Pemberdayaan Ekonomi Keluarga/uppks) | Laporan | 28,00 | 505.215.357 | 13,00 | 552.835.896 | 6,00 | 658.189.800 | 0,00 | 17.319.600 | 0,00 | 11.217.000 | 0,00 | 82.572.940 | 6,00 | 241.209.800 | 6,00 | 352.319.340 | 100,00% | 53,53% | 113,70 | 486.164.662 | 100,00% | 96,23% | Dinas Pemberdayaan Perempuan, Perlindungan Ar |
| 704 | 2.14.04.2.02 | Pelaksanaan dan Peningkatan Peran Serta Organisasi Kemasyarakatan Tingkat Daerah Kabupaten/ Kota dalam Pembangunan Keluarga Melalui Pembinaan Ketahanan dan | Persentase Mitra Kerja Program Ketahanan dan Kesejahteraan Keluarga yang mendapatkan peningkatan kapasitas | persen | 100,00 | 9.814.265.153 | 60,00 | 1.915.974.537 | 100,00 | 1.305.666.900 | 0,00 | 67.735.731 | 0,00 | 259.114.708 | 0,00 | 344.308.448 | 100,00 | 627.410.680 | 100,00 | 1.298.569.567 | 100,00% | 99,46% | 100,00 | 1.352.449.067 | 100,00% | 13,78% | Dinas Pemberdayaan Perempuan, Perlindungan Ar |
| 705 | 2.14.04.2.02.000 | Pendayagunaan Mitra Kerja dan Organisasi Kemasyarakatan dalam Penggerakan Operasional Pembinaan Program Ketahanan dan Kesejahteraan Keluarga (BKB, BKR, BKL, PPPKS, PIK-R dan Pemberdayaan Ekonomi Keluarga/UPPKS) | Jumlah Laporan Pendayagunaan Mitra Kerja dan Organisasi Kemasyarakatan dalam Penggerakan Operasional Pembinaan Program Ketahanan dan Kesejahteraan Keluarga (BKB, BKR, BKL, PPPKS, PIK-R dan Pemberdayaan Ekonomi Keluarga/uppks) | Laporan | 20,00 | 4.774.265.153 | 9,00 | 956.174.537 | 4,00 | 297.666.900 | 0,00 | 18.835.731 | 0,00 | 70.814.708 | 0,00 | 68.508.448 | 4,00 | 133.110.680 | 4,00 | 291.269.567 | 100,00% | 97,85% | 106,00 | 349.913.289 | 100,00% | 7,33% | Dinas Pemberdayaan Perempuan, Perlindungan Ar |
| 706 | 2.14.04.2.02.000 | Pemantauan data dan informasi keluarga berisiko stunting ( termasuk remaja, calon pengantin/calon PUS, ibu hamil, pasca salin/kelahiran, baduta/balita) | Cakupan pemantauan data dan informasi keluarga stunting (termasuk remaja, calon pengantin/calon PUS, ibu hamil, pasca salin/kelahiran, baduta/balita) | laporan | 16,00 | 2.400.000.000 | 4,00 | 479.800.000 | 4,00 | 480.000.000 | 0,00 | 900.000 | 1,00 | 92.300.000 | 1,00 | 107.300.000 | 2,00 | 279.500.000 | 4,00 | 480.000.000 | 100,00% | 100,00% | 18,00 | 574.585.700 | 100,00% | 23,94% | Dinas Pemberdayaan Perempuan, Perlindungan Ar |
| 707 | 2.14.04.2.02.000 | Pendampingan keluarga beresiko stunting (termasuk remaja calon pengantin/calon PUS, ibu hamil, pasca salin/kelahiran, baduta/balita) | Jumlah keluarga beresiko stunting (termasuk remaja calon pengantin/calon PUS, ibu hamil, pasca salin/kelahiran, baduta/balita) | Laporan | 4,00 | 2.640.000.000 | 1,00 | 480.000.000 | 1,00 | 528.000.000 | 1,00 | 48.000.000 | 1,00 | 96.000.000 | 1,00 | 168.500.000 | 1,00 | 214.800.000 | 1,00 | 527.300.000 | 100,00% | 99,87% | 1,00 | 1.793.028.746 | 25,00% | 67,92% | Dinas Pemberdayaan Perempuan, Perlindungan Ar |
| 708 | | Sasaran 2 Meningkatnya kualitas lingkungan hidup yang bersih dan sehat | Indeks Kinerja Pengelolaan Sampah (IKPS) | Indeks | 54,70 | | 65,05 | | 54,70 | | 69,29 | | 64,73 | | 64,73 | | 68,54 | | 68,54 | | 100,00% | 0,00% | 68,54 | | 100,00% | 0,00% | Dinas Lingkungan Hidup, Kebersihan, dan Pertama |
| 709 | | Sasaran 2 Meningkatnya kualitas lingkungan | Indeks Kualitas Lahan (IKL) | Indeks | 45,14 | | 27,71 | | 41,39 | | 23,20 | | 27,71 | | 27,71 | | 43,33 | | 43,33 | | 100,00% | 0,00% | 43,33 | 72 | 95,99% | 0,00% | Dinas Lingkungan Hidup, Kebersihan, dan Pertama |
| 710 | | Sasaran 2 Meningkatnya kualitas lingkungan | Indeks Kulaitas Air (IKA) | Indeks | 56,00 | | 50,00 | | 64,00 | | 50,00 | | 50,00 | | 50,00 | | 63,49 | | 63,49 | | 99,20% | 0,00% | 63,49 | | 100,00% | 0,00% | Dinas Lingkungan Hidup, Kebersihan, dan Pertama |
| 711 | | Sasaran 2 Meningkatnya kualitas lingkungan | Indeks kualitas udara (IKU) | Indeks | 77,50 | | 87,12 | | 71,31 | | 81,09 | | 87,12 | | 87,12 | | 71,31 | | 71,31 | | 100,00% | 0,00% | 71,31 | | 92,01% | 0,00% | Dinas Lingkungan Hidup, Kebersihan, dan Pertama |
| 712 | | Tujuan 2 Meningkatkan kualitas dan fungsi lingkungan hidup serta ketahanan terhadap | Indeks Kualitas Lingkungan Hidup (IKLH) | Indeks | 62,53 | | 60,15 | | 61,95 | | 56,72 | | 60,15 | | 60,15 | | 62,84 | | 62,84 | | 100,00% | 0,00% | 62,84 | | 100,00% | 0,00% | Dinas Lingkungan Hidup, Kebersihan, dan Pertama |
| 713 | 2.11.01 | PROGRAM PENUNJANG URUSAN PEMERINTAHAN DAERAH KABUPATEN/KOTA | Persentase kebutuhan penunjang pemerintahan yang terfasilitasi | % | 100,00 | 34.013.708.321 | 99,66 | 25.423.364.736 | 100,00 | 13.178.985.744 | 24,19 | 2.865.321.473 | 31,54 | 3.194.501.561 | 80,45 | 2.776.641.053 | 100,00 | 3.284.551.863 | 100,00 | 12.121.015.950 | 100,00% | 91,97% | 100,00 | 13.911.468.196 | 100,00% | 40,90% | Dinas Lingkungan Hidup, Kebersihan, dan Pertama |
| 714 | 2.11.01.2.01 | Perencanaan, Penganggaran, dan Evaluasi Kinerja Perangkat Daerah | Persentase dokumen perencanaan dan Evaluasi kinerja yang tersusun tepat waktu | % | 100,00 | 259.100.000 | 100,00 | 64.622.400 | 100,00 | 16.552.500 | 22,86 | 5.811.200 | 23,86 | 4.090.800 | 83,81 | 2.993.130 | 100,00 | 2.836.050 | 100,00 | 15.731.180 | 100,00% | 95,04% | 100,00 | 1.069.832.506 | 100,00% | 100,00% | Dinas Lingkungan Hidup, Kebersihan, dan Pertama |
| 715 | 2.11.01.2.01.000 | Penyusunan Dokumen Perencanaan Perangkat Daerah | Jumlah Dokumen Perencanaan Perangkat Daerah | Dokumen | 55,00 | 94.687.596 | 17,00 | 13.890.000 | 7,00 | 3.357.000 | 2,00 | 2.468.000 | 2,00 | | 1,00 | 245.000 | 2,00 | | 7,00 | 2.713.000 | 100,00% | 80,82% | 107,00 | 590.266.294 | 100,00% | 100,00% | Dinas Lingkungan Hidup, Kebersihan, dan Pertama |
| 716 | 2.11.01.2.01.000 | Koordinasi dan Penyusunan Laporan Capaian Kinerja dan Ikhtisar Realisasi Kinerja SKPD | Jumlah Laporan Capaian Kinerja dan Ikhtisar Realisasi Kinerja SKPD dan Laporan Hasil Koordinasi Penyusunan Laporan Capaian Kinerja dan Ikhtisar Realisasi Kinerja SKPD | Laporan | 20,00 | 100.916.916 | 9,00 | 32.288.400 | 5,00 | 6.485.100 | 2,00 | 1.795.500 | 1,00 | 1.767.000 | 1,00 | | 1,00 | 2.836.050 | 5,00 | 6.398.550 | 100,00% | 98,67% | 9,00 | 635.938.750 | 45,00% | 100,00% | Dinas Lingkungan Hidup, Kebersihan, dan Pertama |
| 717 | 2.11.01.2.01.000 | Evaluasi Kinerja Perangkat Daerah | Jumlah Laporan Evaluasi Kinerja Perangkat Daerah | Laporan | 20,00 | 63.495.488 | 4,00 | 18.444.000 | 1,00 | 6.710.400 | 0,00 | 1.547.700 | 0,00 | 2.323.800 | 1,00 | 2.748.130 | | | 1,00 | 6.619.630 | 100,00% | 98,65% | 115,00 | 211.997.922 | 100,00% | 100,00% | Dinas Lingkungan Hidup, Kebersihan, dan Pertama |
| 718 | 2.11.01.2.02 | Administrasi Keuangan Perangkat Daerah | Persentase laporan keuangan yang tersusun tepat waktu | % | 100,00 | 11.065.724.777 | 97,62 | 20.090.878.326 | 100,00 | 11.531.895.044 | 81,03 | 2.556.566.394 | 81,03 | 2.905.414.292 | 88,24 | 2.370.825.077 | 100,00 | 2.889.011.423 | 100,00 | 10.721.817.186 | 100,00% | 92,98% | 100,00 | 10.833.626.986 | 100,00% | 97,90% | Dinas Lingkungan Hidup, Kebersihan, dan Pertama |
| 719 | 2.11.01.2.02.000 | Penyediaan Gaji dan Tunjangan ASN | Jumlah Orang yang Menerima Gaji dan Tunjangan ASN | Orang/Bular | 112,00 | 10.522.345.297 | 104,00 | 20.006.707.426 | 107,00 | 11.402.339.744 | 102,00 | 2.554.981.394 | 107,00 | 2.860.173.592 | 107,00 | 2.355.297.077 | 107,00 | 2.862.108.249 | 107,00 | 10.632.560.312 | 100,00% | 93,25% | 107,00 | 10.833.601.512 | 95,54% | 100,00% | Dinas Lingkungan Hidup, Kebersihan, dan Pertama |
| 720 | 2.11.01.2.02.000 | Koordinasi dan Penyusunan Laporan Keuangan Bulanan/ Triwulanan/ Semesteran SKPD | Jumlah Laporan Keuangan Bulanan/ Triwulanan/ Semesteran SKPD dan Laporan Koordinasi Penyusunan Laporan Keuangan Bulanan/Triwulanan/Semesteran SKPD | Laporan | 17,00 | 543.379.480 | 13,00 | 79.317.300 | 17,00 | 129.555.300 | 13,00 | 1.585.000 | 13,00 | 45.240.700 | 13,00 | 15.528.000 | 17,00 | 26.903.174 | 17,00 | 89.256.874 | 100,00% | 68,89% | 17,00 | 396.373.264 | 100,00% | 72,95% | Dinas Lingkungan Hidup, Kebersihan, dan Pertama |
| 721 | 2.11.01.2.03 | Administrasi Barang Milik Daerah pada Perangkat Daerah | Persentase laporan barang milik daerah yang tersusun tepat waktu | % | 100,00 | 1.187.000.000 | 100,00 | 179.901.700 | 100,00 | 20.946.800 | 12,50 | 4.153.500 | 12,50 | 3.874.500 | 100,00 | 5.485.708 | 100,00 | 7.277.938 | 100,00 | 20.791.646 | 100,00% | 99,26% | 100,00 | 597.803.196 | 100,00% | 50,36% | Dinas Lingkungan Hidup, Kebersihan, dan Pertama |
| 722 | 2.11.01.2.03.000 | Penyusunan Perencanaan Kebutuhan Barang Milik Daerah SKPD | Jumlah Rencana Kebutuhan Barang Milik Daerah SKPD | Dokumen | 2,00 | 12.700.000 | 0,00 | | 1,00 | 4.257.800 | 0,00 | | 0,00 | 1.306.100 | 1,00 | 1.554.501 | 0,00 | 1.340.103 | 1,00 | 4.200.704 | 100,00% | 98,66% | 430,00 | 411.304.254 | 100,00% | 100,00% | Dinas Lingkungan Hidup, Kebersihan, dan Pertama |

| No | Kode Rekening | Urusan / Bidang Urusan Pemerintahan Daerah Dan Program / Kegiatan / Sub Kegiatan | Indikator Kinerja Program (Outcome) / Kegiatan (Output Kegiatan) / Sub Kegiatan (Output Sub Kegiatan) | Satuan | Target Renstra Perangkat Daerah pada Tahun 2025 (Akhir Periode Renstra Perangkat Daerah) | | Realisasi Capaian Kinerja Renstra Perangkat Daerah s/d Renja PD Tahun Lalu (2024) | | Target Kinerja dan Anggaran Renja Tahun Berjalan yang Dievaluasi (2025) | | Realisasi Kinerja pada Triwulan Tahun 2025 | | | | | | | | Realisasi Capaian Kinerja dan Anggaran Renja yang dievaluasi (2025) | | Tingkat Capaian Kinerja dan Realisasi Anggaran Renja Tahun 2025 (%) | | Realisasi Kinerja dan Anggaran Renstra s/d Tahun 2025 | | Tingkat Capaian Kinerja dan Realisasi Anggaran Renstra s/d Tahun 2025 (%) | | PD Penanggung Jawab |
|---|---|---|---|---|---|---|---|---|---|---|---|---|---|---|---|---|---|---|---|---|---|---|---|---|---|---|---|
| | | | | | | | | | | | Realisasi TW I | | Realisasi TW II | | Realisasi TW III | | Realisasi TW IV | | | | | | | | | | |
| | | | | | K | Rp | K | Rp | K | Rp | K | Rp | K | Rp | K | Rp | K | Rp | K | Rp | K | Rp | K | Rp | K | Rp | K | Rp | |
| 1 | 2 | 3 | 4 | | 5 | | 6 | | 7 | | 8 | | 9 | | 10 | | 11 | | 12 | | 13 | | 14 = 6 + 12 | | 15 = 14 / 5 x 100 % | | | |
| 723 | 2.11.01.2.03.000 | Rekonsiliasi dan Penyusunan Laporan Barang Milik Daerah pada SKPD | Jumlah Laporan Rekonsiliasi dan Penyusunan Laporan Barang Milik Daerah pada SKPD` | Laporan | 50,00 | 1.174.300.000 | 10,00 | 179.901.700 | 4,00 | 16.689.000 | 1,00 | 4.153.500 | 0,00 | 2.568.400 | 3,00 | 3.931.207 | 0,00 | 5.937.835 | 4,00 | 16.590.942 | 100,00% | 99,41% | 44,00 | 124.739.492 | 88,00% | 10,62% | Dinas Lingkungan Hidup, Kebersihan, dan Pertama |
| 724 | 2.11.01.2.05 | Administrasi Kepegawaian Perangkat Daerah | Persentase laporan administrasi kepegawaian yang tersusun tepat | % | 100,00 | 111.165.945 | 100,00 | 15.719.600 | 100,00 | 27.858.800 | 8,33 | | 25,00 | 1.660.000 | 37,50 | 701.708 | 100,00 | 19.287.297 | 100,00 | 21.649.005 | 100,00% | 77,71% | 100,00 | 504.162.925 | 100,00% | 100,00% | Dinas Lingkungan Hidup, Kebersihan, dan Pertama |
| 725 | 2.11.01.2.05.000 | Pendataan dan Pengolahan Administrasi Kepegawaian | Jumlah Dokumen Pendataan dan Pengolahan Administrasi Kepegawaian | Dokumen | 65,00 | 30.390.945 | 13,00 | 3.455.300 | 12,00 | 4.100.000 | 3,00 | | 3,00 | 1.660.000 | 3,00 | 701.708 | 3,00 | 1.701.297 | 12,00 | 4.063.005 | 100,00% | 99,10% | 26,00 | 60.191.305 | 40,00% | 100,00% | Dinas Lingkungan Hidup, Kebersihan, dan Pertama |
| 726 | 2.11.01.2.05.000 | Pendidikan dan Pelatihan Pegawai Berdasarkan Tugas dan Fungsi | Jumlah Pegawai Berdasarkan Tugas dan Fungsi yang Mengikuti Pendidikan dan Pelatihan | Orang | 6,00 | 80.775.000 | 0,00 | | 3,00 | 23.758.800 | | | 0,00 | | | | 4,00 | 17.586.000 | 4,00 | 17.586.000 | 100,00% | 74,02% | 458,00 | 375.860.300 | 100,00% | 100,00% | Dinas Lingkungan Hidup, Kebersihan, dan Pertama |
| 727 | 2.11.01.2.06 | Administrasi Umum Perangkat Daerah | Persentase layanan administrasi perkantoran yang terpenuhi | % | 100,00 | 1.605.430.600 | 100,00 | 564.465.980 | 100,00 | 130.164.100 | 14,29 | 17.548.527 | 37,50 | 19.295.300 | 67,86 | 28.903.123 | 100,00 | 61.858.455 | 100,00 | 127.605.405 | 100,00% | 98,03% | 100,00 | 260.423.523 | 100,00% | 16,22% | Dinas Lingkungan Hidup, Kebersihan, dan Pertama |
| 728 | 2.11.01.2.06.000 | Penyediaan Komponen Instalasi Listrik/Penerangan Bangunan Kantor | Jumlah Paket Komponen Instalasi Listrik/Penerangan Bangunan Kantor yang Disediakan | Paket | 5,00 | 91.224.743 | 12,00 | 22.857.000 | 4,00 | 6.716.700 | 0,00 | | 1,00 | 1.646.600 | 2,00 | 2.852.098 | 1,00 | 2.214.450 | 4,00 | 6.713.148 | 100,00% | 99,95% | 134,00 | 150.737.526 | 100,00% | 100,00% | Dinas Lingkungan Hidup, Kebersihan, dan Pertama |
| 729 | 2.11.01.2.06.000 | Penyediaan Peralatan dan Perlengkapan Kantor | Jumlah Paket Peralatan dan Perlengkapan Kantor yang Disediakan | Paket | 35,00 | 121.048.143 | 13,00 | 248.360.000 | 1,00 | 14.028.300 | | | 0,00 | | | | 1,00 | 13.320.000 | 1,00 | 13.320.000 | 100,00% | 94,95% | 186,00 | 192.528.178 | 100,00% | 100,00% | Dinas Lingkungan Hidup, Kebersihan, dan Pertama |
| 730 | 2.11.01.2.06.000 | Penyediaan Peralatan Rumah Tangga | Jumlah Paket Peralatan Rumah Tangga yang Disediakan | Paket | 12,00 | 32.830.600 | 0,00 | | 6,00 | 12.535.000 | 0,00 | 1.912.000 | 3,00 | 3.167.400 | 3,00 | 2.369.850 | 1,00 | 5.081.025 | 7,00 | 12.530.275 | 100,00% | 99,96% | 60,11 | 153.481.184 | 100,00% | 100,00% | Dinas Lingkungan Hidup, Kebersihan, dan Pertama |
| 731 | 2.11.01.2.06.000 | Penyediaan Barang Cetakan dan Penggandaan | Jumlah Paket Barang Cetakan dan Penggandaan yang Disediakan | Paket | 35,00 | 123.282.440 | 17,00 | 30.197.200 | 12,00 | 14.202.200 | 3,00 | 3.045.800 | 3,00 | 2.067.300 | 3,00 | 5.346.965 | 3,00 | 3.692.415 | 12,00 | 14.152.480 | 100,00% | 99,65% | 16,00 | 57.502.480 | 45,71% | 46,64% | Dinas Lingkungan Hidup, Kebersihan, dan Pertama |
| 732 | 2.11.01.2.06.000 | Penyediaan Bahan Bacaan dan Peraturan Perundang-undangan | Jumlah Dokumen Bahan Bacaan dan Peraturan Perundang-Undangan yang Disediakan | Dokumen | 60,00 | 45.561.301 | 21,00 | 5.991.000 | 12,00 | 2.204.400 | 3,00 | 280.000 | 3,00 | 420.000 | 3,00 | 420.000 | 3,00 | 560.000 | 12,00 | 1.680.000 | 100,00% | 76,21% | 12,00 | 14.315.000 | 20,00% | 31,42% | Dinas Lingkungan Hidup, Kebersihan, dan Pertama |
| 733 | 2.11.01.2.06.000 | Fasilitasi Kunjungan Tamu | Jumlah Laporan Fasilitasi Kunjungan Tamu | Laporan | 60,00 | 56.593.190 | 21,00 | 14.445.000 | 12,00 | 12.374.600 | 3,00 | 3.353.000 | 3,00 | | 3,00 | 4.703.300 | 3,00 | 4.298.500 | 12,00 | 12.354.800 | 100,00% | 99,84% | 34,39 | 1.546.663.929 | 57,32% | 100,00% | Dinas Lingkungan Hidup, Kebersihan, dan Pertama |
| 734 | 2.11.01.2.06.000 | Penyelenggaraan Rapat Koordinasi dan Konsultasi SKPD | Jumlah Laporan Penyelenggaraan Rapat Koordinasi dan Konsultasi SKPD | Laporan | ###### | 1.134.890.183 | 212,00 | 242.615.780 | 12,00 | 68.102.900 | 3,00 | 8.957.727 | 3,00 | 11.994.000 | 3,00 | 13.210.910 | 3,00 | 32.692.065 | 12,00 | 66.854.702 | 100,00% | 98,17% | 65,33 | 1.559.274.922 | 5,23% | 100,00% | Dinas Lingkungan Hidup, Kebersihan, dan Pertama |
| 735 | 2.11.01.2.07 | Pengadaan Barang Milik Daerah Penunjang Urusan Pemerintah Daerah | Persentase terpenuhinya pengadaan barang milik daerah | % | 100,00 | 79.587.000 | 100,00 | 42.495.000 | 100,00 | 35.299.000 | | | | | 100,00 | 34.851.250 | 100,00 | | 100,00 | 34.851.250 | 100,00% | 98,73% | 100,00 | 1.164.633.255 | 100,00% | 100,00% | Dinas Lingkungan Hidup, Kebersihan, dan Pertama |
| 736 | 2.11.01.2.07.000 | Pengadaan Mebel | Jumlah Paket Mebel yang Disediakan | Paket | 14,00 | 26.086.400 | 0,00 | | 3,00 | 10.646.400 | | | 0,00 | | 3,00 | 10.570.000 | | | 3,00 | 10.570.000 | 100,00% | 99,28% | 12,06 | 1.473.260.136 | 86,14% | 100,00% | Dinas Lingkungan Hidup, Kebersihan, dan Pertama |
| 737 | 2.11.01.2.07.000 | Pengadaan Peralatan dan Mesin Lainnya | Jumlah Unit Peralatan dan Mesin Lainnya yang Disediakan | Unit | 4,00 | 53.500.600 | 0,00 | | 2,00 | 24.652.600 | 0,00 | | 0,00 | | 2,00 | 24.281.250 | | | 2,00 | 24.281.250 | 100,00% | 98,49% | 46,69 | 1.721.951.386 | 100,00% | 100,00% | Dinas Lingkungan Hidup, Kebersihan, dan Pertama |
| 738 | 2.11.01.2.08 | Penyediaan Jasa Penunjang Urusan Pemerintahan Daerah | Persentase terpenuhinya jasa penunjang layanan perkantoran | % | 100,00 | 10.240.200.000 | 100,00 | 1.933.985.813 | 100,00 | 1.138.861.500 | 25,00 | 233.160.752 | 28,00 | 226.065.469 | 75,00 | 232.488.233 | 100,00 | 231.249.400 | 100,00 | 922.963.854 | 100,00% | 81,04% | 100,00 | 2.001.318.078 | 100,00% | 19,54% | Dinas Lingkungan Hidup, Kebersihan, dan Pertama |
| 739 | 2.11.01.2.08.000 | Penyediaan Jasa Surat Menyurat | Jumlah Laporan Penyediaan Jasa Surat Menyurat | Laporan | ###### | 14.860.563 | 12,00 | 3.840.000 | 12,00 | 2.350.000 | 3,00 | 1.350.000 | 3,00 | | 3,00 | 1.000.000 | 3,00 | | 12,00 | 2.350.000 | 100,00% | 100,00% | 493,00 | 580.987.500 | 46,29% | 100,00% | Dinas Lingkungan Hidup, Kebersihan, dan Pertama |
| 740 | 2.11.01.2.08.000 | Penyediaan Jasa Komunikasi, Sumber Daya Air dan Listrik | Jumlah Laporan Penyediaan Jasa Komunikasi, Sumber Daya Air dan Listrik yang Disediakan | Laporan | 60,00 | 1.661.926.322 | 21,00 | 186.796.063 | 12,00 | 141.074.500 | 3,00 | 28.084.002 | 3,00 | 25.644.469 | 3,00 | 27.405.183 | 3,00 | 30.844.950 | 12,00 | 111.978.604 | 100,00% | 79,38% | 54,00 | 554.332.928 | 90,00% | 33,35% | Dinas Lingkungan Hidup, Kebersihan, dan Pertama |
| 741 | 2.11.01.2.08.000 | Penyediaan Jasa Pelayanan Umum Kantor | Jumlah Laporan Penyediaan Jasa Pelayanan Umum Kantor yang | Laporan | 60,00 | 8.563.413.115 | 21,00 | 1.743.349.750 | 12,00 | 995.437.000 | 3,00 | 203.726.750 | 3,00 | 200.421.000 | 3,00 | 204.083.050 | 3,00 | 200.404.450 | 12,00 | 808.635.250 | 100,00% | 81,23% | 18,00 | 1.350.524.502 | 30,00% | 15,77% | Dinas Lingkungan Hidup, Kebersihan, dan Pertama |
| 742 | 2.11.01.2.09 | Pemeliharaan Barang Milik Daerah Penunjang Urusan Pemerintahan Daerah | Persentase barang milik daerah yang terpelihara | % | 100,00 | 9.465.499.999 | 99,68 | 2.531.295.917 | 100,00 | 277.408.000 | 29,55 | 48.081.100 | 43,33 | 34.101.200 | 91,22 | 100.392.824 | 100,00 | 73.031.300 | 100,00 | 255.606.424 | 100,00% | 92,14% | 100,00 | 12.931.530.860 | 100,00% | 100,00% | Dinas Lingkungan Hidup, Kebersihan, dan Pertama |
| 743 | 2.11.01.2.09.000 | Penyediaan Jasa Pemeliharaan, Biaya Pemeliharaan, dan Pajak Kendaraan Perorangan Dinas atau Kendaraan Dinas | Jumlah Kendaraan Perorangan Dinas atau Kendaraan Dinas Jabatan yang Dipelihara dan dibayarkan Pajaknya | Unit | 40,00 | 853.517.519 | 40,00 | 186.822.800 | 11,00 | 76.668.000 | 2,00 | 9.637.000 | 6,00 | 12.450.000 | 2,00 | 23.723.000 | 1,00 | 28.293.000 | 11,00 | 74.103.000 | 100,00% | 96,65% | 113,00 | 257.356.200 | 100,00% | 30,15% | Dinas Lingkungan Hidup, Kebersihan, dan Pertama |
| 744 | 2.11.01.2.09.000 | Penyediaan Jasa Pemeliharaan, Biaya Pemeliharaan, Pajak dan Perizinan Kendaraan Dinas Operasional atau Lapangan | Jumlah Kendaraan Dinas Operasional atau Lapangan yang Dipelihara dan dibayarkan Pajak dan Perizinannya | Unit | 95,00 | 7.546.376.680 | 104,00 | 1.924.548.518 | 88,00 | 50.000.000 | 25,00 | 19.664.100 | 23,00 | 7.291.200 | 22,00 | 8.721.000 | 18,00 | 13.808.000 | 88,00 | 49.484.300 | 100,00% | 98,97% | 100,00 | 288.798.600 | 100,00% | 3,83% | Dinas Lingkungan Hidup, Kebersihan, dan Pertama |
| 745 | 2.11.01.2.09.000 | Pemeliharaan Peralatan dan Mesin Lainnya | Jumlah Peralatan dan Mesin Lainnya yang Dipelihara | Unit | 125,00 | 132.336.010 | 46,00 | 32.905.000 | 18,00 | 9.020.000 | 0,00 | 690.000 | 0,00 | | 17,00 | 5.802.300 | 1,00 | 2.380.300 | 18,00 | 8.872.600 | 100,00% | 98,37% | 41,10 | 436.076.900 | 32,88% | 100,00% | Dinas Lingkungan Hidup, Kebersihan, dan Pertama |
| 746 | 2.11.01.2.09.000 | Pemeliharaan/Rehabilitasi Gedung Kantor dan Bangunan Lainnya | Jumlah Gedung Kantor dan Bangunan Lainnya yang Dipelihara/Direhabilitasi | Unit | 5,00 | 933.269.790 | 2,00 | 387.019.599 | 2,00 | 141.720.000 | 2,00 | 18.090.000 | 2,00 | 14.360.000 | 2,00 | 62.146.524 | 2,00 | 28.550.000 | 2,00 | 123.146.524 | 100,00% | 86,89% | 2,00 | 545.217.424 | 40,00% | 58,42% | Dinas Lingkungan Hidup, Kebersihan, dan Pertama |
| 747 | 2.11.02 | PROGRAM PERENCANAAN LINGKUNGAN HIDUP | Persentase informasi SDA dan lingkungan hidup yg dapat diakses oleh masyarakat | % | 80,00 | 488.736.400 | 80,77 | | 80,00 | 201.283.200 | 30,77 | 5.939.000 | 57,69 | 12.875.500 | 73,08 | 110.929.700 | 80,77 | 57.969.403 | 80,77 | 187.713.603 | 100,00% | 93,26% | 80,77 | 9.706.613.683 | 100,00% | 100,00% | Dinas Lingkungan Hidup, Kebersihan, dan Pertama |
| | | | Persentase jumlah aliran sungai yang terpelihara | % | 88,00 | | 85,00 | | 85,00 | | 100,00 | | 100,00 | | 100,00 | | 100,00 | | 100,00 | | 100,00% | | 100,00 | | 100,00% | | Dinas Lingkungan Hidup, Kebersihan, dan Pertama |
| | | | Persentase luasan kawasan sumber daya alam yang terlindungi | % | 60,05 | | 58,67 | | 59,43 | | 59,44 | | 59,46 | | 58,70 | | 58,70 | | 58,70 | | 98,77% | | 58,70 | | 97,75% | | Dinas Lingkungan Hidup, Kebersihan, dan Pertama |
| 748 | 2.11.02.2.01 | Rencana Perlindungan dan Pengelolaan Lingkungan Hidup (RPPLH) Kabupaten/Kota | Jumlah dokumen yang dibuat | Buku | 30,00 | 488.736.400 | 43,00 | | 3,00 | 201.283.200 | | 5.939.000 | 1,00 | 12.875.500 | | 110.929.700 | 4,00 | 57.969.403 | 5,00 | 187.713.603 | 100,00% | 93,26% | 8,00 | 241.573.703 | 26,67% | 49,43% | Dinas Lingkungan Hidup, Kebersihan, dan Pertama |
| | | | Persentase Jumlah Sumur Resapan yang terpasang | % | 22,00 | | 21,00 | | 21,00 | | | | | | | | 21,00 | | 21,00 | | 100,00% | | 21,00 | | 95,45% | | Dinas Lingkungan Hidup, Kebersihan, dan Pertama |
| | | | Persentase jumlah Lubang Resapan Biopori yang terpasang | % | 30,00 | | 5,00 | | 20,00 | | 5,00 | | 5,00 | | 10,00 | | | | 10,00 | | 50,00% | | 10,00 | | 33,33% | | Dinas Lingkungan Hidup, Kebersihan, dan Pertama |
| 749 | 2.11.02.2.01.000 | Pengendalian Pelaksanaan RPPLH Kabupaten/Kota | Jumlah Dokumen Telaahan Kebijakan yang Telah Mengakomodir RPPLH Kabupaten/Kota | Dokumen | 5,00 | 223.968.200 | 0,00 | | 1,00 | 111.984.100 | 59,43 | 3.909.000 | 0,00 | 4.779.000 | 0,00 | 69.016.711 | 0,00 | 22.661.582 | 59,43 | 100.366.293 | 100,00% | 89,63% | 72,13 | 2.251.403.606 | 100,00% | 100,00% | Dinas Lingkungan Hidup, Kebersihan, dan Pertama |
| 750 | 2.11.02.2.01.000 | Penyusunan RPPLH Kabupaten/Kota | jumlah dokumen RPPLH di kabupaten/kota yang berisi arahan/muatan RPPLH kabupaten/kota dan mengakomodir | Dokumen | 6,00 | 264.768.200 | 0,00 | | 3,00 | 89.299.100 | 9,62 | 2.030.000 | 1,00 | 8.096.500 | 0,00 | 41.912.989 | 0,00 | 35.307.821 | 10,62 | 87.347.310 | 100,00% | 97,81% | 81,64 | 2.160.839.823 | 100,00% | 100,00% | Dinas Lingkungan Hidup, Kebersihan, dan Pertama |
| 751 | 2.11.03 | Program Pengendalian Pencemaran dan/atau Kerusakan Lingkungan Hidup | Indeks Pencemaran Air | Indeks | 2,20 | 7.702.017.235 | 2,38 | 905.605.184 | 2,20 | 359.505.850 | | 18.510.219 | | 129.020.227 | | 84.493.280 | 2,88 | 87.128.061 | 2,88 | 319.151.787 | 100,00% | 88,78% | 2,88 | 838.119.887 | 100,00% | 10,88% | Dinas Lingkungan Hidup, Kebersihan, dan Pertama |
| | | | Indeks Pencemaran Udara | Indeks | 0,50 | | 0,33 | | 0,50 | | | | | | | | 0,37 | | 0,37 | | 74,00% | | 0,37 | | 74,00% | | Dinas Lingkungan Hidup, Kebersihan, dan Pertama |
| 752 | 2.11.03.2.01 | Pencegahan Pencemaran dan/atau Kerusakan Lingkungan Hidup Kabupaten/Kota | Dokumen Perhitungan Emisi GRK kota Pasuruan Sektor Lingkungan Hidup | Dokumen | 1,00 | 5.857.317.235 | 1,00 | 836.313.784 | 1,00 | 345.875.750 | | 18.510.219 | | 115.548.431 | | 84.493.280 | 1,00 | 87.128.061 | 1,00 | 305.679.991 | 100,00% | 88,38% | 67,00 | 1.876.250.704 | 100,00% | 32,03% | Dinas Lingkungan Hidup, Kebersihan, dan Pertama |
| | | | Jumlah Pengujian Kualitas Udara | Kali | 90,00 | | 37,00 | | 10,00 | | | | 5,00 | | | | 5,00 | | 10,00 | | 100,00% | | 23,00 | | 25,56% | | Dinas Lingkungan Hidup, Kebersihan, dan Pertama |
| | | | Jumlah Pengujian kualitas air badan air | Kali | 80,00 | | 33,00 | | 14,00 | | | | 7,00 | | 3,00 | | 4,00 | | 14,00 | | 100,00% | | 40,00 | | 50,00% | | Dinas Lingkungan Hidup, Kebersihan, dan Pertama |
| 753 | 2.11.03.2.01.000 | Koordinasi, Sinkronisasi, dan Pelaksanaan Pencegahan Pencemaran Lingkungan Hidup Dilaksanakan Terhadap Media Tanah, Air, | Jumlah Dokumen Uji Kualitas Lingkungan Hidup Dilaksanakan Terhadap Media Tanah, Air, Udara, | Dokumen | 10,00 | 1.556.761.000 | 2,00 | 288.561.658 | 2,00 | 206.703.700 | 0,00 | 1.942.013 | 0,00 | 72.424.800 | 0,00 | 58.217.280 | 2,00 | 37.757.981 | 2,00 | 170.342.074 | 100,00% | 82,41% | 16,00 | 767.827.487 | 100,00% | 49,32% | Dinas Lingkungan Hidup, Kebersihan, dan Pertama |

| No | Kode Rekening | Urusan / Bidang Urusan Pemerintahan Daerah Dan Program / Kegiatan / Sub Kegiatan | Indikator Kinerja Program (Outcome) / Kegiatan (Output Kegiatan) / Sub Kegiatan (Output Sub Kegiatan) | Satuan | Target Renstra Perangkat Daerah pada Tahun 2025 (Akhir Periode Renstra Perangkat Daerah) | | Realisasi Capaian Kinerja Renstra Perangkat Daerah s/d Renja PD Tahun Lalu (2024) | | Target Kinerja dan Anggaran Renja Tahun Berjalan yang Dievaluasi (2025) | | Realisasi Kinerja pada Triwulan Tahun 2025 | | | | | | | | Realisasi Capaian Kinerja dan Anggaran Renja yang dievaluasi (2025) | | Tingkat Capaian Kinerja dan Realisasi Anggaran Renja Tahun 2025 (%) | | Realisasi Kinerja dan Anggaran Renstra s/d Tahun 2025 | | Tingkat Capaian Kinerja dan Realisasi Anggaran Renstra s/d Tahun 2025 (%) | | PD Penanggung Jawab |
|---|---|---|---|---|---|---|---|---|---|---|---|---|---|---|---|---|---|---|---|---|---|---|---|---|---|---|
| | | | | | | | | | | | Realisasi TW I | | Realisasi TW II | | Realisasi TW III | | Realisasi TW IV | | | | | | | | | | |
| | | | | | K | Rp | K | Rp | K | Rp | K | Rp | K | Rp | K | Rp | K | Rp | K | Rp | K | Rp | K | Rp | K | Rp | |
| 1 | 2 | 3 | 4 | | 5 | | 6 | | 7 | | 8 | | 9 | | 10 | | 11 | | 12 | | 13 | | 14 = 6 + 12 | | 15 = 14 / 5 x 100 % | | |
| 754 | 2.11.03.2.01.000 | Koordinasi, Sinkronisasi dan Pelaksanaan Pengendalian Emisi Gas Rumah Kaca, Mitigasi dan Adaptasi Perubahan Iklim | Jumlah Dokumen Hasil Koordinasi dan Sinkronisasi Inventarisasi Gas Rumah Kaca dari Sektor Lingkungan Hidup yang Dilaksanakan | Dokumen | 5,00 | 143.063.400 | 2,00 | 59.866.580 | 1,00 | 26.470.200 | | | 0,00 | 3.987.668 | 0,00 | 1.200.000 | 1,00 | 21.088.980 | 1,00 | 26.276.648 | 100,00% | 99,27% | 14,00 | 512.036.648 | 100,00% | 100,00% | Dinas Lingkungan Hidup, Kebersihan, dan Pertama |
| 755 | 2.11.03.2.01.001 | Pengelolaan Laboratorium Lingkungan Hidup Kabupaten/Kota | Jumlah pengujian yang dilaksanakan oleh laboratorium lingkungan | Dokumen | 5,00 | 4.157.492.835 | 1,00 | 487.885.546 | 1,00 | 112.701.850 | 0,00 | 16.568.206 | 0,00 | 39.135.963 | 0,00 | 25.076.000 | 1,00 | 28.281.100 | 1,00 | 109.061.269 | 100,00% | 96,77% | 1,00 | 691.738.163 | 20,00% | 16,64% | Dinas Lingkungan Hidup, Kebersihan, dan Pertama |
| 756 | 2.11.03.2.02 | Penanggulangan Pencemaran dan/atau Kerusakan Lingkungan Hidup | Jumlah Masyarakat yang Mengikuti Sosialisasi Pencemaran Air | Orang | 500,00 | 1.844.700.000 | 180,00 | 69.291.400 | 30,00 | 13.630.100 | | | 30,00 | 13.471.796 | | | | | 30,00 | 13.471.796 | 100,00% | 98,84% | 229,66 | 12.820.903.096 | 45,93% | 100,00% | Dinas Lingkungan Hidup, Kebersihan, dan Pertama |
| 757 | 2.11.03.2.02.000 | Pemberian Informasi Peringatan Pencemaran dan/atau Kerusakan Lingkungan Hidup pada Masyarakat | Jumlah Laporan Sosialisasi Informasi Peringatan Pencemaran dan/atau Kerusakan Lingkungan Hidup pada Masyarakat di Kabupaten/Kota yang Dilaksanakan | Laporan | 5,00 | 1.844.700.000 | 2,00 | 69.291.400 | 1,00 | 13.630.100 | | | 1,00 | 13.471.796 | | | | | 1,00 | 13.471.796 | 100,00% | 98,84% | 101,00 | 44.087.496 | 100,00% | 2,39% | Dinas Lingkungan Hidup, Kebersihan, dan Pertama |
| 758 | 2.11.04 | PROGRAM PENGELOLAAN KEANEKARAGAMAN HAYATI (KEHATI) | Persentase Luasan Ruang Terbuka Hijau | % | 24,72 | 49.078.606.800 | 22,29 | 15.566.252.376 | 22,30 | 8.402.831.500 | 22,29 | 1.425.521.113 | 22,29 | 1.257.448.945 | 22,30 | 1.933.474.478 | 22,30 | 8.625.236.883 | 22,30 | 13.241.681.419 | 100,00% | 100,00% | 22,30 | 14.096.727.972 | 90,21% | 28,72% | Dinas Lingkungan Hidup, Kebersihan, dan Pertama |
| | | | Persentase Tanaman Langka yang Terpelihara | Persen | 100,00 | | 100,00 | | 100,00 | | 100,00 | | 100,00 | | 100,00 | | 100,00 | | 100,00 | | 100,00 | | 100,00 | | 100,00% | | Dinas Lingkungan Hidup, Kebersihan, dan Pertama |
| 759 | 2.11.04.2.01 | Pengelolaan Keanekaragaman Hayati | Jumlah taman yang terpelihara | Lokasi | 28,00 | 49.078.606.800 | 30,00 | 15.566.252.376 | 30,00 | 8.402.831.500 | 30,00 | 1.425.521.113 | 30,00 | 1.257.448.945 | 30,00 | 1.933.474.478 | 30,00 | 8.625.236.883 | 30,00 | 13.241.681.419 | 100,00% | 100,00% | 30,00 | 13.319.892.472 | 100,00% | 27,14% | Dinas Lingkungan Hidup, Kebersihan, dan Pertama |
| 760 | 2.11.04.2.01.000 | Penyusunan dan Penetapan Rencana Pengelolaan Keanekaragaman Hayati | Jumlah Dokumen Rencana Induk Pengelolaan Kehati yang Disusun | Dokumen | 4,00 | 477.006.800 | 2,00 | 145.682.400 | 1,00 | 27.274.200 | | | 0,00 | 5.172.300 | | | 1,00 | 25.421.100 | 1,00 | 30.593.400 | 100,00% | 100,00% | 107,62 | 11.630.785.754 | 100,00% | 100,00% | Dinas Lingkungan Hidup, Kebersihan, dan Pertama |
| 761 | 2.11.04.2.01.000 | Pengelolaan Ruang Terbuka Hijau (RTH) | Luas RTH yang Dikelola Lingkup Kewenangan Kabupaten/Kota | Ha | 16,00 | 48.277.505.292 | 16,73 | 7.228.278.246 | 16,74 | 245.649.600 | 16,73 | 1.500.000 | 16,73 | 7.117.550 | 16,74 | 1.812.630 | 16,74 | 182.163.470 | 16,74 | 192.593.650 | 100,00% | 78,40% | 16,74 | 13.092.290.721 | 100,00% | 27,12% | Dinas Lingkungan Hidup, Kebersihan, dan Pertama |
| 762 | 2.11.04.2.01.000 | Pengelolaan Sarana dan Prasarana Keanekaragaman Hayati | Jumlah Sarana dan Prasarana Keanekaragaman Hayati yang Dikelola | Unit | 1,00 | 324.094.708 | 51,00 | 8.192.291.730 | 49,00 | 8.129.907.700 | 0,00 | 1.424.021.113 | 17,00 | 1.245.159.095 | 17,00 | 1.931.661.848 | 15,00 | 8.417.652.313 | 49,00 | 13.018.494.369 | 100,00% | 100,00% | 74,00 | 13.100.016.469 | 100,00% | 100,00% | Dinas Lingkungan Hidup, Kebersihan, dan Pertama |
| 763 | 2.11.06 | Program Pembinaan dan Pengawasan Terhadap Izin Lingkungan Dan Izin Perlindungan dan Pengelolaan Lingkungan | Persentase ketaatan usaha dan/atau kegiatan di Kota Pasuruan terhadap ijin Lingkungan dan IPPLH | % | 55,00 | 1.425.672.736 | 36,60 | 379.483.209 | 54,00 | 74.388.600 | | 8.075.000 | | 26.447.728 | | 17.368.000 | 40,00 | 17.117.200 | 40,00 | 69.007.928 | 74,07% | 92,77% | 40,00 | 1.947.341.846 | 72,73% | 100,00% | Dinas Lingkungan Hidup, Kebersihan, dan Pertama |
| 764 | 2.11.06.2.01 | Pembinaan dan Pengawasan Terhadap Usaha dan/atau Kegiatan yang Izin Lingkungan dan Izin PPLH Diterbitkan oleh Pemerintah | Jumlah usaha dan/atau kegiatan yang dilakukan pembinaan, pengawasan dan pemantauan lingkungan | dan/atau ke | 725,00 | 1.425.672.736 | 271,00 | 379.483.209 | 50,00 | 74.388.600 | 7,00 | 8.075.000 | 33,00 | 26.447.728 | 7,00 | 17.368.000 | 3,00 | 17.117.200 | 50,00 | 69.007.928 | 100,00% | 92,77% | 172,00 | 186.254.828 | 23,72% | 13,06% | Dinas Lingkungan Hidup, Kebersihan, dan Pertama |
| 765 | 2.11.06.2.01.000 | Fasilitasi Pemenuhan Ketentuan dan Kewajiban Izin Lingkungan dan/atau Izin PPLH | Jumlah Rekomendasi dan/atau Persetujuan Teknis, Persetujuan Lingkungan, dan Surat Kelayakan Operasi yang Diberikan | Dokumen | 35,00 | 1.380.497.536 | 24,00 | 271.596.929 | 5,00 | 57.827.400 | 1,00 | 8.075.000 | 1,00 | 20.119.242 | 4,00 | 10.625.000 | 9,00 | 17.117.200 | 15,00 | 55.936.442 | 100,00% | 96,73% | 20,00 | 343.157.741 | 57,14% | 24,86% | Dinas Lingkungan Hidup, Kebersihan, dan Pertama |
| 766 | 2.11.06.2.01.000 | Pengawasan Perizinan Berusaha atau Persetujuan Pemerintah terkait Persetujuan | Jumlah Badan usaha dan/atau kegiatan yang diawasi | Badan Usah | 40,00 | 45.175.200 | 82,00 | 82.230.580 | 20,00 | 16.561.200 | 7,00 | | 3,00 | 6.328.486 | 7,00 | 6.743.000 | 3,00 | | 20,00 | 13.071.486 | 100,00% | 78,93% | 200,77 | 28.791.086 | 100,00% | 63,73% | Dinas Lingkungan Hidup, Kebersihan, dan Pertama |
| 767 | 2.11.08 | Program Peningkatan Pendidikan, Pelatihan Dan Penyuluhan Lingkungan Hidup Untuk Masyarakat | Persentase Peran Serta Masyarakat Yang Peduli Terhadap Pelestarian Lingkungan Hidup | persen | 25,64 | 5.181.300.000 | 21,78 | 1.356.831.712 | 22,34 | 377.590.900 | 21,78 | 52.713.650 | 21,78 | 77.754.700 | 22,04 | 76.807.003 | 23,60 | 152.516.746 | 23,60 | 359.792.099 | 100,00% | 95,29% | 23,60 | 363.247.399 | 92,04% | 7,01% | Dinas Lingkungan Hidup, Kebersihan, dan Pertama |
| 768 | 2.11.08.2.01 | Penyelenggaraan Pendidikan, Pelatihan, dan Penyuluhan Lingkungan Hidup untuk | Jumlah Pelaksanaan Hari Lingkungan Hidup | kali | 1,00 | 5.181.300.000 | 2,00 | 1.356.831.712 | 0,00 | 377.590.900 | 0,00 | 52.713.650 | 0,00 | 77.754.700 | 0,00 | 76.807.003 | 0,00 | 152.516.746 | 0,00 | 359.792.099 | 0,00% | 95,29% | 88,61 | 372.056.399 | 100,00% | 7,18% | Dinas Lingkungan Hidup, Kebersihan, dan Pertama |
| | | Lembaga Kemasyarakatan Tingkat Daerah Kabupaten/Kota | Jumlah pendampingan gerakan peduli Lingkungan Hidup kesekolah | kali | 4,00 | | 4,00 | | 4,00 | | 0,00 | | 0,00 | | 0,00 | | 4,00 | | 4,00 | | 100,00% | | 144,00 | | 100,00% | | Dinas Lingkungan Hidup, Kebersihan, dan Pertama |
| 769 | 2.11.08.2.01.000 | Pendampingan Gerakan Peduli Lingkungan Hidup | Jumlah Pendampingan Pembinaan Gerakan Peduli dan Berbudaya Lingkungan Hidup yang Dilaksanakan | Dokumen | 15,00 | 3.567.036.171 | 4,00 | 928.826.625 | 3,00 | 299.791.400 | 0,00 | 50.558.650 | 1,00 | 71.268.600 | 0,00 | 68.500.000 | 2,00 | 103.433.150 | 3,00 | 293.760.400 | 100,00% | 97,99% | 21,00 | 307.816.400 | 100,00% | 8,63% | Dinas Lingkungan Hidup, Kebersihan, dan Pertama |
| 770 | 2.11.08.2.01.000 | Penyelenggaraan Penyuluhan dan Kampanye Lingkungan Hidup | Jumlah Masyarakat/Kelompok Masyarakat/Pelaku Usaha/Kegiatan yang terlibat | Orang | ###### | 1.614.263.829 | 183,00 | 428.005.087 | 150,00 | 77.799.500 | 0,00 | 2.155.000 | 0,00 | 6.486.100 | 0,00 | 8.307.003 | 0,00 | 49.083.596 | 0,00 | 66.031.699 | 0,00% | 84,87% | 0,00 | 181.131.699 | 0,00% | 11,22% | Dinas Lingkungan Hidup, Kebersihan, dan Pertama |
| 771 | 2.11.09 | Program Penghargaan Lingkungan Hidup Untuk Masyarakat | Persentase jumlah peserta lomba penghargaan lingkungan hidup | persen | 88,24 | 1.528.600.000 | 76,47 | 207.900.273 | 82,35 | 67.550.600 | 76,47 | | 76,47 | 15.342.600 | 82,35 | 10.729.202 | 82,35 | 35.470.000 | 82,35 | 61.541.802 | 100,00% | 91,10% | 82,35 | 403.541.920 | 93,33% | 26,40% | Dinas Lingkungan Hidup, Kebersihan, dan Pertama |
| 772 | 2.11.09.2.01 | Pemberian Penghargaan Lingkungan Hidup Tingkat Daerah Kabupaten/Kota | Jumlah pelaksanaan Lomba Penghargaan Lingkungan Hidup | kali | 3,00 | 1.528.600.000 | 6,00 | 207.900.273 | 3,00 | 67.550.600 | 0,00 | | 1,00 | 15.342.600 | 2,00 | 10.729.202 | 0,00 | 35.470.000 | 3,00 | 61.541.802 | 100,00% | 91,10% | 15,42 | 392.621.020 | 100,00% | 25,69% | Dinas Lingkungan Hidup, Kebersihan, dan Pertama |
| 773 | 2.11.09.2.01.000 | Penilaian Kinerja Masyarakat/Lembaga Masyarakat/Dunia Usaha/Dunia Pendidikan/Filantropi dalam Perlindungan dan Pengelolaan Lingkungan Hidup | Jumlah Masyarakat/ Lembaga Masyarakat/Dunia Usaha/Dunia Pendidikan/Filantrophi yang Dinilai Kinerjanya dalam rangka PPLH | Entitas | 18,00 | 1.528.600.000 | 18,00 | 207.900.273 | 18,00 | 67.550.600 | 0,00 | | 10,00 | 15.342.600 | 8,00 | 10.729.202 | 0,00 | 35.470.000 | 18,00 | 61.541.802 | 100,00% | 91,10% | 46,00 | 362.591.920 | 100,00% | 23,72% | Dinas Lingkungan Hidup, Kebersihan, dan Pertama |
| 774 | 2.11.10 | Program Penanganan Pengaduan Lingkungan Hidup | Persentase pengaduan yang tertangani | % | 100,00 | 231.100.000 | 100,00 | 30.550.120 | 100,00 | 7.629.400 | | 3.425.500 | | 1.171.525 | | 900.000 | 100,00 | 2.100.000 | 100,00 | 7.597.025 | 100,00% | 99,58% | 100,00 | 440.101.029 | 100,00% | 100,00% | Dinas Lingkungan Hidup, Kebersihan, dan Pertama |
| 775 | 2.11.10.2.01 | Penyelesaian Pengaduan Masyarakat di Bidang Perlindungan dan Pengelolaan Lingkungan Hidup (PPLH) Kabupaten/Kota | Persentase pengaduan pencemaran lingkungan teregristrasi yang ditangani | % | 100,00 | 231.100.000 | 100,00 | 30.550.120 | 100,00 | 7.629.400 | | 3.425.500 | | 1.171.525 | | 900.000 | 100,00 | 2.100.000 | 100,00 | 7.597.025 | 100,00% | 99,58% | 100,00 | 342.657.143 | 100,00% | 100,00% | Dinas Lingkungan Hidup, Kebersihan, dan Pertama |
| 776 | 2.11.10.2.01.000 | Pengelolaan Pengaduan permasalahan Pencemaran dan Perusakan Lingkungan Hidup tingkat Kabupaten/Kota | Jumlah pengaduan permasalahan Pencemaran dan Perusakan Lingkungan Hidup tingkat Kabupaten/Kota yang | Pengaduan | 5,00 | 231.100.000 | 3,00 | 30.550.120 | 1,00 | 7.629.400 | 1,00 | 3.425.500 | 1,00 | 1.171.525 | 0,00 | 900.000 | 2,00 | 2.100.000 | 4,00 | 7.597.025 | 100,00% | 99,58% | 6,00 | 50.092.025 | 100,00% | 21,68% | Dinas Lingkungan Hidup, Kebersihan, dan Pertama |
| 777 | 2.11.11 | Program Pengelolaan Persampahan | Persentase pengurangan/ reduksi sampah | % | 30,00 | 30.727.807.636 | 0,00 | | 30,00 | 17.950.395.618 | 20,22 | 2.350.724.443 | 20,49 | 2.363.079.287 | 20,83 | 4.527.709.244 | 20,45 | 6.369.863.112 | 20,45 | 15.611.376.086 | 68,17% | 86,97% | 20,45 | 15.879.536.524 | 68,17% | 51,68% | Dinas Lingkungan Hidup, Kebersihan, dan Pertama |
| | | | Persentase sampah terkelola | % | 100,00 | | 0,00 | | 100,00 | | 96,94 | | 94,20 | | 91,95 | | 90,87 | | 90,87 | | 90,87% | | 90,87 | | 90,87% | | Dinas Lingkungan Hidup, Kebersihan, dan Pertama |
| | | | Persentase sampah yang terolah di TPA (Presentase penanganan sampah) | % | 70,00 | | 0,00 | | 70,00 | | 76,72 | | 73,71 | | 71,12 | | 70,42 | | 70,42 | | 100,00% | | 70,42 | | 100,00% | | Dinas Lingkungan Hidup, Kebersihan, dan Pertama |
| 778 | 2.11.11.2.01 | Pengelolaan Sampah | Persentase Cakupan Pelayanan | % | 100,00 | 30.727.807.636 | 0,00 | | 100,00 | 17.950.395.618 | 100,00 | 2.350.724.443 | 100,00 | 2.363.079.287 | 100,00 | 4.527.709.244 | | 6.369.863.112 | 100,00 | 15.611.376.086 | 100,00% | 86,97% | 22,60 | 16.612.419.836 | 22,60% | 54,06% | Dinas Lingkungan Hidup, Kebersihan, dan Pertama |
| 779 | 2.11.11.2.01.000 | Peningkatan Peran serta Masyarakat dalam Pengelolaan Persampahan | Jumlah Masyarakat, Kelompok Masyarakat atau Para Pihak Lainnya yang Terlibat Aktif dalam Kegiatan Pengelolaan Sampah Berbasis | Kelompok | 400,00 | 191.765.600 | 0,00 | | 200,00 | 162.949.100 | 0,00 | 2.344.109 | 0,00 | 1.946.250 | 0,00 | 18.109.496 | 200,00 | 115.953.325 | 200,00 | 138.353.180 | 100,00% | 84,91% | 321,97 | 7.565.345.482 | 80,49% | 100,00% | Dinas Lingkungan Hidup, Kebersihan, dan Pertama |
| 780 | 2.11.11.2.01.000 | Penyediaan Sarana dan Prasarana Pengelolaan Persampahan di TPA/TPST/SPA Kabupaten/Kota | Jumlah Sarana dan Prasarana Penanganan Sampah untuk Kegiatan Pemilahan, Pengumpulan, Pengangkutan, Pengolahan, dan | Unit | 54,00 | 8.683.233.236 | 0,00 | | 27,00 | 6.341.492.618 | 0,00 | 171.160.859 | 0,00 | 335.091.565 | 20,00 | 1.463.917.723 | 8,00 | 2.507.497.562 | 28,00 | 4.477.667.709 | 100,00% | 70,61% | 96,33 | 11.599.008.011 | 100,00% | 100,00% | Dinas Lingkungan Hidup, Kebersihan, dan Pertama |
| 781 | 2.11.11.2.01.000 | Penyusunan Rencana, Kebijakan dan Strategi Daerah Pengelolaan Sampah kabupaten/kota | Jumlah dokumen kebijakan dan strategi daerah pengelolaan sampah kabupaten/kota yang disusun dan ditetapkan | Dokumen | 2,00 | 105.718.200 | 0,00 | | 1,00 | 74.460.400 | | | 0,00 | | | | 1,00 | 74.155.360 | 1,00 | 74.155.360 | 100,00% | 99,59% | 105,00 | 7.173.686.162 | 100,00% | 100,00% | Dinas Lingkungan Hidup, Kebersihan, dan Pertama |

| No | Kode Rekening | Urusan / Bidang Urusan Pemerintahan Daerah Dan Program / Kegiatan / Sub Kegiatan | Indikator Kinerja Program (Outcome) / Kegiatan (Output Kegiatan) / Sub Kegiatan (Output Sub Kegiatan) | Satuan | Target Renstra Perangkat Daerah pada Tahun 2025 (Akhir Periode Renstra Perangkat Daerah) | | Realisasi Capaian Kinerja Renstra Perangkat Daerah s/d Renja PD Tahun Lalu (2024) | | Target Kinerja dan Anggaran Renja Tahun Berjalan yang Dievaluasi (2025) | | Realisasi Kinerja pada Triwulan Tahun 2025 | | | | | | | | Realisasi Capaian Kinerja dan Anggaran Renja yang dievaluasi (2025) | | Tingkat Capaian Kinerja dan Realisasi Anggaran Renja Tahun 2025 (%) | | Realisasi Kinerja dan Anggaran Renstra s/d Tahun 2025 | | Tingkat Capaian Kinerja dan Realisasi Anggaran Renstra s/d Tahun 2025 (%) | | PD Penanggung Jawab |
|---|---|---|---|---|---|---|---|---|---|---|---|---|---|---|---|---|---|---|---|---|---|---|---|---|---|---|---|
| | | | | | | | | | | | Realisasi TW I | | Realisasi TW II | | Realisasi TW III | | Realisasi TW IV | | | | | | | | | | |
| | | | | | K | Rp | K | Rp | K | Rp | K | Rp | K | Rp | K | Rp | K | Rp | K | Rp | K | Rp | K | Rp | K | Rp | K | Rp | |
| 1 | 2 | 3 | 4 | | 5 | | 6 | | 7 | | 8 | | 9 | | 10 | | 11 | | 12 | | 13 | | 14 = 6 ÷ 12 | | 15 = 14 / 5 x 100 % | | | |
| 782 | 2.11.11.2.01.001 | Penanganan sampah melalui pengangkutan | Jumlah sampah yang tertangani melalui proses pengangkutan | Ton | ###### | 10.335.232.400 | 0,00 | | ###### | 5.431.210.100 | ###### | 1.092.836.221 | ###### | 967.963.345 | ###### | 1.301.958.070 | ###### | 1.826.805.977 | ###### | 5.189.563.613 | 100,00% | 95,55% | ###### | 12.167.157.015 | 50,18% | 100,00% | Dinas Lingkungan Hidup, Kebersihan, dan Pertama |
| 783 | 2.11.11.2.01.001 | Pengurangan sampah melalui pemanfaatan kembali sampah | Jumlah sampah yang dimanfaatkan kembali | Ton | 70,00 | 53.634.000 | 0,00 | | 35,00 | 16.574.500 | 8,13 | | 6,32 | | 6,33 | 3.484.700 | 5,36 | 6.771.600 | 26,14 | 10.256.300 | 74,69% | 61,88% | 29,14 | 266.882.100 | 41,63% | 100,00% | Dinas Lingkungan Hidup, Kebersihan, dan Pertama |
| 784 | 2.11.11.2.01.001 | Penanganan sampah melalui pengoperasian dan pemeliharaan sarana dan prasarana penanganan sampah | Jumlah sarana dan prasarana penanganan sampah yang beroperasi dan terpelihara dengan baik | Unit | 116,00 | 2.123.962.000 | 0,00 | | 58,00 | 985.013.400 | 8,00 | 214.581.854 | 24,00 | 173.646.620 | 6,00 | 265.534.149 | 0,00 | 328.306.375 | 38,00 | 982.068.998 | 65,52% | 99,70% | 166,27 | 1.190.367.678 | 100,00% | 56,04% | Dinas Lingkungan Hidup, Kebersihan, dan Pertama |
| 785 | 2.11.11.2.01.001 | Penanganan sampah melalui pengumpulan sampah | Persentase luas layanan pengumpulan sampah | Persen | 70,00 | 7.395.445.400 | 0,00 | | 70,00 | 3.672.792.500 | 75,80 | 696.800.000 | 75,80 | 763.180.004 | 75,80 | 915.957.004 | 75,80 | 1.243.302.501 | 75,80 | 3.619.239.509 | 100,00% | 98,54% | 75,80 | 3.827.538.189 | 100,00% | 51,76% | Dinas Lingkungan Hidup, Kebersihan, dan Pertama |
| 786 | 2.11.11.2.01.002 | Penanganan sampah melalui pemrosesan akhir sampah di TPA/TPST kabupaten/kota atau TPA/TPST Regional | Jumlah sampah yang tertangani melalui pemrosesan akhir sampah di TPA/TPSTkabupaten/kota atau TPA/TPST Regional | Ton | ###### | 1.838.816.800 | 0,00 | | ###### | 1.265.903.000 | ###### | 173.001.400 | ###### | 121.251.503 | ###### | 558.748.102 | ###### | 267.070.412 | ###### | 1.120.071.417 | 100,00% | 88,48% | ###### | 1.261.408.217 | 50,62% | 68,60% | Dinas Lingkungan Hidup, Kebersihan, dan Pertama |
| 787 | | Sasaran 1 Meningkatnya pelayanan kependudukan dan pencatatan sipil yang | Persentase penduduk status kawin ber-akta perkawinan | % | 96,80 | | 98,47 | | 96,75 | | 98,50 | | 98,50 | | 98,52 | | | | 98,52 | | 100,00% | 0,00% | 98,52 | | 100,00% | 0,00% | Dinas Kependudukan dan Pencatatan Sipil |
| 788 | | Sasaran 1 Meningkatnya pelayanan kependudukan dan pencatatan sipil yang | Persentase penduduk usia 0 s/d 18 tahun yang ber-akta kelahiran | % | 99,90 | | 100,00 | | 99,90 | | 99,99 | | 99,90 | | 100,00 | | | | 100,00 | | 100,00% | 0,00% | 100,00 | | 100,00% | 0,00% | Dinas Kependudukan dan Pencatatan Sipil |
| 789 | | Sasaran 1 Meningkatnya pelayanan kependudukan dan pencatatan sipil yang | Persentase penduduk yang ber-KTP elektronik | % | 99,90 | | 99,68 | | 98,90 | | 99,72 | | 98,16 | | 98,55 | | | | 98,55 | | 99,65% | 0,00% | 98,55 | | 98,65% | 0,00% | Dinas Kependudukan dan Pencatatan Sipil |
| 790 | | Sasaran 2 Terkelolanya informasi administrasi kependudukan yang sesuai | Persentase Pemanfaatan Data Kependudukan oleh OPD/ Lembaga | % | 52,00 | | 44,12 | | 47,00 | | 44,00 | | 44,00 | | 47,00 | | | | 47,00 | | 100,00% | 0,00% | 47,00 | | 90,38% | 0,00% | Dinas Kependudukan dan Pencatatan Sipil |
| 791 | | Sasaran : Meningkatnya kualitas layanan | Indeks Kepuasan Masyarakat | Nilai | 91,40 | | 0,00 | | 91,40 | | | | | | | | 97,14 | | 97,14 | | 100,00% | 0,00% | 51,81 | | 56,69% | 0,00% | Dinas Kependudukan dan Pencatatan Sipil |
| 792 | 0 | sasaran : Meningkatnya Kualitas Layanan Kependudukan dan Pencatatan Sipil | Indeks Kualitas Layanan Kependudukan dan Pencatatan Sipil | Indeks | 86,00 | | 0,00 | | 86,00 | | | | | | 90,00 | | | | 90,00 | | 100,00% | 0,00% | 26,60 | 41.306.180 | 30,93% | 0,00% | Dinas Kependudukan dan Pencatatan Sipil |
| 793 | 2.12.01 | Program Penunjang Urusan Pemerintahan Daerah Kabupaten/Kota | Persentase kebutuhan penunjang pemerintahan yang terfasilitasi | % | 90,00 | 9.268.609.487 | 45,00 | 5.709.823.872 | 90,00 | 5.091.497.860 | 111,11 | 1.079.821.918 | 100,00 | 1.170.931.332 | 100,00 | 1.007.310.855 | 100,00 | 1.377.640.069 | 100,00 | 4.635.704.174 | 100,00% | 91,05% | 21,20 | 4.661.359.874 | 23,56% | 50,29% | Dinas Kependudukan dan Pencatatan Sipil |
| 794 | 2.12.01.2.02 | Kegiatan Administrasi Keuangan Perangkat Daerah | Persentase laporan keuangan yang tersusun tepat waktu | % | 90,00 | 4.203.444.469 | 46,11 | 3.915.775.338 | 90,00 | 4.105.058.100 | 100,00 | 932.741.761 | 100,00 | 1.034.131.373 | 100,00 | 822.879.086 | 100,00 | 990.245.055 | 100,00 | 3.779.997.275 | 100,00% | 92,08% | 28,32 | 4.592.770.437 | 31,47% | 100,00% | Dinas Kependudukan dan Pencatatan Sipil |
| 795 | 2.12.01.2.02.000 | Sub Kegiatan Penyediaan Gaji dan Tunjangan ASN | Jumlah Orang yang Menerima Gaji dan Tunjangan ASN | Orang/Bular | 25,00 | 3.821.140.367 | 28,00 | 3.872.489.288 | 31,00 | 4.075.275.400 | 28,00 | 927.850.875 | 28,00 | 1.025.401.025 | 28,00 | 812.992.686 | 28,00 | 985.805.055 | 28,00 | 3.752.049.641 | 90,32% | 92,07% | 28,00 | 5.142.578.769 | 100,00% | 100,00% | Dinas Kependudukan dan Pencatatan Sipil |
| 796 | 2.12.01.2.02.000 | Sub Kegiatan Koordinasi dan Penyusunan Laporan Keuangan Bulanan/ Triwulanan/ Semesteran SKPD | Jumlah Laporan Keuangan Bulanan/ Triwulanan/ Semesteran SKPD dan Laporan Koordinasi Penyusunan Laporan Keuangan Bulanan/Triwulanan/Semesteran SKPD | laporan | 60,00 | 382.304.102 | 29,00 | 43.286.050 | 17,00 | 29.782.700 | 8,00 | 4.890.886 | 3,00 | 8.730.348 | 3,00 | 9.886.400 | 3,00 | 4.440.000 | 17,00 | 27.947.634 | 100,00% | 93,84% | 18,33 | 1.156.745.325 | 30,55% | 100,00% | Dinas Kependudukan dan Pencatatan Sipil |
| 797 | 2.12.01.2.03 | Kegiatan Administrasi Barang Milik Daerah pada Perangkat Daerah | Persentase laporan Barang Milik Daerah yang tersusun tepat waktu | % | 90,00 | 33.105.700 | 45,56 | 57.361.400 | 90,00 | 33.105.700 | 100,00 | | 100,00 | 11.307.320 | 100,00 | 7.984.000 | 100,00 | 5.521.166 | 100,00 | 24.812.486 | 100,00% | 74,95% | 23,40 | 830.292.589 | 26,00% | 100,00% | Dinas Kependudukan dan Pencatatan Sipil |
| 798 | 2.12.01.2.03.000 | Sub Kegiatan Rekonsiliasi dan Penyusunan Laporan Barang Milik Daerah pada SKPD | Jumlah Laporan Rekonsiliasi dan Penyusunan Laporan Barang Milik Daerah pada SKPD | Laporan | 4,00 | 33.105.700 | 0,00 | | 4,00 | 33.105.700 | 2,00 | | 1,00 | 11.307.320 | 1,00 | 7.984.000 | 0,00 | 5.521.166 | 4,00 | 24.812.486 | 100,00% | 74,95% | 95,53 | 743.008.125 | 100,00% | 100,00% | Dinas Kependudukan dan Pencatatan Sipil |
| 799 | 2.12.01.2.06 | Kegiatan Administrasi Umum Perangkat Daerah | Persentase terpenuhinya layanan administrasi perkantoran | % | 90,00 | 866.019.264 | 46,11 | 268.176.288 | 90,00 | 68.694.900 | 100,00 | 37.708.400 | 100,00 | 11.288.182 | 100,00 | 6.873.800 | 100,00 | 13.200.412 | 100,00 | 69.070.794 | 100,00% | 100,00% | 20,80 | 787.266.433 | 23,11% | 90,91% | Dinas Kependudukan dan Pencatatan Sipil |
| 800 | 2.12.01.2.06.000 | Sub Kegiatan Penyediaan Komponen Instalasi Listrik/Penerangan Bangunan Kantor | Jumlah paket Komponen Instalasi Listrik/Penerangan Bangunan Kantor yang disediakan | paket | 78,00 | 63.469.988 | 28,00 | 19.363.387 | 1,00 | 8.088.700 | 1,00 | | 0,00 | 2.912.307 | | | 0,00 | 5.048.311 | 1,00 | 7.960.618 | 100,00% | 98,42% | 3,00 | 470.969.249 | 3,85% | 100,00% | Dinas Kependudukan dan Pencatatan Sipil |
| 801 | 2.12.01.2.06.000 | Sub Kegiatan Penyediaan Barang Cetakan dan Penggandaan | Jumlah paket barang cetakan dan penggandaan yang disediakan | paket | 12,00 | 59.703.276 | 9,00 | 3.148.500 | 4,00 | 5.490.200 | | | | | | | 4,00 | 5.344.176 | 4,00 | 5.344.176 | 100,00% | 97,34% | 105,00 | 65.951.596 | 100,00% | 100,00% | Dinas Kependudukan dan Pencatatan Sipil |
| 802 | 2.12.01.2.06.000 | Sub Kegiatan Penyelenggaraan Rapat Koordinasi dan Konsultasi SKPD | Jumlah laporan penyelenggaraan rapat koordinasi dan konsultasi SKPD | laporan | 390,00 | 742.846.000 | 71,00 | 240.605.601 | 12,00 | 55.116.000 | 3,00 | 37.708.400 | 3,00 | 8.375.875 | 3,00 | 6.873.800 | 3,00 | 2.807.925 | 12,00 | 55.766.000 | 100,00% | 100,00% | 113,00 | 308.316.628 | 28,97% | 41,50% | Dinas Kependudukan dan Pencatatan Sipil |
| 803 | 2.12.01.2.07 | Kegiatan Pengadaan Barang Milik Daerah Penunjang Urusan Pemerintah Daerah | Jumlah barang milik daerah yang disediakan | Unit | 90,00 | 376.718.550 | 270,00 | 271.380.870 | 90,00 | 157.630.226 | 100,00 | | | | | 6.499.050 | 100,00 | 141.657.000 | 100,00 | 148.156.050 | 100,00% | 93,99% | 182,00 | 211.148.870 | 100,00% | 56,05% | Dinas Kependudukan dan Pencatatan Sipil |
| 804 | 2.12.01.2.07.000 | Sub Kegiatan Pengadaan Peralatan dan Mesin Lainnya | Jumlah Unit Peralatan dan Mesin lainnya yang disediakan | Unit | 90,00 | 376.718.550 | 17,00 | 271.380.870 | 2,00 | 157.630.226 | | | | | 1,00 | 6.499.050 | 1,00 | 141.657.000 | 2,00 | 148.156.050 | 100,00% | 93,99% | ###### | 14.637.596.640 | 100,00% | 100,00% | Dinas Kependudukan dan Pencatatan Sipil |
| 805 | 2.12.01.2.08 | Kegiatan Penyediaan Jasa Penunjang Urusan Pemerintahan Daerah | Jumlah Laporan Penyediaan Jasa Penunjang Urusan Pemerintahan | Laporan | 90,00 | 2.546.952.572 | ###### | 990.752.224 | 90,00 | 594.830.934 | 300,00 | 88.002.024 | 200,00 | 106.457.763 | 300,00 | 141.754.329 | 300,00 | 153.056.097 | 800,00 | 489.270.213 | 100,00% | 82,25% | 912,29 | 9.600.193.402 | 100,00% | 100,00% | Dinas Kependudukan dan Pencatatan Sipil |
| 806 | 2.12.01.2.08.000 | Sub Kegiatan Penyediaan Jasa Komunikasi, Sumber Daya Air dan Listrik | Jumlah laporan penyediaan jasa komunikasi, sumber daya air dan listrik yang disediakan | laporan | 18,00 | 909.848.790 | 60,00 | 156.998.574 | 12,00 | 124.487.584 | 3,00 | 14.358.274 | 3,00 | 12.952.763 | 3,00 | 14.833.883 | 3,00 | 19.758.597 | 12,00 | 61.903.517 | 100,00% | 49,73% | 202,56 | 8.632.216.691 | 100,00% | 100,00% | Dinas Kependudukan dan Pencatatan Sipil |
| 807 | 2.12.01.2.08.000 | Sub Kegiatan Penyediaan Jasa Pelayanan Umum Kantor | Jumlah laporan penyediaan jasa pelayanan umum kantor yang | laporan | 12,00 | 1.637.103.782 | 126,00 | 832.753.650 | 12,00 | 470.343.350 | 2,00 | 73.643.750 | 3,00 | 93.505.000 | 3,00 | 126.920.446 | 4,00 | 133.297.500 | 12,00 | 427.366.696 | 100,00% | 90,86% | 49,00 | 8.979.930.070 | 100,00% | 100,00% | Dinas Kependudukan dan Pencatatan Sipil |
| 808 | 2.12.01.2.09 | Kegiatan Pemeliharaan Barang Milik Daerah Penunjang Urusan Pemerintahan Daerah | Jumlah Barang Milik Daerah yang terpelihara | Unit | 90,00 | 1.242.368.932 | ###### | 135.180.702 | 90,00 | 132.178.000 | 200,00 | 21.369.733 | 200,00 | 7.746.694 | 100,00 | 21.320.590 | 100,00 | 73.960.339 | 400,00 | 124.397.356 | 100,00% | 94,11% | 404,00 | 276.586.156 | 100,00% | 22,26% | Dinas Kependudukan dan Pencatatan Sipil |
| 809 | 2.12.01.2.09.000 | Sub Kegiatan Penyediaan jasa pemeliharaan, biaya pemeliharaan dan pajak kendaraan perorangan dinas atau kendaraan dinas | Jumlah kendaraan perorangan dinas / kendaraan dinas yang dipelihara dan dibayarkan pajaknya | unit | 1,00 | 43.570.000 | 0,00 | | 1,00 | 32.088.000 | 0,00 | 2.669.800 | 1,00 | 4.239.520 | 0,00 | 6.882.798 | 0,00 | 17.600.616 | 1,00 | 31.392.734 | 100,00% | 97,83% | 19,73 | 309.655.978 | 100,00% | 100,00% | Dinas Kependudukan dan Pencatatan Sipil |
| 810 | 2.12.01.2.09.000 | Sub Kegiatan Penyediaan Jasa Pemeliharaan, Biaya Pemeliharaan, Pajak, dan Perizinan Kendaraan Dinas Operasional atau Lapangan | Jumlah kendaraan dinas operasional atau lapangan yang dipelihara dan dibayarkan pajak dan perizinannya | unit | 18,00 | 774.452.408 | 16,00 | 121.497.202 | 15,00 | 74.340.000 | 5,00 | 18.699.933 | 5,00 | 3.507.174 | 5,00 | 14.437.792 | 0,00 | 32.124.673 | 15,00 | 68.769.572 | 100,00% | 92,51% | 71,00 | 8.208.270.702 | 100,00% | 100,00% | Dinas Kependudukan dan Pencatatan Sipil |
| 811 | 2.12.01.2.09.000 | Sub Kegiatan Pemeliharaan Peralatan dan Mesin Lainnya | Jumlah peralatan dan mesin lainnya yang dipelihara | unit | 240,00 | 424.346.524 | 86,00 | 13.683.500 | 35,00 | 25.750.000 | | | | | | | 25,00 | 24.235.050 | 25,00 | 24.235.050 | 71,43% | 94,12% | 62,60 | 195.419.579 | 26,08% | 46,05% | Dinas Kependudukan dan Pencatatan Sipil |
| 812 | 2.12.02 | Program Pendaftaran Penduduk | Persentase Penduduk ber-KTP Elektronik | % | 99,90 | 2.105.846.393 | 99,68 | 754.411.085 | 98,90 | 234.221.400 | 99,72 | 12.599.743 | 98,16 | 17.412.030 | 98,73 | 130.648.864 | 99,20 | 67.709.946 | 99,20 | 228.370.583 | 100,00% | 97,50% | 99,20 | 411.740.262 | 99,30% | 19,55% | Dinas Kependudukan dan Pencatatan Sipil |
| | | | Persentase Penduduk usia 0 s.d 17 Tahun ber-KIA | % | 97,00 | | 99,44 | | 96,00 | | 99,32 | | 99,73 | | 99,60 | | 99,78 | | 99,78 | | 100,00% | | 99,78 | | 100,00% | | Dinas Kependudukan dan Pencatatan Sipil |
| 813 | 2.12.02.2.01 | Kegiatan Pelayanan Pendaftaran Penduduk | Jumlah pelayanan pendaftaran penduduk yang terlayani | Jenis | 4,00 | 1.099.422.120 | 3,93 | 470.720.810 | 4,00 | 148.351.400 | 4,00 | 7.907.745 | 4,00 | 9.964.347 | 4,00 | 120.553.119 | 4,00 | 6.190.873 | 4,00 | 144.616.084 | 100,00% | 97,48% | 12,00 | 197.725.634 | 100,00% | 17,98% | Dinas Kependudukan dan Pencatatan Sipil |
| 814 | 2.12.02.2.01.000 | Sub Kegiatan Pencatatan, Penatausahaan dan Penerbitan Dokumen atas Pelaporan Peristiwa Kependudukan | Jumlah dokumen Pencatatan, Penatausahaan dan Penerbitan Dokumen atas Pelaporan Peristiwa | Dokumen | ###### | 72.621.680 | ###### | 24.786.940 | ###### | 13.388.100 | 676,00 | 2.221.700 | 500,00 | 3.559.408 | 554,00 | 486.000 | 913,00 | 6.190.873 | ###### | 12.457.981 | 100,00% | 93,05% | ###### | 578.004.531 | 4,60% | 100,00% | Dinas Kependudukan dan Pencatatan Sipil |
| 815 | 2.12.02.2.01.000 | Sub Kegiatan Penerbitan Dokumen atas Hasil Pelaporan Peristiwa Kependudukan | Jumlah laporan Penerbitan Dokumen atas Hasil Pelaporan Peristiwa Kependudukan | Laporan | 12,00 | 1.026.800.440 | 16,00 | 386.132.800 | 4,00 | 134.963.300 | 1,00 | 5.686.045 | 1,00 | 6.404.939 | 1,00 | 120.067.119 | 1,00 | | 4,00 | 132.158.103 | 100,00% | 97,92% | 9,00 | 697.704.653 | 75,00% | 67,95% | Dinas Kependudukan dan Pencatatan Sipil |
| 816 | 2.12.02.2.02 | Kegiatan Penataan Pendaftaran Penduduk | Jumlah penataan pendaftaran penduduk yang tersedia | Jenis | 3,00 | 546.076.273 | 1,50 | 69.715.575 | 3,00 | 65.048.700 | 3,00 | 4.691.998 | 3,00 | 2.963.160 | 3,00 | 4.649.180 | 3,00 | 51.124.073 | 3,00 | 63.428.411 | 100,00% | 97,51% | 133,40 | 607.486.961 | 100,00% | 100,00% | Dinas Kependudukan dan Pencatatan Sipil |

| No | Kode Rekening | Urusan / Bidang Urusan Pemerintahan Daerah Dan Program / Kegiatan / Sub Kegiatan | Indikator Kinerja Program (Outcome) / Kegiatan (Output Kegiatan) / Sub Kegiatan (Output Sub Kegiatan) | Satuan | Target Renstra Perangkat Daerah pada Tahun 2025 (Akhir Periode Renstra Perangkat Daerah) | | Realisasi Capaian Kinerja Renstra Perangkat Daerah s/d Renja PD Tahun Lalu (2024) | | Target Kinerja dan Anggaran Renja Tahun Berjalan yang Dievaluasi (2025) | | Realisasi Kinerja pada Triwulan Tahun 2025 | | | | | | | | Realisasi Capaian Kinerja dan Anggaran Renja yang dievaluasi (2025) | | Tingkat Capaian Kinerja dan Realisasi Anggaran Renja Tahun 2025 (%) | | Realisasi Kinerja dan Anggaran Renstra s/d Tahun 2025 | | Tingkat Capaian Kinerja dan Realisasi Anggaran Renstra s/d Tahun 2025 (%) | | PD Penanggung Jawab |
|---|---|---|---|---|---|---|---|---|---|---|---|---|---|---|---|---|---|---|---|---|---|---|---|---|---|---|
| | | | | | | | | | | | Realisasi TW I | | Realisasi TW II | | Realisasi TW III | | Realisasi TW IV | | | | | | | | | |
| | | | | | K | Rp | K | Rp | K | Rp | K | Rp | K | Rp | K | Rp | K | Rp | K | Rp | K | Rp | K | Rp | K | Rp | |
| 1 | 2 | 3 | 4 | | 5 | | 6 | | 7 | | 8 | | 9 | | 10 | | 11 | | 12 | | 13 | | 14 = 6 + 12 | | 15 = 14 / 5 x 100 % | | |
| 817 | 2.12.02.2.02.000 | Sub Kegiatan Penyusunan Tata Cara Perencanaan, Pelaksanaan, Pemantauan, Evaluasi, Pengendalian, dan Pelaporan Penyelenggaraan Adminduk Terkait Pendaftaran Penduduk | Jumlah Dokumen Tata Cara Perencanaan, Pelaksanaan, Pemantauan, Evaluasi, Pengendalian, dan Pelaporan Penyelenggaraan Adminduk Terkait Pendaftaran | Dokumen | ###### | 260.138.133 | ###### | 34.220.080 | ###### | 16.085.300 | ###### | 4.691.998 | ###### | | ###### | 4.649.180 | ###### | 5.550.000 | ###### | 14.891.178 | 100,00% | 92,58% | ###### | 392.676.078 | 37,70% | 100,00% | Dinas Kependudukan dan Pencatatan Sipil |
| 818 | 2.12.02.2.02.000 | Sub Kegiatan Pengadaan Dokumen Kependudukan selain Blangko KTP-El, Formulir, dan Buku terkait Pendaftaran Penduduk sesuai dengan Kebutuhan | Jumlah Dokumen Kependudukan selain Blangko KTP-El, Formulir, dan Buku Terkait Pendaftaran Penduduk Sesuai dengan Kebutuhan yang Tersedia | Dokumen | 6,00 | 285.938.140 | 8,00 | 35.495.495 | 1,00 | 48.963.400 | 0,00 | | 0,00 | 2.963.160 | | | 1,00 | 45.574.073 | 1,00 | 48.537.233 | 100,00% | 99,13% | 278,44 | 300.006.971 | 100,00% | 100,00% | Dinas Kependudukan dan Pencatatan Sipil |
| 819 | 2.12.02.2.03 | Kegiatan Penyelenggaraan Pendaftaran Penduduk | Jumlah Penyelenggaraan Pendaftaran Penduduk Yang Dilaksanakan | Jenis | 3,00 | 460.348.000 | 1,50 | 213.974.700 | 3,00 | 20.821.300 | 3,00 | | 3,00 | 4.484.523 | 3,00 | 5.446.565 | 3,00 | 10.395.000 | 3,00 | 20.326.088 | 100,00% | 97,62% | 18,49 | 59.608.075 | 100,00% | 12,95% | Dinas Kependudukan dan Pencatatan Sipil |
| 820 | 2.12.02.2.03.000 | Sub Kegiatan Pelayanan secara Aktif Pendaftaran Peristiwa Kependudukan dan Pencatatan Peristiwa Penting terkait pendaftaran penduduk | Jumlah dokumen hasil Pelayanan secara Aktif Pendaftaran Peristiwa Kependudukan dan Pencatatan Peristiwa Penting terkait pendaftaran | Dokumen | ###### | 460.348.000 | ###### | 75.883.500 | 500,00 | 20.821.300 | 171,00 | | 337,00 | 4.484.523 | 168,00 | 5.446.565 | 276,00 | 10.395.000 | 952,00 | 20.326.088 | 100,00% | 97,62% | 961,00 | 53.779.388 | 96,10% | 11,68% | Dinas Kependudukan dan Pencatatan Sipil |
| 821 | 2.12.03 | Program Pencatatan Sipil | Persentase penduduk status kawin ber-akta perkawinan | % | 96,80 | 1.439.280.165 | 100,00 | 352.833.706 | 96,75 | 121.348.000 | 98,50 | 11.315.726 | 98,50 | 34.545.378 | 98,52 | 45.358.574 | 98,53 | 24.714.720 | 98,53 | 115.934.398 | 100,00% | 95,54% | 98,53 | 118.390.998 | 100,00% | 8,23% | Dinas Kependudukan dan Pencatatan Sipil |
| | | | Persentase penduduk usia 0 s.d 18 tahun ber-akta kelahiran | % | 99,90 | | 99,95 | | 99,90 | | 99,99 | | 99,99 | | 100,00 | | 100,00 | | 100,00 | | 100,00 | | 100,00 | | 100,00 | | Dinas Kependudukan dan Pencatatan Sipil |
| 822 | 2.12.03.2.01 | Kegiatan Pelayanan Pencatatan Sipil | Jumlah Akta Kelahiran dan Kematian yang diterbitkan | Akta | ###### | 1.146.473.707 | ###### | 293.849.156 | ###### | 96.840.800 | ###### | 10.148.738 | ###### | 32.243.866 | ###### | 33.228.533 | ###### | 16.110.000 | ###### | 91.731.137 | 100,00% | 94,72% | ###### | 169.804.338 | 19,21% | 14,81% | Dinas Kependudukan dan Pencatatan Sipil |
| 823 | 2.12.03.2.01.000 | Sub Kegiatan Pencatatan, Penatausahaan dan Penerbitan Dokumen atas Pelaporan Peristiwa Penting | Jumlah Dokumen Hasil Pencatatan, Penatausahaan dan Penerbitan Dokumen Atas Pelaporan Peristiwa | Dokumen | ###### | 251.119.040 | ###### | 112.899.650 | ###### | 7.855.800 | ###### | 5.655.851 | ###### | | ###### | 2.003.661 | ###### | | ###### | 7.659.512 | 100,00% | 97,50% | ###### | 9.224.112 | 21,73% | 3,67% | Dinas Kependudukan dan Pencatatan Sipil |
| 824 | 2.12.03.2.01.000 | Sub Kegiatan Peningkatan dalam Pelayanan Pencatatan Sipil | Jumlah Layanan Pencatatan Sipil yang Ditingkatkan | Layanan | 6,00 | 416.779.085 | 84,00 | 162.308.756 | 6,00 | 53.344.300 | 18,00 | 4.492.887 | 18,00 | 4.662.849 | 18,00 | 24.476.072 | 18,00 | 16.110.000 | 72,00 | 49.741.808 | 100,00% | 93,25% | 162,00 | 5.200.845.865 | 100,00% | 100,00% | Dinas Kependudukan dan Pencatatan Sipil |
| 825 | 2.12.03.2.01.000 | Sub kegiatan pengadaan dokumen kependudukan selain blangko KTP-El, formulir, dan buku terkait pencatatan sipil sesuai dengan kebutuhan | Jumlah Dokumen Kependudukan selain Blanko KTP-El, Formulir, dan Buku Terkait Pencatatan Sipil Sesuai dengan Kebutuhan yang Tersedia | Paket | 1,00 | 478.575.582 | 1,00 | 18.640.750 | 1,00 | 35.640.700 | | | 1,00 | 27.581.017 | 0,00 | 6.748.800 | | | 1,00 | 34.329.817 | 100,00% | 96,32% | 931,00 | 501.460.028 | 100,00% | 100,00% | Dinas Kependudukan dan Pencatatan Sipil |
| 826 | 2.12.03.2.02 | Kegiatan Penyelenggaraan Pencatatan Sipil | Jumlah Peserta Sosialisasi terkait Pencatatan Sipil | Orang | 750,00 | 292.806.458 | 100,00 | 58.984.550 | 25,00 | 24.507.200 | | 1.166.988 | | 2.301.512 | 25,00 | 12.130.041 | | 8.604.720 | 25,00 | 24.203.261 | 100,00% | 98,76% | 29,00 | 26.083.261 | 3,87% | 8,91% | Dinas Kependudukan dan Pencatatan Sipil |
| 827 | 2.12.03.2.02.000 | Sub Kegiatan Pelayanan Secara Aktif Pendaftaran Peristiwa Kependudukan dan Pencatatan Peristiwa Penting terkait Pencatatan Sipil | Jumlah laporan hasil Pelayanan Secara Aktif Pendaftaran Peristiwa Kependudukan dan Pencatatan Peristiwa Penting terkait Pencatatan | laporan | 8,00 | 158.383.193 | 4,00 | 35.429.500 | 8,00 | 3.314.100 | 8,00 | | 8,00 | 2.301.512 | 8,00 | 961.913 | 8,00 | | 8,00 | 3.263.425 | 100,00% | 98,47% | 11,60 | 79.315.536 | 100,00% | 50,08% | Dinas Kependudukan dan Pencatatan Sipil |
| 828 | 2.12.03.2.02.001 | Sub kegiatan penyajian data kependudukan yang akurat dan dapat dipertanggungjawabkan terkait pencatatan sipil | Jumlah Laporan peyajian Data Kependudukan yang Akurat dan dapat dipertangungjawabkan terkait Pencatatan Sipil | Laporan | 6,00 | 134.423.265 | 66,00 | 23.555.050 | 4,00 | 21.193.100 | 1,00 | 1.166.988 | 1,00 | | 1,00 | 11.168.128 | 1,00 | 8.604.720 | 4,00 | 20.939.836 | 100,00% | 98,80% | 36,00 | 361.650.686 | 100,00% | 100,00% | Dinas Kependudukan dan Pencatatan Sipil |
| 829 | 2.12.04 | Program Pengelolaan Informasi Administrasi Kependudukan | Persentase Pemanfaatan Data Kependudukan oleh OPD/ Lembaga | % | 52,00 | 750.850.389 | 0,00 | | 47,00 | 25.266.900 | 44,00 | 15.828.564 | 44,00 | 1.600.000 | 47,00 | 3.598.044 | 47,00 | 3.198.400 | 47,00 | 24.225.008 | 100,00% | 95,88% | 47,00 | 37.578.324 | 90,38% | 5,00% | Dinas Kependudukan dan Pencatatan Sipil |
| 830 | 2.12.04.2.01 | Kegiatan pengumpulan data kependudukan dan pemanfaatan dan penyajian database | jumlah sistem database kependudukan berbasis SIAK yang terkelola | aplikasi | 1,00 | 750.850.389 | 0,25 | | 1,00 | 25.266.900 | 1,00 | 15.828.564 | 1,00 | 1.600.000 | 1,00 | 3.598.044 | 1,00 | 3.198.400 | 1,00 | 24.225.008 | 100,00% | 95,88% | 2,00 | 74.754.574 | 100,00% | 9,96% | Dinas Kependudukan dan Pencatatan Sipil |
| 831 | 2.12.04.2.01.000 | Sub Kegiatan Pengolahan dan Penyajian Data Kependudukan | Jumlah Dokumen Data Kependudukan yang Diolah dan Disajikan | Dokumen | 66,00 | 274.152.002 | 0,00 | | 10,00 | 6.845.500 | 0,00 | 2.702.950 | 0,00 | | 10,00 | 2.398.044 | 0,00 | 1.598.400 | 10,00 | 6.699.394 | 100,00% | 97,87% | 160,00 | 3.910.289.582 | 100,00% | 100,00% | Dinas Kependudukan dan Pencatatan Sipil |
| 832 | 2.12.04.2.01.000 | SUB KEGIATAN Kerjasama Pemanfaatan Data Kependudukan | Jumlah dokumen kerjasama pemanfaatan data kependudukan | dokumen | 4,00 | 476.698.387 | 0,00 | | 4,00 | 18.421.400 | 0,00 | 13.125.614 | 0,00 | 1.600.000 | 4,00 | 1.200.000 | 0,00 | 1.600.000 | 4,00 | 17.525.614 | 100,00% | 95,14% | 33,00 | 3.890.014.902 | 100,00% | 100,00% | Dinas Kependudukan dan Pencatatan Sipil |
| 833 | | Sasaran 2 Meningkatnya Kualitas Sarana dan Prasarana Perhubungan | Persentase Perlengkapan Jalan dalam Kondisi Baik | % | 100,00 | | 86,03 | 11.256.227.077 | 100,00 | 11.740.078.115 | 0,00 | | | | | | | | 0,00 | | 0,00% | 0,00% | 0,00 | | 0,00% | 0,00% | Dinas Perhubungan |
| 834 | | Sasaran 2 Meningkatnya Kualitas Sarana dan Prasarana Perhubungan | Persentase Sarana LLAJ dalam Kondisi Baik | % | 100,00 | | 85,13 | 547.677.526 | 100,00 | 388.497.900 | 0,00 | | | | | | | | 0,00 | | 0,00% | 0,00% | 0,00 | | 0,00% | 0,00% | Dinas Perhubungan |
| 835 | | Sasaran 3 Meningkatnya Keselamatan dan Keamanan Pelayaran | Persentase Pelanggaran di Bidang Pelayaran | % | 36,00 | | 75,00 | 46.161.000 | 39,00 | 48.130.600 | 0,00 | | | | | | | | 0,00 | | 0,00% | 0,00% | 0,00 | | 0,00% | 0,00% | Dinas Perhubungan |
| 836 | | Sasaran 4 Meningkatnya Keselamatan Perkeretaapian | Persentase Fasilitas Keselamatan Perkeretaapian dalam Kondisi Baik | % | 100,00 | | 100,00 | 652.715.720 | 100,00 | 1.176.861.700 | 0,00 | | | | | | | | 0,00 | | 0,00% | 0,00% | 0,00 | | 0,00% | 0,00% | Dinas Perhubungan |
| 837 | 2.15.01 | Program Penunjang Urusan Pemerintahan Daerah Kabupaten/Kota | Persentase Kebutuhan Penunjang Pemerintahan yang Terfasilitasi | % | 90,00 | 41.411.317.770 | 100,00 | 22.122.520.805 | 90,00 | 8.583.490.429 | 0,00 | 2.238.355.257 | 0,00 | 389.472.722 | 0,00 | 330.093.128 | 100,00 | 380.400.285 | 100,00 | 3.338.321.392 | 100,00% | 38,89% | 100,00 | 3.878.753.377 | 100,00% | 9,37% | Dinas Perhubungan |
| 838 | 2.15.01.2.01 | Kegiatan Perencanaan, Penganggaran, dan Evaluasi Kinerja Perangkat Daerah | Persentase Dokumen Perencanaan dan Evaluasi Kinerja yang Tersusun Tepat Waktu | % | 90,00 | 40.814.500 | 100,00 | 16.591.050 | 100,00 | 7.065.700 | 0,00 | | 0,00 | | 0,00 | | 100,00 | | 100,00 | | 100,00% | 0,00% | 100,00 | 545.204.485 | 100,00% | 100,00% | Dinas Perhubungan |
| 839 | 2.15.01.2.01.000 | Sub Kegiatan Koordinasi dan Penyusunan Laporan Capaian Kinerja dan Ikhtisar Realisasi Kinerja SKPD | Jumlah Laporan Capaian Kinerja dan Ikhtisar Realisasi Kinerja SKPD dan Laporan Hasil Koordinasi Penyusunan Laporan Capaian Kinerja dan Ikhtisar Realisasi Kinerja SKPD | Laporan | 14,00 | 40.814.500 | 3,00 | 16.591.050 | 5,00 | 2.885.800 | 2,00 | | 1,00 | | | | | | 3,00 | | 60,00% | 0,00% | 18,70 | 281.584.910 | 100,00% | 100,00% | Dinas Perhubungan |
| 840 | 2.15.01.2.01.01 | Sub Kegiatan Penyusunan Dokumen Perencanaan Perangkat Daerah | Jumlah Dokumen Perencanaan Perangkat Daerah | Dokumen | | | 0,00 | | 6,00 | 4.179.900 | 0,00 | | 1,00 | | | | | | 1,00 | | 16,67% | 0,00% | ###### | 25.033.650 | 0,00% | 0,00% | Dinas Perhubungan |
| 841 | 2.15.01.2.02 | Kegiatan Administrasi Keuangan Perangkat Daerah | Persentase Laporan Keuangan yang Tersusun Tepat Waktu | % | 90,00 | 31.317.642.750 | 100,00 | 5.445.491.319 | 100,00 | 6.688.266.629 | 0,00 | 1.545.466.191 | 0,00 | | 0,00 | | 100,00 | | 100,00 | 1.545.466.191 | 100,00% | 23,11% | 100,00 | 1.563.484.531 | 100,00% | 4,99% | Dinas Perhubungan |
| 842 | 2.15.01.2.02.000 | Sub Kegiatan Penyediaan Gaji dan Tunjangan ASN | Jumlah Orang yang Menerima Gaji dan Tunjangan ASN | Orang/Bular | 54,00 | 30.958.600.000 | 10,69 | 5.401.918.319 | 53,00 | 6.649.217.129 | 53,00 | 1.538.010.191 | 53,00 | | | | | | 53,00 | 1.538.010.191 | 100,00% | 23,13% | 31,00 | 1.910.573.191 | 57,41% | 6,17% | Dinas Perhubungan |
| 843 | 2.15.01.2.02.000 | Sub Kegiatan Koordinasi dan Penyusunan Laporan Keuangan Bulanan/ Triwulanan/ Semesteran SKPD | Jumlah Laporan Keuangan Bulanan/ Triwulanan/ Semesteran SKPD dan Laporan Koordinasi Penyusunan Laporan Keuangan Bulanan/Triwulanan/Semesteran SKPD | Laporan | 20,00 | 359.042.750 | 4,00 | 43.573.000 | 17,00 | 39.049.500 | 0,00 | 7.456.000 | | | | | | | 0,00 | 7.456.000 | 0,00% | 19,09% | 27,00 | 34.067.420 | 100,00% | 9,49% | Dinas Perhubungan |
| 844 | 2.15.01.2.03 | Kegiatan Administrasi Barang Milik Daerah pada Perangkat Daerah | Persentase Laporan Barang Milik Daerah yang Tersusun Tepat Waktu | % | 90,00 | 24.561.000 | 100,00 | 184.306.750 | 100,00 | 41.820.900 | 0,00 | 9.088.000 | 0,00 | 10.289.335 | 0,00 | 4.056.000 | 100,00 | 2.886.500 | 100,00 | 26.319.835 | 100,00% | 62,93% | 100,00 | 88.944.210 | 100,00% | 100,00% | Dinas Perhubungan |
| 845 | 2.15.01.2.03.000 | Sub Kegiatan Rekonsiliasi dan Penyusunan Laporan Barang Milik Daerah pada SKPD | Jumlah Laporan Rekonsiliasi dan Penyusunan Laporan Barang Milik Daerah pada SKPD | Laporan | 36,00 | 24.561.000 | 7,00 | 184.306.750 | 4,00 | 41.820.900 | 4,00 | 9.088.000 | 1,00 | 10.289.335 | 1,00 | 4.056.000 | 1,00 | 2.886.500 | 7,00 | 26.319.835 | 100,00% | 62,93% | ###### | 52.500.215 | 100,00% | 100,00% | Dinas Perhubungan |
| 846 | 2.15.01.2.05 | Kegiatan Administrasi Kepegawaian Perangkat Daerah | Persentase SDM Aparatur yang Meningkat Kompetensinya | % | 90,00 | 311.622.500 | 100,00 | 22.176.100 | 100,00 | 3.183.200 | 0,00 | | 0,00 | 1.526.250 | 0,00 | | 100,00 | | 100,00 | 1.526.250 | 100,00% | 47,95% | 100,00 | 37.021.745 | 100,00% | 11,88% | Dinas Perhubungan |

| No | Kode Rekening | Urusan / Bidang Urusan Pemerintahan Daerah Dan Program / Kegiatan / Sub Kegiatan | Indikator Kinerja Program (Outcome) / Kegiatan (Output Kegiatan) / Sub Kegiatan (Output Sub Kegiatan) | Satuan | Target Renstra Perangkat Daerah pada Tahun 2025 (Akhir Periode Renstra Perangkat Daerah) | | Realisasi Capaian Kinerja Renstra Perangkat Daerah s/d Renja PD Tahun Lalu (2024) | | Target Kinerja dan Anggaran Renja Tahun Berjalan yang Dievaluasi (2025) | | Realisasi Kinerja pada Triwulan Tahun 2025 | | | | | | | | Realisasi Capaian Kinerja dan Anggaran Renja yang dievaluasi (2025) | | Tingkat Capaian Kinerja dan Realisasi Anggaran Renja Tahun 2025 (%) | | Realisasi Kinerja dan Anggaran Renstra s/d Tahun 2025 | | Tingkat Capaian Kinerja dan Realisasi Anggaran Renstra s/d Tahun 2025 (%) | | PD Penanggung Jawab |
|---|---|---|---|---|---|---|---|---|---|---|---|---|---|---|---|---|---|---|---|---|---|---|---|---|---|---|
| | | | | | | | | | | | Realisasi TW I | | Realisasi TW II | | Realisasi TW III | | Realisasi TW IV | | | | | | | | | |
| | | | | | K | Rp | K | Rp | K | Rp | K | Rp | K | Rp | K | Rp | K | Rp | K | Rp | K | Rp | K | Rp | K | Rp | |
| 1 | 2 | 3 | 4 | | 5 | | 6 | | 7 | | 8 | | 9 | | 10 | | 11 | | 12 | | 13 | | 14 = 6 + 12 | | 15 = 14 / 5 x 100 % | | |
| 847 | 2.15.01.2.05.000 | Sub Kegiatan Pendataan dan Pengolahan Administrasi Kepegawaian | Jumlah Dokumen Pendataan dan Pengolahan Administrasi Kepegawaian | Dokumen | 6,00 | 311.622.500 | 2,00 | 7.176.100 | 1,00 | 3.183.200 | 1,00 | | 1,00 | 1.526.250 | 0,00 | | 0,00 | | 2,00 | 1.526.250 | 100,00% | 47,95% | 17,00 | 369.766.950 | 100,00% | 100,00% | Dinas Perhubungan |
| 848 | 2.15.01.2.06 | Kegiatan Administrasi Umum Perangkat Daerah | Persentase Terpenuhinya Layanan Administrasi Perkantoran | % | 90,00 | 535.152.000 | 100,00 | 2.383.150.893 | 100,00 | 149.922.600 | 0,00 | 106.440.824 | 0,00 | 5.380.900 | 0,00 | 5.133.510 | 100,00 | 59.737.314 | 100,00 | 176.692.548 | 100,00% | 100,00% | 100,00 | 514.125.918 | 100,00% | 96,07% | Dinas Perhubungan |
| 849 | 2.15.01.2.06.000 | Sub Kegiatan Penyediaan Komponen Instalasi Listrik/Penerangan Bangunan Kantor | Jumlah Paket Komponen Instalasi Listrik/Penerangan Bangunan Kantor yang Disediakan | Paket | 20,00 | 16.300.000 | 3,00 | 8.555.600 | 1,00 | 3.279.800 | 0,00 | | 1,00 | 2.292.150 | 0,00 | | 0,00 | 497.000 | 1,00 | 2.789.150 | 100,00% | 85,04% | 30,00 | 412.261.220 | 100,00% | 100,00% | Dinas Perhubungan |
| 850 | 2.15.01.2.06.000 | Sub Kegiatan Penyediaan Barang Cetakan dan Penggandaan | Jumlah Paket Barang Cetakan dan Penggandaan yang Disediakan | Paket | 30,00 | 65.674.000 | 3,00 | 18.863.400 | 2,00 | 10.234.000 | 0,00 | 5.460.000 | 1,00 | | 1,00 | 1.131.410 | 0,00 | 1.014.984 | 2,00 | 7.606.394 | 100,00% | 74,32% | ###### | 937.149.363 | 100,00% | 100,00% | Dinas Perhubungan |
| 851 | 2.15.01.2.06.000 | Sub Kegiatan Penyediaan Bahan Bacaan dan Peraturan Perundang-Undangan | Jumlah Dokumen Bahan Bacaan dan Peraturan Perundang-Undangan yang Disediakan | Dokumen | 36,00 | 26.439.000 | 1,52 | 36.044.000 | 12,00 | 4.408.800 | 3,00 | 1.200.000 | 3,00 | 900.000 | 3,00 | 900.000 | 3,00 | 1.200.000 | 3,00 | 4.200.000 | 25,00% | 95,26% | 20,13 | 358.033.706 | 55,92% | 100,00% | Dinas Perhubungan |
| 852 | 2.15.01.2.06.000 | Sub Kegiatan Fasilitasi Kunjungan Tamu | Jumlah Laporan Fasilitasi Kunjungan Tamu | Laporan | 20,00 | 45.640.000 | 21,00 | 224.674.400 | 12,00 | 12.000.000 | 6,00 | 1.900.000 | 3,00 | 946.750 | 3,00 | 450.000 | 3,00 | 3.560.000 | 15,00 | 6.856.750 | 100,00% | 57,14% | ###### | 384.372.369 | 100,00% | 100,00% | Dinas Perhubungan |
| 853 | 2.15.01.2.06.000 | Sub Kegiatan Penyelenggaraan Rapat Koordinasi dan Konsultasi SKPD | Jumlah Laporan Penyelenggaraan Rapat Koordinasi dan Konsultasi SKPD | Laporan | 20,00 | 381.099.000 | 24,00 | 916.594.793 | 12,00 | 110.000.000 | 6,00 | 97.880.824 | 3,00 | 1.242.000 | 3,00 | 2.652.100 | 3,00 | 53.465.330 | 15,00 | 155.240.254 | 100,00% | 100,00% | ###### | 760.182.704 | 100,00% | 100,00% | Dinas Perhubungan |
| 854 | 2.15.01.2.06.07 | Sub Kegiatan Penyediaan Bahan/Material | Jumlah Paket Bahan/Material yang Disediakan | Paket | | | 0,00 | | 2,00 | 10.000.000 | 0,00 | | 0,00 | | 0,00 | | 0,00 | | 0,00 | | 0,00% | 0,00% | 972,00 | 289.791.642 | 0,00% | 0,00% | Dinas Perhubungan |
| 855 | 2.15.01.2.08 | Kegiatan Penyediaan Jasa Penunjang Urusan Pemerintahan Daerah | Persentase Terpenuhinya Jasa Penunjang Layanan Perkantoran | % | 90,00 | 6.279.820.050 | 100,00 | 9.655.004.419 | 100,00 | 912.749.400 | 0,00 | 385.942.904 | 0,00 | 212.828.192 | 0,00 | 189.403.560 | 100,00 | 184.694.744 | 100,00 | 972.869.400 | 100,00% | 100,00% | 100,00 | 1.105.309.536 | 100,00% | 17,60% | Dinas Perhubungan |
| 856 | 2.15.01.2.08.000 | Sub Kegiatan Penyediaan Jasa Surat Menyurat | Jumlah Laporan Penyediaan Jasa Surat Menyurat | Laporan | 20,00 | 200.820.050 | 4,00 | 2.270.000 | 12,00 | 3.210.000 | 6,00 | 3.200.000 | 3,00 | | 3,00 | | 3,00 | | 15,00 | 3.200.000 | 100,00% | 99,69% | 141,00 | 75.868.050 | 100,00% | 37,78% | Dinas Perhubungan |
| 857 | 2.15.01.2.08.000 | Sub Kegiatan Penyediaan Jasa Komunikasi, Sumber Daya Air dan Listrik | Jumlah Laporan Penyediaan Jasa Komunikasi, Sumber Daya Air dan Listrik yang Disediakan | Laporan | 60,00 | 2.030.000.000 | 32,00 | 3.467.807.980 | 12,00 | 460.000.100 | 6,00 | 221.770.404 | 3,00 | 106.717.832 | 3,00 | 112.485.465 | 3,00 | 112.227.856 | 15,00 | 553.201.557 | 100,00% | 100,00% | 23,00 | 588.631.057 | 38,33% | 29,00% | Dinas Perhubungan |
| 858 | 2.15.01.2.08.000 | Sub Kegiatan Penyediaan Jasa Pelayanan Umum Kantor | Jumlah Laporan Penyediaan Jasa Pelayanan Umum Kantor yang | Laporan | 20,00 | 4.049.000.000 | 21,00 | 6.184.926.439 | 12,00 | 449.539.300 | 6,00 | 160.972.500 | 3,00 | 106.110.360 | 3,00 | 76.918.095 | 3,00 | 72.466.888 | 15,00 | 416.467.843 | 100,00% | 92,64% | 180,68 | 685.102.893 | 100,00% | 16,92% | Dinas Perhubungan |
| 859 | 2.15.01.2.09 | Kegiatan Pemeliharaan Barang Milik Daerah Penunjang Urusan Pemerintahan Daerah | Persentase Barang Milik Daerah yang Terpelihara | % | 90,00 | 2.901.704.970 | 100,00 | 4.415.800.274 | 100,00 | 780.482.000 | 0,00 | 191.417.338 | 0,00 | 159.448.045 | 0,00 | 131.500.058 | 100,00 | 133.081.727 | 100,00 | 615.447.168 | 100,00% | 78,85% | 100,00 | 863.872.168 | 100,00% | 29,77% | Dinas Perhubungan |
| 860 | 2.15.01.2.09.000 | Sub Kegiatan Penyediaan Jasa Pemeliharaan, Biaya Pemeliharaan, dan Pajak Kendaraan Perorangan Dinas Atau Kendaraan Dinas | Jumlah Kendaraan Perorangan Dinas atau Kendaraan Dinas Jabatan yang Dipelihara dan Dibayarkan Pajaknya | Unit | 3,00 | 404.295.070 | 1,00 | 365.657.600 | 1,00 | 42.370.000 | 1,00 | 7.823.200 | 1,00 | 17.377.500 | 1,00 | 4.862.900 | 1,00 | 4.704.000 | 1,00 | 34.767.600 | 100,00% | 82,06% | 1,20 | 259.776.900 | 40,00% | 64,25% | Dinas Perhubungan |
| 861 | 2.15.01.2.09.000 | Sub Kegiatan Penyediaan Jasa Pemeliharaan, Biaya Pemeliharaan, Pajak dan Perizinan Kendaraan Dinas Operasional atau Lapangan | Jumlah Kendaraan Dinas Operasional atau Lapangan yang Dipelihara dan Dibayarkan Pajak dan Perizinannya | Unit | 46,00 | 1.870.000.000 | 20,50 | 3.627.739.174 | 38,00 | 606.810.000 | 38,00 | 183.594.138 | 38,00 | 133.925.545 | 38,00 | 71.525.158 | 38,00 | 123.104.227 | 38,00 | 512.149.068 | 100,00% | 84,40% | 641,40 | 533.839.768 | 100,00% | 28,55% | Dinas Perhubungan |
| 862 | 2.15.01.2.09.000 | Sub Kegiatan Pemeliharaan Peralatan dan Mesin Lainnya | Jumlah Peralatan dan Mesin Lainnya yang Dipelihara | Unit | 75,00 | 123.500.000 | 28,47 | 226.823.500 | 41,00 | 27.930.000 | 33,00 | | 25,00 | 4.945.000 | 25,00 | 6.050.000 | 25,00 | 5.273.500 | 27,00 | 16.268.500 | 65,85% | 58,25% | ###### | 23.037.100 | 100,00% | 18,65% | Dinas Perhubungan |
| 863 | 2.15.01.2.09.000 | Sub Kegiatan Pemeliharaan/Rehabilitasi Gedung Kantor dan Bangunan Lainnya | Jumlah Gedung Kantor dan Bangunan Lainnya yang Dipelihara/Direhabilitasi | Unit | 1,00 | 503.909.900 | 0,25 | 195.580.000 | 1,00 | 99.372.000 | 0,50 | | 0,00 | | 1,00 | 49.062.000 | 0,50 | | 0,67 | 49.062.000 | 66,67% | 49,37% | 0,93 | 245.612.000 | 93,33% | 48,74% | Dinas Perhubungan |
| 864 | 2.15.01.2.09.05 | Sub Kegiatan Pemeliharaan Mebel | Jumlah Mebel yang Dipelihara | Unit | | | 0,00 | | 50,00 | 4.000.000 | 45,00 | | 40,00 | 3.200.000 | 40,00 | | 40,00 | | 41,25 | 3.200.000 | 82,50% | 80,00% | 8,85 | 16.784.700 | 0,00% | 0,00% | Dinas Perhubungan |
| 865 | 2.15.02 | Program Penyelenggaraan Lalu Lintas dan Angkutan Jalan (LLAJ) | Persentase Kelayakan Perlengkapan Jalan | % | 80,00 | 111.198.053.641 | 71,67 | 21.146.346.685 | 80,00 | 6.138.762.300 | 1,00 | 165.223.060 | 1,00 | 2 | 1,00 | 1 | 80,22 | 2 | 80,22 | 165.223.063 | 100,00% | 2,69% | 80,22 | 178.807.763 | 100,00% | 0,16% | Dinas Perhubungan |
| 866 | 2.15.02.2.02 | Kegiatan Penyediaan Perlengkapan Jalan di Jalan Kabupaten/Kota | Persentase Menurunnya Angka Kecelakaan | % | 40,00 | 89.243.740.160 | 37,96 | 16.433.648.165 | 30,00 | 1.690.293.900 | 0,00 | | | | | | 85,23 | | 85,23 | | 100,00% | 0,00% | 85,23 | 7.633.111.465 | 100,00% | 8,55% | Dinas Perhubungan |
| 867 | 2.15.02.2.02.000 | Sub Kegiatan Penyediaan Perlengkapan Jalan di Jalan Kabupaten/Kota | Jumlah Perlengkapan Jalan di Jalan Kabupaten/Kota yang Tersedia | Unit | 60,00 | 12.701.740.160 | 156,00 | 961.854.750 | 55,00 | 590.826.200 | | | | | | | | | 0,00 | | 0,00% | 0,00% | 103,00 | 26.422.050 | 100,00% | 0,21% | Dinas Perhubungan |
| 868 | 2.15.02.2.02.000 | Sub Kegiatan Rehabilitasi dan Pemeliharaan Perlengkapan Jalan | Jumlah Perlengkapan Jalan yang Terehabilitasi dan Terpelihara | Unit | 50,00 | 76.542.000.000 | 74,00 | 10.539.155.776 | 23,00 | 1.099.467.700 | | | | | | | | | 0,00 | | 0,00% | 0,00% | 601,00 | 26.422.050 | 100,00% | 0,03% | Dinas Perhubungan |
| 869 | 2.15.02.2.03 | Kegiatan Pengelolaan Terminal Penumpang Tipe C | Persentase Fasilitas Utama dan Pendukung Terminal dalam Kondisi | % | 100,00 | | 62,12 | 294.717.580 | 100,00 | 87.085.000 | 0,00 | | | | | | | | 0,00 | | 0,00% | 0,00% | 0,00 | 5.445.491.319 | 0,00% | 0,00% | Dinas Perhubungan |
| 870 | 2.15.02.2.03.000 | Sub Kegiatan Revitalisasi Terminal Tipe C (Fasilitas Utama dan Penunjang) | Jumlah Terminal yang Direvitalisasi (Fasilitas Utama dan Penunjang) | Unit | 2,00 | | 0,00 | | 1,00 | 87.085.000 | 0,00 | | | | | | | | 0,00 | | 0,00% | 0,00% | 142,75 | 5.401.918.319 | 100,00% | 0,00% | Dinas Perhubungan |
| 871 | 2.15.02.2.04 | Kegiatan Penerbitan Izin Penyelenggaraan | Persentase Parkir yang Tertib | % | 95,00 | 15.218.492.455 | 93,02 | 3.296.295.200 | 90,00 | 3.932.710.600 | 0,00 | 116.851.560 | | | | | 93,02 | | 93,02 | 116.851.560 | 100,00% | 2,97% | 93,02 | 160.424.560 | 97,92% | 1,05% | Dinas Perhubungan |
| 872 | 2.15.02.2.04.000 | Sub Kegiatan Koordinasi dan Sinkronisasi Pengawasan Pelaksanaan Izin Penyelenggaraan dan Pembangunan Fasilitas Parkir Kewenangan Kabupaten/Kota | Jumlah Laporan Koordinasi dan Sinkronisasi Pengawasan Pelaksanaan Izin Penyelenggaraan dan Terbangunnya Fasilitas Parkir Kewenangan Kabupaten/Kota | Laporan | 25,00 | 15.218.492.455 | 2,00 | 3.296.295.200 | 2,00 | 3.932.710.600 | 0,00 | 116.851.560 | 2,00 | | 3,00 | | 3,00 | | 8,00 | 116.851.560 | 100,00% | 2,97% | ###### | 170.493.260 | 100,00% | 1,12% | Dinas Perhubungan |
| 873 | 2.15.02.2.05 | Kegiatan Pengujian Berkala Kendaraan Bermotor | Persentase Ketercapaian Kinerja Sub Kegiatan | % | 100,00 | 3.076.950.873 | 100,00 | 613.361.200 | 100,00 | 128.310.750 | 0,00 | | | | | | 100,00 | | 100,00 | | 100,00% | 0,00% | 100,00 | 53.641.700 | 100,00% | 1,74% | Dinas Perhubungan |
| 874 | 2.15.02.2.05.000 | Sub Kegiatan Penyediaan Bukti Lulus Uji Pengujian Berkala Kendaraan Bermotor | Jumlah Dokumen Bukti Lulus Uji Pengujian Berkala Kendaraan Bermotor | Dokumen | ###### | 1.430.000.000 | ###### | 252.556.700 | 300,00 | 45.920.600 | | | | | | | | | 0,00 | | 0,00% | 0,00% | 150,00 | 1.639.000 | 2,00% | 0,11% | Dinas Perhubungan |
| 875 | 2.15.02.2.05.000 | Sub Kegiatan Pemeliharaan Sarana dan Prasarana Pengujian Berkala Kendaraan Bermotor | Jumlah Sarana dan Prasarana Pengujian Berkala Kendaraan Bermotor yang Terpelihara | Unit | 10,00 | 1.646.950.873 | 20,00 | 360.804.500 | 4,00 | 82.390.150 | | | | | | | | | 0,00 | | 0,00% | 0,00% | 9,00 | 1.639.000 | 90,00% | 0,10% | Dinas Perhubungan |
| 876 | 2.15.02.2.06 | Kegiatan Pelaksanaan Manajemen dan Rekayasa Lalu Lintas untuk Jaringan Jalan Kabupaten/Kota | Persentase Pelaksanaan Manajemen dan Rekayasa Lalu Lintas untuk Jaringan Jalan Kabupaten/Kota yang Diselesaikan | % | 100,00 | 1.042.300.000 | 100,00 | 200.141.000 | 100,00 | 49.900.000 | 1,00 | | 1,00 | 2 | 1,00 | 1 | 100,00 | 2 | 100,00 | 3 | 100,00% | 0,00% | 100,00 | 253.819.435 | 100,00% | 24,35% | Dinas Perhubungan |
| 877 | 2.15.02.2.06.001 | Sub Kegiatan Forum Lalu Lintas dan Angkutan Jalan Kabupaten/Kota | Jumlah Laporan Forum Lalu Lintas dan Angkutan Jalan untuk Jaringan Jalan Kabupaten/Kota | Laporan | 1,00 | 1.042.300.000 | 2,00 | 200.141.000 | 2,00 | 49.900.000 | | | 2,00 | 2 | 1,00 | 1 | 2,00 | 2 | 3,00 | 3 | 100,00% | 0,00% | 45,00 | 15.102.453 | 100,00% | 1,45% | Dinas Perhubungan |
| 878 | 2.15.02.2.07 | Kegiatan Persetujuan Hasil Analisis Dampak Lalu Lintas (Andalalin) untuk Jalan Kabupaten/Kota | Persentase Hasil Analisis Dampak Lalu Lintas (Andalalin) untuk Jalan Kabupaten/Kota yang Diselesaikan | % | 100,00 | | 0,00 | | 100,00 | 77.359.900 | 0,00 | | | | | | 100,00 | | 100,00 | | 100,00% | 0,00% | 100,00 | 35.092.450 | 100,00% | 0,00% | Dinas Perhubungan |
| 879 | 2.15.02.2.07.04 | Sub Kegiatan Pengawasan Pelaksanaan Rekomendasi Andalalin | Jumlah Laporan Rekomendasi Andalalin yang Terawasi | Laporan | | | 0,00 | | 1,00 | 77.359.900 | | | | | | | | | 0,00 | | 0,00% | 0,00% | 71,00 | 24.475.950 | 0,00% | 0,00% | Dinas Perhubungan |
| 880 | 2.15.02.2.09 | Kegiatan Penyediaan Angkutan Umum untuk Jasa Angkutan Orang dan/atau Barang Antar | Persentase Ruas Jalan yang Terlayani Angkutan Umum | % | 70,00 | 1.176.378.426 | 67,57 | 277.071.540 | 69,00 | 164.609.750 | 67,57 | 48.371.500 | | | | | | | 67,57 | 48.371.500 | 97,93% | 29,39% | 67,57 | 51.731.500 | 96,53% | 4,40% | Dinas Perhubungan |
| 881 | 2.15.02.2.09.000 | Sub Kegiatan Pengendalian dan Pengawasan Ketersediaan Angkutan Umum untuk Jasa Angkutan Orang dan/atau Barang antar Kota dalam 1 (Satu) Kabupaten/Kota | Jumlah Laporan Pengendalian dan Pengawasan Ketersediaan Angkutan Umum untuk Jasa Angkutan Orang dan/Atau Barang Antar Kota dalam 1 (Satu) Kabupaten/Kota | Laporan | 20,00 | 588.189.213 | 2,00 | 179.345.340 | 2,00 | 64.663.200 | 0,00 | 11.971.500 | | | | | | | 0,00 | 11.971.500 | 0,00% | 18,51% | 10,00 | 22.051.500 | 50,00% | 3,75% | Dinas Perhubungan |

| No | Kode Rekening | Urusan / Bidang Urusan Pemerintahan Daerah Dan Program / Kegiatan / Sub Kegiatan | Indikator Kinerja Program (Outcome) / Kegiatan (Output Kegiatan) / Sub Kegiatan (Output Sub Kegiatan) | Satuan | Target Renstra Perangkat Daerah pada Tahun 2025 (Akhir Periode Renstra Perangkat Daerah) | | Realisasi Capaian Kinerja Renstra Perangkat Daerah s/d Renja PD Tahun Lalu (2024) | | Target Kinerja dan Anggaran Renja Tahun Berjalan yang Dievaluasi (2025) | | Realisasi Kinerja pada Triwulan Tahun 2025 | | | | | | | | Realisasi Capaian Kinerja dan Anggaran Renja yang dievaluasi (2025) | | Tingkat Capaian Kinerja dan Realisasi Anggaran Renja Tahun 2025 (%) | | Realisasi Kinerja dan Anggaran Renstra s/d Tahun 2025 | | Tingkat Capaian Kinerja dan Realisasi Anggaran Renstra s/d Tahun 2025 (%) | | PD Penanggung Jawab |
|---|---|---|---|---|---|---|---|---|---|---|---|---|---|---|---|---|---|---|---|---|---|---|---|---|---|---|---|
| | | | | | | | | | | | Realisasi TW I | | Realisasi TW II | | Realisasi TW III | | Realisasi TW IV | | | | | | | | | | |
| | | | | | K | Rp | K | Rp | K | Rp | K | Rp | K | Rp | K | Rp | K | Rp | K | Rp | K | Rp | K | Rp | K | Rp | K | Rp | |
| 1 | 2 | 3 | 4 | | 5 | | 6 | | 7 | | 8 | | 9 | | 10 | | 11 | | 12 | | 13 | | 14 = 6 + 12 | | 15 = 14 / 5 x 100 % | | | |
| 882 | 2.15.02.2.09.0001 | Sub Kegiatan Penyediaan Angkutan Umum untuk Jasa Angkutan Orang dan/atau Barang antar Kota dalam 1 (Satu) Daerah Kabupaten/Kota | Jumlah Angkutan Umum untuk Jasa Angkutan Orang dan/Atau Barang Antar Kota dalam 1 (Satu) Daerah Kabupaten/Kota yang Tersedia | Unit | 1,00 | 588.189.213 | 0,50 | 97.726.200 | 1,00 | 99.946.550 | 1,00 | 36.400.000 | | | | | | | 1,00 | 36.400.000 | 100,00% | 36,42% | 1,00 | 237.785.932 | 100,00% | 40,43% | Dinas Perhubungan |
| 883 | 2.15.02.2.11 | Kegiatan Penetapan Rencana Umum Jaringan Trayek Perkotaan Dalam 1 (Satu) Daerah | Persentase Rencana Umum Jaringan Trayek yang Diselesaikan Tepat Waktu | % | 100,00 | 1.440.191.727 | 100,00 | 26.932.500 | 100,00 | 8.492.400 | 0,00 | | | | | | | | 0,00 | | 0,00% | 0,00% | 0,00 | 15.518.566.834 | 0,00% | 100,00% | Dinas Perhubungan |
| 884 | 2.15.02.2.11.0001 | Sub Kegiatan Pengendalian Pelaksanaan Rencana Umum Jaringan Trayek Perkotaan dalam 1 (Satu) Daerah Kabupaten/Kota | Jumlah Dokumen Kebijakan Pengendalian Pelaksanaan Rencana Umum Jaringan Trayek Perkotaan dalam 1 (Satu) Daerah | Dokumen | 1,00 | 1.440.191.727 | 1,00 | 26.932.500 | 1,00 | 8.492.400 | 0,00 | | | | | | | | 0,00 | | 0,00% | 0,00% | 104,00 | 2.270.000 | 100,00% | 0,16% | Dinas Perhubungan |
| 885 | 2.15.03 | Program Pengelolaan Pelayaran | Persentase Peningkatan Kedatangan Kapal (Ships Call) | % | 50,00 | 104.787.000 | 46,59 | 120.109.350 | 45,00 | 48.130.600 | 0,00 | 1.902.500 | | | | | | | 0,00 | 1.902.500 | 0,00% | 3,95% | 0,00 | 449.137.909 | 0,00% | 100,00% | Dinas Perhubungan |
| 886 | 2.15.03.2.01 | Kegiatan Penerbitan Izin Usaha Angkutan Laut bagi Badan Usaha yang Berdomisili | Persentase Fasilitasi Izin Usaha Angkutan Laut yang Diselesaikan | % | 65,00 | 104.787.000 | 100,00 | 8.259.000 | 61,00 | 7.339.400 | 0,00 | | | | | | | | 0,00 | | 0,00% | 0,00% | 0,00 | 579.652.085 | 0,00% | 100,00% | Dinas Perhubungan |
| 887 | 2.15.03.2.01.0001 | Sub Kegiatan Koordinasi dan Sinkronisasi Pengawasan Pelaksanaan Izin Usaha Angkutan Laut Kewenangan Kabupaten/Kota | Jumlah Laporan Koordinasi dan Sinkronisasi Pengawasan Pelaksanaan Izin Usaha Angkutan Laut Kewenangan Kabupaten/Kota | Laporan | 3,00 | 104.787.000 | 2,00 | 8.259.000 | 2,00 | 7.339.400 | 0,00 | | | | | | | | 0,00 | | 0,00% | 0,00% | 100,00 | 832.771.470 | 100,00% | 100,00% | Dinas Perhubungan |
| 888 | 2.15.03.2.03 | Kegiatan Penerbitan Izin Usaha Penyelenggaraan Angkutan Sungai dan Danau Sesuai Dengan Domisili Orang Perseorangan Warga Negara Indonesia atau Badan Usaha | Persentase Fasilitasi Penerbitan Izin Usaha Penyelenggaraan Angkutan Sungai dan Danau sesuai dengan Domisili Orang Perseorangan Warga Negara Indonesia atau Badan Usaha yang Diselesaikan | % | 100,00 | | 100,00 | | 100,00 | 3.236.500 | 0,00 | | | | | | | | 0,00 | | 0,00% | 0,00% | 0,00 | 107.811.600 | 0,00% | 0,00% | Dinas Perhubungan |
| 889 | 2.15.03.2.03.0001 | Sub Kegiatan Koordinasi dan Sinkronisasi Pengawasan Pelaksanaan Izin Usaha Penyelenggaraan Angkutan Sungai dan Danau Sesuai dengan Domisili Orang Perseorangan Warga Negara Indonesia atau Badan Usaha Kewenangan Kabupaten/Kota | Jumlah Laporan Koordinasi dan Sinkronisasi Pengawasan Pelaksanaan Izin Usaha Penyelenggaraan Angkutan Sungai dan Danau Sesuai dengan Domisili Orang Perseorangan Warga Negara Indonesia atau Badan Usaha Kewenangan Kabupaten/Kota | Laporan | 2,00 | | 0,00 | | 1,00 | 3.236.500 | 0,00 | | | | | | | | 0,00 | | 0,00% | 0,00% | 46,00 | 484.056.370 | 100,00% | 0,00% | Dinas Perhubungan |
| 890 | 2.15.03.2.13 | Kegiatan Pembangunan dan Penerbitan Izin Pembangunan dan Pengoperasian Pelabuhan Sungai dan Danau | Persentase Fasilitasi Pembangunan dan Penerbitan Izin Pembangunan dan Pengoperasian Pelabuhan Sungai dan Danau yang Terselesaikan | % | 100,00 | | 100,00 | 756.000 | 100,00 | 37.554.700 | 0,00 | 1.902.500 | | | | | | | 0,00 | 1.902.500 | 0,00% | 5,07% | 0,00 | 47.226.000 | 0,00% | 0,00% | Dinas Perhubungan |
| 891 | 2.15.03.2.13.0001 | Sub Kegiatan Fasilitasi Pemenuhan Persyaratan Perizinan Pembangunan dan Pengoperasian Pelabuhan Sungai dan Danau | Jumlah Dokumen Pemenuhan Persyaratan Perizinan Pelabuhan Sungai dan Danau yang Dilaksanakan | Dokumen | 2,00 | | 0,00 | | 1,00 | 37.554.700 | 0,00 | 1.902.500 | | | | | | | 0,00 | 1.902.500 | 0,00% | 5,07% | 101,00 | 328.147.550 | 100,00% | 0,00% | Dinas Perhubungan |
| 892 | 2.15.05 | Program Pengelolaan Perkeretaapian | Persentase Ketersediaan Fasilitas Keselamatan Perlintasan Kereta Api | % | 33,33 | 6.225.000.000 | 33,37 | 42.540.000 | 16,70 | 1.176.861.700 | 0,00 | 111.900.000 | | | | | | | 0,00 | 111.900.000 | 0,00% | 9,51% | 72,47 | 19.036.787.060 | 100,00% | 100,00% | Dinas Perhubungan |
| 893 | 2.15.05.2.01 | Kegiatan Penetapan Rencana Induk Perkeretaapian | Persentase Penetapan Rencana Induk Perkeretaapian yang Terselesaikan Tepat Waktu | % | 100,00 | 6.225.000.000 | 100,00 | 42.540.000 | 100,00 | 1.176.861.700 | 0,00 | 111.900.000 | | | | | | | 0,00 | 111.900.000 | 0,00% | 9,51% | 0,00 | 14.341.292.990 | 0,00% | 100,00% | Dinas Perhubungan |
| 894 | 2.15.05.2.01.0001 | Sub Kegiatan Pengendalian Pelaksanaan Rencana Induk Perkeretaapian | Jumlah Laporan Pengendalian Pelaksanaan Rencana Induk | Laporan | 3,00 | 6.225.000.000 | 2,00 | 42.540.000 | 2,00 | 1.176.861.700 | 0,00 | 111.900.000 | | | | | | | 0,00 | 111.900.000 | 0,00% | 9,51% | 94,00 | 2.988.064.358 | 100,00% | 48,00% | Dinas Perhubungan |
| 895 | | | Persentase data statistik yang terintegrasi | % | 80,00 | | 100,00 | | 75,00 | | 100,00 | 100 | 99,38 | | 99,30 | | | | 99,30 | 100 | 100,00% | 0,00% | 99,30 | 19.604.159.860 | 100,00% | 0,00% | Dinas Komunikasi, Informatika, dan Statistik |
| 896 | | Sasaran 1 Meningkatnya Sistem Tata Kelola | Nilai SAKIP SKPD | Nilai | 70,00 | | 75,31 | | 70,00 | | 0,00 | | | | 79,15 | | 79,15 | | 79,15 | | 100,00% | 0,00% | 79,15 | | 100,00% | 0,00% | Dinas Komunikasi, Informatika, dan Statistik |
| 897 | | Sasaran 1 Meningkatnya Sistem Tata Kelola yang Baik dalam Menjamin Pelayanan Prima | Persentase Temuan Anggaran yang ditindaklanjuti | % | 100,00 | | 0,00 | | 100,00 | | 0,00 | | | | | | 100,00 | | 100,00 | | 100,00% | 0,00% | 100,00 | | 100,00% | 0,00% | Dinas Komunikasi, Informatika, dan Statistik |
| 898 | | Sasaran 2 Meningkatnya keterbukaan | Indeks keterbukaan informasi publik | Indeks | 90,00 | | 94,74 | | 94,80 | | | | | | | | | | 0,00 | | 0,00% | 0,00% | 0,00 | 7.633.111.465 | 0,00% | 0,00% | Dinas Komunikasi, Informatika, dan Statistik |
| 899 | | Sasaran 2 Meningkatnya maturitas implementasi Sistem Pemerintahan Berbasis | Indeks layanan SPBE terhadap Nilai Indeks SPBE | Indeks | 2,90 | | 4,70 | | 4,75 | | | | | | | | | | 0,00 | | 0,00% | 0,00% | 0,00 | | 0,00% | 0,00% | Dinas Komunikasi, Informatika, dan Statistik |
| 900 | | Sasaran 2 Meningkatnya maturitas implementasi Sistem Pemerintahan Berbasis | Indeks tata kelola SPBE terhadap Nilai Indeks SPBE | Indeks | 2,90 | | 3,40 | | 3,45 | | | | | | | | | | 0,00 | | 0,00% | 0,00% | 0,00 | | 0,00% | 0,00% | Dinas Komunikasi, Informatika, dan Statistik |
| 901 | 0 | Meningkatnya Layanan Digitalisasi Pelayanan Publik | Nilai Domain Layanan SPBE | nilai | 4,73 | | 0,00 | | 4,73 | | | | | | | | 4,70 | | 4,70 | | 99,37% | 0,00% | 4,70 | 1.405.329.600 | 99,37% | 0,00% | Dinas Komunikasi, Informatika, dan Statistik |
| | | | Nilai Domain Tata Kelola SPBE | nilai | 3,42 | | 0,00 | | 3,42 | | | | | | | | 3,40 | | 3,40 | | 99,42% | | 3,40 | | 99,42% | | Dinas Komunikasi, Informatika, dan Statistik |
| 902 | 2.16.01 | Program Penunjang Urusan Pemerintahan Daerah Kabupaten/Kota | Persentase kebutuhan penunjang pemerintahan yang terfasilitasi | % | 90,00 | 5.248.316.823 | 190,63 | 10.901.687.787 | 90,00 | 6.007.180.523 | 30,10 | 1.198.750.334 | 50,57 | 1.549.668.040 | 72,06 | 1.227.249.857 | 96,43 | 5.062.789.766 | 96,43 | 5.488.728.033 | 100,00% | 91,37% | 96,43 | 12.436.362.423 | 100,00% | 100,00% | Dinas Komunikasi, Informatika, dan Statistik |
| 903 | 2.16.01.2.01 | Kegiatan Perencanaan, Penganggaran, dan Evaluasi Kinerja Perangkat Daerah | Persentase dokumen perencanaan dan laporan evaluasi kinerja yang tersusun tepat waktu | % | 80,00 | 6.176.200 | 75,00 | 45.475.000 | 80,00 | 6.176.200 | 32,14 | 1.962.315 | 47,62 | | 77,38 | 2.921.860 | 100,00 | 6.064.825 | 100,00 | 6.064.825 | 100,00% | 98,20% | 100,00 | 648.318.265 | 100,00% | 100,00% | Dinas Komunikasi, Informatika, dan Statistik |
| 904 | 2.16.01.2.01.0001 | Sub Kegiatan Penyusunan Dokumen Perencanaan Perangkat Daerah | Jumlah Dokumen Perencanaan Perangkat Daerah | dokumen | 7,00 | 3.947.700 | 3,00 | 15.701.420 | 7,00 | 3.947.700 | 1,00 | | 1,00 | | 3,00 | 2.921.860 | 7,00 | 3.897.060 | 7,00 | 3.897.060 | 100,00% | 98,72% | 26,00 | 2.446.464.260 | 100,00% | 100,00% | Dinas Komunikasi, Informatika, dan Statistik |
| 905 | 2.16.01.2.01.0002 | Sub Kegiatan Koordinasi dan Penyusunan Laporan Capaian Kinerja dan Ikhtisar Realisasi Kinerja SKPD | Jumlah Laporan Capaian Kinerja dan Ikhtisar Realisasi Kinerja SKPD dan Laporan Hasil Koordinasi Penyusunan Laporan Capaian Kinerja dan Ikhtisar Realisasi Kinerja SKPD | Laporan | 6,00 | 2.228.500 | 14,00 | 8.347.130 | 6,00 | 2.228.500 | 3,00 | 1.962.315 | 1,00 | | 1,00 | | 6,00 | 2.167.765 | 6,00 | 2.167.765 | 100,00% | 97,27% | 9,00 | 146.082.115 | 100,00% | 100,00% | Dinas Komunikasi, Informatika, dan Statistik |
| 906 | 2.16.01.2.02 | Kegiatan Administrasi Keuangan Perangkat Daerah | Persentase laporan keuangan yang tersusun tepat waktu | % | 80,00 | 5.242.140.623 | 96,71 | 8.823.590.333 | 80,00 | 5.242.140.623 | 61,54 | 1.031.189.191 | 57,69 | 1.419.938.195 | 88,46 | 1.093.718.403 | 100,00 | 4.837.055.709 | 100,00 | 4.837.055.709 | 100,00% | 92,27% | 100,00 | 4.883.138.949 | 100,00% | 93,15% | Dinas Komunikasi, Informatika, dan Statistik |
| 907 | 2.16.01.2.02.0001 | Sub Kegiatan Penyediaan Gaji dan Tunjangan ASN | Jumlah Orang yang Menerima Gaji dan Tunjangan ASN | orang/bulan | 36,00 | 5.215.273.323 | 34,00 | 8.712.632.743 | 36,00 | 5.215.273.323 | 34,00 | 1.025.271.841 | 34,00 | 1.414.322.195 | 34,00 | 1.088.102.403 | 34,00 | 4.810.233.059 | 34,00 | 4.810.233.059 | 94,44% | 92,23% | 34,00 | 5.084.638.789 | 94,44% | 97,50% | Dinas Komunikasi, Informatika, dan Statistik |
| 908 | 2.16.01.2.02.0002 | Sub Kegiatan Koordinasi dan Penyusunan Laporan Keuangan Bulanan/ Triwulanan/ Semesteran SKPD | Jumlah Laporan Keuangan Bulanan/ Triwulanan/ Semesteran SKPD dan Laporan Koordinasi Penyusunan Laporan Keuangan Bulanan/Triwulanan/Semesteran SKPD | laporan | 13,00 | 26.867.300 | 38,00 | 99.693.550 | 13,00 | 26.867.300 | 4,00 | 5.917.350 | 3,00 | 5.616.000 | 3,00 | 5.616.000 | 13,00 | 26.822.650 | 13,00 | 26.822.650 | 100,00% | 99,83% | 113,57 | 5.316.809.118 | 100,00% | 100,00% | Dinas Komunikasi, Informatika, dan Statistik |
| 909 | 2.16.01.2.03 | Administrasi Barang Milik Daerah pada Perangkat Daerah | Persentase laporan barang milik daerah yang tersusun tepat waktu | % | 70,00 | | 100,00 | 24.015.600 | 70,00 | 11.242.100 | 12,50 | 3.211.963 | 75,00 | 2.960.800 | 87,50 | 2.040.000 | 100,00 | 2.870.500 | 100,00 | 11.083.263 | 100,00% | 98,59% | 100,00 | 4.120.691.181 | 100,00% | 0,00% | Dinas Komunikasi, Informatika, dan Statistik |
| 910 | 2.16.01.2.03.0001 | Penyusunan Perencanaan Kebutuhan Barang Milik Daerah SKPD | Jumlah Rencana Kebutuhan Barang Milik Daerah SKPD | dokumen | | | 0,00 | | 2,00 | 1.032.500 | 0,00 | | 2,00 | 920.800 | | | | | 2,00 | 920.800 | 100,00% | 89,18% | 122,24 | 5.619.443.350 | 0,00% | 0,00% | Dinas Komunikasi, Informatika, dan Statistik |
| 911 | 2.16.01.2.03.0002 | Sub Kegiatan Rekonsiliasi dan Penyusunan Laporan Barang Milik Daerah pada SKPD | Jumlah Laporan Rekonsiliasi dan Penyusunan Laporan Barang Milik Daerah pada SKPD | Laporan | | | 10,00 | 24.015.600 | 4,00 | 10.209.600 | 1,00 | 3.211.963 | 1,00 | 2.040.000 | 1,00 | 2.040.000 | 1,00 | 2.870.500 | 4,00 | 10.162.463 | 100,00% | 99,54% | 8,00 | 257.026.323 | 0,00% | 0,00% | Dinas Komunikasi, Informatika, dan Statistik |

| No | Kode Rekening | Urusan / Bidang Urusan Pemerintahan Daerah Dan Program / Kegiatan / Sub Kegiatan | Indikator Kinerja Program (Outcome) / Kegiatan (Output Kegiatan) / Sub Kegiatan (Output Sub Kegiatan) | Satuan | Target Renstra Perangkat Daerah pada Tahun 2025 (Akhir Periode Renstra Perangkat Daerah) | | Realisasi Capaian Kinerja Renstra Perangkat Daerah s/d Renja PD Tahun Lalu (2024) | | Target Kinerja dan Anggaran Renja Tahun Berjalan yang Dievaluasi (2025) | | Realisasi Kinerja pada Triwulan Tahun 2025 | | | | | | | | Realisasi Capaian Kinerja dan Anggaran Renja yang dievaluasi (2025) | | Tingkat Capaian Kinerja dan Realisasi Anggaran Renja Tahun 2025 (%) | | Realisasi Kinerja dan Anggaran Renstra s/d Tahun 2025 | | Tingkat Capaian Kinerja dan Realisasi Anggaran Renstra s/d Tahun 2025 (%) | | PD Penanggung Jawab |
|---|---|---|---|---|---|---|---|---|---|---|---|---|---|---|---|---|---|---|---|---|---|---|---|---|---|---|---|
| | | | | | | | | | | | Realisasi TW I | | Realisasi TW II | | Realisasi TW III | | Realisasi TW IV | | | | | | | | | | |
| | | | | | K | Rp | K | Rp | K | Rp | K | Rp | K | Rp | K | Rp | K | Rp | K | Rp | K | Rp | K | Rp | K | Rp | K | Rp | |
| 1 | 2 | 3 | 4 | | 5 | | 6 | | 7 | | 8 | | 9 | | 10 | | 11 | | 12 | | 13 | | 14 = 6 ÷ 12 | | 15 = 14 / 5 x 100 % | | | |
| 912 | 2.16.01.2.05 | Administrasi Kepegawaian Perangkat Daerah | Persentase SDM aparatur yang meningkat kompetensinya | % | 70,00 | | 550,00 | 68.421.202 | 70,00 | 16.223.600 | 37,50 | | 37,50 | 885.550 | 50,00 | | 75,00 | 12.376.250 | 75,00 | 13.261.800 | 100,00% | 81,74% | 75,00 | 303.836.540 | 100,00% | 0,00% | Dinas Komunikasi, Informatika, dan Statistik |
| 913 | 2.16.01.2.05.000 | Sub Kegiatan Pendataan dan Pengolahan Administrasi Kepegawaian | Jumlah Dokumen Pendataan dan Pengolahan Administrasi Kepegawaian | dokumen | | | 8,00 | 34.571.770 | 4,00 | 2.223.600 | 3,00 | | 0,00 | 885.550 | 1,00 | | 0,00 | 1.276.250 | 4,00 | 2.161.800 | 100,00% | 97,22% | ###### | 875.854.840 | 0,00% | 0,00% | Dinas Komunikasi, Informatika, dan Statistik |
| 914 | 2.16.01.2.05.000 | Pendidikan dan Pelatihan Pegawai Berdasarkan Tugas dan Fungsi | Jumlah Pegawai Berdasarkan Tugas dan Fungsi yang Mengikuti Pendidikan dan Pelatihan | orang | | | 0,00 | | 2,00 | 14.000.000 | 0,00 | | 0,00 | | | | 1,00 | 11.100.000 | 1,00 | 11.100.000 | 50,00% | 79,29% | ###### | 563.040.580 | 0,00% | 0,00% | Dinas Komunikasi, Informatika, dan Statistik |
| 915 | 2.16.01.2.06 | Administrasi Umum Perangkat Daerah | Persentase terpenuhinya layanan administrasi perkantoran | % | 85,00 | | 100,00 | 505.456.681 | 85,00 | 109.392.150 | 22,88 | 55.645.130 | 46,88 | 15.069.550 | 70,15 | 28.206.907 | 100,00 | 6.051.936 | 100,00 | 104.973.523 | 100,00% | 95,96% | 100,00 | 1.350.636.523 | 100,00% | 0,00% | Dinas Komunikasi, Informatika, dan Statistik |
| 916 | 2.16.01.2.06.000 | Sub Kegiatan Penyediaan Komponen Instalasi Listrik/Penerangan Bangunan Kantor | Jumlah Paket Komponen Instalasi Listrik/Penerangan Bangunan Kantor yang Disediakan | paket | | | 6,00 | 20.262.000 | 2,00 | 6.300.000 | 1,00 | 1.953.000 | 0,00 | | 1,00 | 1.905.711 | 0,00 | 2.406.614 | 2,00 | 6.265.325 | 100,00% | 99,45% | 214,00 | 2.342.425.905 | 0,00% | 0,00% | Dinas Komunikasi, Informatika, dan Statistik |
| 917 | 2.16.01.2.06.000 | Sub Kegiatan Penyediaan Barang Cetakan dan Penggandaan | Jumlah Paket Barang Cetakan dan Penggandaan yang Disediakan | paket | | | 11,00 | 32.429.120 | 4,00 | 4.283.500 | 0,00 | | 2,00 | 1.817.450 | 1,00 | 702.000 | 1,00 | 1.732.927 | 4,00 | 4.252.377 | 100,00% | 99,27% | 394,00 | 126.919.827 | 0,00% | 0,00% | Dinas Komunikasi, Informatika, dan Statistik |
| 918 | 2.16.01.2.06.000 | Sub Kegiatan Penyediaan Bahan Bacaan dan Peraturan Perundang-undangan | Jumlah Dokumen Bahan Bacaan dan Peraturan Perundang-Undangan yang Disediakan | dokumen | | | 1,00 | 4.470.000 | 2,00 | 1.102.200 | 2,00 | 182.000 | 2,00 | 546.000 | 0,00 | 364.000 | | | 2,00 | 1.092.000 | 100,00% | 99,07% | 20,40 | 10.332.709.174 | 0,00% | 0,00% | Dinas Komunikasi, Informatika, dan Statistik |
| 919 | 2.16.01.2.06.000 | Penyediaan Bahan/Material | Jumlah Paket Bahan/Material yang Disediakan | Paket | | | 0,00 | | 1,00 | 4.105.800 | 0,00 | | | | | | 1,00 | 449.998 | 1,00 | 449.998 | 100,00% | 10,96% | 5,00 | 10.113.998 | 0,00% | 0,00% | Dinas Komunikasi, Informatika, dan Statistik |
| 920 | 2.16.01.2.06.000 | Sub Kegiatan Fasilitasi Kunjungan Tamu | Jumlah Laporan Fasilitasi Kunjungan Tamu | laporan | | | 16,00 | 19.326.500 | 4,00 | 5.620.800 | 1,00 | 1.070.000 | 1,00 | | 1,00 | 2.451.266 | 1,00 | 1.462.397 | 4,00 | 4.983.663 | 100,00% | 88,66% | 11,00 | 20.369.763 | 0,00% | 0,00% | Dinas Komunikasi, Informatika, dan Statistik |
| 921 | 2.16.01.2.06.000 | Sub Kegiatan Penyelenggaraan Rapat Koordinasi dan Konsultasi SKPD | Jumlah Laporan Penyelenggaraan Rapat Koordinasi dan Konsultasi SKPD | laporan | | | 335,00 | 428.969.061 | 60,00 | 87.979.850 | 25,00 | 52.440.130 | 25,00 | 12.706.100 | 10,00 | 22.783.930 | | | 60,00 | 87.930.160 | 100,00% | 99,94% | ###### | 4.397.370.160 | 0,00% | 0,00% | Dinas Komunikasi, Informatika, dan Statistik |
| 922 | 2.16.01.2.08 | Penyediaan Jasa Penunjang Urusan Pemerintahan Daerah | Persentase terpenuhinya jasa penunjang urusan pemerintahan | % | 85,00 | | 100,00 | 629.208.170 | 85,00 | 392.452.250 | 25,00 | 74.546.010 | 50,00 | 64.848.754 | 75,00 | 72.392.977 | 100,00 | 87.914.000 | 100,00 | 299.701.741 | 100,00% | 76,37% | 100,00 | 309.942.741 | 100,00% | 0,00% | Dinas Komunikasi, Informatika, dan Statistik |
| 923 | 2.16.01.2.08.000 | Sub Kegiatan Penyediaan Jasa Surat Menyurat | Jumlah Laporan Penyediaan Jasa Surat Menyurat | laporan | | | 5,00 | 9.530.000 | 12,00 | 2.490.000 | 3,00 | 1.000.000 | 3,00 | | 3,00 | 1.490.000 | 3,00 | | 12,00 | 2.490.000 | 100,00% | 100,00% | 228,00 | 606.602.174 | 0,00% | 0,00% | Dinas Komunikasi, Informatika, dan Statistik |
| 924 | 2.16.01.2.08.000 | Sub Kegiatan Penyediaan Jasa Komunikasi, Sumber Daya Air dan Listrik | Jumlah Laporan Penyediaan Jasa Komunikasi, Sumber Daya Air dan Listrik yang Disediakan | laporan | | | 24,00 | 278.245.770 | 12,00 | 178.586.200 | 3,00 | 35.481.760 | 3,00 | 33.292.504 | 3,00 | 29.362.084 | 3,00 | 33.192.824 | 12,00 | 131.329.172 | 100,00% | 73,54% | ###### | 5.644.201.072 | 0,00% | 0,00% | Dinas Komunikasi, Informatika, dan Statistik |
| 925 | 2.16.01.2.08.000 | Sub Kegiatan Penyediaan Jasa Pelayanan Umum Kantor | Jumlah Laporan Penyediaan Jasa Pelayanan Umum Kantor yang | laporan | | | 24,00 | 341.432.400 | 12,00 | 211.376.050 | 3,00 | 38.064.250 | 3,00 | 31.556.250 | 3,00 | 41.540.893 | 3,00 | 54.721.176 | 12,00 | 165.882.569 | 100,00% | 78,48% | 126,50 | 3.477.071.769 | 0,00% | 0,00% | Dinas Komunikasi, Informatika, dan Statistik |
| 926 | 2.16.01.2.09 | Pemeliharaan Barang Milik Daerah Penunjang Urusan Pemerintahan Daerah | Persentase barang milik daerah yang terpelihara | % | 70,00 | | 102,56 | 592.302.801 | 70,00 | 229.553.600 | 19,13 | 32.195.725 | 39,29 | 45.965.191 | 55,95 | 27.969.710 | 100,00 | 110.456.546 | 100,00 | 216.587.172 | 100,00% | 94,35% | 100,00 | 3.437.674.372 | 100,00% | 0,00% | Dinas Komunikasi, Informatika, dan Statistik |
| 927 | 2.16.01.2.09.000 | Sub Kegiatan Penyediaan Jasa Pemeliharaan, Biaya Pemeliharaan, dan Pajak Kendaraan Perorangan Dinas atau Kendaraan Dinas | Jumlah Kendaraan Perorangan Dinas atau Kendaraan Dinas Jabatan yang Dipelihara dan dibayarkan Pajaknya | unit | | | 0,50 | 81.184.852 | 1,00 | 36.396.000 | 1,00 | 7.112.975 | 1,00 | 9.631.893 | 1,00 | 6.209.573 | 1,00 | 9.784.782 | 1,00 | 32.739.223 | 100,00% | 89,95% | 21,40 | 397.810.516 | 0,00% | 0,00% | Dinas Komunikasi, Informatika, dan Statistik |
| 928 | 2.16.01.2.09.000 | Sub Kegiatan Penyediaan Jasa Pemeliharaan, Biaya Pemeliharaan, Pajak dan Perizinan Kendaraan Dinas Operasional atau Lapangan | Jumlah Kendaraan Dinas Operasional atau Lapangan yang Dipelihara dan dibayarkan Pajak dan Perizinannya | unit | | | 6,81 | 268.782.712 | 14,00 | 122.368.000 | 14,00 | 13.120.750 | 14,00 | 29.037.370 | 14,00 | 21.760.137 | 14,00 | 53.783.858 | 14,00 | 117.702.115 | 100,00% | 96,19% | 4,60 | 3.212.472.515 | 0,00% | 0,00% | Dinas Komunikasi, Informatika, dan Statistik |
| 929 | 2.16.01.2.09.000 | Sub Kegiatan Pemeliharaan Peralatan dan Mesin Lainnya | Jumlah Peralatan dan Mesin Lainnya yang Dipelihara | unit | | | 108,00 | 70.335.237 | 31,00 | 20.790.000 | 13,00 | 11.962.000 | 15,00 | 7.295.928 | | | 3,00 | 1.004.400 | 31,00 | 20.262.328 | 100,00% | 97,46% | 142,25 | 2.558.067.262 | 0,00% | 0,00% | Dinas Komunikasi, Informatika, dan Statistik |
| 930 | 2.16.01.2.09.000 | Pemeliharaan/Rehabilitasi Gedung Kantor dan Bangunan Lainnya | Jumlah Gedung Kantor dan Bangunan Lainnya yang Dipelihara/Direhabilitasi | unit | | | 1,00 | 172.000.000 | 1,00 | 49.999.600 | 0,00 | | | | | | 1,00 | 45.883.506 | 1,00 | 45.883.506 | 100,00% | 91,77% | 90,78 | 2.077.856.256 | 0,00% | 0,00% | Dinas Komunikasi, Informatika, dan Statistik |
| 931 | 2.16.02 | Program Informasi Dan Komunikasi Publik | Persentase Informasi Perangkat Daerah yang di unggah | persen | 90,00 | | 10,82 | 397.498.487 | 80,00 | 2.152.479.099 | 84,55 | 341.096.525 | 85,36 | 331.131.195 | 91,05 | 503.770.622 | 89,43 | 791.810.990 | 87,60 | 1.967.809.332 | 100,00% | 91,42% | 41,65 | 4.260.154.752 | 46,28% | 0,00% | Dinas Komunikasi, Informatika, dan Statistik |
| | | | Persentase informasi berbasis masyarakat yang di bina | % | 85,00 | | 10,89 | | 85,00 | | 60,42 | | 65,63 | | 61,46 | | 65,19 | | 63,17 | | 74,32% | | 19,28 | | 22,69% | | Dinas Komunikasi, Informatika, dan Statistik |
| | | | Persentase informasi yang di publikasikan melalui media | % | 90,00 | | 23,41 | | 90,00 | | 89,15 | | 91,65 | | 89,43 | | 93,82 | | 91,01 | | 100,00% | | 38,40 | | 42,67% | | Dinas Komunikasi, Informatika, dan Statistik |
| 932 | 2.16.02.2.01 | Kegiatan Pengelolaan Informasi dan komunikasi publik Pemerintah Daerah Kab/Kota | Persentase informasi pembangunan yang di publikasikan melalui media massa tepat waktu | % | 90,00 | | 23,41 | 397.498.487 | 85,00 | 2.152.479.099 | 89,15 | 341.096.525 | 91,65 | 331.131.195 | 89,43 | 503.770.622 | 93,82 | 791.810.990 | 91,01 | 1.967.809.332 | 100,00% | 91,42% | 43,14 | 2.007.801.569 | 47,93% | 0,00% | Dinas Komunikasi, Informatika, dan Statistik |
| 933 | 2.16.02.2.01.001 | Realisasi Media | Jumlah aktivitas relasi media kepada media yang memenuhi kriteria sebagai berikut: 1. terverifikasi dewan pers, dan 2. terdaftar di Dinas Kominfo, dan 3. aktif dalam kegiatan relasi media | Laporan | | | 0,00 | | 4,00 | 867.892.500 | 1,00 | 123.265.000 | 1,00 | 127.323.680 | 1,00 | 247.738.615 | 1,00 | 326.537.177 | 4,00 | 824.864.472 | 100,00% | 95,04% | 71,67 | 998.870.472 | 0,00% | 0,00% | Dinas Komunikasi, Informatika, dan Statistik |
| 934 | 2.16.02.2.01.001 | Kemitraan Komunikasi dengan Komunitas Informasi Masyarakat | Jumlah Komunitas Informasi yang aktif mendiseminasikan informasi dan terdaftar di Dinas Kominfo | Komunitas | 10,00 | | 0,08 | 86.734.850 | 10,00 | 15.450.700 | 19,33 | | 21,00 | 1.168.273 | 19,67 | 5.329.240 | 20,67 | 8.157.003 | 20,17 | 14.654.516 | 100,00% | 94,85% | 4,23 | 16.660.516 | 42,33% | 0,00% | Dinas Komunikasi, Informatika, dan Statistik |
| 935 | 2.16.02.2.01.001 | Pelayanan Informasi Publik | Jumlah permohonan Informasi Publik yang diselesaikan sesuai peraturan perundangan | Permohonan | | | 7,00 | 310.763.637 | 6,00 | 240.351.709 | 0,00 | 38.691.400 | 1,00 | 46.895.554 | 0,00 | 52.983.925 | 1,00 | 53.246.600 | 2,00 | 191.817.479 | 33,33% | 79,81% | 102,00 | 283.705.779 | 0,00% | 0,00% | Dinas Komunikasi, Informatika, dan Statistik |
| 936 | 2.16.02.2.01.001 | Monitoring Informasi Kebijakan, Opini, dan Aspirasi Publik | Jumlah rekomendasi komunikasi terhadap isu publik yang berkembang dan usulan agenda komunikasi prioritas Pemerintah Daerah | Rekomendasi | | | 0,00 | | 2,00 | 371.626.700 | 0,00 | 71.040.000 | 0,00 | 79.810.000 | 1,00 | 92.835.200 | 1,00 | 127.642.998 | 2,00 | 371.328.198 | 100,00% | 99,92% | 102,00 | 463.216.498 | 0,00% | 0,00% | Dinas Komunikasi, Informatika, dan Statistik |
| 937 | 2.16.02.2.01.002 | Pengelolaan Media Komunikasi Publik | Jumlah media komunikasi publik milik pemerintah daerah yang dikelola maupun pemanfaatan media berbayar sesuai kriteria/juknis | Media | | | 0,00 | | 2,00 | 657.157.490 | 2,00 | 108.100.125 | 2,00 | 75.933.688 | 2,00 | 104.883.642 | 2,00 | 276.227.212 | 2,00 | 565.144.667 | 100,00% | 86,00% | 15,80 | 657.032.967 | 0,00% | 0,00% | Dinas Komunikasi, Informatika, dan Statistik |
| 938 | 2.16.03 | Program Aplikasi Informatika | Persentase Peningkatan Aplikasi yang terintegrasi | % | 17,00 | | 59,62 | 17.732.016.816 | 69,00 | 7.634.579.900 | 61,54 | 1.153.885.921 | 67,30 | 1.968.327.799 | 73,08 | 1.722.036.364 | 75,00 | 2.638.924.307 | 75,00 | 7.483.174.391 | 100,00% | 98,02% | 75,00 | 7.618.242.391 | 100,00% | 0,00% | Dinas Komunikasi, Informatika, dan Statistik |
| | | | Persentase layanan jaringan yang ditindaklanjuti | % | 100,00 | | 50,00 | | 100,00 | | 100,00 | | 100,00 | | 100,00 | | 100,00 | | 100,00 | | 100,00% | | 40,00 | | 40,00% | | Dinas Komunikasi, Informatika, dan Statistik |
| | | | Persentase pengamanan informasi dan dokumen publik | persen | 85,00 | | 50,00 | | 85,00 | | 100,00 | | 100,00 | | 100,00 | | 100,00 | | 100,00 | | 100,00% | | 42,00 | | 49,41% | | Dinas Komunikasi, Informatika, dan Statistik |
| 939 | 2.16.03.2.02 | Kegiatan Pengelolaan egovernment di lingkup pemerintah daerah kabupaten/kota | Persentase ketercapaian pengelolaan egovernment di lingkup Pemerintah Kabupaten/Kota | % | 90,00 | | 100,00 | 1.956.301.184 | 85,00 | 7.634.579.900 | 100,00 | 1.153.885.921 | 100,00 | 1.968.327.799 | 100,00 | 1.722.036.364 | 100,00 | 2.638.924.307 | 100,00 | 7.483.174.391 | 100,00% | 98,02% | 100,00 | 18.928.547.937 | 100,00% | 0,00% | Dinas Komunikasi, Informatika, dan Statistik |

| No | Kode Rekening | Urusan / Bidang Urusan Pemerintahan Daerah Dan Program / Kegiatan / Sub Kegiatan | Indikator Kinerja Program (Outcome) / Kegiatan (Output Kegiatan) / Sub Kegiatan (Output Sub Kegiatan) | Satuan | Target Renstra Perangkat Daerah pada Tahun 2025 (Akhir Periode Renstra Perangkat Daerah) | | Realisasi Capaian Kinerja Renstra Perangkat Daerah s/d Renja PD Tahun Lalu (2024) | | Target Kinerja dan Anggaran Renja Tahun Berjalan yang Dievaluasi (2025) | | Realisasi Kinerja pada Triwulan Tahun 2025 | | | | | | | | Realisasi Capaian Kinerja dan Anggaran Renja yang dievaluasi (2025) | | Tingkat Capaian Kinerja dan Realisasi Anggaran Renja Tahun 2025 (%) | | Realisasi Kinerja dan Anggaran Renstra s/d Tahun 2025 | | Tingkat Capaian Kinerja dan Realisasi Anggaran Renstra s/d Tahun 2025 (%) | | PD Penanggung Jawab |
|---|---|---|---|---|---|---|---|---|---|---|---|---|---|---|---|---|---|---|---|---|---|---|---|---|---|---|---|
| | | | | | | | | | | | Realisasi TW I | | Realisasi TW II | | Realisasi TW III | | Realisasi TW IV | | | | | | | | | | |
| | | | | | K | Rp | K | Rp | K | Rp | K | Rp | K | Rp | K | Rp | K | Rp | K | Rp | K | Rp | K | Rp | K | Rp | K | Rp | |
| 1 | 2 | 3 | 4 | | 5 | | 6 | | 7 | | 8 | | 9 | | 10 | | 11 | | 12 | | 13 | | 14 = 6 + 12 | | 15 = 14 / 5 x 100 % | | | |
| 940 | 2.16.03.2.02.001 | Koordinasi Penyusunan dan/atau Reviu Arsitektur dan Peta Rencana SPBE Pemerintah Daerah | Jumlah dokumen arsitektur SPBE Pemerintah Daerah yang memuat 6 domain arsitektur dan peta rencana yang diusulkan | Dokumen | | | 0,00 | | 1,00 | 94.957.000 | | 5.955.469 | | 1.894.472 | | 1.780.000 | 1,00 | 82.034.000 | 1,00 | 91.663.941 | 100,00% | 96,53% | 291,63 | 17.273.776.634 | 0,00% | 0,00% | Dinas Komunikasi, Informatika, dan Statistik |
| 941 | 2.16.03.2.02.002 | Pembangunan dan/atau Pengembangan Aplikasi Khusus yang Sesuai Dengan Arsitektur dan Peta Rencana SPBE Pemerintah Daerah | Jumlah aplikasi khusus yang dibangun dan/atau dikembangkan sesuai arsitektur dan peta rencana SPBE pemerintah daerah | Aplikasi | | | 0,00 | | 10,00 | 1.352.417.100 | 28,00 | 258.059.392 | 39,00 | 475.677.071 | 39,00 | 201.079.500 | 43,00 | 369.188.800 | 43,00 | 1.304.004.763 | 100,00% | 96,42% | 43,00 | 11.892.577.362 | 0,00% | 0,00% | Dinas Komunikasi, Informatika, dan Statistik |
| 942 | 2.16.03.2.02.002 | Penyelenggaraan Jaringan Intra Pemerintah Daerah Kab/Kota | Jumlah Sistem Jaringan Intra Pemerintah Daerah | Unit | | | 0,00 | | 418,00 | 6.187.205.800 | 418,00 | 889.871.060 | 455,00 | 1.490.756.256 | 455,00 | 1.519.176.864 | 469,00 | 2.187.701.507 | 469,00 | 6.087.505.687 | 100,00% | 98,39% | 469,00 | 6.912.286.914 | 0,00% | 0,00% | Dinas Komunikasi, Informatika, dan Statistik |
| 943 | 2.20.02 | Program Penyelenggaraan Statistik Sektoral | Persentase data statistik sektoral yang di publikasi | % | 80,00 | | 93,31 | 289.990.400 | 80,00 | 156.717.266 | 97,41 | 21.454.076 | 94,15 | 7.190.000 | 94,07 | 92.406.150 | 97,80 | 28.933.742 | 97,80 | 149.983.968 | 100,00% | 95,70% | 97,80 | 842.552.335 | 100,00% | 0,00% | Dinas Komunikasi, Informatika, dan Statistik |
| 944 | 2.20.02.2.01 | Penyelenggaraan Statistik Sektoral di Lingkup Daerah Kabupaten/Kota | Jumlah jenis data yang disusun dalam Profil pembangunan daerah | rangkat Dae | 33,00 | | 33,00 | 289.990.400 | 33,00 | 156.717.266 | | 21.454.076 | | 7.190.000 | 33,00 | 92.406.150 | | 28.933.742 | 33,00 | 149.983.968 | 100,00% | 95,70% | 43,00 | 288.982.448 | 100,00% | 0,00% | Dinas Komunikasi, Informatika, dan Statistik |
| | | | Jumlah jenis data yang disusun dalam data pokok pembangunan daerah | rangkat dae | 33,00 | | 33,00 | | 33,00 | | | | 33,00 | | | | 33,00 | | 66,00 | | 100,00% | | 162,71 | | 100,00% | | Dinas Komunikasi, Informatika, dan Statistik |
| | | | Persentase data statistik sektoral yang diunggah di website | % | 60,00 | | 91,53 | | 75,00 | | 75,00 | | 97,43 | | 94,61 | | 99,25 | | 99,25 | | 100,00% | | 99,25 | | 100,00% | | Dinas Komunikasi, Informatika, dan Statistik |
| 945 | 2.20.02.2.01.000 | Peningkatan Kualitas Data Statistik Sektoral | Persentase Kegiatan Statistik Sektoral yang rilis tepat waktu | Persentase | 75,00 | | 0,00 | | 75,00 | 22.293.298 | 97,41 | 6.715.150 | 94,15 | 2.050.000 | 94,07 | 7.351.500 | 97,80 | 4.676.537 | 97,80 | 20.793.187 | 100,00% | 93,27% | 97,80 | 4.767.460.697 | 100,00% | 0,00% | Dinas Komunikasi, Informatika, dan Statistik |
| 946 | 2.20.02.2.01.001 | Penyelenggaraan Statistik Sektoral yang sesuai Prinsip Satu Data | Jumlah kegiatan statistik sektoral yang telah dilengkapi metadata | dokumen | 2,00 | | 0,00 | | 2,00 | 134.423.968 | 0,00 | 14.738.926 | 1,00 | 5.140.000 | 2,00 | 85.054.650 | 2,00 | 24.257.205 | 2,00 | 129.190.781 | 100,00% | 96,11% | 2,00 | 166.055.931 | 100,00% | 0,00% | Dinas Komunikasi, Informatika, dan Statistik |
| 947 | 2.21.02 | Program Penyelenggaraan Persandian Untuk Pengamanan Informasi | Persentase layanan keamanan informasi dan persandian | % | 10,00 | | 100,00 | 34.642.600 | 100,00 | 59.341.100 | 100,00 | 2.185.835 | 100,00 | | 100,00 | 50.374.296 | 100,00 | 6.010.000 | 100,00 | 58.570.131 | 100,00% | 98,70% | 100,00 | 64.058.311 | 100,00% | 0,00% | Dinas Komunikasi, Informatika, dan Statistik |
| 948 | 2.21.02.2.01 | Kegiatan Penyeleng garaan Persandian untuk Pengamanan Informasi Pemerintah Daerah Kabupaten/Kota | Jumlah aplikasi yang tersertifikasi elektronik di lingkungan pemerintah daerah | aplikasi | 10,00 | | 1,00 | 34.642.600 | 9,00 | 59.341.100 | 0,00 | 2.185.835 | 4,00 | | 10,00 | 50.374.296 | 10,00 | 6.010.000 | 10,00 | 58.570.131 | 100,00% | 98,70% | 10,00 | 71.479.691 | 100,00% | 0,00% | Dinas Komunikasi, Informatika, dan Statistik |
| 949 | 2.21.02.2.01.000 | Sub Kegiatan Penyediaan Layanan Keamanan Informasi Pemerintah Daerah Kabupaten/Kota | Jumlah Perangkat Daerah yang Telah Menggunakan Layanan Keamanan Informasi | rangkat Daerah | | | 41,00 | 34.642.600 | 41,00 | 59.341.100 | 41,00 | 2.185.835 | 41,00 | | 41,00 | 50.374.296 | 41,00 | 6.010.000 | 41,00 | 58.570.131 | 100,00% | 98,70% | 41,00 | 71.479.691 | 0,00% | 0,00% | Dinas Komunikasi, Informatika, dan Statistik |
| 950 | 0 | Menurunkan Angka Pengangguran, Meningkatkan Produktifitas Koperasi, dan Peran Usaha Mikro dalam Perekonomian | Presentase Pertumbuhan Volume Usaha Koperasi | Persen | 0,50 | | 0,00 | | 0,50 | | | | | | | | 6,22 | | 6,22 | | 100,00% | 0,00% | 6,22 | 89.138.600 | 100,00% | 0,00% | Dinas Koperasi dan Usaha Mikro |
| | | | Prosentase Peningkatan Omset Usaha Mikro | Persen | 10,00 | | 0,00 | | 10,00 | | | | | | | | 12,03 | | 12,03 | | 100,00% | | 12,03 | | 100,00% | | Dinas Koperasi dan Usaha Mikro |
| | | | Prosentase Koperasi yang berkualitas | Persen | 4,10 | | 0,00 | | 4,10 | | | | | | | | 26,14 | | 26,14 | | 100,00% | | 26,14 | | 100,00% | | Dinas Koperasi dan Usaha Mikro |
| 951 | 1 | Sasaran 2 : Meningkatnya Usaha Mikro menjadi Wirausaha | Prosentase Usaha Mikro menjadi wirausaha | Persen | 20,00 | | 0,00 | | 20,00 | | | | | | | | 20,10 | | 20,10 | | 100,00% | 0,00% | 20,10 | 14.885.800 | 100,00% | 0,00% | Dinas Koperasi dan Usaha Mikro |
| 952 | 2.17.01.2.01 | Perencanaan, Penganggaran, dan Evaluasi Kinerja Perangkat Daerah | Presentase dokumen perencanaan dan laporan evaluasi kinerja yang tersusun tepat waktu | % | 90,00 | 23.699.500 | 0,00 | 52.329.550 | 100,00 | 17.290.200 | 100,00 | 10.510.700 | 66,67 | 1.219.000 | 100,00 | 3.536.684 | 100,00 | 1.176.000 | 100,00 | 16.442.384 | 100,00% | 95,10% | 100,00 | 31.328.184 | 100,00% | 100,00% | Dinas Koperasi dan Usaha Mikro |
| 953 | 2.17.01.2.01.000 | Penyusunan Dokumen Perencanaan Perangkat Daerah | Jumlah Dokumen Perencanaan Perangkat Daerah | Dokumen | 7,00 | 16.134.500 | 0,00 | | 7,00 | 14.246.500 | 1,00 | 10.510.700 | 2,00 | | 3,00 | 2.400.137 | 1,00 | 816.000 | 7,00 | 13.726.837 | 100,00% | 96,35% | 90,00 | 77.198.637 | 100,00% | 100,00% | Dinas Koperasi dan Usaha Mikro |
| 954 | 2.17.01.2.01.000 | Koordinasi dan Penyusunan Laporan capaian kinerja dan ikhtisar realisasi kinerja SKPD | Jumlah Laporan Capaian Kinerja dan Ikhtisar Realisasi Kinerja SKPD dan Laporan Hasil Koordinasi Penyusunan Laporan Capaian Kinerja dan Ikhtisar Realisasi Kinerja SKPD | Laporan | 5,00 | 3.843.800 | 0,00 | | 5,00 | 1.483.900 | 1,00 | | 1,00 | 1.219.000 | 1,00 | | | | 3,00 | 1.219.000 | 60,00% | 82,15% | 422,10 | 986.286.042 | 100,00% | 100,00% | Dinas Koperasi dan Usaha Mikro |
| 955 | 2.17.01.2.01.000 | Evaluasi Kinerja Perangkat Daerah | Jumlah Laporan Evaluasi Kinerja Perangkat Daerah | Laporan | 1,00 | 3.721.200 | 0,00 | | 1,00 | 1.559.800 | 1,00 | | | | 1,00 | 1.136.547 | 1,00 | 360.000 | 3,00 | 1.496.547 | 100,00% | 95,94% | 545,00 | 480.144.347 | 100,00% | 100,00% | Dinas Koperasi dan Usaha Mikro |
| 956 | 2.17.01.2.02 | Administrasi Keuangan Perangkat Daerah | Presentase Laporan Keuangan yang Tersusun Tepat Waktu | % | 100,00 | 3.958.159.183 | 100,00 | 6.750.899.668 | 100,00 | 4.031.087.479 | 100,00 | 903.626.078 | 100,00 | 1.051.191.415 | 100,00 | 854.744.245 | 100,00 | 1.076.343.961 | 100,00 | 3.885.905.699 | 100,00% | 96,40% | 100,00 | 5.339.350.285 | 100,00% | 100,00% | Dinas Koperasi dan Usaha Mikro |
| 957 | 2.17.01.2.02.000 | Penyediaan gaji dan tunjangan ASN | Jumlah Orang yang Menerima Gaji dan Tunjangan ASN | orang/bulan | 28,00 | 3.935.075.283 | 0,00 | | 28,00 | 4.011.379.979 | 28,00 | 900.666.078 | 28,00 | 1.046.751.415 | 28,00 | 850.304.245 | 28,00 | 1.068.557.461 | 28,00 | 3.866.279.199 | 100,00% | 96,38% | 28,00 | 4.167.910.299 | 100,00% | 100,00% | Dinas Koperasi dan Usaha Mikro |
| 958 | 2.17.01.2.02.000 | Koordinasi dan penyusunan laporan keuangan bulanan/triwulan/semesteran SKPD | Jumlah Laporan Keuangan Bulanan/ Triwulanan/ Semesteran SKPD dan Laporan Koordinasi Penyusunan Laporan Keuangan Bulanan/Triwulanan/Semesteran SKPD | Laporan | 17,00 | 23.083.900 | 0,00 | | 17,00 | 19.707.500 | 17,00 | 2.960.000 | 17,00 | 4.440.000 | 17,00 | 4.440.000 | 17,00 | 7.786.500 | 17,00 | 19.626.500 | 100,00% | 99,59% | 17,00 | 321.257.600 | 100,00% | 100,00% | Dinas Koperasi dan Usaha Mikro |
| 959 | 2.17.01.2.03.000 | Rekonsiliasi dan Penyusunan Laporan Barang Milik Daerah pada SKPD | Jumlah Laporan Rekonsiliasi dan Penyusunan Laporan Barang Milik daerah pada SKPD | Dokumen | 4,00 | 14.537.100 | 15,00 | 8.906.000 | 4,00 | 2.315.100 | 3,00 | 2.064.000 | 3,00 | | 3,00 | | 4,00 | | 13,00 | 2.064.000 | 100,00% | 89,15% | 658,00 | 14.365.505.445 | 100,00% | 100,00% | Dinas Koperasi dan Usaha Mikro |
| 960 | 2.17.01.2.05.000 | Pendataan dan Pengolahan Administrasi Kepegawaian | Jumlah Dokumen Pendataan dan Pengolahan Administrasi Kepegawaian | Dokumen | 4,00 | 6.459.300 | 4,00 | 5.329.500 | 4,00 | 2.280.200 | 3,00 | 1.359.500 | 4,00 | | 3,00 | 868.993 | 3,00 | | 3,00 | 2.228.493 | 75,00% | 97,73% | 3,00 | 260.359.093 | 75,00% | 100,00% | Dinas Koperasi dan Usaha Mikro |
| 961 | 2.17.01.2.06.000 | Penyediaan Komponen Instalasi Listrik/Penerangan Bangunan Kantor | Jumlah Paket Komponen Instalasi Listrik/Penerangan Bangunan Kantor yang disediakan | Paket | 75,00 | 50.472.500 | 0,00 | 13.813.000 | 8,00 | 2.072.800 | 9,00 | 1.995.000 | | | | | | | 9,00 | 1.995.000 | 100,00% | 96,25% | 9,00 | 260.125.600 | 12,00% | 100,00% | Dinas Koperasi dan Usaha Mikro |
| 962 | 2.17.01.2.06.000 | Penyediaan Barang Cetakan dan Penggandaan | Jumlah Paket Barang Cetakan dan Penggandaan yang disediakan | Paket | 5,00 | 49.956.000 | 2,00 | 17.896.500 | 5,00 | 3.420.500 | 4,00 | 1.176.500 | | | 5,00 | 2.035.024 | | | 5,00 | 3.211.524 | 100,00% | 93,89% | 5,00 | 131.833.724 | 100,00% | 100,00% | Dinas Koperasi dan Usaha Mikro |
| 963 | 2.17.01.2.06.000 | Penyediaan Bahan Bacaan dan Peraturan Perundang-undangan | Jumlah Dokumen Bahan Bacaan dan Peraturan Perundang-undangan yang disediakan | eks | 2,00 | 17.604.000 | 16,00 | 6.700.000 | 2,00 | 4.408.800 | 6,00 | 600.000 | 6,00 | 900.000 | 6,00 | 900.000 | 6,00 | 1.200.000 | 24,00 | 3.600.000 | 100,00% | 81,65% | 65,00 | 3.600.000 | 100,00% | 20,45% | Dinas Koperasi dan Usaha Mikro |
| 964 | 2.17.01.2.06.000 | Penyediaan Bahan/Material | Jumlah Paket Bahan/Material yang disediakan | Paket | 1,00 | 11.404.000 | 0,00 | | 1,00 | 11.404.000 | | | | | 0,00 | | | | 0,00 | | 0,00% | 0,00% | 0,00 | | 0,00% | 0,00% | Dinas Koperasi dan Usaha Mikro |
| 965 | 2.17.01.2.06.000 | Fasilitasi Kunjungan Tamu | Jumlah Laporan Fasilitasi Kunjungan Tamu | Laporan | 2,00 | 2.505.600 | 0,00 | | 2,00 | | | | | | | | | | 0,00 | | 0,00% | 0,00% | 11,00 | 7.777.000 | 100,00% | 100,00% | Dinas Koperasi dan Usaha Mikro |
| 966 | 2.17.01.2.06.000 | Penyelenggaraan Rapat Koordinasi dan Konsultasi SKPD | Jumlah Laporan Penyelenggaraan Rapat Koordinasi dan Konsultasi SKPD | Laporan | 310,00 | 455.772.000 | 232,00 | 223.339.365 | 72,00 | 42.533.200 | 12,00 | 11.501.500 | 9,00 | 4.467.500 | 28,00 | 14.433.050 | 28,00 | 12.092.000 | 77,00 | 42.494.050 | 100,00% | 99,91% | 169,00 | 192.585.450 | 54,52% | 42,25% | Dinas Koperasi dan Usaha Mikro |
| 967 | 2.17.01.2.07.000 | Pengadaan Mebel | Jumlah Unit Mebel yang disediakan | Unit | 25,00 | 18.570.000 | 0,00 | | 25,00 | | | | | | | | | | 0,00 | | 0,00% | 0,00% | 0,00 | 427.069.000 | 0,00% | 100,00% | Dinas Koperasi dan Usaha Mikro |
| 968 | 2.17.01.2.07.000 | Pengadaan Peralatan dan Mesin Lainnya | Jumlah Unit Peralatan dan Mesin Lainnya yang disediakan | Unit | 250,00 | 331.298.500 | 11,00 | 322.882.000 | 3,00 | 15.681.600 | 0,00 | 1.360.000 | 0,00 | 2.040.000 | 0,00 | 2.040.000 | 0,00 | 2.720.000 | 0,00 | 8.160.000 | 0,00% | 52,04% | 9,02 | 435.229.000 | 3,61% | 100,00% | Dinas Koperasi dan Usaha Mikro |
| 969 | 2.17.01.2.08.000 | Penyediaan Jasa Surat Menyurat | Jumlah Laporan Penyediaan Jasa Surat Menyurat | Laporan | 36,00 | 20.000.000 | 302,00 | 6.000.000 | 2,00 | 1.000.000 | | | 1,00 | 500.000 | 0,00 | | 1,00 | 500.000 | 2,00 | 1.000.000 | 100,00% | 100,00% | 488,00 | 428.069.000 | 100,00% | 100,00% | Dinas Koperasi dan Usaha Mikro |

| No | Kode Rekening | Urusan / Bidang Urusan Pemerintahan Daerah Dan Program / Kegiatan / Sub Kegiatan | Indikator Kinerja Program (Outcome) / Kegiatan (Output Kegiatan) / Sub Kegiatan (Output Sub Kegiatan) | Satuan | Target Renstra Perangkat Daerah pada Tahun 2025 (Akhir Periode Renstra Perangkat Daerah) | | Realisasi Capaian Kinerja Renstra Perangkat Daerah s/d Renja PD Tahun Lalu (2024) | | Target Kinerja dan Anggaran Renja Tahun Berjalan yang Dievaluasi (2025) | | Realisasi Kinerja pada Triwulan Tahun 2025 | | | | | | | | Realisasi Capaian Kinerja dan Anggaran Renja yang dievaluasi (2025) | | Tingkat Capaian Kinerja dan Realisasi Anggaran Renja Tahun 2025 (%) | | Realisasi Kinerja dan Anggaran Renstra s/d Tahun 2025 | | Tingkat Capaian Kinerja dan Realisasi Anggaran Renstra s/d Tahun 2025 (%) | | PD Penanggung Jawab |
|---|---|---|---|---|---|---|---|---|---|---|---|---|---|---|---|---|---|---|---|---|---|---|---|---|---|---|
| | | | | | | | | | | | Realisasi TW I | | Realisasi TW II | | Realisasi TW III | | Realisasi TW IV | | | | | | | | | |
| | | | | | K | Rp | K | Rp | K | Rp | K | Rp | K | Rp | K | Rp | K | Rp | K | Rp | K | Rp | K | Rp | K | Rp | |
| 1 | 2 | 3 | 4 | | 5 | | 6 | | 7 | | 8 | | 9 | | 10 | | 11 | | 12 | | 13 | | 14 = 6 + 12 | | 15 = 14 / 5 x 100 % | | |
| 970 | 2.17.01.2.08.000 | Penyediaan Jasa Komunikasi, Sumber Daya Air dan Listrik | Jumlah Laporan Penyediaan Jasa Komunikasi, Sumber Daya Air dan Listrik yang disediakan | Laporan | 12,00 | 346.596.000 | 18,00 | 120.027.872 | 12,00 | 132.438.336 | 3,00 | 16.726.237 | 3,00 | 15.046.334 | 3,00 | 17.171.191 | 3,00 | 20.599.208 | 12,00 | 69.542.970 | 100,00% | 52,51% | 114,00 | 93.063.532 | 100,00% | 26,85% | Dinas Koperasi dan Usaha Mikro |
| 971 | 2.17.01.2.08.000 | Penyediaan Jasa Pelayanan Umum Kantor | Jumlah Laporan Penyediaan Jasa Pelayanan Umum Kantor yang | Laporan | 39,00 | 1.175.641.250 | 6,00 | 222.395.050 | 12,00 | 166.460.350 | 3,00 | 45.656.750 | 3,00 | 38.998.200 | 3,00 | 40.342.428 | 3,00 | 40.113.501 | 12,00 | 165.110.879 | 100,00% | 99,19% | 17,00 | 171.586.301 | 43,59% | 14,60% | Dinas Koperasi dan Usaha Mikro |
| 972 | 2.17.01.2.09.000 | Penyediaan Jasa Pemeliharaan, Biaya Pemeliharaan dan Pajak Kendaraan Perorangan Dinas dan atau Kendaraan Dinas | Jumlah Kendaraan Perorangan Dinas atau Kendaraan Dinas Jabatan yang Dipelihara dan dibayarkan pajaknya | unit | 50,00 | 472.085.000 | 56,00 | 158.856.889 | 7,00 | 76.368.000 | 21,00 | 6.814.100 | 21,00 | 7.127.046 | 21,00 | 25.017.013 | 21,00 | 23.457.850 | 84,00 | 62.416.009 | 100,00% | 81,73% | 89,00 | 69.310.749 | 100,00% | 14,68% | Dinas Koperasi dan Usaha Mikro |
| 973 | 2.17.01.2.09.000 | Pemeliharaan Peralatan dan Mesin Lainnya | Jumlah Peralatan dan Mesin Lainnya yang dipelihara | Unit | 175,00 | 121.150.000 | 43,00 | 32.760.000 | 23,00 | 9.140.000 | | | 0,00 | | 4,00 | 2.400.000 | 10,00 | 6.396.000 | 14,00 | 8.796.000 | 60,87% | 96,24% | 15,00 | 18.946.400 | 8,57% | 15,64% | Dinas Koperasi dan Usaha Mikro |
| 974 | 2.17.01.2.09.000 | Pemeliharaan/Rehabilitasi Gedung Kantor dan Bangunan Lainnya | Jumlah Gedung Kantor atau Bangunan Lainnya yang dipelihara/direhabilitasi | Unit | 1,00 | 14.450.000 | 0,00 | | 2,00 | 7.140.000 | | | | | 1,00 | 7.097.988 | 1,00 | 7.097.988 | 1,00 | 14.195.976 | 50,00% | 100,00% | 1,00 | 7.241.169.706 | 100,00% | 100,00% | Dinas Koperasi dan Usaha Mikro |
| 975 | 2.17.03 | PROGRAM PENGAWASAN DAN PEMERIKSAAN KOPERASI | Prosentase pertumbuhan koperasi yang melaksanakan RAT | % | 2,44 | 107.726.100 | 22,72 | 79.987.700 | 2,50 | 61.530.700 | 2,17 | | 1,61 | 15.320.000 | 1,33 | 31.316.427 | 2,50 | 7.935.000 | 2,50 | 54.571.427 | 100,00% | 88,69% | 2,50 | 2.932.349.913 | 100,00% | 100,00% | Dinas Koperasi dan Usaha Mikro |
| 976 | 2.17.03.2.01 | Pemeriksaan dan Pengawasan Koperasi, Koperasi Simpan Pinjam/Unit Simpan Pinjam | Perosentase jumlah koperasi yang melakukan RAT | % | 61,00 | 107.726.100 | 66,94 | 8.508.100 | 54,00 | 61.530.700 | 38,84 | | 52,07 | 15.320.000 | 49,67 | 31.316.427 | 54,00 | 7.935.000 | 54,00 | 54.571.427 | 100,00% | 88,69% | 54,00 | 126.808.007 | 88,52% | 100,00% | Dinas Koperasi dan Usaha Mikro |
| 977 | 2.17.03.2.01.000 | Pelaksanaan Proses Pemeriksaan dan Pengawasan Koperasi yang Wilayah | Jumlah koperasi yang telah dilakukan Pemeriksaan dan Pengawasan | unit usaha | 180,00 | 107.726.100 | 81,00 | 8.508.100 | 70,00 | 61.530.700 | 47,00 | | 16,00 | 15.320.000 | 13,00 | 31.316.427 | 7,00 | 7.935.000 | 83,00 | 54.571.427 | 100,00% | 88,69% | 184,00 | 67.267.777 | 100,00% | 62,44% | Dinas Koperasi dan Usaha Mikro |
| 978 | 2.17.04 | PROGRAM PENILAIAN KESEHATAN KSP/USP KOPERASI | Prosentase Koperasi dengan kriteria Sehat | % | 55,86 | 74.959.400 | 62,81 | 31.718.900 | 47,00 | 6.034.200 | 36,36 | | 48,76 | | 46,41 | 5.783.000 | 50,33 | | 50,33 | 5.783.000 | 100,00% | 95,84% | 50,33 | 15.664.800 | 90,10% | 20,90% | Dinas Koperasi dan Usaha Mikro |
| 979 | 2.17.04.2.01 | Penilaian Kesehatan Koperasi Simpan Pinjam/Unit Simpan Pinjam Koperasi yang | Prosentase koperasi yang dinilai kesehatannya | % | 54,00 | 74.959.400 | 64,96 | 31.718.900 | 59,00 | 6.034.200 | 38,60 | | 51,75 | | 61,74 | 5.783.000 | 66,96 | | 66,96 | 5.783.000 | 100,00% | 95,84% | 66,96 | 3.724.673.482 | 100,00% | 100,00% | Dinas Koperasi dan Usaha Mikro |
| 980 | 2.17.04.2.01.000 | Pelaksanaan Penilaian Kesehatan KSP/USP Koperasi Kewenangan Kabupaten/Kota | jumlah unit usaha koperasi yang telah dilakukan penilaian kesehatannya | unit usaha | 400,00 | 74.959.400 | 161,00 | 31.718.900 | 40,00 | 6.034.200 | 44,00 | | 15,00 | | 12,00 | 5.783.000 | 6,00 | | 77,00 | 5.783.000 | 100,00% | 95,84% | 110,00 | 3.677.411.082 | 27,50% | 100,00% | Dinas Koperasi dan Usaha Mikro |
| 981 | 2.17.05 | PROGRAM PENDIDIKAN DAN LATIHAN PERKOPERASIAN | Prosentase koperasi yang meningkat omzet/volume usaha | % | 7,32 | 41.730.700 | 28,93 | 573.776.500 | 7,50 | 55.409.200 | 26,45 | | 35,54 | | 30,72 | 3.450.000 | 32,68 | 49.215.300 | 32,68 | 52.665.300 | 100,00% | 95,05% | 32,68 | 99.927.700 | 100,00% | 100,00% | Dinas Koperasi dan Usaha Mikro |
| 982 | 2.17.05.2.01 | Pendidikan dan Latihan Perkoperasian Bagi Koperasi yang Wilayah Keanggotaan dalam | Prosentase koperasi yang mendapatkan pendidikan dan | % | 64,00 | 41.730.700 | 75,20 | 573.776.500 | 38,02 | 55.409.200 | | | | | 1,96 | 3.450.000 | 45,75 | 49.215.300 | 45,75 | 52.665.300 | 100,00% | 95,05% | 45,75 | 207.887.733 | 71,48% | 100,00% | Dinas Koperasi dan Usaha Mikro |
| 983 | 2.17.05.2.01.000 | Peningkatan Pemahaman dan Pengetahuan Perkoperasian serta Kapasitas dan | Jumlah SDM yang memahami Pengetahuan Perkoperasian | Orang | 200,00 | 41.730.700 | 0,00 | | 212,00 | 55.409.200 | | | | | 46,00 | 3.450.000 | 238,00 | 49.215.300 | 284,00 | 52.665.300 | 100,00% | 95,05% | 304,00 | 60.386.100 | 100,00% | 100,00% | Dinas Koperasi dan Usaha Mikro |
| 984 | 2.17.06 | PROGRAM PEMBERDAYAAN DAN | Prosentase koperasi yang berkembang | % | 10,43 | 2.260.125.959 | 7,44 | 592.955.600 | 8,70 | 127.051.600 | 14,05 | 8.176.600 | 17,36 | 24.224.074 | 14,38 | 42.500.000 | 14,38 | 50.000.000 | 14,38 | 124.900.674 | 100,00% | 98,31% | 14,38 | 157.512.124 | 100,00% | 6,97% | Dinas Koperasi dan Usaha Mikro |
| 985 | 2.17.06.2.01 | Pemberdayaan dan Perlindungan Koperasi yang Keanggotaannya dalam Daerah | Prosentase Koperasi yang mendapatkan pemberdayaan dan | % | 32,00 | 2.260.125.959 | 13,22 | 592.955.600 | 38,00 | 127.051.600 | 24,79 | 8.176.600 | 57,85 | 24.224.074 | 45,75 | 42.500.000 | | 50.000.000 | 45,75 | 124.900.674 | 100,00% | 98,31% | 45,75 | 133.350.174 | 100,00% | 5,90% | Dinas Koperasi dan Usaha Mikro |
| 986 | 2.17.06.2.01.000 | Pemberdayaan Peningkatan Produktivitas, Nilai Tambah, Akses Pasar, Akses Pembiayaan, Penguatan Kelembagaan, Penataan Manajemen, Standarisasi, dan Restrukturisasi Usaha Koperasi Kewenangan Kabupaten/Kota | Jumlah Unit Usaha yang Produktif, Bernilai Tambah, Memiliki Akses Pasar, Akses Pembiayaan, Penguatan Kelembagaan, Penataan Manajemen, Standarisasi,dan Restrukturisasi Usaha Koperasi Kewenangan Kabupaten/Kota | unit usaha | 655,00 | 2.142.262.559 | 0,00 | | 20,00 | 19.344.200 | | | 20,00 | 19.260.124 | | | | | 20,00 | 19.260.124 | 100,00% | 99,57% | 20,00 | 153.216.264 | 3,05% | 7,15% | Dinas Koperasi dan Usaha Mikro |
| 987 | 2.17.06.2.01.000 | Fasilitasi Akses Permodalan Koperasi yang Keanggotaannya Daerah Kabupaten/Kota | Jumlah Koperasi yang Difasilitasi Permodalannya | Unit Usaha | 60,00 | 117.863.400 | 0,00 | | 50,00 | 107.707.400 | 30,00 | 8.176.600 | 20,00 | 4.963.950 | 0,00 | 42.500.000 | 0,00 | 50.000.000 | 50,00 | 105.640.550 | 100,00% | 98,08% | 175,00 | 225.527.233 | 100,00% | 100,00% | Dinas Koperasi dan Usaha Mikro |
| 988 | 2.17.07 | PROGRAM PEMBERDAYAAN USAHA MENENGAH, USAHA KECIL, DAN USAHA | Prosentase usaha mikro yang berkualitas | % | 9,40 | 514.980.000 | 6,96 | 459.636.700 | 9,20 | 220.305.800 | 2,37 | 26.209.000 | 4,14 | | 6,51 | 81.113.000 | 9,21 | 59.500.000 | 9,21 | 166.822.000 | 100,00% | 75,72% | 9,21 | 203.321.000 | 97,98% | 39,48% | Dinas Koperasi dan Usaha Mikro |
| 989 | 2.17.07.2.01 | Pemberdayaan Usaha Mikro yang Dilakukan | Jumlah Usaha Mikro yang Berkualitas | Unit Usaha | 500,00 | 514.980.000 | 429,00 | 459.636.700 | 440,00 | 220.305.800 | 147,00 | 26.209.000 | 110,00 | | 147,00 | 81.113.000 | 168,00 | 59.500.000 | 572,00 | 166.822.000 | 100,00% | 75,72% | 580,00 | 195.882.000 | 100,00% | 38,04% | Dinas Koperasi dan Usaha Mikro |
| 990 | 2.17.07.2.01.000 | Pemberdayaan Kelembagaan Potensi dan Pengembangan Usaha Mikro | Jumlah Unit Usaha yang telah Menerima Pembinaan dan Pendampingan terhadap Usaha Mikro | Unit Usaha | 102,00 | 514.980.000 | 34,00 | 166.942.200 | 64,00 | 220.305.800 | 30,00 | 26.209.000 | 30,00 | | 18,00 | 81.113.000 | 55,00 | 59.500.000 | 133,00 | 166.822.000 | 100,00% | 75,72% | 233,00 | 301.932.140 | 100,00% | 58,63% | Dinas Koperasi dan Usaha Mikro |
| 991 | 2.17.08 | PROGRAM PENGEMBANGAN UMKM | Prosentase Usaha mikro yang berkembang | % | 4,30 | 411.191.600 | 4,00 | 744.339.200 | 4,10 | 28.834.100 | 36,25 | | 20,29 | 21.277.010 | 16,82 | | 13,81 | 5.535.540 | 13,81 | 26.812.550 | 100,00% | 92,99% | 13,81 | 527.865.387 | 100,00% | 100,00% | Dinas Koperasi dan Usaha Mikro |
| 992 | 2.17.08.2.01 | Pengembangan Usaha Mikro dengan | Prosentase usaha mikro yang dibina | % | 8,20 | 411.191.600 | 4,05 | 744.339.200 | 9,20 | 28.834.100 | 2,58 | | 5,64 | 21.277.010 | 7,09 | | 9,21 | 5.535.540 | 9,21 | 26.812.550 | 100,00% | 92,99% | 9,21 | 326.184.550 | 100,00% | 79,33% | Dinas Koperasi dan Usaha Mikro |
| 993 | 2.17.08.2.01.000 | Pengembangan Usaha Mikro | Jumlah Usaha Mikro yang Terfasilitasi | Unit Usaha | 30,00 | 14.131.500 | 0,00 | | 20,00 | 7.241.000 | | | 20,00 | 6.559.500 | | | 15,00 | 5.535.540 | 35,00 | 12.095.040 | 100,00% | 100,00% | 113,67 | 186.095.070 | 100,00% | 100,00% | Dinas Koperasi dan Usaha Mikro |
| 994 | 2.17.08.2.01.000 | Penumbuhan dan Pengembangan | Jumlah yang difasilitasi | Orang | 30,00 | 37.060.100 | 0,00 | | 20,00 | 15.457.700 | | | 20,00 | 14.717.510 | 20,00 | | | | 40,00 | 14.717.510 | 100,00% | 95,21% | 54,00 | 119.273.760 | 100,00% | 100,00% | Dinas Koperasi dan Usaha Mikro |
| 995 | 2.17.08.2.01.000 | Fasilitasi Inkubator Usaha Mikro | Jumlah Usaha Mikro yang Terfasilitasi | Unit Usaha | 345,00 | 360.000.000 | 290,00 | 120.570.500 | 15,00 | 6.135.400 | | | | | | | | | 0,00 | | 0,00% | 0,00% | 96,75 | 343.301.616 | 28,04% | 95,36% | Dinas Koperasi dan Usaha Mikro |
| 996 | | Sasaran 1.Meningkatnya Kualitas Pelayanan Penanaman Modal dan Perizinan | Indeks Kepuasan Masyarakat Terhadap Pelayanan Perizinan dan Penanaman Modal | Indeks | 86,40 | 40.000.000 | 90,44 | | 90,75 | | | | 94,70 | | 91,09 | | | | 91,09 | | 100,00% | 0,00% | 91,09 | | 100,00% | 0,00% | Dinas Penanaman Modal dan Pelayanan Terpadu S |
| 997 | | Sasaran 2. Meningkatnya Investor Aktif | Jumlah Investor Aktif | Investor | 70,00 | | ###### | | 70,00 | | 39,06 | 103.917.271 | 173,08 | | 61,11 | | 121,48 | | 121,48 | 103.917.271 | 100,00% | 0,00% | 121,48 | 756.632.991 | 100,00% | 0,00% | Dinas Penanaman Modal dan Pelayanan Terpadu S |
| 998 | 2.18.01.2.01 | KEGIATAN : Perencanaan, Penganggaran, dan Evaluasi Kinerja Perangkat Daerahh | Persentase dokumen perencanaan dan laporan evaluasi kinerja yang tersusun tepat waktu | % | 100,00 | 13.370.040 | 100,00 | 42.759.862 | 90,00 | 4.961.100 | 100,00 | | 100,00 | | 100,00 | | 100,00 | | 100,00 | | 100,00% | 0,00% | 100,00 | 102.278.321 | 100,00% | 100,00% | Dinas Penanaman Modal dan Pelayanan Terpadu S |
| 999 | 2.18.01.2.01.000 | SUB KEGIATAN : Penyusunan Dokumen Perencanaan Perangkat Daerah | Jumlah Dokumen Perencanaan Perangkat Daerah | Dokumen | 4,00 | 6.475.300 | 8,00 | 16.056.522 | 6,00 | 2.470.200 | 2,00 | | 1,00 | | | | | | 3,00 | | 50,00% | 0,00% | 74,67 | 173.236.691 | 100,00% | 100,00% | Dinas Penanaman Modal dan Pelayanan Terpadu S |
| ### | 2.18.01.2.01.000 | SUB KEGIATAN : Koordinasi dan Penyusunan Laporan Capaian Kinerja dan Ikhtisar Realisasi Kinerja SKPD | Jumlah Laporan Capaian Kinerja dan Ikhtisar Realisasi Kinerja SKPD dan Laporan Hasil Koordinasi Penyusunan Laporan Capaian Kinerja dan Ikhtisar Realisasi Kinerja SKPD | Laporan | 4,00 | 6.894.740 | 8,00 | 16.552.940 | 4,00 | 2.490.900 | 3,00 | | 1,00 | | | | | | 4,00 | | 100,00% | 0,00% | 82,00 | 119.197.039 | 100,00% | 100,00% | Dinas Penanaman Modal dan Pelayanan Terpadu S |
| ### | 2.18.01.2.02 | KEGIATAN : Administrasi Keuangan Perangkat Daerah | Persentase laporan keuangan yang tersusun tepat waktu | % | 90,00 | 3.393.317.775 | 100,00 | 7.284.990.402 | 90,00 | 4.176.752.595 | 25,00 | 766.176.458 | 100,00 | 1.131.680.213 | 100,00 | 631.016.132 | 100,00 | 534.786.010 | 100,00 | 3.063.658.813 | 100,00% | 73,35% | 100,00 | 3.138.057.013 | 100,00% | 92,48% | Dinas Penanaman Modal dan Pelayanan Terpadu S |
| ### | 2.18.01.2.02.000 | SUB KEGIATAN : Penyediaan Gaji dan Tunjangan ASN | Jumlah Orang yang Menerima Gaji dan Tunjangan ASN | Orang/bular | 40,00 | 3.318.325.355 | 45,00 | 7.193.445.322 | 24,00 | 4.157.275.095 | 25,00 | 763.216.458 | 25,00 | 1.124.519.177 | 26,00 | 631.016.132 | 25,00 | 534.786.010 | 25,00 | 3.053.537.777 | 100,00% | 73,45% | 25,00 | 3.138.714.728 | 62,50% | 94,59% | Dinas Penanaman Modal dan Pelayanan Terpadu S |
| ### | 2.18.01.2.02.000 | SUB KEGIATAN : Koordinasi dan Penyusunan Laporan Keuangan Bulanan/ Triwulanan/ Semesteran SKPD | Jumlah Laporan Keuangan Bulanan/ Triwulanan/ Semesteran SKPD dan Laporan Koordinasi Penyusunan Laporan Keuangan Bulanan/Triwulanan/Semesteran SKPD | Laporan | 8,00 | 74.992.420 | 16,00 | 91.545.080 | 4,00 | 19.477.500 | 1,00 | 2.960.000 | 1,00 | 7.161.036 | | | | | 2,00 | 10.121.036 | 50,00% | 51,96% | 245,18 | 103.806.087 | 100,00% | 100,00% | Dinas Penanaman Modal dan Pelayanan Terpadu S |
| ### | 2.18.01.2.03 | KEGIATAN : Administrasi Barang Milik Daerah pada Perangkat Daerah | Persentase Laporan Barang Milik Daerah yang Tersusun Tepat Waktu | % | 100,00 | 271.029.000 | 100,00 | 25.819.000 | 90,00 | 12.282.800 | 25,00 | 1.360.000 | 100,00 | 2.896.516 | 100,00 | 2.040.000 | 100,00 | 2.879.571 | 100,00 | 9.176.087 | 100,00% | 74,71% | 100,00 | 102.861.138 | 100,00% | 37,95% | Dinas Penanaman Modal dan Pelayanan Terpadu S |
| ### | 2.18.01.2.03.000 | SUB KEGIATAN : Rekonsiliasi dan Penyusunan Laporan Barang Milik Daerah pada SKPD | Jumlah laporan rekonsiliasi dan penyusunan laporan Barang Milik Daerah pada SKPD | Laporan | 12,00 | 271.029.000 | 53,00 | 25.819.000 | 4,00 | 12.282.800 | 1,00 | 1.360.000 | 1,00 | 2.896.516 | 1,00 | 2.040.000 | 1,00 | 2.879.571 | 4,00 | 9.176.087 | 100,00% | 74,71% | 181,59 | 1.696.975.840 | 100,00% | 100,00% | Dinas Penanaman Modal dan Pelayanan Terpadu S |

| No | Kode Rekening | Urusan / Bidang Urusan Pemerintahan Daerah Dan Program / Kegiatan / Sub Kegiatan | Indikator Kinerja Program (Outcome) / Kegiatan (Output Kegiatan) / Sub Kegiatan (Output Sub Kegiatan) | Satuan | Target Renstra Perangkat Daerah pada Tahun 2025 (Akhir Periode Renstra Perangkat Daerah) | | Realisasi Capaian Kinerja Renstra Perangkat Daerah s/d Renja PD Tahun Lalu (2024) | | Target Kinerja dan Anggaran Renja Tahun Berjalan yang Dievaluasi (2025) | | Realisasi Kinerja pada Triwulan Tahun 2025 | | | | | | | | Realisasi Capaian Kinerja dan Anggaran Renja yang dievaluasi (2025) | | Tingkat Capaian Kinerja dan Realisasi Anggaran Renja Tahun 2025 (%) | | Realisasi Kinerja dan Anggaran Renstra s/d Tahun 2025 | | Tingkat Capaian Kinerja dan Realisasi Anggaran Renstra s/d Tahun 2025 (%) | | PD Penanggung Jawab |
|---|---|---|---|---|---|---|---|---|---|---|---|---|---|---|---|---|---|---|---|---|---|---|---|---|---|---|---|
| | | | | | | | | | | | Realisasi TW I | | Realisasi TW II | | Realisasi TW III | | Realisasi TW IV | | | | | | | | | | |
| | | | | | K | Rp | K | Rp | K | Rp | K | Rp | K | Rp | K | Rp | K | Rp | K | Rp | K | Rp | K | Rp | K | Rp | K | Rp | |
| 1 | 2 | 3 | 4 | | 5 | | 6 | | 7 | | 8 | | 9 | | 10 | | 11 | | 12 | | 13 | | 14 = 6 + 12 | | 15 = 14 / 5 x 100 % | | | |
| ### | 2.18.01.2.05 | KEGIATAN : Administrasi Kepegawaian Perangkat Daerah | Persentase SDM aparatur yang meningkat kompetensinya | % | 90,00 | 21.249.300 | 100,00 | 30.192.740 | 90,00 | 3.203.200 | 25,00 | | | | 100,00 | | 100,00 | 1.492.284 | 100,00 | 1.492.284 | 100,00% | 46,59% | 100,00 | 1.697.617.037 | 100,00% | 100,00% | Dinas Penanaman Modal dan Pelayanan Terpadu S |
| ### | 2.18.01.2.05.000 | SUB KEGIATAN : Pendataan dan Pengolahan Administrasi Kepegawaian | Jumlah Dokumen Pendataan dan Pengolahan Administrasi Kepegawaian | dokumen | 15,00 | 21.249.300 | 10,00 | 6.648.740 | 4,00 | 3.203.200 | 1,00 | | 1,00 | | | | 3,00 | 1.492.284 | 5,00 | 1.492.284 | 100,00% | 46,59% | 369,96 | 1.517.757.156 | 100,00% | 100,00% | Dinas Penanaman Modal dan Pelayanan Terpadu S |
| ### | 2.18.01.2.06 | KEGIATAN : Administrasi Umum Perangkat Daerah | Persentase terpenuhinya layanan administrasi perkantoran | % | 90,00 | 153.058.550 | 100,00 | 352.762.879 | 90,00 | 163.563.400 | 50,00 | 24.917.727 | 60,00 | 4.917.498 | 100,00 | 15.072.817 | 100,00 | 37.780.814 | 100,00 | 82.688.856 | 100,00% | 50,55% | 100,00 | 138.483.910 | 100,00% | 90,48% | Dinas Penanaman Modal dan Pelayanan Terpadu S |
| ### | 2.18.01.2.06.000 | SUB KEGIATAN : Penyediaan Komponen Instalasi Listrik/Penerangan Bangunan Kantor | Jumlah Paket Komponen Instalasi Listrik/Penerangan Bangunan Kantor yang Disediakan | paket | 24,00 | 12.340.650 | 8,00 | 7.551.200 | 8,00 | 3.672.300 | | | 12,00 | 1.999.998 | 12,00 | 1.303.917 | | | 12,00 | 3.303.915 | 100,00% | 89,97% | 12,00 | 217.262.407 | 50,00% | 100,00% | Dinas Penanaman Modal dan Pelayanan Terpadu S |
| ### | 2.18.01.2.06.000 | SUB KEGIATAN : Penyediaan Barang Cetakan dan Penggandaan | Jumlah Paket Barang Cetakan dan Penggandaan yang Disediakan | paket | 21,00 | 72.954.050 | 7,00 | 46.644.400 | 7,00 | 10.391.700 | | | | | 5,00 | 1.376.400 | 5,00 | 3.716.419 | 5,00 | 5.092.819 | 71,43% | 49,01% | 5,00 | 122.289.654 | 23,81% | 100,00% | Dinas Penanaman Modal dan Pelayanan Terpadu S |
| ### | 2.18.01.2.06.000 | SUB KEGIATAN : Penyediaan Bahan/Material | Jumlah Paket Bahan/Material yang Disediakan | Paket | 4,00 | 20.000.000 | 0,00 | | 2,00 | 10.000.000 | 1,00 | 4.914.000 | | | | | 1,00 | | 2,00 | 4.914.000 | 100,00% | 49,14% | 383,00 | 4.162.035.284 | 100,00% | 100,00% | Dinas Penanaman Modal dan Pelayanan Terpadu S |
| ### | 2.18.01.2.06.000 | SUB KEGIATAN : Fasilitasi Kunjungan Tamu | Jumlah Laporan Fasilitasi Kunjungan Tamu | Laporan | 12,00 | 42.790.000 | 22,00 | 6.500.000 | 12,00 | 3.360.000 | | | | | 1,00 | 300.000 | 3,00 | 1.100.000 | 4,00 | 1.400.000 | 33,33% | 41,67% | 102,44 | 4.354.717.084 | 100,00% | 100,00% | Dinas Penanaman Modal dan Pelayanan Terpadu S |
| ### | 2.18.01.2.06.000 | SUB KEGIATAN : Penyelenggaraan Rapat Koordinasi dan Konsultasi SKPD | Jumlah Laporan Penyelenggaraan Rapat Koordinasi dan Konsultasi SKPD | laporan | 375,00 | 4.973.850 | 280,00 | 285.567.279 | 12,00 | 136.139.400 | 3,00 | 20.003.727 | 1,00 | 2.917.500 | 5,00 | 12.092.500 | 3,00 | 32.964.395 | 12,00 | 67.978.122 | 100,00% | 49,93% | 125,22 | 4.102.025.259 | 33,39% | 100,00% | Dinas Penanaman Modal dan Pelayanan Terpadu S |
| ### | 2.18.01.2.08 | KEGIATAN : Penyediaan Jasa Penunjang Urusan Pemerintahan Daerah | Persentase terpenuhinya jasa penunjang layanan perkantoran | % | 90,00 | 255.693.000 | 36,46 | 406.264.627 | 90,00 | 230.039.920 | 75,00 | 38.422.684 | 100,00 | 42.149.401 | 100,00 | 47.424.629 | 100,00 | 58.149.545 | 93,75 | 186.146.259 | 100,00% | 80,92% | 57,95 | 723.555.694 | 64,39% | 100,00% | Dinas Penanaman Modal dan Pelayanan Terpadu S |
| ### | 2.18.01.2.08.000 | SUB KEGIATAN : Penyediaan Jasa Surat Menyurat | Jumlah Laporan Penyediaan Jasa Surat Menyurat | laporan | 12,00 | 12.375.000 | 6,00 | 6.300.000 | 2,00 | 2.200.000 | | | | | 2,00 | 1.100.000 | | | 2,00 | 1.100.000 | 100,00% | 50,00% | 118,96 | 275.791.112 | 100,00% | 100,00% | Dinas Penanaman Modal dan Pelayanan Terpadu S |
| ### | 2.18.01.2.08.000 | SUB KEGIATAN : Penyediaan Jasa Komunikasi, Sumber Daya Air dan Listrik | Jumlah Laporan Penyediaan Jasa Komunikasi, Sumber Daya Air dan Listrik yang Disediakan | laporan | 24,00 | 5.718.000 | 24,00 | 189.550.877 | 12,00 | 109.864.520 | 3,00 | 20.982.684 | 3,00 | 17.706.901 | 3,00 | 19.648.129 | 3,00 | 20.895.545 | 12,00 | 79.233.259 | 100,00% | 72,12% | 456,00 | 430.461.861 | 100,00% | 100,00% | Dinas Penanaman Modal dan Pelayanan Terpadu S |
| ### | 2.18.01.2.08.000 | SUB KEGIATAN : Penyediaan Jasa Pelayanan Umum Kantor | Jumlah Laporan Penyediaan Jasa Pelayanan Umum Kantor yang | laporan | 9,00 | 237.600.000 | 24,00 | 210.413.750 | 12,00 | 117.975.400 | 2,00 | 17.440.000 | 3,00 | 24.442.500 | 3,00 | 26.676.500 | 4,00 | 37.254.000 | 12,00 | 105.813.000 | 100,00% | 89,69% | 86,00 | 290.099.402 | 100,00% | 100,00% | Dinas Penanaman Modal dan Pelayanan Terpadu S |
| ### | 2.18.01.2.09 | KEGIATAN : Pemeliharaan Barang Milik Daerah Penunjang Urusan Pemerintahan | Persentase barang milik daerah yang terpelihara | % | 90,00 | 332.966.810 | 44,63 | 528.263.190 | 90,00 | 291.729.800 | 50,00 | 35.308.841 | 75,00 | 93.133.227 | 100,00 | 39.898.354 | 100,00 | 59.456.883 | 81,25 | 227.797.305 | 90,28% | 78,09% | 303,05 | 544.462.007 | 100,00% | 100,00% | Dinas Penanaman Modal dan Pelayanan Terpadu S |
| ### | 2.18.01.2.09.000 | SUB KEGIATAN : Penyediaan Jasa Pemeliharaan, Biaya Pemeliharaan, dan Pajak Kendaraan Perorangan Dinas atau | Jumlah Kendaraan Perorangan Dinas atau Kendaraan Dinas jabatan yang Dipelihara dan dibayarkan Pajaknya | Unit | 8,00 | 103.270.000 | 8,00 | 181.191.056 | 8,00 | 106.300.000 | 8,00 | 26.413.236 | 8,00 | 12.090.541 | 8,00 | 19.275.701 | 8,00 | 23.584.786 | 8,00 | 81.364.264 | 100,00% | 76,54% | 8,00 | 103.763.084 | 100,00% | 100,00% | Dinas Penanaman Modal dan Pelayanan Terpadu S |
| ### | 2.18.01.2.09.000 | SUB KEGIATAN : Penyediaan Jasa Pemeliharaan, Biaya Pemeliharaan, Pajak dan Perizinan Kendaraan Dinas Operasional | Jumlah Kendaraan Dinas Operasional atau Lapangan yang Dipelihara dan Dibayarkan Pajak dan Perizinannya | unit | 5,00 | 81.400.000 | 5,00 | 154.930.434 | 5,00 | 91.390.000 | 5,00 | 8.895.605 | 5,00 | 12.454.346 | 5,00 | 13.237.103 | 5,00 | 28.856.897 | 5,00 | 63.443.951 | 100,00% | 69,42% | 5,00 | 72.835.451 | 100,00% | 89,48% | Dinas Penanaman Modal dan Pelayanan Terpadu S |
| ### | 2.18.01.2.09.000 | SUB KEGIATAN : Pemeliharaan Peralatan dan Mesin Lainnya | Jumlah Peralatan dan Mesin Lainnya yang Dipelihara | unit | 171,00 | 117.299.910 | 104,00 | 70.405.000 | 54,00 | 24.070.000 | | | | | 7,00 | 7.385.550 | 15,00 | 7.015.200 | 22,00 | 14.400.750 | 40,74% | 59,83% | 44,00 | 334.678.270 | 25,73% | 100,00% | Dinas Penanaman Modal dan Pelayanan Terpadu S |
| ### | 2.18.01.2.09.000 | SUB KEGIATAN : Pemeliharaan/Rehabilitasi Gedung Kantor dan Bangunan Lainnya | Jumlah Gedung Kantor dan Bangunan Lainnya yang Dipelihara/Direhabilitasi | Unit | 3,00 | 30.996.900 | 7,00 | 121.736.700 | 1,00 | 69.969.800 | | | 1,00 | 68.588.340 | | | | | 1,00 | 68.588.340 | 100,00% | 98,03% | 7,05 | 395.858.540 | 100,00% | 100,00% | Dinas Penanaman Modal dan Pelayanan Terpadu S |
| ### | 2.18.03 | PROGRAM PROMOSI PENANAMAN MODAL | Presentase peningkatan investor yang menyatakan berminat dalam promosi | % | 10,00 | 629.959.250 | 16,84 | 317.816.137 | 30,00 | 13.490.900 | -46,43 | | 5,66 | | 41,46 | 5.595.969 | 20,72 | | 20,72 | 5.595.969 | 69,07% | 41,48% | 20,72 | 2.173.504.039 | 100,00% | 100,00% | Dinas Penanaman Modal dan Pelayanan Terpadu S |
| ### | 2.18.03.2.01 | KEGIATAN : Penyelenggaraan Promosi Penanaman Modal yang Menjadi | Presentase investor yang menyatakan berminat dalam promosi | % | 10,00 | 629.959.250 | 433,10 | 317.816.137 | 30,00 | 13.490.900 | 50,00 | | 62,20 | | 65,53 | 5.595.969 | 62,04 | | 239,77 | 5.595.969 | 100,00% | 41,48% | 290,77 | 2.205.656.479 | 100,00% | 100,00% | Dinas Penanaman Modal dan Pelayanan Terpadu S |
| ### | 2.18.03.2.01.000 | SUB KEGIATAN : Pelaksanaan Kegiatan Promosi Penanaman Modal Daerah | Jumlah Dokumen Hasil Kegiatan Promosi Penanaman Modal | Dokumen | 6,00 | 629.959.250 | 7,00 | 317.816.137 | 2,00 | 13.490.900 | | | | | 1,00 | 5.595.969 | 0,00 | | 1,00 | 5.595.969 | 50,00% | 41,48% | 102,00 | 26.211.829 | 100,00% | 4,16% | Dinas Penanaman Modal dan Pelayanan Terpadu S |
| ### | 2.18.04 | PROGRAM PELAYANAN PENANAMAN MODAL | Persentase masyarakat yang puas atas pelayanan perizinan | % | 80,00 | 2.301.486.628 | 92,53 | 2.825.489.521 | 80,00 | 837.132.056 | 0,00 | 123.864.426 | 95,80 | 135.659.770 | 99,00 | 191.571.371 | 80,00 | | 80,00 | 451.095.567 | 100,00% | 53,89% | 80,00 | 503.276.867 | 100,00% | 21,87% | Dinas Penanaman Modal dan Pelayanan Terpadu S |
| ### | 2.18.04.2.01 | KEGIATAN : Pelayanan Perizinan dan Non Perizinan Secara Terpadu Satu Pintu dibidang | Persentase pelaku usaha memperoleh izin sesuai ketentuan | % | ###### | 2.301.486.628 | 397,00 | 2.825.489.521 | ###### | 837.132.056 | 319,00 | 123.864.426 | 384,00 | 135.659.770 | 391,00 | 191.571.371 | 95,69 | | 95,69 | 451.095.567 | 6,38% | 53,89% | 95,69 | 846.806.836 | 6,38% | 36,79% | Dinas Penanaman Modal dan Pelayanan Terpadu S |
| ### | 2.18.04.2.01.000 | SUB KEGIATAN : Penyediaan Pelayanan Terpadu Perizinan dan Nonperizinan Berbasis Sistem Pelayanan Perizinan Berusaha Terintegrasi Secara Elektronik | Jumlah Pelaku Usaha yang Mendapatkan Pelayanan Terpadu Perizinan dan Non Perizinan Berbasis Sistem Pelayanan Perizinan Berusaha Terintegrasi Secara Elektronik | Pelaku Usah | 300,00 | 2.205.122.428 | 746,00 | 2.488.408.034 | 500,00 | 752.841.756 | 106,00 | 115.629.426 | 124,00 | 127.144.770 | 357,00 | 185.156.384 | 586,00 | | 586,00 | 427.930.580 | 100,00% | 56,84% | 586,00 | 704.594.994 | 100,00% | 31,95% | Dinas Penanaman Modal dan Pelayanan Terpadu S |
| ### | 2.18.04.2.01.000 | SUB KEGIATAN : Penyediaan dan Pengelolaan Layanan Konsultasi Perizinan Berusaha Berbasis Risiko | Jumlah Pelaku Usaha yang Memperoleh Layanan Konsultasi Perizinan Berusaha melalui Sistem Perizinan Berusaha Berbasis Risiko Terintegrasi secara Elektronik | Pelaku Usah | 50,00 | 96.364.200 | 69,00 | 120.167.606 | 50,00 | 84.290.300 | 0,00 | 8.235.000 | 3,00 | 8.515.000 | 39,00 | 6.414.987 | 23,00 | | 65,00 | 23.164.987 | 100,00% | 27,48% | 255,00 | 4.406.077.073 | 100,00% | 100,00% | Dinas Penanaman Modal dan Pelayanan Terpadu S |
| ### | 2.18.05 | PROGRAM : PENGENDALIAN PELAKSANAAN PENANAMAN MODAL | Persentase Pelaku Usaha yang Tertib Pelaksanaan Penanaman Modal | % | 70,00 | 4.301.245.241 | 75,00 | 9.038.727.972 | 70,00 | 4.821.854.315 | 83,00 | 17.330.000 | 91,00 | 10.680.698 | 94,00 | 930.214.062 | 95,69 | | 95,69 | 958.224.760 | 100,00% | 19,87% | 95,69 | 5.299.267.246 | 100,00% | 100,00% | Dinas Penanaman Modal dan Pelayanan Terpadu S |
| ### | 2.18.05.2.01 | KEGIATAN : Pengendalian Pelaksanaan Penanaman Modal yang Menjadi | Jumlah Kegiatan Usaha yang Dipantau dan Diawasi | egiatan Usah | 150,00 | 4.301.245.241 | 307,00 | 9.038.727.972 | 100,00 | 4.821.854.315 | 1,00 | 17.330.000 | 2,00 | 10.680.698 | 3,00 | 930.214.062 | 4,00 | | 10,00 | 958.224.760 | 10,00% | 19,87% | 23,00 | 1.210.472.590 | 15,33% | 28,14% | Dinas Penanaman Modal dan Pelayanan Terpadu S |
| ### | 2.18.05.2.01.000 | SUB KEGIATAN : Pengawasan Penanaman Modal | Persentase kebutuhan penunjang pemerintahan yang terfasilitasi | % | 90,00 | 4.145.302.141 | 100,00 | 8.196.588.625 | 90,00 | 4.724.438.915 | 100,00 | | | | 100,00 | 911.594.062 | 100,00 | | 100,00 | 911.594.062 | 100,00% | 19,30% | 100,00 | 927.531.262 | 100,00% | 22,38% | Dinas Penanaman Modal dan Pelayanan Terpadu S |
| ### | 2.18.05.2.01.006 | SUB KEGIATAN : Pengawasan Penanaman Modal | Jumlah Kegiatan Usaha dari Pelaku Usaha yang Telah Dianalisa dan Diverifikasi Data, Profil dan Informasi Kegiatan Usaha dari Pelaku Dilakukan Inspeksi Lapangan , serta Dilakukan Evaluasi Penilaian Kepatuhan Pelaksanaan Perizinan Berusaha | egiatan Usah | 110,00 | 155.943.100 | 110,00 | 158.308.200 | 10,00 | 97.415.400 | 2,00 | 17.330.000 | 3,00 | 10.680.698 | 3,00 | 18.620.000 | 4,00 | | 12,00 | 46.630.698 | 100,00% | 47,87% | 39,00 | 62.567.898 | 35,45% | 40,12% | Dinas Penanaman Modal dan Pelayanan Terpadu S |
| ### | 2.18.06 | PROGRAM : PENGELOLAAN DATA DAN SISTEM INFORMASI PENANAMAN MODAL | Persentase peningkatan data dan informasi perizinan dan non perizinan yang dipublikasikan | % | 15,00 | 429.123.180 | 47,00 | 246.834.302 | 15,00 | 61.314.600 | 200,00 | 12.595.000 | 26,00 | 21 | 31,00 | 17.390.000 | 15,00 | | 15,00 | 21 | 100,00% | 0,00% | 15,00 | 3.194.921 | 100,00% | 0,74% | Dinas Penanaman Modal dan Pelayanan Terpadu S |
| ### | 2.18.06.2.01 | KEGIATAN : Pengelolaan Data dan Informasi Perizinan dan Non Perizinan yang Terintegrasi pada Tingkat Daerah | Jumlah Data dan Informasi Perizinan dan Non Perizinan Pelaku Usaha yang Terintegerasi | Data | 45,00 | 429.123.180 | 12,00 | 246.834.302 | 15,00 | 61.314.600 | 8,00 | 12.595.000 | 9,00 | 21 | 8,00 | 17.390.000 | 8,00 | | 0,00 | 21 | 0,00% | 0,00% | 0,00 | 3.194.921 | 0,00% | 0,74% | Dinas Penanaman Modal dan Pelayanan Terpadu S |
| ### | 2.18.06.2.01.000 | SUB KEGIATAN : Pengolahan, Penyajian dan Pemanfaatan Data dan Infromasi Perizinan Berbasis Sistem Pelayanan Perizinan Berusaha Terintegerasi secara Elektronik | Jumlah Data dan Informasi Perizinan Berbasis Sistem Pelayanan Perizinan Berusaha Terintegrasi secara Elektronik yang Diolah, Dikaji dan Dimanfaatkan | Dokumen | 9,00 | 429.123.180 | ###### | 149.722.502 | 3,00 | 61.314.600 | 21,00 | 12.595.000 | 21,00 | 21 | 3,00 | 17.390.000 | 3,00 | | 21,00 | 21 | 100,00% | 0,00% | 21,00 | 201.392.467 | 100,00% | 46,93% | Dinas Penanaman Modal dan Pelayanan Terpadu S |
| ### | | Meningkatnya daya tarik wisata Kota | Rata-rata lama tinggal | hari | 1,00 | | 0,50 | 1 | 1,00 | 18.149.003.304 | 1,00 | | 1,00 | | 1,00 | | 1,00 | | 1,00 | | 100,00% | 0,00% | 28,18 | | 100,00% | 0,00% | Dinas Pariwisata, Pemuda, dan Olahraga |

| No | Kode Rekening | Urusan / Bidang Urusan Pemerintahan Daerah Dan Program / Kegiatan / Sub Kegiatan | Indikator Kinerja Program (Outcome) / Kegiatan (Output Kegiatan) / Sub Kegiatan (Output Sub Kegiatan) | Satuan | Target Renstra Perangkat Daerah pada Tahun 2025 (Akhir Periode Renstra Perangkat Daerah) | | Realisasi Capaian Kinerja Renstra Perangkat Daerah s/d Renja PD Tahun Lalu (2024) | | Target Kinerja dan Anggaran Renja Tahun Berjalan yang Dievaluasi (2025) | | Realisasi Kinerja pada Triwulan Tahun 2025 | | | | | | | | Realisasi Capaian Kinerja dan Anggaran Renja yang dievaluasi (2025) | | Tingkat Capaian Kinerja dan Realisasi Anggaran Renja Tahun 2025 (%) | | Realisasi Kinerja dan Anggaran Renstra s/d Tahun 2025 | | Tingkat Capaian Kinerja dan Realisasi Anggaran Renstra s/d Tahun 2025 (%) | | PD Penanggung Jawab |
|---|---|---|---|---|---|---|---|---|---|---|---|---|---|---|---|---|---|---|---|---|---|---|---|---|---|---|---|
| | | | | | | | | | | | Realisasi TW I | | Realisasi TW II | | Realisasi TW III | | Realisasi TW IV | | | | | | | | | | |
| | | | | | K | Rp | K | Rp | K | Rp | K | Rp | K | Rp | K | Rp | K | Rp | K | Rp | K | Rp | K | Rp | K | Rp | K | Rp | |
| 1 | 2 | 3 | 4 | | 5 | | 6 | | 7 | | 8 | | 9 | | 10 | | 11 | | 12 | | 13 | | 14 = 6 ÷ 12 | | 15 = 14 / 5 x 100 % | | | |
| ### | | Meningkatnya prestasi dan peran serta kepemudaan dan keolahragaan dalam pembangunan | Jumlah prestasi olahraga yang diperoleh di tingkat propinsi dan nasional | medali | 80,00 | | 194,00 | | 18,00 | 6.178.785.864 | | | | | | | | | 0,00 | | 0,00% | 0,00% | 367,10 | | 100,00% | 0,00% | Dinas Pariwisata, Pemuda, dan Olahraga |
| ### | | Meningkatnya prestasi dan peran serta kepemudaan dan keolahragaan dalam | Persentase organisasi kepemudaan yang aktif | persen | 87,00 | | 83,33 | | 86,00 | 704.828.300 | | | | | | | | | 0,00 | | 0,00% | 0,00% | 0,00 | | 0,00% | 0,00% | Dinas Pariwisata, Pemuda, dan Olahraga |
| ### | | Sasaran 1 Meningkatnya sistem tata kelola | Nilai SAKIP Perangkat Daerah | Nilai | 75,00 | | 73,51 | | 75,00 | 34.958.500 | | | | | 73,20 | | | | 73,20 | | 97,60% | 0,00% | 73,20 | | 97,60% | 0,00% | Dinas Pariwisata, Pemuda, dan Olahraga |
| ### | | Sasaran 1 Meningkatnya sistem tata kelola yang baik dalam menjamin pelayanan prima | Persentase ketercapaian program dukungan sasaran perangkat daerah | persen | 90,00 | | 22,50 | 855.481.183 | 90,00 | 1.117.528.525 | | | | | | | | | | | 0,00% | 0,00% | 12,86 | | 14,29% | 0,00% | Dinas Pariwisata, Pemuda, dan Olahraga |
| ### | | Sasaran 1 Meningkatnya sistem tata kelola yang baik dalam menjamin pelayanan prima | Persentase temuan anggaran yang ditindaklanjuti | persen | 100,00 | | 100,00 | | 100,00 | 4.214.355.061 | | | | | | | | | 0,00 | | 0,00% | 0,00% | 0,00 | | 0,00% | 0,00% | Dinas Pariwisata, Pemuda, dan Olahraga |
| ### | | Tujuan 1 : Meningkatnya Nilai Tambah | Jumlah medali yang diperoleh | medali | 27,00 | | 0,00 | | 27,00 | | | | | | | | 41,00 | | 41,00 | | 100,00% | 0,00% | 118,44 | 2.895.605.814 | 100,00% | 0,00% | Dinas Pariwisata, Pemuda, dan Olahraga |
| ### | | Tujuan 1 : Meningkatnya Nilai Tambah | Nilai PDRB Pariwisata | Milyar Rupia | 376,00 | | 0,00 | | 376,00 | | | | | | | | | | 0,00 | | 0,00% | 0,00% | 0,00 | | 0,00% | 0,00% | Dinas Pariwisata, Pemuda, dan Olahraga |
| ### | | Tujuan 1 : Meningkatnya Nilai Tambah Pariwisata dan Ekonomi Kreatif, | Tingkat partisipasi pemuda dalam kegiatan ekonomi mandiri | % | 2,00 | | 0,00 | | 2,00 | | | | | | | | 2,70 | | 2,70 | | 100,00% | 0,00% | 2,70 | | 100,00% | 0,00% | Dinas Pariwisata, Pemuda, dan Olahraga |
| ### | 0 | Sasaran 1 : Meningkatnya Daya Saing Pariwisata | Persentase peningkatan kunjungan wisatawan | Persen | 50,00 | | 0,00 | | 50,00 | | | | | | | | 4,25 | | 4,25 | | 8,50% | 0,00% | 4,25 | 3.682.400 | 8,50% | 0,00% | Dinas Pariwisata, Pemuda, dan Olahraga |
| | | | Persentase ekosistem ekonomi kreatif yang dikembangkan | Persen | 1,00 | | 0,00 | | 1,00 | | | | | | | | 12,50 | | 12,50 | | 100,00% | | 12,50 | | 100,00% | | Dinas Pariwisata, Pemuda, dan Olahraga |
| | | | Persentase fasilitasi yang menunjang ekonomi mandiri pemuda | Persen | 60,00 | | 0,00 | | 60,00 | | | | | | | | 60,00 | | 60,00 | | 100,00% | | 60,00 | | 100,00% | | Dinas Pariwisata, Pemuda, dan Olahraga |
| | | | Persentase atlet yang berprestasi | Persen | 6,00 | | 0,00 | | 6,00 | | | | | | | | 30,25 | | 30,25 | | 100,00% | | 30,25 | | 100,00% | | Dinas Pariwisata, Pemuda, dan Olahraga |
| ### | 2.19.01 | PROGRAM PENUNJANG URUSAN PEMERINTAHAN DAERAH KABUPATEN/KOTA | Persentase kebutuhan penunjang pemerintahan yang terfasilitasi | Persen | 100,00 | 23.534.529.185 | 23,79 | 4.136.009.860 | 100,00 | 5.572.705.574 | 100,00 | 1.190.258.127 | 100,00 | 1.477.351.950 | 100,00 | 1.213.359.083 | 100,00 | 1.331.623.505 | 100,00 | 5.212.592.665 | 100,00% | 93,54% | 51,00 | 5.384.860.261 | 51,00% | 22,88% | Dinas Pariwisata, Pemuda, dan Olahraga |
| ### | 2.19.01.2.01 | Perencanaan, Penganggaran, dan Evaluasi Kinerja Perangkat Daerah | 'Persentase dokumen perencanaan dan laporan evaluasi kinerja yang tersusun tepat waktu | Persen | 100,00 | 145.365.980 | 48,47 | 54.553.020 | 100,00 | 20.227.800 | 100,00 | 12.696.550 | 100,00 | | 100,00 | 4.783.700 | 100,00 | | 100,00 | 17.480.250 | 100,00% | 86,42% | 40,00 | 42.680.250 | 40,00% | 29,36% | Dinas Pariwisata, Pemuda, dan Olahraga |
| ### | 2.19.01.2.01.000 | Penyusunan Dokumen Perencanaan Perangkat Daerah | Jumlah dokumen perencanaan perangkat daerah | Dokumen | 35,00 | 90.000.000 | 15,00 | 29.543.900 | 7,00 | 18.341.500 | 2,00 | 12.696.550 | 1,00 | | 3,00 | 3.206.600 | 1,00 | | 7,00 | 15.903.150 | 100,00% | 86,71% | 10,00 | 41.103.150 | 28,57% | 45,67% | Dinas Pariwisata, Pemuda, dan Olahraga |
| ### | 2.19.01.2.01.000 | Koordinasi dan Penyusunan Laporan Capaian Kinerja dan Ikhtisar Realisasi Kinerja SKPD | Jumlah laporan capaian kinerja yang tersusun | Laporan | 95,00 | 5.365.980 | 30,00 | 14.256.220 | 5,00 | 1.480.100 | 4,00 | | 1,00 | | 1,00 | 1.188.000 | 1,00 | | 7,00 | 1.188.000 | 100,00% | 80,26% | 98,50 | 202.471.790 | 100,00% | 100,00% | Dinas Pariwisata, Pemuda, dan Olahraga |
| ### | 2.19.01.2.01.000 | Evaluasi Kinerja Perangkat Daerah | Jumlah laporan evaluasi kinerja perangkat daerah | Laporan | 5,00 | 50.000.000 | 3,00 | 10.752.900 | 1,00 | 406.200 | | | | | 1,00 | 389.100 | | | 1,00 | 389.100 | 100,00% | 95,79% | 3,00 | 3.389.100 | 60,00% | 6,78% | Dinas Pariwisata, Pemuda, dan Olahraga |
| ### | 2.19.01.2.02 | Administrasi Keuangan Perangkat Daerah | Persentase laporan keuangan yang tersusun tepat waktu | Persen | 100,00 | 22.271.634.680 | 50,00 | 6.051.237.930 | 100,00 | 4.466.759.882 | 100,00 | 1.009.286.807 | 100,00 | 1.164.804.822 | 100,00 | 941.550.304 | 100,00 | 1.119.633.095 | 100,00 | 4.235.275.028 | 100,00% | 94,82% | 22,40 | 4.324.701.318 | 22,40% | 19,42% | Dinas Pariwisata, Pemuda, dan Olahraga |
| ### | 2.19.01.2.02.000 | Penyediaan Gaji dan Tunjangan ASN | Jumlah orang yang menerima gaji dan tunjangan ASN | Orang/Bular | 70,00 | 21.871.634.680 | 13,56 | 5.931.752.970 | 32,00 | 4.428.639.982 | 30,00 | 998.644.946 | 30,67 | 1.159.348.822 | 31,33 | 931.930.304 | 31,00 | 1.108.721.095 | 30,75 | 4.198.645.167 | 96,09% | 94,81% | 8,55 | 4.307.502.667 | 12,21% | 19,69% | Dinas Pariwisata, Pemuda, dan Olahraga |
| ### | 2.19.01.2.02.000 | Koordinasi dan Penyusunan Laporan Keuangan Bulanan/ Triwulanan/ Semesteran SKPD | Jumlah laporan keuangan bulanan/triwulanan/ semesteran SKPD dan laporan koordinasi penyusunan laporan keuangan bulanan. triwulanan/ semesteran SKPD | Laporan | 180,00 | 400.000.000 | 166,00 | 97.777.000 | 17,00 | 38.119.900 | 41,00 | 10.641.861 | 29,00 | 5.456.000 | 41,00 | 9.620.000 | 46,00 | 10.912.000 | 157,00 | 36.629.861 | 100,00% | 96,09% | 250,75 | 292.466.878 | 100,00% | 73,12% | Dinas Pariwisata, Pemuda, dan Olahraga |
| ### | 2.19.01.2.03 | Administrasi Barang Milik Daerah pada Perangkat Daerah | Persentase laporan barang milik daerah yang tersusun tepat waktu | persen | 100,00 | 54.942.600 | 0,00 | | 100,00 | 52.622.200 | 1,00 | 12.048.000 | 100,00 | 8.032.000 | 100,00 | 13.872.700 | 100,00 | 7.295.700 | 100,00 | 41.248.400 | 100,00% | 78,39% | 100,00 | 21.387.511.924 | 100,00% | 100,00% | Dinas Pariwisata, Pemuda, dan Olahraga |
| ### | 2.19.01.2.03.000 | Rekonsiliasi dan Penyusunan Laporan Barang Milik Daerah pada SKPD | Jumlah Laporan Rekonsiliasi dan Penyusunan Laporan Barang Milik daerah pada SKPD | Laporan | 4,00 | 54.942.600 | 10,00 | 83.664.700 | 4,00 | 52.622.200 | 1,00 | 12.048.000 | 1,00 | 8.032.000 | 1,00 | 13.872.700 | 1,00 | 7.295.700 | 4,00 | 41.248.400 | 100,00% | 78,39% | 10,00 | 1.133.462.669 | 100,00% | 100,00% | Dinas Pariwisata, Pemuda, dan Olahraga |
| ### | 2.19.01.2.05 | Administrasi Kepegawaian Perangkat Daerah | 'Persentase SDM Aparatur yang meningkat kompetensinya | persen | 90,00 | 6.669.900 | 0,00 | | 90,00 | 2.773.800 | 90,00 | 1.298.922 | | | 90,00 | 553.854 | 90,00 | 468.997 | 90,00 | 2.321.773 | 100,00% | 83,70% | 29,00 | 18.421.726.075 | 32,22% | 100,00% | Dinas Pariwisata, Pemuda, dan Olahraga |
| ### | 2.19.01.2.05.000 | Pendataan dan Pengolahan Administrasi Kepegawaian | Jumlah dokumen pendataan dan pengolahan adminsitrasi kepegawaian | Dokumen | 4,00 | 6.669.900 | 0,00 | | 4,00 | 2.773.800 | 1,00 | 1.298.922 | 1,00 | | 1,00 | 553.854 | 1,00 | 468.997 | 4,00 | 2.321.773 | 100,00% | 83,70% | 9,00 | 807.653.373 | 100,00% | 100,00% | Dinas Pariwisata, Pemuda, dan Olahraga |
| ### | 2.19.01.2.06 | Administrasi Umum Perangkat Daerah | 'Persentase terpenuhinya layanan administrasi perkantoran | Persen | 90,00 | 265.764.600 | 45,63 | 396.343.669 | 90,00 | 148.347.500 | 90,00 | 41.577.425 | 90,00 | 30.106.470 | 90,00 | 34.738.896 | 90,00 | 32.123.685 | 90,00 | 138.546.476 | 100,00% | 93,39% | 22,70 | 1.334.433.676 | 25,22% | 100,00% | Dinas Pariwisata, Pemuda, dan Olahraga |
| ### | 2.19.01.2.06.000 | Penyediaan Komponen Instalasi Listrik/Penerangan Bangunan Kantor | Jumlah paket komponen instalasi listrik/penerangan Bangunan Kantor yang disediakan | Paket | 1,00 | 24.999.000 | 0,00 | | 1,00 | 19.996.200 | 1,00 | 4.800.000 | 1,00 | 10.162.050 | 1,00 | 1.506.270 | 1,00 | 2.493.060 | 1,00 | 18.961.380 | 100,00% | 94,82% | 1,00 | 87.523.680 | 100,00% | 100,00% | Dinas Pariwisata, Pemuda, dan Olahraga |
| ### | 2.19.01.2.06.000 | Penyediaan Barang Cetakan dan Penggandaan | Jumlah paket barang cetakan dan penggandaan yang disediakan | Paket | 4,00 | 48.451.200 | 0,00 | | 4,00 | 24.225.400 | 1,00 | 126.540 | 1,00 | 8.061.477 | 1,00 | 5.930.580 | 1,00 | 3.937.725 | 4,00 | 18.056.322 | 100,00% | 74,53% | 7,00 | 1.213.943.522 | 100,00% | 100,00% | Dinas Pariwisata, Pemuda, dan Olahraga |
| ### | 2.19.01.2.06.000 | Penyediaan Bahan Bacaan dan Peraturan Perundang-Undangan | Jumlah dokumen bahan bacaan dan peraturan perundang-undangan yang disediakan | dokumen | 1,00 | 4.814.400 | 0,00 | | 1,00 | 2.324.900 | 1,00 | 802.200 | 1,00 | 656.095 | 1,00 | 420.300 | 1,00 | 420.300 | 1,00 | 2.298.895 | 100,00% | 98,88% | 1,00 | 3.591.290.081 | 100,00% | 100,00% | Dinas Pariwisata, Pemuda, dan Olahraga |
| ### | 2.19.01.2.06.000 | Penyediaan Bahan Material | Jumlah Paket Bahan/Material yang disediakan | Paket | 1,00 | 10.000.000 | 0,00 | | 1,00 | 4.000.000 | | | | | | | 1,00 | 3.996.000 | 1,00 | 3.996.000 | 100,00% | 99,90% | 214,64 | 320.081.686 | 100,00% | 100,00% | Dinas Pariwisata, Pemuda, dan Olahraga |
| ### | 2.19.01.2.06.000 | Fasilitasi Kunjungan Tamu | Jumlah Laporan Fasilitasi Kunjungan Tamu | Laporan | 12,00 | 27.500.000 | 0,00 | | 12,00 | 22.880.000 | 4,00 | 10.500.000 | 2,00 | 1.258.600 | 3,00 | 5.264.500 | 3,00 | 5.313.400 | 12,00 | 22.336.500 | 100,00% | 97,62% | 21,00 | 254.975.686 | 100,00% | 100,00% | Dinas Pariwisata, Pemuda, dan Olahraga |
| ### | 2.19.01.2.06.000 | Penyelenggaraan Rapat Koordinasi dan Konsultasi SKPD | Jumlah laporan penyelenggaraan rapat koordinasi dan konsultasi SKPD | Laporan | 12,00 | 150.000.000 | 0,00 | | 12,00 | 74.921.000 | 3,00 | 25.348.685 | 2,00 | 9.968.248 | 4,00 | 21.617.246 | 3,00 | 15.963.200 | 12,00 | 72.897.379 | 100,00% | 97,30% | 105,53 | 2.719.806.947 | 100,00% | 100,00% | Dinas Pariwisata, Pemuda, dan Olahraga |
| ### | 2.19.01.2.07 | Pengadaan Barang Milik Daerah Penunjang Urusan Pemerintah Daerah | Persentase terpenuhinya pengadaan barang milik daerah | persen | 90,00 | 122.067.500 | 90,00 | 276.664.414 | 90,00 | 226.477.100 | | 41.001.500 | 90,00 | 56.077.000 | | 57.373.350 | | 48.038.001 | 90,00 | 202.489.851 | 100,00% | 89,41% | 90,00 | 3.120.881.519 | 100,00% | 100,00% | Dinas Pariwisata, Pemuda, dan Olahraga |
| ### | 2.19.01.2.07.000 | Pengadaan Peralatan dan Mesin Lainnya | Jumlah unit peralatan dan mesin lainnya yang disediakan | Unit | 12,00 | 122.067.500 | 0,00 | | 26,00 | 226.477.100 | 2,00 | 41.001.500 | 2,00 | 56.077.000 | 14,00 | 57.373.350 | 8,00 | 48.038.001 | 26,00 | 202.489.851 | 100,00% | 89,41% | 26,00 | 202.489.851 | 100,00% | 100,00% | Dinas Pariwisata, Pemuda, dan Olahraga |
| ### | 2.19.01.2.08 | Penyediaan Jasa Penunjang Urusan Pemerintahan Daerah | Persentase terpenuhinya jasa penunjang layanan perkantoran | Persen | 90,00 | 404.848.975 | 45,63 | 6.000.000 | 90,00 | 451.235.062 | 90,00 | 62.315.435 | 90,00 | 180.258.411 | 90,00 | 67.396.889 | 90,00 | 79.559.136 | 90,00 | 389.529.871 | 100,00% | 86,33% | 167,60 | 1.378.506.133 | 100,00% | 100,00% | Dinas Pariwisata, Pemuda, dan Olahraga |
| ### | 2.19.01.2.08.000 | Penyediaan Jasa Komunikasi, Sumber Daya Air dan Listrik | Jumlah laporan penyediaan jasa komunikasi, sumber daya air dan listrik yang disediakan | Laporan | 12,00 | 128.213.275 | 0,00 | | 12,00 | 97.512.762 | 3,00 | 21.455.435 | 3,00 | 17.390.719 | 3,00 | 18.470.430 | 3,00 | 22.504.762 | 12,00 | 79.821.346 | 100,00% | 81,86% | 81,00 | 199.988.952 | 100,00% | 100,00% | Dinas Pariwisata, Pemuda, dan Olahraga |
| ### | 2.19.01.2.08.000 | Penyediaan Jasa Pelayanan Umum Kantor | Jumlah laporan penyediaan jasa pelayanan umum kantor yang | Laporan | 12,00 | 276.635.700 | 0,00 | | 12,00 | 353.722.300 | 3,00 | 40.860.000 | 3,00 | 162.867.692 | 3,00 | 48.926.459 | 3,00 | 57.054.374 | 12,00 | 309.708.525 | 100,00% | 87,56% | 319,00 | 1.757.539.125 | 100,00% | 100,00% | Dinas Pariwisata, Pemuda, dan Olahraga |
| ### | 2.19.01.2.09 | Pemeliharaan Barang Milik Daerah Penunjang Urusan Pemerintahan Daerah | Jumlah Barang Milik Daerah yang terpelihara | unit | 116,00 | 263.234.950 | 5,00 | 210.378.230 | 116,00 | 204.262.230 | | 10.033.488 | | 38.073.247 | | 93.089.390 | 116,00 | 44.504.891 | 116,00 | 185.701.016 | 100,00% | 90,91% | 288,00 | 6.573.213.004 | 100,00% | 100,00% | Dinas Pariwisata, Pemuda, dan Olahraga |
| ### | 2.19.01.2.09.000 | Penyediaan Jasa Pemeliharaan, Biaya Pemeliharaan, dan Pajak Kendaraan Perorangan Dinas atau Kendaraan Dinas | Jumlah kendaraan perorangan dinas atau kendaraan dinas jabatan yang dipelihara dan dibayarkan pajaknya | Unit | 1,00 | 43.570.000 | 0,00 | | 1,00 | 32.088.000 | 2,00 | 2.562.463 | 3,00 | 9.749.510 | 3,00 | 6.796.568 | 3,00 | 11.362.025 | 11,00 | 30.470.566 | 100,00% | 94,96% | 227,00 | 5.007.205.954 | 100,00% | 100,00% | Dinas Pariwisata, Pemuda, dan Olahraga |
| ### | 2.19.01.2.09.000 | Penyediaan Jasa Pemeliharaan, Biaya Pemeliharaan, Pajak dan Perizinan Kendaraan Dinas Operasional atau Lapangan | Jumlah Kendaraan Dinas Operasional atau Lapangan yang Dipelihara dan dibayarkan Pajak dan Perizinannya | Unit | 10,00 | 106.211.650 | 0,00 | | 10,00 | 78.792.600 | 20,00 | 7.471.025 | 30,00 | 20.570.387 | 30,00 | 20.109.485 | 30,00 | 17.908.366 | 110,00 | 66.059.263 | 100,00% | 83,84% | 126,00 | 102.060.563 | 100,00% | 96,09% | Dinas Pariwisata, Pemuda, dan Olahraga |

| No | Kode Rekening | Urusan / Bidang Urusan Pemerintahan Daerah Dan Program / Kegiatan / Sub Kegiatan | Indikator Kinerja Program (Outcome) / Kegiatan (Output Kegiatan) / Sub Kegiatan (Output Sub Kegiatan) | Satuan | Target Renstra Perangkat Daerah pada Tahun 2025 (Akhir Periode Renstra Perangkat Daerah) | | Realisasi Capaian Kinerja Renstra Perangkat Daerah s/d Renja PD Tahun Lalu (2024) | | Target Kinerja dan Anggaran Renja Tahun Berjalan yang Dievaluasi (2025) | | Realisasi Kinerja pada Triwulan Tahun 2025 | | | | | | | | Realisasi Capaian Kinerja dan Anggaran Renja yang dievaluasi (2025) | | Tingkat Capaian Kinerja dan Realisasi Anggaran Renja Tahun 2025 (%) | | Realisasi Kinerja dan Anggaran Renstra s/d Tahun 2025 | | Tingkat Capaian Kinerja dan Realisasi Anggaran Renstra s/d Tahun 2025 (%) | | PD Penanggung Jawab |
|---|---|---|---|---|---|---|---|---|---|---|---|---|---|---|---|---|---|---|---|---|---|---|---|---|---|---|---|
| | | | | | | | | | | | Realisasi TW I | | Realisasi TW II | | Realisasi TW III | | Realisasi TW IV | | | | | | | | | | |
| | | | | | K | Rp | K | Rp | K | Rp | K | Rp | K | Rp | K | Rp | K | Rp | K | Rp | K | Rp | K | Rp | K | Rp | K | Rp | |
| 1 | 2 | 3 | 4 | | 5 | | 6 | | 7 | | 8 | | 9 | | 10 | | 11 | | 12 | | 13 | | 14 = 6 + 12 | | 15 = 14 / 5 x 100 % | | | |
| ### | 2.19.01.2.09.000 | Pemelharaan Mebel | Jumlah mebel yang dipelihara | Unit | 50,00 | 4.000.000 | 0,00 | | 50,00 | 3.200.000 | | | | | | | 50,00 | 3.191.250 | 50,00 | 3.191.250 | 100,00% | 99,73% | 210,00 | 351.822.750 | 100,00% | 100,00% | Dinas Pariwisata, Pemuda, dan Olahraga |
| ### | 2.19.01.2.09.000 | Pemeliharaan Peralatan dan Mesin Lainnya | Jumlah peralatan dan mesin lainnya yang dipelihara | Unit | 54,00 | 25.649.600 | 0,00 | | 54,00 | 20.519.680 | | | | | 48,00 | 7.290.300 | 6,00 | 12.043.250 | 54,00 | 19.333.550 | 100,00% | 94,22% | 154,00 | 5.083.501.138 | 100,00% | 100,00% | Dinas Pariwisata, Pemuda, dan Olahraga |
| ### | 2.19.01.2.09.000 | Pemeliharaan /Rehabilitasi Gedung Kantor dan bangunan lainnya | Jumlah Gedung Kantor dan Bangunan Lainnya yang Dipelihara/Direhabilitasi | Unit | 1,00 | 83.803.700 | 0,00 | | 1,00 | 69.661.950 | | | 1,00 | 7.753.350 | 1,00 | 58.893.037 | | | 2,00 | 66.646.387 | 100,00% | 95,67% | 129,00 | 224.954.587 | 100,00% | 100,00% | Dinas Pariwisata, Pemuda, dan Olahraga |
| ### | 2.19.02 | PROGRAM PENGEMBANGAN KAPASITAS DAYA SAING KEPEMUDAAN | Jumlah Pemuda yang Berprestasi di Tingkat Provinsi/Nasional | Orang | 150,00 | 704.828.300 | 0,00 | | 28,00 | 579.838.300 | | 2.475.000 | | 474.912.029 | | 4.500.000 | 75,00 | 41.062.998 | 75,00 | 522.950.027 | 100,00% | 90,19% | 162,00 | 1.214.026.027 | 100,00% | 100,00% | Dinas Pariwisata, Pemuda, dan Olahraga |
| | | | Persentase Organisasi Kepemudaan yang dibina | Persen | 33,33 | | 0,00 | | 30,43 | | | | 44,44 | | 44,44 | | | | 44,44 | | 100,00% | | 44,44 | | 100,00% | | Dinas Pariwisata, Pemuda, dan Olahraga |
| ### | 2.19.02.2.01 | Penyadaran, pemberdayaan, dan pengembangan pemuda dan kepemudaan terhadap pemuda pelopor kabupaten/kota, | Jumlah pemuda yang mengikuti pembinaan paskibraka dan dikirim dalam event pemuda pelopor/jambore | orang | 278,00 | 96.927.500 | 5,00 | 49.636.400 | 266,00 | 74.229.700 | | | | | | | 74,00 | 21.918.241 | 74,00 | 21.918.241 | 27,82% | 29,53% | 117,00 | 119.030.041 | 42,09% | 100,00% | Dinas Pariwisata, Pemuda, dan Olahraga |
| ### | 2.19.02.2.01.001 | Koordinasi, Sinkronisasi, Dan Penyelenggaraan Pengembangan Kewirausahaan Pemuda Bagi Wirausaha | Jumlah Wirausaha Muda Tingkat Kabupaten/kota yang difasilitasi pengembangan kewirausahaan pemula | orang | 1,00 | 37.010.800 | 0,00 | | 30,00 | 26.671.400 | | | | | | | 32,00 | 21.918.241 | 32,00 | 21.918.241 | 100,00% | 82,18% | 32,00 | 4.295.417.301 | 100,00% | 100,00% | Dinas Pariwisata, Pemuda, dan Olahraga |
| ### | 2.19.02.2.01.001 | Koordinasi, Sinkronisasi Dan Penyelenggaraan Pengembangan Kepeloporan Pemuda Bagi Pemuda Pelopor | Jumlah Pemuda Pelopor Tingkat Kabupaten/kota yang difasilitasi dalam pengembangan kepeloporan pemuda | orang | 5,00 | 59.916.700 | 0,00 | | 5,00 | 47.558.300 | | | | | | | | | 0,00 | | 0,00% | 0,00% | 0,00 | 32.154.200 | 0,00% | 53,66% | Dinas Pariwisata, Pemuda, dan Olahraga |
| ### | 2.19.02.2.02 | Pemberdayaan dan Pengembangan Organisasi Kepemudaan Tingkat Daerah Kabupaten/Kota | Jumlah Event Pembinaan Dalam Kegiatan Sarasehan dan Latihan Dasar Kepemimpinan | Orang | 240,00 | 607.900.800 | 133,00 | 639.872.600 | 240,00 | 505.608.600 | | 2.475.000 | 54,00 | 474.912.029 | | 4.500.000 | 44,00 | 19.144.757 | 98,00 | 501.031.786 | 40,83% | 99,09% | 151,62 | 4.127.345.684 | 63,18% | 100,00% | Dinas Pariwisata, Pemuda, dan Olahraga |
| ### | 2.19.02.2.02.000 | Koordinasi, Sinkronisasi Dan Penyelenggaraan Pengembangan Organisasi Kepemudaan Tingkat Kabupaten/Kota | Jumlah Organisasi Kepramukaan Tingkat Daerah yang meningkat kapasitasnya | organisasi | 190,00 | 607.900.800 | 0,00 | | 5,00 | 505.608.600 | 0,00 | 2.475.000 | 0,00 | 474.912.029 | 0,00 | 4.500.000 | 5,00 | 19.144.757 | 5,00 | 501.031.786 | 100,00% | 99,09% | 5,00 | 586.275.626 | 2,63% | 96,44% | Dinas Pariwisata, Pemuda, dan Olahraga |
| ### | 2.19.03 | PROGRAM PENGEMBANGAN KAPASITAS DAYA SAING KEOLAHRAGAAN | Persentase Cabang Olahraga yang Mengikutsertakan Atletnya dalam Kompetisi Tingkat Provinsi/Nasional | Persen | 80,55 | 6.173.392.444 | 74,47 | 7.481.304.427 | 80,55 | 6.081.428.788 | | 203.067.913 | | 3.381.496.221 | 72,00 | 697.417.339 | 78,00 | 1.629.816.993 | 78,00 | 5.911.798.466 | 96,83% | 97,21% | 78,00 | 5.916.445.566 | 96,83% | 95,84% | Dinas Pariwisata, Pemuda, dan Olahraga |
| ### | 2.19.03.2.01 | Pembinaan dan Pengembangan Olahraga | Jumlah Atlit yang Berprestasi | Orang | 622,00 | 5.010.100.564 | 37,00 | 3.794.678.000 | 90,00 | 4.734.222.788 | | 202.347.913 | | 3.221.996.221 | 68,00 | 393.987.264 | 72,00 | 776.314.573 | 72,00 | 4.594.645.971 | 80,00% | 97,05% | 72,00 | 8.658.647.071 | 11,58% | 100,00% | Dinas Pariwisata, Pemuda, dan Olahraga |
| ### | 2.19.03.2.01.000 | Koordinasi dan sinkronisasi penyediaan prasarana olahraga melalui perencanaan, pengadaan, pemanfaatan, pemeliharaan, dan | Jumlah sarana dan prasarana olahraga di tingkat kabupaten/kota yang tersedia | unit | 9,00 | 1.570.320.564 | 0,00 | | 9,00 | 1.800.409.788 | 9,00 | 202.347.913 | 9,00 | 326.183.221 | 9,00 | 393.987.264 | 9,00 | 766.352.073 | 9,00 | 1.688.870.471 | 100,00% | 93,80% | 9,00 | 5.627.262.631 | 100,00% | 100,00% | Dinas Pariwisata, Pemuda, dan Olahraga |
| ### | 2.19.03.2.01.000 | Koordinasi, Sinkronisasi Dan Pelaksanaan Pemberdayaan Perkumpulan Olahraga Dan Penyelenggaraan Kompetisi Oleh Satuan Pendidikan Dasar | Jumlah dokumen Koordinasi, Sinkronisasi Dan Pelaksanaan Pemberdayaan Perkumpulan Olahraga Dan Penyelenggaraan Kompetisi Oleh Satuan Pendidikan Dasar | dokumen | 4,00 | 3.439.780.000 | 0,00 | | 2,00 | 2.933.813.000 | | | 0,00 | 2.895.813.000 | | | 2,00 | 9.962.500 | 2,00 | 2.905.775.500 | 100,00% | 99,04% | 203,00 | 5.898.190.393 | 100,00% | 100,00% | Dinas Pariwisata, Pemuda, dan Olahraga |
| ### | 2.19.03.2.02 | Penyelenggaraan Kejuaraan Olahraga Tingkat Daerah Kabupaten/Kota | Jumlah Event Olahraga yang Diselenggarakan di Tingkat Kota | Event | 2,00 | 334.651.100 | 1,00 | 234.059.819 | 2,00 | 379.456.400 | | | | | 2,00 | 226.844.490 | | 149.450.400 | 2,00 | 376.294.890 | 100,00% | 99,17% | 2,00 | 3.403.555.183 | 100,00% | 100,00% | Dinas Pariwisata, Pemuda, dan Olahraga |
| ### | 2.19.03.2.02.000 | Penyelenggaraan Kejuaraan Olahraga Multi Event Dan Single Event Tingkat Kabupaten/Kota | Jumlah Kejuaraan Olahraga Multi Event Dan Single Event Tingkat Kabupaten/Kota | kegiatan | 2,00 | 328.445.100 | 0,00 | | 4,00 | 376.506.400 | | | | | 2,00 | 224.018.590 | 3,00 | 149.450.400 | 5,00 | 373.468.990 | 100,00% | 99,19% | 95,00 | 467.053.090 | 100,00% | 100,00% | Dinas Pariwisata, Pemuda, dan Olahraga |
| ### | 2.19.03.2.02.000 | Keikutsertaan Anggota Kontingen Kabupaten/Kota dalam Penyelenggaraan | Jumlah peserta pada penyelenggaraan kejuaraan tingkat kabupaten/kota | orang | 100,00 | 6.206.000 | 0,00 | | 100,00 | 2.950.000 | | | | | 217,00 | 2.825.900 | 21,00 | | 238,00 | 2.825.900 | 100,00% | 95,79% | 377,67 | 103.161.591 | 100,00% | 100,00% | Dinas Pariwisata, Pemuda, dan Olahraga |
| ### | 2.19.03.2.03 | Pembinaan Dan Pengembangan Olahraga Prestasi Tingkat Daerah Provinsi | Jumlah event olahraga yang diikuti di tingkat daerah kabupaten/kota | event | 2,00 | 159.250.000 | 0,00 | | 2,00 | 159.250.000 | | | 2,00 | 159.250.000 | 0,00 | | | | 2,00 | 159.250.000 | 100,00% | 100,00% | 9,00 | 179.393.300 | 100,00% | 100,00% | Dinas Pariwisata, Pemuda, dan Olahraga |
| ### | 2.19.03.2.03.000 | Pemberian Penghargaan Olahraga Bagi Yang Berprestasi Dan/Atau Berjasa Dalam | Jumlah penerima penghargaan olahraga | orang | 48,00 | 159.250.000 | 0,00 | | 40,00 | 159.250.000 | | | 40,00 | 159.250.000 | 0,00 | | | | 40,00 | 159.250.000 | 100,00% | 100,00% | 160,00 | 168.116.240 | 100,00% | 100,00% | Dinas Pariwisata, Pemuda, dan Olahraga |
| ### | 2.19.03.2.05 | Pembinaan Dan Pengembangan Olahraga Rekreasi | Persentase pengembangan olahraga rekreasi yang dilaksanakan | persen | 80,00 | 669.390.780 | 0,00 | | 80,00 | 808.499.600 | | 720.000 | | 250.000 | 16,67 | 76.585.585 | 87,50 | 704.052.020 | 104,17 | 781.607.605 | 100,00% | 96,67% | 106,17 | 785.981.805 | 100,00% | 100,00% | Dinas Pariwisata, Pemuda, dan Olahraga |
| ### | 2.19.03.2.05.000 | Pemberdayaan Perkumpulan Olahraga Rekreasi | Jumlah Laporan Hasil Pembinaan dalam rangka Pemberdayaan Perkumpulan Olaharaga Rekreasi | Laporan | 12,00 | 83.009.080 | 10,00 | 105.523.800 | 12,00 | 27.845.200 | 1,00 | 720.000 | 2,00 | 250.000 | 6,00 | 2.443.690 | 10,00 | 9.205.000 | 10,00 | 12.618.690 | 83,33% | 45,32% | 10,00 | 22.470.690 | 83,33% | 27,07% | Dinas Pariwisata, Pemuda, dan Olahraga |
| ### | 2.19.03.2.05.001 | Pemasalan Olahraga Dan Penyelenggaraan Festival Olahraga Rekreasi Yang Berjenjang Dan Berkelanjutan Pada Tingkat Daerah, | Jumlah lembaga yang terfasilitasi dalam pengembangan dan pemasalan festival dan olahraga rekreasi | lembaga | 11,00 | 586.381.700 | 0,00 | | 1,00 | 780.654.400 | | | | | 0,00 | 74.141.895 | 1,00 | 694.847.020 | 1,00 | 768.988.915 | 100,00% | 98,51% | 39,00 | 838.088.866 | 100,00% | 100,00% | Dinas Pariwisata, Pemuda, dan Olahraga |
| ### | 3.26.02 | Program Peningkatan Daya Tarik Destinasi Pariwisata | Jumlah Destinasi pariwisata yang terkelola | Destinasi | 1,00 | 41.013.973.000 | 1,00 | 36.036.737.858 | 1,00 | 18.598.911.644 | 3,00 | 455.879.729 | 3,00 | 366.739.353 | 3,00 | 499.031.466 | 3,00 | 2.130.527.107 | 3,00 | 3.452.177.655 | 100,00% | 18,56% | 3,00 | 4.218.586.655 | 100,00% | 10,29% | Dinas Pariwisata, Pemuda, dan Olahraga |
| ### | 3.26.02.2.02 | Pengelolaan Kawasan Strategis Pariwisata Kabupaten/Kota | Persentase Pendukung Kawasan strategis pariwisata Kabupaten / Kota | lokasi Unit | 1,00 | 7.045.664.800 | 11,11 | | 1,00 | 16.207.141.100 | 11,11 | | 11,11 | | 11,11 | 32.316.048 | 11,11 | 1.224.821.317 | 11,11 | 1.257.137.365 | 100,00% | 7,76% | 11,11 | 2.023.546.365 | 100,00% | 28,72% | Dinas Pariwisata, Pemuda, dan Olahraga |
| ### | 3.26.02.2.02.000 | Pengadaan/ Pemeliharaan /Rehabilitasi Sarana dan Prasarana dalam Pengelolaan Kawasan Wisata Strategis PAriwisata Kab/ | Jumlah Sarana dan Prasarana yang tersedia dan terpeliharadalam pengelolaan kawasan strategis Kab / | Unit | 1,00 | 7.045.664.800 | 1,00 | 1.012.178.487 | 1,00 | 16.207.141.100 | 3,00 | | 3,00 | | 2,00 | 32.316.048 | 3,00 | 1.224.821.317 | 11,00 | 1.257.137.365 | 100,00% | 7,76% | 96,00 | 1.678.167.339 | 100,00% | 23,82% | Dinas Pariwisata, Pemuda, dan Olahraga |
| ### | 3.26.02.2.03 | Pengelolaan Destinasi Pariwisata Kabupaten / Kota | Persentase Pendukung Pengelolaan Destinasi Pariwisata Kab/ Kota | Persen | 1,00 | 33.968.308.200 | 17,76 | 15.896.711.969 | 5,00 | 2.391.770.544 | 225,00 | 455.879.729 | 150,00 | 366.739.353 | | 466.715.418 | 225,00 | 905.705.790 | 600,00 | 2.195.040.290 | 100,00% | 91,77% | 623,00 | 2.248.676.690 | 100,00% | 6,62% | Dinas Pariwisata, Pemuda, dan Olahraga |
| ### | 3.26.02.2.03.000 | Pengadaan / Pemeliharaan / Rehabilitasi Sarana dan Prasarana dalam Pengelolaan Destinasi Pariwisata Kabupaten / Kota | Jumlah sarana dan prasarana pengelolaan destinasi pariwisata kab/ kota yang tersedia dan terpelihara | unit | 5,00 | 29.792.973.000 | 14,00 | 13.766.805.549 | 5,00 | 1.873.010.244 | 15,00 | 216.235.129 | 15,00 | 366.739.353 | 15,00 | 283.745.635 | 15,00 | 815.434.425 | 60,00 | 1.682.154.542 | 100,00% | 89,81% | 71,00 | 1.775.052.866 | 100,00% | 5,96% | Dinas Pariwisata, Pemuda, dan Olahraga |
| ### | 3.26.02.2.03.000 | Pemberdayaan Masyarakat dalam Pengelolaan Destinasi PAriwisata Kab/ Kota | Jumlah Laporan Hasil Pemberdayaan Masyarakat Dalam Pengelolaan Destinasi Pariwisata Kab/ Kota | Laporan | 10,00 | 4.084.984.000 | 18,00 | 2.129.906.420 | 2,00 | 425.707.400 | 1,00 | 239.644.600 | | | 2,00 | 182.969.783 | | | 3,00 | 422.614.383 | 100,00% | 99,27% | 144,00 | 1.336.982.233 | 100,00% | 32,73% | Dinas Pariwisata, Pemuda, dan Olahraga |
| ### | 3.26.02.2.03.000 | Penyusunan Rencana Induk Pembangunan Kepariwisataan Daerah Kabupaten/Kota | Jumlah Dokumen Rencana IndukPembangunan Kepariwisataan Daerah Kabupaten / Kota | Dokumen | 1,00 | 90.351.200 | 0,00 | | 1,00 | 93.052.900 | | | | | | | 1,00 | 90.271.365 | 1,00 | 90.271.365 | 100,00% | 97,01% | 1,00 | 741.968.965 | 100,00% | 100,00% | Dinas Pariwisata, Pemuda, dan Olahraga |
| ### | 3.26.03 | Program Pemasaran Pariwisata | Persentase Kenaikan Wisatawan | Persen | 50,00 | 316.799.900 | 8,84 | 4.484.103.950 | 50,00 | 368.384.500 | 5,88 | 8.835.000 | 10,19 | 63.790.950 | 5,00 | 66.584.596 | 4,25 | 213.085.882 | 4,25 | 352.296.428 | 8,50% | 95,63% | 4,25 | 7.845.425.855 | 8,50% | 100,00% | Dinas Pariwisata, Pemuda, dan Olahraga |
| ### | 3.26.03.2.01 | Pemasaran Pariwisata Dalam dan Luar Negeri daya tarik, Destinasi dan Kawasan Strategis Pariwisat Kab/ Kota | Persentase Pendukung Pemasaran Pariwisata dalam dan Luar Negeri Daya Tarik, Destinasi , Kawasan Strategis Pariwisata Kab/ Kota | Persen | 30,00 | 316.799.900 | 107,00 | 1.127.751.950 | 30,00 | 368.384.500 | 90,00 | 8.835.000 | 240,00 | 63.790.950 | 60,00 | 66.584.596 | 190,00 | 213.085.882 | 580,00 | 352.296.428 | 100,00% | 95,63% | 617,00 | 4.146.974.428 | 100,00% | 100,00% | Dinas Pariwisata, Pemuda, dan Olahraga |
| ### | 3.26.03.2.01.000 | Penyediaan Data dan Penyebaran Informasi PAriwisata Kabupaten / Kota Baik dalam dan luar Negeri | Jumlah Dokumen HAsil Pelaksanaan Penyediaan Data dan Penyebaran Informasi PAriwisata Kabupaten / Kota Baik dalam dan luar negeri | Dokumen | 3,00 | 63.095.800 | 1,00 | 135.221.300 | 3,00 | 262.218.100 | 3,00 | 8.835.000 | 3,00 | 12.144.960 | 3,00 | 13.815.000 | 3,00 | 213.085.882 | 3,00 | 247.880.842 | 100,00% | 94,53% | 3,00 | 4.286.603.173 | 100,00% | 100,00% | Dinas Pariwisata, Pemuda, dan Olahraga |
| ### | 3.26.03.2.01.000 | Fasilitasi Kegiatan Pemasaran Pariwisata Baik Dalam dan Luar Negeri Pariwisata Kabupaten | Jumlah Kegiatan Pemasaran Pariwisata Baik dalam dan Luar negeri | Kegiatan | 2,00 | 253.704.100 | 0,00 | | 2,00 | 106.166.400 | | | 1,00 | 51.645.990 | 1,00 | 52.769.596 | | | 2,00 | 104.415.586 | 100,00% | 98,35% | 213,00 | 365.247.805 | 100,00% | 100,00% | Dinas Pariwisata, Pemuda, dan Olahraga |

| No | Kode Rekening | Urusan / Bidang Urusan Pemerintahan Daerah Dan Program / Kegiatan / Sub Kegiatan | Indikator Kinerja Program (Outcome) / Kegiatan (Output Kegiatan) / Sub Kegiatan (Output Sub Kegiatan) | Satuan | Target Renstra Perangkat Daerah pada Tahun 2025 (Akhir Periode Renstra Perangkat Daerah) | | Realisasi Capaian Kinerja Renstra Perangkat Daerah s/d Renja PD Tahun Lalu (2024) | | Target Kinerja dan Anggaran Renja Tahun Berjalan yang Dievaluasi (2025) | | Realisasi Kinerja pada Triwulan Tahun 2025 | | | | | | | | Realisasi Capaian Kinerja dan Anggaran Renja yang dievaluasi (2025) | | Tingkat Capaian Kinerja dan Realisasi Anggaran Renja Tahun 2025 (%) | | Realisasi Kinerja dan Anggaran Renstra s/d Tahun 2025 | | Tingkat Capaian Kinerja dan Realisasi Anggaran Renstra s/d Tahun 2025 (%) | | PD Penanggung Jawab |
|---|---|---|---|---|---|---|---|---|---|---|---|---|---|---|---|---|---|---|---|---|---|---|---|---|---|---|---|
| | | | | | | | | | | | Realisasi TW I | | Realisasi TW II | | Realisasi TW III | | Realisasi TW IV | | | | | | | | | | |
| | | | | | K | Rp | K | Rp | K | Rp | K | Rp | K | Rp | K | Rp | K | Rp | K | Rp | K | Rp | K | Rp | K | Rp | K | Rp | |
| 1 | 2 | 3 | 4 | | 5 | | 6 | | 7 | | 8 | | 9 | | 10 | | 11 | | 12 | | 13 | | 14 = 6 + 12 | | 15 = 14 / 5 x 100 % | | | |
| ### | 3.26.04 | Program Pengembangan Ekonomi Kreatif Melalui Pemanfaatan Dan Perlindungan Hak | Persentase Pelaku Ekonomi Kreatif yang berkembang | Persen | 12,50 | 50.410.200 | 0,00 | | 1,00 | 47.465.100 | | | 5,88 | 46.874.441 | | | 23,53 | | 5,88 | 46.874.441 | 100,00% | 98,76% | 5,88 | 283.133.916 | 47,04% | 100,00% | Dinas Pariwisata, Pemuda, dan Olahraga |
| ### | 3.26.04.2.02 | Pengembangan ekosistem ekonomi kreatif | Persentase pendukung ekosistem ekonomi kreatif | Persen | 1,00 | 50.410.200 | 0,00 | | 1,00 | 47.465.100 | | | 37,50 | 46.874.441 | | | | | 37,50 | 46.874.441 | 100,00% | 98,76% | ###### | 85.143.616 | 100,00% | 100,00% | Dinas Pariwisata, Pemuda, dan Olahraga |
| ### | 3.26.04.2.02.000 | Pengembangan Sistem Pemasaran | Jumlah Dokumen Hasil Pengembangan Sistem Pemasaran Ekonomi Kreatif | Dokumen | 2,00 | 50.410.200 | 0,00 | | 2,00 | 47.465.100 | | | 1,00 | 46.874.441 | | | 2,00 | | 2,00 | 46.874.441 | 100,00% | 98,76% | 2,00 | 3.676.244.149 | 100,00% | 100,00% | Dinas Pariwisata, Pemuda, dan Olahraga |
| ### | 3.26.05 | Program Pengembangan Sumber Daya Pariwisata Dan Ekonomi Kreatif | Persentase Peningkatan SDM Pariwisata dan Ekonomi Kreatif yang Terlatih | Persen | 1,00 | 539.129.000 | 0,00 | | 1,00 | 463.576.500 | | 10.000.000 | 75,00 | 23.000.000 | 25,00 | 204.046.000 | 150,00 | 222.935.364 | 250,00 | 459.981.364 | 100,00% | 99,22% | 262,00 | 1.832.320.444 | 100,00% | 100,00% | Dinas Pariwisata, Pemuda, dan Olahraga |
| ### | 3.26.05.2.01 | Pelaksanaan Peningkatan Kapasitas Sumber Daya Manusia Pariwisata dan Ekonomi Kreatif Tingkat Dasar | Jumlah Kapasitas Sumber Daya Manusia Pariwisata dan Ekonomi Kreatif tingkat dasar | Orang | 300,00 | 539.129.000 | 22,00 | 171.681.650 | 28,00 | 463.576.500 | 0,00 | 10.000.000 | 0,00 | 23.000.000 | 0,00 | 204.046.000 | 28,00 | 222.935.364 | 28,00 | 459.981.364 | 100,00% | 99,22% | 369,00 | 665.492.064 | 100,00% | 100,00% | Dinas Pariwisata, Pemuda, dan Olahraga |
| ### | 3.26.05.2.01.000 | Fasilitasi Proses kreasi, Produksi, Distribusi Konsumsi dan Konservasi Ekonomi Kreatif | Jumlah Laporan Hasil Fasilitasi Proses kreasi, Produksi, Distribusi, Konsumsi dan Konservasi Ekonomi Kreatif | laporan | 2,00 | 347.090.700 | 2,00 | 161.095.150 | 1,00 | 314.086.100 | 1,00 | 10.000.000 | 3,00 | 23.000.000 | 3,00 | 76.546.000 | 4,00 | 201.950.620 | 11,00 | 311.496.620 | 100,00% | 99,18% | 28,00 | 2.363.016.548 | 100,00% | 100,00% | Dinas Pariwisata, Pemuda, dan Olahraga |
| ### | 3.26.05.2.01.000 | Fasilitasi Pengembangan Kompetisi Sumber Daya Manusia Ekonomi Kreatif | Jumlah Kapasitas Sumber Daya Manusia Pariwisata dan Ekonomi Kreatif Tingkat Dasar yang tersedia | Orang | 28,00 | 192.038.300 | 0,00 | | 28,00 | 149.490.400 | | | | | 0,00 | 127.500.000 | 0,00 | 20.984.744 | 0,00 | 148.484.744 | 0,00% | 99,33% | 0,00 | 14.948.188.453 | 0,00% | 100,00% | Dinas Pariwisata, Pemuda, dan Olahraga |
| ### | | Sasaran : Meningkatnya Budaya Baca | Tingkat Kegemaran Membaca | Angka | | | 0,00 | | 76,80 | | | | | | | | 76,77 | | 76,77 | | 99,96% | 0,00% | 76,77 | | 0,00% | 0,00% | Dinas Perpustakaan dan Kearsipan |
| ### | | Sasaran : Meningkatnya kualitas kinerja | Nilai Pengawasan Kearsipan Internal | Nilai | 79,50 | | 0,00 | | 75,00 | | | | | | | | 75,33 | | 75,33 | | 100,00% | 0,00% | 75,33 | | 94,75% | 0,00% | Dinas Perpustakaan dan Kearsipan |
| ### | | Sasaran DISPUSIP : Meningkatnya Kualitas | Indeks Kepuasan Masyarakat | Nilai | 86,50 | | 0,00 | | 86,50 | | 91,59 | | 93,02 | | | | | | 92,31 | | 100,00% | 0,00% | 38,46 | | 44,46% | 0,00% | Dinas Perpustakaan dan Kearsipan |
| ### | | Sasaran DISPUSIP : Meningkatnya Kualitas Pelayanan Perpustakaan | Presentase Peningkatan Pengunjung Perpustakaan | Presentase | 16,00 | | 0,00 | | 16,00 | | | | 13,05 | | | | | | 13,05 | | 81,56% | 0,00% | 13,05 | | 81,56% | 0,00% | Dinas Perpustakaan dan Kearsipan |
| ### | | Sasaran DISPUSIP : Meningkatnya Mutu Pengelolaan Arsip | Presentase PD yang menerapkan standar kearsipan | Presentase | 30,00 | | 0,00 | | 30,00 | | | | | | | | | | 0,00 | | 0,00% | 0,00% | 0,00 | | 0,00% | 0,00% | Dinas Perpustakaan dan Kearsipan |
| ### | | Sasaran DISPUSIP : Meningkatnya Mutu Pengelolaan Arsip | Presentase arsip statis yag dikelola dan dipelihara | Presentase | 22,50 | | 0,00 | | 22,50 | | | | | | | | | | 0,00 | | 0,00% | 0,00% | 0,00 | | 0,00% | 0,00% | Dinas Perpustakaan dan Kearsipan |
| ### | | Sekretariat : Meningkatnya sistem tata kelola | Nilai SAKIP SKPD | Nilai | 80,00 | | 0,00 | | 80,00 | | | | | | | | | | 0,00 | | 0,00% | 0,00% | 0,00 | | 0,00% | 0,00% | Dinas Perpustakaan dan Kearsipan |
| ### | | Sekretariat : Meningkatnya sistem tata kelola yang baik dalam menjamin pelayanan prima | Presentase temuan yang ditindaklanjuti | Presentase | 100,00 | | 0,00 | | 100,00 | | | | | | | | | | 0,00 | | 0,00% | 0,00% | 0,00 | | 0,00% | 0,00% | Dinas Perpustakaan dan Kearsipan |
| ### | | Tujuan : Meniigkatnya Pengetahuan dan Literasi Masyarakat | Indeks Pembangunan Literasi Masyarakat | Angka | 86,70 | | 0,00 | | 85,40 | | | | | | | | 85,37 | | 85,37 | | 99,96% | 0,00% | 85,37 | | 98,47% | 0,00% | Dinas Perpustakaan dan Kearsipan |
| ### | | Tujuan : Meningkatnya Mutu | Nilai Hasil Pengawasan Kearsipan | Angka | 79,90 | | 0,00 | | 79,00 | | | | | | | | 78,71 | | 78,71 | | 99,63% | 0,00% | 78,71 | | 98,51% | 0,00% | Dinas Perpustakaan dan Kearsipan |
| ### | 2.23.01 | Program Penunjang Urusan Pemerintahan Daerah Kabupaten/Kota | Persentase kebutuhan penunjang pemerintahan yang terfasilitasi | Presentase | 90,00 | 28.718.224.669 | 39,04 | 7.950.531.391 | 90,00 | 4.370.776.892 | 99,43 | 894.593.898 | 101,13 | 1.059.826.297 | 101,42 | 896.461.141 | 100,31 | 1.169.185.364 | 100,57 | 4.020.066.700 | 100,00% | 91,98% | 23,26 | 4.050.383.340 | 25,84% | 14,10% | Dinas Perpustakaan dan Kearsipan |
| ### | 2.23.01.2.01 | Kegiatan Perencanaan, Pengangaran dan Evaluasi Kinerja Perangkat Daerah | Persentase dokumen perencanaan dan laporan evaluasi kinerja yang tersusun tepat waktu | Prosentase | 80,00 | 612.990.424 | 100,00 | 121.744.190 | 100,00 | 28.473.800 | 100,00 | 6.430.395 | 100,00 | 6.561.200 | | | 100,00 | 12.682.503 | 100,00 | 25.674.098 | 100,00% | 90,17% | 100,00 | 55.990.738 | 100,00% | 9,13% | Dinas Perpustakaan dan Kearsipan |
| ### | 2.23.01.2.01.000 | Sub Keg. Penyusunan Dokumen Perencanaan Perangkat Daerah | Jumlah Dokumen Perencanaan Perangkat Daerah | Dokumen | 32,00 | 114.981.926 | 14,00 | 20.996.550 | 6,00 | 5.412.600 | 2,00 | 2.782.475 | 2,00 | | | | 2,00 | 1.460.846 | 6,00 | 4.243.321 | 100,00% | 78,40% | 27,11 | 291.230.536 | 84,72% | 100,00% | Dinas Perpustakaan dan Kearsipan |
| ### | 2.23.01.2.01.000 | Sub Keg. Koordinasi dan Penyusunan Laporan Capaian Kinerja dan Ikhtisar Realisasi Kinerja SKPD | Jumlah Laporan Capaian Kinerja dan Ikhtisar Realisasi Kinerja SKPD dan Laporan Hasil Koordinasi Penyusunan Laporan Capaian Kinerja dan Ikhtisar Realisasi Kinerja SKPD | Laporan | 32,00 | 448.008.498 | 12,00 | 90.747.640 | 5,00 | 20.109.800 | 2,00 | 3.647.920 | 1,00 | 6.561.200 | | | 2,00 | 8.940.839 | 5,00 | 19.149.959 | 100,00% | 95,23% | 15,00 | 82.888.544 | 46,88% | 18,50% | Dinas Perpustakaan dan Kearsipan |
| | | | Jumlah Laporan Keuangan Bulanan/ Triwulanan/ Semesteran SKPD dan Laporan Koordinasi Penyusunan Laporan Keuangan Bulanan/Triwulanan/Semesteran SKPD | Laporan | 68,00 | | 0,00 | | 17,00 | | 13,00 | | 13,00 | | 13,00 | | 17,00 | | 56,00 | | 100,00% | | ###### | | 100,00% | | Dinas Perpustakaan dan Kearsipan |
| ### | 2.23.01.2.01.000 | Sub Keg. Evaluasi Kinerja Perangkat Daerah | Jumlah Laporan Evaluasi Kinerja Perangkat Daerah | Laporan | 4,00 | 50.000.000 | 2,00 | 10.000.000 | 1,00 | 2.951.400 | | | | | | | 1,00 | 2.280.818 | 1,00 | 2.280.818 | 100,00% | 77,28% | 25,00 | 13.872.286.547 | 100,00% | 100,00% | Dinas Perpustakaan dan Kearsipan |
| ### | 2.23.01.2.02 | Kegiatan Administrasi Keuangan Perangkat Daerah | Persentase laporan keuangan yang tersusun tepat waktu | Presentase | 90,00 | 21.037.708.621 | 96,30 | 6.477.999.476 | 100,00 | 3.523.319.900 | 96,30 | 791.212.328 | 98,15 | 909.786.598 | 96,30 | 746.565.351 | 96,30 | 906.201.065 | 96,30 | 3.353.765.342 | 96,30% | 95,19% | 96,30 | 4.459.547.042 | 100,00% | 21,20% | Dinas Perpustakaan dan Kearsipan |
| ### | 2.23.01.2.02.000 | Sub Keg. Penyediaan Gaji dan Tunjangan ASN | Jumlah Orang yang menerima Gaji dan Tunjangan ASN | Orang | 23,00 | 21.037.708.621 | 26,00 | 6.477.999.476 | 27,00 | 3.523.319.900 | 25,00 | 791.212.328 | 26,00 | 909.786.598 | 25,00 | 746.565.351 | 25,00 | 906.201.065 | 25,00 | 3.353.765.342 | 92,59% | 95,19% | 25,00 | 4.601.565.742 | 100,00% | 21,87% | Dinas Perpustakaan dan Kearsipan |
| ### | 2.23.01.2.03 | Kegiatan Administrasi Barang Milik Daerah pada Perangkat Daerah | Persentase laporan barang milik daerah yang tersusun tepat waktu | Presentase | 80,00 | 296.816.612 | 100,00 | 11.810.650 | 100,00 | 10.755.300 | 100,00 | 1.360.000 | 100,00 | 3.702.917 | 100,00 | 2.040.000 | 100,00 | 2.988.610 | 100,00 | 10.091.527 | 100,00% | 93,83% | 100,00 | 1.170.207.227 | 100,00% | 100,00% | Dinas Perpustakaan dan Kearsipan |
| ### | 2.23.01.2.03.000 | Sub Keg. Penyusunan Perencanaan Kebutuhan Barang Milik Daerah SKPD | Jumlah Rencana Kebutuhan Barang Milik Daerah SKPD | Dokumen | 16,00 | 5.187.600 | 0,00 | | 4,00 | 1.296.900 | | | 2,00 | 982.917 | | | 2,00 | | 4,00 | 982.917 | 100,00% | 75,79% | 382,00 | 140.442.417 | 100,00% | 100,00% | Dinas Perpustakaan dan Kearsipan |
| ### | 2.23.01.2.03.000 | Sub Keg. Rekonsiliasi dan Penyusunan Laporan Barang Milik Daerah pada SKPD | Jumlah Laporan Rekonsiliasi dan Penyusunan Laporan Barang Milik Daerah pada SKPD | Laporan | 4,00 | 291.629.012 | 4,00 | 1.891.250 | 4,00 | 9.458.400 | 1,00 | 1.360.000 | 1,00 | 2.720.000 | 1,00 | 2.040.000 | 1,00 | 2.988.610 | 4,00 | 9.108.610 | 100,00% | 96,30% | 15,00 | 981.814.810 | 100,00% | 100,00% | Dinas Perpustakaan dan Kearsipan |
| ### | 2.23.01.2.05 | Kegiatan Administrasi Kepegawaian Perangkat Daerah | Presentase SDM Aparatur yang Meningkatkan Kompetensinya | Presentase | 90,00 | 5.194.800 | 0,00 | | 100,00 | 1.298.700 | 100,00 | | | | | | 100,00 | 1.054.971 | 100,00 | 1.054.971 | 100,00% | 81,23% | 100,00 | 123.380.221 | 100,00% | 100,00% | Dinas Perpustakaan dan Kearsipan |
| ### | 2.23.01.2.05.000 | Pendataan dan Pengolahan Administrasi Kepegawaian | Jumlah Dokumen Pendataan dan Pengolahan Administrasi Kepegawaian | Dokumen | 12,00 | 5.194.800 | 0,00 | | 4,00 | 1.298.700 | 2,00 | | | | | | 2,00 | 1.054.971 | 4,00 | 1.054.971 | 100,00% | 81,23% | 16,00 | 182.263.771 | 100,00% | 100,00% | Dinas Perpustakaan dan Kearsipan |
| ### | 2.23.01.2.06 | Kegiatan Administrasi Umum Perangkat Daerah | Persentase terpenuhinya layanan administrasi perkantoran | Presentase | 90,00 | 889.887.033 | 37,45 | 214.418.336 | 90,00 | 57.430.500 | 100,00 | 7.255.000 | 100,00 | 17.155.658 | 100,00 | 16.066.508 | 100,00 | 14.020.940 | 100,00 | 54.498.106 | 100,00% | 94,89% | 44,40 | 3.372.641.650 | 49,33% | 100,00% | Dinas Perpustakaan dan Kearsipan |
| ### | 2.23.01.2.06.000 | Sub Keg. Penyediaan Komponen Instalasi Listrik/Penerangan Bangunan Kantor | Jumlah Paket Komponen Instalasi Listrik/Penerangan Bangunan Kantor yang Disediakan | Paket | 4,00 | 78.739.833 | 4,00 | 36.877.700 | 3,00 | 25.775.200 | 1,00 | | 1,00 | 13.516.158 | 1,00 | 12.024.101 | | | 3,00 | 25.540.259 | 100,00% | 99,09% | 105,00 | 205.304.009 | 100,00% | 100,00% | Dinas Perpustakaan dan Kearsipan |
| ### | 2.23.01.2.06.000 | Sub Keg. Penyediaan Barang Cetakan dan Penggandaan | Jumlah Paket Barang Cetakan dan Penggandaan yang Disediakan | Paket | 4,00 | 131.233.055 | 35,00 | 17.425.140 | 2,00 | 6.053.700 | 1,00 | 175.000 | 0,00 | 2.498.500 | 1,00 | 3.312.407 | | | 2,00 | 5.985.907 | 100,00% | 98,88% | 8,00 | 24.654.507 | 100,00% | 18,79% | Dinas Perpustakaan dan Kearsipan |
| ### | 2.23.01.2.06.000 | Sub Keg. Penyediaan Bahan Bacaan dan Peraturan Perundang-undangan | Jumlah Dokumen Bahan Bacaan dan Peraturan Perundang-Undangan yang Disediakan | Dokumen | 2,00 | 34.995.481 | 2,00 | 8.509.200 | 1,00 | 601.800 | 1,00 | | 1,00 | 145.000 | | | 0,00 | | 0,00 | 145.000 | 0,00% | 24,09% | 0,00 | 2.560.983.974 | 0,00% | 100,00% | Dinas Perpustakaan dan Kearsipan |
| ### | 2.23.01.2.06.000 | Penyediaan Bahan/Material | Jumlah Paket/Bahan Material yang disediakan | Paket | 4,00 | 40.000.000 | 0,00 | | 1,00 | 5.000.000 | 1,00 | 5.000.000 | | | | | | | 1,00 | 5.000.000 | 100,00% | 100,00% | 115,54 | 4.349.369.893 | 100,00% | 100,00% | Dinas Perpustakaan dan Kearsipan |
| ### | 2.23.01.2.06.000 | Sub Keg. Fasilitasi Kunjungan Tamu | Jumlah Laporan Fasilitasi Kunjungan Tamu | Laporan | 48,00 | 26.246.611 | 29,00 | 8.812.000 | 3,00 | 2.000.000 | 1,00 | 780.000 | 1,00 | | 0,00 | 380.000 | 1,00 | 780.000 | 3,00 | 1.940.000 | 100,00% | 97,00% | 105,00 | 52.765.550 | 100,00% | 100,00% | Dinas Perpustakaan dan Kearsipan |
| ### | 2.23.01.2.06.000 | Sub Keg. Penyelenggaraan Rapat Koordinasi dan Konsultasi SKPD | Jumlah Laporan Penyelenggaraan Rapat Koordinasi dan Konsultasi SKPD | Laporan | 120,00 | 578.672.053 | 137,00 | 142.794.296 | 8,00 | 17.999.800 | 1,00 | 1.300.000 | 3,00 | 996.000 | 2,00 | 350.000 | 2,00 | 13.240.940 | 8,00 | 15.886.940 | 100,00% | 88,26% | 17,00 | 41.118.290 | 14,17% | 7,11% | Dinas Perpustakaan dan Kearsipan |

| No | Kode Rekening | Urusan / Bidang Urusan Pemerintahan Daerah Dan Program / Kegiatan / Sub Kegiatan | Indikator Kinerja Program (Outcome) / Kegiatan (Output Kegiatan) / Sub Kegiatan (Output Sub Kegiatan) | Satuan | Target Renstra Perangkat Daerah pada Tahun 2025 (Akhir Periode Renstra Perangkat Daerah) | | Realisasi Capaian Kinerja Renstra Perangkat Daerah s/d Renja PD Tahun Lalu (2024) | | Target Kinerja dan Anggaran Renja Tahun Berjalan yang Dievaluasi (2025) | | Realisasi Kinerja pada Triwulan Tahun 2025 | | | | | | | | Realisasi Capaian Kinerja dan Anggaran Renja yang dievaluasi (2025) | | Tingkat Capaian Kinerja dan Realisasi Anggaran Renja Tahun 2025 (%) | | Realisasi Kinerja dan Anggaran Renstra s/d Tahun 2025 | | Tingkat Capaian Kinerja dan Realisasi Anggaran Renstra s/d Tahun 2025 (%) | | PD Penanggung Jawab |
|---|---|---|---|---|---|---|---|---|---|---|---|---|---|---|---|---|---|---|---|---|---|---|---|---|---|---|---|
| | | | | | | | | | | | Realisasi TW I | | Realisasi TW II | | Realisasi TW III | | Realisasi TW IV | | | | | | | | | | |
| | | | | | K | Rp | K | Rp | K | Rp | K | Rp | K | Rp | K | Rp | K | Rp | K | Rp | K | Rp | K | Rp | K | Rp | K | Rp | |
| 1 | 2 | 3 | 4 | | 5 | | 6 | | 7 | | 8 | | 9 | | 10 | | 11 | | 12 | | 13 | | 14 = 6 + 12 | | 15 = 14 / 5 x 100 % | | | |
| ### | 2.23.01.2.07 | Kegiatan Pengadaan Barang Milik Daerah Penunjang Urusan Pemerintah Daerah | Persentase terpenuhinya pengadaan barang milik daerah | Presentase | 80,00 | 874.887.035 | 100,00 | 114.900.000 | 100,00 | 68.572.400 | | | | | | | 100,00 | 68.000.001 | 100,00 | 68.000.001 | 100,00 | 99,17% | 100,00 | 100.266.901 | 100,00% | 11,46% | Dinas Perpustakaan dan Kearsipan |
| ### | 2.23.01.2.07.000 | Sub Keg. Pengadaan Peralatan dan Mesin Lainnya | Jumlah Unit Peralatan dan Mesin Lainnya yang Disediakan | Unit | 56,00 | 874.887.035 | 13,00 | 114.900.000 | 2,00 | 68.572.400 | | | | | | | 2,00 | 68.000.001 | 2,00 | 68.000.001 | 100,00% | 99,17% | 116,00 | 139.957.733 | 100,00% | 16,00% | Dinas Perpustakaan dan Kearsipan |
| ### | 2.23.01.2.08 | Kegiatan Penyediaan Jasa Penunjang Urusan Pemerintahan Daerah | Persentase terpenuhinya jasa penunjang layanan perkantoran | Presentase | 80,00 | 3.791.177.152 | 100,00 | 850.429.889 | 100,00 | 556.146.292 | 100,00 | 76.634.175 | 100,00 | 99.475.299 | 100,00 | 111.529.587 | 100,00 | 121.664.203 | 100,00 | 409.303.264 | 100,00% | 73,60% | 100,00 | 4.011.959.247 | 100,00% | 100,00% | Dinas Perpustakaan dan Kearsipan |
| ### | 2.23.01.2.08.000 | Sub Keg. Penyediaan Jasa Surat Menyurat | Jumlah Laporan Penyediaan Jasa Surat Menyurat | Laporan | 40,00 | 18.955.886 | 22,00 | 10.100.000 | 1,00 | 500.000 | | | | | 1,00 | 500.000 | | | 1,00 | 500.000 | 100,00% | 100,00% | 37,00 | 3.603.155.983 | 92,50% | 100,00% | Dinas Perpustakaan dan Kearsipan |
| ### | 2.23.01.2.08.000 | Sub Keg. Penyediaan Jasa Komunikasi, Sumber Daya Air dan Listrik | Jumlah Laporan Penyediaan Jasa Komunikasi, Sumber Daya Air dan Listrik yang Disediakan | Laporan | 48,00 | 1.573.338.518 | 23,00 | 194.245.539 | 12,00 | 152.952.342 | 3,00 | 24.842.675 | 3,00 | 19.269.612 | 3,00 | 26.143.813 | 3,00 | 32.395.586 | 12,00 | 102.651.686 | 100,00% | 67,11% | 212,00 | 135.427.324 | 100,00% | 8,61% | Dinas Perpustakaan dan Kearsipan |
| ### | 2.23.01.2.08.000 | Sub Keg. Penyediaan Jasa Pelayanan Umum Kantor | Jumlah Laporan Penyediaan Jasa Pelayanan Umum Kantor yang | Laporan | 32,00 | 2.198.882.748 | 20,00 | 646.084.350 | 12,00 | 402.693.950 | 2,00 | 51.791.500 | 3,00 | 80.205.687 | 3,00 | 84.885.774 | 4,00 | 89.268.617 | 12,00 | 306.151.578 | 100,00% | 76,03% | 17,00 | 310.042.828 | 53,13% | 14,10% | Dinas Perpustakaan dan Kearsipan |
| ### | 2.23.01.2.09 | Kegiatan Pemeliharaan Barang Milik Daerah Penunjang Urusan Pemerintahan Daerah | Persentase barang milik daerah yang terpelihara | Presentase | 80,00 | 1.209.562.992 | 35,23 | 159.228.850 | 100,00 | 124.780.000 | 100,00 | 11.702.000 | 100,00 | 23.144.625 | 100,00 | 20.259.695 | 100,00 | 42.573.071 | 100,00 | 97.679.391 | 100,00% | 78,28% | 42,93 | 250.937.024 | 53,66% | 20,75% | Dinas Perpustakaan dan Kearsipan |
| ### | 2.23.01.2.09.000 | Sub Keg. Penyediaan Jasa Pemeliharaan, Biaya Pemeliharaan, dan Pajak Kendaraan Perorangan Dinas atau Kendaraan Dinas | jumlah kendaraan perorangan dinas atau kendaraan dinas jabatan yang dipelihara dan dibayarkan pajaknya | Unit | 13,00 | 889.468.486 | 13,00 | 118.103.850 | 1,00 | 32.088.000 | 1,00 | 1.312.500 | 1,00 | 7.975.000 | 1,00 | 2.370.700 | 1,00 | 10.091.950 | 1,00 | 21.750.150 | 100,00% | 67,78% | 1,00 | 48.775.150 | 7,69% | 5,48% | Dinas Perpustakaan dan Kearsipan |
| ### | 2.23.01.2.09.000 | Penyediaan Jasa Pemeliharaan, Biaya Pemeliharaan, Pajak dan Perizinan Kendaraan Dinas Operasional atau Lapangan | Jumlah Kendaraan Dinas Operasional atau Lapangan yang Dipelihara dan dibayarkan Pajak dan Perizinannya | Unit | 48,00 | 174.280.000 | 0,00 | | 12,00 | 72.060.000 | 12,00 | 7.109.500 | 12,00 | 8.604.625 | 12,00 | 11.078.995 | 12,00 | 31.056.121 | 12,00 | 57.849.241 | 100,00% | 80,28% | 12,00 | 105.992.641 | 25,00% | 60,82% | Dinas Perpustakaan dan Kearsipan |
| ### | 2.23.01.2.09.000 | Sub Keg. Pemeliharaan Peralatan dan Mesin Lainnya | Jumlah Peralatan dan Mesin Lainnya yang Dipelihara | Unit | 96,00 | 145.814.506 | 65,00 | 41.125.000 | 38,00 | 20.632.000 | 6,00 | 3.280.000 | 14,00 | 6.565.000 | 15,00 | 6.810.000 | 3,00 | 1.425.000 | 38,00 | 18.080.000 | 100,00% | 87,63% | 56,00 | 111.210.900 | 58,33% | 76,27% | Dinas Perpustakaan dan Kearsipan |
| ### | 2.23.02 | Program Pembinaan Perpustakaan | Presentase Masyarakat Yang Puas Terhadap layanan Perpustakaan | Presentase | 90,00 | 371.156.998 | 48,18 | 535.112.081 | 95,65 | 58.968.800 | 98,92 | 5.506.600 | 99,68 | 9.457.200 | 99,06 | 6.150.500 | 99,60 | 11.045.000 | 99,32 | 32.159.300 | 100,00% | 54,54% | 26,86 | 53.129.300 | 29,85% | 14,31% | Dinas Perpustakaan dan Kearsipan |
| ### | 2.23.02.2.01 | Kegiatan Pengelolaan Perpustakaan | Presentase Peningkatan Bahan Pustaka | Presentase | 4,00 | 232.227.758 | 5,68 | 106.254.450 | 4,00 | 11.659.900 | | 510.000 | | 5.202.200 | | 580.000 | 3,21 | 1.160.000 | 3,21 | 7.452.200 | 80,25% | 63,91% | 3,21 | 307.689.545 | 80,25% | 100,00% | Dinas Perpustakaan dan Kearsipan |
| ### | 2.23.02.2.01.000 | Sub. Kegiatan Pembinaan perpustakaan pada satuan pendidikan dasar di seluruh wilayah kabupaten/kota sesuai dengan standart nasional perpustakaan | Jumlah Perpustakaan pada Satuan Pendidikan Dasar dan yang Dilakukan Pembinaan dalam Mewujudkan Standar Nasional Perpustakaan | Perpustakaan | 668,00 | 131.595.730 | 381,00 | 44.466.400 | 27,00 | 4.243.300 | | | 27,00 | 3.932.700 | | | | | 27,00 | 3.932.700 | 100,00% | 92,68% | 137,00 | 344.705.250 | 20,51% | 100,00% | Dinas Perpustakaan dan Kearsipan |
| ### | 2.23.02.2.01.000 | Sub. Kegiatan Pengelolaan dan Pengembangan Bahan Pustaka | Jumlah Bahan Perpustakaan yang Dilakukan Pengelolaan dan Pengembangan untuk Mewujudkan Keberagaman Koleksi Perpustakaan | eksemplar | ###### | 100.632.028 | ###### | 38.103.725 | ###### | 7.416.600 | ###### | 510.000 | ###### | 1.269.500 | ###### | 580.000 | ###### | 1.160.000 | ###### | 3.519.500 | 100,00% | 47,45% | ###### | 75.973.000 | 28,39% | 75,50% | Dinas Perpustakaan dan Kearsipan |
| ### | 2.23.02.2.02 | Kegiatan Pembudayaan Gemar Membaca | Jumlah Pengunjung Perpustakaan | pengunjung | ###### | 138.929.240 | ###### | 361.616.400 | ###### | 47.308.900 | ###### | 4.996.600 | ###### | 4.255.000 | ###### | 5.570.500 | ###### | 9.885.000 | ###### | 24.707.100 | 100,00% | 52,23% | ###### | 538.196.915 | 100,00% | 100,00% | Dinas Perpustakaan dan Kearsipan |
| ### | 2.23.02.2.02.000 | Sub. Kegiatan Sosialisasi budaya baca dan literasi pada satuan pendidikan dasar dan pendidikan khusus serta masyarakat | Jumlah Lokus Pembudayaan Kegemaran Membaca dan Literasi pada Satuan Pendidikan | Lokus | 8,00 | 138.929.240 | 91,00 | 71.369.900 | 80,00 | 47.308.900 | 8,00 | 4.996.600 | 18,00 | 4.255.000 | 30,00 | 5.570.500 | 38,00 | 9.885.000 | 94,00 | 24.707.100 | 100,00% | 52,23% | 203,00 | 246.645.750 | 100,00% | 100,00% | Dinas Perpustakaan dan Kearsipan |
| ### | 2.24.02 | Program Pengelolaan Arsip | Prosentase Perangkat Daerah yang menerapkan standar kearsipan | Persen | 20,00 | 815.615.235 | 27,27 | 422.582.235 | 30,00 | 49.602.300 | 0,00 | 8.155.000 | 0,00 | 7.785.000 | 0,00 | 15.265.000 | 42,40 | 15.344.000 | 42,40 | 46.549.000 | 100,00% | 93,84% | 42,40 | 200.376.615 | 100,00% | 24,57% | Dinas Perpustakaan dan Kearsipan |
| ### | 2.24.02.2.01 | Kegiatan Pengelolaan Arsip Dinamis Daerah | Presentase Arsip yang terpelihara | persen | 32,50 | 363.585.152 | 17,50 | 86.475.445 | 20,00 | 6.460.200 | 17,76 | | 18,50 | | 19,25 | 3.359.500 | 20,00 | 2.664.000 | 20,00 | 6.023.500 | 100,00% | 93,24% | 20,00 | 2.094.025.366 | 61,54% | 100,00% | Dinas Perpustakaan dan Kearsipan |
| ### | 2.24.02.2.01.000 | Sub Keg. Pemeliharaan dan Penyusutan Arsip Dinamis | Jumlah naskah dinas yang dilakukan pemeliharaan dan penyusutan | berkas | ###### | 267.763.952 | ###### | 70.664.085 | ###### | 2.440.000 | 109,00 | | 300,00 | | 300,00 | 380.000 | 300,00 | 1.764.000 | ###### | 2.144.000 | 100,00% | 87,87% | ###### | 1.631.838.150 | 4,84% | 100,00% | Dinas Perpustakaan dan Kearsipan |
| ### | 2.24.02.2.01.01 | sub kegiatan Penciptaan dan Penggunaan Arsip Dinamis | Jumlah naskah dinas yang diciptakan dan digunakan | Berkas | ###### | 81.873.600 | ###### | 13.205.860 | ###### | 2.350.000 | 101,00 | | 300,00 | | 300,00 | 2.350.000 | 300,00 | | ###### | 2.350.000 | 100,00% | 100,00% | ###### | 1.160.070.450 | 11,58% | 100,00% | Dinas Perpustakaan dan Kearsipan |
| ### | 2.24.02.2.01.03 | Sub Kegiatan Pengawasan Arsip Dinamis Kewenangan Kabupaten/Kota | Jumlah Laporan Hasil Pengawasan Arsip Dinamis Kewenangan Kabupaten/Kota | Laporan | 3,00 | 13.947.600 | 1,00 | 2.605.500 | 1,00 | 1.670.200 | | | 1,00 | | 1,00 | 629.500 | 1,00 | 900.000 | 1,00 | 1.529.500 | 100,00% | 91,58% | 1,00 | 473.503.200 | 33,33% | 100,00% | Dinas Perpustakaan dan Kearsipan |
| ### | 2.24.02.2.02 | Kegiatan Pengelolaan Arsip Statis Daerah | Presentase Arsip yang ditata | Presentase | 32,50 | 272.191.764 | 17,50 | 172.919.380 | 20,00 | 22.247.100 | 17,75 | 2.870.000 | 18,50 | 3.855.000 | 19,25 | 7.300.500 | 20,00 | 6.340.000 | 20,00 | 20.365.500 | 100,00% | 91,54% | 20,00 | 254.487.966 | 61,54% | 93,50% | Dinas Perpustakaan dan Kearsipan |
| ### | 2.24.02.2.02.000 | Sub Keg. Akuisisi, Pengolahan, Preservasi, dan Akses Arsip Statis | Jumlah Arsip Statis yang Dilakukan Akusisi, Pengolahan, Preservasi dan Akses Arsip Statis | Arsip | ###### | 272.191.764 | ###### | 171.080.380 | ###### | 22.247.100 | 100,00 | 2.870.000 | 300,00 | 3.855.000 | 300,00 | 7.300.500 | 300,00 | 6.340.000 | ###### | 20.365.500 | 100,00% | 91,54% | ###### | 358.679.350 | 9,16% | 100,00% | Dinas Perpustakaan dan Kearsipan |
| ### | 2.24.02.2.03 | Kegiatan Pengelolaan Simpul Jaringan Informasi Kearsipan Nasional Tingkat | Presentase Sistem Aplikasi Kearsipan yang dikelola | Presentase | 10,00 | 179.838.319 | 18,91 | 163.187.410 | 24,57 | 20.895.000 | 26,74 | 5.285.000 | 0,00 | 3.930.000 | 0,00 | 4.605.000 | 0,00 | 6.340.000 | 0,00 | 20.160.000 | 0,00% | 96,48% | 0,00 | 299.954.016 | 0,00% | 100,00% | Dinas Perpustakaan dan Kearsipan |
| ### | 2.24.02.2.03.000 | Sub keg. Penyediaan Informasi, Akses dan Layanan Kearsipan Tingkat Daerah Kabupaten/Kota Melalui JIKN | Jumlah Layanan Penyediaan Informasi, Akses dan Layanan Kearsipan Tingkat Daerah Kabupaten/Kota Melalui JIKN | Pengguna | 460,00 | 179.838.319 | 213,00 | 68.667.510 | 26,00 | 20.895.000 | 36,00 | 5.285.000 | 0,00 | 3.930.000 | 0,00 | 4.605.000 | 0,00 | 6.340.000 | 36,00 | 20.160.000 | 100,00% | 96,48% | 46,00 | 43.634.100 | 10,00% | 24,26% | Dinas Perpustakaan dan Kearsipan |
| ### | 2.24.03 | PROGRAM PERLINDUNGAN DAN PENYELAMATAN ARSIP | Persentase Arsip Statis yang dikelola dan dipelihara | persen | 10,00 | 7.844.500 | 20,00 | 10.217.150 | 22,50 | 752.900 | | | 22,50 | | 22,50 | 445.000 | 25,00 | | 25,00 | 445.000 | 100,00% | 59,10% | 25,00 | 109.469.995 | 100,00% | 100,00% | Dinas Perpustakaan dan Kearsipan |
| ### | 2.24.03.2.03 | Kegiatan Penyelamatan Arsip Perangkat Daerah Kab/Kota yang Digabung dan/atau | Presentase Daftar Arsip yang tersusun | persen | 100,00 | 7.844.500 | 0,00 | | 25,00 | 752.900 | | | 22,50 | | 0,00 | 445.000 | 25,00 | | 47,50 | 445.000 | 100,00% | 59,10% | ###### | 153.923.845 | 100,00% | 100,00% | Dinas Perpustakaan dan Kearsipan |
| ### | 2.24.03.2.03.000 | Sub Keg. Pendataan, Penyusunan Daftar dan Penilaian serta Penyerahan atau Pemusnahan Arsip bagi Pembubaran Perangkat Daerah Kab/Kota | Jumlah Arsip yang Dilakukan Pendataan, Penyusunan Daftar dan Penilaian serta Penyerahan atau Pemusnahan Arsip bagi Pembubaran Perangkat Daerah Kabupaten/Kota | arsip | 10,00 | 7.844.500 | 0,00 | | 2,00 | 752.900 | | | 1,00 | | 0,00 | 445.000 | 1,00 | | 2,00 | 445.000 | 100,00% | 59,10% | ###### | 104.408.495 | 100,00% | 100,00% | Dinas Perpustakaan dan Kearsipan |
| ### | 0 | Meningkatnya Daya Saing Produksi Perikanan | Nilai Tambah Produk Hasil Perikanan | Milyar Rupia | 85,18 | | 0,00 | | 85,18 | | | | | | | | 164,67 | | 164,67 | | 100,00% | 0,00% | 164,67 | 505.162.700 | 100,00% | 0,00% | Dinas Perikanan |
| ### | 3.25.01 | Program Penunjang Urusan Pemerintahan Daerah Kabupaten/Kota | Persentase kebutuhan penunjang pemerintahan yang terfasilitasi | % | 100,00 | 22.795.978.078 | 25,00 | 3.773.521.193 | 100,00 | 3.681.682.785 | 100,00 | 716.515.274 | 100,00 | 836.326.836 | 100,00 | 728.915.226 | 100,00 | 994.075.825 | 100,00 | 3.275.833.161 | 100,00% | 88,98% | ###### | 3.962.166.361 | 100,00% | 17,38% | Dinas Perikanan |
| ### | 3.25.01.2.01 | Perencanaan, Penganggaran, dan Evaluasi Kinerja Perangkat Daerah | Persentase dokumen perencanaan dan laporan evaluasi kinerja yang tersusun tepat waktu | % | 100,00 | 145.169.010 | 100,00 | 21.462.000 | 100,00 | 20.881.900 | 100,00 | 14.723.500 | 100,00 | | 100,00 | 875.000 | 100,00 | 3.698.520 | 100,00 | 19.297.020 | 100,00% | 92,41% | 100,00 | 100.913.120 | 100,00% | 69,51% | Dinas Perikanan |
| ### | 3.25.01.2.01.000 | Penyusunan Dokumen Perencanaan Perangkat Daerah | Jumlah dokumen perencanaan perangkat daerah | dokumen | 18,00 | 54.846.450 | 6,00 | 21.462.000 | 6,00 | 15.661.100 | 2,00 | 14.723.500 | 0,00 | | 2,00 | | 2,00 | | 6,00 | 14.723.500 | 100,00% | 94,01% | 201,00 | 144.492.400 | 100,00% | 100,00% | Dinas Perikanan |
| ### | 3.25.01.2.01.000 | Koordinasi dan Penyusunan Laporan Capaian Kinerja dan Ikhtisar Realisasi Kinerja SKPD | Jumlah laporan capaian kinerja dan ikhtisar realisasi kinerja SKPD dan laporan hasil koordinasi penyusunan laporan capaian kinerja dan ikhtisar realisasi kinerja SKPD | laporan | 15,00 | 30.322.560 | 0,00 | | 5,00 | 2.352.300 | 2,00 | | 1,00 | | 1,00 | | 1,00 | 2.049.060 | 5,00 | 2.049.060 | 100,00% | 87,11% | 48,00 | 191.802.060 | 100,00% | 100,00% | Dinas Perikanan |
| ### | 3.25.01.2.01.000 | Evaluasi Kinerja Perangkat Daerah | Jumlah laporan evaluasi kinerja perangkat daerah | laporan | 3,00 | 60.000.000 | 0,00 | | 1,00 | 2.868.500 | 0,00 | | 0,00 | | 1,00 | 875.000 | 0,00 | 1.649.460 | 0,00 | 2.524.460 | 0,00% | 88,01% | 0,00 | 179.130.960 | 0,00% | 100,00% | Dinas Perikanan |
| ### | 3.25.01.2.02 | Administrasi Keuangan Perangkat Daerah | Persentase laporan keuangan yang tersusun tepat waktu | % | 100,00 | 17.843.983.128 | 0,00 | | 100,00 | 3.039.539.459 | 100,00 | 614.336.884 | 100,00 | 729.322.898 | 100,00 | 608.755.109 | 100,00 | 764.054.660 | 100,00 | 2.716.469.551 | 100,00% | 89,37% | ###### | 3.037.167.351 | 100,00% | 17,02% | Dinas Perikanan |

| No | Kode Rekening | Urusan / Bidang Urusan Pemerintahan Daerah Dan Program / Kegiatan / Sub Kegiatan | Indikator Kinerja Program (Outcome) / Kegiatan (Output Kegiatan) / Sub Kegiatan (Output Sub Kegiatan) | Satuan | Target Renstra Perangkat Daerah pada Tahun 2025 (Akhir Periode Renstra Perangkat Daerah) | | Realisasi Capaian Kinerja Renstra Perangkat Daerah s/d Renja PD Tahun Lalu (2024) | | Target Kinerja dan Anggaran Renja Tahun Berjalan yang Dievaluasi (2025) | | Realisasi Kinerja pada Triwulan Tahun 2025 | | | | | | | | Realisasi Capaian Kinerja dan Anggaran Renja yang dievaluasi (2025) | | Tingkat Capaian Kinerja dan Realisasi Anggaran Renja Tahun 2025 (%) | | Realisasi Kinerja dan Anggaran Renstra s/d Tahun 2025 | | Tingkat Capaian Kinerja dan Realisasi Anggaran Renstra s/d Tahun 2025 (%) | | PD Penanggung Jawab |
|---|---|---|---|---|---|---|---|---|---|---|---|---|---|---|---|---|---|---|---|---|---|---|---|---|---|---|
| | | | | | | | | | | | Realisasi TW I | | Realisasi TW II | | Realisasi TW III | | Realisasi TW IV | | | | | | | | | |
| | | | | | K | Rp | K | Rp | K | Rp | K | Rp | K | Rp | K | Rp | K | Rp | K | Rp | K | Rp | K | Rp | K | Rp | |
| 1 | 2 | 3 | 4 | | 5 | | 6 | | 7 | | 8 | | 9 | | 10 | | 11 | | 12 | | 13 | | 14 = 6 + 12 | | 15 = 14 / 5 x 100 % | | |
| ### | 3.25.01.2.02.000 | Penyediaan Gaji dan Tunjangan ASN | Jumlah orang yang menerima gaji dan tunjangan ASN | Orang/bular | 21,00 | 17.611.483.128 | 21,00 | 2.872.395.764 | 21,00 | 3.018.019.759 | 21,00 | 614.336.884 | 21,00 | 724.882.898 | 21,00 | 601.864.149 | 21,00 | 754.308.860 | 21,00 | 2.695.392.791 | 100,00% | 89,31% | 21,00 | 3.016.090.591 | 100,00% | 17,13% | Dinas Perikanan |
| ### | 3.25.01.2.02.000 | Koordinasi dan Penyusunan Laporan Keuangan Bulanan/ Triwulanan/ Semesteran SKPD | Jumlah Laporan Keuangan Bulanan/ Triwulanan/ Semesteran SKPD dan Laporan Koordinasi Penyusunan Laporan Keuangan Bulanan/Triwulanan/Semesteran SKPD | Laporan | 51,00 | 232.500.000 | 0,00 | | 13,00 | 21.519.700 | 13,00 | | 13,00 | 4.440.000 | 13,00 | 6.890.960 | 13,00 | 9.745.800 | 13,00 | 21.076.760 | 100,00% | 97,94% | 13,00 | 1.053.183.520 | 25,49% | 100,00% | Dinas Perikanan |
| ### | 3.25.01.2.03 | Administrasi Barang Milik Daerah pada Perangkat Daerah | Persentase laporan barang milik daerah yang tersusun tepat waktu | % | 100,00 | 264.403.440 | 0,00 | | 100,00 | 9.250.900 | 100,00 | | 100,00 | 3.400.000 | 100,00 | 2.719.875 | 100,00 | 2.720.000 | 100,00 | 8.839.875 | 100,00% | 95,56% | 100,00 | 928.088.475 | 100,00% | 100,00% | Dinas Perikanan |
| ### | 3.25.01.2.03.000 | Rekonsiliasi dan Penyusunan Laporan Barang Milik Daerah pada SKPD | Jumlah Laporan Rekonsiliasi dan Penyusunan Laporan Barang Milik Daerah pada SKPD | Laporan | 12,00 | 264.403.440 | 0,00 | | 4,00 | 9.250.900 | 1,00 | | 1,00 | 3.400.000 | 1,00 | 2.719.875 | 1,00 | 2.720.000 | 4,00 | 8.839.875 | 100,00% | 95,56% | ###### | 688.570.275 | 100,00% | 100,00% | Dinas Perikanan |
| ### | 3.25.01.2.05 | Administrasi Kepegawaian Perangkat Daerah | Persentase SDM aparatur yang meningkat kompetensinya | % | 100,00 | 21.885.600 | 0,00 | | 100,00 | 1.000.000 | 100,00 | | 100,00 | 486.250 | 100,00 | | 100,00 | 485.625 | 100,00 | 971.875 | 100,00% | 97,19% | 100,00 | 686.982.635 | 100,00% | 100,00% | Dinas Perikanan |
| ### | 3.25.01.2.05.000 | Pendataan dan Pengolahan Administrasi Kepegawaian | Jumlah dokumen pendataan dan pengolahan administrasi kepegawaian | Dokumen | 3,00 | 21.885.600 | 2,00 | | 4,00 | 1.000.000 | 1,00 | | 1,00 | 486.250 | | | 2,00 | 485.625 | 4,00 | 971.875 | 100,00% | 97,19% | 11,00 | 227.284.215 | 100,00% | 100,00% | Dinas Perikanan |
| ### | 3.25.01.2.06 | Administrasi Umum Perangkat Daerah | Persentase terpenuhinya layanan administrasi perkantoran | % | 100,00 | 601.742.200 | 0,00 | | 100,00 | 63.765.000 | 100,00 | 13.167.727 | 100,00 | 21.362.750 | 100,00 | 6.709.000 | 100,00 | 14.751.650 | 100,00 | 55.991.127 | 100,00% | 87,81% | 23,90 | 131.166.967 | 23,90% | 21,80% | Dinas Perikanan |
| ### | 3.25.01.2.06.000 | Penyediaan Komponen Instalasi Listrik/Penerangan Bangunan Kantor | Jumlah paket komponen instalasi listrik/penerangan bangunan kantor yang disediakan | Paket | 36,00 | 30.000.000 | 0,50 | 14.988.500 | 1,00 | 8.410.900 | 0,00 | | 0,33 | 6.987.450 | | | 1,00 | | 0,67 | 6.987.450 | 66,67% | 83,08% | 561,73 | 293.117.850 | 100,00% | 100,00% | Dinas Perikanan |
| ### | 3.25.01.2.06.000 | Penyediaan Peralatan Rumah Tangga | Jumlah Paket Peralatan Rumah Tangga yang Disediakan | Paket | 2,00 | 19.336.400 | 0,00 | | 1,00 | 4.830.400 | 0,00 | | 0,00 | 3.622.485 | | | 1,00 | | 1,00 | 3.622.485 | 100,00% | 74,99% | 1,00 | 250.804.985 | 50,00% | 100,00% | Dinas Perikanan |
| ### | 3.25.01.2.06.000 | Penyediaan Barang Cetakan dan Penggandaan | Jumlah paket barang cetakan dan penggandaan yang disediakan | Paket | 18,00 | 58.399.800 | 3,00 | 9.645.500 | 1,00 | 6.363.800 | 0,00 | | 0,33 | 4.850.700 | | | 1,00 | | 0,67 | 4.850.700 | 66,67% | 76,22% | 367,92 | 293.333.160 | 100,00% | 100,00% | Dinas Perikanan |
| ### | 3.25.01.2.06.000 | Penyediaan Bahan Bacaan dan Peraturan Perundang-undangan | Jumlah dokumen bahan bacaan dan peraturan perundang-undangan yang disediakan | Dokumen | 36,00 | 14.148.000 | 0,25 | 1.620.000 | 12,00 | 1.285.900 | 1,00 | 270.000 | 1,00 | 405.000 | 1,00 | 405.000 | 1,00 | 135.000 | 1,00 | 1.215.000 | 8,33% | 94,49% | 9,00 | 282.862.260 | 25,00% | 100,00% | Dinas Perikanan |
| ### | 3.25.01.2.06.000 | Penyediaan Bahan/Material | Jumlah Paket Bahan/Material yang Disediakan | Paket | 4,00 | 20.000.000 | 0,00 | | 1,00 | 5.000.000 | 1,00 | 5.000.000 | 0,00 | | | | | | 1,00 | 5.000.000 | 100,00% | 100,00% | 83,35 | 34.395.000 | 100,00% | 100,00% | Dinas Perikanan |
| ### | 3.25.01.2.06.000 | Fasilitasi Kunjungan Tamu | Jumlah laporan fasilitasi kunjungan tamu | Laporan | 36,00 | 21.180.000 | 0,00 | | 12,00 | 4.456.000 | 3,00 | | 3,00 | 1.258.740 | 3,00 | 2.900.000 | 3,00 | | 12,00 | 4.158.740 | 100,00% | 93,33% | 34,00 | 27.408.540 | 94,44% | 100,00% | Dinas Perikanan |
| ### | 3.25.01.2.06.000 | Penyelenggaraan Rapat Koordinasi dan Konsultasi SKPD | Jumlah laporan penyelenggaraan rapat koordinasi dan konsultasi SKPD | Laporan | 36,00 | 438.678.000 | 12,00 | 94.315.074 | 12,00 | 33.418.000 | 3,00 | 7.897.727 | 3,00 | 4.238.375 | 3,00 | 3.404.000 | 3,00 | 14.616.650 | 12,00 | 30.156.752 | 100,00% | 90,24% | 33,00 | 44.518.852 | 91,67% | 10,15% | Dinas Perikanan |
| ### | 3.25.01.2.07 | Pengadaan Barang Milik Daerah Penunjang Urusan Pemerintah Daerah | Persentase terpenuhinya pengadaan barang milik daerah | % | 100,00 | 492.130.800 | 25,00 | 106.575.000 | 100,00 | 13.957.700 | 100,00 | | 100,00 | 12.792.750 | 100,00 | | 100,00 | | 100,00 | 12.792.750 | 100,00% | 91,65% | 20,40 | 21.680.450 | 20,40% | 4,41% | Dinas Perikanan |
| ### | 3.25.01.2.07.000 | Pengadaan Mebel | Jumlah paket mebel yang disediakan | Unit | 45,00 | 57.598.800 | 6,00 | 10.400.000 | 15,00 | 3.753.000 | 0,00 | | 15,00 | 2.913.750 | | | | | 15,00 | 2.913.750 | 100,00% | 77,64% | 116,00 | 8.473.404.512 | 100,00% | 100,00% | Dinas Perikanan |
| ### | 3.25.01.2.07.000 | Pengadaan Peralatan dan Mesin Lainnya | Jumlah unit peralatan dan mesin lainnya yang disediakan | Unit | 24,00 | 434.532.000 | 24,00 | 96.175.000 | 1,00 | 10.204.700 | 0,00 | | 1,00 | 9.879.000 | | | | | 1,00 | 9.879.000 | 100,00% | 96,81% | 201,00 | 3.818.195.373 | 100,00% | 100,00% | Dinas Perikanan |
| ### | 3.25.01.2.08 | Penyediaan Jasa Penunjang Urusan Pemerintahan Daerah | Persentae terpenuhinya jasa penunjang layanan perkantoran | % | 100,00 | 1.167.193.500 | 25,00 | 272.470.515 | 100,00 | 295.153.076 | 100,00 | 63.185.663 | 100,00 | 38.862.988 | 100,00 | 55.105.452 | 100,00 | 78.040.680 | 100,00 | 235.194.783 | 100,00% | 79,69% | 41,20 | 280.728.683 | 41,20% | 24,05% | Dinas Perikanan |
| ### | 3.25.01.2.08.000 | Penyediaan Jasa Surat Menyurat | Jumlah laporan penyediaan jasa surat menyurat | Laporan | 36,00 | 12.000.000 | 12,00 | 2.000.000 | 12,00 | 1.000.000 | 3,00 | 1.000.000 | 3,00 | | 3,00 | | 3,00 | | 12,00 | 1.000.000 | 100,00% | 100,00% | 21,00 | 26.202.680 | 58,33% | 100,00% | Dinas Perikanan |
| ### | 3.25.01.2.08.000 | Penyediaan Jasa Komunikasi, Sumber Daya Air dan Listrik | Jumlah laporan penyediaan jasa komunikasi, sumber daya air dan listrik yang disediakan | Laporan | 36,00 | 290.160.000 | 12,00 | 32.444.365 | 12,00 | 43.185.226 | 3,00 | 7.244.557 | 3,00 | 7.049.238 | 3,00 | 8.226.702 | 3,00 | 15.081.930 | 12,00 | 37.602.427 | 100,00% | 87,07% | 33,00 | 2.916.980.791 | 91,67% | 100,00% | Dinas Perikanan |
| ### | 3.25.01.2.08.000 | Penyediaan Jasa Pelayanan Umum Kantor | Jumlah Laporan Penyediaan Jasa Pelayanan Umum Kantor yang | Laporan | 36,00 | 865.033.500 | 100,00 | | 12,00 | 250.967.850 | 3,00 | 54.941.106 | 3,00 | 31.813.750 | 3,00 | 46.878.750 | 3,00 | 62.958.750 | 12,00 | 196.592.356 | 100,00% | 78,33% | 114,00 | 7.145.670.807 | 100,00% | 100,00% | Dinas Perikanan |
| ### | 3.25.01.2.09 | Pemeliharaan Barang Milik Daerah Penunjang Urusan Pemerintahan Daerah | Persentase barang milik daerah yang terpelihara | % | 100,00 | 2.259.470.400 | 25,00 | 380.048.840 | 100,00 | 238.134.750 | 100,00 | 11.101.500 | 100,00 | 30.099.200 | 100,00 | 54.750.790 | 66,67 | 130.324.690 | 91,67 | 226.276.180 | 91,67% | 95,02% | 34,53 | 7.139.731.131 | 34,53% | 100,00% | Dinas Perikanan |
| ### | 3.25.01.2.09.000 | Penyediaan Jasa Pemeliharaan, Biaya Pemeliharaan, dan Pajak Kendaraan Perorangan Dinas atau Kendaraan Dinas | Jumlah Kendaraan Perorangan Dinas atau Kendaraan Dinas Jabatan yang Dipelihara dan dibayarkan Pajaknya | Unit | 1,00 | 243.660.000 | 0,00 | | 1,00 | 32.388.000 | 1,00 | 3.306.000 | 1,00 | 15.908.000 | 1,00 | 4.969.000 | 1,00 | 5.157.000 | 1,00 | 29.340.000 | 100,00% | 90,59% | 1,00 | 89.597.500 | 100,00% | 36,77% | Dinas Perikanan |
| ### | 3.25.01.2.09.000 | Penyediaan Jasa Pemeliharaan, Biaya Pemeliharaan, Pajak dan Perizinan Kendaraan Dinas Operasional atau Lapangan | Jumlah Kendaraan Dinas Operasional atau Lapangan yang Dipelihara dan dibayarkan Pajak dan Perizinannya | Unit | 17,00 | 572.100.000 | 16,00 | 88.995.900 | 17,00 | 103.560.000 | 17,00 | 7.795.500 | 17,00 | 10.241.200 | 17,00 | 44.568.790 | 17,00 | 36.671.250 | 17,00 | 99.276.740 | 100,00% | 95,86% | 17,00 | 131.950.340 | 100,00% | 23,06% | Dinas Perikanan |
| ### | 3.25.01.2.09.000 | Pemeliharaan Peralatan dan Mesin Lainnya | Jumlah Peralatan dan Mesin Lainnya yang Dipelihara | Unit | 40,00 | 99.110.400 | 0,00 | | 26,00 | 17.352.000 | 0,00 | | 13,00 | 3.950.000 | 0,00 | 5.213.000 | 13,00 | 4.118.200 | 26,00 | 13.281.200 | 100,00% | 76,54% | 52,00 | 138.649.874 | 100,00% | 100,00% | Dinas Perikanan |
| ### | 3.25.01.2.09.000 | Pemeliharaan/Rehabilitasi Gedung Kantor dan Bangunan Lainnya | Jumlah Gedung Kantor dan Bangunan Lainnya yang Dipelihara/Direhabilitasi | Unit | 4,00 | 1.344.600.000 | 3,00 | 220.543.000 | 1,00 | 84.834.750 | 0,00 | | 0,00 | | | | 1,00 | 84.378.240 | 1,00 | 84.378.240 | 100,00% | 99,46% | 1,00 | 193.596.740 | 25,00% | 14,40% | Dinas Perikanan |
| ### | 3.25.03 | Program Pengelolaan Perikanan Tangkap | Persentase peningkatan produksi perikanan tangkap | % | 15,00 | 1.916.521.200 | 9,18 | 160.685.600 | 3,00 | 91.037.000 | 0,00 | 5.327.500 | 0,00 | | 0,00 | | 3,92 | 57.930.250 | 3,92 | 63.257.750 | 100,00% | 69,49% | 3,92 | 76.301.250 | 26,13% | 3,98% | Dinas Perikanan |
| ### | 3.25.03.2.01 | Pengelolaan Penangkapan Ikan di Wilayah | Jumlah data yang tervalidasi | Data | 6,00 | 207.082.200 | ###### | 34.453.500 | 2,00 | 26.201.000 | 0,00 | 5.327.500 | 0,00 | | 0,00 | | 2,00 | | 2,00 | 5.327.500 | 100,00% | 20,33% | 126,00 | 332.585.450 | 100,00% | 100,00% | Dinas Perikanan |
| ### | 3.25.03.2.01.000 | Penyediaan Data dan Informasi Sumber Daya Ikan | Jumlah data dan informasi sumber daya ikan di perairan darat dalam satu kabupaten/kota yang tersedia | dokumen | 6,00 | 207.082.200 | 2,00 | 37.358.000 | 2,00 | 26.201.000 | 0,00 | 5.327.500 | 0,00 | | 0,00 | | 2,00 | | 2,00 | 5.327.500 | 100,00% | 20,33% | 114,00 | 288.086.015 | 100,00% | 100,00% | Dinas Perikanan |
| ### | 3.25.03.2.02 | Pemberdayaan Nelayan Kecil dalam Daerah | Jumlah produksi perikanan tangkap | ton | ###### | 1.390.400.400 | 0,00 | | ###### | 53.148.500 | 0,00 | | 0,00 | | 0,00 | | ###### | 47.882.130 | ###### | 47.882.130 | 100,00% | 90,09% | ###### | 79.267.430 | 40,89% | 5,70% | Dinas Perikanan |
| ### | 3.25.03.2.02.000 | Pengembangan Kapasitas Nelayan Kecil | Jumlah nelayan kecil yang meningkat kapasitasnya | Orang | 540,00 | 1.390.400.400 | 30,00 | 70.290.000 | 29,00 | 53.148.500 | 0,00 | | 0,00 | | 0,00 | | 29,00 | 47.882.130 | 29,00 | 47.882.130 | 100,00% | 90,09% | 53,00 | 82.621.495 | 9,81% | 5,94% | Dinas Perikanan |
| ### | 3.25.03.2.04 | Penerbitan Tanda Daftar Kapal Perikanan Berukuran sampai dengan 10 GT di Wilayah | Persentase jumlah kapal ukuran <10 GT yang memiliki dokumen perijinan | % | 60,00 | 319.038.600 | 79,25 | 53.037.600 | 60,00 | 11.687.500 | 0,00 | | 0,00 | | 0,00 | | 63,05 | 10.048.120 | 63,05 | 10.048.120 | 100,00% | 85,97% | 88,05 | 267.071.270 | 100,00% | 83,71% | Dinas Perikanan |
| ### | 3.25.03.2.04.000 | Pelayanan Penerbitan Tanda Daftar Kapal Perikanan Berukuran sampai dengan 10 GT | Jumlah Rekomendasi Tanda Daftar Kapal Perikanan | Rekomendas | 90,00 | 319.038.600 | 0,00 | | 25,00 | 11.687.500 | 0,00 | | 0,00 | | 0,00 | | 48,00 | 10.048.120 | 48,00 | 10.048.120 | 100,00% | 85,97% | 159,00 | 560.214.610 | 100,00% | 100,00% | Dinas Perikanan |
| ### | 3.25.04 | Program Pengelolaan Perikanan Budidaya | Persentase peningkatan produksi perikanan budidaya | % | 15,00 | 6.576.572.180 | 2,91 | 1.312.451.350 | 3,00 | 3.246.926.650 | 0,00 | 73.771.655 | 0,00 | 52.362.517 | 0,00 | 409.251.780 | 3,28 | 2.056.786.788 | 3,28 | 2.592.172.740 | 100,00% | 79,83% | 3,28 | 2.825.496.740 | 21,87% | 42,96% | Dinas Perikanan |
| ### | 3.25.04.2.02 | Pemberdayaan Pembudi Daya Ikan Kecil | Jumlah produksi perikanan budidaya | Ton | ###### | 5.012.805.980 | ###### | 1.082.523.200 | ###### | 3.101.165.700 | 0,00 | 38.082.800 | 0,00 | 42.101.500 | 0,00 | 382.507.050 | ###### | 2.043.331.788 | ###### | 2.506.023.138 | 100,00% | 80,81% | ###### | 2.818.865.388 | 40,07% | 56,23% | Dinas Perikanan |
| ### | 3.25.04.2.02.000 | Pengembangan Kapasitas Pembudi Daya Ikan Kecil | Jumlah kelompok pembudi daya ikan kecil yang mengikuti pengembangan kapasitas | Kelompok | 90,00 | 2.244.731.880 | 30,00 | 964.154.200 | 10,00 | 662.098.200 | 0,00 | 5.418.100 | 10,00 | 900.000 | 0,00 | 357.096.350 | 0,00 | 124.224.400 | 10,00 | 487.638.850 | 100,00% | 73,65% | 222,00 | 1.223.653.633 | 100,00% | 54,51% | Dinas Perikanan |
| ### | 3.25.04.2.02.000 | Pelaksanaan Fasilitasi Pembentukan dan Pengembangan Kelembagaan Pembudi Daya Ikan Kecil | Jumlah kelompok pembudi daya ikan kecil yang mengikuti pembentukan dan pengembangan kelembagaan | Kelompok | 15,00 | 89.235.300 | 0,00 | | 5,00 | 8.651.800 | 0,00 | | 0,00 | | 5,00 | 7.721.000 | 0,00 | | 5,00 | 7.721.000 | 100,00% | 89,24% | 12,00 | 203.145.590 | 80,00% | 100,00% | Dinas Perikanan |

| No | Kode Rekening | Urusan / Bidang Urusan Pemerintahan Daerah Dan Program / Kegiatan / Sub Kegiatan | Indikator Kinerja Program (Outcome) / Kegiatan (Output Kegiatan) / Sub Kegiatan (Output Sub Kegiatan) | Satuan | Target Renstra Perangkat Daerah pada Tahun 2025 (Akhir Periode Renstra Perangkat Daerah) | | Realisasi Capaian Kinerja Renstra Perangkat Daerah s/d Renja PD Tahun Lalu (2024) | | Target Kinerja dan Anggaran Renja Tahun Berjalan yang Dievaluasi (2025) | | Realisasi Kinerja pada Triwulan Tahun 2025 | | | | | | | | Realisasi Capaian Kinerja dan Anggaran Renja yang dievaluasi (2025) | | Tingkat Capaian Kinerja dan Realisasi Anggaran Renja Tahun 2025 (%) | | Realisasi Kinerja dan Anggaran Renstra s/d Tahun 2025 | | Tingkat Capaian Kinerja dan Realisasi Anggaran Renstra s/d Tahun 2025 (%) | | PD Penanggung Jawab |
|---|---|---|---|---|---|---|---|---|---|---|---|---|---|---|---|---|---|---|---|---|---|---|---|---|---|---|---|
| | | | | | | | | | | | Realisasi TW I | | Realisasi TW II | | Realisasi TW III | | Realisasi TW IV | | | | | | | | | | |
| | | | | | K | Rp | K | Rp | K | Rp | K | Rp | K | Rp | K | Rp | K | Rp | K | Rp | K | Rp | K | Rp | K | Rp | |
| 1 | 2 | 3 | 4 | | 5 | | 6 | | 7 | | 8 | | 9 | | 10 | | 11 | | 12 | | 13 | | 14 = 6 + 12 | | 15 = 14 / 5 x 100 % | | |
| ### | 3.25.04.2.02.000 | Pemberian Pendampingan, Kemudahan Akses Ilmu Pengetahuan, Teknologi dan Informasi, serta Penyelenggaraan Pendidikan dan Pelatihan | Jumlah kelompok usaha yang memperoleh pendampingan, kemudahan akses ilmu pengetahuan, teknologi dan informasi, serta penyelenggaraan pendidikan dan | Kelompok | 45,00 | 2.678.838.800 | 5,00 | 118.369.000 | 10,00 | 2.430.415.700 | 4,00 | 32.664.700 | 6,00 | 41.201.500 | 0,00 | 17.689.700 | 0,00 | 1.919.107.388 | 10,00 | 2.010.663.288 | 100,00% | 82,73% | 31,18 | 2.291.138.321 | 69,29% | 85,53% | Dinas Perikanan |
| ### | 3.25.04.2.04 | Pengelolaan Pembudidayaan Ikan | Jumlah data yang tervalidasi | Data | 3,00 | 1.563.766.200 | 1,00 | 229.928.150 | 1,00 | 145.760.950 | 0,00 | 35.688.855 | 1,00 | 10.261.017 | 0,00 | 26.744.730 | 1,00 | 13.455.000 | 1,00 | 86.149.602 | 100,00% | 59,10% | 1,00 | 717.052.952 | 33,33% | 45,85% | Dinas Perikanan |
| ### | 3.25.04.2.04.000 | Penyediaan Data dan Informasi Pembudidayaan Ikan dalam 1 (Satu) Daerah Kabupaten/Kota | Jumlah data dan informasi pembudidayaan ikan dalam 1 (satu) daerah kabupaten/kota | Dokumen | 3,00 | 343.590.000 | 1,00 | 47.530.800 | 5,00 | 46.435.400 | 5,00 | 8.685.000 | 5,00 | 10.261.017 | 5,00 | 9.480.000 | 5,00 | 13.455.000 | 5,00 | 41.881.017 | 100,00% | 90,19% | 5,00 | 394.940.315 | 100,00% | 100,00% | Dinas Perikanan |
| ### | 3.25.04.2.04.000 | Penyediaan Prasarana Pembudidayaan Ikan dalam 1 (Satu) Daerah Kabupaten/Kota | Jumlah Prasarana Pembudidayaan Ikan dalam 1 (Satu) Daerah Kabupaten/Kota | Unit | 16,00 | 1.138.963.800 | 192,00 | 69.972.850 | 16,00 | 37.833.650 | 8,00 | 27.003.855 | 4,00 | | 2,00 | 8.319.250 | 2,00 | | 16,00 | 35.323.105 | 100,00% | 93,36% | 58,00 | 226.806.603 | 100,00% | 19,91% | Dinas Perikanan |
| ### | 3.25.04.2.04.001 | Perencanaan, dan Pengembangan Pemanfaatan Air untuk Pembudidayaan Ikan di Darat | Jumlah Unit Usaha Pembudidayaan Ikan yang Memanfaatkan Air untuk Pembudidayaan Ikan | Unit | 30,00 | 81.212.400 | 0,00 | | 20,00 | 61.491.900 | 0,00 | | 20,00 | | 0,00 | 8.945.480 | 0,00 | | 20,00 | 8.945.480 | 100,00% | 14,55% | 100,25 | 129.007.130 | 100,00% | 100,00% | Dinas Perikanan |
| ### | 3.25.05 | Program Pengawasan Sumber Daya Kelautan dan Perikanan | Persentase kasus pelanggaran/ilegal fishing yang ditangani | % | 80,00 | 567.948.000 | 100,00 | 56.445.800 | 80,00 | 11.240.000 | 0,00 | | 0,00 | 7.881.000 | 0,00 | 1.434.000 | 100,00 | | 100,00 | 9.315.000 | 100,00% | 82,87% | 160,91 | 1.358.555.300 | 100,00% | 100,00% | Dinas Perikanan |
| ### | 3.25.05.2.01 | Pengawasan Sumber Daya Perikanan di Wilayah Sungai, Danau, Waduk, Rawa, dan | Persentase Partisipasi POKMASWAS dalam Kegiatan Pengawasan | % | 80,00 | 567.948.000 | 100,00 | 91.330.995 | 80,00 | 11.240.000 | 0,00 | | 0,00 | 7.881.000 | 0,00 | 1.434.000 | 100,00 | | 100,00 | 9.315.000 | 100,00% | 82,87% | ###### | 1.172.886.500 | 100,00% | 100,00% | Dinas Perikanan |
| ### | 3.25.05.2.01.000 | Pengawasan usaha penangkapan ikan dan/atau usaha pengangkutan ikan sesuai kewenangan kabupaten/kota | Jumlah pelaku usaha penangkapan ikan dan/atau usaha pengangkutan ikan sesuai kewenangan | Pelaku Usah | 40,00 | 567.948.000 | 0,00 | | 10,00 | 11.240.000 | 0,00 | | 0,00 | 7.881.000 | 0,00 | 1.434.000 | 10,00 | | 10,00 | 9.315.000 | 100,00% | 82,87% | 42,00 | 983.115.700 | 100,00% | 100,00% | Dinas Perikanan |
| ### | 3.25.06 | Program Pengolahan dan Pemasaran Hasil Perikanan | Persentase peningkatan produksi garam | % | 3,00 | 3.054.157.800 | -9,15 | 356.941.660 | 1,00 | 107.872.600 | 0,00 | | 0,00 | 14.594.577 | 0,00 | 3.736.704 | -19,00 | 47.601.604 | -19,00 | 65.932.885 | 0,00% | 61,12% | -19,00 | 949.980.675 | 0,00% | 31,10% | Dinas Perikanan |
| | | | Persentase peningkatan produksi pengolahan dan pemasaran hasil perikanan | % | 15,00 | | -2,84 | | 5,00 | | 0,00 | | 0,00 | | 0,00 | | 8,11 | | 8,11 | | 100,00% | | 8,11 | | 54,07% | | Dinas Perikanan |
| ### | 3.25.06.2.01 | Penerbitan Tanda Daftar Usaha Pengolahan | Jumlah data yang tervalidasi | data | 6,00 | 157.393.200 | 2,00 | 26.891.400 | 2,00 | 24.390.900 | 0,00 | | 1,00 | | 0,00 | 3.736.704 | 1,00 | | 2,00 | 3.736.704 | 100,00% | 15,32% | 95,60 | 51.267.504 | 100,00% | 32,57% | Dinas Perikanan |
| ### | 3.25.06.2.01.000 | Penyediaan Data dan Informasi Usaha Pemasaran dan Pengolahan Hasil Perikanan dalam 1 (Satu) Daerah Kabupaten/Kota berdasarkan skala usaha dan risiko | Jumlah Data dan Informasi Usaha Pemasaran dan Pengolahan Hasil Perikanan berdasarkan skala usaha dan risiko | Dokumen | 6,00 | 157.393.200 | 0,00 | | 2,00 | 24.390.900 | 0,00 | | 1,00 | | 0,00 | 3.736.704 | 1,00 | | 2,00 | 3.736.704 | 100,00% | 15,32% | 194,00 | 73.709.554 | 100,00% | 46,83% | Dinas Perikanan |
| ### | 3.25.06.2.02 | Pembinaan Mutu dan Keamanan Hasil Perikanan bagi Usaha Pengolahan dan | Jumlah produksi pengolahan dan pemasaran hasil perikanan | ton | ###### | 1.029.858.600 | ###### | 48.494.300 | ###### | 16.375.300 | 0,00 | | 0,00 | 14.594.577 | 0,00 | | ###### | | ###### | 14.594.577 | 100,00% | 89,13% | ###### | 886.018.587 | 35,38% | 86,03% | Dinas Perikanan |
| ### | 3.25.06.2.02.000 | Pelaksanaan Bimbingan dan Penerapan Persyaratan atau Standar pada Usaha Pengolahan dan Pemasaran Skala Mikro dan Kecil | Jumlah Unit Usaha Pengolahan dan Pemasaran Hasil Perikanan yang Mendapatkan Pembinaan Terhadap Penerapan Persyaratan Perizinan Berusaha pada Usaha Pengolahan dan Pemasaran Hasil Perikanan Sesuai Skala Usaha dan Risiko | Unit Usaha | 600,00 | 1.029.858.600 | 170,00 | 166.177.500 | 20,00 | 16.375.300 | 0,00 | | 20,00 | 14.594.577 | 0,00 | | 0,00 | | 20,00 | 14.594.577 | 100,00% | 89,13% | 123,00 | 428.549.787 | 20,50% | 41,61% | Dinas Perikanan |
| ### | 3.25.06.2.03 | Penyediaan dan Penyaluran Bahan Baku Industri Pengolahan Ikan dalam 1 (Satu) | Nilai Produksi Pengolahan dan Pemasaran Hasil Perikanan | Miliar Rupiah | 300,00 | 1.866.906.000 | ###### | 310.268.800 | 194,48 | 67.106.400 | 0,00 | | 0,00 | | 0,00 | | 278,03 | 47.601.604 | 278,03 | 47.601.604 | 100,00% | 70,93% | 278,03 | 247.037.904 | 92,68% | 13,23% | Dinas Perikanan |
| ### | 3.25.06.2.03.000 | Peningkatan Ketersediaan Ikan untuk Konsumsi dan Usaha Pengolahan dalam 1 (Satu) Daerah Kabupaten/Kota | Jumlah Peningkatan Ketersediaan Ikan untuk Konsumsi dan Usaha Pengolahan Dalam 1 (Satu) Daerah Kabupaten/Kota | Ton | 300,00 | 1.866.906.000 | 339,07 | 310.268.800 | 50,00 | 67.106.400 | 0,00 | | 0,00 | | 0,00 | | 300,62 | 47.601.604 | 300,62 | 47.601.604 | 100,00% | 70,93% | 304,62 | 362.547.004 | 100,00% | 19,42% | Dinas Perikanan |
| ### | | Sasaran 1: Meningkatnya Diversifikasi | Skor PPH | Nilai | 90,20 | | 90,40 | | 95,61 | 414.912.730 | | | | | | | 94,80 | | 94,80 | | 99,15% | 0,00% | 94,80 | | 100,00% | 0,00% | Dinas Pertanian dan Ketahanan Pangan |
| ### | | Sasaran 2: Meningkatnya Produktivitas | Nilai Produktivitas Pertanian | ton/ha | 6,80 | 11.016.218.428 | 0,00 | | 6,80 | | 6,45 | | 6,38 | | 6,80 | | 6,95 | | 6,65 | | 97,73% | 0,00% | 6,51 | | 95,75% | 0,00% | Dinas Pertanian dan Ketahanan Pangan |
| ### | 2.09.03 | Peningkatan Diversifikasi Dan Ketahanan Pangan Masyarakat | Rasio Ketersediaan dan Kebutuhan Pangan | Rasio | 1,20 | 686.252.700 | 0,00 | | 1,30 | 604.856.100 | | 9.000.617 | | 150.667.850 | | 104.971.705 | 1,91 | 178.330.917 | 1,91 | 442.971.089 | 100,00% | 73,24% | 1,91 | 806.592.029 | 100,00% | 100,00% | Dinas Pertanian dan Ketahanan Pangan |
| ### | 2.09.03.2.01 | Penyediaan dan Penyaluran Pangan Pokok atau Pangan Lainnya sesuai dengan | Jumlah jenis aktivitas urban farming yang difasilitasi | jenis | 4,00 | 684.228.000 | 12,00 | 1.413.648.900 | 4,00 | 604.271.700 | 0,00 | 9.000.617 | 3,00 | 150.667.850 | 0,00 | 104.971.705 | 1,00 | 177.805.887 | 4,00 | 442.446.059 | 100,00% | 73,22% | 3,16 | 806.066.999 | 79,00% | 100,00% | Dinas Pertanian dan Ketahanan Pangan |
| ### | 2.09.03.2.01.000 | Penyediaan pangan berbasis sumberdaya lokal | pangan berbasis sumber daya lokal yang tersedia | laporan | 3,00 | 684.228.000 | 1,00 | 1.413.648.900 | 3,00 | 604.271.700 | 0,00 | 9.000.617 | 3,00 | 150.667.850 | 0,00 | 104.971.705 | 0,00 | 177.805.887 | 0,00 | 442.446.059 | 0,00% | 73,22% | 0,00 | 1.910.191.829 | 0,00% | 100,00% | Dinas Pertanian dan Ketahanan Pangan |
| ### | 2.09.03.2.04 | Pelaksanaan Pencapaian Target Konsumsi Pangan Perkapita/Tahun sesuai dengan Angka Kecukupan Gizi | Jumlah jenis pemberdayaan masyarakat dalam penganekaragaman konsumsi pangan | jenis | 6,00 | 2.024.700 | 6,00 | 224.744.840 | 4,00 | 584.400 | | | | | | | 4,00 | 525.030 | 4,00 | 525.030 | 100,00% | 89,84% | 10,00 | 1.468.270.800 | 100,00% | 100,00% | Dinas Pertanian dan Ketahanan Pangan |
| ### | 2.09.03.2.04.000 | Penyusunan dan penetapan target konsumsi pangan per kapita per tahun | Target konsumsi pangan per kapita per tahun | dokumen | 1,00 | 2.024.700 | 1,00 | 6.494.640 | 1,00 | 584.400 | | | | | | | 1,00 | 525.030 | 1,00 | 525.030 | 100,00% | 89,84% | 1,00 | 1.489.873.700 | 100,00% | 100,00% | Dinas Pertanian dan Ketahanan Pangan |
| ### | 2.09.05 | Pengawasan Keamanan Pangan | Prosentase Produk Pangan Yang di Uji Sesusai Standart/ Aman | % | 86,00 | 67.765.630 | 0,00 | | 86,00 | 60.856.630 | | 41.705.900 | | | | 2.131.200 | 92,56 | 15.395.700 | 92,56 | 59.232.800 | 100,00% | 97,33% | 92,56 | 423.860.455 | 100,00% | 100,00% | Dinas Pertanian dan Ketahanan Pangan |
| ### | 2.09.05.2.01 | Pelaksanaan Pengawasan Keamanan Pangan Segar Daerah Kabupaten/Kota | Jumlah jenis pengawasan keamanan pangan | jenis | 2,00 | 67.765.630 | 5,00 | 43.949.300 | 2,00 | 60.856.630 | | 41.705.900 | | | | 2.131.200 | 2,00 | 15.395.700 | 2,00 | 59.232.800 | 100,00% | 97,33% | 17,45 | 375.308.855 | 100,00% | 100,00% | Dinas Pertanian dan Ketahanan Pangan |
| ### | 2.09.05.2.01.000 | Penyediaan sarana dan prasarana pengujian mutu dan keamanan pangan segar asal tumbuhan daerah kabupaten/kota | jumlah sarana dan prasarana pengujian mutu dan keamanan pangan segar asal tumbuhan daerah | dokumen | 2,00 | 57.246.030 | 2,00 | 30.957.600 | 2,00 | 56.961.030 | 0,00 | 41.705.900 | | | 0,00 | | 2,00 | 13.853.700 | 2,00 | 55.559.600 | 100,00% | 97,54% | 2,00 | 151.005.900 | 100,00% | 100,00% | Dinas Pertanian dan Ketahanan Pangan |
| ### | 2.09.05.2.01.000 | Penguatan kelembagaan keamanan pangan segar daerah kabupaten/kota | kelembagaan keamanan pangan segar daerah kabupaten/kota | dokumen | 2,00 | 10.519.600 | 4,00 | 12.991.700 | 2,00 | 3.895.600 | | | | | 1,00 | 2.131.200 | 1,00 | 1.542.000 | 2,00 | 3.673.200 | 100,00% | 94,29% | ###### | 792.449.900 | 100,00% | 100,00% | Dinas Pertanian dan Ketahanan Pangan |
| ### | 3.27.01 | Program Penunjang Urusan Pemerintah Daerah Kabupaten/ Kota | Prosentase Kebutuhan Penunjang Peemrintah Daerah yang terfasilitasi | % | 100,00 | 10.141.201.018 | 0,00 | | 100,00 | 10.278.809.872 | 100,00 | 2.332.417.462 | 100,00 | 2.596.677.961 | 100,00 | 2.204.048.957 | 100,00 | 2.607.742.552 | 100,00 | 9.740.886.932 | 100,00% | 94,77% | 100,00 | 10.495.378.127 | 100,00% | 100,00% | Dinas Pertanian dan Ketahanan Pangan |
| ### | 3.27.01.2.01 | Perencanaan, Penganggaran, dan Evaluasi Kinerja Perangkat Daerah | Prosentase dokumen perencanaan dan evaluasi kinerja yang tersusun tepat waktu | % | 100,00 | 32.707.000 | 0,00 | | 100,00 | 27.707.000 | 100,00 | 16.098.000 | 100,00 | 1.707.180 | | | 100,00 | 384.060 | 100,00 | 18.189.240 | 100,00% | 65,65% | 100,00 | 782.601.040 | 100,00% | 100,00% | Dinas Pertanian dan Ketahanan Pangan |
| ### | 3.27.01.2.01.000 | Penyusunan Dokumen Perencanaan Perangkat Daerah | Jumlah Dokumen Perencanaan Perangkat Daerah | Dokumen | 6,00 | 25.689.000 | 0,00 | | 6,00 | 25.689.000 | 3,00 | 16.098.000 | 2,00 | | | | 1,00 | 207.792 | 6,00 | 16.305.792 | 100,00% | 63,47% | 9,00 | 780.717.592 | 100,00% | 100,00% | Dinas Pertanian dan Ketahanan Pangan |
| ### | 3.27.01.2.01.000 | Evaluasi Kinerja Perangkat Daerah | Jumlah Laporan Evaluasi Kinerja Perangkat Daerah | laporan | 1,00 | 5.000.000 | 0,00 | | 0,00 | | | | | | | | | | 0,00 | | 0,00% | 0,00% | 0,00 | 1.038.000 | 0,00% | 20,76% | Dinas Pertanian dan Ketahanan Pangan |
| ### | 3.27.01.2.01.006 | Koordinasi dan Penyusunan Laporan Capaian Kinerja dan Ikhtisar Realisasi Kinerja SKPD | Jumlah Laporan Capaian Kinerja dan Ikhtisar Realisasi Kinerja SKPD dan Laporan Hasil Koordinasi Penyusunan Laporan Capaian Kinerja dan Ikhtisar Realisasi Kinerja SKPD | Laporan | 5,00 | 2.018.000 | 0,00 | | 5,00 | 2.018.000 | | | 5,00 | 1.707.180 | | | 0,00 | 176.268 | 5,00 | 1.883.448 | 100,00% | 93,33% | 106,00 | 2.921.448 | 100,00% | 100,00% | Dinas Pertanian dan Ketahanan Pangan |
| ### | 3.27.01.2.02 | Administrasi Keuangan Perangkat Daerah | Persentase Laporan Keuangan Yang Tersusun Tepat Waktu | % | 100,00 | 8.801.459.432 | 0,00 | | 100,00 | 9.097.422.536 | 100,00 | 2.085.505.287 | 100,00 | 2.370.038.848 | 100,00 | 1.953.578.961 | 100,00 | 2.285.878.828 | 100,00 | 8.695.001.924 | 100,00% | 95,58% | 100,00 | 8.917.270.924 | 100,00% | 100,00% | Dinas Pertanian dan Ketahanan Pangan |

| No | Kode Rekening | Urusan / Bidang Urusan Pemerintahan Daerah Dan Program / Kegiatan / Sub Kegiatan | Indikator Kinerja Program (Outcome) / Kegiatan (Output Kegiatan) / Sub Kegiatan (Output Sub Kegiatan) | Satuan | Target Renstra Perangkat Daerah pada Tahun 2025 (Akhir Periode Renstra Perangkat Daerah) | | Realisasi Capaian Kinerja Renstra Perangkat Daerah s/d Renja PD Tahun Lalu (2024) | | Target Kinerja dan Anggaran Renja Tahun Berjalan yang Dievaluasi (2025) | | Realisasi Kinerja pada Triwulan Tahun 2025 | | | | | | | | Realisasi Capaian Kinerja dan Anggaran Renja yang dievaluasi (2025) | | Tingkat Capaian Kinerja dan Realisasi Anggaran Renja Tahun 2025 (%) | | Realisasi Kinerja dan Anggaran Renstra s/d Tahun 2025 | | Tingkat Capaian Kinerja dan Realisasi Anggaran Renstra s/d Tahun 2025 (%) | | PD Penanggung Jawab |
|---|---|---|---|---|---|---|---|---|---|---|---|---|---|---|---|---|---|---|---|---|---|---|---|---|---|---|
| | | | | | | | | | | | Realisasi TW I | | Realisasi TW II | | Realisasi TW III | | Realisasi TW IV | | | | | | | | | |
| | | | | | K | Rp | K | Rp | K | Rp | K | Rp | K | Rp | K | Rp | K | Rp | K | Rp | K | Rp | K | Rp | K | Rp | |
| 1 | 2 | 3 | 4 | | 5 | | 6 | | 7 | | 8 | | 9 | | 10 | | 11 | | 12 | | 13 | | 14 = 6 + 12 | | 15 = 14 / 5 x 100 % | | |
| ### | 3.27.01.2.02.000 | Penyediaan Gaji dan Tunjangan ASN | Jumlah orang yang menerima gaji dan tunjangan ASN | Org/Bulan | 79,00 | 8.768.929.532 | 0,00 | | 79,00 | 9.067.020.436 | 79,00 | 2.079.587.662 | 79,00 | 2.363.222.848 | 79,00 | 1.945.151.241 | 79,00 | 2.276.790.828 | 79,00 | 8.664.752.579 | 100,00% | 95,56% | 79,00 | 8.887.021.579 | 100,00% | 100,00% | Dinas Pertanian dan Ketahanan Pangan |
| ### | 3.27.01.2.02.000 | Koordinasi dan Penyusunan Laporan Keuangan Bulanan/ Triwulanan/ Semesteran SKPD | Jumlah laporan keuangan bulanan/ semesteran SKPD dan laporan koordinasi penyusunan laporan keuangan bulanan/ tribulanan/ | Laporan | 13,00 | 32.529.900 | 0,00 | | 13,00 | 30.402.100 | 1,00 | 5.917.625 | 1,00 | 6.816.000 | 1,00 | 8.427.720 | 1,00 | 9.088.000 | 1,00 | 30.249.345 | 7,69% | 99,50% | 1,00 | 458.024.045 | 7,69% | 100,00% | Dinas Pertanian dan Ketahanan Pangan |
| ### | 3.27.01.2.03 | Administrasi Barang Milik Daerah pada Perangkat Daerah | Prosentase Laporan Barang Milik Daerah yang tersusun tepat waktu | % | 100,00 | 38.239.500 | 0,00 | | 100,00 | 32.395.700 | 100,00 | 7.207.600 | 100,00 | 8.436.975 | 100,00 | 7.524.000 | 100,00 | 3.020.000 | 100,00 | 26.188.575 | 100,00% | 80,84% | 100,00 | 253.083.775 | 100,00% | 100,00% | Dinas Pertanian dan Ketahanan Pangan |
| ### | 3.27.01.2.03.005 | Rekonsiliasi dan Penyusunan Laporan Barang Milik Daerah pada SKPD | Jumlah Laporan Rekonsiliasi dan Penyusunan laporan Barang Milik Daerah Pada SKPD | Laporan | 4,00 | 38.239.500 | 0,00 | | 4,00 | 32.395.700 | 1,00 | 7.207.600 | 1,00 | 8.436.975 | 1,00 | 7.524.000 | 1,00 | 3.020.000 | 4,00 | 26.188.575 | 100,00% | 80,84% | 50,00 | 83.148.875 | 100,00% | 100,00% | Dinas Pertanian dan Ketahanan Pangan |
| ### | 3.27.01.2.05 | Administrasi Kepegawaian Perangkat Daerah | Prosentase SDM aparatur yang meningkat kompetensinya | % | 100,00 | 3.999.800 | 0,00 | | 100,00 | 1.780.200 | 100,00 | | 100,00 | 1.436.340 | 100,00 | | | | 100,00 | 1.436.340 | 100,00% | 80,68% | 100,00 | 188.656.740 | 100,00% | 100,00% | Dinas Pertanian dan Ketahanan Pangan |
| ### | 3.27.01.2.05.000 | Pendataan dan Pengolahan Administrasi Kepegawaian | Jumlah Dokumen Pendataan dan Pengolahan Administrasi Kepegawaian | Dokumen | 4,00 | 3.999.800 | 0,00 | | 4,00 | 1.780.200 | | | 1,00 | 1.436.340 | 2,00 | | 1,00 | | 4,00 | 1.436.340 | 100,00% | 80,68% | 29,71 | 9.633.736.635 | 100,00% | 100,00% | Dinas Pertanian dan Ketahanan Pangan |
| ### | 3.27.01.2.06 | Administrasi Umum Perangkat Daerah | Prosentase terpenuhinya layanan administrasi perkantoran | % | 100,00 | 211.289.450 | 0,00 | | 100,00 | 170.867.200 | 100,00 | 33.094.035 | 100,00 | 31.509.500 | 100,00 | 34.485.903 | 100,00 | 65.397.749 | 100,00 | 164.487.187 | 100,00% | 96,27% | 100,00 | 10.625.683.110 | 100,00% | 100,00% | Dinas Pertanian dan Ketahanan Pangan |
| ### | 3.27.01.2.06.000 | Penyediaan Komponen Instalasi Listrik/Penerangan Bangunan Kantor | Jumlah Paket Komponen Instalasi Listrik/Penerangan Bangunan Kantor yang Disediakan | Paket | 6,00 | 11.999.850 | 0,00 | | 6,00 | 15.181.400 | | | 2,00 | 5.910.000 | 0,00 | 4.218.000 | 6,00 | 5.003.760 | 6,00 | 15.131.760 | 100,00% | 99,67% | 6,00 | 45.927.510 | 100,00% | 100,00% | Dinas Pertanian dan Ketahanan Pangan |
| ### | 3.27.01.2.06.000 | Penyediaan Barang Cetakan dan Penggandaan | Jumlah Paket Barang Cetakan dan Penggandaan yang Disediakan | Paket | 6,00 | 15.000.000 | 0,00 | | 6,00 | 7.500.000 | | | 3,00 | 5.644.500 | 0,00 | 1.852.701 | 6,00 | | 9,00 | 7.497.201 | 100,00% | 99,96% | 27,00 | 33.280.151 | 100,00% | 100,00% | Dinas Pertanian dan Ketahanan Pangan |
| ### | 3.27.01.2.06.000 | Penyediaan Bahan Bacaan dan Peraturan Perundang-undangan | Jumlah Dokumen Bahan Bacaan dan Peraturan Perundang-undangan yang Disediakan | Dokumen | 1,00 | 2.204.400 | 0,00 | | 1,00 | 1.102.200 | 1,00 | 445.800 | 1,00 | 281.100 | 1,00 | 140.550 | | | 1,00 | 867.450 | 100,00% | 78,70% | 1,00 | 12.292.769 | 100,00% | 100,00% | Dinas Pertanian dan Ketahanan Pangan |
| ### | 3.27.01.2.06.000 | Penyediaan Bahan/Material | Jumlah Paket Bahan/Material yang Disdediakan | Paket | 1,00 | 10.000.000 | 0,00 | | 0,00 | | | | | | | | | | 0,00 | | 0,00% | 0,00% | 25,98 | 8.851.198.624 | 100,00% | 100,00% | Dinas Pertanian dan Ketahanan Pangan |
| ### | 3.27.01.2.06.000 | Fasilitasi Kunjungan Tamu | Jumlah Laporan Fasilitasi Kunjungan Tamu | Laporan | 12,00 | 22.085.200 | 0,00 | | 12,00 | 22.085.200 | 1,00 | 5.681.000 | 2,00 | 2.400.000 | 4,00 | 2.918.875 | 5,00 | 5.567.325 | 12,00 | 16.567.200 | 100,00% | 75,01% | 203,00 | 17.497.175.386 | 100,00% | 100,00% | Dinas Pertanian dan Ketahanan Pangan |
| ### | 3.27.01.2.06.000 | Penyelenggaraan Rapat Koordinasi dan Konsultasi SKPD | Jumlah laporan Penyelenggaraan Rapat Koordinasi dan Konsultasi SKPD | laporan | 12,00 | 150.000.000 | 0,00 | | 12,00 | 124.998.400 | 3,00 | 26.967.235 | 2,00 | 17.273.900 | 2,00 | 25.355.777 | 5,00 | 54.826.664 | 12,00 | 124.423.576 | 100,00% | 99,54% | 109,00 | 8.756.145.138 | 100,00% | 100,00% | Dinas Pertanian dan Ketahanan Pangan |
| ### | 3.27.01.2.07 | Pengadaan Barang Milik Daerah Penunjang Urusan Pemerintah Daerah | Prosentase terpenuhinya pengadaan barang milik daerah | % | 100,00 | 31.614.500 | 0,00 | | 100,00 | 10.330.800 | 100,00 | | 100,00 | 9.712.500 | 100,00 | 566.100 | | | 100,00 | 10.278.600 | 100,00% | 99,49% | 27,85 | 67.429.730 | 27,85% | 100,00% | Dinas Pertanian dan Ketahanan Pangan |
| ### | 3.27.01.2.07.000 | Pengadaan Peralatan dan Mesin Lainnya | Jumlah Unit Peralatan dan Mesin Lainnya yang disediakan | Unit | 7,00 | 31.614.500 | 0,00 | | 3,00 | 10.330.800 | | | 2,00 | 9.712.500 | 1,00 | 566.100 | | | 3,00 | 10.278.600 | 100,00% | 99,49% | 123,00 | 74.628.530 | 100,00% | 100,00% | Dinas Pertanian dan Ketahanan Pangan |
| ### | 3.27.01.2.08 | Penyediaan Jasa Penunjang Urusan Pemerintahan Daerah | Prosentase terpenuhinya jasa penunjang layanan perkantoran | % | 100,00 | 674.765.396 | 0,00 | | 100,00 | 649.276.496 | 100,00 | 150.976.987 | 100,00 | 125.558.762 | 100,00 | 132.531.713 | 100,00 | 146.914.450 | 100,00 | 555.981.912 | 100,00% | 85,63% | 100,00 | 808.500.092 | 100,00% | 100,00% | Dinas Pertanian dan Ketahanan Pangan |
| ### | 3.27.01.2.08.000 | Penyediaan Jasa Surat Menyurat | Jumlah Laporan Penyediaan Jasa Surat Menyurat | Laporan | 12,00 | 1.960.000 | 0,00 | | 12,00 | 1.176.000 | 1,00 | 500.000 | 2,00 | 670.000 | 6,00 | | 3,00 | | 12,00 | 1.170.000 | 100,00% | 99,49% | 189,00 | 200.167.800 | 100,00% | 100,00% | Dinas Pertanian dan Ketahanan Pangan |
| ### | 3.27.01.2.08.000 | Penyediaan Jasa Komunikasi, Sumber Daya Air dan Listrik | Jumlah Laporan Penyediaan Jasa Komunikasi, Sumber Daya Air dan Listrik yang disediakan | Laporan | 12,00 | 149.997.696 | 0,00 | | 12,00 | 149.997.696 | 3,00 | 29.490.833 | 3,00 | 31.891.012 | 3,00 | 29.353.848 | 3,00 | 32.130.175 | 12,00 | 122.865.868 | 100,00% | 81,91% | 33,00 | 128.103.248 | 100,00% | 85,40% | Dinas Pertanian dan Ketahanan Pangan |
| ### | 3.27.01.2.08.000 | Penyediaan Jasa Pelayanan Umum Kantor | Jumlah laporan Penyediaan Jasa Pelayanan Umum Kantor yang | Laporan | 12,00 | 522.807.700 | 0,00 | | 12,00 | 498.102.800 | 3,00 | 120.986.154 | 3,00 | 92.997.750 | 3,00 | 103.177.865 | 3,00 | 114.784.275 | 12,00 | 431.946.044 | 100,00% | 86,72% | 134,25 | 944.645.247 | 100,00% | 100,00% | Dinas Pertanian dan Ketahanan Pangan |
| ### | 3.27.01.2.09 | Pemeliharaan Barang Milik Daerah Penunjang Urusan Pemerintahan Daerah | Prosentase barang milik daerah yang terpelihara | % | 100,00 | 347.125.940 | 0,00 | | 100,00 | 289.029.940 | 100,00 | 39.535.553 | 100,00 | 48.277.856 | 100,00 | 75.362.280 | 100,00 | 106.147.465 | 100,00 | 269.323.154 | 100,00% | 93,18% | 100,00 | 288.783.704 | 100,00% | 83,19% | Dinas Pertanian dan Ketahanan Pangan |
| ### | 3.27.01.2.09.000 | Penyediaan Jasa Pemeliharaan, Biaya Pemeliharaan, dan Pajak Kendaraan | Jumlah Kendaraan Perorangan yang dipelihara dan dibayar pajaknya | unit | 1,00 | 43.870.000 | 0,00 | | 1,00 | 35.396.000 | 1,00 | 7.675.054 | 1,00 | 4.672.038 | 1,00 | 12.919.828 | 1,00 | 7.295.835 | 1,00 | 32.562.755 | 100,00% | 92,00% | 1,00 | 123.581.905 | 100,00% | 100,00% | Dinas Pertanian dan Ketahanan Pangan |
| ### | 3.27.01.2.09.000 | Penyediaan Jasa Pemeliharaan, Biaya Pemeliharaan, Pajak dan Perizinan | Jumlah Kendaraan Operasional yang di Pelihara dan dibayar pajaknya | unit | 57,00 | 253.780.000 | 2,00 | 252.829.739 | 57,00 | 206.170.000 | 57,00 | 19.610.289 | 57,00 | 39.123.438 | 15,00 | 50.582.277 | 57,00 | 81.001.600 | 57,00 | 190.317.604 | 100,00% | 92,31% | 57,00 | 202.631.404 | 100,00% | 79,85% | Dinas Pertanian dan Ketahanan Pangan |
| ### | 3.27.01.2.09.000 | Pemeliharaan Peralatan dan Mesin Lainnya | Jumlah peralatan dan mesin yang dipelihara | unit | 61,00 | 39.500.800 | 0,00 | | 61,00 | 39.500.800 | 15,00 | 8.743.720 | 19,00 | 2.753.000 | 15,00 | 9.149.000 | 12,00 | 17.850.030 | 61,00 | 38.495.750 | 100,00% | 97,46% | 97,00 | 75.567.050 | 100,00% | 100,00% | Dinas Pertanian dan Ketahanan Pangan |
| ### | 3.27.01.2.09.001 | Pemeliharaan/Rehabilitasi Sarana dan Prasarana Pendukung Gedung Kantor atau Bangunan Lainnya | Jumlah Sarana dan Prasarana Pendukung Gedung Kantor atau Bangunan Lainnya yang dipelihara/ | Unit | 1,00 | 9.975.140 | 0,00 | | 1,00 | 7.963.140 | 0,00 | 3.506.490 | 1,00 | 1.729.380 | 0,00 | 2.711.175 | | | 1,00 | 7.947.045 | 100,00% | 99,80% | 42,60 | 215.569.086 | 100,00% | 100,00% | Dinas Pertanian dan Ketahanan Pangan |
| ### | 3.27.02 | Penyediaan Dan Pengembangan Sarana Pertanian | Prosentae peningkatan produksi pertanian | % | 0,20 | 740.722.090 | 0,00 | | 0,20 | 505.558.070 | 0,20 | 137.220.300 | -3,33 | 80.409.385 | -3,86 | 95.295.070 | 0,20 | 157.674.812 | 0,20 | 470.599.567 | 100,00% | 93,09% | 0,20 | 741.761.929 | 100,00% | 100,00% | Dinas Pertanian dan Ketahanan Pangan |
| | | | Prosentase Ketercukupan sarana pertanian | % | 75,00 | | 0,00 | | 75,00 | | | | | | | | | | 0,00 | | 0,00% | | 0,00 | | 0,00% | | Dinas Pertanian dan Ketahanan Pangan |
| | | | Prosentase Ketercukupan Sarana Pertanian | % | 75,00 | | 0,00 | | 75,00 | | | | | | | | 100,00 | | 100,00 | | 100,00% | | 100,00 | | 100,00% | | Dinas Pertanian dan Ketahanan Pangan |
| ### | 3.27.02.2.01 | Pengawasan Penggunaan Sarana Pertanian | Presentase Pengawasan Pupuk Bersubsidi yang Terserap/ Tersalurkan | % | 80,00 | 25.044.200 | 93,69 | 22.591.650 | 80,00 | 24.769.200 | 33,74 | 5.442.758 | 74,14 | 3.550.000 | 77,49 | 6.226.000 | 79,30 | 7.885.000 | 79,30 | 23.103.758 | 99,13% | 93,28% | 79,30 | 137.627.180 | 99,13% | 100,00% | Dinas Pertanian dan Ketahanan Pangan |
| ### | 3.27.02.2.01.000 | Pengawasan Penggunaan Sarana Pendukung Pertanian sesuai dengan komoditas, Teknologi dan spesifik Lokasi | Jumlah Pengawasan Penggunaan Sarana Pendukung Pertanian Sesuai dengan Komoditas, Teknologi dan Spesifik Lokasi | Laporan | 12,00 | 25.044.200 | 11,00 | 22.591.650 | 12,00 | 24.769.200 | 3,00 | 5.442.758 | 3,00 | 3.550.000 | 3,00 | 6.226.000 | 3,00 | 7.885.000 | 12,00 | 23.103.758 | 100,00% | 93,28% | 124,00 | 149.252.215 | 100,00% | 100,00% | Dinas Pertanian dan Ketahanan Pangan |
| ### | 3.27.02.2.02 | Pengelolaan Sumber Daya Genetik (SDG) Hewan, Tumbuhan dan Mikroorganisme Kewenangan Kabupaten/Kota | Jumlah Produksi Tanaman Pangan, Hortikultura, Benih Padi, Daging, Telur, Susu, Populasi Ternak Ruminansia dan Non Ruminansia | ton | 963,12 | 706.267.890 | ###### | 1.309.238.690 | ###### | 472.017.970 | | 131.777.542 | | 76.859.385 | | 83.543.450 | ###### | 146.794.812 | ###### | 438.975.189 | 100,00% | 93,00% | ###### | 1.053.397.262 | 100,00% | 100,00% | Dinas Pertanian dan Ketahanan Pangan |
| ### | 3.27.02.2.02.000 | Peningkatan Kualitas SDG Hewan/Tanaman | Jumlah Pelaksanaan Peningkatan Kualitas SDG Hewan/Tanaman | Dokumen | 3,00 | 376.327.400 | 3,00 | 507.943.690 | 3,00 | 150.994.880 | 3,00 | 39.994.970 | 3,00 | 22.892.385 | 3,00 | 31.572.560 | 3,00 | 47.103.460 | 3,00 | 141.563.375 | 100,00% | 93,75% | 3,00 | 811.517.268 | 100,00% | 100,00% | Dinas Pertanian dan Ketahanan Pangan |
| ### | 3.27.02.2.02.000 | Pemanfaatan SDG Hewan/Tanaman | Jumlah Pemanfaatan SDG Hewan/Tanaman | Dokumen | 1,00 | 84.497.640 | 4,00 | 219.415.400 | 1,00 | 75.580.240 | 0,00 | 23.083.412 | 1,00 | 6.192.000 | 1,00 | 6.040.590 | 1,00 | 37.928.822 | 3,00 | 73.244.824 | 100,00% | 96,91% | 38,53 | 320.281.127 | 100,00% | 100,00% | Dinas Pertanian dan Ketahanan Pangan |
| ### | 3.27.02.2.02.000 | Penjaminan Kemurnian dan Kelestrarian SDG Hewan/Tanaman | Jumlah SDG Hewan/Tanaman yang dilakukan Pelestarian dan Pemurnian | Laporan | 3,00 | 245.442.850 | 2,00 | 323.380.000 | 3,00 | 245.442.850 | 6,00 | 68.699.160 | 9,00 | 47.775.000 | 9,00 | 45.930.300 | 9,00 | 61.762.530 | 33,00 | 224.166.990 | 100,00% | 91,33% | 36,00 | 439.571.579 | 100,00% | 100,00% | Dinas Pertanian dan Ketahanan Pangan |
| ### | 3.27.02.2.03 | Peningkatan Mutu dan Peredaran Benih/ bibit ternak dan tanaman pakan ternak serta | Prosentase hasil uji pakan yang mendekati standar mutu pakan | % | 20,00 | 9.410.000 | 6,79 | 14.089.280 | 20,00 | 8.770.900 | | | | | 20,00 | 5.525.620 | | 2.995.000 | 20,00 | 8.520.620 | 100,00% | 97,15% | 20,60 | 132.582.270 | 100,00% | 100,00% | Dinas Pertanian dan Ketahanan Pangan |
| ### | 3.27.02.2.03.000 | Pengawasan Mutu Benih/Bibit Ternak, Bahan Pakan/Pakan/Tanaman Skala Kecil | Jumlah Pengawasan Mutu Benih/Bibit Ternak, Bahan Pakan/Pakan/Tanaman Skala Kecil | laporan | 1,00 | 9.410.000 | 4,00 | 14.089.280 | 1,00 | 8.770.900 | | | | | 1,00 | 5.525.620 | 0,00 | 2.995.000 | 1,00 | 8.520.620 | 100,00% | 97,15% | 18,00 | 363.479.980 | 100,00% | 100,00% | Dinas Pertanian dan Ketahanan Pangan |
| ### | 3.27.03 | Penyediaan Dan Pengembangan Prasarana Pertanian | Prosentase prasarana pertanian dalam kondisi baik | % | 62,00 | 132.615.040 | 0,00 | | 62,00 | 158.751.718 | | 13.123.375 | | 14.508.160 | | 28.527.700 | 74,01 | 69.495.682 | 74,01 | 125.654.917 | 100,00% | 79,15% | 75,01 | 210.548.775 | 100,00% | 100,00% | Dinas Pertanian dan Ketahanan Pangan |

| No | Kode Rekening | Urusan / Bidang Urusan Pemerintahan Daerah Dan Program / Kegiatan / Sub Kegiatan | Indikator Kinerja Program (Outcome) / Kegiatan (Output Kegiatan) / Sub Kegiatan (Output Sub Kegiatan) | Satuan | Target Renstra Perangkat Daerah pada Tahun 2025 (Akhir Periode Renstra Perangkat Daerah) | | Realisasi Capaian Kinerja Renstra Perangkat Daerah s/d Renja PD Tahun Lalu (2024) | | Target Kinerja dan Anggaran Renja Tahun Berjalan yang Dievaluasi (2025) | | Realisasi Kinerja pada Triwulan Tahun 2025 | | | | | | | | Realisasi Capaian Kinerja dan Anggaran Renja yang dievaluasi (2025) | | Tingkat Capaian Kinerja dan Realisasi Anggaran Renja Tahun 2025 (%) | | Realisasi Kinerja dan Anggaran Renstra s/d Tahun 2025 | | Tingkat Capaian Kinerja dan Realisasi Anggaran Renstra s/d Tahun 2025 (%) | | PD Penanggung Jawab |
|---|---|---|---|---|---|---|---|---|---|---|---|---|---|---|---|---|---|---|---|---|---|---|---|---|---|---|
| | | | | | | | | | | | Realisasi TW I | | Realisasi TW II | | Realisasi TW III | | Realisasi TW IV | | | | | | | | | |
| | | | | | K | Rp | K | Rp | K | Rp | K | Rp | K | Rp | K | Rp | K | Rp | K | Rp | K | Rp | K | Rp | K | Rp | |
| 1 | 2 | 3 | 4 | | 5 | | 6 | | 7 | | 8 | | 9 | | 10 | | 11 | | 12 | | 13 | | 14 = 6 ÷ 12 | | 15 = 14 / 5 x 100 % | | |
| ### | 3.27.03.2.02 | Pembangunan Prasarana Pertanian | Jumlah Prasarana yang Terbangun/Terpelihara | Unit | 4,00 | 132.615.040 | 1,81 | 1.669.087.925 | 7,00 | 158.751.718 | | 13.123.375 | | 14.508.160 | | 28.527.700 | 0,50 | 69.495.682 | 0,50 | 125.654.917 | 7,14% | 79,15% | 20,18 | 2.989.135.207 | 100,00% | 100,00% | Dinas Pertanian dan Ketahanan Pangan |
| ### | 3.27.03.2.02.000 | Pembangunan, Rehabilitasi dan Pemeliharaan Prasarana Pertanian Lainnya | Jumlah Prasarana Pertanian lainnya yang dibangun, direhabilitasi dan dipelihara | unit | 3,00 | 88.615.040 | 7,00 | 167.735.687 | 3,00 | 114.751.718 | 6,00 | 13.123.375 | 9,00 | 14.508.160 | 9,00 | 28.527.700 | 9,00 | 56.708.482 | 33,00 | 112.867.717 | 100,00% | 98,36% | 177,00 | 2.976.348.007 | 100,00% | 100,00% | Dinas Pertanian dan Ketahanan Pangan |
| ### | 3.27.03.2.02.001 | Rehabilitasi dan Pemeliharaan Jaringan Irigasi Usaha Tani | Jumlah jaringan irigasi usaha tani yang direhabilitasi | unit | 3,00 | 44.000.000 | 0,00 | | 3,00 | 44.000.000 | | | | | | | 1,00 | 12.787.200 | 1,00 | 12.787.200 | 33,33% | 29,06% | 74,53 | 1.476.747.730 | 100,00% | 100,00% | Dinas Pertanian dan Ketahanan Pangan |
| ### | 3.27.04 | Pengendalian Kesehatan Hewan Dan Kesehatan Masyarakat Veteriner | Prosentase Penyediaan produk pangan/ non pangan asal hewan yang ber pra NKV(Nomor kontrol veteriner) | % | 2,00 | 391.727.900 | 46,23 | 238.828.335 | 2,00 | 97.307.330 | | 26.700.440 | | 29.885.500 | | 14.504.800 | 2,00 | 18.180.400 | 2,00 | 89.271.140 | 100,00% | 91,74% | 114,69 | 198.240.090 | 100,00% | 50,61% | Dinas Pertanian dan Ketahanan Pangan |
| | | | Prosentase hewan sakit yang tertangani | % | 100,00 | | 0,00 | | 100,00 | | 100,00 | | 100,00 | | 150,67 | | 100,00 | | 100,00 | | 100,00% | | 100,00 | | 100,00% | | Dinas Pertanian dan Ketahanan Pangan |
| | | | Prosentase penyedian produk pangan/ non pangan asal hewan yang ber pra NKV | % | 2,00 | | 0,00 | | 2,00 | | | | | | | | | | 0,00 | | 0,00% | | 0,00 | | 0,00% | | Dinas Pertanian dan Ketahanan Pangan |
| ### | 3.27.04.2.01 | Penjaminan Kesehatan Hewan, Penutupan dan Pembukaan Daerah Wabah Penyakit | Jumlah Kasus Hewan/Ternak yang ditangani | ekor | ###### | 49.794.000 | 0,00 | 10.767.240 | ###### | 12.177.370 | 490,00 | | 465,00 | 7.895.500 | 452,00 | | 437,00 | 3.208.900 | ###### | 11.104.400 | 100,00% | 91,19% | ###### | 1.945.209.040 | 100,00% | 100,00% | Dinas Pertanian dan Ketahanan Pangan |
| ### | 3.27.04.2.01.000 | Pemberantasan Penyakit Hewan Menular dan Zoonosis dalam 1 (satu) Daerah Kabupaten/Kota | Jumlah Wilayah Pengendalian dan Penanggulangan Penyakit Hewan dan Zoonosis | laporan | 3,00 | 49.794.000 | ###### | 57.661.940 | 3,00 | 12.177.370 | 1,00 | | 1,00 | 7.895.500 | | | 1,00 | 3.208.900 | 3,00 | 11.104.400 | 100,00% | 91,19% | 14,00 | 889.295.530 | 100,00% | 100,00% | Dinas Pertanian dan Ketahanan Pangan |
| ### | 3.27.04.2.03 | Pengelolaan Pelayanan Jasa Laboratorium | Jumlah Hewan/Ternak yang Terlayani | Ekor | 500,00 | 25.324.700 | 877,00 | 24.088.600 | 500,00 | 34.601.900 | 136,00 | 22.628.840 | 132,00 | | 164,00 | 7.152.000 | 269,00 | 400.000 | 701,00 | 30.180.840 | 100,00% | 87,22% | 714,00 | 622.999.650 | 100,00% | 100,00% | Dinas Pertanian dan Ketahanan Pangan |
| ### | 3.27.04.2.03.000 | Penyediaan Pelayanan Jasa Medik Veteriner | Jumlah Pelayanan Jasa Medik Veteriner | Laporan | 12,00 | 25.324.700 | ###### | 36.697.795 | 12,00 | 34.601.900 | 3,00 | 22.628.840 | 3,00 | | 3,00 | 7.152.000 | 3,00 | 400.000 | 12,00 | 30.180.840 | 100,00% | 87,22% | 26,00 | 493.275.540 | 100,00% | 100,00% | Dinas Pertanian dan Ketahanan Pangan |
| ### | 3.27.04.2.04 | Penerapan dan pengawasan persyaratan teknik kesehatan masyarakat veteriner | Jumlah Pedagang PAH dan Panitia idul qurban yang diawasi | Orang | 193,00 | 316.609.200 | 271,43 | 144.468.600 | 193,00 | 50.528.060 | 33,00 | 4.071.600 | 119,00 | 21.990.000 | 33,00 | 7.352.800 | 33,00 | 14.571.500 | 218,00 | 47.985.900 | 100,00% | 94,97% | 293,55 | 71.050.200 | 100,00% | 22,44% | Dinas Pertanian dan Ketahanan Pangan |
| ### | 3.27.04.2.04.000 | Pengawasan Peredaran Hewan dan Produk | Jumlah Pengawasan Peredaran Hewan dan Produk Hewan | laporan | 2,00 | 316.609.200 | 4,00 | 144.468.600 | 2,00 | 50.528.060 | 0,00 | 4.071.600 | 1,00 | 21.990.000 | 0,00 | 7.352.800 | 1,00 | 14.571.500 | 2,00 | 47.985.900 | 100,00% | 94,97% | 7,00 | 71.050.200 | 100,00% | 22,44% | Dinas Pertanian dan Ketahanan Pangan |
| ### | 3.27.05 | Pengendalian Dan Penanggulangan Bencana Pertanian | Prosentase Bencana pertanian,Hortikultura dan Perkebunan yang tertangani | % | 87,00 | 58.901.540 | 0,00 | | 87,00 | 44.931.540 | 100,00 | 13.989.402 | 100,00 | 11.953.625 | 110,58 | 7.229.501 | 100,00 | 10.154.445 | 100,00 | 43.326.973 | 100,00% | 96,43% | 100,00 | 2.793.412.388 | 100,00% | 100,00% | Dinas Pertanian dan Ketahanan Pangan |
| ### | 3.27.05.2.01 | Pengendalian dan Penanggulangan Bencana Pertanian Kabupaten/Kota | Jumlah bencana Pertanian sub sektor pangan, hortikultura yang tertangani | Kasus | 15,00 | 58.901.540 | 0,00 | | 15,00 | 44.931.540 | 0,00 | 13.989.402 | 8,00 | 11.953.625 | 5,00 | 7.229.501 | 0,00 | 10.154.445 | 13,00 | 43.326.973 | 86,67% | 96,43% | 175,00 | 308.349.008 | 100,00% | 100,00% | Dinas Pertanian dan Ketahanan Pangan |
| ### | 3.27.05.2.01.000 | Pengendalian Organisme Pengganggu Tumbuhan (OPT) Tanaman Pangan, Hortikultura, dan Perkebunan | Jumlah Luas Serangan Organisme Pengganggu Tumbuhan (OPT) Tanaman Pangan, Hortikultura, dan Perkebunan yang Dikendalikan | Ha | 110,00 | 58.901.540 | 166,85 | 65.096.600 | 110,00 | 44.931.540 | 22,10 | 13.989.402 | 58,30 | 11.953.625 | 41,45 | 7.229.501 | 57,60 | 10.154.445 | 179,45 | 43.326.973 | 100,00% | 96,43% | 188,70 | 301.539.508 | 100,00% | 100,00% | Dinas Pertanian dan Ketahanan Pangan |
| ### | 3.27.07 | Penyuluhan Pertanian | Prosentase Keberghasilan Panen | % | 90,00 | 112.371.300 | 0,00 | | 90,00 | 126.431.300 | 104,00 | 763.119 | 107,37 | 75.337.321 | 96,25 | 20.316.445 | 105,00 | 66.990.000 | 105,00 | 163.406.885 | 100,00% | 100,00% | 105,00 | 391.640.440 | 100,00% | 100,00% | Dinas Pertanian dan Ketahanan Pangan |
| ### | 3.27.07.2.01 | Pelaksanaan Penyuluhan Pertanian | Persentase kelompok Tani yang mendapatkan penyuluhan | % | 90,00 | 112.371.300 | 0,00 | | 90,00 | 126.431.300 | 0,00 | 763.119 | 100,00 | 75.337.321 | 0,00 | 20.316.445 | 0,00 | 66.990.000 | 100,00 | 163.406.885 | 100,00% | 100,00% | 105,00 | 398.449.940 | 100,00% | 100,00% | Dinas Pertanian dan Ketahanan Pangan |
| ### | 3.27.07.2.01.000 | Pengembangan Kapasitas Kelembagaan Petani di Kecamatan dan Desa | Jumlah Kelembagaan Petani di Kecamatan dan Desa yang Ditingkatkan Kapasitasnya | Kelompok | 1,00 | 12.752.600 | 86,00 | 73.434.400 | 1,00 | 7.292.600 | 0,00 | 663.119 | 1,00 | 2.793.165 | 0,00 | 2.550.000 | 0,00 | | 1,00 | 6.006.284 | 100,00% | 82,36% | 33,00 | 2.652.036.461 | 100,00% | 100,00% | Dinas Pertanian dan Ketahanan Pangan |
| ### | 3.27.07.2.01.000 | Penyediaan dan Pemanfaatan Sarana dan Prasarana Penyuluhan Pertanian | Jumlah Sarana dan Prasarana Penyuluhan Pertanian | Unit | 4,00 | 8.418.700 | 0,00 | | 4,00 | 27.938.700 | 0,00 | 100.000 | 4,00 | 344.156 | 0,00 | 3.326.445 | 0,00 | 23.670.000 | 4,00 | 27.440.601 | 100,00% | 98,22% | 5,00 | 89.596.619 | 100,00% | 100,00% | Dinas Pertanian dan Ketahanan Pangan |
| ### | 3.27.07.2.01.000 | Penyediaan dan Peningkatan Kapasitas Penyuluh pertanian | Jumlah penyuluh pertanian yang tersedia dan ditingkatkan kapasitasnya | Orang | 20,00 | 91.200.000 | 0,00 | | 20,00 | 91.200.000 | 0,00 | | 0,00 | 72.200.000 | 0,00 | 14.440.000 | 19,00 | 43.320.000 | 19,00 | 129.960.000 | 95,00% | 100,00% | 119,00 | 285.716.640 | 100,00% | 100,00% | Dinas Pertanian dan Ketahanan Pangan |
| ### | | Meningkatnya PDRB Sektor Unggulan | Nilai PDRB Sektor Industri Pengolahan | Nilai | ###### | 699.559.691 | 0,00 | | ###### | 699.559.691 | | | | | | | 0,00 | 273.768.616 | 0,00 | 273.768.616 | 0,00% | 39,13% | 0,00 | 821.446.142 | 0,00% | 100,00% | Dinas Perindustrian dan Perdagangan |
| ### | | Meningkatnya PDRB Sektor Unggulan | Nilai PDRB Sektor Perdagangan | Nilai | ###### | 24.470.145.914 | 0,00 | | ###### | 24.470.145.914 | | | | | | | 0,00 | 15.691.218.534 | 0,00 | 15.691.218.534 | 0,00% | 64,12% | 0,00 | 15.737.379.534 | 0,00% | 64,31% | Dinas Perindustrian dan Perdagangan |
| ### | | Meningkatnya Produksi Sektor Perindustrian | Persentase Peningkatan Nilai Produksi Sektor Industri | % | 0,10 | | 0,00 | | 0,15 | 699.559.691 | | | | | | | 0,58 | 273.768.616 | 0,58 | 273.768.616 | 100,00% | 39,13% | 0,58 | 273.768.616 | 100,00% | 0,00% | Dinas Perindustrian dan Perdagangan |
| ### | | Meningkatnya omset Perdagangan | Persentase Peningkatan Nilai Omset Penjualan | % | 1,00 | | 0,00 | | 0,01 | 24.470.145.914 | | | | | | | 1,27 | 15.691.218.534 | 1,27 | 15.691.218.534 | 100,00% | 64,12% | 1,27 | 26.947.445.611 | 100,00% | 0,00% | Dinas Perindustrian dan Perdagangan |
| ### | 3.30.01 | Program Penunjang Urusan Pemerintahan Daerah Kabupaten/Kota | Persentase Kebutuhan Penunjang Pemerintahan yang Terfasilitasi | % | 98,00 | 12.101.068.379 | 100,00 | 16.705.788.664 | 98,00 | 8.703.524.524 | 100,00 | 1.790.836.635 | 100,00 | 2.422.235.391 | 100,00 | 1.857.456.317 | 96,00 | 2.280.154.825 | 96,00 | 8.350.683.168 | 97,96% | 95,95% | 96,00 | 15.010.521.661 | 97,96% | 100,00% | Dinas Perindustrian dan Perdagangan |
| ### | 3.30.01.2.01 | Perencanaan, Penganggaran, dan Evaluasi Kinerja Perangkat Daerah | Persentase Dokumen Perencanaan dan Laporan Evaluasi Kinerja yang Tersusun Tepat Waktu | % | 98,00 | 44.613.200 | 47,88 | 47.424.000 | 98,00 | 9.458.800 | 100,00 | 8.642.034 | 100,00 | | 100,00 | | 100,00 | 177.003 | 100,00 | 8.819.037 | 100,00% | 93,24% | 33,80 | 6.632.499.470 | 34,49% | 100,00% | Dinas Perindustrian dan Perdagangan |
| ### | 3.30.01.2.01.000 | Penyusunan Dokumen Perencanaan Perangkat Daerah | Jumlah dokumen perencanaan perangkat daerah | dokumen | 4,00 | 14.424.800 | 8,00 | 24.948.700 | 4,00 | 9.458.800 | 0,00 | 8.642.034 | 1,00 | | 2,00 | | 1,00 | 177.003 | 4,00 | 8.819.037 | 100,00% | 93,24% | 133,00 | 302.444.484 | 100,00% | 100,00% | Dinas Perindustrian dan Perdagangan |
| ### | 3.30.01.2.01.000 | Koordinasi dan Penyusunan Laporan Capaian Kinerja dan Ikhtisar Realisasi Kinerja SKPD | Jumlah Laporan Capaian Kinerja dan Ikhtisar Realisasi Kinerja SKPD dan Laporan Hasil Koordinasi Penyusunan Laporan Capaian Kinerja dan Ikhtisar Realisasi Kinerja SKPD | laporan | 20,00 | 30.188.400 | 8,00 | 13.653.800 | 0,00 | | 1,00 | | 1,00 | | | | | | 2,00 | | 0,00% | 0,00% | 125,60 | 85.479.000 | 100,00% | 100,00% | Dinas Perindustrian dan Perdagangan |
| ### | 3.30.01.2.02 | Administrasi Keuangan Perangkat Daerah | Persentase Laporan Keuangan yang Tersusun Tepat Waktu | % | 98,00 | 7.967.300.885 | 50,00 | 14.082.600.397 | 98,00 | 7.667.188.124 | 100,00 | 1.634.453.534 | 100,00 | 2.166.132.322 | 100,00 | 1.648.255.163 | 100,00 | 1.980.274.004 | 100,00 | 7.429.115.023 | 100,00% | 96,89% | 22,80 | 7.444.974.023 | 23,27% | 93,44% | Dinas Perindustrian dan Perdagangan |
| ### | 3.30.01.2.02.000 | Penyediaan Gaji dan Tunjangan ASN | Jumlah Orang yang Menerima Gaji dan Tunjangan ASN | Orang/Bular | 65,00 | 7.416.613.829 | 32,38 | 13.971.735.937 | 68,00 | 7.612.116.724 | 68,00 | 1.625.445.534 | 62,00 | 2.152.620.322 | 64,00 | 1.636.043.061 | 64,00 | 1.968.129.001 | 64,50 | 7.382.237.918 | 94,85% | 96,98% | 33,90 | 7.577.814.912 | 52,15% | 100,00% | Dinas Perindustrian dan Perdagangan |
| ### | 3.30.01.2.02.000 | Koordinasi dan Penyusunan Laporan Keuangan Bulanan/Triwulan/Semesteran SKPD | Jumlah Laporan Keuangan Bulanan/ Triwulanan/ Semesteran SKPD dan Laporan Koordinasi Penyusunan Laporan Keuangan Bulanan/Triwulanan/Semesteran SKPD | laporan | 20,00 | 550.687.056 | 8,00 | 110.864.460 | 4,00 | 55.071.400 | 1,00 | 9.008.000 | 1,00 | 13.512.000 | 1,00 | 12.212.102 | 1,00 | 12.145.003 | 4,00 | 46.877.105 | 100,00% | 85,12% | 117,00 | 425.181.282 | 100,00% | 77,21% | Dinas Perindustrian dan Perdagangan |
| ### | 3.30.01.2.03 | Administrasi Barang Milik Daerah pada Perangkat Daerah | Persentase Laporan Barang Milik Daerah yang Tersusun Tepat Waktu | % | 98,00 | 256.781.400 | 43,75 | 13.540.750 | 98,00 | 8.397.400 | 100,00 | 1.360.000 | 100,00 | 2.040.000 | 100,00 | 2.040.000 | 100,00 | 2.834.000 | 100,00 | 8.274.000 | 100,00% | 98,53% | 22,80 | 14.824.000 | 23,27% | 5,77% | Dinas Perindustrian dan Perdagangan |
| ### | 3.30.01.2.03.000 | Rekonsiliasi dan Penyusunan Laporan Barang Milik Daerah pada SKPD | Jumlah Laporan Rekonsiliasi dan Penyusunan Laporan Barang Milik Daerah pada SKPD | Laporan | 20,00 | 256.781.400 | 8,00 | 13.540.750 | 4,00 | 8.397.400 | 1,00 | 1.360.000 | 1,00 | 2.040.000 | 1,00 | 2.040.000 | 1,00 | 2.834.000 | 4,00 | 8.274.000 | 100,00% | 98,53% | 24,00 | 178.721.927 | 100,00% | 69,60% | Dinas Perindustrian dan Perdagangan |
| ### | 3.30.01.2.06 | Administrasi Umum Perangkat Daerah | Persentase Terpenuhinya Layanan Administrasi Perkantoran | % | 98,00 | 181.876.000 | 50,00 | 312.506.025 | 98,00 | 107.046.400 | 100,00 | 13.727.627 | 100,00 | 6.512.500 | 100,00 | 23.508.383 | 75,00 | 56.613.830 | 93,75 | 100.362.340 | 95,66% | 93,76% | 23,55 | 421.008.584 | 24,03% | 100,00% | Dinas Perindustrian dan Perdagangan |
| ### | 3.30.01.2.06.000 | Penyediaan Komponen Instalasi Listrik/Penerangan Bangunan Kantor | Jumlah paket komponen instalasi listrik/penerangan bangunan kantor yang tersedia | Paket | 11,00 | 14.722.000 | 20,00 | 6.820.500 | 40,00 | 1.484.400 | | | | | 19,00 | 1.376.103 | 0,00 | | 19,00 | 1.376.103 | 47,50% | 92,70% | 221,56 | 266.534.084 | 100,00% | 100,00% | Dinas Perindustrian dan Perdagangan |

| No | Kode Rekening | Urusan / Bidang Urusan Pemerintahan Daerah Dan Program / Kegiatan / Sub Kegiatan | Indikator Kinerja Program (Outcome) / Kegiatan (Output Kegiatan) / Sub Kegiatan (Output Sub Kegiatan) | Satuan | Target Renstra Perangkat Daerah pada Tahun 2025 (Akhir Periode Renstra Perangkat Daerah) | | Realisasi Capaian Kinerja Renstra Perangkat Daerah s/d Renja PD Tahun Lalu (2024) | | Target Kinerja dan Anggaran Renja Tahun Berjalan yang Dievaluasi (2025) | | Realisasi Kinerja pada Triwulan Tahun 2025 | | | | | | | | Realisasi Capaian Kinerja dan Anggaran Renja yang dievaluasi (2025) | | Tingkat Capaian Kinerja dan Realisasi Anggaran Renja Tahun 2025 (%) | | Realisasi Kinerja dan Anggaran Renstra s/d Tahun 2025 | | Tingkat Capaian Kinerja dan Realisasi Anggaran Renstra s/d Tahun 2025 (%) | | PD Penanggung Jawab |
|---|---|---|---|---|---|---|---|---|---|---|---|---|---|---|---|---|---|---|---|---|---|---|---|---|---|---|---|
| | | | | | | | | | | | Realisasi TW I | | Realisasi TW II | | Realisasi TW III | | Realisasi TW IV | | | | | | | | | | |
| | | | | | K | Rp | K | Rp | K | Rp | K | Rp | K | Rp | K | Rp | K | Rp | K | Rp | K | Rp | K | Rp | K | Rp | |
| 1 | 2 | 3 | 4 | | 5 | | 6 | | 7 | | 8 | | 9 | | 10 | | 11 | | 12 | | 13 | | 14 = 6 + 12 | | 15 = 14 / 5 x 100 % | | |
| ### | 3.30.01.2.06.000 | Penyediaan Bahan Material | Jumlah Paket Bahan/Material yang Disediakan | Paket | 1,00 | 10.000.000 | 0,00 | | 1,00 | 5.000.000 | | | | | 0,00 | | | | 0,00 | | 0,00% | 0,00% | 6,00 | 109.324.291 | 100,00% | 100,00% | Dinas Perindustrian dan Perdagangan |
| ### | 3.30.01.2.06.000 | Fasilitasi Kunjungan Tamu | Jumlah Laporan Fasilitasi Kunjungan Tamu | laporan | 12,00 | 23.500.000 | 20,00 | 17.752.500 | 12,00 | 1.300.000 | 3,00 | | 3,00 | | 3,00 | 200.000 | 3,00 | 400.000 | 12,00 | 600.000 | 100,00% | 46,15% | 126,00 | 1.116.459.053 | 100,00% | 100,00% | Dinas Perindustrian dan Perdagangan |
| ### | 3.30.01.2.06.000 | Penyelenggaraan Rapat Koordinasi dan Konsultasi SKPD | Jumlah Laporan Penyelenggaraan Rapat Koordinasi dan Konsultasi SKPD | laporan | 12,00 | 133.654.000 | 24,00 | 284.813.025 | 12,00 | 99.262.000 | 3,00 | 13.727.627 | 3,00 | 6.512.500 | 3,00 | 21.932.280 | 3,00 | 56.213.830 | 12,00 | 98.386.237 | 100,00% | 99,12% | 67,00 | 131.925.237 | 100,00% | 98,71% | Dinas Perindustrian dan Perdagangan |
| ### | 3.30.01.2.07 | Pengadaan Barang Milik Daerah Penunjang Urusan Pemerintahan Daerah | Persentase Terpenuhinya Pengadaan Barang Milik Daerah | % | 98,00 | 649.386.000 | 25,00 | 67.020.000 | 98,00 | 4.953.900 | | | | | | | 100,00 | 4.900.000 | 100,00 | 4.900.000 | 100,00% | 98,91% | 31,06 | 521.781.250 | 31,69% | 80,35% | Dinas Perindustrian dan Perdagangan |
| ### | 3.30.01.2.07.000 | Pengadaan Peralatan dan Mesin Lainnya | Jumlah Unit Peralatan dan Mesin Lainnya yang Disediakan | Unit | 44,00 | 649.386.000 | 5,00 | 67.020.000 | 1,00 | 4.953.900 | | | | | | | 1,00 | 4.900.000 | 1,00 | 4.900.000 | 100,00% | 98,91% | 106,63 | 1.274.200.087 | 100,00% | 100,00% | Dinas Perindustrian dan Perdagangan |
| ### | 3.30.01.2.08 | Penyediaan Jasa Penunjang Urusan Pemerintahan Daerah | Persentase Terpenuhinya Jasa Penunjang Urusan Pemerintahan | % | 98,00 | 2.046.781.892 | 50,00 | 1.773.337.896 | 98,00 | 757.183.900 | 100,00 | 122.418.435 | 100,00 | 208.322.420 | 100,00 | 160.364.227 | 100,00 | 163.209.408 | 100,00 | 654.314.490 | 100,00% | 86,41% | 48,71 | 1.230.059.983 | 49,71% | 60,10% | Dinas Perindustrian dan Perdagangan |
| ### | 3.30.01.2.08.000 | Penyediaan Jasa Komunikasi, Sumber Daya Air dan Listrik | Jumlah Laporan Penyediaan Jasa Komunikasi, Sumber Daya Air dan Listrik yang Disediakan | laporan | 12,00 | 1.089.946.992 | 24,00 | 233.449.796 | 12,00 | 123.328.000 | 3,00 | 22.472.964 | 3,00 | 18.020.848 | 3,00 | 20.271.018 | 3,00 | 22.884.895 | 12,00 | 83.649.725 | 100,00% | 67,83% | 119,63 | 623.412.518 | 100,00% | 57,20% | Dinas Perindustrian dan Perdagangan |
| ### | 3.30.01.2.08.000 | Penyediaan Jasa Pelayanan Umum Kantor | Jumlah Laporan Penyediaan Jasa Pelayanan Umum Kantor yang | laporan | 12,00 | 956.834.900 | 24,00 | 1.536.728.100 | 12,00 | 633.855.900 | 3,00 | 99.945.471 | 3,00 | 190.301.572 | 3,00 | 140.093.209 | 3,00 | 140.324.513 | 12,00 | 570.664.765 | 100,00% | 90,03% | 29,33 | 662.776.315 | 100,00% | 69,27% | Dinas Perindustrian dan Perdagangan |
| ### | 3.30.01.2.09 | Pemeliharaan Barang Milik Daerah Penunjang Urusan Pemerintahan Daerah | Persentase Barang Milik Daerah yang Terpelihara | % | 98,00 | 954.329.002 | 100,00 | 409.359.596 | 98,00 | 149.296.000 | 100,00 | 10.235.005 | 100,00 | 39.228.149 | 100,00 | 23.288.544 | 100,00 | 72.146.580 | 100,00 | 144.898.278 | 100,00% | 97,05% | 100,00 | 486.267.915 | 100,00% | 50,95% | Dinas Perindustrian dan Perdagangan |
| ### | 3.30.01.2.09.000 | Penyediaan Jasa Pemeliharaan, Biaya Pemeliharaan, dan Pajak Kendaraan Perorangan Dinas atau Kendaraan Dinas | Jumlah Kendaraan Perorangan Dinas atau Kendaraan Dinas Jabatan yang Dipelihara dan Dibayarkan Pajaknya | Unit | 14,00 | 796.145.394 | 11,00 | 280.509.196 | 9,00 | 98.160.000 | 9,00 | 8.637.005 | 9,00 | 30.091.349 | 9,00 | 20.303.544 | 9,00 | 38.012.484 | 9,00 | 97.044.382 | 100,00% | 98,86% | 9,00 | 6.437.595.652 | 64,29% | 100,00% | Dinas Perindustrian dan Perdagangan |
| ### | 3.30.01.2.09.000 | Penyediaan Jasa Pemeliharaan, Biaya Pemeliharaan, Pajak dan Perizinan Kendaraan Dinas Operasional atau Lapangan | Jumlah Kendaraan Dinas Operasional atau Lapangan yang Dipelihara dan dibayarkan Pajak dan Perizinannya | unit | 23,00 | 7.255.000 | 32,00 | 10.974.400 | 13,00 | 7.000.000 | | | | | 6,00 | 2.085.000 | 15,00 | 2.688.500 | 21,00 | 4.773.500 | 100,00% | 68,19% | 160,62 | 6.374.288.370 | 100,00% | 100,00% | Dinas Perindustrian dan Perdagangan |
| ### | 3.30.01.2.09.000 | Pemeliharaan Peralatan dan Mesin Lainnya | Jumlah Peralatan dan Mesin Lainnya yang Dipelihara | unit | 4,00 | 35.680.000 | 14,00 | 43.476.000 | 27,00 | 10.136.000 | 5,00 | 1.598.000 | | | 2,00 | 900.000 | 18,00 | 7.487.107 | 25,00 | 9.985.107 | 92,59% | 98,51% | 165,00 | 6.379.499.977 | 100,00% | 100,00% | Dinas Perindustrian dan Perdagangan |
| ### | 3.30.01.2.09.001 | Pemeliharaan/Rehabilitasi Sarana dan Prasarana Pendukung Gedung Kantor atau Bangunan Lainnya | Jumlah Sarana dan Prasarana Pendukung Gedung Kantor atau Bangunan Lainnya yang | unit | 1,00 | 115.248.608 | 1,00 | 74.400.000 | 1,00 | 34.000.000 | | | 1,00 | 9.136.800 | | | 0,00 | 23.958.489 | 1,00 | 33.095.289 | 100,00% | 97,34% | 102,00 | 5.266.055.982 | 100,00% | 100,00% | Dinas Perindustrian dan Perdagangan |
| ### | 3.30.02 | Program Perizinan dan Pendaftaran Perusahaan | Persentase Kepatuhan Pedagang/Produsen Terhadap | % | 80,00 | 121.824.206 | 90,00 | 56.644.600 | 80,00 | 54.297.000 | 80,00 | 760.000 | | 2.070.491 | 80,00 | 1.080.000 | | 48.947.637 | 80,00 | 52.858.128 | 100,00% | 97,35% | 80,00 | 5.645.193.066 | 100,00% | 100,00% | Dinas Perindustrian dan Perdagangan |
| ### | 3.30.02.2.06 | Pengendalian Fasilitas Penyimpanan Bahan Berbahaya dan Pengawasan Distribusi, | Jumlah pedagang/produsen yang memenuhi asas perlindungan | Peserta | 600,00 | 121.824.206 | 173,00 | 56.644.600 | 16,00 | 54.297.000 | 8,00 | 760.000 | | 2.070.491 | 8,00 | 1.080.000 | | 48.947.637 | 16,00 | 52.858.128 | 100,00% | 97,35% | 107,01 | 3.152.880.349 | 17,84% | 100,00% | Dinas Perindustrian dan Perdagangan |
| ### | 3.30.02.2.06.000 | Pengawasan Distribusi, Pengemasan dan Pelabelan Bahan Berbahaya Terhadap Pengguna Akhir Bahan Berbahaya (PA-B2) Maupun Produsen (P-B2) | Jumlah Laporan Hasil Pengawasan Distribusi, Pengemasan dan Pelabelan Bahan Berbahaya Terhadap Distributor B2, Pengguna Akhir Bahan Berbahaya (PA-B2) maupun Produsen B2 (P-B2) | Laporan | 8,00 | 121.824.206 | 4,00 | 56.644.600 | 2,00 | 54.297.000 | 1,00 | 760.000 | 0,00 | 2.070.491 | 1,00 | 1.080.000 | 0,00 | 48.947.637 | 2,00 | 52.858.128 | 100,00% | 97,35% | 5,00 | 1.574.209.771 | 62,50% | 100,00% | Dinas Perindustrian dan Perdagangan |
| ### | 3.30.03 | Program Peningkatan Sarana Distribusi Perdagangan | Persentase Ketercapaian Retribusi Pasar | % | 100,00 | 55.205.264.115 | 77,53 | 10.270.509.540 | 80,00 | 15.035.426.640 | 16,89 | 1.405.347.765 | 37,88 | 1.446.692.885 | 62,25 | 1.749.716.949 | 84,68 | 8.605.399.488 | 84,68 | 13.207.157.087 | 100,00% | 87,84% | 84,68 | 14.196.299.322 | 84,68% | 25,72% | Dinas Perindustrian dan Perdagangan |
| ### | 3.30.03.2.01 | Kegiatan Pembangunan dan Pengelolaan Sarana Distribusi Perdagangan | Persentase Pasar yang Direvitalisasi | % | 33,33 | 40.420.553.315 | 83,34 | 4.233.631.140 | 50,00 | 11.170.561.940 | 16,67 | 704.466.765 | 0,00 | 648.482.462 | | 833.867.399 | 16,67 | 7.323.987.488 | 33,34 | 9.510.804.114 | 66,68% | 85,14% | 93,14 | 12.164.589.514 | 100,00% | 30,10% | Dinas Perindustrian dan Perdagangan |
| ### | 3.30.03.2.01.000 | Penyediaan Sarana Distribusi Perdagangan | Jumlah Sarana Distribusi Perdagangan | Unit | 3,00 | 35.808.270.400 | 4,00 | 2.370.748.851 | 3,00 | 10.123.298.940 | 1,00 | 528.951.025 | 0,00 | 440.737.491 | 0,00 | 454.834.516 | 1,00 | 7.084.324.790 | 2,00 | 8.508.847.822 | 66,67% | 84,05% | 94,53 | 8.766.999.822 | 100,00% | 24,48% | Dinas Perindustrian dan Perdagangan |
| ### | 3.30.03.2.01.000 | Fasilitasi Pengelolaan Sarana Distribusi Perdagangan | Jumlah Fasilitasi Pengelolaan Sarana Distribusi Perdagangan | Unit | 6,00 | 4.612.282.915 | 6,00 | 1.862.882.289 | 6,00 | 1.047.263.000 | 6,00 | 175.515.740 | 6,00 | 207.744.971 | 6,00 | 379.032.883 | 6,00 | 239.662.698 | 6,00 | 1.001.956.292 | 100,00% | 95,67% | 6,00 | 3.107.599.292 | 100,00% | 67,38% | Dinas Perindustrian dan Perdagangan |
| ### | 3.30.03.2.02 | Kegiatan Pembinaan Terhadap Pengelola Sarana Distribusi Perdagangan Di Wilayah | Persentase Pelaku Perdagangan yang Dibina | % | 13,77 | 14.784.710.800 | 12,40 | 6.036.878.400 | 11,31 | 3.864.864.700 | 0,00 | 700.881.000 | 13,57 | 798.210.423 | 13,57 | 915.849.550 | 13,57 | 1.281.412.000 | 13,57 | 3.696.352.973 | 100,00% | 95,64% | 13,57 | 4.164.559.940 | 98,55% | 28,17% | Dinas Perindustrian dan Perdagangan |
| ### | 3.30.03.2.02.000 | Pembinaan dan Pengendalian Pengelola Sarana Distribusi Perdagangan | Jumlah Dokumen Hasil Pembinaan dan Pengendalian Pengelola Sarana Distribusi Perdagangan | Dokumen | 15,00 | 3.231.085.600 | 2,00 | 355.643.700 | 3,00 | 88.172.500 | 0,00 | 1.155.000 | 1,00 | 5.876.473 | 0,00 | 6.354.550 | 2,00 | 73.152.000 | 3,00 | 86.538.023 | 100,00% | 98,15% | 13,58 | 554.744.990 | 90,56% | 17,17% | Dinas Perindustrian dan Perdagangan |
| ### | 3.30.03.2.02.000 | Pemberdayaan Pengelola Sarana Distribusi Perdagangan | Jumlah Dokumen Hasil Pemberdayaan Pengelola Sarana Distribusi Perdagangan | Dokumen | 75,00 | 11.553.625.200 | 21,00 | 5.681.234.700 | 12,00 | 3.776.692.200 | 3,00 | 699.726.000 | 3,00 | 792.333.950 | 3,00 | 909.495.000 | 3,00 | 1.208.260.000 | 12,00 | 3.609.814.950 | 100,00% | 95,58% | 65,00 | 3.694.009.517 | 86,67% | 31,97% | Dinas Perindustrian dan Perdagangan |
| ### | 3.30.04 | Program Stabilisasi Harga Barang Kebutuhan Pokok dan Barang Penting | Rata - rata Persentase Fluktuasi Harga Bahan Pangan Pokok | % | 10,00 | 121.174.950 | 6,40 | 910.789.095 | 10,00 | 602.897.950 | 14,37 | 34.044.895 | 6,26 | 12.435.537 | 9,26 | 4.479.556 | 13,61 | 9.708.235 | 10,88 | 60.668.223 | 100,00% | 10,06% | 24,78 | 834.125.203 | 100,00% | 100,00% | Dinas Perindustrian dan Perdagangan |
| ### | 3.30.04.2.02 | Pengendalian Harga, dan Stok Barang Kebutuhan Pokok dan Barang Penting di | Persentase harga pangan yang mengalami fluktuasi harga lebih besar | % | 10,00 | 121.174.950 | 6,50 | 910.789.095 | 10,00 | 602.897.950 | 6,33 | 34.044.895 | 5,33 | 12.435.537 | 5,00 | 4.479.556 | 6,67 | 9.708.235 | 5,83 | 60.668.223 | 58,33% | 10,06% | 4,87 | 2.476.449.707 | 48,67% | 100,00% | Dinas Perindustrian dan Perdagangan |
| ### | 3.30.04.2.02.000 | Pemantauan Harga dan Stok Barang Kebutuhan Pokok dan Barang Penting pada Pasar Rakyat yang Terintegrasi dalam Sistem Informasi Perdagangan | Jumlah laporan pemantauan harga dan stok barang kebutuhan pokok dan barang penting pada pasar rakyat yang terintegrasi dalam sistem informasi perdagangan | Laporan | 12,00 | 121.174.950 | 24,00 | 144.895.695 | 12,00 | 602.897.950 | 3,00 | 34.044.895 | 3,00 | 12.435.537 | 3,00 | 4.479.556 | 3,00 | 9.708.235 | 12,00 | 60.668.223 | 100,00% | 10,06% | 19,67 | 852.966.317 | 100,00% | 100,00% | Dinas Perindustrian dan Perdagangan |
| ### | 3.30.06 | Program Standardisasi dan Perlindungan Konsumen | Persentase Alat UTTP yang telah Ditera/Tera Ulang | % | 11,00 | 1.793.872.560 | 34,31 | 597.339.257 | 11,00 | 73.999.800 | 1,23 | 8.008.650 | 2,24 | 11.214.766 | 13,12 | 42.393.255 | 14,86 | 8.389.535 | 31,45 | 70.006.206 | 100,00% | 94,60% | 160,45 | 9.333.998.597 | 100,00% | 100,00% | Dinas Perindustrian dan Perdagangan |
| ### | 3.30.06.2.01 | Pelaksanaan Metrologi Legal Berupa Tera, Tera Ulang dan Pengawasan | Jumlah Laporan Pelaksanaan Kegiatan Tera, Tera Ulang | Laporan | 4,00 | 1.793.872.560 | 2,00 | 597.339.257 | 1,00 | 73.999.800 | 0,00 | 8.008.650 | | 11.214.766 | | 42.393.255 | 1,00 | 8.389.535 | 1,00 | 70.006.206 | 100,00% | 94,60% | 301,00 | 268.664.317 | 100,00% | 14,98% | Dinas Perindustrian dan Perdagangan |
| ### | 3.30.06.2.01.000 | Pelaksanaan Metrologi Legal, Berupa Tera, Tera Ulang | Jumlah Alat Ukur, Alat Takar, Alat Timbang dan Alat Perlengkapan Ditera Ulang | Unit | ####### | 470.536.800 | ####### | 261.803.217 | ####### | 73.999.800 | 158,00 | 8.008.650 | 167,00 | 11.214.766 | ####### | 42.393.255 | 225,00 | 8.389.535 | ####### | 70.006.206 | 100,00% | 94,60% | ####### | 520.721.546 | 48,34% | 100,00% | Dinas Perindustrian dan Perdagangan |
| ### | 3.30.06.2.01.000 | Pengawasan/Penyuluhan Metrologi Legal | Jumlah Pelaku Usaha di Bidang Metrologi Legal yang Dibina | Orang | 880,00 | 1.323.335.760 | ####### | 335.536.040 | 0,00 | | | | | | | | | | 0,00 | | 0,00% | 0,00% | 5,00 | 446.527.740 | 0,57% | 33,74% | Dinas Perindustrian dan Perdagangan |
| ### | 3.31.02 | Program Perencanaan dan Pembangunan Industri | Persentase Peningkatan IKM Berkembang | % | 5,00 | 155.063.549.470 | 10,95 | 4.627.967.023 | 5,00 | 699.559.691 | | 43.796.260 | | 122.631.840 | | 47.999.267 | 24,72 | 139.624.353 | 24,72 | 354.051.720 | 100,00% | 50,61% | ####### | 469.025.920 | 100,00% | 0,30% | Dinas Perindustrian dan Perdagangan |
| ### | 3.31.02.2.01 | Penyusunan dan Evaluasi Rencana | Persentase IKM Berkembang | % | 30,00 | 155.063.549.470 | 110,86 | 4.627.967.023 | 30,00 | 699.559.691 | | 43.796.260 | | 122.631.840 | | 47.999.267 | 73,33 | 139.624.353 | 73,33 | 354.051.720 | 100,00% | 50,61% | ####### | 8.103.527.564 | 100,00% | 5,23% | Dinas Perindustrian dan Perdagangan |
| ### | 3.31.02.2.01.000 | Koordinasi, Sinkronisasi dan Pelaksanaan Kebijakan Percepatan Pengembangan, Penyebaran dan Perwilayahan Industri | Jumlah dokumen hasil koordinasi, sinkronisasi dan pelaksanaan kebijakan percepatan pengembangan, penyebaran dan perwilayahan industri | Dokumen | 30,00 | 316.640.000 | 12,00 | 393.339.890 | 6,00 | 79.249.000 | | | 6,00 | 79.249.000 | | | 0,00 | -21.790 | 6,00 | 79.227.210 | 100,00% | 99,97% | 109,76 | 9.409.673.675 | 100,00% | 100,00% | Dinas Perindustrian dan Perdagangan |
| ### | 3.31.02.2.01.000 | Koordinasi, Sinkronisasi, dan Pelaksanaan Pembangunan Sarana dan Prasarana Industri | Jumlah dokumen hasil Koordinasi, Sinkronisasi, dan Pelaksanaan Pembangunan Sarana dan Prasarana | Dokumen | 2,00 | 175.000.000 | 0,00 | | 2,00 | 175.000.000 | | | | | | 1.150.998 | 2,00 | | 2,00 | 1.150.998 | 100,00% | 0,66% | 10,77 | 2.042.087.359 | 100,00% | 100,00% | Dinas Perindustrian dan Perdagangan |

| No | Kode Rekening | Urusan / Bidang Urusan Pemerintahan Daerah Dan Program / Kegiatan / Sub Kegiatan | Indikator Kinerja Program (Outcome) / Kegiatan (Output Kegiatan) / Sub Kegiatan (Output Sub Kegiatan) | Satuan | Target Renstra Perangkat Daerah pada Tahun 2025 (Akhir Periode Renstra Perangkat Daerah) | | Realisasi Capaian Kinerja Renstra Perangkat Daerah s/d Renja PD Tahun Lalu (2024) | | Target Kinerja dan Anggaran Renja Tahun Berjalan yang Dievaluasi (2025) | | Realisasi Kinerja pada Triwulan Tahun 2025 | | | | | | | | Realisasi Capaian Kinerja dan Anggaran Renja yang dievaluasi (2025) | | Tingkat Capaian Kinerja dan Realisasi Anggaran Renja Tahun 2025 (%) | | Realisasi Kinerja dan Anggaran Renstra s/d Tahun 2025 | | Tingkat Capaian Kinerja dan Realisasi Anggaran Renstra s/d Tahun 2025 (%) | | PD Penanggung Jawab |
|---|---|---|---|---|---|---|---|---|---|---|---|---|---|---|---|---|---|---|---|---|---|---|---|---|---|---|---|
| | | | | | | | | | | | Realisasi TW I | | Realisasi TW II | | Realisasi TW III | | Realisasi TW IV | | | | | | | | | | |
| | | | | | K | Rp | K | Rp | K | Rp | K | Rp | K | Rp | K | Rp | K | Rp | K | Rp | K | Rp | K | Rp | K | Rp | K | Rp | |
| 1 | 2 | 3 | 4 | | 5 | | 6 | | 7 | | 8 | | 9 | | 10 | | 11 | | 12 | | 13 | | 14 = 6 + 12 | | 15 = 14 / 5 x 100 % | | |
| ### | 3.31.02.2.01.000 | Koordinasi, Sinkronisasi, dan Pelaksanaan Pemberdayaan Industri dan Peran Serta Masyarakat | Jumlah Dokumen Hasil Koordinasi, Sinkronisasi dan Pelaksanaan Pemberdayaan Industri dan Peran Serta Masyarakat (UPT. Industri | Dokumen | 5,00 | 153.431.948.970 | 1,00 | 4.142.156.133 | 1,00 | 362.758.291 | 0,00 | 43.796.260 | 0,00 | 43.382.840 | 0,00 | 46.848.269 | 1,00 | 63.079.958 | 1,00 | 197.107.327 | 100,00% | 54,34% | 264,00 | 2.181.594.538 | 100,00% | 1,42% | Dinas Perindustrian dan Perdagangan |
| | | | Jumlah Dokumen Hasil Koordinasi, Sinkronisasi, dan Pelaksanaan Pemberdayaan Industri dan Peran Serta Masyarakat | Dokumen | 20,00 | | 14,00 | | 1,00 | | | | | | | | | | 0,00 | | 0,00% | | 9,00 | | 45,00% | | Dinas Perindustrian dan Perdagangan |
| ### | 3.31.02.2.01.03 | Koordinasi, Sinkronisasi, dan Pelaksanaan Sumberdaya Industri | Jumlah dokumen hasil koordinasi, sinkronisasi, dan pelaksanaan pembangunan sumberdaya industri | Dokumen | 8,00 | 1.139.960.500 | 9,00 | 92.471.000 | 4,00 | 82.552.400 | | | | | | | 4,00 | 76.566.185 | 4,00 | 76.566.185 | 100,00% | 92,75% | 149,90 | 2.803.614.848 | 100,00% | 100,00% | Dinas Perindustrian dan Perdagangan |
| ### | | Sasaran 1 : Meningkatnya Kualitas Pelaporan | IRB (Indeks Reformasi Birokrasi) | Indeks | 82,00 | | 0,00 | | 82,00 | | 88,58 | | | | | | | | 88,58 | | 100,00% | 0,00% | 88,58 | | 100,00% | 0,00% | Sekretariat Daerah |
| ### | | Sasaran 1 : Meningkatnya Kualitas Pelaporan | Nilai SAKIP Komponen Pelaporan | Nilai | 11,00 | | 0,00 | | 11,00 | | | | | | | | 11,00 | 11 | 11,00 | 11 | 100,00% | 0,00% | 11,00 | 11 | 100,00% | 0,00% | Sekretariat Daerah |
| ### | | Sasaran 2 : Meningkatnya Kualitas Kebijakan | IKK (Indeks Kualitas Kebijakan) | Indeks | 65,00 | | 0,00 | | 65,00 | | | | | | | | | | 0,00 | | 0,00% | 0,00% | 0,00 | | 0,00% | 0,00% | Sekretariat Daerah |
| ### | | Sasaran 3 : Terwujudnya Reformasi Hukum | IRH (Indeks Reformasi Hukum) | Indeks | 97,00 | | 0,00 | | 97,00 | | | | | | | | 98,92 | | 98,92 | | 100,00% | 0,00% | 98,92 | | 100,00% | 0,00% | Sekretariat Daerah |
| ### | | Sasaran 4 : Meningkatkan Kualitas Pelayanan | IPP (Indeks Pelayanan Publik) | Indeks | 4,60 | | 0,00 | | 4,60 | | | | | | | | | | 0,00 | | 0,00% | 0,00% | 0,00 | 69 | 0,00% | 0,00% | Sekretariat Daerah |
| ### | | Sasaran 6 : Pelaksanaan Sistem Kerja Baru | Kebijakan Sistem Kerja Baru | Persen | 100,00 | | 0,00 | | 100,00 | | 100,00 | | | | | | | | 100,00 | | 100,00% | 0,00% | 100,00 | 1 | 100,00% | 0,00% | Sekretariat Daerah |
| ### | 0 | Meningkatnya Kualitas Pelayanan Publik Organisasi Penyelenggaraan Pelayanan Publik | Persentase Organisasi Penyelenggara Pelayanan Publik dengan Nilai IKM sesuai Standar | Persentase | 75,00 | | 0,00 | | 75,00 | | | | | | | | 75,00 | | 75,00 | | 100,00% | 0,00% | 75,00 | 38.700.000 | 100,00% | 0,00% | Sekretariat Daerah |
| | | | Indeks Pengelolaan Pengadaan | Indeks | 75,00 | | 0,00 | | 75,00 | | | | | | | | 80,34 | | 80,34 | | 100,00% | | 80,34 | | 100,00% | | Sekretariat Daerah |
| | | | Nilai komponen pengukuran kinerja dalam SAKIP | Nilai/Predika | 21,50 | | 0,00 | | 21,50 | | | | | | | | 21,50 | | 21,50 | | 100,00% | | 21,50 | | 100,00% | | Sekretariat Daerah |
| ### | | Sasaran I: Meningkatnya Kualitas Pengukuran Kinerja Daerah | Nilai Komponen Pengukuran Kinerja dalam SAKIP | Nilai | 21,50 | | 0,00 | | 21,50 | | | | | | | | 21,45 | | 21,45 | | 99,77% | 0,00% | 21,45 | | 99,77% | 0,00% | Bagian Umum |
| ### | | Sasaran II: Meningkatnya Kualitas Pelaporan Kinerja | Nilai Komponen Pelaporan dalam SAKIP | Nilai | 11,00 | | 0,00 | | 11,00 | | | | | | | | 10,76 | | 10,76 | | 97,82% | 0,00% | 10,76 | | 97,82% | 0,00% | Bagian Umum |
| ### | | Sasaran III: Meningkatnya Reformasi Hukum | Indeks Reformasi Hukum (IRH) | Indeks | 97,40 | | 0,00 | | 97,40 | | | | | | | | 98,92 | | 98,92 | | 100,00% | 0,00% | 98,92 | | 100,00% | 0,00% | Bagian Umum |
| ### | | Sasaran IV: Meningkatnya Kualitas Pelayanan Publik Organisasi Penyelenggaraan Pelayanan Publik | Persentase Organisasi Penyelenggara Pelayanan Publik dengan Nilai IKM sesuai Standar | % | 75,00 | | 0,00 | | 75,00 | | | | | | | | 91,88 | | 91,88 | | 100,00% | 0,00% | 91,88 | | 100,00% | 0,00% | Bagian Umum |
| ### | | Sasaran V: Meningkatnya Tata Kelola | Indeks Pengelolaan Pengadaan | Indeks | 75,00 | | 0,00 | | 75,00 | | | | | | | | 73,40 | | 73,40 | | 97,87% | 0,00% | 73,40 | | 97,87% | 0,00% | Bagian Umum |
| ### | | Tujuan: Tata Kelola Pemerintahan Berkualitas | Indeks Reformasi Birokrasi (IRB) | Indeks | 88,70 | | 0,00 | | 88,70 | | | | | | | | 87,38 | | 87,38 | | 98,51% | 0,00% | 87,38 | | 98,51% | 0,00% | Bagian Umum |
| ### | 4.01.01 | PROGRAM PENUNJANG URUSAN PEMERINTAHAN DAERAH KABUPATEN/KOTA | Persentase Kebutuhan Penunjang Pemerintahan yang Terfasilitasi | % | 100,00 | 127.626.969.214 | 24,21 | 30.650.950.604 | 100,00 | 33.879.552.519 | 100,00 | 6.050.128.862 | 99,38 | 7.200.247.204 | 99,38 | 8.457.121.691 | 100,00 | 7.988.074.024 | 99,69 | 29.695.571.781 | 99,69% | 87,65% | 19,94 | 29.695.571.781 | 19,94% | 23,27% | Bagian Umum |
| ### | 4.01.01.2.01 | Perencanaan, Penganggaran, dan Evaluasi Kinerja Perangkat Daerah (Bagian Umum) | Persentase Dokumen Perencanaan yang tersusun tepat waktu | % | 100,00 | 115.407.500 | 22,92 | 17.521.500 | 100,00 | 17.175.700 | 100,00 | 4.821.490 | 100,00 | 2.145.000 | 100,00 | 2.869.924 | 100,00 | 3.954.949 | 100,00 | 13.791.363 | 100,00% | 80,30% | 20,00 | 13.791.363 | 20,00% | 11,95% | Bagian Umum |
| ### | 4.01.01.2.01.000 | Penyusunan Dokumen Perencanaan Perangkat Daerah (Bagian Umum) | Jumlah Dokumen Perencanaan Perangkat Daerah | Dokumen | 25,00 | 45.352.400 | 6,00 | 9.072.500 | 7,00 | 10.001.800 | 1,00 | 4.821.490 | 1,00 | 780.000 | 2,00 | 2.869.924 | 3,00 | | 7,00 | 8.471.414 | 100,00% | 84,70% | 7,00 | 8.471.414 | 28,00% | 18,68% | Bagian Umum |
| ### | 4.01.01.2.01.000 | Koordinasi dan Penyusunan Laporan Capaian Kinerja dan Ikhtisar Realisasi Kinerja SKPD (Bagian Umum) | Jumlah Laporan Capaian Kinerja dan Ikhtisar Realisasi Kinerja SKPD dan Laporan Hasil Koordinasi Penyusunan Laporan Capaian Kinerja dan Ikhtisar Realisasi Kinerja SKPD | Laporan | 16,00 | 44.057.900 | 3,00 | 8.449.000 | 5,00 | 6.223.500 | 2,00 | | 1,00 | 1.365.000 | 1,00 | | 1,00 | 3.252.952 | 5,00 | 4.617.952 | 100,00% | 74,20% | 5,00 | 4.617.952 | 31,25% | 10,48% | Bagian Umum |
| ### | 4.01.01.2.01.000 | Evaluasi Kinerja Perangkat Daerah (Bagian Umum) | Jumlah Laporan Evaluasi Kinerja Perangkat Daerah | Laporan | 8,00 | 25.997.200 | 3,00 | | 1,00 | 950.400 | 0,00 | | 0,00 | | 1,00 | | 0,00 | 701.997 | 1,00 | 701.997 | 100,00% | 73,86% | 1,00 | 701.997 | 12,50% | 2,70% | Bagian Umum |
| ### | 4.01.01.2.02 | Administrasi Keuangan Perangkat Daerah (Bagian Umum) | Persentase Laporan Keuangan yang tersusun tepat waktu | % | 100,00 | 68.095.040.170 | 24,48 | 16.811.031.318 | 100,00 | 17.777.950.115 | 100,00 | 3.853.483.944 | 100,00 | 4.502.844.509 | 100,00 | 3.744.711.324 | 100,00 | 3.904.550.566 | 100,00 | 16.005.590.343 | 100,00% | 90,03% | 20,00 | 16.005.590.343 | 20,00% | 23,50% | Bagian Umum |
| ### | 4.01.01.2.02.000 | Penyediaan Gaji dan Tunjangan ASN (Bagian Umum) | Jumlah Orang yang Menerima Gaji dan Tunjangan ASN | Orang/Bular | 125,00 | 67.078.179.270 | 1,00 | 16.566.000.818 | 125,00 | 17.547.244.115 | 125,00 | 3.816.235.944 | 125,00 | 4.447.276.509 | 125,00 | 3.687.976.946 | 125,00 | 3.829.963.748 | 125,00 | 15.781.453.147 | 100,00% | 89,94% | 125,00 | 15.781.453.147 | 100,00% | 23,53% | Bagian Umum |
| ### | 4.01.01.2.02.000 | Koordinasi dan Penyusunan Laporan Keuangan Bulanan/ Triwulanan/ Semesteran SKPD (Bagian Umum) | Jumlah Laporan Keuangan Bulanan/ Triwulanan/ Semesteran SKPD dan Laporan Koordinasi Penyusunan Laporan Keuangan Bulanan/Triwulanan/Semesteran SKPD | Laporan | 18,00 | 1.016.860.900 | 1,00 | 236.916.000 | 18,00 | 230.706.000 | 18,00 | 37.248.000 | 18,00 | 55.568.000 | 18,00 | 56.734.378 | 18,00 | 74.586.818 | 18,00 | 224.137.196 | 100,00% | 97,15% | 18,00 | 224.137.196 | 100,00% | 22,04% | Bagian Umum |
| ### | 4.01.01.2.03 | Administrasi Barang Milik Daerah pada Perangkat Daerah (Bagian Umum) | Persentase Laporan Barang Milik Daerah yang tersusun tepat waktu | % | 100,00 | 389.203.800 | 25,00 | 94.228.000 | 100,00 | 91.988.000 | 100,00 | 12.840.000 | 100,00 | 16.968.000 | 100,00 | 13.352.000 | 100,00 | 8.160.000 | 100,00 | 51.320.000 | 100,00% | 55,79% | 20,00 | 51.320.000 | 20,00% | 13,19% | Bagian Umum |
| ### | 4.01.01.2.03.000 | Rekonsiliasi dan Penyusunan Laporan Barang Milik Daerah pada SKPD (Bagian Umum) | Jumlah Laporan Rekonsiliasi dan Penyusunan Laporan Barang Milik Daerah pada SKPD | Laporan | 16,00 | 389.203.800 | 4,00 | 94.228.000 | 4,00 | 91.988.000 | 1,00 | 12.840.000 | 1,00 | 16.968.000 | 1,00 | 13.352.000 | 1,00 | 8.160.000 | 4,00 | 51.320.000 | 100,00% | 55,79% | 4,00 | 51.320.000 | 25,00% | 13,19% | Bagian Umum |
| ### | 4.01.01.2.05 | Administrasi Kepegawaian Perangkat Daerah (Bagian Umum) | Persentase SDM Aparatur yang Meningkat Kompetensinya | % | 100,00 | 773.792.720 | 25,00 | 118.724.200 | 100,00 | 145.114.300 | 100,00 | 86.975.000 | 100,00 | | 100,00 | 38.412.660 | 100,00 | 1.117.831 | 100,00 | 126.505.491 | 100,00% | 87,18% | 20,00 | 126.505.491 | 20,00% | 16,35% | Bagian Umum |
| ### | 4.01.01.2.05.000 | Pengadaan Pakaian Dinas beserta Atribut Kelengkapannya (Bagian Umum) | Jumlah Paket Pakaian Dinas beserta Atribut Kelengkapan | Paket | 16,00 | 734.481.620 | 4,00 | 112.717.000 | 4,00 | 143.710.300 | 2,00 | 86.975.000 | 0,00 | | 2,00 | 38.412.660 | 0,00 | | 4,00 | 125.387.660 | 100,00% | 87,25% | 4,00 | 125.387.660 | 25,00% | 17,07% | Bagian Umum |
| ### | 4.01.01.2.05.000 | Pendataan dan Pengolahan Administrasi Kepegawaian (Bagian Umum) | Jumlah Dokumen Pendataan dan Pengolahan Administrasi Kepegawaian | Dokumen | 16,00 | 39.311.100 | 4,00 | 6.007.200 | 4,00 | 1.404.000 | 1,00 | | 1,00 | | 1,00 | | 1,00 | 1.117.831 | 4,00 | 1.117.831 | 100,00% | 79,62% | 4,00 | 1.117.831 | 25,00% | 2,84% | Bagian Umum |
| ### | 4.01.01.2.06 | Administrasi Umum Perangkat Daerah (Bagian Umum) | Persentase terpenuhinya Layanan Administrasi Perkantoran | % | 100,00 | 12.298.651.014 | 22,69 | 2.943.368.986 | 100,00 | 3.017.448.183 | 100,00 | 676.460.116 | 94,44 | 483.473.065 | 94,44 | 468.579.354 | 100,00 | 825.630.270 | 97,22 | 2.454.142.805 | 97,22% | 81,33% | 19,44 | 2.454.142.805 | 19,44% | 19,95% | Bagian Umum |
| ### | 4.01.01.2.06.000 | Penyediaan Komponen Instalasi Listrik/Penerangan Bangunan Kantor (Bagian Umum) | Jumlah Paket Komponen Instalasi Listrik/Penerangan Bangunan Kantor yang Disediakan | Paket | 34,00 | 347.613.100 | 5,00 | 73.339.700 | 12,00 | 78.809.600 | 3,00 | 20.727.585 | 3,00 | 18.745.680 | 3,00 | 16.704.390 | 3,00 | 15.208.665 | 12,00 | 71.386.320 | 100,00% | 90,58% | 12,00 | 71.386.320 | 35,29% | 20,54% | Bagian Umum |
| ### | 4.01.01.2.06.000 | Penyediaan Peralatan dan Perlengkapan Kantor (Bagian Umum) | Jumlah Paket Peralatan dan Perlengkapan Kantor yang Disediakan | Paket | 34,00 | 1.769.393.574 | 5,00 | 268.040.000 | 12,00 | 580.742.083 | 1,00 | 118.015.200 | 1,00 | 109.815.000 | 1,00 | 12.876.000 | 6,00 | 69.713.550 | 9,00 | 310.419.750 | 75,00% | 53,45% | 9,00 | 310.419.750 | 26,47% | 17,54% | Bagian Umum |
| ### | 4.01.01.2.06.000 | Penyediaan Peralatan Rumah Tangga (Bagian Umum) | Jumlah Paket Peralatan Rumah Tangga yang Disediakan | Paket | 44,00 | 939.200.000 | 10,00 | 166.363.300 | 12,00 | 308.460.000 | 1,00 | 87.915.530 | 4,00 | 38.414.875 | 3,00 | 63.516.422 | 4,00 | 55.911.561 | 12,00 | 245.758.388 | 100,00% | 79,67% | 12,00 | 245.758.388 | 27,27% | 26,17% | Bagian Umum |
| ### | 4.01.01.2.06.000 | Penyediaan Barang Cetakan dan Penggandaan (Bagian Umum) | Jumlah Paket Barang Cetakan dan Penggandaan yang Disediakan | Paket | 50,00 | 1.449.420.040 | 11,00 | 366.885.000 | 12,00 | 193.399.000 | 1,00 | 13.000.000 | 3,00 | 70.729.500 | 5,00 | 26.782.500 | 3,00 | 62.393.100 | 12,00 | 172.905.100 | 100,00% | 89,40% | 12,00 | 172.905.100 | 24,00% | 11,93% | Bagian Umum |
| ### | 4.01.01.2.06.000 | Penyediaan Bahan Bacaan dan Peraturan Perundang-undangan (Bagian Umum) | Jumlah Dokumen Bahan Bacaan dan Peraturan Perundang-Undangan yang Disediakan | Dokumen | 54,00 | 409.562.400 | 15,00 | 102.360.000 | 12,00 | 55.522.700 | 2,00 | 16.890.000 | 3,00 | 15.125.000 | 3,00 | 10.749.600 | 4,00 | 12.466.000 | 12,00 | 55.230.600 | 100,00% | 99,47% | 12,00 | 55.230.600 | 22,22% | 13,49% | Bagian Umum |
| ### | 4.01.01.2.06.000 | Penyediaan Bahan/Material (Bagian Umum) | Jumlah Paket Bahan/Material yang Disediakan | Paket | 28,00 | 650.960.700 | 2,00 | 136.450.000 | 12,00 | 225.317.600 | 4,00 | 15.300.000 | 0,00 | | 4,00 | 40.971.182 | 4,00 | 139.549.200 | 12,00 | 195.820.382 | 100,00% | 86,91% | 12,00 | 195.820.382 | 42,86% | 30,08% | Bagian Umum |
| ### | 4.01.01.2.06.000 | Fasilitasi Kunjungan Tamu (Bagian Umum) | Jumlah Laporan Fasilitasi Kunjungan Tamu | Laporan | 48,00 | 3.049.460.000 | 12,00 | 753.347.800 | 12,00 | 765.780.000 | 2,00 | 105.122.500 | 3,00 | 95.494.650 | 3,00 | 179.729.000 | 4,00 | 265.384.370 | 12,00 | 645.730.520 | 100,00% | 84,32% | 12,00 | 645.730.520 | 25,00% | 21,18% | Bagian Umum |

| No | Kode Rekening | Urusan / Bidang Urusan Pemerintahan Daerah Dan Program / Kegiatan / Sub Kegiatan | Indikator Kinerja Program (Outcome) / Kegiatan (Output Kegiatan) / Sub Kegiatan (Output Sub Kegiatan) | Satuan | Target Renstra Perangkat Daerah pada Tahun 2025 (Akhir Periode Renstra Perangkat Daerah) | | Realisasi Capaian Kinerja Renstra Perangkat Daerah s/d Renja PD Tahun Lalu (2024) | | Target Kinerja dan Anggaran Renja Tahun Berjalan yang Dievaluasi (2025) | | Realisasi Kinerja pada Triwulan Tahun 2025 | | | | | | | | Realisasi Capaian Kinerja dan Anggaran Renja yang dievaluasi (2025) | | Tingkat Capaian Kinerja dan Realisasi Anggaran Renja Tahun 2025 (%) | | Realisasi Kinerja dan Anggaran Renstra s/d Tahun 2025 | | Tingkat Capaian Kinerja dan Realisasi Anggaran Renstra s/d Tahun 2025 (%) | | PD Penanggung Jawab |
|---|---|---|---|---|---|---|---|---|---|---|---|---|---|---|---|---|---|---|---|---|---|---|---|---|---|---|
| | | | | | | | | | | | Realisasi TW I | | Realisasi TW II | | Realisasi TW III | | Realisasi TW IV | | | | | | | | | |
| | | | | | K | Rp | K | Rp | K | Rp | K | Rp | K | Rp | K | Rp | K | Rp | K | Rp | K | Rp | K | Rp | K | Rp | |
| 1 | 2 | 3 | 4 | | 5 | | 6 | | 7 | | 8 | | 9 | | 10 | | 11 | | 12 | | 13 | | 14 = 6 + 12 | | 15 = 14 / 5 x 100 % | | |
| ### | 4.01.01.2.06.000 | Penyelenggaraan Rapat Koordinasi dan Konsultasi SKPD (Bagian Umum) | Jumlah Laporan Penyelenggaraan Rapat Koordinasi dan Konsultasi SKPD | Laporan | 48,00 | 3.683.041.200 | 789,00 | 1.071.432.186 | 12,00 | 809.417.200 | 2,00 | 299.489.301 | 2,00 | 135.148.360 | 3,00 | 117.250.260 | 5,00 | 205.003.824 | 12,00 | 756.891.745 | 100,00% | 93,51% | 12,00 | 756.891.745 | 25,00% | 20,55% | Bagian Umum |
| ### | 4.01.01.2.07 | Pengadaan Barang Milik Daerah Penunjang Urusan Pemerintah Daerah (Bagian Umum) | Persentase Terpenuhinya Pengadaan Barang Milik Daerah | % | 100,00 | 2.600.000.000 | 12,50 | 1.490.900.000 | 100,00 | 2.600.000.000 | | | | | 100,00 | 1.949.771.401 | 100,00 | 575.839.100 | 100,00 | 2.525.610.501 | 100,00% | 97,14% | 20,00 | 2.525.610.501 | 20,00% | 97,14% | Bagian Umum |
| ### | 4.01.01.2.07.000 | Pengadaan Kendaraan Perorangan Dinas atau Kendaraan Dinas Jabatan (Bagian Umum) | Jumlah Unit Kendaraan Perorangan Dinas atau Kendaraan Dinas Jabatan yang Disediakan | Unit | 4,00 | 2.600.000.000 | 0,00 | | 4,00 | 2.600.000.000 | 0,00 | | 0,00 | | 3,00 | 1.949.771.401 | 1,00 | 575.839.100 | 4,00 | 2.525.610.501 | 100,00% | 97,14% | 4,00 | 2.525.610.501 | 100,00% | 97,14% | Bagian Umum |
| ### | 4.01.01.2.08 | Penyediaan Jasa Penunjang Urusan Pemerintahan Daerah (Bagian Umum) | Persentase Terpenuhinya Jasa Penunjang Layanan Perkantoran | % | 100,00 | 14.699.519.360 | 25,00 | 3.307.433.669 | 100,00 | 2.968.175.498 | 100,00 | 576.462.288 | 100,00 | 618.943.690 | 100,00 | 660.251.739 | 100,00 | 644.849.217 | 100,00 | 2.500.506.934 | 100,00% | 84,24% | 20,00 | 2.500.506.934 | 20,00% | 17,01% | Bagian Umum |
| ### | 4.01.01.2.08.000 | Penyediaan Jasa Surat Menyurat (Bagian Umum) | Jumlah Laporan Penyediaan Jasa Surat Menyurat | Laporan | 48,00 | 21.385.000 | 12,00 | 676.000 | 12,00 | 4.016.000 | 3,00 | | 3,00 | 375.000 | 3,00 | | 3,00 | 542.657 | 12,00 | 917.657 | 100,00% | 22,85% | 12,00 | 917.657 | 25,00% | 4,29% | Bagian Umum |
| ### | 4.01.01.2.08.000 | Penyediaan Jasa Komunikasi, Sumber Daya Air dan Listrik (Bagian Umum) | Jumlah Laporan Penyediaan Jasa Komunikasi, Sumber Daya Air dan Listrik yang Disediakan | Laporan | 48,00 | 3.861.311.296 | 12,00 | 890.362.169 | 12,00 | 960.564.648 | 3,00 | 208.202.948 | 3,00 | 215.224.420 | 3,00 | 198.651.038 | 3,00 | 216.044.053 | 12,00 | 838.122.459 | 100,00% | 87,25% | 12,00 | 838.122.459 | 25,00% | 21,71% | Bagian Umum |
| ### | 4.01.01.2.08.000 | Penyediaan Jasa Pelayanan Umum Kantor (Bagian Umum) | Jumlah Laporan Penyediaan Jasa Pelayanan Umum Kantor yang | Laporan | 48,00 | 10.816.823.064 | 12,00 | 2.416.395.500 | 12,00 | 2.003.594.850 | 2,00 | 368.259.340 | 3,00 | 403.344.270 | 3,00 | 461.600.701 | 4,00 | 428.262.507 | 12,00 | 1.661.466.818 | 100,00% | 82,92% | 12,00 | 1.661.466.818 | 25,00% | 15,36% | Bagian Umum |
| ### | 4.01.01.2.09 | Pemeliharaan Barang Milik Daerah Penunjang Urusan Pemerintahan Daerah | Persentase Barang Milik Daerah yang terpelihara | % | 100,00 | 11.212.948.440 | 22,75 | 2.440.527.162 | 100,00 | 2.593.470.520 | 100,00 | 327.187.393 | 100,00 | 511.483.045 | 100,00 | 802.492.957 | 100,00 | 725.574.804 | 100,00 | 2.366.738.199 | 100,00% | 91,26% | 20,00 | 2.366.738.199 | 20,00% | 21,11% | Bagian Umum |
| ### | 4.01.01.2.09.000 | Penyediaan Jasa Pemeliharaan, Biaya Pemeliharaan, dan Pajak Kendaraan Perorangan Dinas atau Kendaraan Dinas | Jumlah Kendaraan Perorangan Dinas atau Kendaraan Dinas Jabatan yang Dipelihara dan dibayarkan Pajaknya | Unit | 28,00 | 1.405.960.000 | 0,00 | | 14,00 | 717.610.000 | 3,00 | 143.646.188 | 5,00 | 191.723.530 | 3,00 | 253.067.402 | 3,00 | 67.576.766 | 14,00 | 656.013.886 | 100,00% | 91,42% | 14,00 | 656.013.886 | 50,00% | 46,66% | Bagian Umum |
| ### | 4.01.01.2.09.000 | Penyediaan Jasa Pemeliharaan, Biaya Pemeliharaan, Pajak dan Perizinan Kendaraan Dinas Operasional atau Lapangan | Jumlah Kendaraan Dinas Operasional atau Lapangan yang Dipelihara dan dibayarkan Pajak dan Perizinannya | Unit | 270,00 | 7.313.840.000 | 50,00 | 2.063.760.228 | 110,00 | 1.400.230.000 | 12,00 | 162.922.932 | 19,00 | 270.271.846 | 34,00 | 470.510.955 | 45,00 | 451.301.458 | 110,00 | 1.355.007.191 | 100,00% | 96,77% | 110,00 | 1.355.007.191 | 40,74% | 18,53% | Bagian Umum |
| ### | 4.01.01.2.09.000 | Pemeliharaan Mebel (Bagian Umum) | Jumlah Mebel yang Dipelihara | Unit | 22,00 | 195.770.000 | 5,00 | | 6,00 | 26.240.000 | 0,00 | | 0,00 | | 0,00 | | 6,00 | 18.037.500 | 6,00 | 18.037.500 | 100,00% | 68,74% | 6,00 | 18.037.500 | 27,27% | 9,21% | Bagian Umum |
| ### | 4.01.01.2.09.000 | Pemeliharaan Peralatan dan Mesin Lainnya (Bagian Umum) | Jumlah Peralatan dan Mesin Lainnya yang Dipelihara | Unit | 22,00 | 1.205.869.000 | 5,00 | 205.453.358 | 6,00 | 244.782.600 | 2,00 | 6.033.250 | 3,00 | 32.889.030 | 1,00 | 69.122.000 | 0,00 | 77.518.050 | 6,00 | 185.562.330 | 100,00% | 75,81% | 6,00 | 185.562.330 | 27,27% | 15,39% | Bagian Umum |
| ### | 4.01.01.2.09.000 | Pemeliharaan/Rehabilitasi Gedung Kantor dan Bangunan Lainnya (Bagian Umum) | Jumlah Gedung Kantor dan Bangunan Lainnya yang Dipelihara/Direhabilitasi | Unit | 20,00 | 1.091.509.440 | 5,00 | 123.822.200 | 5,00 | 204.607.920 | 2,00 | 14.585.023 | 3,00 | 16.598.639 | 0,00 | 9.792.600 | 0,00 | 111.141.030 | 5,00 | 152.117.292 | 100,00% | 74,35% | 5,00 | 152.117.292 | 25,00% | 13,94% | Bagian Umum |
| ### | 4.01.01.2.11 | Administrasi Keuangan dan Operasional Kepala Daerah dan Wakil Kepala Daerah (Bagian Umum) | Persentase Administrasi Keuangan dan Operasional Kepala Daerah dan Wakil Kepala Daerah yang terpenuhi | % | 100,00 | 3.739.945.710 | 25,91 | 679.823.619 | 100,00 | 1.055.183.710 | 100,00 | 165.152.356 | 100,00 | 241.134.477 | 100,00 | 210.837.742 | 100,00 | 234.387.809 | 100,00 | 851.512.384 | 100,00% | 80,70% | 20,00 | 851.512.384 | 20,00% | 22,77% | Bagian Umum |
| ### | 4.01.01.2.11.000 | Penyediaan Gaji dan Tunjangan Kepala Daerah dan Wakil Kepala Daerah (Bagian Umum) | Jumlah Orang yang Menerima Gaji dan Tunjangan Kepala Daerah dan Wakil Kepala Daerah | Orang/Bular | 2,00 | 833.772.310 | 1,00 | 153.409.219 | 2,00 | 204.002.360 | 2,00 | 32.052.356 | 2,00 | 47.863.942 | 2,00 | 36.287.742 | 2,00 | 37.009.309 | 2,00 | 153.213.349 | 100,00% | 75,10% | 2,00 | 153.213.349 | 100,00% | 18,38% | Bagian Umum |
| ### | 4.01.01.2.11.000 | Penyediaan Pakaian Dinas dan Atribut Kelengkapan Kepala Daerah dan Wakil Kepala Daerah (Bagian Umum) | Jumlah Paket Pakaian Dinas dan Atribut Kelengkapan Kepala Daerah dan Wakil Kepala Daerah yang | Paket | 16,00 | 462.612.800 | 4,00 | 38.700.000 | 4,00 | 229.788.800 | 1,00 | 23.100.000 | 1,00 | 42.402.000 | 1,00 | 24.550.000 | 1,00 | 47.053.000 | 4,00 | 137.105.000 | 100,00% | 59,67% | 4,00 | 137.105.000 | 25,00% | 29,64% | Bagian Umum |
| ### | 4.01.01.2.11.000 | Pelaksanaan Medical Check Up Kepala Daerah dan Wakil Kepala Daerah (Bagian Umum) | Jumlah Orang yang Mengikuti Medical Check Up Kepala Daerah dan Wakil Kepala Daerah | Orang | 16,00 | 163.560.600 | 4,00 | 1.714.400 | 4,00 | 21.392.550 | 0,00 | | 2,00 | 868.535 | 0,00 | | 2,00 | 325.500 | 4,00 | 1.194.035 | 100,00% | 5,58% | 4,00 | 1.194.035 | 25,00% | 0,73% | Bagian Umum |
| ### | 4.01.01.2.11.000 | Penyediaan Dana Penunjang Operasional Kepala Daerah dan Wakil Kepala Daerah (Bagian Umum) | Jumlah Orang yang Menerima Dana Penunjang Operasional Kepala Daerah dan Wakil Kepala Daerah | Orang/Bular | 2,00 | 2.280.000.000 | 1,00 | 486.000.000 | 2,00 | 600.000.000 | 2,00 | 110.000.000 | 2,00 | 150.000.000 | 2,00 | 150.000.000 | 2,00 | 150.000.000 | 2,00 | 560.000.000 | 100,00% | 93,33% | 2,00 | 560.000.000 | 100,00% | 24,56% | Bagian Umum |
| ### | 4.01.01.2.12 | Fasilitasi Kerumahtanggaan Sekretariat Daerah (Bagian Umum) | Persentase Kebutuhan Rumah Tangga Kepala Daerah, Wakil Kepala Daerah dan Sekretaris Daerah yang terpenuhi | % | 100,00 | 13.702.460.500 | 25,00 | 2.747.392.150 | 100,00 | 3.613.046.493 | 100,00 | 346.746.275 | 100,00 | 823.255.418 | 100,00 | 565.842.590 | 100,00 | 1.064.009.478 | 100,00 | 2.799.853.761 | 100,00% | 77,49% | 20,00 | 2.799.853.761 | 20,00% | 20,43% | Bagian Umum |
| ### | 4.01.01.2.12.000 | Penyediaan Kebutuhan Rumah Tangga Kepala Daerah (Bagian Umum) | Jumlah Paket Kebutuhan Rumah Tangga Kepala Daerah yang Disediakan | Paket | 48,00 | 7.643.003.400 | 12,00 | 1.654.007.200 | 12,00 | 1.955.319.700 | 2,00 | 254.595.251 | 3,00 | 478.241.776 | 3,00 | 318.777.209 | 4,00 | 533.047.950 | 12,00 | 1.584.662.186 | 100,00% | 81,04% | 12,00 | 1.584.662.186 | 25,00% | 20,73% | Bagian Umum |
| ### | 4.01.01.2.12.000 | Penyediaan Kebutuhan Rumah Tangga Wakil Kepala Daerah (Bagian Umum) | Jumlah Paket Kebutuhan Rumah Tangga Wakil Kepala Daerah yang Disediakan | Paket | 48,00 | 4.904.320.000 | 12,00 | 881.513.400 | 12,00 | 1.454.934.493 | 1,00 | 78.017.217 | 3,00 | 298.807.671 | 4,00 | 237.660.504 | 4,00 | 433.146.995 | 12,00 | 1.047.632.387 | 100,00% | 72,01% | 12,00 | 1.047.632.387 | 25,00% | 21,36% | Bagian Umum |
| ### | 4.01.01.2.12.000 | Penyediaan Kebutuhan Rumah Tangga Sekretariat Daerah (Bagian Umum) | Jumlah Paket Kebutuhan Rumah Tangga Sekretariat Daerah yang | Paket | 48,00 | 1.155.137.100 | 12,00 | 211.871.550 | 12,00 | 202.792.300 | 2,00 | 14.133.807 | 3,00 | 46.205.971 | 3,00 | 9.404.877 | 4,00 | 97.814.533 | 12,00 | 167.559.188 | 100,00% | 82,63% | 12,00 | 167.559.188 | 25,00% | 14,51% | Bagian Umum |
| ### | 4.01.01 | PROGRAM PENUNJANG URUSAN PEMERINTAHAN DAERAH KABUPATEN/KOTA | Presentase Capaian Area Reformasi Birokrasi | % | 64,00 | 405.799.700 | 0,00 | | 64,00 | 260.482.100 | | 58.579.198 | | 40.239.150 | | 46.837.125 | 64,00 | 107.143.738 | 64,00 | 252.799.211 | 100,00% | 97,05% | 64,00 | 464.670.761 | 100,00% | 100,00% | Bagian Organisasi |
| ### | 4.01.01.2.13 | KEGIATAN PENATAAN ORGANISASI | Persentase PD yang tepat fungsi dan ukuran | % | 100,00 | 405.799.700 | 0,00 | | 100,00 | 260.482.100 | 100,00 | 58.579.198 | | 40.239.150 | | 46.837.125 | | 107.143.738 | 100,00 | 252.799.211 | 100,00% | 97,05% | 100,00 | 1.205.688.630 | 100,00% | 100,00% | Bagian Organisasi |
| ### | 4.01.01.2.13.000 | Sub Kegiatan Pengelolaan Kelembagaan dan Analis Jabatan | Jumlah Dokumen Pengelolaan Kelembagaan dan Analisis Jabatan | Dokumen | 33,00 | 104.604.700 | 33,00 | 114.482.880 | 33,00 | 56.848.200 | 33,00 | 13.305.548 | 33,00 | 9.982.150 | 0,00 | 7.296.439 | 33,00 | 23.822.900 | 33,00 | 54.407.037 | 100,00% | 95,71% | 33,00 | 1.007.296.456 | 100,00% | 100,00% | Bagian Organisasi |
| ### | 4.01.01.2.13.000 | Sub Kegiatan Fasilitasi pelayanan publik dan tata laksana | Jumlah Laporan Hasil Fasilitasi Pelayanan Publik dan Tata Laksana | laporan | 49,00 | 208.078.000 | 49,00 | 401.517.100 | 49,00 | 132.703.800 | 0,00 | 36.595.150 | 49,00 | 24.856.500 | 0,00 | 24.457.720 | 49,00 | 44.444.500 | 49,00 | 130.353.870 | 100,00% | 98,23% | 49,00 | 963.599.289 | 100,00% | 100,00% | Bagian Organisasi |
| ### | 4.01.01.2.13.000 | Sub Kegiatan Peningkatan kinerja dan Reformasi Birokrasi | Jumlah Dokumen Peningkatan Kinerja dan Reformasi Birokrasi | dokumen | 33,00 | 93.117.000 | 33,00 | 177.346.154 | 33,00 | 70.930.100 | 33,00 | 8.678.500 | 33,00 | 5.400.500 | 33,00 | 15.082.966 | 33,00 | 38.876.338 | 33,00 | 68.038.304 | 100,00% | 95,92% | 33,00 | 92.446.804 | 100,00% | 99,28% | Bagian Organisasi |
| ### | 4.01.03 | Program Perekonomian dan Pembangunan | Presentase Kebijakan Perekonomian dan SDA yang ditindaklanjuti Perangkat Daerah | % | 85,00 | 1.057.420.356 | 192,00 | 498.104.867 | 85,00 | 436.021.454 | 150,50 | 34.864.300 | 354,15 | 33.741.165 | 179,16 | 73.700.100 | 413,32 | 149.379.675 | ###### | 291.685.240 | 100,00% | 66,90% | ###### | 291.685.240 | 100,00% | 27,58% | Bagian Perekonomian dan Sumber Daya Alam |
| ### | 4.01.03.2.01 | Kegiatan Pelaksanaan Kebijakan Perekonomian | Presentase Kebijakan Bidang Perekonomian yang ditindaklanjuti PD | % | 85,00 | 696.462.600 | 213,33 | 215.778.017 | 85,00 | 202.638.200 | 0,00 | 20.276.160 | 165,99 | 18.559.870 | 86,66 | 38.050.100 | 157,66 | 95.842.704 | 410,31 | 172.728.834 | 100,00% | 85,24% | 410,31 | 172.728.834 | 100,00% | 24,80% | Bagian Perekonomian dan Sumber Daya Alam |
| ### | 4.01.03.2.01.000 | Sub Kegiatan Koordinasi, Sinkronisasi, Monitoring dan Evaluasi Kebijakan Pengelolaan BUMD dan BLUD | Jumlah Dokumen Hasil Koordinasi, Sinkronisasi, Monitoring dan Evaluasi KebijakanPengelolaan BUMD dan | Dokumen | 2,00 | 262.582.740 | 4,00 | 143.013.400 | 8,00 | 24.818.400 | 2,00 | 954.000 | 1,00 | 8.598.000 | 2,00 | 3.607.500 | 2,00 | 9.624.000 | 7,00 | 22.783.500 | 87,50% | 91,80% | 7,00 | 22.783.500 | 100,00% | 8,68% | Bagian Perekonomian dan Sumber Daya Alam |
| ### | 4.01.03.2.01.000 | Sub Kegiatan Pengendalian dan Distribusi Perekonomian | Jumlah Laporan Hasil Pengendalian dan Distribusi Perekonomian | Laporan | 1,00 | 241.573.080 | 1,00 | 60.768.720 | 12,00 | 63.320.800 | 3,00 | 14.557.400 | 3,00 | 7.530.000 | 3,00 | 22.073.000 | 3,00 | 18.360.300 | 12,00 | 62.520.700 | 100,00% | 98,74% | 12,00 | 62.520.700 | 100,00% | 25,88% | Bagian Perekonomian dan Sumber Daya Alam |
| ### | 4.01.03.2.01.000 | Sub Kegiatan Perencanaan dan Pengawasan Ekonomi Mikro Kecil | Jumlah Dokumen Hasil Perencanaan dan Pengawasan Ekonomi Mikro Kecil | Dokumen | 1,00 | 48.250.260 | 1,00 | 42.295.954 | 4,00 | 27.378.900 | 1,00 | 3.929.500 | 1,00 | 2.431.870 | 1,00 | 5.114.000 | 1,00 | 14.850.000 | 4,00 | 26.325.370 | 100,00% | 96,15% | 4,00 | 26.325.370 | 100,00% | 54,56% | Bagian Perekonomian dan Sumber Daya Alam |
| ### | 4.01.03.2.01.000 | Sub Kegiatan Koordinasi, Sinkronisasi dan Evaluasi Kebijakan Pembentukan BLUD | Jumlah Dokumen Hasil Koordinasi, Sinkronisasi dan Evaluasi Kebijakan Pembentukan BLUD | Dokumen | 1,00 | 95.749.800 | 1,00 | 37.636.080 | 4,00 | 18.822.300 | 1,00 | 405.000 | 1,00 | | 1,00 | 754.500 | 1,00 | 30.846.000 | 4,00 | 32.005.500 | 100,00% | 100,00% | 4,00 | 32.005.500 | 100,00% | 33,43% | Bagian Perekonomian dan Sumber Daya Alam |
| ### | 4.01.03.2.01.000 | Sub Kegiatan Koordinasi, Sinkronisasi dan Evaluasi Kebijakan Pendirian BUMD | Jumlah Dokumen Hasil Koordinasi, Sinkronisasi dan Evaluasi Kebijakan Pendirian BUMD | Dokumen | 1,00 | 48.306.720 | 1,00 | 47.668.813 | 2,00 | 68.297.800 | 0,00 | 430.260 | 1,00 | | 0,00 | 6.501.100 | 1,00 | 22.162.404 | 2,00 | 29.093.764 | 100,00% | 42,60% | 2,00 | 29.093.764 | 100,00% | 60,23% | Bagian Perekonomian dan Sumber Daya Alam |
| ### | 4.01.03.2.04 | Kegiatan Pemantauan Kebijakan Sumber Daya Alam | Persentase Kebijakan Bidang SDA yang ditindaklanjuti PD | % | 85,00 | 360.957.756 | 344,33 | 166.721.900 | 85,00 | 233.383.254 | 240,00 | 14.588.140 | 0,00 | 15.181.295 | 280,00 | 35.650.000 | 385,00 | 53.536.971 | 905,00 | 118.956.406 | 100,00% | 50,97% | 905,00 | 118.956.406 | 100,00% | 32,96% | Bagian Perekonomian dan Sumber Daya Alam |

| No | Kode Rekening | Urusan / Bidang Urusan Pemerintahan Daerah Dan Program / Kegiatan / Sub Kegiatan | Indikator Kinerja Program (Outcome) / Kegiatan (Output Kegiatan) / Sub Kegiatan (Output Sub Kegiatan) | Satuan | Target Renstra Perangkat Daerah pada Tahun 2025 (Akhir Periode Renstra Perangkat Daerah) | | Realisasi Capaian Kinerja Renstra Perangkat Daerah s/d Renja PD Tahun Lalu (2024) | | Target Kinerja dan Anggaran Renja Tahun Berjalan yang Dievaluasi (2025) | | Realisasi Kinerja pada Triwulan Tahun 2025 | | | | | | | | Realisasi Capaian Kinerja dan Anggaran Renja yang dievaluasi (2025) | | Tingkat Capaian Kinerja dan Realisasi Anggaran Renja Tahun 2025 (%) | | Realisasi Kinerja dan Anggaran Renstra s/d Tahun 2025 | | Tingkat Capaian Kinerja dan Realisasi Anggaran Renstra s/d Tahun 2025 (%) | | PD Penanggung Jawab |
|---|---|---|---|---|---|---|---|---|---|---|---|---|---|---|---|---|---|---|---|---|---|---|---|---|---|---|---|
| | | | | | | | | | | | Realisasi TW I | | Realisasi TW II | | Realisasi TW III | | Realisasi TW IV | | | | | | | | | | |
| | | | | | K | Rp | K | Rp | K | Rp | K | Rp | K | Rp | K | Rp | K | Rp | K | Rp | K | Rp | K | Rp | K | Rp | K | Rp | |
| 1 | 2 | 3 | 4 | | 5 | | 6 | | 7 | | 8 | | 9 | | 10 | | 11 | | 12 | | 13 | | 14 = 6 + 12 | | 15 = 14 / 5 x 100 % | | | |
| ### | 4.01.03.2.04.000 | Sub Kegiatan Koordinasi, Sinkronisasi dan Evaluasi Kebijakan Pertanian, Kehutanan, Kelautan dan Perikanan | Jumlah Dokumen Hasil Koordinasi, Sinkronisasi, dan Evaluasi Kebijakan Urusan Pertanian,Pangan, Kehutanan, Kelautan dan Perikanan, Perdagangan, Perindustrian, KUKM,Penanaman Modal, Tenaga Kerja | Dokumen | 1,00 | 238.437.456 | 4,00 | 121.364.000 | 6,00 | 220.061.954 | 4,00 | 13.513.140 | 1,00 | 15.181.295 | 0,00 | 29.686.000 | 1,00 | 49.282.088 | 6,00 | 107.662.523 | 100,00% | 48,92% | 6,00 | 107.662.523 | 100,00% | 45,15% | Bagian Perekonomian dan Sumber Daya Alam |
| ### | 4.01.03.2.04.000 | Sub Kegiatan Koordinasi, Sinkronisasi dan Evaluasi Kebijakan Energi dan Air | Jumlah Dokumen Hasil Koordinasi, Sinkronisasi, dan Evaluasi Kebijakan Urusan Energi danAir, Pekerjaan Umum dan Penataan Ruang, Perumahan Rakyat dan Kawasan Permukiman, Pertanahan | Dokumen | 1,00 | 122.520.300 | 2,00 | 43.884.900 | 2,00 | 13.321.300 | 0,00 | 1.075.000 | 1,00 | | 0,00 | 5.964.000 | 1,00 | 4.254.883 | 2,00 | 11.293.883 | 100,00% | 84,78% | 2,00 | 11.293.883 | 100,00% | 9,22% | Bagian Perekonomian dan Sumber Daya Alam |
| ### | 4.01.03 | PROGRAM PEREKONOMIAN DAN PEMBANGUNAN | PROSENTASE KEBIJAKAN BIDANG PEMBANGUNAN YANG DIITINDAKLANJUTI PERANGKAT | % | 100,00 | 1.920.319.300 | 100,00 | 1.817.716.270 | 100,00 | 380.791.900 | 0,00 | 19.351.700 | 50,00 | 104.880.220 | 100,00 | 48.611.723 | 100,00 | 163.782.103 | 100,00 | 336.625.746 | 100,00% | 88,40% | 100,00 | 336.625.746 | 100,00% | 17,53% | Bagian Administrasi Pembangunan |
| ### | 4.01.03.2.02 | KEGIATAN PELAKSANAAN ADMINISTRASI PEMBANGUNAN | PERSENTASE DOKUMEN PEDOMAN PROGRAM PEMBANGUNAN YANG | % | 100,00 | 1.920.319.300 | 0,00 | 1.206.209.700 | 100,00 | 380.791.900 | 23,08 | 19.351.700 | 50,00 | 104.880.220 | 76,92 | 48.611.723 | 100,00 | 163.782.103 | 100,00 | 336.625.746 | 100,00% | 88,40% | 100,00 | 336.625.746 | 100,00% | 17,53% | Bagian Administrasi Pembangunan |
| ### | 4.01.03.2.02.000 | Fasilitasi Penyusunan Program Pembangunan | Jumlah Dokumen Hasil Fasilitasi Penyusunan Program Pembangunan | dokumen | 8,00 | 837.014.500 | 4,00 | 1.152.733.530 | 2,00 | 248.562.900 | 0,00 | 9.402.600 | 1,00 | 78.490.300 | 1,00 | 21.890.110 | 0,00 | 111.341.714 | 2,00 | 221.124.724 | 100,00% | 88,96% | 2,00 | 221.124.724 | 25,00% | 26,42% | Bagian Administrasi Pembangunan |
| ### | 4.01.03.2.02.000 | Pengendalian dan Evaluasi Program Pembangunan | Jumlah Laporan Hasil Pengendalian dan Evaluasi Program Pembangunan | Laporan | 48,00 | 519.869.800 | 23,00 | 293.234.500 | 12,00 | 50.240.700 | 3,00 | | 3,00 | 13.800.520 | 3,00 | 2.710.000 | 3,00 | 29.696.766 | 12,00 | 46.207.286 | 100,00% | 91,97% | 12,00 | 46.207.286 | 25,00% | 8,89% | Bagian Administrasi Pembangunan |
| ### | 4.01.03.2.02.000 | Pengelolaan Evaluasi dan Pelaporan Pelaksanaan Pembangunan | Jumlah Laporan Hasil Pengelolaan Evaluasi dan Pelaporan Pelaksanaan Pembangunan | Laporan | 48,00 | 563.435.000 | 24,00 | 371.748.240 | 12,00 | 81.988.300 | 3,00 | 9.949.100 | 3,00 | 12.589.400 | 3,00 | 24.011.613 | 3,00 | 22.743.623 | 12,00 | 69.293.736 | 100,00% | 84,52% | 12,00 | 69.293.736 | 25,00% | 12,30% | Bagian Administrasi Pembangunan |
| ### | 4.01.03 | Program Perekonomian dan Pembangunan | Presentase PD tertib administrasi pengadaan barang dan jasa | persen | 90,00 | 3.243.839.696 | 100,00 | 938.937.624 | 90,00 | 538.826.815 | | 27.724.936 | | 27.506.016 | | 98.274.965 | 100,00 | 293.355.245 | 100,00 | 446.861.162 | 100,00% | 82,93% | 100,00 | 446.861.162 | 100,00% | 13,78% | Bagian Pengadaan Barang dan Jasa |
| | | | IKM Pelayanan Pengadaan Barang dan Jasa | Indeks | 90,00 | | 45,42 | | 90,00 | | 90,75 | | 92,97 | | 95,15 | | 92,21 | | 92,77 | | 100,00% | | 18,55 | | 20,62% | | Bagian Pengadaan Barang dan Jasa |
| ### | 4.01.03.2.03 | Kegiatan Pengelolaan Pengadaan Barang dan | Level UKPBJ | Level | 90,00 | 3.243.839.696 | 100,00 | 938.937.624 | 9,00 | 538.826.815 | | 27.724.936 | | 27.506.016 | | 98.274.965 | 9,00 | 293.355.245 | 9,00 | 446.861.162 | 100,00% | 82,93% | 9,00 | 446.861.162 | 10,00% | 13,78% | Bagian Pengadaan Barang dan Jasa |
| ### | 4.01.03.2.03.000 | Sub Kegiatan Pengelolaan Pengadaaan Barang dan Jasa | Jumlah Dokumen Hasil Pengelolaan Pengaadaan Barang dan Jasa | Dokumen | 492,00 | 1.159.760.096 | 208,00 | 394.289.314 | 80,00 | 89.050.415 | 9,00 | 12.338.936 | 9,00 | 7.876.866 | 6,00 | 18.950.015 | 3,00 | 30.347.427 | 27,00 | 69.513.244 | 33,75% | 78,06% | 27,00 | 69.513.244 | 5,49% | 5,99% | Bagian Pengadaan Barang dan Jasa |
| ### | 4.01.03.2.03.000 | Sub Kegiatan Pengelolaan Layanan Pengadaan Secara Elektronik | Jumlah Dokumen Hasil Layanan Pengadaan Secara Elektronik | Dokumen | ###### | 673.266.000 | ###### | 141.909.944 | 50,00 | 18.715.400 | 14,00 | | 23,00 | | 10,00 | | 10,00 | 16.848.818 | 57,00 | 16.848.818 | 100,00% | 90,03% | 57,00 | 16.848.818 | 4,75% | 2,50% | Bagian Pengadaan Barang dan Jasa |
| ### | 4.01.03.2.03.000 | Sub Kegiatan Pembinaan dan Advokasi Pengadaan Barang dan Jasa | Jumlah Orang yang Mengikuti Pembinaan dan Advokasi Pengadaan Barang dan Jasa | orang | 400,00 | 1.410.813.600 | 315,00 | 402.738.366 | 228,00 | 431.061.000 | 50,00 | 15.386.000 | 50,00 | 19.629.150 | 0,00 | 79.324.950 | 128,00 | 246.159.000 | 228,00 | 360.499.100 | 100,00% | 83,63% | 228,00 | 360.499.100 | 57,00% | 25,55% | Bagian Pengadaan Barang dan Jasa |
| ### | 4.01.02 | Program Pemerintahan dan Kesejahteraan | SKM Pelayanan Hukum | Nilai | 80,00 | 8.829.774.611 | 0,00 | | 80,00 | 780.351.900 | 90,78 | 213.064.119 | 90,80 | 161.175.991 | 91,28 | 158.377.572 | 91,90 | 192.516.658 | 91,19 | 725.134.340 | 100,00% | 92,92% | 19,04 | 726.848.740 | 23,80% | 8,23% | Bagian Hukum |
| ### | 4.01.02.2.03 | Kegiatan Fasilitasi dan Koordinasi Hukum | Persentase Ketercapaian Kegiatan Fasilitasi Hukum | % | 80,00 | 8.829.774.611 | 99,19 | 1.043.124.975 | 90,00 | 780.351.900 | 28,55 | 213.064.119 | 23,04 | 161.175.991 | 23,40 | 158.377.572 | 35,60 | 192.516.658 | 110,59 | 725.134.340 | 100,00% | 92,92% | 111,59 | 1.211.134.340 | 100,00% | 13,72% | Bagian Hukum |
| ### | 4.01.02.2.03.000 | Fasilitasi Penyusunan Produk Hukum Daerah | Jumlah Produk Hukum Daerah yang di Susun | Dokumen | 300,00 | 488.750.500 | 608,00 | 930.393.900 | 300,00 | 339.619.600 | 108,00 | 194.630.180 | 70,00 | 87.838.741 | 67,00 | 22.040.578 | 106,00 | 22.319.644 | 351,00 | 326.829.143 | 100,00% | 96,23% | 451,00 | 3.074.221.293 | 100,00% | 100,00% | Bagian Hukum |
| ### | 4.01.02.2.03.000 | Fasilitasi Bantuan Hukum | Jumlah Kasus yang Mendapatkan Fasilitasi Bantuan Hukum | Kasus | 48,00 | 8.132.852.411 | 27,00 | 934.811.075 | 20,00 | 379.747.700 | 1,00 | 16.422.399 | 2,00 | 72.579.250 | 9,00 | 95.650.500 | 8,00 | 156.491.608 | 20,00 | 341.143.757 | 100,00% | 89,83% | 32,00 | 1.995.150.957 | 66,67% | 24,53% | Bagian Hukum |
| ### | 4.01.02.2.03.000 | Pendokumentasian Produk Hukum dan Pengelolaan Informasi Hukum | Jumlah Produk Hukum dan Pengelolaan Informasi Hukum yang di Dokumentasi | Dokumen | 300,00 | 208.171.700 | 686,00 | 205.857.500 | 300,00 | 60.984.600 | 66,00 | 2.011.540 | 70,00 | 758.000 | 70,00 | 40.686.494 | 105,00 | 13.705.406 | 311,00 | 57.161.440 | 100,00% | 93,73% | 323,00 | 938.674.840 | 100,00% | 100,00% | Bagian Hukum |
| ### | 4.01.01 | Program Penunjang Urusan Pemerintahan Daerah Kabupaten/ Kota | persentase layanan kebutuhan pimpinan yang terfasilitasi | % | 90,00 | 5.393.966.000 | 182,00 | 979.483.919 | 90,00 | 910.043.000 | 16,00 | 175.996.432 | 21,00 | 85.312.042 | 24,00 | 215.336.801 | 31,00 | 333.929.339 | 92,00 | 810.574.614 | 100,00% | 89,07% | 92,00 | 810.574.614 | 100,00% | 15,03% | Bagian Protokol dan Komunikasi Pimpinan |
| ### | 4.01.01.2.14 | kegiatan pelaksanaan protokol dan komunikasi pimpinan | persentase PD yang terlayani di Bidang keprotokolan dan komunikasi pimpinan | % | 90,00 | 5.393.966.000 | 180,00 | 979.483.919 | 90,00 | 910.043.000 | 16,25 | 175.996.432 | 21,25 | 85.312.042 | 25,00 | 215.336.801 | 27,50 | 333.929.339 | 90,00 | 810.574.614 | 100,00% | 89,07% | 90,00 | 810.574.614 | 100,00% | 15,03% | Bagian Protokol dan Komunikasi Pimpinan |
| ### | 4.01.01.2.14.000 | sub kegiatan fasilitasi keprotokolan | jumlah laporan hasil fasilitasi keprotokolan | laporan | 48,00 | 4.426.794.500 | 12,00 | 833.245.419 | 12,00 | 794.113.500 | 3,00 | 138.324.512 | 3,00 | 68.559.822 | 3,00 | 180.150.401 | 3,00 | 309.789.962 | 12,00 | 696.824.697 | 100,00% | 87,75% | 12,00 | 696.824.697 | 25,00% | 15,74% | Bagian Protokol dan Komunikasi Pimpinan |
| ### | 4.01.01.2.14.000 | sub kegiatan fasilitasi komunikasi pimpinan | jumlah laporan fasilitasi komunikasi pimpinan | laporan | 48,00 | 134.811.000 | 24,00 | 51.003.000 | 12,00 | 22.261.800 | 3,00 | 4.980.000 | 3,00 | 5.658.910 | 3,00 | 3.620.000 | 3,00 | 7.481.114 | 12,00 | 21.740.024 | 100,00% | 97,66% | 12,00 | 21.740.024 | 25,00% | 16,13% | Bagian Protokol dan Komunikasi Pimpinan |
| ### | 4.01.01.2.14.000 | sub kegiatan pendokumentasian tugas pimpinan | jumlah laporan pendokumentasian pimpinan | laporan | 48,00 | 832.360.500 | 12,00 | 95.235.500 | 12,00 | 93.667.700 | 3,00 | 32.691.920 | 3,00 | 11.093.310 | 3,00 | 31.566.400 | 3,00 | 16.658.263 | 12,00 | 92.009.893 | 100,00% | 98,23% | 12,00 | 92.009.893 | 25,00% | 11,05% | Bagian Protokol dan Komunikasi Pimpinan |
| ### | | | Jumlah Kebijakan Bidang Kesra yang Ditindaklanjuti PD | Kebijakan | 15,00 | | 7,00 | 793.497.864 | 4,00 | | 1,00 | | 1,00 | | 3,00 | 255.108.175 | | | 5,00 | 255.108.175 | 100,00% | 0,00% | 176,60 | 255.108.275 | 100,00% | 0,00% | Bagian Kesejahteraan Rakyat |
| ### | 4.01.02 | program pemerintahan dan kesejahteraan rakyat | prosentase kebijakan bidang kesra yang di tindaklanjuti PD | % | 80,00 | 10.133.891.004 | 150,00 | 3.243.624.410 | 80,00 | 3.558.556.700 | 25,00 | 212.672.300 | 25,00 | 696.567.400 | 60,00 | 996.406.675 | | 632.405.600 | 110,00 | 2.538.051.975 | 100,00% | 71,32% | 110,00 | 2.538.051.975 | 100,00% | 25,05% | Bagian Kesejahteraan Rakyat |
| ### | 4.01.02.2.02.000 | Sub Kegiatan Pelaksanaan Kebijakan, Evaluasi dan Capaian Kinerja Terkait Kesejahteraan Sosial | Jumlah dokumen hasil kebijakan, evaluasi dan capaian kinerja terkait kesejahteraan sosial yang meliputi urusan sosial, transmigrasi, kesehatan, pemberdayaan perempuan dan perlindungan anak, administrasi kependudukan dan pencatatan sipil, pemberdayaan | Dokumen | 40,00 | 593.476.600 | 5,00 | 555.921.100 | 10,00 | 1.979.508.600 | 1,00 | 7.359.500 | 5,00 | 615.619.500 | 1,00 | 298.164.300 | 3,00 | 450.043.000 | 10,00 | 1.371.186.300 | 100,00% | 69,27% | 10,00 | 1.371.186.300 | 25,00% | 100,00% | Bagian Kesejahteraan Rakyat |
| ### | 4.01.02.2.02.000 | Pelaksanaan Kebijakan, Evaluasi, dan Capaian Kinerja Terkait Kesejahteraan Masyarakat | Jumlah Dokumen Hasil fasilitasi Pengelolaan Bina Mental Spiritual | Dokumen | 44,00 | | 11,00 | | 10,00 | | 4,00 | | 2,00 | | 3,00 | | 3,00 | | 12,00 | | 100,00% | 0,00% | 12,00 | | 27,27% | 0,00% | Bagian Kesejahteraan Rakyat |
| | | | Jumlah Dokumen Hasil Kebijakan, Evaluasi, dan Capaian Kinerja Terkait Kesejahteraan Masyarakat yang Meliputi UrusanKepemudaan dan Olahraga, Pariwisata, Pendidikan, Kebudayaan, Perpustakaan, Kearsipan, Trantibum Linmas | Dokumen | 4,00 | | 1,00 | | 1,00 | | | | | | 1,00 | | 0,00 | | 1,00 | | 100,00% | | 1,00 | | 25,00% | | Bagian Kesejahteraan Rakyat |
| ### | | Meningkatnya fasilitasi kinerja lembaga | Indeks kepuasan anggota DPRD | Indeks | 81,00 | | 0,00 | | 81,00 | | | | 0,00 | | 0,00 | | 81,86 | | 81,86 | | 100,00% | 0,00% | 81,86 | | 100,00% | 0,00% | Sekretariat DPRD |
| ### | | Meningkatnya pelayanan fasilitas pelaksanaan tugas anggota DPRD | Persentase hasil pelaksanaan tugas DPRD | % | 100,00 | | 0,00 | | 100,00 | | | | 0,00 | | 0,00 | | 100,00 | | 100,00 | | 100,00% | 0,00% | 100,00 | | 100,00% | 0,00% | Sekretariat DPRD |
| ### | | Pemenuhan Kebutuhan Penunjang Kinerja DPRD Meningkat | Persentase kebutuhan penunjang kinerja DPRD yang sesuai standar | % | 100,00 | | 0,00 | | 100,00 | | | | 0,00 | | 0,00 | | 100,00 | | 100,00 | | 100,00% | 0,00% | 100,00 | | 100,00% | 0,00% | Sekretariat DPRD |
| ### | 4.02.01 | Terlaksananya program penunjang urusan Pemerintahan daerah kabupaten/kota | Persentase kebutuhan penunjang pemerintahan yang terfasilitasi | % | 100,00 | 108.307.297.192 | 0,00 | | 100,00 | 29.345.176.570 | 98,89 | 5.927.395.810 | 97,22 | 5.867.050.944 | 100,00 | 5.764.885.953 | 100,00 | 6.704.603.052 | 99,03 | 24.263.935.759 | 99,03% | 82,68% | 21,21 | 24.361.533.274 | 21,21% | 22,49% | Sekretariat DPRD |

| No | Kode Rekening | Urusan / Bidang Urusan Pemerintahan Daerah Dan Program / Kegiatan / Sub Kegiatan | Indikator Kinerja Program (Outcome) / Kegiatan (Output Kegiatan) / Sub Kegiatan (Output Sub Kegiatan) | Satuan | Target Renstra Perangkat Daerah pada Tahun 2025 (Akhir Periode Renstra Perangkat Daerah) | | Realisasi Capaian Kinerja Renstra Perangkat Daerah s/d Renja PD Tahun Lalu (2024) | | Target Kinerja dan Anggaran Renja Tahun Berjalan yang Dievaluasi (2025) | | Realisasi Kinerja pada Triwulan Tahun 2025 | | | | | | | | Realisasi Capaian Kinerja dan Anggaran Renja yang dievaluasi (2025) | | Tingkat Capaian Kinerja dan Realisasi Anggaran Renja Tahun 2025 (%) | | Realisasi Kinerja dan Anggaran Renstra s/d Tahun 2025 | | Tingkat Capaian Kinerja dan Realisasi Anggaran Renstra s/d Tahun 2025 (%) | | PD Penanggung Jawab |
|---|---|---|---|---|---|---|---|---|---|---|---|---|---|---|---|---|---|---|---|---|---|---|---|---|---|---|---|
| | | | | | | | | | | | Realisasi TW I | | Realisasi TW II | | Realisasi TW III | | Realisasi TW IV | | | | | | | | | | |
| | | | | | K | Rp | K | Rp | K | Rp | K | Rp | K | Rp | K | Rp | K | Rp | K | Rp | K | Rp | K | Rp | K | Rp | |
| 1 | 2 | 3 | 4 | | 5 | | 6 | | 7 | | 8 | | 9 | | 10 | | 11 | | 12 | | 13 | | 14 = 6 + 12 | | 15 = 14 / 5 x 100 % | | |
| ### | 4.02.01.2.01. | Perencanaan, penganggaran, dan evaluasi kinerja perangkat daerah | Persentase dokumen perencanaan dan laporan evaluasi kinerja yang tersusun tepat waktu | % | 100,00 | 883.843.600 | 0,00 | | 100,00 | 7.738.800 | 100,00 | 1.298.330 | 100,00 | | 100,00 | | 100,00 | 6.156.060 | 100,00 | 7.454.390 | 100,00% | 96,32% | 40,30 | 121.450.410 | 40,30% | 13,74% | Sekretariat DPRD |
| ### | 4.02.01.2.01.000 | Penyusunan dokumen perencanaan perangkat daerah | Jumlah dokumen perencanaan perangkat daerah | Dokumen | 24,00 | 36.534.800 | 0,00 | | 6,00 | 2.579.600 | | | 1,00 | | 3,00 | | 2,00 | 2.501.940 | 6,00 | 2.501.940 | 100,00% | 96,99% | 110,00 | 53.824.890 | 100,00% | 100,00% | Sekretariat DPRD |
| ### | 4.02.01.2.01.000 | Koordinasi dan penyusunan laporan capaian kinerja dan ikhtisar realisasi kinerja skpd | Jumlah laporan capaian kinerja dan ikhtisar realisasi kinerja SKPD dan laporan hasil koordinasi penyusunan laporan capaian kinerja dan ikhtisar realisasi kinerja SKPD | Laporan | 20,00 | 7.308.800 | 0,00 | | 5,00 | 2.579.600 | 2,00 | 1.298.330 | 1,00 | | 1,00 | | 1,00 | 1.152.180 | 5,00 | 2.450.510 | 100,00% | 95,00% | 117,11 | 913.721.435 | 100,00% | 100,00% | Sekretariat DPRD |
| ### | 4.02.01.2.01.000 | Evaluasi Kinerja Perangkat Daerah | Jumlah laporan evaluasi kinerja Perangkat Daerah | Laporan | 4,00 | 840.000.000 | 0,00 | | 1,00 | 2.579.600 | | | | | 1,00 | | 0,00 | 2.501.940 | 1,00 | 2.501.940 | 100,00% | 96,99% | 90,50 | 113.789.860 | 100,00% | 13,55% | Sekretariat DPRD |
| ### | 4.02.01.2.02. | Administrasi keuangan perangkat daerah | Persentase laporan keuangan yang tersusun tepat waktu | % | 100,00 | 15.393.020.548 | 0,00 | | 100,00 | 4.211.716.735 | 100,00 | 945.025.132 | 100,00 | 1.027.671.291 | 100,00 | 833.341.917 | 100,00 | 966.921.769 | 100,00 | 3.772.960.109 | 100,00% | 89,58% | 27,18 | 4.778.239.754 | 27,18% | 31,04% | Sekretariat DPRD |
| ### | 4.02.01.2.02.000 | Penyediaan gaji dan tunjangan ASN | Jumlah orang yang menerima gaji dan tunjangan ASN | Orang | 31,00 | 15.065.734.388 | 0,00 | | 29,00 | 4.177.169.135 | 29,00 | 935.918.144 | 29,00 | 1.023.127.291 | 29,00 | 826.525.917 | 29,00 | 956.631.639 | 29,00 | 3.742.202.991 | 100,00% | 89,59% | 29,00 | 4.006.760.095 | 93,55% | 26,60% | Sekretariat DPRD |
| ### | 4.02.01.2.02.000 | Koordinasi dan penyusunan laporan keuangan bulanan/ triwulanan/ semesteran SKPD | Jumlah laporan keuangan bulanan/triwulanan/semesteran SKPD dan laporan koordinasi penyusunan laporan keuangan bulanan/triwulanan/semesteran SKPD | Laporan | 68,00 | 327.286.160 | 0,00 | | 17,00 | 34.547.600 | 17,00 | 9.106.988 | 17,00 | 4.544.000 | 17,00 | 6.816.000 | 17,00 | 10.290.130 | 17,00 | 30.757.118 | 100,00% | 89,03% | 17,00 | 39.794.618 | 25,00% | 12,16% | Sekretariat DPRD |
| ### | 4.02.01.2.03. | Administrasi barang milik daerah pada perangkat daerah | Persentase laporan barang milik daerah yang tersusun tepat waktu | % | 100,00 | 459.287.200 | 0,00 | | 100,00 | 42.611.600 | 100,00 | 7.312.000 | 100,00 | 10.328.000 | 100,00 | 3.336.000 | 100,00 | 4.080.000 | 100,00 | 25.056.000 | 100,00% | 58,80% | 23,17 | 57.363.200 | 23,17% | 12,49% | Sekretariat DPRD |
| ### | 4.02.01.2.03.000 | Penyusunan perencanaan kebutuhan barang milik daerah SKPD | Jumlah rencana kebutuhan barang milik daerah SKPD | Dokumen | 8,00 | 5.159.200 | 0,00 | | 4,00 | 2.579.600 | 1,00 | | 1,00 | | 1,00 | | 1,00 | | 4,00 | | 100,00% | 0,00% | 7,00 | 18.049.200 | 87,50% | 100,00% | Sekretariat DPRD |
| ### | 4.02.01.2.03.000 | Rekonsiliasi dan penyusunan laporan barang milik daerah pada SKPD | Jumlah laporan rekonsiliasi dan penyusunan laporan barang milik daerah pada SKPD | Laporan | 16,00 | 454.128.000 | 0,00 | | 4,00 | 40.032.000 | 1,00 | 7.312.000 | 1,00 | 10.328.000 | 1,00 | 3.336.000 | 1,00 | 4.080.000 | 4,00 | 25.056.000 | 100,00% | 62,59% | 24,00 | 56.843.200 | 100,00% | 12,52% | Sekretariat DPRD |
| ### | 4.02.01.2.05. | Administrasi kepegawaian perangkat daerah | Persentase dokumen pengelolaan administrasi kepegawaian yang tersusun tepat waktu | % | 100,00 | 1.334.032.000 | 0,00 | | 100,00 | 218.579.600 | 100,00 | | 100,00 | 162.500.000 | 0,00 | 10.883.350 | 100,00 | 33.000.000 | 100,00 | 206.383.350 | 100,00% | 94,42% | 22,40 | 422.206.954 | 22,40% | 31,65% | Sekretariat DPRD |
| ### | 4.02.01.2.05.000 | Pendataan dan pengolahan administrasi kepegawaian | Jumlah dokumen pendataan dan pengolahan administrasi kepegawaian | Dokumen | 16,00 | 470.032.000 | 0,00 | | 4,00 | 2.579.600 | 2,00 | | 1,00 | | 0,00 | 2.383.350 | 1,00 | | 4,00 | 2.383.350 | 100,00% | 92,39% | 294,00 | 110.295.350 | 100,00% | 23,47% | Sekretariat DPRD |
| ### | 4.02.01.2.05.000 | Pendidikan dan pelatihan pegawai berdasarkan tugas dan fungsi | Jumlah pegawai berdasarkan tugas dan fungsi yang mengikuti pendidikan dan pelatihan | Orang | 368,00 | 864.000.000 | 0,00 | | 48,00 | 216.000.000 | 42,00 | | 6,00 | 162.500.000 | 0,00 | 8.500.000 | 0,00 | 33.000.000 | 48,00 | 204.000.000 | 100,00% | 94,44% | 55,00 | 311.912.000 | 14,95% | 36,10% | Sekretariat DPRD |
| ### | 4.02.01.2.06. | Administrasi umum perangkat daerah | Persentase terpenuhinya layanan administrasi perkantoran | % | 100,00 | 10.989.200.800 | 0,00 | | 100,00 | 1.504.450.500 | 100,00 | 352.575.552 | 100,00 | 376.249.744 | 100,00 | 253.979.412 | 100,00 | 474.244.533 | 100,00 | 1.457.049.241 | 100,00% | 96,85% | 40,20 | 1.785.332.252 | 40,20% | 16,25% | Sekretariat DPRD |
| ### | 4.02.01.2.06.000 | Penyediaan komponen instalasi listrik/penerangan bangunan kantor | Jumlah paket komponen instalasi listrik/ penerangan bangunan kantor yang disediakan | Paket | 16,00 | 132.834.000 | 0,00 | | 4,00 | 40.448.800 | 1,00 | 20.340.000 | 1,00 | | 1,00 | 12.870.000 | 1,00 | 6.645.000 | 4,00 | 39.855.000 | 100,00% | 98,53% | 16,00 | 111.811.800 | 100,00% | 84,17% | Sekretariat DPRD |
| ### | 4.02.01.2.06.000 | Penyediaan peralatan dan perlengkapan kantor | Jumlah paket peralatan dan perlengkapan kantor yang disediakan | Paket | 8,00 | 625.712.000 | 0,00 | | 4,00 | 412.900.000 | 1,00 | 145.310.000 | 1,00 | 84.470.000 | 1,00 | 55.400.000 | 1,00 | 114.540.000 | 4,00 | 399.720.000 | 100,00% | 96,81% | 16,00 | 549.838.711 | 100,00% | 87,87% | Sekretariat DPRD |
| ### | 4.02.01.2.06.000 | Penyediaan barang cetakan dan penggandaan | Jumlah paket barang cetakan dan penggandaan yang disediakan | Paket | 16,00 | 1.874.371.200 | 0,00 | | 4,00 | 253.115.500 | 1,00 | 17.601.552 | 1,00 | 29.246.145 | 1,00 | 22.908.669 | 1,00 | 169.302.729 | 4,00 | 239.059.095 | 100,00% | 94,45% | 17,75 | 541.236.995 | 100,00% | 28,88% | Sekretariat DPRD |
| ### | 4.02.01.2.06.000 | Penyediaan bahan bacaan dan peraturan perundang-undangan | Jumlah dokumen bahan bacaan dan peraturan perundang-undangan yang disediakan | Dokumen | 48,00 | 191.784.000 | 0,00 | | 7,00 | 27.009.600 | 7,00 | 6.140.000 | 7,00 | 6.535.000 | 7,00 | 4.995.000 | 7,00 | 6.660.000 | 7,00 | 24.330.000 | 100,00% | 90,08% | 7,00 | 409.400.030 | 14,58% | 100,00% | Sekretariat DPRD |
| ### | 4.02.01.2.06.000 | Penyediaan bahan/material | Jumlah paket bahan/material yang disediakan | Paket | 4,00 | 160.000.000 | 0,00 | | 1,00 | 30.000.000 | | | | | 1,00 | | 0,00 | 28.034.054 | 1,00 | 28.034.054 | 100,00% | 93,45% | 15,00 | 322.516.384 | 100,00% | 100,00% | Sekretariat DPRD |
| ### | 4.02.01.2.06.000 | Fasilitasi kunjungan tamu | Jumlah laporan fasilitasi kunjungan tamu | Laporan | 48,00 | 1.535.120.000 | 0,00 | | 12,00 | 387.209.200 | 3,00 | 61.710.000 | 3,00 | 180.847.218 | 3,00 | 100.176.200 | 3,00 | 30.037.500 | 12,00 | 372.770.918 | 100,00% | 96,27% | 30,00 | 499.982.958 | 62,50% | 32,57% | Sekretariat DPRD |
| ### | 4.02.01.2.06.000 | Penyelenggaraan rapat koordinasi dan konsultasi SKPD | Jumlah laporan penyelenggaraan rapat koordinasi dan konsultasi SKPD | Laporan | 48,00 | 6.469.379.600 | 0,00 | | 12,00 | 353.767.400 | 3,00 | 101.474.000 | 3,00 | 75.151.381 | 3,00 | 57.629.543 | 3,00 | 119.025.250 | 12,00 | 353.280.174 | 100,00% | 99,86% | 21,00 | 446.025.174 | 43,75% | 6,89% | Sekretariat DPRD |
| ### | 4.02.01.2.08. | Penyediaan jasa penunjang urusan pemerintahan daerah | Persentase terpenuhinya jasa penunjang layanan perkantoran | % | 100,00 | 7.881.946.104 | 0,00 | | 100,00 | 2.220.486.526 | 100,00 | 387.184.675 | 100,00 | 305.758.924 | 100,00 | 391.635.280 | 100,00 | 450.920.090 | 100,00 | 1.535.498.969 | 100,00% | 69,15% | 35,63 | 1.911.540.002 | 35,63% | 24,25% | Sekretariat DPRD |
| ### | 4.02.01.2.08.000 | Penyediaan jasa surat menyurat | Jumlah laporan penyediaan jasa surat menyurat | Laporan | 48,00 | 57.456.000 | 0,00 | | 12,00 | 14.364.000 | 3,00 | 5.000.000 | 3,00 | | 3,00 | 3.330.000 | 3,00 | 5.000.000 | 12,00 | 13.330.000 | 100,00% | 92,80% | 147,92 | 286.284.643 | 100,00% | 100,00% | Sekretariat DPRD |
| ### | 4.02.01.2.08.000 | Penyediaan jasa komunikasi, sumber daya air dan listrik | Jumlah laporan penyediaan jasa komunikasi sumber daya air dan listrik yang disediakan | Laporan | 48,00 | 4.081.852.104 | 0,00 | | 12,00 | 1.020.463.026 | 3,00 | 91.572.265 | 3,00 | 100.657.263 | 3,00 | 108.632.608 | 3,00 | 123.943.324 | 12,00 | 424.805.460 | 100,00% | 41,63% | 20,00 | 485.175.960 | 41,67% | 11,89% | Sekretariat DPRD |
| ### | 4.02.01.2.08.000 | Penyediaan jasa pelayanan umum kantor | Jumlah laporan penyediaan jasa pelayanan umum kantor yang | Laporan | 48,00 | 3.742.638.000 | 0,00 | | 12,00 | 1.185.659.500 | 3,00 | 290.612.410 | 3,00 | 205.101.661 | 3,00 | 279.672.672 | 3,00 | 321.976.766 | 12,00 | 1.097.363.509 | 100,00% | 92,55% | 32,00 | 1.281.382.264 | 66,67% | 34,24% | Sekretariat DPRD |
| ### | 4.02.01.2.09. | Pemeliharaan barang milik daerah penunjang urusan pemerintahan daerah | Persentase barang milik daerah yang terpelihara | % | 100,00 | 4.708.521.200 | 0,00 | | 100,00 | 2.201.268.700 | 100,00 | 420.782.057 | 100,00 | 334.215.296 | 100,00 | 379.143.703 | 100,00 | 512.435.143 | 100,00 | 1.646.576.199 | 100,00% | 74,80% | 20,80 | 1.824.105.399 | 20,80% | 38,74% | Sekretariat DPRD |
| ### | 4.02.01.2.09.000 | Penyediaan jasa pemeliharaan, biaya pemeliharaan, dan pajak kendaraan perorangan dinas atau kendaraan dinas | Jumlah kendaraan perorangan dinas atau kendaraan dinas jabatan yang dipelihara dan dibayarkan pajaknya | Unit | 4,00 | 185.480.000 | 0,00 | | 1,00 | 46.370.000 | 1,00 | 9.548.500 | 1,00 | 13.190.200 | 1,00 | 4.883.300 | 1,00 | 14.090.900 | 1,00 | 41.712.900 | 100,00% | 89,96% | 1,00 | 84.613.934 | 25,00% | 45,62% | Sekretariat DPRD |
| ### | 4.02.01.2.09.000 | Penyediaan jasa pemeliharaan, biaya pemeliharaan, pajak dan perizinan kendaraan dinas operasional atau lapangan | Jumlah kendaraan dinas oprasional atau lapangan yang dipelihara dan dibayarkan pajak dan perizinannya | Unit | 38,00 | 982.100.000 | 0,00 | | 16,00 | 491.050.000 | 16,00 | 71.433.066 | 16,00 | 72.066.537 | 16,00 | 81.946.599 | 16,00 | 92.403.949 | 16,00 | 317.850.151 | 100,00% | 64,73% | 16,00 | 512.874.285 | 42,11% | 52,22% | Sekretariat DPRD |
| ### | 4.02.01.2.09.000 | Pemeliharaan mebel | Jumlah mebel yang dipelihara | Unit | ###### | 76.480.000 | 0,00 | | 438,00 | 35.040.000 | 438,00 | 34.650.000 | | | | | | | 438,00 | 34.650.000 | 100,00% | 98,89% | 440,00 | 88.943.288 | 25,11% | 100,00% | Sekretariat DPRD |
| ### | 4.02.01.2.09.000 | Pemeliharaan peralatan dan mesin lainnya | Jumlah peralatan dan mesin lainnya yang dipelihara | Unit | ###### | 928.870.400 | 0,00 | | 258,00 | 383.924.200 | 121,00 | 36.651.991 | 92,00 | 19.113.559 | 42,00 | 62.468.804 | 5,00 | 76.600.394 | 260,00 | 194.834.748 | 100,00% | 50,75% | 483,00 | 267.970.098 | 46,44% | 28,85% | Sekretariat DPRD |
| ### | 4.02.01.2.09.000 | Pemeliharaan/rehabilitasi gedung kantor dan bangunan lainnya | Jumlah gedung kantor dan bangunan lainnya yang dipelihara/ rehabilitasi | Unit | 4,00 | 2.475.590.800 | 0,00 | | 1,00 | 1.214.884.500 | 1,00 | 268.498.500 | 0,00 | 229.845.000 | 0,00 | 229.845.000 | 0,00 | 329.339.900 | 1,00 | 1.057.528.400 | 100,00% | 87,05% | 13,00 | 1.089.691.750 | 100,00% | 44,02% | Sekretariat DPRD |
| ### | 4.02.01.2.09.001 | Pemeliharaan/rehabilitasi sarana dan prasarana gedung kantor atau bangunan lainnya | Jumlah sarana dan prasarana gedung kantor dan bangunan lainnya yang dipelihara/ rehabilitasi | Unit | 2,00 | 60.000.000 | 0,00 | | 1,00 | 30.000.000 | 0,00 | | | | | | | | 0,00 | | 0,00% | 0,00% | 5,78 | 267.779.360 | 100,00% | 100,00% | Sekretariat DPRD |
| ### | 4.02.01.2.15. | Layanan keuangan dan kesejahteraan DPRD | Persentase terpenuhinya layanan keuangan dan kesejahteraan DPRD | % | 100,00 | 65.095.792.440 | 0,00 | | 100,00 | 18.108.232.409 | 100,00 | 3.813.218.064 | 83,33 | 3.587.392.659 | 100,00 | 3.776.231.367 | 100,00 | 3.988.541.007 | 95,83 | 15.165.383.097 | 95,83% | 83,75% | 39,37 | 15.189.623.097 | 39,37% | 23,33% | Sekretariat DPRD |
| ### | 4.02.01.2.15.000 | Penyelenggaraan administrasi keuangan DPRD | Jumlah anggota DPRD yang menerima hak keuangan DPRD | Orang | 120,00 | 63.585.517.560 | 0,00 | | 30,00 | 17.794.732.409 | 30,00 | 3.721.192.659 | 30,00 | 3.587.392.659 | 30,00 | 3.776.231.367 | 30,00 | 3.781.061.007 | 30,00 | 14.865.877.692 | 100,00% | 83,54% | 30,00 | 14.966.802.747 | 25,00% | 23,54% | Sekretariat DPRD |

| No | Kode Rekening | Urusan / Bidang Urusan Pemerintahan Daerah Dan Program / Kegiatan / Sub Kegiatan | Indikator Kinerja Program (Outcome) / Kegiatan (Output Kegiatan) / Sub Kegiatan (Output Sub Kegiatan) | Satuan | Target Renstra Perangkat Daerah pada Tahun 2025 (Akhir Periode Renstra Perangkat Daerah) | | Realisasi Capaian Kinerja Renstra Perangkat Daerah s/d Renja PD Tahun Lalu (2024) | | Target Kinerja dan Anggaran Renja Tahun Berjalan yang Dievaluasi (2025) | | Realisasi Kinerja pada Triwulan Tahun 2025 | | | | | | | | Realisasi Capaian Kinerja dan Anggaran Renja yang dievaluasi (2025) | | Tingkat Capaian Kinerja dan Realisasi Anggaran Renja Tahun 2025 (%) | | Realisasi Kinerja dan Anggaran Renstra s/d Tahun 2025 | | Tingkat Capaian Kinerja dan Realisasi Anggaran Renstra s/d Tahun 2025 (%) | | PD Penanggung Jawab |
|---|---|---|---|---|---|---|---|---|---|---|---|---|---|---|---|---|---|---|---|---|---|---|---|---|---|---|---|
| | | | | | | | | | | | Realisasi TW I | | Realisasi TW II | | Realisasi TW III | | Realisasi TW IV | | | | | | | | | | |
| | | | | | K | Rp | K | Rp | K | Rp | K | Rp | K | Rp | K | Rp | K | Rp | K | Rp | K | Rp | K | Rp | K | Rp | K | Rp | |
| 1 | 2 | 3 | 4 | | 5 | | 6 | | 7 | | 8 | | 9 | | 10 | | 11 | | 12 | | 13 | | 14 = 6 + 12 | | 15 = 14 / 5 x 100 % | | | |
| ### | 4.02.01.2.15.000 | Penyediaan pakaian dinas dan atribut DPRD | Jumlah paket pakaian dinas dan atribut DPRD yang disediakan | Paket | 4,00 | 1.330.274.880 | 0,00 | | 1,00 | 267.000.000 | 0,00 | 92.025.405 | | | | | 1,00 | 164.700.000 | 1,00 | 256.725.405 | 100,00% | 96,15% | 9,00 | 348.411.460 | 100,00% | 26,19% | Sekretariat DPRD |
| ### | 4.02.01.2.15.000 | Pelaksanaan medical check up DPRD | Jumlah orang yang mengikuti medical check up DPRD | Orang | 120,00 | 180.000.000 | 0,00 | | 30,00 | 46.500.000 | | | 0,00 | | | | 30,00 | 42.780.000 | 30,00 | 42.780.000 | 100,00% | 92,00% | 30,00 | 282.713.360 | 25,00% | 100,00% | Sekretariat DPRD |
| ### | 4.02.01.2.16. | Layanan administrasi DPRD | Persentase terpenuhinya layanan administrasai DPRD | % | 100,00 | 1.561.653.300 | 0,00 | | 100,00 | 830.091.700 | | | 100,00 | 62.935.030 | 100,00 | 116.334.924 | 100,00 | 268.304.450 | 100,00 | 447.574.404 | 100,00% | 53,92% | 46,60 | 557.875.354 | 46,60% | 35,72% | Sekretariat DPRD |
| ### | 4.02.01.2.16.000 | Penyediaan kebutuhan rumah tangga DPRD | Jumlah paket kebutuhan rumah tangga DPRD yang disediakan | Paket | 36,00 | 1.561.653.300 | 0,00 | | 12,00 | 830.091.700 | 0,00 | | 6,00 | 62.935.030 | 3,00 | 116.334.924 | 3,00 | 268.304.450 | 12,00 | 447.574.404 | 100,00% | 53,92% | 45,00 | 513.053.264 | 100,00% | 32,85% | Sekretariat DPRD |
| ### | 4.02.02.0 | Program dukungan pelaksanaan tugas dan fungsi DPRD | Persentase kegiatan anggota yang diekspose media | % | 85,00 | | 0,00 | | 85,00 | | 25,00 | | 25,00 | | 25,00 | | 25,00 | | 100,00 | | 100,00% | 0,00% | ###### | 39.398.025 | 100,00% | 0,00% | Sekretariat DPRD |
| | | | Persentase rapat kerja yang dilaksanakan | % | 85,00 | | 0,00 | | 85,00 | | 25,00 | | 25,00 | | 25,00 | | 25,00 | | 100,00 | | 100,00% | | 200,00 | | 100,00% | | Sekretariat DPRD |
| | | | Persentase raperda yang disahkan | % | 85,00 | | 0,00 | | 85,00 | | 14,29 | | 42,86 | | 42,86 | | 0,00 | | 100,01 | | 100,00% | | 189,51 | | 100,00% | | Sekretariat DPRD |
| ### | 4.02.02.2.01. | Pembentukan peraturan daerah dan peraturan DPRD | Persentase pembahasan peraturan daerah yang dilaksanakan | % | 90,00 | 4.733.750.600 | 0,00 | | 90,00 | 978.167.000 | 33,33 | 86.574.914 | 8,33 | 440.019.766 | 8,33 | 192.327.057 | 0,00 | 600.000 | 49,99 | 719.521.737 | 55,54% | 73,56% | 75,99 | 758.919.762 | 84,43% | 16,03% | Sekretariat DPRD |
| ### | 4.02.02.2.01.000 | Penyusunan dan pembahasan program pembentukan peraturan daerah | Jumlah dokumen hasil penyusunan dan pembahasan program pembentukan peraturan daerah | Dokumen | 3,00 | 1.283.817.000 | 0,00 | | 1,00 | 30.874.800 | 1,00 | 28.765.065 | | | | | | | 1,00 | 28.765.065 | 100,00% | 93,17% | 1,00 | 148.107.025 | 33,33% | 11,54% | Sekretariat DPRD |
| ### | 4.02.02.2.01.000 | Pembahasan rancangan peraturan daerah | Jumlah dokumen hasil pembahasan rancangan peraturan daerah | Dokumen | 12,00 | 2.249.933.600 | 0,00 | | 3,00 | 737.292.200 | 1,00 | 57.809.849 | 1,00 | 440.019.766 | 1,00 | 192.327.057 | 0,00 | 600.000 | 3,00 | 690.756.672 | 100,00% | 93,69% | 23,00 | 7.892.722.430 | 100,00% | 100,00% | Sekretariat DPRD |
| ### | 4.02.02.2.01.000 | Penyelenggaraan kajian perundang-undangan | Jumlah dokumen kajian perundang-undangan | Dokumen | 12,00 | 600.000.000 | 0,00 | | 1,00 | 42.000.000 | 0,00 | | | | | | | | 0,00 | | 0,00% | 0,00% | 89,00 | 7.228.368.218 | 100,00% | 100,00% | Sekretariat DPRD |
| ### | 4.02.02.2.01.000 | Fasilitasi penyusunan penjelasan/keterangan naskah akademik | Jumlah dokumen hasil penyusunan penjelasan atau keterangan dan/atau naskah akademik yang difasilitasi | Dokumen | 12,00 | 600.000.000 | 0,00 | | 4,00 | 168.000.000 | 0,00 | | | | 0,00 | | | | 0,00 | | 0,00% | 0,00% | 1,00 | 14.211.700 | 8,33% | 2,37% | Sekretariat DPRD |
| ### | 4.02.02.2.03. | Pengawasan penyelenggaraan pemerintahan | Persentase pengawasan penyelenggaraan pemerintahan yang | % | 90,00 | 23.676.274.800 | 0,00 | | 90,00 | 3.414.526.800 | 43,96 | 2.703.693.186 | 34,79 | 595.940.835 | 21,25 | 10.950.000 | 0,00 | 6.150.000 | 100,00 | 3.316.734.021 | 100,00% | 97,14% | 103,00 | 3.331.125.421 | 100,00% | 14,07% | Sekretariat DPRD |
| ### | 4.02.02.2.03.000 | Pengawasan urusan pemerintahan bidang pemerintahan dan hukum | Jumlah laporan hasil pengawasan urusan pemerintahan bidang pemerintahan dan hukum | Laporan | 24,00 | 4.919.679.900 | 0,00 | | 8,00 | 504.676.600 | 2,00 | 429.836.031 | 2,00 | 39.480.000 | 4,00 | | 0,00 | 6.150.000 | 8,00 | 475.466.031 | 100,00% | 94,21% | 17,00 | 622.793.391 | 70,83% | 12,66% | Sekretariat DPRD |
| ### | 4.02.02.2.03.000 | Pengawasan urusan pemerintahan bidang infrastruktur | Jumlah laporan hasil pengawasan urusan pemerintahan bidang infrastruktur | Laporan | 15,00 | 3.186.147.000 | 0,00 | | 5,00 | 447.354.200 | 1,00 | 444.593.927 | 2,00 | | 2,00 | | | | 5,00 | 444.593.927 | 100,00% | 99,38% | 16,00 | 538.557.287 | 100,00% | 16,90% | Sekretariat DPRD |
| ### | 4.02.02.2.03.000 | Pengawasan urusan pemerintahan bidang kesejahteraan rakyat | Jumlah laporan hasil pengawasan urusan pemerintahan bidang kesejahteraan rakyat | Laporan | 9,00 | 1.397.820.000 | 0,00 | | 3,00 | 379.352.000 | 1,00 | 354.437.435 | 2,00 | 23.220.000 | | | | | 3,00 | 377.657.435 | 100,00% | 99,55% | 105,00 | 14.423.322.741 | 100,00% | 100,00% | Sekretariat DPRD |
| ### | 4.02.02.2.03.000 | Pengawasan urusan pemerintahan bidang perekonomian | Jumlah laporan hasil pengawasan urusan pemerintahan bidang perekonomian | Laporan | 15,00 | 3.186.147.000 | 0,00 | | 5,00 | 446.353.200 | 1,00 | 419.924.873 | 2,00 | 24.120.000 | 2,00 | | | | 5,00 | 444.044.873 | 100,00% | 99,48% | 105,00 | 476.710.253 | 100,00% | 14,96% | Sekretariat DPRD |
| ### | 4.02.02.2.03.000 | Pengawasan urusan pemerintahan bidang sumber daya alam | Jumlah laporan hasil pengawasan urusan pemerintahan bidang sumber daya alam | Laporan | 9,00 | 1.372.455.000 | 0,00 | | 3,00 | 456.351.600 | 1,00 | 305.321.593 | 2,00 | 149.728.481 | | | | | 3,00 | 455.050.074 | 100,00% | 99,71% | 6,00 | 462.258.574 | 66,67% | 33,68% | Sekretariat DPRD |
| ### | 4.02.02.2.03.000 | Pengawasan tindak lanjut hasil pemeriksaan laporan keuangan oleh badan pemeriksa keuangan | Jumlah dokumen hasil pengawasan tindak lanjut hasil pemeriksaan laporan keuangan oleh badan pemeriksa keuangan | Dokumen | 3,00 | 334.560.000 | 0,00 | | 1,00 | 137.852.200 | 1,00 | | 0,00 | 91.541.032 | 0,00 | 2.800.000 | | | 1,00 | 94.341.032 | 100,00% | 68,44% | 4,00 | 135.005.309 | 100,00% | 40,35% | Sekretariat DPRD |
| ### | 4.02.02.2.03.000 | Pengawasan penggunaan anggaran | Jumlah dokumen hasil pengawasan penggunaan anggaran | Dokumen | 15,00 | 7.225.152.000 | 0,00 | | 5,00 | 907.316.200 | 1,00 | 749.579.327 | 2,00 | 137.042.801 | 2,00 | 8.150.000 | 0,00 | | 5,00 | 894.772.128 | 100,00% | 98,62% | 8,00 | 916.362.008 | 53,33% | 12,68% | Sekretariat DPRD |
| ### | 4.02.02.2.03.000 | Pembahasan laporan keterangan pertanggungjawaban kepala daerah | Jumlah rekomendasi hasil pembahasan laporan keterangan pertanggungjawaban kepala daerah | Dokumen | 3,00 | 2.054.313.900 | 0,00 | | 1,00 | 135.270.800 | 1,00 | | 0,00 | 130.808.521 | | | | | 1,00 | 130.808.521 | 100,00% | 96,70% | 2,00 | 12.686.732.667 | 66,67% | 100,00% | Sekretariat DPRD |
| ### | 4.02.02.2.04. | Peningkatan kapasitas DPRD | Persentase peningkatan kapasitas DPRD yag dilaksanakan | % | 90,00 | 16.349.083.200 | 0,00 | | 90,00 | 3.566.376.200 | 51,67 | 530.118.412 | 28,33 | 725.557.763 | 11,67 | 840.209.992 | 8,33 | 1.184.269.135 | 100,00 | 3.280.155.302 | 100,00% | 91,97% | 221,50 | 15.624.340.028 | 100,00% | 95,57% | Sekretariat DPRD |
| ### | 4.02.02.2.04.000 | Pendalaman tugas DPRD | Jumlah dokumen hasil pendalaman tugas DPRD | Dokumen | 24,00 | 10.596.580.000 | 0,00 | | 6,00 | 1.782.868.200 | 2,00 | 158.168.412 | 1,00 | 101.772.781 | 2,00 | 635.209.992 | 1,00 | 644.621.961 | 6,00 | 1.539.773.146 | 100,00% | 86,36% | 7,00 | 1.539.773.146 | 29,17% | 14,53% | Sekretariat DPRD |
| ### | 4.02.02.2.04.000 | Penyediaan kelompok pakar dan tim ahli | Jumlah orang dalam kelompok pakar dan tim ahli | Orang | 40,00 | 1.560.000.000 | 0,00 | | 10,00 | 360.000.000 | 10,00 | 60.000.000 | 10,00 | 90.000.000 | 10,00 | 90.000.000 | 10,00 | 120.000.000 | 10,00 | 360.000.000 | 100,00% | 100,00% | 10,00 | 571.739.420 | 25,00% | 36,65% | Sekretariat DPRD |
| ### | 4.02.02.2.04.000 | Penyediaan tenaga ahli fraksi | Jumlah tenaga ahli fraski | Orang | 24,00 | 840.000.000 | 0,00 | | 6,00 | 216.000.000 | 6,00 | 36.000.000 | 6,00 | 54.000.000 | 6,00 | 54.000.000 | 6,00 | 72.000.000 | 6,00 | 216.000.000 | 100,00% | 100,00% | 6,00 | 226.339.840 | 25,00% | 26,95% | Sekretariat DPRD |
| ### | 4.02.02.2.04.000 | Penyelenggaraan hubungan masyarakat | Jumlah dokumen hasil penyelenggaraan hubungan | Dokumen | 2,00 | 206.181.200 | 0,00 | | 0,00 | | | | | | | | | | 0,00 | | 0,00% | 0,00% | 1,00 | 306.194.182 | 50,00% | 100,00% | Sekretariat DPRD |
| ### | 4.02.02.2.04.000 | Penyusunan program kerja DPRD | Jumlah dokumen rencana kerja DPRD | Dokumen | 3,00 | 1.723.542.000 | 0,00 | | 1,00 | 399.508.000 | | | 1,00 | 282.284.982 | | | 0,00 | 87.497.174 | 1,00 | 369.782.156 | 100,00% | 92,56% | 104,00 | 457.440.956 | 100,00% | 26,54% | Sekretariat DPRD |
| ### | 4.02.02.2.04.000 | Publikasi dan dokumentasi dewan | Jumlah dokumen penyebarluasan produk hukum daerah, oublikasi dan dokumentasi dewan | Dokumen | 48,00 | 1.422.780.000 | 0,00 | | 12,00 | 808.000.000 | 3,00 | 275.950.000 | 3,00 | 197.500.000 | 3,00 | 61.000.000 | 3,00 | 260.150.000 | 12,00 | 794.600.000 | 100,00% | 98,34% | 16,00 | 799.868.240 | 33,33% | 56,22% | Sekretariat DPRD |
| ### | 4.02.02.2.05. | Penyerapan dan penghimpunan aspirasi masyarakat | Persentase jaring aspirasi masyarakat yang dilaksanakan | % | 90,00 | 5.646.338.800 | 0,00 | | 90,00 | 794.691.300 | 66,67 | | 16,67 | 368.528.850 | 0,00 | 86.732.500 | 16,67 | 197.704.382 | 100,01 | 652.965.732 | 100,00% | 82,17% | 162,01 | 763.195.792 | 100,00% | 13,52% | Sekretariat DPRD |
| ### | 4.02.02.2.05.000 | Penyusunan pokok-pokok pikiran DPRD | Jumlah dokumen pokok-pokok pikiran DPRD yang disusun | Dokumen | 4,00 | 76.018.000 | 0,00 | | 1,00 | 3.453.500 | 1,00 | | 0,00 | | 0,00 | | | | 1,00 | | 100,00% | 0,00% | 101,00 | 86.936.740 | 100,00% | 100,00% | Sekretariat DPRD |
| ### | 4.02.02.2.05.000 | Pelaksanaan reses | Jumlah dokumen hasil pelaksanaan reses | Dokumen | 12,00 | 5.570.320.800 | 0,00 | | 3,00 | 791.237.800 | 1,00 | | 1,00 | 368.528.850 | 0,00 | 86.732.500 | 1,00 | 197.704.382 | 3,00 | 652.965.732 | 100,00% | 82,52% | 7,00 | 666.030.832 | 58,33% | 11,96% | Sekretariat DPRD |
| ### | 4.02.02.2.08. | Fasilitasi tugas DPRD | Persentase fasilitasi tugas DPRD yang dilaksanakan | % | 90,00 | 14.940.350.400 | 0,00 | | 90,00 | 6.575.832.100 | 20,54 | 1.307.515.511 | 20,54 | 1.370.608.771 | 26,79 | 603.749.413 | 32,14 | 3.154.345.541 | 100,01 | 6.436.219.236 | 100,00% | 97,88% | 145,01 | 6.499.039.676 | 100,00% | 43,50% | Sekretariat DPRD |
| ### | 4.02.02.2.08.000 | Koordinasi dan konsultasi pelaksanaan tugas DPRD | Jumlah dokumen hasil koordinasi dan konsultasi pelaksanaan tugas DPRD | Dokumen | 16,00 | 6.679.847.600 | 0,00 | | 7,00 | 4.783.708.000 | 2,00 | 622.124.139 | 2,00 | 792.756.111 | 2,00 | 476.845.800 | 1,00 | 2.856.924.450 | 7,00 | 4.748.650.500 | 100,00% | 99,27% | 712,00 | 4.752.010.500 | 100,00% | 71,14% | Sekretariat DPRD |
| ### | 4.02.02.2.08.000 | Penyusunan laporan kinerja DPRD | Jumlah laporan fraksi, alat kelengkapan dan kinerja DPRD yang | Laporan | 4,00 | 2.933.200 | 0,00 | | 1,00 | 1.179.900 | | | | | | | 1,00 | 382.950 | 1,00 | 382.950 | 100,00% | 32,46% | 1,00 | 8.074.150 | 25,00% | 100,00% | Sekretariat DPRD |
| ### | 4.02.02.2.08.000 | Fasilitasi pelaksanaan tugas badan musyawarah | Jumlah dokumen hasil fasilitasi pelaksanaan tugas badan musyawarah | Dokumen | 16,00 | 4.916.360.000 | 0,00 | | 4,00 | 931.585.200 | 1,00 | 473.452.813 | 1,00 | 367.981.143 | 2,00 | | | | 4,00 | 841.433.956 | 100,00% | 90,32% | 101,30 | 841.433.956 | 100,00% | 17,11% | Sekretariat DPRD |
| ### | 4.02.02.2.08.000 | Fasilitasi tugas pimpinan DPRD | Jumlah dokumen hasil fasilitasi tugas pimpinan DPRD | Dokumen | 16,00 | 3.341.209.600 | 0,00 | | 7,00 | 859.359.000 | 2,00 | 211.938.559 | 2,00 | 209.871.517 | 2,00 | 126.903.613 | 1,00 | 297.038.141 | 7,00 | 845.751.830 | 100,00% | 98,42% | 107,00 | 1.769.879.630 | 100,00% | 52,97% | Sekretariat DPRD |
| ### | 0 | Tujuan : Terwujudnya perencanaan | Indeks Perencanaan Pembangunan | Indeks | 83,87 | | 0,00 | | 83,50 | | | | | | | | 83,50 | | 83,50 | | 100,00% | 0,00% | 83,50 | 2.119.326.496 | 99,56% | 0,00% | Badan Perencanaan Pembangunan, Penelitian, dar |
| ### | 1 | Sasaran 1 Meningkatnya Kualitas Perencanaan Kinerja | Nilai Komponen Perencanaan Dalam SAKIP | Nilai | 24,10 | | 0,00 | | 23,80 | | | | | | | | 23,80 | | 23,80 | | 100,00% | 0,00% | 23,80 | 2.088.102.621 | 98,76% | 0,00% | Badan Perencanaan Pembangunan, Penelitian, dar |
| ### | 2 | Meningkatnya Kualitas Inovasi Daerah | Indeks Inovasi Daerah | indeks | 69,13 | | 0,00 | | 53,23 | | | | | | | | 53,23 | | 53,23 | | 100,00% | 0,00% | 53,23 | 905.802.171 | 77,00% | 0,00% | Badan Perencanaan Pembangunan, Penelitian, dar |

| No | Kode Rekening | Urusan / Bidang Urusan Pemerintahan Daerah Dan Program / Kegiatan / Sub Kegiatan | Indikator Kinerja Program (Outcome) / Kegiatan (Output Kegiatan) / Sub Kegiatan (Output Sub Kegiatan) | Satuan | Target Renstra Perangkat Daerah pada Tahun 2025 (Akhir Periode Renstra Perangkat Daerah) | | Realisasi Capaian Kinerja Renstra Perangkat Daerah s/d Renja PD Tahun Lalu (2024) | | Target Kinerja dan Anggaran Renja Tahun Berjalan yang Dievaluasi (2025) | | Realisasi Kinerja pada Triwulan Tahun 2025 | | | | | | | | Realisasi Capaian Kinerja dan Anggaran Renja yang dievaluasi (2025) | | Tingkat Capaian Kinerja dan Realisasi Anggaran Renja Tahun 2025 (%) | | Realisasi Kinerja dan Anggaran Renstra s/d Tahun 2025 | | Tingkat Capaian Kinerja dan Realisasi Anggaran Renstra s/d Tahun 2025 (%) | | PD Penanggung Jawab |
|---|---|---|---|---|---|---|---|---|---|---|---|---|---|---|---|---|---|---|---|---|---|---|---|---|---|---|
| | | | | | | | | | | | Realisasi TW I | | Realisasi TW II | | Realisasi TW III | | Realisasi TW IV | | | | | | | | | |
| | | | | | K | Rp | K | Rp | K | Rp | K | Rp | K | Rp | K | Rp | K | Rp | K | Rp | K | Rp | K | Rp | K | Rp | |
| 1 | 2 | 3 | 4 | | 5 | | 6 | | 7 | | 8 | | 9 | | 10 | | 11 | | 12 | | 13 | | 14 = 6 + 12 | | 15 = 14 / 5 x 100 % | | |
| ### | 5.01.01 | PROGRAM PENUNJANG URUSAN PEMERINTAHAN DAERAH KABUPATEN/KOTA | Persentase kebutuhan penunjang pemerintahan yang terfasilitasi | % | 100,00 | 43.373.293.680 | 50,00 | 7.817.789.564 | 100,00 | 5.281.253.365 | 100,00 | 1.109.102.068 | 100,00 | 1.282.271.707 | 100,00 | 1.106.085.862 | 100,00 | 1.494.944.256 | 100,00 | 4.992.403.893 | 100,00% | 94,53% | 28,20 | 5.063.632.218 | 28,20% | 11,67% | Badan Perencanaan Pembangunan, Penelitian, dan |
| ### | 5.01.01.2.01 | Kegiatan Perencanaan, Penganggaran, dan Evaluasi Kinerja Perangkat Daerah | "Persentase dokumen perencanaan dan laporan evaluasi kinerja yang tersusun tepat waktu" | % | 90,00 | 422.993.100 | 50,00 | 64.859.080 | 90,00 | 19.219.500 | 100,00 | 6.091.200 | 100,00 | 6.121.000 | 100,00 | 3.625.922 | 100,00 | 3.093.046 | 100,00 | 18.931.168 | 100,00% | 98,50% | 23,20 | 640.015.739 | 25,78% | 100,00% | Badan Perencanaan Pembangunan, Penelitian, dan |
| ### | 5.01.01.2.01.000 | Penyusunan Dokumen Perencanaan Perangkat Daerah | Jumlah Dokumen Perencanaan Perangkat Daerah | dokumen | 24,00 | 258.000.000 | 12,00 | 54.165.080 | 6,00 | 15.504.300 | 2,00 | 6.091.200 | 0,00 | 6.121.000 | 4,00 | | 0,00 | 3.093.046 | 6,00 | 15.305.246 | 100,00% | 98,72% | 13,00 | 239.642.996 | 54,17% | 92,88% | Badan Perencanaan Pembangunan, Penelitian, dan |
| ### | 5.01.01.2.01.000 | Koordinasi dan Penyusunan Laporan Capaian Kinerja dan Ikhtisar Realisasi Kinerja SKPD | Jumlah Laporan Capaian Kinerja dan Ikhtisar Realisasi Kinerja SKPD dan Laporan Hasil Koordinasi Penyusunan Laporan Capaian Kinerja dan Ikhtisar Realisasi Kinerja SKPD | laporan | 8,00 | 164.993.100 | 1,00 | 3.884.500 | 5,00 | 3.715.200 | 2,00 | | 1,00 | | 1,00 | 3.625.922 | 1,00 | | 5,00 | 3.625.922 | 100,00% | 97,60% | 93,26 | 1.095.510.622 | 100,00% | 100,00% | Badan Perencanaan Pembangunan, Penelitian, dan |
| ### | 5.01.01.2.02 | Kegiatan Administrasi Keuangan Perangkat Daerah | "Persentase laporan keuangan yang tersusun tepat waktu" | % | 100,00 | 36.420.071.240 | 25,00 | 4.356.204.869 | 100,00 | 4.435.889.000 | 100,00 | 990.662.181 | 100,00 | 1.144.486.266 | 100,00 | 945.241.399 | | 1.136.787.642 | 100,00 | 4.217.177.488 | 100,00% | 95,07% | 42,20 | 5.519.152.395 | 42,20% | 15,15% | Badan Perencanaan Pembangunan, Penelitian, dan |
| ### | 5.01.01.2.02.000 | Penyediaan Gaji dan Tunjangan ASN | Jumlah Orang yang Menerima Gaji dan Tunjangan ASN | Orang | 30,00 | 35.715.071.240 | 13,75 | 6.761.860.419 | 30,00 | 4.375.453.600 | 30,00 | 981.057.681 | 30,00 | 1.132.702.266 | 30,00 | 933.625.299 | 30,00 | 1.121.073.332 | 30,00 | 4.168.458.578 | 100,00% | 95,27% | 25,62 | 4.782.150.513 | 85,41% | 13,39% | Badan Perencanaan Pembangunan, Penelitian, dan |
| ### | 5.01.01.2.02.000 | Koordinasi dan Penyusunan Laporan Keuangan Akhir Tahun SKPD | Jumlah Laporan Keuangan Akhir Tahun SKPD dan Laporan Hasil Koordinasi Penyusunan Laporan Keuangan Akhir Tahun SKPD | laporan | 16,00 | 35.000.000 | 34,00 | 6.272.250 | 16,00 | 4.200.700 | 32,00 | 1.748.500 | | | 16,00 | 1.012.000 | 16,00 | 1.081.060 | 64,00 | 3.841.560 | 100,00% | 91,45% | 68,00 | 100.944.638 | 100,00% | 100,00% | Badan Perencanaan Pembangunan, Penelitian, dan |
| ### | 5.01.01.2.02.000 | Koordinasi dan Penyusunan Laporan Keuangan Bulanan/Triwulanan/Semesteran SKPD | Jumlah Laporan Keuangan Bulanan/ Triwulanan/ Semesteran SKPD dan Laporan Koordinasi Penyusunan Laporan Keuangan Bulanan/Triwulanan/Semesteran SKPD | laporan | 16,00 | 670.000.000 | 13,00 | 68.024.840 | 12,00 | 56.234.700 | 12,00 | 7.856.000 | 12,00 | 11.784.000 | 12,00 | 10.604.100 | 12,00 | 14.633.250 | 12,00 | 44.877.350 | 100,00% | 79,80% | 12,00 | 79.255.750 | 75,00% | 11,83% | Badan Perencanaan Pembangunan, Penelitian, dan |
| ### | 5.01.01.2.03 | Kegiatan Administrasi Barang Milik Daerah pada Perangkat Daerah | Persentase laporan Barang Milik Daerah yang tersusun tepat waktu | % | 100,00 | 59.388.660 | 100,00 | 10.439.640 | 100,00 | 4.042.600 | | 741.646 | 100,00 | 321.242 | 100,00 | 535.260 | 100,00 | 2.274.035 | 100,00 | 3.872.183 | 100,00% | 95,78% | 100,00 | 196.247.493 | 100,00% | 100,00% | Badan Perencanaan Pembangunan, Penelitian, dan |
| ### | 5.01.01.2.03.000 | Penyusunan Perencanaan Kebutuhan Barang Milik Daerah SKPD | Jumlah Rencana Kebutuhan Barang Milik Daerah SKPD | dokumen | 16,00 | 7.860.860 | 6,00 | 3.109.400 | 4,00 | 2.042.200 | 1,00 | 244.200 | 1,00 | | 1,00 | 240.000 | 1,00 | 1.449.438 | 4,00 | 1.933.638 | 100,00% | 94,68% | 104,00 | 5.297.871.342 | 100,00% | 100,00% | Badan Perencanaan Pembangunan, Penelitian, dan |
| ### | 5.01.01.2.03.000 | Rekonsiliasi dan Penyusunan Laporan Barang Milik Daerah pada SKPD | Jumlah Laporan Rekonsiliasi dan Penyusunan Laporan Barang Milik Daerah pada SKPD | laporan | 16,00 | 51.527.800 | 9,00 | 7.330.240 | 4,00 | 2.000.400 | 1,00 | 497.446 | 1,00 | 321.242 | 1,00 | 295.260 | 1,00 | 824.597 | 4,00 | 1.938.545 | 100,00% | 96,91% | 109,00 | 33.760.945 | 100,00% | 65,52% | Badan Perencanaan Pembangunan, Penelitian, dan |
| ### | 5.01.01.2.05 | Kegiatan Administrasi Kepegawaian Perangkat Daerah | Persentase SDM aparatur yang meningkat kompetensinya | % | 80,00 | 9.991.800 | 0,00 | | 80,00 | 1.991.800 | | | | | | | 81,08 | 1.363.800 | 81,08 | 1.363.800 | 100,00% | 68,47% | 81,08 | 296.174.075 | 100,00% | 100,00% | Badan Perencanaan Pembangunan, Penelitian, dan |
| ### | 5.01.01.2.05.000 | Pendataan dan Pengolahan Administrasi Kepegawaian | Jumlah Dokumen Pendataan dan Pengolahan Administrasi Kepegawaian | Dokumen | 4,00 | 1.991.800 | 0,00 | | 4,00 | 1.991.800 | | | | | | | 4,00 | 1.363.800 | 4,00 | 1.363.800 | 100,00% | 68,47% | 86,48 | 162.606.210 | 100,00% | 100,00% | Badan Perencanaan Pembangunan, Penelitian, dan |
| ### | 5.01.01.2.05.000 | Pendidikan dan Pelatihan Pegawai Berdasarkan Tugas dan Fungsi | Jumlah Pegawai Berdasarkan Tugas dan Fungsi yang Mengikuti Pendidikan dan Pelatihan | orang | 4,00 | 8.000.000 | 0,00 | | 0,00 | | | | | | | | | | 0,00 | | 0,00% | 0,00% | 100,00 | 135.831.370 | 100,00% | 100,00% | Badan Perencanaan Pembangunan, Penelitian, dan |
| ### | 5.01.01.2.06 | Kegiatan Administrasi Umum Perangkat Daerah | Persentase terpenuhinya layanan administrasi perkantoran | % | 100,00 | 1.731.604.814 | 0,00 | 286.502.984 | 100,00 | 193.305.000 | 100,00 | 33.832.738 | 100,00 | 39.448.919 | 100,00 | 37.954.041 | 100,00 | 75.492.703 | 100,00 | 186.728.401 | 100,00% | 96,60% | 100,00 | 4.622.945.000 | 100,00% | 100,00% | Badan Perencanaan Pembangunan, Penelitian, dan |
| ### | 5.01.01.2.06.000 | Penyediaan Komponen Instalasi Listrik/Penerangan Bangunan Kantor | Jumlah Paket Komponen Instalasi Listrik/Penerangan Bangunan Kantor yang Disediakan | paket | 4,00 | 50.416.500 | 4,00 | 6.983.500 | 1,00 | 8.187.300 | | | | | 2,00 | 3.049.725 | 2,00 | 5.060.490 | 4,00 | 8.110.215 | 100,00% | 99,06% | 34,00 | 4.347.495.784 | 100,00% | 100,00% | Badan Perencanaan Pembangunan, Penelitian, dan |
| ### | 5.01.01.2.06.000 | Penyediaan Peralatan dan Perlengkapan Kantor | Jumlah Paket Peralatan dan Perlengkapan Kantor yang Disediakan | paket | 1,00 | 8.400.000 | 0,00 | | 1,00 | 15.397.100 | 1,00 | 2.765.731 | | | 2,00 | 1.910.088 | 2,00 | 10.395.696 | 5,00 | 15.071.515 | 100,00% | 97,89% | 139,00 | 20.810.615 | 100,00% | 100,00% | Badan Perencanaan Pembangunan, Penelitian, dan |
| ### | 5.01.01.2.06.000 | Penyediaan Barang Cetakan dan Penggandaan | Jumlah Paket Barang Cetakan dan Penggandaan yang Disediakan | paket | 4,00 | 74.621.500 | 4,00 | 7.688.100 | 1,00 | 5.010.000 | 1,00 | 1.498.500 | | | 2,00 | 2.904.312 | 2,00 | 602.797 | 5,00 | 5.005.609 | 100,00% | 99,91% | 18,00 | 74.155.449 | 100,00% | 99,38% | Badan Perencanaan Pembangunan, Penelitian, dan |
| ### | 5.01.01.2.06.000 | Penyediaan Bahan Bacaan dan Peraturan Perundang-undangan | Jumlah Dokumen Bahan Bacaan dan Peraturan Perundang-Undangan yang Disediakan | Dokumen | 4,00 | 17.604.000 | 1,00 | 3.458.000 | 4,00 | 1.837.000 | 1,00 | 300.000 | 1,00 | 440.000 | 1,00 | 435.000 | 1,00 | 580.000 | 1,00 | 1.755.000 | 25,00% | 95,54% | 1,00 | 27.485.440 | 25,00% | 100,00% | Badan Perencanaan Pembangunan, Penelitian, dan |
| ### | 5.01.01.2.06.000 | Penyediaan Bahan/Material | Jumlah Paket Bahan/Material yang Disediakan | paket | 2,00 | 8.561.600 | 0,00 | | 2,00 | 4.561.600 | | | | | 2,00 | 2.550.116 | | | 2,00 | 2.550.116 | 100,00% | 55,90% | 4,00 | 24.546.406 | 100,00% | 100,00% | Badan Perencanaan Pembangunan, Penelitian, dan |
| ### | 5.01.01.2.06.000 | Fasilitasi Kunjungan Tamu | Jumlah Laporan Fasilitasi Kunjungan Tamu | laporan | 48,00 | 275.000.000 | 8,00 | 8.420.000 | 12,00 | 8.057.000 | 3,00 | 840.000 | 3,00 | | 3,00 | | 3,00 | 4.260.000 | 12,00 | 5.100.000 | 100,00% | 63,30% | 98,52 | 27.099.624.026 | 100,00% | 100,00% | Badan Perencanaan Pembangunan, Penelitian, dan |
| ### | 5.01.01.2.06.000 | Penyelenggaraan Rapat Koordinasi dan Konsultasi SKPD | Jumlah Laporan Penyelenggaraan Rapat Koordinasi dan Konsultasi SKPD | laporan | 48,00 | 1.297.001.214 | 12,00 | 259.953.384 | 12,00 | 150.255.000 | 3,00 | 28.428.507 | 3,00 | 39.008.919 | 3,00 | 27.104.800 | 3,00 | 54.593.720 | 12,00 | 149.135.946 | 100,00% | 99,26% | 69,41 | 468.165.830 | 100,00% | 36,10% | Badan Perencanaan Pembangunan, Penelitian, dan |
| ### | 5.01.01.2.07 | Kegiatan Pengadaan Barang Milik Daerah Penunjang Urusan Pemerintah Daerah | Persentase terpenuhinya pengadaan barang milik daerah | % | 100,00 | 183.625.830 | 25,00 | 81.188.000 | 100,00 | 110.887.600 | 100,00 | | 100,00 | | 100,00 | 36.075.000 | | 64.145.000 | 100,00 | 100.220.000 | 100,00% | 90,38% | 21,20 | 132.247.500 | 21,20% | 72,02% | Badan Perencanaan Pembangunan, Penelitian, dan |
| ### | 5.01.01.2.07.000 | Pengadaan Mebel | Jumlah Paket Mebel yang Disediakan | unit | 14,00 | 16.575.600 | 0,00 | | 4,00 | 9.267.600 | | | | | | | 4,00 | 9.200.000 | 4,00 | 9.200.000 | 100,00% | 99,27% | 12,00 | 19.371.000 | 85,71% | 100,00% | Badan Perencanaan Pembangunan, Penelitian, dan |
| ### | 5.01.01.2.07.000 | Pengadaan Peralatan dan Mesin Lainnya | Jumlah Unit Peralatan dan Mesin Lainnya yang Disediakan | Unit | 16,00 | 167.050.230 | 6,00 | 81.188.000 | 3,00 | 101.620.000 | | | | | 1,00 | 36.075.000 | 3,00 | 54.945.000 | 4,00 | 91.020.000 | 100,00% | 89,57% | 7,00 | 99.478.000 | 43,75% | 59,55% | Badan Perencanaan Pembangunan, Penelitian, dan |
| ### | 5.01.01.2.08 | Kegiatan Penyediaan Jasa Penunjang Urusan Pemerintahan Daerah | Persentase terpenuhinya jasa penunjang layanan perkantoran | % | 100,00 | 2.545.174.541 | 25,00 | 276.136.731 | 100,00 | 278.487.865 | 100,00 | 62.387.930 | 100,00 | 62.351.932 | 100,00 | 55.479.038 | 100,00 | 63.300.181 | 100,00 | 243.519.081 | 100,00% | 87,44% | 37,64 | 25.288.087.123 | 37,64% | 100,00% | Badan Perencanaan Pembangunan, Penelitian, dan |
| ### | 5.01.01.2.08.000 | Penyediaan Jasa Surat Menyurat | Jumlah Laporan Penyediaan Jasa Surat Menyurat | laporan | 48,00 | 15.000.000 | 2,00 | 1.500.000 | 12,00 | 500.000 | 3,00 | 500.000 | 3,00 | | 3,00 | | 3,00 | | 12,00 | 500.000 | 100,00% | 100,00% | 410,00 | 25.160.336.426 | 100,00% | 100,00% | Badan Perencanaan Pembangunan, Penelitian, dan |
| ### | 5.01.01.2.08.000 | Penyediaan Jasa Komunikasi, Sumber Daya Air dan Listrik | Jumlah Laporan Penyediaan Jasa Komunikasi, Sumber Daya Air dan Listrik yang Disediakan | laporan | 48,00 | 712.402.680 | 12,00 | 84.455.281 | 12,00 | 96.910.365 | 3,00 | 23.025.430 | 3,00 | 22.455.682 | 3,00 | 20.495.288 | 3,00 | 21.406.431 | 12,00 | 87.382.831 | 100,00% | 90,17% | 14,00 | 304.835.831 | 29,17% | 42,79% | Badan Perencanaan Pembangunan, Penelitian, dan |
| ### | 5.01.01.2.08.000 | Penyediaan Jasa Pelayanan Umum Kantor | Jumlah Laporan Penyediaan Jasa Pelayanan Umum Kantor yang | laporan | 48,00 | 1.817.771.861 | 12,00 | 190.181.450 | 12,00 | 181.077.500 | 3,00 | 38.862.500 | 3,00 | 39.896.250 | 3,00 | 34.983.750 | 3,00 | 41.893.750 | 12,00 | 155.636.250 | 100,00% | 85,95% | 59,67 | 243.586.515 | 100,00% | 13,40% | Badan Perencanaan Pembangunan, Penelitian, dan |
| ### | 5.01.01.2.09 | Kegiatan Pemeliharaan Barang Milik Daerah Penunjang Urusan Pemerintahan Daerah | Persentase barang milik daerah yang terpelihara | % | 100,00 | 2.000.443.695 | 25,00 | 262.505.620 | 100,00 | 237.430.000 | 100,00 | 15.386.373 | 100,00 | 29.542.348 | 100,00 | 27.175.202 | 100,00 | 148.487.849 | 100,00 | 220.591.772 | 100,00% | 92,91% | 20,20 | 503.490.768 | 20,20% | 25,17% | Badan Perencanaan Pembangunan, Penelitian, dan |
| ### | 5.01.01.2.09.000 | Penyediaan Jasa Pemeliharaan, Biaya Pemeliharaan, dan Pajak Kendaraan Perorangan Dinas atau Kendaraan Dinas | Jumlah Kendaraan Perorangan Dinas atau Kendaraan Dinas Jabatan yang Dipelihara dan dibayarkan Pajaknya | Unit | 18,00 | 752.140.000 | 1,00 | 147.980.500 | 1,00 | 34.088.000 | 1,00 | 3.306.000 | 1,00 | 11.918.170 | 1,00 | 5.281.000 | 1,00 | 8.464.500 | 1,00 | 28.969.670 | 100,00% | 84,98% | 1,00 | 33.285.670 | 5,56% | 4,43% | Badan Perencanaan Pembangunan, Penelitian, dan |
| ### | 5.01.01.2.09.000 | Penyediaan Jasa Pemeliharaan, Biaya Pemeliharaan, Pajak dan Perizinan Kendaraan Dinas Operasional atau Lapangan | Jumlah Kendaraan Dinas Operasional atau Lapangan yang Dipelihara dan dibayarkan Pajak dan Perizinannya | unit | 15,00 | 150.760.000 | 0,00 | | 15,00 | 101.940.000 | 16,00 | 12.080.373 | 17,00 | 16.569.178 | ###### | 17.159.164 | 17,00 | 46.761.279 | ###### | 92.569.994 | 100,00% | 90,81% | ###### | 179.841.275 | 100,00% | 100,00% | Badan Perencanaan Pembangunan, Penelitian, dan |
| ### | 5.01.01.2.09.000 | Pemeliharaan Mebel | Jumlah Mebel yang Dipelihara | Unit | 25,00 | 24.800.000 | 16,00 | 3.885.000 | 45,00 | 3.600.000 | | | | | | | 45,00 | 3.600.000 | 45,00 | 3.600.000 | 100,00% | 100,00% | 45,00 | 306.825.646 | 100,00% | 100,00% | Badan Perencanaan Pembangunan, Penelitian, dan |
| ### | 5.01.01.2.09.000 | Pemeliharaan Peralatan dan Mesin Lainnya | Jumlah Peralatan dan Mesin Lainnya yang Dipelihara | Unit | 25,00 | 74.100.000 | 1,00 | 11.220.000 | 23,00 | 16.850.000 | | | 4,00 | 1.055.000 | 7,00 | 4.735.038 | 6,00 | 11.008.400 | 6,00 | 16.798.438 | 26,09% | 99,69% | 6,00 | 290.319.558 | 24,00% | 100,00% | Badan Perencanaan Pembangunan, Penelitian, dan |
| ### | 5.01.01.2.09.000 | Pemeliharaan/Rehabilitasi Gedung Kantor dan Bangunan Lainnya | Jumlah Gedung Kantor dan Bangunan Lainnya yang Dipelihara/Direhabilitasi | Unit | 1,00 | 998.643.695 | 0,00 | | 1,00 | 80.952.000 | | | | | | | 1,00 | 78.653.670 | 1,00 | 78.653.670 | 100,00% | 97,16% | 1,00 | 241.411.670 | 100,00% | 24,17% | Badan Perencanaan Pembangunan, Penelitian, dan |

| No | Kode Rekening | Urusan / Bidang Urusan Pemerintahan Daerah Dan Program / Kegiatan / Sub Kegiatan | Indikator Kinerja Program (Outcome) / Kegiatan (Output Kegiatan) / Sub Kegiatan (Output Sub Kegiatan) | Satuan | Target Renstra Perangkat Daerah pada Tahun 2025 (Akhir Periode Renstra Perangkat Daerah) | | Realisasi Capaian Kinerja Renstra Perangkat Daerah s/d Renja PD Tahun Lalu (2024) | | Target Kinerja dan Anggaran Renja Tahun Berjalan yang Dievaluasi (2025) | | Realisasi Kinerja pada Triwulan Tahun 2025 | | | | | | | | Realisasi Capaian Kinerja dan Anggaran Renja yang dievaluasi (2025) | | Tingkat Capaian Kinerja dan Realisasi Anggaran Renja Tahun 2025 (%) | | Realisasi Kinerja dan Anggaran Renstra s/d Tahun 2025 | | Tingkat Capaian Kinerja dan Realisasi Anggaran Renstra s/d Tahun 2025 (%) | | PD Penanggung Jawab |
|---|---|---|---|---|---|---|---|---|---|---|---|---|---|---|---|---|---|---|---|---|---|---|---|---|---|---|
| | | | | | | | | | | | Realisasi TW I | | Realisasi TW II | | Realisasi TW III | | Realisasi TW IV | | | | | | | | | |
| | | | | | K | Rp | K | Rp | K | Rp | K | Rp | K | Rp | K | Rp | K | Rp | K | Rp | K | Rp | K | Rp | K | Rp | |
| 1 | 2 | 3 | 4 | | 5 | | 6 | | 7 | | 8 | | 9 | | 10 | | 11 | | 12 | | 13 | | 14 = 6 + 12 | | 15 = 14 / 5 x 100 % | | |
| ### | 5.01.02 | PROGRAM PERENCANAAN, PENGENDALIAN DAN EVALUASI PEMBANGUNAN DAERAH | Persentase usulan masyarakat yang diakomodir dalam musrenbang RKPD | % | 70,00 | 3.682.490.017 | 96,83 | 2.006.561.106 | 70,00 | 1.011.262.900 | | 286.116.100 | | 138.042.632 | 93,87 | 60.130.428 | | 497.860.182 | 93,87 | 982.149.342 | 100,00% | 97,12% | 93,87 | 987.204.342 | 100,00% | 26,81% | Badan Perencanaan Pembangunan, Penelitian, dan |
| | | | Prosentase hasil pengendalian dan evaluasi yang ditindaklanjuti PD | % | 70,00 | | 95,12 | | 70,00 | | | | | | | | 97,56 | | 97,56 | | 100,00% | | 97,56 | | 100,00% | | Badan Perencanaan Pembangunan, Penelitian, dan |
| ### | 5.01.02.2.01 | Kegiatan Penyusunan Perencanaan dan Pendanaan | Persentase ketercapaian tahapan penyusunan dokumen perencanaan | % | 100,00 | 3.277.218.577 | 100,00 | 1.393.953.930 | 100,00 | 980.594.000 | | 270.491.100 | | 127.536.832 | 100,00 | 60.130.428 | 1,00 | 494.676.785 | 1,00 | 952.835.145 | 1,00% | 97,17% | 1,00 | 1.134.258.461 | 1,00% | 34,61% | Badan Perencanaan Pembangunan, Penelitian, dan |
| ### | 5.01.02.2.01.000 | Pelaksanaan Konsultasi Publik | Jumlah Berita Acara Konsultasi Publik | berita acara | 4,00 | 525.000.000 | 1,00 | 100.188.300 | 2,00 | 94.846.500 | 2,00 | 93.866.700 | | | | | | | 2,00 | 93.866.700 | 100,00% | 98,97% | 184,39 | 1.515.188.750 | 100,00% | 100,00% | Badan Perencanaan Pembangunan, Penelitian, dan |
| ### | 5.01.02.2.01.000 | Koordinasi Pelaksanaan Forum Perangkat Daerah/Lintas Perangkat Daerah | Jumlah Berita Acara Forum Perangkat Daerah/Lintas Perangkat Daerah | berita acara | 4,00 | 375.000.000 | 2,00 | 93.901.500 | 2,00 | 24.498.200 | 1,00 | 11.509.200 | 1,00 | 12.880.000 | | | | | 2,00 | 24.389.200 | 100,00% | 99,56% | 107,12 | 1.445.711.250 | 100,00% | 100,00% | Badan Perencanaan Pembangunan, Penelitian, dan |
| ### | 5.01.02.2.01.000 | Pelaksanaan Musrenbang Kabupaten/Kota | Jumlah Berita Acara Musrenbang Kabupaten/Kota | berita acara | 4,00 | 881.478.910 | 3,00 | 380.803.400 | 2,00 | 191.666.400 | 1,00 | 114.166.800 | 1,00 | 77.228.000 | | | | | 2,00 | 191.394.800 | 100,00% | 99,86% | 185,33 | 2.371.481.084 | 100,00% | 100,00% | Badan Perencanaan Pembangunan, Penelitian, dan |
| ### | 5.01.02.2.01.000 | Penyiapan Bahan Koordinasi Musrenbang Kecamatan | Jumlah Usulan yang Terverifikasi oleh Kecamatan | Usulan | 800,00 | 169.000.000 | 570,00 | 66.431.300 | 210,00 | 35.457.600 | 296,00 | 34.292.400 | | | | | | | 296,00 | 34.292.400 | 100,00% | 96,71% | 298,00 | 136.980.700 | 37,25% | 81,05% | Badan Perencanaan Pembangunan, Penelitian, dan |
| ### | 5.01.02.2.01.000 | Koordinasi Penyusunan dan Penetapan Dokumen Perencanaan Pembangunan Daerah Kabupaten/Kota | Jumlah Dokumen Perencanaan Pembangunan Daerah Kabupaten/Kota yang Ditetapkan(RPJPD/RPJMD/RKPD) | dokumen | 10,00 | 1.326.739.667 | 6,00 | 752.629.430 | 3,00 | 634.125.300 | 0,00 | 16.656.000 | 0,00 | 37.428.832 | 3,00 | 60.130.428 | 0,00 | 494.676.785 | 3,00 | 608.892.045 | 100,00% | 96,02% | 13,00 | 739.930.385 | 100,00% | 55,77% | Badan Perencanaan Pembangunan, Penelitian, dan |
| ### | 5.01.02.2.03 | Kegiatan Pengendalian, Evaluasi dan Pelaporan Bidang Perencanaan Pembangunan Daerah | Persentase dokumen pengendalian dan evaluasi yang diselesaikan tepat waktu | % | 88,00 | 405.271.440 | 96,34 | 597.139.676 | 88,00 | 30.668.900 | | 15.625.000 | | 10.505.800 | | | 97,56 | 3.183.397 | 97,56 | 29.314.197 | 100,00% | 95,58% | 97,56 | 1.356.840.591 | 100,00% | 100,00% | Badan Perencanaan Pembangunan, Penelitian, dan |
| ### | 5.01.02.2.03.000 | Koordinasi Pengendalian Perencanaan dan Pelaksanaan Pembangunan Daerah di Kabupaten/Kota | Jumlah Laporan Hasil Pengendalian Perencanaan dan Pelaksanaan Pembangunan | laporan | 4,00 | 305.271.440 | 2,00 | 569.556.436 | 1,00 | 23.318.300 | 1,00 | 15.625.000 | 0,00 | 7.512.200 | | | | | 1,00 | 23.137.200 | 100,00% | 99,22% | 375,44 | 349.096.539 | 100,00% | 100,00% | Badan Perencanaan Pembangunan, Penelitian, dan |
| ### | 5.01.02.2.03.000 | Monitoring, Evaluasi dan Penyusunan Laporan Berkala Pelaksanaan Pembangunan | Jumlah Laporan Hasil Evaluasi Kinerja Pembangunan Daerah | laporan | 16,00 | 100.000.000 | 8,00 | 27.583.240 | 4,00 | 7.350.600 | 1,00 | | 1,00 | 2.993.600 | 1,00 | | 1,00 | 3.183.397 | 4,00 | 6.176.997 | 100,00% | 84,03% | 10,00 | 638.586.947 | 62,50% | 100,00% | Badan Perencanaan Pembangunan, Penelitian, dan |
| ### | 5.01.03 | PROGRAM KOORDINASI DAN SINKRONISASI PERENCANAAN PEMBANGUNAN DAERAH | Persentase Keselarasan Dokumen Perencanaan PD | Persen | 100,00 | 10.439.753.571 | 0,00 | | 100,00 | 782.203.300 | | 14.080.000 | | 58.314.400 | 100,00 | 181.978.305 | | 465.984.570 | 100,00 | 720.357.275 | 100,00% | 92,09% | 100,00 | 744.277.275 | 100,00% | 7,13% | Badan Perencanaan Pembangunan, Penelitian, dan |
| | | | Persentase ketercapaian kinerja program PD | Persen | 80,00 | | 88,40 | | 80,00 | | | | | | | | 85,00 | | 85,00 | | 100,00% | | 85,00 | | 100,00% | | Badan Perencanaan Pembangunan, Penelitian, dan |
| ### | 5.01.03.2.01 | Koordinasi Perencanaan Bidang Pemerintahan dan Pembangunan Manusia | Persentase keselarasan Dokumen Perencanaan PD bidang pemerintahan dan pembangunan manusia | % | 100,00 | 3.806.232.800 | 50,00 | 575.592.720 | 100,00 | 285.023.600 | | 7.500.000 | | 33.914.000 | 100,00 | 75.240.400 | | 162.137.940 | 100,00 | 278.792.340 | 100,00% | 97,81% | 39,47 | 438.099.440 | 39,47% | 11,51% | Badan Perencanaan Pembangunan, Penelitian, dan |
| | | | Persentase ketercapaian kinerja program PD bidang pemerintahan dan pembangunan manusia | % | 85,00 | | 90,28 | | 85,00 | | | | | | | | 94,37 | | 94,37 | | 100,00% | | 94,37 | | 100,00% | | Badan Perencanaan Pembangunan, Penelitian, dan |
| ### | 5.01.03.2.01.000 | Koordinasi Penyusunan Dokumen Perencanaan Pembangunan Daerah Bidang Pemerintahan (RPJPD, RPJMD dan RKPD) | Jumlah Dokumen Perencanaan Pembangunan Daerah Bidang Pemerintahan yang Dikoordinir Penyusunannya (RPJPD, RPJMD dan | Dokumen | 12,00 | 253.197.550 | 15,00 | 39.163.800 | 3,00 | 7.840.500 | | | 1,00 | 4.483.500 | 2,00 | 2.300.000 | 0,00 | 900.000 | 3,00 | 7.683.500 | 100,00% | 98,00% | 78,18 | 2.488.101.435 | 100,00% | 100,00% | Badan Perencanaan Pembangunan, Penelitian, dan |
| ### | 5.01.03.2.01.000 | Asistensi Penyusunan Dokumen Perencanaan Pembangunan Perangkat Daerah Bidang Pemerintahan | Jumlah Laporan Hasil Asistensi Penyusunan Dokumen Perencanaan Pembangunan Perangkat Daerah Bidang Pemerintahan | Laporan | 80,00 | 272.886.050 | 8,00 | 26.192.880 | 3,00 | 11.348.500 | | | 1,00 | 8.656.000 | 2,00 | 800.000 | 0,00 | 1.500.000 | 3,00 | 10.956.000 | 100,00% | 96,54% | 117,40 | 1.019.328.663 | 100,00% | 100,00% | Badan Perencanaan Pembangunan, Penelitian, dan |
| ### | 5.01.03.2.01.000 | Peelaksanaan Monitoring dan Evaluasi Penyusunan Dokumen Perencanaan Pembangunan Perangkat Daerah Bidang Pemerintahan | Jumlah Laporan Hasil Pelaksanaan Monitoring dan Evaluasi Penyusunan Dokumen Perencanaan Pembangunan Perangkata Daerah Bidang | Laporan | 36,00 | 144.687.725 | 0,00 | | 5,00 | 10.082.600 | 2,00 | 2.400.000 | 1,00 | 2.400.000 | 1,00 | 2.825.000 | 1,00 | 2.300.000 | 5,00 | 9.925.000 | 100,00% | 98,44% | 106,00 | 955.824.300 | 100,00% | 100,00% | Badan Perencanaan Pembangunan, Penelitian, dan |
| ### | 5.01.03.2.01.000 | Koordinasi Pelaksanaan Sinergitas dan Harmonisasi Perencanaan Pembangunan Daerah Bidang Pemerintahan | Jumlah Laporan Hasil Sinkronisasi Renstra/Renja dengan RKPD/RPJMD pada Bidang Pemerintahan | Laporan | 8,00 | 956.267.225 | 2,00 | 14.829.880 | 4,00 | 3.774.500 | 1,00 | | 1,00 | 400.000 | 1,00 | 1.654.500 | 1,00 | 1.526.340 | 4,00 | 3.580.840 | 100,00% | 94,87% | 123,00 | 726.040.720 | 100,00% | 75,92% | Badan Perencanaan Pembangunan, Penelitian, dan |
| ### | 5.01.03.2.01.000 | Koordinasi Penyusunan Dokumen Perencanaan Pembangunan Daerah Bidang Pembangunan Manusia (RPJPD, RPJMD dan RKPD) | Jumlah Dokumen Perencanaan Pembangunan Daerah Bidang Pembangunan Manusia yang Dikoordinir Penyusunannya (RPJPD. | Dokumen | 28,00 | 536.818.050 | 11,00 | 138.020.980 | 3,00 | 4.948.800 | | | 1,00 | 2.800.000 | 2,00 | 800.000 | 0,00 | 1.240.500 | 3,00 | 4.840.500 | 100,00% | 97,81% | 93,28 | 251.989.920 | 100,00% | 46,94% | Badan Perencanaan Pembangunan, Penelitian, dan |
| ### | 5.01.03.2.01.000 | Asistensi Penyusunan Dokumen Perencanaan Pembangunan Perangkat Daerah Bidang Pembangunan Manusia | Jumlah Laporan Hasil Asistensi Penyusunan Dokumen Perencanaan Pembangunan Perangkat Daerah Bidang Pembangunan Manusia | Laporan | 36,00 | 633.060.050 | 0,00 | | 3,00 | 12.111.100 | | | 1,00 | 7.174.500 | 2,00 | 1.200.000 | 0,00 | 3.600.000 | 3,00 | 11.974.500 | 100,00% | 98,87% | 26,00 | 693.395.174 | 72,22% | 100,00% | Badan Perencanaan Pembangunan, Penelitian, dan |
| ### | 5.01.03.2.01.000 | Pelaksanaan Monitoring dan Evaluasi Penyusunan Dokumen Perencanaan Pembangunan Perangkat Daerah Bidang Pembangunan Manusia | Jumlah Laporan Hasil Pelaksanaan Monitoring dan Evaluasi Penyusunan Dokumen Perencanaan Pembangunan Perangkat Daerah Bidang Pembangunan Manusia | Laporan | 36,00 | 144.687.725 | 15,00 | 29.420.150 | 5,00 | 10.012.800 | 2,00 | 2.400.000 | 1,00 | 2.400.000 | 1,00 | 2.758.500 | 1,00 | 2.300.000 | 5,00 | 9.858.500 | 100,00% | 98,46% | 178,00 | 33.772.340 | 100,00% | 23,34% | Badan Perencanaan Pembangunan, Penelitian, dan |
| ### | 5.01.03.2.01.000 | Koordinasi Pelaksanaan Sinergitas dan Harmonisasi Perencanaan Pembangunan Daerah Bidang Pembangunan Manusia | Jumlah Laporan Hasil Sinkronisasi Renstra/Renja dengan RKPD/RPJMD pada Bidang Pembangunan Manusia | Laporan | 24,00 | 864.628.425 | 14,00 | 327.965.030 | 4,00 | 224.904.800 | 0,00 | 2.700.000 | 0,00 | 5.600.000 | 1,00 | 62.902.400 | 3,00 | 148.771.100 | 4,00 | 219.973.500 | 100,00% | 97,81% | 59,00 | 347.919.300 | 100,00% | 40,24% | Badan Perencanaan Pembangunan, Penelitian, dan |
| ### | 5.01.03.2.02 | Koordinasi Perencanaan Bidang Perekonomian dan SDA (Sumber Daya Alam) | Persentase keselarasan dokumen perencanaan PD bidang perekonomian dan SDA | Persen | 100,00 | 1.401.481.013 | 50,00 | 229.460.300 | 100,00 | 73.356.800 | | 1.200.000 | | 13.430.400 | 100,00 | 15.015.505 | | 3.140.000 | 100,00 | 32.785.905 | 100,00% | 44,69% | 23,00 | 919.299.213 | 23,00% | 65,59% | Badan Perencanaan Pembangunan, Penelitian, dan |
| | | | Persentase ketercapaian kinerja program PD bidang perekonomian dan | Persen | 80,00 | | 89,36 | | 80,00 | | | | | | | | 85,00 | | 85,00 | | 100,00% | | 85,00 | | 100,00% | | Badan Perencanaan Pembangunan, Penelitian, dan |
| ### | 5.01.03.2.02.000 | Koordinasi Penyusunan Dokumen Perencanaan Pembangunan Daerah Bidang Perekonomian | Jumlah Dokumen Perencanaan Pembangunan Daerah Bidang Perekonomian yang Dikoordinir Penyusunannya (RPJPD. RPJMD dan | Dokumen | 54,00 | 504.139.650 | 26,00 | 108.241.075 | 3,00 | 6.068.700 | | | 2,00 | 800.000 | 1,00 | 4.682.500 | | | 3,00 | 5.482.500 | 100,00% | 90,34% | ###### | 565.646.665 | 100,00% | 100,00% | Badan Perencanaan Pembangunan, Penelitian, dan |
| ### | 5.01.03.2.02.000 | Asistensi Penyusunan Dokumen Perencanaan Pembangunan Perangkat Daerah Bidang Perekonomian | Jumlah Laporan Hasil Asistensi Penyusunan Dokumen Perencanaan Pembangunan Perangkat Daerah Bidang Perekonomian | Laporan | 50,00 | 215.195.300 | 24,00 | 16.176.450 | 3,00 | 6.288.200 | | | 0,00 | 5.553.900 | 3,00 | 200.000 | | | 3,00 | 5.753.900 | 100,00% | 91,50% | ###### | 324.195.825 | 100,00% | 100,00% | Badan Perencanaan Pembangunan, Penelitian, dan |
| ### | 5.01.03.2.02.000 | Pelaksanaan Monitoring dan Evaluasi Penyusunan Dokumen Perencanaan Pembangunan Perangkat Daerah Bidang Perekonomian | Jumlah Laporan Hasil Pelaksanaan Monitoring dan Evaluasi Penyusunan Dokumen Perencanaan Pembangunan Perangkat Daerah Bidang | Laporan | 125,00 | 114.576.538 | 60,00 | 12.893.225 | 5,00 | 5.134.300 | 2,00 | 700.000 | 1,00 | 1.460.000 | 1,00 | 700.000 | 1,00 | 1.940.000 | 5,00 | 4.800.000 | 100,00% | 93,49% | ###### | 113.510.295 | 100,00% | 99,07% | Badan Perencanaan Pembangunan, Penelitian, dan |

| No | Kode Rekening | Urusan / Bidang Urusan Pemerintahan Daerah Dan Program / Kegiatan / Sub Kegiatan | Indikator Kinerja Program (Outcome) / Kegiatan (Output Kegiatan) / Sub Kegiatan (Output Sub Kegiatan) | Satuan | Target Renstra Perangkat Daerah pada Tahun 2025 (Akhir Periode Renstra Perangkat Daerah) | | Realisasi Capaian Kinerja Renstra Perangkat Daerah s/d Renja PD Tahun Lalu (2024) | | Target Kinerja dan Anggaran Renja Tahun Berjalan yang Dievaluasi (2025) | | Realisasi Kinerja pada Triwulan Tahun 2025 | | | | | | | | Realisasi Capaian Kinerja dan Anggaran Renja yang dievaluasi (2025) | | Tingkat Capaian Kinerja dan Realisasi Anggaran Renja Tahun 2025 (%) | | Realisasi Kinerja dan Anggaran Renstra s/d Tahun 2025 | | Tingkat Capaian Kinerja dan Realisasi Anggaran Renstra s/d Tahun 2025 (%) | | PD Penanggung Jawab |
|---|---|---|---|---|---|---|---|---|---|---|---|---|---|---|---|---|---|---|---|---|---|---|---|---|---|---|
| | | | | | | | | | | | Realisasi TW I | | Realisasi TW II | | Realisasi TW III | | Realisasi TW IV | | | | | | | | | |
| | | | | | K | Rp | K | Rp | K | Rp | K | Rp | K | Rp | K | Rp | K | Rp | K | Rp | K | Rp | K | Rp | K | Rp | |
| 1 | 2 | 3 | 4 | | 5 | | 6 | | 7 | | 8 | | 9 | | 10 | | 11 | | 12 | | 13 | | 14 = 6 + 12 | | 15 = 14 / 5 x 100 % | | |
| ### | 5.01.03.2.02.000 | Koordinasi Pelaksanaan Sinergitas dan Harmonisasi Perencanaan Pembangunan Daerah Bidang Perekonomian | Jumlah Laporan Hasil Sinkronisasi Renstra/Renja dengan RKPD/RPJMD pada Bidang Perekonomian | laporan | 3,00 | 111.032.300 | 0,00 | | 3,00 | 41.032.300 | | | | | 3,00 | 3.260.505 | | | 3,00 | 3.260.505 | 100,00% | 7,95% | ###### | 94.161.205 | 100,00% | 84,81% | Badan Perencanaan Pembangunan, Penelitian, dan |
| ### | 5.01.03.2.02.000 | Koordinasi Penyusunan Dokumen Perencanaan Pembangunan Daerah Bidang SDA | Jumlah Dokumen Perencanaan Pembangunan Daerah Bidang SDA yang Dikoordinir Penyusunannya (RPJPD. RPJMD dan RKPD) | Dokumen | 18,00 | 274.559.113 | 9,00 | 76.691.050 | 3,00 | 5.582.900 | | | 2,00 | 500.000 | 1,00 | 4.472.500 | | | 3,00 | 4.972.500 | 100,00% | 89,07% | ###### | 47.141.200 | 100,00% | 17,17% | Badan Perencanaan Pembangunan, Penelitian, dan |
| ### | 5.01.03.2.02.000 | Asistensi Penyusunan Dokumen Perencanaan Pembangunan Perangkat Daerah Bidang SDA | Jumlah Laporan Hasil Asistensi Penyusunan Dokumen Perencanaan Pembangunan Perangkat Daerah | Laporan | 18,00 | 80.890.250 | 8,00 | 6.793.100 | 3,00 | 5.231.400 | | | 0,00 | 3.715.000 | 3,00 | 1.200.000 | | | 3,00 | 4.915.000 | 100,00% | 93,95% | ###### | 249.176.210 | 100,00% | 100,00% | Badan Perencanaan Pembangunan, Penelitian, dan |
| ### | 5.01.03.2.02.000 | Pelaksanaan Monitoring dan Evaluasi Penyusunan Dokumen Perencanaan Pembangunan Perangkat Daerah Bidang SDA | Jumlah Laporan Hasil Pelaksanaan Monitoring dan Evaluasi Penyusunan Dokumen Perencanaan Pembangunan Perangkat Daerah Bidang SDA | Laporan | 25,00 | 101.087.862 | 20,00 | 8.665.400 | 5,00 | 4.019.000 | 2,00 | 500.000 | 1,00 | 1.401.500 | 1,00 | 500.000 | 1,00 | 1.200.000 | 5,00 | 3.601.500 | 100,00% | 89,61% | ###### | 73.247.560 | 100,00% | 72,46% | Badan Perencanaan Pembangunan, Penelitian, dan |
| ### | 5.01.03.2.03 | Koordinasi Perencanaan Bidang Infrastruktur dan Kewilayahan | Persentase keselarasan Dokumen Perencanaan PD Bidang Infrastruktur dan Kewilayahan | % | 100,00 | 5.232.039.758 | 50,00 | 866.831.575 | 100,00 | 423.822.900 | 0,00 | 5.380.000 | 0,00 | 10.970.000 | 100,00 | 91.722.400 | 0,00 | 300.706.630 | 100,00 | 408.779.030 | 100,00% | 96,45% | ###### | 457.709.430 | 100,00% | 8,75% | Badan Perencanaan Pembangunan, Penelitian, dan |
| | | | Persentase ketercapaian kinerja program PD Bidang Infrastruktur dan Kewilayahan | % | 80,00 | | 87,50 | | 80,00 | | 0,00 | | 0,00 | | 0,00 | | 86,15 | | 86,15 | | 100,00% | | 86,15 | | 100,00% | | Badan Perencanaan Pembangunan, Penelitian, dan |
| ### | 5.01.03.2.03.000 | Koordinasi Penyusunan Dokumen Perencanaan Pembangunan Daerah Bidang Infrastruktur | Jumlah Dokumen Perencanaan Pembangunan Daerah Bidang Infrastruktur yang Dikoordinir Penyusunannya (RPJPD. RPJMD dan | dokumen | 15,00 | 162.052.727 | 5,00 | 25.870.570 | 3,00 | 6.459.100 | 0,00 | 1.200.000 | 2,00 | 2.848.500 | 1,00 | 400.000 | 0,00 | 2.000.000 | 3,00 | 6.448.500 | 100,00% | 99,84% | 469,50 | 514.783.540 | 100,00% | 100,00% | Badan Perencanaan Pembangunan, Penelitian, dan |
| ### | 5.01.03.2.03.000 | Asistensi Penyusunan Dokumen Perencanaan Pembangunan Perangkat Daerah Bidang Infrastruktur | Jumlah Laporan Hasil Asistensi Penyusunan Dokumen Perencanaan Pembangunan Perangkat Daerah Bidang Infrastruktur | Laporan | 3,00 | 11.716.000 | 0,00 | | 3,00 | 5.677.300 | 0,00 | | 0,00 | 2.730.000 | 3,00 | 500.000 | 0,00 | 2.414.300 | 3,00 | 5.644.300 | 100,00% | 99,42% | ###### | 102.925.620 | 100,00% | 100,00% | Badan Perencanaan Pembangunan, Penelitian, dan |
| ### | 5.01.03.2.03.000 | Pelaksanaan Monitoring dan Evaluasi Penyusunan Dokumen Perencanaan Pembangunan Perangkat Daerah Bidang Infrastruktur | Jumlah Laporan Hasil Pelaksanaan Monitoring dan Evaluasi Penyusunan Dokumen Perencanaan Pembangunan Perangkat Daerah Bidang Infrastruktur | Laporan | 25,00 | 151.731.667 | 10,00 | 15.300.800 | 5,00 | 5.578.000 | 2,00 | 1.490.000 | 1,00 | 570.000 | 1,00 | 1.370.000 | 1,00 | 2.033.500 | 5,00 | 5.463.500 | 100,00% | 97,95% | ###### | 141.677.900 | 100,00% | 93,37% | Badan Perencanaan Pembangunan, Penelitian, dan |
| ### | 5.01.03.2.03.000 | Koordinasi Pelaksanaan Sinergitas dan Harmonisasi Perencanaan Pembangunan Daerah Bidang Infrastruktur | Jumlah Laporan Hasil Sinkronisasi Renstra/Renja dengan RKPD/RPJMD pada Bidang Infrastruktur | Laporan | 20,00 | 3.002.220.422 | 5,00 | 264.712.330 | 5,00 | 226.471.900 | | | 1,00 | | 2,00 | 5.758.000 | 1,00 | 209.335.050 | 4,00 | 215.093.050 | 80,00% | 94,98% | 8,00 | 463.283.470 | 40,00% | 15,43% | Badan Perencanaan Pembangunan, Penelitian, dan |
| ### | 5.01.03.2.03.000 | Koordinasi Penyusunan Dokumen Perencanaan Pembangunan Daerah Bidang Kewilayahan | Jumlah Dokumen Perencanaan Pembangunan Daerah Bidang Kewilayahan yang Dikoordinir Penyusunannya (RPJPD. RPJMD dan | Dokumen | 15,00 | 149.582.395 | 3,00 | 10.119.400 | 3,00 | 5.743.100 | 0,00 | 1.200.000 | 2,00 | 1.410.000 | 1,00 | 500.000 | 0,00 | 2.599.780 | 3,00 | 5.709.780 | 100,00% | 99,42% | 7,00 | 553.025.412 | 46,67% | 100,00% | Badan Perencanaan Pembangunan, Penelitian, dan |
| ### | 5.01.03.2.03.000 | Asistensi Penyusunan Dokumen Perencanaan Pembangunan Perangkat Daerah Bidang Kewilayahan | Jumlah Laporan Hasil Asistensi Penyusunan Dokumen Perencanaan Pembangunan Perangkat Daerah Bidang Kewilayahan | Laporan | 3,00 | 11.375.900 | 0,00 | | 3,00 | 5.655.200 | 0,00 | | 0,00 | 2.441.500 | 3,00 | 500.000 | 0,00 | 2.700.000 | 3,00 | 5.641.500 | 100,00% | 99,76% | 53,00 | 4.628.567.600 | 100,00% | 100,00% | Badan Perencanaan Pembangunan, Penelitian, dan |
| ### | 5.01.03.2.03.000 | Pelaksanaan Monitoring dan Evaluasi Penyusunan Dokumen Perencanaan Pembangunan Perangkat Daerah Bidang Kewilayahan | Jumlah Laporan Hasil Pelaksanaan Monitoring dan Evaluasi Penyusunan Dokumen Perencanaan Pembangunan Perangkat Daerah Bidang Kewilayahan | Laporan | 25,00 | 157.630.139 | 10,00 | 15.340.900 | 5,00 | 7.025.200 | 2,00 | 1.490.000 | 1,00 | 570.000 | 1,00 | 1.370.000 | 1,00 | 3.451.800 | 5,00 | 6.881.800 | 100,00% | 97,96% | 11,00 | 441.192.000 | 44,00% | 100,00% | Badan Perencanaan Pembangunan, Penelitian, dan |
| ### | 5.01.03.2.03.000 | Koordinasi Pelaksanaan Sinergitas dan Harmonisasi Perencanaan Pembangunan Daerah Bidang Kewilayahan | Jumlah Laporan Hasil Sinkronisasi Renstra/Renja dengan RKPD/RPJMD pada Bidang Kewilayahan | laporan | 10,00 | 1.585.730.508 | 6,00 | 535.487.575 | 4,00 | 161.213.100 | 1,00 | | 1,00 | 400.000 | 2,00 | 81.324.400 | 0,00 | 76.172.200 | 4,00 | 157.896.600 | 100,00% | 97,94% | 88,67 | 986.652.595 | 100,00% | 62,22% | Badan Perencanaan Pembangunan, Penelitian, dan |
| ### | 5.05.02 | PROGRAM PENELITIAN DAN PENGEMBANGAN DAERAH | Persentase pemanfaatan hasil penelitian dan pengembangan daerah oleh Perangkat Daerah | % | 75,00 | 1.670.516.000 | 81,67 | 740.527.165 | 75,00 | 373.711.100 | | 2.925.000 | | 81.552.850 | | 13.042.900 | 80,95 | 240.197.450 | 80,95 | 337.718.200 | 100,00% | 90,37% | 80,95 | 574.262.890 | 100,00% | 34,38% | Badan Perencanaan Pembangunan, Penelitian, dan |
| ### | 5.05.02.2.02 | Penelitian dan Pengembangan Bidang Sosial dan Kependudukan | Persentase pemanfaatan hasil kelitbangan bidang sosial dan kependudukan oleh PD | % | 80,00 | 394.500.100 | 25,00 | 210.334.030 | 80,00 | 71.714.500 | | | | | | | 100,00 | 69.812.500 | 100,00 | 69.812.500 | 100,00% | 97,35% | 20,40 | 193.829.590 | 25,50% | 49,13% | Badan Perencanaan Pembangunan, Penelitian, dan |
| ### | 5.05.02.2.02.000 | Penelitian dan Pengembangan Bidang Aspek-Aspek Sosial | Jumlah Dokumen Hasil Penelitian dan Pengembangan Bidang Aspek-Aspek Sosial | Dokumen | 4,00 | 315.000.100 | 0,00 | 154.514.390 | 1,00 | 71.714.500 | 1,00 | | | | | | 1,00 | 69.812.500 | 1,00 | 69.812.500 | 100,00% | 97,35% | 1,00 | 185.954.760 | 25,00% | 59,03% | Badan Perencanaan Pembangunan, Penelitian, dan |
| ### | 5.05.02.2.02.000 | Penelitian dan Pengembangan Pariwisata | Jumlah Dokumen Hasil Penelitian dan Pengembangan Pariwisata | Dokumen | 1,00 | 79.500.000 | 0,00 | | 0,00 | | | | | | | | | | 0,00 | | 0,00% | 0,00% | 105,00 | 74.502.660 | 100,00% | 93,71% | Badan Perencanaan Pembangunan, Penelitian, dan |
| ### | 5.05.02.2.03 | Penelitian dan Pengembangan Bidang Ekonomi dan Pembangunan | Persentase pemanfaatan hasil kelitbangan bidang ekonomi dan Pembangunan oleh PD | % | 62,00 | 167.380.900 | 25,00 | 231.514.405 | 62,00 | 151.228.500 | | | | 72.472.850 | | 690.000 | 50,00 | 73.544.250 | 50,00 | 146.707.100 | 80,65% | 97,01% | 10,20 | 169.027.100 | 16,45% | 100,00% | Badan Perencanaan Pembangunan, Penelitian, dan |
| ### | 5.05.02.2.03.02 | Penelitian dan Pengembangan Perindustrian dan Perdagangan | Jumlah dokumen hasil penelitian dan pengembangan perindustrian dan perdagangan | Dokumen | 1,00 | 86.243.600 | 1,00 | 83.783.660 | 0,00 | | | | | | | | | | 0,00 | | 0,00% | 0,00% | 101,00 | 359.234.665 | 100,00% | 100,00% | Badan Perencanaan Pembangunan, Penelitian, dan |
| ### | 5.05.02.2.03.12 | Penelitian dan Pengembangan Penataan Ruang dan Pertanahan | Jumlah dokumen hasil penelitian dan pengembangan penataan ruang dan pertanahan | Dokumen | 1,00 | 81.137.300 | 2,00 | 147.730.745 | 2,00 | 151.228.500 | | | 1,00 | 72.472.850 | | 690.000 | 1,00 | 73.544.250 | 2,00 | 146.707.100 | 100,00% | 97,01% | 5,00 | 457.414.300 | 100,00% | 100,00% | Badan Perencanaan Pembangunan, Penelitian, dan |
| ### | 5.05.02.2.04 | Pengembangan Inovasi dan Teknologi | Persentase hasil pengembangan inovasi dan teknologi yang diterapkan | % | 66,00 | 1.108.635.000 | 100,00 | 216.696.440 | 66,00 | 150.768.100 | | 2.925.000 | | 9.080.000 | | 12.352.900 | 100,00 | 96.840.700 | 100,00 | 121.198.600 | 100,00% | 80,39% | 100,00 | 18.998.313.440 | 100,00% | 100,00% | Badan Perencanaan Pembangunan, Penelitian, dan |
| ### | 5.05.02.2.04.000 | Uji Coba dan Penerapan Rancang Bangun/Model Replikasi dan Invensi di Bidang Difusi Inovasi dan Penerapan Teknologi | Jumlah Laporan Hasil Pelaksanaan Uji Coba dan Penerapan Rancang Bangun/Model Replikasi dan Invensi di Bidang Difusi Inovasi dan Penerapan Teknologi | Laporan | 14,00 | 1.090.635.000 | 2,00 | 216.696.440 | 1,00 | 129.988.100 | | 2.925.000 | | 3.900.000 | | 8.952.900 | 1,00 | 89.879.200 | 1,00 | 105.657.100 | 100,00% | 81,28% | 1,00 | 450.870.360 | 7,14% | 41,34% | Badan Perencanaan Pembangunan, Penelitian, dan |
| ### | 5.05.02.2.04.000 | Sosialisasi dan Diseminasi Hasil-Hasil Kelitbangan | Jumlah Laporan Hasil Penyelenggaraan Sosialisasi dan Diseminasi Hasil-Hasil Kelitbangan | Laporan | 1,00 | 18.000.000 | 0,00 | | 1,00 | 20.780.000 | | | | 5.180.000 | | 3.400.000 | 1,00 | 6.961.500 | 1,00 | 15.541.500 | 100,00% | 74,79% | 12,00 | 8.104.742.558 | 100,00% | 100,00% | Badan Perencanaan Pembangunan, Penelitian, dan |
| ### | | Sasaran 2 Meningkatnya kualitas pengelolaan keuangan daerah | Persentase laporan keuangan daerah sesuai ketentuan | % | 100,00 | | 100,00 | | 100,00 | | 100,00 | | 100,00 | | 100,00 | | 100,00 | | 100,00 | | 100,00% | 0,00% | 100,00 | | 100,00% | 0,00% | Badan Pengelolaan Keuangan dan Aset |
| ### | | Sasaran 2 Meningkatnya kualitas pengelolaan keuangan daerah | Persentase penyusunan anggaran sesuai ketentuan | % | 100,00 | | 100,00 | | 100,00 | | 0,00 | | 100,00 | | 100,00 | | 100,00 | | 100,00 | | 100,00% | 0,00% | 100,00 | 1 | 100,00% | 0,00% | Badan Pengelolaan Keuangan dan Aset |

| No | Kode Rekening | Urusan / Bidang Urusan Pemerintahan Daerah Dan Program / Kegiatan / Sub Kegiatan | Indikator Kinerja Program (Outcome) / Kegiatan (Output Kegiatan) / Sub Kegiatan (Output Sub Kegiatan) | Satuan | Target Renstra Perangkat Daerah pada Tahun 2025 (Akhir Periode Renstra Perangkat Daerah) | | Realisasi Capaian Kinerja Renstra Perangkat Daerah s/d Renja PD Tahun Lalu (2024) | | Target Kinerja dan Anggaran Renja Tahun Berjalan yang Dievaluasi (2025) | | Realisasi Kinerja pada Triwulan Tahun 2025 | | | | | | | | Realisasi Capaian Kinerja dan Anggaran Renja yang dievaluasi (2025) | | Tingkat Capaian Kinerja dan Realisasi Anggaran Renja Tahun 2025 (%) | | Realisasi Kinerja dan Anggaran Renstra s/d Tahun 2025 | | Tingkat Capaian Kinerja dan Realisasi Anggaran Renstra s/d Tahun 2025 (%) | | PD Penanggung Jawab |
|---|---|---|---|---|---|---|---|---|---|---|---|---|---|---|---|---|---|---|---|---|---|---|---|---|---|---|---|
| | | | | | | | | | | | Realisasi TW I | | Realisasi TW II | | Realisasi TW III | | Realisasi TW IV | | | | | | | | | | |
| | | | | | K | Rp | K | Rp | K | Rp | K | Rp | K | Rp | K | Rp | K | Rp | K | Rp | K | Rp | K | Rp | K | Rp | |
| 1 | 2 | 3 | 4 | | 5 | | 6 | | 7 | | 8 | | 9 | | 10 | | 11 | | 12 | | 13 | | 14 = 6 + 12 | | 15 = 14 / 5 x 100 % | | |
| ### | | Sasaran 3 Meningkatnya kualitas pengelolaan aset daerah | Persentase administrasi barang/aset daerah sesuai ketentuan | % | 100,00 | | 100,00 | 69 | 100,00 | | 100,00 | | 100,00 | | 100,00 | | 100,00 | | 100,00 | | 100,00% | 0,00% | 100,00 | | 100,00% | 0,00% | Badan Pengelolaan Keuangan dan Aset |
| ### | | Tujuan 2 Mewujudkan penyelenggaraan | Opini atas audit BPK | Opini BPK | 90,00 | | 0,00 | | 90,00 | | 0,00 | | 90,00 | | | | | | 90,00 | | 100,00% | 0,00% | 90,00 | | 100,00% | 0,00% | Badan Pengelolaan Keuangan dan Aset |
| ### | 5.02.01 | Program Penunjang Urusan Pemerintah Daerah Kabupaten/Kota | Persentase kebutuhan penunjang pemerintahan yang terfasilitasi | % | 100,00 | 39.846.466.404 | 453,26 | 8.951.259.039 | 100,00 | 7.296.894.264 | 142,76 | 1.507.687.374 | 160,62 | 1.706.857.455 | 207,46 | 1.612.896.766 | 253,47 | 1.948.684.647 | 764,31 | 6.776.126.242 | 100,00% | 92,86% | 868,31 | 10.067.727.631 | 100,00% | 25,27% | Badan Pengelolaan Keuangan dan Aset |
| ### | 5.02.01.2.01 | Kegiatan Perencanaan, Penganggaran, dan Evaluasi Kinerja Perangkat Daerah | Persentase dokumen perencanaan dan laporan evaluasi kinerja yang tersusun tepat waktu | % | 100,00 | 488.753.760 | 480,96 | 45.986.400 | 100,00 | 2.531.400 | 34,29 | | 29,52 | | 146,67 | 960.522 | 228,57 | 1.016.522 | 439,05 | 1.977.044 | 100,00% | 78,10% | 889,05 | 3.277.606.133 | 100,00% | 100,00% | Badan Pengelolaan Keuangan dan Aset |
| ### | 5.02.01.2.01.000 | Subkegiatan Penyusunan Dokumen Perencanaan Perangkat Daerah | Jumlah Dokumen Perencanaan Perangkat Daerah | Dokumen | 7,00 | 85.913.400 | 11,00 | 9.217.800 | 7,00 | 1.877.200 | 2,00 | | | | 4,00 | 715.647 | 1,00 | 761.147 | 7,00 | 1.476.794 | 100,00% | 78,67% | 41,00 | 98.204.994 | 100,00% | 100,00% | Badan Pengelolaan Keuangan dan Aset |
| ### | 5.02.01.2.01.001 | Subkegiatan Koordinasi dan Penyusunan Laporan Capaian Kinerja dan Ikhtisar Realisasi Kinerja SKPD | Jumlah Laporan Capaian Kinerja dan Ikhtisar Realisasi Kinerja SKPD dan Laporan Hasil Koordinasi Penyusunan Laporan Capaian Kinerja dan Ikhtisar Realisasi Kinerja SKPD | Laporan | 4,00 | 43.427.760 | 8,00 | 6.963.000 | 5,00 | 654.200 | 2,00 | | 1,00 | | 1,00 | 244.875 | 1,00 | 255.375 | 5,00 | 500.250 | 100,00% | 76,47% | 106,00 | 10.382.050 | 100,00% | 23,91% | Badan Pengelolaan Keuangan dan Aset |
| ### | 5.02.01.2.01.002 | Subkegiatan Evaluasi Kinerja Perangkat Daerah | Jumlah Laporan Evaluasi Kinerja Perangkat Daerah | Laporan | 1,00 | 359.412.600 | 2,00 | 29.805.600 | 1,00 | | | | | | | | 1,00 | | 1,00 | | 100,00% | 0,00% | 434,00 | 16.320.000 | 100,00% | 4,54% | Badan Pengelolaan Keuangan dan Aset |
| ### | 5.02.01.2.02 | Kegiatan Administrasi Keuangan Perangkat Daerah | Persentase laporan keuangan yang tersusun tepat waktu | % | 100,00 | 30.220.437.426 | 433,00 | 7.453.742.382 | 100,00 | 6.083.558.618 | 288,24 | 1.328.520.792 | 288,24 | 1.564.606.764 | 288,24 | 1.310.628.463 | 300,00 | 1.555.178.019 | ###### | 5.758.934.038 | 100,00% | 94,66% | ###### | 5.768.140.238 | 100,00% | 19,09% | Badan Pengelolaan Keuangan dan Aset |
| ### | 5.02.01.2.02.000 | Subkegiatan Penyediaan Gaji dan Tunjangan ASN | Jumlah Orang yang Menerima Gaji dan Tunjangan ASN | orang/bulan | 35,00 | 29.214.001.146 | 17,75 | 7.323.225.682 | 37,00 | 6.011.841.118 | 37,00 | 1.317.032.792 | 37,00 | 1.547.374.764 | 37,00 | 1.292.815.963 | 37,00 | 1.530.330.969 | 37,00 | 5.687.554.488 | 100,00% | 94,61% | 28,80 | 5.701.539.988 | 82,29% | 19,52% | Badan Pengelolaan Keuangan dan Aset |
| ### | 5.02.01.2.02.001 | Subkegiatan Koordinasi dan Penyusunan Laporan Keuangan Bulanan/ Triwulanan/ Semesteran SKPD | Jumlah Laporan Keuangan Bulanan/ Triwulanan/ Semesteran SKPD dan Laporan Koordinasi Penyusunan Laporan Keuangan Bulanan/Triwulanan/Semesteran SKPD | Dokumen | 24,00 | 1.006.436.280 | 7,00 | 104.972.600 | 17,00 | 71.717.500 | 13,00 | 11.488.000 | 13,00 | 17.232.000 | 13,00 | 17.812.500 | 17,00 | 24.847.050 | 17,00 | 71.379.550 | 100,00% | 99,53% | 17,00 | 84.318.850 | 70,83% | 8,38% | Badan Pengelolaan Keuangan dan Aset |
| ### | 5.02.01.2.03 | Kegiatan Administrasi Barang Milik Daerah pada Perangkat Daerah | Persentase laporan barang milik daerah yang tersusun | % | 100,00 | 378.653.280 | 400,00 | 8.160.000 | 100,00 | 8.862.800 | 300,00 | 1.360.000 | 300,00 | 2.040.000 | 300,00 | 2.040.000 | 300,00 | 3.252.900 | ###### | 8.692.900 | 100,00% | 98,08% | ###### | 548.883.722 | 100,00% | 100,00% | Badan Pengelolaan Keuangan dan Aset |
| ### | 5.02.01.2.03.000 | Subkegiatan Rekonsiliasi dan Penyusunan Laporan Barang Milik Daerah pada SKPD | Jumlah Laporan Rekonsiliasi dan Penyusunan Laporan Barang Milik Daerah pada SKPD | laporan | 1,00 | 378.653.280 | 5,00 | 8.160.000 | 1,00 | 8.862.800 | 3,00 | 1.360.000 | 3,00 | 2.040.000 | 3,00 | 2.040.000 | 3,00 | 3.252.900 | 12,00 | 8.692.900 | 100,00% | 98,08% | 61,00 | 27.626.500 | 100,00% | 7,30% | Badan Pengelolaan Keuangan dan Aset |
| ### | 5.02.01.2.05 | Kegiatan Administrasi Kepegawaian Perangkat Daerah | Persentase SDM aparatur yang meningkat kompetensinya | Persen | 100,00 | 82.515.960 | 100,00 | 12.939.300 | 100,00 | 1.449.500 | 50,00 | | 50,00 | | 50,00 | | 25,00 | 1.199.522 | 175,00 | 1.199.522 | 100,00% | 82,75% | 247,00 | 146.051.122 | 100,00% | 100,00% | Badan Pengelolaan Keuangan dan Aset |
| ### | 5.02.01.2.05.000 | Sub kegiatan Pendataan dan Pengolahan Administrasi Kepegawaian | Jumlah Dokumen Pendataan dan Pengolahan Administrasi Kepegawaian | dokumen | 1,00 | 82.515.960 | 1,00 | 12.939.300 | 4,00 | 1.449.500 | 2,00 | | 2,00 | | 2,00 | | 1,00 | 1.199.522 | 7,00 | 1.199.522 | 100,00% | 82,75% | 997,00 | 5.459.522 | 100,00% | 6,62% | Badan Pengelolaan Keuangan dan Aset |
| ### | 5.02.01.2.06 | Kegiatan Administrasi Umum Perangkat Daerah | Persentase terpenuhinya layanan administrasi perkantoran | % | 100,00 | 1.802.937.120 | 100,00 | 415.530.613 | 100,00 | 381.622.100 | 58,33 | 59.637.754 | 66,67 | 34.888.967 | 83,33 | 81.830.681 | 91,67 | 155.554.838 | 91,67 | 331.912.240 | 91,67% | 86,97% | 91,67 | 366.731.740 | 91,67% | 20,34% | Badan Pengelolaan Keuangan dan Aset |
| ### | 5.02.01.2.06.000 | Sub kegiatan Penyediaan Komponen Instalasi Listrik/Penerangan Bangunan Kantor | Jumlah Paket Komponen Instalasi Listrik/Penerangan Bangunan Kantor yang Disediakan | paket | 8,00 | 87.117.600 | 32,00 | 14.240.100 | 9,00 | 14.629.400 | 27,00 | 1.951.000 | 27,00 | 1.947.000 | 27,00 | 5.490.000 | 27,00 | 4.463.100 | 108,00 | 13.851.100 | 100,00% | 94,68% | 399,00 | 351.177.222 | 100,00% | 100,00% | Badan Pengelolaan Keuangan dan Aset |
| ### | 5.02.01.2.06.001 | Sub kegiatan Penyediaan Barang Cetakan dan Penggandaan | Jumlah Paket Barang Cetakan dan Penggandaan yang Disediakan | paket | 13,00 | 596.927.520 | 52,00 | 117.909.900 | 8,00 | 85.717.500 | 24,00 | 12.478.500 | 24,00 | 12.532.776 | 24,00 | 20.404.326 | 24,00 | 18.176.991 | 96,00 | 63.592.593 | 100,00% | 74,19% | 496,00 | 656.749.646 | 100,00% | 100,00% | Badan Pengelolaan Keuangan dan Aset |
| ### | 5.02.01.2.06.002 | Sub kegiatan Penyediaan Bahan Bacaan dan Peraturan Perundang-undangan | Jumlah Dokumen Bahan Bacaan dan Peraturan Perundang-Undangan yang Disediakan | kumen dokur | 4,00 | 14.148.000 | 16,00 | 1.920.000 | 1,00 | 1.102.200 | 3,00 | 320.000 | 3,00 | 450.000 | 3,00 | 260.000 | 3,00 | | 12,00 | 1.030.000 | 100,00% | 93,45% | 511,00 | 185.272.000 | 100,00% | 100,00% | Badan Pengelolaan Keuangan dan Aset |
| ### | 5.02.01.2.06.003 | Sub Kegiatan Penyediaan Bahan/Material | Jumlah paket bahan/material yang disediakan | paket | 2,00 | | 0,00 | | 1,00 | 20.623.200 | | | 0,00 | 2.264.400 | 1,00 | 13.907.000 | | | 1,00 | 16.171.400 | 100,00% | 78,41% | 118,00 | 507.015.496 | 100,00% | 0,00% | Badan Pengelolaan Keuangan dan Aset |
| ### | 5.02.01.2.06.004 | Sub kegiatan Fasilitasi Kunjungan Tamu | Jumlah Laporan Fasilitasi Kunjungan Tamu | laporan | 1,00 | 153.660.000 | 4,00 | 32.314.500 | 12,00 | 34.829.600 | 3,00 | 8.600.000 | 3,00 | 3.300.000 | 3,00 | 4.298.520 | 3,00 | 13.740.800 | 12,00 | 29.939.320 | 100,00% | 85,96% | 344,00 | 346.688.357 | 100,00% | 100,00% | Badan Pengelolaan Keuangan dan Aset |
| ### | 5.02.01.2.06.005 | Sub kegiatan Penyelenggaraan Rapat Koordinasi dan Konsultasi SKPD | Jumlah Laporan Penyelenggaraan Rapat Koordinasi dan Konsultasi SKPD | laporan | 85,00 | 951.084.000 | 250,00 | 249.146.113 | 12,00 | 224.720.200 | 3,00 | 36.288.254 | 3,00 | 14.394.791 | 3,00 | 37.470.835 | 3,00 | 119.173.947 | 12,00 | 207.327.827 | 100,00% | 92,26% | 124,00 | 476.192.137 | 100,00% | 50,07% | Badan Pengelolaan Keuangan dan Aset |
| ### | 5.02.01.2.07 | Kegiatan Pengadaan Barang Milik Daerah Penunjang Urusan Pemerintah Daerah | Persentase terpenuhinya pengadaan barang milik daerah | Persen | 100,00 | 1.824.943.800 | 300,00 | 181.992.000 | 100,00 | 93.710.300 | | | | | 91,38 | 60.282.990 | 3,45 | 20.202.000 | 94,83 | 80.484.990 | 94,83% | 85,89% | 110,83 | 376.114.853 | 100,00% | 20,61% | Badan Pengelolaan Keuangan dan Aset |
| ### | 5.02.01.2.07.000 | Sub kegiatan Pengadaan Peralatan dan Mesin Lainnya | Jumlah Unit Peralatan dan Mesin Lainnya yang Disediakan | unit | 90,00 | 1.824.943.800 | 49,00 | 181.992.000 | 55,00 | 93.710.300 | | | | | 43,00 | 60.282.990 | 2,00 | 20.202.000 | 45,00 | 80.484.990 | 81,82% | 85,89% | 179,00 | 630.314.821 | 100,00% | 34,54% | Badan Pengelolaan Keuangan dan Aset |
| ### | 5.02.01.2.08 | Kegiatan Penyediaan Jasa Penunjang Urusan Pemerintahan Daerah | Persentase terpenuhinya jasa penunjang layanan perkantoran | % | 100,00 | 2.635.217.658 | 100,00 | 394.678.080 | 100,00 | 407.937.586 | 25,00 | 93.888.983 | 50,00 | 71.833.324 | 75,00 | 62.191.195 | 100,00 | 83.999.566 | 100,00 | 311.913.068 | 100,00% | 76,46% | 100,00 | 509.385.202 | 100,00% | 19,33% | Badan Pengelolaan Keuangan dan Aset |
| ### | 5.02.01.2.08.000 | Sub kegiatan Penyediaan Jasa Surat Menyurat | Jumlah Laporan Penyediaan Jasa Surat Menyurat | laporan | 310,00 | 18.600.000 | 310,00 | 4.000.000 | 12,00 | 1.550.000 | 3,00 | | 3,00 | | 3,00 | | 3,00 | 1.500.000 | 12,00 | 1.500.000 | 100,00% | 96,77% | 212,00 | 4.940.000 | 68,39% | 26,56% | Badan Pengelolaan Keuangan dan Aset |
| ### | 5.02.01.2.08.001 | Sub kegiatan Penyediaan Jasa Komunikasi, Sumber Daya Air dan Listrik | Jumlah Laporan Penyediaan Jasa Komunikasi, Sumber Daya Air dan Listrik yang Disediakan | laporan | 12,00 | 833.030.358 | 12,00 | 115.646.480 | 12,00 | 136.594.436 | 3,00 | 28.039.008 | 3,00 | 23.880.324 | 3,00 | 25.530.775 | 3,00 | 26.544.611 | 12,00 | 103.994.718 | 100,00% | 76,13% | 306,00 | 945.320.638 | 100,00% | 100,00% | Badan Pengelolaan Keuangan dan Aset |
| ### | 5.02.01.2.08.002 | Sub kegiatan Penyediaan Jasa Pelayanan Umum Kantor | Jumlah Laporan Penyediaan Jasa Pelayanan Umum Kantor yang | laporan | 12,00 | 1.783.587.300 | 12,00 | 275.031.600 | 12,00 | 269.793.150 | 3,00 | 65.849.975 | 3,00 | 47.953.000 | 3,00 | 36.660.420 | 3,00 | 55.954.955 | 12,00 | 206.418.350 | 100,00% | 76,51% | 98,00 | 1.153.501.458 | 100,00% | 64,67% | Badan Pengelolaan Keuangan dan Aset |
| ### | 5.02.01.2.09 | Kegiatan Pemeliharaan Barang Milik Daerah Penunjang Urusan Pemerintahan Daerah | Persentase barang milik daerah yang dipelihara | % | 100,00 | 2.413.007.400 | 100,00 | 438.230.264 | 100,00 | 317.221.960 | 80,00 | 24.279.845 | 80,00 | 33.488.400 | 85,00 | 94.962.915 | 90,00 | 128.281.280 | 90,00 | 281.012.440 | 90,00% | 88,59% | 90,00 | 1.201.146.302 | 90,00% | 49,78% | Badan Pengelolaan Keuangan dan Aset |
| ### | 5.02.01.2.09.000 | Sub kegiatan Penyediaan Jasa Pemeliharaan, Biaya Pemeliharaan, dan Pajak Kendaraan Perorangan Dinas atau Kendaraan Dinas | Jumlah Kendaraan Perorangan Dinas atau Kendaraan Dinas Jabatan yang Dipelihara dan dibayarkan Pajaknya | unit | 20,00 | 1.288.920.000 | 80,00 | 176.452.134 | 1,00 | 28.880.000 | 3,00 | 2.973.000 | 3,00 | 10.655.200 | 3,00 | 7.589.554 | 3,00 | 6.999.300 | 12,00 | 28.217.054 | 100,00% | 97,70% | 137,00 | 4.766.070.337 | 100,00% | 100,00% | Badan Pengelolaan Keuangan dan Aset |
| ### | 5.02.01.2.09.001 | Sub kegiatan Penyediaan Jasa Pemeliharaan, Biaya Pemeliharaan, Pajak dan Perizinan Kendaraan Dinas Operasional atau Lapangan | Jumlah kendaraan dinas operasional atau lapangan yang dipelihara dan dibayarkan pajak dan perizinannya | unit | 19,00 | | 0,00 | | 19,00 | 132.600.000 | 19,00 | 18.248.795 | 19,00 | 20.683.200 | 19,00 | 26.869.550 | 19,00 | 47.183.915 | 19,00 | 112.985.460 | 100,00% | 85,21% | 19,00 | 4.034.103.823 | 100,00% | 0,00% | Badan Pengelolaan Keuangan dan Aset |
| ### | 5.02.01.2.09.000 | Sub kegiatan Pemeliharaan Mebel | Jumlah Mebel yang Dipelihara | Unit | 50,00 | 20.640.000 | 200,00 | 3.440.000 | 45,00 | 2.880.000 | 135,00 | | 135,00 | | 135,00 | | 135,00 | 2.400.000 | 540,00 | 2.400.000 | 100,00% | 83,33% | 648,00 | 1.441.066.205 | 100,00% | 100,00% | Badan Pengelolaan Keuangan dan Aset |
| ### | 5.02.01.2.09.002 | Sub kegiatan Pemeliharaan Peralatan dan Mesin Lainnya | Jumlah Peralatan dan Mesin Lainnya yang Dipelihara | unit | 53,00 | 252.047.400 | 212,00 | 24.591.000 | 47,00 | 43.388.960 | 141,00 | 3.058.050 | 141,00 | 2.150.000 | 141,00 | 19.623.000 | 141,00 | 14.326.050 | 564,00 | 39.157.100 | 100,00% | 90,25% | 571,00 | 102.290.100 | 100,00% | 40,58% | Badan Pengelolaan Keuangan dan Aset |
| ### | 5.02.01.2.09.001 | Sub kegiatan Pemeliharaan/Rehabilitasi Sarana dan Prasarana Gedung Kantor atau Bangunan Lainnya | Jumlah Sarana dan Prasarana Gedung Kantor atau Bangunan Lainnya yang Dipelihara/Direhabilitasi | unit | 3,00 | 851.400.000 | 3,00 | 130.348.188 | 2,00 | 109.473.000 | | | | | 1,00 | 40.880.811 | 1,00 | 57.372.015 | 2,00 | 98.252.826 | 100,00% | 89,75% | 7,00 | 168.892.126 | 100,00% | 19,84% | Badan Pengelolaan Keuangan dan Aset |
| ### | 5.02.02 | Program Pengelolaan Keuangan Daerah | Persentase jumlah PD yang menyampaikan laporan keuangan | % | 100,00 | 19.441.143.960 | 100,00 | 4.760.897.513 | 100,00 | 3.775.294.751 | 100,00 | 341.596.990 | 100,00 | 224.790.477 | 100,00 | 657.269.505 | 100,00 | 1.958.488.328 | 100,00 | 3.182.145.300 | 100,00% | 84,29% | 100,00 | 3.485.843.840 | 100,00% | 17,93% | Badan Pengelolaan Keuangan dan Aset |
| | | | Persentase jumlah PD yang menyelesaikan penyusunan dokumen anggaran dengan benar dan tepat | % | 100,00 | | 100,00 | | 100,00 | | 100,00 | | 100,00 | | 100,00 | | 100,00 | | 100,00 | | 100,00% | | 100,00 | | 100,00% | | Badan Pengelolaan Keuangan dan Aset |
| ### | 5.02.02.2.01 | Kegiatan Koordinasi dan Penyusunan Rencana Anggaran Daerah | Persentase ketepatan waktu dalam penyusunan APBD | Persen | 100,00 | 10.727.193.120 | 100,00 | 1.645.113.905 | 100,00 | 971.519.000 | | 117.325.750 | 300,00 | 130.514.724 | 300,00 | 209.823.416 | 25,00 | 287.818.638 | 625,00 | 745.482.528 | 100,00% | 76,73% | ###### | 1.353.119.852 | 100,00% | 12,61% | Badan Pengelolaan Keuangan dan Aset |

| No | Kode Rekening | Urusan / Bidang Urusan Pemerintahan Daerah Dan Program / Kegiatan / Sub Kegiatan | Indikator Kinerja Program (Outcome) / Kegiatan (Output Kegiatan) / Sub Kegiatan (Output Sub Kegiatan) | Satuan | Target Renstra Perangkat Daerah pada Tahun 2025 (Akhir Periode Renstra Perangkat Daerah) | | Realisasi Capaian Kinerja Renstra Perangkat Daerah s/d Renja PD Tahun Lalu (2024) | | Target Kinerja dan Anggaran Renja Tahun Berjalan yang Dievaluasi (2025) | | Realisasi Kinerja pada Triwulan Tahun 2025 | | | | | | | | Realisasi Capaian Kinerja dan Anggaran Renja yang dievaluasi (2025) | | Tingkat Capaian Kinerja dan Realisasi Anggaran Renja Tahun 2025 (%) | | Realisasi Kinerja dan Anggaran Renstra s/d Tahun 2025 | | Tingkat Capaian Kinerja dan Realisasi Anggaran Renstra s/d Tahun 2025 (%) | | PD Penanggung Jawab |
|---|---|---|---|---|---|---|---|---|---|---|---|---|---|---|---|---|---|---|---|---|---|---|---|---|---|---|---|
| | | | | | | | | | | | Realisasi TW I | | Realisasi TW II | | Realisasi TW III | | Realisasi TW IV | | | | | | | | | | |
| | | | | | K | Rp | K | Rp | K | Rp | K | Rp | K | Rp | K | Rp | K | Rp | K | Rp | K | Rp | K | Rp | K | Rp | K | Rp | |
| 1 | 2 | 3 | 4 | | 5 | | 6 | | 7 | | 8 | | 9 | | 10 | | 11 | | 12 | | 13 | | 14 = 6 + 12 | | 15 = 14 / 5 x 100 % | | | |
| ### | 5.02.02.2.01.000 | Subkegiatan Koordinasi dan Penyusunan KUA dan PPAS | Jumlah Dokumen KUA dan PPAS yang Disusun | Dokumen | 1,00 | 402.763.080 | 0,50 | 63.133.000 | 2,00 | 56.772.800 | | | 2,00 | | 0,00 | 16.234.028 | 0,00 | 33.795.920 | 2,00 | 50.029.948 | 100,00% | 88,12% | 22,00 | 500.577.415 | 100,00% | 100,00% | Badan Pengelolaan Keuangan dan Aset |
| ### | 5.02.02.2.01.000 | Subkegiatan Koordinasi dan Penyusunan Perubahan KUA dan Perubahan PPAS | Jumlah Dokumen Perubahan KUA dan Perubahan PPAS yang Disusun | Dokumen | 1,00 | 430.793.640 | 0,63 | 90.524.150 | 2,00 | 42.579.500 | | | | | 1,00 | 41.064.755 | | | 1,00 | 41.064.755 | 50,00% | 96,44% | 5,00 | 212.193.339 | 100,00% | 49,26% | Badan Pengelolaan Keuangan dan Aset |
| ### | 5.02.02.2.01.000 | Subkegiatan Koordinasi dan Penyusunan Peraturan Daerah tentang APBD dan Peraturan Kepala Daerah tentang Penjabaran | Jumlah Peraturan Daerah tentang APBD dan Peraturan Kepala Daerah tentang Penjabaran APBD | Dokumen | 2,00 | 3.518.337.840 | 1,00 | 544.283.981 | 4,00 | 201.653.900 | | | | | 0,00 | | 4,00 | 118.896.762 | 4,00 | 118.896.762 | 100,00% | 58,96% | ###### | 251.472.892 | 100,00% | 7,15% | Badan Pengelolaan Keuangan dan Aset |
| ### | 5.02.02.2.01.000 | Subkegiatan Koordinasi dan Penyusunan Peraturan Daerah tentang Perubahan APBD dan Peraturan Kepala Daerah tentang Penjabaran Perubahan APBD | Jumlah Peraturan Daerah tentang Perubahan APBD dan Peraturan Kepala Daerah tentang Penjabaran Perubahan APBD | Dokumen | 2,00 | 3.274.965.360 | 1,00 | 325.149.200 | 4,00 | 169.006.600 | 0,00 | 10.315.835 | 0,00 | 24.124.224 | 0,00 | 41.730.284 | 2,00 | 90.150.121 | 2,00 | 166.320.464 | 50,00% | 98,41% | 2,00 | 201.701.232 | 100,00% | 6,16% | Badan Pengelolaan Keuangan dan Aset |
| ### | 5.02.02.2.01.001 | Subkegiatan Koordinasi Perencanaan Anggaran Belanja Daerah | Jumlah Dokumen Hasil Koordinasi Perencanaan Anggaran Belanja Daerah | Dokumen | 2,00 | 3.100.333.200 | 0,71 | 622.023.574 | 14,00 | 501.506.200 | 1,00 | 107.009.915 | 1,33 | 106.390.500 | 1,33 | 110.794.349 | 1,00 | 44.975.835 | 1,17 | 369.170.599 | 8,33% | 73,61% | 365,63 | 720.088.414 | 100,00% | 23,23% | Badan Pengelolaan Keuangan dan Aset |
| ### | 5.02.02.2.02 | Kegiatan Koordinasi dan Pengelolaan Perbendaharaan Daerah | Persentase ketepatan waktu penerbitan SP2D | Persen | 100,00 | 3.579.582.840 | 100,00 | 617.943.017 | 100,00 | 201.314.660 | 1,00 | 27.019.200 | 1,00 | 33.470.270 | 22,00 | 63.981.371 | 1,00 | 27.015.663 | 22,00 | 151.486.504 | 22,00% | 75,25% | 22,00 | 824.680.395 | 22,00% | 23,04% | Badan Pengelolaan Keuangan dan Aset |
| ### | 5.02.02.2.02.000 | Subkegiatan Koordinasi dan Pengelolaan Kas Daerah | Jumlah Dokumen Hasil Koordinasi dan Pengelolaan Kas Daerah | dokumen | 12,00 | 851.155.200 | 23,00 | 220.004.984 | 12,00 | 103.189.460 | 3,00 | 27.019.200 | 3,00 | 16.558.770 | 3,00 | 26.838.989 | 3,00 | | 12,00 | 70.416.959 | 100,00% | 68,24% | 28,00 | 122.456.609 | 100,00% | 14,39% | Badan Pengelolaan Keuangan dan Aset |
| ### | 5.02.02.2.02.000 | Subkegiatan Koordinasi dan Penyusunan Laporan Realisasi Penerimaan dan Pengeluaran Kas Daerah, Laporan Aliran Kas, dan Pelaksanaan Pemungutan/ Pemotongan dan Penyetoran Perhitungan Fihak Ketiga (PFK) | Jumlah Laporan Realisasi Penerimaan dan Pengeluaran Kas Daerah, Laporan Aliran Kas, dan Pelaksanaan Pemungutan/Pemotongan dan Penyetoran Perhitungan Fihak Ketiga (PFK) dan Laporan Hasil Koordinasi dalam rangka Penyusunan Laporan Realisasi Penerimaan | Laporan | 2,00 | 810.938.640 | 4,00 | 152.802.500 | 4,00 | 43.370.600 | 3,00 | | 4,00 | 16.911.500 | 2,00 | | 4,00 | 18.403.123 | 13,00 | 35.314.623 | 100,00% | 81,43% | 67,85 | 4.230.353.771 | 100,00% | 100,00% | Badan Pengelolaan Keuangan dan Aset |
| ### | 5.02.02.2.02.000 | Subkegiatan Rekonsiliasi Data Penerimaan dan Pengeluaran Kas serta Pemungutan dan Pemotongan atas SP2D dengan Instansi Terkait | Jumlah Dokumen Hasil Rekonsiliasi Data Penerimaan dan Pengeluaran Kas serta Pemungutan dan Pemotongan atas SP2D dengan Instansi Terkait | dokumen | 4,00 | 251.554.200 | 8,00 | 49.584.568 | 4,00 | 22.815.500 | 1,00 | | 1,00 | | 1,00 | 10.080.238 | 1,00 | 8.612.540 | 4,00 | 18.692.778 | 100,00% | 81,93% | 62,71 | 139.274.512 | 100,00% | 55,37% | Badan Pengelolaan Keuangan dan Aset |
| ### | 5.02.02.2.02.001 | Subkegiatan Pembinaan Penatausahaan Keuangan Pemerintah Kabupaten/Kota | Jumlah Orang yang Mengikuti Pembinaan Penatausahaan Keuangan Pemerintah Kabupaten/Kota | orang | 110,00 | 1.665.934.800 | 80,00 | 195.550.965 | 110,00 | 31.939.100 | 3,00 | | | | 1,00 | 27.062.144 | 110,00 | | 110,00 | 27.062.144 | 100,00% | 84,73% | 121,00 | 111.624.565 | 100,00% | 6,70% | Badan Pengelolaan Keuangan dan Aset |
| ### | 5.02.02.2.03 | Kegiatan Koordinasi dan Pelaksanaan Akuntansi dan Pelaporan Keuangan Daerah | Persentase ketepatan waktu penyusunan laporan keuangan daerah | % | 100,00 | 5.134.368.000 | 100,00 | 950.197.491 | 100,00 | 515.356.400 | 100,00 | 197.252.040 | 100,00 | 60.805.483 | 100,00 | 383.464.718 | 100,00 | 239.819.106 | 100,00 | 881.341.347 | 100,00% | 100,00% | 100,00 | 1.122.603.101 | 100,00% | 21,86% | Badan Pengelolaan Keuangan dan Aset |
| ### | 5.02.02.2.03.000 | Subkegiatan Koordinasi Pelaksanaan Akuntansi Penerimaan dan Pengeluaran Kas Daerah | Jumlah Laporan Hasil Koordinasi Pelaksanaan Akuntansi Penerimaan dan Pengeluaran Kas Daerah | Laporan | 12,00 | 354.132.000 | 23,00 | 69.567.050 | 12,00 | 39.426.600 | 3,00 | 13.473.100 | 3,00 | 54.644.300 | 3,00 | 54.644.300 | 3,00 | 128.874.395 | 12,00 | 251.636.095 | 100,00% | 100,00% | 114,00 | 1.819.832.395 | 100,00% | 100,00% | Badan Pengelolaan Keuangan dan Aset |
| ### | 5.02.02.2.03.000 | Subkegiatan Koordinasi dan Penyusunan Rancangan Peraturan Daerah tentang Pertanggungjawaban Pelaksanaan APBD Kabupaten/Kota dan Rancangan Peraturan Kepala Daerah tentang Penjabaran Pertanggungjawaban Pelaksanaan APBD | Jumlah Rancangan Peraturan Daerah tentang Pertanggungjawaban Pelaksanaan APBD Kabupaten/Kota dan Rancangan Peraturan Kepala Daerah tentang Penjabaran Pertanggungjawaban Pelaksanaan | Dokumen | 3,00 | 1.449.484.800 | 6,00 | 302.513.100 | 4,00 | 179.188.000 | 1,00 | | 1,00 | 6.161.183 | 6,00 | 290.505.910 | 1,00 | 71.583.001 | 9,00 | 368.250.094 | 100,00% | 100,00% | 39,42 | 5.043.435.529 | 100,00% | 100,00% | Badan Pengelolaan Keuangan dan Aset |
| ### | 5.02.02.2.03.000 | Subkegiatan Penyusunan Analisis Laporan Pertanggungjawaban Pelaksanaan APBD | Jumlah Dokumen Hasil Analisis Laporan Pertanggungjawaban Pelaksanaan APBD | Dokumen | 1,00 | 465.979.200 | 1,00 | 105.275.500 | 1,00 | 55.084.000 | 1,00 | | 1,00 | | 1,00 | 9.763.833 | 1,00 | 37.839.345 | 1,00 | 47.603.178 | 100,00% | 86,42% | 1,00 | 4.351.930.438 | 100,00% | 100,00% | Badan Pengelolaan Keuangan dan Aset |
| ### | 5.02.02.2.03.001 | Subkegiatan Penyusunan Sistem dan Prosedur Akuntansi dan Pelaporan Keuangan Pemerintah Daerah | Jumlah Sistem dan Prosedur Akuntansi dan Pelaporan Keuangan Pemerintah Daerah | Dokumen | 1,00 | 337.323.600 | 0,00 | 78.838.527 | 1,00 | 28.134.500 | 1,00 | | 1,00 | | | 24.650.675 | | | 0,00 | 24.650.675 | 0,00% | 87,62% | 0,00 | 1.263.077.844 | 0,00% | 100,00% | Badan Pengelolaan Keuangan dan Aset |
| ### | 5.02.02.2.03.001 | Subkegiatan Pembinaan Akuntansi, Pelaporan dan Pertanggungjawaban Pemerintah Kabupaten/Kota | Jumlah Orang yang Mengikuti Pembinaan Akuntansi, Pelaporan dan Pertanggungjawaban Pemerintah Kabupaten/Kota | Orang | 110,00 | 2.527.448.400 | 0,00 | 394.003.314 | 110,00 | 213.523.300 | 110,00 | 183.778.940 | | | | 3.900.000 | | 1.522.365 | 0,00 | 189.201.305 | 0,00% | 88,61% | 0,00 | 383.798.826 | 0,00% | 15,19% | Badan Pengelolaan Keuangan dan Aset |
| ### | 5.02.02.2.04 | Kegiatan Penunjang Urusan Kewenangan Pengelolaan Keuangan Daerah | Persentase ketepatan waktu pelaporan urusan kewenangan pengelolaan keuangan daerah | Persen | 100,00 | | 100,00 | 1.547.643.100 | 100,00 | 2.087.104.691 | | | | | | | 100,00 | 1.403.834.921 | 100,00 | 1.403.834.921 | 100,00% | 67,26% | 105,00 | 1.922.712.715 | 100,00% | 0,00% | Badan Pengelolaan Keuangan dan Aset |
| ### | 5.02.02.2.04.000 | sub kegiatan Pengelolaan Dana Cadangan Pemerintah Daerah | Jumlah Dokumen Hasil Pengelolaan Dana Cadangan Pemerintah Daerah | Dokumen | 1,00 | | 1,00 | 1.547.643.100 | 100,00 | 2.087.104.691 | | | | | | | 1,00 | 1.403.834.921 | 1,00 | 1.403.834.921 | 1,00% | 67,26% | 50,54 | 1.580.628.771 | 100,00% | 0,00% | Badan Pengelolaan Keuangan dan Aset |
| ### | 5.02.03 | Program Pengelolaan Barang Milik Daerah | Persentase jumlah PD yang menyampaikan laporan barang milik daerah tepat waktu | % | 100,00 | 8.071.989.620 | 100,00 | 1.908.350.902 | 100,00 | 969.564.400 | | 64.146.284 | | 448.854.289 | | 79.760.091 | 100,00 | 155.677.483 | 100,00 | 748.438.147 | 100,00% | 77,19% | 100,00 | 803.969.127 | 100,00% | 9,96% | Badan Pengelolaan Keuangan dan Aset |
| ### | 5.02.03.2.01 | Kegiatan Pengelolaan Barang Milik Daerah | Persentase penyusunan pengelolaan barang milik daerah yang sesuai dengan peraturan perundang- | % | 100,00 | 8.071.989.620 | 100,00 | 1.908.350.902 | 100,00 | 969.564.400 | | 64.146.284 | | 448.854.289 | | 79.760.091 | 100,00 | 155.677.483 | 100,00 | 748.438.147 | 100,00% | 77,19% | 100,00 | 909.764.861 | 100,00% | 11,27% | Badan Pengelolaan Keuangan dan Aset |
| ### | 5.02.03.2.01.000 | Subkegiatan Penatausahaan Barang Milik Daerah | Jumlah Laporan Penatausahaan Barang Milik Daerah | Laporan | 2,00 | 122.951.420 | 30,00 | 246.738.567 | 2,00 | 106.270.400 | 6,00 | 14.655.080 | 6,00 | 74.081.400 | 6,00 | 8.926.865 | 6,00 | 2.315.914 | 24,00 | 99.979.259 | 100,00% | 94,08% | 35,00 | 145.808.547 | 100,00% | 100,00% | Badan Pengelolaan Keuangan dan Aset |
| ### | 5.02.03.2.01.000 | Subkegiatan Pengamanan Barang Milik Daerah | Jumlah Laporan Hasil Pengamanan Barang Milik Daerah | Laporan | 5,00 | 2.917.553.040 | 10,00 | 945.270.842 | 3,00 | 537.374.400 | 0,00 | 14.752.400 | 2,00 | 331.511.960 | 0,00 | 12.320.226 | 1,00 | 93.426.826 | 3,00 | 452.011.412 | 100,00% | 84,11% | 164,67 | 903.311.741 | 100,00% | 30,96% | Badan Pengelolaan Keuangan dan Aset |
| ### | 5.02.03.2.01.000 | Subkegiatan Penilaian Barang Milik Daerah | Jumlah Laporan Hasil Penilaian Barang Milik Daerah dan Hasil Koordinasi Penilaian Barang Milik Daerah | laporan | 2,00 | 340.839.120 | 2,00 | 155.534.750 | 1,00 | 113.611.400 | 1,00 | 25.332.831 | 1,00 | 13.049.389 | 1,00 | 14.480.000 | 1,00 | 48.979.350 | 1,00 | 101.841.570 | 100,00% | 89,64% | 1,00 | 12.817.362.449 | 50,00% | 100,00% | Badan Pengelolaan Keuangan dan Aset |
| ### | 5.02.03.2.01.000 | Subkegiatan Pengawasan dan Pengendalian Pengelolaan Barang Milik Daerah | Jumlah Laporan Hasil Pengawasan dan Pengendalian Pengelolaan Barang Milik Daerah | laporan | 1,00 | 197.315.640 | 1,00 | 25.715.220 | 1,00 | 6.796.300 | 1,00 | | 1,00 | | 1,00 | | 1,00 | | 1,00 | | 100,00% | 0,00% | 1,00 | 29.164.858 | 100,00% | 14,78% | Badan Pengelolaan Keuangan dan Aset |
| ### | 5.02.03.2.01.001 | Subkegiatan Rekonsiliasi dalam rangka Penyusunan Laporan Barang Milik Daerah | Jumlah Laporan Hasil Rekonsiliasi dalam rangka Penyusunan Laporan Barang Milik Daerah | Laporan | 1,00 | 2.506.722.000 | 15,00 | 213.362.781 | 1,00 | 124.876.700 | 3,00 | | 3,00 | 20.068.585 | 3,00 | 17.610.000 | 3,00 | 9.068.393 | 12,00 | 46.746.978 | 100,00% | 37,43% | 18,00 | 52.409.938 | 100,00% | 2,09% | Badan Pengelolaan Keuangan dan Aset |
| ### | 5.02.03.2.01.001 | Subkegiatan Penyusunan Laporan Barang Milik Daerah | Jumlah Laporan Barang Milik Daerah yang Disusun | Laporan | 4,00 | 183.459.360 | 7,00 | 27.018.800 | 7,00 | 19.581.000 | 0,00 | 7.805.973 | 7,00 | 1.101.000 | 0,00 | | 7,00 | | 14,00 | 8.906.973 | 100,00% | 45,49% | 30,00 | 31.545.741 | 100,00% | 17,19% | Badan Pengelolaan Keuangan dan Aset |
| ### | 5.02.03.2.01.001 | Subkegiatan Pembinaan Pengelolaan Barang Milik Daerah Pemerintah Kabupaten/Kota | Jumlah Orang yang Mengikuti Pembinaan Pengelolaan Barang Milik Daerah Pemerintah Kabupaten/Kota | Orang | 100,00 | 1.803.149.040 | 100,00 | 294.709.942 | 100,00 | 61.054.200 | 0,00 | 1.600.000 | 0,00 | 9.041.955 | 0,00 | 26.423.000 | 0,00 | 1.887.000 | 0,00 | 38.951.955 | 0,00% | 63,80% | 159,00 | 172.660.512 | 100,00% | 9,58% | Badan Pengelolaan Keuangan dan Aset |
| ### | | Meningkatnya PAD terhadap Pendapatan | Rasio PAD terhadap Pendapatan | % | 17,00 | | 18,22 | 88.452.401.260 | 23,67 | | 27,41 | | 19,08 | | 19,08 | 19 | 19,08 | | 19,08 | 19 | 80,61% | 0,00% | 19,08 | 855.481.202 | 100,00% | 0,00% | Badan Pendapatan Daerah |
| ### | | Sasaran 2 Optimalisasi Penerimaan Pajak Daerah | Persentase Realisasi Penerimaan Pajak Daerah | % | 100,00 | | 100,00 | 358.109.893.350 | 100,00 | | 100,00 | 43.303.509.621 | 100,00 | 78.617.791.397 | 100,00 | 100 | 100,00 | | 100,00 | 121.921.301.118 | 100,00% | 0,00% | 100,00 | 121.921.301.118 | 100,00% | 0,00% | Badan Pendapatan Daerah |

| No | Kode Rekening | Urusan / Bidang Urusan Pemerintahan Daerah Dan Program / Kegiatan / Sub Kegiatan | Indikator Kinerja Program (Outcome) / Kegiatan (Output Kegiatan) / Sub Kegiatan (Output Sub Kegiatan) | Satuan | Target Renstra Perangkat Daerah pada Tahun 2025 (Akhir Periode Renstra Perangkat Daerah) | | Realisasi Capaian Kinerja Renstra Perangkat Daerah s/d Renja PD Tahun Lalu (2024) | | Target Kinerja dan Anggaran Renja Tahun Berjalan yang Dievaluasi (2025) | | Realisasi Kinerja pada Triwulan Tahun 2025 | | | | | | | | Realisasi Capaian Kinerja dan Anggaran Renja yang dievaluasi (2025) | | Tingkat Capaian Kinerja dan Realisasi Anggaran Renja Tahun 2025 (%) | | Realisasi Kinerja dan Anggaran Renstra s/d Tahun 2025 | | Tingkat Capaian Kinerja dan Realisasi Anggaran Renstra s/d Tahun 2025 (%) | | PD Penanggung Jawab |
|---|---|---|---|---|---|---|---|---|---|---|---|---|---|---|---|---|---|---|---|---|---|---|---|---|---|---|---|
| | | | | | | | | | | | Realisasi TW I | | Realisasi TW II | | Realisasi TW III | | Realisasi TW IV | | | | | | | | | | |
| | | | | | K | Rp | K | Rp | K | Rp | K | Rp | K | Rp | K | Rp | K | Rp | K | Rp | K | Rp | K | Rp | K | Rp | |
| 1 | 2 | 3 | 4 | | 5 | | 6 | | 7 | | 8 | | 9 | | 10 | | 11 | | 12 | | 13 | | 14 = 6 + 12 | | 15 = 14 / 5 x 100 % | | |
| ### | | Sasaran 3 Meningkatnya kepuasan terhadap pajak daerah | Indeks Kepuasan Pelayanan Wajib Pajak Daerah | Nilai | 84,00 | | 85,75 | 87.972.977.525 | 89,00 | | 89,43 | | | | 89,00 | 89 | 89,00 | | 89,00 | 89 | 100,00% | 0,00% | 89,00 | 626.372.737 | 100,00% | 0,00% | Badan Pendapatan Daerah |
| ### | 5.02.01 | Program Penunjang Urusan Pemerintahan Daerah Kabupaten/Kota | Persentase kebutuhan penunjang pemerintahan yang terfasilitasi | % | 90,00 | 13.747.817.337 | 100,00 | 16.711.499.968 | 100,00 | 7.629.615.736 | 100,00 | 2.277.922.409 | 100,00 | 1.465.936.503 | 100,00 | 1.295.121.368 | 100,00 | 2.129.900.450 | 100,00 | 7.168.880.730 | 100,00% | 93,96% | 100,00 | 19.149.287.462 | 100,00% | 100,00% | Badan Pendapatan Daerah |
| ### | 5.02.01.2.01 | Kegiatan perencanaan, penganggaran dan evaluasi kinerja perangkat daerah | Persentase dokumen perencanaan kinerja dan laporan keuangan, kepegawaian, barang dan kinerja yang disusun tepat waktu | % | 100,00 | 112.461.000 | 100,00 | 23.664.136 | 100,00 | 16.409.500 | 100,00 | 2.247.953 | 100,00 | | 100,00 | 4.141.141 | 100,00 | 9.394.134 | 100,00 | 15.783.228 | 100,00% | 96,18% | 100,00 | 11.981.308.705 | 100,00% | 100,00% | Badan Pendapatan Daerah |
| ### | 5.02.01.2.01.000 | Sub kegiatan penyusunan dokumen perencanaan perangkat daerah | Jumlah Dokumen Perencanaan Perangkat Daerah | dokumen | 100,00 | 47.463.000 | 10,00 | 11.052.178 | 6,00 | 7.203.000 | 2,00 | 1.355.618 | 1,00 | | 2,00 | 2.979.603 | 1,00 | 2.592.788 | 6,00 | 6.928.009 | 100,00% | 96,18% | 24,00 | 21.809.264 | 24,00% | 45,95% | Badan Pendapatan Daerah |
| ### | 5.02.01.2.01.001 | Sub Kegiatan koordinasi dan penyusunan laporan capaian kinerja dan ikhtisar realisasi kinerja SKPD | Jumlah Laporan Capaian Kinerja dan Ikhtisar Realisasi Kinerja SKPD dan Laporan Hasil Koordinasi Penyusunan Laporan Capaian Kinerja dan Ikhtisar Realisasi Kinerja SKPD | laporan | 20,00 | 44.998.000 | 10,00 | 8.480.920 | 5,00 | 4.494.500 | 2,00 | 892.335 | 1,00 | | 1,00 | 1.161.538 | 1,00 | 2.333.716 | 5,00 | 4.387.589 | 100,00% | 97,62% | 158,83 | 228.296.118 | 100,00% | 100,00% | Badan Pendapatan Daerah |
| ### | 5.02.01.2.01.002 | Sub Kegiatan evaluasi kinerja perangkat daerah | Jumlah laporan evaluasi kinerja perangkat daerah | laporan | 4,00 | 20.000.000 | 0,00 | 4.131.038 | 1,00 | 4.712.000 | | | 1,00 | | | | 1,00 | 4.467.630 | 1,00 | 4.467.630 | 100,00% | 94,81% | 1,00 | 71.213.253 | 25,00% | 100,00% | Badan Pendapatan Daerah |
| ### | 5.02.01.2.02 | Kegiatan Administrasi Keuangan Perangkat Daerah | Persentase laporan keuangan yang tersusun tepat waktu | % | 100,00 | 7.131.224.369 | 100,00 | 15.088.537.121 | 100,00 | 6.770.857.807 | 100,00 | 2.147.808.158 | 100,00 | 1.307.214.261 | 100,00 | 1.072.563.788 | 100,00 | 1.854.776.729 | 100,00 | 6.382.362.936 | 100,00% | 94,26% | 100,00 | 6.539.525.842 | 100,00% | 91,70% | Badan Pendapatan Daerah |
| ### | 5.02.01.2.02.000 | Sub kegiatan penyediaan gaji dan tunjangan ASN | Jumlah pembayaran ASN yang terfasilitasi gaji dan tunjangannya | bulan | 60,00 | 7.066.169.669 | 763,00 | 15.065.231.166 | 12,00 | 6.731.512.807 | 71,00 | 2.142.000.158 | 105,00 | 1.295.598.261 | 105,00 | 1.061.370.442 | 105,00 | 1.844.165.740 | 386,00 | 6.343.134.601 | 100,00% | 94,23% | 424,33 | 6.513.357.176 | 100,00% | 92,18% | Badan Pendapatan Daerah |
| ### | 5.02.01.2.02.001 | Sub Kegiatan Koordinasi dan Penyusunan Laporan Keuangan Bulanan/Triwulan/Semesteran SKPD | Jumlah laporan keuangan bulanan/truwulanan/semesteran SKPD dan laporan koordinasi penyusunan laporan keuangan bulanan/triwulanan/semesteran SKPD | dokumen | 18,00 | 65.054.700 | 27,00 | 22.924.700 | 13,00 | 39.345.000 | 2,00 | 5.808.000 | 39,00 | 11.616.000 | 3,00 | 11.193.346 | 2,00 | 10.610.989 | 46,00 | 39.228.335 | 100,00% | 99,70% | 154,00 | 265.255.004 | 100,00% | 100,00% | Badan Pendapatan Daerah |
| ### | 5.02.01.2.03 | Kegiatan Administrasi Barang Milik Daerah pada Perangkat Daerah | Persentase laporan barang milik daerah yang tersusun tepat waktu | % | 100,00 | 344.832.000 | 100,00 | 10.200.000 | 100,00 | 8.160.000 | 100,00 | 1.360.000 | 100,00 | 2.720.000 | | 2.040.000 | 100,00 | 2.040.000 | 100,00 | 8.160.000 | 100,00% | 100,00% | 100,00 | 28.422.697 | 100,00% | 8,24% | Badan Pendapatan Daerah |
| ### | 5.02.01.2.03.000 | Sub Kegiatan Rekonsiliasi dan Penyusunan Laporan Barang Milik Daerah pada SKPD | Jumlah Laporan Rekonsiliasi dan Penyusunan Laporan Barang Milik Daerah pada SKPD | Laporan | 20,00 | 344.832.000 | 38,00 | 10.200.000 | 4,00 | 8.160.000 | 1,00 | 1.360.000 | 1,00 | 2.720.000 | 1,00 | 2.040.000 | 1,00 | 2.040.000 | 4,00 | 8.160.000 | 100,00% | 100,00% | 16,00 | 102.388.050 | 80,00% | 29,69% | Badan Pendapatan Daerah |
| ### | 5.02.01.2.05 | Kegiatan Administrasi Kepegawaian Perangkat Daerah | Persentase SDM aparatur yang meningkat kompetensinya | % | 80,00 | 22.426.000 | 100,00 | 1.046.200 | 100,00 | 3.071.700 | 100,00 | 834.942 | 100,00 | | 100,00 | 1.350.791 | 100,00 | 839.608 | 100,00 | 3.025.341 | 100,00% | 98,49% | 100,00 | 11.125.341 | 100,00% | 49,61% | Badan Pendapatan Daerah |
| ### | 5.02.01.2.05.000 | Sub Kegiatan Pendataan dan Pengelolaan Administrasi Kepegawaian | Jumlah Dokumen Pendataan dan Pengolahan Administrasi Kepegawaian | Dokumen | 20,00 | 22.426.000 | 7,00 | 1.046.200 | 4,00 | 3.071.700 | 1,00 | 834.942 | 1,00 | | 1,00 | 1.350.791 | 1,00 | 839.608 | 4,00 | 3.025.341 | 100,00% | 98,49% | 30,78 | 524.229.791 | 100,00% | 100,00% | Badan Pendapatan Daerah |
| ### | 5.02.01.2.06 | Kegiatan Administrasi Umum Perangkat Daerah | Persentase terpenuhinya layanan administrasi perkantoran | % | 100,00 | 706.272.368 | 100,00 | 274.120.303 | 100,00 | 139.285.097 | 100,00 | 24.227.957 | 100,00 | 28.822.608 | 100,00 | 18.586.764 | 100,00 | 59.031.272 | 100,00 | 130.668.601 | 100,00% | 93,81% | 100,00 | 765.066.498 | 100,00% | 100,00% | Badan Pendapatan Daerah |
| ### | 5.02.01.2.06.000 | Sub Kegiatan Penyediaan Komponen Listrik/Penerangan Bangunan Kantor | Jumlah Paket Komponen Instalasi Listrik/Penerangan Bangunan Kantor yang Disediakan | Paket | 45,00 | 27.373.000 | 32,00 | 10.331.197 | 6,00 | 5.398.000 | 2,00 | 1.324.600 | 2,00 | | 1,00 | 2.222.005 | 1,00 | 1.815.005 | 6,00 | 5.361.610 | 100,00% | 99,33% | ####### | 615.950.110 | 100,00% | 100,00% | Badan Pendapatan Daerah |
| ### | 5.02.01.2.06.001 | Sub Kegiatan Penyediaan Barang Cetakan dan Penggandaan | Jumlah Paket Barang Cetakan dan Penggandaan yang Disediakan | Paket | 80,00 | 204.612.000 | 31,00 | 48.158.750 | 12,00 | 25.538.500 | 4,00 | 6.667.200 | 6,00 | | 1,00 | 7.368.655 | 1,00 | 11.261.679 | 12,00 | 25.297.534 | 100,00% | 99,06% | 112,00 | 884.266.167 | 100,00% | 100,00% | Badan Pendapatan Daerah |
| ### | 5.02.01.2.06.002 | Sub Kegiatan Penyediaan Bahan Bacaan dan Praturan Perundang-undangan | Jumlah Dokumen Bahan Bacaan dan Peraturan Perundang-Undangan yang Disediakan | Dokumen | ###### | 16.632.000 | 982,00 | 4.420.000 | 2,00 | 2.204.400 | 3,00 | 734.800 | 0,00 | 734.800 | 0,00 | 551.100 | 0,00 | 183.700 | 3,00 | 2.204.400 | 100,00% | 100,00% | 16,00 | 618.309.594 | 0,44% | 100,00% | Badan Pendapatan Daerah |
| ### | 5.02.01.2.06.003 | Penyediaan Bahan/Material | Jumlah Paket Bahan/material yang disediakan | Paket | 2,00 | 14.725.368 | 0,00 | | 2,00 | 8.699.497 | 1,00 | | 0,00 | 1.344.000 | 1,00 | 1.838.004 | | | 2,00 | 3.182.004 | 100,00% | 36,58% | 15,00 | 105.597.241 | 100,00% | 100,00% | Badan Pendapatan Daerah |
| ### | 5.02.01.2.06.004 | Sub Kegiatan Fasilitasi Kunjungan Tamu | Jumlah Laporan Fasilitasi Kunjungan Tamu | Laporan | 30,00 | 92.320.000 | 19,00 | 6.170.950 | 12,00 | 4.879.700 | 3,00 | 285.000 | 3,00 | 1.238.600 | 3,00 | | 3,00 | 559.999 | 12,00 | 2.083.599 | 100,00% | 42,70% | 24,00 | 757.326.995 | 80,00% | 100,00% | Badan Pendapatan Daerah |
| ### | 5.02.01.2.06.005 | Sub Kegiatan Penyelenggaraan Rapat Koordinasi dan Konsultasi SKPD | Jumlah Laporan Penyelenggaraan Rapat Koordinasi dan Konsultasi SKPD | Laporan | 115,00 | 350.610.000 | 53,00 | 205.039.406 | 12,00 | 92.565.000 | 3,00 | 15.216.357 | 3,00 | 25.505.208 | 3,00 | 6.607.000 | 3,00 | 45.210.889 | 12,00 | 92.539.454 | 100,00% | 99,97% | 112,00 | 504.865.340 | 97,39% | 100,00% | Badan Pendapatan Daerah |
| ### | 5.02.01.2.08 | Kegiatan Penyediaan Jasa Penunjang Urusan Pemerintah Daerah | Persentase terpenuhinya jasa penunjang layanan perkantoran | % | 100,00 | 3.014.210.000 | 100,00 | 655.338.492 | 100,00 | 365.236.232 | 100,00 | 78.503.621 | 100,00 | 74.713.744 | 100,00 | 75.459.128 | 100,00 | 108.669.300 | 100,00 | 337.345.793 | 100,00% | 92,36% | 100,00 | 459.897.755 | 100,00% | 15,26% | Badan Pendapatan Daerah |
| ### | 5.02.01.2.08.000 | Sub Kegiatan Penyediaan Jasa Surat Menyurat | Jumlah Laporan Penyediaan Jasa Surat Menyurat | Laporan | ###### | 11.250.000 | 463,00 | 3.560.000 | 12,00 | 2.250.000 | 3,00 | 560.000 | 3,00 | 570.000 | 3,00 | 570.000 | 3,00 | 550.000 | 12,00 | 2.250.000 | 100,00% | 100,00% | 82,00 | 193.036.520 | 7,29% | 100,00% | Badan Pendapatan Daerah |
| ### | 5.02.01.2.08.001 | Sub Kegiatan Penyediaan Jasa Komunikasi, Sumber Daya Air dan Listrik | Jumlah Laporan Penyediaan Jasa Komunikasi, Sumber Daya Air dan Listrik yang Disediakan | Laporan | 60,00 | 605.996.000 | 29,00 | 171.053.453 | 12,00 | 113.599.832 | 3,00 | 24.461.121 | 3,00 | 23.288.444 | 3,00 | 26.060.378 | 3,00 | 28.675.954 | 12,00 | 102.485.897 | 100,00% | 90,22% | 158,00 | 192.767.093 | 100,00% | 31,81% | Badan Pendapatan Daerah |
| ### | 5.02.01.2.08.002 | Sub Kegiatan Penyediaan Jasa Pelayanan Umum Kantor | Jumlah Laporan Penyediaan Jasa Pelayanan Umum Kantor yang | Laporan | 60,00 | 2.396.964.000 | 34,00 | 480.725.039 | 12,00 | 249.386.400 | 3,00 | 53.482.500 | 3,00 | 50.855.300 | 3,00 | 48.828.750 | 3,00 | 79.443.346 | 12,00 | 232.609.896 | 100,00% | 93,27% | 128,00 | 482.053.986 | 100,00% | 20,11% | Badan Pendapatan Daerah |
| ### | 5.02.01.2.09 | Kegiatan Pemeliharaan Barang Milik Daerah Penunjang Urusan Pemerintah Daerah | Persentase barang milik daerah yang terpelihara | % | 100,00 | 2.416.391.600 | 100,00 | 565.543.716 | 100,00 | 326.595.400 | 100,00 | 22.939.778 | 100,00 | 52.465.890 | 100,00 | 120.979.756 | 100,00 | 95.149.407 | 100,00 | 291.534.831 | 100,00% | 89,26% | 100,00 | 350.140.531 | 100,00% | 14,49% | Badan Pendapatan Daerah |
| ### | 5.02.01.2.09.000 | Sub Kegiatan Penyediaan Jasa Pemeliharaan, Biaya Pemeliharaan dan Pajak Kendaraan Perorangan Dinas atau Kendaraan Dinas | Jumlah Kendaraan Perorangan Dinas atau Kendaraan Dinas Jabatan yang Dipelihara dan Dibayarkan Pajaknya | Unit | 5,00 | 812.249.000 | 8,00 | 43.369.031 | 1,00 | 33.388.000 | 0,00 | 6.634.089 | 0,00 | 4.381.643 | 0,00 | 11.844.308 | 2,00 | 9.452.216 | 2,00 | 32.312.256 | 100,00% | 96,78% | 85,00 | 1.281.720.611 | 100,00% | 100,00% | Badan Pendapatan Daerah |
| ### | 5.02.01.2.09.001 | Sub Kegiatan Penyediaan Jasa Pemeliharaan, Biaya Pemeliharaan, Pajak, dan Perizinan Kendaraan Dinas Operasional atau Lapangan | Jumlah Kendaraan Dinas Operasional atau Lapangan yang Dipelihara dan dibayarkan Pajak dan Perizinannya | Unit | 105,00 | 419.899.000 | 104,00 | 202.604.893 | 21,00 | 168.306.000 | 5,00 | 16.305.689 | 5,00 | 38.579.847 | 5,00 | 43.332.147 | 24,00 | 64.239.387 | 39,00 | 162.457.070 | 100,00% | 96,52% | 211,89 | 1.411.865.425 | 100,00% | 100,00% | Badan Pendapatan Daerah |
| ### | 5.02.01.2.09.002 | Sub Kegiatan Pemeliharaan Peralatan dan Mesin Lainnya | Jumlah Peralatan dan Mesin Lainnya yang Dipelihara | Unit | 650,00 | 349.730.000 | 283,00 | 53.716.402 | 70,00 | 58.590.000 | 16,00 | | 25,00 | 3.886.500 | 15,00 | 12.416.300 | 14,00 | 16.472.900 | 70,00 | 32.775.700 | 100,00% | 55,94% | ####### | 1.282.184.055 | 100,00% | 100,00% | Badan Pendapatan Daerah |
| ### | 5.02.01.2.09.003 | Sub Kegiatan Pemeliharaan/Rehabilitasi Gedung Kantor dan Bangunan Lainnya | Jumlah Gedung Kantor dan Bangunan Lainnya yang Dipelihara/Direhabilitasi | Unit | 5,00 | 740.185.000 | 3,00 | 207.247.690 | 1,00 | 51.000.000 | | | | | 1,00 | 50.838.000 | | | 1,00 | 50.838.000 | 100,00% | 99,68% | 56,15 | 445.725.301 | 100,00% | 60,22% | Badan Pendapatan Daerah |
| ### | 5.02.01.2.09.001 | Sub Kegiatan Pemeliharaan/Rehabilitasi Sarana dan Prasarana Pendukung Gedung Kantor atau Bangunan Lainnya | Jumlah sarana dan prasarana gedung kantor atau bangunan lainnya yang dipelihara/direhabilitasi | unit | 45,00 | 94.328.600 | 33,00 | 58.605.700 | 35,00 | 15.311.400 | 10,00 | | 10,00 | 5.617.900 | 9,00 | 2.549.001 | 6,00 | 4.984.904 | 35,00 | 13.151.805 | 100,00% | 85,90% | 159,00 | 3.243.215.387 | 100,00% | 100,00% | Badan Pendapatan Daerah |
| ### | 5.02.04 | PROGRAM PENGELOLAAN PENDAPATAN DAERAH | Persentase potensi pendapatan daerah yang dikelola | % | 85,00 | 6.094.001.120 | 83,00 | 1.211.622.221 | 84,00 | 1.586.293.900 | 84,00 | 217.210.385 | 92,47 | 368.449.478 | 104,00 | 276.527.084 | 94,80 | 237.367.594 | 94,80 | 1.099.554.541 | 100,00% | 69,32% | 94,80 | 4.329.618.124 | 100,00% | 71,05% | Badan Pendapatan Daerah |
| | | | Rasio Kepuasan Wajib Pajak Daerah yang dilayani | % | 83,00 | | 84,00 | | 89,00 | | 93,18 | | 91,67 | | 92,31 | | 92,00 | | 92,00 | | 100,00% | | 92,00 | | 100,00% | | Badan Pendapatan Daerah |
| ### | 5.02.04.2.01 | Kegiatan Pengelolaan Pendapatan Daerah | Persentase Peningkatan Pendapatan Daerah | % | 4,00 | 6.094.001.120 | 80,15 | 1.211.622.221 | 12,00 | 1.586.293.900 | 3,00 | 217.210.385 | 18,00 | 368.449.478 | 22,00 | 276.527.084 | 9,00 | 237.367.594 | 52,00 | 1.099.554.541 | 100,00% | 69,32% | 56,00 | 1.099.554.541 | 100,00% | 18,04% | Badan Pendapatan Daerah |
| | | | Rasio kepatuhan wajib pajak daerah | % | 70,00 | | 70,00 | | 87,00 | | 87,38 | | 88,26 | | 87,90 | | 87,14 | | 87,14 | | 100,00% | | 87,14 | | 100,00% | | Badan Pendapatan Daerah |
| ### | 5.02.04.2.01.000 | Sub Kegiatan Perencanaan Pengelolaan Pajak Daerah | Jumlah Dokumen Rencana Pengelolaan Pajak Daerah | dokumen | 50,00 | 27.442.080 | 75,00 | | 21,00 | 15.988.800 | 21,00 | 2.539.423 | | | | | | | 21,00 | 2.539.423 | 100,00% | 15,88% | 25,00 | 2.539.423 | 50,00% | 9,25% | Badan Pendapatan Daerah |

| No | Kode Rekening | Urusan / Bidang Urusan Pemerintahan Daerah Dan Program / Kegiatan / Sub Kegiatan | Indikator Kinerja Program (Outcome) / Kegiatan (Output Kegiatan) / Sub Kegiatan (Output Sub Kegiatan) | Satuan | Target Renstra Perangkat Daerah pada Tahun 2025 (Akhir Periode Renstra Perangkat Daerah) | | Realisasi Capaian Kinerja Renstra Perangkat Daerah s/d Renja PD Tahun Lalu (2024) | | Target Kinerja dan Anggaran Renja Tahun Berjalan yang Dievaluasi (2025) | | Realisasi Kinerja pada Triwulan Tahun 2025 | | | | | | | | Realisasi Capaian Kinerja dan Anggaran Renja yang dievaluasi (2025) | | Tingkat Capaian Kinerja dan Realisasi Anggaran Renja Tahun 2025 (%) | | Realisasi Kinerja dan Anggaran Renstra s/d Tahun 2025 | | Tingkat Capaian Kinerja dan Realisasi Anggaran Renstra s/d Tahun 2025 (%) | | PD Penanggung Jawab |
|---|---|---|---|---|---|---|---|---|---|---|---|---|---|---|---|---|---|---|---|---|---|---|---|---|---|---|---|
| | | | | | | | | | | | Realisasi TW I | | Realisasi TW II | | Realisasi TW III | | Realisasi TW IV | | | | | | | | | | |
| | | | | | K | Rp | K | Rp | K | Rp | K | Rp | K | Rp | K | Rp | K | Rp | K | Rp | K | Rp | K | Rp | K | Rp | K | Rp | |
| 1 | 2 | 3 | 4 | | 5 | | 6 | | 7 | | 8 | | 9 | | 10 | | 11 | | 12 | | 13 | | 14 = 6 ÷ 12 | | 15 = 14 / 5 x 100 % | | |
| ### | 5.02.04.2.01.000 | Sub Kegiatan Analisa dan Pengembangan Pajak Daerah serta penyusunan kebijakan pajak daerah | Jumlah dokumen hasil analisis pajak daerah serta pengembangan pajak daerah dan kebijakan pajak daerah | Dokumen | 7,00 | 74.999.940 | 13,00 | 1 | 11,00 | 10.400.100 | 1,00 | 950.000 | 2,00 | 3.658.100 | 1,00 | 5.742.000 | | | 4,00 | 10.350.100 | 36,36% | 99,52% | 4,00 | 10.350.100 | 57,14% | 13,80% | Badan Pendapatan Daerah |
| ### | 5.02.04.2.01.000 | Sub Kegiatan Penyuluhan dan Penyebarluasan Kebijakan Pajak Daerah | Jumlah Laporan Pelaksanaan Penyuluhan dan penyebarluasan kebijakan Pajak Daerah | Laporan | 5,00 | 282.285.700 | 9,00 | | 5,00 | 358.664.400 | 1,00 | 115.933.200 | 2,00 | 45.921.500 | 1,00 | 23.045.000 | | | 4,00 | 184.899.700 | 80,00% | 51,55% | 12,00 | 304.039.700 | 100,00% | 100,00% | Badan Pendapatan Daerah |
| ### | 5.02.04.2.01.000 | Sub Kegiatan Penyediaan Sarana dan Prasarana Pengelolaan Pajak Daerah | Jumlah sarana dan prasaranan pengelolaan pajak daerah | unit | 2,00 | 78.745.800 | 0,00 | | 2,00 | 120.706.800 | | | | | | | 2,00 | | 2,00 | | 100,00% | 0,00% | 2,00 | | 100,00% | 0,00% | Badan Pendapatan Daerah |
| ### | 5.02.04.2.01.000 | Sub Kegiatan Pendataan dan Pendaftaran Objek Pajak Daerah | Jumlah Laporan Hasil Pendataan dan Pendaftaran Objek Pajak Daerah, Subjek Pajak dan Wajib Pajak Daerah | Dokumen | 12,00 | 325.260.940 | 12,00 | 172.953.450 | 12,00 | 214.940.200 | 3,00 | 25.489.194 | 3,00 | 58.012.178 | 3,00 | 45.246.800 | 3,00 | 89.487.600 | 12,00 | 218.235.772 | 100,00% | 100,00% | ###### | 218.235.772 | 100,00% | 67,10% | Badan Pendapatan Daerah |
| ### | 5.02.04.2.01.000 | Sub Kegiatan Pengolahan, Pemeliharaan, dan Pelaporan Basis Data Pajak Daerah | Jumlah Laporan Hasil Pengolahan, Pemeliharaan, dan Pelaporan Basis Data Pajak Daerah | laporan | 4,00 | | 15,00 | 2.361.040 | 12,00 | 102.490.300 | 3,00 | | 3,00 | 51.415.000 | 3,00 | | 3,00 | | 12,00 | 51.415.000 | 100,00% | 50,17% | 17,00 | 56.237.000 | 100,00% | 0,00% | Badan Pendapatan Daerah |
| ### | 5.02.04.2.01.000 | Sub Kegiatan Penilaian Pajak Bumi dan Bangunan Perdesaan dan Perkotaan (PBBP2) | Jumlah Objek Pajak yang Disesuaikan NJOP nya | OP | ###### | 206.205.660 | ###### | 120.000.000 | 15,00 | 108.831.000 | | | 15,00 | 100.000.000 | | | | | 15,00 | 100.000.000 | 100,00% | 91,89% | ###### | 370.925.300 | 2,19% | 100,00% | Badan Pendapatan Daerah |
| ### | 5.02.04.2.01.000 | Sub Kegiatan Pelayanan dan Konsultasi Pajak Daerah | Jumlah Layanan dan Konsultasi Pajak Daerah | layanan | 8,00 | 1.478.474.000 | 8,00 | 197.086.900 | 8,00 | 129.638.800 | 8,00 | 37.491.890 | 8,00 | 12.625.700 | 8,00 | 64.522.846 | 8,00 | 20.540.680 | 8,00 | 135.181.116 | 100,00% | 100,00% | 8,00 | 135.181.116 | 100,00% | 9,14% | Badan Pendapatan Daerah |
| ### | 5.02.04.2.01.001 | Sub Kegiatan Penelitian dan Verifikasi Data Pelaporan Pajak Daerah | Jumlah data pelaporan pajak daerah yang telah dilakukan penelitian dan verifikasi | Dokumen | 36,00 | 231.351.000 | 12,00 | 19.631.700 | 12,00 | 29.499.100 | 3,00 | 4.717.144 | 3,00 | 5.775.500 | 3,00 | | 3,00 | | 12,00 | 10.492.644 | 100,00% | 35,57% | 12,00 | 10.492.644 | 33,33% | 4,54% | Badan Pendapatan Daerah |
| ### | 5.02.04.2.01.001 | Sub Kegiatan Penagihan Pajak Daerah | Jumlah Dokumen Hasil Penagihan Pajak Daerah | Dokumen | ###### | 680.188.000 | ###### | 56.011.630 | ###### | 208.562.100 | 426,00 | 15.619.800 | ###### | 17.961.000 | ###### | 35.237.042 | 720,00 | 74.611.689 | ###### | 143.429.531 | 93,09% | 68,77% | ###### | 4.306.650.633 | 28,29% | 100,00% | Badan Pendapatan Daerah |
| ### | 5.02.04.2.01.001 | Sub Kegiatan Penyelesaian Keberatan Pajak Daerah | Jumlah Dokumen Hasil Penyelesaian Keberatan Pajak Daerah | dokumen | 15,00 | 191.174.000 | 5,00 | 9.290.700 | 15,00 | 3.249.000 | | | 18,00 | 3.044.100 | 10,00 | | | | 10,00 | 3.044.100 | 66,67% | 93,69% | 10,00 | 30.081.300 | 66,67% | 15,74% | Badan Pendapatan Daerah |
| ### | 5.02.04.2.01.001 | Sub Kegiatan Pengendalian, Pemeriksaan dan Pengawasan Pajak Daerah | Jumlah Dokumen Hasil Pemeriksaan serta Pengendalian dan Pengawasan Pajak Daerah | Dokumen | ###### | 1.912.966.000 | ###### | 508.216.000 | ###### | 253.496.400 | 327,00 | 12.669.734 | 423,00 | 65.318.000 | 501,00 | 102.733.396 | 489,00 | 52.727.625 | ###### | 233.448.755 | 100,00% | 92,09% | ###### | 258.395.305 | 100,00% | 13,51% | Badan Pendapatan Daerah |
| ### | 5.02.04.2.01.001 | Sub Kegiatan Pembinaan dan Pengawasan Pengelolaan Pajak Daerah dan Retribusi Daerah | Jumlah laporan hasil pembinaan dan pengawasan pengelolaan retribusi daerah | Laporan | 36,00 | 490.788.000 | 12,00 | 110.985.400 | 6,00 | 19.750.300 | 3,00 | 1.800.000 | 1,00 | 4.718.400 | 1,00 | | 1,00 | | 6,00 | 6.518.400 | 100,00% | 33,00% | 11,00 | 8.402.050 | 30,56% | 1,71% | Badan Pendapatan Daerah |
| ### | 5.02.04.2.01.001 | Sub Kegiatan Elektronifikasi Transaksi Pemerintah Daerah | Jumlah laporan perkembangan elektronifikasi transaksi pemerintah daerah | laporan | 8,00 | 114.120.000 | 4,00 | 6.585.400 | 2,00 | 10.076.600 | | | 1,00 | | | | 1,00 | | 2,00 | | 100,00% | 0,00% | 3,00 | 207.000 | 37,50% | 0,18% | Badan Pendapatan Daerah |
| ### | | Sasaran : Kualifikasi Kinerja ASN | Indeks Kualifikasi Kinerja ASN | Indeks | 24,88 | | 0,00 | | 24,88 | | | | 24,86 | | 24,99 | | 24,99 | | 24,99 | | 100,00% | 0,00% | 24,99 | | 100,00% | 0,00% | Badan Kepegawaian Daerah |
| ### | | Sasaran : Kualifikasi Pendidikan ASN | Indeks Kualifikasi Pendidikan ASN | Indeks | 21,42 | | 0,00 | | 21,42 | | | | 21,23 | | 20,77 | | 20,81 | | 20,81 | | 97,15% | 0,00% | 20,81 | | 97,15% | 0,00% | Badan Kepegawaian Daerah |
| ### | | Sasaran : Meningkatnya Kompetensi ASN | Indeks Pengembangan Kompetensi | Indeks | 31,20 | | 0,00 | | 31,20 | | | | 32,35 | | 31,68 | | 31,83 | | 31,83 | | 100,00% | 0,00% | 31,83 | | 100,00% | 0,00% | Badan Kepegawaian Daerah |
| ### | | Sasaran : Tingkat Displin ASN | Indeks Tingkat Displin ASN | Indeks | 5,00 | | 0,00 | | 5,00 | | | | 5,00 | | 5,00 | | 5,00 | | 5,00 | | 100,00% | 0,00% | 5,00 | 2.126.466.665 | 100,00% | 0,00% | Badan Kepegawaian Daerah |
| ### | | Tujuan : Terwujudnya Penyelenggaraan | Indeks Profesionalitas ASN | Indeks | 61,50 | | 82,20 | | 82,50 | | 82,09 | | 83,44 | | 82,44 | | 82,63 | | 82,63 | | 100,00% | 0,00% | 82,63 | | 100,00% | 0,00% | Badan Kepegawaian Daerah |
| ### | | Tujuan : Terwujudnya Penyelenggaraan | Indeks Sistem Merit | Indeks | 0,73 | | 0,00 | | 0,73 | | | | | | | | 0,69 | | 0,69 | | 94,52% | 0,00% | 0,69 | | 94,52% | 0,00% | Badan Kepegawaian Daerah |
| ### | 5.03.01 | PROGRAM PENUNJANG URUSAN PEMERINTAHAN DAERAH KABUPATEN/KOTA | Persentase kebutuhan penunjang pemerintahan yang terfasilitasi | % | 95,00 | 24.631.829.015 | 27,89 | 6.687.191.519 | 100,00 | 5.817.021.325 | 100,00 | 1.284.559.446 | 100,00 | 1.470.523.336 | 100,00 | 1.259.389.865 | 100,00 | 1.543.888.420 | 100,00 | 5.558.361.067 | 100,00% | 95,55% | 27,60 | 10.539.003.051 | 29,05% | 42,79% | Badan Kepegawaian Daerah |
| ### | 5.03.01.2.01 | Perencanaan, Penganggaran, dan Evaluasi Kinerja Perangkat Daerah | Persentase Dokumen Perencanaan dan Laporan Evaluasi Kinerja yang tersusun tepat waktu | % | 100,00 | 163.413.500 | 27,08 | 50.216.080 | 100,00 | 4.994.300 | 100,00 | | 100,00 | 3.412.315 | 100,00 | 1.266.581 | 100,00 | | 100,00 | 4.678.896 | 100,00% | 93,68% | 20,20 | 8.383.496 | 20,20% | 5,13% | Badan Kepegawaian Daerah |
| ### | 5.03.01.2.01.000 | Penyusunan Dokumen Perencanaan Perangkat | Jumlah Dokumen Perencanaan Perangkat Daerah | Dok | 6,00 | 67.053.000 | 12,00 | 22.065.950 | 6,00 | 2.250.200 | 2,00 | | 1,00 | 1.461.350 | 1,00 | 622.710 | 2,00 | | 6,00 | 2.084.060 | 100,00% | 92,62% | 7,00 | 34.279.260 | 100,00% | 51,12% | Badan Kepegawaian Daerah |
| ### | 5.03.01.2.01.000 | Koordinasi dan Penyusunan Laporan Capaian Kinerja dan Ikhtisar Realisasi Kinerja SKPD | Jumlah Laporan Capaian Kinerja dan Iktisar Realisasi Kinerja SKPD dan Laporan Hasil Koordinasi Penyusunan Laporan Capaian Kinerja dan Iktisar Realisasi Kinerja SKPD | Lap | 4,00 | 24.998.600 | 8,00 | 9.648.550 | 5,00 | 1.889.900 | 2,00 | | 1,00 | 1.236.070 | 1,00 | 525.045 | 1,00 | | 5,00 | 1.761.115 | 100,00% | 93,19% | 6,00 | 4.799.515 | 100,00% | 19,20% | Badan Kepegawaian Daerah |
| ### | 5.03.01.2.01.000 | Evaluasi Kinerja Perangkat Daerah | Jumlah Laporan Evalusi Kinerja Perangkat Daerah | Lap | 4,00 | 71.361.900 | 7,00 | 18.501.580 | 1,00 | 854.200 | 0,00 | | 0,00 | 714.895 | 1,00 | 118.826 | 0,00 | | 1,00 | 833.721 | 100,00% | 97,60% | 101,00 | 2.885.221 | 100,00% | 4,04% | Badan Kepegawaian Daerah |
| ### | 5.03.01.2.02 | Administrasi Keuangan Perangkat Daerah | Persentase Laporan Keuangan yang tersusun tepat waktu | % | 100,00 | 20.928.473.265 | 27,04 | 5.066.144.659 | 100,00 | 5.348.718.485 | 100,00 | 1.180.870.911 | 100,00 | 1.385.813.506 | 100,00 | 1.168.750.364 | 100,00 | 1.417.882.590 | 100,00 | 5.153.317.371 | 100,00% | 96,35% | 21,60 | 5.155.368.871 | 21,60% | 24,63% | Badan Kepegawaian Daerah |
| ### | 5.03.01.2.02.000 | Penyediaan Gaji dan Tunjangan ASN | Jumlah Orang yang Menerima Gaji dan Tunjangan ASN | Orang/Bular | 32,00 | 20.588.803.765 | 38,00 | 4.980.641.984 | 41,00 | 5.326.184.585 | 38,00 | 1.174.974.924 | 41,00 | 1.381.373.506 | 41,00 | 1.163.412.614 | 41,00 | 1.411.238.745 | 41,00 | 5.130.999.789 | 100,00% | 96,34% | 41,00 | 5.133.448.389 | 100,00% | 24,93% | Badan Kepegawaian Daerah |
| ### | 5.03.01.2.02.000 | Koordinasi dan Penyusunan Laporan Keuangan Bulanan/ Triwulanan/Semesteran SKPD | Jumlah Laporan Keuangan Bulanan/ Triwulanan/ Semesteran SKPD dan Laporan Koordinasi Penyusunan Laporan Keuangan Bulanan/Triwulanan/Semesteran SKPD | Laporan | 12,00 | 339.669.500 | 1,00 | 70.733.400 | 17,00 | 22.533.900 | 16,00 | 5.895.987 | 16,00 | 4.440.000 | 16,00 | 5.337.750 | 17,00 | 6.643.845 | 17,00 | 22.317.582 | 100,00% | 99,04% | 17,00 | 217.147.832 | 100,00% | 63,93% | Badan Kepegawaian Daerah |
| ### | 5.03.01.2.03 | Administrasi Barang Milik Daerah pada Perangkat Daerah | Persentase Laporan Barang Milik Daerah yang tersusun tepat waktu | % | 100,00 | 38.836.000 | 27,08 | 8.045.500 | 100,00 | 30.585.300 | 100,00 | 7.344.000 | 100,00 | 8.007.570 | 100,00 | 2.126.025 | 100,00 | 2.308.000 | 100,00 | 19.785.595 | 100,00% | 64,69% | 21,20 | 27.233.595 | 21,20% | 70,12% | Badan Kepegawaian Daerah |
| ### | 5.03.01.2.03.000 | Rekonsiliasi dan Penyusunan Laporan Barang Milik Daerah pada SKPD | Jumlah Laporan Rekonsiliasi dan Penyusunan Laporan Barang Milik Daerah pada SKPD | Lap | 40,00 | 38.836.000 | 16,00 | 8.045.500 | 4,00 | 30.585.300 | 1,00 | 7.344.000 | 1,00 | 8.007.570 | 1,00 | 2.126.025 | 1,00 | 2.308.000 | 4,00 | 19.785.595 | 100,00% | 64,69% | 11,00 | 29.631.595 | 27,50% | 76,30% | Badan Kepegawaian Daerah |
| ### | 5.03.01.2.05 | Administrasi Kepegawaian Perangkat Daerah | Persentase SDM Aparatur yang meningkat kompetensinya | % | 90,00 | 12.611.100 | 27,08 | 4.525.600 | 100,00 | 783.800 | 100,00 | | 100,00 | 603.980 | 100,00 | | 100,00 | | 100,00 | 603.980 | 100,00% | 77,06% | 22,40 | 2.643.980 | 24,89% | 20,97% | Badan Kepegawaian Daerah |
| ### | 5.03.01.2.05.000 | Pendataan dan Pengolahan Administrasi Kepegawaian | Jumlah Dokumen Pendataan dan Pengolahan Administrasi Kepegawaian | Dok | 30,00 | 12.611.100 | 0,00 | | 4,00 | 783.800 | 1,00 | | 1,00 | 603.980 | 1,00 | | 1,00 | | 4,00 | 603.980 | 100,00% | 77,06% | 8,00 | 8.518.980 | 26,67% | 67,55% | Badan Kepegawaian Daerah |
| ### | 5.03.01.2.06 | Administrasi Umum Perangkat Daerah | Persentase Terpenuhinya Layanan Administrasi Perkantoran | % | 90,00 | 1.241.250.900 | 27,22 | 428.937.276 | 100,00 | 104.507.050 | 100,00 | 19.570.840 | 100,00 | 15.341.763 | 100,00 | 17.727.551 | 100,00 | 42.008.236 | 100,00 | 94.648.390 | 100,00% | 90,57% | 22,40 | 262.229.640 | 24,89% | 21,13% | Badan Kepegawaian Daerah |
| ### | 5.03.01.2.06.000 | Penyediaan Komponen Instalasi Listrik/Penerangan Bangunan Kantor | Jumlah Paket Komponen Instalasi Listrik/Penerangan Bangunan Kantor yang Disediakan | Pkt | 30,00 | 38.836.000 | 6,00 | 15.014.400 | 3,00 | 3.587.800 | 1,00 | 886.113 | 1,00 | 1.254.744 | 1,00 | 1.271.727 | 3,00 | | 3,00 | 3.412.584 | 100,00% | 95,12% | 3,00 | 120.262.584 | 10,00% | 100,00% | Badan Kepegawaian Daerah |
| ### | 5.03.01.2.06.000 | Penyediaan peralatan dan perlengkapan kantor | Jumlah Paket Peralatan dan Perlengkapan Kantor yang Disediakan | Paket | 24,00 | 15.493.300 | 0,00 | | 6,00 | 7.741.400 | 3,00 | 3.441.777 | 3,00 | 3.588.519 | 0,00 | 625.374 | 0,00 | | 6,00 | 7.655.670 | 100,00% | 98,89% | 12,00 | 124.505.670 | 50,00% | 100,00% | Badan Kepegawaian Daerah |
| ### | 5.03.01.2.06.000 | Penyediaan Barang Cetakan dan Penggandaan | Jumlah Paket Barang Cetakan dan Penggandaan yang Disediakan | Pkt | 30,00 | 97.957.000 | 13,00 | 24.666.500 | 2,00 | 3.112.000 | 0,00 | | 1,00 | 1.300.000 | 0,00 | | 1,00 | 1.610.000 | 2,00 | 2.910.000 | 100,00% | 93,51% | 102,00 | 203.306.298 | 100,00% | 100,00% | Badan Kepegawaian Daerah |
| ### | 5.03.01.2.06.000 | Penyediaan Bahan Bacaan dan Peraturan Perundang-undangan | Jumlah Dokumen Bahan Bacaan dan Peraturan Perundang-Undangan yang Disediakan | Dok | 60,00 | 23.580.000 | 24,00 | 4.262.900 | 6,00 | 1.102.200 | 3,00 | 645.000 | 3,00 | 260.000 | 0,00 | 130.000 | 0,00 | | 6,00 | 1.035.000 | 100,00% | 93,90% | 10,00 | 2.535.000 | 16,67% | 10,75% | Badan Kepegawaian Daerah |

| No | Kode Rekening | Urusan / Bidang Urusan Pemerintahan Daerah Dan Program / Kegiatan / Sub Kegiatan | Indikator Kinerja Program (Outcome) / Kegiatan (Output Kegiatan) / Sub Kegiatan (Output Sub Kegiatan) | Satuan | Target Renstra Perangkat Daerah pada Tahun 2025 (Akhir Periode Renstra Perangkat Daerah) | | Realisasi Capaian Kinerja Renstra Perangkat Daerah s/d Renja PD Tahun Lalu (2024) | | Target Kinerja dan Anggaran Renja Tahun Berjalan yang Dievaluasi (2025) | | Realisasi Kinerja pada Triwulan Tahun 2025 | | | | | | | | Realisasi Capaian Kinerja dan Anggaran Renja yang dievaluasi (2025) | | Tingkat Capaian Kinerja dan Realisasi Anggaran Renja Tahun 2025 (%) | | Realisasi Kinerja dan Anggaran Renstra s/d Tahun 2025 | | Tingkat Capaian Kinerja dan Realisasi Anggaran Renstra s/d Tahun 2025 (%) | | PD Penanggung Jawab |
|---|---|---|---|---|---|---|---|---|---|---|---|---|---|---|---|---|---|---|---|---|---|---|---|---|---|---|
| | | | | | | | | | | | Realisasi TW I | | Realisasi TW II | | Realisasi TW III | | Realisasi TW IV | | | | | | | | | |
| | | | | | K | Rp | K | Rp | K | Rp | K | Rp | K | Rp | K | Rp | K | Rp | K | Rp | K | Rp | K | Rp | K | Rp | |
| 1 | 2 | 3 | 4 | | 5 | | 6 | | 7 | | 8 | | 9 | | 10 | | 11 | | 12 | | 13 | | 14 = 6 + 12 | | 15 = 14 / 5 x 100 % | | |
| ### | 5.03.01.2.06.000 | Penyediaan Bahan/Material | Jumlah Paket Bahan/Material yang Disediakan | Paket | 8,00 | 13.919.600 | 0,00 | | 4,00 | 9.418.700 | 2,00 | 236.550 | 0,00 | | 2,00 | 112.500 | 0,00 | 2.927.520 | 4,00 | 3.276.570 | 100,00% | 34,79% | 16,00 | 92.258.918 | 100,00% | 100,00% | Badan Kepegawaian Daerah |
| ### | 5.03.01.2.06.000 | Fasilitasi Kunjungan Tamu | Jumlah Laporan Fasilitasi Kunjungan Tamu | Lap | 20,00 | 124.000.000 | 8,00 | 31.930.000 | 6,00 | 5.250.000 | 4,00 | 870.000 | 2,00 | 2.185.000 | 0,00 | | 0,00 | 663.000 | 6,00 | 3.718.000 | 100,00% | 70,82% | 18,00 | 113.631.950 | 90,00% | 91,64% | Badan Kepegawaian Daerah |
| ### | 5.03.01.2.06.000 | Penyelenggaraan Rapat Koordinasi dan Konsultasi SKPD | Jumlah Laporan Penyelenggaraan Rapat Koordinasi dan Konsultasi SKPD | Lap | 60,00 | 927.465.000 | 24,00 | 353.063.476 | 12,00 | 74.294.950 | 3,00 | 13.491.400 | 3,00 | 6.753.500 | 3,00 | 15.587.950 | 3,00 | 36.807.716 | 12,00 | 72.640.566 | 100,00% | 97,77% | 94,78 | 1.103.921.751 | 100,00% | 100,00% | Badan Kepegawaian Daerah |
| ### | 5.03.01.2.08 | Penyediaan Jasa Penunjang Urusan Pemerintahan Daerah | Persentase Terpenuhinya Jasa Penunjang Layanan Perkantoran | % | 90,00 | 1.224.924.250 | 27,08 | 437.237.705 | 100,00 | 214.844.390 | 100,00 | 52.071.495 | 100,00 | 40.964.702 | 100,00 | 43.548.944 | 100,00 | 45.357.624 | 100,00 | 181.942.765 | 100,00% | 84,69% | 41,80 | 1.160.472.950 | 46,44% | 94,74% | Badan Kepegawaian Daerah |
| ### | 5.03.01.2.08.000 | Penyediaan Jasa Surat Menyurat | Jumlah Laporan Penyediaan Jasa Surat Menyurat | Lap | 20,00 | 7.500.000 | 8,00 | 3.000.000 | 3,00 | 1.500.000 | 3,00 | 1.500.000 | 0,00 | | 0,00 | | 0,00 | | 3,00 | 1.500.000 | 100,00% | 100,00% | 31,00 | 229.378.700 | 100,00% | 100,00% | Badan Kepegawaian Daerah |
| ### | 5.03.01.2.08.000 | Penyediaan Jasa Komunikasi, Sumber Daya Air dan Listrik | Jumlah Laporan Penyediaan Jasa Komunikasi, Sumber Daya Air dan Listrik yang Disediakan | Lap | 60,00 | 404.350.000 | 24,00 | 175.239.005 | 12,00 | 99.899.240 | 3,00 | 22.776.432 | 3,00 | 18.199.597 | 3,00 | 19.747.572 | 3,00 | 23.286.074 | 12,00 | 84.009.675 | 100,00% | 84,09% | 14,00 | 115.329.675 | 23,33% | 28,52% | Badan Kepegawaian Daerah |
| ### | 5.03.01.2.08.000 | Penyediaan Jasa Pelayanan Umum Kantor | Jumlah Laporan Penyediaan Jasa Pelayanan Umum Kantor yang | Lap | 60,00 | 813.074.250 | 24,00 | 258.998.700 | 12,00 | 113.445.150 | 3,00 | 27.795.063 | 3,00 | 22.765.105 | 3,00 | 23.801.372 | 3,00 | 22.071.550 | 12,00 | 96.433.090 | 100,00% | 85,00% | 103,61 | 1.213.519.967 | 100,00% | 100,00% | Badan Kepegawaian Daerah |
| ### | 5.03.01.2.09 | Pemeliharaan Barang Milik Daerah Penunjang Urusan Pemerintahan Daerah | Persentase Barang Milik Daerah yang Terpelihara | % | 90,00 | 1.022.320.000 | 22,78 | 453.560.699 | 100,00 | 112.588.000 | 100,00 | 24.702.200 | 100,00 | 16.379.500 | 100,00 | 25.970.400 | 100,00 | 36.331.970 | 100,00 | 103.384.070 | 100,00% | 91,83% | 32,47 | 505.970.620 | 36,08% | 49,49% | Badan Kepegawaian Daerah |
| ### | 5.03.01.2.09.000 | Penyediaan Jasa Pemeliharaan, Biaya Pemeliharaan, dan Pajak Kendaraan Perorangan Dinas atau Kendaraan Dinas | Jumlah Kendaraan Perorangan Dinas atau Kendaraan Dinas Jabatan yang Dipelihara dan Dibayarkan Pajaknya | Unit | 10,00 | 686.800.000 | 4,75 | 273.476.699 | 1,00 | 32.188.000 | 1,00 | 13.212.500 | 1,00 | 4.590.600 | 1,00 | 6.166.100 | 1,00 | 7.254.450 | 1,00 | 31.223.650 | 100,00% | 97,00% | 0,60 | 91.048.530 | 6,00% | 13,26% | Badan Kepegawaian Daerah |
| ### | 5.03.01.2.09.000 | Penyediaan Jasa Pemeliharaan, Biaya Pemeliharaan, Pajak dan Perizinan Kendaraan Dinas Operasional atau Lapangan | Jumlah Kendaraan Dinas Operasional atau Lapangan yang Dipelihara dan dibayarkan Pajak dan Perizinannya | Unit | 16,00 | 107.700.000 | 0,00 | | 8,00 | 75.080.000 | 8,00 | 10.159.700 | 8,00 | 10.613.900 | 8,00 | 18.859.300 | 8,00 | 27.700.270 | 8,00 | 67.333.170 | 100,00% | 89,68% | 2,80 | 350.593.736 | 17,50% | 100,00% | Badan Kepegawaian Daerah |
| ### | 5.03.01.2.09.000 | Pemeliharaan Mebel | Jumlah Mebel yang Dipelihara | Unit | 40,00 | 1.600.000 | 0,00 | | 0,00 | | 0,00 | | 0,00 | | 0,00 | | 0,00 | | 0,00 | | 0,00% | 0,00% | 4,33 | 147.569.550 | 10,83% | 100,00% | Badan Kepegawaian Daerah |
| ### | 5.03.01.2.09.000 | Pemeliharaan Peralatan dan Mesin Lainnya | Jumlah Peralatan dan Mesin Lainnya yang Dipelihara | Unt | 43,00 | 146.150.000 | 71,00 | 42.004.000 | 8,00 | 5.320.000 | 4,00 | 1.330.000 | 4,00 | 1.175.000 | 0,00 | 945.000 | 0,00 | 1.377.250 | 8,00 | 4.827.250 | 100,00% | 90,74% | 247,00 | 261.177.904 | 100,00% | 100,00% | Badan Kepegawaian Daerah |
| ### | 5.03.01.2.09.000 | Pemeliharaan/Rehabilitasi Gedung Kantor dan Bangunan Lainnya | Jumlah Gedung Kantor dan Bangunan Lainnya yang Dipelihara/Direhabilitasi | Unit | 2,00 | 80.070.000 | 0,00 | | 0,00 | | 0,00 | | 0,00 | | 0,00 | | 0,00 | | 0,00 | | 0,00% | 0,00% | 12,00 | 81.713.800 | 100,00% | 100,00% | Badan Kepegawaian Daerah |
| ### | 5.03.02 | PROGRAM KEPEGAWAIAN DAERAH | Indeks Kepuasan Layanan ASN | Skor | 90,00 | 17.928.014.900 | 91,11 | 2.650.288.842 | 89,00 | 673.754.400 | | 89.647.760 | | 54.226.161 | | 156.718.882 | 89,81 | 203.386.848 | 89,81 | 503.979.651 | 100,00% | 74,80% | 89,81 | 589.865.951 | 99,79% | 3,29% | Badan Kepegawaian Daerah |
| ### | 5.03.02.2.01 | Pengadaan, Pemberhentian dan Informasi Kepegawaian ASN | Persentase Terlaksananya Pengadaan CPNS dan PPPK, Pemberhentian PNS , dan Informasi Kepegawaian | % | 95,00 | 5.255.430.000 | 154,86 | 742.334.669 | 95,00 | 171.087.600 | 24,49 | 43.725.417 | 43,54 | 41.112.380 | 27,89 | 17.783.397 | 21,09 | 41.535.657 | 117,01 | 144.156.851 | 100,00% | 84,26% | 126,01 | 179.231.751 | 100,00% | 3,41% | Badan Kepegawaian Daerah |
| ### | 5.03.02.2.01.000 | Penyusunan Rencana Kebutuhan, Jenis dan Jumlah Jabatan untuk Pelaksanaan Pengadaan ASN | Jumlah Dokumen Hasil Penyusunan Rencana Kebutuhan, Jenis dan Jumlah Jabatan untuk Pelaksanaan Pengadaan ASN | Dok | 10,00 | 279.790.000 | 4,00 | 84.809.250 | 2,00 | 23.384.200 | 0,00 | 1.102.000 | 1,00 | 1.710.000 | 1,00 | 3.880.956 | 0,00 | 11.960.194 | 2,00 | 18.653.150 | 100,00% | 79,77% | 98,88 | 341.804.830 | 100,00% | 100,00% | Badan Kepegawaian Daerah |
| ### | 5.03.02.2.01.000 | Koordinasi dan Fasilitasi Pengadaan PNS dan PPPK | Jumlah Dokumen Kegiatan Koordinasi dan Fasilitasi Pengadaan PNS dan PPPK | Dok | 30,00 | 4.435.328.600 | 12,00 | 509.235.765 | 6,00 | 106.512.600 | 3,00 | 39.830.511 | 2,00 | 38.737.745 | 1,00 | 7.860.000 | 0,00 | 9.496.394 | 6,00 | 95.924.650 | 100,00% | 90,06% | ###### | 567.833.850 | 100,00% | 12,80% | Badan Kepegawaian Daerah |
| ### | 5.03.02.2.01.000 | Evaluasi Pengadaan ASN dan Pengadaan ASN | Jumlah Laporan Hasil Evaluasi Pengadaan ASN | Lap | 20,00 | 125.250.000 | 8,00 | 30.361.200 | 4,00 | 14.848.100 | 0,00 | | 2,00 | | 0,00 | 3.736.937 | 2,00 | 6.240.830 | 4,00 | 9.977.767 | 100,00% | 67,20% | 591,00 | 115.749.017 | 100,00% | 92,41% | Badan Kepegawaian Daerah |
| ### | 5.03.02.2.01.000 | Koordinasi Pelaksanaan Administrasi Pemberhentian | Jumlah Dokumen Hasil Kegiatan Koordinasi Pelaksanaan Administrasi Pemberhentian | Dok | ###### | 127.365.000 | 283,00 | 46.417.954 | 125,00 | 4.074.500 | 32,00 | 245.000 | 57,00 | | 39,00 | 1.292.784 | 20,00 | 1.500.690 | 148,00 | 3.038.474 | 100,00% | 74,57% | 254,00 | 198.840.154 | 21,80% | 100,00% | Badan Kepegawaian Daerah |
| ### | 5.03.02.2.01.001 | Pengelolaan Sistem Informasi Kepegawaian | Jumlah Dokumen Hasil Pengelolaan Sistem Informasi Kepegawaian | Dok | 5,00 | 68.520.100 | 2,00 | 26.449.500 | 4,00 | 6.639.100 | 0,00 | 537.906 | 0,00 | 61.050 | 0,00 | | 4,00 | 4.917.000 | 4,00 | 5.515.956 | 100,00% | 83,08% | 145,78 | 276.343.268 | 100,00% | 100,00% | Badan Kepegawaian Daerah |
| ### | 5.03.02.2.01.001 | Pengelolaan Data Kepegawaian | Jumlah Dokumen Hasil Pengelolaan Data Kepegawaian | Dok | 10,00 | 107.607.600 | 2,00 | 9.648.300 | 2,00 | 5.569.400 | 0,00 | 1.314.000 | 1,00 | 298.335 | 0,00 | 784.720 | 1,00 | 1.307.000 | 2,00 | 3.704.055 | 100,00% | 66,51% | 203,00 | 261.850.967 | 100,00% | 100,00% | Badan Kepegawaian Daerah |
| ### | 5.03.02.2.01.001 | Evaluasi Data, Informasi dan Sistem Informasi Kepegawaian | Jumlah Laporan Hasil Evaluasi Data, Informasi dan Sistem Informasi Kepegawaian | Lap | 35,00 | 111.568.700 | 11,00 | 35.412.700 | 4,00 | 10.059.700 | 1,00 | 696.000 | 1,00 | 305.250 | 0,00 | 228.000 | 4,00 | 6.113.549 | 6,00 | 7.342.799 | 100,00% | 72,99% | 104,45 | 406.695.634 | 100,00% | 100,00% | Badan Kepegawaian Daerah |
| ### | 5.03.02.2.02 | Mutasi dan Promosi ASN | Persentase Terselenggaranya Mutasi dan Promosi ASN | % | 95,00 | 3.751.992.900 | 212,41 | 637.406.320 | 95,00 | 284.388.000 | 35,42 | 25.992.906 | 34,63 | 3.553.400 | 23,26 | 6.470.750 | 40,84 | 129.532.040 | 134,15 | 165.549.096 | 100,00% | 58,21% | 135,15 | 899.399.829 | 100,00% | 23,97% | Badan Kepegawaian Daerah |
| ### | 5.03.02.2.02.000 | Pengelolaan Mutasi ASN | Jumlah Dokumen Hasil Pelaksanaan Mutasi Jabatan Pimpinan Tinggi, Jabatan Administrasi, Jabatan Pelaksana dan Mutasi ASN antar | Dok | ###### | 1.401.997.600 | ###### | 261.360.570 | ###### | 120.192.800 | 633,00 | 12.105.794 | 498,00 | 3.173.400 | 311,00 | 2.963.200 | 562,00 | 90.562.550 | ###### | 108.804.944 | 100,00% | 90,53% | ###### | 908.981.280 | 30,79% | 64,83% | Badan Kepegawaian Daerah |
| ### | 5.03.02.2.02.000 | Pengelolaan Kenaikan Pangkat ASN | Jumlah Pengelolaan Kenaikan Pangkat ASN | Dok | ###### | 1.499.997.400 | ###### | 222.885.120 | 400,00 | 40.934.700 | 40,00 | 11.555.792 | 160,00 | 380.000 | 12,00 | 2.631.350 | 186,00 | 16.016.430 | 398,00 | 30.583.572 | 99,50% | 74,71% | 422,00 | 187.031.994 | 16,88% | 12,47% | Badan Kepegawaian Daerah |
| ### | 5.03.02.2.02.000 | Pengelolaan Promosi ASN | Jumlah Dokumen Hasil Pengelolaan Promosi ASN | Dok | ###### | 849.997.900 | 351,00 | 153.160.630 | 100,00 | 123.260.500 | 0,00 | 2.331.320 | 0,00 | | 119,00 | 876.200 | 28,00 | 22.953.060 | 147,00 | 26.160.580 | 100,00% | 21,22% | 153,00 | 460.610.628 | 15,30% | 54,19% | Badan Kepegawaian Daerah |
| ### | 5.03.02.2.03 | Pengembangan Kompetensi ASN | Persentase Terselenggaranya Pengembangan Kompetensi ASN | % | 95,00 | 6.425.881.100 | 267,58 | 732.374.022 | 95,00 | 54.035.700 | 18,49 | 5.960.019 | 5,88 | 1.573.141 | 10,23 | | 139,77 | 26.267.077 | 174,37 | 33.800.237 | 100,00% | 62,55% | 275,88 | 3.170.669.901 | 100,00% | 49,34% | Badan Kepegawaian Daerah |
| ### | 5.03.02.2.03.000 | Pengelolaan Pendidikan Lanjutan ASN | Jumlah ASN yang Mendapatkan Pendidikan Lanjutan | Org | 970,00 | 6.425.881.100 | 447,00 | 732.374.022 | 88,00 | 54.035.700 | 22,00 | 5.960.019 | 7,00 | 1.573.141 | 9,00 | | 123,00 | 26.267.077 | 161,00 | 33.800.237 | 100,00% | 62,55% | 259,63 | 3.162.113.241 | 26,77% | 49,21% | Badan Kepegawaian Daerah |
| ### | 5.03.02.2.04 | Penilaian dan Evaluasi Kinerja Aparatur | Persentase Terlaksananya Penilaian dan Evaluasi Kinerja Aparatur | % | 95,00 | 2.494.710.900 | 98,45 | 538.173.831 | 95,00 | 164.243.100 | 99,68 | 13.969.418 | | 7.987.240 | | 132.464.735 | | 6.052.074 | 99,68 | 160.473.467 | 100,00% | 97,70% | 99,68 | 3.362.110.386 | 100,00% | 100,00% | Badan Kepegawaian Daerah |
| ### | 5.03.02.2.04.000 | Pelaksanaan Penilaian dan Evaluasi Kinerja Aparatur | Jumlah Dokumen Hasil Pelaksanaan Penilaian dan Evaluasi Kinerja Aparatur | Dok | 4,00 | 1.257.723.600 | 2,00 | 255.646.488 | 1,00 | 13.522.300 | 1,00 | 12.080.418 | | | | | | | 1,00 | 12.080.418 | 100,00% | 89,34% | 404,00 | 7.244.148.464 | 100,00% | 100,00% | Badan Kepegawaian Daerah |
| ### | 5.03.02.2.04.000 | Pengelolaan Pemberian Penghargaan bagi Pegawai | Jumlah ASN yang Diberikan Penghargaan | Org | ###### | 300.057.600 | 915,00 | 140.715.861 | 150,00 | 136.132.600 | 40,00 | | 57,00 | 5.794.972 | 236,00 | 129.651.735 | 319,00 | | 652,00 | 135.446.707 | 100,00% | 99,50% | ###### | 174.273.307 | 52,60% | 58,08% | Badan Kepegawaian Daerah |
| ### | 5.03.02.2.04.000 | Pengelolaan Penyelesaian Pelanggaran Disiplin ASN | Jumlah Laporan Hasil Pengelolaan Penyelesaian Pelanggaran Disiplin ASN | Lap | 10,00 | 763.347.000 | 4,00 | 125.247.982 | 2,00 | 9.221.200 | 0,00 | 1.889.000 | 1,00 | | 0,00 | 1.161.500 | 1,00 | 4.668.074 | 2,00 | 7.718.574 | 100,00% | 83,70% | 110,00 | 4.016.924.963 | 100,00% | 100,00% | Badan Kepegawaian Daerah |
| ### | 5.03.02.2.04.000 | Pelayanan Proses Izin Perceraian Pegawai | Jumlah Dokumen Proses Izin Perceraian Pegawai yang Dilayani | Dok | 4,00 | 173.582.700 | 2,00 | 16.563.500 | 1,00 | 5.367.000 | 0,00 | | 0,00 | 2.192.268 | 0,00 | 1.651.500 | 1,00 | 1.384.000 | 1,00 | 5.227.768 | 100,00% | 97,41% | 105,00 | 22.383.176 | 100,00% | 12,89% | Badan Kepegawaian Daerah |
| ### | 5.04.02 | PROGRAM PENGEMBANGAN SUMBER DAYA MANUSIA | Persentase kelulusan ASN yang mengikuti pendidikan dan pelatihan dengan predikat baik | % | 97,50 | 22.706.564.900 | 99,51 | 6.036.906.049 | 99,00 | 1.378.031.600 | | 92.805.414 | | 62.213.950 | | 296.518.071 | 100,00 | 571.522.469 | 100,00 | 1.023.059.904 | 100,00% | 74,24% | 100,00 | 1.035.449.122 | 100,00% | 4,56% | Badan Kepegawaian Daerah |
| ### | 5.04.02.2.02 | Sertifikasi, Kelembagaan, Pengembangan Kompetensi Manajerial dan Fungsional | Persentase Terlaksananya Pengembangan Kompetensi Teknis | % | 92,00 | 22.706.564.900 | 197,63 | 6.036.906.049 | 90,00 | 1.378.031.600 | | 92.805.414 | 0,00 | 62.213.950 | 0,00 | 296.518.071 | 100,00 | 571.522.469 | 100,00 | 1.023.059.904 | 100,00% | 74,24% | 506,00 | 6.784.298.645 | 100,00% | 29,88% | Badan Kepegawaian Daerah |

| No | Kode Rekening | Urusan / Bidang Urusan Pemerintahan Daerah Dan Program / Kegiatan / Sub Kegiatan | Indikator Kinerja Program (Outcome) / Kegiatan (Output Kegiatan) / Sub Kegiatan (Output Sub Kegiatan) | Satuan | Target Renstra Perangkat Daerah pada Tahun 2025 (Akhir Periode Renstra Perangkat Daerah) | | Realisasi Capaian Kinerja Renstra Perangkat Daerah s/d Renja PD Tahun Lalu (2024) | | Target Kinerja dan Anggaran Renja Tahun Berjalan yang Dievaluasi (2025) | | Realisasi Kinerja pada Triwulan Tahun 2025 | | | | | | | | Realisasi Capaian Kinerja dan Anggaran Renja yang dievaluasi (2025) | | Tingkat Capaian Kinerja dan Realisasi Anggaran Renja Tahun 2025 (%) | | Realisasi Kinerja dan Anggaran Renstra s/d Tahun 2025 | | Tingkat Capaian Kinerja dan Realisasi Anggaran Renstra s/d Tahun 2025 (%) | | PD Penanggung Jawab |
|---|---|---|---|---|---|---|---|---|---|---|---|---|---|---|---|---|---|---|---|---|---|---|---|---|---|---|---|
| | | | | | | | | | | | Realisasi TW I | | Realisasi TW II | | Realisasi TW III | | Realisasi TW IV | | | | | | | | | | |
| | | | | | K | Rp | K | Rp | K | Rp | K | Rp | K | Rp | K | Rp | K | Rp | K | Rp | K | Rp | K | Rp | K | Rp | K | Rp | |
| 1 | 2 | 3 | 4 | | 5 | | 6 | | 7 | | 8 | | 9 | | 10 | | 11 | | 12 | | 13 | | 14 = 6 ÷ 12 | | 15 = 14 / 5 x 100 % | | | |
| ### | 5.04.02.2.02.000 | Penyelenggaraan Pengembangan Kompetensi bagi Pimpinan Daerah, Jabatan Pimpinan Tinggi, Jabatan Fungsional, Kepemimpinan, dan Prajabatan | Jumlah Laporan Hasil Penyelenggaraan Pengembangan Kompentensi bagi Pimpinan Daerah, Jabatan Pimpinan Tinggi, Jabatan Fungsional, Kepemimpinan, dan Prajabatan | Lap | 35,00 | 22.706.564.900 | 13,00 | 6.036.906.049 | 3,00 | 1.378.031.600 | 0,00 | 92.805.414 | 0,00 | 62.213.950 | 0,00 | 296.518.071 | 3,00 | 571.522.469 | 3,00 | 1.023.059.904 | 100,00% | 74,24% | 40,00 | 6.695.035.831 | 100,00% | 29,49% | Badan Kepegawaian Daerah |
| ### | | Sasaran 2 Meningkatnya efektifitas | Level Kapabilitas APIP | Level | 3,00 | | 3,00 | | 3,00 | | | | | | | | 3,00 | | 3,00 | | 100,00% | 0,00% | 3,00 | 2.118.048.020 | 100,00% | 0,00% | Inspektorat |
| ### | 6.01.01 | Program penunjang urusan pemerintah daerah kabupaten/kota | Persentase kebutuhan penunjang pemerintahan yang terfasilitasi | Persen | 95,00 | 8.723.588.925 | 32,81 | 17.261.476.043 | 100,00 | 10.445.773.663 | 93,30 | 2.387.089.393 | 100,00 | 2.345.207.410 | 102,41 | 1.999.271.867 | 99,25 | 2.601.523.372 | 98,74 | 9.333.092.042 | 98,74% | 89,35% | 36,94 | 10.184.605.762 | 38,88% | 100,00% | Inspektorat |
| ### | 6.01.01.2.01 | Perencanaan, Penganggaran dan Evaluasi Kinerja Perangkat Daerah | Persentase dokumen perencanaan dan evaluasi kinerja yang tersusun tepat waktu | Persen | 90,00 | 85.887.700 | 34,03 | 22.693.210 | 100,00 | 3.208.000 | 100,00 | 1.390.700 | 100,00 | 824.634 | 100,00 | | 100,00 | 794.306 | 100,00 | 3.009.640 | 100,00% | 93,82% | 21,00 | 191.326.320 | 23,33% | 100,00% | Inspektorat |
| ### | 6.01.01.2.01.000 | Penyusunan Dokumen Perencanaan Perangkat Daerah | Jumlah dokumen perencanaan perangkat daerah | dokumen | 6,00 | 18.994.200 | 12,00 | 6.465.460 | 6,00 | 1.487.400 | 2,00 | 1.390.700 | | | 2,00 | | 2,00 | | 6,00 | 1.390.700 | 100,00% | 93,50% | 206,00 | 434.998.500 | 100,00% | 100,00% | Inspektorat |
| ### | 6.01.01.2.01.000 | Koordinasi dan Penyusunan Laporan Capaian Kinerja dan Ikhtisar Realisasi Kinerja SKPD | Jumlah laporan capaian kinerja yang disusun | laporan | 2,00 | 16.893.500 | 7,00 | 6.420.150 | 5,00 | 899.100 | 2,00 | | 1,00 | 824.634 | 1,00 | | 1,00 | | 5,00 | 824.634 | 100,00% | 91,72% | 37,00 | 31.864.334 | 100,00% | 100,00% | Inspektorat |
| ### | 6.01.01.2.01.000 | Evaluasi Kinerja Perangkat Daerah | Jumlah laporan evaluasi kinerja perangkat daerah | laporan | 1,00 | 50.000.000 | 1,00 | 9.807.600 | 1,00 | 821.500 | | | 1,00 | | | | 0,00 | 794.306 | 1,00 | 794.306 | 100,00% | 96,69% | 4,00 | 28.834.006 | 100,00% | 57,67% | Inspektorat |
| ### | 6.01.01.2.02 | Administrasi Keuangan Perangkat Daerah | Persentase laporan keuangan yang tersusun tepat waktu | Persen | 90,00 | 5.328.140.941 | 31,38 | 13.292.109.787 | 100,00 | 8.522.792.069 | 100,00 | 1.734.285.561 | 100,00 | 2.110.160.916 | 100,00 | 1.758.846.533 | 100,00 | 2.079.416.930 | 100,00 | 7.682.709.940 | 100,00% | 90,14% | 20,00 | 7.682.709.940 | 22,22% | 100,00% | Inspektorat |
| ### | 6.01.01.2.02.000 | Penyediaan Gaji dan Tunjangan ASN | Jumlah orang yang menerima gaji dan tunjangan | Orang/Bular | 38,00 | 5.273.336.953 | 45,00 | 13.240.678.742 | 51,00 | 8.501.651.969 | 51,00 | 1.729.845.561 | 51,00 | 2.104.913.721 | 51,00 | 1.752.532.409 | 51,00 | 2.074.405.280 | 51,00 | 7.661.696.971 | 100,00% | 90,12% | 51,00 | 8.006.709.571 | 100,00% | 100,00% | Inspektorat |
| ### | 6.01.01.2.02.000 | Pengelolaan dan Penyiapan Bahan Tanggapan Pemeriksaan | Jumlah dokumen bahan tanggapan pemeriksaan dan tindak lanjut pemeriksaan | dokumen | 2,00 | 6.032.100 | 4,00 | 2.080.950 | 2,00 | 818.300 | 1,00 | | 0,00 | 807.195 | | | 1,00 | | 2,00 | 807.195 | 100,00% | 98,64% | 110,00 | 147.567.995 | 100,00% | 100,00% | Inspektorat |
| ### | 6.01.01.2.02.000 | Koordinasi dan Penyusunan Laporan Keuangan Bulanan/Triwulan/Semesteran SKPD | Jumlah laporan keuangan bulanan/triwulanan/semesteran SKPD dan laporan koordinasi penyusunan laporan keuangan bulanan/triwulanan/semesteran SKPD | Laporan | 1,00 | 48.771.888 | 1,00 | 40.662.645 | 17,00 | 20.321.800 | 17,00 | 4.440.000 | 17,00 | 4.440.000 | 17,00 | 6.314.124 | 17,00 | 5.011.650 | 17,00 | 20.205.774 | 100,00% | 99,43% | 17,00 | 156.691.574 | 100,00% | 100,00% | Inspektorat |
| ### | 6.01.01.2.03 | Administrasi Barang Milik Daerah pada Perangkat Daerah | Persentase laporan Barang Milik Daerah yang tersusun tepat waktu | Persen | 90,00 | 45.416.500 | 31,25 | 71.591.400 | 100,00 | 33.055.600 | 100,00 | 8.088.000 | 100,00 | 8.088.000 | 100,00 | 6.072.000 | 100,00 | 2.669.818 | 100,00 | 24.917.818 | 100,00% | 75,38% | 34,60 | 178.399.218 | 38,44% | 100,00% | Inspektorat |
| ### | 6.01.01.2.03.000 | Penyusunan Perencanaan Kebutuhan Barang Milik Daerah SKPD | Jumlah Rencana Kebutuhan Barang Milik Daerah SKPD | Laporan | 4,00 | 1.544.800 | 0,00 | | 2,00 | 644.800 | 1,00 | | 1,00 | | | | 0,00 | 571.543 | 2,00 | 571.543 | 100,00% | 88,64% | 108,00 | 269.428.545 | 100,00% | 100,00% | Inspektorat |
| ### | 6.01.01.2.03.000 | Rekonsiliasi dan Penyusunan Laporan Barang Milik Daerah pada SKPD | Jumlah laporan rekonsiliasi dan penyusunan laporan barang milik daerah pada SKPD | laporan | 4,00 | 43.871.700 | 8,00 | 71.591.400 | 4,00 | 32.410.800 | 1,00 | 8.088.000 | 1,00 | 8.088.000 | 1,00 | 6.072.000 | 1,00 | 2.098.275 | 4,00 | 24.346.275 | 100,00% | 75,12% | 104,00 | 77.521.377 | 100,00% | 100,00% | Inspektorat |
| ### | 6.01.01.2.05 | Administrasi Kepegawaian Perangkat Daerah | Persentase SDM aparatur yang meningkat kompetensinya | Persen | 90,00 | 800.311.100 | 34,03 | 1.700.418.875 | 100,00 | 841.477.600 | 24,20 | 328.215.206 | 24,20 | 79.566.500 | 42,68 | 65.973.731 | 22,93 | 212.848.500 | 28,50 | 686.603.937 | 28,50% | 81,60% | 7,50 | 739.779.039 | 8,33% | 92,44% | Inspektorat |
| ### | 6.01.01.2.05.000 | Pendataan dan Pengolahan Administrasi Kepegawaian | Jumlah dokumen pendataan dan pengolahan administrasi kepegawaian | dokumen | 1,00 | 2.646.000 | 3,00 | 2.916.050 | 4,00 | 1.241.600 | 4,00 | | 3,00 | | 2,00 | 1.177.831 | | | 9,00 | 1.177.831 | 100,00% | 94,86% | 10,00 | 129.338.933 | 100,00% | 100,00% | Inspektorat |
| ### | 6.01.01.2.05.000 | Pendidikan dan Pelatihan berdasarkan Tugas dan Fungsi | Jumlah pegawai berdasarkan tugas dan fungsi yang mengikuti pendidikan dan pelatihan | Orang | 25,00 | 797.665.100 | 35,00 | 1.670.203.825 | 157,00 | 840.236.000 | 38,00 | 328.215.206 | 38,00 | 79.566.500 | 67,00 | 64.795.900 | 36,00 | 212.848.500 | 36,00 | 685.426.106 | 22,93% | 81,58% | 36,00 | 1.283.286.268 | 100,00% | 100,00% | Inspektorat |
| ### | 6.01.01.2.06 | Administrasi Umum Perangkat Daerah | Persentase terpenuhinya layanan administrasi perkantoran | Persen | 90,00 | 932.779.200 | 31,69 | 511.795.858 | 100,00 | 311.847.100 | 71,43 | 51.874.464 | 100,00 | 41.994.621 | 100,00 | 55.573.375 | 100,00 | 117.602.345 | 92,86 | 267.044.805 | 92,86% | 85,63% | 40,17 | 864.904.967 | 44,64% | 92,72% | Inspektorat |
| ### | 6.01.01.2.06.000 | Penyediaan Komponen Instalasi Listrik/Penerangan Bangunan Kantor | Jumlah paket komponen instalasi listrik/penerangan bangunan kantor | Paket | 50,00 | 15.874.500 | 20,00 | 12.167.150 | 10,00 | 7.260.200 | 0,00 | | 3,00 | 2.906.260 | | | 7,00 | 4.353.051 | 10,00 | 7.259.311 | 100,00% | 99,99% | 211,00 | 535.053.471 | 100,00% | 100,00% | Inspektorat |
| ### | 6.01.01.2.06.000 | Penyediaan Peralatan dan Perlengkapan Kantor | Jumlah Paket Peralatan dan Perlengkapan Kantor yang Disediakan | Paket | 5,00 | 51.700.300 | 0,00 | | 12,00 | 32.190.100 | 1,00 | 1.500.000 | 3,00 | 6.974.199 | 3,00 | 6.752.668 | 5,00 | 16.756.839 | 12,00 | 31.983.706 | 100,00% | 99,36% | 114,50 | 395.489.006 | 100,00% | 100,00% | Inspektorat |
| ### | 6.01.01.2.06.000 | Penyediaan Barang Cetakan dan Penggandaan | Jumlah paket barang cetakan dan penggandaan yang disediakan | Laporan | 2,00 | 51.919.400 | 18,00 | 28.305.000 | 12,00 | 20.336.800 | 3,00 | | 3,00 | | 3,00 | 5.197.212 | 3,00 | 15.120.351 | 12,00 | 20.317.563 | 100,00% | 99,91% | 113,92 | 383.822.863 | 100,00% | 100,00% | Inspektorat |
| ### | 6.01.01.2.06.000 | Penyediaan Bahan Bacaan dan Peraturan Perundang-Undangan | Jumlah dokumen bacaan dan peraturan perundang-undangan yang | dokumen | 1,00 | 35.370.000 | 2,00 | 8.190.000 | 1,00 | 2.204.400 | 1,00 | 325.000 | 0,00 | 390.000 | 0,00 | 390.000 | 0,00 | 520.000 | 1,00 | 1.625.000 | 100,00% | 73,72% | 62,83 | 352.650.300 | 100,00% | 100,00% | Inspektorat |
| ### | 6.01.01.2.06.000 | Penyediaan Bahan/Material | Jumlah Paket Bahan/Material yang Disediakan | Paket | 1,00 | | 0,00 | | 1,00 | 4.000.000 | | | | | 0,00 | | | | 0,00 | | 0,00% | 0,00% | 17,50 | 166.112.140 | 100,00% | 0,00% | Inspektorat |
| ### | 6.01.01.2.06.000 | Fasilitasi Kunjungan Tamu | Jumlah laporan fasilitasi kunjungan tamu | laporan | 6,00 | 80.660.000 | 18,00 | 33.755.625 | 12,00 | 34.876.800 | 3,00 | 3.780.000 | 3,00 | 3.224.214 | 3,00 | 4.807.285 | 3,00 | 8.140.365 | 12,00 | 19.951.864 | 100,00% | 57,21% | 70,67 | 210.484.004 | 100,00% | 100,00% | Inspektorat |
| ### | 6.01.01.2.06.000 | Penyelenggaraan Rapat Koordinasi dan Konsultasi SKPD | Jumlah laporan penyelenggaraan rapat koordinasi dan konsultasi SKPD | laporan | 34,00 | 697.255.000 | 64,00 | 429.378.083 | 12,00 | 210.978.800 | 3,00 | 46.269.464 | 3,00 | 28.499.948 | 3,00 | 38.426.210 | 3,00 | 72.711.739 | 12,00 | 185.907.361 | 100,00% | 88,12% | 14,00 | 376.439.501 | 41,18% | 53,99% | Inspektorat |
| ### | 6.01.01.2.07 | Pengadaan Barang Milik Daerah Penunjang Urusan Pemerintah Daerah | Persentase terpenuhinya pengadaan barang milik daerah | Persen | 90,00 | 195.582.700 | 198,00 | 288.612.000 | 100,00 | 184.802.500 | 75,00 | 168.812.550 | | | 22,22 | 11.965.250 | | | 97,22 | 180.777.800 | 97,22% | 97,82% | 199,22 | 246.542.660 | 100,00% | 100,00% | Inspektorat |
| ### | 6.01.01.2.07.000 | Pengadaan Barang Milik Daerah Penunjang Urusan Pemerintah Daerah | Jumlah unit peralatan dan mesin lainnya yang disediakan | unit | 14,00 | 195.582.700 | 21,00 | 288.612.000 | 36,00 | 184.802.500 | 27,00 | 168.812.550 | | | 8,00 | 11.965.250 | | 35,00 | 180.777.800 | 97,22% | 97,82% | 135,00 | 246.542.660 | 100,00% | 100,00% | Inspektorat |
| ### | 6.01.01.2.08 | Penyediaan Jasa Penunjang Urusan Pemerintah Daerah | Persentase terpenuhinya jasa penunjang layanan perkantoran | Persen | 90,00 | 612.414.350 | 32,31 | 570.629.072 | 100,00 | 276.518.794 | 100,00 | 57.772.612 | 100,00 | 62.652.289 | 100,00 | 65.950.428 | 100,00 | 69.514.023 | 100,00 | 255.889.352 | 100,00% | 92,54% | 22,20 | 321.654.212 | 24,67% | 52,52% | Inspektorat |
| ### | 6.01.01.2.08.000 | Penyediaan Jasa Surat Menyurat | Jumlah laporan penyediaan jasa surat menyurat | laporan | 12,00 | 9.000.000 | 24,00 | 3.690.000 | 12,00 | 1.000.000 | 3,00 | 1.000.000 | 3,00 | | 3,00 | | 3,00 | | 12,00 | 1.000.000 | 100,00% | 100,00% | 112,00 | 154.227.756 | 100,00% | 100,00% | Inspektorat |
| ### | 6.01.01.2.08.000 | Penyediaan Jasa Komunikasi, Sumber Daya Air dan Listrik | Jumlah laporan penyediaan jasa komunikasi, sumber daya air dan listrik yang disediakan | Laporan | 12,00 | 413.773.750 | 24,00 | 153.138.092 | 12,00 | 84.213.794 | 3,00 | 20.217.612 | 3,00 | 19.157.289 | 3,00 | 21.232.928 | 3,00 | 17.479.023 | 12,00 | 78.086.852 | 100,00% | 92,72% | 113,00 | 293.814.608 | 100,00% | 71,01% | Inspektorat |
| ### | 6.01.01.2.08.000 | Penyediaan Jasa Pelayanan Umum Kantor | Jumlah laporan penyediaan jasa pelayanan umum kantor yang | Laporan | 12,00 | 189.640.600 | 24,00 | 413.800.980 | 12,00 | 191.305.000 | 3,00 | 36.555.000 | 3,00 | 43.495.000 | 3,00 | 44.717.500 | 3,00 | 52.035.000 | 12,00 | 176.802.500 | 100,00% | 92,42% | 23,00 | 257.023.500 | 100,00% | 100,00% | Inspektorat |
| ### | 6.01.01.2.09 | Pemeliharaan Barang Milik Daerah Penunjang Urusan Pemerintah Daerah | Persentase barang milik daerah yang terpelihara | Persen | 90,00 | 723.056.434 | 31,25 | 803.625.841 | 100,00 | 272.072.000 | 100,00 | 36.650.300 | 100,00 | 41.920.450 | 100,00 | 34.890.550 | 100,00 | 118.677.450 | 100,00 | 232.138.750 | 100,00% | 85,32% | 38,20 | 245.277.346 | 42,44% | 33,92% | Inspektorat |
| ### | 6.01.01.2.09.000 | Penyediaan Jasa Pemeliharaan, Biaya Pemeliharaan dan Pajak Kendaraan Perorangan Dinas atau Kendaraan Dinas | Jumlah kendaraan perorangan dinas atau kendaraan dinas jabatan yang dipelihara dan dibayar pajaknya | Unit | 9,00 | 271.760.000 | 9,00 | 485.970.391 | 1,00 | 32.888.000 | 1,00 | 8.169.300 | 1,00 | 9.540.700 | 1,00 | 8.731.150 | 1,00 | 5.870.300 | 1,00 | 32.311.450 | 100,00% | 98,25% | 1,00 | 154.679.610 | 11,11% | 56,92% | Inspektorat |
| ### | 6.01.01.2.09.000 | Penyediaan Jasa Pemeliharaan, Biaya Pemeliharaan, Pajak dan Perizinan Kendaraan Dinas Operasional atau Lapangan | Jumlah Kendaraan Dinas Operasional atau Lapangan yang Dipelihara dan dibayarkan Pajak dan Perizinannya | Unit | 8,00 | 210.510.000 | 0,00 | | 8,00 | 154.060.000 | 8,00 | 20.360.500 | 8,00 | 32.077.350 | 8,00 | 24.355.000 | 8,00 | 40.849.822 | 8,00 | 117.642.672 | 100,00% | 76,36% | 8,00 | 142.982.672 | 100,00% | 67,92% | Inspektorat |
| ### | 6.01.01.2.09.000 | Pemeliharaan Peralatan dan Mesin Lainnya | Jumlah peralatan dan mesin lainnya yang terpelihara | Unit | 18,00 | 11.450.000 | 18,00 | 23.610.250 | 35,00 | 23.990.000 | 54,00 | 8.120.500 | 35,00 | 302.400 | 35,00 | 1.804.400 | 35,00 | 11.874.850 | 35,00 | 22.102.150 | 100,00% | 92,13% | 35,00 | 113.431.750 | 100,00% | 100,00% | Inspektorat |
| ### | 6.01.01.2.09.001 | Pemeliharaan/Rehabilitasi Sarana dan Prasarana Pendukung Gedung Kantor atau Bangunan Lainnya | Jumlah Sarana dan Prasarana Pendukung Gedung Kantor atau bangunan lainnya yang | Unit | 1,00 | 229.336.434 | 1,00 | 294.045.200 | 1,00 | 61.134.000 | 1,00 | | 1,00 | | 1,00 | | 1,00 | 60.082.478 | 1,00 | 60.082.478 | 100,00% | 98,28% | 1,00 | 151.412.078 | 100,00% | 66,02% | Inspektorat |

| No | Kode Rekening | Urusan / Bidang Urusan Pemerintahan Daerah Dan Program / Kegiatan / Sub Kegiatan | Indikator Kinerja Program (Outcome) / Kegiatan (Output Kegiatan) / Sub Kegiatan (Output Sub Kegiatan) | Satuan | Target Renstra Perangkat Daerah pada Tahun 2025 (Akhir Periode Renstra Perangkat Daerah) | | Realisasi Capaian Kinerja Renstra Perangkat Daerah s/d Renja PD Tahun Lalu (2024) | | Target Kinerja dan Anggaran Renja Tahun Berjalan yang Dievaluasi (2025) | | Realisasi Kinerja pada Triwulan Tahun 2025 | | | | | | | | Realisasi Capaian Kinerja dan Anggaran Renja yang dievaluasi (2025) | | Tingkat Capaian Kinerja dan Realisasi Anggaran Renja Tahun 2025 (%) | | Realisasi Kinerja dan Anggaran Renstra s/d Tahun 2025 | | Tingkat Capaian Kinerja dan Realisasi Anggaran Renstra s/d Tahun 2025 (%) | | PD Penanggung Jawab |
|---|---|---|---|---|---|---|---|---|---|---|---|---|---|---|---|---|---|---|---|---|---|---|---|---|---|---|
| | | | | | | | | | | | Realisasi TW I | | Realisasi TW II | | Realisasi TW III | | Realisasi TW IV | | | | | | | | | |
| | | | | | K | Rp | K | Rp | K | Rp | K | Rp | K | Rp | K | Rp | K | Rp | K | Rp | K | Rp | K | Rp | K | Rp | |
| 1 | 2 | 3 | 4 | | 5 | | 6 | | 7 | | 8 | | 9 | | 10 | | 11 | | 12 | | 13 | | 14 = 6 + 12 | | 15 = 14 / 5 x 100 % | | |
| ### | 6.01.02 | Program Penyelenggaraan Pengawasan | Rata-rata capaian Nilai SAKIP OPD Wilayah I/II/III | Nilai | 70,00 | 1.037.409.960 | 77,17 | 545.937.568 | 80,00 | 252.783.000 | 0,00 | 3.013.300 | | 3.699.500 | 80,04 | 31.514.330 | | 46.298.923 | 80,04 | 84.526.053 | 100,00% | 33,44% | 80,04 | 214.867.793 | 100,00% | 20,71% | Inspektorat |
| ### | 6.01.02.2.01 | Penyelenggaraan Pengawasan Internal | Persentase kegiatan pengawasan internal yang terlaksana | Persen | 80,00 | 871.063.460 | 225,92 | 487.616.993 | 80,00 | 64.638.300 | 84,21 | 2.223.300 | 26,32 | 2.293.500 | 14,04 | 29.065.975 | 15,79 | 17.407.983 | 140,36 | 50.990.758 | 100,00% | 78,89% | 245,36 | 221.268.898 | 100,00% | 25,40% | Inspektorat |
| ### | 6.01.02.2.01.0001 | Pengawasan Kinerja Pemerintah Daerah | Jumlah laporan hasil pengawasan kinerja pemerintah daerah | laporan | 4,00 | 140.880.500 | 11,00 | 60.640.500 | 6,00 | 12.893.900 | 0,00 | | 7,00 | | 2,00 | 8.523.000 | 2,00 | 4.228.525 | 11,00 | 12.751.525 | 100,00% | 98,90% | 12,00 | 134.770.665 | 100,00% | 95,66% | Inspektorat |
| ### | 6.01.02.2.01.0002 | Pengawasan Keuangan Pemerintah Daerah | Jumlah laporan hasil pengawasan keuangan pemerintah daerah | Laporan | 2,00 | 38.287.700 | 10,00 | 12.962.455 | 11,00 | 7.886.500 | 13,00 | | 7,00 | | 6,00 | 1.795.425 | 3,00 | 4.037.500 | 29,00 | 5.832.925 | 100,00% | 73,96% | 129,00 | 108.688.473 | 100,00% | 100,00% | Inspektorat |
| ### | 6.01.02.2.01.0003 | Reviu Laporan Kinerja | Jumlah laporan hasil reviu laporan kinerja | laporan | 1,00 | 35.101.300 | 5,00 | 8.608.850 | 3,00 | 699.600 | 1,00 | | 0,00 | | | | 2,00 | 671.458 | 3,00 | 671.458 | 100,00% | 95,98% | 115,00 | 103.527.006 | 100,00% | 100,00% | Inspektorat |
| ### | 6.01.02.2.01.0004 | Reviu Laporan Keuangan | Jumlah laporan hasil reviu laporan keuangan | laporan | 34,00 | 331.289.100 | 68,00 | 19.179.625 | 34,00 | 3.214.300 | 34,00 | 2.223.300 | | | | | | | 34,00 | 2.223.300 | 100,00% | 69,17% | 67,00 | 114.239.848 | 100,00% | 34,48% | Inspektorat |
| ### | 6.01.02.2.01.0005 | Kerjasama Pengawasan Internal | Jumlah kesepakatan pengawasan internal yang terbentuk | kesepakatar | 3,00 | 159.083.760 | 6,00 | 323.011.925 | 1,00 | 26.454.000 | | | | | 0,00 | 17.595.000 | 1,00 | | 1,00 | 17.595.000 | 100,00% | 66,51% | 101,00 | 232.961.460 | 100,00% | 100,00% | Inspektorat |
| ### | 6.01.02.2.01.0006 | Monitoring dan Evaluasi Tindak Lanjut Hasil Pemeriksaan BPK RI dan Tindak Lanjut Hasil Pemeriksaan APIP | Jumlah dokumen hasil monitoring dan evaluasi tindak lanjut hasil pemeriksaan BPK RI dan Tindaklanjut hasil pemeriksaan APIP | dokumen | 2,00 | 166.421.100 | 4,00 | 63.213.638 | 2,00 | 13.490.000 | | | 1,00 | 2.293.500 | 0,00 | 1.152.550 | 1,00 | 8.470.500 | 2,00 | 11.916.550 | 100,00% | 88,34% | 110,00 | 227.283.010 | 100,00% | 100,00% | Inspektorat |
| ### | 6.01.02.2.02 | Penyelenggaraan Pengawasan dengan Tujuan Tertentu | Persentase kegiatan pengawasan dengan tujuan tertentu terlaksana | Persen | 80,00 | 166.346.500 | 420,00 | 58.320.575 | 80,00 | 188.144.700 | 0,00 | 790.000 | 83,33 | 1.406.000 | 50,00 | 2.448.355 | 33,33 | 28.890.940 | 166,66 | 33.535.295 | 100,00% | 17,82% | 185,66 | 80.053.242 | 100,00% | 48,12% | Inspektorat |
| ### | 6.01.02.2.02.0001 | Penanganan Penyelesaian Kerugian Negara/Daerah | Jumlah Laporan Penyelesaian Kerugian Negara/Daerah yang Ditangani | Laporan | 1,00 | 9.490.700 | 0,00 | | 1,00 | 13.090.700 | | | 1,00 | 1.003.500 | 0,00 | 2.065.855 | 0,00 | 1.815.000 | 1,00 | 4.884.355 | 100,00% | 37,31% | 15,00 | 31.320.042 | 100,00% | 100,00% | Inspektorat |
| ### | 6.01.02.2.02.0002 | Pengawasan Dengan Tujuan Tertentu | Jumlah laporan hasil pengawasan dengan tujuan tertentu | laporan | 5,00 | 156.855.800 | 21,00 | 58.320.575 | 5,00 | 175.054.000 | 0,00 | 790.000 | 4,00 | 402.500 | 3,00 | 382.500 | 2,00 | 27.075.940 | 9,00 | 28.650.940 | 100,00% | 16,37% | 25,00 | 226.866.827 | 100,00% | 100,00% | Inspektorat |
| ### | 6.01.03 | Program Perumusan Kebijakan, Pendampingan dan Asistensi | Rata-rata capaian level maturitas SPIP OPD Wilayah I/II/III | Level | 4,00 | 880.062.220 | 3,78 | 488.163.275 | 3,00 | 115.957.600 | | 19.063.400 | | 27.382.500 | | 26.989.770 | 3,00 | 29.882.150 | 3,00 | 103.317.820 | 100,00% | 89,10% | 3,00 | 146.855.307 | 75,00% | 16,69% | Inspektorat |
| ### | 6.01.03.2.01 | Perumusan Kebijakan Teknis di Bidang Pengawasan dan Fasilitasi Pengawasan | Persentase kebijakan pengawasan yang ditetapkan | Persen | 100,00 | 272.817.000 | 233,00 | 21.949.000 | 100,00 | 25.748.700 | 50,00 | 1.369.400 | | | | | 50,00 | 19.371.375 | 100,00 | 20.740.775 | 100,00% | 80,55% | 202,00 | 193.215.175 | 100,00% | 70,82% | Inspektorat |
| ### | 6.01.03.2.01.0001 | Perumusan Kebijakan Teknis di Bidang Pengawasan | Jumlah rekomendasi kebijakan teknis di bidang pengawasan yang disusun | rekomendas | 2,00 | 240.342.500 | 2,00 | 12.975.000 | 1,00 | 1.454.700 | 1,00 | 1.369.400 | | | | | | | 1,00 | 1.369.400 | 100,00% | 94,14% | 20,00 | 173.843.800 | 100,00% | 72,33% | Inspektorat |
| ### | 6.01.03.2.01.0002 | Perumusan Kebijakan Teknis di Bidang Fasilitasi Pengawasan | Jumlah rekomendasi kebijakan teknis di bidang fasilitasi pengawasan yang disusun | rekomendas | 1,00 | 32.474.500 | 2,00 | 8.974.000 | 1,00 | 24.294.000 | | | | | | | 1,00 | 19.371.375 | 1,00 | 19.371.375 | 100,00% | 79,74% | 36,00 | 111.653.175 | 100,00% | 100,00% | Inspektorat |
| ### | 6.01.03.2.02 | Pendampingan dan Asistensi | Persentase kegiatan pendampingan dan asistensi yang dilaksanakan | Persen | 80,00 | 607.245.220 | 332,66 | 466.214.275 | 80,00 | 90.208.900 | 50,00 | 17.694.000 | 40,00 | 27.382.500 | 50,00 | 26.989.770 | 40,00 | 10.510.775 | 180,00 | 82.577.045 | 100,00% | 91,54% | 292,00 | 310.135.245 | 100,00% | 51,07% | Inspektorat |
| ### | 6.01.03.2.02.0001 | Pendampingan dan Asistensi Urusan Pemerintah Daerah | Jumlah perangkat daerah yang dilakukan pendampingan dan asistensi urusan pemerintah daerah | PD | 33,00 | 256.888.600 | 33,00 | 218.484.050 | 33,00 | 74.432.500 | 33,00 | 16.194.000 | 33,00 | 21.699.500 | 33,00 | 25.786.050 | 33,00 | 4.570.000 | 33,00 | 68.249.550 | 100,00% | 91,69% | 33,00 | 164.429.550 | 100,00% | 64,01% | Inspektorat |
| ### | 6.01.03.2.02.0002 | Pendampingan, Asistensi, Verifikasi dan Penilaian Reformasi Birokrasi | Jumlah perangkat daerah yang dilakukan pendampingan, asistensi, verifikasi dan penilaian reformasi birokrasi | PD | 33,00 | 43.170.600 | 33,00 | 108.202.975 | 33,00 | 2.458.800 | 33,00 | | 33,00 | | 33,00 | 287.500 | 33,00 | 1.628.275 | 33,00 | 1.915.775 | 100,00% | 77,92% | 33,00 | 113.192.719 | 100,00% | 100,00% | Inspektorat |
| ### | 6.01.03.2.02.0003 | Koordinasi, Monitoring dan Evaluasi serta Verifikasi Pencegahan dan Pemberantasan | Jumlah kegiatan saber pungli yang dilaksanakan | kegiatan | 4,00 | 155.425.820 | 4,00 | 139.527.250 | 0,00 | | | | | | | | | | 0,00 | | 0,00% | 0,00% | 101,00 | 111.276.944 | 100,00% | 71,59% | Inspektorat |
| ### | 6.01.03.2.02.0004 | Pendampingan, Asistensi dan Verifikasi Penegakan Integritas | Jumlah Perangkat Daerah yang Dilakukan Pendampingan, Asistensi dan Verifikasi Penegakan Integritas | OPD | 33,00 | 151.760.200 | 0,00 | | 33,00 | 13.317.600 | 33,00 | 1.500.000 | 33,00 | 5.683.000 | 33,00 | 916.220 | 33,00 | 4.312.500 | 33,00 | 12.411.720 | 100,00% | 93,20% | 33,00 | 123.688.664 | 100,00% | 81,50% | Inspektorat |
| ### | | Meningkatnya keberdayaan dan Peran serta masyarakat dalam pembangunan | Persentase kelembagaan masyarakat yang aktif | % | 100,00 | | 0,00 | | 100,00 | | 300,00 | | 200,00 | 18.683.700 | 200,00 | 11.100.000 | 300,00 | 20.394.472 | 700,00 | 50.178.172 | 100,00% | 0,00% | ###### | 50.178.172 | 100,00% | 0,00% | Kecamatan Gadingrejo |
| ### | | Meningkatnya keberdayaan dan Peran serta masyarakat dalam pembangunan | Persentase usulan musrenbangcam yang disepakati dalam Forum PD | % | 78,50 | | 97,30 | | 79,50 | | 100,00 | | 236,14 | | 100,00 | | 1,00 | 3.450.000 | 336,14 | | 100,00% | 0,00% | 417,09 | | 100,00% | 0,00% | Kecamatan Gadingrejo |
| ### | | Meningkatnya pelayanan masyarakat | Persentase kegiatan dan laporan trantibmas yang ditindaklanjuti sesuai standart | % | 100,00 | | 100,00 | 25.000.100 | 100,00 | | 100,00 | | 100,00 | | 100,00 | | | | 100,00 | | 100,00% | 0,00% | 100,00 | | 100,00% | 0,00% | Kecamatan Gadingrejo |
| ### | | Meningkatnya pelayanan masyarakat | Persentase kelurahan yang telah menyelenggarakan pelayanan terintegrasi | & | | | 0,00 | | | | | | 100,00 | 3.600.000 | 1,00 | 12.419.186 | 1,00 | 7.446.300 | 1,00 | 19.865.486 | 0,00% | 0,00% | 1,00 | 19.865.486 | 0,00% | 0,00% | Kecamatan Gadingrejo |
| ### | | Meningkatnya pelayanan masyarakat | Persentase kelurahan yang telah menyelenggarakan pelayanan terintegrasi | % | 100,00 | | 87,50 | | 100,00 | | 100,00 | | 100,00 | | | | | | 100,00 | | 100,00% | 0,00% | 100,00 | | 100,00% | 0,00% | Kecamatan Gadingrejo |
| ### | 7.01.01 | Terlaksananya Program Penunjang Urusan Pemerintahan Daerah Kabupaten/Kota | Persentase kebutuhan penunjang pemerintahan yang terfasilitasi | % | 100,00 | 55.487.971.175 | 100,00 | 24.717.565.971 | 100,00 | 12.189.798.534 | 33,33 | 1.307.256.519 | 0,00 | 4.642.055.112 | | 1.426.046.989 | | 1.792.428.025 | 33,33 | 841.240.909 | 33,33% | 6,90% | 135,33 | 1.036.952.109 | 100,00% | 1,87% | Kecamatan Gadingrejo |
| ### | 7.01.01.2.01 | Terlaksananya Evaluasi Kinerja Perangkat Daerah | Jumlah Laporan Evaluasi Kinerja Perangkat Daerah | laporan | 2,00 | 19.811.600 | 1,00 | 2.901.700 | 1,00 | 6.300.000 | 0,00 | | 1,00 | | 0,00 | | 0,00 | 1.800.000 | 0,00 | | 0,00% | 0,00% | 103,00 | 195.711.200 | 100,00% | 100,00% | Kecamatan Gadingrejo |
| ### | 7.01.01.2.01.01 | Tersusunnya dokumen perencanaan perangkat daerah | Jumlah Dokumen Perencanaan Perangkat Daerah | Dokumen | 28,00 | 15.262.500 | 2,00 | 2.901.700 | 6,00 | 4.500.000 | 2,00 | | 1,00 | | 3,00 | | 0,00 | | 0,00 | | 0,00% | 0,00% | 3,00 | 63.760.600 | 10,71% | 100,00% | Kecamatan Gadingrejo |
| ### | 7.01.01.2.01.06 | Terlaksananya Koordinasi dan Penyusunan Laporan Capaian Kinerja dan Ikhtisar Realisasi Kinerja SKPD | Jumlah Laporan Capaian Kinerja dan Ikhtisar Realisasi Kinerja SKPD dan Laporan Hasil Koordinasi Penyusunan Laporan Capaian Kinerja dan Ikhtisar Realisasi Kinerja SKPD | Dokumen | 4,00 | 4.549.100 | 1,00 | 140.280 | 5,00 | 1.800.000 | 1,00 | | 1,00 | | 2,00 | | 2,00 | 1.800.000 | 0,00 | | 0,00% | 0,00% | 0,00 | | 0,00% | 0,00% | Kecamatan Gadingrejo |
| ### | 7.01.01.2.02 | Meningkatnya Administrasi Keuangan Perangkat Daerah | Persentase laporan keuangan yang tersusun tepat waktu | % | 100,00 | 50.689.638.600 | 111,00 | 13.322.599.761 | 100,00 | 10.374.537.534 | 33,33 | 1.031.225.513 | 0,00 | 4.417.361.512 | | 1.310.246.808 | | 1.690.020.703 | 33,33 | 124.108.800 | 33,33% | 1,20% | 137,33 | 261.791.900 | 100,00% | 0,52% | Kecamatan Gadingrejo |
| ### | 7.01.01.2.02.01 | Tersedianya Gaji dan Tunjangan ASN | Jumlah Orang yang Menerima Gaji dan Tunjangan ASN | Orang/Bular | 348,00 | 49.592.980.600 | 43,50 | 13.194.327.961 | 87,00 | 10.202.224.234 | 87,00 | 1.031.225.513 | 87,00 | 4.388.108.712 | 87,00 | 1.256.166.808 | 87,00 | 1.649.244.703 | | | 0,00% | 0,00% | 20,90 | 78.763.700 | 6,01% | 0,16% | Kecamatan Gadingrejo |
| ### | 7.01.01.2.02.07 | Terlaksananya Koordinasi dan Penyusunan Laporan Keuangan Bulanan/Triwulanan/Semesteran SKPD | Jumlah Laporan Keuangan Bulanan/ Triwulanan/ Semesteran SKPD dan Laporan Koordinasi Penyusunan Laporan Keuangan Bulanan/Triwulanan/Semesteran SKPD | laporan | 48,00 | 1.096.658.000 | 12,00 | 125.851.660 | 17,00 | 172.313.300 | 35,00 | | 1,00 | 29.252.800 | 37,00 | 54.080.000 | 43,00 | 40.776.000 | 116,00 | 124.108.800 | 100,00% | 72,03% | 222,00 | 164.747.100 | 100,00% | 15,02% | Kecamatan Gadingrejo |
| ### | 7.01.01.2.03 | Meningkatnya Administrasi Barang Milik Daerah pada Perangkat daerah | Persentase laporan barang milik daerah yang tersusun tepat waktu | % | 100,00 | 241.388.100 | 113,00 | 971.010.528 | 100,00 | 26.504.800 | 25,00 | 6.248.400 | 0,00 | 2.415.600 | | 680.000 | | 680.000 | 25,00 | 10.024.000 | 25,00% | 37,82% | 41,00 | 77.227.300 | 41,00% | 31,99% | Kecamatan Gadingrejo |
| | | | Jumlah Laporan Rekonsiliasi dan Penyusunan Laporan Barang Milik Daerah pada SKPD | laporan | 4,00 | | 2,00 | | 4,00 | | 1,00 | | 1,00 | | 0,00 | | 1,00 | | 3,00 | | 75,00% | | 23,00 | | 100,00% | | Kecamatan Gadingrejo |

| No | Kode Rekening | Urusan / Bidang Urusan Pemerintahan Daerah Dan Program / Kegiatan / Sub Kegiatan | Indikator Kinerja Program (Outcome) / Kegiatan (Output Kegiatan) / Sub Kegiatan (Output Sub Kegiatan) | Satuan | Target Renstra Perangkat Daerah pada Tahun 2025 (Akhir Periode Renstra Perangkat Daerah) | | Realisasi Capaian Kinerja Renstra Perangkat Daerah s/d Renja PD Tahun Lalu (2024) | | Target Kinerja dan Anggaran Renja Tahun Berjalan yang Dievaluasi (2025) | | Realisasi Kinerja pada Triwulan Tahun 2025 | | | | | | | | Realisasi Capaian Kinerja dan Anggaran Renja yang dievaluasi (2025) | | Tingkat Capaian Kinerja dan Realisasi Anggaran Renja Tahun 2025 (%) | | Realisasi Kinerja dan Anggaran Renstra s/d Tahun 2025 | | Tingkat Capaian Kinerja dan Realisasi Anggaran Renstra s/d Tahun 2025 (%) | | PD Penanggung Jawab |
|---|---|---|---|---|---|---|---|---|---|---|---|---|---|---|---|---|---|---|---|---|---|---|---|---|---|---|---|
| | | | | | | | | | | | Realisasi TW I | | Realisasi TW II | | Realisasi TW III | | Realisasi TW IV | | | | | | | | | | |
| | | | | | K | Rp | K | Rp | K | Rp | K | Rp | K | Rp | K | Rp | K | Rp | K | Rp | K | Rp | K | Rp | K | Rp | K | Rp | |
| 1 | 2 | 3 | 4 | | 5 | | 6 | | 7 | | 8 | | 9 | | 10 | | 11 | | 12 | | 13 | | 14 = 6 + 12 | | 15 = 14 / 5 x 100 % | | | |
| ### | 7.01.01.2.05 | Meningkatnya Administrasi Kepegawaian Perangkat Daerah | Persentase SDM aparatur yang meningkat kompetensinya | % | 100,00 | 8.695.100 | 101,00 | 11.100.000 | 100,00 | 4.744.600 | 33,33 | 1.745.900 | 0,00 | | | 624.400 | | | 33,33 | 2.370.300 | 33,33% | 49,96% | 141,33 | 231.966.620 | 100,00% | 100,00% | Kecamatan Gadingrejo |
| | | | Jumlah Dokumen Pendataan dan Pengolahan Administrasi Kepegawaian | dokumen | 1,00 | | 1,00 | | 4,00 | | 3,00 | | 1,00 | | 0,00 | | 0,00 | | 4,00 | | 100,00% | | 32,00 | | 100,00% | | Kecamatan Gadingrejo |
| ### | 7.01.01.2.06 | Meningkatnya Administrasi Umum Perangkat Daerah | Persentase terpenuhinya layanan administrasi perkantoran | % | 100,00 | 10.000.000 | 80,00 | 593.500.357 | 100,00 | 10.000.000 | 24,99 | 20.000.000 | 0,00 | | | | | | 24,99 | 20.000.000 | 24,99% | 100,00% | 132,99 | 120.435.861 | 100,00% | 100,00% | Kecamatan Gadingrejo |
| | | | Jumlah Dokumen Bahan Bacaan dan Peraturan Perundang-Undangan yang Disediakan | dokumen | 1,00 | | 1,00 | | 1,00 | | 0,00 | | 1,00 | | 1,00 | | 1,00 | | 1,00 | | 100,00% | | 1,00 | | 100,00% | | Kecamatan Gadingrejo |
| | | | Jumlah Paket Barang Cetakan dan Penggandaan yang Disediakan | paket | 4,00 | | 1,00 | | 7,00 | | 2,00 | | 2,00 | | 2,00 | | 0,00 | | 0,00 | | 0,00% | | 0,00 | | 0,00% | | Kecamatan Gadingrejo |
| | | | Jumlah Paket Komponen Instalasi Listrik/Penerangan Bangunan Kantor yang Disediakan | paket | 4,00 | | 2,00 | | 6,00 | | 0,00 | | 1,00 | | 0,00 | | 3,00 | | 3,00 | | 50,00% | | 3,00 | | 75,00% | | Kecamatan Gadingrejo |
| | | | Jumlah Laporan Penyelenggaraan Rapat Koordinasi dan Konsultasi SKPD | laporan | 1,00 | | 1,00 | | 12,00 | | 3,00 | | 3,00 | | 0,00 | | 0,00 | | 0,00 | | 0,00% | | 0,00 | | 0,00% | | Kecamatan Gadingrejo |
| ### | 7.01.01.2.06.000 | Terlaksananya Penyediaan Bahan/Material | Jumlah Paket Bahan/Material yang disediakan | Paket | 1,00 | 10.000.000 | 0,00 | | 1,00 | 10.000.000 | 2,00 | 20.000.000 | 0,00 | | 0,00 | | 0,00 | | 2,00 | 20.000.000 | 100,00% | 100,00% | 10,00 | 105.043.014 | 100,00% | 100,00% | Kecamatan Gadingrejo |
| ### | 7.01.01.2.08 | Meningkatnya Penyediaan Jasa Penunjang Urusan Pemerintahan Daerah | Persentase terpenuhinya jasa penunjang layanan perkantoran | % | 100,00 | 3.732.263.275 | 93,00 | 6.837.300.058 | 100,00 | 1.210.791.600 | 24,99 | 196.997.706 | 0,00 | 144.244.000 | | 102.541.781 | | 99.260.322 | 24,99 | 543.043.809 | 24,99% | 44,85% | 124,99 | 618.900.483 | 100,00% | 16,58% | Kecamatan Gadingrejo |
| | | | Jumlah Laporan Penyediaan Jasa Komunikasi, Sumber Daya Air dan Listrik yang Disediakan | laporan | 12,00 | | 3,00 | | 12,00 | | 1,00 | | 1,00 | | 1,00 | | 1,00 | | 1,00 | | 8,33% | | 1,00 | | 8,33% | | Kecamatan Gadingrejo |
| | | | Jumlah Laporan Penyediaan Jasa Pelayanan Umum Kantor yang | laporan | 12,00 | | 3,00 | | 12,00 | | 1,00 | | 1,00 | | 1,00 | | 1,00 | | 1,00 | | 8,33% | | 1,00 | | 8,33% | | Kecamatan Gadingrejo |
| | | | Jumlah Laporan Penyediaan Jasa Surat Menyurat | laporan | 1,00 | | 1,00 | | 12,00 | | 1,00 | | 3,00 | | 3,00 | | 3,00 | | 3,00 | | 25,00% | | 3,00 | | 100,00% | | Kecamatan Gadingrejo |
| ### | 7.01.01.2.09 | Meningkatnya Pemeliharaan Barang Milik Daerah Penunjang Urusan Pemerintahan Daerah | Persentase barang milik daerah yang terpelihara | % | 100,00 | 786.174.500 | 110,00 | 2.097.255.435 | 100,00 | 556.920.000 | 33,33 | 51.039.000 | 0,00 | 78.034.000 | | 11.954.000 | | 667.000 | 33,33 | 141.694.000 | 33,33% | 25,44% | 49,33 | 220.374.900 | 49,33% | 28,03% | Kecamatan Gadingrejo |
| | | | Jumlah Mebel yang Dipelihara | unit | 39,00 | | 0,00 | | 33,00 | | 33,00 | | 0,00 | | 0,00 | | 0,00 | | 0,00 | | 0,00% | | 0,00 | | 0,00% | | Kecamatan Gadingrejo |
| | | | Jumlah Peralatan dan Mesin Lainnya yang Dipelihara | unit | 39,00 | | 41,00 | | 41,00 | | 123,00 | | 74,00 | | 0,00 | | 0,00 | | 197,00 | | 100,00% | | 199,00 | | 100,00% | | Kecamatan Gadingrejo |
| | | | Jumlah Sarana dan Prasarana Gedung Kantor atau Bangunan Lainnya yang Dipelihara/Direhabilitasi | unit | 3,00 | | 1,00 | | 4,00 | | 4,00 | | 0,00 | | 4,00 | | 0,00 | | 0,00 | | 0,00% | | 0,00 | | 0,00% | | Kecamatan Gadingrejo |
| | | | Jumlah Kendaraan Perorangan Dinas atau Kendaraan Dinas Jabatan yang Dipelihara dan dibayarkan Pajaknya | unit | 8,00 | | 0,00 | | 8,00 | | 8,00 | | 0,00 | | 8,00 | | 0,00 | | 0,00 | | 0,00% | | 0,00 | | 0,00% | | Kecamatan Gadingrejo |
| ### | 7.01.02 | PROGRAM PENYELENGGARAAN PEMERINTAHAN DAN PELAYANAN PUBLIK | Prosentase usulan musrenbangcam yang di akomodir dalam | % | 73,50 | 35.267.100 | 97,30 | | 100,00 | 30.876.100 | 100,00 | | 0,00 | | | | | | 100,00 | | 100,00% | 0,00% | 500,00 | 142.480.734 | 100,00% | 100,00% | Kecamatan Gadingrejo |
| | | | Persentase Usulan Musrenbangcam yang diakomodir dalam | % | 100,00 | | 326,00 | | 100,00 | | 27,00 | | 179,50 | | 200,00 | | 256,64 | | 636,14 | | 100,00% | | 850,14 | | 100,00% | | Kecamatan Gadingrejo |
| ### | 7.01.03 | Terlaksananya Program Pemberdayaan Masyarakat Desa dan Kelurahan | Prosentase kelembagaan masyarakat yang di bina | % | 100,00 | 959.731.700 | 78,95 | 140.932.220 | 100,00 | 117.268.000 | 24,99 | 83.234.500 | 0,00 | 43.191.100 | | 16.369.600 | | 21.394.472 | 24,99 | 164.189.672 | 24,99% | 100,00% | 898,99 | 306.670.406 | 100,00% | 31,95% | Kecamatan Gadingrejo |
| ### | 7.01.03.2.01.03 | Terlaksananya Peningkatan Efektifitas Kegiatan Pemberdayaan Masyarakat di Wilayah Kecamatan | Jumlah Laporan Peningkatan Efektivitas Kegiatan Pemberdayaan Masyarakat di Wilayah Kecamatan | Laporan | 28,00 | 959.731.700 | 3,00 | 140.932.220 | 7,00 | 117.268.000 | 1,00 | 83.234.500 | 3,00 | 43.191.100 | 1,00 | 16.369.600 | 1,00 | 21.394.472 | 1,00 | 164.189.672 | 14,29% | 100,00% | 1,00 | 188.794.472 | 3,57% | 19,67% | Kecamatan Gadingrejo |
| ### | 7.01.04 | Terlaksananya Program Koordinasi Ketentraman dan Ketertiban Umum | Persentase kejadian bencana dan pengaduan trantibmas yang ditangani secara tepat waktu | % | 100,00 | 1.006.886.400 | 100,00 | 430.607.800 | 100,00 | 205.114.900 | 125,00 | 11.136.200 | 200,00 | | 300,00 | 14.402.680 | 300,00 | 23.788.880 | 800,00 | 49.327.760 | 100,00% | 24,05% | 978,00 | 59.296.160 | 100,00% | 5,89% | Kecamatan Gadingrejo |
| ### | 7.01.04.2.01.01 | Terlaksananya Sinergitas dengen Kepolisian Negara Republik Indonesia, Tentara Nasional Indonesia dan Instansi Vertikal di Kecamatan | Jumlah Laporan Hasil Sinergitas dengan Kepolisian Negara Republik Indonesia, Tentara Nasional Indonesia dan Instansi Vertikal di Wilayah Kecamatan | Laporan | 25,00 | 1.006.886.400 | 0,00 | | 12,00 | 205.114.900 | 100,00 | 11.136.200 | 1,00 | | 1,00 | 14.402.680 | 1,00 | 23.788.880 | 1,00 | 49.327.760 | 8,33% | 24,05% | 1,00 | 157.235.294 | 4,00% | 15,62% | Kecamatan Gadingrejo |
| ### | 7.01.05 | Terlaksananya Program Penyelenggaraan Urusan Pemerintahan Umum | Jumlah kelurahan yang telah menyelenggarakan pelayanan | kelurahan | 8,00 | 65.647.100 | 32,00 | 73.929.600 | 8,00 | 61.556.200 | 8,00 | 26.009.400 | 208,00 | 26.051.000 | 100,00 | | | | 308,00 | 52.060.400 | 100,00% | 84,57% | 411,00 | 9.364.272.842 | 100,00% | 100,00% | Kecamatan Gadingrejo |
| ### | 7.01.05.2.01 | Terlaksananya pelaksanaan semua urusan pemerintahan yang bukan merupakan kewenangan daerah dan tidak dilaksanakan oleh instansi vertikal kecamatan | Jumlah dokumen semua urusan pemerintahan yang bukan merupakan kewenangan daerah dan tidak dilaksanakan oleh instansi vertikal | dokumen | 4,00 | 65.647.100 | 3,00 | 28.039.700 | 8,00 | 61.556.200 | 3,00 | 26.009.400 | 2,00 | 26.051.000 | | | | | 5,00 | 52.060.400 | 62,50% | 84,57% | 205,00 | 65.562.600 | 100,00% | 99,87% | Kecamatan Gadingrejo |
| ### | | Sasaran 1. Meningkatnya Pelayanan Masyarakat | Prosentase kelurahan yang telah menyelenggarakan pelayanan terintegrasi | % | 100,00 | | 100,00 | | 100,00 | | 13,00 | | 100,00 | | 100,00 | | 100,00 | | 100,00 | | 100,00% | 0,00% | 100,00 | | 100,00% | 0,00% | Kecamatan Panggungrejo |
| ### | | Sasaran 1. Meningkatnya Pelayanan Masyarakat | Prosentase laporan trantibmas yang ditindaklanjuti sesuai standart | % | 100,00 | | 100,00 | 100 | 100,00 | | 100,00 | | 100,00 | | 100,00 | | 100,00 | | 100,00 | | 100,00% | 0,00% | 100,00 | | 100,00% | 0,00% | Kecamatan Panggungrejo |
| ### | | Sasaran 2. Meningkatnya keberdayaan dan Peran serta Masyarakat dalam Pembangunan | Persentase Kelembagaan Masyarakat yang aktif | % | 100,00 | | 100,00 | | 100,00 | | 100,00 | | 100,00 | | 100,00 | | 100,00 | | 100,00 | | 100,00% | 0,00% | 100,00 | | 100,00% | 0,00% | Kecamatan Panggungrejo |
| ### | | Sasaran 2. Meningkatnya keberdayaan dan Peran serta Masyarakat dalam Pembangunan | Persentase Usulan Musrenbangcam yang Disepakati dalam Forum PD | % | 90,00 | | 89,38 | 79 | 89,09 | | 89,09 | | | | | | | | 89,09 | | 100,00% | 0,00% | 89,09 | | 98,99% | 0,00% | Kecamatan Panggungrejo |
| ### | | Tujuan 1. Terwujudnya Pelayanan Prima kepada Masyarakat | Indeks Kepuasan Masyarakat atas layanan kecamatan | Indeks | 87,00 | | 84,75 | | 83,05 | | 83,05 | | 95,38 | | 93,39 | | 97,36 | | 97,36 | | 100,00% | 0,00% | 97,36 | | 100,00% | 0,00% | Kecamatan Panggungrejo |
| ### | | Tujuan 2. Meningkatnya Pemberdayaan Masyarakat | Persentase kelurahan dengan kategori cepat berkembang | % | 100,00 | | 100,00 | | 100,00 | | 100,00 | | 100,00 | | | | | | 100,00 | | 100,00% | 0,00% | 100,00 | | 100,00% | 0,00% | Kecamatan Panggungrejo |
| ### | 7.01.01 | PROGRAM PENUNJANG URUSAN PEMERINTAHAN DAERAH KABUPATEN/KOTA | Persentase kebutuhan penunjang pemerintahan yang terfasilitasi | % | 100,00 | 75.961.200.752 | 100,00 | 23.357.877.748 | 100,00 | 18.218.580.606 | 100,00 | 4.104.873.230 | 100,00 | 273.856.498 | 80,71 | 7.950.845.151 | 100,00 | 4.578.536.074 | 100,00 | 16.908.110.953 | 100,00% | 92,81% | 100,00 | 17.702.294.295 | 100,00% | 23,30% | Kecamatan Panggungrejo |
| ### | 7.01.01.2.01 | Perencanaan, Penganggaran, dan Evaluasi Kinerja Perangkat Daerah | Persentase dokumen perencanaan dan laporan evaluasi kinerja yang tersusun tepat waktu | % | 100,00 | 152.805.600 | 100,00 | 46.167.580 | 100,00 | 17.772.300 | 100,00 | 11.850.500 | 100,00 | | 100,00 | | | | 100,00 | 11.850.500 | 100,00% | 66,68% | 100,00 | 65.851.700 | 100,00% | 43,10% | Kecamatan Panggungrejo |
| ### | 7.01.01.2.01.01 | Penyusunan Dolumen Perencanaan Perangkat Daerah | Jumlah Dokumen Perencanaan Perangkat Daerah | Dokumen | 10,00 | 30.600.400 | 4,00 | 12.851.300 | 6,00 | 6.237.200 | 1,00 | 2.791.200 | 1,00 | | | | 4,00 | | 6,00 | 2.791.200 | 100,00% | 44,75% | 68,00 | 133.754.618 | 100,00% | 100,00% | Kecamatan Panggungrejo |

| No | Kode Rekening | Urusan / Bidang Urusan Pemerintahan Daerah Dan Program / Kegiatan / Sub Kegiatan | Indikator Kinerja Program (Outcome) / Kegiatan (Output Kegiatan) / Sub Kegiatan (Output Sub Kegiatan) | Satuan | Target Renstra Perangkat Daerah pada Tahun 2025 (Akhir Periode Renstra Perangkat Daerah) | | Realisasi Capaian Kinerja Renstra Perangkat Daerah s/d Renja PD Tahun Lalu (2024) | | Target Kinerja dan Anggaran Renja Tahun Berjalan yang Dievaluasi (2025) | | Realisasi Kinerja pada Triwulan Tahun 2025 | | | | | | | | Realisasi Capaian Kinerja dan Anggaran Renja yang dievaluasi (2025) | | Tingkat Capaian Kinerja dan Realisasi Anggaran Renja Tahun 2025 (%) | | Realisasi Kinerja dan Anggaran Renstra s/d Tahun 2025 | | Tingkat Capaian Kinerja dan Realisasi Anggaran Renstra s/d Tahun 2025 (%) | | PD Penanggung Jawab |
|---|---|---|---|---|---|---|---|---|---|---|---|---|---|---|---|---|---|---|---|---|---|---|---|---|---|---|---|
| | | | | | | | | | | | Realisasi TW I | | Realisasi TW II | | Realisasi TW III | | Realisasi TW IV | | | | | | | | | | |
| | | | | | K | Rp | K | Rp | K | Rp | K | Rp | K | Rp | K | Rp | K | Rp | K | Rp | K | Rp | K | Rp | K | Rp | K | Rp | |
| 1 | 2 | 3 | 4 | | 5 | | 6 | | 7 | | 8 | | 9 | | 10 | | 11 | | 12 | | 13 | | 14 = 6 + 12 | | 15 = 14 / 5 x 100 % | | | |
| ### | 7.01.01.2.01.06 | Koordinasi dan Penyusunan Laporan Capaian Kinerja dan Ikhtisar Realisasi Kinerja SKPD | Jumlah Laporan Capaian Kinerja dan Ikhtisar Realisasi Kinerja SKPD dan Laporan Hasil Koordinasi Penyusunan Laporan Capaian Kinerja dan Ikhtisar Realisasi Kinerja SKPD | Laporan | 20,00 | 27.028.000 | 6,00 | 10.624.000 | 5,00 | 5.515.500 | 2,00 | 3.039.700 | 1,00 | | 1,00 | | | | 4,00 | 3.039.700 | 80,00% | 55,11% | 87,00 | 708.932.176 | 100,00% | 100,00% | Kecamatan Panggungrejo |
| ### | 7.01.01.2.01.07 | Evaluasi Kinerja Perangkat Daerah | Jumlah Laporan Evaluasi Kinerja Perangkat Daerah | Laporan | 8,00 | 95.177.200 | 2,00 | 22.692.280 | 1,00 | 6.019.600 | 1,00 | 6.019.600 | | | | | | | 1,00 | 6.019.600 | 100,00% | 100,00% | 59,50 | 140.782.176 | 100,00% | 100,00% | Kecamatan Panggungrejo |
| ### | 7.01.01.2.02 | Administrasi Keuangan Perangkat Daerah | Persentase laporan keuangan yang tersusun tepat waktu | % | 100,00 | 62.788.231.652 | 100,00 | 20.959.579.368 | 100,00 | 16.411.071.778 | 100,00 | 3.608.576.025 | 100,00 | | 100,00 | 7.703.540.553 | | 4.550.301.075 | 100,00 | 15.862.417.653 | 100,00% | 96,66% | 100,00 | 16.068.325.453 | 100,00% | 25,59% | Kecamatan Panggungrejo |
| ### | 7.01.01.2.02.01 | Penyediaan Gaji & Tunjangan ASN | Jumlah Orang yang Menerima Gaji dan Tunjangan ASN | Orang/Bular | 650,00 | 61.671.970.852 | 59,13 | 20.629.434.348 | 125,00 | 16.129.361.678 | 114,67 | 3.601.562.025 | 120,00 | | 117,00 | 7.703.540.553 | 115,00 | 4.550.301.075 | 116,67 | 15.855.403.653 | 93,33% | 98,30% | 41,00 | 15.992.745.753 | 6,31% | 25,93% | Kecamatan Panggungrejo |
| ### | 7.01.01.2.02.07 | Koordinasi dan Penyusunan Laporan Keuangan Bulanan/ Triwulanan/ Semesteran SKPD | Jumlah Laporan Keuangan Bulanan/ Triwulanan/ Semesteran SKPD dan Laporan Koordinasi Penyusunan Laporan Keuangan Bulanan/Triwulanan/Semesteran SKPD | Laporan | 20,00 | 1.116.260.800 | 4,00 | 330.145.020 | 18,00 | 281.710.100 | 4,00 | 7.014.000 | 4,00 | | 4,00 | | 7,00 | | 19,00 | 7.014.000 | 100,00% | 2,49% | 89,00 | 55.713.000 | 100,00% | 4,99% | Kecamatan Panggungrejo |
| ### | 7.01.01.2.03 | Administrasi Barang Milik Daerah pada Perangkat Daerah | Persentase laporan barang milik daerah yang tersusun tepat waktu | % | 100,00 | 60.461.000 | 1,00 | 17.542.840 | 100,00 | 9.425.100 | 100,00 | 1.537.400 | 100,00 | | 100,00 | 1.332.700 | | | 100,00 | 2.870.100 | 100,00% | 30,45% | 100,00 | 54.889.600 | 100,00% | 90,79% | Kecamatan Panggungrejo |
| ### | 7.01.01.2.03.01 | Penyusunan Perencanaan Kebutuhan Barang Milik Daerah SKPD | Jumlah Laporan Perencanaan Barang Milik Daerah pada SKPD | Dokumen | 1,00 | 8.761.800 | 0,00 | | 1,00 | 4.380.900 | 0,00 | | 2,00 | | 0,00 | | 1,00 | | 3,00 | | 100,00% | 0,00% | 8,00 | 131.252.100 | 100,00% | 100,00% | Kecamatan Panggungrejo |
| ### | 7.01.01.2.03.05 | Rekonsiliasi dan Penyusunan Laporan Barang Milik Daerah pada SKPD | Jumlah Laporan Rekonsiliasi dan Penyusunan Laporan Barang Milik Daerah pada SKPD | Laporan | 4,00 | 51.699.200 | 0,00 | 17.542.840 | 1,00 | 5.044.200 | 0,00 | 1.537.400 | 0,00 | | 0,00 | 1.332.700 | 2,00 | | 2,00 | 2.870.100 | 100,00% | 56,90% | 152,00 | 184.738.200 | 100,00% | 100,00% | Kecamatan Panggungrejo |
| ### | 7.01.01.2.05 | Administrasi Kepegawaian Perangkat Daerah | Persentase SDM aparatur yang meningkat kompetensinya | % | 100,00 | 26.341.200 | 100,00 | 90.301.400 | 100,00 | 6.599.800 | 100,00 | 1.883.400 | 100,00 | | 100,00 | 1.652.900 | | | 100,00 | 3.536.300 | 100,00% | 53,58% | 100,00 | 185.404.400 | 100,00% | 100,00% | Kecamatan Panggungrejo |
| ### | 7.01.01.2.05.03 | Pendataan dan Pengolahan Administrasi Kepegawaian | Jumlah Dokumen Pendataan dan Pengolahan Administrasi Kepegawaian | Dokumen | 4,00 | 26.341.200 | 1,00 | 7.910.840 | 1,00 | 6.599.800 | 0,00 | 1.883.400 | 1,00 | | 0,00 | 1.652.900 | 2,00 | | 3,00 | 3.536.300 | 100,00% | 53,58% | 9,00 | 185.404.400 | 100,00% | 100,00% | Kecamatan Panggungrejo |
| ### | 7.01.01.2.06 | Administrasi Umum Perangkat Daerah | Persentase terpenuhinya layanan administrasi perkantoran | % | 100,00 | 1.019.352.700 | 100,00 | 171.761.705 | 100,00 | 125.737.800 | 100,00 | 11.729.200 | 100,00 | 39.926.000 | 100,00 | 12.035.400 | | 3.280.000 | 100,00 | 66.970.600 | 100,00% | 53,26% | 100,00 | 315.568.100 | 100,00% | 30,96% | Kecamatan Panggungrejo |
| ### | 7.01.01.2.06.01 | Penyediaan Komponen Instalasi Listrik/Penerangan Bangunan Kantor | Jumlah Paket Komponen Instalasi Listrik/Penerangan Bangunan Kantor yang Disediakan | Paket | 4,00 | 65.325.500 | 4,00 | 18.485.800 | 1,00 | 9.293.600 | 3,00 | 2.905.600 | 3,00 | 2.028.200 | 3,00 | 1.770.200 | 3,00 | 647.400 | 12,00 | 7.351.400 | 100,00% | 79,10% | 63,00 | 255.948.900 | 100,00% | 100,00% | Kecamatan Panggungrejo |
| ### | 7.01.01.2.06.05 | Penyediaan Barang Cetakan dan Penggandaan | Jumlah Paket Barang Cetakan dan Penggandaan (Paket) yang disediakan | Paket | 4,00 | 314.102.200 | 4,00 | 68.389.440 | 1,00 | 11.150.400 | 3,00 | 2.823.600 | 3,00 | 2.775.600 | 3,00 | 1.850.400 | 3,00 | 925.200 | 12,00 | 8.374.800 | 100,00% | 75,11% | 12,00 | 85.919.900 | 100,00% | 27,35% | Kecamatan Panggungrejo |
| ### | 7.01.01.2.06.06 | Penyediaan Bahan Bacaan dan Peraturan Perundang-undangan | Jumlah Dokumen Bahan Bacaan dan Peraturan Perundang-Undangan yang Disediakan | Dokumen | ###### | 17.604.000 | ###### | 4.060.000 | 730,00 | 4.408.800 | 180,00 | 280.000 | 121,00 | 1.102.200 | 184,00 | 734.800 | 854,00 | 367.400 | ###### | 2.484.400 | 100,00% | 56,35% | ###### | 302.922.167 | 48,06% | 100,00% | Kecamatan Panggungrejo |
| ### | 7.01.01.2.06.07 | Penyediaan Bahan/Material | Jumlah Paket Bahan/Material yang Disediakan | Paket | 4,00 | 20.000.000 | 0,00 | | 2,00 | 10.000.000 | 1,00 | | 0,00 | | 1,00 | 5.000.000 | 2,00 | | 4,00 | 5.000.000 | 100,00% | 50,00% | 105,00 | 412.955.300 | 100,00% | 100,00% | Kecamatan Panggungrejo |
| ### | 7.01.01.2.06.08 | Fasilitasi Kunjungan Tamu | Jumlah Laporan Fasilitasi Kunjungan Tamu | Laporan | 4,00 | 38.456.000 | 0,00 | 11.531.200 | 12,00 | 3.600.000 | 3,00 | 900.000 | 3,00 | 900.000 | 3,00 | 600.000 | 14,00 | 300.000 | 23,00 | 2.700.000 | 100,00% | 75,00% | 55,00 | 410.655.300 | 100,00% | 100,00% | Kecamatan Panggungrejo |
| ### | 7.01.01.2.06.09 | Penyelenggaraan Rapat Koordinasi dan Konsultasi SKPD | Jumlah Laporan Penyelenggaraan Rapat Koordinasi dan Konsultasi SKPD | Laporan | 120,00 | 563.865.000 | 17,00 | 69.295.265 | 12,00 | 87.285.000 | 3,00 | 4.820.000 | 3,00 | 33.120.000 | 3,00 | 2.080.000 | 14,00 | 1.040.000 | 23,00 | 41.060.000 | 100,00% | 47,04% | 24,00 | 327.479.240 | 20,00% | 58,08% | Kecamatan Panggungrejo |
| ### | 7.01.01.2.07 | Pengadaan Barang Milik Daerah Penunjang Urusan Pemerintah Daerah | Persentase terpenuhinya pengadaan barang milik daerah | % | 100,00 | 4.228.917.600 | 0,00 | 1.027.248.600 | 100,00 | 18.716.078 | 100,00 | | | 1.360.000 | 100,00 | 1.360.000 | | 680.000 | 100,00 | 3.400.000 | 100,00% | 18,17% | 100,00 | 309.005.100 | 100,00% | 7,31% | Kecamatan Panggungrejo |
| ### | 7.01.01.2.07.06 | Pengadaan Peralatan dan Mesin Lainnya | Jumlah Unit Peralatan dan Mesin Lainnya yang Disediakan | Unit | 24,00 | 4.228.917.600 | 32,00 | 896.783.220 | 2,00 | 18.716.078 | 0,00 | | 0,00 | 1.360.000 | 0,00 | 1.360.000 | 60,00 | 680.000 | 60,00 | 3.400.000 | 100,00% | 18,17% | 66,75 | 167.956.940 | 100,00% | 3,97% | Kecamatan Panggungrejo |
| ### | 7.01.01.2.08 | Penyediaan Jasa Penunjang Urusan Pemerintahan Daerah | Persentase terpenuhinya jasa penunjang layanan perkantoran | % | 100,00 | 5.798.720.500 | 100,00 | 688.773.655 | 100,00 | 1.342.508.200 | 100,00 | 280.101.819 | 100,00 | 212.122.232 | 100,00 | 213.549.732 | | 19.166.666 | 100,00 | 724.940.449 | 100,00% | 54,00% | 100,00 | 818.038.089 | 100,00% | 14,11% | Kecamatan Panggungrejo |
| ### | 7.01.01.2.08.01 | Penyediaan Jasa Surat Menyurat | Jumlah Laporan Penyediaan Jasa Surat Menyurat | Laporan | 4,00 | 15.000.000 | 200,00 | 3.700.000 | 400,00 | 4.000.000 | 100,00 | 1.050.000 | 0,00 | 330.000 | 100,00 | 660.000 | 500,00 | | 700,00 | 2.040.000 | 100,00% | 51,00% | 703,00 | 95.137.640 | 100,00% | 100,00% | Kecamatan Panggungrejo |
| ### | 7.01.01.2.08.02 | Penyediaan Jasa Komunikasi, Sumber Daya Air dan Listrik | Jumlah Laporan Penyediaan Jasa Komunikasi, Sumber Daya Air dan Listrik yang Disediakan | Laporan | 48,00 | 1.035.420.000 | 6,00 | 98.120.088 | 12,00 | 230.000.000 | 3,00 | 43.295.469 | 3,00 | 38.333.332 | 3,00 | 38.333.332 | 14,00 | 19.166.666 | 23,00 | 139.128.799 | 100,00% | 60,49% | 29,00 | 232.226.439 | 60,42% | 22,43% | Kecamatan Panggungrejo |
| ### | 7.01.01.2.08.04 | Penyediaan Jasa Pelayanan Umum Kantor | Jumlah Laporan Penyediaan Jasa Pelayanan Umum Kantor yang | Laporan | 16,00 | 4.748.300.500 | 2,00 | 586.953.567 | 4,00 | 1.108.508.200 | 1,00 | 235.756.350 | 1,00 | 173.458.900 | 1,00 | 174.556.400 | 5,00 | | 8,00 | 583.771.650 | 100,00% | 52,66% | 214,00 | 704.558.290 | 100,00% | 14,84% | Kecamatan Panggungrejo |
| ### | 7.01.01.2.09 | Pemeliharaan Barang Milik Daerah Penunjang Urusan Pemerintahan Daerah | Persentase barang milik daerah yang di pelihara | % | 100,00 | 1.886.370.500 | 100,00 | 356.502.600 | 100,00 | 286.749.550 | 100,00 | 189.194.886 | 100,00 | 20.448.266 | 100,00 | 17.373.866 | | 5.108.333 | 100,00 | 232.125.351 | 100,00% | 80,95% | 100,00 | 375.080.111 | 100,00% | 19,88% | Kecamatan Panggungrejo |
| ### | 7.01.01.2.09.01 | Penyediaan Jasa Pemeliharaan, Biaya Pemeliharaan, dan Pajak Kendaraan Perorangan Dinas atau Kendaraan Dinas | Jumlah Kendaraan Perorangan Dinas atau Kendaraan Dinas Jabatan yang Dipelihara dan dibayarkan Pajaknya | Unit | 4,00 | 189.532.500 | 1,00 | 30.130.000 | 1,00 | 38.940.000 | 0,00 | 10.400.000 | 1,00 | 6.156.666 | 0,00 | 6.156.666 | 1,00 | | 2,00 | 22.713.332 | 100,00% | 58,33% | 8,00 | 165.668.092 | 100,00% | 87,41% | Kecamatan Panggungrejo |
| ### | 7.01.01.2.09.02 | Penyediaan Jasa Pemeliharaan, Biaya Pemeliharaan, Pajak dan Perizinan Kendaraan Dinas Operasional atau Lapangan | Jumlah Kendaraan Dinas Operasional atau Lapangan yang Dipelihara dan dibayarkan Pajak dan Perizinannya | Unit | 24,00 | 116.250.000 | 17,00 | 31.345.000 | 7,00 | 45.028.650 | 0,00 | 4.900.000 | 1,00 | 7.157.200 | 0,00 | 7.157.200 | 7,00 | | 8,00 | 19.214.400 | 100,00% | 42,67% | 120,00 | 128.539.722 | 100,00% | 100,00% | Kecamatan Panggungrejo |
| ### | 7.01.01.2.09.06 | Pemeliharaan Peralatan dan Mesin Lainnya | Jumlah Peralatan dan Mesin Lainnya yang Dipelihara | Unit | 240,00 | 184.253.000 | 63,00 | 36.850.600 | 42,00 | 27.924.400 | 13,00 | | 8,00 | 7.134.400 | 11,00 | 4.060.000 | 68,00 | 2.030.000 | 100,00 | 13.224.400 | 100,00% | 47,36% | 201,00 | 42.983.862 | 83,75% | 23,33% | Kecamatan Panggungrejo |
| ### | 7.01.01.2.09.09 | Pemeliharaan/Rehabilitasi Gedung Kantor dan Bangunan Lainnya | Jumlah Gedung Kantor dan Bangunan Lainnya yang Dipelihara/Direhabilitasi | Unit | 16,00 | 1.396.335.000 | 6,00 | 258.177.000 | 4,00 | 174.856.500 | 4,00 | 173.894.886 | 0,00 | | 0,00 | | 11,00 | 3.078.333 | 15,00 | 176.973.219 | 100,00% | 100,00% | 215,00 | 524.083.719 | 100,00% | 37,53% | Kecamatan Panggungrejo |
| ### | 7.01.02 | PROGRAM PENYELENGGARAAN PEMERINTAHAN DAN PELAYANAN PUBLIK | Prosentase usulan musrenbangcam yang di akomodir dalam | % | 90,00 | 407.319.200 | 80,96 | 106.114.300 | 89,09 | 87.113.200 | 100,00 | 44.372.600 | | | | 19.420.000 | | | 100,00 | 63.792.600 | 100,00% | 73,23% | 100,00 | 391.681.800 | 100,00% | 96,16% | Kecamatan Panggungrejo |
| ### | 7.01.02.2.01 | Koordinasi Penyelenggaraan Kegiatan Pemerintahan di Tingkat Kecamatan | Jumlah kegiatan musrebangcam yang terlaksana | Kegiatan | 5,00 | 407.319.200 | 2,00 | 106.114.300 | 1,00 | 87.113.200 | 1,00 | 44.372.600 | 0,00 | | 0,00 | 19.420.000 | 0,00 | | 1,00 | 63.792.600 | 100,00% | 73,23% | 106,00 | 75.903.400 | 100,00% | 18,63% | Kecamatan Panggungrejo |
| ### | 7.01.02.2.01.01 | Koordinasi/Sinergi Perencanaan dan Pelaksanaan Kegiatan Pemerintahan dengan Perangkat Daerah dan Instansi Vertikal Terkait | Jumlah Laporan Koordinasi/Sinergi Perencanaan dan Pelaksanaan Kegiatan Pemerintahan dengan Perangkat Daerah dan Instansi Vertikal | Laporan | 4,00 | 407.319.200 | 2,00 | 106.114.300 | 1,00 | 87.113.200 | 1,00 | 44.372.600 | 0,00 | | 0,00 | 19.420.000 | 0,00 | | 1,00 | 63.792.600 | 100,00% | 73,23% | 18,00 | 258.013.900 | 100,00% | 63,34% | Kecamatan Panggungrejo |
| ### | 7.01.03 | PROGRAM PEMBERDAYAAN MASYARAKAT DESA DAN KELURAHAN | Persentase kelembagaan masyarakat yang dibina | % | 100,00 | 650.128.400 | 100,00 | 749.672.460 | 100,00 | 151.316.100 | 100,00 | 43.963.300 | 100,00 | 12.962.000 | 100,00 | 53.931.652 | 100,00 | 22.874.800 | 100,00 | 133.731.752 | 100,00% | 88,38% | 100,00 | 318.195.612 | 100,00% | 48,94% | Kecamatan Panggungrejo |
| ### | 7.01.03.2.01 | Koordinasi Kegiatan Pemberdayaan Desa | Persentase Kegiatan Pemberdayaan Kelembagaan Masyarakat yang terlaksana | % | 100,00 | 650.128.400 | 100,00 | 749.672.460 | 100,00 | 151.316.100 | 100,00 | 43.963.300 | 100,00 | 12.962.000 | 100,00 | 53.931.652 | 100,00 | 22.874.800 | 100,00 | 133.731.752 | 100,00% | 88,38% | 100,00 | 177.417.212 | 100,00% | 27,29% | Kecamatan Panggungrejo |
| ### | 7.01.03.2.01.03 | Peningkatan Efektivitas Kegiatan Pemberdayaan Masyarakat di Wilayah Kecamatan | Jumlah Laporan Peningkatan Efektivitas Kegiatan Pemberdayaan Masyarakat di Wilayah Kecamatan | Laporan | 5,00 | 650.128.400 | 102,00 | 749.672.460 | 1,00 | 151.316.100 | 0,00 | 43.963.300 | 0,00 | 12.962.000 | 0,00 | 53.931.652 | 100,00 | 22.874.800 | 100,00 | 133.731.752 | 100,00% | 88,38% | 201,00 | 197.746.712 | 100,00% | 30,42% | Kecamatan Panggungrejo |

| No | Kode Rekening | Urusan / Bidang Urusan Pemerintahan Daerah Dan Program / Kegiatan / Sub Kegiatan | Indikator Kinerja Program (Outcome) / Kegiatan (Output Kegiatan) / Sub Kegiatan (Output Sub Kegiatan) | Satuan | Target Renstra Perangkat Daerah pada Tahun 2025 (Akhir Periode Renstra Perangkat Daerah) | | Realisasi Capaian Kinerja Renstra Perangkat Daerah s/d Renja PD Tahun Lalu (2024) | | Target Kinerja dan Anggaran Renja Tahun Berjalan yang Dievaluasi (2025) | | Realisasi Kinerja pada Triwulan Tahun 2025 | | | | | | | | Realisasi Capaian Kinerja dan Anggaran Renja yang dievaluasi (2025) | | Tingkat Capaian Kinerja dan Realisasi Anggaran Renja Tahun 2025 (%) | | Realisasi Kinerja dan Anggaran Renstra s/d Tahun 2025 | | Tingkat Capaian Kinerja dan Realisasi Anggaran Renstra s/d Tahun 2025 (%) | | PD Penanggung Jawab |
|---|---|---|---|---|---|---|---|---|---|---|---|---|---|---|---|---|---|---|---|---|---|---|---|---|---|---|---|
| | | | | | | | | | | | Realisasi TW I | | Realisasi TW II | | Realisasi TW III | | Realisasi TW IV | | | | | | | | | | |
| | | | | | K | Rp | K | Rp | K | Rp | K | Rp | K | Rp | K | Rp | K | Rp | K | Rp | K | Rp | K | Rp | K | Rp | K | Rp | |
| 1 | 2 | 3 | 4 | | 5 | | 6 | | 7 | | 8 | | 9 | | 10 | | 11 | | 12 | | 13 | | 14 = 6 + 12 | | 15 = 14 / 5 x 100 % | | |
| ### | 7.01.04 | PROGRAM KOORDINASI KETENTRAMAN DAN KETERTIBAN UMUM | Persentase kejadian bencana dan pengaduan trantibmas yang ditangani secara tepat waktu | % | 100,00 | 1.728.525.600 | 100,00 | 717.859.500 | 100,00 | 330.066.800 | 100,00 | 122.861.500 | 100,00 | 1 | 100,00 | 128.580.000 | 100,00 | 1 | 100,00 | 251.441.502 | 100,00% | 76,18% | 100,00 | 385.011.202 | 100,00% | 22,27% | Kecamatan Panggungrejo |
| ### | 7.01.04.2.01 | Koordinasi Upaya Penyelenggaraan Ketenteraman dan Ketertiban Umum | Persentase Penyelenggaraan Ketentraman dan Ketertiban Umum yang terlaksana | % | 100,00 | 1.728.525.600 | 1,00 | 717.859.500 | 100,00 | 330.066.800 | 100,00 | 122.861.500 | 0,00 | 1 | 0,00 | 128.580.000 | 1,00 | 1 | 1,00 | 251.441.502 | 1,00% | 76,18% | 1,00 | 499.593.702 | 1,00% | 28,90% | Kecamatan Panggungrejo |
| ### | 7.01.04.2.01.01 | Sinergitas dengan Kepolisian Negara Republik Indonesia, Tentara Nasional Indonesia dan Instansi Vertikal di Wilayah Kecamatan | Jumlah Laporan Hasil Sinergitas dengan Kepolisian Negara Republik Indonesia, Tentara Nasional Indonesia dan Instansi Vertikal di Wilayah Kecamatan | Laporan | 60,00 | 1.728.525.600 | 23,00 | 717.859.500 | 12,00 | 330.066.800 | 3,00 | 122.861.500 | 3,00 | 1 | 3,00 | 128.580.000 | 3,00 | 1 | 12,00 | 251.441.502 | 100,00% | 76,18% | 22,00 | 499.593.702 | 36,67% | 28,90% | Kecamatan Panggungrejo |
| ### | 7.01.05 | PROGRAM PENYELENGGARAAN URUSAN PEMERINTAHAN UMUM | Jumlah Kelurahan yang telah menyelenggarakan pelayanan | Kelurahan | 13,00 | 755.541.200 | 13,00 | 304.821.222 | 13,00 | 185.827.500 | 13,00 | 66.359.000 | 100,00 | | 13,00 | 56.540.000 | | 7.350.000 | 13,00 | 130.249.000 | 100,00% | 70,09% | 13,00 | 130.249.000 | 100,00% | 17,24% | Kecamatan Panggungrejo |
| ### | 7.01.05.2.01 | Penyelenggaraan Urusan Pemerintahan Umum sesuai Penugasan Kepala Daerah | Presentase Kegiatan Penyelenggaraan Urusan Pemerintahan yang Terlaksana | % | 100,00 | 755.541.200 | 100,00 | 304.821.222 | 100,00 | 185.827.500 | 100,00 | 66.359.000 | 100,00 | | 0,00 | 56.540.000 | 100,00 | 7.350.000 | 100,00 | 130.249.000 | 100,00% | 70,09% | 100,00 | 130.249.000 | 100,00% | 17,24% | Kecamatan Panggungrejo |
| ### | 7.01.05.2.01.07 | Pelaksanaan semua Urusan Pemerintahan yang bukan merupakan Kewenangan Daerah dan tidak dilaksanakan oleh Instansi Vertikal | Jumlah Dokumen Semua Urusan Pemerintahan yang Bukan Merupakan Kewenangan Daerah dan Tidak Dilaksanakan oleh Instansi Vertikal | Dokumen | 5,00 | 755.541.200 | 101,00 | 304.821.222 | 1,00 | 185.827.500 | 0,00 | 66.359.000 | | | 0,00 | 56.540.000 | 1,00 | 7.350.000 | 1,00 | 130.249.000 | 100,00% | 70,09% | 1,00 | 130.249.000 | 20,00% | 17,24% | Kecamatan Panggungrejo |
| ### | | Sasaran 1 Meningkatnya Pelayanan Masyarakat | Persentase kelurahan yang telah menyelenggarakan pelayanan terintegrasi | % | 100,00 | | 100,00 | | 100,00 | | 100,00 | | 100,00 | | 100,00 | | 100,00 | | 100,00 | | 100,00% | 0,00% | 100,00 | 70 | 100,00% | 0,00% | Kecamatan Bugul Kidul |
| ### | | Sasaran 1 Meningkatnya Pelayanan Masyarakat | Persentase laporan trantibmas yang ditindaklanjuti sesuai standart | % | 100,00 | | 100,00 | | 100,00 | | 100,00 | | 50,00 | | 75,00 | | 100,00 | | 100,00 | | 100,00% | 0,00% | 100,00 | | 100,00% | 0,00% | Kecamatan Bugul Kidul |
| ### | | Sasaran 2 Meningkatnya keberdayaan dan Peran serta Masyarakat dalam Pembangunan | Persentase Kelembagaan Masyarakat yang aktif | % | 100,00 | | 100,00 | | 100,00 | | 100,00 | | 100,00 | | 100,00 | | 100,00 | | 100,00 | | 100,00% | 0,00% | 100,00 | | 100,00% | 0,00% | Kecamatan Bugul Kidul |
| ### | | Sasaran 2 Meningkatnya keberdayaan dan Peran serta Masyarakat dalam Pembangunan | Persentase Usulan Musrenbangcam yang Disampaikan dalam Forum PD | % | 90,00 | | 85,00 | | 87,00 | | 87,00 | | | | | | | | 87,00 | | 100,00% | 0,00% | 87,00 | | 96,67% | 0,00% | Kecamatan Bugul Kidul |
| ### | | Target 1 Terwujudnya pelayanan prima kepada masyarakat | Indeks Kepuasan Masyarakat atas layanan kecamatan | % | 90,00 | | 88,00 | | 89,00 | | 89,00 | | | | | | | | 89,00 | | 100,00% | 0,00% | 89,00 | 358.109.893.350 | 98,89% | 0,00% | Kecamatan Bugul Kidul |
| ### | | Tujuan 2 Meningkatnya pemberdayaan masyarakat | Persentase kelurahan dengan kategori cepat berkembang | % | 90,00 | | 75,00 | | 87,00 | | 87,00 | | | | | | | | 87,00 | | 100,00% | 0,00% | 87,00 | 87.972.977.525 | 96,67% | 0,00% | Kecamatan Bugul Kidul |
| ### | 0.07.01.1 | PROGRAM PENUNJANG URUSAN PEMERINTAHAN DAERAH KABUPATEN/KOTA | Persentase kebutuhan penunjang pemerintahan yang terfasilitasi | % | 100,00 | 46.680.612.030 | 42,36 | 1.286.097.142 | 100,00 | | 100,00 | | 100,00 | | 100,00 | | 100,00 | | 100,00 | | 100,00% | 0,00% | 20,00 | | 20,00% | 0,00% | Kecamatan Bugul Kidul |
| ### | 7.01.01.2.01 | Perencanaan, Penganggaran, dan Evaluasi Kinerja Perangkat Daerah | Persentase Dokumen Perencanaan dan Laporan Evaluasi Kinerja yang Tersusun Tepat Waktu | % | 100,00 | 280.635.500 | 38,25 | 100.498.100 | 100,00 | 17.713.700 | 100,00 | 7.050.200 | 100,00 | 4.881.900 | 100,00 | 2.100.000 | 100,00 | | 100,00 | 14.032.100 | 100,00% | 79,22% | 20,00 | 82.084.027 | 20,00% | 29,25% | Kecamatan Bugul Kidul |
| ### | 7.01.01.2.01.01 | Penyusunan Dokumen Perencanaan Perangkat Daerah | Jumlah Dokumen Perencanaan Perangkat Daerah | dokumen | 2,00 | 45.137.500 | 5,00 | 20.978.100 | 2,00 | 4.547.500 | 6,00 | 3.665.900 | 4,00 | | | | | | 10,00 | 3.665.900 | 100,00% | 80,61% | 110,00 | 71.717.827 | 100,00% | 100,00% | Kecamatan Bugul Kidul |
| ### | 7.01.01.2.01.06 | Koordinasi dan Penyusunan Laporan Capaian Kinerja dan Ikhtisar Realisasi Kinerja SKPD | Jumlah Laporan Capaian Kinerja dan ikhtisar Realisasi Kinerja SKPD dan Laporan Hasil Koordinasi Penyusunan Laporan Capaian Kinerja dan Ikhtisar Realisasi Kinerja SKPD | Laporan | 2,00 | 22.999.500 | 5,00 | 5.734.900 | 4,00 | 2.079.800 | 12,00 | 1.284.300 | 8,00 | 795.500 | | | | | 20,00 | 2.079.800 | 100,00% | 100,00% | 30,00 | 70.131.727 | 100,00% | 100,00% | Kecamatan Bugul Kidul |
| ### | 7.01.01.2.01.07 | Evaluasi Kinerja Perangkat Daerah | Jumlah Laporan Evaluasi Kinerja Perangkat Daerah | Laporan | 3,00 | 212.498.500 | 5,00 | 73.785.100 | 4,00 | 11.086.400 | 12,00 | 2.100.000 | 8,00 | 4.086.400 | 12,00 | 2.100.000 | | | 32,00 | 8.286.400 | 100,00% | 74,74% | 32,00 | 21.553.720 | 100,00% | 10,14% | Kecamatan Bugul Kidul |
| ### | 7.01.01.2.02 | Administrasi Keuangan Perangkat Daerah | Presentase Laporan Keuangan yang Tersusun tepat waktu | % | 100,00 | 40.571.711.740 | 39,50 | 9.704.168.846 | 100,00 | 7.933.565.572 | 100,00 | 2.255.318.949 | 100,00 | 1.696.917.963 | 100,00 | 1.706.095.163 | 100,00 | 2.275.233.497 | 100,00 | 7.933.565.572 | 100,00% | 100,00% | 80,00 | 7.946.832.892 | 80,00% | 19,59% | Kecamatan Bugul Kidul |
| ### | 7.01.01.2.02.01 | Penyediaan Gaji dan Tunjangan ASN | Jumlah Orang yang Menerima Gaji dan Tunjangan ASN | Orang /Bula | 65,00 | 39.546.718.240 | 65,00 | 9.480.636.646 | 51,00 | 7.780.537.772 | 1,00 | 2.217.466.149 | 1,00 | 1.672.202.763 | 1,00 | 1.672.202.763 | 1,00 | 2.218.666.097 | 1,00 | 7.780.537.772 | 1,96% | 100,00% | 1,00 | 7.793.805.092 | 1,54% | 19,71% | Kecamatan Bugul Kidul |
| ### | 7.01.01.2.02.05 | Koordinasi dan Penyusunan Laporan Keuangan Akhir Tahun SKPD | Jumlah Laporan Keuangan Akhir Tahun SKPD dan Laporan Hasil Koordinasi Penyusunan Laporan Keuangan Akhir Tahun SKPD | Laporan | 1,00 | 20.000.000 | 1,00 | 4.000.000 | 1,00 | 1.886.100 | 14,00 | | 24,00 | | | | 1,00 | 1.886.100 | 39,00 | 1.886.100 | 100,00% | 100,00% | 139,00 | 1.886.100 | 100,00% | 9,43% | Kecamatan Bugul Kidul |
| ### | 7.01.01.2.02.07 | Koordinasi dan Penyusunan Laporan Keuangan Bulanan/ Triwulanan/ Semesteran SKPD | Jumlah Laporan Keuangan Bulanan/ Triwulanan/ Semesteran SKPD dan Laporan Koordinasi Penyusunan Laporan Keuangan Bulanan/Triwulanan/Semesteran SKPD | Laporan | 2,00 | 1.004.993.500 | 28,00 | 219.532.200 | 12,00 | 151.141.700 | 75,00 | 37.852.800 | 102,00 | 24.715.200 | 141,00 | 33.892.400 | 141,00 | 54.681.300 | 459,00 | 151.141.700 | 100,00% | 100,00% | 459,00 | 166.515.100 | 100,00% | 16,57% | Kecamatan Bugul Kidul |
| ### | 7.01.01.2.03 | Administrasi Barang Milik Daerah pada Perangkat Daerah | Presentase Lpaporan Barang Milik Daerah yang tersusun tepat awaktu | % | 100,00 | 202.784.400 | 25,23 | 45.795.380 | 100,00 | 8.201.600 | 100,00 | 5.481.600 | 100,00 | | 100,00 | 680.000 | 100,00 | 2.040.000 | 100,00 | 8.201.600 | 100,00% | 100,00% | 20,00 | 23.575.000 | 20,00% | 11,63% | Kecamatan Bugul Kidul |
| ### | 7.01.01.2.03.05 | Rekonsiliasi dan Penyusunan Laporan Barang Milik Daerah pada SKPD | Jumlah Laporan Rekonsiliasi dan Penyusunan Laporan Barang Milik Daerah pada SKPD | Laporan | 1,00 | 202.784.400 | 17,00 | 45.795.380 | 1,00 | 8.201.600 | 3,00 | 5.481.600 | | | 1,00 | 680.000 | 3,00 | 2.040.000 | 7,00 | 8.201.600 | 100,00% | 100,00% | 113,00 | 23.575.000 | 100,00% | 11,63% | Kecamatan Bugul Kidul |
| ### | 7.01.01.2.06 | Administrasi Umum Perangkat Daerah | Persentase Terpenuhinnya Layanan Administrasi Perkantoran | % | 100,00 | 389.106.500 | 48,44 | 217.091.890 | 100,00 | 27.101.300 | 100,00 | 21.113.300 | 100,00 | | 100,00 | | 100,00 | 2.841.400 | 100,00 | 23.954.700 | 100,00% | 88,39% | 20,00 | 181.100.700 | 20,00% | 46,54% | Kecamatan Bugul Kidul |
| ### | 7.01.01.2.06.01 | Penyediaan Komponen Instalasi Listrik/Penerangan Bangunan Kantor | Jumlah Paket Komponen Instalasi Listrik/Penerangan Bangunan Kantor yang Disediakan P | Paket | 1,00 | 49.901.500 | 1,00 | 15.779.300 | 1,00 | 4.602.300 | 1,00 | 4.602.300 | | | | | | | 1,00 | 4.602.300 | 100,00% | 100,00% | 1,00 | 161.748.300 | 100,00% | 100,00% | Kecamatan Bugul Kidul |
| ### | 7.01.01.2.06.05 | Penyediaan Barang Cetakan dan Penggandaan | Jumlah bahan cetakan dan pengadaan yang disediakan | Paket | 1,00 | 47.655.000 | 0,00 | 12.928.200 | 1,00 | 4.248.000 | | | | | | | 1,00 | 2.101.400 | 1,00 | 2.101.400 | 100,00% | 49,47% | 1,00 | 165.237.400 | 100,00% | 100,00% | Kecamatan Bugul Kidul |
| ### | 7.01.01.2.06.07 | Penyediaan Bahan / Material | Jumlah Bahan / Material yang disediakan | Paket | 2,00 | 10.000.000 | 0,00 | | 2,00 | 6.000.000 | 1,00 | 5.000.000 | | | | | | | 1,00 | 5.000.000 | 50,00% | 83,33% | 1,00 | 70.910.286 | 50,00% | 100,00% | Kecamatan Bugul Kidul |
| ### | 7.01.01.2.06.08 | Fasilitasi Kunjungan Tamu | jumlah Laporan Fasilitasi Kunjungan Tamu | laporan | 1,00 | 16.800.000 | 49,00 | 5.541.000 | 1,00 | 740.000 | | | | | | | 1,00 | 740.000 | 1,00 | 740.000 | 100,00% | 100,00% | 2,00 | 66.650.286 | 100,00% | 100,00% | Kecamatan Bugul Kidul |
| ### | 7.01.01.2.06.09 | Penyelenggaraan Rapat Koordinasi dan Konsultasi SKPD | Jumlah Laporan Penyelenggaraan Rapat Koordinasi dan Konsultasi SKPD | Laporan | 30,00 | 264.750.000 | 33,00 | 168.954.090 | 12,00 | 11.511.000 | 3,00 | 11.511.000 | | | | | | | 3,00 | 11.511.000 | 25,00% | 100,00% | 13,33 | 94.047.566 | 44,44% | 35,52% | Kecamatan Bugul Kidul |
| ### | 7.01.01.2.07 | Pengadaan Barang Milik Daerah Penunjang Urusan Pemerintah Daerah | Persentase Terpenuhinya Pengadaan Barang Milik Daerah | % | 100,00 | 820.890.500 | 100,00 | 204.144.100 | 100,00 | 55.451.200 | 100,00 | 55.451.200 | 100,00 | | | | 100,00 | | 100,00 | 55.451.200 | 100,00% | 100,00% | 100,00 | 138.099.980 | 100,00% | 16,82% | Kecamatan Bugul Kidul |
| ### | 7.01.01.2.07.05 | Pengadaan Mebel | Jumlah Paket Mebel yang Disediakan | Unit | 80,00 | 562.569.500 | 15,00 | 152.479.900 | 4,00 | 55.451.200 | 4,00 | 55.451.200 | | | | | | | 4,00 | 55.451.200 | 100,00% | 100,00% | 4,00 | 138.099.980 | 5,00% | 24,55% | Kecamatan Bugul Kidul |
| ### | 7.01.01.2.07.10 | Pengadaan Sarana dan Prasarana Gedung Kantor atau Bangunan Lainnya | Jumlah Unit Sarana dan Prasarana Gedung Kantor atau Bangunan Lainnya yang Disediakan | Unit | 7,00 | 258.321.000 | 8,00 | 51.664.200 | 4,00 | | | | | | | | | | 0,00 | | 0,00% | 0,00% | 101,00 | 12.000.000 | 100,00% | 4,65% | Kecamatan Bugul Kidul |

| No | Kode Rekening | Urusan / Bidang Urusan Pemerintahan Daerah Dan Program / Kegiatan / Sub Kegiatan | Indikator Kinerja Program (Outcome) / Kegiatan (Output Kegiatan) / Sub Kegiatan (Output Sub Kegiatan) | Satuan | Target Renstra Perangkat Daerah pada Tahun 2025 (Akhir Periode Renstra Perangkat Daerah) | | Realisasi Capaian Kinerja Renstra Perangkat Daerah s/d Renja PD Tahun Lalu (2024) | | Target Kinerja dan Anggaran Renja Tahun Berjalan yang Dievaluasi (2025) | | Realisasi Kinerja pada Triwulan Tahun 2025 | | | | | | | | Realisasi Capaian Kinerja dan Anggaran Renja yang dievaluasi (2025) | | Tingkat Capaian Kinerja dan Realisasi Anggaran Renja Tahun 2025 (%) | | Realisasi Kinerja dan Anggaran Renstra s/d Tahun 2025 | | Tingkat Capaian Kinerja dan Realisasi Anggaran Renstra s/d Tahun 2025 (%) | | PD Penanggung Jawab |
|---|---|---|---|---|---|---|---|---|---|---|---|---|---|---|---|---|---|---|---|---|---|---|---|---|---|---|---|
| | | | | | | | | | | | Realisasi TW I | | Realisasi TW II | | Realisasi TW III | | Realisasi TW IV | | | | | | | | | | |
| | | | | | K | Rp | K | Rp | K | Rp | K | Rp | K | Rp | K | Rp | K | Rp | K | Rp | K | Rp | K | Rp | K | Rp | |
| 1 | 2 | 3 | 4 | | 5 | | 6 | | 7 | | 8 | | 9 | | 10 | | 11 | | 12 | | 13 | | 14 = 6 ÷ 12 | | 15 = 14 / 5 x 100 % | | |
| ### | 7.01.01.2.08.01 | Penyediaan Jasa Surat Menyurat | Jumlah Laporan Penyediaan Jasa Surat Menyurat | Laporan | 300,00 | 4.000.000 | 51,00 | 1.060.000 | 1,00 | 500.000 | | | | | 1,00 | 250.000 | | | 1,00 | 250.000 | 100,00% | 50,00% | 9,00 | 48.282.500 | 3,00% | 100,00% | Kecamatan Bugul Kidul |
| ### | 7.01.01.2.08.02 | Penyediaan Jasa Komunikasi, Sumber Daya Air dan Listrik | Jumlah Laporan Penyediaan Jasa Komunikasi, Sumber Daya Air dan Listrik yang Disediakan | Laporan | 12,00 | 501.023.000 | 24,00 | 154.202.411 | 12,00 | 83.967.948 | 3,00 | 20.991.987 | 3,00 | 20.991.987 | 3,00 | 20.991.987 | 3,00 | 20.991.987 | 12,00 | 83.967.948 | 100,00% | 100,00% | 12,00 | 97.677.408 | 100,00% | 19,50% | Kecamatan Bugul Kidul |
| ### | 7.01.01.2.08.04 | Penyediaan Jasa Pelayanan Umum Kantor | Jumlah Laporan Penyediaan Jasa Pelayanan Umum Kantor yang | laporan | 4,00 | 3.373.746.000 | 45,00 | 1.231.410.900 | 12,00 | 593.600.400 | 3,00 | 177.204.800 | 3,00 | 140.183.000 | 3,00 | 136.626.800 | 3,00 | 139.585.800 | 12,00 | 593.600.400 | 100,00% | 100,00% | 12,00 | 607.309.860 | 100,00% | 18,00% | Kecamatan Bugul Kidul |
| ### | 7.01.01.2.09 | Pemeliharaan Barang Milik Daerah Penunjang Urusan Pemerintahan Daerah | Persentase Barang Milik Daerah yang Terpelihara | % | 100,00 | 553.160.690 | 38,13 | 194.415.274 | 100,00 | 110.637.600 | 100,00 | 56.500.000 | 100,00 | 34.603.000 | | 11.488.000 | 100,00 | 8.046.600 | 100,00 | 110.637.600 | 100,00% | 100,00% | 41,80 | 132.557.960 | 41,80% | 23,96% | Kecamatan Bugul Kidul |
| ### | 7.01.01.2.09.001 | Pemeliharaan/Rehabilitasi Sarana dan Prasarana Gedung Kantor atau Bangunan Lainnya | Jumlah Sarana dan Prasarana Gedung Kantor atau Bangunan Lainnya yang Dipelihara/Direhabilitasi | unit | 1,00 | 61.727.100 | 1,00 | 64.910.000 | 1,00 | 47.260.000 | 1,00 | 47.260.000 | | | | | | | 1,00 | 47.260.000 | 100,00% | 100,00% | 1,00 | 169.342.700 | 100,00% | 100,00% | Kecamatan Bugul Kidul |
| ### | 7.01.01.2.09.01 | Penyediaan Jasa Pemeliharaan, Biaya Pemeliharaan, dan Pajak Kendaraan Perorangan Dinas atau Kendaraan Dinas | Jumlah Kendaraan Perorangan Dinas atau Kendaraan Dinas Jabatan yang Dipelihara dan dibayarkan Pajaknya | Unit | 8,00 | 401.983.590 | 56,00 | 120.575.274 | 8,00 | 55.331.000 | 2,00 | 9.240.000 | 24,00 | 34.603.000 | 16,00 | 11.488.000 | | | 42,00 | 55.331.000 | 100,00% | 100,00% | 43,00 | 177.413.700 | 100,00% | 44,13% | Kecamatan Bugul Kidul |
| ### | 7.01.01.2.09.06 | Pemeliharaan Peralatan dan Mesin Lainnya | Jumlah Peralatan dan Mesin Lainnya yang Dipelihara | Unit | 60,00 | 89.450.000 | 40,00 | 8.930.000 | 39,00 | 8.046.600 | | | | | | | 39,00 | 8.046.600 | 39,00 | 8.046.600 | 100,00% | 100,00% | 48,00 | 188.685.000 | 80,00% | 100,00% | Kecamatan Bugul Kidul |
| ### | 7.01.02 | PROGRAM PENYELENGGARAAN PEMERINTAHAN DAN PELAYANAN PUBLIK | Prosentase Usulan Musrenbangcam Yang Diakomodir dalam | % | 73,00 | 172.795.500 | 85,00 | 70.519.500 | 87,00 | 32.663.000 | 87,00 | 100 | | 102 | 100,00 | 300 | 100,00 | 400 | 100,00 | 902 | 100,00% | 0,00% | 100,00 | 66.767.502 | 100,00% | 38,64% | Kecamatan Bugul Kidul |
| ### | 7.01.02.2.01 | Koordinasi Penyelenggaraan Kegiatan | Jumlah Usulan dalam Musrenbangcam | Usulan | 80,00 | 172.795.500 | 28,50 | 70.519.500 | 54,00 | 32.663.000 | 18,00 | 100 | | 102 | | 300 | | 400 | 18,00 | 902 | 33,33% | 0,00% | 54,15 | 1.094.705.002 | 67,69% | 100,00% | Kecamatan Bugul Kidul |
| ### | 7.01.02.2.01.01 | Koordinasi/Sinergi Perencanaan dan Pelaksanaan Kegiatan Pemerintahan dengan Perangkat Daerah dan Instansi Vertikal Terkait | Jumlah Laporan Koordinasi/Sinergi Perencanaan dan Pelaksanaan Kegiatan Pemerintahan dengan Perangkat Daerah dan Instansi Vertikal | Laporan | 1,00 | 172.795.500 | 1,00 | 70.519.500 | 1,00 | 32.663.000 | 0,00 | 100 | 1,00 | 102 | 1,00 | 300 | 1,00 | 400 | 1,00 | 902 | 100,00% | 0,00% | 1,00 | 11.414.094.392 | 100,00% | 100,00% | Kecamatan Bugul Kidul |
| ### | 7.01.03 | PROGRAM PEMBERDAYAAN MASYARAKAT DESA DAN KELURAHAN | Persentase kelembagaan masyarakat yang dibina | % | 100,00 | 1.552.741.000 | 100,00 | 171.052.400 | 100,00 | 153.221.800 | | 58.158.700 | 100,00 | 35.509.900 | 100,00 | 28.158.700 | 100,00 | 31.394.500 | 100,00 | 153.221.800 | 100,00% | 100,00% | 100,00 | 672.765.500 | 100,00% | 43,33% | Kecamatan Bugul Kidul |
| ### | 7.01.03.2.01 | Koordinasi Kegiatan Pemberdayaan Desa | Jumlah kelembagaan masyarakat yang dibina | Lembaga | 7,00 | 1.552.741.000 | 7,00 | 171.052.400 | 7,00 | 153.221.800 | 7,00 | 58.158.700 | 7,00 | 35.509.900 | 7,00 | 28.158.700 | 7,00 | 31.394.500 | 7,00 | 153.221.800 | 100,00% | 100,00% | 7,00 | 247.365.500 | 100,00% | 15,93% | Kecamatan Bugul Kidul |
| ### | 7.01.03.2.01.03 | Peningkatan Efektifitas Kegiatan Pemberdayaan Masyarakat di Wilayah Kecamatan | Jumlah Laporan Peningkatan Efektivitas Kegiatan Pemberdayaan Masyarakat di Wilayah Kecamatan | Laporan | 4,00 | 1.552.741.000 | 0,00 | 171.052.400 | 12,00 | 153.221.800 | 1,00 | 58.158.700 | 1,00 | 35.509.900 | 1,00 | 28.158.700 | 1,00 | 31.394.500 | 1,00 | 153.221.800 | 8,33% | 100,00% | 1,00 | 814.230.600 | 25,00% | 52,44% | Kecamatan Bugul Kidul |
| ### | 7.01.04 | PROGRAM KOORDINASI KETENTRAMAN DAN KETENTRAMAN UMUM | Persentase kejadian bencana dan pengaduan trantibmas yang ditangani secara tepat waktu | % | 100,00 | 1.716.509.200 | 40,05 | 309.417.740 | 100,00 | 163.253.750 | 100,00 | 31.652.300 | 100,00 | | 100,00 | | 100,00 | 129.671.700 | 100,00 | 161.324.000 | 100,00% | 98,82% | 40,00 | 347.991.820 | 40,00% | 20,27% | Kecamatan Bugul Kidul |
| ### | 7.01.04.2.01 | Koordinasi Upaya Penyelenggaraan Ketenteraman dan Ketertiban Umum | Jumlah Kejadian Bencana dan Pengaduan Trantibmas yang Ditangani Secara Tepat Waktu | Pengaduan | 30,00 | 1.716.509.200 | 31,00 | 272.006.940 | 30,00 | 163.253.750 | 9,00 | 31.652.300 | 7,00 | | 8,00 | | 12,00 | 129.671.700 | 36,00 | 161.324.000 | 100,00% | 98,82% | 89,13 | 10.265.743.809 | 100,00% | 100,00% | Kecamatan Bugul Kidul |
| ### | 7.01.04.2.01.01 | Sinergitas dengan Kepolisian Negara Republik Indonesia, Tentara Nasional Indonesia dan Instansi Vertikal di Wilayah Kecamatan | Jumlah Laporan Hasil Sinergitas dengan Kepolisian Negara Republik Indonesia, Tentara Nasional Indonesia dan Instansi Vertikal di Wilayah Kecamatan | Laporan | 12,00 | 1.716.509.200 | 21,00 | 309.417.740 | 12,00 | 163.253.750 | 3,00 | 31.652.300 | 3,00 | | 3,00 | | 3,00 | 129.671.700 | 12,00 | 161.324.000 | 100,00% | 98,82% | 329,00 | 9.957.426.789 | 100,00% | 100,00% | Kecamatan Bugul Kidul |
| ### | 7.01.05 | PROGRAM PENYELENGGARAAN URUSAN PEMERINTAHAN UMUM | Persentase Kelurahan Yang Telah Menyelenggarakan Pelayanan Terintegrasi Kelurahan | % | 100,00 | 383.099.700 | 26,44 | 76.619.040 | 100,00 | 55.715.400 | 100,00 | 32.195.400 | 100,00 | | 100,00 | | 100,00 | 23.520.000 | 100,00 | 55.715.400 | 100,00% | 100,00% | 40,80 | 537.195.406 | 40,80% | 100,00% | Kecamatan Bugul Kidul |
| ### | 7.01.05.2.01 | Penyelenggaraan Urusan Pemerintahan Umum Sesuai Penugasan Kepala Daerah | Jumlah Kegiatan Penyelenggaraan Urusan Pemerintahan | Kegiatan | 6,00 | 383.099.700 | 1,00 | 76.619.040 | 8,00 | 55.715.400 | 8,00 | 32.195.400 | 8,00 | | 8,00 | | 8,00 | 23.520.000 | 8,00 | 55.715.400 | 100,00% | 100,00% | 8,00 | 536.775.406 | 100,00% | 100,00% | Kecamatan Bugul Kidul |
| ### | 7.01.05.2.01.07 | Pelaksanaan Semua Urusan Pemerintahan yang Bukan Merupakan Kewenangan Daerah dan Tidak Dilaksanakan oleh Instansi Vertikal | Jumlah Dokumen Semua Urusan Pemerintahan yang Bukan Merupakan Kewenangan Daerah dan Tidak Dilaksanakan oleh Instansi Vertikal | Dokumen | 1,00 | 383.099.700 | 8,00 | 76.619.040 | 12,00 | 55.715.400 | 3,00 | 32.195.400 | 3,00 | | 3,00 | | 3,00 | 23.520.000 | 12,00 | 55.715.400 | 100,00% | 100,00% | 148,00 | 498.929.000 | 100,00% | 100,00% | Kecamatan Bugul Kidul |
| ### | | Meningkatnya Pelayanan Masyarakat | Persentase kelurahan yang telah menyelenggarakan pelayanan terintegrasi | % | 85,71 | | 100,00 | 269.608.000 | 100,00 | | | | | | | | 100,00 | | 100,00 | | 100,00% | 0,00% | 100,00 | | 100,00% | 0,00% | Kecamatan Purworejo |
| ### | | Meningkatnya Pelayanan Masyarakat | Persentase laporan trantibmas yang ditindaklanjuti sesuai standart | % | 100,00 | | 100,00 | 214.983.179 | 100,00 | | 100,00 | | 100,00 | | 100,00 | | 100,00 | | 100,00 | | 100,00% | 0,00% | 100,00 | | 100,00% | 0,00% | Kecamatan Purworejo |
| ### | | Meningkatnya keberdayaan dan Peran serta Masyarakat dalam Pembangunan | Persentase Kelembagaan Masyarakat yang aktif | % | 100,00 | | 100,00 | 495.138.140 | 100,00 | | 100,00 | | 100,00 | | 100,00 | | 100,00 | | 100,00 | | 100,00% | 0,00% | 100,00 | | 100,00% | 0,00% | Kecamatan Purworejo |
| ### | | Meningkatnya keberdayaan dan Peran serta Masyarakat dalam Pembangunan | Presentase usulan musrenbangcam yang disepakati dalam forum PD | % | 90,00 | | 80,18 | | 100,00 | | 70,49 | | | | | | | | 70,49 | | 70,49% | 0,00% | 70,49 | | 78,32% | 0,00% | Kecamatan Purworejo |
| ### | | Meningkatnya pemberdayaan masyarakat | Persentase kelurahan dengan kategori cepat berkembang | % | 85,71 | | 100,00 | | 100,00 | | 100,00 | | | | | | | | 100,00 | | 100,00% | 0,00% | 100,00 | | 100,00% | 0,00% | Kecamatan Purworejo |
| ### | | Terwujudnya pelayanan prima kepada masyarakat | Indeks Kepuasan Masyarakat atas layanan kecamatan | nilai | 81,14 | | 42,30 | | 83,00 | | 90,51 | | | | 96,36 | | 94,45 | | 93,77 | | 100,00% | 0,00% | 51,20 | | 63,10% | 0,00% | Kecamatan Purworejo |
| ### | 7.01.01 | PROGRAM PENUNJANG URUSAN PEMERINTAHAN DAERAH KABUPATEN/KOTA | Persentase kebutuhan penunjang pemerintahan terfasilitasi | persen | 100,00 | 49.049.242.369 | 618,94 | 18.296.353.225 | 100,00 | 11.144.176.316 | 22,65 | 2.339.349.980 | 23,02 | 3.442.296.545 | 26,36 | 2.196.231.376 | 39,99 | 1.404.320.738 | 112,02 | 9.268.967.250 | 100,00% | 83,17% | 129,02 | 9.313.922.988 | 100,00% | 18,99% | Kecamatan Purworejo |
| ### | 7.01.01.2.01 | Perencanaan, Penganggaran, dan Evaluasi Kinerja Perangkat Daerah | Persentase dokumen Perencanaan dan Laporan Evaluasi Kinerja yang Tersusun Tepat Waktu | % | 100,00 | 118.950.000 | 25,00 | 18.489.000 | 100,00 | 22.650.000 | 36,67 | 6.565.000 | 10,00 | 4.230.000 | 26,67 | 1.350.000 | 51,11 | 4.085.000 | 51,11 | 16.230.000 | 51,11% | 71,66% | 51,11 | 267.150.500 | 51,11% | 100,00% | Kecamatan Purworejo |
| ### | 7.01.01.2.01.01 | Penyusunan Dokumen Perencanaan Perangkat Daerah | Jumlah Dokumen Perencanaan Perangkat Daerah | Dokumen | 8,00 | 10.500.000 | 4,00 | 2.530.000 | 6,00 | 19.770.000 | 2,00 | 6.565.000 | 0,00 | 4.230.000 | 2,00 | 1.350.000 | 2,00 | 1.205.000 | 6,00 | 13.350.000 | 100,00% | 67,53% | 13,00 | 264.270.500 | 100,00% | 100,00% | Kecamatan Purworejo |
| ### | 7.01.01.2.01.06 | Koordinasi dan Penyusunan Laporan Capaian Kinerja dan Ikhtisar Realisasi Kinerja SKPD | Jumlah Laporan Capaian Kinerja dan Ikhtisar Realisasi Kinerja SKPD dan Laporan Hasil Koordinasi Penyusunan Laporan Capaian Kinerja dan Ikhtisar Realisasi Kinerja SKPD | Laporan | 16,00 | 10.200.000 | 5,00 | 1.500.000 | 5,00 | 480.000 | 2,00 | | 1,00 | | 1,00 | | 1,00 | 480.000 | 5,00 | 480.000 | 100,00% | 100,00% | 15,00 | 13.510.200 | 93,75% | 100,00% | Kecamatan Purworejo |
| ### | 7.01.01.2.01.07 | Evaluasi Kinerja Perangkat Daerah | Jumlah Laporan Evaluasi Kinerja Perangkat Daerah | Laporan | 16,00 | 98.250.000 | 1,00 | 14.459.000 | 2,00 | 2.400.000 | | | | | | | 2,00 | 2.400.000 | 2,00 | 2.400.000 | 100,00% | 100,00% | 2,00 | 240.290.300 | 12,50% | 100,00% | Kecamatan Purworejo |
| ### | 7.01.01.2.02 | Administrasi Keuangan Perangkat Daerah | Persentase dokumen laporan keuangan yang tersusun tepat waktu | % | 100,00 | 47.131.812.505 | 27,88 | 16.306.317.757 | 100,00 | 10.169.723.704 | 74,54 | 2.310.156.942 | 41,20 | 3.396.645.870 | 54,86 | 2.148.452.346 | 65,97 | 1.269.870.981 | 59,14 | 9.125.126.139 | 59,14% | 89,73% | 11,83 | 9.152.676.139 | 11,83% | 19,42% | Kecamatan Purworejo |
| ### | 7.01.01.2.02.01 | Penyediaan Gaji dan Tunjangan ASN | Jumlah Orang yang Menerima Gaji dan Tunjangan ASN | Orang/bular | 304,00 | 46.243.752.505 | 504,00 | 16.045.473.757 | 72,00 | 10.022.555.704 | 216,00 | 2.284.934.942 | 213,00 | 3.360.507.870 | 210,00 | 2.148.052.344 | 189,00 | 1.184.622.981 | 828,00 | 8.978.118.137 | 100,00% | 89,58% | 833,00 | 9.005.668.137 | 100,00% | 19,47% | Kecamatan Purworejo |
| ### | 7.01.01.2.02.04 | Koordinasi dan Pelaksanaan Akuntansi SKPD | Jumlah Dokumen Koordinasi dan Pelaksanaan Akuntansi SKPD | Dokumen | 16,00 | 5.040.000 | 7,00 | 1.440.000 | 24,00 | 1.200.000 | 6,00 | 1.040.000 | 6,00 | | 3,00 | 2 | 9,00 | | 24,00 | 1.040.002 | 100,00% | 86,67% | 36,00 | 28.590.002 | 100,00% | 100,00% | Kecamatan Purworejo |

| No | Kode Rekening | Urusan / Bidang Urusan Pemerintahan Daerah Dan Program / Kegiatan / Sub Kegiatan | Indikator Kinerja Program (Outcome) / Kegiatan (Output Kegiatan) / Sub Kegiatan (Output Sub Kegiatan) | Satuan | Target Renstra Perangkat Daerah pada Tahun 2025 (Akhir Periode Renstra Perangkat Daerah) | | Realisasi Capaian Kinerja Renstra Perangkat Daerah s/d Renja PD Tahun Lalu (2024) | | Target Kinerja dan Anggaran Renja Tahun Berjalan yang Dievaluasi (2025) | | Realisasi Kinerja pada Triwulan Tahun 2025 | | | | | | | | Realisasi Capaian Kinerja dan Anggaran Renja yang dievaluasi (2025) | | Tingkat Capaian Kinerja dan Realisasi Anggaran Renja Tahun 2025 (%) | | Realisasi Kinerja dan Anggaran Renstra s/d Tahun 2025 | | Tingkat Capaian Kinerja dan Realisasi Anggaran Renstra s/d Tahun 2025 (%) | | PD Penanggung Jawab |
|---|---|---|---|---|---|---|---|---|---|---|---|---|---|---|---|---|---|---|---|---|---|---|---|---|---|---|---|
| | | | | | | | | | | | Realisasi TW I | | Realisasi TW II | | Realisasi TW III | | Realisasi TW IV | | | | | | | | | | |
| | | | | | K | Rp | K | Rp | K | Rp | K | Rp | K | Rp | K | Rp | K | Rp | K | Rp | K | Rp | K | Rp | K | Rp | |
| 1 | 2 | 3 | 4 | | 5 | | 6 | | 7 | | 8 | | 9 | | 10 | | 11 | | 12 | | 13 | | 14 = 6 + 12 | | 15 = 14 / 5 x 100 % | | |
| ### | 7.01.01.2.02.07 | Koordinasi dan Penyusunan Laporan Keuangan Bulanan/ Triwulanan/ Semesteran SKPD | Jumlah Laporan Keuangan Bulanan/ Triwulanan/ Semesteran SKPD dan Laporan Koordinasi Penyusunan Laporan Keuangan Bulanan/Triwulanan/Semesteran SKPD | Laporan | 144,00 | 883.020.000 | 63,00 | 258.204.000 | 17,00 | 145.968.000 | 17,00 | 24.182.000 | 0,00 | 36.138.000 | 0,00 | 400.000 | 0,00 | 85.248.000 | 17,00 | 145.968.000 | 100,00% | 100,00% | 17,00 | 337.863.800 | 11,81% | 38,26% | Kecamatan Purworejo |
| ### | 7.01.01.2.03 | Administrasi Barang Milik Daerah pada Perangkat Daerah | Persentase laporan BMD yang tersusun tepat waktu | % | 100,00 | 10.340.000 | 12,50 | 11.760.000 | 100,00 | 10.340.000 | 16,67 | 600.000 | 16,67 | 640.000 | 16,67 | | 62,50 | 9.100.000 | 28,13 | 9.100.000 | 28,13% | 88,01% | 7,23 | 200.995.800 | 7,23% | 100,00% | Kecamatan Purworejo |
| ### | 7.01.01.2.03.000 | Terlaksananya Penyusunan Perencanaan Kebutuhan Barang Milik Daerah SKPD | Jumlah Rencana Kebutuhan Barang Milik Daerah SKPD | dokumen | 2,00 | 900.000 | 0,00 | | 2,00 | 900.000 | | | | | | | | | 0,00 | | 0,00% | 0,00% | 14,00 | 191.895.800 | 100,00% | 100,00% | Kecamatan Purworejo |
| ### | 7.01.01.2.03.05 | Rekonsiliasi dan Penyusunan Laporan Barang Milik Daerah pada SKPD | Jumlah Laporan Rekonsiliasi dan Penyusunan Laporan Barang Milik Daerah pada SKPD | Laporan | 4,00 | 9.440.000 | 24,00 | 11.760.000 | 4,00 | 9.440.000 | 1,00 | 600.000 | 1,00 | 640.000 | | | 3,00 | 9.100.000 | 3,00 | 9.100.000 | 75,00% | 96,40% | 3,00 | 82.869.080 | 75,00% | 100,00% | Kecamatan Purworejo |
| ### | 7.01.01.2.05 | Administrasi Kepegawaian Perangkat Daerah | Persentase SDM Aparatur yang meningkat kompetensinya | % | 100,00 | 480.000 | 14,58 | 3.600.000 | 100,00 | 480.000 | 25,00 | 160.000 | 25,00 | | 25,00 | | 25,00 | 160.000 | 25,00 | 160.000 | 25,00% | 33,33% | 7,40 | 73.929.080 | 7,40% | 100,00% | Kecamatan Purworejo |
| ### | 7.01.01.2.05.03 | Pendataan dan Pengolahan Administrasi Kepegawaian | Jumlah Dokumen Pendataan dan Pengolahan Administrasi Kepegawaian | Dokumen | 4,00 | 480.000 | 13,00 | 3.600.000 | 4,00 | 480.000 | 1,00 | 160.000 | | | | | 1,00 | 160.000 | 1,00 | 160.000 | 25,00% | 33,33% | 1,00 | 250.732.200 | 25,00% | 100,00% | Kecamatan Purworejo |
| ### | 7.01.01.2.06 | Administrasi Umum Perangkat Daerah | Persentase terpenuhinya layanan administrasi perkantoran | % | 100,00 | 704.047.000 | 16,29 | 177.277.478 | 100,00 | 118.461.300 | 6,67 | 10.602.716 | 13,33 | 3.920.999 | 22,22 | 11.553.839 | 52,63 | 35.129.500 | 23,71 | 35.129.500 | 23,71% | 29,65% | 4,74 | 285.701.700 | 4,74% | 40,58% | Kecamatan Purworejo |
| ### | 7.01.01.2.06.000 | Penyediaan Bahan/Material | Jumlah Paket Bahan/Material yang Disediakan | paket | 1,00 | 4.000.000 | 0,00 | | 1,00 | 4.000.000 | | | | | | | 1,00 | 3.900.000 | 1,00 | 3.900.000 | 100,00% | 97,50% | 1,00 | 14.205.000 | 100,00% | 100,00% | Kecamatan Purworejo |
| ### | 7.01.01.2.06.000 | Fasilitasi Kunjungan Tamu | Jumlah Laporan Fasilitasi Kunjungan Tamu | laporan | 12,00 | 73.440.000 | 0,00 | | 12,00 | 24.480.000 | 2,00 | 4.080.000 | 2,00 | 3.720.000 | 3,00 | 4.000.000 | 5,00 | 680.000 | 5,00 | 680.000 | 41,67% | 2,78% | 15,00 | 240.947.200 | 100,00% | 100,00% | Kecamatan Purworejo |
| ### | 7.01.01.2.06.01 | Penyediaan Komponen Instalasi Listrik/Penerangan Bangunan Kantor | Jumlah Paket Komponen Instalasi Listrik/Penerangan Bangunan Kantor yang Disediakan | Paket | 2,00 | 4.962.000 | 2,00 | 3.744.400 | 2,00 | 4.962.000 | | | | | | | 2,00 | 4.796.600 | 2,00 | 4.796.600 | 100,00% | 96,67% | 2,00 | 52.546.600 | 100,00% | 100,00% | Kecamatan Purworejo |
| ### | 7.01.01.2.06.05 | Penyediaan Barang Cetakan dan Penggandaan | Jumlah Paket Barang Cetakan dan Penggandaan yang Disediakan | Paket | 24,00 | 83.199.500 | 11,00 | 21.454.800 | 6,00 | 24.560.100 | | | 82,00 | 41.000 | 82,00 | 41.000 | 3,00 | 12.294.200 | 3,00 | 12.294.200 | 50,00% | 50,06% | 10,00 | 60.044.200 | 41,67% | 72,17% | Kecamatan Purworejo |
| ### | 7.01.01.2.06.06 | Penyediaan Bahan Bacaan dan Peraturan Perundang-undangan | Jumlah Dokumen Bahan Bacaan dan Peraturan Perundang-Undangan yang Disediakan | Dokumen | ###### | 11.790.000 | 638,00 | 2.730.000 | 12,00 | 2.204.400 | 4,00 | 503.877 | 1,00 | 159.999 | | | 4,00 | 503.778 | 4,00 | 503.778 | 33,33% | 22,85% | 16,00 | 48.253.778 | 1,10% | 100,00% | Kecamatan Purworejo |
| ### | 7.01.01.2.06.09 | Penyelenggaraan Rapat Koordinasi dan Konsultasi SKPD | Jumlah Laporan Penyelenggaraan Rapat Koordinasi dan Konsultasi SKPD | Laporan | 48,00 | 526.655.500 | 28,00 | 149.348.278 | 12,00 | 58.254.800 | 1,00 | 6.018.839 | | | 7,00 | 7.512.839 | 4,00 | 12.954.922 | 4,00 | 12.954.922 | 33,33% | 22,24% | 4,00 | 217.625.922 | 8,33% | 41,32% | Kecamatan Purworejo |
| ### | 7.01.01.2.08 | Penyediaan Jasa Penunjang Urusan Pemerintahan Daerah | Persentase kebutuhan penunjang pemerintahan terfasilitasi | % | 100,00 | 984.135.554 | 25,00 | 1.512.916.300 | 100,00 | 723.044.002 | 21,67 | 11.265.322 | 32,50 | 22.534.276 | 20,00 | 24.671.621 | 26,32 | 31.906.888 | 26,32 | 29.153.242 | 26,32% | 4,03% | 26,32 | 233.824.242 | 26,32% | 23,76% | Kecamatan Purworejo |
| ### | 7.01.01.2.08.01 | Penyediaan Jasa Surat Menyurat | Jumlah Laporan Penyediaan Jasa Surat Menyurat | Laporan | 6,00 | 1.300.000 | 21,00 | 3.430.000 | 6,00 | 1.300.000 | 1,00 | 200.000 | 51,00 | 900.000 | | | 2,00 | 200.000 | 2,00 | 200.000 | 33,33% | 15,38% | 16,00 | 204.871.000 | 100,00% | 100,00% | Kecamatan Purworejo |
| ### | 7.01.01.2.08.02 | Penyediaan Jasa Komunikasi, Sumber Daya Air dan Listrik | Jumlah Laporan Penyediaan Jasa Komunikasi, Sumber Daya Air dan Listrik yang Disediakan | Laporan | 48,00 | 342.890.000 | 21,00 | 123.821.775 | 12,00 | 69.998.952 | 3,00 | 11.065.322 | 3,00 | 17.101.280 | 3,00 | 17.405.121 | 3,00 | 28.953.242 | 3,00 | 28.953.242 | 25,00% | 41,36% | 3,00 | 100.299.928 | 6,25% | 29,25% | Kecamatan Purworejo |
| ### | 7.01.01.2.08.04 | Penyediaan Jasa Pelayanan Umum Kantor | Jumlah Laporan Penyediaan Jasa Pelayanan Umum Kantor yang | Laporan | 3,00 | 639.945.554 | 1,50 | 1.385.664.525 | 12,00 | 651.745.050 | 1,00 | | 1,00 | 4.532.996 | 1,50 | 7.266.500 | 1,00 | 2.753.646 | | | 0,00% | 0,00% | 0,00 | 71.346.686 | 0,00% | 11,15% | Kecamatan Purworejo |
| ### | 7.01.01.2.09 | Pemeliharaan Barang Milik Daerah Penunjang Urusan Pemerintahan Daerah | Persentase barang milik daerah yang terpelihara | % | 100,00 | 99.477.310 | 12,04 | 185.400.690 | 100,00 | 99.477.310 | | | 45,45 | 14.325.400 | 45,45 | 10.203.570 | 36,36 | 54.068.369 | 42,42 | 54.068.369 | 42,42% | 54,35% | 9,08 | 125.415.055 | 9,08% | 100,00% | Kecamatan Purworejo |
| ### | 7.01.01.2.09.01 | Penyediaan Jasa Pemeliharaan, Biaya Pemeliharaan, dan Pajak Kendaraan Perorangan Dinas atau Kendaraan Dinas | Jumlah Kendaraan Perorangan Dinas atau Kendaraan Dinas Jabatan yang Dipelihara dan dibayarkan Pajaknya | Unit | 10,00 | 45.380.000 | 11,00 | 57.924.760 | 10,00 | 45.380.000 | | | 3,00 | 8.275.400 | 9,00 | 10.203.570 | 1,00 | 25.119.523 | 1,00 | 25.119.523 | 10,00% | 55,35% | 1,00 | 35.155.123 | 10,00% | 77,47% | Kecamatan Purworejo |
| ### | 7.01.01.2.09.06 | Pemeliharaan Peralatan dan Mesin Lainnya | Jumlah Peralatan dan Mesin Lainnya yang Dipelihara | Unit | 10,00 | 22.130.000 | 21,00 | 38.690.000 | 10,00 | 22.130.000 | | | 7,00 | 6.050.000 | | | | | 0,00 | | 0,00% | 0,00% | 0,00 | 10.035.600 | 0,00% | 45,35% | Kecamatan Purworejo |
| ### | 7.01.01.2.09.09 | Pemeliharaan/Rehabilitasi Gedung Kantor dan Bangunan Lainnya | Jumlah Gedung Kantor dan Bangunan Lainnya yang Dipelihara/Direhabilitasi | Unit | 1,00 | 26.099.080 | 1,00 | 67.859.100 | 1,00 | 26.099.080 | | | | | | | 1,00 | 23.250.000 | 1,00 | 23.250.000 | 100,00% | 89,08% | 1,00 | 33.285.600 | 100,00% | 100,00% | Kecamatan Purworejo |
| ### | 7.01.01.2.09.11 | Pemeliharaan/Rehabilitasi Sarana dan Prasarana Pendukung Gedung Kantor atau Bangunan Lainnya | Jumlah Sarana dan Prasarana Pendukung Gedung Kantor atau Bangunan Lainnya yang | Unit | 1,00 | 5.868.230 | 1,00 | 20.926.830 | 1,00 | 5.868.230 | | | | | | | 1,00 | 5.698.846 | 1,00 | 5.698.846 | 100,00% | 97,11% | 1,00 | 5.698.846 | 100,00% | 97,11% | Kecamatan Purworejo |
| ### | 7.01.02 | PROGRAM PENYELENGGARAAN PEMERINTAHAN DAN PELAYANAN PUBLIK | Persentase usulan musrenbangcam yang di akomodir dalam | % | 82,00 | 96.370.000 | 100,00 | 34.528.000 | 89,83 | 23.675.000 | 100,00 | 23.674.000 | 100,00 | | 100,00 | | 100,00 | 23.674.000 | 100,00 | 23.674.000 | 100,00% | 100,00% | 100,00 | 49.023.300 | 100,00% | 50,87% | Kecamatan Purworejo |
| ### | 7.01.02.2.01 | Koordinasi Penyelenggaraan Kegiatan | Jumlah usulan dalam musrebangcam | usulan | 420,00 | 96.370.000 | 89,00 | 34.528.000 | 64,00 | 23.675.000 | | 23.674.000 | | | | | | | 0,00 | 23.674.000 | 0,00% | 100,00% | 0,00 | 49.023.300 | 0,00% | 50,87% | Kecamatan Purworejo |
| ### | 7.01.02.2.01.01 | Koordinasi/Sinergi Perencanaan dan Pelaksanaan Kegiatan Pemerintahan dengan Perangkat Daerah dan Instansi Vertikal Terkait kec. purworejo | Jumlah Laporan Koordinasi/Sinergi Perencanaan dan Pelaksanaan Kegiatan Pemerintahan dengan Perangkat Daerah dan Instansi Vertikal | Laporan | 4,00 | 96.370.000 | 0,00 | 34.528.000 | 13,00 | 23.675.000 | 1,00 | 23.674.000 | 1,00 | | 1,00 | | 1,00 | | 1,00 | 23.674.000 | 7,69% | 100,00% | 1,00 | 49.023.300 | 25,00% | 50,87% | Kecamatan Purworejo |
| ### | 7.01.03 | PROGRAM PEMBERDAYAAN MASYARAKAT DESA DAN KELURAHAN | Prosentase kelembagaan masyarakat yang di bina | % | 100,00 | 698.534.500 | 100,00 | 372.601.500 | 100,00 | 144.013.600 | 100,00 | 52.148.600 | 100,00 | 37.530.000 | 100,00 | 37.705.000 | 100,00 | 13.530.000 | 100,00 | 140.913.600 | 100,00% | 97,85% | 100,00 | 309.552.350 | 100,00% | 44,31% | Kecamatan Purworejo |
| ### | 7.01.03.2.01 | Koordinasi Kegiatan Pemberdayaan Desa | Jumlah Kelembagaan Masyarakat yang dibina | lembaga | 72,00 | 698.534.500 | 14,00 | 372.601.500 | 14,00 | 144.013.600 | 14,00 | 52.148.600 | 14,00 | 37.530.000 | 14,00 | 37.705.000 | 14,00 | 13.530.000 | 14,00 | 140.913.600 | 100,00% | 97,85% | 14,00 | 309.552.350 | 19,44% | 44,31% | Kecamatan Purworejo |
| ### | 7.01.03.2.01.03 | Peningkatan Efektifitas Kegiatan Pemberdayaan Masyarakat di Wilayah Kecamatan | Jumlah Laporan Peningkatan Efektivitas Kegiatan Pemberdayaan Masyarakat di Wilayah Kecamatan | Laporan | 55,00 | 698.534.500 | 10,00 | 372.601.500 | 29,00 | 144.013.600 | 5,00 | 52.148.600 | 9,00 | 37.530.000 | 10,00 | 37.705.000 | 5,00 | 13.530.000 | 5,00 | 140.913.600 | 17,24% | 97,85% | 5,00 | 309.552.350 | 9,09% | 44,31% | Kecamatan Purworejo |
| ### | 7.01.04 | PROGRAM KOORDINASI KETENTRAMAN DAN KETERTIBAN UMUM | Persentase kejadian bencana dan pengaduan trantibmas yang di tangani secara tepat waktu | % | 100,00 | 1.483.777.000 | 100,00 | 456.107.300 | 100,00 | 227.325.400 | 100,00 | 16.279.600 | 100,00 | 23.833.000 | 100,00 | 12.712.800 | 100,00 | 160.137.600 | 100,00 | 212.963.000 | 100,00% | 93,68% | 100,00 | 212.963.000 | 100,00% | 14,35% | Kecamatan Purworejo |
| ### | 7.01.04.2.01 | Koordinasi Upaya Penyelenggaraan Ketenteraman dan Ketertiban Umum | Jumlah Pengaduan Trantibmas yang ditangani secara tepat waktu | Pengaduan | 28,00 | 1.483.777.000 | 8,00 | 456.107.300 | 18,00 | 227.325.400 | 5,00 | 16.279.600 | 2,00 | 23.833.000 | 5,00 | 12.712.800 | 19,00 | 160.137.600 | 19,00 | 212.963.000 | 100,00% | 93,68% | 19,00 | 212.963.000 | 67,86% | 14,35% | Kecamatan Purworejo |
| ### | 7.01.04.2.01.01 | Sinergitas dengan Kepolisian Negara Republik Indonesia, Tentara Nasional Indonesia dan Instansi Vertikal di Wilayah Kecamatan | Jumlah Laporan Hasil Sinergitas dengan Kepolisian Negara Republik Indonesia, Tentara Nasional Indonesia dan Instansi Vertikal di Wilayah Kecamatan | Laporan | 28,00 | 1.483.777.000 | 1,00 | 456.107.300 | 7,00 | 227.325.400 | 1,00 | 16.279.600 | 1,00 | 23.833.000 | 1,00 | 12.712.800 | 4,00 | 160.137.600 | 4,00 | 212.963.000 | 57,14% | 93,68% | 4,00 | 1.256.087.975 | 14,29% | 84,65% | Kecamatan Purworejo |
| ### | 7.01.05 | PROGRAM PENYELENGGARAAN URUSAN PEMERINTAHAN UMUM | Jumlah kelurahan yang telah menyelenggarakan pelayanan | Kelurahan | 7,00 | 294.137.500 | 7,00 | 160.200.000 | 7,00 | 55.100.000 | | 25.000.000 | | 16.600.000 | | 10.400.000 | 7,00 | 3.100.000 | 7,00 | 55.100.000 | 100,00% | 100,00% | 7,00 | 1.098.224.975 | 100,00% | 100,00% | Kecamatan Purworejo |
| ### | 7.01.05.2.01 | Penyelenggaraan Urusan Pemerintahan Umum Sesuai Penugasan Kepala Daerah | Jumlah Kegiatan Penyelenggaraan Urusan Pemerintahan | kegiatan | 12,00 | 294.137.500 | 8,00 | 160.200.000 | 8,00 | 55.100.000 | 8,00 | 25.000.000 | 8,00 | 16.600.000 | 8,00 | 10.400.000 | 8,00 | 3.100.000 | 8,00 | 55.100.000 | 100,00% | 100,00% | 8,00 | 561.603.800 | 66,67% | 100,00% | Kecamatan Purworejo |

| No | Kode Rekening | Urusan / Bidang Urusan Pemerintahan Daerah Dan Program / Kegiatan / Sub Kegiatan | Indikator Kinerja Program (Outcome) / Kegiatan (Output Kegiatan) / Sub Kegiatan (Output Sub Kegiatan) | Satuan | Target Renstra Perangkat Daerah pada Tahun 2025 (Akhir Periode Renstra Perangkat Daerah) | | Realisasi Capaian Kinerja Renstra Perangkat Daerah s/d Renja PD Tahun Lalu (2024) | | Target Kinerja dan Anggaran Renja Tahun Berjalan yang Dievaluasi (2025) | | Realisasi Kinerja pada Triwulan Tahun 2025 | | | | | | | | Realisasi Capaian Kinerja dan Anggaran Renja yang dievaluasi (2025) | | Tingkat Capaian Kinerja dan Realisasi Anggaran Renja Tahun 2025 (%) | | Realisasi Kinerja dan Anggaran Renstra s/d Tahun 2025 | | Tingkat Capaian Kinerja dan Realisasi Anggaran Renstra s/d Tahun 2025 (%) | | PD Penanggung Jawab |
|---|---|---|---|---|---|---|---|---|---|---|---|---|---|---|---|---|---|---|---|---|---|---|---|---|---|---|---|
| | | | | | | | | | | | Realisasi TW I | | Realisasi TW II | | Realisasi TW III | | Realisasi TW IV | | | | | | | | | | |
| | | | | | K | Rp | K | Rp | K | Rp | K | Rp | K | Rp | K | Rp | K | Rp | K | Rp | K | Rp | K | Rp | K | Rp | |
| 1 | 2 | 3 | 4 | | 5 | | 6 | | 7 | | 8 | | 9 | | 10 | | 11 | | 12 | | 13 | | 14 = 6 ÷ 12 | | 15 = 14 / 5 x 100 % | | |
| ### | 7.01.05.2.01.07 | Pelaksanaan Semua Urusan Pemerintahan yang Bukan Merupakan Kewenangan Daerah dan Tidak Dilaksanakan oleh Instansi Vertikal | Jumlah Dokumen Semua Urusan Pemerintahan yang Bukan Merupakan Kewenangan Daerah dan Tidak Dilaksanakan oleh Instansi Vertikal | Dokumen | 225,00 | 294.137.500 | 80,00 | 160.200.000 | 45,00 | 55.100.000 | 14,00 | 25.000.000 | 12,00 | 16.600.000 | 12,00 | 10.400.000 | 7,00 | 3.100.000 | 45,00 | 55.100.000 | 100,00% | 100,00% | 60,00 | 477.917.375 | 26,67% | 100,00% | Kecamatan Purworejo |
| ### | | Meningkatnya Kehidupan Masyarakat yang | Indeks Keharmonisan Sosial | Indeks | 63,33 | | 0,00 | | 59,83 | | | | | | | | 59,13 | | 59,13 | | 98,83% | 0,00% | 59,13 | | 93,37% | 0,00% | Badan Kesatuan Bangsa dan Politik |
| ### | | Meningkatnya Keterlibatan Komunitas | Indeks Keterlibatan Komunitas | Indeks | 62,00 | | 0,00 | | 45,00 | | | | | | | | 50,00 | | 50,00 | | 100,00% | 0,00% | 50,00 | | 80,65% | 0,00% | Badan Kesatuan Bangsa dan Politik |
| ### | | Meningkatnya Toleransi Masyarakat | Indeks Toleransi | Indeks | 93,00 | | 0,00 | | 89,50 | | | | | | | | 86,81 | | 86,81 | | 96,99% | 0,00% | 86,81 | 512.978.747 | 93,34% | 0,00% | Badan Kesatuan Bangsa dan Politik |
| ### | | Menurunnya Konflik Sosial di Masyarakat | Indeks Konflik Sosial | Indeks | 35,00 | | 0,00 | | 45,00 | | | | | | | | 40,59 | | 40,59 | | 90,20% | 0,00% | 40,59 | | 100,00% | 0,00% | Badan Kesatuan Bangsa dan Politik |
| ### | 8.01.01 | Program Penunjang Urusan Pemerintahan Daerah | Persentase kebutuhan penunjang yang terfasilitasi | Persen | 100,00 | 19.353.484.041 | 37,70 | 8.175.899.650 | 100,00 | 3.648.034.555 | 100,00 | 822.174.247 | 100,00 | 991.625.671 | 97,78 | 719.722.938 | 100,00 | 869.938.468 | 99,44 | 3.285.497.488 | 99,44% | 90,06% | 39,89 | 6.647.133.851 | 39,89% | 34,35% | Badan Kesatuan Bangsa dan Politik |
| ### | 8.01.01.2.01 | Perencanaan, Penganggaran, dan Evaluasi Kinerja Perangkat Daerah | Persentase Dokumen perencanaan dan laporan evaluasi kinerja yang tersusun tepat waktu | Persen | 100,00 | 291.684.408 | 39,43 | 93.319.934 | 100,00 | 23.352.300 | 100,00 | 16.260.734 | 100,00 | | 100,00 | | 100,00 | 2.649.015 | 100,00 | 18.909.749 | 100,00% | 80,98% | 24,40 | 3.344.917.212 | 24,40% | 100,00% | Badan Kesatuan Bangsa dan Politik |
| ### | 8.01.01.2.01.000 | Penyusunan Dokumen Perencanaan Perangkat Daerah | Jumlah Dokumen Perencanaan Perangkat Daerah | Dokumen | 40,00 | 208.058.958 | 17,00 | 68.966.544 | 6,00 | 22.134.100 | 2,00 | 16.260.734 | | | 2,00 | | 2,00 | 1.820.400 | 6,00 | 18.081.134 | 100,00% | 81,69% | 23,00 | 18.081.134 | 57,50% | 8,69% | Badan Kesatuan Bangsa dan Politik |
| ### | 8.01.01.2.01.000 | Koordinasi dan Penyusunan Lapran Capaian Kinerja dan Ikhtisar Realisasi Kinerja SKPD | Jumlah Laporan capaian kinerja dan ikhtisar realisasi kinerja SKPD dan laporan hasil koordinasi penyusunan laporan capaian kinerja dan ikhtisar realisasi kinerja SKPD | Laporan | 12,00 | 8.628.450 | 8,00 | 3.593.190 | 5,00 | 542.800 | 2,00 | | 1,00 | | 1,00 | | 1,00 | 233.100 | 5,00 | 233.100 | 100,00% | 42,94% | 21,00 | 35.862.000 | 100,00% | 100,00% | Badan Kesatuan Bangsa dan Politik |
| ### | 8.01.01.2.01.000 | Evaluasi Kinerja Perangkat Daerah | Jumlah Laporan Evaluasi Kinerja Perangkat Daerah | Laporan | 8,00 | 74.997.000 | 3,00 | 20.760.200 | 1,00 | 675.400 | | | | | | | 1,00 | 595.515 | 1,00 | 595.515 | 100,00% | 88,17% | 101,00 | 40.793.815 | 100,00% | 54,39% | Badan Kesatuan Bangsa dan Politik |
| ### | 8.01.01.2.02 | Administrasi Keuangan Perangkat Daerah | Persentase laporan keuangan yang tersusun tepat waktu | Persen | 100,00 | 14.101.704.725 | 32,35 | 6.489.178.698 | 100,00 | 3.015.986.605 | 100,00 | 687.949.677 | 100,00 | 770.600.469 | 100,00 | 575.673.795 | 100,00 | 716.252.169 | 100,00 | 2.750.476.110 | 100,00% | 91,20% | 20,80 | 2.790.674.410 | 20,80% | 19,79% | Badan Kesatuan Bangsa dan Politik |
| ### | 8.01.01.2.02.000 | Penyediaan Gaji dan Tunjangan ASN | Jumlah Orang yang Menerima Gaji dan Tunjangan ASN | Orang/Bular | 22,00 | 13.665.029.875 | 22,00 | 6.394.437.054 | 21,00 | 2.992.047.205 | 20,00 | 684.989.677 | 20,00 | 766.160.469 | 21,00 | 567.747.752 | 21,00 | 709.273.229 | 21,00 | 2.728.171.127 | 100,00% | 91,18% | 21,00 | 2.729.064.127 | 95,45% | 19,97% | Badan Kesatuan Bangsa dan Politik |
| ### | 8.01.01.2.02.000 | Koordinasi dan Penyusunan Laporan Keuangan Bulanan/ Triwulanan/ Semesteran SKPD | Jumlah laporan keuangan bulanan/triwulanan/semesteran SKPD dan laporan hasil koordinasi penyusunan laporan keuangan bulanan/triwulanan/semesteran SKPD | Laporan | 44,00 | 436.674.850 | 16,00 | 92.212.144 | 17,00 | 23.939.400 | 13,00 | 2.960.000 | 13,00 | 4.440.000 | 13,00 | 7.926.043 | 17,00 | 6.978.940 | 17,00 | 22.304.983 | 100,00% | 93,17% | 17,00 | 23.197.983 | 38,64% | 5,31% | Badan Kesatuan Bangsa dan Politik |
| ### | 8.01.01.2.03 | Administrasi Barang Milik daerah pada Perangkat Daerah | Persentase laporan barang milik Daerah yang tersusun tepat waktu | Persen | 100,00 | 331.571.179 | 36,89 | 77.142.100 | 100,00 | 33.373.800 | 100,00 | 5.392.000 | 100,00 | 14.168.200 | 100,00 | 4.289.100 | 0,00 | 2.720.000 | 100,00 | 21.177.300 | 100,00% | 63,45% | 40,00 | 205.966.595 | 40,00% | 62,12% | Badan Kesatuan Bangsa dan Politik |
| ### | 8.01.01.2.03.000 | Rekonsiliasi dan Penyusunan Laporan Barang Milik Daerah pada SKPD | Jumlah Laporan Rekonsiliasi dan Penyusunan Laporan Barang Milik Daerah pada SKPD | Laporan | 48,00 | 331.571.179 | 14,00 | 77.142.100 | 4,00 | 33.373.800 | 1,00 | 5.392.000 | 2,00 | 14.168.200 | 1,00 | 4.289.100 | | 2.720.000 | 4,00 | 21.177.300 | 100,00% | 63,45% | 6,00 | 27.944.300 | 12,50% | 8,43% | Badan Kesatuan Bangsa dan Politik |
| ### | 8.01.01.2.05 | Administrasi Kepegawaian Perangkat Daerah | Persentase SDM aparatur yang meningkat kompetensinya | Persen | 100,00 | 473.602.718 | 40,32 | 29.308.888 | 100,00 | 967.500 | 100,00 | | 100,00 | 828.205 | | | | | 100,00 | 828.205 | 100,00% | 85,60% | 22,40 | 17.959.605 | 22,40% | 3,79% | Badan Kesatuan Bangsa dan Politik |
| ### | 8.01.01.2.05.000 | Pendataan dan pengolahan administrasi kepegawaian | Jumlah dokumen pendataan dan pengolahan administrasi kepegawaian | Dokumen | 28,00 | 473.602.718 | 12,00 | 29.308.888 | 4,00 | 967.500 | | | 4,00 | 828.205 | | | | | 4,00 | 828.205 | 100,00% | 85,60% | 5,00 | 2.388.205 | 17,86% | 0,50% | Badan Kesatuan Bangsa dan Politik |
| ### | 8.01.01.2.06 | Administrasi Umum Perangkat Daerah | Persentase terpenuhinya layanan administrasi perkantoran | Persen | 100,00 | 526.663.779 | 40,42 | 365.845.482 | 100,00 | 77.230.000 | 100,00 | 19.017.800 | 100,00 | 28.288.590 | 88,89 | 17.461.408 | 100,00 | 23.690.606 | 97,22 | 69.440.604 | 97,22% | 89,91% | 21,84 | 90.618.104 | 21,84% | 17,21% | Badan Kesatuan Bangsa dan Politik |
| ### | 8.01.01.2.06.000 | Penyediaan Komponen Instalasi Listrik/Penerangan Bangunan Kantor | Jumlah paket komponen instalasi listrik/penerangan bangunan kantor yang disediakan | Paket | 4,00 | 50.000.000 | 4,00 | 13.001.500 | 1,00 | 7.025.200 | | | 1,00 | 2.598.510 | 1,00 | 1.259.850 | 2,00 | 3.082.470 | 4,00 | 6.940.830 | 100,00% | 98,80% | 16,00 | 145.094.225 | 100,00% | 100,00% | Badan Kesatuan Bangsa dan Politik |
| ### | 8.01.01.2.06.000 | Penyediaan Barang Cetakan dan Penggandaan | Jumlah paket barang cetakan dan penggandaan yang disediakan | Paket | 4,00 | 50.000.000 | 19,00 | 38.119.530 | 6,00 | 6.603.500 | | | 3,00 | 2.945.880 | 1,00 | 2.332.110 | 2,00 | 1.210.899 | 6,00 | 6.488.889 | 100,00% | 98,26% | 81,00 | 62.138.889 | 100,00% | 100,00% | Badan Kesatuan Bangsa dan Politik |
| ### | 8.01.01.2.06.000 | Penyediaan Bahan Bacaan dan Peraturan Perundang-undangan | Jumlah dokumen bahan bacaan dan peraturan perundang-undangan yang disediakan | Dokumen | 48,00 | 16.663.779 | 1,00 | 2.860.000 | 1,00 | 1.102.200 | 1,00 | 300.000 | 1,00 | 600.000 | 1,00 | 300.000 | | | 1,00 | 900.000 | 100,00% | 81,65% | 1,00 | 42.150.000 | 2,08% | 100,00% | Badan Kesatuan Bangsa dan Politik |
| ### | 8.01.01.2.06.000 | Penyediaan Bahan/Material | Jumlah Paket Bahan/Material yang disediakan | Paket | 1,00 | 10.000.000 | 0,00 | | 1,00 | 4.000.000 | | | | | | | | | 0,00 | | 0,00% | 0,00% | 3,00 | 14.400.000 | 100,00% | 100,00% | Badan Kesatuan Bangsa dan Politik |
| ### | 8.01.01.2.06.000 | Fasilitasi kunjungan tamu | Jumlah laporan fasilitasi kunjungan tamu | Laporan | 48,00 | 100.000.000 | 24,00 | 40.002.500 | 12,00 | 9.000.000 | 3,00 | 4.750.000 | 6,00 | 5.335.000 | 3,00 | 285.000 | 3,00 | | 12,00 | 5.620.000 | 100,00% | 62,44% | 112,00 | 317.122.178 | 100,00% | 100,00% | Badan Kesatuan Bangsa dan Politik |
| ### | 8.01.01.2.06.000 | Penyelenggaraan Rapat Koordinasi dan Konsultasi SKPD | Jumlah Laporan Penyelenggaraan Rapat Koordinasi dan Konsultasi SKPD | Laporan | 388,00 | 300.000.000 | 171,00 | 271.861.952 | 12,00 | 49.499.100 | 3,00 | 13.967.800 | 6,00 | 16.809.200 | 3,00 | 13.284.448 | 3,00 | 19.397.237 | 12,00 | 49.490.885 | 100,00% | 99,98% | 24,00 | 120.551.963 | 6,19% | 40,18% | Badan Kesatuan Bangsa dan Politik |
| ### | 8.01.01.2.07 | Pengadaan Barang Milik Daerah Penunjang Urusan Pemerintahan Daerah | Persentase terpenuhinya pengadaan Barang Milik Daerah | Persen | 100,00 | 617.133.862 | 40,19 | 235.996.500 | 100,00 | 30.122.100 | | | | | 100,00 | 28.850.000 | | | 100,00 | 28.850.000 | 100,00% | 95,78% | 22,40 | 269.291.100 | 22,40% | 43,64% | Badan Kesatuan Bangsa dan Politik |
| ### | 8.01.01.2.07.000 | Pengadaan Peralatan dan Mesin Lainnya | Jumlah unit peralatan dan mesin lainnya yang disediakan | Unit | 64,00 | 617.133.862 | 23,00 | 207.096.500 | 2,00 | 30.122.100 | | | | | 2,00 | 28.850.000 | | | 2,00 | 28.850.000 | 100,00% | 95,78% | 131,67 | 7.878.579.632 | 100,00% | 100,00% | Badan Kesatuan Bangsa dan Politik |
| ### | 8.01.01.2.08 | Penyediaan Jasa Penunjang Urusan Pemerintahan Daerah | Persentase terpenuhinya jasa penunjang pelayanan perkantoran | Persen | 100,00 | 1.348.395.996 | 38,46 | 533.370.707 | 100,00 | 349.394.250 | 100,00 | 56.337.086 | 100,00 | 121.312.503 | 100,00 | 77.351.040 | 100,00 | 98.389.474 | 100,00 | 297.053.017 | 100,00% | 85,02% | 26,60 | 401.140.995 | 26,60% | 29,75% | Badan Kesatuan Bangsa dan Politik |
| ### | 8.01.01.2.08.000 | Penyediaan Jasa Komunikasi, Sumber Daya Air dan Listrik | Jumlah Laporan Penyediaan Jasa Komunikasi, Sumber Daya Air dan Listrik yang Disediakan | Laporan | 48,00 | 425.752.040 | 23,00 | 135.766.701 | 12,00 | 93.068.200 | 3,00 | 15.709.996 | 6,00 | 29.796.662 | 3,00 | 17.146.970 | 3,00 | 20.323.194 | 12,00 | 67.266.826 | 100,00% | 72,28% | 41,00 | 82.025.686 | 85,42% | 19,27% | Badan Kesatuan Bangsa dan Politik |
| ### | 8.01.01.2.08.000 | Penyediaan Jasa Pelayanan Umum Kantor | Jumlah Laporan Penyediaan Jasa Pelayanan Umum Kantor yang | Laporan | 48,00 | 922.643.956 | 23,00 | 397.604.006 | 12,00 | 256.326.050 | 3,00 | 40.627.090 | 6,00 | 91.515.841 | 3,00 | 60.204.070 | 3,00 | 78.066.280 | 12,00 | 229.786.191 | 100,00% | 89,65% | 15,00 | 307.892.739 | 31,25% | 33,37% | Badan Kesatuan Bangsa dan Politik |
| ### | 8.01.01.2.09 | Pemeliharaan Barang Milik Daerah Penunjang Urusan Pemerintahan Daerah | Persentase Barang Milik Daerah yang terpelihara | Persen | 100,00 | 1.662.727.374 | 34,58 | 351.737.341 | 100,00 | 117.608.000 | 100,00 | 37.216.950 | 100,00 | 56.427.704 | 100,00 | 16.097.595 | 100,00 | 26.237.204 | 100,00 | 98.762.503 | 100,00% | 83,98% | 23,20 | 117.123.103 | 23,20% | 7,04% | Badan Kesatuan Bangsa dan Politik |
| ### | 8.01.01.2.09.000 | Penyediaan Jasa Pemeliharaan, Biaya Pemeliharaan, dan Pajak Kendaraan Perorangan Dinas atau Kendaraan Dinas | Jumlah Kendaraan Perorangan Dinas atau Kendaraan Dinas Jabatan yang Dipelihara dan dibayarkan Pajaknya | Unit | 32,00 | 770.586.550 | 8,00 | 163.754.943 | 1,00 | 32.888.000 | 1,00 | 2.633.150 | 1,00 | 9.658.252 | 1,00 | 3.329.150 | 1,00 | 10.162.850 | 1,00 | 23.150.252 | 100,00% | 70,39% | 1,00 | 6.748.819.959 | 3,13% | 100,00% | Badan Kesatuan Bangsa dan Politik |
| ### | 8.01.01.2.09.000 | Penyediaan Jasa Pemeliharaan, Biaya Pemeliharaan, Pajak dan Perizinan Kendaraan Dinas Operasional atau Lapangan | Jumlah kendaraan dinas operasional atau lapangan yang dipelihara dan dibayarkan pajak dan perizinannya | Unit | 7,00 | 70.160.000 | 0,00 | | 7,00 | 47.800.000 | 7,00 | 5.300.800 | 7,00 | 17.486.452 | 7,00 | 10.050.300 | 7,00 | 15.264.054 | 7,00 | 42.800.806 | 100,00% | 89,54% | 7,00 | 6.742.831.413 | 100,00% | 100,00% | Badan Kesatuan Bangsa dan Politik |
| ### | 8.01.01.2.09.000 | Pemeliharaan Peralatan dan Mesin Lainnya | Jumlah Peralatan dan mesin lainnya yang Dipelihara | unit | 84,00 | 131.265.364 | 23,00 | 25.630.000 | 19,00 | 7.520.000 | | | 10,00 | | 5,00 | 2.718.145 | 4,00 | 810.300 | 4,00 | 3.528.445 | 21,05% | 46,92% | 4,00 | 17.303.695 | 4,76% | 13,18% | Badan Kesatuan Bangsa dan Politik |
| ### | 8.01.01.2.09.000 | Pemeliharaan/Rehabilitasi Gedung Kantor dan Bangunan Lainnya | Jumlah gedung kantro dan bangunan lainnya yang dipelihara/direhabilitasi | Unit | 4,00 | 690.715.460 | 2,00 | 147.779.398 | 1,00 | 29.400.000 | 1,00 | 29.283.000 | 1,00 | 29.283.000 | | | | | 1,00 | 29.283.000 | 100,00% | 99,60% | 222,00 | 1.109.083.257 | 100,00% | 100,00% | Badan Kesatuan Bangsa dan Politik |
| ### | 8.01.02 | PROGRAM PENGUATAN IDEOLOGI PANCASILA DAN KARAKTER KEBANGSAAN | Prosentase Lembaga Masyarakat yang mendapatkan Pembinaan Idiologi Pancasila dan Karakter Kebangsaan | Persen | 10,00 | 1.524.887.341 | 23,69 | 1.606.553.857 | 10,00 | 855.722.900 | | 65.619.200 | 10,27 | 15.451.290 | 10,30 | 648.878.553 | 10,17 | 74.376.775 | 10,17 | 804.325.818 | 100,00% | 93,99% | 10,17 | 28.498.059.476 | 100,00% | 100,00% | Badan Kesatuan Bangsa dan Politik |
| ### | 8.01.02.2.01 | Perumusan Kebijakan Teknis dan Pemantapan Pelaksanaan Bidang Ideologi | Persentase Peningkatan penanganan konflik | Persen | 3,00 | 1.524.887.341 | 1,93 | 1.606.553.857 | 3,00 | 855.722.900 | ####### | 65.619.200 | 100,00 | 15.451.290 | 0,00 | 648.878.553 | 12,50 | 74.376.775 | 3,13 | 804.325.818 | 100,00% | 93,99% | 60,63 | 28.517.086.926 | 100,00% | 100,00% | Badan Kesatuan Bangsa dan Politik |

| No | Kode Rekening | Urusan / Bidang Urusan Pemerintahan Daerah Dan Program / Kegiatan / Sub Kegiatan | Indikator Kinerja Program (Outcome) / Kegiatan (Output Kegiatan) / Sub Kegiatan (Output Sub Kegiatan) | Satuan | Target Renstra Perangkat Daerah pada Tahun 2025 (Akhir Periode Renstra Perangkat Daerah) | | Realisasi Capaian Kinerja Renstra Perangkat Daerah s/d Renja PD Tahun Lalu (2024) | | Target Kinerja dan Anggaran Renja Tahun Berjalan yang Dievaluasi (2025) | | Realisasi Kinerja pada Triwulan Tahun 2025 | | | | | | | | Realisasi Capaian Kinerja dan Anggaran Renja yang dievaluasi (2025) | | Tingkat Capaian Kinerja dan Realisasi Anggaran Renja Tahun 2025 (%) | | Realisasi Kinerja dan Anggaran Renstra s/d Tahun 2025 | | Tingkat Capaian Kinerja dan Realisasi Anggaran Renstra s/d Tahun 2025 (%) | | PD Penanggung Jawab |
|---|---|---|---|---|---|---|---|---|---|---|---|---|---|---|---|---|---|---|---|---|---|---|---|---|---|---|---|
| | | | | | | | | | | | Realisasi TW I | | Realisasi TW II | | Realisasi TW III | | Realisasi TW IV | | | | | | | | | | |
| | | | | | K | Rp | K | Rp | K | Rp | K | Rp | K | Rp | K | Rp | K | Rp | K | Rp | K | Rp | K | Rp | K | Rp | K | Rp | |
| 1 | 2 | 3 | 4 | | 5 | | 6 | | 7 | | 8 | | 9 | | 10 | | 11 | | 12 | | 13 | | 14 = 6 + 12 | | 15 = 14 / 5 x 100 % | | |
| ### | 8.01.02.2.01.000 | Pelaksanaan Koordinasi di Bidang Ideologi Wawasan Kebangsaan, Bela Negara, Karakter Bangsa, Pembauran Kebangsaan, Bineka Tunggal Ika dan Sejarah Kebangsaan | Jumlah orang yang mengikuti koordinasi di bidang Ideologi Wawasan Kebangsaan, Bela negara, Karakter Bangsa, Pembauran Kebangsaan, Bhineka Tunggal Ika dan Sejarah | orang | ###### | 503.501.841 | ###### | 517.538.500 | 60,00 | 65.600.000 | | | 30,00 | | 150,00 | 65.300.000 | | | 180,00 | 65.300.000 | 100,00% | 99,54% | 205,00 | 27.668.845.358 | 3,01% | 100,00% | Badan Kesatuan Bangsa dan Politik |
| ### | 8.01.02.2.01.000 | Pelaksanaan Monitoring Evaluasi di Bidang Ideologi Wawasan Kebangsaan, Bela Negara, Karakter Bangsa, Pembauran Kebangsaan, Bhineka Tunggal Ika, dan Sejarah Kebangsaan | Jumlah Laporan Hasil Monitoring Evaluasi dan Pelaporan di Bidang Ideologi Wawasan Kebangsaan, Bela Negara, Karakter Bangsa, Pembauran Kebangsaan, Bineka Tunggal Ika dan Sejarah Kebangsaan | Laporan | 3,00 | 75.000.000 | 0,00 | | 1,00 | 6.538.600 | | | 1,00 | 6.321.290 | | | | | 1,00 | 6.321.290 | 100,00% | 96,68% | 6,00 | 164.650.740 | 100,00% | 100,00% | Badan Kesatuan Bangsa dan Politik |
| ### | 8.01.02.2.01.000 | Pembentukan PASKIBRAKA | Jumlah PASKIBRAKA | Orang | 74,00 | 946.385.500 | 0,00 | | 74,00 | 783.584.300 | 74,00 | 65.619.200 | 74,00 | 9.130.000 | 74,00 | 583.578.553 | 74,00 | 74.376.775 | 74,00 | 732.704.528 | 100,00% | 93,51% | 74,00 | 1.599.837.478 | 100,00% | 100,00% | Badan Kesatuan Bangsa dan Politik |
| ### | 8.01.03 | PROGRAM PENINGKATAN PERAN PARTAI POLITIK DAN LEMBAGA PENDIDIKAN MELALUI PENDIDIKAN POLITIK DAN | Prosentase lembaga masyarakat yang mendapatkan pembinaan pendidikan politik | Persentase | 20,00 | 30.650.107.212 | 39,13 | 28.307.503.102 | 20,00 | 1.347.720.700 | | 2.945.000 | | 3.930.000 | 73,91 | 475.260.054 | 39,13 | 852.012.034 | 39,13 | 1.334.147.088 | 100,00% | 98,99% | 39,13 | 1.399.251.038 | 100,00% | 4,57% | Badan Kesatuan Bangsa dan Politik |
| ### | 8.01.03.2.01 | Perumusan Kebijakan Teknis dan | Jumlah pemilih pemula yang dibina | Orang | ###### | 30.650.107.212 | 300,00 | 28.307.503.102 | 255,00 | 1.347.720.700 | | 2.945.000 | | 3.930.000 | | 475.260.054 | 66,00 | 852.012.034 | 66,00 | 1.334.147.088 | 25,88% | 98,99% | 247,00 | 2.171.765.088 | 13,84% | 7,09% | Badan Kesatuan Bangsa dan Politik |
| ### | 8.01.03.2.01.000 | Penyusunan Bahan Perumusan Kebijakan Di Bidang Pendidikan Politik, Etika Budaya Politik, Peningkatan Demokrasi, Fasilitasi Kelembagaan Pemerintahan, Perwakilan dan Partai Politik, Pemilihan Umum/Pemilihan Umum Kepala Daerah, serta Pemantauan Situasi Politik Di Daerah | Jumlah kebijakan di Bidang Pendidikan Politik, Etika Budaya Politik, Peningkatan Demokrasi, Fasilitasi Kelembagaan Pemerintahan, Perwakilan dan Partai Politik, Pemilihan Umum/Pemilihan Umum Kepala Daerah, serta Pemantauan Situasi Politik Di Daerah ya | Dokumen | 4,00 | 30.416.321.212 | 0,00 | 28.156.229.302 | 1,00 | 1.235.458.200 | 1,00 | 2.945.000 | 0,00 | 3.930.000 | 1,00 | 388.338.054 | 1,00 | 836.950.000 | 1,00 | 1.232.163.054 | 100,00% | 99,73% | 1,00 | 1.260.244.054 | 25,00% | 4,14% | Badan Kesatuan Bangsa dan Politik |
| ### | 8.01.03.2.01.000 | Pelaksanaan Koordinasi di Bidang Pendidikan Politik, Etika Budaya Politik, Peningkatan Demokrasi, Fasilitasi Kelembagaan Pemerintahan, Perwakilan dan Partai Politik, Pemilihan Umum/Pemilihan Umum Kepala Daerah, serta Pemantauan Situasi Politik di Daerah | Jumlah Orang yang Mengikuti Koordinasi di Bidang Pendidikan Politik, Etika Budaya Politik, Peningkatan Demokrasi, Fasilitasi Kelembagaan Pemerintahan, Perwakilan dan Partai Politik, Pemilihan Umum/Pemilihan Umum Kepala Daerah, serta Pemantauan Situas | orang | 150,00 | 233.786.000 | 0,00 | | 106,00 | 112.262.500 | | | | | 39,00 | 86.922.000 | 66,00 | 15.062.034 | 105,00 | 101.984.034 | 99,06% | 90,84% | 178,84 | 779.005.988 | 100,00% | 100,00% | Badan Kesatuan Bangsa dan Politik |
| ### | 8.01.04 | PROGRAM PEMBERDAYAAN DAN PENGAWASAN ORGANISASI KEMASYARAKATAN | Persentase Peningkatan Organisasi Kemasyarakatan/ Lembaga Swadaya Masyarakat yang ber SKT | Persentase | 3,00 | 1.066.926.285 | 6,41 | 163.451.194 | 3,00 | 424.072.700 | 4,40 | 2.945.000 | 5,39 | 14.111.600 | 4,32 | 162.273.416 | 3,01 | 23.324.700 | 3,01 | 202.654.716 | 100,00% | 47,79% | 3,01 | 635.567.566 | 100,00% | 59,57% | Badan Kesatuan Bangsa dan Politik |
| ### | 8.01.04.2.01 | Perumusan Kebijakan Teknis dan Pemantapan Pelaksanaan Bidang Pemberdayaan dan Pengawasan Organisasi | Prosentase Organisasi Masyarakat/Lembaga Swadaya Masyarakat yang dibina | Persentase | 40,00 | 1.066.926.285 | 73,45 | 163.451.194 | 40,00 | 424.072.700 | 0,00 | 2.945.000 | 88,89 | 14.111.600 | 44,32 | 162.273.416 | 43,73 | 23.324.700 | 43,73 | 202.654.716 | 100,00% | 47,79% | 43,73 | 223.054.016 | 100,00% | 20,91% | Badan Kesatuan Bangsa dan Politik |
| ### | 8.01.04.2.01.000 | Pelaksanaan Kebijakan di bidang pendaftaran ormas, pemberdayaan ormas,evaluasi dan mediasi sengketa ormas, pengawasan ormas dan ormas asing di daerah | Jumlah Orang yang Mengikuti Pelaksanaan Kebijakan di Bidang Pendaftaran Ormas, Pemberdayaan Ormas, Evaluasi dan Mediasi Sengketa Ormas, Pengawasan Ormas dan Ormas Asing di Daerah | Orang | 320,00 | 505.542.000 | 216,00 | 120.472.794 | 510,00 | 217.890.500 | 0,00 | 2.945.000 | 24,00 | 14.111.600 | 480,00 | 162.273.416 | 0,00 | 23.324.700 | 504,00 | 202.654.716 | 98,82% | 93,01% | 705,00 | 600.892.616 | 100,00% | 100,00% | Badan Kesatuan Bangsa dan Politik |
| ### | 8.01.04.2.01.000 | Pelaksanaan Koordinasi di Bidang Pendaftaran Ormas, Pemberdayaan Ormas, Evaluasi dan Mediasi Sengketa Ormas, Pengawasan Ormas dan Ormas Asing di Daerah | Jumlah Orang yang Mengikuti Koordinasi di Bidang Pendaftaran Ormas, Pemberdayaan Ormas, Evaluasi dan Mediasi Sengketa Ormas, Pengawasan Ormas dan Ormas Asing | Orang | 620,00 | 284.840.285 | 133,00 | 42.978.400 | 95,00 | 202.662.600 | | | | | | | | | 0,00 | | 0,00% | 0,00% | 7,00 | 41.700.625 | 1,13% | 14,64% | Badan Kesatuan Bangsa dan Politik |
| ### | 8.01.04.2.01.000 | Pelaksanaan Monitoring, Evaluasi dan Pelaporan di Bidang Pendaftaran Ormas, Pemberdayaan Ormas, Evaluasi dan Mediasi Sengketa Ormas, Pengawasan Ormas dan Ormas Asing di Daerah | Jumlah Laporan Hasil Monitoring, Evaluasi dan Pelaporan di Bidang Pendaftaran Ormas, Pemberdayaan Ormas, Evaluasi dan Mediasi Sengketa Ormas, Pengawasan Ormas dan Ormas Asing di Daerah | Laporan | 16,00 | 276.544.000 | 0,00 | | 1,00 | 3.519.600 | | | | | | | 1,00 | | 1,00 | | 100,00% | 0,00% | 153,00 | 3.136.680.999 | 100,00% | 100,00% | Badan Kesatuan Bangsa dan Politik |
| ### | 8.01.05 | PROGRAM PEMBINAAN DAN PENGEMBANGAN KETAHANAN EKONOMI, | Persentase lembaga ekonomi,sosial dan budaya yang aktif | Persentase | 20,00 | 1.191.655.075 | 47,09 | 1.284.304.254 | 20,00 | 293.984.300 | 63,00 | 2.945.000 | 63,20 | 37.690.060 | 62,98 | 115.541.000 | 63,30 | 95.165.280 | 63,30 | 251.341.340 | 100,00% | 85,49% | 63,30 | 3.369.397.860 | 100,00% | 100,00% | Badan Kesatuan Bangsa dan Politik |
| ### | 8.01.05.2.01 | Perumusan Kebijakan Teknis dan Pemantapan Pelaksanaan Bidang Ketahanan | Prosentase Tokoh Agama Anggota Forum Keagamaan yang Aktif | Persentase | 85,00 | 1.191.655.075 | 88,89 | 1.284.304.254 | 85,00 | 293.984.300 | 88,89 | 2.945.000 | | 37.690.060 | 88,89 | 115.541.000 | 100,00 | 95.165.280 | 100,00 | 251.341.340 | 100,00% | 85,49% | 100,00 | 725.184.860 | 100,00% | 60,86% | Badan Kesatuan Bangsa dan Politik |
| ### | 8.01.05.2.01.000 | Pelaksanaan Kebijakan di Bidang Ketahanan Ekonomi, Sosial, Budaya dan Fasilitasi Pencegahan Penyalagunaan Narkotika, Fasilitasi Kerukunan Umat Beragama dan Penghayat Kepercayaan di Daerah | Jumlah Orang yang Mengikuti Pelaksanaan Kebijakan di Bidang Ketahanan Ekonomi, Sosial, Budaya dan Fasilitasi Pencegahan Penyalagunaan Narkotika, Fasilitasi Kerukunan Umat Beragama dan Penghayat Kepercayaan di Daerah | orang | 100,00 | 100.000.000 | 40,00 | 10.252.300 | 30,00 | 6.560.000 | | | 30,00 | 5.299.760 | | | | | 30,00 | 5.299.760 | 100,00% | 80,79% | 61,25 | 2.459.640.821 | 61,25% | 100,00% | Badan Kesatuan Bangsa dan Politik |
| ### | 8.01.05.2.01.000 | Pelaksanaan Koordinasi di Bidang Ketahanan Ekonomi, Sosial, Budaya dan Fasilitasi Pencegahan Penyalagunaan Narkotika, Fasilitasi Kerukunan Umat Beragama dan Penghayat Kepercayaan di Daerah | Jumlah Orang yang Mengikuti Koordinasi di Bidang Ketahanan Ekonomi, Sosial, Budaya dan Fasilitasi Pencegahan Penyalagunaan Narkotika, Fasilitasi Kerukunan Umat Beragama dan Penghayat Kepercayaan di Daerah | Orang | ###### | 1.047.038.075 | ###### | 1.248.468.954 | 160,00 | 284.683.200 | 0,00 | 2.945.000 | 50,00 | 32.390.300 | 0,00 | 115.541.000 | 500,00 | 95.165.280 | 550,00 | 246.041.580 | 100,00% | 86,43% | ###### | 694.289.580 | 83,41% | 66,31% | Badan Kesatuan Bangsa dan Politik |
| ### | 8.01.05.2.01.000 | Pelaksanaan Monitoring, Evaluasi dan Pelaporan di Bidang Ketahanan Ekonomi, Sosial, Budaya dan Fasilitasi Pencegahan Penyalagunaan Narkotika, Fasilitasi Kerukunan Umat Beragama dan Penghayat Kepercayaan di Daerah | Jumlah Laporan Hasil Monitoring, Evaluasi dan Pelaporan di Bidang Ketahanan Ekonomi, Sosial, Budaya dan Fasilitasi Pencegahan Penyalagunaan Narkotika, Fasilitasi Kerukunan Umat Beragama dan Penghayat Kepercayaan di Daerah | LAporan | 4,00 | 44.617.000 | 1,00 | 25.583.000 | 1,00 | 2.741.100 | | | | | | | 1,00 | | 1,00 | | 100,00% | 0,00% | 113,00 | 2.930.500.105 | 100,00% | 100,00% | Badan Kesatuan Bangsa dan Politik |
| ### | 8.01.06 | PROGRAM PENINGKATAN KEWASPADAAN | Persentase Konflik yang dimediasi | Persen | 75,00 | 8.049.006.937 | 100,00 | 6.153.190.102 | 75,00 | 2.240.526.400 | 100,00 | 61.482.600 | 100,00 | 156.727.348 | 100,00 | 1.461.922.035 | 100,00 | 352.962.107 | 100,00 | 2.033.094.090 | 100,00% | 90,74% | 100,00 | 2.216.273.490 | 100,00% | 27,53% | Badan Kesatuan Bangsa dan Politik |
| ### | 8.01.06.2.01 | Perumusan Kebijakan Teknis dan Pelaksanaan Pemantapan Kewaspadaan | Persentase peningkatan penanganan konflik | Persen | 3,00 | 8.049.006.937 | 1,19 | 2.923.126.520 | 3,00 | 2.240.526.400 | 0,00 | 61.482.600 | 15,38 | 156.727.348 | 100,00 | 1.461.922.035 | ###### | 352.962.107 | 3,85 | 2.033.094.090 | 100,00% | 90,74% | 5,77 | 2.510.963.781 | 100,00% | 31,20% | Badan Kesatuan Bangsa dan Politik |

| No | Kode Rekening | Urusan / Bidang Urusan Pemerintahan Daerah Dan Program / Kegiatan / Sub Kegiatan | Indikator Kinerja Program (Outcome) / Kegiatan (Output Kegiatan) / Sub Kegiatan (Output Sub Kegiatan) | Satuan | Target Renstra Perangkat Daerah pada Tahun 2025 (Akhir Periode Renstra Perangkat Daerah) | | Realisasi Capaian Kinerja Renstra Perangkat Daerah s/d Renja PD Tahun Lalu (2024) | | Target Kinerja dan Anggaran Renja Tahun Berjalan yang Dievaluasi (2025) | | Realisasi Kinerja pada Triwulan Tahun 2025 | | | | | | | | Realisasi Capaian Kinerja dan Anggaran Renja yang dievaluasi (2025) | | Tingkat Capaian Kinerja dan Realisasi Anggaran Renja Tahun 2025 (%) | | Realisasi Kinerja dan Anggaran Renstra s/d Tahun 2025 | | Tingkat Capaian Kinerja dan Realisasi Anggaran Renstra s/d Tahun 2025 (%) | | PD Penanggung Jawab |
|---|---|---|---|---|---|---|---|---|---|---|---|---|---|---|---|---|---|---|---|---|---|---|---|---|---|---|
| | | | | | | | | | | | Realisasi TW I | | Realisasi TW II | | Realisasi TW III | | Realisasi TW IV | | | | | | | | | | |
| | | | | | K | Rp | K | Rp | K | Rp | K | Rp | K | Rp | K | Rp | K | Rp | K | Rp | K | Rp | K | Rp | K | Rp | |
| 1 | 2 | 3 | 4 | | 5 | | 6 | | 7 | | 8 | | 9 | | 10 | | 11 | | 12 | | 13 | | 14 = 6 + 12 | | 15 = 14 / 5 x 100 % | | |
| ### | 8.01.06.2.01.000 | Pelaksanaan koordinasi di bidang kewaspadaan dini, kerjasama intelijen, pemantauan orang asing, tenaga kerja asing dan lembaga asing, kewaspadaan perbatasan antar negara, fasilitasi kelembagaan bidang kewaspadaan serta penanganan konflik di daerah | Jumlah orang yang mengikuti koordinasi di bidang kewaspadaan dini, kerjasama intelijen, pemantauan orang asing, tenaga kerja asing dan lembaga asing, kewaspadaan perbatasan antar negara, fasilitasi kelembagaan bidang kewaspadaan serta penanganan konf | orang | ###### | 7.827.605.537 | ###### | 3.676.511.582 | ###### | 1.877.156.000 | 555,00 | 29.180.100 | ###### | 117.886.348 | ###### | 1.358.417.090 | ###### | 233.982.607 | ###### | 1.739.466.145 | 100,00% | 92,66% | ###### | 1.991.757.606 | 29,16% | 25,45% | Badan Kesatuan Bangsa dan Politik |
| ### | 8.01.06.2.01.000 | Pelaksanaan Monitoring Evaluasi dan Pelaporan di Bidang Kewaspadaan Dini, Kerjasama Intelejen, Pemantauan Orang Asing, Tenaga Kerja Asing, dan Lembaga Asing, Kewaspadaan Perbatasan Antar Negara, Fasilitasi Kelembagaan Bidang Kewaspadaan, serta Penanganan Konflik di Daerah yaitu melakukan kegiatan | Jumlah Laporan Hasil Monitoring, Evaluasi dan Pelaporan di Bidang Kewaspadaan Dini, Kerja Sama Intelijen, Pemantauan Orang Asing, Tenaga Kerja Asing dan Lembaga Asing, Kewaspadaan Perbatasan antar Negara, Fasilitasi Kelembagaan Bidang Kewaspadaan, | laporan | 12,00 | 75.986.500 | 0,00 | | 12,00 | 187.975.300 | 3,00 | | 3,00 | 18.300.000 | 3,00 | 63.869.700 | 3,00 | 72.219.500 | 12,00 | 154.389.200 | 100,00% | 82,13% | 20,00 | 165.820.250 | 100,00% | 100,00% | Badan Kesatuan Bangsa dan Politik |
| ### | 8.01.06.2.01.000 | Pelaksanaan Forum Koordinasi Pimpinan Daerah Kabupaten/Kota | Jumlah Dokumen Hasil Pelaksanaan Forum Koordinasi Pimpinan Daerah Kabupaten/Kota | Dokumen | 1,00 | 145.414.900 | 0,00 | | 1,00 | 175.395.100 | 0,00 | 32.302.500 | 0,00 | 20.541.000 | 0,00 | 39.635.245 | 1,00 | 46.760.000 | 1,00 | 139.238.745 | 100,00% | 79,39% | 1,00 | 2.771.160.385 | 100,00% | 100,00% | Badan Kesatuan Bangsa dan Politik |
| **Jumlah Anggaran dan Realisasi dari Seluruh Program** | | | | | | | | | | 929.376.180.971 | | 159.381.878.633 | | 154.930.664.969 | | 189.496.819.268 | | 277.389.463.082 | | 763.954.686.309 | | | | 1.162.995.247.395 | | | |
| **Total Rata-Rata Capaian Kinerja dan Anggaran Seluruh Program (%)** | | | | | | | | | | | | | | | | | | | | | 92,82% | 82,20% | | | 79,53% | 28,82% | |
| **Predikat Kinerja** | | | | | | | | | | | | | | | | | | | | | Sangat Tinggi | Tinggi | | | Tinggi | Sangat Rendah | |

**Faktor Pendorong Keberhasilan Kinerja**
**Faktor Penghambat Pencapaian Kinerja**
**Tindak Lanjut yang diperlukan dalam triwulan berikutnya**
**Rekomendasi yang diperlukan dalam RENJA berikutnya**

## 2.3. Permasalahan Pembangunan Daerah

Permasalahan pembangunan daerah menjadi fokus utama yang memerlukan penanganan yang cermat dalam dokumen rencana kerja pemerintah daerah (RKPD). Adapun permasalahan pembangunan Kota Pasuruan dibedakan menjadi 2 yaitu:

### 2.3.1. Permasalahan Daerah yang Berhubungan dengan Prioritas dan Sasaran Pembangunan Daerah

Permasalahan Daerah yang berhubungan dengan Prioritas dan Sasaran Pembangunan Daerah merupakan aspek penting yang harus diperhatikan dalam merancang rencana pembangunan daerah. Permasalahan ini dapat dilihat dari isu strategis yang ada di Kota Pasuruan

1. Kualitas Pendidikan dan Kesehatan Belum Merata

   Kualitas pendidikan dan kesehatan di Kota Pasuruan masih menghadapi tantangan besar, salah satunya adalah masih tingginya Angka Kematian Bayi (AKB) dan Angka Kematian Ibu (AKI) dibandingkan target jangka panjang. Faktor yang menyebabkan masih tingginya Angka Kematian Bayi (AKB) dan Angka Kematian Ibu (AKI) yaitu ibu hamil belum sepenuhnya memahami akan pentingnya perawatan prenatal dan postnatal. Untuk mengatasi masalah ini, diperlukan edukasi kesehatan yang lebih intensif bagi masyarakat. Kualitas pendidikan di Kota Pasuruan masih menghadapi berbagai tantangan salah satunya belum meratanya kualitas sekolah di Kota Pasuruan. Selain itu, kurangnya kesadaran masyarakat dalam pelaksanaan wajib belajar 13 tahun. Upaya yang dilakukan Pemerintah Kota Pasuruan untuk mengatasi permasalahan tersebut adalah dengan melakukan identifikasi terhadap Anak Putus Sekolah (ATS) agar mereka dapat bersekolah kembali.

2. Pengembangan Infrastruktur Penunjang Ekonomi Strategis

   Pengembangan infrastruktur penunjang ekonomi strategis di Kota Pasuruan masih menghadapi berbagai tantangan yang signifikan. Salah satu isu utama adalah keterbatasan infrastruktur transportasi serta sarana transportasi publik yang menghubungkan pusat-pusat pemerintahan dan perekonomian dengan lokasi hunian masyarakat. Jalan-jalan utama yang ada membutuhkan penanganan intens untuk mempertahankan kemantapan jalan, sehingga tidak menghambat arus barang dan meningkatkan biaya logistik bagi pelaku usaha. Selain itu, akses transportasi publik yang belum

optimal juga menyulitkan pekerja untuk mencapai tempat kerja dengan mudah dan efisien. Untuk mendukung pertumbuhan ekonomi yang lebih baik, pemerintah Kota Pasuruan perlu berinvestasi lebih besar dalam pembangunan dan perbaikan infrastruktur transportasi, serta meningkatkan kualitas dan jangkauan transportasi publik. Di era digital ini, akses yang memadai terhadap internet dan teknologi informasi adalah kunci untuk meningkatkan daya saing ekonomi. Keberadaan akses internet vital bagi pelaku usaha, terutama UMKM, untuk memanfaatkan teknologi dalam operasional dan pemasaran mereka. Dengan pengembangan infrastruktur yang holistik dan strategis, Kota Pasuruan dapat meningkatkan daya saing ekonominya dan menarik lebih banyak investasi.

3. Penataan Kota sesuai Peruntukan dan Berkelanjutan

   Salah satu isu utama adalah kurangnya perencanaan tata ruang yang komprehensif dan terpadu. Akibatnya, pembangunan sering kali tidak sesuai dengan peruntukan lahan yang telah ditetapkan. Hal ini menyebabkan munculnya masalah seperti pemukiman liar, alih fungsi lahan pertanian menjadi kawasan industri atau perumahan, dan terbatasnya ruang terbuka hijau. Kondisi ini tidak hanya mengganggu estetika kota tetapi juga mengancam kelestarian lingkungan dan kualitas hidup warga. Untuk mengatasi masalah ini, diperlukan perencanaan tata ruang yang lebih baik, pengawasan yang ketat terhadap pelanggaran peruntukan lahan, serta partisipasi aktif dari semua pemangku kepentingan dalam proses perencanaan dan pengelolaan kota. Selain itu, isu keberlanjutan juga menjadi tantangan dalam penataan Kota Pasuruan. Pembangunan yang pesat sering kali mengabaikan aspek lingkungan, seperti pengelolaan limbah, pencemaran air dan udara. Banyak proyek pembangunan yang tidak memperhatikan dampak lingkungan jangka panjang, sehingga menciptakan masalah yang dapat mengganggu keseimbangan ekosistem dan kesehatan masyarakat. Untuk mewujudkan penataan kota yang berkelanjutan, diperlukan pendekatan yang mengintegrasikan prinsip-prinsip pembangunan berkelanjutan dalam setiap kebijakan dan proyek pembangunan.

4. Peningkatan Investasi yang efektif dengan penyerapan tenaga kerja

   Peningkatan investasi yang efektif di Kota Pasuruan dapat menjadi pendorong utama bagi penyerapan tenaga kerja dan pertumbuhan ekonomi lokal. Salah satu isu yang perlu diperhatikan adalah menciptakan iklim investasi yang kondusif. Pemerintah kota perlu fokus pada pembangunan infrastruktur ini dan memastikan bahwa fasilitas yang ada dapat mendukung kebutuhan bisnis. Dengan iklim investasi yang baik dan infrastruktur yang memadai, lebih banyak perusahaan akan tertarik untuk berinvestasi, yang pada gilirannya dapat menciptakan lapangan kerja baru bagi penduduk lokal. peningkatan investasi harus diimbangi dengan program pelatihan dan pengembangan keterampilan bagi tenaga kerja lokal untuk memastikan bahwa mereka siap mengisi posisi posisi baru yang tercipta. Pemerintah kota dapat bekerja sama dengan sektor swasta dan lembaga pendidikan untuk menyelenggarakan pelatihan vokasi yang relevan dengan kebutuhan industri.

5. Peningkatan PAD

   Pemerintah Kota Pasuruan perlu melakukan pemetaan potensi pajak yang lebih akurat dan memperkuat sistem pemungutan pajak dengan memanfaatkan teknologi informasi. Digitalisasi sistem perpajakan dapat membantu meminimalkan kebocoran dan meningkatkan kepatuhan wajib pajak. Selain itu, perluasan basis pajak dengan mengidentifikasi dan mengelola objek-objek pajak baru seperti properti komersial dan industri yang belum terdaftar juga dapat meningkatkan PAD. Kebijakan insentif dan pembinaan bagi pelaku usaha mikro, kecil, dan menengah (UMKM) juga dapat mendorong mereka untuk lebih berkontribusi terhadap PAD melalui pembayaran retribusi dan pajak daerah. Selain itu, diversifikasi sumber pendapatan daerah juga menjadi kunci penting dalam meningkatkan PAD. Pemerintah Kota Pasuruan dapat mengembangkan sektor pariwisata dengan mengoptimalkan potensi wisata lokal, seperti situs sejarah dan budaya. Investasi dalam infrastruktur pariwisata dan promosi yang efektif dapat menarik lebih banyak wisatawan, yang pada gilirannya akan meningkatkan penerimaan dari pajak hotel, restoran, dan objek wisata. Selain pariwisata, pengembangan sektor ekonomi kreatif juga dapat memberikan kontribusi signifikan terhadap PAD. Dukungan bagi

industri kreatif seperti kerajinan, kuliner, dan seni budaya dapat meningkatkan daya tarik kota dan membuka peluang ekonomi baru.

6. Layanan Publik Berbasis Digital

   Layanan publik berbasis digital di Kota Pasuruan merupakan langkah strategis untuk meningkatkan efisiensi, transparansi, dan aksesibilitas pelayanan kepada masyarakat. Dengan mengimplementasikan teknologi informasi dalam berbagai aspek pelayanan publik, pemerintah kota dapat mempermudah proses administrasi, mengurangi birokrasi yang berbelit, dan mempercepat waktu pelayanan. Selain itu, penerapan layanan publik berbasis digital juga dapat meningkatkan partisipasi masyarakat dalam pengambilan keputusan dan pembangunan kota. Melalui platform digital, warga dapat lebih mudah memberikan masukan, mengajukan keluhan, dan mengikuti perkembangan proyek-proyek pemerintah. E-governance ini membuka ruang dialog yang lebih terbuka antara pemerintah dan masyarakat, mendorong transparansi dan responsivitas.

7. Peningkatan Kualitas Lingkungan Hidup dan Ketahanan Daerah

   Salah satu langkah penting adalah memperkuat program pengelolaan sampah yang efektif dan ramah lingkungan. Pemerintah kota dapat mengimplementasikan sistem pengelolaan sampah berbasis pemilahan, pengurangan, dan daur ulang (reduce, reuse, recycle - 3R) untuk mengurangi volume sampah yang berakhir di tempat pembuangan akhir. Selain itu, penyediaan infrastruktur yang memadai seperti tempat pengolahan sampah terpadu dan pusat daur ulang sangat penting. Edukasi dan sosialisasi kepada masyarakat mengenai pentingnya pengelolaan sampah yang baik juga harus ditingkatkan, sehingga masyarakat dapat berpartisipasi aktif dalam menjaga kebersihan dan kelestarian lingkungan. Dengan langkah-langkah ini, Kota Pasuruan dapat menciptakan lingkungan yang lebih bersih, sehat, dan berkelanjutan. Selain pengelolaan sampah, peningkatan kualitas lingkungan hidup di Kota Pasuruan juga harus fokus pada pelestarian alam dan mitigasi perubahan iklim. Pelestarian alam diarahkan pada peningkatan kualitas lahan dan penanganan pencemaran Air. Dengan integrasi kebijakan lingkungan yang kuat dan partisipasi aktif dari seluruh pemangku kepentingan, Kota Pasuruan dapat meningkatkan ketahanan daerah terhadap

bencana alam dan perubahan iklim, sekaligus menjaga kualitas lingkungan hidup bagi generasi mendatang.

8. Penurunan Kemiskinan Perkotaan

Angka kemiskinan Kota Pasuruan belum konsisten menurun, sehingga perlu adanya peningkatan akses terhadap pendidikan dan pelatihan keterampilan. Program program pendidikan yang berkualitas dan relevan dengan kebutuhan pasar kerja akan memberikan peluang yang lebih besar bagi penduduk miskin untuk mendapatkan pekerjaan yang layak dan berkelanjutan. Selain itu, pemerintah kota dapat mengembangkan program pelatihan keterampilan dan kewirausahaan bagi warga, terutama bagi mereka yang berada di sektor informal, untuk meningkatkan kapasitas mereka dalam menciptakan peluang usaha mandiri. Dengan demikian, mereka tidak hanya dapat meningkatkan pendapatan mereka sendiri, tetapi juga berkontribusi terhadap ekonomi lokal secara keseluruhan. Selain peningkatan akses pendidikan dan pelatihan, pengembangan infrastruktur dasar dan layanan sosial juga sangat penting untuk menurunkan kemiskinan perkotaan di Pasuruan. Penyediaan fasilitas kesehatan yang terjangkau dan berkualitas, perumahan layak, serta akses air bersih dan sanitasi yang memadai, merupakan faktor-faktor penting yang dapat meningkatkan kualitas hidup masyarakat miskin. Program bantuan sosial yang tepat sasaran, seperti bantuan tunai langsung dan subsidi pangan, juga perlu terus diperkuat untuk membantu keluarga miskin memenuhi kebutuhan dasar mereka. Di samping itu, peningkatan akses terhadap kredit mikro dan dukungan bagi UMKM juga dapat memberikan dorongan bagi pengembangan ekonomi masyarakat miskin. Dengan pendekatan yang holistik dan partisipasi aktif dari seluruh pemangku kepentingan, penurunan kemiskinan perkotaan di Pasuruan dapat dicapai secara lebih efektif dan berkelanjutan.

*Tabel 2. 75* Linearitas Isu Strategis

| **Permasalahan/ Potensi (Sintesis)** | **Isu KLHS** | **Isu Nasional** | **Isu Regional** | **Rumusan Isu Strategis RKPD Kota Pasuruan Tahun 2027** |
|---|---|---|---|---|
| Kualitas lingkungan hidup masih perlu ditingkatkan melalui peningkatan IKLH, pengendalian pencemaran udara dan air, pengelolaan persampahan, penurunan emisi GRK, serta penguatan ketahanan terhadap bencana dan perubahan iklim. | Penurunan kualitas lingkungan hidup dan meningkatnya risiko bencana | Penguatan ketahanan lingkungan, ketahanan energi, air, dan ketahanan terhadap perubahan iklim | Peningkatan kualitas lingkungan hidup dan ketahanan bencana | Penguatan kualitas lingkungan hidup melalui peningkatan IKLH, pengendalian pencemaran udara dan air, pengelolaan persampahan, mitigasi perubahan iklim, dan peningkatan ketahanan bencana. |
| Pertumbuhan ekonomi daerah masih perlu diperkuat melalui peningkatan produktivitas sektor unggulan, investasi, UMKM, perdagangan, dan industri. | Penguatan struktur ekonomi daerah | Transformasi ekonomi yang inklusif dan berkelanjutan, peningkatan produktivitas, investasi, serta daya saing daerah | Penguatan perekonomian daerah | Penguatan perekonomian daerah yang inklusif dan berdaya saing melalui pengembangan sektor unggulan, investasi, industri, perdagangan, UMKM, dan ekonomi kreatif. |
| Kualitas pelayanan pendidikan dan kesehatan masih perlu ditingkatkan untuk mendukung peningkatan kualitas sumber daya manusia. | Peningkatan kualitas SDM | Penguatan pembangunan manusia yang berkualitas | Peningkatan kualitas pelayanan dasar | Peningkatan kualitas sumber daya manusia melalui pemerataan dan peningkatan mutu pelayanan pendidikan dan kesehatan. |

| | | | | |
|---|---|---|---|---|
| Kualitas infrastruktur dasar masih perlu ditingkatkan, khususnya jaringan jalan, air minum, sanitasi, persampahan, dan kawasan permukiman. | Pengembangan infrastruktur berkelanjutan | Peningkatan konektivitas dan pelayanan dasar | Pemerataan pembangunan infrastruktur | Penguatan infrastruktur dasar yang berkualitas, terintegrasi, dan berkelanjutan untuk mendukung pelayanan publik dan pertumbuhan ekonomi. |
| Tata kelola pemerintahan masih perlu diperkuat melalui peningkatan kualitas pelayanan publik, reformasi birokrasi, dan transformasi digital pemerintahan. | Tata kelola pemerintahan yang baik | Reformasi birokrasi dan transformasi digital | Penguatan tata kelola pemerintahan | Peningkatan tata kelola pemerintahan yang akuntabel, adaptif, dan berbasis digital dalam mendukung pelayanan publik yang berkualitas. |

*Sumber: RPJMD Kota Pasuruan 2025-2029*

### 2.3.2. Identifikasi Permasalahan Penyelenggaraan Urusan Pemerintah Daerah

Berdasarkan uraian evaluasi kinerja yang telah disampaikan pada sub bab sebelumnya, maka dapat ditarik beberapa isu pembangunan untuk periode pembangunan tahun 2027. Berikut merupakan rekapitulasi isu berdasarkan urusan pemerintahan di Kota Pasuruan:

*Tabel 2. 76* Rekapitulasi Permasalahan Urusan Pemerintah Daerah

| Aspek/Urusan | Rumusan Permasalahan RKPD Tahun 2027 |
|---|---|
| Lingkungan Hidup Berkualitas | Belum optimalnya pengelolaan lingkungan hidup yang berkelanjutan, khususnya dalam pengendalian pencemaran, pengelolaan persampahan, peningkatan kualitas udara dan air, serta penguatan mitigasi perubahan iklim. |
| Pertumbuhan Ekonomi | Pertumbuhan ekonomi daerah masih perlu diperkuat melalui peningkatan produktivitas sektor unggulan, investasi, dan daya saing ekonomi. |

| | |
|---|---|
| Tingkat Kemiskinan | Penurunan kemiskinan perlu dipercepat melalui penguatan perlindungan sosial, pemberdayaan masyarakat, dan perluasan kesempatan berusaha. |
| Tingkat Pengangguran Terbuka | Tingkat pengangguran terbuka masih perlu ditekan melalui peningkatan kompetensi tenaga kerja dan penciptaan lapangan kerja. |
| Rasio Gini | Ketimpangan pendapatan masih perlu dikendalikan melalui pemerataan kesempatan ekonomi dan penguatan ekonomi kerakyatan. |
| Indeks Perlindungan Anak | Pemenuhan hak anak dan perlindungan khusus anak masih perlu diperkuat. |
| Pendidikan | Pemerataan akses dan peningkatan mutu pendidikan serta sarana prasarana pendidikan masih perlu ditingkatkan. |
| Kesehatan | Penguatan pelayanan kesehatan dasar, percepatan penurunan stunting, dan pengendalian penyakit masih perlu ditingkatkan. |
| Pekerjaan Umum dan Penataan Ruang | Belum optimalnya kualitas infrastruktur dasar, khususnya jaringan jalan dan irigasi, serta perlunya peningkatan pelayanan air minum, sanitasi, dan pengendalian banjir. |
| Perumahan Rakyat dan Kawasan Permukiman | Peningkatan kualitas permukiman masih perlu diarahkan pada penanganan kawasan kumuh, penyediaan rumah layak huni, dan peningkatan kualitas lingkungan permukiman. |
| Ketenteraman, Ketertiban Umum dan Perlindungan Masyarakat | Penguatan ketenteraman, ketertiban umum, dan kapasitas perlindungan masyarakat masih diperlukan. |
| Sosial | Penyelenggaraan kesejahteraan sosial dan pemberdayaan PMKS masih perlu diperkuat. |
| Tenaga Kerja | Peningkatan kompetensi dan penempatan tenaga kerja masih perlu ditingkatkan. |
| Pemberdayaan Perempuan dan Perlindungan Anak | Pencegahan kekerasan terhadap perempuan dan anak serta pengarusutamaan gender masih perlu diperkuat. |
| Lingkungan Hidup | Pengelolaan sampah, pengendalian pencemaran, dan peningkatan kualitas lingkungan hidup masih menjadi prioritas. |
| Perhubungan | Kualitas pelayanan transportasi dan keselamatan lalu lintas masih perlu ditingkatkan. |
| Koperasi dan UMKM | Daya saing koperasi dan UMKM masih perlu ditingkatkan melalui penguatan kelembagaan dan akses pembiayaan. |

| | |
|---|---|
| Penanaman Modal | Iklim investasi perlu diperkuat melalui peningkatan pelayanan perizinan dan promosi potensi daerah. |
| Kepemudaan dan Olahraga | Pemberdayaan pemuda dan pembinaan olahraga masih perlu ditingkatkan. |
| Keuangan Daerah | Kemandirian fiskal daerah masih perlu diperkuat melalui optimalisasi PAD dan kualitas belanja. |
| Komunikasi, Informatika, Persandian dan Statistik | Transformasi digital pemerintahan, keamanan informasi, dan kualitas data statistik sektoral masih perlu ditingkatkan. |

*Sumber: RPJMD Kota Pasuruan 2025-2029*

## 2.4. Pokok-Pokok Pikiran DPRD Kota Pasuruan

Pokok-pokok pikiran DPRD Kota Pasuruan merupakan usulan pembangunan yang muncul dari DPRD berdasarkan risalah rapat dengar pendapat dan atau rapat hasil penyerapan aspirasi melalui reses. Namun dalam pelaksanaanya, tidak serta merta hasil pokok pikiran DPRD akan dilaksanakan, pokok pikiran perlu diselaraskan dengan sasaran dan prioritas pembangunan Kota Pasuruan khususnya sesuai dengan tematik pembangunan Kota Pasuruan Tahun 2027. Selain itu kapasitas riil anggaran atau kemampuan keuangan daerah juga menjadi pertimbangan utama untuk memberikan rekomendasi pokok pikiran mana yang ditindaklanjuti pada tahun berkenaan atau yang tidak ditindaklanjuti. Berikut merupakan pokok pikiran DPRD Kota Pasuruan yang kemudian akan ditindaklanjuti pada RKPD Kota Pasuruan Tahun 2027:

*Tabel 2. 77* Kertas Kerja Verifikasi Usulan Pokir RKPD 2027

| NO | USULAN | VOLUME | SATUAN | ALAMAT LOKASI | PD TUJUAN AKHIR |
|---|---|---|---|---|---|
| 1 | #PG Pembangunan/rehabilitasi pekerjaan saluran permukiman | 100 | m | Jln. Kolonel Sugiono RT 03 RW 01 & RT 03 RW 05, Kel. Mayangan, Kec. Panggungrejo CP: Suudi 083849599268 , Kota Pasuruan | DINAS PEKERJAAN UMUM DAN PENATAAN RUANG |
| 2 | #PG Pembangunan/rehabilitasi pekerjaan paving dan saluran permukiman | 290 | m | Jl. Hassanuddin Gg. 10 dan Jl. KH. Abdul Hamid Gg. 9, Kel. Karanganyar, Kec. Panggungrejo, https://maps.app.goo.gl/vAAQRiNjNR5FLBPi7 CP: Fadholi 0896-9942-8444 , Kota Pasuruan | DINAS PERUMAHAN RAKYAT DAN KAWASAN PEMUKIMAN |
| 3 | #PG Pembangunan/rehabilitasi pekerjaan paving permukiman (pekerjaan paving per m2) | 140 | m | Jl. Hasanudin Gg. 16, RT 07/RW 01, Kel. Karanganyar, Kec. Panggungrejo. CP: Taufik 0831-5024-3645 https://maps.app.goo.gl/j7o9jsz1PE5xwYU38, Kota Pasuruan | DINAS PERUMAHAN RAKYAT DAN KAWASAN PEMUKIMAN |

| | | | | | |
|---|---|---|---|---|---|
| 4 | #PG Perbaikan Rumah Tidak Layak Huni | 1 | unit | Jl. Kol. Sugiono, RT.1 RW.5, Kel. Mayangan, Kec. Panggungrejo. a.n Aminah 083184965283, Kota Pasuruan | DINAS PERUMAHAN RAKYAT DAN KAWASAN PEMUKIMAN |
| 5 | #PG Penyediaan Rambu Jalan / Rambu Lalu Lintas / Warning Light | 200 | M | Bugul Permai Jl.Mojopahit , Kota Pasuruan | DINAS PERHUBUNGAN |
| 6 | #PG Pembangunan/rehabilitasi pekerjaan saluran permukiman | 125 | M | Jl.Jambangan 1 RT.001 Rw.002 Kel. Purworejo Kec. Purworejo Kota Pasuruan, Kota Pasuruan | DINAS PERUMAHAN RAKYAT DAN KAWASAN PEMUKIMAN |
| 7 | #PG Perbaikan Rumah Tidak Layak Huni | 1 | unit | Sekargadung RT.002 RW.001 Kel. Sekargadung Kec. Purworejo Kota Pasuruan, Kota Pasuruan | DINAS PERUMAHAN RAKYAT DAN KAWASAN PEMUKIMAN |
| 8 | #PG Perbaikan Rumah Tidak Layak Huni | 1 | unit | Sekargadung RT.002 RW.001 Kel. Sekargadung Kec. Purworejo Kota Pasuruan , Kota Pasuruan | DINAS PERUMAHAN RAKYAT DAN KAWASAN PEMUKIMAN |
| 9 | #PG Perbaikan Rumah Tidak Layak Huni | 1 | unit | Sekargadung RT.002 RW.001 Kel. Sekargadung Kec. Purworejo Kota Pasuruan, Kota Pasuruan | DINAS PERUMAHAN RAKYAT DAN KAWASAN PEMUKIMAN |
| 10 | #PG Perbaikan Rumah Tidak Layak Huni | 1 | unit | Jl. Sastro Surotoko Rt.001 Rw.004, kel. Wirogunan Kec. purworejo Kota Pasuruan, Kota Pasuruan | DINAS PERUMAHAN RAKYAT DAN KAWASAN PEMUKIMAN |
| 11 | #PG Perbaikan Rumah Tidak Layak Huni | 1 | unit | Mancilan RT.008 RW.004 Kel. Pohjentrek Kec. Purworejo Kota Pasuruan, Kota Pasuruan | DINAS PERUMAHAN RAKYAT DAN KAWASAN PEMUKIMAN |
| 12 | #PG Perbaikan Rumah Tidak Layak Huni | 1 | unit | Mancilan RT.005 RW.004 Kel. Pohjentrek Kec. Purworejo Kota Pasuruan, Kota Pasuruan | DINAS PERUMAHAN RAKYAT DAN KAWASAN PEMUKIMAN |
| 13 | #PG Perbaikan Rumah Tidak Layak Huni | 1 | unit | Sekargadung RT.004 RW.001 Kel. Sekargadung Kec. Purworejo Kota Pasuruan, Kota Pasuruan | DINAS PERUMAHAN RAKYAT DAN KAWASAN PEMUKIMAN |
| 14 | #PG Perbaikan Rumah Tidak Layak Huni | 1 | unit | Jl. Wironini Selatan gang 19 B RT.005 RW.008 Kel. Purworejo Kec. Purworejo Kota Pasuruan, Kota Pasuruan | DINAS PERUMAHAN RAKYAT DAN KAWASAN PEMUKIMAN |
| 15 | #PG Perbaikan Rumah Tidak Layak Huni | 1 | unit | Jl. Eko Praloyo Rt.002 Rw.004 Kel. Wirogunan Kec. Purworejo Kota Pasuruan,, Kota Pasuruan | DINAS PERUMAHAN RAKYAT DAN KAWASAN PEMUKIMAN |
| 16 | #PG Perbaikan Rumah Tidak Layak Huni | 1 | unit | Jl. Jambangan II/72C RT.008 RW.002 Kel. Purworejo Kec. | DINAS PERUMAHAN |

| | | | | | |
|---|---|---|---|---|---|
| | | | | Purworejo Kota Pasuruan , Kota Pasuruan | RAKYAT DAN KAWASAN PEMUKIMAN |
| 17 | #PG Penyediaan Cermin Tikungan | 1 | Unit | Gang Bong, Kelurahan Pohjentrek, Kecamatan Purworejo, Kota Pasuruan, , Kota Pasuruan | DINAS PERHUBUNGAN |
| 18 | #PG Pelatihan Keterampilan Bagi Perempuan | 50 | Orang | Jl. Kh. Achmad Dahlan 11, RT 01, RW 4, No 47 Temenggungan - Gang Bong Kel. Pohjentrek - Kec. Purworejo, Kota Pasuruan | DINAS PEMBERDAYAAN PEREMPUAN PERLINDUNGAN ANAK DAN KB |
| 19 | #PG Rehabilitasi Saluran Drainase Perkotaan | 120 | M | Jl. Raden Patah Gg. Pramuka Rt.07 Rw.05 Kelurahan Purworejo Kecamatan Purworejo , Kota Pasuruan | DINAS PEKERJAAN UMUM DAN PENATAAN RUANG |
| 20 | #PG Pembangunan/rehabilitasi pekerjaan paving dan saluran permukiman | 117 | M | Rt.11 Rw.5 Kelurahan Tembokrejo Kecamatan Purworejo , Kota Pasuruan | DINAS PERUMAHAN RAKYAT DAN KAWASAN PEMUKIMAN |
| 21 | #PG Pembangunan/rehabilitasi pekerjaan paving permukiman (pekerjaan paving per m2) | 34 | $M^2$ | Rt.03 Rw.04 Kelurahan Kebonagung Kecamatan Purworejo , Kota Pasuruan | DINAS PERUMAHAN RAKYAT DAN KAWASAN PEMUKIMAN |
| 22 | #PG Perbaikan Rumah Tidak Layak Huni | 1 | Unit | Rumah Pak Aldi Rt.02 Rw.02 Kelurahan Kebonagung Kecamatan Purworejo , Kota Pasuruan | DINAS PERUMAHAN RAKYAT DAN KAWASAN PEMUKIMAN |
| 23 | #PG Pembangunan/rehabilitasi pekerjaan jembatan permukiman | 18 | M2 | Rt.07 Rw.02 atau Rt.09 Rw.02 Kelurahan Pohjentrek kecamatan Purworejo , Kota Pasuruan | DINAS PERUMAHAN RAKYAT DAN KAWASAN PEMUKIMAN |
| 24 | #PG Perbaikan Rumah Tidak Layak Huni | 1 | Unit | Rumah ibu Dariyanti Rt.09 Rw.02 Kelurahan Pohjentrek kecamatan Purworejo , Kota Pasuruan | DINAS PERUMAHAN RAKYAT DAN KAWASAN PEMUKIMAN |
| 25 | #PG Perbaikan Rumah Tidak Layak Huni | 1 | Unit | Rumah ibu Kasiana, Jl. Dharmoyudho A No. 1B Rt.03 Rw.01 Kelurahan Purworejo Kecamatan Purworejo , Kota Pasuruan | DINAS PERUMAHAN RAKYAT DAN KAWASAN PEMUKIMAN |
| 26 | #PG Perbaikan Rumah Tidak Layak Huni | 1 | Unit | Rumah ibu Solikhati Rt.07 Rw.08 Wironini Selatan Kelurahan Purworejo Kecamatan Purworejo , Kota Pasuruan | DINAS PERUMAHAN RAKYAT DAN KAWASAN PEMUKIMAN |
| 27 | #PG Pembangunan/rehabilitasi pekerjaan paving permukiman (pekerjaan paving per m2) | 210 | $M^2$ | Jambangan 3, Rt.04 Rw.02 kelurahan Purworejo Kecamatan Purworejo , Kota Pasuruan | DINAS PERUMAHAN RAKYAT DAN KAWASAN PEMUKIMAN |
| 28 | #PG Perbaikan Rumah Tidak Layak Huni | 1 | Unit | Rumahnya Rasmi, Jl. Karang Indah Rt.02 Rw.05 Kelurahan | DINAS PERUMAHAN |

| | | | | | |
|---|---|---|---|---|---|
| | | | | Wirogunan kecamatan Purworejo , Kota Pasuruan | RAKYAT DAN KAWASAN PEMUKIMAN |
| 29 | #PG Perbaikan Rumah Tidak Layak Huni | 1 | Unit | Rumah Yudi Santoso, Jl. Cempaka Rt.04 Rw.02, kelurahan Wirogunan kecamatan Purworejo , Kota Pasuruan | DINAS PERUMAHAN RAKYAT DAN KAWASAN PEMUKIMAN |
| 30 | #PG Perbaikan Rumah Tidak Layak Huni | 1 | Unit | Rumahnya Wisman, Rt.02 Rw.02 kelurahan Sekargadung kecamatan Purworejo , Kota Pasuruan | DINAS PERUMAHAN RAKYAT DAN KAWASAN PEMUKIMAN |
| 31 | #PG Pembangunan/rehabilitasi pekerjaan jalan aspal perumahan | 30 | m2 | Perumahan Pondok Sejati Indah Blok IX RW 07, Kel. Purworejo ( CP : 081259999641, Wawan Supiyan ), Kota Pasuruan | DINAS PERUMAHAN RAKYAT DAN KAWASAN PEMUKIMAN |
| 32 | #PG Normalisasi saluran | 100 | m | rt2 dan rt1 rw1 petamanan, Kota Pasuruan | DINAS PERUMAHAN RAKYAT DAN KAWASAN PEMUKIMAN |
| 33 | #PG Pembangunan Septictank Komunal (5-10 KK) | 100 | 1000 | Rt5 rw1 karanganyar, Kota Pasuruan | DINAS PERUMAHAN RAKYAT DAN KAWASAN PEMUKIMAN |
| 34 | #PG Pembangunan/rehabilitasi pekerjaan paving dan saluran permukiman | 100 | m | Rt2 rw3 petamanan, Kota Pasuruan | DINAS PERUMAHAN RAKYAT DAN KAWASAN PEMUKIMAN |
| 35 | #PG Perbaikan Rumah Tidak Layak Huni | 1 | 1 | jl imam bonjol rt7 rw4 kel. bugul lor, Kota Pasuruan | DINAS PERUMAHAN RAKYAT DAN KAWASAN PEMUKIMAN |
| 36 | #PG Perbaikan Rumah Tidak Layak Huni | 1 | 1 | jl sunan ampel gg III/37 rt2 rw6 petamanan, Kota Pasuruan | DINAS PERUMAHAN RAKYAT DAN KAWASAN PEMUKIMAN |
| 37 | #PG Rehabilitasi Saluran Irigasi | 80 | m3 | Jl.Erlangga (Ds.Wironini) RT.5/RW.5 Kel.Purworejo, Kota Pasuruan | DINAS PERUMAHAN RAKYAT DAN KAWASAN PEMUKIMAN |
| 38 | #PG Perbaikan Rumah Tidak Layak Huni | 1 | 1 | jl letjen suprapto VI/28 RT3 RW1 KANANGSAPI, Kota Pasuruan | DINAS PERUMAHAN RAKYAT DAN KAWASAN PEMUKIMAN |
| 39 | #PG Perbaikan Rumah Tidak Layak Huni | 1 | 1 | jl dr wahidin sudiro husodo rt1 rw5 petamanan, Kota Pasuruan | DINAS PERUMAHAN RAKYAT DAN KAWASAN PEMUKIMAN |
| 40 | #PG Perbaikan Rumah Tidak Layak Huni | 1 | 1 | Jl Jend S Parman rt1 rw4 panggungrejo, Kota Pasuruan | DINAS PERUMAHAN RAKYAT DAN |

| | | | | | |
|---|---|---|---|---|---|
| | | | | | KAWASAN PEMUKIMAN |
| 41 | #PG Pembangunan/rehabilitasi pekerjaan saluran permukiman | 60 | m | Jl.Sulawesi Trajeng - Kota Pasuruan , Kota Pasuruan | DINAS PERUMAHAN RAKYAT DAN KAWASAN PEMUKIMAN |
| 42 | #PG Bantuan Sosial KUBE | 1 | orang | Ngemplak, Kota Pasuruan | DINAS SOSIAL |
| 43 | #PG Bantuan Sosial Masyarakat Miskin Ekstrem | 1 | orang | Jl. Halmahera 19/37 RT.2/RW.6, Karanganyar, Kota Pasuruan | DINAS PERUMAHAN RAKYAT DAN KAWASAN PEMUKIMAN |
| 44 | #PG Bantuan Sosial Masyarakat Miskin Ekstrem | 1 | orang | Jl. Jendral S, Parman RT.1/RW.5, Panggungrejo, Kota Pasuruan | DINAS PERUMAHAN RAKYAT DAN KAWASAN PEMUKIMAN |
| 45 | #PG Bantuan Sosial Masyarakat Miskin Ekstrem | 2 | orang | Jl. MT Haryono Timur RT.5/RW.3, Mandaran, Kota Pasuruan | DINAS PERUMAHAN RAKYAT DAN KAWASAN PEMUKIMAN |
| 46 | #PG Bantuan Sosial Masyarakat Miskin Ekstrem | 1 | orang | Jl. Kol Sugiono III E RT.2/RW.3, Mayangan, Kota Pasuruan | DINAS PERUMAHAN RAKYAT DAN KAWASAN PEMUKIMAN |
| 47 | #PG Bantuan Sosial Masyarakat Miskin Ekstrem | 1 | orang | Jl. Cemara Gg VII / 18 RT.1/RW.8, Bugul Lor, Kota Pasuruan | DINAS PERUMAHAN RAKYAT DAN KAWASAN PEMUKIMAN |
| 48 | #PG Perbaikan Rumah Tidak Layak Huni | 1 | 1 | Petahunan rt1 rw8, Kota Pasuruan | DINAS PERUMAHAN RAKYAT DAN KAWASAN PEMUKIMAN |
| 49 | #PG Pembangunan/rehabilitasi pekerjaan jalan aspal permukiman | 194 | m1 | rt3 rw5 petahunan, Kota Pasuruan | DINAS PERUMAHAN RAKYAT DAN KAWASAN PEMUKIMAN |
| 50 | #PG Perbaikan Rumah Tidak Layak Huni | 1 | 1 | JL. GATOT SUBROTO RT 002 RW 002 KEL. PETAHUNAN KEC. GADINGREJO, Kota Pasuruan | DINAS PERUMAHAN RAKYAT DAN KAWASAN PEMUKIMAN |
| 51 | #PG Perbaikan Rumah Tidak Layak Huni | 1 | 1 | JL. GATOT SUBROTO RT 001 RW 008 KEL. PETAHUNAN KEC. GADINGREJO, Kota Pasuruan | DINAS PERUMAHAN RAKYAT DAN KAWASAN PEMUKIMAN |
| 52 | #PG Pembangunan/rehabilitasi pekerjaan infrastruktur pendukung TPU | 125 | m | makam gadingrejo, Kota Pasuruan | DINAS PERUMAHAN RAKYAT DAN KAWASAN PEMUKIMAN |
| 53 | #PG Pembangunan/rehabil | 1044 | M2 | Makam gadingrejo, Kota Pasuruan | DINAS PERUMAHAN |

| | | | | | |
|---|---|---|---|---|---|
| | itasi pekerjaan paving permukiman (pekerjaan paving per m2) | | | | RAKYAT DAN KAWASAN PEMUKIMAN |
| 54 | #PG Pembangunan/rehabilitasi pekerjaan Penerangan Jalan Lingkungan permukiman | 26 | Titik | makam gadingrejo, Kota Pasuruan | DINAS PERUMAHAN RAKYAT DAN KAWASAN PEMUKIMAN |
| 55 | #PG Pembangunan/rehabilitasi pekerjaan paving dan saluran permukiman | 181 | M | Permukiman RW.4, Kota Pasuruan | DINAS PERUMAHAN RAKYAT DAN KAWASAN PEMUKIMAN |
| 56 | #PG Pembangunan/rehabilitasi pekerjaan saluran permukiman | 102 | m | RT.1/RW.3 - Karanganyar, Kota Pasuruan | DINAS PERUMAHAN RAKYAT DAN KAWASAN PEMUKIMAN |
| 57 | #PG Pembangunan/rehabilitasi pekerjaan paving permukiman (pekerjaan paving per m2) | 368 | m2 | Mancilan RT.8/RW.4 Pohjentrek, Kota Pasuruan | DINAS PERUMAHAN RAKYAT DAN KAWASAN PEMUKIMAN |
| 58 | #PG Pelatihan K3 Umum | 10 | orang | Kelurahan Ngemplakrejo , Kota Pasuruan | DINAS TENAGA KERJA, KOPERASI DAN USAHA MIKRO |
| 59 | #PG Pembangunan/rehabilitasi pekerjaan paving permukiman (pekerjaan paving per m2) | 160 | m | Kelurahan Ngemplakrejo , Kota Pasuruan | DINAS PERUMAHAN RAKYAT DAN KAWASAN PEMUKIMAN |
| 60 | #PG Pembangunan/rehabilitasi pekerjaan paving dan saluran permukiman | 462 | m | Kelurahan Ngemplakrejo, Kota Pasuruan | DINAS PERUMAHAN RAKYAT DAN KAWASAN PEMUKIMAN |
| 61 | #PG Bantuan Sosial Masyarakat Miskin Ekstrem | 1 | orang | Kelurahan Ngemplakrejo RT.1/RW.6, Kota Pasuruan | DINAS PERUMAHAN RAKYAT DAN KAWASAN PEMUKIMAN |
| 62 | #PG Bantuan Sosial Masyarakat Miskin Ekstrem | 1 | orang | Panggungrejo RT.3/RW.3, Kota Pasuruan | DINAS PERUMAHAN RAKYAT DAN KAWASAN PEMUKIMAN |
| 63 | #PG Pembangunan/rehabilitasi pekerjaan jalan aspal permukiman | 220 | m | RT 01 RW 05, Kel. Pohjentrek menuju ke Tegalbero, Kel. Wirogunan ( CP : 087754407085 Devi Nurista ), Kota Pasuruan | DINAS PERUMAHAN RAKYAT DAN KAWASAN PEMUKIMAN |
| 64 | #PG Pembangunan/rehabilitasi pekerjaan paving dan saluran permukiman | 141 | M2 | RT 01 RW 01. Kel. Pohjentrek ( barat sungai ) ( CP : 082333851122 Heny Nurmasari ), Kota Pasuruan | DINAS PERUMAHAN RAKYAT DAN KAWASAN PEMUKIMAN |

| | | | | | |
|---|---|---|---|---|---|
| 65 | #PG Perbaikan Rumah Tidak Layak Huni | 1 | 1 | JL. GATOT SUBROTO RT/RW 003/006 DESA. KARANGKETUG KEC. GADINGREJO - KOTA PASURUAN, Kota Pasuruan | DINAS PERUMAHAN RAKYAT DAN KAWASAN PEMUKIMAN |
| 66 | #PG Perbaikan Rumah Tidak Layak Huni | 1 | 1 | RT 01 RW 06 KEL. SEBANI KEC. GADINGREJO, Kota Pasuruan | DINAS PERUMAHAN RAKYAT DAN KAWASAN PEMUKIMAN |
| 67 | #PG Perbaikan Rumah Tidak Layak Huni | 1 | 1 | DS. RUJAK GADUNG RT 01 RW 01 KEL. KARANGKETUG, Kota Pasuruan | DINAS PERUMAHAN RAKYAT DAN KAWASAN PEMUKIMAN |
| 68 | #PG Perbaikan Rumah Tidak Layak Huni | 1 | 1 | JL. SOEKARNO HATTA RT 03 RW 01 KEL. KARANGKETUG, Kota Pasuruan | DINAS PERUMAHAN RAKYAT DAN KAWASAN PEMUKIMAN |
| 69 | #PG Perbaikan Rumah Tidak Layak Huni | 1 | unit | Jl. Karang indah RT 01 RW 01, Kel. Wirogunan ( CP : 08123406157 Sofiah ), Kota Pasuruan | DINAS PERUMAHAN RAKYAT DAN KAWASAN PEMUKIMAN |
| 70 | #PG Pembangunan/rehabilitasi pekerjaan paving dan saluran permukiman | 222 | M2 | Jl. KH. Wachid Hasyim 4 No. 07, Kebonsari ( CP : 081333934339 Anto Andarwanto ), Kota Pasuruan | DINAS PERUMAHAN RAKYAT DAN KAWASAN PEMUKIMAN |
| 71 | #PG Pembangunan/rehabilitasi pekerjaan saluran permukiman | 226 | M | Jl. KH. Wachid Hasyim 4 No. 07, Kebonsari ( CP : 081333934339 Anto Andarwanto ) , Kota Pasuruan | DINAS PERUMAHAN RAKYAT DAN KAWASAN PEMUKIMAN |
| 72 | #PG Pembuatan Sumur Resapan | 15 | buah | Mancilan RT.005 RW.004 Pohjentrek Kec. Purworejo Kota Pasuruan , Kota Pasuruan | DINAS LINGKUNGAN HIDUP, KEBERSIHAN DAN PERTAMANAN |
| 73 | #PG Pembangunan/rehabilitasi pekerjaan saluran permukiman | 600 | m | Jl Imam Bonjol RT 01 sampai RT 03 RW 04, Kel. Bugul Lor ( CP : 081252883681 Hari Mulyono ), Kota Pasuruan | DINAS PEKERJAAN UMUM DAN PENATAAN RUANG |
| 74 | #PG Rehabilitasi Saluran Irigasi | 50 | m | RT 05 RW 07, Karanganyar ( CP : 0811327218 P. Dedy ), Kota Pasuruan | DINAS PEKERJAAN UMUM DAN PENATAAN RUANG |
| 75 | #PG Normalisasi saluran | 75 | m3 | RT 06 RW 09 Tegalpongo, Kel. Ngemplakrejo ( CP : 0811327218 P. Dedy ), Kota Pasuruan | DINAS PERUMAHAN RAKYAT DAN KAWASAN PEMUKIMAN |
| 76 | #PG Normalisasi saluran | 248 | m | Jl. Halmahera Gang. 14 RT 01 RW 06 ( CP : 081232739152 Dini ), Kota Pasuruan | DINAS PERUMAHAN RAKYAT DAN KAWASAN PEMUKIMAN |

| | | | | | |
|---|---|---|---|---|---|
| 77 | #PG Pembangunan/rehabilitasi pekerjaan saluran permukiman | 25 | m3 | Jl. Lombok Gang 1 RT 02 RW 06, Kel. Trajeng ( CP : 0811327218 P. Dedy ), Kota Pasuruan | DINAS PERUMAHAN RAKYAT DAN KAWASAN PEMUKIMAN |
| 78 | #PG Pembangunan/rehabilitasi pekerjaan paving dan saluran permukiman | 300 | m | Jl. Sulawesi Utara, Kel. Trajeng ( CP : 087741045681 Busak ), Kota Pasuruan | DINAS PERUMAHAN RAKYAT DAN KAWASAN PEMUKIMAN |
| 79 | #PG Pembangunan Gedung Negara | 1 | unit | Jl. KH. Wachid Hasyim 4 NO. 07, Kebonsari ( CP : 081333934339 Anto Andarwanto ), Kota Pasuruan | DINAS PERUMAHAN RAKYAT DAN KAWASAN PEMUKIMAN |
| 80 | #PG Pembangunan/rehabilitasi pekerjaan saluran permukiman | 200 | m | Jl. Kalimantan RT 01 RW 09, Kel. Trajeng, Kec. Panggungrejo ( CP : 081333558355 Sahroni ), Kota Pasuruan | DINAS PERUMAHAN RAKYAT DAN KAWASAN PEMUKIMAN |
| 81 | #PG Pembangunan/rehabilitasi pekerjaan paving permukiman (pekerjaan paving per m2) | 238 | M2 | Jl. Hasanudin Gang 13 RT 03 RW 02, Karanganyar ( CP : 081331634915 Paidjan ), Kota Pasuruan | DINAS PERUMAHAN RAKYAT DAN KAWASAN PEMUKIMAN |
| 82 | #PG Pembangunan/rehabilitasi pekerjaan Penerangan Jalan Lingkungan permukiman | 20 | titik | RT 03 RW 02 Blok Mangga dan Blok Apel, Kel. Karanganyar, Kec. Panggungrejo ( CP : 081331634915 Paidjan ), Kota Pasuruan | DINAS PERUMAHAN RAKYAT DAN KAWASAN PEMUKIMAN |
| 83 | #PG Penyediaan Rambu Jalan / Rambu Lalu Lintas / Warning Light | 4 | titik | Perumahan Pondok Sejati Indah RW 07 Kel. Purworejo, Kec. Purworejo ( CP : 082257194977 Dwi Purwanto ), Kota Pasuruan | DINAS PERUMAHAN RAKYAT DAN KAWASAN PEMUKIMAN |
| 84 | #PG Pembangunan/rehabilitasi pekerjaan jalan aspal permukiman | 200 | m | RT 04 RW 03, Kel. Wiogunan, Kec. Purworejo ( CP : 088989362733 Risky Candra ), Kota Pasuruan | DINAS PEKERJAAN UMUM DAN PENATAAN RUANG |
| 85 | #PG Pembangunan/rehabilitasi pekerjaan jembatan permukiman | 30 | m | Akses dari RW 03 Kel. Wirogunan menuju ke Kel. Pohjentrek ( CP : 088989362733 Risky Candra ), Kota Pasuruan | DINAS PERUMAHAN RAKYAT DAN KAWASAN PEMUKIMAN |
| 86 | #PG Pelatihan Budidaya Ikan Lele dalam Ember (BUDIKDAMBER) | 25 | orang | RT 04 RW 03, Kel. Wirogunan ( CP : 088989362733 Risky Candra ), Kota Pasuruan | DINAS PERTANIAN, PERIKANAN DAN KETAHANAN PANGAN |
| 87 | #PG Pembangunan Gedung Negara | 3 | unit | RT 04 RW 04, Kel. Ngemplak, Kec. Panggungrejo ( CP : 083898548360 P. Mulyadi ), Kota Pasuruan | DINAS PERUMAHAN RAKYAT DAN KAWASAN PEMUKIMAN |
| 88 | #PG Penyediaan Rambu Jalan / Rambu Lalu Lintas / Warning Light | 2 | Unit | depan masjid assegaf/masjid turbah dan pintu keluar sebelah barat pasar kebonagung , Kota Pasuruan | DINAS PERHUBUNGAN |

| | | | | | |
|---|---|---|---|---|---|
| 89 | #PG Pembangunan/rehabilitasi pekerjaan saluran permukiman | 62 | m2 | RT 6 RW 1 pohjentrek, Kota Pasuruan | DINAS PERUMAHAN RAKYAT DAN KAWASAN PEMUKIMAN |
| 90 | #PG Pengadaan Gerobak Sampah | 1 | unit | kebonagung,Pasuruan , Kota Pasuruan | DINAS LINGKUNGAN HIDUP, KEBERSIHAN DAN PERTAMANAN |
| 91 | #PG Pembangunan/rehabilitasi pekerjaan Penerangan Jalan Lingkungan permukiman | 20 | Titik | RT 05 RW 02 Pohjentrek, Kota Pasuruan | DINAS PERUMAHAN RAKYAT DAN KAWASAN PEMUKIMAN |
| 92 | #PG Rehabilitasi Saluran Drainase Perkotaan | 200 | m | RT 3 RW 04 Pohjentrek, Kota Pasuruan | DINAS PERUMAHAN RAKYAT DAN KAWASAN PEMUKIMAN |
| 93 | #PG Rehabilitasi Saluran Drainase Perkotaan | 250 | m | Tapaan, Kota Pasuruan | DINAS PEKERJAAN UMUM DAN PENATAAN RUANG |
| 94 | #PG Pembangunan/rehabilitasi pekerjaan paving permukiman (pekerjaan paving per m2) | 73 | m | RT 4 RW 1 Lecari, Kota Pasuruan | DINAS PERUMAHAN RAKYAT DAN KAWASAN PEMUKIMAN |
| 95 | #PG Pembangunan/rehabilitasi pekerjaan saluran permukiman | 500 | m | RW 4 tapaan , Kota Pasuruan | DINAS PERTANIAN, PERIKANAN DAN KETAHANAN PANGAN |
| 96 | #PG Pembangunan/rehabilitasi pekerjaan jalan aspal permukiman | 700 | m | RW 4 Tapaan, Kota Pasuruan | DINAS PEKERJAAN UMUM DAN PENATAAN RUANG |
| 97 | #PG Pembangunan saluran tepi jalan kota | 500 | M | sepanjang jalan RW 03 dan RW 04 Doropayung, Kel. Sekargadung, Kec. Purworejo, Kota Pasuruan, Kota Pasuruan | DINAS PEKERJAAN UMUM DAN PENATAAN RUANG |
| 98 | #PG Normalisasi saluran | 206 | M2 | kebonagung, Kota Pasuruan | DINAS PERUMAHAN RAKYAT DAN KAWASAN PEMUKIMAN |
| 99 | #PG Pembangunan/rehabilitasi pekerjaan jalan aspal permukiman | 82 | m | Jl. Untung Suropati RT 07 RW 04, Kel. Pohjentrek ( CP : 081235543272 M. Ali ), Kota Pasuruan | DINAS PERUMAHAN RAKYAT DAN KAWASAN PEMUKIMAN |
| 100 | #PG Pembangunan/rehabilitasi pekerjaan paving | 24 | m | pruworejo, Kota Pasuruan | DINAS PERUMAHAN RAKYAT DAN |

| | | | | | |
|---|---|---|---|---|---|
| | dan saluran permukiman | | | | KAWASAN PEMUKIMAN |
| 101 | #PG Pembangunan/rehabilitasi pekerjaan paving dan saluran permukiman | 43 | m2 | masjid kyai sholeh purworejo, Kota Pasuruan | DINAS PERUMAHAN RAKYAT DAN KAWASAN PEMUKIMAN |
| 102 | #PG Pembangunan/rehabilitasi pekerjaan jalan aspal permukiman | 200 | m | jl kebonjaya purworejo, Kota Pasuruan | DINAS PEKERJAAN UMUM DAN PENATAAN RUANG |
| 103 | #PG Pembangunan/rehabilitasi pekerjaan paving dan saluran permukiman | 226 | m | rt 5 rw 3 purworejo, Kota Pasuruan | DINAS PERUMAHAN RAKYAT DAN KAWASAN PEMUKIMAN |
| 104 | #PG Perbaikan Rumah Tidak Layak Huni | 1 | orang | RT 2 TW 1 Sekargadung., Kota Pasuruan | DINAS PERUMAHAN RAKYAT DAN KAWASAN PEMUKIMAN |
| 105 | #PG Perbaikan Rumah Tidak Layak Huni | 1 | unit | Jl. Sukun RT 02 RW 02 , Kel. Purutrejo, Kec. Purworejo ( CP : 085100814330 Ahmad Sujai ), Kota Pasuruan | DINAS PERUMAHAN RAKYAT DAN KAWASAN PEMUKIMAN |
| 106 | #PG Pembangunan/rehabilitasi pekerjaan saluran permukiman | 52 | m | RT 06 RW 02, Kel. Pohjentrek ( CP : 081357626213 Soleh ) , Kota Pasuruan | DINAS PERUMAHAN RAKYAT DAN KAWASAN PEMUKIMAN |
| 107 | #PG Pembangunan/rehabilitasi pekerjaan paving dan saluran permukiman | 129 | m2 | RT 01 RW 01, Kel. Kebonagung ( CP : 081235521093 P. Yanuar ), Kota Pasuruan | DINAS PERUMAHAN RAKYAT DAN KAWASAN PEMUKIMAN |
| 108 | #PG Pembangunan/rehabilitasi pekerjaan paving dan saluran permukiman | 48 | m | RT 05 RW 06, Kel. Kebonagung ( CP : 081235531093 P. Yanuar ), Kota Pasuruan | DINAS PERUMAHAN RAKYAT DAN KAWASAN PEMUKIMAN |
| 109 | #PG Perbaikan Rumah Tidak Layak Huni | 1 | orang | tamanan, Kota Pasuruan | DINAS PERUMAHAN RAKYAT DAN KAWASAN PEMUKIMAN |
| 110 | #PG Pembangunan/rehabilitasi pekerjaan infrastruktur pendukung TPU | 4 | unit | RT 3 RW 4 Bangilan., Kota Pasuruan | DINAS PERUMAHAN RAKYAT DAN KAWASAN PEMUKIMAN |
| 111 | #PG Perbaikan Rumah Tidak Layak Huni | 1 | unit | Jl. Sukun 78 RT 01 RW 02, Kel. Purutrejo, Kec. Purworejo ( CP : 081235531093 P. Yanuar ), Kota Pasuruan | DINAS PERUMAHAN RAKYAT DAN KAWASAN PEMUKIMAN |
| 112 | #PG Pembangunan/rehabilitasi pekerjaan paving | 215 | m | RT 01 dan RT 04 RW 07, Kel. Blandongan ( CP : 08980434686 Fauzan ), Kota Pasuruan | DINAS PERUMAHAN RAKYAT DAN |

| | | | | | |
|---|---|---|---|---|---|
| | dan saluran permukiman | | | | KAWASAN PEMUKIMAN |
| 113 | #PG Pembangunan/rehabilitasi pekerjaan paving dan saluran permukiman | 59 | m | RT 3 RW 5 bugul lor , Kota Pasuruan | DINAS PERUMAHAN RAKYAT DAN KAWASAN PEMUKIMAN |
| 114 | #PG Pembangunan/rehabilitasi pekerjaan paving dan saluran permukiman | 823 | m | RT 01,02,04 RW 02, Kel. Blandongan ( CP : 085649722264 Zainuri ), Kota Pasuruan | DINAS PERUMAHAN RAKYAT DAN KAWASAN PEMUKIMAN |
| 115 | #PG Pembangunan/rehabilitasi pekerjaan paving dan saluran permukiman | 94 | m | RT 05 RW 05, Kel. Blandongan ( CP : 081215038418 Supoyono ), Kota Pasuruan | DINAS PERUMAHAN RAKYAT DAN KAWASAN PEMUKIMAN |
| 116 | #PG Penyediaan Rambu Jalan / Rambu Lalu Lintas / Warning Light | 40 | m | RT 1 RW 11 Mandaran., Kota Pasuruan | DINAS PERHUBUNGAN |
| 117 | #PG Pembangunan/rehabilitasi pekerjaan paving dan saluran permukiman | 98 | m2 | RT 03 RW 06 Kejobo Tengah, Kel. Blandongan ( CP : 085257780469 P. Ruddy Salam ), Kota Pasuruan | DINAS PERUMAHAN RAKYAT DAN KAWASAN PEMUKIMAN |
| 118 | #PG Pembangunan/rehabilitasi pekerjaan paving dan saluran permukiman | 114 | m | RT 01 RW 03, Kel. Bugul Kidul ( CP : 081555733330 Ustadz Mufid ), Kota Pasuruan | DINAS PERUMAHAN RAKYAT DAN KAWASAN PEMUKIMAN |
| 119 | #PG Pembangunan Jalan Kota | 1200 | m2 | Jl. Jolondriyo RT 01 RW 05, Krapyakrejo ( CP : 085100715510 Suyanto ), Kota Pasuruan | DINAS PEKERJAAN UMUM DAN PENATAAN RUANG |
| 120 | #PG Pembangunan/rehabilitasi pekerjaan jalan aspal permukiman | 143 | m | RT 02 RW 02, Kel. Krapyakrejo ( CP : 081336005321 H. Rifai ), Kota Pasuruan | DINAS PERUMAHAN RAKYAT DAN KAWASAN PEMUKIMAN |
| 121 | #PG Pembangunan/rehabilitasi pekerjaan paving dan saluran permukiman | 100 | m | RT 03 RW 01, Kel. Krapyakrejo ( CP : 08321355918 Usman ), Kota Pasuruan | DINAS PERUMAHAN RAKYAT DAN KAWASAN PEMUKIMAN |
| 122 | #PG Pembangunan/rehabilitasi pekerjaan Penerangan Jalan Lingkungan permukiman | 11 | titik | Jl. Jolondriyo RT 06 RW 01, Krapyakrejo ( CP : 082142085335 M. Yusuf ), Kota Pasuruan | DINAS PERUMAHAN RAKYAT DAN KAWASAN PEMUKIMAN |
| 123 | #PG Rehabilitasi Saluran Drainase Perkotaan | 400 | m2 | RT 03 RW 01, Kel. Krapyakrejo ( CP : 081321355918 Usman ), Kota Pasuruan | DINAS PEKERJAAN UMUM DAN PENATAAN RUANG |
| 124 | #PG Pengadaan Gerobak Sampah | 2 | unit | RT 2 RW 2 petung,bakalan, Kota Pasuruan | DINAS LINGKUNGAN HIDUP, KEBERSIHAN |

| | | | | | |
|---|---|---|---|---|---|
| | | | | | DAN PERTAMANAN |
| 125 | #PG Pembangunan/rehabilitasi pekerjaan paving dan saluran permukiman | 53 | m | RT 2 RW 2 petung bakalan , Kota Pasuruan | DINAS PERUMAHAN RAKYAT DAN KAWASAN PEMUKIMAN |
| 126 | #PG Pembangunan Taman | 1 | unit | Perum graha candi , Kota Pasuruan | DINAS PERUMAHAN RAKYAT DAN KAWASAN PEMUKIMAN |
| 127 | #PG Perbaikan Rumah Tidak Layak Huni | 1 | unit | Jl. Panglima sudirman Gg. Kadipaten 4/36 RT 02 RW 04, Kebonagung, , Kota Pasuruan | DINAS PERUMAHAN RAKYAT DAN KAWASAN PEMUKIMAN |
| 128 | #PG Pembangunan/rehabilitasi pekerjaan paving dan saluran permukiman | 158 | m1 | rt2 rw3 kel. purworejo, Kota Pasuruan | DINAS PERUMAHAN RAKYAT DAN KAWASAN PEMUKIMAN |
| 129 | #PG Perbaikan Rumah Tidak Layak Huni | 1 | 1 | rt2 rw3 kel. purworejo, Kota Pasuruan | DINAS PERUMAHAN RAKYAT DAN KAWASAN PEMUKIMAN |
| 130 | #PG Perbaikan Rumah Tidak Layak Huni | 1 | 1 | rt4 rw3, Kota Pasuruan | DINAS PERUMAHAN RAKYAT DAN KAWASAN PEMUKIMAN |
| 131 | #PG Pembangunan/rehabilitasi pekerjaan paving permukiman (pekerjaan paving per m2) | 84 | m | Rt1/Rw2 tambakyudan, Kota Pasuruan | DINAS PERUMAHAN RAKYAT DAN KAWASAN PEMUKIMAN |
| 132 | #PG Pembangunan/rehabilitasi pekerjaan paving permukiman (pekerjaan paving per m2) | 50 | m2 | JL. Manggis 4, RT 2 RW 5 Perumahan Bugul Permai Kota Pasuruan - Hariyanto (085259378088), Kota Pasuruan | DINAS PERUMAHAN RAKYAT DAN KAWASAN PEMUKIMAN |
| 133 | #PG Pembangunan/rehabilitasi pekerjaan jalan aspal permukiman | 1 | 1 | Sepanjang jalan SDN Kebonagung dusun gayaman rw3, Kota Pasuruan | DINAS PEKERJAAN UMUM DAN PENATAAN RUANG |
| 134 | #PG Pembangunan/rehabilitasi pekerjaan paving permukiman (pekerjaan paving per m2) | 605 | m2 | Dekat makam purut 2 Gg. Manohara Rt5 rw3 purutrejo, Kota Pasuruan | DINAS PERUMAHAN RAKYAT DAN KAWASAN PEMUKIMAN |
| 135 | #PG Pembangunan/rehabilitasi pekerjaan saluran permukiman | 276 | m | Tambakudan, Kota Pasuruan | DINAS PERUMAHAN RAKYAT DAN KAWASAN PEMUKIMAN |

| | | | | | |
|---|---|---|---|---|---|
| 136 | #PG Pembangunan/rehabilitasi pekerjaan paving permukiman (pekerjaan paving per m2) | 273 | m2 | Dusun Jelak RT 4 RW 5 Kelurahan BlandonganKecamatan Bugul Kidul Kota Pasuruan - Abdurohman(087779787394), Kota Pasuruan | DINAS PERUMAHAN RAKYAT DAN KAWASAN PEMUKIMAN |
| 137 | #PG Pembangunan/rehabilitasi pekerjaan paving permukiman (pekerjaan paving per m2) | 199 | m2 | Rt6 rw3 Gg. 5, Kota Pasuruan | DINAS PERUMAHAN RAKYAT DAN KAWASAN PEMUKIMAN |
| 138 | #PG Pembangunan/rehabilitasi pekerjaan saluran permukiman | 151 | m | Tambakudan rt3 rw2, Kota Pasuruan | DINAS PERUMAHAN RAKYAT DAN KAWASAN PEMUKIMAN |
| 139 | #PG Pembangunan/rehabilitasi pekerjaan jalan aspal permukiman | 422 | m | Rt4 rw4 tambakyudan, Kota Pasuruan | DINAS PERUMAHAN RAKYAT DAN KAWASAN PEMUKIMAN |
| 140 | #PG Pembangunan/rehabilitasi pekerjaan saluran permukiman | 96 | m | Rw3 , Kota Pasuruan | DINAS PERUMAHAN RAKYAT DAN KAWASAN PEMUKIMAN |
| 141 | #PG Pembangunan/rehabilitasi pekerjaan paving permukiman (pekerjaan paving per m2) | 1000 | m3 | Dusun Glagah RT 3 RW 4 Kelurahan Kepel Kecamatan Bugul Kidul - H Syaiful Huda (081334127993), Kota Pasuruan | DINAS PERTANIAN, PERIKANAN DAN KETAHANAN PANGAN |
| 142 | #PG Pembangunan/rehabilitasi pekerjaan paving permukiman (pekerjaan paving per m2) | 580 | m2 | Rt9 rw8, Kota Pasuruan | DINAS PERUMAHAN RAKYAT DAN KAWASAN PEMUKIMAN |
| 143 | #PG Perbaikan Rumah Tidak Layak Huni | 1 | 1 | Rw1 kel. kebonagung, Kota Pasuruan | DINAS PERUMAHAN RAKYAT DAN KAWASAN PEMUKIMAN |
| 144 | #PG Pembangunan/rehabilitasi pekerjaan saluran permukiman | 1 | 1 | Wirogunan regency , Kota Pasuruan | DINAS PERUMAHAN RAKYAT DAN KAWASAN PEMUKIMAN |
| 145 | #PG Pelatihan Pelapisan Fibre pada Kapal nelayan | 10 | orang | RT 2 RW 1 Kelurahan Tambaan - Saifuddin (085336304138), Kota Pasuruan | DINAS PERTANIAN, PERIKANAN DAN KETAHANAN PANGAN |
| 146 | #PG Pembangunan/rehabilitasi pekerjaan paving dan saluran permukiman | 51 | m | rt3 rw2 tambakyudan, Kota Pasuruan | DINAS PERUMAHAN RAKYAT DAN KAWASAN PEMUKIMAN |

| | | | | | |
|---|---|---|---|---|---|
| 147 | #PG Rehabilitasi Saluran Drainase Perkotaan | 105 | m | Jalan Hang tuah RT 3 RW 1 Kelurahan Tambaan - H Abd Rokhman (081249130305), Kota Pasuruan | DINAS PERUMAHAN RAKYAT DAN KAWASAN PEMUKIMAN |
| 148 | #PG Pembangunan/pengembangan pekerjaan jaringan perpipaan air minum | 10 | unit | Jl Hang Tuah RT 3 RW 4 Kelurahan Tambaan- Taji (081344844476), Kota Pasuruan | DINAS PERUMAHAN RAKYAT DAN KAWASAN PEMUKIMAN |
| 149 | #PG Perbaikan Rumah Tidak Layak Huni | 1 | unit | Jl Hang Tuah RT 1 RW 4 Kelurahan Tambaan - Fifir Qurrakhi (082234250023), Kota Pasuruan | DINAS PERUMAHAN RAKYAT DAN KAWASAN PEMUKIMAN |
| 150 | #PG Perbaikan Rumah Tidak Layak Huni | 1 | unit | Jl Dewi Sartika Gg 2 RT 3 RW 1 Kelurahan Bangilan - Hudan D (081231314630), Kota Pasuruan | DINAS PERUMAHAN RAKYAT DAN KAWASAN PEMUKIMAN |
| 151 | #PG Perbaikan Rumah Tidak Layak Huni | 1 | unit | Jl Hang Tuah RT 2 RW 1 Kelurahan Tambaan - Mubin (085336304138), Kota Pasuruan | DINAS PERUMAHAN RAKYAT DAN KAWASAN PEMUKIMAN |
| 152 | #PG Perbaikan Rumah Tidak Layak Huni | 1 | unit | Jl Hangtuah XI RT 2 RW 4 Kel Ngemplakrejo - Hadi Rachmad (087746117268), Kota Pasuruan | DINAS PERUMAHAN RAKYAT DAN KAWASAN PEMUKIMAN |
| 153 | #PG Perbaikan Rumah Tidak Layak Huni | 1 | unit | Jl Hang Tuah II E RT 4 RW 3 Kel Ngemplakrejo - Fatimah (085649398579), Kota Pasuruan | DINAS PERUMAHAN RAKYAT DAN KAWASAN PEMUKIMAN |
| 154 | #PG Perbaikan Rumah Tidak Layak Huni | 1 | unit | Jl Hang Tuah RT 1 RW 6 Kel Ngemplakrejo - Siti Saidah (081937199988), Kota Pasuruan | DINAS PERUMAHAN RAKYAT DAN KAWASAN PEMUKIMAN |
| 155 | #PG Rehabilitasi Saluran Irigasi | 100 | m | Jl HAlmahera RT1 - RT 5 RW 4 Kelurahan Tambaan -Faruq (081249024058), Kota Pasuruan | DINAS PEKERJAAN UMUM DAN PENATAAN RUANG |
| 156 | #PG Pembangunan/rehabilitasi pekerjaan jembatan permukiman | 9 | m2 | Jl. Panglima Sudirman GG. III RT. 01 RW. 05 Kel. Kebonagung, Kec. Purworejo CP: Erfan +62 877-7774-4135, Kota Pasuruan | DINAS PERUMAHAN RAKYAT DAN KAWASAN PEMUKIMAN |
| 157 | #PG Pendampingan Digital Marketing | 5 | orang | Kec. Purworejo CP: Mujib Riduwan 085655990805, Kota Pasuruan | DINAS TENAGA KERJA, KOPERASI DAN USAHA MIKRO |
| 158 | #PG Pembangunan/rehabilitasi pekerjaan saluran permukiman | 346 | m | Kel. Purutrejo CP: Marsiati 089653400076, Kota Pasuruan | DINAS PERUMAHAN RAKYAT DAN KAWASAN PEMUKIMAN |

| | | | | | |
|---|---|---|---|---|---|
| 159 | #PG Normalisasi saluran | 50 | m | RW.4, Kel. Purworejo CP: Imam Syafi'i 081331998056, Kota Pasuruan | DINAS PEKERJAAN UMUM DAN PENATAAN RUANG |
| 160 | #PG Pembangunan Septictank Individu Skala Perkotaan | 1 | unit | Kel. Porworejo CP: Siti Khomsinah 082245889594, Kota Pasuruan | DINAS PERUMAHAN RAKYAT DAN KAWASAN PEMUKIMAN |
| 161 | #PG Pembangunan/rehabilitasi pekerjaan saluran permukiman | 257 | m | RT. 8 RW. 8, Kel. Purworejo, Kec. Purworejo CP: Fathan, Kota Pasuruan | DINAS PERUMAHAN RAKYAT DAN KAWASAN PEMUKIMAN |
| 162 | #PG Pembangunan/rehabilitasi pekerjaan saluran permukiman | 82 | m | Gang Keper Indah I, RT.2 RW.4, Kel. Krapyakrejo, Kec. Gadingrejo. CP: Syukron +62 815-5587-7716, Kota Pasuruan | DINAS PERUMAHAN RAKYAT DAN KAWASAN PEMUKIMAN |
| 163 | #PG Pembangunan/rehabilitasi pekerjaan paving permukiman (pekerjaan paving per m2) | 96 | m | Makam Rujak Gadung, Kelurahan Karangasem, Kec. Gadingrejo https://maps.app.goo.gl/6dVvRYcomstjMeVQ9 CP: Sukristanto +62 857-3221-6422 atau +62 819-1340-5992, Kota Pasuruan | DINAS PERUMAHAN RAKYAT DAN KAWASAN PEMUKIMAN |
| 164 | #PG Pembangunan Septictank Individu Skala Perkotaan | 1 | unit | Jl. Gatot Subroto RT. 2 RW. 4, Kel. Petahunan, Kec. Gadingrejo. a.n IRWANTO CP: Irfan +62 895-3381-30548, Kota Pasuruan | DINAS PERUMAHAN RAKYAT DAN KAWASAN PEMUKIMAN |
| 165 | #PG Bantuan Sosial Masyarakat Miskin (APBD) | 1 | keluarga | Jl. Panglima sudirman Gg. Kadipaten 4/36 RT 02 RW 04, Kebonagung, Kota pasuruan, Kota Pasuruan | DINAS SOSIAL |
| 166 | #PG Bantuan Sosial Masyarakat Miskin (APBD) | 1 | keluarga | Jl. Slamet Riyadi RT 08 RW 09, Purworejo, Kota Pasuruan, Kota Pasuruan | DINAS SOSIAL |
| 167 | #PG Pembangunan/rehabilitasi pekerjaan paving permukiman (pekerjaan paving per m2) | 226 | m | RT 03 RW 01, Kel. Karangketug ( CP : 081252646547 P. Toyib ), Kota Pasuruan | DINAS PERUMAHAN RAKYAT DAN KAWASAN PEMUKIMAN |
| 168 | #PG Rehabilitasi Saluran Irigasi | 50 | m | Perumahan Gading Permai RT 07 RW 05, Kec. Gadingrejo ( CP : 081252646547 P. Toyib ), Kota Pasuruan | DINAS PEKERJAAN UMUM DAN PENATAAN RUANG |
| 169 | #PG Pembangunan/rehabilitasi pekerjaan saluran permukiman | 50 | m | RT 01 RW 04, Kel. Petahunan ( CP : 082132401130 Khasanah ), Kota Pasuruan | DINAS PERTANIAN, PERIKANAN DAN KETAHANAN PANGAN |
| 170 | #PG Pembangunan/rehabilitasi pekerjaan saluran permukiman | 50 | m | RT 02 RW 02, Kel. Randusari, Kec. Gadingrejo ( CP : 081252646547 P. Toyib ), Kota Pasuruan | DINAS PEKERJAAN UMUM DAN |

| | | | | | |
|---|---|---|---|---|---|
| | | | | | PENATAAN RUANG |
| 171 | #PG Pembangunan/rehabilitasi pekerjaan paving permukiman (pekerjaan paving per m2) | 500 | m | SD Petahunan I RT 03 RW 01, Kel. Petahunan, Kec. Gadingrejo ( CP : 085645753500 Mariono ), Kota Pasuruan | DINAS PENDIDIKAN DAN KEBUDAYAAN |
| 172 | #PG Pembangunan/rehabilitasi pekerjaan paving dan saluran permukiman | 40 | m2 | RT 01,02,03 RW 08, Kel. Petahunan, Kec. Gadingrejo ( CP : 081333045700 H. Leni ), Kota Pasuruan | DINAS PERUMAHAN RAKYAT DAN KAWASAN PEMUKIMAN |
| 173 | #PG Pembangunan/rehabilitasi pekerjaan jembatan permukiman | 7,5 | m | RT 01 RW 08, Kel. Petahunan, Kec. Gadingrejo ( CP : 081333045700 H. Leni ), Kota Pasuruan | DINAS PERUMAHAN RAKYAT DAN KAWASAN PEMUKIMAN |
| 174 | #PG Perbaikan Rumah Tidak Layak Huni | 1 | unit | Gading, Lasuadi ( CP : 082143725000 P. Rifa'i ), Kota Pasuruan | DINAS PERUMAHAN RAKYAT DAN KAWASAN PEMUKIMAN |
| 175 | #PG Perbaikan Rumah Tidak Layak Huni | 1 | unit | Karang ketug, Siti Jumi'ati ( CP : 082143725000 P. Rifa'i ), Kota Pasuruan | DINAS PERUMAHAN RAKYAT DAN KAWASAN PEMUKIMAN |
| 176 | #PG Perbaikan Rumah Tidak Layak Huni | 1 | unit | Karang ketug, Bu. Ipung ( CP : 082143725000 P. Rifa'i ), Kota Pasuruan | DINAS PERUMAHAN RAKYAT DAN KAWASAN PEMUKIMAN |
| 177 | #PG Perbaikan Rumah Tidak Layak Huni | 1 | unit | Gadingrejo, Sany Yudha ( CP : 082143725000 P. Rifa'i ), Kota Pasuruan | DINAS PERUMAHAN RAKYAT DAN KAWASAN PEMUKIMAN |
| 178 | #PG Perbaikan Rumah Tidak Layak Huni | 1 | unit | Sebani, Soleh ( CP : 082143725000 P. Rifa'i ), Kota Pasuruan | DINAS PERUMAHAN RAKYAT DAN KAWASAN PEMUKIMAN |
| 179 | #PG Perbaikan Rumah Tidak Layak Huni | 1 | unit | Sebani, Fauzah ( CP : 082143725000 P. Rifa'i ), Kota Pasuruan | DINAS PERUMAHAN RAKYAT DAN KAWASAN PEMUKIMAN |
| 180 | #PG Perbaikan Rumah Tidak Layak Huni | 1 | unit | Karangketug ( CP : 082143725000 P. Rifa'i ), Kota Pasuruan | DINAS PERUMAHAN RAKYAT DAN KAWASAN PEMUKIMAN |
| 181 | #PG Perbaikan Rumah Tidak Layak Huni | 1 | unit | Karangketug, Rohma ( CP : 082143725000 P. Rifa'i ), Kota Pasuruan | DINAS PERUMAHAN RAKYAT DAN KAWASAN PEMUKIMAN |
| 182 | #PG Perbaikan Rumah Tidak Layak Huni | 1 | unit | Sebani, Sigit ( CP : 082143725000 P. Rifa'i ), Kota Pasuruan | DINAS PERUMAHAN RAKYAT DAN |

| | | | | | |
|---|---|---|---|---|---|
| | | | | | KAWASAN PEMUKIMAN |
| 183 | #PG Peningkatan saluran tepi jalan kota | 400 | m | Jl. Imam bonjol RT 2,3,4,5 RW 03, Kel. Bugul Lor - M Fadhol (081515861489), Kota Pasuruan | DINAS PEKERJAAN UMUM DAN PENATAAN RUANG |
| 184 | #PG Pembangunan/rehabilitasi pekerjaan paving dan saluran permukiman | 74 | m | Jl. Letjen Sutoyo RT 5 RW 02, Kel. Mandaranrejo - Abdurrahman (081357299753), Kota Pasuruan | DINAS PERUMAHAN RAKYAT DAN KAWASAN PEMUKIMAN |
| 185 | #PG Pembangunan/rehabilitasi pekerjaan saluran permukiman | 300 | m | Jl Raden Patah RT 1 RW 7 Kelurahan Gentong - Makhmud Makful (081333346528), Kota Pasuruan | DINAS PEKERJAAN UMUM DAN PENATAAN RUANG |
| 186 | #PG Pembangunan/rehabilitasi pekerjaan paving permukiman (pekerjaan paving per m2) | 50 | m2 | Sepanjan Jalan RT 3 RW 4 Kelurahan Sebani - Udin (087814996784), Kota Pasuruan | DINAS PERUMAHAN RAKYAT DAN KAWASAN PEMUKIMAN |
| 187 | #PG Pembangunan/rehabilitasi pekerjaan saluran permukiman | 198 | m3 | RT 2 RW 6 Kelurahan Bukir - Yudi (081233056636), Kota Pasuruan | DINAS PERUMAHAN RAKYAT DAN KAWASAN PEMUKIMAN |
| 188 | #PG Pembangunan/rehabilitasi pekerjaan Penerangan Jalan Lingkungan permukiman | 16 | titik | Sepanjang jalan gang garuda antara RW 4 dan RW 5 Kelurahan Sebani - Lutfiati (0818387177), Kota Pasuruan | DINAS PERUMAHAN RAKYAT DAN KAWASAN PEMUKIMAN |
| 189 | #PG Pembangunan/rehabilitasi pekerjaan paving dan saluran permukiman | 81 | m | Jl. Hangtuah 10 RT 01 RW 02, Kel. Ngemplak, Kec. Panggungrejo ( CP : 081234499311 Munir Arip ), Kota Pasuruan | DINAS PERUMAHAN RAKYAT DAN KAWASAN PEMUKIMAN |
| 190 | #PG Pembangunan/rehabilitasi pekerjaan saluran permukiman | 188 | m | RT 04 RW 11, Kel. Trajeng, Kec. Panggungrejo ( CP : 085806202796 Safi'i ), Kota Pasuruan | DINAS PERUMAHAN RAKYAT DAN KAWASAN PEMUKIMAN |
| 191 | # PG PENGADAAN SOUND SYSTEM KEGIATAN MASYARAKAT | 5 | unit | Perumahan Puri Candi RW 06 Kel. Purutrejo RT 01 RW 02 Kebonjaya, Kel. kebonagung, 3 RT RW 06 Kel. Pohjentrek RT 04 RW 05 Pesona Candi Kel. Sekargadung RW 08 ( CP : 081235531093 P. Yanuar ), Kota Pasuruan | BAGIAN KESEJATERAAN RAKYAT |
| 192 | # PG PENGADAAN KERETA JENAZAH | 1 | unit | Kebonjaya, Kel. Kebonagung RT 06 RW 06 ( CP : 082131422263 Agus Sulistiono ), Kota Pasuruan | BAGIAN KESEJATERAAN RAKYAT |

*Sumber: Badan Perencanaan Pembangunan, Riset dan Inovasi Daerah Kota Pasuruan, 2026*

## 2.5. Inovasi Daerah Dalam Memberikan Pelayanan

Inovasi daerah merupakan salah satu instrumen penting dalam meningkatkan kualitas tata kelola pemerintahan, efektivitas pelayanan publik, serta daya saing daerah. Melalui inovasi, perangkat daerah didorong untuk mengembangkan berbagai terobosan yang mampu memberikan solusi terhadap permasalahan pembangunan, meningkatkan efisiensi penyelenggaraan pemerintahan, serta memberikan pelayanan yang lebih cepat, mudah, transparan, dan responsif terhadap kebutuhan masyarakat. Pengembangan inovasi juga menjadi wujud implementasi reformasi birokrasi yang berorientasi pada peningkatan kinerja dan kepuasan masyarakat.

Pemerintah Kota Pasuruan secara konsisten mendorong tumbuhnya budaya inovasi di seluruh perangkat daerah, baik pada sektor pemerintahan, kesehatan, pendidikan, pelayanan administrasi, infrastruktur, lingkungan hidup, maupun pemberdayaan masyarakat. Beragam inovasi yang dikembangkan menunjukkan komitmen pemerintah daerah dalam memanfaatkan teknologi informasi, memperkuat kolaborasi, serta menghadirkan layanan publik yang adaptif dan berorientasi pada kebutuhan masyarakat.

Daftar inovasi yang telah dikembangkan oleh perangkat daerah di Kota Pasuruan sebagaimana disajikan pada tabel berikut menggambarkan upaya berkelanjutan Pemerintah Kota Pasuruan dalam menciptakan tata kelola pemerintahan yang inovatif serta meningkatkan kualitas pelayanan publik sebagai bagian dari percepatan pencapaian tujuan pembangunan daerah.

*Tabel 2. 78* Tabel Inovasi Daerah Dalam Memberikan Pelayanan

| No | Nama Inovasi | Perangkat Daerah |
|---|---|---|
| 1 | PENITI EMAS (Pemicuan Sanitasi Total Berbasis Masyarakat) | Dinas Kesehatan |
| 2 | PELANGI (Pelayanan Pengaktifan KIS Walaupun Memiliki Tunggakan Premi) | Dinas Kesehatan |
| 3 | GERILYA MERDEKA (Gerakan Imunisasi Digital dengan Penyulaman dan Melengkapi Sasaran dengan Imunisasi Lengkap) | Dinas Kesehatan |
| 4 | SIGESIT MEMBAHANA (Sistem Informasi Higiene Sanitasi Membina Pengusaha Makanan dan Minuman) | Dinas Kesehatan |
| 5 | Ambulance Prehospital (Pelayanan dan Pengantaran Ambulance sebelum masuk Rumah Sakit) | RSUD dr. Soedarsono |

| | | |
|---|---|---|
| 6 | E-new Purut (Sistem Pendaftaran Online Rumah Sakit Umum Daerah dr. Soedarsono) | RSUD dr. Soedarsono |
| 7 | ROLAS TUGU PURUT (Rontgen Langsung Tanpa Tunggu RSUD Purut) | RSUD dr. Soedarsono |
| 8 | SPONTAN (Sistem Pelayanan Obat Antar Tanpa Antrian) | RSUD dr. Soedarsono |
| 9 | SI MERSI (Sistem Manajemen Risiko Terintegrasi) | RSUD dr. Soedarsono |
| 10 | Pitamin Si (Pijat Oksitosin Meningkatkan Produksi ASI) | RSUD dr. Soedarsono |
| 11 | Dr. RUMAT (Loket Drive Thru SMART) | RSUD dr. Soedarsono |
| 12 | Si JAPRI (Siaga, Jasa, Antar, Pulang, Rawat Inap) | RSUD dr. Soedarsono |
| 13 | PERMATA INTAN SEHATI (Persalinan Nyaman Ditemani Suami Tercinta Inisiasi Menyusui Dini Setelah Melahirkan Sertifikat Kelahiran Buah Hati) | RSUD dr. Soedarsono |
| 14 | JERUK MANIS (Jejaring Rujukan Maternal Neonatal Emergency Servis) | RSUD dr. Soedarsono |
| 15 | SIMANIS (Siaga Maternal Neonatal Emergency Servis) | RSUD dr. Soedarsono |
| 16 | Bincang Sehat (Bincang Asyik Ngobrol Kesehatan) | RSUD dr. Soedarsono |
| 17 | MONEV TARU (Monitoring dan Evaluasi Tata Ruang) | Dinas Pekerjaan Umum dan Penataan Ruang |
| 18 | SABER JALAN BERLUBANG (Tiada Hari Tanpa Nambal Jalan Berlubang) | Dinas Pekerjaan Umum dan Penataan Ruang |
| 19 | LANCAR INTI (Saluran Lancar Indah Lestari) | Dinas Pekerjaan Umum dan Penataan Ruang |
| 20 | SIRIJAL (Sistem Informasi Monitoring Penilikan Jalan) | Dinas Pekerjaan Umum dan Penataan Ruang |
| 21 | SIMPEL MAKAM (Sistem Informasi Manajemen Pelayanan Pemakaman) | Dinas Perumahan Rakyat dan Kawasan Permukiman |
| 22 | SILIHPAS (Sistem Informasi Lingkungan Hidup Kota Pasuruan) | Dinas Lingkungan Hidup, Kebersihan dan Pertamanan |
| 23 | SIAP BOSS (Sebutan Informasi dan Pelayanan Bantuan OSS) | Dinas Penanaman Modal dan Pelayanan Terpadu Satu Pintu |
| 24 | JEMPOLAN (Jemput OSS dan Layanan Perizinan) | Dinas Penanaman Modal dan Pelayanan Terpadu Satu Pintu |
| 25 | Lauk Bekel Raisa (Pelayanan Khusus Bersama Kelurahan Untuk Meraih Izin Usaha) | Dinas Penanaman Modal dan Pelayanan Terpadu Satu Pintu |
| 26 | PASTI PROVIT (Penguatan Strategi Promosi dengan Profil Investasi Digital) | Dinas Penanaman Modal dan Pelayanan Terpadu Satu Pintu |
| 27 | E-APIK (Sistem Informasi Terpadu Badan Perencanaan Pembangunan, Penelitian dan Pengembangan Daerah Kota Pasuruan) | Badan Perencanaan Pembangunan, Penelitian dan Pengembangan Daerah |

| | | |
|---|---|---|
| 28 | SIMSKOT (Sistem Informasi Manajemen ASN Kota Pasuruan) | Badan Kepegawaian Daerah |
| 29 | Absensiko Kota Pasuruan | Badan Kepegawaian Daerah |
| 30 | ASIK (Analisis Sistem Informasi Kebutuhan Diklat) | Badan Kepegawaian Daerah |
| 31 | SATSET-aman (Sertifikasi Aset Tanah Strategi Bentuk Pengamanan) | Badan Pengelolaan Keuangan dan Aset |
| 32 | SILAT (Sistem Informasi Lokasi Aset Tanah) | Badan Pengelolaan Keuangan dan Aset |
| 33 | SIMPEL BPHTB (Sistem Informasi Pelayanan Elektronik Bea Perolehan Hak atas Tanah dan Bangunan) | Badan Pendapatan Daerah |
| 34 | MANTAB GAIS (Manajemen Peta PBB Berbasis Geographic Information System) | Badan Pendapatan Daerah |
| 35 | ALAM TENTRAM (Aplikasi Layanan Pengaduan Masyarakat Ketertiban dan Ketenteraman) | Satuan Polisi Pamong Praja |
| 36 | SEPEDA GAS (Sistem Elektronik Pelanggaran Perda & Perkada oleh Satgas) | Satuan Polisi Pamong Praja |
| 37 | REHAT (Rumah Hebat Disabilitas) | Dinas Sosial |
| 38 | RW NET: Internet untuk Rakyat | Dinas Komunikasi, Informatika dan Statistik |
| 39 | Pojok UMKM | Dinas Komunikasi, Informatika dan Statistik |
| 40 | PODI (Pasuruan Books of Digital) | Dinas Perpustakaan dan Arsip |
| 41 | KULITMAS (Kunjungan Literasi Masyarakat) | Dinas Perpustakaan dan Arsip |
| 42 | PUKIS (Pusat Katalog Induk Terintegrasi) | Dinas Perpustakaan dan Arsip |
| 43 | SIPAGI (Sistem Informasi Pelayanan Metrologi) | Dinas Perindustrian dan Perdagangan |
| 44 | PETERPAN (Pelayanan Terpadu Pemenuhan Hak Sipil Anak) | Dinas Kependudukan dan Pencatatan Sipil |
| 45 | PASTI DAKU KAWIN (Pemenuhan Status Hayati Dokumen Kependudukan dan Perkawinan) | Dinas Kependudukan dan Pencatatan Sipil |
| 46 | GETUK (Gerakan Tuntas Administrasi Kependudukan) | Dinas Kependudukan dan Pencatatan Sipil |
| 47 | PESTA TERAKHIR (Pemenuhan Status Hayati Cerai Hidup Terintegrasi) | Dinas Kependudukan dan Pencatatan Sipil |
| 48 | GERILYAWAN (Gerakan Perekaman Biometrik Langsung Kepada Warga Kota Pasuruan) | Dinas Kependudukan dan Pencatatan Sipil |
| 49 | PADUKA (Pelayanan Dukcapil di Kelurahan) | Dinas Kependudukan dan Pencatatan Sipil |
| 50 | JALAN BERDUA (Kerjasama Pelayanan Penertiban KK & KTP-el dengan KUA) | Dinas Kependudukan dan Pencatatan Sipil |

| | | |
|---|---|---|
| 51 | TITIK NOL (Integrasi Pelayanan Administrasi Kependudukan dengan Pengadilan Agama secara ONLINE) | Dinas Kependudukan dan Pencatatan Sipil |
| 52 | PENDEKA (Penerbitan Dokumen Kependudukan Braille) | Dinas Kependudukan dan Pencatatan Sipil |
| 53 | OKE (Online Administrasi Kependudukan) | Dinas Kependudukan dan Pencatatan Sipil |
| 54 | SIP (Sistem Informasi Penduduk) | Dinas Kependudukan dan Pencatatan Sipil |
| 55 | PDKTe (Pemanfaatan Data Kependudukan Terintegrasi) | Dinas Kependudukan dan Pencatatan Sipil |
| 56 | PETI KEMAS (Pelayanan Terintegrasi Akta Kematian dengan RSUD) | Dinas Kependudukan dan Pencatatan Sipil |
| 57 | Pupuk Ajaib Limbah Rumen Sapi | Dinas Pertanian dan Ketahanan Pangan |
| 58 | Mycroba Integrated System – Nol Limbah Organik untuk Ketahanan Pangan (MIS Nola Kepang) | Dinas Pertanian dan Ketahanan Pangan |
| 59 | BANSER (Bandeng Jejak SerbuRestoran) | Dinas Perikanan |
| 60 | PEDUFISS (Fun Edufish For Indonesian Smart Students) | Dinas Perikanan |
| 61 | WADANDA (Website Analisa Kesehatan Ikan Budidaya) | Dinas Perikanan |
| 62 | PONDOK KAKAP (Pelayanan On The Spot Dokumen Perijinan Perikanan Tangkap) | Dinas Perikanan |
| 63 | AYO MANCING – Makan Ikan Cegah Stunting | Dinas Perikanan |
| 64 | FEDUFISS (Fun Edufish For Indonesian Smart Students) | Dinas Perikanan |
| 65 | SINAKER (Sistem Informasi Perizinan Disnaker) | Dinas Tenaga Kerja |
| 66 | Sistem Informasi Pariwisata Terintegrasi Kota Pasuruan (SIPARAVAN) | Dinas Pariwisata, Pemuda dan Olahraga |
| 51 | TITIK NOL (Integrasi Pelayanan Administrasi Kependudukan dengan Pengadilan Agama secara ONLINE) | Dinas Kependudukan dan Pencatatan Sipil |
| 52 | PENDEKA (Penerbitan Dokumen Kependudukan Braille) | Dinas Kependudukan dan Pencatatan Sipil |
| 53 | OKE (Online Administrasi Kependudukan) | Dinas Kependudukan dan Pencatatan Sipil |
| 54 | SIP (Sistem Informasi Penduduk) | Dinas Kependudukan dan Pencatatan Sipil |
| 55 | PDKTe (Pemanfaatan Data Kependudukan Terintegrasi) | Dinas Kependudukan dan Pencatatan Sipil |
| 56 | PETI KEMAS (Pelayanan Terintegrasi Akta Kematian dengan RSUD) | Dinas Kependudukan dan Pencatatan Sipil |
| 57 | Pupuk Ajaib Limbah Rumen Sapi | Dinas Pertanian dan Ketahanan Pangan |
| 58 | Mycroba Integrated System – Nol Limbah Organik untuk Ketahanan Pangan (MIS Nola Kepang) | Dinas Pertanian dan Ketahanan Pangan |
| 59 | BANSER (Bandeng Jejak SerbuRestoran) | Dinas Perikanan |

| | | |
|---|---|---|
| 60 | PEDUFISS (Fun Edufish For Indonesian Smart Students) | Dinas Perikanan |
| 61 | WADANDA (Website Analisa Kesehatan Ikan Budidaya) | Dinas Perikanan |
| 62 | PONDOK KAKAP (Pelayanan On The Spot Dokumen Perijinan Perikanan Tangkap) | Dinas Perikanan |
| 63 | AYO MANCING – Makan Ikan Cegah Stunting | Dinas Perikanan |
| 64 | FEDUFISS (Fun Edufish For Indonesian Smart Students) | Dinas Perikanan |
| 65 | SINAKER (Sistem Informasi Perizinan Disnaker) | Dinas Tenaga Kerja |
| 66 | Sistem Informasi Pariwisata Terintegrasi Kota Pasuruan (SIPARAVAN) | Dinas Pariwisata, Pemuda dan Olahraga |
| 51 | TITIK NOL (Integrasi Pelayanan Administrasi Kependudukan dengan Pengadilan Agama secara ONLINE) | Dinas Kependudukan dan Pencatatan Sipil |
| 52 | PENDEKA (Penerbitan Dokumen Kependudukan Braille) | Dinas Kependudukan dan Pencatatan Sipil |
| 53 | OKE (Online Administrasi Kependudukan) | Dinas Kependudukan dan Pencatatan Sipil |
| 54 | SIP (Sistem Informasi Penduduk) | Dinas Kependudukan dan Pencatatan Sipil |
| 55 | PDKTe (Pemanfaatan Data Kependudukan Terintegrasi) | Dinas Kependudukan dan Pencatatan Sipil |
| 56 | PETI KEMAS (Pelayanan Terintegrasi Akta Kematian dengan RSUD) | Dinas Kependudukan dan Pencatatan Sipil |
| 57 | Pupuk Ajaib Limbah Rumen Sapi | Dinas Pertanian dan Ketahanan Pangan |
| 58 | Mycroba Integrated System – Nol Limbah Organik untuk Ketahanan Pangan (MIS Nola Kepang) | Dinas Pertanian dan Ketahanan Pangan |
| 59 | BANSER (Bandeng Jejak SerbuRestoran) | Dinas Perikanan |
| 60 | PEDUFISS (Fun Edufish For Indonesian Smart Students) | Dinas Perikanan |
| 61 | WADANDA (Website Analisa Kesehatan Ikan Budidaya) | Dinas Perikanan |
| 62 | PONDOK KAKAP (Pelayanan On The Spot Dokumen Perijinan Perikanan Tangkap) | Dinas Perikanan |
| 63 | AYO MANCING – Makan Ikan Cegah Stunting | Dinas Perikanan |
| 64 | FEDUFISS (Fun Edufish For Indonesian Smart Students) | Dinas Perikanan |
| 65 | SINAKER (Sistem Informasi Perizinan Disnaker) | Dinas Tenaga Kerja |
| 66 | Sistem Informasi Pariwisata Terintegrasi Kota Pasuruan (SIPARAVAN) | Dinas Pariwisata, Pemuda dan Olahraga |
| 67 | Satekomoh (Sistem Aplikasi Terintegrasi Kinerja dan Manajemen Organisasi yang Harmoni) | Bagian Organisasi |
| 68 | Collaboration for a Better Documentation | Bagian Protokol dan Komunikasi Pimpinan |
| 69 | Pelayanan SERBA SEMENIT (Semua Pelayanan Masyarakat dilakukan dengan mudah dan cepat) | Kecamatan Bugul Kidul |

| | | |
|---|---|---|
| 70 | NYAMUK MAS (Nyaman untuk masyarakat, memberikan fasilitas yang nyaman bagi pengguna layanan) | Kecamatan Bugul Kidul |
| 71 | SUKA WARIS (Surat Keterangan Ahli Waris Tuntas dalam Sehari) | Kecamatan Bugul Kidul |
| 72 | HALO MAS CAMAT PURWOREJO (Layanan Kontak Kecamatan Purworejo) | Kecamatan Purworejo |
| 73 | SIMAK (Sistem Informasi Pelayanan Kelurahan / Sistem Informasi Pekayanan Terintegrasi) | Kecamatan Panggungrejo |
| 74 | DISTRIK DIGITAL (Sistem Informasi Peningkatan Pengawasan Kelurahan) | Kecamatan Panggungrejo |
| 75 | PESONA HATI (Pelayanan Empati Sayangi Orang dengan HIV/AIDS Hindari Penularan Kematian) | UPT Puskesmas Trajeng |
| 76 | BADUT BATAK (Bando Imut Bikin Balita Tak Takut) | UPT Puskesmas Trajeng |
| 77 | SI IMUT RUPA (Aplikasi Informasi Edukasi dan Mobile Imunisasi Puskesmas Trajeng di Forum Peduli Imunisasi) | UPT Puskesmas Trajeng |
| 78 | GETAR CINTA (Gerakan Pintar Cegah Kesakitan pada Balita) | UPT Puskesmas Trajeng |
| 79 | ASIKINI (Aplikasi Sistem Informasi ASI Eksklusif dan Menyusui Dini) | UPT Puskesmas Trajeng |
| 80 | Pandu Maharaja (Pemeriksaan Terpadu PTM Langkah Lanjutan Rujukan Jejaring dan Jaringan) | UPT Puskesmas Trajeng |
| 81 | INTEL BERSATU (Integrasi Layanan Tuberkulosis Satu Pintu) | UPT Puskesmas Kebonsari |
| 82 | KETAN SEWUAN (Kegiatan Edukasi Tentang Kesehatan di Waktu Tunggu Antrian) | UPT Puskesmas Kebonsari |
| 83 | PELOPOR HASANAH (Pelayanan Program Hamil Sehat Anak pun Berkah) | UPT Puskesmas Kebonsari |
| 84 | LAURA BERSINAR (Pelayanan Anak Usia Remaja dan Pemberian Edukasi Kesehatan pada Remaja) | UPT Puskesmas Kebonsari |
| 85 | PELURU JOS (Pelayanan USG Rutin Jaringan Operasional Puskesmas) | UPT Puskesmas Kebonsari |
| 86 | PEACE LOVE (Pelayanan dan Empati Cegah Penularan Orang dengan HIV melalui Mobile VCT) | UPT Puskesmas Bugul Kidul |
| 87 | KOMPOR CANTING (Kompak Koordinasi Cegah dan Tangani Stunting) | UPT Puskesmas Bugul Kidul |
| 88 | ENDORS (Edukasi dan Pemberdayaan Masyarakat Menggunakan Obat secara Cerdas) | UPT Puskesmas Sekargadung |
| 89 | PAYUNG MADINAH (Pelayanan Kesehatan Unggul, Masyarakat Kian Cepat dan Mudah) | UPT Puskesmas Sekargadung |
| 90 | MENJAMU TAMU (Membudayakan Minum Jamu Untuk Kesehatanku dan Kamu) | UPT Puskesmas Kandangsapi |
| 91 | NING POLSEK (Pelayanan Skrining TBC di lintas Program dan Lintas Sektor) | UPT Puskesmas Kandangsapi |

| | | |
|---|---|---|
| 92 | KECAPI (Kelas Calon Pengantin) | UPT Puskesmas Kebonagung |
| 93 | BERLIAN BERSIMPUH (Bersama Lindungi Anak BerkIPAI ASI Saja Enam Bulan) | UPT Puskesmas Kebonagung |
| 94 | SIKAP AGUNG (Sistem Informasi Kesehatan Antar Wilayah Kerja Puskesmas Kebonagung) | UPT Puskesmas Kebonagung |
| 95 | TOP Bestie (Temukan Obati dan Pantau Bersama HIV/AIDS Tanggulangi Penularannya) | UPT Puskesmas Kebonagung |
| 96 | RISALAH HATI (Riwayat Hasil Laboratorium Kesehatan, Akurat, Tepat dan Terintegrasi) | UPT Puskesmas Kebonagung |
| 97 | JASUKE (Jamban Sehat untuk Keluarga Sehat) | UPT Puskesmas Karangketug |
| 98 | SEMAR GENDUT (Senin/Selasa/Minggu Pertama Gerakan Pemeriksaan dalam Upaya Menurunkan Angka Hipertensi) | UPT Puskesmas Gadingrejo |
| 99 | SAVA MARWA (Periksa IVA Selamatkan Rahim Wanita) | UPT Puskesmas Gadingrejo |
| 100 | PEDULI SIMAYA (Pengaduan Bullying secara Rahasia Aman Terpercaya) | UPT SD Negeri Purworejo 1 |
| 101 | ES SARI MARKISA (Setiap Sabtu Sehari Makan Sehat Bersama, Kerja Bakti, Literasi, Sholat Dhuha) | UPT SD Negeri Purworejo 3 |
| 102 | SORENYA RITA (Sekolah Rekreatif, Nyaman Rindang Tertata) | UPT SD Negeri Petamanan |
| 103 | TERI PEDAS (Terapi Integrasi Peserta Didik Penyandang Disabilitas) | UPT SD Negeri Randusari |
| 104 | GESIT DUKUNG BUNG SAM (Gerakan Siswa Terampil Peduli Lingkungan dengan Menabung Sampah) | UPT SD Negeri Kebonsari |
| 105 | VIRUS KIS (Viralkan Buku Komunikasi Kompensatoris) | UPT SD Negeri Gentong |
| 106 | QoQa R2N (Qodhar Adventure dan Refleksi And Restitusi Notes) | UPT SD Negeri Gentong |
| 107 | GELIAT SARI (Gerobak Literasi Sabtu Ceria) | UPT SD Negeri Mandaranrejo 1 |
| 108 | POLAS ANTING (Polisi Kelas Anti Bullying) | UPT SD Negeri Mandaranrejo 2 |
| 109 | TUNJUNGAN PLASA (Kartu Kunjungan Perpustakaan untuk Meningkatkan Literasi Siswa) | UPT SD Negeri Wirogunan |
| 110 | KUTA SARI (Kutanam Sayur Sendiri) | UPT SD Negeri Bugul Lor |
| 111 | SI LEGO (Sistem Legalisir Online) | UPT SD Negeri Purutrejo 1 |
| 112 | PENTAS GEMILANG (Pengayam Tas Limbah Generasi Cemerlang) | UPT SD Negeri Purutrejo 2 |
| 113 | BANGKARTAAJIBS (Perkembangan Karakter Tiap Hari, Anak Jadi Iman Berbudaya dan Santun) | UPT SD Negeri Sekargadung |
| 114 | GETAH SAMBAL (Gerakan Tahfidz Sambil Baca Al-Qur'an) | UPT SD Negeri Karangketug |

| | | |
|---|---|---|
| 115 | BULEK'RU (Buku Refleksi Guru) | UPT SD Negeri Karangketug 3 |
| 116 | GELILI MESSES (Gerakan Peduli Lingkungan Manfaatkan Sampah Sebagai Ekonomi Sirkular) | UPT SD Negeri Bukir |
| 117 | BLANDONGAN ASYIK (Aktif, Syukur, Inovatif dan Kreatif) | UPT SD Negeri Blandongan |
| 118 | SI APIK (Aplikasi Media Pembelajaran Interaktif) | UPT SD Negeri Trajeng 1 |
| 119 | SEMANGGI (Sekolah Mandiri Untuk Anak Gigih Jaga Lingkungan dan Gizi) | UPT SD Negeri Trajeng 2 |
| 120 | OPLAS WAJAH (Olah Plastik sebagai Wadah Belajar) | UPT SD Negeri Trajeng 2 |
| 121 | LINGSEBIMATIK (Lingkungan Sekolah yang Bikin Matematika Jadi Asyik) | UPT SD Negeri Sebani |
| 122 | KANTONG CIGU LARAS (Kantong: Cipta Lagu, Tangguh Literasi) | UPT SD Negeri Krampyangan |
| 123 | Jumat Berbagi Kasih dan Ceria | UPT SD Negeri Kandangsapi 2 |
| 124 | SI PERANTAU (Generasi Penghafal Al-Qur'an Petahunan Satu) | UPT SD Negeri Petahunan 1 |
| 125 | BK-360° (Bimbingan Konseling Menyeluruh) | UPT SMP Negeri 1 |
| 126 | SI-KBM (Sistem Informasi Kegiatan Belajar Mengajar) | UPT SMP Negeri 1 |
| 127 | GITAR BERTOPI (Gerakan Internship Bersama Orang Tua Peserta Didik Istimewa) | UPT SMP Negeri 2 |
| 128 | LIJALI (Literasi Jawa Aja Lali) | UPT SMP Negeri 3 |
| 129 | AKSARA (Akses Sumber Belajar Kurikulum Merdeka) | UPT SMP Negeri 3 |
| 130 | GELIS PEMBAWA MIMPI (Gerakan Literasi untuk Peningkatan Minat Baca dan Jiwa Kepemimpinan pada Murid di SMP Negeri 4 Pasuruan) | UPT SMP Negeri 4 |
| 131 | SPANMA Bersinar (Berinteraksi Melalui Siaran Informasi Pelajar) | UPT SMP Negeri 5 |
| 132 | Sehati Sepeng SPANMA (Senam, Kerja Bakti dan Sarapan Bareng SMPN 5 Pasuruan) | UPT SMP Negeri 5 |
| 133 | PEMBATIK JUARA SPANSIX (Pembiasaan Budaya Positif untuk Meningkatkan dan Mewujudkan Siswa Berkarakter di SMP Negeri 6 Pasuruan) | UPT SMP Negeri 6 |
| 134 | SPANSIX: WUJUD SIKAPTEN (Pengembangan Bakat Minat Siswa SMP Negeri 6 Kota Pasuruan untuk Mewujudkan Siswa Berkarakter dan Berkompeten) | UPT SMP Negeri 6 |
| 135 | KAMU BERSIH DI MANJA (Koperasi Kantin Murah Meriah Sehat, Bergizi Seimbang untuk Peserta Didik dalam Meningkatkan Semangat Belajar) | UPT SMP Negeri 6 |
| 136 | PEMBAWA PRESTASI SPANSIX (Pembinaan Lomba Siswa untuk Meningkatkan Prestasi Siswa SMP Negeri 6 Pasuruan) | UPT SMP Negeri 6 |

| | | |
|---|---|---|
| 137 | ISTIQOMAH HATI (Istighosah dan Khataman di Jemuah Legi untuk Mendekatkan Diri kepada Allah) | UPT SMP Negeri 6 |
| 138 | ASIK SANUBARI SPANSIX REAKTIF (Sabtu Resik, Senam, Sarapan Minum Tablet Tambah Darah) | UPT SMP Negeri 6 |
| 139 | KOMUNITAS BELAJAR SPANSIX SIGAP (SMP Negeri 6 Pasuruan Siap Berubah Meningkatkan Mutu Pendidikan) | UPT SMP Negeri 6 |
| 140 | SARI DUREN ENAK (Sarapan Literasi dan Numerasi untuk Meningkatkan Jiwa Kepemimpinan pada Anak SMPN 6 Pasuruan) | UPT SMP Negeri 6 |
| 141 | GEREBEK PUSTAKA (Gerakan Berkunjung Siswa ke Perpustakaan Iqro' Seminggu Sekali untuk Meningkatkan Minat Baca) | UPT SMP Negeri 6 |
| 142 | SISWA JUARA SPANSIX (Sistem Informasi Whatsapp Autorespon, Jurnal Digital, dan Absensi Siswa untuk Mendidik Siswa Berkarakter) | UPT SMP Negeri 6 |
| 143 | JUWITA KIRANA (Jum'at Jawi Trep lan Apik Kanggo Ningkataken Karakter Anak) | UPT SMP Negeri 6 |
| 144 | OPLAS TORSI (Optimalisasi Layanan Vokasi dan Kompensatoris Siswa Inklusi) | UPT SMP Negeri 7 |
| 145 | VOKASI KITA HEBAT (Implementasi Layanan Vokasional dan Kompensatoris Bagi Siswa Inklusi untuk Bangun Kemandirian Sosial Ekonomi yang Terintegrasi dengan 7 Kebiasaan Anak Indonesia Hebat) | UPT SMP Negeri 7 |
| 146 | PENA SI MARDI (Pemanfaatan The Telang Sereh Jeruk Nipis untuk Masyarakat Sehat Mandiri) | UPT SMP Negeri 8 |
| 147 | JUMBORO LOPAT (Jum'at Boso Jowo–Minggu Je Loro lan Minggu ke Papat Ngagem Rasukan Jawi) | UPT SMP Negeri 8 |
| 148 | Kemangi Pagi (Kebugaran Jasmani, Makan Bergizi dan Mengaji Sabtu Pagi) | UPT SMP Negeri 8 |
| 149 | PASS TEMENAN (Kota Pasuruan Siap Sigap dalam Kegiatan Bersama Melawan Kekerasan di Satuan Pendidikan) | UPT SMP Negeri 8 |
| 150 | KOMBEL GULALI_SPANLA (Komunitas Belajar "Guru Belajar Kembali" SMPN 8 Pasuruan) | UPT SMP Negeri 8 |
| 151 | SIMPANLA (Sistem Informasi Pembelajaran) | UPT SMP Negeri 8 |
| 152 | SPANLART | UPT SMP Negeri 8 |
| 153 | GEBRAKAN (Gerakan Bersama Anti Kekerasan dan Perundungan) | UPT SMP Negeri 9 |
| 154 | SI ANTAR (Siap Ajak Anak Tetap Belajar) | UPT SMP Negeri 9 |
| 142 | SISWA JUARA SPANSIX (Sistem Informasi Whatsapp Autorespon, Jurnal Digital, dan Absensi Siswa untuk Mendidik Siswa Berkarakter) | UPT SMP Negeri 6 |
| 143 | JUWITA KIRANA (Jum'at Jawi Trep lan Apik Kanggo Ningkataken Karakter Anak) | UPT SMP Negeri 6 |

| | | |
|---|---|---|
| 144 | OPLAS TORSI (Optimalisasi Layanan Vokasi dan Kompensatoris Siswa Inklusi) | UPT SMP Negeri 7 |
| 145 | VOKASI KITA HEBAT (Implementasi Layanan Vokasional dan Kompensatoris Bagi Siswa Inklusi untuk Bangun Kemandirian Sosial Ekonomi yang Terintegrasi dengan 7 Kebiasaan Anak Indonesia Hebat) | UPT SMP Negeri 7 |
| 146 | PENA SI MARDI (Pemanfaatan The Telang Sereh Jeruk Nipis untuk Masyarakat Sehat Mandiri) | UPT SMP Negeri 8 |
| 147 | JUMBORO LOPAT (Jum'at Boso Jowo–Minggu Je Loro lan Minggu ke Papat Ngagem Rasukan Jawi) | UPT SMP Negeri 8 |
| 148 | Kemangi Pagi (Kebugaran Jasmani, Makan Bergizi dan Mengaji Sabtu Pagi) | UPT SMP Negeri 8 |
| 149 | PASS TEMENAN (Kota Pasuruan Siap Sigap dalam Kegiatan Bersama Melawan Kekerasan di Satuan Pendidikan) | UPT SMP Negeri 8 |
| 150 | KOMBEL GULALI_SPANLA (Komunitas Belajar "Guru Belajar Kembali" SMPN 8 Pasuruan) | UPT SMP Negeri 8 |
| 151 | SIMPANLA (Sistem Informasi Pembelajaran) | UPT SMP Negeri 8 |
| 152 | SPANLART | UPT SMP Negeri 8 |
| 153 | GEBRAKAN (Gerakan Bersama Anti Kekerasan dan Perundungan) | UPT SMP Negeri 9 |
| 154 | SI ANTAR (Siap Ajak Anak Tetap Belajar) | UPT SMP Negeri 9 |

Berdasarkan tabel tersebut, Pemerintah Kota Pasuruan telah mengembangkan berbagai inovasi daerah yang tersebar di seluruh perangkat daerah, mulai dari sektor kesehatan, pendidikan, administrasi kependudukan, pelayanan perizinan, infrastruktur, lingkungan hidup, hingga pelayanan pemerintahan di tingkat kecamatan dan kelurahan. Keberagaman inovasi tersebut menunjukkan bahwa budaya inovasi telah menjadi bagian dari penyelenggaraan pemerintahan daerah dalam rangka meningkatkan kualitas pelayanan publik, efektivitas pelaksanaan tugas, serta efisiensi tata kelola pemerintahan. Pemanfaatan teknologi informasi juga menjadi salah satu pendekatan yang dominan dalam mendukung transformasi pelayanan yang lebih cepat, mudah, transparan, dan akuntabel.

Ke depan, pengembangan inovasi daerah perlu terus diperkuat melalui peningkatan kolaborasi antarperangkat daerah, penguatan kapasitas sumber daya manusia, serta optimalisasi pemanfaatan teknologi digital. Selain itu, inovasi yang telah berjalan perlu dievaluasi secara berkala untuk memastikan keberlanjutan, replikasi, dan peningkatan manfaatnya bagi masyarakat. Dengan demikian, inovasi daerah tidak hanya menjadi bentuk pembaruan dalam penyelenggaraan pemerintahan, tetapi juga menjadi instrumen strategis dalam mendukung pencapaian sasaran pembangunan dan peningkatan daya saing Kota Pasuruan.

# BAB III

# KERANGKA EKONOMI DAERAH DAN KEBIJAKAN KEUANGAN DAERAH

Bab III ini memuat kerangka ekonomi daerah dan kebijakan keuangan daerah sebagai dasar dalam penyusunan arah pembangunan Kota Pasuruan Tahun 2027. Pembahasan dalam bab ini difokuskan pada kondisi dan perkembangan perekonomian daerah melalui berbagai indikator ekonomi makro, kapasitas dan kinerja keuangan daerah, serta tantangan dan potensi pembangunan yang mempengaruhi stabilitas dan pertumbuhan ekonomi daerah. Selain itu, bab ini juga menjelaskan arah kebijakan ekonomi dan keuangan daerah yang diarahkan untuk menjaga stabilitas ekonomi dan fiskal daerah, memperkuat daya saing dan ketahanan ekonomi, meningkatkan efektivitas pengelolaan keuangan daerah, serta mendukung pelaksanaan pembangunan yang inklusif, berkelanjutan, dan adaptif terhadap dinamika pembangunan nasional maupun global.

## 3.1. Arah Kebijakan Ekonomi Daerah

Arah kebijakan ekonomi daerah adalah kerangka strategi yang ditetapkan pemerintah daerah untuk dapat mengarahkan dan mengelola aktivitas perekonomian wilayahnya. Kebijakan ini bertujuan untuk memperkuat pembangunan ekonomi daerah melalui pemanfaatan sumber daya alam, peningkatan kualitas sumber daya manusia, pengembangan infrastruktur, serta penguatan daya saing ekonomi. Dalam bab ini, arah kebijakan tersebut digunakan untuk menggambarkan kondisi perekonomian Kota Pasuruan pada periode sebelumnya. Gambaran kondisi ekonomi daerah disusun berdasarkan indikator pertumbuhan ekonomi dan indikator pendukung lain seperti inflasi, tingkat pengangguran, Indeks Pembangunan Manusia, kemiskinan, dan rasio gini. Selain itu, subbab ini juga memuat proyeksi tahun berjalan yang mencakup indikator pertumbuhan ekonomi daerah serta arah kebijakan ekonomi yang mengacu pada kebijakan nasional dalam dokumen RKP dan kebijakan ekonomi yang tertuang dalam RPJMD Provinsi Jawa Timur.

### 3.1.1 Kondisi Ekonomi Daerah

#### A. Pertumbuhan Ekonomi

Pertumbuhan ekonomi daerah merupakan indikator utama yang merefleksikan dinamika pembangunan serta tingkat kesejahteraan masyarakat. Melalui analisis tren pertumbuhan ekonomi, dapat dievaluasi efektivitas kebijakan pembangunan, kinerja sektor-sektor unggulan, serta berbagai tantangan struktural yang dihadapi. Keseluruhan aspek tersebut mencerminkan ketahanan dan keberlanjutan perekonomian daerah dalam menghadapi dinamika ekonomi nasional maupun global.

Perkembangan pertumbuhan ekonomi Kota Pasuruan dalam lima tahun terakhir menunjukkan pola yang fluktuatif, dengan capaian tertinggi terjadi pada tahun 2022 sebesar 6,22%. Sebelumnya, pada tahun 2020, pertumbuhan ekonomi Kota Pasuruan mengalami kontraksi hingga −4,33%, lebih rendah dibandingkan dengan pertumbuhan ekonomi Provinsi Jawa Timur (−2,33%) dan nasional (−2,07%). Kondisi ini merupakan titik terendah akibat dampak pandemi COVID-19 yang menimbulkan tekanan multidimensi, khususnya terhadap sektor ekonomi. Rendahnya pertumbuhan ekonomi pada tahun 2020 dipengaruhi oleh pembatasan sosial yang menghambat aktivitas perdagangan, pariwisata, transportasi, dan manufaktur; penurunan produksi serta penutupan usaha yang memicu pemutusan hubungan kerja; melemahnya daya beli masyarakat; menurunnya konsumsi rumah tangga; berkurangnya permintaan global; serta tertundanya realisasi investasi akibat tingginya ketidakpastian. Seiring dengan membaiknya kondisi pandemi dan pulihnya aktivitas ekonomi, Kota Pasuruan menunjukkan pemulihan yang progresif. Pada periode 2022–2025, pertumbuhan ekonomi Kota Pasuruan mampu melampaui rata-rata pertumbuhan ekonomi Provinsi Jawa Timur maupun nasional. Pemulihan tersebut didukung oleh kebijakan stimulus fiskal melalui Program Pemulihan Ekonomi Nasional (PEN), relaksasi kebijakan moneter, percepatan vaksinasi, serta adaptasi kebiasaan baru dalam kegiatan ekonomi.

Meskipun demikian, perlu menjadi perhatian adanya kecenderungan perlambatan pertumbuhan ekonomi pada tahun 2023 hingga 2024, yang juga sejalan dengan tren di tingkat provinsi dan nasional. Kondisi ini diduga dipengaruhi oleh melemahnya permintaan komoditas global akibat perlambatan ekonomi mitra dagang utama Indonesia, serta tekanan eksternal berupa pelemahan nilai tukar rupiah yang dipicu oleh kenaikan

suku bunga global. Faktor-faktor tersebut turut memberikan dampak terhadap kinerja sektor industri dan perdagangan di daerah.

*Tabel 3. 1* Pertumbuhan Ekonomi Kota Pasuruan 2021-2025

| No. | Tahun | Nasional (%) | Provinsi Jawa Timur (%) | Kota Pasuruan (%) |
|---|---|---|---|---|
| 1. | 2021 | 3,64 | 3,57 | 3,69 |
| 2. | 2022 | 5,31 | 5,34 | 6,22 |
| 3. | 2023 | 5,05 | 4,95 | 5,65 |
| 4. | 2024 | 5,03 | 4,93 | 5,45 |
| 5. | 2025 | 5,11 | 5,33 | 5,52 |

*Sumber: BPS Kota Pasuruan (Kota Pasuruan Dalam Angka, 2026)*

Berdasarkan data tersebut, pertumbuhan ekonomi Kota Pasuruan menunjukkan pola yang fluktuatif namun cenderung menguat dalam periode 2021–2025. Pada tahun 2021, ekonomi Kota Pasuruan mulai pulih dengan pertumbuhan sebesar 3,69%, lebih tinggi dibandingkan Provinsi Jawa Timur (3,57%) dan nasional (3,64%). Kinerja ini menunjukkan bahwa proses pemulihan ekonomi daerah berlangsung relatif lebih cepat dibandingkan rata-rata wilayah yang lebih luas. Tren positif tersebut berlanjut pada tahun 2022 dengan capaian pertumbuhan sebesar 6,22%, melampaui Jawa Timur (5,34%) dan nasional (5,31%), yang mencerminkan akselerasi pemulihan ekonomi daerah pasca pandemi. Memasuki periode 2023–2025, pertumbuhan ekonomi Kota Pasuruan tetap stabil namun menunjukkan kecenderungan sedikit melandai. Pada tahun 2023 dan 2024, pertumbuhan masing-masing sebesar 5,65% dan 5,45%, masih berada di atas Jawa Timur (4,95% dan 4,93%) serta relatif sejalan dengan Nasional (5,05% dan 5,03%). Sementara itu, pada tahun 2025, pertumbuhan Kota Pasuruan tercatat sebesar 5,52%, lebih besar dibandingkan Jawa Timur (5,33%), namun masih berada di atas nasional (5,11%). Hal ini menunjukkan bahwa meskipun terjadi perlambatan moderat, struktur ekonomi daerah tetap cukup kuat dan mampu menjaga stabilitas pertumbuhan.

Kinerja ini tidak terlepas dari peran sektor-sektor unggulan, khususnya industri pengolahan dan perdagangan. Puncak pertumbuhan pada tahun 2022 sebesar 6,22% dipengaruhi oleh pulihnya aktivitas industri dan meningkatnya kapasitas produksi. Pada periode berikutnya, stabilitas pertumbuhan di kisaran 5,1% hingga 5,6% didukung oleh penguatan sektor perdagangan, termasuk adaptasi digital oleh pelaku usaha dan meningkatnya konsumsi masyarakat. Kondisi ini menunjukkan

bahwa Kota Pasuruan memiliki fondasi ekonomi yang adaptif dan cukup kompetitif di tingkat regional. Dengan mempertimbangkan tren tersebut, karakter pertumbuhan ekonomi Kota Pasuruan dapat dikategorikan sebagai stabil dengan kecenderungan high growth sejak 2022, meskipun tidak selalu konsisten berada di atas Jawa Timur. Oleh karena itu, arah kebijakan RKPD 2027 perlu difokuskan pada penguatan sektor kunci. Prioritas yang perlu didorong meliputi hilirisasi industri untuk meningkatkan nilai tambah, penguatan ekosistem perdagangan berbasis digital guna memperluas pasar, serta peningkatan kualitas sumber daya manusia agar selaras dengan kebutuhan industri dan jasa ke depan.

Sejalan dengan arah kebijakan tersebut, pemahaman yang lebih rinci terhadap dinamika pertumbuhan ekonomi daerah menjadi penting sebagai dasar perumusan intervensi yang tepat sasaran. Dalam konteks ini, indikator yang digunakan adalah PDRB ADHK, yaitu Produk Domestik Regional Bruto atas Dasar Harga Konstan, yang mengukur nilai tambah barang dan jasa yang

dihasilkan di suatu daerah dengan menggunakan harga pada tahun dasar tertentu, sehingga mencerminkan pertumbuhan ekonomi riil tanpa dipengaruhi inflasi. Variasi capaian dari tahun ke tahun mencerminkan respons sektor-sektor ekonomi terhadap proses pemulihan dan penguatan struktur ekonomi daerah, serta memberikan gambaran empiris mengenai pola pertumbuhan yang terbentuk dalam periode tersebut. Oleh karena itu, perkembangan laju pertumbuhan PDRB ADHK Kota Pasuruan selama tahun 2021–2025 disajikan pada tabel berikut sebagai landasan analisis lebih lanjut.

*Tabel 3. 2* Laju Pertumbuhan PDRB ADHK Kota Pasuruan Tahun 2021-2025

| No. | Lapangan Usaha/*Industry* | 2021 | 2022 | 2023 | 2024 | 2025 |
|---|---|---|---|---|---|---|
| 1 | Pertanian, Kehutanan, dan Perikanan/*Agriculture, Foresty, and Fishing* | -3,18 | 3,95 | 2,40 | 2,91 | 1,88 |
| 2 | Pertambangan dan Penggalian/*Mining and Quarrying* | -3,55 | -99,85 | -72,83 | -0,24 | 0,36 |
| 3 | Industri Pengolahan/*Manufacturing* | 2,77 | 8,22 | 5,78 | 3,52 | 4,71 |
| 4 | Pengadaan Listrik dan Gas/*Electricity and Gas* | 2,30 | 7,47 | 2,32 | 7,05 | 1,16 |

| | | | | | | |
|---|---|---|---|---|---|---|
| 5 | Pengadaan Air; Pengelolaan Sampah, Limbah, dan Daur Ulang/ *Water Supply; Sewerage, Waste Management, and Remediation Activities* | 2,76 | -2,09 | 6,53 | 8,31 | 0,14 |
| 6 | Konstruksi/ *Contruction* | 0,45 | 4,11 | 4,03 | 4,41 | 2,98 |
| 7 | Perdagangan Besar dan Eceran; Reparasi Mobil dan Sepeda Motor/ *Wholesale and Retail Trade; Repair of Motor Vehicles and Motorcycles* | 6,17 | 7,84 | 5,74 | 5,09 | 5,97 |
| 8 | Transportasi dan Pergudangan/ *Transportation and Storage* | 8,15 | 18,57 | 10,33 | 11,09 | 7,08 |
| 9 | Penyediaan Akomodasi dan Makan Minum/ *Accommodation and Food Service Activities* | 2,87 | 7,82 | 7,60 | 7,28 | 6,37 |
| 10 | Informasi dan Komunikasi/ *Information and Communication* | 5,93 | 1,13 | 8,64 | 4,03 | 8,80 |
| 11 | Jasa Keuangan dan Asuransi/ *Financial and Insurance Activities* | 0,70 | 2,77 | 3,75 | 3,65 | 3,24 |
| 12 | Real Estat/ *Real Estate Activities* | 0,97 | 3,16 | 2,76 | 4,65 | 2,88 |
| 13 | Jasa Perusahaan/ *Business Activities* | 2,11 | -0,16 | 8,09 | 10,38 | 11,83 |
| 14 | Administrasi Pemerintahan, Pertahanan, dan Jaminan Sosial Wajib/ *Public Administration and Defence; Compulsory Social Security* | -0,31 | 0,28 | 0,21 | 7,76 | 0,08 |
| 15 | Jasa Pendidikan/ *Education* | 0,36 | 0,75 | 4,20 | 6,16 | 4,99 |
| 16 | Jasa Kesehatan dan Kegiatan Sosial/ *Human Health and Social Work Activities* | 2,61 | 0,72 | -2,13 | 8,18 | 9,51 |
| 17 | Jasa Lainnya/ *Other Services Activities* | 3,25 | 7,71 | 2,88 | 13,89 | 10.03 |
| **Produk Domestik Regional Bruto/ *Gross Regional Domestic Product*** | | **3,64** | **6,22** | **5,65** | **5,45** | **5,52** |

*Sumber: BPS Kota Pasuruan (Kota Pasuruan Dalam Angka, 2026)*

Berdasarkan data pada tabel di atas, laju pertumbuhan produk domestik regional bruto (PDRB) atas dasar harga konstan (adhk) kota pasuruan selama periode 2021–2025 menunjukkan tren yang secara umum positif dan semakin stabil. Secara agregat, pertumbuhan ekonomi kota pasuruan tercatat sebesar 3,64% pada tahun 2021, kemudian meningkat

signifikan menjadi 6,22% pada tahun 2022 seiring dengan pemulihan pasca-pandemi covid-19. Pada tahun 2023, pertumbuhan sedikit melambat menjadi 5,65%, diikuti 5,45% pada tahun 2024, dan kembali stabil di angka 5,52% pada tahun 2025.

Sektor transportasi dan pergudangan mencatatkan laju pertumbuhan tertinggi selama periode ini, dengan puncak pertumbuhan sebesar 18,57% pada tahun 2022 dan tetap kuat dengan pertumbuhan 11,09% pada tahun 2024. Hal ini mencerminkan bangkitnya aktivitas mobilitas masyarakat dan distribusi logistik setelah pembatasan sosial berakhir. Selain itu, sektor jasa perusahaan juga menunjukkan akselerasi pertumbuhan yang konsisten, mencapai 11,83% pada tahun 2025 menjadikannya salah satu sektor dengan pertumbuhan tertinggi di tahun tersebut.

Sektor industri pengolahan sebagai tulang punggung perekonomian kota pasuruan turut menunjukkan kinerja yang baik, dengan pertumbuhan 8,22% pada tahun 2022 dan tumbuh konsisten di kisaran 3,52%–4,71% pada tahun 2023–2025. Sektor perdagangan besar dan eceran juga tetap menjadi kontributor penting dengan pertumbuhan yang stabil di atas 5% sepanjang periode 2021–2025.

Di sisi lain, sektor pertambangan dan penggalian mengalami kontraksi yang sangat dalam pada tahun 2022 (-99,85%) dan 2023 (-72,83%), yang mengindikasikan terjadinya pergeseran struktural atau penghentian kegiatan ekstraktif di wilayah tersebut. Namun demikian, sektor ini mulai menunjukkan pemulihan dengan pertumbuhan positif tipis sebesar 0,36% pada tahun 2025. Sektor jasa kesehatan dan kegiatan sosial juga sempat mengalami kontraksi sebesar 2,13% pada tahun 2023, namun kembali pulih dengan kuat tumbuh 8,18% dan 9,51% pada tahun 2024 dan 2025.

Secara keseluruhan, struktur perekonomian Kota Pasuruan semakin didominasi oleh sektor tersier (jasa), dengan pertumbuhan yang dinamis pada sektor informasi dan komunikasi (8,80% pada 2025), jasa kesehatan (9,51% pada 2025), serta jasa perusahaan (11,83% pada 2025). Kondisi ini mencerminkan transformasi ekonomi ke arah sektor berbasis pengetahuan dan layanan yang semakin menguat.

## B. Inflasi

Inflasi adalah Kecenderungan dari harga-harga untuk naik secara umum dan secara terus-menerus sehingga terjadinya juga penurunan nilai uang. (Boediono, 1999: h 161). Inflasi disini merupakan indikator kunci dalam ekonomi makro yang menunjukkan adanya kenaikan harga barang dan jasa secara umum dalam kurun waktu tertentu. Sebagai gejala moneter, inflasi berdampak luas terhadap stabilitas perekonomian, daya beli masyarakat, iklim investasi, serta efektivitas kebijakan fiskal dan moneter. Dalam kerangka kebijakan makroekonomi, inflasi menjadi acuan utama bagi otoritas moneter seperti Bank Indonesia dalam menetapkan suku bunga, mengatur jumlah uang beredar, serta menjaga kestabilan nilai tukar. Inflasi yang terlalu tinggi dapat menurunkan pendapatan riil dan memicu ketidakpastian ekonomi, sedangkan inflasi yang terlalu rendah dapat mencerminkan lemahnya permintaan agregat dan berpotensi menghambat pertumbuhan ekonomi.

Pada tingkat daerah, seperti di Kota Pasuruan, inflasi turut dipengaruhi oleh faktor-faktor lokal, antara lain kelancaran distribusi logistik, produksi regional, serta daya saing pelaku usaha. Analisis inflasi yang komprehensif melalui penghitungan Indeks Harga Konsumen menjadi landasan penting dalam merumuskan kebijakan pembangunan daerah yang adaptif dan responsif. Dengan demikian, pengendalian inflasi tidak hanya berfungsi menjaga stabilitas ekonomi daerah, tetapi juga menjadi instrumen untuk mendorong kesejahteraan masyarakat dan keberlanjutan pertumbuhan ekonomi yang inklusif. Inflasi sendiri dapat diklasifikasikan ke dalam empat kategori, yaitu:

*Tabel 3. 3* Kategori Inflasi

| No. | Kategori Inflasi | Tingkat (%/Tahun) | Karakteristik / Dampak |
|---|---|---|---|
| 1 | Inflasi Ringan (Merayap) | < 10% | Pertumbuhan ekonomi masih terkendali; daya beli masyarakat relatif stabil; kondisi ini dianggap wajar dan dapat mendorong investasi. |
| 2 | Inflasi Sedang | 10% – 30% | Mulai memberikan tekanan pada perekonomian; daya beli menurun secara signifikan; perlu kebijakan stabilisasi fiskal dan moneter. |
| 3 | Inflasi Berat | 30% – 100% | Perekonomian terganggu serius; harga barang melonjak tajam; kepercayaan |

| | | | |
|---|---|---|---|
| | | | masyarakat terhadap mata uang melemah; cadangan devisa tergerus. |
| 4 | Hiperinflasi | > 100% | Situasi krisis ekstrem; nilai mata uang runtuh; sistem perdagangan lumpuh; berpotensi menimbulkan gejolak sosial dan politik. |

Perkembangan inflasi di Kota Pasuruan dalam dokumen ini disajikan dengan mengacu pada data yang tersedia dan pendekatan wilayah pembanding yang relevan, mengingat keterbatasan cakupan survei pada level kota. Pendekatan ini tetap mempertimbangkan kedekatan karakteristik sosial ekonomi, pola konsumsi, serta struktur perekonomian daerah. Oleh karena itu, untuk memberikan gambaran empiris mengenai dinamika inflasi sebagai dasar perumusan kebijakan dalam RKPD Kota Pasuruan Tahun 2027, berikut data Persentase Laju Inflasi di Kota Pasuruan Tahun 2021–2025:

*Tabel 3. 4* Persentase Laju Inflasi di Kota Pasuruan Tahun 2021-2025

| No. | Tahun | Nasional (%) | Kota Pasuruan (%) |
|---|---|---|---|
| 1. | 2021 | 1,87 | 1,76 |
| 2. | 2022 | 5,51 | 5.45 |
| 3. | 2023 | 2,61 | 2,86 |
| 4. | 2024 | 1,57 | 1,90 |
| 5. | 2025 | 2,92 | 3,03 |

*Sumber: BPS Kota Pasuruan (Kota Pasuruan Dalam Angka, 2026)*

Sebagai informasi, Pengukuran laju inflasi pada dasarnya dilakukan secara sampling dengan *cluster* kawasan. Pengukuran tidak dilakukan di Kota Pasuruan, tetapi data dari BPS Kota Pasuruan terkait hal tersebut mengikuti hasil penghitungan yang dilaksanakan di Kota Probolinggo. Inflasi di Kota Pasuruan selama periode 2021–2025 menunjukkan dinamika yang fluktuatif namun tetap terkendali dalam kategori inflasi ringan. Pada tahun 2021, inflasi tercatat sebesar 1,76%, sedikit lebih rendah dibandingkan nasional sebesar 1,87%. Pada tahun 2022, inflasi meningkat signifikan menjadi 5,45%, sejalan dengan tren nasional yang mencapai 5,51%, yang dipengaruhi oleh tekanan harga komoditas dan kondisi pemulihan ekonomi. Selanjutnya, pada tahun 2023 inflasi menurun menjadi 2,86%, meskipun masih sedikit lebih tinggi dibandingkan nasional sebesar 2,61%. Tren penurunan berlanjut pada

tahun 2024 dengan capaian sebesar 1,90%, namun tetap berada di atas angka nasional sebesar 1,57%. Memasuki tahun 2025, inflasi kembali mengalami kenaikan moderat menjadi 3,03%, yang juga sedikit lebih tinggi dibandingkan nasional sebesar 2,92%.

Secara keseluruhan, kondisi ini menunjukkan bahwa inflasi di Kota Pasuruan relatif stabil dan masih berada dalam batas yang terkendali, meskipun terdapat kecenderungan berada sedikit di atas rata-rata nasional dalam beberapa tahun terakhir. Hal ini mengindikasikan adanya pengaruh faktor lokal seperti distribusi barang, ketersediaan pasokan, dan pola konsumsi masyarakat yang perlu terus diperkuat. Oleh karena itu, dalam konteks RKPD Kota Pasuruan Tahun 2027, pengendalian inflasi perlu diarahkan pada penguatan stabilitas pasokan dan distribusi, optimalisasi peran Tim Pengendalian Inflasi Daerah (TPID), serta perlindungan daya beli masyarakat, sehingga stabilitas ekonomi daerah dapat terjaga secara berkelanjutan.

**C. Pengangguran**

Tingkat Pengangguran Terbuka (TPT) Kota Pasuruan menunjukkan tren yang semakin membaik dalam beberapa tahun terakhir, seiring dengan pemulihan dan penguatan aktivitas ekonomi daerah. Penurunan angka pengangguran menjadi indikator penting yang mencerminkan meningkatnya kemampuan perekonomian dalam menyerap tenaga kerja, meskipun dalam beberapa periode masih terdapat kesenjangan dibandingkan dengan rata-rata Provinsi Jawa Timur. Kondisi ini menegaskan bahwa upaya penciptaan lapangan kerja dan peningkatan kualitas tenaga kerja tetap menjadi fokus penting dalam pembangunan daerah.

Tingkat Pengangguran Terbuka (TPT) merupakan persentase jumlah pengangguran terhadap total angkatan kerja. Angkatan kerja mencakup penduduk usia 15 tahun ke atas yang bekerja, memiliki pekerjaan namun sementara tidak bekerja, serta mereka yang sedang mencari pekerjaan. Pengangguran sendiri merujuk pada kondisi penduduk usia kerja yang belum memperoleh pekerjaan, baik yang aktif mencari kerja, mempersiapkan usaha, merasa tidak memiliki peluang kerja, maupun yang telah memiliki pekerjaan tetapi belum mulai bekerja.

Dalam konteks perencanaan pembangunan daerah, TPT menjadi salah satu indikator utama untuk menilai kinerja pasar tenaga kerja dan

efektivitas kebijakan ketenagakerjaan. Oleh karena itu, untuk memberikan gambaran yang lebih komprehensif mengenai perkembangan tingkat pengangguran di Kota Pasuruan, berikut data Tingkat Pengangguran Terbuka (TPT) Kota Pasuruan Tahun 2021–2025:

*Tabel 3. 5* Tingkat Pengangguran Terbuka (*TPT*) Kota Pasuruan 2021-2025

| No. | Tahun | Nasional | Provinsi Jawa Timur | Kota Pasuruan |
|---|---|---|---|---|
| 1. | 2021 | 6,49 | 5,74 | 6,23 |
| 2. | 2022 | 5,86 | 5,49 | 6,18 |
| 3. | 2023 | 5,32 | 4,88 | 5,64 |
| 4. | 2024 | 4,91 | 4,19 | 4,63 |
| 5. | 2025 | 4,85 | 3,88 | 4,59 |

*Sumber: Dinas Tenaga Kerja, Koperasi dan Usaha Mikro Kota Pasuruan, 2026.*

Tingkat Pengangguran Terbuka (TPT) mencerminkan kemampuan perekonomian dalam menyediakan lapangan kerja yang dapat menyerap tenaga kerja yang tersedia. Semakin tinggi nilai TPT, semakin besar pula jumlah tenaga kerja yang belum terserap. Indikator ini juga dapat menjadi gambaran kinerja pasar tenaga kerja serta kondisi ekonomi yang sedang berlangsung, seperti resesi, perubahan siklus bisnis, perkembangan teknologi, dan faktor lainnya.

Tingkat Pengangguran Terbuka (TPT) Kota Pasuruan menunjukkan tren penurunan yang konsisten dalam periode 2021–2025. Pada tahun 2021 dan turun lebih signifikan pada tahun 2022 menjadi 6,23% dan pada tahun 2022 kembali turun menjadi 6,18%. Tren penurunan ini kembali berlanjut pada tahun 2023 sebesar 5,64%, hingga mencapai 4,63% pada tahun 2024 dan relatif stabil pada tahun 2025 sebesar 4,59%. Meskipun menunjukkan perbaikan yang cukup signifikan, TPT Kota Pasuruan pada periode tersebut masih cenderung berada di atas rata-rata Provinsi Jawa Timur, namun sudah lebih mendekati dan bahkan lebih rendah dibandingkan angka nasional sejak tahun 2024.

Secara keseluruhan, penurunan TPT menunjukkan bahwa kapasitas perekonomian Kota Pasuruan dalam menciptakan lapangan kerja semakin meningkat, terutama pasca pemulihan ekonomi, meskipun selisih dengan tingkat pengangguran Provinsi Jawa Timur mengindikasikan masih adanya ruang perbaikan dalam peningkatan kualitas dan produktivitas tenaga kerja. Dalam konteks RKPD Kota Pasuruan Tahun 2027, kondisi ini menjadi dasar untuk memperkuat kebijakan yang berorientasi pada penciptaan lapangan kerja, peningkatan keterampilan tenaga kerja, serta penguatan sektor-sektor dengan daya

serap tenaga kerja tinggi. Penting untuk diingat bahwa secara konseptual, TPT ditentukan oleh jumlah pengangguran terhadap total angkatan kerja yang terdiri dari penduduk bekerja dan menganggur, sehingga untuk memahami struktur ketenagakerjaan secara lebih komprehensif, perkembangan penduduk usia kerja, angkatan kerja, dan bukan angkatan kerja di Kota Pasuruan selama periode 2021–2025 disajikan pada tabel berikut:

*Tabel 3. 6* Perkembangan Ketenagakerjaan Kota Pasuruan Tahun 2021–2025

| No. | Keterangan | Tahun | | | | |
|---|---|---|---|---|---|---|
| | | 2021 | 2022 | 2023 | 2024 | 2025 |
| 1. | Penduduk Usia Kerja | 156,21 | 157,46 | 164,29 | 167,04 | 169,81 |
| 2. | Angkatan Kerja | 111,95 | 107,143 | 124,281 | 121,46 | 128,42 |
| 3. | Bekerja | 104,97 | 100,520 | 117,266 | 115,844 | 122,52 |
| 4. | Pengangguran | 6,97 | 6,623 | 7,015 | 5,622 | 5,90 |
| 5. | Bukan Angkatan Kerja | 44,26 | 50,315 | 40,010 | 45,575 | 41,38 |

*Sumber: Dinas Tenaga Kerja, Koperasi dan Usaha Mikro Kota Pasuruan, 2026.*

Berdasarkan perkembangan ketenagakerjaan Kota Pasuruan tahun 2021–2025, jumlah penduduk usia kerja menunjukkan tren pertumbuhan yang konsisten, dari 156,21 ribu jiwa pada 2021 menjadi 169,81 ribu jiwa pada 2025. Tren pertumbuhan ini diproyeksikan akan berlanjut hingga periode 2026–2027, sehingga menjadi dasar penting dalam perencanaan kebijakan ketenagakerjaan daerah yang responsif terhadap dinamika demografis.

Angkatan kerja mengalami fluktuasi yang mencerminkan dinamika pemulihan pasca-pandemi. Setelah sempat terkoreksi menjadi 107,14 ribu jiwa pada 2022 akibat dampak lanjutan COVID-19, angkatan kerja pulih signifikan menjadi 124,28 ribu jiwa pada 2023 dan terus meningkat hingga 128,42 ribu jiwa pada 2025. Tren pemulihan ini mengindikasikan meningkatnya partisipasi masyarakat dalam pasar kerja, sekaligus memberi sinyal kebutuhan perluasan lapangan kerja yang perlu diantisipasi dalam program prioritas RKPD 2027.

Jumlah penduduk yang bekerja mengikuti pola serupa dari 100,52 ribu jiwa pada 2022, meningkat tajam menjadi 117,27 ribu jiwa pada 2023, dan mencapai 122,52 ribu jiwa pada 2025. Peningkatan ini sejalan dengan pertumbuhan PDRB Kota Pasuruan yang positif dalam periode yang sama dan mencerminkan keberhasilan kebijakan pemulihan ekonomi daerah. Pencapaian ini perlu dipertahankan dan diperkuat

melalui program-program peningkatan kompetensi tenaga kerja dan pengembangan iklim investasi dalam RKPD 2027.

Tingkat pengangguran menunjukkan tren penurunan yang menggembirakan, dari 6,97 ribu jiwa pada 2021 menjadi 5,62 ribu jiwa pada 2024. Meski pada 2025 sedikit meningkat ke 5,90 ribu jiwa, capaian ini tetap menggambarkan keberhasilan intervensi pemerintah daerah dalam memperluas serapan tenaga kerja. Ke depan, upaya penekanan angka pengangguran perlu diperkuat melalui sinergi pelatihan vokasi, fasilitasi penempatan kerja, serta pemberdayaan usaha mikro dan kecil sebagai bagian dari agenda prioritas RKPD 2027.

Kelompok Bukan Angkatan Kerja yang mencakup pelajar, ibu rumah tangga, pensiunan, dan kelompok non-produktif lainnya bergerak fluktuatif, dengan nilai tertinggi pada 2022 (50,31 ribu jiwa) dan terendah pada 2023 (40,01 ribu jiwa), serta tercatat 41,38 ribu jiwa pada 2025. Pergeseran ini mencerminkan dinamika partisipasi masyarakat yang dipengaruhi oleh kondisi ekonomi dan sosial. Dalam perencanaan 2027, segmen bukan angkatan kerja yang berpotensi masuk ke pasar kerja terutama perempuan usia produktif dan lulusan pendidikan perlu menjadi sasaran program pemberdayaan tenaga kerja secara lebih terstruktur dan terarah.

Secara keseluruhan, perkembangan ketenagakerjaan Kota Pasuruan selama periode 2021–2025 memberikan gambaran yang cukup optimistis sebagai pijakan perencanaan RKPD 2027. Tren pertumbuhan penduduk usia kerja yang konsisten, pemulihan angkatan kerja pasca-pandemi, serta penurunan angka pengangguran yang berkelanjutan mencerminkan fondasi ketenagakerjaan daerah yang semakin solid. Namun demikian, tantangan tetap ada pertumbuhan penduduk usia kerja yang terus meningkat menuntut ketersediaan lapangan kerja baru yang sebanding, sementara fluktuasi kelompok bukan angkatan kerja mengisyaratkan masih terdapatnya potensi tenaga kerja yang belum terserap secara optimal. Oleh karena itu, RKPD 2027 perlu menempatkan agenda ketenagakerjaan sebagai salah satu prioritas strategis, dengan fokus pada peningkatan kualitas dan kompetensi angkatan kerja, perluasan akses terhadap kesempatan kerja yang layak, serta penguatan ekosistem usaha yang mampu menyerap tenaga kerja secara inklusif dan berkelanjutan demi terwujudnya Kota Pasuruan yang berdaya saing dan sejahtera.

## D. Indeks Pembangunan Manusia

Indeks Pembangunan Manusia (IPM) merupakan ukuran yang digunakan untuk menilai kualitas hidup masyarakat di suatu daerah atau negara. Dalam sudut pandang ekonomi makro, IPM tidak hanya menunjukkan tingkat kesejahteraan individu, tetapi juga menggambarkan produktivitas serta kestabilan perekonomian secara keseluruhan.

IPM terdiri atas tiga dimensi pokok, yaitu kesehatan (diukur melalui angka harapan hidup), pendidikan (yang mencakup rata-rata lama sekolah dan harapan lama sekolah), serta standar hidup layak (yang tercermin dari pendapatan per kapita). Ketiga aspek tersebut menjadi indikator penting dalam menilai sejauh mana pertumbuhan ekonomi mampu meningkatkan kualitas sumber daya manusia.

Tingginya IPM umumnya mencerminkan tenaga kerja yang lebih sehat, terdidik, dan adaptif, sehingga mampu meningkatkan efisiensi pasar kerja, mendorong inovasi, dan memperkuat daya saing nasional. Sebaliknya, IPM yang rendah atau stagnan dapat mengindikasikan adanya ketidakefisienan dalam pemanfaatan sumber daya, ketimpangan struktural, maupun kurang optimalnya kebijakan makroekonomi dalam menciptakan pertumbuhan yang inklusif. Dengan demikian, IPM tidak hanya menjadi indikator keberhasilan pembangunan, tetapi juga merupakan dasar penting bagi pertumbuhan ekonomi yang berkelanjutan serta ketahanan makroekonomi jangka panjang.

*Tabel 3. 7* Indeks Pembangunan Manusia Kota Pasuruan Tahun 2021-2025

| No. | Tahun | Nasional (%) | Provinsi Jawa Timur (%) | Kota Pasuruan (%) |
|---|---|---|---|---|
| 1. | 2021 | 72,29 | 72,14 | 75,62 |
| 2. | 2022 | 72,91 | 72,75 | 76,54 |
| 3. | 2023 | 74,39 | 74,65 | 78,30 |
| 4. | 2024 | 75,02 | 75,35 | 78,90 |
| 5. | 2025 | 75,90 | 76,13 | 79,52 |

*Sumber: BPS Kota Pasuruan (Kota Pasuruan Dalam Angka, 2026)*

Indeks Pembangunan Manusia (IPM) Kota Pasuruan selama periode tahun 2021–2025 menunjukkan kecenderungan meningkat secara konsisten. IPM Kota Pasuruan tercatat sebesar 75,62 pada tahun 2021 dan terus mengalami peningkatan hingga mencapai 79,52 pada tahun 2025. Perkembangan ini menggambarkan adanya perbaikan yang berkelanjutan dalam capaian pembangunan manusia di Kota Pasuruan.

Apabila dibandingkan dengan capaian pada tingkat Provinsi Jawa Timur dan nasional, IPM Kota Pasuruan berada pada posisi yang lebih tinggi setiap tahunnya. Pada tahun 2025, IPM Kota Pasuruan sebesar 79,52, lebih tinggi dibandingkan Provinsi Jawa Timur sebesar 76,13 dan nasional sebesar 75,90. Kondisi ini menunjukkan bahwa kinerja pembangunan manusia di Kota Pasuruan relatif lebih baik dibandingkan dengan rata-rata wilayah di atasnya.

Peningkatan IPM tersebut mencerminkan adanya perbaikan pada dimensi penyusun IPM yang meliputi kesehatan, pendidikan, dan standar hidup layak. Hal ini tidak terlepas dari berbagai kebijakan dan program pembangunan yang telah dilaksanakan oleh Pemerintah Kota Pasuruan dalam rangka meningkatkan kualitas hidup masyarakat.

Dengan capaian tersebut, Pemerintah Kota Pasuruan perlu mempertahankan dan meningkatkan kinerja pembangunan manusia melalui penguatan intervensi pada masing-masing dimensi IPM. Upaya tersebut diarahkan agar peningkatan yang telah dicapai dapat berlanjut secara berkesinambungan serta mampu menjangkau seluruh lapisan masyarakat secara lebih merata.

**E. Kemiskinan**

Kemiskinan menurut ekonomi makro dipahami sebagai refleksi dari belum maksimalnya distribusi pendapatan dan pertumbuhan ekonomi yang belum seutuhnya inklusif. Ketimpangan akses terhadap akses terhadap sumber daya produktif, rendahnya produktivitas tenaga kerja, dan kebijakan fiskal yang masih belum efektif berkontribusi pada ketahanan kesenjangan kesejahteraan. Selain itu, faktor struktural seperti pengangguran, tekanan inflasi, dan keterbatasan investasi publik turut memperburuk kondisi kemiskinan.

Pertumbuhan Produk Domestik Bruto (PD B) yang tinggi tidak secara otomatis menurunkan angka kemiskinan apabila tidak disertai dengan pemerataan hasil pembangunan dan stabilitas ekonomi. Oleh sebab itu, dalam kerangka perencanaan pembangunan daerah, dibutuhkan intervensi kebijakan makro yang terarah, antara lain melalui penguatan stimulus fiskal, perluasan program perlindungan sosial, dan peningkatan kapasitas produksi serta penciptaan lapangan kerja. Pendekatan ini diharapkan dapat mendukung pertumbuhan ekonomi yang lebih berkualitas, mempersempit kesenjangan pendapatan, dan

menurunkan tingkat kemiskinan secara berkelanjutan menuju target pembangunan tahun 2027.

*Tabel 3. 8* Persentase Kemiskinan Kota Pasuruan 2021-2025

| No. | Tahun | Provinsi Jawa Timur (%) | Nasional (%) | Kota Pasuruan (%) |
|---|---|---|---|---|
| 1. | 2021 | 11,4 | 10,14 | 6,88 |
| 2. | 2022 | 10,32 | 9,54 | 6,37 |
| 3. | 2023 | 10,35 | 9,36 | 6,6 |
| 4. | 2024 | 9,56 | 8,57 | 6,32 |
| 5. | 2025 | 9,5 | 8,47 | 6,18 |

*Sumber: BPS Kota Pasuruan (Kota Pasuruan Dalam Angka, 2026)*

Persentase kemiskinan Kota Pasuruan memperlihatkan pencapaian yang relatif lebih rendah dibandingkan dengan rata-rata persentase kemiskinan Provinsi Jawa Timur maupun nasional dalam kurun waktu 2020 sampai 2025. Pada tahun 2021, tingkat kemiskinan Kota Pasuruan tercatat sebesar 6,88 persen dan secara umum memperlihatkan tren menurun hingga mencapai 6,32 persen pada tahun 2024, serta kembali menurun menjadi 6,18 persen pada tahun 2025. Sementara itu, rata-rata persentase kemiskinan Provinsi Jawa Timur dalam periode yang sama masih berkisar di atas 9 persen, dan tingkat kemiskinan nasional berada di atas 8 persen.

Kondisi ini menjadi indikator positif bagi pembangunan daerah, yang menunjukkan bahwa proporsi penduduk dengan rata-rata pengeluaran per kapita per bulan di bawah garis kemiskinan semakin berkurang. Peningkatan tersebut juga perlu dilihat bersamaan dengan dinamika garis kemiskinan Kota Pasuruan yang terus mengalami perkembangan, dari Rp461.624 pada tahun 2021 menjadi Rp554.195 pada tahun 2024. Pada tahun 2025, garis kemiskinan kembali meningkat seiring penyesuaian terhadap perkembangan harga kebutuhan pokok dan tekanan inflasi. Kenaikan garis kemiskinan yang umumnya disebabkan oleh inflasi biasanya mencerminkan meningkatnya standar kebutuhan dasar yang harus dipenuhi. Dengan demikian, penurunan persentase kemiskinan di tengah kenaikan garis kemiskinan mengindikasikan bahwa peningkatan pendapatan masyarakat relatif dapat menyeimbangkan tekanan harga.

Hal ini memperlihatkan bahwa pertumbuhan ekonomi daerah memiliki kapasitas dalam meredam dampak inflasi serta mendukung distribusi pendapatan secara menyeluruh. Selain itu, kondisi tersebut juga dapat mencerminkan efektivitas berbagai program perlindungan

sosial dan kebijakan pembangunan daerah, khususnya dalam peningkatan akses terhadap lapangan kerja, pendidikan, layanan kesehatan, serta penguatan kapasitas ekonomi masyarakat. Dengan demikian, tren penurunan kemiskinan yang konsisten hingga tahun 2025 menjadi modal penting dalam perencanaan pembangunan tahun 2027, terutama dalam upaya mempertahankan keberlanjutan pengurangan kemiskinan dan meningkatkan ketahanan sosial ekonomi masyarakat. Perkembangan jumlah penduduk miskin dan garis kemiskinan Kota Pasuruan selengkapnya tersaji pada tabel berikut:

*Tabel 3. 9* Jumlah Penduduk Miskin dan Garis Kemiskinan

| No. | Keterangan | Tahun | | | | |
|---|---|---|---|---|---|---|
| | | 2021 | 2022 | 2023 | 2024 | 2025 |
| 1. | Jumlah Penduduk Miskin (000 Jiwa) | 13,97 | 13,02 | 13,56 | 13,07 | 12,85 |
| 2. | Garis Kemiskinan (Rp/ Kapita/ Bulan) | 461.624 | 486.893 | 529.515 | 554.195 | 588.312 |
| 3. | Kedalaman Kemiskinan (P1) | 1,15 | 0,93 | 1,26 | 0,70 | 1,03 |
| 4. | Keparahan Kemiskinan (P2) | 0,27 | 0,22 | 0,33 | 0,12 | 0,22 |

*Sumber: BPS Kota Pasuruan (Kota Pasuruan Dalam Angka, 2026)*

Indeks Kedalaman Kemiskinan (P1) dan Indeks Keparahan Kemiskinan (P2) Kota Pasuruan memperlihatkan dinamika yang fluktuatif pada periode 2021–2025, dengan kecenderungan membaik dalam dua tahun terakhir. Total penduduk miskin tercatat sebesar 13,97 ribu jiwa pada tahun 2021 dan kembali naik pada tahun 2023 menjadi 13,56 ribu jiwa. Namun demikian, jumlah tersebut menurun menjadi 13,07 ribu jiwa pada tahun 2024 dan kembali turun menjadi 12,85 ribu jiwa pada tahun 2025.

Permasalahan kemiskinan tidak hanya dilihat dari jumlah penduduk miskin, tetapi juga dari tingkat kedalaman dan keparahannya. Indeks Kedalaman Kemiskinan (P1) menggambarkan rata-rata kesenjangan pengeluaran penduduk miskin terhadap garis kemiskinan, sedangkan Indeks Keparahan Kemiskinan (P2) memperlihatkan tingkat ketimpangan pengeluaran di antara penduduk miskin. Pada tahun 2024, nilai P1 sebesar 0,70 dan P2 sebesar 0,12, kemudian mengalami peningkatan pada tahun 2025 menjadi P1= 1,03 dan P2= 0,22. Kenaikan P1 dan P2 menandakan bahwa kedalaman dan keparahan kemiskinan di antara penduduk miskin yang tersisa justru memburuk, sehingga perlu

mendapatkan perhatian serius di tahun 2027. Keadaan tersebut menjadi dasar penting dalam perumusan kebijakan pengentasan kemiskinan yang lebih berkualitas dan berkelanjutan pada RKPD Tahun 2027.

Berdasarkan tren tersebut, arah kebijakan dalam RKPD Tahun 2027 perlu difokuskan pada upaya mempertahankan sekaligus mempercepat penurunan tingkat kemiskinan secara lebih berkualitas. Target yang diharapkan tidak hanya berupa penurunan persentase kemiskinan hingga berada di bawah 6 persen, tetapi juga diikuti dengan penurunan jumlah penduduk miskin, serta perbaikan yang berkelanjutan pada indikator kedalaman (P1) dan keparahan kemiskinan (P2). Dalam skenario optimis, peningkatan efektivitas program perlindungan sosial, perluasan kesempatan kerja, serta penguatan ekonomi lokal diharapkan mampu mendorong penurunan jumlah penduduk miskin secara konsisten. Namun demikian, dalam skenario moderat hingga risiko, tekanan inflasi, ketidakpastian ekonomi, serta keterbatasan fiskal daerah berpotensi menahan laju penurunan bahkan meningkatkan angka kemiskinan. Oleh karena itu, strategi kebijakan pada tahun 2027 perlu diarahkan pada penguatan intervensi yang adaptif dan tepat sasaran, termasuk integrasi program penanggulangan kemiskinan, peningkatan kualitas sumber daya manusia, serta pengendalian inflasi daerah, sehingga penurunan kemiskinan tidak hanya bersifat kuantitatif tetapi juga mencerminkan peningkatan kesejahteraan masyarakat secara menyeluruh dan berkelanjutan.

## C. Gini Rasio

Gini rasio adalah indikator yang berfungsi untuk mengukur tingkat ketimpangan distribusi pendapatan atau pengeluaran dalam suatu wilayah. Dalam perspektif ekonomi makro, indeks ini memiliki fungsi sebagai alat kuantitatif untuk menggambarkan tingkat disparitas ekonomi antarindividu maupun antarkelompok masyarakat. Nilai rasio Gini yang mendekati 1 memperlihatkan tingkat ketimpangan yang tinggi, sedangkan nilai yang mendekati 0 mencerminkan distribusi pendapatan yang lebih merata. Analisis terhadap rasio Gini tidak hanya berfokus untuk mengidentifikasi tingkat kesenjangan, tetapi juga untuk menilai efektivitas kebijakan pembangunan, khususnya dalam aspek pertumbuhan ekonomi yang inklusif, kebijakan fiskal, serta dampaknya terhadap stabilitas sosial dan keberlanjutan pembangunan daerah. Perubahan nilai rasio Gini umumnya dipengaruhi oleh faktor struktural seperti dinamika pasar

tenaga kerja, perkembangan sektor ekonomi, kebijakan perpajakan, dan akses terhadap pendidikan serta peluang usaha.

Oleh sebab itu, Gini Rasio menjadi salah satu indikator strategis dalam perumusan kebijakan pengurangan ketimpangan dan pengentasan kemiskinan. Berikut disajikan perkembangan rasio Gini Kota Pasuruan dalam kurun waktu lima tahun terakhir (2020–2025) sebagai bagian dari analisis kondisi makro daerah dalam penyusunan RKPD Tahun 2027.

*Tabel 3. 10* Gini Rasio Kota Pasuruan 2021-2025

| No. | Tahun | Nasional (%) | Provinsi Jawa Timur (%) | Kota Pasuruan (%) |
|---|---|---|---|---|
| 1. | 2021 | 0,381 | 0.374 | 0,350 |
| 2. | 2022 | 0,39 | 0.371 | 0,360 |
| 3. | 2023 | 0,388 | 0,387 | 0,378 |
| 4. | 2024 | 0,381 | 0,373 | 0,334 |
| 5. | 2025 | 0,381 | 0,359 | 0,334 |

*Sumber: BPS Kota Pasuruan (Kota Pasuruan Dalam Angka, 2026)*

Gini ratio Kota Pasuruan pada tahun 2021 sampai 2023 memperlihatkan tren peningkatan, dari 0,350 pada tahun 2021 dan terus meningkat hingga mencapai 0,378 pada tahun 2023. Kondisi tersebut mengindikasikan adanya peningkatan ketimpangan distribusi pengeluaran di masyarakat selama periode tersebut. Secara makroekonomi, peningkatan ketimpangan berpotensi menghalangi pertumbuhan jangka panjang karena dapat membatasi akses kelompok berpendapatan rendah terhadap pendidikan, layanan kesehatan, serta modal produktif, yang pada akhirnya berdampak pada penurunan produktivitas agregat. Dari sisi sosial, kesenjangan yang melebar juga berisiko memicu ketidakpuasan publik dan menurunkan kohesi sosial. Selain itu, ketimpangan yang tinggi dapat menekan permintaan domestik, mengingat kelompok berpendapatan rendah memiliki kecenderungan konsumsi yang lebih besar dibandingkan dengan kelompok berpendapatan tinggi.

Pada tahun 2024, Gini Rasio Kota Pasuruan tercatat sebesar 0,334, kemudian tidak mengalami perubahan pada tahun 2025 dan tetap berada di angka 0,334. Kondisi ini menunjukkan bahwa perbaikan distribusi pengeluaran masyarakat cenderung tertahan, sehingga belum terdapat kemajuan signifikan dalam menekan tingkat ketimpangan. Stabilitas pada angka tersebut mengindikasikan bahwa dampak kebijakan pembangunan yang inklusif, seperti perluasan kesempatan kerja, program perlindungan sosial, dan penguatan sektor usaha produktif, belum cukup kuat untuk

mendorong penurunan ketimpangan secara lebih lanjut. Oleh karena itu, ke depan diperlukan penguatan kebijakan yang lebih terarah dan konsisten, khususnya dalam mengatasi faktor struktural seperti disparitas upah, keterbatasan akses terhadap pekerjaan formal, serta kesenjangan dalam akses teknologi dan pendidikan. Dengan langkah tersebut, diharapkan Gini Rasio Kota Pasuruan dapat kembali menunjukkan tren penurunan sebagai bagian dari upaya mewujudkan pertumbuhan ekonomi yang lebih inklusif dan berkeadilan dalam kerangka RKPD tahun 2027.

Berdasarkan analisis tersebut, arah kebijakan dalam RKPD Tahun 2027 diharapkan mampu mendorong penurunan Gini Rasio secara lebih konsisten menuju kisaran yang lebih rendah, idealnya mendekati atau di bawah 0,320 sebagai indikator semakin meratanya distribusi pendapatan masyarakat. Dalam skenario optimis, penguatan kebijakan pembangunan yang inklusif melalui perluasan kesempatan kerja, peningkatan akses pendidikan dan pelatihan, serta pengembangan sektor ekonomi produktif dapat menekan ketimpangan secara signifikan.

Namun demikian, dalam skenario moderat hingga risiko, rasio Gini berpotensi stagnan atau kembali meningkat apabila pertumbuhan ekonomi tidak diikuti dengan pemerataan, terutama jika terjadi konsentrasi pendapatan pada kelompok tertentu, peningkatan inflasi, atau terbatasnya akses masyarakat terhadap peluang ekonomi. Oleh karena itu, strategi kebijakan pada tahun 2027 perlu diarahkan pada penguatan intervensi yang berfokus pada pemerataan, seperti peningkatan kualitas belanja sosial, pengembangan UMKM, serta perluasan akses ekonomi digital, sehingga penurunan ketimpangan dapat berjalan seiring dengan pertumbuhan ekonomi yang berkelanjutan dan berkeadilan.

### 3.1.2 Tantangan dan Potensi Perekonomian Daerah

### A. Tantangan Perekonomian Daerah

Dalam penyusunan Rencana Kerja Pemerintah Daerah (RKPD), perlu dilakukan identifikasi mendalam terhadap berbagai tantangan struktural yang membayangi perekonomian daerah. Berdasarkan data statistik terkini dan proyeksi kebijakan fiskal, terdapat beberapa tantangan utama yang harus menjadi perhatian serius Pemerintah Kota Pasuruan, beberapa diantaranya yaitu:

**1. Pelemahan Pertumbuhan Ekonomi dan Tingginya Ketergantungan Ekonomi pada Konsumsi Masyarakat**

Perekonomian Kota Pasuruan pada tahun 2025 mencatat pertumbuhan sebesar 5,52 persen, sedikit menguat dibandingkan tahun 2024 yang tumbuh 5,45 persen, dengan nilai PDRB atas dasar harga berlaku mencapai sekitar Rp12,01 triliun dan atas dasar harga konstan sebesar Rp7,39 triliun. Meskipun terjadi akselerasi moderat (percepatan pertumbuhan yang tidak terlalu besar), *trajectory* (lintasan atau kecenderungan arah) pertumbuhan ini belum kembali ke tingkat pra-pandemi dan mengindikasikan adanya hambatan struktural yang persisten dalam menjaga momentum ekspansi ekonomi.

Tantangan yang lebih mendasar terletak pada struktur sisi permintaan PDRB Kota Pasuruan. Struktur PDRB menurut pengeluaran pada tahun 2024 didominasi oleh komponen pengeluaran konsumsi rumah tangga yang mencapai 71,57 persen, menggambarkan bahwa hasil produksi lapangan usaha di Kota Pasuruan dikonsumsi oleh masyarakat kota sendiri. Dominasi konsumsi rumah tangga pada proporsi tersebut mengindikasikan ketergantungan perekonomian yang sangat tinggi pada daya beli domestik. Implikasinya bersifat dua arah: pertama, perekonomian bersifat *consumption-driven* (didorong oleh konsumsi) sehingga sangat rentan terhadap guncangan daya beli seperti inflasi pangan, kenaikan harga energi, atau pemotongan bantuan sosial dari pusat; kedua, komponen yang lebih produktif seperti investasi (Pembentukan Modal Tetap Bruto/PMTB) dan ekspor neto antar daerah belum berkontribusi secara optimal sebagai mesin penggerak pertumbuhan alternatif. Kondisi ini menciptakan kerentanan yang berulang mengikuti siklus ekonomi yang signifikan: jika daya beli masyarakat tertekan oleh faktor eksternal manapun, dampaknya akan langsung dan proporsional terhadap perlambatan PDRB.

Secara sektoral, struktur ekonomi Kota Pasuruan masih didominasi sektor perdagangan besar dan eceran yang memberikan kontribusi terbesar terhadap pembentukan PDRB dengan porsi sekitar 29,60 persen pada tahun 2025. Konsentrasi sektoral yang tinggi pada sektor perdagangan menciptakan risiko keterpusatan: gejolak pada satu sektor dominan, misalnya pelemahan aktivitas ritel akibat peningkatan penetrasi perdagangan daring (*e-commerce*) atau penurunan daya beli, akan memiliki dampak yang sangat besar terhadap keseluruhan perekonomian

daerah. Diversifikasi basis produksi menuju sektor-sektor bernilai tambah tinggi seperti industri pengolahan hilir, jasa keuangan, dan ekonomi digital menjadi imperatif strategis yang mendesak untuk mitigasi risiko ini.

**2. Tekanan Fiskal Akibat Penyesuaian Kebijakan Anggaran Nasional**

Salah satu tantangan utama dalam penyusunan RKPD Kota Pasuruan Tahun 2027 adalah menjaga keberlanjutan fiskal daerah di tengah perubahan komposisi pendapatan sebagai dampak kebijakan fiskal nasional. Berdasarkan proyeksi pendapatan, belanja, dan pembiayaan daerah Tahun Anggaran 2027, total pendapatan daerah diproyeksikan mencapai Rp 861,48 miliar, meningkat sebesar Rp 59,11 miliar atau sekitar 7,37% dibandingkan APBD Tahun 2026 sebesar Rp 802,37 miliar. Meskipun secara nominal terjadi peningkatan, struktur pendapatan daerah masih menunjukkan ketergantungan yang cukup besar terhadap pendapatan transfer dari pemerintah pusat dan pemerintah daerah lainnya.

Pendapatan Asli Daerah (PAD) diproyeksikan meningkat dari Rp 217,21 miliar pada tahun 2026 menjadi Rp 244,82 miliar pada tahun 2027 atau meningkat sekitar 12,71%. Peningkatan tersebut terutama didorong oleh proyeksi kenaikan penerimaan pajak daerah yang mencapai Rp 112,88 miliar atau meningkat sekitar 21,01% dibandingkan target tahun 2026 sebesar Rp 93,28 miliar. Selain itu, komponen Lain-lain PAD yang Sah juga diproyeksikan meningkat dari Rp 16,38 miliar menjadi Rp 24,67 miliar. Sebaliknya, retribusi daerah relatif stagnan, yaitu dari Rp 101,13 miliar menjadi sekitar Rp 100,83 miliar, sehingga belum memberikan tambahan kapasitas fiskal yang signifikan.

Di sisi lain, Pendapatan Transfer masih menjadi sumber pendapatan terbesar dengan proyeksi sebesar Rp616,66 miliar pada tahun 2027 dibandingkan anggaran tahun 2026 sebesar Rp 583,56 miliar. Namun demikian, apabila ditinjau berdasarkan komponennya, terdapat beberapa jenis transfer yang mengalami penurunan. Dana Alokasi Khusus (DAK) diproyeksikan turun dari Rp 83,05 miliar menjadi sekitar Rp 80,93 miliar, sedangkan Bantuan Keuangan diproyeksikan menurun cukup signifikan dari Rp 17,85 miliar menjadi sekitar Rp 7,97 miliar. Selain itu, komponen Lain-lain Pendapatan Daerah yang Sah yang pada tahun 2026 masih

dianggarkan sebesar Rp 1,59 miliar diproyeksikan tidak lagi memberikan kontribusi pada tahun 2027.

Perubahan struktur pendapatan tersebut menunjukkan bahwa meskipun secara agregat pendapatan daerah meningkat, ruang fiskal pemerintah daerah tetap menghadapi tekanan akibat berkurangnya beberapa sumber pendanaan yang selama ini mendukung pelaksanaan program pembangunan. Kondisi ini mengharuskan Pemerintah Kota Pasuruan melakukan penyesuaian prioritas belanja agar tetap selaras dengan kemampuan fiskal yang tersedia.

Tekanan fiskal tersebut juga tercermin dari sisi belanja daerah. Total belanja pada tahun 2027 diproyeksikan sebesar Rp 963,04 miliar, meningkat dibandingkan anggaran tahun 2026 sebesar Rp 920,99 miliar. Peningkatan tersebut terutama terjadi pada Belanja Modal yang diproyeksikan naik dari Rp 93,97 miliar menjadi Rp 128,16 miliar, menunjukkan komitmen pemerintah daerah dalam mempertahankan pembangunan infrastruktur dan penyediaan aset pelayanan publik. Di sisi lain, Belanja Operasi relatif stabil, meningkat dari Rp 825,02 miliar menjadi sekitar Rp 832,37 miliar, sementara Belanja Pegawai juga mengalami peningkatan menjadi Rp 437,41 miliar.

Kondisi tersebut menunjukkan bahwa pemerintah daerah menghadapi tantangan untuk menjaga keseimbangan antara peningkatan kebutuhan belanja pembangunan dengan kapasitas pendapatan yang masih didominasi oleh transfer pemerintah pusat. Oleh karena itu, penguatan Pendapatan Asli Daerah, peningkatan efisiensi belanja, serta optimalisasi prioritas program pembangunan menjadi strategi penting dalam menjaga keberlanjutan fiskal daerah. Di samping itu, pemerintah daerah juga perlu mengoptimalkan pemanfaatan aset daerah, memperkuat kerja sama dengan pemerintah pusat, pemerintah provinsi, maupun sektor swasta, serta mengembangkan berbagai alternatif pembiayaan pembangunan sesuai ketentuan peraturan perundang-undangan agar pelaksanaan program prioritas tetap dapat berjalan secara berkelanjutan.

### 3. Dinamika Pendapatan Asli Daerah (PAD)

Berdasarkan proyeksi APBD Kota Pasuruan Tahun 2027, Pendapatan Asli Daerah (PAD) diproyeksikan sebesar Rp244,82 miliar, meningkat dibandingkan target APBD Tahun 2026 sebesar Rp217,21 miliar atau bertambah sekitar Rp27,61 miliar (12,71%). Peningkatan tersebut menunjukkan adanya upaya pemerintah daerah dalam memperkuat kapasitas fiskal melalui optimalisasi sumber-sumber pendapatan asli daerah. Meskipun demikian, kontribusi PAD terhadap total pendapatan daerah masih berada pada kisaran 25,42%, sehingga kemampuan fiskal daerah masih sangat dipengaruhi oleh pendapatan transfer dari pemerintah pusat dan pemerintah provinsi.

Apabila ditinjau berdasarkan komponennya, peningkatan PAD terutama berasal dari Pajak Daerah yang diproyeksikan meningkat dari Rp93,28 miliar pada tahun 2026 menjadi Rp112,88 miliar pada tahun 2027 atau tumbuh sekitar 21,01%. Kenaikan tersebut menunjukkan adanya optimisme pemerintah daerah terhadap peningkatan aktivitas ekonomi sekaligus hasil dari upaya intensifikasi dan ekstensifikasi pemungutan pajak daerah. Di sisi lain, komponen Lain-lain Pendapatan Asli Daerah yang Sah juga diproyeksikan meningkat dari Rp16,38 miliar menjadi sekitar Rp24,67 miliar, sehingga memberikan tambahan ruang fiskal bagi pemerintah daerah.

Berbeda dengan pajak daerah, Retribusi Daerah diproyeksikan relatif stabil, yaitu dari Rp101,13 miliar pada tahun 2026 menjadi sekitar Rp100,83 miliar pada tahun 2027. Kondisi tersebut menunjukkan bahwa peningkatan PAD belum sepenuhnya didorong oleh pertumbuhan penerimaan retribusi daerah, sehingga pemerintah daerah masih perlu mengoptimalkan berbagai potensi retribusi yang berkaitan dengan pelayanan publik maupun pemanfaatan aset daerah. Sementara itu, komponen Hasil Pengelolaan Kekayaan Daerah yang Dipisahkan juga belum menunjukkan perubahan yang signifikan sehingga kontribusinya terhadap PAD masih relatif kecil.

Struktur PAD tersebut mengindikasikan bahwa peningkatan kapasitas fiskal daerah masih bertumpu pada pertumbuhan penerimaan pajak daerah. Ketergantungan terhadap satu kelompok penerimaan berpotensi menimbulkan risiko fiskal apabila terjadi perlambatan

aktivitas ekonomi, perubahan regulasi perpajakan, maupun penurunan daya beli masyarakat yang berdampak pada penerimaan pajak daerah. Oleh karena itu, diversifikasi sumber-sumber PAD menjadi tantangan yang perlu diantisipasi oleh Pemerintah Kota Pasuruan agar struktur pendapatan daerah menjadi lebih sehat dan berkelanjutan.

Ke depan, Pemerintah Kota Pasuruan perlu terus memperkuat strategi optimalisasi PAD melalui peningkatan kualitas administrasi perpajakan, digitalisasi sistem pemungutan pajak dan retribusi, penguatan pengawasan terhadap wajib pajak dan wajib retribusi, serta pemanfaatan aset daerah yang lebih produktif. Selain itu, pengembangan sektor perdagangan, jasa, pariwisata, dan ekonomi kreatif juga perlu terus didorong karena berpotensi memperluas basis penerimaan pajak daerah sekaligus meningkatkan aktivitas ekonomi lokal. Dengan demikian, peningkatan PAD tidak hanya menjadi indikator bertambahnya penerimaan daerah, tetapi juga mencerminkan semakin kuatnya kapasitas fiskal Pemerintah Kota Pasuruan dalam mendukung pembiayaan pembangunan secara berkelanjutan

**4. Kondisi Kemiskinan Perkotaan dan Meningkatnya Indeks Keparahan Kemiskinan**

Berdasarkan data BPS Kota Pasuruan, persentase penduduk miskin turun menjadi 6,18 persen pada tahun 2025, turun sebesar 0,14 persen dari sebelumnya 6,32 persen pada tahun 2024, dengan jumlah penduduk miskin sebanyak 12.850 jiwa yang merupakan yang terendah selama dua dekade terakhir. Namun, di balik penurunan nominal tersebut, terdapat sinyal yang mengkhawatirkan dari sudut pandang kualitas pengentasan kemiskinan.

Indeks keparahan kemiskinan atau Poverty Severity Index/P2 (ukuran yang menggambarkan seberapa parah ketimpangan pengeluaran di antara kelompok penduduk miskin) Kota Pasuruan justru mengalami kenaikan dari 0,12 pada tahun 2024 menjadi 0,22 pada tahun 2025, menunjukkan bahwa meskipun jumlah penduduk miskin berkurang, ketimpangan pengeluaran di antara penduduk miskin semakin melebar. Garis kemiskinan Kota Pasuruan juga naik menjadi Rp588.312 per kapita per bulan dari sebelumnya Rp554.195. perbedaan arah antara penurunan angka persentase jumlah orang miskin dan peningkatan severity index (indeks keparahan kemiskinan) ini mengindikasikan bahwa kelompok

penduduk yang berhasil keluar dari kemiskinan adalah mereka yang berada di dekat garis kemiskinan, sementara mereka yang paling miskin, yakni penduduk yang jauh di bawah garis kemiskinan, semakin tertinggal dan terisolasi dari manfaat pembangunan.

Dari perspektif perbandingan posisi dengan daerah lain di wilayah yang sama, posisi Kota Pasuruan masih lebih baik dibandingkan Kota Blitar dan Kota Kediri dalam peringkat kemiskinan di antara kota-kota di Jawa Timur, namun masih memerlukan akselerasi yang signifikan mengingat rata-rata kemiskinan Provinsi Jawa Timur sudah berada pada level yang lebih rendah. Kondisi ini mensyaratkan pergeseran paradigma intervensi: dari pendekatan berbasis kuantitas (menurunkan jumlah orang miskin) menuju pendekatan berbasis kualitas (yang menyasar kedalaman dan keparahan kemiskinan melalui program pemberdayaan ekonomi produktif yang terstruktur dan berkelanjutan.

**5. Kondisi Ketimpangan Pendapatan dan Tekanan Sosial Struktural**

Meskipun IPM Kota Pasuruan menunjukkan capaian sebesar 79,52 pada tahun 2025, menempatkan Kota Pasuruan pada posisi ke-5 tertinggi di Provinsi Jawa Timur, capaian IPM yang tinggi ini tidak serta-merta mencerminkan distribusi hasil pembangunan yang merata. Data Gini Ratio Kota Pasuruan yang pada tahun 2023 berada di angka 0,378 menjadi lebih rendah dari rata-rata Provinsi Jawa Timur secara konsisten sehingga menunjukkan bahwa pertumbuhan ekonomi yang terjadi bersifat tidak inklusif atau tidak melibatkan semua lapisan masyarakat secara merata dan cenderung mengakumulasi manfaat pada kelompok menengah-atas. Dalam kerangka analisis teori yang menggambarkan hubungan antara pertumbuhan ekonomi dan ketimpangan, Kota Pasuruan diindikasikan masih berada pada fase ketimpangan yang meningkat seiring pertumbuhan ekonomi, belum mencapai titik balik di mana pertumbuhan secara otomatis bersifat pro-distribusi.

Tingkat Pengangguran Terbuka (TPT) Kota Pasuruan pada tahun 2025 tercatat sebesar 4,59 persen, menunjukkan tren penurunan dalam tiga tahun terakhir dari 5,64 persen (2023) dan 4,63 persen (2024). Meskipun tren penurunan TPT merupakan sinyal positif penyerapan tenaga kerja, masalah pengangguran di Kota Pasuruan tidak hanya berdimensi kuantitas tetapi juga kualitas: *underemployment (setengah pengangguran, yaitu kondisi pekerja yang bekerja di bawah kapasitas penuh atau kualifikasinya)*, ketidaksesuaian kompetensi, dan informalitas

tenaga kerja yang tinggi merupakan dimensi tersembunyi yang tidak tertangkap oleh angka TPT. Struktur pasar kerja yang didominasi oleh sektor perdagangan informal dan UMKM berskala mikro menyebabkan produktivitas tenaga kerja rata-rata tetap rendah, yang pada gilirannya menghambat kenaikan upah riil dan konvergensi pendapatan antarkelompok.

**6. Kerentanan Ekonomi Daerah terhadap Risiko Global dan Perubahan Iklim**

Sebagai kota pesisir dengan sejarah paparan banjir rob dan abrasi pantai, Kota Pasuruan menghadapi risiko perubahan iklim yang bersifat *sistemik* dan berpotensi memperburuk kondisi kemiskinan dan ketimpangan. Sektor perikanan yang merupakan sumber nafkah masyarakat pesisir dan penopang UMKM berbasis hasil laut sangat rentan terhadap anomali cuaca dan degradasi ekosistem pesisir. Di sisi lain, dinamika geopolitik global seperti ketegangan perdagangan internasional, volatilitas harga komoditas energi, serta potensi perlambatan ekonomi global berpotensi merembet ke perekonomian Jawa Timur dan secara tidak langsung mempengaruhi kinerja sektor perdagangan Kota Pasuruan yang menjadi tulang punggung PDRB.

Sintesis dari seluruh uraian tantangan di atas memperlihatkan bahwa perekonomian Kota Pasuruan pada tahun 2027 menghadapi tekanan yang bersifat *multi-layered*: tekanan eksternal dari konsolidasi fiskal nasional dan ketidakpastian global, serta tekanan internal berupa ketergantungan struktural pada konsumsi dan perdagangan, stagnasi kapasitas fiskal mandiri, dan persistensi kemiskinan yang semakin dalam keparahannya. Oleh karena itu, RKPD 2027 harus dirancang dengan logika kebijakan yang melampaui *business as usual*: mengintegrasikan penguatan fundamental fiskal, transformasi struktural ekonomi, dan pemerataan distribusi hasil pembangunan secara simultan dalam satu kerangka intervensi yang saling terkait dan konsisten.

## B. Potensi Perekonomian Daerah

Kota Pasuruan di Jawa Timur memiliki potensi ekonomi yang besar karena posisi geografisnya yang strategis, ketersediaan sumber daya alam, serta perkembangan sektor-sektor unggulan. Kota ini dikenal sebagai salah satu pusat perdagangan, industri, dan pariwisata di wilayah pesisir utara Jawa Timur. Dengan berbagai potensi tersebut, Kota Pasuruan

memiliki peluang untuk berkembang menjadi pusat ekonomi yang lebih kuat. Untuk mencapai tujuan itu, pemerintah dan pemangku kepentingan perlu mengatasi beberapa tantangan yang ada sekaligus dapat mengelola potensi secara berkelanjutan.

**1. Momentum Pertumbuhan Ekonomi yang Menguat: Posisi Kompetitif di Atas Rata-rata Provinsi**

Pertumbuhan ekonomi Kota Pasuruan sebesar 5,52 persen pada tahun 2025, berada di atas rata-rata pertumbuhan Provinsi Jawa Timur yang tercatat sebesar 5,33 persen, mengindikasikan daya kompetitif perekonomian Kota Pasuruan yang relatif kuat dalam konteks regional. Lebih signifikan lagi, meski mengalami perlambatan, pertumbuhan ekonomi Kota Pasuruan termasuk empat besar kota dan kabupaten se-Jawa Timur, setelah Kota Surabaya (5,76%), Kota Madiun (5,73%), dan Kabupaten Sidoarjo (5,54%). Posisi empat teratas ini merupakan posisi daya saing yang strategis dan harus dikapitalisasi melalui penguatan iklim investasi dan percepatan transformasi struktural.

Seluruh lapangan usaha dalam struktur PDRB Kota Pasuruan pada tahun 2025 mengalami pertumbuhan positif, dengan sektor informasi dan komunikasi tumbuh 8,80 persen serta transportasi dan pergudangan tumbuh 7,08 persen dua sektor yang mencerminkan transformasi digital dan konektivitas logistik yang semakin kuat. Pertumbuhan dua sektor ini secara simultan merupakan sinyal positif bahwa Kota Pasuruan sedang dalam proses transisi menuju ekonomi berbasis layanan modern, yang perlu diperkuat dan dipercepat melalui kebijakan yang pro-inovasi dan pro-digital.

**2. Keunggulan Lokasi Geostrategis sebagai Simpul Logistik dan Distribusi Koridor Timur Jawa**

Kota Pasuruan memiliki keunggulan lokasional yang bersifat permanen dan tidak dapat direplikasi oleh daerah lain. Posisinya pada koridor utama Surabaya–Malang–Banyuwangi, yang didukung oleh aksesibilitas langsung ke Jalan Tol Pasuruan–Probolinggo, menjadikan Kota Pasuruan sebagai pusat distribusi dan logistik yang terbentuk secara alami bagi distribusi barang ke kawasan Jawa Timur bagian timur. Keberadaan Pangkalan Pendaratan Ikan (PPI) yang tengah dalam proses pengembangan kolaboratif dengan Provinsi Jawa Timur dan Kementerian Kelautan dan Perikanan sebagaimana tercantum dalam agenda prioritas

RPJMD 2025–2029 sehingga menambah dimensi maritim pada keunggulan logistik ini.

Status sebagai pusat distribusi dan logistik yang terbentuk secara alami ini bukan sekadar predikat geografis yang statis, melainkan mengandung nilai ekonomi yang terukur dan dapat dikapitalisasi secara konkret. Pertama, dari dimensi penciptaan lapangan kerja, kepadatan aktivitas logistik mendorong terbentuknya klaster pekerjaan baru yang bersifat padat karya, mulai dari pengemudi angkutan barang dan operator gudang hingga tenaga administrasi ekspedisi dan teknisi kendaraan yang secara langsung menyerap tenaga kerja lokal tanpa mensyaratkan kualifikasi pendidikan tinggi. Kedua, dari dimensi penguatan UMKM dan industri penunjang, keberadaan simpul distribusi yang aktif menciptakan *backward linkage* yang kuat: tumbuhnya bisnis pengemasan, bengkel kendaraan berat, jasa katering armada, restoran dan warung makan bagi pengemudi, serta penyedia bahan bakar, yang semuanya merupakan peluang usaha bagi pelaku UMKM lokal. Ketiga, dari dimensi peningkatan PAD, peningkatan volume transaksi logistik secara langsung memperluas basis pajak PBJT (Pajak Barang dan Jasa Tertentu) dan retribusi parkir kendaraan niaga, serta membuka ruang bagi pungutan retribusi dari kawasan pergudangan yang terkelola. Keempat, dari dimensi daya tarik investasi, reputasi sebagai simpul logistik yang efisien meningkatkan daya tarik Kota Pasuruan bagi investor yang mempertimbangkan biaya distribusi sebagai faktor lokasi khususnya industri manufaktur ringan dan pengolahan hasil pertanian yang membutuhkan akses distribusi cepat ke pusat konsumsi.

Dalam konteks agenda prioritas RKPD 2027, optimalisasi peran pelabuhan dan PPI merupakan peluang strategis yang memiliki efek pengganda tinggi: pengembangan fasilitas pendaratan ikan yang memadai tidak hanya akan meningkatkan nilai produksi perikanan, tetapi juga mendorong pertumbuhan industri pengolahan hasil laut, menciptakan lapangan kerja bagi masyarakat pesisir, dan memperkuat basis retribusi daerah dari sektor kelautan. Pengembangan ini perlu diiringi dengan penguatan sistem rantai dingin (sistem penyimpanan dan distribusi produk dengan suhu terkendali agar tetap segar) dan sertifikasi produk perikanan untuk meningkatkan akses ke pasar regional dan nasional.

**3. Kapital Manusia Berkualitas: IPM Tinggi sebagai Fondasi Kompetitivitas Jangka Panjang**

IPM Kota Pasuruan pada tahun 2025 mencapai 79,52, menempatkannya pada posisi kelima tertinggi di Provinsi Jawa Timur, yang merupakan indikasi bahwa kualitas sumber daya manusia Kota Pasuruan berada pada level yang sangat kompetitif secara regional. Capaian IPM yang konsisten meningkat dari 75,62 pada tahun 2021 menjadi 79,52 pada tahun 2025 sehingga mencerminkan investasi yang berkelanjutan dan efektif dalam sektor pendidikan dan kesehatan selama satu dekade terakhir.

Dari perspektif ekonomi pembangunan, IPM yang tinggi bukan sekadar hasil akhir dari pembangunan, melainkan juga merupakan modal awal bagi pertumbuhan ekonomi jangka panjang melalui akumulasi kapital manusia. Tenaga kerja yang berpendidikan lebih tinggi, lebih sehat, dan lebih produktif merupakan prasyarat fundamental bagi transisi industri menuju aktivitas ekonomi bernilai tambah tinggi. Dalam konteks RKPD 2027, potensi ini perlu dikapitalisasi melalui: pertama, penyelarasan kurikulum pendidikan vokasi dengan kebutuhan industri lokal; kedua, pengembangan ekosistem *startup* (perusahaan rintisan berbasis teknologi) dan kewirausahaan yang memanfaatkan angkatan kerja terdidik; dan ketiga, fasilitasi akses masyarakat terdidik terhadap permodalan produktif untuk mengurangi ketergantungan pada sektor informal.

**4. Sektor Perdagangan dan UMKM: Potensi Transformasi dari Ekonomi Informal ke Formal**

Sektor perdagangan besar dan eceran menjadi sektor dominan dengan kontribusi PDRB mencapai 28,68 persen pada tahun 2024, mencerminkan peran sentral aktivitas perdagangan dalam perekonomian Kota Pasuruan. Dominasi sektor perdagangan ini, yang dalam analisis tantangan dipandang sebagai risiko konsentrasi, dalam perspektif potensi justru merepresentasikan besarnya ekosistem usaha yang telah terbangun dan dapat menjadi landasan bagi transformasi ke arah perdagangan bernilai tambah lebih tinggi.

Dalam ekosistem perdagangan tersebut, sektor UMKM menempati posisi yang dominan dan strategis. Berdasarkan data Dinas Koperasi dan Usaha Mikro Kota Pasuruan, omset usaha mikro mengalami pertumbuhan

sebesar 12,03 persen pada tahun 2025 sehingga melampaui target yang ditetapkan sebesar 10 persen, ini menunjukkan vitalitas sektor ini yang tetap bertahan di tengah tekanan fiskal. Koperasi sebagai organisasi ekonomi pendukung UMKM juga mencatat kinerja positif, dengan volume usaha tumbuh 6,21 persen dari Rp96,53 miliar pada tahun 2024 menjadi Rp102,53 miliar pada tahun 2025, dan persentase koperasi dengan kriteria sehat mencapai 50,33 persen atau melampaui target 47 persen.

Secara sektoral, UMKM di Kota Pasuruan terkonsentrasi pada beberapa klaster usaha yang mencerminkan karakter kota dagang dan pesisir. Klaster kuliner dan makanan olahan merupakan yang terbesar, memanfaatkan posisi Kota Pasuruan sebagai jalur lalu lintas koridor timur Jawa yang tinggi lalu lintasnya. Klaster kerajinan dan produk berbasis sumber daya lokal termasuk produk olahan ikan, kerupuk udang, dan aneka makanan khas merupakan UMKM unggulan yang memiliki potensi ekspor ke pasar luar daerah. Klaster jasa perdagangan eceran dan reparasi mendominasi secara numerik, sebagian besar bersifat informal dan beroperasi di pasar-pasar tradisional yang tersebar di empat kecamatan. Klaster fashion dan tekstil berbasis usaha konveksi rumahan juga cukup signifikan, memanfaatkan tenaga kerja perempuan yang melimpah. Keseluruhan ekosistem UMKM ini menjadi penyerap tenaga kerja dominan dan penopang ekonomi rumah tangga di Kota Pasuruan.

Agenda pembangunan rintisan pasar baru di Bugul Kidul yang masuk dalam 18 agenda prioritas Wali Kota Pasuruan merupakan investasi strategis yang akan memperluas kapasitas perdagangan terorganisir, mengurangi informalitas, dan meningkatkan basis retribusi pasar daerah. Lebih jauh, penguatan ekosistem UMKM yang merupakan tulang punggung penyerapan tenaga kerja melalui program digitalisasi, akses permodalan, pendampingan manajerial, dan fasilitasi sertifikasi produk, memiliki potensi untuk meningkatkan produktivitas dan formalitas usaha, yang pada akhirnya memperluas basis pajak daerah secara organik.

Agenda pendirian BUMD yang sedang dalam tahap penyempurnaan kajian dan pengajuan rekomendasi ke Kementerian Dalam Negeri merupakan instrumen strategis yang, apabila berhasil diwujudkan, akan memperkuat kapasitas fiskal daerah melalui dividen BUMD sekaligus menciptakan pelayanan publik ekonomi yang lebih efisien dan berorientasi laba jangka panjang.

**5. Potensi Ekonomi Kreatif dan Pariwisata: Diversifikasi Berbasis Keunggulan Kultural**

Kota Pasuruan memiliki aset tak benda berupa kekayaan budaya, tradisi keagamaan, dan identitas kota santri yang dapat dikonversi menjadi nilai ekonomi melalui pengembangan sektor pariwisata dan ekonomi kreatif berbasis budaya. Data kunjungan wisata Kota Pasuruan pada tahun 2025 mencapai 1.812.328 kunjungan, meningkat dari 1.738.503 kunjungan pada tahun 2024, mengindikasikan adanya permintaan alami yang terus tumbuh meskipun belum diimbangi dengan pengelolaan destinasi dan promosi yang optimal.

a. Wisata Sejarah dan Budaya: Kekayaan Arkeologi Kota Pelabuhan Tua

Kota Pasuruan merupakan kota pelabuhan bersejarah yang telah eksis sejak era Majapahit dan terus berkembang pada masa kolonial Belanda, meninggalkan warisan arsitektur dan kebudayaan yang bernilai tinggi sebagai aset pariwisata warisan budaya. Gedung Harmonie, yang pada era kolonial (1900–1940) berfungsi sebagai *Sociëteit* atau pusat pertemuan sosial masyarakat Belanda, kini telah direvitalisasi menjadi museum seni dan sejarah lokal yang berlokasi strategis di depan Taman Kota menjadikannya salah satu ikon budaya yang memiliki daya tarik bagi wisatawan minat khusus. Alun-Alun Kota Pasuruan yang dikelilingi bangunan-bangunan bergaya arsitektur kolonial membentuk koridor warisan budaya perkotaan yang pada malam hari berkembang menjadi pusat kuliner rakyat, menggabungkan dimensi sejarah dengan aktivitas ekonomi informal yang hidup. Selain itu, Kota Pasuruan pernah dijuluki *"Tanjung Tembikar"* karena perannya sebagai kota pelabuhan dan transit perdagangan keramik pada era niaga antarpulau, sebuah narasi historis yang dapat dikembangkan menjadi identitas pariwisata edukatif yang membedakan Pasuruan dari destinasi wisata lain di Jawa Timur. Pengelolaan kawasan warisan budaya secara terpadu mencakup restorasi fisik, narasi interpretif, dan paket wisata jelajah sejarah sehingga berpotensi menarik segmen wisatawan domestik berpendidikan tinggi dan wisatawan mancanegara yang mencari pengalaman autentik.

b. Wisata Religi: Pusat Ziarah yang Memiliki Daya Tarik Regional

Kota Pasuruan memiliki keunggulan komparatif yang sangat kuat dalam segmen wisata religi. Keberadaan Makam KH. Abdul Hamid di kompleks Masjid Jami' Al-Anwar merupakan salah satu ulama

kharismatik yang menjadi referensi *barakah* bagi jutaan umat Islam di Jawa Timur menjadikan Kota Pasuruan sebagai destinasi ziarah dengan arus kunjungan yang bersifat *recurring* (berulang) dan relatif tidak terpengaruh oleh musim atau kondisi ekonomi. Selain itu, kompleks makam Untung Suropati di Pohjentrek pahlawan nasional yang memiliki signifikansi historis dalam perlawanan terhadap VOC menawarkan segmen wisata religi-patriotik yang dapat dikombinasikan dengan narasi historis kota. Deretan tokoh spiritual lain seperti Makam Mbah Slagah, Kyai Sepuh, dan Habib Alwi bin Segaf Assegaf melengkapi peta wisata religi yang kaya dan terkonsentrasi dalam wilayah yang relatif kompak. Daya tarik utama kawasan ini semakin diperkuat oleh kehadiran Masjid Agung Al-Anwar dengan 12 unit Payung Madinah di halaman depannya sebuah ikon arsitektur religius yang memiliki nilai estetika tinggi dan menjadi titik fokus atau pusat perhatian wisata religi sekaligus latar favorit dokumentasi yang disebarluaskan melalui media sosial, sehingga berfungsi sebagai pemasaran alami yang efektif bagi pariwisata Kota Pasuruan.

Ekosistem wisata religi ini memiliki potensi sebagai pengganda ekonomi yang signifikan: setiap peziarah yang datang membutuhkan akomodasi, konsumsi, transportasi, dan oleh-oleh, yang keseluruhannya merupakan peluang pendapatan bagi UMKM lokal. Integrasi antara kawasan wisata religi dengan paket kuliner khas Kota Pasuruan seperti rawon, lontong kupang, dan bandeng asap serta pengembangan *souvenir* kerajinan lokal dapat secara signifikan meningkatkan kunjungan perhari dan lama tinggalnya wisatawan. Ekosistem wisata religi ini secara organik memperkuat program kewirausahaan santri dalam agenda prioritas RKPD 2027, yang mengintegrasikan pondok pesantren dalam jaringan ekonomi produktif melalui pelatihan akses permodalan dan perkoperasian. Revitalisasi bekas Gedung Kantor Dinsos sebagai Pasuruan Creative Center yang merupakan agenda prioritas RKPD 2027 merupakan langkah konkret dalam memfasilitasi pertumbuhan ekosistem ekonomi kreatif. Fasilitas ini berpotensi menjadi inkubator bagi pelaku industri kreatif lokal, sekaligus menjadi destinasi wisata kreatif yang menambah daya tarik Kota Pasuruan. Pengembangan co-working space di tingkat kelurahan yang ditargetkan mencapai 9 kelurahan (25 persen dari total) pada tahun 2027 akan memperluas aksesibilitas infrastruktur ekonomi kreatif hingga ke tingkat komunitas.

c. Wisata Kota dan Ruang Terbuka Hijau: Infrastruktur Rekreasi Publik sebagai Penarik Kunjungan Harian

Di luar dimensi heritage dan religi, Kota Pasuruan juga memiliki aset wisata perkotaan berupa jaringan ruang terbuka hijau (RTH) dan taman kota yang terkelola dengan baik dan terkonsentrasi dalam kawasan yang mudah diakses. Taman Kota Pasuruan di Jalan Pahlawan berfungsi sebagai ruang publik multifungsi yang menjadi titik kumpul warga dan latar aktivitas sosial-ekonomi informal, terutama pada akhir pekan. Taman Sekargadung atau Hutan Kota merupakan RTH berskala lebih besar yang menawarkan pengalaman rekreasi alam di tengah kota, dilengkapi dengan fasilitas WiFi gratis yang meningkatkan daya tariknya bagi segmen pengunjung muda dan keluarga. Taman Hayati, Taman Pekuncen, dan Taman Lansia melengkapi sistem RTH kota dengan segmentasi fungsi yang berbeda dari taman botani edukatif hingga ruang rekreasi inklusif bagi kelompok lanjut usia mencerminkan perencanaan tata ruang yang memperhatikan keragaman kelompok pengguna. Taman Monumen ALRI di Jalan Soekarno-Hatta menggabungkan dimensi militer-historis dengan fungsi rekreasi terbuka, membentuk ruang publik bernuansa patriotik yang unik dan berpotensi menjadi bagian dari paket wisata sejarah terpadu Kota Pasuruan.

Dari perspektif analisis pariwisata, keberadaan jaringan RTH dan taman kota yang terkonsentrasi dan terkelola ini memiliki dua nilai strategis. Pertama, ia berfungsi sebagai supporting infrastructure bagi wisata warisan budaya dan religi: wisatawan yang telah berkunjung ke destinasi utama dapat dengan mudah melanjutkan perjalanan ke taman-taman kota sebagai ruang relaksasi, sehingga memperpanjang durasi kunjungan dan meningkatkan pengeluaran per orang. Kedua, jaringan RTH yang baik berkontribusi pada citra kota yang positif sebagai kota yang nyaman, hijau, dan layak huni sebuah atribut yang semakin diprioritaskan oleh segmen wisatawan urban yang mencari pengalaman slow tourism daripada sekadar mengunjungi destinasi checkmark.

d. Wisata Kuliner Khas: Gastronomi sebagai Identitas Ekonomi dan Instrumen Diferensiasi Destinasi

Dimensi pariwisata yang seringkali kurang dihargai namun memiliki dampak ekonomi langsung yang paling luas adalah wisata kuliner. Kota Pasuruan memiliki kekayaan gastronomi yang terbentuk dari persilangan budaya Jawa, Madura, Arab, dan Tionghoa warisan dari karakter kota

pelabuhan dan niaga yang kosmopolit sepanjang sejarahnya. Bipang Jangkar babi panggang manis khas komunitas Tionghoa Pasuruan merupakan produk kuliner ikonik yang telah membangun reputasi lintas daerah dan menjadi motivasi kunjungan tersendiri bagi wisatawan non-Muslim dari Surabaya dan sekitarnya, mencerminkan keunikan toleransi gastronomi Kota Pasuruan yang dapat diposisikan sebagai unique selling proposition dalam narasi pariwisata. Sate Komo berbahan daging sapi, Rawon, dan Kupang Kraton merupakan triumvirat kuliner berbasis protein lokal yang membentuk identitas cita rasa khas Pasuruan dan tidak mudah direplikasi oleh daerah lain.

Dari perspektif ekonomi pembangunan, ekosistem kuliner khas ini berperan sebagai demand driver bagi rantai nilai yang sangat panjang: mulai dari petani siwalan dan peternak sapi di Hinterland Kota Pasuruan, pengolah bahan baku, pengrajin kemasan, pedagang pasar, hingga pengelola warung makan dan restoran, semuanya terhubung dalam jaringan ekonomi yang dipicu oleh kunjungan wisata. Pengembangan wisata kuliner secara sistematis melalui festival kuliner berkala, direktori kuliner daring yang terintegrasi dengan platform navigasi, serta fasilitasi sertifikasi produk pangan UMKM kuliner berpotensi menjadi katalis signifikan bagi peningkatan PAD dari sektor PBJT Makanan dan Minuman yang pada tahun 2026 ditargetkan sebesar Rp10,20 miliar.

Ekosistem wisata yang terintegrasi dari heritage kolonial, ziarah religi, rekreasi RTH, hingga gastronomi membentuk *tourism value proposition* Kota Pasuruan yang komprehensif dan mampu mengakomodasi berbagai segmen pasar wisatawan. Ekosistem wisata religi ini secara organik memperkuat program Santripreneur dalam agenda prioritas RKPD 2027, yang mengintegrasikan pondok pesantren dalam jaringan ekonomi produktif melalui pelatihan akses permodalan dan perkoperasian. Revitalisasi bekas Gedung Kantor Dinsos sebagai Pasuruan Creative Center yang merupakan agenda prioritas RKPD 2027 merupakan langkah konkret dalam memfasilitasi pertumbuhan ekosistem ekonomi kreatif. Fasilitas ini berpotensi menjadi inkubator bagi pelaku industri kreatif lokal, sekaligus menjadi destinasi wisata kreatif yang menambah daya tarik Kota Pasuruan. Pengembangan co-working space di tingkat kelurahan yang ditargetkan mencapai 9 kelurahan (25 persen dari total) pada tahun 2027 akan memperluas aksesibilitas infrastruktur ekonomi kreatif hingga ke tingkat komunitas.

## 6. Proyeksi Pertumbuhan Ekonomi 2027: Analisis Skenario Multivariat

Perumusan skenario pertumbuhan ekonomi yang kredibel memerlukan pemahaman yang mendalam terhadap lintasan historis indikator makroekonomi Kota Pasuruan, bukan sekadar ekstrapolasi linier dari data terkini. Tinjauan lima tahun terakhir (2021–2025) memberikan pola yang kaya untuk membangun basis proyeksi yang lebih akurat.

Pada tahun 2021, perekonomian Kota Pasuruan baru mulai bangkit dari kontraksi dalam sebesar -4,33 persen pada 2020 akibat pandemi Covid-19, mencatat pemulihan parsial dengan pertumbuhan 3,64 persen masih di bawah rata-rata historis pra-pandemi. Kondisi ini ditandai oleh terbatasnya mobilitas, runtuhnya sektor perdagangan ritel, dan penurunan PAD yang signifikan. Pada tahun 2022, akselerasi pemulihan terjadi secara signifikan: pertumbuhan melonjak ke 6,22 persen, didorong oleh permintaan tertahan yang meledak setelah pembatasan dicabut pasca pembukaan mobilitas, stimulus fiskal nasional, dan normalisasi aktivitas perdagangan dan jasa. Tahun ini merupakan puncak pertumbuhan pasca-pandemi yang bersifat pemulihan yang bersifat siklus atau sementara. Pada tahun 2023, pertumbuhan mulai mendingin ke 5,65 persen yang secara ekonometrik mencerminkan normalisasi dari efek *base year* (tahun dasar sebagai pembanding) yang rendah serta mulai memudarnya stimulus fiskal. Pada tahun 2024, perlambatan berlanjut ke 5,45 persen, dipicu oleh tekanan global berupa inflasi komoditas dan perlambatan permintaan ekspor, serta pengetatan fiskal nasional yang mulai menekan TKD. Pada tahun 2025, terjadi pembalikan moderat dengan pertumbuhan naik kembali ke 5,52 persen, didorong oleh membaiknya sektor informasi-komunikasi (8,80%) dan transportasi-pergudangan (7,08%), serta berlanjutnya konsumsi rumah tangga yang relatif terjaga.

Pada tahun 2026 (tahun berjalan), perekonomian Kota Pasuruan diproyeksikan menghadapi tekanan ganda: di satu sisi, implementasi APBD 2026 yang masih memiliki ruang fiskal yang cukup (total belanja Rp920,99 miliar[31]) memberikan stimulus fiskal lokal yang memadai; di sisi lain, konsolidasi fiskal nasional yang mulai terasa dan ketidakpastian global berpotensi meredam akselerasi pertumbuhan. Target pertumbuhan ekonomi dalam RPJMD 2025–2029 untuk tahun 2026 berada pada

kisaran 5,10–5,99 persen, dan dengan mempertimbangkan momentum 2025 serta kondisi fiskal yang masih relatif solid, pertumbuhan aktual 2026 diperkirakan berada di sekitar 5,50–5,70 persen.

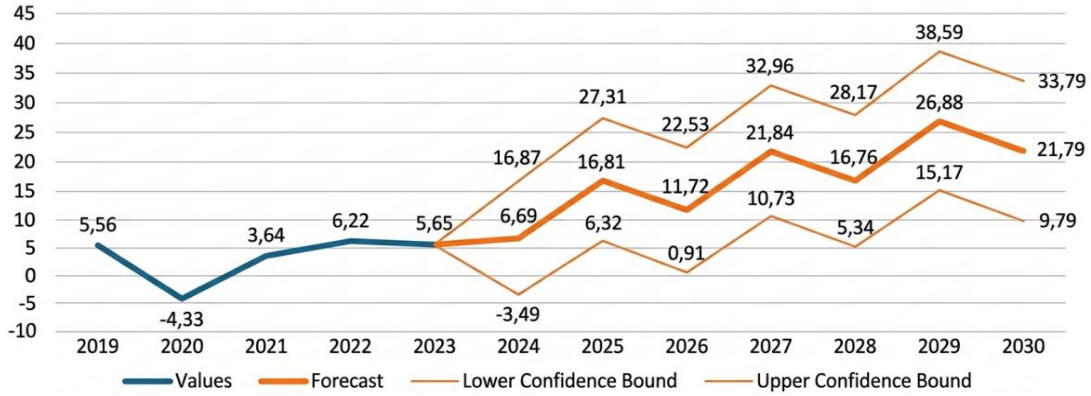


*Gambar 3. 1* Proyeksi Pertumbuhan Ekonomi Kota Pasuruan Tahun 2021-2025
*Sumber: RPJMD Kota Pasuruan 2025-2029*

Berdasarkan sintesis lintasan historis tersebut, kapasitas fiskal daerah, momentum sektoral, dan analisis risiko eksogen, pertumbuhan ekonomi Kota Pasuruan pada tahun 2027 dapat diproyeksikan dalam tiga skenario dengan pendekatan *multivariat conditional forecasting*:

**Skenario Optimistis (Upper Bound, 5,80%–6,20%):** Skenario ini dapat terealisasi apabila terjadi konvergensi (bertemunya atau berkumpulnya) faktor-faktor positif secara simultan, meliputi: pemulihan transfer fiskal pusat yang lebih baik dari proyeksi, akselerasi realisasi investasi yang memanfaatkan posisi geostrategis Kota Pasuruan, keberhasilan program digitalisasi UMKM yang mendorong produktivitas sektoral, serta kondisi ekonomi global yang kondusif. Pada skenario ini, kontribusi sektor informasi-komunikasi dan transportasi-pergudangan diperkirakan semakin menguat, mengurangi ketergantungan pada sektor perdagangan konvensional. Menuju **2028–2030**, skenario ini memproyeksikan pertumbuhan terkonsolidasi pada kisaran 5,90%–6,50% apabila transformasi struktural berhasil dilaksanakan—terutama melalui beroperasinya BUMD baru, matangnya Pasuruan Creative Center sebagai *economic multiplier*, dan berkembangnya industri pengolahan hilir berbasis kelautan dan pertanian.

**Skenario Moderat/Baseline (Mid Scenario, 5,40%–5,70%):** Skenario ini merupakan proyeksi utama yang paling realistis berdasarkan kondisi yang ada, dengan asumsi bahwa tekanan fiskal dari kebijakan konsolidasi pusat bersifat temporer dan program-program prioritas RKPD 2027 terlaksana sesuai rencana. Pertumbuhan diperkirakan ditopang oleh penguatan konsumsi rumah tangga yang terjaga melalui program perlindungan sosial, serta pertumbuhan moderat pada sektor perdagangan dan jasa. Pada skenario ini, pertumbuhan ekonomi Kota Pasuruan diproyeksikan tetap di atas rata-rata Provinsi Jawa Timur, menjaga posisi kompetitif regional. Menuju 2028–2030, skenario moderat memproyeksikan pertumbuhan yang bergerak naik secara bertahap ke kisaran 5,60%–5,90%, seiring matangnya berbagai investasi pembangunan yang dilakukan pada 2026–2027.

**Skenario Pesimistis (Lower Bound, 4,80%–5,20%):** Skenario ini merupakan skenario risiko yang akan terjadi apabila tekanan fiskal berlanjut dan bahkan mengintensifikasi, daya beli masyarakat melemah akibat inflasi yang tidak terkendali, dan kondisi geopolitik global memperburuk kinerja perdagangan regional. Dalam skenario ini, penurunan kapasitas belanja pemerintah daerah akan memiliki efek *crowding-out* terhadap investasi swasta, dan pertumbuhan ekonomi akan tertekan secara signifikan. Risiko utama yang perlu diwaspadai adalah potensi meningkatnya kemiskinan apabila skenario pesimistis ini bertepatan dengan pemotongan program bantuan sosial pusat. Menuju **2028–2030**, skenario pesimistis memproyeksikan stagnasi pada kisaran 4,90%–5,30%, dengan risiko meningkatnya kemiskinan dan ketimpangan apabila intervensi struktural tidak segera diimplementasikan.

**Skenario yang diadopsi sebagai basis RKPD 2027 adalah Skenario Moderat** (5,40%–5,70%), dengan pertimbangan bahwa skenario ini mencerminkan keseimbangan antara ambisi pembangunan dan kehati-hatian fiskal, serta memberikan fleksibilitas yang cukup bagi pemerintah daerah untuk merespons perubahan kondisi secara adaptif.

Secara keseluruhan, asesmen terhadap tantangan dan potensi perekonomian Kota Pasuruan untuk tahun 2027 menunjukkan bahwa daerah ini berada pada persimpangan strategis (*strategic inflection point*) antara tekanan jangka pendek dan peluang transformasi jangka menengah-panjang. Keberhasilan Kota Pasuruan dalam menavigasi tekanan fiskal yang sedang berlangsung sambil secara simultan

membangun fondasi pertumbuhan yang lebih inklusif dan berkelanjutan akan sangat bergantung pada kualitas perencanaan, ketepatan alokasi sumber daya yang terbatas, dan efektivitas kolaborasi antara pemerintah daerah, sektor swasta, dan komunitas masyarakat. Kerangka intervensi RKPD 2027 harus dirancang dengan presisi, prioritas yang jelas, dan mekanisme monitoring-evaluasi yang ketat untuk memastikan bahwa setiap rupiah belanja publik menghasilkan nilai tambah yang terukur bagi kesejahteraan masyarakat Kota Pasuruan.

## 3.2. Arah Kebijakan Keuangan Daerah

Penerapan desentralisasi memberikan kewenangan kepada Pemerintah Daerah Kota Pasuruan untuk mengatur dan mengelola keuangan daerah secara mandiri. Berdasarkan Peraturan Pemerintah Nomor 12 Tahun 2019 tentang Pengelolaan Keuangan Daerah, keuangan daerah mencakup seluruh hak dan kewajiban daerah dalam penyelenggaraan pemerintahan yang dapat dinilai dengan uang, termasuk segala bentuk kekayaan yang berkaitan dengan hak dan kewajiban tersebut. Kewenangan pengelolaan keuangan daerah meliputi tahapan perencanaan, penganggaran, pelaksanaan, penatausahaan, pelaporan, pertanggungjawaban, hingga pengawasan. Setiap tahapan tersebut berperan penting dalam menentukan keberhasilan pembangunan daerah. Oleh sebab itu, pengelolaan keuangan daerah selalu berkaitan erat dengan proses pembangunan, khususnya dalam kewajiban pengalokasian belanja untuk mendanai urusan pemerintahan yang menjadi kewenangan daerah sebagai konsekuensi penyerahan urusan sesuai dengan ketentuan dalam UU Nomor 23 Tahun 2014. Adapun ruang lingkup keuangan daerah yang menjadi kewenangan pemerintah daerah meliputi:

1. Hak daerah untuk memungut pajak dan retribusi serta melakukan pinjaman;
2. Kewajiban daerah dalam menyelenggarakan urusan pemerintahan dan memenuhi pembayaran kepada pihak ketiga;
3. Penerimaan daerah;
4. Pengeluaran daerah;
5. Kekayaan daerah yang dikelola sendiri maupun oleh pihak lain, baik berupa uang, surat berharga, piutang, barang, maupun hak lain yang

dapat dinilai dengan uang, termasuk kekayaan daerah yang dipisahkan; dan/atau

6. Kekayaan pihak lain yang berada dalam penguasaan pemerintah daerah untuk kepentingan penyelenggaraan tugas pemerintahan dan/atau kepentingan umum.

Dalam rangka mengoptimalkan pengelolaan keuangan daerah Kota Pasuruan, diperlukan penyusunan kebijakan yang komprehensif dan terarah. Perumusan arah kebijakan keuangan daerah sebagaimana tertuang dalam dokumen ini disusun dengan mengacu pada Peraturan Menteri Dalam Negeri Nomor 86 Tahun 2017 tentang tata cara evaluasi rancangan peraturan daerah terkait RPJPD dan RPJMD serta mekanisme perubahannya, termasuk Rencana Kerja Pemerintah Daerah. Pada subbab ini akan diuraikan kondisi keuangan daerah, yang mencakup realisasi pendanaan, sumber-sumber pendanaan, kinerja keuangan, serta kebijakan yang akan ditempuh Pemerintah Kota Pasuruan terkait pendapatan, belanja, dan pembiayaan daerah.

### 3.2.1. Kondisi Keuangan Daerah

### A. Analisis Pendapatan Daerah

#### 1. Pertumbuhan Realisasi Pendapatan Daerah

Pendapatan daerah merupakan sumber utama pembiayaan pembangunan dan pelayanan publik. Anggaran Pendapatan dan Belanja Daerah (APBD) Tahun Anggaran 2026 yang ditetapkan melalui Peraturan Daerah Kota Pasuruan Nomor 7 Tahun 2025, memberikan gambaran awal mengenai proyeksi keuangan yang akan menjadi dasar bagi penyusunan RKPD Tahun 2027. Analisis ini akan fokus pada struktur pendapatan yang direncanakan untuk tahun 2026 sebagai fondasi untuk proyeksi dan rekomendasi kebijakan pendapatan di tahun 2027.

Pendapatan daerah merupakan sumber utama pembiayaan pembangunan daerah, penyelenggaraan pemerintahan, dan pelayanan publik kepada masyarakat. Tingkat perkembangan pendapatan daerah mencerminkan kapasitas fiskal pemerintah daerah dalam mendukung pelaksanaan program prioritas serta menjaga kesinambungan pembangunan. Oleh karena itu, analisis terhadap tren pendapatan daerah perlu dilakukan untuk melihat kemampuan riil keuangan daerah

sekaligus menjadi dasar dalam merumuskan kebijakan pendapatan pada tahun perencanaan berikutnya. Berdasarkan data RPJMD Kota Pasuruan Tahun 2025–2029 dan Proyeksi Perda 2027 perkembangan pendapatan daerah disajikan melalui realisasi lima tahun terakhir, target tahun 2026, dan proyeksi tahun 2027 sebagai berikut:




*Gambar 3. 2* Realisasi Pendapatan dan Proyeksi Kota Pasuruan Tahun 2021-2027
*Sumber: RPJMD Kota Pasuruan 2025-2029*

Berdasarkan data tersebut, dapat diketahui bahwa perkembangan pendapatan daerah Kota Pasuruan menunjukkan dinamika yang cukup fluktuatif. Pada Tahun 2024, realisasi pendapatan daerah mencapai Rp970.175.327.046,91, kemudian menurun pada Tahun 2025 menjadi Rp927.537.768.563,61. Selanjutnya, pada APBD Tahun 2026 pendapatan daerah ditetapkan sebesar Rp802.370.047.150,00. Memasuki Tahun 2027, total pendapatan daerah diproyeksikan sebesar Rp 861.476.624.138,00 dan pada Tahun 2028 diproyeksikan kembali meningkat menjadi Rp 879.322.802.762,71.

Perkembangan tersebut menunjukkan bahwa setelah mengalami penurunan pada Tahun 2025 dan penyesuaian target pendapatan pada APBD Tahun 2026, pendapatan daerah mulai menunjukkan arah peningkatan pada proyeksi Tahun 2027. Namun demikian, nilai proyeksi tersebut masih berada di bawah realisasi pendapatan Tahun 2024 maupun

Tahun 2025. Kondisi ini mengindikasikan bahwa kapasitas fiskal Pemerintah Kota Pasuruan masih menghadapi tantangan dalam menjaga keberlanjutan pendapatan daerah, terutama karena struktur pendapatan masih didominasi oleh pendapatan transfer. Oleh karena itu, arah kebijakan pendapatan daerah perlu difokuskan pada penguatan Pendapatan Asli Daerah (PAD) melalui intensifikasi dan ekstensifikasi pajak daerah, optimalisasi retribusi daerah, pemanfaatan aset daerah secara produktif, digitalisasi sistem pemungutan, serta penguatan pengawasan terhadap penerimaan daerah.

*Tabel 3. 11* Ringkasan Pendapatan Daerah Kota Pasuruan Tahun Anggaran 2026

| No | Komponen Pendapatan | Anggaran 2026 (Rp) | Persentase terhadap Total Pendapatan |
|---|---|---|---|
| 1. | Pendapatan Asli Daerah (PAD) | 217.210.350.950 | 27,07% |
| 2. | Pendapatan Transfer | 583.564.807.000 | 72,73% |
| 3. | Lain-lain Pendapatan Daerah yang Sah | 1.594.889.200 | 0,20% |
| Jumlah Pendapatan | | 802.370.047.150 | 100,00% |

*Sumber: RKPD Kota Pasuruan Tahun 2026*

Berdasarkan Tabel 3.11, struktur pendapatan daerah Kota Pasuruan pada APBD Tahun Anggaran 2026 ditetapkan sebesar Rp802.370.047.150, yang terdiri atas Pendapatan Asli Daerah (PAD) sebesar Rp217.210.350.950 atau 27,07% dari total pendapatan daerah, Pendapatan Transfer sebesar Rp583.564.807.000 atau 72,73%, serta Lain-lain Pendapatan Daerah yang Sah sebesar Rp1.594.889.200 atau 0,20%.

Komposisi tersebut menunjukkan bahwa struktur pendapatan daerah masih didominasi oleh Pendapatan Transfer, sehingga kapasitas fiskal Pemerintah Kota Pasuruan masih sangat dipengaruhi oleh kebijakan fiskal pemerintah pusat dan pemerintah provinsi. Sementara itu, kontribusi Pendapatan Asli Daerah (PAD) yang mencapai 27,07% menunjukkan bahwa kemampuan daerah dalam membiayai penyelenggaraan pemerintahan melalui sumber pendapatan sendiri masih perlu terus ditingkatkan. Oleh karena itu, optimalisasi penerimaan

daerah melalui intensifikasi dan ekstensifikasi pajak daerah, peningkatan kualitas pelayanan retribusi daerah, pemanfaatan aset daerah, serta penguatan tata kelola pendapatan menjadi strategi penting dalam meningkatkan kemandirian fiskal daerah.

Di sisi lain, Lain-lain Pendapatan Daerah yang Sah hanya memberikan kontribusi sebesar 0,20% terhadap total pendapatan daerah. Kondisi ini menunjukkan bahwa sumber pendapatan tersebut belum menjadi komponen utama dalam struktur penerimaan daerah sehingga penguatan kapasitas fiskal masih bertumpu pada peningkatan PAD dan keberlanjutan pendapatan transfer.

Untuk memperoleh gambaran yang lebih jelas mengenai perubahan kapasitas pendapatan daerah, perlu dilakukan analisis komparatif antara realisasi pendapatan Tahun 2025 dengan target pendapatan Tahun 2026. Perbandingan ini penting untuk mengidentifikasi komponen pendapatan mana yang mengalami peningkatan maupun penurunan, sekaligus menilai sejauh mana perubahan tersebut akan mempengaruhi kemampuan fiskal Pemerintah Kota Pasuruan dalam membiayai pembangunan daerah. Selain itu, analisis ini juga menjadi dasar dalam menentukan strategi optimalisasi pendapatan pada RKPD Tahun 2027 agar kebijakan yang disusun lebih realistis dan responsif terhadap kondisi keuangan daerah.

*Tabel 3. 12* Perbandingan Realisasi Pendapatan 2025 dan Target Pendapatan 2026

| Komponen Pendapatan | Realisasi 2025 (Rp) | Target 2026 (Rp) | Selisih (Rp) | Pertumbuhan (%) |
|---|---|---|---|---|
| Pendapatan Asli Daerah (PAD) | 219.213.842.463,61 | 217.210.350.950 | -2.003.491.513,61 | -0,91% |
| Pendapatan Transfer | 708.323.926.100,00 | 583.564.807.000 | -124.759.119.100 | -17,61% |
| Lain-lain Pendapatan yang Sah | 0 | 1.594.889.200 | -21.937.359.302,84 | -93,22% |
| Total Pendapatan | 927.537.768.563,61 | 802.370.047.150 | -148.699.969.916,45 | -15,64% |

*Sumber: APBD Kota Pasuruan Tahun 2026*

Perbandingan realisasi pendapatan tahun 2025 dan target pendapatan tahun 2026, diketahui bahwa total target pendapatan Kota Pasuruan tahun 2026 diproyeksikan sebesar Rp802.370.047.150, mengalami penurunan sebesar Rp148.699.969.916,45 atau sekitar 13,5% dibandingkan realisasi pendapatan tahun 2025 yang mencapai Rp 927.537.768.563,61. Penurunan tersebut terjadi hampir pada seluruh komponen pendapatan daerah. Pendapatan Asli Daerah (PAD) ditargetkan sebesar Rp217.210.350.950 atau turun sebesar Rp2.003.491.513,61 (0,91%) dibandingkan realisasi tahun 2025. Sementara itu, pendapatan transfer mengalami penurunan cukup signifikan dari Rp708.323.926.100 menjadi Rp583.564.807.000 atau turun sebesar Rp124.759.119.100 (17,61%).

Penurunan Transfer Keuangan Daerah (TKD) terjadi sejak 2025. Penurunan ini akibat adanya kebijakan efisiensi keuangan yang diatur dalam Instruksi Presiden Nomor 1 Tahun 2025. Kebijakan tersebut mendorong pemerintah pusat maupun daerah untuk melakukan penyesuaian belanja, penghematan anggaran, serta penguatan prioritas program yang lebih selektif. Dampaknya, alokasi transfer dari pemerintah pusat kepada daerah mengalami penyesuaian sehingga mempengaruhi kapasitas fiskal Pemerintah Kota Pasuruan dalam menyusun target pendapatan dan pembiayaan pembangunan daerah tahun 2026.

Kondisi tersebut berpotensi menimbulkan beberapa konsekuensi terhadap penyelenggaraan pemerintahan dan pembangunan di Kota Pasuruan. Pertama, ruang fiskal daerah menjadi semakin terbatas sehingga pemerintah daerah harus lebih selektif dalam menentukan prioritas program pembangunan. Program-program yang bersifat non-prioritas, seremonial, maupun belanja operasional yang kurang produktif kemungkinan akan dikurangi. Kedua, penurunan TKD dapat mempengaruhi kualitas pelayanan publik apabila tidak diimbangi dengan peningkatan efisiensi birokrasi dan optimalisasi sumber pendapatan alternatif. Ketiga, keterbatasan fiskal juga dapat berdampak pada melambatnya pembangunan infrastruktur daerah, pengurangan kapasitas intervensi sosial, hingga berkurangnya dukungan terhadap pengembangan ekonomi lokal apabila pemerintah daerah tidak memiliki strategi adaptif dalam menjaga stabilitas fiskal.

Di sisi lain, kondisi ini juga dapat menjadi momentum bagi Pemerintah Kota Pasuruan untuk memperkuat kemandirian fiskal daerah melalui optimalisasi PAD. Pemerintah daerah perlu melakukan intensifikasi dan ekstensifikasi pajak serta retribusi daerah dengan tetap memperhatikan kondisi ekonomi masyarakat dan dunia usaha. Digitalisasi sistem pajak dan retribusi juga perlu diperkuat guna meningkatkan efektivitas pemungutan dan meminimalisir kebocoran pendapatan. Selain itu, pemerintah daerah dapat mendorong optimalisasi aset daerah melalui skema pemanfaatan kerja sama dengan pihak ketiga agar aset yang belum produktif dapat menghasilkan nilai ekonomi bagi daerah.

Strategi lain yang dapat diimplementasikan adalah penguatan efisiensi belanja daerah berbasis kinerja. Pemerintah Kota Pasuruan perlu memastikan bahwa setiap program dan kegiatan memiliki output dan outcome yang jelas sehingga penggunaan anggaran menjadi lebih efektif dan tepat sasaran. Belanja daerah sebaiknya difokuskan pada sektor-sektor strategis yang memiliki multiplier effect tinggi terhadap pertumbuhan ekonomi dan kesejahteraan masyarakat, seperti pengembangan UMKM, peningkatan kualitas pelayanan dasar, pengendalian inflasi daerah, serta penguatan investasi dan ekonomi lokal. Selain itu, penguatan kolaborasi dengan sektor swasta, pemerintah pusat, maupun pemerintah provinsi melalui skema pendanaan alternatif dan kerja sama pembangunan juga dapat menjadi solusi untuk menjaga keberlanjutan pembangunan daerah di tengah keterbatasan fiskal.

Berdasarkan paparan kondisi keuangan daerah pada sub bab sebelumnya, diketahui bahwa target pendapatan daerah Kota Pasuruan Tahun 2026 mengalami penurunan sebesar 13,5% dibandingkan realisasi Tahun 2025, terutama dipengaruhi oleh kebijakan efisiensi transfer keuangan daerah sesuai Instruksi Presiden Nomor 1 Tahun 2025. Kondisi ini menuntut penyusunan RKPD Tahun 2027 yang lebih realistis dan responsif terhadap dinamika fiskal. Oleh karena itu, untuk memperoleh gambaran yang lebih akurat mengenai kapasitas pendapatan pada tahun perencanaan, perlu dilakukan analisis lebih lanjut terhadap proyeksi pendapatan tahun 2027 dan tahun 2028 berdasarkan rancangan APBD yang sedang disusun. Berikut ini disajikan analisis pendapatan daerah tahun 2027 yang mencakup struktur Pendapatan Asli Daerah (PAD), Pendapatan Transfer, serta Lain-lain Pendapatan Daerah yang Sah, lengkap dengan tabel perbandingan terhadap target tahun 2026 sebagai dasar penyusunan kebijakan fiskal yang lebih adaptif dan berkelanjutan.

*Tabel 3. 13* Rata-rata Pertumbuhan Pendapatan Daerah Kota Pasuruan Tahun 2024 – 2026

| No. | Uraian | Realisasi 2024 | Realisasi 2025 | Anggaran 2026 | Proyeksi 2027 | Proyeksi 2028 |
|---|---|---|---|---|---|---|
| | | (Rp) | (Rp) | (Rp) | (Rp) | (Rp) |
| **1.** | **PENDAPATAN** | **970,175,327,046.91** | **927.537.594.871,61** | **Rp802.370.047.150** | **861.476.624.138,00** | **879.465.546.465,71** |
| **1.1.** | **Pendapatan Asli Daerah (PAD)** | **176,803,143,153.91** | **219.213.842.463,61** | **217.210.350.950,00** | **244.816.319.985,26** | **265.019.923.883,31** |
| 1.1.1. | Pajak daerah | 62,228,499,154.90 | 89.969.286.664,20 | 93.282.408.677,00 | 112.880.641.020,80 | 128.407.595.781,85 |
| 1.1.2. | Retribusi daerah | 100,741,535,270.00 | 99,458,808,111.00 | 101.129.586.854,00 | 100.831.361.662,33 | 101.025.387.454,33 |
| 1.1.3. | Hasil pengelolaan keuangan daerah yang dipisahkan | 6,298,287,299.13 | 6.253.499.185,57 | 6.414.019.664,00 | 6.437.667.747,77 | 6.495.533.930,21 |
| 1.1.4. | Lain-lain PAD yang sah | 7,534,821,429.88 | 23.532.248.502,84 | 16.384.335.755,00 | 24.666.649.554,36 | 29.091.406.716,92 |
| 1.2. | **Pendapatan Transfer** | **783,339,659,273.0** | **708.323.926.100,00** | **583.564.807.000,00** | **616.660.304.152,74** | **614.445.622.582,40** |
| 1.2.1. | Transfer Pemerintah Pusat | 660,074,008,052.00 | 636,784,831,350.00 | 502.463.855.000,00 | 542.286.798.308,00 | 539.929.373.034,67 |
| 1.2.1.1. | Dana Perimbangan | 648,726,164,052.00 | 636.784.831.350,00 | 502.463.855.000,00 | 542.286.798.308,00 | 539.929.373.034,67 |
| 1.2.1.1.1. | Dana Bagi Hasil | 89,124,930,000.00 | 81.439.934.000,00 | 39.677.954.000,00 | 43.645.749.400,00 | 43.645.749.400,00 |

| | | | | | | |
|---|---|---|---|---|---|---|
| 1.2.1.1.2. | Dana Alokasi Umum (DAU) | 449,563,102,233.00 | 469.628.648.252,00 | 379.738.389.000,00 | 417.712.227.900,00 | 417.712.227.900,00 |
| 1.2.1.1.3. | Dana Alokasi Khusus (DAK) | 110,038,131,819.00 | 85.716.249.098,00 | 83.047.512.000,00 | 80.928.821.008,00 | 78.571.395.734,67 |
| 1.2.1.2. | Dana Insentif Daerah | 11,347,844,000.00 | 0 | 0 | - | - |
| 1.2.1.3. | Dana Otonomi Khusus | 0 | 0 | 0 | - | - |
| 1.2.1.4. | Dana Keistimewaan | 0 | 0 | 0 | - | - |
| 1.2.1.5. | Dana Desa | 0 | 0 | 0 | - | - |
| **1.2.2.** | **Transfer Antar-Daerah** | **123,265,651,221.00** | **71,539,094,750.00** | **81.100.952.000,00** | **74.373.505.844,74** | **74.516.249.547,74** |
| 1.2.2.1. | Pendapatan Bagi Hasil | 105,989,567,600.00 | 62.354.394.000,00 | 63.254.907.500,00 | 66.402.155.944,74 | 66.544.899.647,74 |
| 1.2.2.2. | Bantuan Keuangan | 17,276,083,621.00 | 17.319.483.221,00 | 17.846.044.500,00 | 7.971.349.900,00 | 7.971.349.900,00 |
| **1.3.** | **Lain-lain Pendapatan Daerah yang Sah** | 10,032,524,620.00 | 0 | **1.594.889.200,00** | **-** | - |
| 1.3.1. | Hibah | 0 | 0 | 0 | **-** | - |
| 1.3.2. | Dana Darurat | 0 | 0 | 0 | **-** | - |

| | | | | | | |
|---|---|---|---|---|---|---|
| 1.3.3. | Lain-lain Pendapatan sesuai dengan ketentuan peraturan perundang-undangan | 10,032,524,620.00 | 0 | 1.594.889.200,00 | - | - |

*Sumber: Diolah oleh penulis, 2026*

## 2. Rasio Derajat Desentralisasi Fiskal

Derajat desentralisasi fiskal merupakan indikator yang menunjukkan perbandingan antara realisasi Pendapatan Asli Daerah (PAD) dengan total realisasi pendapatan daerah dalam bentuk persentase. Rasio ini digunakan untuk mengukur tingkat kemandirian keuangan daerah dalam pelaksanaan otonomi fiskal. Nilai derajat desentralisasi fiskal mencerminkan sejauh mana pemerintah daerah mampu menjalankan kewenangan dan tanggung jawab pengelolaan keuangan secara mandiri, yang ditunjukkan melalui besarnya kontribusi PAD terhadap keseluruhan pendapatan daerah. Semakin besar proporsi PAD, maka semakin tinggi pula kemampuan daerah dalam membiayai penyelenggaraan pemerintahan, pembangunan, dan pelayanan publik. Adapun kriteria tingkat derajat desentralisasi fiskal berada pada rentang 0,00 hingga lebih dari 50,00 persen, sebagaimana ditunjukkan pada tabel berikut.

*Tabel 3. 14* Kriteria Tingkat Desentralisasi Fiskal

| **Persentase PAD terhadap Total Pendapatan Daerah** | **Tingkat Desentralisasi Fiskal** |
|---|---|
| 0,00-10,00 | Sangat Kurang |
| 10,01-20,00 | kurang |
| 20,01-30,00 | Sedang |
| 30,01-40,00 | Cukup |
| 40,01-50,00 | Baik |
| >50,00 | Sangat Baik |

*Sumber: BPKA Kota Pasuruan*

Berdasarkan hasil perhitungan, derajat desentralisasi fiskal Kota Pasuruan dalam kurun waktu 2021–2025 menunjukkan kondisi yang fluktuatif, tetapi cenderung meningkat. Pada tahun 2021, rasio PAD terhadap pendapatan daerah sebesar 15,71%, kemudian meningkat menjadi 17,96% pada tahun 2022. Peningkatan ini disebabkan oleh pertumbuhan PAD yang lebih tinggi dibandingkan total pendapatan daerah. Selanjutnya, pada tahun 2023 rasio kembali meningkat menjadi 19,07% dan merupakan capaian tertinggi dalam periode tersebut, yang menunjukkan perbaikan kontribusi PAD dalam struktur pendapatan daerah. Namun pada tahun 2024, derajat desentralisasi fiskal mengalami

penurunan menjadi 18,22% akibat meningkatnya kontribusi pendapatan transfer yang lebih dominan dibandingkan PAD.

Pada tahun 2025, derajat desentralisasi fiskal kembali mengalami peningkatan seiring dengan capaian PAD yang melampaui target, yaitu sebesar Rp219.213.842.463,61 dibandingkan dengan total pendapatan daerah sebesar Rp927.537.768.563,61, sehingga rasio PAD terhadap pendapatan daerah mencapai sekitar 23,64%. Secara umum, meskipun derajat desentralisasi fiskal Kota Pasuruan menunjukkan tren peningkatan, meskipun baru mendekati kategori "sedang", tetapi statusnya masih di tahap "kurang". Hal ini mengindikasikan bahwa ketergantungan terhadap pendapatan transfer masih cukup tinggi, meskipun kinerja PAD menunjukkan perbaikan. Dengan demikian, dalam rangka penyusunan RKPD Tahun 2027, diperlukan upaya strategis untuk meningkatkan kemandirian fiskal daerah melalui optimalisasi PAD, baik melalui intensifikasi dan ekstensifikasi pajak daerah, peningkatan retribusi daerah, pemutakhiran basis data potensi pendapatan, serta penguatan sistem digitalisasi pemungutan. Upaya ini penting untuk menjaga stabilitas fiskal daerah dan mengurangi ketergantungan terhadap pendapatan transfer.Lebih jelasnya berikut merupakan nilai dan kriteria tingkat desentralisasi fiskal Kota Pasuruan 2021-2025:




*Gambar 3. 3* Nilai Tingkat Desentralisasi Fiskal Kota Pasuruan 2021-2025
*Sumber: BPKA Kota Pasuruan, 2025 (data diolah)*

### 3. Rasio Kemandirian Keuangan daerah

Rasio kemandirian keuangan daerah merupakan indikator yang menunjukkan kemampuan pemerintah daerah dalam membiayai penyelenggaraan pemerintahan, pembangunan, dan pelayanan publik secara mandiri. Rasio ini menggambarkan sejauh mana daerah mampu memenuhi kebutuhan pembiayaannya tanpa bergantung pada bantuan dari pemerintah pusat, terutama melalui optimalisasi Pendapatan Asli Daerah (PAD).

Secara umum, rasio kemandirian keuangan daerah diukur dari perbandingan antara PAD terhadap pendapatan yang bersumber dari pemerintah pusat, termasuk pendapatan transfer dan pinjaman daerah. Nilai rasio ini berada pada rentang 0% hingga 100% dengan kriteria kemampuan keuangan mulai dari "rendah sekali" hingga "tinggi", yang juga mencerminkan pola hubungan daerah dengan pemerintah pusat, yaitu dari pola "instruktif" hingga "delegatif". Lebih jelasnya berikut merupakan kriteria pada perhitungan rasio kemandirian keuangan daerah:

*Tabel 3. 15* Kriteria Rasio Kemandirian Keuangan Daerah

| Kemampuan Keuangan | Kemandirian (%) | Pola Hubungan |
|---|---|---|
| Rendah sekali | 0-25 | Instruktif |
| Rendah | 25-50 | Konsultif |
| Sedang | 50-75 | Partisipatif |
| Tinggi | 75-100 | Delegatif |

*Sumber: BPKA Kota Pasuruan*

Dalam kurun waktu 2021–2025, Pemerintah Kota Pasuruan tidak memiliki penerimaan yang bersumber dari pinjaman daerah dalam pengelolaan keuangannya. Namun demikian, struktur pendapatan daerah masih didominasi oleh Pendapatan Transfer yang proporsinya jauh lebih besar dibandingkan dengan Pendapatan Asli Daerah (PAD). Berdasarkan komposisi pendapatan daerah, rata-rata kontribusi Pendapatan Transfer terhadap total pendapatan daerah dalam periode tersebut masih berada pada kisaran lebih dari 75%, sedangkan kontribusi PAD masih berada pada kisaran 15–25%. Kondisi ini menunjukkan bahwa ketergantungan terhadap pemerintah pusat masih cukup tinggi.

Sejalan dengan kondisi tersebut, nilai rasio kemandirian keuangan daerah Kota Pasuruan pada periode 2021–2025 berada pada kisaran 18,83% hingga 23,64%, sehingga masih termasuk dalam kategori kemampuan keuangan “rendah sekali” dengan pola hubungan “instruktif”. Hal ini karena nilai rasio tersebut masih berada pada rentang 0–25%.

Jika dilihat dari perkembangan tahunan, rasio kemandirian keuangan daerah menunjukkan pola yang fluktuatif tetapi cenderung meningkat. Pada tahun 2021, rasio kemandirian tercatat sebesar 18,83%, kemudian meningkat menjadi 21,89% pada tahun 2022 seiring dengan meningkatnya PAD dan relatif menurunnya proporsi pendapatan transfer. Tren peningkatan ini berlanjut pada tahun 2023 dengan capaian sebesar 23,58%, yang merupakan nilai tertinggi dalam periode tersebut. Namun demikian, pada tahun 2024 rasio kembali mengalami penurunan menjadi 22,57% akibat menurunnya PAD serta meningkatnya kontribusi pendapatan transfer. Selanjutnya, pada tahun 2025 rasio kemandirian keuangan daerah kembali meningkat menjadi sekitar 23,64%, didorong oleh capaian PAD yang melampaui target meskipun secara keseluruhan pendapatan daerah mengalami penurunan.

Secara umum, meskipun terdapat tren peningkatan, tingkat kemandirian keuangan daerah Kota Pasuruan masih berada pada kategori rendah. Hal ini menunjukkan bahwa kemampuan daerah dalam membiayai kebutuhan pembangunan dan pelayanan publik secara mandiri masih terbatas, serta ketergantungan terhadap pendapatan transfer masih cukup tinggi. Lebih jelasnya nilai rasio kemandirian keuangan daerah Kota Pasuruan 2021 2025 dapat dilihat pada grafik berikut:

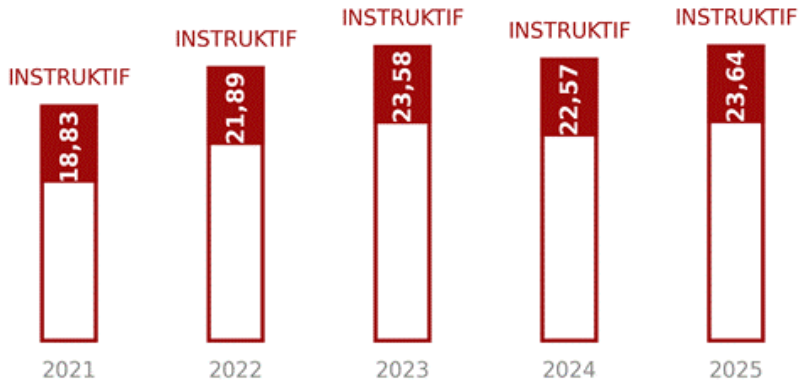


*Gambar 3. 4* Rasio Kemandirian Keuangan Daerah Kota Pasuruan 2021-2024
*Sumber: BPKA Kota Pasuruan, 2025 (data diolah)*

Oleh karena itu, dalam rangka penyusunan RKPD Tahun 2027, diperlukan upaya strategis untuk meningkatkan kemandirian fiskal daerah melalui optimalisasi PAD, baik melalui intensifikasi dan ekstensifikasi pajak daerah, peningkatan retribusi daerah, pemutakhiran basis data potensi pendapatan, serta penguatan sistem digitalisasi pemungutan. Dengan langkah tersebut, diharapkan rasio kemandirian keuangan daerah dapat meningkat hingga mencapai kategori "konsultatif", sehingga hubungan keuangan dengan pemerintah pusat menjadi lebih seimbang.

**Analisis Sumber Pendapatan Daerah**

Pendapatan daerah berasal dari tiga sumber utama, yaitu Pendapatan Asli Daerah (PAD), Pendapatan Transfer, serta Lain-lain Pendapatan Daerah yang Sah. Analisis terhadap sumber pendapatan daerah dilakukan dengan mengkaji besaran kontribusi masing-masing komponen tersebut terhadap total pendapatan daerah Kota Pasuruan. Adapun proporsi kontribusi masing-masing sumber pendapatan terhadap total pendapatan daerah Kota Pasuruan pada periode 2021 hingga 2025 disajikan sebagai berikut.

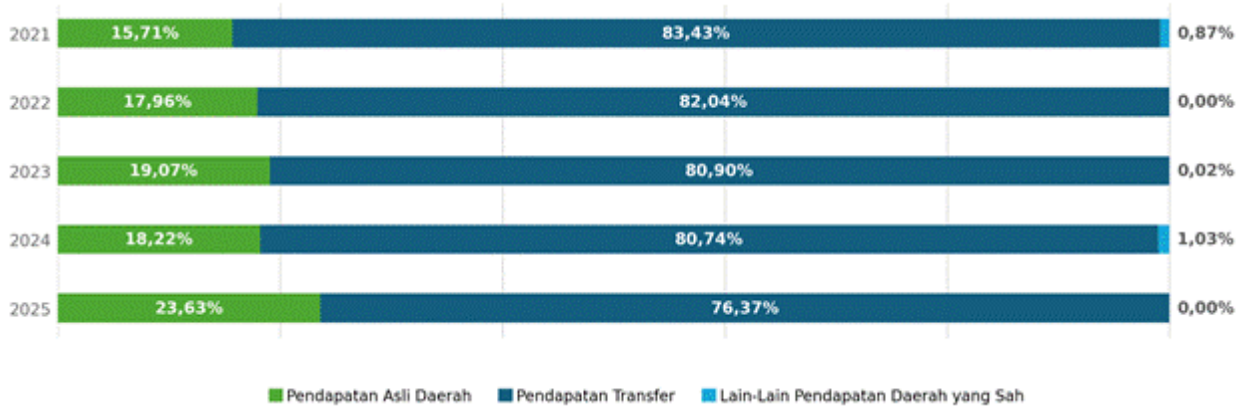


*Gambar 3. 5* Proporsi Komponen Pendapatan Daerah Kota Pasuruan 2021-2025
*Sumber: BPKA Kota Pasuruan, 2025 (data diolah)*

Berdasarkan grafik tersebut, terlihat bahwa dalam kurun waktu lima tahun terakhir (2021–2025), struktur pendapatan daerah Kota Pasuruan masih didominasi oleh Pendapatan Transfer. Kontribusi pendapatan transfer secara konsisten berada di atas 75% setiap tahunnya, dengan proporsi tertinggi terjadi pada tahun 2021 sebesar 83,43%. Tingginya proporsi ini dipengaruhi oleh besarnya alokasi dana transfer dari

pemerintah pusat, terutama dalam rangka pemulihan ekonomi pasca pandemi Covid-19.

Sumber pendapatan terbesar berikutnya berasal dari Pendapatan Asli Daerah (PAD). Proporsi PAD menunjukkan kecenderungan meningkat dari tahun ke tahun, dengan capaian tertinggi pada tahun 2025 sebesar 23,63%, sedangkan proporsi terendah terjadi pada tahun 2021 sebesar 15,71%. Rendahnya kontribusi PAD pada tahun 2021 tidak terlepas dari kondisi perekonomian daerah yang masih terdampak pandemi, sehingga aktivitas ekonomi masyarakat belum berjalan optimal.

Sementara itu, Lain-lain Pendapatan Daerah yang Sah memiliki kontribusi yang relatif kecil terhadap total pendapatan daerah, dengan proporsi yang umumnya tidak melebihi 1% setiap tahunnya. Kondisi ini menunjukkan bahwa peran komponen tersebut masih sangat terbatas dibandingkan dengan PAD dan pendapatan transfer.

Dengan demikian, struktur pendapatan daerah Kota Pasuruan masih menunjukkan ketergantungan yang cukup tinggi terhadap pendapatan transfer. Hal ini sejalan dengan hasil analisis derajat desentralisasi fiskal dan rasio kemandirian keuangan daerah yang menunjukkan bahwa tingkat kemandirian fiskal daerah masih berada pada kategori rendah, meskipun terdapat tren perbaikan dalam kontribusi PAD dalam beberapa tahun terakhir. Secara lebih rinci, proporsi pada masing-masing komponen sumber pendapatan daerah Kota Pasuruan pada tahun 2021-2025 dapat dilihat dalam tabel berikut:

*Tabel 3. 16* Proporsi Sumber Pendapatan Daerah Kota Pasuruan Tahun 2021 – 2025

| No. | Uraian | 2021 | 2022 | 2023 | 2024 | 2025 | Rata-Rata |
|---|---|---|---|---|---|---|---|
| 1 | PENDAPATAN DAERAH | 100,00% | 100,00% | 100,00% | 100,00% | 100,00% | 100,00% |
| 1.1 | Pendapatan Asli Daerah | 15,71% | 17,96% | 19,07% | 18,22% | 23,63% | 18,92% |
| 1.1.1 | Pajak Daerah | 4,76% | 5,12% | 5,57% | 6,41% | 9,70% | 6,31% |
| 1.1.2 | Retribusi Daerah | 0,90% | 0,89% | 1,22% | 10,38% | 10,72% | 4,82% |
| 1.1.3 | Hasil Pengelolaan Kekayaan Daerah yang Dipisahkan | 0,70% | 0,67% | 0,67% | 0,65% | 0,67% | 0,67% |

| | | | | | | | |
|---|---|---|---|---|---|---|---|
| 1.1.4 | Lain-lain PAD yang Sah | 9,35% | 11,28% | 11,61% | 0,78% | 2,54% | 7,11% |
| 1.2 | Pendapatan Transfer | 83,43% | 82,04% | 80,90% | 80,74% | 76,37% | 80,70% |
| 1.2.1 | Transfer Pemerintah Pusat | 71,81% | 70,65% | 69,17% | 68,04% | 68,65% | 69,66% |
| 1.2.1.1 | Dana Perimbangan | 71,81% | 68,68% | 66,87% | 68,04% | 68,65% | 68,01% |
| 1.2.1.1.1 | Dana Bagi Hasil | 13,22% | 14,25% | 9,58% | 9,19% | 9,61% | 11,17% |
| 1.2.1.1.2 | Dana Alokasi Umum (DAU) | 43,95% | 45,35% | 46,34% | 47,13% | 48,47% | 46,25% |
| 1.2.1.1.3 | Dana Alokasi Khusus (DAK) | 10,53% | 10,48% | 12,58% | 11,34% | 11,86% | 11,36% |
| 1.2.1.2 | Dana Insentif Daerah | 0,00% | 1,98% | 1,67% | 1,17% | 1,22% | 1,21% |
| 1.2.1.3 | Dana Otonomi Khusus | 0,00% | 0,00% | 0,00% | 0,00% | 0,00% | 0,00% |
| 1.2.1.4 | Dana Keistimewaan | 0,00% | 0,00% | 0,00% | 0,00% | 0,00% | 0,00% |
| 1.2.1.5 | Dana Desa | 0,00% | 0,00% | 0,00% | 0,00% | 0,00% | 0,00% |
| 1.2.2 | Transfer Antar Daerah | 11,62% | 11,39% | 11,73% | 12,71% | 7,72% | 11,03% |
| 1.2.2.1 | Pendapatan Bagi Hasil | 11,31% | 10,03% | 11,47% | 10,92% | 11,43% | 11,03% |
| 1.2.2.2 | Bantuan Keuangan | 0,31% | 1,36% | 0,34% | 1,78% | 1,86% | 1,13% |
| 1.3 | Lain-lain Pendapatan Daerah yang Sah | 0,87% | 0,00% | 0,02% | 1,03% | 0,00% | 0,38% |
| 1.3.1 | Hibah | 0,00% | 0,00% | 0,02% | 0,00% | 0,00% | 0,00% |
| 1.3.2 | Dana Darurat | 0,00% | 0,00% | 0,00% | 0,00% | 0,00% | 0,00% |
| 1.3.3 | Lain-lain Pendapatan Sesuai Ketentuan | 0,87% | 0,00% | 0,00% | 1,03% | 0,00% | 0,38% |

*Sumber: BPKA Kota Pasuruan 2025 (diolah Oleh Penulis)*

Pendapatan Transfer terdiri atas Transfer Pemerintah Pusat dan Transfer Antar-Daerah. Berdasarkan proporsinya, kontribusi Pendapatan Transfer yang tinggi terutama didominasi oleh Transfer Pemerintah Pusat dengan rata-rata proporsi sekitar 69–70% terhadap total pendapatan daerah. Sementara itu, Transfer Antar-Daerah memberikan kontribusi yang lebih kecil, dengan rata-rata proporsi sekitar 11%.

Jika ditinjau lebih rinci, komponen Transfer Pemerintah Pusat yang memberikan kontribusi terbesar adalah Dana Alokasi Umum (DAU) dengan rata-rata proporsi sekitar 46–47%. Meskipun demikian, proporsi DAU terhadap total pendapatan daerah menunjukkan kecenderungan relatif stabil dengan fluktuasi kecil dalam beberapa tahun terakhir, yakni berada pada kisaran 43,95% hingga 48,47% selama periode 2021–2025.

Berdasarkan Pendapatan Asli Daerah (PAD), kontribusi terbesar berasal dari Lain-lain PAD yang Sah dan Pajak Daerah. Lain-lain PAD yang Sah memiliki rata-rata proporsi sekitar 7–9%, meskipun menunjukkan penurunan signifikan pada tahun-tahun tertentu akibat perubahan kebijakan klasifikasi pendapatan. Sementara itu, Pajak Daerah menunjukkan tren yang cenderung meningkat dari tahun ke tahun, yaitu dari 4,76% pada tahun 2021 hingga mencapai sekitar 9,70% pada tahun 2025. Dengan demikian, tren ini mencerminkan adanya perbaikan kinerja pengelolaan pajak daerah.

Adapun kontribusi dari Lain-lain Pendapatan Daerah yang Sah relatif kecil dan tidak signifikan terhadap total pendapatan daerah. Komponen ini umumnya hanya berasal dari hibah serta lain-lain pendapatan sesuai ketentuan peraturan perundang-undangan, dengan proporsi yang tidak melebihi sekitar 1% dalam sebagian besar tahun pengamatan.

Dengan demikian, hasil analisis proporsi sumber pendapatan daerah Kota Pasuruan menunjukkan bahwa Pendapatan Transfer masih menjadi sumber utama pendapatan daerah, sementara kontribusi PAD relatif lebih kecil. Kondisi ini mengindikasikan bahwa tingkat kemandirian keuangan daerah masih tergolong rendah, karena pembiayaan penyelenggaraan pemerintahan masih sangat bergantung pada dana yang bersumber dari pemerintah provinsi ataupun pusat.

**5. Analisis Kinerja realisasi Pendapatan Daerah**

Analisis kinerja realisasi Pendapatan Daerah dilakukan untuk mengetahui perkembangan capaian realisasi pada setiap komponen pendapatan daerah. Analisis ini dilakukan dengan membandingkan antara target pendapatan yang ditetapkan dalam perubahan APBD dengan realisasi pendapatan daerah pada tahun berjalan. Adapun kinerja pendapatan daerah Kota Pasuruan pada periode 2021–2025 disajikan sebagai berikut.

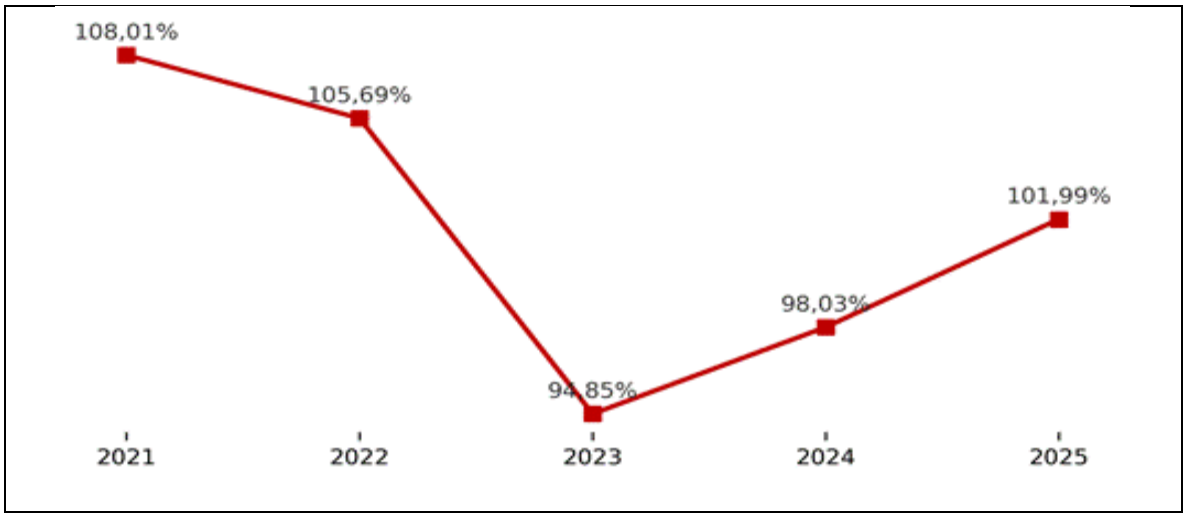


*Gambar 3. 6* Kinerja Pendapatan Kota Pasuruan 2021-2025
*Sumber: BPKA Kota Pasuruan, 2025 (data diolah)*

Kinerja pendapatan daerah Kota Pasuruan dalam lima tahun terakhir menunjukkan kondisi yang fluktuatif. Pada periode tahun 2021 hingga 2022, kinerja pendapatan daerah mampu melampaui target yang telah ditetapkan, dengan capaian di atas 100%. Hal ini menunjukkan bahwa realisasi pendapatan daerah pada periode tersebut tergolong optimal.

Pada tahun 2021 capaian kinerja pendapatan daerah tercatat sebesar 108,01%, kemudian pada tahun 2022 sedikit menurun menjadi 105,69%, namun masih berada di atas target yang telah ditetapkan. Namun demikian, pada tahun 2023 kinerja pendapatan daerah mengalami penurunan yang cukup signifikan hingga berada di bawah 100%, yaitu sebesar 94,85%. Pada tahun 2024, kinerja pendapatan daerah mulai mengalami perbaikan dengan capaian sebesar 98,03%, meskipun masih belum sepenuhnya mencapai target. Selanjutnya, pada tahun 2025 kinerja pendapatan daerah kembali menunjukkan peningkatan dan mampu melampaui target dengan capaian sebesar sekitar 101,99%, yang mencerminkan adanya perbaikan dalam pengelolaan dan realisasi pendapatan daerah.

Oleh karena itu, kondisi ini menunjukkan bahwa kinerja pendapatan daerah Kota Pasuruan masih mengalami dinamika, dengan kecenderungan perbaikan pada tahun terakhir setelah sempat mengalami penurunan pada periode sebelumnya. Untuk melihat kinerja realisasi pendapatan daerah Kota Pasuruan tahun 2021–2025 secara lebih rinci dapat dilihat pada tabel berikut:

*Tabel 3. 17* Analisis Kinerja realisasi pendapatan daerah Kota Pasuruan tahun 2021–2025

| No | Uraian | 2021 | 2022 | 2023 | 2024 | 2025 |
|---|---|---|---|---|---|---|
| 1 | PENDAPATAN | 108,01% | 105,69% | 94,85% | 98,03% | 98,87% |
| 1.1 | Pendapatan Asli Daerah | 101,18% | 103,78% | 86,83% | 99,22% | 101,99% |
| 1.1.1 | Pajak Daerah | 111,87% | 101,39% | 100,36% | 98,44% | 105,01% |
| 1.1.2 | Retribusi Daerah | 113,42% | 97,51% | 94,25% | 93,93% | 101,22% |
| 1.1.3 | Hasil Pengelolaan Kekayaan Daerah yang Dipisahkan | 97,48% | 73,68% | 98,44% | 99,22% | 97,49% |
| 1.1.4 | Lain-lain PAD yang Sah | 97,01% | 94,57% | 106,13% | 93,93% | 95,75% |
| 1.2 | Pendapatan Transfer | 109,75% | 106,11% | 97,76% | 97,31% | 97,95% |
| 1.2.1 | Transfer Pemerintah Pusat | 102,35% | 104,15% | 97,75% | 97,37% | 98,96% |
| 1.2.1.1 | Dana Perimbangan | 102,35% | 102,35% | 98,39% | 97,37% | 92,32% |
| 1.2.1.1.1 | Dana Bagi Hasil | 135,63% | 124,56% | 98,36% | 97,30% | 101,41% |
| 1.2.1.1.2 | Dana Alokasi Umum (DAU) | 100,00% | 99,33% | 101,62% | 99,07% | 92,96% |
| 1.2.1.1.3 | Dana Alokasi Khusus (DAK) | 85,26% | 84,92% | 100,70% | 100,64% | 89,78% |
| 1.2.1.2 | Dana Insentif Daerah | 0,00% | 266,91% | 113,93% | 85,89% | 111,08% |
| 1.2.1.3 | Dana Otonomi Khusus | 0,00% | 0,00% | 100,00% | 100,00% | 13,13% |
| 1.2.1.4 | Dana Keistimewaan | 0,00% | 0,00% | 0,00% | 0,00% | 0% |
| 1.2.1.5 | Dana Desa | 0,00% | 0,00% | 0,00% | 0,00% | 98,87% |
| 1.2.2 | Transfer Antar Daerah | 198,42% | 120,13% | 0,00% | 0,00% | 101,99% |
| 1.2.2.1 | Pendapatan Bagi Hasil | 199,07% | 124,56% | 94,46% | 96,96% | 105,01% |
| 1.2.2.2 | Bantuan Keuangan | 94,47% | 177,19% | 95,16% | 104,16% | 101,22% |
| 1.3 | Lain-lain Pendapatan Daerah yang Sah | 82,98% | 0,00% | 0,00% | 7,40% | 97,49% |
| 1.3.1 | Hibah | 0,00% | 0,00% | 0,00% | 7,40% | 95,75% |
| 1.3.2 | Dana Darurat | 0,00% | 0,00% | 0,00% | 0,00% | 97,95% |
| 1.3.3 | Lain-lain sesuai ketentuan | 100,14% | 0,00% | 0,00% | 0,00% | 98,96% |

*Sumber: BPKA Kota Pasuruan 2025 (data diolah)*

Jika ditinjau berdasarkan masing-masing komponen pendapatan daerah, terdapat variasi capaian realisasi pada setiap jenis pendapatan. Pada kelompok Pendapatan Asli Daerah (PAD), capaian realisasi pada tahun 2021 dan 2022 mampu melampaui target, masing-masing sebesar 101,18%

dan 103,78%. Namun pada tahun 2023, capaian PAD mengalami penurunan cukup signifikan hingga hanya mencapai 86,83%. Penurunan tersebut dipengaruhi oleh beberapa komponen PAD yang tidak mencapai target, terutama retribusi daerah yang hanya terealisasi sebesar 94,25% serta hasil pengelolaan kekayaan daerah yang dipisahkan sebesar 98,44%. Sementara itu, pada tahun 2024 realisasi PAD kembali membaik menjadi 99,22% dan pada tahun 2025 kembali melampaui target dengan capaian sebesar 101,99%.

Komponen pajak daerah menjadi salah satu sumber PAD yang relatif stabil dan konsisten mencapai target dalam beberapa tahun terakhir. Pada tahun 2021 realisasi pajak daerah mencapai 111,87%, kemudian tetap berada di atas target pada tahun 2022 dan 2023 masing-masing sebesar 101,39% dan 100,36%. Setelah sedikit menurun pada tahun 2024 menjadi 98,44%, capaian pajak daerah kembali meningkat pada tahun 2025 hingga mencapai 105,01%. Kondisi ini menunjukkan bahwa pajak daerah masih menjadi sumber pendapatan yang paling stabil dalam mendukung peningkatan PAD Kota Pasuruan.

Berbeda dengan pajak daerah, retribusi daerah menunjukkan capaian yang lebih fluktuatif. Setelah mencapai 113,42% pada tahun 2021, realisasi retribusi daerah mengalami penurunan pada tahun 2022 dan 2023 masing-masing menjadi 97,51% dan 94,25%. Pada tahun 2024 capaian retribusi kembali menurun menjadi 93,93%, sebelum akhirnya meningkat dan kembali melampaui target pada tahun 2025 sebesar 101,22%. Fluktuasi tersebut menunjukkan bahwa optimalisasi penerimaan retribusi daerah masih menghadapi berbagai tantangan, baik dari sisi kepatuhan wajib retribusi maupun efektivitas pemungutan.

Pada kelompok pendapatan transfer, realisasi pendapatan juga mengalami dinamika. Tahun 2021 dan 2022 menunjukkan capaian yang relatif tinggi masing-masing sebesar 109,75% dan 106,11%. Namun pada tahun 2023 hingga 2025 capaian pendapatan transfer cenderung berada di bawah target, yaitu sebesar 97,76%, 97,31%, dan 97,95%. Penurunan tersebut terutama dipengaruhi oleh belum optimalnya realisasi beberapa komponen transfer pemerintah pusat, khususnya Dana Alokasi Khusus (DAK) yang pada tahun 2025 hanya terealisasi sebesar 89,78% serta Dana Perimbangan sebesar 92,32%.

Selain itu, terdapat beberapa komponen pendapatan yang realisasinya sangat rendah atau bahkan tidak terealisasi secara optimal pada beberapa

tahun tertentu. Misalnya, komponen Dana Otonomi Khusus dan Dana Keistimewaan yang pada dasarnya bukan merupakan sumber utama pendapatan Kota Pasuruan sebagai daerah non-otonomi khusus. Di sisi lain, komponen lain-lain pendapatan daerah yang sah juga menunjukkan capaian yang tidak stabil, terutama pada tahun 2024 yang hanya mencapai 7,40%. Kondisi tersebut menunjukkan bahwa struktur pendapatan daerah Kota Pasuruan masih didominasi oleh PAD dan pendapatan transfer sebagai sumber utama pembiayaan daerah.

Secara keseluruhan, kinerja pendapatan daerah Kota Pasuruan menunjukkan adanya dinamika dalam pengelolaan fiskal daerah. Meskipun beberapa komponen pendapatan mengalami penurunan pada tahun tertentu, pemerintah daerah tetap mampu menjaga stabilitas pendapatan secara umum. Hal ini menunjukkan bahwa upaya optimalisasi pendapatan daerah, baik melalui peningkatan PAD maupun penguatan pengelolaan pendapatan transfer, masih perlu terus dilakukan guna mendukung efektivitas keuangan daerah dan memperkuat kapasitas fiskal daerah dalam penyelenggaraan pemerintahan dan pembangunan.

## B. Analisa Realisasi Belanja

### 1. Pertumbuhan Realisasi Belanja Daerah

Belanja Daerah merupakan salah satu komponen pengeluaran daerah selain Pengeluaran Pembiayaan Daerah. Berdasarkan Peraturan Pemerintah Nomor 12 Tahun 2019 tentang Pengelolaan Keuangan Daerah, Belanja Daerah adalah seluruh kewajiban Pemerintah Daerah yang diakui sebagai pengurang nilai kekayaan bersih dalam satu tahun anggaran berjalan. Belanja Daerah meliputi Belanja Operasi, Belanja Modal, Belanja Tidak Terduga, dan Belanja Transfer. Besaran belanja daerah mencerminkan kapasitas pemerintah dalam menerjemahkan kebijakan fiskal menjadi output pembangunan yang dirasakan masyarakat. Oleh karena itu, analisis terhadap perkembangan belanja daerah menjadi penting untuk melihat kemampuan pembiayaan pembangunan sekaligus menilai tingkat efisiensi dan keberlanjutan pengelolaan keuangan daerah. Berdasarkan data RPJMD Kota Pasuruan Tahun 2025–2029, perkembangan belanja daerah Kota Pasuruan disajikan melalui realisasi lima tahun terakhir, target tahun 2026, dan proyeksi tahun 2027 sebagai berikut:

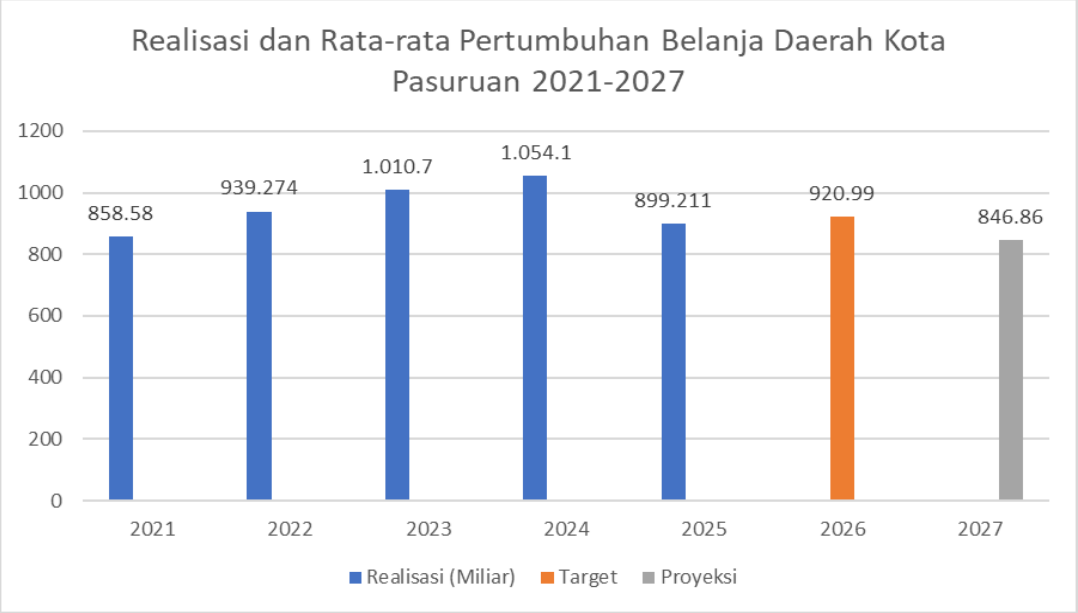


*Gambar 3. 7* Realisasi dan Rata-rata Pertumbuhan Belanja Daerah *Kota Pasuruan 2021-2028*

*Sumber: RPJMD Kota Pasuruan 2025-2029*

Berdasarkan data perkembangan belanja daerah Kota Pasuruan periode 2024–2028, terlihat bahwa realisasi belanja daerah mengalami dinamika yang cukup fluktuatif. Pada Tahun 2024, realisasi belanja daerah mencapai Rp1.054.171.463.379,27, kemudian menurun pada Tahun 2025 menjadi Rp899.211.601.445,42. Selanjutnya, pada APBD Tahun 2026 belanja daerah ditetapkan sebesar Rp920.991.781.534,00. Memasuki Tahun 2027, belanja daerah diproyeksikan sebesar Rp 963.042.749.360,00,00, sedangkan pada Tahun 2028 diproyeksikan sebesar Rp 958.129.285.734,42 . Perkembangan tersebut menunjukkan bahwa setelah mengalami penurunan pada Tahun 2025, belanja daerah mulai diarahkan kembali meningkat pada Tahun 2026 dan Tahun 2027 untuk mendukung penyelenggaraan pemerintahan dan pelaksanaan program prioritas pembangunan, meskipun pada Tahun 2028 diproyeksikan mengalami penyesuaian.

Kondisi tersebut mencerminkan bahwa kebijakan belanja daerah sangat dipengaruhi oleh kemampuan fiskal daerah serta perkembangan pendapatan yang tersedia. Oleh karena itu, penyusunan belanja daerah perlu tetap mengedepankan prinsip efisiensi, efektivitas, dan penganggaran berbasis kinerja dengan memprioritaskan program-program yang memberikan manfaat langsung kepada masyarakat. Selain itu, penajaman

prioritas pembangunan, pengendalian belanja operasional, serta peningkatan kualitas belanja modal menjadi langkah penting untuk menjaga keberlanjutan pembangunan daerah di tengah dinamika kapasitas fiskal yang masih berkembang.

Belanja Daerah merupakan salah satu komponen pengeluaran daerah selain Pengeluaran Pembiayaan Daerah. Berdasarkan Peraturan Pemerintah Nomor 12 Tahun 2019 tentang Pengelolaan Keuangan Daerah, Belanja Daerah adalah seluruh kewajiban Pemerintah Daerah yang diakui sebagai pengurang nilai kekayaan bersih dalam satu tahun anggaran berjalan. Belanja Daerah meliputi empat jenis utama, yaitu Belanja Operasi, Belanja Modal, Belanja Tidak Terduga, dan Belanja Transfer. Melalui komposisi dan realisasi belanja tersebut, dapat diketahui arah kebijakan serta prioritas pengeluaran yang ditempuh Pemerintah Daerah dalam upaya meningkatkan kesejahteraan masyarakat.

Tabel berikut menyajikan data realisasi dan rata-rata pertumbuhan Belanja Daerah Kota Pasuruan selama periode 2021–2025 berdasarkan Laporan Realisasi Anggaran (LRA), yang dilengkapi dengan angka proyeksi Tahun Anggaran 2027 dan 2028 sebagai acuan perencanaan fiskal ke depan. Penyajian data ini bertujuan untuk memberikan gambaran komprehensif mengenai tren belanja daerah, kinerja penyerapan anggaran di setiap komponen, serta arah konsolidasi fiskal yang menjadi landasan penyusunan kebijakan RKPD Tahun 2027.

*Tabel 3. 18* Rata-rata Pertumbuhan Belanja Daerah Kota Pasuruan Tahun 2024 – 2026

| No. | Uraian | Realisasi 2024 | Realisasi 2025 | Anggaran 2026 | Proyeksi 2027 | Proyeksi 2028 |
|---|---|---|---|---|---|---|
| | | (Rp) | (Rp) | (Rp) | (Rp) | (Rp) |
| **2.** | **BELANJA** | **1.054.171.463.379,27** | **899.211.601.445,42** | **920.991.781.534,00** | **963.042.749.360,00** | **958.272.276.356,60** |
| **2.1.** | **Belanja Operasi** | **924.765.500.010,27** | **830.105.947.347,68** | **825.018.872.144,00** | **832.374.149.853,00** | **828.283.170.581,32** |
| 2.1.1. | Belanja Pegawai | 422.602.151.750,00 | 415.876.678.084,00 | 427.668.968.594,00 | 437.407.172.131,00 | 430.051.569.491,73 |
| 2.1.2. | Belanja Barang dan Jasa | 412.303.497.768,27 | 355.139.945.832,64 | 351.023.268.460,00 | 347.522.392.022,00 | 351.033.733.412,96 |
| 2.1.3. | Belanja Bunga | 0 | 0 | 0 | - | - |
| 2.1.4. | Belanja Subsidi | 0 | 0 | 0 | - | - |
| 2.1.5. | Belanja Hibah | 78.731.777.498,00 | 50.013.708.887,00 | 40.148.357.590,00 | 39.267.468.200,00 | 39.063.272.252,37 |
| .2.1.6. | Belanja Bantuan Sosial | 11.128.072.994,00 | 9.075.614.544,04 | 6.178.277.500,00 | 8.177.117.500,00 | 8.134.595.424,26 |
| **2.2.** | **Belanja Modal** | **127.858.320.269,00** | **67.701.819.176,74** | **93.972.909.390,00** | **128.158.399.507,00** | **127.489.105.775,29** |
| 2.2.1. | Belanja Modal Tanah | 0 | 2.332.000.000,00 | 42.931.000.000,00 | 24.000.000.000,00 | 23.875.196.874,97 |
| 2.2.2 | Belanja Modal Peralatan dan Mesin | 47.464.463.246,00 | 25.798.602.581,00 | 11.150.564.228,00 | 15.751.786.862,00 | 15.669.875.519,29 |
| 2.2.3. | Belanja Modal Gedung dan Bangunan | 35.623.694.620,00 | 25.762.942.284,74 | 22.085.472.239,00 | 32.649.688.400,00 | 32.479.905.769,02 |
| 2.2.4. | Belanja Modal Jalan, Jaringan, dan Irigasi | 44.265.821.053,00 | 13.739.636.941,00 | 17.671.446.523,00 | 55.634.261.245,00 | 55.342.102.475,57 |

| | | | | | | |
|---|---|---|---|---|---|---|
| 2.2.5. | Belanja Modal Aset Tetap Lainnya | 170.342.350,00 | 68.637.370,00 | 132.186.500,00 | 105.423.100,00 | 104.874.886,15 |
| 2.2.6. | Belanja Modal Aset Lainnya | 333.999.000,00 | 0 | 2.239.900,00 | 17.239.900,00 | 17.150.250,28 |
| **2.3.** | **Belanja Tidak Terduga** | **1.547.643.100,00** | **1.403.834.921,00** | **2.000.000.000,00** | **2.510.200.000,00** | **2.500.000.000,00** |
| **2.4.** | **Belanja Transfer** | **0** | **0** | **0** | **-** | **-** |
| 2.4.1. | Belanja Bagi Hasil | 0 | 0 | 0 | - | - |
| 2.4.2. | Belanja Bantuan Keuangan | 0 | 0 | 0 | - | - |

*Sumber: Diolah oleh penulis, 2025*

Jika ditinjau berdasarkan komponen belanja daerah, Belanja Operasi masih merupakan komponen belanja dengan alokasi terbesar dalam struktur APBD Kota Pasuruan. Belanja Operasi merupakan pengeluaran yang digunakan untuk membiayai kegiatan pemerintahan sehari-hari yang manfaatnya dirasakan dalam jangka pendek, meliputi Belanja Pegawai, Belanja Barang dan Jasa, Belanja Hibah, dan Belanja Bantuan Sosial. Berdasarkan data perkembangan belanja daerah, realisasi Belanja Operasi mencapai Rp924.765.500.010,27 pada Tahun 2024, kemudian menurun menjadi Rp830.105.947.347,68 pada Tahun 2025. Pada APBD Tahun 2026 Belanja Operasi dianggarkan sebesar Rp825.018.872.144,00, selanjutnya diproyeksikan menjadi Rp 832.374.149.853,00 pada Tahun 2027 dan Rp 828.127.573.486,84 pada Tahun 2028. Perkembangan tersebut menunjukkan bahwa Belanja Operasi tetap menjadi prioritas utama dalam mendukung penyelenggaraan pemerintahan dan pelayanan publik, meskipun pengelolaannya tetap diarahkan pada prinsip efisiensi dan efektivitas sesuai kemampuan fiskal daerah.

Pada tingkat komponen, Belanja Pegawai masih menjadi pos belanja terbesar dalam Belanja Operasi. Realisasi Belanja Pegawai pada Tahun 2024 sebesar Rp422.602.151.750,00, kemudian menjadi Rp415.876.678.084,00 pada Tahun 2025. Selanjutnya dianggarkan sebesar Rp427.668.968.594,00 pada Tahun 2026 dan diproyeksikan sebesar Rp 437.407.172.131,00 pada Tahun 2027. Sementara itu, Belanja Barang dan Jasa dianggarkan sebesar Rp351.023.268.460,00 pada Tahun 2026 dan diproyeksikan sebesar Rp352.868.696.582,00 pada Tahun 2027. Adapun Belanja Hibah diproyeksikan sebesar Rp 347.522.392.022,00 sedangkan Belanja Bantuan Sosial diproyeksikan sebesar Rp8.177.117.500,00. Komposisi tersebut menunjukkan bahwa Belanja Operasi masih difokuskan untuk menjamin keberlangsungan pelayanan publik dan operasional pemerintahan.

Selain Belanja Operasi, Belanja Modal menjadi instrumen penting dalam mendukung pembangunan daerah melalui penyediaan aset tetap dan infrastruktur. Belanja Modal meliputi Belanja Modal Tanah, Peralatan dan Mesin, Gedung dan Bangunan, Jalan, Jaringan dan Irigasi, Aset Tetap Lainnya, serta Aset Lainnya. Berdasarkan data, realisasi Belanja Modal pada Tahun 2024 sebesar Rp127.858.320.269,00, kemudian menurun menjadi Rp67.701.819.176,74 pada Tahun 2025. Pada APBD Tahun 2026 Belanja Modal dianggarkan sebesar Rp93.972.909.390,00, kemudian

diproyeksikan meningkat menjadi Rp128.158.399.507,00 pada Tahun 2027 dan Rp127.489.105.775,29 pada Tahun 2028. Peningkatan proyeksi Belanja Modal menunjukkan adanya komitmen pemerintah daerah untuk kembali memperkuat pembiayaan pembangunan infrastruktur, penyediaan sarana dan prasarana pelayanan publik, serta pengadaan aset tetap yang mendukung peningkatan kualitas pelayanan kepada masyarakat.

Pada komponen Belanja Modal, Belanja Modal Jalan, Jaringan, dan Irigasi diproyeksikan sebesar Rp55.634.261.245,00, Belanja Modal Gedung dan Bangunan sebesar Rp32.649.688.400,00, Belanja Modal Tanah sebesar Rp24.000.000.000,00, serta Belanja Modal Peralatan dan Mesin sebesar Rp15.751.786.862,00 pada Tahun 2027. Komposisi tersebut menunjukkan bahwa arah kebijakan belanja modal masih diprioritaskan untuk mendukung pembangunan infrastruktur dasar dan peningkatan kualitas fasilitas pelayanan publik.

Sementara itu, Belanja Tidak Terduga merupakan belanja yang digunakan untuk membiayai keadaan darurat, keperluan mendesak, serta pengeluaran lain sesuai ketentuan peraturan perundang-undangan. Realisasi Belanja Tidak Terduga pada Tahun 2024 sebesar Rp1.547.643.100,00, kemudian sebesar Rp1.403.834.921,00 pada Tahun 2025. Pada APBD Tahun 2026 dianggarkan sebesar Rp2.000.000.000,00, selanjutnya diproyeksikan sebesar Rp2.510.200.000,00 pada Tahun 2027 dan Rp2.500.000.000,00 pada Tahun 2028. Alokasi tersebut menunjukkan bahwa pemerintah daerah tetap menyediakan ruang fiskal sebagai langkah antisipatif terhadap berbagai kondisi yang tidak dapat diperkirakan sebelumnya.

Adapun Belanja Transfer, yang terdiri atas Belanja Bagi Hasil dan Belanja Bantuan Keuangan, tidak dialokasikan dalam struktur Belanja Daerah Kota Pasuruan selama periode Tahun 2024 hingga proyeksi Tahun 2028. Kondisi tersebut menunjukkan bahwa Pemerintah Kota Pasuruan tidak memiliki kewajiban belanja transfer dalam struktur APBD sehingga seluruh alokasi belanja difokuskan pada Belanja Operasi, Belanja Modal, dan Belanja Tidak Terduga sesuai dengan kebutuhan penyelenggaraan pemerintahan dan pembangunan daerah.

## 2. Analisis Proporsi Belanja Daerah

Analisis proporsi Belanja Daerah dilakukan untuk mengetahui besaran kontribusi masing-masing jenis belanja serta mengidentifikasi komponen yang paling dominan dalam struktur pengeluaran daerah. Belanja Daerah terdiri dari empat jenis utama, yaitu Belanja Operasi, Belanja Modal, Belanja Tidak Terduga, dan Belanja Transfer. Dengan melihat proporsi setiap jenis belanja pada Belanja Daerah Kota Pasuruan, analisis ini diharapkan dapat menjadi bahan evaluasi bagi pemerintah daerah dalam menilai apakah penggunaan APBD telah dilaksanakan secara ekonomis, efisien, dan efektif.

Mahmudi dalam Fathiyah et al. (2021) menyatakan bahwa analisis belanja daerah bertujuan untuk menilai sejauh mana pemerintah daerah mampu melakukan efisiensi anggaran serta menghindari pengeluaran yang tidak penting dan tidak tepat sasaran. Berikut merupakan analisis proporsi Belanja Daerah Kota Pasuruan tahun 2021 sampai 2025:

*Tabel 3. 19* Proporsi Belanja Daerah Kota Pasuruan Tahun 2021-2025

| No | Uraian | Proporsi | | | | | Rata-Rata Proporsi |
|---|---|---|---|---|---|---|---|
| | | 2021 | 2022 | 2023 | 2024 | 2025 *(belum audit)* | |
| 2 | BELANJA | 100,00% | 100,00% | 100,00% | 100.00% | 100.00% | 100.00% |
| 2.1 | Belanja Operasi | 87,96% | 85,66% | 85,34% | 87.72% | 92,31% | 87,80% |
| 2.1.1 | Belanja Pegawai | 39,93% | 40,33% | 36,56% | 40.09% | 46,25% | 40,63% |
| 2.1.2 | Belanja Barang dan Jasa | 40,09% | 38,70% | 41,94% | 39.11% | 39,49% | 39,87% |
| 2.1.3 | Belanja Bunga | 0,00% | 0,00% | 0,00% | 0.00% | 0.00% | 0.00% |
| 2.1.4 | Belanja Subsidi | 0,00% | 0,00% | 0,00% | 0.00% | 0.00% | 0.00% |
| 2.1.5 | Belanja Hibah | 5,09% | 3,78% | 5,28% | 7.47% | 5,56% | 5,44% |
| 2.1.6 | Belanja Bantuan Sosial | 2,85% | 2,85% | 1,57% | 1.06% | 1,01% | 1,87% |
| 2.2 | Belanja Modal | 10,83% | 13,81% | 14,49% | 12.13% | 7,53% | 11,76% |
| 2.2.1 | Belanja Modal Tanah | 0,00% | 0,00% | 0,00% | 0.00% | 0,26% | 0,05% |

| | | | | | | | |
|---|---|---|---|---|---|---|---|
| 2.2.2 | Belanja Modal Peralatan dan Mesin | 4,49% | 3,88% | 5,41% | 4.50% | 2,87% | 4,23% |
| 2.2.3 | Belanja Modal Gedung dan Bangunan | 3,60% | 5,81% | 5,79% | 3.38% | 2,87% | 4,29% |
| 2.2.4 | Belanja Modal Jalan, Jaringan, dan Irigasi | 2,63% | 4,05% | 3,26% | 4.20% | 1,53% | 3,13% |
| 2.2.5 | Belanja Modal Aset Tetap Lainnya | 0,12% | 0,07% | 0,04% | 0.02% | 0,01% | 0,05% |
| 2.2.6 | Belanja Modal Aset Lainnya | 0,00% | 0,00% | 0,00% | 0.03% | 0.03% | 0,01% |
| 2.3 | Belanja Tidak Terduga | 1,21% | 0,53% | 0,17% | 0.15% | 0,16% | 0,44% |
| 2.4 | Belanja Transfer | 0,00% | 0,00% | 0,00% | 0.00% | 0.03% | 0.03% |
| 2.4.1 | Belanja Bagi Hasil | 0,00% | 0,00% | 0,00% | 0.00% | 0.03% | 0.03% |
| 2.4.2 | Belanja Bantuan Keuangan | 0,00% | 0,00% | 0,00% | 0.00% | 0.03% | 0.03% |

*Sumber: BPKA Kota Pasuruan, 2025 (data diolah)*

Secara umum, berdasarkan tabel di atas terlihat bahwa Belanja Daerah Kota Pasuruan selama lima tahun terakhir masih didominasi oleh Belanja Operasi dengan proporsi yang selalu berada di atas 85 persen dan rata-rata mencapai 87,80 persen. Dominasi ini bahkan semakin menguat pada tahun 2025, dimana proporsi Belanja Operasi melonjak menjadi 92,31 persen, nilai tertinggi dalam lima tahun terakhir. Kondisi tersebut mencerminkan bahwa tekanan pada sisi belanja rutin semakin besar, seiring dengan penyesuaian fiskal yang berdampak pada pengurangan komponen belanja investasi.

Belanja Pegawai menjadi subkomponen dengan proporsi terbesar dalam Belanja Operasi, dengan rata-rata sebesar 40,63 persen dari total belanja. Anggaran yang perlu mendapat perhatian serius adalah lonjakan proporsi Belanja Pegawai pada tahun 2025 yang mencapai 46,25 persen, jauh melampaui batas maksimal 30 persen yang diamanatkan oleh Undang-Undang Nomor 1 Tahun 2022 tentang Hubungan Keuangan antara Pemerintah Pusat dan Pemerintahan Daerah. Kondisi ini mengindikasikan perlunya komitmen dan langkah konkret yang lebih tegas dari Pemerintah

Kota Pasuruan dalam mengendalikan proporsi Belanja Pegawai, mengingat masa penyesuaian yang diberikan oleh undang-undang tersebut semakin terbatas. Di sisi lain, proporsi Belanja Bantuan Sosial terus menyusut dari 2,85 persen pada 2021 menjadi hanya 1,01 persen pada 2025, yang perlu dievaluasi keterkaitannya dengan upaya perlindungan kelompok masyarakat rentan di Kota Pasuruan. Sementara itu, Belanja Modal memperlihatkan tren proporsi yang memprihatinkan. Setelah sempat mencapai puncak proporsi sebesar 14,49 persen pada tahun 2023, Belanja Modal terus mengalami penurunan hingga hanya menyisakan 7,53 persen pada tahun 2025 merupakan terendah dalam lima tahun terakhir. Rata-rata proporsinya selama periode 2021–2025 adalah sebesar 11,76 persen. Penurunan ini terutama bersumber dari merosotnya proporsi Belanja Modal Jalan, Jaringan, dan Irigasi dari 4,20 persen (2024) menjadi hanya 1,53 persen (2025), serta Belanja Modal Peralatan dan Mesin dari 4,50 persen menjadi 2,87 persen dalam periode yang sama. Rendahnya proporsi Belanja Modal mengindikasikan terbatasnya ruang fiskal untuk pembentukan aset dan investasi jangka panjang, yang apabila berlanjut dapat berdampak pada melambatnya akselerasi pembangunan infrastruktur dan pelayanan publik di daerah.

Belanja Tidak Terduga memiliki proporsi yang relatif kecil dengan rata-rata hanya 0,44 persen dan cenderung terus mengecil dari 1,21 persen pada 2021 menjadi 0,15–0,16 persen pada 2024–2025. Adapun Belanja Transfer tidak memiliki proporsi atau tercatat 0,00 persen pada seluruh periode 2021 hingga 2025, mengindikasikan bahwa Pemerintah Kota Pasuruan belum memiliki kewajiban distribusi keuangan kepada entitas pelaporan lain dalam kurun waktu tersebut. Rincian proporsi masing-masing komponen Belanja Daerah Kota Pasuruan secara lengkap tersaji pada tabel di atas.

### 3. Analisis Kinerja Realisasi Belanja Daerah

Analisis kinerja realisasi Belanja Daerah dilakukan dengan membandingkan antara besaran anggaran yang telah ditetapkan dalam Perubahan APBD dan realisasi Belanja Daerah pada tahun yang bersangkutan. Analisis ini bertujuan untuk mengetahui perkembangan tingkat penyerapan pada setiap jenis Belanja Daerah yang telah dianggarkan setiap tahunnya.

Kinerja realisasi Belanja Daerah Kota Pasuruan selama periode 2021 sampai dengan 2025 memperlihatkan tren yang cenderung meningkat meskipun mengalami fluktuasi. Hal ini mengindikasikan bahwa tingkat penyerapan anggaran secara umum semakin membaik dari tahun ke tahun, yang dapat mencerminkan perbaikan dalam perencanaan anggaran serta peningkatan pemenuhan kebutuhan publik yang dibiayai melalui APBD. Pada tahun 2021, realisasi Belanja Daerah tercatat sebesar 81,86 persen. Angka tersebut meningkat pada tahun 2022 menjadi 88,49 persen. Pada tahun 2023 terjadi sedikit penurunan menjadi 87,60 persen, namun pada tahun 2024 realisasi kembali meningkat dan menjadi yang tertinggi dalam lima tahun terakhir, yaitu sebesar 92,41 persen. Pada tahun 2025, kinerja realisasi sedikit terkoreksi menjadi 89,46 persen, seiring dengan penyesuaian kebijakan efisiensi belanja yang berdampak pada beberapa komponen belanja strategis. Untuk melihat secara lebih rinci kinerja masing-masing komponen Belanja Daerah Kota Pasuruan, dapat dilihat pada tabel berikut:

*Tabel 3. 20* Kinerja Realisasi Belanja Daerah Kota Pasuruan Tahun 2021– 2025

| No. | Uraian | Kinerja Realisasi | | | | |
|---|---|---|---|---|---|---|
| | | **2021 (%)** | **2022 (%)** | **2023 (%)** | **2024 (%)** | **2025 (%)** *(belum audit)* |
| 2 | BELANJA | 81,86 | 88,49 | 87,60 | 92.41 | 89,46 |
| 2.1 | Belanja Operasi | 87,50 | 90,70 | 91,34 | 94.14 | 92,54 |
| 2.1.1 | Belanja Pegawai | 92,93 | 95,74 | 91,62 | 97.12 | 97,15 |
| 2.1.2 | Belanja Barang dan Jasa | 83,20 | 86,72 | 91,27 | 91.31 | **85,65** |
| 2.1.3 | Belanja Bunga | 0,00 | 0,00 | 0,00 | 0.00 | 0,00 |
| 2.1.4 | Belanja Subsidi | 0,00 | 0,00 | 0,00 | 0.00 | 0,00 |
| 2.1.5 | Belanja Hibah | 87,00 | 92,97 | 94,35 | 98.38 | 82,02 |
| 2.1.6 | Belanja Bantuan Sosial | 81,05 | 78,66 | 79,07 | 71.05 | 82,02 |
| 2.2 | Belanja Modal | 54,99 | 77,82 | 72,64 | 85.22 | **69,19** |
| 2.2.1 | Belanja Modal Tanah | 0,00 | 0,00 | 0,00 | 0.00 | - |
| 2.2.2 | Belanja Modal Peralatan dan Mesin | 81,81 | 88,24 | 83,28 | 90.48 | >80,00 |

| | | | | | | |
|---|---|---|---|---|---|---|
| 2.2.3 | Belanja Modal Gedung dan Bangunan | 81,53 | 74,38 | 86,62 | 90.93 | **~57,00** |
| 2.2.4 | Belanja Modal Jalan, Jaringan, dan Irigasi | 76,10 | 74,14 | 80,20 | 80.69 | **>80,00** |
| 2.2.5 | Belanja Modal Aset Tetap Lainnya | 90,10 | 94,82 | 95,31 | 82.51 | - |
| 2.2.6 | Belanja Modal Aset Lainnya | 0,00 | 58,87 | 0,00 | 0.00 | 0.00 |
| 2.3 | Belanja Tidak Terduga | 62,52 | 63,87 | 21,62 | 18.59 | ~17,50 |
| 2.4 | Belanja Transfer | 0,00 | 0,00 | 0,00 | 0.00 | 0.00 |
| 2.4.1 | Belanja Bagi Hasil | 0,00 | 0,00 | 0,00 | 0.00 | 0.00 |
| 2.4.2 | Belanja Bantuan Keuangan | 0,00 | 0,00 | 0,00 | 0.00 | 0.00 |

*Sumber: BPKA Kota Pasuruan, 2025 (data diolah)*

Apabila dianalisis lebih lanjut, jenis belanja yang menunjukkan kinerja paling konsisten dalam lima tahun terakhir adalah Belanja Operasi. Rata-rata realisasi Belanja Operasi pada periode 2021–2025 secara konsisten berada di atas 87 persen dan memperlihatkan tren peningkatan dari tahun ke tahun. Pada tahun 2021, realisasinya mencapai 87,50 persen dan terus mengalami kenaikan hingga mencapai 94,14 persen pada tahun 2024 sebagai capaian tertinggi. Pada tahun 2025, kinerja Belanja Operasi sedikit terkoreksi menjadi 92,54 persen, namun tetap berada pada level yang relatif tinggi. Tingginya realisasi tersebut ditopang oleh performa komponen penyusunnya, khususnya Belanja Pegawai yang secara konsisten terealisasi di atas 90 persen setiap tahunnya dan mencapai 97,15 persen pada tahun 2025. Sementara itu, realisasi Belanja Hibah dan Belanja Bantuan Sosial secara gabungan mencapai 82,02 persen pada tahun 2025, lebih rendah dibandingkan tahun-tahun sebelumnya. Kondisi ini perlu menjadi perhatian, mengingat kedua komponen tersebut berperan penting dalam mendukung pelayanan kepada masyarakat dan kelompok rentan.

Sementara itu, capaian kinerja Belanja Modal dalam lima tahun terakhir menunjukkan pola yang fluktuatif. Setelah sempat meningkat signifikan dari 54,99 persen pada 2021 menjadi 85,22 persen pada 2024, kinerja Belanja Modal kembali melemah pada tahun 2025 menjadi 69,19 persen. Hal ini menjadikan Belanja Modal sebagai jenis belanja dengan tingkat serapan terendah pada tahun 2025. Penurunan paling mencolok terjadi pada komponen Belanja Modal Gedung dan Bangunan yang

realisasinya hanya sekitar 57 persen, jauh di bawah capaian 90,93 persen pada tahun sebelumnya. Kondisi ini mengindikasikan adanya kendala teknis maupun administratif dalam pelaksanaan proyek fisik, seperti proses pengadaan yang terlambat, perencanaan yang belum optimal, atau hambatan di lapangan. Sebaliknya, Belanja Modal Peralatan dan Mesin serta Belanja Modal Jalan, Jaringan, dan Irigasi menunjukkan performa yang lebih stabil dengan tingkat penyerapan di atas 80 persen, yang berkontribusi positif terhadap pemeliharaan sarana prasarana dan layanan dasar masyarakat. Secara keseluruhan, kondisi ini menegaskan perlunya penguatan kualitas perencanaan dan penganggaran Belanja Modal agar tingkat realisasinya dapat lebih optimal dan mendekati 100 persen pada tahun-tahun mendatang.

Adapun Belanja Tidak Terduga merupakan jenis belanja yang dialokasikan untuk kebutuhan darurat atau kondisi mendesak yang tidak dapat diperkirakan sebelumnya, sehingga tingkat realisasinya relatif sulit untuk ditargetkan secara maksimal. Dalam kurun waktu 2021–2025, realisasi Belanja Tidak Terduga Kota Pasuruan terus menurun, dari 62,52 persen pada tahun 2021 menjadi sekitar 17,50 persen pada tahun 2025. Tren penurunan ini mencerminkan berkurangnya kejadian kedaruratan yang memerlukan pengeluaran segera, sekaligus mengindikasikan kondisi daerah yang relatif stabil. Di sisi lain, Belanja Transfer tidak menunjukkan realisasi selama periode 2021–2025, sehingga tingkat capaian kinerjanya tercatat sebesar 0 persen.

**C. Analisis Pembiayaan Daerah**

Pembiayaan merupakan setiap penerimaan yang wajib dikembalikan dan atau pengeluaran yang akan diterima kembali, baik pada tahun anggaran berjalan maupun pada periode anggaran berikutnya. Pembiayaan Daerah digunakan untuk menutup defisit dan atau memanfaatkan surplus anggaran. Dalam praktiknya, pelaksanaan pembiayaan daerah umumnya melibatkan tiga pihak, yaitu pemberi dana, penyedia barang, aset, atau jasa, serta pihak yang menggunakan barang, aset, atau jasa tersebut. Pembiayaan Daerah mencakup penerimaan pembiayaan dan pengeluaran pembiayaan. Penerimaan pembiayaan dapat bersumber dari Sisa Lebih Perhitungan Anggaran Tahun Sebelumnya atau SiLPA, pencairan Dana Cadangan, hasil penjualan kekayaan daerah yang dipisahkan, penerimaan Pinjaman Daerah, penerimaan kembali atas pemberian pinjaman daerah, dan atau penerimaan pembiayaan lain sesuai ketentuan peraturan

perundang-undangan. Sementara itu, pengeluaran pembiayaan meliputi seluruh pengeluaran dari Rekening Kas Umum Daerah, antara lain pembayaran pokok utang yang jatuh tempo, penyertaan modal daerah, pembentukan Dana Cadangan, dan atau pengeluaran pembiayaan lain sesuai ketentuan peraturan perundang-undangan. Pengeluaran pembiayaan diakui pada saat dana tersebut dikeluarkan dari Rekening Kas Umum Daerah. Adapun gambaran mengenai realisasi dan rata-rata pertumbuhan Pembiayaan Daerah Kota Pasuruan selama periode 2024-2028 disajikan pada tabel berikut.

*Tabel 3. 21* Rata-rata Pertumbuhan Pembiayaan Daerah Kota Pasuruan 2024-2028

| No. | Uraian | Realisasi 2024 | Realisasi 2025 | Anggaran 2026 | Proyeksi 2027 | Proyeksi 2028 |
|---|---|---|---|---|---|---|
| | | (Rp) | (Rp) | (Rp) | (Rp) | (Rp) |
| **3.** | **PEMBIAYAAN** | **151.032.386.217,32** | **67.041.370.884,96** | **118.621.734.384,00** | **101.566.125.222,00** | **78.806.729.890,89** |
| **3.1.** | **Penerimaan Pembiayaan** | **188.087.995.379,25** | **67.041.370.884,96** | **118.621.734.384,00** | **101.566.125.222,00** | **78.806.729.890,89** |
| 3.1.1. | Sisa Lebih Perhitungan Anggaran Tahun Anggaran Sebelumnya (SiLPA) | 188.087.995.379,25 | 67.036.249.884,96 | 81.566.125.222,00 | 101.566.125.222,00 | 78.806.729.890,89 |
| 3.1.2. | Pencairan Dana Cadangan | - | - | 37.055.609.162,00 | - | - |
| 3.1.3. | Hasil Penjualan Kekayaan Daerah yang dipisahkan | - | - | - | - | - |
| 3.1.4. | Penerimaan Pinjaman Daerah | - | - | - | - | - |
| 3.1.5. | Penerimaan Kembali Pemberian Pinjaman Daerah | - | 5.121.000,00 | **-** | **-** | **-** |
| 3.1.6. | Penerimaan Pembiayaan lainnya | - | - | - | - | - |
| **3.2.** | **Pengeluaran Pembiayaan** | **37.055.609.161,93** | **-** | **-** | **-** | **-** |
| 3.2.1. | Pembayaran Cicilan Pokok Utang yang Jatuh Tempo | - | - | - | - | - |
| 3.2.2 | Penyertaan Modal Daerah | - | - | - | - | - |
| 3.2.3. | Pembentukan Dana Cadangan | 37.055.609.161,93 | - | - | - | - |
| 3.2.4. | Pemberian Pinjaman Daerah | - | - | - | - | - |
| 3.2.5. | Pengeluaran Pembiayaan lainnya | - | - | - | - | - |

*Sumber: Diolah oleh penulis, 2025*

### 3.2.2. Arah Kebijakan Pendapatan, Belanja, dan Pembiayaan Daerah

### A. Arah Kebijakan Pendapatan Daerah

Berdasarkan realisasi akhir dalam Laporan Realisasi Anggaran (LRA) Pemerintah Kota Pasuruan per 31 Desember 2025, penyusunan proyeksi pendapatan daerah Tahun 2027 diarahkan untuk menjaga keberlanjutan kapasitas fiskal daerah dengan tetap memperhatikan dinamika perekonomian, kebijakan fiskal nasional, serta potensi riil penerimaan daerah. Proyeksi tersebut tidak hanya berorientasi pada peningkatan pendapatan, tetapi juga diarahkan untuk mewujudkan struktur pendapatan daerah yang lebih berkualitas melalui penguatan Pendapatan Asli Daerah (PAD) dan optimalisasi pendapatan transfer sesuai kebijakan pemerintah pusat.

Pada komponen Pendapatan Asli Daerah (PAD), realisasi Tahun 2025 sebesar Rp219.213.842.463,61, sedangkan pada APBD Tahun 2026 dianggarkan sebesar Rp217.210.350.950,00. Selanjutnya, PAD diproyeksikan sebesar Rp244.816.319.985,26 pada Tahun 2027 dan Rp265.019.923.883,31 pada Tahun 2028. Peningkatan tersebut didukung oleh optimalisasi penerimaan pajak daerah, peningkatan kualitas pelayanan perpajakan dan retribusi daerah, penguatan implementasi Undang-Undang Nomor 1 Tahun 2022 tentang Hubungan Keuangan antara Pemerintah Pusat dan Pemerintahan Daerah (HKPD), serta optimalisasi pemanfaatan aset daerah dan sumber-sumber pendapatan lainnya yang sah.

Pada komponen Pajak Daerah, realisasi Tahun 2025 sebesar Rp89.969.286.664,20, meningkat menjadi Rp93.282.408.677,00 pada APBD Tahun 2026 dan diproyeksikan sebesar Rp112.880.641.020,80 pada Tahun 2027. Sementara itu, Retribusi Daerah diproyeksikan sebesar Rp100.831.361.662,33, relatif stabil dibandingkan anggaran Tahun 2026 sebesar Rp101.129.586.854,00. Adapun Lain-lain PAD yang Sah diproyeksikan sebesar Rp 244.816.319.985,26, menunjukkan adanya optimalisasi terhadap sumber-sumber pendapatan daerah di luar pajak dan retribusi.

Pada sisi Pendapatan Transfer, realisasi Tahun 2025 sebesar Rp 708.323.926.100,00, sedangkan pada APBD Tahun 2026 dianggarkan sebesar Rp 583.564.807.000,00 dan diproyeksikan sebesar Rp 616.660.304.152,74 pada Tahun 2027. Di dalamnya, Transfer Pemerintah Pusat diproyeksikan sebesar Rp 542.286.798.308,00, sedangkan Transfer

Antar-Daerah diproyeksikan sebesar Rp 74.373.505.844,74. Pada komponen Dana Perimbangan, Dana Alokasi Umum (DAU) diproyeksikan sebesar Rp 542.286.798.308,00, Dana Bagi Hasil sebesar Rp 43.645.749.400,00, dan Dana Alokasi Khusus (DAK) sebesar Rp 80.928.821.008,00. Sementara itu, Bantuan Keuangan diproyeksikan sebesar Rp7.971.349.900,00.

Secara keseluruhan, total pendapatan daerah diproyeksikan sebesar Rp 861.476.624.138,00 pada Tahun 2027 dan meningkat menjadi Rp 879.322.802.762,71 pada Tahun 2028. Struktur pendapatan tersebut menunjukkan bahwa pendapatan transfer masih menjadi komponen terbesar dalam pendapatan daerah, meskipun Pendapatan Asli Daerah diproyeksikan terus mengalami peningkatan. Oleh karena itu, Pemerintah Kota Pasuruan perlu terus memperkuat kemandirian fiskal melalui optimalisasi Pendapatan Asli Daerah, peningkatan efektivitas pengelolaan pendapatan, digitalisasi sistem pemungutan, serta pengembangan sumber-sumber penerimaan daerah yang berkelanjutan agar kapasitas fiskal daerah semakin kuat dalam mendukung pembiayaan pembangunan.

*Tabel 3. 22* Realisasi dan Proyeksi Target Pendapatan Daerah Kota Pasuruan Tahun 2024-2028

| No. | Uraian | Realisasi 2024 | Realisasi 2025 | Anggaran 2026 | CAGR | Proyeksi 2027 | CAGR | Proyeksi 2028 |
|---|---|---|---|---|---|---|---|---|
| | | (Rp) | (Rp) | (Rp) | % | (Rp) | % | (Rp) |
| **1.** | **PENDAPATAN** | **970.175.327.046,91** | **927.537.768.563,61** | **802.370.047.150,00** | **-** | **861.476.624.138,00** | **-** | **879.465.546.465,71** |
| **1.1.** | **Pendapatan Asli Daerah (PAD)** | **176.803.143.153,91** | **219.213.842.463,61** | **217.210.350.950,00** | **-** | **244.816.319.985,26** | **-** | **265.019.923.883,31** |
| 1.1.1. | Pajak daerah | 62.228.499.154,90 | 89.969.286.664,20 | 93.282.408.677,00 | 22,44% | 112.880.641.020,80 | 12,71% | 128.407.595.781,85 |
| 1.1.2. | Retribusi daerah | 100.741.535.270,00 | 99.458.808.111,00 | 101.129.586.854,00 | 0,19% | 100.831.361.662,33 | 0,93% | 101.025.387.454,33 |
| 1.1.3. | Hasil pengelolaan keuangan daerah yang dipisahkan | 6.298.287.299,13 | 6.253.499.185,57 | 6.414.019.664,00 | 0,91% | 6.437.667.747,77 | 1,74% | 6.495.533.930,21 |
| 1.1.4. | Lain-lain PAD yang sah | 7.534.821.429,88 | 23.532.248.502,84 | 16.384.335.755,00 | 47,49% | 24.666.649.554,36 | 1,34% | 29.091.406.716,92 |
| 1.2. | **Pendapatan Transfer** | **783.339.659.273,00** | **708.323.926.100,00** | **583.564.807.000,00** | **-** | **616.660.304.152,74** | **-** | **614.445.622.582,40** |
| 1.2.1. | Transfer Pemerintah Pusat | 660.074.008.052,00 | 636.784.831.350,00 | 502.463.855.000,00 | - | 542.286.798.308,00 | - | 539.929.373.034,67 |
| 1.2.1.1. | Dana Perimbangan | 648.726.164.052,00 | 636.784.831.350,00 | 502.463.855.000,00 | - | 542.286.798.308,00 | - | 539.929.373.034,67 |
| 1.2.1.1.1. | Dana Bagi Hasil | 89.124.930.000,00 | 81.439.934.000,00 | 39.677.954.000,00 | -33,27% | 43.645.749.400,00 | -42,98% | 43.645.749.400,00 |
| 1.2.1.1.2. | Dana Alokasi Umum (DAU) | 449.563.102.233,00 | 469.628.648.252,00 | 379.738.389.000,00 | -8,09% | 417.712.227.900,00 | 13,79% | 417.712.227.900,00 |
| 1.2.1.1.3. | Dana Alokasi Khusus (DAK) | 110.038.131.819,00 | 85.716.249.098,00 | 83.047.512.000,00 | -13,13% | 80.928.821.008,00 | -8,27% | 78.571.395.734,67 |
| 1.2.1.2. | Dana Insentif Daerah | 11.347.844.000,00 | - | - | -100% | - | 0 | - |

| | | | | | | | | |
|---|---|---|---|---|---|---|---|---|
| 1.2.1.3. | Dana Otonomi Khusus | - | - | - | 0 | - | 0 | - |
| 1.2.1.4. | Dana Keistimewaan | - | - | - | 0 | - | 0 | - |
| 1.2.1.5. | Dana Desa | - | - | - | 0 | - | 0 | - |
| 1.2.2. | Transfer Antar-Daerah | **123.265.651.221,00** | 71.539.094.750,00 | 81.100.952.000,00 | - | **74.373.505.844,74** | - | 74.516.249.547,74 |
| 1.2.2.1. | Pendapatan Bagi Hasil | 105.989.567.600,00 | 69.264.794.750,00 | 63.254.907.500,00 | -22,74% | 66.402.155.944,74 | -11,48% | 66.544.899.647,74 |
| 1.2.2.2. | Bantuan Keuangan | 17.276.083.621,00 | 2.274.300.000,00 | 17.846.044.500,00 | 1,64% | 7.971.349.900,00 | 2,34% | 7.971.349.900,00 |
| **1.3.** | **Lain-lain Pendapatan Daerah yang Sah** | 10.032.524.620,00 | - | **1.594.889.200,00** | **-** | **-** | **-** | **-** |
| 1.3.1. | Hibah | - | - | - | 0 | - | 0 | - |
| 1.3.2. | Dana Darurat | - | - | - | 0 | - | 0 | - |
| 1.3.3. | Lain-lain Pendapatan sesuai dengan ketentuan peraturan perundang-undangan | 10.032.524.620,00 | - | 1.594.889.200,00 | -60,13% | - | -60,10% | - |

*Sumber: Diolah oleh penulis, 2025*

**B. Arah Kebijakan Belanja Daerah**

Pemerintah Kota Pasuruan menetapkan arah kebijakan pengelolaan keuangan daerah sebagai bagian dari proyeksi RKPD Tahun 2027 yang diarahkan untuk memperkuat kapasitas fiskal, meningkatkan efektivitas pengelolaan belanja daerah, serta menjaga keberlanjutan pembangunan sesuai dengan kemampuan keuangan daerah. Kebijakan tersebut disusun dengan mempertimbangkan kebutuhan pendanaan program prioritas, kondisi perekonomian daerah, serta arah kebijakan fiskal nasional dan Provinsi Jawa Timur. Dengan demikian, kebijakan fiskal Tahun 2027 tidak hanya berorientasi pada keseimbangan anggaran, tetapi juga pada peningkatan kualitas belanja daerah agar lebih efisien, efektif, dan berorientasi pada hasil pembangunan.

**a. Penguatan Belanja Operasi**

Belanja Operasi tetap menjadi komponen terbesar dalam struktur belanja daerah karena berfungsi mendukung penyelenggaraan pemerintahan dan pelayanan publik. Pada Tahun 2027, Belanja Operasi diproyeksikan sebesar Rp 832.374.149.853,00, yang terdiri atas Belanja Pegawai sebesar Rp 437.407.172.131,00, Belanja Barang dan Jasa sebesar Rp 347.522.392.022,00, Belanja Hibah sebesar Rp39.267.468.200,00, dan Belanja Bantuan Sosial sebesar Rp8.177.117.500,00. Arah kebijakan belanja operasi difokuskan pada peningkatan kualitas pelayanan publik, pengendalian belanja rutin secara lebih efisien, serta optimalisasi belanja yang secara langsung mendukung pencapaian sasaran pembangunan daerah.

**b. Peningkatan Belanja Modal**

Belanja Modal diarahkan untuk mendukung pembangunan infrastruktur dan penyediaan sarana prasarana pelayanan publik. Pada Tahun 2027, Belanja Modal diproyeksikan sebesar Rp128.158.399.507,00. Alokasi tersebut diprioritaskan pada Belanja Modal Jalan, Jaringan, dan Irigasi sebesar Rp55.634.261.245,00, Belanja Modal Gedung dan Bangunan sebesar Rp32.649.688.400,00, Belanja Modal Tanah sebesar Rp24.000.000.000,00, serta Belanja Modal Peralatan dan Mesin sebesar Rp15.751.786.862,00. Arah kebijakan ini menunjukkan komitmen Pemerintah Kota Pasuruan dalam meningkatkan kualitas infrastruktur

dasar, fasilitas pelayanan publik, dan penyediaan aset tetap yang mendukung pelayanan kepada masyarakat.

**c. Penguatan Ketahanan Fiskal**

Belanja Tidak Terduga diproyeksikan sebesar Rp2.510.200.000,00 pada Tahun 2027 sebagai bentuk kesiapsiagaan pemerintah daerah dalam menghadapi keadaan darurat, bencana, maupun kebutuhan mendesak lainnya sesuai ketentuan peraturan perundang-undangan. Penyediaan anggaran tersebut merupakan bagian dari upaya menjaga fleksibilitas fiskal agar pemerintah daerah tetap mampu merespons berbagai kondisi yang tidak dapat diperkirakan sebelumnya tanpa mengganggu pelaksanaan program prioritas pembangunan.

**d. Efisiensi dan Prioritas Belanja Daerah**

Secara keseluruhan, total Belanja Daerah Tahun 2027 diproyeksikan sebesar 963.042.749.360,00. Penyusunan belanja daerah diarahkan pada prinsip efisiensi, efektivitas, akuntabilitas, dan penganggaran berbasis kinerja dengan mengutamakan program-program prioritas yang memberikan manfaat langsung kepada masyarakat. Pemerintah Kota Pasuruan juga terus melakukan penajaman prioritas belanja, pengendalian belanja operasional yang kurang produktif, serta optimalisasi belanja modal agar pembangunan daerah tetap berjalan secara berkelanjutan sesuai kemampuan fiskal yang tersedia.

Dengan arah kebijakan tersebut, Pemerintah Kota Pasuruan diharapkan mampu menjaga stabilitas pengelolaan keuangan daerah, meningkatkan kualitas belanja, serta memastikan bahwa setiap alokasi anggaran memberikan manfaat yang optimal bagi penyelenggaraan pemerintahan dan peningkatan kesejahteraan masyarakat. Seluruh kebijakan tersebut dilaksanakan dengan tetap berpedoman pada prinsip pengelolaan keuangan daerah yang transparan, akuntabel, efektif, efisien, dan sesuai dengan ketentuan peraturan perundang-undangan.

*Tabel 3. 23* Realisasi dan Proyeksi Target Belanja Daerah Kota Pasuruan Tahun 2024-2028

| No. | Uraian | Realisasi 2024 | Realisasi 2025 | Anggaran 2026 | CAGR | Proyeksi 2027 | CAGR | Proyeksi 2028 |
|---|---|---|---|---|---|---|---|---|
| | | (Rp) | (Rp) | (Rp) | % | (Rp) | % | (Rp) |
| **2.** | **BELANJA** | **1.054.171.463.379,27** | **899.211.601.445,42** | **920.991.781.534,00** | **-** | **963.042.749.360,00** | **-** | **958.129.285.734,42** |
| **2.1.** | **Belanja Operasi** | **924.765.500.010,27** | **830.105.947.347,68** | **825.018.872.144,00** | **-** | **832.374.149.853,00** | **-** | **828.127.573.486,84** |
| 2.1.1. | Belanja Pegawai | 422.602.151.750,00 | 415.876.678.084,00 | 427.668.968.594,00 | 0,60% | 437.407.172.131,00 | 1,72% | 435.175.624.022,63 |
| 2.1.2. | Belanja Barang dan Jasa | 412.303.497.768,27 | 355.139.945.832,64 | 351.023.268.460,00 | -7,73% | 347.522.392.022,00 | -4,49% | 345.749.414.837,48 |
| 2.1.3. | Belanja Bunga | - | - | - | 0 | - | 0 | - |
| 2.1.4. | Belanja Subsidi | - | - | - | 0 | - | 0 | - |
| 2.1.5. | Belanja Hibah | 78.731.777.498,00 | 50.013.708.887,00 | 40.148.357.590,00 | -28,59% | 39.267.468.200,00 | -24,29% | 39.067.134.849,37 |
| .2.1.6. | Belanja Bantuan Sosial | 11.128.072.994,00 | 9.075.614.544,04 | 6.178.277.500,00 | -25,50% | 8.177.117.500,00 | -28,78% | 8.135.399.777,36 |
| **2.2.** | **Belanja Modal** | **127.858.320.269,00** | **67.701.819.176,74** | **93.972.909.390,00** | **-** | **128.158.399.507,00** | **-** | **127.501.712.247,58** |
| 2.2.1. | Belanja Modal Tanah | - | 2.332.000.000,00 | 42.931.000.000,00 | -1741% | 24.000.000.000,00 | -498,50% | 23.877.557.667,06 |
| 2.2.2 | Belanja Modal Peralatan dan Mesin | 47.464.463.246,00 | 25.798.602.581,00 | 11.150.564.228,00 | -51,54% | 15.751.786.862,00 | -54,24% | 15.671.424.964,86 |
| 2.2.3. | Belanja Modal Gedung dan Bangunan | 35.623.694.620,00 | 25.762.942.284,74 | 22.085.472.239,00 | -21,27% | 32.649.688.400,00 | -17,84% | 32.479.905.769,02 |
| 2.2.4. | Belanja Modal Jalan, Jaringan, dan Irigasi | 44.265.821.053,00 | 13.739.636.941,00 | 17.671.446.523,00 | -36,81% | 55.634.261.245,00 | -9,85% | 55.342.102.475,57 |

| | | | | | | | | |
|---|---|---|---|---|---|---|---|---|
| 2.2.5. | Belanja Modal Aset Tetap Lainnya | 170.342.350,00 | 68.637.370,00 | 132.186.500,00 | -11,90% | 105.423.100,00 | 30,24% | 104.874.886,15 |
| 2.2.6. | Belanja Modal Aset Lainnya | 333.999.000,00 | - | 2.239.900,00 | -91,82% | 17.239.900,00 | - | 17.150.250,28 |
| **2.3.** | **Belanja Tidak Terduga** | **1.547.643.100,00** | **1.403.834.921,00** | **2.000.000.000,00** | **-** | **2.510.200.000,00** | **-** | **2.500.000.000,00** |
| **2.4.** | **Belanja Transfer** | **-** | **-** | **-** | **-** | **-** | **-** | **-** |
| 2.4.1. | Belanja Bagi Hasil | - | - | - | 0 | **-** | **0** | - |
| 2.4.2. | Belanja Bantuan Keuangan | - | - | - | 0 | **-** | 0 | - |

*Sumber: Diolah oleh penulis, 2025*

## C. Arah Kebijakan Pembiayaan Daerah

Pembiayaan merupakan setiap penerimaan yang wajib dikembalikan dan atau pengeluaran yang akan diterima kembali, baik pada tahun anggaran berjalan maupun pada periode anggaran berikutnya. Pembiayaan Daerah digunakan untuk menutup defisit dan atau memanfaatkan surplus anggaran. Dalam praktiknya, pelaksanaan pembiayaan daerah umumnya melibatkan tiga pihak, yaitu pemberi dana, penyedia barang, aset, atau jasa, serta pihak yang menggunakan barang, aset, atau jasa tersebut.

Pembiayaan Daerah mencakup penerimaan pembiayaan dan pengeluaran pembiayaan. Penerimaan pembiayaan dapat bersumber dari Sisa Lebih Perhitungan Anggaran Tahun Sebelumnya atau SiLPA, pencairan Dana Cadangan, hasil penjualan kekayaan daerah yang dipisahkan, penerimaan Pinjaman Daerah, penerimaan kembali atas pemberian pinjaman daerah, dan atau penerimaan pembiayaan lain sesuai ketentuan peraturan perundang-undangan. Sementara itu, pengeluaran pembiayaan meliputi seluruh pengeluaran dari Rekening Kas Umum Daerah, antara lain pembayaran pokok utang yang jatuh tempo, penyertaan modal daerah, pembentukan Dana Cadangan, dan atau pengeluaran pembiayaan lain sesuai ketentuan peraturan perundang-undangan. Pengeluaran pembiayaan diakui pada saat dana tersebut dikeluarkan dari Rekening Kas Umum Daerah.

*Tabel 3. 24* Realisasi dan Proyeksi Target Pembiayaan Daerah Kota Pasuruan Tahun 2024-2028

| No. | Uraian | Realisasi 2024 | Realisasi 2025 | Anggaran 2026 | CAGR | Proyeksi 2027 | CAGR | Proyeksi 2028 |
|---|---|---|---|---|---|---|---|---|
| | | (Rp) | (Rp) | (Rp) | | (Rp) | | (Rp) |
| **3.** | **PEMBIAYAAN** | **151.032.386.217,32** | **67.041.370.884,96** | **118.621.734.384,00** | **-** | **101.566.125.222,00** | **-** | **78.806.482.971,71** |
| **3.1.** | **Penerimaan Pembiayaan** | **188.087.995.379,25** | **67.041.370.884,96** | **118.621.734.384,00** | **-** | **101.566.125.222,00** | **-** | **78.806.482.971,71** |
| 3.1.1. | Sisa Lebih Perhitungan Anggaran Tahun Anggaran Sebelumnya (SiLPA) | 188.087.995.379,25 | 67.036.249.884,96 | 81.566.125.222,00 | -34,16% | 101.566.125.222,00 | -5,57% | 78.806.482.971,71 |
| 3.1.2. | Pencairan Dana Cadangan | - | - | 37.055.609.162,00 | - | - | - | - |
| 3.1.3. | Hasil Penjualan Kekayaan Daerah yang dipisahkan | - | - | - | 0 | - | 0 | - |
| 3.1.4. | Penerimaan Pinjaman Daerah | - | - | - | 0 | - | 0 | - |
| 3.1.5. | Penerimaan Kembali Pemberian Pinjaman Daerah | - | 5.121.000,00 | **-** | **0** | **-** | **0** | **-** |
| 3.1.6. | Penerimaan | - | **-** | - | 0 | - | 0 | - |

| | | | | | | | | |
|---|---|---|---|---|---|---|---|---|
| | Pembiayaan lainnya | | | | | | | |
| **3.2.** | **Pengeluaran Pembiayaan** | **37.055.609.161,93** | **-** | **-** | **0** | **-** | **0** | **-** |
| 3.2.1. | Pembayaran Cicilan Pokok Utang yang Jatuh Tempo | - | - | - | 0 | - | 0 | - |
| 3.2.2 | Penyertaan Modal Daerah | - | - | - | 0 | - | 0 | - |
| 3.2.3. | Pembentukan Dana Cadangan | 37.055.609.161,93 | - | - | 0 | - | 0 | - |
| 3.2.4. | Pemberian Pinjaman Daerah | - | - | - | 0 | - | 0 | - |
| 3.2.5. | Pengeluaran Pembiayaan lainnya | - | - | - | 0 | - | 0 | - |

*Sumber: Diolah oleh penulis, 202*

### 3.3 Pendanaan Non-APBD

Selain mengandalkan pendanaan yang bersumber dari APBD, pelaksanaan pembangunan daerah juga dapat didukung melalui pendanaan non-APBD yang berasal dari berbagai sumber sesuai ketentuan peraturan perundang-undangan. Pendanaan non-APBD merupakan salah satu alternatif pembiayaan pembangunan yang bertujuan untuk memperluas kapasitas fiskal daerah, khususnya dalam mendukung program-program pembangunan yang memiliki manfaat langsung bagi masyarakat. Salah satu bentuk pendanaan non-APBD yang telah dimanfaatkan Pemerintah Kota Pasuruan adalah *Corporate Social Responsibility* (CSR) atau Tanggung Jawab Sosial dan Lingkungan (TJSL) perusahaan.

Pemanfaatan dana CSR diarahkan untuk mendukung pembangunan pada berbagai sektor, seperti peningkatan infrastruktur, penataan kawasan perkotaan, perumahan dan permukiman, kesehatan, pendidikan, lingkungan hidup, ketahanan pangan, serta kegiatan sosial kemasyarakatan. Pendanaan tersebut tidak menggantikan fungsi APBD, melainkan menjadi pelengkap dalam mendukung percepatan pencapaian sasaran pembangunan daerah melalui sinergi antara pemerintah daerah, dunia usaha, dan masyarakat. Rekapitulasi pelaksanaan program CSR di Kota Pasuruan selama periode Tahun 2022–2025 disajikan pada tabel berikut:

*Tabel 3. 25* Rekapitulasi Pelaksanaan Program CSR di Kota Pasuruan periode 2022–2025

| NO | NAMA PERUSAHAAN | JENIS PEKERJAAN | LOKASI | VOLUME | PERANGKAT DAERAH | NILAI CSR |
|---|---|---|---|---|---|---|
| **Tahun 2022** | | | | | | **1,226,252,690.00** |
| 1 | PT Bank Pembangunan Daerah Jawa Timur Tbk | Pengadaan Sepeda Motor | RSUD dr. R. Soedarsono | 1 Buah | RSUD dr. R. Soedarsono | 27,133,000.00 |
| | | Pengadaan Lampu Hias | Kantor Kecamatan Panggungrejo | 1 Paket | Kecamatan Panggungrejo | 5,000,000.00 |
| | | Pekerjaan Ornament, Instalasi Listrik dan Pengecatan Pertigaan Slagah jalan Pahlawan | Pertigaan Slagah jalan Pahlawan | 1 Paket | Dinas Lingkungan Hidup, Kebersihan dan Pertamanan | 161,490,000.00 |
| | | Penataan Trotoar Jalan, median jalan dan aksesoris, Pemasangan Paving simpang 4 Jalan Panglima Sudirman | Simpang 4 Jalan Panglima Sudirman | 1 Paket | Dinas Pekerjaan Umum dan Penataan Ruang | 679,029,690.00 |
| **Tahun 2023** | | | | | | **560,850,000.00** |
| 1 | PT Bank Pembangunan Daerah Jawa Timur Tbk | Pengadaan Neon Box dan Pemasangan | Kantor Kecamatan Panggungrejo dan Kantor Kecamatan Gadingrejo | 2 Unit | Kecamatan Panggungrejo, Kecamatan Gadingrejo | 20,000,000.00 |

| | | | | | | |
|---|---|---|---|---|---|---|
| 2 | PT ALKYCOAT PAINT | Pengadaan Cat *Water Proofing* | Kelurahan Bangilan | 1 Paket | Dinas Pariwisata, Pemuda dan Olahraga | 40,850,000.00 |
| 3 | PT Bank Jatim Syariah | Bantuan Sponsorship MTQ ke XXX Tingkat Provinsi Jawa Timur | Kota Pasuruan | 2 Event | Badan Perencanaan Pembangunan, Penelitian dan Pengembangan Daerah | 500,000,000.00 |
| **Tahun 2024** | | | | | | **513,000,000.00** |
| 1 | PT Jasamarga Gempol Pasuruan | Pembangunan Septic Tank Individu Kel. Pohjentrek dan Purutrejo | Kelurahan Pohjentrek dan Purutrejo | 6 SR | Dinas Perumahan Rakyat dan Kawasan Permukiman | 28,000,000.00 |
| 2 | PT Bank Pembangunan Daerah Jawa Timur Tbk | Pembangunan Septic Tank Individu Kel. Krapyakrejo dan Gadingrejo | Kelurahan Krapyakrejo dan Gadingrejo | 50 SR | Dinas Perumahan Rakyat dan Kawasan Permukiman | 300,000,000.00 |
| | | Penataan Alun-Alun Kota Pasuruan | Alun-Alun Kota Pasuruan | 1 Paket | Dinas Lingkungan Hidup, Kebersihan dan Pertamanan | 185,000,000.00 |
| **Tahun 2025** | | | | | | **1,221,837,000.00** |
| 1 | PT Bank Pembangunan Daerah Jawa Timur Tbk | Perbaikan Rumah Tidak Layak Huni (RTLH) | Kelurahan Kebonsari | 2 Unit | Dinas Perumahan Rakyat dan Kawasan Permukiman | 25,000,000.00 |
| | | Perbaikan Tugu Batas Kota, Kelurahan Pohjentrek | Kelurahan Pohjentrek | 1 Paket | Dinas Lingkungan Hidup, Kebersihan dan Pertamanan | 200,437,000.00 |
| 2 | PT Jasamarga Gempol Pasuruan | Pengadaan Movable | Dinas Perhubungan | 10 Buah | Dinas Perhubungan | 15,400,000.00 |

| | | | | | | |
|---|---|---|---|---|---|---|
| | | Concrete Barrier (MCB) | | | | |
| 3 | PT. BANK MANDIRI (PERSERO) Tbk. Region VIII / Jawa 3 Surabaya | Pengadaan Pembangunan Sarana dan Prasarana Budidaya Masyarakat Kelurahan Kepel Kecamatan Bugul Kidul Kota Pasuruan melalui Kelompok Pembudidaya Ikan Maju Sejahtera | Tanggul Sungai Petung Sisi Barat (Kelurahan Kepel) Kecamatan Bugul Kidul Kota Pasuruan | 1500 meter | Dinas Pertanian, Perikanan dan Ketahanan Pangan | 300,000,000.00 |
| 4 | PT. SARANA MULTI INFRASTRUKTUR (PERSERO) Jakarta | Perbaikan Tanggul Longsor Sungai Petung Dengan Pembangunan Bronjong Untuk Perlindungan Tambak Bandeng di Kelurahan Blandongan, Kota Pasuruan | Tanggul Sungai Petung Sisi Timur (Kelurahan Blandongan) Kecamatan Bugul Kidul Kota Pasuruan | 1800 meter | Dinas Pertanian, Perikanan dan Ketahanan Pangan | 400,000,000.00 |
| 5 | PT. BANK RAKYAT INDONESIA (PERSERO) Tbk. | Pekerjaan Perbaikan Tanggul Longsor Sungai Petung di | Tanggul Sungai Petung Sisi Barat (Kelurahan Kepel / 1000 | 1700 meter | Dinas Pertanian, Perikanan dan Ketahanan Pangan | 281,000,000.00 |

| | | | | | | |
|---|---|---|---|---|---|---|
| | Kantor Cabang BRI Pasuruan | Kawasan Kelurahan Kepel Kota Pasuruan (Pokdakan Makmur Bersama) | meter) dan Sisi Timur (Kelurahan Blandongan / 700 meter) Kecamatan Bugul Kidul Kota Pasuruan | | | |
| | | | | | **TOTAL 3,521,939,690.00** | |

Berdasarkan data pelaksanaan Corporate Social Responsibility (CSR) Tahun 2022–2025, nilai kontribusi pendanaan non-APBD di Kota Pasuruan mencapai Rp3.521.939.690,00. Pada Tahun 2022, realisasi CSR sebesar Rp1.226.252.690,00, kemudian sebesar Rp560.850.000,00 pada Tahun 2023, Rp513.000.000,00 pada Tahun 2024, dan kembali meningkat menjadi Rp1.221.837.000,00 pada Tahun 2025. Pendanaan tersebut berasal dari berbagai perusahaan, antara lain PT Bank Pembangunan Daerah Jawa Timur Tbk, PT Bank Rakyat Indonesia (Persero) Tbk, PT Jasamarga Gempol Pasuruan, PT Bank Mandiri (Persero) Tbk, PT Sarana Multi Infrastruktur (Persero), PT Alkycoat Paint, PT Bank Jatim Syariah, serta dukungan HCML/SKK Migas.

Pemanfaatan dana CSR telah mendukung berbagai program pembangunan daerah, antara lain penataan trotoar dan ruang publik, pembangunan septic tank individu, rehabilitasi Rumah Tidak Layak Huni (RTLH), perbaikan tanggul Sungai Petung, pengadaan sarana kesehatan, pengembangan sarana budidaya perikanan, serta penataan kawasan perkotaan. Hal tersebut menunjukkan bahwa pelaksanaan CSR tidak hanya berorientasi pada kegiatan sosial perusahaan, tetapi juga memberikan kontribusi nyata terhadap pencapaian prioritas pembangunan Kota Pasuruan.

Dalam penyusunan RKPD Tahun 2027, pendanaan non-APBD melalui CSR perlu terus dioptimalkan sebagai salah satu sumber pembiayaan pendukung pembangunan daerah. Pemerintah Kota Pasuruan perlu memperkuat koordinasi dan kemitraan dengan dunia usaha melalui penyusunan program CSR yang lebih terarah, terintegrasi dengan prioritas pembangunan daerah, serta menghindari tumpang tindih dengan program yang telah dibiayai melalui APBD. Dengan demikian, pemanfaatan pendanaan non-APBD diharapkan dapat memberikan nilai tambah dalam meningkatkan kualitas pelayanan publik, mempercepat pembangunan infrastruktur, mendukung program pengentasan kemiskinan, serta memperkuat pembangunan yang berkelanjutan di Kota Pasuruan.

# BAB IV

# SASARAN DAN PRIORITAS PEMBANGUNAN DAERAH

Pembangunan daerah merupakan proses yang bersifat dinamis, berkelanjutan, dan memerlukan perencanaan yang cermat agar setiap intervensi kebijakan mampu menjawab kebutuhan riil masyarakat secara tepat sasaran. Dalam konteks Kota Pasuruan, urgensi perencanaan pembangunan tahun 2027 semakin menguat seiring dengan berbagai tantangan struktural yang masih dihadapi, mulai dari fluktuasi angka kemiskinan dan ketimpangan pendapatan, tingkat pengangguran yang masih berada di atas rata-rata provinsi, meningkatnya kasus penyakit menular dan prevalensi stunting yang masih di atas 10 persen, hingga tekanan fiskal daerah akibat penurunan transfer keuangan dari pemerintah pusat. Sejalan dengan arah Program Kerja Prioritas Nasional (PKPN) Tahun 2027 pada klaster Infrastruktur, Perumahan, dan Ketahanan Bencana, khususnya pengembangan jaringan kereta api nasional melalui revitalisasi dan akselerasi layanan kereta api antarkota, Pemerintah Kota Pasuruan perlu memperkuat dukungan terhadap aspek keselamatan transportasi perkeretaapian. Berdasarkan data Dinas Perhubungan Provinsi Jawa Timur, di Kota Pasuruan terdapat 15 perlintasan sebidang resmi yang telah dilengkapi palang pintu serta 1 perlintasan sebidang tidak resmi (liar) yang belum dijaga. Oleh karena itu, pada tahun 2027 diperlukan penguatan koordinasi antara Pemerintah Kota Pasuruan dengan Kementerian Perhubungan dalam rangka penanganan perlintasan sebidang tidak resmi serta peningkatan fasilitas keselamatan sebagai bagian dari upaya mendukung konektivitas transportasi yang aman, andal, dan berkelanjutan. Di sisi lain, Kota Pasuruan juga memiliki sejumlah modal pembangunan yang patut dioptimalkan, seperti pertumbuhan ekonomi yang konsisten berada di atas rata-rata Provinsi Jawa Timur, capaian Indeks Pembangunan Manusia yang terus meningkat, posisi geostrategis sebagai simpul logistik dan distribusi di koridor timur Jawa, serta kekayaan potensi wisata religi, budaya, dan kuliner yang menjadi keunggulan komparatif daerah.

## 4.1 Tujuan dan Sasaran Pembangunan

Sub bab ini menguraikan tujuan dan sasaran pembangunan yang menjadi acuan dalam penyusunan RKPD Kota Pasuruan Tahun 2027. Tujuan dan sasaran pembangunan disusun secara berjenjang mulai dari tingkat nasional, provinsi, hingga daerah, guna menjamin keselarasan dan sinkronisasi arah pembangunan di setiap level pemerintahan.

### 4.1.1 Tujuan dan Sasaran Pembangunan Nasional

Penyusunan RKPD Kota Pasuruan Tahun 2027 tidak dapat dilepaskan dari kerangka pembangunan nasional yang ditetapkan oleh Pemerintah Pusat. Rencana Pembangunan Jangka Menengah Nasional (RPJMN) Tahun 2025–2029 yang merupakan penjabaran visi dan misi Presiden Prabowo Subianto dan Wakil Presiden Gibran Rakabuming Raka, menetapkan delapan misi pembangunan yang dikenal sebagai Asta Cita.

**A. Asta Cita Presiden dan Wakil Presiden**

Mencakup berbagai aspek strategis untuk mendorong kemajuan Indonesia, menjadi pijakan utama dalam merealisasikan visi Indonesia Emas 2045. Selaras dengan dinamika global, misi ini berfokus pada penguatan hilirisasi industri yang berkelanjutan, harmonisasi kebijakan antar sektor, serta penerapan standar keberlanjutan bertaraf internasional. Selain itu, transisi energi diprioritaskan untuk mendukung pemerataan pembangunan di berbagai daerah di Indonesia. Kebijakan yang adaptif terhadap perubahan demografi, termasuk meningkatnya jumlah populasi lanjut usia (aging population), juga dirancang sebagai bagian dari strategi jangka panjang guna mewujudkan stabilitas dan kesejahteraan nasional.




*Gambar 4. 1* Asta Cita Presiden dan Wakil Presiden
*Sumber: RPJMN 2025-2029*

1. Memperkokoh Ideologi Pancasila, Demokrasi, dan Hak Asasi Manusia (HAM). Di tengah dinamika global yang penuh tantangan, penguatan Pancasila sebagai dasar negara menjadi sangat penting. Pancasila tidak hanya merepresentasikan identitas bangsa, tetapi juga menjadi pedoman moral dalam penyusunan kebijakan dan penyelenggaraan negara. Nilai demokrasi menjamin setiap warga negara memperoleh hak dan kesempatan yang sama untuk terlibat dalam menentukan arah pembangunan nasional. Selain itu, konstitusi menegaskan pentingnya pengarusutamaan dan perlindungan hak asasi manusia dalam seluruh kebijakan pembangunan. Hal ini mencakup penghormatan, pemenuhan, perlindungan, dan penegakan hak setiap individu, khususnya kelompok rentan, guna mewujudkan keadilan sosial bagi seluruh rakyat Indonesia. Sinergi antara Pancasila, demokrasi, dan HAM menjadi fondasi utama agar Indonesia tetap berada pada jalur pembangunan yang inklusif dan berkelanjutan. Dalam RPJMN 2025–2029, pemerintah berkomitmen memperkuat ideologi Pancasila melalui penguatan demokrasi dan penegakan HAM.
2. Memantapkan Sistem Pertahanan dan Keamanan Negara dan Mendorong Kemandirian Bangsa melalui swasembada pangan, energi, air, ekonomi syariah, ekonomi digital, ekonomi hijau, dan ekonomi biru. Negara yang kuat ditandai dengan sistem pertahanan

dan keamanan yang mampu menjaga kedaulatan serta stabilitas nasional. Di sisi lain, kemandirian bangsa mencerminkan kemampuan negara untuk memenuhi kebutuhannya sendiri tanpa ketergantungan berlebihan pada pihak luar. Oleh karena itu, Indonesia diarahkan untuk mencapai swasembada pangan, energi, dan air sebagai sektor strategis penopang kehidupan bangsa. Prinsip ekonomi Pancasila yang religius dan berdaulat diwujudkan melalui pengembangan ekonomi syariah agar Indonesia menjadi pusat ekonomi syariah dunia. Di era digital, ekonomi digital didorong sebagai sarana peningkatan daya saing nasional. Sementara itu, ekonomi hijau dan ekonomi biru dikembangkan untuk mengoptimalkan pemanfaatan sumber daya alam dan kelautan secara berkelanjutan. Dalam RPJMN 2025–2029, pemerintah menegaskan komitmennya memperkuat pertahanan negara sekaligus membangun kemandirian nasional melalui pengembangan berbagai sektor strategis tersebut.

3. Melanjutkan Pengembangan Infrastruktur dan meningkatkan Lapangan Kerja Berkualitas, mendorong kewirausahaan, mengembangkan industri kreatif serta mengembangkan agromaritim industri di sentra produksi melalui peran aktif koperasi. Pembangunan infrastruktur yang berkualitas, merata, tangguh, dan berkelanjutan dengan dukungan teknologi digital diarahkan untuk mendukung prioritas nasional, seperti swasembada pangan, energi, air, hilirisasi komoditas, dan transformasi digital. Selain mendukung pelayanan dasar dan peningkatan kualitas sumber daya manusia, pembangunan infrastruktur juga bertujuan mempercepat pertumbuhan ekonomi serta mengurangi kemiskinan. Pemerintah juga berupaya menciptakan lapangan kerja berkualitas dengan mendorong kewirausahaan, pengembangan industri kreatif, dan industri agro-maritim melalui peran aktif koperasi serta UMKM. Infrastruktur yang dibangun mencakup sektor air bersih, perumahan, sanitasi, transportasi, kelistrikan, hingga transformasi digital. Selain itu, pengembangan industri kreatif dan pariwisata berkelanjutan diharapkan mampu memperkuat ekonomi nasional sekaligus meningkatkan citra Indonesia di tingkat global.

4. Memperkuat Pembangunan Sumber Daya Manusia (SDM), Sains, Teknologi, Pendidikan, Kesehatan, Prestasi Olahraga, Kesetaraan gender, serta penguatan peran perempuan, pemuda, (generasi milenial dan generasi Z), dan penyandang disabilitas. Sumber daya manusia yang unggul, adaptif, berakhlak, dan kompetitif menjadi modal utama menuju Indonesia Emas 2045. Oleh karena itu, pembangunan difokuskan pada pemenuhan layanan dasar dan pembentukan kualitas manusia sebagai fondasi transformasi pembangunan nasional. Pembangunan manusia dilakukan secara inklusif dengan menjamin akses terhadap pendidikan, kesehatan, dan layanan publik di setiap tahap kehidupan, serta memperhatikan prinsip kesetaraan gender. Pemerintah juga mendorong penguatan sains, teknologi, prestasi olahraga, serta pemberdayaan perempuan, pemuda, dan penyandang disabilitas agar seluruh masyarakat dapat berpartisipasi aktif dalam pembangunan nasional.
5. Melanjutkan Hilirisasi dan Pengembangan Industri Berbasis Sumber Daya Alam untuk meningkatkan nilai tambah di dalam negeri. Indonesia diarahkan untuk tidak hanya menjadi pengekspor bahan mentah, tetapi juga menjadi produsen produk bernilai tambah tinggi melalui hilirisasi dan industrialisasi. Strategi ini bertujuan meningkatkan daya saing produk nasional, menciptakan lapangan kerja berkualitas, serta memperkuat pertumbuhan ekonomi domestik. Melalui pemanfaatan sumber daya alam secara optimal dan berkelanjutan, pemerintah juga berupaya memperkuat kedaulatan ekonomi nasional dan mengurangi ketergantungan impor. Oleh sebab itu, dalam RPJMN 2025–2029, hilirisasi dan industrialisasi menjadi salah satu prioritas utama pembangunan nasional.
6. Membangun dari Desa dan dari Bawah untuk Pertumbuhan ekonomi, Pemerataan ekonomi dan Pengentasan Kemiskinan. Pembangunan yang dimulai dari desa dan masyarakat bawah bertujuan memperkuat fondasi ekonomi nasional melalui pemberdayaan masyarakat lokal. Desa dipandang sebagai pusat pertumbuhan ekonomi yang memiliki peran strategis dalam mendukung pembangunan berkelanjutan, pelestarian lingkungan, dan ketahanan

sosial budaya. Pendekatan ini tidak hanya menitikberatkan pada pembangunan infrastruktur, tetapi juga pada peningkatan kapasitas masyarakat melalui pendidikan, pelatihan keterampilan, dan akses terhadap sumber daya ekonomi. Pemerintah juga mengutamakan perlindungan sosial dan pemberdayaan kelompok miskin serta rentan agar mereka mampu keluar dari kemiskinan secara berkelanjutan. Sinergi antara desa dan kota diperkuat untuk menciptakan pemerataan ekonomi antar wilayah serta mengurangi kesenjangan pembangunan.

7. Memperkuat Reformasi Politik, Hukum, dan Birokrasi serta memperkuat pencegahan dan pemberantasan korupsi, narkoba, judi, dan penyelundupan. Reformasi politik, hukum, dan birokrasi menjadi langkah penting untuk menciptakan pemerintahan yang transparan, efektif, dan akuntabel. Reformasi ini juga diarahkan untuk memperkuat upaya pencegahan dan pemberantasan korupsi, narkoba, perjudian, dan penyelundupan yang merugikan masyarakat dan negara. Melalui kebijakan yang konsisten dan tegas, pemerintah berupaya menanamkan nilai integritas dan keadilan dalam tata kelola pemerintahan. Dengan demikian, reformasi diharapkan mampu menciptakan situasi yang kondusif bagi keberlangsungan pembangunan nasional di berbagai sektor.
8. Memperkuat penyelarasan Kehidupan yang Harmonis dengan Lingkungan Alam dan Budaya, serta peningkatan toleransi Antarumat Beragama untuk mencapai masyarakat yang adil dan makmur. Setiap individu memiliki kewajiban untuk menjaga dan menghormati toleransi antarumat beragama, melestarikan lingkungan, serta mempertahankan nilai dan warisan budaya sebagai dasar transformasi pembangunan menuju Visi Indonesia Emas 2045. Sikap toleransi diwujudkan melalui penghargaan terhadap keberagaman serta jaminan kebebasan bagi setiap masyarakat dalam menjalankan agama dan ibadah sesuai keyakinannya. Kekayaan alam dan budaya yang dimiliki Indonesia juga menjadi modal utama pembangunan yang harus dikelola secara berkelanjutan. Pemanfaatan dan pelestarian lingkungan perlu dilakukan secara bertanggung jawab dengan memperhatikan kesejahteraan generasi

masa kini dan mendatang, sekaligus menghadapi dampak perubahan iklim dan ancaman bencana. Oleh sebab itu, upaya mitigasi bencana dan penguatan ketahanan iklim harus terintegrasi dalam setiap kebijakan pembangunan agar keberlangsungan ekosistem dan keselamatan masyarakat tetap terjaga. Selain itu, nilai budaya dan warisan tradisional perlu terus dikembangkan untuk memperkuat identitas nasional, membentuk karakter bangsa, serta meningkatkan kualitas hidup masyarakat. Berdasarkan hal tersebut, pemerintah dalam pembangunan jangka menengah nasional 2025–2029 berkomitmen menciptakan kehidupan yang harmonis dengan alam dan budaya serta memperkuat toleransi antarumat beragama demi mewujudkan masyarakat yang adil dan sejahtera.

**B. Program Prioritas Presiden**

Pemerintahan Presiden Prabowo Subianto menetapkan 17 program prioritas nasional yang mencakup berbagai sektor strategis pembangunan. Program tersebut berfokus pada penguatan ketahanan pangan dan energi melalui target swasembada pangan, air, dan energi. Selain itu, reformasi politik, hukum, dan birokrasi menjadi agenda penting untuk menciptakan tata kelola pemerintahan yang transparan serta memperkuat pemberantasan korupsi dan narkoba. Dalam bidang ekonomi, pemerintah melakukan penyempurnaan sistem penerimaan negara guna meningkatkan efektivitas pengelolaan sumber daya dan kesejahteraan masyarakat melalui program pengentasan kemiskinan. Pengembangan sumber daya manusia juga menjadi prioritas melalui pemerataan layanan kesehatan, peningkatan mutu pendidikan, serta penguatan sains, teknologi, dan digitalisasi. Pemerintah turut memperkuat ekonomi rakyat dengan mendukung UMKM, memperluas akses kredit usaha, dan melanjutkan pembangunan Ibu Kota Nusantara sebagai pusat pertumbuhan ekonomi baru. Di samping itu, hilirisasi dan industrialisasi berbasis sumber daya alam, termasuk sektor maritim, diarahkan untuk menciptakan lapangan kerja yang luas dan mewujudkan pemerataan ekonomi yang inklusif.

Keamanan nasional dan keharmonisan sosial juga menjadi bagian penting dalam program prioritas tersebut. Penguatan sistem pertahanan negara dan hubungan internasional yang stabil dilakukan untuk menjaga keamanan nasional. Pemerintah juga memberikan perhatian pada

perlindungan hak perempuan, anak, dan penyandang disabilitas, serta menjamin kebebasan beribadah dan pemeliharaan rumah ibadah guna memperkuat persatuan bangsa. Selain itu, pelestarian budaya, pengembangan ekonomi kreatif, dan peningkatan prestasi olahraga menjadi strategi untuk menjaga identitas nasional sekaligus meningkatkan daya saing Indonesia di tingkat global.




*Gambar 4. 2* Program Prioritas Presiden

*Sumber: RPJMN 2025-2029*

## C. Program Hasil Terbaik Cepat (Quick Wins)




*Gambar 4. 3* Program Hasil Terbaik Cepat

*Sumber: RPJMD Kota Pasuruan 2025-2029*

Pemeritah menetapkan delapan Program Hasil Terbaik Cepat (Quick Wins) yang diarahkan pada pemenuhan kebutuhan dasar masyarakat dengan dampak yang cepat dan langsung dirasakan. Program tersebut meliputi penyediaan makanan bergizi bagi balita, ibu hamil, serta peserta didik di sekolah dan pesantren untuk menurunkan angka stunting dan meningkatkan kesehatan anak. Di sektor kesehatan, pemerintah memperkuat layanan melalui pemeriksaan kesehatan gratis, percepatan penanganan TBC, dan pembangunan rumah sakit berkualitas di setiap kabupaten/kota. Dalam bidang pertanian, pemerintah juga berkomitmen meningkatkan produktivitas lahan melalui pengembangan lumbung pangan desa, daerah, dan nasional guna memperkuat ketahanan pangan.

Pada sektor pendidikan, pemerintah mendorong pembangunan sekolah unggulan di setiap kabupaten/kota serta renovasi sekolah yang membutuhkan perbaikan agar kualitas dan akses pendidikan semakin meningkat. Program perlindungan sosial juga diperkuat melalui optimalisasi kartu kesejahteraan sosial dan kartu usaha untuk mengurangi kemiskinan absolut. Selain itu, peningkatan kesejahteraan aparatur negara menjadi perhatian melalui rencana kenaikan gaji ASN, termasuk guru, dosen, tenaga kesehatan, TNI/Polri, dan pejabat negara sebagai bentuk penghargaan atas kontribusi mereka terhadap pembangunan nasional. Pembangunan infrastruktur desa dan penyaluran Bantuan Langsung Tunai (BLT) tetap menjadi prioritas pemerintah, disertai penyediaan rumah layak huni dengan sanitasi yang baik bagi generasi muda dan masyarakat berpenghasilan rendah. Untuk mendukung keberlanjutan ekonomi nasional, pemerintah juga berencana membentuk Badan Penerimaan Negara guna meningkatkan rasio penerimaan negara terhadap Produk Domestik Bruto (PD B) hingga 23 persen. Keseluruhan Program Hasil Terbaik Cepat tersebut menjadi langkah strategis pemerintahan baru dalam mewujudkan kesejahteraan yang merata bagi seluruh masyarakat Indonesia.

Rencana Kerja Pemerintah (RKP) Tahun 2027 mengangkat tema “Akselerasi Pertumbuhan Berkualitas Melalui Produktivitas, Investasi, dan Industri”. Tema ini menjadi landasan dalam mewujudkan program prioritas nasional sesuai dengan visi-misi Presiden yang tertuang dalam RPJMN 2025–2029. RKP 2027 dirancang dengan pendekatan yang lebih tajam, konkret, realistis, namun tetap optimistis guna mendorong pertumbuhan

ekonomi yang inklusif dan merata. Pemerintah menargetkan pertumbuhan ekonomi sebesar 5,9% hingga 7,5% dengan strategi pembangunan yang berorientasi pada pendekatan pro-growth dan pro-welfare. Pelaksanaan RKP 2027 diterjemahkan melalui 8 (delapan) klaster Program Kerja Prioritas Nasional (PKPN) dengan total 60 program, yang meliputi: (1) Kedaulatan Pangan; (2) Kemandirian Energi dan Air; (3) Pendidikan; (4) Kesehatan; (5) Hilirisasi dan Industrialisasi; (6) Infrastruktur, Perumahan, dan Ketahanan Bencana; (7) Ekonomi Kerakyatan dan Desa; serta (8) Penurunan Kemiskinan. Keberhasilan seluruh agenda PKPN didukung oleh fondasi pertahanan keamanan, pendekatan hukum, tata kelola pemerintahan, digitalisasi, dan diplomasi ekonomi.

Selain itu, pemerintah menetapkan 17 Program Prioritas Nasional serta 8 (delapan) Program Hasil Terbaik Cepat (Quick Wins) yang meliputi: (1) memberi makan bergizi gratis di sekolah dan pesantren, serta bantuan gizi untuk anak balita dan ibu hamil; (2) menyelenggarakan pemeriksaan kesehatan gratis, menuntaskan kasus TBC, dan membangun rumah sakit lengkap berkualitas di kabupaten; (3) mencetak dan meningkatkan produktivitas lahan pertanian dengan lumbung pangan desa, daerah, dan nasional; (4) membangun sekolah-sekolah unggul terintegrasi di setiap kabupaten; (5) melanjutkan dan menambahkan program kartu-kartu kesejahteraan sosial serta kartu usaha untuk menghilangkan kemiskinan absolut; (6) menaikkan gaji ASN terutama guru, dosen, tenaga kesehatan, dan penyuluh; (7) melanjutkan pembangunan infrastruktur desa, BLT, dan menyediakan rumah murah bersanitasi baik; serta (8) memperkuat pengelolaan keuangan negara.

### 4.1.2 Tujuan dan Sasaran Pembangunan Jangka Menengah Jawa Timur

RKPD Provinsi Jawa Timur Tahun 2027 merupakan dokumen perencanaan tahunan yang strategis sebagai penjabaran RPJMD Provinsi Jawa Timur Tahun 2025–2029. Visi pembangunan jangka menengah Provinsi Jawa Timur adalah “Bersama Jawa Timur Maju yang Adil, Makmur, Unggul, dan Berkelanjutan Menuju Indonesia Emas 2045”. Visi tersebut dicapai melalui Sembilan Misi Gubernur yang disebut Nawa Bhakti Satya, yang sekaligus menjadi Prioritas Pembangunan Provinsi Jawa Timur lima tahun ke depan.




*Gambar 4. 4* Sembilan Prioritas Pembangunan Provinsi Jawa timur
*Sumber: Diolah oleh penulis, 2025*

Sembilan prioritas pembangunan Provinsi Jawa Timur tersebut meliputi: (1) Jatim Sejahtera, mempercepat pengentasan kemiskinan dan pengurangan ketimpangan; (2) Jatim Kerja, memperluas lapangan kerja yang berkualitas; (3) Jatim Akses, memperkuat infrastruktur konektivitas antarwilayah dan intra aglomerasi yang berkualitas, modern, terpadu, dan berkeadilan; (4) Jatim Agro, meningkatkan kesejahteraan petani, peternak dan nelayan; (5) Jatim Cerdas, memperkuat akses dan mutu pendidikan yang berkualitas, merata, dan berkeadilan; (6) Jatim Sehat, meningkatkan derajat kesehatan masyarakat yang berkualitas, merata, mudah diakses dan berkeadilan; (7) Jatim Berkah-Amanah, memperkuat penyelenggaraan tata kelola pemerintahan yang baik, bersih, efektif, berdaya guna dan partisipatif; (8) Jatim Harmoni, menjaga terwujudnya masyarakat yang harmonis dan inklusif; serta (9) Jatim Lestari, menjaga kelestarian lingkungan hidup dalam mewujudkan pembangunan berkelanjutan.

Tahun 2027 memiliki posisi strategis sebagai tahun ketiga pelaksanaan RPJMD 2025–2029. Berdasarkan tahapan pembangunan RPJMD Jawa Timur, tema pembangunan tahun 2027 adalah “Penguatan Pelayanan Dasar”, yang difokuskan pada penguatan infrastruktur dan layanan dasar serta fondasi pembangunan yang menjadi prasyarat bagi kemajuan di tahun-tahun berikutnya. Urusan pemerintahan wajib yang

berkaitan dengan pelayanan dasar meliputi pendidikan, kesehatan, pekerjaan umum dan penataan ruang, perumahan rakyat dan kawasan permukiman, ketentraman, ketertiban umum dan perlindungan masyarakat (Trantibumlinmas), serta sosial.

Tujuan dan sasaran pembangunan jangka menengah Provinsi Jawa Timur dijabarkan melalui 6 (enam) tujuan utama beserta indikator dan sasarannya, sebagaimana disajikan pada tabel berikut:

*Tabel 4. 1* Tujuan, Sasaran, dan Indikator Pembangunan Provinsi Jawa Timur

| No | Tujuan | Indikator Tujuan | Sasaran | Indikator Sasaran |
|---|---|---|---|---|
| 1 | Terwujudnya Pengentasan Kemiskinan dan Pengurangan Ketimpangan | Tingkat Kemiskinan, Rasio Gini | 1. Terwujudnya Perlindungan Sosial yang adapti<br>2. Meningkatnya Pemberdayaan Masyarakat dan Kemandirian Perdesaan | 1. Jumlah Penduduk Penerima Bantuan Perlindungan Sosial<br>2. Persentase Desa Mandiri |
| 2 | Terwujudnya Ketahanan Ekonomi yang Berkualitas | Tingkat Pengangguran Terbuka, Pertumbuhan Ekonomi | 1. Meningkatnya Kesempatan Kerja dan Kewirausahaan Daerah<br>2. Meningkatnya Pembangunan Infrastruktur Konektivitas Wilayah<br>3. Meningkatnya Kesejahteraan Petani dan Kedaulatan Pangan | 1. Rasio Kewirausahaan; TPAK; Proporsi PDRB Ekraf<br>2. Indeks Konektivitas Transportasi; Indeks Kinerja Jalan<br>3. Nilai Tukar Petani; Prevalensi Ketidakcukupan Konsumsi Pangan |
| 3 | Meningkatnya SDM yang Berkualitas | Indeks Pembangunan Manusia | 1.Meningkatnya Pemerataan Akses dan Mutu Pendidikan<br>2. Meningkatnya Akses Layanan | 1. HLS; % Kab/Kota capai standar kompetensi minimum<br>2. Usia Harapan Hidup (UHH) |

| | | | | |
|---|---|---|---|---|
| | | | Kesehatan yang Berkualitas | |
| 4 | Terwujudnya Tata Kelola Pemerintahan yang Adaptif | Indeks Reformasi Birokrasi | 1. Terwujudnya Penyelenggaraan Pemerintahan yang Melayani dan Berintegritas | 2. Indeks Pelayanan Publik Prov. Jatim.<br>3. Indeks Integritas Pemerintah Prov. Jatim |
| 5 | Terwujudnya Masyarakat yang Harmonis, Toleran dan Inklusif | Indeks Kesalehan Sosial | 1. Terwujudnya Masyarakat Harmonis dan Toleran<br>2. Meningkatnya Pemajuan Seni, Budaya dan Prestasi Olahraga<br>3. Terwujudnya Masyarakat yang Inklusif | 1. IDI; % Penanganan Trantibumlinmas<br>2. Indeks Pembangunan Kebudayaan; Indeks Pembangunan Olahraga<br>3. Indeks Ketimpangan Gender; Indeks Pembangunan Pemuda Pembangunan Pemuda |
| 6 | Terwujudnya Kelestarian Lingkungan Hidup dan Pembangunan Berkelanjutan | Indeks Kualitas Lingkungan Hidup | 1. Meningkatnya Kualitas Lingkungan Hidup<br>2. Meningkatnya Ketahanan Daerah Terhadap Bencana | 1. Penurunan Emisi GRK Kumulatif (%)<br>2. Indeks Risiko Bencana (IRB) |

*Sumber: Summary Rancangan Awal RKPD 2027 Provinsi Jawa Timur*

### 4.1.3 Tujuan dan Sasaran Pembangunan Kota Pasuruan

#### A. Pembangunan dalam Jangka 5 (Lima) Tahun

Penyusunan Rencana Kerja Pemerintah Daerah (RKPD ) merupakan bagian integral dan tahapan operasional tahunan dari sistem perencanaan pembangunan daerah yang berjenjang. Proses ini berpedoman pada dokumen perencanaan yang lebih tinggi dan bersifat strategis. Rencana Pembangunan Jangka Panjang Daerah (RPJPD ) Kota Pasuruan Tahun 2025-2045 adalah payung besar yang memuat visi, misi, dan arah

pembangunan kota untuk jangka waktu 20 tahun. Visi "Kota Pasuruan Maju, Harmoni, dan Berkelanjutan" dijabarkan ke dalam empat periode lima tahunan, di mana periode kedua (2025-2029) difokuskan pada **"Percepatan keseluruhan lini pembangunan".**

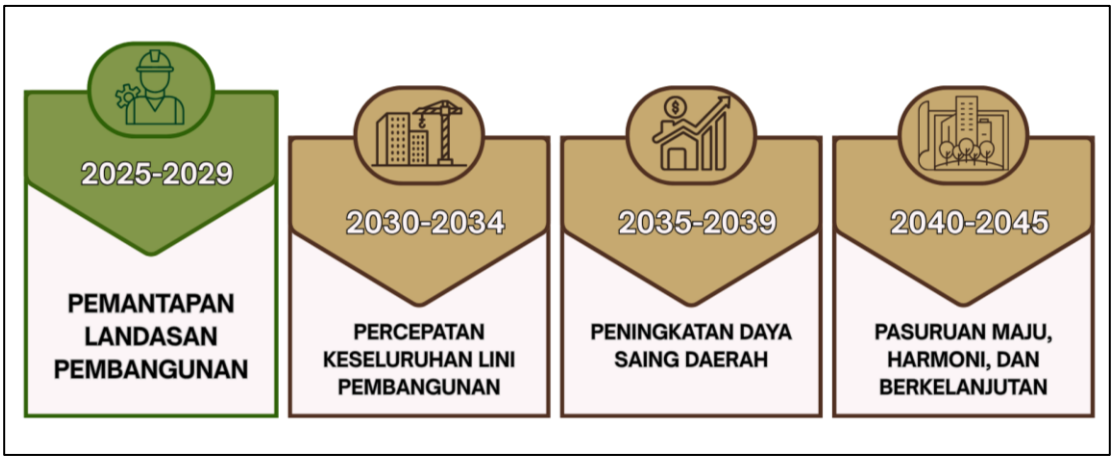


*Gambar 4. 5* Arah Kebijakan Umum RPJMD Kota Pasuruan Tahun 2025-2045
*Sumber: Diolah oleh penulis, 2025*

Gambaran arah kebijakan umum tersebut menunjukkan bahwa periode awal pembangunan jangka panjang ini merupakan fondasi krusial yang akan menentukan keberhasilan tahapan-tahapan selanjutnya menuju Kota Pasuruan yang maju, harmoni, dan berkelanjutan di tahun 2045. Fokus pada pemantapan landasan berarti seluruh upaya diarahkan untuk membangun dasar yang kokoh, baik dari sisi sumber daya manusia, tata kelola, infrastruktur, maupun perekonomian, agar akselerasi pembangunan di periode-periode berikutnya dapat berjalan dengan optimal dan berkelanjutan. Oleh karena itu, perencanaan dan pelaksanaan pembangunan di tahun-tahun awal periode ini, termasuk tahun 2027, menjadi sangat strategis untuk memastikan fondasi tersebut terbangun dengan baik.

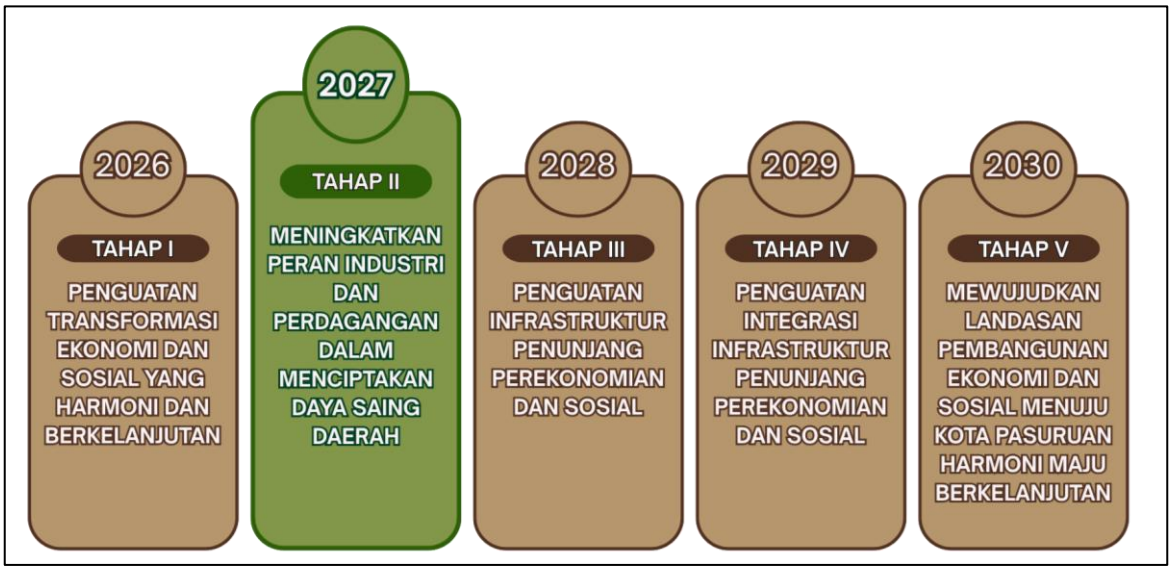


*Gambar 4. 6* Tematik dan prioritas Pembangunan Kota Pasuruan
*Sumber: Diolah oleh penulis, 2025*

Untuk mewujudkan fondasi yang kokoh tersebut, arah kebijakan periode pertama dalam RPJPD kemudian diterjemahkan secara lebih konkret ke dalam Rencana Pembangunan Jangka Menengah Daerah (RPJMD) Kota Pasuruan Tahun 2025-2029. Dokumen RPJMD inilah yang menjadi pedoman utama pembangunan selama lima tahun masa jabatan Kepala Daerah, dengan menjabarkan visi, misi, tujuan, sasaran, serta program prioritas kepala daerah terpilih. Visi pembangunan yang diemban dalam RPJMD 2025-2029 adalah **"Pasuruan Anugrah: Aktif Pelayanan Publiknya, Mandiri Ekonominya, Guyub Warganya, dan Indah Kotanya"**. Visi ini mengandung makna bahwa pembangunan Kota Pasuruan dalam lima tahun ke depan diarahkan untuk mewujudkan pelayanan publik yang aktif, responsif, dan efisien; mendorong kemandirian ekonomi masyarakat; memperkuat kehidupan sosial yang guyub, rukun, dan saling peduli; serta menciptakan lingkungan kota yang indah, nyaman, dan berkelanjutan.

Dalam kerangka pelaksanaan RPJMD 2025-2029, tahun 2027 memiliki posisi strategis sebagai tahun ketiga yang ditandai dengan tema "**Meningkatkan Peran Industri dan Perdagangan dalam Menciptakan Daya Saing Daerah**". Pada tahun ini, seluruh capaian dan fondasi yang telah dibangun pada tahun-tahun sebelumnya diakselerasi secara terstruktur melalui penguatan sektor unggulan, peningkatan kualitas

sumber daya manusia, serta pemantapan tata kelola pemerintahan yang efektif dan responsif. Langkah-langkah strategis tersebut dijalankan selaras dengan arah kebijakan misi yang telah ditetapkan dalam RPJPD Kota Pasuruan, sebagaimana tergambar pada gambar berikut.

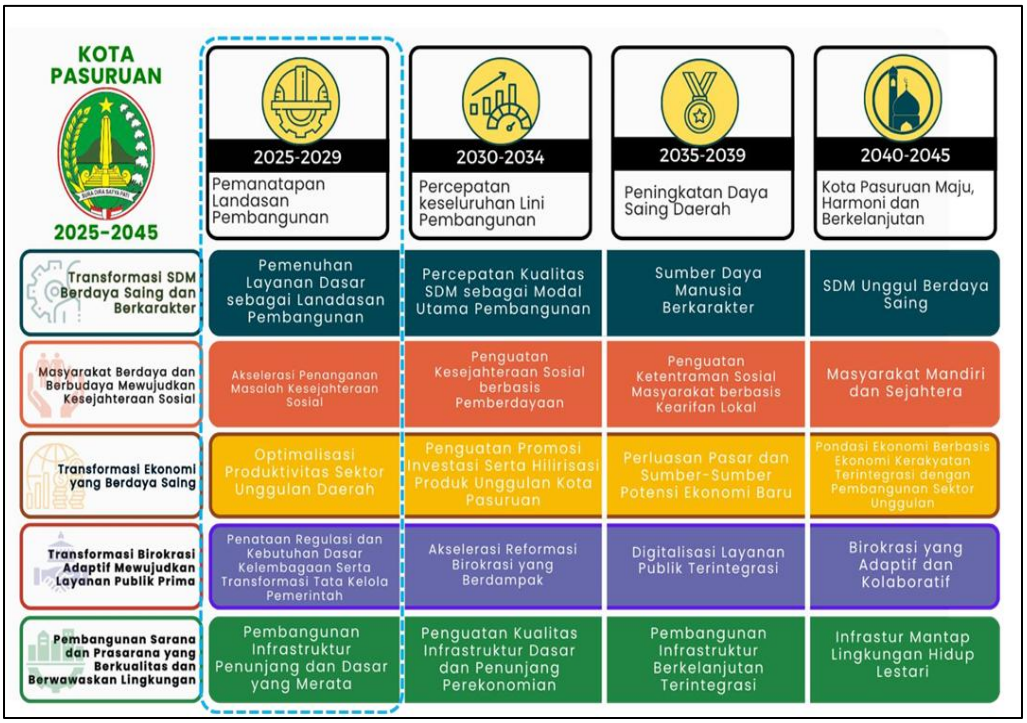


*Gambar 4. 7* Arah Kebijakan Misi RPJMD Kota Pasuruan Tahun 2025-2029
*Sumber: RPJPD Kota Pasuruan Tahun 2025-2045*

Penjabaran misi dalam RPJPD ke dalam kerangka yang lebih operasional ini memastikan bahwa setiap langkah pembangunan jangka menengah selaras dengan cita-cita jangka panjang kota. Fokus pada pemenuhan layanan dasar, penguatan modal sosial, pembangunan infrastruktur yang merata, serta penataan regulasi dan kelembagaan menjadi benang merah yang menghubungkan arah kebijakan periode pertama RPJPD dengan implementasinya dalam program-program RPJMD. Keselarasan ini penting untuk menjaga konsistensi dan keberlanjutan pembangunan, sehingga setiap sumber daya yang dikeluarkan dapat memberikan manfaat yang berkelanjutan bagi masyarakat.

Sebagai penjabaran operasional lima tahunan, RPJMD Kota Pasuruan Tahun 2025-2029 menetapkan 5 (lima) misi pembangunan yang menjadi pilar utama dalam mewujudkan visi kepala daerah.




*Gambar 4. 8* Misi RPJMD Kota Pasuruan Tahun 2025-2029
*Sumber: RPJMD Kota Pasuruan Tahun 2025-2029*

Seluruh misi ini telah dirumuskan ke dalam tujuan dan sasaran pembangunan yang terukur, yang menjadi acuan utama dalam penyusunan RKPD Kota Pasuruan Tahun 2027. Tujuan dan sasaran tersebut menjadi tolok ukur pencapaian kinerja pembangunan daerah untuk periode tahun 2025-2029 yang akan diupayakan pencapaiannya secara konsisten setiap tahun. Berikut adalah penjabaran Tujuan dan Sasaran Pembangunan Jangka Menengah Daerah yang menjadi landasan dalam merumuskan prioritas dan sasaran pembangunan Tahun 2027.

**Misi pertama** adalah Meningkatkan Kualitas Tata Kelola Pemerintahan dan Pelayanan Publik yang Responsif dan Merata Berbasis Digital. Misi ini mengamanatkan transformasi mendalam dalam cara pemerintah daerah bekerja dan berinteraksi dengan warganya. Fokus utamanya adalah untuk menjadikan birokrasi yang selama ini mungkin dirasakan lamban dan kaku, bertransformasi menjadi birokrasi yang lincah, adaptif, dan responsif terhadap perubahan zaman serta kebutuhan

masyarakat yang semakin dinamis. Target utama dari seluruh upaya dalam misi ini adalah tercapainya peningkatan kualitas pelayanan publik dan tata kelola pemerintahan yang terintegrasi, yang keberhasilannya diukur melalui Indeks Reformasi Birokrasi. Pencapaian ini tidak hanya akan meningkatkan kepercayaan publik, tetapi juga menciptakan lingkungan yang kondusif bagi pembangunan di semua sektor.




*Gambar 4. 9* Misi 1 Meningkatkan Kualitas Tata kelola pemerintahan dan Pelayanan Publik yang Responsif dan Merata Berbasis Digital

*Sumber: RPJMD Kota Pasuruan Tahun 2025-2029*

Berdasarkan gambar cascading di atas, dapat dianalisis bahwa untuk mencapai tujuan meningkatnya kualitas pelayanan publik dan tata kelola pemerintahan yang diukur melalui Indeks Reformasi Birokrasi, Misi 1 dijabarkan ke dalam enam sasaran strategis yang saling terkait dan mendukung. Pertama, peningkatan akuntabilitas kinerja pemerintahan yang diukur melalui nilai SAKIP menjadi fondasi untuk memastikan setiap program dan kegiatan memiliki perencanaan, pengukuran, dan pelaporan yang jelas dan berorientasi hasil. Kedua, penguatan akuntabilitas pengelolaan keuangan daerah melalui Indeks Pengelolaan Keuangan Daerah (IPKD) memastikan bahwa seluruh sumber daya finansial dikelola

secara transparan, efisien, dan efektif. Ketiga, peningkatan kualitas pelayanan publik yang diukur dengan Indeks Pelayanan Publik (IPP) merupakan wujud nyata dari upaya mendekatkan dan mempermudah akses masyarakat terhadap layanan pemerintah. Keempat, percepatan digitalisasi tata kelola pemerintahan yang tercermin dalam Indeks SPBE (Sistem Pemerintahan Berbasis Elektronik) menjadi katalis utama untuk mewujudkan birokrasi yang agile dan responsif, dengan memanfaatkan teknologi untuk menyederhanakan proses, meningkatkan transparansi, dan mengintegrasikan data. Kelima, peningkatan kualitas dan kapasitas Aparatur Sipil Negara (ASN) yang diukur melalui Indeks Profesionalitas ASN menjadi faktor kunci, karena transformasi birokrasi pada akhirnya sangat bergantung pada kompetensi, integritas, dan adaptabilitas para aparatur. Keenam, peningkatan kualitas pengendalian intern dalam tata kelola pemerintahan yang diukur melalui Tingkat Maturitas SPIPTerintegrasi berfungsi sebagai mekanisme "quality assurance" internal untuk memastikan bahwa seluruh proses berjalan sesuai koridor, meminimalisir risiko, dan menjaga akuntabilitas. Dengan kerangka yang komprehensif ini, Misi 1 diharapkan dapat membangun sinergi yang kuat antara perbaikan sistem, penguatan sumber daya manusia, dan pemanfaatan teknologi, yang secara kolektif akan mendorong peningkatan signifikan pada Indeks Reformasi Birokrasi Kota Pasuruan.

**Misi kedua** adalah Mewujudkan Sumber Daya Manusia yang Unggul melalui akses pendidikan dan kesehatan yang inklusif dan berkualitas. Misi ini mengandung cita-cita besar bahwa pada tahun 2045, Kota Pasuruan akan dipenuhi oleh generasi emas, yaitu generasi yang tidak hanya produktif secara usia, tetapi juga unggul dalam produktivitas dan kontribusinya terhadap pembangunan daerah. Representasi dari terbangunnya sumber daya manusia unggul tersebut tercermin dari kualitas pembangunan manusia secara keseluruhan. Fokus utama dalam membangun manusia pada misi ini merujuk pada dua pilar fundamental, yaitu pendidikan dan kesehatan, yang menjadi pondasi utama bagi terciptanya manusia-manusia berkualitas yang mampu berkompetisi dan berkolaborasi dalam berbagai aspek kehidupan.

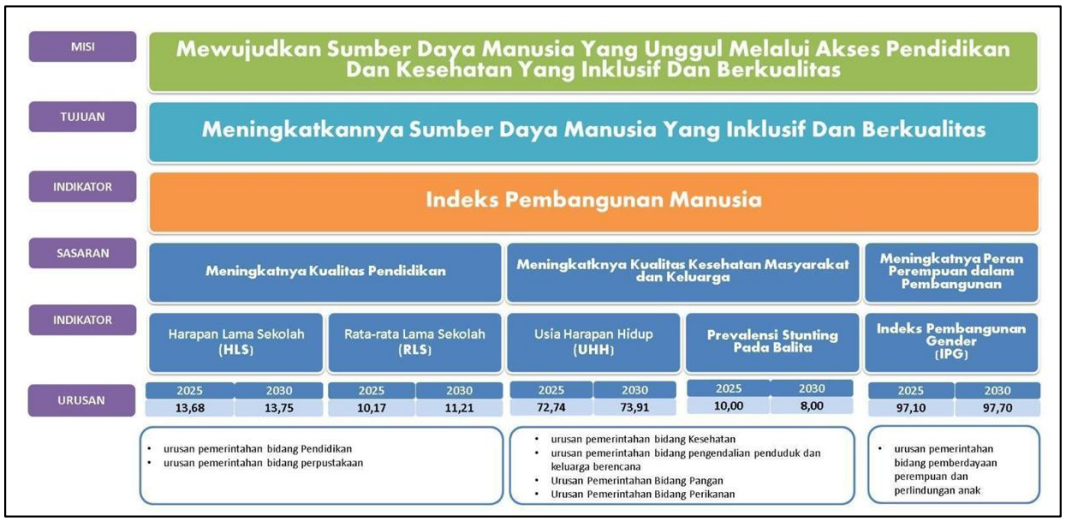


*Gambar 4. 10* Cascading Misi 2 Mewujudkan Sumber Daya Manusia yang Unggul melalui akses pendidikan dan kesehatan yang inklusif dan berkualitas
*Sumber: RPJMD Kota Pasuruan Tahun 2025-2029*

Berdasarkan gambar cascading di atas, dapat dianalisis bahwa untuk mencapai tujuan meningkatnya sumber daya manusia yang inklusif dan berkualitas yang diukur melalui Indeks Pembangunan Manusia (IPM), Misi 2 dijabarkan ke dalam tiga sasaran strategis yang holistik dan saling memperkuat. Sasaran pertama adalah meningkatnya kualitas pendidikan, yang diukur melalui dua indikator utama, yaitu Harapan Lama Sekolah (HLS) dan Rata-rata Lama Sekolah (RLS). HLS mencerminkan peluang akses pendidikan bagi generasi mendatang, sementara RLS menunjukkan capaian pendidikan yang telah diraih oleh penduduk saat ini. Peningkatan kedua indikator ini secara simultan akan memperkuat dimensi pengetahuan dalam IPM. Sasaran kedua adalah meningkatnya derajat kesehatan masyarakat, yang diukur melalui Usia Harapan Hidup (UHH) dan Prevalensi Stunting pada Balita. UHH menjadi indikator umum kualitas kesehatan dan kesejahteraan masyarakat, sementara prevalensi stunting merupakan indikator sensitif yang mencerminkan kualitas gizi dan kesehatan anak sejak usia dini, yang sangat menentukan kualitas sumber daya manusia di masa depan. Keberhasilan menekan angka stunting akan berkontribusi langsung pada peningkatan kualitas generasi penerus. Sasaran ketiga adalah meningkatnya kesetaraan gender dalam pembangunan, yang diukur melalui Indeks Pembangunan Gender (IPG). Sasaran ini memastikan bahwa peningkatan kualitas pendidikan dan kesehatan dapat dinikmati secara adil dan setara oleh seluruh lapisan

masyarakat, baik laki-laki maupun perempuan, sehingga kontribusi mereka terhadap pembangunan dapat dioptimalkan. Ketiga sasaran ini secara terpadu bekerja untuk meningkatkan kualitas manusia dari aspek pengetahuan, kesehatan, dan kesetaraan, yang pada akhirnya akan mendorong pencapaian Indeks Pembangunan Manusia Kota Pasuruan menuju target yang telah ditetapkan, sekaligus meletakkan dasar yang kokoh bagi terwujudnya generasi emas di masa mendatang.

**Misi ketiga** adalah Akselerasi pertumbuhan ekonomi yang berkelanjutan berbasis potensi lokal. Misi ini diarahkan untuk mewujudkan cita-cita Kota Pasuruan yang mampu memanfaatkan posisi strategisnya secara optimal, berada di wilayah antara kawasan megapolitan Malang dan Surabaya. Dengan fokus pengembangan pada sektor perdagangan dan jasa serta penguatan identitas sebagai kota wisata religi yang memiliki keunikan dan daya tarik tersendiri, misi ini bertujuan untuk mendorong percepatan pertumbuhan ekonomi. Pertumbuhan yang diharapkan tidak hanya bersifat kuantitatif, tetapi juga berkelanjutan dengan mengedepankan pemanfaatan potensi lokal sebagai basis utama penggerak ekonomi daerah, sehingga manfaatnya dapat dirasakan secara luas dan berkesinambungan oleh seluruh masyarakat.




*Gambar 4. 11* Cascading Misi 3 Akselerasi pertumbuhan ekonomi yang berkelanjutan berbasis potensi lokal

*Sumber: RPJMD Kota Pasuruan Tahun 2025-2029*

Berdasarkan gambar cascading di atas, dapat dianalisis bahwa untuk mencapai tujuan meningkatnya pertumbuhan ekonomi yang berkelanjutan yang diukur melalui indikator Laju Pertumbuhan Ekonomi, Misi 3 dijabarkan ke dalam dua sasaran strategis utama yang menjadi pengungkit pertumbuhan. Sasaran pertama adalah meningkatnya nilai PDRB sektor unggulan, yang secara spesifik diukur melalui tiga indikator, yaitu Nilai PDRB Sektor Industri Pengolahan, Nilai PDRB Sektor Perdagangan, dan Nilai PDRB Pariwisata. Ketiga sektor ini dipilih karena memiliki potensi besar untuk dikembangkan di Kota Pasuruan. Sektor industri pengolahan, terutama industri mebel dan logam, telah menjadi ciri khas dan tulang punggung ekonomi masyarakat. Sektor perdagangan memanfaatkan posisi strategis kota sebagai simpul distribusi dan transit. Sektor pariwisata, khususnya wisata religi dan budaya, memiliki daya tarik yang mampu menggerakkan ekonomi kreatif dan sektor jasa lainnya. Peningkatan nilai tambah di ketiga sektor unggulan ini secara langsung akan mendorong laju pertumbuhan ekonomi secara signifikan. Sasaran kedua adalah meningkatnya nilai realisasi investasi, yang diukur melalui Nilai Realisasi Investasi. Investasi berperan sebagai katalisator yang menyediakan modal untuk pengembangan usaha, perluasan lapangan kerja, adopsi teknologi baru, serta peningkatan kapasitas produksi di sektor-sektor unggulan. Dengan meningkatnya realisasi investasi, baik dari dalam maupun luar daerah, diharapkan sektor industri pengolahan, perdagangan, dan pariwisata dapat berkembang lebih pesat, menciptakan efek berganda yang positif bagi perekonomian daerah. Dengan demikian, kedua sasaran ini bekerja secara sinergis, di mana peningkatan kinerja sektor unggulan menarik minat investasi, dan masuknya investasi pada gilirannya akan semakin mengakselerasi pertumbuhan sektor-sektor tersebut, yang pada akhirnya bermuara pada percepatan laju pertumbuhan ekonomi Kota Pasuruan yang berkelanjutan.

**Misi keempat** adalah Meningkatkan Kesejahteraan Masyarakat Berorientasi Pada Peran Kepemudaan, Kebudayaan, dan Harmonisasi Sosial. Misi ini mengandung amanat bahwa peningkatan kesejahteraan tidak hanya dipandang dari aspek ekonomi semata, melainkan juga dari aspek sosial dan budaya yang hidup dalam masyarakat. Kesejahteraan sosial, khususnya upaya penuntasan kemiskinan dan pemerataan pendapatan, dijadikan sebagai prioritas utama. Lebih dari itu, misi ini secara tegas menempatkan peran aktif pemuda, pelestarian dan

pengembangan kebudayaan, serta terciptanya harmonisasi sosial sebagai orientasi dan instrumen penting dalam mewujudkan kesejahteraan yang inklusif dan berkelanjutan bagi seluruh warga Kota Pasuruan.




*Gambar 4. 12* Cascading Misi 4 Meningkatkan Kesejahteraan Masyarakat berorientasi pada peran Kepemudaan, Kebudayaan dan Harmonisasi Sosial
*Sumber: RPJMD Kota Pasuruan Tahun 2025-2029*

Berdasarkan gambar cascading di atas, dapat dianalisis bahwa untuk mencapai tujuan meningkatkan kesejahteraan masyarakat yang diukur melalui tiga indikator utama, yaitu Tingkat Kemiskinan, Ratio Gini, dan Indeks Kesalehan Sosial, Misi 4 dijabarkan ke dalam lima sasaran strategis yang mencakup dimensi ekonomi, sosial, dan kepemudaan. Sasaran pertama adalah meningkatnya kemandirian Pemerlu Pelayanan Kesejahteraan Sosial (PPKS) yang diukur melalui persentase PPKS yang mandiri. Sasaran ini menunjukkan upaya pemberdayaan yang tidak hanya memberikan bantuan, tetapi juga mendorong kelompok rentan untuk dapat keluar dari masalah kesejahteraan sosial secara berkelanjutan. Sasaran kedua adalah meningkatnya pendapatan masyarakat yang diukur melalui PDRB Perkapita dan Tingkat Pengangguran Terbuka (TPT). Peningkatan pendapatan per kapita mencerminkan membaiknya kondisi ekonomi rata-rata penduduk, sementara penurunan PPKS menunjukkan semakin banyaknya angkatan kerja yang terserap dalam lapangan pekerjaan. Sasaran ketiga adalah meningkatnya peran pemuda terhadap

kesejahteraan masyarakat yang diukur melalui Indeks Pembangunan Pemuda. Indeks ini menilai sejauh mana pemuda telah berkontribusi dan diberdayakan dalam berbagai aspek pembangunan, termasuk ekonomi dan sosial. Sasaran keempat adalah meningkatnya stabilitas sosial yang diukur melalui Indeks Stabilitas, yang merefleksikan kondisi masyarakat yang aman, tertib, dan kondusif sehingga pembangunan dapat berjalan dengan lancar. Sasaran kelima adalah meningkatnya solidaritas sosial yang diukur melalui Indeks Solidaritas, yang menggambarkan tingginya rasa kebersamaan, gotong royong, dan kepedulian antarwarga. Kelima sasaran ini menunjukkan bahwa upaya peningkatan kesejahteraan dalam Misi 4 bersifat multidimensi. Keberhasilan dalam menurunkan kemiskinan dan ketimpangan (melalui sasaran 1 dan 2) harus diimbangi dengan penguatan peran pemuda sebagai agen perubahan (sasaran 3), serta terpeliharanya stabilitas dan solidaritas sosial (sasaran 4 dan 5) sebagai fondasi bagi kehidupan masyarakat yang harmonis dan berkelanjutan. Keseluruhan sasaran ini pada akhirnya akan berkontribusi pada pencapaian target Tingkat Kemiskinan, Ratio Gini, dan Indeks Kesalehan Sosial yang telah ditetapkan dalam RPJMD.

**Misi kelima** adalah Mewujudkan kota yang indah dan nyaman melalui penguatan infrastruktur ekonomi dan sosial yang berkelanjutan. Misi ini menggambarkan cita-cita Kota Pasuruan untuk tidak hanya berfokus pada pembangunan infrastruktur perkotaan yang mantap, tetapi juga menjadikan kelestarian lingkungan sebagai poin utama yang tidak dapat ditawar. Dengan tipologi perkotaan dan letak yang strategis di antara dua kawasan megapolitan, Malang dan Surabaya, degradasi lingkungan menjadi ancaman nyata yang harus diantisipasi. Oleh karena itu, misi ini menekankan pentingnya upaya yang lebih besar untuk mewujudkan lingkungan hidup yang lestari, yang harus dijaga keseimbangannya dengan laju pembangunan di sisi ekonomi maupun infrastruktur, agar keindahan dan kenyamanan kota dapat dinikmati oleh generasi sekarang dan mendatang.




*Gambar 4. 13* Cascading Misi 5 Mewujudkan Kota yang Indah dan Nyaman Melalui Penguatan Infrastruktur Ekonomi dan Sosial yang Berkelanjutan
*Sumber: RPJMD Kota Pasuruan Tahun 2025-2029*

Berdasarkan gambar cascading di atas, dapat dianalisis bahwa untuk mencapai tujuan meningkatkan kualitas layanan infrastruktur penunjang ekonomi dan sosial yang diukur melalui Indeks Kualitas Layanan Infrastruktur (IKLI), Misi 5 dijabarkan ke dalam tiga sasaran strategis yang saling terkait erat. Sasaran pertama adalah meningkatnya pembangunan infrastruktur, yang diukur melalui Indeks Infrastruktur. Sasaran ini berfokus pada upaya memperbaiki dan membangun infrastruktur fisik seperti jalan, jembatan, drainase, serta fasilitas publik lainnya yang berperan langsung dalam mendukung aktivitas ekonomi dan sosial masyarakat, dengan tetap memperhatikan prinsip-prinsip ramah lingkungan. Sasaran kedua adalah meningkatnya kualitas lingkungan hidup, yang diukur melalui Indeks Kualitas Lingkungan Hidup (IKLH). Sasaran ini menekankan pada pentingnya menjaga dan meningkatkan kualitas lingkungan, yang mencakup pengelolaan sampah yang efektif, pengendalian pencemaran air dan udara, penyediaan ruang terbuka hijau, serta upaya-upaya konservasi lainnya. Sasaran ketiga adalah menurunnya risiko bencana, yang diukur melalui Indeks Risiko Bencana. Sasaran ini bertujuan untuk memperkuat ketahanan daerah dalam menghadapi potensi bencana, terutama bencana hidrometeorologi seperti banjir dan angin kencang yang menjadi ancaman utama di wilayah perkotaan, melalui

pembangunan infrastruktur yang tahan bencana dan penguatan sistem manajemen risiko yang efektif. Ketiga sasaran ini tidak dapat dipisahkan satu sama lain. Pembangunan infrastruktur yang baik (sasaran 1) harus dirancang dan dilaksanakan dengan mempertimbangkan dampaknya terhadap lingkungan (sasaran 2) dan potensi resikonya terhadap bencana (sasaran 3). Sebaliknya, upaya peningkatan kualitas lingkungan hidup dan penurunan risiko bencana akan sangat didukung oleh ketersediaan infrastruktur yang memadai dan berkelanjutan. Sinergi antara ketiga sasaran ini menjadi kunci untuk mewujudkan kota yang tidak hanya indah dan nyaman, tetapi juga tangguh dan berkelanjutan, yang pada akhirnya akan berkontribusi pada peningkatan Indeks Kualitas Layanan Infrastruktur (IKLI) Kota Pasuruan.

Perumusan misi pembangunan jangka menengah Kota Pasuruan Tahun 2025–2029 tidak disusun secara terpisah, melainkan merupakan hasil penyelarasan dari tiga kerangka perencanaan yang saling melengkapi, yaitu Misi RPJPD Kota Pasuruan Tahun 2025–2045 sebagai panduan jangka panjang, Rancangan Teknokratik Misi RPJMD Tahun 2025–2029 yang disusun berdasarkan analisis akademis dan empiris, serta Misi RPJMD Kota Pasuruan Tahun 2025–2029 yang merupakan penjabaran visi dan misi Walikota dan Wakil Walikota terpilih. Proses linearisasi ini penting untuk memastikan bahwa setiap misi pembangunan lima tahunan memiliki akar pada cita-cita jangka panjang kota, sekaligus responsif terhadap kondisi aktual dan komitmen politik kepala daerah. Dengan demikian, konsistensi arah pembangunan dari level jangka panjang hingga operasional tahunan dalam RKPD 2027 dapat terjaga secara utuh. Berikut disajikan tabel linearitas misi Kota Pasuruan yang menggambarkan keterkaitan antar dokumen perencanaan tersebut.

*Tabel 4. 2* Linearitas Misi Kota Pasuruan

| **Misi RPJPD Kota Pasuruan 2025–2045** | **Rancangan Teknokratik Misi RPJMD Tahun 2025–2029** | **Misi RPJMD Kota Pasuruan 2025–2029** |
|---|---|---|
| Membangun SDM Berdaya Saing dan Berkarakter | Terciptanya SDM yang Berdaya Saing | Mewujudkan Sumber Daya Manusia yang Unggul melalui Akses Pendidikan dan Kesehatan yang Inklusif dan Berkualitas |
| Masyarakat Berdaya dan Berbudaya Mewujudkan Kesejahteraan Sosial | Meningkatnya Kesejahteraan Sosial Masyarakat | Meningkatkan Kesejahteraan Masyarakat Berorientasi pada Peran Kepemudaan, Kebudayaan dan Harmonisasi Sosial |
| Akselerasi Penguatan Daya Saing Ekonomi Berlandaskan Pembangunan Infrastruktur Berkelanjutan | Meningkatnya Ketahanan Daerah dengan Daya Dukung Infrastruktur Berkelanjutan | Mewujudkan Kota yang Indah dan Nyaman melalui Penguatan Infrastruktur Ekonomi dan Sosial yang Berkelanjutan |
| Birokrasi Adaptif Mewujudkan Layanan Publik Prima | Terciptanya Birokrasi yang Berkualitas dan Adaptif | Meningkatkan Kualitas Tata Kelola Pemerintahan dan Pelayanan Publik yang Responsif dan Merata Berbasis Digital |
| Transformasi Ekonomi Berdaya Saing | Meningkatnya Geliat Ekonomi Masyarakat | Akselerasi Pertumbuhan Ekonomi yang Berkelanjutan Berbasis Potensi Lokal |

*Sumber: RPJMD Kota Pasuruan Tahun 2025–2029*

## B. Pembangunan Tahun 2027

Dalam konteks perencanaan dilihat dari dimensi waktunya, RKPD Kota Pasuruan Tahun 2027 merupakan tahun ke-2 dari periode RPJMD Kota Pasuruan Tahun 2025–2029. Sedangkan bila dilihat dalam dimensi RPJPD Kota Pasuruan Tahun 2025–2045, RKPD Kota Pasuruan Tahun 2027 merupakan bagian dari tahapan periode pertama RPJPD Kota Pasuruan yang berfokus pada pemantapan landasan pembangunan Kota Pasuruan Tahun 2025–2045. Berdasarkan pentahapan pembangunan

dalam RPJMD Kota Pasuruan Tahun 2025–2029, tahun 2027 merupakan Tahap II dengan tematik pembangunan "Meningkatkan Peran Industri dan Perdagangan dalam Menciptakan Daya Saing Daerah". Prioritas pembangunan pada tahap ini diarahkan pada:

1. Meningkatkan peran pemuda dalam pembangunan sosial dan ekonomi;
2. Meningkatkan kualitas angkatan kerja untuk memenuhi pasar tenaga kerja;
3. Meningkatkan kualitas produksi hasil olahan;
4. Pembangunan infrastruktur penunjang perdagangan;
5. Pengurangan stunting;
6. Pemberdayaan ekonomi masyarakat berbasis sektor;
7. Pemberdayaan UMKM penunjang wisata; serta
8. Penguatan kelembagaan ekonomi sektor perdagangan dan industri.

Untuk mewujudkan arah pembangunan Kota Pasuruan Tahun 2027 secara terukur dan berkelanjutan, diperlukan rumusan tujuan dan sasaran pembangunan yang jelas sebagai pedoman pelaksanaan program dan kegiatan pembangunan daerah. Tujuan dan sasaran tersebut disusun berdasarkan visi, misi, serta arah kebijakan RPJMD Kota Pasuruan Tahun 2025–2029, dengan memperhatikan prioritas pembangunan daerah pada tahun 2027 yang difokuskan pada peningkatan daya saing daerah melalui penguatan sektor industri dan perdagangan.

Tujuan pembangunan menggambarkan kondisi yang ingin dicapai dalam penyelenggaraan pembangunan daerah, sedangkan sasaran pembangunan merupakan hasil yang diharapkan secara lebih spesifik dan terukur dalam mendukung pencapaian tujuan tersebut. Untuk memastikan ketercapaian pembangunan secara objektif, setiap sasaran dilengkapi dengan indikator kinerja beserta target capaian tahun 2027 dan proyeksi tahun berikutnya. Dengan demikian, tujuan, sasaran, dan indikator pembangunan tidak hanya menjadi arah pelaksanaan pembangunan daerah, tetapi juga menjadi instrumen evaluasi terhadap efektivitas dan keberhasilan pembangunan Kota Pasuruan. Adapun tujuan, sasaran, indikator, dan target pembangunan Kota Pasuruan Tahun 2027 disajikan pada tabel berikut :

*Tabel 4. 3* Tujuan, Sasaran dan Indikator Pembangunan Kota Pasuruan Tahun 2027

| VISI/ MISI | TUJUAN | SASARAN | INDIKATOR | REALISASI | TARGET | | KET |
|---|---|---|---|---|---|---|---|
| | | | | 2025 | 2027 | RPJMD 2027 | |
| Aktif Pelayanan Publiknya, Mandiri Ekonominya, Guyub Warganya Dan Indah Kotanya | | | | | | | |
| Meningkatkan Kualitas Tata Kelola Pemerintahan dan Pelayan-an Publik yang Respon-sif dan Merata Berbasis Digitali-sasi | Meningkatnya Kualitas Pelayanan Publik dan Tata Kelola Pemerintahan | | Indeks Reformasi Birokrasi | 88,70 | 89,00 | 89,00 | |
| | | Meningkatnya Akuntabilitas Kinerja Pemerintahan | SAKIP | 73,95 | 80,10 | 80,10 | |
| | | Meningkatnya Akuntabilitas Pengelolaan Keuangan Daerah | IPKD | 69,75 | 70,00 | 64,00 | |
| | | Meningkatnya Kualitas Pelayanan Publik | Indeks Pelayanan Publik | 4,71 | 4,75 | 4,59 | |
| | | Meningkatnya Digitalisasi Tata Kelola Pemerintahan | Indeks SPBE | 4,07 | 1,81 | 1,81-2,10 | |
| | | Meningkatnya Kualitas dan Kapasitas ASN | Indeks Profesiona-lisme Aparatur Sipil Negara | 82,63 | 83,10 | 83,10 | |
| | | Meningkatnya kualitas pengendalian internal dalam tata kelola pemerintahan | Tingkat Maturitas SPIP Terintegrasi | Level 3 | Level 3 | Level 3 | |
| Mewujudkan Sumber Daya Manusia yang Unggul melalui akses Pendidikan dan Kesehatan yang inklusif dan berkualitas | Meningkatnya Sumber Daya Manusia yang inklusif dan berkuali-tas | | Indeks Pembangunan Manusia | 79,52 | 80,46 | 79,56 - 80,46 | |
| | | Meningkatnya Kualitas Pendidikan | Harapan Lama Sekolah | 13,68 | 13,77 | 13,77 | |
| | | | Rata-rata Lama Sekolah | 9,98 | 10,56 | 10,56 | |
| | | Meningkatnya | Usia Harapan | 75,19 | 75,48 | 75,48 | |

| | | | | | | | |
|---|---|---|---|---|---|---|---|
| | | Derajat Kesehatan Masyarakat | Hidup | | | | |
| | | | Prevalensi Stunting pada balita | 18,30 | 12,87 | 12,87 | |
| | | Meningkatnya Peran Perempuan dalam Pembangunan | Indeks Pembangunan Gender | 97,82 | 98,56 | 97,35 | |
| Akselerasi Pertumbuhan Ekonomi yang Berkelanjutan Berbasis Potensi Lokal | Meningkatnya Pertumbuhan Ekonomi | | Pertumbuhan Ekonomi | 5,52 | 5,70 | 5,21-6,24 | |
| | | Meningkatnya PDRB Sektor Unggulan | Nilai PDRB Sektor Industri Pengolahan (Miliar Rupiah) | 1370,11 | 1.450 | 1.450 | |
| | | | Nilai PDRB Sektor Perdagangan (Miliar Rupiah) | 2127,11 | 2.300 | 2.300 | |
| | | | Nilai PDRB Pariwisata (Miliar Rupiah) | 379,46 | 406 | 406 | |
| | | Meningkatnya Nilai Realisasi Investasi | Nilai Realisasi Investasi (Miliar Rupiah) | 180,06 | 180,60 | 62,42 | |
| Meningkatkan Kesejahteraan Masyarakat Berorientasi pada Peran Kepemudaan, Kebudayaan dan Harmonisasi Sosial | Meningkatkan Kesejahteraan Masyarakat | | Tingkat Kemiskinan | 6,18 | 5,55 | 4,97-5,55 | |
| | | | Ratio Gini | 0,334 | 0,321 | 0,31-0,35 | |
| | | | Indeks Kesalehan Sosial | 86,71 | 87,30 | 87,30 | |
| | | Meningkatnya PPKS yang mandiri | Persentase PPKS yang Mandiri | 39,80 | 39,90 | 15,90 | |
| | | Meningkatnya pendapatan Masyarakat | PDRB Perkapita | 54,00 | 56,22 | 53,90-59,28 | |
| | | | TPT | 4,59 | 4,53 | 4,94-3,87 | |
| | | Meningkatnya Peran Pemuda terhadap Kesejahteraan Masyarakat | Indeks Pembangunan Pemuda | 70,22 | 80,46 | 59,00 | |
| | | Meningkatnya | Indeks | 87,63 | 87,65 | 84,60 | |

| | | | | | | | |
|---|---|---|---|---|---|---|---|
| | | Stabilitas Sosial | Stabilitas | | | | |
| | | Meningkatnya Solidaritas Sosial | Indeks Solidaritas | 85,07 | 85,15 | 83,97 | |
| | Meningkatkan Kualitas Layanan Infrastruktur | | IKLI | 3,13 | 3,18 | 3,18 | |
| | | Meningkatnya Pembangunan Infrastruktur | Indeks Infrastruktur | 80,95 | 83,50 | 83,50 | |
| Mewujudkan Kota yang Indah dan Nyaman melalui Penguatan Infrastruktur Ekonomi dan Sosial yang Berkelanjutan | | Meningkatnya Kualitas Lingkungan Hidup | IKLH | 62,84 | 62,17 | 62,17 | Disesuaikan dengan target yang telah ditetapkan oleh kementerian LH yang tertuang dalam SK Dirjen Pengendalian Pencemaran dan Kerusakan Lingkungan Hidup Nomor 129 Tahun 2024 tentang Target IKLH tahun 2025-2029 |
| | | Menurunnya Resiko Bencana | Indeks Resiko Bencana | 90,49 | 82,80 | 83,82-81,87 | |

*Sumber: RPJMD Kota Pasuruan Tahun 2025–2029*

## 4.2. Strategi, Arah Kebijakan, dan Prioritas Pembangunan Pasuruan

### 4.2.1. Strategi Pembangunan Kota Pasuruan

### A. Strategi Pembangunan Nasional

Strategi pembangunan nasional sebagaimana termuat dalam Rencana Pembangunan Jangka Menengah Nasional (RPJMN) Tahun 2025–2029 dirumuskan untuk menjabarkan visi besar "**Bersama Indonesia Maju, Menuju Indonesia 2045**" ke dalam langkah-langkah konkret yang dapat diukur dan dirasakan hasilnya oleh masyarakat. **Strategi ini berpijak pada delapan agenda besar bangsa yang dikenal sebagai Asta**

**Cita,** dan difokuskan pada tiga poros utama yang bekerja secara bersamaan dan saling menguatkan.

Tiga poros utama strategi nasional tersebut adalah: pertama, penurunan tingkat kemiskinan; kedua, peningkatan kualitas sumber daya manusia; dan ketiga, pencapaian pertumbuhan ekonomi tinggi yang berkelanjutan. Ketiganya bukan sekadar target yang berdiri sendiri, melainkan satu kesatuan yang saling bergantung. Pertumbuhan ekonomi yang tinggi dibutuhkan untuk menyediakan sumber daya guna mengentaskan kemiskinan, sementara kualitas sumber daya manusia yang baik menjadi bahan bakar bagi pertumbuhan yang lebih berkualitas dan merata.

Untuk strategi penurunan kemiskinan, pemerintah nasional menetapkan pendekatan yang melampaui sekadar keterbatasan ekonomi. Kemiskinan dipandang secara menyeluruh, mencakup kesenjangan sosial, kelompok-kelompok masyarakat yang tersisih, maupun keterbatasan akses terhadap layanan dasar seperti pendidikan, kesehatan, air bersih, dan perumahan layak. Strategi ini mensyaratkan kerja sama lintas sektor dan lintas program prioritas nasional secara bersamaan, sehingga tidak ada kelompok masyarakat yang tertinggal.

Untuk strategi peningkatan kualitas sumber daya manusia, pemerintah nasional meletakkan tiga pilar sebagai penopang: pemenuhan layanan dasar, pembangunan modal manusia, dan pembangunan modal sosial budaya. Ketiga pilar ini didukung oleh pendekatan siklus hidup, artinya intervensi dilakukan sejak seseorang masih dalam kandungan hingga usia lanjut, sehingga investasi pada manusia bersifat berkelanjutan dan tidak terputus-putus antar generasi.

Untuk strategi pertumbuhan ekonomi tinggi berkelanjutan, nasional menargetkan pertumbuhan ekonomi yang naik secara bertahap dari 5,3% pada tahun 2025 menjadi 8,0% pada tahun 2029. Pertumbuhan ini tidak sekadar mengandalkan faktor alam atau tenaga kerja murah, melainkan ditopang oleh delapan strategi konkret yang mencakup penguatan industri dalam negeri, hilirisasi sumber daya alam (yaitu pengolahan bahan baku mentah menjadi produk bernilai tambah tinggi di dalam negeri), digitalisasi ekonomi, pengembangan pariwisata, serta deregulasi perizinan agar investasi dapat masuk dengan lebih mudah.

Ketiga strategi utama ini selanjutnya diperkuat oleh strategi keempat, yaitu transformasi sektor publik sebagai pengungkit. Transformasi sektor publik mencakup percepatan digitalisasi layanan pemerintah, penguatan tata kelola, penyederhanaan regulasi, dan penggunaan data terpadu antar instansi sebagai dasar pengambilan kebijakan berbasis bukti. Ini berarti pemerintah bukan hanya pelaksana pembangunan, tetapi juga fasilitator yang mempermudah masyarakat dan dunia usaha untuk bergerak.

Dalam konteks kewilayahan, RPJMN 2025–2029 menekankan strategi yang bersifat tematik, menyeluruh, terpadu, dan berbasis ruang wilayah (spasial). Strategi ini tidak semata mengejar pemerataan antara kawasan barat dan timur Indonesia, atau antara desa dan kota, tetapi juga menetapkan arah intervensi yang spesifik untuk setiap provinsi, sehingga kabupaten/kota termasuk Kota Pasuruan memiliki acuan yang jelas dalam menyusun perencanaan pembangunannya.

**B. Strategi Pembangunan Provinsi Jawa Timur**

Provinsi Jawa Timur, dalam Rencana Pembangunan Jangka Menengah Daerah (RPJMD) Tahun 2025–2029, merumuskan strategi pembangunan yang terbagi ke dalam **sembilan misi yang disebut Nawa Bhakti Satya**. Masing-masing misi memiliki strategi tersendiri yang diturunkan dari visi besar Jawa Timur: "**Bersama Jawa Timur Maju yang Adil, Makmur, Unggul, dan Berkelanjutan Menuju Indonesia Emas 2045.**"

Pada tahun 2027, berdasarkan pentahapan RPJMD Provinsi Jawa Timur, arah kebijakan tahunan ditetapkan pada tema "Penguatan Pelayanan Dasar untuk Mendukung Pertumbuhan Ekonomi yang Berkualitas." Tema ini menggambarkan bahwa tahun 2027 adalah fase memperkuat fondasi sehingga wajib memastikan bahwa layanan dasar kepada masyarakat seperti pendidikan, kesehatan, air bersih, sanitasi, dan infrastruktur jalan sudah berjalan dengan baik sebagai prasyarat bagi pertumbuhan ekonomi yang lebih tinggi di tahun-tahun berikutnya. Tema ini selaras dengan tema pembangunan nasional tahun 2027, yaitu “Akselerasi Pertumbuhan Berkualitas melalui Produktivitas, Investasi, dan Industri.” Sembilan strategi Jawa Timur yang relevan untuk tahun 2027 adalah sebagai berikut.

Pertama, pemenuhan perlindungan sosial yang adaptif: pemenuhan sistem perlindungan sosial berbasis data terpadu, penyediaan rumah layak huni yang terintegrasi, serta peningkatan daya saing dan produktivitas ekonomi masyarakat pedesaan. Strategi ini menjadi fondasi bagi pengentasan kemiskinan yang lebih terukur dan tepat sasaran.

Kedua, penguatan riset, inovasi, dan produktivitas tenaga kerja: melalui peningkatan kualitas tenaga kerja, penguatan sektor ekonomi, pemberdayaan koperasi dan Usaha Kecil dan Menengah (UKM), serta pengembangan pariwisata yang berkelanjutan. Strategi ini bertujuan menciptakan lapangan kerja yang berkualitas, bukan sekadar banyak.

Ketiga, peningkatan konektivitas antarwilayah: melalui pemenuhan sarana prasarana dan layanan transportasi yang memadai, sehingga barang, jasa, dan orang dapat bergerak dengan lebih mudah dan murah antar kawasan di dalam Jawa Timur.

Keempat, hilirisasi sektor pertanian dan kelautan untuk mendukung ketahanan pangan: melalui pengembangan komoditas unggulan daerah dan dukungan infrastruktur esensial. Strategi ini tidak sekadar meningkatkan produksi, tetapi juga mendorong pengolahan hasil pertanian dan perikanan agar petani dan nelayan mendapatkan nilai jual yang lebih tinggi.

Kelima dan keenam, pemenuhan layanan dasar pendidikan dan kesehatan: melalui pemerataan sarana prasarana, peningkatan kualitas tenaga pengajar dan tenaga kesehatan, serta perluasan akses hingga ke seluruh wilayah, termasuk daerah terpencil.

Ketujuh, tata kelola pemerintahan yang tepat fungsi dan penyederhanaan regulasi: yaitu penataan kelembagaan yang tepat, manajemen aparatur sipil negara (ASN) berbasis kompetensi, dan penyederhanaan peraturan yang berpotensi menghambat investasi maupun layanan publik.

Kedelapan, penguatan ketahanan sosial budaya: melalui optimalisasi nilai-nilai agama, budaya, dan ketahanan keluarga sebagai modal dasar pembangunan karakter manusia dan penggerak modal sosial masyarakat.

Kesembilan, penguatan ketahanan ekologi: melalui peningkatan kemampuan masyarakat menghadapi perubahan iklim, penguatan kapasitas kelembagaan, dan instrumen perlindungan lingkungan hidup.

## C. Strategi Pembangunan Kota Pasuruan Tahun 2027

Strategi pembangunan Kota Pasuruan dirumuskan sebagai bagian integral dari kerangka strategi nasional dan Provinsi Jawa Timur yang telah diuraikan di atas. RPJMD Kota Pasuruan Tahun 2025–2029 telah menetapkan enam strategi pokok yang bersifat lintas sektor dan lintas urusan pemerintahan, antara lain:

*Pertama*, peningkatan kualitas tata kelola dan layanan publik yang efektif dan efisien berbasis teknologi informasi. Strategi ini mendorong agar setiap layanan yang diberikan pemerintah kota kepada masyarakat dapat diakses dengan lebih mudah, lebih cepat, dan lebih transparan melalui pemanfaatan teknologi digital. Pada tahun 2025, Kota Pasuruan telah meraih peringkat ke-8 nasional dalam penilaian pelayanan publik sehingga pencapaian ini harus dipertahankan sekaligus ditingkatkan.

*Kedua*, pemerataan akses, kualitas, dan standarisasi layanan pendidikan maupun kesehatan, serta kesetaraan gender berbasis kebudayaan lokal. Meskipun Indeks Pembangunan Manusia (IPM) Kota Pasuruan telah mencapai 79,52 pada tahun 2025, masih terdapat kesenjangan antarwilayah dalam kualitas dan keterjangkauan layanan pendidikan dan kesehatan yang perlu diatasi secara sistematis.

*Ketiga*, penguatan Usaha Mikro, Kecil, dan Menengah (UMKM), sektor pangan, industri, dan perdagangan sebagai daya tarik investasi daerah. Strategi ini menjadi inti dari tema pembangunan 2027, karena industri dan perdagangan merupakan sektor yang paling dominan dalam struktur ekonomi Kota Pasuruan. Dengan pertumbuhan ekonomi kota yang mencapai 5,52% pada tahun 2024 dan Produk Domestik Regional Bruto (PDRB) yaitu ukuran nilai seluruh barang dan jasa yang dihasilkan dalam wilayah kota dalam satu tahun yang telah mencapai Rp 12,007 triliun, maka penguatan sektor ini adalah kunci untuk melompat ke tingkat kesejahteraan yang lebih tinggi.

*Keempat*, pengentasan kemiskinan secara terpadu. Strategi ini dijalankan tidak hanya melalui bantuan sosial, tetapi juga melalui perbaikan kualitas hunian, pengurangan kawasan kumuh, peningkatan

layanan air bersih dan sanitasi, serta pemberdayaan ekonomi produktif bagi keluarga miskin perkotaan. Tingkat kemiskinan Kota Pasuruan yang saat ini masih menjadi salah satu isu strategis perlu ditekan secara terstruktur.

*Kelima*, peningkatan kondusifitas sosial, perlindungan anak dan perempuan, serta peran pemuda dalam meningkatkan kesejahteraan dan harmonisasi masyarakat. Strategi ini menjamin bahwa pertumbuhan ekonomi yang dikejar tidak mengorbankan ikatan sosial kemasyarakatan menjadi sebuah modal sosial yang selama ini menjadi kekuatan khas Kota Pasuruan sebagaimana tercermin dalam misi "Guyub Warganya."

*Keenam*, penyediaan infrastruktur strategis pengungkit ekonomi, infrastruktur penunjang aksesibilitas, dan sarana prasarana daya dukung lingkungan. Strategi ini mencakup berbagai pembangunan fisik yang memiliki efek pengganda bagi perekonomian, termasuk kelanjutan pengembangan Jalan Lingkar Utara (JLU), penataan sistem transportasi perkotaan terintegrasi, dan pengelolaan sampah terpadu menuju kota yang bersih dan nyaman.

Kemudian, dalam penyusunan Rencana Kerja Pemerintah Daerah (RKPD ) Tahun 2027, strategi-strategi ini dioperasionalkan sesuai tema pembangunan yang ditetapkan, yaitu "**Meningkatkan Peran Industri dan Perdagangan dalam Menciptakan Daya Saing Daerah.**" Tema ini menempatkan tahun 2027 sebagai tahap kedua dari lima tahapan pembangunan yang telah direncanakan dalam RPJMD, yaitu fase di mana Kota Pasuruan mulai memperkuat fondasi ekonominya secara lebih aktif setelah pada tahun 2026 meletakkan dasar melalui penguatan transformasi ekonomi dan sosial yang harmonis dan berkelanjutan. Adapun rincian langkah-langkah untuk mencapai tahap pembangunan Kota Pasuruan yang kedua, yakni:

1. Meningkatkan peran pemuda dalam pembangunan sosial dan ekonomi;
2. Meningkatkan kualitas angkatan kerja untuk memenuhi pasar tenaga kerja;
3. Meningkatkan kualitas produksi hasil olahan;
4. Pembangunan infrastruktur penunjang perdagangan;
5. Pengurangan stunting;
6. Pemberdayaan ekonomi masyarakat berbasis sektor;

7. Pemberdayaan UMKM penunjang wisata; serta
8. Penguatan kelembagaan ekonomi sektor perdagangan dan industri.

### 4.2.2 Arah Kebijakan Kota Pasuruan

### A. Arah Kebijakan Nasional

Arah kebijakan nasional untuk tahun 2027 merupakan penjabaran tahunan dari RPJMN 2025–2029 yang telah dioperasionalkan ke dalam **Rencana Kerja Pemerintah (RKP) Tahun 2027 dengan tema "Akselerasi Pertumbuhan Berkualitas melalui Produktivitas, Investasi, dan Industri."** Tema ini mengisyaratkan bahwa tahun 2027 adalah momentum untuk menginjak gas pertumbuhan lebih kuat, dengan modal dari peletakan fondasi yang dilakukan pada dua tahun pertama (2025–2026). Delapan prioritas nasional dalam RPJMN 2025–2029 masing-masing memiliki arah kebijakan yang relevan bagi daerah, yaitu:

Pada Prioritas Nasional 1, memperkokoh ideologi Pancasila, demokrasi, dan hak asasi manusia, arah kebijakan yang ditetapkan antara lain: penguatan wawasan kebangsaan dan ketahanan nasional, penguatan komunikasi publik dan media, penguatan lembaga demokrasi, serta pengarusutamaan dan penegakan hak asasi manusia.

Pada Prioritas Nasional 2, memantapkan sistem pertahanan keamanan negara dan mendorong kemandirian bangsa melalui swasembada pangan, energi, air, ekonomi syariah, ekonomi digital, ekonomi hijau, dan ekonomi biru, arah kebijakan mencakup peningkatan ketahanan pangan nasional, percepatan transformasi digital perekonomian, serta pengembangan ekonomi berbasis potensi kelautan (ekonomi biru) dan ramah lingkungan (ekonomi hijau).

Pada Prioritas Nasional 3, melanjutkan pengembangan infrastruktur dan meningkatkan lapangan kerja yang berkualitas, arah kebijakan nasional mengarahkan pada percepatan pembangunan konektivitas wilayah, penguatan industri kreatif, pengembangan sektor agromaritim (pertanian dan kelautan) berbasis industri, serta penciptaan iklim usaha yang kondusif bagi tumbuhnya lapangan kerja baru.

Pada Prioritas Nasional 4, memperkuat pembangunan sumber daya manusia, arah kebijakannya mencakup percepatan penuntasan stunting (kondisi gagal tumbuh pada anak akibat kekurangan gizi dalam jangka

panjang), pemerataan akses dan kualitas pendidikan, peningkatan derajat kesehatan masyarakat, serta penguatan peran perempuan, pemuda, dan penyandang disabilitas dalam pembangunan.

Pada Prioritas Nasional 5, melanjutkan hilirisasi dan mengembangkan industri berbasis sumber daya alam, arah kebijakan nasional mendorong daerah untuk tidak lagi sekadar mengekspor bahan mentah, tetapi mengolahnya terlebih dahulu sehingga nilai tambah ekonomi tertahan di dalam negeri.

Pada Prioritas Nasional 6, membangun dari desa dan dari bawah untuk pemerataan ekonomi dan pemberantasan kemiskinan, arah kebijakan nasional mendorong penguatan ekonomi akar rumput, pemerataan infrastruktur pedesaan dan perkotaan, serta percepatan penghapusan kemiskinan ekstrem.

Pada Prioritas Nasional 7, memperkuat reformasi politik, hukum, dan birokrasi, arah kebijakan mencakup penguatan tata kelola yang bersih, pencegahan dan pemberantasan korupsi, serta penyederhanaan regulasi yang menghambat pembangunan.

Pada Prioritas Nasional 8, memperkuat keselarasan dan kesinambungan pembangunan, arah kebijakan mendorong integrasi antara perencanaan pusat dan daerah, serta penguatan manajemen risiko pembangunan.

**B. Arah Kebijakan Provinsi Jawa Timur**

Merujuk pada RKPD Provinsi Jawa Timur Tahun 2027, arah kebijakan provinsi difokuskan pada penguatan pelayanan dasar sebagai prasyarat pertumbuhan ekonomi berkualitas. Dalam kaitannya dengan Kota Pasuruan, terdapat beberapa arah kebijakan kewilayahan yang secara khusus ditetapkan Provinsi Jawa Timur untuk Kota Pasuruan pada tahun 2027, yang bersumber dari posisi Kota Pasuruan sebagai bagian dari Kawasan Bromo-Tengger-Semeru. Secara umum, arah kebijakan Provinsi Jawa Timur untuk mewujudkan sembilan misi Nawa Bhakti Satya pada tahun 2027 mencakup:

Pada misi Jatim Sejahtera (Prioritas Pembangunan Provinsi/PP 1), arah kebijakan diarahkan pada: perlindungan sosial yang adaptif, terpadu, dan inklusif bagi seluruh kelompok masyarakat terutama kelompok rentan

dengan memanfaatkan sistem data sosial ekonomi nasional (Registrasi Sosial Ekonomi atau Regsosek) agar bantuan benar-benar tepat sasaran; percepatan penyediaan perumahan layak dan terjangkau di kawasan perkotaan termasuk melalui penataan kawasan kumuh; serta pengembangan ekonomi lokal melalui pemberdayaan usaha ekonomi masyarakat dan peningkatan nilai produk unggulan daerah.

Pada misi Jatim Kerja (PP 2), arah kebijakan provinsi mencakup: peningkatan kualitas angkatan kerja melalui pelatihan ulang keterampilan (reskilling) dan peningkatan keterampilan (upskilling); penguatan keterkaitan koperasi dan UMKM dalam rantai nilai industri domestik maupun global; pengembangan ekonomi syariah berbasis pesantren; serta pengembangan pariwisata yang holistik.

Pada misi Jatim Akses (PP 3), arah kebijakan berkaitan dengan pembangunan dan perbaikan jalan daerah, perencanaan simpul transportasi publik di kawasan perkotaan, dan peningkatan konektivitas menuju kawasan wisata dan kawasan ekonomi strategis.

Pada misi Jatim Cerdas (PP 5) dan Jatim Sehat (PP 6), arah kebijakan provinsi menegaskan pentingnya: peningkatan fasilitas dan mutu layanan pendidikan dan kesehatan; penanganan masalah kusta yang masih tinggi di Kota Pasuruan; percepatan penuntasan stunting; serta penguatan Perilaku Hidup Bersih dan Sehat (PHBS) di tingkat rumah tangga dan komunitas.

Pada misi Jatim Berkah-Amanah (PP 7), arah kebijakan berkaitan dengan penguatan tata kelola pemerintahan yang melayani dan berintegritas, termasuk percepatan digitalisasi layanan publik.

Pada misi Jatim Harmoni (PP8), arah kebijakan berkaitan dengan meningkatkan taraf kehidupan masyarakat menjadi lebih Harmonis dan Inklusif.

Pada misi Jatim Lestari (PP 9), arah kebijakan mendorong peningkatan kualitas lingkungan hidup perkotaan, pengelolaan sampah terpadu, dan penguatan ketahanan daerah terhadap ancaman banjir rob yang masih menjadi persoalan di wilayah pesisir Kota Pasuruan.

## C. Arah Kebijakan Kota Pasuruan Tahun 2027

Arah kebijakan Kota Pasuruan Tahun 2027 disusun sebagai turunan operasional dari strategi pembangunan yang telah ditetapkan dalam RPJMD Kota Pasuruan 2025–2029, sekaligus menjabarkan tema pembangunan tahun 2027: "**Meningkatkan Peran Industri dan Perdagangan dalam Menciptakan Daya Saing Daerah.**" Arah kebijakan ini disusun berdasarkan misi dan menjadi pedoman bagi seluruh Perangkat Daerah dalam menyusun program dan kegiatan tahun anggaran 2027.

**Misi I, Meningkatkan Kualitas Tata Kelola Pemerintahan dan Pelayanan Publik yang Responsif dan Merata Berbasis Digital**

Arah kebijakan pada misi ini menitikberatkan pada sinkronisasi substansi dan periodisasi dokumen perencanaan antara pusat, provinsi, dan daerah; peningkatan akuntabilitas kinerja berdasarkan sasaran prioritas nasional; perkuatan pengendalian pembangunan melalui penerapan manajemen risiko; serta percepatan digitalisasi layanan publik. Dalam konteks tahun 2027, arah kebijakan ini semakin diperkuat dengan peningkatan kapasitas fiskal daerah melalui intensifikasi pendapatan asli daerah (PAD) yaitu pendapatan yang bersumber dari pajak, retribusi, dan usaha daerah sendiri serta penggalian sumber pembiayaan alternatif dan inovatif. Profesionalisme aparatur sipil negara (ASN) juga menjadi fokus melalui pengembangan karir berbasis meritokrasi, yaitu sistem di mana promosi dan penghargaan diberikan berdasarkan kompetensi dan kinerja, bukan faktor lain.

**Misi II, Mewujudkan Sumber Daya Manusia yang Unggul Melalui Akses Pendidikan dan Kesehatan yang Inklusif dan Berkualitas**

Arah kebijakan pada misi ini mencakup percepatan wajib belajar 13 tahun, pemerataan dan peningkatan akses pendidikan anak usia dini dan dasar, penguatan kurikulum berbasis pengembangan bakat dan karakter, serta perluasan beasiswa bagi peserta didik dari keluarga kurang mampu. Di bidang kesehatan, arah kebijakan dipusatkan pada: percepatan penuntasan stunting hingga di bawah 5%; pencegahan dan pengendalian penyakit melalui imunisasi dasar lengkap; peningkatan kualitas layanan sarana prasarana dan sumber daya manusia kesehatan; serta peningkatan ketahanan pangan dan gizi keluarga. Selain itu, arah kebijakan juga

mendorong pemenuhan hak dan perlindungan bagi anak, perempuan, pemuda, penyandang disabilitas, dan lanjut usia.

**Misi III, Akselerasi Pertumbuhan Ekonomi yang Berkelanjutan Berbasis Potensi Lokal**

Pada misi ini, yang secara langsung menopang tema pembangunan tahun 2027, arah kebijakan dirumuskan cukup luas dan mendalam. Secara umum, arah kebijakan diarahkan pada: penguatan potensi ekonomi lokal yang memiliki keunikan dan nilai tinggi; peningkatan produktivitas dan daya saing produk pertanian serta perikanan yang terintegrasi dengan ketahanan pangan; pengembangan industri pengolahan dan manufaktur yang ramah lingkungan berbasis keunggulan wilayah; serta penguatan UMKM melalui akses terhadap ruang inovasi, kreasi, dan inkubator bisnis yaitu fasilitas yang mendampingi usaha-usaha baru agar dapat berkembang dan bertahan.

Secara khusus untuk tahun 2027, arah kebijakan ini dipertajam dengan: sinergitas dengan daerah sekitar dalam memposisikan Kota Pasuruan sebagai kota perdagangan dan jasa yang handal; peningkatan insentif fiskal dan non-fiskal bagi investor, yaitu kemudahan dan keringanan yang diberikan kepada pengusaha yang menanamkan modal di Kota Pasuruan; penyederhanaan regulasi daerah; serta penguatan daya tarik wisata perkotaan, kultural, dan religi secara kolaboratif dan partisipatif bersama masyarakat dan pelaku usaha. Dukungan terhadap program koperasi merah putih, optimalisasi BUMD, dan pengembangan Pasuruan Creative Center sebagai wadah ekonomi kreatif juga menjadi bagian tidak terpisahkan dari arah kebijakan pada misi ini.

**Misi IV, Meningkatkan Kesejahteraan Masyarakat Berorientasi pada Peran Kepemudaan, Kebudayaan, dan Harmonisasi Sosial**

Arah kebijakan pada misi ini mencakup: perluasan penyediaan bantuan sosial dan jaminan sosial bagi kelompok rentan; pemberdayaan ekonomi mikro, kecil, dan menengah yang inklusif; penguatan keamanan dan ketertiban untuk menekan tingkat kriminalitas; penguatan nilai-nilai kebudayaan lokal berbasis Pancasila; serta pemberdayaan pemuda melalui penguatan kapasitas dan kemandirian di berbagai bidang pembangunan.

**Misi V, Mewujudkan Kota yang Indah dan Nyaman Melalui Penguatan Infrastruktur Ekonomi dan Sosial yang Berkelanjutan**

Arah kebijakan pada misi terakhir ini merespons berbagai isu infrastruktur yang masih dihadapi Kota Pasuruan, yaitu: pembangunan dan perluasan jaringan transportasi publik yang saling terintegrasi; percepatan pemerataan akses layanan air minum aman dan sanitasi aman; penguatan infrastruktur perkotaan yang inklusif, berdaya saing, dan berketahanan; pengembangan sistem pengelolaan sampah dan sanitasi terpadu perkotaan menuju prinsip "zero solid waste city" (kota tanpa sampah residu); pembangunan Jalan Lingkar Utara (JLU) pada segmen yang paling kuat dampaknya terhadap pertumbuhan ekonomi wilayah; serta pengelolaan risiko bencana secara komprehensif mengingat wilayah pesisir Kota Pasuruan yang rentan terhadap banjir rob dan ancaman bencana lainnya.

Arah kebijakan pembangunan Kota Pasuruan Tahun 2027 disusun sebagai pedoman strategis dalam pelaksanaan pembangunan daerah agar seluruh program dan kegiatan yang dilaksanakan memiliki fokus, keterpaduan, serta selaras dengan target pembangunan jangka menengah daerah. Perumusan arah kebijakan ini didasarkan pada tema pembangunan Tahun 2027, yaitu “Meningkatkan Peran Industri dan Perdagangan dalam Menciptakan Daya Saing Daerah”, yang diarahkan untuk memperkuat pertumbuhan ekonomi daerah melalui pengembangan sektor unggulan, peningkatan kualitas sumber daya manusia, penguatan infrastruktur pendukung, serta optimalisasi tata kelola pemerintahan dan pelayanan publik. Selain menjadi penjabaran dari visi dan misi RPJMD Kota Pasuruan Tahun 2025–2029, arah kebijakan pembangunan Tahun 2027 juga disusun dengan mempertimbangkan isu strategis daerah, prioritas pembangunan nasional dan Provinsi Jawa Timur, serta kondisi aktual dan kebutuhan masyarakat Kota Pasuruan. Dengan adanya arah kebijakan yang terukur dan terintegrasi, diharapkan pembangunan daerah dapat berjalan lebih efektif dalam mendorong peningkatan kesejahteraan masyarakat, pemerataan pembangunan, serta penguatan daya saing Kota Pasuruan secara berkelanjutan. Adapun arah kebijakan pembangunan Kota Pasuruan Tahun 2027 disajikan pada tabel berikut.

*Tabel 4. 4* Arah Kebijakan Pembangunan Kota Pasuruan Tahun 2027

| Misi | Arah Kebijakan |
|---|---|
| Meningkatkan Kualitas Tata Kelola Pemerintahan Dan Pelayanan Publik Yang Responsif Dan Merata Berbasis Digital | 1. Sinkronisasi substansi dan periodisasi dokumen perencanaan pusat dan daerah.<br>2. Peningkatan akuntabilitas kinerja pemda berdasarkan sasaran prioritas nasional.<br>3. Perkuatan pengendalian pembangunan melalui penerapan manajemen risiko.<br>4. Penataan sarana prasarana kelembagaan dan peningkatan kapasitas aparatur daerah yang adaptif dan sesuai dengan kebutuhan daerah.<br>5. Pengembangan pembiayaan inovatif, termasuk KPBU dan blended finance.<br>6. Peningkatan kapasitas fiskal daerah melalui intensifikasi pendapatan pajak daerah dan retribusi daerah (PD RD), penguatan potensi pembiayaan alternatif & kreatif daerah.<br>7. Percepatan digitalisasi pelayanan publik dan peningkatan respon terhadap laporan masyarakat.<br>8. Optimalisasi peran posyandu dalam Pembangunan dan pelayanan publik.<br>9. Percepatan digitalisasi layanan publik dan pelaksanaan audit SPBE untuk penguatan aspek pemerintahan digital.<br>10. Penguatan tata kelola pemerintah daerah dan peningkatan kualitas ASN yang profesional dan bebas korupsi.<br>11. Pengembangan karir ASN daerah berbasis meritokrasi melalui manajemen talenta,reward, dan punishment, termasuk melalui peningkatan/perbaikan kesejahteraan ASN daerah berdasarkan capaian kinerja.<br>12. Penguatan sistem pengawasan internal |
| Mewujudkan Sumber Daya Manusia Yang Unggul Melalui Akses Pendidikan Dan Kesehatan Yang Inklusif Dan Berkualitas | 1. Percepatan wajib belajar 13 tahun (1 tahun pra sekolah dan tahun pendidikan dasar dan pendidikan menengah).<br>2. Pemerataan dan peningkatan akses pendidikan anak usia dini, dasar, dan menengah.<br>3. Perluasan dan peningkatan bantuan pembiayaan bagi peserta didik, khususnya bagi masyarakat berpendapatan rendah dan/atau bagi yang memiliki prestasi.<br>4. Penyelenggaraan pendidikan yang berkualitas dan berkeadilan.<br>5. Penguatan kurikulum pendidikan anak usia dini, pendidikan dasar, dan pendidikan menengah berbasis pengembangan talenta dan karakter, digital literacy, dan |

| | |
|---|---|
| | kondisi lokal daerah (termasuk kondisi kebencanaan daerah).<br>6. Penguatan manajemen talenta dan prestasi peserta didik.<br>7. Peningkatan kesejahteraan guru dan tenaga kependidikan.<br>8. Peningkatan kualitas pendidikan guru dan tenaga kependidikan.<br>9. Pemerataan dan peningkatan kompetensi guru dan tenaga kependidikan.<br>10. Pengembangan layanan pendidikan jarak jauh berbasis digital dan TIK.<br>11. Penguatan sekolah terbuka dan pesantren, serta pengembangan sekolah berbasis asrama.<br>12. Penguatan ekosistem riset dan inovasi IPTEK di daerah dalam rangka mendukung percepatan tumbuh kembang DUDI.<br>13. Pencegahan dan pengendalian penyakit melalui pemberdayaan masyarakat dan imunisasi dasar lengkap.<br>14. Penyelenggaraan pelayanan kesehatan yang berkualitas dan berkeadilan.<br>15. Peningkatan kualitas layanan sarana prasarana dan SDM Kesehatan.<br>16. Peningkatan kesejahteraan tenaga kesehatan.<br>17. Pemerataan dan peningkatan kompetensi tenaga kesehatan.<br>18. Percepatan penuntasan stunting dan pencegahan stunting.<br>19. Peningkatan ketahanan pangan dan gizi pada tingkat individu, keluarga, dan masyarakat.<br>20. Memastikan keberlanjutan praktik stop Buang Air Besar Sembarangan (BABS) dan meningkatkan kualitas jamban menuju sanitasi aman.<br>21. Pemenuhan hak dan perlindungan anak, perempuan, pemuda, penyandang disabilitas dan lansia.<br>22. Pemberdayaan perempuan, melalui penguatan kapasitas, kemandirian, kemampuan dalam pengambilan keputusan, serta peningkatan partisipasi di berbagai bidang pembangunan.<br>23. Penguatan pengarusutamaan gender dan inklusi sosial dalam pembangunan. |
| Akselerasi Pertumbuhan Ekonomi Yang Berkelanjutan Berbasis Potensi Lokal | 1. Penguatan potensi ekonomi lokal yang unik dan bernilai tinggi (unique & high value economy).<br>2. Pengembangan/peningkatan government-induced activities dalam rangka peningkatan pergerakan orang dan barang ke Daerah yang akan mendorong peningkatan geliat kegiatan ekonomi di Daerah melalui |

| | |
|---|---|
| | bertambahnya demand.<br>3. Peningkatan produktivitas dan daya saing produk pertanian dan perikanan yang terintegrasi dengan upaya penguatan ketahanan pangan.<br>4. Peningkatan produktivitas pertanian yang berkelanjutan melalui modernisasi pertanian dan implementasi teknologi.<br>5. Sinergitas dengan Pemerintah Daerah Sekitar khususnya dalam penguatan peran Kota Pasuruan sebagai kota perdagangan dan jasa.<br>6. Membangun kemandirian ekonomi yang berdimensi kerakyatan untuk meningkatkan kesejahteraan melalui penguatan struktur ekonomi yang berorientasi pada pengembangan jaringan infrastruktur, UMKM, dan pariwisata.<br>7. Pengembangan closed loop model pertanian dan perikanan melalui penguatan kelembagaan, serta penguatan kolaborasinya dengan market, bank, dan asuransi.<br>8. Pengembangan industri pengolahan dan manufaktur terpadu ramah lingkungan berbasis keunggulan wilayah yang dikembangkan.Pengembangan kepariwisataan & ekosistem ekraf yg holistik dengan pemenuhan paripurna 6A (atraksi, aksesibilitas, amenitas, ancillary services, aktivitas, available packages) pada kawasan strategis pariwisata dan ekonomi kreatif.<br>9. Penataan dan penguatan daya tarik wisata perkotaan, kultural, dan religi secara kolaboratif dan partisipatif.<br>10. Penguatan pemasaran pariwisata melalui kolaborasi dengan media dan dunia usaha/asosiasi usaha.<br>11. Peningkatan keterkaitan UMKM pada rantai nilai industri domestik dan global, melalui peningkatan akses ke sumber daya produktif (termasuk pembiayaan dan pemasaran), penerapan teknologi dan kemitraan usaha.<br>12. Penguatan proses bisnis UMKM melalui perluasan peran ekosistem digital disertai perluasan akses pelaku usaha terhadap ruang inovasi, kreasi, dan inkubator bisnis.<br>13. Standarisasi Produk UKM dalam rangka meningkatkan daya saing.<br>14. Peningkatan produktivitas BUMD.<br>15. Dukungan terhadap program koperasi merah putih.<br>16. Peningkatan insentif fiskal & non fiskal bagi investasi di Daerah.<br>17. Penyederhanaan dan peningkatan kualitas regulasi di daerah. |
| Meningkatkan Kesejahteraan | 1. Peningkatan kualitas sumber daya manusia pada usia produktif, terutama bagi masyarakat umum baik melalui |

| | |
|---|---|
| Masyarakat Berorientasi Pada Peran Kepemudaan, Kebudayaan Dan Harmonisasi Sosial | upskilling maupun reskilling.<br>2. Perluasan penyediaan bantuan sosial dan jaminan sosial Pemberdayaan ekonomi mikro, kecil, dan menengah yang inklusif dan berbasis kerakyatan.<br>3. fasilitasi pasar tenaga kerja, unmk mempertemukan para pencari kerja dengan industry.<br>4. Penguatan keamanan dan ketertiban untuk mengurangi tingkat kriminalitas.<br>5. Penguatan nilai luhur kebudayaan lokal dalam sendi kehidupan masyarakat, dengan berasaskan kepada Pancasila.<br>6. Penguatan kerukunan antar etnis, agama, dan golongan.<br>7. Sertifikasi Seniman, Budayawan agar mampu bersaing secara global.<br>8. Pemberdayaan pemuda, melalui penguatan kapasitas, kemandirian, kemampuan dalam berbagai bidang pembangunan.<br>9. Pemenuhan dan peningkatan sarana prasarana kepemudaan dan keolahragaan |
| Mewujudkan Kota Yang Indah Dan Nyaman Melalui Penguatan Infrastruktur Ekonomi Dan Sosial Yang Berkelanjutan | 1. Peningkatan coverage dan kecepatan akses internet melalui penggelaran fixed connection.<br>2. Pembangunan dan perluasan coverage sarana-prasarana sistem transportasi publik yang saling terintegrasi.<br>3. Peningkatan tata kelola, aksesibilitas masyarakat, dan kualitas layanan sistem transportasi publik massal.<br>4. Perencanaan dan penyiapan simpul dan layanan transportasi publik.<br>5. Peningkatan konektivitas menuju/dari kawasan strategis pariwisata dan ekonomi kreatif.<br>6. Percepatan penyediaan infrastruktur transportasi & logistik yang andal untuk mendukung tumbuhnya sektor industri.<br>7. Peningkatan akses infrastruktur pelayanan dasar (antara lain air baku/air minum, sanitasi, rumah layak, energi/listrik) dan infrastruktur konektivitas antar wilayah dalam kota.<br>8. Percepatan pemerataan akses layanan dan pemenuhan air minum aman dan sanitasi aman Peningkatan akses rumah layak huni, terjangkau dan berkelanjutan sesuai dengan karakteristik wilayah.<br>9. Penguatan infrastruktur perkotaan dan pengelolaan kawasan perkotaan untuk mewujudkan kawasan perkotaan inklusif, berkelanjutan, berdaya saing, dan berketahanan.<br>10. Penguatan koordinasi dan kerjasama antar wilayah dalam kota untuk pengelolaan kawasan perkotaan, salah satunya melalui pembentukan regulasi dan kelembagaan |

| | |
|---|---|
| | sesuai dengan karakteristik dan kebutuhan daerah, termasuk kelembagaan di sektor layanan air minum, layanan pengelolaan persampahan dan sanitasi, transportasi publik, dsb.<br>11. Pembangunan Jalan Lingkar Utara (JLU) diprioritaskan pada segmen yang signifikan mengungkit pertumbuhan ekonomi wilayah.<br>12. Pengembangan sistem pengelolaan sampah dan sanitasi terpadu perkotaan menuju zero solid waste city dan mendukung circular economy pada kawasan perkotaan..<br>13. Percepatan penyediaan infrastruktur energi rendah emisi berbasis jaringan gas perkotaan pada kawasan perkotaan.<br>14. Pengimplementasian pengembangan tata ruang berbasis wilayah kesatuan lanskap ekologis termasuk menjaga proporsi kawasan lindung dan ruang terbuka hijau.<br>15. Peningkatan ketahanan air di kawasan rawan & rentan terhadap bencana hidrometeorologi dan/atau ketersediaan air.<br>16. Pengelolaan sampah terpadu hulu-hilir dan berbasis masyarakat, dan integrasi pengelolaan sampah dengan pengembangan circular economy.<br>17. Peningkatan ketahanan bencana melalui pendekatan hybrid (green & grey infrastructure) pada kawasan perkotaan.<br>18. Peningkatan kapasitas kelembagaan dalam pencegahan mitigasi bencana.<br>19. Penegakan standar keandalan bangunan yang berketahanan bencana dan iklim.<br>20. Pengelolaan risiko bencana dengan meningkatkan kesiapsiagaan, penguatan kurikulum di setiap satuan pendidikan, sistem peringatan dini, kesadaran dan literasi masyarakat. |

*Sumber: RPJMD Kota Pasuruan 2025-2029*

Berdasarkan tujuan dan sasaran pembangunan yang telah dirumuskan, diperlukan keterpaduan antara strategi pembangunan dan arah kebijakan daerah agar pelaksanaan pembangunan Kota Pasuruan Tahun 2027 dapat berjalan secara efektif, terarah, dan konsisten dengan target RPJMD Kota Pasuruan Tahun 2025–2029. Keterpaduan tersebut penting untuk memastikan bahwa setiap sasaran pembangunan tidak hanya memiliki indikator capaian yang terukur, tetapi juga didukung oleh langkah strategis dan arah kebijakan yang relevan dalam implementasinya.

Linearitas antara tujuan, sasaran, strategi, dan arah kebijakan menjadi dasar dalam menjaga kesinambungan perencanaan pembangunan

daerah, sehingga setiap kebijakan yang disusun mampu menjawab isu strategis, kebutuhan masyarakat, serta prioritas pembangunan daerah pada tahun 2027. Melalui penyelarasan tersebut, pembangunan diharapkan mampu memperkuat daya saing daerah, meningkatkan kualitas pelayanan publik, mendorong pertumbuhan ekonomi yang berkelanjutan, serta meningkatkan kesejahteraan masyarakat Kota Pasuruan secara menyeluruh. Adapun keterkaitan antara tujuan, sasaran, strategi, dan arah kebijakan pembangunan Kota Pasuruan disajikan pada tabel berikut.

*Tabel 4. 5* Linearitas Tujuan, Sasaran, Strategi, dan Arah Kebijakan Kota Pasuruan

| Tujuan | Sasaran | Strategi | Arah Kebijakan |
|---|---|---|---|
| Meningkatkan Kualitas Pelayanan Publik dan Tata Kelola Pemerintahan | Meningkatnya akuntabilitas kinerja pemerintahan | Peningkatan Kualitas Tata Kelola dan layanan publik yang efekif dan efisien berbasis teknologi informasi | 1. Sinkronisasi substansi dan periodisasi dokumen perencanaan pusat dan daerah.<br>2. Peningkatan akuntabilitas kinerja pemda berdasarkan sasaran prioritas nasional.<br>3. Perkuatan pengendalian pembangunan melalui penerapan manajemen risiko.<br>Penataan sarana prasarana kelembagaan dan peningkatan kapasitas aparatur daerah yang adaptif dan sesuai dengan kebutuhan daerah. |
| | Meningkatnya Akuntabilitas Pengelolaan Keuangan Daerah | | 1. Pengembangan pembiayaan inovatif, termasuk KPBU dan blended finance.<br>2. Peningkatan kapasitas fiskal daerah melalui intensifikasi pendapatan pajak daerah dan retribusi daerah (PD RD), penguatan potensi pembiayaan alternatif & kreatif daerah |
| | Meningkatnya Pelayanan Publik | | Percepatan digitalisasi pelayanan publik dan peningkatan respon terhadap laporan masyarakat. |

| | | | |
|---|---|---|---|
| | Digitalisasi Tata Kelola Pemerintahan | | Percepatan digitalisasi layanan publik dan pelaksanaan audit SPBE untuk penguatan aspek pemerintahan digital |
| | Meningkatnya Kualitas dan Kapasitas ASN | | 1. Penataan sarana prasarana kelembagaan dan peningkatan kapasitas aparatur daerah yang adaptif dan sesuai dengan kebutuhan daerah.<br>2. Penguatan tata kelola pemerintah daerah dan peningkatan kualitas ASN yang profesional dan bebas korupsi.<br>3. Pengembangan karir ASN daerah berbasis meritokrasi melalui manajemen talenta,reward, dan punishment, termasuk melalui peningkatan/perbaikan kesejahteraan ASN daerah berdasarkan capaian kinerja. |
| | Meningkatnya kualitas pengendalian intern dalam tata kelola pemerintahan | | Penguatan sistem pengawasan internal |
| Meningkatkan akses pendidikan dan Kesehatan yang inklusif dan berkualitas | Meningkatnya Kualitas Pendidikan | Pemerataan akses, kualitas, dan standarisasi layanan pendidikan maupun kesehatan, serta kesetaraan gender berbasis kebudayaan lokal | 1. Percepatan wajib belajar 13 tahun (1 tahun pra sekolah dan tahun pendidikan dasar dan pendidikan menengah).<br>2. Pemerataan dan peningkatan akses pendidikan anak usia dini, dasar, dan menengah.<br>3. Perluasan dan peningkatan bantuan pembiayaan bagi peserta didik, khususnya bagi masyarakat berpendapatan rendah dan/atau bagi yang memiliki prestasi.<br>4. Penyelenggaraan berkualitas dan pendidikan berkeadilan peningkatan pencapaian SPM yang serta<br>5. Penguatan kurikulum pendidikan anak usia dini, standarisasi pendidikan |

| | | | |
|---|---|---|---|
| | | | kesehatan, layanan maupun serta Kesetaraan berbasis lokal Gender kebudayaan pendidikan dasar, dan pendidikan menengah berbasis pengembangan talenta dan karakter, digital literacy, dan kondisi lokal daerah (termasuk kondisi kebencanaan daerah).<br>6. Penguatan manajemen talenta dan prestasi peserta didik.<br>7. Peningkatan kesejahteraan guru dan tenaga kependidikan.<br>8. Peningkatan kualitas pendidikan guru dan tenaga kependidikan.<br>9. Pemerataan dan peningkatan kompetensi guru dan tenaga kependidikan.<br>10. Pengembangan layanan pendidikan jarak jauh berbasis digital dan TIK.<br>11. Penguatan sekolah terbuka dan pesantren, serta pengembangan sekolah berbasis asrama.<br>12. Penguatan ekosistem riset dan inovasi IPTEK di daerah dalam rangka mendukung percepatan tumbuh kembang DUDI. |
| | Meningkatnya kualitas kesehatan masyarakat dan keluarga | | 1. Pencegahan dan pengendalian penyakit melalui pemberdayaan masyarakat dan imunisasi dasar lengkap.<br>2. Penyelenggaraan pelayanan kesehatan yang berkualitas dan berkeadilan.<br>3. Peningkatan kualitas layanan sarana prasarana dan SDM Kesehatan<br>4. Peningkatan kesejahteraan tenaga kesehatan<br>5. Pemerataan dan peningkatan kompetensi tenaga kesehatan.<br>6. Percepatan penuntasan stunting dan pencegahan stunting.<br>7. Peningkatan ketahanan pangan dan gizi pada tingkat individu, keluarga, dan masyarakat. |

| | | | |
|---|---|---|---|
| | | | 8. Memastikan keberlanjutan praktik stop Buang Air Besar Sembarangan (BABS) dan meningkatkan kualitas jamban menuju sanitasi aman. |
| | Meningkatnya Peran Perempuan dalam Pembangunan | | 1. Pemenuhan hak dan perlindungan anak, perempuan, pemuda, penyandang disabilitas dan lansia<br>2. Pemberdayaan penguatan perempuan, kapasitas, melalui kemandirian, kemampuan dalam pengambilan keputusan, serta peningkatan partisipasi di berbagai bidang pembangunan.<br>3. Penguatan pengarusutamaan gender dan inklusi sosial dalam pembangunan. |
| Mengakselerasi Pertumbuhan Ekonomi sektor Unggulan Daerah | Meningkatnya PDRB Sektor Unggulan | Penguatan UMKM, pangan, industri dan perdagangan sebagai daya tarik investasi daerah untuk menyerap tenaga kerja, mengakselerasi pertumbuhan Ekonomi Daerah serta penunjang wisata daerah | 1. Penguatan potensi ekonomi lokal yang unik dan bernilai tinggi *(unique & high value economy)*,<br>2. Pengembangan/peningkatan *government induced* activities dalam rangka peningkatan pergerakan orang dan barang ke Daerah yang akan mendorong peningkatan geliat kegiatan ekonomi di Daerah melalui bertambahnya demand.<br>3. Peningkatan produktivitas dan daya saing produk pertanian dan perikanan yang terintegrasi dengan upaya penguatan ketahanan pangan<br>4. Peningkatan produktivitas pertanian yang berkelanjutan melalui modernisasi pertanian dan implementasi teknologi<br>5. Sinergitas dengan Pemerintah Daerah Sekitar khususnya dalam penguatan peran Kota Pasuruan sebagai kota perdagangan dan jasa.<br>6. Membangun kemandirian ekonomi yang berdimensi kerakyatan untuk meningkatkan kesejahteraan |

| | | | |
|---|---|---|---|
| | | | melalui penguatan struktur ekonomi yang pengembangan berorientasi jaringan pada infrastruktur, UMKM, dan pariwisata.<br>7. Pengembangan closed loop model pertanian dan perikanan kelembagaan, melalui serta penguatan 244 penguatan kolaborasinya dengan market, bank, dan asuransi<br>8. Pengembangan industri pengolahan dan manufaktur terpadu ramah lingkungan berbasis keunggulan yg wilayah yang dikembangkan.<br>9. Pengembangan kepariwisataan & ekosistem ekraf holistik dengan pemenuhan paripurna 6A (atraksi, aksesibilitas, amenitas, ancillary services, aktivitas, available packages) pada kawasan strategis pariwisata dan ekonomi kreatif<br>10. Penataan dan penguatan daya tarik wisata perkotaan, kultural, dan religi secara kolaboratif dan partisipatif.<br>11. Penguatan pemasaran pariwisata melalui kolaborasi dengan media dan dunia usaha/asosiasi usaha.<br>12. Peningkatan keterkaitan UMKM pada rantai nilai industri domestik dan global, melalui peningkatan akses ke sumber daya produktif (termasuk pembiayaan dan pemasaran), penerapan teknologi dan kemitraan usaha.<br>13. Penguatan proses bisnis UMKM melalui perluasan peran ekosistem digital disertai perluasan akses pelaku usaha terhadap ruang inovasi, kreasi, dan inkubator bisnis.<br>14. Standarisasi Produk UKM dalam rangka meningkatkan daya saing. |

| | | | |
|---|---|---|---|
| | | | 15. Peningkatan produktivitas BUMD. |
| | Meningkatnya Nilai Realisasi Investasi | | Peningkatan insentif fiskal & non fiskal bagi investasi di Daerah<br>Penyederhanaan dan peningkatan kualitas regulasi di daerah |
| Meningkatkan Kesejahteraan dan Harmonisasi Sosial | Meningkatnya PPKS yang mandiri | Pengentasan kemiskinan secara terpadu | 1. Peningkatan kualitas sumber daya manusia pada usia produktif, terutama bagi masyarakat umum baik melalui upskilling maupun reskilling.<br>2. Perluasan penyediaan bantuan sosial dan jaminan sosial. |
| | Meningkatnya pendapatan Masyarakat | | 1. Peningkatan kualitas sumber daya manusia pada usia produktif, terutama bagi masyarakat umum baik melalui upskilling maupun reskilling.<br>2. Pemberdayaan ekonomi mikro, kecil, dan menengah yang inklusif dan berbasis kerakyatan |
| | Meningkatnya Stabilitas Sosial | Peningkatan Kondusifitas sosial perlindungan anak dan perempuan serta peran pemuda dalam meningkatkan Kesejahteraan dan Harmonisasi Masyarakat | 1. Penguatan keamanan dan ketertiban untuk mengurangi tingkat kriminalitas<br>2. Penguatan nilai luhur kebudayaan lokal dalam sendi kehidupan masyarakat, dengan berasaskan kepada Pancasila. |
| | Meningkatnya Toleransi Sosial | | 1. Penguatan kerukunan antar etnis, agama, dan golongan.<br>2. Sertifikasi Seniman, Budayawan agar mampu bersaing secara global. |
| | Meningkatnya Peran Pemuda terhadap | | 1. Pemberdayaan pemuda, melalui penguatan kapasitas, kemandirian, kemampuan dalam berbagai bidang pembangunan.<br>2. Pemenuhan dan peningkatan |

| | | | |
|---|---|---|---|
| | kesejahteraan masyarakat | | sarana prasarana kepemudaan dan keolahragaan |
| Penguatan infrastruktur ekonomi sosial berkelanjutan | Meningkatnya Pembangunan Infrastruktur | Penyediaan infrastruktur pengungkit strategis ekonomi, Infrastruktur Penunjang aksesibilitas dan sarana prasarana daya dukung lingkungan | 1. Peningkatan coverage dan kecepatan akses internet melalui penggelaran fixed connection<br>2. Pembangunan dan perluasan coverage sarana-prasarana sistem transportasi publik massal rendah emisi yang saling terintegrasi<br>3. Peningkatan tata kelola, aksesibilitas masyarakat, dan kualitas layanan sistem transportasi publik massal<br>4. Peningkatan konektivitas menuju/dari kawasan strategis pariwisata dan ekonomi kreatif.<br>5. Percepatan penyediaan infrastruktur transportasi & logistik yang andal untuk mendukung tumbuhnya sektor industri<br>6. Peningkatan akses infrastruktur pelayanan dasar (antara lain air baku/air minum, sanitasi, rumah layak, energi/listrik) dan infrastruktur konektivitas antar wilayah dalam kota<br>7. Percepatan pemerataan akses layanan dan pemenuhan air minum aman dan sanitasi aman, Peningkatan akses rumah layak huni, terjangkau dan berkelanjutan sesuai dengan karakteristik wilayah<br>8. Penguatan infrastruktur perkotaan dan pengelolaan kawasan perkotaan untuk mewujudkan kawasan perkotaan inklusif, berkelanjutan, berdaya saing, dan berketahanan<br>9. Penguatan koordinasi dan kerjasama antar wilayah dalam kota untuk pengelolaan kawasan perkotaan, salah |

| | | | |
|---|---|---|---|
| | | | satunya melalui pembentukan regulasi dan kelembagaan sesuai dengan karakteristik dan kebutuhan daerah, termasuk kelembagaan di sektor layanan air minum, layanan pengelolaan persampahan dan sanitasi, transportasi publik, dsb<br>10. Pembangunan Jalan Lingkar Utara (JLU) |
| | Meningkatkan Kualitas Lingkungan Hidup | | 1. Pengembangan sistem pengelolaan sampah dan sanitasi terpadu perkotaan menuju zero solid waste city dan mendukung circular economy pada kawasan perkotaan.<br>2. Percepatan penyediaan infrastruktur energi rendah emisi berbasis jaringan gas perkotaan pada kawasan perkotaan.<br>3. Pengimplementasian pengembangan tata ruang berbasis wilayah kesatuan lanskap ekologis termasuk menjaga proporsi kawasan lindung dan ruang terbuka hijau<br>4. Peningkatan ketahanan air di kawasan rawan & rentan terhadap bencana hidrometeorologi dan/atau ketersediaan air.<br>5. Pengelolaan sampah terpadu hulu-hilir dan berbasis masyarakat, dan integrasi pengelolaan sampah dengan pengembangan circular economy. |
| | Menurunkan Resiko Bencana | | 1. Peningkatan ketahanan bencana melalui pendekatan hybrid (green & grey infrastructure) pada kawasan perkotaan.<br>2. Peningkatan kapasitas kelembagaan dalam pencegahan mitigasi bencana |

| | | | |
|---|---|---|---|
| | | | 3. Penegakan standar keandalan bangunan yang berketahanan bencana dan iklim.<br>4. Pengelolaan risiko bencana dengan meningkatkan kesiapsiagaan, penguatan kurikulum di setiap satuan pendidikan, sistem peringatan dini, kesadaran dan literasi masyarakat akan potensi bahaya, seperti Banjir, Gempa Bumi, Tsunami Banjir Bandang, Cuaca Ekstrim, Likuefaksi maupun bahaya lainnya serta mengembangkan mitigasi struktural dan non-struktural di daerah rawan bencana tinggi. |

*Sumber: RPJMD Kota Pasuruan Tahun 2025–2029*

### 4.2.3 Prioritas Pembangunan Kota Pasuruan

#### A. Prioritas Pembangunan Nasional Tahun 2027

Rencana Kerja Pemerintah (RKP) Nasional Tahun 2027 menetapkan delapan Prioritas Nasional yang diturunkan langsung dari delapan agenda Asta Cita Presiden. Kedelapan prioritas nasional ini menjadi landasan wajib yang harus diacu oleh seluruh daerah dalam menyusun RKPD -nya, termasuk Kota Pasuruan.

Delapan Prioritas Nasional tersebut adalah: (1) Memperkokoh Ideologi Pancasila, Demokrasi, dan Hak Asasi Manusia; (2) Memantapkan Sistem Pertahanan Keamanan Negara dan Mendorong Kemandirian Bangsa melalui Swasembada Pangan, Energi, Air, Ekonomi Syariah, Ekonomi Digital, Ekonomi Hijau, dan Ekonomi Biru; (3) Melanjutkan Pengembangan Infrastruktur dan Meningkatkan Lapangan Kerja yang Berkualitas, Mendorong Kewirausahaan, Mengembangkan Industri Kreatif serta Agromaritim Industri; (4) Memperkuat Pembangunan Sumber Daya Manusia, Sains, Teknologi, Pendidikan, Kesehatan, Prestasi Olahraga, Kesetaraan Gender, serta Penguatan Peran Perempuan, Pemuda, dan Penyandang Disabilitas; (5) Melanjutkan Hilirisasi dan Mengembangkan Industri Berbasis Sumber Daya Alam untuk

Meningkatkan Nilai Tambah di Dalam Negeri; (6) Membangun dari Desa dan dari Bawah untuk Pertumbuhan Ekonomi, Pemerataan Ekonomi, dan Pemberantasan Kemiskinan; (7) Memperkuat Reformasi Politik, Hukum, dan Birokrasi, serta Memperkuat Pencegahan dan Pemberantasan Korupsi, Narkoba, Judi, dan Penyelundupan; dan (8) Memperkuat Keselarasan dan Kesinambungan Pembangunan.

Sebagai penjabaran dari kedelapan prioritas nasional tersebut, RPJMN 2025–2029 juga menetapkan sejumlah Kegiatan Prioritas Utama yang secara langsung relevan dengan Kota Pasuruan, antara lain: Pemberian Makan Bergizi untuk Siswa, Santri, Ibu Hamil, Ibu Menyusui, dan Balita; Pencegahan dan Penurunan Stunting; Investasi Pelayanan Kesehatan Primer; Perubahan Perilaku dan Penguatan Tata Kelola Persampahan; Penguatan Ekonomi dan Industri Digital; serta Pengembangan Terpadu Pesisir Utara Jawa yang secara langsung relevan dengan posisi geografis Kota Pasuruan sebagai kota pesisir.

**B. Prioritas Pembangunan Provinsi Jawa Timur Tahun 2027**

Provinsi Jawa Timur menetapkan sembilan Prioritas Pembangunan Provinsi (PP) yang tergabung dalam Nawa Bhakti Satya sebagai penjabaran dari misinya, dan kesemuanya berlaku pada RKPD Jawa Timur Tahun 2027. Sembilan prioritas tersebut adalah:

PP 1 yaitu Jatim Sejahtera: Mempercepat Pengentasan Kemiskinan dan Pengurangan Ketimpangan. PP 2 yaitu, Jatim Kerja: Memperluas Lapangan Kerja yang Berkualitas. PP 3 yaitu Jatim Akses: Memperkuat Infrastruktur Konektivitas Antarwilayah dan Intra Aglomerasi yang Berkualitas, Modern, Terpadu, dan Berkeadilan. PP 4 yaitu Jatim Agro: Meningkatkan Kesejahteraan Petani, Peternak, dan Nelayan. PP 5 yaitu Jatim Cerdas: Memperkuat Akses dan Mutu Pendidikan yang Berkualitas, Merata, dan Berkeadilan. PP 6 yaitu Jatim Sehat: Meningkatkan Derajat Kesehatan Masyarakat yang Berkualitas, Merata, Mudah Diakses, dan Berkeadilan. PP 7 yaitu Jatim Berkah-Amanah: Memperkuat Penyelenggaraan Tata Kelola Pemerintahan yang Baik, Bersih, Efektif, Berdaya Guna, dan Partisipatif. PP 8 yaitu Jatim Harmoni: Menjaga Terwujudnya Masyarakat yang Harmonis dan Inklusif. PP 9 yaitu

Jatim Lestari: Menjaga Kelestarian Lingkungan Hidup dalam Mewujudkan Pembangunan Berkelanjutan.

Pada tahun 2027, tema pembangunan provinsi "Penguatan Pelayanan Dasar untuk Mendukung Pertumbuhan Ekonomi yang Berkualitas" memandu kesembilan prioritas ini agar lebih difokuskan pada perbaikan kualitas dan keterjangkauan layanan dasar. Kota Pasuruan, dalam posisinya sebagai salah satu kota di Kawasan Bromo-Tengger-Semeru, mendapat arahan pembangunan kewilayahan yang secara spesifik mencakup 18 poin yang telah ditetapkan Provinsi Jawa Timur dan telah diuraikan dalam subbab sebelumnya. Target indikator makro ekonomi yang ditetapkan Provinsi Jawa Timur untuk Kota Pasuruan pada tahun 2027 meliputi.

*Tabel 4. 6* Sasaran Indikator Makro Provinsi dengan Kota Pasuruan

| No. | Indikator | Target RKPD Provinsi Tahun 2027 | Target Kabupaten/Kota Sesuai RKPD Provinsi Tahun 2027 | Target RKPD Kabupaten/Kota Tahun 2027 |
|---|---|---|---|---|
| 1. | Laju Pertumbuhan Ekonomi (%) | 5,00-6,10 | 5,21-5,52 | 5,70 |
| 2. | Tingkat Kemiskinan (%) | 7,80-8,70 | 5,55 | 5,55 |
| 3. | Tingkat Pengangguran Terbuka | 3,50-4,47 | 4,53-3,87 | 4,53 |
| 4. | Rasio Gini | 0,269-0,379 | 0,31-0,35 | 0,321 |
| 5. | Indeks Modal Manusia | 0,65-0,66 | 79,74-80,46 | 80,46 |

*Sumber: Bapperida Kota Pasuruan, 2026*

## C. Prioritas Pembangunan Kota Pasuruan dalam Jangka 5 Tahun

Perumusan prioritas pembangunan daerah merupakan bagian utama dalam perencanaan strategis yang mencerminkan tujuan strategis Wali Kota terpilih untuk periode lima tahun. Program prioritas pembangunan daerah pada dasarnya adalah kumpulan program yang secara langsung berkaitan dengan janji-janji kampanye Kepala Daerah terpilih. Dengan kata lain, program prioritas merupakan bentuk konkret dari substansi utama janji politik yang telah disampaikan.

Janji-janji tersebut selanjutnya diterjemahkan ke dalam kegiatan atau program sesuai dengan nomenklatur yang diatur dalam Permendagri Nomor 90 Tahun 2020, maupun dirumuskan dalam kebijakan umum dan strategi. Apabila rumusan janji bersifat sangat spesifik dan berada pada level output, maka akan dijabarkan dalam

bentuk kegiatan. Namun, jika bersifat lebih luas dan berada pada level outcome, maka akan diformulasikan ke dalam program yang kemudian ditetapkan sebagai program prioritas. Adapun program prioritas Kepala Daerah terpilih adalah sebagai berikut:

*Tabel 4. 7* Linearitas Agenda dan Program Prioritas Kota Pasuruan Tahun 2025-2029

| No. | AGENDA PRIORITAS | PROGRAM PRIORITAS | PD PENGAMPU URUSAN |
|---|---|---|---|
| 1 | Penurunan prevalensi stunting <5% dengan Pemberian makanan bergizi untuk penuntasan dan pencegahan stunting | Program Pemenuhan Upaya Kesehatan Perorangan Dan Upaya Kesehatan Masyarakat | Kesehatan |
| | | Program Pemberdayaan Masyarakat Bidang Kesehatan | |
| | | Program Peningkatan Kapasitas Sumber Daya Manusia Kesehatan | |
| | | Program Pemberdayaan Dan Peningkatan Keluarga Sejahtera (KS) | Pengendalian Penduduk Dan Keluarga Berencana |
| | | Program Peningkatan Diversifikasi Dan Ketahanan Pangan Masyarakat | Pangan |
| | | Program Pengelolaan Perikanan Budidaya | Kelautan Dan Perikanan |
| | | Program Pengelolaan Informasi Administrasi Kependudukan | Kependudukan Dan Pencatatan Sipil |
| | | Program Pengelolaan Informasi Dan Komunikasi Publik | Komunikasi Dan Informatika |
| | | Program Dukungan Pelaksanaan Tugas Dan Fungsi DPRD | Sekretariat DPRD |
| | | Program Koordinasi Dan Sinkronisasi Perencanaan | Perencanaan Pembangunan |

| | | | |
|---|---|---|---|
| | | Pembangunan Daerah | |
| | | Program Pengelolaan Keuangan Daerah | Keuangan Dan Aset |
| | | Program Penyelenggaraan Pengawasan | Inspektorat Daerah |
| | | Program Pemberdayaan MAsyarakat Desa Dan Kelurahan | Unsur Kewilayahan |
| 2 | Optimalisasi peran pelabuhan bekerja sama dengan provinsi | Program Penyelenggaraan Penataan Ruang | Pekerjaan Umum dan Penataan Ruang |
| | | Program Penyelenggaraan Jalan | |
| | | Program Pengelolaan Perikanan Tangkap | Kelautan Dan Perikanan |
| | | Program Pengelolaan Pelayaran | Dinas Perhubungan |
| | | Program Pelayanan Penanaman Modal | Penanaman Modal |
| | | Program Pemerintahan dan Kesejahteraan Rakyat | Sekretariat Daerah |
| | | Program Dukungan Pelaksanaan Tugas Dan Fungsi DPRD | Sekretariat DPRD |
| | | Program Koordinasi Dan Sinkronisasi Perencanaan Pembangunan daerah | Perencanaan Pembangunan |
| | | Program Riset dan Inovasi Daerah | Penelitian dan Pengembangan |
| | | Program Pengelolaan Keuangan Daerah | Keuangan dan Aset |

| | | | |
|---|---|---|---|
| | | Program Pengelolaan Pendapatan Daerah | |
| | | Program Penyelenggaraan Pengawasan | Inspektorat Daerah |
| 3 | Pembangunan rintisan pasar baru di Bugul Kidul | Program Peningkatan Sarana Distribusi Perdagangan | Perdagangan |
| | | Program Dukungan Pelaksanaan Tugas Dan Fungsi DPRD | Sekretariat DPRD |
| | | Program Koordinasi Dan Sinkronisasi Perencanaan Pembangunan Daerah | Perencanaan Pembangunan |
| | | Program Pengelolaan Keuangan Daerah | Keuangan Dan Aset |
| | | Program Pengelolaan Pendapatan Daerah | |
| | | Program Kepegawaian Daerah | Kepegawaian |
| | | Program Penyelenggaraan Pengawasan | Inspektorat Daerah |
| 4 | Pendirian Islamic Center | Program penataan Bangunan Gedung | Pekerjaan Umum Dan Penataan Ruang |
| | | Program Pemerintahan dan Kesejahteraan Rakyat | Sekretariat Daerah |
| | | Program Dukungan Pelaksanaan Tugas Dan Fungsi DPRD | Sekretariat DPRD |
| | | Program Koordinasi Dan Sinkronisasi Perencanaan Pembangunan Daerah | Perencanaan Pembangunan |

| | | | |
|---|---|---|---|
| | | Program Penelitian dan Pengembangan Daerah | Penelitian dan Pengembangan |
| | | Program Pengelolaan Keuangan Daerah | Keuangan dan Aset |
| | | Program Kepegawaian Daerah | Kepegawaian |
| | | Program Penyelenggaraan Pengawasan | Inspektorat Daerah |
| 5 | Pendirian BUMD | Program Peningkatan Sarana Distribusi Perdagangan | Perdagangan |
| | | Program Perekonomian Dan Pembangunan | Sekretariat Daerah |
| | | Program Dukungan Pelaksanaan Tugas Dan Fungsi DPRD | Sekretariat DPRD |
| | | Program koordinasi Dan Sinkronisasi Perencanaan Pembangunan Daerah | Perencanaan Pembangunan |
| | | Program Riset Dan Inovasi Daerah | Penelitian Dan Pengembangan |
| | | Program Pengelolaan Keuangan Daerah | Keuangan Dan Aset |
| | | Program Pengelolaan Pendapatan Daerah | |
| | | Program Pelayanan Penanaman Modal | Penenaman Modal |
| | | Program Penyelenggaraan Pengawasan | Inspektorat Daerah |
| 6 | Pendirian Pasuruan Creative Center | Program Penataan Bangunan Gedung | Pekerjaan Umum Dan Penataan Ruang |
| | | Program | Kepemudaan Dan |

| | | | |
|---|---|---|---|
| | | Pengembangan Kapasitas Daya Kepemudaan | Olahraga |
| | | Program Pembinaan Perpustakaan | Perpustakaan |
| | | Program Pengembangan Sumber Daya Pariwisata Dan Ekonomi Kreatif | Pariwisata |
| | | Program Koordinasi Dan Sinkronisasi Perencanaan Pembangunan Daerah | Perencanaan Pembangunan |
| | | Program Penelitian Dan Pengembangan Daerah | Penelitian Dan Pengembangan |
| | | Program Pengelolaan Keuangan Daerah | Keuangan Dan Aset |
| | | Program Kepegawaian Daerah | Kepegawaian |
| | | Program Penyelenggaraan Pengawasan | Inspektorat Daerah |
| 7 | Optimalisasi lahan pertanian dan mendorong penerapan urban farming | Program Peningkatan Diversifikasi Dan Ketahanan Pangan Masyarakat | Pangan |
| | | Program Penyediaan Dan Pengembangan Sarana Pertanian | Pertanian |
| | | Program Penyediaan Dan Pengembangan Prasarana Pertanian | Pertanian |
| | | Program Pengelolaan Sumber Daya Air (SDA) | Pekerjaan Umum Dan Penataan Ruang |
| 8 | Pemberdayaan organisasi | Program Pelatihan | Tenaga Kerja |

| | | | |
|---|---|---|---|
| | keagamaan/komunitas santri terhadap pengembangan ekonomi (santripreneur) | Kerja Dan Produktivitas Tenaga Kerja | |
| | | Program Pemerintahan Dan Kesejahteraan Rakyat | Sekretariat Daerah |
| | | Program Dukungan Pelaksanaan Tugas Dan Fungsi DPRD | Sekretariat DPRD |
| | | Program Koordinasi Dan Sinkronisasi Perencanaan Pembangunan Daerah | Perencanaan Pembangunan |
| | | Program Pengelolaan Keuangan Daerah | Keuangan Dan Aset |
| | | Program Penyelenggaraan Pengawasan | Inspektorat Daerah |
| | | Program Pemberdayaan Dan Pengawasan Organisasi | Pemerintahan Umum |
| 9 | Pengurangan Kantong-kantong kemiskinan | Program Kawasan Permukiman | Perumahan Dan Kawasan Permukiman |
| | | Program Dukungan Pelaksanaan Tugas Dan Fungsi DPRD | Sekretariat DPRD |
| | | Program Koordinasi Dan Sinkronisasi Perencanaan Pembangunan Daerah | Perencanaan Pembangunan |
| | | Program Pengelolaan Keuangan Daerah | Keuangan Dan Aset |
| | | Program Penyelenggaraan Pengawasan | Inspektorat Daerah |

| | | | |
|---|---|---|---|
| 10 | Kenaikan insentif bagi RT dan RW di Kota Pasuruan | Program Dukungan Pelaksanaan Tugas Dan Fungsi DPRD | Sekretariat DPRD |
| | | Program Koordinasi Dan Sinkronisasi Perencanaan Pembangunan Daerah | Perencanaan Pembangunan |
| | | Program Pengelolaan Keuangan Daerah | Keuangan Dan Aset |
| | | Program Penyelenggaraan Pengawasan | Inspektorat Daerah |
| | | Program Penyelenggaraan Urusan Pemerintahan Umum | Unsur Kewilayahan |
| 11 | Optimalisasi Sekolah Lanjut Usia (Selantang) Mandiri | Program Pemberdayaan Dan Peningkatan Keluarga Sejahtera (KS) | Pengendalian Penduduk Dan Keluarga Berencana |
| | | Program Dukungan Pelaksanaan Tugas Dan Fungsi DPRD | Sekretariat DPRD |
| | | Program Koordinasi Dan Sinkronisasi Perencanaan Pembangunan Daerah | Perencanaan Pembangunan |
| | | Program Pengelolaan Keuangan Daerah | Keuangan Dan Aset |
| | | Program Penyelenggaraan Pengawasan | Inspektorat Daerah |
| 12 | Perlindungan dan pemenuhan hak dasar bagi anak rentan, difabel, lansia telantar, masyarakat berpendapatan rendah, korban bencana dan lainnya | Program Penunjang Urusan Pemerintahan Daerah Kabupaten/Kota | Kesehatan/RSUD |
| | | Program Peningkatan Ketentraman Dan | Ketenteraman, Ketertiban Umum |

| | | | |
|---|---|---|---|
| | | Ketertiban Umum | Dan Perlindungan Masyarakat |
| | | Program Penanggulangan Bencana | |
| | | Program Pencegahan, Penanggulangan, Penyelamatan Kebakaran Dan Penyelamatan Non Kebakaran | |
| | | Program Pemberdayaan Sosial | Sosial |
| | | Program Rehabilitasi Sosial | |
| | | Program Perlindungan Dan Jaminan Sosial | |
| | | Program Penanganan Bencana | |
| | | Program Dukungan Pelaksanaan Tugas Dan Fungsi DPRD | Sekretariat DPRD |
| | | Program Koordinasi Dan Sinkronisasi Perencanaan Pembangunan Daerah | Perencanaan Pembangunan |
| | | Program Pengelolaan Keuangan Daerah | Keuangan Dan Aset |
| | | Program Penyelenggaraan Pengawasan | Inspektorat Daerah |
| 13 | Optimalisasi anggaran untuk mendukung program MBG di Kota Pasuruan | Program Pengelolaan Pendidikan | Pendidikan |
| | | Program Dukungan Pelaksanaan Tugas Dan Fungsi DPRD | Sekretariat DPRD |
| | | Program Koordinasi | Perencanaan |

| | | | |
|---|---|---|---|
| | | Dan Sinkronisasi Perencanaan Pembangunan Daerah | Pembangunan |
| | | Program Pengelolaan Keuangan Daerah | Badan Pengelolaan Keuangan Dan Aset Daerah |
| | | Program Penyelenggaraan Pengawasan | Inspektorat Daerah |
| 14 | Pembuatan Co Working Space di setiap kelurahan | Program Penataan Bangunan Gedung | Pekerjaan Umum Dan Penataan Ruang |
| | | Program Pengelolaan Aplikasi Informatika | Komunikasi Dan Informatika |
| | | Program Pengembangan Kapasitas Daya Kepemudaan | Kepemudaan Dan Olahraga |
| | | Program Dukungan Pelaksanaan Tugas Dan Fungsi DPRD | Sekretariat DPRD |
| | | Program Koordinasi Dan Sinkronisasi Perencanaan Pembangunan Daerah | Perencanaan Pembangunan |
| | | Program Pengelolaan Keuangan Daerah | Keuangan Dan Aset |
| | | Program Penyelenggaraan Pengawasan | Inspektorat Daerah |
| 15 | Program perumahan untuk masyarakat miskin | Program Pengembangan Perumahan | Perumahan Dan Kawasan Permukiman |
| | | Program Kawasan Permukiman | |
| | | Program Dukungan Pelaksanaan Tugas | Sekretariat DPRD |

| | | | |
|---|---|---|---|
| | | Dan Fungsi DPRD | |
| | | Program Koordinasi Dan Sinkronisasi Perencanaan Pembangunan Daerah | Perencanaan Pembangunan |
| | | Program Pengelolaan Keuangan Daerah | Keuangan Dan Aset |
| | | Program Penyelenggaraan Pengawasan | Inspektorat Daerah |
| 16 | Penguatan sistem transportasi terintegrasi dan tata kelola perparkiran | Program Penyelenggaraan Jalan | Pekerjaan Umum Dan Penataan Ruang |
| | | Program Peningkatan Ketentraman Dan Ketertiban Umum | Ketenteraman, Ketertiban Umum Dan Perlindungan Masyarakat |
| | | Program Penyelenggaraan Lalu Lintas Dan Angkutan Jalan (LLAJ) | Dinas Perhubungan |
| | | Program Pengelolaan Aplikasi Informatika | Komunikasi Dan Informatika |
| | | Program Dukungan Pelaksanaan Tugas Dan Fungsi DPRD | Sekretariat DPRD |
| | | Program Koordinasi Dan Sinkronisasi Perencanaan Pembangunan Daerah | Perencanaan Pembangunan |
| | | Program Pengelolaan Keuangan Daerah | Keuangan Dan Aset |
| | | Program Pengelolaan Pendapatan Daerah | |
| | | Program Penyelenggaraan Pengawasan | Inspektorat Daerah |

| | | | |
|---|---|---|---|
| 17 | Perbaikan layanan infrastruktur dasar (jalan, drainase, sanitasi dan air bersih) | Program Pengelolaan Sumber Daya Air (SDA) | Pekerjaan Umum Dan Penataan Ruang |
| | | Program Pengelolaan Dan Pengembangan Sistem Drainase | |
| | | Program Penyelenggaraan Jalan | |
| | | Program Pengelolaan Dan Pengembangan Sistem Penyediaan Air Minum | |
| | | Program Pengelolaan Dan Pengembangan Sistem Air Limbah | |
| | | Program Peningkatan Prasarana, Sarana Dan Utilitas Umum (PSU) | Perumahan Dan Kawasan Permukiman |
| | | Program Pengelolaan Persampahan | Lingkungan Hidup |
| | | Program Dukungan Pelaksanaan Tugas Dan Fungsi DPRD | Sekretariat DPRD |
| | | Program Koordinasi Dan Sinkronisasi Perencanaan Pembangunan Daerah | Perencanaan Pembangunan |
| | | Program Pengelolaan Keuangan Daerah | Keuangan Dan Aset |
| | | Program Penyelenggaraan Pengawasan | Inspektorat Daerah |
| 18 | Beasiswa pendidikan masyarakat miskin | Program Pengelolaan Pendidikan | Pendidikan |
| | | Program Dukungan Pelaksanaan Tugas Dan Fungsi DPRD | Sekretariat DPRD |

| | | | |
|---|---|---|---|
| | | Program Koordinasi Dan Sinkronisasi Perencanaan Pembangunan Daerah | Perencanaan Pembangunan |
| | | Program Pengelolaan Keuangan Daerah | Keuangan Dan Aset |
| | | Program Penyelenggaraan Pengawasan | Inspektorat Daerah |

*Sumber: RPJMD Kota Pasuruan 2025-2029*

Prioritas pembangunan Kota Pasuruan Tahun 2027 disusun dengan mempertimbangkan: hasil evaluasi kinerja pembangunan tahun sebelumnya; isu-isu strategis yang masih mendesak untuk diselesaikan; tema pembangunan tahun 2027; serta penyelarasan dengan prioritas nasional dan provinsi. Dalam Rancangan Awal RKPD 2027, prioritas pembangunan Kota Pasuruan pada tahun ini dirangkum dalam 18 agenda prioritas yang diturunkan langsung dari janji-janji pembangunan Kepala Daerah terpilih dalam RPJMD 2025–2029. Kedelapan belas agenda prioritas tersebut dapat dikelompokkan ke dalam lima kluster tematik yang saling berkaitan sebagai berikut:

a) **Kluster Pertama: Penguatan Sumber Daya Manusia dan Pengurangan Kemiskinan**

Kluster ini mencakup: (1) penurunan prevalensi stunting hingga di bawah 5% melalui pemberian makanan bergizi, edukasi gizi, pola asuh, dan pola hidup sehat kepada orang tua; (11) optimalisasi Sekolah Lanjut Usia Tangguh Mandiri (Selantang); (12) perlindungan dan pemenuhan hak dasar bagi anak rentan, penyandang disabilitas, lanjut usia terlantar, masyarakat berpendapatan rendah, dan korban bencana; (13) optimalisasi anggaran untuk mendukung program Makan Bergizi Gratis (MBG) di Kota Pasuruan yang di mana pada tahun 2025 telah beroperasi 17 unit Satuan Pelayanan Pemenuhan Gizi (SPPG), dengan 14 unit telah tersertifikasi dan 3 unit dalam proses sertifikasi; serta (18) beasiswa pendidikan

bagi mahasiswa dari keluarga miskin berprestasi yang telah dimulai sejak 2026 dan akan terus ditingkatkan.

**b) Kluster Kedua: Penguatan Ekonomi, Investasi, dan Daya Saing Daerah**

Kluster ini merupakan inti dari tema pembangunan 2027 dan mencakup: (2) optimalisasi peran pelabuhan bekerja sama dengan Provinsi Jawa Timur, khususnya melalui pengajuan proposal pengembangan Pangkalan Pendaratan Ikan (PPI) ke Provinsi dan Kementerian Kelautan dan Perikanan; (3) pembangunan rintisan pasar baru di Bugul Kidul secara bertahap setelah pematangan lahan; (5) pendirian Badan Usaha Milik Daerah (BUMD), khususnya BUMD Pasar, melalui penyempurnaan kajian kelayakan untuk mendapatkan rekomendasi dari Kementerian Dalam Negeri; (6) pendirian Pasuruan Creative Center melalui revitalisasi bekas gedung Kantor Dinas Sosial; dan (8) pemberdayaan organisasi keagamaan dan komunitas santri dalam pengembangan ekonomi melalui pelibatan pondok pesantren dalam pelatihan kewirausahaan dan akses permodalan (santripreneur).

**c) Kluster Ketiga: Pengurangan Kemiskinan dan Perbaikan Kawasan Permukiman**

Kluster ini mencakup: (9) pengurangan kantong-kantong kemiskinan melalui perbaikan layanan air minum, air limbah, dan persampahan, pembangunan rumah tidak layak huni (RTLH), dan pengurangan luasan kawasan kumuh; (10) kenaikan insentif bagi Rukun Tetangga (RT) dan Rukun Warga (RW) yang telah berjalan dan terus dipertahankan; (14) pembuatan Co-Working Space di setiap kelurahan, pada tahun 2026 telah dibangun 1 co-working space di tiap kecamatan, dan tahun 2027 dilanjutkan dengan pembangunan co-working space di 9 kelurahan (25% dari total kelurahan); dan (15) perbaikan perumahan bagi masyarakat miskin melalui skema APBD maupun dana tanggung jawab sosial perusahaan (Corporate Social Responsibility/CSR).

**d) Kluster Keempat: Penguatan Pertanian dan Ketahanan Pangan**

Kluster ini mencakup: (7) optimalisasi lahan pertanian dan mendorong penerapan pertanian perkotaan (urban farming), melalui penetapan Lahan Baku Sawah (LBS) dalam revisi Rencana Tata Ruang, serta pelatihan pemanfaatan pekarangan untuk tanaman pangan sebagai usulan musyawarah perencanaan pembangunan (Musrenbang).

**e) Kluster Kelima: Penguatan Infrastruktur dan Layanan Perkotaan**

Kluster ini mencakup: (4) pendirian Islamic Center melalui penyusunan studi kelayakan; (16) penguatan sistem transportasi terintegrasi dan tata kelola perparkiran, termasuk penyiapan sistem transportasi untuk mendukung pariwisata dan perbaikan sistem pengelolaan parkir demi peningkatan PAD; (17) perbaikan layanan infrastruktur dasar seperti jalan, drainase, sanitasi, dan air bersih yang di mana lebih dari Rp 35 miliar telah dialokasikan pada tahun 2026 dan akan terus ditingkatkan pada tahun 2027.

Dari kluster-kluster tematik yang telah diuraikan sebelumnya, terlihat bahwa prioritas pembangunan Kota Pasuruan Tahun 2027 secara konsisten diarahkan pada penguatan sumber daya manusia, ekonomi, infrastruktur, dan tata kelola sebagai satu kesatuan langkah tahunan yang terukur. Konsistensi ini penting agar capaian tahun 2027 dapat langsung dipetakan terhadap indikator kinerja utama (IKU) dan indikator kinerja daerah (IKD) tahun berjalan, sekaligus tetap menjadi bagian yang terintegrasi dari capaian RPJMD Kota Pasuruan 2025–2029 secara keseluruhan. Sebagai bahan rujukan, kontribusi program-program prioritas tahun 2027 terhadap pencapaian tujuan dan sasaran RPJMD Kota Pasuruan 2025–2029 secara ringkas ditelusuri melalui tabel linieritas berikut. Tabel ini disajikan sebagai dasar verifikasi konsistensi kebijakan, sementara pembahasan inti pada bab ini tetap difokuskan pada arah, klaster, dan program prioritas

yang menjadi penekanan pembangunan Kota Pasuruan Tahun 2027.

*Tabel 4. 8* Linearitas Misi, Tujuan, Sasaran, dan Program Prioritas Kota Pasuruan 2025-2029

| VISI / MISI | TUJUAN | SASARAN | OUTCOME | INDIKATOR | PROGRAM PRIORITAS |
|---|---|---|---|---|---|
| **VISI: Aktif Pelayanan Publiknya, Mandiri Ekonominya, Guyub Warganya dan Indah Kotanya** | | | | | |
| Meningkatkan Kualitas Tata Kelola Pemerintahan Dan Pelayanan Publik Yang Responsif Dan Merata Berbasis Digital | Meningkatkan Kualitas Pelayanan Publik Dan Tata Kelola Pemerintahan | | | Indeks Reformasi Birokrasi | |
| | | Meningkatnya Akuntabilitas Kinerja Pemerintahan | | SAKIP | |
| | | | Meningkatnya Penyelenggaraan Pengawasan | Persentase Tindak Lanjut Rekomendasi BPK Tahun Anggaran N-1 | Program Penyelenggaraan Pengawasan |
| | | | Meningkatnya Kualitas Perencanaan Pembangunan Daerah | Persentase Usulan Masyarakat Yang Diakomodir Dalam MUSREMBAN GRKPD | Program Perencanaan, Pengendalian Dan Evaluasi Pembangunan Daerah |
| | | | | Persentase Keselarasan RPJMD Dengan RKPD | |
| | | | | Persentase | |

| | | | | | |
|---|---|---|---|---|---|
| | | | Meningkatnya Kualitas Perencanaan Bidang Sektoral | Keselarasan RKPD Dengan Renja PD | Program Koordinasi Dan Sinkronisasi Perencanaan Pembangunan Daerah |
| | | | | Persentase Keselarasan RPJMD Dengan Renstra PD | |
| | | | Meningkatnya Capaian Area Reformasi Birokasi | | Program Penunjang Urusan Pemerintahan Daerah Kabupaten/Kota |
| | | | Meningkatnya pelayanan Kebutuhan Pimpinan Yang Terfasilitasi | | |
| | | Meningkatnya Akuntabilitas Pengelolaan Keuangan Daerah | | IPKD | |
| | | | Meningkatnya Pengelolaan Pendapatan Daerah | Nilai Potensi Pendapatan Pajak Daerah | Program Pengelolaan Pendapatan Daerah |
| | | | | Rasio Kepatuhan Wajib Pajak | |
| | | | | Persentase Administrasi Penatausahaan | |
| | | | Meningkatnya Kualitas | Dan Pelaporan Keuangan Sesuai Ketentuan | |

| | | | | | |
|---|---|---|---|---|---|
| | | | Perencanaan Penganggaran Dan Akuntabilitas Keuangan Daerah | Persentase Ketepatan Waktu Penyusunan Dokumen APBD | Program Pengelolaan Keuangan Daerah |
| | | | | Persentase Penyusunan APBD Sesuai Ketentuan | |
| | | | Meningkatnya Kualitas Pengelolaan BMD | Persentase Administrasi BMD Sesuai Ketentuan | Program Pengelolaan BMD |
| | | Meningkatnya Kualitas Pelayanan Publik | | IPP | |
| | | | Meningkatnya Pendaftaran Penduduk | Persentase Kepemilikan LKD | Program Pendaftaran Penduduk |
| | | | | Persentase Kepemilikan KIA | |
| | | | | Persentase KepemilikanKTP | |
| | | | | Persentase Kepemilikan Akta Kelahiran | |
| | | | Meningkatnya Pencatatan Sipil | Persentase Kepemilikan Akta Perceraian | Program Pencatatan Sipil |
| | | | | Persentase Kepemilikan Akta Perkawinan | |
| | | | Meningkatnya Dukungan Pelaksanaan | Ketepatan Penetapan Perda APBD Tahun N | |

| | | | | | |
|---|---|---|---|---|---|
| | | | Tugas Dan Fungsi DPRD | Persentase Penetapan Ranperda Tahun N | Program Dukungan Pelaksanaan Tugas Dan Fungsi DPRD |
| | | | | Persentase Pengawasan Penyelenggaran Pemerintahan Yang Terlaksana | |
| | | Meningkatnya Digitalisasi Tata Kelola Pemerintahan | | SPBE | |
| | | | Terlaksananya Pengelolaaan Aplikasi Informatika | Persentase Aplikasi Yang Terintegrasi | Program Pengelolaan Aplikasi Informatika |
| | | | Terselenggaranya Persandian Untuk Pengamanan Informasi | Persentase Penanganan Serangan Siber Yang Ditindaklanjuti Tepat Waktu Persentase | Program Penyelenggaraan Persandian Untuk Pengamanan Informasi |
| | | | Terlaksananya Pengelolaan Informasi Dan Komunikasi Publik | Implementasi Keterbukaan Informasi Publik | Program Pengelolaan Komunikasi Dan Informasi Publik |
| | | | | Persentase Tindak Lanjut Pengaduan Yang Masuk | |
| | | | Terselenggaranya Statistik Sektoral | Persentase Data | Program |

| | | | | | |
|---|---|---|---|---|---|
| | | | | Statistik Sektoral Yang Dipublikasi | Penyelenggaraan Statistik Sektoral |
| | | | Meningkatnya Pengelolaan Arsip | Tingkat Ketersediaan Arsip | Program Pengelolaan Arsip |
| | | Meningkatnya Kualitas Dan Kapasitas ASN | | Indeks Profesionalitas ASN | |
| | | | Meningkatnya Pengembangan Sumber Daya Manusia | Persentase Kelulusan ASN Yang Mengikuti Pendidikan Dan Pelatihan Dengan Predikat Baik | Program Pengembangan Sumber Daya Manusia |
| | | Meningkatnya Kualitas Pengendalian Intern Dalam Tata Kelola Pemerintahan | | Tingkat Maturitas SPIP Terintegrasi | |
| | | | Meningkaya Perumusan Kebijakan, Pendampinga n Dan Asistensi | Level Kapabilitas APIP | Program Perumusan Kebijakan, Pendampingan Dan Asistensi |
| | | | | Nilai Maturitas Penyelenggaraan Sistem Pengendalian Intern Pemerintah (SPIP) | |
| Mewujudkan Sumber Daya Manusia | Meningkatnya Sumber Daya Manusia Yang Inklusif Dan Berkualitas | | | Indeks Pembangunan Manusia | |

| | | | | | |
|---|---|---|---|---|---|
| Yang Unggul Melalui Akses Pendidikan Dan Kesehatan Yang Inklusif Dan Berkualitas | | Meningkatnya Kualitas Pendidikan | | Harapan Lama Sekolah | |
| | | | | Rata-Rata Lama Sekolah | |
| | | | Meningkatnya Pembinaan Perpustakaan | Persentase Masyarakat Yang Puas Terhadap Layanan Perpustakaan | Program Pembinaan Perpustakaan |
| | | | Meningkatnya Pengelolaan Pendidikan | Angka Partisipasi Kasar PAUD/Sederajat | Program Pengelolaan Pendidikan |
| | | | | Angka Partisipasi Kasar SD/Sederajat | |
| | | | | Angka Partisipasi Kasar Smp/Sederajat | |
| | | | | Persentase Kelulusan Peserta Didik Kejar Paket | |
| | | | Meningkatnya Pendidik Dan Tenaga Kependidikan Yang Berkualitas | Persentase Guru Bersertifikat Pendidik. | Program Pendidik Dan Tenaga Kependidikan |
| | | Meningkatnya Kualitas Kesehatan Masyarakat Dan Keluarga | | Usia Harapan Hidup | |
| | | | | Prevalensi Stunting Pada Balita | |
| | | | Meningkatnya Capaian Standar | Persentase SPM Yang Tercapai | |

| | | | | | |
|---|---|---|---|---|---|
| | | | Pelayanan Minimal Rumah Sakit | | Program Pemenuhan Upaya Kesehatan Perorangan Dan Upaya Kesehatan Masyarakat |
| | | | Meningkatnya Pemenuhan Kesehatan Perorangan Dan Kesehatan Masyarakat | Persentase Pemenuhan UKP (Upaya Kesehatan Perorangan) Dan UKM (Upaya Kesehatan Masyarakat) | |
| | | | Meningkatnya Pemenuhan Kesehatan Perorangan Dan Kesehatan Masyarakat Puskesmas Bugul Kidul | Persentase Pemenuhan UKP (Upaya Kesehatan Perorangan) Dan UKM (Upaya Kesehatan Masyarakat) | |
| | | | Meningkatnya Pemenuhan Kesehatan Perorangan Dan Kesehatan Masyarakat Puskesmas Gadingrejo | Persentase Pemenuhan UKP (Upaya Kesehatan Perorangan) Dan UKM (Upaya Kesehatan Masyarakat) | |
| | | | Meningkatnya Pemenuhan Kesehatan Perorangan Dan Kesehatan Masyarakat | Persentase Pemenuhan UKP (Upaya Kesehatan Perorangan) Dan UKM (Upaya | |
| | | | Puskesmas | Kesehatan | |

| | | | | | |
|---|---|---|---|---|---|
| | | | Kandangsapi | Masyarakat) | |
| | | | Meningkatnya Pemenuhan Kesehatan Perorangan Dan Kesehatan Masyarakat Puskesmas Karangketug | Persentase Pemenuhan UKP (Upaya Kesehatan Perorangan) Dan UKM (Upaya Kesehatan Masyarakat) | |
| | | | Meningkatnya Pemenuhan Kesehatan Perorangan Dan Kesehatan Masyarakat Puskesmas Kebonagung | Persentase Pemenuhan UKP (Upaya Kesehatan Perorangan) Dan UKM (Upaya Kesehatan Masyarakat) | |
| | | | Meningkatnya Pemenuhan Kesehatan Perorangan Dan Kesehatan Masyarakat Puskesmas Kebonsari | Persentase Pemenuhan UKP (Upaya Kesehatan Perorangan) Dan UKM (Upaya Kesehatan Masyarakat) | |
| | | | Meningkatnya Pemenuhan Kesehatan Perorangan Dan Kesehatan Masyarakat Puskesmas Sekargadung | Persentase Pemenuhan UKP (Upaya Kesehatan Perorangan) Dan UKM (Upaya Kesehatan Masyarakat) | |

| | | | | | |
|---|---|---|---|---|---|
| | | | Meningkatnya Pemenuhan Kesehatan Perorangan Dan Kesehatan Masyarakat Puskesmas Trajeng | Persentase Pemenuhan UKP (Upaya Kesehatan Perorangan) Dan UKM (Upaya Kesehatan Masyarakat) | |
| | | | Terwujudnya Peningkatan Kapasitas Sumber Daya Manusia Kesehatan | Rasio Tenaga Kesehatan Dan Tenaga Medis Terhadap Populasi | Program Peningkatan Kapasitas Sumber Daya Kesehatan |
| | | | Terwujudnya Peningkatan Kapasitas Sumber Daya Manusia Kesehatan Puskesmas Bugul Kidul | Rasio Tenaga Kesehatan Dan Tenaga Medis Terhadap Populasi | |
| | | | Terwujudnya Peningkatan | Rasio Tenaga Kesehatan Dan | |
| | | | Kapasitas Sumber Daya Manusia Kesehatan Puskesmas Gadingrejo | Tenaga Medis Terhadap Populasi | |
| | | | Terwujudnya Peningkatan Kapasitas Sumber Daya | Rasio Tenaga Kesehatan Dan Tenaga Medis | |

| | | | | | |
|---|---|---|---|---|---|
| | | | Manusia Kesehatan Puskesmas Karangketg | Terhadap Populasi | |
| | | | Terwujudnya Peningkatan Kapasitas Sumber Daya Manusia Kesehatan Puskesmas Kebonagung | Rasio Tenaga Kesehatan Dan Tenaga Medis Terhadap Populasi | |
| | | | Terwujudnya Peningkatan Kapasitas Sumber Daya Manusia Kesehatan Puskesmas Kebonsari | Rasio Tenaga Kesehatan Dan Tenaga Medis Terhadap Populasi | |
| | | | Terwujudnya Peningkatan Kapasitas Sumber Daya Manusia Kesehatan Puskesmas Sekargadung | Rasio Tenaga Kesehatan Dan Tenaga Medis Terhadap Populasi | |
| | | | Terwujudnya Peningkatan Kapasitas Sumber Daya Manusia Kesehatan Puskesmas | Rasio Tenaga Kesehatan Dan Tenaga Medis Terhadap Populasi | |

| | | | | | |
|---|---|---|---|---|---|
| | | | Trajeng | | |
| | | | Meningkatnya Pemberdayaan Masyarakat Bidang Kesehatan | Persentase UKBM Dengan Strata Purnama Dan Mandiri | Program Pemberdayaan Masyarakat Bidang Kesehatan |
| | | | Meningkatnya Pemberdayaan Masyarakat Bidang Kesehatan Puskesmas Bugul Kidul | Persentase UKBM Dengan Strata Purnama Dan Mandiri | |
| | | | Meningkatnya Pemberdayaan Masyarakat Bidang Kesehatan Puskesmas Gadingrejo | Persentase UKBM Dengan Strata Purnama Dan Mandiri | |
| | | | Meningkatnya Pemberdayaan Masyarakat Bidang Kesehatan Puskesmas Kandangsapi | Persentase UKBM Dengan Strata Purnama Dan Mandiri | |
| | | | Meningkatnya Pemberdayaan Masyarakat Bidang Kesehatan Puskesmas Karangketug | Persentase UKBM Dengan Strata Purnama Dan Mandiri | |

| | | | | | |
|---|---|---|---|---|---|
| | | | Meningkatnya Pemberdayaan Masyarakat Bidang Kesehatan Puskesmas Kebonagung | Persentase UKBM Dengan Strata Purnama Dan Mandiri | |
| | | | Meningkatnya Pemberdayaan Masyarakat Bidang Kesehatan Puskesmas Kebonsari | Persentase UKBM Dengan Strata Purnama Dan Mandiri | |
| | | | Meningkatnya Pemberdayaan Masyarakat Bidang Kesehatan Puskesmas Sekargadung | Persentase UKBM Dengan Strata Purnama Dan Mandiri | |
| | | | Meningkatnya Pemberdayaan Masyarakat Bidang Kesehatan Puskesmas Trajeng | Persentase UKBM Dengan Strata Purnama Dan Mandiri | |
| | | | Meningkatnya Produksi Perikanan Budidaya | Persentase Peningkatan Produksi Perikanan Budidaya | Program Pengelolaan Perikanan Budidaya |

| | | | | | |
|---|---|---|---|---|---|
| | | | Meningkatnya Rasio Ketersediaan Dan Kebutuhan Pangan | Rasio Ketersediaan Dan Kebutuhan Pangan | Program Peningkatan Diversifikasi Dan Ketahanan Pangan Masyarakat |
| | | | Meningkatnya Pemberdayaan Dan Peningkatan Keluarga Sejahtera | Persentase Keluarga Yang Mengikuti Kelompok Kegiatan Ketahanan Keluarga (BKB, BKR, BKL, UPPKS, Dan PIK-R/M) | Program Pemberdayaan Dan Peningkatan Keluarga Sejahtera (KS) |
| | | Meningkatnya Kesetaraan | | Indeks Pembangunan Gender | |
| | | Gender Dalam Pembangunan | | | |
| | | | Meningkatnya Pengarusutamaan Gender Dan Pemberdayaan Perempuan | Persentase ARG Kota Pasuruan | Program Pengarusutamaan Gender Dan Pemberdayaan Perempuan |
| | | | | Persentase Perempuan Kepala Keluarga (PEKKA) Yang Mendapatkan Pelatihan | |
| | Meningkatnya Pertumbuhan Ekonomi | | | Laju Pertumbuhan Ekonomi | |

| | | | | | |
|---|---|---|---|---|---|
| Akselerasi Pertumbuhan Ekonomi Yang Berkelanjutan Berbasis Potensi Lokal | | Meningkatnya PDRB Sektor Unggulan | | Nilai PDRB Sektor Industri Pengolahan | |
| | | | | Nilai PDRB Sektor Perdagangan | |
| | | | | Nilai PDRB Pariwisata | |
| | | | Meningkatnya Ikm Berkembang | Persentase Peningkatan LKM Berkembang | Program Perencanaan Dan Pembangunan Industri |
| | | | Meningkatnya Sarana Prasarana Distribusi Perdagangan Yang Layak | Persentase Sarana Prasarana Distribusi Perdagangan Yang Layak | Program Peningkatan Sarana Distribusi Perdagangan |
| | | | Meningkatnya Usaha Mikro Yang Telah Dikembangkan | Persentase Usaha Mikro Yang Lolos Kurasi Dan Memiliki Laporan Keuangan | Program Pengembangan Umkm |
| | | | Meningkatnya Pemasaran Pariwisata | Persentase Peningkatan Media Pemasaran Pariwisata | Program Pemasaran Pariwisata |
| | | | Meningkatnya Daya Tarik Pariwisata Yang Dikembangkan | Persentase Daya Tarik Wisata Yang Dikembangkan | Program Peningkatan Daya Tarik Destinasi Pariwisata |

| | | | | | |
|---|---|---|---|---|---|
| | | | Meningkatnya Pengembangan SDM Pariwisata Dan Ekonomi Kreatif | Persentase SDM Pariwisata Dan Pelaku Ekonomi Kreatif Yang Ditingkatkan Kemampuan Teknis Dan Manajerialnya | Program Pengembangan Sumber Daya Pariwisata Dan Ekonomi Kreatif |
| | | Meningkatnya Nilai Realisasi Investasi | | Nilai Realisasi Investasi | |
| | | | Meningkatna Pengendalin Pelaksanaan Penanaman Modal | Persentase Capaian Realisasi Investasi Terhadap | Program Pengendalian Pelaksanaan Penanaman Modal |
| | | | | Target Realisasi Investasi | |
| | Meningkatkan Kesejahteraan Masyarakat | | | Angka Kemiskinan | |
| | | | | Ratio Gini | |
| | | | | Indeks Kesalehan Sosial | |
| | | Meningkatnya PPKS Yang Mandiri | | Persentase PPKS Yang Mandiri | |
| | | | Meningkatnya Rumahtangga Yang Mendapatkan Akses Air Minum Yang Aman | Persentase Rumah Tangga Yang Mendapatkan Akses Air Minum Yang Aman | Program Pengelolaan Dan Pengembangan Sistem Penyediaan Air Minum |
| | | | Meningkatnya Pemenuhan Backlog Rumah | Jumlah Backlog Hunian | Program Pengembangan Perumahan |

| | | | | | |
|---|---|---|---|---|---|
| Meningkatkan Kesejahteraan Masyarakat Berorientasi Pada Peran Kepemudaan, Kebudayaan Dan Harmonisasi Sosial | | | Terlaksananya Program Kawasan Permukiman | Jumlah Ketersediaan Rumah Layak Huni | Program Kawasan Permukiman |
| | | | Meningkatnya Pemberdayaan Sosial | Persentase PPKS Yang Diberdayakan | Program Pemberdayaan Sosial |
| | | | Meningkatnya Rehabilitasi Sosial | Persentase PPKS Yang Tertangani | Program Rehabilitasi Sosial |
| | | | Meningkatnya Perlindungan Dan Jaminan Sosial | Persentase Kelompok Rentan Yang Mendapatkan Jaminan Sosial | Program Perlindungan Dan Jaminan Sosial |
| | | | Meningkatnya Pengarustamaan Gender Dan Pemberdayaan Perempuan | Persentase ARG Kota Pasuruan | Program Pengarusutamaan Gender Dan Pemberdayaan Perempuan |
| | | | | Persentase Perempuan Kepala Keluarga (PEKKA) Yang Mendapatkan Pelatihan | |
| | | Meningkatnya Pendapatan Masyarakat | | PDRB Perkapita (PPKS) Persentase Koperasi Mendapat Pemeriksaan Dan Pengawasan | |
| | | | Meningkatnya Pengawasan Dan Pemeriksaan Koperasi | | Program Pengawasan Dan Pemeriksaan Koperasi |
| | | | Meningkatnya Koperasi Dengan Kriteria Sehat | Persentase Koperasi Sehat | Program Penilaian Kesehatan KSP/USP Koperasi |

| | | | | | |
|---|---|---|---|---|---|
| | | | Meningkatnya Koperasi Yang Mendapat Pendidikan Dan Pelatihan | Persentase Koperasi Yang Mendapat Pendidikan Dan Pelatihan | Program Pendidikan Dan Pelatihan Perkoperasian |
| | | | Meningkatnya Koperasi Yang Telah Diberdayakan | Persentase Koperasi Yang Mendapatkan Pemberdayaan | Program Pemberdayaan Dan Perlindungan Koperasi |
| | | | Meningkatnya Usaha Mikro Yang Telah Diberdayakan | Persentase Usaha Mikro Bertransformasi Dari Informal Ke Formal | Program Pemberdayaan Usaha Menengah, Usaha Kecil, Dan Usaha Mikro (UMKM) |
| | | | Meningkatnya Peserta Pelatihan Yang Sudah Mendapatkan Pekerjaan | Persentase Tenaga Kerja Bersertifikat Kompetensi | Program Pelatihan Kerja Dan Produktivitas Tenaga Kerja |
| | | | Meningkatnya Pencari Kerja Terdaftar Yang Telah Ditempatkan | Persentase Pencari Kerja Terdaftar Yang Telah Ditempatkan | Program Penempatan Tenaga Kerja |
| | | Meningkatnya Peran Pemuda Terhadap Kesejahteraan Masyarakat | | Indeks Pembangunan Pemuda | |
| | | | Meningkatnya Pengembangan | Rasio Wirausaha Pemuda | Program Pengembangan |

| | | | | | |
|---|---|---|---|---|---|
| | | | Kapasitas Daya Saing Kepemudaan | | Kapasitas Daya Saing Kepemudaan |
| | | Meningkatnya Stabilitas Sosial | | Indeks Stabilitas | |
| | | | Terwujudnya Peningkatan Ketentraman Dan Ketertiban Umum | Persentase Perda Dan Perkada Yang Ditangani | Program Peningkatan Ketenteraman Dan Ketertiban Umum |
| | | | | Persentase Satlinmas Yang Aktif | |
| | | Meningkatnya Solidaritas Sosial | | Indeks Solidaritas | |
| | | | Meningkatnya Penguatan Ideologi Pancasila Dan Karakter Kebangsaan | Persentase Masyarakat Yang Mengikuti Pembinaan Ideologi Pancasila Dan Karakter Kebangsaan | Program Penguatan Ideologi Pancasila Dan Karakter Kebangsaan |
| | | | Meningkatnya Pembinaan Dan Pengembangan Ketahanan Ekonomi, Sosial, Dan Budaya | Persentase Lembaga EKOSOSBUD Yang Dibina | Program Pembinaan Dan Pengembangan Ketahanan Ekonomi, Sosial, Dan Budaya |
| Mewujudkan Kota Yang Indah Dan Nyaman | Meningkatkan Kualitas Layanan Infrastruktur | | | IKLI | |

| | | | | | |
|---|---|---|---|---|---|
| Melalui Penguatan Infrastruktur Ekonomi Dan Sosial Yang Berkelanju an | | Meningkatnya Pembanguna n Infrastruktur | | Indeks Infrastruktur | |
| | | | Meningkatnya Prasarana, Sarana Dan Utilitas Umum (PSU) Kawasan Permukiman Dan Perumahan Yang Layak | Persentase Prasarana, Sarana Dan Utilitas Umum (PSU) Kawasan Permukiman Yang Layak | Program Peningkatan Prasarana, Sarana Dan Utilitas Umum (PSU) |
| | | | | Persentase Prasarana, Sarana Dan Utilitas Umum (PSU) Perumahan Yang Layak | |
| | | | Terselenggaranya Lalu Lintas Dan Angkutan Jalan (LLAJ) | Persentase Kelayakan Sarana Dan Prasarana Perhubungan | Program Penyelenggaraan Lalu Lintas Dan Angkutan Jalan (LLAJ) |
| | | | Terlaksananya Pengelolaan Pelayaran | Persentase Ketersediaan Infrastruktur Pelayaran | Program Pengelolaan Pelayaran |
| | | | Meningkatnya Kondisi Jalan Kota | Persentase Jalan Yang Memiliki Trotoar Dan Drainase/Saluran Pembuangan Air | Program Penyelenggaraan Jalan |
| | | | | Proporsi Panjang Jaringan Jalan | |

| | | | | | |
|---|---|---|---|---|---|
| | | | | Dalam Kondisi Baik | |
| | | | Meningkatnya Pengelolaan Dan Pengembangan Sistem Drainase | Persentase Drainase Dalam Kondisi Baik | Program Pengelolaan Dan Pengembangan Sistem Drainase |
| | | | Terselenggaranya Program Penataan Ruang | Persentase Ketaatan Terhadap Rencana Tata Ruang | Program Penyelenggaraan Penataan Ruang |
| | | Meningkatnya Kualitas Lingkungan Hidup | | IKLH | |
| | | | Terlaksananya Pengendalian Pencemaran Dan/Atau Kerusakan Lingkungan Hidup | Persentase Parameter Air Dan Udara Yang Memenuhi Baku Mutu | Program Pengendalian Pencemaran Dan/Atau Kerusakan Lingkungan Hidup |
| | | | Terlaksananya Pengelolaan Keanekaragaman Hayati (Kehati) | Persentase Luasan Ruang Terbuka Hijau | Program Pengelolaan Keanekaragaman Hayati (KEHATI) |
| | | | Terlaksananya Pembinaan Dan Pengawasan Terhadap Izin Lingkungan Dan Izin Perlindungan Dan Pengelolaan Lingkungan Hidup (PPLH) | Persentase Ketaatan Penanggung Jawab Usaha Dan/Atau Kegiatan Di Kota Pasuruan | Program Pembinaan Dan Pengawasan Terhadap Izin Lingkungan Dan Izin Perlindungan Dan Pengelolaan Lingkungan Hidup (PPLH) |
| | | | | Terhadap Izin Lingkungan Dan/Atau Ipplh | |

| | | | | | |
|---|---|---|---|---|---|
| | | | Terlaksananya Penanganan Pengaduan Lingkungan Hidup | Persentase Pengaduan Lingkungan Hidup Yang Tertangani | Program Penanganan Pengaduan Lingkungan Hidup |
| | | | Terlaksananya Pengelolaan Persampahan | Proporsi Rumah Tangga (Rt) Dengan Layanan Penuh Pengumpulan Sampah | Program Pengelolaan Persampahan |
| | | | | Timbulan Sampah Terolah Di Fasilitas Pengolahan Sampah | |
| | | Menurunnya Resiko Bencana | | Indeks Resiko Bencana | |
| | | | Meningkatnya Penanggulangan Bencana Yang Tertangani | Persentase Penanggulangan Bencana Yang Tertangani | Program Penanggulangan Bencana |
| | | | Meningkatnya Penanggulangan Kebakaran | Persentase Penanggulangan Kebakaran | Program Pencegahan, Penanggulangan, Penyelamatan, Kebakaran Dan Penyelamatan Non-Kebakaran |

*Sumber: RPJMD Kota Pasuran 2025-2029*

## D. Prioritas Pembangunan Kota Pasuruan Tahun 2027

Dari keseluruhan 18 agenda prioritas Kota Pasuruan, terdapat titik berat yang membedakan tahun 2027 dari tahun-tahun sebelumnya. Jika tahun 2026 adalah tahap membangun fondasi transformasi ekonomi dan sosial, maka tahun 2027 adalah tahap mendorong roda industri dan perdagangan agar berputar lebih kencang, menghasilkan lapangan kerja yang lebih banyak, dan meningkatkan daya saing Kota Pasuruan di tingkat regional maupun nasional. Penguatan ekonomi berbasis industri pengolahan, perdagangan, dan jasa yang diperkuat oleh ekosistem UMKM yang tangguh, infrastruktur yang memadai, sumber daya manusia yang terampil, serta tata kelola yang transparan telah menjadi narasi utama yang mengikat seluruh prioritas pembangunan Kota Pasuruan Tahun 2027.

Keselarasan antara prioritas nasional, prioritas Provinsi Jawa Timur, dan prioritas Kota Pasuruan ini merupakan manifestasi nyata dari prinsip perencanaan yang terpadu. Setiap program yang dijalankan Pemerintah Kota Pasuruan pada tahun 2027 tidak berdiri sendiri, melainkan merupakan kontribusi aktif terhadap cita-cita besar pembangunan nasional menuju Indonesia Emas 2045 merupakan sebuah visi di mana Indonesia menjadi negara maju, berdaulat, dan sejahtera pada peringatan seratus tahun kemerdekaannya.

Dalam rangka mengoperasionalkan delapan prioritas pembangunan tahun 2027 ke dalam langkah-langkah yang lebih konkret, masing-masing prioritas dijabarkan ke dalam program-program prioritas yang akan menjadi acuan bagi seluruh perangkat daerah dalam menyusun rencana kerja dan alokasi anggaran. Program-program ini disusun dengan memperhatikan keterkaitan antar sektor sehingga satu program dapat menunjang lebih dari satu prioritas pembangunan sekaligus, mencerminkan pendekatan pembangunan yang terpadu dan efisien. Adapun rincian program prioritas untuk setiap prioritas pembangunan Kota Pasuruan Tahun 2027 disajikan pada tabel berikut.

*Tabel 4. 9* Program Prioritas Tahun 2027 Berdasarkan Arahan Wali Kota Pasuruan

| PRIORITAS PEMBANGUNAN | PRIORITAS PROGRAM |
|---|---|
| Meningkatkan Peran Pemuda dalam Pembangunan Sosial dan Ekonomi | - Pemberdayaan organisasi keagamaan/Komunitas santri terhadap pengembangan ekonomi (santripreneur)<br>- Pembuatan Co-Working Space di setiap kelurahan |
| Meningkatkan Kualitas Angkatan Kerja untuk Memenuhi Pasar Tenaga Kerja | - Beasiswa Pendidikan Masyarakat Miskin<br>- Pembuatan Co-Working Space di setiap kelurahan |
| Meningkatkan Kualitas Produksi Hasil Olahan | - Optimalisasi lahan pertanian dan mendorong penerapan urban farming<br>- Optimalisasi peran pelabuhan bekerja sama dengan provinsi |
| Pembangunan Infrastruktur Penunjang Perdagangan | - Pembangunan rintisan pasar baru di Bugul Kidul<br>- Penguatan sistem transportasi terintegrasi dan tata kelola perparkiran<br>- Perbaikan layanan infrastruktur dasar (jalan, drainase, sanitasi dan air bersih)<br>- Optimalisasi peran pelabuhan bekerja sama dengan provinsi |
| Pengurangan Stunting | - Penurunan prevalensi stunting <5% dengan Pemberian makanan bergizi untuk penuntasan dan pencegahan stunting<br>- Optimalisasi anggaran untuk mendukung program MBG di Kota Pasuruan |
| Pemberdayaan Ekonomi Masyarakat Berbasis Sektor | - Pendirian BUMD<br>- Optimalisasi lahan pertanian dan mendorong penerapan urban farming<br>- Pemberdayaan organisasi keagamaan/Komunitas santri terhadap pengembangan ekonomi (santripreneur)<br>- Pengurangan kantong-kantong kemiskinan<br>- Perbaikan perumahan untuk masyarakat miskin<br>- Perlindungan & pemenuhan hak dasar bagi anak rentan, difabel, lansia terlantar, masyarakat berpendapatan rendah, korban bencana & lainnya<br>- Kenaikan insentif bagi RT dan RW di Kota Pasuruan<br>- Optimalisasi Sekolah lanjut usia tangguh (Selantang) Mandiri |

| | |
|---|---|
| Pemberdayaan UMKM Penunjang Wisata | - Pendirian Pasuruan Creative Center<br>- Pembuatan Co-Working Space di setiap kelurahan<br>- Pemberdayaan organisasi keagamaan/Komunitas santri terhadap pengembangan ekonomi (santripreneur) |
| Penguatan Kelembagaan Ekonomi Sektor Perdagangan dan Industri | - Pendirian BUMD<br>- Pembangunan rintisan pasar baru di Bugul Kidul<br>- Optimalisasi peran pelabuhan bekerja sama dengan provinsi<br>- Pendirian Pasuruan Creative Center |

*Sumber: Walikota FKP RKPD 2027*

Program-program prioritas yang telah diuraikan berdasarkan masing-masing prioritas pembangunan di atas masih bersifat tematik dan lintas sektor. Untuk dapat diimplementasikan secara konkret di lapangan, setiap program prioritas tersebut perlu dijabarkan lebih lanjut ke dalam rancangan program yang terukur, dilengkapi dengan indikator kinerja, target capaian, serta pagu indikatif anggaran yang menjadi tanggung jawab perangkat daerah tertentu. Penjabaran ini penting guna memastikan akuntabilitas pelaksanaan serta memudahkan monitoring dan evaluasi di tingkat teknis. Dengan demikian, kesenjangan antara perencanaan strategis dan pelaksanaan operasional dapat diminimalisasi. Adapun rincian program prioritas Kota Pasuruan yang memuat indikator, target, pagu indikatif, dan perangkat daerah penanggung jawab disajikan dalam tabel berikut:

*Tabel 4. 10* Program Prioritas Kota Pasuruan Tahun 2027

| BIDANG URUSAN/PROGRAM | INDIKATOR | SATUAN | BASELINE 2025 | TARGET DAN PAGU INDIKATIF 2027 | | PERANGKAT DAERAH |
|---|---|---|---|---|---|---|
| | | | | TARGET | PAGU | |
| **UNSUR PENGAWASAN URUSAN PEMERINTAHAN** | | | | | | |
| **Inspektorat Daerah** | | | | | | |
| Program Penyelenggaraan Pengawasan | Rata-rata capaian Nilai SAKIP OPD Wilayah I/II/III | Angka | 80.04 | 80.04 | 294.683.800,00 | Inspektorat |
| Program Perumusan Kebijakan, Pendampingan Dan Asistensi | Nilai Maturitas Penyelenggaraan Sistem Pengendalian Intern Pemerintah (SPIP) | Level | N/A | 3 Nilai | 282.473.500,00 | |
| | Level Kapabilitas APIP | Level | 3,00 | 3 Level | | |
| **Perencanaan Pembangunan** | | | | | | |
| Program Perencanaan, Pengendalian Dan Evaluasi Pembangunan Daerah | Persentase usulan masyarakat yang diakomodir dalam Musrenbang RKPD | Persen | 97,96 | 86% | 550.117.880,00 | Badan Perencanaan Pembangunan, Riset dan Inovasi Daerah |
| | Persentase keselarasan RPJMD dengan RKPD | Persen | N/A | 90% | 550.117.880,00 | |
| Program Koordinasi Dan Sinkronisasi Perencanaan Pembangunan Daerah | Persentase Keselarasan RPJMD dengan Renstra PD | Persen | N/A | 100% | 772.860.900,00 | |
| | Persentase keselarasan RKPD dengan Renja PD | Persen | N/A | 100% | 772.860.900,00 | |

| | | | | | | |
|---|---|---|---|---|---|---|
| **Urusan Penunjang Pemerintahan** | | | | | | |
| **Sekretariat Daerah** | | | | | | |
| Program Penunjang Urusan Pemerintahan Daerah Kabupaten/Kota | Persentase realisasi kebijakan bidang administrasi umum perangkat daerah yang ditindaklanjuti | Persen | | | 29.814.271.631 | Sekretariat Daerah |
| **Keuangan Dan Aset** | | | | | | |
| Program Pengelolaan Keuangan Daerah | Persentase penyusunan APBD sesuai ketentuan | Persen | 100% | 100% | 5.422.162.400,00 | Badan Pengelolaan Keuangan dan Aset |
| | Persentase Ketepatan waktu penyusunan dokumen | Persen | 100% | 100% | | |
| | Persentase administrasi penatausahaan dan pelaporan keuangan sesuai ketentuan | Persen | 100% | 100% | | |
| Program Pengelolaan Barang Milik Daerah | Persentase administrasi BMD sesuai ketentuan | Persen | 100% | 100% | 1.459.730.500,00 | |
| Program Pengelolaan Pendapatan Daerah | Nilai potensi pendapatan pajak daerah | Persen | N/A | 108.611. 872.899 | 1.541.748.180,00 | Badan Pendapatan Daerah |
| | Rasio kepatuhan wajib pajak | Persen | N/A | 87 | | |
| **Urusan Administrasi Kependudukan Dan Pencatatan Sipil** | | | | | | |
| | Persentase kepemilikan KTP | Persen | 99,20 | 98,10% | 472.658.486,00 | |

| | | | | | | |
|---|---|---|---|---|---|---|
| Program Pendaftaran Penduduk | Persentase kepemilikan KIA | Persen | 99,78 | 97,50% | | Dinas Kependudukan dan Pencatatan Sipil |
| | Persentase kepemilikan IKD | Persen | N/A | 15% | | |
| Program Pencatatan Sipil | Persentase kepemilikan akta kelahiran | Persen | 100 | 99,95% | 197.448.400,00 | |
| | Persentase kepemilikan akta perkawinan | Persen | N/A | 98,00% | | |
| | Persentase kepemilikan akta perceraian | Persen | N/A | 96,00% | | |
| Program Pengelolaan Informasi Administrasi Kependudukan | Persentase informasi kependudukan yang dimanfaatkan | Persen | N/A | 50,00% | 117.736.620,00 | |
| **Kepegawaian** | | | | | | |
| Program Kepegawaian Daerah | Indeks kepuasan layanan ASN | Nilai | 89,81 | 91 Indeks | 483.841.300,00 | Badan Kepegawaian Daerah |
| **UNSUR KEWILAYAHAN** | | | | | 10.491.084.927,00 | |
| **Kecamatan** | | | | | | |
| Program Penyelenggaraan Urusan Pemerintahan Umum Kecamatan Purworejo | Presentase Penyelenggaraan Pelayanan Masyarakat Kecamatan Purworejo | Persen | 100,00 | 100% | 23.160.000,00 | Kecamatan Purworejo |
| Program Penyelenggaraan Urusan Pemerintahan Umum Kecamatan Panggungrejo | Presentase Penyelenggaraan Pelayanan Masyarakat Kecamatan Panggungrejo | Persen | 100,00 | 100% | 203.150.120,00 | Kecamatan Panggungrejo |

| | | | | | | |
|---|---|---|---|---|---|---|
| Program Penyelenggaraan Urusan Pemerintahan Umum Kecamatan Gadingrejo | Presentase Penyelenggaraan Pelayanan Masyarakat Kecamatan Gadingrejo | Persen | 100,00 | 100% | 60.223.000,00 | Kecamatan Gadingrejo |
| Program Penyelenggaraan Urusan Pemerintahan Umum Kecamatan Bugul Kidul | Presentase Penyelenggaraan Pelayanan Masyarakat Kecamatan Bugul Kidul | Persen | 100,00 | 100% | 27.000.000,00 | Kecamatan Bugul Kidul |
| Program Pemberdayaan Masyarakat Desa Dan Kelurahan di Kecamatan Purworejo | Persentase Kelembagaan Masyarakat yang Dibina di Kecamatan Purworejo | Persen | 100,00 | 100% | 131.300.600,00 | Kecamatan Purworejo |
| Program Pemberdayaan Masyarakat Desa Dan Kelurahan di Kecamatan Panggungrejo | Persentase kelembagaan masyarakat yang dibina di Kecamatan Panggungrejo | Persen | 78,95 | 100% | 116.458.800,00 | Kecamatan Panggungrejo |
| Program Pemberdayaan Masyarakat Desa Dan Kelurahan di Kecamatan Gadingrejo | Persentase kelembagaan masyarakat yang dibina di Kecamatan Gadingrejo | Persen | 100,00 | 100% | 103.038.700,00 | Kecamatan Gadingrejo |
| Program Pemberdayaan Masyarakat Desa Dan Kelurahan di Kecamatan Bugul Kidul | Persentase kelembagaan masyarakat yang dibina di Kecamatan Bugul Kidul | Persen | 100,00 | 100% | 216.000.000,00 | Kecamatan Bugul Kidul |
| **Sekretariat DPRD** | | | | | | |
| Program Dukungan Pelaksanaan Tugas dan Fungsi DPRD | Ketepatan Penetapan Perda APBD Tahun N | Persen | 100,00 | 100% | | Sekretariat Dewan Perwakilan Rakyat Daerah |

| | | | | | | |
|---|---|---|---|---|---|---|
| | Persentase Penetapan Ranperda Tahun N | Persen | 100,00 | 100%% | 18.807.005.980,00 | |
| | Persentase Pengawasan Penyelenggaraan Pemerintahan yang terlaksana | Persen | 100,00 | 100%% | | |
| **Urusan Komunikasi Dan Informatika** | | | | | | |
| Program Pengelolaan Informasi Dan Komunikasi Publik | Persentase Implementasi keterbukaan informasi publik | Persen | N/A | 85,00% | 1.388.624.575,00 | Dinas Komunikasi, Informatika, dan Statistik |
| | Persentase Tindak lanjut pengaduan yang masuk | Persen | 100,00 | 100%% | | |
| Program Pengelolaan Aplikasi Informatika | Persentase aplikasi yang terintegrasi | Persen | 40,00 | 64% | 5.705.023.960,00 | |
| **Urusan Statistik** | | | | | | |
| Program Penyelenggaraan Statistik Sektoral | Persentase data statistik sektoral yang dipublikasi | Persen | 97,80 | 95,25% | 90.300.220,00 | |
| **Urusan Persandian** | | | | | | |
| Program Penyelenggaraan Persandian Untuk Pengamanan Informasi | Persentase penanganan serangan siber yang ditindaklanjuti tepat waktu | Persen | 100,00 | 82,00% | 223.646.600,00 | Dinas Komunikasi, Informatika, dan Statistik |

| | | | | | | |
|---|---|---|---|---|---|---|
| | | | | | | |
| **Urusan Kearsipan** | | | | | | |
| Program Pengelolaan Arsip | Tingkat Ketersediaan Arsip | Nilai | 61,88 | 62,00% | 102.543.200,00 | Dinas Perpustakaan dan Kearsipan |
| **Pendidikan dan Pelatihan** | | | | | | |
| Program Pengembangan Sumber Daya Manusia | Persentase kelulusan ASN yang mengikuti pendidikan dan pelatihan dengan predikat baik | Persen | 100,00 | 99% | 587.205.100,00 | Badan Kepegawaian dan Pengembangan Sumber Daya Manusia, |
| **Urusan Perpustakaan** | | | | | | |
| Program Pembinaan Perpustakaan | Presentase Masyarakat Yang Puas Terhadap layanan Perpustakaan | Persen | 99,32 | 95.80 % | 559.115.358,00 | Dinas Perpustakaan dan Kearsipan |
| **Urusan Pemerintahan Bidang Pendidikan** | | | | | | |
| Program Pengelolaan Pendidikan | Angka Partisipasi Kasar SD/Sederajat | Persen | 101,06 | 100% | 55.337.694.380,00 | Dinas Pendidikan dan Kebudayaan |
| | Angka Partisipasi Kasar SMP/Sederajat | Persen | 100,46 | 100% | | |
| | Angka Partisipasi Kasar PAUD/Sederajat | Persen | 91,83 | 100% | | |
| | Persentase kelulusan peserta didik kejar paket | Persen | 100,00 | 100% | | |

| | | | | | | |
|---|---|---|---|---|---|---|
| Program Pendidik Dan Tenaga Kependidikan | Presentase guru bersertifikat Pendidik | Persen | 87,08 | 86,59 % | 17.880.070,00 | |
| **Urusan Kesehatan** | | | | | | |
| Program Pemenuhan Upaya Kesehatan Perorangan Dan Upaya Kesehatan Masyarakat | Persentase pemenuhan UKP (Upaya Kesehatan Perorangan) dan UKM (Upaya Kesehatan Masyarakat) | Persen | 100,55 | 100% | 51.405.297.764,00 | Dinas Kesehatan |
| Program Peningkatan Kapasitas Sumber Daya Manusia Kesehatan | Rasio tenaga kesehatan dan tenaga medis terhadap populasi | Rasio | N/A | 4,81 per 1000 penduduk | 486.683.800,00 | |
| Program Pemberdayaan Masyarakat Bidang Kesehatan | Persentase UKBM dengan strata Purnama dan Mandiri | Persen | N/A | 15% | 712.168.100,00 | |
| Program Penunjang Urusan Pemerintahan Daerah Kabupaten/Kota | Level Maturitas SPIP Perangkat Daerah | Level | N/A | 3 Level | 69.232.467.343,00 | |
| | Nilai SAKIP Perangkat Daerah | Nilai | N/A | 84,2 Angka | | |
| **Urusan Kelautan Dan Perikanan** | | | | | | |
| Program Pengelolaan Perikanan Budidaya | Persentase peningkatan produksi perikanan budidaya | Persen | 3,28 | 1 | 1.996.393.694,00 | Dinas Pertanian, Perikanan, dan Ketahanan Pangan, |
| Program Pengelolaan Perikanan Tangkap | Persentase peningkatan produksi perikanan tangkap | Persen | 3,92 | 2 | 2.205.996.749,00 | |
| **Urusan Pangan** | | | | | | |

| | | | | | | |
|---|---|---|---|---|---|---|
| Program Peningkatan Diversifikasi Dan Ketahanan Pangan Masyarakat | Rasio ketersediaan dan kebutuhan pangan | Rasio | 1,91 | 1.2 Angka | 516.657.960,00 | Dinas Pertanian, Perikanan, dan Ketahanan Pangan, |
| **Urusan Pengendalian Penduduk Dan Keluarga Berencana** | | | | | | |
| Program Pemberdayaan Dan Peningkatan Keluarga Sejahtera (KS) | Persentase Keluarga yang mengikuti Kelompok Kegiatan Ketahanan Keluarga (BKB, BKR, BKL, UPPKS, dan PIK-R/M) | Persen | N/A | 6,8 | 1.588.183.920,00 | Dinas Pemberdayaan Perempuan, Perlindungan Anak dan Keluarga Berencana |
| **Urusan Pemberdayaan Perempuan Dan Perlindungan Anak** | | | | | | |
| Program Pengarusutamaan Gender Dan Pemberdayaan Perempuan | Persentase ARG Kota Pasuruan pemerintah dan non pemerintah) terkait penyelenggaraan PUG Kewenangan Kab/Kota | Persen | N/A | 32,20% | 111.473.300,00 | Dinas Pemberdayaan Perempuan, Perlindungan Anak dan Keluarga Berencana |
| | Persentase Perempuan Kepala Keluarga (PEKKA) yang mendapatkan pelatihan | Persen | N/A | 19,10% | | |
| **Urusan Perindustrian** | | | | | | |
| Program Perencanaan Dan Pembangunan Industri | Persentase Peningkatan IKM Berkembang | Persen | 24,72 | 5% | 1.180.000,00 | Dinas Perindustrian dan Perdagangan |

| | | | | | | |
|---|---|---|---|---|---|---|
| **Urusan Perdagangan** | | | | | | |
| Program Peningkatan Sarana Distribusi Perdagangan | Persentase sarana prasarana distribusi perdagangan yang layak | Persen | N/A | 12% | 7.009.957.630,00 | Dinas Perindustrian dan Perdagangan |
| **Urusan Koperasi, Usaha Kecil Dan Menengah** | | | | | | |
| Program Pengawasan Dan Pemeriksaan Koperasi | Persentase koperasi mendapat pemeriksaan dan pengawasan | Persen | N/A | 66,10% | 21.113.700,00 | Dinas Tenaga Kerja, Koperasi dan Usaha Mikro, |
| Program Penilaian Kesehatan Ksp/Usp Koperasi | Persentase Koperasi Sehat | Persen | N/A | 14.00% | 11.495.800,00 | |
| Program Pendidikan Dan Latihan Perkoperasian | Persentase Koperasi Yang Mendapat Pendidikan dan Pelatihan | Persen | N/A | 56.20% | 50.707.400,00 | |
| Program Pemberdayaan Dan Perlindungan Koperasi | Persentase koperasi yang mendapatkan pemberdayaan | Persen | 45,75 | 41.32% | 25.512.000,00 | |
| Program Pemberdayaan Usaha Menengah, Usaha Kecil, Dan Usaha Mikro (Umkm) | Persentase Usaha mikro bertransformasi dari informal ke formal | Persen | N/A | 45,00% | 255.000.000,00 | |
| Program Pengembangan UMKM | Persentase Usaha Mikro yang lolos kurasi dan memiliki laporan keuangan | Persen | N/A | 25.00% | 29.663.600,00 | |
| **Urusan Pariwisata** | | | | | | |

| | | | | | | |
|---|---|---|---|---|---|---|
| Program Peningkatan Daya Tarik Destinasi Pariwisata | Persentase Daya Tarik Wisata yang Dikembangkan | Persen | N/A | 32.00% | 7.350.805.568,00 | Dinas Pariwisata, Pemuda, dan Olahraga |
| Program Pemasaran Pariwisata | Persentase peningkatan media pemasaran pariwisata | Persen | N/A | 20.00% | 113.119.400,00 | |
| Program Pengembangan Sumber Daya Pariwisata Dan Ekonomi Kreatif | Persentase SDM pariwisata dan Pelaku Ekonomi Kreatif yang ditingkatkan kemampuan teknis dan manajerialnya | Persen | N/A | 59.00% | 193.053.620,00 | |
| **Urusan Penanaman Modal** | | | | | | |
| Program Pengendalian Pelaksanaan Penanaman Modal | Persentase pelaku usaha yang tertib pelaksanaan penanaman modal | Persen | 96,00 | 70% | 78.670.960,00 | Dinas Penanaman Modal dan Pelayanan Terpadu Satu Pintu |
| Program Pelayanan Penanaman Modal | Persentase masyarakat yang puas atas pelayanan perizinan | Persen | 92,53 | 80 % | 1.449.999.682,00 | |
| **Urusan Pekerjaan Umum Dan Penataan Ruang** | | | | | | |
| Program Pengelolaan Dan Pengembangan Sistem Drainase | Persentase drainase kota kondisi baik | Persen | 73,15 | 75.88 % | 2.380.597.616,00 | Dinas Pekerjaan Umum dan Penataan Ruang |
| Program Penyelenggaraan Jalan | Proporsi panjang jaringan jalan dalam kondisi baik | Persen | 0,548 | 56.24 % | 26.268.519.156,00 | |
| | Persentase jalan yang memiliki trotoar dan drainase/saluran pembuangan air | Persen | 16,39 | 16.57 % | | |

| | | | | | | |
|---|---|---|---|---|---|---|
| Program Penyelenggaraan Penataan Ruang | Persentase ketaatan terhadap Rencana Tata Ruang | Persen | 83,59 | 84.42 % | 836.945.500,00 | |
| Program Penataan Bangunan Gedung | Persentase ketersediaan Bangunan Gedung Negara | Persen | 87,70 | 88.49 % | 6.425.119.970,00 | |
| Program Pengelolaan Sumber Daya Air (SDA) | Persentase jaringan irigasi kota dalam kondisi baik | Persen | 72,38 | 73.68 % | 4.618.570.900,00 | |
| Program Pengelolaan Dan Pengembangan Sistem Penyediaan Air Minum | Persentase Rumah Tangga yang Mendapatkan Akses Air Minum yang Aman | Persen | 89,02 | 89,44% | 502.767.900,00 | |
| Program Pengelolaan Dan Pengembangan Sistem Air Limbah | Persentase Rumah Tangga yang Terlayani Sistem Air Limbah yang Memadai | Persen | 91,68 | 91,39 | 964.294.320,00 | |
| **Urusan Perumahan Rakyat Dan Kawasan Permukiman** | | | | | | |
| Program Pengembangan Perumahan | Jumlah Backlog Hunian | Unit | N/A | 88.27 % | 878.513.000,00 | Dinas Perumahan Rakyat Dan Kawasan Permukiman |
| Program Kawasan Permukiman | Jumlah Ketersediaan Rumah Layak Huni | Unit | N/A | 38.96 % | 3.784.423.300,00 | |
| Program Peningkatan Prasarana, Sarana Dan Utilitas Umum (PSU) | Persentase Prasarana, Sarana dan Utilitas Umum (PSU) Perumahan yang Layak | Persen | 55,70 | 59,10% | 23.724.944.946,00 | |
| | Persentase Prasarana, Sarana dan Utilitas Umum (PSU) Kawasan Permukiman yang Layak | Persen | 97,47 | 90,32% | | |
| **Urusan Sosial** | | | | | | |

| | | | | | | |
|---|---|---|---|---|---|---|
| Program Pemberdayaan Sosial | Persentase PPKS Yang Diberdayakan | Persen | 100,00 | 87 % | 3.785.585.600,00 | Dinas Sosial |
| Program Rehabilitasi Sosial | Persentase PPKS Yang Tertangani | Persen | 9,2 | 9.2 % | 949.277.958,00 | |
| Program Perlindungan Dan Jaminan Sosial | Persentase kelompok rentan yang mendapatkan jaminan sosial | Persen | | 1000 Orang | 5.000.000,00 | |
| **Urusan Tenaga Kerja** | | | | | | |
| Program Pelatihan Kerja Dan Produktivitas Tenaga Kerja | Persentase pencari kerja bersertifikat kompetensi | Persen | N/A | 28,00% | 1.461.342.600,00 | Dinas Tenaga Kerja, Koperasi dan Usaha Mikro |
| Program Penempatan Tenaga Kerja | Persentase pencari kerja terdaftar yang telah ditempatkan | Persen | N/A | ,43,00% | 198.755.796,00 | |
| **Urusan Kepemudaan Dan Olahraga** | | | | | | |
| Program Pengembangan Kapasitas Daya Saing Kepemudaan | Rasio wirausaha Pemuda | Rasio | N/A | 30 Orang | 383.712.100,00 | Dinas Pariwisata, Pemuda, dan Olahraga |
| **Urusan Ketenteraman, Ketertiban Umum Dan Perlindungan Masyarakat** | | | | | | |
| Program Peningkatan Ketenteraman Dan Ketertiban Umum | Persentase satlinmas yang aktif | Persen | N/A | 35,00 % | 1.253.027.940,00 | Satuan Polisi Pamong Praja |
| | Persentase perda dan perkada yang ditangani | Persen | N/A | 65,00 % | | |
| Program Penanggulangan Bencana | Persentase Penanggulangan Bencana Yang Tertangani | Persen | 100,00 | 100 % | 285.406.018,00 | |

| | | | | | | |
|---|---|---|---|---|---|---|
| Program Pencegahan, Penanggulangan, Penyelamatan Kebakaran Dan Penyelamatan Non Kebakaran | Persentase Penanggulangan Kebakaran | Persen | 100,00 | 100 % | 268.600.000,00 | Badan Penanggulangan Bencana Daerah |
| **UNSUR PEMERINTAHAN UMUM** | | | | | | |
| **Kesatuan Bangsa dan Politik** | | | | | | |
| Program Penguatan Ideologi Pancasila Dan Karakter Kebangsaan | Persentase masyarakat yang mengikuti pembinaan Ideologi Pancasila dan Karakter Kebangsaan | Persen | N/A | 90% | 549.075.400,00 | Badan Kesatuan Bangsa dan Politik |
| Program Pembinaan Dan Pengembangan Ketahanan Ekonomi, Sosial, Dan Budaya | Persentase lembaga ekososbud yang dibina | Persen | N/A | 41,23% | 229.305.200,00 | |
| Program Pemberdayaan Dan Pengawasan Organisasi Kemasyarakatan | Persentase Organisasi Masyarakat yang aktif | Persen | N/A | 90,00% | 35.302.998,00 | |
| **Urusan Perhubungan** | | | | | | |
| Program Penyelengggaraan Lalu Lintas Dan Angkutan Jalan (LLAJ) | Persentase Kelayakan Sarana dan Prasarana Perhubungan | Persen | N/A | 83% | 8.043.718.987,00 | Dinas Perhubungan |
| Program Pengelolaan Pelayaran | Persentase Ketersediaan Infrastruktur Pelayaran | Persen | N/A | 100% | 48.525.100,00 | |
| **Urusan Lingkungan Hidup** | | | | | | |

| | | | | | | |
|---|---|---|---|---|---|---|
| Program Pengendalian Pencemaran Dan/Atau Kerusakan Lingkungan Hidup | Persentase Parameter Air dan Udara yang Memenuhi Baku Mutu | Persen | N/A | 30,50% | 548.700.345,00 | Dinas Lingkungan Hidup, Kebersihan, dan Pertamanan |
| Program Pengelolaan Keanekaragaman Hayati (Kehati) | Persentase Luasan Ruang Terbuka Hijau | Persen | 22,29 | 22,29% | 4.852.847.320,00 | |
| Program Pembinaan Dan Pengawasan Terhadap Izin Lingkungan Dan Izin Perlindungan Dan Pengelolaan Lingkungan Hidup (PPLH) | Persentase Ketaatan Penanggung jawab Usaha dan/atau Kegiatan di Kota Pasuruan Terhadap Izin Lingkungan dan/atau IPPLH | Persen | N/A | 69,50% | 96.102.500,00 | |
| Program Penanganan Pengaduan Lingkungan Hidup | Persentase Pengaduan lingkungan hidup yang Tertangani | Persen | N/A | 100% | 5.391.900,00 | |
| Program Pengelolaan Persampahan | Timbulan Sampah terolah di fasilitas pengolahan sampah | Persen | 20,71 | 29,01% | 33.966.002.276,00 | |
| | *Proporsi rumah tangga (RT) dengan layanan penuh pengumpulan sampah* | *Persen* | 68,86 | 69,26% | | |

*Sumber: Diolah oleh penulis, 2026*

# BAB V

# RENCANA KERJA DAN PENDANAAN DAERAH

Rencana program dan kegiatan merupakan penjabaran secara rinci mengenai nama program/kegiatan, indikator kinerja, tahun pelaksanaan, lokasi, target capaian kinerja, serta kebutuhan pendanaan atau pagu indikatif. Klasifikasi program dan kegiatan tersebut disajikan secara lengkap dalam matriks rencana program dan kegiatan Kota Pasuruan. Penyusunan deskripsi dalam bentuk matriks ini mengacu pada ketentuan dalam Peraturan Menteri Dalam Negeri Nomor 86 Tahun 2017 tentang Tata Cara Perencanaan, Pengendalian, dan Evaluasi Pembangunan Daerah, Tata Cara Evaluasi Rancangan Peraturan Daerah mengenai RPJPD dan RPJMD, serta Tata Cara Perubahan RPJPD, RPJMD, dan RKPD. Adapun rencana program dan kegiatan Kota Pasuruan Tahun 2027 yang diuraikan pada Bab V ini (terlampir) merupakan hasil formulasi dari rangkaian pembahasan substansi program dan kegiatan yang telah dijelaskan pada Bab II hingga Bab IV.

# RENCANA KERJA PEMERINTAH DAERAH (RKPD)
# KOTA PASURUAN
# TAHUN 2027

| NO | KODE | URUSAN / BIDANG URUSAN / PROGRAM / OUTCOME / KEGIATAN / SUBKEGIATAN OUTPUT | INDIKATOR | TARGET AKHIR RENSTRA | REALISASI 2025 | PRAKIRAAN 2026 | CAPAIAN KINERJA DAN KERANGKA PENDANAAN | | | | | | KELOMPOK SASARAN | PRAKIRAAN MAJU 2028 | | PERANGKAT DAERAH PENANGGUNG JAWAB |
|---|---|---|---|---|---|---|---|---|---|---|---|---|---|---|---|---|
| | | | | | | | TARGET 2027 | PAGU INDIKATIF | LOKASI | SUMBER DANA | PRIORITAS | | | TARGET | PAGU INDIKATIF | |
| | | | | | | | | | | | NASIONAL | DAERAH | | | | |
| (1) | (2) | (3) | (4) | (5) | (6) | (7) | (8) | (9) | (10) | (11) | (12) | (13) | (14) | (15) | (16) | (17) |
| | | **DINAS PENDIDIKAN DAN KEBUDAYAAN** | | | | | | **187.966.248.970,00** | | | | | | | **203.818.561.718,00** | |
| | **1** | **URUSAN PEMERINTAHAN WAJIB YANG BERKAITAN DENGAN PELAYANAN DASAR** | | | | | | **186.661.242.790,00** | | | | | | | **199.394.975.387,00** | |
| | **1.01** | **URUSAN PEMERINTAHAN BIDANG PENDIDIKAN** | | | | | | **186.661.242.790,00** | | | | | | | **199.394.975.387,00** | |
| **1.** | **1.01.01** | **PROGRAM PENUNJANG URUSAN PEMERINTAHAN DAERAH KABUPATEN/KOTA** | | | | | | **136.573.485.130,00** | | | | | | | **137.432.313.483,00** | |
| | | ***Meningkatnya Fasilitasi Penunjang Urusan Pemerintahan Daerah*** | | | | | | ***136.573.485.130,00*** | | | | | | | ***137.432.313.483,00*** | |
| | | | 1.Level Maturitas SPIP Perangkat Daerah | 3 Level | | 3 Level | 3 Level | 136.573.485.130,00 | | | | | | 3 Level | 137.432.313.483,00 | |
| | | | 2.Nilai SAKIP Perangkat Daerah | 82 Angka | | 75.3 Angka | 76.9 Angka | 136.573.485.130,00 | | | | | | 78.6 Angka | 137.432.313.483,00 | |
| | 1.01.01.2.01 | Perencanaan, Penganggaran, dan Evaluasi Kinerja Perangkat Daerah | | | | | | 56.246.800,00 | | | | | Dinas Pendidikan dan Kebudayaan | | 99.303.834,00 | |
| | | Tersedianya dokumen perencanaan, penganggaran dan evaluasi kinerja Perangkat Daerah | | | | | | 56.246.800,00 | | | | | Dinas Pendidikan dan Kebudayaan | | 99.303.834,00 | |
| | | | Jumlah Dokumen Perencanaan Perangkat Daerah | 6 Dokumen | | 6 Dokumen | 6 Dokumen | 39.165.300,00 | | | | | | 6 Dokumen | 70.863.174,00 | |
| | | | Jumlah Laporan Capaian Kinerja dan Ikhtisar Realisasi Kinerja SKPD dan Laporan Hasil Koordinasi Penyusunan Laporan Capaian Kinerja dan Ikhtisar Realisasi Kinerja SKPD | 5 Laporan | | 5 Laporan | 5 Laporan | 11.932.600,00 | | | | | | 5 Laporan | 23.174.400,00 | |
| | | | Jumlah Laporan Evaluasi Kinerja Perangkat Daerah | 1 Laporan | | 1 Laporan | 1 Laporan | 5.148.900,00 | | | | | | 1 Laporan | 5.266.260,00 | |
| | 1.01.01.2.01.0001 | Penyusunan Dokumen Perencanaan Perangkat Daerah | | | | | | 39.165.300,00 | | | | | | | 70.863.174,00 | |

| NO | KODE | URUSAN / BIDANG URUSAN / PROGRAM / OUTCOME / KEGIATAN / SUBKEGIATAN OUTPUT | INDIKATOR | TARGET AKHIR RENSTRA | REALISASI 2025 | PRAKIRAAN 2026 | CAPAIAN KINERJA DAN KERANGKA PENDANAAN | | | | | | KELOMPOK SASARAN | PRAKIRAAN MAJU 2028 | | PERANGKAT DAERAH PENANGGUNG JAWAB |
|---|---|---|---|---|---|---|---|---|---|---|---|---|---|---|---|---|
| | | | | | | | TARGET 2027 | PAGU INDIKATIF | LOKASI | SUMBER DANA | PRIORITAS | | | TARGET | PAGU INDIKATIF | |
| | | | | | | | | | | | NASIONAL | DAERAH | | | | |
| (1) | (2) | (3) | (4) | (5) | (6) | (7) | (8) | (9) | (10) | (11) | (12) | (13) | (14) | (15) | (16) | (17) |
| | | Tersusunnya Dokumen Perencanaan Perangkat Daerah | Jumlah Dokumen Perencanaan Perangkat Daerah | 6 Dokumen | | 6 Dokumen | 6 Dokumen | 39.165.300,00 | Kota Pasuruan | Dana Alokasi Umum (DAU) | 4.Memperkuat pembangunan sumber daya manusia (SDM), sains, teknologi, pendidikan, kesehatan, prestasi olahraga, kesetaraan gender, serta penguatan peran perempuan, pemuda (generasi milenial dan generasi Z), dan penyandang disabilitas. | 5. Penguranggan stunting | | 6 Dokumen | 70.863.174,00 | DINAS PENDIDIKAN DAN KEBUDAYAAN |
| | 1.01.01.2.01.0006 | Koordinasi dan Penyusunan Laporan Capaian Kinerja dan Ikhtisar Realisasi Kinerja SKPD | | | | | | 11.932.600,00 | | | | | | | 23.174.400,00 | |
| | | Tersedianya Laporan Capaian Kinerja dan Ikhtisar Realisasi Kinerja SKPD dan Laporan Hasil Koordinasi Penyusunan Laporan Capaian Kinerja dan Ikhtisar Realisasi Kinerja SKPD | Jumlah Laporan Capaian Kinerja dan Ikhtisar Realisasi Kinerja SKPD dan Laporan Hasil Koordinasi Penyusunan Laporan Capaian Kinerja dan Ikhtisar Realisasi Kinerja SKPD | 5 Laporan | | 5 Laporan | 5 Laporan | 11.932.600,00 | Kota Pasuruan | Dana Alokasi Umum (DAU) | 4.Memperkuat pembangunan sumber daya manusia (SDM), sains, teknologi, pendidikan, kesehatan, prestasi olahraga, kesetaraan gender, serta penguatan peran perempuan, pemuda (generasi milenial dan generasi Z), dan penyandang disabilitas. | 5. Penguranggan stunting | | 5 Laporan | 23.174.400,00 | DINAS PENDIDIKAN DAN KEBUDAYAAN |
| | 1.01.01.2.01.0007 | Evaluasi Kinerja Perangkat Daerah | | | | | | 5.148.900,00 | | | | | | | 5.266.260,00 | |

| NO | KODE | URUSAN / BIDANG URUSAN / PROGRAM / OUTCOME / KEGIATAN / SUBKEGIATAN OUTPUT | INDIKATOR | TARGET AKHIR RENSTRA | REALISASI 2025 | PRAKIRAAN 2026 | CAPAIAN KINERJA DAN KERANGKA PENDANAAN | | | | | | KELOMPOK SASARAN | PRAKIRAAN MAJU 2028 | | PERANGKAT DAERAH PENANGGUNG JAWAB |
|---|---|---|---|---|---|---|---|---|---|---|---|---|---|---|---|---|
| | | | | | | | TARGET 2027 | PAGU INDIKATIF | LOKASI | SUMBER DANA | PRIORITAS | | | TARGET | PAGU INDIKATIF | |
| | | | | | | | | | | | NASIONAL | DAERAH | | | | |
| (1) | (2) | (3) | (4) | (5) | (6) | (7) | (8) | (9) | (10) | (11) | (12) | (13) | (14) | (15) | (16) | (17) |
| | | Terlaksananya Evaluasi Kinerja Perangkat Daerah | Jumlah Laporan Evaluasi Kinerja Perangkat Daerah | 1 Laporan | | 1 Laporan | 1 Laporan | 5.148.900,00 | Kota Pasuruan | Dana Alokasi Umum (DAU) | 4.Memperkuat pembangunan sumber daya manusia (SDM), sains, teknologi, pendidikan, kesehatan, prestasi olahraga, kesetaraan gender, serta penguatan peran perempuan, pemuda (generasi milenial dan generasi Z), dan penyandang disabilitas. | 5. Penguranggan stunting | | 1 Laporan | 5.266.260,00 | DINAS PENDIDIKAN DAN KEBUDAYAAN |
| | | Tersedianya dokumen administrasi keuangan Perangkat Daerah | | | | | | 132.929.588.362,00 | | | | | Dinas Pendidikan dan Kebudayaan | | 130.740.956.097,00 | |
| | | | Jumlah Laporan Keuangan Bulanan/ Triwulanan/ Semesteran SKPD dan Laporan Koordinasi Penyusunan Laporan Keuangan Bulanan/Triwulanan/Semesteran SKPD | 5 Laporan | | 16 Laporan | 5 Laporan | 350.000.000,00 | | | | | | 5 Laporan | 410.040.306,00 | |
| | | | Jumlah Orang yang Menerima Gaji dan Tunjangan ASN | 1270 Orang/bulan | | 1218 Orang/bulan | 1270 Orang/bulan | 8.937.615.594,00 | | | | | | 1270 Orang/bulan | 130.330.915.791,00 | |
| | 1.01.01.2.02.0001 | Penyediaan Gaji dan Tunjangan ASN | | | | | | 8.937.615.594,00 | | | | | | | 130.330.915.791,00 | |

| NO | KODE | URUSAN / BIDANG URUSAN / PROGRAM / OUTCOME / KEGIATAN / SUBKEGIATAN OUTPUT | INDIKATOR | TARGET AKHIR RENSTRA | REALISASI 2025 | PRAKIRAAN 2026 | CAPAIAN KINERJA DAN KERANGKA PENDANAAN | | | | | | KELOMPOK SASARAN | PRAKIRAAN MAJU 2028 | | PERANGKAT DAERAH PENANGGUNG JAWAB |
|---|---|---|---|---|---|---|---|---|---|---|---|---|---|---|---|---|
| | | | | | | | TARGET 2027 | PAGU INDIKATIF | LOKASI | SUMBER DANA | PRIORITAS | | | TARGET | PAGU INDIKATIF | |
| | | | | | | | | | | | NASIONAL | DAERAH | | | | |
| (1) | (2) | (3) | (4) | (5) | (6) | (7) | (8) | (9) | (10) | (11) | (12) | (13) | (14) | (15) | (16) | (17) |
| | | Tersedianya Gaji dan Tunjangan ASN | Jumlah Orang yang Menerima Gaji dan Tunjangan ASN | 1270 Orang/bulan | | 1218 Orang/bulan | 104 Orang/bulan | 8.937.615.594,00 | Kota Pasuruan | DAK Non Fisik-TPG PNSD Dana Alokasi Umum (DAU) DAK Non Fisik-Tamsil Guru PNSD | 4.Memperkuat pembangunan sumber daya manusia (SDM), sains, teknologi, pendidikan, kesehatan, prestasi olahraga, kesetaraan gender, serta penguatan peran perempuan, pemuda (generasi milenial dan generasi Z), dan penyandang disabilitas. | 5. Penguranggan stunting | | 1270 Orang/bulan | 130.330.915.791,00 | DINAS PENDIDIKAN DAN KEBUDAYAAN |
| | 1.01.01.2.02.0007 | Koordinasi dan Penyusunan Laporan Keuangan Bulanan/ Triwulanan/ Semesteran SKPD | | | | | | 350.000.000,00 | | | | | | | 410.040.306,00 | |
| | | Tersedianya Laporan Keuangan Bulanan/Triwulanan/Semesteran SKPD dan Laporan Koordinasi Penyusunan Laporan Keuangan Bulanan/Triwulanan/Semesteran SKPD | Jumlah Laporan Keuangan Bulanan/ Triwulanan/ Semesteran SKPD dan Laporan Koordinasi Penyusunan Laporan Keuangan Bulanan/Triwulanan/Semesteran SKPD | 5 Laporan | | 16 Laporan | 16 Laporan | 350.000.000,00 | Kota Pasuruan | Dana Alokasi Umum (DAU) | 4.Memperkuat pembangunan sumber daya manusia (SDM), sains, teknologi, pendidikan, kesehatan, prestasi olahraga, kesetaraan gender, serta penguatan peran perempuan, pemuda (generasi milenial dan generasi Z), dan penyandang disabilitas. | 5. Penguranggan stunting | | 5 Laporan | 410.040.306,00 | DINAS PENDIDIKAN DAN KEBUDAYAAN |
| | 1.01.01.2.03 | Administrasi Barang Milik Daerah pada Perangkat Daerah | | | | | | 55.833.520,00 | | | | | Dinas Pendidikan dan Kebudayaan | | 142.765.932,00 | |
| | | Tersedianya dokumen administrasi barang milik daerah | | | | | | 55.833.520,00 | | | | | Dinas Pendidikan dan Kebudayaan | | 142.765.932,00 | |
| | | | Jumlah Laporan Rekonsiliasi dan Penyusunan Laporan Barang Milik Daerah pada SKPD | 4 Laporan | | 4 Laporan | 4 Laporan | 37.108.220,00 | | | | | | 4 Laporan | 115.284.684,00 | |

| NO | KODE | URUSAN / BIDANG URUSAN / PROGRAM / OUTCOME / KEGIATAN / SUBKEGIATAN OUTPUT | INDIKATOR | TARGET AKHIR RENSTRA | REALISASI 2025 | PRAKIRAAN 2026 | CAPAIAN KINERJA DAN KERANGKA PENDANAAN | | | | | | KELOMPOK SASARAN | PRAKIRAAN MAJU 2028 | | PERANGKAT DAERAH PENANGGUNG JAWAB |
|---|---|---|---|---|---|---|---|---|---|---|---|---|---|---|---|---|
| | | | | | | | TARGET 2027 | PAGU INDIKATIF | LOKASI | SUMBER DANA | PRIORITAS | | | TARGET | PAGU INDIKATIF | |
| | | | | | | | | | | | NASIONAL | DAERAH | | | | |
| (1) | (2) | (3) | (4) | (5) | (6) | (7) | (8) | (9) | (10) | (11) | (12) | (13) | (14) | (15) | (16) | (17) |
| | | | Jumlah Rencana Kebutuhan Barang Milik Daerah SKPD | 2 Dokumen | | 2 Dokumen | 2 Dokumen | 18.725.300,00 | | | | | | 2 Dokumen | 27.481.248,00 | |
| | 1.01.01.2.03.0001 | Penyusunan Perencanaan Kebutuhan Barang Milik Daerah SKPD | | | | | | 18.725.300,00 | | | | | | | 27.481.248,00 | |
| | | Tersedianya Rencana Kebutuhan Barang Milik Daerah SKPD | Jumlah Rencana Kebutuhan Barang Milik Daerah SKPD | 2 Dokumen | | 2 Dokumen | 2 Dokumen | 18.725.300,00 | Kota Pasuruan | Dana Alokasi Umum (DAU) | 4.Memperkuat pembangunan sumber daya manusia (SDM), sains, teknologi, pendidikan, kesehatan, prestasi olahraga, kesetaraan gender, serta penguatan peran perempuan, pemuda (generasi milenial dan generasi Z), dan penyandang disabilitas. | 5. Penguranggan stunting | | 2 Dokumen | 27.481.248,00 | DINAS PENDIDIKAN DAN KEBUDAYAAN |
| | 1.01.01.2.03.0005 | Rekonsiliasi dan Penyusunan Laporan Barang Milik Daerah pada SKPD | | | | | | 37.108.220,00 | | | | | | | 115.284.684,00 | |
| | | Terlaksananya Rekonsiliasi dan Penyusunan Laporan Barang Milik Daerah pada SKPD | Jumlah Laporan Rekonsiliasi dan Penyusunan Laporan Barang Milik Daerah pada SKPD | 4 Laporan | | 4 Laporan | 4 Laporan | 37.108.220,00 | Kota Pasuruan | Dana Alokasi Umum (DAU) | 4.Memperkuat pembangunan sumber daya manusia (SDM), sains, teknologi, pendidikan, kesehatan, prestasi olahraga, kesetaraan gender, serta penguatan peran perempuan, pemuda (generasi milenial dan generasi Z), dan penyandang disabilitas. | 5. Penguranggan stunting | | 4 Laporan | 115.284.684,00 | DINAS PENDIDIKAN DAN KEBUDAYAAN |
| | | Tersedianya dokumen administrasi kepeagwaian perangkat daerah | | | | | | 81.045.200,00 | | | | | Dinas Pendidikan dan Kebudayaan | | 261.068.152,00 | |
| | | | Jumlah Dokumen Pendataan dan Pengolahan Administrasi Kepegawaian | 4 Dokumen | | 4 Dokumen | 4 Dokumen | 17.837.200,00 | | | | | | 4 Dokumen | 47.285.160,00 | |

| NO | KODE | URUSAN / BIDANG URUSAN / PROGRAM / OUTCOME / KEGIATAN / SUBKEGIATAN OUTPUT | INDIKATOR | TARGET AKHIR RENSTRA | REALISASI 2025 | PRAKIRAAN 2026 | CAPAIAN KINERJA DAN KERANGKA PENDANAAN | | | | | | KELOMPOK SASARAN | PRAKIRAAN MAJU 2028 | | PERANGKAT DAERAH PENANGGUNG JAWAB |
|---|---|---|---|---|---|---|---|---|---|---|---|---|---|---|---|---|
| | | | | | | | TARGET 2027 | PAGU INDIKATIF | LOKASI | SUMBER DANA | PRIORITAS | | | TARGET | PAGU INDIKATIF | |
| | | | | | | | | | | | NASIONAL | DAERAH | | | | |
| (1) | (2) | (3) | (4) | (5) | (6) | (7) | (8) | (9) | (10) | (11) | (12) | (13) | (14) | (15) | (16) | (17) |
| | | | Jumlah Orang yang Mengikuti Sosialisasi Peraturan Perundang-Undangan | 1250 Orang | | 1009 Orang | 1120 Orang | 63.208.000,00 | | | | | | 1150 Orang | 158.782.992,00 | |
| | 1.01.01.2.05.0003 | Pendataan dan Pengolahan Administrasi Kepegawaian | | | | | | 17.837.200,00 | | | | | | | 47.285.160,00 | |
| | | Terlaksananya Pendataan dan Pengolahan Administrasi Kepegawaian | Jumlah Dokumen Pendataan dan Pengolahan Administrasi Kepegawaian | 4 Dokumen | | 4 Dokumen | 4 Dokumen | 17.837.200,00 | Kota Pasuruan | Dana Alokasi Umum (DAU) | 4.Memperkuat pembangunan sumber daya manusia (SDM), sains, teknologi, pendidikan, kesehatan, prestasi olahraga, kesetaraan gender, serta penguatan peran perempuan, pemuda (generasi milenial dan generasi Z), dan penyandang disabilitas. | 5. Penguranggan stunting | | 4 Dokumen | 47.285.160,00 | DINAS PENDIDIKAN DAN KEBUDAYAAN |
| | 1.01.01.2.05.0010 | Sosialisasi Peraturan Perundang-Undangan | | | | | | 63.208.000,00 | | | | | | | 158.782.992,00 | |
| | | Terlaksananya Sosialisasi Peraturan Perundang-Undangan | Jumlah Orang yang Mengikuti Sosialisasi Peraturan Perundang-Undangan | 1250 Orang | | 1009 Orang | 977 Orang | 63.208.000,00 | Kota Pasuruan | Dana Alokasi Umum (DAU) | 4.Memperkuat pembangunan sumber daya manusia (SDM), sains, teknologi, pendidikan, kesehatan, prestasi olahraga, kesetaraan gender, serta penguatan peran perempuan, pemuda (generasi milenial dan generasi Z), dan penyandang disabilitas. | 5. Penguranggan stunting | | 1150 Orang | 158.782.992,00 | DINAS PENDIDIKAN DAN KEBUDAYAAN |
| | 1.01.01.2.06 | Administrasi Umum Perangkat Daerah | | | | | | 850.526.400,00 | | | | | Dinas Pendidikan dan Kebudayaan | | 1.576.178.664,00 | |
| | | Tersedianya dokumen administrasi umum perangkat daerah | | | | | | 850.526.400,00 | | | | | Dinas Pendidikan dan Kebudayaan | | 1.576.178.664,00 | |

| NO | KODE | URUSAN / BIDANG URUSAN / PROGRAM / OUTCOME / KEGIATAN / SUBKEGIATAN OUTPUT | INDIKATOR | TARGET AKHIR RENSTRA | REALISASI 2025 | PRAKIRAAN 2026 | CAPAIAN KINERJA DAN KERANGKA PENDANAAN | | | | | | KELOMPOK SASARAN | PRAKIRAAN MAJU 2028 | | PERANGKAT DAERAH PENANGGUNG JAWAB |
|---|---|---|---|---|---|---|---|---|---|---|---|---|---|---|---|---|
| | | | | | | | TARGET 2027 | PAGU INDIKATIF | LOKASI | SUMBER DANA | PRIORITAS | | | TARGET | PAGU INDIKATIF | |
| | | | | | | | | | | | NASIONAL | DAERAH | | | | |
| (1) | (2) | (3) | (4) | (5) | (6) | (7) | (8) | (9) | (10) | (11) | (12) | (13) | (14) | (15) | (16) | (17) |
| | | | Jumlah Dokumen Bahan Bacaan dan Peraturan Perundang-Undangan yang Disediakan | 1 Dokumen | | 1 Dokumen | 1 Dokumen | 5.492.400,00 | | | | | | 1 Dokumen | 4.483.512,00 | |
| | | | Jumlah Laporan Fasilitasi Kunjungan Tamu | 12 Laporan | | 6 Laporan | 12 Laporan | 29.631.500,00 | | | | | | 12 Laporan | 55.602.546,00 | |
| | | | Jumlah Laporan Penyelenggaraan Rapat Koordinasi dan Konsultasi SKPD | 12 Laporan | | 10 Laporan | 12 Laporan | 225.969.000,00 | | | | | | 12 Laporan | 305.863.320,00 | |
| | | | Jumlah Paket Bahan/Material yang Disediakan | 1 Paket | | 1 Paket | 1 Paket | 10.000.000,00 | | | | | | 1 Paket | 15.300.000,00 | |
| | | | Jumlah Paket Barang Cetakan dan Penggandaan yang Disediakan | 6 Paket | | 6 Paket | 6 Paket | 45.618.200,00 | | | | | | 6 Paket | 88.616.376,00 | |
| | | | Jumlah Paket Komponen Instalasi Listrik/Penerangan Bangunan Kantor yang Disediakan | 12 Paket | | 6 Paket | 12 Paket | 84.756.900,00 | | | | | | 12 Paket | 110.144.955,00 | |
| | | | Jumlah Paket Peralatan dan Perlengkapan Kantor yang Disediakan | 6 Paket | | 6 Paket | 6 Paket | 449.058.400,00 | | | | | | 6 Paket | 996.167.955,00 | |
| | 1.01.01.2.06.0001 | Penyediaan Komponen InstalasiListrik/Penerangan Bangunan Kantor | | | | | | 84.756.900,00 | | | | | | | 110.144.955,00 | |
| | | Tersedianya Komponen Instalasi Listrik/Penerangan Bangunan Kantor | Jumlah Paket Komponen Instalasi Listrik/Penerangan Bangunan Kantor yang Disediakan | 12 Paket | | 6 Paket | 6 Paket | 84.756.900,00 | Kota Pasuruan | Dana Alokasi Umum (DAU) | 4.Memperkuat pembangunan sumber daya manusia (SDM), sains, teknologi, pendidikan, kesehatan, prestasi olahraga, kesetaraan gender, serta penguatan peran perempuan, pemuda (generasi milenial dan generasi Z), dan penyandang disabilitas. | 5. Penguranganstunting | | 12 Paket | 110.144.955,00 | DINAS PENDIDIKAN DAN KEBUDAYAAN |
| | 1.01.01.2.06.0002 | Penyediaan Peralatan dan Perlengkapan Kantor | | | | | | 449.058.400,00 | | | | | | | 996.167.955,00 | |

| NO | KODE | URUSAN / BIDANG URUSAN / PROGRAM / OUTCOME / KEGIATAN / SUBKEGIATAN OUTPUT | INDIKATOR | TARGET AKHIR RENSTRA | REALISASI 2025 | PRAKIRAAN 2026 | CAPAIAN KINERJA DAN KERANGKA PENDANAAN | | | | | | KELOMPOK SASARAN | PRAKIRAAN MAJU 2028 | | PERANGKAT DAERAH PENANGGUNG JAWAB |
|---|---|---|---|---|---|---|---|---|---|---|---|---|---|---|---|---|
| | | | | | | | TARGET 2027 | PAGU INDIKATIF | LOKASI | SUMBER DANA | PRIORITAS | | | TARGET | PAGU INDIKATIF | |
| | | | | | | | | | | | NASIONAL | DAERAH | | | | |
| (1) | (2) | (3) | (4) | (5) | (6) | (7) | (8) | (9) | (10) | (11) | (12) | (13) | (14) | (15) | (16) | (17) |
| | | Tersedianya Peralatan dan Perlengkapan Kantor | Jumlah Paket Peralatan dan Perlengkapan Kantor yang Disediakan | 6 Paket | | 6 Paket | 6 Paket | 449.058.400,00 | Kota Pasuruan | Dana Alokasi Umum (DAU) | 4.Memperkuat pembangunan sumber daya manusia (SDM), sains, teknologi, pendidikan, kesehatan, prestasi olahraga, kesetaraan gender, serta penguatan peran perempuan, pemuda (generasi milenial dan generasi Z), dan penyandang disabilitas. | 5. Penguranggan stunting | | 6 Paket | 996.167.955,00 | DINAS PENDIDIKAN DAN KEBUDAYAAN |
| | 1.01.01.2.06.0005 | Penyediaan Barang Cetakan dan Penggandaan | | | | | | 45.618.200,00 | | | | | | | 88.616.376,00 | |
| | | Tersedianya Barang Cetakan dan Penggandaan | Jumlah Paket Barang Cetakan dan Penggandaan yang Disediakan | 6 Paket | | 6 Paket | 6 Paket | 45.618.200,00 | Kota Pasuruan | Dana Alokasi Umum (DAU) | 4.Memperkuat pembangunan sumber daya manusia (SDM), sains, teknologi, pendidikan, kesehatan, prestasi olahraga, kesetaraan gender, serta penguatan peran perempuan, pemuda (generasi milenial dan generasi Z), dan penyandang disabilitas. | 5. Penguranggan stunting | | 6 Paket | 88.616.376,00 | DINAS PENDIDIKAN DAN KEBUDAYAAN |
| | 1.01.01.2.06.0006 | Penyediaan Bahan Bacaan dan Peraturan Perundang-undangan | | | | | | 5.492.400,00 | | | | | | | 4.483.512,00 | |

| NO | KODE | URUSAN / BIDANG URUSAN / PROGRAM / OUTCOME / KEGIATAN / SUBKEGIATAN OUTPUT | INDIKATOR | TARGET AKHIR RENSTRA | REALISASI 2025 | PRAKIRAAN 2026 | CAPAIAN KINERJA DAN KERANGKA PENDANAAN | | | | | | KELOMPOK SASARAN | PRAKIRAAN MAJU 2028 | | PERANGKAT DAERAH PENANGGUNG JAWAB |
|---|---|---|---|---|---|---|---|---|---|---|---|---|---|---|---|---|
| | | | | | | | TARGET 2027 | PAGU INDIKATIF | LOKASI | SUMBER DANA | PRIORITAS | | | TARGET | PAGU INDIKATIF | |
| | | | | | | | | | | | NASIONAL | DAERAH | | | | |
| (1) | (2) | (3) | (4) | (5) | (6) | (7) | (8) | (9) | (10) | (11) | (12) | (13) | (14) | (15) | (16) | (17) |
| | | Tersedianya Bahan Bacaan dan Peraturan Perundang-undangan | Jumlah Dokumen Bahan Bacaan dan Peraturan Perundang-Undangan yang Disediakan | 1 Dokumen | | 1 Dokumen | 1 Dokumen | 5.492.400,00 | Kota Pasuruan | Dana Alokasi Umum (DAU) | 4.Memperkuat pembangunan sumber daya manusia (SDM), sains, teknologi, pendidikan, kesehatan, prestasi olahraga, kesetaraan gender, serta penguatan peran perempuan, pemuda (generasi milenial dan generasi Z), dan penyandang disabilitas. | 5. Penguranggan stunting | | 1 Dokumen | 4.483.512,00 | DINAS PENDIDIKAN DAN KEBUDAYAAN |
| | 1.01.01.2.06.0007 | Penyediaan Bahan/Material | | | | | | 10.000.000,00 | | | | | | | 15.300.000,00 | |
| | | Tersedianya Bahan/Material | Jumlah Paket Bahan/Material yang Disediakan | 1 Paket | | 1 Paket | 1 Paket | 10.000.000,00 | Kota Pasuruan | Dana Alokasi Umum (DAU) | 4.Memperkuat pembangunan sumber daya manusia (SDM), sains, teknologi, pendidikan, kesehatan, prestasi olahraga, kesetaraan gender, serta penguatan peran perempuan, pemuda (generasi milenial dan generasi Z), dan penyandang disabilitas. | 5. Penguranggan stunting | | 1 Paket | 15.300.000,00 | DINAS PENDIDIKAN DAN KEBUDAYAAN |
| | 1.01.01.2.06.0008 | Fasilitasi Kunjungan Tamu | | | | | | 29.631.500,00 | | | | | | | 55.602.546,00 | |

| NO | KODE | URUSAN / BIDANG URUSAN / PROGRAM / OUTCOME / KEGIATAN / SUBKEGIATAN OUTPUT | INDIKATOR | TARGET AKHIR RENSTRA | REALISASI 2025 | PRAKIRAAN 2026 | CAPAIAN KINERJA DAN KERANGKA PENDANAAN | | | | | | KELOMPOK SASARAN | PRAKIRAAN MAJU 2028 | | PERANGKAT DAERAH PENANGGUNG JAWAB |
|---|---|---|---|---|---|---|---|---|---|---|---|---|---|---|---|---|
| | | | | | | | TARGET 2027 | PAGU INDIKATIF | LOKASI | SUMBER DANA | PRIORITAS | | | TARGET | PAGU INDIKATIF | |
| | | | | | | | | | | | NASIONAL | DAERAH | | | | |
| (1) | (2) | (3) | (4) | (5) | (6) | (7) | (8) | (9) | (10) | (11) | (12) | (13) | (14) | (15) | (16) | (17) |
| | | Terlaksananya Fasilitasi Kunjungan Tamu | Jumlah Laporan Fasilitasi Kunjungan Tamu | 12 Laporan | | 6 Laporan | 6 Laporan | 29.631.500,00 | Kota Pasuruan | Dana Alokasi Umum (DAU) | 4.Memperkuat pembangunan sumber daya manusia (SDM), sains, teknologi, pendidikan, kesehatan, prestasi olahraga, kesetaraan gender, serta penguatan peran perempuan, pemuda (generasi milenial dan generasi Z), dan penyandang disabilitas. | 5. Penguranggan stunting | | 12 Laporan | 55.602.546,00 | DINAS PENDIDIKAN DAN KEBUDAYAAN |
| | 1.01.01.2.06.0009 | Penyelenggaraan Rapat Koordinasi dan Konsultasi SKPD | | | | | | 225.969.000,00 | | | | | | | 305.863.320,00 | |
| | | Terlaksananya Penyelenggaraan Rapat Koordinasi dan Konsultasi SKPD | Jumlah Laporan Penyelenggaraan Rapat Koordinasi dan Konsultasi SKPD | 12 Laporan | | 10 Laporan | 12 Laporan | 225.969.000,00 | Kota Pasuruan | Dana Alokasi Umum (DAU) | 4.Memperkuat pembangunan sumber daya manusia (SDM), sains, teknologi, pendidikan, kesehatan, prestasi olahraga, kesetaraan gender, serta penguatan peran perempuan, pemuda (generasi milenial dan generasi Z), dan penyandang disabilitas. | 5. Penguranggan stunting | | 12 Laporan | 305.863.320,00 | DINAS PENDIDIKAN DAN KEBUDAYAAN |
| | 1.01.01.2.07 | Pengadaan Barang Milik Daerah Penunjang Urusan Pemerintah Daerah | | | | | | 0,00 | | | | | Dinas Pendidikan dan Kebudayaan | | 102.000.000,00 | |
| | | Terlaksananya pengadaan barang milik daerah penunjang urusan pemerintah daerah | | | | | | 0,00 | | | | | Dinas Pendidikan dan Kebudayaan | | 102.000.000,00 | |
| | | | Jumlah Unit Kendaraan Dinas Operasional atau Lapangan yang Disediakan | 10 Unit | | 10 Unit | 10 Unit | 0,00 | | | | | | 10 Unit | 102.000.000,00 | |

| NO | KODE | URUSAN / BIDANG URUSAN / PROGRAM / OUTCOME / KEGIATAN / SUBKEGIATAN OUTPUT | INDIKATOR | TARGET AKHIR RENSTRA | REALISASI 2025 | PRAKIRAAN 2026 | CAPAIAN KINERJA DAN KERANGKA PENDANAAN | | | | | | KELOMPOK SASARAN | PRAKIRAAN MAJU 2028 | | PERANGKAT DAERAH PENANGGUNG JAWAB |
|---|---|---|---|---|---|---|---|---|---|---|---|---|---|---|---|---|
| | | | | | | | TARGET 2027 | PAGU INDIKATIF | LOKASI | SUMBER DANA | PRIORITAS | | | TARGET | PAGU INDIKATIF | |
| | | | | | | | | | | | NASIONAL | DAERAH | | | | |
| (1) | (2) | (3) | (4) | (5) | (6) | (7) | (8) | (9) | (10) | (11) | (12) | (13) | (14) | (15) | (16) | (17) |
| | 1.01.01.2.07.0002 | Pengadaan Kendaraan Dinas Operasional atau Lapangan | | | | | | 0,00 | | | | | | | 102.000.000,00 | |
| | | Tersedianya Kendaraan Dinas Operasional atau Lapangan | Jumlah Unit Kendaraan Dinas Operasional atau Lapangan yang Disediakan | 10 Unit | | 10 Unit | 0 Unit | 0,00 | Kota Pasuruan | Dana Alokasi Umum (DAU) | 4.Memperkuat pembangunan sumber daya manusia (SDM), sains, teknologi, pendidikan, kesehatan, prestasi olahraga, kesetaraan gender, serta penguatan peran perempuan, pemuda (generasi milenial dan generasi Z), dan penyandang disabilitas. | 5. Penguranggan stunting | | 10 Unit | 102.000.000,00 | DINAS PENDIDIKAN DAN KEBUDAYAAN |
| | 1.01.01.2.08 | Penyediaan Jasa Penunjang Urusan Pemerintahan Daerah | | | | | | 1.525.959.128,00 | | | | | Dinas Pendidikan dan Kebudayaan | | 2.929.377.627,00 | |
| | | Tersedianya jasa penunjang urusan pemerintah daerah | | | | | | 1.525.959.128,00 | | | | | Dinas Pendidikan dan Kebudayaan | | 2.929.377.627,00 | |
| | | | Jumlah Laporan Penyediaan Jasa Komunikasi, Sumber Daya Air dan Listrik yang Disediakan | 12 Laporan | | 12 Laporan | 12 Laporan | 548.813.088,00 | | | | | | 12 Laporan | 453.223.944,00 | |
| | | | Jumlah Laporan Penyediaan Jasa Pelayanan Umum Kantor yang Disediakan | 12 Laporan | | 12 Laporan | 12 Laporan | 974.646.040,00 | | | | | | 12 Laporan | 2.473.909.683,00 | |
| | | | Jumlah Laporan Penyediaan Jasa Surat Menyurat | 12 Laporan | | 2 Laporan | 12 Laporan | 2.500.000,00 | | | | | | 12 Laporan | 2.244.000,00 | |
| | 1.01.01.2.08.0001 | Penyediaan Jasa Surat Menyurat | | | | | | 2.500.000,00 | | | | | | | 2.244.000,00 | |

| NO | KODE | URUSAN / BIDANG URUSAN / PROGRAM / OUTCOME / KEGIATAN / SUBKEGIATAN OUTPUT | INDIKATOR | TARGET AKHIR RENSTRA | REALISASI 2025 | PRAKIRAAN 2026 | CAPAIAN KINERJA DAN KERANGKA PENDANAAN | | | | | | KELOMPOK SASARAN | PRAKIRAAN MAJU 2028 | | PERANGKAT DAERAH PENANGGUNG JAWAB |
|---|---|---|---|---|---|---|---|---|---|---|---|---|---|---|---|---|
| | | | | | | | TARGET 2027 | PAGU INDIKATIF | LOKASI | SUMBER DANA | PRIORITAS | | | TARGET | PAGU INDIKATIF | |
| | | | | | | | | | | | NASIONAL | DAERAH | | | | |
| (1) | (2) | (3) | (4) | (5) | (6) | (7) | (8) | (9) | (10) | (11) | (12) | (13) | (14) | (15) | (16) | (17) |
| | | Terlaksananya Penyediaan Jasa Surat Menyurat | Jumlah Laporan Penyediaan Jasa Surat Menyurat | 12 Laporan | | 2 Laporan | 2 Laporan | 2.500.000,00 | Kota Pasuruan | Dana Alokasi Umum (DAU) | 4.Memperkuat pembangunan sumber daya manusia (SDM), sains, teknologi, pendidikan, kesehatan, prestasi olahraga, kesetaraan gender, serta penguatan peran perempuan, pemuda (generasi milenial dan generasi Z), dan penyandang disabilitas. | 5. Penguranggan stunting | | 12 Laporan | 2.244.000,00 | DINAS PENDIDIKAN DAN KEBUDAYAAN |
| | 1.01.01.2.08.0002 | Penyediaan Jasa Komunikasi, Sumber Daya Air dan Listrik | | | | | | 548.813.088,00 | | | | | | | 453.223.944,00 | |
| | | Tersedianya Jasa Komunikasi, Sumber Daya Air dan Listrik | Jumlah Laporan Penyediaan Jasa Komunikasi, Sumber Daya Air dan Listrik yang Disediakan | 12 Laporan | | 12 Laporan | 12 Laporan | 548.813.088,00 | Kota Pasuruan | Dana Alokasi Umum (DAU) | 4.Memperkuat pembangunan sumber daya manusia (SDM), sains, teknologi, pendidikan, kesehatan, prestasi olahraga, kesetaraan gender, serta penguatan peran perempuan, pemuda (generasi milenial dan generasi Z), dan penyandang disabilitas. | 5. Penguranggan stunting | | 12 Laporan | 453.223.944,00 | DINAS PENDIDIKAN DAN KEBUDAYAAN |
| | 1.01.01.2.08.0004 | Penyediaan Jasa Pelayanan Umum Kantor | | | | | | 974.646.040,00 | | | | | | | 2.473.909.683,00 | |

| NO | KODE | URUSAN / BIDANG URUSAN / PROGRAM / OUTCOME / KEGIATAN / SUBKEGIATAN OUTPUT | INDIKATOR | TARGET AKHIR RENSTRA | REALISASI 2025 | PRAKIRAAN 2026 | CAPAIAN KINERJA DAN KERANGKA PENDANAAN | | | | | | KELOMPOK SASARAN | PRAKIRAAN MAJU 2028 | | PERANGKAT DAERAH PENANGGUNG JAWAB |
|---|---|---|---|---|---|---|---|---|---|---|---|---|---|---|---|---|
| | | | | | | | TARGET 2027 | PAGU INDIKATIF | LOKASI | SUMBER DANA | PRIORITAS | | | TARGET | PAGU INDIKATIF | |
| | | | | | | | | | | | NASIONAL | DAERAH | | | | |
| (1) | (2) | (3) | (4) | (5) | (6) | (7) | (8) | (9) | (10) | (11) | (12) | (13) | (14) | (15) | (16) | (17) |
| | | Tersedianya Jasa Pelayanan Umum Kantor | Jumlah Laporan Penyediaan Jasa Pelayanan Umum Kantor yang Disediakan | 12 Laporan | | 12 Laporan | 12 Laporan | 974.646.040,00 | Kota Pasuruan | Dana Alokasi Umum (DAU) | 4.Memperkuat pembangunan sumber daya manusia (SDM), sains, teknologi, pendidikan, kesehatan, prestasi olahraga, kesetaraan gender, serta penguatan peran perempuan, pemuda (generasi milenial dan generasi Z), dan penyandang disabilitas. | 5. Penguranggan stunting | | 12 Laporan | 2.473.909.683,00 | DINAS PENDIDIKAN DAN KEBUDAYAAN |
| | 1.01.01.2.09 | Pemeliharaan Barang Milik Daerah Penunjang Urusan Pemerintahan Daerah | | | | | | 1.074.285.720,00 | | | | | Dinas Pendidikan dan Kebudayaan | | 1.580.663.177,00 | |
| | | Terlaksananya pemeliharaan barang milik daerah penunjang urusan pemerintah daerah | | | | | | 1.074.285.720,00 | | | | | Dinas Pendidikan dan Kebudayaan | | 1.580.663.177,00 | |
| | | | Jumlah Gedung Kantor dan Bangunan Lainnya yang Dipelihara/Direhabilitasi | 3 Unit | | 3 Unit | 3 Unit | 747.640.800,00 | | | | | | 3 Unit | 1.050.896.597,00 | |
| | | | Jumlah Kendaraan Dinas Operasional atau Lapangan yang Dipelihara dan dibayarkan Pajak dan Perizinannya | 25 Unit | | 25 Unit | 25 Unit | 184.496.000,00 | | | | | | 25 Unit | 324.701.700,00 | |
| | | | Jumlah Kendaraan Perorangan Dinas atau Kendaraan Dinas Jabatan yang Dipelihara dan dibayarkan Pajaknya | 1 Unit | | 1 Unit | 1 Unit | 29.722.000,00 | | | | | | 1 Unit | 66.300.000,00 | |
| | | | Jumlah Mebel yang Dipelihara | 60 Unit | | 60 Unit | 60 Unit | 7.440.000,00 | | | | | | 60 Unit | 14.677.392,00 | |
| | | | Jumlah Peralatan dan Mesin Lainnya yang Dipelihara | 180 Unit | | 120 Unit | 180 Unit | 104.986.920,00 | | | | | | 180 Unit | 124.087.488,00 | |
| | 1.01.01.2.09.0001 | Penyediaan Jasa Pemeliharaan, Biaya Pemeliharaan, dan Pajak Kendaraan Perorangan Dinas atau Kendaraan Dinas Jabatan | | | | | | 29.722.000,00 | | | | | | | 66.300.000,00 | |

| NO | KODE | URUSAN / BIDANG URUSAN / PROGRAM / OUTCOME / KEGIATAN / SUBKEGIATAN OUTPUT | INDIKATOR | TARGET AKHIR RENSTRA | REALISASI 2025 | PRAKIRAAN 2026 | CAPAIAN KINERJA DAN KERANGKA PENDANAAN | | | | | | KELOMPOK SASARAN | PRAKIRAAN MAJU 2028 | | PERANGKAT DAERAH PENANGGUNG JAWAB |
|---|---|---|---|---|---|---|---|---|---|---|---|---|---|---|---|---|
| | | | | | | | TARGET 2027 | PAGU INDIKATIF | LOKASI | SUMBER DANA | PRIORITAS | | | TARGET | PAGU INDIKATIF | |
| | | | | | | | | | | | NASIONAL | DAERAH | | | | |
| (1) | (2) | (3) | (4) | (5) | (6) | (7) | (8) | (9) | (10) | (11) | (12) | (13) | (14) | (15) | (16) | (17) |
| | | Tersedianya Jasa Pemeliharaan, Biaya Pemeliharaan dan Pajak Kendaraan Perorangan Dinas atau Kendaraan Dinas Jabatan | Jumlah Kendaraan Perorangan Dinas atau Kendaraan Dinas Jabatan yang Dipelihara dan dibayarkan Pajaknya | 1 Unit | | 1 Unit | 1 Unit | 29.722.000,00 | Kota Pasuruan | Dana Alokasi Umum (DAU) | 4.Memperkuat pembangunan sumber daya manusia (SDM), sains, teknologi, pendidikan, kesehatan, prestasi olahraga, kesetaraan gender, serta penguatan peran perempuan, pemuda (generasi milenial dan generasi Z), dan penyandang disabilitas. | 5. Penguranggan stunting | | 1 Unit | 66.300.000,00 | DINAS PENDIDIKAN DAN KEBUDAYAAN |
| | 1.01.01.2.09.0002 | Penyediaan Jasa Pemeliharaan, Biaya Pemeliharaan, Pajak dan Perizinan Kendaraan Dinas Operasional atau Lapangan | | | | | | 184.496.000,00 | | | | | | | 324.701.700,00 | |
| | | Tersedianya Jasa Pemeliharaan, Biaya Pemeliharaan, Pajak dan Perizinan Kendaraan Dinas Operasional atau Lapangan | Jumlah Kendaraan Dinas Operasional atau Lapangan yang Dipelihara dan dibayarkan Pajak dan Perizinannya | 25 Unit | | 25 Unit | 18 Unit | 184.496.000,00 | Kota Pasuruan | Dana Alokasi Umum (DAU) | 4.Memperkuat pembangunan sumber daya manusia (SDM), sains, teknologi, pendidikan, kesehatan, prestasi olahraga, kesetaraan gender, serta penguatan peran perempuan, pemuda (generasi milenial dan generasi Z), dan penyandang disabilitas. | 5. Penguranggan stunting | | 25 Unit | 324.701.700,00 | DINAS PENDIDIKAN DAN KEBUDAYAAN |
| | 1.01.01.2.09.0005 | Pemeliharaan Mebel | | | | | | 7.440.000,00 | | | | | | | 14.677.392,00 | |

| NO | KODE | URUSAN / BIDANG URUSAN / PROGRAM / OUTCOME / KEGIATAN / SUBKEGIATAN OUTPUT | INDIKATOR | TARGET AKHIR RENSTRA | REALISASI 2025 | PRAKIRAAN 2026 | CAPAIAN KINERJA DAN KERANGKA PENDANAAN | | | | | | KELOMPOK SASARAN | PRAKIRAAN MAJU 2028 | | PERANGKAT DAERAH PENANGGUNG JAWAB |
|---|---|---|---|---|---|---|---|---|---|---|---|---|---|---|---|---|
| | | | | | | | TARGET 2027 | PAGU INDIKATIF | LOKASI | SUMBER DANA | PRIORITAS | | | TARGET | PAGU INDIKATIF | |
| | | | | | | | | | | | NASIONAL | DAERAH | | | | |
| (1) | (2) | (3) | (4) | (5) | (6) | (7) | (8) | (9) | (10) | (11) | (12) | (13) | (14) | (15) | (16) | (17) |
| | | Terlaksananya Pemeliharaan Mebel | Jumlah Mebel yang Dipelihara | 60 Unit | | 60 Unit | 93 Unit | 7.440.000,00 | Kota Pasuruan | Dana Alokasi Umum (DAU) | 4.Memperkuat pembangunan sumber daya manusia (SDM), sains, teknologi, pendidikan, kesehatan, prestasi olahraga, kesetaraan gender, serta penguatan peran perempuan, pemuda (generasi milenial dan generasi Z), dan penyandang disabilitas. | 5. Penguranggan stunting | | 60 Unit | 14.677.392,00 | DINAS PENDIDIKAN DAN KEBUDAYAAN |
| | 1.01.01.2.09.0006 | Pemeliharaan Peralatan dan Mesin Lainnya | | | | | | 104.986.920,00 | | | | | | | 124.087.488,00 | |
| | | Terlaksananya Pemeliharaan Peralatan dan Mesin Lainnya | Jumlah Peralatan dan Mesin Lainnya yang Dipelihara | 180 Unit | | 120 Unit | 120 Unit | 104.986.920,00 | Kota Pasuruan | Dana Alokasi Umum (DAU) | 4.Memperkuat pembangunan sumber daya manusia (SDM), sains, teknologi, pendidikan, kesehatan, prestasi olahraga, kesetaraan gender, serta penguatan peran perempuan, pemuda (generasi milenial dan generasi Z), dan penyandang disabilitas. | 5. Penguranggan stunting | | 180 Unit | 124.087.488,00 | DINAS PENDIDIKAN DAN KEBUDAYAAN |
| | 1.01.01.2.09.0009 | Pemeliharaan/Rehabilitasi Gedung Kantor dan Bangunan Lainnya | | | | | | 747.640.800,00 | | | | | | | 1.050.896.597,00 | |

| NO | KODE | URUSAN / BIDANG URUSAN / PROGRAM / OUTCOME / KEGIATAN / SUBKEGIATAN OUTPUT | INDIKATOR | TARGET AKHIR RENSTRA | REALISASI 2025 | PRAKIRAAN 2026 | CAPAIAN KINERJA DAN KERANGKA PENDANAAN | | | | | | KELOMPOK SASARAN | PRAKIRAAN MAJU 2028 | | PERANGKAT DAERAH PENANGGUNG JAWAB |
|---|---|---|---|---|---|---|---|---|---|---|---|---|---|---|---|---|
| | | | | | | | TARGET 2027 | PAGU INDIKATIF | LOKASI | SUMBER DANA | PRIORITAS | | | TARGET | PAGU INDIKATIF | |
| | | | | | | | | | | | NASIONAL | DAERAH | | | | |
| (1) | (2) | (3) | (4) | (5) | (6) | (7) | (8) | (9) | (10) | (11) | (12) | (13) | (14) | (15) | (16) | (17) |
| | | Terlaksananya Pemeliharaan/Rehabilitasi Gedung Kantor dan Bangunan Lainnya | Jumlah Gedung Kantor dan Bangunan Lainnya yang Dipelihara/Direhabilitasi | 3 Unit | | 3 Unit | 3 Unit | 747.640.800,00 | Kota Pasuruan | Dana Alokasi Umum (DAU) | 4.Memperkuat pembangunan sumber daya manusia (SDM), sains, teknologi, pendidikan, kesehatan, prestasi olahraga, kesetaraan gender, serta penguatan peran perempuan, pemuda (generasi milenial dan generasi Z), dan penyandang disabilitas. | 5. Penguranggan stunting | | 3 Unit | 1.050.896.597,00 | DINAS PENDIDIKAN DAN KEBUDAYAAN |
| | 1.01.01.2.02 | Administrasi Keuangan Perangkat Daerah | | | | | | 132.929.588.362,00 | | | | | Dinas Pendidikan dan Kebudayaan | | 130.740.956.097,00 | |
| | | Tersedianya dokumen administrasi keuangan Perangkat Daerah | | | | | | 132.929.588.362,00 | | | | | Dinas Pendidikan dan Kebudayaan | | 130.740.956.097,00 | |
| | | | Jumlah Orang yang Menerima Gaji dan Tunjangan Bidang Pendidikan | - | | - | - | 123.641.972.768,00 | | | | | | - | 0,00 | |
| | 1.01.01.2.02.0009 | Penyediaan Gaji dan Tunjangan Bidang Pendidikan | | | | | | 123.641.972.768,00 | | | | | | | 0,00 | |
| | | Tersedianya Gaji dan Tunjangan Bidang Pendidikan | Jumlah Orang yang Menerima Gaji dan Tunjangan Bidang Pendidikan | - | | - | 1318 Orang/bulan | 123.641.972.768,00 | Kota Pasuruan | Dana Alokasi Umum (DAU)<br>DAK Non Fisik-Tamsil Guru PNSD<br>DAK Non Fisik-TPG PNSD | - | 5. Penguranggan stunting | | - | 0,00 | DINAS PENDIDIKAN DAN KEBUDAYAAN |
| | 1.01.01.2.05 | Administrasi Kepegawaian Perangkat Daerah | | | | | | 81.045.200,00 | | | | | Dinas Pendidikan dan Kebudayaan | | 261.068.152,00 | |
| | | Tersedianya dokumen administrasi kepeagwaian perangkat daerah | | | | | | 81.045.200,00 | | | | | Dinas Pendidikan dan Kebudayaan | | 261.068.152,00 | |
| | | | Jumlah Pegawai Berdasarkan Tugas dan Fungsi yang Mengikuti Pendidikan dan Pelatihan | - | | - | - | 0,00 | | | | | | - | 55.000.000,00 | |
| | 1.01.01.2.05.0009 | Pendidikan dan Pelatihan Pegawai Berdasarkan Tugas dan Fungsi | | | | | | 0,00 | | | | | | | 55.000.000,00 | |

| NO | KODE | URUSAN / BIDANG URUSAN / PROGRAM / OUTCOME / KEGIATAN / SUBKEGIATAN OUTPUT | INDIKATOR | TARGET AKHIR RENSTRA | REALISASI 2025 | PRAKIRAAN 2026 | CAPAIAN KINERJA DAN KERANGKA PENDANAAN | | | | | | KELOMPOK SASARAN | PRAKIRAAN MAJU 2028 | | PERANGKAT DAERAH PENANGGUNG JAWAB |
|---|---|---|---|---|---|---|---|---|---|---|---|---|---|---|---|---|
| | | | | | | | TARGET 2027 | PAGU INDIKATIF | LOKASI | SUMBER DANA | PRIORITAS | | | TARGET | PAGU INDIKATIF | |
| | | | | | | | | | | | NASIONAL | DAERAH | | | | |
| (1) | (2) | (3) | (4) | (5) | (6) | (7) | (8) | (9) | (10) | (11) | (12) | (13) | (14) | (15) | (16) | (17) |
| | | Terlaksananya Pendidikan dan Pelatihan Pegawai Berdasarkan Tugas dan Fungsi | Jumlah Pegawai Berdasarkan Tugas dan Fungsi yang Mengikuti Pendidikan dan Pelatihan | - | | - | 0 Orang | 0,00 | Kota Pasuruan | Dana Alokasi Umum (DAU) | 4.Memperkuat pembangunan sumber daya manusia (SDM), sains, teknologi, pendidikan, kesehatan, prestasi olahraga, kesetaraan gender, serta penguatan peran perempuan, pemuda (generasi milenial dan generasi Z), dan penyandang disabilitas. | 5. Penguranggan stunting | | - | 55.000.000,00 | DINAS PENDIDIKAN DAN KEBUDAYAAN |
| **2.** | **1.01.02** | **PROGRAM PENGELOLAAN PENDIDIKAN** | | | | | | **82.272.771.090,00** | | | | | | | **91.961.244.184,00** | |
| | | ***Meningkatnya Pengelolaan Pendidikan*** | | | | | | ***47.889.877.590,00*** | | | | | | | ***59.518.271.524,00*** | |
| | | | 1.Angka Partisipasi Kasar SD/Sederajat | 100 % | | 100 % | 100 % | 47.889.877.590,00 | | | | | | 100 % | 59.518.271.524,00 | |
| | | | 2.Angka Partisipasi Kasar SMP/Sederajat | 100 % | | 100 % | 100 % | 47.889.877.590,00 | | | | | | 100 % | 59.518.271.524,00 | |
| | | | 3.Angka Partisipasi Kasar PAUD/Sederajat | 100 % | | 100 % | 100 % | 47.889.877.590,00 | | | | | | 100 % | 59.518.271.524,00 | |
| | | | 4.Persentase kelulusan peserta didik kejar paket | 100 % | | 100 % | 100 % | 47.889.877.590,00 | | | | | | 100 % | 59.518.271.524,00 | |
| | 1.01.02.2.01 | Pengelolaan Pendidikan Sekolah Dasar | | | | | | 36.557.520.960,00 | | | | | PTK dan Peserta Didik | | 37.078.855.411,00 | |
| | | Meningkatnya Angka Partisipasi Sekolah (APS) Sekolah Dasar | | | | | | 36.557.520.960,00 | | | | | PTK dan Peserta Didik | | 37.078.855.411,00 | |
| | | | Jumlah Dokumen Hasil Koordinasi, Perencanaan, Supervisi dan Evaluasi Layanan di Bidang Pendidikan | 2 Dokumen | | 1 Dokumen | 2 Dokumen | 24.297.000,00 | | | | | | 2 Dokumen | 12.537.282,00 | |
| | | | Jumlah kegiatan pendampingan bagi satuan pendidikan untuk pencegahan perundungan, kekerasan, dan intoleransi | 4 Kegiatan | | 1 Kegiatan | 2 Kegiatan | 13.788.420,00 | | | | | | 3 Kegiatan | 47.463.480,00 | |
| | | | Jumlah Komunitas Belajar Pendidik dan Tenaga Pendidik yang terfasilitasi | 67 Komunitas | | 67 Komunitas | 67 Komunitas | 14.920.640,00 | | | | | | 67 Komunitas | 77.100.000,00 | |
| | | | Jumlah konten digital untuk pendidikan yang telah dikembangkan | 2 Konten Digital | | 1 Konten Digital | 1 Konten Digital | 5.879.900,00 | | | | | | 2 Konten Digital | 41.741.734,00 | |

| NO | KODE | URUSAN / BIDANG URUSAN / PROGRAM / OUTCOME / KEGIATAN / SUBKEGIATAN OUTPUT | INDIKATOR | TARGET AKHIR RENSTRA | REALISASI 2025 | PRAKIRAAN 2026 | CAPAIAN KINERJA DAN KERANGKA PENDANAAN | | | | | | KELOMPOK SASARAN | PRAKIRAAN MAJU 2028 | | PERANGKAT DAERAH PENANGGUNG JAWAB |
|---|---|---|---|---|---|---|---|---|---|---|---|---|---|---|---|---|
| | | | | | | | TARGET 2027 | PAGU INDIKATIF | LOKASI | SUMBER DANA | PRIORITAS | | | TARGET | PAGU INDIKATIF | |
| | | | | | | | | | | | NASIONAL | DAERAH | | | | |
| (1) | (2) | (3) | (4) | (5) | (6) | (7) | (8) | (9) | (10) | (11) | (12) | (13) | (14) | (15) | (16) | (17) |
| | | | Jumlah Mebel sekolah yang Tersedia | 4 Paket | | 4 Paket | 4 Paket | 319.603.700,00 | | | | | | 4 Paket | 154.200.000,00 | |
| | | | Jumlah Orang yang Mendapatkan Pembinaan Penggunaan Teknologi, Informasi dan Komunikasi (TIK) untuk Pendidikan | 200 Orang | | 70 Orang | 200 Orang | 24.939.100,00 | | | | | | 200 Orang | 47.862.960,00 | |
| | | | Jumlah Pendidik dan Tenaga Kependidikan yang Mendapatkan Fasilitasi Kenaikan Pangkat/Golongan, Pemberian Promosi, Peningkatan Kompetensi dan Kualifikasi | 825 Orang | | 845 Orang | 825 Orang | 70.536.560,00 | | | | | | 825 Orang | 241.701.201,00 | |
| | | | Jumlah Pendidik dan Tenaga Kependidikan yang Tersedia pada Satuan Pendidikan Sekolah Dasar | 633 Orang | | 705 Orang | 633 Orang | 1.368.960.000,00 | | | | | | 633 Orang | 3.892.118.716,00 | |
| | | | Jumlah Perlengkapan Peserta Didik yang Tersedia | 1 Paket | | 1 Paket | 1 Paket | 1.500.000.000,00 | | | | | | Paket | 1.439.200.000,00 | |
| | | | Jumlah Perlengkapan Sekolah yang Tersedia | 2 Paket | | 2 Paket | 2 Paket | 824.581.000,00 | | | | | | 2 Paket | 1.079.400.000,00 | |
| | | | Jumlah Perpustakaan Sekolah yang Telah Direhabilitasi Sedang/Berat | 1 Ruang | | 1 Ruang | 1 Ruang | 395.500.000,00 | | | | | | 1 Ruang | 205.600.000,00 | |
| | | | Jumlah Peserta Bimbingan Teknis, Pelatihan, dan/atau Magang/PKL untuk Peningkatan Kapasitas Bidang Pendidikan yang dilaksanakan | 69 Orang | | 67 Orang | 69 Orang | 10.947.000,00 | | | | | | 69 Orang | 35.980.000,00 | |
| | | | Jumlah Peserta Didik Sekolah Dasar yang Menerima Biaya Personil Peserta Didik | 71 Peserta Didik | | 60 Peserta Didik | 63 Peserta Didik | 10.718.373.440,00 | | | | | | 66 Peserta Didik | 9.243.961.040,00 | |
| | | | Jumlah Ruang Kelas Baru yang Bertambah | 2 Ruang | | 4 Ruang | 2 Ruang | 621.500.000,00 | | | | | | 2 Ruang | 925.200.000,00 | |
| | | | Jumlah Ruang Kelas Sekolah yang Telah Direhabilitasi Sedang/Berat | 10 Ruang | | 10 Ruang | 6 Ruang | 2.175.250.000,00 | | | | | | 8 Ruang | 1.233.600.000,00 | |
| | | | Jumlah Ruang Unit Kesehatan Sekolah yang Telah Direhabilitasi Sedang/Berat | 1 Ruang | | 1 Ruang | 1 Ruang | 282.500.000,00 | | | | | | 1 Ruang | 205.600.000,00 | |
| | | | Jumlah Rumah Dinas Kepala Sekolah, Guru, Penjaga Sekolah yang Telah DiRehabilitasi Sedang/Berat | 3 Unit | | 3 Unit | 3 Unit | 678.000.000,00 | | | | | | 3 Unit | 257.000.000,00 | |
| | | | Jumlah Sarana, Prasarana dan Utilitas Sekolah yang Telah Direhabilitasi Sedang/Berat | 5 Unit | | 5 Unit | 3 Unit | 1.304.827.000,00 | | | | | | 4 Unit | 771.000.000,00 | |
| | | | Jumlah Satuan Pendidikan yang Menyelenggarakan Proses Belajar | 276 Satuan Pendidikan | | 276 Satuan Pendidikan | 276 Satuan Pendidikan | 119.516.900,00 | | | | | | 276 Satuan Pendidikan | 224.887.850,00 | |

| NO | KODE | URUSAN / BIDANG URUSAN / PROGRAM / OUTCOME / KEGIATAN / SUBKEGIATAN OUTPUT | INDIKATOR | TARGET AKHIR RENSTRA | REALISASI 2025 | PRAKIRAAN 2026 | CAPAIAN KINERJA DAN KERANGKA PENDANAAN | | | | | | KELOMPOK SASARAN | PRAKIRAAN MAJU 2028 | | PERANGKAT DAERAH PENANGGUNG JAWAB |
|---|---|---|---|---|---|---|---|---|---|---|---|---|---|---|---|---|
| | | | | | | | TARGET 2027 | PAGU INDIKATIF | LOKASI | SUMBER DANA | PRIORITAS | | | TARGET | PAGU INDIKATIF | |
| | | | | | | | | | | | NASIONAL | DAERAH | | | | |
| (1) | (2) | (3) | (4) | (5) | (6) | (7) | (8) | (9) | (10) | (11) | (12) | (13) | (14) | (15) | (16) | (17) |
| | | | Jumlah Sekolah Dasar yang Dilaksanakan Pembinaan Kelembagaan dan manajemen sekolah | 276 Satuan Pendidikan | | 100 Satuan Pendidikan | 276 Satuan Pendidikan | 84.568.200,00 | | | | | | 276 Satuan Pendidikan | 200.987.570,00 | |
| | | | Jumlah Sekolah Dasar yang Mengelola Dana BOS | 1 Satuan Pendidikan | | 1 Satuan Pendidikan | 1 Satuan Pendidikan | 15.731.700.000,00 | | | | | | 1 Satuan Pendidikan | 15.975.648.800,00 | |
| | | | Jumlah Siswa yang Mengikuti Ajang Kompetisi/Lomba Akademik dan Non Akademik | 200 Peserta Didik | | 400 Peserta Didik | 400 Peserta Didik | 267.332.100,00 | | | | | | 300 Peserta Didik | 766.064.778,00 | |
| | | Meningkatnya Pengelolaan Pendidikan Sekolah Dasar | | | | | | 36.557.520.960,00 | | | | | PTK dan Peserta Didik | | 37.078.855.411,00 | |
| | | | Jumlah Dokumen Hasil Koordinasi, Perencanaan, Supervisi dan Evaluasi Layanan di Bidang Pendidikan | 2 Dokumen | | 1 Dokumen | 2 Dokumen | 24.297.000,00 | | | | | | 2 Dokumen | 12.537.282,00 | |
| | | | Jumlah kegiatan pendampingan bagi satuan pendidikan untuk pencegahan perundungan, kekerasan, dan intoleransi | 4 Kegiatan | | 1 Kegiatan | 2 Kegiatan | 13.788.420,00 | | | | | | 3 Kegiatan | 47.463.480,00 | |
| | | | Jumlah Komunitas Belajar Pendidik dan Tenaga Pendidik yang terfasilitasi | 67 Komunitas | | 67 Komunitas | 67 Komunitas | 14.920.640,00 | | | | | | 67 Komunitas | 77.100.000,00 | |
| | | | Jumlah konten digital untuk pendidikan yang telah dikembangkan | 2 Konten Digital | | 1 Konten Digital | 1 Konten Digital | 5.879.900,00 | | | | | | 2 Konten Digital | 41.741.734,00 | |
| | | | Jumlah Mebel sekolah yang Tersedia | 4 Paket | | 4 Paket | 4 Paket | 319.603.700,00 | | | | | | 4 Paket | 154.200.000,00 | |
| | | | Jumlah Orang yang Mendapatkan Pembinaan Penggunaan Teknologi, Informasi dan Komunikasi (TIK) untuk Pendidikan | 200 Orang | | 70 Orang | 200 Orang | 24.939.100,00 | | | | | | 200 Orang | 47.862.960,00 | |
| | | | Jumlah Pendidik dan Tenaga Kependidikan yang Mendapatkan Fasilitasi Kenaikan Pangkat/Golongan, Pemberian Promosi, Peningkatan Kompetensi dan Kualifikasi | 825 Orang | | 845 Orang | 825 Orang | 70.536.560,00 | | | | | | 825 Orang | 241.701.201,00 | |
| | | | Jumlah Pendidik dan Tenaga Kependidikan yang Tersedia pada Satuan Pendidikan Sekolah Dasar | 633 Orang | | 705 Orang | 633 Orang | 1.368.960.000,00 | | | | | | 633 Orang | 3.892.118.716,00 | |
| | | | Jumlah Perlengkapan Peserta Didik yang Tersedia | 1 Paket | | 1 Paket | 1 Paket | 1.500.000.000,00 | | | | | | Paket | 1.439.200.000,00 | |
| | | | Jumlah Perlengkapan Sekolah yang Tersedia | 2 Paket | | 2 Paket | 2 Paket | 824.581.000,00 | | | | | | 2 Paket | 1.079.400.000,00 | |
| | | | Jumlah Perpustakaan Sekolah yang Telah Direhabilitasi Sedang/Berat | 1 Ruang | | 1 Ruang | 1 Ruang | 395.500.000,00 | | | | | | 1 Ruang | 205.600.000,00 | |

| NO | KODE | URUSAN / BIDANG URUSAN / PROGRAM / OUTCOME / KEGIATAN / SUBKEGIATAN OUTPUT | INDIKATOR | TARGET AKHIR RENSTRA | REALISASI 2025 | PRAKIRAAN 2026 | CAPAIAN KINERJA DAN KERANGKA PENDANAAN | | | | | | KELOMPOK SASARAN | PRAKIRAAN MAJU 2028 | | PERANGKAT DAERAH PENANGGUNG JAWAB |
|---|---|---|---|---|---|---|---|---|---|---|---|---|---|---|---|---|
| | | | | | | | TARGET 2027 | PAGU INDIKATIF | LOKASI | SUMBER DANA | PRIORITAS | | | TARGET | PAGU INDIKATIF | |
| | | | | | | | | | | | NASIONAL | DAERAH | | | | |
| (1) | (2) | (3) | (4) | (5) | (6) | (7) | (8) | (9) | (10) | (11) | (12) | (13) | (14) | (15) | (16) | (17) |
| | | | Jumlah Peserta Bimbingan Teknis, Pelatihan, dan/atau Magang/PKL untuk Peningkatan Kapasitas Bidang Pendidikan yang dilaksanakan | 69 Orang | | 67 Orang | 69 Orang | 10.947.000,00 | | | | | | 69 Orang | 35.980.000,00 | |
| | | | Jumlah Peserta Didik Sekolah Dasar yang Menerima Biaya Personil Peserta Didik | 123 Peserta Didik | | 104 Peserta Didik | 109 Peserta Didik | 10.718.373.440,00 | | | | | | 115 Peserta Didik | 9.243.961.040,00 | |
| | | | Jumlah Ruang Kelas Baru yang Bertambah | 2 Ruang | | 4 Ruang | 2 Ruang | 621.500.000,00 | | | | | | 2 Ruang | 925.200.000,00 | |
| | | | Jumlah Ruang Kelas Sekolah yang Telah Direhabilitasi Sedang/Berat | 10 Ruang | | 10 Ruang | 6 Ruang | 2.175.250.000,00 | | | | | | 8 Ruang | 1.233.600.000,00 | |
| | | | Jumlah Ruang Unit Kesehatan Sekolah yang Telah Direhabilitasi Sedang/Berat | 1 Ruang | | 1 Ruang | 1 Ruang | 282.500.000,00 | | | | | | 1 Ruang | 205.600.000,00 | |
| | | | Jumlah Rumah Dinas Kepala Sekolah, Guru, Penjaga Sekolah yang Telah DiRehabilitasi Sedang/Berat | 3 Unit | | 3 Unit | 3 Unit | 678.000.000,00 | | | | | | 3 Unit | 257.000.000,00 | |
| | | | Jumlah Sarana, Prasarana dan Utilitas Sekolah yang Telah Direhabilitasi Sedang/Berat | 5 Unit | | 5 Unit | 3 Unit | 1.304.827.000,00 | | | | | | 4 Unit | 771.000.000,00 | |
| | | | Jumlah Satuan Pendidikan yang Menyelenggarakan Proses Belajar | 276 Satuan Pendidikan | | 276 Satuan Pendidikan | 276 Satuan Pendidikan | 119.516.900,00 | | | | | | 276 Satuan Pendidikan | 224.887.850,00 | |
| | | | Jumlah Sekolah Dasar yang Dilaksanakan Pembinaan Kelembagaan dan manajemen sekolah | 276 Satuan Pendidikan | | 100 Satuan Pendidikan | 276 Satuan Pendidikan | 84.568.200,00 | | | | | | 276 Satuan Pendidikan | 200.987.570,00 | |
| | | | Jumlah Sekolah Dasar yang Mengelola Dana BOS | 1 Satuan Pendidikan | | 1 Satuan Pendidikan | 1 Satuan Pendidikan | 15.731.700.000,00 | | | | | | 1 Satuan Pendidikan | 15.975.648.800,00 | |
| | | | Jumlah Siswa yang Mengikuti Ajang Kompetisi/Lomba Akademik dan Non Akademik | 200 Peserta Didik | | 400 Peserta Didik | 400 Peserta Didik | 267.332.100,00 | | | | | | 300 Peserta Didik | 766.064.778,00 | |
| | 1.01.02.2.01.0010 | Rehabilitasi Sedang/Berat Ruang Unit Kesehatan Sekolah | | | | | | 282.500.000,00 | | | | | | | 205.600.000,00 | |

| NO | KODE | URUSAN / BIDANG URUSAN / PROGRAM / OUTCOME / KEGIATAN / SUBKEGIATAN OUTPUT | INDIKATOR | TARGET AKHIR RENSTRA | REALISASI 2025 | PRAKIRAAN 2026 | CAPAIAN KINERJA DAN KERANGKA PENDANAAN | | | | | | KELOMPOK SASARAN | PRAKIRAAN MAJU 2028 | | PERANGKAT DAERAH PENANGGUNG JAWAB |
|---|---|---|---|---|---|---|---|---|---|---|---|---|---|---|---|---|
| | | | | | | | TARGET 2027 | PAGU INDIKATIF | LOKASI | SUMBER DANA | PRIORITAS | | | TARGET | PAGU INDIKATIF | |
| | | | | | | | | | | | NASIONAL | DAERAH | | | | |
| (1) | (2) | (3) | (4) | (5) | (6) | (7) | (8) | (9) | (10) | (11) | (12) | (13) | (14) | (15) | (16) | (17) |
| | | Ruang Unit Kesehatan Sekolah yang Terehabilitasi Sedang/Berat | Jumlah Ruang Unit Kesehatan Sekolah yang Telah Direhabilitasi Sedang/Berat | 1 Ruang | | 1 Ruang | 1 Ruang | 282.500.000,00 | Kota Pasuruan | Dana Alokasi Umum (DAU) | 4.Memperkuat pembangunan sumber daya manusia (SDM), sains, teknologi, pendidikan, kesehatan, prestasi olahraga, kesetaraan gender, serta penguatan peran perempuan, pemuda (generasi milenial dan generasi Z), dan penyandang disabilitas. | 5. Penguranggan stunting | | 1 Ruang | 205.600.000,00 | DINAS PENDIDIKAN DAN KEBUDAYAAN |
| | 1.01.02.2.01.0011 | Rehabilitasi Sedang/Berat Perpustakaan Sekolah | | | | | | 395.500.000,00 | | | | | | | 205.600.000,00 | |
| | | Perpustakaan Sekolah yang Terehabilitasi Sedang/Berat | Jumlah Perpustakaan Sekolah yang Telah Direhabilitasi Sedang/Berat | 1 Ruang | | 1 Ruang | 2 Ruang | 395.500.000,00 | Kota Pasuruan | Dana Alokasi Umum (DAU) | 4.Memperkuat pembangunan sumber daya manusia (SDM), sains, teknologi, pendidikan, kesehatan, prestasi olahraga, kesetaraan gender, serta penguatan peran perempuan, pemuda (generasi milenial dan generasi Z), dan penyandang disabilitas. | 5. Penguranggan stunting | | 1 Ruang | 205.600.000,00 | DINAS PENDIDIKAN DAN KEBUDAYAAN |
| | 1.01.02.2.01.0013 | Rehabilitasi Sedang/Berat Rumah Dinas Kepala Sekolah/Guru/Penjaga Sekolah | | | | | | 678.000.000,00 | | | | | | | 257.000.000,00 | |

| NO | KODE | URUSAN / BIDANG URUSAN / PROGRAM / OUTCOME / KEGIATAN / SUBKEGIATAN OUTPUT | INDIKATOR | TARGET AKHIR RENSTRA | REALISASI 2025 | PRAKIRAAN 2026 | CAPAIAN KINERJA DAN KERANGKA PENDANAAN | | | | | | KELOMPOK SASARAN | PRAKIRAAN MAJU 2028 | | PERANGKAT DAERAH PENANGGUNG JAWAB |
|---|---|---|---|---|---|---|---|---|---|---|---|---|---|---|---|---|
| | | | | | | | TARGET 2027 | PAGU INDIKATIF | LOKASI | SUMBER DANA | PRIORITAS | | | TARGET | PAGU INDIKATIF | |
| | | | | | | | | | | | NASIONAL | DAERAH | | | | |
| (1) | (2) | (3) | (4) | (5) | (6) | (7) | (8) | (9) | (10) | (11) | (12) | (13) | (14) | (15) | (16) | (17) |
| | | Rumah Dinas Kepala Sekolah, Guru, Penjaga Sekolah yang Terehabilitasi Sedang/Berat | Jumlah Rumah Dinas Kepala Sekolah, Guru, Penjaga Sekolah yang Telah DiRehabilitasi Sedang/Berat | 3 Unit | | 3 Unit | 3 Unit | 678.000.000,00 | Kota Pasuruan | Dana Alokasi Umum (DAU) | 4.Memperkuat pembangunan sumber daya manusia (SDM), sains, teknologi, pendidikan, kesehatan, prestasi olahraga, kesetaraan gender, serta penguatan peran perempuan, pemuda (generasi milenial dan generasi Z), dan penyandang disabilitas. | 5. Penguranggan stunting | | 3 Unit | 257.000.000,00 | DINAS PENDIDIKAN DAN KEBUDAYAAN |
| | 1.01.02.2.01.0014 | Pengadaan Mebel Sekolah | | | | | | 319.603.700,00 | | | | | | | 154.200.000,00 | |
| | | Mebel Sekolah yang Tersedia | Jumlah Mebel sekolah yang Tersedia | 4 Paket | | 4 Paket | 10 Paket | 319.603.700,00 | Kota Pasuruan | Dana Alokasi Umum (DAU) | 4.Memperkuat pembangunan sumber daya manusia (SDM), sains, teknologi, pendidikan, kesehatan, prestasi olahraga, kesetaraan gender, serta penguatan peran perempuan, pemuda (generasi milenial dan generasi Z), dan penyandang disabilitas. | 5. Penguranggan stunting | | 4 Paket | 154.200.000,00 | DINAS PENDIDIKAN DAN KEBUDAYAAN |
| | 1.01.02.2.01.0016 | Pengadaan Perlengkapan Sekolah | | | | | | 824.581.000,00 | | | | | | | 1.079.400.000,00 | |

| NO | KODE | URUSAN / BIDANG URUSAN / PROGRAM / OUTCOME / KEGIATAN / SUBKEGIATAN OUTPUT | INDIKATOR | TARGET AKHIR RENSTRA | REALISASI 2025 | PRAKIRAAN 2026 | CAPAIAN KINERJA DAN KERANGKA PENDANAAN | | | | | | KELOMPOK SASARAN | PRAKIRAAN MAJU 2028 | | PERANGKAT DAERAH PENANGGUNG JAWAB |
|---|---|---|---|---|---|---|---|---|---|---|---|---|---|---|---|---|
| | | | | | | | TARGET 2027 | PAGU INDIKATIF | LOKASI | SUMBER DANA | PRIORITAS | | | TARGET | PAGU INDIKATIF | |
| | | | | | | | | | | | NASIONAL | DAERAH | | | | |
| (1) | (2) | (3) | (4) | (5) | (6) | (7) | (8) | (9) | (10) | (11) | (12) | (13) | (14) | (15) | (16) | (17) |
| | | Perlengkapan Sekolah yang Tersedia | Jumlah Perlengkapan Sekolah yang Tersedia | 2 Paket | | 2 Paket | 2 Paket | 824.581.000,00 | Kota Pasuruan | Dana Alokasi Umum (DAU) | 4.Memperkuat pembangunan sumber daya manusia (SDM), sains, teknologi, pendidikan, kesehatan, prestasi olahraga, kesetaraan gender, serta penguatan peran perempuan, pemuda (generasi milenial dan generasi Z), dan penyandang disabilitas. | 5. Penguranggan stunting | | 2 Paket | 1.079.400.000,00 | DINAS PENDIDIKAN DAN KEBUDAYAAN |
| | 1.01.02.2.01.0025 | Pembinaan Minat, Bakat dan Kreativitas Siswa | | | | | | 267.332.100,00 | | | | | | | 766.064.778,00 | |
| | | Siswa yang Mengikuti Ajang Kompetisi/Lomba Akademik dan Non Akademik | Jumlah Siswa yang Mengikuti Ajang Kompetisi/Lomba Akademik dan Non Akademik | 200 Peserta Didik | | 400 Peserta Didik | 300 Peserta Didik | 267.332.100,00 | Kota Pasuruan | Dana Alokasi Umum (DAU) | 4.Memperkuat pembangunan sumber daya manusia (SDM), sains, teknologi, pendidikan, kesehatan, prestasi olahraga, kesetaraan gender, serta penguatan peran perempuan, pemuda (generasi milenial dan generasi Z), dan penyandang disabilitas. | 5. Penguranggan stunting | | 300 Peserta Didik | 766.064.778,00 | DINAS PENDIDIKAN DAN KEBUDAYAAN |
| | 1.01.02.2.01.0026 | Penyediaan Pendidik dan Tenaga Kependidikan bagi Satuan Pendidikan Sekolah Dasar | | | | | | 1.368.960.000,00 | | | | | | | 3.892.118.716,00 | |

| NO | KODE | URUSAN / BIDANG URUSAN / PROGRAM / OUTCOME / KEGIATAN / SUBKEGIATAN OUTPUT | INDIKATOR | TARGET AKHIR RENSTRA | REALISASI 2025 | PRAKIRAAN 2026 | CAPAIAN KINERJA DAN KERANGKA PENDANAAN | | | | | | KELOMPOK SASARAN | PRAKIRAAN MAJU 2028 | | PERANGKAT DAERAH PENANGGUNG JAWAB |
|---|---|---|---|---|---|---|---|---|---|---|---|---|---|---|---|---|
| | | | | | | | TARGET 2027 | PAGU INDIKATIF | LOKASI | SUMBER DANA | PRIORITAS | | | TARGET | PAGU INDIKATIF | |
| | | | | | | | | | | | NASIONAL | DAERAH | | | | |
| (1) | (2) | (3) | (4) | (5) | (6) | (7) | (8) | (9) | (10) | (11) | (12) | (13) | (14) | (15) | (16) | (17) |
| | | Pendidik dan Tenaga Kependidikan Tersedia bagi Satuan Pendidikan Sekolah Dasar | Jumlah Pendidik dan Tenaga Kependidikan yang Tersedia pada Satuan Pendidikan Sekolah Dasar | 633 Orang | | 705 Orang | 290 Orang | 1.368.960.000,00 | Kota Pasuruan | DAU Tambahan Dukungan Pendanaan Kelurahan Bantuan Keuangan Khusus dari Pemerintah Daerah Provinsi Hibah | 4.Memperkuat pembangunan sumber daya manusia (SDM), sains, teknologi, pendidikan, kesehatan, prestasi olahraga, kesetaraan gender, serta penguatan peran perempuan, pemuda (generasi milenial dan generasi Z), dan penyandang disabilitas. | 5. Penguranggan stunting | | 633 Orang | 3.892.118.716,00 | DINAS PENDIDIKAN DAN KEBUDAYAAN |
| | 1.01.02.2.01.0027 | Pengembangan Karir Pendidik dan Tenaga Kependidikan pada Satuan Pendidikan Sekolah Dasar | | | | | | 70.536.560,00 | | | | | | | 241.701.201,00 | |
| | | Pendidik dan Tenaga Kependidikan yang Mendapatkan Fasilitasi Kenaikan Pangkat/Golongan, Pemberian Promosi, Peningkatan Kompetensi dan Kualifikasi | Jumlah Pendidik dan Tenaga Kependidikan yang Mendapatkan Fasilitasi Kenaikan Pangkat/Golongan, Pemberian Promosi, Peningkatan Kompetensi dan Kualifikasi | 825 Orang | | 845 Orang | 574 Orang | 70.536.560,00 | Kota Pasuruan | Dana Alokasi Umum (DAU) | 4.Memperkuat pembangunan sumber daya manusia (SDM), sains, teknologi, pendidikan, kesehatan, prestasi olahraga, kesetaraan gender, serta penguatan peran perempuan, pemuda (generasi milenial dan generasi Z), dan penyandang disabilitas. | 5. Penguranggan stunting | | 825 Orang | 241.701.201,00 | DINAS PENDIDIKAN DAN KEBUDAYAAN |
| | 1.01.02.2.01.0028 | Pembinaan Kelembagaan dan Manajemen Sekolah | | | | | | 84.568.200,00 | | | | | | | 200.987.570,00 | |

| NO | KODE | URUSAN / BIDANG URUSAN / PROGRAM / OUTCOME / KEGIATAN / SUBKEGIATAN OUTPUT | INDIKATOR | TARGET AKHIR RENSTRA | REALISASI 2025 | PRAKIRAAN 2026 | CAPAIAN KINERJA DAN KERANGKA PENDANAAN | | | | | | KELOMPOK SASARAN | PRAKIRAAN MAJU 2028 | | PERANGKAT DAERAH PENANGGUNG JAWAB |
|---|---|---|---|---|---|---|---|---|---|---|---|---|---|---|---|---|
| | | | | | | | TARGET 2027 | PAGU INDIKATIF | LOKASI | SUMBER DANA | PRIORITAS | | | TARGET | PAGU INDIKATIF | |
| | | | | | | | | | | | NASIONAL | DAERAH | | | | |
| (1) | (2) | (3) | (4) | (5) | (6) | (7) | (8) | (9) | (10) | (11) | (12) | (13) | (14) | (15) | (16) | (17) |
| | | Terlaksananya Pembinaan Kelembagaan dan Manajemen Sekolah | Jumlah Sekolah Dasar yang Dilaksanakan Pembinaan Kelembagaan dan manajemen sekolah | 276 Satuan Pendidikan | | 100 Satuan Pendidikan | 322 Satuan Pendidikan | 84.568.200,00 | Kota Pasuruan | Dana Alokasi Umum (DAU) | 4.Memperkuat pembangunan sumber daya manusia (SDM), sains, teknologi, pendidikan, kesehatan, prestasi olahraga, kesetaraan gender, serta penguatan peran perempuan, pemuda (generasi milenial dan generasi Z), dan penyandang disabilitas. | 5. Penguranggan stunting | | 276 Satuan Pendidikan | 200.987.570,00 | DINAS PENDIDIKAN DAN KEBUDAYAAN |
| | 1.01.02.2.01.0029 | Pengelolaan Dana BOS Sekolah Dasar | | | | | | 4.621.200.000,00 | | | | | | | 4.408.578.000,00 | |
| | | Terlaksananya Pengelolaan Dana BOS Sekolah Dasar | Jumlah Sekolah Dasar yang Mengelola Dana BOS | 1 Satuan Pendidikan | | 1 Satuan Pendidikan | 22 Satuan Pendidikan | 4.621.200.000,00 | Kota Pasuruan | DAK Non Fisik-Dana BOSP-BOS Reguler | 4.Memperkuat pembangunan sumber daya manusia (SDM), sains, teknologi, pendidikan, kesehatan, prestasi olahraga, kesetaraan gender, serta penguatan peran perempuan, pemuda (generasi milenial dan generasi Z), dan penyandang disabilitas. | 5. Penguranggan stunting | | 1 Satuan Pendidikan | 4.408.578.000,00 | DINAS PENDIDIKAN DAN KEBUDAYAAN |

| NO | KODE | URUSAN / BIDANG URUSAN / PROGRAM / OUTCOME / KEGIATAN / SUBKEGIATAN OUTPUT | INDIKATOR | TARGET AKHIR RENSTRA | REALISASI 2025 | PRAKIRAAN 2026 | CAPAIAN KINERJA DAN KERANGKA PENDANAAN | | | | | | KELOMPOK SASARAN | PRAKIRAAN MAJU 2028 | | PERANGKAT DAERAH PENANGGUNG JAWAB |
|---|---|---|---|---|---|---|---|---|---|---|---|---|---|---|---|---|
| | | | | | | | TARGET 2027 | PAGU INDIKATIF | LOKASI | SUMBER DANA | PRIORITAS | | | TARGET | PAGU INDIKATIF | |
| | | | | | | | | | | | NASIONAL | DAERAH | | | | |
| (1) | (2) | (3) | (4) | (5) | (6) | (7) | (8) | (9) | (10) | (11) | (12) | (13) | (14) | (15) | (16) | (17) |
| | | Terlaksananya Pengelolaan Dana BOS Sekolah Dasar | Jumlah Sekolah Dasar yang Mengelola Dana BOS | 22 Satuan Pendidikan | | 20 Satuan Pendidikan | 22 Satuan Pendidikan | 4.621.200.000,00 | Kota Pasuruan | DAK Non Fisik-Dana BOSP-BOS Reguler | 4.Memperkuat pembangunan sumber daya manusia (SDM), sains, teknologi, pendidikan, kesehatan, prestasi olahraga, kesetaraan gender, serta penguatan peran perempuan, pemuda (generasi milenial dan generasi Z), dan penyandang disabilitas. | 5. Penguranggan stunting | | 22 Satuan Pendidikan | 4.408.578.000,00 | DINAS PENDIDIKAN DAN KEBUDAYAAN |
| | 1.01.02.2.01.0035 | Pembinaan Penggunaan Teknologi, Informasi dan Komunikasi (TIK) untuk Pendidikan | | | | | | 24.939.100,00 | | | | | | | 47.862.960,00 | |
| | | Terlaksananya Pembinaan Penggunaan Teknologi, Informasi dan Komunikasi (TIK) untuk Pendidikan | Jumlah Orang yang Mendapatkan Pembinaan Penggunaan Teknologi, Informasi dan Komunikasi (TIK) untuk Pendidikan | 200 Orang | | 70 Orang | 200 Orang | 24.939.100,00 | Kota Pasuruan | Dana Alokasi Umum (DAU) | 4.Memperkuat pembangunan sumber daya manusia (SDM), sains, teknologi, pendidikan, kesehatan, prestasi olahraga, kesetaraan gender, serta penguatan peran perempuan, pemuda (generasi milenial dan generasi Z), dan penyandang disabilitas. | 5. Penguranggan stunting | | 200 Orang | 47.862.960,00 | DINAS PENDIDIKAN DAN KEBUDAYAAN |
| | 1.01.02.2.01.0036 | Pengembangan konten digital untuk pendidikan | | | | | | 5.879.900,00 | | | | | | | 41.741.734,00 | |

| NO | KODE | URUSAN / BIDANG URUSAN / PROGRAM / OUTCOME / KEGIATAN / SUBKEGIATAN OUTPUT | INDIKATOR | TARGET AKHIR RENSTRA | REALISASI 2025 | PRAKIRAAN 2026 | CAPAIAN KINERJA DAN KERANGKA PENDANAAN | | | | | | KELOMPOK SASARAN | PRAKIRAAN MAJU 2028 | | PERANGKAT DAERAH PENANGGUNG JAWAB |
|---|---|---|---|---|---|---|---|---|---|---|---|---|---|---|---|---|
| | | | | | | | TARGET 2027 | PAGU INDIKATIF | LOKASI | SUMBER DANA | PRIORITAS | | | TARGET | PAGU INDIKATIF | |
| | | | | | | | | | | | NASIONAL | DAERAH | | | | |
| (1) | (2) | (3) | (4) | (5) | (6) | (7) | (8) | (9) | (10) | (11) | (12) | (13) | (14) | (15) | (16) | (17) |
| | | Terlaksananya konten digital untuk pendidikan yang dikembangkan | Jumlah konten digital untuk pendidikan yang telah dikembangkan | 2 Konten Digital | | 1 Konten Digital | 20 Konten Digital | 5.879.900,00 | Kota Pasuruan | Dana Alokasi Umum (DAU) | 4.Memperkuat pembangunan sumber daya manusia (SDM), sains, teknologi, pendidikan, kesehatan, prestasi olahraga, kesetaraan gender, serta penguatan peran perempuan, pemuda (generasi milenial dan generasi Z), dan penyandang disabilitas. | 5. Penguranggan stunting | | 2 Konten Digital | 41.741.734,00 | DINAS PENDIDIKAN DAN KEBUDAYAAN |
| | 1.01.02.2.01.0038 | Koordinasi, Perencanaan, Supervisi dan Evaluasi Layanan di Bidang Pendidikan | | | | | | 24.297.000,00 | | | | | | | 12.537.282,00 | |
| | | Terlaksananya Koordinasi, Perencanaan, Supervisi dan Evaluasi Layanan di Bidang Pendidikan | Jumlah Dokumen Hasil Koordinasi, Perencanaan, Supervisi dan Evaluasi Layanan di Bidang Pendidikan | 2 Dokumen | | 1 Dokumen | 2 Dokumen | 24.297.000,00 | Kota Pasuruan | Dana Alokasi Umum (DAU) | 4.Memperkuat pembangunan sumber daya manusia (SDM), sains, teknologi, pendidikan, kesehatan, prestasi olahraga, kesetaraan gender, serta penguatan peran perempuan, pemuda (generasi milenial dan generasi Z), dan penyandang disabilitas. | 5. Penguranggan stunting | | 2 Dokumen | 12.537.282,00 | DINAS PENDIDIKAN DAN KEBUDAYAAN |
| | 1.01.02.2.01.0041 | Fasilitasi Komunitas Belajar Pendidik dan Tenaga Kependidikan | | | | | | 14.920.640,00 | | | | | | | 77.100.000,00 | |

| NO | KODE | URUSAN / BIDANG URUSAN / PROGRAM / OUTCOME / KEGIATAN / SUBKEGIATAN OUTPUT | INDIKATOR | TARGET AKHIR RENSTRA | REALISASI 2025 | PRAKIRAAN 2026 | CAPAIAN KINERJA DAN KERANGKA PENDANAAN | | | | | | KELOMPOK SASARAN | PRAKIRAAN MAJU 2028 | | PERANGKAT DAERAH PENANGGUNG JAWAB |
|---|---|---|---|---|---|---|---|---|---|---|---|---|---|---|---|---|
| | | | | | | | TARGET 2027 | PAGU INDIKATIF | LOKASI | SUMBER DANA | PRIORITAS | | | TARGET | PAGU INDIKATIF | |
| | | | | | | | | | | | NASIONAL | DAERAH | | | | |
| (1) | (2) | (3) | (4) | (5) | (6) | (7) | (8) | (9) | (10) | (11) | (12) | (13) | (14) | (15) | (16) | (17) |
| | | Komunitas Belajar Pendidik dan Tenaga Pendidik yang terfasilitasi | Jumlah Komunitas Belajar Pendidik dan Tenaga Pendidik yang terfasilitasi | 67 Komunitas | | 67 Komunitas | 69 Komunitas | 14.920.640,00 | Kota Pasuruan | Dana Alokasi Umum (DAU) | 4.Memperkuat pembangunan sumber daya manusia (SDM), sains, teknologi, pendidikan, kesehatan, prestasi olahraga, kesetaraan gender, serta penguatan peran perempuan, pemuda (generasi milenial dan generasi Z), dan penyandang disabilitas. | 5. Penguranggan stunting | | 67 Komunitas | 77.100.000,00 | DINAS PENDIDIKAN DAN KEBUDAYAAN |
| | 1.01.02.2.01.0043 | Pemberian layanan pendampingan bagi satuan pendidikan untuk pencegahan perundungan, kekerasan, dan intoleransi | | | | | | 13.788.420,00 | | | | | | | 47.463.480,00 | |
| | | Terlayaninya satuan pendidikan dalam pencegahan perundungan, kekerasan, dan intoleransi | Jumlah kegiatan pendampingan bagi satuan pendidikan untuk pencegahan perundungan, kekerasan, dan intoleransi | 4 Kegiatan | | 1 Kegiatan | 1 Kegiatan | 13.788.420,00 | Kota Pasuruan | Dana Alokasi Umum (DAU) | 4.Memperkuat pembangunan sumber daya manusia (SDM), sains, teknologi, pendidikan, kesehatan, prestasi olahraga, kesetaraan gender, serta penguatan peran perempuan, pemuda (generasi milenial dan generasi Z), dan penyandang disabilitas. | 5. Penguranggan stunting | | 3 Kegiatan | 47.463.480,00 | DINAS PENDIDIKAN DAN KEBUDAYAAN |
| | 1.01.02.2.01.0046 | Pengadaan Perlengkapan Peserta Didik | | | | | | 1.500.000.000,00 | | | | | | | 1.439.200.000,00 | |

| NO | KODE | URUSAN / BIDANG URUSAN / PROGRAM / OUTCOME / KEGIATAN / SUBKEGIATAN OUTPUT | INDIKATOR | TARGET AKHIR RENSTRA | REALISASI 2025 | PRAKIRAAN 2026 | CAPAIAN KINERJA DAN KERANGKA PENDANAAN | | | | | | KELOMPOK SASARAN | PRAKIRAAN MAJU 2028 | | PERANGKAT DAERAH PENANGGUNG JAWAB |
|---|---|---|---|---|---|---|---|---|---|---|---|---|---|---|---|---|
| | | | | | | | TARGET 2027 | PAGU INDIKATIF | LOKASI | SUMBER DANA | PRIORITAS | | | TARGET | PAGU INDIKATIF | |
| | | | | | | | | | | | NASIONAL | DAERAH | | | | |
| (1) | (2) | (3) | (4) | (5) | (6) | (7) | (8) | (9) | (10) | (11) | (12) | (13) | (14) | (15) | (16) | (17) |
| | | Tersedianya Pengadaan Perlengkapan Peserta Didik | Jumlah Perlengkapan Peserta Didik yang Tersedia | 1 Paket | | 1 Paket | 1 Paket | 1.500.000.000,00 | Kota Pasuruan | Dana Alokasi Umum (DAU) | 4.Memperkuat pembangunan sumber daya manusia (SDM), sains, teknologi, pendidikan, kesehatan, prestasi olahraga, kesetaraan gender, serta penguatan peran perempuan, pemuda (generasi milenial dan generasi Z), dan penyandang disabilitas. | 5. Penguranggan stunting | | Paket | 1.439.200.000,00 | DINAS PENDIDIKAN DAN KEBUDAYAAN |
| | 1.01.02.2.01.0047 | Pembangunan Ruang Kelas Baru | | | | | | 621.500.000,00 | | | | | | | 925.200.000,00 | |
| | | Ruang Kelas Baru bertambah | Jumlah Ruang Kelas Baru yang Bertambah | 2 Ruang | | 4 Ruang | 2 Ruang | 621.500.000,00 | Kota Pasuruan | Dana Alokasi Umum (DAU) | 4.Memperkuat pembangunan sumber daya manusia (SDM), sains, teknologi, pendidikan, kesehatan, prestasi olahraga, kesetaraan gender, serta penguatan peran perempuan, pemuda (generasi milenial dan generasi Z), dan penyandang disabilitas. | 5. Penguranggan stunting | | 2 Ruang | 925.200.000,00 | DINAS PENDIDIKAN DAN KEBUDAYAAN |
| | 1.01.02.2.01.0048 | Rehabilitasi Sedang/Berat Sarana, Prasarana dan Utilitas Sekolah | | | | | | 1.304.827.000,00 | | | | | | | 771.000.000,00 | |

| NO | KODE | URUSAN / BIDANG URUSAN / PROGRAM / OUTCOME / KEGIATAN / SUBKEGIATAN OUTPUT | INDIKATOR | TARGET AKHIR RENSTRA | REALISASI 2025 | PRAKIRAAN 2026 | CAPAIAN KINERJA DAN KERANGKA PENDANAAN | | | | | | KELOMPOK SASARAN | PRAKIRAAN MAJU 2028 | | PERANGKAT DAERAH PENANGGUNG JAWAB |
|---|---|---|---|---|---|---|---|---|---|---|---|---|---|---|---|---|
| | | | | | | | TARGET 2027 | PAGU INDIKATIF | LOKASI | SUMBER DANA | PRIORITAS | | | TARGET | PAGU INDIKATIF | |
| | | | | | | | | | | | NASIONAL | DAERAH | | | | |
| (1) | (2) | (3) | (4) | (5) | (6) | (7) | (8) | (9) | (10) | (11) | (12) | (13) | (14) | (15) | (16) | (17) |
| | | Sarana, Prasarana dan Utilitas Sekolah yang Terehabilitasi Sedang/Berat | Jumlah Sarana, Prasarana dan Utilitas Sekolah yang Telah Direhabilitasi Sedang/Berat | 5 Unit | | 5 Unit | 6 Unit | 1.304.827.000,00 | Kota Pasuruan | Dana Alokasi Umum (DAU) | 4.Memperkuat pembangunan sumber daya manusia (SDM), sains, teknologi, pendidikan, kesehatan, prestasi olahraga, kesetaraan gender, serta penguatan peran perempuan, pemuda (generasi milenial dan generasi Z), dan penyandang disabilitas. | 5. Penguranggan stunting | | 4 Unit | 771.000.000,00 | DINAS PENDIDIKAN DAN KEBUDAYAAN |
| | 1.01.02.2.01.0049 | Bimbingan Teknis, Pelatihan, dan/atau Magang/PKL untuk Peningkatan Kapasitas Bidang Pendidikan | | | | | | 10.947.000,00 | | | | | | | 35.980.000,00 | |
| | | Terlaksananya Bimbingan Teknis, Pelatihan, dan/atau Magang/PKL untuk Peningkatan Kapasitas Bidang Pendidikan | Jumlah Peserta Bimbingan Teknis, Pelatihan, dan/atau Magang/PKL untuk Peningkatan Kapasitas Bidang Pendidikan yang dilaksanakan | 69 Orang | | 67 Orang | 138 Orang | 10.947.000,00 | Kota Pasuruan | Dana Alokasi Umum (DAU) | 4.Memperkuat pembangunan sumber daya manusia (SDM), sains, teknologi, pendidikan, kesehatan, prestasi olahraga, kesetaraan gender, serta penguatan peran perempuan, pemuda (generasi milenial dan generasi Z), dan penyandang disabilitas. | 5. Penguranggan stunting | | 69 Orang | 35.980.000,00 | DINAS PENDIDIKAN DAN KEBUDAYAAN |
| | 1.01.02.2.01.0050 | Penyelenggaraan Proses Belajar Bagi Peserta Didik | | | | | | 119.516.900,00 | | | | | | | 224.887.850,00 | |

| NO | KODE | URUSAN / BIDANG URUSAN / PROGRAM / OUTCOME / KEGIATAN / SUBKEGIATAN OUTPUT | INDIKATOR | TARGET AKHIR RENSTRA | REALISASI 2025 | PRAKIRAAN 2026 | CAPAIAN KINERJA DAN KERANGKA PENDANAAN | | | | | | KELOMPOK SASARAN | PRAKIRAAN MAJU 2028 | | PERANGKAT DAERAH PENANGGUNG JAWAB |
|---|---|---|---|---|---|---|---|---|---|---|---|---|---|---|---|---|
| | | | | | | | TARGET 2027 | PAGU INDIKATIF | LOKASI | SUMBER DANA | PRIORITAS | | | TARGET | PAGU INDIKATIF | |
| | | | | | | | | | | | NASIONAL | DAERAH | | | | |
| (1) | (2) | (3) | (4) | (5) | (6) | (7) | (8) | (9) | (10) | (11) | (12) | (13) | (14) | (15) | (16) | (17) |
| | | Terselenggaranya Proses Belajar Bagi Peserta Didik | Jumlah Satuan Pendidikan yang Menyelenggarakan Proses Belajar | 276 Satuan Pendidikan | | 276 Satuan Pendidikan | 239 Satuan Pendidikan | 119.516.900,00 | Kota Pasuruan | Dana Alokasi Umum (DAU) | 4.Memperkuat pembangunan sumber daya manusia (SDM), sains, teknologi, pendidikan, kesehatan, prestasi olahraga, kesetaraan gender, serta penguatan peran perempuan, pemuda (generasi milenial dan generasi Z), dan penyandang disabilitas. | 5. Penguranggan stunting | | 276 Satuan Pendidikan | 224.887.850,00 | DINAS PENDIDIKAN DAN KEBUDAYAAN |
| | 1.01.02.2.01.0051 | Rehabilitasi Sedang/Berat Ruang Kelas Sekolah | | | | | | 2.175.250.000,00 | | | | | | | 1.233.600.000,00 | |
| | | Ruang Kelas Sekolah yang Terehabilitasi Sedang/Berat | Jumlah Ruang Kelas Sekolah yang Telah Direhabilitasi Sedang/Berat | 10 Ruang | | 10 Ruang | 11 Ruang | 2.175.250.000,00 | Kota Pasuruan | Dana Alokasi Umum (DAU) | 4.Memperkuat pembangunan sumber daya manusia (SDM), sains, teknologi, pendidikan, kesehatan, prestasi olahraga, kesetaraan gender, serta penguatan peran perempuan, pemuda (generasi milenial dan generasi Z), dan penyandang disabilitas. | 5. Penguranggan stunting | | 8 Ruang | 1.233.600.000,00 | DINAS PENDIDIKAN DAN KEBUDAYAAN |
| | 1.01.02.2.01.0054 | Penyediaan Biaya Personil Peserta Didik Sekolah Dasar | | | | | | 2.448.000.000,00 | | | | | | | 3.084.986.880,00 | |

| NO | KODE | URUSAN / BIDANG URUSAN / PROGRAM / OUTCOME / KEGIATAN / SUBKEGIATAN OUTPUT | INDIKATOR | TARGET AKHIR RENSTRA | REALISASI 2025 | PRAKIRAAN 2026 | CAPAIAN KINERJA DAN KERANGKA PENDANAAN | | | | | | KELOMPOK SASARAN | PRAKIRAAN MAJU 2028 | | PERANGKAT DAERAH PENANGGUNG JAWAB |
|---|---|---|---|---|---|---|---|---|---|---|---|---|---|---|---|---|
| | | | | | | | TARGET 2027 | PAGU INDIKATIF | LOKASI | SUMBER DANA | PRIORITAS | | | TARGET | PAGU INDIKATIF | |
| | | | | | | | | | | | NASIONAL | DAERAH | | | | |
| (1) | (2) | (3) | (4) | (5) | (6) | (7) | (8) | (9) | (10) | (11) | (12) | (13) | (14) | (15) | (16) | (17) |
| | | Biaya Personil Peserta Didik Sekolah Dasar Diterima oleh Peserta Didik | Jumlah Peserta Didik Sekolah Dasar yang Menerima Biaya Personil Peserta Didik | 403 Peserta Didik | | 341 Peserta Didik | 8500 Peserta Didik | 2.448.000.000,00 | Kota Pasuruan | Dana Alokasi Umum (DAU) | 4.Memperkuat pembangunan sumber daya manusia (SDM), sains, teknologi, pendidikan, kesehatan, prestasi olahraga, kesetaraan gender, serta penguatan peran perempuan, pemuda (generasi milenial dan generasi Z), dan penyandang disabilitas. | 5. Penguranggan stunting | | 376 Peserta Didik | 3.084.986.880,00 | DINAS PENDIDIKAN DAN KEBUDAYAAN |
| | | Biaya Personil Peserta Didik Sekolah Dasar Diterima oleh Peserta Didik | Jumlah Peserta Didik Sekolah Dasar yang Menerima Biaya Personil Peserta Didik | 1022 Peserta Didik | | 865 Peserta Didik | 8500 Peserta Didik | 2.448.000.000,00 | Kota Pasuruan | Dana Alokasi Umum (DAU) | 4.Memperkuat pembangunan sumber daya manusia (SDM), sains, teknologi, pendidikan, kesehatan, prestasi olahraga, kesetaraan gender, serta penguatan peran perempuan, pemuda (generasi milenial dan generasi Z), dan penyandang disabilitas. | 5. Penguranggan stunting | | 954 Peserta Didik | 3.084.986.880,00 | DINAS PENDIDIKAN DAN KEBUDAYAAN |

| NO | KODE | URUSAN / BIDANG URUSAN / PROGRAM / OUTCOME / KEGIATAN / SUBKEGIATAN OUTPUT | INDIKATOR | TARGET AKHIR RENSTRA | REALISASI 2025 | PRAKIRAAN 2026 | CAPAIAN KINERJA DAN KERANGKA PENDANAAN | | | | | | KELOMPOK SASARAN | PRAKIRAAN MAJU 2028 | | PERANGKAT DAERAH PENANGGUNG JAWAB |
|---|---|---|---|---|---|---|---|---|---|---|---|---|---|---|---|---|
| | | | | | | | TARGET 2027 | PAGU INDIKATIF | LOKASI | SUMBER DANA | PRIORITAS | | | TARGET | PAGU INDIKATIF | |
| | | | | | | | | | | | NASIONAL | DAERAH | | | | |
| (1) | (2) | (3) | (4) | (5) | (6) | (7) | (8) | (9) | (10) | (11) | (12) | (13) | (14) | (15) | (16) | (17) |
| | | Biaya Personil Peserta Didik Sekolah Dasar Diterima oleh Peserta Didik | Jumlah Peserta Didik Sekolah Dasar yang Menerima Biaya Personil Peserta Didik | 123 Peserta Didik | | 104 Peserta Didik | 8500 Peserta Didik | 2.448.000.000,00 | Kota Pasuruan | Dana Alokasi Umum (DAU) | 4.Memperkuat pembangunan sumber daya manusia (SDM), sains, teknologi, pendidikan, kesehatan, prestasi olahraga, kesetaraan gender, serta penguatan peran perempuan, pemuda (generasi milenial dan generasi Z), dan penyandang disabilitas. | 5. Penguranggan stunting | | 115 Peserta Didik | 3.084.986.880,00 | DINAS PENDIDIKAN DAN KEBUDAYAAN |
| | | Biaya Personil Peserta Didik Sekolah Dasar Diterima oleh Peserta Didik | Jumlah Peserta Didik Sekolah Dasar yang Menerima Biaya Personil Peserta Didik | 129 Peserta Didik | | 109 Peserta Didik | 8500 Peserta Didik | 2.448.000.000,00 | Kota Pasuruan | Dana Alokasi Umum (DAU) | 4.Memperkuat pembangunan sumber daya manusia (SDM), sains, teknologi, pendidikan, kesehatan, prestasi olahraga, kesetaraan gender, serta penguatan peran perempuan, pemuda (generasi milenial dan generasi Z), dan penyandang disabilitas. | 5. Penguranggan stunting | | 120 Peserta Didik | 3.084.986.880,00 | DINAS PENDIDIKAN DAN KEBUDAYAAN |

| NO | KODE | URUSAN / BIDANG URUSAN / PROGRAM / OUTCOME / KEGIATAN / SUBKEGIATAN OUTPUT | INDIKATOR | TARGET AKHIR RENSTRA | REALISASI 2025 | PRAKIRAAN 2026 | CAPAIAN KINERJA DAN KERANGKA PENDANAAN | | | | | | KELOMPOK SASARAN | PRAKIRAAN MAJU 2028 | | PERANGKAT DAERAH PENANGGUNG JAWAB |
|---|---|---|---|---|---|---|---|---|---|---|---|---|---|---|---|---|
| | | | | | | | TARGET 2027 | PAGU INDIKATIF | LOKASI | SUMBER DANA | PRIORITAS | | | TARGET | PAGU INDIKATIF | |
| | | | | | | | | | | | NASIONAL | DAERAH | | | | |
| (1) | (2) | (3) | (4) | (5) | (6) | (7) | (8) | (9) | (10) | (11) | (12) | (13) | (14) | (15) | (16) | (17) |
| | | Biaya Personil Peserta Didik Sekolah Dasar Diterima oleh Peserta Didik | Jumlah Peserta Didik Sekolah Dasar yang Menerima Biaya Personil Peserta Didik | 133 Peserta Didik | | 113 Peserta Didik | 8500 Peserta Didik | 2.448.000.000,00 | Kota Pasuruan | Dana Alokasi Umum (DAU) | 4.Memperkuat pembangunan sumber daya manusia (SDM), sains, teknologi, pendidikan, kesehatan, prestasi olahraga, kesetaraan gender, serta penguatan peran perempuan, pemuda (generasi milenial dan generasi Z), dan penyandang disabilitas. | 5. Penguranggan stunting | | 125 Peserta Didik | 3.084.986.880,00 | DINAS PENDIDIKAN DAN KEBUDAYAAN |
| | | Biaya Personil Peserta Didik Sekolah Dasar Diterima oleh Peserta Didik | Jumlah Peserta Didik Sekolah Dasar yang Menerima Biaya Personil Peserta Didik | 144 Peserta Didik | | 122 Peserta Didik | 8500 Peserta Didik | 2.448.000.000,00 | Kota Pasuruan | Dana Alokasi Umum (DAU) | 4.Memperkuat pembangunan sumber daya manusia (SDM), sains, teknologi, pendidikan, kesehatan, prestasi olahraga, kesetaraan gender, serta penguatan peran perempuan, pemuda (generasi milenial dan generasi Z), dan penyandang disabilitas. | 5. Penguranggan stunting | | 135 Peserta Didik | 3.084.986.880,00 | DINAS PENDIDIKAN DAN KEBUDAYAAN |

| NO | KODE | URUSAN / BIDANG URUSAN / PROGRAM / OUTCOME / KEGIATAN / SUBKEGIATAN OUTPUT | INDIKATOR | TARGET AKHIR RENSTRA | REALISASI 2025 | PRAKIRAAN 2026 | CAPAIAN KINERJA DAN KERANGKA PENDANAAN | | | | | | KELOMPOK SASARAN | PRAKIRAAN MAJU 2028 | | PERANGKAT DAERAH PENANGGUNG JAWAB |
|---|---|---|---|---|---|---|---|---|---|---|---|---|---|---|---|---|
| | | | | | | | TARGET 2027 | PAGU INDIKATIF | LOKASI | SUMBER DANA | PRIORITAS | | | TARGET | PAGU INDIKATIF | |
| | | | | | | | | | | | NASIONAL | DAERAH | | | | |
| (1) | (2) | (3) | (4) | (5) | (6) | (7) | (8) | (9) | (10) | (11) | (12) | (13) | (14) | (15) | (16) | (17) |
| | | Biaya Personil Peserta Didik Sekolah Dasar Diterima oleh Peserta Didik | Jumlah Peserta Didik Sekolah Dasar yang Menerima Biaya Personil Peserta Didik | 146 Peserta Didik | | 124 Peserta Didik | 8500 Peserta Didik | 2.448.000.000,00 | Kota Pasuruan | Dana Alokasi Umum (DAU) | 4.Memperkuat pembangunan sumber daya manusia (SDM), sains, teknologi, pendidikan, kesehatan, prestasi olahraga, kesetaraan gender, serta penguatan peran perempuan, pemuda (generasi milenial dan generasi Z), dan penyandang disabilitas. | 5. Penguranggan stunting | | 137 Peserta Didik | 3.084.986.880,00 | DINAS PENDIDIKAN DAN KEBUDAYAAN |
| | | Biaya Personil Peserta Didik Sekolah Dasar Diterima oleh Peserta Didik | Jumlah Peserta Didik Sekolah Dasar yang Menerima Biaya Personil Peserta Didik | 168 Peserta Didik | | 142 Peserta Didik | 8500 Peserta Didik | 2.448.000.000,00 | Kota Pasuruan | Dana Alokasi Umum (DAU) | 4.Memperkuat pembangunan sumber daya manusia (SDM), sains, teknologi, pendidikan, kesehatan, prestasi olahraga, kesetaraan gender, serta penguatan peran perempuan, pemuda (generasi milenial dan generasi Z), dan penyandang disabilitas. | 5. Penguranggan stunting | | 157 Peserta Didik | 3.084.986.880,00 | DINAS PENDIDIKAN DAN KEBUDAYAAN |

| NO | KODE | URUSAN / BIDANG URUSAN / PROGRAM / OUTCOME / KEGIATAN / SUBKEGIATAN OUTPUT | INDIKATOR | TARGET AKHIR RENSTRA | REALISASI 2025 | PRAKIRAAN 2026 | CAPAIAN KINERJA DAN KERANGKA PENDANAAN | | | | | | KELOMPOK SASARAN | PRAKIRAAN MAJU 2028 | | PERANGKAT DAERAH PENANGGUNG JAWAB |
|---|---|---|---|---|---|---|---|---|---|---|---|---|---|---|---|---|
| | | | | | | | TARGET 2027 | PAGU INDIKATIF | LOKASI | SUMBER DANA | PRIORITAS | | | TARGET | PAGU INDIKATIF | |
| | | | | | | | | | | | NASIONAL | DAERAH | | | | |
| (1) | (2) | (3) | (4) | (5) | (6) | (7) | (8) | (9) | (10) | (11) | (12) | (13) | (14) | (15) | (16) | (17) |
| | | Biaya Personil Peserta Didik Sekolah Dasar Diterima oleh Peserta Didik | Jumlah Peserta Didik Sekolah Dasar yang Menerima Biaya Personil Peserta Didik | 169 Peserta Didik | | 143 Peserta Didik | 8500 Peserta Didik | 2.448.000.000,00 | Kota Pasuruan | Dana Alokasi Umum (DAU) | 4.Memperkuat pembangunan sumber daya manusia (SDM), sains, teknologi, pendidikan, kesehatan, prestasi olahraga, kesetaraan gender, serta penguatan peran perempuan, pemuda (generasi milenial dan generasi Z), dan penyandang disabilitas. | 5. Penguranggan stunting | | 158 Peserta Didik | 3.084.986.880,00 | DINAS PENDIDIKAN DAN KEBUDAYAAN |
| | | Biaya Personil Peserta Didik Sekolah Dasar Diterima oleh Peserta Didik | Jumlah Peserta Didik Sekolah Dasar yang Menerima Biaya Personil Peserta Didik | 181 Peserta Didik | | 153 Peserta Didik | 8500 Peserta Didik | 2.448.000.000,00 | Kota Pasuruan | Dana Alokasi Umum (DAU) | 4.Memperkuat pembangunan sumber daya manusia (SDM), sains, teknologi, pendidikan, kesehatan, prestasi olahraga, kesetaraan gender, serta penguatan peran perempuan, pemuda (generasi milenial dan generasi Z), dan penyandang disabilitas. | 5. Penguranggan stunting | | 169 Peserta Didik | 3.084.986.880,00 | DINAS PENDIDIKAN DAN KEBUDAYAAN |

| NO | KODE | URUSAN / BIDANG URUSAN / PROGRAM / OUTCOME / KEGIATAN / SUBKEGIATAN OUTPUT | INDIKATOR | TARGET AKHIR RENSTRA | REALISASI 2025 | PRAKIRAAN 2026 | CAPAIAN KINERJA DAN KERANGKA PENDANAAN | | | | | | KELOMPOK SASARAN | PRAKIRAAN MAJU 2028 | | PERANGKAT DAERAH PENANGGUNG JAWAB |
|---|---|---|---|---|---|---|---|---|---|---|---|---|---|---|---|---|
| | | | | | | | TARGET 2027 | PAGU INDIKATIF | LOKASI | SUMBER DANA | PRIORITAS | | | TARGET | PAGU INDIKATIF | |
| | | | | | | | | | | | NASIONAL | DAERAH | | | | |
| (1) | (2) | (3) | (4) | (5) | (6) | (7) | (8) | (9) | (10) | (11) | (12) | (13) | (14) | (15) | (16) | (17) |
| | | Biaya Personil Peserta Didik Sekolah Dasar Diterima oleh Peserta Didik | Jumlah Peserta Didik Sekolah Dasar yang Menerima Biaya Personil Peserta Didik | 184 Peserta Didik | | 156 Peserta Didik | 8500 Peserta Didik | 2.448.000.000,00 | Kota Pasuruan | Dana Alokasi Umum (DAU) | 4.Memperkuat pembangunan sumber daya manusia (SDM), sains, teknologi, pendidikan, kesehatan, prestasi olahraga, kesetaraan gender, serta penguatan peran perempuan, pemuda (generasi milenial dan generasi Z), dan penyandang disabilitas. | 5. Penguranganstunting | | 172 Peserta Didik | 3.084.986.880,00 | DINAS PENDIDIKAN DAN KEBUDAYAAN |
| | | Biaya Personil Peserta Didik Sekolah Dasar Diterima oleh Peserta Didik | Jumlah Peserta Didik Sekolah Dasar yang Menerima Biaya Personil Peserta Didik | 190 Peserta Didik | | 161 Peserta Didik | 8500 Peserta Didik | 2.448.000.000,00 | Kota Pasuruan | Dana Alokasi Umum (DAU) | 4.Memperkuat pembangunan sumber daya manusia (SDM), sains, teknologi, pendidikan, kesehatan, prestasi olahraga, kesetaraan gender, serta penguatan peran perempuan, pemuda (generasi milenial dan generasi Z), dan penyandang disabilitas. | 5. Penguranganstunting | | 178 Peserta Didik | 3.084.986.880,00 | DINAS PENDIDIKAN DAN KEBUDAYAAN |

| NO | KODE | URUSAN / BIDANG URUSAN / PROGRAM / OUTCOME / KEGIATAN / SUBKEGIATAN OUTPUT | INDIKATOR | TARGET AKHIR RENSTRA | REALISASI 2025 | PRAKIRAAN 2026 | CAPAIAN KINERJA DAN KERANGKA PENDANAAN | | | | | | KELOMPOK SASARAN | PRAKIRAAN MAJU 2028 | | PERANGKAT DAERAH PENANGGUNG JAWAB |
|---|---|---|---|---|---|---|---|---|---|---|---|---|---|---|---|---|
| | | | | | | | TARGET 2027 | PAGU INDIKATIF | LOKASI | SUMBER DANA | PRIORITAS | | | TARGET | PAGU INDIKATIF | |
| | | | | | | | | | | | NASIONAL | DAERAH | | | | |
| (1) | (2) | (3) | (4) | (5) | (6) | (7) | (8) | (9) | (10) | (11) | (12) | (13) | (14) | (15) | (16) | (17) |
| | | Biaya Personil Peserta Didik Sekolah Dasar Diterima oleh Peserta Didik | Jumlah Peserta Didik Sekolah Dasar yang Menerima Biaya Personil Peserta Didik | 195 Peserta Didik | | 165 Peserta Didik | 8500 Peserta Didik | 2.448.000.000,00 | Kota Pasuruan | Dana Alokasi Umum (DAU) | 4.Memperkuat pembangunan sumber daya manusia (SDM), sains, teknologi, pendidikan, kesehatan, prestasi olahraga, kesetaraan gender, serta penguatan peran perempuan, pemuda (generasi milenial dan generasi Z), dan penyandang disabilitas. | 5. Penguranggan stunting | | 182 Peserta Didik | 3.084.986.880,00 | DINAS PENDIDIKAN DAN KEBUDAYAAN |
| | | Biaya Personil Peserta Didik Sekolah Dasar Diterima oleh Peserta Didik | Jumlah Peserta Didik Sekolah Dasar yang Menerima Biaya Personil Peserta Didik | 204 Peserta Didik | | 173 Peserta Didik | 8500 Peserta Didik | 2.448.000.000,00 | Kota Pasuruan | Dana Alokasi Umum (DAU) | 4.Memperkuat pembangunan sumber daya manusia (SDM), sains, teknologi, pendidikan, kesehatan, prestasi olahraga, kesetaraan gender, serta penguatan peran perempuan, pemuda (generasi milenial dan generasi Z), dan penyandang disabilitas. | 5. Penguranggan stunting | | 191 Peserta Didik | 3.084.986.880,00 | DINAS PENDIDIKAN DAN KEBUDAYAAN |

| NO | KODE | URUSAN / BIDANG URUSAN / PROGRAM / OUTCOME / KEGIATAN / SUBKEGIATAN OUTPUT | INDIKATOR | TARGET AKHIR RENSTRA | REALISASI 2025 | PRAKIRAAN 2026 | CAPAIAN KINERJA DAN KERANGKA PENDANAAN | | | | | | KELOMPOK SASARAN | PRAKIRAAN MAJU 2028 | | PERANGKAT DAERAH PENANGGUNG JAWAB |
|---|---|---|---|---|---|---|---|---|---|---|---|---|---|---|---|---|
| | | | | | | | TARGET 2027 | PAGU INDIKATIF | LOKASI | SUMBER DANA | PRIORITAS | | | TARGET | PAGU INDIKATIF | |
| | | | | | | | | | | | NASIONAL | DAERAH | | | | |
| (1) | (2) | (3) | (4) | (5) | (6) | (7) | (8) | (9) | (10) | (11) | (12) | (13) | (14) | (15) | (16) | (17) |
| | | Biaya Personil Peserta Didik Sekolah Dasar Diterima oleh Peserta Didik | Jumlah Peserta Didik Sekolah Dasar yang Menerima Biaya Personil Peserta Didik | 205 Peserta Didik | | 174 Peserta Didik | 8500 Peserta Didik | 2.448.000.000,00 | Kota Pasuruan | Dana Alokasi Umum (DAU) | 4.Memperkuat pembangunan sumber daya manusia (SDM), sains, teknologi, pendidikan, kesehatan, prestasi olahraga, kesetaraan gender, serta penguatan peran perempuan, pemuda (generasi milenial dan generasi Z), dan penyandang disabilitas. | 5. Penguranggan stunting | | 192 Peserta Didik | 3.084.986.880,00 | DINAS PENDIDIKAN DAN KEBUDAYAAN |
| | | Biaya Personil Peserta Didik Sekolah Dasar Diterima oleh Peserta Didik | Jumlah Peserta Didik Sekolah Dasar yang Menerima Biaya Personil Peserta Didik | 210 Peserta Didik | | 178 Peserta Didik | 8500 Peserta Didik | 2.448.000.000,00 | Kota Pasuruan | Dana Alokasi Umum (DAU) | 4.Memperkuat pembangunan sumber daya manusia (SDM), sains, teknologi, pendidikan, kesehatan, prestasi olahraga, kesetaraan gender, serta penguatan peran perempuan, pemuda (generasi milenial dan generasi Z), dan penyandang disabilitas. | 5. Penguranggan stunting | | 196 Peserta Didik | 3.084.986.880,00 | DINAS PENDIDIKAN DAN KEBUDAYAAN |

| NO | KODE | URUSAN / BIDANG URUSAN / PROGRAM / OUTCOME / KEGIATAN / SUBKEGIATAN OUTPUT | INDIKATOR | TARGET AKHIR RENSTRA | REALISASI 2025 | PRAKIRAAN 2026 | CAPAIAN KINERJA DAN KERANGKA PENDANAAN | | | | | | KELOMPOK SASARAN | PRAKIRAAN MAJU 2028 | | PERANGKAT DAERAH PENANGGUNG JAWAB |
|---|---|---|---|---|---|---|---|---|---|---|---|---|---|---|---|---|
| | | | | | | | TARGET 2027 | PAGU INDIKATIF | LOKASI | SUMBER DANA | PRIORITAS | | | TARGET | PAGU INDIKATIF | |
| | | | | | | | | | | | NASIONAL | DAERAH | | | | |
| (1) | (2) | (3) | (4) | (5) | (6) | (7) | (8) | (9) | (10) | (11) | (12) | (13) | (14) | (15) | (16) | (17) |
| | | Biaya Personil Peserta Didik Sekolah Dasar Diterima oleh Peserta Didik | Jumlah Peserta Didik Sekolah Dasar yang Menerima Biaya Personil Peserta Didik | 221 Peserta Didik | | 187 Peserta Didik | 8500 Peserta Didik | 2.448.000.000,00 | Kota Pasuruan | Dana Alokasi Umum (DAU) | 4.Memperkuat pembangunan sumber daya manusia (SDM), sains, teknologi, pendidikan, kesehatan, prestasi olahraga, kesetaraan gender, serta penguatan peran perempuan, pemuda (generasi milenial dan generasi Z), dan penyandang disabilitas. | 5. Penguranggan stunting | | 206 Peserta Didik | 3.084.986.880,00 | DINAS PENDIDIKAN DAN KEBUDAYAAN |
| | | Biaya Personil Peserta Didik Sekolah Dasar Diterima oleh Peserta Didik | Jumlah Peserta Didik Sekolah Dasar yang Menerima Biaya Personil Peserta Didik | 231 Peserta Didik | | 196 Peserta Didik | 8500 Peserta Didik | 2.448.000.000,00 | Kota Pasuruan | Dana Alokasi Umum (DAU) | 4.Memperkuat pembangunan sumber daya manusia (SDM), sains, teknologi, pendidikan, kesehatan, prestasi olahraga, kesetaraan gender, serta penguatan peran perempuan, pemuda (generasi milenial dan generasi Z), dan penyandang disabilitas. | 5. Penguranggan stunting | | 216 Peserta Didik | 3.084.986.880,00 | DINAS PENDIDIKAN DAN KEBUDAYAAN |

| NO | KODE | URUSAN / BIDANG URUSAN / PROGRAM / OUTCOME / KEGIATAN / SUBKEGIATAN OUTPUT | INDIKATOR | TARGET AKHIR RENSTRA | REALISASI 2025 | PRAKIRAAN 2026 | CAPAIAN KINERJA DAN KERANGKA PENDANAAN | | | | | | KELOMPOK SASARAN | PRAKIRAAN MAJU 2028 | | PERANGKAT DAERAH PENANGGUNG JAWAB |
|---|---|---|---|---|---|---|---|---|---|---|---|---|---|---|---|---|
| | | | | | | | TARGET 2027 | PAGU INDIKATIF | LOKASI | SUMBER DANA | PRIORITAS | | | TARGET | PAGU INDIKATIF | |
| | | | | | | | | | | | NASIONAL | DAERAH | | | | |
| (1) | (2) | (3) | (4) | (5) | (6) | (7) | (8) | (9) | (10) | (11) | (12) | (13) | (14) | (15) | (16) | (17) |
| | | Biaya Personil Peserta Didik Sekolah Dasar Diterima oleh Peserta Didik | Jumlah Peserta Didik Sekolah Dasar yang Menerima Biaya Personil Peserta Didik | 240 Peserta Didik | | 203 Peserta Didik | 8500 Peserta Didik | 2.448.000.000,00 | Kota Pasuruan | Dana Alokasi Umum (DAU) | 4.Memperkuat pembangunan sumber daya manusia (SDM), sains, teknologi, pendidikan, kesehatan, prestasi olahraga, kesetaraan gender, serta penguatan peran perempuan, pemuda (generasi milenial dan generasi Z), dan penyandang disabilitas. | 5. Penguranggan stunting | | 224 Peserta Didik | 3.084.986.880,00 | DINAS PENDIDIKAN DAN KEBUDAYAAN |
| | | Biaya Personil Peserta Didik Sekolah Dasar Diterima oleh Peserta Didik | Jumlah Peserta Didik Sekolah Dasar yang Menerima Biaya Personil Peserta Didik | 275 Peserta Didik | | 233 Peserta Didik | 8500 Peserta Didik | 2.448.000.000,00 | Kota Pasuruan | Dana Alokasi Umum (DAU) | 4.Memperkuat pembangunan sumber daya manusia (SDM), sains, teknologi, pendidikan, kesehatan, prestasi olahraga, kesetaraan gender, serta penguatan peran perempuan, pemuda (generasi milenial dan generasi Z), dan penyandang disabilitas. | 5. Penguranggan stunting | | 257 Peserta Didik | 3.084.986.880,00 | DINAS PENDIDIKAN DAN KEBUDAYAAN |

| NO | KODE | URUSAN / BIDANG URUSAN / PROGRAM / OUTCOME / KEGIATAN / SUBKEGIATAN OUTPUT | INDIKATOR | TARGET AKHIR RENSTRA | REALISASI 2025 | PRAKIRAAN 2026 | CAPAIAN KINERJA DAN KERANGKA PENDANAAN | | | | | | KELOMPOK SASARAN | PRAKIRAAN MAJU 2028 | | PERANGKAT DAERAH PENANGGUNG JAWAB |
|---|---|---|---|---|---|---|---|---|---|---|---|---|---|---|---|---|
| | | | | | | | TARGET 2027 | PAGU INDIKATIF | LOKASI | SUMBER DANA | PRIORITAS | | | TARGET | PAGU INDIKATIF | |
| | | | | | | | | | | | NASIONAL | DAERAH | | | | |
| (1) | (2) | (3) | (4) | (5) | (6) | (7) | (8) | (9) | (10) | (11) | (12) | (13) | (14) | (15) | (16) | (17) |
| | | Biaya Personil Peserta Didik Sekolah Dasar Diterima oleh Peserta Didik | Jumlah Peserta Didik Sekolah Dasar yang Menerima Biaya Personil Peserta Didik | 291 Peserta Didik | | 246 Peserta Didik | 8500 Peserta Didik | 2.448.000.000,00 | Kota Pasuruan | Dana Alokasi Umum (DAU) | 4.Memperkuat pembangunan sumber daya manusia (SDM), sains, teknologi, pendidikan, kesehatan, prestasi olahraga, kesetaraan gender, serta penguatan peran perempuan, pemuda (generasi milenial dan generasi Z), dan penyandang disabilitas. | 5. Penguranggan stunting | | 271 Peserta Didik | 3.084.986.880,00 | DINAS PENDIDIKAN DAN KEBUDAYAAN |
| | | Biaya Personil Peserta Didik Sekolah Dasar Diterima oleh Peserta Didik | Jumlah Peserta Didik Sekolah Dasar yang Menerima Biaya Personil Peserta Didik | 294 Peserta Didik | | 249 Peserta Didik | 8500 Peserta Didik | 2.448.000.000,00 | Kota Pasuruan | Dana Alokasi Umum (DAU) | 4.Memperkuat pembangunan sumber daya manusia (SDM), sains, teknologi, pendidikan, kesehatan, prestasi olahraga, kesetaraan gender, serta penguatan peran perempuan, pemuda (generasi milenial dan generasi Z), dan penyandang disabilitas. | 5. Penguranggan stunting | | 275 Peserta Didik | 3.084.986.880,00 | DINAS PENDIDIKAN DAN KEBUDAYAAN |

| NO | KODE | URUSAN / BIDANG URUSAN / PROGRAM / OUTCOME / KEGIATAN / SUBKEGIATAN OUTPUT | INDIKATOR | TARGET AKHIR RENSTRA | REALISASI 2025 | PRAKIRAAN 2026 | CAPAIAN KINERJA DAN KERANGKA PENDANAAN | | | | | | KELOMPOK SASARAN | PRAKIRAAN MAJU 2028 | | PERANGKAT DAERAH PENANGGUNG JAWAB |
|---|---|---|---|---|---|---|---|---|---|---|---|---|---|---|---|---|
| | | | | | | | TARGET 2027 | PAGU INDIKATIF | LOKASI | SUMBER DANA | PRIORITAS | | | TARGET | PAGU INDIKATIF | |
| | | | | | | | | | | | NASIONAL | DAERAH | | | | |
| (1) | (2) | (3) | (4) | (5) | (6) | (7) | (8) | (9) | (10) | (11) | (12) | (13) | (14) | (15) | (16) | (17) |
| | | Biaya Personil Peserta Didik Sekolah Dasar Diterima oleh Peserta Didik | Jumlah Peserta Didik Sekolah Dasar yang Menerima Biaya Personil Peserta Didik | 319 Peserta Didik | | 270 Peserta Didik | 8500 Peserta Didik | 2.448.000.000,00 | Kota Pasuruan | Dana Alokasi Umum (DAU) | 4.Memperkuat pembangunan sumber daya manusia (SDM), sains, teknologi, pendidikan, kesehatan, prestasi olahraga, kesetaraan gender, serta penguatan peran perempuan, pemuda (generasi milenial dan generasi Z), dan penyandang disabilitas. | 5. Penguranggan stunting | | 298 Peserta Didik | 3.084.986.880,00 | DINAS PENDIDIKAN DAN KEBUDAYAAN |
| | | Biaya Personil Peserta Didik Sekolah Dasar Diterima oleh Peserta Didik | Jumlah Peserta Didik Sekolah Dasar yang Menerima Biaya Personil Peserta Didik | 334 Peserta Didik | | 283 Peserta Didik | 8500 Peserta Didik | 2.448.000.000,00 | Kota Pasuruan | Dana Alokasi Umum (DAU) | 4.Memperkuat pembangunan sumber daya manusia (SDM), sains, teknologi, pendidikan, kesehatan, prestasi olahraga, kesetaraan gender, serta penguatan peran perempuan, pemuda (generasi milenial dan generasi Z), dan penyandang disabilitas. | 5. Penguranggan stunting | | 312 Peserta Didik | 3.084.986.880,00 | DINAS PENDIDIKAN DAN KEBUDAYAAN |

| NO | KODE | URUSAN / BIDANG URUSAN / PROGRAM / OUTCOME / KEGIATAN / SUBKEGIATAN OUTPUT | INDIKATOR | TARGET AKHIR RENSTRA | REALISASI 2025 | PRAKIRAAN 2026 | CAPAIAN KINERJA DAN KERANGKA PENDANAAN | | | | | | KELOMPOK SASARAN | PRAKIRAAN MAJU 2028 | | PERANGKAT DAERAH PENANGGUNG JAWAB |
|---|---|---|---|---|---|---|---|---|---|---|---|---|---|---|---|---|
| | | | | | | | TARGET 2027 | PAGU INDIKATIF | LOKASI | SUMBER DANA | PRIORITAS | | | TARGET | PAGU INDIKATIF | |
| | | | | | | | | | | | NASIONAL | DAERAH | | | | |
| (1) | (2) | (3) | (4) | (5) | (6) | (7) | (8) | (9) | (10) | (11) | (12) | (13) | (14) | (15) | (16) | (17) |
| | | Biaya Personil Peserta Didik Sekolah Dasar Diterima oleh Peserta Didik | Jumlah Peserta Didik Sekolah Dasar yang Menerima Biaya Personil Peserta Didik | 350 Peserta Didik | | 296 Peserta Didik | 8500 Peserta Didik | 2.448.000.000,00 | Kota Pasuruan | Dana Alokasi Umum (DAU) | 4.Memperkuat pembangunan sumber daya manusia (SDM), sains, teknologi, pendidikan, kesehatan, prestasi olahraga, kesetaraan gender, serta penguatan peran perempuan, pemuda (generasi milenial dan generasi Z), dan penyandang disabilitas. | 5. Penguranggan stunting | | 326 Peserta Didik | 3.084.986.880,00 | DINAS PENDIDIKAN DAN KEBUDAYAAN |
| | | Biaya Personil Peserta Didik Sekolah Dasar Diterima oleh Peserta Didik | Jumlah Peserta Didik Sekolah Dasar yang Menerima Biaya Personil Peserta Didik | 354 Peserta Didik | | 300 Peserta Didik | 8500 Peserta Didik | 2.448.000.000,00 | Kota Pasuruan | Dana Alokasi Umum (DAU) | 4.Memperkuat pembangunan sumber daya manusia (SDM), sains, teknologi, pendidikan, kesehatan, prestasi olahraga, kesetaraan gender, serta penguatan peran perempuan, pemuda (generasi milenial dan generasi Z), dan penyandang disabilitas. | 5. Penguranggan stunting | | 331 Peserta Didik | 3.084.986.880,00 | DINAS PENDIDIKAN DAN KEBUDAYAAN |

| NO | KODE | URUSAN / BIDANG URUSAN / PROGRAM / OUTCOME / KEGIATAN / SUBKEGIATAN OUTPUT | INDIKATOR | TARGET AKHIR RENSTRA | REALISASI 2025 | PRAKIRAAN 2026 | CAPAIAN KINERJA DAN KERANGKA PENDANAAN | | | | | | KELOMPOK SASARAN | PRAKIRAAN MAJU 2028 | | PERANGKAT DAERAH PENANGGUNG JAWAB |
|---|---|---|---|---|---|---|---|---|---|---|---|---|---|---|---|---|
| | | | | | | | TARGET 2027 | PAGU INDIKATIF | LOKASI | SUMBER DANA | PRIORITAS | | | TARGET | PAGU INDIKATIF | |
| | | | | | | | | | | | NASIONAL | DAERAH | | | | |
| (1) | (2) | (3) | (4) | (5) | (6) | (7) | (8) | (9) | (10) | (11) | (12) | (13) | (14) | (15) | (16) | (17) |
| | | Biaya Personil Peserta Didik Sekolah Dasar Diterima oleh Peserta Didik | Jumlah Peserta Didik Sekolah Dasar yang Menerima Biaya Personil Peserta Didik | 355 Peserta Didik | | 301 Peserta Didik | 8500 Peserta Didik | 2.448.000.000,00 | Kota Pasuruan | Dana Alokasi Umum (DAU) | 4.Memperkuat pembangunan sumber daya manusia (SDM), sains, teknologi, pendidikan, kesehatan, prestasi olahraga, kesetaraan gender, serta penguatan peran perempuan, pemuda (generasi milenial dan generasi Z), dan penyandang disabilitas. | 5. Penguranggan stunting | | 332 Peserta Didik | 3.084.986.880,00 | DINAS PENDIDIKAN DAN KEBUDAYAAN |
| | | Biaya Personil Peserta Didik Sekolah Dasar Diterima oleh Peserta Didik | Jumlah Peserta Didik Sekolah Dasar yang Menerima Biaya Personil Peserta Didik | 365 Peserta Didik | | 309 Peserta Didik | 8500 Peserta Didik | 2.448.000.000,00 | Kota Pasuruan | Dana Alokasi Umum (DAU) | 4.Memperkuat pembangunan sumber daya manusia (SDM), sains, teknologi, pendidikan, kesehatan, prestasi olahraga, kesetaraan gender, serta penguatan peran perempuan, pemuda (generasi milenial dan generasi Z), dan penyandang disabilitas. | 5. Penguranggan stunting | | 341 Peserta Didik | 3.084.986.880,00 | DINAS PENDIDIKAN DAN KEBUDAYAAN |

| NO | KODE | URUSAN / BIDANG URUSAN / PROGRAM / OUTCOME / KEGIATAN / SUBKEGIATAN OUTPUT | INDIKATOR | TARGET AKHIR RENSTRA | REALISASI 2025 | PRAKIRAAN 2026 | CAPAIAN KINERJA DAN KERANGKA PENDANAAN | | | | | | KELOMPOK SASARAN | PRAKIRAAN MAJU 2028 | | PERANGKAT DAERAH PENANGGUNG JAWAB |
|---|---|---|---|---|---|---|---|---|---|---|---|---|---|---|---|---|
| | | | | | | | TARGET 2027 | PAGU INDIKATIF | LOKASI | SUMBER DANA | PRIORITAS | | | TARGET | PAGU INDIKATIF | |
| | | | | | | | | | | | NASIONAL | DAERAH | | | | |
| (1) | (2) | (3) | (4) | (5) | (6) | (7) | (8) | (9) | (10) | (11) | (12) | (13) | (14) | (15) | (16) | (17) |
| | | Biaya Personil Peserta Didik Sekolah Dasar Diterima oleh Peserta Didik | Jumlah Peserta Didik Sekolah Dasar yang Menerima Biaya Personil Peserta Didik | 99 Peserta Didik | | 84 Peserta Didik | 8500 Peserta Didik | 2.448.000.000,00 | Kota Pasuruan | Dana Alokasi Umum (DAU) | 4.Memperkuat pembangunan sumber daya manusia (SDM), sains, teknologi, pendidikan, kesehatan, prestasi olahraga, kesetaraan gender, serta penguatan peran perempuan, pemuda (generasi milenial dan generasi Z), dan penyandang disabilitas. | 5. Penguranggan stunting | | 93 Peserta Didik | 3.084.986.880,00 | DINAS PENDIDIKAN DAN KEBUDAYAAN |
| | | Biaya Personil Peserta Didik Sekolah Dasar Diterima oleh Peserta Didik | Jumlah Peserta Didik Sekolah Dasar yang Menerima Biaya Personil Peserta Didik | 96 Peserta Didik | | 81 Peserta Didik | 8500 Peserta Didik | 2.448.000.000,00 | Kota Pasuruan | Dana Alokasi Umum (DAU) | 4.Memperkuat pembangunan sumber daya manusia (SDM), sains, teknologi, pendidikan, kesehatan, prestasi olahraga, kesetaraan gender, serta penguatan peran perempuan, pemuda (generasi milenial dan generasi Z), dan penyandang disabilitas. | 5. Penguranggan stunting | | 89 Peserta Didik | 3.084.986.880,00 | DINAS PENDIDIKAN DAN KEBUDAYAAN |

| NO | KODE | URUSAN / BIDANG URUSAN / PROGRAM / OUTCOME / KEGIATAN / SUBKEGIATAN OUTPUT | INDIKATOR | TARGET AKHIR RENSTRA | REALISASI 2025 | PRAKIRAAN 2026 | CAPAIAN KINERJA DAN KERANGKA PENDANAAN | | | | | | KELOMPOK SASARAN | PRAKIRAAN MAJU 2028 | | PERANGKAT DAERAH PENANGGUNG JAWAB |
|---|---|---|---|---|---|---|---|---|---|---|---|---|---|---|---|---|
| | | | | | | | TARGET 2027 | PAGU INDIKATIF | LOKASI | SUMBER DANA | PRIORITAS | | | TARGET | PAGU INDIKATIF | |
| | | | | | | | | | | | NASIONAL | DAERAH | | | | |
| (1) | (2) | (3) | (4) | (5) | (6) | (7) | (8) | (9) | (10) | (11) | (12) | (13) | (14) | (15) | (16) | (17) |
| | | Biaya Personil Peserta Didik Sekolah Dasar Diterima oleh Peserta Didik | Jumlah Peserta Didik Sekolah Dasar yang Menerima Biaya Personil Peserta Didik | 94 Peserta Didik | | 80 Peserta Didik | 8500 Peserta Didik | 2.448.000.000,00 | Kota Pasuruan | Dana Alokasi Umum (DAU) | 4.Memperkuat pembangunan sumber daya manusia (SDM), sains, teknologi, pendidikan, kesehatan, prestasi olahraga, kesetaraan gender, serta penguatan peran perempuan, pemuda (generasi milenial dan generasi Z), dan penyandang disabilitas. | 5. Penguranganstunting | | 88 Peserta Didik | 3.084.986.880,00 | DINAS PENDIDIKAN DAN KEBUDAYAAN |
| | | Biaya Personil Peserta Didik Sekolah Dasar Diterima oleh Peserta Didik | Jumlah Peserta Didik Sekolah Dasar yang Menerima Biaya Personil Peserta Didik | 846 Peserta Didik | | 716 Peserta Didik | 8500 Peserta Didik | 2.448.000.000,00 | Kota Pasuruan | Dana Alokasi Umum (DAU) | 4.Memperkuat pembangunan sumber daya manusia (SDM), sains, teknologi, pendidikan, kesehatan, prestasi olahraga, kesetaraan gender, serta penguatan peran perempuan, pemuda (generasi milenial dan generasi Z), dan penyandang disabilitas. | 5. Penguranganstunting | | 789 Peserta Didik | 3.084.986.880,00 | DINAS PENDIDIKAN DAN KEBUDAYAAN |

| NO | KODE | URUSAN / BIDANG URUSAN / PROGRAM / OUTCOME / KEGIATAN / SUBKEGIATAN OUTPUT | INDIKATOR | TARGET AKHIR RENSTRA | REALISASI 2025 | PRAKIRAAN 2026 | CAPAIAN KINERJA DAN KERANGKA PENDANAAN | | | | | | KELOMPOK SASARAN | PRAKIRAAN MAJU 2028 | | PERANGKAT DAERAH PENANGGUNG JAWAB |
|---|---|---|---|---|---|---|---|---|---|---|---|---|---|---|---|---|
| | | | | | | | TARGET 2027 | PAGU INDIKATIF | LOKASI | SUMBER DANA | PRIORITAS | | | TARGET | PAGU INDIKATIF | |
| | | | | | | | | | | | NASIONAL | DAERAH | | | | |
| (1) | (2) | (3) | (4) | (5) | (6) | (7) | (8) | (9) | (10) | (11) | (12) | (13) | (14) | (15) | (16) | (17) |
| | | Biaya Personil Peserta Didik Sekolah Dasar Diterima oleh Peserta Didik | Jumlah Peserta Didik Sekolah Dasar yang Menerima Biaya Personil Peserta Didik | 8450 Peserta Didik | | 8237 Peserta Didik | 8500 Peserta Didik | 2.448.000.000,00 | Kota Pasuruan | Dana Alokasi Umum (DAU) | 4.Memperkuat pembangunan sumber daya manusia (SDM), sains, teknologi, pendidikan, kesehatan, prestasi olahraga, kesetaraan gender, serta penguatan peran perempuan, pemuda (generasi milenial dan generasi Z), dan penyandang disabilitas. | 5. Penguranggan stunting | | 8450 Peserta Didik | 3.084.986.880,00 | DINAS PENDIDIKAN DAN KEBUDAYAAN |
| | | Biaya Personil Peserta Didik Sekolah Dasar Diterima oleh Peserta Didik | Jumlah Peserta Didik Sekolah Dasar yang Menerima Biaya Personil Peserta Didik | 71 Peserta Didik | | 60 Peserta Didik | 8500 Peserta Didik | 2.448.000.000,00 | Kota Pasuruan | Dana Alokasi Umum (DAU) | 4.Memperkuat pembangunan sumber daya manusia (SDM), sains, teknologi, pendidikan, kesehatan, prestasi olahraga, kesetaraan gender, serta penguatan peran perempuan, pemuda (generasi milenial dan generasi Z), dan penyandang disabilitas. | 5. Penguranggan stunting | | 66 Peserta Didik | 3.084.986.880,00 | DINAS PENDIDIKAN DAN KEBUDAYAAN |

| NO | KODE | URUSAN / BIDANG URUSAN / PROGRAM / OUTCOME / KEGIATAN / SUBKEGIATAN OUTPUT | INDIKATOR | TARGET AKHIR RENSTRA | REALISASI 2025 | PRAKIRAAN 2026 | CAPAIAN KINERJA DAN KERANGKA PENDANAAN | | | | | | KELOMPOK SASARAN | PRAKIRAAN MAJU 2028 | | PERANGKAT DAERAH PENANGGUNG JAWAB |
|---|---|---|---|---|---|---|---|---|---|---|---|---|---|---|---|---|
| | | | | | | | TARGET 2027 | PAGU INDIKATIF | LOKASI | SUMBER DANA | PRIORITAS | | | TARGET | PAGU INDIKATIF | |
| | | | | | | | | | | | NASIONAL | DAERAH | | | | |
| (1) | (2) | (3) | (4) | (5) | (6) | (7) | (8) | (9) | (10) | (11) | (12) | (13) | (14) | (15) | (16) | (17) |
| | | Biaya Personil Peserta Didik Sekolah Dasar Diterima oleh Peserta Didik | Jumlah Peserta Didik Sekolah Dasar yang Menerima Biaya Personil Peserta Didik | 658 Peserta Didik | | 557 Peserta Didik | 8500 Peserta Didik | 2.448.000.000,00 | Kota Pasuruan | Dana Alokasi Umum (DAU) | 4.Memperkuat pembangunan sumber daya manusia (SDM), sains, teknologi, pendidikan, kesehatan, prestasi olahraga, kesetaraan gender, serta penguatan peran perempuan, pemuda (generasi milenial dan generasi Z), dan penyandang disabilitas. | 5. Penguranggan stunting | | 614 Peserta Didik | 3.084.986.880,00 | DINAS PENDIDIKAN DAN KEBUDAYAAN |
| | | Biaya Personil Peserta Didik Sekolah Dasar Diterima oleh Peserta Didik | Jumlah Peserta Didik Sekolah Dasar yang Menerima Biaya Personil Peserta Didik | 607 Peserta Didik | | 514 Peserta Didik | 8500 Peserta Didik | 2.448.000.000,00 | Kota Pasuruan | Dana Alokasi Umum (DAU) | 4.Memperkuat pembangunan sumber daya manusia (SDM), sains, teknologi, pendidikan, kesehatan, prestasi olahraga, kesetaraan gender, serta penguatan peran perempuan, pemuda (generasi milenial dan generasi Z), dan penyandang disabilitas. | 5. Penguranggan stunting | | 567 Peserta Didik | 3.084.986.880,00 | DINAS PENDIDIKAN DAN KEBUDAYAAN |

| NO | KODE | URUSAN / BIDANG URUSAN / PROGRAM / OUTCOME / KEGIATAN / SUBKEGIATAN OUTPUT | INDIKATOR | TARGET AKHIR RENSTRA | REALISASI 2025 | PRAKIRAAN 2026 | CAPAIAN KINERJA DAN KERANGKA PENDANAAN | | | | | | KELOMPOK SASARAN | PRAKIRAAN MAJU 2028 | | PERANGKAT DAERAH PENANGGUNG JAWAB |
|---|---|---|---|---|---|---|---|---|---|---|---|---|---|---|---|---|
| | | | | | | | TARGET 2027 | PAGU INDIKATIF | LOKASI | SUMBER DANA | PRIORITAS | | | TARGET | PAGU INDIKATIF | |
| | | | | | | | | | | | NASIONAL | DAERAH | | | | |
| (1) | (2) | (3) | (4) | (5) | (6) | (7) | (8) | (9) | (10) | (11) | (12) | (13) | (14) | (15) | (16) | (17) |
| | | Biaya Personil Peserta Didik Sekolah Dasar Diterima oleh Peserta Didik | Jumlah Peserta Didik Sekolah Dasar yang Menerima Biaya Personil Peserta Didik | 579 Peserta Didik | | 490 Peserta Didik | 8500 Peserta Didik | 2.448.000.000,00 | Kota Pasuruan | Dana Alokasi Umum (DAU) | 4.Memperkuat pembangunan sumber daya manusia (SDM), sains, teknologi, pendidikan, kesehatan, prestasi olahraga, kesetaraan gender, serta penguatan peran perempuan, pemuda (generasi milenial dan generasi Z), dan penyandang disabilitas. | 5. Penguranggan stunting | | 540 Peserta Didik | 3.084.986.880,00 | DINAS PENDIDIKAN DAN KEBUDAYAAN |
| | | Biaya Personil Peserta Didik Sekolah Dasar Diterima oleh Peserta Didik | Jumlah Peserta Didik Sekolah Dasar yang Menerima Biaya Personil Peserta Didik | 541 Peserta Didik | | 458 Peserta Didik | 8500 Peserta Didik | 2.448.000.000,00 | Kota Pasuruan | Dana Alokasi Umum (DAU) | 4.Memperkuat pembangunan sumber daya manusia (SDM), sains, teknologi, pendidikan, kesehatan, prestasi olahraga, kesetaraan gender, serta penguatan peran perempuan, pemuda (generasi milenial dan generasi Z), dan penyandang disabilitas. | 5. Penguranggan stunting | | 505 Peserta Didik | 3.084.986.880,00 | DINAS PENDIDIKAN DAN KEBUDAYAAN |

| NO | KODE | URUSAN / BIDANG URUSAN / PROGRAM / OUTCOME / KEGIATAN / SUBKEGIATAN OUTPUT | INDIKATOR | TARGET AKHIR RENSTRA | REALISASI 2025 | PRAKIRAAN 2026 | CAPAIAN KINERJA DAN KERANGKA PENDANAAN | | | | | | KELOMPOK SASARAN | PRAKIRAAN MAJU 2028 | | PERANGKAT DAERAH PENANGGUNG JAWAB |
|---|---|---|---|---|---|---|---|---|---|---|---|---|---|---|---|---|
| | | | | | | | TARGET 2027 | PAGU INDIKATIF | LOKASI | SUMBER DANA | PRIORITAS | | | TARGET | PAGU INDIKATIF | |
| | | | | | | | | | | | NASIONAL | DAERAH | | | | |
| (1) | (2) | (3) | (4) | (5) | (6) | (7) | (8) | (9) | (10) | (11) | (12) | (13) | (14) | (15) | (16) | (17) |
| | | Biaya Personil Peserta Didik Sekolah Dasar Diterima oleh Peserta Didik | Jumlah Peserta Didik Sekolah Dasar yang Menerima Biaya Personil Peserta Didik | 502 Peserta Didik | | 425 Peserta Didik | 8500 Peserta Didik | 2.448.000.000,00 | Kota Pasuruan | Dana Alokasi Umum (DAU) | 4.Memperkuat pembangunan sumber daya manusia (SDM), sains, teknologi, pendidikan, kesehatan, prestasi olahraga, kesetaraan gender, serta penguatan peran perempuan, pemuda (generasi milenial dan generasi Z), dan penyandang disabilitas. | 5. Penguranggan stunting | | 469 Peserta Didik | 3.084.986.880,00 | DINAS PENDIDIKAN DAN KEBUDAYAAN |
| | | Biaya Personil Peserta Didik Sekolah Dasar Diterima oleh Peserta Didik | Jumlah Peserta Didik Sekolah Dasar yang Menerima Biaya Personil Peserta Didik | 495 Peserta Didik | | 419 Peserta Didik | 8500 Peserta Didik | 2.448.000.000,00 | Kota Pasuruan | Dana Alokasi Umum (DAU) | 4.Memperkuat pembangunan sumber daya manusia (SDM), sains, teknologi, pendidikan, kesehatan, prestasi olahraga, kesetaraan gender, serta penguatan peran perempuan, pemuda (generasi milenial dan generasi Z), dan penyandang disabilitas. | 5. Penguranggan stunting | | 462 Peserta Didik | 3.084.986.880,00 | DINAS PENDIDIKAN DAN KEBUDAYAAN |

| NO | KODE | URUSAN / BIDANG URUSAN / PROGRAM / OUTCOME / KEGIATAN / SUBKEGIATAN OUTPUT | INDIKATOR | TARGET AKHIR RENSTRA | REALISASI 2025 | PRAKIRAAN 2026 | CAPAIAN KINERJA DAN KERANGKA PENDANAAN | | | | | | KELOMPOK SASARAN | PRAKIRAAN MAJU 2028 | | PERANGKAT DAERAH PENANGGUNG JAWAB |
|---|---|---|---|---|---|---|---|---|---|---|---|---|---|---|---|---|
| | | | | | | | TARGET 2027 | PAGU INDIKATIF | LOKASI | SUMBER DANA | PRIORITAS | | | TARGET | PAGU INDIKATIF | |
| | | | | | | | | | | | NASIONAL | DAERAH | | | | |
| (1) | (2) | (3) | (4) | (5) | (6) | (7) | (8) | (9) | (10) | (11) | (12) | (13) | (14) | (15) | (16) | (17) |
| | | Biaya Personil Peserta Didik Sekolah Dasar Diterima oleh Peserta Didik | Jumlah Peserta Didik Sekolah Dasar yang Menerima Biaya Personil Peserta Didik | 457 Peserta Didik | | 387 Peserta Didik | 8500 Peserta Didik | 2.448.000.000,00 | Kota Pasuruan | Dana Alokasi Umum (DAU) | 4.Memperkuat pembangunan sumber daya manusia (SDM), sains, teknologi, pendidikan, kesehatan, prestasi olahraga, kesetaraan gender, serta penguatan peran perempuan, pemuda (generasi milenial dan generasi Z), dan penyandang disabilitas. | 5. Penguranggan stunting | | 427 Peserta Didik | 3.084.986.880,00 | DINAS PENDIDIKAN DAN KEBUDAYAAN |
| | | Biaya Personil Peserta Didik Sekolah Dasar Diterima oleh Peserta Didik | Jumlah Peserta Didik Sekolah Dasar yang Menerima Biaya Personil Peserta Didik | 433 Peserta Didik | | 367 Peserta Didik | 8500 Peserta Didik | 2.448.000.000,00 | Kota Pasuruan | Dana Alokasi Umum (DAU) | 4.Memperkuat pembangunan sumber daya manusia (SDM), sains, teknologi, pendidikan, kesehatan, prestasi olahraga, kesetaraan gender, serta penguatan peran perempuan, pemuda (generasi milenial dan generasi Z), dan penyandang disabilitas. | 5. Penguranggan stunting | | 405 Peserta Didik | 3.084.986.880,00 | DINAS PENDIDIKAN DAN KEBUDAYAAN |

| NO | KODE | URUSAN / BIDANG URUSAN / PROGRAM / OUTCOME / KEGIATAN / SUBKEGIATAN OUTPUT | INDIKATOR | TARGET AKHIR RENSTRA | REALISASI 2025 | PRAKIRAAN 2026 | CAPAIAN KINERJA DAN KERANGKA PENDANAAN | | | | | | KELOMPOK SASARAN | PRAKIRAAN MAJU 2028 | | PERANGKAT DAERAH PENANGGUNG JAWAB |
|---|---|---|---|---|---|---|---|---|---|---|---|---|---|---|---|---|
| | | | | | | | TARGET 2027 | PAGU INDIKATIF | LOKASI | SUMBER DANA | PRIORITAS | | | TARGET | PAGU INDIKATIF | |
| | | | | | | | | | | | NASIONAL | DAERAH | | | | |
| (1) | (2) | (3) | (4) | (5) | (6) | (7) | (8) | (9) | (10) | (11) | (12) | (13) | (14) | (15) | (16) | (17) |
| | | Biaya Personil Peserta Didik Sekolah Dasar Diterima oleh Peserta Didik | Jumlah Peserta Didik Sekolah Dasar yang Menerima Biaya Personil Peserta Didik | 425 Peserta Didik | | 360 Peserta Didik | 8500 Peserta Didik | 2.448.000.000,00 | Kota Pasuruan | Dana Alokasi Umum (DAU) | 4.Memperkuat pembangunan sumber daya manusia (SDM), sains, teknologi, pendidikan, kesehatan, prestasi olahraga, kesetaraan gender, serta penguatan peran perempuan, pemuda (generasi milenial dan generasi Z), dan penyandang disabilitas. | 5. Penguranggan stunting | | 397 Peserta Didik | 3.084.986.880,00 | DINAS PENDIDIKAN DAN KEBUDAYAAN |
| | | Biaya Personil Peserta Didik Sekolah Dasar Diterima oleh Peserta Didik | Jumlah Peserta Didik Sekolah Dasar yang Menerima Biaya Personil Peserta Didik | 412 Peserta Didik | | 349 Peserta Didik | 8500 Peserta Didik | 2.448.000.000,00 | Kota Pasuruan | Dana Alokasi Umum (DAU) | 4.Memperkuat pembangunan sumber daya manusia (SDM), sains, teknologi, pendidikan, kesehatan, prestasi olahraga, kesetaraan gender, serta penguatan peran perempuan, pemuda (generasi milenial dan generasi Z), dan penyandang disabilitas. | 5. Penguranggan stunting | | 385 Peserta Didik | 3.084.986.880,00 | DINAS PENDIDIKAN DAN KEBUDAYAAN |

| NO | KODE | URUSAN / BIDANG URUSAN / PROGRAM / OUTCOME / KEGIATAN / SUBKEGIATAN OUTPUT | INDIKATOR | TARGET AKHIR RENSTRA | REALISASI 2025 | PRAKIRAAN 2026 | CAPAIAN KINERJA DAN KERANGKA PENDANAAN | | | | | | KELOMPOK SASARAN | PRAKIRAAN MAJU 2028 | | PERANGKAT DAERAH PENANGGUNG JAWAB |
|---|---|---|---|---|---|---|---|---|---|---|---|---|---|---|---|---|
| | | | | | | | TARGET 2027 | PAGU INDIKATIF | LOKASI | SUMBER DANA | PRIORITAS | | | TARGET | PAGU INDIKATIF | |
| | | | | | | | | | | | NASIONAL | DAERAH | | | | |
| (1) | (2) | (3) | (4) | (5) | (6) | (7) | (8) | (9) | (10) | (11) | (12) | (13) | (14) | (15) | (16) | (17) |
| | | Biaya Personil Peserta Didik Sekolah Dasar Diterima oleh Peserta Didik | Jumlah Peserta Didik Sekolah Dasar yang Menerima Biaya Personil Peserta Didik | 380 Peserta Didik | | 322 Peserta Didik | 8500 Peserta Didik | 2.448.000.000,00 | Kota Pasuruan | Dana Alokasi Umum (DAU) | 4.Memperkuat pembangunan sumber daya manusia (SDM), sains, teknologi, pendidikan, kesehatan, prestasi olahraga, kesetaraan gender, serta penguatan peran perempuan, pemuda (generasi milenial dan generasi Z), dan penyandang disabilitas. | 5. Penguranggan stunting | | 355 Peserta Didik | 3.084.986.880,00 | DINAS PENDIDIKAN DAN KEBUDAYAAN |
| | | Biaya Personil Peserta Didik Sekolah Dasar Diterima oleh Peserta Didik | Jumlah Peserta Didik Sekolah Dasar yang Menerima Biaya Personil Peserta Didik | 407 Peserta Didik | | 345 Peserta Didik | 8500 Peserta Didik | 2.448.000.000,00 | Kota Pasuruan | Dana Alokasi Umum (DAU) | 4.Memperkuat pembangunan sumber daya manusia (SDM), sains, teknologi, pendidikan, kesehatan, prestasi olahraga, kesetaraan gender, serta penguatan peran perempuan, pemuda (generasi milenial dan generasi Z), dan penyandang disabilitas. | 5. Penguranggan stunting | | 380 Peserta Didik | 3.084.986.880,00 | DINAS PENDIDIKAN DAN KEBUDAYAAN |
| | | Meningkatnya Angka Partisipasi Sekolah (APS) Sekolah Menengah Pertama | | | | | | 23.266.136.850,00 | | | | | PTK dan Peserta Didik | | 24.600.499.461,00 | |
| | | | Jumlah Dokumen Hasil Koordinasi, Perencanaan, Supervisi dan Evaluasi Layanan di Bidang Pendidikan | 2 Dokumen | | 2 Dokumen | 2 Dokumen | 16.078.360,00 | | | | | | 2 Dokumen | 41.120.000,00 | |
| | | | Jumlah kegiatan pendampingan bagi satuan pendidikan untuk pencegahan perundungan, kekerasan, dan intoleransi | 4 Kegiatan | | 4 Kegiatan | 4 Kegiatan | 35.617.300,00 | | | | | | 4 Kegiatan | 133.448.751,00 | |

| NO | KODE | URUSAN / BIDANG URUSAN / PROGRAM / OUTCOME / KEGIATAN / SUBKEGIATAN OUTPUT | INDIKATOR | TARGET AKHIR RENSTRA | REALISASI 2025 | PRAKIRAAN 2026 | CAPAIAN KINERJA DAN KERANGKA PENDANAAN | | | | | | KELOMPOK SASARAN | PRAKIRAAN MAJU 2028 | | PERANGKAT DAERAH PENANGGUNG JAWAB |
|---|---|---|---|---|---|---|---|---|---|---|---|---|---|---|---|---|
| | | | | | | | TARGET 2027 | PAGU INDIKATIF | LOKASI | SUMBER DANA | PRIORITAS | | | TARGET | PAGU INDIKATIF | |
| | | | | | | | | | | | NASIONAL | DAERAH | | | | |
| (1) | (2) | (3) | (4) | (5) | (6) | (7) | (8) | (9) | (10) | (11) | (12) | (13) | (14) | (15) | (16) | (17) |
| | | | Jumlah Komunitas Belajar Pendidik dan Tenaga Pendidik yang terfasilitasi | 29 Komunitas | | 29 Komunitas | 29 Komunitas | 13.471.760,00 | | | | | | 29 Komunitas | 56.540.000,00 | |
| | | | Jumlah konten digital untuk pendidikan yang telah dikembangkan | 1 Konten Digital | | 1 Konten Digital | 1 Konten Digital | 18.217.700,00 | | | | | | 1 Konten Digital | 35.980.000,00 | |
| | | | Jumlah Pendidik dan Tenaga Kependidikan yang Mendapatkan Fasilitasi Kenaikan Pangkat/Golongan, Pemberian Promosi, Peningkatan Kompetensi dan Kualifikasi | 390 Orang | | 1190 Orang | 390 Orang | 158.786.600,00 | | | | | | 390 Orang | 387.881.876,00 | |
| | | | Jumlah Pendidik dan Tenaga Kependidikan yang Tersedia pada Satuan Pendidikan Sekolah Menengah Pertama | 1190 Orang | | 151 Orang | 1190 Orang | 912.900.000,00 | | | | | | 1190 Orang | 1.801.878.400,00 | |
| | | | Jumlah Perlengkapan Peserta Didik yang Tersedia | 1 Paket | | 1 Paket | 1 Paket | 1.500.000.000,00 | | | | | | 1 Paket | 1.439.200.000,00 | |
| | | | Jumlah Perlengkapan Sekolah yang Tersedia | 2 Paket | | 2 Paket | 2 Paket | 1.600.000.000,00 | | | | | | 2 Paket | 1.028.000.000,00 | |
| | | | Jumlah Peserta Bimbingan Teknis, Pelatihan, dan/atau Magang/PKL untuk Peningkatan Kapasitas Bidang Pendidikan yang dilaksanakan | 100 Orang | | 100 Orang | 100 Orang | 17.565.900,00 | | | | | | 100 Orang | 66.820.000,00 | |
| | | | Jumlah Peserta didik Sekolah Menengah Pertama yang Menerima Biaya Personil Peserta Didik | 918 Peserta Didik | | 777 Peserta Didik | 816 Peserta Didik | 5.446.212.700,00 | | | | | | 857 Peserta Didik | 5.134.860.000,00 | |
| | | | Jumlah Peserta Didik yang Mengikuti Proses Belajar | 87 Satuan Pendidikan | | 87 Satuan Pendidikan | 87 Satuan Pendidikan | 157.353.100,00 | | | | | | 87 Satuan Pendidikan | 169.332.160,00 | |
| | | | Jumlah Ruang kelas sekolah yang Telah Direhabilitasi Sedang/Berat | 6 Ruang | | 5 Ruang | 4 Ruang | 1.186.500.000,00 | | | | | | 6 Ruang | 616.800.000,00 | |
| | | | Jumlah Sarana, Prasarana dan Utilitas Sekolah yang Telah Direhabilitasi Sedang/Berat | 4 Unit | | 3 Unit | 3 Unit | 1.395.550.000,00 | | | | | | 4 Unit | 411.200.000,00 | |
| | | | Jumlah Sekolah Menengah Pertama yang Dilaksanakan Pembinaan | 261 Satuan Pendidikan | | 261 Satuan Pendidikan | 261 Satuan Pendidikan | 253.997.750,00 | | | | | | 261 Satuan Pendidikan | 385.500.000,00 | |
| | | | Jumlah Sekolah Menengah pertama yang Mengelola Dana BOS | 1 Satuan Pendidikan | | 1 Satuan Pendidikan | 1 Satuan Pendidikan | 10.080.400.000,00 | | | | | | 1 Satuan Pendidikan | 10.203.208.400,00 | |
| | | | Jumlah Siswa yang Mengikuti Ajang Kompetisi/Lomba Akademik dan Non Akademik | 1440 Peserta Didik | | 1440 Peserta Didik | 1440 Peserta Didik | 221.295.680,00 | | | | | | 1440 Peserta Didik | 728.729.874,00 | |
| | | Meningkatnya Pengelolaan Pendidikan Sekolah Menengah Pertama | | | | | | 23.266.136.850,00 | | | | | PTK dan Peserta Didik | | 24.600.499.461,00 | |

| NO | KODE | URUSAN / BIDANG URUSAN / PROGRAM / OUTCOME / KEGIATAN / SUBKEGIATAN OUTPUT | INDIKATOR | TARGET AKHIR RENSTRA | REALISASI 2025 | PRAKIRAAN 2026 | CAPAIAN KINERJA DAN KERANGKA PENDANAAN | | | | | | KELOMPOK SASARAN | PRAKIRAAN MAJU 2028 | | PERANGKAT DAERAH PENANGGUNG JAWAB |
|---|---|---|---|---|---|---|---|---|---|---|---|---|---|---|---|---|
| | | | | | | | TARGET 2027 | PAGU INDIKATIF | LOKASI | SUMBER DANA | PRIORITAS | | | TARGET | PAGU INDIKATIF | |
| | | | | | | | | | | | NASIONAL | DAERAH | | | | |
| (1) | (2) | (3) | (4) | (5) | (6) | (7) | (8) | (9) | (10) | (11) | (12) | (13) | (14) | (15) | (16) | (17) |
| | | | Jumlah Dokumen Hasil Koordinasi, Perencanaan, Supervisi dan Evaluasi Layanan di Bidang Pendidikan | 2 Dokumen | | 2 Dokumen | 2 Dokumen | 16.078.360,00 | | | | | | 2 Dokumen | 41.120.000,00 | |
| | | | Jumlah kegiatan pendampingan bagi satuan pendidikan untuk pencegahan perundungan, kekerasan, dan intoleransi | 4 Kegiatan | | 4 Kegiatan | 4 Kegiatan | 35.617.300,00 | | | | | | 4 Kegiatan | 133.448.751,00 | |
| | | | Jumlah Komunitas Belajar Pendidik dan Tenaga Pendidik yang terfasilitasi | 29 Komunitas | | 29 Komunitas | 29 Komunitas | 13.471.760,00 | | | | | | 29 Komunitas | 56.540.000,00 | |
| | | | Jumlah konten digital untuk pendidikan yang telah dikembangkan | 1 Konten Digital | | 1 Konten Digital | 1 Konten Digital | 18.217.700,00 | | | | | | 1 Konten Digital | 35.980.000,00 | |
| | | | Jumlah Pendidik dan Tenaga Kependidikan yang Mendapatkan Fasilitasi Kenaikan Pangkat/Golongan, Pemberian Promosi, Peningkatan Kompetensi dan Kualifikasi | 390 Orang | | 1190 Orang | 390 Orang | 158.786.600,00 | | | | | | 390 Orang | 387.881.876,00 | |
| | | | Jumlah Pendidik dan Tenaga Kependidikan yang Tersedia pada Satuan Pendidikan Sekolah Menengah Pertama | 1190 Orang | | 151 Orang | 1190 Orang | 912.900.000,00 | | | | | | 1190 Orang | 1.801.878.400,00 | |
| | | | Jumlah Perlengkapan Peserta Didik yang Tersedia | 1 Paket | | 1 Paket | 1 Paket | 1.500.000.000,00 | | | | | | 1 Paket | 1.439.200.000,00 | |
| | | | Jumlah Perlengkapan Sekolah yang Tersedia | 2 Paket | | 2 Paket | 2 Paket | 1.600.000.000,00 | | | | | | 2 Paket | 1.028.000.000,00 | |
| | | | Jumlah Peserta Bimbingan Teknis, Pelatihan, dan/atau Magang/PKL untuk Peningkatan Kapasitas Bidang Pendidikan yang dilaksanakan | 100 Orang | | 100 Orang | 100 Orang | 17.565.900,00 | | | | | | 100 Orang | 66.820.000,00 | |
| | | | Jumlah Peserta didik Sekolah Menengah Pertama yang Menerima Biaya Personil Peserta Didik | 778 Peserta Didik | | 659 Peserta Didik | 692 Peserta Didik | 5.446.212.700,00 | | | | | | 727 Peserta Didik | 5.134.860.000,00 | |
| | | | Jumlah Peserta Didik yang Mengikuti Proses Belajar | 87 Satuan Pendidikan | | 87 Satuan Pendidikan | 87 Satuan Pendidikan | 157.353.100,00 | | | | | | 87 Satuan Pendidikan | 169.332.160,00 | |
| | | | Jumlah Ruang kelas sekolah yang Telah Direhabilitasi Sedang/Berat | 6 Ruang | | 5 Ruang | 4 Ruang | 1.186.500.000,00 | | | | | | 6 Ruang | 616.800.000,00 | |
| | | | Jumlah Sarana, Prasarana dan Utilitas Sekolah yang Telah Direhabilitasi Sedang/Berat | 4 Unit | | 3 Unit | 3 Unit | 1.395.550.000,00 | | | | | | 4 Unit | 411.200.000,00 | |
| | | | Jumlah Sekolah Menengah Pertama yang Dilaksanakan Pembinaan | 261 Satuan Pendidikan | | 261 Satuan Pendidikan | 261 Satuan Pendidikan | 253.997.750,00 | | | | | | 261 Satuan Pendidikan | 385.500.000,00 | |
| | | | Jumlah Sekolah Menengah pertama yang Mengelola Dana BOS | 1 Satuan Pendidikan | | 1 Satuan Pendidikan | 1 Satuan Pendidikan | 10.080.400.000,00 | | | | | | 1 Satuan Pendidikan | 10.203.208.400,00 | |

| NO | KODE | URUSAN / BIDANG URUSAN / PROGRAM / OUTCOME / KEGIATAN / SUBKEGIATAN OUTPUT | INDIKATOR | TARGET AKHIR RENSTRA | REALISASI 2025 | PRAKIRAAN 2026 | CAPAIAN KINERJA DAN KERANGKA PENDANAAN | | | | | | KELOMPOK SASARAN | PRAKIRAAN MAJU 2028 | | PERANGKAT DAERAH PENANGGUNG JAWAB |
|---|---|---|---|---|---|---|---|---|---|---|---|---|---|---|---|---|
| | | | | | | | TARGET 2027 | PAGU INDIKATIF | LOKASI | SUMBER DANA | PRIORITAS | | | TARGET | PAGU INDIKATIF | |
| | | | | | | | | | | | NASIONAL | DAERAH | | | | |
| (1) | (2) | (3) | (4) | (5) | (6) | (7) | (8) | (9) | (10) | (11) | (12) | (13) | (14) | (15) | (16) | (17) |
| | | | Jumlah Siswa yang Mengikuti Ajang Kompetisi/Lomba Akademik dan Non Akademik | 1440 Peserta Didik | | 1440 Peserta Didik | 1440 Peserta Didik | 221.295.680,00 | | | | | | 1440 Peserta Didik | 728.729.874,00 | |
| | 1.01.02.2.02.0014 | Rehabilitasi Sedang/Berat Ruang Kelas Sekolah | | | | | | 1.186.500.000,00 | | | | | | | 616.800.000,00 | |
| | | Ruang kelas Sekolah yang Terehabilitasi Sedang/Berat | Jumlah Ruang kelas sekolah yang Telah Direhabilitasi Sedang/Berat | 6 Ruang | | 5 Ruang | 6 Ruang | 1.186.500.000,00 | Kota Pasuruan | Dana Alokasi Umum (DAU) | 4.Memperkuat pembangunan sumber daya manusia (SDM), sains, teknologi, pendidikan, kesehatan, prestasi olahraga, kesetaraan gender, serta penguatan peran perempuan, pemuda (generasi milenial dan generasi Z), dan penyandang disabilitas. | 5. Penguranggan stunting | | 6 Ruang | 616.800.000,00 | DINAS PENDIDIKAN DAN KEBUDAYAAN |
| | 1.01.02.2.02.0024 | Rehabilitasi Sedang/Berat Sarana, Prasarana dan Utilitas Sekolah | | | | | | 1.395.550.000,00 | | | | | | | 411.200.000,00 | |
| | | Sarana, Prasarana dan Utilitas Sekolah yang Terehabilitasi Sedang/Berat | Jumlah Sarana, Prasarana dan Utilitas Sekolah yang Telah Direhabilitasi Sedang/Berat | 4 Unit | | 3 Unit | 6 Unit | 1.395.550.000,00 | Kota Pasuruan | Dana Alokasi Umum (DAU) | 4.Memperkuat pembangunan sumber daya manusia (SDM), sains, teknologi, pendidikan, kesehatan, prestasi olahraga, kesetaraan gender, serta penguatan peran perempuan, pemuda (generasi milenial dan generasi Z), dan penyandang disabilitas. | 5. Penguranggan stunting | | 4 Unit | 411.200.000,00 | DINAS PENDIDIKAN DAN KEBUDAYAAN |
| | 1.01.02.2.02.0027 | Pengadaan Perlengkapan Sekolah | | | | | | 1.600.000.000,00 | | | | | | | 1.028.000.000,00 | |

| NO | KODE | URUSAN / BIDANG URUSAN / PROGRAM / OUTCOME / KEGIATAN / SUBKEGIATAN OUTPUT | INDIKATOR | TARGET AKHIR RENSTRA | REALISASI 2025 | PRAKIRAAN 2026 | CAPAIAN KINERJA DAN KERANGKA PENDANAAN | | | | | | KELOMPOK SASARAN | PRAKIRAAN MAJU 2028 | | PERANGKAT DAERAH PENANGGUNG JAWAB |
|---|---|---|---|---|---|---|---|---|---|---|---|---|---|---|---|---|
| | | | | | | | TARGET 2027 | PAGU INDIKATIF | LOKASI | SUMBER DANA | PRIORITAS | | | TARGET | PAGU INDIKATIF | |
| | | | | | | | | | | | NASIONAL | DAERAH | | | | |
| (1) | (2) | (3) | (4) | (5) | (6) | (7) | (8) | (9) | (10) | (11) | (12) | (13) | (14) | (15) | (16) | (17) |
| | | Perlengkapan Sekolah yang Tersedia | Jumlah Perlengkapan Sekolah yang Tersedia | 2 Paket | | 2 Paket | 2 Paket | 1.600.000.000,00 | Kota Pasuruan | Dana Alokasi Umum (DAU) | 4.Memperkuat pembangunan sumber daya manusia (SDM), sains, teknologi, pendidikan, kesehatan, prestasi olahraga, kesetaraan gender, serta penguatan peran perempuan, pemuda (generasi milenial dan generasi Z), dan penyandang disabilitas. | 5. Penguranggan stunting | | 2 Paket | 1.028.000.000,00 | DINAS PENDIDIKAN DAN KEBUDAYAAN |
| | 1.01.02.2.02.0032 | Penyediaan Biaya Personil Peserta Didik Sekolah Menengah Pertama | | | | | | 1.047.200.000,00 | | | | | | | 1.416.866.700,00 | |
| | | Biaya Personil Peserta Didik Sekolah Menengah Pertama Diterima oleh Peserta Didik | Jumlah Peserta didik Sekolah Menengah Pertama yang Menerima Biaya Personil Peserta Didik | 918 Peserta Didik | | 777 Peserta Didik | 3080 Peserta Didik | 1.047.200.000,00 | Kota Pasuruan | Dana Alokasi Umum (DAU) | 4.Memperkuat pembangunan sumber daya manusia (SDM), sains, teknologi, pendidikan, kesehatan, prestasi olahraga, kesetaraan gender, serta penguatan peran perempuan, pemuda (generasi milenial dan generasi Z), dan penyandang disabilitas. | 5. Penguranggan stunting | | 857 Peserta Didik | 1.416.866.700,00 | DINAS PENDIDIKAN DAN KEBUDAYAAN |

| NO | KODE | URUSAN / BIDANG URUSAN / PROGRAM / OUTCOME / KEGIATAN / SUBKEGIATAN OUTPUT | INDIKATOR | TARGET AKHIR RENSTRA | REALISASI 2025 | PRAKIRAAN 2026 | CAPAIAN KINERJA DAN KERANGKA PENDANAAN | | | | | | KELOMPOK SASARAN | PRAKIRAAN MAJU 2028 | | PERANGKAT DAERAH PENANGGUNG JAWAB |
|---|---|---|---|---|---|---|---|---|---|---|---|---|---|---|---|---|
| | | | | | | | TARGET 2027 | PAGU INDIKATIF | LOKASI | SUMBER DANA | PRIORITAS | | | TARGET | PAGU INDIKATIF | |
| | | | | | | | | | | | NASIONAL | DAERAH | | | | |
| (1) | (2) | (3) | (4) | (5) | (6) | (7) | (8) | (9) | (10) | (11) | (12) | (13) | (14) | (15) | (16) | (17) |
| | | Biaya Personil Peserta Didik Sekolah Menengah Pertama Diterima oleh Peserta Didik | Jumlah Peserta didik Sekolah Menengah Pertama yang Menerima Biaya Personil Peserta Didik | 967 Peserta Didik | | 819 Peserta Didik | 3080 Peserta Didik | 1.047.200.000,00 | Kota Pasuruan | Dana Alokasi Umum (DAU) | 4.Memperkuat pembangunan sumber daya manusia (SDM), sains, teknologi, pendidikan, kesehatan, prestasi olahraga, kesetaraan gender, serta penguatan peran perempuan, pemuda (generasi milenial dan generasi Z), dan penyandang disabilitas. | 5. Penguranggan stunting | | 903 Peserta Didik | 1.416.866.700,00 | DINAS PENDIDIKAN DAN KEBUDAYAAN |
| | | Biaya Personil Peserta Didik Sekolah Menengah Pertama Diterima oleh Peserta Didik | Jumlah Peserta didik Sekolah Menengah Pertama yang Menerima Biaya Personil Peserta Didik | 940 Peserta Didik | | 796 Peserta Didik | 3080 Peserta Didik | 1.047.200.000,00 | Kota Pasuruan | Dana Alokasi Umum (DAU) | 4.Memperkuat pembangunan sumber daya manusia (SDM), sains, teknologi, pendidikan, kesehatan, prestasi olahraga, kesetaraan gender, serta penguatan peran perempuan, pemuda (generasi milenial dan generasi Z), dan penyandang disabilitas. | 5. Penguranggan stunting | | 878 Peserta Didik | 1.416.866.700,00 | DINAS PENDIDIKAN DAN KEBUDAYAAN |

| NO | KODE | URUSAN / BIDANG URUSAN / PROGRAM / OUTCOME / KEGIATAN / SUBKEGIATAN OUTPUT | INDIKATOR | TARGET AKHIR RENSTRA | REALISASI 2025 | PRAKIRAAN 2026 | CAPAIAN KINERJA DAN KERANGKA PENDANAAN | | | | | | KELOMPOK SASARAN | PRAKIRAAN MAJU 2028 | | PERANGKAT DAERAH PENANGGUNG JAWAB |
|---|---|---|---|---|---|---|---|---|---|---|---|---|---|---|---|---|
| | | | | | | | TARGET 2027 | PAGU INDIKATIF | LOKASI | SUMBER DANA | PRIORITAS | | | TARGET | PAGU INDIKATIF | |
| | | | | | | | | | | | NASIONAL | DAERAH | | | | |
| (1) | (2) | (3) | (4) | (5) | (6) | (7) | (8) | (9) | (10) | (11) | (12) | (13) | (14) | (15) | (16) | (17) |
| | | Biaya Personil Peserta Didik Sekolah Menengah Pertama Diterima oleh Peserta Didik | Jumlah Peserta didik Sekolah Menengah Pertama yang Menerima Biaya Personil Peserta Didik | 470 Peserta Didik | | 398 Peserta Didik | 3080 Peserta Didik | 1.047.200.000,00 | Kota Pasuruan | Dana Alokasi Umum (DAU) | 4.Memperkuat pembangunan sumber daya manusia (SDM), sains, teknologi, pendidikan, kesehatan, prestasi olahraga, kesetaraan gender, serta penguatan peran perempuan, pemuda (generasi milenial dan generasi Z), dan penyandang disabilitas. | 5. Penguranggan stunting | | 439 Peserta Didik | 1.416.866.700,00 | DINAS PENDIDIKAN DAN KEBUDAYAAN |
| | | Biaya Personil Peserta Didik Sekolah Menengah Pertama Diterima oleh Peserta Didik | Jumlah Peserta didik Sekolah Menengah Pertama yang Menerima Biaya Personil Peserta Didik | 4794 Peserta Didik | | 3944 Peserta Didik | 3080 Peserta Didik | 1.047.200.000,00 | Kota Pasuruan | Dana Alokasi Umum (DAU) | 4.Memperkuat pembangunan sumber daya manusia (SDM), sains, teknologi, pendidikan, kesehatan, prestasi olahraga, kesetaraan gender, serta penguatan peran perempuan, pemuda (generasi milenial dan generasi Z), dan penyandang disabilitas. | 5. Penguranggan stunting | | 4348 Peserta Didik | 1.416.866.700,00 | DINAS PENDIDIKAN DAN KEBUDAYAAN |

| NO | KODE | URUSAN / BIDANG URUSAN / PROGRAM / OUTCOME / KEGIATAN / SUBKEGIATAN OUTPUT | INDIKATOR | TARGET AKHIR RENSTRA | REALISASI 2025 | PRAKIRAAN 2026 | CAPAIAN KINERJA DAN KERANGKA PENDANAAN | | | | | | KELOMPOK SASARAN | PRAKIRAAN MAJU 2028 | | PERANGKAT DAERAH PENANGGUNG JAWAB |
|---|---|---|---|---|---|---|---|---|---|---|---|---|---|---|---|---|
| | | | | | | | TARGET 2027 | PAGU INDIKATIF | LOKASI | SUMBER DANA | PRIORITAS | | | TARGET | PAGU INDIKATIF | |
| | | | | | | | | | | | NASIONAL | DAERAH | | | | |
| (1) | (2) | (3) | (4) | (5) | (6) | (7) | (8) | (9) | (10) | (11) | (12) | (13) | (14) | (15) | (16) | (17) |
| | | Biaya Personil Peserta Didik Sekolah Menengah Pertama Diterima oleh Peserta Didik | Jumlah Peserta didik Sekolah Menengah Pertama yang Menerima Biaya Personil Peserta Didik | 574 Peserta Didik | | 486 Peserta Didik | 3080 Peserta Didik | 1.047.200.000,00 | Kota Pasuruan | Dana Alokasi Umum (DAU) | 4.Memperkuat pembangunan sumber daya manusia (SDM), sains, teknologi, pendidikan, kesehatan, prestasi olahraga, kesetaraan gender, serta penguatan peran perempuan, pemuda (generasi milenial dan generasi Z), dan penyandang disabilitas. | 5. Penguranggan stunting | | 536 Peserta Didik | 1.416.866.700,00 | DINAS PENDIDIKAN DAN KEBUDAYAAN |
| | | Biaya Personil Peserta Didik Sekolah Menengah Pertama Diterima oleh Peserta Didik | Jumlah Peserta didik Sekolah Menengah Pertama yang Menerima Biaya Personil Peserta Didik | 921 Peserta Didik | | 780 Peserta Didik | 3080 Peserta Didik | 1.047.200.000,00 | Kota Pasuruan | Dana Alokasi Umum (DAU) | 4.Memperkuat pembangunan sumber daya manusia (SDM), sains, teknologi, pendidikan, kesehatan, prestasi olahraga, kesetaraan gender, serta penguatan peran perempuan, pemuda (generasi milenial dan generasi Z), dan penyandang disabilitas. | 5. Penguranggan stunting | | 860 Peserta Didik | 1.416.866.700,00 | DINAS PENDIDIKAN DAN KEBUDAYAAN |

| NO | KODE | URUSAN / BIDANG URUSAN / PROGRAM / OUTCOME / KEGIATAN / SUBKEGIATAN OUTPUT | INDIKATOR | TARGET AKHIR RENSTRA | REALISASI 2025 | PRAKIRAAN 2026 | CAPAIAN KINERJA DAN KERANGKA PENDANAAN | | | | | | KELOMPOK SASARAN | PRAKIRAAN MAJU 2028 | | PERANGKAT DAERAH PENANGGUNG JAWAB |
|---|---|---|---|---|---|---|---|---|---|---|---|---|---|---|---|---|
| | | | | | | | TARGET 2027 | PAGU INDIKATIF | LOKASI | SUMBER DANA | PRIORITAS | | | TARGET | PAGU INDIKATIF | |
| | | | | | | | | | | | NASIONAL | DAERAH | | | | |
| (1) | (2) | (3) | (4) | (5) | (6) | (7) | (8) | (9) | (10) | (11) | (12) | (13) | (14) | (15) | (16) | (17) |
| | | Biaya Personil Peserta Didik Sekolah Menengah Pertama Diterima oleh Peserta Didik | Jumlah Peserta didik Sekolah Menengah Pertama yang Menerima Biaya Personil Peserta Didik | 667 Peserta Didik | | 565 Peserta Didik | 3080 Peserta Didik | 1.047.200.000,00 | Kota Pasuruan | Dana Alokasi Umum (DAU) | 4.Memperkuat pembangunan sumber daya manusia (SDM), sains, teknologi, pendidikan, kesehatan, prestasi olahraga, kesetaraan gender, serta penguatan peran perempuan, pemuda (generasi milenial dan generasi Z), dan penyandang disabilitas. | 5. Penguranggan stunting | | 623 Peserta Didik | 1.416.866.700,00 | DINAS PENDIDIKAN DAN KEBUDAYAAN |
| | | Biaya Personil Peserta Didik Sekolah Menengah Pertama Diterima oleh Peserta Didik | Jumlah Peserta didik Sekolah Menengah Pertama yang Menerima Biaya Personil Peserta Didik | 673 Peserta Didik | | 570 Peserta Didik | 3080 Peserta Didik | 1.047.200.000,00 | Kota Pasuruan | Dana Alokasi Umum (DAU) | 4.Memperkuat pembangunan sumber daya manusia (SDM), sains, teknologi, pendidikan, kesehatan, prestasi olahraga, kesetaraan gender, serta penguatan peran perempuan, pemuda (generasi milenial dan generasi Z), dan penyandang disabilitas. | 5. Penguranggan stunting | | 628 Peserta Didik | 1.416.866.700,00 | DINAS PENDIDIKAN DAN KEBUDAYAAN |

| NO | KODE | URUSAN / BIDANG URUSAN / PROGRAM / OUTCOME / KEGIATAN / SUBKEGIATAN OUTPUT | INDIKATOR | TARGET AKHIR RENSTRA | REALISASI 2025 | PRAKIRAAN 2026 | CAPAIAN KINERJA DAN KERANGKA PENDANAAN | | | | | | KELOMPOK SASARAN | PRAKIRAAN MAJU 2028 | | PERANGKAT DAERAH PENANGGUNG JAWAB |
|---|---|---|---|---|---|---|---|---|---|---|---|---|---|---|---|---|
| | | | | | | | TARGET 2027 | PAGU INDIKATIF | LOKASI | SUMBER DANA | PRIORITAS | | | TARGET | PAGU INDIKATIF | |
| | | | | | | | | | | | NASIONAL | DAERAH | | | | |
| (1) | (2) | (3) | (4) | (5) | (6) | (7) | (8) | (9) | (10) | (11) | (12) | (13) | (14) | (15) | (16) | (17) |
| | | Biaya Personil Peserta Didik Sekolah Menengah Pertama Diterima oleh Peserta Didik | Jumlah Peserta didik Sekolah Menengah Pertama yang Menerima Biaya Personil Peserta Didik | 778 Peserta Didik | | 659 Peserta Didik | 3080 Peserta Didik | 1.047.200.000,00 | Kota Pasuruan | Dana Alokasi Umum (DAU) | 4.Memperkuat pembangunan sumber daya manusia (SDM), sains, teknologi, pendidikan, kesehatan, prestasi olahraga, kesetaraan gender, serta penguatan peran perempuan, pemuda (generasi milenial dan generasi Z), dan penyandang disabilitas. | 5. Penguranggan stunting | | 727 Peserta Didik | 1.416.866.700,00 | DINAS PENDIDIKAN DAN KEBUDAYAAN |
| | | Biaya Personil Peserta Didik Sekolah Menengah Pertama Diterima oleh Peserta Didik | Jumlah Peserta didik Sekolah Menengah Pertama yang Menerima Biaya Personil Peserta Didik | 818 Peserta Didik | | 693 Peserta Didik | 3080 Peserta Didik | 1.047.200.000,00 | Kota Pasuruan | Dana Alokasi Umum (DAU) | 4.Memperkuat pembangunan sumber daya manusia (SDM), sains, teknologi, pendidikan, kesehatan, prestasi olahraga, kesetaraan gender, serta penguatan peran perempuan, pemuda (generasi milenial dan generasi Z), dan penyandang disabilitas. | 5. Penguranggan stunting | | 764 Peserta Didik | 1.416.866.700,00 | DINAS PENDIDIKAN DAN KEBUDAYAAN |

| NO | KODE | URUSAN / BIDANG URUSAN / PROGRAM / OUTCOME / KEGIATAN / SUBKEGIATAN OUTPUT | INDIKATOR | TARGET AKHIR RENSTRA | REALISASI 2025 | PRAKIRAAN 2026 | CAPAIAN KINERJA DAN KERANGKA PENDANAAN | | | | | | KELOMPOK SASARAN | PRAKIRAAN MAJU 2028 | | PERANGKAT DAERAH PENANGGUNG JAWAB |
|---|---|---|---|---|---|---|---|---|---|---|---|---|---|---|---|---|
| | | | | | | | TARGET 2027 | PAGU INDIKATIF | LOKASI | SUMBER DANA | PRIORITAS | | | TARGET | PAGU INDIKATIF | |
| | | | | | | | | | | | NASIONAL | DAERAH | | | | |
| (1) | (2) | (3) | (4) | (5) | (6) | (7) | (8) | (9) | (10) | (11) | (12) | (13) | (14) | (15) | (16) | (17) |
| | | Biaya Personil Peserta Didik Sekolah Menengah Pertama Diterima oleh Peserta Didik | Jumlah Peserta didik Sekolah Menengah Pertama yang Menerima Biaya Personil Peserta Didik | 870 Peserta Didik | | 737 Peserta Didik | 3080 Peserta Didik | 1.047.200.000,00 | Kota Pasuruan | Dana Alokasi Umum (DAU) | 4.Memperkuat pembangunan sumber daya manusia (SDM), sains, teknologi, pendidikan, kesehatan, prestasi olahraga, kesetaraan gender, serta penguatan peran perempuan, pemuda (generasi milenial dan generasi Z), dan penyandang disabilitas. | 5. Penguranggan stunting | | 813 Peserta Didik | 1.416.866.700,00 | DINAS PENDIDIKAN DAN KEBUDAYAAN |
| | 1.01.02.2.02.0038 | Pembinaan Minat, Bakat dan Kreativitas Siswa | | | | | | 221.295.680,00 | | | | | | | 728.729.874,00 | |
| | | Siswa yang Mengikuti Ajang Kompetisi/Lomba Akademik dan Non Akademik | Jumlah Siswa yang Mengikuti Ajang Kompetisi/Lomba Akademik dan Non Akademik | 1440 Peserta Didik | | 1440 Peserta Didik | 600 Peserta Didik | 221.295.680,00 | Kota Pasuruan | Dana Alokasi Umum (DAU) | 4.Memperkuat pembangunan sumber daya manusia (SDM), sains, teknologi, pendidikan, kesehatan, prestasi olahraga, kesetaraan gender, serta penguatan peran perempuan, pemuda (generasi milenial dan generasi Z), dan penyandang disabilitas. | 5. Penguranggan stunting | | 1440 Peserta Didik | 728.729.874,00 | DINAS PENDIDIKAN DAN KEBUDAYAAN |
| | 1.01.02.2.02.0039 | Penyediaan Pendidik dan Tenaga Kependidikan bagi Satuan Pendidikan Sekolah Menengah Pertama | | | | | | 912.900.000,00 | | | | | | | 1.801.878.400,00 | |

| NO | KODE | URUSAN / BIDANG URUSAN / PROGRAM / OUTCOME / KEGIATAN / SUBKEGIATAN OUTPUT | INDIKATOR | TARGET AKHIR RENSTRA | REALISASI 2025 | PRAKIRAAN 2026 | CAPAIAN KINERJA DAN KERANGKA PENDANAAN | | | | | | KELOMPOK SASARAN | PRAKIRAAN MAJU 2028 | | PERANGKAT DAERAH PENANGGUNG JAWAB |
|---|---|---|---|---|---|---|---|---|---|---|---|---|---|---|---|---|
| | | | | | | | TARGET 2027 | PAGU INDIKATIF | LOKASI | SUMBER DANA | PRIORITAS | | | TARGET | PAGU INDIKATIF | |
| | | | | | | | | | | | NASIONAL | DAERAH | | | | |
| (1) | (2) | (3) | (4) | (5) | (6) | (7) | (8) | (9) | (10) | (11) | (12) | (13) | (14) | (15) | (16) | (17) |
| | | Pendidik dan Tenaga Kependidikan Tersedia bagi Satuan Pendidikan Sekolah Menengah Pertama | Jumlah Pendidik dan Tenaga Kependidikan yang Tersedia pada Satuan Pendidikan Sekolah Menengah Pertama | 1190 Orang | | 151 Orang | 178 Orang | 912.900.000,00 | Kota Pasuruan | Bantuan Keuangan Khusus dari Pemerintah Daerah Provinsi Hibah<br>Dana Alokasi Umum (DAU) | 4.Memperkuat pembangunan sumber daya manusia (SDM), sains, teknologi, pendidikan, kesehatan, prestasi olahraga, kesetaraan gender, serta penguatan peran perempuan, pemuda (generasi milenial dan generasi Z), dan penyandang disabilitas. | 5. Penguranggan stunting | | 1190 Orang | 1.801.878.400,00 | DINAS PENDIDIKAN DAN KEBUDAYAAN |
| | 1.01.02.2.02.0040 | Pengembangan Karir Pendidik dan Tenaga Kependidikan pada Satuan Pendidikan Sekolah Menengah Pertama | | | | | | 158.786.600,00 | | | | | | | 387.881.876,00 | |
| | | Pendidik dan Tenaga Kependidikan yang Mendapatkan Fasilitasi Kenaikan Pangkat/Golongan, Pemberian Promosi, Peningkatan Kompetensi dan Kualifikasi | Jumlah Pendidik dan Tenaga Kependidikan yang Mendapatkan Fasilitasi Kenaikan Pangkat/Golongan, Pemberian Promosi, Peningkatan Kompetensi dan Kualifikasi | 390 Orang | | 1190 Orang | 390 Orang | 158.786.600,00 | Kota Pasuruan | Dana Alokasi Umum (DAU) | 4.Memperkuat pembangunan sumber daya manusia (SDM), sains, teknologi, pendidikan, kesehatan, prestasi olahraga, kesetaraan gender, serta penguatan peran perempuan, pemuda (generasi milenial dan generasi Z), dan penyandang disabilitas. | 5. Penguranggan stunting | | 390 Orang | 387.881.876,00 | DINAS PENDIDIKAN DAN KEBUDAYAAN |
| | 1.01.02.2.02.0041 | Pembinaan Kelembagaan dan Manajemen Sekolah | | | | | | 253.997.750,00 | | | | | | | 385.500.000,00 | |

| NO | KODE | URUSAN / BIDANG URUSAN / PROGRAM / OUTCOME / KEGIATAN / SUBKEGIATAN OUTPUT | INDIKATOR | TARGET AKHIR RENSTRA | REALISASI 2025 | PRAKIRAAN 2026 | CAPAIAN KINERJA DAN KERANGKA PENDANAAN | | | | | | KELOMPOK SASARAN | PRAKIRAAN MAJU 2028 | | PERANGKAT DAERAH PENANGGUNG JAWAB |
|---|---|---|---|---|---|---|---|---|---|---|---|---|---|---|---|---|
| | | | | | | | TARGET 2027 | PAGU INDIKATIF | LOKASI | SUMBER DANA | PRIORITAS | | | TARGET | PAGU INDIKATIF | |
| | | | | | | | | | | | NASIONAL | DAERAH | | | | |
| (1) | (2) | (3) | (4) | (5) | (6) | (7) | (8) | (9) | (10) | (11) | (12) | (13) | (14) | (15) | (16) | (17) |
| | | Terlaksananya Pembinaan Kelembagaan dan Manajemen Sekolah | Jumlah Sekolah Menengah Pertama yang Dilaksanakan Pembinaan | 261 Satuan Pendidikan | | 261 Satuan Pendidikan | 174 Satuan Pendidikan | 253.997.750,00 | Kota Pasuruan | Dana Alokasi Umum (DAU) | 4.Memperkuat pembangunan sumber daya manusia (SDM), sains, teknologi, pendidikan, kesehatan, prestasi olahraga, kesetaraan gender, serta penguatan peran perempuan, pemuda (generasi milenial dan generasi Z), dan penyandang disabilitas. | 5. Penguranggan stunting | | 261 Satuan Pendidikan | 385.500.000,00 | DINAS PENDIDIKAN DAN KEBUDAYAAN |
| | 1.01.02.2.02.0042 | Pengelolaan Dana BOS Sekolah Menengah Pertama | | | | | | 1.958.000.000,00 | | | | | | | 2.020.739.600,00 | |
| | | Terlaksananya Pengelolaan Dana BOS Sekolah Menengah Pertama | Jumlah Sekolah Menengah pertama yang Mengelola Dana BOS | 18 Satuan Pendidikan | | 18 Satuan Pendidikan | 18 Satuan Pendidikan | 1.958.000.000,00 | Kota Pasuruan | DAK Non Fisik-Dana BOSP-BOS Reguler | 4.Memperkuat pembangunan sumber daya manusia (SDM), sains, teknologi, pendidikan, kesehatan, prestasi olahraga, kesetaraan gender, serta penguatan peran perempuan, pemuda (generasi milenial dan generasi Z), dan penyandang disabilitas. | 5. Penguranggan stunting | | 18 Satuan Pendidikan | 2.020.739.600,00 | DINAS PENDIDIKAN DAN KEBUDAYAAN |

| NO | KODE | URUSAN / BIDANG URUSAN / PROGRAM / OUTCOME / KEGIATAN / SUBKEGIATAN OUTPUT | INDIKATOR | TARGET AKHIR RENSTRA | REALISASI 2025 | PRAKIRAAN 2026 | CAPAIAN KINERJA DAN KERANGKA PENDANAAN | | | | | | KELOMPOK SASARAN | PRAKIRAAN MAJU 2028 | | PERANGKAT DAERAH PENANGGUNG JAWAB |
|---|---|---|---|---|---|---|---|---|---|---|---|---|---|---|---|---|
| | | | | | | | TARGET 2027 | PAGU INDIKATIF | LOKASI | SUMBER DANA | PRIORITAS | | | TARGET | PAGU INDIKATIF | |
| | | | | | | | | | | | NASIONAL | DAERAH | | | | |
| (1) | (2) | (3) | (4) | (5) | (6) | (7) | (8) | (9) | (10) | (11) | (12) | (13) | (14) | (15) | (16) | (17) |
| | | Terlaksananya Pengelolaan Dana BOS Sekolah Menengah Pertama | Jumlah Sekolah Menengah pertama yang Mengelola Dana BOS | 1 Satuan Pendidikan | | 1 Satuan Pendidikan | 18 Satuan Pendidikan | 1.958.000.000,00 | Kota Pasuruan | DAK Non Fisik-Dana BOSP-BOS Reguler | 4.Memperkuat pembangunan sumber daya manusia (SDM), sains, teknologi, pendidikan, kesehatan, prestasi olahraga, kesetaraan gender, serta penguatan peran perempuan, pemuda (generasi milenial dan generasi Z), dan penyandang disabilitas. | 5. Penguranggan stunting | | 1 Satuan Pendidikan | 2.020.739.600,00 | DINAS PENDIDIKAN DAN KEBUDAYAAN |
| | 1.01.02.2.02.0049 | Pengembangan konten digital untuk pendidikan | | | | | | 18.217.700,00 | | | | | | | 35.980.000,00 | |
| | | Terlaksananya konten digital untuk pendidikan yang dikembangkan | Jumlah konten digital untuk pendidikan yang telah dikembangkan | 1 Konten Digital | | 1 Konten Digital | 1 Konten Digital | 18.217.700,00 | Kota Pasuruan | Dana Alokasi Umum (DAU) | 4.Memperkuat pembangunan sumber daya manusia (SDM), sains, teknologi, pendidikan, kesehatan, prestasi olahraga, kesetaraan gender, serta penguatan peran perempuan, pemuda (generasi milenial dan generasi Z), dan penyandang disabilitas. | 5. Penguranggan stunting | | 1 Konten Digital | 35.980.000,00 | DINAS PENDIDIKAN DAN KEBUDAYAAN |
| | 1.01.02.2.02.0051 | Koordinasi, Perencanaan, Supervisi dan Evaluasi Layanan di Bidang Pendidikan | | | | | | 16.078.360,00 | | | | | | | 41.120.000,00 | |

| NO | KODE | URUSAN / BIDANG URUSAN / PROGRAM / OUTCOME / KEGIATAN / SUBKEGIATAN OUTPUT | INDIKATOR | TARGET AKHIR RENSTRA | REALISASI 2025 | PRAKIRAAN 2026 | CAPAIAN KINERJA DAN KERANGKA PENDANAAN | | | | | | KELOMPOK SASARAN | PRAKIRAAN MAJU 2028 | | PERANGKAT DAERAH PENANGGUNG JAWAB |
|---|---|---|---|---|---|---|---|---|---|---|---|---|---|---|---|---|
| | | | | | | | TARGET 2027 | PAGU INDIKATIF | LOKASI | SUMBER DANA | PRIORITAS | | | TARGET | PAGU INDIKATIF | |
| | | | | | | | | | | | NASIONAL | DAERAH | | | | |
| (1) | (2) | (3) | (4) | (5) | (6) | (7) | (8) | (9) | (10) | (11) | (12) | (13) | (14) | (15) | (16) | (17) |
| | | Terlaksananya Koordinasi, Perencanaan, Supervisi dan Evaluasi Layanan di Bidang Pendidikan | Jumlah Dokumen Hasil Koordinasi, Perencanaan, Supervisi dan Evaluasi Layanan di Bidang Pendidikan | 2 Dokumen | | 2 Dokumen | 2 Dokumen | 16.078.360,00 | Kota Pasuruan | Dana Alokasi Umum (DAU) | 4.Memperkuat pembangunan sumber daya manusia (SDM), sains, teknologi, pendidikan, kesehatan, prestasi olahraga, kesetaraan gender, serta penguatan peran perempuan, pemuda (generasi milenial dan generasi Z), dan penyandang disabilitas. | 5. Penguranggan stunting | | 2 Dokumen | 41.120.000,00 | DINAS PENDIDIKAN DAN KEBUDAYAAN |
| | 1.01.02.2.02.0054 | Fasilitasi Komunitas Belajar Pendidik dan Tenaga Kependidikan | | | | | | 13.471.760,00 | | | | | | | 56.540.000,00 | |
| | | Komunitas Belajar Pendidik dan Tenaga Pendidik yang terfasilitasi | Jumlah Komunitas Belajar Pendidik dan Tenaga Pendidik yang terfasilitasi | 29 Komunitas | | 29 Komunitas | 29 Komunitas | 13.471.760,00 | Kota Pasuruan | Dana Alokasi Umum (DAU) | 4.Memperkuat pembangunan sumber daya manusia (SDM), sains, teknologi, pendidikan, kesehatan, prestasi olahraga, kesetaraan gender, serta penguatan peran perempuan, pemuda (generasi milenial dan generasi Z), dan penyandang disabilitas. | 5. Penguranggan stunting | | 29 Komunitas | 56.540.000,00 | DINAS PENDIDIKAN DAN KEBUDAYAAN |
| | 1.01.02.2.02.0055 | Pemberian layanan pendampingan bagi satuan pendidikan untuk pencegahan perundungan, kekerasan, dan intoleransi | | | | | | 35.617.300,00 | | | | | | | 133.448.751,00 | |

| NO | KODE | URUSAN / BIDANG URUSAN / PROGRAM / OUTCOME / KEGIATAN / SUBKEGIATAN OUTPUT | INDIKATOR | TARGET AKHIR RENSTRA | REALISASI 2025 | PRAKIRAAN 2026 | CAPAIAN KINERJA DAN KERANGKA PENDANAAN | | | | | | KELOMPOK SASARAN | PRAKIRAAN MAJU 2028 | | PERANGKAT DAERAH PENANGGUNG JAWAB |
|---|---|---|---|---|---|---|---|---|---|---|---|---|---|---|---|---|
| | | | | | | | TARGET 2027 | PAGU INDIKATIF | LOKASI | SUMBER DANA | PRIORITAS | | | TARGET | PAGU INDIKATIF | |
| | | | | | | | | | | | NASIONAL | DAERAH | | | | |
| (1) | (2) | (3) | (4) | (5) | (6) | (7) | (8) | (9) | (10) | (11) | (12) | (13) | (14) | (15) | (16) | (17) |
| | | Terlayaninya satuan pendidikan dalam pencegahan perundungan, kekerasan, dan intoleransi | Jumlah kegiatan pendampingan bagi satuan pendidikan untuk pencegahan perundungan, kekerasan, dan intoleransi | 4 Kegiatan | | 4 Kegiatan | 2 Kegiatan | 35.617.300,00 | Kota Pasuruan | Dana Alokasi Umum (DAU) | 4.Memperkuat pembangunan sumber daya manusia (SDM), sains, teknologi, pendidikan, kesehatan, prestasi olahraga, kesetaraan gender, serta penguatan peran perempuan, pemuda (generasi milenial dan generasi Z), dan penyandang disabilitas. | 5. Penguranggan stunting | | 4 Kegiatan | 133.448.751,00 | DINAS PENDIDIKAN DAN KEBUDAYAAN |
| | 1.01.02.2.02.0058 | Penyelenggaraan Proses Belajar bagi Peserta Didik | | | | | | 157.353.100,00 | | | | | | | 169.332.160,00 | |
| | | Terselenggaranya Proses Belajar bagi Peserta Didik | Jumlah Peserta Didik yang Mengikuti Proses Belajar | 87 Satuan Pendidikan | | 87 Satuan Pendidikan | 116 Satuan Pendidikan | 157.353.100,00 | Kota Pasuruan | Dana Alokasi Umum (DAU) | 4.Memperkuat pembangunan sumber daya manusia (SDM), sains, teknologi, pendidikan, kesehatan, prestasi olahraga, kesetaraan gender, serta penguatan peran perempuan, pemuda (generasi milenial dan generasi Z), dan penyandang disabilitas. | 5. Penguranggan stunting | | 87 Satuan Pendidikan | 169.332.160,00 | DINAS PENDIDIKAN DAN KEBUDAYAAN |
| | 1.01.02.2.02.0060 | Bimbingan Teknis, Pelatihan, dan/atau Magang/PKL untuk Peningkatan Kapasitas Bidang Pendidikan | | | | | | 17.565.900,00 | | | | | | | 66.820.000,00 | |

| NO | KODE | URUSAN / BIDANG URUSAN / PROGRAM / OUTCOME / KEGIATAN / SUBKEGIATAN OUTPUT | INDIKATOR | TARGET AKHIR RENSTRA | REALISASI 2025 | PRAKIRAAN 2026 | CAPAIAN KINERJA DAN KERANGKA PENDANAAN | | | | | | KELOMPOK SASARAN | PRAKIRAAN MAJU 2028 | | PERANGKAT DAERAH PENANGGUNG JAWAB |
|---|---|---|---|---|---|---|---|---|---|---|---|---|---|---|---|---|
| | | | | | | | TARGET 2027 | PAGU INDIKATIF | LOKASI | SUMBER DANA | PRIORITAS | | | TARGET | PAGU INDIKATIF | |
| | | | | | | | | | | | NASIONAL | DAERAH | | | | |
| (1) | (2) | (3) | (4) | (5) | (6) | (7) | (8) | (9) | (10) | (11) | (12) | (13) | (14) | (15) | (16) | (17) |
| | | Terlaksananya Bimbingan Teknis, Pelatihan, dan/atau Magang/PKL untuk Peningkatan Kapasitas Bidang Pendidikan | Jumlah Peserta Bimbingan Teknis, Pelatihan, dan/atau Magang/PKL untuk Peningkatan Kapasitas Bidang Pendidikan yang dilaksanakan | 100 Orang | | 100 Orang | 115 Orang | 17.565.900,00 | Kota Pasuruan | Dana Alokasi Umum (DAU) | 4.Memperkuat pembangunan sumber daya manusia (SDM), sains, teknologi, pendidikan, kesehatan, prestasi olahraga, kesetaraan gender, serta penguatan peran perempuan, pemuda (generasi milenial dan generasi Z), dan penyandang disabilitas. | 5. Penguranggan stunting | | 100 Orang | 66.820.000,00 | DINAS PENDIDIKAN DAN KEBUDAYAAN |
| | 1.01.02.2.02.0062 | Pengadaan Perlengkapan Peserta Didik | | | | | | 1.500.000.000,00 | | | | | | | 1.439.200.000,00 | |
| | | Perlengkapan Peserta Didik yang Tersedia | Jumlah Perlengkapan Peserta Didik yang Tersedia | 1 Paket | | 1 Paket | 1 Paket | 1.500.000.000,00 | Kota Pasuruan | Dana Alokasi Umum (DAU) | 4.Memperkuat pembangunan sumber daya manusia (SDM), sains, teknologi, pendidikan, kesehatan, prestasi olahraga, kesetaraan gender, serta penguatan peran perempuan, pemuda (generasi milenial dan generasi Z), dan penyandang disabilitas. | 5. Penguranggan stunting | | 1 Paket | 1.439.200.000,00 | DINAS PENDIDIKAN DAN KEBUDAYAAN |
| | | Meningkatnya Angka Partisipasi Sekolah (APS) PAUD/Sederajat | | | | | | 9.327.578.260,00 | | | | | PTK dan Peserta Didik | | 12.435.787.425,00 | |
| | | | Jumlah Dokumen Hasil Koordinasi, Perencanaan, Supervisi dan Evaluasi Layanan di Bidang Pendidikan | 216 Dokumen | | 216 Dokumen | 216 Dokumen | 30.000.000,00 | | | | | | 216 Dokumen | 61.680.000,00 | |
| | | | Jumlah Komunitas Belajar Pendidik dan Tenaga Pendidik yang terfasilitasi | 216 Komunitas | | 216 Komunitas | 216 Komunitas | 5.908.100,00 | | | | | | 216 Komunitas | 61.680.000,00 | |

| NO | KODE | URUSAN / BIDANG URUSAN / PROGRAM / OUTCOME / KEGIATAN / SUBKEGIATAN OUTPUT | INDIKATOR | TARGET AKHIR RENSTRA | REALISASI 2025 | PRAKIRAAN 2026 | CAPAIAN KINERJA DAN KERANGKA PENDANAAN | | | | | | KELOMPOK SASARAN | PRAKIRAAN MAJU 2028 | | PERANGKAT DAERAH PENANGGUNG JAWAB |
|---|---|---|---|---|---|---|---|---|---|---|---|---|---|---|---|---|
| | | | | | | | TARGET 2027 | PAGU INDIKATIF | LOKASI | SUMBER DANA | PRIORITAS | | | TARGET | PAGU INDIKATIF | |
| | | | | | | | | | | | NASIONAL | DAERAH | | | | |
| (1) | (2) | (3) | (4) | (5) | (6) | (7) | (8) | (9) | (10) | (11) | (12) | (13) | (14) | (15) | (16) | (17) |
| | | | Jumlah konten digital untuk pendidikan yang telah dikembangkan | 216 Konten Digital | | 216 Konten Digital | 216 Konten Digital | 30.000.000,00 | | | | | | 216 Konten Digital | 77.100.000,00 | |
| | | | Jumlah PAUD yang Dilaksanakan Pembinaan Kelembagaan dan Manajemen | 370 Satuan Pendidikan | | 370 Satuan Pendidikan | 370 Satuan Pendidikan | 200.000.000,00 | | | | | | 370 Satuan Pendidikan | 359.800.000,00 | |
| | | | Jumlah PAUD yang Mengelola Dana BOP | 1 Satuan Pendidikan | | 1 Satuan Pendidikan | 1 Satuan Pendidikan | 4.695.300.000,00 | | | | | | 1 Satuan Pendidikan | 4.931.932.800,00 | |
| | | | Jumlah Pendidik dan Tenaga Kependidikan yang Mendapatkan Fasilitasi Kenaikan Pangkat/Golongan, Pemberian Promosi, Peningkatan Kompetensi dan Kualifikasi | 335 Orang | | 200 Orang | 335 Orang | 74.473.000,00 | | | | | | 335 Orang | 59.510.817,00 | |
| | | | Jumlah Pendidik dan Tenaga Kependidikan yang Tersedia pada PAUD | 700 Orang | | 942 Orang | 700 Orang | 2.286.200.000,00 | | | | | | 700 Orang | 3.242.335.336,00 | |
| | | | Jumlah perlengkapan PAUD yang Tersedia | 10 Paket | | 10 Paket | 10 Paket | 35.000.000,00 | | | | | | 10 Paket | 143.920.000,00 | |
| | | | Jumlah Peserta Bimbingan Teknis, Pelatihan, dan/atau Magang/PKL untuk Peningkatan Kapasitas Bidang Pendidikan yang dilaksanakan | 781 Orang | | 898 Orang | 781 Orang | 110.000.000,00 | | | | | | 781 Orang | 334.100.000,00 | |
| | | | Jumlah Peserta Didik PAUD yang Menerima Biaya Personil Peserta Didik | 172 Peserta Didik | | 146 Peserta Didik | 153 Peserta Didik | 1.485.697.160,00 | | | | | | 161 Peserta Didik | 2.377.969.189,00 | |
| | | | Jumlah Peserta Didik yang Mengikuti Ajang Kompetisi/Lomba Akademik dan Non Akademik | 1500 Peserta didik | | 1500 Peserta didik | 1500 Peserta didik | 250.000.000,00 | | | | | | 1500 Peserta didik | 308.400.000,00 | |
| | | | Jumlah Sarana, Prasarana dan Utilitas PAUD yang Telah Direhabilitasi Sedang/Berat | 3 Unit | | 3 Unit | 3 Unit | 75.000.000,00 | | | | | | 3 Unit | 359.800.000,00 | |
| | | | Jumlah Tenaga yang Meningkat Kapasitasnya dalam Pengelolaan Dana BOP PAUD | 648 Orang | | 216 Orang | 648 Orang | 10.000.000,00 | | | | | | 648 Orang | 87.559.283,00 | |
| | | Meningkatnya Pengelolaan Pendidikan Anak Usia Dini | | | | | | 9.327.578.260,00 | | | | | PTK dan Peserta Didik | | 12.435.787.425,00 | |
| | | | Jumlah Dokumen Hasil Koordinasi, Perencanaan, Supervisi dan Evaluasi Layanan di Bidang Pendidikan | 216 Dokumen | | 216 Dokumen | 216 Dokumen | 30.000.000,00 | | | | | | 216 Dokumen | 61.680.000,00 | |
| | | | Jumlah Komunitas Belajar Pendidik dan Tenaga Pendidik yang terfasilitasi | 216 Komunitas | | 216 Komunitas | 216 Komunitas | 5.908.100,00 | | | | | | 216 Komunitas | 61.680.000,00 | |
| | | | Jumlah konten digital untuk pendidikan yang telah dikembangkan | 216 Konten Digital | | 216 Konten Digital | 216 Konten Digital | 30.000.000,00 | | | | | | 216 Konten Digital | 77.100.000,00 | |

| NO | KODE | URUSAN / BIDANG URUSAN / PROGRAM / OUTCOME / KEGIATAN / SUBKEGIATAN OUTPUT | INDIKATOR | TARGET AKHIR RENSTRA | REALISASI 2025 | PRAKIRAAN 2026 | CAPAIAN KINERJA DAN KERANGKA PENDANAAN | | | | | | KELOMPOK SASARAN | PRAKIRAAN MAJU 2028 | | PERANGKAT DAERAH PENANGGUNG JAWAB |
|---|---|---|---|---|---|---|---|---|---|---|---|---|---|---|---|---|
| | | | | | | | TARGET 2027 | PAGU INDIKATIF | LOKASI | SUMBER DANA | PRIORITAS | | | TARGET | PAGU INDIKATIF | |
| | | | | | | | | | | | NASIONAL | DAERAH | | | | |
| (1) | (2) | (3) | (4) | (5) | (6) | (7) | (8) | (9) | (10) | (11) | (12) | (13) | (14) | (15) | (16) | (17) |
| | | | Jumlah PAUD yang Dilaksanakan Pembinaan Kelembagaan dan Manajemen | 370 Satuan Pendidikan | | 370 Satuan Pendidikan | 370 Satuan Pendidikan | 200.000.000,00 | | | | | | 370 Satuan Pendidikan | 359.800.000,00 | |
| | | | Jumlah PAUD yang Mengelola Dana BOP | 216 Satuan Pendidikan | | 216 Satuan Pendidikan | 216 Satuan Pendidikan | 4.695.300.000,00 | | | | | | 216 Satuan Pendidikan | 4.931.932.800,00 | |
| | | | Jumlah Pendidik dan Tenaga Kependidikan yang Mendapatkan Fasilitasi Kenaikan Pangkat/Golongan, Pemberian Promosi, Peningkatan Kompetensi dan Kualifikasi | 335 Orang | | 200 Orang | 335 Orang | 74.473.000,00 | | | | | | 335 Orang | 59.510.817,00 | |
| | | | Jumlah Pendidik dan Tenaga Kependidikan yang Tersedia pada PAUD | 700 Orang | | 942 Orang | 700 Orang | 2.286.200.000,00 | | | | | | 700 Orang | 3.242.335.336,00 | |
| | | | Jumlah perlengkapan PAUD yang Tersedia | 10 Paket | | 10 Paket | 10 Paket | 35.000.000,00 | | | | | | 10 Paket | 143.920.000,00 | |
| | | | Jumlah Peserta Bimbingan Teknis, Pelatihan, dan/atau Magang/PKL untuk Peningkatan Kapasitas Bidang Pendidikan yang dilaksanakan | 781 Orang | | 898 Orang | 781 Orang | 110.000.000,00 | | | | | | 781 Orang | 334.100.000,00 | |
| | | | Jumlah Peserta Didik PAUD yang Menerima Biaya Personil Peserta Didik | 172 Peserta Didik | | 146 Peserta Didik | 153 Peserta Didik | 1.485.697.160,00 | | | | | | 161 Peserta Didik | 2.377.969.189,00 | |
| | | | Jumlah Peserta Didik yang Mengikuti Ajang Kompetisi/Lomba Akademik dan Non Akademik | 1500 Peserta didik | | 1500 Peserta didik | 1500 Peserta didik | 250.000.000,00 | | | | | | 1500 Peserta didik | 308.400.000,00 | |
| | | | Jumlah Sarana, Prasarana dan Utilitas PAUD yang Telah Direhabilitasi Sedang/Berat | 3 Unit | | 3 Unit | 3 Unit | 75.000.000,00 | | | | | | 3 Unit | 359.800.000,00 | |
| | | | Jumlah Tenaga yang Meningkat Kapasitasnya dalam Pengelolaan Dana BOP PAUD | 648 Orang | | 216 Orang | 648 Orang | 10.000.000,00 | | | | | | 648 Orang | 87.559.283,00 | |
| | 1.01.02.2.03.0009 | Pengadaan Perlengkapan PAUD | | | | | | 35.000.000,00 | | | | | | | 143.920.000,00 | |

| NO | KODE | URUSAN / BIDANG URUSAN / PROGRAM / OUTCOME / KEGIATAN / SUBKEGIATAN OUTPUT | INDIKATOR | TARGET AKHIR RENSTRA | REALISASI 2025 | PRAKIRAAN 2026 | CAPAIAN KINERJA DAN KERANGKA PENDANAAN | | | | | | KELOMPOK SASARAN | PRAKIRAAN MAJU 2028 | | PERANGKAT DAERAH PENANGGUNG JAWAB |
|---|---|---|---|---|---|---|---|---|---|---|---|---|---|---|---|---|
| | | | | | | | TARGET 2027 | PAGU INDIKATIF | LOKASI | SUMBER DANA | PRIORITAS | | | TARGET | PAGU INDIKATIF | |
| | | | | | | | | | | | NASIONAL | DAERAH | | | | |
| (1) | (2) | (3) | (4) | (5) | (6) | (7) | (8) | (9) | (10) | (11) | (12) | (13) | (14) | (15) | (16) | (17) |
| | | Perlengkapan PAUD yang Tersedia | Jumlah perlengkapan PAUD yang Tersedia | 10 Paket | | 10 Paket | 1 Paket | 35.000.000,00 | Kota Pasuruan | Dana Alokasi Umum (DAU) | 4.Memperkuat pembangunan sumber daya manusia (SDM), sains, teknologi, pendidikan, kesehatan, prestasi olahraga, kesetaraan gender, serta penguatan peran perempuan, pemuda (generasi milenial dan generasi Z), dan penyandang disabilitas. | 5. Penguranggan stunting | | 10 Paket | 143.920.000,00 | DINAS PENDIDIKAN DAN KEBUDAYAAN |
| | 1.01.02.2.03.0011 | Penyediaan Biaya Personil Peserta Didik PAUD | | | | | | 1.342.889.800,00 | | | | | | | 2.120.969.189,00 | |
| | | Biaya Personil Peserta Didik PAUD Diterima oleh Peserta Didik | Jumlah Peserta Didik PAUD yang Menerima Biaya Personil Peserta Didik | 10324 Peserta Didik | | 9924 Peserta Didik | 8384 Peserta Didik | 1.342.889.800,00 | Kota Pasuruan | Hibah Dana Alokasi Umum (DAU) | 4.Memperkuat pembangunan sumber daya manusia (SDM), sains, teknologi, pendidikan, kesehatan, prestasi olahraga, kesetaraan gender, serta penguatan peran perempuan, pemuda (generasi milenial dan generasi Z), dan penyandang disabilitas. | 5. Penguranggan stunting | | 10124 Peserta Didik | 2.120.969.189,00 | DINAS PENDIDIKAN DAN KEBUDAYAAN |

| NO | KODE | URUSAN / BIDANG URUSAN / PROGRAM / OUTCOME / KEGIATAN / SUBKEGIATAN OUTPUT | INDIKATOR | TARGET AKHIR RENSTRA | REALISASI 2025 | PRAKIRAAN 2026 | CAPAIAN KINERJA DAN KERANGKA PENDANAAN | | | | | | KELOMPOK SASARAN | PRAKIRAAN MAJU 2028 | | PERANGKAT DAERAH PENANGGUNG JAWAB |
|---|---|---|---|---|---|---|---|---|---|---|---|---|---|---|---|---|
| | | | | | | | TARGET 2027 | PAGU INDIKATIF | LOKASI | SUMBER DANA | PRIORITAS | | | TARGET | PAGU INDIKATIF | |
| | | | | | | | | | | | NASIONAL | DAERAH | | | | |
| (1) | (2) | (3) | (4) | (5) | (6) | (7) | (8) | (9) | (10) | (11) | (12) | (13) | (14) | (15) | (16) | (17) |
| | | Biaya Personil Peserta Didik PAUD Diterima oleh Peserta Didik | Jumlah Peserta Didik PAUD yang Menerima Biaya Personil Peserta Didik | 172 Peserta Didik | | 146 Peserta Didik | 8384 Peserta Didik | 1.342.889.800,00 | Kota Pasuruan | Hibah Dana Alokasi Umum (DAU) | 4.Memperkuat pembangunan sumber daya manusia (SDM), sains, teknologi, pendidikan, kesehatan, prestasi olahraga, kesetaraan gender, serta penguatan peran perempuan, pemuda (generasi milenial dan generasi Z), dan penyandang disabilitas. | 5. Penguranggan stunting | | 161 Peserta Didik | 2.120.969.189,00 | DINAS PENDIDIKAN DAN KEBUDAYAAN |
| | 1.01.02.2.03.0015 | Penyediaan Pendidik dan Tenaga Kependidikan bagi Satuan PAUD | | | | | | 2.286.200.000,00 | | | | | | | 3.242.335.336,00 | |
| | | Pendidik dan Tenaga Kependidikan Tersedia bagi PAUD | Jumlah Pendidik dan Tenaga Kependidikan yang Tersedia pada PAUD | 700 Orang | | 942 Orang | 588 Orang | 2.286.200.000,00 | Kota Pasuruan | Hibah Dana Alokasi Umum (DAU) Bantuan Keuangan Khusus dari Pemerintah Daerah Provinsi | 4.Memperkuat pembangunan sumber daya manusia (SDM), sains, teknologi, pendidikan, kesehatan, prestasi olahraga, kesetaraan gender, serta penguatan peran perempuan, pemuda (generasi milenial dan generasi Z), dan penyandang disabilitas. | 5. Penguranggan stunting | | 700 Orang | 3.242.335.336,00 | DINAS PENDIDIKAN DAN KEBUDAYAAN |
| | 1.01.02.2.03.0016 | Pengembangan Karir Pendidik dan Tenaga Kependidikan pada Satuan Pendidikan PAUD | | | | | | 74.473.000,00 | | | | | | | 59.510.817,00 | |

| NO | KODE | URUSAN / BIDANG URUSAN / PROGRAM / OUTCOME / KEGIATAN / SUBKEGIATAN OUTPUT | INDIKATOR | TARGET AKHIR RENSTRA | REALISASI 2025 | PRAKIRAAN 2026 | CAPAIAN KINERJA DAN KERANGKA PENDANAAN | | | | | | KELOMPOK SASARAN | PRAKIRAAN MAJU 2028 | | PERANGKAT DAERAH PENANGGUNG JAWAB |
|---|---|---|---|---|---|---|---|---|---|---|---|---|---|---|---|---|
| | | | | | | | TARGET 2027 | PAGU INDIKATIF | LOKASI | SUMBER DANA | PRIORITAS | | | TARGET | PAGU INDIKATIF | |
| | | | | | | | | | | | NASIONAL | DAERAH | | | | |
| (1) | (2) | (3) | (4) | (5) | (6) | (7) | (8) | (9) | (10) | (11) | (12) | (13) | (14) | (15) | (16) | (17) |
| | | Pendidik dan Tenaga Kependidikan yang Mendapatkan Fasilitasi Kenaikan Pangkat/Golongan, Pemberian Promosi, Peningkatan Kompetensi dan Kualifikasi | Jumlah Pendidik dan Tenaga Kependidikan yang Mendapatkan Fasilitasi Kenaikan Pangkat/Golongan, Pemberian Promosi, Peningkatan Kompetensi dan Kualifikasi | 335 Orang | | 200 Orang | 335 Orang | 74.473.000,00 | Kota Pasuruan | Dana Alokasi Umum (DAU) | 4.Memperkuat pembangunan sumber daya manusia (SDM), sains, teknologi, pendidikan, kesehatan, prestasi olahraga, kesetaraan gender, serta penguatan peran perempuan, pemuda (generasi milenial dan generasi Z), dan penyandang disabilitas. | 5. Penguranggan stunting | | 335 Orang | 59.510.817,00 | DINAS PENDIDIKAN DAN KEBUDAYAAN |
| | 1.01.02.2.03.0017 | Pembinaan Kelembagaan dan Manajemen PAUD | | | | | | 200.000.000,00 | | | | | | | 359.800.000,00 | |
| | | Terlaksananya Pembinaan Kelembagaan dan Manajemen PAUD | Jumlah PAUD yang Dilaksanakan Pembinaan Kelembagaan dan Manajemen | 370 Satuan Pendidikan | | 370 Satuan Pendidikan | 423 Satuan Pendidikan | 200.000.000,00 | Kota Pasuruan | Dana Alokasi Umum (DAU) Hibah | 4.Memperkuat pembangunan sumber daya manusia (SDM), sains, teknologi, pendidikan, kesehatan, prestasi olahraga, kesetaraan gender, serta penguatan peran perempuan, pemuda (generasi milenial dan generasi Z), dan penyandang disabilitas. | 5. Penguranggan stunting | | 370 Satuan Pendidikan | 359.800.000,00 | DINAS PENDIDIKAN DAN KEBUDAYAAN |
| | 1.01.02.2.03.0018 | Pengelolaan Dana BOP PAUD | | | | | | 4.537.500.000,00 | | | | | | | 4.751.827.200,00 | |

| NO | KODE | URUSAN / BIDANG URUSAN / PROGRAM / OUTCOME / KEGIATAN / SUBKEGIATAN OUTPUT | INDIKATOR | TARGET AKHIR RENSTRA | REALISASI 2025 | PRAKIRAAN 2026 | CAPAIAN KINERJA DAN KERANGKA PENDANAAN | | | | | | KELOMPOK SASARAN | PRAKIRAAN MAJU 2028 | | PERANGKAT DAERAH PENANGGUNG JAWAB |
|---|---|---|---|---|---|---|---|---|---|---|---|---|---|---|---|---|
| | | | | | | | TARGET 2027 | PAGU INDIKATIF | LOKASI | SUMBER DANA | PRIORITAS | | | TARGET | PAGU INDIKATIF | |
| | | | | | | | | | | | NASIONAL | DAERAH | | | | |
| (1) | (2) | (3) | (4) | (5) | (6) | (7) | (8) | (9) | (10) | (11) | (12) | (13) | (14) | (15) | (16) | (17) |
| | | Terlaksananya Pengelolaan Dana BOP PAUD | Jumlah PAUD yang Mengelola Dana BOP | 1 Satuan Pendidikan | | 1 Satuan Pendidikan | 210 Satuan Pendidikan | 4.537.500.000,00 | Kota Pasuruan | DAK Non Fisik-Dana BOSP-BOP PAUD Reguler | 4.Memperkuat pembangunan sumber daya manusia (SDM), sains, teknologi, pendidikan, kesehatan, prestasi olahraga, kesetaraan gender, serta penguatan peran perempuan, pemuda (generasi milenial dan generasi Z), dan penyandang disabilitas. | 5. Penguranggan stunting | | 1 Satuan Pendidikan | 4.751.827.200,00 | DINAS PENDIDIKAN DAN KEBUDAYAAN |
| | | Terlaksananya Pengelolaan Dana BOP PAUD | Jumlah PAUD yang Mengelola Dana BOP | 216 Satuan Pendidikan | | 216 Satuan Pendidikan | 210 Satuan Pendidikan | 4.537.500.000,00 | Kota Pasuruan | DAK Non Fisik-Dana BOSP-BOP PAUD Reguler | 4.Memperkuat pembangunan sumber daya manusia (SDM), sains, teknologi, pendidikan, kesehatan, prestasi olahraga, kesetaraan gender, serta penguatan peran perempuan, pemuda (generasi milenial dan generasi Z), dan penyandang disabilitas. | 5. Penguranggan stunting | | 216 Satuan Pendidikan | 4.751.827.200,00 | DINAS PENDIDIKAN DAN KEBUDAYAAN |
| | 1.01.02.2.03.0019 | Peningkatan Kapasitas Pengelolaan Dana BOP PAUD | | | | | | 10.000.000,00 | | | | | | | 87.559.283,00 | |

| NO | KODE | URUSAN / BIDANG URUSAN / PROGRAM / OUTCOME / KEGIATAN / SUBKEGIATAN OUTPUT | INDIKATOR | TARGET AKHIR RENSTRA | REALISASI 2025 | PRAKIRAAN 2026 | CAPAIAN KINERJA DAN KERANGKA PENDANAAN | | | | | | KELOMPOK SASARAN | PRAKIRAAN MAJU 2028 | | PERANGKAT DAERAH PENANGGUNG JAWAB |
|---|---|---|---|---|---|---|---|---|---|---|---|---|---|---|---|---|
| | | | | | | | TARGET 2027 | PAGU INDIKATIF | LOKASI | SUMBER DANA | PRIORITAS | | | TARGET | PAGU INDIKATIF | |
| | | | | | | | | | | | NASIONAL | DAERAH | | | | |
| (1) | (2) | (3) | (4) | (5) | (6) | (7) | (8) | (9) | (10) | (11) | (12) | (13) | (14) | (15) | (16) | (17) |
| | | Meningkatnya Kapasitas Pengelolaan Dana BOP PAUD | Jumlah Tenaga yang Meningkat Kapasitasnya dalam Pengelolaan Dana BOP PAUD | 648 Orang | | 216 Orang | 210 Orang | 10.000.000,00 | Kota Pasuruan | Dana Alokasi Umum (DAU) | 4.Memperkuat pembangunan sumber daya manusia (SDM), sains, teknologi, pendidikan, kesehatan, prestasi olahraga, kesetaraan gender, serta penguatan peran perempuan, pemuda (generasi milenial dan generasi Z), dan penyandang disabilitas. | 5. Penguranggan stunting | | 648 Orang | 87.559.283,00 | DINAS PENDIDIKAN DAN KEBUDAYAAN |
| | 1.01.02.2.03.0023 | Pengembangan konten digital untuk pendidikan | | | | | | 30.000.000,00 | | | | | | | 77.100.000,00 | |
| | | Terlaksananya konten digital untuk pendidikan yang dikembangkan | Jumlah konten digital untuk pendidikan yang telah dikembangkan | 216 Konten Digital | | 216 Konten Digital | 210 Konten Digital | 30.000.000,00 | Kota Pasuruan | Dana Alokasi Umum (DAU) | 4.Memperkuat pembangunan sumber daya manusia (SDM), sains, teknologi, pendidikan, kesehatan, prestasi olahraga, kesetaraan gender, serta penguatan peran perempuan, pemuda (generasi milenial dan generasi Z), dan penyandang disabilitas. | 5. Penguranggan stunting | | 216 Konten Digital | 77.100.000,00 | DINAS PENDIDIKAN DAN KEBUDAYAAN |
| | 1.01.02.2.03.0025 | Koordinasi, Perencanaan, Supervisi dan Evaluasi Layanan di Bidang Pendidikan | | | | | | 30.000.000,00 | | | | | | | 61.680.000,00 | |

| NO | KODE | URUSAN / BIDANG URUSAN / PROGRAM / OUTCOME / KEGIATAN / SUBKEGIATAN OUTPUT | INDIKATOR | TARGET AKHIR RENSTRA | REALISASI 2025 | PRAKIRAAN 2026 | CAPAIAN KINERJA DAN KERANGKA PENDANAAN | | | | | | KELOMPOK SASARAN | PRAKIRAAN MAJU 2028 | | PERANGKAT DAERAH PENANGGUNG JAWAB |
|---|---|---|---|---|---|---|---|---|---|---|---|---|---|---|---|---|
| | | | | | | | TARGET 2027 | PAGU INDIKATIF | LOKASI | SUMBER DANA | PRIORITAS | | | TARGET | PAGU INDIKATIF | |
| | | | | | | | | | | | NASIONAL | DAERAH | | | | |
| (1) | (2) | (3) | (4) | (5) | (6) | (7) | (8) | (9) | (10) | (11) | (12) | (13) | (14) | (15) | (16) | (17) |
| | | Terlaksananya Koordinasi, Perencanaan, Supervisi dan Evaluasi Layanan di Bidang Pendidikan | Jumlah Dokumen Hasil Koordinasi, Perencanaan, Supervisi dan Evaluasi Layanan di Bidang Pendidikan | 216 Dokumen | | 216 Dokumen | 210 Dokumen | 30.000.000,00 | Kota Pasuruan | Dana Alokasi Umum (DAU) | 4.Memperkuat pembangunan sumber daya manusia (SDM), sains, teknologi, pendidikan, kesehatan, prestasi olahraga, kesetaraan gender, serta penguatan peran perempuan, pemuda (generasi milenial dan generasi Z), dan penyandang disabilitas. | 5. Penguranggan stunting | | 216 Dokumen | 61.680.000,00 | DINAS PENDIDIKAN DAN KEBUDAYAAN |
| | 1.01.02.2.03.0029 | Fasilitasi Komunitas Belajar Pendidik dan Tenaga Kependidikan | | | | | | 5.908.100,00 | | | | | | | 61.680.000,00 | |
| | | Komunitas Belajar Pendidik dan Tenaga Pendidik yang terfasilitasi | Jumlah Komunitas Belajar Pendidik dan Tenaga Pendidik yang terfasilitasi | 216 Komunitas | | 216 Komunitas | 216 Komunitas | 5.908.100,00 | Kota Pasuruan | Dana Alokasi Umum (DAU) | 4.Memperkuat pembangunan sumber daya manusia (SDM), sains, teknologi, pendidikan, kesehatan, prestasi olahraga, kesetaraan gender, serta penguatan peran perempuan, pemuda (generasi milenial dan generasi Z), dan penyandang disabilitas. | 5. Penguranggan stunting | | 216 Komunitas | 61.680.000,00 | DINAS PENDIDIKAN DAN KEBUDAYAAN |
| | 1.01.02.2.03.0034 | Pembinaan Minat, Bakat dan Kreativitas Peserta Didik | | | | | | 250.000.000,00 | | | | | | | 308.400.000,00 | |

| NO | KODE | URUSAN / BIDANG URUSAN / PROGRAM / OUTCOME / KEGIATAN / SUBKEGIATAN OUTPUT | INDIKATOR | TARGET AKHIR RENSTRA | REALISASI 2025 | PRAKIRAAN 2026 | CAPAIAN KINERJA DAN KERANGKA PENDANAAN | | | | | | KELOMPOK SASARAN | PRAKIRAAN MAJU 2028 | | PERANGKAT DAERAH PENANGGUNG JAWAB |
|---|---|---|---|---|---|---|---|---|---|---|---|---|---|---|---|---|
| | | | | | | | TARGET 2027 | PAGU INDIKATIF | LOKASI | SUMBER DANA | PRIORITAS | | | TARGET | PAGU INDIKATIF | |
| | | | | | | | | | | | NASIONAL | DAERAH | | | | |
| (1) | (2) | (3) | (4) | (5) | (6) | (7) | (8) | (9) | (10) | (11) | (12) | (13) | (14) | (15) | (16) | (17) |
| | | Peserta Didik yang Mengikuti Ajang Kompetisi/Lomba Akademik dan Non Akademik | Jumlah Peserta Didik yang Mengikuti Ajang Kompetisi/Lomba Akademik dan Non Akademik | 1500 Peserta didik | | 1500 Peserta didik | 800 Peserta didik | 250.000.000,00 | Kota Pasuruan | Dana Alokasi Umum (DAU) | 4.Memperkuat pembangunan sumber daya manusia (SDM), sains, teknologi, pendidikan, kesehatan, prestasi olahraga, kesetaraan gender, serta penguatan peran perempuan, pemuda (generasi milenial dan generasi Z), dan penyandang disabilitas. | 5. Penguranggan stunting | | 1500 Peserta didik | 308.400.000,00 | DINAS PENDIDIKAN DAN KEBUDAYAAN |
| | 1.01.02.2.03.0039 | Bimbingan Teknis, Pelatihan, dan/atau Magang/PKL untuk Peningkatan Kapasitas Bidang Pendidikan | | | | | | 110.000.000,00 | | | | | | | 334.100.000,00 | |
| | | Terlaksananya Bimbingan Teknis, Pelatihan, dan/atau Magang/PKL untuk Peningkatan Kapasitas Bidang Pendidikan | Jumlah Peserta Bimbingan Teknis, Pelatihan, dan/atau Magang/PKL untuk Peningkatan Kapasitas Bidang Pendidikan yang dilaksanakan | 781 Orang | | 898 Orang | 645 Orang | 110.000.000,00 | Kota Pasuruan | Dana Alokasi Umum (DAU) | 4.Memperkuat pembangunan sumber daya manusia (SDM), sains, teknologi, pendidikan, kesehatan, prestasi olahraga, kesetaraan gender, serta penguatan peran perempuan, pemuda (generasi milenial dan generasi Z), dan penyandang disabilitas. | 5. Penguranggan stunting | | 781 Orang | 334.100.000,00 | DINAS PENDIDIKAN DAN KEBUDAYAAN |
| | 1.01.02.2.03.0045 | Rehabilitasi Sedang/Berat Sarana, Prasarana dan Utilitas PAUD | | | | | | 75.000.000,00 | | | | | | | 359.800.000,00 | |

| NO | KODE | URUSAN / BIDANG URUSAN / PROGRAM / OUTCOME / KEGIATAN / SUBKEGIATAN OUTPUT | INDIKATOR | TARGET AKHIR RENSTRA | REALISASI 2025 | PRAKIRAAN 2026 | CAPAIAN KINERJA DAN KERANGKA PENDANAAN | | | | | | KELOMPOK SASARAN | PRAKIRAAN MAJU 2028 | | PERANGKAT DAERAH PENANGGUNG JAWAB |
|---|---|---|---|---|---|---|---|---|---|---|---|---|---|---|---|---|
| | | | | | | | TARGET 2027 | PAGU INDIKATIF | LOKASI | SUMBER DANA | PRIORITAS | | | TARGET | PAGU INDIKATIF | |
| | | | | | | | | | | | NASIONAL | DAERAH | | | | |
| (1) | (2) | (3) | (4) | (5) | (6) | (7) | (8) | (9) | (10) | (11) | (12) | (13) | (14) | (15) | (16) | (17) |
| | | Sarana, Prasarana dan Utilitas PAUD yang Terehabilitasi Sedang/Berat | Jumlah Sarana, Prasarana dan Utilitas PAUD yang Telah Direhabilitasi Sedang/Berat | 3 Unit | | 3 Unit | 3 Unit | 75.000.000,00 | Kota Pasuruan | Dana Alokasi Umum (DAU) | 4.Memperkuat pembangunan sumber daya manusia (SDM), sains, teknologi, pendidikan, kesehatan, prestasi olahraga, kesetaraan gender, serta penguatan peran perempuan, pemuda (generasi milenial dan generasi Z), dan penyandang disabilitas. | 5. Penguranggan stunting | | 3 Unit | 359.800.000,00 | DINAS PENDIDIKAN DAN KEBUDAYAAN |
| | | Meningkatnya Pengelolaan Pendidikan Nonformal/Kesetaraan | | | | | | 13.121.535.020,00 | | | | | PTK dan Peserta Didik | | 17.846.101.887,00 | |
| | | | Jumlah Komunitas Belajar Pendidik dan Tenaga Pendidik yang terfasilitasi | 6 Komunitas | | 6 Komunitas | 6 Komunitas | 10.962.400,00 | | | | | | 6 Komunitas | 51.400.000,00 | |
| | | | Jumlah Pendidik dan Tenaga Kependidikan yang Tersedia bagi Satuan Pendidikan Nonformal/Kesetaraan | 2291 Orang | | 2291 Orang | 2291 Orang | 6.922.460.900,00 | | | | | | 2291 Orang | 8.575.434.856,00 | |
| | | | Jumlah Peserta Bimbingan Teknis, Pelatihan, dan/atau Magang/PKL untuk Peningkatan Kapasitas Bidang Pendidikan yang dilaksanakan | 102 Orang | | 102 Orang | 102 Orang | 23.523.300,00 | | | | | | 102 Orang | 54.697.927,00 | |
| | | | Jumlah Peserta Didik Nonformal/Kesetaraan yang Menerima Biaya Personil Peserta Didik | 11190 Peserta Didik | | 11190 Peserta Didik | 11190 Peserta Didik | 3.775.500.000,00 | | | | | | 11190 Peserta Didik | 5.652.972.000,00 | |
| | | | Jumlah Satuan Pendidikan yang Menyelenggarakan Proses Belajar | 16133 Peserta Didik | | 16131 Peserta Didik | 16133 Peserta Didik | 797.946.820,00 | | | | | | 16133 Peserta Didik | 1.279.374.064,00 | |
| | | | Jumlah Sekolah Nonformal/Kesetaraan yang Dilaksanakan Pembinaan Kelembagaan dan Manajemen | 330 Satuan Pendidikan | | 330 Satuan Pendidikan | 330 Satuan Pendidikan | 444.435.600,00 | | | | | | 330 Satuan Pendidikan | 946.387.080,00 | |
| | | | Jumlah Sekolah Nonformal/Kesetaraan yang Mengelola Dana BOP | 4 Satuan Pendidikan | | 4 Satuan Pendidikan | 4 Satuan Pendidikan | 700.000.000,00 | | | | | | 4 Satuan Pendidikan | 835.835.960,00 | |
| | 1.01.02.2.04.0010 | Penyediaan Biaya Personil Peserta Didik Nonformal/Kesetaraan | | | | | | 3.775.500.000,00 | | | | | | | 5.652.972.000,00 | |

| NO | KODE | URUSAN / BIDANG URUSAN / PROGRAM / OUTCOME / KEGIATAN / SUBKEGIATAN OUTPUT | INDIKATOR | TARGET AKHIR RENSTRA | REALISASI 2025 | PRAKIRAAN 2026 | CAPAIAN KINERJA DAN KERANGKA PENDANAAN | | | | | | KELOMPOK SASARAN | PRAKIRAAN MAJU 2028 | | PERANGKAT DAERAH PENANGGUNG JAWAB |
|---|---|---|---|---|---|---|---|---|---|---|---|---|---|---|---|---|
| | | | | | | | TARGET 2027 | PAGU INDIKATIF | LOKASI | SUMBER DANA | PRIORITAS | | | TARGET | PAGU INDIKATIF | |
| | | | | | | | | | | | NASIONAL | DAERAH | | | | |
| (1) | (2) | (3) | (4) | (5) | (6) | (7) | (8) | (9) | (10) | (11) | (12) | (13) | (14) | (15) | (16) | (17) |
| | | Biaya Personil Peserta Didik Nonformal/Kesetaraan diterima oleh peserta didik | Jumlah Peserta Didik Nonformal/Kesetaraan yang Menerima Biaya Personil Peserta Didik | 11190 Peserta Didik | | 11190 Peserta Didik | 10005 Peserta Didik | 3.775.500.000,00 | Kota Pasuruan | Hibah Bantuan Keuangan Khusus dari Pemerintah Daerah Provinsi | 4.Memperkuat pembangunan sumber daya manusia (SDM), sains, teknologi, pendidikan, kesehatan, prestasi olahraga, kesetaraan gender, serta penguatan peran perempuan, pemuda (generasi milenial dan generasi Z), dan penyandang disabilitas. | 5. Penguranggan stunting | | 11190 Peserta Didik | 5.652.972.000,00 | DINAS PENDIDIKAN DAN KEBUDAYAAN |
| | 1.01.02.2.04.0014 | Penyediaan Pendidik dan Tenaga Kependidikan bagi Satuan Pendidikan Nonformal/Kesetaraan | | | | | | 6.922.460.900,00 | | | | | | | 8.575.434.856,00 | |
| | | Pendidik dan Tenaga Kependidikan Tersedia bagi Satuan Pendidikan Nonformal/Kesetaraan | Jumlah Pendidik dan Tenaga Kependidikan yang Tersedia bagi Satuan Pendidikan Nonformal/Kesetaraan | 2291 Orang | | 2291 Orang | 2226 Orang | 6.922.460.900,00 | Kota Pasuruan | Dana Alokasi Umum (DAU) Hibah | 4.Memperkuat pembangunan sumber daya manusia (SDM), sains, teknologi, pendidikan, kesehatan, prestasi olahraga, kesetaraan gender, serta penguatan peran perempuan, pemuda (generasi milenial dan generasi Z), dan penyandang disabilitas. | 5. Penguranggan stunting | | 2291 Orang | 8.575.434.856,00 | DINAS PENDIDIKAN DAN KEBUDAYAAN |
| | 1.01.02.2.04.0016 | Pembinaan Kelembagaan dan Manajemen Sekolah Nonformal/Kesetaraan | | | | | | 444.435.600,00 | | | | | | | 946.387.080,00 | |

| NO | KODE | URUSAN / BIDANG URUSAN / PROGRAM / OUTCOME / KEGIATAN / SUBKEGIATAN OUTPUT | INDIKATOR | TARGET AKHIR RENSTRA | REALISASI 2025 | PRAKIRAAN 2026 | CAPAIAN KINERJA DAN KERANGKA PENDANAAN | | | | | | KELOMPOK SASARAN | PRAKIRAAN MAJU 2028 | | PERANGKAT DAERAH PENANGGUNG JAWAB |
|---|---|---|---|---|---|---|---|---|---|---|---|---|---|---|---|---|
| | | | | | | | TARGET 2027 | PAGU INDIKATIF | LOKASI | SUMBER DANA | PRIORITAS | | | TARGET | PAGU INDIKATIF | |
| | | | | | | | | | | | NASIONAL | DAERAH | | | | |
| (1) | (2) | (3) | (4) | (5) | (6) | (7) | (8) | (9) | (10) | (11) | (12) | (13) | (14) | (15) | (16) | (17) |
| | | Terlaksananya Pembinaan Kelembagaan dan Manajemen Sekolah Nonformal/Kesetaraan | Jumlah Sekolah Nonformal/Kesetaraan yang Dilaksanakan Pembinaan Kelembagaan dan Manajemen | 330 Satuan Pendidikan | | 330 Satuan Pendidikan | 259 Satuan Pendidikan | 444.435.600,00 | Kota Pasuruan | Dana Alokasi Umum (DAU) Hibah | 4.Memperkuat pembangunan sumber daya manusia (SDM), sains, teknologi, pendidikan, kesehatan, prestasi olahraga, kesetaraan gender, serta penguatan peran perempuan, pemuda (generasi milenial dan generasi Z), dan penyandang disabilitas. | 5. Penguranggan stunting | | 330 Satuan Pendidikan | 946.387.080,00 | DINAS PENDIDIKAN DAN KEBUDAYAAN |
| | 1.01.02.2.04.0017 | Pengelolaan Dana BOP Sekolah Nonformal/Kesetaraan | | | | | | 700.000.000,00 | | | | | | | 835.835.960,00 | |
| | | Terlaksananya Pengelolaan Dana BOP Sekolah Nonformal/Kesetaraan | Jumlah Sekolah Nonformal/Kesetaraan yang Mengelola Dana BOP | 4 Satuan Pendidikan | | 4 Satuan Pendidikan | 1 Satuan Pendidikan | 700.000.000,00 | Kota Pasuruan | DAK Non Fisik-Dana BOSP-BOP Kesetaraan Reguler | 4.Memperkuat pembangunan sumber daya manusia (SDM), sains, teknologi, pendidikan, kesehatan, prestasi olahraga, kesetaraan gender, serta penguatan peran perempuan, pemuda (generasi milenial dan generasi Z), dan penyandang disabilitas. | 5. Penguranggan stunting | | 4 Satuan Pendidikan | 835.835.960,00 | DINAS PENDIDIKAN DAN KEBUDAYAAN |
| | 1.01.02.2.04.0030 | Fasilitasi Komunitas Belajar Pendidik dan Tenaga Kependidikan | | | | | | 10.962.400,00 | | | | | | | 51.400.000,00 | |

| NO | KODE | URUSAN / BIDANG URUSAN / PROGRAM / OUTCOME / KEGIATAN / SUBKEGIATAN OUTPUT | INDIKATOR | TARGET AKHIR RENSTRA | REALISASI 2025 | PRAKIRAAN 2026 | CAPAIAN KINERJA DAN KERANGKA PENDANAAN | | | | | | KELOMPOK SASARAN | PRAKIRAAN MAJU 2028 | | PERANGKAT DAERAH PENANGGUNG JAWAB |
|---|---|---|---|---|---|---|---|---|---|---|---|---|---|---|---|---|
| | | | | | | | TARGET 2027 | PAGU INDIKATIF | LOKASI | SUMBER DANA | PRIORITAS | | | TARGET | PAGU INDIKATIF | |
| | | | | | | | | | | | NASIONAL | DAERAH | | | | |
| (1) | (2) | (3) | (4) | (5) | (6) | (7) | (8) | (9) | (10) | (11) | (12) | (13) | (14) | (15) | (16) | (17) |
| | | Komunitas Belajar Pendidik dan Tenaga Pendidik yang terfasilitasi | Jumlah Komunitas Belajar Pendidik dan Tenaga Pendidik yang terfasilitasi | 6 Komunitas | | 6 Komunitas | 2 Komunitas | 10.962.400,00 | Kota Pasuruan | Dana Alokasi Umum (DAU) | 4.Memperkuat pembangunan sumber daya manusia (SDM), sains, teknologi, pendidikan, kesehatan, prestasi olahraga, kesetaraan gender, serta penguatan peran perempuan, pemuda (generasi milenial dan generasi Z), dan penyandang disabilitas. | 5. Penguranggan stunting | | 6 Komunitas | 51.400.000,00 | DINAS PENDIDIKAN DAN KEBUDAYAAN |
| | 1.01.02.2.04.0042 | Bimbingan Teknis, Pelatihan, dan/atau Magang/PKL untuk Peningkatan Kapasitas Bidang Pendidikan | | | | | | 23.523.300,00 | | | | | | | 54.697.927,00 | |
| | | Terlaksananya Bimbingan Teknis, Pelatihan, dan/atau Magang/PKL untuk Peningkatan Kapasitas Bidang Pendidikan | Jumlah Peserta Bimbingan Teknis, Pelatihan, dan/atau Magang/PKL untuk Peningkatan Kapasitas Bidang Pendidikan yang dilaksanakan | 102 Orang | | 102 Orang | 114 Orang | 23.523.300,00 | Kota Pasuruan | Dana Alokasi Umum (DAU) | 4.Memperkuat pembangunan sumber daya manusia (SDM), sains, teknologi, pendidikan, kesehatan, prestasi olahraga, kesetaraan gender, serta penguatan peran perempuan, pemuda (generasi milenial dan generasi Z), dan penyandang disabilitas. | 5. Penguranggan stunting | | 102 Orang | 54.697.927,00 | DINAS PENDIDIKAN DAN KEBUDAYAAN |
| | 1.01.02.2.04.0046 | Penyelenggaraan Proses Belajar bagi Peserta Didik | | | | | | 797.946.820,00 | | | | | | | 1.279.374.064,00 | |

| NO | KODE | URUSAN / BIDANG URUSAN / PROGRAM / OUTCOME / KEGIATAN / SUBKEGIATAN OUTPUT | INDIKATOR | TARGET AKHIR RENSTRA | REALISASI 2025 | PRAKIRAAN 2026 | CAPAIAN KINERJA DAN KERANGKA PENDANAAN | | | | | | KELOMPOK SASARAN | PRAKIRAAN MAJU 2028 | | PERANGKAT DAERAH PENANGGUNG JAWAB |
|---|---|---|---|---|---|---|---|---|---|---|---|---|---|---|---|---|
| | | | | | | | TARGET 2027 | PAGU INDIKATIF | LOKASI | SUMBER DANA | PRIORITAS | | | TARGET | PAGU INDIKATIF | |
| | | | | | | | | | | | NASIONAL | DAERAH | | | | |
| (1) | (2) | (3) | (4) | (5) | (6) | (7) | (8) | (9) | (10) | (11) | (12) | (13) | (14) | (15) | (16) | (17) |
| | | Terselenggaranya Proses Belajar bagi Peserta Didik | Jumlah Satuan Pendidikan yang Menyelenggarakan Proses Belajar | 16133 Peserta Didik | | 16131 Peserta Didik | 15063 Peserta Didik | 797.946.820,00 | Kota Pasuruan | Dana Alokasi Umum (DAU) Hibah | 4.Memperkuat pembangunan sumber daya manusia (SDM), sains, teknologi, pendidikan, kesehatan, prestasi olahraga, kesetaraan gender, serta penguatan peran perempuan, pemuda (generasi milenial dan generasi Z), dan penyandang disabilitas. | 5. Penurangan stunting | | 16133 Peserta Didik | 1.279.374.064,00 | DINAS PENDIDIKAN DAN KEBUDAYAAN |
| | 1.01.02.2.02 | Pengelolaan Pendidikan Sekolah Menengah Pertama | | | | | | 23.266.136.850,00 | | | | | PTK dan Peserta Didik | | 24.600.499.461,00 | |
| | | Meningkatnya Angka Partisipasi Sekolah (APS) Sekolah Menengah Pertama | | | | | | 23.266.136.850,00 | | | | | PTK dan Peserta Didik | | 24.600.499.461,00 | |
| | | | Jumlah Fasilitas Parkir yang Telah Dibangun | - | | - | - | 2.190.000,00 | | | | | | - | 1.695.000.000,00 | |
| | | | Jumlah Laboratorium yang Telah Direhabilitasi Sedang/Berat | - | | - | - | 250.000.000,00 | | | | | | - | 265.000.000,00 | |
| | | Meningkatnya Pengelolaan Pendidikan Sekolah Menengah Pertama | | | | | | 23.266.136.850,00 | | | | | PTK dan Peserta Didik | | 24.600.499.461,00 | |
| | | | Jumlah Fasilitas Parkir yang Telah Dibangun | - | | - | - | 2.190.000,00 | | | | | | - | 1.695.000.000,00 | |
| | | | Jumlah Laboratorium yang Telah Direhabilitasi Sedang/Berat | - | | - | - | 250.000.000,00 | | | | | | - | 265.000.000,00 | |
| | 1.01.02.2.02.0010 | Pembangunan Fasilitas Parkir | | | | | | 2.190.000,00 | | | | | | | 1.695.000.000,00 | |

| NO | KODE | URUSAN / BIDANG URUSAN / PROGRAM / OUTCOME / KEGIATAN / SUBKEGIATAN OUTPUT | INDIKATOR | TARGET AKHIR RENSTRA | REALISASI 2025 | PRAKIRAAN 2026 | CAPAIAN KINERJA DAN KERANGKA PENDANAAN | | | | | | KELOMPOK SASARAN | PRAKIRAAN MAJU 2028 | | PERANGKAT DAERAH PENANGGUNG JAWAB |
|---|---|---|---|---|---|---|---|---|---|---|---|---|---|---|---|---|
| | | | | | | | TARGET 2027 | PAGU INDIKATIF | LOKASI | SUMBER DANA | PRIORITAS | | | TARGET | PAGU INDIKATIF | |
| | | | | | | | | | | | NASIONAL | DAERAH | | | | |
| (1) | (2) | (3) | (4) | (5) | (6) | (7) | (8) | (9) | (10) | (11) | (12) | (13) | (14) | (15) | (16) | (17) |
| | | Fasilitas Parkir yang Terbangun | Jumlah Fasilitas Parkir yang Telah Dibangun | - | | - | 2 Unit | 2.190.000,00 | Kota Pasuruan | Dana Alokasi Umum (DAU) | 4.Memperkuat pembangunan sumber daya manusia (SDM), sains, teknologi, pendidikan, kesehatan, prestasi olahraga, kesetaraan gender, serta penguatan peran perempuan, pemuda (generasi milenial dan generasi Z), dan penyandang disabilitas. | 5. Penguranggan stunting | | - | 1.695.000.000,00 | DINAS PENDIDIKAN DAN KEBUDAYAAN |
| | 1.01.02.2.02.0018 | Rehabilitasi Sedang/Berat Laboratorium | | | | | | 250.000.000,00 | | | | | | | 265.000.000,00 | |
| | | Laboratorium yang Terehabilitasi Sedang/Berat | Jumlah Laboratorium yang Telah Direhabilitasi Sedang/Berat | - | | - | 1 Ruang | 250.000.000,00 | Kota Pasuruan | Dana Alokasi Umum (DAU) | 4.Memperkuat pembangunan sumber daya manusia (SDM), sains, teknologi, pendidikan, kesehatan, prestasi olahraga, kesetaraan gender, serta penguatan peran perempuan, pemuda (generasi milenial dan generasi Z), dan penyandang disabilitas. | 5. Penguranggan stunting | | - | 265.000.000,00 | DINAS PENDIDIKAN DAN KEBUDAYAAN |
| | 1.01.02.2.03 | Pengelolaan Pendidikan Anak Usia Dini (PAUD) | | | | | | 9.327.578.260,00 | | | | | PTK dan Peserta Didik | | 12.435.787.425,00 | |
| | | Meningkatnya Angka Partisipasi Sekolah (APS) PAUD/Sederajat | | | | | | 9.327.578.260,00 | | | | | PTK dan Peserta Didik | | 12.435.787.425,00 | |
| | | | Jumlah Alat Praktik dan Peraga Peserta Didik PAUD yang Tersedia | - | | - | - | 40.000.000,00 | | | | | | - | 30.000.000,00 | |
| | | Meningkatnya Pengelolaan Pendidikan Anak Usia Dini | | | | | | 9.327.578.260,00 | | | | | PTK dan Peserta Didik | | 12.435.787.425,00 | |

| NO | KODE | URUSAN / BIDANG URUSAN / PROGRAM / OUTCOME / KEGIATAN / SUBKEGIATAN OUTPUT | INDIKATOR | TARGET AKHIR RENSTRA | REALISASI 2025 | PRAKIRAAN 2026 | CAPAIAN KINERJA DAN KERANGKA PENDANAAN | | | | | | KELOMPOK SASARAN | PRAKIRAAN MAJU 2028 | | PERANGKAT DAERAH PENANGGUNG JAWAB |
|---|---|---|---|---|---|---|---|---|---|---|---|---|---|---|---|---|
| | | | | | | | TARGET 2027 | PAGU INDIKATIF | LOKASI | SUMBER DANA | PRIORITAS | | | TARGET | PAGU INDIKATIF | |
| | | | | | | | | | | | NASIONAL | DAERAH | | | | |
| (1) | (2) | (3) | (4) | (5) | (6) | (7) | (8) | (9) | (10) | (11) | (12) | (13) | (14) | (15) | (16) | (17) |
| | | | Jumlah Alat Praktik dan Peraga Peserta Didik PAUD yang Tersedia | - | | - | - | 40.000.000,00 | | | | | | - | 30.000.000,00 | |
| | 1.01.02.2.03.0046 | Pengadaan Alat Praktik dan Peraga Peserta Didik PAUD | | | | | | 40.000.000,00 | | | | | | | 30.000.000,00 | |
| | | Alat Praktik dan Peraga Peserta Didik PAUD yang Tersedia | Jumlah Alat Praktik dan Peraga Peserta Didik PAUD yang Tersedia | - | | - | 1 Paket | 40.000.000,00 | Kota Pasuruan | Dana Alokasi Umum (DAU) | 4.Memperkuat pembangunan sumber daya manusia (SDM), sains, teknologi, pendidikan, kesehatan, prestasi olahraga, kesetaraan gender, serta penguatan peran perempuan, pemuda (generasi milenial dan generasi Z), dan penyandang disabilitas. | 5. Penurangan stunting | | - | 30.000.000,00 | DINAS PENDIDIKAN DAN KEBUDAYAAN |
| | 1.01.02.2.04 | Pengelolaan Pendidikan Nonformal/Kesetaraan | | | | | | 13.121.535.020,00 | | | | | PTK dan Peserta Didik | | 17.846.101.887,00 | |
| | | Meningkatnya Pengelolaan Pendidikan Nonformal/Kesetaraan | | | | | | 13.121.535.020,00 | | | | | PTK dan Peserta Didik | | 17.846.101.887,00 | |
| | | | Jumlah Dokumen Hasil Koordinasi, Perencanaan, Supervisi dan Evaluasi Layanan di Bidang Pendidikan | - | | - | - | 46.706.000,00 | | | | | | - | 50.000.000,00 | |
| | | | Jumlah Ruang Kelas Baru yang Bertambah | - | | - | - | 200.000.000,00 | | | | | | - | 200.000.000,00 | |
| | | | Jumlah Ruang Kelas Sekolah yang Telah Direhabilitasi Sedang/Berat | - | | - | - | 200.000.000,00 | | | | | | - | 200.000.000,00 | |
| | 1.01.02.2.04.0027 | Koordinasi, Perencanaan, Supervisi dan Evaluasi Layanan di Bidang Pendidikan | | | | | | 46.706.000,00 | | | | | | | 50.000.000,00 | |

| NO | KODE | URUSAN / BIDANG URUSAN / PROGRAM / OUTCOME / KEGIATAN / SUBKEGIATAN OUTPUT | INDIKATOR | TARGET AKHIR RENSTRA | REALISASI 2025 | PRAKIRAAN 2026 | CAPAIAN KINERJA DAN KERANGKA PENDANAAN | | | | | | KELOMPOK SASARAN | PRAKIRAAN MAJU 2028 | | PERANGKAT DAERAH PENANGGUNG JAWAB |
|---|---|---|---|---|---|---|---|---|---|---|---|---|---|---|---|---|
| | | | | | | | TARGET 2027 | PAGU INDIKATIF | LOKASI | SUMBER DANA | PRIORITAS | | | TARGET | PAGU INDIKATIF | |
| | | | | | | | | | | | NASIONAL | DAERAH | | | | |
| (1) | (2) | (3) | (4) | (5) | (6) | (7) | (8) | (9) | (10) | (11) | (12) | (13) | (14) | (15) | (16) | (17) |
| | | Terlaksananya Koordinasi, Perencanaan, Supervisi dan Evaluasi Layanan di Bidang Pendidikan | Jumlah Dokumen Hasil Koordinasi, Perencanaan, Supervisi dan Evaluasi Layanan di Bidang Pendidikan | - | | - | 389 Dokumen | 46.706.000,00 | Kota Pasuruan | Dana Alokasi Umum (DAU) | 4.Memperkuat pembangunan sumber daya manusia (SDM), sains, teknologi, pendidikan, kesehatan, prestasi olahraga, kesetaraan gender, serta penguatan peran perempuan, pemuda (generasi milenial dan generasi Z), dan penyandang disabilitas. | 5. Penguranggan stunting | | - | 50.000.000,00 | DINAS PENDIDIKAN DAN KEBUDAYAAN |
| | 1.01.02.2.04.0039 | Pembangunan Ruang Kelas Baru | | | | | | 200.000.000,00 | | | | | | | 200.000.000,00 | |
| | | Ruang Kelas Baru bertambah | Jumlah Ruang Kelas Baru yang Bertambah | - | | - | 1 Ruang | 200.000.000,00 | Kota Pasuruan | Hibah | 4.Memperkuat pembangunan sumber daya manusia (SDM), sains, teknologi, pendidikan, kesehatan, prestasi olahraga, kesetaraan gender, serta penguatan peran perempuan, pemuda (generasi milenial dan generasi Z), dan penyandang disabilitas. | 5. Penguranggan stunting | | - | 200.000.000,00 | DINAS PENDIDIKAN DAN KEBUDAYAAN |
| | 1.01.02.2.04.0061 | Rehabilitasi Sedang/Berat Ruang Kelas Sekolah | | | | | | 200.000.000,00 | | | | | | | 200.000.000,00 | |

| NO | KODE | URUSAN / BIDANG URUSAN / PROGRAM / OUTCOME / KEGIATAN / SUBKEGIATAN OUTPUT | INDIKATOR | TARGET AKHIR RENSTRA | REALISASI 2025 | PRAKIRAAN 2026 | CAPAIAN KINERJA DAN KERANGKA PENDANAAN | | | | | | KELOMPOK SASARAN | PRAKIRAAN MAJU 2028 | | PERANGKAT DAERAH PENANGGUNG JAWAB |
|---|---|---|---|---|---|---|---|---|---|---|---|---|---|---|---|---|
| | | | | | | | TARGET 2027 | PAGU INDIKATIF | LOKASI | SUMBER DANA | PRIORITAS | | | TARGET | PAGU INDIKATIF | |
| | | | | | | | | | | | NASIONAL | DAERAH | | | | |
| (1) | (2) | (3) | (4) | (5) | (6) | (7) | (8) | (9) | (10) | (11) | (12) | (13) | (14) | (15) | (16) | (17) |
| | | Ruang Kelas Sekolah yang Terehabilitasi Sedang/Berat | Jumlah Ruang Kelas Sekolah yang Telah Direhabilitasi Sedang/Berat | - | | - | 1 Ruang | 200.000.000,00 | Kota Pasuruan | Hibah | 4.Memperkuat pembangunan sumber daya manusia (SDM), sains, teknologi, pendidikan, kesehatan, prestasi olahraga, kesetaraan gender, serta penguatan peran perempuan, pemuda (generasi milenial dan generasi Z), dan penyandang disabilitas. | 5. Penguranggan stunting | | - | 200.000.000,00 | DINAS PENDIDIKAN DAN KEBUDAYAAN |
| **3.** | **1.01.04** | **PROGRAM PENDIDIK DAN TENAGA KEPENDIDIKAN** | | | | | | **17.880.070,00** | | | | | | | **65.030.380,00** | |
| | | ***Meningkatnya Pendidik dan Tenaga Kependidikan yang Berkualitas*** | | | | | | ***17.880.070,00*** | | | | | | | ***65.030.380,00*** | |
| | | | 1.Presentase guru bersertifikat Pendidik. | 89.59 % | | 85.59 % | 86.59 % | 17.880.070,00 | | | | | | 87.59 % | 65.030.380,00 | |
| | 1.01.04.2.01 | Pemerataan Kuantitas dan Kualitas Pendidik dan Tenaga Kependidikan bagi Satuan Pendidikan Dasar, PAUD, dan Pendidikan Nonformal/Kesetaraan | | | | | | 17.880.070,00 | | | | | Pendidikan dan Tenaga Kependidikan | | 65.030.380,00 | |
| | | Meningkatnya Pemerataan Kuantitas dan Kualitas Pendidik dan Tenaga Kependidikan | | | | | | 17.880.070,00 | | | | | Pendidikan dan Tenaga Kependidikan | | 65.030.380,00 | |
| | | | Jumlah Dokumen Hasil Perhitungan dan Pemetaan Pendidik dan Tenaga Kependidikan Satuan Satuan Pendidikan Dasar, PAUD, dan Pendidikan Nonformal/Kesetaraan | 1 Dokumen | | 1 Dokumen | 1 Dokumen | 5.162.800,00 | | | | | | 1 Dokumen | 21.337.255,00 | |
| | | | Jumlah Laporan Hasil Pelaksanaan Penataan Pendistribusian Pendidik dan Tenaga Kependidikan Satuan Pendidikan Dasar, PAUD, dan Pendidikan Nonformal/Kesetaraan | 3 Laporan | | 3 Laporan | 3 Laporan | 12.717.270,00 | | | | | | 3 Laporan | 43.693.125,00 | |
| | 1.01.04.2.01.0001 | Perhitungan dan Pemetaan Pendidik dan Tenaga Kependidikan Satuan Pendidikan Dasar, PAUD, dan Pendidikan Nonformal/Kesetaraan | | | | | | 5.162.800,00 | | | | | | | 21.337.255,00 | |

| NO | KODE | URUSAN / BIDANG URUSAN / PROGRAM / OUTCOME / KEGIATAN / SUBKEGIATAN OUTPUT | INDIKATOR | TARGET AKHIR RENSTRA | REALISASI 2025 | PRAKIRAAN 2026 | CAPAIAN KINERJA DAN KERANGKA PENDANAAN | | | | | | KELOMPOK SASARAN | PRAKIRAAN MAJU 2028 | | PERANGKAT DAERAH PENANGGUNG JAWAB |
|---|---|---|---|---|---|---|---|---|---|---|---|---|---|---|---|---|
| | | | | | | | TARGET 2027 | PAGU INDIKATIF | LOKASI | SUMBER DANA | PRIORITAS | | | TARGET | PAGU INDIKATIF | |
| | | | | | | | | | | | NASIONAL | DAERAH | | | | |
| (1) | (2) | (3) | (4) | (5) | (6) | (7) | (8) | (9) | (10) | (11) | (12) | (13) | (14) | (15) | (16) | (17) |
| | | Tersedianya Dokumen Hasil Perhitungan dan Pemetaan Pendidik dan Tenaga Kependidikan Satuan Pendidikan Dasar, PAUD, dan Pendidikan Nonformal/Kesetaraan | Jumlah Dokumen Hasil Perhitungan dan Pemetaan Pendidik dan Tenaga Kependidikan Satuan Satuan Pendidikan Dasar, PAUD, dan Pendidikan Nonformal/Kesetaraan | 1 Dokumen | | 1 Dokumen | 3 Dokumen | 5.162.800,00 | Kota Pasuruan | Dana Alokasi Umum (DAU) | 4.Memperkuat pembangunan sumber daya manusia (SDM), sains, teknologi, pendidikan, kesehatan, prestasi olahraga, kesetaraan gender, serta penguatan peran perempuan, pemuda (generasi milenial dan generasi Z), dan penyandang disabilitas. | 5. Penguranggan stunting | | 1 Dokumen | 21.337.255,00 | DINAS PENDIDIKAN DAN KEBUDAYAAN |
| | 1.01.04.2.01.0002 | Penataan Pendistribusian Pendidik dan Tenaga Kependidikan bagi Satuan Pendidikan Dasar, PAUD, dan Pendidikan Nonformal/Kesetaraan | | | | | | 12.717.270,00 | | | | | | | 43.693.125,00 | |
| | | Terlaksananya Penataan Pendistribusian Pendidik dan Tenaga Kependidikan Satuan Satuan Pendidikan Dasar, PAUD, dan Pendidikan Nonformal/Kesetaraan | Jumlah Laporan Hasil Pelaksanaan Penataan Pendistribusian Pendidik dan Tenaga Kependidikan Satuan Pendidikan Dasar, PAUD, dan Pendidikan Nonformal/Kesetaraan | 3 Laporan | | 3 Laporan | 3 Laporan | 12.717.270,00 | Kota Pasuruan | Dana Alokasi Umum (DAU) | 4.Memperkuat pembangunan sumber daya manusia (SDM), sains, teknologi, pendidikan, kesehatan, prestasi olahraga, kesetaraan gender, serta penguatan peran perempuan, pemuda (generasi milenial dan generasi Z), dan penyandang disabilitas. | 5. Penguranggan stunting | | 3 Laporan | 43.693.125,00 | DINAS PENDIDIKAN DAN KEBUDAYAAN |
| | **2** | **URUSAN PEMERINTAHAN WAJIB YANG TIDAK BERKAITAN DENGAN PELAYANAN DASAR** | | | | | | **1.305.006.180,00** | | | | | | | **4.423.586.331,00** | |
| | **2.22** | **URUSAN PEMERINTAHAN BIDANG KEBUDAYAAN** | | | | | | **1.305.006.180,00** | | | | | | | **4.423.586.331,00** | |
| **4.** | **2.22.02** | **PROGRAM PENGEMBANGAN KEBUDAYAAN** | | | | | | **939.449.080,00** | | | | | | | **3.696.633.024,00** | |

| NO | KODE | URUSAN / BIDANG URUSAN / PROGRAM / OUTCOME / KEGIATAN / SUBKEGIATAN OUTPUT | INDIKATOR | TARGET AKHIR RENSTRA | REALISASI 2025 | PRAKIRAAN 2026 | CAPAIAN KINERJA DAN KERANGKA PENDANAAN | | | | | | KELOMPOK SASARAN | PRAKIRAAN MAJU 2028 | | PERANGKAT DAERAH PENANGGUNG JAWAB |
|---|---|---|---|---|---|---|---|---|---|---|---|---|---|---|---|---|
| | | | | | | | TARGET 2027 | PAGU INDIKATIF | LOKASI | SUMBER DANA | PRIORITAS | | | TARGET | PAGU INDIKATIF | |
| | | | | | | | | | | | NASIONAL | DAERAH | | | | |
| (1) | (2) | (3) | (4) | (5) | (6) | (7) | (8) | (9) | (10) | (11) | (12) | (13) | (14) | (15) | (16) | (17) |
| | | ***Meningkatnya Pengembangan Kebudayaan*** | | | | | | ***939.449.080,00*** | | | | | | | ***3.696.633.024,00*** | |
| | | | 1.Persentase kelompok seni lokal yang aktif | 100 % | | 100 % | 100 % | 939.449.080,00 | | | | | | 100 % | 3.696.633.024,00 | |
| | | Meningkatnya pengelolaan kebudayaan masyarakat | | | | | | 703.433.880,00 | | | | | Kelompok dan Pelaku Seni Budaya | | 3.052.463.509,00 | |
| | | | Jumlah Objek Pemajuan Kebudayaan yang Dilakukan Pelindungan, Pengembangan, Pemanfaatan | 14 Objek | | 13 Objek | 14 Objek | 617.570.080,00 | | | | | | 14 Objek | 2.955.213.509,00 | |
| | 2.22.02.2.01.0001 | Pelindungan, Pengembangan, Pemanfaatan Objek Pemajuan Kebudayaan | | | | | | 617.570.080,00 | | | | | | | 2.955.213.509,00 | |
| | | Terlaksananya Pelindungan, Pengembangan, Pemanfaatan Objek Pemajuan Kebudayaan | Jumlah Objek Pemajuan Kebudayaan yang Dilakukan Pelindungan, Pengembangan, Pemanfaatan | 14 Objek | | 13 Objek | 7 Objek | 617.570.080,00 | Kota Pasuruan | Dana Alokasi Umum (DAU) | 8.Memperkuat penyelarasan kehidupan yang harmonis dengan lingkungan, alam, dan budaya serta peningkatan toleransi antarumat beragama untuk mencapai masyarakat yang adil dan makmur. | 1. Meningkatkan Peran Pemuda dalam Pembangunan sosial dan ekonomi | | 14 Objek | 2.955.213.509,00 | DINAS PENDIDIKAN DAN KEBUDAYAAN |
| | 2.22.02.2.02 | Pelestarian Kesenian Tradisional yang Masyarakat Pelakunya dalam Daerah Kabupaten/Kota | | | | | | 236.015.200,00 | | | | | Kelompok dan Pelaku Seni Budaya | | 644.169.515,00 | |
| | | Meningkatnya pengelolaan dan pelestarian kesenian tradisional masyarakat | | | | | | 236.015.200,00 | | | | | Kelompok dan Pelaku Seni Budaya | | 644.169.515,00 | |
| | | | Jumlah Laporan Pembinaan Sumber Daya Manusia, Lembaga, dan Pranata Tradisional | 3 Laporan | | 3 Laporan | 3 Laporan | 236.015.200,00 | | | | | | 3 Laporan | 644.169.515,00 | |
| | 2.22.02.2.02.0002 | Pembinaan Sumber Daya Manusia, Lembaga, dan Pranata Tradisional | | | | | | 236.015.200,00 | | | | | | | 644.169.515,00 | |

| NO | KODE | URUSAN / BIDANG URUSAN / PROGRAM / OUTCOME / KEGIATAN / SUBKEGIATAN OUTPUT | INDIKATOR | TARGET AKHIR RENSTRA | REALISASI 2025 | PRAKIRAAN 2026 | CAPAIAN KINERJA DAN KERANGKA PENDANAAN | | | | | | KELOMPOK SASARAN | PRAKIRAAN MAJU 2028 | | PERANGKAT DAERAH PENANGGUNG JAWAB |
|---|---|---|---|---|---|---|---|---|---|---|---|---|---|---|---|---|
| | | | | | | | TARGET 2027 | PAGU INDIKATIF | LOKASI | SUMBER DANA | PRIORITAS | | | TARGET | PAGU INDIKATIF | |
| | | | | | | | | | | | NASIONAL | DAERAH | | | | |
| (1) | (2) | (3) | (4) | (5) | (6) | (7) | (8) | (9) | (10) | (11) | (12) | (13) | (14) | (15) | (16) | (17) |
| | | Terlaksananya Pembinaan Sumber Daya Manusia, Lembaga, dan Pranata Tradisional | Jumlah Laporan Pembinaan Sumber Daya Manusia, Lembaga, dan Pranata Tradisional | 3 Laporan | | 3 Laporan | 6 Laporan | 236.015.200,00 | Kota Pasuruan | Dana Alokasi Umum (DAU) | 8.Memperkuat penyelarasan kehidupan yang harmonis dengan lingkungan, alam, dan budaya serta peningkatan toleransi antarumat beragama untuk mencapai masyarakat yang adil dan makmur. | 1. Meningkatkan Peran Pemuda dalam Pembangunan sosial dan ekonomi | | 3 Laporan | 644.169.515,00 | DINAS PENDIDIKAN DAN KEBUDAYAAN |
| | 2.22.02.2.01 | Pengelolaan Kebudayaan yang Masyarakat Pelakunya dalam Daerah Kabupaten/Kota | | | | | | 703.433.880,00 | | | | | Kelompok dan Pelaku Seni Budaya | | 3.052.463.509,00 | |
| | | Meningkatnya pengelolaan kebudayaan masyarakat | | | | | | 703.433.880,00 | | | | | Kelompok dan Pelaku Seni Budaya | | 3.052.463.509,00 | |
| | | | Jumlah Peserta Pembinaan Sumber Daya Manusia, Lembaga, dan Pranata Kebudayaan | - | | - | - | 53.613.800,00 | | | | | | - | 65.000.000,00 | |
| | | | Jumlah PPKD Kabupaten/Kota yang Disusun, Dimutakhirkan dan Ditetapkan | - | | - | - | 32.250.000,00 | | | | | | - | 32.250.000,00 | |
| | 2.22.02.2.01.0002 | Pembinaan Sumber Daya Manusia, Lembaga, dan Pranata Kebudayaan | | | | | | 53.613.800,00 | | | | | | | 65.000.000,00 | |
| | | Terlaksananya Pembinaan Sumber Daya Manusia, Lembaga, dan Pranata Kebudayaan | Jumlah Peserta Pembinaan Sumber Daya Manusia, Lembaga, dan Pranata Kebudayaan | - | | - | 150 Orang | 53.613.800,00 | Kota Pasuruan | Dana Alokasi Umum (DAU) | - | 1. Meningkatkan Peran Pemuda dalam Pembangunan sosial dan ekonomi | | - | 65.000.000,00 | DINAS PENDIDIKAN DAN KEBUDAYAAN |
| | 2.22.02.2.01.0003 | Penyusunan, Pemutakhiran, Penetapan Pokok Pikiran Kebudayaan Daerah (PPKD) Kabupaten/Kota | | | | | | 32.250.000,00 | | | | | | | 32.250.000,00 | |
| | | Terlaksananya Penyusunan, Pemutakhiran, Penetapan PPKD Kabupaten/Kota | Jumlah PPKD Kabupaten/Kota yang Disusun, Dimutakhirkan dan Ditetapkan | - | | - | 1 Dokumen | 32.250.000,00 | Kota Pasuruan | Dana Alokasi Umum (DAU) | - | 1. Meningkatkan Peran Pemuda dalam Pembangunan sosial dan ekonomi | | - | 32.250.000,00 | DINAS PENDIDIKAN DAN KEBUDAYAAN |
| **5.** | **2.22.03** | **PROGRAM PENGEMBANGAN KESENIAN TRADISIONAL** | | | | | | **53.613.800,00** | | | | | | | **81.959.340,00** | |
| | | ***Meningkatnya Pengembangan Kesenian Tradisional*** | | | | | | ***53.613.800,00*** | | | | | | | ***81.959.340,00*** | |

| NO | KODE | URUSAN / BIDANG URUSAN / PROGRAM / OUTCOME / KEGIATAN / SUBKEGIATAN OUTPUT | INDIKATOR | TARGET AKHIR RENSTRA | REALISASI 2025 | PRAKIRAAN 2026 | CAPAIAN KINERJA DAN KERANGKA PENDANAAN | | | | | | KELOMPOK SASARAN | PRAKIRAAN MAJU 2028 | | PERANGKAT DAERAH PENANGGUNG JAWAB |
|---|---|---|---|---|---|---|---|---|---|---|---|---|---|---|---|---|
| | | | | | | | TARGET 2027 | PAGU INDIKATIF | LOKASI | SUMBER DANA | PRIORITAS | | | TARGET | PAGU INDIKATIF | |
| | | | | | | | | | | | NASIONAL | DAERAH | | | | |
| (1) | (2) | (3) | (4) | (5) | (6) | (7) | (8) | (9) | (10) | (11) | (12) | (13) | (14) | (15) | (16) | (17) |
| | | | 1.Persentase Pelestarian Seni Budaya | 100 % | | 63.64 % | 72.73 % | 53.613.800,00 | | | | | | 81.82 % | 81.959.340,00 | |
| | 2.22.03.2.01 | Pembinaan Kesenian yang Masyarakat Pelakunya dalam Daerah Kabupaten/Kota | | | | | | 53.613.800,00 | | | | | Kelompok dan Pelaku Seni Budaya | | 81.959.340,00 | |
| | | Meningkatnya pembinaan kesenian masyarakat | | | | | | 53.613.800,00 | | | | | Kelompok dan Pelaku Seni Budaya | | 81.959.340,00 | |
| | | | Jumlah Sumber Daya Manusia Kesenian Tradisional yang Mendapat Pendidikan dan Pelatihan (Ditingkatkan Kompetensinya) | 330 Orang | | 330 Orang | 330 Orang | 53.613.800,00 | | | | | | 330 Orang | 81.959.340,00 | |
| | 2.22.03.2.01.0001 | Peningkatan Pendidikan dan Pelatihan Sumber Daya Manusia Kesenian Tradisional | | | | | | 53.613.800,00 | | | | | | | 81.959.340,00 | |
| | | Terlaksananya Pendidikan dan Pelatihan Sumber Daya Manusia Kesenian Tradisional | Jumlah Sumber Daya Manusia Kesenian Tradisional yang Mendapat Pendidikan dan Pelatihan (Ditingkatkan Kompetensinya) | 330 Orang | | 330 Orang | 150 Orang | 53.613.800,00 | Kota Pasuruan | Dana Alokasi Umum (DAU) | 8.Memperkuat penyelarasan kehidupan yang harmonis dengan lingkungan, alam, dan budaya serta peningkatan toleransi antarumat beragama untuk mencapai masyarakat yang adil dan makmur. | 1. Meningkatkan Peran Pemuda dalam Pembangunan sosial dan ekonomi | | 330 Orang | 81.959.340,00 | DINAS PENDIDIKAN DAN KEBUDAYAAN |
| **6.** | **2.22.04** | **PROGRAM PEMBINAAN SEJARAH** | | | | | | **51.559.700,00** | | | | | | | **63.093.222,00** | |
| | | ***Meningkatnya Pembinaan Sejarah*** | | | | | | ***51.559.700,00*** | | | | | | | ***63.093.222,00*** | |
| | | | 1.Jumlah literasi yang dikaji | 22 Kajian | | 18 Kajian | 19 Kajian | 51.559.700,00 | | | | | | 20 Kajian | 63.093.222,00 | |
| | 2.22.04.2.01 | Pembinaan Sejarah Lokal dalam 1 (Satu) Daerah Kabupaten/Kota | | | | | | 51.559.700,00 | | | | | Pelaku Sejarah | | 63.093.222,00 | |
| | | Meningkatnya pembinaan sejarah lokal dalam daerah | | | | | | 51.559.700,00 | | | | | Pelaku Sejarah | | 63.093.222,00 | |
| | | | Jumlah Sumber Daya Manusia dan Lembaga Sejarah Lokal Provinsi yang Diberdayakan | 55 Orang | | 77 Orang | 55 Orang | 51.559.700,00 | | | | | | 55 Orang | 63.093.222,00 | |
| | 2.22.04.2.01.0001 | Pemberdayaan Sumber Daya Manusia dan Lembaga Sejarah Lokal Kabupaten/Kota | | | | | | 51.559.700,00 | | | | | | | 63.093.222,00 | |

| NO | KODE | URUSAN / BIDANG URUSAN / PROGRAM / OUTCOME / KEGIATAN / SUBKEGIATAN OUTPUT | INDIKATOR | TARGET AKHIR RENSTRA | REALISASI 2025 | PRAKIRAAN 2026 | CAPAIAN KINERJA DAN KERANGKA PENDANAAN | | | | | | KELOMPOK SASARAN | PRAKIRAAN MAJU 2028 | | PERANGKAT DAERAH PENANGGUNG JAWAB |
|---|---|---|---|---|---|---|---|---|---|---|---|---|---|---|---|---|
| | | | | | | | TARGET 2027 | PAGU INDIKATIF | LOKASI | SUMBER DANA | PRIORITAS | | | TARGET | PAGU INDIKATIF | |
| | | | | | | | | | | | NASIONAL | DAERAH | | | | |
| (1) | (2) | (3) | (4) | (5) | (6) | (7) | (8) | (9) | (10) | (11) | (12) | (13) | (14) | (15) | (16) | (17) |
| | | Terlaksananya Pemberdayaan Sumber Daya Manusia dan Lembaga Sejarah Lokal Provinsi | Jumlah Sumber Daya Manusia dan Lembaga Sejarah Lokal Provinsi yang Diberdayakan | 55 Orang | | 77 Orang | 60 Orang | 51.559.700,00 | Kota Pasuruan | Dana Alokasi Umum (DAU) | 8.Memperkuat penyelarasan kehidupan yang harmonis dengan lingkungan, alam, dan budaya serta peningkatan toleransi antarumat beragama untuk mencapai masyarakat yang adil dan makmur. | 1. Meningkatkan Peran Pemuda dalam Pembangunan sosial dan ekonomi | | 55 Orang | 63.093.222,00 | DINAS PENDIDIKAN DAN KEBUDAYAAN |
| **7.** | **2.22.05** | **PROGRAM PELESTARIAN DAN PENGELOLAAN CAGAR BUDAYA** | | | | | | **260.383.600,00** | | | | | | | **581.900.745,00** | |
| | | ***Meningkatnya Pelestarian dan Pengelolaan Cagar Budaya*** | | | | | | ***218.631.400,00*** | | | | | | | ***468.675.846,00*** | |
| | | | 1.Persentase pelestarian cagar budaya | 100 % | | 100 % | 100 % | 218.631.400,00 | | | | | | 100 % | 468.675.846,00 | |
| | 2.22.05.2.02 | Pengelolaan Cagar Budaya Peringkat Kabupaten/Kota | | | | | | 218.631.400,00 | | | | | Makam Kuno dan Situs Cagar Budaya | | 540.148.545,00 | |
| | | Meningkatanys pengelolaan cagar budayah daerah | | | | | | 218.631.400,00 | | | | | Makam Kuno dan Situs Cagar Budaya | | 540.148.545,00 | |
| | | | Jumlah Objek Cagar Budaya yang Dikembangkan | 19 Objek | | 16 Objek | 16 Objek | 0,00 | | | | | | 17 Objek | 71.472.699,00 | |
| | | | Jumlah Objek Cagar Budaya yang Dilindungi | 19 Objek | | 16 Objek | 16 Objek | 147.359.300,00 | | | | | | 17 Objek | 397.203.147,00 | |
| | 2.22.05.2.02.0001 | Pelindungan Cagar Budaya | | | | | | 147.359.300,00 | | | | | | | 397.203.147,00 | |
| | | Terlaksananya Cagar Budaya yang Dilindungi | Jumlah Objek Cagar Budaya yang Dilindungi | 19 Objek | | 16 Objek | 10 Objek | 147.359.300,00 | Kota Pasuruan | Dana Alokasi Umum (DAU) | 8.Memperkuat penyelarasan kehidupan yang harmonis dengan lingkungan, alam, dan budaya serta peningkatan toleransi antarumat beragama untuk mencapai masyarakat yang adil dan makmur. | 1. Meningkatkan Peran Pemuda dalam Pembangunan sosial dan ekonomi | | 17 Objek | 397.203.147,00 | DINAS PENDIDIKAN DAN KEBUDAYAAN |

| NO | KODE | URUSAN / BIDANG URUSAN / PROGRAM / OUTCOME / KEGIATAN / SUBKEGIATAN OUTPUT | INDIKATOR | TARGET AKHIR RENSTRA | REALISASI 2025 | PRAKIRAAN 2026 | CAPAIAN KINERJA DAN KERANGKA PENDANAAN | | | | | | KELOMPOK SASARAN | PRAKIRAAN MAJU 2028 | | PERANGKAT DAERAH PENANGGUNG JAWAB |
|---|---|---|---|---|---|---|---|---|---|---|---|---|---|---|---|---|
| | | | | | | | TARGET 2027 | PAGU INDIKATIF | LOKASI | SUMBER DANA | PRIORITAS | | | TARGET | PAGU INDIKATIF | |
| | | | | | | | | | | | NASIONAL | DAERAH | | | | |
| (1) | (2) | (3) | (4) | (5) | (6) | (7) | (8) | (9) | (10) | (11) | (12) | (13) | (14) | (15) | (16) | (17) |
| | 2.22.05.2.02.0002 | Pengembangan Cagar Budaya | | | | | | 0,00 | | | | | | | 71.472.699,00 | |
| | | Terlaksanakannya Pengembangan Cagar Budaya | Jumlah Objek Cagar Budaya yang Dikembangkan | 19 Objek | | 16 Objek | 0 Objek | 0,00 | Kota Pasuruan | Dana Alokasi Umum (DAU) | 8.Memperkuat penyelarasan kehidupan yang harmonis dengan lingkungan, alam, dan budaya serta peningkatan toleransi antarumat beragama untuk mencapai masyarakat yang adil dan makmur. | 1. Meningkatkan Peran Pemuda dalam Pembangunan sosial dan ekonomi | | 17 Objek | 71.472.699,00 | DINAS PENDIDIKAN DAN KEBUDAYAAN |
| | | | Persentase Pelestarian Cagar Budaya | - | | - | 100 % | 41.752.200,00 | | | | | | - | 41.752.200,00 | |
| | 2.22.05.2.01 | Penetapan Cagar Budaya Peringkat Kabupaten/Kota | | | | | | 41.752.200,00 | | | | | Cagar Budaya | | 41.752.200,00 | |
| | | - | | | | | | 41.752.200,00 | | | | | Cagar Budaya | | 41.752.200,00 | |
| | | | Jumlah Warisan Budaya Tak Benda yang Diusulkan | - | | - | - | 41.752.200,00 | | | | | | - | 41.752.200,00 | |
| | 2.22.05.2.01.0003 | Pengusulan Warisan Budaya Tak Benda | | | | | | 41.752.200,00 | | | | | | | 41.752.200,00 | |
| | | Terlaksananya Pengusulan Warisan Budaya Tak Benda | Jumlah Warisan Budaya Tak Benda yang Diusulkan | - | | - | 1 Objek | 41.752.200,00 | Kota Pasuruan | Dana Alokasi Umum (DAU) | 8.Memperkuat penyelarasan kehidupan yang harmonis dengan lingkungan, alam, dan budaya serta peningkatan toleransi antarumat beragama untuk mencapai masyarakat yang adil dan makmur. | 1. Meningkatkan Peran Pemuda dalam Pembangunan sosial dan ekonomi | | - | 41.752.200,00 | DINAS PENDIDIKAN DAN KEBUDAYAAN |
| | | Meningkatanys pengelolaan cagar budayah daerah | | | | | | 218.631.400,00 | | | | | Makam Kuno dan Situs Cagar Budaya | | 540.148.545,00 | |
| | | | Jumlah Objek Cagar Budaya yang Dimanfaatkan | - | | - | - | 71.272.100,00 | | | | | | - | 71.472.699,00 | |
| | 2.22.05.2.02.0003 | Pemanfaatan Cagar Budaya | | | | | | 71.272.100,00 | | | | | | | 71.472.699,00 | |

| NO | KODE | URUSAN / BIDANG URUSAN / PROGRAM / OUTCOME / KEGIATAN / SUBKEGIATAN OUTPUT | INDIKATOR | TARGET AKHIR RENSTRA | REALISASI 2025 | PRAKIRAAN 2026 | CAPAIAN KINERJA DAN KERANGKA PENDANAAN | | | | | | KELOMPOK SASARAN | PRAKIRAAN MAJU 2028 | | PERANGKAT DAERAH PENANGGUNG JAWAB |
|---|---|---|---|---|---|---|---|---|---|---|---|---|---|---|---|---|
| | | | | | | | TARGET 2027 | PAGU INDIKATIF | LOKASI | SUMBER DANA | PRIORITAS | | | TARGET | PAGU INDIKATIF | |
| | | | | | | | | | | | NASIONAL | DAERAH | | | | |
| (1) | (2) | (3) | (4) | (5) | (6) | (7) | (8) | (9) | (10) | (11) | (12) | (13) | (14) | (15) | (16) | (17) |
| | | Terlaksananya Pemanfaatan Cagar Budaya | Jumlah Objek Cagar Budaya yang Dimanfaatkan | - | | - | 16 Objek | 71.272.100,00 | Kota Pasuruan | Dana Alokasi Umum (DAU) | - | 1. Meningkatkan Peran Pemuda dalam Pembangunan sosial dan ekonomi | | - | 71.472.699,00 | DINAS PENDIDIKAN DAN KEBUDAYAAN |
| | | **UPT SDN Bugul Kidul 1** | | | | | | **141.550.500,00** | | | | | | | **99.407.600,00** | |
| | **1** | **URUSAN PEMERINTAHAN WAJIB YANG BERKAITAN DENGAN PELAYANAN DASAR** | | | | | | **141.550.500,00** | | | | | | | **99.407.600,00** | |
| | **1.01** | **URUSAN PEMERINTAHAN BIDANG PENDIDIKAN** | | | | | | **141.550.500,00** | | | | | | | **99.407.600,00** | |
| **8.** | **1.01.02** | **PROGRAM PENGELOLAAN PENDIDIKAN** | | | | | | **82.272.771.090,00** | | | | | | | **91.961.244.184,00** | |
| | | ***Meningkatnya Pengelolaan Pendidikan*** | | | | | | ***141.550.500,00*** | | | | | | | ***99.407.600,00*** | |
| | | | 1.Angka Partisipasi Kasar SD/Sederajat | 100 % | | 100 % | 100 % | 141.550.500,00 | | | | | | 100 % | 99.407.600,00 | |
| | | | 2.Angka Partisipasi Kasar SMP/Sederajat | 100 % | | 100 % | 100 % | 141.550.500,00 | | | | | | 100 % | 99.407.600,00 | |
| | | | 3.Angka Partisipasi Kasar PAUD/Sederajat | 100 % | | 100 % | 100 % | 141.550.500,00 | | | | | | 100 % | 99.407.600,00 | |
| | | | 4.Persentase kelulusan peserta didik kejar paket | 100 % | | 100 % | 100 % | 141.550.500,00 | | | | | | 100 % | 99.407.600,00 | |
| | 1.01.02.2.01 | Pengelolaan Pendidikan Sekolah Dasar | | | | | | 36.557.520.960,00 | | | | | PTK dan Peserta Didik | | 37.078.855.411,00 | |
| | | Meningkatnya Angka Partisipasi Sekolah (APS) Sekolah Dasar | | | | | | 36.557.520.960,00 | | | | | PTK dan Peserta Didik | | 37.078.855.411,00 | |
| | | | Jumlah Peserta Didik Sekolah Dasar yang Menerima Biaya Personil Peserta Didik | 380 Peserta Didik | | 322 Peserta Didik | 338 Peserta Didik | 10.718.373.440,00 | | | | | | 355 Peserta Didik | 9.243.961.040,00 | |
| | | | Jumlah Sekolah Dasar yang Mengelola Dana BOS | 1 Satuan Pendidikan | | 1 Satuan Pendidikan | 1 Satuan Pendidikan | 15.731.700.000,00 | | | | | | 1 Satuan Pendidikan | 15.975.648.800,00 | |
| | | Meningkatnya Pengelolaan Pendidikan Sekolah Dasar | | | | | | 36.557.520.960,00 | | | | | PTK dan Peserta Didik | | 37.078.855.411,00 | |
| | | | Jumlah Peserta Didik Sekolah Dasar yang Menerima Biaya Personil Peserta Didik | 412 Peserta Didik | | 349 Peserta Didik | 366 Peserta Didik | 10.718.373.440,00 | | | | | | 385 Peserta Didik | 9.243.961.040,00 | |
| | | | Jumlah Sekolah Dasar yang Mengelola Dana BOS | 1 Satuan Pendidikan | | 1 Satuan Pendidikan | 1 Satuan Pendidikan | 15.731.700.000,00 | | | | | | 1 Satuan Pendidikan | 15.975.648.800,00 | |
| | 1.01.02.2.01.0029 | Pengelolaan Dana BOS Sekolah Dasar | | | | | | 52.200.000,00 | | | | | | | 54.586.800,00 | |

| NO | KODE | URUSAN / BIDANG URUSAN / PROGRAM / OUTCOME / KEGIATAN / SUBKEGIATAN OUTPUT | INDIKATOR | TARGET AKHIR RENSTRA | REALISASI 2025 | PRAKIRAAN 2026 | CAPAIAN KINERJA DAN KERANGKA PENDANAAN | | | | | | KELOMPOK SASARAN | PRAKIRAAN MAJU 2028 | | PERANGKAT DAERAH PENANGGUNG JAWAB |
|---|---|---|---|---|---|---|---|---|---|---|---|---|---|---|---|---|
| | | | | | | | TARGET 2027 | PAGU INDIKATIF | LOKASI | SUMBER DANA | PRIORITAS | | | TARGET | PAGU INDIKATIF | |
| | | | | | | | | | | | NASIONAL | DAERAH | | | | |
| (1) | (2) | (3) | (4) | (5) | (6) | (7) | (8) | (9) | (10) | (11) | (12) | (13) | (14) | (15) | (16) | (17) |
| | | Terlaksananya Pengelolaan Dana BOS Sekolah Dasar | Jumlah Sekolah Dasar yang Mengelola Dana BOS | 22 Satuan Pendidikan | | 20 Satuan Pendidikan | 1 Satuan Pendidikan | 52.200.000,00 | Provinsi Jawa Timur \|\| Kota Pasuruan \|\| Kecamatan Bugul Kidul \|\| Kelurahan Bugul Kidul \|\| 0 | DAK Non Fisik-Dana BOSP-BOS Reguler | 4.Memperkuat pembangunan sumber daya manusia (SDM), sains, teknologi, pendidikan, kesehatan, prestasi olahraga, kesetaraan gender, serta penguatan peran perempuan, pemuda (generasi milenial dan generasi Z), dan penyandang disabilitas. | 5. Penguranggan stunting | | 22 Satuan Pendidikan | 54.586.800,00 | UPT SDN Bugul Kidul 1 |
| | | Terlaksananya Pengelolaan Dana BOS Sekolah Dasar | Jumlah Sekolah Dasar yang Mengelola Dana BOS | 1 Satuan Pendidikan | | 1 Satuan Pendidikan | 1 Satuan Pendidikan | 52.200.000,00 | Provinsi Jawa Timur \|\| Kota Pasuruan \|\| Kecamatan Bugul Kidul \|\| Kelurahan Bugul Kidul \|\| 0 | DAK Non Fisik-Dana BOSP-BOS Reguler | 4.Memperkuat pembangunan sumber daya manusia (SDM), sains, teknologi, pendidikan, kesehatan, prestasi olahraga, kesetaraan gender, serta penguatan peran perempuan, pemuda (generasi milenial dan generasi Z), dan penyandang disabilitas. | 5. Penguranggan stunting | | 1 Satuan Pendidikan | 54.586.800,00 | UPT SDN Bugul Kidul 1 |
| | 1.01.02.2.01.0054 | Penyediaan Biaya Personil Peserta Didik Sekolah Dasar | | | | | | 89.350.500,00 | | | | | | | 44.820.800,00 | |

| NO | KODE | URUSAN / BIDANG URUSAN / PROGRAM / OUTCOME / KEGIATAN / SUBKEGIATAN OUTPUT | INDIKATOR | TARGET AKHIR RENSTRA | REALISASI 2025 | PRAKIRAAN 2026 | CAPAIAN KINERJA DAN KERANGKA PENDANAAN | | | | | | KELOMPOK SASARAN | PRAKIRAAN MAJU 2028 | | PERANGKAT DAERAH PENANGGUNG JAWAB |
|---|---|---|---|---|---|---|---|---|---|---|---|---|---|---|---|---|
| | | | | | | | TARGET 2027 | PAGU INDIKATIF | LOKASI | SUMBER DANA | PRIORITAS | | | TARGET | PAGU INDIKATIF | |
| | | | | | | | | | | | NASIONAL | DAERAH | | | | |
| (1) | (2) | (3) | (4) | (5) | (6) | (7) | (8) | (9) | (10) | (11) | (12) | (13) | (14) | (15) | (16) | (17) |
| | | Biaya Personil Peserta Didik Sekolah Dasar Diterima oleh Peserta Didik | Jumlah Peserta Didik Sekolah Dasar yang Menerima Biaya Personil Peserta Didik | 210 Peserta Didik | | 178 Peserta Didik | 61 Peserta Didik | 89.350.500,00 | Kota Pasuruan | Dana Alokasi Umum (DAU) | 4.Memperkuat pembangunan sumber daya manusia (SDM), sains, teknologi, pendidikan, kesehatan, prestasi olahraga, kesetaraan gender, serta penguatan peran perempuan, pemuda (generasi milenial dan generasi Z), dan penyandang disabilitas. | 5. Penguranggan stunting | | 196 Peserta Didik | 44.820.800,00 | UPT SDN Bugul Kidul 1 |
| | | Biaya Personil Peserta Didik Sekolah Dasar Diterima oleh Peserta Didik | Jumlah Peserta Didik Sekolah Dasar yang Menerima Biaya Personil Peserta Didik | 1022 Peserta Didik | | 865 Peserta Didik | 61 Peserta Didik | 89.350.500,00 | Kota Pasuruan | Dana Alokasi Umum (DAU) | 4.Memperkuat pembangunan sumber daya manusia (SDM), sains, teknologi, pendidikan, kesehatan, prestasi olahraga, kesetaraan gender, serta penguatan peran perempuan, pemuda (generasi milenial dan generasi Z), dan penyandang disabilitas. | 5. Penguranggan stunting | | 954 Peserta Didik | 44.820.800,00 | UPT SDN Bugul Kidul 1 |

| NO | KODE | URUSAN / BIDANG URUSAN / PROGRAM / OUTCOME / KEGIATAN / SUBKEGIATAN OUTPUT | INDIKATOR | TARGET AKHIR RENSTRA | REALISASI 2025 | PRAKIRAAN 2026 | CAPAIAN KINERJA DAN KERANGKA PENDANAAN | | | | | | KELOMPOK SASARAN | PRAKIRAAN MAJU 2028 | | PERANGKAT DAERAH PENANGGUNG JAWAB |
|---|---|---|---|---|---|---|---|---|---|---|---|---|---|---|---|---|
| | | | | | | | TARGET 2027 | PAGU INDIKATIF | LOKASI | SUMBER DANA | PRIORITAS | | | TARGET | PAGU INDIKATIF | |
| | | | | | | | | | | | NASIONAL | DAERAH | | | | |
| (1) | (2) | (3) | (4) | (5) | (6) | (7) | (8) | (9) | (10) | (11) | (12) | (13) | (14) | (15) | (16) | (17) |
| | | Biaya Personil Peserta Didik Sekolah Dasar Diterima oleh Peserta Didik | Jumlah Peserta Didik Sekolah Dasar yang Menerima Biaya Personil Peserta Didik | 123 Peserta Didik | | 104 Peserta Didik | 61 Peserta Didik | 89.350.500,00 | Kota Pasuruan | Dana Alokasi Umum (DAU) | 4.Memperkuat pembangunan sumber daya manusia (SDM), sains, teknologi, pendidikan, kesehatan, prestasi olahraga, kesetaraan gender, serta penguatan peran perempuan, pemuda (generasi milenial dan generasi Z), dan penyandang disabilitas. | 5. Penguranggan stunting | | 115 Peserta Didik | 44.820.800,00 | UPT SDN Bugul Kidul 1 |
| | | Biaya Personil Peserta Didik Sekolah Dasar Diterima oleh Peserta Didik | Jumlah Peserta Didik Sekolah Dasar yang Menerima Biaya Personil Peserta Didik | 129 Peserta Didik | | 109 Peserta Didik | 61 Peserta Didik | 89.350.500,00 | Kota Pasuruan | Dana Alokasi Umum (DAU) | 4.Memperkuat pembangunan sumber daya manusia (SDM), sains, teknologi, pendidikan, kesehatan, prestasi olahraga, kesetaraan gender, serta penguatan peran perempuan, pemuda (generasi milenial dan generasi Z), dan penyandang disabilitas. | 5. Penguranggan stunting | | 120 Peserta Didik | 44.820.800,00 | UPT SDN Bugul Kidul 1 |

| NO | KODE | URUSAN / BIDANG URUSAN / PROGRAM / OUTCOME / KEGIATAN / SUBKEGIATAN OUTPUT | INDIKATOR | TARGET AKHIR RENSTRA | REALISASI 2025 | PRAKIRAAN 2026 | CAPAIAN KINERJA DAN KERANGKA PENDANAAN | | | | | | KELOMPOK SASARAN | PRAKIRAAN MAJU 2028 | | PERANGKAT DAERAH PENANGGUNG JAWAB |
|---|---|---|---|---|---|---|---|---|---|---|---|---|---|---|---|---|
| | | | | | | | TARGET 2027 | PAGU INDIKATIF | LOKASI | SUMBER DANA | PRIORITAS | | | TARGET | PAGU INDIKATIF | |
| | | | | | | | | | | | NASIONAL | DAERAH | | | | |
| (1) | (2) | (3) | (4) | (5) | (6) | (7) | (8) | (9) | (10) | (11) | (12) | (13) | (14) | (15) | (16) | (17) |
| | | Biaya Personil Peserta Didik Sekolah Dasar Diterima oleh Peserta Didik | Jumlah Peserta Didik Sekolah Dasar yang Menerima Biaya Personil Peserta Didik | 133 Peserta Didik | | 113 Peserta Didik | 61 Peserta Didik | 89.350.500,00 | Kota Pasuruan | Dana Alokasi Umum (DAU) | 4.Memperkuat pembangunan sumber daya manusia (SDM), sains, teknologi, pendidikan, kesehatan, prestasi olahraga, kesetaraan gender, serta penguatan peran perempuan, pemuda (generasi milenial dan generasi Z), dan penyandang disabilitas. | 5. Penguranggan stunting | | 125 Peserta Didik | 44.820.800,00 | UPT SDN Bugul Kidul 1 |
| | | Biaya Personil Peserta Didik Sekolah Dasar Diterima oleh Peserta Didik | Jumlah Peserta Didik Sekolah Dasar yang Menerima Biaya Personil Peserta Didik | 144 Peserta Didik | | 122 Peserta Didik | 61 Peserta Didik | 89.350.500,00 | Kota Pasuruan | Dana Alokasi Umum (DAU) | 4.Memperkuat pembangunan sumber daya manusia (SDM), sains, teknologi, pendidikan, kesehatan, prestasi olahraga, kesetaraan gender, serta penguatan peran perempuan, pemuda (generasi milenial dan generasi Z), dan penyandang disabilitas. | 5. Penguranggan stunting | | 135 Peserta Didik | 44.820.800,00 | UPT SDN Bugul Kidul 1 |

| NO | KODE | URUSAN / BIDANG URUSAN / PROGRAM / OUTCOME / KEGIATAN / SUBKEGIATAN OUTPUT | INDIKATOR | TARGET AKHIR RENSTRA | REALISASI 2025 | PRAKIRAAN 2026 | CAPAIAN KINERJA DAN KERANGKA PENDANAAN | | | | | | KELOMPOK SASARAN | PRAKIRAAN MAJU 2028 | | PERANGKAT DAERAH PENANGGUNG JAWAB |
|---|---|---|---|---|---|---|---|---|---|---|---|---|---|---|---|---|
| | | | | | | | TARGET 2027 | PAGU INDIKATIF | LOKASI | SUMBER DANA | PRIORITAS | | | TARGET | PAGU INDIKATIF | |
| | | | | | | | | | | | NASIONAL | DAERAH | | | | |
| (1) | (2) | (3) | (4) | (5) | (6) | (7) | (8) | (9) | (10) | (11) | (12) | (13) | (14) | (15) | (16) | (17) |
| | | Biaya Personil Peserta Didik Sekolah Dasar Diterima oleh Peserta Didik | Jumlah Peserta Didik Sekolah Dasar yang Menerima Biaya Personil Peserta Didik | 146 Peserta Didik | | 124 Peserta Didik | 61 Peserta Didik | 89.350.500,00 | Kota Pasuruan | Dana Alokasi Umum (DAU) | 4.Memperkuat pembangunan sumber daya manusia (SDM), sains, teknologi, pendidikan, kesehatan, prestasi olahraga, kesetaraan gender, serta penguatan peran perempuan, pemuda (generasi milenial dan generasi Z), dan penyandang disabilitas. | 5. Penguranggan stunting | | 137 Peserta Didik | 44.820.800,00 | UPT SDN Bugul Kidul 1 |
| | | Biaya Personil Peserta Didik Sekolah Dasar Diterima oleh Peserta Didik | Jumlah Peserta Didik Sekolah Dasar yang Menerima Biaya Personil Peserta Didik | 168 Peserta Didik | | 142 Peserta Didik | 61 Peserta Didik | 89.350.500,00 | Kota Pasuruan | Dana Alokasi Umum (DAU) | 4.Memperkuat pembangunan sumber daya manusia (SDM), sains, teknologi, pendidikan, kesehatan, prestasi olahraga, kesetaraan gender, serta penguatan peran perempuan, pemuda (generasi milenial dan generasi Z), dan penyandang disabilitas. | 5. Penguranggan stunting | | 157 Peserta Didik | 44.820.800,00 | UPT SDN Bugul Kidul 1 |

| NO | KODE | URUSAN / BIDANG URUSAN / PROGRAM / OUTCOME / KEGIATAN / SUBKEGIATAN OUTPUT | INDIKATOR | TARGET AKHIR RENSTRA | REALISASI 2025 | PRAKIRAAN 2026 | CAPAIAN KINERJA DAN KERANGKA PENDANAAN | | | | | | KELOMPOK SASARAN | PRAKIRAAN MAJU 2028 | | PERANGKAT DAERAH PENANGGUNG JAWAB |
|---|---|---|---|---|---|---|---|---|---|---|---|---|---|---|---|---|
| | | | | | | | TARGET 2027 | PAGU INDIKATIF | LOKASI | SUMBER DANA | PRIORITAS | | | TARGET | PAGU INDIKATIF | |
| | | | | | | | | | | | NASIONAL | DAERAH | | | | |
| (1) | (2) | (3) | (4) | (5) | (6) | (7) | (8) | (9) | (10) | (11) | (12) | (13) | (14) | (15) | (16) | (17) |
| | | Biaya Personil Peserta Didik Sekolah Dasar Diterima oleh Peserta Didik | Jumlah Peserta Didik Sekolah Dasar yang Menerima Biaya Personil Peserta Didik | 169 Peserta Didik | | 143 Peserta Didik | 61 Peserta Didik | 89.350.500,00 | Kota Pasuruan | Dana Alokasi Umum (DAU) | 4.Memperkuat pembangunan sumber daya manusia (SDM), sains, teknologi, pendidikan, kesehatan, prestasi olahraga, kesetaraan gender, serta penguatan peran perempuan, pemuda (generasi milenial dan generasi Z), dan penyandang disabilitas. | 5. Penguranggan stunting | | 158 Peserta Didik | 44.820.800,00 | UPT SDN Bugul Kidul 1 |
| | | Biaya Personil Peserta Didik Sekolah Dasar Diterima oleh Peserta Didik | Jumlah Peserta Didik Sekolah Dasar yang Menerima Biaya Personil Peserta Didik | 181 Peserta Didik | | 153 Peserta Didik | 61 Peserta Didik | 89.350.500,00 | Kota Pasuruan | Dana Alokasi Umum (DAU) | 4.Memperkuat pembangunan sumber daya manusia (SDM), sains, teknologi, pendidikan, kesehatan, prestasi olahraga, kesetaraan gender, serta penguatan peran perempuan, pemuda (generasi milenial dan generasi Z), dan penyandang disabilitas. | 5. Penguranggan stunting | | 169 Peserta Didik | 44.820.800,00 | UPT SDN Bugul Kidul 1 |

| NO | KODE | URUSAN / BIDANG URUSAN / PROGRAM / OUTCOME / KEGIATAN / SUBKEGIATAN OUTPUT | INDIKATOR | TARGET AKHIR RENSTRA | REALISASI 2025 | PRAKIRAAN 2026 | CAPAIAN KINERJA DAN KERANGKA PENDANAAN | | | | | | KELOMPOK SASARAN | PRAKIRAAN MAJU 2028 | | PERANGKAT DAERAH PENANGGUNG JAWAB |
|---|---|---|---|---|---|---|---|---|---|---|---|---|---|---|---|---|
| | | | | | | | TARGET 2027 | PAGU INDIKATIF | LOKASI | SUMBER DANA | PRIORITAS | | | TARGET | PAGU INDIKATIF | |
| | | | | | | | | | | | NASIONAL | DAERAH | | | | |
| (1) | (2) | (3) | (4) | (5) | (6) | (7) | (8) | (9) | (10) | (11) | (12) | (13) | (14) | (15) | (16) | (17) |
| | | Biaya Personil Peserta Didik Sekolah Dasar Diterima oleh Peserta Didik | Jumlah Peserta Didik Sekolah Dasar yang Menerima Biaya Personil Peserta Didik | 184 Peserta Didik | | 156 Peserta Didik | 61 Peserta Didik | 89.350.500,00 | Kota Pasuruan | Dana Alokasi Umum (DAU) | 4.Memperkuat pembangunan sumber daya manusia (SDM), sains, teknologi, pendidikan, kesehatan, prestasi olahraga, kesetaraan gender, serta penguatan peran perempuan, pemuda (generasi milenial dan generasi Z), dan penyandang disabilitas. | 5. Penguranggan stunting | | 172 Peserta Didik | 44.820.800,00 | UPT SDN Bugul Kidul 1 |
| | | Biaya Personil Peserta Didik Sekolah Dasar Diterima oleh Peserta Didik | Jumlah Peserta Didik Sekolah Dasar yang Menerima Biaya Personil Peserta Didik | 190 Peserta Didik | | 161 Peserta Didik | 61 Peserta Didik | 89.350.500,00 | Kota Pasuruan | Dana Alokasi Umum (DAU) | 4.Memperkuat pembangunan sumber daya manusia (SDM), sains, teknologi, pendidikan, kesehatan, prestasi olahraga, kesetaraan gender, serta penguatan peran perempuan, pemuda (generasi milenial dan generasi Z), dan penyandang disabilitas. | 5. Penguranggan stunting | | 178 Peserta Didik | 44.820.800,00 | UPT SDN Bugul Kidul 1 |

| NO | KODE | URUSAN / BIDANG URUSAN / PROGRAM / OUTCOME / KEGIATAN / SUBKEGIATAN OUTPUT | INDIKATOR | TARGET AKHIR RENSTRA | REALISASI 2025 | PRAKIRAAN 2026 | CAPAIAN KINERJA DAN KERANGKA PENDANAAN | | | | | | KELOMPOK SASARAN | PRAKIRAAN MAJU 2028 | | PERANGKAT DAERAH PENANGGUNG JAWAB |
|---|---|---|---|---|---|---|---|---|---|---|---|---|---|---|---|---|
| | | | | | | | TARGET 2027 | PAGU INDIKATIF | LOKASI | SUMBER DANA | PRIORITAS | | | TARGET | PAGU INDIKATIF | |
| | | | | | | | | | | | NASIONAL | DAERAH | | | | |
| (1) | (2) | (3) | (4) | (5) | (6) | (7) | (8) | (9) | (10) | (11) | (12) | (13) | (14) | (15) | (16) | (17) |
| | | Biaya Personil Peserta Didik Sekolah Dasar Diterima oleh Peserta Didik | Jumlah Peserta Didik Sekolah Dasar yang Menerima Biaya Personil Peserta Didik | 195 Peserta Didik | | 165 Peserta Didik | 61 Peserta Didik | 89.350.500,00 | Kota Pasuruan | Dana Alokasi Umum (DAU) | 4.Memperkuat pembangunan sumber daya manusia (SDM), sains, teknologi, pendidikan, kesehatan, prestasi olahraga, kesetaraan gender, serta penguatan peran perempuan, pemuda (generasi milenial dan generasi Z), dan penyandang disabilitas. | 5. Penguranggan stunting | | 182 Peserta Didik | 44.820.800,00 | UPT SDN Bugul Kidul 1 |
| | | Biaya Personil Peserta Didik Sekolah Dasar Diterima oleh Peserta Didik | Jumlah Peserta Didik Sekolah Dasar yang Menerima Biaya Personil Peserta Didik | 204 Peserta Didik | | 173 Peserta Didik | 61 Peserta Didik | 89.350.500,00 | Kota Pasuruan | Dana Alokasi Umum (DAU) | 4.Memperkuat pembangunan sumber daya manusia (SDM), sains, teknologi, pendidikan, kesehatan, prestasi olahraga, kesetaraan gender, serta penguatan peran perempuan, pemuda (generasi milenial dan generasi Z), dan penyandang disabilitas. | 5. Penguranggan stunting | | 191 Peserta Didik | 44.820.800,00 | UPT SDN Bugul Kidul 1 |

| NO | KODE | URUSAN / BIDANG URUSAN / PROGRAM / OUTCOME / KEGIATAN / SUBKEGIATAN OUTPUT | INDIKATOR | TARGET AKHIR RENSTRA | REALISASI 2025 | PRAKIRAAN 2026 | CAPAIAN KINERJA DAN KERANGKA PENDANAAN | | | | | | KELOMPOK SASARAN | PRAKIRAAN MAJU 2028 | | PERANGKAT DAERAH PENANGGUNG JAWAB |
|---|---|---|---|---|---|---|---|---|---|---|---|---|---|---|---|---|
| | | | | | | | TARGET 2027 | PAGU INDIKATIF | LOKASI | SUMBER DANA | PRIORITAS | | | TARGET | PAGU INDIKATIF | |
| | | | | | | | | | | | NASIONAL | DAERAH | | | | |
| (1) | (2) | (3) | (4) | (5) | (6) | (7) | (8) | (9) | (10) | (11) | (12) | (13) | (14) | (15) | (16) | (17) |
| | | Biaya Personil Peserta Didik Sekolah Dasar Diterima oleh Peserta Didik | Jumlah Peserta Didik Sekolah Dasar yang Menerima Biaya Personil Peserta Didik | 205 Peserta Didik | | 174 Peserta Didik | 61 Peserta Didik | 89.350.500,00 | Kota Pasuruan | Dana Alokasi Umum (DAU) | 4.Memperkuat pembangunan sumber daya manusia (SDM), sains, teknologi, pendidikan, kesehatan, prestasi olahraga, kesetaraan gender, serta penguatan peran perempuan, pemuda (generasi milenial dan generasi Z), dan penyandang disabilitas. | 5. Penguranggan stunting | | 192 Peserta Didik | 44.820.800,00 | UPT SDN Bugul Kidul 1 |
| | | Biaya Personil Peserta Didik Sekolah Dasar Diterima oleh Peserta Didik | Jumlah Peserta Didik Sekolah Dasar yang Menerima Biaya Personil Peserta Didik | 221 Peserta Didik | | 187 Peserta Didik | 61 Peserta Didik | 89.350.500,00 | Kota Pasuruan | Dana Alokasi Umum (DAU) | 4.Memperkuat pembangunan sumber daya manusia (SDM), sains, teknologi, pendidikan, kesehatan, prestasi olahraga, kesetaraan gender, serta penguatan peran perempuan, pemuda (generasi milenial dan generasi Z), dan penyandang disabilitas. | 5. Penguranggan stunting | | 206 Peserta Didik | 44.820.800,00 | UPT SDN Bugul Kidul 1 |

| NO | KODE | URUSAN / BIDANG URUSAN / PROGRAM / OUTCOME / KEGIATAN / SUBKEGIATAN OUTPUT | INDIKATOR | TARGET AKHIR RENSTRA | REALISASI 2025 | PRAKIRAAN 2026 | CAPAIAN KINERJA DAN KERANGKA PENDANAAN | | | | | | KELOMPOK SASARAN | PRAKIRAAN MAJU 2028 | | PERANGKAT DAERAH PENANGGUNG JAWAB |
|---|---|---|---|---|---|---|---|---|---|---|---|---|---|---|---|---|
| | | | | | | | TARGET 2027 | PAGU INDIKATIF | LOKASI | SUMBER DANA | PRIORITAS | | | TARGET | PAGU INDIKATIF | |
| | | | | | | | | | | | NASIONAL | DAERAH | | | | |
| (1) | (2) | (3) | (4) | (5) | (6) | (7) | (8) | (9) | (10) | (11) | (12) | (13) | (14) | (15) | (16) | (17) |
| | | Biaya Personil Peserta Didik Sekolah Dasar Diterima oleh Peserta Didik | Jumlah Peserta Didik Sekolah Dasar yang Menerima Biaya Personil Peserta Didik | 231 Peserta Didik | | 196 Peserta Didik | 61 Peserta Didik | 89.350.500,00 | Kota Pasuruan | Dana Alokasi Umum (DAU) | 4.Memperkuat pembangunan sumber daya manusia (SDM), sains, teknologi, pendidikan, kesehatan, prestasi olahraga, kesetaraan gender, serta penguatan peran perempuan, pemuda (generasi milenial dan generasi Z), dan penyandang disabilitas. | 5. Penguranggan stunting | | 216 Peserta Didik | 44.820.800,00 | UPT SDN Bugul Kidul 1 |
| | | Biaya Personil Peserta Didik Sekolah Dasar Diterima oleh Peserta Didik | Jumlah Peserta Didik Sekolah Dasar yang Menerima Biaya Personil Peserta Didik | 240 Peserta Didik | | 203 Peserta Didik | 61 Peserta Didik | 89.350.500,00 | Kota Pasuruan | Dana Alokasi Umum (DAU) | 4.Memperkuat pembangunan sumber daya manusia (SDM), sains, teknologi, pendidikan, kesehatan, prestasi olahraga, kesetaraan gender, serta penguatan peran perempuan, pemuda (generasi milenial dan generasi Z), dan penyandang disabilitas. | 5. Penguranggan stunting | | 224 Peserta Didik | 44.820.800,00 | UPT SDN Bugul Kidul 1 |

| NO | KODE | URUSAN / BIDANG URUSAN / PROGRAM / OUTCOME / KEGIATAN / SUBKEGIATAN OUTPUT | INDIKATOR | TARGET AKHIR RENSTRA | REALISASI 2025 | PRAKIRAAN 2026 | CAPAIAN KINERJA DAN KERANGKA PENDANAAN | | | | | | KELOMPOK SASARAN | PRAKIRAAN MAJU 2028 | | PERANGKAT DAERAH PENANGGUNG JAWAB |
|---|---|---|---|---|---|---|---|---|---|---|---|---|---|---|---|---|
| | | | | | | | TARGET 2027 | PAGU INDIKATIF | LOKASI | SUMBER DANA | PRIORITAS | | | TARGET | PAGU INDIKATIF | |
| | | | | | | | | | | | NASIONAL | DAERAH | | | | |
| (1) | (2) | (3) | (4) | (5) | (6) | (7) | (8) | (9) | (10) | (11) | (12) | (13) | (14) | (15) | (16) | (17) |
| | | Biaya Personil Peserta Didik Sekolah Dasar Diterima oleh Peserta Didik | Jumlah Peserta Didik Sekolah Dasar yang Menerima Biaya Personil Peserta Didik | 275 Peserta Didik | | 233 Peserta Didik | 61 Peserta Didik | 89.350.500,00 | Kota Pasuruan | Dana Alokasi Umum (DAU) | 4.Memperkuat pembangunan sumber daya manusia (SDM), sains, teknologi, pendidikan, kesehatan, prestasi olahraga, kesetaraan gender, serta penguatan peran perempuan, pemuda (generasi milenial dan generasi Z), dan penyandang disabilitas. | 5. Penguranggan stunting | | 257 Peserta Didik | 44.820.800,00 | UPT SDN Bugul Kidul 1 |
| | | Biaya Personil Peserta Didik Sekolah Dasar Diterima oleh Peserta Didik | Jumlah Peserta Didik Sekolah Dasar yang Menerima Biaya Personil Peserta Didik | 291 Peserta Didik | | 246 Peserta Didik | 61 Peserta Didik | 89.350.500,00 | Kota Pasuruan | Dana Alokasi Umum (DAU) | 4.Memperkuat pembangunan sumber daya manusia (SDM), sains, teknologi, pendidikan, kesehatan, prestasi olahraga, kesetaraan gender, serta penguatan peran perempuan, pemuda (generasi milenial dan generasi Z), dan penyandang disabilitas. | 5. Penguranggan stunting | | 271 Peserta Didik | 44.820.800,00 | UPT SDN Bugul Kidul 1 |

| NO | KODE | URUSAN / BIDANG URUSAN / PROGRAM / OUTCOME / KEGIATAN / SUBKEGIATAN OUTPUT | INDIKATOR | TARGET AKHIR RENSTRA | REALISASI 2025 | PRAKIRAAN 2026 | CAPAIAN KINERJA DAN KERANGKA PENDANAAN | | | | | | KELOMPOK SASARAN | PRAKIRAAN MAJU 2028 | | PERANGKAT DAERAH PENANGGUNG JAWAB |
|---|---|---|---|---|---|---|---|---|---|---|---|---|---|---|---|---|
| | | | | | | | TARGET 2027 | PAGU INDIKATIF | LOKASI | SUMBER DANA | PRIORITAS | | | TARGET | PAGU INDIKATIF | |
| | | | | | | | | | | | NASIONAL | DAERAH | | | | |
| (1) | (2) | (3) | (4) | (5) | (6) | (7) | (8) | (9) | (10) | (11) | (12) | (13) | (14) | (15) | (16) | (17) |
| | | Biaya Personil Peserta Didik Sekolah Dasar Diterima oleh Peserta Didik | Jumlah Peserta Didik Sekolah Dasar yang Menerima Biaya Personil Peserta Didik | 294 Peserta Didik | | 249 Peserta Didik | 61 Peserta Didik | 89.350.500,00 | Kota Pasuruan | Dana Alokasi Umum (DAU) | 4.Memperkuat pembangunan sumber daya manusia (SDM), sains, teknologi, pendidikan, kesehatan, prestasi olahraga, kesetaraan gender, serta penguatan peran perempuan, pemuda (generasi milenial dan generasi Z), dan penyandang disabilitas. | 5. Penguranggan stunting | | 275 Peserta Didik | 44.820.800,00 | UPT SDN Bugul Kidul 1 |
| | | Biaya Personil Peserta Didik Sekolah Dasar Diterima oleh Peserta Didik | Jumlah Peserta Didik Sekolah Dasar yang Menerima Biaya Personil Peserta Didik | 319 Peserta Didik | | 270 Peserta Didik | 61 Peserta Didik | 89.350.500,00 | Kota Pasuruan | Dana Alokasi Umum (DAU) | 4.Memperkuat pembangunan sumber daya manusia (SDM), sains, teknologi, pendidikan, kesehatan, prestasi olahraga, kesetaraan gender, serta penguatan peran perempuan, pemuda (generasi milenial dan generasi Z), dan penyandang disabilitas. | 5. Penguranggan stunting | | 298 Peserta Didik | 44.820.800,00 | UPT SDN Bugul Kidul 1 |

| NO | KODE | URUSAN / BIDANG URUSAN / PROGRAM / OUTCOME / KEGIATAN / SUBKEGIATAN OUTPUT | INDIKATOR | TARGET AKHIR RENSTRA | REALISASI 2025 | PRAKIRAAN 2026 | CAPAIAN KINERJA DAN KERANGKA PENDANAAN | | | | | | KELOMPOK SASARAN | PRAKIRAAN MAJU 2028 | | PERANGKAT DAERAH PENANGGUNG JAWAB |
|---|---|---|---|---|---|---|---|---|---|---|---|---|---|---|---|---|
| | | | | | | | TARGET 2027 | PAGU INDIKATIF | LOKASI | SUMBER DANA | PRIORITAS | | | TARGET | PAGU INDIKATIF | |
| | | | | | | | | | | | NASIONAL | DAERAH | | | | |
| (1) | (2) | (3) | (4) | (5) | (6) | (7) | (8) | (9) | (10) | (11) | (12) | (13) | (14) | (15) | (16) | (17) |
| | | Biaya Personil Peserta Didik Sekolah Dasar Diterima oleh Peserta Didik | Jumlah Peserta Didik Sekolah Dasar yang Menerima Biaya Personil Peserta Didik | 334 Peserta Didik | | 283 Peserta Didik | 61 Peserta Didik | 89.350.500,00 | Kota Pasuruan | Dana Alokasi Umum (DAU) | 4.Memperkuat pembangunan sumber daya manusia (SDM), sains, teknologi, pendidikan, kesehatan, prestasi olahraga, kesetaraan gender, serta penguatan peran perempuan, pemuda (generasi milenial dan generasi Z), dan penyandang disabilitas. | 5. Penguranggan stunting | | 312 Peserta Didik | 44.820.800,00 | UPT SDN Bugul Kidul 1 |
| | | Biaya Personil Peserta Didik Sekolah Dasar Diterima oleh Peserta Didik | Jumlah Peserta Didik Sekolah Dasar yang Menerima Biaya Personil Peserta Didik | 350 Peserta Didik | | 296 Peserta Didik | 61 Peserta Didik | 89.350.500,00 | Kota Pasuruan | Dana Alokasi Umum (DAU) | 4.Memperkuat pembangunan sumber daya manusia (SDM), sains, teknologi, pendidikan, kesehatan, prestasi olahraga, kesetaraan gender, serta penguatan peran perempuan, pemuda (generasi milenial dan generasi Z), dan penyandang disabilitas. | 5. Penguranggan stunting | | 326 Peserta Didik | 44.820.800,00 | UPT SDN Bugul Kidul 1 |

| NO | KODE | URUSAN / BIDANG URUSAN / PROGRAM / OUTCOME / KEGIATAN / SUBKEGIATAN OUTPUT | INDIKATOR | TARGET AKHIR RENSTRA | REALISASI 2025 | PRAKIRAAN 2026 | CAPAIAN KINERJA DAN KERANGKA PENDANAAN | | | | | | KELOMPOK SASARAN | PRAKIRAAN MAJU 2028 | | PERANGKAT DAERAH PENANGGUNG JAWAB |
|---|---|---|---|---|---|---|---|---|---|---|---|---|---|---|---|---|
| | | | | | | | TARGET 2027 | PAGU INDIKATIF | LOKASI | SUMBER DANA | PRIORITAS | | | TARGET | PAGU INDIKATIF | |
| | | | | | | | | | | | NASIONAL | DAERAH | | | | |
| (1) | (2) | (3) | (4) | (5) | (6) | (7) | (8) | (9) | (10) | (11) | (12) | (13) | (14) | (15) | (16) | (17) |
| | | Biaya Personil Peserta Didik Sekolah Dasar Diterima oleh Peserta Didik | Jumlah Peserta Didik Sekolah Dasar yang Menerima Biaya Personil Peserta Didik | 354 Peserta Didik | | 300 Peserta Didik | 61 Peserta Didik | 89.350.500,00 | Kota Pasuruan | Dana Alokasi Umum (DAU) | 4.Memperkuat pembangunan sumber daya manusia (SDM), sains, teknologi, pendidikan, kesehatan, prestasi olahraga, kesetaraan gender, serta penguatan peran perempuan, pemuda (generasi milenial dan generasi Z), dan penyandang disabilitas. | 5. Penguranggan stunting | | 331 Peserta Didik | 44.820.800,00 | UPT SDN Bugul Kidul 1 |
| | | Biaya Personil Peserta Didik Sekolah Dasar Diterima oleh Peserta Didik | Jumlah Peserta Didik Sekolah Dasar yang Menerima Biaya Personil Peserta Didik | 355 Peserta Didik | | 301 Peserta Didik | 61 Peserta Didik | 89.350.500,00 | Kota Pasuruan | Dana Alokasi Umum (DAU) | 4.Memperkuat pembangunan sumber daya manusia (SDM), sains, teknologi, pendidikan, kesehatan, prestasi olahraga, kesetaraan gender, serta penguatan peran perempuan, pemuda (generasi milenial dan generasi Z), dan penyandang disabilitas. | 5. Penguranggan stunting | | 332 Peserta Didik | 44.820.800,00 | UPT SDN Bugul Kidul 1 |

| NO | KODE | URUSAN / BIDANG URUSAN / PROGRAM / OUTCOME / KEGIATAN / SUBKEGIATAN OUTPUT | INDIKATOR | TARGET AKHIR RENSTRA | REALISASI 2025 | PRAKIRAAN 2026 | CAPAIAN KINERJA DAN KERANGKA PENDANAAN | | | | | | KELOMPOK SASARAN | PRAKIRAAN MAJU 2028 | | PERANGKAT DAERAH PENANGGUNG JAWAB |
|---|---|---|---|---|---|---|---|---|---|---|---|---|---|---|---|---|
| | | | | | | | TARGET 2027 | PAGU INDIKATIF | LOKASI | SUMBER DANA | PRIORITAS | | | TARGET | PAGU INDIKATIF | |
| | | | | | | | | | | | NASIONAL | DAERAH | | | | |
| (1) | (2) | (3) | (4) | (5) | (6) | (7) | (8) | (9) | (10) | (11) | (12) | (13) | (14) | (15) | (16) | (17) |
| | | Biaya Personil Peserta Didik Sekolah Dasar Diterima oleh Peserta Didik | Jumlah Peserta Didik Sekolah Dasar yang Menerima Biaya Personil Peserta Didik | 365 Peserta Didik | | 309 Peserta Didik | 61 Peserta Didik | 89.350.500,00 | Kota Pasuruan | Dana Alokasi Umum (DAU) | 4.Memperkuat pembangunan sumber daya manusia (SDM), sains, teknologi, pendidikan, kesehatan, prestasi olahraga, kesetaraan gender, serta penguatan peran perempuan, pemuda (generasi milenial dan generasi Z), dan penyandang disabilitas. | 5. Penguranggan stunting | | 341 Peserta Didik | 44.820.800,00 | UPT SDN Bugul Kidul 1 |
| | | Biaya Personil Peserta Didik Sekolah Dasar Diterima oleh Peserta Didik | Jumlah Peserta Didik Sekolah Dasar yang Menerima Biaya Personil Peserta Didik | 380 Peserta Didik | | 322 Peserta Didik | 61 Peserta Didik | 89.350.500,00 | Kota Pasuruan | Dana Alokasi Umum (DAU) | 4.Memperkuat pembangunan sumber daya manusia (SDM), sains, teknologi, pendidikan, kesehatan, prestasi olahraga, kesetaraan gender, serta penguatan peran perempuan, pemuda (generasi milenial dan generasi Z), dan penyandang disabilitas. | 5. Penguranggan stunting | | 355 Peserta Didik | 44.820.800,00 | UPT SDN Bugul Kidul 1 |

| NO | KODE | URUSAN / BIDANG URUSAN / PROGRAM / OUTCOME / KEGIATAN / SUBKEGIATAN OUTPUT | INDIKATOR | TARGET AKHIR RENSTRA | REALISASI 2025 | PRAKIRAAN 2026 | CAPAIAN KINERJA DAN KERANGKA PENDANAAN | | | | | | KELOMPOK SASARAN | PRAKIRAAN MAJU 2028 | | PERANGKAT DAERAH PENANGGUNG JAWAB |
|---|---|---|---|---|---|---|---|---|---|---|---|---|---|---|---|---|
| | | | | | | | TARGET 2027 | PAGU INDIKATIF | LOKASI | SUMBER DANA | PRIORITAS | | | TARGET | PAGU INDIKATIF | |
| | | | | | | | | | | | NASIONAL | DAERAH | | | | |
| (1) | (2) | (3) | (4) | (5) | (6) | (7) | (8) | (9) | (10) | (11) | (12) | (13) | (14) | (15) | (16) | (17) |
| | | Biaya Personil Peserta Didik Sekolah Dasar Diterima oleh Peserta Didik | Jumlah Peserta Didik Sekolah Dasar yang Menerima Biaya Personil Peserta Didik | 403 Peserta Didik | | 341 Peserta Didik | 61 Peserta Didik | 89.350.500,00 | Kota Pasuruan | Dana Alokasi Umum (DAU) | 4.Memperkuat pembangunan sumber daya manusia (SDM), sains, teknologi, pendidikan, kesehatan, prestasi olahraga, kesetaraan gender, serta penguatan peran perempuan, pemuda (generasi milenial dan generasi Z), dan penyandang disabilitas. | 5. Penguranggan stunting | | 376 Peserta Didik | 44.820.800,00 | UPT SDN Bugul Kidul 1 |
| | | Biaya Personil Peserta Didik Sekolah Dasar Diterima oleh Peserta Didik | Jumlah Peserta Didik Sekolah Dasar yang Menerima Biaya Personil Peserta Didik | 407 Peserta Didik | | 345 Peserta Didik | 61 Peserta Didik | 89.350.500,00 | Kota Pasuruan | Dana Alokasi Umum (DAU) | 4.Memperkuat pembangunan sumber daya manusia (SDM), sains, teknologi, pendidikan, kesehatan, prestasi olahraga, kesetaraan gender, serta penguatan peran perempuan, pemuda (generasi milenial dan generasi Z), dan penyandang disabilitas. | 5. Penguranggan stunting | | 380 Peserta Didik | 44.820.800,00 | UPT SDN Bugul Kidul 1 |

| NO | KODE | URUSAN / BIDANG URUSAN / PROGRAM / OUTCOME / KEGIATAN / SUBKEGIATAN OUTPUT | INDIKATOR | TARGET AKHIR RENSTRA | REALISASI 2025 | PRAKIRAAN 2026 | CAPAIAN KINERJA DAN KERANGKA PENDANAAN | | | | | | KELOMPOK SASARAN | PRAKIRAAN MAJU 2028 | | PERANGKAT DAERAH PENANGGUNG JAWAB |
|---|---|---|---|---|---|---|---|---|---|---|---|---|---|---|---|---|
| | | | | | | | TARGET 2027 | PAGU INDIKATIF | LOKASI | SUMBER DANA | PRIORITAS | | | TARGET | PAGU INDIKATIF | |
| | | | | | | | | | | | NASIONAL | DAERAH | | | | |
| (1) | (2) | (3) | (4) | (5) | (6) | (7) | (8) | (9) | (10) | (11) | (12) | (13) | (14) | (15) | (16) | (17) |
| | | Biaya Personil Peserta Didik Sekolah Dasar Diterima oleh Peserta Didik | Jumlah Peserta Didik Sekolah Dasar yang Menerima Biaya Personil Peserta Didik | 412 Peserta Didik | | 349 Peserta Didik | 61 Peserta Didik | 89.350.500,00 | Kota Pasuruan | Dana Alokasi Umum (DAU) | 4.Memperkuat pembangunan sumber daya manusia (SDM), sains, teknologi, pendidikan, kesehatan, prestasi olahraga, kesetaraan gender, serta penguatan peran perempuan, pemuda (generasi milenial dan generasi Z), dan penyandang disabilitas. | 5. Penguranggan stunting | | 385 Peserta Didik | 44.820.800,00 | UPT SDN Bugul Kidul 1 |
| | | Biaya Personil Peserta Didik Sekolah Dasar Diterima oleh Peserta Didik | Jumlah Peserta Didik Sekolah Dasar yang Menerima Biaya Personil Peserta Didik | 425 Peserta Didik | | 360 Peserta Didik | 61 Peserta Didik | 89.350.500,00 | Kota Pasuruan | Dana Alokasi Umum (DAU) | 4.Memperkuat pembangunan sumber daya manusia (SDM), sains, teknologi, pendidikan, kesehatan, prestasi olahraga, kesetaraan gender, serta penguatan peran perempuan, pemuda (generasi milenial dan generasi Z), dan penyandang disabilitas. | 5. Penguranggan stunting | | 397 Peserta Didik | 44.820.800,00 | UPT SDN Bugul Kidul 1 |

| NO | KODE | URUSAN / BIDANG URUSAN / PROGRAM / OUTCOME / KEGIATAN / SUBKEGIATAN OUTPUT | INDIKATOR | TARGET AKHIR RENSTRA | REALISASI 2025 | PRAKIRAAN 2026 | CAPAIAN KINERJA DAN KERANGKA PENDANAAN | | | | | | KELOMPOK SASARAN | PRAKIRAAN MAJU 2028 | | PERANGKAT DAERAH PENANGGUNG JAWAB |
|---|---|---|---|---|---|---|---|---|---|---|---|---|---|---|---|---|
| | | | | | | | TARGET 2027 | PAGU INDIKATIF | LOKASI | SUMBER DANA | PRIORITAS | | | TARGET | PAGU INDIKATIF | |
| | | | | | | | | | | | NASIONAL | DAERAH | | | | |
| (1) | (2) | (3) | (4) | (5) | (6) | (7) | (8) | (9) | (10) | (11) | (12) | (13) | (14) | (15) | (16) | (17) |
| | | Biaya Personil Peserta Didik Sekolah Dasar Diterima oleh Peserta Didik | Jumlah Peserta Didik Sekolah Dasar yang Menerima Biaya Personil Peserta Didik | 433 Peserta Didik | | 367 Peserta Didik | 61 Peserta Didik | 89.350.500,00 | Kota Pasuruan | Dana Alokasi Umum (DAU) | 4.Memperkuat pembangunan sumber daya manusia (SDM), sains, teknologi, pendidikan, kesehatan, prestasi olahraga, kesetaraan gender, serta penguatan peran perempuan, pemuda (generasi milenial dan generasi Z), dan penyandang disabilitas. | 5. Penguranggan stunting | | 405 Peserta Didik | 44.820.800,00 | UPT SDN Bugul Kidul 1 |
| | | Biaya Personil Peserta Didik Sekolah Dasar Diterima oleh Peserta Didik | Jumlah Peserta Didik Sekolah Dasar yang Menerima Biaya Personil Peserta Didik | 457 Peserta Didik | | 387 Peserta Didik | 61 Peserta Didik | 89.350.500,00 | Kota Pasuruan | Dana Alokasi Umum (DAU) | 4.Memperkuat pembangunan sumber daya manusia (SDM), sains, teknologi, pendidikan, kesehatan, prestasi olahraga, kesetaraan gender, serta penguatan peran perempuan, pemuda (generasi milenial dan generasi Z), dan penyandang disabilitas. | 5. Penguranggan stunting | | 427 Peserta Didik | 44.820.800,00 | UPT SDN Bugul Kidul 1 |

| NO | KODE | URUSAN / BIDANG URUSAN / PROGRAM / OUTCOME / KEGIATAN / SUBKEGIATAN OUTPUT | INDIKATOR | TARGET AKHIR RENSTRA | REALISASI 2025 | PRAKIRAAN 2026 | CAPAIAN KINERJA DAN KERANGKA PENDANAAN | | | | | | KELOMPOK SASARAN | PRAKIRAAN MAJU 2028 | | PERANGKAT DAERAH PENANGGUNG JAWAB |
|---|---|---|---|---|---|---|---|---|---|---|---|---|---|---|---|---|
| | | | | | | | TARGET 2027 | PAGU INDIKATIF | LOKASI | SUMBER DANA | PRIORITAS | | | TARGET | PAGU INDIKATIF | |
| | | | | | | | | | | | NASIONAL | DAERAH | | | | |
| (1) | (2) | (3) | (4) | (5) | (6) | (7) | (8) | (9) | (10) | (11) | (12) | (13) | (14) | (15) | (16) | (17) |
| | | Biaya Personil Peserta Didik Sekolah Dasar Diterima oleh Peserta Didik | Jumlah Peserta Didik Sekolah Dasar yang Menerima Biaya Personil Peserta Didik | 495 Peserta Didik | | 419 Peserta Didik | 61 Peserta Didik | 89.350.500,00 | Kota Pasuruan | Dana Alokasi Umum (DAU) | 4.Memperkuat pembangunan sumber daya manusia (SDM), sains, teknologi, pendidikan, kesehatan, prestasi olahraga, kesetaraan gender, serta penguatan peran perempuan, pemuda (generasi milenial dan generasi Z), dan penyandang disabilitas. | 5. Penguranggan stunting | | 462 Peserta Didik | 44.820.800,00 | UPT SDN Bugul Kidul 1 |
| | | Biaya Personil Peserta Didik Sekolah Dasar Diterima oleh Peserta Didik | Jumlah Peserta Didik Sekolah Dasar yang Menerima Biaya Personil Peserta Didik | 502 Peserta Didik | | 425 Peserta Didik | 61 Peserta Didik | 89.350.500,00 | Kota Pasuruan | Dana Alokasi Umum (DAU) | 4.Memperkuat pembangunan sumber daya manusia (SDM), sains, teknologi, pendidikan, kesehatan, prestasi olahraga, kesetaraan gender, serta penguatan peran perempuan, pemuda (generasi milenial dan generasi Z), dan penyandang disabilitas. | 5. Penguranggan stunting | | 469 Peserta Didik | 44.820.800,00 | UPT SDN Bugul Kidul 1 |

| NO | KODE | URUSAN / BIDANG URUSAN / PROGRAM / OUTCOME / KEGIATAN / SUBKEGIATAN OUTPUT | INDIKATOR | TARGET AKHIR RENSTRA | REALISASI 2025 | PRAKIRAAN 2026 | CAPAIAN KINERJA DAN KERANGKA PENDANAAN | | | | | | KELOMPOK SASARAN | PRAKIRAAN MAJU 2028 | | PERANGKAT DAERAH PENANGGUNG JAWAB |
|---|---|---|---|---|---|---|---|---|---|---|---|---|---|---|---|---|
| | | | | | | | TARGET 2027 | PAGU INDIKATIF | LOKASI | SUMBER DANA | PRIORITAS | | | TARGET | PAGU INDIKATIF | |
| | | | | | | | | | | | NASIONAL | DAERAH | | | | |
| (1) | (2) | (3) | (4) | (5) | (6) | (7) | (8) | (9) | (10) | (11) | (12) | (13) | (14) | (15) | (16) | (17) |
| | | Biaya Personil Peserta Didik Sekolah Dasar Diterima oleh Peserta Didik | Jumlah Peserta Didik Sekolah Dasar yang Menerima Biaya Personil Peserta Didik | 541 Peserta Didik | | 458 Peserta Didik | 61 Peserta Didik | 89.350.500,00 | Kota Pasuruan | Dana Alokasi Umum (DAU) | 4.Memperkuat pembangunan sumber daya manusia (SDM), sains, teknologi, pendidikan, kesehatan, prestasi olahraga, kesetaraan gender, serta penguatan peran perempuan, pemuda (generasi milenial dan generasi Z), dan penyandang disabilitas. | 5. Penguranggan stunting | | 505 Peserta Didik | 44.820.800,00 | UPT SDN Bugul Kidul 1 |
| | | Biaya Personil Peserta Didik Sekolah Dasar Diterima oleh Peserta Didik | Jumlah Peserta Didik Sekolah Dasar yang Menerima Biaya Personil Peserta Didik | 579 Peserta Didik | | 490 Peserta Didik | 61 Peserta Didik | 89.350.500,00 | Kota Pasuruan | Dana Alokasi Umum (DAU) | 4.Memperkuat pembangunan sumber daya manusia (SDM), sains, teknologi, pendidikan, kesehatan, prestasi olahraga, kesetaraan gender, serta penguatan peran perempuan, pemuda (generasi milenial dan generasi Z), dan penyandang disabilitas. | 5. Penguranggan stunting | | 540 Peserta Didik | 44.820.800,00 | UPT SDN Bugul Kidul 1 |

| NO | KODE | URUSAN / BIDANG URUSAN / PROGRAM / OUTCOME / KEGIATAN / SUBKEGIATAN OUTPUT | INDIKATOR | TARGET AKHIR RENSTRA | REALISASI 2025 | PRAKIRAAN 2026 | CAPAIAN KINERJA DAN KERANGKA PENDANAAN | | | | | | KELOMPOK SASARAN | PRAKIRAAN MAJU 2028 | | PERANGKAT DAERAH PENANGGUNG JAWAB |
|---|---|---|---|---|---|---|---|---|---|---|---|---|---|---|---|---|
| | | | | | | | TARGET 2027 | PAGU INDIKATIF | LOKASI | SUMBER DANA | PRIORITAS | | | TARGET | PAGU INDIKATIF | |
| | | | | | | | | | | | NASIONAL | DAERAH | | | | |
| (1) | (2) | (3) | (4) | (5) | (6) | (7) | (8) | (9) | (10) | (11) | (12) | (13) | (14) | (15) | (16) | (17) |
| | | Biaya Personil Peserta Didik Sekolah Dasar Diterima oleh Peserta Didik | Jumlah Peserta Didik Sekolah Dasar yang Menerima Biaya Personil Peserta Didik | 607 Peserta Didik | | 514 Peserta Didik | 61 Peserta Didik | 89.350.500,00 | Kota Pasuruan | Dana Alokasi Umum (DAU) | 4.Memperkuat pembangunan sumber daya manusia (SDM), sains, teknologi, pendidikan, kesehatan, prestasi olahraga, kesetaraan gender, serta penguatan peran perempuan, pemuda (generasi milenial dan generasi Z), dan penyandang disabilitas. | 5. Penguranggan stunting | | 567 Peserta Didik | 44.820.800,00 | UPT SDN Bugul Kidul 1 |
| | | Biaya Personil Peserta Didik Sekolah Dasar Diterima oleh Peserta Didik | Jumlah Peserta Didik Sekolah Dasar yang Menerima Biaya Personil Peserta Didik | 658 Peserta Didik | | 557 Peserta Didik | 61 Peserta Didik | 89.350.500,00 | Kota Pasuruan | Dana Alokasi Umum (DAU) | 4.Memperkuat pembangunan sumber daya manusia (SDM), sains, teknologi, pendidikan, kesehatan, prestasi olahraga, kesetaraan gender, serta penguatan peran perempuan, pemuda (generasi milenial dan generasi Z), dan penyandang disabilitas. | 5. Penguranggan stunting | | 614 Peserta Didik | 44.820.800,00 | UPT SDN Bugul Kidul 1 |

| NO | KODE | URUSAN / BIDANG URUSAN / PROGRAM / OUTCOME / KEGIATAN / SUBKEGIATAN OUTPUT | INDIKATOR | TARGET AKHIR RENSTRA | REALISASI 2025 | PRAKIRAAN 2026 | CAPAIAN KINERJA DAN KERANGKA PENDANAAN | | | | | | KELOMPOK SASARAN | PRAKIRAAN MAJU 2028 | | PERANGKAT DAERAH PENANGGUNG JAWAB |
|---|---|---|---|---|---|---|---|---|---|---|---|---|---|---|---|---|
| | | | | | | | TARGET 2027 | PAGU INDIKATIF | LOKASI | SUMBER DANA | PRIORITAS | | | TARGET | PAGU INDIKATIF | |
| | | | | | | | | | | | NASIONAL | DAERAH | | | | |
| (1) | (2) | (3) | (4) | (5) | (6) | (7) | (8) | (9) | (10) | (11) | (12) | (13) | (14) | (15) | (16) | (17) |
| | | Biaya Personil Peserta Didik Sekolah Dasar Diterima oleh Peserta Didik | Jumlah Peserta Didik Sekolah Dasar yang Menerima Biaya Personil Peserta Didik | 71 Peserta Didik | | 60 Peserta Didik | 61 Peserta Didik | 89.350.500,00 | Kota Pasuruan | Dana Alokasi Umum (DAU) | 4.Memperkuat pembangunan sumber daya manusia (SDM), sains, teknologi, pendidikan, kesehatan, prestasi olahraga, kesetaraan gender, serta penguatan peran perempuan, pemuda (generasi milenial dan generasi Z), dan penyandang disabilitas. | 5. Penguranggan stunting | | 66 Peserta Didik | 44.820.800,00 | UPT SDN Bugul Kidul 1 |
| | | Biaya Personil Peserta Didik Sekolah Dasar Diterima oleh Peserta Didik | Jumlah Peserta Didik Sekolah Dasar yang Menerima Biaya Personil Peserta Didik | 8450 Peserta Didik | | 8237 Peserta Didik | 61 Peserta Didik | 89.350.500,00 | Kota Pasuruan | Dana Alokasi Umum (DAU) | 4.Memperkuat pembangunan sumber daya manusia (SDM), sains, teknologi, pendidikan, kesehatan, prestasi olahraga, kesetaraan gender, serta penguatan peran perempuan, pemuda (generasi milenial dan generasi Z), dan penyandang disabilitas. | 5. Penguranggan stunting | | 8450 Peserta Didik | 44.820.800,00 | UPT SDN Bugul Kidul 1 |

| NO | KODE | URUSAN / BIDANG URUSAN / PROGRAM / OUTCOME / KEGIATAN / SUBKEGIATAN OUTPUT | INDIKATOR | TARGET AKHIR RENSTRA | REALISASI 2025 | PRAKIRAAN 2026 | CAPAIAN KINERJA DAN KERANGKA PENDANAAN | | | | | | KELOMPOK SASARAN | PRAKIRAAN MAJU 2028 | | PERANGKAT DAERAH PENANGGUNG JAWAB |
|---|---|---|---|---|---|---|---|---|---|---|---|---|---|---|---|---|
| | | | | | | | TARGET 2027 | PAGU INDIKATIF | LOKASI | SUMBER DANA | PRIORITAS | | | TARGET | PAGU INDIKATIF | |
| | | | | | | | | | | | NASIONAL | DAERAH | | | | |
| (1) | (2) | (3) | (4) | (5) | (6) | (7) | (8) | (9) | (10) | (11) | (12) | (13) | (14) | (15) | (16) | (17) |
| | | Biaya Personil Peserta Didik Sekolah Dasar Diterima oleh Peserta Didik | Jumlah Peserta Didik Sekolah Dasar yang Menerima Biaya Personil Peserta Didik | 846 Peserta Didik | | 716 Peserta Didik | 61 Peserta Didik | 89.350.500,00 | Kota Pasuruan | Dana Alokasi Umum (DAU) | 4.Memperkuat pembangunan sumber daya manusia (SDM), sains, teknologi, pendidikan, kesehatan, prestasi olahraga, kesetaraan gender, serta penguatan peran perempuan, pemuda (generasi milenial dan generasi Z), dan penyandang disabilitas. | 5. Penguranggan stunting | | 789 Peserta Didik | 44.820.800,00 | UPT SDN Bugul Kidul 1 |
| | | Biaya Personil Peserta Didik Sekolah Dasar Diterima oleh Peserta Didik | Jumlah Peserta Didik Sekolah Dasar yang Menerima Biaya Personil Peserta Didik | 94 Peserta Didik | | 80 Peserta Didik | 61 Peserta Didik | 89.350.500,00 | Kota Pasuruan | Dana Alokasi Umum (DAU) | 4.Memperkuat pembangunan sumber daya manusia (SDM), sains, teknologi, pendidikan, kesehatan, prestasi olahraga, kesetaraan gender, serta penguatan peran perempuan, pemuda (generasi milenial dan generasi Z), dan penyandang disabilitas. | 5. Penguranggan stunting | | 88 Peserta Didik | 44.820.800,00 | UPT SDN Bugul Kidul 1 |

| NO | KODE | URUSAN / BIDANG URUSAN / PROGRAM / OUTCOME / KEGIATAN / SUBKEGIATAN OUTPUT | INDIKATOR | TARGET AKHIR RENSTRA | REALISASI 2025 | PRAKIRAAN 2026 | CAPAIAN KINERJA DAN KERANGKA PENDANAAN | | | | | | KELOMPOK SASARAN | PRAKIRAAN MAJU 2028 | | PERANGKAT DAERAH PENANGGUNG JAWAB |
|---|---|---|---|---|---|---|---|---|---|---|---|---|---|---|---|---|
| | | | | | | | TARGET 2027 | PAGU INDIKATIF | LOKASI | SUMBER DANA | PRIORITAS | | | TARGET | PAGU INDIKATIF | |
| | | | | | | | | | | | NASIONAL | DAERAH | | | | |
| (1) | (2) | (3) | (4) | (5) | (6) | (7) | (8) | (9) | (10) | (11) | (12) | (13) | (14) | (15) | (16) | (17) |
| | | Biaya Personil Peserta Didik Sekolah Dasar Diterima oleh Peserta Didik | Jumlah Peserta Didik Sekolah Dasar yang Menerima Biaya Personil Peserta Didik | 96 Peserta Didik | | 81 Peserta Didik | 61 Peserta Didik | 89.350.500,00 | Kota Pasuruan | Dana Alokasi Umum (DAU) | 4.Memperkuat pembangunan sumber daya manusia (SDM), sains, teknologi, pendidikan, kesehatan, prestasi olahraga, kesetaraan gender, serta penguatan peran perempuan, pemuda (generasi milenial dan generasi Z), dan penyandang disabilitas. | 5. Penguranggan stunting | | 89 Peserta Didik | 44.820.800,00 | UPT SDN Bugul Kidul 1 |
| | | Biaya Personil Peserta Didik Sekolah Dasar Diterima oleh Peserta Didik | Jumlah Peserta Didik Sekolah Dasar yang Menerima Biaya Personil Peserta Didik | 99 Peserta Didik | | 84 Peserta Didik | 61 Peserta Didik | 89.350.500,00 | Kota Pasuruan | Dana Alokasi Umum (DAU) | 4.Memperkuat pembangunan sumber daya manusia (SDM), sains, teknologi, pendidikan, kesehatan, prestasi olahraga, kesetaraan gender, serta penguatan peran perempuan, pemuda (generasi milenial dan generasi Z), dan penyandang disabilitas. | 5. Penguranggan stunting | | 93 Peserta Didik | 44.820.800,00 | UPT SDN Bugul Kidul 1 |
| | | **UPT SDN BUGUL KIDUL II** | | | | | | **219.228.000,00** | | | | | | | **222.952.640,00** | |
| | **1** | **URUSAN PEMERINTAHAN WAJIB YANG BERKAITAN DENGAN PELAYANAN DASAR** | | | | | | **219.228.000,00** | | | | | | | **222.952.640,00** | |
| | **1.01** | **URUSAN PEMERINTAHAN BIDANG PENDIDIKAN** | | | | | | **219.228.000,00** | | | | | | | **222.952.640,00** | |
| **9.** | **1.01.02** | **PROGRAM PENGELOLAAN PENDIDIKAN** | | | | | | **82.272.771.090,00** | | | | | | | **91.961.244.184,00** | |
| | | ***Meningkatnya Pengelolaan Pendidikan*** | | | | | | ***219.228.000,00*** | | | | | | | ***222.952.640,00*** | |

| NO | KODE | URUSAN / BIDANG URUSAN / PROGRAM / OUTCOME / KEGIATAN / SUBKEGIATAN OUTPUT | INDIKATOR | TARGET AKHIR RENSTRA | REALISASI 2025 | PRAKIRAAN 2026 | CAPAIAN KINERJA DAN KERANGKA PENDANAAN | | | | | | KELOMPOK SASARAN | PRAKIRAAN MAJU 2028 | | PERANGKAT DAERAH PENANGGUNG JAWAB |
|---|---|---|---|---|---|---|---|---|---|---|---|---|---|---|---|---|
| | | | | | | | TARGET 2027 | PAGU INDIKATIF | LOKASI | SUMBER DANA | PRIORITAS | | | TARGET | PAGU INDIKATIF | |
| | | | | | | | | | | | NASIONAL | DAERAH | | | | |
| (1) | (2) | (3) | (4) | (5) | (6) | (7) | (8) | (9) | (10) | (11) | (12) | (13) | (14) | (15) | (16) | (17) |
| | | | 1.Angka Partisipasi Kasar SD/Sederajat | 100 % | | 100 % | 100 % | 219.228.000,00 | | | | | | 100 % | 222.952.640,00 | |
| | | | 2.Angka Partisipasi Kasar SMP/Sederajat | 100 % | | 100 % | 100 % | 219.228.000,00 | | | | | | 100 % | 222.952.640,00 | |
| | | | 3.Angka Partisipasi Kasar PAUD/Sederajat | 100 % | | 100 % | 100 % | 219.228.000,00 | | | | | | 100 % | 222.952.640,00 | |
| | | | 4.Persentase kelulusan peserta didik kejar paket | 100 % | | 100 % | 100 % | 219.228.000,00 | | | | | | 100 % | 222.952.640,00 | |
| | 1.01.02.2.01 | Pengelolaan Pendidikan Sekolah Dasar | | | | | | 36.557.520.960,00 | | | | | PTK dan Peserta Didik | | 37.078.855.411,00 | |
| | | Meningkatnya Angka Partisipasi Sekolah (APS) Sekolah Dasar | | | | | | 36.557.520.960,00 | | | | | PTK dan Peserta Didik | | 37.078.855.411,00 | |
| | | | Jumlah Peserta Didik Sekolah Dasar yang Menerima Biaya Personil Peserta Didik | 123 Peserta Didik | | 104 Peserta Didik | 109 Peserta Didik | 10.718.373.440,00 | | | | | | 115 Peserta Didik | 9.243.961.040,00 | |
| | | | Jumlah Sekolah Dasar yang Mengelola Dana BOS | 1 Satuan Pendidikan | | 1 Satuan Pendidikan | 1 Satuan Pendidikan | 15.731.700.000,00 | | | | | | 1 Satuan Pendidikan | 15.975.648.800,00 | |
| | | Meningkatnya Pengelolaan Pendidikan Sekolah Dasar | | | | | | 36.557.520.960,00 | | | | | PTK dan Peserta Didik | | 37.078.855.411,00 | |
| | | | Jumlah Peserta Didik Sekolah Dasar yang Menerima Biaya Personil Peserta Didik | 123 Peserta Didik | | 104 Peserta Didik | 109 Peserta Didik | 10.718.373.440,00 | | | | | | 115 Peserta Didik | 9.243.961.040,00 | |
| | | | Jumlah Sekolah Dasar yang Mengelola Dana BOS | 1 Satuan Pendidikan | | 1 Satuan Pendidikan | 1 Satuan Pendidikan | 15.731.700.000,00 | | | | | | 1 Satuan Pendidikan | 15.975.648.800,00 | |
| | 1.01.02.2.01.0029 | Pengelolaan Dana BOS Sekolah Dasar | | | | | | 108.000.000,00 | | | | | | | 140.630.400,00 | |
| | | Terlaksananya Pengelolaan Dana BOS Sekolah Dasar | Jumlah Sekolah Dasar yang Mengelola Dana BOS | 22 Satuan Pendidikan | | 20 Satuan Pendidikan | 1 Satuan Pendidikan | 108.000.000,00 | Provinsi Jawa Timur \|\| Kota Pasuruan \|\| Kecamatan Bugul Kidul \|\| Kelurahan Bugul Kidul \|\| 0 | DAK Non Fisik-Dana BOSP-BOS Reguler | 4.Memperkuat pembangunan sumber daya manusia (SDM), sains, teknologi, pendidikan, kesehatan, prestasi olahraga, kesetaraan gender, serta penguatan peran perempuan, pemuda (generasi milenial dan generasi Z), dan penyandang disabilitas. | 5. Penurangan stunting | | 22 Satuan Pendidikan | 140.630.400,00 | UPT SDN BUGUL KIDUL II |

| NO | KODE | URUSAN / BIDANG URUSAN / PROGRAM / OUTCOME / KEGIATAN / SUBKEGIATAN OUTPUT | INDIKATOR | TARGET AKHIR RENSTRA | REALISASI 2025 | PRAKIRAAN 2026 | CAPAIAN KINERJA DAN KERANGKA PENDANAAN | | | | | | KELOMPOK SASARAN | PRAKIRAAN MAJU 2028 | | PERANGKAT DAERAH PENANGGUNG JAWAB |
|---|---|---|---|---|---|---|---|---|---|---|---|---|---|---|---|---|
| | | | | | | | TARGET 2027 | PAGU INDIKATIF | LOKASI | SUMBER DANA | PRIORITAS | | | TARGET | PAGU INDIKATIF | |
| | | | | | | | | | | | NASIONAL | DAERAH | | | | |
| (1) | (2) | (3) | (4) | (5) | (6) | (7) | (8) | (9) | (10) | (11) | (12) | (13) | (14) | (15) | (16) | (17) |
| | | Terlaksananya Pengelolaan Dana BOS Sekolah Dasar | Jumlah Sekolah Dasar yang Mengelola Dana BOS | 1 Satuan Pendidikan | | 1 Satuan Pendidikan | 1 Satuan Pendidikan | 108.000.000,00 | Provinsi Jawa Timur \|\| Kota Pasuruan \|\| Kecamatan Bugul Kidul \|\| Kelurahan Bugul Kidul \|\| 0 | DAK Non Fisik-Dana BOSP-BOS Reguler | 4.Memperkuat pembangunan sumber daya manusia (SDM), sains, teknologi, pendidikan, kesehatan, prestasi olahraga, kesetaraan gender, serta penguatan peran perempuan, pemuda (generasi milenial dan generasi Z), dan penyandang disabilitas. | 5. Penguranggan stunting | | 1 Satuan Pendidikan | 140.630.400,00 | UPT SDN BUGUL KIDUL II |
| | 1.01.02.2.01.0054 | Penyediaan Biaya Personil Peserta Didik Sekolah Dasar | | | | | | 111.228.000,00 | | | | | | | 82.322.240,00 | |
| | | Biaya Personil Peserta Didik Sekolah Dasar Diterima oleh Peserta Didik | Jumlah Peserta Didik Sekolah Dasar yang Menerima Biaya Personil Peserta Didik | 146 Peserta Didik | | 124 Peserta Didik | 126 Peserta Didik | 111.228.000,00 | Provinsi Jawa Timur \|\| Kota Pasuruan \|\| Kecamatan Bugul Kidul \|\| Kelurahan Bugul Kidul \|\| 0 | Dana Alokasi Umum (DAU) | 4.Memperkuat pembangunan sumber daya manusia (SDM), sains, teknologi, pendidikan, kesehatan, prestasi olahraga, kesetaraan gender, serta penguatan peran perempuan, pemuda (generasi milenial dan generasi Z), dan penyandang disabilitas. | 5. Penguranggan stunting | | 137 Peserta Didik | 82.322.240,00 | UPT SDN BUGUL KIDUL II |

| NO | KODE | URUSAN / BIDANG URUSAN / PROGRAM / OUTCOME / KEGIATAN / SUBKEGIATAN OUTPUT | INDIKATOR | TARGET AKHIR RENSTRA | REALISASI 2025 | PRAKIRAAN 2026 | CAPAIAN KINERJA DAN KERANGKA PENDANAAN | | | | | | KELOMPOK SASARAN | PRAKIRAAN MAJU 2028 | | PERANGKAT DAERAH PENANGGUNG JAWAB |
|---|---|---|---|---|---|---|---|---|---|---|---|---|---|---|---|---|
| | | | | | | | TARGET 2027 | PAGU INDIKATIF | LOKASI | SUMBER DANA | PRIORITAS | | | TARGET | PAGU INDIKATIF | |
| | | | | | | | | | | | NASIONAL | DAERAH | | | | |
| (1) | (2) | (3) | (4) | (5) | (6) | (7) | (8) | (9) | (10) | (11) | (12) | (13) | (14) | (15) | (16) | (17) |
| | | Biaya Personil Peserta Didik Sekolah Dasar Diterima oleh Peserta Didik | Jumlah Peserta Didik Sekolah Dasar yang Menerima Biaya Personil Peserta Didik | 144 Peserta Didik | | 122 Peserta Didik | 126 Peserta Didik | 111.228.000,00 | Provinsi Jawa Timur \|\| Kota Pasuruan \|\| Kecamatan Bugul Kidul \|\| Kelurahan Bugul Kidul \|\| 0 | Dana Alokasi Umum (DAU) | 4.Memperkuat pembangunan sumber daya manusia (SDM), sains, teknologi, pendidikan, kesehatan, prestasi olahraga, kesetaraan gender, serta penguatan peran perempuan, pemuda (generasi milenial dan generasi Z), dan penyandang disabilitas. | 5. Penguranggan stunting | | 135 Peserta Didik | 82.322.240,00 | UPT SDN BUGUL KIDUL II |
| | | Biaya Personil Peserta Didik Sekolah Dasar Diterima oleh Peserta Didik | Jumlah Peserta Didik Sekolah Dasar yang Menerima Biaya Personil Peserta Didik | 133 Peserta Didik | | 113 Peserta Didik | 126 Peserta Didik | 111.228.000,00 | Provinsi Jawa Timur \|\| Kota Pasuruan \|\| Kecamatan Bugul Kidul \|\| Kelurahan Bugul Kidul \|\| 0 | Dana Alokasi Umum (DAU) | 4.Memperkuat pembangunan sumber daya manusia (SDM), sains, teknologi, pendidikan, kesehatan, prestasi olahraga, kesetaraan gender, serta penguatan peran perempuan, pemuda (generasi milenial dan generasi Z), dan penyandang disabilitas. | 5. Penguranggan stunting | | 125 Peserta Didik | 82.322.240,00 | UPT SDN BUGUL KIDUL II |

| NO | KODE | URUSAN / BIDANG URUSAN / PROGRAM / OUTCOME / KEGIATAN / SUBKEGIATAN OUTPUT | INDIKATOR | TARGET AKHIR RENSTRA | REALISASI 2025 | PRAKIRAAN 2026 | CAPAIAN KINERJA DAN KERANGKA PENDANAAN | | | | | | KELOMPOK SASARAN | PRAKIRAAN MAJU 2028 | | PERANGKAT DAERAH PENANGGUNG JAWAB |
|---|---|---|---|---|---|---|---|---|---|---|---|---|---|---|---|---|
| | | | | | | | TARGET 2027 | PAGU INDIKATIF | LOKASI | SUMBER DANA | PRIORITAS | | | TARGET | PAGU INDIKATIF | |
| | | | | | | | | | | | NASIONAL | DAERAH | | | | |
| (1) | (2) | (3) | (4) | (5) | (6) | (7) | (8) | (9) | (10) | (11) | (12) | (13) | (14) | (15) | (16) | (17) |
| | | Biaya Personil Peserta Didik Sekolah Dasar Diterima oleh Peserta Didik | Jumlah Peserta Didik Sekolah Dasar yang Menerima Biaya Personil Peserta Didik | 129 Peserta Didik | | 109 Peserta Didik | 126 Peserta Didik | 111.228.000,00 | Provinsi Jawa Timur \|\| Kota Pasuruan \|\| Kecamatan Bugul Kidul \|\| Kelurahan Bugul Kidul \|\| 0 | Dana Alokasi Umum (DAU) | 4.Memperkuat pembangunan sumber daya manusia (SDM), sains, teknologi, pendidikan, kesehatan, prestasi olahraga, kesetaraan gender, serta penguatan peran perempuan, pemuda (generasi milenial dan generasi Z), dan penyandang disabilitas. | 5. Penguranggan stunting | | 120 Peserta Didik | 82.322.240,00 | UPT SDN BUGUL KIDUL II |
| | | Biaya Personil Peserta Didik Sekolah Dasar Diterima oleh Peserta Didik | Jumlah Peserta Didik Sekolah Dasar yang Menerima Biaya Personil Peserta Didik | 123 Peserta Didik | | 104 Peserta Didik | 126 Peserta Didik | 111.228.000,00 | Provinsi Jawa Timur \|\| Kota Pasuruan \|\| Kecamatan Bugul Kidul \|\| Kelurahan Bugul Kidul \|\| 0 | Dana Alokasi Umum (DAU) | 4.Memperkuat pembangunan sumber daya manusia (SDM), sains, teknologi, pendidikan, kesehatan, prestasi olahraga, kesetaraan gender, serta penguatan peran perempuan, pemuda (generasi milenial dan generasi Z), dan penyandang disabilitas. | 5. Penguranggan stunting | | 115 Peserta Didik | 82.322.240,00 | UPT SDN BUGUL KIDUL II |

| NO | KODE | URUSAN / BIDANG URUSAN / PROGRAM / OUTCOME / KEGIATAN / SUBKEGIATAN OUTPUT | INDIKATOR | TARGET AKHIR RENSTRA | REALISASI 2025 | PRAKIRAAN 2026 | CAPAIAN KINERJA DAN KERANGKA PENDANAAN | | | | | | KELOMPOK SASARAN | PRAKIRAAN MAJU 2028 | | PERANGKAT DAERAH PENANGGUNG JAWAB |
|---|---|---|---|---|---|---|---|---|---|---|---|---|---|---|---|---|
| | | | | | | | TARGET 2027 | PAGU INDIKATIF | LOKASI | SUMBER DANA | PRIORITAS | | | TARGET | PAGU INDIKATIF | |
| | | | | | | | | | | | NASIONAL | DAERAH | | | | |
| (1) | (2) | (3) | (4) | (5) | (6) | (7) | (8) | (9) | (10) | (11) | (12) | (13) | (14) | (15) | (16) | (17) |
| | | Biaya Personil Peserta Didik Sekolah Dasar Diterima oleh Peserta Didik | Jumlah Peserta Didik Sekolah Dasar yang Menerima Biaya Personil Peserta Didik | 1022 Peserta Didik | | 865 Peserta Didik | 126 Peserta Didik | 111.228.000,00 | Provinsi Jawa Timur \|\| Kota Pasuruan \|\| Kecamatan Bugul Kidul \|\| Kelurahan Bugul Kidul \|\| 0 | Dana Alokasi Umum (DAU) | 4.Memperkuat pembangunan sumber daya manusia (SDM), sains, teknologi, pendidikan, kesehatan, prestasi olahraga, kesetaraan gender, serta penguatan peran perempuan, pemuda (generasi milenial dan generasi Z), dan penyandang disabilitas. | 5. Penguangan stunting | | 954 Peserta Didik | 82.322.240,00 | UPT SDN BUGUL KIDUL II |
| | | Biaya Personil Peserta Didik Sekolah Dasar Diterima oleh Peserta Didik | Jumlah Peserta Didik Sekolah Dasar yang Menerima Biaya Personil Peserta Didik | 99 Peserta Didik | | 84 Peserta Didik | 126 Peserta Didik | 111.228.000,00 | Provinsi Jawa Timur \|\| Kota Pasuruan \|\| Kecamatan Bugul Kidul \|\| Kelurahan Bugul Kidul \|\| 0 | Dana Alokasi Umum (DAU) | 4.Memperkuat pembangunan sumber daya manusia (SDM), sains, teknologi, pendidikan, kesehatan, prestasi olahraga, kesetaraan gender, serta penguatan peran perempuan, pemuda (generasi milenial dan generasi Z), dan penyandang disabilitas. | 5. Penguangan stunting | | 93 Peserta Didik | 82.322.240,00 | UPT SDN BUGUL KIDUL II |

| NO | KODE | URUSAN / BIDANG URUSAN / PROGRAM / OUTCOME / KEGIATAN / SUBKEGIATAN OUTPUT | INDIKATOR | TARGET AKHIR RENSTRA | REALISASI 2025 | PRAKIRAAN 2026 | CAPAIAN KINERJA DAN KERANGKA PENDANAAN | | | | | | KELOMPOK SASARAN | PRAKIRAAN MAJU 2028 | | PERANGKAT DAERAH PENANGGUNG JAWAB |
|---|---|---|---|---|---|---|---|---|---|---|---|---|---|---|---|---|
| | | | | | | | TARGET 2027 | PAGU INDIKATIF | LOKASI | SUMBER DANA | PRIORITAS | | | TARGET | PAGU INDIKATIF | |
| | | | | | | | | | | | NASIONAL | DAERAH | | | | |
| (1) | (2) | (3) | (4) | (5) | (6) | (7) | (8) | (9) | (10) | (11) | (12) | (13) | (14) | (15) | (16) | (17) |
| | | Biaya Personil Peserta Didik Sekolah Dasar Diterima oleh Peserta Didik | Jumlah Peserta Didik Sekolah Dasar yang Menerima Biaya Personil Peserta Didik | 96 Peserta Didik | | 81 Peserta Didik | 126 Peserta Didik | 111.228.000,00 | Provinsi Jawa Timur \|\| Kota Pasuruan \|\| Kecamatan Bugul Kidul \|\| Kelurahan Bugul Kidul \|\| 0 | Dana Alokasi Umum (DAU) | 4.Memperkuat pembangunan sumber daya manusia (SDM), sains, teknologi, pendidikan, kesehatan, prestasi olahraga, kesetaraan gender, serta penguatan peran perempuan, pemuda (generasi milenial dan generasi Z), dan penyandang disabilitas. | 5. Penguranggan stunting | | 89 Peserta Didik | 82.322.240,00 | UPT SDN BUGUL KIDUL II |
| | | Biaya Personil Peserta Didik Sekolah Dasar Diterima oleh Peserta Didik | Jumlah Peserta Didik Sekolah Dasar yang Menerima Biaya Personil Peserta Didik | 94 Peserta Didik | | 80 Peserta Didik | 126 Peserta Didik | 111.228.000,00 | Provinsi Jawa Timur \|\| Kota Pasuruan \|\| Kecamatan Bugul Kidul \|\| Kelurahan Bugul Kidul \|\| 0 | Dana Alokasi Umum (DAU) | 4.Memperkuat pembangunan sumber daya manusia (SDM), sains, teknologi, pendidikan, kesehatan, prestasi olahraga, kesetaraan gender, serta penguatan peran perempuan, pemuda (generasi milenial dan generasi Z), dan penyandang disabilitas. | 5. Penguranggan stunting | | 88 Peserta Didik | 82.322.240,00 | UPT SDN BUGUL KIDUL II |

| NO | KODE | URUSAN / BIDANG URUSAN / PROGRAM / OUTCOME / KEGIATAN / SUBKEGIATAN OUTPUT | INDIKATOR | TARGET AKHIR RENSTRA | REALISASI 2025 | PRAKIRAAN 2026 | CAPAIAN KINERJA DAN KERANGKA PENDANAAN | | | | | | KELOMPOK SASARAN | PRAKIRAAN MAJU 2028 | | PERANGKAT DAERAH PENANGGUNG JAWAB |
|---|---|---|---|---|---|---|---|---|---|---|---|---|---|---|---|---|
| | | | | | | | TARGET 2027 | PAGU INDIKATIF | LOKASI | SUMBER DANA | PRIORITAS | | | TARGET | PAGU INDIKATIF | |
| | | | | | | | | | | | NASIONAL | DAERAH | | | | |
| (1) | (2) | (3) | (4) | (5) | (6) | (7) | (8) | (9) | (10) | (11) | (12) | (13) | (14) | (15) | (16) | (17) |
| | | Biaya Personil Peserta Didik Sekolah Dasar Diterima oleh Peserta Didik | Jumlah Peserta Didik Sekolah Dasar yang Menerima Biaya Personil Peserta Didik | 846 Peserta Didik | | 716 Peserta Didik | 126 Peserta Didik | 111.228.000,00 | Provinsi Jawa Timur \|\| Kota Pasuruan \|\| Kecamatan Bugul Kidul \|\| Kelurahan Bugul Kidul \|\| 0 | Dana Alokasi Umum (DAU) | 4.Memperkuat pembangunan sumber daya manusia (SDM), sains, teknologi, pendidikan, kesehatan, prestasi olahraga, kesetaraan gender, serta penguatan peran perempuan, pemuda (generasi milenial dan generasi Z), dan penyandang disabilitas. | 5. Penguranganstunting | | 789 Peserta Didik | 82.322.240,00 | UPT SDN BUGUL KIDUL II |
| | | Biaya Personil Peserta Didik Sekolah Dasar Diterima oleh Peserta Didik | Jumlah Peserta Didik Sekolah Dasar yang Menerima Biaya Personil Peserta Didik | 8450 Peserta Didik | | 8237 Peserta Didik | 126 Peserta Didik | 111.228.000,00 | Provinsi Jawa Timur \|\| Kota Pasuruan \|\| Kecamatan Bugul Kidul \|\| Kelurahan Bugul Kidul \|\| 0 | Dana Alokasi Umum (DAU) | 4.Memperkuat pembangunan sumber daya manusia (SDM), sains, teknologi, pendidikan, kesehatan, prestasi olahraga, kesetaraan gender, serta penguatan peran perempuan, pemuda (generasi milenial dan generasi Z), dan penyandang disabilitas. | 5. Penguranganstunting | | 8450 Peserta Didik | 82.322.240,00 | UPT SDN BUGUL KIDUL II |

| NO | KODE | URUSAN / BIDANG URUSAN / PROGRAM / OUTCOME / KEGIATAN / SUBKEGIATAN OUTPUT | INDIKATOR | TARGET AKHIR RENSTRA | REALISASI 2025 | PRAKIRAAN 2026 | CAPAIAN KINERJA DAN KERANGKA PENDANAAN | | | | | | KELOMPOK SASARAN | PRAKIRAAN MAJU 2028 | | PERANGKAT DAERAH PENANGGUNG JAWAB |
|---|---|---|---|---|---|---|---|---|---|---|---|---|---|---|---|---|
| | | | | | | | TARGET 2027 | PAGU INDIKATIF | LOKASI | SUMBER DANA | PRIORITAS | | | TARGET | PAGU INDIKATIF | |
| | | | | | | | | | | | NASIONAL | DAERAH | | | | |
| (1) | (2) | (3) | (4) | (5) | (6) | (7) | (8) | (9) | (10) | (11) | (12) | (13) | (14) | (15) | (16) | (17) |
| | | Biaya Personil Peserta Didik Sekolah Dasar Diterima oleh Peserta Didik | Jumlah Peserta Didik Sekolah Dasar yang Menerima Biaya Personil Peserta Didik | 71 Peserta Didik | | 60 Peserta Didik | 126 Peserta Didik | 111.228.000,00 | Provinsi Jawa Timur \|\| Kota Pasuruan \|\| Kecamatan Bugul Kidul \|\| Kelurahan Bugul Kidul \|\| 0 | Dana Alokasi Umum (DAU) | 4.Memperkuat pembangunan sumber daya manusia (SDM), sains, teknologi, pendidikan, kesehatan, prestasi olahraga, kesetaraan gender, serta penguatan peran perempuan, pemuda (generasi milenial dan generasi Z), dan penyandang disabilitas. | 5. Penguranggan stunting | | 66 Peserta Didik | 82.322.240,00 | UPT SDN BUGUL KIDUL II |
| | | Biaya Personil Peserta Didik Sekolah Dasar Diterima oleh Peserta Didik | Jumlah Peserta Didik Sekolah Dasar yang Menerima Biaya Personil Peserta Didik | 658 Peserta Didik | | 557 Peserta Didik | 126 Peserta Didik | 111.228.000,00 | Provinsi Jawa Timur \|\| Kota Pasuruan \|\| Kecamatan Bugul Kidul \|\| Kelurahan Bugul Kidul \|\| 0 | Dana Alokasi Umum (DAU) | 4.Memperkuat pembangunan sumber daya manusia (SDM), sains, teknologi, pendidikan, kesehatan, prestasi olahraga, kesetaraan gender, serta penguatan peran perempuan, pemuda (generasi milenial dan generasi Z), dan penyandang disabilitas. | 5. Penguranggan stunting | | 614 Peserta Didik | 82.322.240,00 | UPT SDN BUGUL KIDUL II |

| NO | KODE | URUSAN / BIDANG URUSAN / PROGRAM / OUTCOME / KEGIATAN / SUBKEGIATAN OUTPUT | INDIKATOR | TARGET AKHIR RENSTRA | REALISASI 2025 | PRAKIRAAN 2026 | CAPAIAN KINERJA DAN KERANGKA PENDANAAN | | | | | | KELOMPOK SASARAN | PRAKIRAAN MAJU 2028 | | PERANGKAT DAERAH PENANGGUNG JAWAB |
|---|---|---|---|---|---|---|---|---|---|---|---|---|---|---|---|---|
| | | | | | | | TARGET 2027 | PAGU INDIKATIF | LOKASI | SUMBER DANA | PRIORITAS | | | TARGET | PAGU INDIKATIF | |
| | | | | | | | | | | | NASIONAL | DAERAH | | | | |
| (1) | (2) | (3) | (4) | (5) | (6) | (7) | (8) | (9) | (10) | (11) | (12) | (13) | (14) | (15) | (16) | (17) |
| | | Biaya Personil Peserta Didik Sekolah Dasar Diterima oleh Peserta Didik | Jumlah Peserta Didik Sekolah Dasar yang Menerima Biaya Personil Peserta Didik | 607 Peserta Didik | | 514 Peserta Didik | 126 Peserta Didik | 111.228.000,00 | Provinsi Jawa Timur \|\| Kota Pasuruan \|\| Kecamatan Bugul Kidul \|\| Kelurahan Bugul Kidul \|\| 0 | Dana Alokasi Umum (DAU) | 4.Memperkuat pembangunan sumber daya manusia (SDM), sains, teknologi, pendidikan, kesehatan, prestasi olahraga, kesetaraan gender, serta penguatan peran perempuan, pemuda (generasi milenial dan generasi Z), dan penyandang disabilitas. | 5. Penguranganstunting | | 567 Peserta Didik | 82.322.240,00 | UPT SDN BUGUL KIDUL II |
| | | Biaya Personil Peserta Didik Sekolah Dasar Diterima oleh Peserta Didik | Jumlah Peserta Didik Sekolah Dasar yang Menerima Biaya Personil Peserta Didik | 579 Peserta Didik | | 490 Peserta Didik | 126 Peserta Didik | 111.228.000,00 | Provinsi Jawa Timur \|\| Kota Pasuruan \|\| Kecamatan Bugul Kidul \|\| Kelurahan Bugul Kidul \|\| 0 | Dana Alokasi Umum (DAU) | 4.Memperkuat pembangunan sumber daya manusia (SDM), sains, teknologi, pendidikan, kesehatan, prestasi olahraga, kesetaraan gender, serta penguatan peran perempuan, pemuda (generasi milenial dan generasi Z), dan penyandang disabilitas. | 5. Penguranganstunting | | 540 Peserta Didik | 82.322.240,00 | UPT SDN BUGUL KIDUL II |

| NO | KODE | URUSAN / BIDANG URUSAN / PROGRAM / OUTCOME / KEGIATAN / SUBKEGIATAN OUTPUT | INDIKATOR | TARGET AKHIR RENSTRA | REALISASI 2025 | PRAKIRAAN 2026 | CAPAIAN KINERJA DAN KERANGKA PENDANAAN | | | | | | KELOMPOK SASARAN | PRAKIRAAN MAJU 2028 | | PERANGKAT DAERAH PENANGGUNG JAWAB |
|---|---|---|---|---|---|---|---|---|---|---|---|---|---|---|---|---|
| | | | | | | | TARGET 2027 | PAGU INDIKATIF | LOKASI | SUMBER DANA | PRIORITAS | | | TARGET | PAGU INDIKATIF | |
| | | | | | | | | | | | NASIONAL | DAERAH | | | | |
| (1) | (2) | (3) | (4) | (5) | (6) | (7) | (8) | (9) | (10) | (11) | (12) | (13) | (14) | (15) | (16) | (17) |
| | | Biaya Personil Peserta Didik Sekolah Dasar Diterima oleh Peserta Didik | Jumlah Peserta Didik Sekolah Dasar yang Menerima Biaya Personil Peserta Didik | 541 Peserta Didik | | 458 Peserta Didik | 126 Peserta Didik | 111.228.000,00 | Provinsi Jawa Timur \|\| Kota Pasuruan \|\| Kecamatan Bugul Kidul \|\| Kelurahan Bugul Kidul \|\| 0 | Dana Alokasi Umum (DAU) | 4.Memperkuat pembangunan sumber daya manusia (SDM), sains, teknologi, pendidikan, kesehatan, prestasi olahraga, kesetaraan gender, serta penguatan peran perempuan, pemuda (generasi milenial dan generasi Z), dan penyandang disabilitas. | 5. Penguangan stunting | | 505 Peserta Didik | 82.322.240,00 | UPT SDN BUGUL KIDUL II |
| | | Biaya Personil Peserta Didik Sekolah Dasar Diterima oleh Peserta Didik | Jumlah Peserta Didik Sekolah Dasar yang Menerima Biaya Personil Peserta Didik | 502 Peserta Didik | | 425 Peserta Didik | 126 Peserta Didik | 111.228.000,00 | Provinsi Jawa Timur \|\| Kota Pasuruan \|\| Kecamatan Bugul Kidul \|\| Kelurahan Bugul Kidul \|\| 0 | Dana Alokasi Umum (DAU) | 4.Memperkuat pembangunan sumber daya manusia (SDM), sains, teknologi, pendidikan, kesehatan, prestasi olahraga, kesetaraan gender, serta penguatan peran perempuan, pemuda (generasi milenial dan generasi Z), dan penyandang disabilitas. | 5. Penguangan stunting | | 469 Peserta Didik | 82.322.240,00 | UPT SDN BUGUL KIDUL II |

| NO | KODE | URUSAN / BIDANG URUSAN / PROGRAM / OUTCOME / KEGIATAN / SUBKEGIATAN OUTPUT | INDIKATOR | TARGET AKHIR RENSTRA | REALISASI 2025 | PRAKIRAAN 2026 | CAPAIAN KINERJA DAN KERANGKA PENDANAAN | | | | | | KELOMPOK SASARAN | PRAKIRAAN MAJU 2028 | | PERANGKAT DAERAH PENANGGUNG JAWAB |
|---|---|---|---|---|---|---|---|---|---|---|---|---|---|---|---|---|
| | | | | | | | TARGET 2027 | PAGU INDIKATIF | LOKASI | SUMBER DANA | PRIORITAS | | | TARGET | PAGU INDIKATIF | |
| | | | | | | | | | | | NASIONAL | DAERAH | | | | |
| (1) | (2) | (3) | (4) | (5) | (6) | (7) | (8) | (9) | (10) | (11) | (12) | (13) | (14) | (15) | (16) | (17) |
| | | Biaya Personil Peserta Didik Sekolah Dasar Diterima oleh Peserta Didik | Jumlah Peserta Didik Sekolah Dasar yang Menerima Biaya Personil Peserta Didik | 495 Peserta Didik | | 419 Peserta Didik | 126 Peserta Didik | 111.228.000,00 | Provinsi Jawa Timur \|\| Kota Pasuruan \|\| Kecamatan Bugul Kidul \|\| Kelurahan Bugul Kidul \|\| 0 | Dana Alokasi Umum (DAU) | 4.Memperkuat pembangunan sumber daya manusia (SDM), sains, teknologi, pendidikan, kesehatan, prestasi olahraga, kesetaraan gender, serta penguatan peran perempuan, pemuda (generasi milenial dan generasi Z), dan penyandang disabilitas. | 5. Penguranganstunting | | 462 Peserta Didik | 82.322.240,00 | UPT SDN BUGUL KIDUL II |
| | | Biaya Personil Peserta Didik Sekolah Dasar Diterima oleh Peserta Didik | Jumlah Peserta Didik Sekolah Dasar yang Menerima Biaya Personil Peserta Didik | 457 Peserta Didik | | 387 Peserta Didik | 126 Peserta Didik | 111.228.000,00 | Provinsi Jawa Timur \|\| Kota Pasuruan \|\| Kecamatan Bugul Kidul \|\| Kelurahan Bugul Kidul \|\| 0 | Dana Alokasi Umum (DAU) | 4.Memperkuat pembangunan sumber daya manusia (SDM), sains, teknologi, pendidikan, kesehatan, prestasi olahraga, kesetaraan gender, serta penguatan peran perempuan, pemuda (generasi milenial dan generasi Z), dan penyandang disabilitas. | 5. Penguranganstunting | | 427 Peserta Didik | 82.322.240,00 | UPT SDN BUGUL KIDUL II |

| NO | KODE | URUSAN / BIDANG URUSAN / PROGRAM / OUTCOME / KEGIATAN / SUBKEGIATAN OUTPUT | INDIKATOR | TARGET AKHIR RENSTRA | REALISASI 2025 | PRAKIRAAN 2026 | CAPAIAN KINERJA DAN KERANGKA PENDANAAN | | | | | | KELOMPOK SASARAN | PRAKIRAAN MAJU 2028 | | PERANGKAT DAERAH PENANGGUNG JAWAB |
|---|---|---|---|---|---|---|---|---|---|---|---|---|---|---|---|---|
| | | | | | | | TARGET 2027 | PAGU INDIKATIF | LOKASI | SUMBER DANA | PRIORITAS | | | TARGET | PAGU INDIKATIF | |
| | | | | | | | | | | | NASIONAL | DAERAH | | | | |
| (1) | (2) | (3) | (4) | (5) | (6) | (7) | (8) | (9) | (10) | (11) | (12) | (13) | (14) | (15) | (16) | (17) |
| | | Biaya Personil Peserta Didik Sekolah Dasar Diterima oleh Peserta Didik | Jumlah Peserta Didik Sekolah Dasar yang Menerima Biaya Personil Peserta Didik | 433 Peserta Didik | | 367 Peserta Didik | 126 Peserta Didik | 111.228.000,00 | Provinsi Jawa Timur \|\| Kota Pasuruan \|\| Kecamatan Bugul Kidul \|\| Kelurahan Bugul Kidul \|\| 0 | Dana Alokasi Umum (DAU) | 4.Memperkuat pembangunan sumber daya manusia (SDM), sains, teknologi, pendidikan, kesehatan, prestasi olahraga, kesetaraan gender, serta penguatan peran perempuan, pemuda (generasi milenial dan generasi Z), dan penyandang disabilitas. | 5. Penguangan stunting | | 405 Peserta Didik | 82.322.240,00 | UPT SDN BUGUL KIDUL II |
| | | Biaya Personil Peserta Didik Sekolah Dasar Diterima oleh Peserta Didik | Jumlah Peserta Didik Sekolah Dasar yang Menerima Biaya Personil Peserta Didik | 425 Peserta Didik | | 360 Peserta Didik | 126 Peserta Didik | 111.228.000,00 | Provinsi Jawa Timur \|\| Kota Pasuruan \|\| Kecamatan Bugul Kidul \|\| Kelurahan Bugul Kidul \|\| 0 | Dana Alokasi Umum (DAU) | 4.Memperkuat pembangunan sumber daya manusia (SDM), sains, teknologi, pendidikan, kesehatan, prestasi olahraga, kesetaraan gender, serta penguatan peran perempuan, pemuda (generasi milenial dan generasi Z), dan penyandang disabilitas. | 5. Penguangan stunting | | 397 Peserta Didik | 82.322.240,00 | UPT SDN BUGUL KIDUL II |

| NO | KODE | URUSAN / BIDANG URUSAN / PROGRAM / OUTCOME / KEGIATAN / SUBKEGIATAN OUTPUT | INDIKATOR | TARGET AKHIR RENSTRA | REALISASI 2025 | PRAKIRAAN 2026 | CAPAIAN KINERJA DAN KERANGKA PENDANAAN | | | | | | KELOMPOK SASARAN | PRAKIRAAN MAJU 2028 | | PERANGKAT DAERAH PENANGGUNG JAWAB |
|---|---|---|---|---|---|---|---|---|---|---|---|---|---|---|---|---|
| | | | | | | | TARGET 2027 | PAGU INDIKATIF | LOKASI | SUMBER DANA | PRIORITAS | | | TARGET | PAGU INDIKATIF | |
| | | | | | | | | | | | NASIONAL | DAERAH | | | | |
| (1) | (2) | (3) | (4) | (5) | (6) | (7) | (8) | (9) | (10) | (11) | (12) | (13) | (14) | (15) | (16) | (17) |
| | | Biaya Personil Peserta Didik Sekolah Dasar Diterima oleh Peserta Didik | Jumlah Peserta Didik Sekolah Dasar yang Menerima Biaya Personil Peserta Didik | 412 Peserta Didik | | 349 Peserta Didik | 126 Peserta Didik | 111.228.000,00 | Provinsi Jawa Timur \|\| Kota Pasuruan \|\| Kecamatan Bugul Kidul \|\| Kelurahan Bugul Kidul \|\| 0 | Dana Alokasi Umum (DAU) | 4.Memperkuat pembangunan sumber daya manusia (SDM), sains, teknologi, pendidikan, kesehatan, prestasi olahraga, kesetaraan gender, serta penguatan peran perempuan, pemuda (generasi milenial dan generasi Z), dan penyandang disabilitas. | 5. Penguranggan stunting | | 385 Peserta Didik | 82.322.240,00 | UPT SDN BUGUL KIDUL II |
| | | Biaya Personil Peserta Didik Sekolah Dasar Diterima oleh Peserta Didik | Jumlah Peserta Didik Sekolah Dasar yang Menerima Biaya Personil Peserta Didik | 407 Peserta Didik | | 345 Peserta Didik | 126 Peserta Didik | 111.228.000,00 | Provinsi Jawa Timur \|\| Kota Pasuruan \|\| Kecamatan Bugul Kidul \|\| Kelurahan Bugul Kidul \|\| 0 | Dana Alokasi Umum (DAU) | 4.Memperkuat pembangunan sumber daya manusia (SDM), sains, teknologi, pendidikan, kesehatan, prestasi olahraga, kesetaraan gender, serta penguatan peran perempuan, pemuda (generasi milenial dan generasi Z), dan penyandang disabilitas. | 5. Penguranggan stunting | | 380 Peserta Didik | 82.322.240,00 | UPT SDN BUGUL KIDUL II |

| NO | KODE | URUSAN / BIDANG URUSAN / PROGRAM / OUTCOME / KEGIATAN / SUBKEGIATAN OUTPUT | INDIKATOR | TARGET AKHIR RENSTRA | REALISASI 2025 | PRAKIRAAN 2026 | CAPAIAN KINERJA DAN KERANGKA PENDANAAN | | | | | | KELOMPOK SASARAN | PRAKIRAAN MAJU 2028 | | PERANGKAT DAERAH PENANGGUNG JAWAB |
|---|---|---|---|---|---|---|---|---|---|---|---|---|---|---|---|---|
| | | | | | | | TARGET 2027 | PAGU INDIKATIF | LOKASI | SUMBER DANA | PRIORITAS | | | TARGET | PAGU INDIKATIF | |
| | | | | | | | | | | | NASIONAL | DAERAH | | | | |
| (1) | (2) | (3) | (4) | (5) | (6) | (7) | (8) | (9) | (10) | (11) | (12) | (13) | (14) | (15) | (16) | (17) |
| | | Biaya Personil Peserta Didik Sekolah Dasar Diterima oleh Peserta Didik | Jumlah Peserta Didik Sekolah Dasar yang Menerima Biaya Personil Peserta Didik | 403 Peserta Didik | | 341 Peserta Didik | 126 Peserta Didik | 111.228.000,00 | Provinsi Jawa Timur \|\| Kota Pasuruan \|\| Kecamatan Bugul Kidul \|\| Kelurahan Bugul Kidul \|\| 0 | Dana Alokasi Umum (DAU) | 4.Memperkuat pembangunan sumber daya manusia (SDM), sains, teknologi, pendidikan, kesehatan, prestasi olahraga, kesetaraan gender, serta penguatan peran perempuan, pemuda (generasi milenial dan generasi Z), dan penyandang disabilitas. | 5. Penguranggan stunting | | 376 Peserta Didik | 82.322.240,00 | UPT SDN BUGUL KIDUL II |
| | | Biaya Personil Peserta Didik Sekolah Dasar Diterima oleh Peserta Didik | Jumlah Peserta Didik Sekolah Dasar yang Menerima Biaya Personil Peserta Didik | 380 Peserta Didik | | 322 Peserta Didik | 126 Peserta Didik | 111.228.000,00 | Provinsi Jawa Timur \|\| Kota Pasuruan \|\| Kecamatan Bugul Kidul \|\| Kelurahan Bugul Kidul \|\| 0 | Dana Alokasi Umum (DAU) | 4.Memperkuat pembangunan sumber daya manusia (SDM), sains, teknologi, pendidikan, kesehatan, prestasi olahraga, kesetaraan gender, serta penguatan peran perempuan, pemuda (generasi milenial dan generasi Z), dan penyandang disabilitas. | 5. Penguranggan stunting | | 355 Peserta Didik | 82.322.240,00 | UPT SDN BUGUL KIDUL II |

| NO | KODE | URUSAN / BIDANG URUSAN / PROGRAM / OUTCOME / KEGIATAN / SUBKEGIATAN OUTPUT | INDIKATOR | TARGET AKHIR RENSTRA | REALISASI 2025 | PRAKIRAAN 2026 | CAPAIAN KINERJA DAN KERANGKA PENDANAAN | | | | | | KELOMPOK SASARAN | PRAKIRAAN MAJU 2028 | | PERANGKAT DAERAH PENANGGUNG JAWAB |
|---|---|---|---|---|---|---|---|---|---|---|---|---|---|---|---|---|
| | | | | | | | TARGET 2027 | PAGU INDIKATIF | LOKASI | SUMBER DANA | PRIORITAS | | | TARGET | PAGU INDIKATIF | |
| | | | | | | | | | | | NASIONAL | DAERAH | | | | |
| (1) | (2) | (3) | (4) | (5) | (6) | (7) | (8) | (9) | (10) | (11) | (12) | (13) | (14) | (15) | (16) | (17) |
| | | Biaya Personil Peserta Didik Sekolah Dasar Diterima oleh Peserta Didik | Jumlah Peserta Didik Sekolah Dasar yang Menerima Biaya Personil Peserta Didik | 365 Peserta Didik | | 309 Peserta Didik | 126 Peserta Didik | 111.228.000,00 | Provinsi Jawa Timur \|\| Kota Pasuruan \|\| Kecamatan Bugul Kidul \|\| Kelurahan Bugul Kidul \|\| 0 | Dana Alokasi Umum (DAU) | 4.Memperkuat pembangunan sumber daya manusia (SDM), sains, teknologi, pendidikan, kesehatan, prestasi olahraga, kesetaraan gender, serta penguatan peran perempuan, pemuda (generasi milenial dan generasi Z), dan penyandang disabilitas. | 5. Penguranggan stunting | | 341 Peserta Didik | 82.322.240,00 | UPT SDN BUGUL KIDUL II |
| | | Biaya Personil Peserta Didik Sekolah Dasar Diterima oleh Peserta Didik | Jumlah Peserta Didik Sekolah Dasar yang Menerima Biaya Personil Peserta Didik | 355 Peserta Didik | | 301 Peserta Didik | 126 Peserta Didik | 111.228.000,00 | Provinsi Jawa Timur \|\| Kota Pasuruan \|\| Kecamatan Bugul Kidul \|\| Kelurahan Bugul Kidul \|\| 0 | Dana Alokasi Umum (DAU) | 4.Memperkuat pembangunan sumber daya manusia (SDM), sains, teknologi, pendidikan, kesehatan, prestasi olahraga, kesetaraan gender, serta penguatan peran perempuan, pemuda (generasi milenial dan generasi Z), dan penyandang disabilitas. | 5. Penguranggan stunting | | 332 Peserta Didik | 82.322.240,00 | UPT SDN BUGUL KIDUL II |

| NO | KODE | URUSAN / BIDANG URUSAN / PROGRAM / OUTCOME / KEGIATAN / SUBKEGIATAN OUTPUT | INDIKATOR | TARGET AKHIR RENSTRA | REALISASI 2025 | PRAKIRAAN 2026 | CAPAIAN KINERJA DAN KERANGKA PENDANAAN | | | | | | KELOMPOK SASARAN | PRAKIRAAN MAJU 2028 | | PERANGKAT DAERAH PENANGGUNG JAWAB |
|---|---|---|---|---|---|---|---|---|---|---|---|---|---|---|---|---|
| | | | | | | | TARGET 2027 | PAGU INDIKATIF | LOKASI | SUMBER DANA | PRIORITAS | | | TARGET | PAGU INDIKATIF | |
| | | | | | | | | | | | NASIONAL | DAERAH | | | | |
| (1) | (2) | (3) | (4) | (5) | (6) | (7) | (8) | (9) | (10) | (11) | (12) | (13) | (14) | (15) | (16) | (17) |
| | | Biaya Personil Peserta Didik Sekolah Dasar Diterima oleh Peserta Didik | Jumlah Peserta Didik Sekolah Dasar yang Menerima Biaya Personil Peserta Didik | 354 Peserta Didik | | 300 Peserta Didik | 126 Peserta Didik | 111.228.000,00 | Provinsi Jawa Timur \|\| Kota Pasuruan \|\| Kecamatan Bugul Kidul \|\| Kelurahan Bugul Kidul \|\| 0 | Dana Alokasi Umum (DAU) | 4.Memperkuat pembangunan sumber daya manusia (SDM), sains, teknologi, pendidikan, kesehatan, prestasi olahraga, kesetaraan gender, serta penguatan peran perempuan, pemuda (generasi milenial dan generasi Z), dan penyandang disabilitas. | 5. Penguranggan stunting | | 331 Peserta Didik | 82.322.240,00 | UPT SDN BUGUL KIDUL II |
| | | Biaya Personil Peserta Didik Sekolah Dasar Diterima oleh Peserta Didik | Jumlah Peserta Didik Sekolah Dasar yang Menerima Biaya Personil Peserta Didik | 350 Peserta Didik | | 296 Peserta Didik | 126 Peserta Didik | 111.228.000,00 | Provinsi Jawa Timur \|\| Kota Pasuruan \|\| Kecamatan Bugul Kidul \|\| Kelurahan Bugul Kidul \|\| 0 | Dana Alokasi Umum (DAU) | 4.Memperkuat pembangunan sumber daya manusia (SDM), sains, teknologi, pendidikan, kesehatan, prestasi olahraga, kesetaraan gender, serta penguatan peran perempuan, pemuda (generasi milenial dan generasi Z), dan penyandang disabilitas. | 5. Penguranggan stunting | | 326 Peserta Didik | 82.322.240,00 | UPT SDN BUGUL KIDUL II |

| NO | KODE | URUSAN / BIDANG URUSAN / PROGRAM / OUTCOME / KEGIATAN / SUBKEGIATAN OUTPUT | INDIKATOR | TARGET AKHIR RENSTRA | REALISASI 2025 | PRAKIRAAN 2026 | CAPAIAN KINERJA DAN KERANGKA PENDANAAN | | | | | | KELOMPOK SASARAN | PRAKIRAAN MAJU 2028 | | PERANGKAT DAERAH PENANGGUNG JAWAB |
|---|---|---|---|---|---|---|---|---|---|---|---|---|---|---|---|---|
| | | | | | | | TARGET 2027 | PAGU INDIKATIF | LOKASI | SUMBER DANA | PRIORITAS | | | TARGET | PAGU INDIKATIF | |
| | | | | | | | | | | | NASIONAL | DAERAH | | | | |
| (1) | (2) | (3) | (4) | (5) | (6) | (7) | (8) | (9) | (10) | (11) | (12) | (13) | (14) | (15) | (16) | (17) |
| | | Biaya Personil Peserta Didik Sekolah Dasar Diterima oleh Peserta Didik | Jumlah Peserta Didik Sekolah Dasar yang Menerima Biaya Personil Peserta Didik | 334 Peserta Didik | | 283 Peserta Didik | 126 Peserta Didik | 111.228.000,00 | Provinsi Jawa Timur \|\| Kota Pasuruan \|\| Kecamatan Bugul Kidul \|\| Kelurahan Bugul Kidul \|\| 0 | Dana Alokasi Umum (DAU) | 4.Memperkuat pembangunan sumber daya manusia (SDM), sains, teknologi, pendidikan, kesehatan, prestasi olahraga, kesetaraan gender, serta penguatan peran perempuan, pemuda (generasi milenial dan generasi Z), dan penyandang disabilitas. | 5. Penguranggan stunting | | 312 Peserta Didik | 82.322.240,00 | UPT SDN BUGUL KIDUL II |
| | | Biaya Personil Peserta Didik Sekolah Dasar Diterima oleh Peserta Didik | Jumlah Peserta Didik Sekolah Dasar yang Menerima Biaya Personil Peserta Didik | 319 Peserta Didik | | 270 Peserta Didik | 126 Peserta Didik | 111.228.000,00 | Provinsi Jawa Timur \|\| Kota Pasuruan \|\| Kecamatan Bugul Kidul \|\| Kelurahan Bugul Kidul \|\| 0 | Dana Alokasi Umum (DAU) | 4.Memperkuat pembangunan sumber daya manusia (SDM), sains, teknologi, pendidikan, kesehatan, prestasi olahraga, kesetaraan gender, serta penguatan peran perempuan, pemuda (generasi milenial dan generasi Z), dan penyandang disabilitas. | 5. Penguranggan stunting | | 298 Peserta Didik | 82.322.240,00 | UPT SDN BUGUL KIDUL II |

| NO | KODE | URUSAN / BIDANG URUSAN / PROGRAM / OUTCOME / KEGIATAN / SUBKEGIATAN OUTPUT | INDIKATOR | TARGET AKHIR RENSTRA | REALISASI 2025 | PRAKIRAAN 2026 | CAPAIAN KINERJA DAN KERANGKA PENDANAAN | | | | | | KELOMPOK SASARAN | PRAKIRAAN MAJU 2028 | | PERANGKAT DAERAH PENANGGUNG JAWAB |
|---|---|---|---|---|---|---|---|---|---|---|---|---|---|---|---|---|
| | | | | | | | TARGET 2027 | PAGU INDIKATIF | LOKASI | SUMBER DANA | PRIORITAS | | | TARGET | PAGU INDIKATIF | |
| | | | | | | | | | | | NASIONAL | DAERAH | | | | |
| (1) | (2) | (3) | (4) | (5) | (6) | (7) | (8) | (9) | (10) | (11) | (12) | (13) | (14) | (15) | (16) | (17) |
| | | Biaya Personil Peserta Didik Sekolah Dasar Diterima oleh Peserta Didik | Jumlah Peserta Didik Sekolah Dasar yang Menerima Biaya Personil Peserta Didik | 294 Peserta Didik | | 249 Peserta Didik | 126 Peserta Didik | 111.228.000,00 | Provinsi Jawa Timur \|\| Kota Pasuruan \|\| Kecamatan Bugul Kidul \|\| Kelurahan Bugul Kidul \|\| 0 | Dana Alokasi Umum (DAU) | 4.Memperkuat pembangunan sumber daya manusia (SDM), sains, teknologi, pendidikan, kesehatan, prestasi olahraga, kesetaraan gender, serta penguatan peran perempuan, pemuda (generasi milenial dan generasi Z), dan penyandang disabilitas. | 5. Penguranggan stunting | | 275 Peserta Didik | 82.322.240,00 | UPT SDN BUGUL KIDUL II |
| | | Biaya Personil Peserta Didik Sekolah Dasar Diterima oleh Peserta Didik | Jumlah Peserta Didik Sekolah Dasar yang Menerima Biaya Personil Peserta Didik | 291 Peserta Didik | | 246 Peserta Didik | 126 Peserta Didik | 111.228.000,00 | Provinsi Jawa Timur \|\| Kota Pasuruan \|\| Kecamatan Bugul Kidul \|\| Kelurahan Bugul Kidul \|\| 0 | Dana Alokasi Umum (DAU) | 4.Memperkuat pembangunan sumber daya manusia (SDM), sains, teknologi, pendidikan, kesehatan, prestasi olahraga, kesetaraan gender, serta penguatan peran perempuan, pemuda (generasi milenial dan generasi Z), dan penyandang disabilitas. | 5. Penguranggan stunting | | 271 Peserta Didik | 82.322.240,00 | UPT SDN BUGUL KIDUL II |

| NO | KODE | URUSAN / BIDANG URUSAN / PROGRAM / OUTCOME / KEGIATAN / SUBKEGIATAN OUTPUT | INDIKATOR | TARGET AKHIR RENSTRA | REALISASI 2025 | PRAKIRAAN 2026 | CAPAIAN KINERJA DAN KERANGKA PENDANAAN | | | | | | KELOMPOK SASARAN | PRAKIRAAN MAJU 2028 | | PERANGKAT DAERAH PENANGGUNG JAWAB |
|---|---|---|---|---|---|---|---|---|---|---|---|---|---|---|---|---|
| | | | | | | | TARGET 2027 | PAGU INDIKATIF | LOKASI | SUMBER DANA | PRIORITAS | | | TARGET | PAGU INDIKATIF | |
| | | | | | | | | | | | NASIONAL | DAERAH | | | | |
| (1) | (2) | (3) | (4) | (5) | (6) | (7) | (8) | (9) | (10) | (11) | (12) | (13) | (14) | (15) | (16) | (17) |
| | | Biaya Personil Peserta Didik Sekolah Dasar Diterima oleh Peserta Didik | Jumlah Peserta Didik Sekolah Dasar yang Menerima Biaya Personil Peserta Didik | 275 Peserta Didik | | 233 Peserta Didik | 126 Peserta Didik | 111.228.000,00 | Provinsi Jawa Timur \|\| Kota Pasuruan \|\| Kecamatan Bugul Kidul \|\| Kelurahan Bugul Kidul \|\| 0 | Dana Alokasi Umum (DAU) | 4.Memperkuat pembangunan sumber daya manusia (SDM), sains, teknologi, pendidikan, kesehatan, prestasi olahraga, kesetaraan gender, serta penguatan peran perempuan, pemuda (generasi milenial dan generasi Z), dan penyandang disabilitas. | 5. Penguranggan stunting | | 257 Peserta Didik | 82.322.240,00 | UPT SDN BUGUL KIDUL II |
| | | Biaya Personil Peserta Didik Sekolah Dasar Diterima oleh Peserta Didik | Jumlah Peserta Didik Sekolah Dasar yang Menerima Biaya Personil Peserta Didik | 240 Peserta Didik | | 203 Peserta Didik | 126 Peserta Didik | 111.228.000,00 | Provinsi Jawa Timur \|\| Kota Pasuruan \|\| Kecamatan Bugul Kidul \|\| Kelurahan Bugul Kidul \|\| 0 | Dana Alokasi Umum (DAU) | 4.Memperkuat pembangunan sumber daya manusia (SDM), sains, teknologi, pendidikan, kesehatan, prestasi olahraga, kesetaraan gender, serta penguatan peran perempuan, pemuda (generasi milenial dan generasi Z), dan penyandang disabilitas. | 5. Penguranggan stunting | | 224 Peserta Didik | 82.322.240,00 | UPT SDN BUGUL KIDUL II |

| NO | KODE | URUSAN / BIDANG URUSAN / PROGRAM / OUTCOME / KEGIATAN / SUBKEGIATAN OUTPUT | INDIKATOR | TARGET AKHIR RENSTRA | REALISASI 2025 | PRAKIRAAN 2026 | CAPAIAN KINERJA DAN KERANGKA PENDANAAN | | | | | | KELOMPOK SASARAN | PRAKIRAAN MAJU 2028 | | PERANGKAT DAERAH PENANGGUNG JAWAB |
|---|---|---|---|---|---|---|---|---|---|---|---|---|---|---|---|---|
| | | | | | | | TARGET 2027 | PAGU INDIKATIF | LOKASI | SUMBER DANA | PRIORITAS | | | TARGET | PAGU INDIKATIF | |
| | | | | | | | | | | | NASIONAL | DAERAH | | | | |
| (1) | (2) | (3) | (4) | (5) | (6) | (7) | (8) | (9) | (10) | (11) | (12) | (13) | (14) | (15) | (16) | (17) |
| | | Biaya Personil Peserta Didik Sekolah Dasar Diterima oleh Peserta Didik | Jumlah Peserta Didik Sekolah Dasar yang Menerima Biaya Personil Peserta Didik | 231 Peserta Didik | | 196 Peserta Didik | 126 Peserta Didik | 111.228.000,00 | Provinsi Jawa Timur \|\| Kota Pasuruan \|\| Kecamatan Bugul Kidul \|\| Kelurahan Bugul Kidul \|\| 0 | Dana Alokasi Umum (DAU) | 4.Memperkuat pembangunan sumber daya manusia (SDM), sains, teknologi, pendidikan, kesehatan, prestasi olahraga, kesetaraan gender, serta penguatan peran perempuan, pemuda (generasi milenial dan generasi Z), dan penyandang disabilitas. | 5. Penguran gan stunting | | 216 Peserta Didik | 82.322.240,00 | UPT SDN BUGUL KIDUL II |
| | | Biaya Personil Peserta Didik Sekolah Dasar Diterima oleh Peserta Didik | Jumlah Peserta Didik Sekolah Dasar yang Menerima Biaya Personil Peserta Didik | 221 Peserta Didik | | 187 Peserta Didik | 126 Peserta Didik | 111.228.000,00 | Provinsi Jawa Timur \|\| Kota Pasuruan \|\| Kecamatan Bugul Kidul \|\| Kelurahan Bugul Kidul \|\| 0 | Dana Alokasi Umum (DAU) | 4.Memperkuat pembangunan sumber daya manusia (SDM), sains, teknologi, pendidikan, kesehatan, prestasi olahraga, kesetaraan gender, serta penguatan peran perempuan, pemuda (generasi milenial dan generasi Z), dan penyandang disabilitas. | 5. Penguran gan stunting | | 206 Peserta Didik | 82.322.240,00 | UPT SDN BUGUL KIDUL II |

| NO | KODE | URUSAN / BIDANG URUSAN / PROGRAM / OUTCOME / KEGIATAN / SUBKEGIATAN OUTPUT | INDIKATOR | TARGET AKHIR RENSTRA | REALISASI 2025 | PRAKIRAAN 2026 | CAPAIAN KINERJA DAN KERANGKA PENDANAAN | | | | | | KELOMPOK SASARAN | PRAKIRAAN MAJU 2028 | | PERANGKAT DAERAH PENANGGUNG JAWAB |
|---|---|---|---|---|---|---|---|---|---|---|---|---|---|---|---|---|
| | | | | | | | TARGET 2027 | PAGU INDIKATIF | LOKASI | SUMBER DANA | PRIORITAS | | | TARGET | PAGU INDIKATIF | |
| | | | | | | | | | | | NASIONAL | DAERAH | | | | |
| (1) | (2) | (3) | (4) | (5) | (6) | (7) | (8) | (9) | (10) | (11) | (12) | (13) | (14) | (15) | (16) | (17) |
| | | Biaya Personil Peserta Didik Sekolah Dasar Diterima oleh Peserta Didik | Jumlah Peserta Didik Sekolah Dasar yang Menerima Biaya Personil Peserta Didik | 210 Peserta Didik | | 178 Peserta Didik | 126 Peserta Didik | 111.228.000,00 | Provinsi Jawa Timur \|\| Kota Pasuruan \|\| Kecamatan Bugul Kidul \|\| Kelurahan Bugul Kidul \|\| 0 | Dana Alokasi Umum (DAU) | 4.Memperkuat pembangunan sumber daya manusia (SDM), sains, teknologi, pendidikan, kesehatan, prestasi olahraga, kesetaraan gender, serta penguatan peran perempuan, pemuda (generasi milenial dan generasi Z), dan penyandang disabilitas. | 5. Penguranggan stunting | | 196 Peserta Didik | 82.322.240,00 | UPT SDN BUGUL KIDUL II |
| | | Biaya Personil Peserta Didik Sekolah Dasar Diterima oleh Peserta Didik | Jumlah Peserta Didik Sekolah Dasar yang Menerima Biaya Personil Peserta Didik | 205 Peserta Didik | | 174 Peserta Didik | 126 Peserta Didik | 111.228.000,00 | Provinsi Jawa Timur \|\| Kota Pasuruan \|\| Kecamatan Bugul Kidul \|\| Kelurahan Bugul Kidul \|\| 0 | Dana Alokasi Umum (DAU) | 4.Memperkuat pembangunan sumber daya manusia (SDM), sains, teknologi, pendidikan, kesehatan, prestasi olahraga, kesetaraan gender, serta penguatan peran perempuan, pemuda (generasi milenial dan generasi Z), dan penyandang disabilitas. | 5. Penguranggan stunting | | 192 Peserta Didik | 82.322.240,00 | UPT SDN BUGUL KIDUL II |

| NO | KODE | URUSAN / BIDANG URUSAN / PROGRAM / OUTCOME / KEGIATAN / SUBKEGIATAN OUTPUT | INDIKATOR | TARGET AKHIR RENSTRA | REALISASI 2025 | PRAKIRAAN 2026 | CAPAIAN KINERJA DAN KERANGKA PENDANAAN | | | | | | KELOMPOK SASARAN | PRAKIRAAN MAJU 2028 | | PERANGKAT DAERAH PENANGGUNG JAWAB |
|---|---|---|---|---|---|---|---|---|---|---|---|---|---|---|---|---|
| | | | | | | | TARGET 2027 | PAGU INDIKATIF | LOKASI | SUMBER DANA | PRIORITAS | | | TARGET | PAGU INDIKATIF | |
| | | | | | | | | | | | NASIONAL | DAERAH | | | | |
| (1) | (2) | (3) | (4) | (5) | (6) | (7) | (8) | (9) | (10) | (11) | (12) | (13) | (14) | (15) | (16) | (17) |
| | | Biaya Personil Peserta Didik Sekolah Dasar Diterima oleh Peserta Didik | Jumlah Peserta Didik Sekolah Dasar yang Menerima Biaya Personil Peserta Didik | 204 Peserta Didik | | 173 Peserta Didik | 126 Peserta Didik | 111.228.000,00 | Provinsi Jawa Timur \|\| Kota Pasuruan \|\| Kecamatan Bugul Kidul \|\| Kelurahan Bugul Kidul \|\| 0 | Dana Alokasi Umum (DAU) | 4.Memperkuat pembangunan sumber daya manusia (SDM), sains, teknologi, pendidikan, kesehatan, prestasi olahraga, kesetaraan gender, serta penguatan peran perempuan, pemuda (generasi milenial dan generasi Z), dan penyandang disabilitas. | 5. Penguranggan stunting | | 191 Peserta Didik | 82.322.240,00 | UPT SDN BUGUL KIDUL II |
| | | Biaya Personil Peserta Didik Sekolah Dasar Diterima oleh Peserta Didik | Jumlah Peserta Didik Sekolah Dasar yang Menerima Biaya Personil Peserta Didik | 195 Peserta Didik | | 165 Peserta Didik | 126 Peserta Didik | 111.228.000,00 | Provinsi Jawa Timur \|\| Kota Pasuruan \|\| Kecamatan Bugul Kidul \|\| Kelurahan Bugul Kidul \|\| 0 | Dana Alokasi Umum (DAU) | 4.Memperkuat pembangunan sumber daya manusia (SDM), sains, teknologi, pendidikan, kesehatan, prestasi olahraga, kesetaraan gender, serta penguatan peran perempuan, pemuda (generasi milenial dan generasi Z), dan penyandang disabilitas. | 5. Penguranggan stunting | | 182 Peserta Didik | 82.322.240,00 | UPT SDN BUGUL KIDUL II |

| NO | KODE | URUSAN / BIDANG URUSAN / PROGRAM / OUTCOME / KEGIATAN / SUBKEGIATAN OUTPUT | INDIKATOR | TARGET AKHIR RENSTRA | REALISASI 2025 | PRAKIRAAN 2026 | CAPAIAN KINERJA DAN KERANGKA PENDANAAN | | | | | | KELOMPOK SASARAN | PRAKIRAAN MAJU 2028 | | PERANGKAT DAERAH PENANGGUNG JAWAB |
|---|---|---|---|---|---|---|---|---|---|---|---|---|---|---|---|---|
| | | | | | | | TARGET 2027 | PAGU INDIKATIF | LOKASI | SUMBER DANA | PRIORITAS | | | TARGET | PAGU INDIKATIF | |
| | | | | | | | | | | | NASIONAL | DAERAH | | | | |
| (1) | (2) | (3) | (4) | (5) | (6) | (7) | (8) | (9) | (10) | (11) | (12) | (13) | (14) | (15) | (16) | (17) |
| | | Biaya Personil Peserta Didik Sekolah Dasar Diterima oleh Peserta Didik | Jumlah Peserta Didik Sekolah Dasar yang Menerima Biaya Personil Peserta Didik | 190 Peserta Didik | | 161 Peserta Didik | 126 Peserta Didik | 111.228.000,00 | Provinsi Jawa Timur \|\| Kota Pasuruan \|\| Kecamatan Bugul Kidul \|\| Kelurahan Bugul Kidul \|\| 0 | Dana Alokasi Umum (DAU) | 4.Memperkuat pembangunan sumber daya manusia (SDM), sains, teknologi, pendidikan, kesehatan, prestasi olahraga, kesetaraan gender, serta penguatan peran perempuan, pemuda (generasi milenial dan generasi Z), dan penyandang disabilitas. | 5. Penguranggan stunting | | 178 Peserta Didik | 82.322.240,00 | UPT SDN BUGUL KIDUL II |
| | | Biaya Personil Peserta Didik Sekolah Dasar Diterima oleh Peserta Didik | Jumlah Peserta Didik Sekolah Dasar yang Menerima Biaya Personil Peserta Didik | 184 Peserta Didik | | 156 Peserta Didik | 126 Peserta Didik | 111.228.000,00 | Provinsi Jawa Timur \|\| Kota Pasuruan \|\| Kecamatan Bugul Kidul \|\| Kelurahan Bugul Kidul \|\| 0 | Dana Alokasi Umum (DAU) | 4.Memperkuat pembangunan sumber daya manusia (SDM), sains, teknologi, pendidikan, kesehatan, prestasi olahraga, kesetaraan gender, serta penguatan peran perempuan, pemuda (generasi milenial dan generasi Z), dan penyandang disabilitas. | 5. Penguranggan stunting | | 172 Peserta Didik | 82.322.240,00 | UPT SDN BUGUL KIDUL II |

| NO | KODE | URUSAN / BIDANG URUSAN / PROGRAM / OUTCOME / KEGIATAN / SUBKEGIATAN OUTPUT | INDIKATOR | TARGET AKHIR RENSTRA | REALISASI 2025 | PRAKIRAAN 2026 | CAPAIAN KINERJA DAN KERANGKA PENDANAAN | | | | | | KELOMPOK SASARAN | PRAKIRAAN MAJU 2028 | | PERANGKAT DAERAH PENANGGUNG JAWAB |
|---|---|---|---|---|---|---|---|---|---|---|---|---|---|---|---|---|
| | | | | | | | TARGET 2027 | PAGU INDIKATIF | LOKASI | SUMBER DANA | PRIORITAS | | | TARGET | PAGU INDIKATIF | |
| | | | | | | | | | | | NASIONAL | DAERAH | | | | |
| (1) | (2) | (3) | (4) | (5) | (6) | (7) | (8) | (9) | (10) | (11) | (12) | (13) | (14) | (15) | (16) | (17) |
| | | Biaya Personil Peserta Didik Sekolah Dasar Diterima oleh Peserta Didik | Jumlah Peserta Didik Sekolah Dasar yang Menerima Biaya Personil Peserta Didik | 181 Peserta Didik | | 153 Peserta Didik | 126 Peserta Didik | 111.228.000,00 | Provinsi Jawa Timur \|\| Kota Pasuruan \|\| Kecamatan Bugul Kidul \|\| Kelurahan Bugul Kidul \|\| 0 | Dana Alokasi Umum (DAU) | 4.Memperkuat pembangunan sumber daya manusia (SDM), sains, teknologi, pendidikan, kesehatan, prestasi olahraga, kesetaraan gender, serta penguatan peran perempuan, pemuda (generasi milenial dan generasi Z), dan penyandang disabilitas. | 5. Penguran gan stunting | | 169 Peserta Didik | 82.322.240,00 | UPT SDN BUGUL KIDUL II |
| | | Biaya Personil Peserta Didik Sekolah Dasar Diterima oleh Peserta Didik | Jumlah Peserta Didik Sekolah Dasar yang Menerima Biaya Personil Peserta Didik | 169 Peserta Didik | | 143 Peserta Didik | 126 Peserta Didik | 111.228.000,00 | Provinsi Jawa Timur \|\| Kota Pasuruan \|\| Kecamatan Bugul Kidul \|\| Kelurahan Bugul Kidul \|\| 0 | Dana Alokasi Umum (DAU) | 4.Memperkuat pembangunan sumber daya manusia (SDM), sains, teknologi, pendidikan, kesehatan, prestasi olahraga, kesetaraan gender, serta penguatan peran perempuan, pemuda (generasi milenial dan generasi Z), dan penyandang disabilitas. | 5. Penguran gan stunting | | 158 Peserta Didik | 82.322.240,00 | UPT SDN BUGUL KIDUL II |

| NO | KODE | URUSAN / BIDANG URUSAN / PROGRAM / OUTCOME / KEGIATAN / SUBKEGIATAN OUTPUT | INDIKATOR | TARGET AKHIR RENSTRA | REALISASI 2025 | PRAKIRAAN 2026 | CAPAIAN KINERJA DAN KERANGKA PENDANAAN | | | | | | KELOMPOK SASARAN | PRAKIRAAN MAJU 2028 | | PERANGKAT DAERAH PENANGGUNG JAWAB |
|---|---|---|---|---|---|---|---|---|---|---|---|---|---|---|---|---|
| | | | | | | | TARGET 2027 | PAGU INDIKATIF | LOKASI | SUMBER DANA | PRIORITAS | | | TARGET | PAGU INDIKATIF | |
| | | | | | | | | | | | NASIONAL | DAERAH | | | | |
| (1) | (2) | (3) | (4) | (5) | (6) | (7) | (8) | (9) | (10) | (11) | (12) | (13) | (14) | (15) | (16) | (17) |
| | | Biaya Personil Peserta Didik Sekolah Dasar Diterima oleh Peserta Didik | Jumlah Peserta Didik Sekolah Dasar yang Menerima Biaya Personil Peserta Didik | 168 Peserta Didik | | 142 Peserta Didik | 126 Peserta Didik | 111.228.000,00 | Provinsi Jawa Timur \|\| Kota Pasuruan \|\| Kecamatan Bugul Kidul \|\| Kelurahan Bugul Kidul \|\| 0 | Dana Alokasi Umum (DAU) | 4.Memperkuat pembangunan sumber daya manusia (SDM), sains, teknologi, pendidikan, kesehatan, prestasi olahraga, kesetaraan gender, serta penguatan peran perempuan, pemuda (generasi milenial dan generasi Z), dan penyandang disabilitas. | 5. Penguranganan stunting | | 157 Peserta Didik | 82.322.240,00 | UPT SDN BUGUL KIDUL II |
| | | **UPT SDN KRAMPYANGAN** | | | | | | **505.500.000,00** | | | | | | | **470.988.480,00** | |
| | **1** | **URUSAN PEMERINTAHAN WAJIB YANG BERKAITAN DENGAN PELAYANAN DASAR** | | | | | | **505.500.000,00** | | | | | | | **470.988.480,00** | |
| | **1.01** | **URUSAN PEMERINTAHAN BIDANG PENDIDIKAN** | | | | | | **505.500.000,00** | | | | | | | **470.988.480,00** | |
| **10.** | **1.01.02** | **PROGRAM PENGELOLAAN PENDIDIKAN** | | | | | | **82.272.771.090,00** | | | | | | | **91.961.244.184,00** | |
| | | ***Meningkatnya Pengelolaan Pendidikan*** | | | | | | ***505.500.000,00*** | | | | | | | ***470.988.480,00*** | |
| | | | 1.Angka Partisipasi Kasar SD/Sederajat | 100 % | | 100 % | 100 % | 505.500.000,00 | | | | | | 100 % | 470.988.480,00 | |
| | | | 2.Angka Partisipasi Kasar SMP/Sederajat | 100 % | | 100 % | 100 % | 505.500.000,00 | | | | | | 100 % | 470.988.480,00 | |
| | | | 3.Angka Partisipasi Kasar PAUD/Sederajat | 100 % | | 100 % | 100 % | 505.500.000,00 | | | | | | 100 % | 470.988.480,00 | |
| | | | 4.Persentase kelulusan peserta didik kejar paket | 100 % | | 100 % | 100 % | 505.500.000,00 | | | | | | 100 % | 470.988.480,00 | |
| | 1.01.02.2.01 | Pengelolaan Pendidikan Sekolah Dasar | | | | | | 36.557.520.960,00 | | | | | PTK dan Peserta Didik | | 37.078.855.411,00 | |
| | | Meningkatnya Angka Partisipasi Sekolah (APS) Sekolah Dasar | | | | | | 36.557.520.960,00 | | | | | PTK dan Peserta Didik | | 37.078.855.411,00 | |
| | | | Jumlah Peserta Didik Sekolah Dasar yang Menerima Biaya Personil Peserta Didik | 123 Peserta Didik | | 104 Peserta Didik | 109 Peserta Didik | 10.718.373.440,00 | | | | | | 115 Peserta Didik | 9.243.961.040,00 | |
| | | | Jumlah Sekolah Dasar yang Mengelola Dana BOS | 1 Satuan Pendidikan | | 1 Satuan Pendidikan | 1 Satuan Pendidikan | 15.731.700.000,00 | | | | | | 1 Satuan Pendidikan | 15.975.648.800,00 | |
| | | Meningkatnya Pengelolaan Pendidikan Sekolah Dasar | | | | | | 36.557.520.960,00 | | | | | PTK dan Peserta Didik | | 37.078.855.411,00 | |

| NO | KODE | URUSAN / BIDANG URUSAN / PROGRAM / OUTCOME / KEGIATAN / SUBKEGIATAN OUTPUT | INDIKATOR | TARGET AKHIR RENSTRA | REALISASI 2025 | PRAKIRAAN 2026 | CAPAIAN KINERJA DAN KERANGKA PENDANAAN | | | | | | KELOMPOK SASARAN | PRAKIRAAN MAJU 2028 | | PERANGKAT DAERAH PENANGGUNG JAWAB |
|---|---|---|---|---|---|---|---|---|---|---|---|---|---|---|---|---|
| | | | | | | | TARGET 2027 | PAGU INDIKATIF | LOKASI | SUMBER DANA | PRIORITAS | | | TARGET | PAGU INDIKATIF | |
| | | | | | | | | | | | NASIONAL | DAERAH | | | | |
| (1) | (2) | (3) | (4) | (5) | (6) | (7) | (8) | (9) | (10) | (11) | (12) | (13) | (14) | (15) | (16) | (17) |
| | | | Jumlah Peserta Didik Sekolah Dasar yang Menerima Biaya Personil Peserta Didik | 123 Peserta Didik | | 104 Peserta Didik | 109 Peserta Didik | 10.718.373.440,00 | | | | | | 115 Peserta Didik | 9.243.961.040,00 | |
| | | | Jumlah Sekolah Dasar yang Mengelola Dana BOS | 1 Satuan Pendidikan | | 1 Satuan Pendidikan | 1 Satuan Pendidikan | 15.731.700.000,00 | | | | | | 1 Satuan Pendidikan | 15.975.648.800,00 | |
| | 1.01.02.2.01.0029 | Pengelolaan Dana BOS Sekolah Dasar | | | | | | 299.700.000,00 | | | | | | | 315.493.200,00 | |
| | | Terlaksananya Pengelolaan Dana BOS Sekolah Dasar | Jumlah Sekolah Dasar yang Mengelola Dana BOS | 22 Satuan Pendidikan | | 20 Satuan Pendidikan | 1 Satuan Pendidikan | 299.700.000,00 | Provinsi Jawa Timur \|\| Kota Pasuruan \|\| Kecamatan Bugul Kidul \|\| Kelurahan Krampyangan \|\| 0 | DAK Non Fisik-Dana BOSP-BOS Reguler | 4.Memperkuat pembangunan sumber daya manusia (SDM), sains, teknologi, pendidikan, kesehatan, prestasi olahraga, kesetaraan gender, serta penguatan peran perempuan, pemuda (generasi milenial dan generasi Z), dan penyandang disabilitas. | 5. Penurangan stunting | | 22 Satuan Pendidikan | 315.493.200,00 | UPT SDN KRAMPYANGAN |
| | | Terlaksananya Pengelolaan Dana BOS Sekolah Dasar | Jumlah Sekolah Dasar yang Mengelola Dana BOS | 1 Satuan Pendidikan | | 1 Satuan Pendidikan | 1 Satuan Pendidikan | 299.700.000,00 | Provinsi Jawa Timur \|\| Kota Pasuruan \|\| Kecamatan Bugul Kidul \|\| Kelurahan Krampyangan \|\| 0 | DAK Non Fisik-Dana BOSP-BOS Reguler | 4.Memperkuat pembangunan sumber daya manusia (SDM), sains, teknologi, pendidikan, kesehatan, prestasi olahraga, kesetaraan gender, serta penguatan peran perempuan, pemuda (generasi milenial dan generasi Z), dan penyandang disabilitas. | 5. Penurangan stunting | | 1 Satuan Pendidikan | 315.493.200,00 | UPT SDN KRAMPYANGAN |
| | 1.01.02.2.01.0054 | Penyediaan Biaya Personil Peserta Didik Sekolah Dasar | | | | | | 205.800.000,00 | | | | | | | 155.495.280,00 | |

| NO | KODE | URUSAN / BIDANG URUSAN / PROGRAM / OUTCOME / KEGIATAN / SUBKEGIATAN OUTPUT | INDIKATOR | TARGET AKHIR RENSTRA | REALISASI 2025 | PRAKIRAAN 2026 | CAPAIAN KINERJA DAN KERANGKA PENDANAAN | | | | | | KELOMPOK SASARAN | PRAKIRAAN MAJU 2028 | | PERANGKAT DAERAH PENANGGUNG JAWAB |
|---|---|---|---|---|---|---|---|---|---|---|---|---|---|---|---|---|
| | | | | | | | TARGET 2027 | PAGU INDIKATIF | LOKASI | SUMBER DANA | PRIORITAS | | | TARGET | PAGU INDIKATIF | |
| | | | | | | | | | | | NASIONAL | DAERAH | | | | |
| (1) | (2) | (3) | (4) | (5) | (6) | (7) | (8) | (9) | (10) | (11) | (12) | (13) | (14) | (15) | (16) | (17) |
| | | Biaya Personil Peserta Didik Sekolah Dasar Diterima oleh Peserta Didik | Jumlah Peserta Didik Sekolah Dasar yang Menerima Biaya Personil Peserta Didik | 99 Peserta Didik | | 84 Peserta Didik | 350 Peserta Didik | 205.800.000,00 | Provinsi Jawa Timur \|\| Kota Pasuruan \|\| Kecamatan Bugul Kidul \|\| Kelurahan Krampyangan \|\| 0 | Dana Alokasi Umum (DAU) | 4.Memperkuat pembangunan sumber daya manusia (SDM), sains, teknologi, pendidikan, kesehatan, prestasi olahraga, kesetaraan gender, serta penguatan peran perempuan, pemuda (generasi milenial dan generasi Z), dan penyandang disabilitas. | 5. Penguranganstunting | | 93 Peserta Didik | 155.495.280,00 | UPT SDN KRAMPYANGAN |
| | | Biaya Personil Peserta Didik Sekolah Dasar Diterima oleh Peserta Didik | Jumlah Peserta Didik Sekolah Dasar yang Menerima Biaya Personil Peserta Didik | 1022 Peserta Didik | | 865 Peserta Didik | 350 Peserta Didik | 205.800.000,00 | Provinsi Jawa Timur \|\| Kota Pasuruan \|\| Kecamatan Bugul Kidul \|\| Kelurahan Krampyangan \|\| 0 | Dana Alokasi Umum (DAU) | 4.Memperkuat pembangunan sumber daya manusia (SDM), sains, teknologi, pendidikan, kesehatan, prestasi olahraga, kesetaraan gender, serta penguatan peran perempuan, pemuda (generasi milenial dan generasi Z), dan penyandang disabilitas. | 5. Penguranganstunting | | 954 Peserta Didik | 155.495.280,00 | UPT SDN KRAMPYANGAN |

| NO | KODE | URUSAN / BIDANG URUSAN / PROGRAM / OUTCOME / KEGIATAN / SUBKEGIATAN OUTPUT | INDIKATOR | TARGET AKHIR RENSTRA | REALISASI 2025 | PRAKIRAAN 2026 | CAPAIAN KINERJA DAN KERANGKA PENDANAAN | | | | | | KELOMPOK SASARAN | PRAKIRAAN MAJU 2028 | | PERANGKAT DAERAH PENANGGUNG JAWAB |
|---|---|---|---|---|---|---|---|---|---|---|---|---|---|---|---|---|
| | | | | | | | TARGET 2027 | PAGU INDIKATIF | LOKASI | SUMBER DANA | PRIORITAS | | | TARGET | PAGU INDIKATIF | |
| | | | | | | | | | | | NASIONAL | DAERAH | | | | |
| (1) | (2) | (3) | (4) | (5) | (6) | (7) | (8) | (9) | (10) | (11) | (12) | (13) | (14) | (15) | (16) | (17) |
| | | Biaya Personil Peserta Didik Sekolah Dasar Diterima oleh Peserta Didik | Jumlah Peserta Didik Sekolah Dasar yang Menerima Biaya Personil Peserta Didik | 541 Peserta Didik | | 458 Peserta Didik | 350 Peserta Didik | 205.800.000,00 | Provinsi Jawa Timur \|\| Kota Pasuruan \|\| Kecamatan Bugul Kidul \|\| Kelurahan Krampyangan \|\| 0 | Dana Alokasi Umum (DAU) | 4.Memperkuat pembangunan sumber daya manusia (SDM), sains, teknologi, pendidikan, kesehatan, prestasi olahraga, kesetaraan gender, serta penguatan peran perempuan, pemuda (generasi milenial dan generasi Z), dan penyandang disabilitas. | 5. Penguranganstunting | | 505 Peserta Didik | 155.495.280,00 | UPT SDN KRAMPYANGAN |
| | | Biaya Personil Peserta Didik Sekolah Dasar Diterima oleh Peserta Didik | Jumlah Peserta Didik Sekolah Dasar yang Menerima Biaya Personil Peserta Didik | 579 Peserta Didik | | 490 Peserta Didik | 350 Peserta Didik | 205.800.000,00 | Provinsi Jawa Timur \|\| Kota Pasuruan \|\| Kecamatan Bugul Kidul \|\| Kelurahan Krampyangan \|\| 0 | Dana Alokasi Umum (DAU) | 4.Memperkuat pembangunan sumber daya manusia (SDM), sains, teknologi, pendidikan, kesehatan, prestasi olahraga, kesetaraan gender, serta penguatan peran perempuan, pemuda (generasi milenial dan generasi Z), dan penyandang disabilitas. | 5. Penguranganstunting | | 540 Peserta Didik | 155.495.280,00 | UPT SDN KRAMPYANGAN |

| NO | KODE | URUSAN / BIDANG URUSAN / PROGRAM / OUTCOME / KEGIATAN / SUBKEGIATAN OUTPUT | INDIKATOR | TARGET AKHIR RENSTRA | REALISASI 2025 | PRAKIRAAN 2026 | CAPAIAN KINERJA DAN KERANGKA PENDANAAN | | | | | | KELOMPOK SASARAN | PRAKIRAAN MAJU 2028 | | PERANGKAT DAERAH PENANGGUNG JAWAB |
|---|---|---|---|---|---|---|---|---|---|---|---|---|---|---|---|---|
| | | | | | | | TARGET 2027 | PAGU INDIKATIF | LOKASI | SUMBER DANA | PRIORITAS | | | TARGET | PAGU INDIKATIF | |
| | | | | | | | | | | | NASIONAL | DAERAH | | | | |
| (1) | (2) | (3) | (4) | (5) | (6) | (7) | (8) | (9) | (10) | (11) | (12) | (13) | (14) | (15) | (16) | (17) |
| | | Biaya Personil Peserta Didik Sekolah Dasar Diterima oleh Peserta Didik | Jumlah Peserta Didik Sekolah Dasar yang Menerima Biaya Personil Peserta Didik | 607 Peserta Didik | | 514 Peserta Didik | 350 Peserta Didik | 205.800.000,00 | Provinsi Jawa Timur \|\| Kota Pasuruan \|\| Kecamatan Bugul Kidul \|\| Kelurahan Krampyangan \|\| 0 | Dana Alokasi Umum (DAU) | 4.Memperkuat pembangunan sumber daya manusia (SDM), sains, teknologi, pendidikan, kesehatan, prestasi olahraga, kesetaraan gender, serta penguatan peran perempuan, pemuda (generasi milenial dan generasi Z), dan penyandang disabilitas. | 5. Penguranganstunting | | 567 Peserta Didik | 155.495.280,00 | UPT SDN KRAMPYANGAN |
| | | Biaya Personil Peserta Didik Sekolah Dasar Diterima oleh Peserta Didik | Jumlah Peserta Didik Sekolah Dasar yang Menerima Biaya Personil Peserta Didik | 658 Peserta Didik | | 557 Peserta Didik | 350 Peserta Didik | 205.800.000,00 | Provinsi Jawa Timur \|\| Kota Pasuruan \|\| Kecamatan Bugul Kidul \|\| Kelurahan Krampyangan \|\| 0 | Dana Alokasi Umum (DAU) | 4.Memperkuat pembangunan sumber daya manusia (SDM), sains, teknologi, pendidikan, kesehatan, prestasi olahraga, kesetaraan gender, serta penguatan peran perempuan, pemuda (generasi milenial dan generasi Z), dan penyandang disabilitas. | 5. Penguranganstunting | | 614 Peserta Didik | 155.495.280,00 | UPT SDN KRAMPYANGAN |

| NO | KODE | URUSAN / BIDANG URUSAN / PROGRAM / OUTCOME / KEGIATAN / SUBKEGIATAN OUTPUT | INDIKATOR | TARGET AKHIR RENSTRA | REALISASI 2025 | PRAKIRAAN 2026 | CAPAIAN KINERJA DAN KERANGKA PENDANAAN | | | | | | KELOMPOK SASARAN | PRAKIRAAN MAJU 2028 | | PERANGKAT DAERAH PENANGGUNG JAWAB |
|---|---|---|---|---|---|---|---|---|---|---|---|---|---|---|---|---|
| | | | | | | | TARGET 2027 | PAGU INDIKATIF | LOKASI | SUMBER DANA | PRIORITAS | | | TARGET | PAGU INDIKATIF | |
| | | | | | | | | | | | NASIONAL | DAERAH | | | | |
| (1) | (2) | (3) | (4) | (5) | (6) | (7) | (8) | (9) | (10) | (11) | (12) | (13) | (14) | (15) | (16) | (17) |
| | | Biaya Personil Peserta Didik Sekolah Dasar Diterima oleh Peserta Didik | Jumlah Peserta Didik Sekolah Dasar yang Menerima Biaya Personil Peserta Didik | 133 Peserta Didik | | 113 Peserta Didik | 350 Peserta Didik | 205.800.000,00 | Provinsi Jawa Timur \|\| Kota Pasuruan \|\| Kecamatan Bugul Kidul \|\| Kelurahan Krampyangan \|\| 0 | Dana Alokasi Umum (DAU) | 4.Memperkuat pembangunan sumber daya manusia (SDM), sains, teknologi, pendidikan, kesehatan, prestasi olahraga, kesetaraan gender, serta penguatan peran perempuan, pemuda (generasi milenial dan generasi Z), dan penyandang disabilitas. | 5. Penguragan stunting | | 125 Peserta Didik | 155.495.280,00 | UPT SDN KRAMPYANGAN |
| | | Biaya Personil Peserta Didik Sekolah Dasar Diterima oleh Peserta Didik | Jumlah Peserta Didik Sekolah Dasar yang Menerima Biaya Personil Peserta Didik | 129 Peserta Didik | | 109 Peserta Didik | 350 Peserta Didik | 205.800.000,00 | Provinsi Jawa Timur \|\| Kota Pasuruan \|\| Kecamatan Bugul Kidul \|\| Kelurahan Krampyangan \|\| 0 | Dana Alokasi Umum (DAU) | 4.Memperkuat pembangunan sumber daya manusia (SDM), sains, teknologi, pendidikan, kesehatan, prestasi olahraga, kesetaraan gender, serta penguatan peran perempuan, pemuda (generasi milenial dan generasi Z), dan penyandang disabilitas. | 5. Penguragan stunting | | 120 Peserta Didik | 155.495.280,00 | UPT SDN KRAMPYANGAN |

| NO | KODE | URUSAN / BIDANG URUSAN / PROGRAM / OUTCOME / KEGIATAN / SUBKEGIATAN OUTPUT | INDIKATOR | TARGET AKHIR RENSTRA | REALISASI 2025 | PRAKIRAAN 2026 | CAPAIAN KINERJA DAN KERANGKA PENDANAAN | | | | | | KELOMPOK SASARAN | PRAKIRAAN MAJU 2028 | | PERANGKAT DAERAH PENANGGUNG JAWAB |
|---|---|---|---|---|---|---|---|---|---|---|---|---|---|---|---|---|
| | | | | | | | TARGET 2027 | PAGU INDIKATIF | LOKASI | SUMBER DANA | PRIORITAS | | | TARGET | PAGU INDIKATIF | |
| | | | | | | | | | | | NASIONAL | DAERAH | | | | |
| (1) | (2) | (3) | (4) | (5) | (6) | (7) | (8) | (9) | (10) | (11) | (12) | (13) | (14) | (15) | (16) | (17) |
| | | Biaya Personil Peserta Didik Sekolah Dasar Diterima oleh Peserta Didik | Jumlah Peserta Didik Sekolah Dasar yang Menerima Biaya Personil Peserta Didik | 123 Peserta Didik | | 104 Peserta Didik | 350 Peserta Didik | 205.800.000,00 | Provinsi Jawa Timur \|\| Kota Pasuruan \|\| Kecamatan Bugul Kidul \|\| Kelurahan Krampyangan \|\| 0 | Dana Alokasi Umum (DAU) | 4.Memperkuat pembangunan sumber daya manusia (SDM), sains, teknologi, pendidikan, kesehatan, prestasi olahraga, kesetaraan gender, serta penguatan peran perempuan, pemuda (generasi milenial dan generasi Z), dan penyandang disabilitas. | 5. Penguran gan stunting | | 115 Peserta Didik | 155.495.280,00 | UPT SDN KRAMPYANGAN |
| | | Biaya Personil Peserta Didik Sekolah Dasar Diterima oleh Peserta Didik | Jumlah Peserta Didik Sekolah Dasar yang Menerima Biaya Personil Peserta Didik | 96 Peserta Didik | | 81 Peserta Didik | 350 Peserta Didik | 205.800.000,00 | Provinsi Jawa Timur \|\| Kota Pasuruan \|\| Kecamatan Bugul Kidul \|\| Kelurahan Krampyangan \|\| 0 | Dana Alokasi Umum (DAU) | 4.Memperkuat pembangunan sumber daya manusia (SDM), sains, teknologi, pendidikan, kesehatan, prestasi olahraga, kesetaraan gender, serta penguatan peran perempuan, pemuda (generasi milenial dan generasi Z), dan penyandang disabilitas. | 5. Penguran gan stunting | | 89 Peserta Didik | 155.495.280,00 | UPT SDN KRAMPYANGAN |

| NO | KODE | URUSAN / BIDANG URUSAN / PROGRAM / OUTCOME / KEGIATAN / SUBKEGIATAN OUTPUT | INDIKATOR | TARGET AKHIR RENSTRA | REALISASI 2025 | PRAKIRAAN 2026 | CAPAIAN KINERJA DAN KERANGKA PENDANAAN | | | | | | KELOMPOK SASARAN | PRAKIRAAN MAJU 2028 | | PERANGKAT DAERAH PENANGGUNG JAWAB |
|---|---|---|---|---|---|---|---|---|---|---|---|---|---|---|---|---|
| | | | | | | | TARGET 2027 | PAGU INDIKATIF | LOKASI | SUMBER DANA | PRIORITAS | | | TARGET | PAGU INDIKATIF | |
| | | | | | | | | | | | NASIONAL | DAERAH | | | | |
| (1) | (2) | (3) | (4) | (5) | (6) | (7) | (8) | (9) | (10) | (11) | (12) | (13) | (14) | (15) | (16) | (17) |
| | | Biaya Personil Peserta Didik Sekolah Dasar Diterima oleh Peserta Didik | Jumlah Peserta Didik Sekolah Dasar yang Menerima Biaya Personil Peserta Didik | 205 Peserta Didik | | 174 Peserta Didik | 350 Peserta Didik | 205.800.000,00 | Provinsi Jawa Timur \|\| Kota Pasuruan \|\| Kecamatan Bugul Kidul \|\| Kelurahan Krampyangan \|\| 0 | Dana Alokasi Umum (DAU) | 4.Memperkuat pembangunan sumber daya manusia (SDM), sains, teknologi, pendidikan, kesehatan, prestasi olahraga, kesetaraan gender, serta penguatan peran perempuan, pemuda (generasi milenial dan generasi Z), dan penyandang disabilitas. | 5. Penguranganstunting | | 192 Peserta Didik | 155.495.280,00 | UPT SDN KRAMPYANGAN |
| | | Biaya Personil Peserta Didik Sekolah Dasar Diterima oleh Peserta Didik | Jumlah Peserta Didik Sekolah Dasar yang Menerima Biaya Personil Peserta Didik | 210 Peserta Didik | | 178 Peserta Didik | 350 Peserta Didik | 205.800.000,00 | Provinsi Jawa Timur \|\| Kota Pasuruan \|\| Kecamatan Bugul Kidul \|\| Kelurahan Krampyangan \|\| 0 | Dana Alokasi Umum (DAU) | 4.Memperkuat pembangunan sumber daya manusia (SDM), sains, teknologi, pendidikan, kesehatan, prestasi olahraga, kesetaraan gender, serta penguatan peran perempuan, pemuda (generasi milenial dan generasi Z), dan penyandang disabilitas. | 5. Penguranganstunting | | 196 Peserta Didik | 155.495.280,00 | UPT SDN KRAMPYANGAN |

| NO | KODE | URUSAN / BIDANG URUSAN / PROGRAM / OUTCOME / KEGIATAN / SUBKEGIATAN OUTPUT | INDIKATOR | TARGET AKHIR RENSTRA | REALISASI 2025 | PRAKIRAAN 2026 | CAPAIAN KINERJA DAN KERANGKA PENDANAAN | | | | | | KELOMPOK SASARAN | PRAKIRAAN MAJU 2028 | | PERANGKAT DAERAH PENANGGUNG JAWAB |
|---|---|---|---|---|---|---|---|---|---|---|---|---|---|---|---|---|
| | | | | | | | TARGET 2027 | PAGU INDIKATIF | LOKASI | SUMBER DANA | PRIORITAS | | | TARGET | PAGU INDIKATIF | |
| | | | | | | | | | | | NASIONAL | DAERAH | | | | |
| (1) | (2) | (3) | (4) | (5) | (6) | (7) | (8) | (9) | (10) | (11) | (12) | (13) | (14) | (15) | (16) | (17) |
| | | Biaya Personil Peserta Didik Sekolah Dasar Diterima oleh Peserta Didik | Jumlah Peserta Didik Sekolah Dasar yang Menerima Biaya Personil Peserta Didik | 221 Peserta Didik | | 187 Peserta Didik | 350 Peserta Didik | 205.800.000,00 | Provinsi Jawa Timur \|\| Kota Pasuruan \|\| Kecamatan Bugul Kidul \|\| Kelurahan Krampyangan \|\| 0 | Dana Alokasi Umum (DAU) | 4.Memperkuat pembangunan sumber daya manusia (SDM), sains, teknologi, pendidikan, kesehatan, prestasi olahraga, kesetaraan gender, serta penguatan peran perempuan, pemuda (generasi milenial dan generasi Z), dan penyandang disabilitas. | 5. Penguranggan stunting | | 206 Peserta Didik | 155.495.280,00 | UPT SDN KRAMPYANGAN |
| | | Biaya Personil Peserta Didik Sekolah Dasar Diterima oleh Peserta Didik | Jumlah Peserta Didik Sekolah Dasar yang Menerima Biaya Personil Peserta Didik | 231 Peserta Didik | | 196 Peserta Didik | 350 Peserta Didik | 205.800.000,00 | Provinsi Jawa Timur \|\| Kota Pasuruan \|\| Kecamatan Bugul Kidul \|\| Kelurahan Krampyangan \|\| 0 | Dana Alokasi Umum (DAU) | 4.Memperkuat pembangunan sumber daya manusia (SDM), sains, teknologi, pendidikan, kesehatan, prestasi olahraga, kesetaraan gender, serta penguatan peran perempuan, pemuda (generasi milenial dan generasi Z), dan penyandang disabilitas. | 5. Penguranggan stunting | | 216 Peserta Didik | 155.495.280,00 | UPT SDN KRAMPYANGAN |

| NO | KODE | URUSAN / BIDANG URUSAN / PROGRAM / OUTCOME / KEGIATAN / SUBKEGIATAN OUTPUT | INDIKATOR | TARGET AKHIR RENSTRA | REALISASI 2025 | PRAKIRAAN 2026 | CAPAIAN KINERJA DAN KERANGKA PENDANAAN | | | | | | KELOMPOK SASARAN | PRAKIRAAN MAJU 2028 | | PERANGKAT DAERAH PENANGGUNG JAWAB |
|---|---|---|---|---|---|---|---|---|---|---|---|---|---|---|---|---|
| | | | | | | | TARGET 2027 | PAGU INDIKATIF | LOKASI | SUMBER DANA | PRIORITAS | | | TARGET | PAGU INDIKATIF | |
| | | | | | | | | | | | NASIONAL | DAERAH | | | | |
| (1) | (2) | (3) | (4) | (5) | (6) | (7) | (8) | (9) | (10) | (11) | (12) | (13) | (14) | (15) | (16) | (17) |
| | | Biaya Personil Peserta Didik Sekolah Dasar Diterima oleh Peserta Didik | Jumlah Peserta Didik Sekolah Dasar yang Menerima Biaya Personil Peserta Didik | 240 Peserta Didik | | 203 Peserta Didik | 350 Peserta Didik | 205.800.000,00 | Provinsi Jawa Timur \|\| Kota Pasuruan \|\| Kecamatan Bugul Kidul \|\| Kelurahan Krampyangan \|\| 0 | Dana Alokasi Umum (DAU) | 4.Memperkuat pembangunan sumber daya manusia (SDM), sains, teknologi, pendidikan, kesehatan, prestasi olahraga, kesetaraan gender, serta penguatan peran perempuan, pemuda (generasi milenial dan generasi Z), dan penyandang disabilitas. | 5. Penguragan stunting | | 224 Peserta Didik | 155.495.280,00 | UPT SDN KRAMPYANGAN |
| | | Biaya Personil Peserta Didik Sekolah Dasar Diterima oleh Peserta Didik | Jumlah Peserta Didik Sekolah Dasar yang Menerima Biaya Personil Peserta Didik | 275 Peserta Didik | | 233 Peserta Didik | 350 Peserta Didik | 205.800.000,00 | Provinsi Jawa Timur \|\| Kota Pasuruan \|\| Kecamatan Bugul Kidul \|\| Kelurahan Krampyangan \|\| 0 | Dana Alokasi Umum (DAU) | 4.Memperkuat pembangunan sumber daya manusia (SDM), sains, teknologi, pendidikan, kesehatan, prestasi olahraga, kesetaraan gender, serta penguatan peran perempuan, pemuda (generasi milenial dan generasi Z), dan penyandang disabilitas. | 5. Penguragan stunting | | 257 Peserta Didik | 155.495.280,00 | UPT SDN KRAMPYANGAN |

| NO | KODE | URUSAN / BIDANG URUSAN / PROGRAM / OUTCOME / KEGIATAN / SUBKEGIATAN OUTPUT | INDIKATOR | TARGET AKHIR RENSTRA | REALISASI 2025 | PRAKIRAAN 2026 | CAPAIAN KINERJA DAN KERANGKA PENDANAAN | | | | | | KELOMPOK SASARAN | PRAKIRAAN MAJU 2028 | | PERANGKAT DAERAH PENANGGUNG JAWAB |
|---|---|---|---|---|---|---|---|---|---|---|---|---|---|---|---|---|
| | | | | | | | TARGET 2027 | PAGU INDIKATIF | LOKASI | SUMBER DANA | PRIORITAS | | | TARGET | PAGU INDIKATIF | |
| | | | | | | | | | | | NASIONAL | DAERAH | | | | |
| (1) | (2) | (3) | (4) | (5) | (6) | (7) | (8) | (9) | (10) | (11) | (12) | (13) | (14) | (15) | (16) | (17) |
| | | Biaya Personil Peserta Didik Sekolah Dasar Diterima oleh Peserta Didik | Jumlah Peserta Didik Sekolah Dasar yang Menerima Biaya Personil Peserta Didik | 291 Peserta Didik | | 246 Peserta Didik | 350 Peserta Didik | 205.800.000,00 | Provinsi Jawa Timur \|\| Kota Pasuruan \|\| Kecamatan Bugul Kidul \|\| Kelurahan Krampyangan \|\| 0 | Dana Alokasi Umum (DAU) | 4.Memperkuat pembangunan sumber daya manusia (SDM), sains, teknologi, pendidikan, kesehatan, prestasi olahraga, kesetaraan gender, serta penguatan peran perempuan, pemuda (generasi milenial dan generasi Z), dan penyandang disabilitas. | 5. Penguangan stunting | | 271 Peserta Didik | 155.495.280,00 | UPT SDN KRAMPYANGAN |
| | | Biaya Personil Peserta Didik Sekolah Dasar Diterima oleh Peserta Didik | Jumlah Peserta Didik Sekolah Dasar yang Menerima Biaya Personil Peserta Didik | 294 Peserta Didik | | 249 Peserta Didik | 350 Peserta Didik | 205.800.000,00 | Provinsi Jawa Timur \|\| Kota Pasuruan \|\| Kecamatan Bugul Kidul \|\| Kelurahan Krampyangan \|\| 0 | Dana Alokasi Umum (DAU) | 4.Memperkuat pembangunan sumber daya manusia (SDM), sains, teknologi, pendidikan, kesehatan, prestasi olahraga, kesetaraan gender, serta penguatan peran perempuan, pemuda (generasi milenial dan generasi Z), dan penyandang disabilitas. | 5. Penguangan stunting | | 275 Peserta Didik | 155.495.280,00 | UPT SDN KRAMPYANGAN |

| NO | KODE | URUSAN / BIDANG URUSAN / PROGRAM / OUTCOME / KEGIATAN / SUBKEGIATAN OUTPUT | INDIKATOR | TARGET AKHIR RENSTRA | REALISASI 2025 | PRAKIRAAN 2026 | CAPAIAN KINERJA DAN KERANGKA PENDANAAN | | | | | | KELOMPOK SASARAN | PRAKIRAAN MAJU 2028 | | PERANGKAT DAERAH PENANGGUNG JAWAB |
|---|---|---|---|---|---|---|---|---|---|---|---|---|---|---|---|---|
| | | | | | | | TARGET 2027 | PAGU INDIKATIF | LOKASI | SUMBER DANA | PRIORITAS | | | TARGET | PAGU INDIKATIF | |
| | | | | | | | | | | | NASIONAL | DAERAH | | | | |
| (1) | (2) | (3) | (4) | (5) | (6) | (7) | (8) | (9) | (10) | (11) | (12) | (13) | (14) | (15) | (16) | (17) |
| | | Biaya Personil Peserta Didik Sekolah Dasar Diterima oleh Peserta Didik | Jumlah Peserta Didik Sekolah Dasar yang Menerima Biaya Personil Peserta Didik | 71 Peserta Didik | | 60 Peserta Didik | 350 Peserta Didik | 205.800.000,00 | Provinsi Jawa Timur \|\| Kota Pasuruan \|\| Kecamatan Bugul Kidul \|\| Kelurahan Krampyangan \|\| 0 | Dana Alokasi Umum (DAU) | 4.Memperkuat pembangunan sumber daya manusia (SDM), sains, teknologi, pendidikan, kesehatan, prestasi olahraga, kesetaraan gender, serta penguatan peran perempuan, pemuda (generasi milenial dan generasi Z), dan penyandang disabilitas. | 5. Penguranganstunting | | 66 Peserta Didik | 155.495.280,00 | UPT SDN KRAMPYANGAN |
| | | Biaya Personil Peserta Didik Sekolah Dasar Diterima oleh Peserta Didik | Jumlah Peserta Didik Sekolah Dasar yang Menerima Biaya Personil Peserta Didik | 8450 Peserta Didik | | 8237 Peserta Didik | 350 Peserta Didik | 205.800.000,00 | Provinsi Jawa Timur \|\| Kota Pasuruan \|\| Kecamatan Bugul Kidul \|\| Kelurahan Krampyangan \|\| 0 | Dana Alokasi Umum (DAU) | 4.Memperkuat pembangunan sumber daya manusia (SDM), sains, teknologi, pendidikan, kesehatan, prestasi olahraga, kesetaraan gender, serta penguatan peran perempuan, pemuda (generasi milenial dan generasi Z), dan penyandang disabilitas. | 5. Penguranganstunting | | 8450 Peserta Didik | 155.495.280,00 | UPT SDN KRAMPYANGAN |

| NO | KODE | URUSAN / BIDANG URUSAN / PROGRAM / OUTCOME / KEGIATAN / SUBKEGIATAN OUTPUT | INDIKATOR | TARGET AKHIR RENSTRA | REALISASI 2025 | PRAKIRAAN 2026 | CAPAIAN KINERJA DAN KERANGKA PENDANAAN | | | | | | KELOMPOK SASARAN | PRAKIRAAN MAJU 2028 | | PERANGKAT DAERAH PENANGGUNG JAWAB |
|---|---|---|---|---|---|---|---|---|---|---|---|---|---|---|---|---|
| | | | | | | | TARGET 2027 | PAGU INDIKATIF | LOKASI | SUMBER DANA | PRIORITAS | | | TARGET | PAGU INDIKATIF | |
| | | | | | | | | | | | NASIONAL | DAERAH | | | | |
| (1) | (2) | (3) | (4) | (5) | (6) | (7) | (8) | (9) | (10) | (11) | (12) | (13) | (14) | (15) | (16) | (17) |
| | | Biaya Personil Peserta Didik Sekolah Dasar Diterima oleh Peserta Didik | Jumlah Peserta Didik Sekolah Dasar yang Menerima Biaya Personil Peserta Didik | 846 Peserta Didik | | 716 Peserta Didik | 350 Peserta Didik | 205.800.000,00 | Provinsi Jawa Timur \|\| Kota Pasuruan \|\| Kecamatan Bugul Kidul \|\| Kelurahan Krampyangan \|\| 0 | Dana Alokasi Umum (DAU) | 4.Memperkuat pembangunan sumber daya manusia (SDM), sains, teknologi, pendidikan, kesehatan, prestasi olahraga, kesetaraan gender, serta penguatan peran perempuan, pemuda (generasi milenial dan generasi Z), dan penyandang disabilitas. | 5. Penguangan stunting | | 789 Peserta Didik | 155.495.280,00 | UPT SDN KRAMPYANGAN |
| | | Biaya Personil Peserta Didik Sekolah Dasar Diterima oleh Peserta Didik | Jumlah Peserta Didik Sekolah Dasar yang Menerima Biaya Personil Peserta Didik | 94 Peserta Didik | | 80 Peserta Didik | 350 Peserta Didik | 205.800.000,00 | Provinsi Jawa Timur \|\| Kota Pasuruan \|\| Kecamatan Bugul Kidul \|\| Kelurahan Krampyangan \|\| 0 | Dana Alokasi Umum (DAU) | 4.Memperkuat pembangunan sumber daya manusia (SDM), sains, teknologi, pendidikan, kesehatan, prestasi olahraga, kesetaraan gender, serta penguatan peran perempuan, pemuda (generasi milenial dan generasi Z), dan penyandang disabilitas. | 5. Penguangan stunting | | 88 Peserta Didik | 155.495.280,00 | UPT SDN KRAMPYANGAN |

| NO | KODE | URUSAN / BIDANG URUSAN / PROGRAM / OUTCOME / KEGIATAN / SUBKEGIATAN OUTPUT | INDIKATOR | TARGET AKHIR RENSTRA | REALISASI 2025 | PRAKIRAAN 2026 | CAPAIAN KINERJA DAN KERANGKA PENDANAAN | | | | | | KELOMPOK SASARAN | PRAKIRAAN MAJU 2028 | | PERANGKAT DAERAH PENANGGUNG JAWAB |
|---|---|---|---|---|---|---|---|---|---|---|---|---|---|---|---|---|
| | | | | | | | TARGET 2027 | PAGU INDIKATIF | LOKASI | SUMBER DANA | PRIORITAS | | | TARGET | PAGU INDIKATIF | |
| | | | | | | | | | | | NASIONAL | DAERAH | | | | |
| (1) | (2) | (3) | (4) | (5) | (6) | (7) | (8) | (9) | (10) | (11) | (12) | (13) | (14) | (15) | (16) | (17) |
| | | Biaya Personil Peserta Didik Sekolah Dasar Diterima oleh Peserta Didik | Jumlah Peserta Didik Sekolah Dasar yang Menerima Biaya Personil Peserta Didik | 195 Peserta Didik | | 165 Peserta Didik | 350 Peserta Didik | 205.800.000,00 | Provinsi Jawa Timur \|\| Kota Pasuruan \|\| Kecamatan Bugul Kidul \|\| Kelurahan Krampyangan \|\| 0 | Dana Alokasi Umum (DAU) | 4.Memperkuat pembangunan sumber daya manusia (SDM), sains, teknologi, pendidikan, kesehatan, prestasi olahraga, kesetaraan gender, serta penguatan peran perempuan, pemuda (generasi milenial dan generasi Z), dan penyandang disabilitas. | 5. Penguragan stunting | | 182 Peserta Didik | 155.495.280,00 | UPT SDN KRAMPYANGAN |
| | | Biaya Personil Peserta Didik Sekolah Dasar Diterima oleh Peserta Didik | Jumlah Peserta Didik Sekolah Dasar yang Menerima Biaya Personil Peserta Didik | 204 Peserta Didik | | 173 Peserta Didik | 350 Peserta Didik | 205.800.000,00 | Provinsi Jawa Timur \|\| Kota Pasuruan \|\| Kecamatan Bugul Kidul \|\| Kelurahan Krampyangan \|\| 0 | Dana Alokasi Umum (DAU) | 4.Memperkuat pembangunan sumber daya manusia (SDM), sains, teknologi, pendidikan, kesehatan, prestasi olahraga, kesetaraan gender, serta penguatan peran perempuan, pemuda (generasi milenial dan generasi Z), dan penyandang disabilitas. | 5. Penguragan stunting | | 191 Peserta Didik | 155.495.280,00 | UPT SDN KRAMPYANGAN |

| NO | KODE | URUSAN / BIDANG URUSAN / PROGRAM / OUTCOME / KEGIATAN / SUBKEGIATAN OUTPUT | INDIKATOR | TARGET AKHIR RENSTRA | REALISASI 2025 | PRAKIRAAN 2026 | CAPAIAN KINERJA DAN KERANGKA PENDANAAN | | | | | | KELOMPOK SASARAN | PRAKIRAAN MAJU 2028 | | PERANGKAT DAERAH PENANGGUNG JAWAB |
|---|---|---|---|---|---|---|---|---|---|---|---|---|---|---|---|---|
| | | | | | | | TARGET 2027 | PAGU INDIKATIF | LOKASI | SUMBER DANA | PRIORITAS | | | TARGET | PAGU INDIKATIF | |
| | | | | | | | | | | | NASIONAL | DAERAH | | | | |
| (1) | (2) | (3) | (4) | (5) | (6) | (7) | (8) | (9) | (10) | (11) | (12) | (13) | (14) | (15) | (16) | (17) |
| | | Biaya Personil Peserta Didik Sekolah Dasar Diterima oleh Peserta Didik | Jumlah Peserta Didik Sekolah Dasar yang Menerima Biaya Personil Peserta Didik | 354 Peserta Didik | | 300 Peserta Didik | 350 Peserta Didik | 205.800.000,00 | Provinsi Jawa Timur \|\| Kota Pasuruan \|\| Kecamatan Bugul Kidul \|\| Kelurahan Krampyangan \|\| 0 | Dana Alokasi Umum (DAU) | 4.Memperkuat pembangunan sumber daya manusia (SDM), sains, teknologi, pendidikan, kesehatan, prestasi olahraga, kesetaraan gender, serta penguatan peran perempuan, pemuda (generasi milenial dan generasi Z), dan penyandang disabilitas. | 5. Penguranganstunting | | 331 Peserta Didik | 155.495.280,00 | UPT SDN KRAMPYANGAN |
| | | Biaya Personil Peserta Didik Sekolah Dasar Diterima oleh Peserta Didik | Jumlah Peserta Didik Sekolah Dasar yang Menerima Biaya Personil Peserta Didik | 190 Peserta Didik | | 161 Peserta Didik | 350 Peserta Didik | 205.800.000,00 | Provinsi Jawa Timur \|\| Kota Pasuruan \|\| Kecamatan Bugul Kidul \|\| Kelurahan Krampyangan \|\| 0 | Dana Alokasi Umum (DAU) | 4.Memperkuat pembangunan sumber daya manusia (SDM), sains, teknologi, pendidikan, kesehatan, prestasi olahraga, kesetaraan gender, serta penguatan peran perempuan, pemuda (generasi milenial dan generasi Z), dan penyandang disabilitas. | 5. Penguranganstunting | | 178 Peserta Didik | 155.495.280,00 | UPT SDN KRAMPYANGAN |

| NO | KODE | URUSAN / BIDANG URUSAN / PROGRAM / OUTCOME / KEGIATAN / SUBKEGIATAN OUTPUT | INDIKATOR | TARGET AKHIR RENSTRA | REALISASI 2025 | PRAKIRAAN 2026 | CAPAIAN KINERJA DAN KERANGKA PENDANAAN | | | | | | KELOMPOK SASARAN | PRAKIRAAN MAJU 2028 | | PERANGKAT DAERAH PENANGGUNG JAWAB |
|---|---|---|---|---|---|---|---|---|---|---|---|---|---|---|---|---|
| | | | | | | | TARGET 2027 | PAGU INDIKATIF | LOKASI | SUMBER DANA | PRIORITAS | | | TARGET | PAGU INDIKATIF | |
| | | | | | | | | | | | NASIONAL | DAERAH | | | | |
| (1) | (2) | (3) | (4) | (5) | (6) | (7) | (8) | (9) | (10) | (11) | (12) | (13) | (14) | (15) | (16) | (17) |
| | | Biaya Personil Peserta Didik Sekolah Dasar Diterima oleh Peserta Didik | Jumlah Peserta Didik Sekolah Dasar yang Menerima Biaya Personil Peserta Didik | 184 Peserta Didik | | 156 Peserta Didik | 350 Peserta Didik | 205.800.000,00 | Provinsi Jawa Timur \|\| Kota Pasuruan \|\| Kecamatan Bugul Kidul \|\| Kelurahan Krampyangan \|\| 0 | Dana Alokasi Umum (DAU) | 4.Memperkuat pembangunan sumber daya manusia (SDM), sains, teknologi, pendidikan, kesehatan, prestasi olahraga, kesetaraan gender, serta penguatan peran perempuan, pemuda (generasi milenial dan generasi Z), dan penyandang disabilitas. | 5. Penguran gan stunting | | 172 Peserta Didik | 155.495.280,00 | UPT SDN KRAMPYANGAN |
| | | Biaya Personil Peserta Didik Sekolah Dasar Diterima oleh Peserta Didik | Jumlah Peserta Didik Sekolah Dasar yang Menerima Biaya Personil Peserta Didik | 181 Peserta Didik | | 153 Peserta Didik | 350 Peserta Didik | 205.800.000,00 | Provinsi Jawa Timur \|\| Kota Pasuruan \|\| Kecamatan Bugul Kidul \|\| Kelurahan Krampyangan \|\| 0 | Dana Alokasi Umum (DAU) | 4.Memperkuat pembangunan sumber daya manusia (SDM), sains, teknologi, pendidikan, kesehatan, prestasi olahraga, kesetaraan gender, serta penguatan peran perempuan, pemuda (generasi milenial dan generasi Z), dan penyandang disabilitas. | 5. Penguran gan stunting | | 169 Peserta Didik | 155.495.280,00 | UPT SDN KRAMPYANGAN |

| NO | KODE | URUSAN / BIDANG URUSAN / PROGRAM / OUTCOME / KEGIATAN / SUBKEGIATAN OUTPUT | INDIKATOR | TARGET AKHIR RENSTRA | REALISASI 2025 | PRAKIRAAN 2026 | CAPAIAN KINERJA DAN KERANGKA PENDANAAN | | | | | | KELOMPOK SASARAN | PRAKIRAAN MAJU 2028 | | PERANGKAT DAERAH PENANGGUNG JAWAB |
|---|---|---|---|---|---|---|---|---|---|---|---|---|---|---|---|---|
| | | | | | | | TARGET 2027 | PAGU INDIKATIF | LOKASI | SUMBER DANA | PRIORITAS | | | TARGET | PAGU INDIKATIF | |
| | | | | | | | | | | | NASIONAL | DAERAH | | | | |
| (1) | (2) | (3) | (4) | (5) | (6) | (7) | (8) | (9) | (10) | (11) | (12) | (13) | (14) | (15) | (16) | (17) |
| | | Biaya Personil Peserta Didik Sekolah Dasar Diterima oleh Peserta Didik | Jumlah Peserta Didik Sekolah Dasar yang Menerima Biaya Personil Peserta Didik | 169 Peserta Didik | | 143 Peserta Didik | 350 Peserta Didik | 205.800.000,00 | Provinsi Jawa Timur \|\| Kota Pasuruan \|\| Kecamatan Bugul Kidul \|\| Kelurahan Krampyangan \|\| 0 | Dana Alokasi Umum (DAU) | 4.Memperkuat pembangunan sumber daya manusia (SDM), sains, teknologi, pendidikan, kesehatan, prestasi olahraga, kesetaraan gender, serta penguatan peran perempuan, pemuda (generasi milenial dan generasi Z), dan penyandang disabilitas. | 5. Penguran gan stunting | | 158 Peserta Didik | 155.495.280,00 | UPT SDN KRAMPYANGAN |
| | | Biaya Personil Peserta Didik Sekolah Dasar Diterima oleh Peserta Didik | Jumlah Peserta Didik Sekolah Dasar yang Menerima Biaya Personil Peserta Didik | 168 Peserta Didik | | 142 Peserta Didik | 350 Peserta Didik | 205.800.000,00 | Provinsi Jawa Timur \|\| Kota Pasuruan \|\| Kecamatan Bugul Kidul \|\| Kelurahan Krampyangan \|\| 0 | Dana Alokasi Umum (DAU) | 4.Memperkuat pembangunan sumber daya manusia (SDM), sains, teknologi, pendidikan, kesehatan, prestasi olahraga, kesetaraan gender, serta penguatan peran perempuan, pemuda (generasi milenial dan generasi Z), dan penyandang disabilitas. | 5. Penguran gan stunting | | 157 Peserta Didik | 155.495.280,00 | UPT SDN KRAMPYANGAN |

| NO | KODE | URUSAN / BIDANG URUSAN / PROGRAM / OUTCOME / KEGIATAN / SUBKEGIATAN OUTPUT | INDIKATOR | TARGET AKHIR RENSTRA | REALISASI 2025 | PRAKIRAAN 2026 | CAPAIAN KINERJA DAN KERANGKA PENDANAAN | | | | | | KELOMPOK SASARAN | PRAKIRAAN MAJU 2028 | | PERANGKAT DAERAH PENANGGUNG JAWAB |
|---|---|---|---|---|---|---|---|---|---|---|---|---|---|---|---|---|
| | | | | | | | TARGET 2027 | PAGU INDIKATIF | LOKASI | SUMBER DANA | PRIORITAS | | | TARGET | PAGU INDIKATIF | |
| | | | | | | | | | | | NASIONAL | DAERAH | | | | |
| (1) | (2) | (3) | (4) | (5) | (6) | (7) | (8) | (9) | (10) | (11) | (12) | (13) | (14) | (15) | (16) | (17) |
| | | Biaya Personil Peserta Didik Sekolah Dasar Diterima oleh Peserta Didik | Jumlah Peserta Didik Sekolah Dasar yang Menerima Biaya Personil Peserta Didik | 146 Peserta Didik | | 124 Peserta Didik | 350 Peserta Didik | 205.800.000,00 | Provinsi Jawa Timur \|\| Kota Pasuruan \|\| Kecamatan Bugul Kidul \|\| Kelurahan Krampyangan \|\| 0 | Dana Alokasi Umum (DAU) | 4.Memperkuat pembangunan sumber daya manusia (SDM), sains, teknologi, pendidikan, kesehatan, prestasi olahraga, kesetaraan gender, serta penguatan peran perempuan, pemuda (generasi milenial dan generasi Z), dan penyandang disabilitas. | 5. Penguangan stunting | | 137 Peserta Didik | 155.495.280,00 | UPT SDN KRAMPYANGAN |
| | | Biaya Personil Peserta Didik Sekolah Dasar Diterima oleh Peserta Didik | Jumlah Peserta Didik Sekolah Dasar yang Menerima Biaya Personil Peserta Didik | 144 Peserta Didik | | 122 Peserta Didik | 350 Peserta Didik | 205.800.000,00 | Provinsi Jawa Timur \|\| Kota Pasuruan \|\| Kecamatan Bugul Kidul \|\| Kelurahan Krampyangan \|\| 0 | Dana Alokasi Umum (DAU) | 4.Memperkuat pembangunan sumber daya manusia (SDM), sains, teknologi, pendidikan, kesehatan, prestasi olahraga, kesetaraan gender, serta penguatan peran perempuan, pemuda (generasi milenial dan generasi Z), dan penyandang disabilitas. | 5. Penguangan stunting | | 135 Peserta Didik | 155.495.280,00 | UPT SDN KRAMPYANGAN |

| NO | KODE | URUSAN / BIDANG URUSAN / PROGRAM / OUTCOME / KEGIATAN / SUBKEGIATAN OUTPUT | INDIKATOR | TARGET AKHIR RENSTRA | REALISASI 2025 | PRAKIRAAN 2026 | CAPAIAN KINERJA DAN KERANGKA PENDANAAN | | | | | | KELOMPOK SASARAN | PRAKIRAAN MAJU 2028 | | PERANGKAT DAERAH PENANGGUNG JAWAB |
|---|---|---|---|---|---|---|---|---|---|---|---|---|---|---|---|---|
| | | | | | | | TARGET 2027 | PAGU INDIKATIF | LOKASI | SUMBER DANA | PRIORITAS | | | TARGET | PAGU INDIKATIF | |
| | | | | | | | | | | | NASIONAL | DAERAH | | | | |
| (1) | (2) | (3) | (4) | (5) | (6) | (7) | (8) | (9) | (10) | (11) | (12) | (13) | (14) | (15) | (16) | (17) |
| | | Biaya Personil Peserta Didik Sekolah Dasar Diterima oleh Peserta Didik | Jumlah Peserta Didik Sekolah Dasar yang Menerima Biaya Personil Peserta Didik | 355 Peserta Didik | | 301 Peserta Didik | 350 Peserta Didik | 205.800.000,00 | Provinsi Jawa Timur \|\| Kota Pasuruan \|\| Kecamatan Bugul Kidul \|\| Kelurahan Krampyangan \|\| 0 | Dana Alokasi Umum (DAU) | 4.Memperkuat pembangunan sumber daya manusia (SDM), sains, teknologi, pendidikan, kesehatan, prestasi olahraga, kesetaraan gender, serta penguatan peran perempuan, pemuda (generasi milenial dan generasi Z), dan penyandang disabilitas. | 5. Penguranggan stunting | | 332 Peserta Didik | 155.495.280,00 | UPT SDN KRAMPYANGAN |
| | | Biaya Personil Peserta Didik Sekolah Dasar Diterima oleh Peserta Didik | Jumlah Peserta Didik Sekolah Dasar yang Menerima Biaya Personil Peserta Didik | 365 Peserta Didik | | 309 Peserta Didik | 350 Peserta Didik | 205.800.000,00 | Provinsi Jawa Timur \|\| Kota Pasuruan \|\| Kecamatan Bugul Kidul \|\| Kelurahan Krampyangan \|\| 0 | Dana Alokasi Umum (DAU) | 4.Memperkuat pembangunan sumber daya manusia (SDM), sains, teknologi, pendidikan, kesehatan, prestasi olahraga, kesetaraan gender, serta penguatan peran perempuan, pemuda (generasi milenial dan generasi Z), dan penyandang disabilitas. | 5. Penguranggan stunting | | 341 Peserta Didik | 155.495.280,00 | UPT SDN KRAMPYANGAN |

| NO | KODE | URUSAN / BIDANG URUSAN / PROGRAM / OUTCOME / KEGIATAN / SUBKEGIATAN OUTPUT | INDIKATOR | TARGET AKHIR RENSTRA | REALISASI 2025 | PRAKIRAAN 2026 | CAPAIAN KINERJA DAN KERANGKA PENDANAAN | | | | | | KELOMPOK SASARAN | PRAKIRAAN MAJU 2028 | | PERANGKAT DAERAH PENANGGUNG JAWAB |
|---|---|---|---|---|---|---|---|---|---|---|---|---|---|---|---|---|
| | | | | | | | TARGET 2027 | PAGU INDIKATIF | LOKASI | SUMBER DANA | PRIORITAS | | | TARGET | PAGU INDIKATIF | |
| | | | | | | | | | | | NASIONAL | DAERAH | | | | |
| (1) | (2) | (3) | (4) | (5) | (6) | (7) | (8) | (9) | (10) | (11) | (12) | (13) | (14) | (15) | (16) | (17) |
| | | Biaya Personil Peserta Didik Sekolah Dasar Diterima oleh Peserta Didik | Jumlah Peserta Didik Sekolah Dasar yang Menerima Biaya Personil Peserta Didik | 380 Peserta Didik | | 322 Peserta Didik | 350 Peserta Didik | 205.800.000,00 | Provinsi Jawa Timur \|\| Kota Pasuruan \|\| Kecamatan Bugul Kidul \|\| Kelurahan Krampyangan \|\| 0 | Dana Alokasi Umum (DAU) | 4.Memperkuat pembangunan sumber daya manusia (SDM), sains, teknologi, pendidikan, kesehatan, prestasi olahraga, kesetaraan gender, serta penguatan peran perempuan, pemuda (generasi milenial dan generasi Z), dan penyandang disabilitas. | 5. Penguragan stunting | | 355 Peserta Didik | 155.495.280,00 | UPT SDN KRAMPYANGAN |
| | | Biaya Personil Peserta Didik Sekolah Dasar Diterima oleh Peserta Didik | Jumlah Peserta Didik Sekolah Dasar yang Menerima Biaya Personil Peserta Didik | 403 Peserta Didik | | 341 Peserta Didik | 350 Peserta Didik | 205.800.000,00 | Provinsi Jawa Timur \|\| Kota Pasuruan \|\| Kecamatan Bugul Kidul \|\| Kelurahan Krampyangan \|\| 0 | Dana Alokasi Umum (DAU) | 4.Memperkuat pembangunan sumber daya manusia (SDM), sains, teknologi, pendidikan, kesehatan, prestasi olahraga, kesetaraan gender, serta penguatan peran perempuan, pemuda (generasi milenial dan generasi Z), dan penyandang disabilitas. | 5. Penguragan stunting | | 376 Peserta Didik | 155.495.280,00 | UPT SDN KRAMPYANGAN |

| NO | KODE | URUSAN / BIDANG URUSAN / PROGRAM / OUTCOME / KEGIATAN / SUBKEGIATAN OUTPUT | INDIKATOR | TARGET AKHIR RENSTRA | REALISASI 2025 | PRAKIRAAN 2026 | CAPAIAN KINERJA DAN KERANGKA PENDANAAN | | | | | | KELOMPOK SASARAN | PRAKIRAAN MAJU 2028 | | PERANGKAT DAERAH PENANGGUNG JAWAB |
|---|---|---|---|---|---|---|---|---|---|---|---|---|---|---|---|---|
| | | | | | | | TARGET 2027 | PAGU INDIKATIF | LOKASI | SUMBER DANA | PRIORITAS | | | TARGET | PAGU INDIKATIF | |
| | | | | | | | | | | | NASIONAL | DAERAH | | | | |
| (1) | (2) | (3) | (4) | (5) | (6) | (7) | (8) | (9) | (10) | (11) | (12) | (13) | (14) | (15) | (16) | (17) |
| | | Biaya Personil Peserta Didik Sekolah Dasar Diterima oleh Peserta Didik | Jumlah Peserta Didik Sekolah Dasar yang Menerima Biaya Personil Peserta Didik | 407 Peserta Didik | | 345 Peserta Didik | 350 Peserta Didik | 205.800.000,00 | Provinsi Jawa Timur \|\| Kota Pasuruan \|\| Kecamatan Bugul Kidul \|\| Kelurahan Krampyangan \|\| 0 | Dana Alokasi Umum (DAU) | 4.Memperkuat pembangunan sumber daya manusia (SDM), sains, teknologi, pendidikan, kesehatan, prestasi olahraga, kesetaraan gender, serta penguatan peran perempuan, pemuda (generasi milenial dan generasi Z), dan penyandang disabilitas. | 5. Penguranggan stunting | | 380 Peserta Didik | 155.495.280,00 | UPT SDN KRAMPYANGAN |
| | | Biaya Personil Peserta Didik Sekolah Dasar Diterima oleh Peserta Didik | Jumlah Peserta Didik Sekolah Dasar yang Menerima Biaya Personil Peserta Didik | 412 Peserta Didik | | 349 Peserta Didik | 350 Peserta Didik | 205.800.000,00 | Provinsi Jawa Timur \|\| Kota Pasuruan \|\| Kecamatan Bugul Kidul \|\| Kelurahan Krampyangan \|\| 0 | Dana Alokasi Umum (DAU) | 4.Memperkuat pembangunan sumber daya manusia (SDM), sains, teknologi, pendidikan, kesehatan, prestasi olahraga, kesetaraan gender, serta penguatan peran perempuan, pemuda (generasi milenial dan generasi Z), dan penyandang disabilitas. | 5. Penguranggan stunting | | 385 Peserta Didik | 155.495.280,00 | UPT SDN KRAMPYANGAN |

| NO | KODE | URUSAN / BIDANG URUSAN / PROGRAM / OUTCOME / KEGIATAN / SUBKEGIATAN OUTPUT | INDIKATOR | TARGET AKHIR RENSTRA | REALISASI 2025 | PRAKIRAAN 2026 | CAPAIAN KINERJA DAN KERANGKA PENDANAAN | | | | | | KELOMPOK SASARAN | PRAKIRAAN MAJU 2028 | | PERANGKAT DAERAH PENANGGUNG JAWAB |
|---|---|---|---|---|---|---|---|---|---|---|---|---|---|---|---|---|
| | | | | | | | TARGET 2027 | PAGU INDIKATIF | LOKASI | SUMBER DANA | PRIORITAS | | | TARGET | PAGU INDIKATIF | |
| | | | | | | | | | | | NASIONAL | DAERAH | | | | |
| (1) | (2) | (3) | (4) | (5) | (6) | (7) | (8) | (9) | (10) | (11) | (12) | (13) | (14) | (15) | (16) | (17) |
| | | Biaya Personil Peserta Didik Sekolah Dasar Diterima oleh Peserta Didik | Jumlah Peserta Didik Sekolah Dasar yang Menerima Biaya Personil Peserta Didik | 425 Peserta Didik | | 360 Peserta Didik | 350 Peserta Didik | 205.800.000,00 | Provinsi Jawa Timur \|\| Kota Pasuruan \|\| Kecamatan Bugul Kidul \|\| Kelurahan Krampyangan \|\| 0 | Dana Alokasi Umum (DAU) | 4.Memperkuat pembangunan sumber daya manusia (SDM), sains, teknologi, pendidikan, kesehatan, prestasi olahraga, kesetaraan gender, serta penguatan peran perempuan, pemuda (generasi milenial dan generasi Z), dan penyandang disabilitas. | 5. Penguangan stunting | | 397 Peserta Didik | 155.495.280,00 | UPT SDN KRAMPYANGAN |
| | | Biaya Personil Peserta Didik Sekolah Dasar Diterima oleh Peserta Didik | Jumlah Peserta Didik Sekolah Dasar yang Menerima Biaya Personil Peserta Didik | 433 Peserta Didik | | 367 Peserta Didik | 350 Peserta Didik | 205.800.000,00 | Provinsi Jawa Timur \|\| Kota Pasuruan \|\| Kecamatan Bugul Kidul \|\| Kelurahan Krampyangan \|\| 0 | Dana Alokasi Umum (DAU) | 4.Memperkuat pembangunan sumber daya manusia (SDM), sains, teknologi, pendidikan, kesehatan, prestasi olahraga, kesetaraan gender, serta penguatan peran perempuan, pemuda (generasi milenial dan generasi Z), dan penyandang disabilitas. | 5. Penguangan stunting | | 405 Peserta Didik | 155.495.280,00 | UPT SDN KRAMPYANGAN |

| NO | KODE | URUSAN / BIDANG URUSAN / PROGRAM / OUTCOME / KEGIATAN / SUBKEGIATAN OUTPUT | INDIKATOR | TARGET AKHIR RENSTRA | REALISASI 2025 | PRAKIRAAN 2026 | CAPAIAN KINERJA DAN KERANGKA PENDANAAN | | | | | | KELOMPOK SASARAN | PRAKIRAAN MAJU 2028 | | PERANGKAT DAERAH PENANGGUNG JAWAB |
|---|---|---|---|---|---|---|---|---|---|---|---|---|---|---|---|---|
| | | | | | | | TARGET 2027 | PAGU INDIKATIF | LOKASI | SUMBER DANA | PRIORITAS | | | TARGET | PAGU INDIKATIF | |
| | | | | | | | | | | | NASIONAL | DAERAH | | | | |
| (1) | (2) | (3) | (4) | (5) | (6) | (7) | (8) | (9) | (10) | (11) | (12) | (13) | (14) | (15) | (16) | (17) |
| | | Biaya Personil Peserta Didik Sekolah Dasar Diterima oleh Peserta Didik | Jumlah Peserta Didik Sekolah Dasar yang Menerima Biaya Personil Peserta Didik | 457 Peserta Didik | | 387 Peserta Didik | 350 Peserta Didik | 205.800.000,00 | Provinsi Jawa Timur \|\| Kota Pasuruan \|\| Kecamatan Bugul Kidul \|\| Kelurahan Krampyangan \|\| 0 | Dana Alokasi Umum (DAU) | 4.Memperkuat pembangunan sumber daya manusia (SDM), sains, teknologi, pendidikan, kesehatan, prestasi olahraga, kesetaraan gender, serta penguatan peran perempuan, pemuda (generasi milenial dan generasi Z), dan penyandang disabilitas. | 5. Penguangan stunting | | 427 Peserta Didik | 155.495.280,00 | UPT SDN KRAMPYANGAN |
| | | Biaya Personil Peserta Didik Sekolah Dasar Diterima oleh Peserta Didik | Jumlah Peserta Didik Sekolah Dasar yang Menerima Biaya Personil Peserta Didik | 319 Peserta Didik | | 270 Peserta Didik | 350 Peserta Didik | 205.800.000,00 | Provinsi Jawa Timur \|\| Kota Pasuruan \|\| Kecamatan Bugul Kidul \|\| Kelurahan Krampyangan \|\| 0 | Dana Alokasi Umum (DAU) | 4.Memperkuat pembangunan sumber daya manusia (SDM), sains, teknologi, pendidikan, kesehatan, prestasi olahraga, kesetaraan gender, serta penguatan peran perempuan, pemuda (generasi milenial dan generasi Z), dan penyandang disabilitas. | 5. Penguangan stunting | | 298 Peserta Didik | 155.495.280,00 | UPT SDN KRAMPYANGAN |

| NO | KODE | URUSAN / BIDANG URUSAN / PROGRAM / OUTCOME / KEGIATAN / SUBKEGIATAN OUTPUT | INDIKATOR | TARGET AKHIR RENSTRA | REALISASI 2025 | PRAKIRAAN 2026 | CAPAIAN KINERJA DAN KERANGKA PENDANAAN | | | | | | KELOMPOK SASARAN | PRAKIRAAN MAJU 2028 | | PERANGKAT DAERAH PENANGGUNG JAWAB |
|---|---|---|---|---|---|---|---|---|---|---|---|---|---|---|---|---|
| | | | | | | | TARGET 2027 | PAGU INDIKATIF | LOKASI | SUMBER DANA | PRIORITAS | | | TARGET | PAGU INDIKATIF | |
| | | | | | | | | | | | NASIONAL | DAERAH | | | | |
| (1) | (2) | (3) | (4) | (5) | (6) | (7) | (8) | (9) | (10) | (11) | (12) | (13) | (14) | (15) | (16) | (17) |
| | | Biaya Personil Peserta Didik Sekolah Dasar Diterima oleh Peserta Didik | Jumlah Peserta Didik Sekolah Dasar yang Menerima Biaya Personil Peserta Didik | 334 Peserta Didik | | 283 Peserta Didik | 350 Peserta Didik | 205.800.000,00 | Provinsi Jawa Timur \|\| Kota Pasuruan \|\| Kecamatan Bugul Kidul \|\| Kelurahan Krampyangan \|\| 0 | Dana Alokasi Umum (DAU) | 4.Memperkuat pembangunan sumber daya manusia (SDM), sains, teknologi, pendidikan, kesehatan, prestasi olahraga, kesetaraan gender, serta penguatan peran perempuan, pemuda (generasi milenial dan generasi Z), dan penyandang disabilitas. | 5. Penguangan stunting | | 312 Peserta Didik | 155.495.280,00 | UPT SDN KRAMPYANGAN |
| | | Biaya Personil Peserta Didik Sekolah Dasar Diterima oleh Peserta Didik | Jumlah Peserta Didik Sekolah Dasar yang Menerima Biaya Personil Peserta Didik | 350 Peserta Didik | | 296 Peserta Didik | 350 Peserta Didik | 205.800.000,00 | Provinsi Jawa Timur \|\| Kota Pasuruan \|\| Kecamatan Bugul Kidul \|\| Kelurahan Krampyangan \|\| 0 | Dana Alokasi Umum (DAU) | 4.Memperkuat pembangunan sumber daya manusia (SDM), sains, teknologi, pendidikan, kesehatan, prestasi olahraga, kesetaraan gender, serta penguatan peran perempuan, pemuda (generasi milenial dan generasi Z), dan penyandang disabilitas. | 5. Penguangan stunting | | 326 Peserta Didik | 155.495.280,00 | UPT SDN KRAMPYANGAN |

| NO | KODE | URUSAN / BIDANG URUSAN / PROGRAM / OUTCOME / KEGIATAN / SUBKEGIATAN OUTPUT | INDIKATOR | TARGET AKHIR RENSTRA | REALISASI 2025 | PRAKIRAAN 2026 | CAPAIAN KINERJA DAN KERANGKA PENDANAAN | | | | | | KELOMPOK SASARAN | PRAKIRAAN MAJU 2028 | | PERANGKAT DAERAH PENANGGUNG JAWAB |
|---|---|---|---|---|---|---|---|---|---|---|---|---|---|---|---|---|
| | | | | | | | TARGET 2027 | PAGU INDIKATIF | LOKASI | SUMBER DANA | PRIORITAS | | | TARGET | PAGU INDIKATIF | |
| | | | | | | | | | | | NASIONAL | DAERAH | | | | |
| (1) | (2) | (3) | (4) | (5) | (6) | (7) | (8) | (9) | (10) | (11) | (12) | (13) | (14) | (15) | (16) | (17) |
| | | Biaya Personil Peserta Didik Sekolah Dasar Diterima oleh Peserta Didik | Jumlah Peserta Didik Sekolah Dasar yang Menerima Biaya Personil Peserta Didik | 495 Peserta Didik | | 419 Peserta Didik | 350 Peserta Didik | 205.800.000,00 | Provinsi Jawa Timur \|\| Kota Pasuruan \|\| Kecamatan Bugul Kidul \|\| Kelurahan Krampyangan \|\| 0 | Dana Alokasi Umum (DAU) | 4.Memperkuat pembangunan sumber daya manusia (SDM), sains, teknologi, pendidikan, kesehatan, prestasi olahraga, kesetaraan gender, serta penguatan peran perempuan, pemuda (generasi milenial dan generasi Z), dan penyandang disabilitas. | 5. Penguranggan stunting | | 462 Peserta Didik | 155.495.280,00 | UPT SDN KRAMPYANGAN |
| | | Biaya Personil Peserta Didik Sekolah Dasar Diterima oleh Peserta Didik | Jumlah Peserta Didik Sekolah Dasar yang Menerima Biaya Personil Peserta Didik | 502 Peserta Didik | | 425 Peserta Didik | 350 Peserta Didik | 205.800.000,00 | Provinsi Jawa Timur \|\| Kota Pasuruan \|\| Kecamatan Bugul Kidul \|\| Kelurahan Krampyangan \|\| 0 | Dana Alokasi Umum (DAU) | 4.Memperkuat pembangunan sumber daya manusia (SDM), sains, teknologi, pendidikan, kesehatan, prestasi olahraga, kesetaraan gender, serta penguatan peran perempuan, pemuda (generasi milenial dan generasi Z), dan penyandang disabilitas. | 5. Penguranggan stunting | | 469 Peserta Didik | 155.495.280,00 | UPT SDN KRAMPYANGAN |
| | | **UPT SDN TAPAAN I** | | | | | | **231.644.000,00** | | | | | | | **182.511.120,00** | |
| | **1** | **URUSAN PEMERINTAHAN WAJIB YANG BERKAITAN DENGAN PELAYANAN DASAR** | | | | | | **231.644.000,00** | | | | | | | **182.511.120,00** | |
| | **1.01** | **URUSAN PEMERINTAHAN BIDANG PENDIDIKAN** | | | | | | **231.644.000,00** | | | | | | | **182.511.120,00** | |
| **11.** | **1.01.02** | **PROGRAM PENGELOLAAN PENDIDIKAN** | | | | | | **82.272.771.090,00** | | | | | | | **91.961.244.184,00** | |
| | | ***Meningkatnya Pengelolaan Pendidikan*** | | | | | | ***231.644.000,00*** | | | | | | | ***182.511.120,00*** | |

| NO | KODE | URUSAN / BIDANG URUSAN / PROGRAM / OUTCOME / KEGIATAN / SUBKEGIATAN OUTPUT | INDIKATOR | TARGET AKHIR RENSTRA | REALISASI 2025 | PRAKIRAAN 2026 | CAPAIAN KINERJA DAN KERANGKA PENDANAAN | | | | | | KELOMPOK SASARAN | PRAKIRAAN MAJU 2028 | | PERANGKAT DAERAH PENANGGUNG JAWAB |
|---|---|---|---|---|---|---|---|---|---|---|---|---|---|---|---|---|
| | | | | | | | TARGET 2027 | PAGU INDIKATIF | LOKASI | SUMBER DANA | PRIORITAS | | | TARGET | PAGU INDIKATIF | |
| | | | | | | | | | | | NASIONAL | DAERAH | | | | |
| (1) | (2) | (3) | (4) | (5) | (6) | (7) | (8) | (9) | (10) | (11) | (12) | (13) | (14) | (15) | (16) | (17) |
| | | | 1.Angka Partisipasi Kasar SD/Sederajat | 100 % | | 100 % | 100 % | 231.644.000,00 | | | | | | 100 % | 182.511.120,00 | |
| | | | 2.Angka Partisipasi Kasar SMP/Sederajat | 100 % | | 100 % | 100 % | 231.644.000,00 | | | | | | 100 % | 182.511.120,00 | |
| | | | 3.Angka Partisipasi Kasar PAUD/Sederajat | 100 % | | 100 % | 100 % | 231.644.000,00 | | | | | | 100 % | 182.511.120,00 | |
| | | | 4.Persentase kelulusan peserta didik kejar paket | 100 % | | 100 % | 100 % | 231.644.000,00 | | | | | | 100 % | 182.511.120,00 | |
| | 1.01.02.2.01 | Pengelolaan Pendidikan Sekolah Dasar | | | | | | 36.557.520.960,00 | | | | | PTK dan Peserta Didik | | 37.078.855.411,00 | |
| | | Meningkatnya Angka Partisipasi Sekolah (APS) Sekolah Dasar | | | | | | 36.557.520.960,00 | | | | | PTK dan Peserta Didik | | 37.078.855.411,00 | |
| | | | Jumlah Peserta Didik Sekolah Dasar yang Menerima Biaya Personil Peserta Didik | 123 Peserta Didik | | 104 Peserta Didik | 109 Peserta Didik | 10.718.373.440,00 | | | | | | 115 Peserta Didik | 9.243.961.040,00 | |
| | | | Jumlah Sekolah Dasar yang Mengelola Dana BOS | 1 Satuan Pendidikan | | 1 Satuan Pendidikan | 1 Satuan Pendidikan | 15.731.700.000,00 | | | | | | 1 Satuan Pendidikan | 15.975.648.800,00 | |
| | | Meningkatnya Pengelolaan Pendidikan Sekolah Dasar | | | | | | 36.557.520.960,00 | | | | | PTK dan Peserta Didik | | 37.078.855.411,00 | |
| | | | Jumlah Peserta Didik Sekolah Dasar yang Menerima Biaya Personil Peserta Didik | 123 Peserta Didik | | 104 Peserta Didik | 109 Peserta Didik | 10.718.373.440,00 | | | | | | 115 Peserta Didik | 9.243.961.040,00 | |
| | | | Jumlah Sekolah Dasar yang Mengelola Dana BOS | 1 Satuan Pendidikan | | 1 Satuan Pendidikan | 1 Satuan Pendidikan | 15.731.700.000,00 | | | | | | 1 Satuan Pendidikan | 15.975.648.800,00 | |
| | 1.01.02.2.01.0029 | Pengelolaan Dana BOS Sekolah Dasar | | | | | | 117.900.000,00 | | | | | | | 111.949.200,00 | |
| | | Terlaksananya Pengelolaan Dana BOS Sekolah Dasar | Jumlah Sekolah Dasar yang Mengelola Dana BOS | 1 Satuan Pendidikan | | 1 Satuan Pendidikan | 1 Satuan Pendidikan | 117.900.000,00 | Provinsi Jawa Timur \|\| Kota Pasuruan \|\| Kecamatan Bugul Kidul \|\| Kelurahan Tapa'an \|\| 0 | DAK Non Fisik-Dana BOSP-BOS Reguler | 4.Memperkuat pembangunan sumber daya manusia (SDM), sains, teknologi, pendidikan, kesehatan, prestasi olahraga, kesetaraan gender, serta penguatan peran perempuan, pemuda (generasi milenial dan generasi Z), dan penyandang disabilitas. | 5. Penguranggan stunting | | 1 Satuan Pendidikan | 111.949.200,00 | UPT SDN TAPAAN I |

| NO | KODE | URUSAN / BIDANG URUSAN / PROGRAM / OUTCOME / KEGIATAN / SUBKEGIATAN OUTPUT | INDIKATOR | TARGET AKHIR RENSTRA | REALISASI 2025 | PRAKIRAAN 2026 | CAPAIAN KINERJA DAN KERANGKA PENDANAAN | | | | | | KELOMPOK SASARAN | PRAKIRAAN MAJU 2028 | | PERANGKAT DAERAH PENANGGUNG JAWAB |
|---|---|---|---|---|---|---|---|---|---|---|---|---|---|---|---|---|
| | | | | | | | TARGET 2027 | PAGU INDIKATIF | LOKASI | SUMBER DANA | PRIORITAS | | | TARGET | PAGU INDIKATIF | |
| | | | | | | | | | | | NASIONAL | DAERAH | | | | |
| (1) | (2) | (3) | (4) | (5) | (6) | (7) | (8) | (9) | (10) | (11) | (12) | (13) | (14) | (15) | (16) | (17) |
| | | Terlaksananya Pengelolaan Dana BOS Sekolah Dasar | Jumlah Sekolah Dasar yang Mengelola Dana BOS | 22 Satuan Pendidikan | | 20 Satuan Pendidikan | 1 Satuan Pendidikan | 117.900.000,00 | Provinsi Jawa Timur \|\| Kota Pasuruan \|\| Kecamatan Bugul Kidul \|\| Kelurahan Tapa'an \|\| 0 | DAK Non Fisik-Dana BOSP-BOS Reguler | 4.Memperkuat pembangunan sumber daya manusia (SDM), sains, teknologi, pendidikan, kesehatan, prestasi olahraga, kesetaraan gender, serta penguatan peran perempuan, pemuda (generasi milenial dan generasi Z), dan penyandang disabilitas. | 5. Penguranggan stunting | | 22 Satuan Pendidikan | 111.949.200,00 | UPT SDN TAPAAN I |
| | 1.01.02.2.01.0054 | Penyediaan Biaya Personil Peserta Didik Sekolah Dasar | | | | | | 113.744.000,00 | | | | | | | 70.561.920,00 | |
| | | Biaya Personil Peserta Didik Sekolah Dasar Diterima oleh Peserta Didik | Jumlah Peserta Didik Sekolah Dasar yang Menerima Biaya Personil Peserta Didik | 412 Peserta Didik | | 349 Peserta Didik | 138 Peserta Didik | 113.744.000,00 | Provinsi Jawa Timur \|\| Kota Pasuruan \|\| Kecamatan Bugul Kidul \|\| Kelurahan Tapa'an \|\| 0 | Dana Alokasi Umum (DAU) | 4.Memperkuat pembangunan sumber daya manusia (SDM), sains, teknologi, pendidikan, kesehatan, prestasi olahraga, kesetaraan gender, serta penguatan peran perempuan, pemuda (generasi milenial dan generasi Z), dan penyandang disabilitas. | 5. Penguranggan stunting | | 385 Peserta Didik | 70.561.920,00 | UPT SDN TAPAAN I |

| NO | KODE | URUSAN / BIDANG URUSAN / PROGRAM / OUTCOME / KEGIATAN / SUBKEGIATAN OUTPUT | INDIKATOR | TARGET AKHIR RENSTRA | REALISASI 2025 | PRAKIRAAN 2026 | CAPAIAN KINERJA DAN KERANGKA PENDANAAN | | | | | | KELOMPOK SASARAN | PRAKIRAAN MAJU 2028 | | PERANGKAT DAERAH PENANGGUNG JAWAB |
|---|---|---|---|---|---|---|---|---|---|---|---|---|---|---|---|---|
| | | | | | | | TARGET 2027 | PAGU INDIKATIF | LOKASI | SUMBER DANA | PRIORITAS | | | TARGET | PAGU INDIKATIF | |
| | | | | | | | | | | | NASIONAL | DAERAH | | | | |
| (1) | (2) | (3) | (4) | (5) | (6) | (7) | (8) | (9) | (10) | (11) | (12) | (13) | (14) | (15) | (16) | (17) |
| | | Biaya Personil Peserta Didik Sekolah Dasar Diterima oleh Peserta Didik | Jumlah Peserta Didik Sekolah Dasar yang Menerima Biaya Personil Peserta Didik | 1022 Peserta Didik | | 865 Peserta Didik | 138 Peserta Didik | 113.744.000,00 | Provinsi Jawa Timur \|\| Kota Pasuruan \|\| Kecamatan Bugul Kidul \|\| Kelurahan Tapa'an \|\| 0 | Dana Alokasi Umum (DAU) | 4.Memperkuat pembangunan sumber daya manusia (SDM), sains, teknologi, pendidikan, kesehatan, prestasi olahraga, kesetaraan gender, serta penguatan peran perempuan, pemuda (generasi milenial dan generasi Z), dan penyandang disabilitas. | 5. Penguranganstunting | | 954 Peserta Didik | 70.561.920,00 | UPT SDN TAPAAN I |
| | | Biaya Personil Peserta Didik Sekolah Dasar Diterima oleh Peserta Didik | Jumlah Peserta Didik Sekolah Dasar yang Menerima Biaya Personil Peserta Didik | 123 Peserta Didik | | 104 Peserta Didik | 138 Peserta Didik | 113.744.000,00 | Provinsi Jawa Timur \|\| Kota Pasuruan \|\| Kecamatan Bugul Kidul \|\| Kelurahan Tapa'an \|\| 0 | Dana Alokasi Umum (DAU) | 4.Memperkuat pembangunan sumber daya manusia (SDM), sains, teknologi, pendidikan, kesehatan, prestasi olahraga, kesetaraan gender, serta penguatan peran perempuan, pemuda (generasi milenial dan generasi Z), dan penyandang disabilitas. | 5. Penguranganstunting | | 115 Peserta Didik | 70.561.920,00 | UPT SDN TAPAAN I |

| NO | KODE | URUSAN / BIDANG URUSAN / PROGRAM / OUTCOME / KEGIATAN / SUBKEGIATAN OUTPUT | INDIKATOR | TARGET AKHIR RENSTRA | REALISASI 2025 | PRAKIRAAN 2026 | CAPAIAN KINERJA DAN KERANGKA PENDANAAN | | | | | | KELOMPOK SASARAN | PRAKIRAAN MAJU 2028 | | PERANGKAT DAERAH PENANGGUNG JAWAB |
|---|---|---|---|---|---|---|---|---|---|---|---|---|---|---|---|---|
| | | | | | | | TARGET 2027 | PAGU INDIKATIF | LOKASI | SUMBER DANA | PRIORITAS | | | TARGET | PAGU INDIKATIF | |
| | | | | | | | | | | | NASIONAL | DAERAH | | | | |
| (1) | (2) | (3) | (4) | (5) | (6) | (7) | (8) | (9) | (10) | (11) | (12) | (13) | (14) | (15) | (16) | (17) |
| | | Biaya Personil Peserta Didik Sekolah Dasar Diterima oleh Peserta Didik | Jumlah Peserta Didik Sekolah Dasar yang Menerima Biaya Personil Peserta Didik | 129 Peserta Didik | | 109 Peserta Didik | 138 Peserta Didik | 113.744.000,00 | Provinsi Jawa Timur \|\| Kota Pasuruan \|\| Kecamatan Bugul Kidul \|\| Kelurahan Tapa'an \|\| 0 | Dana Alokasi Umum (DAU) | 4.Memperkuat pembangunan sumber daya manusia (SDM), sains, teknologi, pendidikan, kesehatan, prestasi olahraga, kesetaraan gender, serta penguatan peran perempuan, pemuda (generasi milenial dan generasi Z), dan penyandang disabilitas. | 5. Penguranganstunting | | 120 Peserta Didik | 70.561.920,00 | UPT SDN TAPAAN I |
| | | Biaya Personil Peserta Didik Sekolah Dasar Diterima oleh Peserta Didik | Jumlah Peserta Didik Sekolah Dasar yang Menerima Biaya Personil Peserta Didik | 133 Peserta Didik | | 113 Peserta Didik | 138 Peserta Didik | 113.744.000,00 | Provinsi Jawa Timur \|\| Kota Pasuruan \|\| Kecamatan Bugul Kidul \|\| Kelurahan Tapa'an \|\| 0 | Dana Alokasi Umum (DAU) | 4.Memperkuat pembangunan sumber daya manusia (SDM), sains, teknologi, pendidikan, kesehatan, prestasi olahraga, kesetaraan gender, serta penguatan peran perempuan, pemuda (generasi milenial dan generasi Z), dan penyandang disabilitas. | 5. Penguranganstunting | | 125 Peserta Didik | 70.561.920,00 | UPT SDN TAPAAN I |

| NO | KODE | URUSAN / BIDANG URUSAN / PROGRAM / OUTCOME / KEGIATAN / SUBKEGIATAN OUTPUT | INDIKATOR | TARGET AKHIR RENSTRA | REALISASI 2025 | PRAKIRAAN 2026 | CAPAIAN KINERJA DAN KERANGKA PENDANAAN | | | | | | KELOMPOK SASARAN | PRAKIRAAN MAJU 2028 | | PERANGKAT DAERAH PENANGGUNG JAWAB |
|---|---|---|---|---|---|---|---|---|---|---|---|---|---|---|---|---|
| | | | | | | | TARGET 2027 | PAGU INDIKATIF | LOKASI | SUMBER DANA | PRIORITAS | | | TARGET | PAGU INDIKATIF | |
| | | | | | | | | | | | NASIONAL | DAERAH | | | | |
| (1) | (2) | (3) | (4) | (5) | (6) | (7) | (8) | (9) | (10) | (11) | (12) | (13) | (14) | (15) | (16) | (17) |
| | | Biaya Personil Peserta Didik Sekolah Dasar Diterima oleh Peserta Didik | Jumlah Peserta Didik Sekolah Dasar yang Menerima Biaya Personil Peserta Didik | 144 Peserta Didik | | 122 Peserta Didik | 138 Peserta Didik | 113.744.000,00 | Provinsi Jawa Timur \|\| Kota Pasuruan \|\| Kecamatan Bugul Kidul \|\| Kelurahan Tapa'an \|\| 0 | Dana Alokasi Umum (DAU) | 4.Memperkuat pembangunan sumber daya manusia (SDM), sains, teknologi, pendidikan, kesehatan, prestasi olahraga, kesetaraan gender, serta penguatan peran perempuan, pemuda (generasi milenial dan generasi Z), dan penyandang disabilitas. | 5. Penguranganstunting | | 135 Peserta Didik | 70.561.920,00 | UPT SDN TAPAAN I |
| | | Biaya Personil Peserta Didik Sekolah Dasar Diterima oleh Peserta Didik | Jumlah Peserta Didik Sekolah Dasar yang Menerima Biaya Personil Peserta Didik | 146 Peserta Didik | | 124 Peserta Didik | 138 Peserta Didik | 113.744.000,00 | Provinsi Jawa Timur \|\| Kota Pasuruan \|\| Kecamatan Bugul Kidul \|\| Kelurahan Tapa'an \|\| 0 | Dana Alokasi Umum (DAU) | 4.Memperkuat pembangunan sumber daya manusia (SDM), sains, teknologi, pendidikan, kesehatan, prestasi olahraga, kesetaraan gender, serta penguatan peran perempuan, pemuda (generasi milenial dan generasi Z), dan penyandang disabilitas. | 5. Penguranganstunting | | 137 Peserta Didik | 70.561.920,00 | UPT SDN TAPAAN I |

| NO | KODE | URUSAN / BIDANG URUSAN / PROGRAM / OUTCOME / KEGIATAN / SUBKEGIATAN OUTPUT | INDIKATOR | TARGET AKHIR RENSTRA | REALISASI 2025 | PRAKIRAAN 2026 | CAPAIAN KINERJA DAN KERANGKA PENDANAAN | | | | | | KELOMPOK SASARAN | PRAKIRAAN MAJU 2028 | | PERANGKAT DAERAH PENANGGUNG JAWAB |
|---|---|---|---|---|---|---|---|---|---|---|---|---|---|---|---|---|
| | | | | | | | TARGET 2027 | PAGU INDIKATIF | LOKASI | SUMBER DANA | PRIORITAS | | | TARGET | PAGU INDIKATIF | |
| | | | | | | | | | | | NASIONAL | DAERAH | | | | |
| (1) | (2) | (3) | (4) | (5) | (6) | (7) | (8) | (9) | (10) | (11) | (12) | (13) | (14) | (15) | (16) | (17) |
| | | Biaya Personil Peserta Didik Sekolah Dasar Diterima oleh Peserta Didik | Jumlah Peserta Didik Sekolah Dasar yang Menerima Biaya Personil Peserta Didik | 168 Peserta Didik | | 142 Peserta Didik | 138 Peserta Didik | 113.744.000,00 | Provinsi Jawa Timur \|\| Kota Pasuruan \|\| Kecamatan Bugul Kidul \|\| Kelurahan Tapa'an \|\| 0 | Dana Alokasi Umum (DAU) | 4.Memperkuat pembangunan sumber daya manusia (SDM), sains, teknologi, pendidikan, kesehatan, prestasi olahraga, kesetaraan gender, serta penguatan peran perempuan, pemuda (generasi milenial dan generasi Z), dan penyandang disabilitas. | 5. Penguranganstunting | | 157 Peserta Didik | 70.561.920,00 | UPT SDN TAPAAN I |
| | | Biaya Personil Peserta Didik Sekolah Dasar Diterima oleh Peserta Didik | Jumlah Peserta Didik Sekolah Dasar yang Menerima Biaya Personil Peserta Didik | 169 Peserta Didik | | 143 Peserta Didik | 138 Peserta Didik | 113.744.000,00 | Provinsi Jawa Timur \|\| Kota Pasuruan \|\| Kecamatan Bugul Kidul \|\| Kelurahan Tapa'an \|\| 0 | Dana Alokasi Umum (DAU) | 4.Memperkuat pembangunan sumber daya manusia (SDM), sains, teknologi, pendidikan, kesehatan, prestasi olahraga, kesetaraan gender, serta penguatan peran perempuan, pemuda (generasi milenial dan generasi Z), dan penyandang disabilitas. | 5. Penguranganstunting | | 158 Peserta Didik | 70.561.920,00 | UPT SDN TAPAAN I |

| NO | KODE | URUSAN / BIDANG URUSAN / PROGRAM / OUTCOME / KEGIATAN / SUBKEGIATAN OUTPUT | INDIKATOR | TARGET AKHIR RENSTRA | REALISASI 2025 | PRAKIRAAN 2026 | CAPAIAN KINERJA DAN KERANGKA PENDANAAN | | | | | | KELOMPOK SASARAN | PRAKIRAAN MAJU 2028 | | PERANGKAT DAERAH PENANGGUNG JAWAB |
|---|---|---|---|---|---|---|---|---|---|---|---|---|---|---|---|---|
| | | | | | | | TARGET 2027 | PAGU INDIKATIF | LOKASI | SUMBER DANA | PRIORITAS | | | TARGET | PAGU INDIKATIF | |
| | | | | | | | | | | | NASIONAL | DAERAH | | | | |
| (1) | (2) | (3) | (4) | (5) | (6) | (7) | (8) | (9) | (10) | (11) | (12) | (13) | (14) | (15) | (16) | (17) |
| | | Biaya Personil Peserta Didik Sekolah Dasar Diterima oleh Peserta Didik | Jumlah Peserta Didik Sekolah Dasar yang Menerima Biaya Personil Peserta Didik | 181 Peserta Didik | | 153 Peserta Didik | 138 Peserta Didik | 113.744.000,00 | Provinsi Jawa Timur \|\| Kota Pasuruan \|\| Kecamatan Bugul Kidul \|\| Kelurahan Tapa'an \|\| 0 | Dana Alokasi Umum (DAU) | 4.Memperkuat pembangunan sumber daya manusia (SDM), sains, teknologi, pendidikan, kesehatan, prestasi olahraga, kesetaraan gender, serta penguatan peran perempuan, pemuda (generasi milenial dan generasi Z), dan penyandang disabilitas. | 5. Penguranganstunting | | 169 Peserta Didik | 70.561.920,00 | UPT SDN TAPAAN I |
| | | Biaya Personil Peserta Didik Sekolah Dasar Diterima oleh Peserta Didik | Jumlah Peserta Didik Sekolah Dasar yang Menerima Biaya Personil Peserta Didik | 184 Peserta Didik | | 156 Peserta Didik | 138 Peserta Didik | 113.744.000,00 | Provinsi Jawa Timur \|\| Kota Pasuruan \|\| Kecamatan Bugul Kidul \|\| Kelurahan Tapa'an \|\| 0 | Dana Alokasi Umum (DAU) | 4.Memperkuat pembangunan sumber daya manusia (SDM), sains, teknologi, pendidikan, kesehatan, prestasi olahraga, kesetaraan gender, serta penguatan peran perempuan, pemuda (generasi milenial dan generasi Z), dan penyandang disabilitas. | 5. Penguranganstunting | | 172 Peserta Didik | 70.561.920,00 | UPT SDN TAPAAN I |

| NO | KODE | URUSAN / BIDANG URUSAN / PROGRAM / OUTCOME / KEGIATAN / SUBKEGIATAN OUTPUT | INDIKATOR | TARGET AKHIR RENSTRA | REALISASI 2025 | PRAKIRAAN 2026 | CAPAIAN KINERJA DAN KERANGKA PENDANAAN | | | | | | KELOMPOK SASARAN | PRAKIRAAN MAJU 2028 | | PERANGKAT DAERAH PENANGGUNG JAWAB |
|---|---|---|---|---|---|---|---|---|---|---|---|---|---|---|---|---|
| | | | | | | | TARGET 2027 | PAGU INDIKATIF | LOKASI | SUMBER DANA | PRIORITAS | | | TARGET | PAGU INDIKATIF | |
| | | | | | | | | | | | NASIONAL | DAERAH | | | | |
| (1) | (2) | (3) | (4) | (5) | (6) | (7) | (8) | (9) | (10) | (11) | (12) | (13) | (14) | (15) | (16) | (17) |
| | | Biaya Personil Peserta Didik Sekolah Dasar Diterima oleh Peserta Didik | Jumlah Peserta Didik Sekolah Dasar yang Menerima Biaya Personil Peserta Didik | 190 Peserta Didik | | 161 Peserta Didik | 138 Peserta Didik | 113.744.000,00 | Provinsi Jawa Timur \|\| Kota Pasuruan \|\| Kecamatan Bugul Kidul \|\| Kelurahan Tapa'an \|\| 0 | Dana Alokasi Umum (DAU) | 4.Memperkuat pembangunan sumber daya manusia (SDM), sains, teknologi, pendidikan, kesehatan, prestasi olahraga, kesetaraan gender, serta penguatan peran perempuan, pemuda (generasi milenial dan generasi Z), dan penyandang disabilitas. | 5. Penguranganstunting | | 178 Peserta Didik | 70.561.920,00 | UPT SDN TAPAAN I |
| | | Biaya Personil Peserta Didik Sekolah Dasar Diterima oleh Peserta Didik | Jumlah Peserta Didik Sekolah Dasar yang Menerima Biaya Personil Peserta Didik | 195 Peserta Didik | | 165 Peserta Didik | 138 Peserta Didik | 113.744.000,00 | Provinsi Jawa Timur \|\| Kota Pasuruan \|\| Kecamatan Bugul Kidul \|\| Kelurahan Tapa'an \|\| 0 | Dana Alokasi Umum (DAU) | 4.Memperkuat pembangunan sumber daya manusia (SDM), sains, teknologi, pendidikan, kesehatan, prestasi olahraga, kesetaraan gender, serta penguatan peran perempuan, pemuda (generasi milenial dan generasi Z), dan penyandang disabilitas. | 5. Penguranganstunting | | 182 Peserta Didik | 70.561.920,00 | UPT SDN TAPAAN I |

| NO | KODE | URUSAN / BIDANG URUSAN / PROGRAM / OUTCOME / KEGIATAN / SUBKEGIATAN OUTPUT | INDIKATOR | TARGET AKHIR RENSTRA | REALISASI 2025 | PRAKIRAAN 2026 | CAPAIAN KINERJA DAN KERANGKA PENDANAAN | | | | | | KELOMPOK SASARAN | PRAKIRAAN MAJU 2028 | | PERANGKAT DAERAH PENANGGUNG JAWAB |
|---|---|---|---|---|---|---|---|---|---|---|---|---|---|---|---|---|
| | | | | | | | TARGET 2027 | PAGU INDIKATIF | LOKASI | SUMBER DANA | PRIORITAS | | | TARGET | PAGU INDIKATIF | |
| | | | | | | | | | | | NASIONAL | DAERAH | | | | |
| (1) | (2) | (3) | (4) | (5) | (6) | (7) | (8) | (9) | (10) | (11) | (12) | (13) | (14) | (15) | (16) | (17) |
| | | Biaya Personil Peserta Didik Sekolah Dasar Diterima oleh Peserta Didik | Jumlah Peserta Didik Sekolah Dasar yang Menerima Biaya Personil Peserta Didik | 204 Peserta Didik | | 173 Peserta Didik | 138 Peserta Didik | 113.744.000,00 | Provinsi Jawa Timur \|\| Kota Pasuruan \|\| Kecamatan Bugul Kidul \|\| Kelurahan Tapa'an \|\| 0 | Dana Alokasi Umum (DAU) | 4.Memperkuat pembangunan sumber daya manusia (SDM), sains, teknologi, pendidikan, kesehatan, prestasi olahraga, kesetaraan gender, serta penguatan peran perempuan, pemuda (generasi milenial dan generasi Z), dan penyandang disabilitas. | 5. Penguranganstunting | | 191 Peserta Didik | 70.561.920,00 | UPT SDN TAPAAN I |
| | | Biaya Personil Peserta Didik Sekolah Dasar Diterima oleh Peserta Didik | Jumlah Peserta Didik Sekolah Dasar yang Menerima Biaya Personil Peserta Didik | 205 Peserta Didik | | 174 Peserta Didik | 138 Peserta Didik | 113.744.000,00 | Provinsi Jawa Timur \|\| Kota Pasuruan \|\| Kecamatan Bugul Kidul \|\| Kelurahan Tapa'an \|\| 0 | Dana Alokasi Umum (DAU) | 4.Memperkuat pembangunan sumber daya manusia (SDM), sains, teknologi, pendidikan, kesehatan, prestasi olahraga, kesetaraan gender, serta penguatan peran perempuan, pemuda (generasi milenial dan generasi Z), dan penyandang disabilitas. | 5. Penguranganstunting | | 192 Peserta Didik | 70.561.920,00 | UPT SDN TAPAAN I |

| NO | KODE | URUSAN / BIDANG URUSAN / PROGRAM / OUTCOME / KEGIATAN / SUBKEGIATAN OUTPUT | INDIKATOR | TARGET AKHIR RENSTRA | REALISASI 2025 | PRAKIRAAN 2026 | CAPAIAN KINERJA DAN KERANGKA PENDANAAN | | | | | | KELOMPOK SASARAN | PRAKIRAAN MAJU 2028 | | PERANGKAT DAERAH PENANGGUNG JAWAB |
|---|---|---|---|---|---|---|---|---|---|---|---|---|---|---|---|---|
| | | | | | | | TARGET 2027 | PAGU INDIKATIF | LOKASI | SUMBER DANA | PRIORITAS | | | TARGET | PAGU INDIKATIF | |
| | | | | | | | | | | | NASIONAL | DAERAH | | | | |
| (1) | (2) | (3) | (4) | (5) | (6) | (7) | (8) | (9) | (10) | (11) | (12) | (13) | (14) | (15) | (16) | (17) |
| | | Biaya Personil Peserta Didik Sekolah Dasar Diterima oleh Peserta Didik | Jumlah Peserta Didik Sekolah Dasar yang Menerima Biaya Personil Peserta Didik | 210 Peserta Didik | | 178 Peserta Didik | 138 Peserta Didik | 113.744.000,00 | Provinsi Jawa Timur \|\| Kota Pasuruan \|\| Kecamatan Bugul Kidul \|\| Kelurahan Tapa'an \|\| 0 | Dana Alokasi Umum (DAU) | 4.Memperkuat pembangunan sumber daya manusia (SDM), sains, teknologi, pendidikan, kesehatan, prestasi olahraga, kesetaraan gender, serta penguatan peran perempuan, pemuda (generasi milenial dan generasi Z), dan penyandang disabilitas. | 5. Penguranganstunting | | 196 Peserta Didik | 70.561.920,00 | UPT SDN TAPAAN I |
| | | Biaya Personil Peserta Didik Sekolah Dasar Diterima oleh Peserta Didik | Jumlah Peserta Didik Sekolah Dasar yang Menerima Biaya Personil Peserta Didik | 221 Peserta Didik | | 187 Peserta Didik | 138 Peserta Didik | 113.744.000,00 | Provinsi Jawa Timur \|\| Kota Pasuruan \|\| Kecamatan Bugul Kidul \|\| Kelurahan Tapa'an \|\| 0 | Dana Alokasi Umum (DAU) | 4.Memperkuat pembangunan sumber daya manusia (SDM), sains, teknologi, pendidikan, kesehatan, prestasi olahraga, kesetaraan gender, serta penguatan peran perempuan, pemuda (generasi milenial dan generasi Z), dan penyandang disabilitas. | 5. Penguranganstunting | | 206 Peserta Didik | 70.561.920,00 | UPT SDN TAPAAN I |

| NO | KODE | URUSAN / BIDANG URUSAN / PROGRAM / OUTCOME / KEGIATAN / SUBKEGIATAN OUTPUT | INDIKATOR | TARGET AKHIR RENSTRA | REALISASI 2025 | PRAKIRAAN 2026 | CAPAIAN KINERJA DAN KERANGKA PENDANAAN | | | | | | KELOMPOK SASARAN | PRAKIRAAN MAJU 2028 | | PERANGKAT DAERAH PENANGGUNG JAWAB |
|---|---|---|---|---|---|---|---|---|---|---|---|---|---|---|---|---|
| | | | | | | | TARGET 2027 | PAGU INDIKATIF | LOKASI | SUMBER DANA | PRIORITAS | | | TARGET | PAGU INDIKATIF | |
| | | | | | | | | | | | NASIONAL | DAERAH | | | | |
| (1) | (2) | (3) | (4) | (5) | (6) | (7) | (8) | (9) | (10) | (11) | (12) | (13) | (14) | (15) | (16) | (17) |
| | | Biaya Personil Peserta Didik Sekolah Dasar Diterima oleh Peserta Didik | Jumlah Peserta Didik Sekolah Dasar yang Menerima Biaya Personil Peserta Didik | 231 Peserta Didik | | 196 Peserta Didik | 138 Peserta Didik | 113.744.000,00 | Provinsi Jawa Timur \|\| Kota Pasuruan \|\| Kecamatan Bugul Kidul \|\| Kelurahan Tapa'an \|\| 0 | Dana Alokasi Umum (DAU) | 4.Memperkuat pembangunan sumber daya manusia (SDM), sains, teknologi, pendidikan, kesehatan, prestasi olahraga, kesetaraan gender, serta penguatan peran perempuan, pemuda (generasi milenial dan generasi Z), dan penyandang disabilitas. | 5. Penguranganstunting | | 216 Peserta Didik | 70.561.920,00 | UPT SDN TAPAAN I |
| | | Biaya Personil Peserta Didik Sekolah Dasar Diterima oleh Peserta Didik | Jumlah Peserta Didik Sekolah Dasar yang Menerima Biaya Personil Peserta Didik | 240 Peserta Didik | | 203 Peserta Didik | 138 Peserta Didik | 113.744.000,00 | Provinsi Jawa Timur \|\| Kota Pasuruan \|\| Kecamatan Bugul Kidul \|\| Kelurahan Tapa'an \|\| 0 | Dana Alokasi Umum (DAU) | 4.Memperkuat pembangunan sumber daya manusia (SDM), sains, teknologi, pendidikan, kesehatan, prestasi olahraga, kesetaraan gender, serta penguatan peran perempuan, pemuda (generasi milenial dan generasi Z), dan penyandang disabilitas. | 5. Penguranganstunting | | 224 Peserta Didik | 70.561.920,00 | UPT SDN TAPAAN I |

| NO | KODE | URUSAN / BIDANG URUSAN / PROGRAM / OUTCOME / KEGIATAN / SUBKEGIATAN OUTPUT | INDIKATOR | TARGET AKHIR RENSTRA | REALISASI 2025 | PRAKIRAAN 2026 | CAPAIAN KINERJA DAN KERANGKA PENDANAAN | | | | | | KELOMPOK SASARAN | PRAKIRAAN MAJU 2028 | | PERANGKAT DAERAH PENANGGUNG JAWAB |
|---|---|---|---|---|---|---|---|---|---|---|---|---|---|---|---|---|
| | | | | | | | TARGET 2027 | PAGU INDIKATIF | LOKASI | SUMBER DANA | PRIORITAS | | | TARGET | PAGU INDIKATIF | |
| | | | | | | | | | | | NASIONAL | DAERAH | | | | |
| (1) | (2) | (3) | (4) | (5) | (6) | (7) | (8) | (9) | (10) | (11) | (12) | (13) | (14) | (15) | (16) | (17) |
| | | Biaya Personil Peserta Didik Sekolah Dasar Diterima oleh Peserta Didik | Jumlah Peserta Didik Sekolah Dasar yang Menerima Biaya Personil Peserta Didik | 275 Peserta Didik | | 233 Peserta Didik | 138 Peserta Didik | 113.744.000,00 | Provinsi Jawa Timur \|\| Kota Pasuruan \|\| Kecamatan Bugul Kidul \|\| Kelurahan Tapa'an \|\| 0 | Dana Alokasi Umum (DAU) | 4.Memperkuat pembangunan sumber daya manusia (SDM), sains, teknologi, pendidikan, kesehatan, prestasi olahraga, kesetaraan gender, serta penguatan peran perempuan, pemuda (generasi milenial dan generasi Z), dan penyandang disabilitas. | 5. Penguranganstunting | | 257 Peserta Didik | 70.561.920,00 | UPT SDN TAPAAN I |
| | | Biaya Personil Peserta Didik Sekolah Dasar Diterima oleh Peserta Didik | Jumlah Peserta Didik Sekolah Dasar yang Menerima Biaya Personil Peserta Didik | 291 Peserta Didik | | 246 Peserta Didik | 138 Peserta Didik | 113.744.000,00 | Provinsi Jawa Timur \|\| Kota Pasuruan \|\| Kecamatan Bugul Kidul \|\| Kelurahan Tapa'an \|\| 0 | Dana Alokasi Umum (DAU) | 4.Memperkuat pembangunan sumber daya manusia (SDM), sains, teknologi, pendidikan, kesehatan, prestasi olahraga, kesetaraan gender, serta penguatan peran perempuan, pemuda (generasi milenial dan generasi Z), dan penyandang disabilitas. | 5. Penguranganstunting | | 271 Peserta Didik | 70.561.920,00 | UPT SDN TAPAAN I |

| NO | KODE | URUSAN / BIDANG URUSAN / PROGRAM / OUTCOME / KEGIATAN / SUBKEGIATAN OUTPUT | INDIKATOR | TARGET AKHIR RENSTRA | REALISASI 2025 | PRAKIRAAN 2026 | CAPAIAN KINERJA DAN KERANGKA PENDANAAN | | | | | | KELOMPOK SASARAN | PRAKIRAAN MAJU 2028 | | PERANGKAT DAERAH PENANGGUNG JAWAB |
|---|---|---|---|---|---|---|---|---|---|---|---|---|---|---|---|---|
| | | | | | | | TARGET 2027 | PAGU INDIKATIF | LOKASI | SUMBER DANA | PRIORITAS | | | TARGET | PAGU INDIKATIF | |
| | | | | | | | | | | | NASIONAL | DAERAH | | | | |
| (1) | (2) | (3) | (4) | (5) | (6) | (7) | (8) | (9) | (10) | (11) | (12) | (13) | (14) | (15) | (16) | (17) |
| | | Biaya Personil Peserta Didik Sekolah Dasar Diterima oleh Peserta Didik | Jumlah Peserta Didik Sekolah Dasar yang Menerima Biaya Personil Peserta Didik | 294 Peserta Didik | | 249 Peserta Didik | 138 Peserta Didik | 113.744.000,00 | Provinsi Jawa Timur \|\| Kota Pasuruan \|\| Kecamatan Bugul Kidul \|\| Kelurahan Tapa'an \|\| 0 | Dana Alokasi Umum (DAU) | 4.Memperkuat pembangunan sumber daya manusia (SDM), sains, teknologi, pendidikan, kesehatan, prestasi olahraga, kesetaraan gender, serta penguatan peran perempuan, pemuda (generasi milenial dan generasi Z), dan penyandang disabilitas. | 5. Penguranganstunting | | 275 Peserta Didik | 70.561.920,00 | UPT SDN TAPAAN I |
| | | Biaya Personil Peserta Didik Sekolah Dasar Diterima oleh Peserta Didik | Jumlah Peserta Didik Sekolah Dasar yang Menerima Biaya Personil Peserta Didik | 319 Peserta Didik | | 270 Peserta Didik | 138 Peserta Didik | 113.744.000,00 | Provinsi Jawa Timur \|\| Kota Pasuruan \|\| Kecamatan Bugul Kidul \|\| Kelurahan Tapa'an \|\| 0 | Dana Alokasi Umum (DAU) | 4.Memperkuat pembangunan sumber daya manusia (SDM), sains, teknologi, pendidikan, kesehatan, prestasi olahraga, kesetaraan gender, serta penguatan peran perempuan, pemuda (generasi milenial dan generasi Z), dan penyandang disabilitas. | 5. Penguranganstunting | | 298 Peserta Didik | 70.561.920,00 | UPT SDN TAPAAN I |

| NO | KODE | URUSAN / BIDANG URUSAN / PROGRAM / OUTCOME / KEGIATAN / SUBKEGIATAN OUTPUT | INDIKATOR | TARGET AKHIR RENSTRA | REALISASI 2025 | PRAKIRAAN 2026 | CAPAIAN KINERJA DAN KERANGKA PENDANAAN | | | | | | KELOMPOK SASARAN | PRAKIRAAN MAJU 2028 | | PERANGKAT DAERAH PENANGGUNG JAWAB |
|---|---|---|---|---|---|---|---|---|---|---|---|---|---|---|---|---|
| | | | | | | | TARGET 2027 | PAGU INDIKATIF | LOKASI | SUMBER DANA | PRIORITAS | | | TARGET | PAGU INDIKATIF | |
| | | | | | | | | | | | NASIONAL | DAERAH | | | | |
| (1) | (2) | (3) | (4) | (5) | (6) | (7) | (8) | (9) | (10) | (11) | (12) | (13) | (14) | (15) | (16) | (17) |
| | | Biaya Personil Peserta Didik Sekolah Dasar Diterima oleh Peserta Didik | Jumlah Peserta Didik Sekolah Dasar yang Menerima Biaya Personil Peserta Didik | 334 Peserta Didik | | 283 Peserta Didik | 138 Peserta Didik | 113.744.000,00 | Provinsi Jawa Timur \|\| Kota Pasuruan \|\| Kecamatan Bugul Kidul \|\| Kelurahan Tapa'an \|\| 0 | Dana Alokasi Umum (DAU) | 4.Memperkuat pembangunan sumber daya manusia (SDM), sains, teknologi, pendidikan, kesehatan, prestasi olahraga, kesetaraan gender, serta penguatan peran perempuan, pemuda (generasi milenial dan generasi Z), dan penyandang disabilitas. | 5. Penguranganstunting | | 312 Peserta Didik | 70.561.920,00 | UPT SDN TAPAAN I |
| | | Biaya Personil Peserta Didik Sekolah Dasar Diterima oleh Peserta Didik | Jumlah Peserta Didik Sekolah Dasar yang Menerima Biaya Personil Peserta Didik | 350 Peserta Didik | | 296 Peserta Didik | 138 Peserta Didik | 113.744.000,00 | Provinsi Jawa Timur \|\| Kota Pasuruan \|\| Kecamatan Bugul Kidul \|\| Kelurahan Tapa'an \|\| 0 | Dana Alokasi Umum (DAU) | 4.Memperkuat pembangunan sumber daya manusia (SDM), sains, teknologi, pendidikan, kesehatan, prestasi olahraga, kesetaraan gender, serta penguatan peran perempuan, pemuda (generasi milenial dan generasi Z), dan penyandang disabilitas. | 5. Penguranganstunting | | 326 Peserta Didik | 70.561.920,00 | UPT SDN TAPAAN I |

| NO | KODE | URUSAN / BIDANG URUSAN / PROGRAM / OUTCOME / KEGIATAN / SUBKEGIATAN OUTPUT | INDIKATOR | TARGET AKHIR RENSTRA | REALISASI 2025 | PRAKIRAAN 2026 | CAPAIAN KINERJA DAN KERANGKA PENDANAAN | | | | | | KELOMPOK SASARAN | PRAKIRAAN MAJU 2028 | | PERANGKAT DAERAH PENANGGUNG JAWAB |
|---|---|---|---|---|---|---|---|---|---|---|---|---|---|---|---|---|
| | | | | | | | TARGET 2027 | PAGU INDIKATIF | LOKASI | SUMBER DANA | PRIORITAS | | | TARGET | PAGU INDIKATIF | |
| | | | | | | | | | | | NASIONAL | DAERAH | | | | |
| (1) | (2) | (3) | (4) | (5) | (6) | (7) | (8) | (9) | (10) | (11) | (12) | (13) | (14) | (15) | (16) | (17) |
| | | Biaya Personil Peserta Didik Sekolah Dasar Diterima oleh Peserta Didik | Jumlah Peserta Didik Sekolah Dasar yang Menerima Biaya Personil Peserta Didik | 354 Peserta Didik | | 300 Peserta Didik | 138 Peserta Didik | 113.744.000,00 | Provinsi Jawa Timur \|\| Kota Pasuruan \|\| Kecamatan Bugul Kidul \|\| Kelurahan Tapa'an \|\| 0 | Dana Alokasi Umum (DAU) | 4.Memperkuat pembangunan sumber daya manusia (SDM), sains, teknologi, pendidikan, kesehatan, prestasi olahraga, kesetaraan gender, serta penguatan peran perempuan, pemuda (generasi milenial dan generasi Z), dan penyandang disabilitas. | 5. Penguranganstunting | | 331 Peserta Didik | 70.561.920,00 | UPT SDN TAPAAN I |
| | | Biaya Personil Peserta Didik Sekolah Dasar Diterima oleh Peserta Didik | Jumlah Peserta Didik Sekolah Dasar yang Menerima Biaya Personil Peserta Didik | 355 Peserta Didik | | 301 Peserta Didik | 138 Peserta Didik | 113.744.000,00 | Provinsi Jawa Timur \|\| Kota Pasuruan \|\| Kecamatan Bugul Kidul \|\| Kelurahan Tapa'an \|\| 0 | Dana Alokasi Umum (DAU) | 4.Memperkuat pembangunan sumber daya manusia (SDM), sains, teknologi, pendidikan, kesehatan, prestasi olahraga, kesetaraan gender, serta penguatan peran perempuan, pemuda (generasi milenial dan generasi Z), dan penyandang disabilitas. | 5. Penguranganstunting | | 332 Peserta Didik | 70.561.920,00 | UPT SDN TAPAAN I |

| NO | KODE | URUSAN / BIDANG URUSAN / PROGRAM / OUTCOME / KEGIATAN / SUBKEGIATAN OUTPUT | INDIKATOR | TARGET AKHIR RENSTRA | REALISASI 2025 | PRAKIRAAN 2026 | CAPAIAN KINERJA DAN KERANGKA PENDANAAN | | | | | | KELOMPOK SASARAN | PRAKIRAAN MAJU 2028 | | PERANGKAT DAERAH PENANGGUNG JAWAB |
|---|---|---|---|---|---|---|---|---|---|---|---|---|---|---|---|---|
| | | | | | | | TARGET 2027 | PAGU INDIKATIF | LOKASI | SUMBER DANA | PRIORITAS | | | TARGET | PAGU INDIKATIF | |
| | | | | | | | | | | | NASIONAL | DAERAH | | | | |
| (1) | (2) | (3) | (4) | (5) | (6) | (7) | (8) | (9) | (10) | (11) | (12) | (13) | (14) | (15) | (16) | (17) |
| | | Biaya Personil Peserta Didik Sekolah Dasar Diterima oleh Peserta Didik | Jumlah Peserta Didik Sekolah Dasar yang Menerima Biaya Personil Peserta Didik | 365 Peserta Didik | | 309 Peserta Didik | 138 Peserta Didik | 113.744.000,00 | Provinsi Jawa Timur \|\| Kota Pasuruan \|\| Kecamatan Bugul Kidul \|\| Kelurahan Tapa'an \|\| 0 | Dana Alokasi Umum (DAU) | 4.Memperkuat pembangunan sumber daya manusia (SDM), sains, teknologi, pendidikan, kesehatan, prestasi olahraga, kesetaraan gender, serta penguatan peran perempuan, pemuda (generasi milenial dan generasi Z), dan penyandang disabilitas. | 5. Penguranganstunting | | 341 Peserta Didik | 70.561.920,00 | UPT SDN TAPAAN I |
| | | Biaya Personil Peserta Didik Sekolah Dasar Diterima oleh Peserta Didik | Jumlah Peserta Didik Sekolah Dasar yang Menerima Biaya Personil Peserta Didik | 380 Peserta Didik | | 322 Peserta Didik | 138 Peserta Didik | 113.744.000,00 | Provinsi Jawa Timur \|\| Kota Pasuruan \|\| Kecamatan Bugul Kidul \|\| Kelurahan Tapa'an \|\| 0 | Dana Alokasi Umum (DAU) | 4.Memperkuat pembangunan sumber daya manusia (SDM), sains, teknologi, pendidikan, kesehatan, prestasi olahraga, kesetaraan gender, serta penguatan peran perempuan, pemuda (generasi milenial dan generasi Z), dan penyandang disabilitas. | 5. Penguranganstunting | | 355 Peserta Didik | 70.561.920,00 | UPT SDN TAPAAN I |

| NO | KODE | URUSAN / BIDANG URUSAN / PROGRAM / OUTCOME / KEGIATAN / SUBKEGIATAN OUTPUT | INDIKATOR | TARGET AKHIR RENSTRA | REALISASI 2025 | PRAKIRAAN 2026 | CAPAIAN KINERJA DAN KERANGKA PENDANAAN | | | | | | KELOMPOK SASARAN | PRAKIRAAN MAJU 2028 | | PERANGKAT DAERAH PENANGGUNG JAWAB |
|---|---|---|---|---|---|---|---|---|---|---|---|---|---|---|---|---|
| | | | | | | | TARGET 2027 | PAGU INDIKATIF | LOKASI | SUMBER DANA | PRIORITAS | | | TARGET | PAGU INDIKATIF | |
| | | | | | | | | | | | NASIONAL | DAERAH | | | | |
| (1) | (2) | (3) | (4) | (5) | (6) | (7) | (8) | (9) | (10) | (11) | (12) | (13) | (14) | (15) | (16) | (17) |
| | | Biaya Personil Peserta Didik Sekolah Dasar Diterima oleh Peserta Didik | Jumlah Peserta Didik Sekolah Dasar yang Menerima Biaya Personil Peserta Didik | 403 Peserta Didik | | 341 Peserta Didik | 138 Peserta Didik | 113.744.000,00 | Provinsi Jawa Timur \|\| Kota Pasuruan \|\| Kecamatan Bugul Kidul \|\| Kelurahan Tapa'an \|\| 0 | Dana Alokasi Umum (DAU) | 4.Memperkuat pembangunan sumber daya manusia (SDM), sains, teknologi, pendidikan, kesehatan, prestasi olahraga, kesetaraan gender, serta penguatan peran perempuan, pemuda (generasi milenial dan generasi Z), dan penyandang disabilitas. | 5. Penguranganstunting | | 376 Peserta Didik | 70.561.920,00 | UPT SDN TAPAAN I |
| | | Biaya Personil Peserta Didik Sekolah Dasar Diterima oleh Peserta Didik | Jumlah Peserta Didik Sekolah Dasar yang Menerima Biaya Personil Peserta Didik | 407 Peserta Didik | | 345 Peserta Didik | 138 Peserta Didik | 113.744.000,00 | Provinsi Jawa Timur \|\| Kota Pasuruan \|\| Kecamatan Bugul Kidul \|\| Kelurahan Tapa'an \|\| 0 | Dana Alokasi Umum (DAU) | 4.Memperkuat pembangunan sumber daya manusia (SDM), sains, teknologi, pendidikan, kesehatan, prestasi olahraga, kesetaraan gender, serta penguatan peran perempuan, pemuda (generasi milenial dan generasi Z), dan penyandang disabilitas. | 5. Penguranganstunting | | 380 Peserta Didik | 70.561.920,00 | UPT SDN TAPAAN I |

| NO | KODE | URUSAN / BIDANG URUSAN / PROGRAM / OUTCOME / KEGIATAN / SUBKEGIATAN OUTPUT | INDIKATOR | TARGET AKHIR RENSTRA | REALISASI 2025 | PRAKIRAAN 2026 | CAPAIAN KINERJA DAN KERANGKA PENDANAAN | | | | | | KELOMPOK SASARAN | PRAKIRAAN MAJU 2028 | | PERANGKAT DAERAH PENANGGUNG JAWAB |
|---|---|---|---|---|---|---|---|---|---|---|---|---|---|---|---|---|
| | | | | | | | TARGET 2027 | PAGU INDIKATIF | LOKASI | SUMBER DANA | PRIORITAS | | | TARGET | PAGU INDIKATIF | |
| | | | | | | | | | | | NASIONAL | DAERAH | | | | |
| (1) | (2) | (3) | (4) | (5) | (6) | (7) | (8) | (9) | (10) | (11) | (12) | (13) | (14) | (15) | (16) | (17) |
| | | Biaya Personil Peserta Didik Sekolah Dasar Diterima oleh Peserta Didik | Jumlah Peserta Didik Sekolah Dasar yang Menerima Biaya Personil Peserta Didik | 425 Peserta Didik | | 360 Peserta Didik | 138 Peserta Didik | 113.744.000,00 | Provinsi Jawa Timur \|\| Kota Pasuruan \|\| Kecamatan Bugul Kidul \|\| Kelurahan Tapa'an \|\| 0 | Dana Alokasi Umum (DAU) | 4.Memperkuat pembangunan sumber daya manusia (SDM), sains, teknologi, pendidikan, kesehatan, prestasi olahraga, kesetaraan gender, serta penguatan peran perempuan, pemuda (generasi milenial dan generasi Z), dan penyandang disabilitas. | 5. Penguranganstunting | | 397 Peserta Didik | 70.561.920,00 | UPT SDN TAPAAN I |
| | | Biaya Personil Peserta Didik Sekolah Dasar Diterima oleh Peserta Didik | Jumlah Peserta Didik Sekolah Dasar yang Menerima Biaya Personil Peserta Didik | 433 Peserta Didik | | 367 Peserta Didik | 138 Peserta Didik | 113.744.000,00 | Provinsi Jawa Timur \|\| Kota Pasuruan \|\| Kecamatan Bugul Kidul \|\| Kelurahan Tapa'an \|\| 0 | Dana Alokasi Umum (DAU) | 4.Memperkuat pembangunan sumber daya manusia (SDM), sains, teknologi, pendidikan, kesehatan, prestasi olahraga, kesetaraan gender, serta penguatan peran perempuan, pemuda (generasi milenial dan generasi Z), dan penyandang disabilitas. | 5. Penguranganstunting | | 405 Peserta Didik | 70.561.920,00 | UPT SDN TAPAAN I |

| NO | KODE | URUSAN / BIDANG URUSAN / PROGRAM / OUTCOME / KEGIATAN / SUBKEGIATAN OUTPUT | INDIKATOR | TARGET AKHIR RENSTRA | REALISASI 2025 | PRAKIRAAN 2026 | CAPAIAN KINERJA DAN KERANGKA PENDANAAN | | | | | | KELOMPOK SASARAN | PRAKIRAAN MAJU 2028 | | PERANGKAT DAERAH PENANGGUNG JAWAB |
|---|---|---|---|---|---|---|---|---|---|---|---|---|---|---|---|---|
| | | | | | | | TARGET 2027 | PAGU INDIKATIF | LOKASI | SUMBER DANA | PRIORITAS | | | TARGET | PAGU INDIKATIF | |
| | | | | | | | | | | | NASIONAL | DAERAH | | | | |
| (1) | (2) | (3) | (4) | (5) | (6) | (7) | (8) | (9) | (10) | (11) | (12) | (13) | (14) | (15) | (16) | (17) |
| | | Biaya Personil Peserta Didik Sekolah Dasar Diterima oleh Peserta Didik | Jumlah Peserta Didik Sekolah Dasar yang Menerima Biaya Personil Peserta Didik | 457 Peserta Didik | | 387 Peserta Didik | 138 Peserta Didik | 113.744.000,00 | Provinsi Jawa Timur \|\| Kota Pasuruan \|\| Kecamatan Bugul Kidul \|\| Kelurahan Tapa'an \|\| 0 | Dana Alokasi Umum (DAU) | 4.Memperkuat pembangunan sumber daya manusia (SDM), sains, teknologi, pendidikan, kesehatan, prestasi olahraga, kesetaraan gender, serta penguatan peran perempuan, pemuda (generasi milenial dan generasi Z), dan penyandang disabilitas. | 5. Penguranganstunting | | 427 Peserta Didik | 70.561.920,00 | UPT SDN TAPAAN I |
| | | Biaya Personil Peserta Didik Sekolah Dasar Diterima oleh Peserta Didik | Jumlah Peserta Didik Sekolah Dasar yang Menerima Biaya Personil Peserta Didik | 495 Peserta Didik | | 419 Peserta Didik | 138 Peserta Didik | 113.744.000,00 | Provinsi Jawa Timur \|\| Kota Pasuruan \|\| Kecamatan Bugul Kidul \|\| Kelurahan Tapa'an \|\| 0 | Dana Alokasi Umum (DAU) | 4.Memperkuat pembangunan sumber daya manusia (SDM), sains, teknologi, pendidikan, kesehatan, prestasi olahraga, kesetaraan gender, serta penguatan peran perempuan, pemuda (generasi milenial dan generasi Z), dan penyandang disabilitas. | 5. Penguranganstunting | | 462 Peserta Didik | 70.561.920,00 | UPT SDN TAPAAN I |

| NO | KODE | URUSAN / BIDANG URUSAN / PROGRAM / OUTCOME / KEGIATAN / SUBKEGIATAN OUTPUT | INDIKATOR | TARGET AKHIR RENSTRA | REALISASI 2025 | PRAKIRAAN 2026 | CAPAIAN KINERJA DAN KERANGKA PENDANAAN | | | | | | KELOMPOK SASARAN | PRAKIRAAN MAJU 2028 | | PERANGKAT DAERAH PENANGGUNG JAWAB |
|---|---|---|---|---|---|---|---|---|---|---|---|---|---|---|---|---|
| | | | | | | | TARGET 2027 | PAGU INDIKATIF | LOKASI | SUMBER DANA | PRIORITAS | | | TARGET | PAGU INDIKATIF | |
| | | | | | | | | | | | NASIONAL | DAERAH | | | | |
| (1) | (2) | (3) | (4) | (5) | (6) | (7) | (8) | (9) | (10) | (11) | (12) | (13) | (14) | (15) | (16) | (17) |
| | | Biaya Personil Peserta Didik Sekolah Dasar Diterima oleh Peserta Didik | Jumlah Peserta Didik Sekolah Dasar yang Menerima Biaya Personil Peserta Didik | 502 Peserta Didik | | 425 Peserta Didik | 138 Peserta Didik | 113.744.000,00 | Provinsi Jawa Timur \|\| Kota Pasuruan \|\| Kecamatan Bugul Kidul \|\| Kelurahan Tapa'an \|\| 0 | Dana Alokasi Umum (DAU) | 4.Memperkuat pembangunan sumber daya manusia (SDM), sains, teknologi, pendidikan, kesehatan, prestasi olahraga, kesetaraan gender, serta penguatan peran perempuan, pemuda (generasi milenial dan generasi Z), dan penyandang disabilitas. | 5. Penguranganstunting | | 469 Peserta Didik | 70.561.920,00 | UPT SDN TAPAAN I |
| | | Biaya Personil Peserta Didik Sekolah Dasar Diterima oleh Peserta Didik | Jumlah Peserta Didik Sekolah Dasar yang Menerima Biaya Personil Peserta Didik | 541 Peserta Didik | | 458 Peserta Didik | 138 Peserta Didik | 113.744.000,00 | Provinsi Jawa Timur \|\| Kota Pasuruan \|\| Kecamatan Bugul Kidul \|\| Kelurahan Tapa'an \|\| 0 | Dana Alokasi Umum (DAU) | 4.Memperkuat pembangunan sumber daya manusia (SDM), sains, teknologi, pendidikan, kesehatan, prestasi olahraga, kesetaraan gender, serta penguatan peran perempuan, pemuda (generasi milenial dan generasi Z), dan penyandang disabilitas. | 5. Penguranganstunting | | 505 Peserta Didik | 70.561.920,00 | UPT SDN TAPAAN I |

| NO | KODE | URUSAN / BIDANG URUSAN / PROGRAM / OUTCOME / KEGIATAN / SUBKEGIATAN OUTPUT | INDIKATOR | TARGET AKHIR RENSTRA | REALISASI 2025 | PRAKIRAAN 2026 | CAPAIAN KINERJA DAN KERANGKA PENDANAAN | | | | | | KELOMPOK SASARAN | PRAKIRAAN MAJU 2028 | | PERANGKAT DAERAH PENANGGUNG JAWAB |
|---|---|---|---|---|---|---|---|---|---|---|---|---|---|---|---|---|
| | | | | | | | TARGET 2027 | PAGU INDIKATIF | LOKASI | SUMBER DANA | PRIORITAS | | | TARGET | PAGU INDIKATIF | |
| | | | | | | | | | | | NASIONAL | DAERAH | | | | |
| (1) | (2) | (3) | (4) | (5) | (6) | (7) | (8) | (9) | (10) | (11) | (12) | (13) | (14) | (15) | (16) | (17) |
| | | Biaya Personil Peserta Didik Sekolah Dasar Diterima oleh Peserta Didik | Jumlah Peserta Didik Sekolah Dasar yang Menerima Biaya Personil Peserta Didik | 579 Peserta Didik | | 490 Peserta Didik | 138 Peserta Didik | 113.744.000,00 | Provinsi Jawa Timur \|\| Kota Pasuruan \|\| Kecamatan Bugul Kidul \|\| Kelurahan Tapa'an \|\| 0 | Dana Alokasi Umum (DAU) | 4.Memperkuat pembangunan sumber daya manusia (SDM), sains, teknologi, pendidikan, kesehatan, prestasi olahraga, kesetaraan gender, serta penguatan peran perempuan, pemuda (generasi milenial dan generasi Z), dan penyandang disabilitas. | 5. Penguranggan stunting | | 540 Peserta Didik | 70.561.920,00 | UPT SDN TAPAAN I |
| | | Biaya Personil Peserta Didik Sekolah Dasar Diterima oleh Peserta Didik | Jumlah Peserta Didik Sekolah Dasar yang Menerima Biaya Personil Peserta Didik | 607 Peserta Didik | | 514 Peserta Didik | 138 Peserta Didik | 113.744.000,00 | Provinsi Jawa Timur \|\| Kota Pasuruan \|\| Kecamatan Bugul Kidul \|\| Kelurahan Tapa'an \|\| 0 | Dana Alokasi Umum (DAU) | 4.Memperkuat pembangunan sumber daya manusia (SDM), sains, teknologi, pendidikan, kesehatan, prestasi olahraga, kesetaraan gender, serta penguatan peran perempuan, pemuda (generasi milenial dan generasi Z), dan penyandang disabilitas. | 5. Penguranggan stunting | | 567 Peserta Didik | 70.561.920,00 | UPT SDN TAPAAN I |

| NO | KODE | URUSAN / BIDANG URUSAN / PROGRAM / OUTCOME / KEGIATAN / SUBKEGIATAN OUTPUT | INDIKATOR | TARGET AKHIR RENSTRA | REALISASI 2025 | PRAKIRAAN 2026 | CAPAIAN KINERJA DAN KERANGKA PENDANAAN | | | | | | KELOMPOK SASARAN | PRAKIRAAN MAJU 2028 | | PERANGKAT DAERAH PENANGGUNG JAWAB |
|---|---|---|---|---|---|---|---|---|---|---|---|---|---|---|---|---|
| | | | | | | | TARGET 2027 | PAGU INDIKATIF | LOKASI | SUMBER DANA | PRIORITAS | | | TARGET | PAGU INDIKATIF | |
| | | | | | | | | | | | NASIONAL | DAERAH | | | | |
| (1) | (2) | (3) | (4) | (5) | (6) | (7) | (8) | (9) | (10) | (11) | (12) | (13) | (14) | (15) | (16) | (17) |
| | | Biaya Personil Peserta Didik Sekolah Dasar Diterima oleh Peserta Didik | Jumlah Peserta Didik Sekolah Dasar yang Menerima Biaya Personil Peserta Didik | 658 Peserta Didik | | 557 Peserta Didik | 138 Peserta Didik | 113.744.000,00 | Provinsi Jawa Timur \|\| Kota Pasuruan \|\| Kecamatan Bugul Kidul \|\| Kelurahan Tapa'an \|\| 0 | Dana Alokasi Umum (DAU) | 4.Memperkuat pembangunan sumber daya manusia (SDM), sains, teknologi, pendidikan, kesehatan, prestasi olahraga, kesetaraan gender, serta penguatan peran perempuan, pemuda (generasi milenial dan generasi Z), dan penyandang disabilitas. | 5. Penguranganstunting | | 614 Peserta Didik | 70.561.920,00 | UPT SDN TAPAAN I |
| | | Biaya Personil Peserta Didik Sekolah Dasar Diterima oleh Peserta Didik | Jumlah Peserta Didik Sekolah Dasar yang Menerima Biaya Personil Peserta Didik | 71 Peserta Didik | | 60 Peserta Didik | 138 Peserta Didik | 113.744.000,00 | Provinsi Jawa Timur \|\| Kota Pasuruan \|\| Kecamatan Bugul Kidul \|\| Kelurahan Tapa'an \|\| 0 | Dana Alokasi Umum (DAU) | 4.Memperkuat pembangunan sumber daya manusia (SDM), sains, teknologi, pendidikan, kesehatan, prestasi olahraga, kesetaraan gender, serta penguatan peran perempuan, pemuda (generasi milenial dan generasi Z), dan penyandang disabilitas. | 5. Penguranganstunting | | 66 Peserta Didik | 70.561.920,00 | UPT SDN TAPAAN I |

| NO | KODE | URUSAN / BIDANG URUSAN / PROGRAM / OUTCOME / KEGIATAN / SUBKEGIATAN OUTPUT | INDIKATOR | TARGET AKHIR RENSTRA | REALISASI 2025 | PRAKIRAAN 2026 | CAPAIAN KINERJA DAN KERANGKA PENDANAAN | | | | | | KELOMPOK SASARAN | PRAKIRAAN MAJU 2028 | | PERANGKAT DAERAH PENANGGUNG JAWAB |
|---|---|---|---|---|---|---|---|---|---|---|---|---|---|---|---|---|
| | | | | | | | TARGET 2027 | PAGU INDIKATIF | LOKASI | SUMBER DANA | PRIORITAS | | | TARGET | PAGU INDIKATIF | |
| | | | | | | | | | | | NASIONAL | DAERAH | | | | |
| (1) | (2) | (3) | (4) | (5) | (6) | (7) | (8) | (9) | (10) | (11) | (12) | (13) | (14) | (15) | (16) | (17) |
| | | Biaya Personil Peserta Didik Sekolah Dasar Diterima oleh Peserta Didik | Jumlah Peserta Didik Sekolah Dasar yang Menerima Biaya Personil Peserta Didik | 8450 Peserta Didik | | 8237 Peserta Didik | 138 Peserta Didik | 113.744.000,00 | Provinsi Jawa Timur \|\| Kota Pasuruan \|\| Kecamatan Bugul Kidul \|\| Kelurahan Tapa'an \|\| 0 | Dana Alokasi Umum (DAU) | 4.Memperkuat pembangunan sumber daya manusia (SDM), sains, teknologi, pendidikan, kesehatan, prestasi olahraga, kesetaraan gender, serta penguatan peran perempuan, pemuda (generasi milenial dan generasi Z), dan penyandang disabilitas. | 5. Penguranganstunting | | 8450 Peserta Didik | 70.561.920,00 | UPT SDN TAPAAN I |
| | | Biaya Personil Peserta Didik Sekolah Dasar Diterima oleh Peserta Didik | Jumlah Peserta Didik Sekolah Dasar yang Menerima Biaya Personil Peserta Didik | 846 Peserta Didik | | 716 Peserta Didik | 138 Peserta Didik | 113.744.000,00 | Provinsi Jawa Timur \|\| Kota Pasuruan \|\| Kecamatan Bugul Kidul \|\| Kelurahan Tapa'an \|\| 0 | Dana Alokasi Umum (DAU) | 4.Memperkuat pembangunan sumber daya manusia (SDM), sains, teknologi, pendidikan, kesehatan, prestasi olahraga, kesetaraan gender, serta penguatan peran perempuan, pemuda (generasi milenial dan generasi Z), dan penyandang disabilitas. | 5. Penguranganstunting | | 789 Peserta Didik | 70.561.920,00 | UPT SDN TAPAAN I |

| NO | KODE | URUSAN / BIDANG URUSAN / PROGRAM / OUTCOME / KEGIATAN / SUBKEGIATAN OUTPUT | INDIKATOR | TARGET AKHIR RENSTRA | REALISASI 2025 | PRAKIRAAN 2026 | CAPAIAN KINERJA DAN KERANGKA PENDANAAN | | | | | | KELOMPOK SASARAN | PRAKIRAAN MAJU 2028 | | PERANGKAT DAERAH PENANGGUNG JAWAB |
|---|---|---|---|---|---|---|---|---|---|---|---|---|---|---|---|---|
| | | | | | | | TARGET 2027 | PAGU INDIKATIF | LOKASI | SUMBER DANA | PRIORITAS | | | TARGET | PAGU INDIKATIF | |
| | | | | | | | | | | | NASIONAL | DAERAH | | | | |
| (1) | (2) | (3) | (4) | (5) | (6) | (7) | (8) | (9) | (10) | (11) | (12) | (13) | (14) | (15) | (16) | (17) |
| | | Biaya Personil Peserta Didik Sekolah Dasar Diterima oleh Peserta Didik | Jumlah Peserta Didik Sekolah Dasar yang Menerima Biaya Personil Peserta Didik | 94 Peserta Didik | | 80 Peserta Didik | 138 Peserta Didik | 113.744.000,00 | Provinsi Jawa Timur \|\| Kota Pasuruan \|\| Kecamatan Bugul Kidul \|\| Kelurahan Tapa'an \|\| 0 | Dana Alokasi Umum (DAU) | 4.Memperkuat pembangunan sumber daya manusia (SDM), sains, teknologi, pendidikan, kesehatan, prestasi olahraga, kesetaraan gender, serta penguatan peran perempuan, pemuda (generasi milenial dan generasi Z), dan penyandang disabilitas. | 5. Penguranganstunting | | 88 Peserta Didik | 70.561.920,00 | UPT SDN TAPAAN I |
| | | Biaya Personil Peserta Didik Sekolah Dasar Diterima oleh Peserta Didik | Jumlah Peserta Didik Sekolah Dasar yang Menerima Biaya Personil Peserta Didik | 96 Peserta Didik | | 81 Peserta Didik | 138 Peserta Didik | 113.744.000,00 | Provinsi Jawa Timur \|\| Kota Pasuruan \|\| Kecamatan Bugul Kidul \|\| Kelurahan Tapa'an \|\| 0 | Dana Alokasi Umum (DAU) | 4.Memperkuat pembangunan sumber daya manusia (SDM), sains, teknologi, pendidikan, kesehatan, prestasi olahraga, kesetaraan gender, serta penguatan peran perempuan, pemuda (generasi milenial dan generasi Z), dan penyandang disabilitas. | 5. Penguranganstunting | | 89 Peserta Didik | 70.561.920,00 | UPT SDN TAPAAN I |

| NO | KODE | URUSAN / BIDANG URUSAN / PROGRAM / OUTCOME / KEGIATAN / SUBKEGIATAN OUTPUT | INDIKATOR | TARGET AKHIR RENSTRA | REALISASI 2025 | PRAKIRAAN 2026 | CAPAIAN KINERJA DAN KERANGKA PENDANAAN | | | | | | KELOMPOK SASARAN | PRAKIRAAN MAJU 2028 | | PERANGKAT DAERAH PENANGGUNG JAWAB |
|---|---|---|---|---|---|---|---|---|---|---|---|---|---|---|---|---|
| | | | | | | | TARGET 2027 | PAGU INDIKATIF | LOKASI | SUMBER DANA | PRIORITAS | | | TARGET | PAGU INDIKATIF | |
| | | | | | | | | | | | NASIONAL | DAERAH | | | | |
| (1) | (2) | (3) | (4) | (5) | (6) | (7) | (8) | (9) | (10) | (11) | (12) | (13) | (14) | (15) | (16) | (17) |
| | | Biaya Personil Peserta Didik Sekolah Dasar Diterima oleh Peserta Didik | Jumlah Peserta Didik Sekolah Dasar yang Menerima Biaya Personil Peserta Didik | 99 Peserta Didik | | 84 Peserta Didik | 138 Peserta Didik | 113.744.000,00 | Provinsi Jawa Timur \|\| Kota Pasuruan \|\| Kecamatan Bugul Kidul \|\| Kelurahan Tapa'an \|\| 0 | Dana Alokasi Umum (DAU) | 4.Memperkuat pembangunan sumber daya manusia (SDM), sains, teknologi, pendidikan, kesehatan, prestasi olahraga, kesetaraan gender, serta penguatan peran perempuan, pemuda (generasi milenial dan generasi Z), dan penyandang disabilitas. | 5. Penguranganan stunting | | 93 Peserta Didik | 70.561.920,00 | UPT SDN TAPAAN I |
| | | **UPT SDN TAPAAN II** | | | | | | **152.805.000,00** | | | | | | | **126.238.400,00** | |
| | **1** | **URUSAN PEMERINTAHAN WAJIB YANG BERKAITAN DENGAN PELAYANAN DASAR** | | | | | | **152.805.000,00** | | | | | | | **126.238.400,00** | |
| | **1.01** | **URUSAN PEMERINTAHAN BIDANG PENDIDIKAN** | | | | | | **152.805.000,00** | | | | | | | **126.238.400,00** | |
| **12.** | **1.01.02** | **PROGRAM PENGELOLAAN PENDIDIKAN** | | | | | | **82.272.771.090,00** | | | | | | | **91.961.244.184,00** | |
| | | ***Meningkatnya Pengelolaan Pendidikan*** | | | | | | ***152.805.000,00*** | | | | | | | ***126.238.400,00*** | |
| | | | 1.Angka Partisipasi Kasar SD/Sederajat | 100 % | | 100 % | 100 % | 152.805.000,00 | | | | | | 100 % | 126.238.400,00 | |
| | | | 2.Angka Partisipasi Kasar SMP/Sederajat | 100 % | | 100 % | 100 % | 152.805.000,00 | | | | | | 100 % | 126.238.400,00 | |
| | | | 3.Angka Partisipasi Kasar PAUD/Sederajat | 100 % | | 100 % | 100 % | 152.805.000,00 | | | | | | 100 % | 126.238.400,00 | |
| | | | 4.Persentase kelulusan peserta didik kejar paket | 100 % | | 100 % | 100 % | 152.805.000,00 | | | | | | 100 % | 126.238.400,00 | |
| | 1.01.02.2.01 | Pengelolaan Pendidikan Sekolah Dasar | | | | | | 36.557.520.960,00 | | | | | PTK dan Peserta Didik | | 37.078.855.411,00 | |
| | | Meningkatnya Angka Partisipasi Sekolah (APS) Sekolah Dasar | | | | | | 36.557.520.960,00 | | | | | PTK dan Peserta Didik | | 37.078.855.411,00 | |
| | | | Jumlah Peserta Didik Sekolah Dasar yang Menerima Biaya Personil Peserta Didik | 123 Peserta Didik | | 104 Peserta Didik | 109 Peserta Didik | 10.718.373.440,00 | | | | | | 115 Peserta Didik | 9.243.961.040,00 | |
| | | | Jumlah Sekolah Dasar yang Mengelola Dana BOS | 1 Satuan Pendidikan | | 1 Satuan Pendidikan | 1 Satuan Pendidikan | 15.731.700.000,00 | | | | | | 1 Satuan Pendidikan | 15.975.648.800,00 | |
| | | Meningkatnya Pengelolaan Pendidikan Sekolah Dasar | | | | | | 36.557.520.960,00 | | | | | PTK dan Peserta Didik | | 37.078.855.411,00 | |

| NO | KODE | URUSAN / BIDANG URUSAN / PROGRAM / OUTCOME / KEGIATAN / SUBKEGIATAN OUTPUT | INDIKATOR | TARGET AKHIR RENSTRA | REALISASI 2025 | PRAKIRAAN 2026 | CAPAIAN KINERJA DAN KERANGKA PENDANAAN | | | | | | KELOMPOK SASARAN | PRAKIRAAN MAJU 2028 | | PERANGKAT DAERAH PENANGGUNG JAWAB |
|---|---|---|---|---|---|---|---|---|---|---|---|---|---|---|---|---|
| | | | | | | | TARGET 2027 | PAGU INDIKATIF | LOKASI | SUMBER DANA | PRIORITAS | | | TARGET | PAGU INDIKATIF | |
| | | | | | | | | | | | NASIONAL | DAERAH | | | | |
| (1) | (2) | (3) | (4) | (5) | (6) | (7) | (8) | (9) | (10) | (11) | (12) | (13) | (14) | (15) | (16) | (17) |
| | | | Jumlah Peserta Didik Sekolah Dasar yang Menerima Biaya Personil Peserta Didik | 168 Peserta Didik | | 142 Peserta Didik | 149 Peserta Didik | 10.718.373.440,00 | | | | | | 157 Peserta Didik | 9.243.961.040,00 | |
| | | | Jumlah Sekolah Dasar yang Mengelola Dana BOS | 1 Satuan Pendidikan | | 1 Satuan Pendidikan | 1 Satuan Pendidikan | 15.731.700.000,00 | | | | | | 1 Satuan Pendidikan | 15.975.648.800,00 | |
| | 1.01.02.2.01.0029 | Pengelolaan Dana BOS Sekolah Dasar | | | | | | 64.800.000,00 | | | | | | | 74.016.000,00 | |
| | | Terlaksananya Pengelolaan Dana BOS Sekolah Dasar | Jumlah Sekolah Dasar yang Mengelola Dana BOS | 22 Satuan Pendidikan | | 20 Satuan Pendidikan | 1 Satuan Pendidikan | 64.800.000,00 | Provinsi Jawa Timur \|\| Kota Pasuruan \|\| Kecamatan Bugul Kidul \|\| Kelurahan Tapa'an \|\| 0 | DAK Non Fisik-Dana BOSP-BOS Reguler | 4.Memperkuat pembangunan sumber daya manusia (SDM), sains, teknologi, pendidikan, kesehatan, prestasi olahraga, kesetaraan gender, serta penguatan peran perempuan, pemuda (generasi milenial dan generasi Z), dan penyandang disabilitas. | 5. Penurangan stunting | | 22 Satuan Pendidikan | 74.016.000,00 | UPT SDN TAPAAN II |
| | | Terlaksananya Pengelolaan Dana BOS Sekolah Dasar | Jumlah Sekolah Dasar yang Mengelola Dana BOS | 1 Satuan Pendidikan | | 1 Satuan Pendidikan | 1 Satuan Pendidikan | 64.800.000,00 | Provinsi Jawa Timur \|\| Kota Pasuruan \|\| Kecamatan Bugul Kidul \|\| Kelurahan Tapa'an \|\| 0 | DAK Non Fisik-Dana BOSP-BOS Reguler | 4.Memperkuat pembangunan sumber daya manusia (SDM), sains, teknologi, pendidikan, kesehatan, prestasi olahraga, kesetaraan gender, serta penguatan peran perempuan, pemuda (generasi milenial dan generasi Z), dan penyandang disabilitas. | 5. Penurangan stunting | | 1 Satuan Pendidikan | 74.016.000,00 | UPT SDN TAPAAN II |
| | 1.01.02.2.01.0054 | Penyediaan Biaya Personil Peserta Didik Sekolah Dasar | | | | | | 88.005.000,00 | | | | | | | 52.222.400,00 | |

| NO | KODE | URUSAN / BIDANG URUSAN / PROGRAM / OUTCOME / KEGIATAN / SUBKEGIATAN OUTPUT | INDIKATOR | TARGET AKHIR RENSTRA | REALISASI 2025 | PRAKIRAAN 2026 | CAPAIAN KINERJA DAN KERANGKA PENDANAAN | | | | | | KELOMPOK SASARAN | PRAKIRAAN MAJU 2028 | | PERANGKAT DAERAH PENANGGUNG JAWAB |
|---|---|---|---|---|---|---|---|---|---|---|---|---|---|---|---|---|
| | | | | | | | TARGET 2027 | PAGU INDIKATIF | LOKASI | SUMBER DANA | PRIORITAS | | | TARGET | PAGU INDIKATIF | |
| | | | | | | | | | | | NASIONAL | DAERAH | | | | |
| (1) | (2) | (3) | (4) | (5) | (6) | (7) | (8) | (9) | (10) | (11) | (12) | (13) | (14) | (15) | (16) | (17) |
| | | Biaya Personil Peserta Didik Sekolah Dasar Diterima oleh Peserta Didik | Jumlah Peserta Didik Sekolah Dasar yang Menerima Biaya Personil Peserta Didik | 184 Peserta Didik | | 156 Peserta Didik | 76 Peserta Didik | 88.005.000,00 | Provinsi Jawa Timur \|\| Kota Pasuruan \|\| Kecamatan Bugul Kidul \|\| Kelurahan Tapa'an \|\| 0 | Dana Alokasi Umum (DAU) | 4.Memperkuat pembangunan sumber daya manusia (SDM), sains, teknologi, pendidikan, kesehatan, prestasi olahraga, kesetaraan gender, serta penguatan peran perempuan, pemuda (generasi milenial dan generasi Z), dan penyandang disabilitas. | 5. Penguranggan stunting | | 172 Peserta Didik | 52.222.400,00 | UPT SDN TAPAAN II |
| | | Biaya Personil Peserta Didik Sekolah Dasar Diterima oleh Peserta Didik | Jumlah Peserta Didik Sekolah Dasar yang Menerima Biaya Personil Peserta Didik | 403 Peserta Didik | | 341 Peserta Didik | 76 Peserta Didik | 88.005.000,00 | Provinsi Jawa Timur \|\| Kota Pasuruan \|\| Kecamatan Bugul Kidul \|\| Kelurahan Tapa'an \|\| 0 | Dana Alokasi Umum (DAU) | 4.Memperkuat pembangunan sumber daya manusia (SDM), sains, teknologi, pendidikan, kesehatan, prestasi olahraga, kesetaraan gender, serta penguatan peran perempuan, pemuda (generasi milenial dan generasi Z), dan penyandang disabilitas. | 5. Penguranggan stunting | | 376 Peserta Didik | 52.222.400,00 | UPT SDN TAPAAN II |

| NO | KODE | URUSAN / BIDANG URUSAN / PROGRAM / OUTCOME / KEGIATAN / SUBKEGIATAN OUTPUT | INDIKATOR | TARGET AKHIR RENSTRA | REALISASI 2025 | PRAKIRAAN 2026 | CAPAIAN KINERJA DAN KERANGKA PENDANAAN | | | | | | KELOMPOK SASARAN | PRAKIRAAN MAJU 2028 | | PERANGKAT DAERAH PENANGGUNG JAWAB |
|---|---|---|---|---|---|---|---|---|---|---|---|---|---|---|---|---|
| | | | | | | | TARGET 2027 | PAGU INDIKATIF | LOKASI | SUMBER DANA | PRIORITAS | | | TARGET | PAGU INDIKATIF | |
| | | | | | | | | | | | NASIONAL | DAERAH | | | | |
| (1) | (2) | (3) | (4) | (5) | (6) | (7) | (8) | (9) | (10) | (11) | (12) | (13) | (14) | (15) | (16) | (17) |
| | | Biaya Personil Peserta Didik Sekolah Dasar Diterima oleh Peserta Didik | Jumlah Peserta Didik Sekolah Dasar yang Menerima Biaya Personil Peserta Didik | 407 Peserta Didik | | 345 Peserta Didik | 76 Peserta Didik | 88.005.000,00 | Provinsi Jawa Timur \|\| Kota Pasuruan \|\| Kecamatan Bugul Kidul \|\| Kelurahan Tapa'an \|\| 0 | Dana Alokasi Umum (DAU) | 4.Memperkuat pembangunan sumber daya manusia (SDM), sains, teknologi, pendidikan, kesehatan, prestasi olahraga, kesetaraan gender, serta penguatan peran perempuan, pemuda (generasi milenial dan generasi Z), dan penyandang disabilitas. | 5. Penguranggan stunting | | 380 Peserta Didik | 52.222.400,00 | UPT SDN TAPAAN II |
| | | Biaya Personil Peserta Didik Sekolah Dasar Diterima oleh Peserta Didik | Jumlah Peserta Didik Sekolah Dasar yang Menerima Biaya Personil Peserta Didik | 412 Peserta Didik | | 349 Peserta Didik | 76 Peserta Didik | 88.005.000,00 | Provinsi Jawa Timur \|\| Kota Pasuruan \|\| Kecamatan Bugul Kidul \|\| Kelurahan Tapa'an \|\| 0 | Dana Alokasi Umum (DAU) | 4.Memperkuat pembangunan sumber daya manusia (SDM), sains, teknologi, pendidikan, kesehatan, prestasi olahraga, kesetaraan gender, serta penguatan peran perempuan, pemuda (generasi milenial dan generasi Z), dan penyandang disabilitas. | 5. Penguranggan stunting | | 385 Peserta Didik | 52.222.400,00 | UPT SDN TAPAAN II |

| NO | KODE | URUSAN / BIDANG URUSAN / PROGRAM / OUTCOME / KEGIATAN / SUBKEGIATAN OUTPUT | INDIKATOR | TARGET AKHIR RENSTRA | REALISASI 2025 | PRAKIRAAN 2026 | CAPAIAN KINERJA DAN KERANGKA PENDANAAN | | | | | | KELOMPOK SASARAN | PRAKIRAAN MAJU 2028 | | PERANGKAT DAERAH PENANGGUNG JAWAB |
|---|---|---|---|---|---|---|---|---|---|---|---|---|---|---|---|---|
| | | | | | | | TARGET 2027 | PAGU INDIKATIF | LOKASI | SUMBER DANA | PRIORITAS | | | TARGET | PAGU INDIKATIF | |
| | | | | | | | | | | | NASIONAL | DAERAH | | | | |
| (1) | (2) | (3) | (4) | (5) | (6) | (7) | (8) | (9) | (10) | (11) | (12) | (13) | (14) | (15) | (16) | (17) |
| | | Biaya Personil Peserta Didik Sekolah Dasar Diterima oleh Peserta Didik | Jumlah Peserta Didik Sekolah Dasar yang Menerima Biaya Personil Peserta Didik | 425 Peserta Didik | | 360 Peserta Didik | 76 Peserta Didik | 88.005.000,00 | Provinsi Jawa Timur \|\| Kota Pasuruan \|\| Kecamatan Bugul Kidul \|\| Kelurahan Tapa'an \|\| 0 | Dana Alokasi Umum (DAU) | 4.Memperkuat pembangunan sumber daya manusia (SDM), sains, teknologi, pendidikan, kesehatan, prestasi olahraga, kesetaraan gender, serta penguatan peran perempuan, pemuda (generasi milenial dan generasi Z), dan penyandang disabilitas. | 5. Penguranganstunting | | 397 Peserta Didik | 52.222.400,00 | UPT SDN TAPAAN II |
| | | Biaya Personil Peserta Didik Sekolah Dasar Diterima oleh Peserta Didik | Jumlah Peserta Didik Sekolah Dasar yang Menerima Biaya Personil Peserta Didik | 433 Peserta Didik | | 367 Peserta Didik | 76 Peserta Didik | 88.005.000,00 | Provinsi Jawa Timur \|\| Kota Pasuruan \|\| Kecamatan Bugul Kidul \|\| Kelurahan Tapa'an \|\| 0 | Dana Alokasi Umum (DAU) | 4.Memperkuat pembangunan sumber daya manusia (SDM), sains, teknologi, pendidikan, kesehatan, prestasi olahraga, kesetaraan gender, serta penguatan peran perempuan, pemuda (generasi milenial dan generasi Z), dan penyandang disabilitas. | 5. Penguranganstunting | | 405 Peserta Didik | 52.222.400,00 | UPT SDN TAPAAN II |

| NO | KODE | URUSAN / BIDANG URUSAN / PROGRAM / OUTCOME / KEGIATAN / SUBKEGIATAN OUTPUT | INDIKATOR | TARGET AKHIR RENSTRA | REALISASI 2025 | PRAKIRAAN 2026 | CAPAIAN KINERJA DAN KERANGKA PENDANAAN | | | | | | KELOMPOK SASARAN | PRAKIRAAN MAJU 2028 | | PERANGKAT DAERAH PENANGGUNG JAWAB |
|---|---|---|---|---|---|---|---|---|---|---|---|---|---|---|---|---|
| | | | | | | | TARGET 2027 | PAGU INDIKATIF | LOKASI | SUMBER DANA | PRIORITAS | | | TARGET | PAGU INDIKATIF | |
| | | | | | | | | | | | NASIONAL | DAERAH | | | | |
| (1) | (2) | (3) | (4) | (5) | (6) | (7) | (8) | (9) | (10) | (11) | (12) | (13) | (14) | (15) | (16) | (17) |
| | | Biaya Personil Peserta Didik Sekolah Dasar Diterima oleh Peserta Didik | Jumlah Peserta Didik Sekolah Dasar yang Menerima Biaya Personil Peserta Didik | 457 Peserta Didik | | 387 Peserta Didik | 76 Peserta Didik | 88.005.000,00 | Provinsi Jawa Timur \|\| Kota Pasuruan \|\| Kecamatan Bugul Kidul \|\| Kelurahan Tapa'an \|\| 0 | Dana Alokasi Umum (DAU) | 4.Memperkuat pembangunan sumber daya manusia (SDM), sains, teknologi, pendidikan, kesehatan, prestasi olahraga, kesetaraan gender, serta penguatan peran perempuan, pemuda (generasi milenial dan generasi Z), dan penyandang disabilitas. | 5. Penguranganstunting | | 427 Peserta Didik | 52.222.400,00 | UPT SDN TAPAAN II |
| | | Biaya Personil Peserta Didik Sekolah Dasar Diterima oleh Peserta Didik | Jumlah Peserta Didik Sekolah Dasar yang Menerima Biaya Personil Peserta Didik | 495 Peserta Didik | | 419 Peserta Didik | 76 Peserta Didik | 88.005.000,00 | Provinsi Jawa Timur \|\| Kota Pasuruan \|\| Kecamatan Bugul Kidul \|\| Kelurahan Tapa'an \|\| 0 | Dana Alokasi Umum (DAU) | 4.Memperkuat pembangunan sumber daya manusia (SDM), sains, teknologi, pendidikan, kesehatan, prestasi olahraga, kesetaraan gender, serta penguatan peran perempuan, pemuda (generasi milenial dan generasi Z), dan penyandang disabilitas. | 5. Penguranganstunting | | 462 Peserta Didik | 52.222.400,00 | UPT SDN TAPAAN II |

| NO | KODE | URUSAN / BIDANG URUSAN / PROGRAM / OUTCOME / KEGIATAN / SUBKEGIATAN OUTPUT | INDIKATOR | TARGET AKHIR RENSTRA | REALISASI 2025 | PRAKIRAAN 2026 | CAPAIAN KINERJA DAN KERANGKA PENDANAAN | | | | | | KELOMPOK SASARAN | PRAKIRAAN MAJU 2028 | | PERANGKAT DAERAH PENANGGUNG JAWAB |
|---|---|---|---|---|---|---|---|---|---|---|---|---|---|---|---|---|
| | | | | | | | TARGET 2027 | PAGU INDIKATIF | LOKASI | SUMBER DANA | PRIORITAS | | | TARGET | PAGU INDIKATIF | |
| | | | | | | | | | | | NASIONAL | DAERAH | | | | |
| (1) | (2) | (3) | (4) | (5) | (6) | (7) | (8) | (9) | (10) | (11) | (12) | (13) | (14) | (15) | (16) | (17) |
| | | Biaya Personil Peserta Didik Sekolah Dasar Diterima oleh Peserta Didik | Jumlah Peserta Didik Sekolah Dasar yang Menerima Biaya Personil Peserta Didik | 502 Peserta Didik | | 425 Peserta Didik | 76 Peserta Didik | 88.005.000,00 | Provinsi Jawa Timur \|\| Kota Pasuruan \|\| Kecamatan Bugul Kidul \|\| Kelurahan Tapa'an \|\| 0 | Dana Alokasi Umum (DAU) | 4.Memperkuat pembangunan sumber daya manusia (SDM), sains, teknologi, pendidikan, kesehatan, prestasi olahraga, kesetaraan gender, serta penguatan peran perempuan, pemuda (generasi milenial dan generasi Z), dan penyandang disabilitas. | 5. Penguranggan stunting | | 469 Peserta Didik | 52.222.400,00 | UPT SDN TAPAAN II |
| | | Biaya Personil Peserta Didik Sekolah Dasar Diterima oleh Peserta Didik | Jumlah Peserta Didik Sekolah Dasar yang Menerima Biaya Personil Peserta Didik | 541 Peserta Didik | | 458 Peserta Didik | 76 Peserta Didik | 88.005.000,00 | Provinsi Jawa Timur \|\| Kota Pasuruan \|\| Kecamatan Bugul Kidul \|\| Kelurahan Tapa'an \|\| 0 | Dana Alokasi Umum (DAU) | 4.Memperkuat pembangunan sumber daya manusia (SDM), sains, teknologi, pendidikan, kesehatan, prestasi olahraga, kesetaraan gender, serta penguatan peran perempuan, pemuda (generasi milenial dan generasi Z), dan penyandang disabilitas. | 5. Penguranggan stunting | | 505 Peserta Didik | 52.222.400,00 | UPT SDN TAPAAN II |

| NO | KODE | URUSAN / BIDANG URUSAN / PROGRAM / OUTCOME / KEGIATAN / SUBKEGIATAN OUTPUT | INDIKATOR | TARGET AKHIR RENSTRA | REALISASI 2025 | PRAKIRAAN 2026 | CAPAIAN KINERJA DAN KERANGKA PENDANAAN | | | | | | KELOMPOK SASARAN | PRAKIRAAN MAJU 2028 | | PERANGKAT DAERAH PENANGGUNG JAWAB |
|---|---|---|---|---|---|---|---|---|---|---|---|---|---|---|---|---|
| | | | | | | | TARGET 2027 | PAGU INDIKATIF | LOKASI | SUMBER DANA | PRIORITAS | | | TARGET | PAGU INDIKATIF | |
| | | | | | | | | | | | NASIONAL | DAERAH | | | | |
| (1) | (2) | (3) | (4) | (5) | (6) | (7) | (8) | (9) | (10) | (11) | (12) | (13) | (14) | (15) | (16) | (17) |
| | | Biaya Personil Peserta Didik Sekolah Dasar Diterima oleh Peserta Didik | Jumlah Peserta Didik Sekolah Dasar yang Menerima Biaya Personil Peserta Didik | 579 Peserta Didik | | 490 Peserta Didik | 76 Peserta Didik | 88.005.000,00 | Provinsi Jawa Timur \|\| Kota Pasuruan \|\| Kecamatan Bugul Kidul \|\| Kelurahan Tapa'an \|\| 0 | Dana Alokasi Umum (DAU) | 4.Memperkuat pembangunan sumber daya manusia (SDM), sains, teknologi, pendidikan, kesehatan, prestasi olahraga, kesetaraan gender, serta penguatan peran perempuan, pemuda (generasi milenial dan generasi Z), dan penyandang disabilitas. | 5. Penguranggan stunting | | 540 Peserta Didik | 52.222.400,00 | UPT SDN TAPAAN II |
| | | Biaya Personil Peserta Didik Sekolah Dasar Diterima oleh Peserta Didik | Jumlah Peserta Didik Sekolah Dasar yang Menerima Biaya Personil Peserta Didik | 607 Peserta Didik | | 514 Peserta Didik | 76 Peserta Didik | 88.005.000,00 | Provinsi Jawa Timur \|\| Kota Pasuruan \|\| Kecamatan Bugul Kidul \|\| Kelurahan Tapa'an \|\| 0 | Dana Alokasi Umum (DAU) | 4.Memperkuat pembangunan sumber daya manusia (SDM), sains, teknologi, pendidikan, kesehatan, prestasi olahraga, kesetaraan gender, serta penguatan peran perempuan, pemuda (generasi milenial dan generasi Z), dan penyandang disabilitas. | 5. Penguranggan stunting | | 567 Peserta Didik | 52.222.400,00 | UPT SDN TAPAAN II |

| NO | KODE | URUSAN / BIDANG URUSAN / PROGRAM / OUTCOME / KEGIATAN / SUBKEGIATAN OUTPUT | INDIKATOR | TARGET AKHIR RENSTRA | REALISASI 2025 | PRAKIRAAN 2026 | CAPAIAN KINERJA DAN KERANGKA PENDANAAN | | | | | | KELOMPOK SASARAN | PRAKIRAAN MAJU 2028 | | PERANGKAT DAERAH PENANGGUNG JAWAB |
|---|---|---|---|---|---|---|---|---|---|---|---|---|---|---|---|---|
| | | | | | | | TARGET 2027 | PAGU INDIKATIF | LOKASI | SUMBER DANA | PRIORITAS | | | TARGET | PAGU INDIKATIF | |
| | | | | | | | | | | | NASIONAL | DAERAH | | | | |
| (1) | (2) | (3) | (4) | (5) | (6) | (7) | (8) | (9) | (10) | (11) | (12) | (13) | (14) | (15) | (16) | (17) |
| | | Biaya Personil Peserta Didik Sekolah Dasar Diterima oleh Peserta Didik | Jumlah Peserta Didik Sekolah Dasar yang Menerima Biaya Personil Peserta Didik | 658 Peserta Didik | | 557 Peserta Didik | 76 Peserta Didik | 88.005.000,00 | Provinsi Jawa Timur \|\| Kota Pasuruan \|\| Kecamatan Bugul Kidul \|\| Kelurahan Tapa'an \|\| 0 | Dana Alokasi Umum (DAU) | 4.Memperkuat pembangunan sumber daya manusia (SDM), sains, teknologi, pendidikan, kesehatan, prestasi olahraga, kesetaraan gender, serta penguatan peran perempuan, pemuda (generasi milenial dan generasi Z), dan penyandang disabilitas. | 5. Penguranggan stunting | | 614 Peserta Didik | 52.222.400,00 | UPT SDN TAPAAN II |
| | | Biaya Personil Peserta Didik Sekolah Dasar Diterima oleh Peserta Didik | Jumlah Peserta Didik Sekolah Dasar yang Menerima Biaya Personil Peserta Didik | 71 Peserta Didik | | 60 Peserta Didik | 76 Peserta Didik | 88.005.000,00 | Provinsi Jawa Timur \|\| Kota Pasuruan \|\| Kecamatan Bugul Kidul \|\| Kelurahan Tapa'an \|\| 0 | Dana Alokasi Umum (DAU) | 4.Memperkuat pembangunan sumber daya manusia (SDM), sains, teknologi, pendidikan, kesehatan, prestasi olahraga, kesetaraan gender, serta penguatan peran perempuan, pemuda (generasi milenial dan generasi Z), dan penyandang disabilitas. | 5. Penguranggan stunting | | 66 Peserta Didik | 52.222.400,00 | UPT SDN TAPAAN II |

| NO | KODE | URUSAN / BIDANG URUSAN / PROGRAM / OUTCOME / KEGIATAN / SUBKEGIATAN OUTPUT | INDIKATOR | TARGET AKHIR RENSTRA | REALISASI 2025 | PRAKIRAAN 2026 | CAPAIAN KINERJA DAN KERANGKA PENDANAAN | | | | | | KELOMPOK SASARAN | PRAKIRAAN MAJU 2028 | | PERANGKAT DAERAH PENANGGUNG JAWAB |
|---|---|---|---|---|---|---|---|---|---|---|---|---|---|---|---|---|
| | | | | | | | TARGET 2027 | PAGU INDIKATIF | LOKASI | SUMBER DANA | PRIORITAS | | | TARGET | PAGU INDIKATIF | |
| | | | | | | | | | | | NASIONAL | DAERAH | | | | |
| (1) | (2) | (3) | (4) | (5) | (6) | (7) | (8) | (9) | (10) | (11) | (12) | (13) | (14) | (15) | (16) | (17) |
| | | Biaya Personil Peserta Didik Sekolah Dasar Diterima oleh Peserta Didik | Jumlah Peserta Didik Sekolah Dasar yang Menerima Biaya Personil Peserta Didik | 8450 Peserta Didik | | 8237 Peserta Didik | 76 Peserta Didik | 88.005.000,00 | Provinsi Jawa Timur \|\| Kota Pasuruan \|\| Kecamatan Bugul Kidul \|\| Kelurahan Tapa'an \|\| 0 | Dana Alokasi Umum (DAU) | 4.Memperkuat pembangunan sumber daya manusia (SDM), sains, teknologi, pendidikan, kesehatan, prestasi olahraga, kesetaraan gender, serta penguatan peran perempuan, pemuda (generasi milenial dan generasi Z), dan penyandang disabilitas. | 5. Penguranganstunting | | 8450 Peserta Didik | 52.222.400,00 | UPT SDN TAPAAN II |
| | | Biaya Personil Peserta Didik Sekolah Dasar Diterima oleh Peserta Didik | Jumlah Peserta Didik Sekolah Dasar yang Menerima Biaya Personil Peserta Didik | 846 Peserta Didik | | 716 Peserta Didik | 76 Peserta Didik | 88.005.000,00 | Provinsi Jawa Timur \|\| Kota Pasuruan \|\| Kecamatan Bugul Kidul \|\| Kelurahan Tapa'an \|\| 0 | Dana Alokasi Umum (DAU) | 4.Memperkuat pembangunan sumber daya manusia (SDM), sains, teknologi, pendidikan, kesehatan, prestasi olahraga, kesetaraan gender, serta penguatan peran perempuan, pemuda (generasi milenial dan generasi Z), dan penyandang disabilitas. | 5. Penguranganstunting | | 789 Peserta Didik | 52.222.400,00 | UPT SDN TAPAAN II |

| NO | KODE | URUSAN / BIDANG URUSAN / PROGRAM / OUTCOME / KEGIATAN / SUBKEGIATAN OUTPUT | INDIKATOR | TARGET AKHIR RENSTRA | REALISASI 2025 | PRAKIRAAN 2026 | CAPAIAN KINERJA DAN KERANGKA PENDANAAN | | | | | | KELOMPOK SASARAN | PRAKIRAAN MAJU 2028 | | PERANGKAT DAERAH PENANGGUNG JAWAB |
|---|---|---|---|---|---|---|---|---|---|---|---|---|---|---|---|---|
| | | | | | | | TARGET 2027 | PAGU INDIKATIF | LOKASI | SUMBER DANA | PRIORITAS | | | TARGET | PAGU INDIKATIF | |
| | | | | | | | | | | | NASIONAL | DAERAH | | | | |
| (1) | (2) | (3) | (4) | (5) | (6) | (7) | (8) | (9) | (10) | (11) | (12) | (13) | (14) | (15) | (16) | (17) |
| | | Biaya Personil Peserta Didik Sekolah Dasar Diterima oleh Peserta Didik | Jumlah Peserta Didik Sekolah Dasar yang Menerima Biaya Personil Peserta Didik | 94 Peserta Didik | | 80 Peserta Didik | 76 Peserta Didik | 88.005.000,00 | Provinsi Jawa Timur \|\| Kota Pasuruan \|\| Kecamatan Bugul Kidul \|\| Kelurahan Tapa'an \|\| 0 | Dana Alokasi Umum (DAU) | 4.Memperkuat pembangunan sumber daya manusia (SDM), sains, teknologi, pendidikan, kesehatan, prestasi olahraga, kesetaraan gender, serta penguatan peran perempuan, pemuda (generasi milenial dan generasi Z), dan penyandang disabilitas. | 5. Penguragan stunting | | 88 Peserta Didik | 52.222.400,00 | UPT SDN TAPAAN II |
| | | Biaya Personil Peserta Didik Sekolah Dasar Diterima oleh Peserta Didik | Jumlah Peserta Didik Sekolah Dasar yang Menerima Biaya Personil Peserta Didik | 96 Peserta Didik | | 81 Peserta Didik | 76 Peserta Didik | 88.005.000,00 | Provinsi Jawa Timur \|\| Kota Pasuruan \|\| Kecamatan Bugul Kidul \|\| Kelurahan Tapa'an \|\| 0 | Dana Alokasi Umum (DAU) | 4.Memperkuat pembangunan sumber daya manusia (SDM), sains, teknologi, pendidikan, kesehatan, prestasi olahraga, kesetaraan gender, serta penguatan peran perempuan, pemuda (generasi milenial dan generasi Z), dan penyandang disabilitas. | 5. Penguragan stunting | | 89 Peserta Didik | 52.222.400,00 | UPT SDN TAPAAN II |

| NO | KODE | URUSAN / BIDANG URUSAN / PROGRAM / OUTCOME / KEGIATAN / SUBKEGIATAN OUTPUT | INDIKATOR | TARGET AKHIR RENSTRA | REALISASI 2025 | PRAKIRAAN 2026 | CAPAIAN KINERJA DAN KERANGKA PENDANAAN | | | | | | KELOMPOK SASARAN | PRAKIRAAN MAJU 2028 | | PERANGKAT DAERAH PENANGGUNG JAWAB |
|---|---|---|---|---|---|---|---|---|---|---|---|---|---|---|---|---|
| | | | | | | | TARGET 2027 | PAGU INDIKATIF | LOKASI | SUMBER DANA | PRIORITAS | | | TARGET | PAGU INDIKATIF | |
| | | | | | | | | | | | NASIONAL | DAERAH | | | | |
| (1) | (2) | (3) | (4) | (5) | (6) | (7) | (8) | (9) | (10) | (11) | (12) | (13) | (14) | (15) | (16) | (17) |
| | | Biaya Personil Peserta Didik Sekolah Dasar Diterima oleh Peserta Didik | Jumlah Peserta Didik Sekolah Dasar yang Menerima Biaya Personil Peserta Didik | 99 Peserta Didik | | 84 Peserta Didik | 76 Peserta Didik | 88.005.000,00 | Provinsi Jawa Timur \|\| Kota Pasuruan \|\| Kecamatan Bugul Kidul \|\| Kelurahan Tapa'an \|\| 0 | Dana Alokasi Umum (DAU) | 4.Memperkuat pembangunan sumber daya manusia (SDM), sains, teknologi, pendidikan, kesehatan, prestasi olahraga, kesetaraan gender, serta penguatan peran perempuan, pemuda (generasi milenial dan generasi Z), dan penyandang disabilitas. | 5. Penguranganstunting | | 93 Peserta Didik | 52.222.400,00 | UPT SDN TAPAAN II |
| | | Biaya Personil Peserta Didik Sekolah Dasar Diterima oleh Peserta Didik | Jumlah Peserta Didik Sekolah Dasar yang Menerima Biaya Personil Peserta Didik | 365 Peserta Didik | | 309 Peserta Didik | 76 Peserta Didik | 88.005.000,00 | Provinsi Jawa Timur \|\| Kota Pasuruan \|\| Kecamatan Bugul Kidul \|\| Kelurahan Tapa'an \|\| 0 | Dana Alokasi Umum (DAU) | 4.Memperkuat pembangunan sumber daya manusia (SDM), sains, teknologi, pendidikan, kesehatan, prestasi olahraga, kesetaraan gender, serta penguatan peran perempuan, pemuda (generasi milenial dan generasi Z), dan penyandang disabilitas. | 5. Penguranganstunting | | 341 Peserta Didik | 52.222.400,00 | UPT SDN TAPAAN II |

| NO | KODE | URUSAN / BIDANG URUSAN / PROGRAM / OUTCOME / KEGIATAN / SUBKEGIATAN OUTPUT | INDIKATOR | TARGET AKHIR RENSTRA | REALISASI 2025 | PRAKIRAAN 2026 | CAPAIAN KINERJA DAN KERANGKA PENDANAAN | | | | | | KELOMPOK SASARAN | PRAKIRAAN MAJU 2028 | | PERANGKAT DAERAH PENANGGUNG JAWAB |
|---|---|---|---|---|---|---|---|---|---|---|---|---|---|---|---|---|
| | | | | | | | TARGET 2027 | PAGU INDIKATIF | LOKASI | SUMBER DANA | PRIORITAS | | | TARGET | PAGU INDIKATIF | |
| | | | | | | | | | | | NASIONAL | DAERAH | | | | |
| (1) | (2) | (3) | (4) | (5) | (6) | (7) | (8) | (9) | (10) | (11) | (12) | (13) | (14) | (15) | (16) | (17) |
| | | Biaya Personil Peserta Didik Sekolah Dasar Diterima oleh Peserta Didik | Jumlah Peserta Didik Sekolah Dasar yang Menerima Biaya Personil Peserta Didik | 355 Peserta Didik | | 301 Peserta Didik | 76 Peserta Didik | 88.005.000,00 | Provinsi Jawa Timur \|\| Kota Pasuruan \|\| Kecamatan Bugul Kidul \|\| Kelurahan Tapa'an \|\| 0 | Dana Alokasi Umum (DAU) | 4.Memperkuat pembangunan sumber daya manusia (SDM), sains, teknologi, pendidikan, kesehatan, prestasi olahraga, kesetaraan gender, serta penguatan peran perempuan, pemuda (generasi milenial dan generasi Z), dan penyandang disabilitas. | 5. Penguranggan stunting | | 332 Peserta Didik | 52.222.400,00 | UPT SDN TAPAAN II |
| | | Biaya Personil Peserta Didik Sekolah Dasar Diterima oleh Peserta Didik | Jumlah Peserta Didik Sekolah Dasar yang Menerima Biaya Personil Peserta Didik | 354 Peserta Didik | | 300 Peserta Didik | 76 Peserta Didik | 88.005.000,00 | Provinsi Jawa Timur \|\| Kota Pasuruan \|\| Kecamatan Bugul Kidul \|\| Kelurahan Tapa'an \|\| 0 | Dana Alokasi Umum (DAU) | 4.Memperkuat pembangunan sumber daya manusia (SDM), sains, teknologi, pendidikan, kesehatan, prestasi olahraga, kesetaraan gender, serta penguatan peran perempuan, pemuda (generasi milenial dan generasi Z), dan penyandang disabilitas. | 5. Penguranggan stunting | | 331 Peserta Didik | 52.222.400,00 | UPT SDN TAPAAN II |

| NO | KODE | URUSAN / BIDANG URUSAN / PROGRAM / OUTCOME / KEGIATAN / SUBKEGIATAN OUTPUT | INDIKATOR | TARGET AKHIR RENSTRA | REALISASI 2025 | PRAKIRAAN 2026 | CAPAIAN KINERJA DAN KERANGKA PENDANAAN | | | | | | KELOMPOK SASARAN | PRAKIRAAN MAJU 2028 | | PERANGKAT DAERAH PENANGGUNG JAWAB |
|---|---|---|---|---|---|---|---|---|---|---|---|---|---|---|---|---|
| | | | | | | | TARGET 2027 | PAGU INDIKATIF | LOKASI | SUMBER DANA | PRIORITAS | | | TARGET | PAGU INDIKATIF | |
| | | | | | | | | | | | NASIONAL | DAERAH | | | | |
| (1) | (2) | (3) | (4) | (5) | (6) | (7) | (8) | (9) | (10) | (11) | (12) | (13) | (14) | (15) | (16) | (17) |
| | | Biaya Personil Peserta Didik Sekolah Dasar Diterima oleh Peserta Didik | Jumlah Peserta Didik Sekolah Dasar yang Menerima Biaya Personil Peserta Didik | 350 Peserta Didik | | 296 Peserta Didik | 76 Peserta Didik | 88.005.000,00 | Provinsi Jawa Timur \|\| Kota Pasuruan \|\| Kecamatan Bugul Kidul \|\| Kelurahan Tapa'an \|\| 0 | Dana Alokasi Umum (DAU) | 4.Memperkuat pembangunan sumber daya manusia (SDM), sains, teknologi, pendidikan, kesehatan, prestasi olahraga, kesetaraan gender, serta penguatan peran perempuan, pemuda (generasi milenial dan generasi Z), dan penyandang disabilitas. | 5. Penguranganstunting | | 326 Peserta Didik | 52.222.400,00 | UPT SDN TAPAAN II |
| | | Biaya Personil Peserta Didik Sekolah Dasar Diterima oleh Peserta Didik | Jumlah Peserta Didik Sekolah Dasar yang Menerima Biaya Personil Peserta Didik | 334 Peserta Didik | | 283 Peserta Didik | 76 Peserta Didik | 88.005.000,00 | Provinsi Jawa Timur \|\| Kota Pasuruan \|\| Kecamatan Bugul Kidul \|\| Kelurahan Tapa'an \|\| 0 | Dana Alokasi Umum (DAU) | 4.Memperkuat pembangunan sumber daya manusia (SDM), sains, teknologi, pendidikan, kesehatan, prestasi olahraga, kesetaraan gender, serta penguatan peran perempuan, pemuda (generasi milenial dan generasi Z), dan penyandang disabilitas. | 5. Penguranganstunting | | 312 Peserta Didik | 52.222.400,00 | UPT SDN TAPAAN II |

| NO | KODE | URUSAN / BIDANG URUSAN / PROGRAM / OUTCOME / KEGIATAN / SUBKEGIATAN OUTPUT | INDIKATOR | TARGET AKHIR RENSTRA | REALISASI 2025 | PRAKIRAAN 2026 | CAPAIAN KINERJA DAN KERANGKA PENDANAAN | | | | | | KELOMPOK SASARAN | PRAKIRAAN MAJU 2028 | | PERANGKAT DAERAH PENANGGUNG JAWAB |
|---|---|---|---|---|---|---|---|---|---|---|---|---|---|---|---|---|
| | | | | | | | TARGET 2027 | PAGU INDIKATIF | LOKASI | SUMBER DANA | PRIORITAS | | | TARGET | PAGU INDIKATIF | |
| | | | | | | | | | | | NASIONAL | DAERAH | | | | |
| (1) | (2) | (3) | (4) | (5) | (6) | (7) | (8) | (9) | (10) | (11) | (12) | (13) | (14) | (15) | (16) | (17) |
| | | Biaya Personil Peserta Didik Sekolah Dasar Diterima oleh Peserta Didik | Jumlah Peserta Didik Sekolah Dasar yang Menerima Biaya Personil Peserta Didik | 319 Peserta Didik | | 270 Peserta Didik | 76 Peserta Didik | 88.005.000,00 | Provinsi Jawa Timur \|\| Kota Pasuruan \|\| Kecamatan Bugul Kidul \|\| Kelurahan Tapa'an \|\| 0 | Dana Alokasi Umum (DAU) | 4.Memperkuat pembangunan sumber daya manusia (SDM), sains, teknologi, pendidikan, kesehatan, prestasi olahraga, kesetaraan gender, serta penguatan peran perempuan, pemuda (generasi milenial dan generasi Z), dan penyandang disabilitas. | 5. Penguranggan stunting | | 298 Peserta Didik | 52.222.400,00 | UPT SDN TAPAAN II |
| | | Biaya Personil Peserta Didik Sekolah Dasar Diterima oleh Peserta Didik | Jumlah Peserta Didik Sekolah Dasar yang Menerima Biaya Personil Peserta Didik | 294 Peserta Didik | | 249 Peserta Didik | 76 Peserta Didik | 88.005.000,00 | Provinsi Jawa Timur \|\| Kota Pasuruan \|\| Kecamatan Bugul Kidul \|\| Kelurahan Tapa'an \|\| 0 | Dana Alokasi Umum (DAU) | 4.Memperkuat pembangunan sumber daya manusia (SDM), sains, teknologi, pendidikan, kesehatan, prestasi olahraga, kesetaraan gender, serta penguatan peran perempuan, pemuda (generasi milenial dan generasi Z), dan penyandang disabilitas. | 5. Penguranggan stunting | | 275 Peserta Didik | 52.222.400,00 | UPT SDN TAPAAN II |

| NO | KODE | URUSAN / BIDANG URUSAN / PROGRAM / OUTCOME / KEGIATAN / SUBKEGIATAN OUTPUT | INDIKATOR | TARGET AKHIR RENSTRA | REALISASI 2025 | PRAKIRAAN 2026 | CAPAIAN KINERJA DAN KERANGKA PENDANAAN | | | | | | KELOMPOK SASARAN | PRAKIRAAN MAJU 2028 | | PERANGKAT DAERAH PENANGGUNG JAWAB |
|---|---|---|---|---|---|---|---|---|---|---|---|---|---|---|---|---|
| | | | | | | | TARGET 2027 | PAGU INDIKATIF | LOKASI | SUMBER DANA | PRIORITAS | | | TARGET | PAGU INDIKATIF | |
| | | | | | | | | | | | NASIONAL | DAERAH | | | | |
| (1) | (2) | (3) | (4) | (5) | (6) | (7) | (8) | (9) | (10) | (11) | (12) | (13) | (14) | (15) | (16) | (17) |
| | | Biaya Personil Peserta Didik Sekolah Dasar Diterima oleh Peserta Didik | Jumlah Peserta Didik Sekolah Dasar yang Menerima Biaya Personil Peserta Didik | 291 Peserta Didik | | 246 Peserta Didik | 76 Peserta Didik | 88.005.000,00 | Provinsi Jawa Timur \|\| Kota Pasuruan \|\| Kecamatan Bugul Kidul \|\| Kelurahan Tapa'an \|\| 0 | Dana Alokasi Umum (DAU) | 4.Memperkuat pembangunan sumber daya manusia (SDM), sains, teknologi, pendidikan, kesehatan, prestasi olahraga, kesetaraan gender, serta penguatan peran perempuan, pemuda (generasi milenial dan generasi Z), dan penyandang disabilitas. | 5. Penguranganstunting | | 271 Peserta Didik | 52.222.400,00 | UPT SDN TAPAAN II |
| | | Biaya Personil Peserta Didik Sekolah Dasar Diterima oleh Peserta Didik | Jumlah Peserta Didik Sekolah Dasar yang Menerima Biaya Personil Peserta Didik | 275 Peserta Didik | | 233 Peserta Didik | 76 Peserta Didik | 88.005.000,00 | Provinsi Jawa Timur \|\| Kota Pasuruan \|\| Kecamatan Bugul Kidul \|\| Kelurahan Tapa'an \|\| 0 | Dana Alokasi Umum (DAU) | 4.Memperkuat pembangunan sumber daya manusia (SDM), sains, teknologi, pendidikan, kesehatan, prestasi olahraga, kesetaraan gender, serta penguatan peran perempuan, pemuda (generasi milenial dan generasi Z), dan penyandang disabilitas. | 5. Penguranganstunting | | 257 Peserta Didik | 52.222.400,00 | UPT SDN TAPAAN II |

| NO | KODE | URUSAN / BIDANG URUSAN / PROGRAM / OUTCOME / KEGIATAN / SUBKEGIATAN OUTPUT | INDIKATOR | TARGET AKHIR RENSTRA | REALISASI 2025 | PRAKIRAAN 2026 | CAPAIAN KINERJA DAN KERANGKA PENDANAAN | | | | | | KELOMPOK SASARAN | PRAKIRAAN MAJU 2028 | | PERANGKAT DAERAH PENANGGUNG JAWAB |
|---|---|---|---|---|---|---|---|---|---|---|---|---|---|---|---|---|
| | | | | | | | TARGET 2027 | PAGU INDIKATIF | LOKASI | SUMBER DANA | PRIORITAS | | | TARGET | PAGU INDIKATIF | |
| | | | | | | | | | | | NASIONAL | DAERAH | | | | |
| (1) | (2) | (3) | (4) | (5) | (6) | (7) | (8) | (9) | (10) | (11) | (12) | (13) | (14) | (15) | (16) | (17) |
| | | Biaya Personil Peserta Didik Sekolah Dasar Diterima oleh Peserta Didik | Jumlah Peserta Didik Sekolah Dasar yang Menerima Biaya Personil Peserta Didik | 240 Peserta Didik | | 203 Peserta Didik | 76 Peserta Didik | 88.005.000,00 | Provinsi Jawa Timur \|\| Kota Pasuruan \|\| Kecamatan Bugul Kidul \|\| Kelurahan Tapa'an \|\| 0 | Dana Alokasi Umum (DAU) | 4.Memperkuat pembangunan sumber daya manusia (SDM), sains, teknologi, pendidikan, kesehatan, prestasi olahraga, kesetaraan gender, serta penguatan peran perempuan, pemuda (generasi milenial dan generasi Z), dan penyandang disabilitas. | 5. Penguranganstunting | | 224 Peserta Didik | 52.222.400,00 | UPT SDN TAPAAN II |
| | | Biaya Personil Peserta Didik Sekolah Dasar Diterima oleh Peserta Didik | Jumlah Peserta Didik Sekolah Dasar yang Menerima Biaya Personil Peserta Didik | 231 Peserta Didik | | 196 Peserta Didik | 76 Peserta Didik | 88.005.000,00 | Provinsi Jawa Timur \|\| Kota Pasuruan \|\| Kecamatan Bugul Kidul \|\| Kelurahan Tapa'an \|\| 0 | Dana Alokasi Umum (DAU) | 4.Memperkuat pembangunan sumber daya manusia (SDM), sains, teknologi, pendidikan, kesehatan, prestasi olahraga, kesetaraan gender, serta penguatan peran perempuan, pemuda (generasi milenial dan generasi Z), dan penyandang disabilitas. | 5. Penguranganstunting | | 216 Peserta Didik | 52.222.400,00 | UPT SDN TAPAAN II |

| NO | KODE | URUSAN / BIDANG URUSAN / PROGRAM / OUTCOME / KEGIATAN / SUBKEGIATAN OUTPUT | INDIKATOR | TARGET AKHIR RENSTRA | REALISASI 2025 | PRAKIRAAN 2026 | CAPAIAN KINERJA DAN KERANGKA PENDANAAN | | | | | | KELOMPOK SASARAN | PRAKIRAAN MAJU 2028 | | PERANGKAT DAERAH PENANGGUNG JAWAB |
|---|---|---|---|---|---|---|---|---|---|---|---|---|---|---|---|---|
| | | | | | | | TARGET 2027 | PAGU INDIKATIF | LOKASI | SUMBER DANA | PRIORITAS | | | TARGET | PAGU INDIKATIF | |
| | | | | | | | | | | | NASIONAL | DAERAH | | | | |
| (1) | (2) | (3) | (4) | (5) | (6) | (7) | (8) | (9) | (10) | (11) | (12) | (13) | (14) | (15) | (16) | (17) |
| | | Biaya Personil Peserta Didik Sekolah Dasar Diterima oleh Peserta Didik | Jumlah Peserta Didik Sekolah Dasar yang Menerima Biaya Personil Peserta Didik | 221 Peserta Didik | | 187 Peserta Didik | 76 Peserta Didik | 88.005.000,00 | Provinsi Jawa Timur \|\| Kota Pasuruan \|\| Kecamatan Bugul Kidul \|\| Kelurahan Tapa'an \|\| 0 | Dana Alokasi Umum (DAU) | 4.Memperkuat pembangunan sumber daya manusia (SDM), sains, teknologi, pendidikan, kesehatan, prestasi olahraga, kesetaraan gender, serta penguatan peran perempuan, pemuda (generasi milenial dan generasi Z), dan penyandang disabilitas. | 5. Penguranganstunting | | 206 Peserta Didik | 52.222.400,00 | UPT SDN TAPAAN II |
| | | Biaya Personil Peserta Didik Sekolah Dasar Diterima oleh Peserta Didik | Jumlah Peserta Didik Sekolah Dasar yang Menerima Biaya Personil Peserta Didik | 210 Peserta Didik | | 178 Peserta Didik | 76 Peserta Didik | 88.005.000,00 | Provinsi Jawa Timur \|\| Kota Pasuruan \|\| Kecamatan Bugul Kidul \|\| Kelurahan Tapa'an \|\| 0 | Dana Alokasi Umum (DAU) | 4.Memperkuat pembangunan sumber daya manusia (SDM), sains, teknologi, pendidikan, kesehatan, prestasi olahraga, kesetaraan gender, serta penguatan peran perempuan, pemuda (generasi milenial dan generasi Z), dan penyandang disabilitas. | 5. Penguranganstunting | | 196 Peserta Didik | 52.222.400,00 | UPT SDN TAPAAN II |

| NO | KODE | URUSAN / BIDANG URUSAN / PROGRAM / OUTCOME / KEGIATAN / SUBKEGIATAN OUTPUT | INDIKATOR | TARGET AKHIR RENSTRA | REALISASI 2025 | PRAKIRAAN 2026 | CAPAIAN KINERJA DAN KERANGKA PENDANAAN | | | | | | KELOMPOK SASARAN | PRAKIRAAN MAJU 2028 | | PERANGKAT DAERAH PENANGGUNG JAWAB |
|---|---|---|---|---|---|---|---|---|---|---|---|---|---|---|---|---|
| | | | | | | | TARGET 2027 | PAGU INDIKATIF | LOKASI | SUMBER DANA | PRIORITAS | | | TARGET | PAGU INDIKATIF | |
| | | | | | | | | | | | NASIONAL | DAERAH | | | | |
| (1) | (2) | (3) | (4) | (5) | (6) | (7) | (8) | (9) | (10) | (11) | (12) | (13) | (14) | (15) | (16) | (17) |
| | | Biaya Personil Peserta Didik Sekolah Dasar Diterima oleh Peserta Didik | Jumlah Peserta Didik Sekolah Dasar yang Menerima Biaya Personil Peserta Didik | 205 Peserta Didik | | 174 Peserta Didik | 76 Peserta Didik | 88.005.000,00 | Provinsi Jawa Timur \|\| Kota Pasuruan \|\| Kecamatan Bugul Kidul \|\| Kelurahan Tapa'an \|\| 0 | Dana Alokasi Umum (DAU) | 4.Memperkuat pembangunan sumber daya manusia (SDM), sains, teknologi, pendidikan, kesehatan, prestasi olahraga, kesetaraan gender, serta penguatan peran perempuan, pemuda (generasi milenial dan generasi Z), dan penyandang disabilitas. | 5. Penguranganstunting | | 192 Peserta Didik | 52.222.400,00 | UPT SDN TAPAAN II |
| | | Biaya Personil Peserta Didik Sekolah Dasar Diterima oleh Peserta Didik | Jumlah Peserta Didik Sekolah Dasar yang Menerima Biaya Personil Peserta Didik | 204 Peserta Didik | | 173 Peserta Didik | 76 Peserta Didik | 88.005.000,00 | Provinsi Jawa Timur \|\| Kota Pasuruan \|\| Kecamatan Bugul Kidul \|\| Kelurahan Tapa'an \|\| 0 | Dana Alokasi Umum (DAU) | 4.Memperkuat pembangunan sumber daya manusia (SDM), sains, teknologi, pendidikan, kesehatan, prestasi olahraga, kesetaraan gender, serta penguatan peran perempuan, pemuda (generasi milenial dan generasi Z), dan penyandang disabilitas. | 5. Penguranganstunting | | 191 Peserta Didik | 52.222.400,00 | UPT SDN TAPAAN II |

| NO | KODE | URUSAN / BIDANG URUSAN / PROGRAM / OUTCOME / KEGIATAN / SUBKEGIATAN OUTPUT | INDIKATOR | TARGET AKHIR RENSTRA | REALISASI 2025 | PRAKIRAAN 2026 | CAPAIAN KINERJA DAN KERANGKA PENDANAAN | | | | | | KELOMPOK SASARAN | PRAKIRAAN MAJU 2028 | | PERANGKAT DAERAH PENANGGUNG JAWAB |
|---|---|---|---|---|---|---|---|---|---|---|---|---|---|---|---|---|
| | | | | | | | TARGET 2027 | PAGU INDIKATIF | LOKASI | SUMBER DANA | PRIORITAS | | | TARGET | PAGU INDIKATIF | |
| | | | | | | | | | | | NASIONAL | DAERAH | | | | |
| (1) | (2) | (3) | (4) | (5) | (6) | (7) | (8) | (9) | (10) | (11) | (12) | (13) | (14) | (15) | (16) | (17) |
| | | Biaya Personil Peserta Didik Sekolah Dasar Diterima oleh Peserta Didik | Jumlah Peserta Didik Sekolah Dasar yang Menerima Biaya Personil Peserta Didik | 195 Peserta Didik | | 165 Peserta Didik | 76 Peserta Didik | 88.005.000,00 | Provinsi Jawa Timur \|\| Kota Pasuruan \|\| Kecamatan Bugul Kidul \|\| Kelurahan Tapa'an \|\| 0 | Dana Alokasi Umum (DAU) | 4.Memperkuat pembangunan sumber daya manusia (SDM), sains, teknologi, pendidikan, kesehatan, prestasi olahraga, kesetaraan gender, serta penguatan peran perempuan, pemuda (generasi milenial dan generasi Z), dan penyandang disabilitas. | 5. Penguranganstunting | | 182 Peserta Didik | 52.222.400,00 | UPT SDN TAPAAN II |
| | | Biaya Personil Peserta Didik Sekolah Dasar Diterima oleh Peserta Didik | Jumlah Peserta Didik Sekolah Dasar yang Menerima Biaya Personil Peserta Didik | 190 Peserta Didik | | 161 Peserta Didik | 76 Peserta Didik | 88.005.000,00 | Provinsi Jawa Timur \|\| Kota Pasuruan \|\| Kecamatan Bugul Kidul \|\| Kelurahan Tapa'an \|\| 0 | Dana Alokasi Umum (DAU) | 4.Memperkuat pembangunan sumber daya manusia (SDM), sains, teknologi, pendidikan, kesehatan, prestasi olahraga, kesetaraan gender, serta penguatan peran perempuan, pemuda (generasi milenial dan generasi Z), dan penyandang disabilitas. | 5. Penguranganstunting | | 178 Peserta Didik | 52.222.400,00 | UPT SDN TAPAAN II |

| NO | KODE | URUSAN / BIDANG URUSAN / PROGRAM / OUTCOME / KEGIATAN / SUBKEGIATAN OUTPUT | INDIKATOR | TARGET AKHIR RENSTRA | REALISASI 2025 | PRAKIRAAN 2026 | CAPAIAN KINERJA DAN KERANGKA PENDANAAN | | | | | | KELOMPOK SASARAN | PRAKIRAAN MAJU 2028 | | PERANGKAT DAERAH PENANGGUNG JAWAB |
|---|---|---|---|---|---|---|---|---|---|---|---|---|---|---|---|---|
| | | | | | | | TARGET 2027 | PAGU INDIKATIF | LOKASI | SUMBER DANA | PRIORITAS | | | TARGET | PAGU INDIKATIF | |
| | | | | | | | | | | | NASIONAL | DAERAH | | | | |
| (1) | (2) | (3) | (4) | (5) | (6) | (7) | (8) | (9) | (10) | (11) | (12) | (13) | (14) | (15) | (16) | (17) |
| | | Biaya Personil Peserta Didik Sekolah Dasar Diterima oleh Peserta Didik | Jumlah Peserta Didik Sekolah Dasar yang Menerima Biaya Personil Peserta Didik | 380 Peserta Didik | | 322 Peserta Didik | 76 Peserta Didik | 88.005.000,00 | Provinsi Jawa Timur \|\| Kota Pasuruan \|\| Kecamatan Bugul Kidul \|\| Kelurahan Tapa'an \|\| 0 | Dana Alokasi Umum (DAU) | 4.Memperkuat pembangunan sumber daya manusia (SDM), sains, teknologi, pendidikan, kesehatan, prestasi olahraga, kesetaraan gender, serta penguatan peran perempuan, pemuda (generasi milenial dan generasi Z), dan penyandang disabilitas. | 5. Penguranggan stunting | | 355 Peserta Didik | 52.222.400,00 | UPT SDN TAPAAN II |
| | | Biaya Personil Peserta Didik Sekolah Dasar Diterima oleh Peserta Didik | Jumlah Peserta Didik Sekolah Dasar yang Menerima Biaya Personil Peserta Didik | 181 Peserta Didik | | 153 Peserta Didik | 76 Peserta Didik | 88.005.000,00 | Provinsi Jawa Timur \|\| Kota Pasuruan \|\| Kecamatan Bugul Kidul \|\| Kelurahan Tapa'an \|\| 0 | Dana Alokasi Umum (DAU) | 4.Memperkuat pembangunan sumber daya manusia (SDM), sains, teknologi, pendidikan, kesehatan, prestasi olahraga, kesetaraan gender, serta penguatan peran perempuan, pemuda (generasi milenial dan generasi Z), dan penyandang disabilitas. | 5. Penguranggan stunting | | 169 Peserta Didik | 52.222.400,00 | UPT SDN TAPAAN II |

| NO | KODE | URUSAN / BIDANG URUSAN / PROGRAM / OUTCOME / KEGIATAN / SUBKEGIATAN OUTPUT | INDIKATOR | TARGET AKHIR RENSTRA | REALISASI 2025 | PRAKIRAAN 2026 | CAPAIAN KINERJA DAN KERANGKA PENDANAAN | | | | | | KELOMPOK SASARAN | PRAKIRAAN MAJU 2028 | | PERANGKAT DAERAH PENANGGUNG JAWAB |
|---|---|---|---|---|---|---|---|---|---|---|---|---|---|---|---|---|
| | | | | | | | TARGET 2027 | PAGU INDIKATIF | LOKASI | SUMBER DANA | PRIORITAS | | | TARGET | PAGU INDIKATIF | |
| | | | | | | | | | | | NASIONAL | DAERAH | | | | |
| (1) | (2) | (3) | (4) | (5) | (6) | (7) | (8) | (9) | (10) | (11) | (12) | (13) | (14) | (15) | (16) | (17) |
| | | Biaya Personil Peserta Didik Sekolah Dasar Diterima oleh Peserta Didik | Jumlah Peserta Didik Sekolah Dasar yang Menerima Biaya Personil Peserta Didik | 169 Peserta Didik | | 143 Peserta Didik | 76 Peserta Didik | 88.005.000,00 | Provinsi Jawa Timur \|\| Kota Pasuruan \|\| Kecamatan Bugul Kidul \|\| Kelurahan Tapa'an \|\| 0 | Dana Alokasi Umum (DAU) | 4.Memperkuat pembangunan sumber daya manusia (SDM), sains, teknologi, pendidikan, kesehatan, prestasi olahraga, kesetaraan gender, serta penguatan peran perempuan, pemuda (generasi milenial dan generasi Z), dan penyandang disabilitas. | 5. Penguranganstunting | | 158 Peserta Didik | 52.222.400,00 | UPT SDN TAPAAN II |
| | | Biaya Personil Peserta Didik Sekolah Dasar Diterima oleh Peserta Didik | Jumlah Peserta Didik Sekolah Dasar yang Menerima Biaya Personil Peserta Didik | 168 Peserta Didik | | 142 Peserta Didik | 76 Peserta Didik | 88.005.000,00 | Provinsi Jawa Timur \|\| Kota Pasuruan \|\| Kecamatan Bugul Kidul \|\| Kelurahan Tapa'an \|\| 0 | Dana Alokasi Umum (DAU) | 4.Memperkuat pembangunan sumber daya manusia (SDM), sains, teknologi, pendidikan, kesehatan, prestasi olahraga, kesetaraan gender, serta penguatan peran perempuan, pemuda (generasi milenial dan generasi Z), dan penyandang disabilitas. | 5. Penguranganstunting | | 157 Peserta Didik | 52.222.400,00 | UPT SDN TAPAAN II |

| NO | KODE | URUSAN / BIDANG URUSAN / PROGRAM / OUTCOME / KEGIATAN / SUBKEGIATAN OUTPUT | INDIKATOR | TARGET AKHIR RENSTRA | REALISASI 2025 | PRAKIRAAN 2026 | CAPAIAN KINERJA DAN KERANGKA PENDANAAN | | | | | | KELOMPOK SASARAN | PRAKIRAAN MAJU 2028 | | PERANGKAT DAERAH PENANGGUNG JAWAB |
|---|---|---|---|---|---|---|---|---|---|---|---|---|---|---|---|---|
| | | | | | | | TARGET 2027 | PAGU INDIKATIF | LOKASI | SUMBER DANA | PRIORITAS | | | TARGET | PAGU INDIKATIF | |
| | | | | | | | | | | | NASIONAL | DAERAH | | | | |
| (1) | (2) | (3) | (4) | (5) | (6) | (7) | (8) | (9) | (10) | (11) | (12) | (13) | (14) | (15) | (16) | (17) |
| | | Biaya Personil Peserta Didik Sekolah Dasar Diterima oleh Peserta Didik | Jumlah Peserta Didik Sekolah Dasar yang Menerima Biaya Personil Peserta Didik | 146 Peserta Didik | | 124 Peserta Didik | 76 Peserta Didik | 88.005.000,00 | Provinsi Jawa Timur \|\| Kota Pasuruan \|\| Kecamatan Bugul Kidul \|\| Kelurahan Tapa'an \|\| 0 | Dana Alokasi Umum (DAU) | 4.Memperkuat pembangunan sumber daya manusia (SDM), sains, teknologi, pendidikan, kesehatan, prestasi olahraga, kesetaraan gender, serta penguatan peran perempuan, pemuda (generasi milenial dan generasi Z), dan penyandang disabilitas. | 5. Penguranganstunting | | 137 Peserta Didik | 52.222.400,00 | UPT SDN TAPAAN II |
| | | Biaya Personil Peserta Didik Sekolah Dasar Diterima oleh Peserta Didik | Jumlah Peserta Didik Sekolah Dasar yang Menerima Biaya Personil Peserta Didik | 144 Peserta Didik | | 122 Peserta Didik | 76 Peserta Didik | 88.005.000,00 | Provinsi Jawa Timur \|\| Kota Pasuruan \|\| Kecamatan Bugul Kidul \|\| Kelurahan Tapa'an \|\| 0 | Dana Alokasi Umum (DAU) | 4.Memperkuat pembangunan sumber daya manusia (SDM), sains, teknologi, pendidikan, kesehatan, prestasi olahraga, kesetaraan gender, serta penguatan peran perempuan, pemuda (generasi milenial dan generasi Z), dan penyandang disabilitas. | 5. Penguranganstunting | | 135 Peserta Didik | 52.222.400,00 | UPT SDN TAPAAN II |

| NO | KODE | URUSAN / BIDANG URUSAN / PROGRAM / OUTCOME / KEGIATAN / SUBKEGIATAN OUTPUT | INDIKATOR | TARGET AKHIR RENSTRA | REALISASI 2025 | PRAKIRAAN 2026 | CAPAIAN KINERJA DAN KERANGKA PENDANAAN | | | | | | KELOMPOK SASARAN | PRAKIRAAN MAJU 2028 | | PERANGKAT DAERAH PENANGGUNG JAWAB |
|---|---|---|---|---|---|---|---|---|---|---|---|---|---|---|---|---|
| | | | | | | | TARGET 2027 | PAGU INDIKATIF | LOKASI | SUMBER DANA | PRIORITAS | | | TARGET | PAGU INDIKATIF | |
| | | | | | | | | | | | NASIONAL | DAERAH | | | | |
| (1) | (2) | (3) | (4) | (5) | (6) | (7) | (8) | (9) | (10) | (11) | (12) | (13) | (14) | (15) | (16) | (17) |
| | | Biaya Personil Peserta Didik Sekolah Dasar Diterima oleh Peserta Didik | Jumlah Peserta Didik Sekolah Dasar yang Menerima Biaya Personil Peserta Didik | 133 Peserta Didik | | 113 Peserta Didik | 76 Peserta Didik | 88.005.000,00 | Provinsi Jawa Timur \|\| Kota Pasuruan \|\| Kecamatan Bugul Kidul \|\| Kelurahan Tapa'an \|\| 0 | Dana Alokasi Umum (DAU) | 4.Memperkuat pembangunan sumber daya manusia (SDM), sains, teknologi, pendidikan, kesehatan, prestasi olahraga, kesetaraan gender, serta penguatan peran perempuan, pemuda (generasi milenial dan generasi Z), dan penyandang disabilitas. | 5. Penguranganstunting | | 125 Peserta Didik | 52.222.400,00 | UPT SDN TAPAAN II |
| | | Biaya Personil Peserta Didik Sekolah Dasar Diterima oleh Peserta Didik | Jumlah Peserta Didik Sekolah Dasar yang Menerima Biaya Personil Peserta Didik | 129 Peserta Didik | | 109 Peserta Didik | 76 Peserta Didik | 88.005.000,00 | Provinsi Jawa Timur \|\| Kota Pasuruan \|\| Kecamatan Bugul Kidul \|\| Kelurahan Tapa'an \|\| 0 | Dana Alokasi Umum (DAU) | 4.Memperkuat pembangunan sumber daya manusia (SDM), sains, teknologi, pendidikan, kesehatan, prestasi olahraga, kesetaraan gender, serta penguatan peran perempuan, pemuda (generasi milenial dan generasi Z), dan penyandang disabilitas. | 5. Penguranganstunting | | 120 Peserta Didik | 52.222.400,00 | UPT SDN TAPAAN II |

| NO | KODE | URUSAN / BIDANG URUSAN / PROGRAM / OUTCOME / KEGIATAN / SUBKEGIATAN OUTPUT | INDIKATOR | TARGET AKHIR RENSTRA | REALISASI 2025 | PRAKIRAAN 2026 | CAPAIAN KINERJA DAN KERANGKA PENDANAAN | | | | | | KELOMPOK SASARAN | PRAKIRAAN MAJU 2028 | | PERANGKAT DAERAH PENANGGUNG JAWAB |
|---|---|---|---|---|---|---|---|---|---|---|---|---|---|---|---|---|
| | | | | | | | TARGET 2027 | PAGU INDIKATIF | LOKASI | SUMBER DANA | PRIORITAS | | | TARGET | PAGU INDIKATIF | |
| | | | | | | | | | | | NASIONAL | DAERAH | | | | |
| (1) | (2) | (3) | (4) | (5) | (6) | (7) | (8) | (9) | (10) | (11) | (12) | (13) | (14) | (15) | (16) | (17) |
| | | Biaya Personil Peserta Didik Sekolah Dasar Diterima oleh Peserta Didik | Jumlah Peserta Didik Sekolah Dasar yang Menerima Biaya Personil Peserta Didik | 123 Peserta Didik | | 104 Peserta Didik | 76 Peserta Didik | 88.005.000,00 | Provinsi Jawa Timur \|\| Kota Pasuruan \|\| Kecamatan Bugul Kidul \|\| Kelurahan Tapa'an \|\| 0 | Dana Alokasi Umum (DAU) | 4.Memperkuat pembangunan sumber daya manusia (SDM), sains, teknologi, pendidikan, kesehatan, prestasi olahraga, kesetaraan gender, serta penguatan peran perempuan, pemuda (generasi milenial dan generasi Z), dan penyandang disabilitas. | 5. Penguranggan stunting | | 115 Peserta Didik | 52.222.400,00 | UPT SDN TAPAAN II |
| | | Biaya Personil Peserta Didik Sekolah Dasar Diterima oleh Peserta Didik | Jumlah Peserta Didik Sekolah Dasar yang Menerima Biaya Personil Peserta Didik | 1022 Peserta Didik | | 865 Peserta Didik | 76 Peserta Didik | 88.005.000,00 | Provinsi Jawa Timur \|\| Kota Pasuruan \|\| Kecamatan Bugul Kidul \|\| Kelurahan Tapa'an \|\| 0 | Dana Alokasi Umum (DAU) | 4.Memperkuat pembangunan sumber daya manusia (SDM), sains, teknologi, pendidikan, kesehatan, prestasi olahraga, kesetaraan gender, serta penguatan peran perempuan, pemuda (generasi milenial dan generasi Z), dan penyandang disabilitas. | 5. Penguranggan stunting | | 954 Peserta Didik | 52.222.400,00 | UPT SDN TAPAAN II |
| | | **UPT SDN BAKALAN** | | | | | | **430.089.040,00** | | | | | | | **373.266.800,00** | |
| | **1** | **URUSAN PEMERINTAHAN WAJIB YANG BERKAITAN DENGAN PELAYANAN DASAR** | | | | | | **430.089.040,00** | | | | | | | **373.266.800,00** | |
| | **1.01** | **URUSAN PEMERINTAHAN BIDANG PENDIDIKAN** | | | | | | **430.089.040,00** | | | | | | | **373.266.800,00** | |
| **13.** | **1.01.02** | **PROGRAM PENGELOLAAN PENDIDIKAN** | | | | | | **82.272.771.090,00** | | | | | | | **91.961.244.184,00** | |
| | | ***Meningkatnya Pengelolaan Pendidikan*** | | | | | | ***430.089.040,00*** | | | | | | | ***373.266.800,00*** | |

| NO | KODE | URUSAN / BIDANG URUSAN / PROGRAM / OUTCOME / KEGIATAN / SUBKEGIATAN OUTPUT | INDIKATOR | TARGET AKHIR RENSTRA | REALISASI 2025 | PRAKIRAAN 2026 | CAPAIAN KINERJA DAN KERANGKA PENDANAAN | | | | | | KELOMPOK SASARAN | PRAKIRAAN MAJU 2028 | | PERANGKAT DAERAH PENANGGUNG JAWAB |
|---|---|---|---|---|---|---|---|---|---|---|---|---|---|---|---|---|
| | | | | | | | TARGET 2027 | PAGU INDIKATIF | LOKASI | SUMBER DANA | PRIORITAS | | | TARGET | PAGU INDIKATIF | |
| | | | | | | | | | | | NASIONAL | DAERAH | | | | |
| (1) | (2) | (3) | (4) | (5) | (6) | (7) | (8) | (9) | (10) | (11) | (12) | (13) | (14) | (15) | (16) | (17) |
| | | | 1.Angka Partisipasi Kasar SD/Sederajat | 100 % | | 100 % | 100 % | 430.089.040,00 | | | | | | 100 % | 373.266.800,00 | |
| | | | 2.Angka Partisipasi Kasar SMP/Sederajat | 100 % | | 100 % | 100 % | 430.089.040,00 | | | | | | 100 % | 373.266.800,00 | |
| | | | 3.Angka Partisipasi Kasar PAUD/Sederajat | 100 % | | 100 % | 100 % | 430.089.040,00 | | | | | | 100 % | 373.266.800,00 | |
| | | | 4.Persentase kelulusan peserta didik kejar paket | 100 % | | 100 % | 100 % | 430.089.040,00 | | | | | | 100 % | 373.266.800,00 | |
| | 1.01.02.2.01 | Pengelolaan Pendidikan Sekolah Dasar | | | | | | 36.557.520.960,00 | | | | | PTK dan Peserta Didik | | 37.078.855.411,00 | |
| | | Meningkatnya Angka Partisipasi Sekolah (APS) Sekolah Dasar | | | | | | 36.557.520.960,00 | | | | | PTK dan Peserta Didik | | 37.078.855.411,00 | |
| | | | Jumlah Peserta Didik Sekolah Dasar yang Menerima Biaya Personil Peserta Didik | 123 Peserta Didik | | 104 Peserta Didik | 109 Peserta Didik | 10.718.373.440,00 | | | | | | 115 Peserta Didik | 9.243.961.040,00 | |
| | | | Jumlah Sekolah Dasar yang Mengelola Dana BOS | 1 Satuan Pendidikan | | 1 Satuan Pendidikan | 1 Satuan Pendidikan | 15.731.700.000,00 | | | | | | 1 Satuan Pendidikan | 15.975.648.800,00 | |
| | | Meningkatnya Pengelolaan Pendidikan Sekolah Dasar | | | | | | 36.557.520.960,00 | | | | | PTK dan Peserta Didik | | 37.078.855.411,00 | |
| | | | Jumlah Peserta Didik Sekolah Dasar yang Menerima Biaya Personil Peserta Didik | 123 Peserta Didik | | 104 Peserta Didik | 109 Peserta Didik | 10.718.373.440,00 | | | | | | 115 Peserta Didik | 9.243.961.040,00 | |
| | | | Jumlah Sekolah Dasar yang Mengelola Dana BOS | 1 Satuan Pendidikan | | 1 Satuan Pendidikan | 1 Satuan Pendidikan | 15.731.700.000,00 | | | | | | 1 Satuan Pendidikan | 15.975.648.800,00 | |
| | 1.01.02.2.01.0029 | Pengelolaan Dana BOS Sekolah Dasar | | | | | | 249.300.000,00 | | | | | | | 250.729.200,00 | |
| | | Terlaksananya Pengelolaan Dana BOS Sekolah Dasar | Jumlah Sekolah Dasar yang Mengelola Dana BOS | 1 Satuan Pendidikan | | 1 Satuan Pendidikan | 1 Satuan Pendidikan | 249.300.000,00 | Provinsi Jawa Timur \|\| Kota Pasuruan \|\| Kecamatan Bugul Kidul \|\| Kelurahan Bakalan \|\| 0 | DAK Non Fisik-Dana BOSP-BOS Reguler | 4.Memperkuat pembangunan sumber daya manusia (SDM), sains, teknologi, pendidikan, kesehatan, prestasi olahraga, kesetaraan gender, serta penguatan peran perempuan, pemuda (generasi milenial dan generasi Z), dan penyandang disabilitas. | 5. Penurangan stunting | | 1 Satuan Pendidikan | 250.729.200,00 | UPT SDN BAKALAN |

| NO | KODE | URUSAN / BIDANG URUSAN / PROGRAM / OUTCOME / KEGIATAN / SUBKEGIATAN OUTPUT | INDIKATOR | TARGET AKHIR RENSTRA | REALISASI 2025 | PRAKIRAAN 2026 | CAPAIAN KINERJA DAN KERANGKA PENDANAAN | | | | | | KELOMPOK SASARAN | PRAKIRAAN MAJU 2028 | | PERANGKAT DAERAH PENANGGUNG JAWAB |
|---|---|---|---|---|---|---|---|---|---|---|---|---|---|---|---|---|
| | | | | | | | TARGET 2027 | PAGU INDIKATIF | LOKASI | SUMBER DANA | PRIORITAS | | | TARGET | PAGU INDIKATIF | |
| | | | | | | | | | | | NASIONAL | DAERAH | | | | |
| (1) | (2) | (3) | (4) | (5) | (6) | (7) | (8) | (9) | (10) | (11) | (12) | (13) | (14) | (15) | (16) | (17) |
| | | Terlaksananya Pengelolaan Dana BOS Sekolah Dasar | Jumlah Sekolah Dasar yang Mengelola Dana BOS | 22 Satuan Pendidikan | | 20 Satuan Pendidikan | 1 Satuan Pendidikan | 249.300.000,00 | Provinsi Jawa Timur \|\| Kota Pasuruan \|\| Kecamatan Bugul Kidul \|\| Kelurahan Bakalan \|\| 0 | DAK Non Fisik-Dana BOSP-BOS Reguler | 4.Memperkuat pembangunan sumber daya manusia (SDM), sains, teknologi, pendidikan, kesehatan, prestasi olahraga, kesetaraan gender, serta penguatan peran perempuan, pemuda (generasi milenial dan generasi Z), dan penyandang disabilitas. | 5. Penguranggan stunting | | 22 Satuan Pendidikan | 250.729.200,00 | UPT SDN BAKALAN |
| | 1.01.02.2.01.0054 | Penyediaan Biaya Personil Peserta Didik Sekolah Dasar | | | | | | 180.789.040,00 | | | | | | | 122.537.600,00 | |
| | | Biaya Personil Peserta Didik Sekolah Dasar Diterima oleh Peserta Didik | Jumlah Peserta Didik Sekolah Dasar yang Menerima Biaya Personil Peserta Didik | 846 Peserta Didik | | 716 Peserta Didik | 291 Peserta Didik | 180.789.040,00 | Provinsi Jawa Timur \|\| Kota Pasuruan \|\| Kecamatan Bugul Kidul \|\| Kelurahan Bakalan \|\| 0 | Dana Alokasi Umum (DAU) | 4.Memperkuat pembangunan sumber daya manusia (SDM), sains, teknologi, pendidikan, kesehatan, prestasi olahraga, kesetaraan gender, serta penguatan peran perempuan, pemuda (generasi milenial dan generasi Z), dan penyandang disabilitas. | 5. Penguranggan stunting | | 789 Peserta Didik | 122.537.600,00 | UPT SDN BAKALAN |

| NO | KODE | URUSAN / BIDANG URUSAN / PROGRAM / OUTCOME / KEGIATAN / SUBKEGIATAN OUTPUT | INDIKATOR | TARGET AKHIR RENSTRA | REALISASI 2025 | PRAKIRAAN 2026 | CAPAIAN KINERJA DAN KERANGKA PENDANAAN | | | | | | KELOMPOK SASARAN | PRAKIRAAN MAJU 2028 | | PERANGKAT DAERAH PENANGGUNG JAWAB |
|---|---|---|---|---|---|---|---|---|---|---|---|---|---|---|---|---|
| | | | | | | | TARGET 2027 | PAGU INDIKATIF | LOKASI | SUMBER DANA | PRIORITAS | | | TARGET | PAGU INDIKATIF | |
| | | | | | | | | | | | NASIONAL | DAERAH | | | | |
| (1) | (2) | (3) | (4) | (5) | (6) | (7) | (8) | (9) | (10) | (11) | (12) | (13) | (14) | (15) | (16) | (17) |
| | | Biaya Personil Peserta Didik Sekolah Dasar Diterima oleh Peserta Didik | Jumlah Peserta Didik Sekolah Dasar yang Menerima Biaya Personil Peserta Didik | 96 Peserta Didik | | 81 Peserta Didik | 291 Peserta Didik | 180.789.040,00 | Provinsi Jawa Timur \|\| Kota Pasuruan \|\| Kecamatan Bugul Kidul \|\| Kelurahan Bakalan \|\| 0 | Dana Alokasi Umum (DAU) | 4.Memperkuat pembangunan sumber daya manusia (SDM), sains, teknologi, pendidikan, kesehatan, prestasi olahraga, kesetaraan gender, serta penguatan peran perempuan, pemuda (generasi milenial dan generasi Z), dan penyandang disabilitas. | 5. Penguranganstunting | | 89 Peserta Didik | 122.537.600,00 | UPT SDN BAKALAN |
| | | Biaya Personil Peserta Didik Sekolah Dasar Diterima oleh Peserta Didik | Jumlah Peserta Didik Sekolah Dasar yang Menerima Biaya Personil Peserta Didik | 99 Peserta Didik | | 84 Peserta Didik | 291 Peserta Didik | 180.789.040,00 | Provinsi Jawa Timur \|\| Kota Pasuruan \|\| Kecamatan Bugul Kidul \|\| Kelurahan Bakalan \|\| 0 | Dana Alokasi Umum (DAU) | 4.Memperkuat pembangunan sumber daya manusia (SDM), sains, teknologi, pendidikan, kesehatan, prestasi olahraga, kesetaraan gender, serta penguatan peran perempuan, pemuda (generasi milenial dan generasi Z), dan penyandang disabilitas. | 5. Penguranganstunting | | 93 Peserta Didik | 122.537.600,00 | UPT SDN BAKALAN |

| NO | KODE | URUSAN / BIDANG URUSAN / PROGRAM / OUTCOME / KEGIATAN / SUBKEGIATAN OUTPUT | INDIKATOR | TARGET AKHIR RENSTRA | REALISASI 2025 | PRAKIRAAN 2026 | CAPAIAN KINERJA DAN KERANGKA PENDANAAN | | | | | | KELOMPOK SASARAN | PRAKIRAAN MAJU 2028 | | PERANGKAT DAERAH PENANGGUNG JAWAB |
|---|---|---|---|---|---|---|---|---|---|---|---|---|---|---|---|---|
| | | | | | | | TARGET 2027 | PAGU INDIKATIF | LOKASI | SUMBER DANA | PRIORITAS | | | TARGET | PAGU INDIKATIF | |
| | | | | | | | | | | | NASIONAL | DAERAH | | | | |
| (1) | (2) | (3) | (4) | (5) | (6) | (7) | (8) | (9) | (10) | (11) | (12) | (13) | (14) | (15) | (16) | (17) |
| | | Biaya Personil Peserta Didik Sekolah Dasar Diterima oleh Peserta Didik | Jumlah Peserta Didik Sekolah Dasar yang Menerima Biaya Personil Peserta Didik | 144 Peserta Didik | | 122 Peserta Didik | 291 Peserta Didik | 180.789.040,00 | Provinsi Jawa Timur \|\| Kota Pasuruan \|\| Kecamatan Bugul Kidul \|\| Kelurahan Bakalan \|\| 0 | Dana Alokasi Umum (DAU) | 4.Memperkuat pembangunan sumber daya manusia (SDM), sains, teknologi, pendidikan, kesehatan, prestasi olahraga, kesetaraan gender, serta penguatan peran perempuan, pemuda (generasi milenial dan generasi Z), dan penyandang disabilitas. | 5. Penguranganstunting | | 135 Peserta Didik | 122.537.600,00 | UPT SDN BAKALAN |
| | | Biaya Personil Peserta Didik Sekolah Dasar Diterima oleh Peserta Didik | Jumlah Peserta Didik Sekolah Dasar yang Menerima Biaya Personil Peserta Didik | 133 Peserta Didik | | 113 Peserta Didik | 291 Peserta Didik | 180.789.040,00 | Provinsi Jawa Timur \|\| Kota Pasuruan \|\| Kecamatan Bugul Kidul \|\| Kelurahan Bakalan \|\| 0 | Dana Alokasi Umum (DAU) | 4.Memperkuat pembangunan sumber daya manusia (SDM), sains, teknologi, pendidikan, kesehatan, prestasi olahraga, kesetaraan gender, serta penguatan peran perempuan, pemuda (generasi milenial dan generasi Z), dan penyandang disabilitas. | 5. Penguranganstunting | | 125 Peserta Didik | 122.537.600,00 | UPT SDN BAKALAN |

| NO | KODE | URUSAN / BIDANG URUSAN / PROGRAM / OUTCOME / KEGIATAN / SUBKEGIATAN OUTPUT | INDIKATOR | TARGET AKHIR RENSTRA | REALISASI 2025 | PRAKIRAAN 2026 | CAPAIAN KINERJA DAN KERANGKA PENDANAAN | | | | | | KELOMPOK SASARAN | PRAKIRAAN MAJU 2028 | | PERANGKAT DAERAH PENANGGUNG JAWAB |
|---|---|---|---|---|---|---|---|---|---|---|---|---|---|---|---|---|
| | | | | | | | TARGET 2027 | PAGU INDIKATIF | LOKASI | SUMBER DANA | PRIORITAS | | | TARGET | PAGU INDIKATIF | |
| | | | | | | | | | | | NASIONAL | DAERAH | | | | |
| (1) | (2) | (3) | (4) | (5) | (6) | (7) | (8) | (9) | (10) | (11) | (12) | (13) | (14) | (15) | (16) | (17) |
| | | Biaya Personil Peserta Didik Sekolah Dasar Diterima oleh Peserta Didik | Jumlah Peserta Didik Sekolah Dasar yang Menerima Biaya Personil Peserta Didik | 129 Peserta Didik | | 109 Peserta Didik | 291 Peserta Didik | 180.789.040,00 | Provinsi Jawa Timur \|\| Kota Pasuruan \|\| Kecamatan Bugul Kidul \|\| Kelurahan Bakalan \|\| 0 | Dana Alokasi Umum (DAU) | 4.Memperkuat pembangunan sumber daya manusia (SDM), sains, teknologi, pendidikan, kesehatan, prestasi olahraga, kesetaraan gender, serta penguatan peran perempuan, pemuda (generasi milenial dan generasi Z), dan penyandang disabilitas. | 5. Penguranganstunting | | 120 Peserta Didik | 122.537.600,00 | UPT SDN BAKALAN |
| | | Biaya Personil Peserta Didik Sekolah Dasar Diterima oleh Peserta Didik | Jumlah Peserta Didik Sekolah Dasar yang Menerima Biaya Personil Peserta Didik | 123 Peserta Didik | | 104 Peserta Didik | 291 Peserta Didik | 180.789.040,00 | Provinsi Jawa Timur \|\| Kota Pasuruan \|\| Kecamatan Bugul Kidul \|\| Kelurahan Bakalan \|\| 0 | Dana Alokasi Umum (DAU) | 4.Memperkuat pembangunan sumber daya manusia (SDM), sains, teknologi, pendidikan, kesehatan, prestasi olahraga, kesetaraan gender, serta penguatan peran perempuan, pemuda (generasi milenial dan generasi Z), dan penyandang disabilitas. | 5. Penguranganstunting | | 115 Peserta Didik | 122.537.600,00 | UPT SDN BAKALAN |

| NO | KODE | URUSAN / BIDANG URUSAN / PROGRAM / OUTCOME / KEGIATAN / SUBKEGIATAN OUTPUT | INDIKATOR | TARGET AKHIR RENSTRA | REALISASI 2025 | PRAKIRAAN 2026 | CAPAIAN KINERJA DAN KERANGKA PENDANAAN | | | | | | KELOMPOK SASARAN | PRAKIRAAN MAJU 2028 | | PERANGKAT DAERAH PENANGGUNG JAWAB |
|---|---|---|---|---|---|---|---|---|---|---|---|---|---|---|---|---|
| | | | | | | | TARGET 2027 | PAGU INDIKATIF | LOKASI | SUMBER DANA | PRIORITAS | | | TARGET | PAGU INDIKATIF | |
| | | | | | | | | | | | NASIONAL | DAERAH | | | | |
| (1) | (2) | (3) | (4) | (5) | (6) | (7) | (8) | (9) | (10) | (11) | (12) | (13) | (14) | (15) | (16) | (17) |
| | | Biaya Personil Peserta Didik Sekolah Dasar Diterima oleh Peserta Didik | Jumlah Peserta Didik Sekolah Dasar yang Menerima Biaya Personil Peserta Didik | 231 Peserta Didik | | 196 Peserta Didik | 291 Peserta Didik | 180.789.040,00 | Provinsi Jawa Timur \|\| Kota Pasuruan \|\| Kecamatan Bugul Kidul \|\| Kelurahan Bakalan \|\| 0 | Dana Alokasi Umum (DAU) | 4.Memperkuat pembangunan sumber daya manusia (SDM), sains, teknologi, pendidikan, kesehatan, prestasi olahraga, kesetaraan gender, serta penguatan peran perempuan, pemuda (generasi milenial dan generasi Z), dan penyandang disabilitas. | 5. Penguranganstunting | | 216 Peserta Didik | 122.537.600,00 | UPT SDN BAKALAN |
| | | Biaya Personil Peserta Didik Sekolah Dasar Diterima oleh Peserta Didik | Jumlah Peserta Didik Sekolah Dasar yang Menerima Biaya Personil Peserta Didik | 221 Peserta Didik | | 187 Peserta Didik | 291 Peserta Didik | 180.789.040,00 | Provinsi Jawa Timur \|\| Kota Pasuruan \|\| Kecamatan Bugul Kidul \|\| Kelurahan Bakalan \|\| 0 | Dana Alokasi Umum (DAU) | 4.Memperkuat pembangunan sumber daya manusia (SDM), sains, teknologi, pendidikan, kesehatan, prestasi olahraga, kesetaraan gender, serta penguatan peran perempuan, pemuda (generasi milenial dan generasi Z), dan penyandang disabilitas. | 5. Penguranganstunting | | 206 Peserta Didik | 122.537.600,00 | UPT SDN BAKALAN |

| NO | KODE | URUSAN / BIDANG URUSAN / PROGRAM / OUTCOME / KEGIATAN / SUBKEGIATAN OUTPUT | INDIKATOR | TARGET AKHIR RENSTRA | REALISASI 2025 | PRAKIRAAN 2026 | CAPAIAN KINERJA DAN KERANGKA PENDANAAN | | | | | | KELOMPOK SASARAN | PRAKIRAAN MAJU 2028 | | PERANGKAT DAERAH PENANGGUNG JAWAB |
|---|---|---|---|---|---|---|---|---|---|---|---|---|---|---|---|---|
| | | | | | | | TARGET 2027 | PAGU INDIKATIF | LOKASI | SUMBER DANA | PRIORITAS | | | TARGET | PAGU INDIKATIF | |
| | | | | | | | | | | | NASIONAL | DAERAH | | | | |
| (1) | (2) | (3) | (4) | (5) | (6) | (7) | (8) | (9) | (10) | (11) | (12) | (13) | (14) | (15) | (16) | (17) |
| | | Biaya Personil Peserta Didik Sekolah Dasar Diterima oleh Peserta Didik | Jumlah Peserta Didik Sekolah Dasar yang Menerima Biaya Personil Peserta Didik | 210 Peserta Didik | | 178 Peserta Didik | 291 Peserta Didik | 180.789.040,00 | Provinsi Jawa Timur \|\| Kota Pasuruan \|\| Kecamatan Bugul Kidul \|\| Kelurahan Bakalan \|\| 0 | Dana Alokasi Umum (DAU) | 4.Memperkuat pembangunan sumber daya manusia (SDM), sains, teknologi, pendidikan, kesehatan, prestasi olahraga, kesetaraan gender, serta penguatan peran perempuan, pemuda (generasi milenial dan generasi Z), dan penyandang disabilitas. | 5. Penguranganstunting | | 196 Peserta Didik | 122.537.600,00 | UPT SDN BAKALAN |
| | | Biaya Personil Peserta Didik Sekolah Dasar Diterima oleh Peserta Didik | Jumlah Peserta Didik Sekolah Dasar yang Menerima Biaya Personil Peserta Didik | 1022 Peserta Didik | | 865 Peserta Didik | 291 Peserta Didik | 180.789.040,00 | Provinsi Jawa Timur \|\| Kota Pasuruan \|\| Kecamatan Bugul Kidul \|\| Kelurahan Bakalan \|\| 0 | Dana Alokasi Umum (DAU) | 4.Memperkuat pembangunan sumber daya manusia (SDM), sains, teknologi, pendidikan, kesehatan, prestasi olahraga, kesetaraan gender, serta penguatan peran perempuan, pemuda (generasi milenial dan generasi Z), dan penyandang disabilitas. | 5. Penguranganstunting | | 954 Peserta Didik | 122.537.600,00 | UPT SDN BAKALAN |

| NO | KODE | URUSAN / BIDANG URUSAN / PROGRAM / OUTCOME / KEGIATAN / SUBKEGIATAN OUTPUT | INDIKATOR | TARGET AKHIR RENSTRA | REALISASI 2025 | PRAKIRAAN 2026 | CAPAIAN KINERJA DAN KERANGKA PENDANAAN | | | | | | KELOMPOK SASARAN | PRAKIRAAN MAJU 2028 | | PERANGKAT DAERAH PENANGGUNG JAWAB |
|---|---|---|---|---|---|---|---|---|---|---|---|---|---|---|---|---|
| | | | | | | | TARGET 2027 | PAGU INDIKATIF | LOKASI | SUMBER DANA | PRIORITAS | | | TARGET | PAGU INDIKATIF | |
| | | | | | | | | | | | NASIONAL | DAERAH | | | | |
| (1) | (2) | (3) | (4) | (5) | (6) | (7) | (8) | (9) | (10) | (11) | (12) | (13) | (14) | (15) | (16) | (17) |
| | | Biaya Personil Peserta Didik Sekolah Dasar Diterima oleh Peserta Didik | Jumlah Peserta Didik Sekolah Dasar yang Menerima Biaya Personil Peserta Didik | 350 Peserta Didik | | 296 Peserta Didik | 291 Peserta Didik | 180.789.040,00 | Provinsi Jawa Timur \|\| Kota Pasuruan \|\| Kecamatan Bugul Kidul \|\| Kelurahan Bakalan \|\| 0 | Dana Alokasi Umum (DAU) | 4.Memperkuat pembangunan sumber daya manusia (SDM), sains, teknologi, pendidikan, kesehatan, prestasi olahraga, kesetaraan gender, serta penguatan peran perempuan, pemuda (generasi milenial dan generasi Z), dan penyandang disabilitas. | 5. Penguranganstunting | | 326 Peserta Didik | 122.537.600,00 | UPT SDN BAKALAN |
| | | Biaya Personil Peserta Didik Sekolah Dasar Diterima oleh Peserta Didik | Jumlah Peserta Didik Sekolah Dasar yang Menerima Biaya Personil Peserta Didik | 354 Peserta Didik | | 300 Peserta Didik | 291 Peserta Didik | 180.789.040,00 | Provinsi Jawa Timur \|\| Kota Pasuruan \|\| Kecamatan Bugul Kidul \|\| Kelurahan Bakalan \|\| 0 | Dana Alokasi Umum (DAU) | 4.Memperkuat pembangunan sumber daya manusia (SDM), sains, teknologi, pendidikan, kesehatan, prestasi olahraga, kesetaraan gender, serta penguatan peran perempuan, pemuda (generasi milenial dan generasi Z), dan penyandang disabilitas. | 5. Penguranganstunting | | 331 Peserta Didik | 122.537.600,00 | UPT SDN BAKALAN |

| NO | KODE | URUSAN / BIDANG URUSAN / PROGRAM / OUTCOME / KEGIATAN / SUBKEGIATAN OUTPUT | INDIKATOR | TARGET AKHIR RENSTRA | REALISASI 2025 | PRAKIRAAN 2026 | CAPAIAN KINERJA DAN KERANGKA PENDANAAN | | | | | | KELOMPOK SASARAN | PRAKIRAAN MAJU 2028 | | PERANGKAT DAERAH PENANGGUNG JAWAB |
|---|---|---|---|---|---|---|---|---|---|---|---|---|---|---|---|---|
| | | | | | | | TARGET 2027 | PAGU INDIKATIF | LOKASI | SUMBER DANA | PRIORITAS | | | TARGET | PAGU INDIKATIF | |
| | | | | | | | | | | | NASIONAL | DAERAH | | | | |
| (1) | (2) | (3) | (4) | (5) | (6) | (7) | (8) | (9) | (10) | (11) | (12) | (13) | (14) | (15) | (16) | (17) |
| | | Biaya Personil Peserta Didik Sekolah Dasar Diterima oleh Peserta Didik | Jumlah Peserta Didik Sekolah Dasar yang Menerima Biaya Personil Peserta Didik | 355 Peserta Didik | | 301 Peserta Didik | 291 Peserta Didik | 180.789.040,00 | Provinsi Jawa Timur \|\| Kota Pasuruan \|\| Kecamatan Bugul Kidul \|\| Kelurahan Bakalan \|\| 0 | Dana Alokasi Umum (DAU) | 4.Memperkuat pembangunan sumber daya manusia (SDM), sains, teknologi, pendidikan, kesehatan, prestasi olahraga, kesetaraan gender, serta penguatan peran perempuan, pemuda (generasi milenial dan generasi Z), dan penyandang disabilitas. | 5. Penguranganstunting | | 332 Peserta Didik | 122.537.600,00 | UPT SDN BAKALAN |
| | | Biaya Personil Peserta Didik Sekolah Dasar Diterima oleh Peserta Didik | Jumlah Peserta Didik Sekolah Dasar yang Menerima Biaya Personil Peserta Didik | 365 Peserta Didik | | 309 Peserta Didik | 291 Peserta Didik | 180.789.040,00 | Provinsi Jawa Timur \|\| Kota Pasuruan \|\| Kecamatan Bugul Kidul \|\| Kelurahan Bakalan \|\| 0 | Dana Alokasi Umum (DAU) | 4.Memperkuat pembangunan sumber daya manusia (SDM), sains, teknologi, pendidikan, kesehatan, prestasi olahraga, kesetaraan gender, serta penguatan peran perempuan, pemuda (generasi milenial dan generasi Z), dan penyandang disabilitas. | 5. Penguranganstunting | | 341 Peserta Didik | 122.537.600,00 | UPT SDN BAKALAN |

| NO | KODE | URUSAN / BIDANG URUSAN / PROGRAM / OUTCOME / KEGIATAN / SUBKEGIATAN OUTPUT | INDIKATOR | TARGET AKHIR RENSTRA | REALISASI 2025 | PRAKIRAAN 2026 | CAPAIAN KINERJA DAN KERANGKA PENDANAAN | | | | | | KELOMPOK SASARAN | PRAKIRAAN MAJU 2028 | | PERANGKAT DAERAH PENANGGUNG JAWAB |
|---|---|---|---|---|---|---|---|---|---|---|---|---|---|---|---|---|
| | | | | | | | TARGET 2027 | PAGU INDIKATIF | LOKASI | SUMBER DANA | PRIORITAS | | | TARGET | PAGU INDIKATIF | |
| | | | | | | | | | | | NASIONAL | DAERAH | | | | |
| (1) | (2) | (3) | (4) | (5) | (6) | (7) | (8) | (9) | (10) | (11) | (12) | (13) | (14) | (15) | (16) | (17) |
| | | Biaya Personil Peserta Didik Sekolah Dasar Diterima oleh Peserta Didik | Jumlah Peserta Didik Sekolah Dasar yang Menerima Biaya Personil Peserta Didik | 380 Peserta Didik | | 322 Peserta Didik | 291 Peserta Didik | 180.789.040,00 | Provinsi Jawa Timur \|\| Kota Pasuruan \|\| Kecamatan Bugul Kidul \|\| Kelurahan Bakalan \|\| 0 | Dana Alokasi Umum (DAU) | 4.Memperkuat pembangunan sumber daya manusia (SDM), sains, teknologi, pendidikan, kesehatan, prestasi olahraga, kesetaraan gender, serta penguatan peran perempuan, pemuda (generasi milenial dan generasi Z), dan penyandang disabilitas. | 5. Penguranganstunting | | 355 Peserta Didik | 122.537.600,00 | UPT SDN BAKALAN |
| | | Biaya Personil Peserta Didik Sekolah Dasar Diterima oleh Peserta Didik | Jumlah Peserta Didik Sekolah Dasar yang Menerima Biaya Personil Peserta Didik | 403 Peserta Didik | | 341 Peserta Didik | 291 Peserta Didik | 180.789.040,00 | Provinsi Jawa Timur \|\| Kota Pasuruan \|\| Kecamatan Bugul Kidul \|\| Kelurahan Bakalan \|\| 0 | Dana Alokasi Umum (DAU) | 4.Memperkuat pembangunan sumber daya manusia (SDM), sains, teknologi, pendidikan, kesehatan, prestasi olahraga, kesetaraan gender, serta penguatan peran perempuan, pemuda (generasi milenial dan generasi Z), dan penyandang disabilitas. | 5. Penguranganstunting | | 376 Peserta Didik | 122.537.600,00 | UPT SDN BAKALAN |

| NO | KODE | URUSAN / BIDANG URUSAN / PROGRAM / OUTCOME / KEGIATAN / SUBKEGIATAN OUTPUT | INDIKATOR | TARGET AKHIR RENSTRA | REALISASI 2025 | PRAKIRAAN 2026 | CAPAIAN KINERJA DAN KERANGKA PENDANAAN | | | | | | KELOMPOK SASARAN | PRAKIRAAN MAJU 2028 | | PERANGKAT DAERAH PENANGGUNG JAWAB |
|---|---|---|---|---|---|---|---|---|---|---|---|---|---|---|---|---|
| | | | | | | | TARGET 2027 | PAGU INDIKATIF | LOKASI | SUMBER DANA | PRIORITAS | | | TARGET | PAGU INDIKATIF | |
| | | | | | | | | | | | NASIONAL | DAERAH | | | | |
| (1) | (2) | (3) | (4) | (5) | (6) | (7) | (8) | (9) | (10) | (11) | (12) | (13) | (14) | (15) | (16) | (17) |
| | | Biaya Personil Peserta Didik Sekolah Dasar Diterima oleh Peserta Didik | Jumlah Peserta Didik Sekolah Dasar yang Menerima Biaya Personil Peserta Didik | 407 Peserta Didik | | 345 Peserta Didik | 291 Peserta Didik | 180.789.040,00 | Provinsi Jawa Timur \|\| Kota Pasuruan \|\| Kecamatan Bugul Kidul \|\| Kelurahan Bakalan \|\| 0 | Dana Alokasi Umum (DAU) | 4.Memperkuat pembangunan sumber daya manusia (SDM), sains, teknologi, pendidikan, kesehatan, prestasi olahraga, kesetaraan gender, serta penguatan peran perempuan, pemuda (generasi milenial dan generasi Z), dan penyandang disabilitas. | 5. Penguranganstunting | | 380 Peserta Didik | 122.537.600,00 | UPT SDN BAKALAN |
| | | Biaya Personil Peserta Didik Sekolah Dasar Diterima oleh Peserta Didik | Jumlah Peserta Didik Sekolah Dasar yang Menerima Biaya Personil Peserta Didik | 412 Peserta Didik | | 349 Peserta Didik | 291 Peserta Didik | 180.789.040,00 | Provinsi Jawa Timur \|\| Kota Pasuruan \|\| Kecamatan Bugul Kidul \|\| Kelurahan Bakalan \|\| 0 | Dana Alokasi Umum (DAU) | 4.Memperkuat pembangunan sumber daya manusia (SDM), sains, teknologi, pendidikan, kesehatan, prestasi olahraga, kesetaraan gender, serta penguatan peran perempuan, pemuda (generasi milenial dan generasi Z), dan penyandang disabilitas. | 5. Penguranganstunting | | 385 Peserta Didik | 122.537.600,00 | UPT SDN BAKALAN |

| NO | KODE | URUSAN / BIDANG URUSAN / PROGRAM / OUTCOME / KEGIATAN / SUBKEGIATAN OUTPUT | INDIKATOR | TARGET AKHIR RENSTRA | REALISASI 2025 | PRAKIRAAN 2026 | CAPAIAN KINERJA DAN KERANGKA PENDANAAN | | | | | | KELOMPOK SASARAN | PRAKIRAAN MAJU 2028 | | PERANGKAT DAERAH PENANGGUNG JAWAB |
|---|---|---|---|---|---|---|---|---|---|---|---|---|---|---|---|---|
| | | | | | | | TARGET 2027 | PAGU INDIKATIF | LOKASI | SUMBER DANA | PRIORITAS | | | TARGET | PAGU INDIKATIF | |
| | | | | | | | | | | | NASIONAL | DAERAH | | | | |
| (1) | (2) | (3) | (4) | (5) | (6) | (7) | (8) | (9) | (10) | (11) | (12) | (13) | (14) | (15) | (16) | (17) |
| | | Biaya Personil Peserta Didik Sekolah Dasar Diterima oleh Peserta Didik | Jumlah Peserta Didik Sekolah Dasar yang Menerima Biaya Personil Peserta Didik | 425 Peserta Didik | | 360 Peserta Didik | 291 Peserta Didik | 180.789.040,00 | Provinsi Jawa Timur \|\| Kota Pasuruan \|\| Kecamatan Bugul Kidul \|\| Kelurahan Bakalan \|\| 0 | Dana Alokasi Umum (DAU) | 4.Memperkuat pembangunan sumber daya manusia (SDM), sains, teknologi, pendidikan, kesehatan, prestasi olahraga, kesetaraan gender, serta penguatan peran perempuan, pemuda (generasi milenial dan generasi Z), dan penyandang disabilitas. | 5. Penguranganstunting | | 397 Peserta Didik | 122.537.600,00 | UPT SDN BAKALAN |
| | | Biaya Personil Peserta Didik Sekolah Dasar Diterima oleh Peserta Didik | Jumlah Peserta Didik Sekolah Dasar yang Menerima Biaya Personil Peserta Didik | 433 Peserta Didik | | 367 Peserta Didik | 291 Peserta Didik | 180.789.040,00 | Provinsi Jawa Timur \|\| Kota Pasuruan \|\| Kecamatan Bugul Kidul \|\| Kelurahan Bakalan \|\| 0 | Dana Alokasi Umum (DAU) | 4.Memperkuat pembangunan sumber daya manusia (SDM), sains, teknologi, pendidikan, kesehatan, prestasi olahraga, kesetaraan gender, serta penguatan peran perempuan, pemuda (generasi milenial dan generasi Z), dan penyandang disabilitas. | 5. Penguranganstunting | | 405 Peserta Didik | 122.537.600,00 | UPT SDN BAKALAN |

| NO | KODE | URUSAN / BIDANG URUSAN / PROGRAM / OUTCOME / KEGIATAN / SUBKEGIATAN OUTPUT | INDIKATOR | TARGET AKHIR RENSTRA | REALISASI 2025 | PRAKIRAAN 2026 | CAPAIAN KINERJA DAN KERANGKA PENDANAAN | | | | | | KELOMPOK SASARAN | PRAKIRAAN MAJU 2028 | | PERANGKAT DAERAH PENANGGUNG JAWAB |
|---|---|---|---|---|---|---|---|---|---|---|---|---|---|---|---|---|
| | | | | | | | TARGET 2027 | PAGU INDIKATIF | LOKASI | SUMBER DANA | PRIORITAS | | | TARGET | PAGU INDIKATIF | |
| | | | | | | | | | | | NASIONAL | DAERAH | | | | |
| (1) | (2) | (3) | (4) | (5) | (6) | (7) | (8) | (9) | (10) | (11) | (12) | (13) | (14) | (15) | (16) | (17) |
| | | Biaya Personil Peserta Didik Sekolah Dasar Diterima oleh Peserta Didik | Jumlah Peserta Didik Sekolah Dasar yang Menerima Biaya Personil Peserta Didik | 457 Peserta Didik | | 387 Peserta Didik | 291 Peserta Didik | 180.789.040,00 | Provinsi Jawa Timur \|\| Kota Pasuruan \|\| Kecamatan Bugul Kidul \|\| Kelurahan Bakalan \|\| 0 | Dana Alokasi Umum (DAU) | 4.Memperkuat pembangunan sumber daya manusia (SDM), sains, teknologi, pendidikan, kesehatan, prestasi olahraga, kesetaraan gender, serta penguatan peran perempuan, pemuda (generasi milenial dan generasi Z), dan penyandang disabilitas. | 5. Penguranganstunting | | 427 Peserta Didik | 122.537.600,00 | UPT SDN BAKALAN |
| | | Biaya Personil Peserta Didik Sekolah Dasar Diterima oleh Peserta Didik | Jumlah Peserta Didik Sekolah Dasar yang Menerima Biaya Personil Peserta Didik | 495 Peserta Didik | | 419 Peserta Didik | 291 Peserta Didik | 180.789.040,00 | Provinsi Jawa Timur \|\| Kota Pasuruan \|\| Kecamatan Bugul Kidul \|\| Kelurahan Bakalan \|\| 0 | Dana Alokasi Umum (DAU) | 4.Memperkuat pembangunan sumber daya manusia (SDM), sains, teknologi, pendidikan, kesehatan, prestasi olahraga, kesetaraan gender, serta penguatan peran perempuan, pemuda (generasi milenial dan generasi Z), dan penyandang disabilitas. | 5. Penguranganstunting | | 462 Peserta Didik | 122.537.600,00 | UPT SDN BAKALAN |

| NO | KODE | URUSAN / BIDANG URUSAN / PROGRAM / OUTCOME / KEGIATAN / SUBKEGIATAN OUTPUT | INDIKATOR | TARGET AKHIR RENSTRA | REALISASI 2025 | PRAKIRAAN 2026 | CAPAIAN KINERJA DAN KERANGKA PENDANAAN | | | | | | KELOMPOK SASARAN | PRAKIRAAN MAJU 2028 | | PERANGKAT DAERAH PENANGGUNG JAWAB |
|---|---|---|---|---|---|---|---|---|---|---|---|---|---|---|---|---|
| | | | | | | | TARGET 2027 | PAGU INDIKATIF | LOKASI | SUMBER DANA | PRIORITAS | | | TARGET | PAGU INDIKATIF | |
| | | | | | | | | | | | NASIONAL | DAERAH | | | | |
| (1) | (2) | (3) | (4) | (5) | (6) | (7) | (8) | (9) | (10) | (11) | (12) | (13) | (14) | (15) | (16) | (17) |
| | | Biaya Personil Peserta Didik Sekolah Dasar Diterima oleh Peserta Didik | Jumlah Peserta Didik Sekolah Dasar yang Menerima Biaya Personil Peserta Didik | 502 Peserta Didik | | 425 Peserta Didik | 291 Peserta Didik | 180.789.040,00 | Provinsi Jawa Timur \|\| Kota Pasuruan \|\| Kecamatan Bugul Kidul \|\| Kelurahan Bakalan \|\| 0 | Dana Alokasi Umum (DAU) | 4.Memperkuat pembangunan sumber daya manusia (SDM), sains, teknologi, pendidikan, kesehatan, prestasi olahraga, kesetaraan gender, serta penguatan peran perempuan, pemuda (generasi milenial dan generasi Z), dan penyandang disabilitas. | 5. Penguranganstunting | | 469 Peserta Didik | 122.537.600,00 | UPT SDN BAKALAN |
| | | Biaya Personil Peserta Didik Sekolah Dasar Diterima oleh Peserta Didik | Jumlah Peserta Didik Sekolah Dasar yang Menerima Biaya Personil Peserta Didik | 541 Peserta Didik | | 458 Peserta Didik | 291 Peserta Didik | 180.789.040,00 | Provinsi Jawa Timur \|\| Kota Pasuruan \|\| Kecamatan Bugul Kidul \|\| Kelurahan Bakalan \|\| 0 | Dana Alokasi Umum (DAU) | 4.Memperkuat pembangunan sumber daya manusia (SDM), sains, teknologi, pendidikan, kesehatan, prestasi olahraga, kesetaraan gender, serta penguatan peran perempuan, pemuda (generasi milenial dan generasi Z), dan penyandang disabilitas. | 5. Penguranganstunting | | 505 Peserta Didik | 122.537.600,00 | UPT SDN BAKALAN |

| NO | KODE | URUSAN / BIDANG URUSAN / PROGRAM / OUTCOME / KEGIATAN / SUBKEGIATAN OUTPUT | INDIKATOR | TARGET AKHIR RENSTRA | REALISASI 2025 | PRAKIRAAN 2026 | CAPAIAN KINERJA DAN KERANGKA PENDANAAN | | | | | | KELOMPOK SASARAN | PRAKIRAAN MAJU 2028 | | PERANGKAT DAERAH PENANGGUNG JAWAB |
|---|---|---|---|---|---|---|---|---|---|---|---|---|---|---|---|---|
| | | | | | | | TARGET 2027 | PAGU INDIKATIF | LOKASI | SUMBER DANA | PRIORITAS | | | TARGET | PAGU INDIKATIF | |
| | | | | | | | | | | | NASIONAL | DAERAH | | | | |
| (1) | (2) | (3) | (4) | (5) | (6) | (7) | (8) | (9) | (10) | (11) | (12) | (13) | (14) | (15) | (16) | (17) |
| | | Biaya Personil Peserta Didik Sekolah Dasar Diterima oleh Peserta Didik | Jumlah Peserta Didik Sekolah Dasar yang Menerima Biaya Personil Peserta Didik | 579 Peserta Didik | | 490 Peserta Didik | 291 Peserta Didik | 180.789.040,00 | Provinsi Jawa Timur \|\| Kota Pasuruan \|\| Kecamatan Bugul Kidul \|\| Kelurahan Bakalan \|\| 0 | Dana Alokasi Umum (DAU) | 4.Memperkuat pembangunan sumber daya manusia (SDM), sains, teknologi, pendidikan, kesehatan, prestasi olahraga, kesetaraan gender, serta penguatan peran perempuan, pemuda (generasi milenial dan generasi Z), dan penyandang disabilitas. | 5. Penguranggan stunting | | 540 Peserta Didik | 122.537.600,00 | UPT SDN BAKALAN |
| | | Biaya Personil Peserta Didik Sekolah Dasar Diterima oleh Peserta Didik | Jumlah Peserta Didik Sekolah Dasar yang Menerima Biaya Personil Peserta Didik | 607 Peserta Didik | | 514 Peserta Didik | 291 Peserta Didik | 180.789.040,00 | Provinsi Jawa Timur \|\| Kota Pasuruan \|\| Kecamatan Bugul Kidul \|\| Kelurahan Bakalan \|\| 0 | Dana Alokasi Umum (DAU) | 4.Memperkuat pembangunan sumber daya manusia (SDM), sains, teknologi, pendidikan, kesehatan, prestasi olahraga, kesetaraan gender, serta penguatan peran perempuan, pemuda (generasi milenial dan generasi Z), dan penyandang disabilitas. | 5. Penguranggan stunting | | 567 Peserta Didik | 122.537.600,00 | UPT SDN BAKALAN |

| NO | KODE | URUSAN / BIDANG URUSAN / PROGRAM / OUTCOME / KEGIATAN / SUBKEGIATAN OUTPUT | INDIKATOR | TARGET AKHIR RENSTRA | REALISASI 2025 | PRAKIRAAN 2026 | CAPAIAN KINERJA DAN KERANGKA PENDANAAN | | | | | | KELOMPOK SASARAN | PRAKIRAAN MAJU 2028 | | PERANGKAT DAERAH PENANGGUNG JAWAB |
|---|---|---|---|---|---|---|---|---|---|---|---|---|---|---|---|---|
| | | | | | | | TARGET 2027 | PAGU INDIKATIF | LOKASI | SUMBER DANA | PRIORITAS | | | TARGET | PAGU INDIKATIF | |
| | | | | | | | | | | | NASIONAL | DAERAH | | | | |
| (1) | (2) | (3) | (4) | (5) | (6) | (7) | (8) | (9) | (10) | (11) | (12) | (13) | (14) | (15) | (16) | (17) |
| | | Biaya Personil Peserta Didik Sekolah Dasar Diterima oleh Peserta Didik | Jumlah Peserta Didik Sekolah Dasar yang Menerima Biaya Personil Peserta Didik | 658 Peserta Didik | | 557 Peserta Didik | 291 Peserta Didik | 180.789.040,00 | Provinsi Jawa Timur \|\| Kota Pasuruan \|\| Kecamatan Bugul Kidul \|\| Kelurahan Bakalan \|\| 0 | Dana Alokasi Umum (DAU) | 4.Memperkuat pembangunan sumber daya manusia (SDM), sains, teknologi, pendidikan, kesehatan, prestasi olahraga, kesetaraan gender, serta penguatan peran perempuan, pemuda (generasi milenial dan generasi Z), dan penyandang disabilitas. | 5. Penguranganstunting | | 614 Peserta Didik | 122.537.600,00 | UPT SDN BAKALAN |
| | | Biaya Personil Peserta Didik Sekolah Dasar Diterima oleh Peserta Didik | Jumlah Peserta Didik Sekolah Dasar yang Menerima Biaya Personil Peserta Didik | 71 Peserta Didik | | 60 Peserta Didik | 291 Peserta Didik | 180.789.040,00 | Provinsi Jawa Timur \|\| Kota Pasuruan \|\| Kecamatan Bugul Kidul \|\| Kelurahan Bakalan \|\| 0 | Dana Alokasi Umum (DAU) | 4.Memperkuat pembangunan sumber daya manusia (SDM), sains, teknologi, pendidikan, kesehatan, prestasi olahraga, kesetaraan gender, serta penguatan peran perempuan, pemuda (generasi milenial dan generasi Z), dan penyandang disabilitas. | 5. Penguranganstunting | | 66 Peserta Didik | 122.537.600,00 | UPT SDN BAKALAN |

| NO | KODE | URUSAN / BIDANG URUSAN / PROGRAM / OUTCOME / KEGIATAN / SUBKEGIATAN OUTPUT | INDIKATOR | TARGET AKHIR RENSTRA | REALISASI 2025 | PRAKIRAAN 2026 | CAPAIAN KINERJA DAN KERANGKA PENDANAAN | | | | | | KELOMPOK SASARAN | PRAKIRAAN MAJU 2028 | | PERANGKAT DAERAH PENANGGUNG JAWAB |
|---|---|---|---|---|---|---|---|---|---|---|---|---|---|---|---|---|
| | | | | | | | TARGET 2027 | PAGU INDIKATIF | LOKASI | SUMBER DANA | PRIORITAS | | | TARGET | PAGU INDIKATIF | |
| | | | | | | | | | | | NASIONAL | DAERAH | | | | |
| (1) | (2) | (3) | (4) | (5) | (6) | (7) | (8) | (9) | (10) | (11) | (12) | (13) | (14) | (15) | (16) | (17) |
| | | Biaya Personil Peserta Didik Sekolah Dasar Diterima oleh Peserta Didik | Jumlah Peserta Didik Sekolah Dasar yang Menerima Biaya Personil Peserta Didik | 8450 Peserta Didik | | 8237 Peserta Didik | 291 Peserta Didik | 180.789.040,00 | Provinsi Jawa Timur \|\| Kota Pasuruan \|\| Kecamatan Bugul Kidul \|\| Kelurahan Bakalan \|\| 0 | Dana Alokasi Umum (DAU) | 4.Memperkuat pembangunan sumber daya manusia (SDM), sains, teknologi, pendidikan, kesehatan, prestasi olahraga, kesetaraan gender, serta penguatan peran perempuan, pemuda (generasi milenial dan generasi Z), dan penyandang disabilitas. | 5. Penguranganstunting | | 8450 Peserta Didik | 122.537.600,00 | UPT SDN BAKALAN |
| | | Biaya Personil Peserta Didik Sekolah Dasar Diterima oleh Peserta Didik | Jumlah Peserta Didik Sekolah Dasar yang Menerima Biaya Personil Peserta Didik | 94 Peserta Didik | | 80 Peserta Didik | 291 Peserta Didik | 180.789.040,00 | Provinsi Jawa Timur \|\| Kota Pasuruan \|\| Kecamatan Bugul Kidul \|\| Kelurahan Bakalan \|\| 0 | Dana Alokasi Umum (DAU) | 4.Memperkuat pembangunan sumber daya manusia (SDM), sains, teknologi, pendidikan, kesehatan, prestasi olahraga, kesetaraan gender, serta penguatan peran perempuan, pemuda (generasi milenial dan generasi Z), dan penyandang disabilitas. | 5. Penguranganstunting | | 88 Peserta Didik | 122.537.600,00 | UPT SDN BAKALAN |

| NO | KODE | URUSAN / BIDANG URUSAN / PROGRAM / OUTCOME / KEGIATAN / SUBKEGIATAN OUTPUT | INDIKATOR | TARGET AKHIR RENSTRA | REALISASI 2025 | PRAKIRAAN 2026 | CAPAIAN KINERJA DAN KERANGKA PENDANAAN | | | | | | KELOMPOK SASARAN | PRAKIRAAN MAJU 2028 | | PERANGKAT DAERAH PENANGGUNG JAWAB |
|---|---|---|---|---|---|---|---|---|---|---|---|---|---|---|---|---|
| | | | | | | | TARGET 2027 | PAGU INDIKATIF | LOKASI | SUMBER DANA | PRIORITAS | | | TARGET | PAGU INDIKATIF | |
| | | | | | | | | | | | NASIONAL | DAERAH | | | | |
| (1) | (2) | (3) | (4) | (5) | (6) | (7) | (8) | (9) | (10) | (11) | (12) | (13) | (14) | (15) | (16) | (17) |
| | | Biaya Personil Peserta Didik Sekolah Dasar Diterima oleh Peserta Didik | Jumlah Peserta Didik Sekolah Dasar yang Menerima Biaya Personil Peserta Didik | 205 Peserta Didik | | 174 Peserta Didik | 291 Peserta Didik | 180.789.040,00 | Provinsi Jawa Timur \|\| Kota Pasuruan \|\| Kecamatan Bugul Kidul \|\| Kelurahan Bakalan \|\| 0 | Dana Alokasi Umum (DAU) | 4.Memperkuat pembangunan sumber daya manusia (SDM), sains, teknologi, pendidikan, kesehatan, prestasi olahraga, kesetaraan gender, serta penguatan peran perempuan, pemuda (generasi milenial dan generasi Z), dan penyandang disabilitas. | 5. Penguranganstunting | | 192 Peserta Didik | 122.537.600,00 | UPT SDN BAKALAN |
| | | Biaya Personil Peserta Didik Sekolah Dasar Diterima oleh Peserta Didik | Jumlah Peserta Didik Sekolah Dasar yang Menerima Biaya Personil Peserta Didik | 204 Peserta Didik | | 173 Peserta Didik | 291 Peserta Didik | 180.789.040,00 | Provinsi Jawa Timur \|\| Kota Pasuruan \|\| Kecamatan Bugul Kidul \|\| Kelurahan Bakalan \|\| 0 | Dana Alokasi Umum (DAU) | 4.Memperkuat pembangunan sumber daya manusia (SDM), sains, teknologi, pendidikan, kesehatan, prestasi olahraga, kesetaraan gender, serta penguatan peran perempuan, pemuda (generasi milenial dan generasi Z), dan penyandang disabilitas. | 5. Penguranganstunting | | 191 Peserta Didik | 122.537.600,00 | UPT SDN BAKALAN |

| NO | KODE | URUSAN / BIDANG URUSAN / PROGRAM / OUTCOME / KEGIATAN / SUBKEGIATAN OUTPUT | INDIKATOR | TARGET AKHIR RENSTRA | REALISASI 2025 | PRAKIRAAN 2026 | CAPAIAN KINERJA DAN KERANGKA PENDANAAN | | | | | | KELOMPOK SASARAN | PRAKIRAAN MAJU 2028 | | PERANGKAT DAERAH PENANGGUNG JAWAB |
|---|---|---|---|---|---|---|---|---|---|---|---|---|---|---|---|---|
| | | | | | | | TARGET 2027 | PAGU INDIKATIF | LOKASI | SUMBER DANA | PRIORITAS | | | TARGET | PAGU INDIKATIF | |
| | | | | | | | | | | | NASIONAL | DAERAH | | | | |
| (1) | (2) | (3) | (4) | (5) | (6) | (7) | (8) | (9) | (10) | (11) | (12) | (13) | (14) | (15) | (16) | (17) |
| | | Biaya Personil Peserta Didik Sekolah Dasar Diterima oleh Peserta Didik | Jumlah Peserta Didik Sekolah Dasar yang Menerima Biaya Personil Peserta Didik | 195 Peserta Didik | | 165 Peserta Didik | 291 Peserta Didik | 180.789.040,00 | Provinsi Jawa Timur \|\| Kota Pasuruan \|\| Kecamatan Bugul Kidul \|\| Kelurahan Bakalan \|\| 0 | Dana Alokasi Umum (DAU) | 4.Memperkuat pembangunan sumber daya manusia (SDM), sains, teknologi, pendidikan, kesehatan, prestasi olahraga, kesetaraan gender, serta penguatan peran perempuan, pemuda (generasi milenial dan generasi Z), dan penyandang disabilitas. | 5. Penguranganstunting | | 182 Peserta Didik | 122.537.600,00 | UPT SDN BAKALAN |
| | | Biaya Personil Peserta Didik Sekolah Dasar Diterima oleh Peserta Didik | Jumlah Peserta Didik Sekolah Dasar yang Menerima Biaya Personil Peserta Didik | 190 Peserta Didik | | 161 Peserta Didik | 291 Peserta Didik | 180.789.040,00 | Provinsi Jawa Timur \|\| Kota Pasuruan \|\| Kecamatan Bugul Kidul \|\| Kelurahan Bakalan \|\| 0 | Dana Alokasi Umum (DAU) | 4.Memperkuat pembangunan sumber daya manusia (SDM), sains, teknologi, pendidikan, kesehatan, prestasi olahraga, kesetaraan gender, serta penguatan peran perempuan, pemuda (generasi milenial dan generasi Z), dan penyandang disabilitas. | 5. Penguranganstunting | | 178 Peserta Didik | 122.537.600,00 | UPT SDN BAKALAN |

| NO | KODE | URUSAN / BIDANG URUSAN / PROGRAM / OUTCOME / KEGIATAN / SUBKEGIATAN OUTPUT | INDIKATOR | TARGET AKHIR RENSTRA | REALISASI 2025 | PRAKIRAAN 2026 | CAPAIAN KINERJA DAN KERANGKA PENDANAAN | | | | | | KELOMPOK SASARAN | PRAKIRAAN MAJU 2028 | | PERANGKAT DAERAH PENANGGUNG JAWAB |
|---|---|---|---|---|---|---|---|---|---|---|---|---|---|---|---|---|
| | | | | | | | TARGET 2027 | PAGU INDIKATIF | LOKASI | SUMBER DANA | PRIORITAS | | | TARGET | PAGU INDIKATIF | |
| | | | | | | | | | | | NASIONAL | DAERAH | | | | |
| (1) | (2) | (3) | (4) | (5) | (6) | (7) | (8) | (9) | (10) | (11) | (12) | (13) | (14) | (15) | (16) | (17) |
| | | Biaya Personil Peserta Didik Sekolah Dasar Diterima oleh Peserta Didik | Jumlah Peserta Didik Sekolah Dasar yang Menerima Biaya Personil Peserta Didik | 184 Peserta Didik | | 156 Peserta Didik | 291 Peserta Didik | 180.789.040,00 | Provinsi Jawa Timur \|\| Kota Pasuruan \|\| Kecamatan Bugul Kidul \|\| Kelurahan Bakalan \|\| 0 | Dana Alokasi Umum (DAU) | 4.Memperkuat pembangunan sumber daya manusia (SDM), sains, teknologi, pendidikan, kesehatan, prestasi olahraga, kesetaraan gender, serta penguatan peran perempuan, pemuda (generasi milenial dan generasi Z), dan penyandang disabilitas. | 5. Penguranganstunting | | 172 Peserta Didik | 122.537.600,00 | UPT SDN BAKALAN |
| | | Biaya Personil Peserta Didik Sekolah Dasar Diterima oleh Peserta Didik | Jumlah Peserta Didik Sekolah Dasar yang Menerima Biaya Personil Peserta Didik | 181 Peserta Didik | | 153 Peserta Didik | 291 Peserta Didik | 180.789.040,00 | Provinsi Jawa Timur \|\| Kota Pasuruan \|\| Kecamatan Bugul Kidul \|\| Kelurahan Bakalan \|\| 0 | Dana Alokasi Umum (DAU) | 4.Memperkuat pembangunan sumber daya manusia (SDM), sains, teknologi, pendidikan, kesehatan, prestasi olahraga, kesetaraan gender, serta penguatan peran perempuan, pemuda (generasi milenial dan generasi Z), dan penyandang disabilitas. | 5. Penguranganstunting | | 169 Peserta Didik | 122.537.600,00 | UPT SDN BAKALAN |

| NO | KODE | URUSAN / BIDANG URUSAN / PROGRAM / OUTCOME / KEGIATAN / SUBKEGIATAN OUTPUT | INDIKATOR | TARGET AKHIR RENSTRA | REALISASI 2025 | PRAKIRAAN 2026 | CAPAIAN KINERJA DAN KERANGKA PENDANAAN | | | | | | KELOMPOK SASARAN | PRAKIRAAN MAJU 2028 | | PERANGKAT DAERAH PENANGGUNG JAWAB |
|---|---|---|---|---|---|---|---|---|---|---|---|---|---|---|---|---|
| | | | | | | | TARGET 2027 | PAGU INDIKATIF | LOKASI | SUMBER DANA | PRIORITAS | | | TARGET | PAGU INDIKATIF | |
| | | | | | | | | | | | NASIONAL | DAERAH | | | | |
| (1) | (2) | (3) | (4) | (5) | (6) | (7) | (8) | (9) | (10) | (11) | (12) | (13) | (14) | (15) | (16) | (17) |
| | | Biaya Personil Peserta Didik Sekolah Dasar Diterima oleh Peserta Didik | Jumlah Peserta Didik Sekolah Dasar yang Menerima Biaya Personil Peserta Didik | 169 Peserta Didik | | 143 Peserta Didik | 291 Peserta Didik | 180.789.040,00 | Provinsi Jawa Timur \|\| Kota Pasuruan \|\| Kecamatan Bugul Kidul \|\| Kelurahan Bakalan \|\| 0 | Dana Alokasi Umum (DAU) | 4.Memperkuat pembangunan sumber daya manusia (SDM), sains, teknologi, pendidikan, kesehatan, prestasi olahraga, kesetaraan gender, serta penguatan peran perempuan, pemuda (generasi milenial dan generasi Z), dan penyandang disabilitas. | 5. Penguranganstunting | | 158 Peserta Didik | 122.537.600,00 | UPT SDN BAKALAN |
| | | Biaya Personil Peserta Didik Sekolah Dasar Diterima oleh Peserta Didik | Jumlah Peserta Didik Sekolah Dasar yang Menerima Biaya Personil Peserta Didik | 168 Peserta Didik | | 142 Peserta Didik | 291 Peserta Didik | 180.789.040,00 | Provinsi Jawa Timur \|\| Kota Pasuruan \|\| Kecamatan Bugul Kidul \|\| Kelurahan Bakalan \|\| 0 | Dana Alokasi Umum (DAU) | 4.Memperkuat pembangunan sumber daya manusia (SDM), sains, teknologi, pendidikan, kesehatan, prestasi olahraga, kesetaraan gender, serta penguatan peran perempuan, pemuda (generasi milenial dan generasi Z), dan penyandang disabilitas. | 5. Penguranganstunting | | 157 Peserta Didik | 122.537.600,00 | UPT SDN BAKALAN |

| NO | KODE | URUSAN / BIDANG URUSAN / PROGRAM / OUTCOME / KEGIATAN / SUBKEGIATAN OUTPUT | INDIKATOR | TARGET AKHIR RENSTRA | REALISASI 2025 | PRAKIRAAN 2026 | CAPAIAN KINERJA DAN KERANGKA PENDANAAN | | | | | | KELOMPOK SASARAN | PRAKIRAAN MAJU 2028 | | PERANGKAT DAERAH PENANGGUNG JAWAB |
|---|---|---|---|---|---|---|---|---|---|---|---|---|---|---|---|---|
| | | | | | | | TARGET 2027 | PAGU INDIKATIF | LOKASI | SUMBER DANA | PRIORITAS | | | TARGET | PAGU INDIKATIF | |
| | | | | | | | | | | | NASIONAL | DAERAH | | | | |
| (1) | (2) | (3) | (4) | (5) | (6) | (7) | (8) | (9) | (10) | (11) | (12) | (13) | (14) | (15) | (16) | (17) |
| | | Biaya Personil Peserta Didik Sekolah Dasar Diterima oleh Peserta Didik | Jumlah Peserta Didik Sekolah Dasar yang Menerima Biaya Personil Peserta Didik | 146 Peserta Didik | | 124 Peserta Didik | 291 Peserta Didik | 180.789.040,00 | Provinsi Jawa Timur \|\| Kota Pasuruan \|\| Kecamatan Bugul Kidul \|\| Kelurahan Bakalan \|\| 0 | Dana Alokasi Umum (DAU) | 4.Memperkuat pembangunan sumber daya manusia (SDM), sains, teknologi, pendidikan, kesehatan, prestasi olahraga, kesetaraan gender, serta penguatan peran perempuan, pemuda (generasi milenial dan generasi Z), dan penyandang disabilitas. | 5. Penguranggan stunting | | 137 Peserta Didik | 122.537.600,00 | UPT SDN BAKALAN |
| | | Biaya Personil Peserta Didik Sekolah Dasar Diterima oleh Peserta Didik | Jumlah Peserta Didik Sekolah Dasar yang Menerima Biaya Personil Peserta Didik | 240 Peserta Didik | | 203 Peserta Didik | 291 Peserta Didik | 180.789.040,00 | Provinsi Jawa Timur \|\| Kota Pasuruan \|\| Kecamatan Bugul Kidul \|\| Kelurahan Bakalan \|\| 0 | Dana Alokasi Umum (DAU) | 4.Memperkuat pembangunan sumber daya manusia (SDM), sains, teknologi, pendidikan, kesehatan, prestasi olahraga, kesetaraan gender, serta penguatan peran perempuan, pemuda (generasi milenial dan generasi Z), dan penyandang disabilitas. | 5. Penguranggan stunting | | 224 Peserta Didik | 122.537.600,00 | UPT SDN BAKALAN |

| NO | KODE | URUSAN / BIDANG URUSAN / PROGRAM / OUTCOME / KEGIATAN / SUBKEGIATAN OUTPUT | INDIKATOR | TARGET AKHIR RENSTRA | REALISASI 2025 | PRAKIRAAN 2026 | CAPAIAN KINERJA DAN KERANGKA PENDANAAN | | | | | | KELOMPOK SASARAN | PRAKIRAAN MAJU 2028 | | PERANGKAT DAERAH PENANGGUNG JAWAB |
|---|---|---|---|---|---|---|---|---|---|---|---|---|---|---|---|---|
| | | | | | | | TARGET 2027 | PAGU INDIKATIF | LOKASI | SUMBER DANA | PRIORITAS | | | TARGET | PAGU INDIKATIF | |
| | | | | | | | | | | | NASIONAL | DAERAH | | | | |
| (1) | (2) | (3) | (4) | (5) | (6) | (7) | (8) | (9) | (10) | (11) | (12) | (13) | (14) | (15) | (16) | (17) |
| | | Biaya Personil Peserta Didik Sekolah Dasar Diterima oleh Peserta Didik | Jumlah Peserta Didik Sekolah Dasar yang Menerima Biaya Personil Peserta Didik | 275 Peserta Didik | | 233 Peserta Didik | 291 Peserta Didik | 180.789.040,00 | Provinsi Jawa Timur \|\| Kota Pasuruan \|\| Kecamatan Bugul Kidul \|\| Kelurahan Bakalan \|\| 0 | Dana Alokasi Umum (DAU) | 4.Memperkuat pembangunan sumber daya manusia (SDM), sains, teknologi, pendidikan, kesehatan, prestasi olahraga, kesetaraan gender, serta penguatan peran perempuan, pemuda (generasi milenial dan generasi Z), dan penyandang disabilitas. | 5. Penguranganstunting | | 257 Peserta Didik | 122.537.600,00 | UPT SDN BAKALAN |
| | | Biaya Personil Peserta Didik Sekolah Dasar Diterima oleh Peserta Didik | Jumlah Peserta Didik Sekolah Dasar yang Menerima Biaya Personil Peserta Didik | 291 Peserta Didik | | 246 Peserta Didik | 291 Peserta Didik | 180.789.040,00 | Provinsi Jawa Timur \|\| Kota Pasuruan \|\| Kecamatan Bugul Kidul \|\| Kelurahan Bakalan \|\| 0 | Dana Alokasi Umum (DAU) | 4.Memperkuat pembangunan sumber daya manusia (SDM), sains, teknologi, pendidikan, kesehatan, prestasi olahraga, kesetaraan gender, serta penguatan peran perempuan, pemuda (generasi milenial dan generasi Z), dan penyandang disabilitas. | 5. Penguranganstunting | | 271 Peserta Didik | 122.537.600,00 | UPT SDN BAKALAN |

| NO | KODE | URUSAN / BIDANG URUSAN / PROGRAM / OUTCOME / KEGIATAN / SUBKEGIATAN OUTPUT | INDIKATOR | TARGET AKHIR RENSTRA | REALISASI 2025 | PRAKIRAAN 2026 | CAPAIAN KINERJA DAN KERANGKA PENDANAAN | | | | | | KELOMPOK SASARAN | PRAKIRAAN MAJU 2028 | | PERANGKAT DAERAH PENANGGUNG JAWAB |
|---|---|---|---|---|---|---|---|---|---|---|---|---|---|---|---|---|
| | | | | | | | TARGET 2027 | PAGU INDIKATIF | LOKASI | SUMBER DANA | PRIORITAS | | | TARGET | PAGU INDIKATIF | |
| | | | | | | | | | | | NASIONAL | DAERAH | | | | |
| (1) | (2) | (3) | (4) | (5) | (6) | (7) | (8) | (9) | (10) | (11) | (12) | (13) | (14) | (15) | (16) | (17) |
| | | Biaya Personil Peserta Didik Sekolah Dasar Diterima oleh Peserta Didik | Jumlah Peserta Didik Sekolah Dasar yang Menerima Biaya Personil Peserta Didik | 294 Peserta Didik | | 249 Peserta Didik | 291 Peserta Didik | 180.789.040,00 | Provinsi Jawa Timur \|\| Kota Pasuruan \|\| Kecamatan Bugul Kidul \|\| Kelurahan Bakalan \|\| 0 | Dana Alokasi Umum (DAU) | 4.Memperkuat pembangunan sumber daya manusia (SDM), sains, teknologi, pendidikan, kesehatan, prestasi olahraga, kesetaraan gender, serta penguatan peran perempuan, pemuda (generasi milenial dan generasi Z), dan penyandang disabilitas. | 5. Penguranganstunting | | 275 Peserta Didik | 122.537.600,00 | UPT SDN BAKALAN |
| | | Biaya Personil Peserta Didik Sekolah Dasar Diterima oleh Peserta Didik | Jumlah Peserta Didik Sekolah Dasar yang Menerima Biaya Personil Peserta Didik | 319 Peserta Didik | | 270 Peserta Didik | 291 Peserta Didik | 180.789.040,00 | Provinsi Jawa Timur \|\| Kota Pasuruan \|\| Kecamatan Bugul Kidul \|\| Kelurahan Bakalan \|\| 0 | Dana Alokasi Umum (DAU) | 4.Memperkuat pembangunan sumber daya manusia (SDM), sains, teknologi, pendidikan, kesehatan, prestasi olahraga, kesetaraan gender, serta penguatan peran perempuan, pemuda (generasi milenial dan generasi Z), dan penyandang disabilitas. | 5. Penguranganstunting | | 298 Peserta Didik | 122.537.600,00 | UPT SDN BAKALAN |

| NO | KODE | URUSAN / BIDANG URUSAN / PROGRAM / OUTCOME / KEGIATAN / SUBKEGIATAN OUTPUT | INDIKATOR | TARGET AKHIR RENSTRA | REALISASI 2025 | PRAKIRAAN 2026 | CAPAIAN KINERJA DAN KERANGKA PENDANAAN | | | | | | KELOMPOK SASARAN | PRAKIRAAN MAJU 2028 | | PERANGKAT DAERAH PENANGGUNG JAWAB |
|---|---|---|---|---|---|---|---|---|---|---|---|---|---|---|---|---|
| | | | | | | | TARGET 2027 | PAGU INDIKATIF | LOKASI | SUMBER DANA | PRIORITAS | | | TARGET | PAGU INDIKATIF | |
| | | | | | | | | | | | NASIONAL | DAERAH | | | | |
| (1) | (2) | (3) | (4) | (5) | (6) | (7) | (8) | (9) | (10) | (11) | (12) | (13) | (14) | (15) | (16) | (17) |
| | | Biaya Personil Peserta Didik Sekolah Dasar Diterima oleh Peserta Didik | Jumlah Peserta Didik Sekolah Dasar yang Menerima Biaya Personil Peserta Didik | 334 Peserta Didik | | 283 Peserta Didik | 291 Peserta Didik | 180.789.040,00 | Provinsi Jawa Timur \|\| Kota Pasuruan \|\| Kecamatan Bugul Kidul \|\| Kelurahan Bakalan \|\| 0 | Dana Alokasi Umum (DAU) | 4.Memperkuat pembangunan sumber daya manusia (SDM), sains, teknologi, pendidikan, kesehatan, prestasi olahraga, kesetaraan gender, serta penguatan peran perempuan, pemuda (generasi milenial dan generasi Z), dan penyandang disabilitas. | 5. Penguranggan stunting | | 312 Peserta Didik | 122.537.600,00 | UPT SDN BAKALAN |
| | | **UPT SDN KEPEL** | | | | | | **256.449.900,00** | | | | | | | **205.990.640,00** | |
| | **1** | **URUSAN PEMERINTAHAN WAJIB YANG BERKAITAN DENGAN PELAYANAN DASAR** | | | | | | **256.449.900,00** | | | | | | | **205.990.640,00** | |
| | **1.01** | **URUSAN PEMERINTAHAN BIDANG PENDIDIKAN** | | | | | | **256.449.900,00** | | | | | | | **205.990.640,00** | |
| **14.** | **1.01.02** | **PROGRAM PENGELOLAAN PENDIDIKAN** | | | | | | **82.272.771.090,00** | | | | | | | **91.961.244.184,00** | |
| | | ***Meningkatnya Pengelolaan Pendidikan*** | | | | | | ***256.449.900,00*** | | | | | | | ***205.990.640,00*** | |
| | | | 1.Angka Partisipasi Kasar SD/Sederajat | 100 % | | 100 % | 100 % | 256.449.900,00 | | | | | | 100 % | 205.990.640,00 | |
| | | | 2.Angka Partisipasi Kasar SMP/Sederajat | 100 % | | 100 % | 100 % | 256.449.900,00 | | | | | | 100 % | 205.990.640,00 | |
| | | | 3.Angka Partisipasi Kasar PAUD/Sederajat | 100 % | | 100 % | 100 % | 256.449.900,00 | | | | | | 100 % | 205.990.640,00 | |
| | | | 4.Persentase kelulusan peserta didik kejar paket | 100 % | | 100 % | 100 % | 256.449.900,00 | | | | | | 100 % | 205.990.640,00 | |
| | 1.01.02.2.01 | Pengelolaan Pendidikan Sekolah Dasar | | | | | | 36.557.520.960,00 | | | | | PTK dan Peserta Didik | | 37.078.855.411,00 | |
| | | Meningkatnya Angka Partisipasi Sekolah (APS) Sekolah Dasar | | | | | | 36.557.520.960,00 | | | | | PTK dan Peserta Didik | | 37.078.855.411,00 | |
| | | | Jumlah Peserta Didik Sekolah Dasar yang Menerima Biaya Personil Peserta Didik | 123 Peserta Didik | | 104 Peserta Didik | 109 Peserta Didik | 10.718.373.440,00 | | | | | | 115 Peserta Didik | 9.243.961.040,00 | |
| | | | Jumlah Sekolah Dasar yang Mengelola Dana BOS | 1 Satuan Pendidikan | | 1 Satuan Pendidikan | 1 Satuan Pendidikan | 15.731.700.000,00 | | | | | | 1 Satuan Pendidikan | 15.975.648.800,00 | |
| | | Meningkatnya Pengelolaan Pendidikan Sekolah Dasar | | | | | | 36.557.520.960,00 | | | | | PTK dan Peserta Didik | | 37.078.855.411,00 | |

| NO | KODE | URUSAN / BIDANG URUSAN / PROGRAM / OUTCOME / KEGIATAN / SUBKEGIATAN OUTPUT | INDIKATOR | TARGET AKHIR RENSTRA | REALISASI 2025 | PRAKIRAAN 2026 | CAPAIAN KINERJA DAN KERANGKA PENDANAAN | | | | | | KELOMPOK SASARAN | PRAKIRAAN MAJU 2028 | | PERANGKAT DAERAH PENANGGUNG JAWAB |
|---|---|---|---|---|---|---|---|---|---|---|---|---|---|---|---|---|
| | | | | | | | TARGET 2027 | PAGU INDIKATIF | LOKASI | SUMBER DANA | PRIORITAS | | | TARGET | PAGU INDIKATIF | |
| | | | | | | | | | | | NASIONAL | DAERAH | | | | |
| (1) | (2) | (3) | (4) | (5) | (6) | (7) | (8) | (9) | (10) | (11) | (12) | (13) | (14) | (15) | (16) | (17) |
| | | | Jumlah Peserta Didik Sekolah Dasar yang Menerima Biaya Personil Peserta Didik | 123 Peserta Didik | | 104 Peserta Didik | 109 Peserta Didik | 10.718.373.440,00 | | | | | | 115 Peserta Didik | 9.243.961.040,00 | |
| | | | Jumlah Sekolah Dasar yang Mengelola Dana BOS | 1 Satuan Pendidikan | | 1 Satuan Pendidikan | 1 Satuan Pendidikan | 15.731.700.000,00 | | | | | | 1 Satuan Pendidikan | 15.975.648.800,00 | |
| | 1.01.02.2.01.0029 | Pengelolaan Dana BOS Sekolah Dasar | | | | | | 126.900.000,00 | | | | | | | 130.453.200,00 | |
| | | Terlaksananya Pengelolaan Dana BOS Sekolah Dasar | Jumlah Sekolah Dasar yang Mengelola Dana BOS | 1 Satuan Pendidikan | | 1 Satuan Pendidikan | 1 Satuan Pendidikan | 126.900.000,00 | Provinsi Jawa Timur \|\| Kota Pasuruan \|\| Kecamatan Bugul Kidul \|\| Kelurahan Kepel \|\| 0 | DAK Non Fisik-Dana BOSP-BOS Reguler | 4.Memperkuat pembangunan sumber daya manusia (SDM), sains, teknologi, pendidikan, kesehatan, prestasi olahraga, kesetaraan gender, serta penguatan peran perempuan, pemuda (generasi milenial dan generasi Z), dan penyandang disabilitas. | 5. Penurangan stunting | | 1 Satuan Pendidikan | 130.453.200,00 | UPT SDN KEPEL |
| | | Terlaksananya Pengelolaan Dana BOS Sekolah Dasar | Jumlah Sekolah Dasar yang Mengelola Dana BOS | 22 Satuan Pendidikan | | 20 Satuan Pendidikan | 1 Satuan Pendidikan | 126.900.000,00 | Provinsi Jawa Timur \|\| Kota Pasuruan \|\| Kecamatan Bugul Kidul \|\| Kelurahan Kepel \|\| 0 | DAK Non Fisik-Dana BOSP-BOS Reguler | 4.Memperkuat pembangunan sumber daya manusia (SDM), sains, teknologi, pendidikan, kesehatan, prestasi olahraga, kesetaraan gender, serta penguatan peran perempuan, pemuda (generasi milenial dan generasi Z), dan penyandang disabilitas. | 5. Penurangan stunting | | 22 Satuan Pendidikan | 130.453.200,00 | UPT SDN KEPEL |
| | 1.01.02.2.01.0054 | Penyediaan Biaya Personil Peserta Didik Sekolah Dasar | | | | | | 129.549.900,00 | | | | | | | 75.537.440,00 | |

| NO | KODE | URUSAN / BIDANG URUSAN / PROGRAM / OUTCOME / KEGIATAN / SUBKEGIATAN OUTPUT | INDIKATOR | TARGET AKHIR RENSTRA | REALISASI 2025 | PRAKIRAAN 2026 | CAPAIAN KINERJA DAN KERANGKA PENDANAAN | | | | | | KELOMPOK SASARAN | PRAKIRAAN MAJU 2028 | | PERANGKAT DAERAH PENANGGUNG JAWAB |
|---|---|---|---|---|---|---|---|---|---|---|---|---|---|---|---|---|
| | | | | | | | TARGET 2027 | PAGU INDIKATIF | LOKASI | SUMBER DANA | PRIORITAS | | | TARGET | PAGU INDIKATIF | |
| | | | | | | | | | | | NASIONAL | DAERAH | | | | |
| (1) | (2) | (3) | (4) | (5) | (6) | (7) | (8) | (9) | (10) | (11) | (12) | (13) | (14) | (15) | (16) | (17) |
| | | Biaya Personil Peserta Didik Sekolah Dasar Diterima oleh Peserta Didik | Jumlah Peserta Didik Sekolah Dasar yang Menerima Biaya Personil Peserta Didik | 658 Peserta Didik | | 557 Peserta Didik | 148 Peserta Didik | 129.549.900,00 | Provinsi Jawa Timur \|\| Kota Pasuruan \|\| Kecamatan Bugul Kidul \|\| Kelurahan Kepel \|\| 0 | Dana Alokasi Umum (DAU) | 4.Memperkuat pembangunan sumber daya manusia (SDM), sains, teknologi, pendidikan, kesehatan, prestasi olahraga, kesetaraan gender, serta penguatan peran perempuan, pemuda (generasi milenial dan generasi Z), dan penyandang disabilitas. | 5. Penguranganstunting | | 614 Peserta Didik | 75.537.440,00 | UPT SDN KEPEL |
| | | Biaya Personil Peserta Didik Sekolah Dasar Diterima oleh Peserta Didik | Jumlah Peserta Didik Sekolah Dasar yang Menerima Biaya Personil Peserta Didik | 1022 Peserta Didik | | 865 Peserta Didik | 148 Peserta Didik | 129.549.900,00 | Provinsi Jawa Timur \|\| Kota Pasuruan \|\| Kecamatan Bugul Kidul \|\| Kelurahan Kepel \|\| 0 | Dana Alokasi Umum (DAU) | 4.Memperkuat pembangunan sumber daya manusia (SDM), sains, teknologi, pendidikan, kesehatan, prestasi olahraga, kesetaraan gender, serta penguatan peran perempuan, pemuda (generasi milenial dan generasi Z), dan penyandang disabilitas. | 5. Penguranganstunting | | 954 Peserta Didik | 75.537.440,00 | UPT SDN KEPEL |

| NO | KODE | URUSAN / BIDANG URUSAN / PROGRAM / OUTCOME / KEGIATAN / SUBKEGIATAN OUTPUT | INDIKATOR | TARGET AKHIR RENSTRA | REALISASI 2025 | PRAKIRAAN 2026 | CAPAIAN KINERJA DAN KERANGKA PENDANAAN | | | | | | KELOMPOK SASARAN | PRAKIRAAN MAJU 2028 | | PERANGKAT DAERAH PENANGGUNG JAWAB |
|---|---|---|---|---|---|---|---|---|---|---|---|---|---|---|---|---|
| | | | | | | | TARGET 2027 | PAGU INDIKATIF | LOKASI | SUMBER DANA | PRIORITAS | | | TARGET | PAGU INDIKATIF | |
| | | | | | | | | | | | NASIONAL | DAERAH | | | | |
| (1) | (2) | (3) | (4) | (5) | (6) | (7) | (8) | (9) | (10) | (11) | (12) | (13) | (14) | (15) | (16) | (17) |
| | | Biaya Personil Peserta Didik Sekolah Dasar Diterima oleh Peserta Didik | Jumlah Peserta Didik Sekolah Dasar yang Menerima Biaya Personil Peserta Didik | 123 Peserta Didik | | 104 Peserta Didik | 148 Peserta Didik | 129.549.900,00 | Provinsi Jawa Timur \|\| Kota Pasuruan \|\| Kecamatan Bugul Kidul \|\| Kelurahan Kepel \|\| 0 | Dana Alokasi Umum (DAU) | 4.Memperkuat pembangunan sumber daya manusia (SDM), sains, teknologi, pendidikan, kesehatan, prestasi olahraga, kesetaraan gender, serta penguatan peran perempuan, pemuda (generasi milenial dan generasi Z), dan penyandang disabilitas. | 5. Penguranganstunting | | 115 Peserta Didik | 75.537.440,00 | UPT SDN KEPEL |
| | | Biaya Personil Peserta Didik Sekolah Dasar Diterima oleh Peserta Didik | Jumlah Peserta Didik Sekolah Dasar yang Menerima Biaya Personil Peserta Didik | 129 Peserta Didik | | 109 Peserta Didik | 148 Peserta Didik | 129.549.900,00 | Provinsi Jawa Timur \|\| Kota Pasuruan \|\| Kecamatan Bugul Kidul \|\| Kelurahan Kepel \|\| 0 | Dana Alokasi Umum (DAU) | 4.Memperkuat pembangunan sumber daya manusia (SDM), sains, teknologi, pendidikan, kesehatan, prestasi olahraga, kesetaraan gender, serta penguatan peran perempuan, pemuda (generasi milenial dan generasi Z), dan penyandang disabilitas. | 5. Penguranganstunting | | 120 Peserta Didik | 75.537.440,00 | UPT SDN KEPEL |

| NO | KODE | URUSAN / BIDANG URUSAN / PROGRAM / OUTCOME / KEGIATAN / SUBKEGIATAN OUTPUT | INDIKATOR | TARGET AKHIR RENSTRA | REALISASI 2025 | PRAKIRAAN 2026 | CAPAIAN KINERJA DAN KERANGKA PENDANAAN | | | | | | KELOMPOK SASARAN | PRAKIRAAN MAJU 2028 | | PERANGKAT DAERAH PENANGGUNG JAWAB |
|---|---|---|---|---|---|---|---|---|---|---|---|---|---|---|---|---|
| | | | | | | | TARGET 2027 | PAGU INDIKATIF | LOKASI | SUMBER DANA | PRIORITAS | | | TARGET | PAGU INDIKATIF | |
| | | | | | | | | | | | NASIONAL | DAERAH | | | | |
| (1) | (2) | (3) | (4) | (5) | (6) | (7) | (8) | (9) | (10) | (11) | (12) | (13) | (14) | (15) | (16) | (17) |
| | | Biaya Personil Peserta Didik Sekolah Dasar Diterima oleh Peserta Didik | Jumlah Peserta Didik Sekolah Dasar yang Menerima Biaya Personil Peserta Didik | 133 Peserta Didik | | 113 Peserta Didik | 148 Peserta Didik | 129.549.900,00 | Provinsi Jawa Timur \|\| Kota Pasuruan \|\| Kecamatan Bugul Kidul \|\| Kelurahan Kepel \|\| 0 | Dana Alokasi Umum (DAU) | 4.Memperkuat pembangunan sumber daya manusia (SDM), sains, teknologi, pendidikan, kesehatan, prestasi olahraga, kesetaraan gender, serta penguatan peran perempuan, pemuda (generasi milenial dan generasi Z), dan penyandang disabilitas. | 5. Penguranganstunting | | 125 Peserta Didik | 75.537.440,00 | UPT SDN KEPEL |
| | | Biaya Personil Peserta Didik Sekolah Dasar Diterima oleh Peserta Didik | Jumlah Peserta Didik Sekolah Dasar yang Menerima Biaya Personil Peserta Didik | 144 Peserta Didik | | 122 Peserta Didik | 148 Peserta Didik | 129.549.900,00 | Provinsi Jawa Timur \|\| Kota Pasuruan \|\| Kecamatan Bugul Kidul \|\| Kelurahan Kepel \|\| 0 | Dana Alokasi Umum (DAU) | 4.Memperkuat pembangunan sumber daya manusia (SDM), sains, teknologi, pendidikan, kesehatan, prestasi olahraga, kesetaraan gender, serta penguatan peran perempuan, pemuda (generasi milenial dan generasi Z), dan penyandang disabilitas. | 5. Penguranganstunting | | 135 Peserta Didik | 75.537.440,00 | UPT SDN KEPEL |

| NO | KODE | URUSAN / BIDANG URUSAN / PROGRAM / OUTCOME / KEGIATAN / SUBKEGIATAN OUTPUT | INDIKATOR | TARGET AKHIR RENSTRA | REALISASI 2025 | PRAKIRAAN 2026 | CAPAIAN KINERJA DAN KERANGKA PENDANAAN | | | | | | KELOMPOK SASARAN | PRAKIRAAN MAJU 2028 | | PERANGKAT DAERAH PENANGGUNG JAWAB |
|---|---|---|---|---|---|---|---|---|---|---|---|---|---|---|---|---|
| | | | | | | | TARGET 2027 | PAGU INDIKATIF | LOKASI | SUMBER DANA | PRIORITAS | | | TARGET | PAGU INDIKATIF | |
| | | | | | | | | | | | NASIONAL | DAERAH | | | | |
| (1) | (2) | (3) | (4) | (5) | (6) | (7) | (8) | (9) | (10) | (11) | (12) | (13) | (14) | (15) | (16) | (17) |
| | | Biaya Personil Peserta Didik Sekolah Dasar Diterima oleh Peserta Didik | Jumlah Peserta Didik Sekolah Dasar yang Menerima Biaya Personil Peserta Didik | 146 Peserta Didik | | 124 Peserta Didik | 148 Peserta Didik | 129.549.900,00 | Provinsi Jawa Timur \|\| Kota Pasuruan \|\| Kecamatan Bugul Kidul \|\| Kelurahan Kepel \|\| 0 | Dana Alokasi Umum (DAU) | 4.Memperkuat pembangunan sumber daya manusia (SDM), sains, teknologi, pendidikan, kesehatan, prestasi olahraga, kesetaraan gender, serta penguatan peran perempuan, pemuda (generasi milenial dan generasi Z), dan penyandang disabilitas. | 5. Penguranggan stunting | | 137 Peserta Didik | 75.537.440,00 | UPT SDN KEPEL |
| | | Biaya Personil Peserta Didik Sekolah Dasar Diterima oleh Peserta Didik | Jumlah Peserta Didik Sekolah Dasar yang Menerima Biaya Personil Peserta Didik | 168 Peserta Didik | | 142 Peserta Didik | 148 Peserta Didik | 129.549.900,00 | Provinsi Jawa Timur \|\| Kota Pasuruan \|\| Kecamatan Bugul Kidul \|\| Kelurahan Kepel \|\| 0 | Dana Alokasi Umum (DAU) | 4.Memperkuat pembangunan sumber daya manusia (SDM), sains, teknologi, pendidikan, kesehatan, prestasi olahraga, kesetaraan gender, serta penguatan peran perempuan, pemuda (generasi milenial dan generasi Z), dan penyandang disabilitas. | 5. Penguranggan stunting | | 157 Peserta Didik | 75.537.440,00 | UPT SDN KEPEL |

| NO | KODE | URUSAN / BIDANG URUSAN / PROGRAM / OUTCOME / KEGIATAN / SUBKEGIATAN OUTPUT | INDIKATOR | TARGET AKHIR RENSTRA | REALISASI 2025 | PRAKIRAAN 2026 | CAPAIAN KINERJA DAN KERANGKA PENDANAAN | | | | | | KELOMPOK SASARAN | PRAKIRAAN MAJU 2028 | | PERANGKAT DAERAH PENANGGUNG JAWAB |
|---|---|---|---|---|---|---|---|---|---|---|---|---|---|---|---|---|
| | | | | | | | TARGET 2027 | PAGU INDIKATIF | LOKASI | SUMBER DANA | PRIORITAS | | | TARGET | PAGU INDIKATIF | |
| | | | | | | | | | | | NASIONAL | DAERAH | | | | |
| (1) | (2) | (3) | (4) | (5) | (6) | (7) | (8) | (9) | (10) | (11) | (12) | (13) | (14) | (15) | (16) | (17) |
| | | Biaya Personil Peserta Didik Sekolah Dasar Diterima oleh Peserta Didik | Jumlah Peserta Didik Sekolah Dasar yang Menerima Biaya Personil Peserta Didik | 169 Peserta Didik | | 143 Peserta Didik | 148 Peserta Didik | 129.549.900,00 | Provinsi Jawa Timur \|\| Kota Pasuruan \|\| Kecamatan Bugul Kidul \|\| Kelurahan Kepel \|\| 0 | Dana Alokasi Umum (DAU) | 4.Memperkuat pembangunan sumber daya manusia (SDM), sains, teknologi, pendidikan, kesehatan, prestasi olahraga, kesetaraan gender, serta penguatan peran perempuan, pemuda (generasi milenial dan generasi Z), dan penyandang disabilitas. | 5. Penguranganstunting | | 158 Peserta Didik | 75.537.440,00 | UPT SDN KEPEL |
| | | Biaya Personil Peserta Didik Sekolah Dasar Diterima oleh Peserta Didik | Jumlah Peserta Didik Sekolah Dasar yang Menerima Biaya Personil Peserta Didik | 181 Peserta Didik | | 153 Peserta Didik | 148 Peserta Didik | 129.549.900,00 | Provinsi Jawa Timur \|\| Kota Pasuruan \|\| Kecamatan Bugul Kidul \|\| Kelurahan Kepel \|\| 0 | Dana Alokasi Umum (DAU) | 4.Memperkuat pembangunan sumber daya manusia (SDM), sains, teknologi, pendidikan, kesehatan, prestasi olahraga, kesetaraan gender, serta penguatan peran perempuan, pemuda (generasi milenial dan generasi Z), dan penyandang disabilitas. | 5. Penguranganstunting | | 169 Peserta Didik | 75.537.440,00 | UPT SDN KEPEL |

| NO | KODE | URUSAN / BIDANG URUSAN / PROGRAM / OUTCOME / KEGIATAN / SUBKEGIATAN OUTPUT | INDIKATOR | TARGET AKHIR RENSTRA | REALISASI 2025 | PRAKIRAAN 2026 | CAPAIAN KINERJA DAN KERANGKA PENDANAAN | | | | | | KELOMPOK SASARAN | PRAKIRAAN MAJU 2028 | | PERANGKAT DAERAH PENANGGUNG JAWAB |
|---|---|---|---|---|---|---|---|---|---|---|---|---|---|---|---|---|
| | | | | | | | TARGET 2027 | PAGU INDIKATIF | LOKASI | SUMBER DANA | PRIORITAS | | | TARGET | PAGU INDIKATIF | |
| | | | | | | | | | | | NASIONAL | DAERAH | | | | |
| (1) | (2) | (3) | (4) | (5) | (6) | (7) | (8) | (9) | (10) | (11) | (12) | (13) | (14) | (15) | (16) | (17) |
| | | Biaya Personil Peserta Didik Sekolah Dasar Diterima oleh Peserta Didik | Jumlah Peserta Didik Sekolah Dasar yang Menerima Biaya Personil Peserta Didik | 184 Peserta Didik | | 156 Peserta Didik | 148 Peserta Didik | 129.549.900,00 | Provinsi Jawa Timur \|\| Kota Pasuruan \|\| Kecamatan Bugul Kidul \|\| Kelurahan Kepel \|\| 0 | Dana Alokasi Umum (DAU) | 4.Memperkuat pembangunan sumber daya manusia (SDM), sains, teknologi, pendidikan, kesehatan, prestasi olahraga, kesetaraan gender, serta penguatan peran perempuan, pemuda (generasi milenial dan generasi Z), dan penyandang disabilitas. | 5. Penguranganstunting | | 172 Peserta Didik | 75.537.440,00 | UPT SDN KEPEL |
| | | Biaya Personil Peserta Didik Sekolah Dasar Diterima oleh Peserta Didik | Jumlah Peserta Didik Sekolah Dasar yang Menerima Biaya Personil Peserta Didik | 190 Peserta Didik | | 161 Peserta Didik | 148 Peserta Didik | 129.549.900,00 | Provinsi Jawa Timur \|\| Kota Pasuruan \|\| Kecamatan Bugul Kidul \|\| Kelurahan Kepel \|\| 0 | Dana Alokasi Umum (DAU) | 4.Memperkuat pembangunan sumber daya manusia (SDM), sains, teknologi, pendidikan, kesehatan, prestasi olahraga, kesetaraan gender, serta penguatan peran perempuan, pemuda (generasi milenial dan generasi Z), dan penyandang disabilitas. | 5. Penguranganstunting | | 178 Peserta Didik | 75.537.440,00 | UPT SDN KEPEL |

| NO | KODE | URUSAN / BIDANG URUSAN / PROGRAM / OUTCOME / KEGIATAN / SUBKEGIATAN OUTPUT | INDIKATOR | TARGET AKHIR RENSTRA | REALISASI 2025 | PRAKIRAAN 2026 | CAPAIAN KINERJA DAN KERANGKA PENDANAAN | | | | | | KELOMPOK SASARAN | PRAKIRAAN MAJU 2028 | | PERANGKAT DAERAH PENANGGUNG JAWAB |
|---|---|---|---|---|---|---|---|---|---|---|---|---|---|---|---|---|
| | | | | | | | TARGET 2027 | PAGU INDIKATIF | LOKASI | SUMBER DANA | PRIORITAS | | | TARGET | PAGU INDIKATIF | |
| | | | | | | | | | | | NASIONAL | DAERAH | | | | |
| (1) | (2) | (3) | (4) | (5) | (6) | (7) | (8) | (9) | (10) | (11) | (12) | (13) | (14) | (15) | (16) | (17) |
| | | Biaya Personil Peserta Didik Sekolah Dasar Diterima oleh Peserta Didik | Jumlah Peserta Didik Sekolah Dasar yang Menerima Biaya Personil Peserta Didik | 195 Peserta Didik | | 165 Peserta Didik | 148 Peserta Didik | 129.549.900,00 | Provinsi Jawa Timur \|\| Kota Pasuruan \|\| Kecamatan Bugul Kidul \|\| Kelurahan Kepel \|\| 0 | Dana Alokasi Umum (DAU) | 4.Memperkuat pembangunan sumber daya manusia (SDM), sains, teknologi, pendidikan, kesehatan, prestasi olahraga, kesetaraan gender, serta penguatan peran perempuan, pemuda (generasi milenial dan generasi Z), dan penyandang disabilitas. | 5. Penguranganstunting | | 182 Peserta Didik | 75.537.440,00 | UPT SDN KEPEL |
| | | Biaya Personil Peserta Didik Sekolah Dasar Diterima oleh Peserta Didik | Jumlah Peserta Didik Sekolah Dasar yang Menerima Biaya Personil Peserta Didik | 204 Peserta Didik | | 173 Peserta Didik | 148 Peserta Didik | 129.549.900,00 | Provinsi Jawa Timur \|\| Kota Pasuruan \|\| Kecamatan Bugul Kidul \|\| Kelurahan Kepel \|\| 0 | Dana Alokasi Umum (DAU) | 4.Memperkuat pembangunan sumber daya manusia (SDM), sains, teknologi, pendidikan, kesehatan, prestasi olahraga, kesetaraan gender, serta penguatan peran perempuan, pemuda (generasi milenial dan generasi Z), dan penyandang disabilitas. | 5. Penguranganstunting | | 191 Peserta Didik | 75.537.440,00 | UPT SDN KEPEL |

| NO | KODE | URUSAN / BIDANG URUSAN / PROGRAM / OUTCOME / KEGIATAN / SUBKEGIATAN OUTPUT | INDIKATOR | TARGET AKHIR RENSTRA | REALISASI 2025 | PRAKIRAAN 2026 | CAPAIAN KINERJA DAN KERANGKA PENDANAAN | | | | | | KELOMPOK SASARAN | PRAKIRAAN MAJU 2028 | | PERANGKAT DAERAH PENANGGUNG JAWAB |
|---|---|---|---|---|---|---|---|---|---|---|---|---|---|---|---|---|
| | | | | | | | TARGET 2027 | PAGU INDIKATIF | LOKASI | SUMBER DANA | PRIORITAS | | | TARGET | PAGU INDIKATIF | |
| | | | | | | | | | | | NASIONAL | DAERAH | | | | |
| (1) | (2) | (3) | (4) | (5) | (6) | (7) | (8) | (9) | (10) | (11) | (12) | (13) | (14) | (15) | (16) | (17) |
| | | Biaya Personil Peserta Didik Sekolah Dasar Diterima oleh Peserta Didik | Jumlah Peserta Didik Sekolah Dasar yang Menerima Biaya Personil Peserta Didik | 205 Peserta Didik | | 174 Peserta Didik | 148 Peserta Didik | 129.549.900,00 | Provinsi Jawa Timur \|\| Kota Pasuruan \|\| Kecamatan Bugul Kidul \|\| Kelurahan Kepel \|\| 0 | Dana Alokasi Umum (DAU) | 4.Memperkuat pembangunan sumber daya manusia (SDM), sains, teknologi, pendidikan, kesehatan, prestasi olahraga, kesetaraan gender, serta penguatan peran perempuan, pemuda (generasi milenial dan generasi Z), dan penyandang disabilitas. | 5. Penguranganstunting | | 192 Peserta Didik | 75.537.440,00 | UPT SDN KEPEL |
| | | Biaya Personil Peserta Didik Sekolah Dasar Diterima oleh Peserta Didik | Jumlah Peserta Didik Sekolah Dasar yang Menerima Biaya Personil Peserta Didik | 210 Peserta Didik | | 178 Peserta Didik | 148 Peserta Didik | 129.549.900,00 | Provinsi Jawa Timur \|\| Kota Pasuruan \|\| Kecamatan Bugul Kidul \|\| Kelurahan Kepel \|\| 0 | Dana Alokasi Umum (DAU) | 4.Memperkuat pembangunan sumber daya manusia (SDM), sains, teknologi, pendidikan, kesehatan, prestasi olahraga, kesetaraan gender, serta penguatan peran perempuan, pemuda (generasi milenial dan generasi Z), dan penyandang disabilitas. | 5. Penguranganstunting | | 196 Peserta Didik | 75.537.440,00 | UPT SDN KEPEL |

| NO | KODE | URUSAN / BIDANG URUSAN / PROGRAM / OUTCOME / KEGIATAN / SUBKEGIATAN OUTPUT | INDIKATOR | TARGET AKHIR RENSTRA | REALISASI 2025 | PRAKIRAAN 2026 | CAPAIAN KINERJA DAN KERANGKA PENDANAAN | | | | | | KELOMPOK SASARAN | PRAKIRAAN MAJU 2028 | | PERANGKAT DAERAH PENANGGUNG JAWAB |
|---|---|---|---|---|---|---|---|---|---|---|---|---|---|---|---|---|
| | | | | | | | TARGET 2027 | PAGU INDIKATIF | LOKASI | SUMBER DANA | PRIORITAS | | | TARGET | PAGU INDIKATIF | |
| | | | | | | | | | | | NASIONAL | DAERAH | | | | |
| (1) | (2) | (3) | (4) | (5) | (6) | (7) | (8) | (9) | (10) | (11) | (12) | (13) | (14) | (15) | (16) | (17) |
| | | Biaya Personil Peserta Didik Sekolah Dasar Diterima oleh Peserta Didik | Jumlah Peserta Didik Sekolah Dasar yang Menerima Biaya Personil Peserta Didik | 221 Peserta Didik | | 187 Peserta Didik | 148 Peserta Didik | 129.549.900,00 | Provinsi Jawa Timur \|\| Kota Pasuruan \|\| Kecamatan Bugul Kidul \|\| Kelurahan Kepel \|\| 0 | Dana Alokasi Umum (DAU) | 4.Memperkuat pembangunan sumber daya manusia (SDM), sains, teknologi, pendidikan, kesehatan, prestasi olahraga, kesetaraan gender, serta penguatan peran perempuan, pemuda (generasi milenial dan generasi Z), dan penyandang disabilitas. | 5. Penguranganstunting | | 206 Peserta Didik | 75.537.440,00 | UPT SDN KEPEL |
| | | Biaya Personil Peserta Didik Sekolah Dasar Diterima oleh Peserta Didik | Jumlah Peserta Didik Sekolah Dasar yang Menerima Biaya Personil Peserta Didik | 231 Peserta Didik | | 196 Peserta Didik | 148 Peserta Didik | 129.549.900,00 | Provinsi Jawa Timur \|\| Kota Pasuruan \|\| Kecamatan Bugul Kidul \|\| Kelurahan Kepel \|\| 0 | Dana Alokasi Umum (DAU) | 4.Memperkuat pembangunan sumber daya manusia (SDM), sains, teknologi, pendidikan, kesehatan, prestasi olahraga, kesetaraan gender, serta penguatan peran perempuan, pemuda (generasi milenial dan generasi Z), dan penyandang disabilitas. | 5. Penguranganstunting | | 216 Peserta Didik | 75.537.440,00 | UPT SDN KEPEL |

| NO | KODE | URUSAN / BIDANG URUSAN / PROGRAM / OUTCOME / KEGIATAN / SUBKEGIATAN OUTPUT | INDIKATOR | TARGET AKHIR RENSTRA | REALISASI 2025 | PRAKIRAAN 2026 | CAPAIAN KINERJA DAN KERANGKA PENDANAAN | | | | | | KELOMPOK SASARAN | PRAKIRAAN MAJU 2028 | | PERANGKAT DAERAH PENANGGUNG JAWAB |
|---|---|---|---|---|---|---|---|---|---|---|---|---|---|---|---|---|
| | | | | | | | TARGET 2027 | PAGU INDIKATIF | LOKASI | SUMBER DANA | PRIORITAS | | | TARGET | PAGU INDIKATIF | |
| | | | | | | | | | | | NASIONAL | DAERAH | | | | |
| (1) | (2) | (3) | (4) | (5) | (6) | (7) | (8) | (9) | (10) | (11) | (12) | (13) | (14) | (15) | (16) | (17) |
| | | Biaya Personil Peserta Didik Sekolah Dasar Diterima oleh Peserta Didik | Jumlah Peserta Didik Sekolah Dasar yang Menerima Biaya Personil Peserta Didik | 240 Peserta Didik | | 203 Peserta Didik | 148 Peserta Didik | 129.549.900,00 | Provinsi Jawa Timur \|\| Kota Pasuruan \|\| Kecamatan Bugul Kidul \|\| Kelurahan Kepel \|\| 0 | Dana Alokasi Umum (DAU) | 4.Memperkuat pembangunan sumber daya manusia (SDM), sains, teknologi, pendidikan, kesehatan, prestasi olahraga, kesetaraan gender, serta penguatan peran perempuan, pemuda (generasi milenial dan generasi Z), dan penyandang disabilitas. | 5. Penguranganstunting | | 224 Peserta Didik | 75.537.440,00 | UPT SDN KEPEL |
| | | Biaya Personil Peserta Didik Sekolah Dasar Diterima oleh Peserta Didik | Jumlah Peserta Didik Sekolah Dasar yang Menerima Biaya Personil Peserta Didik | 275 Peserta Didik | | 233 Peserta Didik | 148 Peserta Didik | 129.549.900,00 | Provinsi Jawa Timur \|\| Kota Pasuruan \|\| Kecamatan Bugul Kidul \|\| Kelurahan Kepel \|\| 0 | Dana Alokasi Umum (DAU) | 4.Memperkuat pembangunan sumber daya manusia (SDM), sains, teknologi, pendidikan, kesehatan, prestasi olahraga, kesetaraan gender, serta penguatan peran perempuan, pemuda (generasi milenial dan generasi Z), dan penyandang disabilitas. | 5. Penguranganstunting | | 257 Peserta Didik | 75.537.440,00 | UPT SDN KEPEL |

| NO | KODE | URUSAN / BIDANG URUSAN / PROGRAM / OUTCOME / KEGIATAN / SUBKEGIATAN OUTPUT | INDIKATOR | TARGET AKHIR RENSTRA | REALISASI 2025 | PRAKIRAAN 2026 | CAPAIAN KINERJA DAN KERANGKA PENDANAAN | | | | | | KELOMPOK SASARAN | PRAKIRAAN MAJU 2028 | | PERANGKAT DAERAH PENANGGUNG JAWAB |
|---|---|---|---|---|---|---|---|---|---|---|---|---|---|---|---|---|
| | | | | | | | TARGET 2027 | PAGU INDIKATIF | LOKASI | SUMBER DANA | PRIORITAS | | | TARGET | PAGU INDIKATIF | |
| | | | | | | | | | | | NASIONAL | DAERAH | | | | |
| (1) | (2) | (3) | (4) | (5) | (6) | (7) | (8) | (9) | (10) | (11) | (12) | (13) | (14) | (15) | (16) | (17) |
| | | Biaya Personil Peserta Didik Sekolah Dasar Diterima oleh Peserta Didik | Jumlah Peserta Didik Sekolah Dasar yang Menerima Biaya Personil Peserta Didik | 291 Peserta Didik | | 246 Peserta Didik | 148 Peserta Didik | 129.549.900,00 | Provinsi Jawa Timur \|\| Kota Pasuruan \|\| Kecamatan Bugul Kidul \|\| Kelurahan Kepel \|\| 0 | Dana Alokasi Umum (DAU) | 4.Memperkuat pembangunan sumber daya manusia (SDM), sains, teknologi, pendidikan, kesehatan, prestasi olahraga, kesetaraan gender, serta penguatan peran perempuan, pemuda (generasi milenial dan generasi Z), dan penyandang disabilitas. | 5. Penguranganstunting | | 271 Peserta Didik | 75.537.440,00 | UPT SDN KEPEL |
| | | Biaya Personil Peserta Didik Sekolah Dasar Diterima oleh Peserta Didik | Jumlah Peserta Didik Sekolah Dasar yang Menerima Biaya Personil Peserta Didik | 294 Peserta Didik | | 249 Peserta Didik | 148 Peserta Didik | 129.549.900,00 | Provinsi Jawa Timur \|\| Kota Pasuruan \|\| Kecamatan Bugul Kidul \|\| Kelurahan Kepel \|\| 0 | Dana Alokasi Umum (DAU) | 4.Memperkuat pembangunan sumber daya manusia (SDM), sains, teknologi, pendidikan, kesehatan, prestasi olahraga, kesetaraan gender, serta penguatan peran perempuan, pemuda (generasi milenial dan generasi Z), dan penyandang disabilitas. | 5. Penguranganstunting | | 275 Peserta Didik | 75.537.440,00 | UPT SDN KEPEL |

| NO | KODE | URUSAN / BIDANG URUSAN / PROGRAM / OUTCOME / KEGIATAN / SUBKEGIATAN OUTPUT | INDIKATOR | TARGET AKHIR RENSTRA | REALISASI 2025 | PRAKIRAAN 2026 | CAPAIAN KINERJA DAN KERANGKA PENDANAAN | | | | | | KELOMPOK SASARAN | PRAKIRAAN MAJU 2028 | | PERANGKAT DAERAH PENANGGUNG JAWAB |
|---|---|---|---|---|---|---|---|---|---|---|---|---|---|---|---|---|
| | | | | | | | TARGET 2027 | PAGU INDIKATIF | LOKASI | SUMBER DANA | PRIORITAS | | | TARGET | PAGU INDIKATIF | |
| | | | | | | | | | | | NASIONAL | DAERAH | | | | |
| (1) | (2) | (3) | (4) | (5) | (6) | (7) | (8) | (9) | (10) | (11) | (12) | (13) | (14) | (15) | (16) | (17) |
| | | Biaya Personil Peserta Didik Sekolah Dasar Diterima oleh Peserta Didik | Jumlah Peserta Didik Sekolah Dasar yang Menerima Biaya Personil Peserta Didik | 319 Peserta Didik | | 270 Peserta Didik | 148 Peserta Didik | 129.549.900,00 | Provinsi Jawa Timur \|\| Kota Pasuruan \|\| Kecamatan Bugul Kidul \|\| Kelurahan Kepel \|\| 0 | Dana Alokasi Umum (DAU) | 4.Memperkuat pembangunan sumber daya manusia (SDM), sains, teknologi, pendidikan, kesehatan, prestasi olahraga, kesetaraan gender, serta penguatan peran perempuan, pemuda (generasi milenial dan generasi Z), dan penyandang disabilitas. | 5. Penguangan stunting | | 298 Peserta Didik | 75.537.440,00 | UPT SDN KEPEL |
| | | Biaya Personil Peserta Didik Sekolah Dasar Diterima oleh Peserta Didik | Jumlah Peserta Didik Sekolah Dasar yang Menerima Biaya Personil Peserta Didik | 334 Peserta Didik | | 283 Peserta Didik | 148 Peserta Didik | 129.549.900,00 | Provinsi Jawa Timur \|\| Kota Pasuruan \|\| Kecamatan Bugul Kidul \|\| Kelurahan Kepel \|\| 0 | Dana Alokasi Umum (DAU) | 4.Memperkuat pembangunan sumber daya manusia (SDM), sains, teknologi, pendidikan, kesehatan, prestasi olahraga, kesetaraan gender, serta penguatan peran perempuan, pemuda (generasi milenial dan generasi Z), dan penyandang disabilitas. | 5. Penguangan stunting | | 312 Peserta Didik | 75.537.440,00 | UPT SDN KEPEL |

| NO | KODE | URUSAN / BIDANG URUSAN / PROGRAM / OUTCOME / KEGIATAN / SUBKEGIATAN OUTPUT | INDIKATOR | TARGET AKHIR RENSTRA | REALISASI 2025 | PRAKIRAAN 2026 | CAPAIAN KINERJA DAN KERANGKA PENDANAAN | | | | | | KELOMPOK SASARAN | PRAKIRAAN MAJU 2028 | | PERANGKAT DAERAH PENANGGUNG JAWAB |
|---|---|---|---|---|---|---|---|---|---|---|---|---|---|---|---|---|
| | | | | | | | TARGET 2027 | PAGU INDIKATIF | LOKASI | SUMBER DANA | PRIORITAS | | | TARGET | PAGU INDIKATIF | |
| | | | | | | | | | | | NASIONAL | DAERAH | | | | |
| (1) | (2) | (3) | (4) | (5) | (6) | (7) | (8) | (9) | (10) | (11) | (12) | (13) | (14) | (15) | (16) | (17) |
| | | Biaya Personil Peserta Didik Sekolah Dasar Diterima oleh Peserta Didik | Jumlah Peserta Didik Sekolah Dasar yang Menerima Biaya Personil Peserta Didik | 350 Peserta Didik | | 296 Peserta Didik | 148 Peserta Didik | 129.549.900,00 | Provinsi Jawa Timur \|\| Kota Pasuruan \|\| Kecamatan Bugul Kidul \|\| Kelurahan Kepel \|\| 0 | Dana Alokasi Umum (DAU) | 4.Memperkuat pembangunan sumber daya manusia (SDM), sains, teknologi, pendidikan, kesehatan, prestasi olahraga, kesetaraan gender, serta penguatan peran perempuan, pemuda (generasi milenial dan generasi Z), dan penyandang disabilitas. | 5. Penguranggan stunting | | 326 Peserta Didik | 75.537.440,00 | UPT SDN KEPEL |
| | | Biaya Personil Peserta Didik Sekolah Dasar Diterima oleh Peserta Didik | Jumlah Peserta Didik Sekolah Dasar yang Menerima Biaya Personil Peserta Didik | 354 Peserta Didik | | 300 Peserta Didik | 148 Peserta Didik | 129.549.900,00 | Provinsi Jawa Timur \|\| Kota Pasuruan \|\| Kecamatan Bugul Kidul \|\| Kelurahan Kepel \|\| 0 | Dana Alokasi Umum (DAU) | 4.Memperkuat pembangunan sumber daya manusia (SDM), sains, teknologi, pendidikan, kesehatan, prestasi olahraga, kesetaraan gender, serta penguatan peran perempuan, pemuda (generasi milenial dan generasi Z), dan penyandang disabilitas. | 5. Penguranggan stunting | | 331 Peserta Didik | 75.537.440,00 | UPT SDN KEPEL |

| NO | KODE | URUSAN / BIDANG URUSAN / PROGRAM / OUTCOME / KEGIATAN / SUBKEGIATAN OUTPUT | INDIKATOR | TARGET AKHIR RENSTRA | REALISASI 2025 | PRAKIRAAN 2026 | CAPAIAN KINERJA DAN KERANGKA PENDANAAN | | | | | | KELOMPOK SASARAN | PRAKIRAAN MAJU 2028 | | PERANGKAT DAERAH PENANGGUNG JAWAB |
|---|---|---|---|---|---|---|---|---|---|---|---|---|---|---|---|---|
| | | | | | | | TARGET 2027 | PAGU INDIKATIF | LOKASI | SUMBER DANA | PRIORITAS | | | TARGET | PAGU INDIKATIF | |
| | | | | | | | | | | | NASIONAL | DAERAH | | | | |
| (1) | (2) | (3) | (4) | (5) | (6) | (7) | (8) | (9) | (10) | (11) | (12) | (13) | (14) | (15) | (16) | (17) |
| | | Biaya Personil Peserta Didik Sekolah Dasar Diterima oleh Peserta Didik | Jumlah Peserta Didik Sekolah Dasar yang Menerima Biaya Personil Peserta Didik | 355 Peserta Didik | | 301 Peserta Didik | 148 Peserta Didik | 129.549.900,00 | Provinsi Jawa Timur \|\| Kota Pasuruan \|\| Kecamatan Bugul Kidul \|\| Kelurahan Kepel \|\| 0 | Dana Alokasi Umum (DAU) | 4.Memperkuat pembangunan sumber daya manusia (SDM), sains, teknologi, pendidikan, kesehatan, prestasi olahraga, kesetaraan gender, serta penguatan peran perempuan, pemuda (generasi milenial dan generasi Z), dan penyandang disabilitas. | 5. Penguranggan stunting | | 332 Peserta Didik | 75.537.440,00 | UPT SDN KEPEL |
| | | Biaya Personil Peserta Didik Sekolah Dasar Diterima oleh Peserta Didik | Jumlah Peserta Didik Sekolah Dasar yang Menerima Biaya Personil Peserta Didik | 365 Peserta Didik | | 309 Peserta Didik | 148 Peserta Didik | 129.549.900,00 | Provinsi Jawa Timur \|\| Kota Pasuruan \|\| Kecamatan Bugul Kidul \|\| Kelurahan Kepel \|\| 0 | Dana Alokasi Umum (DAU) | 4.Memperkuat pembangunan sumber daya manusia (SDM), sains, teknologi, pendidikan, kesehatan, prestasi olahraga, kesetaraan gender, serta penguatan peran perempuan, pemuda (generasi milenial dan generasi Z), dan penyandang disabilitas. | 5. Penguranggan stunting | | 341 Peserta Didik | 75.537.440,00 | UPT SDN KEPEL |

| NO | KODE | URUSAN / BIDANG URUSAN / PROGRAM / OUTCOME / KEGIATAN / SUBKEGIATAN OUTPUT | INDIKATOR | TARGET AKHIR RENSTRA | REALISASI 2025 | PRAKIRAAN 2026 | CAPAIAN KINERJA DAN KERANGKA PENDANAAN | | | | | | KELOMPOK SASARAN | PRAKIRAAN MAJU 2028 | | PERANGKAT DAERAH PENANGGUNG JAWAB |
|---|---|---|---|---|---|---|---|---|---|---|---|---|---|---|---|---|
| | | | | | | | TARGET 2027 | PAGU INDIKATIF | LOKASI | SUMBER DANA | PRIORITAS | | | TARGET | PAGU INDIKATIF | |
| | | | | | | | | | | | NASIONAL | DAERAH | | | | |
| (1) | (2) | (3) | (4) | (5) | (6) | (7) | (8) | (9) | (10) | (11) | (12) | (13) | (14) | (15) | (16) | (17) |
| | | Biaya Personil Peserta Didik Sekolah Dasar Diterima oleh Peserta Didik | Jumlah Peserta Didik Sekolah Dasar yang Menerima Biaya Personil Peserta Didik | 380 Peserta Didik | | 322 Peserta Didik | 148 Peserta Didik | 129.549.900,00 | Provinsi Jawa Timur \|\| Kota Pasuruan \|\| Kecamatan Bugul Kidul \|\| Kelurahan Kepel \|\| 0 | Dana Alokasi Umum (DAU) | 4.Memperkuat pembangunan sumber daya manusia (SDM), sains, teknologi, pendidikan, kesehatan, prestasi olahraga, kesetaraan gender, serta penguatan peran perempuan, pemuda (generasi milenial dan generasi Z), dan penyandang disabilitas. | 5. Penguranganstunting | | 355 Peserta Didik | 75.537.440,00 | UPT SDN KEPEL |
| | | Biaya Personil Peserta Didik Sekolah Dasar Diterima oleh Peserta Didik | Jumlah Peserta Didik Sekolah Dasar yang Menerima Biaya Personil Peserta Didik | 403 Peserta Didik | | 341 Peserta Didik | 148 Peserta Didik | 129.549.900,00 | Provinsi Jawa Timur \|\| Kota Pasuruan \|\| Kecamatan Bugul Kidul \|\| Kelurahan Kepel \|\| 0 | Dana Alokasi Umum (DAU) | 4.Memperkuat pembangunan sumber daya manusia (SDM), sains, teknologi, pendidikan, kesehatan, prestasi olahraga, kesetaraan gender, serta penguatan peran perempuan, pemuda (generasi milenial dan generasi Z), dan penyandang disabilitas. | 5. Penguranganstunting | | 376 Peserta Didik | 75.537.440,00 | UPT SDN KEPEL |

| NO | KODE | URUSAN / BIDANG URUSAN / PROGRAM / OUTCOME / KEGIATAN / SUBKEGIATAN OUTPUT | INDIKATOR | TARGET AKHIR RENSTRA | REALISASI 2025 | PRAKIRAAN 2026 | CAPAIAN KINERJA DAN KERANGKA PENDANAAN | | | | | | KELOMPOK SASARAN | PRAKIRAAN MAJU 2028 | | PERANGKAT DAERAH PENANGGUNG JAWAB |
|---|---|---|---|---|---|---|---|---|---|---|---|---|---|---|---|---|
| | | | | | | | TARGET 2027 | PAGU INDIKATIF | LOKASI | SUMBER DANA | PRIORITAS | | | TARGET | PAGU INDIKATIF | |
| | | | | | | | | | | | NASIONAL | DAERAH | | | | |
| (1) | (2) | (3) | (4) | (5) | (6) | (7) | (8) | (9) | (10) | (11) | (12) | (13) | (14) | (15) | (16) | (17) |
| | | Biaya Personil Peserta Didik Sekolah Dasar Diterima oleh Peserta Didik | Jumlah Peserta Didik Sekolah Dasar yang Menerima Biaya Personil Peserta Didik | 407 Peserta Didik | | 345 Peserta Didik | 148 Peserta Didik | 129.549.900,00 | Provinsi Jawa Timur \|\| Kota Pasuruan \|\| Kecamatan Bugul Kidul \|\| Kelurahan Kepel \|\| 0 | Dana Alokasi Umum (DAU) | 4.Memperkuat pembangunan sumber daya manusia (SDM), sains, teknologi, pendidikan, kesehatan, prestasi olahraga, kesetaraan gender, serta penguatan peran perempuan, pemuda (generasi milenial dan generasi Z), dan penyandang disabilitas. | 5. Penguranggan stunting | | 380 Peserta Didik | 75.537.440,00 | UPT SDN KEPEL |
| | | Biaya Personil Peserta Didik Sekolah Dasar Diterima oleh Peserta Didik | Jumlah Peserta Didik Sekolah Dasar yang Menerima Biaya Personil Peserta Didik | 412 Peserta Didik | | 349 Peserta Didik | 148 Peserta Didik | 129.549.900,00 | Provinsi Jawa Timur \|\| Kota Pasuruan \|\| Kecamatan Bugul Kidul \|\| Kelurahan Kepel \|\| 0 | Dana Alokasi Umum (DAU) | 4.Memperkuat pembangunan sumber daya manusia (SDM), sains, teknologi, pendidikan, kesehatan, prestasi olahraga, kesetaraan gender, serta penguatan peran perempuan, pemuda (generasi milenial dan generasi Z), dan penyandang disabilitas. | 5. Penguranggan stunting | | 385 Peserta Didik | 75.537.440,00 | UPT SDN KEPEL |

| NO | KODE | URUSAN / BIDANG URUSAN / PROGRAM / OUTCOME / KEGIATAN / SUBKEGIATAN OUTPUT | INDIKATOR | TARGET AKHIR RENSTRA | REALISASI 2025 | PRAKIRAAN 2026 | CAPAIAN KINERJA DAN KERANGKA PENDANAAN | | | | | | KELOMPOK SASARAN | PRAKIRAAN MAJU 2028 | | PERANGKAT DAERAH PENANGGUNG JAWAB |
|---|---|---|---|---|---|---|---|---|---|---|---|---|---|---|---|---|
| | | | | | | | TARGET 2027 | PAGU INDIKATIF | LOKASI | SUMBER DANA | PRIORITAS | | | TARGET | PAGU INDIKATIF | |
| | | | | | | | | | | | NASIONAL | DAERAH | | | | |
| (1) | (2) | (3) | (4) | (5) | (6) | (7) | (8) | (9) | (10) | (11) | (12) | (13) | (14) | (15) | (16) | (17) |
| | | Biaya Personil Peserta Didik Sekolah Dasar Diterima oleh Peserta Didik | Jumlah Peserta Didik Sekolah Dasar yang Menerima Biaya Personil Peserta Didik | 425 Peserta Didik | | 360 Peserta Didik | 148 Peserta Didik | 129.549.900,00 | Provinsi Jawa Timur \|\| Kota Pasuruan \|\| Kecamatan Bugul Kidul \|\| Kelurahan Kepel \|\| 0 | Dana Alokasi Umum (DAU) | 4.Memperkuat pembangunan sumber daya manusia (SDM), sains, teknologi, pendidikan, kesehatan, prestasi olahraga, kesetaraan gender, serta penguatan peran perempuan, pemuda (generasi milenial dan generasi Z), dan penyandang disabilitas. | 5. Penguranganstunting | | 397 Peserta Didik | 75.537.440,00 | UPT SDN KEPEL |
| | | Biaya Personil Peserta Didik Sekolah Dasar Diterima oleh Peserta Didik | Jumlah Peserta Didik Sekolah Dasar yang Menerima Biaya Personil Peserta Didik | 433 Peserta Didik | | 367 Peserta Didik | 148 Peserta Didik | 129.549.900,00 | Provinsi Jawa Timur \|\| Kota Pasuruan \|\| Kecamatan Bugul Kidul \|\| Kelurahan Kepel \|\| 0 | Dana Alokasi Umum (DAU) | 4.Memperkuat pembangunan sumber daya manusia (SDM), sains, teknologi, pendidikan, kesehatan, prestasi olahraga, kesetaraan gender, serta penguatan peran perempuan, pemuda (generasi milenial dan generasi Z), dan penyandang disabilitas. | 5. Penguranganstunting | | 405 Peserta Didik | 75.537.440,00 | UPT SDN KEPEL |

| NO | KODE | URUSAN / BIDANG URUSAN / PROGRAM / OUTCOME / KEGIATAN / SUBKEGIATAN OUTPUT | INDIKATOR | TARGET AKHIR RENSTRA | REALISASI 2025 | PRAKIRAAN 2026 | CAPAIAN KINERJA DAN KERANGKA PENDANAAN | | | | | | KELOMPOK SASARAN | PRAKIRAAN MAJU 2028 | | PERANGKAT DAERAH PENANGGUNG JAWAB |
|---|---|---|---|---|---|---|---|---|---|---|---|---|---|---|---|---|
| | | | | | | | TARGET 2027 | PAGU INDIKATIF | LOKASI | SUMBER DANA | PRIORITAS | | | TARGET | PAGU INDIKATIF | |
| | | | | | | | | | | | NASIONAL | DAERAH | | | | |
| (1) | (2) | (3) | (4) | (5) | (6) | (7) | (8) | (9) | (10) | (11) | (12) | (13) | (14) | (15) | (16) | (17) |
| | | Biaya Personil Peserta Didik Sekolah Dasar Diterima oleh Peserta Didik | Jumlah Peserta Didik Sekolah Dasar yang Menerima Biaya Personil Peserta Didik | 457 Peserta Didik | | 387 Peserta Didik | 148 Peserta Didik | 129.549.900,00 | Provinsi Jawa Timur \|\| Kota Pasuruan \|\| Kecamatan Bugul Kidul \|\| Kelurahan Kepel \|\| 0 | Dana Alokasi Umum (DAU) | 4.Memperkuat pembangunan sumber daya manusia (SDM), sains, teknologi, pendidikan, kesehatan, prestasi olahraga, kesetaraan gender, serta penguatan peran perempuan, pemuda (generasi milenial dan generasi Z), dan penyandang disabilitas. | 5. Penguranganstunting | | 427 Peserta Didik | 75.537.440,00 | UPT SDN KEPEL |
| | | Biaya Personil Peserta Didik Sekolah Dasar Diterima oleh Peserta Didik | Jumlah Peserta Didik Sekolah Dasar yang Menerima Biaya Personil Peserta Didik | 495 Peserta Didik | | 419 Peserta Didik | 148 Peserta Didik | 129.549.900,00 | Provinsi Jawa Timur \|\| Kota Pasuruan \|\| Kecamatan Bugul Kidul \|\| Kelurahan Kepel \|\| 0 | Dana Alokasi Umum (DAU) | 4.Memperkuat pembangunan sumber daya manusia (SDM), sains, teknologi, pendidikan, kesehatan, prestasi olahraga, kesetaraan gender, serta penguatan peran perempuan, pemuda (generasi milenial dan generasi Z), dan penyandang disabilitas. | 5. Penguranganstunting | | 462 Peserta Didik | 75.537.440,00 | UPT SDN KEPEL |

| NO | KODE | URUSAN / BIDANG URUSAN / PROGRAM / OUTCOME / KEGIATAN / SUBKEGIATAN OUTPUT | INDIKATOR | TARGET AKHIR RENSTRA | REALISASI 2025 | PRAKIRAAN 2026 | CAPAIAN KINERJA DAN KERANGKA PENDANAAN | | | | | | KELOMPOK SASARAN | PRAKIRAAN MAJU 2028 | | PERANGKAT DAERAH PENANGGUNG JAWAB |
|---|---|---|---|---|---|---|---|---|---|---|---|---|---|---|---|---|
| | | | | | | | TARGET 2027 | PAGU INDIKATIF | LOKASI | SUMBER DANA | PRIORITAS | | | TARGET | PAGU INDIKATIF | |
| | | | | | | | | | | | NASIONAL | DAERAH | | | | |
| (1) | (2) | (3) | (4) | (5) | (6) | (7) | (8) | (9) | (10) | (11) | (12) | (13) | (14) | (15) | (16) | (17) |
| | | Biaya Personil Peserta Didik Sekolah Dasar Diterima oleh Peserta Didik | Jumlah Peserta Didik Sekolah Dasar yang Menerima Biaya Personil Peserta Didik | 502 Peserta Didik | | 425 Peserta Didik | 148 Peserta Didik | 129.549.900,00 | Provinsi Jawa Timur \|\| Kota Pasuruan \|\| Kecamatan Bugul Kidul \|\| Kelurahan Kepel \|\| 0 | Dana Alokasi Umum (DAU) | 4.Memperkuat pembangunan sumber daya manusia (SDM), sains, teknologi, pendidikan, kesehatan, prestasi olahraga, kesetaraan gender, serta penguatan peran perempuan, pemuda (generasi milenial dan generasi Z), dan penyandang disabilitas. | 5. Penguran gan stunting | | 469 Peserta Didik | 75.537.440,00 | UPT SDN KEPEL |
| | | Biaya Personil Peserta Didik Sekolah Dasar Diterima oleh Peserta Didik | Jumlah Peserta Didik Sekolah Dasar yang Menerima Biaya Personil Peserta Didik | 541 Peserta Didik | | 458 Peserta Didik | 148 Peserta Didik | 129.549.900,00 | Provinsi Jawa Timur \|\| Kota Pasuruan \|\| Kecamatan Bugul Kidul \|\| Kelurahan Kepel \|\| 0 | Dana Alokasi Umum (DAU) | 4.Memperkuat pembangunan sumber daya manusia (SDM), sains, teknologi, pendidikan, kesehatan, prestasi olahraga, kesetaraan gender, serta penguatan peran perempuan, pemuda (generasi milenial dan generasi Z), dan penyandang disabilitas. | 5. Penguran gan stunting | | 505 Peserta Didik | 75.537.440,00 | UPT SDN KEPEL |

| NO | KODE | URUSAN / BIDANG URUSAN / PROGRAM / OUTCOME / KEGIATAN / SUBKEGIATAN OUTPUT | INDIKATOR | TARGET AKHIR RENSTRA | REALISASI 2025 | PRAKIRAAN 2026 | CAPAIAN KINERJA DAN KERANGKA PENDANAAN | | | | | | KELOMPOK SASARAN | PRAKIRAAN MAJU 2028 | | PERANGKAT DAERAH PENANGGUNG JAWAB |
|---|---|---|---|---|---|---|---|---|---|---|---|---|---|---|---|---|
| | | | | | | | TARGET 2027 | PAGU INDIKATIF | LOKASI | SUMBER DANA | PRIORITAS | | | TARGET | PAGU INDIKATIF | |
| | | | | | | | | | | | NASIONAL | DAERAH | | | | |
| (1) | (2) | (3) | (4) | (5) | (6) | (7) | (8) | (9) | (10) | (11) | (12) | (13) | (14) | (15) | (16) | (17) |
| | | Biaya Personil Peserta Didik Sekolah Dasar Diterima oleh Peserta Didik | Jumlah Peserta Didik Sekolah Dasar yang Menerima Biaya Personil Peserta Didik | 579 Peserta Didik | | 490 Peserta Didik | 148 Peserta Didik | 129.549.900,00 | Provinsi Jawa Timur \|\| Kota Pasuruan \|\| Kecamatan Bugul Kidul \|\| Kelurahan Kepel \|\| 0 | Dana Alokasi Umum (DAU) | 4.Memperkuat pembangunan sumber daya manusia (SDM), sains, teknologi, pendidikan, kesehatan, prestasi olahraga, kesetaraan gender, serta penguatan peran perempuan, pemuda (generasi milenial dan generasi Z), dan penyandang disabilitas. | 5. Penguranggan stunting | | 540 Peserta Didik | 75.537.440,00 | UPT SDN KEPEL |
| | | Biaya Personil Peserta Didik Sekolah Dasar Diterima oleh Peserta Didik | Jumlah Peserta Didik Sekolah Dasar yang Menerima Biaya Personil Peserta Didik | 607 Peserta Didik | | 514 Peserta Didik | 148 Peserta Didik | 129.549.900,00 | Provinsi Jawa Timur \|\| Kota Pasuruan \|\| Kecamatan Bugul Kidul \|\| Kelurahan Kepel \|\| 0 | Dana Alokasi Umum (DAU) | 4.Memperkuat pembangunan sumber daya manusia (SDM), sains, teknologi, pendidikan, kesehatan, prestasi olahraga, kesetaraan gender, serta penguatan peran perempuan, pemuda (generasi milenial dan generasi Z), dan penyandang disabilitas. | 5. Penguranggan stunting | | 567 Peserta Didik | 75.537.440,00 | UPT SDN KEPEL |

| NO | KODE | URUSAN / BIDANG URUSAN / PROGRAM / OUTCOME / KEGIATAN / SUBKEGIATAN OUTPUT | INDIKATOR | TARGET AKHIR RENSTRA | REALISASI 2025 | PRAKIRAAN 2026 | CAPAIAN KINERJA DAN KERANGKA PENDANAAN | | | | | | KELOMPOK SASARAN | PRAKIRAAN MAJU 2028 | | PERANGKAT DAERAH PENANGGUNG JAWAB |
|---|---|---|---|---|---|---|---|---|---|---|---|---|---|---|---|---|
| | | | | | | | TARGET 2027 | PAGU INDIKATIF | LOKASI | SUMBER DANA | PRIORITAS | | | TARGET | PAGU INDIKATIF | |
| | | | | | | | | | | | NASIONAL | DAERAH | | | | |
| (1) | (2) | (3) | (4) | (5) | (6) | (7) | (8) | (9) | (10) | (11) | (12) | (13) | (14) | (15) | (16) | (17) |
| | | Biaya Personil Peserta Didik Sekolah Dasar Diterima oleh Peserta Didik | Jumlah Peserta Didik Sekolah Dasar yang Menerima Biaya Personil Peserta Didik | 71 Peserta Didik | | 60 Peserta Didik | 148 Peserta Didik | 129.549.900,00 | Provinsi Jawa Timur \|\| Kota Pasuruan \|\| Kecamatan Bugul Kidul \|\| Kelurahan Kepel \|\| 0 | Dana Alokasi Umum (DAU) | 4.Memperkuat pembangunan sumber daya manusia (SDM), sains, teknologi, pendidikan, kesehatan, prestasi olahraga, kesetaraan gender, serta penguatan peran perempuan, pemuda (generasi milenial dan generasi Z), dan penyandang disabilitas. | 5. Penguranganstunting | | 66 Peserta Didik | 75.537.440,00 | UPT SDN KEPEL |
| | | Biaya Personil Peserta Didik Sekolah Dasar Diterima oleh Peserta Didik | Jumlah Peserta Didik Sekolah Dasar yang Menerima Biaya Personil Peserta Didik | 8450 Peserta Didik | | 8237 Peserta Didik | 148 Peserta Didik | 129.549.900,00 | Provinsi Jawa Timur \|\| Kota Pasuruan \|\| Kecamatan Bugul Kidul \|\| Kelurahan Kepel \|\| 0 | Dana Alokasi Umum (DAU) | 4.Memperkuat pembangunan sumber daya manusia (SDM), sains, teknologi, pendidikan, kesehatan, prestasi olahraga, kesetaraan gender, serta penguatan peran perempuan, pemuda (generasi milenial dan generasi Z), dan penyandang disabilitas. | 5. Penguranganstunting | | 8450 Peserta Didik | 75.537.440,00 | UPT SDN KEPEL |

| NO | KODE | URUSAN / BIDANG URUSAN / PROGRAM / OUTCOME / KEGIATAN / SUBKEGIATAN OUTPUT | INDIKATOR | TARGET AKHIR RENSTRA | REALISASI 2025 | PRAKIRAAN 2026 | CAPAIAN KINERJA DAN KERANGKA PENDANAAN | | | | | | KELOMPOK SASARAN | PRAKIRAAN MAJU 2028 | | PERANGKAT DAERAH PENANGGUNG JAWAB |
|---|---|---|---|---|---|---|---|---|---|---|---|---|---|---|---|---|
| | | | | | | | TARGET 2027 | PAGU INDIKATIF | LOKASI | SUMBER DANA | PRIORITAS | | | TARGET | PAGU INDIKATIF | |
| | | | | | | | | | | | NASIONAL | DAERAH | | | | |
| (1) | (2) | (3) | (4) | (5) | (6) | (7) | (8) | (9) | (10) | (11) | (12) | (13) | (14) | (15) | (16) | (17) |
| | | Biaya Personil Peserta Didik Sekolah Dasar Diterima oleh Peserta Didik | Jumlah Peserta Didik Sekolah Dasar yang Menerima Biaya Personil Peserta Didik | 846 Peserta Didik | | 716 Peserta Didik | 148 Peserta Didik | 129.549.900,00 | Provinsi Jawa Timur \|\| Kota Pasuruan \|\| Kecamatan Bugul Kidul \|\| Kelurahan Kepel \|\| 0 | Dana Alokasi Umum (DAU) | 4.Memperkuat pembangunan sumber daya manusia (SDM), sains, teknologi, pendidikan, kesehatan, prestasi olahraga, kesetaraan gender, serta penguatan peran perempuan, pemuda (generasi milenial dan generasi Z), dan penyandang disabilitas. | 5. Penguranganstunting | | 789 Peserta Didik | 75.537.440,00 | UPT SDN KEPEL |
| | | Biaya Personil Peserta Didik Sekolah Dasar Diterima oleh Peserta Didik | Jumlah Peserta Didik Sekolah Dasar yang Menerima Biaya Personil Peserta Didik | 94 Peserta Didik | | 80 Peserta Didik | 148 Peserta Didik | 129.549.900,00 | Provinsi Jawa Timur \|\| Kota Pasuruan \|\| Kecamatan Bugul Kidul \|\| Kelurahan Kepel \|\| 0 | Dana Alokasi Umum (DAU) | 4.Memperkuat pembangunan sumber daya manusia (SDM), sains, teknologi, pendidikan, kesehatan, prestasi olahraga, kesetaraan gender, serta penguatan peran perempuan, pemuda (generasi milenial dan generasi Z), dan penyandang disabilitas. | 5. Penguranganstunting | | 88 Peserta Didik | 75.537.440,00 | UPT SDN KEPEL |

| NO | KODE | URUSAN / BIDANG URUSAN / PROGRAM / OUTCOME / KEGIATAN / SUBKEGIATAN OUTPUT | INDIKATOR | TARGET AKHIR RENSTRA | REALISASI 2025 | PRAKIRAAN 2026 | CAPAIAN KINERJA DAN KERANGKA PENDANAAN | | | | | | KELOMPOK SASARAN | PRAKIRAAN MAJU 2028 | | PERANGKAT DAERAH PENANGGUNG JAWAB |
|---|---|---|---|---|---|---|---|---|---|---|---|---|---|---|---|---|
| | | | | | | | TARGET 2027 | PAGU INDIKATIF | LOKASI | SUMBER DANA | PRIORITAS | | | TARGET | PAGU INDIKATIF | |
| | | | | | | | | | | | NASIONAL | DAERAH | | | | |
| (1) | (2) | (3) | (4) | (5) | (6) | (7) | (8) | (9) | (10) | (11) | (12) | (13) | (14) | (15) | (16) | (17) |
| | | Biaya Personil Peserta Didik Sekolah Dasar Diterima oleh Peserta Didik | Jumlah Peserta Didik Sekolah Dasar yang Menerima Biaya Personil Peserta Didik | 99 Peserta Didik | | 84 Peserta Didik | 148 Peserta Didik | 129.549.900,00 | Provinsi Jawa Timur \|\| Kota Pasuruan \|\| Kecamatan Bugul Kidul \|\| Kelurahan Kepel \|\| 0 | Dana Alokasi Umum (DAU) | 4.Memperkuat pembangunan sumber daya manusia (SDM), sains, teknologi, pendidikan, kesehatan, prestasi olahraga, kesetaraan gender, serta penguatan peran perempuan, pemuda (generasi milenial dan generasi Z), dan penyandang disabilitas. | 5. Penguranganan stunting | | 93 Peserta Didik | 75.537.440,00 | UPT SDN KEPEL |
| | | Biaya Personil Peserta Didik Sekolah Dasar Diterima oleh Peserta Didik | Jumlah Peserta Didik Sekolah Dasar yang Menerima Biaya Personil Peserta Didik | 96 Peserta Didik | | 81 Peserta Didik | 148 Peserta Didik | 129.549.900,00 | Provinsi Jawa Timur \|\| Kota Pasuruan \|\| Kecamatan Bugul Kidul \|\| Kelurahan Kepel \|\| 0 | Dana Alokasi Umum (DAU) | 4.Memperkuat pembangunan sumber daya manusia (SDM), sains, teknologi, pendidikan, kesehatan, prestasi olahraga, kesetaraan gender, serta penguatan peran perempuan, pemuda (generasi milenial dan generasi Z), dan penyandang disabilitas. | 5. Penguranganan stunting | | 89 Peserta Didik | 75.537.440,00 | UPT SDN KEPEL |
| | | **UPT SDN BLANDONGAN** | | | | | | **274.443.800,00** | | | | | | | **235.987.680,00** | |
| | **1** | **URUSAN PEMERINTAHAN WAJIB YANG BERKAITAN DENGAN PELAYANAN DASAR** | | | | | | **274.443.800,00** | | | | | | | **235.987.680,00** | |
| | **1.01** | **URUSAN PEMERINTAHAN BIDANG PENDIDIKAN** | | | | | | **274.443.800,00** | | | | | | | **235.987.680,00** | |
| **15.** | **1.01.02** | **PROGRAM PENGELOLAAN PENDIDIKAN** | | | | | | **82.272.771.090,00** | | | | | | | **91.961.244.184,00** | |
| | | ***Meningkatnya Pengelolaan Pendidikan*** | | | | | | ***274.443.800,00*** | | | | | | | ***235.987.680,00*** | |

| NO | KODE | URUSAN / BIDANG URUSAN / PROGRAM / OUTCOME / KEGIATAN / SUBKEGIATAN OUTPUT | INDIKATOR | TARGET AKHIR RENSTRA | REALISASI 2025 | PRAKIRAAN 2026 | CAPAIAN KINERJA DAN KERANGKA PENDANAAN | | | | | | KELOMPOK SASARAN | PRAKIRAAN MAJU 2028 | | PERANGKAT DAERAH PENANGGUNG JAWAB |
|---|---|---|---|---|---|---|---|---|---|---|---|---|---|---|---|---|
| | | | | | | | TARGET 2027 | PAGU INDIKATIF | LOKASI | SUMBER DANA | PRIORITAS | | | TARGET | PAGU INDIKATIF | |
| | | | | | | | | | | | NASIONAL | DAERAH | | | | |
| (1) | (2) | (3) | (4) | (5) | (6) | (7) | (8) | (9) | (10) | (11) | (12) | (13) | (14) | (15) | (16) | (17) |
| | | | 1.Angka Partisipasi Kasar SD/Sederajat | 100 % | | 100 % | 100 % | 274.443.800,00 | | | | | | 100 % | 235.987.680,00 | |
| | | | 2.Angka Partisipasi Kasar SMP/Sederajat | 100 % | | 100 % | 100 % | 274.443.800,00 | | | | | | 100 % | 235.987.680,00 | |
| | | | 3.Angka Partisipasi Kasar PAUD/Sederajat | 100 % | | 100 % | 100 % | 274.443.800,00 | | | | | | 100 % | 235.987.680,00 | |
| | | | 4.Persentase kelulusan peserta didik kejar paket | 100 % | | 100 % | 100 % | 274.443.800,00 | | | | | | 100 % | 235.987.680,00 | |
| | 1.01.02.2.01 | Pengelolaan Pendidikan Sekolah Dasar | | | | | | 36.557.520.960,00 | | | | | PTK dan Peserta Didik | | 37.078.855.411,00 | |
| | | Meningkatnya Angka Partisipasi Sekolah (APS) Sekolah Dasar | | | | | | 36.557.520.960,00 | | | | | PTK dan Peserta Didik | | 37.078.855.411,00 | |
| | | | Jumlah Peserta Didik Sekolah Dasar yang Menerima Biaya Personil Peserta Didik | 123 Peserta Didik | | 104 Peserta Didik | 109 Peserta Didik | 10.718.373.440,00 | | | | | | 115 Peserta Didik | 9.243.961.040,00 | |
| | | | Jumlah Sekolah Dasar yang Mengelola Dana BOS | 1 Satuan Pendidikan | | 1 Satuan Pendidikan | 1 Satuan Pendidikan | 15.731.700.000,00 | | | | | | 1 Satuan Pendidikan | 15.975.648.800,00 | |
| | | Meningkatnya Pengelolaan Pendidikan Sekolah Dasar | | | | | | 36.557.520.960,00 | | | | | PTK dan Peserta Didik | | 37.078.855.411,00 | |
| | | | Jumlah Peserta Didik Sekolah Dasar yang Menerima Biaya Personil Peserta Didik | 123 Peserta Didik | | 104 Peserta Didik | 109 Peserta Didik | 10.718.373.440,00 | | | | | | 115 Peserta Didik | 9.243.961.040,00 | |
| | | | Jumlah Sekolah Dasar yang Mengelola Dana BOS | 1 Satuan Pendidikan | | 1 Satuan Pendidikan | 1 Satuan Pendidikan | 15.731.700.000,00 | | | | | | 1 Satuan Pendidikan | 15.975.648.800,00 | |
| | 1.01.02.2.01.0029 | Pengelolaan Dana BOS Sekolah Dasar | | | | | | 139.500.000,00 | | | | | | | 144.331.200,00 | |
| | | Terlaksananya Pengelolaan Dana BOS Sekolah Dasar | Jumlah Sekolah Dasar yang Mengelola Dana BOS | 22 Satuan Pendidikan | | 20 Satuan Pendidikan | 1 Satuan Pendidikan | 139.500.000,00 | Provinsi Jawa Timur \|\| Kota Pasuruan \|\| Kecamatan Bugul Kidul \|\| Kelurahan Blandongan \|\| 0 | DAK Non Fisik-Dana BOSP-BOS Reguler | 4.Memperkuat pembangunan sumber daya manusia (SDM), sains, teknologi, pendidikan, kesehatan, prestasi olahraga, kesetaraan gender, serta penguatan peran perempuan, pemuda (generasi milenial dan generasi Z), dan penyandang disabilitas. | 5. Penurangan stunting | | 22 Satuan Pendidikan | 144.331.200,00 | UPT SDN BLANDONGAN |

| NO | KODE | URUSAN / BIDANG URUSAN / PROGRAM / OUTCOME / KEGIATAN / SUBKEGIATAN OUTPUT | INDIKATOR | TARGET AKHIR RENSTRA | REALISASI 2025 | PRAKIRAAN 2026 | CAPAIAN KINERJA DAN KERANGKA PENDANAAN | | | | | | KELOMPOK SASARAN | PRAKIRAAN MAJU 2028 | | PERANGKAT DAERAH PENANGGUNG JAWAB |
|---|---|---|---|---|---|---|---|---|---|---|---|---|---|---|---|---|
| | | | | | | | TARGET 2027 | PAGU INDIKATIF | LOKASI | SUMBER DANA | PRIORITAS | | | TARGET | PAGU INDIKATIF | |
| | | | | | | | | | | | NASIONAL | DAERAH | | | | |
| (1) | (2) | (3) | (4) | (5) | (6) | (7) | (8) | (9) | (10) | (11) | (12) | (13) | (14) | (15) | (16) | (17) |
| | | Terlaksananya Pengelolaan Dana BOS Sekolah Dasar | Jumlah Sekolah Dasar yang Mengelola Dana BOS | 1 Satuan Pendidikan | | 1 Satuan Pendidikan | 1 Satuan Pendidikan | 139.500.000,00 | Provinsi Jawa Timur \|\| Kota Pasuruan \|\| Kecamatan Bugul Kidul \|\| Kelurahan Blandongan \|\| 0 | DAK Non Fisik-Dana BOSP-BOS Reguler | 4.Memperkuat pembangunan sumber daya manusia (SDM), sains, teknologi, pendidikan, kesehatan, prestasi olahraga, kesetaraan gender, serta penguatan peran perempuan, pemuda (generasi milenial dan generasi Z), dan penyandang disabilitas. | 5. Penguranggan stunting | | 1 Satuan Pendidikan | 144.331.200,00 | UPT SDN BLANDONGAN |
| | 1.01.02.2.01.0054 | Penyediaan Biaya Personil Peserta Didik Sekolah Dasar | | | | | | 134.943.800,00 | | | | | | | 91.656.480,00 | |
| | | Biaya Personil Peserta Didik Sekolah Dasar Diterima oleh Peserta Didik | Jumlah Peserta Didik Sekolah Dasar yang Menerima Biaya Personil Peserta Didik | 184 Peserta Didik | | 156 Peserta Didik | 163 Peserta Didik | 134.943.800,00 | Provinsi Jawa Timur \|\| Kota Pasuruan \|\| Kecamatan Bugul Kidul \|\| Kelurahan Blandongan \|\| 0 | Dana Alokasi Umum (DAU) | 4.Memperkuat pembangunan sumber daya manusia (SDM), sains, teknologi, pendidikan, kesehatan, prestasi olahraga, kesetaraan gender, serta penguatan peran perempuan, pemuda (generasi milenial dan generasi Z), dan penyandang disabilitas. | 5. Penguranggan stunting | | 172 Peserta Didik | 91.656.480,00 | UPT SDN BLANDONGAN |

| NO | KODE | URUSAN / BIDANG URUSAN / PROGRAM / OUTCOME / KEGIATAN / SUBKEGIATAN OUTPUT | INDIKATOR | TARGET AKHIR RENSTRA | REALISASI 2025 | PRAKIRAAN 2026 | CAPAIAN KINERJA DAN KERANGKA PENDANAAN | | | | | | KELOMPOK SASARAN | PRAKIRAAN MAJU 2028 | | PERANGKAT DAERAH PENANGGUNG JAWAB |
|---|---|---|---|---|---|---|---|---|---|---|---|---|---|---|---|---|
| | | | | | | | TARGET 2027 | PAGU INDIKATIF | LOKASI | SUMBER DANA | PRIORITAS | | | TARGET | PAGU INDIKATIF | |
| | | | | | | | | | | | NASIONAL | DAERAH | | | | |
| (1) | (2) | (3) | (4) | (5) | (6) | (7) | (8) | (9) | (10) | (11) | (12) | (13) | (14) | (15) | (16) | (17) |
| | | Biaya Personil Peserta Didik Sekolah Dasar Diterima oleh Peserta Didik | Jumlah Peserta Didik Sekolah Dasar yang Menerima Biaya Personil Peserta Didik | 169 Peserta Didik | | 143 Peserta Didik | 163 Peserta Didik | 134.943.800,00 | Provinsi Jawa Timur \|\| Kota Pasuruan \|\| Kecamatan Bugul Kidul \|\| Kelurahan Blandongan \|\| 0 | Dana Alokasi Umum (DAU) | 4.Memperkuat pembangunan sumber daya manusia (SDM), sains, teknologi, pendidikan, kesehatan, prestasi olahraga, kesetaraan gender, serta penguatan peran perempuan, pemuda (generasi milenial dan generasi Z), dan penyandang disabilitas. | 5. Penguangan stunting | | 158 Peserta Didik | 91.656.480,00 | UPT SDN BLANDONGAN |
| | | Biaya Personil Peserta Didik Sekolah Dasar Diterima oleh Peserta Didik | Jumlah Peserta Didik Sekolah Dasar yang Menerima Biaya Personil Peserta Didik | 168 Peserta Didik | | 142 Peserta Didik | 163 Peserta Didik | 134.943.800,00 | Provinsi Jawa Timur \|\| Kota Pasuruan \|\| Kecamatan Bugul Kidul \|\| Kelurahan Blandongan \|\| 0 | Dana Alokasi Umum (DAU) | 4.Memperkuat pembangunan sumber daya manusia (SDM), sains, teknologi, pendidikan, kesehatan, prestasi olahraga, kesetaraan gender, serta penguatan peran perempuan, pemuda (generasi milenial dan generasi Z), dan penyandang disabilitas. | 5. Penguangan stunting | | 157 Peserta Didik | 91.656.480,00 | UPT SDN BLANDONGAN |

| NO | KODE | URUSAN / BIDANG URUSAN / PROGRAM / OUTCOME / KEGIATAN / SUBKEGIATAN OUTPUT | INDIKATOR | TARGET AKHIR RENSTRA | REALISASI 2025 | PRAKIRAAN 2026 | CAPAIAN KINERJA DAN KERANGKA PENDANAAN | | | | | | KELOMPOK SASARAN | PRAKIRAAN MAJU 2028 | | PERANGKAT DAERAH PENANGGUNG JAWAB |
|---|---|---|---|---|---|---|---|---|---|---|---|---|---|---|---|---|
| | | | | | | | TARGET 2027 | PAGU INDIKATIF | LOKASI | SUMBER DANA | PRIORITAS | | | TARGET | PAGU INDIKATIF | |
| | | | | | | | | | | | NASIONAL | DAERAH | | | | |
| (1) | (2) | (3) | (4) | (5) | (6) | (7) | (8) | (9) | (10) | (11) | (12) | (13) | (14) | (15) | (16) | (17) |
| | | Biaya Personil Peserta Didik Sekolah Dasar Diterima oleh Peserta Didik | Jumlah Peserta Didik Sekolah Dasar yang Menerima Biaya Personil Peserta Didik | 195 Peserta Didik | | 165 Peserta Didik | 163 Peserta Didik | 134.943.800,00 | Provinsi Jawa Timur \|\| Kota Pasuruan \|\| Kecamatan Bugul Kidul \|\| Kelurahan Blandongan \|\| 0 | Dana Alokasi Umum (DAU) | 4.Memperkuat pembangunan sumber daya manusia (SDM), sains, teknologi, pendidikan, kesehatan, prestasi olahraga, kesetaraan gender, serta penguatan peran perempuan, pemuda (generasi milenial dan generasi Z), dan penyandang disabilitas. | 5. Penguranganstunting | | 182 Peserta Didik | 91.656.480,00 | UPT SDN BLANDONGAN |
| | | Biaya Personil Peserta Didik Sekolah Dasar Diterima oleh Peserta Didik | Jumlah Peserta Didik Sekolah Dasar yang Menerima Biaya Personil Peserta Didik | 204 Peserta Didik | | 173 Peserta Didik | 163 Peserta Didik | 134.943.800,00 | Provinsi Jawa Timur \|\| Kota Pasuruan \|\| Kecamatan Bugul Kidul \|\| Kelurahan Blandongan \|\| 0 | Dana Alokasi Umum (DAU) | 4.Memperkuat pembangunan sumber daya manusia (SDM), sains, teknologi, pendidikan, kesehatan, prestasi olahraga, kesetaraan gender, serta penguatan peran perempuan, pemuda (generasi milenial dan generasi Z), dan penyandang disabilitas. | 5. Penguranganstunting | | 191 Peserta Didik | 91.656.480,00 | UPT SDN BLANDONGAN |

| NO | KODE | URUSAN / BIDANG URUSAN / PROGRAM / OUTCOME / KEGIATAN / SUBKEGIATAN OUTPUT | INDIKATOR | TARGET AKHIR RENSTRA | REALISASI 2025 | PRAKIRAAN 2026 | CAPAIAN KINERJA DAN KERANGKA PENDANAAN | | | | | | KELOMPOK SASARAN | PRAKIRAAN MAJU 2028 | | PERANGKAT DAERAH PENANGGUNG JAWAB |
|---|---|---|---|---|---|---|---|---|---|---|---|---|---|---|---|---|
| | | | | | | | TARGET 2027 | PAGU INDIKATIF | LOKASI | SUMBER DANA | PRIORITAS | | | TARGET | PAGU INDIKATIF | |
| | | | | | | | | | | | NASIONAL | DAERAH | | | | |
| (1) | (2) | (3) | (4) | (5) | (6) | (7) | (8) | (9) | (10) | (11) | (12) | (13) | (14) | (15) | (16) | (17) |
| | | Biaya Personil Peserta Didik Sekolah Dasar Diterima oleh Peserta Didik | Jumlah Peserta Didik Sekolah Dasar yang Menerima Biaya Personil Peserta Didik | 205 Peserta Didik | | 174 Peserta Didik | 163 Peserta Didik | 134.943.800,00 | Provinsi Jawa Timur \|\| Kota Pasuruan \|\| Kecamatan Bugul Kidul \|\| Kelurahan Blandongan \|\| 0 | Dana Alokasi Umum (DAU) | 4.Memperkuat pembangunan sumber daya manusia (SDM), sains, teknologi, pendidikan, kesehatan, prestasi olahraga, kesetaraan gender, serta penguatan peran perempuan, pemuda (generasi milenial dan generasi Z), dan penyandang disabilitas. | 5. Penguranganstunting | | 192 Peserta Didik | 91.656.480,00 | UPT SDN BLANDONGAN |
| | | Biaya Personil Peserta Didik Sekolah Dasar Diterima oleh Peserta Didik | Jumlah Peserta Didik Sekolah Dasar yang Menerima Biaya Personil Peserta Didik | 210 Peserta Didik | | 178 Peserta Didik | 163 Peserta Didik | 134.943.800,00 | Provinsi Jawa Timur \|\| Kota Pasuruan \|\| Kecamatan Bugul Kidul \|\| Kelurahan Blandongan \|\| 0 | Dana Alokasi Umum (DAU) | 4.Memperkuat pembangunan sumber daya manusia (SDM), sains, teknologi, pendidikan, kesehatan, prestasi olahraga, kesetaraan gender, serta penguatan peran perempuan, pemuda (generasi milenial dan generasi Z), dan penyandang disabilitas. | 5. Penguranganstunting | | 196 Peserta Didik | 91.656.480,00 | UPT SDN BLANDONGAN |

| NO | KODE | URUSAN / BIDANG URUSAN / PROGRAM / OUTCOME / KEGIATAN / SUBKEGIATAN OUTPUT | INDIKATOR | TARGET AKHIR RENSTRA | REALISASI 2025 | PRAKIRAAN 2026 | CAPAIAN KINERJA DAN KERANGKA PENDANAAN | | | | | | KELOMPOK SASARAN | PRAKIRAAN MAJU 2028 | | PERANGKAT DAERAH PENANGGUNG JAWAB |
|---|---|---|---|---|---|---|---|---|---|---|---|---|---|---|---|---|
| | | | | | | | TARGET 2027 | PAGU INDIKATIF | LOKASI | SUMBER DANA | PRIORITAS | | | TARGET | PAGU INDIKATIF | |
| | | | | | | | | | | | NASIONAL | DAERAH | | | | |
| (1) | (2) | (3) | (4) | (5) | (6) | (7) | (8) | (9) | (10) | (11) | (12) | (13) | (14) | (15) | (16) | (17) |
| | | Biaya Personil Peserta Didik Sekolah Dasar Diterima oleh Peserta Didik | Jumlah Peserta Didik Sekolah Dasar yang Menerima Biaya Personil Peserta Didik | 221 Peserta Didik | | 187 Peserta Didik | 163 Peserta Didik | 134.943.800,00 | Provinsi Jawa Timur \|\| Kota Pasuruan \|\| Kecamatan Bugul Kidul \|\| Kelurahan Blandongan \|\| 0 | Dana Alokasi Umum (DAU) | 4.Memperkuat pembangunan sumber daya manusia (SDM), sains, teknologi, pendidikan, kesehatan, prestasi olahraga, kesetaraan gender, serta penguatan peran perempuan, pemuda (generasi milenial dan generasi Z), dan penyandang disabilitas. | 5. Penguranganstunting | | 206 Peserta Didik | 91.656.480,00 | UPT SDN BLANDONGAN |
| | | Biaya Personil Peserta Didik Sekolah Dasar Diterima oleh Peserta Didik | Jumlah Peserta Didik Sekolah Dasar yang Menerima Biaya Personil Peserta Didik | 231 Peserta Didik | | 196 Peserta Didik | 163 Peserta Didik | 134.943.800,00 | Provinsi Jawa Timur \|\| Kota Pasuruan \|\| Kecamatan Bugul Kidul \|\| Kelurahan Blandongan \|\| 0 | Dana Alokasi Umum (DAU) | 4.Memperkuat pembangunan sumber daya manusia (SDM), sains, teknologi, pendidikan, kesehatan, prestasi olahraga, kesetaraan gender, serta penguatan peran perempuan, pemuda (generasi milenial dan generasi Z), dan penyandang disabilitas. | 5. Penguranganstunting | | 216 Peserta Didik | 91.656.480,00 | UPT SDN BLANDONGAN |

| NO | KODE | URUSAN / BIDANG URUSAN / PROGRAM / OUTCOME / KEGIATAN / SUBKEGIATAN OUTPUT | INDIKATOR | TARGET AKHIR RENSTRA | REALISASI 2025 | PRAKIRAAN 2026 | CAPAIAN KINERJA DAN KERANGKA PENDANAAN | | | | | | KELOMPOK SASARAN | PRAKIRAAN MAJU 2028 | | PERANGKAT DAERAH PENANGGUNG JAWAB |
|---|---|---|---|---|---|---|---|---|---|---|---|---|---|---|---|---|
| | | | | | | | TARGET 2027 | PAGU INDIKATIF | LOKASI | SUMBER DANA | PRIORITAS | | | TARGET | PAGU INDIKATIF | |
| | | | | | | | | | | | NASIONAL | DAERAH | | | | |
| (1) | (2) | (3) | (4) | (5) | (6) | (7) | (8) | (9) | (10) | (11) | (12) | (13) | (14) | (15) | (16) | (17) |
| | | Biaya Personil Peserta Didik Sekolah Dasar Diterima oleh Peserta Didik | Jumlah Peserta Didik Sekolah Dasar yang Menerima Biaya Personil Peserta Didik | 146 Peserta Didik | | 124 Peserta Didik | 163 Peserta Didik | 134.943.800,00 | Provinsi Jawa Timur \|\| Kota Pasuruan \|\| Kecamatan Bugul Kidul \|\| Kelurahan Blandongan \|\| 0 | Dana Alokasi Umum (DAU) | 4.Memperkuat pembangunan sumber daya manusia (SDM), sains, teknologi, pendidikan, kesehatan, prestasi olahraga, kesetaraan gender, serta penguatan peran perempuan, pemuda (generasi milenial dan generasi Z), dan penyandang disabilitas. | 5. Penguranganstunting | | 137 Peserta Didik | 91.656.480,00 | UPT SDN BLANDONGAN |
| | | Biaya Personil Peserta Didik Sekolah Dasar Diterima oleh Peserta Didik | Jumlah Peserta Didik Sekolah Dasar yang Menerima Biaya Personil Peserta Didik | 144 Peserta Didik | | 122 Peserta Didik | 163 Peserta Didik | 134.943.800,00 | Provinsi Jawa Timur \|\| Kota Pasuruan \|\| Kecamatan Bugul Kidul \|\| Kelurahan Blandongan \|\| 0 | Dana Alokasi Umum (DAU) | 4.Memperkuat pembangunan sumber daya manusia (SDM), sains, teknologi, pendidikan, kesehatan, prestasi olahraga, kesetaraan gender, serta penguatan peran perempuan, pemuda (generasi milenial dan generasi Z), dan penyandang disabilitas. | 5. Penguranganstunting | | 135 Peserta Didik | 91.656.480,00 | UPT SDN BLANDONGAN |

| NO | KODE | URUSAN / BIDANG URUSAN / PROGRAM / OUTCOME / KEGIATAN / SUBKEGIATAN OUTPUT | INDIKATOR | TARGET AKHIR RENSTRA | REALISASI 2025 | PRAKIRAAN 2026 | CAPAIAN KINERJA DAN KERANGKA PENDANAAN | | | | | | KELOMPOK SASARAN | PRAKIRAAN MAJU 2028 | | PERANGKAT DAERAH PENANGGUNG JAWAB |
|---|---|---|---|---|---|---|---|---|---|---|---|---|---|---|---|---|
| | | | | | | | TARGET 2027 | PAGU INDIKATIF | LOKASI | SUMBER DANA | PRIORITAS | | | TARGET | PAGU INDIKATIF | |
| | | | | | | | | | | | NASIONAL | DAERAH | | | | |
| (1) | (2) | (3) | (4) | (5) | (6) | (7) | (8) | (9) | (10) | (11) | (12) | (13) | (14) | (15) | (16) | (17) |
| | | Biaya Personil Peserta Didik Sekolah Dasar Diterima oleh Peserta Didik | Jumlah Peserta Didik Sekolah Dasar yang Menerima Biaya Personil Peserta Didik | 133 Peserta Didik | | 113 Peserta Didik | 163 Peserta Didik | 134.943.800,00 | Provinsi Jawa Timur \|\| Kota Pasuruan \|\| Kecamatan Bugul Kidul \|\| Kelurahan Blandongan \|\| 0 | Dana Alokasi Umum (DAU) | 4.Memperkuat pembangunan sumber daya manusia (SDM), sains, teknologi, pendidikan, kesehatan, prestasi olahraga, kesetaraan gender, serta penguatan peran perempuan, pemuda (generasi milenial dan generasi Z), dan penyandang disabilitas. | 5. Penguranganstunting | | 125 Peserta Didik | 91.656.480,00 | UPT SDN BLANDONGAN |
| | | Biaya Personil Peserta Didik Sekolah Dasar Diterima oleh Peserta Didik | Jumlah Peserta Didik Sekolah Dasar yang Menerima Biaya Personil Peserta Didik | 129 Peserta Didik | | 109 Peserta Didik | 163 Peserta Didik | 134.943.800,00 | Provinsi Jawa Timur \|\| Kota Pasuruan \|\| Kecamatan Bugul Kidul \|\| Kelurahan Blandongan \|\| 0 | Dana Alokasi Umum (DAU) | 4.Memperkuat pembangunan sumber daya manusia (SDM), sains, teknologi, pendidikan, kesehatan, prestasi olahraga, kesetaraan gender, serta penguatan peran perempuan, pemuda (generasi milenial dan generasi Z), dan penyandang disabilitas. | 5. Penguranganstunting | | 120 Peserta Didik | 91.656.480,00 | UPT SDN BLANDONGAN |

| NO | KODE | URUSAN / BIDANG URUSAN / PROGRAM / OUTCOME / KEGIATAN / SUBKEGIATAN OUTPUT | INDIKATOR | TARGET AKHIR RENSTRA | REALISASI 2025 | PRAKIRAAN 2026 | CAPAIAN KINERJA DAN KERANGKA PENDANAAN | | | | | | KELOMPOK SASARAN | PRAKIRAAN MAJU 2028 | | PERANGKAT DAERAH PENANGGUNG JAWAB |
|---|---|---|---|---|---|---|---|---|---|---|---|---|---|---|---|---|
| | | | | | | | TARGET 2027 | PAGU INDIKATIF | LOKASI | SUMBER DANA | PRIORITAS | | | TARGET | PAGU INDIKATIF | |
| | | | | | | | | | | | NASIONAL | DAERAH | | | | |
| (1) | (2) | (3) | (4) | (5) | (6) | (7) | (8) | (9) | (10) | (11) | (12) | (13) | (14) | (15) | (16) | (17) |
| | | Biaya Personil Peserta Didik Sekolah Dasar Diterima oleh Peserta Didik | Jumlah Peserta Didik Sekolah Dasar yang Menerima Biaya Personil Peserta Didik | 123 Peserta Didik | | 104 Peserta Didik | 163 Peserta Didik | 134.943.800,00 | Provinsi Jawa Timur \|\| Kota Pasuruan \|\| Kecamatan Bugul Kidul \|\| Kelurahan Blandongan \|\| 0 | Dana Alokasi Umum (DAU) | 4.Memperkuat pembangunan sumber daya manusia (SDM), sains, teknologi, pendidikan, kesehatan, prestasi olahraga, kesetaraan gender, serta penguatan peran perempuan, pemuda (generasi milenial dan generasi Z), dan penyandang disabilitas. | 5. Penguranganstunting | | 115 Peserta Didik | 91.656.480,00 | UPT SDN BLANDONGAN |
| | | Biaya Personil Peserta Didik Sekolah Dasar Diterima oleh Peserta Didik | Jumlah Peserta Didik Sekolah Dasar yang Menerima Biaya Personil Peserta Didik | 275 Peserta Didik | | 233 Peserta Didik | 163 Peserta Didik | 134.943.800,00 | Provinsi Jawa Timur \|\| Kota Pasuruan \|\| Kecamatan Bugul Kidul \|\| Kelurahan Blandongan \|\| 0 | Dana Alokasi Umum (DAU) | 4.Memperkuat pembangunan sumber daya manusia (SDM), sains, teknologi, pendidikan, kesehatan, prestasi olahraga, kesetaraan gender, serta penguatan peran perempuan, pemuda (generasi milenial dan generasi Z), dan penyandang disabilitas. | 5. Penguranganstunting | | 257 Peserta Didik | 91.656.480,00 | UPT SDN BLANDONGAN |

| NO | KODE | URUSAN / BIDANG URUSAN / PROGRAM / OUTCOME / KEGIATAN / SUBKEGIATAN OUTPUT | INDIKATOR | TARGET AKHIR RENSTRA | REALISASI 2025 | PRAKIRAAN 2026 | CAPAIAN KINERJA DAN KERANGKA PENDANAAN | | | | | | KELOMPOK SASARAN | PRAKIRAAN MAJU 2028 | | PERANGKAT DAERAH PENANGGUNG JAWAB |
|---|---|---|---|---|---|---|---|---|---|---|---|---|---|---|---|---|
| | | | | | | | TARGET 2027 | PAGU INDIKATIF | LOKASI | SUMBER DANA | PRIORITAS | | | TARGET | PAGU INDIKATIF | |
| | | | | | | | | | | | NASIONAL | DAERAH | | | | |
| (1) | (2) | (3) | (4) | (5) | (6) | (7) | (8) | (9) | (10) | (11) | (12) | (13) | (14) | (15) | (16) | (17) |
| | | Biaya Personil Peserta Didik Sekolah Dasar Diterima oleh Peserta Didik | Jumlah Peserta Didik Sekolah Dasar yang Menerima Biaya Personil Peserta Didik | 1022 Peserta Didik | | 865 Peserta Didik | 163 Peserta Didik | 134.943.800,00 | Provinsi Jawa Timur \|\| Kota Pasuruan \|\| Kecamatan Bugul Kidul \|\| Kelurahan Blandongan \|\| 0 | Dana Alokasi Umum (DAU) | 4.Memperkuat pembangunan sumber daya manusia (SDM), sains, teknologi, pendidikan, kesehatan, prestasi olahraga, kesetaraan gender, serta penguatan peran perempuan, pemuda (generasi milenial dan generasi Z), dan penyandang disabilitas. | 5. Penguangan stunting | | 954 Peserta Didik | 91.656.480,00 | UPT SDN BLANDONGAN |
| | | Biaya Personil Peserta Didik Sekolah Dasar Diterima oleh Peserta Didik | Jumlah Peserta Didik Sekolah Dasar yang Menerima Biaya Personil Peserta Didik | 541 Peserta Didik | | 458 Peserta Didik | 163 Peserta Didik | 134.943.800,00 | Provinsi Jawa Timur \|\| Kota Pasuruan \|\| Kecamatan Bugul Kidul \|\| Kelurahan Blandongan \|\| 0 | Dana Alokasi Umum (DAU) | 4.Memperkuat pembangunan sumber daya manusia (SDM), sains, teknologi, pendidikan, kesehatan, prestasi olahraga, kesetaraan gender, serta penguatan peran perempuan, pemuda (generasi milenial dan generasi Z), dan penyandang disabilitas. | 5. Penguangan stunting | | 505 Peserta Didik | 91.656.480,00 | UPT SDN BLANDONGAN |

| NO | KODE | URUSAN / BIDANG URUSAN / PROGRAM / OUTCOME / KEGIATAN / SUBKEGIATAN OUTPUT | INDIKATOR | TARGET AKHIR RENSTRA | REALISASI 2025 | PRAKIRAAN 2026 | CAPAIAN KINERJA DAN KERANGKA PENDANAAN | | | | | | KELOMPOK SASARAN | PRAKIRAAN MAJU 2028 | | PERANGKAT DAERAH PENANGGUNG JAWAB |
|---|---|---|---|---|---|---|---|---|---|---|---|---|---|---|---|---|
| | | | | | | | TARGET 2027 | PAGU INDIKATIF | LOKASI | SUMBER DANA | PRIORITAS | | | TARGET | PAGU INDIKATIF | |
| | | | | | | | | | | | NASIONAL | DAERAH | | | | |
| (1) | (2) | (3) | (4) | (5) | (6) | (7) | (8) | (9) | (10) | (11) | (12) | (13) | (14) | (15) | (16) | (17) |
| | | Biaya Personil Peserta Didik Sekolah Dasar Diterima oleh Peserta Didik | Jumlah Peserta Didik Sekolah Dasar yang Menerima Biaya Personil Peserta Didik | 579 Peserta Didik | | 490 Peserta Didik | 163 Peserta Didik | 134.943.800,00 | Provinsi Jawa Timur \|\| Kota Pasuruan \|\| Kecamatan Bugul Kidul \|\| Kelurahan Blandongan \|\| 0 | Dana Alokasi Umum (DAU) | 4.Memperkuat pembangunan sumber daya manusia (SDM), sains, teknologi, pendidikan, kesehatan, prestasi olahraga, kesetaraan gender, serta penguatan peran perempuan, pemuda (generasi milenial dan generasi Z), dan penyandang disabilitas. | 5. Penguranggan stunting | | 540 Peserta Didik | 91.656.480,00 | UPT SDN BLANDONGAN |
| | | Biaya Personil Peserta Didik Sekolah Dasar Diterima oleh Peserta Didik | Jumlah Peserta Didik Sekolah Dasar yang Menerima Biaya Personil Peserta Didik | 607 Peserta Didik | | 514 Peserta Didik | 163 Peserta Didik | 134.943.800,00 | Provinsi Jawa Timur \|\| Kota Pasuruan \|\| Kecamatan Bugul Kidul \|\| Kelurahan Blandongan \|\| 0 | Dana Alokasi Umum (DAU) | 4.Memperkuat pembangunan sumber daya manusia (SDM), sains, teknologi, pendidikan, kesehatan, prestasi olahraga, kesetaraan gender, serta penguatan peran perempuan, pemuda (generasi milenial dan generasi Z), dan penyandang disabilitas. | 5. Penguranggan stunting | | 567 Peserta Didik | 91.656.480,00 | UPT SDN BLANDONGAN |

| NO | KODE | URUSAN / BIDANG URUSAN / PROGRAM / OUTCOME / KEGIATAN / SUBKEGIATAN OUTPUT | INDIKATOR | TARGET AKHIR RENSTRA | REALISASI 2025 | PRAKIRAAN 2026 | CAPAIAN KINERJA DAN KERANGKA PENDANAAN | | | | | | KELOMPOK SASARAN | PRAKIRAAN MAJU 2028 | | PERANGKAT DAERAH PENANGGUNG JAWAB |
|---|---|---|---|---|---|---|---|---|---|---|---|---|---|---|---|---|
| | | | | | | | TARGET 2027 | PAGU INDIKATIF | LOKASI | SUMBER DANA | PRIORITAS | | | TARGET | PAGU INDIKATIF | |
| | | | | | | | | | | | NASIONAL | DAERAH | | | | |
| (1) | (2) | (3) | (4) | (5) | (6) | (7) | (8) | (9) | (10) | (11) | (12) | (13) | (14) | (15) | (16) | (17) |
| | | Biaya Personil Peserta Didik Sekolah Dasar Diterima oleh Peserta Didik | Jumlah Peserta Didik Sekolah Dasar yang Menerima Biaya Personil Peserta Didik | 658 Peserta Didik | | 557 Peserta Didik | 163 Peserta Didik | 134.943.800,00 | Provinsi Jawa Timur \|\| Kota Pasuruan \|\| Kecamatan Bugul Kidul \|\| Kelurahan Blandongan \|\| 0 | Dana Alokasi Umum (DAU) | 4.Memperkuat pembangunan sumber daya manusia (SDM), sains, teknologi, pendidikan, kesehatan, prestasi olahraga, kesetaraan gender, serta penguatan peran perempuan, pemuda (generasi milenial dan generasi Z), dan penyandang disabilitas. | 5. Penguranggan stunting | | 614 Peserta Didik | 91.656.480,00 | UPT SDN BLANDONGAN |
| | | Biaya Personil Peserta Didik Sekolah Dasar Diterima oleh Peserta Didik | Jumlah Peserta Didik Sekolah Dasar yang Menerima Biaya Personil Peserta Didik | 71 Peserta Didik | | 60 Peserta Didik | 163 Peserta Didik | 134.943.800,00 | Provinsi Jawa Timur \|\| Kota Pasuruan \|\| Kecamatan Bugul Kidul \|\| Kelurahan Blandongan \|\| 0 | Dana Alokasi Umum (DAU) | 4.Memperkuat pembangunan sumber daya manusia (SDM), sains, teknologi, pendidikan, kesehatan, prestasi olahraga, kesetaraan gender, serta penguatan peran perempuan, pemuda (generasi milenial dan generasi Z), dan penyandang disabilitas. | 5. Penguranggan stunting | | 66 Peserta Didik | 91.656.480,00 | UPT SDN BLANDONGAN |

| NO | KODE | URUSAN / BIDANG URUSAN / PROGRAM / OUTCOME / KEGIATAN / SUBKEGIATAN OUTPUT | INDIKATOR | TARGET AKHIR RENSTRA | REALISASI 2025 | PRAKIRAAN 2026 | CAPAIAN KINERJA DAN KERANGKA PENDANAAN | | | | | | KELOMPOK SASARAN | PRAKIRAAN MAJU 2028 | | PERANGKAT DAERAH PENANGGUNG JAWAB |
|---|---|---|---|---|---|---|---|---|---|---|---|---|---|---|---|---|
| | | | | | | | TARGET 2027 | PAGU INDIKATIF | LOKASI | SUMBER DANA | PRIORITAS | | | TARGET | PAGU INDIKATIF | |
| | | | | | | | | | | | NASIONAL | DAERAH | | | | |
| (1) | (2) | (3) | (4) | (5) | (6) | (7) | (8) | (9) | (10) | (11) | (12) | (13) | (14) | (15) | (16) | (17) |
| | | Biaya Personil Peserta Didik Sekolah Dasar Diterima oleh Peserta Didik | Jumlah Peserta Didik Sekolah Dasar yang Menerima Biaya Personil Peserta Didik | 8450 Peserta Didik | | 8237 Peserta Didik | 163 Peserta Didik | 134.943.800,00 | Provinsi Jawa Timur \|\| Kota Pasuruan \|\| Kecamatan Bugul Kidul \|\| Kelurahan Blandongan \|\| 0 | Dana Alokasi Umum (DAU) | 4.Memperkuat pembangunan sumber daya manusia (SDM), sains, teknologi, pendidikan, kesehatan, prestasi olahraga, kesetaraan gender, serta penguatan peran perempuan, pemuda (generasi milenial dan generasi Z), dan penyandang disabilitas. | 5. Penguranganstunting | | 8450 Peserta Didik | 91.656.480,00 | UPT SDN BLANDONGAN |
| | | Biaya Personil Peserta Didik Sekolah Dasar Diterima oleh Peserta Didik | Jumlah Peserta Didik Sekolah Dasar yang Menerima Biaya Personil Peserta Didik | 846 Peserta Didik | | 716 Peserta Didik | 163 Peserta Didik | 134.943.800,00 | Provinsi Jawa Timur \|\| Kota Pasuruan \|\| Kecamatan Bugul Kidul \|\| Kelurahan Blandongan \|\| 0 | Dana Alokasi Umum (DAU) | 4.Memperkuat pembangunan sumber daya manusia (SDM), sains, teknologi, pendidikan, kesehatan, prestasi olahraga, kesetaraan gender, serta penguatan peran perempuan, pemuda (generasi milenial dan generasi Z), dan penyandang disabilitas. | 5. Penguranganstunting | | 789 Peserta Didik | 91.656.480,00 | UPT SDN BLANDONGAN |

| NO | KODE | URUSAN / BIDANG URUSAN / PROGRAM / OUTCOME / KEGIATAN / SUBKEGIATAN OUTPUT | INDIKATOR | TARGET AKHIR RENSTRA | REALISASI 2025 | PRAKIRAAN 2026 | CAPAIAN KINERJA DAN KERANGKA PENDANAAN | | | | | | KELOMPOK SASARAN | PRAKIRAAN MAJU 2028 | | PERANGKAT DAERAH PENANGGUNG JAWAB |
|---|---|---|---|---|---|---|---|---|---|---|---|---|---|---|---|---|
| | | | | | | | TARGET 2027 | PAGU INDIKATIF | LOKASI | SUMBER DANA | PRIORITAS | | | TARGET | PAGU INDIKATIF | |
| | | | | | | | | | | | NASIONAL | DAERAH | | | | |
| (1) | (2) | (3) | (4) | (5) | (6) | (7) | (8) | (9) | (10) | (11) | (12) | (13) | (14) | (15) | (16) | (17) |
| | | Biaya Personil Peserta Didik Sekolah Dasar Diterima oleh Peserta Didik | Jumlah Peserta Didik Sekolah Dasar yang Menerima Biaya Personil Peserta Didik | 94 Peserta Didik | | 80 Peserta Didik | 163 Peserta Didik | 134.943.800,00 | Provinsi Jawa Timur \|\| Kota Pasuruan \|\| Kecamatan Bugul Kidul \|\| Kelurahan Blandongan \|\| 0 | Dana Alokasi Umum (DAU) | 4.Memperkuat pembangunan sumber daya manusia (SDM), sains, teknologi, pendidikan, kesehatan, prestasi olahraga, kesetaraan gender, serta penguatan peran perempuan, pemuda (generasi milenial dan generasi Z), dan penyandang disabilitas. | 5. Penguangan stunting | | 88 Peserta Didik | 91.656.480,00 | UPT SDN BLANDONGAN |
| | | Biaya Personil Peserta Didik Sekolah Dasar Diterima oleh Peserta Didik | Jumlah Peserta Didik Sekolah Dasar yang Menerima Biaya Personil Peserta Didik | 96 Peserta Didik | | 81 Peserta Didik | 163 Peserta Didik | 134.943.800,00 | Provinsi Jawa Timur \|\| Kota Pasuruan \|\| Kecamatan Bugul Kidul \|\| Kelurahan Blandongan \|\| 0 | Dana Alokasi Umum (DAU) | 4.Memperkuat pembangunan sumber daya manusia (SDM), sains, teknologi, pendidikan, kesehatan, prestasi olahraga, kesetaraan gender, serta penguatan peran perempuan, pemuda (generasi milenial dan generasi Z), dan penyandang disabilitas. | 5. Penguangan stunting | | 89 Peserta Didik | 91.656.480,00 | UPT SDN BLANDONGAN |

| NO | KODE | URUSAN / BIDANG URUSAN / PROGRAM / OUTCOME / KEGIATAN / SUBKEGIATAN OUTPUT | INDIKATOR | TARGET AKHIR RENSTRA | REALISASI 2025 | PRAKIRAAN 2026 | CAPAIAN KINERJA DAN KERANGKA PENDANAAN | | | | | | KELOMPOK SASARAN | PRAKIRAAN MAJU 2028 | | PERANGKAT DAERAH PENANGGUNG JAWAB |
|---|---|---|---|---|---|---|---|---|---|---|---|---|---|---|---|---|
| | | | | | | | TARGET 2027 | PAGU INDIKATIF | LOKASI | SUMBER DANA | PRIORITAS | | | TARGET | PAGU INDIKATIF | |
| | | | | | | | | | | | NASIONAL | DAERAH | | | | |
| (1) | (2) | (3) | (4) | (5) | (6) | (7) | (8) | (9) | (10) | (11) | (12) | (13) | (14) | (15) | (16) | (17) |
| | | Biaya Personil Peserta Didik Sekolah Dasar Diterima oleh Peserta Didik | Jumlah Peserta Didik Sekolah Dasar yang Menerima Biaya Personil Peserta Didik | 190 Peserta Didik | | 161 Peserta Didik | 163 Peserta Didik | 134.943.800,00 | Provinsi Jawa Timur \|\| Kota Pasuruan \|\| Kecamatan Bugul Kidul \|\| Kelurahan Blandongan \|\| 0 | Dana Alokasi Umum (DAU) | 4.Memperkuat pembangunan sumber daya manusia (SDM), sains, teknologi, pendidikan, kesehatan, prestasi olahraga, kesetaraan gender, serta penguatan peran perempuan, pemuda (generasi milenial dan generasi Z), dan penyandang disabilitas. | 5. Penguranganstunting | | 178 Peserta Didik | 91.656.480,00 | UPT SDN BLANDONGAN |
| | | Biaya Personil Peserta Didik Sekolah Dasar Diterima oleh Peserta Didik | Jumlah Peserta Didik Sekolah Dasar yang Menerima Biaya Personil Peserta Didik | 181 Peserta Didik | | 153 Peserta Didik | 163 Peserta Didik | 134.943.800,00 | Provinsi Jawa Timur \|\| Kota Pasuruan \|\| Kecamatan Bugul Kidul \|\| Kelurahan Blandongan \|\| 0 | Dana Alokasi Umum (DAU) | 4.Memperkuat pembangunan sumber daya manusia (SDM), sains, teknologi, pendidikan, kesehatan, prestasi olahraga, kesetaraan gender, serta penguatan peran perempuan, pemuda (generasi milenial dan generasi Z), dan penyandang disabilitas. | 5. Penguranganstunting | | 169 Peserta Didik | 91.656.480,00 | UPT SDN BLANDONGAN |

| NO | KODE | URUSAN / BIDANG URUSAN / PROGRAM / OUTCOME / KEGIATAN / SUBKEGIATAN OUTPUT | INDIKATOR | TARGET AKHIR RENSTRA | REALISASI 2025 | PRAKIRAAN 2026 | CAPAIAN KINERJA DAN KERANGKA PENDANAAN | | | | | | KELOMPOK SASARAN | PRAKIRAAN MAJU 2028 | | PERANGKAT DAERAH PENANGGUNG JAWAB |
|---|---|---|---|---|---|---|---|---|---|---|---|---|---|---|---|---|
| | | | | | | | TARGET 2027 | PAGU INDIKATIF | LOKASI | SUMBER DANA | PRIORITAS | | | TARGET | PAGU INDIKATIF | |
| | | | | | | | | | | | NASIONAL | DAERAH | | | | |
| (1) | (2) | (3) | (4) | (5) | (6) | (7) | (8) | (9) | (10) | (11) | (12) | (13) | (14) | (15) | (16) | (17) |
| | | Biaya Personil Peserta Didik Sekolah Dasar Diterima oleh Peserta Didik | Jumlah Peserta Didik Sekolah Dasar yang Menerima Biaya Personil Peserta Didik | 291 Peserta Didik | | 246 Peserta Didik | 163 Peserta Didik | 134.943.800,00 | Provinsi Jawa Timur \|\| Kota Pasuruan \|\| Kecamatan Bugul Kidul \|\| Kelurahan Blandongan \|\| 0 | Dana Alokasi Umum (DAU) | 4.Memperkuat pembangunan sumber daya manusia (SDM), sains, teknologi, pendidikan, kesehatan, prestasi olahraga, kesetaraan gender, serta penguatan peran perempuan, pemuda (generasi milenial dan generasi Z), dan penyandang disabilitas. | 5. Penguranggan stunting | | 271 Peserta Didik | 91.656.480,00 | UPT SDN BLANDONGAN |
| | | Biaya Personil Peserta Didik Sekolah Dasar Diterima oleh Peserta Didik | Jumlah Peserta Didik Sekolah Dasar yang Menerima Biaya Personil Peserta Didik | 294 Peserta Didik | | 249 Peserta Didik | 163 Peserta Didik | 134.943.800,00 | Provinsi Jawa Timur \|\| Kota Pasuruan \|\| Kecamatan Bugul Kidul \|\| Kelurahan Blandongan \|\| 0 | Dana Alokasi Umum (DAU) | 4.Memperkuat pembangunan sumber daya manusia (SDM), sains, teknologi, pendidikan, kesehatan, prestasi olahraga, kesetaraan gender, serta penguatan peran perempuan, pemuda (generasi milenial dan generasi Z), dan penyandang disabilitas. | 5. Penguranggan stunting | | 275 Peserta Didik | 91.656.480,00 | UPT SDN BLANDONGAN |

| NO | KODE | URUSAN / BIDANG URUSAN / PROGRAM / OUTCOME / KEGIATAN / SUBKEGIATAN OUTPUT | INDIKATOR | TARGET AKHIR RENSTRA | REALISASI 2025 | PRAKIRAAN 2026 | CAPAIAN KINERJA DAN KERANGKA PENDANAAN | | | | | | KELOMPOK SASARAN | PRAKIRAAN MAJU 2028 | | PERANGKAT DAERAH PENANGGUNG JAWAB |
|---|---|---|---|---|---|---|---|---|---|---|---|---|---|---|---|---|
| | | | | | | | TARGET 2027 | PAGU INDIKATIF | LOKASI | SUMBER DANA | PRIORITAS | | | TARGET | PAGU INDIKATIF | |
| | | | | | | | | | | | NASIONAL | DAERAH | | | | |
| (1) | (2) | (3) | (4) | (5) | (6) | (7) | (8) | (9) | (10) | (11) | (12) | (13) | (14) | (15) | (16) | (17) |
| | | Biaya Personil Peserta Didik Sekolah Dasar Diterima oleh Peserta Didik | Jumlah Peserta Didik Sekolah Dasar yang Menerima Biaya Personil Peserta Didik | 319 Peserta Didik | | 270 Peserta Didik | 163 Peserta Didik | 134.943.800,00 | Provinsi Jawa Timur \|\| Kota Pasuruan \|\| Kecamatan Bugul Kidul \|\| Kelurahan Blandongan \|\| 0 | Dana Alokasi Umum (DAU) | 4.Memperkuat pembangunan sumber daya manusia (SDM), sains, teknologi, pendidikan, kesehatan, prestasi olahraga, kesetaraan gender, serta penguatan peran perempuan, pemuda (generasi milenial dan generasi Z), dan penyandang disabilitas. | 5. Penguranganstunting | | 298 Peserta Didik | 91.656.480,00 | UPT SDN BLANDONGAN |
| | | Biaya Personil Peserta Didik Sekolah Dasar Diterima oleh Peserta Didik | Jumlah Peserta Didik Sekolah Dasar yang Menerima Biaya Personil Peserta Didik | 334 Peserta Didik | | 283 Peserta Didik | 163 Peserta Didik | 134.943.800,00 | Provinsi Jawa Timur \|\| Kota Pasuruan \|\| Kecamatan Bugul Kidul \|\| Kelurahan Blandongan \|\| 0 | Dana Alokasi Umum (DAU) | 4.Memperkuat pembangunan sumber daya manusia (SDM), sains, teknologi, pendidikan, kesehatan, prestasi olahraga, kesetaraan gender, serta penguatan peran perempuan, pemuda (generasi milenial dan generasi Z), dan penyandang disabilitas. | 5. Penguranganstunting | | 312 Peserta Didik | 91.656.480,00 | UPT SDN BLANDONGAN |

| NO | KODE | URUSAN / BIDANG URUSAN / PROGRAM / OUTCOME / KEGIATAN / SUBKEGIATAN OUTPUT | INDIKATOR | TARGET AKHIR RENSTRA | REALISASI 2025 | PRAKIRAAN 2026 | CAPAIAN KINERJA DAN KERANGKA PENDANAAN | | | | | | KELOMPOK SASARAN | PRAKIRAAN MAJU 2028 | | PERANGKAT DAERAH PENANGGUNG JAWAB |
|---|---|---|---|---|---|---|---|---|---|---|---|---|---|---|---|---|
| | | | | | | | TARGET 2027 | PAGU INDIKATIF | LOKASI | SUMBER DANA | PRIORITAS | | | TARGET | PAGU INDIKATIF | |
| | | | | | | | | | | | NASIONAL | DAERAH | | | | |
| (1) | (2) | (3) | (4) | (5) | (6) | (7) | (8) | (9) | (10) | (11) | (12) | (13) | (14) | (15) | (16) | (17) |
| | | Biaya Personil Peserta Didik Sekolah Dasar Diterima oleh Peserta Didik | Jumlah Peserta Didik Sekolah Dasar yang Menerima Biaya Personil Peserta Didik | 350 Peserta Didik | | 296 Peserta Didik | 163 Peserta Didik | 134.943.800,00 | Provinsi Jawa Timur \|\| Kota Pasuruan \|\| Kecamatan Bugul Kidul \|\| Kelurahan Blandongan \|\| 0 | Dana Alokasi Umum (DAU) | 4.Memperkuat pembangunan sumber daya manusia (SDM), sains, teknologi, pendidikan, kesehatan, prestasi olahraga, kesetaraan gender, serta penguatan peran perempuan, pemuda (generasi milenial dan generasi Z), dan penyandang disabilitas. | 5. Penguranganstunting | | 326 Peserta Didik | 91.656.480,00 | UPT SDN BLANDONGAN |
| | | Biaya Personil Peserta Didik Sekolah Dasar Diterima oleh Peserta Didik | Jumlah Peserta Didik Sekolah Dasar yang Menerima Biaya Personil Peserta Didik | 354 Peserta Didik | | 300 Peserta Didik | 163 Peserta Didik | 134.943.800,00 | Provinsi Jawa Timur \|\| Kota Pasuruan \|\| Kecamatan Bugul Kidul \|\| Kelurahan Blandongan \|\| 0 | Dana Alokasi Umum (DAU) | 4.Memperkuat pembangunan sumber daya manusia (SDM), sains, teknologi, pendidikan, kesehatan, prestasi olahraga, kesetaraan gender, serta penguatan peran perempuan, pemuda (generasi milenial dan generasi Z), dan penyandang disabilitas. | 5. Penguranganstunting | | 331 Peserta Didik | 91.656.480,00 | UPT SDN BLANDONGAN |

| NO | KODE | URUSAN / BIDANG URUSAN / PROGRAM / OUTCOME / KEGIATAN / SUBKEGIATAN OUTPUT | INDIKATOR | TARGET AKHIR RENSTRA | REALISASI 2025 | PRAKIRAAN 2026 | CAPAIAN KINERJA DAN KERANGKA PENDANAAN | | | | | | KELOMPOK SASARAN | PRAKIRAAN MAJU 2028 | | PERANGKAT DAERAH PENANGGUNG JAWAB |
|---|---|---|---|---|---|---|---|---|---|---|---|---|---|---|---|---|
| | | | | | | | TARGET 2027 | PAGU INDIKATIF | LOKASI | SUMBER DANA | PRIORITAS | | | TARGET | PAGU INDIKATIF | |
| | | | | | | | | | | | NASIONAL | DAERAH | | | | |
| (1) | (2) | (3) | (4) | (5) | (6) | (7) | (8) | (9) | (10) | (11) | (12) | (13) | (14) | (15) | (16) | (17) |
| | | Biaya Personil Peserta Didik Sekolah Dasar Diterima oleh Peserta Didik | Jumlah Peserta Didik Sekolah Dasar yang Menerima Biaya Personil Peserta Didik | 355 Peserta Didik | | 301 Peserta Didik | 163 Peserta Didik | 134.943.800,00 | Provinsi Jawa Timur \|\| Kota Pasuruan \|\| Kecamatan Bugul Kidul \|\| Kelurahan Blandongan \|\| 0 | Dana Alokasi Umum (DAU) | 4.Memperkuat pembangunan sumber daya manusia (SDM), sains, teknologi, pendidikan, kesehatan, prestasi olahraga, kesetaraan gender, serta penguatan peran perempuan, pemuda (generasi milenial dan generasi Z), dan penyandang disabilitas. | 5. Penguranganstunting | | 332 Peserta Didik | 91.656.480,00 | UPT SDN BLANDONGAN |
| | | Biaya Personil Peserta Didik Sekolah Dasar Diterima oleh Peserta Didik | Jumlah Peserta Didik Sekolah Dasar yang Menerima Biaya Personil Peserta Didik | 365 Peserta Didik | | 309 Peserta Didik | 163 Peserta Didik | 134.943.800,00 | Provinsi Jawa Timur \|\| Kota Pasuruan \|\| Kecamatan Bugul Kidul \|\| Kelurahan Blandongan \|\| 0 | Dana Alokasi Umum (DAU) | 4.Memperkuat pembangunan sumber daya manusia (SDM), sains, teknologi, pendidikan, kesehatan, prestasi olahraga, kesetaraan gender, serta penguatan peran perempuan, pemuda (generasi milenial dan generasi Z), dan penyandang disabilitas. | 5. Penguranganstunting | | 341 Peserta Didik | 91.656.480,00 | UPT SDN BLANDONGAN |

| NO | KODE | URUSAN / BIDANG URUSAN / PROGRAM / OUTCOME / KEGIATAN / SUBKEGIATAN OUTPUT | INDIKATOR | TARGET AKHIR RENSTRA | REALISASI 2025 | PRAKIRAAN 2026 | CAPAIAN KINERJA DAN KERANGKA PENDANAAN | | | | | | KELOMPOK SASARAN | PRAKIRAAN MAJU 2028 | | PERANGKAT DAERAH PENANGGUNG JAWAB |
|---|---|---|---|---|---|---|---|---|---|---|---|---|---|---|---|---|
| | | | | | | | TARGET 2027 | PAGU INDIKATIF | LOKASI | SUMBER DANA | PRIORITAS | | | TARGET | PAGU INDIKATIF | |
| | | | | | | | | | | | NASIONAL | DAERAH | | | | |
| (1) | (2) | (3) | (4) | (5) | (6) | (7) | (8) | (9) | (10) | (11) | (12) | (13) | (14) | (15) | (16) | (17) |
| | | Biaya Personil Peserta Didik Sekolah Dasar Diterima oleh Peserta Didik | Jumlah Peserta Didik Sekolah Dasar yang Menerima Biaya Personil Peserta Didik | 380 Peserta Didik | | 322 Peserta Didik | 163 Peserta Didik | 134.943.800,00 | Provinsi Jawa Timur \|\| Kota Pasuruan \|\| Kecamatan Bugul Kidul \|\| Kelurahan Blandongan \|\| 0 | Dana Alokasi Umum (DAU) | 4.Memperkuat pembangunan sumber daya manusia (SDM), sains, teknologi, pendidikan, kesehatan, prestasi olahraga, kesetaraan gender, serta penguatan peran perempuan, pemuda (generasi milenial dan generasi Z), dan penyandang disabilitas. | 5. Penguangan stunting | | 355 Peserta Didik | 91.656.480,00 | UPT SDN BLANDONGAN |
| | | Biaya Personil Peserta Didik Sekolah Dasar Diterima oleh Peserta Didik | Jumlah Peserta Didik Sekolah Dasar yang Menerima Biaya Personil Peserta Didik | 99 Peserta Didik | | 84 Peserta Didik | 163 Peserta Didik | 134.943.800,00 | Provinsi Jawa Timur \|\| Kota Pasuruan \|\| Kecamatan Bugul Kidul \|\| Kelurahan Blandongan \|\| 0 | Dana Alokasi Umum (DAU) | 4.Memperkuat pembangunan sumber daya manusia (SDM), sains, teknologi, pendidikan, kesehatan, prestasi olahraga, kesetaraan gender, serta penguatan peran perempuan, pemuda (generasi milenial dan generasi Z), dan penyandang disabilitas. | 5. Penguangan stunting | | 93 Peserta Didik | 91.656.480,00 | UPT SDN BLANDONGAN |

| NO | KODE | URUSAN / BIDANG URUSAN / PROGRAM / OUTCOME / KEGIATAN / SUBKEGIATAN OUTPUT | INDIKATOR | TARGET AKHIR RENSTRA | REALISASI 2025 | PRAKIRAAN 2026 | CAPAIAN KINERJA DAN KERANGKA PENDANAAN | | | | | | KELOMPOK SASARAN | PRAKIRAAN MAJU 2028 | | PERANGKAT DAERAH PENANGGUNG JAWAB |
|---|---|---|---|---|---|---|---|---|---|---|---|---|---|---|---|---|
| | | | | | | | TARGET 2027 | PAGU INDIKATIF | LOKASI | SUMBER DANA | PRIORITAS | | | TARGET | PAGU INDIKATIF | |
| | | | | | | | | | | | NASIONAL | DAERAH | | | | |
| (1) | (2) | (3) | (4) | (5) | (6) | (7) | (8) | (9) | (10) | (11) | (12) | (13) | (14) | (15) | (16) | (17) |
| | | Biaya Personil Peserta Didik Sekolah Dasar Diterima oleh Peserta Didik | Jumlah Peserta Didik Sekolah Dasar yang Menerima Biaya Personil Peserta Didik | 240 Peserta Didik | | 203 Peserta Didik | 163 Peserta Didik | 134.943.800,00 | Provinsi Jawa Timur \|\| Kota Pasuruan \|\| Kecamatan Bugul Kidul \|\| Kelurahan Blandongan \|\| 0 | Dana Alokasi Umum (DAU) | 4.Memperkuat pembangunan sumber daya manusia (SDM), sains, teknologi, pendidikan, kesehatan, prestasi olahraga, kesetaraan gender, serta penguatan peran perempuan, pemuda (generasi milenial dan generasi Z), dan penyandang disabilitas. | 5. Penguragan stunting | | 224 Peserta Didik | 91.656.480,00 | UPT SDN BLANDONGAN |
| | | Biaya Personil Peserta Didik Sekolah Dasar Diterima oleh Peserta Didik | Jumlah Peserta Didik Sekolah Dasar yang Menerima Biaya Personil Peserta Didik | 403 Peserta Didik | | 341 Peserta Didik | 163 Peserta Didik | 134.943.800,00 | Provinsi Jawa Timur \|\| Kota Pasuruan \|\| Kecamatan Bugul Kidul \|\| Kelurahan Blandongan \|\| 0 | Dana Alokasi Umum (DAU) | 4.Memperkuat pembangunan sumber daya manusia (SDM), sains, teknologi, pendidikan, kesehatan, prestasi olahraga, kesetaraan gender, serta penguatan peran perempuan, pemuda (generasi milenial dan generasi Z), dan penyandang disabilitas. | 5. Penguragan stunting | | 376 Peserta Didik | 91.656.480,00 | UPT SDN BLANDONGAN |

| NO | KODE | URUSAN / BIDANG URUSAN / PROGRAM / OUTCOME / KEGIATAN / SUBKEGIATAN OUTPUT | INDIKATOR | TARGET AKHIR RENSTRA | REALISASI 2025 | PRAKIRAAN 2026 | CAPAIAN KINERJA DAN KERANGKA PENDANAAN | | | | | | KELOMPOK SASARAN | PRAKIRAAN MAJU 2028 | | PERANGKAT DAERAH PENANGGUNG JAWAB |
|---|---|---|---|---|---|---|---|---|---|---|---|---|---|---|---|---|
| | | | | | | | TARGET 2027 | PAGU INDIKATIF | LOKASI | SUMBER DANA | PRIORITAS | | | TARGET | PAGU INDIKATIF | |
| | | | | | | | | | | | NASIONAL | DAERAH | | | | |
| (1) | (2) | (3) | (4) | (5) | (6) | (7) | (8) | (9) | (10) | (11) | (12) | (13) | (14) | (15) | (16) | (17) |
| | | Biaya Personil Peserta Didik Sekolah Dasar Diterima oleh Peserta Didik | Jumlah Peserta Didik Sekolah Dasar yang Menerima Biaya Personil Peserta Didik | 407 Peserta Didik | | 345 Peserta Didik | 163 Peserta Didik | 134.943.800,00 | Provinsi Jawa Timur \|\| Kota Pasuruan \|\| Kecamatan Bugul Kidul \|\| Kelurahan Blandongan \|\| 0 | Dana Alokasi Umum (DAU) | 4.Memperkuat pembangunan sumber daya manusia (SDM), sains, teknologi, pendidikan, kesehatan, prestasi olahraga, kesetaraan gender, serta penguatan peran perempuan, pemuda (generasi milenial dan generasi Z), dan penyandang disabilitas. | 5. Penguranganstunting | | 380 Peserta Didik | 91.656.480,00 | UPT SDN BLANDONGAN |
| | | Biaya Personil Peserta Didik Sekolah Dasar Diterima oleh Peserta Didik | Jumlah Peserta Didik Sekolah Dasar yang Menerima Biaya Personil Peserta Didik | 412 Peserta Didik | | 349 Peserta Didik | 163 Peserta Didik | 134.943.800,00 | Provinsi Jawa Timur \|\| Kota Pasuruan \|\| Kecamatan Bugul Kidul \|\| Kelurahan Blandongan \|\| 0 | Dana Alokasi Umum (DAU) | 4.Memperkuat pembangunan sumber daya manusia (SDM), sains, teknologi, pendidikan, kesehatan, prestasi olahraga, kesetaraan gender, serta penguatan peran perempuan, pemuda (generasi milenial dan generasi Z), dan penyandang disabilitas. | 5. Penguranganstunting | | 385 Peserta Didik | 91.656.480,00 | UPT SDN BLANDONGAN |

| NO | KODE | URUSAN / BIDANG URUSAN / PROGRAM / OUTCOME / KEGIATAN / SUBKEGIATAN OUTPUT | INDIKATOR | TARGET AKHIR RENSTRA | REALISASI 2025 | PRAKIRAAN 2026 | CAPAIAN KINERJA DAN KERANGKA PENDANAAN | | | | | | KELOMPOK SASARAN | PRAKIRAAN MAJU 2028 | | PERANGKAT DAERAH PENANGGUNG JAWAB |
|---|---|---|---|---|---|---|---|---|---|---|---|---|---|---|---|---|
| | | | | | | | TARGET 2027 | PAGU INDIKATIF | LOKASI | SUMBER DANA | PRIORITAS | | | TARGET | PAGU INDIKATIF | |
| | | | | | | | | | | | NASIONAL | DAERAH | | | | |
| (1) | (2) | (3) | (4) | (5) | (6) | (7) | (8) | (9) | (10) | (11) | (12) | (13) | (14) | (15) | (16) | (17) |
| | | Biaya Personil Peserta Didik Sekolah Dasar Diterima oleh Peserta Didik | Jumlah Peserta Didik Sekolah Dasar yang Menerima Biaya Personil Peserta Didik | 425 Peserta Didik | | 360 Peserta Didik | 163 Peserta Didik | 134.943.800,00 | Provinsi Jawa Timur \|\| Kota Pasuruan \|\| Kecamatan Bugul Kidul \|\| Kelurahan Blandongan \|\| 0 | Dana Alokasi Umum (DAU) | 4.Memperkuat pembangunan sumber daya manusia (SDM), sains, teknologi, pendidikan, kesehatan, prestasi olahraga, kesetaraan gender, serta penguatan peran perempuan, pemuda (generasi milenial dan generasi Z), dan penyandang disabilitas. | 5. Penguranganstunting | | 397 Peserta Didik | 91.656.480,00 | UPT SDN BLANDONGAN |
| | | Biaya Personil Peserta Didik Sekolah Dasar Diterima oleh Peserta Didik | Jumlah Peserta Didik Sekolah Dasar yang Menerima Biaya Personil Peserta Didik | 433 Peserta Didik | | 367 Peserta Didik | 163 Peserta Didik | 134.943.800,00 | Provinsi Jawa Timur \|\| Kota Pasuruan \|\| Kecamatan Bugul Kidul \|\| Kelurahan Blandongan \|\| 0 | Dana Alokasi Umum (DAU) | 4.Memperkuat pembangunan sumber daya manusia (SDM), sains, teknologi, pendidikan, kesehatan, prestasi olahraga, kesetaraan gender, serta penguatan peran perempuan, pemuda (generasi milenial dan generasi Z), dan penyandang disabilitas. | 5. Penguranganstunting | | 405 Peserta Didik | 91.656.480,00 | UPT SDN BLANDONGAN |

| NO | KODE | URUSAN / BIDANG URUSAN / PROGRAM / OUTCOME / KEGIATAN / SUBKEGIATAN OUTPUT | INDIKATOR | TARGET AKHIR RENSTRA | REALISASI 2025 | PRAKIRAAN 2026 | CAPAIAN KINERJA DAN KERANGKA PENDANAAN | | | | | | KELOMPOK SASARAN | PRAKIRAAN MAJU 2028 | | PERANGKAT DAERAH PENANGGUNG JAWAB |
|---|---|---|---|---|---|---|---|---|---|---|---|---|---|---|---|---|
| | | | | | | | TARGET 2027 | PAGU INDIKATIF | LOKASI | SUMBER DANA | PRIORITAS | | | TARGET | PAGU INDIKATIF | |
| | | | | | | | | | | | NASIONAL | DAERAH | | | | |
| (1) | (2) | (3) | (4) | (5) | (6) | (7) | (8) | (9) | (10) | (11) | (12) | (13) | (14) | (15) | (16) | (17) |
| | | Biaya Personil Peserta Didik Sekolah Dasar Diterima oleh Peserta Didik | Jumlah Peserta Didik Sekolah Dasar yang Menerima Biaya Personil Peserta Didik | 457 Peserta Didik | | 387 Peserta Didik | 163 Peserta Didik | 134.943.800,00 | Provinsi Jawa Timur \|\| Kota Pasuruan \|\| Kecamatan Bugul Kidul \|\| Kelurahan Blandongan \|\| 0 | Dana Alokasi Umum (DAU) | 4.Memperkuat pembangunan sumber daya manusia (SDM), sains, teknologi, pendidikan, kesehatan, prestasi olahraga, kesetaraan gender, serta penguatan peran perempuan, pemuda (generasi milenial dan generasi Z), dan penyandang disabilitas. | 5. Penguragan stunting | | 427 Peserta Didik | 91.656.480,00 | UPT SDN BLANDONGAN |
| | | Biaya Personil Peserta Didik Sekolah Dasar Diterima oleh Peserta Didik | Jumlah Peserta Didik Sekolah Dasar yang Menerima Biaya Personil Peserta Didik | 495 Peserta Didik | | 419 Peserta Didik | 163 Peserta Didik | 134.943.800,00 | Provinsi Jawa Timur \|\| Kota Pasuruan \|\| Kecamatan Bugul Kidul \|\| Kelurahan Blandongan \|\| 0 | Dana Alokasi Umum (DAU) | 4.Memperkuat pembangunan sumber daya manusia (SDM), sains, teknologi, pendidikan, kesehatan, prestasi olahraga, kesetaraan gender, serta penguatan peran perempuan, pemuda (generasi milenial dan generasi Z), dan penyandang disabilitas. | 5. Penguragan stunting | | 462 Peserta Didik | 91.656.480,00 | UPT SDN BLANDONGAN |

| NO | KODE | URUSAN / BIDANG URUSAN / PROGRAM / OUTCOME / KEGIATAN / SUBKEGIATAN OUTPUT | INDIKATOR | TARGET AKHIR RENSTRA | REALISASI 2025 | PRAKIRAAN 2026 | CAPAIAN KINERJA DAN KERANGKA PENDANAAN | | | | | | KELOMPOK SASARAN | PRAKIRAAN MAJU 2028 | | PERANGKAT DAERAH PENANGGUNG JAWAB |
|---|---|---|---|---|---|---|---|---|---|---|---|---|---|---|---|---|
| | | | | | | | TARGET 2027 | PAGU INDIKATIF | LOKASI | SUMBER DANA | PRIORITAS | | | TARGET | PAGU INDIKATIF | |
| | | | | | | | | | | | NASIONAL | DAERAH | | | | |
| (1) | (2) | (3) | (4) | (5) | (6) | (7) | (8) | (9) | (10) | (11) | (12) | (13) | (14) | (15) | (16) | (17) |
| | | Biaya Personil Peserta Didik Sekolah Dasar Diterima oleh Peserta Didik | Jumlah Peserta Didik Sekolah Dasar yang Menerima Biaya Personil Peserta Didik | 502 Peserta Didik | | 425 Peserta Didik | 163 Peserta Didik | 134.943.800,00 | Provinsi Jawa Timur \|\| Kota Pasuruan \|\| Kecamatan Bugul Kidul \|\| Kelurahan Blandongan \|\| 0 | Dana Alokasi Umum (DAU) | 4.Memperkuat pembangunan sumber daya manusia (SDM), sains, teknologi, pendidikan, kesehatan, prestasi olahraga, kesetaraan gender, serta penguatan peran perempuan, pemuda (generasi milenial dan generasi Z), dan penyandang disabilitas. | 5. Penguranganstunting | | 469 Peserta Didik | 91.656.480,00 | UPT SDN BLANDONGAN |
| | | **UPT SDN PURUTREJO I** | | | | | | **358.384.000,00** | | | | | | | **343.105.280,00** | |
| | **1** | **URUSAN PEMERINTAHAN WAJIB YANG BERKAITAN DENGAN PELAYANAN DASAR** | | | | | | **358.384.000,00** | | | | | | | **343.105.280,00** | |
| | **1.01** | **URUSAN PEMERINTAHAN BIDANG PENDIDIKAN** | | | | | | **358.384.000,00** | | | | | | | **343.105.280,00** | |
| **16.** | **1.01.02** | **PROGRAM PENGELOLAAN PENDIDIKAN** | | | | | | **82.272.771.090,00** | | | | | | | **91.961.244.184,00** | |
| | | ***Meningkatnya Pengelolaan Pendidikan*** | | | | | | ***358.384.000,00*** | | | | | | | ***343.105.280,00*** | |
| | | | 1.Angka Partisipasi Kasar SD/Sederajat | 100 % | | 100 % | 100 % | 358.384.000,00 | | | | | | 100 % | 343.105.280,00 | |
| | | | 2.Angka Partisipasi Kasar SMP/Sederajat | 100 % | | 100 % | 100 % | 358.384.000,00 | | | | | | 100 % | 343.105.280,00 | |
| | | | 3.Angka Partisipasi Kasar PAUD/Sederajat | 100 % | | 100 % | 100 % | 358.384.000,00 | | | | | | 100 % | 343.105.280,00 | |
| | | | 4.Persentase kelulusan peserta didik kejar paket | 100 % | | 100 % | 100 % | 358.384.000,00 | | | | | | 100 % | 343.105.280,00 | |
| | 1.01.02.2.01 | Pengelolaan Pendidikan Sekolah Dasar | | | | | | 36.557.520.960,00 | | | | | PTK dan Peserta Didik | | 37.078.855.411,00 | |
| | | Meningkatnya Angka Partisipasi Sekolah (APS) Sekolah Dasar | | | | | | 36.557.520.960,00 | | | | | PTK dan Peserta Didik | | 37.078.855.411,00 | |
| | | | Jumlah Peserta Didik Sekolah Dasar yang Menerima Biaya Personil Peserta Didik | 123 Peserta Didik | | 104 Peserta Didik | 109 Peserta Didik | 10.718.373.440,00 | | | | | | 115 Peserta Didik | 9.243.961.040,00 | |
| | | | Jumlah Sekolah Dasar yang Mengelola Dana BOS | 1 Satuan Pendidikan | | 1 Satuan Pendidikan | 1 Satuan Pendidikan | 15.731.700.000,00 | | | | | | 1 Satuan Pendidikan | 15.975.648.800,00 | |
| | | Meningkatnya Pengelolaan Pendidikan Sekolah Dasar | | | | | | 36.557.520.960,00 | | | | | PTK dan Peserta Didik | | 37.078.855.411,00 | |

| NO | KODE | URUSAN / BIDANG URUSAN / PROGRAM / OUTCOME / KEGIATAN / SUBKEGIATAN OUTPUT | INDIKATOR | TARGET AKHIR RENSTRA | REALISASI 2025 | PRAKIRAAN 2026 | CAPAIAN KINERJA DAN KERANGKA PENDANAAN | | | | | | KELOMPOK SASARAN | PRAKIRAAN MAJU 2028 | | PERANGKAT DAERAH PENANGGUNG JAWAB |
|---|---|---|---|---|---|---|---|---|---|---|---|---|---|---|---|---|
| | | | | | | | TARGET 2027 | PAGU INDIKATIF | LOKASI | SUMBER DANA | PRIORITAS | | | TARGET | PAGU INDIKATIF | |
| | | | | | | | | | | | NASIONAL | DAERAH | | | | |
| (1) | (2) | (3) | (4) | (5) | (6) | (7) | (8) | (9) | (10) | (11) | (12) | (13) | (14) | (15) | (16) | (17) |
| | | | Jumlah Peserta Didik Sekolah Dasar yang Menerima Biaya Personil Peserta Didik | 123 Peserta Didik | | 104 Peserta Didik | 109 Peserta Didik | 10.718.373.440,00 | | | | | | 115 Peserta Didik | 9.243.961.040,00 | |
| | | | Jumlah Sekolah Dasar yang Mengelola Dana BOS | 1 Satuan Pendidikan | | 1 Satuan Pendidikan | 1 Satuan Pendidikan | 15.731.700.000,00 | | | | | | 1 Satuan Pendidikan | 15.975.648.800,00 | |
| | 1.01.02.2.01.0029 | Pengelolaan Dana BOS Sekolah Dasar | | | | | | 207.900.000,00 | | | | | | | 224.823.600,00 | |
| | | Terlaksananya Pengelolaan Dana BOS Sekolah Dasar | Jumlah Sekolah Dasar yang Mengelola Dana BOS | 22 Satuan Pendidikan | | 20 Satuan Pendidikan | 1 Satuan Pendidikan | 207.900.000,00 | Provinsi Jawa Timur \|\| Kota Pasuruan \|\| Kecamatan Purworejo \|\| Kelurahan Purutrejo \|\| 0 | DAK Non Fisik-Dana BOSP-BOS Reguler | 4.Memperkuat pembangunan sumber daya manusia (SDM), sains, teknologi, pendidikan, kesehatan, prestasi olahraga, kesetaraan gender, serta penguatan peran perempuan, pemuda (generasi milenial dan generasi Z), dan penyandang disabilitas. | 5. Penurangan stunting | | 22 Satuan Pendidikan | 224.823.600,00 | UPT SDN PURUTREJO I |
| | | Terlaksananya Pengelolaan Dana BOS Sekolah Dasar | Jumlah Sekolah Dasar yang Mengelola Dana BOS | 1 Satuan Pendidikan | | 1 Satuan Pendidikan | 1 Satuan Pendidikan | 207.900.000,00 | Provinsi Jawa Timur \|\| Kota Pasuruan \|\| Kecamatan Purworejo \|\| Kelurahan Purutrejo \|\| 0 | DAK Non Fisik-Dana BOSP-BOS Reguler | 4.Memperkuat pembangunan sumber daya manusia (SDM), sains, teknologi, pendidikan, kesehatan, prestasi olahraga, kesetaraan gender, serta penguatan peran perempuan, pemuda (generasi milenial dan generasi Z), dan penyandang disabilitas. | 5. Penurangan stunting | | 1 Satuan Pendidikan | 224.823.600,00 | UPT SDN PURUTREJO I |
| | 1.01.02.2.01.0054 | Penyediaan Biaya Personil Peserta Didik Sekolah Dasar | | | | | | 150.484.000,00 | | | | | | | 118.281.680,00 | |

| NO | KODE | URUSAN / BIDANG URUSAN / PROGRAM / OUTCOME / KEGIATAN / SUBKEGIATAN OUTPUT | INDIKATOR | TARGET AKHIR RENSTRA | REALISASI 2025 | PRAKIRAAN 2026 | CAPAIAN KINERJA DAN KERANGKA PENDANAAN | | | | | | KELOMPOK SASARAN | PRAKIRAAN MAJU 2028 | | PERANGKAT DAERAH PENANGGUNG JAWAB |
|---|---|---|---|---|---|---|---|---|---|---|---|---|---|---|---|---|
| | | | | | | | TARGET 2027 | PAGU INDIKATIF | LOKASI | SUMBER DANA | PRIORITAS | | | TARGET | PAGU INDIKATIF | |
| | | | | | | | | | | | NASIONAL | DAERAH | | | | |
| (1) | (2) | (3) | (4) | (5) | (6) | (7) | (8) | (9) | (10) | (11) | (12) | (13) | (14) | (15) | (16) | (17) |
| | | Biaya Personil Peserta Didik Sekolah Dasar Diterima oleh Peserta Didik | Jumlah Peserta Didik Sekolah Dasar yang Menerima Biaya Personil Peserta Didik | 294 Peserta Didik | | 249 Peserta Didik | 334 Peserta Didik | 150.484.000,00 | Provinsi Jawa Timur \|\| Kota Pasuruan \|\| Kecamatan Purworejo \|\| Kelurahan Purutrejo \|\| 0 | Dana Alokasi Umum (DAU) | 4.Memperkuat pembangunan sumber daya manusia (SDM), sains, teknologi, pendidikan, kesehatan, prestasi olahraga, kesetaraan gender, serta penguatan peran perempuan, pemuda (generasi milenial dan generasi Z), dan penyandang disabilitas. | 5. Penguranganstunting | | 275 Peserta Didik | 118.281.680,00 | UPT SDN PURUTREJO I |
| | | Biaya Personil Peserta Didik Sekolah Dasar Diterima oleh Peserta Didik | Jumlah Peserta Didik Sekolah Dasar yang Menerima Biaya Personil Peserta Didik | 846 Peserta Didik | | 716 Peserta Didik | 334 Peserta Didik | 150.484.000,00 | Provinsi Jawa Timur \|\| Kota Pasuruan \|\| Kecamatan Purworejo \|\| Kelurahan Purutrejo \|\| 0 | Dana Alokasi Umum (DAU) | 4.Memperkuat pembangunan sumber daya manusia (SDM), sains, teknologi, pendidikan, kesehatan, prestasi olahraga, kesetaraan gender, serta penguatan peran perempuan, pemuda (generasi milenial dan generasi Z), dan penyandang disabilitas. | 5. Penguranganstunting | | 789 Peserta Didik | 118.281.680,00 | UPT SDN PURUTREJO I |

| NO | KODE | URUSAN / BIDANG URUSAN / PROGRAM / OUTCOME / KEGIATAN / SUBKEGIATAN OUTPUT | INDIKATOR | TARGET AKHIR RENSTRA | REALISASI 2025 | PRAKIRAAN 2026 | CAPAIAN KINERJA DAN KERANGKA PENDANAAN | | | | | | KELOMPOK SASARAN | PRAKIRAAN MAJU 2028 | | PERANGKAT DAERAH PENANGGUNG JAWAB |
|---|---|---|---|---|---|---|---|---|---|---|---|---|---|---|---|---|
| | | | | | | | TARGET 2027 | PAGU INDIKATIF | LOKASI | SUMBER DANA | PRIORITAS | | | TARGET | PAGU INDIKATIF | |
| | | | | | | | | | | | NASIONAL | DAERAH | | | | |
| (1) | (2) | (3) | (4) | (5) | (6) | (7) | (8) | (9) | (10) | (11) | (12) | (13) | (14) | (15) | (16) | (17) |
| | | Biaya Personil Peserta Didik Sekolah Dasar Diterima oleh Peserta Didik | Jumlah Peserta Didik Sekolah Dasar yang Menerima Biaya Personil Peserta Didik | 319 Peserta Didik | | 270 Peserta Didik | 334 Peserta Didik | 150.484.000,00 | Provinsi Jawa Timur \|\| Kota Pasuruan \|\| Kecamatan Purworejo \|\| Kelurahan Purutrejo \|\| 0 | Dana Alokasi Umum (DAU) | 4.Memperkuat pembangunan sumber daya manusia (SDM), sains, teknologi, pendidikan, kesehatan, prestasi olahraga, kesetaraan gender, serta penguatan peran perempuan, pemuda (generasi milenial dan generasi Z), dan penyandang disabilitas. | 5. Penguranggan stunting | | 298 Peserta Didik | 118.281.680,00 | UPT SDN PURUTREJO I |
| | | Biaya Personil Peserta Didik Sekolah Dasar Diterima oleh Peserta Didik | Jumlah Peserta Didik Sekolah Dasar yang Menerima Biaya Personil Peserta Didik | 334 Peserta Didik | | 283 Peserta Didik | 334 Peserta Didik | 150.484.000,00 | Provinsi Jawa Timur \|\| Kota Pasuruan \|\| Kecamatan Purworejo \|\| Kelurahan Purutrejo \|\| 0 | Dana Alokasi Umum (DAU) | 4.Memperkuat pembangunan sumber daya manusia (SDM), sains, teknologi, pendidikan, kesehatan, prestasi olahraga, kesetaraan gender, serta penguatan peran perempuan, pemuda (generasi milenial dan generasi Z), dan penyandang disabilitas. | 5. Penguranggan stunting | | 312 Peserta Didik | 118.281.680,00 | UPT SDN PURUTREJO I |

| NO | KODE | URUSAN / BIDANG URUSAN / PROGRAM / OUTCOME / KEGIATAN / SUBKEGIATAN OUTPUT | INDIKATOR | TARGET AKHIR RENSTRA | REALISASI 2025 | PRAKIRAAN 2026 | CAPAIAN KINERJA DAN KERANGKA PENDANAAN | | | | | | KELOMPOK SASARAN | PRAKIRAAN MAJU 2028 | | PERANGKAT DAERAH PENANGGUNG JAWAB |
|---|---|---|---|---|---|---|---|---|---|---|---|---|---|---|---|---|
| | | | | | | | TARGET 2027 | PAGU INDIKATIF | LOKASI | SUMBER DANA | PRIORITAS | | | TARGET | PAGU INDIKATIF | |
| | | | | | | | | | | | NASIONAL | DAERAH | | | | |
| (1) | (2) | (3) | (4) | (5) | (6) | (7) | (8) | (9) | (10) | (11) | (12) | (13) | (14) | (15) | (16) | (17) |
| | | Biaya Personil Peserta Didik Sekolah Dasar Diterima oleh Peserta Didik | Jumlah Peserta Didik Sekolah Dasar yang Menerima Biaya Personil Peserta Didik | 8450 Peserta Didik | | 8237 Peserta Didik | 334 Peserta Didik | 150.484.000,00 | Provinsi Jawa Timur \|\| Kota Pasuruan \|\| Kecamatan Purworejo \|\| Kelurahan Purutrejo \|\| 0 | Dana Alokasi Umum (DAU) | 4.Memperkuat pembangunan sumber daya manusia (SDM), sains, teknologi, pendidikan, kesehatan, prestasi olahraga, kesetaraan gender, serta penguatan peran perempuan, pemuda (generasi milenial dan generasi Z), dan penyandang disabilitas. | 5. Penguangan stunting | | 8450 Peserta Didik | 118.281.680,00 | UPT SDN PURUTREJO I |
| | | Biaya Personil Peserta Didik Sekolah Dasar Diterima oleh Peserta Didik | Jumlah Peserta Didik Sekolah Dasar yang Menerima Biaya Personil Peserta Didik | 190 Peserta Didik | | 161 Peserta Didik | 334 Peserta Didik | 150.484.000,00 | Provinsi Jawa Timur \|\| Kota Pasuruan \|\| Kecamatan Purworejo \|\| Kelurahan Purutrejo \|\| 0 | Dana Alokasi Umum (DAU) | 4.Memperkuat pembangunan sumber daya manusia (SDM), sains, teknologi, pendidikan, kesehatan, prestasi olahraga, kesetaraan gender, serta penguatan peran perempuan, pemuda (generasi milenial dan generasi Z), dan penyandang disabilitas. | 5. Penguangan stunting | | 178 Peserta Didik | 118.281.680,00 | UPT SDN PURUTREJO I |

| NO | KODE | URUSAN / BIDANG URUSAN / PROGRAM / OUTCOME / KEGIATAN / SUBKEGIATAN OUTPUT | INDIKATOR | TARGET AKHIR RENSTRA | REALISASI 2025 | PRAKIRAAN 2026 | CAPAIAN KINERJA DAN KERANGKA PENDANAAN | | | | | | KELOMPOK SASARAN | PRAKIRAAN MAJU 2028 | | PERANGKAT DAERAH PENANGGUNG JAWAB |
|---|---|---|---|---|---|---|---|---|---|---|---|---|---|---|---|---|
| | | | | | | | TARGET 2027 | PAGU INDIKATIF | LOKASI | SUMBER DANA | PRIORITAS | | | TARGET | PAGU INDIKATIF | |
| | | | | | | | | | | | NASIONAL | DAERAH | | | | |
| (1) | (2) | (3) | (4) | (5) | (6) | (7) | (8) | (9) | (10) | (11) | (12) | (13) | (14) | (15) | (16) | (17) |
| | | Biaya Personil Peserta Didik Sekolah Dasar Diterima oleh Peserta Didik | Jumlah Peserta Didik Sekolah Dasar yang Menerima Biaya Personil Peserta Didik | 99 Peserta Didik | | 84 Peserta Didik | 334 Peserta Didik | 150.484.000,00 | Provinsi Jawa Timur \|\| Kota Pasuruan \|\| Kecamatan Purworejo \|\| Kelurahan Purutrejo \|\| 0 | Dana Alokasi Umum (DAU) | 4.Memperkuat pembangunan sumber daya manusia (SDM), sains, teknologi, pendidikan, kesehatan, prestasi olahraga, kesetaraan gender, serta penguatan peran perempuan, pemuda (generasi milenial dan generasi Z), dan penyandang disabilitas. | 5. Penguranggan stunting | | 93 Peserta Didik | 118.281.680,00 | UPT SDN PURUTREJO I |
| | | Biaya Personil Peserta Didik Sekolah Dasar Diterima oleh Peserta Didik | Jumlah Peserta Didik Sekolah Dasar yang Menerima Biaya Personil Peserta Didik | 96 Peserta Didik | | 81 Peserta Didik | 334 Peserta Didik | 150.484.000,00 | Provinsi Jawa Timur \|\| Kota Pasuruan \|\| Kecamatan Purworejo \|\| Kelurahan Purutrejo \|\| 0 | Dana Alokasi Umum (DAU) | 4.Memperkuat pembangunan sumber daya manusia (SDM), sains, teknologi, pendidikan, kesehatan, prestasi olahraga, kesetaraan gender, serta penguatan peran perempuan, pemuda (generasi milenial dan generasi Z), dan penyandang disabilitas. | 5. Penguranggan stunting | | 89 Peserta Didik | 118.281.680,00 | UPT SDN PURUTREJO I |

| NO | KODE | URUSAN / BIDANG URUSAN / PROGRAM / OUTCOME / KEGIATAN / SUBKEGIATAN OUTPUT | INDIKATOR | TARGET AKHIR RENSTRA | REALISASI 2025 | PRAKIRAAN 2026 | CAPAIAN KINERJA DAN KERANGKA PENDANAAN | | | | | | KELOMPOK SASARAN | PRAKIRAAN MAJU 2028 | | PERANGKAT DAERAH PENANGGUNG JAWAB |
|---|---|---|---|---|---|---|---|---|---|---|---|---|---|---|---|---|
| | | | | | | | TARGET 2027 | PAGU INDIKATIF | LOKASI | SUMBER DANA | PRIORITAS | | | TARGET | PAGU INDIKATIF | |
| | | | | | | | | | | | NASIONAL | DAERAH | | | | |
| (1) | (2) | (3) | (4) | (5) | (6) | (7) | (8) | (9) | (10) | (11) | (12) | (13) | (14) | (15) | (16) | (17) |
| | | Biaya Personil Peserta Didik Sekolah Dasar Diterima oleh Peserta Didik | Jumlah Peserta Didik Sekolah Dasar yang Menerima Biaya Personil Peserta Didik | 231 Peserta Didik | | 196 Peserta Didik | 334 Peserta Didik | 150.484.000,00 | Provinsi Jawa Timur \|\| Kota Pasuruan \|\| Kecamatan Purworejo \|\| Kelurahan Purutrejo \|\| 0 | Dana Alokasi Umum (DAU) | 4.Memperkuat pembangunan sumber daya manusia (SDM), sains, teknologi, pendidikan, kesehatan, prestasi olahraga, kesetaraan gender, serta penguatan peran perempuan, pemuda (generasi milenial dan generasi Z), dan penyandang disabilitas. | 5. Penguran gan stunting | | 216 Peserta Didik | 118.281.680,00 | UPT SDN PURUTREJO I |
| | | Biaya Personil Peserta Didik Sekolah Dasar Diterima oleh Peserta Didik | Jumlah Peserta Didik Sekolah Dasar yang Menerima Biaya Personil Peserta Didik | 240 Peserta Didik | | 203 Peserta Didik | 334 Peserta Didik | 150.484.000,00 | Provinsi Jawa Timur \|\| Kota Pasuruan \|\| Kecamatan Purworejo \|\| Kelurahan Purutrejo \|\| 0 | Dana Alokasi Umum (DAU) | 4.Memperkuat pembangunan sumber daya manusia (SDM), sains, teknologi, pendidikan, kesehatan, prestasi olahraga, kesetaraan gender, serta penguatan peran perempuan, pemuda (generasi milenial dan generasi Z), dan penyandang disabilitas. | 5. Penguran gan stunting | | 224 Peserta Didik | 118.281.680,00 | UPT SDN PURUTREJO I |

| NO | KODE | URUSAN / BIDANG URUSAN / PROGRAM / OUTCOME / KEGIATAN / SUBKEGIATAN OUTPUT | INDIKATOR | TARGET AKHIR RENSTRA | REALISASI 2025 | PRAKIRAAN 2026 | CAPAIAN KINERJA DAN KERANGKA PENDANAAN | | | | | | KELOMPOK SASARAN | PRAKIRAAN MAJU 2028 | | PERANGKAT DAERAH PENANGGUNG JAWAB |
|---|---|---|---|---|---|---|---|---|---|---|---|---|---|---|---|---|
| | | | | | | | TARGET 2027 | PAGU INDIKATIF | LOKASI | SUMBER DANA | PRIORITAS | | | TARGET | PAGU INDIKATIF | |
| | | | | | | | | | | | NASIONAL | DAERAH | | | | |
| (1) | (2) | (3) | (4) | (5) | (6) | (7) | (8) | (9) | (10) | (11) | (12) | (13) | (14) | (15) | (16) | (17) |
| | | Biaya Personil Peserta Didik Sekolah Dasar Diterima oleh Peserta Didik | Jumlah Peserta Didik Sekolah Dasar yang Menerima Biaya Personil Peserta Didik | 275 Peserta Didik | | 233 Peserta Didik | 334 Peserta Didik | 150.484.000,00 | Provinsi Jawa Timur \|\| Kota Pasuruan \|\| Kecamatan Purworejo \|\| Kelurahan Purutrejo \|\| 0 | Dana Alokasi Umum (DAU) | 4.Memperkuat pembangunan sumber daya manusia (SDM), sains, teknologi, pendidikan, kesehatan, prestasi olahraga, kesetaraan gender, serta penguatan peran perempuan, pemuda (generasi milenial dan generasi Z), dan penyandang disabilitas. | 5. Penguran gan stunting | | 257 Peserta Didik | 118.281.680,00 | UPT SDN PURUTREJO I |
| | | Biaya Personil Peserta Didik Sekolah Dasar Diterima oleh Peserta Didik | Jumlah Peserta Didik Sekolah Dasar yang Menerima Biaya Personil Peserta Didik | 291 Peserta Didik | | 246 Peserta Didik | 334 Peserta Didik | 150.484.000,00 | Provinsi Jawa Timur \|\| Kota Pasuruan \|\| Kecamatan Purworejo \|\| Kelurahan Purutrejo \|\| 0 | Dana Alokasi Umum (DAU) | 4.Memperkuat pembangunan sumber daya manusia (SDM), sains, teknologi, pendidikan, kesehatan, prestasi olahraga, kesetaraan gender, serta penguatan peran perempuan, pemuda (generasi milenial dan generasi Z), dan penyandang disabilitas. | 5. Penguran gan stunting | | 271 Peserta Didik | 118.281.680,00 | UPT SDN PURUTREJO I |

| NO | KODE | URUSAN / BIDANG URUSAN / PROGRAM / OUTCOME / KEGIATAN / SUBKEGIATAN OUTPUT | INDIKATOR | TARGET AKHIR RENSTRA | REALISASI 2025 | PRAKIRAAN 2026 | CAPAIAN KINERJA DAN KERANGKA PENDANAAN | | | | | | KELOMPOK SASARAN | PRAKIRAAN MAJU 2028 | | PERANGKAT DAERAH PENANGGUNG JAWAB |
|---|---|---|---|---|---|---|---|---|---|---|---|---|---|---|---|---|
| | | | | | | | TARGET 2027 | PAGU INDIKATIF | LOKASI | SUMBER DANA | PRIORITAS | | | TARGET | PAGU INDIKATIF | |
| | | | | | | | | | | | NASIONAL | DAERAH | | | | |
| (1) | (2) | (3) | (4) | (5) | (6) | (7) | (8) | (9) | (10) | (11) | (12) | (13) | (14) | (15) | (16) | (17) |
| | | Biaya Personil Peserta Didik Sekolah Dasar Diterima oleh Peserta Didik | Jumlah Peserta Didik Sekolah Dasar yang Menerima Biaya Personil Peserta Didik | 94 Peserta Didik | | 80 Peserta Didik | 334 Peserta Didik | 150.484.000,00 | Provinsi Jawa Timur \|\| Kota Pasuruan \|\| Kecamatan Purworejo \|\| Kelurahan Purutrejo \|\| 0 | Dana Alokasi Umum (DAU) | 4.Memperkuat pembangunan sumber daya manusia (SDM), sains, teknologi, pendidikan, kesehatan, prestasi olahraga, kesetaraan gender, serta penguatan peran perempuan, pemuda (generasi milenial dan generasi Z), dan penyandang disabilitas. | 5. Penguranganstunting | | 88 Peserta Didik | 118.281.680,00 | UPT SDN PURUTREJO I |
| | | Biaya Personil Peserta Didik Sekolah Dasar Diterima oleh Peserta Didik | Jumlah Peserta Didik Sekolah Dasar yang Menerima Biaya Personil Peserta Didik | 495 Peserta Didik | | 419 Peserta Didik | 334 Peserta Didik | 150.484.000,00 | Provinsi Jawa Timur \|\| Kota Pasuruan \|\| Kecamatan Purworejo \|\| Kelurahan Purutrejo \|\| 0 | Dana Alokasi Umum (DAU) | 4.Memperkuat pembangunan sumber daya manusia (SDM), sains, teknologi, pendidikan, kesehatan, prestasi olahraga, kesetaraan gender, serta penguatan peran perempuan, pemuda (generasi milenial dan generasi Z), dan penyandang disabilitas. | 5. Penguranganstunting | | 462 Peserta Didik | 118.281.680,00 | UPT SDN PURUTREJO I |

| NO | KODE | URUSAN / BIDANG URUSAN / PROGRAM / OUTCOME / KEGIATAN / SUBKEGIATAN OUTPUT | INDIKATOR | TARGET AKHIR RENSTRA | REALISASI 2025 | PRAKIRAAN 2026 | CAPAIAN KINERJA DAN KERANGKA PENDANAAN | | | | | | KELOMPOK SASARAN | PRAKIRAAN MAJU 2028 | | PERANGKAT DAERAH PENANGGUNG JAWAB |
|---|---|---|---|---|---|---|---|---|---|---|---|---|---|---|---|---|
| | | | | | | | TARGET 2027 | PAGU INDIKATIF | LOKASI | SUMBER DANA | PRIORITAS | | | TARGET | PAGU INDIKATIF | |
| | | | | | | | | | | | NASIONAL | DAERAH | | | | |
| (1) | (2) | (3) | (4) | (5) | (6) | (7) | (8) | (9) | (10) | (11) | (12) | (13) | (14) | (15) | (16) | (17) |
| | | Biaya Personil Peserta Didik Sekolah Dasar Diterima oleh Peserta Didik | Jumlah Peserta Didik Sekolah Dasar yang Menerima Biaya Personil Peserta Didik | 205 Peserta Didik | | 174 Peserta Didik | 334 Peserta Didik | 150.484.000,00 | Provinsi Jawa Timur \|\| Kota Pasuruan \|\| Kecamatan Purworejo \|\| Kelurahan Purutrejo \|\| 0 | Dana Alokasi Umum (DAU) | 4.Memperkuat pembangunan sumber daya manusia (SDM), sains, teknologi, pendidikan, kesehatan, prestasi olahraga, kesetaraan gender, serta penguatan peran perempuan, pemuda (generasi milenial dan generasi Z), dan penyandang disabilitas. | 5. Penguran gan stunting | | 192 Peserta Didik | 118.281.680,00 | UPT SDN PURUTREJO I |
| | | Biaya Personil Peserta Didik Sekolah Dasar Diterima oleh Peserta Didik | Jumlah Peserta Didik Sekolah Dasar yang Menerima Biaya Personil Peserta Didik | 502 Peserta Didik | | 425 Peserta Didik | 334 Peserta Didik | 150.484.000,00 | Provinsi Jawa Timur \|\| Kota Pasuruan \|\| Kecamatan Purworejo \|\| Kelurahan Purutrejo \|\| 0 | Dana Alokasi Umum (DAU) | 4.Memperkuat pembangunan sumber daya manusia (SDM), sains, teknologi, pendidikan, kesehatan, prestasi olahraga, kesetaraan gender, serta penguatan peran perempuan, pemuda (generasi milenial dan generasi Z), dan penyandang disabilitas. | 5. Penguran gan stunting | | 469 Peserta Didik | 118.281.680,00 | UPT SDN PURUTREJO I |

| NO | KODE | URUSAN / BIDANG URUSAN / PROGRAM / OUTCOME / KEGIATAN / SUBKEGIATAN OUTPUT | INDIKATOR | TARGET AKHIR RENSTRA | REALISASI 2025 | PRAKIRAAN 2026 | CAPAIAN KINERJA DAN KERANGKA PENDANAAN | | | | | | KELOMPOK SASARAN | PRAKIRAAN MAJU 2028 | | PERANGKAT DAERAH PENANGGUNG JAWAB |
|---|---|---|---|---|---|---|---|---|---|---|---|---|---|---|---|---|
| | | | | | | | TARGET 2027 | PAGU INDIKATIF | LOKASI | SUMBER DANA | PRIORITAS | | | TARGET | PAGU INDIKATIF | |
| | | | | | | | | | | | NASIONAL | DAERAH | | | | |
| (1) | (2) | (3) | (4) | (5) | (6) | (7) | (8) | (9) | (10) | (11) | (12) | (13) | (14) | (15) | (16) | (17) |
| | | Biaya Personil Peserta Didik Sekolah Dasar Diterima oleh Peserta Didik | Jumlah Peserta Didik Sekolah Dasar yang Menerima Biaya Personil Peserta Didik | 541 Peserta Didik | | 458 Peserta Didik | 334 Peserta Didik | 150.484.000,00 | Provinsi Jawa Timur \|\| Kota Pasuruan \|\| Kecamatan Purworejo \|\| Kelurahan Purutrejo \|\| 0 | Dana Alokasi Umum (DAU) | 4.Memperkuat pembangunan sumber daya manusia (SDM), sains, teknologi, pendidikan, kesehatan, prestasi olahraga, kesetaraan gender, serta penguatan peran perempuan, pemuda (generasi milenial dan generasi Z), dan penyandang disabilitas. | 5. Penguran gan stunting | | 505 Peserta Didik | 118.281.680,00 | UPT SDN PURUTREJO I |
| | | Biaya Personil Peserta Didik Sekolah Dasar Diterima oleh Peserta Didik | Jumlah Peserta Didik Sekolah Dasar yang Menerima Biaya Personil Peserta Didik | 579 Peserta Didik | | 490 Peserta Didik | 334 Peserta Didik | 150.484.000,00 | Provinsi Jawa Timur \|\| Kota Pasuruan \|\| Kecamatan Purworejo \|\| Kelurahan Purutrejo \|\| 0 | Dana Alokasi Umum (DAU) | 4.Memperkuat pembangunan sumber daya manusia (SDM), sains, teknologi, pendidikan, kesehatan, prestasi olahraga, kesetaraan gender, serta penguatan peran perempuan, pemuda (generasi milenial dan generasi Z), dan penyandang disabilitas. | 5. Penguran gan stunting | | 540 Peserta Didik | 118.281.680,00 | UPT SDN PURUTREJO I |

| NO | KODE | URUSAN / BIDANG URUSAN / PROGRAM / OUTCOME / KEGIATAN / SUBKEGIATAN OUTPUT | INDIKATOR | TARGET AKHIR RENSTRA | REALISASI 2025 | PRAKIRAAN 2026 | CAPAIAN KINERJA DAN KERANGKA PENDANAAN | | | | | | KELOMPOK SASARAN | PRAKIRAAN MAJU 2028 | | PERANGKAT DAERAH PENANGGUNG JAWAB |
|---|---|---|---|---|---|---|---|---|---|---|---|---|---|---|---|---|
| | | | | | | | TARGET 2027 | PAGU INDIKATIF | LOKASI | SUMBER DANA | PRIORITAS | | | TARGET | PAGU INDIKATIF | |
| | | | | | | | | | | | NASIONAL | DAERAH | | | | |
| (1) | (2) | (3) | (4) | (5) | (6) | (7) | (8) | (9) | (10) | (11) | (12) | (13) | (14) | (15) | (16) | (17) |
| | | Biaya Personil Peserta Didik Sekolah Dasar Diterima oleh Peserta Didik | Jumlah Peserta Didik Sekolah Dasar yang Menerima Biaya Personil Peserta Didik | 607 Peserta Didik | | 514 Peserta Didik | 334 Peserta Didik | 150.484.000,00 | Provinsi Jawa Timur \|\| Kota Pasuruan \|\| Kecamatan Purworejo \|\| Kelurahan Purutrejo \|\| 0 | Dana Alokasi Umum (DAU) | 4.Memperkuat pembangunan sumber daya manusia (SDM), sains, teknologi, pendidikan, kesehatan, prestasi olahraga, kesetaraan gender, serta penguatan peran perempuan, pemuda (generasi milenial dan generasi Z), dan penyandang disabilitas. | 5. Penguranggan stunting | | 567 Peserta Didik | 118.281.680,00 | UPT SDN PURUTREJO I |
| | | Biaya Personil Peserta Didik Sekolah Dasar Diterima oleh Peserta Didik | Jumlah Peserta Didik Sekolah Dasar yang Menerima Biaya Personil Peserta Didik | 658 Peserta Didik | | 557 Peserta Didik | 334 Peserta Didik | 150.484.000,00 | Provinsi Jawa Timur \|\| Kota Pasuruan \|\| Kecamatan Purworejo \|\| Kelurahan Purutrejo \|\| 0 | Dana Alokasi Umum (DAU) | 4.Memperkuat pembangunan sumber daya manusia (SDM), sains, teknologi, pendidikan, kesehatan, prestasi olahraga, kesetaraan gender, serta penguatan peran perempuan, pemuda (generasi milenial dan generasi Z), dan penyandang disabilitas. | 5. Penguranggan stunting | | 614 Peserta Didik | 118.281.680,00 | UPT SDN PURUTREJO I |

| NO | KODE | URUSAN / BIDANG URUSAN / PROGRAM / OUTCOME / KEGIATAN / SUBKEGIATAN OUTPUT | INDIKATOR | TARGET AKHIR RENSTRA | REALISASI 2025 | PRAKIRAAN 2026 | CAPAIAN KINERJA DAN KERANGKA PENDANAAN | | | | | | KELOMPOK SASARAN | PRAKIRAAN MAJU 2028 | | PERANGKAT DAERAH PENANGGUNG JAWAB |
|---|---|---|---|---|---|---|---|---|---|---|---|---|---|---|---|---|
| | | | | | | | TARGET 2027 | PAGU INDIKATIF | LOKASI | SUMBER DANA | PRIORITAS | | | TARGET | PAGU INDIKATIF | |
| | | | | | | | | | | | NASIONAL | DAERAH | | | | |
| (1) | (2) | (3) | (4) | (5) | (6) | (7) | (8) | (9) | (10) | (11) | (12) | (13) | (14) | (15) | (16) | (17) |
| | | Biaya Personil Peserta Didik Sekolah Dasar Diterima oleh Peserta Didik | Jumlah Peserta Didik Sekolah Dasar yang Menerima Biaya Personil Peserta Didik | 204 Peserta Didik | | 173 Peserta Didik | 334 Peserta Didik | 150.484.000,00 | Provinsi Jawa Timur \|\| Kota Pasuruan \|\| Kecamatan Purworejo \|\| Kelurahan Purutrejo \|\| 0 | Dana Alokasi Umum (DAU) | 4.Memperkuat pembangunan sumber daya manusia (SDM), sains, teknologi, pendidikan, kesehatan, prestasi olahraga, kesetaraan gender, serta penguatan peran perempuan, pemuda (generasi milenial dan generasi Z), dan penyandang disabilitas. | 5. Penguran gan stunting | | 191 Peserta Didik | 118.281.680,00 | UPT SDN PURUTREJO I |
| | | Biaya Personil Peserta Didik Sekolah Dasar Diterima oleh Peserta Didik | Jumlah Peserta Didik Sekolah Dasar yang Menerima Biaya Personil Peserta Didik | 71 Peserta Didik | | 60 Peserta Didik | 334 Peserta Didik | 150.484.000,00 | Provinsi Jawa Timur \|\| Kota Pasuruan \|\| Kecamatan Purworejo \|\| Kelurahan Purutrejo \|\| 0 | Dana Alokasi Umum (DAU) | 4.Memperkuat pembangunan sumber daya manusia (SDM), sains, teknologi, pendidikan, kesehatan, prestasi olahraga, kesetaraan gender, serta penguatan peran perempuan, pemuda (generasi milenial dan generasi Z), dan penyandang disabilitas. | 5. Penguran gan stunting | | 66 Peserta Didik | 118.281.680,00 | UPT SDN PURUTREJO I |

| NO | KODE | URUSAN / BIDANG URUSAN / PROGRAM / OUTCOME / KEGIATAN / SUBKEGIATAN OUTPUT | INDIKATOR | TARGET AKHIR RENSTRA | REALISASI 2025 | PRAKIRAAN 2026 | CAPAIAN KINERJA DAN KERANGKA PENDANAAN | | | | | | KELOMPOK SASARAN | PRAKIRAAN MAJU 2028 | | PERANGKAT DAERAH PENANGGUNG JAWAB |
|---|---|---|---|---|---|---|---|---|---|---|---|---|---|---|---|---|
| | | | | | | | TARGET 2027 | PAGU INDIKATIF | LOKASI | SUMBER DANA | PRIORITAS | | | TARGET | PAGU INDIKATIF | |
| | | | | | | | | | | | NASIONAL | DAERAH | | | | |
| (1) | (2) | (3) | (4) | (5) | (6) | (7) | (8) | (9) | (10) | (11) | (12) | (13) | (14) | (15) | (16) | (17) |
| | | Biaya Personil Peserta Didik Sekolah Dasar Diterima oleh Peserta Didik | Jumlah Peserta Didik Sekolah Dasar yang Menerima Biaya Personil Peserta Didik | 1022 Peserta Didik | | 865 Peserta Didik | 334 Peserta Didik | 150.484.000,00 | Provinsi Jawa Timur \|\| Kota Pasuruan \|\| Kecamatan Purworejo \|\| Kelurahan Purutrejo \|\| 0 | Dana Alokasi Umum (DAU) | 4.Memperkuat pembangunan sumber daya manusia (SDM), sains, teknologi, pendidikan, kesehatan, prestasi olahraga, kesetaraan gender, serta penguatan peran perempuan, pemuda (generasi milenial dan generasi Z), dan penyandang disabilitas. | 5. Penguranggan stunting | | 954 Peserta Didik | 118.281.680,00 | UPT SDN PURUTREJO I |
| | | Biaya Personil Peserta Didik Sekolah Dasar Diterima oleh Peserta Didik | Jumlah Peserta Didik Sekolah Dasar yang Menerima Biaya Personil Peserta Didik | 123 Peserta Didik | | 104 Peserta Didik | 334 Peserta Didik | 150.484.000,00 | Provinsi Jawa Timur \|\| Kota Pasuruan \|\| Kecamatan Purworejo \|\| Kelurahan Purutrejo \|\| 0 | Dana Alokasi Umum (DAU) | 4.Memperkuat pembangunan sumber daya manusia (SDM), sains, teknologi, pendidikan, kesehatan, prestasi olahraga, kesetaraan gender, serta penguatan peran perempuan, pemuda (generasi milenial dan generasi Z), dan penyandang disabilitas. | 5. Penguranggan stunting | | 115 Peserta Didik | 118.281.680,00 | UPT SDN PURUTREJO I |

| NO | KODE | URUSAN / BIDANG URUSAN / PROGRAM / OUTCOME / KEGIATAN / SUBKEGIATAN OUTPUT | INDIKATOR | TARGET AKHIR RENSTRA | REALISASI 2025 | PRAKIRAAN 2026 | CAPAIAN KINERJA DAN KERANGKA PENDANAAN | | | | | | KELOMPOK SASARAN | PRAKIRAAN MAJU 2028 | | PERANGKAT DAERAH PENANGGUNG JAWAB |
|---|---|---|---|---|---|---|---|---|---|---|---|---|---|---|---|---|
| | | | | | | | TARGET 2027 | PAGU INDIKATIF | LOKASI | SUMBER DANA | PRIORITAS | | | TARGET | PAGU INDIKATIF | |
| | | | | | | | | | | | NASIONAL | DAERAH | | | | |
| (1) | (2) | (3) | (4) | (5) | (6) | (7) | (8) | (9) | (10) | (11) | (12) | (13) | (14) | (15) | (16) | (17) |
| | | Biaya Personil Peserta Didik Sekolah Dasar Diterima oleh Peserta Didik | Jumlah Peserta Didik Sekolah Dasar yang Menerima Biaya Personil Peserta Didik | 129 Peserta Didik | | 109 Peserta Didik | 334 Peserta Didik | 150.484.000,00 | Provinsi Jawa Timur \|\| Kota Pasuruan \|\| Kecamatan Purworejo \|\| Kelurahan Purutrejo \|\| 0 | Dana Alokasi Umum (DAU) | 4.Memperkuat pembangunan sumber daya manusia (SDM), sains, teknologi, pendidikan, kesehatan, prestasi olahraga, kesetaraan gender, serta penguatan peran perempuan, pemuda (generasi milenial dan generasi Z), dan penyandang disabilitas. | 5. Penguran gan stunting | | 120 Peserta Didik | 118.281.680,00 | UPT SDN PURUTREJO I |
| | | Biaya Personil Peserta Didik Sekolah Dasar Diterima oleh Peserta Didik | Jumlah Peserta Didik Sekolah Dasar yang Menerima Biaya Personil Peserta Didik | 133 Peserta Didik | | 113 Peserta Didik | 334 Peserta Didik | 150.484.000,00 | Provinsi Jawa Timur \|\| Kota Pasuruan \|\| Kecamatan Purworejo \|\| Kelurahan Purutrejo \|\| 0 | Dana Alokasi Umum (DAU) | 4.Memperkuat pembangunan sumber daya manusia (SDM), sains, teknologi, pendidikan, kesehatan, prestasi olahraga, kesetaraan gender, serta penguatan peran perempuan, pemuda (generasi milenial dan generasi Z), dan penyandang disabilitas. | 5. Penguran gan stunting | | 125 Peserta Didik | 118.281.680,00 | UPT SDN PURUTREJO I |

| NO | KODE | URUSAN / BIDANG URUSAN / PROGRAM / OUTCOME / KEGIATAN / SUBKEGIATAN OUTPUT | INDIKATOR | TARGET AKHIR RENSTRA | REALISASI 2025 | PRAKIRAAN 2026 | CAPAIAN KINERJA DAN KERANGKA PENDANAAN | | | | | | KELOMPOK SASARAN | PRAKIRAAN MAJU 2028 | | PERANGKAT DAERAH PENANGGUNG JAWAB |
|---|---|---|---|---|---|---|---|---|---|---|---|---|---|---|---|---|
| | | | | | | | TARGET 2027 | PAGU INDIKATIF | LOKASI | SUMBER DANA | PRIORITAS | | | TARGET | PAGU INDIKATIF | |
| | | | | | | | | | | | NASIONAL | DAERAH | | | | |
| (1) | (2) | (3) | (4) | (5) | (6) | (7) | (8) | (9) | (10) | (11) | (12) | (13) | (14) | (15) | (16) | (17) |
| | | Biaya Personil Peserta Didik Sekolah Dasar Diterima oleh Peserta Didik | Jumlah Peserta Didik Sekolah Dasar yang Menerima Biaya Personil Peserta Didik | 144 Peserta Didik | | 122 Peserta Didik | 334 Peserta Didik | 150.484.000,00 | Provinsi Jawa Timur \|\| Kota Pasuruan \|\| Kecamatan Purworejo \|\| Kelurahan Purutrejo \|\| 0 | Dana Alokasi Umum (DAU) | 4.Memperkuat pembangunan sumber daya manusia (SDM), sains, teknologi, pendidikan, kesehatan, prestasi olahraga, kesetaraan gender, serta penguatan peran perempuan, pemuda (generasi milenial dan generasi Z), dan penyandang disabilitas. | 5. Penguran gan stunting | | 135 Peserta Didik | 118.281.680,00 | UPT SDN PURUTREJO I |
| | | Biaya Personil Peserta Didik Sekolah Dasar Diterima oleh Peserta Didik | Jumlah Peserta Didik Sekolah Dasar yang Menerima Biaya Personil Peserta Didik | 146 Peserta Didik | | 124 Peserta Didik | 334 Peserta Didik | 150.484.000,00 | Provinsi Jawa Timur \|\| Kota Pasuruan \|\| Kecamatan Purworejo \|\| Kelurahan Purutrejo \|\| 0 | Dana Alokasi Umum (DAU) | 4.Memperkuat pembangunan sumber daya manusia (SDM), sains, teknologi, pendidikan, kesehatan, prestasi olahraga, kesetaraan gender, serta penguatan peran perempuan, pemuda (generasi milenial dan generasi Z), dan penyandang disabilitas. | 5. Penguran gan stunting | | 137 Peserta Didik | 118.281.680,00 | UPT SDN PURUTREJO I |

| NO | KODE | URUSAN / BIDANG URUSAN / PROGRAM / OUTCOME / KEGIATAN / SUBKEGIATAN OUTPUT | INDIKATOR | TARGET AKHIR RENSTRA | REALISASI 2025 | PRAKIRAAN 2026 | CAPAIAN KINERJA DAN KERANGKA PENDANAAN | | | | | | KELOMPOK SASARAN | PRAKIRAAN MAJU 2028 | | PERANGKAT DAERAH PENANGGUNG JAWAB |
|---|---|---|---|---|---|---|---|---|---|---|---|---|---|---|---|---|
| | | | | | | | TARGET 2027 | PAGU INDIKATIF | LOKASI | SUMBER DANA | PRIORITAS | | | TARGET | PAGU INDIKATIF | |
| | | | | | | | | | | | NASIONAL | DAERAH | | | | |
| (1) | (2) | (3) | (4) | (5) | (6) | (7) | (8) | (9) | (10) | (11) | (12) | (13) | (14) | (15) | (16) | (17) |
| | | Biaya Personil Peserta Didik Sekolah Dasar Diterima oleh Peserta Didik | Jumlah Peserta Didik Sekolah Dasar yang Menerima Biaya Personil Peserta Didik | 168 Peserta Didik | | 142 Peserta Didik | 334 Peserta Didik | 150.484.000,00 | Provinsi Jawa Timur \|\| Kota Pasuruan \|\| Kecamatan Purworejo \|\| Kelurahan Purutrejo \|\| 0 | Dana Alokasi Umum (DAU) | 4.Memperkuat pembangunan sumber daya manusia (SDM), sains, teknologi, pendidikan, kesehatan, prestasi olahraga, kesetaraan gender, serta penguatan peran perempuan, pemuda (generasi milenial dan generasi Z), dan penyandang disabilitas. | 5. Penguran gan stunting | | 157 Peserta Didik | 118.281.680,00 | UPT SDN PURUTREJO I |
| | | Biaya Personil Peserta Didik Sekolah Dasar Diterima oleh Peserta Didik | Jumlah Peserta Didik Sekolah Dasar yang Menerima Biaya Personil Peserta Didik | 169 Peserta Didik | | 143 Peserta Didik | 334 Peserta Didik | 150.484.000,00 | Provinsi Jawa Timur \|\| Kota Pasuruan \|\| Kecamatan Purworejo \|\| Kelurahan Purutrejo \|\| 0 | Dana Alokasi Umum (DAU) | 4.Memperkuat pembangunan sumber daya manusia (SDM), sains, teknologi, pendidikan, kesehatan, prestasi olahraga, kesetaraan gender, serta penguatan peran perempuan, pemuda (generasi milenial dan generasi Z), dan penyandang disabilitas. | 5. Penguran gan stunting | | 158 Peserta Didik | 118.281.680,00 | UPT SDN PURUTREJO I |

| NO | KODE | URUSAN / BIDANG URUSAN / PROGRAM / OUTCOME / KEGIATAN / SUBKEGIATAN OUTPUT | INDIKATOR | TARGET AKHIR RENSTRA | REALISASI 2025 | PRAKIRAAN 2026 | CAPAIAN KINERJA DAN KERANGKA PENDANAAN | | | | | | KELOMPOK SASARAN | PRAKIRAAN MAJU 2028 | | PERANGKAT DAERAH PENANGGUNG JAWAB |
|---|---|---|---|---|---|---|---|---|---|---|---|---|---|---|---|---|
| | | | | | | | TARGET 2027 | PAGU INDIKATIF | LOKASI | SUMBER DANA | PRIORITAS | | | TARGET | PAGU INDIKATIF | |
| | | | | | | | | | | | NASIONAL | DAERAH | | | | |
| (1) | (2) | (3) | (4) | (5) | (6) | (7) | (8) | (9) | (10) | (11) | (12) | (13) | (14) | (15) | (16) | (17) |
| | | Biaya Personil Peserta Didik Sekolah Dasar Diterima oleh Peserta Didik | Jumlah Peserta Didik Sekolah Dasar yang Menerima Biaya Personil Peserta Didik | 181 Peserta Didik | | 153 Peserta Didik | 334 Peserta Didik | 150.484.000,00 | Provinsi Jawa Timur \|\| Kota Pasuruan \|\| Kecamatan Purworejo \|\| Kelurahan Purutrejo \|\| 0 | Dana Alokasi Umum (DAU) | 4.Memperkuat pembangunan sumber daya manusia (SDM), sains, teknologi, pendidikan, kesehatan, prestasi olahraga, kesetaraan gender, serta penguatan peran perempuan, pemuda (generasi milenial dan generasi Z), dan penyandang disabilitas. | 5. Penguangan stunting | | 169 Peserta Didik | 118.281.680,00 | UPT SDN PURUTREJO I |
| | | Biaya Personil Peserta Didik Sekolah Dasar Diterima oleh Peserta Didik | Jumlah Peserta Didik Sekolah Dasar yang Menerima Biaya Personil Peserta Didik | 184 Peserta Didik | | 156 Peserta Didik | 334 Peserta Didik | 150.484.000,00 | Provinsi Jawa Timur \|\| Kota Pasuruan \|\| Kecamatan Purworejo \|\| Kelurahan Purutrejo \|\| 0 | Dana Alokasi Umum (DAU) | 4.Memperkuat pembangunan sumber daya manusia (SDM), sains, teknologi, pendidikan, kesehatan, prestasi olahraga, kesetaraan gender, serta penguatan peran perempuan, pemuda (generasi milenial dan generasi Z), dan penyandang disabilitas. | 5. Penguangan stunting | | 172 Peserta Didik | 118.281.680,00 | UPT SDN PURUTREJO I |

| NO | KODE | URUSAN / BIDANG URUSAN / PROGRAM / OUTCOME / KEGIATAN / SUBKEGIATAN OUTPUT | INDIKATOR | TARGET AKHIR RENSTRA | REALISASI 2025 | PRAKIRAAN 2026 | CAPAIAN KINERJA DAN KERANGKA PENDANAAN | | | | | | KELOMPOK SASARAN | PRAKIRAAN MAJU 2028 | | PERANGKAT DAERAH PENANGGUNG JAWAB |
|---|---|---|---|---|---|---|---|---|---|---|---|---|---|---|---|---|
| | | | | | | | TARGET 2027 | PAGU INDIKATIF | LOKASI | SUMBER DANA | PRIORITAS | | | TARGET | PAGU INDIKATIF | |
| | | | | | | | | | | | NASIONAL | DAERAH | | | | |
| (1) | (2) | (3) | (4) | (5) | (6) | (7) | (8) | (9) | (10) | (11) | (12) | (13) | (14) | (15) | (16) | (17) |
| | | Biaya Personil Peserta Didik Sekolah Dasar Diterima oleh Peserta Didik | Jumlah Peserta Didik Sekolah Dasar yang Menerima Biaya Personil Peserta Didik | 195 Peserta Didik | | 165 Peserta Didik | 334 Peserta Didik | 150.484.000,00 | Provinsi Jawa Timur \|\| Kota Pasuruan \|\| Kecamatan Purworejo \|\| Kelurahan Purutrejo \|\| 0 | Dana Alokasi Umum (DAU) | 4.Memperkuat pembangunan sumber daya manusia (SDM), sains, teknologi, pendidikan, kesehatan, prestasi olahraga, kesetaraan gender, serta penguatan peran perempuan, pemuda (generasi milenial dan generasi Z), dan penyandang disabilitas. | 5. Penguran gan stunting | | 182 Peserta Didik | 118.281.680,00 | UPT SDN PURUTREJO I |
| | | Biaya Personil Peserta Didik Sekolah Dasar Diterima oleh Peserta Didik | Jumlah Peserta Didik Sekolah Dasar yang Menerima Biaya Personil Peserta Didik | 350 Peserta Didik | | 296 Peserta Didik | 334 Peserta Didik | 150.484.000,00 | Provinsi Jawa Timur \|\| Kota Pasuruan \|\| Kecamatan Purworejo \|\| Kelurahan Purutrejo \|\| 0 | Dana Alokasi Umum (DAU) | 4.Memperkuat pembangunan sumber daya manusia (SDM), sains, teknologi, pendidikan, kesehatan, prestasi olahraga, kesetaraan gender, serta penguatan peran perempuan, pemuda (generasi milenial dan generasi Z), dan penyandang disabilitas. | 5. Penguran gan stunting | | 326 Peserta Didik | 118.281.680,00 | UPT SDN PURUTREJO I |

| NO | KODE | URUSAN / BIDANG URUSAN / PROGRAM / OUTCOME / KEGIATAN / SUBKEGIATAN OUTPUT | INDIKATOR | TARGET AKHIR RENSTRA | REALISASI 2025 | PRAKIRAAN 2026 | CAPAIAN KINERJA DAN KERANGKA PENDANAAN | | | | | | KELOMPOK SASARAN | PRAKIRAAN MAJU 2028 | | PERANGKAT DAERAH PENANGGUNG JAWAB |
|---|---|---|---|---|---|---|---|---|---|---|---|---|---|---|---|---|
| | | | | | | | TARGET 2027 | PAGU INDIKATIF | LOKASI | SUMBER DANA | PRIORITAS | | | TARGET | PAGU INDIKATIF | |
| | | | | | | | | | | | NASIONAL | DAERAH | | | | |
| (1) | (2) | (3) | (4) | (5) | (6) | (7) | (8) | (9) | (10) | (11) | (12) | (13) | (14) | (15) | (16) | (17) |
| | | Biaya Personil Peserta Didik Sekolah Dasar Diterima oleh Peserta Didik | Jumlah Peserta Didik Sekolah Dasar yang Menerima Biaya Personil Peserta Didik | 354 Peserta Didik | | 300 Peserta Didik | 334 Peserta Didik | 150.484.000,00 | Provinsi Jawa Timur \|\| Kota Pasuruan \|\| Kecamatan Purworejo \|\| Kelurahan Purutrejo \|\| 0 | Dana Alokasi Umum (DAU) | 4.Memperkuat pembangunan sumber daya manusia (SDM), sains, teknologi, pendidikan, kesehatan, prestasi olahraga, kesetaraan gender, serta penguatan peran perempuan, pemuda (generasi milenial dan generasi Z), dan penyandang disabilitas. | 5. Penguranggan stunting | | 331 Peserta Didik | 118.281.680,00 | UPT SDN PURUTREJO I |
| | | Biaya Personil Peserta Didik Sekolah Dasar Diterima oleh Peserta Didik | Jumlah Peserta Didik Sekolah Dasar yang Menerima Biaya Personil Peserta Didik | 355 Peserta Didik | | 301 Peserta Didik | 334 Peserta Didik | 150.484.000,00 | Provinsi Jawa Timur \|\| Kota Pasuruan \|\| Kecamatan Purworejo \|\| Kelurahan Purutrejo \|\| 0 | Dana Alokasi Umum (DAU) | 4.Memperkuat pembangunan sumber daya manusia (SDM), sains, teknologi, pendidikan, kesehatan, prestasi olahraga, kesetaraan gender, serta penguatan peran perempuan, pemuda (generasi milenial dan generasi Z), dan penyandang disabilitas. | 5. Penguranggan stunting | | 332 Peserta Didik | 118.281.680,00 | UPT SDN PURUTREJO I |

| NO | KODE | URUSAN / BIDANG URUSAN / PROGRAM / OUTCOME / KEGIATAN / SUBKEGIATAN OUTPUT | INDIKATOR | TARGET AKHIR RENSTRA | REALISASI 2025 | PRAKIRAAN 2026 | CAPAIAN KINERJA DAN KERANGKA PENDANAAN | | | | | | KELOMPOK SASARAN | PRAKIRAAN MAJU 2028 | | PERANGKAT DAERAH PENANGGUNG JAWAB |
|---|---|---|---|---|---|---|---|---|---|---|---|---|---|---|---|---|
| | | | | | | | TARGET 2027 | PAGU INDIKATIF | LOKASI | SUMBER DANA | PRIORITAS | | | TARGET | PAGU INDIKATIF | |
| | | | | | | | | | | | NASIONAL | DAERAH | | | | |
| (1) | (2) | (3) | (4) | (5) | (6) | (7) | (8) | (9) | (10) | (11) | (12) | (13) | (14) | (15) | (16) | (17) |
| | | Biaya Personil Peserta Didik Sekolah Dasar Diterima oleh Peserta Didik | Jumlah Peserta Didik Sekolah Dasar yang Menerima Biaya Personil Peserta Didik | 365 Peserta Didik | | 309 Peserta Didik | 334 Peserta Didik | 150.484.000,00 | Provinsi Jawa Timur \|\| Kota Pasuruan \|\| Kecamatan Purworejo \|\| Kelurahan Purutrejo \|\| 0 | Dana Alokasi Umum (DAU) | 4.Memperkuat pembangunan sumber daya manusia (SDM), sains, teknologi, pendidikan, kesehatan, prestasi olahraga, kesetaraan gender, serta penguatan peran perempuan, pemuda (generasi milenial dan generasi Z), dan penyandang disabilitas. | 5. Penguranganstunting | | 341 Peserta Didik | 118.281.680,00 | UPT SDN PURUTREJO I |
| | | Biaya Personil Peserta Didik Sekolah Dasar Diterima oleh Peserta Didik | Jumlah Peserta Didik Sekolah Dasar yang Menerima Biaya Personil Peserta Didik | 380 Peserta Didik | | 322 Peserta Didik | 334 Peserta Didik | 150.484.000,00 | Provinsi Jawa Timur \|\| Kota Pasuruan \|\| Kecamatan Purworejo \|\| Kelurahan Purutrejo \|\| 0 | Dana Alokasi Umum (DAU) | 4.Memperkuat pembangunan sumber daya manusia (SDM), sains, teknologi, pendidikan, kesehatan, prestasi olahraga, kesetaraan gender, serta penguatan peran perempuan, pemuda (generasi milenial dan generasi Z), dan penyandang disabilitas. | 5. Penguranganstunting | | 355 Peserta Didik | 118.281.680,00 | UPT SDN PURUTREJO I |

| NO | KODE | URUSAN / BIDANG URUSAN / PROGRAM / OUTCOME / KEGIATAN / SUBKEGIATAN OUTPUT | INDIKATOR | TARGET AKHIR RENSTRA | REALISASI 2025 | PRAKIRAAN 2026 | CAPAIAN KINERJA DAN KERANGKA PENDANAAN | | | | | | KELOMPOK SASARAN | PRAKIRAAN MAJU 2028 | | PERANGKAT DAERAH PENANGGUNG JAWAB |
|---|---|---|---|---|---|---|---|---|---|---|---|---|---|---|---|---|
| | | | | | | | TARGET 2027 | PAGU INDIKATIF | LOKASI | SUMBER DANA | PRIORITAS | | | TARGET | PAGU INDIKATIF | |
| | | | | | | | | | | | NASIONAL | DAERAH | | | | |
| (1) | (2) | (3) | (4) | (5) | (6) | (7) | (8) | (9) | (10) | (11) | (12) | (13) | (14) | (15) | (16) | (17) |
| | | Biaya Personil Peserta Didik Sekolah Dasar Diterima oleh Peserta Didik | Jumlah Peserta Didik Sekolah Dasar yang Menerima Biaya Personil Peserta Didik | 210 Peserta Didik | | 178 Peserta Didik | 334 Peserta Didik | 150.484.000,00 | Provinsi Jawa Timur \|\| Kota Pasuruan \|\| Kecamatan Purworejo \|\| Kelurahan Purutrejo \|\| 0 | Dana Alokasi Umum (DAU) | 4.Memperkuat pembangunan sumber daya manusia (SDM), sains, teknologi, pendidikan, kesehatan, prestasi olahraga, kesetaraan gender, serta penguatan peran perempuan, pemuda (generasi milenial dan generasi Z), dan penyandang disabilitas. | 5. Penguran gan stunting | | 196 Peserta Didik | 118.281.680,00 | UPT SDN PURUTREJO I |
| | | Biaya Personil Peserta Didik Sekolah Dasar Diterima oleh Peserta Didik | Jumlah Peserta Didik Sekolah Dasar yang Menerima Biaya Personil Peserta Didik | 403 Peserta Didik | | 341 Peserta Didik | 334 Peserta Didik | 150.484.000,00 | Provinsi Jawa Timur \|\| Kota Pasuruan \|\| Kecamatan Purworejo \|\| Kelurahan Purutrejo \|\| 0 | Dana Alokasi Umum (DAU) | 4.Memperkuat pembangunan sumber daya manusia (SDM), sains, teknologi, pendidikan, kesehatan, prestasi olahraga, kesetaraan gender, serta penguatan peran perempuan, pemuda (generasi milenial dan generasi Z), dan penyandang disabilitas. | 5. Penguran gan stunting | | 376 Peserta Didik | 118.281.680,00 | UPT SDN PURUTREJO I |

| NO | KODE | URUSAN / BIDANG URUSAN / PROGRAM / OUTCOME / KEGIATAN / SUBKEGIATAN OUTPUT | INDIKATOR | TARGET AKHIR RENSTRA | REALISASI 2025 | PRAKIRAAN 2026 | CAPAIAN KINERJA DAN KERANGKA PENDANAAN | | | | | | KELOMPOK SASARAN | PRAKIRAAN MAJU 2028 | | PERANGKAT DAERAH PENANGGUNG JAWAB |
|---|---|---|---|---|---|---|---|---|---|---|---|---|---|---|---|---|
| | | | | | | | TARGET 2027 | PAGU INDIKATIF | LOKASI | SUMBER DANA | PRIORITAS | | | TARGET | PAGU INDIKATIF | |
| | | | | | | | | | | | NASIONAL | DAERAH | | | | |
| (1) | (2) | (3) | (4) | (5) | (6) | (7) | (8) | (9) | (10) | (11) | (12) | (13) | (14) | (15) | (16) | (17) |
| | | Biaya Personil Peserta Didik Sekolah Dasar Diterima oleh Peserta Didik | Jumlah Peserta Didik Sekolah Dasar yang Menerima Biaya Personil Peserta Didik | 407 Peserta Didik | | 345 Peserta Didik | 334 Peserta Didik | 150.484.000,00 | Provinsi Jawa Timur \|\| Kota Pasuruan \|\| Kecamatan Purworejo \|\| Kelurahan Purutrejo \|\| 0 | Dana Alokasi Umum (DAU) | 4.Memperkuat pembangunan sumber daya manusia (SDM), sains, teknologi, pendidikan, kesehatan, prestasi olahraga, kesetaraan gender, serta penguatan peran perempuan, pemuda (generasi milenial dan generasi Z), dan penyandang disabilitas. | 5. Penguranggan stunting | | 380 Peserta Didik | 118.281.680,00 | UPT SDN PURUTREJO I |
| | | Biaya Personil Peserta Didik Sekolah Dasar Diterima oleh Peserta Didik | Jumlah Peserta Didik Sekolah Dasar yang Menerima Biaya Personil Peserta Didik | 412 Peserta Didik | | 349 Peserta Didik | 334 Peserta Didik | 150.484.000,00 | Provinsi Jawa Timur \|\| Kota Pasuruan \|\| Kecamatan Purworejo \|\| Kelurahan Purutrejo \|\| 0 | Dana Alokasi Umum (DAU) | 4.Memperkuat pembangunan sumber daya manusia (SDM), sains, teknologi, pendidikan, kesehatan, prestasi olahraga, kesetaraan gender, serta penguatan peran perempuan, pemuda (generasi milenial dan generasi Z), dan penyandang disabilitas. | 5. Penguranggan stunting | | 385 Peserta Didik | 118.281.680,00 | UPT SDN PURUTREJO I |

| NO | KODE | URUSAN / BIDANG URUSAN / PROGRAM / OUTCOME / KEGIATAN / SUBKEGIATAN OUTPUT | INDIKATOR | TARGET AKHIR RENSTRA | REALISASI 2025 | PRAKIRAAN 2026 | CAPAIAN KINERJA DAN KERANGKA PENDANAAN | | | | | | KELOMPOK SASARAN | PRAKIRAAN MAJU 2028 | | PERANGKAT DAERAH PENANGGUNG JAWAB |
|---|---|---|---|---|---|---|---|---|---|---|---|---|---|---|---|---|
| | | | | | | | TARGET 2027 | PAGU INDIKATIF | LOKASI | SUMBER DANA | PRIORITAS | | | TARGET | PAGU INDIKATIF | |
| | | | | | | | | | | | NASIONAL | DAERAH | | | | |
| (1) | (2) | (3) | (4) | (5) | (6) | (7) | (8) | (9) | (10) | (11) | (12) | (13) | (14) | (15) | (16) | (17) |
| | | Biaya Personil Peserta Didik Sekolah Dasar Diterima oleh Peserta Didik | Jumlah Peserta Didik Sekolah Dasar yang Menerima Biaya Personil Peserta Didik | 425 Peserta Didik | | 360 Peserta Didik | 334 Peserta Didik | 150.484.000,00 | Provinsi Jawa Timur \|\| Kota Pasuruan \|\| Kecamatan Purworejo \|\| Kelurahan Purutrejo \|\| 0 | Dana Alokasi Umum (DAU) | 4.Memperkuat pembangunan sumber daya manusia (SDM), sains, teknologi, pendidikan, kesehatan, prestasi olahraga, kesetaraan gender, serta penguatan peran perempuan, pemuda (generasi milenial dan generasi Z), dan penyandang disabilitas. | 5. Penguranganstunting | | 397 Peserta Didik | 118.281.680,00 | UPT SDN PURUTREJO I |
| | | Biaya Personil Peserta Didik Sekolah Dasar Diterima oleh Peserta Didik | Jumlah Peserta Didik Sekolah Dasar yang Menerima Biaya Personil Peserta Didik | 433 Peserta Didik | | 367 Peserta Didik | 334 Peserta Didik | 150.484.000,00 | Provinsi Jawa Timur \|\| Kota Pasuruan \|\| Kecamatan Purworejo \|\| Kelurahan Purutrejo \|\| 0 | Dana Alokasi Umum (DAU) | 4.Memperkuat pembangunan sumber daya manusia (SDM), sains, teknologi, pendidikan, kesehatan, prestasi olahraga, kesetaraan gender, serta penguatan peran perempuan, pemuda (generasi milenial dan generasi Z), dan penyandang disabilitas. | 5. Penguranganstunting | | 405 Peserta Didik | 118.281.680,00 | UPT SDN PURUTREJO I |

| NO | KODE | URUSAN / BIDANG URUSAN / PROGRAM / OUTCOME / KEGIATAN / SUBKEGIATAN OUTPUT | INDIKATOR | TARGET AKHIR RENSTRA | REALISASI 2025 | PRAKIRAAN 2026 | CAPAIAN KINERJA DAN KERANGKA PENDANAAN | | | | | | KELOMPOK SASARAN | PRAKIRAAN MAJU 2028 | | PERANGKAT DAERAH PENANGGUNG JAWAB |
|---|---|---|---|---|---|---|---|---|---|---|---|---|---|---|---|---|
| | | | | | | | TARGET 2027 | PAGU INDIKATIF | LOKASI | SUMBER DANA | PRIORITAS | | | TARGET | PAGU INDIKATIF | |
| | | | | | | | | | | | NASIONAL | DAERAH | | | | |
| (1) | (2) | (3) | (4) | (5) | (6) | (7) | (8) | (9) | (10) | (11) | (12) | (13) | (14) | (15) | (16) | (17) |
| | | Biaya Personil Peserta Didik Sekolah Dasar Diterima oleh Peserta Didik | Jumlah Peserta Didik Sekolah Dasar yang Menerima Biaya Personil Peserta Didik | 457 Peserta Didik | | 387 Peserta Didik | 334 Peserta Didik | 150.484.000,00 | Provinsi Jawa Timur \|\| Kota Pasuruan \|\| Kecamatan Purworejo \|\| Kelurahan Purutrejo \|\| 0 | Dana Alokasi Umum (DAU) | 4.Memperkuat pembangunan sumber daya manusia (SDM), sains, teknologi, pendidikan, kesehatan, prestasi olahraga, kesetaraan gender, serta penguatan peran perempuan, pemuda (generasi milenial dan generasi Z), dan penyandang disabilitas. | 5. Penguranggan stunting | | 427 Peserta Didik | 118.281.680,00 | UPT SDN PURUTREJO I |
| | | Biaya Personil Peserta Didik Sekolah Dasar Diterima oleh Peserta Didik | Jumlah Peserta Didik Sekolah Dasar yang Menerima Biaya Personil Peserta Didik | 221 Peserta Didik | | 187 Peserta Didik | 334 Peserta Didik | 150.484.000,00 | Provinsi Jawa Timur \|\| Kota Pasuruan \|\| Kecamatan Purworejo \|\| Kelurahan Purutrejo \|\| 0 | Dana Alokasi Umum (DAU) | 4.Memperkuat pembangunan sumber daya manusia (SDM), sains, teknologi, pendidikan, kesehatan, prestasi olahraga, kesetaraan gender, serta penguatan peran perempuan, pemuda (generasi milenial dan generasi Z), dan penyandang disabilitas. | 5. Penguranggan stunting | | 206 Peserta Didik | 118.281.680,00 | UPT SDN PURUTREJO I |
| | | **UPT SDN PURUTREJO II** | | | | | | **485.892.000,00** | | | | | | | **446.378.160,00** | |
| | **1** | **URUSAN PEMERINTAHAN WAJIB YANG BERKAITAN DENGAN PELAYANAN DASAR** | | | | | | **485.892.000,00** | | | | | | | **446.378.160,00** | |
| | **1.01** | **URUSAN PEMERINTAHAN BIDANG PENDIDIKAN** | | | | | | **485.892.000,00** | | | | | | | **446.378.160,00** | |
| **17.** | **1.01.02** | **PROGRAM PENGELOLAAN PENDIDIKAN** | | | | | | **82.272.771.090,00** | | | | | | | **91.961.244.184,00** | |
| | | ***Meningkatnya Pengelolaan Pendidikan*** | | | | | | ***485.892.000,00*** | | | | | | | ***446.378.160,00*** | |

| NO | KODE | URUSAN / BIDANG URUSAN / PROGRAM / OUTCOME / KEGIATAN / SUBKEGIATAN OUTPUT | INDIKATOR | TARGET AKHIR RENSTRA | REALISASI 2025 | PRAKIRAAN 2026 | CAPAIAN KINERJA DAN KERANGKA PENDANAAN | | | | | | KELOMPOK SASARAN | PRAKIRAAN MAJU 2028 | | PERANGKAT DAERAH PENANGGUNG JAWAB |
|---|---|---|---|---|---|---|---|---|---|---|---|---|---|---|---|---|
| | | | | | | | TARGET 2027 | PAGU INDIKATIF | LOKASI | SUMBER DANA | PRIORITAS | | | TARGET | PAGU INDIKATIF | |
| | | | | | | | | | | | NASIONAL | DAERAH | | | | |
| (1) | (2) | (3) | (4) | (5) | (6) | (7) | (8) | (9) | (10) | (11) | (12) | (13) | (14) | (15) | (16) | (17) |
| | | | 1.Angka Partisipasi Kasar SD/Sederajat | 100 % | | 100 % | 100 % | 485.892.000,00 | | | | | | 100 % | 446.378.160,00 | |
| | | | 2.Angka Partisipasi Kasar SMP/Sederajat | 100 % | | 100 % | 100 % | 485.892.000,00 | | | | | | 100 % | 446.378.160,00 | |
| | | | 3.Angka Partisipasi Kasar PAUD/Sederajat | 100 % | | 100 % | 100 % | 485.892.000,00 | | | | | | 100 % | 446.378.160,00 | |
| | | | 4.Persentase kelulusan peserta didik kejar paket | 100 % | | 100 % | 100 % | 485.892.000,00 | | | | | | 100 % | 446.378.160,00 | |
| | 1.01.02.2.01 | Pengelolaan Pendidikan Sekolah Dasar | | | | | | 36.557.520.960,00 | | | | | PTK dan Peserta Didik | | 37.078.855.411,00 | |
| | | Meningkatnya Angka Partisipasi Sekolah (APS) Sekolah Dasar | | | | | | 36.557.520.960,00 | | | | | PTK dan Peserta Didik | | 37.078.855.411,00 | |
| | | | Jumlah Peserta Didik Sekolah Dasar yang Menerima Biaya Personil Peserta Didik | 123 Peserta Didik | | 104 Peserta Didik | 109 Peserta Didik | 10.718.373.440,00 | | | | | | 115 Peserta Didik | 9.243.961.040,00 | |
| | | | Jumlah Sekolah Dasar yang Mengelola Dana BOS | 1 Satuan Pendidikan | | 1 Satuan Pendidikan | 1 Satuan Pendidikan | 15.731.700.000,00 | | | | | | 1 Satuan Pendidikan | 15.975.648.800,00 | |
| | | Meningkatnya Pengelolaan Pendidikan Sekolah Dasar | | | | | | 36.557.520.960,00 | | | | | PTK dan Peserta Didik | | 37.078.855.411,00 | |
| | | | Jumlah Peserta Didik Sekolah Dasar yang Menerima Biaya Personil Peserta Didik | 123 Peserta Didik | | 104 Peserta Didik | 109 Peserta Didik | 10.718.373.440,00 | | | | | | 115 Peserta Didik | 9.243.961.040,00 | |
| | | | Jumlah Sekolah Dasar yang Mengelola Dana BOS | 1 Satuan Pendidikan | | 1 Satuan Pendidikan | 1 Satuan Pendidikan | 15.731.700.000,00 | | | | | | 1 Satuan Pendidikan | 15.975.648.800,00 | |
| | 1.01.02.2.01.0029 | Pengelolaan Dana BOS Sekolah Dasar | | | | | | 286.200.000,00 | | | | | | | 297.914.400,00 | |
| | | Terlaksananya Pengelolaan Dana BOS Sekolah Dasar | Jumlah Sekolah Dasar yang Mengelola Dana BOS | 22 Satuan Pendidikan | | 20 Satuan Pendidikan | 1 Satuan Pendidikan | 286.200.000,00 | Provinsi Jawa Timur \|\| Kota Pasuruan \|\| Kecamatan Purworejo \|\| Kelurahan Purutrejo \|\| 0 | Dana Alokasi Umum (DAU) | 4.Memperkuat pembangunan sumber daya manusia (SDM), sains, teknologi, pendidikan, kesehatan, prestasi olahraga, kesetaraan gender, serta penguatan peran perempuan, pemuda (generasi milenial dan generasi Z), dan penyandang disabilitas. | 5. Penguranggan stunting | | 22 Satuan Pendidikan | 297.914.400,00 | UPT SDN PURUTREJO II |

| NO | KODE | URUSAN / BIDANG URUSAN / PROGRAM / OUTCOME / KEGIATAN / SUBKEGIATAN OUTPUT | INDIKATOR | TARGET AKHIR RENSTRA | REALISASI 2025 | PRAKIRAAN 2026 | CAPAIAN KINERJA DAN KERANGKA PENDANAAN | | | | | | KELOMPOK SASARAN | PRAKIRAAN MAJU 2028 | | PERANGKAT DAERAH PENANGGUNG JAWAB |
|---|---|---|---|---|---|---|---|---|---|---|---|---|---|---|---|---|
| | | | | | | | TARGET 2027 | PAGU INDIKATIF | LOKASI | SUMBER DANA | PRIORITAS | | | TARGET | PAGU INDIKATIF | |
| | | | | | | | | | | | NASIONAL | DAERAH | | | | |
| (1) | (2) | (3) | (4) | (5) | (6) | (7) | (8) | (9) | (10) | (11) | (12) | (13) | (14) | (15) | (16) | (17) |
| | | Terlaksananya Pengelolaan Dana BOS Sekolah Dasar | Jumlah Sekolah Dasar yang Mengelola Dana BOS | 1 Satuan Pendidikan | | 1 Satuan Pendidikan | 1 Satuan Pendidikan | 286.200.000,00 | Provinsi Jawa Timur \|\| Kota Pasuruan \|\| Kecamatan Purworejo \|\| Kelurahan Purutrejo \|\| 0 | Dana Alokasi Umum (DAU) | 4.Memperkuat pembangunan sumber daya manusia (SDM), sains, teknologi, pendidikan, kesehatan, prestasi olahraga, kesetaraan gender, serta penguatan peran perempuan, pemuda (generasi milenial dan generasi Z), dan penyandang disabilitas. | 5. Penguranggan stunting | | 1 Satuan Pendidikan | 297.914.400,00 | UPT SDN PURUTREJO II |
| | 1.01.02.2.01.0054 | Penyediaan Biaya Personil Peserta Didik Sekolah Dasar | | | | | | 199.692.000,00 | | | | | | | 148.463.760,00 | |
| | | Biaya Personil Peserta Didik Sekolah Dasar Diterima oleh Peserta Didik | Jumlah Peserta Didik Sekolah Dasar yang Menerima Biaya Personil Peserta Didik | 96 Peserta Didik | | 81 Peserta Didik | 334 Peserta Didik | 199.692.000,00 | Provinsi Jawa Timur \|\| Kota Pasuruan \|\| Kecamatan Purworejo \|\| Kelurahan Purutrejo \|\| 0 | Dana Alokasi Umum (DAU) | 4.Memperkuat pembangunan sumber daya manusia (SDM), sains, teknologi, pendidikan, kesehatan, prestasi olahraga, kesetaraan gender, serta penguatan peran perempuan, pemuda (generasi milenial dan generasi Z), dan penyandang disabilitas. | 5. Penguranggan stunting | | 89 Peserta Didik | 148.463.760,00 | UPT SDN PURUTREJO II |

| NO | KODE | URUSAN / BIDANG URUSAN / PROGRAM / OUTCOME / KEGIATAN / SUBKEGIATAN OUTPUT | INDIKATOR | TARGET AKHIR RENSTRA | REALISASI 2025 | PRAKIRAAN 2026 | CAPAIAN KINERJA DAN KERANGKA PENDANAAN | | | | | | KELOMPOK SASARAN | PRAKIRAAN MAJU 2028 | | PERANGKAT DAERAH PENANGGUNG JAWAB |
|---|---|---|---|---|---|---|---|---|---|---|---|---|---|---|---|---|
| | | | | | | | TARGET 2027 | PAGU INDIKATIF | LOKASI | SUMBER DANA | PRIORITAS | | | TARGET | PAGU INDIKATIF | |
| | | | | | | | | | | | NASIONAL | DAERAH | | | | |
| (1) | (2) | (3) | (4) | (5) | (6) | (7) | (8) | (9) | (10) | (11) | (12) | (13) | (14) | (15) | (16) | (17) |
| | | Biaya Personil Peserta Didik Sekolah Dasar Diterima oleh Peserta Didik | Jumlah Peserta Didik Sekolah Dasar yang Menerima Biaya Personil Peserta Didik | 502 Peserta Didik | | 425 Peserta Didik | 334 Peserta Didik | 199.692.000,00 | Provinsi Jawa Timur \|\| Kota Pasuruan \|\| Kecamatan Purworejo \|\| Kelurahan Purutrejo \|\| 0 | Dana Alokasi Umum (DAU) | 4.Memperkuat pembangunan sumber daya manusia (SDM), sains, teknologi, pendidikan, kesehatan, prestasi olahraga, kesetaraan gender, serta penguatan peran perempuan, pemuda (generasi milenial dan generasi Z), dan penyandang disabilitas. | 5. Penguran gan stunting | | 469 Peserta Didik | 148.463.760,00 | UPT SDN PURUTREJO II |
| | | Biaya Personil Peserta Didik Sekolah Dasar Diterima oleh Peserta Didik | Jumlah Peserta Didik Sekolah Dasar yang Menerima Biaya Personil Peserta Didik | 541 Peserta Didik | | 458 Peserta Didik | 334 Peserta Didik | 199.692.000,00 | Provinsi Jawa Timur \|\| Kota Pasuruan \|\| Kecamatan Purworejo \|\| Kelurahan Purutrejo \|\| 0 | Dana Alokasi Umum (DAU) | 4.Memperkuat pembangunan sumber daya manusia (SDM), sains, teknologi, pendidikan, kesehatan, prestasi olahraga, kesetaraan gender, serta penguatan peran perempuan, pemuda (generasi milenial dan generasi Z), dan penyandang disabilitas. | 5. Penguran gan stunting | | 505 Peserta Didik | 148.463.760,00 | UPT SDN PURUTREJO II |

| NO | KODE | URUSAN / BIDANG URUSAN / PROGRAM / OUTCOME / KEGIATAN / SUBKEGIATAN OUTPUT | INDIKATOR | TARGET AKHIR RENSTRA | REALISASI 2025 | PRAKIRAAN 2026 | CAPAIAN KINERJA DAN KERANGKA PENDANAAN | | | | | | KELOMPOK SASARAN | PRAKIRAAN MAJU 2028 | | PERANGKAT DAERAH PENANGGUNG JAWAB |
|---|---|---|---|---|---|---|---|---|---|---|---|---|---|---|---|---|
| | | | | | | | TARGET 2027 | PAGU INDIKATIF | LOKASI | SUMBER DANA | PRIORITAS | | | TARGET | PAGU INDIKATIF | |
| | | | | | | | | | | | NASIONAL | DAERAH | | | | |
| (1) | (2) | (3) | (4) | (5) | (6) | (7) | (8) | (9) | (10) | (11) | (12) | (13) | (14) | (15) | (16) | (17) |
| | | Biaya Personil Peserta Didik Sekolah Dasar Diterima oleh Peserta Didik | Jumlah Peserta Didik Sekolah Dasar yang Menerima Biaya Personil Peserta Didik | 579 Peserta Didik | | 490 Peserta Didik | 334 Peserta Didik | 199.692.000,00 | Provinsi Jawa Timur \|\| Kota Pasuruan \|\| Kecamatan Purworejo \|\| Kelurahan Purutrejo \|\| 0 | Dana Alokasi Umum (DAU) | 4.Memperkuat pembangunan sumber daya manusia (SDM), sains, teknologi, pendidikan, kesehatan, prestasi olahraga, kesetaraan gender, serta penguatan peran perempuan, pemuda (generasi milenial dan generasi Z), dan penyandang disabilitas. | 5. Penguran gan stunting | | 540 Peserta Didik | 148.463.760,00 | UPT SDN PURUTREJO II |
| | | Biaya Personil Peserta Didik Sekolah Dasar Diterima oleh Peserta Didik | Jumlah Peserta Didik Sekolah Dasar yang Menerima Biaya Personil Peserta Didik | 607 Peserta Didik | | 514 Peserta Didik | 334 Peserta Didik | 199.692.000,00 | Provinsi Jawa Timur \|\| Kota Pasuruan \|\| Kecamatan Purworejo \|\| Kelurahan Purutrejo \|\| 0 | Dana Alokasi Umum (DAU) | 4.Memperkuat pembangunan sumber daya manusia (SDM), sains, teknologi, pendidikan, kesehatan, prestasi olahraga, kesetaraan gender, serta penguatan peran perempuan, pemuda (generasi milenial dan generasi Z), dan penyandang disabilitas. | 5. Penguran gan stunting | | 567 Peserta Didik | 148.463.760,00 | UPT SDN PURUTREJO II |

| NO | KODE | URUSAN / BIDANG URUSAN / PROGRAM / OUTCOME / KEGIATAN / SUBKEGIATAN OUTPUT | INDIKATOR | TARGET AKHIR RENSTRA | REALISASI 2025 | PRAKIRAAN 2026 | CAPAIAN KINERJA DAN KERANGKA PENDANAAN | | | | | | KELOMPOK SASARAN | PRAKIRAAN MAJU 2028 | | PERANGKAT DAERAH PENANGGUNG JAWAB |
|---|---|---|---|---|---|---|---|---|---|---|---|---|---|---|---|---|
| | | | | | | | TARGET 2027 | PAGU INDIKATIF | LOKASI | SUMBER DANA | PRIORITAS | | | TARGET | PAGU INDIKATIF | |
| | | | | | | | | | | | NASIONAL | DAERAH | | | | |
| (1) | (2) | (3) | (4) | (5) | (6) | (7) | (8) | (9) | (10) | (11) | (12) | (13) | (14) | (15) | (16) | (17) |
| | | Biaya Personil Peserta Didik Sekolah Dasar Diterima oleh Peserta Didik | Jumlah Peserta Didik Sekolah Dasar yang Menerima Biaya Personil Peserta Didik | 658 Peserta Didik | | 557 Peserta Didik | 334 Peserta Didik | 199.692.000,00 | Provinsi Jawa Timur \|\| Kota Pasuruan \|\| Kecamatan Purworejo \|\| Kelurahan Purutrejo \|\| 0 | Dana Alokasi Umum (DAU) | 4.Memperkuat pembangunan sumber daya manusia (SDM), sains, teknologi, pendidikan, kesehatan, prestasi olahraga, kesetaraan gender, serta penguatan peran perempuan, pemuda (generasi milenial dan generasi Z), dan penyandang disabilitas. | 5. Penguran gan stunting | | 614 Peserta Didik | 148.463.760,00 | UPT SDN PURUTREJO II |
| | | Biaya Personil Peserta Didik Sekolah Dasar Diterima oleh Peserta Didik | Jumlah Peserta Didik Sekolah Dasar yang Menerima Biaya Personil Peserta Didik | 71 Peserta Didik | | 60 Peserta Didik | 334 Peserta Didik | 199.692.000,00 | Provinsi Jawa Timur \|\| Kota Pasuruan \|\| Kecamatan Purworejo \|\| Kelurahan Purutrejo \|\| 0 | Dana Alokasi Umum (DAU) | 4.Memperkuat pembangunan sumber daya manusia (SDM), sains, teknologi, pendidikan, kesehatan, prestasi olahraga, kesetaraan gender, serta penguatan peran perempuan, pemuda (generasi milenial dan generasi Z), dan penyandang disabilitas. | 5. Penguran gan stunting | | 66 Peserta Didik | 148.463.760,00 | UPT SDN PURUTREJO II |

| NO | KODE | URUSAN / BIDANG URUSAN / PROGRAM / OUTCOME / KEGIATAN / SUBKEGIATAN OUTPUT | INDIKATOR | TARGET AKHIR RENSTRA | REALISASI 2025 | PRAKIRAAN 2026 | CAPAIAN KINERJA DAN KERANGKA PENDANAAN | | | | | | KELOMPOK SASARAN | PRAKIRAAN MAJU 2028 | | PERANGKAT DAERAH PENANGGUNG JAWAB |
|---|---|---|---|---|---|---|---|---|---|---|---|---|---|---|---|---|
| | | | | | | | TARGET 2027 | PAGU INDIKATIF | LOKASI | SUMBER DANA | PRIORITAS | | | TARGET | PAGU INDIKATIF | |
| | | | | | | | | | | | NASIONAL | DAERAH | | | | |
| (1) | (2) | (3) | (4) | (5) | (6) | (7) | (8) | (9) | (10) | (11) | (12) | (13) | (14) | (15) | (16) | (17) |
| | | Biaya Personil Peserta Didik Sekolah Dasar Diterima oleh Peserta Didik | Jumlah Peserta Didik Sekolah Dasar yang Menerima Biaya Personil Peserta Didik | 8450 Peserta Didik | | 8237 Peserta Didik | 334 Peserta Didik | 199.692.000,00 | Provinsi Jawa Timur \|\| Kota Pasuruan \|\| Kecamatan Purworejo \|\| Kelurahan Purutrejo \|\| 0 | Dana Alokasi Umum (DAU) | 4.Memperkuat pembangunan sumber daya manusia (SDM), sains, teknologi, pendidikan, kesehatan, prestasi olahraga, kesetaraan gender, serta penguatan peran perempuan, pemuda (generasi milenial dan generasi Z), dan penyandang disabilitas. | 5. Penguranganstunting | | 8450 Peserta Didik | 148.463.760,00 | UPT SDN PURUTREJO II |
| | | Biaya Personil Peserta Didik Sekolah Dasar Diterima oleh Peserta Didik | Jumlah Peserta Didik Sekolah Dasar yang Menerima Biaya Personil Peserta Didik | 846 Peserta Didik | | 716 Peserta Didik | 334 Peserta Didik | 199.692.000,00 | Provinsi Jawa Timur \|\| Kota Pasuruan \|\| Kecamatan Purworejo \|\| Kelurahan Purutrejo \|\| 0 | Dana Alokasi Umum (DAU) | 4.Memperkuat pembangunan sumber daya manusia (SDM), sains, teknologi, pendidikan, kesehatan, prestasi olahraga, kesetaraan gender, serta penguatan peran perempuan, pemuda (generasi milenial dan generasi Z), dan penyandang disabilitas. | 5. Penguranganstunting | | 789 Peserta Didik | 148.463.760,00 | UPT SDN PURUTREJO II |

| NO | KODE | URUSAN / BIDANG URUSAN / PROGRAM / OUTCOME / KEGIATAN / SUBKEGIATAN OUTPUT | INDIKATOR | TARGET AKHIR RENSTRA | REALISASI 2025 | PRAKIRAAN 2026 | CAPAIAN KINERJA DAN KERANGKA PENDANAAN | | | | | | KELOMPOK SASARAN | PRAKIRAAN MAJU 2028 | | PERANGKAT DAERAH PENANGGUNG JAWAB |
|---|---|---|---|---|---|---|---|---|---|---|---|---|---|---|---|---|
| | | | | | | | TARGET 2027 | PAGU INDIKATIF | LOKASI | SUMBER DANA | PRIORITAS | | | TARGET | PAGU INDIKATIF | |
| | | | | | | | | | | | NASIONAL | DAERAH | | | | |
| (1) | (2) | (3) | (4) | (5) | (6) | (7) | (8) | (9) | (10) | (11) | (12) | (13) | (14) | (15) | (16) | (17) |
| | | Biaya Personil Peserta Didik Sekolah Dasar Diterima oleh Peserta Didik | Jumlah Peserta Didik Sekolah Dasar yang Menerima Biaya Personil Peserta Didik | 99 Peserta Didik | | 84 Peserta Didik | 334 Peserta Didik | 199.692.000,00 | Provinsi Jawa Timur \|\| Kota Pasuruan \|\| Kecamatan Purworejo \|\| Kelurahan Purutrejo \|\| 0 | Dana Alokasi Umum (DAU) | 4.Memperkuat pembangunan sumber daya manusia (SDM), sains, teknologi, pendidikan, kesehatan, prestasi olahraga, kesetaraan gender, serta penguatan peran perempuan, pemuda (generasi milenial dan generasi Z), dan penyandang disabilitas. | 5. Penguranggan stunting | | 93 Peserta Didik | 148.463.760,00 | UPT SDN PURUTREJO II |
| | | Biaya Personil Peserta Didik Sekolah Dasar Diterima oleh Peserta Didik | Jumlah Peserta Didik Sekolah Dasar yang Menerima Biaya Personil Peserta Didik | 94 Peserta Didik | | 80 Peserta Didik | 334 Peserta Didik | 199.692.000,00 | Provinsi Jawa Timur \|\| Kota Pasuruan \|\| Kecamatan Purworejo \|\| Kelurahan Purutrejo \|\| 0 | Dana Alokasi Umum (DAU) | 4.Memperkuat pembangunan sumber daya manusia (SDM), sains, teknologi, pendidikan, kesehatan, prestasi olahraga, kesetaraan gender, serta penguatan peran perempuan, pemuda (generasi milenial dan generasi Z), dan penyandang disabilitas. | 5. Penguranggan stunting | | 88 Peserta Didik | 148.463.760,00 | UPT SDN PURUTREJO II |

| NO | KODE | URUSAN / BIDANG URUSAN / PROGRAM / OUTCOME / KEGIATAN / SUBKEGIATAN OUTPUT | INDIKATOR | TARGET AKHIR RENSTRA | REALISASI 2025 | PRAKIRAAN 2026 | CAPAIAN KINERJA DAN KERANGKA PENDANAAN | | | | | | KELOMPOK SASARAN | PRAKIRAAN MAJU 2028 | | PERANGKAT DAERAH PENANGGUNG JAWAB |
|---|---|---|---|---|---|---|---|---|---|---|---|---|---|---|---|---|
| | | | | | | | TARGET 2027 | PAGU INDIKATIF | LOKASI | SUMBER DANA | PRIORITAS | | | TARGET | PAGU INDIKATIF | |
| | | | | | | | | | | | NASIONAL | DAERAH | | | | |
| (1) | (2) | (3) | (4) | (5) | (6) | (7) | (8) | (9) | (10) | (11) | (12) | (13) | (14) | (15) | (16) | (17) |
| | | Biaya Personil Peserta Didik Sekolah Dasar Diterima oleh Peserta Didik | Jumlah Peserta Didik Sekolah Dasar yang Menerima Biaya Personil Peserta Didik | 1022 Peserta Didik | | 865 Peserta Didik | 334 Peserta Didik | 199.692.000,00 | Provinsi Jawa Timur \|\| Kota Pasuruan \|\| Kecamatan Purworejo \|\| Kelurahan Purutrejo \|\| 0 | Dana Alokasi Umum (DAU) | 4.Memperkuat pembangunan sumber daya manusia (SDM), sains, teknologi, pendidikan, kesehatan, prestasi olahraga, kesetaraan gender, serta penguatan peran perempuan, pemuda (generasi milenial dan generasi Z), dan penyandang disabilitas. | 5. Penguangan stunting | | 954 Peserta Didik | 148.463.760,00 | UPT SDN PURUTREJO II |
| | | Biaya Personil Peserta Didik Sekolah Dasar Diterima oleh Peserta Didik | Jumlah Peserta Didik Sekolah Dasar yang Menerima Biaya Personil Peserta Didik | 123 Peserta Didik | | 104 Peserta Didik | 334 Peserta Didik | 199.692.000,00 | Provinsi Jawa Timur \|\| Kota Pasuruan \|\| Kecamatan Purworejo \|\| Kelurahan Purutrejo \|\| 0 | Dana Alokasi Umum (DAU) | 4.Memperkuat pembangunan sumber daya manusia (SDM), sains, teknologi, pendidikan, kesehatan, prestasi olahraga, kesetaraan gender, serta penguatan peran perempuan, pemuda (generasi milenial dan generasi Z), dan penyandang disabilitas. | 5. Penguangan stunting | | 115 Peserta Didik | 148.463.760,00 | UPT SDN PURUTREJO II |

| NO | KODE | URUSAN / BIDANG URUSAN / PROGRAM / OUTCOME / KEGIATAN / SUBKEGIATAN OUTPUT | INDIKATOR | TARGET AKHIR RENSTRA | REALISASI 2025 | PRAKIRAAN 2026 | CAPAIAN KINERJA DAN KERANGKA PENDANAAN | | | | | | KELOMPOK SASARAN | PRAKIRAAN MAJU 2028 | | PERANGKAT DAERAH PENANGGUNG JAWAB |
|---|---|---|---|---|---|---|---|---|---|---|---|---|---|---|---|---|
| | | | | | | | TARGET 2027 | PAGU INDIKATIF | LOKASI | SUMBER DANA | PRIORITAS | | | TARGET | PAGU INDIKATIF | |
| | | | | | | | | | | | NASIONAL | DAERAH | | | | |
| (1) | (2) | (3) | (4) | (5) | (6) | (7) | (8) | (9) | (10) | (11) | (12) | (13) | (14) | (15) | (16) | (17) |
| | | Biaya Personil Peserta Didik Sekolah Dasar Diterima oleh Peserta Didik | Jumlah Peserta Didik Sekolah Dasar yang Menerima Biaya Personil Peserta Didik | 129 Peserta Didik | | 109 Peserta Didik | 334 Peserta Didik | 199.692.000,00 | Provinsi Jawa Timur \|\| Kota Pasuruan \|\| Kecamatan Purworejo \|\| Kelurahan Purutrejo \|\| 0 | Dana Alokasi Umum (DAU) | 4.Memperkuat pembangunan sumber daya manusia (SDM), sains, teknologi, pendidikan, kesehatan, prestasi olahraga, kesetaraan gender, serta penguatan peran perempuan, pemuda (generasi milenial dan generasi Z), dan penyandang disabilitas. | 5. Penguran gan stunting | | 120 Peserta Didik | 148.463.760,00 | UPT SDN PURUTREJO II |
| | | Biaya Personil Peserta Didik Sekolah Dasar Diterima oleh Peserta Didik | Jumlah Peserta Didik Sekolah Dasar yang Menerima Biaya Personil Peserta Didik | 133 Peserta Didik | | 113 Peserta Didik | 334 Peserta Didik | 199.692.000,00 | Provinsi Jawa Timur \|\| Kota Pasuruan \|\| Kecamatan Purworejo \|\| Kelurahan Purutrejo \|\| 0 | Dana Alokasi Umum (DAU) | 4.Memperkuat pembangunan sumber daya manusia (SDM), sains, teknologi, pendidikan, kesehatan, prestasi olahraga, kesetaraan gender, serta penguatan peran perempuan, pemuda (generasi milenial dan generasi Z), dan penyandang disabilitas. | 5. Penguran gan stunting | | 125 Peserta Didik | 148.463.760,00 | UPT SDN PURUTREJO II |

| NO | KODE | URUSAN / BIDANG URUSAN / PROGRAM / OUTCOME / KEGIATAN / SUBKEGIATAN OUTPUT | INDIKATOR | TARGET AKHIR RENSTRA | REALISASI 2025 | PRAKIRAAN 2026 | CAPAIAN KINERJA DAN KERANGKA PENDANAAN | | | | | | KELOMPOK SASARAN | PRAKIRAAN MAJU 2028 | | PERANGKAT DAERAH PENANGGUNG JAWAB |
|---|---|---|---|---|---|---|---|---|---|---|---|---|---|---|---|---|
| | | | | | | | TARGET 2027 | PAGU INDIKATIF | LOKASI | SUMBER DANA | PRIORITAS | | | TARGET | PAGU INDIKATIF | |
| | | | | | | | | | | | NASIONAL | DAERAH | | | | |
| (1) | (2) | (3) | (4) | (5) | (6) | (7) | (8) | (9) | (10) | (11) | (12) | (13) | (14) | (15) | (16) | (17) |
| | | Biaya Personil Peserta Didik Sekolah Dasar Diterima oleh Peserta Didik | Jumlah Peserta Didik Sekolah Dasar yang Menerima Biaya Personil Peserta Didik | 144 Peserta Didik | | 122 Peserta Didik | 334 Peserta Didik | 199.692.000,00 | Provinsi Jawa Timur \|\| Kota Pasuruan \|\| Kecamatan Purworejo \|\| Kelurahan Purutrejo \|\| 0 | Dana Alokasi Umum (DAU) | 4.Memperkuat pembangunan sumber daya manusia (SDM), sains, teknologi, pendidikan, kesehatan, prestasi olahraga, kesetaraan gender, serta penguatan peran perempuan, pemuda (generasi milenial dan generasi Z), dan penyandang disabilitas. | 5. Penguran gan stunting | | 135 Peserta Didik | 148.463.760,00 | UPT SDN PURUTREJO II |
| | | Biaya Personil Peserta Didik Sekolah Dasar Diterima oleh Peserta Didik | Jumlah Peserta Didik Sekolah Dasar yang Menerima Biaya Personil Peserta Didik | 146 Peserta Didik | | 124 Peserta Didik | 334 Peserta Didik | 199.692.000,00 | Provinsi Jawa Timur \|\| Kota Pasuruan \|\| Kecamatan Purworejo \|\| Kelurahan Purutrejo \|\| 0 | Dana Alokasi Umum (DAU) | 4.Memperkuat pembangunan sumber daya manusia (SDM), sains, teknologi, pendidikan, kesehatan, prestasi olahraga, kesetaraan gender, serta penguatan peran perempuan, pemuda (generasi milenial dan generasi Z), dan penyandang disabilitas. | 5. Penguran gan stunting | | 137 Peserta Didik | 148.463.760,00 | UPT SDN PURUTREJO II |

| NO | KODE | URUSAN / BIDANG URUSAN / PROGRAM / OUTCOME / KEGIATAN / SUBKEGIATAN OUTPUT | INDIKATOR | TARGET AKHIR RENSTRA | REALISASI 2025 | PRAKIRAAN 2026 | CAPAIAN KINERJA DAN KERANGKA PENDANAAN | | | | | | KELOMPOK SASARAN | PRAKIRAAN MAJU 2028 | | PERANGKAT DAERAH PENANGGUNG JAWAB |
|---|---|---|---|---|---|---|---|---|---|---|---|---|---|---|---|---|
| | | | | | | | TARGET 2027 | PAGU INDIKATIF | LOKASI | SUMBER DANA | PRIORITAS | | | TARGET | PAGU INDIKATIF | |
| | | | | | | | | | | | NASIONAL | DAERAH | | | | |
| (1) | (2) | (3) | (4) | (5) | (6) | (7) | (8) | (9) | (10) | (11) | (12) | (13) | (14) | (15) | (16) | (17) |
| | | Biaya Personil Peserta Didik Sekolah Dasar Diterima oleh Peserta Didik | Jumlah Peserta Didik Sekolah Dasar yang Menerima Biaya Personil Peserta Didik | 168 Peserta Didik | | 142 Peserta Didik | 334 Peserta Didik | 199.692.000,00 | Provinsi Jawa Timur \|\| Kota Pasuruan \|\| Kecamatan Purworejo \|\| Kelurahan Purutrejo \|\| 0 | Dana Alokasi Umum (DAU) | 4.Memperkuat pembangunan sumber daya manusia (SDM), sains, teknologi, pendidikan, kesehatan, prestasi olahraga, kesetaraan gender, serta penguatan peran perempuan, pemuda (generasi milenial dan generasi Z), dan penyandang disabilitas. | 5. Penguran gan stunting | | 157 Peserta Didik | 148.463.760,00 | UPT SDN PURUTREJO II |
| | | Biaya Personil Peserta Didik Sekolah Dasar Diterima oleh Peserta Didik | Jumlah Peserta Didik Sekolah Dasar yang Menerima Biaya Personil Peserta Didik | 169 Peserta Didik | | 143 Peserta Didik | 334 Peserta Didik | 199.692.000,00 | Provinsi Jawa Timur \|\| Kota Pasuruan \|\| Kecamatan Purworejo \|\| Kelurahan Purutrejo \|\| 0 | Dana Alokasi Umum (DAU) | 4.Memperkuat pembangunan sumber daya manusia (SDM), sains, teknologi, pendidikan, kesehatan, prestasi olahraga, kesetaraan gender, serta penguatan peran perempuan, pemuda (generasi milenial dan generasi Z), dan penyandang disabilitas. | 5. Penguran gan stunting | | 158 Peserta Didik | 148.463.760,00 | UPT SDN PURUTREJO II |

| NO | KODE | URUSAN / BIDANG URUSAN / PROGRAM / OUTCOME / KEGIATAN / SUBKEGIATAN OUTPUT | INDIKATOR | TARGET AKHIR RENSTRA | REALISASI 2025 | PRAKIRAAN 2026 | CAPAIAN KINERJA DAN KERANGKA PENDANAAN | | | | | | KELOMPOK SASARAN | PRAKIRAAN MAJU 2028 | | PERANGKAT DAERAH PENANGGUNG JAWAB |
|---|---|---|---|---|---|---|---|---|---|---|---|---|---|---|---|---|
| | | | | | | | TARGET 2027 | PAGU INDIKATIF | LOKASI | SUMBER DANA | PRIORITAS | | | TARGET | PAGU INDIKATIF | |
| | | | | | | | | | | | NASIONAL | DAERAH | | | | |
| (1) | (2) | (3) | (4) | (5) | (6) | (7) | (8) | (9) | (10) | (11) | (12) | (13) | (14) | (15) | (16) | (17) |
| | | Biaya Personil Peserta Didik Sekolah Dasar Diterima oleh Peserta Didik | Jumlah Peserta Didik Sekolah Dasar yang Menerima Biaya Personil Peserta Didik | 181 Peserta Didik | | 153 Peserta Didik | 334 Peserta Didik | 199.692.000,00 | Provinsi Jawa Timur \|\| Kota Pasuruan \|\| Kecamatan Purworejo \|\| Kelurahan Purutrejo \|\| 0 | Dana Alokasi Umum (DAU) | 4.Memperkuat pembangunan sumber daya manusia (SDM), sains, teknologi, pendidikan, kesehatan, prestasi olahraga, kesetaraan gender, serta penguatan peran perempuan, pemuda (generasi milenial dan generasi Z), dan penyandang disabilitas. | 5. Penguran gan stunting | | 169 Peserta Didik | 148.463.760,00 | UPT SDN PURUTREJO II |
| | | Biaya Personil Peserta Didik Sekolah Dasar Diterima oleh Peserta Didik | Jumlah Peserta Didik Sekolah Dasar yang Menerima Biaya Personil Peserta Didik | 184 Peserta Didik | | 156 Peserta Didik | 334 Peserta Didik | 199.692.000,00 | Provinsi Jawa Timur \|\| Kota Pasuruan \|\| Kecamatan Purworejo \|\| Kelurahan Purutrejo \|\| 0 | Dana Alokasi Umum (DAU) | 4.Memperkuat pembangunan sumber daya manusia (SDM), sains, teknologi, pendidikan, kesehatan, prestasi olahraga, kesetaraan gender, serta penguatan peran perempuan, pemuda (generasi milenial dan generasi Z), dan penyandang disabilitas. | 5. Penguran gan stunting | | 172 Peserta Didik | 148.463.760,00 | UPT SDN PURUTREJO II |

| NO | KODE | URUSAN / BIDANG URUSAN / PROGRAM / OUTCOME / KEGIATAN / SUBKEGIATAN OUTPUT | INDIKATOR | TARGET AKHIR RENSTRA | REALISASI 2025 | PRAKIRAAN 2026 | CAPAIAN KINERJA DAN KERANGKA PENDANAAN | | | | | | KELOMPOK SASARAN | PRAKIRAAN MAJU 2028 | | PERANGKAT DAERAH PENANGGUNG JAWAB |
|---|---|---|---|---|---|---|---|---|---|---|---|---|---|---|---|---|
| | | | | | | | TARGET 2027 | PAGU INDIKATIF | LOKASI | SUMBER DANA | PRIORITAS | | | TARGET | PAGU INDIKATIF | |
| | | | | | | | | | | | NASIONAL | DAERAH | | | | |
| (1) | (2) | (3) | (4) | (5) | (6) | (7) | (8) | (9) | (10) | (11) | (12) | (13) | (14) | (15) | (16) | (17) |
| | | Biaya Personil Peserta Didik Sekolah Dasar Diterima oleh Peserta Didik | Jumlah Peserta Didik Sekolah Dasar yang Menerima Biaya Personil Peserta Didik | 190 Peserta Didik | | 161 Peserta Didik | 334 Peserta Didik | 199.692.000,00 | Provinsi Jawa Timur \|\| Kota Pasuruan \|\| Kecamatan Purworejo \|\| Kelurahan Purutrejo \|\| 0 | Dana Alokasi Umum (DAU) | 4.Memperkuat pembangunan sumber daya manusia (SDM), sains, teknologi, pendidikan, kesehatan, prestasi olahraga, kesetaraan gender, serta penguatan peran perempuan, pemuda (generasi milenial dan generasi Z), dan penyandang disabilitas. | 5. Penguran gan stunting | | 178 Peserta Didik | 148.463.760,00 | UPT SDN PURUTREJO II |
| | | Biaya Personil Peserta Didik Sekolah Dasar Diterima oleh Peserta Didik | Jumlah Peserta Didik Sekolah Dasar yang Menerima Biaya Personil Peserta Didik | 195 Peserta Didik | | 165 Peserta Didik | 334 Peserta Didik | 199.692.000,00 | Provinsi Jawa Timur \|\| Kota Pasuruan \|\| Kecamatan Purworejo \|\| Kelurahan Purutrejo \|\| 0 | Dana Alokasi Umum (DAU) | 4.Memperkuat pembangunan sumber daya manusia (SDM), sains, teknologi, pendidikan, kesehatan, prestasi olahraga, kesetaraan gender, serta penguatan peran perempuan, pemuda (generasi milenial dan generasi Z), dan penyandang disabilitas. | 5. Penguran gan stunting | | 182 Peserta Didik | 148.463.760,00 | UPT SDN PURUTREJO II |

| NO | KODE | URUSAN / BIDANG URUSAN / PROGRAM / OUTCOME / KEGIATAN / SUBKEGIATAN OUTPUT | INDIKATOR | TARGET AKHIR RENSTRA | REALISASI 2025 | PRAKIRAAN 2026 | CAPAIAN KINERJA DAN KERANGKA PENDANAAN | | | | | | KELOMPOK SASARAN | PRAKIRAAN MAJU 2028 | | PERANGKAT DAERAH PENANGGUNG JAWAB |
|---|---|---|---|---|---|---|---|---|---|---|---|---|---|---|---|---|
| | | | | | | | TARGET 2027 | PAGU INDIKATIF | LOKASI | SUMBER DANA | PRIORITAS | | | TARGET | PAGU INDIKATIF | |
| | | | | | | | | | | | NASIONAL | DAERAH | | | | |
| (1) | (2) | (3) | (4) | (5) | (6) | (7) | (8) | (9) | (10) | (11) | (12) | (13) | (14) | (15) | (16) | (17) |
| | | Biaya Personil Peserta Didik Sekolah Dasar Diterima oleh Peserta Didik | Jumlah Peserta Didik Sekolah Dasar yang Menerima Biaya Personil Peserta Didik | 204 Peserta Didik | | 173 Peserta Didik | 334 Peserta Didik | 199.692.000,00 | Provinsi Jawa Timur \|\| Kota Pasuruan \|\| Kecamatan Purworejo \|\| Kelurahan Purutrejo \|\| 0 | Dana Alokasi Umum (DAU) | 4.Memperkuat pembangunan sumber daya manusia (SDM), sains, teknologi, pendidikan, kesehatan, prestasi olahraga, kesetaraan gender, serta penguatan peran perempuan, pemuda (generasi milenial dan generasi Z), dan penyandang disabilitas. | 5. Penguranggan stunting | | 191 Peserta Didik | 148.463.760,00 | UPT SDN PURUTREJO II |
| | | Biaya Personil Peserta Didik Sekolah Dasar Diterima oleh Peserta Didik | Jumlah Peserta Didik Sekolah Dasar yang Menerima Biaya Personil Peserta Didik | 205 Peserta Didik | | 174 Peserta Didik | 334 Peserta Didik | 199.692.000,00 | Provinsi Jawa Timur \|\| Kota Pasuruan \|\| Kecamatan Purworejo \|\| Kelurahan Purutrejo \|\| 0 | Dana Alokasi Umum (DAU) | 4.Memperkuat pembangunan sumber daya manusia (SDM), sains, teknologi, pendidikan, kesehatan, prestasi olahraga, kesetaraan gender, serta penguatan peran perempuan, pemuda (generasi milenial dan generasi Z), dan penyandang disabilitas. | 5. Penguranggan stunting | | 192 Peserta Didik | 148.463.760,00 | UPT SDN PURUTREJO II |

| NO | KODE | URUSAN / BIDANG URUSAN / PROGRAM / OUTCOME / KEGIATAN / SUBKEGIATAN OUTPUT | INDIKATOR | TARGET AKHIR RENSTRA | REALISASI 2025 | PRAKIRAAN 2026 | CAPAIAN KINERJA DAN KERANGKA PENDANAAN | | | | | | KELOMPOK SASARAN | PRAKIRAAN MAJU 2028 | | PERANGKAT DAERAH PENANGGUNG JAWAB |
|---|---|---|---|---|---|---|---|---|---|---|---|---|---|---|---|---|
| | | | | | | | TARGET 2027 | PAGU INDIKATIF | LOKASI | SUMBER DANA | PRIORITAS | | | TARGET | PAGU INDIKATIF | |
| | | | | | | | | | | | NASIONAL | DAERAH | | | | |
| (1) | (2) | (3) | (4) | (5) | (6) | (7) | (8) | (9) | (10) | (11) | (12) | (13) | (14) | (15) | (16) | (17) |
| | | Biaya Personil Peserta Didik Sekolah Dasar Diterima oleh Peserta Didik | Jumlah Peserta Didik Sekolah Dasar yang Menerima Biaya Personil Peserta Didik | 210 Peserta Didik | | 178 Peserta Didik | 334 Peserta Didik | 199.692.000,00 | Provinsi Jawa Timur \|\| Kota Pasuruan \|\| Kecamatan Purworejo \|\| Kelurahan Purutrejo \|\| 0 | Dana Alokasi Umum (DAU) | 4.Memperkuat pembangunan sumber daya manusia (SDM), sains, teknologi, pendidikan, kesehatan, prestasi olahraga, kesetaraan gender, serta penguatan peran perempuan, pemuda (generasi milenial dan generasi Z), dan penyandang disabilitas. | 5. Penguran gan stunting | | 196 Peserta Didik | 148.463.760,00 | UPT SDN PURUTREJO II |
| | | Biaya Personil Peserta Didik Sekolah Dasar Diterima oleh Peserta Didik | Jumlah Peserta Didik Sekolah Dasar yang Menerima Biaya Personil Peserta Didik | 221 Peserta Didik | | 187 Peserta Didik | 334 Peserta Didik | 199.692.000,00 | Provinsi Jawa Timur \|\| Kota Pasuruan \|\| Kecamatan Purworejo \|\| Kelurahan Purutrejo \|\| 0 | Dana Alokasi Umum (DAU) | 4.Memperkuat pembangunan sumber daya manusia (SDM), sains, teknologi, pendidikan, kesehatan, prestasi olahraga, kesetaraan gender, serta penguatan peran perempuan, pemuda (generasi milenial dan generasi Z), dan penyandang disabilitas. | 5. Penguran gan stunting | | 206 Peserta Didik | 148.463.760,00 | UPT SDN PURUTREJO II |

| NO | KODE | URUSAN / BIDANG URUSAN / PROGRAM / OUTCOME / KEGIATAN / SUBKEGIATAN OUTPUT | INDIKATOR | TARGET AKHIR RENSTRA | REALISASI 2025 | PRAKIRAAN 2026 | CAPAIAN KINERJA DAN KERANGKA PENDANAAN | | | | | | KELOMPOK SASARAN | PRAKIRAAN MAJU 2028 | | PERANGKAT DAERAH PENANGGUNG JAWAB |
|---|---|---|---|---|---|---|---|---|---|---|---|---|---|---|---|---|
| | | | | | | | TARGET 2027 | PAGU INDIKATIF | LOKASI | SUMBER DANA | PRIORITAS | | | TARGET | PAGU INDIKATIF | |
| | | | | | | | | | | | NASIONAL | DAERAH | | | | |
| (1) | (2) | (3) | (4) | (5) | (6) | (7) | (8) | (9) | (10) | (11) | (12) | (13) | (14) | (15) | (16) | (17) |
| | | Biaya Personil Peserta Didik Sekolah Dasar Diterima oleh Peserta Didik | Jumlah Peserta Didik Sekolah Dasar yang Menerima Biaya Personil Peserta Didik | 231 Peserta Didik | | 196 Peserta Didik | 334 Peserta Didik | 199.692.000,00 | Provinsi Jawa Timur \|\| Kota Pasuruan \|\| Kecamatan Purworejo \|\| Kelurahan Purutrejo \|\| 0 | Dana Alokasi Umum (DAU) | 4.Memperkuat pembangunan sumber daya manusia (SDM), sains, teknologi, pendidikan, kesehatan, prestasi olahraga, kesetaraan gender, serta penguatan peran perempuan, pemuda (generasi milenial dan generasi Z), dan penyandang disabilitas. | 5. Penguranggan stunting | | 216 Peserta Didik | 148.463.760,00 | UPT SDN PURUTREJO II |
| | | Biaya Personil Peserta Didik Sekolah Dasar Diterima oleh Peserta Didik | Jumlah Peserta Didik Sekolah Dasar yang Menerima Biaya Personil Peserta Didik | 240 Peserta Didik | | 203 Peserta Didik | 334 Peserta Didik | 199.692.000,00 | Provinsi Jawa Timur \|\| Kota Pasuruan \|\| Kecamatan Purworejo \|\| Kelurahan Purutrejo \|\| 0 | Dana Alokasi Umum (DAU) | 4.Memperkuat pembangunan sumber daya manusia (SDM), sains, teknologi, pendidikan, kesehatan, prestasi olahraga, kesetaraan gender, serta penguatan peran perempuan, pemuda (generasi milenial dan generasi Z), dan penyandang disabilitas. | 5. Penguranggan stunting | | 224 Peserta Didik | 148.463.760,00 | UPT SDN PURUTREJO II |

| NO | KODE | URUSAN / BIDANG URUSAN / PROGRAM / OUTCOME / KEGIATAN / SUBKEGIATAN OUTPUT | INDIKATOR | TARGET AKHIR RENSTRA | REALISASI 2025 | PRAKIRAAN 2026 | CAPAIAN KINERJA DAN KERANGKA PENDANAAN | | | | | | KELOMPOK SASARAN | PRAKIRAAN MAJU 2028 | | PERANGKAT DAERAH PENANGGUNG JAWAB |
|---|---|---|---|---|---|---|---|---|---|---|---|---|---|---|---|---|
| | | | | | | | TARGET 2027 | PAGU INDIKATIF | LOKASI | SUMBER DANA | PRIORITAS | | | TARGET | PAGU INDIKATIF | |
| | | | | | | | | | | | NASIONAL | DAERAH | | | | |
| (1) | (2) | (3) | (4) | (5) | (6) | (7) | (8) | (9) | (10) | (11) | (12) | (13) | (14) | (15) | (16) | (17) |
| | | Biaya Personil Peserta Didik Sekolah Dasar Diterima oleh Peserta Didik | Jumlah Peserta Didik Sekolah Dasar yang Menerima Biaya Personil Peserta Didik | 275 Peserta Didik | | 233 Peserta Didik | 334 Peserta Didik | 199.692.000,00 | Provinsi Jawa Timur \|\| Kota Pasuruan \|\| Kecamatan Purworejo \|\| Kelurahan Purutrejo \|\| 0 | Dana Alokasi Umum (DAU) | 4.Memperkuat pembangunan sumber daya manusia (SDM), sains, teknologi, pendidikan, kesehatan, prestasi olahraga, kesetaraan gender, serta penguatan peran perempuan, pemuda (generasi milenial dan generasi Z), dan penyandang disabilitas. | 5. Penguran gan stunting | | 257 Peserta Didik | 148.463.760,00 | UPT SDN PURUTREJO II |
| | | Biaya Personil Peserta Didik Sekolah Dasar Diterima oleh Peserta Didik | Jumlah Peserta Didik Sekolah Dasar yang Menerima Biaya Personil Peserta Didik | 291 Peserta Didik | | 246 Peserta Didik | 334 Peserta Didik | 199.692.000,00 | Provinsi Jawa Timur \|\| Kota Pasuruan \|\| Kecamatan Purworejo \|\| Kelurahan Purutrejo \|\| 0 | Dana Alokasi Umum (DAU) | 4.Memperkuat pembangunan sumber daya manusia (SDM), sains, teknologi, pendidikan, kesehatan, prestasi olahraga, kesetaraan gender, serta penguatan peran perempuan, pemuda (generasi milenial dan generasi Z), dan penyandang disabilitas. | 5. Penguran gan stunting | | 271 Peserta Didik | 148.463.760,00 | UPT SDN PURUTREJO II |

| NO | KODE | URUSAN / BIDANG URUSAN / PROGRAM / OUTCOME / KEGIATAN / SUBKEGIATAN OUTPUT | INDIKATOR | TARGET AKHIR RENSTRA | REALISASI 2025 | PRAKIRAAN 2026 | CAPAIAN KINERJA DAN KERANGKA PENDANAAN | | | | | | KELOMPOK SASARAN | PRAKIRAAN MAJU 2028 | | PERANGKAT DAERAH PENANGGUNG JAWAB |
|---|---|---|---|---|---|---|---|---|---|---|---|---|---|---|---|---|
| | | | | | | | TARGET 2027 | PAGU INDIKATIF | LOKASI | SUMBER DANA | PRIORITAS | | | TARGET | PAGU INDIKATIF | |
| | | | | | | | | | | | NASIONAL | DAERAH | | | | |
| (1) | (2) | (3) | (4) | (5) | (6) | (7) | (8) | (9) | (10) | (11) | (12) | (13) | (14) | (15) | (16) | (17) |
| | | Biaya Personil Peserta Didik Sekolah Dasar Diterima oleh Peserta Didik | Jumlah Peserta Didik Sekolah Dasar yang Menerima Biaya Personil Peserta Didik | 294 Peserta Didik | | 249 Peserta Didik | 334 Peserta Didik | 199.692.000,00 | Provinsi Jawa Timur \|\| Kota Pasuruan \|\| Kecamatan Purworejo \|\| Kelurahan Purutrejo \|\| 0 | Dana Alokasi Umum (DAU) | 4.Memperkuat pembangunan sumber daya manusia (SDM), sains, teknologi, pendidikan, kesehatan, prestasi olahraga, kesetaraan gender, serta penguatan peran perempuan, pemuda (generasi milenial dan generasi Z), dan penyandang disabilitas. | 5. Penguran gan stunting | | 275 Peserta Didik | 148.463.760,00 | UPT SDN PURUTREJO II |
| | | Biaya Personil Peserta Didik Sekolah Dasar Diterima oleh Peserta Didik | Jumlah Peserta Didik Sekolah Dasar yang Menerima Biaya Personil Peserta Didik | 319 Peserta Didik | | 270 Peserta Didik | 334 Peserta Didik | 199.692.000,00 | Provinsi Jawa Timur \|\| Kota Pasuruan \|\| Kecamatan Purworejo \|\| Kelurahan Purutrejo \|\| 0 | Dana Alokasi Umum (DAU) | 4.Memperkuat pembangunan sumber daya manusia (SDM), sains, teknologi, pendidikan, kesehatan, prestasi olahraga, kesetaraan gender, serta penguatan peran perempuan, pemuda (generasi milenial dan generasi Z), dan penyandang disabilitas. | 5. Penguran gan stunting | | 298 Peserta Didik | 148.463.760,00 | UPT SDN PURUTREJO II |

| NO | KODE | URUSAN / BIDANG URUSAN / PROGRAM / OUTCOME / KEGIATAN / SUBKEGIATAN OUTPUT | INDIKATOR | TARGET AKHIR RENSTRA | REALISASI 2025 | PRAKIRAAN 2026 | CAPAIAN KINERJA DAN KERANGKA PENDANAAN | | | | | | KELOMPOK SASARAN | PRAKIRAAN MAJU 2028 | | PERANGKAT DAERAH PENANGGUNG JAWAB |
|---|---|---|---|---|---|---|---|---|---|---|---|---|---|---|---|---|
| | | | | | | | TARGET 2027 | PAGU INDIKATIF | LOKASI | SUMBER DANA | PRIORITAS | | | TARGET | PAGU INDIKATIF | |
| | | | | | | | | | | | NASIONAL | DAERAH | | | | |
| (1) | (2) | (3) | (4) | (5) | (6) | (7) | (8) | (9) | (10) | (11) | (12) | (13) | (14) | (15) | (16) | (17) |
| | | Biaya Personil Peserta Didik Sekolah Dasar Diterima oleh Peserta Didik | Jumlah Peserta Didik Sekolah Dasar yang Menerima Biaya Personil Peserta Didik | 334 Peserta Didik | | 283 Peserta Didik | 334 Peserta Didik | 199.692.000,00 | Provinsi Jawa Timur \|\| Kota Pasuruan \|\| Kecamatan Purworejo \|\| Kelurahan Purutrejo \|\| 0 | Dana Alokasi Umum (DAU) | 4.Memperkuat pembangunan sumber daya manusia (SDM), sains, teknologi, pendidikan, kesehatan, prestasi olahraga, kesetaraan gender, serta penguatan peran perempuan, pemuda (generasi milenial dan generasi Z), dan penyandang disabilitas. | 5. Penguranggan stunting | | 312 Peserta Didik | 148.463.760,00 | UPT SDN PURUTREJO II |
| | | Biaya Personil Peserta Didik Sekolah Dasar Diterima oleh Peserta Didik | Jumlah Peserta Didik Sekolah Dasar yang Menerima Biaya Personil Peserta Didik | 350 Peserta Didik | | 296 Peserta Didik | 334 Peserta Didik | 199.692.000,00 | Provinsi Jawa Timur \|\| Kota Pasuruan \|\| Kecamatan Purworejo \|\| Kelurahan Purutrejo \|\| 0 | Dana Alokasi Umum (DAU) | 4.Memperkuat pembangunan sumber daya manusia (SDM), sains, teknologi, pendidikan, kesehatan, prestasi olahraga, kesetaraan gender, serta penguatan peran perempuan, pemuda (generasi milenial dan generasi Z), dan penyandang disabilitas. | 5. Penguranggan stunting | | 326 Peserta Didik | 148.463.760,00 | UPT SDN PURUTREJO II |

| NO | KODE | URUSAN / BIDANG URUSAN / PROGRAM / OUTCOME / KEGIATAN / SUBKEGIATAN OUTPUT | INDIKATOR | TARGET AKHIR RENSTRA | REALISASI 2025 | PRAKIRAAN 2026 | CAPAIAN KINERJA DAN KERANGKA PENDANAAN | | | | | | KELOMPOK SASARAN | PRAKIRAAN MAJU 2028 | | PERANGKAT DAERAH PENANGGUNG JAWAB |
|---|---|---|---|---|---|---|---|---|---|---|---|---|---|---|---|---|
| | | | | | | | TARGET 2027 | PAGU INDIKATIF | LOKASI | SUMBER DANA | PRIORITAS | | | TARGET | PAGU INDIKATIF | |
| | | | | | | | | | | | NASIONAL | DAERAH | | | | |
| (1) | (2) | (3) | (4) | (5) | (6) | (7) | (8) | (9) | (10) | (11) | (12) | (13) | (14) | (15) | (16) | (17) |
| | | Biaya Personil Peserta Didik Sekolah Dasar Diterima oleh Peserta Didik | Jumlah Peserta Didik Sekolah Dasar yang Menerima Biaya Personil Peserta Didik | 354 Peserta Didik | | 300 Peserta Didik | 334 Peserta Didik | 199.692.000,00 | Provinsi Jawa Timur \|\| Kota Pasuruan \|\| Kecamatan Purworejo \|\| Kelurahan Purutrejo \|\| 0 | Dana Alokasi Umum (DAU) | 4.Memperkuat pembangunan sumber daya manusia (SDM), sains, teknologi, pendidikan, kesehatan, prestasi olahraga, kesetaraan gender, serta penguatan peran perempuan, pemuda (generasi milenial dan generasi Z), dan penyandang disabilitas. | 5. Penguran gan stunting | | 331 Peserta Didik | 148.463.760,00 | UPT SDN PURUTREJO II |
| | | Biaya Personil Peserta Didik Sekolah Dasar Diterima oleh Peserta Didik | Jumlah Peserta Didik Sekolah Dasar yang Menerima Biaya Personil Peserta Didik | 355 Peserta Didik | | 301 Peserta Didik | 334 Peserta Didik | 199.692.000,00 | Provinsi Jawa Timur \|\| Kota Pasuruan \|\| Kecamatan Purworejo \|\| Kelurahan Purutrejo \|\| 0 | Dana Alokasi Umum (DAU) | 4.Memperkuat pembangunan sumber daya manusia (SDM), sains, teknologi, pendidikan, kesehatan, prestasi olahraga, kesetaraan gender, serta penguatan peran perempuan, pemuda (generasi milenial dan generasi Z), dan penyandang disabilitas. | 5. Penguran gan stunting | | 332 Peserta Didik | 148.463.760,00 | UPT SDN PURUTREJO II |

| NO | KODE | URUSAN / BIDANG URUSAN / PROGRAM / OUTCOME / KEGIATAN / SUBKEGIATAN OUTPUT | INDIKATOR | TARGET AKHIR RENSTRA | REALISASI 2025 | PRAKIRAAN 2026 | CAPAIAN KINERJA DAN KERANGKA PENDANAAN | | | | | | KELOMPOK SASARAN | PRAKIRAAN MAJU 2028 | | PERANGKAT DAERAH PENANGGUNG JAWAB |
|---|---|---|---|---|---|---|---|---|---|---|---|---|---|---|---|---|
| | | | | | | | TARGET 2027 | PAGU INDIKATIF | LOKASI | SUMBER DANA | PRIORITAS | | | TARGET | PAGU INDIKATIF | |
| | | | | | | | | | | | NASIONAL | DAERAH | | | | |
| (1) | (2) | (3) | (4) | (5) | (6) | (7) | (8) | (9) | (10) | (11) | (12) | (13) | (14) | (15) | (16) | (17) |
| | | Biaya Personil Peserta Didik Sekolah Dasar Diterima oleh Peserta Didik | Jumlah Peserta Didik Sekolah Dasar yang Menerima Biaya Personil Peserta Didik | 365 Peserta Didik | | 309 Peserta Didik | 334 Peserta Didik | 199.692.000,00 | Provinsi Jawa Timur \|\| Kota Pasuruan \|\| Kecamatan Purworejo \|\| Kelurahan Purutrejo \|\| 0 | Dana Alokasi Umum (DAU) | 4.Memperkuat pembangunan sumber daya manusia (SDM), sains, teknologi, pendidikan, kesehatan, prestasi olahraga, kesetaraan gender, serta penguatan peran perempuan, pemuda (generasi milenial dan generasi Z), dan penyandang disabilitas. | 5. Penguran gan stunting | | 341 Peserta Didik | 148.463.760,00 | UPT SDN PURUTREJO II |
| | | Biaya Personil Peserta Didik Sekolah Dasar Diterima oleh Peserta Didik | Jumlah Peserta Didik Sekolah Dasar yang Menerima Biaya Personil Peserta Didik | 380 Peserta Didik | | 322 Peserta Didik | 334 Peserta Didik | 199.692.000,00 | Provinsi Jawa Timur \|\| Kota Pasuruan \|\| Kecamatan Purworejo \|\| Kelurahan Purutrejo \|\| 0 | Dana Alokasi Umum (DAU) | 4.Memperkuat pembangunan sumber daya manusia (SDM), sains, teknologi, pendidikan, kesehatan, prestasi olahraga, kesetaraan gender, serta penguatan peran perempuan, pemuda (generasi milenial dan generasi Z), dan penyandang disabilitas. | 5. Penguran gan stunting | | 355 Peserta Didik | 148.463.760,00 | UPT SDN PURUTREJO II |

| NO | KODE | URUSAN / BIDANG URUSAN / PROGRAM / OUTCOME / KEGIATAN / SUBKEGIATAN OUTPUT | INDIKATOR | TARGET AKHIR RENSTRA | REALISASI 2025 | PRAKIRAAN 2026 | CAPAIAN KINERJA DAN KERANGKA PENDANAAN | | | | | | KELOMPOK SASARAN | PRAKIRAAN MAJU 2028 | | PERANGKAT DAERAH PENANGGUNG JAWAB |
|---|---|---|---|---|---|---|---|---|---|---|---|---|---|---|---|---|
| | | | | | | | TARGET 2027 | PAGU INDIKATIF | LOKASI | SUMBER DANA | PRIORITAS | | | TARGET | PAGU INDIKATIF | |
| | | | | | | | | | | | NASIONAL | DAERAH | | | | |
| (1) | (2) | (3) | (4) | (5) | (6) | (7) | (8) | (9) | (10) | (11) | (12) | (13) | (14) | (15) | (16) | (17) |
| | | Biaya Personil Peserta Didik Sekolah Dasar Diterima oleh Peserta Didik | Jumlah Peserta Didik Sekolah Dasar yang Menerima Biaya Personil Peserta Didik | 403 Peserta Didik | | 341 Peserta Didik | 334 Peserta Didik | 199.692.000,00 | Provinsi Jawa Timur \|\| Kota Pasuruan \|\| Kecamatan Purworejo \|\| Kelurahan Purutrejo \|\| 0 | Dana Alokasi Umum (DAU) | 4.Memperkuat pembangunan sumber daya manusia (SDM), sains, teknologi, pendidikan, kesehatan, prestasi olahraga, kesetaraan gender, serta penguatan peran perempuan, pemuda (generasi milenial dan generasi Z), dan penyandang disabilitas. | 5. Penguangan stunting | | 376 Peserta Didik | 148.463.760,00 | UPT SDN PURUTREJO II |
| | | Biaya Personil Peserta Didik Sekolah Dasar Diterima oleh Peserta Didik | Jumlah Peserta Didik Sekolah Dasar yang Menerima Biaya Personil Peserta Didik | 407 Peserta Didik | | 345 Peserta Didik | 334 Peserta Didik | 199.692.000,00 | Provinsi Jawa Timur \|\| Kota Pasuruan \|\| Kecamatan Purworejo \|\| Kelurahan Purutrejo \|\| 0 | Dana Alokasi Umum (DAU) | 4.Memperkuat pembangunan sumber daya manusia (SDM), sains, teknologi, pendidikan, kesehatan, prestasi olahraga, kesetaraan gender, serta penguatan peran perempuan, pemuda (generasi milenial dan generasi Z), dan penyandang disabilitas. | 5. Penguangan stunting | | 380 Peserta Didik | 148.463.760,00 | UPT SDN PURUTREJO II |

| NO | KODE | URUSAN / BIDANG URUSAN / PROGRAM / OUTCOME / KEGIATAN / SUBKEGIATAN OUTPUT | INDIKATOR | TARGET AKHIR RENSTRA | REALISASI 2025 | PRAKIRAAN 2026 | CAPAIAN KINERJA DAN KERANGKA PENDANAAN | | | | | | KELOMPOK SASARAN | PRAKIRAAN MAJU 2028 | | PERANGKAT DAERAH PENANGGUNG JAWAB |
|---|---|---|---|---|---|---|---|---|---|---|---|---|---|---|---|---|
| | | | | | | | TARGET 2027 | PAGU INDIKATIF | LOKASI | SUMBER DANA | PRIORITAS | | | TARGET | PAGU INDIKATIF | |
| | | | | | | | | | | | NASIONAL | DAERAH | | | | |
| (1) | (2) | (3) | (4) | (5) | (6) | (7) | (8) | (9) | (10) | (11) | (12) | (13) | (14) | (15) | (16) | (17) |
| | | Biaya Personil Peserta Didik Sekolah Dasar Diterima oleh Peserta Didik | Jumlah Peserta Didik Sekolah Dasar yang Menerima Biaya Personil Peserta Didik | 412 Peserta Didik | | 349 Peserta Didik | 334 Peserta Didik | 199.692.000,00 | Provinsi Jawa Timur \|\| Kota Pasuruan \|\| Kecamatan Purworejo \|\| Kelurahan Purutrejo \|\| 0 | Dana Alokasi Umum (DAU) | 4.Memperkuat pembangunan sumber daya manusia (SDM), sains, teknologi, pendidikan, kesehatan, prestasi olahraga, kesetaraan gender, serta penguatan peran perempuan, pemuda (generasi milenial dan generasi Z), dan penyandang disabilitas. | 5. Penguran gan stunting | | 385 Peserta Didik | 148.463.760,00 | UPT SDN PURUTREJO II |
| | | Biaya Personil Peserta Didik Sekolah Dasar Diterima oleh Peserta Didik | Jumlah Peserta Didik Sekolah Dasar yang Menerima Biaya Personil Peserta Didik | 425 Peserta Didik | | 360 Peserta Didik | 334 Peserta Didik | 199.692.000,00 | Provinsi Jawa Timur \|\| Kota Pasuruan \|\| Kecamatan Purworejo \|\| Kelurahan Purutrejo \|\| 0 | Dana Alokasi Umum (DAU) | 4.Memperkuat pembangunan sumber daya manusia (SDM), sains, teknologi, pendidikan, kesehatan, prestasi olahraga, kesetaraan gender, serta penguatan peran perempuan, pemuda (generasi milenial dan generasi Z), dan penyandang disabilitas. | 5. Penguran gan stunting | | 397 Peserta Didik | 148.463.760,00 | UPT SDN PURUTREJO II |

| NO | KODE | URUSAN / BIDANG URUSAN / PROGRAM / OUTCOME / KEGIATAN / SUBKEGIATAN OUTPUT | INDIKATOR | TARGET AKHIR RENSTRA | REALISASI 2025 | PRAKIRAAN 2026 | CAPAIAN KINERJA DAN KERANGKA PENDANAAN | | | | | | KELOMPOK SASARAN | PRAKIRAAN MAJU 2028 | | PERANGKAT DAERAH PENANGGUNG JAWAB |
|---|---|---|---|---|---|---|---|---|---|---|---|---|---|---|---|---|
| | | | | | | | TARGET 2027 | PAGU INDIKATIF | LOKASI | SUMBER DANA | PRIORITAS | | | TARGET | PAGU INDIKATIF | |
| | | | | | | | | | | | NASIONAL | DAERAH | | | | |
| (1) | (2) | (3) | (4) | (5) | (6) | (7) | (8) | (9) | (10) | (11) | (12) | (13) | (14) | (15) | (16) | (17) |
| | | Biaya Personil Peserta Didik Sekolah Dasar Diterima oleh Peserta Didik | Jumlah Peserta Didik Sekolah Dasar yang Menerima Biaya Personil Peserta Didik | 433 Peserta Didik | | 367 Peserta Didik | 334 Peserta Didik | 199.692.000,00 | Provinsi Jawa Timur \|\| Kota Pasuruan \|\| Kecamatan Purworejo \|\| Kelurahan Purutrejo \|\| 0 | Dana Alokasi Umum (DAU) | 4.Memperkuat pembangunan sumber daya manusia (SDM), sains, teknologi, pendidikan, kesehatan, prestasi olahraga, kesetaraan gender, serta penguatan peran perempuan, pemuda (generasi milenial dan generasi Z), dan penyandang disabilitas. | 5. Penguranganstunting | | 405 Peserta Didik | 148.463.760,00 | UPT SDN PURUTREJO II |
| | | Biaya Personil Peserta Didik Sekolah Dasar Diterima oleh Peserta Didik | Jumlah Peserta Didik Sekolah Dasar yang Menerima Biaya Personil Peserta Didik | 457 Peserta Didik | | 387 Peserta Didik | 334 Peserta Didik | 199.692.000,00 | Provinsi Jawa Timur \|\| Kota Pasuruan \|\| Kecamatan Purworejo \|\| Kelurahan Purutrejo \|\| 0 | Dana Alokasi Umum (DAU) | 4.Memperkuat pembangunan sumber daya manusia (SDM), sains, teknologi, pendidikan, kesehatan, prestasi olahraga, kesetaraan gender, serta penguatan peran perempuan, pemuda (generasi milenial dan generasi Z), dan penyandang disabilitas. | 5. Penguranganstunting | | 427 Peserta Didik | 148.463.760,00 | UPT SDN PURUTREJO II |

| NO | KODE | URUSAN / BIDANG URUSAN / PROGRAM / OUTCOME / KEGIATAN / SUBKEGIATAN OUTPUT | INDIKATOR | TARGET AKHIR RENSTRA | REALISASI 2025 | PRAKIRAAN 2026 | CAPAIAN KINERJA DAN KERANGKA PENDANAAN | | | | | | KELOMPOK SASARAN | PRAKIRAAN MAJU 2028 | | PERANGKAT DAERAH PENANGGUNG JAWAB |
|---|---|---|---|---|---|---|---|---|---|---|---|---|---|---|---|---|
| | | | | | | | TARGET 2027 | PAGU INDIKATIF | LOKASI | SUMBER DANA | PRIORITAS | | | TARGET | PAGU INDIKATIF | |
| | | | | | | | | | | | NASIONAL | DAERAH | | | | |
| (1) | (2) | (3) | (4) | (5) | (6) | (7) | (8) | (9) | (10) | (11) | (12) | (13) | (14) | (15) | (16) | (17) |
| | | Biaya Personil Peserta Didik Sekolah Dasar Diterima oleh Peserta Didik | Jumlah Peserta Didik Sekolah Dasar yang Menerima Biaya Personil Peserta Didik | 495 Peserta Didik | | 419 Peserta Didik | 334 Peserta Didik | 199.692.000,00 | Provinsi Jawa Timur \|\| Kota Pasuruan \|\| Kecamatan Purworejo \|\| Kelurahan Purutrejo \|\| 0 | Dana Alokasi Umum (DAU) | 4.Memperkuat pembangunan sumber daya manusia (SDM), sains, teknologi, pendidikan, kesehatan, prestasi olahraga, kesetaraan gender, serta penguatan peran perempuan, pemuda (generasi milenial dan generasi Z), dan penyandang disabilitas. | 5. Penguranган stunting | | 462 Peserta Didik | 148.463.760,00 | UPT SDN PURUTREJO II |
| | | **UPT SDN KEBONAGUNG** | | | | | | **1.118.780.000,00** | | | | | | | **1.151.874.000,00** | |
| | **1** | **URUSAN PEMERINTAHAN WAJIB YANG BERKAITAN DENGAN PELAYANAN DASAR** | | | | | | **1.118.780.000,00** | | | | | | | **1.151.874.000,00** | |
| | **1.01** | **URUSAN PEMERINTAHAN BIDANG PENDIDIKAN** | | | | | | **1.118.780.000,00** | | | | | | | **1.151.874.000,00** | |
| **18.** | **1.01.02** | **PROGRAM PENGELOLAAN PENDIDIKAN** | | | | | | **82.272.771.090,00** | | | | | | | **91.961.244.184,00** | |
| | | ***Meningkatnya Pengelolaan Pendidikan*** | | | | | | ***1.118.780.000,00*** | | | | | | | ***1.151.874.000,00*** | |
| | | | 1.Angka Partisipasi Kasar SD/Sederajat | 100 % | | 100 % | 100 % | 1.118.780.000,00 | | | | | | 100 % | 1.151.874.000,00 | |
| | | | 2.Angka Partisipasi Kasar SMP/Sederajat | 100 % | | 100 % | 100 % | 1.118.780.000,00 | | | | | | 100 % | 1.151.874.000,00 | |
| | | | 3.Angka Partisipasi Kasar PAUD/Sederajat | 100 % | | 100 % | 100 % | 1.118.780.000,00 | | | | | | 100 % | 1.151.874.000,00 | |
| | | | 4.Persentase kelulusan peserta didik kejar paket | 100 % | | 100 % | 100 % | 1.118.780.000,00 | | | | | | 100 % | 1.151.874.000,00 | |
| | 1.01.02.2.01 | Pengelolaan Pendidikan Sekolah Dasar | | | | | | 36.557.520.960,00 | | | | | PTK dan Peserta Didik | | 37.078.855.411,00 | |
| | | Meningkatnya Angka Partisipasi Sekolah (APS) Sekolah Dasar | | | | | | 36.557.520.960,00 | | | | | PTK dan Peserta Didik | | 37.078.855.411,00 | |
| | | | Jumlah Peserta Didik Sekolah Dasar yang Menerima Biaya Personil Peserta Didik | 123 Peserta Didik | | 104 Peserta Didik | 109 Peserta Didik | 10.718.373.440,00 | | | | | | 115 Peserta Didik | 9.243.961.040,00 | |
| | | | Jumlah Sekolah Dasar yang Mengelola Dana BOS | 1 Satuan Pendidikan | | 1 Satuan Pendidikan | 1 Satuan Pendidikan | 15.731.700.000,00 | | | | | | 1 Satuan Pendidikan | 15.975.648.800,00 | |
| | | Meningkatnya Pengelolaan Pendidikan Sekolah Dasar | | | | | | 36.557.520.960,00 | | | | | PTK dan Peserta Didik | | 37.078.855.411,00 | |

| NO | KODE | URUSAN / BIDANG URUSAN / PROGRAM / OUTCOME / KEGIATAN / SUBKEGIATAN OUTPUT | INDIKATOR | TARGET AKHIR RENSTRA | REALISASI 2025 | PRAKIRAAN 2026 | CAPAIAN KINERJA DAN KERANGKA PENDANAAN | | | | | | KELOMPOK SASARAN | PRAKIRAAN MAJU 2028 | | PERANGKAT DAERAH PENANGGUNG JAWAB |
|---|---|---|---|---|---|---|---|---|---|---|---|---|---|---|---|---|
| | | | | | | | TARGET 2027 | PAGU INDIKATIF | LOKASI | SUMBER DANA | PRIORITAS | | | TARGET | PAGU INDIKATIF | |
| | | | | | | | | | | | NASIONAL | DAERAH | | | | |
| (1) | (2) | (3) | (4) | (5) | (6) | (7) | (8) | (9) | (10) | (11) | (12) | (13) | (14) | (15) | (16) | (17) |
| | | | Jumlah Peserta Didik Sekolah Dasar yang Menerima Biaya Personil Peserta Didik | 123 Peserta Didik | | 104 Peserta Didik | 109 Peserta Didik | 10.718.373.440,00 | | | | | | 115 Peserta Didik | 9.243.961.040,00 | |
| | | | Jumlah Sekolah Dasar yang Mengelola Dana BOS | 1 Satuan Pendidikan | | 1 Satuan Pendidikan | 1 Satuan Pendidikan | 15.731.700.000,00 | | | | | | 1 Satuan Pendidikan | 15.975.648.800,00 | |
| | 1.01.02.2.01.0029 | Pengelolaan Dana BOS Sekolah Dasar | | | | | | 737.100.000,00 | | | | | | | 799.372.800,00 | |
| | | Terlaksananya Pengelolaan Dana BOS Sekolah Dasar | Jumlah Sekolah Dasar yang Mengelola Dana BOS | 1 Satuan Pendidikan | | 1 Satuan Pendidikan | 1 Satuan Pendidikan | 737.100.000,00 | Provinsi Jawa Timur \|\| Kota Pasuruan \|\| Kecamatan Purworejo \|\| Kelurahan Kebonagung \|\| 0 | DAK Non Fisik-Dana BOSP-BOS Reguler | 4.Memperkuat pembangunan sumber daya manusia (SDM), sains, teknologi, pendidikan, kesehatan, prestasi olahraga, kesetaraan gender, serta penguatan peran perempuan, pemuda (generasi milenial dan generasi Z), dan penyandang disabilitas. | 5. Penurangan stunting | | 1 Satuan Pendidikan | 799.372.800,00 | UPT SDN KEBONAGUNG |
| | | Terlaksananya Pengelolaan Dana BOS Sekolah Dasar | Jumlah Sekolah Dasar yang Mengelola Dana BOS | 22 Satuan Pendidikan | | 20 Satuan Pendidikan | 1 Satuan Pendidikan | 737.100.000,00 | Provinsi Jawa Timur \|\| Kota Pasuruan \|\| Kecamatan Purworejo \|\| Kelurahan Kebonagung \|\| 0 | DAK Non Fisik-Dana BOSP-BOS Reguler | 4.Memperkuat pembangunan sumber daya manusia (SDM), sains, teknologi, pendidikan, kesehatan, prestasi olahraga, kesetaraan gender, serta penguatan peran perempuan, pemuda (generasi milenial dan generasi Z), dan penyandang disabilitas. | 5. Penurangan stunting | | 22 Satuan Pendidikan | 799.372.800,00 | UPT SDN KEBONAGUNG |
| | 1.01.02.2.01.0054 | Penyediaan Biaya Personil Peserta Didik Sekolah Dasar | | | | | | 381.680.000,00 | | | | | | | 352.501.200,00 | |

| NO | KODE | URUSAN / BIDANG URUSAN / PROGRAM / OUTCOME / KEGIATAN / SUBKEGIATAN OUTPUT | INDIKATOR | TARGET AKHIR RENSTRA | REALISASI 2025 | PRAKIRAAN 2026 | CAPAIAN KINERJA DAN KERANGKA PENDANAAN | | | | | | KELOMPOK SASARAN | PRAKIRAAN MAJU 2028 | | PERANGKAT DAERAH PENANGGUNG JAWAB |
|---|---|---|---|---|---|---|---|---|---|---|---|---|---|---|---|---|
| | | | | | | | TARGET 2027 | PAGU INDIKATIF | LOKASI | SUMBER DANA | PRIORITAS | | | TARGET | PAGU INDIKATIF | |
| | | | | | | | | | | | NASIONAL | DAERAH | | | | |
| (1) | (2) | (3) | (4) | (5) | (6) | (7) | (8) | (9) | (10) | (11) | (12) | (13) | (14) | (15) | (16) | (17) |
| | | Biaya Personil Peserta Didik Sekolah Dasar Diterima oleh Peserta Didik | Jumlah Peserta Didik Sekolah Dasar yang Menerima Biaya Personil Peserta Didik | 181 Peserta Didik | | 153 Peserta Didik | 860 Peserta Didik | 381.680.000,00 | Provinsi Jawa Timur \|\| Kota Pasuruan \|\| Kecamatan Purworejo \|\| Kelurahan Kebonagung \|\| 0 | Dana Alokasi Umum (DAU) | 4.Memperkuat pembangunan sumber daya manusia (SDM), sains, teknologi, pendidikan, kesehatan, prestasi olahraga, kesetaraan gender, serta penguatan peran perempuan, pemuda (generasi milenial dan generasi Z), dan penyandang disabilitas. | 5. Penguran gan stunting | | 169 Peserta Didik | 352.501.200,00 | UPT SDN KEBONAGUNG |
| | | Biaya Personil Peserta Didik Sekolah Dasar Diterima oleh Peserta Didik | Jumlah Peserta Didik Sekolah Dasar yang Menerima Biaya Personil Peserta Didik | 184 Peserta Didik | | 156 Peserta Didik | 860 Peserta Didik | 381.680.000,00 | Provinsi Jawa Timur \|\| Kota Pasuruan \|\| Kecamatan Purworejo \|\| Kelurahan Kebonagung \|\| 0 | Dana Alokasi Umum (DAU) | 4.Memperkuat pembangunan sumber daya manusia (SDM), sains, teknologi, pendidikan, kesehatan, prestasi olahraga, kesetaraan gender, serta penguatan peran perempuan, pemuda (generasi milenial dan generasi Z), dan penyandang disabilitas. | 5. Penguran gan stunting | | 172 Peserta Didik | 352.501.200,00 | UPT SDN KEBONAGUNG |

| NO | KODE | URUSAN / BIDANG URUSAN / PROGRAM / OUTCOME / KEGIATAN / SUBKEGIATAN OUTPUT | INDIKATOR | TARGET AKHIR RENSTRA | REALISASI 2025 | PRAKIRAAN 2026 | CAPAIAN KINERJA DAN KERANGKA PENDANAAN | | | | | | KELOMPOK SASARAN | PRAKIRAAN MAJU 2028 | | PERANGKAT DAERAH PENANGGUNG JAWAB |
|---|---|---|---|---|---|---|---|---|---|---|---|---|---|---|---|---|
| | | | | | | | TARGET 2027 | PAGU INDIKATIF | LOKASI | SUMBER DANA | PRIORITAS | | | TARGET | PAGU INDIKATIF | |
| | | | | | | | | | | | NASIONAL | DAERAH | | | | |
| (1) | (2) | (3) | (4) | (5) | (6) | (7) | (8) | (9) | (10) | (11) | (12) | (13) | (14) | (15) | (16) | (17) |
| | | Biaya Personil Peserta Didik Sekolah Dasar Diterima oleh Peserta Didik | Jumlah Peserta Didik Sekolah Dasar yang Menerima Biaya Personil Peserta Didik | 190 Peserta Didik | | 161 Peserta Didik | 860 Peserta Didik | 381.680.000,00 | Provinsi Jawa Timur \|\| Kota Pasuruan \|\| Kecamatan Purworejo \|\| Kelurahan Kebonagung \|\| 0 | Dana Alokasi Umum (DAU) | 4.Memperkuat pembangunan sumber daya manusia (SDM), sains, teknologi, pendidikan, kesehatan, prestasi olahraga, kesetaraan gender, serta penguatan peran perempuan, pemuda (generasi milenial dan generasi Z), dan penyandang disabilitas. | 5. Penguran gan stunting | | 178 Peserta Didik | 352.501.200,00 | UPT SDN KEBONAGUNG |
| | | Biaya Personil Peserta Didik Sekolah Dasar Diterima oleh Peserta Didik | Jumlah Peserta Didik Sekolah Dasar yang Menerima Biaya Personil Peserta Didik | 195 Peserta Didik | | 165 Peserta Didik | 860 Peserta Didik | 381.680.000,00 | Provinsi Jawa Timur \|\| Kota Pasuruan \|\| Kecamatan Purworejo \|\| Kelurahan Kebonagung \|\| 0 | Dana Alokasi Umum (DAU) | 4.Memperkuat pembangunan sumber daya manusia (SDM), sains, teknologi, pendidikan, kesehatan, prestasi olahraga, kesetaraan gender, serta penguatan peran perempuan, pemuda (generasi milenial dan generasi Z), dan penyandang disabilitas. | 5. Penguran gan stunting | | 182 Peserta Didik | 352.501.200,00 | UPT SDN KEBONAGUNG |

| NO | KODE | URUSAN / BIDANG URUSAN / PROGRAM / OUTCOME / KEGIATAN / SUBKEGIATAN OUTPUT | INDIKATOR | TARGET AKHIR RENSTRA | REALISASI 2025 | PRAKIRAAN 2026 | CAPAIAN KINERJA DAN KERANGKA PENDANAAN | | | | | | KELOMPOK SASARAN | PRAKIRAAN MAJU 2028 | | PERANGKAT DAERAH PENANGGUNG JAWAB |
|---|---|---|---|---|---|---|---|---|---|---|---|---|---|---|---|---|
| | | | | | | | TARGET 2027 | PAGU INDIKATIF | LOKASI | SUMBER DANA | PRIORITAS | | | TARGET | PAGU INDIKATIF | |
| | | | | | | | | | | | NASIONAL | DAERAH | | | | |
| (1) | (2) | (3) | (4) | (5) | (6) | (7) | (8) | (9) | (10) | (11) | (12) | (13) | (14) | (15) | (16) | (17) |
| | | Biaya Personil Peserta Didik Sekolah Dasar Diterima oleh Peserta Didik | Jumlah Peserta Didik Sekolah Dasar yang Menerima Biaya Personil Peserta Didik | 204 Peserta Didik | | 173 Peserta Didik | 860 Peserta Didik | 381.680.000,00 | Provinsi Jawa Timur \|\| Kota Pasuruan \|\| Kecamatan Purworejo \|\| Kelurahan Kebonagung \|\| 0 | Dana Alokasi Umum (DAU) | 4.Memperkuat pembangunan sumber daya manusia (SDM), sains, teknologi, pendidikan, kesehatan, prestasi olahraga, kesetaraan gender, serta penguatan peran perempuan, pemuda (generasi milenial dan generasi Z), dan penyandang disabilitas. | 5. Penguangan stunting | | 191 Peserta Didik | 352.501.200,00 | UPT SDN KEBONAGUNG |
| | | Biaya Personil Peserta Didik Sekolah Dasar Diterima oleh Peserta Didik | Jumlah Peserta Didik Sekolah Dasar yang Menerima Biaya Personil Peserta Didik | 205 Peserta Didik | | 174 Peserta Didik | 860 Peserta Didik | 381.680.000,00 | Provinsi Jawa Timur \|\| Kota Pasuruan \|\| Kecamatan Purworejo \|\| Kelurahan Kebonagung \|\| 0 | Dana Alokasi Umum (DAU) | 4.Memperkuat pembangunan sumber daya manusia (SDM), sains, teknologi, pendidikan, kesehatan, prestasi olahraga, kesetaraan gender, serta penguatan peran perempuan, pemuda (generasi milenial dan generasi Z), dan penyandang disabilitas. | 5. Penguangan stunting | | 192 Peserta Didik | 352.501.200,00 | UPT SDN KEBONAGUNG |

| NO | KODE | URUSAN / BIDANG URUSAN / PROGRAM / OUTCOME / KEGIATAN / SUBKEGIATAN OUTPUT | INDIKATOR | TARGET AKHIR RENSTRA | REALISASI 2025 | PRAKIRAAN 2026 | CAPAIAN KINERJA DAN KERANGKA PENDANAAN | | | | | | KELOMPOK SASARAN | PRAKIRAAN MAJU 2028 | | PERANGKAT DAERAH PENANGGUNG JAWAB |
|---|---|---|---|---|---|---|---|---|---|---|---|---|---|---|---|---|
| | | | | | | | TARGET 2027 | PAGU INDIKATIF | LOKASI | SUMBER DANA | PRIORITAS | | | TARGET | PAGU INDIKATIF | |
| | | | | | | | | | | | NASIONAL | DAERAH | | | | |
| (1) | (2) | (3) | (4) | (5) | (6) | (7) | (8) | (9) | (10) | (11) | (12) | (13) | (14) | (15) | (16) | (17) |
| | | Biaya Personil Peserta Didik Sekolah Dasar Diterima oleh Peserta Didik | Jumlah Peserta Didik Sekolah Dasar yang Menerima Biaya Personil Peserta Didik | 210 Peserta Didik | | 178 Peserta Didik | 860 Peserta Didik | 381.680.000,00 | Provinsi Jawa Timur \|\| Kota Pasuruan \|\| Kecamatan Purworejo \|\| Kelurahan Kebonagung \|\| 0 | Dana Alokasi Umum (DAU) | 4.Memperkuat pembangunan sumber daya manusia (SDM), sains, teknologi, pendidikan, kesehatan, prestasi olahraga, kesetaraan gender, serta penguatan peran perempuan, pemuda (generasi milenial dan generasi Z), dan penyandang disabilitas. | 5. Penguran gan stunting | | 196 Peserta Didik | 352.501.200,00 | UPT SDN KEBONAGUNG |
| | | Biaya Personil Peserta Didik Sekolah Dasar Diterima oleh Peserta Didik | Jumlah Peserta Didik Sekolah Dasar yang Menerima Biaya Personil Peserta Didik | 221 Peserta Didik | | 187 Peserta Didik | 860 Peserta Didik | 381.680.000,00 | Provinsi Jawa Timur \|\| Kota Pasuruan \|\| Kecamatan Purworejo \|\| Kelurahan Kebonagung \|\| 0 | Dana Alokasi Umum (DAU) | 4.Memperkuat pembangunan sumber daya manusia (SDM), sains, teknologi, pendidikan, kesehatan, prestasi olahraga, kesetaraan gender, serta penguatan peran perempuan, pemuda (generasi milenial dan generasi Z), dan penyandang disabilitas. | 5. Penguran gan stunting | | 206 Peserta Didik | 352.501.200,00 | UPT SDN KEBONAGUNG |

| NO | KODE | URUSAN / BIDANG URUSAN / PROGRAM / OUTCOME / KEGIATAN / SUBKEGIATAN OUTPUT | INDIKATOR | TARGET AKHIR RENSTRA | REALISASI 2025 | PRAKIRAAN 2026 | CAPAIAN KINERJA DAN KERANGKA PENDANAAN | | | | | | KELOMPOK SASARAN | PRAKIRAAN MAJU 2028 | | PERANGKAT DAERAH PENANGGUNG JAWAB |
|---|---|---|---|---|---|---|---|---|---|---|---|---|---|---|---|---|
| | | | | | | | TARGET 2027 | PAGU INDIKATIF | LOKASI | SUMBER DANA | PRIORITAS | | | TARGET | PAGU INDIKATIF | |
| | | | | | | | | | | | NASIONAL | DAERAH | | | | |
| (1) | (2) | (3) | (4) | (5) | (6) | (7) | (8) | (9) | (10) | (11) | (12) | (13) | (14) | (15) | (16) | (17) |
| | | Biaya Personil Peserta Didik Sekolah Dasar Diterima oleh Peserta Didik | Jumlah Peserta Didik Sekolah Dasar yang Menerima Biaya Personil Peserta Didik | 240 Peserta Didik | | 203 Peserta Didik | 860 Peserta Didik | 381.680.000,00 | Provinsi Jawa Timur \|\| Kota Pasuruan \|\| Kecamatan Purworejo \|\| Kelurahan Kebonagung \|\| 0 | Dana Alokasi Umum (DAU) | 4.Memperkuat pembangunan sumber daya manusia (SDM), sains, teknologi, pendidikan, kesehatan, prestasi olahraga, kesetaraan gender, serta penguatan peran perempuan, pemuda (generasi milenial dan generasi Z), dan penyandang disabilitas. | 5. Penguran gan stunting | | 224 Peserta Didik | 352.501.200,00 | UPT SDN KEBONAGUNG |
| | | Biaya Personil Peserta Didik Sekolah Dasar Diterima oleh Peserta Didik | Jumlah Peserta Didik Sekolah Dasar yang Menerima Biaya Personil Peserta Didik | 275 Peserta Didik | | 233 Peserta Didik | 860 Peserta Didik | 381.680.000,00 | Provinsi Jawa Timur \|\| Kota Pasuruan \|\| Kecamatan Purworejo \|\| Kelurahan Kebonagung \|\| 0 | Dana Alokasi Umum (DAU) | 4.Memperkuat pembangunan sumber daya manusia (SDM), sains, teknologi, pendidikan, kesehatan, prestasi olahraga, kesetaraan gender, serta penguatan peran perempuan, pemuda (generasi milenial dan generasi Z), dan penyandang disabilitas. | 5. Penguran gan stunting | | 257 Peserta Didik | 352.501.200,00 | UPT SDN KEBONAGUNG |

| NO | KODE | URUSAN / BIDANG URUSAN / PROGRAM / OUTCOME / KEGIATAN / SUBKEGIATAN OUTPUT | INDIKATOR | TARGET AKHIR RENSTRA | REALISASI 2025 | PRAKIRAAN 2026 | CAPAIAN KINERJA DAN KERANGKA PENDANAAN | | | | | | KELOMPOK SASARAN | PRAKIRAAN MAJU 2028 | | PERANGKAT DAERAH PENANGGUNG JAWAB |
|---|---|---|---|---|---|---|---|---|---|---|---|---|---|---|---|---|
| | | | | | | | TARGET 2027 | PAGU INDIKATIF | LOKASI | SUMBER DANA | PRIORITAS | | | TARGET | PAGU INDIKATIF | |
| | | | | | | | | | | | NASIONAL | DAERAH | | | | |
| (1) | (2) | (3) | (4) | (5) | (6) | (7) | (8) | (9) | (10) | (11) | (12) | (13) | (14) | (15) | (16) | (17) |
| | | Biaya Personil Peserta Didik Sekolah Dasar Diterima oleh Peserta Didik | Jumlah Peserta Didik Sekolah Dasar yang Menerima Biaya Personil Peserta Didik | 291 Peserta Didik | | 246 Peserta Didik | 860 Peserta Didik | 381.680.000,00 | Provinsi Jawa Timur \|\| Kota Pasuruan \|\| Kecamatan Purworejo \|\| Kelurahan Kebonagung \|\| 0 | Dana Alokasi Umum (DAU) | 4.Memperkuat pembangunan sumber daya manusia (SDM), sains, teknologi, pendidikan, kesehatan, prestasi olahraga, kesetaraan gender, serta penguatan peran perempuan, pemuda (generasi milenial dan generasi Z), dan penyandang disabilitas. | 5. Penguran gan stunting | | 271 Peserta Didik | 352.501.200,00 | UPT SDN KEBONAGUNG |
| | | Biaya Personil Peserta Didik Sekolah Dasar Diterima oleh Peserta Didik | Jumlah Peserta Didik Sekolah Dasar yang Menerima Biaya Personil Peserta Didik | 294 Peserta Didik | | 249 Peserta Didik | 860 Peserta Didik | 381.680.000,00 | Provinsi Jawa Timur \|\| Kota Pasuruan \|\| Kecamatan Purworejo \|\| Kelurahan Kebonagung \|\| 0 | Dana Alokasi Umum (DAU) | 4.Memperkuat pembangunan sumber daya manusia (SDM), sains, teknologi, pendidikan, kesehatan, prestasi olahraga, kesetaraan gender, serta penguatan peran perempuan, pemuda (generasi milenial dan generasi Z), dan penyandang disabilitas. | 5. Penguran gan stunting | | 275 Peserta Didik | 352.501.200,00 | UPT SDN KEBONAGUNG |

| NO | KODE | URUSAN / BIDANG URUSAN / PROGRAM / OUTCOME / KEGIATAN / SUBKEGIATAN OUTPUT | INDIKATOR | TARGET AKHIR RENSTRA | REALISASI 2025 | PRAKIRAAN 2026 | CAPAIAN KINERJA DAN KERANGKA PENDANAAN | | | | | | KELOMPOK SASARAN | PRAKIRAAN MAJU 2028 | | PERANGKAT DAERAH PENANGGUNG JAWAB |
|---|---|---|---|---|---|---|---|---|---|---|---|---|---|---|---|---|
| | | | | | | | TARGET 2027 | PAGU INDIKATIF | LOKASI | SUMBER DANA | PRIORITAS | | | TARGET | PAGU INDIKATIF | |
| | | | | | | | | | | | NASIONAL | DAERAH | | | | |
| (1) | (2) | (3) | (4) | (5) | (6) | (7) | (8) | (9) | (10) | (11) | (12) | (13) | (14) | (15) | (16) | (17) |
| | | Biaya Personil Peserta Didik Sekolah Dasar Diterima oleh Peserta Didik | Jumlah Peserta Didik Sekolah Dasar yang Menerima Biaya Personil Peserta Didik | 319 Peserta Didik | | 270 Peserta Didik | 860 Peserta Didik | 381.680.000,00 | Provinsi Jawa Timur \|\| Kota Pasuruan \|\| Kecamatan Purworejo \|\| Kelurahan Kebonagung \|\| 0 | Dana Alokasi Umum (DAU) | 4.Memperkuat pembangunan sumber daya manusia (SDM), sains, teknologi, pendidikan, kesehatan, prestasi olahraga, kesetaraan gender, serta penguatan peran perempuan, pemuda (generasi milenial dan generasi Z), dan penyandang disabilitas. | 5. Penguran gan stunting | | 298 Peserta Didik | 352.501.200,00 | UPT SDN KEBONAGUNG |
| | | Biaya Personil Peserta Didik Sekolah Dasar Diterima oleh Peserta Didik | Jumlah Peserta Didik Sekolah Dasar yang Menerima Biaya Personil Peserta Didik | 334 Peserta Didik | | 283 Peserta Didik | 860 Peserta Didik | 381.680.000,00 | Provinsi Jawa Timur \|\| Kota Pasuruan \|\| Kecamatan Purworejo \|\| Kelurahan Kebonagung \|\| 0 | Dana Alokasi Umum (DAU) | 4.Memperkuat pembangunan sumber daya manusia (SDM), sains, teknologi, pendidikan, kesehatan, prestasi olahraga, kesetaraan gender, serta penguatan peran perempuan, pemuda (generasi milenial dan generasi Z), dan penyandang disabilitas. | 5. Penguran gan stunting | | 312 Peserta Didik | 352.501.200,00 | UPT SDN KEBONAGUNG |

| NO | KODE | URUSAN / BIDANG URUSAN / PROGRAM / OUTCOME / KEGIATAN / SUBKEGIATAN OUTPUT | INDIKATOR | TARGET AKHIR RENSTRA | REALISASI 2025 | PRAKIRAAN 2026 | CAPAIAN KINERJA DAN KERANGKA PENDANAAN | | | | | | KELOMPOK SASARAN | PRAKIRAAN MAJU 2028 | | PERANGKAT DAERAH PENANGGUNG JAWAB |
|---|---|---|---|---|---|---|---|---|---|---|---|---|---|---|---|---|
| | | | | | | | TARGET 2027 | PAGU INDIKATIF | LOKASI | SUMBER DANA | PRIORITAS | | | TARGET | PAGU INDIKATIF | |
| | | | | | | | | | | | NASIONAL | DAERAH | | | | |
| (1) | (2) | (3) | (4) | (5) | (6) | (7) | (8) | (9) | (10) | (11) | (12) | (13) | (14) | (15) | (16) | (17) |
| | | Biaya Personil Peserta Didik Sekolah Dasar Diterima oleh Peserta Didik | Jumlah Peserta Didik Sekolah Dasar yang Menerima Biaya Personil Peserta Didik | 350 Peserta Didik | | 296 Peserta Didik | 860 Peserta Didik | 381.680.000,00 | Provinsi Jawa Timur \|\| Kota Pasuruan \|\| Kecamatan Purworejo \|\| Kelurahan Kebonagung \|\| 0 | Dana Alokasi Umum (DAU) | 4.Memperkuat pembangunan sumber daya manusia (SDM), sains, teknologi, pendidikan, kesehatan, prestasi olahraga, kesetaraan gender, serta penguatan peran perempuan, pemuda (generasi milenial dan generasi Z), dan penyandang disabilitas. | 5. Penguran gan stunting | | 326 Peserta Didik | 352.501.200,00 | UPT SDN KEBONAGUNG |
| | | Biaya Personil Peserta Didik Sekolah Dasar Diterima oleh Peserta Didik | Jumlah Peserta Didik Sekolah Dasar yang Menerima Biaya Personil Peserta Didik | 354 Peserta Didik | | 300 Peserta Didik | 860 Peserta Didik | 381.680.000,00 | Provinsi Jawa Timur \|\| Kota Pasuruan \|\| Kecamatan Purworejo \|\| Kelurahan Kebonagung \|\| 0 | Dana Alokasi Umum (DAU) | 4.Memperkuat pembangunan sumber daya manusia (SDM), sains, teknologi, pendidikan, kesehatan, prestasi olahraga, kesetaraan gender, serta penguatan peran perempuan, pemuda (generasi milenial dan generasi Z), dan penyandang disabilitas. | 5. Penguran gan stunting | | 331 Peserta Didik | 352.501.200,00 | UPT SDN KEBONAGUNG |

| NO | KODE | URUSAN / BIDANG URUSAN / PROGRAM / OUTCOME / KEGIATAN / SUBKEGIATAN OUTPUT | INDIKATOR | TARGET AKHIR RENSTRA | REALISASI 2025 | PRAKIRAAN 2026 | CAPAIAN KINERJA DAN KERANGKA PENDANAAN | | | | | | KELOMPOK SASARAN | PRAKIRAAN MAJU 2028 | | PERANGKAT DAERAH PENANGGUNG JAWAB |
|---|---|---|---|---|---|---|---|---|---|---|---|---|---|---|---|---|
| | | | | | | | TARGET 2027 | PAGU INDIKATIF | LOKASI | SUMBER DANA | PRIORITAS | | | TARGET | PAGU INDIKATIF | |
| | | | | | | | | | | | NASIONAL | DAERAH | | | | |
| (1) | (2) | (3) | (4) | (5) | (6) | (7) | (8) | (9) | (10) | (11) | (12) | (13) | (14) | (15) | (16) | (17) |
| | | Biaya Personil Peserta Didik Sekolah Dasar Diterima oleh Peserta Didik | Jumlah Peserta Didik Sekolah Dasar yang Menerima Biaya Personil Peserta Didik | 355 Peserta Didik | | 301 Peserta Didik | 860 Peserta Didik | 381.680.000,00 | Provinsi Jawa Timur \|\| Kota Pasuruan \|\| Kecamatan Purworejo \|\| Kelurahan Kebonagung \|\| 0 | Dana Alokasi Umum (DAU) | 4.Memperkuat pembangunan sumber daya manusia (SDM), sains, teknologi, pendidikan, kesehatan, prestasi olahraga, kesetaraan gender, serta penguatan peran perempuan, pemuda (generasi milenial dan generasi Z), dan penyandang disabilitas. | 5. Penguran gan stunting | | 332 Peserta Didik | 352.501.200,00 | UPT SDN KEBONAGUNG |
| | | Biaya Personil Peserta Didik Sekolah Dasar Diterima oleh Peserta Didik | Jumlah Peserta Didik Sekolah Dasar yang Menerima Biaya Personil Peserta Didik | 365 Peserta Didik | | 309 Peserta Didik | 860 Peserta Didik | 381.680.000,00 | Provinsi Jawa Timur \|\| Kota Pasuruan \|\| Kecamatan Purworejo \|\| Kelurahan Kebonagung \|\| 0 | Dana Alokasi Umum (DAU) | 4.Memperkuat pembangunan sumber daya manusia (SDM), sains, teknologi, pendidikan, kesehatan, prestasi olahraga, kesetaraan gender, serta penguatan peran perempuan, pemuda (generasi milenial dan generasi Z), dan penyandang disabilitas. | 5. Penguran gan stunting | | 341 Peserta Didik | 352.501.200,00 | UPT SDN KEBONAGUNG |

| NO | KODE | URUSAN / BIDANG URUSAN / PROGRAM / OUTCOME / KEGIATAN / SUBKEGIATAN OUTPUT | INDIKATOR | TARGET AKHIR RENSTRA | REALISASI 2025 | PRAKIRAAN 2026 | CAPAIAN KINERJA DAN KERANGKA PENDANAAN | | | | | | KELOMPOK SASARAN | PRAKIRAAN MAJU 2028 | | PERANGKAT DAERAH PENANGGUNG JAWAB |
|---|---|---|---|---|---|---|---|---|---|---|---|---|---|---|---|---|
| | | | | | | | TARGET 2027 | PAGU INDIKATIF | LOKASI | SUMBER DANA | PRIORITAS | | | TARGET | PAGU INDIKATIF | |
| | | | | | | | | | | | NASIONAL | DAERAH | | | | |
| (1) | (2) | (3) | (4) | (5) | (6) | (7) | (8) | (9) | (10) | (11) | (12) | (13) | (14) | (15) | (16) | (17) |
| | | Biaya Personil Peserta Didik Sekolah Dasar Diterima oleh Peserta Didik | Jumlah Peserta Didik Sekolah Dasar yang Menerima Biaya Personil Peserta Didik | 380 Peserta Didik | | 322 Peserta Didik | 860 Peserta Didik | 381.680.000,00 | Provinsi Jawa Timur \|\| Kota Pasuruan \|\| Kecamatan Purworejo \|\| Kelurahan Kebonagung \|\| 0 | Dana Alokasi Umum (DAU) | 4.Memperkuat pembangunan sumber daya manusia (SDM), sains, teknologi, pendidikan, kesehatan, prestasi olahraga, kesetaraan gender, serta penguatan peran perempuan, pemuda (generasi milenial dan generasi Z), dan penyandang disabilitas. | 5. Penguran gan stunting | | 355 Peserta Didik | 352.501.200,00 | UPT SDN KEBONAGUNG |
| | | Biaya Personil Peserta Didik Sekolah Dasar Diterima oleh Peserta Didik | Jumlah Peserta Didik Sekolah Dasar yang Menerima Biaya Personil Peserta Didik | 403 Peserta Didik | | 341 Peserta Didik | 860 Peserta Didik | 381.680.000,00 | Provinsi Jawa Timur \|\| Kota Pasuruan \|\| Kecamatan Purworejo \|\| Kelurahan Kebonagung \|\| 0 | Dana Alokasi Umum (DAU) | 4.Memperkuat pembangunan sumber daya manusia (SDM), sains, teknologi, pendidikan, kesehatan, prestasi olahraga, kesetaraan gender, serta penguatan peran perempuan, pemuda (generasi milenial dan generasi Z), dan penyandang disabilitas. | 5. Penguran gan stunting | | 376 Peserta Didik | 352.501.200,00 | UPT SDN KEBONAGUNG |

| NO | KODE | URUSAN / BIDANG URUSAN / PROGRAM / OUTCOME / KEGIATAN / SUBKEGIATAN OUTPUT | INDIKATOR | TARGET AKHIR RENSTRA | REALISASI 2025 | PRAKIRAAN 2026 | CAPAIAN KINERJA DAN KERANGKA PENDANAAN | | | | | | KELOMPOK SASARAN | PRAKIRAAN MAJU 2028 | | PERANGKAT DAERAH PENANGGUNG JAWAB |
|---|---|---|---|---|---|---|---|---|---|---|---|---|---|---|---|---|
| | | | | | | | TARGET 2027 | PAGU INDIKATIF | LOKASI | SUMBER DANA | PRIORITAS | | | TARGET | PAGU INDIKATIF | |
| | | | | | | | | | | | NASIONAL | DAERAH | | | | |
| (1) | (2) | (3) | (4) | (5) | (6) | (7) | (8) | (9) | (10) | (11) | (12) | (13) | (14) | (15) | (16) | (17) |
| | | Biaya Personil Peserta Didik Sekolah Dasar Diterima oleh Peserta Didik | Jumlah Peserta Didik Sekolah Dasar yang Menerima Biaya Personil Peserta Didik | 407 Peserta Didik | | 345 Peserta Didik | 860 Peserta Didik | 381.680.000,00 | Provinsi Jawa Timur \|\| Kota Pasuruan \|\| Kecamatan Purworejo \|\| Kelurahan Kebonagung \|\| 0 | Dana Alokasi Umum (DAU) | 4.Memperkuat pembangunan sumber daya manusia (SDM), sains, teknologi, pendidikan, kesehatan, prestasi olahraga, kesetaraan gender, serta penguatan peran perempuan, pemuda (generasi milenial dan generasi Z), dan penyandang disabilitas. | 5. Penguran gan stunting | | 380 Peserta Didik | 352.501.200,00 | UPT SDN KEBONAGUNG |
| | | Biaya Personil Peserta Didik Sekolah Dasar Diterima oleh Peserta Didik | Jumlah Peserta Didik Sekolah Dasar yang Menerima Biaya Personil Peserta Didik | 412 Peserta Didik | | 349 Peserta Didik | 860 Peserta Didik | 381.680.000,00 | Provinsi Jawa Timur \|\| Kota Pasuruan \|\| Kecamatan Purworejo \|\| Kelurahan Kebonagung \|\| 0 | Dana Alokasi Umum (DAU) | 4.Memperkuat pembangunan sumber daya manusia (SDM), sains, teknologi, pendidikan, kesehatan, prestasi olahraga, kesetaraan gender, serta penguatan peran perempuan, pemuda (generasi milenial dan generasi Z), dan penyandang disabilitas. | 5. Penguran gan stunting | | 385 Peserta Didik | 352.501.200,00 | UPT SDN KEBONAGUNG |

| NO | KODE | URUSAN / BIDANG URUSAN / PROGRAM / OUTCOME / KEGIATAN / SUBKEGIATAN OUTPUT | INDIKATOR | TARGET AKHIR RENSTRA | REALISASI 2025 | PRAKIRAAN 2026 | CAPAIAN KINERJA DAN KERANGKA PENDANAAN | | | | | | KELOMPOK SASARAN | PRAKIRAAN MAJU 2028 | | PERANGKAT DAERAH PENANGGUNG JAWAB |
|---|---|---|---|---|---|---|---|---|---|---|---|---|---|---|---|---|
| | | | | | | | TARGET 2027 | PAGU INDIKATIF | LOKASI | SUMBER DANA | PRIORITAS | | | TARGET | PAGU INDIKATIF | |
| | | | | | | | | | | | NASIONAL | DAERAH | | | | |
| (1) | (2) | (3) | (4) | (5) | (6) | (7) | (8) | (9) | (10) | (11) | (12) | (13) | (14) | (15) | (16) | (17) |
| | | Biaya Personil Peserta Didik Sekolah Dasar Diterima oleh Peserta Didik | Jumlah Peserta Didik Sekolah Dasar yang Menerima Biaya Personil Peserta Didik | 425 Peserta Didik | | 360 Peserta Didik | 860 Peserta Didik | 381.680.000,00 | Provinsi Jawa Timur \|\| Kota Pasuruan \|\| Kecamatan Purworejo \|\| Kelurahan Kebonagung \|\| 0 | Dana Alokasi Umum (DAU) | 4.Memperkuat pembangunan sumber daya manusia (SDM), sains, teknologi, pendidikan, kesehatan, prestasi olahraga, kesetaraan gender, serta penguatan peran perempuan, pemuda (generasi milenial dan generasi Z), dan penyandang disabilitas. | 5. Penguran gan stunting | | 397 Peserta Didik | 352.501.200,00 | UPT SDN KEBONAGUNG |
| | | Biaya Personil Peserta Didik Sekolah Dasar Diterima oleh Peserta Didik | Jumlah Peserta Didik Sekolah Dasar yang Menerima Biaya Personil Peserta Didik | 433 Peserta Didik | | 367 Peserta Didik | 860 Peserta Didik | 381.680.000,00 | Provinsi Jawa Timur \|\| Kota Pasuruan \|\| Kecamatan Purworejo \|\| Kelurahan Kebonagung \|\| 0 | Dana Alokasi Umum (DAU) | 4.Memperkuat pembangunan sumber daya manusia (SDM), sains, teknologi, pendidikan, kesehatan, prestasi olahraga, kesetaraan gender, serta penguatan peran perempuan, pemuda (generasi milenial dan generasi Z), dan penyandang disabilitas. | 5. Penguran gan stunting | | 405 Peserta Didik | 352.501.200,00 | UPT SDN KEBONAGUNG |

| NO | KODE | URUSAN / BIDANG URUSAN / PROGRAM / OUTCOME / KEGIATAN / SUBKEGIATAN OUTPUT | INDIKATOR | TARGET AKHIR RENSTRA | REALISASI 2025 | PRAKIRAAN 2026 | CAPAIAN KINERJA DAN KERANGKA PENDANAAN | | | | | | KELOMPOK SASARAN | PRAKIRAAN MAJU 2028 | | PERANGKAT DAERAH PENANGGUNG JAWAB |
|---|---|---|---|---|---|---|---|---|---|---|---|---|---|---|---|---|
| | | | | | | | TARGET 2027 | PAGU INDIKATIF | LOKASI | SUMBER DANA | PRIORITAS | | | TARGET | PAGU INDIKATIF | |
| | | | | | | | | | | | NASIONAL | DAERAH | | | | |
| (1) | (2) | (3) | (4) | (5) | (6) | (7) | (8) | (9) | (10) | (11) | (12) | (13) | (14) | (15) | (16) | (17) |
| | | Biaya Personil Peserta Didik Sekolah Dasar Diterima oleh Peserta Didik | Jumlah Peserta Didik Sekolah Dasar yang Menerima Biaya Personil Peserta Didik | 457 Peserta Didik | | 387 Peserta Didik | 860 Peserta Didik | 381.680.000,00 | Provinsi Jawa Timur \|\| Kota Pasuruan \|\| Kecamatan Purworejo \|\| Kelurahan Kebonagung \|\| 0 | Dana Alokasi Umum (DAU) | 4.Memperkuat pembangunan sumber daya manusia (SDM), sains, teknologi, pendidikan, kesehatan, prestasi olahraga, kesetaraan gender, serta penguatan peran perempuan, pemuda (generasi milenial dan generasi Z), dan penyandang disabilitas. | 5. Penguranggan stunting | | 427 Peserta Didik | 352.501.200,00 | UPT SDN KEBONAGUNG |
| | | Biaya Personil Peserta Didik Sekolah Dasar Diterima oleh Peserta Didik | Jumlah Peserta Didik Sekolah Dasar yang Menerima Biaya Personil Peserta Didik | 495 Peserta Didik | | 419 Peserta Didik | 860 Peserta Didik | 381.680.000,00 | Provinsi Jawa Timur \|\| Kota Pasuruan \|\| Kecamatan Purworejo \|\| Kelurahan Kebonagung \|\| 0 | Dana Alokasi Umum (DAU) | 4.Memperkuat pembangunan sumber daya manusia (SDM), sains, teknologi, pendidikan, kesehatan, prestasi olahraga, kesetaraan gender, serta penguatan peran perempuan, pemuda (generasi milenial dan generasi Z), dan penyandang disabilitas. | 5. Penguranggan stunting | | 462 Peserta Didik | 352.501.200,00 | UPT SDN KEBONAGUNG |

| NO | KODE | URUSAN / BIDANG URUSAN / PROGRAM / OUTCOME / KEGIATAN / SUBKEGIATAN OUTPUT | INDIKATOR | TARGET AKHIR RENSTRA | REALISASI 2025 | PRAKIRAAN 2026 | CAPAIAN KINERJA DAN KERANGKA PENDANAAN | | | | | | KELOMPOK SASARAN | PRAKIRAAN MAJU 2028 | | PERANGKAT DAERAH PENANGGUNG JAWAB |
|---|---|---|---|---|---|---|---|---|---|---|---|---|---|---|---|---|
| | | | | | | | TARGET 2027 | PAGU INDIKATIF | LOKASI | SUMBER DANA | PRIORITAS | | | TARGET | PAGU INDIKATIF | |
| | | | | | | | | | | | NASIONAL | DAERAH | | | | |
| (1) | (2) | (3) | (4) | (5) | (6) | (7) | (8) | (9) | (10) | (11) | (12) | (13) | (14) | (15) | (16) | (17) |
| | | Biaya Personil Peserta Didik Sekolah Dasar Diterima oleh Peserta Didik | Jumlah Peserta Didik Sekolah Dasar yang Menerima Biaya Personil Peserta Didik | 502 Peserta Didik | | 425 Peserta Didik | 860 Peserta Didik | 381.680.000,00 | Provinsi Jawa Timur \|\| Kota Pasuruan \|\| Kecamatan Purworejo \|\| Kelurahan Kebonagung \|\| 0 | Dana Alokasi Umum (DAU) | 4.Memperkuat pembangunan sumber daya manusia (SDM), sains, teknologi, pendidikan, kesehatan, prestasi olahraga, kesetaraan gender, serta penguatan peran perempuan, pemuda (generasi milenial dan generasi Z), dan penyandang disabilitas. | 5. Penguranggan stunting | | 469 Peserta Didik | 352.501.200,00 | UPT SDN KEBONAGUNG |
| | | Biaya Personil Peserta Didik Sekolah Dasar Diterima oleh Peserta Didik | Jumlah Peserta Didik Sekolah Dasar yang Menerima Biaya Personil Peserta Didik | 541 Peserta Didik | | 458 Peserta Didik | 860 Peserta Didik | 381.680.000,00 | Provinsi Jawa Timur \|\| Kota Pasuruan \|\| Kecamatan Purworejo \|\| Kelurahan Kebonagung \|\| 0 | Dana Alokasi Umum (DAU) | 4.Memperkuat pembangunan sumber daya manusia (SDM), sains, teknologi, pendidikan, kesehatan, prestasi olahraga, kesetaraan gender, serta penguatan peran perempuan, pemuda (generasi milenial dan generasi Z), dan penyandang disabilitas. | 5. Penguranggan stunting | | 505 Peserta Didik | 352.501.200,00 | UPT SDN KEBONAGUNG |

| NO | KODE | URUSAN / BIDANG URUSAN / PROGRAM / OUTCOME / KEGIATAN / SUBKEGIATAN OUTPUT | INDIKATOR | TARGET AKHIR RENSTRA | REALISASI 2025 | PRAKIRAAN 2026 | CAPAIAN KINERJA DAN KERANGKA PENDANAAN | | | | | | KELOMPOK SASARAN | PRAKIRAAN MAJU 2028 | | PERANGKAT DAERAH PENANGGUNG JAWAB |
|---|---|---|---|---|---|---|---|---|---|---|---|---|---|---|---|---|
| | | | | | | | TARGET 2027 | PAGU INDIKATIF | LOKASI | SUMBER DANA | PRIORITAS | | | TARGET | PAGU INDIKATIF | |
| | | | | | | | | | | | NASIONAL | DAERAH | | | | |
| (1) | (2) | (3) | (4) | (5) | (6) | (7) | (8) | (9) | (10) | (11) | (12) | (13) | (14) | (15) | (16) | (17) |
| | | Biaya Personil Peserta Didik Sekolah Dasar Diterima oleh Peserta Didik | Jumlah Peserta Didik Sekolah Dasar yang Menerima Biaya Personil Peserta Didik | 579 Peserta Didik | | 490 Peserta Didik | 860 Peserta Didik | 381.680.000,00 | Provinsi Jawa Timur \|\| Kota Pasuruan \|\| Kecamatan Purworejo \|\| Kelurahan Kebonagung \|\| 0 | Dana Alokasi Umum (DAU) | 4.Memperkuat pembangunan sumber daya manusia (SDM), sains, teknologi, pendidikan, kesehatan, prestasi olahraga, kesetaraan gender, serta penguatan peran perempuan, pemuda (generasi milenial dan generasi Z), dan penyandang disabilitas. | 5. Penguranggan stunting | | 540 Peserta Didik | 352.501.200,00 | UPT SDN KEBONAGUNG |
| | | Biaya Personil Peserta Didik Sekolah Dasar Diterima oleh Peserta Didik | Jumlah Peserta Didik Sekolah Dasar yang Menerima Biaya Personil Peserta Didik | 607 Peserta Didik | | 514 Peserta Didik | 860 Peserta Didik | 381.680.000,00 | Provinsi Jawa Timur \|\| Kota Pasuruan \|\| Kecamatan Purworejo \|\| Kelurahan Kebonagung \|\| 0 | Dana Alokasi Umum (DAU) | 4.Memperkuat pembangunan sumber daya manusia (SDM), sains, teknologi, pendidikan, kesehatan, prestasi olahraga, kesetaraan gender, serta penguatan peran perempuan, pemuda (generasi milenial dan generasi Z), dan penyandang disabilitas. | 5. Penguranggan stunting | | 567 Peserta Didik | 352.501.200,00 | UPT SDN KEBONAGUNG |

| NO | KODE | URUSAN / BIDANG URUSAN / PROGRAM / OUTCOME / KEGIATAN / SUBKEGIATAN OUTPUT | INDIKATOR | TARGET AKHIR RENSTRA | REALISASI 2025 | PRAKIRAAN 2026 | CAPAIAN KINERJA DAN KERANGKA PENDANAAN | | | | | | KELOMPOK SASARAN | PRAKIRAAN MAJU 2028 | | PERANGKAT DAERAH PENANGGUNG JAWAB |
|---|---|---|---|---|---|---|---|---|---|---|---|---|---|---|---|---|
| | | | | | | | TARGET 2027 | PAGU INDIKATIF | LOKASI | SUMBER DANA | PRIORITAS | | | TARGET | PAGU INDIKATIF | |
| | | | | | | | | | | | NASIONAL | DAERAH | | | | |
| (1) | (2) | (3) | (4) | (5) | (6) | (7) | (8) | (9) | (10) | (11) | (12) | (13) | (14) | (15) | (16) | (17) |
| | | Biaya Personil Peserta Didik Sekolah Dasar Diterima oleh Peserta Didik | Jumlah Peserta Didik Sekolah Dasar yang Menerima Biaya Personil Peserta Didik | 658 Peserta Didik | | 557 Peserta Didik | 860 Peserta Didik | 381.680.000,00 | Provinsi Jawa Timur \|\| Kota Pasuruan \|\| Kecamatan Purworejo \|\| Kelurahan Kebonagung \|\| 0 | Dana Alokasi Umum (DAU) | 4.Memperkuat pembangunan sumber daya manusia (SDM), sains, teknologi, pendidikan, kesehatan, prestasi olahraga, kesetaraan gender, serta penguatan peran perempuan, pemuda (generasi milenial dan generasi Z), dan penyandang disabilitas. | 5. Penguran gan stunting | | 614 Peserta Didik | 352.501.200,00 | UPT SDN KEBONAGUNG |
| | | Biaya Personil Peserta Didik Sekolah Dasar Diterima oleh Peserta Didik | Jumlah Peserta Didik Sekolah Dasar yang Menerima Biaya Personil Peserta Didik | 71 Peserta Didik | | 60 Peserta Didik | 860 Peserta Didik | 381.680.000,00 | Provinsi Jawa Timur \|\| Kota Pasuruan \|\| Kecamatan Purworejo \|\| Kelurahan Kebonagung \|\| 0 | Dana Alokasi Umum (DAU) | 4.Memperkuat pembangunan sumber daya manusia (SDM), sains, teknologi, pendidikan, kesehatan, prestasi olahraga, kesetaraan gender, serta penguatan peran perempuan, pemuda (generasi milenial dan generasi Z), dan penyandang disabilitas. | 5. Penguran gan stunting | | 66 Peserta Didik | 352.501.200,00 | UPT SDN KEBONAGUNG |

| NO | KODE | URUSAN / BIDANG URUSAN / PROGRAM / OUTCOME / KEGIATAN / SUBKEGIATAN OUTPUT | INDIKATOR | TARGET AKHIR RENSTRA | REALISASI 2025 | PRAKIRAAN 2026 | CAPAIAN KINERJA DAN KERANGKA PENDANAAN | | | | | | KELOMPOK SASARAN | PRAKIRAAN MAJU 2028 | | PERANGKAT DAERAH PENANGGUNG JAWAB |
|---|---|---|---|---|---|---|---|---|---|---|---|---|---|---|---|---|
| | | | | | | | TARGET 2027 | PAGU INDIKATIF | LOKASI | SUMBER DANA | PRIORITAS | | | TARGET | PAGU INDIKATIF | |
| | | | | | | | | | | | NASIONAL | DAERAH | | | | |
| (1) | (2) | (3) | (4) | (5) | (6) | (7) | (8) | (9) | (10) | (11) | (12) | (13) | (14) | (15) | (16) | (17) |
| | | Biaya Personil Peserta Didik Sekolah Dasar Diterima oleh Peserta Didik | Jumlah Peserta Didik Sekolah Dasar yang Menerima Biaya Personil Peserta Didik | 8450 Peserta Didik | | 8237 Peserta Didik | 860 Peserta Didik | 381.680.000,00 | Provinsi Jawa Timur \|\| Kota Pasuruan \|\| Kecamatan Purworejo \|\| Kelurahan Kebonagung \|\| 0 | Dana Alokasi Umum (DAU) | 4.Memperkuat pembangunan sumber daya manusia (SDM), sains, teknologi, pendidikan, kesehatan, prestasi olahraga, kesetaraan gender, serta penguatan peran perempuan, pemuda (generasi milenial dan generasi Z), dan penyandang disabilitas. | 5. Penguranganstunting | | 8450 Peserta Didik | 352.501.200,00 | UPT SDN KEBONAGUNG |
| | | Biaya Personil Peserta Didik Sekolah Dasar Diterima oleh Peserta Didik | Jumlah Peserta Didik Sekolah Dasar yang Menerima Biaya Personil Peserta Didik | 846 Peserta Didik | | 716 Peserta Didik | 860 Peserta Didik | 381.680.000,00 | Provinsi Jawa Timur \|\| Kota Pasuruan \|\| Kecamatan Purworejo \|\| Kelurahan Kebonagung \|\| 0 | Dana Alokasi Umum (DAU) | 4.Memperkuat pembangunan sumber daya manusia (SDM), sains, teknologi, pendidikan, kesehatan, prestasi olahraga, kesetaraan gender, serta penguatan peran perempuan, pemuda (generasi milenial dan generasi Z), dan penyandang disabilitas. | 5. Penguranganstunting | | 789 Peserta Didik | 352.501.200,00 | UPT SDN KEBONAGUNG |

| NO | KODE | URUSAN / BIDANG URUSAN / PROGRAM / OUTCOME / KEGIATAN / SUBKEGIATAN OUTPUT | INDIKATOR | TARGET AKHIR RENSTRA | REALISASI 2025 | PRAKIRAAN 2026 | CAPAIAN KINERJA DAN KERANGKA PENDANAAN | | | | | | KELOMPOK SASARAN | PRAKIRAAN MAJU 2028 | | PERANGKAT DAERAH PENANGGUNG JAWAB |
|---|---|---|---|---|---|---|---|---|---|---|---|---|---|---|---|---|
| | | | | | | | TARGET 2027 | PAGU INDIKATIF | LOKASI | SUMBER DANA | PRIORITAS | | | TARGET | PAGU INDIKATIF | |
| | | | | | | | | | | | NASIONAL | DAERAH | | | | |
| (1) | (2) | (3) | (4) | (5) | (6) | (7) | (8) | (9) | (10) | (11) | (12) | (13) | (14) | (15) | (16) | (17) |
| | | Biaya Personil Peserta Didik Sekolah Dasar Diterima oleh Peserta Didik | Jumlah Peserta Didik Sekolah Dasar yang Menerima Biaya Personil Peserta Didik | 94 Peserta Didik | | 80 Peserta Didik | 860 Peserta Didik | 381.680.000,00 | Provinsi Jawa Timur \|\| Kota Pasuruan \|\| Kecamatan Purworejo \|\| Kelurahan Kebonagung \|\| 0 | Dana Alokasi Umum (DAU) | 4.Memperkuat pembangunan sumber daya manusia (SDM), sains, teknologi, pendidikan, kesehatan, prestasi olahraga, kesetaraan gender, serta penguatan peran perempuan, pemuda (generasi milenial dan generasi Z), dan penyandang disabilitas. | 5. Penguangan stunting | | 88 Peserta Didik | 352.501.200,00 | UPT SDN KEBONAGUNG |
| | | Biaya Personil Peserta Didik Sekolah Dasar Diterima oleh Peserta Didik | Jumlah Peserta Didik Sekolah Dasar yang Menerima Biaya Personil Peserta Didik | 96 Peserta Didik | | 81 Peserta Didik | 860 Peserta Didik | 381.680.000,00 | Provinsi Jawa Timur \|\| Kota Pasuruan \|\| Kecamatan Purworejo \|\| Kelurahan Kebonagung \|\| 0 | Dana Alokasi Umum (DAU) | 4.Memperkuat pembangunan sumber daya manusia (SDM), sains, teknologi, pendidikan, kesehatan, prestasi olahraga, kesetaraan gender, serta penguatan peran perempuan, pemuda (generasi milenial dan generasi Z), dan penyandang disabilitas. | 5. Penguangan stunting | | 89 Peserta Didik | 352.501.200,00 | UPT SDN KEBONAGUNG |

| NO | KODE | URUSAN / BIDANG URUSAN / PROGRAM / OUTCOME / KEGIATAN / SUBKEGIATAN OUTPUT | INDIKATOR | TARGET AKHIR RENSTRA | REALISASI 2025 | PRAKIRAAN 2026 | CAPAIAN KINERJA DAN KERANGKA PENDANAAN | | | | | | KELOMPOK SASARAN | PRAKIRAAN MAJU 2028 | | PERANGKAT DAERAH PENANGGUNG JAWAB |
|---|---|---|---|---|---|---|---|---|---|---|---|---|---|---|---|---|
| | | | | | | | TARGET 2027 | PAGU INDIKATIF | LOKASI | SUMBER DANA | PRIORITAS | | | TARGET | PAGU INDIKATIF | |
| | | | | | | | | | | | NASIONAL | DAERAH | | | | |
| (1) | (2) | (3) | (4) | (5) | (6) | (7) | (8) | (9) | (10) | (11) | (12) | (13) | (14) | (15) | (16) | (17) |
| | | Biaya Personil Peserta Didik Sekolah Dasar Diterima oleh Peserta Didik | Jumlah Peserta Didik Sekolah Dasar yang Menerima Biaya Personil Peserta Didik | 99 Peserta Didik | | 84 Peserta Didik | 860 Peserta Didik | 381.680.000,00 | Provinsi Jawa Timur \|\| Kota Pasuruan \|\| Kecamatan Purworejo \|\| Kelurahan Kebonagung \|\| 0 | Dana Alokasi Umum (DAU) | 4.Memperkuat pembangunan sumber daya manusia (SDM), sains, teknologi, pendidikan, kesehatan, prestasi olahraga, kesetaraan gender, serta penguatan peran perempuan, pemuda (generasi milenial dan generasi Z), dan penyandang disabilitas. | 5. Penguran gan stunting | | 93 Peserta Didik | 352.501.200,00 | UPT SDN KEBONAGUNG |
| | | Biaya Personil Peserta Didik Sekolah Dasar Diterima oleh Peserta Didik | Jumlah Peserta Didik Sekolah Dasar yang Menerima Biaya Personil Peserta Didik | 231 Peserta Didik | | 196 Peserta Didik | 860 Peserta Didik | 381.680.000,00 | Provinsi Jawa Timur \|\| Kota Pasuruan \|\| Kecamatan Purworejo \|\| Kelurahan Kebonagung \|\| 0 | Dana Alokasi Umum (DAU) | 4.Memperkuat pembangunan sumber daya manusia (SDM), sains, teknologi, pendidikan, kesehatan, prestasi olahraga, kesetaraan gender, serta penguatan peran perempuan, pemuda (generasi milenial dan generasi Z), dan penyandang disabilitas. | 5. Penguran gan stunting | | 216 Peserta Didik | 352.501.200,00 | UPT SDN KEBONAGUNG |

| NO | KODE | URUSAN / BIDANG URUSAN / PROGRAM / OUTCOME / KEGIATAN / SUBKEGIATAN OUTPUT | INDIKATOR | TARGET AKHIR RENSTRA | REALISASI 2025 | PRAKIRAAN 2026 | CAPAIAN KINERJA DAN KERANGKA PENDANAAN | | | | | | KELOMPOK SASARAN | PRAKIRAAN MAJU 2028 | | PERANGKAT DAERAH PENANGGUNG JAWAB |
|---|---|---|---|---|---|---|---|---|---|---|---|---|---|---|---|---|
| | | | | | | | TARGET 2027 | PAGU INDIKATIF | LOKASI | SUMBER DANA | PRIORITAS | | | TARGET | PAGU INDIKATIF | |
| | | | | | | | | | | | NASIONAL | DAERAH | | | | |
| (1) | (2) | (3) | (4) | (5) | (6) | (7) | (8) | (9) | (10) | (11) | (12) | (13) | (14) | (15) | (16) | (17) |
| | | Biaya Personil Peserta Didik Sekolah Dasar Diterima oleh Peserta Didik | Jumlah Peserta Didik Sekolah Dasar yang Menerima Biaya Personil Peserta Didik | 1022 Peserta Didik | | 865 Peserta Didik | 860 Peserta Didik | 381.680.000,00 | Provinsi Jawa Timur \|\| Kota Pasuruan \|\| Kecamatan Purworejo \|\| Kelurahan Kebonagung \|\| 0 | Dana Alokasi Umum (DAU) | 4.Memperkuat pembangunan sumber daya manusia (SDM), sains, teknologi, pendidikan, kesehatan, prestasi olahraga, kesetaraan gender, serta penguatan peran perempuan, pemuda (generasi milenial dan generasi Z), dan penyandang disabilitas. | 5. Penguranggan stunting | | 954 Peserta Didik | 352.501.200,00 | UPT SDN KEBONAGUNG |
| | | Biaya Personil Peserta Didik Sekolah Dasar Diterima oleh Peserta Didik | Jumlah Peserta Didik Sekolah Dasar yang Menerima Biaya Personil Peserta Didik | 123 Peserta Didik | | 104 Peserta Didik | 860 Peserta Didik | 381.680.000,00 | Provinsi Jawa Timur \|\| Kota Pasuruan \|\| Kecamatan Purworejo \|\| Kelurahan Kebonagung \|\| 0 | Dana Alokasi Umum (DAU) | 4.Memperkuat pembangunan sumber daya manusia (SDM), sains, teknologi, pendidikan, kesehatan, prestasi olahraga, kesetaraan gender, serta penguatan peran perempuan, pemuda (generasi milenial dan generasi Z), dan penyandang disabilitas. | 5. Penguranggan stunting | | 115 Peserta Didik | 352.501.200,00 | UPT SDN KEBONAGUNG |

| NO | KODE | URUSAN / BIDANG URUSAN / PROGRAM / OUTCOME / KEGIATAN / SUBKEGIATAN OUTPUT | INDIKATOR | TARGET AKHIR RENSTRA | REALISASI 2025 | PRAKIRAAN 2026 | CAPAIAN KINERJA DAN KERANGKA PENDANAAN | | | | | | KELOMPOK SASARAN | PRAKIRAAN MAJU 2028 | | PERANGKAT DAERAH PENANGGUNG JAWAB |
|---|---|---|---|---|---|---|---|---|---|---|---|---|---|---|---|---|
| | | | | | | | TARGET 2027 | PAGU INDIKATIF | LOKASI | SUMBER DANA | PRIORITAS | | | TARGET | PAGU INDIKATIF | |
| | | | | | | | | | | | NASIONAL | DAERAH | | | | |
| (1) | (2) | (3) | (4) | (5) | (6) | (7) | (8) | (9) | (10) | (11) | (12) | (13) | (14) | (15) | (16) | (17) |
| | | Biaya Personil Peserta Didik Sekolah Dasar Diterima oleh Peserta Didik | Jumlah Peserta Didik Sekolah Dasar yang Menerima Biaya Personil Peserta Didik | 129 Peserta Didik | | 109 Peserta Didik | 860 Peserta Didik | 381.680.000,00 | Provinsi Jawa Timur \|\| Kota Pasuruan \|\| Kecamatan Purworejo \|\| Kelurahan Kebonagung \|\| 0 | Dana Alokasi Umum (DAU) | 4.Memperkuat pembangunan sumber daya manusia (SDM), sains, teknologi, pendidikan, kesehatan, prestasi olahraga, kesetaraan gender, serta penguatan peran perempuan, pemuda (generasi milenial dan generasi Z), dan penyandang disabilitas. | 5. Penguran gan stunting | | 120 Peserta Didik | 352.501.200,00 | UPT SDN KEBONAGUNG |
| | | Biaya Personil Peserta Didik Sekolah Dasar Diterima oleh Peserta Didik | Jumlah Peserta Didik Sekolah Dasar yang Menerima Biaya Personil Peserta Didik | 133 Peserta Didik | | 113 Peserta Didik | 860 Peserta Didik | 381.680.000,00 | Provinsi Jawa Timur \|\| Kota Pasuruan \|\| Kecamatan Purworejo \|\| Kelurahan Kebonagung \|\| 0 | Dana Alokasi Umum (DAU) | 4.Memperkuat pembangunan sumber daya manusia (SDM), sains, teknologi, pendidikan, kesehatan, prestasi olahraga, kesetaraan gender, serta penguatan peran perempuan, pemuda (generasi milenial dan generasi Z), dan penyandang disabilitas. | 5. Penguran gan stunting | | 125 Peserta Didik | 352.501.200,00 | UPT SDN KEBONAGUNG |

| NO | KODE | URUSAN / BIDANG URUSAN / PROGRAM / OUTCOME / KEGIATAN / SUBKEGIATAN OUTPUT | INDIKATOR | TARGET AKHIR RENSTRA | REALISASI 2025 | PRAKIRAAN 2026 | CAPAIAN KINERJA DAN KERANGKA PENDANAAN | | | | | | KELOMPOK SASARAN | PRAKIRAAN MAJU 2028 | | PERANGKAT DAERAH PENANGGUNG JAWAB |
|---|---|---|---|---|---|---|---|---|---|---|---|---|---|---|---|---|
| | | | | | | | TARGET 2027 | PAGU INDIKATIF | LOKASI | SUMBER DANA | PRIORITAS | | | TARGET | PAGU INDIKATIF | |
| | | | | | | | | | | | NASIONAL | DAERAH | | | | |
| (1) | (2) | (3) | (4) | (5) | (6) | (7) | (8) | (9) | (10) | (11) | (12) | (13) | (14) | (15) | (16) | (17) |
| | | Biaya Personil Peserta Didik Sekolah Dasar Diterima oleh Peserta Didik | Jumlah Peserta Didik Sekolah Dasar yang Menerima Biaya Personil Peserta Didik | 144 Peserta Didik | | 122 Peserta Didik | 860 Peserta Didik | 381.680.000,00 | Provinsi Jawa Timur \|\| Kota Pasuruan \|\| Kecamatan Purworejo \|\| Kelurahan Kebonagung \|\| 0 | Dana Alokasi Umum (DAU) | 4.Memperkuat pembangunan sumber daya manusia (SDM), sains, teknologi, pendidikan, kesehatan, prestasi olahraga, kesetaraan gender, serta penguatan peran perempuan, pemuda (generasi milenial dan generasi Z), dan penyandang disabilitas. | 5. Penguran gan stunting | | 135 Peserta Didik | 352.501.200,00 | UPT SDN KEBONAGUNG |
| | | Biaya Personil Peserta Didik Sekolah Dasar Diterima oleh Peserta Didik | Jumlah Peserta Didik Sekolah Dasar yang Menerima Biaya Personil Peserta Didik | 146 Peserta Didik | | 124 Peserta Didik | 860 Peserta Didik | 381.680.000,00 | Provinsi Jawa Timur \|\| Kota Pasuruan \|\| Kecamatan Purworejo \|\| Kelurahan Kebonagung \|\| 0 | Dana Alokasi Umum (DAU) | 4.Memperkuat pembangunan sumber daya manusia (SDM), sains, teknologi, pendidikan, kesehatan, prestasi olahraga, kesetaraan gender, serta penguatan peran perempuan, pemuda (generasi milenial dan generasi Z), dan penyandang disabilitas. | 5. Penguran gan stunting | | 137 Peserta Didik | 352.501.200,00 | UPT SDN KEBONAGUNG |

| NO | KODE | URUSAN / BIDANG URUSAN / PROGRAM / OUTCOME / KEGIATAN / SUBKEGIATAN OUTPUT | INDIKATOR | TARGET AKHIR RENSTRA | REALISASI 2025 | PRAKIRAAN 2026 | CAPAIAN KINERJA DAN KERANGKA PENDANAAN | | | | | | KELOMPOK SASARAN | PRAKIRAAN MAJU 2028 | | PERANGKAT DAERAH PENANGGUNG JAWAB |
|---|---|---|---|---|---|---|---|---|---|---|---|---|---|---|---|---|
| | | | | | | | TARGET 2027 | PAGU INDIKATIF | LOKASI | SUMBER DANA | PRIORITAS | | | TARGET | PAGU INDIKATIF | |
| | | | | | | | | | | | NASIONAL | DAERAH | | | | |
| (1) | (2) | (3) | (4) | (5) | (6) | (7) | (8) | (9) | (10) | (11) | (12) | (13) | (14) | (15) | (16) | (17) |
| | | Biaya Personil Peserta Didik Sekolah Dasar Diterima oleh Peserta Didik | Jumlah Peserta Didik Sekolah Dasar yang Menerima Biaya Personil Peserta Didik | 168 Peserta Didik | | 142 Peserta Didik | 860 Peserta Didik | 381.680.000,00 | Provinsi Jawa Timur \|\| Kota Pasuruan \|\| Kecamatan Purworejo \|\| Kelurahan Kebonagung \|\| 0 | Dana Alokasi Umum (DAU) | 4.Memperkuat pembangunan sumber daya manusia (SDM), sains, teknologi, pendidikan, kesehatan, prestasi olahraga, kesetaraan gender, serta penguatan peran perempuan, pemuda (generasi milenial dan generasi Z), dan penyandang disabilitas. | 5. Penguranganan stunting | | 157 Peserta Didik | 352.501.200,00 | UPT SDN KEBONAGUNG |
| | | Biaya Personil Peserta Didik Sekolah Dasar Diterima oleh Peserta Didik | Jumlah Peserta Didik Sekolah Dasar yang Menerima Biaya Personil Peserta Didik | 169 Peserta Didik | | 143 Peserta Didik | 860 Peserta Didik | 381.680.000,00 | Provinsi Jawa Timur \|\| Kota Pasuruan \|\| Kecamatan Purworejo \|\| Kelurahan Kebonagung \|\| 0 | Dana Alokasi Umum (DAU) | 4.Memperkuat pembangunan sumber daya manusia (SDM), sains, teknologi, pendidikan, kesehatan, prestasi olahraga, kesetaraan gender, serta penguatan peran perempuan, pemuda (generasi milenial dan generasi Z), dan penyandang disabilitas. | 5. Penguranganan stunting | | 158 Peserta Didik | 352.501.200,00 | UPT SDN KEBONAGUNG |
| | | **UPT SDN PURWOREJO I** | | | | | | **457.468.000,00** | | | | | | | **413.420.480,00** | |
| | **1** | **URUSAN PEMERINTAHAN WAJIB YANG BERKAITAN DENGAN PELAYANAN DASAR** | | | | | | **457.468.000,00** | | | | | | | **413.420.480,00** | |
| | **1.01** | **URUSAN PEMERINTAHAN BIDANG PENDIDIKAN** | | | | | | **457.468.000,00** | | | | | | | **413.420.480,00** | |
| **19.** | **1.01.02** | **PROGRAM PENGELOLAAN PENDIDIKAN** | | | | | | **82.272.771.090,00** | | | | | | | **91.961.244.184,00** | |
| | | ***Meningkatnya Pengelolaan Pendidikan*** | | | | | | ***457.468.000,00*** | | | | | | | ***413.420.480,00*** | |

| NO | KODE | URUSAN / BIDANG URUSAN / PROGRAM / OUTCOME / KEGIATAN / SUBKEGIATAN OUTPUT | INDIKATOR | TARGET AKHIR RENSTRA | REALISASI 2025 | PRAKIRAAN 2026 | CAPAIAN KINERJA DAN KERANGKA PENDANAAN | | | | | | KELOMPOK SASARAN | PRAKIRAAN MAJU 2028 | | PERANGKAT DAERAH PENANGGUNG JAWAB |
|---|---|---|---|---|---|---|---|---|---|---|---|---|---|---|---|---|
| | | | | | | | TARGET 2027 | PAGU INDIKATIF | LOKASI | SUMBER DANA | PRIORITAS | | | TARGET | PAGU INDIKATIF | |
| | | | | | | | | | | | NASIONAL | DAERAH | | | | |
| (1) | (2) | (3) | (4) | (5) | (6) | (7) | (8) | (9) | (10) | (11) | (12) | (13) | (14) | (15) | (16) | (17) |
| | | | 1.Angka Partisipasi Kasar SD/Sederajat | 100 % | | 100 % | 100 % | 457.468.000,00 | | | | | | 100 % | 413.420.480,00 | |
| | | | 2.Angka Partisipasi Kasar SMP/Sederajat | 100 % | | 100 % | 100 % | 457.468.000,00 | | | | | | 100 % | 413.420.480,00 | |
| | | | 3.Angka Partisipasi Kasar PAUD/Sederajat | 100 % | | 100 % | 100 % | 457.468.000,00 | | | | | | 100 % | 413.420.480,00 | |
| | | | 4.Persentase kelulusan peserta didik kejar paket | 100 % | | 100 % | 100 % | 457.468.000,00 | | | | | | 100 % | 413.420.480,00 | |
| | 1.01.02.2.01 | Pengelolaan Pendidikan Sekolah Dasar | | | | | | 36.557.520.960,00 | | | | | PTK dan Peserta Didik | | 37.078.855.411,00 | |
| | | Meningkatnya Angka Partisipasi Sekolah (APS) Sekolah Dasar | | | | | | 36.557.520.960,00 | | | | | PTK dan Peserta Didik | | 37.078.855.411,00 | |
| | | | Jumlah Peserta Didik Sekolah Dasar yang Menerima Biaya Personil Peserta Didik | 123 Peserta Didik | | 104 Peserta Didik | 109 Peserta Didik | 10.718.373.440,00 | | | | | | 115 Peserta Didik | 9.243.961.040,00 | |
| | | | Jumlah Sekolah Dasar yang Mengelola Dana BOS | 1 Satuan Pendidikan | | 1 Satuan Pendidikan | 1 Satuan Pendidikan | 15.731.700.000,00 | | | | | | 1 Satuan Pendidikan | 15.975.648.800,00 | |
| | | Meningkatnya Pengelolaan Pendidikan Sekolah Dasar | | | | | | 36.557.520.960,00 | | | | | PTK dan Peserta Didik | | 37.078.855.411,00 | |
| | | | Jumlah Peserta Didik Sekolah Dasar yang Menerima Biaya Personil Peserta Didik | 123 Peserta Didik | | 104 Peserta Didik | 109 Peserta Didik | 10.718.373.440,00 | | | | | | 115 Peserta Didik | 9.243.961.040,00 | |
| | | | Jumlah Sekolah Dasar yang Mengelola Dana BOS | 1 Satuan Pendidikan | | 1 Satuan Pendidikan | 1 Satuan Pendidikan | 15.731.700.000,00 | | | | | | 1 Satuan Pendidikan | 15.975.648.800,00 | |
| | 1.01.02.2.01.0029 | Pengelolaan Dana BOS Sekolah Dasar | | | | | | 266.400.000,00 | | | | | | | 274.784.400,00 | |
| | | Terlaksananya Pengelolaan Dana BOS Sekolah Dasar | Jumlah Sekolah Dasar yang Mengelola Dana BOS | 1 Satuan Pendidikan | | 1 Satuan Pendidikan | 1 Satuan Pendidikan | 266.400.000,00 | Provinsi Jawa Timur \|\| Kota Pasuruan \|\| Kecamatan Purworejo \|\| Kelurahan Purworejo \|\| 0 | DAK Non Fisik-Dana BOSP-BOS Reguler | 4.Memperkuat pembangunan sumber daya manusia (SDM), sains, teknologi, pendidikan, kesehatan, prestasi olahraga, kesetaraan gender, serta penguatan peran perempuan, pemuda (generasi milenial dan generasi Z), dan penyandang disabilitas. | 5. Penurangan stunting | | 1 Satuan Pendidikan | 274.784.400,00 | UPT SDN PURWOREJO I |

| NO | KODE | URUSAN / BIDANG URUSAN / PROGRAM / OUTCOME / KEGIATAN / SUBKEGIATAN OUTPUT | INDIKATOR | TARGET AKHIR RENSTRA | REALISASI 2025 | PRAKIRAAN 2026 | CAPAIAN KINERJA DAN KERANGKA PENDANAAN | | | | | | KELOMPOK SASARAN | PRAKIRAAN MAJU 2028 | | PERANGKAT DAERAH PENANGGUNG JAWAB |
|---|---|---|---|---|---|---|---|---|---|---|---|---|---|---|---|---|
| | | | | | | | TARGET 2027 | PAGU INDIKATIF | LOKASI | SUMBER DANA | PRIORITAS | | | TARGET | PAGU INDIKATIF | |
| | | | | | | | | | | | NASIONAL | DAERAH | | | | |
| (1) | (2) | (3) | (4) | (5) | (6) | (7) | (8) | (9) | (10) | (11) | (12) | (13) | (14) | (15) | (16) | (17) |
| | | Terlaksananya Pengelolaan Dana BOS Sekolah Dasar | Jumlah Sekolah Dasar yang Mengelola Dana BOS | 22 Satuan Pendidikan | | 20 Satuan Pendidikan | 1 Satuan Pendidikan | 266.400.000,00 | Provinsi Jawa Timur \|\| Kota Pasuruan \|\| Kecamatan Purworejo \|\| Kelurahan Purworejo \|\| 0 | DAK Non Fisik-Dana BOSP-BOS Reguler | 4.Memperkuat pembangunan sumber daya manusia (SDM), sains, teknologi, pendidikan, kesehatan, prestasi olahraga, kesetaraan gender, serta penguatan peran perempuan, pemuda (generasi milenial dan generasi Z), dan penyandang disabilitas. | 5. Penguranggan stunting | | 22 Satuan Pendidikan | 274.784.400,00 | UPT SDN PURWOREJO I |
| | 1.01.02.2.01.0054 | Penyediaan Biaya Personil Peserta Didik Sekolah Dasar | | | | | | 191.068.000,00 | | | | | | | 138.636.080,00 | |
| | | Biaya Personil Peserta Didik Sekolah Dasar Diterima oleh Peserta Didik | Jumlah Peserta Didik Sekolah Dasar yang Menerima Biaya Personil Peserta Didik | 169 Peserta Didik | | 143 Peserta Didik | 311 Peserta Didik | 191.068.000,00 | Provinsi Jawa Timur \|\| Kota Pasuruan \|\| Kecamatan Purworejo \|\| Kelurahan Purworejo \|\| 0 | Dana Alokasi Umum (DAU) | 4.Memperkuat pembangunan sumber daya manusia (SDM), sains, teknologi, pendidikan, kesehatan, prestasi olahraga, kesetaraan gender, serta penguatan peran perempuan, pemuda (generasi milenial dan generasi Z), dan penyandang disabilitas. | 5. Penguranggan stunting | | 158 Peserta Didik | 138.636.080,00 | UPT SDN PURWOREJO I |

| NO | KODE | URUSAN / BIDANG URUSAN / PROGRAM / OUTCOME / KEGIATAN / SUBKEGIATAN OUTPUT | INDIKATOR | TARGET AKHIR RENSTRA | REALISASI 2025 | PRAKIRAAN 2026 | CAPAIAN KINERJA DAN KERANGKA PENDANAAN | | | | | | KELOMPOK SASARAN | PRAKIRAAN MAJU 2028 | | PERANGKAT DAERAH PENANGGUNG JAWAB |
|---|---|---|---|---|---|---|---|---|---|---|---|---|---|---|---|---|
| | | | | | | | TARGET 2027 | PAGU INDIKATIF | LOKASI | SUMBER DANA | PRIORITAS | | | TARGET | PAGU INDIKATIF | |
| | | | | | | | | | | | NASIONAL | DAERAH | | | | |
| (1) | (2) | (3) | (4) | (5) | (6) | (7) | (8) | (9) | (10) | (11) | (12) | (13) | (14) | (15) | (16) | (17) |
| | | Biaya Personil Peserta Didik Sekolah Dasar Diterima oleh Peserta Didik | Jumlah Peserta Didik Sekolah Dasar yang Menerima Biaya Personil Peserta Didik | 99 Peserta Didik | | 84 Peserta Didik | 311 Peserta Didik | 191.068.000,00 | Provinsi Jawa Timur \|\| Kota Pasuruan \|\| Kecamatan Purworejo \|\| Kelurahan Purworejo \|\| 0 | Dana Alokasi Umum (DAU) | 4.Memperkuat pembangunan sumber daya manusia (SDM), sains, teknologi, pendidikan, kesehatan, prestasi olahraga, kesetaraan gender, serta penguatan peran perempuan, pemuda (generasi milenial dan generasi Z), dan penyandang disabilitas. | 5. Penguranggan stunting | | 93 Peserta Didik | 138.636.080,00 | UPT SDN PURWOREJO I |
| | | Biaya Personil Peserta Didik Sekolah Dasar Diterima oleh Peserta Didik | Jumlah Peserta Didik Sekolah Dasar yang Menerima Biaya Personil Peserta Didik | 96 Peserta Didik | | 81 Peserta Didik | 311 Peserta Didik | 191.068.000,00 | Provinsi Jawa Timur \|\| Kota Pasuruan \|\| Kecamatan Purworejo \|\| Kelurahan Purworejo \|\| 0 | Dana Alokasi Umum (DAU) | 4.Memperkuat pembangunan sumber daya manusia (SDM), sains, teknologi, pendidikan, kesehatan, prestasi olahraga, kesetaraan gender, serta penguatan peran perempuan, pemuda (generasi milenial dan generasi Z), dan penyandang disabilitas. | 5. Penguranggan stunting | | 89 Peserta Didik | 138.636.080,00 | UPT SDN PURWOREJO I |

| NO | KODE | URUSAN / BIDANG URUSAN / PROGRAM / OUTCOME / KEGIATAN / SUBKEGIATAN OUTPUT | INDIKATOR | TARGET AKHIR RENSTRA | REALISASI 2025 | PRAKIRAAN 2026 | CAPAIAN KINERJA DAN KERANGKA PENDANAAN | | | | | | KELOMPOK SASARAN | PRAKIRAAN MAJU 2028 | | PERANGKAT DAERAH PENANGGUNG JAWAB |
|---|---|---|---|---|---|---|---|---|---|---|---|---|---|---|---|---|
| | | | | | | | TARGET 2027 | PAGU INDIKATIF | LOKASI | SUMBER DANA | PRIORITAS | | | TARGET | PAGU INDIKATIF | |
| | | | | | | | | | | | NASIONAL | DAERAH | | | | |
| (1) | (2) | (3) | (4) | (5) | (6) | (7) | (8) | (9) | (10) | (11) | (12) | (13) | (14) | (15) | (16) | (17) |
| | | Biaya Personil Peserta Didik Sekolah Dasar Diterima oleh Peserta Didik | Jumlah Peserta Didik Sekolah Dasar yang Menerima Biaya Personil Peserta Didik | 94 Peserta Didik | | 80 Peserta Didik | 311 Peserta Didik | 191.068.000,00 | Provinsi Jawa Timur \|\| Kota Pasuruan \|\| Kecamatan Purworejo \|\| Kelurahan Purworejo \|\| 0 | Dana Alokasi Umum (DAU) | 4.Memperkuat pembangunan sumber daya manusia (SDM), sains, teknologi, pendidikan, kesehatan, prestasi olahraga, kesetaraan gender, serta penguatan peran perempuan, pemuda (generasi milenial dan generasi Z), dan penyandang disabilitas. | 5. Penguranggan stunting | | 88 Peserta Didik | 138.636.080,00 | UPT SDN PURWOREJO I |
| | | Biaya Personil Peserta Didik Sekolah Dasar Diterima oleh Peserta Didik | Jumlah Peserta Didik Sekolah Dasar yang Menerima Biaya Personil Peserta Didik | 846 Peserta Didik | | 716 Peserta Didik | 311 Peserta Didik | 191.068.000,00 | Provinsi Jawa Timur \|\| Kota Pasuruan \|\| Kecamatan Purworejo \|\| Kelurahan Purworejo \|\| 0 | Dana Alokasi Umum (DAU) | 4.Memperkuat pembangunan sumber daya manusia (SDM), sains, teknologi, pendidikan, kesehatan, prestasi olahraga, kesetaraan gender, serta penguatan peran perempuan, pemuda (generasi milenial dan generasi Z), dan penyandang disabilitas. | 5. Penguranggan stunting | | 789 Peserta Didik | 138.636.080,00 | UPT SDN PURWOREJO I |

| NO | KODE | URUSAN / BIDANG URUSAN / PROGRAM / OUTCOME / KEGIATAN / SUBKEGIATAN OUTPUT | INDIKATOR | TARGET AKHIR RENSTRA | REALISASI 2025 | PRAKIRAAN 2026 | CAPAIAN KINERJA DAN KERANGKA PENDANAAN | | | | | | KELOMPOK SASARAN | PRAKIRAAN MAJU 2028 | | PERANGKAT DAERAH PENANGGUNG JAWAB |
|---|---|---|---|---|---|---|---|---|---|---|---|---|---|---|---|---|
| | | | | | | | TARGET 2027 | PAGU INDIKATIF | LOKASI | SUMBER DANA | PRIORITAS | | | TARGET | PAGU INDIKATIF | |
| | | | | | | | | | | | NASIONAL | DAERAH | | | | |
| (1) | (2) | (3) | (4) | (5) | (6) | (7) | (8) | (9) | (10) | (11) | (12) | (13) | (14) | (15) | (16) | (17) |
| | | Biaya Personil Peserta Didik Sekolah Dasar Diterima oleh Peserta Didik | Jumlah Peserta Didik Sekolah Dasar yang Menerima Biaya Personil Peserta Didik | 8450 Peserta Didik | | 8237 Peserta Didik | 311 Peserta Didik | 191.068.000,00 | Provinsi Jawa Timur \|\| Kota Pasuruan \|\| Kecamatan Purworejo \|\| Kelurahan Purworejo \|\| 0 | Dana Alokasi Umum (DAU) | 4.Memperkuat pembangunan sumber daya manusia (SDM), sains, teknologi, pendidikan, kesehatan, prestasi olahraga, kesetaraan gender, serta penguatan peran perempuan, pemuda (generasi milenial dan generasi Z), dan penyandang disabilitas. | 5. Penguranganstunting | | 8450 Peserta Didik | 138.636.080,00 | UPT SDN PURWOREJO I |
| | | Biaya Personil Peserta Didik Sekolah Dasar Diterima oleh Peserta Didik | Jumlah Peserta Didik Sekolah Dasar yang Menerima Biaya Personil Peserta Didik | 71 Peserta Didik | | 60 Peserta Didik | 311 Peserta Didik | 191.068.000,00 | Provinsi Jawa Timur \|\| Kota Pasuruan \|\| Kecamatan Purworejo \|\| Kelurahan Purworejo \|\| 0 | Dana Alokasi Umum (DAU) | 4.Memperkuat pembangunan sumber daya manusia (SDM), sains, teknologi, pendidikan, kesehatan, prestasi olahraga, kesetaraan gender, serta penguatan peran perempuan, pemuda (generasi milenial dan generasi Z), dan penyandang disabilitas. | 5. Penguranganstunting | | 66 Peserta Didik | 138.636.080,00 | UPT SDN PURWOREJO I |

| NO | KODE | URUSAN / BIDANG URUSAN / PROGRAM / OUTCOME / KEGIATAN / SUBKEGIATAN OUTPUT | INDIKATOR | TARGET AKHIR RENSTRA | REALISASI 2025 | PRAKIRAAN 2026 | CAPAIAN KINERJA DAN KERANGKA PENDANAAN | | | | | | KELOMPOK SASARAN | PRAKIRAAN MAJU 2028 | | PERANGKAT DAERAH PENANGGUNG JAWAB |
|---|---|---|---|---|---|---|---|---|---|---|---|---|---|---|---|---|
| | | | | | | | TARGET 2027 | PAGU INDIKATIF | LOKASI | SUMBER DANA | PRIORITAS | | | TARGET | PAGU INDIKATIF | |
| | | | | | | | | | | | NASIONAL | DAERAH | | | | |
| (1) | (2) | (3) | (4) | (5) | (6) | (7) | (8) | (9) | (10) | (11) | (12) | (13) | (14) | (15) | (16) | (17) |
| | | Biaya Personil Peserta Didik Sekolah Dasar Diterima oleh Peserta Didik | Jumlah Peserta Didik Sekolah Dasar yang Menerima Biaya Personil Peserta Didik | 658 Peserta Didik | | 557 Peserta Didik | 311 Peserta Didik | 191.068.000,00 | Provinsi Jawa Timur \|\| Kota Pasuruan \|\| Kecamatan Purworejo \|\| Kelurahan Purworejo \|\| 0 | Dana Alokasi Umum (DAU) | 4.Memperkuat pembangunan sumber daya manusia (SDM), sains, teknologi, pendidikan, kesehatan, prestasi olahraga, kesetaraan gender, serta penguatan peran perempuan, pemuda (generasi milenial dan generasi Z), dan penyandang disabilitas. | 5. Penguran gan stunting | | 614 Peserta Didik | 138.636.080,00 | UPT SDN PURWOREJO I |
| | | Biaya Personil Peserta Didik Sekolah Dasar Diterima oleh Peserta Didik | Jumlah Peserta Didik Sekolah Dasar yang Menerima Biaya Personil Peserta Didik | 607 Peserta Didik | | 514 Peserta Didik | 311 Peserta Didik | 191.068.000,00 | Provinsi Jawa Timur \|\| Kota Pasuruan \|\| Kecamatan Purworejo \|\| Kelurahan Purworejo \|\| 0 | Dana Alokasi Umum (DAU) | 4.Memperkuat pembangunan sumber daya manusia (SDM), sains, teknologi, pendidikan, kesehatan, prestasi olahraga, kesetaraan gender, serta penguatan peran perempuan, pemuda (generasi milenial dan generasi Z), dan penyandang disabilitas. | 5. Penguran gan stunting | | 567 Peserta Didik | 138.636.080,00 | UPT SDN PURWOREJO I |

| NO | KODE | URUSAN / BIDANG URUSAN / PROGRAM / OUTCOME / KEGIATAN / SUBKEGIATAN OUTPUT | INDIKATOR | TARGET AKHIR RENSTRA | REALISASI 2025 | PRAKIRAAN 2026 | CAPAIAN KINERJA DAN KERANGKA PENDANAAN | | | | | | KELOMPOK SASARAN | PRAKIRAAN MAJU 2028 | | PERANGKAT DAERAH PENANGGUNG JAWAB |
|---|---|---|---|---|---|---|---|---|---|---|---|---|---|---|---|---|
| | | | | | | | TARGET 2027 | PAGU INDIKATIF | LOKASI | SUMBER DANA | PRIORITAS | | | TARGET | PAGU INDIKATIF | |
| | | | | | | | | | | | NASIONAL | DAERAH | | | | |
| (1) | (2) | (3) | (4) | (5) | (6) | (7) | (8) | (9) | (10) | (11) | (12) | (13) | (14) | (15) | (16) | (17) |
| | | Biaya Personil Peserta Didik Sekolah Dasar Diterima oleh Peserta Didik | Jumlah Peserta Didik Sekolah Dasar yang Menerima Biaya Personil Peserta Didik | 579 Peserta Didik | | 490 Peserta Didik | 311 Peserta Didik | 191.068.000,00 | Provinsi Jawa Timur \|\| Kota Pasuruan \|\| Kecamatan Purworejo \|\| Kelurahan Purworejo \|\| 0 | Dana Alokasi Umum (DAU) | 4.Memperkuat pembangunan sumber daya manusia (SDM), sains, teknologi, pendidikan, kesehatan, prestasi olahraga, kesetaraan gender, serta penguatan peran perempuan, pemuda (generasi milenial dan generasi Z), dan penyandang disabilitas. | 5. Penguranggan stunting | | 540 Peserta Didik | 138.636.080,00 | UPT SDN PURWOREJO I |
| | | Biaya Personil Peserta Didik Sekolah Dasar Diterima oleh Peserta Didik | Jumlah Peserta Didik Sekolah Dasar yang Menerima Biaya Personil Peserta Didik | 541 Peserta Didik | | 458 Peserta Didik | 311 Peserta Didik | 191.068.000,00 | Provinsi Jawa Timur \|\| Kota Pasuruan \|\| Kecamatan Purworejo \|\| Kelurahan Purworejo \|\| 0 | Dana Alokasi Umum (DAU) | 4.Memperkuat pembangunan sumber daya manusia (SDM), sains, teknologi, pendidikan, kesehatan, prestasi olahraga, kesetaraan gender, serta penguatan peran perempuan, pemuda (generasi milenial dan generasi Z), dan penyandang disabilitas. | 5. Penguranggan stunting | | 505 Peserta Didik | 138.636.080,00 | UPT SDN PURWOREJO I |

| NO | KODE | URUSAN / BIDANG URUSAN / PROGRAM / OUTCOME / KEGIATAN / SUBKEGIATAN OUTPUT | INDIKATOR | TARGET AKHIR RENSTRA | REALISASI 2025 | PRAKIRAAN 2026 | CAPAIAN KINERJA DAN KERANGKA PENDANAAN | | | | | | KELOMPOK SASARAN | PRAKIRAAN MAJU 2028 | | PERANGKAT DAERAH PENANGGUNG JAWAB |
|---|---|---|---|---|---|---|---|---|---|---|---|---|---|---|---|---|
| | | | | | | | TARGET 2027 | PAGU INDIKATIF | LOKASI | SUMBER DANA | PRIORITAS | | | TARGET | PAGU INDIKATIF | |
| | | | | | | | | | | | NASIONAL | DAERAH | | | | |
| (1) | (2) | (3) | (4) | (5) | (6) | (7) | (8) | (9) | (10) | (11) | (12) | (13) | (14) | (15) | (16) | (17) |
| | | Biaya Personil Peserta Didik Sekolah Dasar Diterima oleh Peserta Didik | Jumlah Peserta Didik Sekolah Dasar yang Menerima Biaya Personil Peserta Didik | 502 Peserta Didik | | 425 Peserta Didik | 311 Peserta Didik | 191.068.000,00 | Provinsi Jawa Timur \|\| Kota Pasuruan \|\| Kecamatan Purworejo \|\| Kelurahan Purworejo \|\| 0 | Dana Alokasi Umum (DAU) | 4.Memperkuat pembangunan sumber daya manusia (SDM), sains, teknologi, pendidikan, kesehatan, prestasi olahraga, kesetaraan gender, serta penguatan peran perempuan, pemuda (generasi milenial dan generasi Z), dan penyandang disabilitas. | 5. Penguranggan stunting | | 469 Peserta Didik | 138.636.080,00 | UPT SDN PURWOREJO I |
| | | Biaya Personil Peserta Didik Sekolah Dasar Diterima oleh Peserta Didik | Jumlah Peserta Didik Sekolah Dasar yang Menerima Biaya Personil Peserta Didik | 495 Peserta Didik | | 419 Peserta Didik | 311 Peserta Didik | 191.068.000,00 | Provinsi Jawa Timur \|\| Kota Pasuruan \|\| Kecamatan Purworejo \|\| Kelurahan Purworejo \|\| 0 | Dana Alokasi Umum (DAU) | 4.Memperkuat pembangunan sumber daya manusia (SDM), sains, teknologi, pendidikan, kesehatan, prestasi olahraga, kesetaraan gender, serta penguatan peran perempuan, pemuda (generasi milenial dan generasi Z), dan penyandang disabilitas. | 5. Penguranggan stunting | | 462 Peserta Didik | 138.636.080,00 | UPT SDN PURWOREJO I |

| NO | KODE | URUSAN / BIDANG URUSAN / PROGRAM / OUTCOME / KEGIATAN / SUBKEGIATAN OUTPUT | INDIKATOR | TARGET AKHIR RENSTRA | REALISASI 2025 | PRAKIRAAN 2026 | CAPAIAN KINERJA DAN KERANGKA PENDANAAN | | | | | | KELOMPOK SASARAN | PRAKIRAAN MAJU 2028 | | PERANGKAT DAERAH PENANGGUNG JAWAB |
|---|---|---|---|---|---|---|---|---|---|---|---|---|---|---|---|---|
| | | | | | | | TARGET 2027 | PAGU INDIKATIF | LOKASI | SUMBER DANA | PRIORITAS | | | TARGET | PAGU INDIKATIF | |
| | | | | | | | | | | | NASIONAL | DAERAH | | | | |
| (1) | (2) | (3) | (4) | (5) | (6) | (7) | (8) | (9) | (10) | (11) | (12) | (13) | (14) | (15) | (16) | (17) |
| | | Biaya Personil Peserta Didik Sekolah Dasar Diterima oleh Peserta Didik | Jumlah Peserta Didik Sekolah Dasar yang Menerima Biaya Personil Peserta Didik | 457 Peserta Didik | | 387 Peserta Didik | 311 Peserta Didik | 191.068.000,00 | Provinsi Jawa Timur \|\| Kota Pasuruan \|\| Kecamatan Purworejo \|\| Kelurahan Purworejo \|\| 0 | Dana Alokasi Umum (DAU) | 4.Memperkuat pembangunan sumber daya manusia (SDM), sains, teknologi, pendidikan, kesehatan, prestasi olahraga, kesetaraan gender, serta penguatan peran perempuan, pemuda (generasi milenial dan generasi Z), dan penyandang disabilitas. | 5. Penguranggan stunting | | 427 Peserta Didik | 138.636.080,00 | UPT SDN PURWOREJO I |
| | | Biaya Personil Peserta Didik Sekolah Dasar Diterima oleh Peserta Didik | Jumlah Peserta Didik Sekolah Dasar yang Menerima Biaya Personil Peserta Didik | 433 Peserta Didik | | 367 Peserta Didik | 311 Peserta Didik | 191.068.000,00 | Provinsi Jawa Timur \|\| Kota Pasuruan \|\| Kecamatan Purworejo \|\| Kelurahan Purworejo \|\| 0 | Dana Alokasi Umum (DAU) | 4.Memperkuat pembangunan sumber daya manusia (SDM), sains, teknologi, pendidikan, kesehatan, prestasi olahraga, kesetaraan gender, serta penguatan peran perempuan, pemuda (generasi milenial dan generasi Z), dan penyandang disabilitas. | 5. Penguranggan stunting | | 405 Peserta Didik | 138.636.080,00 | UPT SDN PURWOREJO I |

| NO | KODE | URUSAN / BIDANG URUSAN / PROGRAM / OUTCOME / KEGIATAN / SUBKEGIATAN OUTPUT | INDIKATOR | TARGET AKHIR RENSTRA | REALISASI 2025 | PRAKIRAAN 2026 | CAPAIAN KINERJA DAN KERANGKA PENDANAAN | | | | | | KELOMPOK SASARAN | PRAKIRAAN MAJU 2028 | | PERANGKAT DAERAH PENANGGUNG JAWAB |
|---|---|---|---|---|---|---|---|---|---|---|---|---|---|---|---|---|
| | | | | | | | TARGET 2027 | PAGU INDIKATIF | LOKASI | SUMBER DANA | PRIORITAS | | | TARGET | PAGU INDIKATIF | |
| | | | | | | | | | | | NASIONAL | DAERAH | | | | |
| (1) | (2) | (3) | (4) | (5) | (6) | (7) | (8) | (9) | (10) | (11) | (12) | (13) | (14) | (15) | (16) | (17) |
| | | Biaya Personil Peserta Didik Sekolah Dasar Diterima oleh Peserta Didik | Jumlah Peserta Didik Sekolah Dasar yang Menerima Biaya Personil Peserta Didik | 425 Peserta Didik | | 360 Peserta Didik | 311 Peserta Didik | 191.068.000,00 | Provinsi Jawa Timur \|\| Kota Pasuruan \|\| Kecamatan Purworejo \|\| Kelurahan Purworejo \|\| 0 | Dana Alokasi Umum (DAU) | 4.Memperkuat pembangunan sumber daya manusia (SDM), sains, teknologi, pendidikan, kesehatan, prestasi olahraga, kesetaraan gender, serta penguatan peran perempuan, pemuda (generasi milenial dan generasi Z), dan penyandang disabilitas. | 5. Penguranggan stunting | | 397 Peserta Didik | 138.636.080,00 | UPT SDN PURWOREJO I |
| | | Biaya Personil Peserta Didik Sekolah Dasar Diterima oleh Peserta Didik | Jumlah Peserta Didik Sekolah Dasar yang Menerima Biaya Personil Peserta Didik | 412 Peserta Didik | | 349 Peserta Didik | 311 Peserta Didik | 191.068.000,00 | Provinsi Jawa Timur \|\| Kota Pasuruan \|\| Kecamatan Purworejo \|\| Kelurahan Purworejo \|\| 0 | Dana Alokasi Umum (DAU) | 4.Memperkuat pembangunan sumber daya manusia (SDM), sains, teknologi, pendidikan, kesehatan, prestasi olahraga, kesetaraan gender, serta penguatan peran perempuan, pemuda (generasi milenial dan generasi Z), dan penyandang disabilitas. | 5. Penguranggan stunting | | 385 Peserta Didik | 138.636.080,00 | UPT SDN PURWOREJO I |

| NO | KODE | URUSAN / BIDANG URUSAN / PROGRAM / OUTCOME / KEGIATAN / SUBKEGIATAN OUTPUT | INDIKATOR | TARGET AKHIR RENSTRA | REALISASI 2025 | PRAKIRAAN 2026 | CAPAIAN KINERJA DAN KERANGKA PENDANAAN | | | | | | KELOMPOK SASARAN | PRAKIRAAN MAJU 2028 | | PERANGKAT DAERAH PENANGGUNG JAWAB |
|---|---|---|---|---|---|---|---|---|---|---|---|---|---|---|---|---|
| | | | | | | | TARGET 2027 | PAGU INDIKATIF | LOKASI | SUMBER DANA | PRIORITAS | | | TARGET | PAGU INDIKATIF | |
| | | | | | | | | | | | NASIONAL | DAERAH | | | | |
| (1) | (2) | (3) | (4) | (5) | (6) | (7) | (8) | (9) | (10) | (11) | (12) | (13) | (14) | (15) | (16) | (17) |
| | | Biaya Personil Peserta Didik Sekolah Dasar Diterima oleh Peserta Didik | Jumlah Peserta Didik Sekolah Dasar yang Menerima Biaya Personil Peserta Didik | 407 Peserta Didik | | 345 Peserta Didik | 311 Peserta Didik | 191.068.000,00 | Provinsi Jawa Timur \|\| Kota Pasuruan \|\| Kecamatan Purworejo \|\| Kelurahan Purworejo \|\| 0 | Dana Alokasi Umum (DAU) | 4.Memperkuat pembangunan sumber daya manusia (SDM), sains, teknologi, pendidikan, kesehatan, prestasi olahraga, kesetaraan gender, serta penguatan peran perempuan, pemuda (generasi milenial dan generasi Z), dan penyandang disabilitas. | 5. Penguranggan stunting | | 380 Peserta Didik | 138.636.080,00 | UPT SDN PURWOREJO I |
| | | Biaya Personil Peserta Didik Sekolah Dasar Diterima oleh Peserta Didik | Jumlah Peserta Didik Sekolah Dasar yang Menerima Biaya Personil Peserta Didik | 403 Peserta Didik | | 341 Peserta Didik | 311 Peserta Didik | 191.068.000,00 | Provinsi Jawa Timur \|\| Kota Pasuruan \|\| Kecamatan Purworejo \|\| Kelurahan Purworejo \|\| 0 | Dana Alokasi Umum (DAU) | 4.Memperkuat pembangunan sumber daya manusia (SDM), sains, teknologi, pendidikan, kesehatan, prestasi olahraga, kesetaraan gender, serta penguatan peran perempuan, pemuda (generasi milenial dan generasi Z), dan penyandang disabilitas. | 5. Penguranggan stunting | | 376 Peserta Didik | 138.636.080,00 | UPT SDN PURWOREJO I |

| NO | KODE | URUSAN / BIDANG URUSAN / PROGRAM / OUTCOME / KEGIATAN / SUBKEGIATAN OUTPUT | INDIKATOR | TARGET AKHIR RENSTRA | REALISASI 2025 | PRAKIRAAN 2026 | CAPAIAN KINERJA DAN KERANGKA PENDANAAN | | | | | | KELOMPOK SASARAN | PRAKIRAAN MAJU 2028 | | PERANGKAT DAERAH PENANGGUNG JAWAB |
|---|---|---|---|---|---|---|---|---|---|---|---|---|---|---|---|---|
| | | | | | | | TARGET 2027 | PAGU INDIKATIF | LOKASI | SUMBER DANA | PRIORITAS | | | TARGET | PAGU INDIKATIF | |
| | | | | | | | | | | | NASIONAL | DAERAH | | | | |
| (1) | (2) | (3) | (4) | (5) | (6) | (7) | (8) | (9) | (10) | (11) | (12) | (13) | (14) | (15) | (16) | (17) |
| | | Biaya Personil Peserta Didik Sekolah Dasar Diterima oleh Peserta Didik | Jumlah Peserta Didik Sekolah Dasar yang Menerima Biaya Personil Peserta Didik | 380 Peserta Didik | | 322 Peserta Didik | 311 Peserta Didik | 191.068.000,00 | Provinsi Jawa Timur \|\| Kota Pasuruan \|\| Kecamatan Purworejo \|\| Kelurahan Purworejo \|\| 0 | Dana Alokasi Umum (DAU) | 4.Memperkuat pembangunan sumber daya manusia (SDM), sains, teknologi, pendidikan, kesehatan, prestasi olahraga, kesetaraan gender, serta penguatan peran perempuan, pemuda (generasi milenial dan generasi Z), dan penyandang disabilitas. | 5. Penguran gan stunting | | 355 Peserta Didik | 138.636.080,00 | UPT SDN PURWOREJO I |
| | | Biaya Personil Peserta Didik Sekolah Dasar Diterima oleh Peserta Didik | Jumlah Peserta Didik Sekolah Dasar yang Menerima Biaya Personil Peserta Didik | 365 Peserta Didik | | 309 Peserta Didik | 311 Peserta Didik | 191.068.000,00 | Provinsi Jawa Timur \|\| Kota Pasuruan \|\| Kecamatan Purworejo \|\| Kelurahan Purworejo \|\| 0 | Dana Alokasi Umum (DAU) | 4.Memperkuat pembangunan sumber daya manusia (SDM), sains, teknologi, pendidikan, kesehatan, prestasi olahraga, kesetaraan gender, serta penguatan peran perempuan, pemuda (generasi milenial dan generasi Z), dan penyandang disabilitas. | 5. Penguran gan stunting | | 341 Peserta Didik | 138.636.080,00 | UPT SDN PURWOREJO I |

| NO | KODE | URUSAN / BIDANG URUSAN / PROGRAM / OUTCOME / KEGIATAN / SUBKEGIATAN OUTPUT | INDIKATOR | TARGET AKHIR RENSTRA | REALISASI 2025 | PRAKIRAAN 2026 | CAPAIAN KINERJA DAN KERANGKA PENDANAAN | | | | | | KELOMPOK SASARAN | PRAKIRAAN MAJU 2028 | | PERANGKAT DAERAH PENANGGUNG JAWAB |
|---|---|---|---|---|---|---|---|---|---|---|---|---|---|---|---|---|
| | | | | | | | TARGET 2027 | PAGU INDIKATIF | LOKASI | SUMBER DANA | PRIORITAS | | | TARGET | PAGU INDIKATIF | |
| | | | | | | | | | | | NASIONAL | DAERAH | | | | |
| (1) | (2) | (3) | (4) | (5) | (6) | (7) | (8) | (9) | (10) | (11) | (12) | (13) | (14) | (15) | (16) | (17) |
| | | Biaya Personil Peserta Didik Sekolah Dasar Diterima oleh Peserta Didik | Jumlah Peserta Didik Sekolah Dasar yang Menerima Biaya Personil Peserta Didik | 355 Peserta Didik | | 301 Peserta Didik | 311 Peserta Didik | 191.068.000,00 | Provinsi Jawa Timur \|\| Kota Pasuruan \|\| Kecamatan Purworejo \|\| Kelurahan Purworejo \|\| 0 | Dana Alokasi Umum (DAU) | 4.Memperkuat pembangunan sumber daya manusia (SDM), sains, teknologi, pendidikan, kesehatan, prestasi olahraga, kesetaraan gender, serta penguatan peran perempuan, pemuda (generasi milenial dan generasi Z), dan penyandang disabilitas. | 5. Penguranggan stunting | | 332 Peserta Didik | 138.636.080,00 | UPT SDN PURWOREJO I |
| | | Biaya Personil Peserta Didik Sekolah Dasar Diterima oleh Peserta Didik | Jumlah Peserta Didik Sekolah Dasar yang Menerima Biaya Personil Peserta Didik | 354 Peserta Didik | | 300 Peserta Didik | 311 Peserta Didik | 191.068.000,00 | Provinsi Jawa Timur \|\| Kota Pasuruan \|\| Kecamatan Purworejo \|\| Kelurahan Purworejo \|\| 0 | Dana Alokasi Umum (DAU) | 4.Memperkuat pembangunan sumber daya manusia (SDM), sains, teknologi, pendidikan, kesehatan, prestasi olahraga, kesetaraan gender, serta penguatan peran perempuan, pemuda (generasi milenial dan generasi Z), dan penyandang disabilitas. | 5. Penguranggan stunting | | 331 Peserta Didik | 138.636.080,00 | UPT SDN PURWOREJO I |

| NO | KODE | URUSAN / BIDANG URUSAN / PROGRAM / OUTCOME / KEGIATAN / SUBKEGIATAN OUTPUT | INDIKATOR | TARGET AKHIR RENSTRA | REALISASI 2025 | PRAKIRAAN 2026 | CAPAIAN KINERJA DAN KERANGKA PENDANAAN | | | | | | KELOMPOK SASARAN | PRAKIRAAN MAJU 2028 | | PERANGKAT DAERAH PENANGGUNG JAWAB |
|---|---|---|---|---|---|---|---|---|---|---|---|---|---|---|---|---|
| | | | | | | | TARGET 2027 | PAGU INDIKATIF | LOKASI | SUMBER DANA | PRIORITAS | | | TARGET | PAGU INDIKATIF | |
| | | | | | | | | | | | NASIONAL | DAERAH | | | | |
| (1) | (2) | (3) | (4) | (5) | (6) | (7) | (8) | (9) | (10) | (11) | (12) | (13) | (14) | (15) | (16) | (17) |
| | | Biaya Personil Peserta Didik Sekolah Dasar Diterima oleh Peserta Didik | Jumlah Peserta Didik Sekolah Dasar yang Menerima Biaya Personil Peserta Didik | 350 Peserta Didik | | 296 Peserta Didik | 311 Peserta Didik | 191.068.000,00 | Provinsi Jawa Timur \|\| Kota Pasuruan \|\| Kecamatan Purworejo \|\| Kelurahan Purworejo \|\| 0 | Dana Alokasi Umum (DAU) | 4.Memperkuat pembangunan sumber daya manusia (SDM), sains, teknologi, pendidikan, kesehatan, prestasi olahraga, kesetaraan gender, serta penguatan peran perempuan, pemuda (generasi milenial dan generasi Z), dan penyandang disabilitas. | 5. Penguranggan stunting | | 326 Peserta Didik | 138.636.080,00 | UPT SDN PURWOREJO I |
| | | Biaya Personil Peserta Didik Sekolah Dasar Diterima oleh Peserta Didik | Jumlah Peserta Didik Sekolah Dasar yang Menerima Biaya Personil Peserta Didik | 334 Peserta Didik | | 283 Peserta Didik | 311 Peserta Didik | 191.068.000,00 | Provinsi Jawa Timur \|\| Kota Pasuruan \|\| Kecamatan Purworejo \|\| Kelurahan Purworejo \|\| 0 | Dana Alokasi Umum (DAU) | 4.Memperkuat pembangunan sumber daya manusia (SDM), sains, teknologi, pendidikan, kesehatan, prestasi olahraga, kesetaraan gender, serta penguatan peran perempuan, pemuda (generasi milenial dan generasi Z), dan penyandang disabilitas. | 5. Penguranggan stunting | | 312 Peserta Didik | 138.636.080,00 | UPT SDN PURWOREJO I |

| NO | KODE | URUSAN / BIDANG URUSAN / PROGRAM / OUTCOME / KEGIATAN / SUBKEGIATAN OUTPUT | INDIKATOR | TARGET AKHIR RENSTRA | REALISASI 2025 | PRAKIRAAN 2026 | CAPAIAN KINERJA DAN KERANGKA PENDANAAN | | | | | | KELOMPOK SASARAN | PRAKIRAAN MAJU 2028 | | PERANGKAT DAERAH PENANGGUNG JAWAB |
|---|---|---|---|---|---|---|---|---|---|---|---|---|---|---|---|---|
| | | | | | | | TARGET 2027 | PAGU INDIKATIF | LOKASI | SUMBER DANA | PRIORITAS | | | TARGET | PAGU INDIKATIF | |
| | | | | | | | | | | | NASIONAL | DAERAH | | | | |
| (1) | (2) | (3) | (4) | (5) | (6) | (7) | (8) | (9) | (10) | (11) | (12) | (13) | (14) | (15) | (16) | (17) |
| | | Biaya Personil Peserta Didik Sekolah Dasar Diterima oleh Peserta Didik | Jumlah Peserta Didik Sekolah Dasar yang Menerima Biaya Personil Peserta Didik | 319 Peserta Didik | | 270 Peserta Didik | 311 Peserta Didik | 191.068.000,00 | Provinsi Jawa Timur \|\| Kota Pasuruan \|\| Kecamatan Purworejo \|\| Kelurahan Purworejo \|\| 0 | Dana Alokasi Umum (DAU) | 4.Memperkuat pembangunan sumber daya manusia (SDM), sains, teknologi, pendidikan, kesehatan, prestasi olahraga, kesetaraan gender, serta penguatan peran perempuan, pemuda (generasi milenial dan generasi Z), dan penyandang disabilitas. | 5. Penguangan stunting | | 298 Peserta Didik | 138.636.080,00 | UPT SDN PURWOREJO I |
| | | Biaya Personil Peserta Didik Sekolah Dasar Diterima oleh Peserta Didik | Jumlah Peserta Didik Sekolah Dasar yang Menerima Biaya Personil Peserta Didik | 294 Peserta Didik | | 249 Peserta Didik | 311 Peserta Didik | 191.068.000,00 | Provinsi Jawa Timur \|\| Kota Pasuruan \|\| Kecamatan Purworejo \|\| Kelurahan Purworejo \|\| 0 | Dana Alokasi Umum (DAU) | 4.Memperkuat pembangunan sumber daya manusia (SDM), sains, teknologi, pendidikan, kesehatan, prestasi olahraga, kesetaraan gender, serta penguatan peran perempuan, pemuda (generasi milenial dan generasi Z), dan penyandang disabilitas. | 5. Penguangan stunting | | 275 Peserta Didik | 138.636.080,00 | UPT SDN PURWOREJO I |

| NO | KODE | URUSAN / BIDANG URUSAN / PROGRAM / OUTCOME / KEGIATAN / SUBKEGIATAN OUTPUT | INDIKATOR | TARGET AKHIR RENSTRA | REALISASI 2025 | PRAKIRAAN 2026 | CAPAIAN KINERJA DAN KERANGKA PENDANAAN | | | | | | KELOMPOK SASARAN | PRAKIRAAN MAJU 2028 | | PERANGKAT DAERAH PENANGGUNG JAWAB |
|---|---|---|---|---|---|---|---|---|---|---|---|---|---|---|---|---|
| | | | | | | | TARGET 2027 | PAGU INDIKATIF | LOKASI | SUMBER DANA | PRIORITAS | | | TARGET | PAGU INDIKATIF | |
| | | | | | | | | | | | NASIONAL | DAERAH | | | | |
| (1) | (2) | (3) | (4) | (5) | (6) | (7) | (8) | (9) | (10) | (11) | (12) | (13) | (14) | (15) | (16) | (17) |
| | | Biaya Personil Peserta Didik Sekolah Dasar Diterima oleh Peserta Didik | Jumlah Peserta Didik Sekolah Dasar yang Menerima Biaya Personil Peserta Didik | 291 Peserta Didik | | 246 Peserta Didik | 311 Peserta Didik | 191.068.000,00 | Provinsi Jawa Timur \|\| Kota Pasuruan \|\| Kecamatan Purworejo \|\| Kelurahan Purworejo \|\| 0 | Dana Alokasi Umum (DAU) | 4.Memperkuat pembangunan sumber daya manusia (SDM), sains, teknologi, pendidikan, kesehatan, prestasi olahraga, kesetaraan gender, serta penguatan peran perempuan, pemuda (generasi milenial dan generasi Z), dan penyandang disabilitas. | 5. Penguranganstunting | | 271 Peserta Didik | 138.636.080,00 | UPT SDN PURWOREJO I |
| | | Biaya Personil Peserta Didik Sekolah Dasar Diterima oleh Peserta Didik | Jumlah Peserta Didik Sekolah Dasar yang Menerima Biaya Personil Peserta Didik | 275 Peserta Didik | | 233 Peserta Didik | 311 Peserta Didik | 191.068.000,00 | Provinsi Jawa Timur \|\| Kota Pasuruan \|\| Kecamatan Purworejo \|\| Kelurahan Purworejo \|\| 0 | Dana Alokasi Umum (DAU) | 4.Memperkuat pembangunan sumber daya manusia (SDM), sains, teknologi, pendidikan, kesehatan, prestasi olahraga, kesetaraan gender, serta penguatan peran perempuan, pemuda (generasi milenial dan generasi Z), dan penyandang disabilitas. | 5. Penguranganstunting | | 257 Peserta Didik | 138.636.080,00 | UPT SDN PURWOREJO I |

| NO | KODE | URUSAN / BIDANG URUSAN / PROGRAM / OUTCOME / KEGIATAN / SUBKEGIATAN OUTPUT | INDIKATOR | TARGET AKHIR RENSTRA | REALISASI 2025 | PRAKIRAAN 2026 | CAPAIAN KINERJA DAN KERANGKA PENDANAAN | | | | | | KELOMPOK SASARAN | PRAKIRAAN MAJU 2028 | | PERANGKAT DAERAH PENANGGUNG JAWAB |
|---|---|---|---|---|---|---|---|---|---|---|---|---|---|---|---|---|
| | | | | | | | TARGET 2027 | PAGU INDIKATIF | LOKASI | SUMBER DANA | PRIORITAS | | | TARGET | PAGU INDIKATIF | |
| | | | | | | | | | | | NASIONAL | DAERAH | | | | |
| (1) | (2) | (3) | (4) | (5) | (6) | (7) | (8) | (9) | (10) | (11) | (12) | (13) | (14) | (15) | (16) | (17) |
| | | Biaya Personil Peserta Didik Sekolah Dasar Diterima oleh Peserta Didik | Jumlah Peserta Didik Sekolah Dasar yang Menerima Biaya Personil Peserta Didik | 240 Peserta Didik | | 203 Peserta Didik | 311 Peserta Didik | 191.068.000,00 | Provinsi Jawa Timur \|\| Kota Pasuruan \|\| Kecamatan Purworejo \|\| Kelurahan Purworejo \|\| 0 | Dana Alokasi Umum (DAU) | 4.Memperkuat pembangunan sumber daya manusia (SDM), sains, teknologi, pendidikan, kesehatan, prestasi olahraga, kesetaraan gender, serta penguatan peran perempuan, pemuda (generasi milenial dan generasi Z), dan penyandang disabilitas. | 5. Penguranggan stunting | | 224 Peserta Didik | 138.636.080,00 | UPT SDN PURWOREJO I |
| | | Biaya Personil Peserta Didik Sekolah Dasar Diterima oleh Peserta Didik | Jumlah Peserta Didik Sekolah Dasar yang Menerima Biaya Personil Peserta Didik | 231 Peserta Didik | | 196 Peserta Didik | 311 Peserta Didik | 191.068.000,00 | Provinsi Jawa Timur \|\| Kota Pasuruan \|\| Kecamatan Purworejo \|\| Kelurahan Purworejo \|\| 0 | Dana Alokasi Umum (DAU) | 4.Memperkuat pembangunan sumber daya manusia (SDM), sains, teknologi, pendidikan, kesehatan, prestasi olahraga, kesetaraan gender, serta penguatan peran perempuan, pemuda (generasi milenial dan generasi Z), dan penyandang disabilitas. | 5. Penguranggan stunting | | 216 Peserta Didik | 138.636.080,00 | UPT SDN PURWOREJO I |

| NO | KODE | URUSAN / BIDANG URUSAN / PROGRAM / OUTCOME / KEGIATAN / SUBKEGIATAN OUTPUT | INDIKATOR | TARGET AKHIR RENSTRA | REALISASI 2025 | PRAKIRAAN 2026 | CAPAIAN KINERJA DAN KERANGKA PENDANAAN | | | | | | KELOMPOK SASARAN | PRAKIRAAN MAJU 2028 | | PERANGKAT DAERAH PENANGGUNG JAWAB |
|---|---|---|---|---|---|---|---|---|---|---|---|---|---|---|---|---|
| | | | | | | | TARGET 2027 | PAGU INDIKATIF | LOKASI | SUMBER DANA | PRIORITAS | | | TARGET | PAGU INDIKATIF | |
| | | | | | | | | | | | NASIONAL | DAERAH | | | | |
| (1) | (2) | (3) | (4) | (5) | (6) | (7) | (8) | (9) | (10) | (11) | (12) | (13) | (14) | (15) | (16) | (17) |
| | | Biaya Personil Peserta Didik Sekolah Dasar Diterima oleh Peserta Didik | Jumlah Peserta Didik Sekolah Dasar yang Menerima Biaya Personil Peserta Didik | 221 Peserta Didik | | 187 Peserta Didik | 311 Peserta Didik | 191.068.000,00 | Provinsi Jawa Timur \|\| Kota Pasuruan \|\| Kecamatan Purworejo \|\| Kelurahan Purworejo \|\| 0 | Dana Alokasi Umum (DAU) | 4.Memperkuat pembangunan sumber daya manusia (SDM), sains, teknologi, pendidikan, kesehatan, prestasi olahraga, kesetaraan gender, serta penguatan peran perempuan, pemuda (generasi milenial dan generasi Z), dan penyandang disabilitas. | 5. Penguranganstunting | | 206 Peserta Didik | 138.636.080,00 | UPT SDN PURWOREJO I |
| | | Biaya Personil Peserta Didik Sekolah Dasar Diterima oleh Peserta Didik | Jumlah Peserta Didik Sekolah Dasar yang Menerima Biaya Personil Peserta Didik | 210 Peserta Didik | | 178 Peserta Didik | 311 Peserta Didik | 191.068.000,00 | Provinsi Jawa Timur \|\| Kota Pasuruan \|\| Kecamatan Purworejo \|\| Kelurahan Purworejo \|\| 0 | Dana Alokasi Umum (DAU) | 4.Memperkuat pembangunan sumber daya manusia (SDM), sains, teknologi, pendidikan, kesehatan, prestasi olahraga, kesetaraan gender, serta penguatan peran perempuan, pemuda (generasi milenial dan generasi Z), dan penyandang disabilitas. | 5. Penguranganstunting | | 196 Peserta Didik | 138.636.080,00 | UPT SDN PURWOREJO I |

| NO | KODE | URUSAN / BIDANG URUSAN / PROGRAM / OUTCOME / KEGIATAN / SUBKEGIATAN OUTPUT | INDIKATOR | TARGET AKHIR RENSTRA | REALISASI 2025 | PRAKIRAAN 2026 | CAPAIAN KINERJA DAN KERANGKA PENDANAAN | | | | | | KELOMPOK SASARAN | PRAKIRAAN MAJU 2028 | | PERANGKAT DAERAH PENANGGUNG JAWAB |
|---|---|---|---|---|---|---|---|---|---|---|---|---|---|---|---|---|
| | | | | | | | TARGET 2027 | PAGU INDIKATIF | LOKASI | SUMBER DANA | PRIORITAS | | | TARGET | PAGU INDIKATIF | |
| | | | | | | | | | | | NASIONAL | DAERAH | | | | |
| (1) | (2) | (3) | (4) | (5) | (6) | (7) | (8) | (9) | (10) | (11) | (12) | (13) | (14) | (15) | (16) | (17) |
| | | Biaya Personil Peserta Didik Sekolah Dasar Diterima oleh Peserta Didik | Jumlah Peserta Didik Sekolah Dasar yang Menerima Biaya Personil Peserta Didik | 205 Peserta Didik | | 174 Peserta Didik | 311 Peserta Didik | 191.068.000,00 | Provinsi Jawa Timur \|\| Kota Pasuruan \|\| Kecamatan Purworejo \|\| Kelurahan Purworejo \|\| 0 | Dana Alokasi Umum (DAU) | 4.Memperkuat pembangunan sumber daya manusia (SDM), sains, teknologi, pendidikan, kesehatan, prestasi olahraga, kesetaraan gender, serta penguatan peran perempuan, pemuda (generasi milenial dan generasi Z), dan penyandang disabilitas. | 5. Penguranganstunting | | 192 Peserta Didik | 138.636.080,00 | UPT SDN PURWOREJO I |
| | | Biaya Personil Peserta Didik Sekolah Dasar Diterima oleh Peserta Didik | Jumlah Peserta Didik Sekolah Dasar yang Menerima Biaya Personil Peserta Didik | 204 Peserta Didik | | 173 Peserta Didik | 311 Peserta Didik | 191.068.000,00 | Provinsi Jawa Timur \|\| Kota Pasuruan \|\| Kecamatan Purworejo \|\| Kelurahan Purworejo \|\| 0 | Dana Alokasi Umum (DAU) | 4.Memperkuat pembangunan sumber daya manusia (SDM), sains, teknologi, pendidikan, kesehatan, prestasi olahraga, kesetaraan gender, serta penguatan peran perempuan, pemuda (generasi milenial dan generasi Z), dan penyandang disabilitas. | 5. Penguranganstunting | | 191 Peserta Didik | 138.636.080,00 | UPT SDN PURWOREJO I |

| NO | KODE | URUSAN / BIDANG URUSAN / PROGRAM / OUTCOME / KEGIATAN / SUBKEGIATAN OUTPUT | INDIKATOR | TARGET AKHIR RENSTRA | REALISASI 2025 | PRAKIRAAN 2026 | CAPAIAN KINERJA DAN KERANGKA PENDANAAN | | | | | | KELOMPOK SASARAN | PRAKIRAAN MAJU 2028 | | PERANGKAT DAERAH PENANGGUNG JAWAB |
|---|---|---|---|---|---|---|---|---|---|---|---|---|---|---|---|---|
| | | | | | | | TARGET 2027 | PAGU INDIKATIF | LOKASI | SUMBER DANA | PRIORITAS | | | TARGET | PAGU INDIKATIF | |
| | | | | | | | | | | | NASIONAL | DAERAH | | | | |
| (1) | (2) | (3) | (4) | (5) | (6) | (7) | (8) | (9) | (10) | (11) | (12) | (13) | (14) | (15) | (16) | (17) |
| | | Biaya Personil Peserta Didik Sekolah Dasar Diterima oleh Peserta Didik | Jumlah Peserta Didik Sekolah Dasar yang Menerima Biaya Personil Peserta Didik | 195 Peserta Didik | | 165 Peserta Didik | 311 Peserta Didik | 191.068.000,00 | Provinsi Jawa Timur \|\| Kota Pasuruan \|\| Kecamatan Purworejo \|\| Kelurahan Purworejo \|\| 0 | Dana Alokasi Umum (DAU) | 4.Memperkuat pembangunan sumber daya manusia (SDM), sains, teknologi, pendidikan, kesehatan, prestasi olahraga, kesetaraan gender, serta penguatan peran perempuan, pemuda (generasi milenial dan generasi Z), dan penyandang disabilitas. | 5. Penguranggan stunting | | 182 Peserta Didik | 138.636.080,00 | UPT SDN PURWOREJO I |
| | | Biaya Personil Peserta Didik Sekolah Dasar Diterima oleh Peserta Didik | Jumlah Peserta Didik Sekolah Dasar yang Menerima Biaya Personil Peserta Didik | 190 Peserta Didik | | 161 Peserta Didik | 311 Peserta Didik | 191.068.000,00 | Provinsi Jawa Timur \|\| Kota Pasuruan \|\| Kecamatan Purworejo \|\| Kelurahan Purworejo \|\| 0 | Dana Alokasi Umum (DAU) | 4.Memperkuat pembangunan sumber daya manusia (SDM), sains, teknologi, pendidikan, kesehatan, prestasi olahraga, kesetaraan gender, serta penguatan peran perempuan, pemuda (generasi milenial dan generasi Z), dan penyandang disabilitas. | 5. Penguranggan stunting | | 178 Peserta Didik | 138.636.080,00 | UPT SDN PURWOREJO I |

| NO | KODE | URUSAN / BIDANG URUSAN / PROGRAM / OUTCOME / KEGIATAN / SUBKEGIATAN OUTPUT | INDIKATOR | TARGET AKHIR RENSTRA | REALISASI 2025 | PRAKIRAAN 2026 | CAPAIAN KINERJA DAN KERANGKA PENDANAAN | | | | | | KELOMPOK SASARAN | PRAKIRAAN MAJU 2028 | | PERANGKAT DAERAH PENANGGUNG JAWAB |
|---|---|---|---|---|---|---|---|---|---|---|---|---|---|---|---|---|
| | | | | | | | TARGET 2027 | PAGU INDIKATIF | LOKASI | SUMBER DANA | PRIORITAS | | | TARGET | PAGU INDIKATIF | |
| | | | | | | | | | | | NASIONAL | DAERAH | | | | |
| (1) | (2) | (3) | (4) | (5) | (6) | (7) | (8) | (9) | (10) | (11) | (12) | (13) | (14) | (15) | (16) | (17) |
| | | Biaya Personil Peserta Didik Sekolah Dasar Diterima oleh Peserta Didik | Jumlah Peserta Didik Sekolah Dasar yang Menerima Biaya Personil Peserta Didik | 184 Peserta Didik | | 156 Peserta Didik | 311 Peserta Didik | 191.068.000,00 | Provinsi Jawa Timur \|\| Kota Pasuruan \|\| Kecamatan Purworejo \|\| Kelurahan Purworejo \|\| 0 | Dana Alokasi Umum (DAU) | 4.Memperkuat pembangunan sumber daya manusia (SDM), sains, teknologi, pendidikan, kesehatan, prestasi olahraga, kesetaraan gender, serta penguatan peran perempuan, pemuda (generasi milenial dan generasi Z), dan penyandang disabilitas. | 5. Penguranggan stunting | | 172 Peserta Didik | 138.636.080,00 | UPT SDN PURWOREJO I |
| | | Biaya Personil Peserta Didik Sekolah Dasar Diterima oleh Peserta Didik | Jumlah Peserta Didik Sekolah Dasar yang Menerima Biaya Personil Peserta Didik | 181 Peserta Didik | | 153 Peserta Didik | 311 Peserta Didik | 191.068.000,00 | Provinsi Jawa Timur \|\| Kota Pasuruan \|\| Kecamatan Purworejo \|\| Kelurahan Purworejo \|\| 0 | Dana Alokasi Umum (DAU) | 4.Memperkuat pembangunan sumber daya manusia (SDM), sains, teknologi, pendidikan, kesehatan, prestasi olahraga, kesetaraan gender, serta penguatan peran perempuan, pemuda (generasi milenial dan generasi Z), dan penyandang disabilitas. | 5. Penguranggan stunting | | 169 Peserta Didik | 138.636.080,00 | UPT SDN PURWOREJO I |

| NO | KODE | URUSAN / BIDANG URUSAN / PROGRAM / OUTCOME / KEGIATAN / SUBKEGIATAN OUTPUT | INDIKATOR | TARGET AKHIR RENSTRA | REALISASI 2025 | PRAKIRAAN 2026 | CAPAIAN KINERJA DAN KERANGKA PENDANAAN | | | | | | KELOMPOK SASARAN | PRAKIRAAN MAJU 2028 | | PERANGKAT DAERAH PENANGGUNG JAWAB |
|---|---|---|---|---|---|---|---|---|---|---|---|---|---|---|---|---|
| | | | | | | | TARGET 2027 | PAGU INDIKATIF | LOKASI | SUMBER DANA | PRIORITAS | | | TARGET | PAGU INDIKATIF | |
| | | | | | | | | | | | NASIONAL | DAERAH | | | | |
| (1) | (2) | (3) | (4) | (5) | (6) | (7) | (8) | (9) | (10) | (11) | (12) | (13) | (14) | (15) | (16) | (17) |
| | | Biaya Personil Peserta Didik Sekolah Dasar Diterima oleh Peserta Didik | Jumlah Peserta Didik Sekolah Dasar yang Menerima Biaya Personil Peserta Didik | 168 Peserta Didik | | 142 Peserta Didik | 311 Peserta Didik | 191.068.000,00 | Provinsi Jawa Timur \|\| Kota Pasuruan \|\| Kecamatan Purworejo \|\| Kelurahan Purworejo \|\| 0 | Dana Alokasi Umum (DAU) | 4.Memperkuat pembangunan sumber daya manusia (SDM), sains, teknologi, pendidikan, kesehatan, prestasi olahraga, kesetaraan gender, serta penguatan peran perempuan, pemuda (generasi milenial dan generasi Z), dan penyandang disabilitas. | 5. Penguran gan stunting | | 157 Peserta Didik | 138.636.080,00 | UPT SDN PURWOREJO I |
| | | Biaya Personil Peserta Didik Sekolah Dasar Diterima oleh Peserta Didik | Jumlah Peserta Didik Sekolah Dasar yang Menerima Biaya Personil Peserta Didik | 146 Peserta Didik | | 124 Peserta Didik | 311 Peserta Didik | 191.068.000,00 | Provinsi Jawa Timur \|\| Kota Pasuruan \|\| Kecamatan Purworejo \|\| Kelurahan Purworejo \|\| 0 | Dana Alokasi Umum (DAU) | 4.Memperkuat pembangunan sumber daya manusia (SDM), sains, teknologi, pendidikan, kesehatan, prestasi olahraga, kesetaraan gender, serta penguatan peran perempuan, pemuda (generasi milenial dan generasi Z), dan penyandang disabilitas. | 5. Penguran gan stunting | | 137 Peserta Didik | 138.636.080,00 | UPT SDN PURWOREJO I |

| NO | KODE | URUSAN / BIDANG URUSAN / PROGRAM / OUTCOME / KEGIATAN / SUBKEGIATAN OUTPUT | INDIKATOR | TARGET AKHIR RENSTRA | REALISASI 2025 | PRAKIRAAN 2026 | CAPAIAN KINERJA DAN KERANGKA PENDANAAN | | | | | | KELOMPOK SASARAN | PRAKIRAAN MAJU 2028 | | PERANGKAT DAERAH PENANGGUNG JAWAB |
|---|---|---|---|---|---|---|---|---|---|---|---|---|---|---|---|---|
| | | | | | | | TARGET 2027 | PAGU INDIKATIF | LOKASI | SUMBER DANA | PRIORITAS | | | TARGET | PAGU INDIKATIF | |
| | | | | | | | | | | | NASIONAL | DAERAH | | | | |
| (1) | (2) | (3) | (4) | (5) | (6) | (7) | (8) | (9) | (10) | (11) | (12) | (13) | (14) | (15) | (16) | (17) |
| | | Biaya Personil Peserta Didik Sekolah Dasar Diterima oleh Peserta Didik | Jumlah Peserta Didik Sekolah Dasar yang Menerima Biaya Personil Peserta Didik | 144 Peserta Didik | | 122 Peserta Didik | 311 Peserta Didik | 191.068.000,00 | Provinsi Jawa Timur \|\| Kota Pasuruan \|\| Kecamatan Purworejo \|\| Kelurahan Purworejo \|\| 0 | Dana Alokasi Umum (DAU) | 4.Memperkuat pembangunan sumber daya manusia (SDM), sains, teknologi, pendidikan, kesehatan, prestasi olahraga, kesetaraan gender, serta penguatan peran perempuan, pemuda (generasi milenial dan generasi Z), dan penyandang disabilitas. | 5. Penguran gan stunting | | 135 Peserta Didik | 138.636.080,00 | UPT SDN PURWOREJO I |
| | | Biaya Personil Peserta Didik Sekolah Dasar Diterima oleh Peserta Didik | Jumlah Peserta Didik Sekolah Dasar yang Menerima Biaya Personil Peserta Didik | 133 Peserta Didik | | 113 Peserta Didik | 311 Peserta Didik | 191.068.000,00 | Provinsi Jawa Timur \|\| Kota Pasuruan \|\| Kecamatan Purworejo \|\| Kelurahan Purworejo \|\| 0 | Dana Alokasi Umum (DAU) | 4.Memperkuat pembangunan sumber daya manusia (SDM), sains, teknologi, pendidikan, kesehatan, prestasi olahraga, kesetaraan gender, serta penguatan peran perempuan, pemuda (generasi milenial dan generasi Z), dan penyandang disabilitas. | 5. Penguran gan stunting | | 125 Peserta Didik | 138.636.080,00 | UPT SDN PURWOREJO I |

| NO | KODE | URUSAN / BIDANG URUSAN / PROGRAM / OUTCOME / KEGIATAN / SUBKEGIATAN OUTPUT | INDIKATOR | TARGET AKHIR RENSTRA | REALISASI 2025 | PRAKIRAAN 2026 | CAPAIAN KINERJA DAN KERANGKA PENDANAAN | | | | | | KELOMPOK SASARAN | PRAKIRAAN MAJU 2028 | | PERANGKAT DAERAH PENANGGUNG JAWAB |
|---|---|---|---|---|---|---|---|---|---|---|---|---|---|---|---|---|
| | | | | | | | TARGET 2027 | PAGU INDIKATIF | LOKASI | SUMBER DANA | PRIORITAS | | | TARGET | PAGU INDIKATIF | |
| | | | | | | | | | | | NASIONAL | DAERAH | | | | |
| (1) | (2) | (3) | (4) | (5) | (6) | (7) | (8) | (9) | (10) | (11) | (12) | (13) | (14) | (15) | (16) | (17) |
| | | Biaya Personil Peserta Didik Sekolah Dasar Diterima oleh Peserta Didik | Jumlah Peserta Didik Sekolah Dasar yang Menerima Biaya Personil Peserta Didik | 129 Peserta Didik | | 109 Peserta Didik | 311 Peserta Didik | 191.068.000,00 | Provinsi Jawa Timur \|\| Kota Pasuruan \|\| Kecamatan Purworejo \|\| Kelurahan Purworejo \|\| 0 | Dana Alokasi Umum (DAU) | 4.Memperkuat pembangunan sumber daya manusia (SDM), sains, teknologi, pendidikan, kesehatan, prestasi olahraga, kesetaraan gender, serta penguatan peran perempuan, pemuda (generasi milenial dan generasi Z), dan penyandang disabilitas. | 5. Penguranggan stunting | | 120 Peserta Didik | 138.636.080,00 | UPT SDN PURWOREJO I |
| | | Biaya Personil Peserta Didik Sekolah Dasar Diterima oleh Peserta Didik | Jumlah Peserta Didik Sekolah Dasar yang Menerima Biaya Personil Peserta Didik | 123 Peserta Didik | | 104 Peserta Didik | 311 Peserta Didik | 191.068.000,00 | Provinsi Jawa Timur \|\| Kota Pasuruan \|\| Kecamatan Purworejo \|\| Kelurahan Purworejo \|\| 0 | Dana Alokasi Umum (DAU) | 4.Memperkuat pembangunan sumber daya manusia (SDM), sains, teknologi, pendidikan, kesehatan, prestasi olahraga, kesetaraan gender, serta penguatan peran perempuan, pemuda (generasi milenial dan generasi Z), dan penyandang disabilitas. | 5. Penguranggan stunting | | 115 Peserta Didik | 138.636.080,00 | UPT SDN PURWOREJO I |

| NO | KODE | URUSAN / BIDANG URUSAN / PROGRAM / OUTCOME / KEGIATAN / SUBKEGIATAN OUTPUT | INDIKATOR | TARGET AKHIR RENSTRA | REALISASI 2025 | PRAKIRAAN 2026 | CAPAIAN KINERJA DAN KERANGKA PENDANAAN | | | | | | KELOMPOK SASARAN | PRAKIRAAN MAJU 2028 | | PERANGKAT DAERAH PENANGGUNG JAWAB |
|---|---|---|---|---|---|---|---|---|---|---|---|---|---|---|---|---|
| | | | | | | | TARGET 2027 | PAGU INDIKATIF | LOKASI | SUMBER DANA | PRIORITAS | | | TARGET | PAGU INDIKATIF | |
| | | | | | | | | | | | NASIONAL | DAERAH | | | | |
| (1) | (2) | (3) | (4) | (5) | (6) | (7) | (8) | (9) | (10) | (11) | (12) | (13) | (14) | (15) | (16) | (17) |
| | | Biaya Personil Peserta Didik Sekolah Dasar Diterima oleh Peserta Didik | Jumlah Peserta Didik Sekolah Dasar yang Menerima Biaya Personil Peserta Didik | 1022 Peserta Didik | | 865 Peserta Didik | 311 Peserta Didik | 191.068.000,00 | Provinsi Jawa Timur \|\| Kota Pasuruan \|\| Kecamatan Purworejo \|\| Kelurahan Purworejo \|\| 0 | Dana Alokasi Umum (DAU) | 4.Memperkuat pembangunan sumber daya manusia (SDM), sains, teknologi, pendidikan, kesehatan, prestasi olahraga, kesetaraan gender, serta penguatan peran perempuan, pemuda (generasi milenial dan generasi Z), dan penyandang disabilitas. | 5. Penguranган stunting | | 954 Peserta Didik | 138.636.080,00 | UPT SDN PURWOREJO I |
| | | **UPT SDN PURWOREJO III** | | | | | | **208.472.000,00** | | | | | | | **184.150.160,00** | |
| | **1** | **URUSAN PEMERINTAHAN WAJIB YANG BERKAITAN DENGAN PELAYANAN DASAR** | | | | | | **208.472.000,00** | | | | | | | **184.150.160,00** | |
| | **1.01** | **URUSAN PEMERINTAHAN BIDANG PENDIDIKAN** | | | | | | **208.472.000,00** | | | | | | | **184.150.160,00** | |
| **20.** | **1.01.02** | **PROGRAM PENGELOLAAN PENDIDIKAN** | | | | | | **82.272.771.090,00** | | | | | | | **91.961.244.184,00** | |
| | | ***Meningkatnya Pengelolaan Pendidikan*** | | | | | | ***208.472.000,00*** | | | | | | | ***184.150.160,00*** | |
| | | | 1.Angka Partisipasi Kasar SD/Sederajat | 100 % | | 100 % | 100 % | 208.472.000,00 | | | | | | 100 % | 184.150.160,00 | |
| | | | 2.Angka Partisipasi Kasar SMP/Sederajat | 100 % | | 100 % | 100 % | 208.472.000,00 | | | | | | 100 % | 184.150.160,00 | |
| | | | 3.Angka Partisipasi Kasar PAUD/Sederajat | 100 % | | 100 % | 100 % | 208.472.000,00 | | | | | | 100 % | 184.150.160,00 | |
| | | | 4.Persentase kelulusan peserta didik kejar paket | 100 % | | 100 % | 100 % | 208.472.000,00 | | | | | | 100 % | 184.150.160,00 | |
| | 1.01.02.2.01 | Pengelolaan Pendidikan Sekolah Dasar | | | | | | 36.557.520.960,00 | | | | | PTK dan Peserta Didik | | 37.078.855.411,00 | |
| | | Meningkatnya Angka Partisipasi Sekolah (APS) Sekolah Dasar | | | | | | 36.557.520.960,00 | | | | | PTK dan Peserta Didik | | 37.078.855.411,00 | |
| | | | Jumlah Peserta Didik Sekolah Dasar yang Menerima Biaya Personil Peserta Didik | 168 Peserta Didik | | 142 Peserta Didik | 149 Peserta Didik | 10.718.373.440,00 | | | | | | 157 Peserta Didik | 9.243.961.040,00 | |
| | | | Jumlah Sekolah Dasar yang Mengelola Dana BOS | 1 Satuan Pendidikan | | 1 Satuan Pendidikan | 1 Satuan Pendidikan | 15.731.700.000,00 | | | | | | 1 Satuan Pendidikan | 15.975.648.800,00 | |
| | | Meningkatnya Pengelolaan Pendidikan Sekolah Dasar | | | | | | 36.557.520.960,00 | | | | | PTK dan Peserta Didik | | 37.078.855.411,00 | |

| NO | KODE | URUSAN / BIDANG URUSAN / PROGRAM / OUTCOME / KEGIATAN / SUBKEGIATAN OUTPUT | INDIKATOR | TARGET AKHIR RENSTRA | REALISASI 2025 | PRAKIRAAN 2026 | CAPAIAN KINERJA DAN KERANGKA PENDANAAN | | | | | | KELOMPOK SASARAN | PRAKIRAAN MAJU 2028 | | PERANGKAT DAERAH PENANGGUNG JAWAB |
|---|---|---|---|---|---|---|---|---|---|---|---|---|---|---|---|---|
| | | | | | | | TARGET 2027 | PAGU INDIKATIF | LOKASI | SUMBER DANA | PRIORITAS | | | TARGET | PAGU INDIKATIF | |
| | | | | | | | | | | | NASIONAL | DAERAH | | | | |
| (1) | (2) | (3) | (4) | (5) | (6) | (7) | (8) | (9) | (10) | (11) | (12) | (13) | (14) | (15) | (16) | (17) |
| | | | Jumlah Peserta Didik Sekolah Dasar yang Menerima Biaya Personil Peserta Didik | 123 Peserta Didik | | 104 Peserta Didik | 109 Peserta Didik | 10.718.373.440,00 | | | | | | 115 Peserta Didik | 9.243.961.040,00 | |
| | | | Jumlah Sekolah Dasar yang Mengelola Dana BOS | 1 Satuan Pendidikan | | 1 Satuan Pendidikan | 1 Satuan Pendidikan | 15.731.700.000,00 | | | | | | 1 Satuan Pendidikan | 15.975.648.800,00 | |
| | 1.01.02.2.01.0029 | Pengelolaan Dana BOS Sekolah Dasar | | | | | | 101.700.000,00 | | | | | | | 115.870.400,00 | |
| | | Terlaksananya Pengelolaan Dana BOS Sekolah Dasar | Jumlah Sekolah Dasar yang Mengelola Dana BOS | 22 Satuan Pendidikan | | 20 Satuan Pendidikan | 1 Satuan Pendidikan | 101.700.000,00 | Provinsi Jawa Timur \|\| Kota Pasuruan \|\| Kecamatan Purworejo \|\| Kelurahan Purworejo \|\| 0 | DAK Non Fisik-Dana BOSP-BOS Reguler | 4.Memperkuat pembangunan sumber daya manusia (SDM), sains, teknologi, pendidikan, kesehatan, prestasi olahraga, kesetaraan gender, serta penguatan peran perempuan, pemuda (generasi milenial dan generasi Z), dan penyandang disabilitas. | 5. Penurangan stunting | | 22 Satuan Pendidikan | 115.870.400,00 | UPT SDN PURWOREJO III |
| | | Terlaksananya Pengelolaan Dana BOS Sekolah Dasar | Jumlah Sekolah Dasar yang Mengelola Dana BOS | 1 Satuan Pendidikan | | 1 Satuan Pendidikan | 1 Satuan Pendidikan | 101.700.000,00 | Provinsi Jawa Timur \|\| Kota Pasuruan \|\| Kecamatan Purworejo \|\| Kelurahan Purworejo \|\| 0 | DAK Non Fisik-Dana BOSP-BOS Reguler | 4.Memperkuat pembangunan sumber daya manusia (SDM), sains, teknologi, pendidikan, kesehatan, prestasi olahraga, kesetaraan gender, serta penguatan peran perempuan, pemuda (generasi milenial dan generasi Z), dan penyandang disabilitas. | 5. Penurangan stunting | | 1 Satuan Pendidikan | 115.870.400,00 | UPT SDN PURWOREJO III |
| | 1.01.02.2.01.0054 | Penyediaan Biaya Personil Peserta Didik Sekolah Dasar | | | | | | 106.772.000,00 | | | | | | | 68.279.760,00 | |

| NO | KODE | URUSAN / BIDANG URUSAN / PROGRAM / OUTCOME / KEGIATAN / SUBKEGIATAN OUTPUT | INDIKATOR | TARGET AKHIR RENSTRA | REALISASI 2025 | PRAKIRAAN 2026 | CAPAIAN KINERJA DAN KERANGKA PENDANAAN | | | | | | KELOMPOK SASARAN | PRAKIRAAN MAJU 2028 | | PERANGKAT DAERAH PENANGGUNG JAWAB |
|---|---|---|---|---|---|---|---|---|---|---|---|---|---|---|---|---|
| | | | | | | | TARGET 2027 | PAGU INDIKATIF | LOKASI | SUMBER DANA | PRIORITAS | | | TARGET | PAGU INDIKATIF | |
| | | | | | | | | | | | NASIONAL | DAERAH | | | | |
| (1) | (2) | (3) | (4) | (5) | (6) | (7) | (8) | (9) | (10) | (11) | (12) | (13) | (14) | (15) | (16) | (17) |
| | | Biaya Personil Peserta Didik Sekolah Dasar Diterima oleh Peserta Didik | Jumlah Peserta Didik Sekolah Dasar yang Menerima Biaya Personil Peserta Didik | 195 Peserta Didik | | 165 Peserta Didik | 119 Peserta Didik | 106.772.000,00 | Provinsi Jawa Timur \|\| Kota Pasuruan \|\| Kecamatan Purworejo \|\| Kelurahan Purworejo \|\| 0 | Dana Alokasi Umum (DAU) | 4.Memperkuat pembangunan sumber daya manusia (SDM), sains, teknologi, pendidikan, kesehatan, prestasi olahraga, kesetaraan gender, serta penguatan peran perempuan, pemuda (generasi milenial dan generasi Z), dan penyandang disabilitas. | 5. Penguranggan stunting | | 182 Peserta Didik | 68.279.760,00 | UPT SDN PURWOREJO III |
| | | Biaya Personil Peserta Didik Sekolah Dasar Diterima oleh Peserta Didik | Jumlah Peserta Didik Sekolah Dasar yang Menerima Biaya Personil Peserta Didik | 204 Peserta Didik | | 173 Peserta Didik | 119 Peserta Didik | 106.772.000,00 | Provinsi Jawa Timur \|\| Kota Pasuruan \|\| Kecamatan Purworejo \|\| Kelurahan Purworejo \|\| 0 | Dana Alokasi Umum (DAU) | 4.Memperkuat pembangunan sumber daya manusia (SDM), sains, teknologi, pendidikan, kesehatan, prestasi olahraga, kesetaraan gender, serta penguatan peran perempuan, pemuda (generasi milenial dan generasi Z), dan penyandang disabilitas. | 5. Penguranggan stunting | | 191 Peserta Didik | 68.279.760,00 | UPT SDN PURWOREJO III |

| NO | KODE | URUSAN / BIDANG URUSAN / PROGRAM / OUTCOME / KEGIATAN / SUBKEGIATAN OUTPUT | INDIKATOR | TARGET AKHIR RENSTRA | REALISASI 2025 | PRAKIRAAN 2026 | CAPAIAN KINERJA DAN KERANGKA PENDANAAN | | | | | | KELOMPOK SASARAN | PRAKIRAAN MAJU 2028 | | PERANGKAT DAERAH PENANGGUNG JAWAB |
|---|---|---|---|---|---|---|---|---|---|---|---|---|---|---|---|---|
| | | | | | | | TARGET 2027 | PAGU INDIKATIF | LOKASI | SUMBER DANA | PRIORITAS | | | TARGET | PAGU INDIKATIF | |
| | | | | | | | | | | | NASIONAL | DAERAH | | | | |
| (1) | (2) | (3) | (4) | (5) | (6) | (7) | (8) | (9) | (10) | (11) | (12) | (13) | (14) | (15) | (16) | (17) |
| | | Biaya Personil Peserta Didik Sekolah Dasar Diterima oleh Peserta Didik | Jumlah Peserta Didik Sekolah Dasar yang Menerima Biaya Personil Peserta Didik | 205 Peserta Didik | | 174 Peserta Didik | 119 Peserta Didik | 106.772.000,00 | Provinsi Jawa Timur \|\| Kota Pasuruan \|\| Kecamatan Purworejo \|\| Kelurahan Purworejo \|\| 0 | Dana Alokasi Umum (DAU) | 4.Memperkuat pembangunan sumber daya manusia (SDM), sains, teknologi, pendidikan, kesehatan, prestasi olahraga, kesetaraan gender, serta penguatan peran perempuan, pemuda (generasi milenial dan generasi Z), dan penyandang disabilitas. | 5. Penguranggan stunting | | 192 Peserta Didik | 68.279.760,00 | UPT SDN PURWOREJO III |
| | | Biaya Personil Peserta Didik Sekolah Dasar Diterima oleh Peserta Didik | Jumlah Peserta Didik Sekolah Dasar yang Menerima Biaya Personil Peserta Didik | 210 Peserta Didik | | 178 Peserta Didik | 119 Peserta Didik | 106.772.000,00 | Provinsi Jawa Timur \|\| Kota Pasuruan \|\| Kecamatan Purworejo \|\| Kelurahan Purworejo \|\| 0 | Dana Alokasi Umum (DAU) | 4.Memperkuat pembangunan sumber daya manusia (SDM), sains, teknologi, pendidikan, kesehatan, prestasi olahraga, kesetaraan gender, serta penguatan peran perempuan, pemuda (generasi milenial dan generasi Z), dan penyandang disabilitas. | 5. Penguranggan stunting | | 196 Peserta Didik | 68.279.760,00 | UPT SDN PURWOREJO III |

| NO | KODE | URUSAN / BIDANG URUSAN / PROGRAM / OUTCOME / KEGIATAN / SUBKEGIATAN OUTPUT | INDIKATOR | TARGET AKHIR RENSTRA | REALISASI 2025 | PRAKIRAAN 2026 | CAPAIAN KINERJA DAN KERANGKA PENDANAAN | | | | | | KELOMPOK SASARAN | PRAKIRAAN MAJU 2028 | | PERANGKAT DAERAH PENANGGUNG JAWAB |
|---|---|---|---|---|---|---|---|---|---|---|---|---|---|---|---|---|
| | | | | | | | TARGET 2027 | PAGU INDIKATIF | LOKASI | SUMBER DANA | PRIORITAS | | | TARGET | PAGU INDIKATIF | |
| | | | | | | | | | | | NASIONAL | DAERAH | | | | |
| (1) | (2) | (3) | (4) | (5) | (6) | (7) | (8) | (9) | (10) | (11) | (12) | (13) | (14) | (15) | (16) | (17) |
| | | Biaya Personil Peserta Didik Sekolah Dasar Diterima oleh Peserta Didik | Jumlah Peserta Didik Sekolah Dasar yang Menerima Biaya Personil Peserta Didik | 221 Peserta Didik | | 187 Peserta Didik | 119 Peserta Didik | 106.772.000,00 | Provinsi Jawa Timur \|\| Kota Pasuruan \|\| Kecamatan Purworejo \|\| Kelurahan Purworejo \|\| 0 | Dana Alokasi Umum (DAU) | 4.Memperkuat pembangunan sumber daya manusia (SDM), sains, teknologi, pendidikan, kesehatan, prestasi olahraga, kesetaraan gender, serta penguatan peran perempuan, pemuda (generasi milenial dan generasi Z), dan penyandang disabilitas. | 5. Penguranggan stunting | | 206 Peserta Didik | 68.279.760,00 | UPT SDN PURWOREJO III |
| | | Biaya Personil Peserta Didik Sekolah Dasar Diterima oleh Peserta Didik | Jumlah Peserta Didik Sekolah Dasar yang Menerima Biaya Personil Peserta Didik | 231 Peserta Didik | | 196 Peserta Didik | 119 Peserta Didik | 106.772.000,00 | Provinsi Jawa Timur \|\| Kota Pasuruan \|\| Kecamatan Purworejo \|\| Kelurahan Purworejo \|\| 0 | Dana Alokasi Umum (DAU) | 4.Memperkuat pembangunan sumber daya manusia (SDM), sains, teknologi, pendidikan, kesehatan, prestasi olahraga, kesetaraan gender, serta penguatan peran perempuan, pemuda (generasi milenial dan generasi Z), dan penyandang disabilitas. | 5. Penguranggan stunting | | 216 Peserta Didik | 68.279.760,00 | UPT SDN PURWOREJO III |

| NO | KODE | URUSAN / BIDANG URUSAN / PROGRAM / OUTCOME / KEGIATAN / SUBKEGIATAN OUTPUT | INDIKATOR | TARGET AKHIR RENSTRA | REALISASI 2025 | PRAKIRAAN 2026 | CAPAIAN KINERJA DAN KERANGKA PENDANAAN | | | | | | KELOMPOK SASARAN | PRAKIRAAN MAJU 2028 | | PERANGKAT DAERAH PENANGGUNG JAWAB |
|---|---|---|---|---|---|---|---|---|---|---|---|---|---|---|---|---|
| | | | | | | | TARGET 2027 | PAGU INDIKATIF | LOKASI | SUMBER DANA | PRIORITAS | | | TARGET | PAGU INDIKATIF | |
| | | | | | | | | | | | NASIONAL | DAERAH | | | | |
| (1) | (2) | (3) | (4) | (5) | (6) | (7) | (8) | (9) | (10) | (11) | (12) | (13) | (14) | (15) | (16) | (17) |
| | | Biaya Personil Peserta Didik Sekolah Dasar Diterima oleh Peserta Didik | Jumlah Peserta Didik Sekolah Dasar yang Menerima Biaya Personil Peserta Didik | 240 Peserta Didik | | 203 Peserta Didik | 119 Peserta Didik | 106.772.000,00 | Provinsi Jawa Timur \|\| Kota Pasuruan \|\| Kecamatan Purworejo \|\| Kelurahan Purworejo \|\| 0 | Dana Alokasi Umum (DAU) | 4.Memperkuat pembangunan sumber daya manusia (SDM), sains, teknologi, pendidikan, kesehatan, prestasi olahraga, kesetaraan gender, serta penguatan peran perempuan, pemuda (generasi milenial dan generasi Z), dan penyandang disabilitas. | 5. Penguranggan stunting | | 224 Peserta Didik | 68.279.760,00 | UPT SDN PURWOREJO III |
| | | Biaya Personil Peserta Didik Sekolah Dasar Diterima oleh Peserta Didik | Jumlah Peserta Didik Sekolah Dasar yang Menerima Biaya Personil Peserta Didik | 275 Peserta Didik | | 233 Peserta Didik | 119 Peserta Didik | 106.772.000,00 | Provinsi Jawa Timur \|\| Kota Pasuruan \|\| Kecamatan Purworejo \|\| Kelurahan Purworejo \|\| 0 | Dana Alokasi Umum (DAU) | 4.Memperkuat pembangunan sumber daya manusia (SDM), sains, teknologi, pendidikan, kesehatan, prestasi olahraga, kesetaraan gender, serta penguatan peran perempuan, pemuda (generasi milenial dan generasi Z), dan penyandang disabilitas. | 5. Penguranggan stunting | | 257 Peserta Didik | 68.279.760,00 | UPT SDN PURWOREJO III |

| NO | KODE | URUSAN / BIDANG URUSAN / PROGRAM / OUTCOME / KEGIATAN / SUBKEGIATAN OUTPUT | INDIKATOR | TARGET AKHIR RENSTRA | REALISASI 2025 | PRAKIRAAN 2026 | CAPAIAN KINERJA DAN KERANGKA PENDANAAN | | | | | | KELOMPOK SASARAN | PRAKIRAAN MAJU 2028 | | PERANGKAT DAERAH PENANGGUNG JAWAB |
|---|---|---|---|---|---|---|---|---|---|---|---|---|---|---|---|---|
| | | | | | | | TARGET 2027 | PAGU INDIKATIF | LOKASI | SUMBER DANA | PRIORITAS | | | TARGET | PAGU INDIKATIF | |
| | | | | | | | | | | | NASIONAL | DAERAH | | | | |
| (1) | (2) | (3) | (4) | (5) | (6) | (7) | (8) | (9) | (10) | (11) | (12) | (13) | (14) | (15) | (16) | (17) |
| | | Biaya Personil Peserta Didik Sekolah Dasar Diterima oleh Peserta Didik | Jumlah Peserta Didik Sekolah Dasar yang Menerima Biaya Personil Peserta Didik | 291 Peserta Didik | | 246 Peserta Didik | 119 Peserta Didik | 106.772.000,00 | Provinsi Jawa Timur \|\| Kota Pasuruan \|\| Kecamatan Purworejo \|\| Kelurahan Purworejo \|\| 0 | Dana Alokasi Umum (DAU) | 4.Memperkuat pembangunan sumber daya manusia (SDM), sains, teknologi, pendidikan, kesehatan, prestasi olahraga, kesetaraan gender, serta penguatan peran perempuan, pemuda (generasi milenial dan generasi Z), dan penyandang disabilitas. | 5. Penguranggan stunting | | 271 Peserta Didik | 68.279.760,00 | UPT SDN PURWOREJO III |
| | | Biaya Personil Peserta Didik Sekolah Dasar Diterima oleh Peserta Didik | Jumlah Peserta Didik Sekolah Dasar yang Menerima Biaya Personil Peserta Didik | 294 Peserta Didik | | 249 Peserta Didik | 119 Peserta Didik | 106.772.000,00 | Provinsi Jawa Timur \|\| Kota Pasuruan \|\| Kecamatan Purworejo \|\| Kelurahan Purworejo \|\| 0 | Dana Alokasi Umum (DAU) | 4.Memperkuat pembangunan sumber daya manusia (SDM), sains, teknologi, pendidikan, kesehatan, prestasi olahraga, kesetaraan gender, serta penguatan peran perempuan, pemuda (generasi milenial dan generasi Z), dan penyandang disabilitas. | 5. Penguranggan stunting | | 275 Peserta Didik | 68.279.760,00 | UPT SDN PURWOREJO III |

| NO | KODE | URUSAN / BIDANG URUSAN / PROGRAM / OUTCOME / KEGIATAN / SUBKEGIATAN OUTPUT | INDIKATOR | TARGET AKHIR RENSTRA | REALISASI 2025 | PRAKIRAAN 2026 | CAPAIAN KINERJA DAN KERANGKA PENDANAAN | | | | | | KELOMPOK SASARAN | PRAKIRAAN MAJU 2028 | | PERANGKAT DAERAH PENANGGUNG JAWAB |
|---|---|---|---|---|---|---|---|---|---|---|---|---|---|---|---|---|
| | | | | | | | TARGET 2027 | PAGU INDIKATIF | LOKASI | SUMBER DANA | PRIORITAS | | | TARGET | PAGU INDIKATIF | |
| | | | | | | | | | | | NASIONAL | DAERAH | | | | |
| (1) | (2) | (3) | (4) | (5) | (6) | (7) | (8) | (9) | (10) | (11) | (12) | (13) | (14) | (15) | (16) | (17) |
| | | Biaya Personil Peserta Didik Sekolah Dasar Diterima oleh Peserta Didik | Jumlah Peserta Didik Sekolah Dasar yang Menerima Biaya Personil Peserta Didik | 319 Peserta Didik | | 270 Peserta Didik | 119 Peserta Didik | 106.772.000,00 | Provinsi Jawa Timur \|\| Kota Pasuruan \|\| Kecamatan Purworejo \|\| Kelurahan Purworejo \|\| 0 | Dana Alokasi Umum (DAU) | 4.Memperkuat pembangunan sumber daya manusia (SDM), sains, teknologi, pendidikan, kesehatan, prestasi olahraga, kesetaraan gender, serta penguatan peran perempuan, pemuda (generasi milenial dan generasi Z), dan penyandang disabilitas. | 5. Penguranggan stunting | | 298 Peserta Didik | 68.279.760,00 | UPT SDN PURWOREJO III |
| | | Biaya Personil Peserta Didik Sekolah Dasar Diterima oleh Peserta Didik | Jumlah Peserta Didik Sekolah Dasar yang Menerima Biaya Personil Peserta Didik | 334 Peserta Didik | | 283 Peserta Didik | 119 Peserta Didik | 106.772.000,00 | Provinsi Jawa Timur \|\| Kota Pasuruan \|\| Kecamatan Purworejo \|\| Kelurahan Purworejo \|\| 0 | Dana Alokasi Umum (DAU) | 4.Memperkuat pembangunan sumber daya manusia (SDM), sains, teknologi, pendidikan, kesehatan, prestasi olahraga, kesetaraan gender, serta penguatan peran perempuan, pemuda (generasi milenial dan generasi Z), dan penyandang disabilitas. | 5. Penguranggan stunting | | 312 Peserta Didik | 68.279.760,00 | UPT SDN PURWOREJO III |

| NO | KODE | URUSAN / BIDANG URUSAN / PROGRAM / OUTCOME / KEGIATAN / SUBKEGIATAN OUTPUT | INDIKATOR | TARGET AKHIR RENSTRA | REALISASI 2025 | PRAKIRAAN 2026 | CAPAIAN KINERJA DAN KERANGKA PENDANAAN | | | | | | KELOMPOK SASARAN | PRAKIRAAN MAJU 2028 | | PERANGKAT DAERAH PENANGGUNG JAWAB |
|---|---|---|---|---|---|---|---|---|---|---|---|---|---|---|---|---|
| | | | | | | | TARGET 2027 | PAGU INDIKATIF | LOKASI | SUMBER DANA | PRIORITAS | | | TARGET | PAGU INDIKATIF | |
| | | | | | | | | | | | NASIONAL | DAERAH | | | | |
| (1) | (2) | (3) | (4) | (5) | (6) | (7) | (8) | (9) | (10) | (11) | (12) | (13) | (14) | (15) | (16) | (17) |
| | | Biaya Personil Peserta Didik Sekolah Dasar Diterima oleh Peserta Didik | Jumlah Peserta Didik Sekolah Dasar yang Menerima Biaya Personil Peserta Didik | 350 Peserta Didik | | 296 Peserta Didik | 119 Peserta Didik | 106.772.000,00 | Provinsi Jawa Timur \|\| Kota Pasuruan \|\| Kecamatan Purworejo \|\| Kelurahan Purworejo \|\| 0 | Dana Alokasi Umum (DAU) | 4.Memperkuat pembangunan sumber daya manusia (SDM), sains, teknologi, pendidikan, kesehatan, prestasi olahraga, kesetaraan gender, serta penguatan peran perempuan, pemuda (generasi milenial dan generasi Z), dan penyandang disabilitas. | 5. Penguranggan stunting | | 326 Peserta Didik | 68.279.760,00 | UPT SDN PURWOREJO III |
| | | Biaya Personil Peserta Didik Sekolah Dasar Diterima oleh Peserta Didik | Jumlah Peserta Didik Sekolah Dasar yang Menerima Biaya Personil Peserta Didik | 354 Peserta Didik | | 300 Peserta Didik | 119 Peserta Didik | 106.772.000,00 | Provinsi Jawa Timur \|\| Kota Pasuruan \|\| Kecamatan Purworejo \|\| Kelurahan Purworejo \|\| 0 | Dana Alokasi Umum (DAU) | 4.Memperkuat pembangunan sumber daya manusia (SDM), sains, teknologi, pendidikan, kesehatan, prestasi olahraga, kesetaraan gender, serta penguatan peran perempuan, pemuda (generasi milenial dan generasi Z), dan penyandang disabilitas. | 5. Penguranggan stunting | | 331 Peserta Didik | 68.279.760,00 | UPT SDN PURWOREJO III |

| NO | KODE | URUSAN / BIDANG URUSAN / PROGRAM / OUTCOME / KEGIATAN / SUBKEGIATAN OUTPUT | INDIKATOR | TARGET AKHIR RENSTRA | REALISASI 2025 | PRAKIRAAN 2026 | CAPAIAN KINERJA DAN KERANGKA PENDANAAN | | | | | | KELOMPOK SASARAN | PRAKIRAAN MAJU 2028 | | PERANGKAT DAERAH PENANGGUNG JAWAB |
|---|---|---|---|---|---|---|---|---|---|---|---|---|---|---|---|---|
| | | | | | | | TARGET 2027 | PAGU INDIKATIF | LOKASI | SUMBER DANA | PRIORITAS | | | TARGET | PAGU INDIKATIF | |
| | | | | | | | | | | | NASIONAL | DAERAH | | | | |
| (1) | (2) | (3) | (4) | (5) | (6) | (7) | (8) | (9) | (10) | (11) | (12) | (13) | (14) | (15) | (16) | (17) |
| | | Biaya Personil Peserta Didik Sekolah Dasar Diterima oleh Peserta Didik | Jumlah Peserta Didik Sekolah Dasar yang Menerima Biaya Personil Peserta Didik | 355 Peserta Didik | | 301 Peserta Didik | 119 Peserta Didik | 106.772.000,00 | Provinsi Jawa Timur \|\| Kota Pasuruan \|\| Kecamatan Purworejo \|\| Kelurahan Purworejo \|\| 0 | Dana Alokasi Umum (DAU) | 4.Memperkuat pembangunan sumber daya manusia (SDM), sains, teknologi, pendidikan, kesehatan, prestasi olahraga, kesetaraan gender, serta penguatan peran perempuan, pemuda (generasi milenial dan generasi Z), dan penyandang disabilitas. | 5. Penguragan stunting | | 332 Peserta Didik | 68.279.760,00 | UPT SDN PURWOREJO III |
| | | Biaya Personil Peserta Didik Sekolah Dasar Diterima oleh Peserta Didik | Jumlah Peserta Didik Sekolah Dasar yang Menerima Biaya Personil Peserta Didik | 365 Peserta Didik | | 309 Peserta Didik | 119 Peserta Didik | 106.772.000,00 | Provinsi Jawa Timur \|\| Kota Pasuruan \|\| Kecamatan Purworejo \|\| Kelurahan Purworejo \|\| 0 | Dana Alokasi Umum (DAU) | 4.Memperkuat pembangunan sumber daya manusia (SDM), sains, teknologi, pendidikan, kesehatan, prestasi olahraga, kesetaraan gender, serta penguatan peran perempuan, pemuda (generasi milenial dan generasi Z), dan penyandang disabilitas. | 5. Penguragan stunting | | 341 Peserta Didik | 68.279.760,00 | UPT SDN PURWOREJO III |

| NO | KODE | URUSAN / BIDANG URUSAN / PROGRAM / OUTCOME / KEGIATAN / SUBKEGIATAN OUTPUT | INDIKATOR | TARGET AKHIR RENSTRA | REALISASI 2025 | PRAKIRAAN 2026 | CAPAIAN KINERJA DAN KERANGKA PENDANAAN | | | | | | KELOMPOK SASARAN | PRAKIRAAN MAJU 2028 | | PERANGKAT DAERAH PENANGGUNG JAWAB |
|---|---|---|---|---|---|---|---|---|---|---|---|---|---|---|---|---|
| | | | | | | | TARGET 2027 | PAGU INDIKATIF | LOKASI | SUMBER DANA | PRIORITAS | | | TARGET | PAGU INDIKATIF | |
| | | | | | | | | | | | NASIONAL | DAERAH | | | | |
| (1) | (2) | (3) | (4) | (5) | (6) | (7) | (8) | (9) | (10) | (11) | (12) | (13) | (14) | (15) | (16) | (17) |
| | | Biaya Personil Peserta Didik Sekolah Dasar Diterima oleh Peserta Didik | Jumlah Peserta Didik Sekolah Dasar yang Menerima Biaya Personil Peserta Didik | 380 Peserta Didik | | 322 Peserta Didik | 119 Peserta Didik | 106.772.000,00 | Provinsi Jawa Timur \|\| Kota Pasuruan \|\| Kecamatan Purworejo \|\| Kelurahan Purworejo \|\| 0 | Dana Alokasi Umum (DAU) | 4.Memperkuat pembangunan sumber daya manusia (SDM), sains, teknologi, pendidikan, kesehatan, prestasi olahraga, kesetaraan gender, serta penguatan peran perempuan, pemuda (generasi milenial dan generasi Z), dan penyandang disabilitas. | 5. Penguranggan stunting | | 355 Peserta Didik | 68.279.760,00 | UPT SDN PURWOREJO III |
| | | Biaya Personil Peserta Didik Sekolah Dasar Diterima oleh Peserta Didik | Jumlah Peserta Didik Sekolah Dasar yang Menerima Biaya Personil Peserta Didik | 403 Peserta Didik | | 341 Peserta Didik | 119 Peserta Didik | 106.772.000,00 | Provinsi Jawa Timur \|\| Kota Pasuruan \|\| Kecamatan Purworejo \|\| Kelurahan Purworejo \|\| 0 | Dana Alokasi Umum (DAU) | 4.Memperkuat pembangunan sumber daya manusia (SDM), sains, teknologi, pendidikan, kesehatan, prestasi olahraga, kesetaraan gender, serta penguatan peran perempuan, pemuda (generasi milenial dan generasi Z), dan penyandang disabilitas. | 5. Penguranggan stunting | | 376 Peserta Didik | 68.279.760,00 | UPT SDN PURWOREJO III |

| NO | KODE | URUSAN / BIDANG URUSAN / PROGRAM / OUTCOME / KEGIATAN / SUBKEGIATAN OUTPUT | INDIKATOR | TARGET AKHIR RENSTRA | REALISASI 2025 | PRAKIRAAN 2026 | CAPAIAN KINERJA DAN KERANGKA PENDANAAN | | | | | | KELOMPOK SASARAN | PRAKIRAAN MAJU 2028 | | PERANGKAT DAERAH PENANGGUNG JAWAB |
|---|---|---|---|---|---|---|---|---|---|---|---|---|---|---|---|---|
| | | | | | | | TARGET 2027 | PAGU INDIKATIF | LOKASI | SUMBER DANA | PRIORITAS | | | TARGET | PAGU INDIKATIF | |
| | | | | | | | | | | | NASIONAL | DAERAH | | | | |
| (1) | (2) | (3) | (4) | (5) | (6) | (7) | (8) | (9) | (10) | (11) | (12) | (13) | (14) | (15) | (16) | (17) |
| | | Biaya Personil Peserta Didik Sekolah Dasar Diterima oleh Peserta Didik | Jumlah Peserta Didik Sekolah Dasar yang Menerima Biaya Personil Peserta Didik | 407 Peserta Didik | | 345 Peserta Didik | 119 Peserta Didik | 106.772.000,00 | Provinsi Jawa Timur \|\| Kota Pasuruan \|\| Kecamatan Purworejo \|\| Kelurahan Purworejo \|\| 0 | Dana Alokasi Umum (DAU) | 4.Memperkuat pembangunan sumber daya manusia (SDM), sains, teknologi, pendidikan, kesehatan, prestasi olahraga, kesetaraan gender, serta penguatan peran perempuan, pemuda (generasi milenial dan generasi Z), dan penyandang disabilitas. | 5. Penguangan stunting | | 380 Peserta Didik | 68.279.760,00 | UPT SDN PURWOREJO III |
| | | Biaya Personil Peserta Didik Sekolah Dasar Diterima oleh Peserta Didik | Jumlah Peserta Didik Sekolah Dasar yang Menerima Biaya Personil Peserta Didik | 412 Peserta Didik | | 349 Peserta Didik | 119 Peserta Didik | 106.772.000,00 | Provinsi Jawa Timur \|\| Kota Pasuruan \|\| Kecamatan Purworejo \|\| Kelurahan Purworejo \|\| 0 | Dana Alokasi Umum (DAU) | 4.Memperkuat pembangunan sumber daya manusia (SDM), sains, teknologi, pendidikan, kesehatan, prestasi olahraga, kesetaraan gender, serta penguatan peran perempuan, pemuda (generasi milenial dan generasi Z), dan penyandang disabilitas. | 5. Penguangan stunting | | 385 Peserta Didik | 68.279.760,00 | UPT SDN PURWOREJO III |

| NO | KODE | URUSAN / BIDANG URUSAN / PROGRAM / OUTCOME / KEGIATAN / SUBKEGIATAN OUTPUT | INDIKATOR | TARGET AKHIR RENSTRA | REALISASI 2025 | PRAKIRAAN 2026 | CAPAIAN KINERJA DAN KERANGKA PENDANAAN | | | | | | KELOMPOK SASARAN | PRAKIRAAN MAJU 2028 | | PERANGKAT DAERAH PENANGGUNG JAWAB |
|---|---|---|---|---|---|---|---|---|---|---|---|---|---|---|---|---|
| | | | | | | | TARGET 2027 | PAGU INDIKATIF | LOKASI | SUMBER DANA | PRIORITAS | | | TARGET | PAGU INDIKATIF | |
| | | | | | | | | | | | NASIONAL | DAERAH | | | | |
| (1) | (2) | (3) | (4) | (5) | (6) | (7) | (8) | (9) | (10) | (11) | (12) | (13) | (14) | (15) | (16) | (17) |
| | | Biaya Personil Peserta Didik Sekolah Dasar Diterima oleh Peserta Didik | Jumlah Peserta Didik Sekolah Dasar yang Menerima Biaya Personil Peserta Didik | 425 Peserta Didik | | 360 Peserta Didik | 119 Peserta Didik | 106.772.000,00 | Provinsi Jawa Timur \|\| Kota Pasuruan \|\| Kecamatan Purworejo \|\| Kelurahan Purworejo \|\| 0 | Dana Alokasi Umum (DAU) | 4.Memperkuat pembangunan sumber daya manusia (SDM), sains, teknologi, pendidikan, kesehatan, prestasi olahraga, kesetaraan gender, serta penguatan peran perempuan, pemuda (generasi milenial dan generasi Z), dan penyandang disabilitas. | 5. Penguranganstunting | | 397 Peserta Didik | 68.279.760,00 | UPT SDN PURWOREJO III |
| | | Biaya Personil Peserta Didik Sekolah Dasar Diterima oleh Peserta Didik | Jumlah Peserta Didik Sekolah Dasar yang Menerima Biaya Personil Peserta Didik | 433 Peserta Didik | | 367 Peserta Didik | 119 Peserta Didik | 106.772.000,00 | Provinsi Jawa Timur \|\| Kota Pasuruan \|\| Kecamatan Purworejo \|\| Kelurahan Purworejo \|\| 0 | Dana Alokasi Umum (DAU) | 4.Memperkuat pembangunan sumber daya manusia (SDM), sains, teknologi, pendidikan, kesehatan, prestasi olahraga, kesetaraan gender, serta penguatan peran perempuan, pemuda (generasi milenial dan generasi Z), dan penyandang disabilitas. | 5. Penguranganstunting | | 405 Peserta Didik | 68.279.760,00 | UPT SDN PURWOREJO III |

| NO | KODE | URUSAN / BIDANG URUSAN / PROGRAM / OUTCOME / KEGIATAN / SUBKEGIATAN OUTPUT | INDIKATOR | TARGET AKHIR RENSTRA | REALISASI 2025 | PRAKIRAAN 2026 | CAPAIAN KINERJA DAN KERANGKA PENDANAAN | | | | | | KELOMPOK SASARAN | PRAKIRAAN MAJU 2028 | | PERANGKAT DAERAH PENANGGUNG JAWAB |
|---|---|---|---|---|---|---|---|---|---|---|---|---|---|---|---|---|
| | | | | | | | TARGET 2027 | PAGU INDIKATIF | LOKASI | SUMBER DANA | PRIORITAS | | | TARGET | PAGU INDIKATIF | |
| | | | | | | | | | | | NASIONAL | DAERAH | | | | |
| (1) | (2) | (3) | (4) | (5) | (6) | (7) | (8) | (9) | (10) | (11) | (12) | (13) | (14) | (15) | (16) | (17) |
| | | Biaya Personil Peserta Didik Sekolah Dasar Diterima oleh Peserta Didik | Jumlah Peserta Didik Sekolah Dasar yang Menerima Biaya Personil Peserta Didik | 457 Peserta Didik | | 387 Peserta Didik | 119 Peserta Didik | 106.772.000,00 | Provinsi Jawa Timur \|\| Kota Pasuruan \|\| Kecamatan Purworejo \|\| Kelurahan Purworejo \|\| 0 | Dana Alokasi Umum (DAU) | 4.Memperkuat pembangunan sumber daya manusia (SDM), sains, teknologi, pendidikan, kesehatan, prestasi olahraga, kesetaraan gender, serta penguatan peran perempuan, pemuda (generasi milenial dan generasi Z), dan penyandang disabilitas. | 5. Penguranggan stunting | | 427 Peserta Didik | 68.279.760,00 | UPT SDN PURWOREJO III |
| | | Biaya Personil Peserta Didik Sekolah Dasar Diterima oleh Peserta Didik | Jumlah Peserta Didik Sekolah Dasar yang Menerima Biaya Personil Peserta Didik | 495 Peserta Didik | | 419 Peserta Didik | 119 Peserta Didik | 106.772.000,00 | Provinsi Jawa Timur \|\| Kota Pasuruan \|\| Kecamatan Purworejo \|\| Kelurahan Purworejo \|\| 0 | Dana Alokasi Umum (DAU) | 4.Memperkuat pembangunan sumber daya manusia (SDM), sains, teknologi, pendidikan, kesehatan, prestasi olahraga, kesetaraan gender, serta penguatan peran perempuan, pemuda (generasi milenial dan generasi Z), dan penyandang disabilitas. | 5. Penguranggan stunting | | 462 Peserta Didik | 68.279.760,00 | UPT SDN PURWOREJO III |

| NO | KODE | URUSAN / BIDANG URUSAN / PROGRAM / OUTCOME / KEGIATAN / SUBKEGIATAN OUTPUT | INDIKATOR | TARGET AKHIR RENSTRA | REALISASI 2025 | PRAKIRAAN 2026 | CAPAIAN KINERJA DAN KERANGKA PENDANAAN | | | | | | KELOMPOK SASARAN | PRAKIRAAN MAJU 2028 | | PERANGKAT DAERAH PENANGGUNG JAWAB |
|---|---|---|---|---|---|---|---|---|---|---|---|---|---|---|---|---|
| | | | | | | | TARGET 2027 | PAGU INDIKATIF | LOKASI | SUMBER DANA | PRIORITAS | | | TARGET | PAGU INDIKATIF | |
| | | | | | | | | | | | NASIONAL | DAERAH | | | | |
| (1) | (2) | (3) | (4) | (5) | (6) | (7) | (8) | (9) | (10) | (11) | (12) | (13) | (14) | (15) | (16) | (17) |
| | | Biaya Personil Peserta Didik Sekolah Dasar Diterima oleh Peserta Didik | Jumlah Peserta Didik Sekolah Dasar yang Menerima Biaya Personil Peserta Didik | 502 Peserta Didik | | 425 Peserta Didik | 119 Peserta Didik | 106.772.000,00 | Provinsi Jawa Timur \|\| Kota Pasuruan \|\| Kecamatan Purworejo \|\| Kelurahan Purworejo \|\| 0 | Dana Alokasi Umum (DAU) | 4.Memperkuat pembangunan sumber daya manusia (SDM), sains, teknologi, pendidikan, kesehatan, prestasi olahraga, kesetaraan gender, serta penguatan peran perempuan, pemuda (generasi milenial dan generasi Z), dan penyandang disabilitas. | 5. Penguranganstunting | | 469 Peserta Didik | 68.279.760,00 | UPT SDN PURWOREJO III |
| | | Biaya Personil Peserta Didik Sekolah Dasar Diterima oleh Peserta Didik | Jumlah Peserta Didik Sekolah Dasar yang Menerima Biaya Personil Peserta Didik | 541 Peserta Didik | | 458 Peserta Didik | 119 Peserta Didik | 106.772.000,00 | Provinsi Jawa Timur \|\| Kota Pasuruan \|\| Kecamatan Purworejo \|\| Kelurahan Purworejo \|\| 0 | Dana Alokasi Umum (DAU) | 4.Memperkuat pembangunan sumber daya manusia (SDM), sains, teknologi, pendidikan, kesehatan, prestasi olahraga, kesetaraan gender, serta penguatan peran perempuan, pemuda (generasi milenial dan generasi Z), dan penyandang disabilitas. | 5. Penguranganstunting | | 505 Peserta Didik | 68.279.760,00 | UPT SDN PURWOREJO III |

| NO | KODE | URUSAN / BIDANG URUSAN / PROGRAM / OUTCOME / KEGIATAN / SUBKEGIATAN OUTPUT | INDIKATOR | TARGET AKHIR RENSTRA | REALISASI 2025 | PRAKIRAAN 2026 | CAPAIAN KINERJA DAN KERANGKA PENDANAAN | | | | | | KELOMPOK SASARAN | PRAKIRAAN MAJU 2028 | | PERANGKAT DAERAH PENANGGUNG JAWAB |
|---|---|---|---|---|---|---|---|---|---|---|---|---|---|---|---|---|
| | | | | | | | TARGET 2027 | PAGU INDIKATIF | LOKASI | SUMBER DANA | PRIORITAS | | | TARGET | PAGU INDIKATIF | |
| | | | | | | | | | | | NASIONAL | DAERAH | | | | |
| (1) | (2) | (3) | (4) | (5) | (6) | (7) | (8) | (9) | (10) | (11) | (12) | (13) | (14) | (15) | (16) | (17) |
| | | Biaya Personil Peserta Didik Sekolah Dasar Diterima oleh Peserta Didik | Jumlah Peserta Didik Sekolah Dasar yang Menerima Biaya Personil Peserta Didik | 579 Peserta Didik | | 490 Peserta Didik | 119 Peserta Didik | 106.772.000,00 | Provinsi Jawa Timur \|\| Kota Pasuruan \|\| Kecamatan Purworejo \|\| Kelurahan Purworejo \|\| 0 | Dana Alokasi Umum (DAU) | 4.Memperkuat pembangunan sumber daya manusia (SDM), sains, teknologi, pendidikan, kesehatan, prestasi olahraga, kesetaraan gender, serta penguatan peran perempuan, pemuda (generasi milenial dan generasi Z), dan penyandang disabilitas. | 5. Penguranggan stunting | | 540 Peserta Didik | 68.279.760,00 | UPT SDN PURWOREJO III |
| | | Biaya Personil Peserta Didik Sekolah Dasar Diterima oleh Peserta Didik | Jumlah Peserta Didik Sekolah Dasar yang Menerima Biaya Personil Peserta Didik | 607 Peserta Didik | | 514 Peserta Didik | 119 Peserta Didik | 106.772.000,00 | Provinsi Jawa Timur \|\| Kota Pasuruan \|\| Kecamatan Purworejo \|\| Kelurahan Purworejo \|\| 0 | Dana Alokasi Umum (DAU) | 4.Memperkuat pembangunan sumber daya manusia (SDM), sains, teknologi, pendidikan, kesehatan, prestasi olahraga, kesetaraan gender, serta penguatan peran perempuan, pemuda (generasi milenial dan generasi Z), dan penyandang disabilitas. | 5. Penguranggan stunting | | 567 Peserta Didik | 68.279.760,00 | UPT SDN PURWOREJO III |

| NO | KODE | URUSAN / BIDANG URUSAN / PROGRAM / OUTCOME / KEGIATAN / SUBKEGIATAN OUTPUT | INDIKATOR | TARGET AKHIR RENSTRA | REALISASI 2025 | PRAKIRAAN 2026 | CAPAIAN KINERJA DAN KERANGKA PENDANAAN | | | | | | KELOMPOK SASARAN | PRAKIRAAN MAJU 2028 | | PERANGKAT DAERAH PENANGGUNG JAWAB |
|---|---|---|---|---|---|---|---|---|---|---|---|---|---|---|---|---|
| | | | | | | | TARGET 2027 | PAGU INDIKATIF | LOKASI | SUMBER DANA | PRIORITAS | | | TARGET | PAGU INDIKATIF | |
| | | | | | | | | | | | NASIONAL | DAERAH | | | | |
| (1) | (2) | (3) | (4) | (5) | (6) | (7) | (8) | (9) | (10) | (11) | (12) | (13) | (14) | (15) | (16) | (17) |
| | | Biaya Personil Peserta Didik Sekolah Dasar Diterima oleh Peserta Didik | Jumlah Peserta Didik Sekolah Dasar yang Menerima Biaya Personil Peserta Didik | 658 Peserta Didik | | 557 Peserta Didik | 119 Peserta Didik | 106.772.000,00 | Provinsi Jawa Timur \|\| Kota Pasuruan \|\| Kecamatan Purworejo \|\| Kelurahan Purworejo \|\| 0 | Dana Alokasi Umum (DAU) | 4.Memperkuat pembangunan sumber daya manusia (SDM), sains, teknologi, pendidikan, kesehatan, prestasi olahraga, kesetaraan gender, serta penguatan peran perempuan, pemuda (generasi milenial dan generasi Z), dan penyandang disabilitas. | 5. Penguran gan stunting | | 614 Peserta Didik | 68.279.760,00 | UPT SDN PURWOREJO III |
| | | Biaya Personil Peserta Didik Sekolah Dasar Diterima oleh Peserta Didik | Jumlah Peserta Didik Sekolah Dasar yang Menerima Biaya Personil Peserta Didik | 71 Peserta Didik | | 60 Peserta Didik | 119 Peserta Didik | 106.772.000,00 | Provinsi Jawa Timur \|\| Kota Pasuruan \|\| Kecamatan Purworejo \|\| Kelurahan Purworejo \|\| 0 | Dana Alokasi Umum (DAU) | 4.Memperkuat pembangunan sumber daya manusia (SDM), sains, teknologi, pendidikan, kesehatan, prestasi olahraga, kesetaraan gender, serta penguatan peran perempuan, pemuda (generasi milenial dan generasi Z), dan penyandang disabilitas. | 5. Penguran gan stunting | | 66 Peserta Didik | 68.279.760,00 | UPT SDN PURWOREJO III |

| NO | KODE | URUSAN / BIDANG URUSAN / PROGRAM / OUTCOME / KEGIATAN / SUBKEGIATAN OUTPUT | INDIKATOR | TARGET AKHIR RENSTRA | REALISASI 2025 | PRAKIRAAN 2026 | CAPAIAN KINERJA DAN KERANGKA PENDANAAN | | | | | | KELOMPOK SASARAN | PRAKIRAAN MAJU 2028 | | PERANGKAT DAERAH PENANGGUNG JAWAB |
|---|---|---|---|---|---|---|---|---|---|---|---|---|---|---|---|---|
| | | | | | | | TARGET 2027 | PAGU INDIKATIF | LOKASI | SUMBER DANA | PRIORITAS | | | TARGET | PAGU INDIKATIF | |
| | | | | | | | | | | | NASIONAL | DAERAH | | | | |
| (1) | (2) | (3) | (4) | (5) | (6) | (7) | (8) | (9) | (10) | (11) | (12) | (13) | (14) | (15) | (16) | (17) |
| | | Biaya Personil Peserta Didik Sekolah Dasar Diterima oleh Peserta Didik | Jumlah Peserta Didik Sekolah Dasar yang Menerima Biaya Personil Peserta Didik | 8450 Peserta Didik | | 8237 Peserta Didik | 119 Peserta Didik | 106.772.000,00 | Provinsi Jawa Timur \|\| Kota Pasuruan \|\| Kecamatan Purworejo \|\| Kelurahan Purworejo \|\| 0 | Dana Alokasi Umum (DAU) | 4.Memperkuat pembangunan sumber daya manusia (SDM), sains, teknologi, pendidikan, kesehatan, prestasi olahraga, kesetaraan gender, serta penguatan peran perempuan, pemuda (generasi milenial dan generasi Z), dan penyandang disabilitas. | 5. Penguranggan stunting | | 8450 Peserta Didik | 68.279.760,00 | UPT SDN PURWOREJO III |
| | | Biaya Personil Peserta Didik Sekolah Dasar Diterima oleh Peserta Didik | Jumlah Peserta Didik Sekolah Dasar yang Menerima Biaya Personil Peserta Didik | 846 Peserta Didik | | 716 Peserta Didik | 119 Peserta Didik | 106.772.000,00 | Provinsi Jawa Timur \|\| Kota Pasuruan \|\| Kecamatan Purworejo \|\| Kelurahan Purworejo \|\| 0 | Dana Alokasi Umum (DAU) | 4.Memperkuat pembangunan sumber daya manusia (SDM), sains, teknologi, pendidikan, kesehatan, prestasi olahraga, kesetaraan gender, serta penguatan peran perempuan, pemuda (generasi milenial dan generasi Z), dan penyandang disabilitas. | 5. Penguranggan stunting | | 789 Peserta Didik | 68.279.760,00 | UPT SDN PURWOREJO III |

| NO | KODE | URUSAN / BIDANG URUSAN / PROGRAM / OUTCOME / KEGIATAN / SUBKEGIATAN OUTPUT | INDIKATOR | TARGET AKHIR RENSTRA | REALISASI 2025 | PRAKIRAAN 2026 | CAPAIAN KINERJA DAN KERANGKA PENDANAAN | | | | | | KELOMPOK SASARAN | PRAKIRAAN MAJU 2028 | | PERANGKAT DAERAH PENANGGUNG JAWAB |
|---|---|---|---|---|---|---|---|---|---|---|---|---|---|---|---|---|
| | | | | | | | TARGET 2027 | PAGU INDIKATIF | LOKASI | SUMBER DANA | PRIORITAS | | | TARGET | PAGU INDIKATIF | |
| | | | | | | | | | | | NASIONAL | DAERAH | | | | |
| (1) | (2) | (3) | (4) | (5) | (6) | (7) | (8) | (9) | (10) | (11) | (12) | (13) | (14) | (15) | (16) | (17) |
| | | Biaya Personil Peserta Didik Sekolah Dasar Diterima oleh Peserta Didik | Jumlah Peserta Didik Sekolah Dasar yang Menerima Biaya Personil Peserta Didik | 94 Peserta Didik | | 80 Peserta Didik | 119 Peserta Didik | 106.772.000,00 | Provinsi Jawa Timur \|\| Kota Pasuruan \|\| Kecamatan Purworejo \|\| Kelurahan Purworejo \|\| 0 | Dana Alokasi Umum (DAU) | 4.Memperkuat pembangunan sumber daya manusia (SDM), sains, teknologi, pendidikan, kesehatan, prestasi olahraga, kesetaraan gender, serta penguatan peran perempuan, pemuda (generasi milenial dan generasi Z), dan penyandang disabilitas. | 5. Penguranggan stunting | | 88 Peserta Didik | 68.279.760,00 | UPT SDN PURWOREJO III |
| | | Biaya Personil Peserta Didik Sekolah Dasar Diterima oleh Peserta Didik | Jumlah Peserta Didik Sekolah Dasar yang Menerima Biaya Personil Peserta Didik | 96 Peserta Didik | | 81 Peserta Didik | 119 Peserta Didik | 106.772.000,00 | Provinsi Jawa Timur \|\| Kota Pasuruan \|\| Kecamatan Purworejo \|\| Kelurahan Purworejo \|\| 0 | Dana Alokasi Umum (DAU) | 4.Memperkuat pembangunan sumber daya manusia (SDM), sains, teknologi, pendidikan, kesehatan, prestasi olahraga, kesetaraan gender, serta penguatan peran perempuan, pemuda (generasi milenial dan generasi Z), dan penyandang disabilitas. | 5. Penguranggan stunting | | 89 Peserta Didik | 68.279.760,00 | UPT SDN PURWOREJO III |

| NO | KODE | URUSAN / BIDANG URUSAN / PROGRAM / OUTCOME / KEGIATAN / SUBKEGIATAN OUTPUT | INDIKATOR | TARGET AKHIR RENSTRA | REALISASI 2025 | PRAKIRAAN 2026 | CAPAIAN KINERJA DAN KERANGKA PENDANAAN | | | | | | KELOMPOK SASARAN | PRAKIRAAN MAJU 2028 | | PERANGKAT DAERAH PENANGGUNG JAWAB |
|---|---|---|---|---|---|---|---|---|---|---|---|---|---|---|---|---|
| | | | | | | | TARGET 2027 | PAGU INDIKATIF | LOKASI | SUMBER DANA | PRIORITAS | | | TARGET | PAGU INDIKATIF | |
| | | | | | | | | | | | NASIONAL | DAERAH | | | | |
| (1) | (2) | (3) | (4) | (5) | (6) | (7) | (8) | (9) | (10) | (11) | (12) | (13) | (14) | (15) | (16) | (17) |
| | | Biaya Personil Peserta Didik Sekolah Dasar Diterima oleh Peserta Didik | Jumlah Peserta Didik Sekolah Dasar yang Menerima Biaya Personil Peserta Didik | 99 Peserta Didik | | 84 Peserta Didik | 119 Peserta Didik | 106.772.000,00 | Provinsi Jawa Timur \|\| Kota Pasuruan \|\| Kecamatan Purworejo \|\| Kelurahan Purworejo \|\| 0 | Dana Alokasi Umum (DAU) | 4.Memperkuat pembangunan sumber daya manusia (SDM), sains, teknologi, pendidikan, kesehatan, prestasi olahraga, kesetaraan gender, serta penguatan peran perempuan, pemuda (generasi milenial dan generasi Z), dan penyandang disabilitas. | 5. Penguranganstunting | | 93 Peserta Didik | 68.279.760,00 | UPT SDN PURWOREJO III |
| | | Biaya Personil Peserta Didik Sekolah Dasar Diterima oleh Peserta Didik | Jumlah Peserta Didik Sekolah Dasar yang Menerima Biaya Personil Peserta Didik | 1022 Peserta Didik | | 865 Peserta Didik | 119 Peserta Didik | 106.772.000,00 | Provinsi Jawa Timur \|\| Kota Pasuruan \|\| Kecamatan Purworejo \|\| Kelurahan Purworejo \|\| 0 | Dana Alokasi Umum (DAU) | 4.Memperkuat pembangunan sumber daya manusia (SDM), sains, teknologi, pendidikan, kesehatan, prestasi olahraga, kesetaraan gender, serta penguatan peran perempuan, pemuda (generasi milenial dan generasi Z), dan penyandang disabilitas. | 5. Penguranganstunting | | 954 Peserta Didik | 68.279.760,00 | UPT SDN PURWOREJO III |

| NO | KODE | URUSAN / BIDANG URUSAN / PROGRAM / OUTCOME / KEGIATAN / SUBKEGIATAN OUTPUT | INDIKATOR | TARGET AKHIR RENSTRA | REALISASI 2025 | PRAKIRAAN 2026 | CAPAIAN KINERJA DAN KERANGKA PENDANAAN | | | | | | KELOMPOK SASARAN | PRAKIRAAN MAJU 2028 | | PERANGKAT DAERAH PENANGGUNG JAWAB |
|---|---|---|---|---|---|---|---|---|---|---|---|---|---|---|---|---|
| | | | | | | | TARGET 2027 | PAGU INDIKATIF | LOKASI | SUMBER DANA | PRIORITAS | | | TARGET | PAGU INDIKATIF | |
| | | | | | | | | | | | NASIONAL | DAERAH | | | | |
| (1) | (2) | (3) | (4) | (5) | (6) | (7) | (8) | (9) | (10) | (11) | (12) | (13) | (14) | (15) | (16) | (17) |
| | | Biaya Personil Peserta Didik Sekolah Dasar Diterima oleh Peserta Didik | Jumlah Peserta Didik Sekolah Dasar yang Menerima Biaya Personil Peserta Didik | 123 Peserta Didik | | 104 Peserta Didik | 119 Peserta Didik | 106.772.000,00 | Provinsi Jawa Timur \|\| Kota Pasuruan \|\| Kecamatan Purworejo \|\| Kelurahan Purworejo \|\| 0 | Dana Alokasi Umum (DAU) | 4.Memperkuat pembangunan sumber daya manusia (SDM), sains, teknologi, pendidikan, kesehatan, prestasi olahraga, kesetaraan gender, serta penguatan peran perempuan, pemuda (generasi milenial dan generasi Z), dan penyandang disabilitas. | 5. Penguangan stunting | | 115 Peserta Didik | 68.279.760,00 | UPT SDN PURWOREJO III |
| | | Biaya Personil Peserta Didik Sekolah Dasar Diterima oleh Peserta Didik | Jumlah Peserta Didik Sekolah Dasar yang Menerima Biaya Personil Peserta Didik | 129 Peserta Didik | | 109 Peserta Didik | 119 Peserta Didik | 106.772.000,00 | Provinsi Jawa Timur \|\| Kota Pasuruan \|\| Kecamatan Purworejo \|\| Kelurahan Purworejo \|\| 0 | Dana Alokasi Umum (DAU) | 4.Memperkuat pembangunan sumber daya manusia (SDM), sains, teknologi, pendidikan, kesehatan, prestasi olahraga, kesetaraan gender, serta penguatan peran perempuan, pemuda (generasi milenial dan generasi Z), dan penyandang disabilitas. | 5. Penguangan stunting | | 120 Peserta Didik | 68.279.760,00 | UPT SDN PURWOREJO III |

| NO | KODE | URUSAN / BIDANG URUSAN / PROGRAM / OUTCOME / KEGIATAN / SUBKEGIATAN OUTPUT | INDIKATOR | TARGET AKHIR RENSTRA | REALISASI 2025 | PRAKIRAAN 2026 | CAPAIAN KINERJA DAN KERANGKA PENDANAAN | | | | | | KELOMPOK SASARAN | PRAKIRAAN MAJU 2028 | | PERANGKAT DAERAH PENANGGUNG JAWAB |
|---|---|---|---|---|---|---|---|---|---|---|---|---|---|---|---|---|
| | | | | | | | TARGET 2027 | PAGU INDIKATIF | LOKASI | SUMBER DANA | PRIORITAS | | | TARGET | PAGU INDIKATIF | |
| | | | | | | | | | | | NASIONAL | DAERAH | | | | |
| (1) | (2) | (3) | (4) | (5) | (6) | (7) | (8) | (9) | (10) | (11) | (12) | (13) | (14) | (15) | (16) | (17) |
| | | Biaya Personil Peserta Didik Sekolah Dasar Diterima oleh Peserta Didik | Jumlah Peserta Didik Sekolah Dasar yang Menerima Biaya Personil Peserta Didik | 133 Peserta Didik | | 113 Peserta Didik | 119 Peserta Didik | 106.772.000,00 | Provinsi Jawa Timur \|\| Kota Pasuruan \|\| Kecamatan Purworejo \|\| Kelurahan Purworejo \|\| 0 | Dana Alokasi Umum (DAU) | 4.Memperkuat pembangunan sumber daya manusia (SDM), sains, teknologi, pendidikan, kesehatan, prestasi olahraga, kesetaraan gender, serta penguatan peran perempuan, pemuda (generasi milenial dan generasi Z), dan penyandang disabilitas. | 5. Penguranggan stunting | | 125 Peserta Didik | 68.279.760,00 | UPT SDN PURWOREJO III |
| | | Biaya Personil Peserta Didik Sekolah Dasar Diterima oleh Peserta Didik | Jumlah Peserta Didik Sekolah Dasar yang Menerima Biaya Personil Peserta Didik | 144 Peserta Didik | | 122 Peserta Didik | 119 Peserta Didik | 106.772.000,00 | Provinsi Jawa Timur \|\| Kota Pasuruan \|\| Kecamatan Purworejo \|\| Kelurahan Purworejo \|\| 0 | Dana Alokasi Umum (DAU) | 4.Memperkuat pembangunan sumber daya manusia (SDM), sains, teknologi, pendidikan, kesehatan, prestasi olahraga, kesetaraan gender, serta penguatan peran perempuan, pemuda (generasi milenial dan generasi Z), dan penyandang disabilitas. | 5. Penguranggan stunting | | 135 Peserta Didik | 68.279.760,00 | UPT SDN PURWOREJO III |

| NO | KODE | URUSAN / BIDANG URUSAN / PROGRAM / OUTCOME / KEGIATAN / SUBKEGIATAN OUTPUT | INDIKATOR | TARGET AKHIR RENSTRA | REALISASI 2025 | PRAKIRAAN 2026 | CAPAIAN KINERJA DAN KERANGKA PENDANAAN | | | | | | KELOMPOK SASARAN | PRAKIRAAN MAJU 2028 | | PERANGKAT DAERAH PENANGGUNG JAWAB |
|---|---|---|---|---|---|---|---|---|---|---|---|---|---|---|---|---|
| | | | | | | | TARGET 2027 | PAGU INDIKATIF | LOKASI | SUMBER DANA | PRIORITAS | | | TARGET | PAGU INDIKATIF | |
| | | | | | | | | | | | NASIONAL | DAERAH | | | | |
| (1) | (2) | (3) | (4) | (5) | (6) | (7) | (8) | (9) | (10) | (11) | (12) | (13) | (14) | (15) | (16) | (17) |
| | | Biaya Personil Peserta Didik Sekolah Dasar Diterima oleh Peserta Didik | Jumlah Peserta Didik Sekolah Dasar yang Menerima Biaya Personil Peserta Didik | 146 Peserta Didik | | 124 Peserta Didik | 119 Peserta Didik | 106.772.000,00 | Provinsi Jawa Timur \|\| Kota Pasuruan \|\| Kecamatan Purworejo \|\| Kelurahan Purworejo \|\| 0 | Dana Alokasi Umum (DAU) | 4.Memperkuat pembangunan sumber daya manusia (SDM), sains, teknologi, pendidikan, kesehatan, prestasi olahraga, kesetaraan gender, serta penguatan peran perempuan, pemuda (generasi milenial dan generasi Z), dan penyandang disabilitas. | 5. Penguranggan stunting | | 137 Peserta Didik | 68.279.760,00 | UPT SDN PURWOREJO III |
| | | Biaya Personil Peserta Didik Sekolah Dasar Diterima oleh Peserta Didik | Jumlah Peserta Didik Sekolah Dasar yang Menerima Biaya Personil Peserta Didik | 168 Peserta Didik | | 142 Peserta Didik | 119 Peserta Didik | 106.772.000,00 | Provinsi Jawa Timur \|\| Kota Pasuruan \|\| Kecamatan Purworejo \|\| Kelurahan Purworejo \|\| 0 | Dana Alokasi Umum (DAU) | 4.Memperkuat pembangunan sumber daya manusia (SDM), sains, teknologi, pendidikan, kesehatan, prestasi olahraga, kesetaraan gender, serta penguatan peran perempuan, pemuda (generasi milenial dan generasi Z), dan penyandang disabilitas. | 5. Penguranggan stunting | | 157 Peserta Didik | 68.279.760,00 | UPT SDN PURWOREJO III |

| NO | KODE | URUSAN / BIDANG URUSAN / PROGRAM / OUTCOME / KEGIATAN / SUBKEGIATAN OUTPUT | INDIKATOR | TARGET AKHIR RENSTRA | REALISASI 2025 | PRAKIRAAN 2026 | CAPAIAN KINERJA DAN KERANGKA PENDANAAN | | | | | | KELOMPOK SASARAN | PRAKIRAAN MAJU 2028 | | PERANGKAT DAERAH PENANGGUNG JAWAB |
|---|---|---|---|---|---|---|---|---|---|---|---|---|---|---|---|---|
| | | | | | | | TARGET 2027 | PAGU INDIKATIF | LOKASI | SUMBER DANA | PRIORITAS | | | TARGET | PAGU INDIKATIF | |
| | | | | | | | | | | | NASIONAL | DAERAH | | | | |
| (1) | (2) | (3) | (4) | (5) | (6) | (7) | (8) | (9) | (10) | (11) | (12) | (13) | (14) | (15) | (16) | (17) |
| | | Biaya Personil Peserta Didik Sekolah Dasar Diterima oleh Peserta Didik | Jumlah Peserta Didik Sekolah Dasar yang Menerima Biaya Personil Peserta Didik | 169 Peserta Didik | | 143 Peserta Didik | 119 Peserta Didik | 106.772.000,00 | Provinsi Jawa Timur \|\| Kota Pasuruan \|\| Kecamatan Purworejo \|\| Kelurahan Purworejo \|\| 0 | Dana Alokasi Umum (DAU) | 4.Memperkuat pembangunan sumber daya manusia (SDM), sains, teknologi, pendidikan, kesehatan, prestasi olahraga, kesetaraan gender, serta penguatan peran perempuan, pemuda (generasi milenial dan generasi Z), dan penyandang disabilitas. | 5. Penguranggan stunting | | 158 Peserta Didik | 68.279.760,00 | UPT SDN PURWOREJO III |
| | | Biaya Personil Peserta Didik Sekolah Dasar Diterima oleh Peserta Didik | Jumlah Peserta Didik Sekolah Dasar yang Menerima Biaya Personil Peserta Didik | 181 Peserta Didik | | 153 Peserta Didik | 119 Peserta Didik | 106.772.000,00 | Provinsi Jawa Timur \|\| Kota Pasuruan \|\| Kecamatan Purworejo \|\| Kelurahan Purworejo \|\| 0 | Dana Alokasi Umum (DAU) | 4.Memperkuat pembangunan sumber daya manusia (SDM), sains, teknologi, pendidikan, kesehatan, prestasi olahraga, kesetaraan gender, serta penguatan peran perempuan, pemuda (generasi milenial dan generasi Z), dan penyandang disabilitas. | 5. Penguranggan stunting | | 169 Peserta Didik | 68.279.760,00 | UPT SDN PURWOREJO III |

| NO | KODE | URUSAN / BIDANG URUSAN / PROGRAM / OUTCOME / KEGIATAN / SUBKEGIATAN OUTPUT | INDIKATOR | TARGET AKHIR RENSTRA | REALISASI 2025 | PRAKIRAAN 2026 | CAPAIAN KINERJA DAN KERANGKA PENDANAAN | | | | | | KELOMPOK SASARAN | PRAKIRAAN MAJU 2028 | | PERANGKAT DAERAH PENANGGUNG JAWAB |
|---|---|---|---|---|---|---|---|---|---|---|---|---|---|---|---|---|
| | | | | | | | TARGET 2027 | PAGU INDIKATIF | LOKASI | SUMBER DANA | PRIORITAS | | | TARGET | PAGU INDIKATIF | |
| | | | | | | | | | | | NASIONAL | DAERAH | | | | |
| (1) | (2) | (3) | (4) | (5) | (6) | (7) | (8) | (9) | (10) | (11) | (12) | (13) | (14) | (15) | (16) | (17) |
| | | Biaya Personil Peserta Didik Sekolah Dasar Diterima oleh Peserta Didik | Jumlah Peserta Didik Sekolah Dasar yang Menerima Biaya Personil Peserta Didik | 184 Peserta Didik | | 156 Peserta Didik | 119 Peserta Didik | 106.772.000,00 | Provinsi Jawa Timur \|\| Kota Pasuruan \|\| Kecamatan Purworejo \|\| Kelurahan Purworejo \|\| 0 | Dana Alokasi Umum (DAU) | 4.Memperkuat pembangunan sumber daya manusia (SDM), sains, teknologi, pendidikan, kesehatan, prestasi olahraga, kesetaraan gender, serta penguatan peran perempuan, pemuda (generasi milenial dan generasi Z), dan penyandang disabilitas. | 5. Penguranggan stunting | | 172 Peserta Didik | 68.279.760,00 | UPT SDN PURWOREJO III |
| | | Biaya Personil Peserta Didik Sekolah Dasar Diterima oleh Peserta Didik | Jumlah Peserta Didik Sekolah Dasar yang Menerima Biaya Personil Peserta Didik | 190 Peserta Didik | | 161 Peserta Didik | 119 Peserta Didik | 106.772.000,00 | Provinsi Jawa Timur \|\| Kota Pasuruan \|\| Kecamatan Purworejo \|\| Kelurahan Purworejo \|\| 0 | Dana Alokasi Umum (DAU) | 4.Memperkuat pembangunan sumber daya manusia (SDM), sains, teknologi, pendidikan, kesehatan, prestasi olahraga, kesetaraan gender, serta penguatan peran perempuan, pemuda (generasi milenial dan generasi Z), dan penyandang disabilitas. | 5. Penguranggan stunting | | 178 Peserta Didik | 68.279.760,00 | UPT SDN PURWOREJO III |
| | | **UPT SDN POHJENTREK I** | | | | | | **266.572.000,00** | | | | | | | **232.184.080,00** | |
| | **1** | **URUSAN PEMERINTAHAN WAJIB YANG BERKAITAN DENGAN PELAYANAN DASAR** | | | | | | **266.572.000,00** | | | | | | | **232.184.080,00** | |
| | **1.01** | **URUSAN PEMERINTAHAN BIDANG PENDIDIKAN** | | | | | | **266.572.000,00** | | | | | | | **232.184.080,00** | |
| **21.** | **1.01.02** | **PROGRAM PENGELOLAAN PENDIDIKAN** | | | | | | **82.272.771.090,00** | | | | | | | **91.961.244.184,00** | |
| | | ***Meningkatnya Pengelolaan Pendidikan*** | | | | | | ***266.572.000,00*** | | | | | | | ***232.184.080,00*** | |

| NO | KODE | URUSAN / BIDANG URUSAN / PROGRAM / OUTCOME / KEGIATAN / SUBKEGIATAN OUTPUT | INDIKATOR | TARGET AKHIR RENSTRA | REALISASI 2025 | PRAKIRAAN 2026 | CAPAIAN KINERJA DAN KERANGKA PENDANAAN | | | | | | KELOMPOK SASARAN | PRAKIRAAN MAJU 2028 | | PERANGKAT DAERAH PENANGGUNG JAWAB |
|---|---|---|---|---|---|---|---|---|---|---|---|---|---|---|---|---|
| | | | | | | | TARGET 2027 | PAGU INDIKATIF | LOKASI | SUMBER DANA | PRIORITAS | | | TARGET | PAGU INDIKATIF | |
| | | | | | | | | | | | NASIONAL | DAERAH | | | | |
| (1) | (2) | (3) | (4) | (5) | (6) | (7) | (8) | (9) | (10) | (11) | (12) | (13) | (14) | (15) | (16) | (17) |
| | | | 1.Angka Partisipasi Kasar SD/Sederajat | 100 % | | 100 % | 100 % | 266.572.000,00 | | | | | | 100 % | 232.184.080,00 | |
| | | | 2.Angka Partisipasi Kasar SMP/Sederajat | 100 % | | 100 % | 100 % | 266.572.000,00 | | | | | | 100 % | 232.184.080,00 | |
| | | | 3.Angka Partisipasi Kasar PAUD/Sederajat | 100 % | | 100 % | 100 % | 266.572.000,00 | | | | | | 100 % | 232.184.080,00 | |
| | | | 4.Persentase kelulusan peserta didik kejar paket | 100 % | | 100 % | 100 % | 266.572.000,00 | | | | | | 100 % | 232.184.080,00 | |
| | 1.01.02.2.01 | Pengelolaan Pendidikan Sekolah Dasar | | | | | | 36.557.520.960,00 | | | | | PTK dan Peserta Didik | | 37.078.855.411,00 | |
| | | Meningkatnya Angka Partisipasi Sekolah (APS) Sekolah Dasar | | | | | | 36.557.520.960,00 | | | | | PTK dan Peserta Didik | | 37.078.855.411,00 | |
| | | | Jumlah Peserta Didik Sekolah Dasar yang Menerima Biaya Personil Peserta Didik | 123 Peserta Didik | | 104 Peserta Didik | 109 Peserta Didik | 10.718.373.440,00 | | | | | | 115 Peserta Didik | 9.243.961.040,00 | |
| | | | Jumlah Sekolah Dasar yang Mengelola Dana BOS | 1 Satuan Pendidikan | | 1 Satuan Pendidikan | 1 Satuan Pendidikan | 15.731.700.000,00 | | | | | | 1 Satuan Pendidikan | 15.975.648.800,00 | |
| | | Meningkatnya Pengelolaan Pendidikan Sekolah Dasar | | | | | | 36.557.520.960,00 | | | | | PTK dan Peserta Didik | | 37.078.855.411,00 | |
| | | | Jumlah Peserta Didik Sekolah Dasar yang Menerima Biaya Personil Peserta Didik | 123 Peserta Didik | | 104 Peserta Didik | 109 Peserta Didik | 10.718.373.440,00 | | | | | | 115 Peserta Didik | 9.243.961.040,00 | |
| | | | Jumlah Sekolah Dasar yang Mengelola Dana BOS | 1 Satuan Pendidikan | | 1 Satuan Pendidikan | 1 Satuan Pendidikan | 15.731.700.000,00 | | | | | | 1 Satuan Pendidikan | 15.975.648.800,00 | |
| | 1.01.02.2.01.0029 | Pengelolaan Dana BOS Sekolah Dasar | | | | | | 144.900.000,00 | | | | | | | 148.957.200,00 | |
| | | Terlaksananya Pengelolaan Dana BOS Sekolah Dasar | Jumlah Sekolah Dasar yang Mengelola Dana BOS | 1 Satuan Pendidikan | | 1 Satuan Pendidikan | 1 Satuan Pendidikan | 144.900.000,00 | Provinsi Jawa Timur \|\| Kota Pasuruan \|\| Kecamatan Purworejo \|\| Kelurahan Pohjentrek \|\| 0 | DAK Non Fisik-Dana BOSP-BOS Reguler | 4.Memperkuat pembangunan sumber daya manusia (SDM), sains, teknologi, pendidikan, kesehatan, prestasi olahraga, kesetaraan gender, serta penguatan peran perempuan, pemuda (generasi milenial dan generasi Z), dan penyandang disabilitas. | 5. Penurangan stunting | | 1 Satuan Pendidikan | 148.957.200,00 | UPT SDN POHJENTREK I |

| NO | KODE | URUSAN / BIDANG URUSAN / PROGRAM / OUTCOME / KEGIATAN / SUBKEGIATAN OUTPUT | INDIKATOR | TARGET AKHIR RENSTRA | REALISASI 2025 | PRAKIRAAN 2026 | CAPAIAN KINERJA DAN KERANGKA PENDANAAN | | | | | | KELOMPOK SASARAN | PRAKIRAAN MAJU 2028 | | PERANGKAT DAERAH PENANGGUNG JAWAB |
|---|---|---|---|---|---|---|---|---|---|---|---|---|---|---|---|---|
| | | | | | | | TARGET 2027 | PAGU INDIKATIF | LOKASI | SUMBER DANA | PRIORITAS | | | TARGET | PAGU INDIKATIF | |
| | | | | | | | | | | | NASIONAL | DAERAH | | | | |
| (1) | (2) | (3) | (4) | (5) | (6) | (7) | (8) | (9) | (10) | (11) | (12) | (13) | (14) | (15) | (16) | (17) |
| | | Terlaksananya Pengelolaan Dana BOS Sekolah Dasar | Jumlah Sekolah Dasar yang Mengelola Dana BOS | 22 Satuan Pendidikan | | 20 Satuan Pendidikan | 1 Satuan Pendidikan | 144.900.000,00 | Provinsi Jawa Timur \|\| Kota Pasuruan \|\| Kecamatan Purworejo \|\| Kelurahan Pohjentrek \|\| 0 | DAK Non Fisik-Dana BOSP-BOS Reguler | 4.Memperkuat pembangunan sumber daya manusia (SDM), sains, teknologi, pendidikan, kesehatan, prestasi olahraga, kesetaraan gender, serta penguatan peran perempuan, pemuda (generasi milenial dan generasi Z), dan penyandang disabilitas. | 5. Penguranggan stunting | | 22 Satuan Pendidikan | 148.957.200,00 | UPT SDN POHJENTREK I |
| | 1.01.02.2.01.0054 | Penyediaan Biaya Personil Peserta Didik Sekolah Dasar | | | | | | 121.672.000,00 | | | | | | | 83.226.880,00 | |
| | | Biaya Personil Peserta Didik Sekolah Dasar Diterima oleh Peserta Didik | Jumlah Peserta Didik Sekolah Dasar yang Menerima Biaya Personil Peserta Didik | 579 Peserta Didik | | 490 Peserta Didik | 169 Peserta Didik | 121.672.000,00 | Provinsi Jawa Timur \|\| Kota Pasuruan \|\| Kecamatan Purworejo \|\| Kelurahan Pohjentrek \|\| 0 | Dana Alokasi Umum (DAU) | 4.Memperkuat pembangunan sumber daya manusia (SDM), sains, teknologi, pendidikan, kesehatan, prestasi olahraga, kesetaraan gender, serta penguatan peran perempuan, pemuda (generasi milenial dan generasi Z), dan penyandang disabilitas. | 5. Penguranggan stunting | | 540 Peserta Didik | 83.226.880,00 | UPT SDN POHJENTREK I |

| NO | KODE | URUSAN / BIDANG URUSAN / PROGRAM / OUTCOME / KEGIATAN / SUBKEGIATAN OUTPUT | INDIKATOR | TARGET AKHIR RENSTRA | REALISASI 2025 | PRAKIRAAN 2026 | CAPAIAN KINERJA DAN KERANGKA PENDANAAN | | | | | | KELOMPOK SASARAN | PRAKIRAAN MAJU 2028 | | PERANGKAT DAERAH PENANGGUNG JAWAB |
|---|---|---|---|---|---|---|---|---|---|---|---|---|---|---|---|---|
| | | | | | | | TARGET 2027 | PAGU INDIKATIF | LOKASI | SUMBER DANA | PRIORITAS | | | TARGET | PAGU INDIKATIF | |
| | | | | | | | | | | | NASIONAL | DAERAH | | | | |
| (1) | (2) | (3) | (4) | (5) | (6) | (7) | (8) | (9) | (10) | (11) | (12) | (13) | (14) | (15) | (16) | (17) |
| | | Biaya Personil Peserta Didik Sekolah Dasar Diterima oleh Peserta Didik | Jumlah Peserta Didik Sekolah Dasar yang Menerima Biaya Personil Peserta Didik | 541 Peserta Didik | | 458 Peserta Didik | 169 Peserta Didik | 121.672.000,00 | Provinsi Jawa Timur \|\| Kota Pasuruan \|\| Kecamatan Purworejo \|\| Kelurahan Pohjentrek \|\| 0 | Dana Alokasi Umum (DAU) | 4.Memperkuat pembangunan sumber daya manusia (SDM), sains, teknologi, pendidikan, kesehatan, prestasi olahraga, kesetaraan gender, serta penguatan peran perempuan, pemuda (generasi milenial dan generasi Z), dan penyandang disabilitas. | 5. Penguranggan stunting | | 505 Peserta Didik | 83.226.880,00 | UPT SDN POHJENTREK I |
| | | Biaya Personil Peserta Didik Sekolah Dasar Diterima oleh Peserta Didik | Jumlah Peserta Didik Sekolah Dasar yang Menerima Biaya Personil Peserta Didik | 502 Peserta Didik | | 425 Peserta Didik | 169 Peserta Didik | 121.672.000,00 | Provinsi Jawa Timur \|\| Kota Pasuruan \|\| Kecamatan Purworejo \|\| Kelurahan Pohjentrek \|\| 0 | Dana Alokasi Umum (DAU) | 4.Memperkuat pembangunan sumber daya manusia (SDM), sains, teknologi, pendidikan, kesehatan, prestasi olahraga, kesetaraan gender, serta penguatan peran perempuan, pemuda (generasi milenial dan generasi Z), dan penyandang disabilitas. | 5. Penguranggan stunting | | 469 Peserta Didik | 83.226.880,00 | UPT SDN POHJENTREK I |

| NO | KODE | URUSAN / BIDANG URUSAN / PROGRAM / OUTCOME / KEGIATAN / SUBKEGIATAN OUTPUT | INDIKATOR | TARGET AKHIR RENSTRA | REALISASI 2025 | PRAKIRAAN 2026 | CAPAIAN KINERJA DAN KERANGKA PENDANAAN | | | | | | KELOMPOK SASARAN | PRAKIRAAN MAJU 2028 | | PERANGKAT DAERAH PENANGGUNG JAWAB |
|---|---|---|---|---|---|---|---|---|---|---|---|---|---|---|---|---|
| | | | | | | | TARGET 2027 | PAGU INDIKATIF | LOKASI | SUMBER DANA | PRIORITAS | | | TARGET | PAGU INDIKATIF | |
| | | | | | | | | | | | NASIONAL | DAERAH | | | | |
| (1) | (2) | (3) | (4) | (5) | (6) | (7) | (8) | (9) | (10) | (11) | (12) | (13) | (14) | (15) | (16) | (17) |
| | | Biaya Personil Peserta Didik Sekolah Dasar Diterima oleh Peserta Didik | Jumlah Peserta Didik Sekolah Dasar yang Menerima Biaya Personil Peserta Didik | 495 Peserta Didik | | 419 Peserta Didik | 169 Peserta Didik | 121.672.000,00 | Provinsi Jawa Timur \|\| Kota Pasuruan \|\| Kecamatan Purworejo \|\| Kelurahan Pohjentrek \|\| 0 | Dana Alokasi Umum (DAU) | 4.Memperkuat pembangunan sumber daya manusia (SDM), sains, teknologi, pendidikan, kesehatan, prestasi olahraga, kesetaraan gender, serta penguatan peran perempuan, pemuda (generasi milenial dan generasi Z), dan penyandang disabilitas. | 5. Penguranggan stunting | | 462 Peserta Didik | 83.226.880,00 | UPT SDN POHJENTREK I |
| | | Biaya Personil Peserta Didik Sekolah Dasar Diterima oleh Peserta Didik | Jumlah Peserta Didik Sekolah Dasar yang Menerima Biaya Personil Peserta Didik | 457 Peserta Didik | | 387 Peserta Didik | 169 Peserta Didik | 121.672.000,00 | Provinsi Jawa Timur \|\| Kota Pasuruan \|\| Kecamatan Purworejo \|\| Kelurahan Pohjentrek \|\| 0 | Dana Alokasi Umum (DAU) | 4.Memperkuat pembangunan sumber daya manusia (SDM), sains, teknologi, pendidikan, kesehatan, prestasi olahraga, kesetaraan gender, serta penguatan peran perempuan, pemuda (generasi milenial dan generasi Z), dan penyandang disabilitas. | 5. Penguranggan stunting | | 427 Peserta Didik | 83.226.880,00 | UPT SDN POHJENTREK I |

| NO | KODE | URUSAN / BIDANG URUSAN / PROGRAM / OUTCOME / KEGIATAN / SUBKEGIATAN OUTPUT | INDIKATOR | TARGET AKHIR RENSTRA | REALISASI 2025 | PRAKIRAAN 2026 | CAPAIAN KINERJA DAN KERANGKA PENDANAAN | | | | | | KELOMPOK SASARAN | PRAKIRAAN MAJU 2028 | | PERANGKAT DAERAH PENANGGUNG JAWAB |
|---|---|---|---|---|---|---|---|---|---|---|---|---|---|---|---|---|
| | | | | | | | TARGET 2027 | PAGU INDIKATIF | LOKASI | SUMBER DANA | PRIORITAS | | | TARGET | PAGU INDIKATIF | |
| | | | | | | | | | | | NASIONAL | DAERAH | | | | |
| (1) | (2) | (3) | (4) | (5) | (6) | (7) | (8) | (9) | (10) | (11) | (12) | (13) | (14) | (15) | (16) | (17) |
| | | Biaya Personil Peserta Didik Sekolah Dasar Diterima oleh Peserta Didik | Jumlah Peserta Didik Sekolah Dasar yang Menerima Biaya Personil Peserta Didik | 412 Peserta Didik | | 349 Peserta Didik | 169 Peserta Didik | 121.672.000,00 | Provinsi Jawa Timur \|\| Kota Pasuruan \|\| Kecamatan Purworejo \|\| Kelurahan Pohjentrek \|\| 0 | Dana Alokasi Umum (DAU) | 4.Memperkuat pembangunan sumber daya manusia (SDM), sains, teknologi, pendidikan, kesehatan, prestasi olahraga, kesetaraan gender, serta penguatan peran perempuan, pemuda (generasi milenial dan generasi Z), dan penyandang disabilitas. | 5. Penguran gan stunting | | 385 Peserta Didik | 83.226.880,00 | UPT SDN POHJENTREK I |
| | | Biaya Personil Peserta Didik Sekolah Dasar Diterima oleh Peserta Didik | Jumlah Peserta Didik Sekolah Dasar yang Menerima Biaya Personil Peserta Didik | 99 Peserta Didik | | 84 Peserta Didik | 169 Peserta Didik | 121.672.000,00 | Provinsi Jawa Timur \|\| Kota Pasuruan \|\| Kecamatan Purworejo \|\| Kelurahan Pohjentrek \|\| 0 | Dana Alokasi Umum (DAU) | 4.Memperkuat pembangunan sumber daya manusia (SDM), sains, teknologi, pendidikan, kesehatan, prestasi olahraga, kesetaraan gender, serta penguatan peran perempuan, pemuda (generasi milenial dan generasi Z), dan penyandang disabilitas. | 5. Penguran gan stunting | | 93 Peserta Didik | 83.226.880,00 | UPT SDN POHJENTREK I |

| NO | KODE | URUSAN / BIDANG URUSAN / PROGRAM / OUTCOME / KEGIATAN / SUBKEGIATAN OUTPUT | INDIKATOR | TARGET AKHIR RENSTRA | REALISASI 2025 | PRAKIRAAN 2026 | CAPAIAN KINERJA DAN KERANGKA PENDANAAN | | | | | | KELOMPOK SASARAN | PRAKIRAAN MAJU 2028 | | PERANGKAT DAERAH PENANGGUNG JAWAB |
|---|---|---|---|---|---|---|---|---|---|---|---|---|---|---|---|---|
| | | | | | | | TARGET 2027 | PAGU INDIKATIF | LOKASI | SUMBER DANA | PRIORITAS | | | TARGET | PAGU INDIKATIF | |
| | | | | | | | | | | | NASIONAL | DAERAH | | | | |
| (1) | (2) | (3) | (4) | (5) | (6) | (7) | (8) | (9) | (10) | (11) | (12) | (13) | (14) | (15) | (16) | (17) |
| | | Biaya Personil Peserta Didik Sekolah Dasar Diterima oleh Peserta Didik | Jumlah Peserta Didik Sekolah Dasar yang Menerima Biaya Personil Peserta Didik | 96 Peserta Didik | | 81 Peserta Didik | 169 Peserta Didik | 121.672.000,00 | Provinsi Jawa Timur \|\| Kota Pasuruan \|\| Kecamatan Purworejo \|\| Kelurahan Pohjentrek \|\| 0 | Dana Alokasi Umum (DAU) | 4.Memperkuat pembangunan sumber daya manusia (SDM), sains, teknologi, pendidikan, kesehatan, prestasi olahraga, kesetaraan gender, serta penguatan peran perempuan, pemuda (generasi milenial dan generasi Z), dan penyandang disabilitas. | 5. Penguranggan stunting | | 89 Peserta Didik | 83.226.880,00 | UPT SDN POHJENTREK I |
| | | Biaya Personil Peserta Didik Sekolah Dasar Diterima oleh Peserta Didik | Jumlah Peserta Didik Sekolah Dasar yang Menerima Biaya Personil Peserta Didik | 1022 Peserta Didik | | 865 Peserta Didik | 169 Peserta Didik | 121.672.000,00 | Provinsi Jawa Timur \|\| Kota Pasuruan \|\| Kecamatan Purworejo \|\| Kelurahan Pohjentrek \|\| 0 | Dana Alokasi Umum (DAU) | 4.Memperkuat pembangunan sumber daya manusia (SDM), sains, teknologi, pendidikan, kesehatan, prestasi olahraga, kesetaraan gender, serta penguatan peran perempuan, pemuda (generasi milenial dan generasi Z), dan penyandang disabilitas. | 5. Penguranggan stunting | | 954 Peserta Didik | 83.226.880,00 | UPT SDN POHJENTREK I |

| NO | KODE | URUSAN / BIDANG URUSAN / PROGRAM / OUTCOME / KEGIATAN / SUBKEGIATAN OUTPUT | INDIKATOR | TARGET AKHIR RENSTRA | REALISASI 2025 | PRAKIRAAN 2026 | CAPAIAN KINERJA DAN KERANGKA PENDANAAN | | | | | | KELOMPOK SASARAN | PRAKIRAAN MAJU 2028 | | PERANGKAT DAERAH PENANGGUNG JAWAB |
|---|---|---|---|---|---|---|---|---|---|---|---|---|---|---|---|---|
| | | | | | | | TARGET 2027 | PAGU INDIKATIF | LOKASI | SUMBER DANA | PRIORITAS | | | TARGET | PAGU INDIKATIF | |
| | | | | | | | | | | | NASIONAL | DAERAH | | | | |
| (1) | (2) | (3) | (4) | (5) | (6) | (7) | (8) | (9) | (10) | (11) | (12) | (13) | (14) | (15) | (16) | (17) |
| | | Biaya Personil Peserta Didik Sekolah Dasar Diterima oleh Peserta Didik | Jumlah Peserta Didik Sekolah Dasar yang Menerima Biaya Personil Peserta Didik | 123 Peserta Didik | | 104 Peserta Didik | 169 Peserta Didik | 121.672.000,00 | Provinsi Jawa Timur \|\| Kota Pasuruan \|\| Kecamatan Purworejo \|\| Kelurahan Pohjentrek \|\| 0 | Dana Alokasi Umum (DAU) | 4.Memperkuat pembangunan sumber daya manusia (SDM), sains, teknologi, pendidikan, kesehatan, prestasi olahraga, kesetaraan gender, serta penguatan peran perempuan, pemuda (generasi milenial dan generasi Z), dan penyandang disabilitas. | 5. Penguran gan stunting | | 115 Peserta Didik | 83.226.880,00 | UPT SDN POHJENTREK I |
| | | Biaya Personil Peserta Didik Sekolah Dasar Diterima oleh Peserta Didik | Jumlah Peserta Didik Sekolah Dasar yang Menerima Biaya Personil Peserta Didik | 129 Peserta Didik | | 109 Peserta Didik | 169 Peserta Didik | 121.672.000,00 | Provinsi Jawa Timur \|\| Kota Pasuruan \|\| Kecamatan Purworejo \|\| Kelurahan Pohjentrek \|\| 0 | Dana Alokasi Umum (DAU) | 4.Memperkuat pembangunan sumber daya manusia (SDM), sains, teknologi, pendidikan, kesehatan, prestasi olahraga, kesetaraan gender, serta penguatan peran perempuan, pemuda (generasi milenial dan generasi Z), dan penyandang disabilitas. | 5. Penguran gan stunting | | 120 Peserta Didik | 83.226.880,00 | UPT SDN POHJENTREK I |

| NO | KODE | URUSAN / BIDANG URUSAN / PROGRAM / OUTCOME / KEGIATAN / SUBKEGIATAN OUTPUT | INDIKATOR | TARGET AKHIR RENSTRA | REALISASI 2025 | PRAKIRAAN 2026 | CAPAIAN KINERJA DAN KERANGKA PENDANAAN | | | | | | KELOMPOK SASARAN | PRAKIRAAN MAJU 2028 | | PERANGKAT DAERAH PENANGGUNG JAWAB |
|---|---|---|---|---|---|---|---|---|---|---|---|---|---|---|---|---|
| | | | | | | | TARGET 2027 | PAGU INDIKATIF | LOKASI | SUMBER DANA | PRIORITAS | | | TARGET | PAGU INDIKATIF | |
| | | | | | | | | | | | NASIONAL | DAERAH | | | | |
| (1) | (2) | (3) | (4) | (5) | (6) | (7) | (8) | (9) | (10) | (11) | (12) | (13) | (14) | (15) | (16) | (17) |
| | | Biaya Personil Peserta Didik Sekolah Dasar Diterima oleh Peserta Didik | Jumlah Peserta Didik Sekolah Dasar yang Menerima Biaya Personil Peserta Didik | 133 Peserta Didik | | 113 Peserta Didik | 169 Peserta Didik | 121.672.000,00 | Provinsi Jawa Timur \|\| Kota Pasuruan \|\| Kecamatan Purworejo \|\| Kelurahan Pohjentrek \|\| 0 | Dana Alokasi Umum (DAU) | 4.Memperkuat pembangunan sumber daya manusia (SDM), sains, teknologi, pendidikan, kesehatan, prestasi olahraga, kesetaraan gender, serta penguatan peran perempuan, pemuda (generasi milenial dan generasi Z), dan penyandang disabilitas. | 5. Penguran gan stunting | | 125 Peserta Didik | 83.226.880,00 | UPT SDN POHJENTREK I |
| | | Biaya Personil Peserta Didik Sekolah Dasar Diterima oleh Peserta Didik | Jumlah Peserta Didik Sekolah Dasar yang Menerima Biaya Personil Peserta Didik | 144 Peserta Didik | | 122 Peserta Didik | 169 Peserta Didik | 121.672.000,00 | Provinsi Jawa Timur \|\| Kota Pasuruan \|\| Kecamatan Purworejo \|\| Kelurahan Pohjentrek \|\| 0 | Dana Alokasi Umum (DAU) | 4.Memperkuat pembangunan sumber daya manusia (SDM), sains, teknologi, pendidikan, kesehatan, prestasi olahraga, kesetaraan gender, serta penguatan peran perempuan, pemuda (generasi milenial dan generasi Z), dan penyandang disabilitas. | 5. Penguran gan stunting | | 135 Peserta Didik | 83.226.880,00 | UPT SDN POHJENTREK I |

| NO | KODE | URUSAN / BIDANG URUSAN / PROGRAM / OUTCOME / KEGIATAN / SUBKEGIATAN OUTPUT | INDIKATOR | TARGET AKHIR RENSTRA | REALISASI 2025 | PRAKIRAAN 2026 | CAPAIAN KINERJA DAN KERANGKA PENDANAAN | | | | | | KELOMPOK SASARAN | PRAKIRAAN MAJU 2028 | | PERANGKAT DAERAH PENANGGUNG JAWAB |
|---|---|---|---|---|---|---|---|---|---|---|---|---|---|---|---|---|
| | | | | | | | TARGET 2027 | PAGU INDIKATIF | LOKASI | SUMBER DANA | PRIORITAS | | | TARGET | PAGU INDIKATIF | |
| | | | | | | | | | | | NASIONAL | DAERAH | | | | |
| (1) | (2) | (3) | (4) | (5) | (6) | (7) | (8) | (9) | (10) | (11) | (12) | (13) | (14) | (15) | (16) | (17) |
| | | Biaya Personil Peserta Didik Sekolah Dasar Diterima oleh Peserta Didik | Jumlah Peserta Didik Sekolah Dasar yang Menerima Biaya Personil Peserta Didik | 146 Peserta Didik | | 124 Peserta Didik | 169 Peserta Didik | 121.672.000,00 | Provinsi Jawa Timur \|\| Kota Pasuruan \|\| Kecamatan Purworejo \|\| Kelurahan Pohjentrek \|\| 0 | Dana Alokasi Umum (DAU) | 4.Memperkuat pembangunan sumber daya manusia (SDM), sains, teknologi, pendidikan, kesehatan, prestasi olahraga, kesetaraan gender, serta penguatan peran perempuan, pemuda (generasi milenial dan generasi Z), dan penyandang disabilitas. | 5. Penguran gan stunting | | 137 Peserta Didik | 83.226.880,00 | UPT SDN POHJENTREK I |
| | | Biaya Personil Peserta Didik Sekolah Dasar Diterima oleh Peserta Didik | Jumlah Peserta Didik Sekolah Dasar yang Menerima Biaya Personil Peserta Didik | 168 Peserta Didik | | 142 Peserta Didik | 169 Peserta Didik | 121.672.000,00 | Provinsi Jawa Timur \|\| Kota Pasuruan \|\| Kecamatan Purworejo \|\| Kelurahan Pohjentrek \|\| 0 | Dana Alokasi Umum (DAU) | 4.Memperkuat pembangunan sumber daya manusia (SDM), sains, teknologi, pendidikan, kesehatan, prestasi olahraga, kesetaraan gender, serta penguatan peran perempuan, pemuda (generasi milenial dan generasi Z), dan penyandang disabilitas. | 5. Penguran gan stunting | | 157 Peserta Didik | 83.226.880,00 | UPT SDN POHJENTREK I |

| NO | KODE | URUSAN / BIDANG URUSAN / PROGRAM / OUTCOME / KEGIATAN / SUBKEGIATAN OUTPUT | INDIKATOR | TARGET AKHIR RENSTRA | REALISASI 2025 | PRAKIRAAN 2026 | CAPAIAN KINERJA DAN KERANGKA PENDANAAN | | | | | | KELOMPOK SASARAN | PRAKIRAAN MAJU 2028 | | PERANGKAT DAERAH PENANGGUNG JAWAB |
|---|---|---|---|---|---|---|---|---|---|---|---|---|---|---|---|---|
| | | | | | | | TARGET 2027 | PAGU INDIKATIF | LOKASI | SUMBER DANA | PRIORITAS | | | TARGET | PAGU INDIKATIF | |
| | | | | | | | | | | | NASIONAL | DAERAH | | | | |
| (1) | (2) | (3) | (4) | (5) | (6) | (7) | (8) | (9) | (10) | (11) | (12) | (13) | (14) | (15) | (16) | (17) |
| | | Biaya Personil Peserta Didik Sekolah Dasar Diterima oleh Peserta Didik | Jumlah Peserta Didik Sekolah Dasar yang Menerima Biaya Personil Peserta Didik | 169 Peserta Didik | | 143 Peserta Didik | 169 Peserta Didik | 121.672.000,00 | Provinsi Jawa Timur \|\| Kota Pasuruan \|\| Kecamatan Purworejo \|\| Kelurahan Pohjentrek \|\| 0 | Dana Alokasi Umum (DAU) | 4.Memperkuat pembangunan sumber daya manusia (SDM), sains, teknologi, pendidikan, kesehatan, prestasi olahraga, kesetaraan gender, serta penguatan peran perempuan, pemuda (generasi milenial dan generasi Z), dan penyandang disabilitas. | 5. Penguran gan stunting | | 158 Peserta Didik | 83.226.880,00 | UPT SDN POHJENTREK I |
| | | Biaya Personil Peserta Didik Sekolah Dasar Diterima oleh Peserta Didik | Jumlah Peserta Didik Sekolah Dasar yang Menerima Biaya Personil Peserta Didik | 181 Peserta Didik | | 153 Peserta Didik | 169 Peserta Didik | 121.672.000,00 | Provinsi Jawa Timur \|\| Kota Pasuruan \|\| Kecamatan Purworejo \|\| Kelurahan Pohjentrek \|\| 0 | Dana Alokasi Umum (DAU) | 4.Memperkuat pembangunan sumber daya manusia (SDM), sains, teknologi, pendidikan, kesehatan, prestasi olahraga, kesetaraan gender, serta penguatan peran perempuan, pemuda (generasi milenial dan generasi Z), dan penyandang disabilitas. | 5. Penguran gan stunting | | 169 Peserta Didik | 83.226.880,00 | UPT SDN POHJENTREK I |

| NO | KODE | URUSAN / BIDANG URUSAN / PROGRAM / OUTCOME / KEGIATAN / SUBKEGIATAN OUTPUT | INDIKATOR | TARGET AKHIR RENSTRA | REALISASI 2025 | PRAKIRAAN 2026 | CAPAIAN KINERJA DAN KERANGKA PENDANAAN | | | | | | KELOMPOK SASARAN | PRAKIRAAN MAJU 2028 | | PERANGKAT DAERAH PENANGGUNG JAWAB |
|---|---|---|---|---|---|---|---|---|---|---|---|---|---|---|---|---|
| | | | | | | | TARGET 2027 | PAGU INDIKATIF | LOKASI | SUMBER DANA | PRIORITAS | | | TARGET | PAGU INDIKATIF | |
| | | | | | | | | | | | NASIONAL | DAERAH | | | | |
| (1) | (2) | (3) | (4) | (5) | (6) | (7) | (8) | (9) | (10) | (11) | (12) | (13) | (14) | (15) | (16) | (17) |
| | | Biaya Personil Peserta Didik Sekolah Dasar Diterima oleh Peserta Didik | Jumlah Peserta Didik Sekolah Dasar yang Menerima Biaya Personil Peserta Didik | 184 Peserta Didik | | 156 Peserta Didik | 169 Peserta Didik | 121.672.000,00 | Provinsi Jawa Timur \|\| Kota Pasuruan \|\| Kecamatan Purworejo \|\| Kelurahan Pohjentrek \|\| 0 | Dana Alokasi Umum (DAU) | 4.Memperkuat pembangunan sumber daya manusia (SDM), sains, teknologi, pendidikan, kesehatan, prestasi olahraga, kesetaraan gender, serta penguatan peran perempuan, pemuda (generasi milenial dan generasi Z), dan penyandang disabilitas. | 5. Penguran gan stunting | | 172 Peserta Didik | 83.226.880,00 | UPT SDN POHJENTREK I |
| | | Biaya Personil Peserta Didik Sekolah Dasar Diterima oleh Peserta Didik | Jumlah Peserta Didik Sekolah Dasar yang Menerima Biaya Personil Peserta Didik | 190 Peserta Didik | | 161 Peserta Didik | 169 Peserta Didik | 121.672.000,00 | Provinsi Jawa Timur \|\| Kota Pasuruan \|\| Kecamatan Purworejo \|\| Kelurahan Pohjentrek \|\| 0 | Dana Alokasi Umum (DAU) | 4.Memperkuat pembangunan sumber daya manusia (SDM), sains, teknologi, pendidikan, kesehatan, prestasi olahraga, kesetaraan gender, serta penguatan peran perempuan, pemuda (generasi milenial dan generasi Z), dan penyandang disabilitas. | 5. Penguran gan stunting | | 178 Peserta Didik | 83.226.880,00 | UPT SDN POHJENTREK I |

| NO | KODE | URUSAN / BIDANG URUSAN / PROGRAM / OUTCOME / KEGIATAN / SUBKEGIATAN OUTPUT | INDIKATOR | TARGET AKHIR RENSTRA | REALISASI 2025 | PRAKIRAAN 2026 | CAPAIAN KINERJA DAN KERANGKA PENDANAAN | | | | | | KELOMPOK SASARAN | PRAKIRAAN MAJU 2028 | | PERANGKAT DAERAH PENANGGUNG JAWAB |
|---|---|---|---|---|---|---|---|---|---|---|---|---|---|---|---|---|
| | | | | | | | TARGET 2027 | PAGU INDIKATIF | LOKASI | SUMBER DANA | PRIORITAS | | | TARGET | PAGU INDIKATIF | |
| | | | | | | | | | | | NASIONAL | DAERAH | | | | |
| (1) | (2) | (3) | (4) | (5) | (6) | (7) | (8) | (9) | (10) | (11) | (12) | (13) | (14) | (15) | (16) | (17) |
| | | Biaya Personil Peserta Didik Sekolah Dasar Diterima oleh Peserta Didik | Jumlah Peserta Didik Sekolah Dasar yang Menerima Biaya Personil Peserta Didik | 94 Peserta Didik | | 80 Peserta Didik | 169 Peserta Didik | 121.672.000,00 | Provinsi Jawa Timur \|\| Kota Pasuruan \|\| Kecamatan Purworejo \|\| Kelurahan Pohjentrek \|\| 0 | Dana Alokasi Umum (DAU) | 4.Memperkuat pembangunan sumber daya manusia (SDM), sains, teknologi, pendidikan, kesehatan, prestasi olahraga, kesetaraan gender, serta penguatan peran perempuan, pemuda (generasi milenial dan generasi Z), dan penyandang disabilitas. | 5. Penguranggan stunting | | 88 Peserta Didik | 83.226.880,00 | UPT SDN POHJENTREK I |
| | | Biaya Personil Peserta Didik Sekolah Dasar Diterima oleh Peserta Didik | Jumlah Peserta Didik Sekolah Dasar yang Menerima Biaya Personil Peserta Didik | 846 Peserta Didik | | 716 Peserta Didik | 169 Peserta Didik | 121.672.000,00 | Provinsi Jawa Timur \|\| Kota Pasuruan \|\| Kecamatan Purworejo \|\| Kelurahan Pohjentrek \|\| 0 | Dana Alokasi Umum (DAU) | 4.Memperkuat pembangunan sumber daya manusia (SDM), sains, teknologi, pendidikan, kesehatan, prestasi olahraga, kesetaraan gender, serta penguatan peran perempuan, pemuda (generasi milenial dan generasi Z), dan penyandang disabilitas. | 5. Penguranggan stunting | | 789 Peserta Didik | 83.226.880,00 | UPT SDN POHJENTREK I |

| NO | KODE | URUSAN / BIDANG URUSAN / PROGRAM / OUTCOME / KEGIATAN / SUBKEGIATAN OUTPUT | INDIKATOR | TARGET AKHIR RENSTRA | REALISASI 2025 | PRAKIRAAN 2026 | CAPAIAN KINERJA DAN KERANGKA PENDANAAN | | | | | | KELOMPOK SASARAN | PRAKIRAAN MAJU 2028 | | PERANGKAT DAERAH PENANGGUNG JAWAB |
|---|---|---|---|---|---|---|---|---|---|---|---|---|---|---|---|---|
| | | | | | | | TARGET 2027 | PAGU INDIKATIF | LOKASI | SUMBER DANA | PRIORITAS | | | TARGET | PAGU INDIKATIF | |
| | | | | | | | | | | | NASIONAL | DAERAH | | | | |
| (1) | (2) | (3) | (4) | (5) | (6) | (7) | (8) | (9) | (10) | (11) | (12) | (13) | (14) | (15) | (16) | (17) |
| | | Biaya Personil Peserta Didik Sekolah Dasar Diterima oleh Peserta Didik | Jumlah Peserta Didik Sekolah Dasar yang Menerima Biaya Personil Peserta Didik | 8450 Peserta Didik | | 8237 Peserta Didik | 169 Peserta Didik | 121.672.000,00 | Provinsi Jawa Timur \|\| Kota Pasuruan \|\| Kecamatan Purworejo \|\| Kelurahan Pohjentrek \|\| 0 | Dana Alokasi Umum (DAU) | 4.Memperkuat pembangunan sumber daya manusia (SDM), sains, teknologi, pendidikan, kesehatan, prestasi olahraga, kesetaraan gender, serta penguatan peran perempuan, pemuda (generasi milenial dan generasi Z), dan penyandang disabilitas. | 5. Penguranggan stunting | | 8450 Peserta Didik | 83.226.880,00 | UPT SDN POHJENTREK I |
| | | Biaya Personil Peserta Didik Sekolah Dasar Diterima oleh Peserta Didik | Jumlah Peserta Didik Sekolah Dasar yang Menerima Biaya Personil Peserta Didik | 71 Peserta Didik | | 60 Peserta Didik | 169 Peserta Didik | 121.672.000,00 | Provinsi Jawa Timur \|\| Kota Pasuruan \|\| Kecamatan Purworejo \|\| Kelurahan Pohjentrek \|\| 0 | Dana Alokasi Umum (DAU) | 4.Memperkuat pembangunan sumber daya manusia (SDM), sains, teknologi, pendidikan, kesehatan, prestasi olahraga, kesetaraan gender, serta penguatan peran perempuan, pemuda (generasi milenial dan generasi Z), dan penyandang disabilitas. | 5. Penguranggan stunting | | 66 Peserta Didik | 83.226.880,00 | UPT SDN POHJENTREK I |

| NO | KODE | URUSAN / BIDANG URUSAN / PROGRAM / OUTCOME / KEGIATAN / SUBKEGIATAN OUTPUT | INDIKATOR | TARGET AKHIR RENSTRA | REALISASI 2025 | PRAKIRAAN 2026 | CAPAIAN KINERJA DAN KERANGKA PENDANAAN | | | | | | KELOMPOK SASARAN | PRAKIRAAN MAJU 2028 | | PERANGKAT DAERAH PENANGGUNG JAWAB |
|---|---|---|---|---|---|---|---|---|---|---|---|---|---|---|---|---|
| | | | | | | | TARGET 2027 | PAGU INDIKATIF | LOKASI | SUMBER DANA | PRIORITAS | | | TARGET | PAGU INDIKATIF | |
| | | | | | | | | | | | NASIONAL | DAERAH | | | | |
| (1) | (2) | (3) | (4) | (5) | (6) | (7) | (8) | (9) | (10) | (11) | (12) | (13) | (14) | (15) | (16) | (17) |
| | | Biaya Personil Peserta Didik Sekolah Dasar Diterima oleh Peserta Didik | Jumlah Peserta Didik Sekolah Dasar yang Menerima Biaya Personil Peserta Didik | 658 Peserta Didik | | 557 Peserta Didik | 169 Peserta Didik | 121.672.000,00 | Provinsi Jawa Timur \|\| Kota Pasuruan \|\| Kecamatan Purworejo \|\| Kelurahan Pohjentrek \|\| 0 | Dana Alokasi Umum (DAU) | 4.Memperkuat pembangunan sumber daya manusia (SDM), sains, teknologi, pendidikan, kesehatan, prestasi olahraga, kesetaraan gender, serta penguatan peran perempuan, pemuda (generasi milenial dan generasi Z), dan penyandang disabilitas. | 5. Penguranggan stunting | | 614 Peserta Didik | 83.226.880,00 | UPT SDN POHJENTREK I |
| | | Biaya Personil Peserta Didik Sekolah Dasar Diterima oleh Peserta Didik | Jumlah Peserta Didik Sekolah Dasar yang Menerima Biaya Personil Peserta Didik | 607 Peserta Didik | | 514 Peserta Didik | 169 Peserta Didik | 121.672.000,00 | Provinsi Jawa Timur \|\| Kota Pasuruan \|\| Kecamatan Purworejo \|\| Kelurahan Pohjentrek \|\| 0 | Dana Alokasi Umum (DAU) | 4.Memperkuat pembangunan sumber daya manusia (SDM), sains, teknologi, pendidikan, kesehatan, prestasi olahraga, kesetaraan gender, serta penguatan peran perempuan, pemuda (generasi milenial dan generasi Z), dan penyandang disabilitas. | 5. Penguranggan stunting | | 567 Peserta Didik | 83.226.880,00 | UPT SDN POHJENTREK I |

| NO | KODE | URUSAN / BIDANG URUSAN / PROGRAM / OUTCOME / KEGIATAN / SUBKEGIATAN OUTPUT | INDIKATOR | TARGET AKHIR RENSTRA | REALISASI 2025 | PRAKIRAAN 2026 | CAPAIAN KINERJA DAN KERANGKA PENDANAAN | | | | | | KELOMPOK SASARAN | PRAKIRAAN MAJU 2028 | | PERANGKAT DAERAH PENANGGUNG JAWAB |
|---|---|---|---|---|---|---|---|---|---|---|---|---|---|---|---|---|
| | | | | | | | TARGET 2027 | PAGU INDIKATIF | LOKASI | SUMBER DANA | PRIORITAS | | | TARGET | PAGU INDIKATIF | |
| | | | | | | | | | | | NASIONAL | DAERAH | | | | |
| (1) | (2) | (3) | (4) | (5) | (6) | (7) | (8) | (9) | (10) | (11) | (12) | (13) | (14) | (15) | (16) | (17) |
| | | Biaya Personil Peserta Didik Sekolah Dasar Diterima oleh Peserta Didik | Jumlah Peserta Didik Sekolah Dasar yang Menerima Biaya Personil Peserta Didik | 380 Peserta Didik | | 322 Peserta Didik | 169 Peserta Didik | 121.672.000,00 | Provinsi Jawa Timur \|\| Kota Pasuruan \|\| Kecamatan Purworejo \|\| Kelurahan Pohjentrek \|\| 0 | Dana Alokasi Umum (DAU) | 4.Memperkuat pembangunan sumber daya manusia (SDM), sains, teknologi, pendidikan, kesehatan, prestasi olahraga, kesetaraan gender, serta penguatan peran perempuan, pemuda (generasi milenial dan generasi Z), dan penyandang disabilitas. | 5. Penguran gan stunting | | 355 Peserta Didik | 83.226.880,00 | UPT SDN POHJENTREK I |
| | | Biaya Personil Peserta Didik Sekolah Dasar Diterima oleh Peserta Didik | Jumlah Peserta Didik Sekolah Dasar yang Menerima Biaya Personil Peserta Didik | 365 Peserta Didik | | 309 Peserta Didik | 169 Peserta Didik | 121.672.000,00 | Provinsi Jawa Timur \|\| Kota Pasuruan \|\| Kecamatan Purworejo \|\| Kelurahan Pohjentrek \|\| 0 | Dana Alokasi Umum (DAU) | 4.Memperkuat pembangunan sumber daya manusia (SDM), sains, teknologi, pendidikan, kesehatan, prestasi olahraga, kesetaraan gender, serta penguatan peran perempuan, pemuda (generasi milenial dan generasi Z), dan penyandang disabilitas. | 5. Penguran gan stunting | | 341 Peserta Didik | 83.226.880,00 | UPT SDN POHJENTREK I |

| NO | KODE | URUSAN / BIDANG URUSAN / PROGRAM / OUTCOME / KEGIATAN / SUBKEGIATAN OUTPUT | INDIKATOR | TARGET AKHIR RENSTRA | REALISASI 2025 | PRAKIRAAN 2026 | CAPAIAN KINERJA DAN KERANGKA PENDANAAN | | | | | | KELOMPOK SASARAN | PRAKIRAAN MAJU 2028 | | PERANGKAT DAERAH PENANGGUNG JAWAB |
|---|---|---|---|---|---|---|---|---|---|---|---|---|---|---|---|---|
| | | | | | | | TARGET 2027 | PAGU INDIKATIF | LOKASI | SUMBER DANA | PRIORITAS | | | TARGET | PAGU INDIKATIF | |
| | | | | | | | | | | | NASIONAL | DAERAH | | | | |
| (1) | (2) | (3) | (4) | (5) | (6) | (7) | (8) | (9) | (10) | (11) | (12) | (13) | (14) | (15) | (16) | (17) |
| | | Biaya Personil Peserta Didik Sekolah Dasar Diterima oleh Peserta Didik | Jumlah Peserta Didik Sekolah Dasar yang Menerima Biaya Personil Peserta Didik | 355 Peserta Didik | | 301 Peserta Didik | 169 Peserta Didik | 121.672.000,00 | Provinsi Jawa Timur \|\| Kota Pasuruan \|\| Kecamatan Purworejo \|\| Kelurahan Pohjentrek \|\| 0 | Dana Alokasi Umum (DAU) | 4.Memperkuat pembangunan sumber daya manusia (SDM), sains, teknologi, pendidikan, kesehatan, prestasi olahraga, kesetaraan gender, serta penguatan peran perempuan, pemuda (generasi milenial dan generasi Z), dan penyandang disabilitas. | 5. Penguran gan stunting | | 332 Peserta Didik | 83.226.880,00 | UPT SDN POHJENTREK I |
| | | Biaya Personil Peserta Didik Sekolah Dasar Diterima oleh Peserta Didik | Jumlah Peserta Didik Sekolah Dasar yang Menerima Biaya Personil Peserta Didik | 354 Peserta Didik | | 300 Peserta Didik | 169 Peserta Didik | 121.672.000,00 | Provinsi Jawa Timur \|\| Kota Pasuruan \|\| Kecamatan Purworejo \|\| Kelurahan Pohjentrek \|\| 0 | Dana Alokasi Umum (DAU) | 4.Memperkuat pembangunan sumber daya manusia (SDM), sains, teknologi, pendidikan, kesehatan, prestasi olahraga, kesetaraan gender, serta penguatan peran perempuan, pemuda (generasi milenial dan generasi Z), dan penyandang disabilitas. | 5. Penguran gan stunting | | 331 Peserta Didik | 83.226.880,00 | UPT SDN POHJENTREK I |

| NO | KODE | URUSAN / BIDANG URUSAN / PROGRAM / OUTCOME / KEGIATAN / SUBKEGIATAN OUTPUT | INDIKATOR | TARGET AKHIR RENSTRA | REALISASI 2025 | PRAKIRAAN 2026 | CAPAIAN KINERJA DAN KERANGKA PENDANAAN | | | | | | KELOMPOK SASARAN | PRAKIRAAN MAJU 2028 | | PERANGKAT DAERAH PENANGGUNG JAWAB |
|---|---|---|---|---|---|---|---|---|---|---|---|---|---|---|---|---|
| | | | | | | | TARGET 2027 | PAGU INDIKATIF | LOKASI | SUMBER DANA | PRIORITAS | | | TARGET | PAGU INDIKATIF | |
| | | | | | | | | | | | NASIONAL | DAERAH | | | | |
| (1) | (2) | (3) | (4) | (5) | (6) | (7) | (8) | (9) | (10) | (11) | (12) | (13) | (14) | (15) | (16) | (17) |
| | | Biaya Personil Peserta Didik Sekolah Dasar Diterima oleh Peserta Didik | Jumlah Peserta Didik Sekolah Dasar yang Menerima Biaya Personil Peserta Didik | 350 Peserta Didik | | 296 Peserta Didik | 169 Peserta Didik | 121.672.000,00 | Provinsi Jawa Timur \|\| Kota Pasuruan \|\| Kecamatan Purworejo \|\| Kelurahan Pohjentrek \|\| 0 | Dana Alokasi Umum (DAU) | 4.Memperkuat pembangunan sumber daya manusia (SDM), sains, teknologi, pendidikan, kesehatan, prestasi olahraga, kesetaraan gender, serta penguatan peran perempuan, pemuda (generasi milenial dan generasi Z), dan penyandang disabilitas. | 5. Penguranggan stunting | | 326 Peserta Didik | 83.226.880,00 | UPT SDN POHJENTREK I |
| | | Biaya Personil Peserta Didik Sekolah Dasar Diterima oleh Peserta Didik | Jumlah Peserta Didik Sekolah Dasar yang Menerima Biaya Personil Peserta Didik | 334 Peserta Didik | | 283 Peserta Didik | 169 Peserta Didik | 121.672.000,00 | Provinsi Jawa Timur \|\| Kota Pasuruan \|\| Kecamatan Purworejo \|\| Kelurahan Pohjentrek \|\| 0 | Dana Alokasi Umum (DAU) | 4.Memperkuat pembangunan sumber daya manusia (SDM), sains, teknologi, pendidikan, kesehatan, prestasi olahraga, kesetaraan gender, serta penguatan peran perempuan, pemuda (generasi milenial dan generasi Z), dan penyandang disabilitas. | 5. Penguranggan stunting | | 312 Peserta Didik | 83.226.880,00 | UPT SDN POHJENTREK I |

| NO | KODE | URUSAN / BIDANG URUSAN / PROGRAM / OUTCOME / KEGIATAN / SUBKEGIATAN OUTPUT | INDIKATOR | TARGET AKHIR RENSTRA | REALISASI 2025 | PRAKIRAAN 2026 | CAPAIAN KINERJA DAN KERANGKA PENDANAAN | | | | | | KELOMPOK SASARAN | PRAKIRAAN MAJU 2028 | | PERANGKAT DAERAH PENANGGUNG JAWAB |
|---|---|---|---|---|---|---|---|---|---|---|---|---|---|---|---|---|
| | | | | | | | TARGET 2027 | PAGU INDIKATIF | LOKASI | SUMBER DANA | PRIORITAS | | | TARGET | PAGU INDIKATIF | |
| | | | | | | | | | | | NASIONAL | DAERAH | | | | |
| (1) | (2) | (3) | (4) | (5) | (6) | (7) | (8) | (9) | (10) | (11) | (12) | (13) | (14) | (15) | (16) | (17) |
| | | Biaya Personil Peserta Didik Sekolah Dasar Diterima oleh Peserta Didik | Jumlah Peserta Didik Sekolah Dasar yang Menerima Biaya Personil Peserta Didik | 319 Peserta Didik | | 270 Peserta Didik | 169 Peserta Didik | 121.672.000,00 | Provinsi Jawa Timur \|\| Kota Pasuruan \|\| Kecamatan Purworejo \|\| Kelurahan Pohjentrek \|\| 0 | Dana Alokasi Umum (DAU) | 4.Memperkuat pembangunan sumber daya manusia (SDM), sains, teknologi, pendidikan, kesehatan, prestasi olahraga, kesetaraan gender, serta penguatan peran perempuan, pemuda (generasi milenial dan generasi Z), dan penyandang disabilitas. | 5. Penguran gan stunting | | 298 Peserta Didik | 83.226.880,00 | UPT SDN POHJENTREK I |
| | | Biaya Personil Peserta Didik Sekolah Dasar Diterima oleh Peserta Didik | Jumlah Peserta Didik Sekolah Dasar yang Menerima Biaya Personil Peserta Didik | 294 Peserta Didik | | 249 Peserta Didik | 169 Peserta Didik | 121.672.000,00 | Provinsi Jawa Timur \|\| Kota Pasuruan \|\| Kecamatan Purworejo \|\| Kelurahan Pohjentrek \|\| 0 | Dana Alokasi Umum (DAU) | 4.Memperkuat pembangunan sumber daya manusia (SDM), sains, teknologi, pendidikan, kesehatan, prestasi olahraga, kesetaraan gender, serta penguatan peran perempuan, pemuda (generasi milenial dan generasi Z), dan penyandang disabilitas. | 5. Penguran gan stunting | | 275 Peserta Didik | 83.226.880,00 | UPT SDN POHJENTREK I |

| NO | KODE | URUSAN / BIDANG URUSAN / PROGRAM / OUTCOME / KEGIATAN / SUBKEGIATAN OUTPUT | INDIKATOR | TARGET AKHIR RENSTRA | REALISASI 2025 | PRAKIRAAN 2026 | CAPAIAN KINERJA DAN KERANGKA PENDANAAN | | | | | | KELOMPOK SASARAN | PRAKIRAAN MAJU 2028 | | PERANGKAT DAERAH PENANGGUNG JAWAB |
|---|---|---|---|---|---|---|---|---|---|---|---|---|---|---|---|---|
| | | | | | | | TARGET 2027 | PAGU INDIKATIF | LOKASI | SUMBER DANA | PRIORITAS | | | TARGET | PAGU INDIKATIF | |
| | | | | | | | | | | | NASIONAL | DAERAH | | | | |
| (1) | (2) | (3) | (4) | (5) | (6) | (7) | (8) | (9) | (10) | (11) | (12) | (13) | (14) | (15) | (16) | (17) |
| | | Biaya Personil Peserta Didik Sekolah Dasar Diterima oleh Peserta Didik | Jumlah Peserta Didik Sekolah Dasar yang Menerima Biaya Personil Peserta Didik | 291 Peserta Didik | | 246 Peserta Didik | 169 Peserta Didik | 121.672.000,00 | Provinsi Jawa Timur \|\| Kota Pasuruan \|\| Kecamatan Purworejo \|\| Kelurahan Pohjentrek \|\| 0 | Dana Alokasi Umum (DAU) | 4.Memperkuat pembangunan sumber daya manusia (SDM), sains, teknologi, pendidikan, kesehatan, prestasi olahraga, kesetaraan gender, serta penguatan peran perempuan, pemuda (generasi milenial dan generasi Z), dan penyandang disabilitas. | 5. Penguran gan stunting | | 271 Peserta Didik | 83.226.880,00 | UPT SDN POHJENTREK I |
| | | Biaya Personil Peserta Didik Sekolah Dasar Diterima oleh Peserta Didik | Jumlah Peserta Didik Sekolah Dasar yang Menerima Biaya Personil Peserta Didik | 195 Peserta Didik | | 165 Peserta Didik | 169 Peserta Didik | 121.672.000,00 | Provinsi Jawa Timur \|\| Kota Pasuruan \|\| Kecamatan Purworejo \|\| Kelurahan Pohjentrek \|\| 0 | Dana Alokasi Umum (DAU) | 4.Memperkuat pembangunan sumber daya manusia (SDM), sains, teknologi, pendidikan, kesehatan, prestasi olahraga, kesetaraan gender, serta penguatan peran perempuan, pemuda (generasi milenial dan generasi Z), dan penyandang disabilitas. | 5. Penguran gan stunting | | 182 Peserta Didik | 83.226.880,00 | UPT SDN POHJENTREK I |

| NO | KODE | URUSAN / BIDANG URUSAN / PROGRAM / OUTCOME / KEGIATAN / SUBKEGIATAN OUTPUT | INDIKATOR | TARGET AKHIR RENSTRA | REALISASI 2025 | PRAKIRAAN 2026 | CAPAIAN KINERJA DAN KERANGKA PENDANAAN | | | | | | KELOMPOK SASARAN | PRAKIRAAN MAJU 2028 | | PERANGKAT DAERAH PENANGGUNG JAWAB |
|---|---|---|---|---|---|---|---|---|---|---|---|---|---|---|---|---|
| | | | | | | | TARGET 2027 | PAGU INDIKATIF | LOKASI | SUMBER DANA | PRIORITAS | | | TARGET | PAGU INDIKATIF | |
| | | | | | | | | | | | NASIONAL | DAERAH | | | | |
| (1) | (2) | (3) | (4) | (5) | (6) | (7) | (8) | (9) | (10) | (11) | (12) | (13) | (14) | (15) | (16) | (17) |
| | | Biaya Personil Peserta Didik Sekolah Dasar Diterima oleh Peserta Didik | Jumlah Peserta Didik Sekolah Dasar yang Menerima Biaya Personil Peserta Didik | 204 Peserta Didik | | 173 Peserta Didik | 169 Peserta Didik | 121.672.000,00 | Provinsi Jawa Timur \|\| Kota Pasuruan \|\| Kecamatan Purworejo \|\| Kelurahan Pohjentrek \|\| 0 | Dana Alokasi Umum (DAU) | 4.Memperkuat pembangunan sumber daya manusia (SDM), sains, teknologi, pendidikan, kesehatan, prestasi olahraga, kesetaraan gender, serta penguatan peran perempuan, pemuda (generasi milenial dan generasi Z), dan penyandang disabilitas. | 5. Penguran gan stunting | | 191 Peserta Didik | 83.226.880,00 | UPT SDN POHJENTREK I |
| | | Biaya Personil Peserta Didik Sekolah Dasar Diterima oleh Peserta Didik | Jumlah Peserta Didik Sekolah Dasar yang Menerima Biaya Personil Peserta Didik | 275 Peserta Didik | | 233 Peserta Didik | 169 Peserta Didik | 121.672.000,00 | Provinsi Jawa Timur \|\| Kota Pasuruan \|\| Kecamatan Purworejo \|\| Kelurahan Pohjentrek \|\| 0 | Dana Alokasi Umum (DAU) | 4.Memperkuat pembangunan sumber daya manusia (SDM), sains, teknologi, pendidikan, kesehatan, prestasi olahraga, kesetaraan gender, serta penguatan peran perempuan, pemuda (generasi milenial dan generasi Z), dan penyandang disabilitas. | 5. Penguran gan stunting | | 257 Peserta Didik | 83.226.880,00 | UPT SDN POHJENTREK I |

| NO | KODE | URUSAN / BIDANG URUSAN / PROGRAM / OUTCOME / KEGIATAN / SUBKEGIATAN OUTPUT | INDIKATOR | TARGET AKHIR RENSTRA | REALISASI 2025 | PRAKIRAAN 2026 | CAPAIAN KINERJA DAN KERANGKA PENDANAAN | | | | | | KELOMPOK SASARAN | PRAKIRAAN MAJU 2028 | | PERANGKAT DAERAH PENANGGUNG JAWAB |
|---|---|---|---|---|---|---|---|---|---|---|---|---|---|---|---|---|
| | | | | | | | TARGET 2027 | PAGU INDIKATIF | LOKASI | SUMBER DANA | PRIORITAS | | | TARGET | PAGU INDIKATIF | |
| | | | | | | | | | | | NASIONAL | DAERAH | | | | |
| (1) | (2) | (3) | (4) | (5) | (6) | (7) | (8) | (9) | (10) | (11) | (12) | (13) | (14) | (15) | (16) | (17) |
| | | Biaya Personil Peserta Didik Sekolah Dasar Diterima oleh Peserta Didik | Jumlah Peserta Didik Sekolah Dasar yang Menerima Biaya Personil Peserta Didik | 205 Peserta Didik | | 174 Peserta Didik | 169 Peserta Didik | 121.672.000,00 | Provinsi Jawa Timur \|\| Kota Pasuruan \|\| Kecamatan Purworejo \|\| Kelurahan Pohjentrek \|\| 0 | Dana Alokasi Umum (DAU) | 4.Memperkuat pembangunan sumber daya manusia (SDM), sains, teknologi, pendidikan, kesehatan, prestasi olahraga, kesetaraan gender, serta penguatan peran perempuan, pemuda (generasi milenial dan generasi Z), dan penyandang disabilitas. | 5. Penguran gan stunting | | 192 Peserta Didik | 83.226.880,00 | UPT SDN POHJENTREK I |
| | | Biaya Personil Peserta Didik Sekolah Dasar Diterima oleh Peserta Didik | Jumlah Peserta Didik Sekolah Dasar yang Menerima Biaya Personil Peserta Didik | 210 Peserta Didik | | 178 Peserta Didik | 169 Peserta Didik | 121.672.000,00 | Provinsi Jawa Timur \|\| Kota Pasuruan \|\| Kecamatan Purworejo \|\| Kelurahan Pohjentrek \|\| 0 | Dana Alokasi Umum (DAU) | 4.Memperkuat pembangunan sumber daya manusia (SDM), sains, teknologi, pendidikan, kesehatan, prestasi olahraga, kesetaraan gender, serta penguatan peran perempuan, pemuda (generasi milenial dan generasi Z), dan penyandang disabilitas. | 5. Penguran gan stunting | | 196 Peserta Didik | 83.226.880,00 | UPT SDN POHJENTREK I |

| NO | KODE | URUSAN / BIDANG URUSAN / PROGRAM / OUTCOME / KEGIATAN / SUBKEGIATAN OUTPUT | INDIKATOR | TARGET AKHIR RENSTRA | REALISASI 2025 | PRAKIRAAN 2026 | CAPAIAN KINERJA DAN KERANGKA PENDANAAN | | | | | | KELOMPOK SASARAN | PRAKIRAAN MAJU 2028 | | PERANGKAT DAERAH PENANGGUNG JAWAB |
|---|---|---|---|---|---|---|---|---|---|---|---|---|---|---|---|---|
| | | | | | | | TARGET 2027 | PAGU INDIKATIF | LOKASI | SUMBER DANA | PRIORITAS | | | TARGET | PAGU INDIKATIF | |
| | | | | | | | | | | | NASIONAL | DAERAH | | | | |
| (1) | (2) | (3) | (4) | (5) | (6) | (7) | (8) | (9) | (10) | (11) | (12) | (13) | (14) | (15) | (16) | (17) |
| | | Biaya Personil Peserta Didik Sekolah Dasar Diterima oleh Peserta Didik | Jumlah Peserta Didik Sekolah Dasar yang Menerima Biaya Personil Peserta Didik | 221 Peserta Didik | | 187 Peserta Didik | 169 Peserta Didik | 121.672.000,00 | Provinsi Jawa Timur \|\| Kota Pasuruan \|\| Kecamatan Purworejo \|\| Kelurahan Pohjentrek \|\| 0 | Dana Alokasi Umum (DAU) | 4.Memperkuat pembangunan sumber daya manusia (SDM), sains, teknologi, pendidikan, kesehatan, prestasi olahraga, kesetaraan gender, serta penguatan peran perempuan, pemuda (generasi milenial dan generasi Z), dan penyandang disabilitas. | 5. Penguran gan stunting | | 206 Peserta Didik | 83.226.880,00 | UPT SDN POHJENTREK I |
| | | Biaya Personil Peserta Didik Sekolah Dasar Diterima oleh Peserta Didik | Jumlah Peserta Didik Sekolah Dasar yang Menerima Biaya Personil Peserta Didik | 231 Peserta Didik | | 196 Peserta Didik | 169 Peserta Didik | 121.672.000,00 | Provinsi Jawa Timur \|\| Kota Pasuruan \|\| Kecamatan Purworejo \|\| Kelurahan Pohjentrek \|\| 0 | Dana Alokasi Umum (DAU) | 4.Memperkuat pembangunan sumber daya manusia (SDM), sains, teknologi, pendidikan, kesehatan, prestasi olahraga, kesetaraan gender, serta penguatan peran perempuan, pemuda (generasi milenial dan generasi Z), dan penyandang disabilitas. | 5. Penguran gan stunting | | 216 Peserta Didik | 83.226.880,00 | UPT SDN POHJENTREK I |

| NO | KODE | URUSAN / BIDANG URUSAN / PROGRAM / OUTCOME / KEGIATAN / SUBKEGIATAN OUTPUT | INDIKATOR | TARGET AKHIR RENSTRA | REALISASI 2025 | PRAKIRAAN 2026 | CAPAIAN KINERJA DAN KERANGKA PENDANAAN | | | | | | KELOMPOK SASARAN | PRAKIRAAN MAJU 2028 | | PERANGKAT DAERAH PENANGGUNG JAWAB |
|---|---|---|---|---|---|---|---|---|---|---|---|---|---|---|---|---|
| | | | | | | | TARGET 2027 | PAGU INDIKATIF | LOKASI | SUMBER DANA | PRIORITAS | | | TARGET | PAGU INDIKATIF | |
| | | | | | | | | | | | NASIONAL | DAERAH | | | | |
| (1) | (2) | (3) | (4) | (5) | (6) | (7) | (8) | (9) | (10) | (11) | (12) | (13) | (14) | (15) | (16) | (17) |
| | | Biaya Personil Peserta Didik Sekolah Dasar Diterima oleh Peserta Didik | Jumlah Peserta Didik Sekolah Dasar yang Menerima Biaya Personil Peserta Didik | 240 Peserta Didik | | 203 Peserta Didik | 169 Peserta Didik | 121.672.000,00 | Provinsi Jawa Timur \|\| Kota Pasuruan \|\| Kecamatan Purworejo \|\| Kelurahan Pohjentrek \|\| 0 | Dana Alokasi Umum (DAU) | 4.Memperkuat pembangunan sumber daya manusia (SDM), sains, teknologi, pendidikan, kesehatan, prestasi olahraga, kesetaraan gender, serta penguatan peran perempuan, pemuda (generasi milenial dan generasi Z), dan penyandang disabilitas. | 5. Penguran gan stunting | | 224 Peserta Didik | 83.226.880,00 | UPT SDN POHJENTREK I |
| | | Biaya Personil Peserta Didik Sekolah Dasar Diterima oleh Peserta Didik | Jumlah Peserta Didik Sekolah Dasar yang Menerima Biaya Personil Peserta Didik | 433 Peserta Didik | | 367 Peserta Didik | 169 Peserta Didik | 121.672.000,00 | Provinsi Jawa Timur \|\| Kota Pasuruan \|\| Kecamatan Purworejo \|\| Kelurahan Pohjentrek \|\| 0 | Dana Alokasi Umum (DAU) | 4.Memperkuat pembangunan sumber daya manusia (SDM), sains, teknologi, pendidikan, kesehatan, prestasi olahraga, kesetaraan gender, serta penguatan peran perempuan, pemuda (generasi milenial dan generasi Z), dan penyandang disabilitas. | 5. Penguran gan stunting | | 405 Peserta Didik | 83.226.880,00 | UPT SDN POHJENTREK I |

| NO | KODE | URUSAN / BIDANG URUSAN / PROGRAM / OUTCOME / KEGIATAN / SUBKEGIATAN OUTPUT | INDIKATOR | TARGET AKHIR RENSTRA | REALISASI 2025 | PRAKIRAAN 2026 | CAPAIAN KINERJA DAN KERANGKA PENDANAAN | | | | | | KELOMPOK SASARAN | PRAKIRAAN MAJU 2028 | | PERANGKAT DAERAH PENANGGUNG JAWAB |
|---|---|---|---|---|---|---|---|---|---|---|---|---|---|---|---|---|
| | | | | | | | TARGET 2027 | PAGU INDIKATIF | LOKASI | SUMBER DANA | PRIORITAS | | | TARGET | PAGU INDIKATIF | |
| | | | | | | | | | | | NASIONAL | DAERAH | | | | |
| (1) | (2) | (3) | (4) | (5) | (6) | (7) | (8) | (9) | (10) | (11) | (12) | (13) | (14) | (15) | (16) | (17) |
| | | Biaya Personil Peserta Didik Sekolah Dasar Diterima oleh Peserta Didik | Jumlah Peserta Didik Sekolah Dasar yang Menerima Biaya Personil Peserta Didik | 425 Peserta Didik | | 360 Peserta Didik | 169 Peserta Didik | 121.672.000,00 | Provinsi Jawa Timur \|\| Kota Pasuruan \|\| Kecamatan Purworejo \|\| Kelurahan Pohjentrek \|\| 0 | Dana Alokasi Umum (DAU) | 4.Memperkuat pembangunan sumber daya manusia (SDM), sains, teknologi, pendidikan, kesehatan, prestasi olahraga, kesetaraan gender, serta penguatan peran perempuan, pemuda (generasi milenial dan generasi Z), dan penyandang disabilitas. | 5. Penguranggan stunting | | 397 Peserta Didik | 83.226.880,00 | UPT SDN POHJENTREK I |
| | | Biaya Personil Peserta Didik Sekolah Dasar Diterima oleh Peserta Didik | Jumlah Peserta Didik Sekolah Dasar yang Menerima Biaya Personil Peserta Didik | 407 Peserta Didik | | 345 Peserta Didik | 169 Peserta Didik | 121.672.000,00 | Provinsi Jawa Timur \|\| Kota Pasuruan \|\| Kecamatan Purworejo \|\| Kelurahan Pohjentrek \|\| 0 | Dana Alokasi Umum (DAU) | 4.Memperkuat pembangunan sumber daya manusia (SDM), sains, teknologi, pendidikan, kesehatan, prestasi olahraga, kesetaraan gender, serta penguatan peran perempuan, pemuda (generasi milenial dan generasi Z), dan penyandang disabilitas. | 5. Penguranggan stunting | | 380 Peserta Didik | 83.226.880,00 | UPT SDN POHJENTREK I |

| NO | KODE | URUSAN / BIDANG URUSAN / PROGRAM / OUTCOME / KEGIATAN / SUBKEGIATAN OUTPUT | INDIKATOR | TARGET AKHIR RENSTRA | REALISASI 2025 | PRAKIRAAN 2026 | CAPAIAN KINERJA DAN KERANGKA PENDANAAN | | | | | | KELOMPOK SASARAN | PRAKIRAAN MAJU 2028 | | PERANGKAT DAERAH PENANGGUNG JAWAB |
|---|---|---|---|---|---|---|---|---|---|---|---|---|---|---|---|---|
| | | | | | | | TARGET 2027 | PAGU INDIKATIF | LOKASI | SUMBER DANA | PRIORITAS | | | TARGET | PAGU INDIKATIF | |
| | | | | | | | | | | | NASIONAL | DAERAH | | | | |
| (1) | (2) | (3) | (4) | (5) | (6) | (7) | (8) | (9) | (10) | (11) | (12) | (13) | (14) | (15) | (16) | (17) |
| | | Biaya Personil Peserta Didik Sekolah Dasar Diterima oleh Peserta Didik | Jumlah Peserta Didik Sekolah Dasar yang Menerima Biaya Personil Peserta Didik | 403 Peserta Didik | | 341 Peserta Didik | 169 Peserta Didik | 121.672.000,00 | Provinsi Jawa Timur \|\| Kota Pasuruan \|\| Kecamatan Purworejo \|\| Kelurahan Pohjentrek \|\| 0 | Dana Alokasi Umum (DAU) | 4.Memperkuat pembangunan sumber daya manusia (SDM), sains, teknologi, pendidikan, kesehatan, prestasi olahraga, kesetaraan gender, serta penguatan peran perempuan, pemuda (generasi milenial dan generasi Z), dan penyandang disabilitas. | 5. Penguranган stunting | | 376 Peserta Didik | 83.226.880,00 | UPT SDN POHJENTREK I |
| | | **UPT SDN POHJENTREK II** | | | | | | **184.424.000,00** | | | | | | | **157.839.120,00** | |
| | **1** | **URUSAN PEMERINTAHAN WAJIB YANG BERKAITAN DENGAN PELAYANAN DASAR** | | | | | | **184.424.000,00** | | | | | | | **157.839.120,00** | |
| | **1.01** | **URUSAN PEMERINTAHAN BIDANG PENDIDIKAN** | | | | | | **184.424.000,00** | | | | | | | **157.839.120,00** | |
| **22.** | **1.01.02** | **PROGRAM PENGELOLAAN PENDIDIKAN** | | | | | | **82.272.771.090,00** | | | | | | | **91.961.244.184,00** | |
| | | ***Meningkatnya Pengelolaan Pendidikan*** | | | | | | ***184.424.000,00*** | | | | | | | ***157.839.120,00*** | |
| | | | 1.Angka Partisipasi Kasar SD/Sederajat | 100 % | | 100 % | 100 % | 184.424.000,00 | | | | | | 100 % | 157.839.120,00 | |
| | | | 2.Angka Partisipasi Kasar SMP/Sederajat | 100 % | | 100 % | 100 % | 184.424.000,00 | | | | | | 100 % | 157.839.120,00 | |
| | | | 3.Angka Partisipasi Kasar PAUD/Sederajat | 100 % | | 100 % | 100 % | 184.424.000,00 | | | | | | 100 % | 157.839.120,00 | |
| | | | 4.Persentase kelulusan peserta didik kejar paket | 100 % | | 100 % | 100 % | 184.424.000,00 | | | | | | 100 % | 157.839.120,00 | |
| | 1.01.02.2.01 | Pengelolaan Pendidikan Sekolah Dasar | | | | | | 36.557.520.960,00 | | | | | PTK dan Peserta Didik | | 37.078.855.411,00 | |
| | | Meningkatnya Angka Partisipasi Sekolah (APS) Sekolah Dasar | | | | | | 36.557.520.960,00 | | | | | PTK dan Peserta Didik | | 37.078.855.411,00 | |
| | | | Jumlah Peserta Didik Sekolah Dasar yang Menerima Biaya Personil Peserta Didik | 123 Peserta Didik | | 104 Peserta Didik | 109 Peserta Didik | 10.718.373.440,00 | | | | | | 115 Peserta Didik | 9.243.961.040,00 | |
| | | | Jumlah Sekolah Dasar yang Mengelola Dana BOS | 1 Satuan Pendidikan | | 1 Satuan Pendidikan | 1 Satuan Pendidikan | 15.731.700.000,00 | | | | | | 1 Satuan Pendidikan | 15.975.648.800,00 | |
| | | Meningkatnya Pengelolaan Pendidikan Sekolah Dasar | | | | | | 36.557.520.960,00 | | | | | PTK dan Peserta Didik | | 37.078.855.411,00 | |

| NO | KODE | URUSAN / BIDANG URUSAN / PROGRAM / OUTCOME / KEGIATAN / SUBKEGIATAN OUTPUT | INDIKATOR | TARGET AKHIR RENSTRA | REALISASI 2025 | PRAKIRAAN 2026 | CAPAIAN KINERJA DAN KERANGKA PENDANAAN | | | | | | KELOMPOK SASARAN | PRAKIRAAN MAJU 2028 | | PERANGKAT DAERAH PENANGGUNG JAWAB |
|---|---|---|---|---|---|---|---|---|---|---|---|---|---|---|---|---|
| | | | | | | | TARGET 2027 | PAGU INDIKATIF | LOKASI | SUMBER DANA | PRIORITAS | | | TARGET | PAGU INDIKATIF | |
| | | | | | | | | | | | NASIONAL | DAERAH | | | | |
| (1) | (2) | (3) | (4) | (5) | (6) | (7) | (8) | (9) | (10) | (11) | (12) | (13) | (14) | (15) | (16) | (17) |
| | | | Jumlah Peserta Didik Sekolah Dasar yang Menerima Biaya Personil Peserta Didik | 123 Peserta Didik | | 104 Peserta Didik | 109 Peserta Didik | 10.718.373.440,00 | | | | | | 115 Peserta Didik | 9.243.961.040,00 | |
| | | | Jumlah Sekolah Dasar yang Mengelola Dana BOS | 1 Satuan Pendidikan | | 1 Satuan Pendidikan | 1 Satuan Pendidikan | 15.731.700.000,00 | | | | | | 1 Satuan Pendidikan | 15.975.648.800,00 | |
| | 1.01.02.2.01.0029 | Pengelolaan Dana BOS Sekolah Dasar | | | | | | 83.700.000,00 | | | | | | | 96.220.800,00 | |
| | | Terlaksananya Pengelolaan Dana BOS Sekolah Dasar | Jumlah Sekolah Dasar yang Mengelola Dana BOS | 22 Satuan Pendidikan | | 20 Satuan Pendidikan | 1 Satuan Pendidikan | 83.700.000,00 | Provinsi Jawa Timur \|\| Kota Pasuruan \|\| Kecamatan Purworejo \|\| Kelurahan Pohjentrek \|\| 0 | DAK Non Fisik-Dana BOSP-BOS Reguler | 4.Memperkuat pembangunan sumber daya manusia (SDM), sains, teknologi, pendidikan, kesehatan, prestasi olahraga, kesetaraan gender, serta penguatan peran perempuan, pemuda (generasi milenial dan generasi Z), dan penyandang disabilitas. | 5. Penguranggan stunting | | 22 Satuan Pendidikan | 96.220.800,00 | UPT SDN POHJENTREK II |
| | | Terlaksananya Pengelolaan Dana BOS Sekolah Dasar | Jumlah Sekolah Dasar yang Mengelola Dana BOS | 1 Satuan Pendidikan | | 1 Satuan Pendidikan | 1 Satuan Pendidikan | 83.700.000,00 | Provinsi Jawa Timur \|\| Kota Pasuruan \|\| Kecamatan Purworejo \|\| Kelurahan Pohjentrek \|\| 0 | DAK Non Fisik-Dana BOSP-BOS Reguler | 4.Memperkuat pembangunan sumber daya manusia (SDM), sains, teknologi, pendidikan, kesehatan, prestasi olahraga, kesetaraan gender, serta penguatan peran perempuan, pemuda (generasi milenial dan generasi Z), dan penyandang disabilitas. | 5. Penguranggan stunting | | 1 Satuan Pendidikan | 96.220.800,00 | UPT SDN POHJENTREK II |
| | 1.01.02.2.01.0054 | Penyediaan Biaya Personil Peserta Didik Sekolah Dasar | | | | | | 100.724.000,00 | | | | | | | 61.618.320,00 | |

| NO | KODE | URUSAN / BIDANG URUSAN / PROGRAM / OUTCOME / KEGIATAN / SUBKEGIATAN OUTPUT | INDIKATOR | TARGET AKHIR RENSTRA | REALISASI 2025 | PRAKIRAAN 2026 | CAPAIAN KINERJA DAN KERANGKA PENDANAAN | | | | | | KELOMPOK SASARAN | PRAKIRAAN MAJU 2028 | | PERANGKAT DAERAH PENANGGUNG JAWAB |
|---|---|---|---|---|---|---|---|---|---|---|---|---|---|---|---|---|
| | | | | | | | TARGET 2027 | PAGU INDIKATIF | LOKASI | SUMBER DANA | PRIORITAS | | | TARGET | PAGU INDIKATIF | |
| | | | | | | | | | | | NASIONAL | DAERAH | | | | |
| (1) | (2) | (3) | (4) | (5) | (6) | (7) | (8) | (9) | (10) | (11) | (12) | (13) | (14) | (15) | (16) | (17) |
| | | Biaya Personil Peserta Didik Sekolah Dasar Diterima oleh Peserta Didik | Jumlah Peserta Didik Sekolah Dasar yang Menerima Biaya Personil Peserta Didik | 133 Peserta Didik | | 113 Peserta Didik | 98 Peserta Didik | 100.724.000,00 | Provinsi Jawa Timur \|\| Kota Pasuruan \|\| Kecamatan Purworejo \|\| Kelurahan Pohjentrek \|\| 0 | Dana Alokasi Umum (DAU) | 4.Memperkuat pembangunan sumber daya manusia (SDM), sains, teknologi, pendidikan, kesehatan, prestasi olahraga, kesetaraan gender, serta penguatan peran perempuan, pemuda (generasi milenial dan generasi Z), dan penyandang disabilitas. | 5. Penguran gan stunting | | 125 Peserta Didik | 61.618.320,00 | UPT SDN POHJENTREK II |
| | | Biaya Personil Peserta Didik Sekolah Dasar Diterima oleh Peserta Didik | Jumlah Peserta Didik Sekolah Dasar yang Menerima Biaya Personil Peserta Didik | 221 Peserta Didik | | 187 Peserta Didik | 98 Peserta Didik | 100.724.000,00 | Provinsi Jawa Timur \|\| Kota Pasuruan \|\| Kecamatan Purworejo \|\| Kelurahan Pohjentrek \|\| 0 | Dana Alokasi Umum (DAU) | 4.Memperkuat pembangunan sumber daya manusia (SDM), sains, teknologi, pendidikan, kesehatan, prestasi olahraga, kesetaraan gender, serta penguatan peran perempuan, pemuda (generasi milenial dan generasi Z), dan penyandang disabilitas. | 5. Penguran gan stunting | | 206 Peserta Didik | 61.618.320,00 | UPT SDN POHJENTREK II |

| NO | KODE | URUSAN / BIDANG URUSAN / PROGRAM / OUTCOME / KEGIATAN / SUBKEGIATAN OUTPUT | INDIKATOR | TARGET AKHIR RENSTRA | REALISASI 2025 | PRAKIRAAN 2026 | CAPAIAN KINERJA DAN KERANGKA PENDANAAN | | | | | | KELOMPOK SASARAN | PRAKIRAAN MAJU 2028 | | PERANGKAT DAERAH PENANGGUNG JAWAB |
|---|---|---|---|---|---|---|---|---|---|---|---|---|---|---|---|---|
| | | | | | | | TARGET 2027 | PAGU INDIKATIF | LOKASI | SUMBER DANA | PRIORITAS | | | TARGET | PAGU INDIKATIF | |
| | | | | | | | | | | | NASIONAL | DAERAH | | | | |
| (1) | (2) | (3) | (4) | (5) | (6) | (7) | (8) | (9) | (10) | (11) | (12) | (13) | (14) | (15) | (16) | (17) |
| | | Biaya Personil Peserta Didik Sekolah Dasar Diterima oleh Peserta Didik | Jumlah Peserta Didik Sekolah Dasar yang Menerima Biaya Personil Peserta Didik | 231 Peserta Didik | | 196 Peserta Didik | 98 Peserta Didik | 100.724.000,00 | Provinsi Jawa Timur \|\| Kota Pasuruan \|\| Kecamatan Purworejo \|\| Kelurahan Pohjentrek \|\| 0 | Dana Alokasi Umum (DAU) | 4.Memperkuat pembangunan sumber daya manusia (SDM), sains, teknologi, pendidikan, kesehatan, prestasi olahraga, kesetaraan gender, serta penguatan peran perempuan, pemuda (generasi milenial dan generasi Z), dan penyandang disabilitas. | 5. Penguran gan stunting | | 216 Peserta Didik | 61.618.320,00 | UPT SDN POHJENTREK II |
| | | Biaya Personil Peserta Didik Sekolah Dasar Diterima oleh Peserta Didik | Jumlah Peserta Didik Sekolah Dasar yang Menerima Biaya Personil Peserta Didik | 403 Peserta Didik | | 341 Peserta Didik | 98 Peserta Didik | 100.724.000,00 | Provinsi Jawa Timur \|\| Kota Pasuruan \|\| Kecamatan Purworejo \|\| Kelurahan Pohjentrek \|\| 0 | Dana Alokasi Umum (DAU) | 4.Memperkuat pembangunan sumber daya manusia (SDM), sains, teknologi, pendidikan, kesehatan, prestasi olahraga, kesetaraan gender, serta penguatan peran perempuan, pemuda (generasi milenial dan generasi Z), dan penyandang disabilitas. | 5. Penguran gan stunting | | 376 Peserta Didik | 61.618.320,00 | UPT SDN POHJENTREK II |

| NO | KODE | URUSAN / BIDANG URUSAN / PROGRAM / OUTCOME / KEGIATAN / SUBKEGIATAN OUTPUT | INDIKATOR | TARGET AKHIR RENSTRA | REALISASI 2025 | PRAKIRAAN 2026 | CAPAIAN KINERJA DAN KERANGKA PENDANAAN | | | | | | KELOMPOK SASARAN | PRAKIRAAN MAJU 2028 | | PERANGKAT DAERAH PENANGGUNG JAWAB |
|---|---|---|---|---|---|---|---|---|---|---|---|---|---|---|---|---|
| | | | | | | | TARGET 2027 | PAGU INDIKATIF | LOKASI | SUMBER DANA | PRIORITAS | | | TARGET | PAGU INDIKATIF | |
| | | | | | | | | | | | NASIONAL | DAERAH | | | | |
| (1) | (2) | (3) | (4) | (5) | (6) | (7) | (8) | (9) | (10) | (11) | (12) | (13) | (14) | (15) | (16) | (17) |
| | | Biaya Personil Peserta Didik Sekolah Dasar Diterima oleh Peserta Didik | Jumlah Peserta Didik Sekolah Dasar yang Menerima Biaya Personil Peserta Didik | 240 Peserta Didik | | 203 Peserta Didik | 98 Peserta Didik | 100.724.000,00 | Provinsi Jawa Timur \|\| Kota Pasuruan \|\| Kecamatan Purworejo \|\| Kelurahan Pohjentrek \|\| 0 | Dana Alokasi Umum (DAU) | 4.Memperkuat pembangunan sumber daya manusia (SDM), sains, teknologi, pendidikan, kesehatan, prestasi olahraga, kesetaraan gender, serta penguatan peran perempuan, pemuda (generasi milenial dan generasi Z), dan penyandang disabilitas. | 5. Penguran gan stunting | | 224 Peserta Didik | 61.618.320,00 | UPT SDN POHJENTREK II |
| | | Biaya Personil Peserta Didik Sekolah Dasar Diterima oleh Peserta Didik | Jumlah Peserta Didik Sekolah Dasar yang Menerima Biaya Personil Peserta Didik | 275 Peserta Didik | | 233 Peserta Didik | 98 Peserta Didik | 100.724.000,00 | Provinsi Jawa Timur \|\| Kota Pasuruan \|\| Kecamatan Purworejo \|\| Kelurahan Pohjentrek \|\| 0 | Dana Alokasi Umum (DAU) | 4.Memperkuat pembangunan sumber daya manusia (SDM), sains, teknologi, pendidikan, kesehatan, prestasi olahraga, kesetaraan gender, serta penguatan peran perempuan, pemuda (generasi milenial dan generasi Z), dan penyandang disabilitas. | 5. Penguran gan stunting | | 257 Peserta Didik | 61.618.320,00 | UPT SDN POHJENTREK II |

| NO | KODE | URUSAN / BIDANG URUSAN / PROGRAM / OUTCOME / KEGIATAN / SUBKEGIATAN OUTPUT | INDIKATOR | TARGET AKHIR RENSTRA | REALISASI 2025 | PRAKIRAAN 2026 | CAPAIAN KINERJA DAN KERANGKA PENDANAAN | | | | | | KELOMPOK SASARAN | PRAKIRAAN MAJU 2028 | | PERANGKAT DAERAH PENANGGUNG JAWAB |
|---|---|---|---|---|---|---|---|---|---|---|---|---|---|---|---|---|
| | | | | | | | TARGET 2027 | PAGU INDIKATIF | LOKASI | SUMBER DANA | PRIORITAS | | | TARGET | PAGU INDIKATIF | |
| | | | | | | | | | | | NASIONAL | DAERAH | | | | |
| (1) | (2) | (3) | (4) | (5) | (6) | (7) | (8) | (9) | (10) | (11) | (12) | (13) | (14) | (15) | (16) | (17) |
| | | Biaya Personil Peserta Didik Sekolah Dasar Diterima oleh Peserta Didik | Jumlah Peserta Didik Sekolah Dasar yang Menerima Biaya Personil Peserta Didik | 291 Peserta Didik | | 246 Peserta Didik | 98 Peserta Didik | 100.724.000,00 | Provinsi Jawa Timur \|\| Kota Pasuruan \|\| Kecamatan Purworejo \|\| Kelurahan Pohjentrek \|\| 0 | Dana Alokasi Umum (DAU) | 4.Memperkuat pembangunan sumber daya manusia (SDM), sains, teknologi, pendidikan, kesehatan, prestasi olahraga, kesetaraan gender, serta penguatan peran perempuan, pemuda (generasi milenial dan generasi Z), dan penyandang disabilitas. | 5. Penguran gan stunting | | 271 Peserta Didik | 61.618.320,00 | UPT SDN POHJENTREK II |
| | | Biaya Personil Peserta Didik Sekolah Dasar Diterima oleh Peserta Didik | Jumlah Peserta Didik Sekolah Dasar yang Menerima Biaya Personil Peserta Didik | 380 Peserta Didik | | 322 Peserta Didik | 98 Peserta Didik | 100.724.000,00 | Provinsi Jawa Timur \|\| Kota Pasuruan \|\| Kecamatan Purworejo \|\| Kelurahan Pohjentrek \|\| 0 | Dana Alokasi Umum (DAU) | 4.Memperkuat pembangunan sumber daya manusia (SDM), sains, teknologi, pendidikan, kesehatan, prestasi olahraga, kesetaraan gender, serta penguatan peran perempuan, pemuda (generasi milenial dan generasi Z), dan penyandang disabilitas. | 5. Penguran gan stunting | | 355 Peserta Didik | 61.618.320,00 | UPT SDN POHJENTREK II |

| NO | KODE | URUSAN / BIDANG URUSAN / PROGRAM / OUTCOME / KEGIATAN / SUBKEGIATAN OUTPUT | INDIKATOR | TARGET AKHIR RENSTRA | REALISASI 2025 | PRAKIRAAN 2026 | CAPAIAN KINERJA DAN KERANGKA PENDANAAN | | | | | | KELOMPOK SASARAN | PRAKIRAAN MAJU 2028 | | PERANGKAT DAERAH PENANGGUNG JAWAB |
|---|---|---|---|---|---|---|---|---|---|---|---|---|---|---|---|---|
| | | | | | | | TARGET 2027 | PAGU INDIKATIF | LOKASI | SUMBER DANA | PRIORITAS | | | TARGET | PAGU INDIKATIF | |
| | | | | | | | | | | | NASIONAL | DAERAH | | | | |
| (1) | (2) | (3) | (4) | (5) | (6) | (7) | (8) | (9) | (10) | (11) | (12) | (13) | (14) | (15) | (16) | (17) |
| | | Biaya Personil Peserta Didik Sekolah Dasar Diterima oleh Peserta Didik | Jumlah Peserta Didik Sekolah Dasar yang Menerima Biaya Personil Peserta Didik | 294 Peserta Didik | | 249 Peserta Didik | 98 Peserta Didik | 100.724.000,00 | Provinsi Jawa Timur \|\| Kota Pasuruan \|\| Kecamatan Purworejo \|\| Kelurahan Pohjentrek \|\| 0 | Dana Alokasi Umum (DAU) | 4.Memperkuat pembangunan sumber daya manusia (SDM), sains, teknologi, pendidikan, kesehatan, prestasi olahraga, kesetaraan gender, serta penguatan peran perempuan, pemuda (generasi milenial dan generasi Z), dan penyandang disabilitas. | 5. Penguranggan stunting | | 275 Peserta Didik | 61.618.320,00 | UPT SDN POHJENTREK II |
| | | Biaya Personil Peserta Didik Sekolah Dasar Diterima oleh Peserta Didik | Jumlah Peserta Didik Sekolah Dasar yang Menerima Biaya Personil Peserta Didik | 365 Peserta Didik | | 309 Peserta Didik | 98 Peserta Didik | 100.724.000,00 | Provinsi Jawa Timur \|\| Kota Pasuruan \|\| Kecamatan Purworejo \|\| Kelurahan Pohjentrek \|\| 0 | Dana Alokasi Umum (DAU) | 4.Memperkuat pembangunan sumber daya manusia (SDM), sains, teknologi, pendidikan, kesehatan, prestasi olahraga, kesetaraan gender, serta penguatan peran perempuan, pemuda (generasi milenial dan generasi Z), dan penyandang disabilitas. | 5. Penguranggan stunting | | 341 Peserta Didik | 61.618.320,00 | UPT SDN POHJENTREK II |

| NO | KODE | URUSAN / BIDANG URUSAN / PROGRAM / OUTCOME / KEGIATAN / SUBKEGIATAN OUTPUT | INDIKATOR | TARGET AKHIR RENSTRA | REALISASI 2025 | PRAKIRAAN 2026 | CAPAIAN KINERJA DAN KERANGKA PENDANAAN | | | | | | KELOMPOK SASARAN | PRAKIRAAN MAJU 2028 | | PERANGKAT DAERAH PENANGGUNG JAWAB |
|---|---|---|---|---|---|---|---|---|---|---|---|---|---|---|---|---|
| | | | | | | | TARGET 2027 | PAGU INDIKATIF | LOKASI | SUMBER DANA | PRIORITAS | | | TARGET | PAGU INDIKATIF | |
| | | | | | | | | | | | NASIONAL | DAERAH | | | | |
| (1) | (2) | (3) | (4) | (5) | (6) | (7) | (8) | (9) | (10) | (11) | (12) | (13) | (14) | (15) | (16) | (17) |
| | | Biaya Personil Peserta Didik Sekolah Dasar Diterima oleh Peserta Didik | Jumlah Peserta Didik Sekolah Dasar yang Menerima Biaya Personil Peserta Didik | 355 Peserta Didik | | 301 Peserta Didik | 98 Peserta Didik | 100.724.000,00 | Provinsi Jawa Timur \|\| Kota Pasuruan \|\| Kecamatan Purworejo \|\| Kelurahan Pohjentrek \|\| 0 | Dana Alokasi Umum (DAU) | 4.Memperkuat pembangunan sumber daya manusia (SDM), sains, teknologi, pendidikan, kesehatan, prestasi olahraga, kesetaraan gender, serta penguatan peran perempuan, pemuda (generasi milenial dan generasi Z), dan penyandang disabilitas. | 5. Penguran gan stunting | | 332 Peserta Didik | 61.618.320,00 | UPT SDN POHJENTREK II |
| | | Biaya Personil Peserta Didik Sekolah Dasar Diterima oleh Peserta Didik | Jumlah Peserta Didik Sekolah Dasar yang Menerima Biaya Personil Peserta Didik | 354 Peserta Didik | | 300 Peserta Didik | 98 Peserta Didik | 100.724.000,00 | Provinsi Jawa Timur \|\| Kota Pasuruan \|\| Kecamatan Purworejo \|\| Kelurahan Pohjentrek \|\| 0 | Dana Alokasi Umum (DAU) | 4.Memperkuat pembangunan sumber daya manusia (SDM), sains, teknologi, pendidikan, kesehatan, prestasi olahraga, kesetaraan gender, serta penguatan peran perempuan, pemuda (generasi milenial dan generasi Z), dan penyandang disabilitas. | 5. Penguran gan stunting | | 331 Peserta Didik | 61.618.320,00 | UPT SDN POHJENTREK II |

| NO | KODE | URUSAN / BIDANG URUSAN / PROGRAM / OUTCOME / KEGIATAN / SUBKEGIATAN OUTPUT | INDIKATOR | TARGET AKHIR RENSTRA | REALISASI 2025 | PRAKIRAAN 2026 | CAPAIAN KINERJA DAN KERANGKA PENDANAAN | | | | | | KELOMPOK SASARAN | PRAKIRAAN MAJU 2028 | | PERANGKAT DAERAH PENANGGUNG JAWAB |
|---|---|---|---|---|---|---|---|---|---|---|---|---|---|---|---|---|
| | | | | | | | TARGET 2027 | PAGU INDIKATIF | LOKASI | SUMBER DANA | PRIORITAS | | | TARGET | PAGU INDIKATIF | |
| | | | | | | | | | | | NASIONAL | DAERAH | | | | |
| (1) | (2) | (3) | (4) | (5) | (6) | (7) | (8) | (9) | (10) | (11) | (12) | (13) | (14) | (15) | (16) | (17) |
| | | Biaya Personil Peserta Didik Sekolah Dasar Diterima oleh Peserta Didik | Jumlah Peserta Didik Sekolah Dasar yang Menerima Biaya Personil Peserta Didik | 350 Peserta Didik | | 296 Peserta Didik | 98 Peserta Didik | 100.724.000,00 | Provinsi Jawa Timur \|\| Kota Pasuruan \|\| Kecamatan Purworejo \|\| Kelurahan Pohjentrek \|\| 0 | Dana Alokasi Umum (DAU) | 4.Memperkuat pembangunan sumber daya manusia (SDM), sains, teknologi, pendidikan, kesehatan, prestasi olahraga, kesetaraan gender, serta penguatan peran perempuan, pemuda (generasi milenial dan generasi Z), dan penyandang disabilitas. | 5. Penguran gan stunting | | 326 Peserta Didik | 61.618.320,00 | UPT SDN POHJENTREK II |
| | | Biaya Personil Peserta Didik Sekolah Dasar Diterima oleh Peserta Didik | Jumlah Peserta Didik Sekolah Dasar yang Menerima Biaya Personil Peserta Didik | 181 Peserta Didik | | 153 Peserta Didik | 98 Peserta Didik | 100.724.000,00 | Provinsi Jawa Timur \|\| Kota Pasuruan \|\| Kecamatan Purworejo \|\| Kelurahan Pohjentrek \|\| 0 | Dana Alokasi Umum (DAU) | 4.Memperkuat pembangunan sumber daya manusia (SDM), sains, teknologi, pendidikan, kesehatan, prestasi olahraga, kesetaraan gender, serta penguatan peran perempuan, pemuda (generasi milenial dan generasi Z), dan penyandang disabilitas. | 5. Penguran gan stunting | | 169 Peserta Didik | 61.618.320,00 | UPT SDN POHJENTREK II |

| NO | KODE | URUSAN / BIDANG URUSAN / PROGRAM / OUTCOME / KEGIATAN / SUBKEGIATAN OUTPUT | INDIKATOR | TARGET AKHIR RENSTRA | REALISASI 2025 | PRAKIRAAN 2026 | CAPAIAN KINERJA DAN KERANGKA PENDANAAN | | | | | | KELOMPOK SASARAN | PRAKIRAAN MAJU 2028 | | PERANGKAT DAERAH PENANGGUNG JAWAB |
|---|---|---|---|---|---|---|---|---|---|---|---|---|---|---|---|---|
| | | | | | | | TARGET 2027 | PAGU INDIKATIF | LOKASI | SUMBER DANA | PRIORITAS | | | TARGET | PAGU INDIKATIF | |
| | | | | | | | | | | | NASIONAL | DAERAH | | | | |
| (1) | (2) | (3) | (4) | (5) | (6) | (7) | (8) | (9) | (10) | (11) | (12) | (13) | (14) | (15) | (16) | (17) |
| | | Biaya Personil Peserta Didik Sekolah Dasar Diterima oleh Peserta Didik | Jumlah Peserta Didik Sekolah Dasar yang Menerima Biaya Personil Peserta Didik | 184 Peserta Didik | | 156 Peserta Didik | 98 Peserta Didik | 100.724.000,00 | Provinsi Jawa Timur \|\| Kota Pasuruan \|\| Kecamatan Purworejo \|\| Kelurahan Pohjentrek \|\| 0 | Dana Alokasi Umum (DAU) | 4.Memperkuat pembangunan sumber daya manusia (SDM), sains, teknologi, pendidikan, kesehatan, prestasi olahraga, kesetaraan gender, serta penguatan peran perempuan, pemuda (generasi milenial dan generasi Z), dan penyandang disabilitas. | 5. Penguranggan stunting | | 172 Peserta Didik | 61.618.320,00 | UPT SDN POHJENTREK II |
| | | Biaya Personil Peserta Didik Sekolah Dasar Diterima oleh Peserta Didik | Jumlah Peserta Didik Sekolah Dasar yang Menerima Biaya Personil Peserta Didik | 190 Peserta Didik | | 161 Peserta Didik | 98 Peserta Didik | 100.724.000,00 | Provinsi Jawa Timur \|\| Kota Pasuruan \|\| Kecamatan Purworejo \|\| Kelurahan Pohjentrek \|\| 0 | Dana Alokasi Umum (DAU) | 4.Memperkuat pembangunan sumber daya manusia (SDM), sains, teknologi, pendidikan, kesehatan, prestasi olahraga, kesetaraan gender, serta penguatan peran perempuan, pemuda (generasi milenial dan generasi Z), dan penyandang disabilitas. | 5. Penguranggan stunting | | 178 Peserta Didik | 61.618.320,00 | UPT SDN POHJENTREK II |

| NO | KODE | URUSAN / BIDANG URUSAN / PROGRAM / OUTCOME / KEGIATAN / SUBKEGIATAN OUTPUT | INDIKATOR | TARGET AKHIR RENSTRA | REALISASI 2025 | PRAKIRAAN 2026 | CAPAIAN KINERJA DAN KERANGKA PENDANAAN | | | | | | KELOMPOK SASARAN | PRAKIRAAN MAJU 2028 | | PERANGKAT DAERAH PENANGGUNG JAWAB |
|---|---|---|---|---|---|---|---|---|---|---|---|---|---|---|---|---|
| | | | | | | | TARGET 2027 | PAGU INDIKATIF | LOKASI | SUMBER DANA | PRIORITAS | | | TARGET | PAGU INDIKATIF | |
| | | | | | | | | | | | NASIONAL | DAERAH | | | | |
| (1) | (2) | (3) | (4) | (5) | (6) | (7) | (8) | (9) | (10) | (11) | (12) | (13) | (14) | (15) | (16) | (17) |
| | | Biaya Personil Peserta Didik Sekolah Dasar Diterima oleh Peserta Didik | Jumlah Peserta Didik Sekolah Dasar yang Menerima Biaya Personil Peserta Didik | 334 Peserta Didik | | 283 Peserta Didik | 98 Peserta Didik | 100.724.000,00 | Provinsi Jawa Timur \|\| Kota Pasuruan \|\| Kecamatan Purworejo \|\| Kelurahan Pohjentrek \|\| 0 | Dana Alokasi Umum (DAU) | 4.Memperkuat pembangunan sumber daya manusia (SDM), sains, teknologi, pendidikan, kesehatan, prestasi olahraga, kesetaraan gender, serta penguatan peran perempuan, pemuda (generasi milenial dan generasi Z), dan penyandang disabilitas. | 5. Penguranggan stunting | | 312 Peserta Didik | 61.618.320,00 | UPT SDN POHJENTREK II |
| | | Biaya Personil Peserta Didik Sekolah Dasar Diterima oleh Peserta Didik | Jumlah Peserta Didik Sekolah Dasar yang Menerima Biaya Personil Peserta Didik | 319 Peserta Didik | | 270 Peserta Didik | 98 Peserta Didik | 100.724.000,00 | Provinsi Jawa Timur \|\| Kota Pasuruan \|\| Kecamatan Purworejo \|\| Kelurahan Pohjentrek \|\| 0 | Dana Alokasi Umum (DAU) | 4.Memperkuat pembangunan sumber daya manusia (SDM), sains, teknologi, pendidikan, kesehatan, prestasi olahraga, kesetaraan gender, serta penguatan peran perempuan, pemuda (generasi milenial dan generasi Z), dan penyandang disabilitas. | 5. Penguranggan stunting | | 298 Peserta Didik | 61.618.320,00 | UPT SDN POHJENTREK II |

| NO | KODE | URUSAN / BIDANG URUSAN / PROGRAM / OUTCOME / KEGIATAN / SUBKEGIATAN OUTPUT | INDIKATOR | TARGET AKHIR RENSTRA | REALISASI 2025 | PRAKIRAAN 2026 | CAPAIAN KINERJA DAN KERANGKA PENDANAAN | | | | | | KELOMPOK SASARAN | PRAKIRAAN MAJU 2028 | | PERANGKAT DAERAH PENANGGUNG JAWAB |
|---|---|---|---|---|---|---|---|---|---|---|---|---|---|---|---|---|
| | | | | | | | TARGET 2027 | PAGU INDIKATIF | LOKASI | SUMBER DANA | PRIORITAS | | | TARGET | PAGU INDIKATIF | |
| | | | | | | | | | | | NASIONAL | DAERAH | | | | |
| (1) | (2) | (3) | (4) | (5) | (6) | (7) | (8) | (9) | (10) | (11) | (12) | (13) | (14) | (15) | (16) | (17) |
| | | Biaya Personil Peserta Didik Sekolah Dasar Diterima oleh Peserta Didik | Jumlah Peserta Didik Sekolah Dasar yang Menerima Biaya Personil Peserta Didik | 129 Peserta Didik | | 109 Peserta Didik | 98 Peserta Didik | 100.724.000,00 | Provinsi Jawa Timur \|\| Kota Pasuruan \|\| Kecamatan Purworejo \|\| Kelurahan Pohjentrek \|\| 0 | Dana Alokasi Umum (DAU) | 4.Memperkuat pembangunan sumber daya manusia (SDM), sains, teknologi, pendidikan, kesehatan, prestasi olahraga, kesetaraan gender, serta penguatan peran perempuan, pemuda (generasi milenial dan generasi Z), dan penyandang disabilitas. | 5. Penguran gan stunting | | 120 Peserta Didik | 61.618.320,00 | UPT SDN POHJENTREK II |
| | | Biaya Personil Peserta Didik Sekolah Dasar Diterima oleh Peserta Didik | Jumlah Peserta Didik Sekolah Dasar yang Menerima Biaya Personil Peserta Didik | 123 Peserta Didik | | 104 Peserta Didik | 98 Peserta Didik | 100.724.000,00 | Provinsi Jawa Timur \|\| Kota Pasuruan \|\| Kecamatan Purworejo \|\| Kelurahan Pohjentrek \|\| 0 | Dana Alokasi Umum (DAU) | 4.Memperkuat pembangunan sumber daya manusia (SDM), sains, teknologi, pendidikan, kesehatan, prestasi olahraga, kesetaraan gender, serta penguatan peran perempuan, pemuda (generasi milenial dan generasi Z), dan penyandang disabilitas. | 5. Penguran gan stunting | | 115 Peserta Didik | 61.618.320,00 | UPT SDN POHJENTREK II |

| NO | KODE | URUSAN / BIDANG URUSAN / PROGRAM / OUTCOME / KEGIATAN / SUBKEGIATAN OUTPUT | INDIKATOR | TARGET AKHIR RENSTRA | REALISASI 2025 | PRAKIRAAN 2026 | CAPAIAN KINERJA DAN KERANGKA PENDANAAN | | | | | | KELOMPOK SASARAN | PRAKIRAAN MAJU 2028 | | PERANGKAT DAERAH PENANGGUNG JAWAB |
|---|---|---|---|---|---|---|---|---|---|---|---|---|---|---|---|---|
| | | | | | | | TARGET 2027 | PAGU INDIKATIF | LOKASI | SUMBER DANA | PRIORITAS | | | TARGET | PAGU INDIKATIF | |
| | | | | | | | | | | | NASIONAL | DAERAH | | | | |
| (1) | (2) | (3) | (4) | (5) | (6) | (7) | (8) | (9) | (10) | (11) | (12) | (13) | (14) | (15) | (16) | (17) |
| | | Biaya Personil Peserta Didik Sekolah Dasar Diterima oleh Peserta Didik | Jumlah Peserta Didik Sekolah Dasar yang Menerima Biaya Personil Peserta Didik | 1022 Peserta Didik | | 865 Peserta Didik | 98 Peserta Didik | 100.724.000,00 | Provinsi Jawa Timur \|\| Kota Pasuruan \|\| Kecamatan Purworejo \|\| Kelurahan Pohjentrek \|\| 0 | Dana Alokasi Umum (DAU) | 4.Memperkuat pembangunan sumber daya manusia (SDM), sains, teknologi, pendidikan, kesehatan, prestasi olahraga, kesetaraan gender, serta penguatan peran perempuan, pemuda (generasi milenial dan generasi Z), dan penyandang disabilitas. | 5. Penguranggan stunting | | 954 Peserta Didik | 61.618.320,00 | UPT SDN POHJENTREK II |
| | | Biaya Personil Peserta Didik Sekolah Dasar Diterima oleh Peserta Didik | Jumlah Peserta Didik Sekolah Dasar yang Menerima Biaya Personil Peserta Didik | 99 Peserta Didik | | 84 Peserta Didik | 98 Peserta Didik | 100.724.000,00 | Provinsi Jawa Timur \|\| Kota Pasuruan \|\| Kecamatan Purworejo \|\| Kelurahan Pohjentrek \|\| 0 | Dana Alokasi Umum (DAU) | 4.Memperkuat pembangunan sumber daya manusia (SDM), sains, teknologi, pendidikan, kesehatan, prestasi olahraga, kesetaraan gender, serta penguatan peran perempuan, pemuda (generasi milenial dan generasi Z), dan penyandang disabilitas. | 5. Penguranggan stunting | | 93 Peserta Didik | 61.618.320,00 | UPT SDN POHJENTREK II |

| NO | KODE | URUSAN / BIDANG URUSAN / PROGRAM / OUTCOME / KEGIATAN / SUBKEGIATAN OUTPUT | INDIKATOR | TARGET AKHIR RENSTRA | REALISASI 2025 | PRAKIRAAN 2026 | CAPAIAN KINERJA DAN KERANGKA PENDANAAN | | | | | | KELOMPOK SASARAN | PRAKIRAAN MAJU 2028 | | PERANGKAT DAERAH PENANGGUNG JAWAB |
|---|---|---|---|---|---|---|---|---|---|---|---|---|---|---|---|---|
| | | | | | | | TARGET 2027 | PAGU INDIKATIF | LOKASI | SUMBER DANA | PRIORITAS | | | TARGET | PAGU INDIKATIF | |
| | | | | | | | | | | | NASIONAL | DAERAH | | | | |
| (1) | (2) | (3) | (4) | (5) | (6) | (7) | (8) | (9) | (10) | (11) | (12) | (13) | (14) | (15) | (16) | (17) |
| | | Biaya Personil Peserta Didik Sekolah Dasar Diterima oleh Peserta Didik | Jumlah Peserta Didik Sekolah Dasar yang Menerima Biaya Personil Peserta Didik | 96 Peserta Didik | | 81 Peserta Didik | 98 Peserta Didik | 100.724.000,00 | Provinsi Jawa Timur \|\| Kota Pasuruan \|\| Kecamatan Purworejo \|\| Kelurahan Pohjentrek \|\| 0 | Dana Alokasi Umum (DAU) | 4.Memperkuat pembangunan sumber daya manusia (SDM), sains, teknologi, pendidikan, kesehatan, prestasi olahraga, kesetaraan gender, serta penguatan peran perempuan, pemuda (generasi milenial dan generasi Z), dan penyandang disabilitas. | 5. Penguranggan stunting | | 89 Peserta Didik | 61.618.320,00 | UPT SDN POHJENTREK II |
| | | Biaya Personil Peserta Didik Sekolah Dasar Diterima oleh Peserta Didik | Jumlah Peserta Didik Sekolah Dasar yang Menerima Biaya Personil Peserta Didik | 94 Peserta Didik | | 80 Peserta Didik | 98 Peserta Didik | 100.724.000,00 | Provinsi Jawa Timur \|\| Kota Pasuruan \|\| Kecamatan Purworejo \|\| Kelurahan Pohjentrek \|\| 0 | Dana Alokasi Umum (DAU) | 4.Memperkuat pembangunan sumber daya manusia (SDM), sains, teknologi, pendidikan, kesehatan, prestasi olahraga, kesetaraan gender, serta penguatan peran perempuan, pemuda (generasi milenial dan generasi Z), dan penyandang disabilitas. | 5. Penguranggan stunting | | 88 Peserta Didik | 61.618.320,00 | UPT SDN POHJENTREK II |

| NO | KODE | URUSAN / BIDANG URUSAN / PROGRAM / OUTCOME / KEGIATAN / SUBKEGIATAN OUTPUT | INDIKATOR | TARGET AKHIR RENSTRA | REALISASI 2025 | PRAKIRAAN 2026 | CAPAIAN KINERJA DAN KERANGKA PENDANAAN | | | | | | KELOMPOK SASARAN | PRAKIRAAN MAJU 2028 | | PERANGKAT DAERAH PENANGGUNG JAWAB |
|---|---|---|---|---|---|---|---|---|---|---|---|---|---|---|---|---|
| | | | | | | | TARGET 2027 | PAGU INDIKATIF | LOKASI | SUMBER DANA | PRIORITAS | | | TARGET | PAGU INDIKATIF | |
| | | | | | | | | | | | NASIONAL | DAERAH | | | | |
| (1) | (2) | (3) | (4) | (5) | (6) | (7) | (8) | (9) | (10) | (11) | (12) | (13) | (14) | (15) | (16) | (17) |
| | | Biaya Personil Peserta Didik Sekolah Dasar Diterima oleh Peserta Didik | Jumlah Peserta Didik Sekolah Dasar yang Menerima Biaya Personil Peserta Didik | 846 Peserta Didik | | 716 Peserta Didik | 98 Peserta Didik | 100.724.000,00 | Provinsi Jawa Timur \|\| Kota Pasuruan \|\| Kecamatan Purworejo \|\| Kelurahan Pohjentrek \|\| 0 | Dana Alokasi Umum (DAU) | 4.Memperkuat pembangunan sumber daya manusia (SDM), sains, teknologi, pendidikan, kesehatan, prestasi olahraga, kesetaraan gender, serta penguatan peran perempuan, pemuda (generasi milenial dan generasi Z), dan penyandang disabilitas. | 5. Penguranggan stunting | | 789 Peserta Didik | 61.618.320,00 | UPT SDN POHJENTREK II |
| | | Biaya Personil Peserta Didik Sekolah Dasar Diterima oleh Peserta Didik | Jumlah Peserta Didik Sekolah Dasar yang Menerima Biaya Personil Peserta Didik | 8450 Peserta Didik | | 8237 Peserta Didik | 98 Peserta Didik | 100.724.000,00 | Provinsi Jawa Timur \|\| Kota Pasuruan \|\| Kecamatan Purworejo \|\| Kelurahan Pohjentrek \|\| 0 | Dana Alokasi Umum (DAU) | 4.Memperkuat pembangunan sumber daya manusia (SDM), sains, teknologi, pendidikan, kesehatan, prestasi olahraga, kesetaraan gender, serta penguatan peran perempuan, pemuda (generasi milenial dan generasi Z), dan penyandang disabilitas. | 5. Penguranggan stunting | | 8450 Peserta Didik | 61.618.320,00 | UPT SDN POHJENTREK II |

| NO | KODE | URUSAN / BIDANG URUSAN / PROGRAM / OUTCOME / KEGIATAN / SUBKEGIATAN OUTPUT | INDIKATOR | TARGET AKHIR RENSTRA | REALISASI 2025 | PRAKIRAAN 2026 | CAPAIAN KINERJA DAN KERANGKA PENDANAAN | | | | | | KELOMPOK SASARAN | PRAKIRAAN MAJU 2028 | | PERANGKAT DAERAH PENANGGUNG JAWAB |
|---|---|---|---|---|---|---|---|---|---|---|---|---|---|---|---|---|
| | | | | | | | TARGET 2027 | PAGU INDIKATIF | LOKASI | SUMBER DANA | PRIORITAS | | | TARGET | PAGU INDIKATIF | |
| | | | | | | | | | | | NASIONAL | DAERAH | | | | |
| (1) | (2) | (3) | (4) | (5) | (6) | (7) | (8) | (9) | (10) | (11) | (12) | (13) | (14) | (15) | (16) | (17) |
| | | Biaya Personil Peserta Didik Sekolah Dasar Diterima oleh Peserta Didik | Jumlah Peserta Didik Sekolah Dasar yang Menerima Biaya Personil Peserta Didik | 71 Peserta Didik | | 60 Peserta Didik | 98 Peserta Didik | 100.724.000,00 | Provinsi Jawa Timur \|\| Kota Pasuruan \|\| Kecamatan Purworejo \|\| Kelurahan Pohjentrek \|\| 0 | Dana Alokasi Umum (DAU) | 4.Memperkuat pembangunan sumber daya manusia (SDM), sains, teknologi, pendidikan, kesehatan, prestasi olahraga, kesetaraan gender, serta penguatan peran perempuan, pemuda (generasi milenial dan generasi Z), dan penyandang disabilitas. | 5. Penguranggan stunting | | 66 Peserta Didik | 61.618.320,00 | UPT SDN POHJENTREK II |
| | | Biaya Personil Peserta Didik Sekolah Dasar Diterima oleh Peserta Didik | Jumlah Peserta Didik Sekolah Dasar yang Menerima Biaya Personil Peserta Didik | 658 Peserta Didik | | 557 Peserta Didik | 98 Peserta Didik | 100.724.000,00 | Provinsi Jawa Timur \|\| Kota Pasuruan \|\| Kecamatan Purworejo \|\| Kelurahan Pohjentrek \|\| 0 | Dana Alokasi Umum (DAU) | 4.Memperkuat pembangunan sumber daya manusia (SDM), sains, teknologi, pendidikan, kesehatan, prestasi olahraga, kesetaraan gender, serta penguatan peran perempuan, pemuda (generasi milenial dan generasi Z), dan penyandang disabilitas. | 5. Penguranggan stunting | | 614 Peserta Didik | 61.618.320,00 | UPT SDN POHJENTREK II |

| NO | KODE | URUSAN / BIDANG URUSAN / PROGRAM / OUTCOME / KEGIATAN / SUBKEGIATAN OUTPUT | INDIKATOR | TARGET AKHIR RENSTRA | REALISASI 2025 | PRAKIRAAN 2026 | CAPAIAN KINERJA DAN KERANGKA PENDANAAN | | | | | | KELOMPOK SASARAN | PRAKIRAAN MAJU 2028 | | PERANGKAT DAERAH PENANGGUNG JAWAB |
|---|---|---|---|---|---|---|---|---|---|---|---|---|---|---|---|---|
| | | | | | | | TARGET 2027 | PAGU INDIKATIF | LOKASI | SUMBER DANA | PRIORITAS | | | TARGET | PAGU INDIKATIF | |
| | | | | | | | | | | | NASIONAL | DAERAH | | | | |
| (1) | (2) | (3) | (4) | (5) | (6) | (7) | (8) | (9) | (10) | (11) | (12) | (13) | (14) | (15) | (16) | (17) |
| | | Biaya Personil Peserta Didik Sekolah Dasar Diterima oleh Peserta Didik | Jumlah Peserta Didik Sekolah Dasar yang Menerima Biaya Personil Peserta Didik | 607 Peserta Didik | | 514 Peserta Didik | 98 Peserta Didik | 100.724.000,00 | Provinsi Jawa Timur \|\| Kota Pasuruan \|\| Kecamatan Purworejo \|\| Kelurahan Pohjentrek \|\| 0 | Dana Alokasi Umum (DAU) | 4.Memperkuat pembangunan sumber daya manusia (SDM), sains, teknologi, pendidikan, kesehatan, prestasi olahraga, kesetaraan gender, serta penguatan peran perempuan, pemuda (generasi milenial dan generasi Z), dan penyandang disabilitas. | 5. Penguranggan stunting | | 567 Peserta Didik | 61.618.320,00 | UPT SDN POHJENTREK II |
| | | Biaya Personil Peserta Didik Sekolah Dasar Diterima oleh Peserta Didik | Jumlah Peserta Didik Sekolah Dasar yang Menerima Biaya Personil Peserta Didik | 579 Peserta Didik | | 490 Peserta Didik | 98 Peserta Didik | 100.724.000,00 | Provinsi Jawa Timur \|\| Kota Pasuruan \|\| Kecamatan Purworejo \|\| Kelurahan Pohjentrek \|\| 0 | Dana Alokasi Umum (DAU) | 4.Memperkuat pembangunan sumber daya manusia (SDM), sains, teknologi, pendidikan, kesehatan, prestasi olahraga, kesetaraan gender, serta penguatan peran perempuan, pemuda (generasi milenial dan generasi Z), dan penyandang disabilitas. | 5. Penguranggan stunting | | 540 Peserta Didik | 61.618.320,00 | UPT SDN POHJENTREK II |

| NO | KODE | URUSAN / BIDANG URUSAN / PROGRAM / OUTCOME / KEGIATAN / SUBKEGIATAN OUTPUT | INDIKATOR | TARGET AKHIR RENSTRA | REALISASI 2025 | PRAKIRAAN 2026 | CAPAIAN KINERJA DAN KERANGKA PENDANAAN | | | | | | KELOMPOK SASARAN | PRAKIRAAN MAJU 2028 | | PERANGKAT DAERAH PENANGGUNG JAWAB |
|---|---|---|---|---|---|---|---|---|---|---|---|---|---|---|---|---|
| | | | | | | | TARGET 2027 | PAGU INDIKATIF | LOKASI | SUMBER DANA | PRIORITAS | | | TARGET | PAGU INDIKATIF | |
| | | | | | | | | | | | NASIONAL | DAERAH | | | | |
| (1) | (2) | (3) | (4) | (5) | (6) | (7) | (8) | (9) | (10) | (11) | (12) | (13) | (14) | (15) | (16) | (17) |
| | | Biaya Personil Peserta Didik Sekolah Dasar Diterima oleh Peserta Didik | Jumlah Peserta Didik Sekolah Dasar yang Menerima Biaya Personil Peserta Didik | 541 Peserta Didik | | 458 Peserta Didik | 98 Peserta Didik | 100.724.000,00 | Provinsi Jawa Timur \|\| Kota Pasuruan \|\| Kecamatan Purworejo \|\| Kelurahan Pohjentrek \|\| 0 | Dana Alokasi Umum (DAU) | 4.Memperkuat pembangunan sumber daya manusia (SDM), sains, teknologi, pendidikan, kesehatan, prestasi olahraga, kesetaraan gender, serta penguatan peran perempuan, pemuda (generasi milenial dan generasi Z), dan penyandang disabilitas. | 5. Penguranggan stunting | | 505 Peserta Didik | 61.618.320,00 | UPT SDN POHJENTREK II |
| | | Biaya Personil Peserta Didik Sekolah Dasar Diterima oleh Peserta Didik | Jumlah Peserta Didik Sekolah Dasar yang Menerima Biaya Personil Peserta Didik | 144 Peserta Didik | | 122 Peserta Didik | 98 Peserta Didik | 100.724.000,00 | Provinsi Jawa Timur \|\| Kota Pasuruan \|\| Kecamatan Purworejo \|\| Kelurahan Pohjentrek \|\| 0 | Dana Alokasi Umum (DAU) | 4.Memperkuat pembangunan sumber daya manusia (SDM), sains, teknologi, pendidikan, kesehatan, prestasi olahraga, kesetaraan gender, serta penguatan peran perempuan, pemuda (generasi milenial dan generasi Z), dan penyandang disabilitas. | 5. Penguranggan stunting | | 135 Peserta Didik | 61.618.320,00 | UPT SDN POHJENTREK II |

| NO | KODE | URUSAN / BIDANG URUSAN / PROGRAM / OUTCOME / KEGIATAN / SUBKEGIATAN OUTPUT | INDIKATOR | TARGET AKHIR RENSTRA | REALISASI 2025 | PRAKIRAAN 2026 | CAPAIAN KINERJA DAN KERANGKA PENDANAAN | | | | | | KELOMPOK SASARAN | PRAKIRAAN MAJU 2028 | | PERANGKAT DAERAH PENANGGUNG JAWAB |
|---|---|---|---|---|---|---|---|---|---|---|---|---|---|---|---|---|
| | | | | | | | TARGET 2027 | PAGU INDIKATIF | LOKASI | SUMBER DANA | PRIORITAS | | | TARGET | PAGU INDIKATIF | |
| | | | | | | | | | | | NASIONAL | DAERAH | | | | |
| (1) | (2) | (3) | (4) | (5) | (6) | (7) | (8) | (9) | (10) | (11) | (12) | (13) | (14) | (15) | (16) | (17) |
| | | Biaya Personil Peserta Didik Sekolah Dasar Diterima oleh Peserta Didik | Jumlah Peserta Didik Sekolah Dasar yang Menerima Biaya Personil Peserta Didik | 502 Peserta Didik | | 425 Peserta Didik | 98 Peserta Didik | 100.724.000,00 | Provinsi Jawa Timur \|\| Kota Pasuruan \|\| Kecamatan Purworejo \|\| Kelurahan Pohjentrek \|\| 0 | Dana Alokasi Umum (DAU) | 4.Memperkuat pembangunan sumber daya manusia (SDM), sains, teknologi, pendidikan, kesehatan, prestasi olahraga, kesetaraan gender, serta penguatan peran perempuan, pemuda (generasi milenial dan generasi Z), dan penyandang disabilitas. | 5. Penguranggan stunting | | 469 Peserta Didik | 61.618.320,00 | UPT SDN POHJENTREK II |
| | | Biaya Personil Peserta Didik Sekolah Dasar Diterima oleh Peserta Didik | Jumlah Peserta Didik Sekolah Dasar yang Menerima Biaya Personil Peserta Didik | 146 Peserta Didik | | 124 Peserta Didik | 98 Peserta Didik | 100.724.000,00 | Provinsi Jawa Timur \|\| Kota Pasuruan \|\| Kecamatan Purworejo \|\| Kelurahan Pohjentrek \|\| 0 | Dana Alokasi Umum (DAU) | 4.Memperkuat pembangunan sumber daya manusia (SDM), sains, teknologi, pendidikan, kesehatan, prestasi olahraga, kesetaraan gender, serta penguatan peran perempuan, pemuda (generasi milenial dan generasi Z), dan penyandang disabilitas. | 5. Penguranggan stunting | | 137 Peserta Didik | 61.618.320,00 | UPT SDN POHJENTREK II |

| NO | KODE | URUSAN / BIDANG URUSAN / PROGRAM / OUTCOME / KEGIATAN / SUBKEGIATAN OUTPUT | INDIKATOR | TARGET AKHIR RENSTRA | REALISASI 2025 | PRAKIRAAN 2026 | CAPAIAN KINERJA DAN KERANGKA PENDANAAN | | | | | | KELOMPOK SASARAN | PRAKIRAAN MAJU 2028 | | PERANGKAT DAERAH PENANGGUNG JAWAB |
|---|---|---|---|---|---|---|---|---|---|---|---|---|---|---|---|---|
| | | | | | | | TARGET 2027 | PAGU INDIKATIF | LOKASI | SUMBER DANA | PRIORITAS | | | TARGET | PAGU INDIKATIF | |
| | | | | | | | | | | | NASIONAL | DAERAH | | | | |
| (1) | (2) | (3) | (4) | (5) | (6) | (7) | (8) | (9) | (10) | (11) | (12) | (13) | (14) | (15) | (16) | (17) |
| | | Biaya Personil Peserta Didik Sekolah Dasar Diterima oleh Peserta Didik | Jumlah Peserta Didik Sekolah Dasar yang Menerima Biaya Personil Peserta Didik | 168 Peserta Didik | | 142 Peserta Didik | 98 Peserta Didik | 100.724.000,00 | Provinsi Jawa Timur \|\| Kota Pasuruan \|\| Kecamatan Purworejo \|\| Kelurahan Pohjentrek \|\| 0 | Dana Alokasi Umum (DAU) | 4.Memperkuat pembangunan sumber daya manusia (SDM), sains, teknologi, pendidikan, kesehatan, prestasi olahraga, kesetaraan gender, serta penguatan peran perempuan, pemuda (generasi milenial dan generasi Z), dan penyandang disabilitas. | 5. Penguran gan stunting | | 157 Peserta Didik | 61.618.320,00 | UPT SDN POHJENTREK II |
| | | Biaya Personil Peserta Didik Sekolah Dasar Diterima oleh Peserta Didik | Jumlah Peserta Didik Sekolah Dasar yang Menerima Biaya Personil Peserta Didik | 495 Peserta Didik | | 419 Peserta Didik | 98 Peserta Didik | 100.724.000,00 | Provinsi Jawa Timur \|\| Kota Pasuruan \|\| Kecamatan Purworejo \|\| Kelurahan Pohjentrek \|\| 0 | Dana Alokasi Umum (DAU) | 4.Memperkuat pembangunan sumber daya manusia (SDM), sains, teknologi, pendidikan, kesehatan, prestasi olahraga, kesetaraan gender, serta penguatan peran perempuan, pemuda (generasi milenial dan generasi Z), dan penyandang disabilitas. | 5. Penguran gan stunting | | 462 Peserta Didik | 61.618.320,00 | UPT SDN POHJENTREK II |

| NO | KODE | URUSAN / BIDANG URUSAN / PROGRAM / OUTCOME / KEGIATAN / SUBKEGIATAN OUTPUT | INDIKATOR | TARGET AKHIR RENSTRA | REALISASI 2025 | PRAKIRAAN 2026 | CAPAIAN KINERJA DAN KERANGKA PENDANAAN | | | | | | KELOMPOK SASARAN | PRAKIRAAN MAJU 2028 | | PERANGKAT DAERAH PENANGGUNG JAWAB |
|---|---|---|---|---|---|---|---|---|---|---|---|---|---|---|---|---|
| | | | | | | | TARGET 2027 | PAGU INDIKATIF | LOKASI | SUMBER DANA | PRIORITAS | | | TARGET | PAGU INDIKATIF | |
| | | | | | | | | | | | NASIONAL | DAERAH | | | | |
| (1) | (2) | (3) | (4) | (5) | (6) | (7) | (8) | (9) | (10) | (11) | (12) | (13) | (14) | (15) | (16) | (17) |
| | | Biaya Personil Peserta Didik Sekolah Dasar Diterima oleh Peserta Didik | Jumlah Peserta Didik Sekolah Dasar yang Menerima Biaya Personil Peserta Didik | 457 Peserta Didik | | 387 Peserta Didik | 98 Peserta Didik | 100.724.000,00 | Provinsi Jawa Timur \|\| Kota Pasuruan \|\| Kecamatan Purworejo \|\| Kelurahan Pohjentrek \|\| 0 | Dana Alokasi Umum (DAU) | 4.Memperkuat pembangunan sumber daya manusia (SDM), sains, teknologi, pendidikan, kesehatan, prestasi olahraga, kesetaraan gender, serta penguatan peran perempuan, pemuda (generasi milenial dan generasi Z), dan penyandang disabilitas. | 5. Penguran gan stunting | | 427 Peserta Didik | 61.618.320,00 | UPT SDN POHJENTREK II |
| | | Biaya Personil Peserta Didik Sekolah Dasar Diterima oleh Peserta Didik | Jumlah Peserta Didik Sekolah Dasar yang Menerima Biaya Personil Peserta Didik | 433 Peserta Didik | | 367 Peserta Didik | 98 Peserta Didik | 100.724.000,00 | Provinsi Jawa Timur \|\| Kota Pasuruan \|\| Kecamatan Purworejo \|\| Kelurahan Pohjentrek \|\| 0 | Dana Alokasi Umum (DAU) | 4.Memperkuat pembangunan sumber daya manusia (SDM), sains, teknologi, pendidikan, kesehatan, prestasi olahraga, kesetaraan gender, serta penguatan peran perempuan, pemuda (generasi milenial dan generasi Z), dan penyandang disabilitas. | 5. Penguran gan stunting | | 405 Peserta Didik | 61.618.320,00 | UPT SDN POHJENTREK II |

| NO | KODE | URUSAN / BIDANG URUSAN / PROGRAM / OUTCOME / KEGIATAN / SUBKEGIATAN OUTPUT | INDIKATOR | TARGET AKHIR RENSTRA | REALISASI 2025 | PRAKIRAAN 2026 | CAPAIAN KINERJA DAN KERANGKA PENDANAAN | | | | | | KELOMPOK SASARAN | PRAKIRAAN MAJU 2028 | | PERANGKAT DAERAH PENANGGUNG JAWAB |
|---|---|---|---|---|---|---|---|---|---|---|---|---|---|---|---|---|
| | | | | | | | TARGET 2027 | PAGU INDIKATIF | LOKASI | SUMBER DANA | PRIORITAS | | | TARGET | PAGU INDIKATIF | |
| | | | | | | | | | | | NASIONAL | DAERAH | | | | |
| (1) | (2) | (3) | (4) | (5) | (6) | (7) | (8) | (9) | (10) | (11) | (12) | (13) | (14) | (15) | (16) | (17) |
| | | Biaya Personil Peserta Didik Sekolah Dasar Diterima oleh Peserta Didik | Jumlah Peserta Didik Sekolah Dasar yang Menerima Biaya Personil Peserta Didik | 425 Peserta Didik | | 360 Peserta Didik | 98 Peserta Didik | 100.724.000,00 | Provinsi Jawa Timur \|\| Kota Pasuruan \|\| Kecamatan Purworejo \|\| Kelurahan Pohjentrek \|\| 0 | Dana Alokasi Umum (DAU) | 4.Memperkuat pembangunan sumber daya manusia (SDM), sains, teknologi, pendidikan, kesehatan, prestasi olahraga, kesetaraan gender, serta penguatan peran perempuan, pemuda (generasi milenial dan generasi Z), dan penyandang disabilitas. | 5. Penguranggan stunting | | 397 Peserta Didik | 61.618.320,00 | UPT SDN POHJENTREK II |
| | | Biaya Personil Peserta Didik Sekolah Dasar Diterima oleh Peserta Didik | Jumlah Peserta Didik Sekolah Dasar yang Menerima Biaya Personil Peserta Didik | 412 Peserta Didik | | 349 Peserta Didik | 98 Peserta Didik | 100.724.000,00 | Provinsi Jawa Timur \|\| Kota Pasuruan \|\| Kecamatan Purworejo \|\| Kelurahan Pohjentrek \|\| 0 | Dana Alokasi Umum (DAU) | 4.Memperkuat pembangunan sumber daya manusia (SDM), sains, teknologi, pendidikan, kesehatan, prestasi olahraga, kesetaraan gender, serta penguatan peran perempuan, pemuda (generasi milenial dan generasi Z), dan penyandang disabilitas. | 5. Penguranggan stunting | | 385 Peserta Didik | 61.618.320,00 | UPT SDN POHJENTREK II |

| NO | KODE | URUSAN / BIDANG URUSAN / PROGRAM / OUTCOME / KEGIATAN / SUBKEGIATAN OUTPUT | INDIKATOR | TARGET AKHIR RENSTRA | REALISASI 2025 | PRAKIRAAN 2026 | CAPAIAN KINERJA DAN KERANGKA PENDANAAN | | | | | | KELOMPOK SASARAN | PRAKIRAAN MAJU 2028 | | PERANGKAT DAERAH PENANGGUNG JAWAB |
|---|---|---|---|---|---|---|---|---|---|---|---|---|---|---|---|---|
| | | | | | | | TARGET 2027 | PAGU INDIKATIF | LOKASI | SUMBER DANA | PRIORITAS | | | TARGET | PAGU INDIKATIF | |
| | | | | | | | | | | | NASIONAL | DAERAH | | | | |
| (1) | (2) | (3) | (4) | (5) | (6) | (7) | (8) | (9) | (10) | (11) | (12) | (13) | (14) | (15) | (16) | (17) |
| | | Biaya Personil Peserta Didik Sekolah Dasar Diterima oleh Peserta Didik | Jumlah Peserta Didik Sekolah Dasar yang Menerima Biaya Personil Peserta Didik | 169 Peserta Didik | | 143 Peserta Didik | 98 Peserta Didik | 100.724.000,00 | Provinsi Jawa Timur \|\| Kota Pasuruan \|\| Kecamatan Purworejo \|\| Kelurahan Pohjentrek \|\| 0 | Dana Alokasi Umum (DAU) | 4.Memperkuat pembangunan sumber daya manusia (SDM), sains, teknologi, pendidikan, kesehatan, prestasi olahraga, kesetaraan gender, serta penguatan peran perempuan, pemuda (generasi milenial dan generasi Z), dan penyandang disabilitas. | 5. Penguranggan stunting | | 158 Peserta Didik | 61.618.320,00 | UPT SDN POHJENTREK II |
| | | Biaya Personil Peserta Didik Sekolah Dasar Diterima oleh Peserta Didik | Jumlah Peserta Didik Sekolah Dasar yang Menerima Biaya Personil Peserta Didik | 407 Peserta Didik | | 345 Peserta Didik | 98 Peserta Didik | 100.724.000,00 | Provinsi Jawa Timur \|\| Kota Pasuruan \|\| Kecamatan Purworejo \|\| Kelurahan Pohjentrek \|\| 0 | Dana Alokasi Umum (DAU) | 4.Memperkuat pembangunan sumber daya manusia (SDM), sains, teknologi, pendidikan, kesehatan, prestasi olahraga, kesetaraan gender, serta penguatan peran perempuan, pemuda (generasi milenial dan generasi Z), dan penyandang disabilitas. | 5. Penguranggan stunting | | 380 Peserta Didik | 61.618.320,00 | UPT SDN POHJENTREK II |

| NO | KODE | URUSAN / BIDANG URUSAN / PROGRAM / OUTCOME / KEGIATAN / SUBKEGIATAN OUTPUT | INDIKATOR | TARGET AKHIR RENSTRA | REALISASI 2025 | PRAKIRAAN 2026 | CAPAIAN KINERJA DAN KERANGKA PENDANAAN | | | | | | KELOMPOK SASARAN | PRAKIRAAN MAJU 2028 | | PERANGKAT DAERAH PENANGGUNG JAWAB |
|---|---|---|---|---|---|---|---|---|---|---|---|---|---|---|---|---|
| | | | | | | | TARGET 2027 | PAGU INDIKATIF | LOKASI | SUMBER DANA | PRIORITAS | | | TARGET | PAGU INDIKATIF | |
| | | | | | | | | | | | NASIONAL | DAERAH | | | | |
| (1) | (2) | (3) | (4) | (5) | (6) | (7) | (8) | (9) | (10) | (11) | (12) | (13) | (14) | (15) | (16) | (17) |
| | | Biaya Personil Peserta Didik Sekolah Dasar Diterima oleh Peserta Didik | Jumlah Peserta Didik Sekolah Dasar yang Menerima Biaya Personil Peserta Didik | 195 Peserta Didik | | 165 Peserta Didik | 98 Peserta Didik | 100.724.000,00 | Provinsi Jawa Timur \|\| Kota Pasuruan \|\| Kecamatan Purworejo \|\| Kelurahan Pohjentrek \|\| 0 | Dana Alokasi Umum (DAU) | 4.Memperkuat pembangunan sumber daya manusia (SDM), sains, teknologi, pendidikan, kesehatan, prestasi olahraga, kesetaraan gender, serta penguatan peran perempuan, pemuda (generasi milenial dan generasi Z), dan penyandang disabilitas. | 5. Penguranggan stunting | | 182 Peserta Didik | 61.618.320,00 | UPT SDN POHJENTREK II |
| | | Biaya Personil Peserta Didik Sekolah Dasar Diterima oleh Peserta Didik | Jumlah Peserta Didik Sekolah Dasar yang Menerima Biaya Personil Peserta Didik | 204 Peserta Didik | | 173 Peserta Didik | 98 Peserta Didik | 100.724.000,00 | Provinsi Jawa Timur \|\| Kota Pasuruan \|\| Kecamatan Purworejo \|\| Kelurahan Pohjentrek \|\| 0 | Dana Alokasi Umum (DAU) | 4.Memperkuat pembangunan sumber daya manusia (SDM), sains, teknologi, pendidikan, kesehatan, prestasi olahraga, kesetaraan gender, serta penguatan peran perempuan, pemuda (generasi milenial dan generasi Z), dan penyandang disabilitas. | 5. Penguranggan stunting | | 191 Peserta Didik | 61.618.320,00 | UPT SDN POHJENTREK II |

| NO | KODE | URUSAN / BIDANG URUSAN / PROGRAM / OUTCOME / KEGIATAN / SUBKEGIATAN OUTPUT | INDIKATOR | TARGET AKHIR RENSTRA | REALISASI 2025 | PRAKIRAAN 2026 | CAPAIAN KINERJA DAN KERANGKA PENDANAAN | | | | | | KELOMPOK SASARAN | PRAKIRAAN MAJU 2028 | | PERANGKAT DAERAH PENANGGUNG JAWAB |
|---|---|---|---|---|---|---|---|---|---|---|---|---|---|---|---|---|
| | | | | | | | TARGET 2027 | PAGU INDIKATIF | LOKASI | SUMBER DANA | PRIORITAS | | | TARGET | PAGU INDIKATIF | |
| | | | | | | | | | | | NASIONAL | DAERAH | | | | |
| (1) | (2) | (3) | (4) | (5) | (6) | (7) | (8) | (9) | (10) | (11) | (12) | (13) | (14) | (15) | (16) | (17) |
| | | Biaya Personil Peserta Didik Sekolah Dasar Diterima oleh Peserta Didik | Jumlah Peserta Didik Sekolah Dasar yang Menerima Biaya Personil Peserta Didik | 205 Peserta Didik | | 174 Peserta Didik | 98 Peserta Didik | 100.724.000,00 | Provinsi Jawa Timur \|\| Kota Pasuruan \|\| Kecamatan Purworejo \|\| Kelurahan Pohjentrek \|\| 0 | Dana Alokasi Umum (DAU) | 4.Memperkuat pembangunan sumber daya manusia (SDM), sains, teknologi, pendidikan, kesehatan, prestasi olahraga, kesetaraan gender, serta penguatan peran perempuan, pemuda (generasi milenial dan generasi Z), dan penyandang disabilitas. | 5. Penguranggan stunting | | 192 Peserta Didik | 61.618.320,00 | UPT SDN POHJENTREK II |
| | | Biaya Personil Peserta Didik Sekolah Dasar Diterima oleh Peserta Didik | Jumlah Peserta Didik Sekolah Dasar yang Menerima Biaya Personil Peserta Didik | 210 Peserta Didik | | 178 Peserta Didik | 98 Peserta Didik | 100.724.000,00 | Provinsi Jawa Timur \|\| Kota Pasuruan \|\| Kecamatan Purworejo \|\| Kelurahan Pohjentrek \|\| 0 | Dana Alokasi Umum (DAU) | 4.Memperkuat pembangunan sumber daya manusia (SDM), sains, teknologi, pendidikan, kesehatan, prestasi olahraga, kesetaraan gender, serta penguatan peran perempuan, pemuda (generasi milenial dan generasi Z), dan penyandang disabilitas. | 5. Penguranggan stunting | | 196 Peserta Didik | 61.618.320,00 | UPT SDN POHJENTREK II |
| | | **UPT SDN TEMBOKREJO I** | | | | | | **458.968.000,00** | | | | | | | **391.647.440,00** | |
| | **1** | **URUSAN PEMERINTAHAN WAJIB YANG BERKAITAN DENGAN PELAYANAN DASAR** | | | | | | **458.968.000,00** | | | | | | | **391.647.440,00** | |
| | **1.01** | **URUSAN PEMERINTAHAN BIDANG PENDIDIKAN** | | | | | | **458.968.000,00** | | | | | | | **391.647.440,00** | |
| **23.** | **1.01.02** | **PROGRAM PENGELOLAAN PENDIDIKAN** | | | | | | **82.272.771.090,00** | | | | | | | **91.961.244.184,00** | |
| | | ***Meningkatnya Pengelolaan Pendidikan*** | | | | | | ***458.968.000,00*** | | | | | | | ***391.647.440,00*** | |

| NO | KODE | URUSAN / BIDANG URUSAN / PROGRAM / OUTCOME / KEGIATAN / SUBKEGIATAN OUTPUT | INDIKATOR | TARGET AKHIR RENSTRA | REALISASI 2025 | PRAKIRAAN 2026 | CAPAIAN KINERJA DAN KERANGKA PENDANAAN | | | | | | KELOMPOK SASARAN | PRAKIRAAN MAJU 2028 | | PERANGKAT DAERAH PENANGGUNG JAWAB |
|---|---|---|---|---|---|---|---|---|---|---|---|---|---|---|---|---|
| | | | | | | | TARGET 2027 | PAGU INDIKATIF | LOKASI | SUMBER DANA | PRIORITAS | | | TARGET | PAGU INDIKATIF | |
| | | | | | | | | | | | NASIONAL | DAERAH | | | | |
| (1) | (2) | (3) | (4) | (5) | (6) | (7) | (8) | (9) | (10) | (11) | (12) | (13) | (14) | (15) | (16) | (17) |
| | | | 1.Angka Partisipasi Kasar SD/Sederajat | 100 % | | 100 % | 100 % | 458.968.000,00 | | | | | | 100 % | 391.647.440,00 | |
| | | | 2.Angka Partisipasi Kasar SMP/Sederajat | 100 % | | 100 % | 100 % | 458.968.000,00 | | | | | | 100 % | 391.647.440,00 | |
| | | | 3.Angka Partisipasi Kasar PAUD/Sederajat | 100 % | | 100 % | 100 % | 458.968.000,00 | | | | | | 100 % | 391.647.440,00 | |
| | | | 4.Persentase kelulusan peserta didik kejar paket | 100 % | | 100 % | 100 % | 458.968.000,00 | | | | | | 100 % | 391.647.440,00 | |
| | 1.01.02.2.01 | Pengelolaan Pendidikan Sekolah Dasar | | | | | | 36.557.520.960,00 | | | | | PTK dan Peserta Didik | | 37.078.855.411,00 | |
| | | Meningkatnya Angka Partisipasi Sekolah (APS) Sekolah Dasar | | | | | | 36.557.520.960,00 | | | | | PTK dan Peserta Didik | | 37.078.855.411,00 | |
| | | | Jumlah Peserta Didik Sekolah Dasar yang Menerima Biaya Personil Peserta Didik | 123 Peserta Didik | | 104 Peserta Didik | 109 Peserta Didik | 10.718.373.440,00 | | | | | | 115 Peserta Didik | 9.243.961.040,00 | |
| | | | Jumlah Sekolah Dasar yang Mengelola Dana BOS | 1 Satuan Pendidikan | | 1 Satuan Pendidikan | 1 Satuan Pendidikan | 15.731.700.000,00 | | | | | | 1 Satuan Pendidikan | 15.975.648.800,00 | |
| | | Meningkatnya Pengelolaan Pendidikan Sekolah Dasar | | | | | | 36.557.520.960,00 | | | | | PTK dan Peserta Didik | | 37.078.855.411,00 | |
| | | | Jumlah Peserta Didik Sekolah Dasar yang Menerima Biaya Personil Peserta Didik | 123 Peserta Didik | | 104 Peserta Didik | 109 Peserta Didik | 10.718.373.440,00 | | | | | | 115 Peserta Didik | 9.243.961.040,00 | |
| | | | Jumlah Sekolah Dasar yang Mengelola Dana BOS | 1 Satuan Pendidikan | | 1 Satuan Pendidikan | 1 Satuan Pendidikan | 15.731.700.000,00 | | | | | | 1 Satuan Pendidikan | 15.975.648.800,00 | |
| | 1.01.02.2.01.0029 | Pengelolaan Dana BOS Sekolah Dasar | | | | | | 266.400.000,00 | | | | | | | 258.130.800,00 | |
| | | Terlaksananya Pengelolaan Dana BOS Sekolah Dasar | Jumlah Sekolah Dasar yang Mengelola Dana BOS | 1 Satuan Pendidikan | | 1 Satuan Pendidikan | 1 Satuan Pendidikan | 266.400.000,00 | Provinsi Jawa Timur \|\| Kota Pasuruan \|\| Kecamatan Purworejo \|\| Kelurahan Tembokrejo \|\| 0 | DAK Non Fisik-Dana BOSP-BOS Reguler | 4.Memperkuat pembangunan sumber daya manusia (SDM), sains, teknologi, pendidikan, kesehatan, prestasi olahraga, kesetaraan gender, serta penguatan peran perempuan, pemuda (generasi milenial dan generasi Z), dan penyandang disabilitas. | 5. Penguranggan stunting | | 1 Satuan Pendidikan | 258.130.800,00 | UPT SDN TEMBOKREJO I |

| NO | KODE | URUSAN / BIDANG URUSAN / PROGRAM / OUTCOME / KEGIATAN / SUBKEGIATAN OUTPUT | INDIKATOR | TARGET AKHIR RENSTRA | REALISASI 2025 | PRAKIRAAN 2026 | CAPAIAN KINERJA DAN KERANGKA PENDANAAN | | | | | | KELOMPOK SASARAN | PRAKIRAAN MAJU 2028 | | PERANGKAT DAERAH PENANGGUNG JAWAB |
|---|---|---|---|---|---|---|---|---|---|---|---|---|---|---|---|---|
| | | | | | | | TARGET 2027 | PAGU INDIKATIF | LOKASI | SUMBER DANA | PRIORITAS | | | TARGET | PAGU INDIKATIF | |
| | | | | | | | | | | | NASIONAL | DAERAH | | | | |
| (1) | (2) | (3) | (4) | (5) | (6) | (7) | (8) | (9) | (10) | (11) | (12) | (13) | (14) | (15) | (16) | (17) |
| | | Terlaksananya Pengelolaan Dana BOS Sekolah Dasar | Jumlah Sekolah Dasar yang Mengelola Dana BOS | 22 Satuan Pendidikan | | 20 Satuan Pendidikan | 1 Satuan Pendidikan | 266.400.000,00 | Provinsi Jawa Timur \|\| Kota Pasuruan \|\| Kecamatan Purworejo \|\| Kelurahan Tembokrejo \|\| 0 | DAK Non Fisik-Dana BOSP-BOS Reguler | 4.Memperkuat pembangunan sumber daya manusia (SDM), sains, teknologi, pendidikan, kesehatan, prestasi olahraga, kesetaraan gender, serta penguatan peran perempuan, pemuda (generasi milenial dan generasi Z), dan penyandang disabilitas. | 5. Penguranggan stunting | | 22 Satuan Pendidikan | 258.130.800,00 | UPT SDN TEMBOKREJO I |
| | 1.01.02.2.01.0054 | Penyediaan Biaya Personil Peserta Didik Sekolah Dasar | | | | | | 192.568.000,00 | | | | | | | 133.516.640,00 | |
| | | Biaya Personil Peserta Didik Sekolah Dasar Diterima oleh Peserta Didik | Jumlah Peserta Didik Sekolah Dasar yang Menerima Biaya Personil Peserta Didik | 457 Peserta Didik | | 387 Peserta Didik | 148 Peserta Didik | 192.568.000,00 | Provinsi Jawa Timur \|\| Kota Pasuruan \|\| Kecamatan Purworejo \|\| Kelurahan Tembokrejo \|\| 0 | Dana Alokasi Umum (DAU) | 4.Memperkuat pembangunan sumber daya manusia (SDM), sains, teknologi, pendidikan, kesehatan, prestasi olahraga, kesetaraan gender, serta penguatan peran perempuan, pemuda (generasi milenial dan generasi Z), dan penyandang disabilitas. | 5. Penguranggan stunting | | 427 Peserta Didik | 133.516.640,00 | UPT SDN TEMBOKREJO I |

| NO | KODE | URUSAN / BIDANG URUSAN / PROGRAM / OUTCOME / KEGIATAN / SUBKEGIATAN OUTPUT | INDIKATOR | TARGET AKHIR RENSTRA | REALISASI 2025 | PRAKIRAAN 2026 | CAPAIAN KINERJA DAN KERANGKA PENDANAAN | | | | | | KELOMPOK SASARAN | PRAKIRAAN MAJU 2028 | | PERANGKAT DAERAH PENANGGUNG JAWAB |
|---|---|---|---|---|---|---|---|---|---|---|---|---|---|---|---|---|
| | | | | | | | TARGET 2027 | PAGU INDIKATIF | LOKASI | SUMBER DANA | PRIORITAS | | | TARGET | PAGU INDIKATIF | |
| | | | | | | | | | | | NASIONAL | DAERAH | | | | |
| (1) | (2) | (3) | (4) | (5) | (6) | (7) | (8) | (9) | (10) | (11) | (12) | (13) | (14) | (15) | (16) | (17) |
| | | Biaya Personil Peserta Didik Sekolah Dasar Diterima oleh Peserta Didik | Jumlah Peserta Didik Sekolah Dasar yang Menerima Biaya Personil Peserta Didik | 99 Peserta Didik | | 84 Peserta Didik | 148 Peserta Didik | 192.568.000,00 | Provinsi Jawa Timur \|\| Kota Pasuruan \|\| Kecamatan Purworejo \|\| Kelurahan Tembokrejo \|\| 0 | Dana Alokasi Umum (DAU) | 4.Memperkuat pembangunan sumber daya manusia (SDM), sains, teknologi, pendidikan, kesehatan, prestasi olahraga, kesetaraan gender, serta penguatan peran perempuan, pemuda (generasi milenial dan generasi Z), dan penyandang disabilitas. | 5. Penguranggan stunting | | 93 Peserta Didik | 133.516.640,00 | UPT SDN TEMBOKREJO I |
| | | Biaya Personil Peserta Didik Sekolah Dasar Diterima oleh Peserta Didik | Jumlah Peserta Didik Sekolah Dasar yang Menerima Biaya Personil Peserta Didik | 96 Peserta Didik | | 81 Peserta Didik | 148 Peserta Didik | 192.568.000,00 | Provinsi Jawa Timur \|\| Kota Pasuruan \|\| Kecamatan Purworejo \|\| Kelurahan Tembokrejo \|\| 0 | Dana Alokasi Umum (DAU) | 4.Memperkuat pembangunan sumber daya manusia (SDM), sains, teknologi, pendidikan, kesehatan, prestasi olahraga, kesetaraan gender, serta penguatan peran perempuan, pemuda (generasi milenial dan generasi Z), dan penyandang disabilitas. | 5. Penguranggan stunting | | 89 Peserta Didik | 133.516.640,00 | UPT SDN TEMBOKREJO I |

| NO | KODE | URUSAN / BIDANG URUSAN / PROGRAM / OUTCOME / KEGIATAN / SUBKEGIATAN OUTPUT | INDIKATOR | TARGET AKHIR RENSTRA | REALISASI 2025 | PRAKIRAAN 2026 | CAPAIAN KINERJA DAN KERANGKA PENDANAAN | | | | | | KELOMPOK SASARAN | PRAKIRAAN MAJU 2028 | | PERANGKAT DAERAH PENANGGUNG JAWAB |
|---|---|---|---|---|---|---|---|---|---|---|---|---|---|---|---|---|
| | | | | | | | TARGET 2027 | PAGU INDIKATIF | LOKASI | SUMBER DANA | PRIORITAS | | | TARGET | PAGU INDIKATIF | |
| | | | | | | | | | | | NASIONAL | DAERAH | | | | |
| (1) | (2) | (3) | (4) | (5) | (6) | (7) | (8) | (9) | (10) | (11) | (12) | (13) | (14) | (15) | (16) | (17) |
| | | Biaya Personil Peserta Didik Sekolah Dasar Diterima oleh Peserta Didik | Jumlah Peserta Didik Sekolah Dasar yang Menerima Biaya Personil Peserta Didik | 94 Peserta Didik | | 80 Peserta Didik | 148 Peserta Didik | 192.568.000,00 | Provinsi Jawa Timur \|\| Kota Pasuruan \|\| Kecamatan Purworejo \|\| Kelurahan Tembokrejo \|\| 0 | Dana Alokasi Umum (DAU) | 4.Memperkuat pembangunan sumber daya manusia (SDM), sains, teknologi, pendidikan, kesehatan, prestasi olahraga, kesetaraan gender, serta penguatan peran perempuan, pemuda (generasi milenial dan generasi Z), dan penyandang disabilitas. | 5. Penguranggan stunting | | 88 Peserta Didik | 133.516.640,00 | UPT SDN TEMBOKREJO I |
| | | Biaya Personil Peserta Didik Sekolah Dasar Diterima oleh Peserta Didik | Jumlah Peserta Didik Sekolah Dasar yang Menerima Biaya Personil Peserta Didik | 846 Peserta Didik | | 716 Peserta Didik | 148 Peserta Didik | 192.568.000,00 | Provinsi Jawa Timur \|\| Kota Pasuruan \|\| Kecamatan Purworejo \|\| Kelurahan Tembokrejo \|\| 0 | Dana Alokasi Umum (DAU) | 4.Memperkuat pembangunan sumber daya manusia (SDM), sains, teknologi, pendidikan, kesehatan, prestasi olahraga, kesetaraan gender, serta penguatan peran perempuan, pemuda (generasi milenial dan generasi Z), dan penyandang disabilitas. | 5. Penguranggan stunting | | 789 Peserta Didik | 133.516.640,00 | UPT SDN TEMBOKREJO I |

| NO | KODE | URUSAN / BIDANG URUSAN / PROGRAM / OUTCOME / KEGIATAN / SUBKEGIATAN OUTPUT | INDIKATOR | TARGET AKHIR RENSTRA | REALISASI 2025 | PRAKIRAAN 2026 | CAPAIAN KINERJA DAN KERANGKA PENDANAAN | | | | | | KELOMPOK SASARAN | PRAKIRAAN MAJU 2028 | | PERANGKAT DAERAH PENANGGUNG JAWAB |
|---|---|---|---|---|---|---|---|---|---|---|---|---|---|---|---|---|
| | | | | | | | TARGET 2027 | PAGU INDIKATIF | LOKASI | SUMBER DANA | PRIORITAS | | | TARGET | PAGU INDIKATIF | |
| | | | | | | | | | | | NASIONAL | DAERAH | | | | |
| (1) | (2) | (3) | (4) | (5) | (6) | (7) | (8) | (9) | (10) | (11) | (12) | (13) | (14) | (15) | (16) | (17) |
| | | Biaya Personil Peserta Didik Sekolah Dasar Diterima oleh Peserta Didik | Jumlah Peserta Didik Sekolah Dasar yang Menerima Biaya Personil Peserta Didik | 8450 Peserta Didik | | 8237 Peserta Didik | 148 Peserta Didik | 192.568.000,00 | Provinsi Jawa Timur \|\| Kota Pasuruan \|\| Kecamatan Purworejo \|\| Kelurahan Tembokrejo \|\| 0 | Dana Alokasi Umum (DAU) | 4.Memperkuat pembangunan sumber daya manusia (SDM), sains, teknologi, pendidikan, kesehatan, prestasi olahraga, kesetaraan gender, serta penguatan peran perempuan, pemuda (generasi milenial dan generasi Z), dan penyandang disabilitas. | 5. Penguranggan stunting | | 8450 Peserta Didik | 133.516.640,00 | UPT SDN TEMBOKREJO I |
| | | Biaya Personil Peserta Didik Sekolah Dasar Diterima oleh Peserta Didik | Jumlah Peserta Didik Sekolah Dasar yang Menerima Biaya Personil Peserta Didik | 71 Peserta Didik | | 60 Peserta Didik | 148 Peserta Didik | 192.568.000,00 | Provinsi Jawa Timur \|\| Kota Pasuruan \|\| Kecamatan Purworejo \|\| Kelurahan Tembokrejo \|\| 0 | Dana Alokasi Umum (DAU) | 4.Memperkuat pembangunan sumber daya manusia (SDM), sains, teknologi, pendidikan, kesehatan, prestasi olahraga, kesetaraan gender, serta penguatan peran perempuan, pemuda (generasi milenial dan generasi Z), dan penyandang disabilitas. | 5. Penguranggan stunting | | 66 Peserta Didik | 133.516.640,00 | UPT SDN TEMBOKREJO I |

| NO | KODE | URUSAN / BIDANG URUSAN / PROGRAM / OUTCOME / KEGIATAN / SUBKEGIATAN OUTPUT | INDIKATOR | TARGET AKHIR RENSTRA | REALISASI 2025 | PRAKIRAAN 2026 | CAPAIAN KINERJA DAN KERANGKA PENDANAAN | | | | | | KELOMPOK SASARAN | PRAKIRAAN MAJU 2028 | | PERANGKAT DAERAH PENANGGUNG JAWAB |
|---|---|---|---|---|---|---|---|---|---|---|---|---|---|---|---|---|
| | | | | | | | TARGET 2027 | PAGU INDIKATIF | LOKASI | SUMBER DANA | PRIORITAS | | | TARGET | PAGU INDIKATIF | |
| | | | | | | | | | | | NASIONAL | DAERAH | | | | |
| (1) | (2) | (3) | (4) | (5) | (6) | (7) | (8) | (9) | (10) | (11) | (12) | (13) | (14) | (15) | (16) | (17) |
| | | Biaya Personil Peserta Didik Sekolah Dasar Diterima oleh Peserta Didik | Jumlah Peserta Didik Sekolah Dasar yang Menerima Biaya Personil Peserta Didik | 658 Peserta Didik | | 557 Peserta Didik | 148 Peserta Didik | 192.568.000,00 | Provinsi Jawa Timur \|\| Kota Pasuruan \|\| Kecamatan Purworejo \|\| Kelurahan Tembokrejo \|\| 0 | Dana Alokasi Umum (DAU) | 4.Memperkuat pembangunan sumber daya manusia (SDM), sains, teknologi, pendidikan, kesehatan, prestasi olahraga, kesetaraan gender, serta penguatan peran perempuan, pemuda (generasi milenial dan generasi Z), dan penyandang disabilitas. | 5. Penguranggan stunting | | 614 Peserta Didik | 133.516.640,00 | UPT SDN TEMBOKREJO I |
| | | Biaya Personil Peserta Didik Sekolah Dasar Diterima oleh Peserta Didik | Jumlah Peserta Didik Sekolah Dasar yang Menerima Biaya Personil Peserta Didik | 607 Peserta Didik | | 514 Peserta Didik | 148 Peserta Didik | 192.568.000,00 | Provinsi Jawa Timur \|\| Kota Pasuruan \|\| Kecamatan Purworejo \|\| Kelurahan Tembokrejo \|\| 0 | Dana Alokasi Umum (DAU) | 4.Memperkuat pembangunan sumber daya manusia (SDM), sains, teknologi, pendidikan, kesehatan, prestasi olahraga, kesetaraan gender, serta penguatan peran perempuan, pemuda (generasi milenial dan generasi Z), dan penyandang disabilitas. | 5. Penguranggan stunting | | 567 Peserta Didik | 133.516.640,00 | UPT SDN TEMBOKREJO I |

| NO | KODE | URUSAN / BIDANG URUSAN / PROGRAM / OUTCOME / KEGIATAN / SUBKEGIATAN OUTPUT | INDIKATOR | TARGET AKHIR RENSTRA | REALISASI 2025 | PRAKIRAAN 2026 | CAPAIAN KINERJA DAN KERANGKA PENDANAAN | | | | | | KELOMPOK SASARAN | PRAKIRAAN MAJU 2028 | | PERANGKAT DAERAH PENANGGUNG JAWAB |
|---|---|---|---|---|---|---|---|---|---|---|---|---|---|---|---|---|
| | | | | | | | TARGET 2027 | PAGU INDIKATIF | LOKASI | SUMBER DANA | PRIORITAS | | | TARGET | PAGU INDIKATIF | |
| | | | | | | | | | | | NASIONAL | DAERAH | | | | |
| (1) | (2) | (3) | (4) | (5) | (6) | (7) | (8) | (9) | (10) | (11) | (12) | (13) | (14) | (15) | (16) | (17) |
| | | Biaya Personil Peserta Didik Sekolah Dasar Diterima oleh Peserta Didik | Jumlah Peserta Didik Sekolah Dasar yang Menerima Biaya Personil Peserta Didik | 579 Peserta Didik | | 490 Peserta Didik | 148 Peserta Didik | 192.568.000,00 | Provinsi Jawa Timur \|\| Kota Pasuruan \|\| Kecamatan Purworejo \|\| Kelurahan Tembokrejo \|\| 0 | Dana Alokasi Umum (DAU) | 4.Memperkuat pembangunan sumber daya manusia (SDM), sains, teknologi, pendidikan, kesehatan, prestasi olahraga, kesetaraan gender, serta penguatan peran perempuan, pemuda (generasi milenial dan generasi Z), dan penyandang disabilitas. | 5. Penguranggan stunting | | 540 Peserta Didik | 133.516.640,00 | UPT SDN TEMBOKREJO I |
| | | Biaya Personil Peserta Didik Sekolah Dasar Diterima oleh Peserta Didik | Jumlah Peserta Didik Sekolah Dasar yang Menerima Biaya Personil Peserta Didik | 541 Peserta Didik | | 458 Peserta Didik | 148 Peserta Didik | 192.568.000,00 | Provinsi Jawa Timur \|\| Kota Pasuruan \|\| Kecamatan Purworejo \|\| Kelurahan Tembokrejo \|\| 0 | Dana Alokasi Umum (DAU) | 4.Memperkuat pembangunan sumber daya manusia (SDM), sains, teknologi, pendidikan, kesehatan, prestasi olahraga, kesetaraan gender, serta penguatan peran perempuan, pemuda (generasi milenial dan generasi Z), dan penyandang disabilitas. | 5. Penguranggan stunting | | 505 Peserta Didik | 133.516.640,00 | UPT SDN TEMBOKREJO I |

| NO | KODE | URUSAN / BIDANG URUSAN / PROGRAM / OUTCOME / KEGIATAN / SUBKEGIATAN OUTPUT | INDIKATOR | TARGET AKHIR RENSTRA | REALISASI 2025 | PRAKIRAAN 2026 | CAPAIAN KINERJA DAN KERANGKA PENDANAAN | | | | | | KELOMPOK SASARAN | PRAKIRAAN MAJU 2028 | | PERANGKAT DAERAH PENANGGUNG JAWAB |
|---|---|---|---|---|---|---|---|---|---|---|---|---|---|---|---|---|
| | | | | | | | TARGET 2027 | PAGU INDIKATIF | LOKASI | SUMBER DANA | PRIORITAS | | | TARGET | PAGU INDIKATIF | |
| | | | | | | | | | | | NASIONAL | DAERAH | | | | |
| (1) | (2) | (3) | (4) | (5) | (6) | (7) | (8) | (9) | (10) | (11) | (12) | (13) | (14) | (15) | (16) | (17) |
| | | Biaya Personil Peserta Didik Sekolah Dasar Diterima oleh Peserta Didik | Jumlah Peserta Didik Sekolah Dasar yang Menerima Biaya Personil Peserta Didik | 502 Peserta Didik | | 425 Peserta Didik | 148 Peserta Didik | 192.568.000,00 | Provinsi Jawa Timur \|\| Kota Pasuruan \|\| Kecamatan Purworejo \|\| Kelurahan Tembokrejo \|\| 0 | Dana Alokasi Umum (DAU) | 4.Memperkuat pembangunan sumber daya manusia (SDM), sains, teknologi, pendidikan, kesehatan, prestasi olahraga, kesetaraan gender, serta penguatan peran perempuan, pemuda (generasi milenial dan generasi Z), dan penyandang disabilitas. | 5. Penguranggan stunting | | 469 Peserta Didik | 133.516.640,00 | UPT SDN TEMBOKREJO I |
| | | Biaya Personil Peserta Didik Sekolah Dasar Diterima oleh Peserta Didik | Jumlah Peserta Didik Sekolah Dasar yang Menerima Biaya Personil Peserta Didik | 495 Peserta Didik | | 419 Peserta Didik | 148 Peserta Didik | 192.568.000,00 | Provinsi Jawa Timur \|\| Kota Pasuruan \|\| Kecamatan Purworejo \|\| Kelurahan Tembokrejo \|\| 0 | Dana Alokasi Umum (DAU) | 4.Memperkuat pembangunan sumber daya manusia (SDM), sains, teknologi, pendidikan, kesehatan, prestasi olahraga, kesetaraan gender, serta penguatan peran perempuan, pemuda (generasi milenial dan generasi Z), dan penyandang disabilitas. | 5. Penguranggan stunting | | 462 Peserta Didik | 133.516.640,00 | UPT SDN TEMBOKREJO I |

| NO | KODE | URUSAN / BIDANG URUSAN / PROGRAM / OUTCOME / KEGIATAN / SUBKEGIATAN OUTPUT | INDIKATOR | TARGET AKHIR RENSTRA | REALISASI 2025 | PRAKIRAAN 2026 | CAPAIAN KINERJA DAN KERANGKA PENDANAAN | | | | | | KELOMPOK SASARAN | PRAKIRAAN MAJU 2028 | | PERANGKAT DAERAH PENANGGUNG JAWAB |
|---|---|---|---|---|---|---|---|---|---|---|---|---|---|---|---|---|
| | | | | | | | TARGET 2027 | PAGU INDIKATIF | LOKASI | SUMBER DANA | PRIORITAS | | | TARGET | PAGU INDIKATIF | |
| | | | | | | | | | | | NASIONAL | DAERAH | | | | |
| (1) | (2) | (3) | (4) | (5) | (6) | (7) | (8) | (9) | (10) | (11) | (12) | (13) | (14) | (15) | (16) | (17) |
| | | Biaya Personil Peserta Didik Sekolah Dasar Diterima oleh Peserta Didik | Jumlah Peserta Didik Sekolah Dasar yang Menerima Biaya Personil Peserta Didik | 433 Peserta Didik | | 367 Peserta Didik | 148 Peserta Didik | 192.568.000,00 | Provinsi Jawa Timur \|\| Kota Pasuruan \|\| Kecamatan Purworejo \|\| Kelurahan Tembokrejo \|\| 0 | Dana Alokasi Umum (DAU) | 4.Memperkuat pembangunan sumber daya manusia (SDM), sains, teknologi, pendidikan, kesehatan, prestasi olahraga, kesetaraan gender, serta penguatan peran perempuan, pemuda (generasi milenial dan generasi Z), dan penyandang disabilitas. | 5. Penguranggan stunting | | 405 Peserta Didik | 133.516.640,00 | UPT SDN TEMBOKREJO I |
| | | Biaya Personil Peserta Didik Sekolah Dasar Diterima oleh Peserta Didik | Jumlah Peserta Didik Sekolah Dasar yang Menerima Biaya Personil Peserta Didik | 425 Peserta Didik | | 360 Peserta Didik | 148 Peserta Didik | 192.568.000,00 | Provinsi Jawa Timur \|\| Kota Pasuruan \|\| Kecamatan Purworejo \|\| Kelurahan Tembokrejo \|\| 0 | Dana Alokasi Umum (DAU) | 4.Memperkuat pembangunan sumber daya manusia (SDM), sains, teknologi, pendidikan, kesehatan, prestasi olahraga, kesetaraan gender, serta penguatan peran perempuan, pemuda (generasi milenial dan generasi Z), dan penyandang disabilitas. | 5. Penguranggan stunting | | 397 Peserta Didik | 133.516.640,00 | UPT SDN TEMBOKREJO I |

| NO | KODE | URUSAN / BIDANG URUSAN / PROGRAM / OUTCOME / KEGIATAN / SUBKEGIATAN OUTPUT | INDIKATOR | TARGET AKHIR RENSTRA | REALISASI 2025 | PRAKIRAAN 2026 | CAPAIAN KINERJA DAN KERANGKA PENDANAAN | | | | | | KELOMPOK SASARAN | PRAKIRAAN MAJU 2028 | | PERANGKAT DAERAH PENANGGUNG JAWAB |
|---|---|---|---|---|---|---|---|---|---|---|---|---|---|---|---|---|
| | | | | | | | TARGET 2027 | PAGU INDIKATIF | LOKASI | SUMBER DANA | PRIORITAS | | | TARGET | PAGU INDIKATIF | |
| | | | | | | | | | | | NASIONAL | DAERAH | | | | |
| (1) | (2) | (3) | (4) | (5) | (6) | (7) | (8) | (9) | (10) | (11) | (12) | (13) | (14) | (15) | (16) | (17) |
| | | Biaya Personil Peserta Didik Sekolah Dasar Diterima oleh Peserta Didik | Jumlah Peserta Didik Sekolah Dasar yang Menerima Biaya Personil Peserta Didik | 412 Peserta Didik | | 349 Peserta Didik | 148 Peserta Didik | 192.568.000,00 | Provinsi Jawa Timur \|\| Kota Pasuruan \|\| Kecamatan Purworejo \|\| Kelurahan Tembokrejo \|\| 0 | Dana Alokasi Umum (DAU) | 4.Memperkuat pembangunan sumber daya manusia (SDM), sains, teknologi, pendidikan, kesehatan, prestasi olahraga, kesetaraan gender, serta penguatan peran perempuan, pemuda (generasi milenial dan generasi Z), dan penyandang disabilitas. | 5. Penguranggan stunting | | 385 Peserta Didik | 133.516.640,00 | UPT SDN TEMBOKREJO I |
| | | Biaya Personil Peserta Didik Sekolah Dasar Diterima oleh Peserta Didik | Jumlah Peserta Didik Sekolah Dasar yang Menerima Biaya Personil Peserta Didik | 407 Peserta Didik | | 345 Peserta Didik | 148 Peserta Didik | 192.568.000,00 | Provinsi Jawa Timur \|\| Kota Pasuruan \|\| Kecamatan Purworejo \|\| Kelurahan Tembokrejo \|\| 0 | Dana Alokasi Umum (DAU) | 4.Memperkuat pembangunan sumber daya manusia (SDM), sains, teknologi, pendidikan, kesehatan, prestasi olahraga, kesetaraan gender, serta penguatan peran perempuan, pemuda (generasi milenial dan generasi Z), dan penyandang disabilitas. | 5. Penguranggan stunting | | 380 Peserta Didik | 133.516.640,00 | UPT SDN TEMBOKREJO I |

| NO | KODE | URUSAN / BIDANG URUSAN / PROGRAM / OUTCOME / KEGIATAN / SUBKEGIATAN OUTPUT | INDIKATOR | TARGET AKHIR RENSTRA | REALISASI 2025 | PRAKIRAAN 2026 | CAPAIAN KINERJA DAN KERANGKA PENDANAAN | | | | | | KELOMPOK SASARAN | PRAKIRAAN MAJU 2028 | | PERANGKAT DAERAH PENANGGUNG JAWAB |
|---|---|---|---|---|---|---|---|---|---|---|---|---|---|---|---|---|
| | | | | | | | TARGET 2027 | PAGU INDIKATIF | LOKASI | SUMBER DANA | PRIORITAS | | | TARGET | PAGU INDIKATIF | |
| | | | | | | | | | | | NASIONAL | DAERAH | | | | |
| (1) | (2) | (3) | (4) | (5) | (6) | (7) | (8) | (9) | (10) | (11) | (12) | (13) | (14) | (15) | (16) | (17) |
| | | Biaya Personil Peserta Didik Sekolah Dasar Diterima oleh Peserta Didik | Jumlah Peserta Didik Sekolah Dasar yang Menerima Biaya Personil Peserta Didik | 403 Peserta Didik | | 341 Peserta Didik | 148 Peserta Didik | 192.568.000,00 | Provinsi Jawa Timur \|\| Kota Pasuruan \|\| Kecamatan Purworejo \|\| Kelurahan Tembokrejo \|\| 0 | Dana Alokasi Umum (DAU) | 4.Memperkuat pembangunan sumber daya manusia (SDM), sains, teknologi, pendidikan, kesehatan, prestasi olahraga, kesetaraan gender, serta penguatan peran perempuan, pemuda (generasi milenial dan generasi Z), dan penyandang disabilitas. | 5. Penguranggan stunting | | 376 Peserta Didik | 133.516.640,00 | UPT SDN TEMBOKREJO I |
| | | Biaya Personil Peserta Didik Sekolah Dasar Diterima oleh Peserta Didik | Jumlah Peserta Didik Sekolah Dasar yang Menerima Biaya Personil Peserta Didik | 380 Peserta Didik | | 322 Peserta Didik | 148 Peserta Didik | 192.568.000,00 | Provinsi Jawa Timur \|\| Kota Pasuruan \|\| Kecamatan Purworejo \|\| Kelurahan Tembokrejo \|\| 0 | Dana Alokasi Umum (DAU) | 4.Memperkuat pembangunan sumber daya manusia (SDM), sains, teknologi, pendidikan, kesehatan, prestasi olahraga, kesetaraan gender, serta penguatan peran perempuan, pemuda (generasi milenial dan generasi Z), dan penyandang disabilitas. | 5. Penguranggan stunting | | 355 Peserta Didik | 133.516.640,00 | UPT SDN TEMBOKREJO I |

| NO | KODE | URUSAN / BIDANG URUSAN / PROGRAM / OUTCOME / KEGIATAN / SUBKEGIATAN OUTPUT | INDIKATOR | TARGET AKHIR RENSTRA | REALISASI 2025 | PRAKIRAAN 2026 | CAPAIAN KINERJA DAN KERANGKA PENDANAAN | | | | | | KELOMPOK SASARAN | PRAKIRAAN MAJU 2028 | | PERANGKAT DAERAH PENANGGUNG JAWAB |
|---|---|---|---|---|---|---|---|---|---|---|---|---|---|---|---|---|
| | | | | | | | TARGET 2027 | PAGU INDIKATIF | LOKASI | SUMBER DANA | PRIORITAS | | | TARGET | PAGU INDIKATIF | |
| | | | | | | | | | | | NASIONAL | DAERAH | | | | |
| (1) | (2) | (3) | (4) | (5) | (6) | (7) | (8) | (9) | (10) | (11) | (12) | (13) | (14) | (15) | (16) | (17) |
| | | Biaya Personil Peserta Didik Sekolah Dasar Diterima oleh Peserta Didik | Jumlah Peserta Didik Sekolah Dasar yang Menerima Biaya Personil Peserta Didik | 365 Peserta Didik | | 309 Peserta Didik | 148 Peserta Didik | 192.568.000,00 | Provinsi Jawa Timur \|\| Kota Pasuruan \|\| Kecamatan Purworejo \|\| Kelurahan Tembokrejo \|\| 0 | Dana Alokasi Umum (DAU) | 4.Memperkuat pembangunan sumber daya manusia (SDM), sains, teknologi, pendidikan, kesehatan, prestasi olahraga, kesetaraan gender, serta penguatan peran perempuan, pemuda (generasi milenial dan generasi Z), dan penyandang disabilitas. | 5. Penguragan stunting | | 341 Peserta Didik | 133.516.640,00 | UPT SDN TEMBOKREJO I |
| | | Biaya Personil Peserta Didik Sekolah Dasar Diterima oleh Peserta Didik | Jumlah Peserta Didik Sekolah Dasar yang Menerima Biaya Personil Peserta Didik | 355 Peserta Didik | | 301 Peserta Didik | 148 Peserta Didik | 192.568.000,00 | Provinsi Jawa Timur \|\| Kota Pasuruan \|\| Kecamatan Purworejo \|\| Kelurahan Tembokrejo \|\| 0 | Dana Alokasi Umum (DAU) | 4.Memperkuat pembangunan sumber daya manusia (SDM), sains, teknologi, pendidikan, kesehatan, prestasi olahraga, kesetaraan gender, serta penguatan peran perempuan, pemuda (generasi milenial dan generasi Z), dan penyandang disabilitas. | 5. Penguragan stunting | | 332 Peserta Didik | 133.516.640,00 | UPT SDN TEMBOKREJO I |

| NO | KODE | URUSAN / BIDANG URUSAN / PROGRAM / OUTCOME / KEGIATAN / SUBKEGIATAN OUTPUT | INDIKATOR | TARGET AKHIR RENSTRA | REALISASI 2025 | PRAKIRAAN 2026 | CAPAIAN KINERJA DAN KERANGKA PENDANAAN | | | | | | KELOMPOK SASARAN | PRAKIRAAN MAJU 2028 | | PERANGKAT DAERAH PENANGGUNG JAWAB |
|---|---|---|---|---|---|---|---|---|---|---|---|---|---|---|---|---|
| | | | | | | | TARGET 2027 | PAGU INDIKATIF | LOKASI | SUMBER DANA | PRIORITAS | | | TARGET | PAGU INDIKATIF | |
| | | | | | | | | | | | NASIONAL | DAERAH | | | | |
| (1) | (2) | (3) | (4) | (5) | (6) | (7) | (8) | (9) | (10) | (11) | (12) | (13) | (14) | (15) | (16) | (17) |
| | | Biaya Personil Peserta Didik Sekolah Dasar Diterima oleh Peserta Didik | Jumlah Peserta Didik Sekolah Dasar yang Menerima Biaya Personil Peserta Didik | 354 Peserta Didik | | 300 Peserta Didik | 148 Peserta Didik | 192.568.000,00 | Provinsi Jawa Timur \|\| Kota Pasuruan \|\| Kecamatan Purworejo \|\| Kelurahan Tembokrejo \|\| 0 | Dana Alokasi Umum (DAU) | 4.Memperkuat pembangunan sumber daya manusia (SDM), sains, teknologi, pendidikan, kesehatan, prestasi olahraga, kesetaraan gender, serta penguatan peran perempuan, pemuda (generasi milenial dan generasi Z), dan penyandang disabilitas. | 5. Penguranggan stunting | | 331 Peserta Didik | 133.516.640,00 | UPT SDN TEMBOKREJO I |
| | | Biaya Personil Peserta Didik Sekolah Dasar Diterima oleh Peserta Didik | Jumlah Peserta Didik Sekolah Dasar yang Menerima Biaya Personil Peserta Didik | 350 Peserta Didik | | 296 Peserta Didik | 148 Peserta Didik | 192.568.000,00 | Provinsi Jawa Timur \|\| Kota Pasuruan \|\| Kecamatan Purworejo \|\| Kelurahan Tembokrejo \|\| 0 | Dana Alokasi Umum (DAU) | 4.Memperkuat pembangunan sumber daya manusia (SDM), sains, teknologi, pendidikan, kesehatan, prestasi olahraga, kesetaraan gender, serta penguatan peran perempuan, pemuda (generasi milenial dan generasi Z), dan penyandang disabilitas. | 5. Penguranggan stunting | | 326 Peserta Didik | 133.516.640,00 | UPT SDN TEMBOKREJO I |

| NO | KODE | URUSAN / BIDANG URUSAN / PROGRAM / OUTCOME / KEGIATAN / SUBKEGIATAN OUTPUT | INDIKATOR | TARGET AKHIR RENSTRA | REALISASI 2025 | PRAKIRAAN 2026 | CAPAIAN KINERJA DAN KERANGKA PENDANAAN | | | | | | KELOMPOK SASARAN | PRAKIRAAN MAJU 2028 | | PERANGKAT DAERAH PENANGGUNG JAWAB |
|---|---|---|---|---|---|---|---|---|---|---|---|---|---|---|---|---|
| | | | | | | | TARGET 2027 | PAGU INDIKATIF | LOKASI | SUMBER DANA | PRIORITAS | | | TARGET | PAGU INDIKATIF | |
| | | | | | | | | | | | NASIONAL | DAERAH | | | | |
| (1) | (2) | (3) | (4) | (5) | (6) | (7) | (8) | (9) | (10) | (11) | (12) | (13) | (14) | (15) | (16) | (17) |
| | | Biaya Personil Peserta Didik Sekolah Dasar Diterima oleh Peserta Didik | Jumlah Peserta Didik Sekolah Dasar yang Menerima Biaya Personil Peserta Didik | 334 Peserta Didik | | 283 Peserta Didik | 148 Peserta Didik | 192.568.000,00 | Provinsi Jawa Timur \|\| Kota Pasuruan \|\| Kecamatan Purworejo \|\| Kelurahan Tembokrejo \|\| 0 | Dana Alokasi Umum (DAU) | 4.Memperkuat pembangunan sumber daya manusia (SDM), sains, teknologi, pendidikan, kesehatan, prestasi olahraga, kesetaraan gender, serta penguatan peran perempuan, pemuda (generasi milenial dan generasi Z), dan penyandang disabilitas. | 5. Penguran gan stunting | | 312 Peserta Didik | 133.516.640,00 | UPT SDN TEMBOKREJO I |
| | | Biaya Personil Peserta Didik Sekolah Dasar Diterima oleh Peserta Didik | Jumlah Peserta Didik Sekolah Dasar yang Menerima Biaya Personil Peserta Didik | 319 Peserta Didik | | 270 Peserta Didik | 148 Peserta Didik | 192.568.000,00 | Provinsi Jawa Timur \|\| Kota Pasuruan \|\| Kecamatan Purworejo \|\| Kelurahan Tembokrejo \|\| 0 | Dana Alokasi Umum (DAU) | 4.Memperkuat pembangunan sumber daya manusia (SDM), sains, teknologi, pendidikan, kesehatan, prestasi olahraga, kesetaraan gender, serta penguatan peran perempuan, pemuda (generasi milenial dan generasi Z), dan penyandang disabilitas. | 5. Penguran gan stunting | | 298 Peserta Didik | 133.516.640,00 | UPT SDN TEMBOKREJO I |

| NO | KODE | URUSAN / BIDANG URUSAN / PROGRAM / OUTCOME / KEGIATAN / SUBKEGIATAN OUTPUT | INDIKATOR | TARGET AKHIR RENSTRA | REALISASI 2025 | PRAKIRAAN 2026 | CAPAIAN KINERJA DAN KERANGKA PENDANAAN | | | | | | KELOMPOK SASARAN | PRAKIRAAN MAJU 2028 | | PERANGKAT DAERAH PENANGGUNG JAWAB |
|---|---|---|---|---|---|---|---|---|---|---|---|---|---|---|---|---|
| | | | | | | | TARGET 2027 | PAGU INDIKATIF | LOKASI | SUMBER DANA | PRIORITAS | | | TARGET | PAGU INDIKATIF | |
| | | | | | | | | | | | NASIONAL | DAERAH | | | | |
| (1) | (2) | (3) | (4) | (5) | (6) | (7) | (8) | (9) | (10) | (11) | (12) | (13) | (14) | (15) | (16) | (17) |
| | | Biaya Personil Peserta Didik Sekolah Dasar Diterima oleh Peserta Didik | Jumlah Peserta Didik Sekolah Dasar yang Menerima Biaya Personil Peserta Didik | 294 Peserta Didik | | 249 Peserta Didik | 148 Peserta Didik | 192.568.000,00 | Provinsi Jawa Timur \|\| Kota Pasuruan \|\| Kecamatan Purworejo \|\| Kelurahan Tembokrejo \|\| 0 | Dana Alokasi Umum (DAU) | 4.Memperkuat pembangunan sumber daya manusia (SDM), sains, teknologi, pendidikan, kesehatan, prestasi olahraga, kesetaraan gender, serta penguatan peran perempuan, pemuda (generasi milenial dan generasi Z), dan penyandang disabilitas. | 5. Penguranggan stunting | | 275 Peserta Didik | 133.516.640,00 | UPT SDN TEMBOKREJO I |
| | | Biaya Personil Peserta Didik Sekolah Dasar Diterima oleh Peserta Didik | Jumlah Peserta Didik Sekolah Dasar yang Menerima Biaya Personil Peserta Didik | 291 Peserta Didik | | 246 Peserta Didik | 148 Peserta Didik | 192.568.000,00 | Provinsi Jawa Timur \|\| Kota Pasuruan \|\| Kecamatan Purworejo \|\| Kelurahan Tembokrejo \|\| 0 | Dana Alokasi Umum (DAU) | 4.Memperkuat pembangunan sumber daya manusia (SDM), sains, teknologi, pendidikan, kesehatan, prestasi olahraga, kesetaraan gender, serta penguatan peran perempuan, pemuda (generasi milenial dan generasi Z), dan penyandang disabilitas. | 5. Penguranggan stunting | | 271 Peserta Didik | 133.516.640,00 | UPT SDN TEMBOKREJO I |

| NO | KODE | URUSAN / BIDANG URUSAN / PROGRAM / OUTCOME / KEGIATAN / SUBKEGIATAN OUTPUT | INDIKATOR | TARGET AKHIR RENSTRA | REALISASI 2025 | PRAKIRAAN 2026 | CAPAIAN KINERJA DAN KERANGKA PENDANAAN | | | | | | KELOMPOK SASARAN | PRAKIRAAN MAJU 2028 | | PERANGKAT DAERAH PENANGGUNG JAWAB |
|---|---|---|---|---|---|---|---|---|---|---|---|---|---|---|---|---|
| | | | | | | | TARGET 2027 | PAGU INDIKATIF | LOKASI | SUMBER DANA | PRIORITAS | | | TARGET | PAGU INDIKATIF | |
| | | | | | | | | | | | NASIONAL | DAERAH | | | | |
| (1) | (2) | (3) | (4) | (5) | (6) | (7) | (8) | (9) | (10) | (11) | (12) | (13) | (14) | (15) | (16) | (17) |
| | | Biaya Personil Peserta Didik Sekolah Dasar Diterima oleh Peserta Didik | Jumlah Peserta Didik Sekolah Dasar yang Menerima Biaya Personil Peserta Didik | 275 Peserta Didik | | 233 Peserta Didik | 148 Peserta Didik | 192.568.000,00 | Provinsi Jawa Timur \|\| Kota Pasuruan \|\| Kecamatan Purworejo \|\| Kelurahan Tembokrejo \|\| 0 | Dana Alokasi Umum (DAU) | 4.Memperkuat pembangunan sumber daya manusia (SDM), sains, teknologi, pendidikan, kesehatan, prestasi olahraga, kesetaraan gender, serta penguatan peran perempuan, pemuda (generasi milenial dan generasi Z), dan penyandang disabilitas. | 5. Penguran gan stunting | | 257 Peserta Didik | 133.516.640,00 | UPT SDN TEMBOKREJO I |
| | | Biaya Personil Peserta Didik Sekolah Dasar Diterima oleh Peserta Didik | Jumlah Peserta Didik Sekolah Dasar yang Menerima Biaya Personil Peserta Didik | 240 Peserta Didik | | 203 Peserta Didik | 148 Peserta Didik | 192.568.000,00 | Provinsi Jawa Timur \|\| Kota Pasuruan \|\| Kecamatan Purworejo \|\| Kelurahan Tembokrejo \|\| 0 | Dana Alokasi Umum (DAU) | 4.Memperkuat pembangunan sumber daya manusia (SDM), sains, teknologi, pendidikan, kesehatan, prestasi olahraga, kesetaraan gender, serta penguatan peran perempuan, pemuda (generasi milenial dan generasi Z), dan penyandang disabilitas. | 5. Penguran gan stunting | | 224 Peserta Didik | 133.516.640,00 | UPT SDN TEMBOKREJO I |

| NO | KODE | URUSAN / BIDANG URUSAN / PROGRAM / OUTCOME / KEGIATAN / SUBKEGIATAN OUTPUT | INDIKATOR | TARGET AKHIR RENSTRA | REALISASI 2025 | PRAKIRAAN 2026 | CAPAIAN KINERJA DAN KERANGKA PENDANAAN | | | | | | KELOMPOK SASARAN | PRAKIRAAN MAJU 2028 | | PERANGKAT DAERAH PENANGGUNG JAWAB |
|---|---|---|---|---|---|---|---|---|---|---|---|---|---|---|---|---|
| | | | | | | | TARGET 2027 | PAGU INDIKATIF | LOKASI | SUMBER DANA | PRIORITAS | | | TARGET | PAGU INDIKATIF | |
| | | | | | | | | | | | NASIONAL | DAERAH | | | | |
| (1) | (2) | (3) | (4) | (5) | (6) | (7) | (8) | (9) | (10) | (11) | (12) | (13) | (14) | (15) | (16) | (17) |
| | | Biaya Personil Peserta Didik Sekolah Dasar Diterima oleh Peserta Didik | Jumlah Peserta Didik Sekolah Dasar yang Menerima Biaya Personil Peserta Didik | 231 Peserta Didik | | 196 Peserta Didik | 148 Peserta Didik | 192.568.000,00 | Provinsi Jawa Timur \|\| Kota Pasuruan \|\| Kecamatan Purworejo \|\| Kelurahan Tembokrejo \|\| 0 | Dana Alokasi Umum (DAU) | 4.Memperkuat pembangunan sumber daya manusia (SDM), sains, teknologi, pendidikan, kesehatan, prestasi olahraga, kesetaraan gender, serta penguatan peran perempuan, pemuda (generasi milenial dan generasi Z), dan penyandang disabilitas. | 5. Penguranggan stunting | | 216 Peserta Didik | 133.516.640,00 | UPT SDN TEMBOKREJO I |
| | | Biaya Personil Peserta Didik Sekolah Dasar Diterima oleh Peserta Didik | Jumlah Peserta Didik Sekolah Dasar yang Menerima Biaya Personil Peserta Didik | 221 Peserta Didik | | 187 Peserta Didik | 148 Peserta Didik | 192.568.000,00 | Provinsi Jawa Timur \|\| Kota Pasuruan \|\| Kecamatan Purworejo \|\| Kelurahan Tembokrejo \|\| 0 | Dana Alokasi Umum (DAU) | 4.Memperkuat pembangunan sumber daya manusia (SDM), sains, teknologi, pendidikan, kesehatan, prestasi olahraga, kesetaraan gender, serta penguatan peran perempuan, pemuda (generasi milenial dan generasi Z), dan penyandang disabilitas. | 5. Penguranggan stunting | | 206 Peserta Didik | 133.516.640,00 | UPT SDN TEMBOKREJO I |

| NO | KODE | URUSAN / BIDANG URUSAN / PROGRAM / OUTCOME / KEGIATAN / SUBKEGIATAN OUTPUT | INDIKATOR | TARGET AKHIR RENSTRA | REALISASI 2025 | PRAKIRAAN 2026 | CAPAIAN KINERJA DAN KERANGKA PENDANAAN | | | | | | KELOMPOK SASARAN | PRAKIRAAN MAJU 2028 | | PERANGKAT DAERAH PENANGGUNG JAWAB |
|---|---|---|---|---|---|---|---|---|---|---|---|---|---|---|---|---|
| | | | | | | | TARGET 2027 | PAGU INDIKATIF | LOKASI | SUMBER DANA | PRIORITAS | | | TARGET | PAGU INDIKATIF | |
| | | | | | | | | | | | NASIONAL | DAERAH | | | | |
| (1) | (2) | (3) | (4) | (5) | (6) | (7) | (8) | (9) | (10) | (11) | (12) | (13) | (14) | (15) | (16) | (17) |
| | | Biaya Personil Peserta Didik Sekolah Dasar Diterima oleh Peserta Didik | Jumlah Peserta Didik Sekolah Dasar yang Menerima Biaya Personil Peserta Didik | 210 Peserta Didik | | 178 Peserta Didik | 148 Peserta Didik | 192.568.000,00 | Provinsi Jawa Timur \|\| Kota Pasuruan \|\| Kecamatan Purworejo \|\| Kelurahan Tembokrejo \|\| 0 | Dana Alokasi Umum (DAU) | 4.Memperkuat pembangunan sumber daya manusia (SDM), sains, teknologi, pendidikan, kesehatan, prestasi olahraga, kesetaraan gender, serta penguatan peran perempuan, pemuda (generasi milenial dan generasi Z), dan penyandang disabilitas. | 5. Penguranggan stunting | | 196 Peserta Didik | 133.516.640,00 | UPT SDN TEMBOKREJO I |
| | | Biaya Personil Peserta Didik Sekolah Dasar Diterima oleh Peserta Didik | Jumlah Peserta Didik Sekolah Dasar yang Menerima Biaya Personil Peserta Didik | 205 Peserta Didik | | 174 Peserta Didik | 148 Peserta Didik | 192.568.000,00 | Provinsi Jawa Timur \|\| Kota Pasuruan \|\| Kecamatan Purworejo \|\| Kelurahan Tembokrejo \|\| 0 | Dana Alokasi Umum (DAU) | 4.Memperkuat pembangunan sumber daya manusia (SDM), sains, teknologi, pendidikan, kesehatan, prestasi olahraga, kesetaraan gender, serta penguatan peran perempuan, pemuda (generasi milenial dan generasi Z), dan penyandang disabilitas. | 5. Penguranggan stunting | | 192 Peserta Didik | 133.516.640,00 | UPT SDN TEMBOKREJO I |

| NO | KODE | URUSAN / BIDANG URUSAN / PROGRAM / OUTCOME / KEGIATAN / SUBKEGIATAN OUTPUT | INDIKATOR | TARGET AKHIR RENSTRA | REALISASI 2025 | PRAKIRAAN 2026 | CAPAIAN KINERJA DAN KERANGKA PENDANAAN | | | | | | KELOMPOK SASARAN | PRAKIRAAN MAJU 2028 | | PERANGKAT DAERAH PENANGGUNG JAWAB |
|---|---|---|---|---|---|---|---|---|---|---|---|---|---|---|---|---|
| | | | | | | | TARGET 2027 | PAGU INDIKATIF | LOKASI | SUMBER DANA | PRIORITAS | | | TARGET | PAGU INDIKATIF | |
| | | | | | | | | | | | NASIONAL | DAERAH | | | | |
| (1) | (2) | (3) | (4) | (5) | (6) | (7) | (8) | (9) | (10) | (11) | (12) | (13) | (14) | (15) | (16) | (17) |
| | | Biaya Personil Peserta Didik Sekolah Dasar Diterima oleh Peserta Didik | Jumlah Peserta Didik Sekolah Dasar yang Menerima Biaya Personil Peserta Didik | 204 Peserta Didik | | 173 Peserta Didik | 148 Peserta Didik | 192.568.000,00 | Provinsi Jawa Timur \|\| Kota Pasuruan \|\| Kecamatan Purworejo \|\| Kelurahan Tembokrejo \|\| 0 | Dana Alokasi Umum (DAU) | 4.Memperkuat pembangunan sumber daya manusia (SDM), sains, teknologi, pendidikan, kesehatan, prestasi olahraga, kesetaraan gender, serta penguatan peran perempuan, pemuda (generasi milenial dan generasi Z), dan penyandang disabilitas. | 5. Penguran gan stunting | | 191 Peserta Didik | 133.516.640,00 | UPT SDN TEMBOKREJO I |
| | | Biaya Personil Peserta Didik Sekolah Dasar Diterima oleh Peserta Didik | Jumlah Peserta Didik Sekolah Dasar yang Menerima Biaya Personil Peserta Didik | 195 Peserta Didik | | 165 Peserta Didik | 148 Peserta Didik | 192.568.000,00 | Provinsi Jawa Timur \|\| Kota Pasuruan \|\| Kecamatan Purworejo \|\| Kelurahan Tembokrejo \|\| 0 | Dana Alokasi Umum (DAU) | 4.Memperkuat pembangunan sumber daya manusia (SDM), sains, teknologi, pendidikan, kesehatan, prestasi olahraga, kesetaraan gender, serta penguatan peran perempuan, pemuda (generasi milenial dan generasi Z), dan penyandang disabilitas. | 5. Penguran gan stunting | | 182 Peserta Didik | 133.516.640,00 | UPT SDN TEMBOKREJO I |

| NO | KODE | URUSAN / BIDANG URUSAN / PROGRAM / OUTCOME / KEGIATAN / SUBKEGIATAN OUTPUT | INDIKATOR | TARGET AKHIR RENSTRA | REALISASI 2025 | PRAKIRAAN 2026 | CAPAIAN KINERJA DAN KERANGKA PENDANAAN | | | | | | KELOMPOK SASARAN | PRAKIRAAN MAJU 2028 | | PERANGKAT DAERAH PENANGGUNG JAWAB |
|---|---|---|---|---|---|---|---|---|---|---|---|---|---|---|---|---|
| | | | | | | | TARGET 2027 | PAGU INDIKATIF | LOKASI | SUMBER DANA | PRIORITAS | | | TARGET | PAGU INDIKATIF | |
| | | | | | | | | | | | NASIONAL | DAERAH | | | | |
| (1) | (2) | (3) | (4) | (5) | (6) | (7) | (8) | (9) | (10) | (11) | (12) | (13) | (14) | (15) | (16) | (17) |
| | | Biaya Personil Peserta Didik Sekolah Dasar Diterima oleh Peserta Didik | Jumlah Peserta Didik Sekolah Dasar yang Menerima Biaya Personil Peserta Didik | 190 Peserta Didik | | 161 Peserta Didik | 148 Peserta Didik | 192.568.000,00 | Provinsi Jawa Timur \|\| Kota Pasuruan \|\| Kecamatan Purworejo \|\| Kelurahan Tembokrejo \|\| 0 | Dana Alokasi Umum (DAU) | 4.Memperkuat pembangunan sumber daya manusia (SDM), sains, teknologi, pendidikan, kesehatan, prestasi olahraga, kesetaraan gender, serta penguatan peran perempuan, pemuda (generasi milenial dan generasi Z), dan penyandang disabilitas. | 5. Penguran gan stunting | | 178 Peserta Didik | 133.516.640,00 | UPT SDN TEMBOKREJO I |
| | | Biaya Personil Peserta Didik Sekolah Dasar Diterima oleh Peserta Didik | Jumlah Peserta Didik Sekolah Dasar yang Menerima Biaya Personil Peserta Didik | 184 Peserta Didik | | 156 Peserta Didik | 148 Peserta Didik | 192.568.000,00 | Provinsi Jawa Timur \|\| Kota Pasuruan \|\| Kecamatan Purworejo \|\| Kelurahan Tembokrejo \|\| 0 | Dana Alokasi Umum (DAU) | 4.Memperkuat pembangunan sumber daya manusia (SDM), sains, teknologi, pendidikan, kesehatan, prestasi olahraga, kesetaraan gender, serta penguatan peran perempuan, pemuda (generasi milenial dan generasi Z), dan penyandang disabilitas. | 5. Penguran gan stunting | | 172 Peserta Didik | 133.516.640,00 | UPT SDN TEMBOKREJO I |

| NO | KODE | URUSAN / BIDANG URUSAN / PROGRAM / OUTCOME / KEGIATAN / SUBKEGIATAN OUTPUT | INDIKATOR | TARGET AKHIR RENSTRA | REALISASI 2025 | PRAKIRAAN 2026 | CAPAIAN KINERJA DAN KERANGKA PENDANAAN | | | | | | KELOMPOK SASARAN | PRAKIRAAN MAJU 2028 | | PERANGKAT DAERAH PENANGGUNG JAWAB |
|---|---|---|---|---|---|---|---|---|---|---|---|---|---|---|---|---|
| | | | | | | | TARGET 2027 | PAGU INDIKATIF | LOKASI | SUMBER DANA | PRIORITAS | | | TARGET | PAGU INDIKATIF | |
| | | | | | | | | | | | NASIONAL | DAERAH | | | | |
| (1) | (2) | (3) | (4) | (5) | (6) | (7) | (8) | (9) | (10) | (11) | (12) | (13) | (14) | (15) | (16) | (17) |
| | | Biaya Personil Peserta Didik Sekolah Dasar Diterima oleh Peserta Didik | Jumlah Peserta Didik Sekolah Dasar yang Menerima Biaya Personil Peserta Didik | 181 Peserta Didik | | 153 Peserta Didik | 148 Peserta Didik | 192.568.000,00 | Provinsi Jawa Timur \|\| Kota Pasuruan \|\| Kecamatan Purworejo \|\| Kelurahan Tembokrejo \|\| 0 | Dana Alokasi Umum (DAU) | 4.Memperkuat pembangunan sumber daya manusia (SDM), sains, teknologi, pendidikan, kesehatan, prestasi olahraga, kesetaraan gender, serta penguatan peran perempuan, pemuda (generasi milenial dan generasi Z), dan penyandang disabilitas. | 5. Penguran gan stunting | | 169 Peserta Didik | 133.516.640,00 | UPT SDN TEMBOKREJO I |
| | | Biaya Personil Peserta Didik Sekolah Dasar Diterima oleh Peserta Didik | Jumlah Peserta Didik Sekolah Dasar yang Menerima Biaya Personil Peserta Didik | 169 Peserta Didik | | 143 Peserta Didik | 148 Peserta Didik | 192.568.000,00 | Provinsi Jawa Timur \|\| Kota Pasuruan \|\| Kecamatan Purworejo \|\| Kelurahan Tembokrejo \|\| 0 | Dana Alokasi Umum (DAU) | 4.Memperkuat pembangunan sumber daya manusia (SDM), sains, teknologi, pendidikan, kesehatan, prestasi olahraga, kesetaraan gender, serta penguatan peran perempuan, pemuda (generasi milenial dan generasi Z), dan penyandang disabilitas. | 5. Penguran gan stunting | | 158 Peserta Didik | 133.516.640,00 | UPT SDN TEMBOKREJO I |

| NO | KODE | URUSAN / BIDANG URUSAN / PROGRAM / OUTCOME / KEGIATAN / SUBKEGIATAN OUTPUT | INDIKATOR | TARGET AKHIR RENSTRA | REALISASI 2025 | PRAKIRAAN 2026 | CAPAIAN KINERJA DAN KERANGKA PENDANAAN | | | | | | KELOMPOK SASARAN | PRAKIRAAN MAJU 2028 | | PERANGKAT DAERAH PENANGGUNG JAWAB |
|---|---|---|---|---|---|---|---|---|---|---|---|---|---|---|---|---|
| | | | | | | | TARGET 2027 | PAGU INDIKATIF | LOKASI | SUMBER DANA | PRIORITAS | | | TARGET | PAGU INDIKATIF | |
| | | | | | | | | | | | NASIONAL | DAERAH | | | | |
| (1) | (2) | (3) | (4) | (5) | (6) | (7) | (8) | (9) | (10) | (11) | (12) | (13) | (14) | (15) | (16) | (17) |
| | | Biaya Personil Peserta Didik Sekolah Dasar Diterima oleh Peserta Didik | Jumlah Peserta Didik Sekolah Dasar yang Menerima Biaya Personil Peserta Didik | 168 Peserta Didik | | 142 Peserta Didik | 148 Peserta Didik | 192.568.000,00 | Provinsi Jawa Timur \|\| Kota Pasuruan \|\| Kecamatan Purworejo \|\| Kelurahan Tembokrejo \|\| 0 | Dana Alokasi Umum (DAU) | 4.Memperkuat pembangunan sumber daya manusia (SDM), sains, teknologi, pendidikan, kesehatan, prestasi olahraga, kesetaraan gender, serta penguatan peran perempuan, pemuda (generasi milenial dan generasi Z), dan penyandang disabilitas. | 5. Penguranggan stunting | | 157 Peserta Didik | 133.516.640,00 | UPT SDN TEMBOKREJO I |
| | | Biaya Personil Peserta Didik Sekolah Dasar Diterima oleh Peserta Didik | Jumlah Peserta Didik Sekolah Dasar yang Menerima Biaya Personil Peserta Didik | 146 Peserta Didik | | 124 Peserta Didik | 148 Peserta Didik | 192.568.000,00 | Provinsi Jawa Timur \|\| Kota Pasuruan \|\| Kecamatan Purworejo \|\| Kelurahan Tembokrejo \|\| 0 | Dana Alokasi Umum (DAU) | 4.Memperkuat pembangunan sumber daya manusia (SDM), sains, teknologi, pendidikan, kesehatan, prestasi olahraga, kesetaraan gender, serta penguatan peran perempuan, pemuda (generasi milenial dan generasi Z), dan penyandang disabilitas. | 5. Penguranggan stunting | | 137 Peserta Didik | 133.516.640,00 | UPT SDN TEMBOKREJO I |

| NO | KODE | URUSAN / BIDANG URUSAN / PROGRAM / OUTCOME / KEGIATAN / SUBKEGIATAN OUTPUT | INDIKATOR | TARGET AKHIR RENSTRA | REALISASI 2025 | PRAKIRAAN 2026 | CAPAIAN KINERJA DAN KERANGKA PENDANAAN | | | | | | KELOMPOK SASARAN | PRAKIRAAN MAJU 2028 | | PERANGKAT DAERAH PENANGGUNG JAWAB |
|---|---|---|---|---|---|---|---|---|---|---|---|---|---|---|---|---|
| | | | | | | | TARGET 2027 | PAGU INDIKATIF | LOKASI | SUMBER DANA | PRIORITAS | | | TARGET | PAGU INDIKATIF | |
| | | | | | | | | | | | NASIONAL | DAERAH | | | | |
| (1) | (2) | (3) | (4) | (5) | (6) | (7) | (8) | (9) | (10) | (11) | (12) | (13) | (14) | (15) | (16) | (17) |
| | | Biaya Personil Peserta Didik Sekolah Dasar Diterima oleh Peserta Didik | Jumlah Peserta Didik Sekolah Dasar yang Menerima Biaya Personil Peserta Didik | 144 Peserta Didik | | 122 Peserta Didik | 148 Peserta Didik | 192.568.000,00 | Provinsi Jawa Timur \|\| Kota Pasuruan \|\| Kecamatan Purworejo \|\| Kelurahan Tembokrejo \|\| 0 | Dana Alokasi Umum (DAU) | 4.Memperkuat pembangunan sumber daya manusia (SDM), sains, teknologi, pendidikan, kesehatan, prestasi olahraga, kesetaraan gender, serta penguatan peran perempuan, pemuda (generasi milenial dan generasi Z), dan penyandang disabilitas. | 5. Penguranggan stunting | | 135 Peserta Didik | 133.516.640,00 | UPT SDN TEMBOKREJO I |
| | | Biaya Personil Peserta Didik Sekolah Dasar Diterima oleh Peserta Didik | Jumlah Peserta Didik Sekolah Dasar yang Menerima Biaya Personil Peserta Didik | 133 Peserta Didik | | 113 Peserta Didik | 148 Peserta Didik | 192.568.000,00 | Provinsi Jawa Timur \|\| Kota Pasuruan \|\| Kecamatan Purworejo \|\| Kelurahan Tembokrejo \|\| 0 | Dana Alokasi Umum (DAU) | 4.Memperkuat pembangunan sumber daya manusia (SDM), sains, teknologi, pendidikan, kesehatan, prestasi olahraga, kesetaraan gender, serta penguatan peran perempuan, pemuda (generasi milenial dan generasi Z), dan penyandang disabilitas. | 5. Penguranggan stunting | | 125 Peserta Didik | 133.516.640,00 | UPT SDN TEMBOKREJO I |

| NO | KODE | URUSAN / BIDANG URUSAN / PROGRAM / OUTCOME / KEGIATAN / SUBKEGIATAN OUTPUT | INDIKATOR | TARGET AKHIR RENSTRA | REALISASI 2025 | PRAKIRAAN 2026 | CAPAIAN KINERJA DAN KERANGKA PENDANAAN | | | | | | KELOMPOK SASARAN | PRAKIRAAN MAJU 2028 | | PERANGKAT DAERAH PENANGGUNG JAWAB |
|---|---|---|---|---|---|---|---|---|---|---|---|---|---|---|---|---|
| | | | | | | | TARGET 2027 | PAGU INDIKATIF | LOKASI | SUMBER DANA | PRIORITAS | | | TARGET | PAGU INDIKATIF | |
| | | | | | | | | | | | NASIONAL | DAERAH | | | | |
| (1) | (2) | (3) | (4) | (5) | (6) | (7) | (8) | (9) | (10) | (11) | (12) | (13) | (14) | (15) | (16) | (17) |
| | | Biaya Personil Peserta Didik Sekolah Dasar Diterima oleh Peserta Didik | Jumlah Peserta Didik Sekolah Dasar yang Menerima Biaya Personil Peserta Didik | 129 Peserta Didik | | 109 Peserta Didik | 148 Peserta Didik | 192.568.000,00 | Provinsi Jawa Timur \|\| Kota Pasuruan \|\| Kecamatan Purworejo \|\| Kelurahan Tembokrejo \|\| 0 | Dana Alokasi Umum (DAU) | 4.Memperkuat pembangunan sumber daya manusia (SDM), sains, teknologi, pendidikan, kesehatan, prestasi olahraga, kesetaraan gender, serta penguatan peran perempuan, pemuda (generasi milenial dan generasi Z), dan penyandang disabilitas. | 5. Penguranggan stunting | | 120 Peserta Didik | 133.516.640,00 | UPT SDN TEMBOKREJO I |
| | | Biaya Personil Peserta Didik Sekolah Dasar Diterima oleh Peserta Didik | Jumlah Peserta Didik Sekolah Dasar yang Menerima Biaya Personil Peserta Didik | 123 Peserta Didik | | 104 Peserta Didik | 148 Peserta Didik | 192.568.000,00 | Provinsi Jawa Timur \|\| Kota Pasuruan \|\| Kecamatan Purworejo \|\| Kelurahan Tembokrejo \|\| 0 | Dana Alokasi Umum (DAU) | 4.Memperkuat pembangunan sumber daya manusia (SDM), sains, teknologi, pendidikan, kesehatan, prestasi olahraga, kesetaraan gender, serta penguatan peran perempuan, pemuda (generasi milenial dan generasi Z), dan penyandang disabilitas. | 5. Penguranggan stunting | | 115 Peserta Didik | 133.516.640,00 | UPT SDN TEMBOKREJO I |

| NO | KODE | URUSAN / BIDANG URUSAN / PROGRAM / OUTCOME / KEGIATAN / SUBKEGIATAN OUTPUT | INDIKATOR | TARGET AKHIR RENSTRA | REALISASI 2025 | PRAKIRAAN 2026 | CAPAIAN KINERJA DAN KERANGKA PENDANAAN | | | | | | KELOMPOK SASARAN | PRAKIRAAN MAJU 2028 | | PERANGKAT DAERAH PENANGGUNG JAWAB |
|---|---|---|---|---|---|---|---|---|---|---|---|---|---|---|---|---|
| | | | | | | | TARGET 2027 | PAGU INDIKATIF | LOKASI | SUMBER DANA | PRIORITAS | | | TARGET | PAGU INDIKATIF | |
| | | | | | | | | | | | NASIONAL | DAERAH | | | | |
| (1) | (2) | (3) | (4) | (5) | (6) | (7) | (8) | (9) | (10) | (11) | (12) | (13) | (14) | (15) | (16) | (17) |
| | | Biaya Personil Peserta Didik Sekolah Dasar Diterima oleh Peserta Didik | Jumlah Peserta Didik Sekolah Dasar yang Menerima Biaya Personil Peserta Didik | 1022 Peserta Didik | | 865 Peserta Didik | 148 Peserta Didik | 192.568.000,00 | Provinsi Jawa Timur \|\| Kota Pasuruan \|\| Kecamatan Purworejo \|\| Kelurahan Tembokrejo \|\| 0 | Dana Alokasi Umum (DAU) | 4.Memperkuat pembangunan sumber daya manusia (SDM), sains, teknologi, pendidikan, kesehatan, prestasi olahraga, kesetaraan gender, serta penguatan peran perempuan, pemuda (generasi milenial dan generasi Z), dan penyandang disabilitas. | 5. Penguranган stunting | | 954 Peserta Didik | 133.516.640,00 | UPT SDN TEMBOKREJO I |
| | | **UPT SDN TEMBOKREJO II** | | | | | | **275.388.000,00** | | | | | | | **251.387.120,00** | |
| | **1** | **URUSAN PEMERINTAHAN WAJIB YANG BERKAITAN DENGAN PELAYANAN DASAR** | | | | | | **275.388.000,00** | | | | | | | **251.387.120,00** | |
| | **1.01** | **URUSAN PEMERINTAHAN BIDANG PENDIDIKAN** | | | | | | **275.388.000,00** | | | | | | | **251.387.120,00** | |
| **24.** | **1.01.02** | **PROGRAM PENGELOLAAN PENDIDIKAN** | | | | | | **82.272.771.090,00** | | | | | | | **91.961.244.184,00** | |
| | | ***Meningkatnya Pengelolaan Pendidikan*** | | | | | | ***275.388.000,00*** | | | | | | | ***251.387.120,00*** | |
| | | | 1.Angka Partisipasi Kasar SD/Sederajat | 100 % | | 100 % | 100 % | 275.388.000,00 | | | | | | 100 % | 251.387.120,00 | |
| | | | 2.Angka Partisipasi Kasar SMP/Sederajat | 100 % | | 100 % | 100 % | 275.388.000,00 | | | | | | 100 % | 251.387.120,00 | |
| | | | 3.Angka Partisipasi Kasar PAUD/Sederajat | 100 % | | 100 % | 100 % | 275.388.000,00 | | | | | | 100 % | 251.387.120,00 | |
| | | | 4.Persentase kelulusan peserta didik kejar paket | 100 % | | 100 % | 100 % | 275.388.000,00 | | | | | | 100 % | 251.387.120,00 | |
| | 1.01.02.2.01 | Pengelolaan Pendidikan Sekolah Dasar | | | | | | 36.557.520.960,00 | | | | | PTK dan Peserta Didik | | 37.078.855.411,00 | |
| | | Meningkatnya Angka Partisipasi Sekolah (APS) Sekolah Dasar | | | | | | 36.557.520.960,00 | | | | | PTK dan Peserta Didik | | 37.078.855.411,00 | |
| | | | Jumlah Peserta Didik Sekolah Dasar yang Menerima Biaya Personil Peserta Didik | 123 Peserta Didik | | 104 Peserta Didik | 109 Peserta Didik | 10.718.373.440,00 | | | | | | 115 Peserta Didik | 9.243.961.040,00 | |
| | | | Jumlah Sekolah Dasar yang Mengelola Dana BOS | 1 Satuan Pendidikan | | 1 Satuan Pendidikan | 1 Satuan Pendidikan | 15.731.700.000,00 | | | | | | 1 Satuan Pendidikan | 15.975.648.800,00 | |
| | | Meningkatnya Pengelolaan Pendidikan Sekolah Dasar | | | | | | 36.557.520.960,00 | | | | | PTK dan Peserta Didik | | 37.078.855.411,00 | |

| NO | KODE | URUSAN / BIDANG URUSAN / PROGRAM / OUTCOME / KEGIATAN / SUBKEGIATAN OUTPUT | INDIKATOR | TARGET AKHIR RENSTRA | REALISASI 2025 | PRAKIRAAN 2026 | CAPAIAN KINERJA DAN KERANGKA PENDANAAN | | | | | | KELOMPOK SASARAN | PRAKIRAAN MAJU 2028 | | PERANGKAT DAERAH PENANGGUNG JAWAB |
|---|---|---|---|---|---|---|---|---|---|---|---|---|---|---|---|---|
| | | | | | | | TARGET 2027 | PAGU INDIKATIF | LOKASI | SUMBER DANA | PRIORITAS | | | TARGET | PAGU INDIKATIF | |
| | | | | | | | | | | | NASIONAL | DAERAH | | | | |
| (1) | (2) | (3) | (4) | (5) | (6) | (7) | (8) | (9) | (10) | (11) | (12) | (13) | (14) | (15) | (16) | (17) |
| | | | Jumlah Peserta Didik Sekolah Dasar yang Menerima Biaya Personil Peserta Didik | 123 Peserta Didik | | 104 Peserta Didik | 109 Peserta Didik | 10.718.373.440,00 | | | | | | 115 Peserta Didik | 9.243.961.040,00 | |
| | | | Jumlah Sekolah Dasar yang Mengelola Dana BOS | 1 Satuan Pendidikan | | 1 Satuan Pendidikan | 1 Satuan Pendidikan | 15.731.700.000,00 | | | | | | 1 Satuan Pendidikan | 15.975.648.800,00 | |
| | 1.01.02.2.01.0029 | Pengelolaan Dana BOS Sekolah Dasar | | | | | | 151.200.000,00 | | | | | | | 162.835.200,00 | |
| | | Terlaksananya Pengelolaan Dana BOS Sekolah Dasar | Jumlah Sekolah Dasar yang Mengelola Dana BOS | 1 Satuan Pendidikan | | 1 Satuan Pendidikan | 1 Satuan Pendidikan | 151.200.000,00 | Provinsi Jawa Timur \|\| Kota Pasuruan \|\| Kecamatan Purworejo \|\| Kelurahan Tembokrejo \|\| 0 | DAK Non Fisik-Dana BOSP-BOS Reguler | 4.Memperkuat pembangunan sumber daya manusia (SDM), sains, teknologi, pendidikan, kesehatan, prestasi olahraga, kesetaraan gender, serta penguatan peran perempuan, pemuda (generasi milenial dan generasi Z), dan penyandang disabilitas. | 5. Penurangan stunting | | 1 Satuan Pendidikan | 162.835.200,00 | UPT SDN TEMBOKREJO II |
| | | Terlaksananya Pengelolaan Dana BOS Sekolah Dasar | Jumlah Sekolah Dasar yang Mengelola Dana BOS | 22 Satuan Pendidikan | | 20 Satuan Pendidikan | 1 Satuan Pendidikan | 151.200.000,00 | Provinsi Jawa Timur \|\| Kota Pasuruan \|\| Kecamatan Purworejo \|\| Kelurahan Tembokrejo \|\| 0 | DAK Non Fisik-Dana BOSP-BOS Reguler | 4.Memperkuat pembangunan sumber daya manusia (SDM), sains, teknologi, pendidikan, kesehatan, prestasi olahraga, kesetaraan gender, serta penguatan peran perempuan, pemuda (generasi milenial dan generasi Z), dan penyandang disabilitas. | 5. Penurangan stunting | | 22 Satuan Pendidikan | 162.835.200,00 | UPT SDN TEMBOKREJO II |
| | 1.01.02.2.01.0054 | Penyediaan Biaya Personil Peserta Didik Sekolah Dasar | | | | | | 124.188.000,00 | | | | | | | 88.551.920,00 | |

| NO | KODE | URUSAN / BIDANG URUSAN / PROGRAM / OUTCOME / KEGIATAN / SUBKEGIATAN OUTPUT | INDIKATOR | TARGET AKHIR RENSTRA | REALISASI 2025 | PRAKIRAAN 2026 | CAPAIAN KINERJA DAN KERANGKA PENDANAAN | | | | | | KELOMPOK SASARAN | PRAKIRAAN MAJU 2028 | | PERANGKAT DAERAH PENANGGUNG JAWAB |
|---|---|---|---|---|---|---|---|---|---|---|---|---|---|---|---|---|
| | | | | | | | TARGET 2027 | PAGU INDIKATIF | LOKASI | SUMBER DANA | PRIORITAS | | | TARGET | PAGU INDIKATIF | |
| | | | | | | | | | | | NASIONAL | DAERAH | | | | |
| (1) | (2) | (3) | (4) | (5) | (6) | (7) | (8) | (9) | (10) | (11) | (12) | (13) | (14) | (15) | (16) | (17) |
| | | Biaya Personil Peserta Didik Sekolah Dasar Diterima oleh Peserta Didik | Jumlah Peserta Didik Sekolah Dasar yang Menerima Biaya Personil Peserta Didik | 94 Peserta Didik | | 80 Peserta Didik | 176 Peserta Didik | 124.188.000,00 | Provinsi Jawa Timur \|\| Kota Pasuruan \|\| Kecamatan Purworejo \|\| Kelurahan Tembokrejo \|\| 0 | Dana Alokasi Umum (DAU) | 4.Memperkuat pembangunan sumber daya manusia (SDM), sains, teknologi, pendidikan, kesehatan, prestasi olahraga, kesetaraan gender, serta penguatan peran perempuan, pemuda (generasi milenial dan generasi Z), dan penyandang disabilitas. | 5. Penguranggan stunting | | 88 Peserta Didik | 88.551.920,00 | UPT SDN TEMBOKREJO II |
| | | Biaya Personil Peserta Didik Sekolah Dasar Diterima oleh Peserta Didik | Jumlah Peserta Didik Sekolah Dasar yang Menerima Biaya Personil Peserta Didik | 96 Peserta Didik | | 81 Peserta Didik | 176 Peserta Didik | 124.188.000,00 | Provinsi Jawa Timur \|\| Kota Pasuruan \|\| Kecamatan Purworejo \|\| Kelurahan Tembokrejo \|\| 0 | Dana Alokasi Umum (DAU) | 4.Memperkuat pembangunan sumber daya manusia (SDM), sains, teknologi, pendidikan, kesehatan, prestasi olahraga, kesetaraan gender, serta penguatan peran perempuan, pemuda (generasi milenial dan generasi Z), dan penyandang disabilitas. | 5. Penguranggan stunting | | 89 Peserta Didik | 88.551.920,00 | UPT SDN TEMBOKREJO II |

| NO | KODE | URUSAN / BIDANG URUSAN / PROGRAM / OUTCOME / KEGIATAN / SUBKEGIATAN OUTPUT | INDIKATOR | TARGET AKHIR RENSTRA | REALISASI 2025 | PRAKIRAAN 2026 | CAPAIAN KINERJA DAN KERANGKA PENDANAAN | | | | | | KELOMPOK SASARAN | PRAKIRAAN MAJU 2028 | | PERANGKAT DAERAH PENANGGUNG JAWAB |
|---|---|---|---|---|---|---|---|---|---|---|---|---|---|---|---|---|
| | | | | | | | TARGET 2027 | PAGU INDIKATIF | LOKASI | SUMBER DANA | PRIORITAS | | | TARGET | PAGU INDIKATIF | |
| | | | | | | | | | | | NASIONAL | DAERAH | | | | |
| (1) | (2) | (3) | (4) | (5) | (6) | (7) | (8) | (9) | (10) | (11) | (12) | (13) | (14) | (15) | (16) | (17) |
| | | Biaya Personil Peserta Didik Sekolah Dasar Diterima oleh Peserta Didik | Jumlah Peserta Didik Sekolah Dasar yang Menerima Biaya Personil Peserta Didik | 99 Peserta Didik | | 84 Peserta Didik | 176 Peserta Didik | 124.188.000,00 | Provinsi Jawa Timur \|\| Kota Pasuruan \|\| Kecamatan Purworejo \|\| Kelurahan Tembokrejo \|\| 0 | Dana Alokasi Umum (DAU) | 4.Memperkuat pembangunan sumber daya manusia (SDM), sains, teknologi, pendidikan, kesehatan, prestasi olahraga, kesetaraan gender, serta penguatan peran perempuan, pemuda (generasi milenial dan generasi Z), dan penyandang disabilitas. | 5. Penguranggan stunting | | 93 Peserta Didik | 88.551.920,00 | UPT SDN TEMBOKREJO II |
| | | Biaya Personil Peserta Didik Sekolah Dasar Diterima oleh Peserta Didik | Jumlah Peserta Didik Sekolah Dasar yang Menerima Biaya Personil Peserta Didik | 133 Peserta Didik | | 113 Peserta Didik | 176 Peserta Didik | 124.188.000,00 | Provinsi Jawa Timur \|\| Kota Pasuruan \|\| Kecamatan Purworejo \|\| Kelurahan Tembokrejo \|\| 0 | Dana Alokasi Umum (DAU) | 4.Memperkuat pembangunan sumber daya manusia (SDM), sains, teknologi, pendidikan, kesehatan, prestasi olahraga, kesetaraan gender, serta penguatan peran perempuan, pemuda (generasi milenial dan generasi Z), dan penyandang disabilitas. | 5. Penguranggan stunting | | 125 Peserta Didik | 88.551.920,00 | UPT SDN TEMBOKREJO II |

| NO | KODE | URUSAN / BIDANG URUSAN / PROGRAM / OUTCOME / KEGIATAN / SUBKEGIATAN OUTPUT | INDIKATOR | TARGET AKHIR RENSTRA | REALISASI 2025 | PRAKIRAAN 2026 | CAPAIAN KINERJA DAN KERANGKA PENDANAAN | | | | | | KELOMPOK SASARAN | PRAKIRAAN MAJU 2028 | | PERANGKAT DAERAH PENANGGUNG JAWAB |
|---|---|---|---|---|---|---|---|---|---|---|---|---|---|---|---|---|
| | | | | | | | TARGET 2027 | PAGU INDIKATIF | LOKASI | SUMBER DANA | PRIORITAS | | | TARGET | PAGU INDIKATIF | |
| | | | | | | | | | | | NASIONAL | DAERAH | | | | |
| (1) | (2) | (3) | (4) | (5) | (6) | (7) | (8) | (9) | (10) | (11) | (12) | (13) | (14) | (15) | (16) | (17) |
| | | Biaya Personil Peserta Didik Sekolah Dasar Diterima oleh Peserta Didik | Jumlah Peserta Didik Sekolah Dasar yang Menerima Biaya Personil Peserta Didik | 144 Peserta Didik | | 122 Peserta Didik | 176 Peserta Didik | 124.188.000,00 | Provinsi Jawa Timur \|\| Kota Pasuruan \|\| Kecamatan Purworejo \|\| Kelurahan Tembokrejo \|\| 0 | Dana Alokasi Umum (DAU) | 4.Memperkuat pembangunan sumber daya manusia (SDM), sains, teknologi, pendidikan, kesehatan, prestasi olahraga, kesetaraan gender, serta penguatan peran perempuan, pemuda (generasi milenial dan generasi Z), dan penyandang disabilitas. | 5. Penguranggan stunting | | 135 Peserta Didik | 88.551.920,00 | UPT SDN TEMBOKREJO II |
| | | Biaya Personil Peserta Didik Sekolah Dasar Diterima oleh Peserta Didik | Jumlah Peserta Didik Sekolah Dasar yang Menerima Biaya Personil Peserta Didik | 146 Peserta Didik | | 124 Peserta Didik | 176 Peserta Didik | 124.188.000,00 | Provinsi Jawa Timur \|\| Kota Pasuruan \|\| Kecamatan Purworejo \|\| Kelurahan Tembokrejo \|\| 0 | Dana Alokasi Umum (DAU) | 4.Memperkuat pembangunan sumber daya manusia (SDM), sains, teknologi, pendidikan, kesehatan, prestasi olahraga, kesetaraan gender, serta penguatan peran perempuan, pemuda (generasi milenial dan generasi Z), dan penyandang disabilitas. | 5. Penguranggan stunting | | 137 Peserta Didik | 88.551.920,00 | UPT SDN TEMBOKREJO II |

| NO | KODE | URUSAN / BIDANG URUSAN / PROGRAM / OUTCOME / KEGIATAN / SUBKEGIATAN OUTPUT | INDIKATOR | TARGET AKHIR RENSTRA | REALISASI 2025 | PRAKIRAAN 2026 | CAPAIAN KINERJA DAN KERANGKA PENDANAAN | | | | | | KELOMPOK SASARAN | PRAKIRAAN MAJU 2028 | | PERANGKAT DAERAH PENANGGUNG JAWAB |
|---|---|---|---|---|---|---|---|---|---|---|---|---|---|---|---|---|
| | | | | | | | TARGET 2027 | PAGU INDIKATIF | LOKASI | SUMBER DANA | PRIORITAS | | | TARGET | PAGU INDIKATIF | |
| | | | | | | | | | | | NASIONAL | DAERAH | | | | |
| (1) | (2) | (3) | (4) | (5) | (6) | (7) | (8) | (9) | (10) | (11) | (12) | (13) | (14) | (15) | (16) | (17) |
| | | Biaya Personil Peserta Didik Sekolah Dasar Diterima oleh Peserta Didik | Jumlah Peserta Didik Sekolah Dasar yang Menerima Biaya Personil Peserta Didik | 168 Peserta Didik | | 142 Peserta Didik | 176 Peserta Didik | 124.188.000,00 | Provinsi Jawa Timur \|\| Kota Pasuruan \|\| Kecamatan Purworejo \|\| Kelurahan Tembokrejo \|\| 0 | Dana Alokasi Umum (DAU) | 4.Memperkuat pembangunan sumber daya manusia (SDM), sains, teknologi, pendidikan, kesehatan, prestasi olahraga, kesetaraan gender, serta penguatan peran perempuan, pemuda (generasi milenial dan generasi Z), dan penyandang disabilitas. | 5. Penguranggan stunting | | 157 Peserta Didik | 88.551.920,00 | UPT SDN TEMBOKREJO II |
| | | Biaya Personil Peserta Didik Sekolah Dasar Diterima oleh Peserta Didik | Jumlah Peserta Didik Sekolah Dasar yang Menerima Biaya Personil Peserta Didik | 169 Peserta Didik | | 143 Peserta Didik | 176 Peserta Didik | 124.188.000,00 | Provinsi Jawa Timur \|\| Kota Pasuruan \|\| Kecamatan Purworejo \|\| Kelurahan Tembokrejo \|\| 0 | Dana Alokasi Umum (DAU) | 4.Memperkuat pembangunan sumber daya manusia (SDM), sains, teknologi, pendidikan, kesehatan, prestasi olahraga, kesetaraan gender, serta penguatan peran perempuan, pemuda (generasi milenial dan generasi Z), dan penyandang disabilitas. | 5. Penguranggan stunting | | 158 Peserta Didik | 88.551.920,00 | UPT SDN TEMBOKREJO II |

| NO | KODE | URUSAN / BIDANG URUSAN / PROGRAM / OUTCOME / KEGIATAN / SUBKEGIATAN OUTPUT | INDIKATOR | TARGET AKHIR RENSTRA | REALISASI 2025 | PRAKIRAAN 2026 | CAPAIAN KINERJA DAN KERANGKA PENDANAAN | | | | | | KELOMPOK SASARAN | PRAKIRAAN MAJU 2028 | | PERANGKAT DAERAH PENANGGUNG JAWAB |
|---|---|---|---|---|---|---|---|---|---|---|---|---|---|---|---|---|
| | | | | | | | TARGET 2027 | PAGU INDIKATIF | LOKASI | SUMBER DANA | PRIORITAS | | | TARGET | PAGU INDIKATIF | |
| | | | | | | | | | | | NASIONAL | DAERAH | | | | |
| (1) | (2) | (3) | (4) | (5) | (6) | (7) | (8) | (9) | (10) | (11) | (12) | (13) | (14) | (15) | (16) | (17) |
| | | Biaya Personil Peserta Didik Sekolah Dasar Diterima oleh Peserta Didik | Jumlah Peserta Didik Sekolah Dasar yang Menerima Biaya Personil Peserta Didik | 181 Peserta Didik | | 153 Peserta Didik | 176 Peserta Didik | 124.188.000,00 | Provinsi Jawa Timur \|\| Kota Pasuruan \|\| Kecamatan Purworejo \|\| Kelurahan Tembokrejo \|\| 0 | Dana Alokasi Umum (DAU) | 4.Memperkuat pembangunan sumber daya manusia (SDM), sains, teknologi, pendidikan, kesehatan, prestasi olahraga, kesetaraan gender, serta penguatan peran perempuan, pemuda (generasi milenial dan generasi Z), dan penyandang disabilitas. | 5. Penguranggan stunting | | 169 Peserta Didik | 88.551.920,00 | UPT SDN TEMBOKREJO II |
| | | Biaya Personil Peserta Didik Sekolah Dasar Diterima oleh Peserta Didik | Jumlah Peserta Didik Sekolah Dasar yang Menerima Biaya Personil Peserta Didik | 184 Peserta Didik | | 156 Peserta Didik | 176 Peserta Didik | 124.188.000,00 | Provinsi Jawa Timur \|\| Kota Pasuruan \|\| Kecamatan Purworejo \|\| Kelurahan Tembokrejo \|\| 0 | Dana Alokasi Umum (DAU) | 4.Memperkuat pembangunan sumber daya manusia (SDM), sains, teknologi, pendidikan, kesehatan, prestasi olahraga, kesetaraan gender, serta penguatan peran perempuan, pemuda (generasi milenial dan generasi Z), dan penyandang disabilitas. | 5. Penguranggan stunting | | 172 Peserta Didik | 88.551.920,00 | UPT SDN TEMBOKREJO II |

| NO | KODE | URUSAN / BIDANG URUSAN / PROGRAM / OUTCOME / KEGIATAN / SUBKEGIATAN OUTPUT | INDIKATOR | TARGET AKHIR RENSTRA | REALISASI 2025 | PRAKIRAAN 2026 | CAPAIAN KINERJA DAN KERANGKA PENDANAAN | | | | | | KELOMPOK SASARAN | PRAKIRAAN MAJU 2028 | | PERANGKAT DAERAH PENANGGUNG JAWAB |
|---|---|---|---|---|---|---|---|---|---|---|---|---|---|---|---|---|
| | | | | | | | TARGET 2027 | PAGU INDIKATIF | LOKASI | SUMBER DANA | PRIORITAS | | | TARGET | PAGU INDIKATIF | |
| | | | | | | | | | | | NASIONAL | DAERAH | | | | |
| (1) | (2) | (3) | (4) | (5) | (6) | (7) | (8) | (9) | (10) | (11) | (12) | (13) | (14) | (15) | (16) | (17) |
| | | Biaya Personil Peserta Didik Sekolah Dasar Diterima oleh Peserta Didik | Jumlah Peserta Didik Sekolah Dasar yang Menerima Biaya Personil Peserta Didik | 190 Peserta Didik | | 161 Peserta Didik | 176 Peserta Didik | 124.188.000,00 | Provinsi Jawa Timur \|\| Kota Pasuruan \|\| Kecamatan Purworejo \|\| Kelurahan Tembokrejo \|\| 0 | Dana Alokasi Umum (DAU) | 4.Memperkuat pembangunan sumber daya manusia (SDM), sains, teknologi, pendidikan, kesehatan, prestasi olahraga, kesetaraan gender, serta penguatan peran perempuan, pemuda (generasi milenial dan generasi Z), dan penyandang disabilitas. | 5. Penguranggan stunting | | 178 Peserta Didik | 88.551.920,00 | UPT SDN TEMBOKREJO II |
| | | Biaya Personil Peserta Didik Sekolah Dasar Diterima oleh Peserta Didik | Jumlah Peserta Didik Sekolah Dasar yang Menerima Biaya Personil Peserta Didik | 195 Peserta Didik | | 165 Peserta Didik | 176 Peserta Didik | 124.188.000,00 | Provinsi Jawa Timur \|\| Kota Pasuruan \|\| Kecamatan Purworejo \|\| Kelurahan Tembokrejo \|\| 0 | Dana Alokasi Umum (DAU) | 4.Memperkuat pembangunan sumber daya manusia (SDM), sains, teknologi, pendidikan, kesehatan, prestasi olahraga, kesetaraan gender, serta penguatan peran perempuan, pemuda (generasi milenial dan generasi Z), dan penyandang disabilitas. | 5. Penguranggan stunting | | 182 Peserta Didik | 88.551.920,00 | UPT SDN TEMBOKREJO II |

| NO | KODE | URUSAN / BIDANG URUSAN / PROGRAM / OUTCOME / KEGIATAN / SUBKEGIATAN OUTPUT | INDIKATOR | TARGET AKHIR RENSTRA | REALISASI 2025 | PRAKIRAAN 2026 | CAPAIAN KINERJA DAN KERANGKA PENDANAAN | | | | | | KELOMPOK SASARAN | PRAKIRAAN MAJU 2028 | | PERANGKAT DAERAH PENANGGUNG JAWAB |
|---|---|---|---|---|---|---|---|---|---|---|---|---|---|---|---|---|
| | | | | | | | TARGET 2027 | PAGU INDIKATIF | LOKASI | SUMBER DANA | PRIORITAS | | | TARGET | PAGU INDIKATIF | |
| | | | | | | | | | | | NASIONAL | DAERAH | | | | |
| (1) | (2) | (3) | (4) | (5) | (6) | (7) | (8) | (9) | (10) | (11) | (12) | (13) | (14) | (15) | (16) | (17) |
| | | Biaya Personil Peserta Didik Sekolah Dasar Diterima oleh Peserta Didik | Jumlah Peserta Didik Sekolah Dasar yang Menerima Biaya Personil Peserta Didik | 204 Peserta Didik | | 173 Peserta Didik | 176 Peserta Didik | 124.188.000,00 | Provinsi Jawa Timur \|\| Kota Pasuruan \|\| Kecamatan Purworejo \|\| Kelurahan Tembokrejo \|\| 0 | Dana Alokasi Umum (DAU) | 4.Memperkuat pembangunan sumber daya manusia (SDM), sains, teknologi, pendidikan, kesehatan, prestasi olahraga, kesetaraan gender, serta penguatan peran perempuan, pemuda (generasi milenial dan generasi Z), dan penyandang disabilitas. | 5. Penguranggan stunting | | 191 Peserta Didik | 88.551.920,00 | UPT SDN TEMBOKREJO II |
| | | Biaya Personil Peserta Didik Sekolah Dasar Diterima oleh Peserta Didik | Jumlah Peserta Didik Sekolah Dasar yang Menerima Biaya Personil Peserta Didik | 205 Peserta Didik | | 174 Peserta Didik | 176 Peserta Didik | 124.188.000,00 | Provinsi Jawa Timur \|\| Kota Pasuruan \|\| Kecamatan Purworejo \|\| Kelurahan Tembokrejo \|\| 0 | Dana Alokasi Umum (DAU) | 4.Memperkuat pembangunan sumber daya manusia (SDM), sains, teknologi, pendidikan, kesehatan, prestasi olahraga, kesetaraan gender, serta penguatan peran perempuan, pemuda (generasi milenial dan generasi Z), dan penyandang disabilitas. | 5. Penguranggan stunting | | 192 Peserta Didik | 88.551.920,00 | UPT SDN TEMBOKREJO II |

| NO | KODE | URUSAN / BIDANG URUSAN / PROGRAM / OUTCOME / KEGIATAN / SUBKEGIATAN OUTPUT | INDIKATOR | TARGET AKHIR RENSTRA | REALISASI 2025 | PRAKIRAAN 2026 | CAPAIAN KINERJA DAN KERANGKA PENDANAAN | | | | | | KELOMPOK SASARAN | PRAKIRAAN MAJU 2028 | | PERANGKAT DAERAH PENANGGUNG JAWAB |
|---|---|---|---|---|---|---|---|---|---|---|---|---|---|---|---|---|
| | | | | | | | TARGET 2027 | PAGU INDIKATIF | LOKASI | SUMBER DANA | PRIORITAS | | | TARGET | PAGU INDIKATIF | |
| | | | | | | | | | | | NASIONAL | DAERAH | | | | |
| (1) | (2) | (3) | (4) | (5) | (6) | (7) | (8) | (9) | (10) | (11) | (12) | (13) | (14) | (15) | (16) | (17) |
| | | Biaya Personil Peserta Didik Sekolah Dasar Diterima oleh Peserta Didik | Jumlah Peserta Didik Sekolah Dasar yang Menerima Biaya Personil Peserta Didik | 210 Peserta Didik | | 178 Peserta Didik | 176 Peserta Didik | 124.188.000,00 | Provinsi Jawa Timur \|\| Kota Pasuruan \|\| Kecamatan Purworejo \|\| Kelurahan Tembokrejo \|\| 0 | Dana Alokasi Umum (DAU) | 4.Memperkuat pembangunan sumber daya manusia (SDM), sains, teknologi, pendidikan, kesehatan, prestasi olahraga, kesetaraan gender, serta penguatan peran perempuan, pemuda (generasi milenial dan generasi Z), dan penyandang disabilitas. | 5. Penguranggan stunting | | 196 Peserta Didik | 88.551.920,00 | UPT SDN TEMBOKREJO II |
| | | Biaya Personil Peserta Didik Sekolah Dasar Diterima oleh Peserta Didik | Jumlah Peserta Didik Sekolah Dasar yang Menerima Biaya Personil Peserta Didik | 221 Peserta Didik | | 187 Peserta Didik | 176 Peserta Didik | 124.188.000,00 | Provinsi Jawa Timur \|\| Kota Pasuruan \|\| Kecamatan Purworejo \|\| Kelurahan Tembokrejo \|\| 0 | Dana Alokasi Umum (DAU) | 4.Memperkuat pembangunan sumber daya manusia (SDM), sains, teknologi, pendidikan, kesehatan, prestasi olahraga, kesetaraan gender, serta penguatan peran perempuan, pemuda (generasi milenial dan generasi Z), dan penyandang disabilitas. | 5. Penguranggan stunting | | 206 Peserta Didik | 88.551.920,00 | UPT SDN TEMBOKREJO II |

| NO | KODE | URUSAN / BIDANG URUSAN / PROGRAM / OUTCOME / KEGIATAN / SUBKEGIATAN OUTPUT | INDIKATOR | TARGET AKHIR RENSTRA | REALISASI 2025 | PRAKIRAAN 2026 | CAPAIAN KINERJA DAN KERANGKA PENDANAAN | | | | | | KELOMPOK SASARAN | PRAKIRAAN MAJU 2028 | | PERANGKAT DAERAH PENANGGUNG JAWAB |
|---|---|---|---|---|---|---|---|---|---|---|---|---|---|---|---|---|
| | | | | | | | TARGET 2027 | PAGU INDIKATIF | LOKASI | SUMBER DANA | PRIORITAS | | | TARGET | PAGU INDIKATIF | |
| | | | | | | | | | | | NASIONAL | DAERAH | | | | |
| (1) | (2) | (3) | (4) | (5) | (6) | (7) | (8) | (9) | (10) | (11) | (12) | (13) | (14) | (15) | (16) | (17) |
| | | Biaya Personil Peserta Didik Sekolah Dasar Diterima oleh Peserta Didik | Jumlah Peserta Didik Sekolah Dasar yang Menerima Biaya Personil Peserta Didik | 231 Peserta Didik | | 196 Peserta Didik | 176 Peserta Didik | 124.188.000,00 | Provinsi Jawa Timur \|\| Kota Pasuruan \|\| Kecamatan Purworejo \|\| Kelurahan Tembokrejo \|\| 0 | Dana Alokasi Umum (DAU) | 4.Memperkuat pembangunan sumber daya manusia (SDM), sains, teknologi, pendidikan, kesehatan, prestasi olahraga, kesetaraan gender, serta penguatan peran perempuan, pemuda (generasi milenial dan generasi Z), dan penyandang disabilitas. | 5. Penguranggan stunting | | 216 Peserta Didik | 88.551.920,00 | UPT SDN TEMBOKREJO II |
| | | Biaya Personil Peserta Didik Sekolah Dasar Diterima oleh Peserta Didik | Jumlah Peserta Didik Sekolah Dasar yang Menerima Biaya Personil Peserta Didik | 240 Peserta Didik | | 203 Peserta Didik | 176 Peserta Didik | 124.188.000,00 | Provinsi Jawa Timur \|\| Kota Pasuruan \|\| Kecamatan Purworejo \|\| Kelurahan Tembokrejo \|\| 0 | Dana Alokasi Umum (DAU) | 4.Memperkuat pembangunan sumber daya manusia (SDM), sains, teknologi, pendidikan, kesehatan, prestasi olahraga, kesetaraan gender, serta penguatan peran perempuan, pemuda (generasi milenial dan generasi Z), dan penyandang disabilitas. | 5. Penguranggan stunting | | 224 Peserta Didik | 88.551.920,00 | UPT SDN TEMBOKREJO II |

| NO | KODE | URUSAN / BIDANG URUSAN / PROGRAM / OUTCOME / KEGIATAN / SUBKEGIATAN OUTPUT | INDIKATOR | TARGET AKHIR RENSTRA | REALISASI 2025 | PRAKIRAAN 2026 | CAPAIAN KINERJA DAN KERANGKA PENDANAAN | | | | | | KELOMPOK SASARAN | PRAKIRAAN MAJU 2028 | | PERANGKAT DAERAH PENANGGUNG JAWAB |
|---|---|---|---|---|---|---|---|---|---|---|---|---|---|---|---|---|
| | | | | | | | TARGET 2027 | PAGU INDIKATIF | LOKASI | SUMBER DANA | PRIORITAS | | | TARGET | PAGU INDIKATIF | |
| | | | | | | | | | | | NASIONAL | DAERAH | | | | |
| (1) | (2) | (3) | (4) | (5) | (6) | (7) | (8) | (9) | (10) | (11) | (12) | (13) | (14) | (15) | (16) | (17) |
| | | Biaya Personil Peserta Didik Sekolah Dasar Diterima oleh Peserta Didik | Jumlah Peserta Didik Sekolah Dasar yang Menerima Biaya Personil Peserta Didik | 275 Peserta Didik | | 233 Peserta Didik | 176 Peserta Didik | 124.188.000,00 | Provinsi Jawa Timur \|\| Kota Pasuruan \|\| Kecamatan Purworejo \|\| Kelurahan Tembokrejo \|\| 0 | Dana Alokasi Umum (DAU) | 4.Memperkuat pembangunan sumber daya manusia (SDM), sains, teknologi, pendidikan, kesehatan, prestasi olahraga, kesetaraan gender, serta penguatan peran perempuan, pemuda (generasi milenial dan generasi Z), dan penyandang disabilitas. | 5. Penguranggan stunting | | 257 Peserta Didik | 88.551.920,00 | UPT SDN TEMBOKREJO II |
| | | Biaya Personil Peserta Didik Sekolah Dasar Diterima oleh Peserta Didik | Jumlah Peserta Didik Sekolah Dasar yang Menerima Biaya Personil Peserta Didik | 291 Peserta Didik | | 246 Peserta Didik | 176 Peserta Didik | 124.188.000,00 | Provinsi Jawa Timur \|\| Kota Pasuruan \|\| Kecamatan Purworejo \|\| Kelurahan Tembokrejo \|\| 0 | Dana Alokasi Umum (DAU) | 4.Memperkuat pembangunan sumber daya manusia (SDM), sains, teknologi, pendidikan, kesehatan, prestasi olahraga, kesetaraan gender, serta penguatan peran perempuan, pemuda (generasi milenial dan generasi Z), dan penyandang disabilitas. | 5. Penguranggan stunting | | 271 Peserta Didik | 88.551.920,00 | UPT SDN TEMBOKREJO II |

| NO | KODE | URUSAN / BIDANG URUSAN / PROGRAM / OUTCOME / KEGIATAN / SUBKEGIATAN OUTPUT | INDIKATOR | TARGET AKHIR RENSTRA | REALISASI 2025 | PRAKIRAAN 2026 | CAPAIAN KINERJA DAN KERANGKA PENDANAAN | | | | | | KELOMPOK SASARAN | PRAKIRAAN MAJU 2028 | | PERANGKAT DAERAH PENANGGUNG JAWAB |
|---|---|---|---|---|---|---|---|---|---|---|---|---|---|---|---|---|
| | | | | | | | TARGET 2027 | PAGU INDIKATIF | LOKASI | SUMBER DANA | PRIORITAS | | | TARGET | PAGU INDIKATIF | |
| | | | | | | | | | | | NASIONAL | DAERAH | | | | |
| (1) | (2) | (3) | (4) | (5) | (6) | (7) | (8) | (9) | (10) | (11) | (12) | (13) | (14) | (15) | (16) | (17) |
| | | Biaya Personil Peserta Didik Sekolah Dasar Diterima oleh Peserta Didik | Jumlah Peserta Didik Sekolah Dasar yang Menerima Biaya Personil Peserta Didik | 294 Peserta Didik | | 249 Peserta Didik | 176 Peserta Didik | 124.188.000,00 | Provinsi Jawa Timur \|\| Kota Pasuruan \|\| Kecamatan Purworejo \|\| Kelurahan Tembokrejo \|\| 0 | Dana Alokasi Umum (DAU) | 4.Memperkuat pembangunan sumber daya manusia (SDM), sains, teknologi, pendidikan, kesehatan, prestasi olahraga, kesetaraan gender, serta penguatan peran perempuan, pemuda (generasi milenial dan generasi Z), dan penyandang disabilitas. | 5. Penguranggan stunting | | 275 Peserta Didik | 88.551.920,00 | UPT SDN TEMBOKREJO II |
| | | Biaya Personil Peserta Didik Sekolah Dasar Diterima oleh Peserta Didik | Jumlah Peserta Didik Sekolah Dasar yang Menerima Biaya Personil Peserta Didik | 319 Peserta Didik | | 270 Peserta Didik | 176 Peserta Didik | 124.188.000,00 | Provinsi Jawa Timur \|\| Kota Pasuruan \|\| Kecamatan Purworejo \|\| Kelurahan Tembokrejo \|\| 0 | Dana Alokasi Umum (DAU) | 4.Memperkuat pembangunan sumber daya manusia (SDM), sains, teknologi, pendidikan, kesehatan, prestasi olahraga, kesetaraan gender, serta penguatan peran perempuan, pemuda (generasi milenial dan generasi Z), dan penyandang disabilitas. | 5. Penguranggan stunting | | 298 Peserta Didik | 88.551.920,00 | UPT SDN TEMBOKREJO II |

| NO | KODE | URUSAN / BIDANG URUSAN / PROGRAM / OUTCOME / KEGIATAN / SUBKEGIATAN OUTPUT | INDIKATOR | TARGET AKHIR RENSTRA | REALISASI 2025 | PRAKIRAAN 2026 | CAPAIAN KINERJA DAN KERANGKA PENDANAAN | | | | | | KELOMPOK SASARAN | PRAKIRAAN MAJU 2028 | | PERANGKAT DAERAH PENANGGUNG JAWAB |
|---|---|---|---|---|---|---|---|---|---|---|---|---|---|---|---|---|
| | | | | | | | TARGET 2027 | PAGU INDIKATIF | LOKASI | SUMBER DANA | PRIORITAS | | | TARGET | PAGU INDIKATIF | |
| | | | | | | | | | | | NASIONAL | DAERAH | | | | |
| (1) | (2) | (3) | (4) | (5) | (6) | (7) | (8) | (9) | (10) | (11) | (12) | (13) | (14) | (15) | (16) | (17) |
| | | Biaya Personil Peserta Didik Sekolah Dasar Diterima oleh Peserta Didik | Jumlah Peserta Didik Sekolah Dasar yang Menerima Biaya Personil Peserta Didik | 334 Peserta Didik | | 283 Peserta Didik | 176 Peserta Didik | 124.188.000,00 | Provinsi Jawa Timur \|\| Kota Pasuruan \|\| Kecamatan Purworejo \|\| Kelurahan Tembokrejo \|\| 0 | Dana Alokasi Umum (DAU) | 4.Memperkuat pembangunan sumber daya manusia (SDM), sains, teknologi, pendidikan, kesehatan, prestasi olahraga, kesetaraan gender, serta penguatan peran perempuan, pemuda (generasi milenial dan generasi Z), dan penyandang disabilitas. | 5. Penguranggan stunting | | 312 Peserta Didik | 88.551.920,00 | UPT SDN TEMBOKREJO II |
| | | Biaya Personil Peserta Didik Sekolah Dasar Diterima oleh Peserta Didik | Jumlah Peserta Didik Sekolah Dasar yang Menerima Biaya Personil Peserta Didik | 350 Peserta Didik | | 296 Peserta Didik | 176 Peserta Didik | 124.188.000,00 | Provinsi Jawa Timur \|\| Kota Pasuruan \|\| Kecamatan Purworejo \|\| Kelurahan Tembokrejo \|\| 0 | Dana Alokasi Umum (DAU) | 4.Memperkuat pembangunan sumber daya manusia (SDM), sains, teknologi, pendidikan, kesehatan, prestasi olahraga, kesetaraan gender, serta penguatan peran perempuan, pemuda (generasi milenial dan generasi Z), dan penyandang disabilitas. | 5. Penguranggan stunting | | 326 Peserta Didik | 88.551.920,00 | UPT SDN TEMBOKREJO II |

| NO | KODE | URUSAN / BIDANG URUSAN / PROGRAM / OUTCOME / KEGIATAN / SUBKEGIATAN OUTPUT | INDIKATOR | TARGET AKHIR RENSTRA | REALISASI 2025 | PRAKIRAAN 2026 | CAPAIAN KINERJA DAN KERANGKA PENDANAAN | | | | | | KELOMPOK SASARAN | PRAKIRAAN MAJU 2028 | | PERANGKAT DAERAH PENANGGUNG JAWAB |
|---|---|---|---|---|---|---|---|---|---|---|---|---|---|---|---|---|
| | | | | | | | TARGET 2027 | PAGU INDIKATIF | LOKASI | SUMBER DANA | PRIORITAS | | | TARGET | PAGU INDIKATIF | |
| | | | | | | | | | | | NASIONAL | DAERAH | | | | |
| (1) | (2) | (3) | (4) | (5) | (6) | (7) | (8) | (9) | (10) | (11) | (12) | (13) | (14) | (15) | (16) | (17) |
| | | Biaya Personil Peserta Didik Sekolah Dasar Diterima oleh Peserta Didik | Jumlah Peserta Didik Sekolah Dasar yang Menerima Biaya Personil Peserta Didik | 354 Peserta Didik | | 300 Peserta Didik | 176 Peserta Didik | 124.188.000,00 | Provinsi Jawa Timur \|\| Kota Pasuruan \|\| Kecamatan Purworejo \|\| Kelurahan Tembokrejo \|\| 0 | Dana Alokasi Umum (DAU) | 4.Memperkuat pembangunan sumber daya manusia (SDM), sains, teknologi, pendidikan, kesehatan, prestasi olahraga, kesetaraan gender, serta penguatan peran perempuan, pemuda (generasi milenial dan generasi Z), dan penyandang disabilitas. | 5. Penguranggan stunting | | 331 Peserta Didik | 88.551.920,00 | UPT SDN TEMBOKREJO II |
| | | Biaya Personil Peserta Didik Sekolah Dasar Diterima oleh Peserta Didik | Jumlah Peserta Didik Sekolah Dasar yang Menerima Biaya Personil Peserta Didik | 355 Peserta Didik | | 301 Peserta Didik | 176 Peserta Didik | 124.188.000,00 | Provinsi Jawa Timur \|\| Kota Pasuruan \|\| Kecamatan Purworejo \|\| Kelurahan Tembokrejo \|\| 0 | Dana Alokasi Umum (DAU) | 4.Memperkuat pembangunan sumber daya manusia (SDM), sains, teknologi, pendidikan, kesehatan, prestasi olahraga, kesetaraan gender, serta penguatan peran perempuan, pemuda (generasi milenial dan generasi Z), dan penyandang disabilitas. | 5. Penguranggan stunting | | 332 Peserta Didik | 88.551.920,00 | UPT SDN TEMBOKREJO II |

| NO | KODE | URUSAN / BIDANG URUSAN / PROGRAM / OUTCOME / KEGIATAN / SUBKEGIATAN OUTPUT | INDIKATOR | TARGET AKHIR RENSTRA | REALISASI 2025 | PRAKIRAAN 2026 | CAPAIAN KINERJA DAN KERANGKA PENDANAAN | | | | | | KELOMPOK SASARAN | PRAKIRAAN MAJU 2028 | | PERANGKAT DAERAH PENANGGUNG JAWAB |
|---|---|---|---|---|---|---|---|---|---|---|---|---|---|---|---|---|
| | | | | | | | TARGET 2027 | PAGU INDIKATIF | LOKASI | SUMBER DANA | PRIORITAS | | | TARGET | PAGU INDIKATIF | |
| | | | | | | | | | | | NASIONAL | DAERAH | | | | |
| (1) | (2) | (3) | (4) | (5) | (6) | (7) | (8) | (9) | (10) | (11) | (12) | (13) | (14) | (15) | (16) | (17) |
| | | Biaya Personil Peserta Didik Sekolah Dasar Diterima oleh Peserta Didik | Jumlah Peserta Didik Sekolah Dasar yang Menerima Biaya Personil Peserta Didik | 365 Peserta Didik | | 309 Peserta Didik | 176 Peserta Didik | 124.188.000,00 | Provinsi Jawa Timur \|\| Kota Pasuruan \|\| Kecamatan Purworejo \|\| Kelurahan Tembokrejo \|\| 0 | Dana Alokasi Umum (DAU) | 4.Memperkuat pembangunan sumber daya manusia (SDM), sains, teknologi, pendidikan, kesehatan, prestasi olahraga, kesetaraan gender, serta penguatan peran perempuan, pemuda (generasi milenial dan generasi Z), dan penyandang disabilitas. | 5. Penguranggan stunting | | 341 Peserta Didik | 88.551.920,00 | UPT SDN TEMBOKREJO II |
| | | Biaya Personil Peserta Didik Sekolah Dasar Diterima oleh Peserta Didik | Jumlah Peserta Didik Sekolah Dasar yang Menerima Biaya Personil Peserta Didik | 380 Peserta Didik | | 322 Peserta Didik | 176 Peserta Didik | 124.188.000,00 | Provinsi Jawa Timur \|\| Kota Pasuruan \|\| Kecamatan Purworejo \|\| Kelurahan Tembokrejo \|\| 0 | Dana Alokasi Umum (DAU) | 4.Memperkuat pembangunan sumber daya manusia (SDM), sains, teknologi, pendidikan, kesehatan, prestasi olahraga, kesetaraan gender, serta penguatan peran perempuan, pemuda (generasi milenial dan generasi Z), dan penyandang disabilitas. | 5. Penguranggan stunting | | 355 Peserta Didik | 88.551.920,00 | UPT SDN TEMBOKREJO II |

| NO | KODE | URUSAN / BIDANG URUSAN / PROGRAM / OUTCOME / KEGIATAN / SUBKEGIATAN OUTPUT | INDIKATOR | TARGET AKHIR RENSTRA | REALISASI 2025 | PRAKIRAAN 2026 | CAPAIAN KINERJA DAN KERANGKA PENDANAAN | | | | | | KELOMPOK SASARAN | PRAKIRAAN MAJU 2028 | | PERANGKAT DAERAH PENANGGUNG JAWAB |
|---|---|---|---|---|---|---|---|---|---|---|---|---|---|---|---|---|
| | | | | | | | TARGET 2027 | PAGU INDIKATIF | LOKASI | SUMBER DANA | PRIORITAS | | | TARGET | PAGU INDIKATIF | |
| | | | | | | | | | | | NASIONAL | DAERAH | | | | |
| (1) | (2) | (3) | (4) | (5) | (6) | (7) | (8) | (9) | (10) | (11) | (12) | (13) | (14) | (15) | (16) | (17) |
| | | Biaya Personil Peserta Didik Sekolah Dasar Diterima oleh Peserta Didik | Jumlah Peserta Didik Sekolah Dasar yang Menerima Biaya Personil Peserta Didik | 425 Peserta Didik | | 360 Peserta Didik | 176 Peserta Didik | 124.188.000,00 | Provinsi Jawa Timur \|\| Kota Pasuruan \|\| Kecamatan Purworejo \|\| Kelurahan Tembokrejo \|\| 0 | Dana Alokasi Umum (DAU) | 4.Memperkuat pembangunan sumber daya manusia (SDM), sains, teknologi, pendidikan, kesehatan, prestasi olahraga, kesetaraan gender, serta penguatan peran perempuan, pemuda (generasi milenial dan generasi Z), dan penyandang disabilitas. | 5. Penguranggan stunting | | 397 Peserta Didik | 88.551.920,00 | UPT SDN TEMBOKREJO II |
| | | Biaya Personil Peserta Didik Sekolah Dasar Diterima oleh Peserta Didik | Jumlah Peserta Didik Sekolah Dasar yang Menerima Biaya Personil Peserta Didik | 123 Peserta Didik | | 104 Peserta Didik | 176 Peserta Didik | 124.188.000,00 | Provinsi Jawa Timur \|\| Kota Pasuruan \|\| Kecamatan Purworejo \|\| Kelurahan Tembokrejo \|\| 0 | Dana Alokasi Umum (DAU) | 4.Memperkuat pembangunan sumber daya manusia (SDM), sains, teknologi, pendidikan, kesehatan, prestasi olahraga, kesetaraan gender, serta penguatan peran perempuan, pemuda (generasi milenial dan generasi Z), dan penyandang disabilitas. | 5. Penguranggan stunting | | 115 Peserta Didik | 88.551.920,00 | UPT SDN TEMBOKREJO II |

| NO | KODE | URUSAN / BIDANG URUSAN / PROGRAM / OUTCOME / KEGIATAN / SUBKEGIATAN OUTPUT | INDIKATOR | TARGET AKHIR RENSTRA | REALISASI 2025 | PRAKIRAAN 2026 | CAPAIAN KINERJA DAN KERANGKA PENDANAAN | | | | | | KELOMPOK SASARAN | PRAKIRAAN MAJU 2028 | | PERANGKAT DAERAH PENANGGUNG JAWAB |
|---|---|---|---|---|---|---|---|---|---|---|---|---|---|---|---|---|
| | | | | | | | TARGET 2027 | PAGU INDIKATIF | LOKASI | SUMBER DANA | PRIORITAS | | | TARGET | PAGU INDIKATIF | |
| | | | | | | | | | | | NASIONAL | DAERAH | | | | |
| (1) | (2) | (3) | (4) | (5) | (6) | (7) | (8) | (9) | (10) | (11) | (12) | (13) | (14) | (15) | (16) | (17) |
| | | Biaya Personil Peserta Didik Sekolah Dasar Diterima oleh Peserta Didik | Jumlah Peserta Didik Sekolah Dasar yang Menerima Biaya Personil Peserta Didik | 129 Peserta Didik | | 109 Peserta Didik | 176 Peserta Didik | 124.188.000,00 | Provinsi Jawa Timur \|\| Kota Pasuruan \|\| Kecamatan Purworejo \|\| Kelurahan Tembokrejo \|\| 0 | Dana Alokasi Umum (DAU) | 4.Memperkuat pembangunan sumber daya manusia (SDM), sains, teknologi, pendidikan, kesehatan, prestasi olahraga, kesetaraan gender, serta penguatan peran perempuan, pemuda (generasi milenial dan generasi Z), dan penyandang disabilitas. | 5. Penguranggan stunting | | 120 Peserta Didik | 88.551.920,00 | UPT SDN TEMBOKREJO II |
| | | Biaya Personil Peserta Didik Sekolah Dasar Diterima oleh Peserta Didik | Jumlah Peserta Didik Sekolah Dasar yang Menerima Biaya Personil Peserta Didik | 8450 Peserta Didik | | 8237 Peserta Didik | 176 Peserta Didik | 124.188.000,00 | Provinsi Jawa Timur \|\| Kota Pasuruan \|\| Kecamatan Purworejo \|\| Kelurahan Tembokrejo \|\| 0 | Dana Alokasi Umum (DAU) | 4.Memperkuat pembangunan sumber daya manusia (SDM), sains, teknologi, pendidikan, kesehatan, prestasi olahraga, kesetaraan gender, serta penguatan peran perempuan, pemuda (generasi milenial dan generasi Z), dan penyandang disabilitas. | 5. Penguranggan stunting | | 8450 Peserta Didik | 88.551.920,00 | UPT SDN TEMBOKREJO II |

| NO | KODE | URUSAN / BIDANG URUSAN / PROGRAM / OUTCOME / KEGIATAN / SUBKEGIATAN OUTPUT | INDIKATOR | TARGET AKHIR RENSTRA | REALISASI 2025 | PRAKIRAAN 2026 | CAPAIAN KINERJA DAN KERANGKA PENDANAAN | | | | | | KELOMPOK SASARAN | PRAKIRAAN MAJU 2028 | | PERANGKAT DAERAH PENANGGUNG JAWAB |
|---|---|---|---|---|---|---|---|---|---|---|---|---|---|---|---|---|
| | | | | | | | TARGET 2027 | PAGU INDIKATIF | LOKASI | SUMBER DANA | PRIORITAS | | | TARGET | PAGU INDIKATIF | |
| | | | | | | | | | | | NASIONAL | DAERAH | | | | |
| (1) | (2) | (3) | (4) | (5) | (6) | (7) | (8) | (9) | (10) | (11) | (12) | (13) | (14) | (15) | (16) | (17) |
| | | Biaya Personil Peserta Didik Sekolah Dasar Diterima oleh Peserta Didik | Jumlah Peserta Didik Sekolah Dasar yang Menerima Biaya Personil Peserta Didik | 846 Peserta Didik | | 716 Peserta Didik | 176 Peserta Didik | 124.188.000,00 | Provinsi Jawa Timur \|\| Kota Pasuruan \|\| Kecamatan Purworejo \|\| Kelurahan Tembokrejo \|\| 0 | Dana Alokasi Umum (DAU) | 4.Memperkuat pembangunan sumber daya manusia (SDM), sains, teknologi, pendidikan, kesehatan, prestasi olahraga, kesetaraan gender, serta penguatan peran perempuan, pemuda (generasi milenial dan generasi Z), dan penyandang disabilitas. | 5. Penguranggan stunting | | 789 Peserta Didik | 88.551.920,00 | UPT SDN TEMBOKREJO II |
| | | Biaya Personil Peserta Didik Sekolah Dasar Diterima oleh Peserta Didik | Jumlah Peserta Didik Sekolah Dasar yang Menerima Biaya Personil Peserta Didik | 403 Peserta Didik | | 341 Peserta Didik | 176 Peserta Didik | 124.188.000,00 | Provinsi Jawa Timur \|\| Kota Pasuruan \|\| Kecamatan Purworejo \|\| Kelurahan Tembokrejo \|\| 0 | Dana Alokasi Umum (DAU) | 4.Memperkuat pembangunan sumber daya manusia (SDM), sains, teknologi, pendidikan, kesehatan, prestasi olahraga, kesetaraan gender, serta penguatan peran perempuan, pemuda (generasi milenial dan generasi Z), dan penyandang disabilitas. | 5. Penguranggan stunting | | 376 Peserta Didik | 88.551.920,00 | UPT SDN TEMBOKREJO II |

| NO | KODE | URUSAN / BIDANG URUSAN / PROGRAM / OUTCOME / KEGIATAN / SUBKEGIATAN OUTPUT | INDIKATOR | TARGET AKHIR RENSTRA | REALISASI 2025 | PRAKIRAAN 2026 | CAPAIAN KINERJA DAN KERANGKA PENDANAAN | | | | | | KELOMPOK SASARAN | PRAKIRAAN MAJU 2028 | | PERANGKAT DAERAH PENANGGUNG JAWAB |
|---|---|---|---|---|---|---|---|---|---|---|---|---|---|---|---|---|
| | | | | | | | TARGET 2027 | PAGU INDIKATIF | LOKASI | SUMBER DANA | PRIORITAS | | | TARGET | PAGU INDIKATIF | |
| | | | | | | | | | | | NASIONAL | DAERAH | | | | |
| (1) | (2) | (3) | (4) | (5) | (6) | (7) | (8) | (9) | (10) | (11) | (12) | (13) | (14) | (15) | (16) | (17) |
| | | Biaya Personil Peserta Didik Sekolah Dasar Diterima oleh Peserta Didik | Jumlah Peserta Didik Sekolah Dasar yang Menerima Biaya Personil Peserta Didik | 407 Peserta Didik | | 345 Peserta Didik | 176 Peserta Didik | 124.188.000,00 | Provinsi Jawa Timur \|\| Kota Pasuruan \|\| Kecamatan Purworejo \|\| Kelurahan Tembokrejo \|\| 0 | Dana Alokasi Umum (DAU) | 4.Memperkuat pembangunan sumber daya manusia (SDM), sains, teknologi, pendidikan, kesehatan, prestasi olahraga, kesetaraan gender, serta penguatan peran perempuan, pemuda (generasi milenial dan generasi Z), dan penyandang disabilitas. | 5. Penguranggan stunting | | 380 Peserta Didik | 88.551.920,00 | UPT SDN TEMBOKREJO II |
| | | Biaya Personil Peserta Didik Sekolah Dasar Diterima oleh Peserta Didik | Jumlah Peserta Didik Sekolah Dasar yang Menerima Biaya Personil Peserta Didik | 412 Peserta Didik | | 349 Peserta Didik | 176 Peserta Didik | 124.188.000,00 | Provinsi Jawa Timur \|\| Kota Pasuruan \|\| Kecamatan Purworejo \|\| Kelurahan Tembokrejo \|\| 0 | Dana Alokasi Umum (DAU) | 4.Memperkuat pembangunan sumber daya manusia (SDM), sains, teknologi, pendidikan, kesehatan, prestasi olahraga, kesetaraan gender, serta penguatan peran perempuan, pemuda (generasi milenial dan generasi Z), dan penyandang disabilitas. | 5. Penguranggan stunting | | 385 Peserta Didik | 88.551.920,00 | UPT SDN TEMBOKREJO II |

| NO | KODE | URUSAN / BIDANG URUSAN / PROGRAM / OUTCOME / KEGIATAN / SUBKEGIATAN OUTPUT | INDIKATOR | TARGET AKHIR RENSTRA | REALISASI 2025 | PRAKIRAAN 2026 | CAPAIAN KINERJA DAN KERANGKA PENDANAAN | | | | | | KELOMPOK SASARAN | PRAKIRAAN MAJU 2028 | | PERANGKAT DAERAH PENANGGUNG JAWAB |
|---|---|---|---|---|---|---|---|---|---|---|---|---|---|---|---|---|
| | | | | | | | TARGET 2027 | PAGU INDIKATIF | LOKASI | SUMBER DANA | PRIORITAS | | | TARGET | PAGU INDIKATIF | |
| | | | | | | | | | | | NASIONAL | DAERAH | | | | |
| (1) | (2) | (3) | (4) | (5) | (6) | (7) | (8) | (9) | (10) | (11) | (12) | (13) | (14) | (15) | (16) | (17) |
| | | Biaya Personil Peserta Didik Sekolah Dasar Diterima oleh Peserta Didik | Jumlah Peserta Didik Sekolah Dasar yang Menerima Biaya Personil Peserta Didik | 1022 Peserta Didik | | 865 Peserta Didik | 176 Peserta Didik | 124.188.000,00 | Provinsi Jawa Timur \|\| Kota Pasuruan \|\| Kecamatan Purworejo \|\| Kelurahan Tembokrejo \|\| 0 | Dana Alokasi Umum (DAU) | 4.Memperkuat pembangunan sumber daya manusia (SDM), sains, teknologi, pendidikan, kesehatan, prestasi olahraga, kesetaraan gender, serta penguatan peran perempuan, pemuda (generasi milenial dan generasi Z), dan penyandang disabilitas. | 5. Penguranganstunting | | 954 Peserta Didik | 88.551.920,00 | UPT SDN TEMBOKREJO II |
| | | Biaya Personil Peserta Didik Sekolah Dasar Diterima oleh Peserta Didik | Jumlah Peserta Didik Sekolah Dasar yang Menerima Biaya Personil Peserta Didik | 433 Peserta Didik | | 367 Peserta Didik | 176 Peserta Didik | 124.188.000,00 | Provinsi Jawa Timur \|\| Kota Pasuruan \|\| Kecamatan Purworejo \|\| Kelurahan Tembokrejo \|\| 0 | Dana Alokasi Umum (DAU) | 4.Memperkuat pembangunan sumber daya manusia (SDM), sains, teknologi, pendidikan, kesehatan, prestasi olahraga, kesetaraan gender, serta penguatan peran perempuan, pemuda (generasi milenial dan generasi Z), dan penyandang disabilitas. | 5. Penguranganstunting | | 405 Peserta Didik | 88.551.920,00 | UPT SDN TEMBOKREJO II |

| NO | KODE | URUSAN / BIDANG URUSAN / PROGRAM / OUTCOME / KEGIATAN / SUBKEGIATAN OUTPUT | INDIKATOR | TARGET AKHIR RENSTRA | REALISASI 2025 | PRAKIRAAN 2026 | CAPAIAN KINERJA DAN KERANGKA PENDANAAN | | | | | | KELOMPOK SASARAN | PRAKIRAAN MAJU 2028 | | PERANGKAT DAERAH PENANGGUNG JAWAB |
|---|---|---|---|---|---|---|---|---|---|---|---|---|---|---|---|---|
| | | | | | | | TARGET 2027 | PAGU INDIKATIF | LOKASI | SUMBER DANA | PRIORITAS | | | TARGET | PAGU INDIKATIF | |
| | | | | | | | | | | | NASIONAL | DAERAH | | | | |
| (1) | (2) | (3) | (4) | (5) | (6) | (7) | (8) | (9) | (10) | (11) | (12) | (13) | (14) | (15) | (16) | (17) |
| | | Biaya Personil Peserta Didik Sekolah Dasar Diterima oleh Peserta Didik | Jumlah Peserta Didik Sekolah Dasar yang Menerima Biaya Personil Peserta Didik | 457 Peserta Didik | | 387 Peserta Didik | 176 Peserta Didik | 124.188.000,00 | Provinsi Jawa Timur \|\| Kota Pasuruan \|\| Kecamatan Purworejo \|\| Kelurahan Tembokrejo \|\| 0 | Dana Alokasi Umum (DAU) | 4.Memperkuat pembangunan sumber daya manusia (SDM), sains, teknologi, pendidikan, kesehatan, prestasi olahraga, kesetaraan gender, serta penguatan peran perempuan, pemuda (generasi milenial dan generasi Z), dan penyandang disabilitas. | 5. Penguranggan stunting | | 427 Peserta Didik | 88.551.920,00 | UPT SDN TEMBOKREJO II |
| | | Biaya Personil Peserta Didik Sekolah Dasar Diterima oleh Peserta Didik | Jumlah Peserta Didik Sekolah Dasar yang Menerima Biaya Personil Peserta Didik | 495 Peserta Didik | | 419 Peserta Didik | 176 Peserta Didik | 124.188.000,00 | Provinsi Jawa Timur \|\| Kota Pasuruan \|\| Kecamatan Purworejo \|\| Kelurahan Tembokrejo \|\| 0 | Dana Alokasi Umum (DAU) | 4.Memperkuat pembangunan sumber daya manusia (SDM), sains, teknologi, pendidikan, kesehatan, prestasi olahraga, kesetaraan gender, serta penguatan peran perempuan, pemuda (generasi milenial dan generasi Z), dan penyandang disabilitas. | 5. Penguranggan stunting | | 462 Peserta Didik | 88.551.920,00 | UPT SDN TEMBOKREJO II |

| NO | KODE | URUSAN / BIDANG URUSAN / PROGRAM / OUTCOME / KEGIATAN / SUBKEGIATAN OUTPUT | INDIKATOR | TARGET AKHIR RENSTRA | REALISASI 2025 | PRAKIRAAN 2026 | CAPAIAN KINERJA DAN KERANGKA PENDANAAN | | | | | | KELOMPOK SASARAN | PRAKIRAAN MAJU 2028 | | PERANGKAT DAERAH PENANGGUNG JAWAB |
|---|---|---|---|---|---|---|---|---|---|---|---|---|---|---|---|---|
| | | | | | | | TARGET 2027 | PAGU INDIKATIF | LOKASI | SUMBER DANA | PRIORITAS | | | TARGET | PAGU INDIKATIF | |
| | | | | | | | | | | | NASIONAL | DAERAH | | | | |
| (1) | (2) | (3) | (4) | (5) | (6) | (7) | (8) | (9) | (10) | (11) | (12) | (13) | (14) | (15) | (16) | (17) |
| | | Biaya Personil Peserta Didik Sekolah Dasar Diterima oleh Peserta Didik | Jumlah Peserta Didik Sekolah Dasar yang Menerima Biaya Personil Peserta Didik | 502 Peserta Didik | | 425 Peserta Didik | 176 Peserta Didik | 124.188.000,00 | Provinsi Jawa Timur \|\| Kota Pasuruan \|\| Kecamatan Purworejo \|\| Kelurahan Tembokrejo \|\| 0 | Dana Alokasi Umum (DAU) | 4.Memperkuat pembangunan sumber daya manusia (SDM), sains, teknologi, pendidikan, kesehatan, prestasi olahraga, kesetaraan gender, serta penguatan peran perempuan, pemuda (generasi milenial dan generasi Z), dan penyandang disabilitas. | 5. Penguranggan stunting | | 469 Peserta Didik | 88.551.920,00 | UPT SDN TEMBOKREJO II |
| | | Biaya Personil Peserta Didik Sekolah Dasar Diterima oleh Peserta Didik | Jumlah Peserta Didik Sekolah Dasar yang Menerima Biaya Personil Peserta Didik | 541 Peserta Didik | | 458 Peserta Didik | 176 Peserta Didik | 124.188.000,00 | Provinsi Jawa Timur \|\| Kota Pasuruan \|\| Kecamatan Purworejo \|\| Kelurahan Tembokrejo \|\| 0 | Dana Alokasi Umum (DAU) | 4.Memperkuat pembangunan sumber daya manusia (SDM), sains, teknologi, pendidikan, kesehatan, prestasi olahraga, kesetaraan gender, serta penguatan peran perempuan, pemuda (generasi milenial dan generasi Z), dan penyandang disabilitas. | 5. Penguranggan stunting | | 505 Peserta Didik | 88.551.920,00 | UPT SDN TEMBOKREJO II |

| NO | KODE | URUSAN / BIDANG URUSAN / PROGRAM / OUTCOME / KEGIATAN / SUBKEGIATAN OUTPUT | INDIKATOR | TARGET AKHIR RENSTRA | REALISASI 2025 | PRAKIRAAN 2026 | CAPAIAN KINERJA DAN KERANGKA PENDANAAN | | | | | | KELOMPOK SASARAN | PRAKIRAAN MAJU 2028 | | PERANGKAT DAERAH PENANGGUNG JAWAB |
|---|---|---|---|---|---|---|---|---|---|---|---|---|---|---|---|---|
| | | | | | | | TARGET 2027 | PAGU INDIKATIF | LOKASI | SUMBER DANA | PRIORITAS | | | TARGET | PAGU INDIKATIF | |
| | | | | | | | | | | | NASIONAL | DAERAH | | | | |
| (1) | (2) | (3) | (4) | (5) | (6) | (7) | (8) | (9) | (10) | (11) | (12) | (13) | (14) | (15) | (16) | (17) |
| | | Biaya Personil Peserta Didik Sekolah Dasar Diterima oleh Peserta Didik | Jumlah Peserta Didik Sekolah Dasar yang Menerima Biaya Personil Peserta Didik | 579 Peserta Didik | | 490 Peserta Didik | 176 Peserta Didik | 124.188.000,00 | Provinsi Jawa Timur \|\| Kota Pasuruan \|\| Kecamatan Purworejo \|\| Kelurahan Tembokrejo \|\| 0 | Dana Alokasi Umum (DAU) | 4.Memperkuat pembangunan sumber daya manusia (SDM), sains, teknologi, pendidikan, kesehatan, prestasi olahraga, kesetaraan gender, serta penguatan peran perempuan, pemuda (generasi milenial dan generasi Z), dan penyandang disabilitas. | 5. Penguranggan stunting | | 540 Peserta Didik | 88.551.920,00 | UPT SDN TEMBOKREJO II |
| | | Biaya Personil Peserta Didik Sekolah Dasar Diterima oleh Peserta Didik | Jumlah Peserta Didik Sekolah Dasar yang Menerima Biaya Personil Peserta Didik | 607 Peserta Didik | | 514 Peserta Didik | 176 Peserta Didik | 124.188.000,00 | Provinsi Jawa Timur \|\| Kota Pasuruan \|\| Kecamatan Purworejo \|\| Kelurahan Tembokrejo \|\| 0 | Dana Alokasi Umum (DAU) | 4.Memperkuat pembangunan sumber daya manusia (SDM), sains, teknologi, pendidikan, kesehatan, prestasi olahraga, kesetaraan gender, serta penguatan peran perempuan, pemuda (generasi milenial dan generasi Z), dan penyandang disabilitas. | 5. Penguranggan stunting | | 567 Peserta Didik | 88.551.920,00 | UPT SDN TEMBOKREJO II |

| NO | KODE | URUSAN / BIDANG URUSAN / PROGRAM / OUTCOME / KEGIATAN / SUBKEGIATAN OUTPUT | INDIKATOR | TARGET AKHIR RENSTRA | REALISASI 2025 | PRAKIRAAN 2026 | CAPAIAN KINERJA DAN KERANGKA PENDANAAN | | | | | | KELOMPOK SASARAN | PRAKIRAAN MAJU 2028 | | PERANGKAT DAERAH PENANGGUNG JAWAB |
|---|---|---|---|---|---|---|---|---|---|---|---|---|---|---|---|---|
| | | | | | | | TARGET 2027 | PAGU INDIKATIF | LOKASI | SUMBER DANA | PRIORITAS | | | TARGET | PAGU INDIKATIF | |
| | | | | | | | | | | | NASIONAL | DAERAH | | | | |
| (1) | (2) | (3) | (4) | (5) | (6) | (7) | (8) | (9) | (10) | (11) | (12) | (13) | (14) | (15) | (16) | (17) |
| | | Biaya Personil Peserta Didik Sekolah Dasar Diterima oleh Peserta Didik | Jumlah Peserta Didik Sekolah Dasar yang Menerima Biaya Personil Peserta Didik | 658 Peserta Didik | | 557 Peserta Didik | 176 Peserta Didik | 124.188.000,00 | Provinsi Jawa Timur \|\| Kota Pasuruan \|\| Kecamatan Purworejo \|\| Kelurahan Tembokrejo \|\| 0 | Dana Alokasi Umum (DAU) | 4.Memperkuat pembangunan sumber daya manusia (SDM), sains, teknologi, pendidikan, kesehatan, prestasi olahraga, kesetaraan gender, serta penguatan peran perempuan, pemuda (generasi milenial dan generasi Z), dan penyandang disabilitas. | 5. Penguranganstunting | | 614 Peserta Didik | 88.551.920,00 | UPT SDN TEMBOKREJO II |
| | | Biaya Personil Peserta Didik Sekolah Dasar Diterima oleh Peserta Didik | Jumlah Peserta Didik Sekolah Dasar yang Menerima Biaya Personil Peserta Didik | 71 Peserta Didik | | 60 Peserta Didik | 176 Peserta Didik | 124.188.000,00 | Provinsi Jawa Timur \|\| Kota Pasuruan \|\| Kecamatan Purworejo \|\| Kelurahan Tembokrejo \|\| 0 | Dana Alokasi Umum (DAU) | 4.Memperkuat pembangunan sumber daya manusia (SDM), sains, teknologi, pendidikan, kesehatan, prestasi olahraga, kesetaraan gender, serta penguatan peran perempuan, pemuda (generasi milenial dan generasi Z), dan penyandang disabilitas. | 5. Penguranganstunting | | 66 Peserta Didik | 88.551.920,00 | UPT SDN TEMBOKREJO II |
| | | **UPT SDN WIROGUNAN** | | | | | | **417.624.000,00** | | | | | | | **350.301.280,00** | |
| | **1** | **URUSAN PEMERINTAHAN WAJIB YANG BERKAITAN DENGAN PELAYANAN DASAR** | | | | | | **417.624.000,00** | | | | | | | **350.301.280,00** | |
| | **1.01** | **URUSAN PEMERINTAHAN BIDANG PENDIDIKAN** | | | | | | **417.624.000,00** | | | | | | | **350.301.280,00** | |
| **25.** | **1.01.02** | **PROGRAM PENGELOLAAN PENDIDIKAN** | | | | | | **82.272.771.090,00** | | | | | | | **91.961.244.184,00** | |
| | | ***Meningkatnya Pengelolaan Pendidikan*** | | | | | | ***417.624.000,00*** | | | | | | | ***350.301.280,00*** | |

| NO | KODE | URUSAN / BIDANG URUSAN / PROGRAM / OUTCOME / KEGIATAN / SUBKEGIATAN OUTPUT | INDIKATOR | TARGET AKHIR RENSTRA | REALISASI 2025 | PRAKIRAAN 2026 | CAPAIAN KINERJA DAN KERANGKA PENDANAAN | | | | | | KELOMPOK SASARAN | PRAKIRAAN MAJU 2028 | | PERANGKAT DAERAH PENANGGUNG JAWAB |
|---|---|---|---|---|---|---|---|---|---|---|---|---|---|---|---|---|
| | | | | | | | TARGET 2027 | PAGU INDIKATIF | LOKASI | SUMBER DANA | PRIORITAS | | | TARGET | PAGU INDIKATIF | |
| | | | | | | | | | | | NASIONAL | DAERAH | | | | |
| (1) | (2) | (3) | (4) | (5) | (6) | (7) | (8) | (9) | (10) | (11) | (12) | (13) | (14) | (15) | (16) | (17) |
| | | | 1.Angka Partisipasi Kasar SD/Sederajat | 100 % | | 100 % | 100 % | 417.624.000,00 | | | | | | 100 % | 350.301.280,00 | |
| | | | 2.Angka Partisipasi Kasar SMP/Sederajat | 100 % | | 100 % | 100 % | 417.624.000,00 | | | | | | 100 % | 350.301.280,00 | |
| | | | 3.Angka Partisipasi Kasar PAUD/Sederajat | 100 % | | 100 % | 100 % | 417.624.000,00 | | | | | | 100 % | 350.301.280,00 | |
| | | | 4.Persentase kelulusan peserta didik kejar paket | 100 % | | 100 % | 100 % | 417.624.000,00 | | | | | | 100 % | 350.301.280,00 | |
| | 1.01.02.2.01 | Pengelolaan Pendidikan Sekolah Dasar | | | | | | 36.557.520.960,00 | | | | | PTK dan Peserta Didik | | 37.078.855.411,00 | |
| | | Meningkatnya Angka Partisipasi Sekolah (APS) Sekolah Dasar | | | | | | 36.557.520.960,00 | | | | | PTK dan Peserta Didik | | 37.078.855.411,00 | |
| | | | Jumlah Peserta Didik Sekolah Dasar yang Menerima Biaya Personil Peserta Didik | 123 Peserta Didik | | 104 Peserta Didik | 109 Peserta Didik | 10.718.373.440,00 | | | | | | 115 Peserta Didik | 9.243.961.040,00 | |
| | | | Jumlah Sekolah Dasar yang Mengelola Dana BOS | 1 Satuan Pendidikan | | 1 Satuan Pendidikan | 1 Satuan Pendidikan | 15.731.700.000,00 | | | | | | 1 Satuan Pendidikan | 15.975.648.800,00 | |
| | | Meningkatnya Pengelolaan Pendidikan Sekolah Dasar | | | | | | 36.557.520.960,00 | | | | | PTK dan Peserta Didik | | 37.078.855.411,00 | |
| | | | Jumlah Peserta Didik Sekolah Dasar yang Menerima Biaya Personil Peserta Didik | 123 Peserta Didik | | 104 Peserta Didik | 109 Peserta Didik | 10.718.373.440,00 | | | | | | 115 Peserta Didik | 9.243.961.040,00 | |
| | | | Jumlah Sekolah Dasar yang Mengelola Dana BOS | 1 Satuan Pendidikan | | 1 Satuan Pendidikan | 1 Satuan Pendidikan | 15.731.700.000,00 | | | | | | 1 Satuan Pendidikan | 15.975.648.800,00 | |
| | 1.01.02.2.01.0029 | Pengelolaan Dana BOS Sekolah Dasar | | | | | | 234.000.000,00 | | | | | | | 229.449.600,00 | |
| | | Terlaksananya Pengelolaan Dana BOS Sekolah Dasar | Jumlah Sekolah Dasar yang Mengelola Dana BOS | 22 Satuan Pendidikan | | 20 Satuan Pendidikan | 1 Satuan Pendidikan | 234.000.000,00 | Provinsi Jawa Timur \|\| Kota Pasuruan \|\| Kecamatan Purworejo \|\| Kelurahan Wirogunan \|\| 0 | DAK Non Fisik-Dana BOSP-BOS Reguler | 4.Memperkuat pembangunan sumber daya manusia (SDM), sains, teknologi, pendidikan, kesehatan, prestasi olahraga, kesetaraan gender, serta penguatan peran perempuan, pemuda (generasi milenial dan generasi Z), dan penyandang disabilitas. | 5. Penguranggan stunting | | 22 Satuan Pendidikan | 229.449.600,00 | UPT SDN WIROGUNAN |

| NO | KODE | URUSAN / BIDANG URUSAN / PROGRAM / OUTCOME / KEGIATAN / SUBKEGIATAN OUTPUT | INDIKATOR | TARGET AKHIR RENSTRA | REALISASI 2025 | PRAKIRAAN 2026 | CAPAIAN KINERJA DAN KERANGKA PENDANAAN | | | | | | KELOMPOK SASARAN | PRAKIRAAN MAJU 2028 | | PERANGKAT DAERAH PENANGGUNG JAWAB |
|---|---|---|---|---|---|---|---|---|---|---|---|---|---|---|---|---|
| | | | | | | | TARGET 2027 | PAGU INDIKATIF | LOKASI | SUMBER DANA | PRIORITAS | | | TARGET | PAGU INDIKATIF | |
| | | | | | | | | | | | NASIONAL | DAERAH | | | | |
| (1) | (2) | (3) | (4) | (5) | (6) | (7) | (8) | (9) | (10) | (11) | (12) | (13) | (14) | (15) | (16) | (17) |
| | | Terlaksananya Pengelolaan Dana BOS Sekolah Dasar | Jumlah Sekolah Dasar yang Mengelola Dana BOS | 1 Satuan Pendidikan | | 1 Satuan Pendidikan | 1 Satuan Pendidikan | 234.000.000,00 | Provinsi Jawa Timur \|\| Kota Pasuruan \|\| Kecamatan Purworejo \|\| Kelurahan Wirogunan \|\| 0 | DAK Non Fisik-Dana BOSP-BOS Reguler | 4.Memperkuat pembangunan sumber daya manusia (SDM), sains, teknologi, pendidikan, kesehatan, prestasi olahraga, kesetaraan gender, serta penguatan peran perempuan, pemuda (generasi milenial dan generasi Z), dan penyandang disabilitas. | 5. Penguranggan stunting | | 1 Satuan Pendidikan | 229.449.600,00 | UPT SDN WIROGUNAN |
| | 1.01.02.2.01.0054 | Penyediaan Biaya Personil Peserta Didik Sekolah Dasar | | | | | | 183.624.000,00 | | | | | | | 120.851.680,00 | |
| | | Biaya Personil Peserta Didik Sekolah Dasar Diterima oleh Peserta Didik | Jumlah Peserta Didik Sekolah Dasar yang Menerima Biaya Personil Peserta Didik | 294 Peserta Didik | | 249 Peserta Didik | 273 Peserta Didik | 183.624.000,00 | Provinsi Jawa Timur \|\| Kota Pasuruan \|\| Kecamatan Purworejo \|\| Kelurahan Wirogunan \|\| 0 | Dana Alokasi Umum (DAU) | 4.Memperkuat pembangunan sumber daya manusia (SDM), sains, teknologi, pendidikan, kesehatan, prestasi olahraga, kesetaraan gender, serta penguatan peran perempuan, pemuda (generasi milenial dan generasi Z), dan penyandang disabilitas. | 5. Penguranggan stunting | | 275 Peserta Didik | 120.851.680,00 | UPT SDN WIROGUNAN |

| NO | KODE | URUSAN / BIDANG URUSAN / PROGRAM / OUTCOME / KEGIATAN / SUBKEGIATAN OUTPUT | INDIKATOR | TARGET AKHIR RENSTRA | REALISASI 2025 | PRAKIRAAN 2026 | CAPAIAN KINERJA DAN KERANGKA PENDANAAN | | | | | | KELOMPOK SASARAN | PRAKIRAAN MAJU 2028 | | PERANGKAT DAERAH PENANGGUNG JAWAB |
|---|---|---|---|---|---|---|---|---|---|---|---|---|---|---|---|---|
| | | | | | | | TARGET 2027 | PAGU INDIKATIF | LOKASI | SUMBER DANA | PRIORITAS | | | TARGET | PAGU INDIKATIF | |
| | | | | | | | | | | | NASIONAL | DAERAH | | | | |
| (1) | (2) | (3) | (4) | (5) | (6) | (7) | (8) | (9) | (10) | (11) | (12) | (13) | (14) | (15) | (16) | (17) |
| | | Biaya Personil Peserta Didik Sekolah Dasar Diterima oleh Peserta Didik | Jumlah Peserta Didik Sekolah Dasar yang Menerima Biaya Personil Peserta Didik | 291 Peserta Didik | | 246 Peserta Didik | 273 Peserta Didik | 183.624.000,00 | Provinsi Jawa Timur \|\| Kota Pasuruan \|\| Kecamatan Purworejo \|\| Kelurahan Wirogunan \|\| 0 | Dana Alokasi Umum (DAU) | 4.Memperkuat pembangunan sumber daya manusia (SDM), sains, teknologi, pendidikan, kesehatan, prestasi olahraga, kesetaraan gender, serta penguatan peran perempuan, pemuda (generasi milenial dan generasi Z), dan penyandang disabilitas. | 5. Penguran gan stunting | | 271 Peserta Didik | 120.851.680,00 | UPT SDN WIROGUNAN |
| | | Biaya Personil Peserta Didik Sekolah Dasar Diterima oleh Peserta Didik | Jumlah Peserta Didik Sekolah Dasar yang Menerima Biaya Personil Peserta Didik | 275 Peserta Didik | | 233 Peserta Didik | 273 Peserta Didik | 183.624.000,00 | Provinsi Jawa Timur \|\| Kota Pasuruan \|\| Kecamatan Purworejo \|\| Kelurahan Wirogunan \|\| 0 | Dana Alokasi Umum (DAU) | 4.Memperkuat pembangunan sumber daya manusia (SDM), sains, teknologi, pendidikan, kesehatan, prestasi olahraga, kesetaraan gender, serta penguatan peran perempuan, pemuda (generasi milenial dan generasi Z), dan penyandang disabilitas. | 5. Penguran gan stunting | | 257 Peserta Didik | 120.851.680,00 | UPT SDN WIROGUNAN |

| NO | KODE | URUSAN / BIDANG URUSAN / PROGRAM / OUTCOME / KEGIATAN / SUBKEGIATAN OUTPUT | INDIKATOR | TARGET AKHIR RENSTRA | REALISASI 2025 | PRAKIRAAN 2026 | CAPAIAN KINERJA DAN KERANGKA PENDANAAN | | | | | | KELOMPOK SASARAN | PRAKIRAAN MAJU 2028 | | PERANGKAT DAERAH PENANGGUNG JAWAB |
|---|---|---|---|---|---|---|---|---|---|---|---|---|---|---|---|---|
| | | | | | | | TARGET 2027 | PAGU INDIKATIF | LOKASI | SUMBER DANA | PRIORITAS | | | TARGET | PAGU INDIKATIF | |
| | | | | | | | | | | | NASIONAL | DAERAH | | | | |
| (1) | (2) | (3) | (4) | (5) | (6) | (7) | (8) | (9) | (10) | (11) | (12) | (13) | (14) | (15) | (16) | (17) |
| | | Biaya Personil Peserta Didik Sekolah Dasar Diterima oleh Peserta Didik | Jumlah Peserta Didik Sekolah Dasar yang Menerima Biaya Personil Peserta Didik | 240 Peserta Didik | | 203 Peserta Didik | 273 Peserta Didik | 183.624.000,00 | Provinsi Jawa Timur \|\| Kota Pasuruan \|\| Kecamatan Purworejo \|\| Kelurahan Wirogunan \|\| 0 | Dana Alokasi Umum (DAU) | 4.Memperkuat pembangunan sumber daya manusia (SDM), sains, teknologi, pendidikan, kesehatan, prestasi olahraga, kesetaraan gender, serta penguatan peran perempuan, pemuda (generasi milenial dan generasi Z), dan penyandang disabilitas. | 5. Penguran gan stunting | | 224 Peserta Didik | 120.851.680,00 | UPT SDN WIROGUNAN |
| | | Biaya Personil Peserta Didik Sekolah Dasar Diterima oleh Peserta Didik | Jumlah Peserta Didik Sekolah Dasar yang Menerima Biaya Personil Peserta Didik | 231 Peserta Didik | | 196 Peserta Didik | 273 Peserta Didik | 183.624.000,00 | Provinsi Jawa Timur \|\| Kota Pasuruan \|\| Kecamatan Purworejo \|\| Kelurahan Wirogunan \|\| 0 | Dana Alokasi Umum (DAU) | 4.Memperkuat pembangunan sumber daya manusia (SDM), sains, teknologi, pendidikan, kesehatan, prestasi olahraga, kesetaraan gender, serta penguatan peran perempuan, pemuda (generasi milenial dan generasi Z), dan penyandang disabilitas. | 5. Penguran gan stunting | | 216 Peserta Didik | 120.851.680,00 | UPT SDN WIROGUNAN |

| NO | KODE | URUSAN / BIDANG URUSAN / PROGRAM / OUTCOME / KEGIATAN / SUBKEGIATAN OUTPUT | INDIKATOR | TARGET AKHIR RENSTRA | REALISASI 2025 | PRAKIRAAN 2026 | CAPAIAN KINERJA DAN KERANGKA PENDANAAN | | | | | | KELOMPOK SASARAN | PRAKIRAAN MAJU 2028 | | PERANGKAT DAERAH PENANGGUNG JAWAB |
|---|---|---|---|---|---|---|---|---|---|---|---|---|---|---|---|---|
| | | | | | | | TARGET 2027 | PAGU INDIKATIF | LOKASI | SUMBER DANA | PRIORITAS | | | TARGET | PAGU INDIKATIF | |
| | | | | | | | | | | | NASIONAL | DAERAH | | | | |
| (1) | (2) | (3) | (4) | (5) | (6) | (7) | (8) | (9) | (10) | (11) | (12) | (13) | (14) | (15) | (16) | (17) |
| | | Biaya Personil Peserta Didik Sekolah Dasar Diterima oleh Peserta Didik | Jumlah Peserta Didik Sekolah Dasar yang Menerima Biaya Personil Peserta Didik | 221 Peserta Didik | | 187 Peserta Didik | 273 Peserta Didik | 183.624.000,00 | Provinsi Jawa Timur \|\| Kota Pasuruan \|\| Kecamatan Purworejo \|\| Kelurahan Wirogunan \|\| 0 | Dana Alokasi Umum (DAU) | 4.Memperkuat pembangunan sumber daya manusia (SDM), sains, teknologi, pendidikan, kesehatan, prestasi olahraga, kesetaraan gender, serta penguatan peran perempuan, pemuda (generasi milenial dan generasi Z), dan penyandang disabilitas. | 5. Penguran gan stunting | | 206 Peserta Didik | 120.851.680,00 | UPT SDN WIROGUNAN |
| | | Biaya Personil Peserta Didik Sekolah Dasar Diterima oleh Peserta Didik | Jumlah Peserta Didik Sekolah Dasar yang Menerima Biaya Personil Peserta Didik | 210 Peserta Didik | | 178 Peserta Didik | 273 Peserta Didik | 183.624.000,00 | Provinsi Jawa Timur \|\| Kota Pasuruan \|\| Kecamatan Purworejo \|\| Kelurahan Wirogunan \|\| 0 | Dana Alokasi Umum (DAU) | 4.Memperkuat pembangunan sumber daya manusia (SDM), sains, teknologi, pendidikan, kesehatan, prestasi olahraga, kesetaraan gender, serta penguatan peran perempuan, pemuda (generasi milenial dan generasi Z), dan penyandang disabilitas. | 5. Penguran gan stunting | | 196 Peserta Didik | 120.851.680,00 | UPT SDN WIROGUNAN |

| NO | KODE | URUSAN / BIDANG URUSAN / PROGRAM / OUTCOME / KEGIATAN / SUBKEGIATAN OUTPUT | INDIKATOR | TARGET AKHIR RENSTRA | REALISASI 2025 | PRAKIRAAN 2026 | CAPAIAN KINERJA DAN KERANGKA PENDANAAN | | | | | | KELOMPOK SASARAN | PRAKIRAAN MAJU 2028 | | PERANGKAT DAERAH PENANGGUNG JAWAB |
|---|---|---|---|---|---|---|---|---|---|---|---|---|---|---|---|---|
| | | | | | | | TARGET 2027 | PAGU INDIKATIF | LOKASI | SUMBER DANA | PRIORITAS | | | TARGET | PAGU INDIKATIF | |
| | | | | | | | | | | | NASIONAL | DAERAH | | | | |
| (1) | (2) | (3) | (4) | (5) | (6) | (7) | (8) | (9) | (10) | (11) | (12) | (13) | (14) | (15) | (16) | (17) |
| | | Biaya Personil Peserta Didik Sekolah Dasar Diterima oleh Peserta Didik | Jumlah Peserta Didik Sekolah Dasar yang Menerima Biaya Personil Peserta Didik | 205 Peserta Didik | | 174 Peserta Didik | 273 Peserta Didik | 183.624.000,00 | Provinsi Jawa Timur \|\| Kota Pasuruan \|\| Kecamatan Purworejo \|\| Kelurahan Wirogunan \|\| 0 | Dana Alokasi Umum (DAU) | 4.Memperkuat pembangunan sumber daya manusia (SDM), sains, teknologi, pendidikan, kesehatan, prestasi olahraga, kesetaraan gender, serta penguatan peran perempuan, pemuda (generasi milenial dan generasi Z), dan penyandang disabilitas. | 5. Penguran gan stunting | | 192 Peserta Didik | 120.851.680,00 | UPT SDN WIROGUNAN |
| | | Biaya Personil Peserta Didik Sekolah Dasar Diterima oleh Peserta Didik | Jumlah Peserta Didik Sekolah Dasar yang Menerima Biaya Personil Peserta Didik | 204 Peserta Didik | | 173 Peserta Didik | 273 Peserta Didik | 183.624.000,00 | Provinsi Jawa Timur \|\| Kota Pasuruan \|\| Kecamatan Purworejo \|\| Kelurahan Wirogunan \|\| 0 | Dana Alokasi Umum (DAU) | 4.Memperkuat pembangunan sumber daya manusia (SDM), sains, teknologi, pendidikan, kesehatan, prestasi olahraga, kesetaraan gender, serta penguatan peran perempuan, pemuda (generasi milenial dan generasi Z), dan penyandang disabilitas. | 5. Penguran gan stunting | | 191 Peserta Didik | 120.851.680,00 | UPT SDN WIROGUNAN |

| NO | KODE | URUSAN / BIDANG URUSAN / PROGRAM / OUTCOME / KEGIATAN / SUBKEGIATAN OUTPUT | INDIKATOR | TARGET AKHIR RENSTRA | REALISASI 2025 | PRAKIRAAN 2026 | CAPAIAN KINERJA DAN KERANGKA PENDANAAN | | | | | | KELOMPOK SASARAN | PRAKIRAAN MAJU 2028 | | PERANGKAT DAERAH PENANGGUNG JAWAB |
|---|---|---|---|---|---|---|---|---|---|---|---|---|---|---|---|---|
| | | | | | | | TARGET 2027 | PAGU INDIKATIF | LOKASI | SUMBER DANA | PRIORITAS | | | TARGET | PAGU INDIKATIF | |
| | | | | | | | | | | | NASIONAL | DAERAH | | | | |
| (1) | (2) | (3) | (4) | (5) | (6) | (7) | (8) | (9) | (10) | (11) | (12) | (13) | (14) | (15) | (16) | (17) |
| | | Biaya Personil Peserta Didik Sekolah Dasar Diterima oleh Peserta Didik | Jumlah Peserta Didik Sekolah Dasar yang Menerima Biaya Personil Peserta Didik | 195 Peserta Didik | | 165 Peserta Didik | 273 Peserta Didik | 183.624.000,00 | Provinsi Jawa Timur \|\| Kota Pasuruan \|\| Kecamatan Purworejo \|\| Kelurahan Wirogunan \|\| 0 | Dana Alokasi Umum (DAU) | 4.Memperkuat pembangunan sumber daya manusia (SDM), sains, teknologi, pendidikan, kesehatan, prestasi olahraga, kesetaraan gender, serta penguatan peran perempuan, pemuda (generasi milenial dan generasi Z), dan penyandang disabilitas. | 5. Penguranggan stunting | | 182 Peserta Didik | 120.851.680,00 | UPT SDN WIROGUNAN |
| | | Biaya Personil Peserta Didik Sekolah Dasar Diterima oleh Peserta Didik | Jumlah Peserta Didik Sekolah Dasar yang Menerima Biaya Personil Peserta Didik | 190 Peserta Didik | | 161 Peserta Didik | 273 Peserta Didik | 183.624.000,00 | Provinsi Jawa Timur \|\| Kota Pasuruan \|\| Kecamatan Purworejo \|\| Kelurahan Wirogunan \|\| 0 | Dana Alokasi Umum (DAU) | 4.Memperkuat pembangunan sumber daya manusia (SDM), sains, teknologi, pendidikan, kesehatan, prestasi olahraga, kesetaraan gender, serta penguatan peran perempuan, pemuda (generasi milenial dan generasi Z), dan penyandang disabilitas. | 5. Penguranggan stunting | | 178 Peserta Didik | 120.851.680,00 | UPT SDN WIROGUNAN |

| NO | KODE | URUSAN / BIDANG URUSAN / PROGRAM / OUTCOME / KEGIATAN / SUBKEGIATAN OUTPUT | INDIKATOR | TARGET AKHIR RENSTRA | REALISASI 2025 | PRAKIRAAN 2026 | CAPAIAN KINERJA DAN KERANGKA PENDANAAN | | | | | | KELOMPOK SASARAN | PRAKIRAAN MAJU 2028 | | PERANGKAT DAERAH PENANGGUNG JAWAB |
|---|---|---|---|---|---|---|---|---|---|---|---|---|---|---|---|---|
| | | | | | | | TARGET 2027 | PAGU INDIKATIF | LOKASI | SUMBER DANA | PRIORITAS | | | TARGET | PAGU INDIKATIF | |
| | | | | | | | | | | | NASIONAL | DAERAH | | | | |
| (1) | (2) | (3) | (4) | (5) | (6) | (7) | (8) | (9) | (10) | (11) | (12) | (13) | (14) | (15) | (16) | (17) |
| | | Biaya Personil Peserta Didik Sekolah Dasar Diterima oleh Peserta Didik | Jumlah Peserta Didik Sekolah Dasar yang Menerima Biaya Personil Peserta Didik | 184 Peserta Didik | | 156 Peserta Didik | 273 Peserta Didik | 183.624.000,00 | Provinsi Jawa Timur \|\| Kota Pasuruan \|\| Kecamatan Purworejo \|\| Kelurahan Wirogunan \|\| 0 | Dana Alokasi Umum (DAU) | 4.Memperkuat pembangunan sumber daya manusia (SDM), sains, teknologi, pendidikan, kesehatan, prestasi olahraga, kesetaraan gender, serta penguatan peran perempuan, pemuda (generasi milenial dan generasi Z), dan penyandang disabilitas. | 5. Penguran gan stunting | | 172 Peserta Didik | 120.851.680,00 | UPT SDN WIROGUNAN |
| | | Biaya Personil Peserta Didik Sekolah Dasar Diterima oleh Peserta Didik | Jumlah Peserta Didik Sekolah Dasar yang Menerima Biaya Personil Peserta Didik | 181 Peserta Didik | | 153 Peserta Didik | 273 Peserta Didik | 183.624.000,00 | Provinsi Jawa Timur \|\| Kota Pasuruan \|\| Kecamatan Purworejo \|\| Kelurahan Wirogunan \|\| 0 | Dana Alokasi Umum (DAU) | 4.Memperkuat pembangunan sumber daya manusia (SDM), sains, teknologi, pendidikan, kesehatan, prestasi olahraga, kesetaraan gender, serta penguatan peran perempuan, pemuda (generasi milenial dan generasi Z), dan penyandang disabilitas. | 5. Penguran gan stunting | | 169 Peserta Didik | 120.851.680,00 | UPT SDN WIROGUNAN |

| NO | KODE | URUSAN / BIDANG URUSAN / PROGRAM / OUTCOME / KEGIATAN / SUBKEGIATAN OUTPUT | INDIKATOR | TARGET AKHIR RENSTRA | REALISASI 2025 | PRAKIRAAN 2026 | CAPAIAN KINERJA DAN KERANGKA PENDANAAN | | | | | | KELOMPOK SASARAN | PRAKIRAAN MAJU 2028 | | PERANGKAT DAERAH PENANGGUNG JAWAB |
|---|---|---|---|---|---|---|---|---|---|---|---|---|---|---|---|---|
| | | | | | | | TARGET 2027 | PAGU INDIKATIF | LOKASI | SUMBER DANA | PRIORITAS | | | TARGET | PAGU INDIKATIF | |
| | | | | | | | | | | | NASIONAL | DAERAH | | | | |
| (1) | (2) | (3) | (4) | (5) | (6) | (7) | (8) | (9) | (10) | (11) | (12) | (13) | (14) | (15) | (16) | (17) |
| | | Biaya Personil Peserta Didik Sekolah Dasar Diterima oleh Peserta Didik | Jumlah Peserta Didik Sekolah Dasar yang Menerima Biaya Personil Peserta Didik | 169 Peserta Didik | | 143 Peserta Didik | 273 Peserta Didik | 183.624.000,00 | Provinsi Jawa Timur \|\| Kota Pasuruan \|\| Kecamatan Purworejo \|\| Kelurahan Wirogunan \|\| 0 | Dana Alokasi Umum (DAU) | 4.Memperkuat pembangunan sumber daya manusia (SDM), sains, teknologi, pendidikan, kesehatan, prestasi olahraga, kesetaraan gender, serta penguatan peran perempuan, pemuda (generasi milenial dan generasi Z), dan penyandang disabilitas. | 5. Penguranggan stunting | | 158 Peserta Didik | 120.851.680,00 | UPT SDN WIROGUNAN |
| | | Biaya Personil Peserta Didik Sekolah Dasar Diterima oleh Peserta Didik | Jumlah Peserta Didik Sekolah Dasar yang Menerima Biaya Personil Peserta Didik | 168 Peserta Didik | | 142 Peserta Didik | 273 Peserta Didik | 183.624.000,00 | Provinsi Jawa Timur \|\| Kota Pasuruan \|\| Kecamatan Purworejo \|\| Kelurahan Wirogunan \|\| 0 | Dana Alokasi Umum (DAU) | 4.Memperkuat pembangunan sumber daya manusia (SDM), sains, teknologi, pendidikan, kesehatan, prestasi olahraga, kesetaraan gender, serta penguatan peran perempuan, pemuda (generasi milenial dan generasi Z), dan penyandang disabilitas. | 5. Penguranggan stunting | | 157 Peserta Didik | 120.851.680,00 | UPT SDN WIROGUNAN |

| NO | KODE | URUSAN / BIDANG URUSAN / PROGRAM / OUTCOME / KEGIATAN / SUBKEGIATAN OUTPUT | INDIKATOR | TARGET AKHIR RENSTRA | REALISASI 2025 | PRAKIRAAN 2026 | CAPAIAN KINERJA DAN KERANGKA PENDANAAN | | | | | | KELOMPOK SASARAN | PRAKIRAAN MAJU 2028 | | PERANGKAT DAERAH PENANGGUNG JAWAB |
|---|---|---|---|---|---|---|---|---|---|---|---|---|---|---|---|---|
| | | | | | | | TARGET 2027 | PAGU INDIKATIF | LOKASI | SUMBER DANA | PRIORITAS | | | TARGET | PAGU INDIKATIF | |
| | | | | | | | | | | | NASIONAL | DAERAH | | | | |
| (1) | (2) | (3) | (4) | (5) | (6) | (7) | (8) | (9) | (10) | (11) | (12) | (13) | (14) | (15) | (16) | (17) |
| | | Biaya Personil Peserta Didik Sekolah Dasar Diterima oleh Peserta Didik | Jumlah Peserta Didik Sekolah Dasar yang Menerima Biaya Personil Peserta Didik | 146 Peserta Didik | | 124 Peserta Didik | 273 Peserta Didik | 183.624.000,00 | Provinsi Jawa Timur \|\| Kota Pasuruan \|\| Kecamatan Purworejo \|\| Kelurahan Wirogunan \|\| 0 | Dana Alokasi Umum (DAU) | 4.Memperkuat pembangunan sumber daya manusia (SDM), sains, teknologi, pendidikan, kesehatan, prestasi olahraga, kesetaraan gender, serta penguatan peran perempuan, pemuda (generasi milenial dan generasi Z), dan penyandang disabilitas. | 5. Penguran gan stunting | | 137 Peserta Didik | 120.851.680,00 | UPT SDN WIROGUNAN |
| | | Biaya Personil Peserta Didik Sekolah Dasar Diterima oleh Peserta Didik | Jumlah Peserta Didik Sekolah Dasar yang Menerima Biaya Personil Peserta Didik | 144 Peserta Didik | | 122 Peserta Didik | 273 Peserta Didik | 183.624.000,00 | Provinsi Jawa Timur \|\| Kota Pasuruan \|\| Kecamatan Purworejo \|\| Kelurahan Wirogunan \|\| 0 | Dana Alokasi Umum (DAU) | 4.Memperkuat pembangunan sumber daya manusia (SDM), sains, teknologi, pendidikan, kesehatan, prestasi olahraga, kesetaraan gender, serta penguatan peran perempuan, pemuda (generasi milenial dan generasi Z), dan penyandang disabilitas. | 5. Penguran gan stunting | | 135 Peserta Didik | 120.851.680,00 | UPT SDN WIROGUNAN |

| NO | KODE | URUSAN / BIDANG URUSAN / PROGRAM / OUTCOME / KEGIATAN / SUBKEGIATAN OUTPUT | INDIKATOR | TARGET AKHIR RENSTRA | REALISASI 2025 | PRAKIRAAN 2026 | CAPAIAN KINERJA DAN KERANGKA PENDANAAN | | | | | | KELOMPOK SASARAN | PRAKIRAAN MAJU 2028 | | PERANGKAT DAERAH PENANGGUNG JAWAB |
|---|---|---|---|---|---|---|---|---|---|---|---|---|---|---|---|---|
| | | | | | | | TARGET 2027 | PAGU INDIKATIF | LOKASI | SUMBER DANA | PRIORITAS | | | TARGET | PAGU INDIKATIF | |
| | | | | | | | | | | | NASIONAL | DAERAH | | | | |
| (1) | (2) | (3) | (4) | (5) | (6) | (7) | (8) | (9) | (10) | (11) | (12) | (13) | (14) | (15) | (16) | (17) |
| | | Biaya Personil Peserta Didik Sekolah Dasar Diterima oleh Peserta Didik | Jumlah Peserta Didik Sekolah Dasar yang Menerima Biaya Personil Peserta Didik | 133 Peserta Didik | | 113 Peserta Didik | 273 Peserta Didik | 183.624.000,00 | Provinsi Jawa Timur \|\| Kota Pasuruan \|\| Kecamatan Purworejo \|\| Kelurahan Wirogunan \|\| 0 | Dana Alokasi Umum (DAU) | 4.Memperkuat pembangunan sumber daya manusia (SDM), sains, teknologi, pendidikan, kesehatan, prestasi olahraga, kesetaraan gender, serta penguatan peran perempuan, pemuda (generasi milenial dan generasi Z), dan penyandang disabilitas. | 5. Penguran gan stunting | | 125 Peserta Didik | 120.851.680,00 | UPT SDN WIROGUNAN |
| | | Biaya Personil Peserta Didik Sekolah Dasar Diterima oleh Peserta Didik | Jumlah Peserta Didik Sekolah Dasar yang Menerima Biaya Personil Peserta Didik | 129 Peserta Didik | | 109 Peserta Didik | 273 Peserta Didik | 183.624.000,00 | Provinsi Jawa Timur \|\| Kota Pasuruan \|\| Kecamatan Purworejo \|\| Kelurahan Wirogunan \|\| 0 | Dana Alokasi Umum (DAU) | 4.Memperkuat pembangunan sumber daya manusia (SDM), sains, teknologi, pendidikan, kesehatan, prestasi olahraga, kesetaraan gender, serta penguatan peran perempuan, pemuda (generasi milenial dan generasi Z), dan penyandang disabilitas. | 5. Penguran gan stunting | | 120 Peserta Didik | 120.851.680,00 | UPT SDN WIROGUNAN |

| NO | KODE | URUSAN / BIDANG URUSAN / PROGRAM / OUTCOME / KEGIATAN / SUBKEGIATAN OUTPUT | INDIKATOR | TARGET AKHIR RENSTRA | REALISASI 2025 | PRAKIRAAN 2026 | CAPAIAN KINERJA DAN KERANGKA PENDANAAN | | | | | | KELOMPOK SASARAN | PRAKIRAAN MAJU 2028 | | PERANGKAT DAERAH PENANGGUNG JAWAB |
|---|---|---|---|---|---|---|---|---|---|---|---|---|---|---|---|---|
| | | | | | | | TARGET 2027 | PAGU INDIKATIF | LOKASI | SUMBER DANA | PRIORITAS | | | TARGET | PAGU INDIKATIF | |
| | | | | | | | | | | | NASIONAL | DAERAH | | | | |
| (1) | (2) | (3) | (4) | (5) | (6) | (7) | (8) | (9) | (10) | (11) | (12) | (13) | (14) | (15) | (16) | (17) |
| | | Biaya Personil Peserta Didik Sekolah Dasar Diterima oleh Peserta Didik | Jumlah Peserta Didik Sekolah Dasar yang Menerima Biaya Personil Peserta Didik | 123 Peserta Didik | | 104 Peserta Didik | 273 Peserta Didik | 183.624.000,00 | Provinsi Jawa Timur \|\| Kota Pasuruan \|\| Kecamatan Purworejo \|\| Kelurahan Wirogunan \|\| 0 | Dana Alokasi Umum (DAU) | 4.Memperkuat pembangunan sumber daya manusia (SDM), sains, teknologi, pendidikan, kesehatan, prestasi olahraga, kesetaraan gender, serta penguatan peran perempuan, pemuda (generasi milenial dan generasi Z), dan penyandang disabilitas. | 5. Penguranggan stunting | | 115 Peserta Didik | 120.851.680,00 | UPT SDN WIROGUNAN |
| | | Biaya Personil Peserta Didik Sekolah Dasar Diterima oleh Peserta Didik | Jumlah Peserta Didik Sekolah Dasar yang Menerima Biaya Personil Peserta Didik | 1022 Peserta Didik | | 865 Peserta Didik | 273 Peserta Didik | 183.624.000,00 | Provinsi Jawa Timur \|\| Kota Pasuruan \|\| Kecamatan Purworejo \|\| Kelurahan Wirogunan \|\| 0 | Dana Alokasi Umum (DAU) | 4.Memperkuat pembangunan sumber daya manusia (SDM), sains, teknologi, pendidikan, kesehatan, prestasi olahraga, kesetaraan gender, serta penguatan peran perempuan, pemuda (generasi milenial dan generasi Z), dan penyandang disabilitas. | 5. Penguranggan stunting | | 954 Peserta Didik | 120.851.680,00 | UPT SDN WIROGUNAN |

| NO | KODE | URUSAN / BIDANG URUSAN / PROGRAM / OUTCOME / KEGIATAN / SUBKEGIATAN OUTPUT | INDIKATOR | TARGET AKHIR RENSTRA | REALISASI 2025 | PRAKIRAAN 2026 | CAPAIAN KINERJA DAN KERANGKA PENDANAAN | | | | | | KELOMPOK SASARAN | PRAKIRAAN MAJU 2028 | | PERANGKAT DAERAH PENANGGUNG JAWAB |
|---|---|---|---|---|---|---|---|---|---|---|---|---|---|---|---|---|
| | | | | | | | TARGET 2027 | PAGU INDIKATIF | LOKASI | SUMBER DANA | PRIORITAS | | | TARGET | PAGU INDIKATIF | |
| | | | | | | | | | | | NASIONAL | DAERAH | | | | |
| (1) | (2) | (3) | (4) | (5) | (6) | (7) | (8) | (9) | (10) | (11) | (12) | (13) | (14) | (15) | (16) | (17) |
| | | Biaya Personil Peserta Didik Sekolah Dasar Diterima oleh Peserta Didik | Jumlah Peserta Didik Sekolah Dasar yang Menerima Biaya Personil Peserta Didik | 403 Peserta Didik | | 341 Peserta Didik | 273 Peserta Didik | 183.624.000,00 | Provinsi Jawa Timur \|\| Kota Pasuruan \|\| Kecamatan Purworejo \|\| Kelurahan Wirogunan \|\| 0 | Dana Alokasi Umum (DAU) | 4.Memperkuat pembangunan sumber daya manusia (SDM), sains, teknologi, pendidikan, kesehatan, prestasi olahraga, kesetaraan gender, serta penguatan peran perempuan, pemuda (generasi milenial dan generasi Z), dan penyandang disabilitas. | 5. Penguranggan stunting | | 376 Peserta Didik | 120.851.680,00 | UPT SDN WIROGUNAN |
| | | Biaya Personil Peserta Didik Sekolah Dasar Diterima oleh Peserta Didik | Jumlah Peserta Didik Sekolah Dasar yang Menerima Biaya Personil Peserta Didik | 407 Peserta Didik | | 345 Peserta Didik | 273 Peserta Didik | 183.624.000,00 | Provinsi Jawa Timur \|\| Kota Pasuruan \|\| Kecamatan Purworejo \|\| Kelurahan Wirogunan \|\| 0 | Dana Alokasi Umum (DAU) | 4.Memperkuat pembangunan sumber daya manusia (SDM), sains, teknologi, pendidikan, kesehatan, prestasi olahraga, kesetaraan gender, serta penguatan peran perempuan, pemuda (generasi milenial dan generasi Z), dan penyandang disabilitas. | 5. Penguranggan stunting | | 380 Peserta Didik | 120.851.680,00 | UPT SDN WIROGUNAN |

| NO | KODE | URUSAN / BIDANG URUSAN / PROGRAM / OUTCOME / KEGIATAN / SUBKEGIATAN OUTPUT | INDIKATOR | TARGET AKHIR RENSTRA | REALISASI 2025 | PRAKIRAAN 2026 | CAPAIAN KINERJA DAN KERANGKA PENDANAAN | | | | | | KELOMPOK SASARAN | PRAKIRAAN MAJU 2028 | | PERANGKAT DAERAH PENANGGUNG JAWAB |
|---|---|---|---|---|---|---|---|---|---|---|---|---|---|---|---|---|
| | | | | | | | TARGET 2027 | PAGU INDIKATIF | LOKASI | SUMBER DANA | PRIORITAS | | | TARGET | PAGU INDIKATIF | |
| | | | | | | | | | | | NASIONAL | DAERAH | | | | |
| (1) | (2) | (3) | (4) | (5) | (6) | (7) | (8) | (9) | (10) | (11) | (12) | (13) | (14) | (15) | (16) | (17) |
| | | Biaya Personil Peserta Didik Sekolah Dasar Diterima oleh Peserta Didik | Jumlah Peserta Didik Sekolah Dasar yang Menerima Biaya Personil Peserta Didik | 495 Peserta Didik | | 419 Peserta Didik | 273 Peserta Didik | 183.624.000,00 | Provinsi Jawa Timur \|\| Kota Pasuruan \|\| Kecamatan Purworejo \|\| Kelurahan Wirogunan \|\| 0 | Dana Alokasi Umum (DAU) | 4.Memperkuat pembangunan sumber daya manusia (SDM), sains, teknologi, pendidikan, kesehatan, prestasi olahraga, kesetaraan gender, serta penguatan peran perempuan, pemuda (generasi milenial dan generasi Z), dan penyandang disabilitas. | 5. Penguranggan stunting | | 462 Peserta Didik | 120.851.680,00 | UPT SDN WIROGUNAN |
| | | Biaya Personil Peserta Didik Sekolah Dasar Diterima oleh Peserta Didik | Jumlah Peserta Didik Sekolah Dasar yang Menerima Biaya Personil Peserta Didik | 502 Peserta Didik | | 425 Peserta Didik | 273 Peserta Didik | 183.624.000,00 | Provinsi Jawa Timur \|\| Kota Pasuruan \|\| Kecamatan Purworejo \|\| Kelurahan Wirogunan \|\| 0 | Dana Alokasi Umum (DAU) | 4.Memperkuat pembangunan sumber daya manusia (SDM), sains, teknologi, pendidikan, kesehatan, prestasi olahraga, kesetaraan gender, serta penguatan peran perempuan, pemuda (generasi milenial dan generasi Z), dan penyandang disabilitas. | 5. Penguranggan stunting | | 469 Peserta Didik | 120.851.680,00 | UPT SDN WIROGUNAN |

| NO | KODE | URUSAN / BIDANG URUSAN / PROGRAM / OUTCOME / KEGIATAN / SUBKEGIATAN OUTPUT | INDIKATOR | TARGET AKHIR RENSTRA | REALISASI 2025 | PRAKIRAAN 2026 | CAPAIAN KINERJA DAN KERANGKA PENDANAAN | | | | | | KELOMPOK SASARAN | PRAKIRAAN MAJU 2028 | | PERANGKAT DAERAH PENANGGUNG JAWAB |
|---|---|---|---|---|---|---|---|---|---|---|---|---|---|---|---|---|
| | | | | | | | TARGET 2027 | PAGU INDIKATIF | LOKASI | SUMBER DANA | PRIORITAS | | | TARGET | PAGU INDIKATIF | |
| | | | | | | | | | | | NASIONAL | DAERAH | | | | |
| (1) | (2) | (3) | (4) | (5) | (6) | (7) | (8) | (9) | (10) | (11) | (12) | (13) | (14) | (15) | (16) | (17) |
| | | Biaya Personil Peserta Didik Sekolah Dasar Diterima oleh Peserta Didik | Jumlah Peserta Didik Sekolah Dasar yang Menerima Biaya Personil Peserta Didik | 541 Peserta Didik | | 458 Peserta Didik | 273 Peserta Didik | 183.624.000,00 | Provinsi Jawa Timur \|\| Kota Pasuruan \|\| Kecamatan Purworejo \|\| Kelurahan Wirogunan \|\| 0 | Dana Alokasi Umum (DAU) | 4.Memperkuat pembangunan sumber daya manusia (SDM), sains, teknologi, pendidikan, kesehatan, prestasi olahraga, kesetaraan gender, serta penguatan peran perempuan, pemuda (generasi milenial dan generasi Z), dan penyandang disabilitas. | 5. Penguranganstunting | | 505 Peserta Didik | 120.851.680,00 | UPT SDN WIROGUNAN |
| | | Biaya Personil Peserta Didik Sekolah Dasar Diterima oleh Peserta Didik | Jumlah Peserta Didik Sekolah Dasar yang Menerima Biaya Personil Peserta Didik | 579 Peserta Didik | | 490 Peserta Didik | 273 Peserta Didik | 183.624.000,00 | Provinsi Jawa Timur \|\| Kota Pasuruan \|\| Kecamatan Purworejo \|\| Kelurahan Wirogunan \|\| 0 | Dana Alokasi Umum (DAU) | 4.Memperkuat pembangunan sumber daya manusia (SDM), sains, teknologi, pendidikan, kesehatan, prestasi olahraga, kesetaraan gender, serta penguatan peran perempuan, pemuda (generasi milenial dan generasi Z), dan penyandang disabilitas. | 5. Penguranganstunting | | 540 Peserta Didik | 120.851.680,00 | UPT SDN WIROGUNAN |

| NO | KODE | URUSAN / BIDANG URUSAN / PROGRAM / OUTCOME / KEGIATAN / SUBKEGIATAN OUTPUT | INDIKATOR | TARGET AKHIR RENSTRA | REALISASI 2025 | PRAKIRAAN 2026 | CAPAIAN KINERJA DAN KERANGKA PENDANAAN | | | | | | KELOMPOK SASARAN | PRAKIRAAN MAJU 2028 | | PERANGKAT DAERAH PENANGGUNG JAWAB |
|---|---|---|---|---|---|---|---|---|---|---|---|---|---|---|---|---|
| | | | | | | | TARGET 2027 | PAGU INDIKATIF | LOKASI | SUMBER DANA | PRIORITAS | | | TARGET | PAGU INDIKATIF | |
| | | | | | | | | | | | NASIONAL | DAERAH | | | | |
| (1) | (2) | (3) | (4) | (5) | (6) | (7) | (8) | (9) | (10) | (11) | (12) | (13) | (14) | (15) | (16) | (17) |
| | | Biaya Personil Peserta Didik Sekolah Dasar Diterima oleh Peserta Didik | Jumlah Peserta Didik Sekolah Dasar yang Menerima Biaya Personil Peserta Didik | 425 Peserta Didik | | 360 Peserta Didik | 273 Peserta Didik | 183.624.000,00 | Provinsi Jawa Timur \|\| Kota Pasuruan \|\| Kecamatan Purworejo \|\| Kelurahan Wirogunan \|\| 0 | Dana Alokasi Umum (DAU) | 4.Memperkuat pembangunan sumber daya manusia (SDM), sains, teknologi, pendidikan, kesehatan, prestasi olahraga, kesetaraan gender, serta penguatan peran perempuan, pemuda (generasi milenial dan generasi Z), dan penyandang disabilitas. | 5. Penguran gan stunting | | 397 Peserta Didik | 120.851.680,00 | UPT SDN WIROGUNAN |
| | | Biaya Personil Peserta Didik Sekolah Dasar Diterima oleh Peserta Didik | Jumlah Peserta Didik Sekolah Dasar yang Menerima Biaya Personil Peserta Didik | 412 Peserta Didik | | 349 Peserta Didik | 273 Peserta Didik | 183.624.000,00 | Provinsi Jawa Timur \|\| Kota Pasuruan \|\| Kecamatan Purworejo \|\| Kelurahan Wirogunan \|\| 0 | Dana Alokasi Umum (DAU) | 4.Memperkuat pembangunan sumber daya manusia (SDM), sains, teknologi, pendidikan, kesehatan, prestasi olahraga, kesetaraan gender, serta penguatan peran perempuan, pemuda (generasi milenial dan generasi Z), dan penyandang disabilitas. | 5. Penguran gan stunting | | 385 Peserta Didik | 120.851.680,00 | UPT SDN WIROGUNAN |

| NO | KODE | URUSAN / BIDANG URUSAN / PROGRAM / OUTCOME / KEGIATAN / SUBKEGIATAN OUTPUT | INDIKATOR | TARGET AKHIR RENSTRA | REALISASI 2025 | PRAKIRAAN 2026 | CAPAIAN KINERJA DAN KERANGKA PENDANAAN | | | | | | KELOMPOK SASARAN | PRAKIRAAN MAJU 2028 | | PERANGKAT DAERAH PENANGGUNG JAWAB |
|---|---|---|---|---|---|---|---|---|---|---|---|---|---|---|---|---|
| | | | | | | | TARGET 2027 | PAGU INDIKATIF | LOKASI | SUMBER DANA | PRIORITAS | | | TARGET | PAGU INDIKATIF | |
| | | | | | | | | | | | NASIONAL | DAERAH | | | | |
| (1) | (2) | (3) | (4) | (5) | (6) | (7) | (8) | (9) | (10) | (11) | (12) | (13) | (14) | (15) | (16) | (17) |
| | | Biaya Personil Peserta Didik Sekolah Dasar Diterima oleh Peserta Didik | Jumlah Peserta Didik Sekolah Dasar yang Menerima Biaya Personil Peserta Didik | 433 Peserta Didik | | 367 Peserta Didik | 273 Peserta Didik | 183.624.000,00 | Provinsi Jawa Timur \|\| Kota Pasuruan \|\| Kecamatan Purworejo \|\| Kelurahan Wirogunan \|\| 0 | Dana Alokasi Umum (DAU) | 4.Memperkuat pembangunan sumber daya manusia (SDM), sains, teknologi, pendidikan, kesehatan, prestasi olahraga, kesetaraan gender, serta penguatan peran perempuan, pemuda (generasi milenial dan generasi Z), dan penyandang disabilitas. | 5. Penguran gan stunting | | 405 Peserta Didik | 120.851.680,00 | UPT SDN WIROGUNAN |
| | | Biaya Personil Peserta Didik Sekolah Dasar Diterima oleh Peserta Didik | Jumlah Peserta Didik Sekolah Dasar yang Menerima Biaya Personil Peserta Didik | 457 Peserta Didik | | 387 Peserta Didik | 273 Peserta Didik | 183.624.000,00 | Provinsi Jawa Timur \|\| Kota Pasuruan \|\| Kecamatan Purworejo \|\| Kelurahan Wirogunan \|\| 0 | Dana Alokasi Umum (DAU) | 4.Memperkuat pembangunan sumber daya manusia (SDM), sains, teknologi, pendidikan, kesehatan, prestasi olahraga, kesetaraan gender, serta penguatan peran perempuan, pemuda (generasi milenial dan generasi Z), dan penyandang disabilitas. | 5. Penguran gan stunting | | 427 Peserta Didik | 120.851.680,00 | UPT SDN WIROGUNAN |

| NO | KODE | URUSAN / BIDANG URUSAN / PROGRAM / OUTCOME / KEGIATAN / SUBKEGIATAN OUTPUT | INDIKATOR | TARGET AKHIR RENSTRA | REALISASI 2025 | PRAKIRAAN 2026 | CAPAIAN KINERJA DAN KERANGKA PENDANAAN | | | | | | KELOMPOK SASARAN | PRAKIRAAN MAJU 2028 | | PERANGKAT DAERAH PENANGGUNG JAWAB |
|---|---|---|---|---|---|---|---|---|---|---|---|---|---|---|---|---|
| | | | | | | | TARGET 2027 | PAGU INDIKATIF | LOKASI | SUMBER DANA | PRIORITAS | | | TARGET | PAGU INDIKATIF | |
| | | | | | | | | | | | NASIONAL | DAERAH | | | | |
| (1) | (2) | (3) | (4) | (5) | (6) | (7) | (8) | (9) | (10) | (11) | (12) | (13) | (14) | (15) | (16) | (17) |
| | | Biaya Personil Peserta Didik Sekolah Dasar Diterima oleh Peserta Didik | Jumlah Peserta Didik Sekolah Dasar yang Menerima Biaya Personil Peserta Didik | 607 Peserta Didik | | 514 Peserta Didik | 273 Peserta Didik | 183.624.000,00 | Provinsi Jawa Timur \|\| Kota Pasuruan \|\| Kecamatan Purworejo \|\| Kelurahan Wirogunan \|\| 0 | Dana Alokasi Umum (DAU) | 4.Memperkuat pembangunan sumber daya manusia (SDM), sains, teknologi, pendidikan, kesehatan, prestasi olahraga, kesetaraan gender, serta penguatan peran perempuan, pemuda (generasi milenial dan generasi Z), dan penyandang disabilitas. | 5. Penguran gan stunting | | 567 Peserta Didik | 120.851.680,00 | UPT SDN WIROGUNAN |
| | | Biaya Personil Peserta Didik Sekolah Dasar Diterima oleh Peserta Didik | Jumlah Peserta Didik Sekolah Dasar yang Menerima Biaya Personil Peserta Didik | 658 Peserta Didik | | 557 Peserta Didik | 273 Peserta Didik | 183.624.000,00 | Provinsi Jawa Timur \|\| Kota Pasuruan \|\| Kecamatan Purworejo \|\| Kelurahan Wirogunan \|\| 0 | Dana Alokasi Umum (DAU) | 4.Memperkuat pembangunan sumber daya manusia (SDM), sains, teknologi, pendidikan, kesehatan, prestasi olahraga, kesetaraan gender, serta penguatan peran perempuan, pemuda (generasi milenial dan generasi Z), dan penyandang disabilitas. | 5. Penguran gan stunting | | 614 Peserta Didik | 120.851.680,00 | UPT SDN WIROGUNAN |

| NO | KODE | URUSAN / BIDANG URUSAN / PROGRAM / OUTCOME / KEGIATAN / SUBKEGIATAN OUTPUT | INDIKATOR | TARGET AKHIR RENSTRA | REALISASI 2025 | PRAKIRAAN 2026 | CAPAIAN KINERJA DAN KERANGKA PENDANAAN | | | | | | KELOMPOK SASARAN | PRAKIRAAN MAJU 2028 | | PERANGKAT DAERAH PENANGGUNG JAWAB |
|---|---|---|---|---|---|---|---|---|---|---|---|---|---|---|---|---|
| | | | | | | | TARGET 2027 | PAGU INDIKATIF | LOKASI | SUMBER DANA | PRIORITAS | | | TARGET | PAGU INDIKATIF | |
| | | | | | | | | | | | NASIONAL | DAERAH | | | | |
| (1) | (2) | (3) | (4) | (5) | (6) | (7) | (8) | (9) | (10) | (11) | (12) | (13) | (14) | (15) | (16) | (17) |
| | | Biaya Personil Peserta Didik Sekolah Dasar Diterima oleh Peserta Didik | Jumlah Peserta Didik Sekolah Dasar yang Menerima Biaya Personil Peserta Didik | 71 Peserta Didik | | 60 Peserta Didik | 273 Peserta Didik | 183.624.000,00 | Provinsi Jawa Timur \|\| Kota Pasuruan \|\| Kecamatan Purworejo \|\| Kelurahan Wirogunan \|\| 0 | Dana Alokasi Umum (DAU) | 4.Memperkuat pembangunan sumber daya manusia (SDM), sains, teknologi, pendidikan, kesehatan, prestasi olahraga, kesetaraan gender, serta penguatan peran perempuan, pemuda (generasi milenial dan generasi Z), dan penyandang disabilitas. | 5. Penguranggan stunting | | 66 Peserta Didik | 120.851.680,00 | UPT SDN WIROGUNAN |
| | | Biaya Personil Peserta Didik Sekolah Dasar Diterima oleh Peserta Didik | Jumlah Peserta Didik Sekolah Dasar yang Menerima Biaya Personil Peserta Didik | 8450 Peserta Didik | | 8237 Peserta Didik | 273 Peserta Didik | 183.624.000,00 | Provinsi Jawa Timur \|\| Kota Pasuruan \|\| Kecamatan Purworejo \|\| Kelurahan Wirogunan \|\| 0 | Dana Alokasi Umum (DAU) | 4.Memperkuat pembangunan sumber daya manusia (SDM), sains, teknologi, pendidikan, kesehatan, prestasi olahraga, kesetaraan gender, serta penguatan peran perempuan, pemuda (generasi milenial dan generasi Z), dan penyandang disabilitas. | 5. Penguranggan stunting | | 8450 Peserta Didik | 120.851.680,00 | UPT SDN WIROGUNAN |

| NO | KODE | URUSAN / BIDANG URUSAN / PROGRAM / OUTCOME / KEGIATAN / SUBKEGIATAN OUTPUT | INDIKATOR | TARGET AKHIR RENSTRA | REALISASI 2025 | PRAKIRAAN 2026 | CAPAIAN KINERJA DAN KERANGKA PENDANAAN | | | | | | KELOMPOK SASARAN | PRAKIRAAN MAJU 2028 | | PERANGKAT DAERAH PENANGGUNG JAWAB |
|---|---|---|---|---|---|---|---|---|---|---|---|---|---|---|---|---|
| | | | | | | | TARGET 2027 | PAGU INDIKATIF | LOKASI | SUMBER DANA | PRIORITAS | | | TARGET | PAGU INDIKATIF | |
| | | | | | | | | | | | NASIONAL | DAERAH | | | | |
| (1) | (2) | (3) | (4) | (5) | (6) | (7) | (8) | (9) | (10) | (11) | (12) | (13) | (14) | (15) | (16) | (17) |
| | | Biaya Personil Peserta Didik Sekolah Dasar Diterima oleh Peserta Didik | Jumlah Peserta Didik Sekolah Dasar yang Menerima Biaya Personil Peserta Didik | 846 Peserta Didik | | 716 Peserta Didik | 273 Peserta Didik | 183.624.000,00 | Provinsi Jawa Timur \|\| Kota Pasuruan \|\| Kecamatan Purworejo \|\| Kelurahan Wirogunan \|\| 0 | Dana Alokasi Umum (DAU) | 4.Memperkuat pembangunan sumber daya manusia (SDM), sains, teknologi, pendidikan, kesehatan, prestasi olahraga, kesetaraan gender, serta penguatan peran perempuan, pemuda (generasi milenial dan generasi Z), dan penyandang disabilitas. | 5. Penguranggan stunting | | 789 Peserta Didik | 120.851.680,00 | UPT SDN WIROGUNAN |
| | | Biaya Personil Peserta Didik Sekolah Dasar Diterima oleh Peserta Didik | Jumlah Peserta Didik Sekolah Dasar yang Menerima Biaya Personil Peserta Didik | 94 Peserta Didik | | 80 Peserta Didik | 273 Peserta Didik | 183.624.000,00 | Provinsi Jawa Timur \|\| Kota Pasuruan \|\| Kecamatan Purworejo \|\| Kelurahan Wirogunan \|\| 0 | Dana Alokasi Umum (DAU) | 4.Memperkuat pembangunan sumber daya manusia (SDM), sains, teknologi, pendidikan, kesehatan, prestasi olahraga, kesetaraan gender, serta penguatan peran perempuan, pemuda (generasi milenial dan generasi Z), dan penyandang disabilitas. | 5. Penguranggan stunting | | 88 Peserta Didik | 120.851.680,00 | UPT SDN WIROGUNAN |

| NO | KODE | URUSAN / BIDANG URUSAN / PROGRAM / OUTCOME / KEGIATAN / SUBKEGIATAN OUTPUT | INDIKATOR | TARGET AKHIR RENSTRA | REALISASI 2025 | PRAKIRAAN 2026 | CAPAIAN KINERJA DAN KERANGKA PENDANAAN | | | | | | KELOMPOK SASARAN | PRAKIRAAN MAJU 2028 | | PERANGKAT DAERAH PENANGGUNG JAWAB |
|---|---|---|---|---|---|---|---|---|---|---|---|---|---|---|---|---|
| | | | | | | | TARGET 2027 | PAGU INDIKATIF | LOKASI | SUMBER DANA | PRIORITAS | | | TARGET | PAGU INDIKATIF | |
| | | | | | | | | | | | NASIONAL | DAERAH | | | | |
| (1) | (2) | (3) | (4) | (5) | (6) | (7) | (8) | (9) | (10) | (11) | (12) | (13) | (14) | (15) | (16) | (17) |
| | | Biaya Personil Peserta Didik Sekolah Dasar Diterima oleh Peserta Didik | Jumlah Peserta Didik Sekolah Dasar yang Menerima Biaya Personil Peserta Didik | 96 Peserta Didik | | 81 Peserta Didik | 273 Peserta Didik | 183.624.000,00 | Provinsi Jawa Timur \|\| Kota Pasuruan \|\| Kecamatan Purworejo \|\| Kelurahan Wirogunan \|\| 0 | Dana Alokasi Umum (DAU) | 4.Memperkuat pembangunan sumber daya manusia (SDM), sains, teknologi, pendidikan, kesehatan, prestasi olahraga, kesetaraan gender, serta penguatan peran perempuan, pemuda (generasi milenial dan generasi Z), dan penyandang disabilitas. | 5. Penguranggan stunting | | 89 Peserta Didik | 120.851.680,00 | UPT SDN WIROGUNAN |
| | | Biaya Personil Peserta Didik Sekolah Dasar Diterima oleh Peserta Didik | Jumlah Peserta Didik Sekolah Dasar yang Menerima Biaya Personil Peserta Didik | 99 Peserta Didik | | 84 Peserta Didik | 273 Peserta Didik | 183.624.000,00 | Provinsi Jawa Timur \|\| Kota Pasuruan \|\| Kecamatan Purworejo \|\| Kelurahan Wirogunan \|\| 0 | Dana Alokasi Umum (DAU) | 4.Memperkuat pembangunan sumber daya manusia (SDM), sains, teknologi, pendidikan, kesehatan, prestasi olahraga, kesetaraan gender, serta penguatan peran perempuan, pemuda (generasi milenial dan generasi Z), dan penyandang disabilitas. | 5. Penguranggan stunting | | 93 Peserta Didik | 120.851.680,00 | UPT SDN WIROGUNAN |

| NO | KODE | URUSAN / BIDANG URUSAN / PROGRAM / OUTCOME / KEGIATAN / SUBKEGIATAN OUTPUT | INDIKATOR | TARGET AKHIR RENSTRA | REALISASI 2025 | PRAKIRAAN 2026 | CAPAIAN KINERJA DAN KERANGKA PENDANAAN | | | | | | KELOMPOK SASARAN | PRAKIRAAN MAJU 2028 | | PERANGKAT DAERAH PENANGGUNG JAWAB |
|---|---|---|---|---|---|---|---|---|---|---|---|---|---|---|---|---|
| | | | | | | | TARGET 2027 | PAGU INDIKATIF | LOKASI | SUMBER DANA | PRIORITAS | | | TARGET | PAGU INDIKATIF | |
| | | | | | | | | | | | NASIONAL | DAERAH | | | | |
| (1) | (2) | (3) | (4) | (5) | (6) | (7) | (8) | (9) | (10) | (11) | (12) | (13) | (14) | (15) | (16) | (17) |
| | | Biaya Personil Peserta Didik Sekolah Dasar Diterima oleh Peserta Didik | Jumlah Peserta Didik Sekolah Dasar yang Menerima Biaya Personil Peserta Didik | 380 Peserta Didik | | 322 Peserta Didik | 273 Peserta Didik | 183.624.000,00 | Provinsi Jawa Timur \|\| Kota Pasuruan \|\| Kecamatan Purworejo \|\| Kelurahan Wirogunan \|\| 0 | Dana Alokasi Umum (DAU) | 4.Memperkuat pembangunan sumber daya manusia (SDM), sains, teknologi, pendidikan, kesehatan, prestasi olahraga, kesetaraan gender, serta penguatan peran perempuan, pemuda (generasi milenial dan generasi Z), dan penyandang disabilitas. | 5. Penguran gan stunting | | 355 Peserta Didik | 120.851.680,00 | UPT SDN WIROGUNAN |
| | | Biaya Personil Peserta Didik Sekolah Dasar Diterima oleh Peserta Didik | Jumlah Peserta Didik Sekolah Dasar yang Menerima Biaya Personil Peserta Didik | 365 Peserta Didik | | 309 Peserta Didik | 273 Peserta Didik | 183.624.000,00 | Provinsi Jawa Timur \|\| Kota Pasuruan \|\| Kecamatan Purworejo \|\| Kelurahan Wirogunan \|\| 0 | Dana Alokasi Umum (DAU) | 4.Memperkuat pembangunan sumber daya manusia (SDM), sains, teknologi, pendidikan, kesehatan, prestasi olahraga, kesetaraan gender, serta penguatan peran perempuan, pemuda (generasi milenial dan generasi Z), dan penyandang disabilitas. | 5. Penguran gan stunting | | 341 Peserta Didik | 120.851.680,00 | UPT SDN WIROGUNAN |

| NO | KODE | URUSAN / BIDANG URUSAN / PROGRAM / OUTCOME / KEGIATAN / SUBKEGIATAN OUTPUT | INDIKATOR | TARGET AKHIR RENSTRA | REALISASI 2025 | PRAKIRAAN 2026 | CAPAIAN KINERJA DAN KERANGKA PENDANAAN | | | | | | KELOMPOK SASARAN | PRAKIRAAN MAJU 2028 | | PERANGKAT DAERAH PENANGGUNG JAWAB |
|---|---|---|---|---|---|---|---|---|---|---|---|---|---|---|---|---|
| | | | | | | | TARGET 2027 | PAGU INDIKATIF | LOKASI | SUMBER DANA | PRIORITAS | | | TARGET | PAGU INDIKATIF | |
| | | | | | | | | | | | NASIONAL | DAERAH | | | | |
| (1) | (2) | (3) | (4) | (5) | (6) | (7) | (8) | (9) | (10) | (11) | (12) | (13) | (14) | (15) | (16) | (17) |
| | | Biaya Personil Peserta Didik Sekolah Dasar Diterima oleh Peserta Didik | Jumlah Peserta Didik Sekolah Dasar yang Menerima Biaya Personil Peserta Didik | 355 Peserta Didik | | 301 Peserta Didik | 273 Peserta Didik | 183.624.000,00 | Provinsi Jawa Timur \|\| Kota Pasuruan \|\| Kecamatan Purworejo \|\| Kelurahan Wirogunan \|\| 0 | Dana Alokasi Umum (DAU) | 4.Memperkuat pembangunan sumber daya manusia (SDM), sains, teknologi, pendidikan, kesehatan, prestasi olahraga, kesetaraan gender, serta penguatan peran perempuan, pemuda (generasi milenial dan generasi Z), dan penyandang disabilitas. | 5. Penguranggan stunting | | 332 Peserta Didik | 120.851.680,00 | UPT SDN WIROGUNAN |
| | | Biaya Personil Peserta Didik Sekolah Dasar Diterima oleh Peserta Didik | Jumlah Peserta Didik Sekolah Dasar yang Menerima Biaya Personil Peserta Didik | 354 Peserta Didik | | 300 Peserta Didik | 273 Peserta Didik | 183.624.000,00 | Provinsi Jawa Timur \|\| Kota Pasuruan \|\| Kecamatan Purworejo \|\| Kelurahan Wirogunan \|\| 0 | Dana Alokasi Umum (DAU) | 4.Memperkuat pembangunan sumber daya manusia (SDM), sains, teknologi, pendidikan, kesehatan, prestasi olahraga, kesetaraan gender, serta penguatan peran perempuan, pemuda (generasi milenial dan generasi Z), dan penyandang disabilitas. | 5. Penguranggan stunting | | 331 Peserta Didik | 120.851.680,00 | UPT SDN WIROGUNAN |

| NO | KODE | URUSAN / BIDANG URUSAN / PROGRAM / OUTCOME / KEGIATAN / SUBKEGIATAN OUTPUT | INDIKATOR | TARGET AKHIR RENSTRA | REALISASI 2025 | PRAKIRAAN 2026 | CAPAIAN KINERJA DAN KERANGKA PENDANAAN | | | | | | KELOMPOK SASARAN | PRAKIRAAN MAJU 2028 | | PERANGKAT DAERAH PENANGGUNG JAWAB |
|---|---|---|---|---|---|---|---|---|---|---|---|---|---|---|---|---|
| | | | | | | | TARGET 2027 | PAGU INDIKATIF | LOKASI | SUMBER DANA | PRIORITAS | | | TARGET | PAGU INDIKATIF | |
| | | | | | | | | | | | NASIONAL | DAERAH | | | | |
| (1) | (2) | (3) | (4) | (5) | (6) | (7) | (8) | (9) | (10) | (11) | (12) | (13) | (14) | (15) | (16) | (17) |
| | | Biaya Personil Peserta Didik Sekolah Dasar Diterima oleh Peserta Didik | Jumlah Peserta Didik Sekolah Dasar yang Menerima Biaya Personil Peserta Didik | 350 Peserta Didik | | 296 Peserta Didik | 273 Peserta Didik | 183.624.000,00 | Provinsi Jawa Timur \|\| Kota Pasuruan \|\| Kecamatan Purworejo \|\| Kelurahan Wirogunan \|\| 0 | Dana Alokasi Umum (DAU) | 4.Memperkuat pembangunan sumber daya manusia (SDM), sains, teknologi, pendidikan, kesehatan, prestasi olahraga, kesetaraan gender, serta penguatan peran perempuan, pemuda (generasi milenial dan generasi Z), dan penyandang disabilitas. | 5. Penguran gan stunting | | 326 Peserta Didik | 120.851.680,00 | UPT SDN WIROGUNAN |
| | | Biaya Personil Peserta Didik Sekolah Dasar Diterima oleh Peserta Didik | Jumlah Peserta Didik Sekolah Dasar yang Menerima Biaya Personil Peserta Didik | 334 Peserta Didik | | 283 Peserta Didik | 273 Peserta Didik | 183.624.000,00 | Provinsi Jawa Timur \|\| Kota Pasuruan \|\| Kecamatan Purworejo \|\| Kelurahan Wirogunan \|\| 0 | Dana Alokasi Umum (DAU) | 4.Memperkuat pembangunan sumber daya manusia (SDM), sains, teknologi, pendidikan, kesehatan, prestasi olahraga, kesetaraan gender, serta penguatan peran perempuan, pemuda (generasi milenial dan generasi Z), dan penyandang disabilitas. | 5. Penguran gan stunting | | 312 Peserta Didik | 120.851.680,00 | UPT SDN WIROGUNAN |

| NO | KODE | URUSAN / BIDANG URUSAN / PROGRAM / OUTCOME / KEGIATAN / SUBKEGIATAN OUTPUT | INDIKATOR | TARGET AKHIR RENSTRA | REALISASI 2025 | PRAKIRAAN 2026 | CAPAIAN KINERJA DAN KERANGKA PENDANAAN | | | | | | KELOMPOK SASARAN | PRAKIRAAN MAJU 2028 | | PERANGKAT DAERAH PENANGGUNG JAWAB |
|---|---|---|---|---|---|---|---|---|---|---|---|---|---|---|---|---|
| | | | | | | | TARGET 2027 | PAGU INDIKATIF | LOKASI | SUMBER DANA | PRIORITAS | | | TARGET | PAGU INDIKATIF | |
| | | | | | | | | | | | NASIONAL | DAERAH | | | | |
| (1) | (2) | (3) | (4) | (5) | (6) | (7) | (8) | (9) | (10) | (11) | (12) | (13) | (14) | (15) | (16) | (17) |
| | | Biaya Personil Peserta Didik Sekolah Dasar Diterima oleh Peserta Didik | Jumlah Peserta Didik Sekolah Dasar yang Menerima Biaya Personil Peserta Didik | 319 Peserta Didik | | 270 Peserta Didik | 273 Peserta Didik | 183.624.000,00 | Provinsi Jawa Timur \|\| Kota Pasuruan \|\| Kecamatan Purworejo \|\| Kelurahan Wirogunan \|\| 0 | Dana Alokasi Umum (DAU) | 4.Memperkuat pembangunan sumber daya manusia (SDM), sains, teknologi, pendidikan, kesehatan, prestasi olahraga, kesetaraan gender, serta penguatan peran perempuan, pemuda (generasi milenial dan generasi Z), dan penyandang disabilitas. | 5. Penguranган stunting | | 298 Peserta Didik | 120.851.680,00 | UPT SDN WIROGUNAN |
| | | **UPT SDN SEKARGADUNG** | | | | | | **522.672.000,00** | | | | | | | **492.514.800,00** | |
| | **1** | **URUSAN PEMERINTAHAN WAJIB YANG BERKAITAN DENGAN PELAYANAN DASAR** | | | | | | **522.672.000,00** | | | | | | | **492.514.800,00** | |
| | **1.01** | **URUSAN PEMERINTAHAN BIDANG PENDIDIKAN** | | | | | | **522.672.000,00** | | | | | | | **492.514.800,00** | |
| **26.** | **1.01.02** | **PROGRAM PENGELOLAAN PENDIDIKAN** | | | | | | **82.272.771.090,00** | | | | | | | **91.961.244.184,00** | |
| | | ***Meningkatnya Pengelolaan Pendidikan*** | | | | | | ***522.672.000,00*** | | | | | | | ***492.514.800,00*** | |
| | | | 1.Angka Partisipasi Kasar SD/Sederajat | 100 % | | 100 % | 100 % | 522.672.000,00 | | | | | | 100 % | 492.514.800,00 | |
| | | | 2.Angka Partisipasi Kasar SMP/Sederajat | 100 % | | 100 % | 100 % | 522.672.000,00 | | | | | | 100 % | 492.514.800,00 | |
| | | | 3.Angka Partisipasi Kasar PAUD/Sederajat | 100 % | | 100 % | 100 % | 522.672.000,00 | | | | | | 100 % | 492.514.800,00 | |
| | | | 4.Persentase kelulusan peserta didik kejar paket | 100 % | | 100 % | 100 % | 522.672.000,00 | | | | | | 100 % | 492.514.800,00 | |
| | 1.01.02.2.01 | Pengelolaan Pendidikan Sekolah Dasar | | | | | | 36.557.520.960,00 | | | | | PTK dan Peserta Didik | | 37.078.855.411,00 | |
| | | Meningkatnya Angka Partisipasi Sekolah (APS) Sekolah Dasar | | | | | | 36.557.520.960,00 | | | | | PTK dan Peserta Didik | | 37.078.855.411,00 | |
| | | | Jumlah Peserta Didik Sekolah Dasar yang Menerima Biaya Personil Peserta Didik | 123 Peserta Didik | | 104 Peserta Didik | 109 Peserta Didik | 10.718.373.440,00 | | | | | | 115 Peserta Didik | 9.243.961.040,00 | |
| | | | Jumlah Sekolah Dasar yang Mengelola Dana BOS | 1 Satuan Pendidikan | | 1 Satuan Pendidikan | 1 Satuan Pendidikan | 15.731.700.000,00 | | | | | | 1 Satuan Pendidikan | 15.975.648.800,00 | |
| | | Meningkatnya Pengelolaan Pendidikan Sekolah Dasar | | | | | | 36.557.520.960,00 | | | | | PTK dan Peserta Didik | | 37.078.855.411,00 | |

| NO | KODE | URUSAN / BIDANG URUSAN / PROGRAM / OUTCOME / KEGIATAN / SUBKEGIATAN OUTPUT | INDIKATOR | TARGET AKHIR RENSTRA | REALISASI 2025 | PRAKIRAAN 2026 | CAPAIAN KINERJA DAN KERANGKA PENDANAAN | | | | | | KELOMPOK SASARAN | PRAKIRAAN MAJU 2028 | | PERANGKAT DAERAH PENANGGUNG JAWAB |
|---|---|---|---|---|---|---|---|---|---|---|---|---|---|---|---|---|
| | | | | | | | TARGET 2027 | PAGU INDIKATIF | LOKASI | SUMBER DANA | PRIORITAS | | | TARGET | PAGU INDIKATIF | |
| | | | | | | | | | | | NASIONAL | DAERAH | | | | |
| (1) | (2) | (3) | (4) | (5) | (6) | (7) | (8) | (9) | (10) | (11) | (12) | (13) | (14) | (15) | (16) | (17) |
| | | | Jumlah Peserta Didik Sekolah Dasar yang Menerima Biaya Personil Peserta Didik | 123 Peserta Didik | | 104 Peserta Didik | 109 Peserta Didik | 10.718.373.440,00 | | | | | | 115 Peserta Didik | 9.243.961.040,00 | |
| | | | Jumlah Sekolah Dasar yang Mengelola Dana BOS | 1 Satuan Pendidikan | | 1 Satuan Pendidikan | 1 Satuan Pendidikan | 15.731.700.000,00 | | | | | | 1 Satuan Pendidikan | 15.975.648.800,00 | |
| | 1.01.02.2.01.0029 | Pengelolaan Dana BOS Sekolah Dasar | | | | | | 315.900.000,00 | | | | | | | 333.072.000,00 | |
| | | Terlaksananya Pengelolaan Dana BOS Sekolah Dasar | Jumlah Sekolah Dasar yang Mengelola Dana BOS | 22 Satuan Pendidikan | | 20 Satuan Pendidikan | 1 Satuan Pendidikan | 315.900.000,00 | Provinsi Jawa Timur \|\| Kota Pasuruan \|\| Kecamatan Purworejo \|\| Kelurahan Sekargadung \|\| 0 | DAK Non Fisik-Dana BOSP-BOS Reguler | 4.Memperkuat pembangunan sumber daya manusia (SDM), sains, teknologi, pendidikan, kesehatan, prestasi olahraga, kesetaraan gender, serta penguatan peran perempuan, pemuda (generasi milenial dan generasi Z), dan penyandang disabilitas. | 5. Penurangan stunting | | 22 Satuan Pendidikan | 333.072.000,00 | UPT SDN SEKARGADUNG |
| | | Terlaksananya Pengelolaan Dana BOS Sekolah Dasar | Jumlah Sekolah Dasar yang Mengelola Dana BOS | 1 Satuan Pendidikan | | 1 Satuan Pendidikan | 1 Satuan Pendidikan | 315.900.000,00 | Provinsi Jawa Timur \|\| Kota Pasuruan \|\| Kecamatan Purworejo \|\| Kelurahan Sekargadung \|\| 0 | DAK Non Fisik-Dana BOSP-BOS Reguler | 4.Memperkuat pembangunan sumber daya manusia (SDM), sains, teknologi, pendidikan, kesehatan, prestasi olahraga, kesetaraan gender, serta penguatan peran perempuan, pemuda (generasi milenial dan generasi Z), dan penyandang disabilitas. | 5. Penurangan stunting | | 1 Satuan Pendidikan | 333.072.000,00 | UPT SDN SEKARGADUNG |
| | 1.01.02.2.01.0054 | Penyediaan Biaya Personil Peserta Didik Sekolah Dasar | | | | | | 206.772.000,00 | | | | | | | 159.442.800,00 | |

| NO | KODE | URUSAN / BIDANG URUSAN / PROGRAM / OUTCOME / KEGIATAN / SUBKEGIATAN OUTPUT | INDIKATOR | TARGET AKHIR RENSTRA | REALISASI 2025 | PRAKIRAAN 2026 | CAPAIAN KINERJA DAN KERANGKA PENDANAAN | | | | | | KELOMPOK SASARAN | PRAKIRAAN MAJU 2028 | | PERANGKAT DAERAH PENANGGUNG JAWAB |
|---|---|---|---|---|---|---|---|---|---|---|---|---|---|---|---|---|
| | | | | | | | TARGET 2027 | PAGU INDIKATIF | LOKASI | SUMBER DANA | PRIORITAS | | | TARGET | PAGU INDIKATIF | |
| | | | | | | | | | | | NASIONAL | DAERAH | | | | |
| (1) | (2) | (3) | (4) | (5) | (6) | (7) | (8) | (9) | (10) | (11) | (12) | (13) | (14) | (15) | (16) | (17) |
| | | Biaya Personil Peserta Didik Sekolah Dasar Diterima oleh Peserta Didik | Jumlah Peserta Didik Sekolah Dasar yang Menerima Biaya Personil Peserta Didik | 1022 Peserta Didik | | 865 Peserta Didik | 860 Peserta Didik | 206.772.000,00 | Provinsi Jawa Timur \|\| Kota Pasuruan \|\| Kecamatan Purworejo \|\| Kelurahan Sekargadung \|\| 0 | Dana Alokasi Umum (DAU) | 4.Memperkuat pembangunan sumber daya manusia (SDM), sains, teknologi, pendidikan, kesehatan, prestasi olahraga, kesetaraan gender, serta penguatan peran perempuan, pemuda (generasi milenial dan generasi Z), dan penyandang disabilitas. | 5. Penguranganstunting | | 954 Peserta Didik | 159.442.800,00 | UPT SDN SEKARGADUNG |
| | | Biaya Personil Peserta Didik Sekolah Dasar Diterima oleh Peserta Didik | Jumlah Peserta Didik Sekolah Dasar yang Menerima Biaya Personil Peserta Didik | 457 Peserta Didik | | 387 Peserta Didik | 860 Peserta Didik | 206.772.000,00 | Provinsi Jawa Timur \|\| Kota Pasuruan \|\| Kecamatan Purworejo \|\| Kelurahan Sekargadung \|\| 0 | Dana Alokasi Umum (DAU) | 4.Memperkuat pembangunan sumber daya manusia (SDM), sains, teknologi, pendidikan, kesehatan, prestasi olahraga, kesetaraan gender, serta penguatan peran perempuan, pemuda (generasi milenial dan generasi Z), dan penyandang disabilitas. | 5. Penguranganstunting | | 427 Peserta Didik | 159.442.800,00 | UPT SDN SEKARGADUNG |

| NO | KODE | URUSAN / BIDANG URUSAN / PROGRAM / OUTCOME / KEGIATAN / SUBKEGIATAN OUTPUT | INDIKATOR | TARGET AKHIR RENSTRA | REALISASI 2025 | PRAKIRAAN 2026 | CAPAIAN KINERJA DAN KERANGKA PENDANAAN | | | | | | KELOMPOK SASARAN | PRAKIRAAN MAJU 2028 | | PERANGKAT DAERAH PENANGGUNG JAWAB |
|---|---|---|---|---|---|---|---|---|---|---|---|---|---|---|---|---|
| | | | | | | | TARGET 2027 | PAGU INDIKATIF | LOKASI | SUMBER DANA | PRIORITAS | | | TARGET | PAGU INDIKATIF | |
| | | | | | | | | | | | NASIONAL | DAERAH | | | | |
| (1) | (2) | (3) | (4) | (5) | (6) | (7) | (8) | (9) | (10) | (11) | (12) | (13) | (14) | (15) | (16) | (17) |
| | | Biaya Personil Peserta Didik Sekolah Dasar Diterima oleh Peserta Didik | Jumlah Peserta Didik Sekolah Dasar yang Menerima Biaya Personil Peserta Didik | 433 Peserta Didik | | 367 Peserta Didik | 860 Peserta Didik | 206.772.000,00 | Provinsi Jawa Timur \|\| Kota Pasuruan \|\| Kecamatan Purworejo \|\| Kelurahan Sekargadung \|\| 0 | Dana Alokasi Umum (DAU) | 4.Memperkuat pembangunan sumber daya manusia (SDM), sains, teknologi, pendidikan, kesehatan, prestasi olahraga, kesetaraan gender, serta penguatan peran perempuan, pemuda (generasi milenial dan generasi Z), dan penyandang disabilitas. | 5. Penguranggan stunting | | 405 Peserta Didik | 159.442.800,00 | UPT SDN SEKARGADUNG |
| | | Biaya Personil Peserta Didik Sekolah Dasar Diterima oleh Peserta Didik | Jumlah Peserta Didik Sekolah Dasar yang Menerima Biaya Personil Peserta Didik | 319 Peserta Didik | | 270 Peserta Didik | 860 Peserta Didik | 206.772.000,00 | Provinsi Jawa Timur \|\| Kota Pasuruan \|\| Kecamatan Purworejo \|\| Kelurahan Sekargadung \|\| 0 | Dana Alokasi Umum (DAU) | 4.Memperkuat pembangunan sumber daya manusia (SDM), sains, teknologi, pendidikan, kesehatan, prestasi olahraga, kesetaraan gender, serta penguatan peran perempuan, pemuda (generasi milenial dan generasi Z), dan penyandang disabilitas. | 5. Penguranggan stunting | | 298 Peserta Didik | 159.442.800,00 | UPT SDN SEKARGADUNG |

| NO | KODE | URUSAN / BIDANG URUSAN / PROGRAM / OUTCOME / KEGIATAN / SUBKEGIATAN OUTPUT | INDIKATOR | TARGET AKHIR RENSTRA | REALISASI 2025 | PRAKIRAAN 2026 | CAPAIAN KINERJA DAN KERANGKA PENDANAAN | | | | | | KELOMPOK SASARAN | PRAKIRAAN MAJU 2028 | | PERANGKAT DAERAH PENANGGUNG JAWAB |
|---|---|---|---|---|---|---|---|---|---|---|---|---|---|---|---|---|
| | | | | | | | TARGET 2027 | PAGU INDIKATIF | LOKASI | SUMBER DANA | PRIORITAS | | | TARGET | PAGU INDIKATIF | |
| | | | | | | | | | | | NASIONAL | DAERAH | | | | |
| (1) | (2) | (3) | (4) | (5) | (6) | (7) | (8) | (9) | (10) | (11) | (12) | (13) | (14) | (15) | (16) | (17) |
| | | Biaya Personil Peserta Didik Sekolah Dasar Diterima oleh Peserta Didik | Jumlah Peserta Didik Sekolah Dasar yang Menerima Biaya Personil Peserta Didik | 240 Peserta Didik | | 203 Peserta Didik | 860 Peserta Didik | 206.772.000,00 | Provinsi Jawa Timur \|\| Kota Pasuruan \|\| Kecamatan Purworejo \|\| Kelurahan Sekargadung \|\| 0 | Dana Alokasi Umum (DAU) | 4.Memperkuat pembangunan sumber daya manusia (SDM), sains, teknologi, pendidikan, kesehatan, prestasi olahraga, kesetaraan gender, serta penguatan peran perempuan, pemuda (generasi milenial dan generasi Z), dan penyandang disabilitas. | 5. Penguran gan stunting | | 224 Peserta Didik | 159.442.800,00 | UPT SDN SEKARGADUNG |
| | | Biaya Personil Peserta Didik Sekolah Dasar Diterima oleh Peserta Didik | Jumlah Peserta Didik Sekolah Dasar yang Menerima Biaya Personil Peserta Didik | 294 Peserta Didik | | 249 Peserta Didik | 860 Peserta Didik | 206.772.000,00 | Provinsi Jawa Timur \|\| Kota Pasuruan \|\| Kecamatan Purworejo \|\| Kelurahan Sekargadung \|\| 0 | Dana Alokasi Umum (DAU) | 4.Memperkuat pembangunan sumber daya manusia (SDM), sains, teknologi, pendidikan, kesehatan, prestasi olahraga, kesetaraan gender, serta penguatan peran perempuan, pemuda (generasi milenial dan generasi Z), dan penyandang disabilitas. | 5. Penguran gan stunting | | 275 Peserta Didik | 159.442.800,00 | UPT SDN SEKARGADUNG |

| NO | KODE | URUSAN / BIDANG URUSAN / PROGRAM / OUTCOME / KEGIATAN / SUBKEGIATAN OUTPUT | INDIKATOR | TARGET AKHIR RENSTRA | REALISASI 2025 | PRAKIRAAN 2026 | CAPAIAN KINERJA DAN KERANGKA PENDANAAN | | | | | | KELOMPOK SASARAN | PRAKIRAAN MAJU 2028 | | PERANGKAT DAERAH PENANGGUNG JAWAB |
|---|---|---|---|---|---|---|---|---|---|---|---|---|---|---|---|---|
| | | | | | | | TARGET 2027 | PAGU INDIKATIF | LOKASI | SUMBER DANA | PRIORITAS | | | TARGET | PAGU INDIKATIF | |
| | | | | | | | | | | | NASIONAL | DAERAH | | | | |
| (1) | (2) | (3) | (4) | (5) | (6) | (7) | (8) | (9) | (10) | (11) | (12) | (13) | (14) | (15) | (16) | (17) |
| | | Biaya Personil Peserta Didik Sekolah Dasar Diterima oleh Peserta Didik | Jumlah Peserta Didik Sekolah Dasar yang Menerima Biaya Personil Peserta Didik | 94 Peserta Didik | | 80 Peserta Didik | 860 Peserta Didik | 206.772.000,00 | Provinsi Jawa Timur \|\| Kota Pasuruan \|\| Kecamatan Purworejo \|\| Kelurahan Sekargadung \|\| 0 | Dana Alokasi Umum (DAU) | 4.Memperkuat pembangunan sumber daya manusia (SDM), sains, teknologi, pendidikan, kesehatan, prestasi olahraga, kesetaraan gender, serta penguatan peran perempuan, pemuda (generasi milenial dan generasi Z), dan penyandang disabilitas. | 5. Penguran gan stunting | | 88 Peserta Didik | 159.442.800,00 | UPT SDN SEKARGADUNG |
| | | Biaya Personil Peserta Didik Sekolah Dasar Diterima oleh Peserta Didik | Jumlah Peserta Didik Sekolah Dasar yang Menerima Biaya Personil Peserta Didik | 181 Peserta Didik | | 153 Peserta Didik | 860 Peserta Didik | 206.772.000,00 | Provinsi Jawa Timur \|\| Kota Pasuruan \|\| Kecamatan Purworejo \|\| Kelurahan Sekargadung \|\| 0 | Dana Alokasi Umum (DAU) | 4.Memperkuat pembangunan sumber daya manusia (SDM), sains, teknologi, pendidikan, kesehatan, prestasi olahraga, kesetaraan gender, serta penguatan peran perempuan, pemuda (generasi milenial dan generasi Z), dan penyandang disabilitas. | 5. Penguran gan stunting | | 169 Peserta Didik | 159.442.800,00 | UPT SDN SEKARGADUNG |

| NO | KODE | URUSAN / BIDANG URUSAN / PROGRAM / OUTCOME / KEGIATAN / SUBKEGIATAN OUTPUT | INDIKATOR | TARGET AKHIR RENSTRA | REALISASI 2025 | PRAKIRAAN 2026 | CAPAIAN KINERJA DAN KERANGKA PENDANAAN | | | | | | KELOMPOK SASARAN | PRAKIRAAN MAJU 2028 | | PERANGKAT DAERAH PENANGGUNG JAWAB |
|---|---|---|---|---|---|---|---|---|---|---|---|---|---|---|---|---|
| | | | | | | | TARGET 2027 | PAGU INDIKATIF | LOKASI | SUMBER DANA | PRIORITAS | | | TARGET | PAGU INDIKATIF | |
| | | | | | | | | | | | NASIONAL | DAERAH | | | | |
| (1) | (2) | (3) | (4) | (5) | (6) | (7) | (8) | (9) | (10) | (11) | (12) | (13) | (14) | (15) | (16) | (17) |
| | | Biaya Personil Peserta Didik Sekolah Dasar Diterima oleh Peserta Didik | Jumlah Peserta Didik Sekolah Dasar yang Menerima Biaya Personil Peserta Didik | 541 Peserta Didik | | 458 Peserta Didik | 860 Peserta Didik | 206.772.000,00 | Provinsi Jawa Timur \|\| Kota Pasuruan \|\| Kecamatan Purworejo \|\| Kelurahan Sekargadung \|\| 0 | Dana Alokasi Umum (DAU) | 4.Memperkuat pembangunan sumber daya manusia (SDM), sains, teknologi, pendidikan, kesehatan, prestasi olahraga, kesetaraan gender, serta penguatan peran perempuan, pemuda (generasi milenial dan generasi Z), dan penyandang disabilitas. | 5. Penguranggan stunting | | 505 Peserta Didik | 159.442.800,00 | UPT SDN SEKARGADUNG |
| | | Biaya Personil Peserta Didik Sekolah Dasar Diterima oleh Peserta Didik | Jumlah Peserta Didik Sekolah Dasar yang Menerima Biaya Personil Peserta Didik | 502 Peserta Didik | | 425 Peserta Didik | 860 Peserta Didik | 206.772.000,00 | Provinsi Jawa Timur \|\| Kota Pasuruan \|\| Kecamatan Purworejo \|\| Kelurahan Sekargadung \|\| 0 | Dana Alokasi Umum (DAU) | 4.Memperkuat pembangunan sumber daya manusia (SDM), sains, teknologi, pendidikan, kesehatan, prestasi olahraga, kesetaraan gender, serta penguatan peran perempuan, pemuda (generasi milenial dan generasi Z), dan penyandang disabilitas. | 5. Penguranggan stunting | | 469 Peserta Didik | 159.442.800,00 | UPT SDN SEKARGADUNG |

| NO | KODE | URUSAN / BIDANG URUSAN / PROGRAM / OUTCOME / KEGIATAN / SUBKEGIATAN OUTPUT | INDIKATOR | TARGET AKHIR RENSTRA | REALISASI 2025 | PRAKIRAAN 2026 | CAPAIAN KINERJA DAN KERANGKA PENDANAAN | | | | | | KELOMPOK SASARAN | PRAKIRAAN MAJU 2028 | | PERANGKAT DAERAH PENANGGUNG JAWAB |
|---|---|---|---|---|---|---|---|---|---|---|---|---|---|---|---|---|
| | | | | | | | TARGET 2027 | PAGU INDIKATIF | LOKASI | SUMBER DANA | PRIORITAS | | | TARGET | PAGU INDIKATIF | |
| | | | | | | | | | | | NASIONAL | DAERAH | | | | |
| (1) | (2) | (3) | (4) | (5) | (6) | (7) | (8) | (9) | (10) | (11) | (12) | (13) | (14) | (15) | (16) | (17) |
| | | Biaya Personil Peserta Didik Sekolah Dasar Diterima oleh Peserta Didik | Jumlah Peserta Didik Sekolah Dasar yang Menerima Biaya Personil Peserta Didik | 184 Peserta Didik | | 156 Peserta Didik | 860 Peserta Didik | 206.772.000,00 | Provinsi Jawa Timur \|\| Kota Pasuruan \|\| Kecamatan Purworejo \|\| Kelurahan Sekargadung \|\| 0 | Dana Alokasi Umum (DAU) | 4.Memperkuat pembangunan sumber daya manusia (SDM), sains, teknologi, pendidikan, kesehatan, prestasi olahraga, kesetaraan gender, serta penguatan peran perempuan, pemuda (generasi milenial dan generasi Z), dan penyandang disabilitas. | 5. Penguran gan stunting | | 172 Peserta Didik | 159.442.800,00 | UPT SDN SEKARGADUNG |
| | | Biaya Personil Peserta Didik Sekolah Dasar Diterima oleh Peserta Didik | Jumlah Peserta Didik Sekolah Dasar yang Menerima Biaya Personil Peserta Didik | 846 Peserta Didik | | 716 Peserta Didik | 860 Peserta Didik | 206.772.000,00 | Provinsi Jawa Timur \|\| Kota Pasuruan \|\| Kecamatan Purworejo \|\| Kelurahan Sekargadung \|\| 0 | Dana Alokasi Umum (DAU) | 4.Memperkuat pembangunan sumber daya manusia (SDM), sains, teknologi, pendidikan, kesehatan, prestasi olahraga, kesetaraan gender, serta penguatan peran perempuan, pemuda (generasi milenial dan generasi Z), dan penyandang disabilitas. | 5. Penguran gan stunting | | 789 Peserta Didik | 159.442.800,00 | UPT SDN SEKARGADUNG |

| NO | KODE | URUSAN / BIDANG URUSAN / PROGRAM / OUTCOME / KEGIATAN / SUBKEGIATAN OUTPUT | INDIKATOR | TARGET AKHIR RENSTRA | REALISASI 2025 | PRAKIRAAN 2026 | CAPAIAN KINERJA DAN KERANGKA PENDANAAN | | | | | | KELOMPOK SASARAN | PRAKIRAAN MAJU 2028 | | PERANGKAT DAERAH PENANGGUNG JAWAB |
|---|---|---|---|---|---|---|---|---|---|---|---|---|---|---|---|---|
| | | | | | | | TARGET 2027 | PAGU INDIKATIF | LOKASI | SUMBER DANA | PRIORITAS | | | TARGET | PAGU INDIKATIF | |
| | | | | | | | | | | | NASIONAL | DAERAH | | | | |
| (1) | (2) | (3) | (4) | (5) | (6) | (7) | (8) | (9) | (10) | (11) | (12) | (13) | (14) | (15) | (16) | (17) |
| | | Biaya Personil Peserta Didik Sekolah Dasar Diterima oleh Peserta Didik | Jumlah Peserta Didik Sekolah Dasar yang Menerima Biaya Personil Peserta Didik | 99 Peserta Didik | | 84 Peserta Didik | 860 Peserta Didik | 206.772.000,00 | Provinsi Jawa Timur \|\| Kota Pasuruan \|\| Kecamatan Purworejo \|\| Kelurahan Sekargadung \|\| 0 | Dana Alokasi Umum (DAU) | 4.Memperkuat pembangunan sumber daya manusia (SDM), sains, teknologi, pendidikan, kesehatan, prestasi olahraga, kesetaraan gender, serta penguatan peran perempuan, pemuda (generasi milenial dan generasi Z), dan penyandang disabilitas. | 5. Penguranggan stunting | | 93 Peserta Didik | 159.442.800,00 | UPT SDN SEKARGADUNG |
| | | Biaya Personil Peserta Didik Sekolah Dasar Diterima oleh Peserta Didik | Jumlah Peserta Didik Sekolah Dasar yang Menerima Biaya Personil Peserta Didik | 96 Peserta Didik | | 81 Peserta Didik | 860 Peserta Didik | 206.772.000,00 | Provinsi Jawa Timur \|\| Kota Pasuruan \|\| Kecamatan Purworejo \|\| Kelurahan Sekargadung \|\| 0 | Dana Alokasi Umum (DAU) | 4.Memperkuat pembangunan sumber daya manusia (SDM), sains, teknologi, pendidikan, kesehatan, prestasi olahraga, kesetaraan gender, serta penguatan peran perempuan, pemuda (generasi milenial dan generasi Z), dan penyandang disabilitas. | 5. Penguranggan stunting | | 89 Peserta Didik | 159.442.800,00 | UPT SDN SEKARGADUNG |

| NO | KODE | URUSAN / BIDANG URUSAN / PROGRAM / OUTCOME / KEGIATAN / SUBKEGIATAN OUTPUT | INDIKATOR | TARGET AKHIR RENSTRA | REALISASI 2025 | PRAKIRAAN 2026 | CAPAIAN KINERJA DAN KERANGKA PENDANAAN | | | | | | KELOMPOK SASARAN | PRAKIRAAN MAJU 2028 | | PERANGKAT DAERAH PENANGGUNG JAWAB |
|---|---|---|---|---|---|---|---|---|---|---|---|---|---|---|---|---|
| | | | | | | | TARGET 2027 | PAGU INDIKATIF | LOKASI | SUMBER DANA | PRIORITAS | | | TARGET | PAGU INDIKATIF | |
| | | | | | | | | | | | NASIONAL | DAERAH | | | | |
| (1) | (2) | (3) | (4) | (5) | (6) | (7) | (8) | (9) | (10) | (11) | (12) | (13) | (14) | (15) | (16) | (17) |
| | | Biaya Personil Peserta Didik Sekolah Dasar Diterima oleh Peserta Didik | Jumlah Peserta Didik Sekolah Dasar yang Menerima Biaya Personil Peserta Didik | 190 Peserta Didik | | 161 Peserta Didik | 860 Peserta Didik | 206.772.000,00 | Provinsi Jawa Timur \|\| Kota Pasuruan \|\| Kecamatan Purworejo \|\| Kelurahan Sekargadung \|\| 0 | Dana Alokasi Umum (DAU) | 4.Memperkuat pembangunan sumber daya manusia (SDM), sains, teknologi, pendidikan, kesehatan, prestasi olahraga, kesetaraan gender, serta penguatan peran perempuan, pemuda (generasi milenial dan generasi Z), dan penyandang disabilitas. | 5. Penguran gan stunting | | 178 Peserta Didik | 159.442.800,00 | UPT SDN SEKARGADUNG |
| | | Biaya Personil Peserta Didik Sekolah Dasar Diterima oleh Peserta Didik | Jumlah Peserta Didik Sekolah Dasar yang Menerima Biaya Personil Peserta Didik | 8450 Peserta Didik | | 8237 Peserta Didik | 860 Peserta Didik | 206.772.000,00 | Provinsi Jawa Timur \|\| Kota Pasuruan \|\| Kecamatan Purworejo \|\| Kelurahan Sekargadung \|\| 0 | Dana Alokasi Umum (DAU) | 4.Memperkuat pembangunan sumber daya manusia (SDM), sains, teknologi, pendidikan, kesehatan, prestasi olahraga, kesetaraan gender, serta penguatan peran perempuan, pemuda (generasi milenial dan generasi Z), dan penyandang disabilitas. | 5. Penguran gan stunting | | 8450 Peserta Didik | 159.442.800,00 | UPT SDN SEKARGADUNG |

| NO | KODE | URUSAN / BIDANG URUSAN / PROGRAM / OUTCOME / KEGIATAN / SUBKEGIATAN OUTPUT | INDIKATOR | TARGET AKHIR RENSTRA | REALISASI 2025 | PRAKIRAAN 2026 | CAPAIAN KINERJA DAN KERANGKA PENDANAAN | | | | | | KELOMPOK SASARAN | PRAKIRAAN MAJU 2028 | | PERANGKAT DAERAH PENANGGUNG JAWAB |
|---|---|---|---|---|---|---|---|---|---|---|---|---|---|---|---|---|
| | | | | | | | TARGET 2027 | PAGU INDIKATIF | LOKASI | SUMBER DANA | PRIORITAS | | | TARGET | PAGU INDIKATIF | |
| | | | | | | | | | | | NASIONAL | DAERAH | | | | |
| (1) | (2) | (3) | (4) | (5) | (6) | (7) | (8) | (9) | (10) | (11) | (12) | (13) | (14) | (15) | (16) | (17) |
| | | Biaya Personil Peserta Didik Sekolah Dasar Diterima oleh Peserta Didik | Jumlah Peserta Didik Sekolah Dasar yang Menerima Biaya Personil Peserta Didik | 195 Peserta Didik | | 165 Peserta Didik | 860 Peserta Didik | 206.772.000,00 | Provinsi Jawa Timur \|\| Kota Pasuruan \|\| Kecamatan Purworejo \|\| Kelurahan Sekargadung \|\| 0 | Dana Alokasi Umum (DAU) | 4.Memperkuat pembangunan sumber daya manusia (SDM), sains, teknologi, pendidikan, kesehatan, prestasi olahraga, kesetaraan gender, serta penguatan peran perempuan, pemuda (generasi milenial dan generasi Z), dan penyandang disabilitas. | 5. Penguran gan stunting | | 182 Peserta Didik | 159.442.800,00 | UPT SDN SEKARGADUNG |
| | | Biaya Personil Peserta Didik Sekolah Dasar Diterima oleh Peserta Didik | Jumlah Peserta Didik Sekolah Dasar yang Menerima Biaya Personil Peserta Didik | 204 Peserta Didik | | 173 Peserta Didik | 860 Peserta Didik | 206.772.000,00 | Provinsi Jawa Timur \|\| Kota Pasuruan \|\| Kecamatan Purworejo \|\| Kelurahan Sekargadung \|\| 0 | Dana Alokasi Umum (DAU) | 4.Memperkuat pembangunan sumber daya manusia (SDM), sains, teknologi, pendidikan, kesehatan, prestasi olahraga, kesetaraan gender, serta penguatan peran perempuan, pemuda (generasi milenial dan generasi Z), dan penyandang disabilitas. | 5. Penguran gan stunting | | 191 Peserta Didik | 159.442.800,00 | UPT SDN SEKARGADUNG |

| NO | KODE | URUSAN / BIDANG URUSAN / PROGRAM / OUTCOME / KEGIATAN / SUBKEGIATAN OUTPUT | INDIKATOR | TARGET AKHIR RENSTRA | REALISASI 2025 | PRAKIRAAN 2026 | CAPAIAN KINERJA DAN KERANGKA PENDANAAN | | | | | | KELOMPOK SASARAN | PRAKIRAAN MAJU 2028 | | PERANGKAT DAERAH PENANGGUNG JAWAB |
|---|---|---|---|---|---|---|---|---|---|---|---|---|---|---|---|---|
| | | | | | | | TARGET 2027 | PAGU INDIKATIF | LOKASI | SUMBER DANA | PRIORITAS | | | TARGET | PAGU INDIKATIF | |
| | | | | | | | | | | | NASIONAL | DAERAH | | | | |
| (1) | (2) | (3) | (4) | (5) | (6) | (7) | (8) | (9) | (10) | (11) | (12) | (13) | (14) | (15) | (16) | (17) |
| | | Biaya Personil Peserta Didik Sekolah Dasar Diterima oleh Peserta Didik | Jumlah Peserta Didik Sekolah Dasar yang Menerima Biaya Personil Peserta Didik | 205 Peserta Didik | | 174 Peserta Didik | 860 Peserta Didik | 206.772.000,00 | Provinsi Jawa Timur \|\| Kota Pasuruan \|\| Kecamatan Purworejo \|\| Kelurahan Sekargadung \|\| 0 | Dana Alokasi Umum (DAU) | 4.Memperkuat pembangunan sumber daya manusia (SDM), sains, teknologi, pendidikan, kesehatan, prestasi olahraga, kesetaraan gender, serta penguatan peran perempuan, pemuda (generasi milenial dan generasi Z), dan penyandang disabilitas. | 5. Penguran gan stunting | | 192 Peserta Didik | 159.442.800,00 | UPT SDN SEKARGADUNG |
| | | Biaya Personil Peserta Didik Sekolah Dasar Diterima oleh Peserta Didik | Jumlah Peserta Didik Sekolah Dasar yang Menerima Biaya Personil Peserta Didik | 71 Peserta Didik | | 60 Peserta Didik | 860 Peserta Didik | 206.772.000,00 | Provinsi Jawa Timur \|\| Kota Pasuruan \|\| Kecamatan Purworejo \|\| Kelurahan Sekargadung \|\| 0 | Dana Alokasi Umum (DAU) | 4.Memperkuat pembangunan sumber daya manusia (SDM), sains, teknologi, pendidikan, kesehatan, prestasi olahraga, kesetaraan gender, serta penguatan peran perempuan, pemuda (generasi milenial dan generasi Z), dan penyandang disabilitas. | 5. Penguran gan stunting | | 66 Peserta Didik | 159.442.800,00 | UPT SDN SEKARGADUNG |

| NO | KODE | URUSAN / BIDANG URUSAN / PROGRAM / OUTCOME / KEGIATAN / SUBKEGIATAN OUTPUT | INDIKATOR | TARGET AKHIR RENSTRA | REALISASI 2025 | PRAKIRAAN 2026 | CAPAIAN KINERJA DAN KERANGKA PENDANAAN | | | | | | KELOMPOK SASARAN | PRAKIRAAN MAJU 2028 | | PERANGKAT DAERAH PENANGGUNG JAWAB |
|---|---|---|---|---|---|---|---|---|---|---|---|---|---|---|---|---|
| | | | | | | | TARGET 2027 | PAGU INDIKATIF | LOKASI | SUMBER DANA | PRIORITAS | | | TARGET | PAGU INDIKATIF | |
| | | | | | | | | | | | NASIONAL | DAERAH | | | | |
| (1) | (2) | (3) | (4) | (5) | (6) | (7) | (8) | (9) | (10) | (11) | (12) | (13) | (14) | (15) | (16) | (17) |
| | | Biaya Personil Peserta Didik Sekolah Dasar Diterima oleh Peserta Didik | Jumlah Peserta Didik Sekolah Dasar yang Menerima Biaya Personil Peserta Didik | 210 Peserta Didik | | 178 Peserta Didik | 860 Peserta Didik | 206.772.000,00 | Provinsi Jawa Timur \|\| Kota Pasuruan \|\| Kecamatan Purworejo \|\| Kelurahan Sekargadung \|\| 0 | Dana Alokasi Umum (DAU) | 4.Memperkuat pembangunan sumber daya manusia (SDM), sains, teknologi, pendidikan, kesehatan, prestasi olahraga, kesetaraan gender, serta penguatan peran perempuan, pemuda (generasi milenial dan generasi Z), dan penyandang disabilitas. | 5. Penguran gan stunting | | 196 Peserta Didik | 159.442.800,00 | UPT SDN SEKARGADUNG |
| | | Biaya Personil Peserta Didik Sekolah Dasar Diterima oleh Peserta Didik | Jumlah Peserta Didik Sekolah Dasar yang Menerima Biaya Personil Peserta Didik | 495 Peserta Didik | | 419 Peserta Didik | 860 Peserta Didik | 206.772.000,00 | Provinsi Jawa Timur \|\| Kota Pasuruan \|\| Kecamatan Purworejo \|\| Kelurahan Sekargadung \|\| 0 | Dana Alokasi Umum (DAU) | 4.Memperkuat pembangunan sumber daya manusia (SDM), sains, teknologi, pendidikan, kesehatan, prestasi olahraga, kesetaraan gender, serta penguatan peran perempuan, pemuda (generasi milenial dan generasi Z), dan penyandang disabilitas. | 5. Penguran gan stunting | | 462 Peserta Didik | 159.442.800,00 | UPT SDN SEKARGADUNG |

| NO | KODE | URUSAN / BIDANG URUSAN / PROGRAM / OUTCOME / KEGIATAN / SUBKEGIATAN OUTPUT | INDIKATOR | TARGET AKHIR RENSTRA | REALISASI 2025 | PRAKIRAAN 2026 | CAPAIAN KINERJA DAN KERANGKA PENDANAAN | | | | | | KELOMPOK SASARAN | PRAKIRAAN MAJU 2028 | | PERANGKAT DAERAH PENANGGUNG JAWAB |
|---|---|---|---|---|---|---|---|---|---|---|---|---|---|---|---|---|
| | | | | | | | TARGET 2027 | PAGU INDIKATIF | LOKASI | SUMBER DANA | PRIORITAS | | | TARGET | PAGU INDIKATIF | |
| | | | | | | | | | | | NASIONAL | DAERAH | | | | |
| (1) | (2) | (3) | (4) | (5) | (6) | (7) | (8) | (9) | (10) | (11) | (12) | (13) | (14) | (15) | (16) | (17) |
| | | Biaya Personil Peserta Didik Sekolah Dasar Diterima oleh Peserta Didik | Jumlah Peserta Didik Sekolah Dasar yang Menerima Biaya Personil Peserta Didik | 658 Peserta Didik | | 557 Peserta Didik | 860 Peserta Didik | 206.772.000,00 | Provinsi Jawa Timur \|\| Kota Pasuruan \|\| Kecamatan Purworejo \|\| Kelurahan Sekargadung \|\| 0 | Dana Alokasi Umum (DAU) | 4.Memperkuat pembangunan sumber daya manusia (SDM), sains, teknologi, pendidikan, kesehatan, prestasi olahraga, kesetaraan gender, serta penguatan peran perempuan, pemuda (generasi milenial dan generasi Z), dan penyandang disabilitas. | 5. Penguran gan stunting | | 614 Peserta Didik | 159.442.800,00 | UPT SDN SEKARGADUNG |
| | | Biaya Personil Peserta Didik Sekolah Dasar Diterima oleh Peserta Didik | Jumlah Peserta Didik Sekolah Dasar yang Menerima Biaya Personil Peserta Didik | 607 Peserta Didik | | 514 Peserta Didik | 860 Peserta Didik | 206.772.000,00 | Provinsi Jawa Timur \|\| Kota Pasuruan \|\| Kecamatan Purworejo \|\| Kelurahan Sekargadung \|\| 0 | Dana Alokasi Umum (DAU) | 4.Memperkuat pembangunan sumber daya manusia (SDM), sains, teknologi, pendidikan, kesehatan, prestasi olahraga, kesetaraan gender, serta penguatan peran perempuan, pemuda (generasi milenial dan generasi Z), dan penyandang disabilitas. | 5. Penguran gan stunting | | 567 Peserta Didik | 159.442.800,00 | UPT SDN SEKARGADUNG |

| NO | KODE | URUSAN / BIDANG URUSAN / PROGRAM / OUTCOME / KEGIATAN / SUBKEGIATAN OUTPUT | INDIKATOR | TARGET AKHIR RENSTRA | REALISASI 2025 | PRAKIRAAN 2026 | CAPAIAN KINERJA DAN KERANGKA PENDANAAN | | | | | | KELOMPOK SASARAN | PRAKIRAAN MAJU 2028 | | PERANGKAT DAERAH PENANGGUNG JAWAB |
|---|---|---|---|---|---|---|---|---|---|---|---|---|---|---|---|---|
| | | | | | | | TARGET 2027 | PAGU INDIKATIF | LOKASI | SUMBER DANA | PRIORITAS | | | TARGET | PAGU INDIKATIF | |
| | | | | | | | | | | | NASIONAL | DAERAH | | | | |
| (1) | (2) | (3) | (4) | (5) | (6) | (7) | (8) | (9) | (10) | (11) | (12) | (13) | (14) | (15) | (16) | (17) |
| | | Biaya Personil Peserta Didik Sekolah Dasar Diterima oleh Peserta Didik | Jumlah Peserta Didik Sekolah Dasar yang Menerima Biaya Personil Peserta Didik | 425 Peserta Didik | | 360 Peserta Didik | 860 Peserta Didik | 206.772.000,00 | Provinsi Jawa Timur \|\| Kota Pasuruan \|\| Kecamatan Purworejo \|\| Kelurahan Sekargadung \|\| 0 | Dana Alokasi Umum (DAU) | 4.Memperkuat pembangunan sumber daya manusia (SDM), sains, teknologi, pendidikan, kesehatan, prestasi olahraga, kesetaraan gender, serta penguatan peran perempuan, pemuda (generasi milenial dan generasi Z), dan penyandang disabilitas. | 5. Penguranggan stunting | | 397 Peserta Didik | 159.442.800,00 | UPT SDN SEKARGADUNG |
| | | Biaya Personil Peserta Didik Sekolah Dasar Diterima oleh Peserta Didik | Jumlah Peserta Didik Sekolah Dasar yang Menerima Biaya Personil Peserta Didik | 350 Peserta Didik | | 296 Peserta Didik | 860 Peserta Didik | 206.772.000,00 | Provinsi Jawa Timur \|\| Kota Pasuruan \|\| Kecamatan Purworejo \|\| Kelurahan Sekargadung \|\| 0 | Dana Alokasi Umum (DAU) | 4.Memperkuat pembangunan sumber daya manusia (SDM), sains, teknologi, pendidikan, kesehatan, prestasi olahraga, kesetaraan gender, serta penguatan peran perempuan, pemuda (generasi milenial dan generasi Z), dan penyandang disabilitas. | 5. Penguranggan stunting | | 326 Peserta Didik | 159.442.800,00 | UPT SDN SEKARGADUNG |

| NO | KODE | URUSAN / BIDANG URUSAN / PROGRAM / OUTCOME / KEGIATAN / SUBKEGIATAN OUTPUT | INDIKATOR | TARGET AKHIR RENSTRA | REALISASI 2025 | PRAKIRAAN 2026 | CAPAIAN KINERJA DAN KERANGKA PENDANAAN | | | | | | KELOMPOK SASARAN | PRAKIRAAN MAJU 2028 | | PERANGKAT DAERAH PENANGGUNG JAWAB |
|---|---|---|---|---|---|---|---|---|---|---|---|---|---|---|---|---|
| | | | | | | | TARGET 2027 | PAGU INDIKATIF | LOKASI | SUMBER DANA | PRIORITAS | | | TARGET | PAGU INDIKATIF | |
| | | | | | | | | | | | NASIONAL | DAERAH | | | | |
| (1) | (2) | (3) | (4) | (5) | (6) | (7) | (8) | (9) | (10) | (11) | (12) | (13) | (14) | (15) | (16) | (17) |
| | | Biaya Personil Peserta Didik Sekolah Dasar Diterima oleh Peserta Didik | Jumlah Peserta Didik Sekolah Dasar yang Menerima Biaya Personil Peserta Didik | 354 Peserta Didik | | 300 Peserta Didik | 860 Peserta Didik | 206.772.000,00 | Provinsi Jawa Timur \|\| Kota Pasuruan \|\| Kecamatan Purworejo \|\| Kelurahan Sekargadung \|\| 0 | Dana Alokasi Umum (DAU) | 4.Memperkuat pembangunan sumber daya manusia (SDM), sains, teknologi, pendidikan, kesehatan, prestasi olahraga, kesetaraan gender, serta penguatan peran perempuan, pemuda (generasi milenial dan generasi Z), dan penyandang disabilitas. | 5. Penguangan stunting | | 331 Peserta Didik | 159.442.800,00 | UPT SDN SEKARGADUNG |
| | | Biaya Personil Peserta Didik Sekolah Dasar Diterima oleh Peserta Didik | Jumlah Peserta Didik Sekolah Dasar yang Menerima Biaya Personil Peserta Didik | 123 Peserta Didik | | 104 Peserta Didik | 860 Peserta Didik | 206.772.000,00 | Provinsi Jawa Timur \|\| Kota Pasuruan \|\| Kecamatan Purworejo \|\| Kelurahan Sekargadung \|\| 0 | Dana Alokasi Umum (DAU) | 4.Memperkuat pembangunan sumber daya manusia (SDM), sains, teknologi, pendidikan, kesehatan, prestasi olahraga, kesetaraan gender, serta penguatan peran perempuan, pemuda (generasi milenial dan generasi Z), dan penyandang disabilitas. | 5. Penguangan stunting | | 115 Peserta Didik | 159.442.800,00 | UPT SDN SEKARGADUNG |

| NO | KODE | URUSAN / BIDANG URUSAN / PROGRAM / OUTCOME / KEGIATAN / SUBKEGIATAN OUTPUT | INDIKATOR | TARGET AKHIR RENSTRA | REALISASI 2025 | PRAKIRAAN 2026 | CAPAIAN KINERJA DAN KERANGKA PENDANAAN | | | | | | KELOMPOK SASARAN | PRAKIRAAN MAJU 2028 | | PERANGKAT DAERAH PENANGGUNG JAWAB |
|---|---|---|---|---|---|---|---|---|---|---|---|---|---|---|---|---|
| | | | | | | | TARGET 2027 | PAGU INDIKATIF | LOKASI | SUMBER DANA | PRIORITAS | | | TARGET | PAGU INDIKATIF | |
| | | | | | | | | | | | NASIONAL | DAERAH | | | | |
| (1) | (2) | (3) | (4) | (5) | (6) | (7) | (8) | (9) | (10) | (11) | (12) | (13) | (14) | (15) | (16) | (17) |
| | | Biaya Personil Peserta Didik Sekolah Dasar Diterima oleh Peserta Didik | Jumlah Peserta Didik Sekolah Dasar yang Menerima Biaya Personil Peserta Didik | 129 Peserta Didik | | 109 Peserta Didik | 860 Peserta Didik | 206.772.000,00 | Provinsi Jawa Timur \|\| Kota Pasuruan \|\| Kecamatan Purworejo \|\| Kelurahan Sekargadung \|\| 0 | Dana Alokasi Umum (DAU) | 4.Memperkuat pembangunan sumber daya manusia (SDM), sains, teknologi, pendidikan, kesehatan, prestasi olahraga, kesetaraan gender, serta penguatan peran perempuan, pemuda (generasi milenial dan generasi Z), dan penyandang disabilitas. | 5. Penguran gan stunting | | 120 Peserta Didik | 159.442.800,00 | UPT SDN SEKARGADUNG |
| | | Biaya Personil Peserta Didik Sekolah Dasar Diterima oleh Peserta Didik | Jumlah Peserta Didik Sekolah Dasar yang Menerima Biaya Personil Peserta Didik | 133 Peserta Didik | | 113 Peserta Didik | 860 Peserta Didik | 206.772.000,00 | Provinsi Jawa Timur \|\| Kota Pasuruan \|\| Kecamatan Purworejo \|\| Kelurahan Sekargadung \|\| 0 | Dana Alokasi Umum (DAU) | 4.Memperkuat pembangunan sumber daya manusia (SDM), sains, teknologi, pendidikan, kesehatan, prestasi olahraga, kesetaraan gender, serta penguatan peran perempuan, pemuda (generasi milenial dan generasi Z), dan penyandang disabilitas. | 5. Penguran gan stunting | | 125 Peserta Didik | 159.442.800,00 | UPT SDN SEKARGADUNG |

| NO | KODE | URUSAN / BIDANG URUSAN / PROGRAM / OUTCOME / KEGIATAN / SUBKEGIATAN OUTPUT | INDIKATOR | TARGET AKHIR RENSTRA | REALISASI 2025 | PRAKIRAAN 2026 | CAPAIAN KINERJA DAN KERANGKA PENDANAAN | | | | | | KELOMPOK SASARAN | PRAKIRAAN MAJU 2028 | | PERANGKAT DAERAH PENANGGUNG JAWAB |
|---|---|---|---|---|---|---|---|---|---|---|---|---|---|---|---|---|
| | | | | | | | TARGET 2027 | PAGU INDIKATIF | LOKASI | SUMBER DANA | PRIORITAS | | | TARGET | PAGU INDIKATIF | |
| | | | | | | | | | | | NASIONAL | DAERAH | | | | |
| (1) | (2) | (3) | (4) | (5) | (6) | (7) | (8) | (9) | (10) | (11) | (12) | (13) | (14) | (15) | (16) | (17) |
| | | Biaya Personil Peserta Didik Sekolah Dasar Diterima oleh Peserta Didik | Jumlah Peserta Didik Sekolah Dasar yang Menerima Biaya Personil Peserta Didik | 231 Peserta Didik | | 196 Peserta Didik | 860 Peserta Didik | 206.772.000,00 | Provinsi Jawa Timur \|\| Kota Pasuruan \|\| Kecamatan Purworejo \|\| Kelurahan Sekargadung \|\| 0 | Dana Alokasi Umum (DAU) | 4.Memperkuat pembangunan sumber daya manusia (SDM), sains, teknologi, pendidikan, kesehatan, prestasi olahraga, kesetaraan gender, serta penguatan peran perempuan, pemuda (generasi milenial dan generasi Z), dan penyandang disabilitas. | 5. Penguran gan stunting | | 216 Peserta Didik | 159.442.800,00 | UPT SDN SEKARGADUNG |
| | | Biaya Personil Peserta Didik Sekolah Dasar Diterima oleh Peserta Didik | Jumlah Peserta Didik Sekolah Dasar yang Menerima Biaya Personil Peserta Didik | 144 Peserta Didik | | 122 Peserta Didik | 860 Peserta Didik | 206.772.000,00 | Provinsi Jawa Timur \|\| Kota Pasuruan \|\| Kecamatan Purworejo \|\| Kelurahan Sekargadung \|\| 0 | Dana Alokasi Umum (DAU) | 4.Memperkuat pembangunan sumber daya manusia (SDM), sains, teknologi, pendidikan, kesehatan, prestasi olahraga, kesetaraan gender, serta penguatan peran perempuan, pemuda (generasi milenial dan generasi Z), dan penyandang disabilitas. | 5. Penguran gan stunting | | 135 Peserta Didik | 159.442.800,00 | UPT SDN SEKARGADUNG |

| NO | KODE | URUSAN / BIDANG URUSAN / PROGRAM / OUTCOME / KEGIATAN / SUBKEGIATAN OUTPUT | INDIKATOR | TARGET AKHIR RENSTRA | REALISASI 2025 | PRAKIRAAN 2026 | CAPAIAN KINERJA DAN KERANGKA PENDANAAN | | | | | | KELOMPOK SASARAN | PRAKIRAAN MAJU 2028 | | PERANGKAT DAERAH PENANGGUNG JAWAB |
|---|---|---|---|---|---|---|---|---|---|---|---|---|---|---|---|---|
| | | | | | | | TARGET 2027 | PAGU INDIKATIF | LOKASI | SUMBER DANA | PRIORITAS | | | TARGET | PAGU INDIKATIF | |
| | | | | | | | | | | | NASIONAL | DAERAH | | | | |
| (1) | (2) | (3) | (4) | (5) | (6) | (7) | (8) | (9) | (10) | (11) | (12) | (13) | (14) | (15) | (16) | (17) |
| | | Biaya Personil Peserta Didik Sekolah Dasar Diterima oleh Peserta Didik | Jumlah Peserta Didik Sekolah Dasar yang Menerima Biaya Personil Peserta Didik | 146 Peserta Didik | | 124 Peserta Didik | 860 Peserta Didik | 206.772.000,00 | Provinsi Jawa Timur \|\| Kota Pasuruan \|\| Kecamatan Purworejo \|\| Kelurahan Sekargadung \|\| 0 | Dana Alokasi Umum (DAU) | 4.Memperkuat pembangunan sumber daya manusia (SDM), sains, teknologi, pendidikan, kesehatan, prestasi olahraga, kesetaraan gender, serta penguatan peran perempuan, pemuda (generasi milenial dan generasi Z), dan penyandang disabilitas. | 5. Penguragan stunting | | 137 Peserta Didik | 159.442.800,00 | UPT SDN SEKARGADUNG |
| | | Biaya Personil Peserta Didik Sekolah Dasar Diterima oleh Peserta Didik | Jumlah Peserta Didik Sekolah Dasar yang Menerima Biaya Personil Peserta Didik | 221 Peserta Didik | | 187 Peserta Didik | 860 Peserta Didik | 206.772.000,00 | Provinsi Jawa Timur \|\| Kota Pasuruan \|\| Kecamatan Purworejo \|\| Kelurahan Sekargadung \|\| 0 | Dana Alokasi Umum (DAU) | 4.Memperkuat pembangunan sumber daya manusia (SDM), sains, teknologi, pendidikan, kesehatan, prestasi olahraga, kesetaraan gender, serta penguatan peran perempuan, pemuda (generasi milenial dan generasi Z), dan penyandang disabilitas. | 5. Penguragan stunting | | 206 Peserta Didik | 159.442.800,00 | UPT SDN SEKARGADUNG |

| NO | KODE | URUSAN / BIDANG URUSAN / PROGRAM / OUTCOME / KEGIATAN / SUBKEGIATAN OUTPUT | INDIKATOR | TARGET AKHIR RENSTRA | REALISASI 2025 | PRAKIRAAN 2026 | CAPAIAN KINERJA DAN KERANGKA PENDANAAN | | | | | | KELOMPOK SASARAN | PRAKIRAAN MAJU 2028 | | PERANGKAT DAERAH PENANGGUNG JAWAB |
|---|---|---|---|---|---|---|---|---|---|---|---|---|---|---|---|---|
| | | | | | | | TARGET 2027 | PAGU INDIKATIF | LOKASI | SUMBER DANA | PRIORITAS | | | TARGET | PAGU INDIKATIF | |
| | | | | | | | | | | | NASIONAL | DAERAH | | | | |
| (1) | (2) | (3) | (4) | (5) | (6) | (7) | (8) | (9) | (10) | (11) | (12) | (13) | (14) | (15) | (16) | (17) |
| | | Biaya Personil Peserta Didik Sekolah Dasar Diterima oleh Peserta Didik | Jumlah Peserta Didik Sekolah Dasar yang Menerima Biaya Personil Peserta Didik | 168 Peserta Didik | | 142 Peserta Didik | 860 Peserta Didik | 206.772.000,00 | Provinsi Jawa Timur \|\| Kota Pasuruan \|\| Kecamatan Purworejo \|\| Kelurahan Sekargadung \|\| 0 | Dana Alokasi Umum (DAU) | 4.Memperkuat pembangunan sumber daya manusia (SDM), sains, teknologi, pendidikan, kesehatan, prestasi olahraga, kesetaraan gender, serta penguatan peran perempuan, pemuda (generasi milenial dan generasi Z), dan penyandang disabilitas. | 5. Penguran gan stunting | | 157 Peserta Didik | 159.442.800,00 | UPT SDN SEKARGADUNG |
| | | Biaya Personil Peserta Didik Sekolah Dasar Diterima oleh Peserta Didik | Jumlah Peserta Didik Sekolah Dasar yang Menerima Biaya Personil Peserta Didik | 169 Peserta Didik | | 143 Peserta Didik | 860 Peserta Didik | 206.772.000,00 | Provinsi Jawa Timur \|\| Kota Pasuruan \|\| Kecamatan Purworejo \|\| Kelurahan Sekargadung \|\| 0 | Dana Alokasi Umum (DAU) | 4.Memperkuat pembangunan sumber daya manusia (SDM), sains, teknologi, pendidikan, kesehatan, prestasi olahraga, kesetaraan gender, serta penguatan peran perempuan, pemuda (generasi milenial dan generasi Z), dan penyandang disabilitas. | 5. Penguran gan stunting | | 158 Peserta Didik | 159.442.800,00 | UPT SDN SEKARGADUNG |

| NO | KODE | URUSAN / BIDANG URUSAN / PROGRAM / OUTCOME / KEGIATAN / SUBKEGIATAN OUTPUT | INDIKATOR | TARGET AKHIR RENSTRA | REALISASI 2025 | PRAKIRAAN 2026 | CAPAIAN KINERJA DAN KERANGKA PENDANAAN | | | | | | KELOMPOK SASARAN | PRAKIRAAN MAJU 2028 | | PERANGKAT DAERAH PENANGGUNG JAWAB |
|---|---|---|---|---|---|---|---|---|---|---|---|---|---|---|---|---|
| | | | | | | | TARGET 2027 | PAGU INDIKATIF | LOKASI | SUMBER DANA | PRIORITAS | | | TARGET | PAGU INDIKATIF | |
| | | | | | | | | | | | NASIONAL | DAERAH | | | | |
| (1) | (2) | (3) | (4) | (5) | (6) | (7) | (8) | (9) | (10) | (11) | (12) | (13) | (14) | (15) | (16) | (17) |
| | | Biaya Personil Peserta Didik Sekolah Dasar Diterima oleh Peserta Didik | Jumlah Peserta Didik Sekolah Dasar yang Menerima Biaya Personil Peserta Didik | 355 Peserta Didik | | 301 Peserta Didik | 860 Peserta Didik | 206.772.000,00 | Provinsi Jawa Timur \|\| Kota Pasuruan \|\| Kecamatan Purworejo \|\| Kelurahan Sekargadung \|\| 0 | Dana Alokasi Umum (DAU) | 4.Memperkuat pembangunan sumber daya manusia (SDM), sains, teknologi, pendidikan, kesehatan, prestasi olahraga, kesetaraan gender, serta penguatan peran perempuan, pemuda (generasi milenial dan generasi Z), dan penyandang disabilitas. | 5. Penguran gan stunting | | 332 Peserta Didik | 159.442.800,00 | UPT SDN SEKARGADUNG |
| | | Biaya Personil Peserta Didik Sekolah Dasar Diterima oleh Peserta Didik | Jumlah Peserta Didik Sekolah Dasar yang Menerima Biaya Personil Peserta Didik | 365 Peserta Didik | | 309 Peserta Didik | 860 Peserta Didik | 206.772.000,00 | Provinsi Jawa Timur \|\| Kota Pasuruan \|\| Kecamatan Purworejo \|\| Kelurahan Sekargadung \|\| 0 | Dana Alokasi Umum (DAU) | 4.Memperkuat pembangunan sumber daya manusia (SDM), sains, teknologi, pendidikan, kesehatan, prestasi olahraga, kesetaraan gender, serta penguatan peran perempuan, pemuda (generasi milenial dan generasi Z), dan penyandang disabilitas. | 5. Penguran gan stunting | | 341 Peserta Didik | 159.442.800,00 | UPT SDN SEKARGADUNG |

| NO | KODE | URUSAN / BIDANG URUSAN / PROGRAM / OUTCOME / KEGIATAN / SUBKEGIATAN OUTPUT | INDIKATOR | TARGET AKHIR RENSTRA | REALISASI 2025 | PRAKIRAAN 2026 | CAPAIAN KINERJA DAN KERANGKA PENDANAAN | | | | | | KELOMPOK SASARAN | PRAKIRAAN MAJU 2028 | | PERANGKAT DAERAH PENANGGUNG JAWAB |
|---|---|---|---|---|---|---|---|---|---|---|---|---|---|---|---|---|
| | | | | | | | TARGET 2027 | PAGU INDIKATIF | LOKASI | SUMBER DANA | PRIORITAS | | | TARGET | PAGU INDIKATIF | |
| | | | | | | | | | | | NASIONAL | DAERAH | | | | |
| (1) | (2) | (3) | (4) | (5) | (6) | (7) | (8) | (9) | (10) | (11) | (12) | (13) | (14) | (15) | (16) | (17) |
| | | Biaya Personil Peserta Didik Sekolah Dasar Diterima oleh Peserta Didik | Jumlah Peserta Didik Sekolah Dasar yang Menerima Biaya Personil Peserta Didik | 380 Peserta Didik | | 322 Peserta Didik | 860 Peserta Didik | 206.772.000,00 | Provinsi Jawa Timur \|\| Kota Pasuruan \|\| Kecamatan Purworejo \|\| Kelurahan Sekargadung \|\| 0 | Dana Alokasi Umum (DAU) | 4.Memperkuat pembangunan sumber daya manusia (SDM), sains, teknologi, pendidikan, kesehatan, prestasi olahraga, kesetaraan gender, serta penguatan peran perempuan, pemuda (generasi milenial dan generasi Z), dan penyandang disabilitas. | 5. Penguran gan stunting | | 355 Peserta Didik | 159.442.800,00 | UPT SDN SEKARGADUNG |
| | | Biaya Personil Peserta Didik Sekolah Dasar Diterima oleh Peserta Didik | Jumlah Peserta Didik Sekolah Dasar yang Menerima Biaya Personil Peserta Didik | 403 Peserta Didik | | 341 Peserta Didik | 860 Peserta Didik | 206.772.000,00 | Provinsi Jawa Timur \|\| Kota Pasuruan \|\| Kecamatan Purworejo \|\| Kelurahan Sekargadung \|\| 0 | Dana Alokasi Umum (DAU) | 4.Memperkuat pembangunan sumber daya manusia (SDM), sains, teknologi, pendidikan, kesehatan, prestasi olahraga, kesetaraan gender, serta penguatan peran perempuan, pemuda (generasi milenial dan generasi Z), dan penyandang disabilitas. | 5. Penguran gan stunting | | 376 Peserta Didik | 159.442.800,00 | UPT SDN SEKARGADUNG |

| NO | KODE | URUSAN / BIDANG URUSAN / PROGRAM / OUTCOME / KEGIATAN / SUBKEGIATAN OUTPUT | INDIKATOR | TARGET AKHIR RENSTRA | REALISASI 2025 | PRAKIRAAN 2026 | CAPAIAN KINERJA DAN KERANGKA PENDANAAN | | | | | | KELOMPOK SASARAN | PRAKIRAAN MAJU 2028 | | PERANGKAT DAERAH PENANGGUNG JAWAB |
|---|---|---|---|---|---|---|---|---|---|---|---|---|---|---|---|---|
| | | | | | | | TARGET 2027 | PAGU INDIKATIF | LOKASI | SUMBER DANA | PRIORITAS | | | TARGET | PAGU INDIKATIF | |
| | | | | | | | | | | | NASIONAL | DAERAH | | | | |
| (1) | (2) | (3) | (4) | (5) | (6) | (7) | (8) | (9) | (10) | (11) | (12) | (13) | (14) | (15) | (16) | (17) |
| | | Biaya Personil Peserta Didik Sekolah Dasar Diterima oleh Peserta Didik | Jumlah Peserta Didik Sekolah Dasar yang Menerima Biaya Personil Peserta Didik | 407 Peserta Didik | | 345 Peserta Didik | 860 Peserta Didik | 206.772.000,00 | Provinsi Jawa Timur \|\| Kota Pasuruan \|\| Kecamatan Purworejo \|\| Kelurahan Sekargadung \|\| 0 | Dana Alokasi Umum (DAU) | 4.Memperkuat pembangunan sumber daya manusia (SDM), sains, teknologi, pendidikan, kesehatan, prestasi olahraga, kesetaraan gender, serta penguatan peran perempuan, pemuda (generasi milenial dan generasi Z), dan penyandang disabilitas. | 5. Penguranggan stunting | | 380 Peserta Didik | 159.442.800,00 | UPT SDN SEKARGADUNG |
| | | Biaya Personil Peserta Didik Sekolah Dasar Diterima oleh Peserta Didik | Jumlah Peserta Didik Sekolah Dasar yang Menerima Biaya Personil Peserta Didik | 412 Peserta Didik | | 349 Peserta Didik | 860 Peserta Didik | 206.772.000,00 | Provinsi Jawa Timur \|\| Kota Pasuruan \|\| Kecamatan Purworejo \|\| Kelurahan Sekargadung \|\| 0 | Dana Alokasi Umum (DAU) | 4.Memperkuat pembangunan sumber daya manusia (SDM), sains, teknologi, pendidikan, kesehatan, prestasi olahraga, kesetaraan gender, serta penguatan peran perempuan, pemuda (generasi milenial dan generasi Z), dan penyandang disabilitas. | 5. Penguranggan stunting | | 385 Peserta Didik | 159.442.800,00 | UPT SDN SEKARGADUNG |

| NO | KODE | URUSAN / BIDANG URUSAN / PROGRAM / OUTCOME / KEGIATAN / SUBKEGIATAN OUTPUT | INDIKATOR | TARGET AKHIR RENSTRA | REALISASI 2025 | PRAKIRAAN 2026 | CAPAIAN KINERJA DAN KERANGKA PENDANAAN | | | | | | KELOMPOK SASARAN | PRAKIRAAN MAJU 2028 | | PERANGKAT DAERAH PENANGGUNG JAWAB |
|---|---|---|---|---|---|---|---|---|---|---|---|---|---|---|---|---|
| | | | | | | | TARGET 2027 | PAGU INDIKATIF | LOKASI | SUMBER DANA | PRIORITAS | | | TARGET | PAGU INDIKATIF | |
| | | | | | | | | | | | NASIONAL | DAERAH | | | | |
| (1) | (2) | (3) | (4) | (5) | (6) | (7) | (8) | (9) | (10) | (11) | (12) | (13) | (14) | (15) | (16) | (17) |
| | | Biaya Personil Peserta Didik Sekolah Dasar Diterima oleh Peserta Didik | Jumlah Peserta Didik Sekolah Dasar yang Menerima Biaya Personil Peserta Didik | 291 Peserta Didik | | 246 Peserta Didik | 860 Peserta Didik | 206.772.000,00 | Provinsi Jawa Timur \|\| Kota Pasuruan \|\| Kecamatan Purworejo \|\| Kelurahan Sekargadung \|\| 0 | Dana Alokasi Umum (DAU) | 4.Memperkuat pembangunan sumber daya manusia (SDM), sains, teknologi, pendidikan, kesehatan, prestasi olahraga, kesetaraan gender, serta penguatan peran perempuan, pemuda (generasi milenial dan generasi Z), dan penyandang disabilitas. | 5. Penguranggan stunting | | 271 Peserta Didik | 159.442.800,00 | UPT SDN SEKARGADUNG |
| | | Biaya Personil Peserta Didik Sekolah Dasar Diterima oleh Peserta Didik | Jumlah Peserta Didik Sekolah Dasar yang Menerima Biaya Personil Peserta Didik | 275 Peserta Didik | | 233 Peserta Didik | 860 Peserta Didik | 206.772.000,00 | Provinsi Jawa Timur \|\| Kota Pasuruan \|\| Kecamatan Purworejo \|\| Kelurahan Sekargadung \|\| 0 | Dana Alokasi Umum (DAU) | 4.Memperkuat pembangunan sumber daya manusia (SDM), sains, teknologi, pendidikan, kesehatan, prestasi olahraga, kesetaraan gender, serta penguatan peran perempuan, pemuda (generasi milenial dan generasi Z), dan penyandang disabilitas. | 5. Penguranggan stunting | | 257 Peserta Didik | 159.442.800,00 | UPT SDN SEKARGADUNG |

| NO | KODE | URUSAN / BIDANG URUSAN / PROGRAM / OUTCOME / KEGIATAN / SUBKEGIATAN OUTPUT | INDIKATOR | TARGET AKHIR RENSTRA | REALISASI 2025 | PRAKIRAAN 2026 | CAPAIAN KINERJA DAN KERANGKA PENDANAAN | | | | | | KELOMPOK SASARAN | PRAKIRAAN MAJU 2028 | | PERANGKAT DAERAH PENANGGUNG JAWAB |
|---|---|---|---|---|---|---|---|---|---|---|---|---|---|---|---|---|
| | | | | | | | TARGET 2027 | PAGU INDIKATIF | LOKASI | SUMBER DANA | PRIORITAS | | | TARGET | PAGU INDIKATIF | |
| | | | | | | | | | | | NASIONAL | DAERAH | | | | |
| (1) | (2) | (3) | (4) | (5) | (6) | (7) | (8) | (9) | (10) | (11) | (12) | (13) | (14) | (15) | (16) | (17) |
| | | Biaya Personil Peserta Didik Sekolah Dasar Diterima oleh Peserta Didik | Jumlah Peserta Didik Sekolah Dasar yang Menerima Biaya Personil Peserta Didik | 334 Peserta Didik | | 283 Peserta Didik | 860 Peserta Didik | 206.772.000,00 | Provinsi Jawa Timur \|\| Kota Pasuruan \|\| Kecamatan Purworejo \|\| Kelurahan Sekargadung \|\| 0 | Dana Alokasi Umum (DAU) | 4.Memperkuat pembangunan sumber daya manusia (SDM), sains, teknologi, pendidikan, kesehatan, prestasi olahraga, kesetaraan gender, serta penguatan peran perempuan, pemuda (generasi milenial dan generasi Z), dan penyandang disabilitas. | 5. Penguranganstunting | | 312 Peserta Didik | 159.442.800,00 | UPT SDN SEKARGADUNG |
| | | Biaya Personil Peserta Didik Sekolah Dasar Diterima oleh Peserta Didik | Jumlah Peserta Didik Sekolah Dasar yang Menerima Biaya Personil Peserta Didik | 579 Peserta Didik | | 490 Peserta Didik | 860 Peserta Didik | 206.772.000,00 | Provinsi Jawa Timur \|\| Kota Pasuruan \|\| Kecamatan Purworejo \|\| Kelurahan Sekargadung \|\| 0 | Dana Alokasi Umum (DAU) | 4.Memperkuat pembangunan sumber daya manusia (SDM), sains, teknologi, pendidikan, kesehatan, prestasi olahraga, kesetaraan gender, serta penguatan peran perempuan, pemuda (generasi milenial dan generasi Z), dan penyandang disabilitas. | 5. Penguranganstunting | | 540 Peserta Didik | 159.442.800,00 | UPT SDN SEKARGADUNG |
| | | **UPT SDN GADINGREJO I** | | | | | | **317.544.000,00** | | | | | | | **287.099.840,00** | |
| | **1** | **URUSAN PEMERINTAHAN WAJIB YANG BERKAITAN DENGAN PELAYANAN DASAR** | | | | | | **317.544.000,00** | | | | | | | **287.099.840,00** | |
| | **1.01** | **URUSAN PEMERINTAHAN BIDANG PENDIDIKAN** | | | | | | **317.544.000,00** | | | | | | | **287.099.840,00** | |
| **27.** | **1.01.02** | **PROGRAM PENGELOLAAN PENDIDIKAN** | | | | | | **82.272.771.090,00** | | | | | | | **91.961.244.184,00** | |
| | | ***Meningkatnya Pengelolaan Pendidikan*** | | | | | | ***317.544.000,00*** | | | | | | | ***287.099.840,00*** | |

| NO | KODE | URUSAN / BIDANG URUSAN / PROGRAM / OUTCOME / KEGIATAN / SUBKEGIATAN OUTPUT | INDIKATOR | TARGET AKHIR RENSTRA | REALISASI 2025 | PRAKIRAAN 2026 | CAPAIAN KINERJA DAN KERANGKA PENDANAAN | | | | | | KELOMPOK SASARAN | PRAKIRAAN MAJU 2028 | | PERANGKAT DAERAH PENANGGUNG JAWAB |
|---|---|---|---|---|---|---|---|---|---|---|---|---|---|---|---|---|
| | | | | | | | TARGET 2027 | PAGU INDIKATIF | LOKASI | SUMBER DANA | PRIORITAS | | | TARGET | PAGU INDIKATIF | |
| | | | | | | | | | | | NASIONAL | DAERAH | | | | |
| (1) | (2) | (3) | (4) | (5) | (6) | (7) | (8) | (9) | (10) | (11) | (12) | (13) | (14) | (15) | (16) | (17) |
| | | | 1.Angka Partisipasi Kasar SD/Sederajat | 100 % | | 100 % | 100 % | 317.544.000,00 | | | | | | 100 % | 287.099.840,00 | |
| | | | 2.Angka Partisipasi Kasar SMP/Sederajat | 100 % | | 100 % | 100 % | 317.544.000,00 | | | | | | 100 % | 287.099.840,00 | |
| | | | 3.Angka Partisipasi Kasar PAUD/Sederajat | 100 % | | 100 % | 100 % | 317.544.000,00 | | | | | | 100 % | 287.099.840,00 | |
| | | | 4.Persentase kelulusan peserta didik kejar paket | 100 % | | 100 % | 100 % | 317.544.000,00 | | | | | | 100 % | 287.099.840,00 | |
| | 1.01.02.2.01 | Pengelolaan Pendidikan Sekolah Dasar | | | | | | 36.557.520.960,00 | | | | | PTK dan Peserta Didik | | 37.078.855.411,00 | |
| | | Meningkatnya Angka Partisipasi Sekolah (APS) Sekolah Dasar | | | | | | 36.557.520.960,00 | | | | | PTK dan Peserta Didik | | 37.078.855.411,00 | |
| | | | Jumlah Peserta Didik Sekolah Dasar yang Menerima Biaya Personil Peserta Didik | 123 Peserta Didik | | 104 Peserta Didik | 109 Peserta Didik | 10.718.373.440,00 | | | | | | 115 Peserta Didik | 9.243.961.040,00 | |
| | | | Jumlah Sekolah Dasar yang Mengelola Dana BOS | 1 Satuan Pendidikan | | 1 Satuan Pendidikan | 1 Satuan Pendidikan | 15.731.700.000,00 | | | | | | 1 Satuan Pendidikan | 15.975.648.800,00 | |
| | | Meningkatnya Pengelolaan Pendidikan Sekolah Dasar | | | | | | 36.557.520.960,00 | | | | | PTK dan Peserta Didik | | 37.078.855.411,00 | |
| | | | Jumlah Peserta Didik Sekolah Dasar yang Menerima Biaya Personil Peserta Didik | 123 Peserta Didik | | 104 Peserta Didik | 109 Peserta Didik | 10.718.373.440,00 | | | | | | 115 Peserta Didik | 9.243.961.040,00 | |
| | | | Jumlah Sekolah Dasar yang Mengelola Dana BOS | 1 Satuan Pendidikan | | 1 Satuan Pendidikan | 1 Satuan Pendidikan | 15.731.700.000,00 | | | | | | 1 Satuan Pendidikan | 15.975.648.800,00 | |
| | 1.01.02.2.01.0029 | Pengelolaan Dana BOS Sekolah Dasar | | | | | | 182.700.000,00 | | | | | | | 187.815.600,00 | |
| | | Terlaksananya Pengelolaan Dana BOS Sekolah Dasar | Jumlah Sekolah Dasar yang Mengelola Dana BOS | 22 Satuan Pendidikan | | 20 Satuan Pendidikan | 1 Satuan Pendidikan | 182.700.000,00 | Provinsi Jawa Timur \|\| Kota Pasuruan \|\| Kecamatan Gadingrejo \|\| Kelurahan Gadingrejo \|\| 0 | DAK Non Fisik-Dana BOSP-BOS Reguler | 4.Memperkuat pembangunan sumber daya manusia (SDM), sains, teknologi, pendidikan, kesehatan, prestasi olahraga, kesetaraan gender, serta penguatan peran perempuan, pemuda (generasi milenial dan generasi Z), dan penyandang disabilitas. | 5. Penurangan stunting | | 22 Satuan Pendidikan | 187.815.600,00 | UPT SDN GADINGREJO I |

| NO | KODE | URUSAN / BIDANG URUSAN / PROGRAM / OUTCOME / KEGIATAN / SUBKEGIATAN OUTPUT | INDIKATOR | TARGET AKHIR RENSTRA | REALISASI 2025 | PRAKIRAAN 2026 | CAPAIAN KINERJA DAN KERANGKA PENDANAAN | | | | | | KELOMPOK SASARAN | PRAKIRAAN MAJU 2028 | | PERANGKAT DAERAH PENANGGUNG JAWAB |
|---|---|---|---|---|---|---|---|---|---|---|---|---|---|---|---|---|
| | | | | | | | TARGET 2027 | PAGU INDIKATIF | LOKASI | SUMBER DANA | PRIORITAS | | | TARGET | PAGU INDIKATIF | |
| | | | | | | | | | | | NASIONAL | DAERAH | | | | |
| (1) | (2) | (3) | (4) | (5) | (6) | (7) | (8) | (9) | (10) | (11) | (12) | (13) | (14) | (15) | (16) | (17) |
| | | Terlaksananya Pengelolaan Dana BOS Sekolah Dasar | Jumlah Sekolah Dasar yang Mengelola Dana BOS | 1 Satuan Pendidikan | | 1 Satuan Pendidikan | 1 Satuan Pendidikan | 182.700.000,00 | Provinsi Jawa Timur \|\| Kota Pasuruan \|\| Kecamatan Gadingrejo \|\| Kelurahan Gadingrejo \|\| 0 | DAK Non Fisik-Dana BOSP-BOS Reguler | 4.Memperkuat pembangunan sumber daya manusia (SDM), sains, teknologi, pendidikan, kesehatan, prestasi olahraga, kesetaraan gender, serta penguatan peran perempuan, pemuda (generasi milenial dan generasi Z), dan penyandang disabilitas. | 5. Penguranggan stunting | | 1 Satuan Pendidikan | 187.815.600,00 | UPT SDN GADINGREJO I |
| | 1.01.02.2.01.0054 | Penyediaan Biaya Personil Peserta Didik Sekolah Dasar | | | | | | 134.844.000,00 | | | | | | | 99.284.240,00 | |
| | | Biaya Personil Peserta Didik Sekolah Dasar Diterima oleh Peserta Didik | Jumlah Peserta Didik Sekolah Dasar yang Menerima Biaya Personil Peserta Didik | 71 Peserta Didik | | 60 Peserta Didik | 213 Peserta Didik | 134.844.000,00 | Provinsi Jawa Timur \|\| Kota Pasuruan \|\| Kecamatan Gadingrejo \|\| Kelurahan Gadingrejo \|\| 0 | Dana Alokasi Umum (DAU) | 4.Memperkuat pembangunan sumber daya manusia (SDM), sains, teknologi, pendidikan, kesehatan, prestasi olahraga, kesetaraan gender, serta penguatan peran perempuan, pemuda (generasi milenial dan generasi Z), dan penyandang disabilitas. | 5. Penguranggan stunting | | 66 Peserta Didik | 99.284.240,00 | UPT SDN GADINGREJO I |

| NO | KODE | URUSAN / BIDANG URUSAN / PROGRAM / OUTCOME / KEGIATAN / SUBKEGIATAN OUTPUT | INDIKATOR | TARGET AKHIR RENSTRA | REALISASI 2025 | PRAKIRAAN 2026 | CAPAIAN KINERJA DAN KERANGKA PENDANAAN | | | | | | KELOMPOK SASARAN | PRAKIRAAN MAJU 2028 | | PERANGKAT DAERAH PENANGGUNG JAWAB |
|---|---|---|---|---|---|---|---|---|---|---|---|---|---|---|---|---|
| | | | | | | | TARGET 2027 | PAGU INDIKATIF | LOKASI | SUMBER DANA | PRIORITAS | | | TARGET | PAGU INDIKATIF | |
| | | | | | | | | | | | NASIONAL | DAERAH | | | | |
| (1) | (2) | (3) | (4) | (5) | (6) | (7) | (8) | (9) | (10) | (11) | (12) | (13) | (14) | (15) | (16) | (17) |
| | | Biaya Personil Peserta Didik Sekolah Dasar Diterima oleh Peserta Didik | Jumlah Peserta Didik Sekolah Dasar yang Menerima Biaya Personil Peserta Didik | 291 Peserta Didik | | 246 Peserta Didik | 213 Peserta Didik | 134.844.000,00 | Provinsi Jawa Timur \|\| Kota Pasuruan \|\| Kecamatan Gadingrejo \|\| Kelurahan Gadingrejo \|\| 0 | Dana Alokasi Umum (DAU) | 4.Memperkuat pembangunan sumber daya manusia (SDM), sains, teknologi, pendidikan, kesehatan, prestasi olahraga, kesetaraan gender, serta penguatan peran perempuan, pemuda (generasi milenial dan generasi Z), dan penyandang disabilitas. | 5. Penguragan stunting | | 271 Peserta Didik | 99.284.240,00 | UPT SDN GADINGREJO I |
| | | Biaya Personil Peserta Didik Sekolah Dasar Diterima oleh Peserta Didik | Jumlah Peserta Didik Sekolah Dasar yang Menerima Biaya Personil Peserta Didik | 275 Peserta Didik | | 233 Peserta Didik | 213 Peserta Didik | 134.844.000,00 | Provinsi Jawa Timur \|\| Kota Pasuruan \|\| Kecamatan Gadingrejo \|\| Kelurahan Gadingrejo \|\| 0 | Dana Alokasi Umum (DAU) | 4.Memperkuat pembangunan sumber daya manusia (SDM), sains, teknologi, pendidikan, kesehatan, prestasi olahraga, kesetaraan gender, serta penguatan peran perempuan, pemuda (generasi milenial dan generasi Z), dan penyandang disabilitas. | 5. Penguragan stunting | | 257 Peserta Didik | 99.284.240,00 | UPT SDN GADINGREJO I |

| NO | KODE | URUSAN / BIDANG URUSAN / PROGRAM / OUTCOME / KEGIATAN / SUBKEGIATAN OUTPUT | INDIKATOR | TARGET AKHIR RENSTRA | REALISASI 2025 | PRAKIRAAN 2026 | CAPAIAN KINERJA DAN KERANGKA PENDANAAN | | | | | | KELOMPOK SASARAN | PRAKIRAAN MAJU 2028 | | PERANGKAT DAERAH PENANGGUNG JAWAB |
|---|---|---|---|---|---|---|---|---|---|---|---|---|---|---|---|---|
| | | | | | | | TARGET 2027 | PAGU INDIKATIF | LOKASI | SUMBER DANA | PRIORITAS | | | TARGET | PAGU INDIKATIF | |
| | | | | | | | | | | | NASIONAL | DAERAH | | | | |
| (1) | (2) | (3) | (4) | (5) | (6) | (7) | (8) | (9) | (10) | (11) | (12) | (13) | (14) | (15) | (16) | (17) |
| | | Biaya Personil Peserta Didik Sekolah Dasar Diterima oleh Peserta Didik | Jumlah Peserta Didik Sekolah Dasar yang Menerima Biaya Personil Peserta Didik | 240 Peserta Didik | | 203 Peserta Didik | 213 Peserta Didik | 134.844.000,00 | Provinsi Jawa Timur \|\| Kota Pasuruan \|\| Kecamatan Gadingrejo \|\| Kelurahan Gadingrejo \|\| 0 | Dana Alokasi Umum (DAU) | 4.Memperkuat pembangunan sumber daya manusia (SDM), sains, teknologi, pendidikan, kesehatan, prestasi olahraga, kesetaraan gender, serta penguatan peran perempuan, pemuda (generasi milenial dan generasi Z), dan penyandang disabilitas. | 5. Penguangan stunting | | 224 Peserta Didik | 99.284.240,00 | UPT SDN GADINGREJO I |
| | | Biaya Personil Peserta Didik Sekolah Dasar Diterima oleh Peserta Didik | Jumlah Peserta Didik Sekolah Dasar yang Menerima Biaya Personil Peserta Didik | 231 Peserta Didik | | 196 Peserta Didik | 213 Peserta Didik | 134.844.000,00 | Provinsi Jawa Timur \|\| Kota Pasuruan \|\| Kecamatan Gadingrejo \|\| Kelurahan Gadingrejo \|\| 0 | Dana Alokasi Umum (DAU) | 4.Memperkuat pembangunan sumber daya manusia (SDM), sains, teknologi, pendidikan, kesehatan, prestasi olahraga, kesetaraan gender, serta penguatan peran perempuan, pemuda (generasi milenial dan generasi Z), dan penyandang disabilitas. | 5. Penguangan stunting | | 216 Peserta Didik | 99.284.240,00 | UPT SDN GADINGREJO I |

| NO | KODE | URUSAN / BIDANG URUSAN / PROGRAM / OUTCOME / KEGIATAN / SUBKEGIATAN OUTPUT | INDIKATOR | TARGET AKHIR RENSTRA | REALISASI 2025 | PRAKIRAAN 2026 | CAPAIAN KINERJA DAN KERANGKA PENDANAAN | | | | | | KELOMPOK SASARAN | PRAKIRAAN MAJU 2028 | | PERANGKAT DAERAH PENANGGUNG JAWAB |
|---|---|---|---|---|---|---|---|---|---|---|---|---|---|---|---|---|
| | | | | | | | TARGET 2027 | PAGU INDIKATIF | LOKASI | SUMBER DANA | PRIORITAS | | | TARGET | PAGU INDIKATIF | |
| | | | | | | | | | | | NASIONAL | DAERAH | | | | |
| (1) | (2) | (3) | (4) | (5) | (6) | (7) | (8) | (9) | (10) | (11) | (12) | (13) | (14) | (15) | (16) | (17) |
| | | Biaya Personil Peserta Didik Sekolah Dasar Diterima oleh Peserta Didik | Jumlah Peserta Didik Sekolah Dasar yang Menerima Biaya Personil Peserta Didik | 221 Peserta Didik | | 187 Peserta Didik | 213 Peserta Didik | 134.844.000,00 | Provinsi Jawa Timur \|\| Kota Pasuruan \|\| Kecamatan Gadingrejo \|\| Kelurahan Gadingrejo \|\| 0 | Dana Alokasi Umum (DAU) | 4.Memperkuat pembangunan sumber daya manusia (SDM), sains, teknologi, pendidikan, kesehatan, prestasi olahraga, kesetaraan gender, serta penguatan peran perempuan, pemuda (generasi milenial dan generasi Z), dan penyandang disabilitas. | 5. Penguranggan stunting | | 206 Peserta Didik | 99.284.240,00 | UPT SDN GADINGREJO I |
| | | Biaya Personil Peserta Didik Sekolah Dasar Diterima oleh Peserta Didik | Jumlah Peserta Didik Sekolah Dasar yang Menerima Biaya Personil Peserta Didik | 210 Peserta Didik | | 178 Peserta Didik | 213 Peserta Didik | 134.844.000,00 | Provinsi Jawa Timur \|\| Kota Pasuruan \|\| Kecamatan Gadingrejo \|\| Kelurahan Gadingrejo \|\| 0 | Dana Alokasi Umum (DAU) | 4.Memperkuat pembangunan sumber daya manusia (SDM), sains, teknologi, pendidikan, kesehatan, prestasi olahraga, kesetaraan gender, serta penguatan peran perempuan, pemuda (generasi milenial dan generasi Z), dan penyandang disabilitas. | 5. Penguranggan stunting | | 196 Peserta Didik | 99.284.240,00 | UPT SDN GADINGREJO I |

| NO | KODE | URUSAN / BIDANG URUSAN / PROGRAM / OUTCOME / KEGIATAN / SUBKEGIATAN OUTPUT | INDIKATOR | TARGET AKHIR RENSTRA | REALISASI 2025 | PRAKIRAAN 2026 | CAPAIAN KINERJA DAN KERANGKA PENDANAAN | | | | | | KELOMPOK SASARAN | PRAKIRAAN MAJU 2028 | | PERANGKAT DAERAH PENANGGUNG JAWAB |
|---|---|---|---|---|---|---|---|---|---|---|---|---|---|---|---|---|
| | | | | | | | TARGET 2027 | PAGU INDIKATIF | LOKASI | SUMBER DANA | PRIORITAS | | | TARGET | PAGU INDIKATIF | |
| | | | | | | | | | | | NASIONAL | DAERAH | | | | |
| (1) | (2) | (3) | (4) | (5) | (6) | (7) | (8) | (9) | (10) | (11) | (12) | (13) | (14) | (15) | (16) | (17) |
| | | Biaya Personil Peserta Didik Sekolah Dasar Diterima oleh Peserta Didik | Jumlah Peserta Didik Sekolah Dasar yang Menerima Biaya Personil Peserta Didik | 205 Peserta Didik | | 174 Peserta Didik | 213 Peserta Didik | 134.844.000,00 | Provinsi Jawa Timur \|\| Kota Pasuruan \|\| Kecamatan Gadingrejo \|\| Kelurahan Gadingrejo \|\| 0 | Dana Alokasi Umum (DAU) | 4.Memperkuat pembangunan sumber daya manusia (SDM), sains, teknologi, pendidikan, kesehatan, prestasi olahraga, kesetaraan gender, serta penguatan peran perempuan, pemuda (generasi milenial dan generasi Z), dan penyandang disabilitas. | 5. Penguangan stunting | | 192 Peserta Didik | 99.284.240,00 | UPT SDN GADINGREJO I |
| | | Biaya Personil Peserta Didik Sekolah Dasar Diterima oleh Peserta Didik | Jumlah Peserta Didik Sekolah Dasar yang Menerima Biaya Personil Peserta Didik | 204 Peserta Didik | | 173 Peserta Didik | 213 Peserta Didik | 134.844.000,00 | Provinsi Jawa Timur \|\| Kota Pasuruan \|\| Kecamatan Gadingrejo \|\| Kelurahan Gadingrejo \|\| 0 | Dana Alokasi Umum (DAU) | 4.Memperkuat pembangunan sumber daya manusia (SDM), sains, teknologi, pendidikan, kesehatan, prestasi olahraga, kesetaraan gender, serta penguatan peran perempuan, pemuda (generasi milenial dan generasi Z), dan penyandang disabilitas. | 5. Penguangan stunting | | 191 Peserta Didik | 99.284.240,00 | UPT SDN GADINGREJO I |

| NO | KODE | URUSAN / BIDANG URUSAN / PROGRAM / OUTCOME / KEGIATAN / SUBKEGIATAN OUTPUT | INDIKATOR | TARGET AKHIR RENSTRA | REALISASI 2025 | PRAKIRAAN 2026 | CAPAIAN KINERJA DAN KERANGKA PENDANAAN | | | | | | KELOMPOK SASARAN | PRAKIRAAN MAJU 2028 | | PERANGKAT DAERAH PENANGGUNG JAWAB |
|---|---|---|---|---|---|---|---|---|---|---|---|---|---|---|---|---|
| | | | | | | | TARGET 2027 | PAGU INDIKATIF | LOKASI | SUMBER DANA | PRIORITAS | | | TARGET | PAGU INDIKATIF | |
| | | | | | | | | | | | NASIONAL | DAERAH | | | | |
| (1) | (2) | (3) | (4) | (5) | (6) | (7) | (8) | (9) | (10) | (11) | (12) | (13) | (14) | (15) | (16) | (17) |
| | | Biaya Personil Peserta Didik Sekolah Dasar Diterima oleh Peserta Didik | Jumlah Peserta Didik Sekolah Dasar yang Menerima Biaya Personil Peserta Didik | 195 Peserta Didik | | 165 Peserta Didik | 213 Peserta Didik | 134.844.000,00 | Provinsi Jawa Timur \|\| Kota Pasuruan \|\| Kecamatan Gadingrejo \|\| Kelurahan Gadingrejo \|\| 0 | Dana Alokasi Umum (DAU) | 4.Memperkuat pembangunan sumber daya manusia (SDM), sains, teknologi, pendidikan, kesehatan, prestasi olahraga, kesetaraan gender, serta penguatan peran perempuan, pemuda (generasi milenial dan generasi Z), dan penyandang disabilitas. | 5. Penguran gan stunting | | 182 Peserta Didik | 99.284.240,00 | UPT SDN GADINGREJO I |
| | | Biaya Personil Peserta Didik Sekolah Dasar Diterima oleh Peserta Didik | Jumlah Peserta Didik Sekolah Dasar yang Menerima Biaya Personil Peserta Didik | 190 Peserta Didik | | 161 Peserta Didik | 213 Peserta Didik | 134.844.000,00 | Provinsi Jawa Timur \|\| Kota Pasuruan \|\| Kecamatan Gadingrejo \|\| Kelurahan Gadingrejo \|\| 0 | Dana Alokasi Umum (DAU) | 4.Memperkuat pembangunan sumber daya manusia (SDM), sains, teknologi, pendidikan, kesehatan, prestasi olahraga, kesetaraan gender, serta penguatan peran perempuan, pemuda (generasi milenial dan generasi Z), dan penyandang disabilitas. | 5. Penguran gan stunting | | 178 Peserta Didik | 99.284.240,00 | UPT SDN GADINGREJO I |

| NO | KODE | URUSAN / BIDANG URUSAN / PROGRAM / OUTCOME / KEGIATAN / SUBKEGIATAN OUTPUT | INDIKATOR | TARGET AKHIR RENSTRA | REALISASI 2025 | PRAKIRAAN 2026 | CAPAIAN KINERJA DAN KERANGKA PENDANAAN | | | | | | KELOMPOK SASARAN | PRAKIRAAN MAJU 2028 | | PERANGKAT DAERAH PENANGGUNG JAWAB |
|---|---|---|---|---|---|---|---|---|---|---|---|---|---|---|---|---|
| | | | | | | | TARGET 2027 | PAGU INDIKATIF | LOKASI | SUMBER DANA | PRIORITAS | | | TARGET | PAGU INDIKATIF | |
| | | | | | | | | | | | NASIONAL | DAERAH | | | | |
| (1) | (2) | (3) | (4) | (5) | (6) | (7) | (8) | (9) | (10) | (11) | (12) | (13) | (14) | (15) | (16) | (17) |
| | | Biaya Personil Peserta Didik Sekolah Dasar Diterima oleh Peserta Didik | Jumlah Peserta Didik Sekolah Dasar yang Menerima Biaya Personil Peserta Didik | 184 Peserta Didik | | 156 Peserta Didik | 213 Peserta Didik | 134.844.000,00 | Provinsi Jawa Timur \|\| Kota Pasuruan \|\| Kecamatan Gadingrejo \|\| Kelurahan Gadingrejo \|\| 0 | Dana Alokasi Umum (DAU) | 4.Memperkuat pembangunan sumber daya manusia (SDM), sains, teknologi, pendidikan, kesehatan, prestasi olahraga, kesetaraan gender, serta penguatan peran perempuan, pemuda (generasi milenial dan generasi Z), dan penyandang disabilitas. | 5. Penguangan stunting | | 172 Peserta Didik | 99.284.240,00 | UPT SDN GADINGREJO I |
| | | Biaya Personil Peserta Didik Sekolah Dasar Diterima oleh Peserta Didik | Jumlah Peserta Didik Sekolah Dasar yang Menerima Biaya Personil Peserta Didik | 181 Peserta Didik | | 153 Peserta Didik | 213 Peserta Didik | 134.844.000,00 | Provinsi Jawa Timur \|\| Kota Pasuruan \|\| Kecamatan Gadingrejo \|\| Kelurahan Gadingrejo \|\| 0 | Dana Alokasi Umum (DAU) | 4.Memperkuat pembangunan sumber daya manusia (SDM), sains, teknologi, pendidikan, kesehatan, prestasi olahraga, kesetaraan gender, serta penguatan peran perempuan, pemuda (generasi milenial dan generasi Z), dan penyandang disabilitas. | 5. Penguangan stunting | | 169 Peserta Didik | 99.284.240,00 | UPT SDN GADINGREJO I |

| NO | KODE | URUSAN / BIDANG URUSAN / PROGRAM / OUTCOME / KEGIATAN / SUBKEGIATAN OUTPUT | INDIKATOR | TARGET AKHIR RENSTRA | REALISASI 2025 | PRAKIRAAN 2026 | CAPAIAN KINERJA DAN KERANGKA PENDANAAN | | | | | | KELOMPOK SASARAN | PRAKIRAAN MAJU 2028 | | PERANGKAT DAERAH PENANGGUNG JAWAB |
|---|---|---|---|---|---|---|---|---|---|---|---|---|---|---|---|---|
| | | | | | | | TARGET 2027 | PAGU INDIKATIF | LOKASI | SUMBER DANA | PRIORITAS | | | TARGET | PAGU INDIKATIF | |
| | | | | | | | | | | | NASIONAL | DAERAH | | | | |
| (1) | (2) | (3) | (4) | (5) | (6) | (7) | (8) | (9) | (10) | (11) | (12) | (13) | (14) | (15) | (16) | (17) |
| | | Biaya Personil Peserta Didik Sekolah Dasar Diterima oleh Peserta Didik | Jumlah Peserta Didik Sekolah Dasar yang Menerima Biaya Personil Peserta Didik | 169 Peserta Didik | | 143 Peserta Didik | 213 Peserta Didik | 134.844.000,00 | Provinsi Jawa Timur \|\| Kota Pasuruan \|\| Kecamatan Gadingrejo \|\| Kelurahan Gadingrejo \|\| 0 | Dana Alokasi Umum (DAU) | 4.Memperkuat pembangunan sumber daya manusia (SDM), sains, teknologi, pendidikan, kesehatan, prestasi olahraga, kesetaraan gender, serta penguatan peran perempuan, pemuda (generasi milenial dan generasi Z), dan penyandang disabilitas. | 5. Penguran gan stunting | | 158 Peserta Didik | 99.284.240,00 | UPT SDN GADINGREJO I |
| | | Biaya Personil Peserta Didik Sekolah Dasar Diterima oleh Peserta Didik | Jumlah Peserta Didik Sekolah Dasar yang Menerima Biaya Personil Peserta Didik | 168 Peserta Didik | | 142 Peserta Didik | 213 Peserta Didik | 134.844.000,00 | Provinsi Jawa Timur \|\| Kota Pasuruan \|\| Kecamatan Gadingrejo \|\| Kelurahan Gadingrejo \|\| 0 | Dana Alokasi Umum (DAU) | 4.Memperkuat pembangunan sumber daya manusia (SDM), sains, teknologi, pendidikan, kesehatan, prestasi olahraga, kesetaraan gender, serta penguatan peran perempuan, pemuda (generasi milenial dan generasi Z), dan penyandang disabilitas. | 5. Penguran gan stunting | | 157 Peserta Didik | 99.284.240,00 | UPT SDN GADINGREJO I |

| NO | KODE | URUSAN / BIDANG URUSAN / PROGRAM / OUTCOME / KEGIATAN / SUBKEGIATAN OUTPUT | INDIKATOR | TARGET AKHIR RENSTRA | REALISASI 2025 | PRAKIRAAN 2026 | CAPAIAN KINERJA DAN KERANGKA PENDANAAN | | | | | | KELOMPOK SASARAN | PRAKIRAAN MAJU 2028 | | PERANGKAT DAERAH PENANGGUNG JAWAB |
|---|---|---|---|---|---|---|---|---|---|---|---|---|---|---|---|---|
| | | | | | | | TARGET 2027 | PAGU INDIKATIF | LOKASI | SUMBER DANA | PRIORITAS | | | TARGET | PAGU INDIKATIF | |
| | | | | | | | | | | | NASIONAL | DAERAH | | | | |
| (1) | (2) | (3) | (4) | (5) | (6) | (7) | (8) | (9) | (10) | (11) | (12) | (13) | (14) | (15) | (16) | (17) |
| | | Biaya Personil Peserta Didik Sekolah Dasar Diterima oleh Peserta Didik | Jumlah Peserta Didik Sekolah Dasar yang Menerima Biaya Personil Peserta Didik | 334 Peserta Didik | | 283 Peserta Didik | 213 Peserta Didik | 134.844.000,00 | Provinsi Jawa Timur \|\| Kota Pasuruan \|\| Kecamatan Gadingrejo \|\| Kelurahan Gadingrejo \|\| 0 | Dana Alokasi Umum (DAU) | 4.Memperkuat pembangunan sumber daya manusia (SDM), sains, teknologi, pendidikan, kesehatan, prestasi olahraga, kesetaraan gender, serta penguatan peran perempuan, pemuda (generasi milenial dan generasi Z), dan penyandang disabilitas. | 5. Penguran gan stunting | | 312 Peserta Didik | 99.284.240,00 | UPT SDN GADINGREJO I |
| | | Biaya Personil Peserta Didik Sekolah Dasar Diterima oleh Peserta Didik | Jumlah Peserta Didik Sekolah Dasar yang Menerima Biaya Personil Peserta Didik | 350 Peserta Didik | | 296 Peserta Didik | 213 Peserta Didik | 134.844.000,00 | Provinsi Jawa Timur \|\| Kota Pasuruan \|\| Kecamatan Gadingrejo \|\| Kelurahan Gadingrejo \|\| 0 | Dana Alokasi Umum (DAU) | 4.Memperkuat pembangunan sumber daya manusia (SDM), sains, teknologi, pendidikan, kesehatan, prestasi olahraga, kesetaraan gender, serta penguatan peran perempuan, pemuda (generasi milenial dan generasi Z), dan penyandang disabilitas. | 5. Penguran gan stunting | | 326 Peserta Didik | 99.284.240,00 | UPT SDN GADINGREJO I |

| NO | KODE | URUSAN / BIDANG URUSAN / PROGRAM / OUTCOME / KEGIATAN / SUBKEGIATAN OUTPUT | INDIKATOR | TARGET AKHIR RENSTRA | REALISASI 2025 | PRAKIRAAN 2026 | CAPAIAN KINERJA DAN KERANGKA PENDANAAN | | | | | | KELOMPOK SASARAN | PRAKIRAAN MAJU 2028 | | PERANGKAT DAERAH PENANGGUNG JAWAB |
|---|---|---|---|---|---|---|---|---|---|---|---|---|---|---|---|---|
| | | | | | | | TARGET 2027 | PAGU INDIKATIF | LOKASI | SUMBER DANA | PRIORITAS | | | TARGET | PAGU INDIKATIF | |
| | | | | | | | | | | | NASIONAL | DAERAH | | | | |
| (1) | (2) | (3) | (4) | (5) | (6) | (7) | (8) | (9) | (10) | (11) | (12) | (13) | (14) | (15) | (16) | (17) |
| | | Biaya Personil Peserta Didik Sekolah Dasar Diterima oleh Peserta Didik | Jumlah Peserta Didik Sekolah Dasar yang Menerima Biaya Personil Peserta Didik | 354 Peserta Didik | | 300 Peserta Didik | 213 Peserta Didik | 134.844.000,00 | Provinsi Jawa Timur \|\| Kota Pasuruan \|\| Kecamatan Gadingrejo \|\| Kelurahan Gadingrejo \|\| 0 | Dana Alokasi Umum (DAU) | 4.Memperkuat pembangunan sumber daya manusia (SDM), sains, teknologi, pendidikan, kesehatan, prestasi olahraga, kesetaraan gender, serta penguatan peran perempuan, pemuda (generasi milenial dan generasi Z), dan penyandang disabilitas. | 5. Penguran gan stunting | | 331 Peserta Didik | 99.284.240,00 | UPT SDN GADINGREJO I |
| | | Biaya Personil Peserta Didik Sekolah Dasar Diterima oleh Peserta Didik | Jumlah Peserta Didik Sekolah Dasar yang Menerima Biaya Personil Peserta Didik | 355 Peserta Didik | | 301 Peserta Didik | 213 Peserta Didik | 134.844.000,00 | Provinsi Jawa Timur \|\| Kota Pasuruan \|\| Kecamatan Gadingrejo \|\| Kelurahan Gadingrejo \|\| 0 | Dana Alokasi Umum (DAU) | 4.Memperkuat pembangunan sumber daya manusia (SDM), sains, teknologi, pendidikan, kesehatan, prestasi olahraga, kesetaraan gender, serta penguatan peran perempuan, pemuda (generasi milenial dan generasi Z), dan penyandang disabilitas. | 5. Penguran gan stunting | | 332 Peserta Didik | 99.284.240,00 | UPT SDN GADINGREJO I |

| NO | KODE | URUSAN / BIDANG URUSAN / PROGRAM / OUTCOME / KEGIATAN / SUBKEGIATAN OUTPUT | INDIKATOR | TARGET AKHIR RENSTRA | REALISASI 2025 | PRAKIRAAN 2026 | CAPAIAN KINERJA DAN KERANGKA PENDANAAN | | | | | | KELOMPOK SASARAN | PRAKIRAAN MAJU 2028 | | PERANGKAT DAERAH PENANGGUNG JAWAB |
|---|---|---|---|---|---|---|---|---|---|---|---|---|---|---|---|---|
| | | | | | | | TARGET 2027 | PAGU INDIKATIF | LOKASI | SUMBER DANA | PRIORITAS | | | TARGET | PAGU INDIKATIF | |
| | | | | | | | | | | | NASIONAL | DAERAH | | | | |
| (1) | (2) | (3) | (4) | (5) | (6) | (7) | (8) | (9) | (10) | (11) | (12) | (13) | (14) | (15) | (16) | (17) |
| | | Biaya Personil Peserta Didik Sekolah Dasar Diterima oleh Peserta Didik | Jumlah Peserta Didik Sekolah Dasar yang Menerima Biaya Personil Peserta Didik | 365 Peserta Didik | | 309 Peserta Didik | 213 Peserta Didik | 134.844.000,00 | Provinsi Jawa Timur \|\| Kota Pasuruan \|\| Kecamatan Gadingrejo \|\| Kelurahan Gadingrejo \|\| 0 | Dana Alokasi Umum (DAU) | 4.Memperkuat pembangunan sumber daya manusia (SDM), sains, teknologi, pendidikan, kesehatan, prestasi olahraga, kesetaraan gender, serta penguatan peran perempuan, pemuda (generasi milenial dan generasi Z), dan penyandang disabilitas. | 5. Penguranggan stunting | | 341 Peserta Didik | 99.284.240,00 | UPT SDN GADINGREJO I |
| | | Biaya Personil Peserta Didik Sekolah Dasar Diterima oleh Peserta Didik | Jumlah Peserta Didik Sekolah Dasar yang Menerima Biaya Personil Peserta Didik | 380 Peserta Didik | | 322 Peserta Didik | 213 Peserta Didik | 134.844.000,00 | Provinsi Jawa Timur \|\| Kota Pasuruan \|\| Kecamatan Gadingrejo \|\| Kelurahan Gadingrejo \|\| 0 | Dana Alokasi Umum (DAU) | 4.Memperkuat pembangunan sumber daya manusia (SDM), sains, teknologi, pendidikan, kesehatan, prestasi olahraga, kesetaraan gender, serta penguatan peran perempuan, pemuda (generasi milenial dan generasi Z), dan penyandang disabilitas. | 5. Penguranggan stunting | | 355 Peserta Didik | 99.284.240,00 | UPT SDN GADINGREJO I |

| NO | KODE | URUSAN / BIDANG URUSAN / PROGRAM / OUTCOME / KEGIATAN / SUBKEGIATAN OUTPUT | INDIKATOR | TARGET AKHIR RENSTRA | REALISASI 2025 | PRAKIRAAN 2026 | CAPAIAN KINERJA DAN KERANGKA PENDANAAN | | | | | | KELOMPOK SASARAN | PRAKIRAAN MAJU 2028 | | PERANGKAT DAERAH PENANGGUNG JAWAB |
|---|---|---|---|---|---|---|---|---|---|---|---|---|---|---|---|---|
| | | | | | | | TARGET 2027 | PAGU INDIKATIF | LOKASI | SUMBER DANA | PRIORITAS | | | TARGET | PAGU INDIKATIF | |
| | | | | | | | | | | | NASIONAL | DAERAH | | | | |
| (1) | (2) | (3) | (4) | (5) | (6) | (7) | (8) | (9) | (10) | (11) | (12) | (13) | (14) | (15) | (16) | (17) |
| | | Biaya Personil Peserta Didik Sekolah Dasar Diterima oleh Peserta Didik | Jumlah Peserta Didik Sekolah Dasar yang Menerima Biaya Personil Peserta Didik | 146 Peserta Didik | | 124 Peserta Didik | 213 Peserta Didik | 134.844.000,00 | Provinsi Jawa Timur \|\| Kota Pasuruan \|\| Kecamatan Gadingrejo \|\| Kelurahan Gadingrejo \|\| 0 | Dana Alokasi Umum (DAU) | 4.Memperkuat pembangunan sumber daya manusia (SDM), sains, teknologi, pendidikan, kesehatan, prestasi olahraga, kesetaraan gender, serta penguatan peran perempuan, pemuda (generasi milenial dan generasi Z), dan penyandang disabilitas. | 5. Penguranggan stunting | | 137 Peserta Didik | 99.284.240,00 | UPT SDN GADINGREJO I |
| | | Biaya Personil Peserta Didik Sekolah Dasar Diterima oleh Peserta Didik | Jumlah Peserta Didik Sekolah Dasar yang Menerima Biaya Personil Peserta Didik | 403 Peserta Didik | | 341 Peserta Didik | 213 Peserta Didik | 134.844.000,00 | Provinsi Jawa Timur \|\| Kota Pasuruan \|\| Kecamatan Gadingrejo \|\| Kelurahan Gadingrejo \|\| 0 | Dana Alokasi Umum (DAU) | 4.Memperkuat pembangunan sumber daya manusia (SDM), sains, teknologi, pendidikan, kesehatan, prestasi olahraga, kesetaraan gender, serta penguatan peran perempuan, pemuda (generasi milenial dan generasi Z), dan penyandang disabilitas. | 5. Penguranggan stunting | | 376 Peserta Didik | 99.284.240,00 | UPT SDN GADINGREJO I |

| NO | KODE | URUSAN / BIDANG URUSAN / PROGRAM / OUTCOME / KEGIATAN / SUBKEGIATAN OUTPUT | INDIKATOR | TARGET AKHIR RENSTRA | REALISASI 2025 | PRAKIRAAN 2026 | CAPAIAN KINERJA DAN KERANGKA PENDANAAN | | | | | | KELOMPOK SASARAN | PRAKIRAAN MAJU 2028 | | PERANGKAT DAERAH PENANGGUNG JAWAB |
|---|---|---|---|---|---|---|---|---|---|---|---|---|---|---|---|---|
| | | | | | | | TARGET 2027 | PAGU INDIKATIF | LOKASI | SUMBER DANA | PRIORITAS | | | TARGET | PAGU INDIKATIF | |
| | | | | | | | | | | | NASIONAL | DAERAH | | | | |
| (1) | (2) | (3) | (4) | (5) | (6) | (7) | (8) | (9) | (10) | (11) | (12) | (13) | (14) | (15) | (16) | (17) |
| | | Biaya Personil Peserta Didik Sekolah Dasar Diterima oleh Peserta Didik | Jumlah Peserta Didik Sekolah Dasar yang Menerima Biaya Personil Peserta Didik | 144 Peserta Didik | | 122 Peserta Didik | 213 Peserta Didik | 134.844.000,00 | Provinsi Jawa Timur \|\| Kota Pasuruan \|\| Kecamatan Gadingrejo \|\| Kelurahan Gadingrejo \|\| 0 | Dana Alokasi Umum (DAU) | 4.Memperkuat pembangunan sumber daya manusia (SDM), sains, teknologi, pendidikan, kesehatan, prestasi olahraga, kesetaraan gender, serta penguatan peran perempuan, pemuda (generasi milenial dan generasi Z), dan penyandang disabilitas. | 5. Penguran gan stunting | | 135 Peserta Didik | 99.284.240,00 | UPT SDN GADINGREJO I |
| | | Biaya Personil Peserta Didik Sekolah Dasar Diterima oleh Peserta Didik | Jumlah Peserta Didik Sekolah Dasar yang Menerima Biaya Personil Peserta Didik | 133 Peserta Didik | | 113 Peserta Didik | 213 Peserta Didik | 134.844.000,00 | Provinsi Jawa Timur \|\| Kota Pasuruan \|\| Kecamatan Gadingrejo \|\| Kelurahan Gadingrejo \|\| 0 | Dana Alokasi Umum (DAU) | 4.Memperkuat pembangunan sumber daya manusia (SDM), sains, teknologi, pendidikan, kesehatan, prestasi olahraga, kesetaraan gender, serta penguatan peran perempuan, pemuda (generasi milenial dan generasi Z), dan penyandang disabilitas. | 5. Penguran gan stunting | | 125 Peserta Didik | 99.284.240,00 | UPT SDN GADINGREJO I |

| NO | KODE | URUSAN / BIDANG URUSAN / PROGRAM / OUTCOME / KEGIATAN / SUBKEGIATAN OUTPUT | INDIKATOR | TARGET AKHIR RENSTRA | REALISASI 2025 | PRAKIRAAN 2026 | CAPAIAN KINERJA DAN KERANGKA PENDANAAN | | | | | | KELOMPOK SASARAN | PRAKIRAAN MAJU 2028 | | PERANGKAT DAERAH PENANGGUNG JAWAB |
|---|---|---|---|---|---|---|---|---|---|---|---|---|---|---|---|---|
| | | | | | | | TARGET 2027 | PAGU INDIKATIF | LOKASI | SUMBER DANA | PRIORITAS | | | TARGET | PAGU INDIKATIF | |
| | | | | | | | | | | | NASIONAL | DAERAH | | | | |
| (1) | (2) | (3) | (4) | (5) | (6) | (7) | (8) | (9) | (10) | (11) | (12) | (13) | (14) | (15) | (16) | (17) |
| | | Biaya Personil Peserta Didik Sekolah Dasar Diterima oleh Peserta Didik | Jumlah Peserta Didik Sekolah Dasar yang Menerima Biaya Personil Peserta Didik | 129 Peserta Didik | | 109 Peserta Didik | 213 Peserta Didik | 134.844.000,00 | Provinsi Jawa Timur \|\| Kota Pasuruan \|\| Kecamatan Gadingrejo \|\| Kelurahan Gadingrejo \|\| 0 | Dana Alokasi Umum (DAU) | 4.Memperkuat pembangunan sumber daya manusia (SDM), sains, teknologi, pendidikan, kesehatan, prestasi olahraga, kesetaraan gender, serta penguatan peran perempuan, pemuda (generasi milenial dan generasi Z), dan penyandang disabilitas. | 5. Penguranggan stunting | | 120 Peserta Didik | 99.284.240,00 | UPT SDN GADINGREJO I |
| | | Biaya Personil Peserta Didik Sekolah Dasar Diterima oleh Peserta Didik | Jumlah Peserta Didik Sekolah Dasar yang Menerima Biaya Personil Peserta Didik | 123 Peserta Didik | | 104 Peserta Didik | 213 Peserta Didik | 134.844.000,00 | Provinsi Jawa Timur \|\| Kota Pasuruan \|\| Kecamatan Gadingrejo \|\| Kelurahan Gadingrejo \|\| 0 | Dana Alokasi Umum (DAU) | 4.Memperkuat pembangunan sumber daya manusia (SDM), sains, teknologi, pendidikan, kesehatan, prestasi olahraga, kesetaraan gender, serta penguatan peran perempuan, pemuda (generasi milenial dan generasi Z), dan penyandang disabilitas. | 5. Penguranggan stunting | | 115 Peserta Didik | 99.284.240,00 | UPT SDN GADINGREJO I |

| NO | KODE | URUSAN / BIDANG URUSAN / PROGRAM / OUTCOME / KEGIATAN / SUBKEGIATAN OUTPUT | INDIKATOR | TARGET AKHIR RENSTRA | REALISASI 2025 | PRAKIRAAN 2026 | CAPAIAN KINERJA DAN KERANGKA PENDANAAN | | | | | | KELOMPOK SASARAN | PRAKIRAAN MAJU 2028 | | PERANGKAT DAERAH PENANGGUNG JAWAB |
|---|---|---|---|---|---|---|---|---|---|---|---|---|---|---|---|---|
| | | | | | | | TARGET 2027 | PAGU INDIKATIF | LOKASI | SUMBER DANA | PRIORITAS | | | TARGET | PAGU INDIKATIF | |
| | | | | | | | | | | | NASIONAL | DAERAH | | | | |
| (1) | (2) | (3) | (4) | (5) | (6) | (7) | (8) | (9) | (10) | (11) | (12) | (13) | (14) | (15) | (16) | (17) |
| | | Biaya Personil Peserta Didik Sekolah Dasar Diterima oleh Peserta Didik | Jumlah Peserta Didik Sekolah Dasar yang Menerima Biaya Personil Peserta Didik | 1022 Peserta Didik | | 865 Peserta Didik | 213 Peserta Didik | 134.844.000,00 | Provinsi Jawa Timur \|\| Kota Pasuruan \|\| Kecamatan Gadingrejo \|\| Kelurahan Gadingrejo \|\| 0 | Dana Alokasi Umum (DAU) | 4.Memperkuat pembangunan sumber daya manusia (SDM), sains, teknologi, pendidikan, kesehatan, prestasi olahraga, kesetaraan gender, serta penguatan peran perempuan, pemuda (generasi milenial dan generasi Z), dan penyandang disabilitas. | 5. Penguranganstunting | | 954 Peserta Didik | 99.284.240,00 | UPT SDN GADINGREJO I |
| | | Biaya Personil Peserta Didik Sekolah Dasar Diterima oleh Peserta Didik | Jumlah Peserta Didik Sekolah Dasar yang Menerima Biaya Personil Peserta Didik | 407 Peserta Didik | | 345 Peserta Didik | 213 Peserta Didik | 134.844.000,00 | Provinsi Jawa Timur \|\| Kota Pasuruan \|\| Kecamatan Gadingrejo \|\| Kelurahan Gadingrejo \|\| 0 | Dana Alokasi Umum (DAU) | 4.Memperkuat pembangunan sumber daya manusia (SDM), sains, teknologi, pendidikan, kesehatan, prestasi olahraga, kesetaraan gender, serta penguatan peran perempuan, pemuda (generasi milenial dan generasi Z), dan penyandang disabilitas. | 5. Penguranganstunting | | 380 Peserta Didik | 99.284.240,00 | UPT SDN GADINGREJO I |

| NO | KODE | URUSAN / BIDANG URUSAN / PROGRAM / OUTCOME / KEGIATAN / SUBKEGIATAN OUTPUT | INDIKATOR | TARGET AKHIR RENSTRA | REALISASI 2025 | PRAKIRAAN 2026 | CAPAIAN KINERJA DAN KERANGKA PENDANAAN | | | | | | KELOMPOK SASARAN | PRAKIRAAN MAJU 2028 | | PERANGKAT DAERAH PENANGGUNG JAWAB |
|---|---|---|---|---|---|---|---|---|---|---|---|---|---|---|---|---|
| | | | | | | | TARGET 2027 | PAGU INDIKATIF | LOKASI | SUMBER DANA | PRIORITAS | | | TARGET | PAGU INDIKATIF | |
| | | | | | | | | | | | NASIONAL | DAERAH | | | | |
| (1) | (2) | (3) | (4) | (5) | (6) | (7) | (8) | (9) | (10) | (11) | (12) | (13) | (14) | (15) | (16) | (17) |
| | | Biaya Personil Peserta Didik Sekolah Dasar Diterima oleh Peserta Didik | Jumlah Peserta Didik Sekolah Dasar yang Menerima Biaya Personil Peserta Didik | 412 Peserta Didik | | 349 Peserta Didik | 213 Peserta Didik | 134.844.000,00 | Provinsi Jawa Timur \|\| Kota Pasuruan \|\| Kecamatan Gadingrejo \|\| Kelurahan Gadingrejo \|\| 0 | Dana Alokasi Umum (DAU) | 4.Memperkuat pembangunan sumber daya manusia (SDM), sains, teknologi, pendidikan, kesehatan, prestasi olahraga, kesetaraan gender, serta penguatan peran perempuan, pemuda (generasi milenial dan generasi Z), dan penyandang disabilitas. | 5. Penguran gan stunting | | 385 Peserta Didik | 99.284.240,00 | UPT SDN GADINGREJO I |
| | | Biaya Personil Peserta Didik Sekolah Dasar Diterima oleh Peserta Didik | Jumlah Peserta Didik Sekolah Dasar yang Menerima Biaya Personil Peserta Didik | 425 Peserta Didik | | 360 Peserta Didik | 213 Peserta Didik | 134.844.000,00 | Provinsi Jawa Timur \|\| Kota Pasuruan \|\| Kecamatan Gadingrejo \|\| Kelurahan Gadingrejo \|\| 0 | Dana Alokasi Umum (DAU) | 4.Memperkuat pembangunan sumber daya manusia (SDM), sains, teknologi, pendidikan, kesehatan, prestasi olahraga, kesetaraan gender, serta penguatan peran perempuan, pemuda (generasi milenial dan generasi Z), dan penyandang disabilitas. | 5. Penguran gan stunting | | 397 Peserta Didik | 99.284.240,00 | UPT SDN GADINGREJO I |

| NO | KODE | URUSAN / BIDANG URUSAN / PROGRAM / OUTCOME / KEGIATAN / SUBKEGIATAN OUTPUT | INDIKATOR | TARGET AKHIR RENSTRA | REALISASI 2025 | PRAKIRAAN 2026 | CAPAIAN KINERJA DAN KERANGKA PENDANAAN | | | | | | KELOMPOK SASARAN | PRAKIRAAN MAJU 2028 | | PERANGKAT DAERAH PENANGGUNG JAWAB |
|---|---|---|---|---|---|---|---|---|---|---|---|---|---|---|---|---|
| | | | | | | | TARGET 2027 | PAGU INDIKATIF | LOKASI | SUMBER DANA | PRIORITAS | | | TARGET | PAGU INDIKATIF | |
| | | | | | | | | | | | NASIONAL | DAERAH | | | | |
| (1) | (2) | (3) | (4) | (5) | (6) | (7) | (8) | (9) | (10) | (11) | (12) | (13) | (14) | (15) | (16) | (17) |
| | | Biaya Personil Peserta Didik Sekolah Dasar Diterima oleh Peserta Didik | Jumlah Peserta Didik Sekolah Dasar yang Menerima Biaya Personil Peserta Didik | 433 Peserta Didik | | 367 Peserta Didik | 213 Peserta Didik | 134.844.000,00 | Provinsi Jawa Timur \|\| Kota Pasuruan \|\| Kecamatan Gadingrejo \|\| Kelurahan Gadingrejo \|\| 0 | Dana Alokasi Umum (DAU) | 4.Memperkuat pembangunan sumber daya manusia (SDM), sains, teknologi, pendidikan, kesehatan, prestasi olahraga, kesetaraan gender, serta penguatan peran perempuan, pemuda (generasi milenial dan generasi Z), dan penyandang disabilitas. | 5. Penguranggan stunting | | 405 Peserta Didik | 99.284.240,00 | UPT SDN GADINGREJO I |
| | | Biaya Personil Peserta Didik Sekolah Dasar Diterima oleh Peserta Didik | Jumlah Peserta Didik Sekolah Dasar yang Menerima Biaya Personil Peserta Didik | 457 Peserta Didik | | 387 Peserta Didik | 213 Peserta Didik | 134.844.000,00 | Provinsi Jawa Timur \|\| Kota Pasuruan \|\| Kecamatan Gadingrejo \|\| Kelurahan Gadingrejo \|\| 0 | Dana Alokasi Umum (DAU) | 4.Memperkuat pembangunan sumber daya manusia (SDM), sains, teknologi, pendidikan, kesehatan, prestasi olahraga, kesetaraan gender, serta penguatan peran perempuan, pemuda (generasi milenial dan generasi Z), dan penyandang disabilitas. | 5. Penguranggan stunting | | 427 Peserta Didik | 99.284.240,00 | UPT SDN GADINGREJO I |

| NO | KODE | URUSAN / BIDANG URUSAN / PROGRAM / OUTCOME / KEGIATAN / SUBKEGIATAN OUTPUT | INDIKATOR | TARGET AKHIR RENSTRA | REALISASI 2025 | PRAKIRAAN 2026 | CAPAIAN KINERJA DAN KERANGKA PENDANAAN | | | | | | KELOMPOK SASARAN | PRAKIRAAN MAJU 2028 | | PERANGKAT DAERAH PENANGGUNG JAWAB |
|---|---|---|---|---|---|---|---|---|---|---|---|---|---|---|---|---|
| | | | | | | | TARGET 2027 | PAGU INDIKATIF | LOKASI | SUMBER DANA | PRIORITAS | | | TARGET | PAGU INDIKATIF | |
| | | | | | | | | | | | NASIONAL | DAERAH | | | | |
| (1) | (2) | (3) | (4) | (5) | (6) | (7) | (8) | (9) | (10) | (11) | (12) | (13) | (14) | (15) | (16) | (17) |
| | | Biaya Personil Peserta Didik Sekolah Dasar Diterima oleh Peserta Didik | Jumlah Peserta Didik Sekolah Dasar yang Menerima Biaya Personil Peserta Didik | 495 Peserta Didik | | 419 Peserta Didik | 213 Peserta Didik | 134.844.000,00 | Provinsi Jawa Timur \|\| Kota Pasuruan \|\| Kecamatan Gadingrejo \|\| Kelurahan Gadingrejo \|\| 0 | Dana Alokasi Umum (DAU) | 4.Memperkuat pembangunan sumber daya manusia (SDM), sains, teknologi, pendidikan, kesehatan, prestasi olahraga, kesetaraan gender, serta penguatan peran perempuan, pemuda (generasi milenial dan generasi Z), dan penyandang disabilitas. | 5. Penguran gan stunting | | 462 Peserta Didik | 99.284.240,00 | UPT SDN GADINGREJO I |
| | | Biaya Personil Peserta Didik Sekolah Dasar Diterima oleh Peserta Didik | Jumlah Peserta Didik Sekolah Dasar yang Menerima Biaya Personil Peserta Didik | 502 Peserta Didik | | 425 Peserta Didik | 213 Peserta Didik | 134.844.000,00 | Provinsi Jawa Timur \|\| Kota Pasuruan \|\| Kecamatan Gadingrejo \|\| Kelurahan Gadingrejo \|\| 0 | Dana Alokasi Umum (DAU) | 4.Memperkuat pembangunan sumber daya manusia (SDM), sains, teknologi, pendidikan, kesehatan, prestasi olahraga, kesetaraan gender, serta penguatan peran perempuan, pemuda (generasi milenial dan generasi Z), dan penyandang disabilitas. | 5. Penguran gan stunting | | 469 Peserta Didik | 99.284.240,00 | UPT SDN GADINGREJO I |

| NO | KODE | URUSAN / BIDANG URUSAN / PROGRAM / OUTCOME / KEGIATAN / SUBKEGIATAN OUTPUT | INDIKATOR | TARGET AKHIR RENSTRA | REALISASI 2025 | PRAKIRAAN 2026 | CAPAIAN KINERJA DAN KERANGKA PENDANAAN | | | | | | KELOMPOK SASARAN | PRAKIRAAN MAJU 2028 | | PERANGKAT DAERAH PENANGGUNG JAWAB |
|---|---|---|---|---|---|---|---|---|---|---|---|---|---|---|---|---|
| | | | | | | | TARGET 2027 | PAGU INDIKATIF | LOKASI | SUMBER DANA | PRIORITAS | | | TARGET | PAGU INDIKATIF | |
| | | | | | | | | | | | NASIONAL | DAERAH | | | | |
| (1) | (2) | (3) | (4) | (5) | (6) | (7) | (8) | (9) | (10) | (11) | (12) | (13) | (14) | (15) | (16) | (17) |
| | | Biaya Personil Peserta Didik Sekolah Dasar Diterima oleh Peserta Didik | Jumlah Peserta Didik Sekolah Dasar yang Menerima Biaya Personil Peserta Didik | 541 Peserta Didik | | 458 Peserta Didik | 213 Peserta Didik | 134.844.000,00 | Provinsi Jawa Timur \|\| Kota Pasuruan \|\| Kecamatan Gadingrejo \|\| Kelurahan Gadingrejo \|\| 0 | Dana Alokasi Umum (DAU) | 4.Memperkuat pembangunan sumber daya manusia (SDM), sains, teknologi, pendidikan, kesehatan, prestasi olahraga, kesetaraan gender, serta penguatan peran perempuan, pemuda (generasi milenial dan generasi Z), dan penyandang disabilitas. | 5. Penguranggan stunting | | 505 Peserta Didik | 99.284.240,00 | UPT SDN GADINGREJO I |
| | | Biaya Personil Peserta Didik Sekolah Dasar Diterima oleh Peserta Didik | Jumlah Peserta Didik Sekolah Dasar yang Menerima Biaya Personil Peserta Didik | 579 Peserta Didik | | 490 Peserta Didik | 213 Peserta Didik | 134.844.000,00 | Provinsi Jawa Timur \|\| Kota Pasuruan \|\| Kecamatan Gadingrejo \|\| Kelurahan Gadingrejo \|\| 0 | Dana Alokasi Umum (DAU) | 4.Memperkuat pembangunan sumber daya manusia (SDM), sains, teknologi, pendidikan, kesehatan, prestasi olahraga, kesetaraan gender, serta penguatan peran perempuan, pemuda (generasi milenial dan generasi Z), dan penyandang disabilitas. | 5. Penguranggan stunting | | 540 Peserta Didik | 99.284.240,00 | UPT SDN GADINGREJO I |

| NO | KODE | URUSAN / BIDANG URUSAN / PROGRAM / OUTCOME / KEGIATAN / SUBKEGIATAN OUTPUT | INDIKATOR | TARGET AKHIR RENSTRA | REALISASI 2025 | PRAKIRAAN 2026 | CAPAIAN KINERJA DAN KERANGKA PENDANAAN | | | | | | KELOMPOK SASARAN | PRAKIRAAN MAJU 2028 | | PERANGKAT DAERAH PENANGGUNG JAWAB |
|---|---|---|---|---|---|---|---|---|---|---|---|---|---|---|---|---|
| | | | | | | | TARGET 2027 | PAGU INDIKATIF | LOKASI | SUMBER DANA | PRIORITAS | | | TARGET | PAGU INDIKATIF | |
| | | | | | | | | | | | NASIONAL | DAERAH | | | | |
| (1) | (2) | (3) | (4) | (5) | (6) | (7) | (8) | (9) | (10) | (11) | (12) | (13) | (14) | (15) | (16) | (17) |
| | | Biaya Personil Peserta Didik Sekolah Dasar Diterima oleh Peserta Didik | Jumlah Peserta Didik Sekolah Dasar yang Menerima Biaya Personil Peserta Didik | 607 Peserta Didik | | 514 Peserta Didik | 213 Peserta Didik | 134.844.000,00 | Provinsi Jawa Timur \|\| Kota Pasuruan \|\| Kecamatan Gadingrejo \|\| Kelurahan Gadingrejo \|\| 0 | Dana Alokasi Umum (DAU) | 4.Memperkuat pembangunan sumber daya manusia (SDM), sains, teknologi, pendidikan, kesehatan, prestasi olahraga, kesetaraan gender, serta penguatan peran perempuan, pemuda (generasi milenial dan generasi Z), dan penyandang disabilitas. | 5. Penguranggan stunting | | 567 Peserta Didik | 99.284.240,00 | UPT SDN GADINGREJO I |
| | | Biaya Personil Peserta Didik Sekolah Dasar Diterima oleh Peserta Didik | Jumlah Peserta Didik Sekolah Dasar yang Menerima Biaya Personil Peserta Didik | 658 Peserta Didik | | 557 Peserta Didik | 213 Peserta Didik | 134.844.000,00 | Provinsi Jawa Timur \|\| Kota Pasuruan \|\| Kecamatan Gadingrejo \|\| Kelurahan Gadingrejo \|\| 0 | Dana Alokasi Umum (DAU) | 4.Memperkuat pembangunan sumber daya manusia (SDM), sains, teknologi, pendidikan, kesehatan, prestasi olahraga, kesetaraan gender, serta penguatan peran perempuan, pemuda (generasi milenial dan generasi Z), dan penyandang disabilitas. | 5. Penguranggan stunting | | 614 Peserta Didik | 99.284.240,00 | UPT SDN GADINGREJO I |

| NO | KODE | URUSAN / BIDANG URUSAN / PROGRAM / OUTCOME / KEGIATAN / SUBKEGIATAN OUTPUT | INDIKATOR | TARGET AKHIR RENSTRA | REALISASI 2025 | PRAKIRAAN 2026 | CAPAIAN KINERJA DAN KERANGKA PENDANAAN | | | | | | KELOMPOK SASARAN | PRAKIRAAN MAJU 2028 | | PERANGKAT DAERAH PENANGGUNG JAWAB |
|---|---|---|---|---|---|---|---|---|---|---|---|---|---|---|---|---|
| | | | | | | | TARGET 2027 | PAGU INDIKATIF | LOKASI | SUMBER DANA | PRIORITAS | | | TARGET | PAGU INDIKATIF | |
| | | | | | | | | | | | NASIONAL | DAERAH | | | | |
| (1) | (2) | (3) | (4) | (5) | (6) | (7) | (8) | (9) | (10) | (11) | (12) | (13) | (14) | (15) | (16) | (17) |
| | | Biaya Personil Peserta Didik Sekolah Dasar Diterima oleh Peserta Didik | Jumlah Peserta Didik Sekolah Dasar yang Menerima Biaya Personil Peserta Didik | 294 Peserta Didik | | 249 Peserta Didik | 213 Peserta Didik | 134.844.000,00 | Provinsi Jawa Timur \|\| Kota Pasuruan \|\| Kecamatan Gadingrejo \|\| Kelurahan Gadingrejo \|\| 0 | Dana Alokasi Umum (DAU) | 4.Memperkuat pembangunan sumber daya manusia (SDM), sains, teknologi, pendidikan, kesehatan, prestasi olahraga, kesetaraan gender, serta penguatan peran perempuan, pemuda (generasi milenial dan generasi Z), dan penyandang disabilitas. | 5. Penguranggan stunting | | 275 Peserta Didik | 99.284.240,00 | UPT SDN GADINGREJO I |
| | | Biaya Personil Peserta Didik Sekolah Dasar Diterima oleh Peserta Didik | Jumlah Peserta Didik Sekolah Dasar yang Menerima Biaya Personil Peserta Didik | 8450 Peserta Didik | | 8237 Peserta Didik | 213 Peserta Didik | 134.844.000,00 | Provinsi Jawa Timur \|\| Kota Pasuruan \|\| Kecamatan Gadingrejo \|\| Kelurahan Gadingrejo \|\| 0 | Dana Alokasi Umum (DAU) | 4.Memperkuat pembangunan sumber daya manusia (SDM), sains, teknologi, pendidikan, kesehatan, prestasi olahraga, kesetaraan gender, serta penguatan peran perempuan, pemuda (generasi milenial dan generasi Z), dan penyandang disabilitas. | 5. Penguranggan stunting | | 8450 Peserta Didik | 99.284.240,00 | UPT SDN GADINGREJO I |

| NO | KODE | URUSAN / BIDANG URUSAN / PROGRAM / OUTCOME / KEGIATAN / SUBKEGIATAN OUTPUT | INDIKATOR | TARGET AKHIR RENSTRA | REALISASI 2025 | PRAKIRAAN 2026 | CAPAIAN KINERJA DAN KERANGKA PENDANAAN | | | | | | KELOMPOK SASARAN | PRAKIRAAN MAJU 2028 | | PERANGKAT DAERAH PENANGGUNG JAWAB |
|---|---|---|---|---|---|---|---|---|---|---|---|---|---|---|---|---|
| | | | | | | | TARGET 2027 | PAGU INDIKATIF | LOKASI | SUMBER DANA | PRIORITAS | | | TARGET | PAGU INDIKATIF | |
| | | | | | | | | | | | NASIONAL | DAERAH | | | | |
| (1) | (2) | (3) | (4) | (5) | (6) | (7) | (8) | (9) | (10) | (11) | (12) | (13) | (14) | (15) | (16) | (17) |
| | | Biaya Personil Peserta Didik Sekolah Dasar Diterima oleh Peserta Didik | Jumlah Peserta Didik Sekolah Dasar yang Menerima Biaya Personil Peserta Didik | 846 Peserta Didik | | 716 Peserta Didik | 213 Peserta Didik | 134.844.000,00 | Provinsi Jawa Timur \|\| Kota Pasuruan \|\| Kecamatan Gadingrejo \|\| Kelurahan Gadingrejo \|\| 0 | Dana Alokasi Umum (DAU) | 4.Memperkuat pembangunan sumber daya manusia (SDM), sains, teknologi, pendidikan, kesehatan, prestasi olahraga, kesetaraan gender, serta penguatan peran perempuan, pemuda (generasi milenial dan generasi Z), dan penyandang disabilitas. | 5. Penguragan stunting | | 789 Peserta Didik | 99.284.240,00 | UPT SDN GADINGREJO I |
| | | Biaya Personil Peserta Didik Sekolah Dasar Diterima oleh Peserta Didik | Jumlah Peserta Didik Sekolah Dasar yang Menerima Biaya Personil Peserta Didik | 94 Peserta Didik | | 80 Peserta Didik | 213 Peserta Didik | 134.844.000,00 | Provinsi Jawa Timur \|\| Kota Pasuruan \|\| Kecamatan Gadingrejo \|\| Kelurahan Gadingrejo \|\| 0 | Dana Alokasi Umum (DAU) | 4.Memperkuat pembangunan sumber daya manusia (SDM), sains, teknologi, pendidikan, kesehatan, prestasi olahraga, kesetaraan gender, serta penguatan peran perempuan, pemuda (generasi milenial dan generasi Z), dan penyandang disabilitas. | 5. Penguragan stunting | | 88 Peserta Didik | 99.284.240,00 | UPT SDN GADINGREJO I |

| NO | KODE | URUSAN / BIDANG URUSAN / PROGRAM / OUTCOME / KEGIATAN / SUBKEGIATAN OUTPUT | INDIKATOR | TARGET AKHIR RENSTRA | REALISASI 2025 | PRAKIRAAN 2026 | CAPAIAN KINERJA DAN KERANGKA PENDANAAN | | | | | | KELOMPOK SASARAN | PRAKIRAAN MAJU 2028 | | PERANGKAT DAERAH PENANGGUNG JAWAB |
|---|---|---|---|---|---|---|---|---|---|---|---|---|---|---|---|---|
| | | | | | | | TARGET 2027 | PAGU INDIKATIF | LOKASI | SUMBER DANA | PRIORITAS | | | TARGET | PAGU INDIKATIF | |
| | | | | | | | | | | | NASIONAL | DAERAH | | | | |
| (1) | (2) | (3) | (4) | (5) | (6) | (7) | (8) | (9) | (10) | (11) | (12) | (13) | (14) | (15) | (16) | (17) |
| | | Biaya Personil Peserta Didik Sekolah Dasar Diterima oleh Peserta Didik | Jumlah Peserta Didik Sekolah Dasar yang Menerima Biaya Personil Peserta Didik | 96 Peserta Didik | | 81 Peserta Didik | 213 Peserta Didik | 134.844.000,00 | Provinsi Jawa Timur \|\| Kota Pasuruan \|\| Kecamatan Gadingrejo \|\| Kelurahan Gadingrejo \|\| 0 | Dana Alokasi Umum (DAU) | 4.Memperkuat pembangunan sumber daya manusia (SDM), sains, teknologi, pendidikan, kesehatan, prestasi olahraga, kesetaraan gender, serta penguatan peran perempuan, pemuda (generasi milenial dan generasi Z), dan penyandang disabilitas. | 5. Penguranggan stunting | | 89 Peserta Didik | 99.284.240,00 | UPT SDN GADINGREJO I |
| | | Biaya Personil Peserta Didik Sekolah Dasar Diterima oleh Peserta Didik | Jumlah Peserta Didik Sekolah Dasar yang Menerima Biaya Personil Peserta Didik | 99 Peserta Didik | | 84 Peserta Didik | 213 Peserta Didik | 134.844.000,00 | Provinsi Jawa Timur \|\| Kota Pasuruan \|\| Kecamatan Gadingrejo \|\| Kelurahan Gadingrejo \|\| 0 | Dana Alokasi Umum (DAU) | 4.Memperkuat pembangunan sumber daya manusia (SDM), sains, teknologi, pendidikan, kesehatan, prestasi olahraga, kesetaraan gender, serta penguatan peran perempuan, pemuda (generasi milenial dan generasi Z), dan penyandang disabilitas. | 5. Penguranggan stunting | | 93 Peserta Didik | 99.284.240,00 | UPT SDN GADINGREJO I |

| NO | KODE | URUSAN / BIDANG URUSAN / PROGRAM / OUTCOME / KEGIATAN / SUBKEGIATAN OUTPUT | INDIKATOR | TARGET AKHIR RENSTRA | REALISASI 2025 | PRAKIRAAN 2026 | CAPAIAN KINERJA DAN KERANGKA PENDANAAN | | | | | | KELOMPOK SASARAN | PRAKIRAAN MAJU 2028 | | PERANGKAT DAERAH PENANGGUNG JAWAB |
|---|---|---|---|---|---|---|---|---|---|---|---|---|---|---|---|---|
| | | | | | | | TARGET 2027 | PAGU INDIKATIF | LOKASI | SUMBER DANA | PRIORITAS | | | TARGET | PAGU INDIKATIF | |
| | | | | | | | | | | | NASIONAL | DAERAH | | | | |
| (1) | (2) | (3) | (4) | (5) | (6) | (7) | (8) | (9) | (10) | (11) | (12) | (13) | (14) | (15) | (16) | (17) |
| | | Biaya Personil Peserta Didik Sekolah Dasar Diterima oleh Peserta Didik | Jumlah Peserta Didik Sekolah Dasar yang Menerima Biaya Personil Peserta Didik | 319 Peserta Didik | | 270 Peserta Didik | 213 Peserta Didik | 134.844.000,00 | Provinsi Jawa Timur \|\| Kota Pasuruan \|\| Kecamatan Gadingrejo \|\| Kelurahan Gadingrejo \|\| 0 | Dana Alokasi Umum (DAU) | 4.Memperkuat pembangunan sumber daya manusia (SDM), sains, teknologi, pendidikan, kesehatan, prestasi olahraga, kesetaraan gender, serta penguatan peran perempuan, pemuda (generasi milenial dan generasi Z), dan penyandang disabilitas. | 5. Penguranган stunting | | 298 Peserta Didik | 99.284.240,00 | UPT SDN GADINGREJO I |
| | | **UPT SDN GADINGREJO II** | | | | | | **417.624.000,00** | | | | | | | **352.439.520,00** | |
| | **1** | **URUSAN PEMERINTAHAN WAJIB YANG BERKAITAN DENGAN PELAYANAN DASAR** | | | | | | **417.624.000,00** | | | | | | | **352.439.520,00** | |
| | **1.01** | **URUSAN PEMERINTAHAN BIDANG PENDIDIKAN** | | | | | | **417.624.000,00** | | | | | | | **352.439.520,00** | |
| **28.** | **1.01.02** | **PROGRAM PENGELOLAAN PENDIDIKAN** | | | | | | **82.272.771.090,00** | | | | | | | **91.961.244.184,00** | |
| | | ***Meningkatnya Pengelolaan Pendidikan*** | | | | | | ***417.624.000,00*** | | | | | | | ***352.439.520,00*** | |
| | | | 1.Angka Partisipasi Kasar SD/Sederajat | 100 % | | 100 % | 100 % | 417.624.000,00 | | | | | | 100 % | 352.439.520,00 | |
| | | | 2.Angka Partisipasi Kasar SMP/Sederajat | 100 % | | 100 % | 100 % | 417.624.000,00 | | | | | | 100 % | 352.439.520,00 | |
| | | | 3.Angka Partisipasi Kasar PAUD/Sederajat | 100 % | | 100 % | 100 % | 417.624.000,00 | | | | | | 100 % | 352.439.520,00 | |
| | | | 4.Persentase kelulusan peserta didik kejar paket | 100 % | | 100 % | 100 % | 417.624.000,00 | | | | | | 100 % | 352.439.520,00 | |
| | 1.01.02.2.01 | Pengelolaan Pendidikan Sekolah Dasar | | | | | | 36.557.520.960,00 | | | | | PTK dan Peserta Didik | | 37.078.855.411,00 | |
| | | Meningkatnya Angka Partisipasi Sekolah (APS) Sekolah Dasar | | | | | | 36.557.520.960,00 | | | | | PTK dan Peserta Didik | | 37.078.855.411,00 | |
| | | | Jumlah Peserta Didik Sekolah Dasar yang Menerima Biaya Personil Peserta Didik | 123 Peserta Didik | | 104 Peserta Didik | 109 Peserta Didik | 10.718.373.440,00 | | | | | | 115 Peserta Didik | 9.243.961.040,00 | |
| | | | Jumlah Sekolah Dasar yang Mengelola Dana BOS | 1 Satuan Pendidikan | | 1 Satuan Pendidikan | 1 Satuan Pendidikan | 15.731.700.000,00 | | | | | | 1 Satuan Pendidikan | 15.975.648.800,00 | |
| | | Meningkatnya Pengelolaan Pendidikan Sekolah Dasar | | | | | | 36.557.520.960,00 | | | | | PTK dan Peserta Didik | | 37.078.855.411,00 | |

| NO | KODE | URUSAN / BIDANG URUSAN / PROGRAM / OUTCOME / KEGIATAN / SUBKEGIATAN OUTPUT | INDIKATOR | TARGET AKHIR RENSTRA | REALISASI 2025 | PRAKIRAAN 2026 | CAPAIAN KINERJA DAN KERANGKA PENDANAAN | | | | | | KELOMPOK SASARAN | PRAKIRAAN MAJU 2028 | | PERANGKAT DAERAH PENANGGUNG JAWAB |
|---|---|---|---|---|---|---|---|---|---|---|---|---|---|---|---|---|
| | | | | | | | TARGET 2027 | PAGU INDIKATIF | LOKASI | SUMBER DANA | PRIORITAS | | | TARGET | PAGU INDIKATIF | |
| | | | | | | | | | | | NASIONAL | DAERAH | | | | |
| (1) | (2) | (3) | (4) | (5) | (6) | (7) | (8) | (9) | (10) | (11) | (12) | (13) | (14) | (15) | (16) | (17) |
| | | | Jumlah Peserta Didik Sekolah Dasar yang Menerima Biaya Personil Peserta Didik | 123 Peserta Didik | | 104 Peserta Didik | 109 Peserta Didik | 10.718.373.440,00 | | | | | | 115 Peserta Didik | 9.243.961.040,00 | |
| | | | Jumlah Sekolah Dasar yang Mengelola Dana BOS | 1 Satuan Pendidikan | | 1 Satuan Pendidikan | 1 Satuan Pendidikan | 15.731.700.000,00 | | | | | | 1 Satuan Pendidikan | 15.975.648.800,00 | |
| | 1.01.02.2.01.0029 | Pengelolaan Dana BOS Sekolah Dasar | | | | | | 234.000.000,00 | | | | | | | 229.449.600,00 | |
| | | Terlaksananya Pengelolaan Dana BOS Sekolah Dasar | Jumlah Sekolah Dasar yang Mengelola Dana BOS | 1 Satuan Pendidikan | | 1 Satuan Pendidikan | 1 Satuan Pendidikan | 234.000.000,00 | Provinsi Jawa Timur \|\| Kota Pasuruan \|\| Kecamatan Gadingrejo \|\| Kelurahan Gadingrejo \|\| 0 | DAK Non Fisik-Dana BOSP-BOS Reguler | 4.Memperkuat pembangunan sumber daya manusia (SDM), sains, teknologi, pendidikan, kesehatan, prestasi olahraga, kesetaraan gender, serta penguatan peran perempuan, pemuda (generasi milenial dan generasi Z), dan penyandang disabilitas. | 5. Penguranggan stunting | | 1 Satuan Pendidikan | 229.449.600,00 | UPT SDN GADINGREJO II |
| | | Terlaksananya Pengelolaan Dana BOS Sekolah Dasar | Jumlah Sekolah Dasar yang Mengelola Dana BOS | 22 Satuan Pendidikan | | 20 Satuan Pendidikan | 1 Satuan Pendidikan | 234.000.000,00 | Provinsi Jawa Timur \|\| Kota Pasuruan \|\| Kecamatan Gadingrejo \|\| Kelurahan Gadingrejo \|\| 0 | DAK Non Fisik-Dana BOSP-BOS Reguler | 4.Memperkuat pembangunan sumber daya manusia (SDM), sains, teknologi, pendidikan, kesehatan, prestasi olahraga, kesetaraan gender, serta penguatan peran perempuan, pemuda (generasi milenial dan generasi Z), dan penyandang disabilitas. | 5. Penguranggan stunting | | 22 Satuan Pendidikan | 229.449.600,00 | UPT SDN GADINGREJO II |
| | 1.01.02.2.01.0054 | Penyediaan Biaya Personil Peserta Didik Sekolah Dasar | | | | | | 183.624.000,00 | | | | | | | 122.989.920,00 | |

| NO | KODE | URUSAN / BIDANG URUSAN / PROGRAM / OUTCOME / KEGIATAN / SUBKEGIATAN OUTPUT | INDIKATOR | TARGET AKHIR RENSTRA | REALISASI 2025 | PRAKIRAAN 2026 | CAPAIAN KINERJA DAN KERANGKA PENDANAAN | | | | | | KELOMPOK SASARAN | PRAKIRAAN MAJU 2028 | | PERANGKAT DAERAH PENANGGUNG JAWAB |
|---|---|---|---|---|---|---|---|---|---|---|---|---|---|---|---|---|
| | | | | | | | TARGET 2027 | PAGU INDIKATIF | LOKASI | SUMBER DANA | PRIORITAS | | | TARGET | PAGU INDIKATIF | |
| | | | | | | | | | | | NASIONAL | DAERAH | | | | |
| (1) | (2) | (3) | (4) | (5) | (6) | (7) | (8) | (9) | (10) | (11) | (12) | (13) | (14) | (15) | (16) | (17) |
| | | Biaya Personil Peserta Didik Sekolah Dasar Diterima oleh Peserta Didik | Jumlah Peserta Didik Sekolah Dasar yang Menerima Biaya Personil Peserta Didik | 607 Peserta Didik | | 514 Peserta Didik | 273 Peserta Didik | 183.624.000,00 | Provinsi Jawa Timur \|\| Kota Pasuruan \|\| Kecamatan Gadingrejo \|\| Kelurahan Gadingrejo \|\| 0 | Dana Alokasi Umum (DAU) | 4.Memperkuat pembangunan sumber daya manusia (SDM), sains, teknologi, pendidikan, kesehatan, prestasi olahraga, kesetaraan gender, serta penguatan peran perempuan, pemuda (generasi milenial dan generasi Z), dan penyandang disabilitas. | 5. Penguragan stunting | | 567 Peserta Didik | 122.989.920,00 | UPT SDN GADINGREJO II |
| | | Biaya Personil Peserta Didik Sekolah Dasar Diterima oleh Peserta Didik | Jumlah Peserta Didik Sekolah Dasar yang Menerima Biaya Personil Peserta Didik | 658 Peserta Didik | | 557 Peserta Didik | 273 Peserta Didik | 183.624.000,00 | Provinsi Jawa Timur \|\| Kota Pasuruan \|\| Kecamatan Gadingrejo \|\| Kelurahan Gadingrejo \|\| 0 | Dana Alokasi Umum (DAU) | 4.Memperkuat pembangunan sumber daya manusia (SDM), sains, teknologi, pendidikan, kesehatan, prestasi olahraga, kesetaraan gender, serta penguatan peran perempuan, pemuda (generasi milenial dan generasi Z), dan penyandang disabilitas. | 5. Penguragan stunting | | 614 Peserta Didik | 122.989.920,00 | UPT SDN GADINGREJO II |

| NO | KODE | URUSAN / BIDANG URUSAN / PROGRAM / OUTCOME / KEGIATAN / SUBKEGIATAN OUTPUT | INDIKATOR | TARGET AKHIR RENSTRA | REALISASI 2025 | PRAKIRAAN 2026 | CAPAIAN KINERJA DAN KERANGKA PENDANAAN | | | | | | KELOMPOK SASARAN | PRAKIRAAN MAJU 2028 | | PERANGKAT DAERAH PENANGGUNG JAWAB |
|---|---|---|---|---|---|---|---|---|---|---|---|---|---|---|---|---|
| | | | | | | | TARGET 2027 | PAGU INDIKATIF | LOKASI | SUMBER DANA | PRIORITAS | | | TARGET | PAGU INDIKATIF | |
| | | | | | | | | | | | NASIONAL | DAERAH | | | | |
| (1) | (2) | (3) | (4) | (5) | (6) | (7) | (8) | (9) | (10) | (11) | (12) | (13) | (14) | (15) | (16) | (17) |
| | | Biaya Personil Peserta Didik Sekolah Dasar Diterima oleh Peserta Didik | Jumlah Peserta Didik Sekolah Dasar yang Menerima Biaya Personil Peserta Didik | 71 Peserta Didik | | 60 Peserta Didik | 273 Peserta Didik | 183.624.000,00 | Provinsi Jawa Timur \|\| Kota Pasuruan \|\| Kecamatan Gadingrejo \|\| Kelurahan Gadingrejo \|\| 0 | Dana Alokasi Umum (DAU) | 4.Memperkuat pembangunan sumber daya manusia (SDM), sains, teknologi, pendidikan, kesehatan, prestasi olahraga, kesetaraan gender, serta penguatan peran perempuan, pemuda (generasi milenial dan generasi Z), dan penyandang disabilitas. | 5. Penguranggan stunting | | 66 Peserta Didik | 122.989.920,00 | UPT SDN GADINGREJO II |
| | | Biaya Personil Peserta Didik Sekolah Dasar Diterima oleh Peserta Didik | Jumlah Peserta Didik Sekolah Dasar yang Menerima Biaya Personil Peserta Didik | 8450 Peserta Didik | | 8237 Peserta Didik | 273 Peserta Didik | 183.624.000,00 | Provinsi Jawa Timur \|\| Kota Pasuruan \|\| Kecamatan Gadingrejo \|\| Kelurahan Gadingrejo \|\| 0 | Dana Alokasi Umum (DAU) | 4.Memperkuat pembangunan sumber daya manusia (SDM), sains, teknologi, pendidikan, kesehatan, prestasi olahraga, kesetaraan gender, serta penguatan peran perempuan, pemuda (generasi milenial dan generasi Z), dan penyandang disabilitas. | 5. Penguranggan stunting | | 8450 Peserta Didik | 122.989.920,00 | UPT SDN GADINGREJO II |

| NO | KODE | URUSAN / BIDANG URUSAN / PROGRAM / OUTCOME / KEGIATAN / SUBKEGIATAN OUTPUT | INDIKATOR | TARGET AKHIR RENSTRA | REALISASI 2025 | PRAKIRAAN 2026 | CAPAIAN KINERJA DAN KERANGKA PENDANAAN | | | | | | KELOMPOK SASARAN | PRAKIRAAN MAJU 2028 | | PERANGKAT DAERAH PENANGGUNG JAWAB |
|---|---|---|---|---|---|---|---|---|---|---|---|---|---|---|---|---|
| | | | | | | | TARGET 2027 | PAGU INDIKATIF | LOKASI | SUMBER DANA | PRIORITAS | | | TARGET | PAGU INDIKATIF | |
| | | | | | | | | | | | NASIONAL | DAERAH | | | | |
| (1) | (2) | (3) | (4) | (5) | (6) | (7) | (8) | (9) | (10) | (11) | (12) | (13) | (14) | (15) | (16) | (17) |
| | | Biaya Personil Peserta Didik Sekolah Dasar Diterima oleh Peserta Didik | Jumlah Peserta Didik Sekolah Dasar yang Menerima Biaya Personil Peserta Didik | 846 Peserta Didik | | 716 Peserta Didik | 273 Peserta Didik | 183.624.000,00 | Provinsi Jawa Timur \|\| Kota Pasuruan \|\| Kecamatan Gadingrejo \|\| Kelurahan Gadingrejo \|\| 0 | Dana Alokasi Umum (DAU) | 4.Memperkuat pembangunan sumber daya manusia (SDM), sains, teknologi, pendidikan, kesehatan, prestasi olahraga, kesetaraan gender, serta penguatan peran perempuan, pemuda (generasi milenial dan generasi Z), dan penyandang disabilitas. | 5. Penguranggan stunting | | 789 Peserta Didik | 122.989.920,00 | UPT SDN GADINGREJO II |
| | | Biaya Personil Peserta Didik Sekolah Dasar Diterima oleh Peserta Didik | Jumlah Peserta Didik Sekolah Dasar yang Menerima Biaya Personil Peserta Didik | 94 Peserta Didik | | 80 Peserta Didik | 273 Peserta Didik | 183.624.000,00 | Provinsi Jawa Timur \|\| Kota Pasuruan \|\| Kecamatan Gadingrejo \|\| Kelurahan Gadingrejo \|\| 0 | Dana Alokasi Umum (DAU) | 4.Memperkuat pembangunan sumber daya manusia (SDM), sains, teknologi, pendidikan, kesehatan, prestasi olahraga, kesetaraan gender, serta penguatan peran perempuan, pemuda (generasi milenial dan generasi Z), dan penyandang disabilitas. | 5. Penguranggan stunting | | 88 Peserta Didik | 122.989.920,00 | UPT SDN GADINGREJO II |

| NO | KODE | URUSAN / BIDANG URUSAN / PROGRAM / OUTCOME / KEGIATAN / SUBKEGIATAN OUTPUT | INDIKATOR | TARGET AKHIR RENSTRA | REALISASI 2025 | PRAKIRAAN 2026 | CAPAIAN KINERJA DAN KERANGKA PENDANAAN | | | | | | KELOMPOK SASARAN | PRAKIRAAN MAJU 2028 | | PERANGKAT DAERAH PENANGGUNG JAWAB |
|---|---|---|---|---|---|---|---|---|---|---|---|---|---|---|---|---|
| | | | | | | | TARGET 2027 | PAGU INDIKATIF | LOKASI | SUMBER DANA | PRIORITAS | | | TARGET | PAGU INDIKATIF | |
| | | | | | | | | | | | NASIONAL | DAERAH | | | | |
| (1) | (2) | (3) | (4) | (5) | (6) | (7) | (8) | (9) | (10) | (11) | (12) | (13) | (14) | (15) | (16) | (17) |
| | | Biaya Personil Peserta Didik Sekolah Dasar Diterima oleh Peserta Didik | Jumlah Peserta Didik Sekolah Dasar yang Menerima Biaya Personil Peserta Didik | 96 Peserta Didik | | 81 Peserta Didik | 273 Peserta Didik | 183.624.000,00 | Provinsi Jawa Timur \|\| Kota Pasuruan \|\| Kecamatan Gadingrejo \|\| Kelurahan Gadingrejo \|\| 0 | Dana Alokasi Umum (DAU) | 4.Memperkuat pembangunan sumber daya manusia (SDM), sains, teknologi, pendidikan, kesehatan, prestasi olahraga, kesetaraan gender, serta penguatan peran perempuan, pemuda (generasi milenial dan generasi Z), dan penyandang disabilitas. | 5. Penguran gan stunting | | 89 Peserta Didik | 122.989.920,00 | UPT SDN GADINGREJO II |
| | | Biaya Personil Peserta Didik Sekolah Dasar Diterima oleh Peserta Didik | Jumlah Peserta Didik Sekolah Dasar yang Menerima Biaya Personil Peserta Didik | 99 Peserta Didik | | 84 Peserta Didik | 273 Peserta Didik | 183.624.000,00 | Provinsi Jawa Timur \|\| Kota Pasuruan \|\| Kecamatan Gadingrejo \|\| Kelurahan Gadingrejo \|\| 0 | Dana Alokasi Umum (DAU) | 4.Memperkuat pembangunan sumber daya manusia (SDM), sains, teknologi, pendidikan, kesehatan, prestasi olahraga, kesetaraan gender, serta penguatan peran perempuan, pemuda (generasi milenial dan generasi Z), dan penyandang disabilitas. | 5. Penguran gan stunting | | 93 Peserta Didik | 122.989.920,00 | UPT SDN GADINGREJO II |

| NO | KODE | URUSAN / BIDANG URUSAN / PROGRAM / OUTCOME / KEGIATAN / SUBKEGIATAN OUTPUT | INDIKATOR | TARGET AKHIR RENSTRA | REALISASI 2025 | PRAKIRAAN 2026 | CAPAIAN KINERJA DAN KERANGKA PENDANAAN | | | | | | KELOMPOK SASARAN | PRAKIRAAN MAJU 2028 | | PERANGKAT DAERAH PENANGGUNG JAWAB |
|---|---|---|---|---|---|---|---|---|---|---|---|---|---|---|---|---|
| | | | | | | | TARGET 2027 | PAGU INDIKATIF | LOKASI | SUMBER DANA | PRIORITAS | | | TARGET | PAGU INDIKATIF | |
| | | | | | | | | | | | NASIONAL | DAERAH | | | | |
| (1) | (2) | (3) | (4) | (5) | (6) | (7) | (8) | (9) | (10) | (11) | (12) | (13) | (14) | (15) | (16) | (17) |
| | | Biaya Personil Peserta Didik Sekolah Dasar Diterima oleh Peserta Didik | Jumlah Peserta Didik Sekolah Dasar yang Menerima Biaya Personil Peserta Didik | 231 Peserta Didik | | 196 Peserta Didik | 273 Peserta Didik | 183.624.000,00 | Provinsi Jawa Timur \|\| Kota Pasuruan \|\| Kecamatan Gadingrejo \|\| Kelurahan Gadingrejo \|\| 0 | Dana Alokasi Umum (DAU) | 4.Memperkuat pembangunan sumber daya manusia (SDM), sains, teknologi, pendidikan, kesehatan, prestasi olahraga, kesetaraan gender, serta penguatan peran perempuan, pemuda (generasi milenial dan generasi Z), dan penyandang disabilitas. | 5. Penguran gan stunting | | 216 Peserta Didik | 122.989.920,00 | UPT SDN GADINGREJO II |
| | | Biaya Personil Peserta Didik Sekolah Dasar Diterima oleh Peserta Didik | Jumlah Peserta Didik Sekolah Dasar yang Menerima Biaya Personil Peserta Didik | 221 Peserta Didik | | 187 Peserta Didik | 273 Peserta Didik | 183.624.000,00 | Provinsi Jawa Timur \|\| Kota Pasuruan \|\| Kecamatan Gadingrejo \|\| Kelurahan Gadingrejo \|\| 0 | Dana Alokasi Umum (DAU) | 4.Memperkuat pembangunan sumber daya manusia (SDM), sains, teknologi, pendidikan, kesehatan, prestasi olahraga, kesetaraan gender, serta penguatan peran perempuan, pemuda (generasi milenial dan generasi Z), dan penyandang disabilitas. | 5. Penguran gan stunting | | 206 Peserta Didik | 122.989.920,00 | UPT SDN GADINGREJO II |

| NO | KODE | URUSAN / BIDANG URUSAN / PROGRAM / OUTCOME / KEGIATAN / SUBKEGIATAN OUTPUT | INDIKATOR | TARGET AKHIR RENSTRA | REALISASI 2025 | PRAKIRAAN 2026 | CAPAIAN KINERJA DAN KERANGKA PENDANAAN | | | | | | KELOMPOK SASARAN | PRAKIRAAN MAJU 2028 | | PERANGKAT DAERAH PENANGGUNG JAWAB |
|---|---|---|---|---|---|---|---|---|---|---|---|---|---|---|---|---|
| | | | | | | | TARGET 2027 | PAGU INDIKATIF | LOKASI | SUMBER DANA | PRIORITAS | | | TARGET | PAGU INDIKATIF | |
| | | | | | | | | | | | NASIONAL | DAERAH | | | | |
| (1) | (2) | (3) | (4) | (5) | (6) | (7) | (8) | (9) | (10) | (11) | (12) | (13) | (14) | (15) | (16) | (17) |
| | | Biaya Personil Peserta Didik Sekolah Dasar Diterima oleh Peserta Didik | Jumlah Peserta Didik Sekolah Dasar yang Menerima Biaya Personil Peserta Didik | 210 Peserta Didik | | 178 Peserta Didik | 273 Peserta Didik | 183.624.000,00 | Provinsi Jawa Timur \|\| Kota Pasuruan \|\| Kecamatan Gadingrejo \|\| Kelurahan Gadingrejo \|\| 0 | Dana Alokasi Umum (DAU) | 4.Memperkuat pembangunan sumber daya manusia (SDM), sains, teknologi, pendidikan, kesehatan, prestasi olahraga, kesetaraan gender, serta penguatan peran perempuan, pemuda (generasi milenial dan generasi Z), dan penyandang disabilitas. | 5. Penguran gan stunting | | 196 Peserta Didik | 122.989.920,00 | UPT SDN GADINGREJO II |
| | | Biaya Personil Peserta Didik Sekolah Dasar Diterima oleh Peserta Didik | Jumlah Peserta Didik Sekolah Dasar yang Menerima Biaya Personil Peserta Didik | 205 Peserta Didik | | 174 Peserta Didik | 273 Peserta Didik | 183.624.000,00 | Provinsi Jawa Timur \|\| Kota Pasuruan \|\| Kecamatan Gadingrejo \|\| Kelurahan Gadingrejo \|\| 0 | Dana Alokasi Umum (DAU) | 4.Memperkuat pembangunan sumber daya manusia (SDM), sains, teknologi, pendidikan, kesehatan, prestasi olahraga, kesetaraan gender, serta penguatan peran perempuan, pemuda (generasi milenial dan generasi Z), dan penyandang disabilitas. | 5. Penguran gan stunting | | 192 Peserta Didik | 122.989.920,00 | UPT SDN GADINGREJO II |

| NO | KODE | URUSAN / BIDANG URUSAN / PROGRAM / OUTCOME / KEGIATAN / SUBKEGIATAN OUTPUT | INDIKATOR | TARGET AKHIR RENSTRA | REALISASI 2025 | PRAKIRAAN 2026 | CAPAIAN KINERJA DAN KERANGKA PENDANAAN | | | | | | KELOMPOK SASARAN | PRAKIRAAN MAJU 2028 | | PERANGKAT DAERAH PENANGGUNG JAWAB |
|---|---|---|---|---|---|---|---|---|---|---|---|---|---|---|---|---|
| | | | | | | | TARGET 2027 | PAGU INDIKATIF | LOKASI | SUMBER DANA | PRIORITAS | | | TARGET | PAGU INDIKATIF | |
| | | | | | | | | | | | NASIONAL | DAERAH | | | | |
| (1) | (2) | (3) | (4) | (5) | (6) | (7) | (8) | (9) | (10) | (11) | (12) | (13) | (14) | (15) | (16) | (17) |
| | | Biaya Personil Peserta Didik Sekolah Dasar Diterima oleh Peserta Didik | Jumlah Peserta Didik Sekolah Dasar yang Menerima Biaya Personil Peserta Didik | 204 Peserta Didik | | 173 Peserta Didik | 273 Peserta Didik | 183.624.000,00 | Provinsi Jawa Timur \|\| Kota Pasuruan \|\| Kecamatan Gadingrejo \|\| Kelurahan Gadingrejo \|\| 0 | Dana Alokasi Umum (DAU) | 4.Memperkuat pembangunan sumber daya manusia (SDM), sains, teknologi, pendidikan, kesehatan, prestasi olahraga, kesetaraan gender, serta penguatan peran perempuan, pemuda (generasi milenial dan generasi Z), dan penyandang disabilitas. | 5. Penguangan stunting | | 191 Peserta Didik | 122.989.920,00 | UPT SDN GADINGREJO II |
| | | Biaya Personil Peserta Didik Sekolah Dasar Diterima oleh Peserta Didik | Jumlah Peserta Didik Sekolah Dasar yang Menerima Biaya Personil Peserta Didik | 195 Peserta Didik | | 165 Peserta Didik | 273 Peserta Didik | 183.624.000,00 | Provinsi Jawa Timur \|\| Kota Pasuruan \|\| Kecamatan Gadingrejo \|\| Kelurahan Gadingrejo \|\| 0 | Dana Alokasi Umum (DAU) | 4.Memperkuat pembangunan sumber daya manusia (SDM), sains, teknologi, pendidikan, kesehatan, prestasi olahraga, kesetaraan gender, serta penguatan peran perempuan, pemuda (generasi milenial dan generasi Z), dan penyandang disabilitas. | 5. Penguangan stunting | | 182 Peserta Didik | 122.989.920,00 | UPT SDN GADINGREJO II |

| NO | KODE | URUSAN / BIDANG URUSAN / PROGRAM / OUTCOME / KEGIATAN / SUBKEGIATAN OUTPUT | INDIKATOR | TARGET AKHIR RENSTRA | REALISASI 2025 | PRAKIRAAN 2026 | CAPAIAN KINERJA DAN KERANGKA PENDANAAN | | | | | | KELOMPOK SASARAN | PRAKIRAAN MAJU 2028 | | PERANGKAT DAERAH PENANGGUNG JAWAB |
|---|---|---|---|---|---|---|---|---|---|---|---|---|---|---|---|---|
| | | | | | | | TARGET 2027 | PAGU INDIKATIF | LOKASI | SUMBER DANA | PRIORITAS | | | TARGET | PAGU INDIKATIF | |
| | | | | | | | | | | | NASIONAL | DAERAH | | | | |
| (1) | (2) | (3) | (4) | (5) | (6) | (7) | (8) | (9) | (10) | (11) | (12) | (13) | (14) | (15) | (16) | (17) |
| | | Biaya Personil Peserta Didik Sekolah Dasar Diterima oleh Peserta Didik | Jumlah Peserta Didik Sekolah Dasar yang Menerima Biaya Personil Peserta Didik | 190 Peserta Didik | | 161 Peserta Didik | 273 Peserta Didik | 183.624.000,00 | Provinsi Jawa Timur \|\| Kota Pasuruan \|\| Kecamatan Gadingrejo \|\| Kelurahan Gadingrejo \|\| 0 | Dana Alokasi Umum (DAU) | 4.Memperkuat pembangunan sumber daya manusia (SDM), sains, teknologi, pendidikan, kesehatan, prestasi olahraga, kesetaraan gender, serta penguatan peran perempuan, pemuda (generasi milenial dan generasi Z), dan penyandang disabilitas. | 5. Penguran gan stunting | | 178 Peserta Didik | 122.989.920,00 | UPT SDN GADINGREJO II |
| | | Biaya Personil Peserta Didik Sekolah Dasar Diterima oleh Peserta Didik | Jumlah Peserta Didik Sekolah Dasar yang Menerima Biaya Personil Peserta Didik | 184 Peserta Didik | | 156 Peserta Didik | 273 Peserta Didik | 183.624.000,00 | Provinsi Jawa Timur \|\| Kota Pasuruan \|\| Kecamatan Gadingrejo \|\| Kelurahan Gadingrejo \|\| 0 | Dana Alokasi Umum (DAU) | 4.Memperkuat pembangunan sumber daya manusia (SDM), sains, teknologi, pendidikan, kesehatan, prestasi olahraga, kesetaraan gender, serta penguatan peran perempuan, pemuda (generasi milenial dan generasi Z), dan penyandang disabilitas. | 5. Penguran gan stunting | | 172 Peserta Didik | 122.989.920,00 | UPT SDN GADINGREJO II |

| NO | KODE | URUSAN / BIDANG URUSAN / PROGRAM / OUTCOME / KEGIATAN / SUBKEGIATAN OUTPUT | INDIKATOR | TARGET AKHIR RENSTRA | REALISASI 2025 | PRAKIRAAN 2026 | CAPAIAN KINERJA DAN KERANGKA PENDANAAN | | | | | | KELOMPOK SASARAN | PRAKIRAAN MAJU 2028 | | PERANGKAT DAERAH PENANGGUNG JAWAB |
|---|---|---|---|---|---|---|---|---|---|---|---|---|---|---|---|---|
| | | | | | | | TARGET 2027 | PAGU INDIKATIF | LOKASI | SUMBER DANA | PRIORITAS | | | TARGET | PAGU INDIKATIF | |
| | | | | | | | | | | | NASIONAL | DAERAH | | | | |
| (1) | (2) | (3) | (4) | (5) | (6) | (7) | (8) | (9) | (10) | (11) | (12) | (13) | (14) | (15) | (16) | (17) |
| | | Biaya Personil Peserta Didik Sekolah Dasar Diterima oleh Peserta Didik | Jumlah Peserta Didik Sekolah Dasar yang Menerima Biaya Personil Peserta Didik | 168 Peserta Didik | | 142 Peserta Didik | 273 Peserta Didik | 183.624.000,00 | Provinsi Jawa Timur \|\| Kota Pasuruan \|\| Kecamatan Gadingrejo \|\| Kelurahan Gadingrejo \|\| 0 | Dana Alokasi Umum (DAU) | 4.Memperkuat pembangunan sumber daya manusia (SDM), sains, teknologi, pendidikan, kesehatan, prestasi olahraga, kesetaraan gender, serta penguatan peran perempuan, pemuda (generasi milenial dan generasi Z), dan penyandang disabilitas. | 5. Penguangan stunting | | 157 Peserta Didik | 122.989.920,00 | UPT SDN GADINGREJO II |
| | | Biaya Personil Peserta Didik Sekolah Dasar Diterima oleh Peserta Didik | Jumlah Peserta Didik Sekolah Dasar yang Menerima Biaya Personil Peserta Didik | 354 Peserta Didik | | 300 Peserta Didik | 273 Peserta Didik | 183.624.000,00 | Provinsi Jawa Timur \|\| Kota Pasuruan \|\| Kecamatan Gadingrejo \|\| Kelurahan Gadingrejo \|\| 0 | Dana Alokasi Umum (DAU) | 4.Memperkuat pembangunan sumber daya manusia (SDM), sains, teknologi, pendidikan, kesehatan, prestasi olahraga, kesetaraan gender, serta penguatan peran perempuan, pemuda (generasi milenial dan generasi Z), dan penyandang disabilitas. | 5. Penguangan stunting | | 331 Peserta Didik | 122.989.920,00 | UPT SDN GADINGREJO II |

| NO | KODE | URUSAN / BIDANG URUSAN / PROGRAM / OUTCOME / KEGIATAN / SUBKEGIATAN OUTPUT | INDIKATOR | TARGET AKHIR RENSTRA | REALISASI 2025 | PRAKIRAAN 2026 | CAPAIAN KINERJA DAN KERANGKA PENDANAAN | | | | | | KELOMPOK SASARAN | PRAKIRAAN MAJU 2028 | | PERANGKAT DAERAH PENANGGUNG JAWAB |
|---|---|---|---|---|---|---|---|---|---|---|---|---|---|---|---|---|
| | | | | | | | TARGET 2027 | PAGU INDIKATIF | LOKASI | SUMBER DANA | PRIORITAS | | | TARGET | PAGU INDIKATIF | |
| | | | | | | | | | | | NASIONAL | DAERAH | | | | |
| (1) | (2) | (3) | (4) | (5) | (6) | (7) | (8) | (9) | (10) | (11) | (12) | (13) | (14) | (15) | (16) | (17) |
| | | Biaya Personil Peserta Didik Sekolah Dasar Diterima oleh Peserta Didik | Jumlah Peserta Didik Sekolah Dasar yang Menerima Biaya Personil Peserta Didik | 319 Peserta Didik | | 270 Peserta Didik | 273 Peserta Didik | 183.624.000,00 | Provinsi Jawa Timur \|\| Kota Pasuruan \|\| Kecamatan Gadingrejo \|\| Kelurahan Gadingrejo \|\| 0 | Dana Alokasi Umum (DAU) | 4.Memperkuat pembangunan sumber daya manusia (SDM), sains, teknologi, pendidikan, kesehatan, prestasi olahraga, kesetaraan gender, serta penguatan peran perempuan, pemuda (generasi milenial dan generasi Z), dan penyandang disabilitas. | 5. Penguranggan stunting | | 298 Peserta Didik | 122.989.920,00 | UPT SDN GADINGREJO II |
| | | Biaya Personil Peserta Didik Sekolah Dasar Diterima oleh Peserta Didik | Jumlah Peserta Didik Sekolah Dasar yang Menerima Biaya Personil Peserta Didik | 294 Peserta Didik | | 249 Peserta Didik | 273 Peserta Didik | 183.624.000,00 | Provinsi Jawa Timur \|\| Kota Pasuruan \|\| Kecamatan Gadingrejo \|\| Kelurahan Gadingrejo \|\| 0 | Dana Alokasi Umum (DAU) | 4.Memperkuat pembangunan sumber daya manusia (SDM), sains, teknologi, pendidikan, kesehatan, prestasi olahraga, kesetaraan gender, serta penguatan peran perempuan, pemuda (generasi milenial dan generasi Z), dan penyandang disabilitas. | 5. Penguranggan stunting | | 275 Peserta Didik | 122.989.920,00 | UPT SDN GADINGREJO II |

| NO | KODE | URUSAN / BIDANG URUSAN / PROGRAM / OUTCOME / KEGIATAN / SUBKEGIATAN OUTPUT | INDIKATOR | TARGET AKHIR RENSTRA | REALISASI 2025 | PRAKIRAAN 2026 | CAPAIAN KINERJA DAN KERANGKA PENDANAAN | | | | | | KELOMPOK SASARAN | PRAKIRAAN MAJU 2028 | | PERANGKAT DAERAH PENANGGUNG JAWAB |
|---|---|---|---|---|---|---|---|---|---|---|---|---|---|---|---|---|
| | | | | | | | TARGET 2027 | PAGU INDIKATIF | LOKASI | SUMBER DANA | PRIORITAS | | | TARGET | PAGU INDIKATIF | |
| | | | | | | | | | | | NASIONAL | DAERAH | | | | |
| (1) | (2) | (3) | (4) | (5) | (6) | (7) | (8) | (9) | (10) | (11) | (12) | (13) | (14) | (15) | (16) | (17) |
| | | Biaya Personil Peserta Didik Sekolah Dasar Diterima oleh Peserta Didik | Jumlah Peserta Didik Sekolah Dasar yang Menerima Biaya Personil Peserta Didik | 291 Peserta Didik | | 246 Peserta Didik | 273 Peserta Didik | 183.624.000,00 | Provinsi Jawa Timur \|\| Kota Pasuruan \|\| Kecamatan Gadingrejo \|\| Kelurahan Gadingrejo \|\| 0 | Dana Alokasi Umum (DAU) | 4.Memperkuat pembangunan sumber daya manusia (SDM), sains, teknologi, pendidikan, kesehatan, prestasi olahraga, kesetaraan gender, serta penguatan peran perempuan, pemuda (generasi milenial dan generasi Z), dan penyandang disabilitas. | 5. Penguranggan stunting | | 271 Peserta Didik | 122.989.920,00 | UPT SDN GADINGREJO II |
| | | Biaya Personil Peserta Didik Sekolah Dasar Diterima oleh Peserta Didik | Jumlah Peserta Didik Sekolah Dasar yang Menerima Biaya Personil Peserta Didik | 355 Peserta Didik | | 301 Peserta Didik | 273 Peserta Didik | 183.624.000,00 | Provinsi Jawa Timur \|\| Kota Pasuruan \|\| Kecamatan Gadingrejo \|\| Kelurahan Gadingrejo \|\| 0 | Dana Alokasi Umum (DAU) | 4.Memperkuat pembangunan sumber daya manusia (SDM), sains, teknologi, pendidikan, kesehatan, prestasi olahraga, kesetaraan gender, serta penguatan peran perempuan, pemuda (generasi milenial dan generasi Z), dan penyandang disabilitas. | 5. Penguranggan stunting | | 332 Peserta Didik | 122.989.920,00 | UPT SDN GADINGREJO II |

| NO | KODE | URUSAN / BIDANG URUSAN / PROGRAM / OUTCOME / KEGIATAN / SUBKEGIATAN OUTPUT | INDIKATOR | TARGET AKHIR RENSTRA | REALISASI 2025 | PRAKIRAAN 2026 | CAPAIAN KINERJA DAN KERANGKA PENDANAAN | | | | | | KELOMPOK SASARAN | PRAKIRAAN MAJU 2028 | | PERANGKAT DAERAH PENANGGUNG JAWAB |
|---|---|---|---|---|---|---|---|---|---|---|---|---|---|---|---|---|
| | | | | | | | TARGET 2027 | PAGU INDIKATIF | LOKASI | SUMBER DANA | PRIORITAS | | | TARGET | PAGU INDIKATIF | |
| | | | | | | | | | | | NASIONAL | DAERAH | | | | |
| (1) | (2) | (3) | (4) | (5) | (6) | (7) | (8) | (9) | (10) | (11) | (12) | (13) | (14) | (15) | (16) | (17) |
| | | Biaya Personil Peserta Didik Sekolah Dasar Diterima oleh Peserta Didik | Jumlah Peserta Didik Sekolah Dasar yang Menerima Biaya Personil Peserta Didik | 275 Peserta Didik | | 233 Peserta Didik | 273 Peserta Didik | 183.624.000,00 | Provinsi Jawa Timur \|\| Kota Pasuruan \|\| Kecamatan Gadingrejo \|\| Kelurahan Gadingrejo \|\| 0 | Dana Alokasi Umum (DAU) | 4.Memperkuat pembangunan sumber daya manusia (SDM), sains, teknologi, pendidikan, kesehatan, prestasi olahraga, kesetaraan gender, serta penguatan peran perempuan, pemuda (generasi milenial dan generasi Z), dan penyandang disabilitas. | 5. Penguragan stunting | | 257 Peserta Didik | 122.989.920,00 | UPT SDN GADINGREJO II |
| | | Biaya Personil Peserta Didik Sekolah Dasar Diterima oleh Peserta Didik | Jumlah Peserta Didik Sekolah Dasar yang Menerima Biaya Personil Peserta Didik | 240 Peserta Didik | | 203 Peserta Didik | 273 Peserta Didik | 183.624.000,00 | Provinsi Jawa Timur \|\| Kota Pasuruan \|\| Kecamatan Gadingrejo \|\| Kelurahan Gadingrejo \|\| 0 | Dana Alokasi Umum (DAU) | 4.Memperkuat pembangunan sumber daya manusia (SDM), sains, teknologi, pendidikan, kesehatan, prestasi olahraga, kesetaraan gender, serta penguatan peran perempuan, pemuda (generasi milenial dan generasi Z), dan penyandang disabilitas. | 5. Penguragan stunting | | 224 Peserta Didik | 122.989.920,00 | UPT SDN GADINGREJO II |

| NO | KODE | URUSAN / BIDANG URUSAN / PROGRAM / OUTCOME / KEGIATAN / SUBKEGIATAN OUTPUT | INDIKATOR | TARGET AKHIR RENSTRA | REALISASI 2025 | PRAKIRAAN 2026 | CAPAIAN KINERJA DAN KERANGKA PENDANAAN | | | | | | KELOMPOK SASARAN | PRAKIRAAN MAJU 2028 | | PERANGKAT DAERAH PENANGGUNG JAWAB |
|---|---|---|---|---|---|---|---|---|---|---|---|---|---|---|---|---|
| | | | | | | | TARGET 2027 | PAGU INDIKATIF | LOKASI | SUMBER DANA | PRIORITAS | | | TARGET | PAGU INDIKATIF | |
| | | | | | | | | | | | NASIONAL | DAERAH | | | | |
| (1) | (2) | (3) | (4) | (5) | (6) | (7) | (8) | (9) | (10) | (11) | (12) | (13) | (14) | (15) | (16) | (17) |
| | | Biaya Personil Peserta Didik Sekolah Dasar Diterima oleh Peserta Didik | Jumlah Peserta Didik Sekolah Dasar yang Menerima Biaya Personil Peserta Didik | 365 Peserta Didik | | 309 Peserta Didik | 273 Peserta Didik | 183.624.000,00 | Provinsi Jawa Timur \|\| Kota Pasuruan \|\| Kecamatan Gadingrejo \|\| Kelurahan Gadingrejo \|\| 0 | Dana Alokasi Umum (DAU) | 4.Memperkuat pembangunan sumber daya manusia (SDM), sains, teknologi, pendidikan, kesehatan, prestasi olahraga, kesetaraan gender, serta penguatan peran perempuan, pemuda (generasi milenial dan generasi Z), dan penyandang disabilitas. | 5. Penguranggan stunting | | 341 Peserta Didik | 122.989.920,00 | UPT SDN GADINGREJO II |
| | | Biaya Personil Peserta Didik Sekolah Dasar Diterima oleh Peserta Didik | Jumlah Peserta Didik Sekolah Dasar yang Menerima Biaya Personil Peserta Didik | 380 Peserta Didik | | 322 Peserta Didik | 273 Peserta Didik | 183.624.000,00 | Provinsi Jawa Timur \|\| Kota Pasuruan \|\| Kecamatan Gadingrejo \|\| Kelurahan Gadingrejo \|\| 0 | Dana Alokasi Umum (DAU) | 4.Memperkuat pembangunan sumber daya manusia (SDM), sains, teknologi, pendidikan, kesehatan, prestasi olahraga, kesetaraan gender, serta penguatan peran perempuan, pemuda (generasi milenial dan generasi Z), dan penyandang disabilitas. | 5. Penguranggan stunting | | 355 Peserta Didik | 122.989.920,00 | UPT SDN GADINGREJO II |

| NO | KODE | URUSAN / BIDANG URUSAN / PROGRAM / OUTCOME / KEGIATAN / SUBKEGIATAN OUTPUT | INDIKATOR | TARGET AKHIR RENSTRA | REALISASI 2025 | PRAKIRAAN 2026 | CAPAIAN KINERJA DAN KERANGKA PENDANAAN | | | | | | KELOMPOK SASARAN | PRAKIRAAN MAJU 2028 | | PERANGKAT DAERAH PENANGGUNG JAWAB |
|---|---|---|---|---|---|---|---|---|---|---|---|---|---|---|---|---|
| | | | | | | | TARGET 2027 | PAGU INDIKATIF | LOKASI | SUMBER DANA | PRIORITAS | | | TARGET | PAGU INDIKATIF | |
| | | | | | | | | | | | NASIONAL | DAERAH | | | | |
| (1) | (2) | (3) | (4) | (5) | (6) | (7) | (8) | (9) | (10) | (11) | (12) | (13) | (14) | (15) | (16) | (17) |
| | | Biaya Personil Peserta Didik Sekolah Dasar Diterima oleh Peserta Didik | Jumlah Peserta Didik Sekolah Dasar yang Menerima Biaya Personil Peserta Didik | 403 Peserta Didik | | 341 Peserta Didik | 273 Peserta Didik | 183.624.000,00 | Provinsi Jawa Timur \|\| Kota Pasuruan \|\| Kecamatan Gadingrejo \|\| Kelurahan Gadingrejo \|\| 0 | Dana Alokasi Umum (DAU) | 4.Memperkuat pembangunan sumber daya manusia (SDM), sains, teknologi, pendidikan, kesehatan, prestasi olahraga, kesetaraan gender, serta penguatan peran perempuan, pemuda (generasi milenial dan generasi Z), dan penyandang disabilitas. | 5. Penguangan stunting | | 376 Peserta Didik | 122.989.920,00 | UPT SDN GADINGREJO II |
| | | Biaya Personil Peserta Didik Sekolah Dasar Diterima oleh Peserta Didik | Jumlah Peserta Didik Sekolah Dasar yang Menerima Biaya Personil Peserta Didik | 407 Peserta Didik | | 345 Peserta Didik | 273 Peserta Didik | 183.624.000,00 | Provinsi Jawa Timur \|\| Kota Pasuruan \|\| Kecamatan Gadingrejo \|\| Kelurahan Gadingrejo \|\| 0 | Dana Alokasi Umum (DAU) | 4.Memperkuat pembangunan sumber daya manusia (SDM), sains, teknologi, pendidikan, kesehatan, prestasi olahraga, kesetaraan gender, serta penguatan peran perempuan, pemuda (generasi milenial dan generasi Z), dan penyandang disabilitas. | 5. Penguangan stunting | | 380 Peserta Didik | 122.989.920,00 | UPT SDN GADINGREJO II |

| NO | KODE | URUSAN / BIDANG URUSAN / PROGRAM / OUTCOME / KEGIATAN / SUBKEGIATAN OUTPUT | INDIKATOR | TARGET AKHIR RENSTRA | REALISASI 2025 | PRAKIRAAN 2026 | CAPAIAN KINERJA DAN KERANGKA PENDANAAN | | | | | | KELOMPOK SASARAN | PRAKIRAAN MAJU 2028 | | PERANGKAT DAERAH PENANGGUNG JAWAB |
|---|---|---|---|---|---|---|---|---|---|---|---|---|---|---|---|---|
| | | | | | | | TARGET 2027 | PAGU INDIKATIF | LOKASI | SUMBER DANA | PRIORITAS | | | TARGET | PAGU INDIKATIF | |
| | | | | | | | | | | | NASIONAL | DAERAH | | | | |
| (1) | (2) | (3) | (4) | (5) | (6) | (7) | (8) | (9) | (10) | (11) | (12) | (13) | (14) | (15) | (16) | (17) |
| | | Biaya Personil Peserta Didik Sekolah Dasar Diterima oleh Peserta Didik | Jumlah Peserta Didik Sekolah Dasar yang Menerima Biaya Personil Peserta Didik | 412 Peserta Didik | | 349 Peserta Didik | 273 Peserta Didik | 183.624.000,00 | Provinsi Jawa Timur \|\| Kota Pasuruan \|\| Kecamatan Gadingrejo \|\| Kelurahan Gadingrejo \|\| 0 | Dana Alokasi Umum (DAU) | 4.Memperkuat pembangunan sumber daya manusia (SDM), sains, teknologi, pendidikan, kesehatan, prestasi olahraga, kesetaraan gender, serta penguatan peran perempuan, pemuda (generasi milenial dan generasi Z), dan penyandang disabilitas. | 5. Penguran gan stunting | | 385 Peserta Didik | 122.989.920,00 | UPT SDN GADINGREJO II |
| | | Biaya Personil Peserta Didik Sekolah Dasar Diterima oleh Peserta Didik | Jumlah Peserta Didik Sekolah Dasar yang Menerima Biaya Personil Peserta Didik | 425 Peserta Didik | | 360 Peserta Didik | 273 Peserta Didik | 183.624.000,00 | Provinsi Jawa Timur \|\| Kota Pasuruan \|\| Kecamatan Gadingrejo \|\| Kelurahan Gadingrejo \|\| 0 | Dana Alokasi Umum (DAU) | 4.Memperkuat pembangunan sumber daya manusia (SDM), sains, teknologi, pendidikan, kesehatan, prestasi olahraga, kesetaraan gender, serta penguatan peran perempuan, pemuda (generasi milenial dan generasi Z), dan penyandang disabilitas. | 5. Penguran gan stunting | | 397 Peserta Didik | 122.989.920,00 | UPT SDN GADINGREJO II |

| NO | KODE | URUSAN / BIDANG URUSAN / PROGRAM / OUTCOME / KEGIATAN / SUBKEGIATAN OUTPUT | INDIKATOR | TARGET AKHIR RENSTRA | REALISASI 2025 | PRAKIRAAN 2026 | CAPAIAN KINERJA DAN KERANGKA PENDANAAN | | | | | | KELOMPOK SASARAN | PRAKIRAAN MAJU 2028 | | PERANGKAT DAERAH PENANGGUNG JAWAB |
|---|---|---|---|---|---|---|---|---|---|---|---|---|---|---|---|---|
| | | | | | | | TARGET 2027 | PAGU INDIKATIF | LOKASI | SUMBER DANA | PRIORITAS | | | TARGET | PAGU INDIKATIF | |
| | | | | | | | | | | | NASIONAL | DAERAH | | | | |
| (1) | (2) | (3) | (4) | (5) | (6) | (7) | (8) | (9) | (10) | (11) | (12) | (13) | (14) | (15) | (16) | (17) |
| | | Biaya Personil Peserta Didik Sekolah Dasar Diterima oleh Peserta Didik | Jumlah Peserta Didik Sekolah Dasar yang Menerima Biaya Personil Peserta Didik | 433 Peserta Didik | | 367 Peserta Didik | 273 Peserta Didik | 183.624.000,00 | Provinsi Jawa Timur \|\| Kota Pasuruan \|\| Kecamatan Gadingrejo \|\| Kelurahan Gadingrejo \|\| 0 | Dana Alokasi Umum (DAU) | 4.Memperkuat pembangunan sumber daya manusia (SDM), sains, teknologi, pendidikan, kesehatan, prestasi olahraga, kesetaraan gender, serta penguatan peran perempuan, pemuda (generasi milenial dan generasi Z), dan penyandang disabilitas. | 5. Penguran gan stunting | | 405 Peserta Didik | 122.989.920,00 | UPT SDN GADINGREJO II |
| | | Biaya Personil Peserta Didik Sekolah Dasar Diterima oleh Peserta Didik | Jumlah Peserta Didik Sekolah Dasar yang Menerima Biaya Personil Peserta Didik | 457 Peserta Didik | | 387 Peserta Didik | 273 Peserta Didik | 183.624.000,00 | Provinsi Jawa Timur \|\| Kota Pasuruan \|\| Kecamatan Gadingrejo \|\| Kelurahan Gadingrejo \|\| 0 | Dana Alokasi Umum (DAU) | 4.Memperkuat pembangunan sumber daya manusia (SDM), sains, teknologi, pendidikan, kesehatan, prestasi olahraga, kesetaraan gender, serta penguatan peran perempuan, pemuda (generasi milenial dan generasi Z), dan penyandang disabilitas. | 5. Penguran gan stunting | | 427 Peserta Didik | 122.989.920,00 | UPT SDN GADINGREJO II |

| NO | KODE | URUSAN / BIDANG URUSAN / PROGRAM / OUTCOME / KEGIATAN / SUBKEGIATAN OUTPUT | INDIKATOR | TARGET AKHIR RENSTRA | REALISASI 2025 | PRAKIRAAN 2026 | CAPAIAN KINERJA DAN KERANGKA PENDANAAN | | | | | | KELOMPOK SASARAN | PRAKIRAAN MAJU 2028 | | PERANGKAT DAERAH PENANGGUNG JAWAB |
|---|---|---|---|---|---|---|---|---|---|---|---|---|---|---|---|---|
| | | | | | | | TARGET 2027 | PAGU INDIKATIF | LOKASI | SUMBER DANA | PRIORITAS | | | TARGET | PAGU INDIKATIF | |
| | | | | | | | | | | | NASIONAL | DAERAH | | | | |
| (1) | (2) | (3) | (4) | (5) | (6) | (7) | (8) | (9) | (10) | (11) | (12) | (13) | (14) | (15) | (16) | (17) |
| | | Biaya Personil Peserta Didik Sekolah Dasar Diterima oleh Peserta Didik | Jumlah Peserta Didik Sekolah Dasar yang Menerima Biaya Personil Peserta Didik | 495 Peserta Didik | | 419 Peserta Didik | 273 Peserta Didik | 183.624.000,00 | Provinsi Jawa Timur \|\| Kota Pasuruan \|\| Kecamatan Gadingrejo \|\| Kelurahan Gadingrejo \|\| 0 | Dana Alokasi Umum (DAU) | 4.Memperkuat pembangunan sumber daya manusia (SDM), sains, teknologi, pendidikan, kesehatan, prestasi olahraga, kesetaraan gender, serta penguatan peran perempuan, pemuda (generasi milenial dan generasi Z), dan penyandang disabilitas. | 5. Penguragan stunting | | 462 Peserta Didik | 122.989.920,00 | UPT SDN GADINGREJO II |
| | | Biaya Personil Peserta Didik Sekolah Dasar Diterima oleh Peserta Didik | Jumlah Peserta Didik Sekolah Dasar yang Menerima Biaya Personil Peserta Didik | 502 Peserta Didik | | 425 Peserta Didik | 273 Peserta Didik | 183.624.000,00 | Provinsi Jawa Timur \|\| Kota Pasuruan \|\| Kecamatan Gadingrejo \|\| Kelurahan Gadingrejo \|\| 0 | Dana Alokasi Umum (DAU) | 4.Memperkuat pembangunan sumber daya manusia (SDM), sains, teknologi, pendidikan, kesehatan, prestasi olahraga, kesetaraan gender, serta penguatan peran perempuan, pemuda (generasi milenial dan generasi Z), dan penyandang disabilitas. | 5. Penguragan stunting | | 469 Peserta Didik | 122.989.920,00 | UPT SDN GADINGREJO II |

| NO | KODE | URUSAN / BIDANG URUSAN / PROGRAM / OUTCOME / KEGIATAN / SUBKEGIATAN OUTPUT | INDIKATOR | TARGET AKHIR RENSTRA | REALISASI 2025 | PRAKIRAAN 2026 | CAPAIAN KINERJA DAN KERANGKA PENDANAAN | | | | | | KELOMPOK SASARAN | PRAKIRAAN MAJU 2028 | | PERANGKAT DAERAH PENANGGUNG JAWAB |
|---|---|---|---|---|---|---|---|---|---|---|---|---|---|---|---|---|
| | | | | | | | TARGET 2027 | PAGU INDIKATIF | LOKASI | SUMBER DANA | PRIORITAS | | | TARGET | PAGU INDIKATIF | |
| | | | | | | | | | | | NASIONAL | DAERAH | | | | |
| (1) | (2) | (3) | (4) | (5) | (6) | (7) | (8) | (9) | (10) | (11) | (12) | (13) | (14) | (15) | (16) | (17) |
| | | Biaya Personil Peserta Didik Sekolah Dasar Diterima oleh Peserta Didik | Jumlah Peserta Didik Sekolah Dasar yang Menerima Biaya Personil Peserta Didik | 541 Peserta Didik | | 458 Peserta Didik | 273 Peserta Didik | 183.624.000,00 | Provinsi Jawa Timur \|\| Kota Pasuruan \|\| Kecamatan Gadingrejo \|\| Kelurahan Gadingrejo \|\| 0 | Dana Alokasi Umum (DAU) | 4.Memperkuat pembangunan sumber daya manusia (SDM), sains, teknologi, pendidikan, kesehatan, prestasi olahraga, kesetaraan gender, serta penguatan peran perempuan, pemuda (generasi milenial dan generasi Z), dan penyandang disabilitas. | 5. Penguranggan stunting | | 505 Peserta Didik | 122.989.920,00 | UPT SDN GADINGREJO II |
| | | Biaya Personil Peserta Didik Sekolah Dasar Diterima oleh Peserta Didik | Jumlah Peserta Didik Sekolah Dasar yang Menerima Biaya Personil Peserta Didik | 579 Peserta Didik | | 490 Peserta Didik | 273 Peserta Didik | 183.624.000,00 | Provinsi Jawa Timur \|\| Kota Pasuruan \|\| Kecamatan Gadingrejo \|\| Kelurahan Gadingrejo \|\| 0 | Dana Alokasi Umum (DAU) | 4.Memperkuat pembangunan sumber daya manusia (SDM), sains, teknologi, pendidikan, kesehatan, prestasi olahraga, kesetaraan gender, serta penguatan peran perempuan, pemuda (generasi milenial dan generasi Z), dan penyandang disabilitas. | 5. Penguranggan stunting | | 540 Peserta Didik | 122.989.920,00 | UPT SDN GADINGREJO II |

| NO | KODE | URUSAN / BIDANG URUSAN / PROGRAM / OUTCOME / KEGIATAN / SUBKEGIATAN OUTPUT | INDIKATOR | TARGET AKHIR RENSTRA | REALISASI 2025 | PRAKIRAAN 2026 | CAPAIAN KINERJA DAN KERANGKA PENDANAAN | | | | | | KELOMPOK SASARAN | PRAKIRAAN MAJU 2028 | | PERANGKAT DAERAH PENANGGUNG JAWAB |
|---|---|---|---|---|---|---|---|---|---|---|---|---|---|---|---|---|
| | | | | | | | TARGET 2027 | PAGU INDIKATIF | LOKASI | SUMBER DANA | PRIORITAS | | | TARGET | PAGU INDIKATIF | |
| | | | | | | | | | | | NASIONAL | DAERAH | | | | |
| (1) | (2) | (3) | (4) | (5) | (6) | (7) | (8) | (9) | (10) | (11) | (12) | (13) | (14) | (15) | (16) | (17) |
| | | Biaya Personil Peserta Didik Sekolah Dasar Diterima oleh Peserta Didik | Jumlah Peserta Didik Sekolah Dasar yang Menerima Biaya Personil Peserta Didik | 181 Peserta Didik | | 153 Peserta Didik | 273 Peserta Didik | 183.624.000,00 | Provinsi Jawa Timur \|\| Kota Pasuruan \|\| Kecamatan Gadingrejo \|\| Kelurahan Gadingrejo \|\| 0 | Dana Alokasi Umum (DAU) | 4.Memperkuat pembangunan sumber daya manusia (SDM), sains, teknologi, pendidikan, kesehatan, prestasi olahraga, kesetaraan gender, serta penguatan peran perempuan, pemuda (generasi milenial dan generasi Z), dan penyandang disabilitas. | 5. Penguran gan stunting | | 169 Peserta Didik | 122.989.920,00 | UPT SDN GADINGREJO II |
| | | Biaya Personil Peserta Didik Sekolah Dasar Diterima oleh Peserta Didik | Jumlah Peserta Didik Sekolah Dasar yang Menerima Biaya Personil Peserta Didik | 169 Peserta Didik | | 143 Peserta Didik | 273 Peserta Didik | 183.624.000,00 | Provinsi Jawa Timur \|\| Kota Pasuruan \|\| Kecamatan Gadingrejo \|\| Kelurahan Gadingrejo \|\| 0 | Dana Alokasi Umum (DAU) | 4.Memperkuat pembangunan sumber daya manusia (SDM), sains, teknologi, pendidikan, kesehatan, prestasi olahraga, kesetaraan gender, serta penguatan peran perempuan, pemuda (generasi milenial dan generasi Z), dan penyandang disabilitas. | 5. Penguran gan stunting | | 158 Peserta Didik | 122.989.920,00 | UPT SDN GADINGREJO II |

| NO | KODE | URUSAN / BIDANG URUSAN / PROGRAM / OUTCOME / KEGIATAN / SUBKEGIATAN OUTPUT | INDIKATOR | TARGET AKHIR RENSTRA | REALISASI 2025 | PRAKIRAAN 2026 | CAPAIAN KINERJA DAN KERANGKA PENDANAAN | | | | | | KELOMPOK SASARAN | PRAKIRAAN MAJU 2028 | | PERANGKAT DAERAH PENANGGUNG JAWAB |
|---|---|---|---|---|---|---|---|---|---|---|---|---|---|---|---|---|
| | | | | | | | TARGET 2027 | PAGU INDIKATIF | LOKASI | SUMBER DANA | PRIORITAS | | | TARGET | PAGU INDIKATIF | |
| | | | | | | | | | | | NASIONAL | DAERAH | | | | |
| (1) | (2) | (3) | (4) | (5) | (6) | (7) | (8) | (9) | (10) | (11) | (12) | (13) | (14) | (15) | (16) | (17) |
| | | Biaya Personil Peserta Didik Sekolah Dasar Diterima oleh Peserta Didik | Jumlah Peserta Didik Sekolah Dasar yang Menerima Biaya Personil Peserta Didik | 350 Peserta Didik | | 296 Peserta Didik | 273 Peserta Didik | 183.624.000,00 | Provinsi Jawa Timur \|\| Kota Pasuruan \|\| Kecamatan Gadingrejo \|\| Kelurahan Gadingrejo \|\| 0 | Dana Alokasi Umum (DAU) | 4.Memperkuat pembangunan sumber daya manusia (SDM), sains, teknologi, pendidikan, kesehatan, prestasi olahraga, kesetaraan gender, serta penguatan peran perempuan, pemuda (generasi milenial dan generasi Z), dan penyandang disabilitas. | 5. Penguran gan stunting | | 326 Peserta Didik | 122.989.920,00 | UPT SDN GADINGREJO II |
| | | Biaya Personil Peserta Didik Sekolah Dasar Diterima oleh Peserta Didik | Jumlah Peserta Didik Sekolah Dasar yang Menerima Biaya Personil Peserta Didik | 146 Peserta Didik | | 124 Peserta Didik | 273 Peserta Didik | 183.624.000,00 | Provinsi Jawa Timur \|\| Kota Pasuruan \|\| Kecamatan Gadingrejo \|\| Kelurahan Gadingrejo \|\| 0 | Dana Alokasi Umum (DAU) | 4.Memperkuat pembangunan sumber daya manusia (SDM), sains, teknologi, pendidikan, kesehatan, prestasi olahraga, kesetaraan gender, serta penguatan peran perempuan, pemuda (generasi milenial dan generasi Z), dan penyandang disabilitas. | 5. Penguran gan stunting | | 137 Peserta Didik | 122.989.920,00 | UPT SDN GADINGREJO II |

| NO | KODE | URUSAN / BIDANG URUSAN / PROGRAM / OUTCOME / KEGIATAN / SUBKEGIATAN OUTPUT | INDIKATOR | TARGET AKHIR RENSTRA | REALISASI 2025 | PRAKIRAAN 2026 | CAPAIAN KINERJA DAN KERANGKA PENDANAAN | | | | | | KELOMPOK SASARAN | PRAKIRAAN MAJU 2028 | | PERANGKAT DAERAH PENANGGUNG JAWAB |
|---|---|---|---|---|---|---|---|---|---|---|---|---|---|---|---|---|
| | | | | | | | TARGET 2027 | PAGU INDIKATIF | LOKASI | SUMBER DANA | PRIORITAS | | | TARGET | PAGU INDIKATIF | |
| | | | | | | | | | | | NASIONAL | DAERAH | | | | |
| (1) | (2) | (3) | (4) | (5) | (6) | (7) | (8) | (9) | (10) | (11) | (12) | (13) | (14) | (15) | (16) | (17) |
| | | Biaya Personil Peserta Didik Sekolah Dasar Diterima oleh Peserta Didik | Jumlah Peserta Didik Sekolah Dasar yang Menerima Biaya Personil Peserta Didik | 144 Peserta Didik | | 122 Peserta Didik | 273 Peserta Didik | 183.624.000,00 | Provinsi Jawa Timur \|\| Kota Pasuruan \|\| Kecamatan Gadingrejo \|\| Kelurahan Gadingrejo \|\| 0 | Dana Alokasi Umum (DAU) | 4.Memperkuat pembangunan sumber daya manusia (SDM), sains, teknologi, pendidikan, kesehatan, prestasi olahraga, kesetaraan gender, serta penguatan peran perempuan, pemuda (generasi milenial dan generasi Z), dan penyandang disabilitas. | 5. Penguran gan stunting | | 135 Peserta Didik | 122.989.920,00 | UPT SDN GADINGREJO II |
| | | Biaya Personil Peserta Didik Sekolah Dasar Diterima oleh Peserta Didik | Jumlah Peserta Didik Sekolah Dasar yang Menerima Biaya Personil Peserta Didik | 133 Peserta Didik | | 113 Peserta Didik | 273 Peserta Didik | 183.624.000,00 | Provinsi Jawa Timur \|\| Kota Pasuruan \|\| Kecamatan Gadingrejo \|\| Kelurahan Gadingrejo \|\| 0 | Dana Alokasi Umum (DAU) | 4.Memperkuat pembangunan sumber daya manusia (SDM), sains, teknologi, pendidikan, kesehatan, prestasi olahraga, kesetaraan gender, serta penguatan peran perempuan, pemuda (generasi milenial dan generasi Z), dan penyandang disabilitas. | 5. Penguran gan stunting | | 125 Peserta Didik | 122.989.920,00 | UPT SDN GADINGREJO II |

| NO | KODE | URUSAN / BIDANG URUSAN / PROGRAM / OUTCOME / KEGIATAN / SUBKEGIATAN OUTPUT | INDIKATOR | TARGET AKHIR RENSTRA | REALISASI 2025 | PRAKIRAAN 2026 | CAPAIAN KINERJA DAN KERANGKA PENDANAAN | | | | | | KELOMPOK SASARAN | PRAKIRAAN MAJU 2028 | | PERANGKAT DAERAH PENANGGUNG JAWAB |
|---|---|---|---|---|---|---|---|---|---|---|---|---|---|---|---|---|
| | | | | | | | TARGET 2027 | PAGU INDIKATIF | LOKASI | SUMBER DANA | PRIORITAS | | | TARGET | PAGU INDIKATIF | |
| | | | | | | | | | | | NASIONAL | DAERAH | | | | |
| (1) | (2) | (3) | (4) | (5) | (6) | (7) | (8) | (9) | (10) | (11) | (12) | (13) | (14) | (15) | (16) | (17) |
| | | Biaya Personil Peserta Didik Sekolah Dasar Diterima oleh Peserta Didik | Jumlah Peserta Didik Sekolah Dasar yang Menerima Biaya Personil Peserta Didik | 129 Peserta Didik | | 109 Peserta Didik | 273 Peserta Didik | 183.624.000,00 | Provinsi Jawa Timur \|\| Kota Pasuruan \|\| Kecamatan Gadingrejo \|\| Kelurahan Gadingrejo \|\| 0 | Dana Alokasi Umum (DAU) | 4.Memperkuat pembangunan sumber daya manusia (SDM), sains, teknologi, pendidikan, kesehatan, prestasi olahraga, kesetaraan gender, serta penguatan peran perempuan, pemuda (generasi milenial dan generasi Z), dan penyandang disabilitas. | 5. Penguran gan stunting | | 120 Peserta Didik | 122.989.920,00 | UPT SDN GADINGREJO II |
| | | Biaya Personil Peserta Didik Sekolah Dasar Diterima oleh Peserta Didik | Jumlah Peserta Didik Sekolah Dasar yang Menerima Biaya Personil Peserta Didik | 123 Peserta Didik | | 104 Peserta Didik | 273 Peserta Didik | 183.624.000,00 | Provinsi Jawa Timur \|\| Kota Pasuruan \|\| Kecamatan Gadingrejo \|\| Kelurahan Gadingrejo \|\| 0 | Dana Alokasi Umum (DAU) | 4.Memperkuat pembangunan sumber daya manusia (SDM), sains, teknologi, pendidikan, kesehatan, prestasi olahraga, kesetaraan gender, serta penguatan peran perempuan, pemuda (generasi milenial dan generasi Z), dan penyandang disabilitas. | 5. Penguran gan stunting | | 115 Peserta Didik | 122.989.920,00 | UPT SDN GADINGREJO II |

| NO | KODE | URUSAN / BIDANG URUSAN / PROGRAM / OUTCOME / KEGIATAN / SUBKEGIATAN OUTPUT | INDIKATOR | TARGET AKHIR RENSTRA | REALISASI 2025 | PRAKIRAAN 2026 | CAPAIAN KINERJA DAN KERANGKA PENDANAAN | | | | | | KELOMPOK SASARAN | PRAKIRAAN MAJU 2028 | | PERANGKAT DAERAH PENANGGUNG JAWAB |
|---|---|---|---|---|---|---|---|---|---|---|---|---|---|---|---|---|
| | | | | | | | TARGET 2027 | PAGU INDIKATIF | LOKASI | SUMBER DANA | PRIORITAS | | | TARGET | PAGU INDIKATIF | |
| | | | | | | | | | | | NASIONAL | DAERAH | | | | |
| (1) | (2) | (3) | (4) | (5) | (6) | (7) | (8) | (9) | (10) | (11) | (12) | (13) | (14) | (15) | (16) | (17) |
| | | Biaya Personil Peserta Didik Sekolah Dasar Diterima oleh Peserta Didik | Jumlah Peserta Didik Sekolah Dasar yang Menerima Biaya Personil Peserta Didik | 1022 Peserta Didik | | 865 Peserta Didik | 273 Peserta Didik | 183.624.000,00 | Provinsi Jawa Timur \|\| Kota Pasuruan \|\| Kecamatan Gadingrejo \|\| Kelurahan Gadingrejo \|\| 0 | Dana Alokasi Umum (DAU) | 4.Memperkuat pembangunan sumber daya manusia (SDM), sains, teknologi, pendidikan, kesehatan, prestasi olahraga, kesetaraan gender, serta penguatan peran perempuan, pemuda (generasi milenial dan generasi Z), dan penyandang disabilitas. | 5. Penguranggan stunting | | 954 Peserta Didik | 122.989.920,00 | UPT SDN GADINGREJO II |
| | | Biaya Personil Peserta Didik Sekolah Dasar Diterima oleh Peserta Didik | Jumlah Peserta Didik Sekolah Dasar yang Menerima Biaya Personil Peserta Didik | 334 Peserta Didik | | 283 Peserta Didik | 273 Peserta Didik | 183.624.000,00 | Provinsi Jawa Timur \|\| Kota Pasuruan \|\| Kecamatan Gadingrejo \|\| Kelurahan Gadingrejo \|\| 0 | Dana Alokasi Umum (DAU) | 4.Memperkuat pembangunan sumber daya manusia (SDM), sains, teknologi, pendidikan, kesehatan, prestasi olahraga, kesetaraan gender, serta penguatan peran perempuan, pemuda (generasi milenial dan generasi Z), dan penyandang disabilitas. | 5. Penguranggan stunting | | 312 Peserta Didik | 122.989.920,00 | UPT SDN GADINGREJO II |
| | | **UPT SDN TRAJENG I** | | | | | | **731.280.000,00** | | | | | | | **671.798.000,00** | |
| | **1** | **URUSAN PEMERINTAHAN WAJIB YANG BERKAITAN DENGAN PELAYANAN DASAR** | | | | | | **731.280.000,00** | | | | | | | **671.798.000,00** | |
| | **1.01** | **URUSAN PEMERINTAHAN BIDANG PENDIDIKAN** | | | | | | **731.280.000,00** | | | | | | | **671.798.000,00** | |
| **29.** | **1.01.02** | **PROGRAM PENGELOLAAN PENDIDIKAN** | | | | | | **82.272.771.090,00** | | | | | | | **91.961.244.184,00** | |
| | | ***Meningkatnya Pengelolaan Pendidikan*** | | | | | | ***731.280.000,00*** | | | | | | | ***671.798.000,00*** | |

| NO | KODE | URUSAN / BIDANG URUSAN / PROGRAM / OUTCOME / KEGIATAN / SUBKEGIATAN OUTPUT | INDIKATOR | TARGET AKHIR RENSTRA | REALISASI 2025 | PRAKIRAAN 2026 | CAPAIAN KINERJA DAN KERANGKA PENDANAAN | | | | | | KELOMPOK SASARAN | PRAKIRAAN MAJU 2028 | | PERANGKAT DAERAH PENANGGUNG JAWAB |
|---|---|---|---|---|---|---|---|---|---|---|---|---|---|---|---|---|
| | | | | | | | TARGET 2027 | PAGU INDIKATIF | LOKASI | SUMBER DANA | PRIORITAS | | | TARGET | PAGU INDIKATIF | |
| | | | | | | | | | | | NASIONAL | DAERAH | | | | |
| (1) | (2) | (3) | (4) | (5) | (6) | (7) | (8) | (9) | (10) | (11) | (12) | (13) | (14) | (15) | (16) | (17) |
| | | | 1.Angka Partisipasi Kasar SD/Sederajat | 100 % | | 100 % | 100 % | 731.280.000,00 | | | | | | 100 % | 671.798.000,00 | |
| | | | 2.Angka Partisipasi Kasar SMP/Sederajat | 100 % | | 100 % | 100 % | 731.280.000,00 | | | | | | 100 % | 671.798.000,00 | |
| | | | 3.Angka Partisipasi Kasar PAUD/Sederajat | 100 % | | 100 % | 100 % | 731.280.000,00 | | | | | | 100 % | 671.798.000,00 | |
| | | | 4.Persentase kelulusan peserta didik kejar paket | 100 % | | 100 % | 100 % | 731.280.000,00 | | | | | | 100 % | 671.798.000,00 | |
| | 1.01.02.2.01 | Pengelolaan Pendidikan Sekolah Dasar | | | | | | 36.557.520.960,00 | | | | | PTK dan Peserta Didik | | 37.078.855.411,00 | |
| | | Meningkatnya Angka Partisipasi Sekolah (APS) Sekolah Dasar | | | | | | 36.557.520.960,00 | | | | | PTK dan Peserta Didik | | 37.078.855.411,00 | |
| | | | Jumlah Peserta Didik Sekolah Dasar yang Menerima Biaya Personil Peserta Didik | 123 Peserta Didik | | 104 Peserta Didik | 109 Peserta Didik | 10.718.373.440,00 | | | | | | 115 Peserta Didik | 9.243.961.040,00 | |
| | | | Jumlah Sekolah Dasar yang Mengelola Dana BOS | 1 Satuan Pendidikan | | 1 Satuan Pendidikan | 1 Satuan Pendidikan | 15.731.700.000,00 | | | | | | 1 Satuan Pendidikan | 15.975.648.800,00 | |
| | | Meningkatnya Pengelolaan Pendidikan Sekolah Dasar | | | | | | 36.557.520.960,00 | | | | | PTK dan Peserta Didik | | 37.078.855.411,00 | |
| | | | Jumlah Peserta Didik Sekolah Dasar yang Menerima Biaya Personil Peserta Didik | 123 Peserta Didik | | 104 Peserta Didik | 109 Peserta Didik | 10.718.373.440,00 | | | | | | 115 Peserta Didik | 9.243.961.040,00 | |
| | | | Jumlah Sekolah Dasar yang Mengelola Dana BOS | 1 Satuan Pendidikan | | 1 Satuan Pendidikan | 1 Satuan Pendidikan | 15.731.700.000,00 | | | | | | 1 Satuan Pendidikan | 15.975.648.800,00 | |
| | 1.01.02.2.01.0029 | Pengelolaan Dana BOS Sekolah Dasar | | | | | | 437.400.000,00 | | | | | | | 452.422.800,00 | |
| | | Terlaksananya Pengelolaan Dana BOS Sekolah Dasar | Jumlah Sekolah Dasar yang Mengelola Dana BOS | 1 Satuan Pendidikan | | 1 Satuan Pendidikan | 1 Satuan Pendidikan | 437.400.000,00 | Provinsi Jawa Timur \|\| Kota Pasuruan \|\| Kecamatan Gadingrejo \|\| Kelurahan Gadingrejo \|\| 0 | DAK Non Fisik-Dana BOSP-BOS Reguler | 4.Memperkuat pembangunan sumber daya manusia (SDM), sains, teknologi, pendidikan, kesehatan, prestasi olahraga, kesetaraan gender, serta penguatan peran perempuan, pemuda (generasi milenial dan generasi Z), dan penyandang disabilitas. | 5. Penurangan stunting | | 1 Satuan Pendidikan | 452.422.800,00 | UPT SDN TRAJENGI |

| NO | KODE | URUSAN / BIDANG URUSAN / PROGRAM / OUTCOME / KEGIATAN / SUBKEGIATAN OUTPUT | INDIKATOR | TARGET AKHIR RENSTRA | REALISASI 2025 | PRAKIRAAN 2026 | CAPAIAN KINERJA DAN KERANGKA PENDANAAN | | | | | | KELOMPOK SASARAN | PRAKIRAAN MAJU 2028 | | PERANGKAT DAERAH PENANGGUNG JAWAB |
|---|---|---|---|---|---|---|---|---|---|---|---|---|---|---|---|---|
| | | | | | | | TARGET 2027 | PAGU INDIKATIF | LOKASI | SUMBER DANA | PRIORITAS | | | TARGET | PAGU INDIKATIF | |
| | | | | | | | | | | | NASIONAL | DAERAH | | | | |
| (1) | (2) | (3) | (4) | (5) | (6) | (7) | (8) | (9) | (10) | (11) | (12) | (13) | (14) | (15) | (16) | (17) |
| | | Terlaksananya Pengelolaan Dana BOS Sekolah Dasar | Jumlah Sekolah Dasar yang Mengelola Dana BOS | 22 Satuan Pendidikan | | 20 Satuan Pendidikan | 1 Satuan Pendidikan | 437.400.000,00 | Provinsi Jawa Timur \|\| Kota Pasuruan \|\| Kecamatan Gadingrejo \|\| Kelurahan Gadingrejo \|\| 0 | DAK Non Fisik-Dana BOSP-BOS Reguler | 4.Memperkuat pembangunan sumber daya manusia (SDM), sains, teknologi, pendidikan, kesehatan, prestasi olahraga, kesetaraan gender, serta penguatan peran perempuan, pemuda (generasi milenial dan generasi Z), dan penyandang disabilitas. | 5. Penguranggan stunting | | 22 Satuan Pendidikan | 452.422.800,00 | UPT SDN TRAJENGI |
| | 1.01.02.2.01.0054 | Penyediaan Biaya Personil Peserta Didik Sekolah Dasar | | | | | | 293.880.000,00 | | | | | | | 219.375.200,00 | |
| | | Biaya Personil Peserta Didik Sekolah Dasar Diterima oleh Peserta Didik | Jumlah Peserta Didik Sekolah Dasar yang Menerima Biaya Personil Peserta Didik | 412 Peserta Didik | | 349 Peserta Didik | 510 Peserta Didik | 293.880.000,00 | Provinsi Jawa Timur \|\| Kota Pasuruan \|\| Kecamatan Gadingrejo \|\| Kelurahan Gadingrejo \|\| 0 | Dana Alokasi Umum (DAU) | 4.Memperkuat pembangunan sumber daya manusia (SDM), sains, teknologi, pendidikan, kesehatan, prestasi olahraga, kesetaraan gender, serta penguatan peran perempuan, pemuda (generasi milenial dan generasi Z), dan penyandang disabilitas. | 5. Penguranggan stunting | | 385 Peserta Didik | 219.375.200,00 | UPT SDN TRAJENGI |

| NO | KODE | URUSAN / BIDANG URUSAN / PROGRAM / OUTCOME / KEGIATAN / SUBKEGIATAN OUTPUT | INDIKATOR | TARGET AKHIR RENSTRA | REALISASI 2025 | PRAKIRAAN 2026 | CAPAIAN KINERJA DAN KERANGKA PENDANAAN | | | | | | KELOMPOK SASARAN | PRAKIRAAN MAJU 2028 | | PERANGKAT DAERAH PENANGGUNG JAWAB |
|---|---|---|---|---|---|---|---|---|---|---|---|---|---|---|---|---|
| | | | | | | | TARGET 2027 | PAGU INDIKATIF | LOKASI | SUMBER DANA | PRIORITAS | | | TARGET | PAGU INDIKATIF | |
| | | | | | | | | | | | NASIONAL | DAERAH | | | | |
| (1) | (2) | (3) | (4) | (5) | (6) | (7) | (8) | (9) | (10) | (11) | (12) | (13) | (14) | (15) | (16) | (17) |
| | | Biaya Personil Peserta Didik Sekolah Dasar Diterima oleh Peserta Didik | Jumlah Peserta Didik Sekolah Dasar yang Menerima Biaya Personil Peserta Didik | 99 Peserta Didik | | 84 Peserta Didik | 510 Peserta Didik | 293.880.000,00 | Provinsi Jawa Timur \|\| Kota Pasuruan \|\| Kecamatan Gadingrejo \|\| Kelurahan Gadingrejo \|\| 0 | Dana Alokasi Umum (DAU) | 4.Memperkuat pembangunan sumber daya manusia (SDM), sains, teknologi, pendidikan, kesehatan, prestasi olahraga, kesetaraan gender, serta penguatan peran perempuan, pemuda (generasi milenial dan generasi Z), dan penyandang disabilitas. | 5. Penguranganstunting | | 93 Peserta Didik | 219.375.200,00 | UPT SDN TRAJENGI |
| | | Biaya Personil Peserta Didik Sekolah Dasar Diterima oleh Peserta Didik | Jumlah Peserta Didik Sekolah Dasar yang Menerima Biaya Personil Peserta Didik | 96 Peserta Didik | | 81 Peserta Didik | 510 Peserta Didik | 293.880.000,00 | Provinsi Jawa Timur \|\| Kota Pasuruan \|\| Kecamatan Gadingrejo \|\| Kelurahan Gadingrejo \|\| 0 | Dana Alokasi Umum (DAU) | 4.Memperkuat pembangunan sumber daya manusia (SDM), sains, teknologi, pendidikan, kesehatan, prestasi olahraga, kesetaraan gender, serta penguatan peran perempuan, pemuda (generasi milenial dan generasi Z), dan penyandang disabilitas. | 5. Penguranganstunting | | 89 Peserta Didik | 219.375.200,00 | UPT SDN TRAJENGI |

| NO | KODE | URUSAN / BIDANG URUSAN / PROGRAM / OUTCOME / KEGIATAN / SUBKEGIATAN OUTPUT | INDIKATOR | TARGET AKHIR RENSTRA | REALISASI 2025 | PRAKIRAAN 2026 | CAPAIAN KINERJA DAN KERANGKA PENDANAAN | | | | | | KELOMPOK SASARAN | PRAKIRAAN MAJU 2028 | | PERANGKAT DAERAH PENANGGUNG JAWAB |
|---|---|---|---|---|---|---|---|---|---|---|---|---|---|---|---|---|
| | | | | | | | TARGET 2027 | PAGU INDIKATIF | LOKASI | SUMBER DANA | PRIORITAS | | | TARGET | PAGU INDIKATIF | |
| | | | | | | | | | | | NASIONAL | DAERAH | | | | |
| (1) | (2) | (3) | (4) | (5) | (6) | (7) | (8) | (9) | (10) | (11) | (12) | (13) | (14) | (15) | (16) | (17) |
| | | Biaya Personil Peserta Didik Sekolah Dasar Diterima oleh Peserta Didik | Jumlah Peserta Didik Sekolah Dasar yang Menerima Biaya Personil Peserta Didik | 94 Peserta Didik | | 80 Peserta Didik | 510 Peserta Didik | 293.880.000,00 | Provinsi Jawa Timur \|\| Kota Pasuruan \|\| Kecamatan Gadingrejo \|\| Kelurahan Gadingrejo \|\| 0 | Dana Alokasi Umum (DAU) | 4.Memperkuat pembangunan sumber daya manusia (SDM), sains, teknologi, pendidikan, kesehatan, prestasi olahraga, kesetaraan gender, serta penguatan peran perempuan, pemuda (generasi milenial dan generasi Z), dan penyandang disabilitas. | 5. Penguranggan stunting | | 88 Peserta Didik | 219.375.200,00 | UPT SDN TRAJENGI |
| | | Biaya Personil Peserta Didik Sekolah Dasar Diterima oleh Peserta Didik | Jumlah Peserta Didik Sekolah Dasar yang Menerima Biaya Personil Peserta Didik | 846 Peserta Didik | | 716 Peserta Didik | 510 Peserta Didik | 293.880.000,00 | Provinsi Jawa Timur \|\| Kota Pasuruan \|\| Kecamatan Gadingrejo \|\| Kelurahan Gadingrejo \|\| 0 | Dana Alokasi Umum (DAU) | 4.Memperkuat pembangunan sumber daya manusia (SDM), sains, teknologi, pendidikan, kesehatan, prestasi olahraga, kesetaraan gender, serta penguatan peran perempuan, pemuda (generasi milenial dan generasi Z), dan penyandang disabilitas. | 5. Penguranggan stunting | | 789 Peserta Didik | 219.375.200,00 | UPT SDN TRAJENGI |

| NO | KODE | URUSAN / BIDANG URUSAN / PROGRAM / OUTCOME / KEGIATAN / SUBKEGIATAN OUTPUT | INDIKATOR | TARGET AKHIR RENSTRA | REALISASI 2025 | PRAKIRAAN 2026 | CAPAIAN KINERJA DAN KERANGKA PENDANAAN | | | | | | KELOMPOK SASARAN | PRAKIRAAN MAJU 2028 | | PERANGKAT DAERAH PENANGGUNG JAWAB |
|---|---|---|---|---|---|---|---|---|---|---|---|---|---|---|---|---|
| | | | | | | | TARGET 2027 | PAGU INDIKATIF | LOKASI | SUMBER DANA | PRIORITAS | | | TARGET | PAGU INDIKATIF | |
| | | | | | | | | | | | NASIONAL | DAERAH | | | | |
| (1) | (2) | (3) | (4) | (5) | (6) | (7) | (8) | (9) | (10) | (11) | (12) | (13) | (14) | (15) | (16) | (17) |
| | | Biaya Personil Peserta Didik Sekolah Dasar Diterima oleh Peserta Didik | Jumlah Peserta Didik Sekolah Dasar yang Menerima Biaya Personil Peserta Didik | 8450 Peserta Didik | | 8237 Peserta Didik | 510 Peserta Didik | 293.880.000,00 | Provinsi Jawa Timur \|\| Kota Pasuruan \|\| Kecamatan Gadingrejo \|\| Kelurahan Gadingrejo \|\| 0 | Dana Alokasi Umum (DAU) | 4.Memperkuat pembangunan sumber daya manusia (SDM), sains, teknologi, pendidikan, kesehatan, prestasi olahraga, kesetaraan gender, serta penguatan peran perempuan, pemuda (generasi milenial dan generasi Z), dan penyandang disabilitas. | 5. Penguranganstunting | | 8450 Peserta Didik | 219.375.200,00 | UPT SDN TRAJENGI |
| | | Biaya Personil Peserta Didik Sekolah Dasar Diterima oleh Peserta Didik | Jumlah Peserta Didik Sekolah Dasar yang Menerima Biaya Personil Peserta Didik | 71 Peserta Didik | | 60 Peserta Didik | 510 Peserta Didik | 293.880.000,00 | Provinsi Jawa Timur \|\| Kota Pasuruan \|\| Kecamatan Gadingrejo \|\| Kelurahan Gadingrejo \|\| 0 | Dana Alokasi Umum (DAU) | 4.Memperkuat pembangunan sumber daya manusia (SDM), sains, teknologi, pendidikan, kesehatan, prestasi olahraga, kesetaraan gender, serta penguatan peran perempuan, pemuda (generasi milenial dan generasi Z), dan penyandang disabilitas. | 5. Penguranganstunting | | 66 Peserta Didik | 219.375.200,00 | UPT SDN TRAJENGI |

| NO | KODE | URUSAN / BIDANG URUSAN / PROGRAM / OUTCOME / KEGIATAN / SUBKEGIATAN OUTPUT | INDIKATOR | TARGET AKHIR RENSTRA | REALISASI 2025 | PRAKIRAAN 2026 | CAPAIAN KINERJA DAN KERANGKA PENDANAAN | | | | | | KELOMPOK SASARAN | PRAKIRAAN MAJU 2028 | | PERANGKAT DAERAH PENANGGUNG JAWAB |
|---|---|---|---|---|---|---|---|---|---|---|---|---|---|---|---|---|
| | | | | | | | TARGET 2027 | PAGU INDIKATIF | LOKASI | SUMBER DANA | PRIORITAS | | | TARGET | PAGU INDIKATIF | |
| | | | | | | | | | | | NASIONAL | DAERAH | | | | |
| (1) | (2) | (3) | (4) | (5) | (6) | (7) | (8) | (9) | (10) | (11) | (12) | (13) | (14) | (15) | (16) | (17) |
| | | Biaya Personil Peserta Didik Sekolah Dasar Diterima oleh Peserta Didik | Jumlah Peserta Didik Sekolah Dasar yang Menerima Biaya Personil Peserta Didik | 658 Peserta Didik | | 557 Peserta Didik | 510 Peserta Didik | 293.880.000,00 | Provinsi Jawa Timur \|\| Kota Pasuruan \|\| Kecamatan Gadingrejo \|\| Kelurahan Gadingrejo \|\| 0 | Dana Alokasi Umum (DAU) | 4.Memperkuat pembangunan sumber daya manusia (SDM), sains, teknologi, pendidikan, kesehatan, prestasi olahraga, kesetaraan gender, serta penguatan peran perempuan, pemuda (generasi milenial dan generasi Z), dan penyandang disabilitas. | 5. Penguranggan stunting | | 614 Peserta Didik | 219.375.200,00 | UPT SDN TRAJENGI |
| | | Biaya Personil Peserta Didik Sekolah Dasar Diterima oleh Peserta Didik | Jumlah Peserta Didik Sekolah Dasar yang Menerima Biaya Personil Peserta Didik | 607 Peserta Didik | | 514 Peserta Didik | 510 Peserta Didik | 293.880.000,00 | Provinsi Jawa Timur \|\| Kota Pasuruan \|\| Kecamatan Gadingrejo \|\| Kelurahan Gadingrejo \|\| 0 | Dana Alokasi Umum (DAU) | 4.Memperkuat pembangunan sumber daya manusia (SDM), sains, teknologi, pendidikan, kesehatan, prestasi olahraga, kesetaraan gender, serta penguatan peran perempuan, pemuda (generasi milenial dan generasi Z), dan penyandang disabilitas. | 5. Penguranggan stunting | | 567 Peserta Didik | 219.375.200,00 | UPT SDN TRAJENGI |

| NO | KODE | URUSAN / BIDANG URUSAN / PROGRAM / OUTCOME / KEGIATAN / SUBKEGIATAN OUTPUT | INDIKATOR | TARGET AKHIR RENSTRA | REALISASI 2025 | PRAKIRAAN 2026 | CAPAIAN KINERJA DAN KERANGKA PENDANAAN | | | | | | KELOMPOK SASARAN | PRAKIRAAN MAJU 2028 | | PERANGKAT DAERAH PENANGGUNG JAWAB |
|---|---|---|---|---|---|---|---|---|---|---|---|---|---|---|---|---|
| | | | | | | | TARGET 2027 | PAGU INDIKATIF | LOKASI | SUMBER DANA | PRIORITAS | | | TARGET | PAGU INDIKATIF | |
| | | | | | | | | | | | NASIONAL | DAERAH | | | | |
| (1) | (2) | (3) | (4) | (5) | (6) | (7) | (8) | (9) | (10) | (11) | (12) | (13) | (14) | (15) | (16) | (17) |
| | | Biaya Personil Peserta Didik Sekolah Dasar Diterima oleh Peserta Didik | Jumlah Peserta Didik Sekolah Dasar yang Menerima Biaya Personil Peserta Didik | 579 Peserta Didik | | 490 Peserta Didik | 510 Peserta Didik | 293.880.000,00 | Provinsi Jawa Timur \|\| Kota Pasuruan \|\| Kecamatan Gadingrejo \|\| Kelurahan Gadingrejo \|\| 0 | Dana Alokasi Umum (DAU) | 4.Memperkuat pembangunan sumber daya manusia (SDM), sains, teknologi, pendidikan, kesehatan, prestasi olahraga, kesetaraan gender, serta penguatan peran perempuan, pemuda (generasi milenial dan generasi Z), dan penyandang disabilitas. | 5. Penguragan stunting | | 540 Peserta Didik | 219.375.200,00 | UPT SDN TRAJENGI |
| | | Biaya Personil Peserta Didik Sekolah Dasar Diterima oleh Peserta Didik | Jumlah Peserta Didik Sekolah Dasar yang Menerima Biaya Personil Peserta Didik | 541 Peserta Didik | | 458 Peserta Didik | 510 Peserta Didik | 293.880.000,00 | Provinsi Jawa Timur \|\| Kota Pasuruan \|\| Kecamatan Gadingrejo \|\| Kelurahan Gadingrejo \|\| 0 | Dana Alokasi Umum (DAU) | 4.Memperkuat pembangunan sumber daya manusia (SDM), sains, teknologi, pendidikan, kesehatan, prestasi olahraga, kesetaraan gender, serta penguatan peran perempuan, pemuda (generasi milenial dan generasi Z), dan penyandang disabilitas. | 5. Penguragan stunting | | 505 Peserta Didik | 219.375.200,00 | UPT SDN TRAJENGI |

| NO | KODE | URUSAN / BIDANG URUSAN / PROGRAM / OUTCOME / KEGIATAN / SUBKEGIATAN OUTPUT | INDIKATOR | TARGET AKHIR RENSTRA | REALISASI 2025 | PRAKIRAAN 2026 | CAPAIAN KINERJA DAN KERANGKA PENDANAAN | | | | | | KELOMPOK SASARAN | PRAKIRAAN MAJU 2028 | | PERANGKAT DAERAH PENANGGUNG JAWAB |
|---|---|---|---|---|---|---|---|---|---|---|---|---|---|---|---|---|
| | | | | | | | TARGET 2027 | PAGU INDIKATIF | LOKASI | SUMBER DANA | PRIORITAS | | | TARGET | PAGU INDIKATIF | |
| | | | | | | | | | | | NASIONAL | DAERAH | | | | |
| (1) | (2) | (3) | (4) | (5) | (6) | (7) | (8) | (9) | (10) | (11) | (12) | (13) | (14) | (15) | (16) | (17) |
| | | Biaya Personil Peserta Didik Sekolah Dasar Diterima oleh Peserta Didik | Jumlah Peserta Didik Sekolah Dasar yang Menerima Biaya Personil Peserta Didik | 502 Peserta Didik | | 425 Peserta Didik | 510 Peserta Didik | 293.880.000,00 | Provinsi Jawa Timur \|\| Kota Pasuruan \|\| Kecamatan Gadingrejo \|\| Kelurahan Gadingrejo \|\| 0 | Dana Alokasi Umum (DAU) | 4.Memperkuat pembangunan sumber daya manusia (SDM), sains, teknologi, pendidikan, kesehatan, prestasi olahraga, kesetaraan gender, serta penguatan peran perempuan, pemuda (generasi milenial dan generasi Z), dan penyandang disabilitas. | 5. Penguranggan stunting | | 469 Peserta Didik | 219.375.200,00 | UPT SDN TRAJENGI |
| | | Biaya Personil Peserta Didik Sekolah Dasar Diterima oleh Peserta Didik | Jumlah Peserta Didik Sekolah Dasar yang Menerima Biaya Personil Peserta Didik | 495 Peserta Didik | | 419 Peserta Didik | 510 Peserta Didik | 293.880.000,00 | Provinsi Jawa Timur \|\| Kota Pasuruan \|\| Kecamatan Gadingrejo \|\| Kelurahan Gadingrejo \|\| 0 | Dana Alokasi Umum (DAU) | 4.Memperkuat pembangunan sumber daya manusia (SDM), sains, teknologi, pendidikan, kesehatan, prestasi olahraga, kesetaraan gender, serta penguatan peran perempuan, pemuda (generasi milenial dan generasi Z), dan penyandang disabilitas. | 5. Penguranggan stunting | | 462 Peserta Didik | 219.375.200,00 | UPT SDN TRAJENGI |

| NO | KODE | URUSAN / BIDANG URUSAN / PROGRAM / OUTCOME / KEGIATAN / SUBKEGIATAN OUTPUT | INDIKATOR | TARGET AKHIR RENSTRA | REALISASI 2025 | PRAKIRAAN 2026 | CAPAIAN KINERJA DAN KERANGKA PENDANAAN | | | | | | KELOMPOK SASARAN | PRAKIRAAN MAJU 2028 | | PERANGKAT DAERAH PENANGGUNG JAWAB |
|---|---|---|---|---|---|---|---|---|---|---|---|---|---|---|---|---|
| | | | | | | | TARGET 2027 | PAGU INDIKATIF | LOKASI | SUMBER DANA | PRIORITAS | | | TARGET | PAGU INDIKATIF | |
| | | | | | | | | | | | NASIONAL | DAERAH | | | | |
| (1) | (2) | (3) | (4) | (5) | (6) | (7) | (8) | (9) | (10) | (11) | (12) | (13) | (14) | (15) | (16) | (17) |
| | | Biaya Personil Peserta Didik Sekolah Dasar Diterima oleh Peserta Didik | Jumlah Peserta Didik Sekolah Dasar yang Menerima Biaya Personil Peserta Didik | 457 Peserta Didik | | 387 Peserta Didik | 510 Peserta Didik | 293.880.000,00 | Provinsi Jawa Timur \|\| Kota Pasuruan \|\| Kecamatan Gadingrejo \|\| Kelurahan Gadingrejo \|\| 0 | Dana Alokasi Umum (DAU) | 4.Memperkuat pembangunan sumber daya manusia (SDM), sains, teknologi, pendidikan, kesehatan, prestasi olahraga, kesetaraan gender, serta penguatan peran perempuan, pemuda (generasi milenial dan generasi Z), dan penyandang disabilitas. | 5. Penguranganstunting | | 427 Peserta Didik | 219.375.200,00 | UPT SDN TRAJENGI |
| | | Biaya Personil Peserta Didik Sekolah Dasar Diterima oleh Peserta Didik | Jumlah Peserta Didik Sekolah Dasar yang Menerima Biaya Personil Peserta Didik | 433 Peserta Didik | | 367 Peserta Didik | 510 Peserta Didik | 293.880.000,00 | Provinsi Jawa Timur \|\| Kota Pasuruan \|\| Kecamatan Gadingrejo \|\| Kelurahan Gadingrejo \|\| 0 | Dana Alokasi Umum (DAU) | 4.Memperkuat pembangunan sumber daya manusia (SDM), sains, teknologi, pendidikan, kesehatan, prestasi olahraga, kesetaraan gender, serta penguatan peran perempuan, pemuda (generasi milenial dan generasi Z), dan penyandang disabilitas. | 5. Penguranganstunting | | 405 Peserta Didik | 219.375.200,00 | UPT SDN TRAJENGI |

| NO | KODE | URUSAN / BIDANG URUSAN / PROGRAM / OUTCOME / KEGIATAN / SUBKEGIATAN OUTPUT | INDIKATOR | TARGET AKHIR RENSTRA | REALISASI 2025 | PRAKIRAAN 2026 | CAPAIAN KINERJA DAN KERANGKA PENDANAAN | | | | | | KELOMPOK SASARAN | PRAKIRAAN MAJU 2028 | | PERANGKAT DAERAH PENANGGUNG JAWAB |
|---|---|---|---|---|---|---|---|---|---|---|---|---|---|---|---|---|
| | | | | | | | TARGET 2027 | PAGU INDIKATIF | LOKASI | SUMBER DANA | PRIORITAS | | | TARGET | PAGU INDIKATIF | |
| | | | | | | | | | | | NASIONAL | DAERAH | | | | |
| (1) | (2) | (3) | (4) | (5) | (6) | (7) | (8) | (9) | (10) | (11) | (12) | (13) | (14) | (15) | (16) | (17) |
| | | Biaya Personil Peserta Didik Sekolah Dasar Diterima oleh Peserta Didik | Jumlah Peserta Didik Sekolah Dasar yang Menerima Biaya Personil Peserta Didik | 425 Peserta Didik | | 360 Peserta Didik | 510 Peserta Didik | 293.880.000,00 | Provinsi Jawa Timur \|\| Kota Pasuruan \|\| Kecamatan Gadingrejo \|\| Kelurahan Gadingrejo \|\| 0 | Dana Alokasi Umum (DAU) | 4.Memperkuat pembangunan sumber daya manusia (SDM), sains, teknologi, pendidikan, kesehatan, prestasi olahraga, kesetaraan gender, serta penguatan peran perempuan, pemuda (generasi milenial dan generasi Z), dan penyandang disabilitas. | 5. Penguangan stunting | | 397 Peserta Didik | 219.375.200,00 | UPT SDN TRAJENGI |
| | | Biaya Personil Peserta Didik Sekolah Dasar Diterima oleh Peserta Didik | Jumlah Peserta Didik Sekolah Dasar yang Menerima Biaya Personil Peserta Didik | 407 Peserta Didik | | 345 Peserta Didik | 510 Peserta Didik | 293.880.000,00 | Provinsi Jawa Timur \|\| Kota Pasuruan \|\| Kecamatan Gadingrejo \|\| Kelurahan Gadingrejo \|\| 0 | Dana Alokasi Umum (DAU) | 4.Memperkuat pembangunan sumber daya manusia (SDM), sains, teknologi, pendidikan, kesehatan, prestasi olahraga, kesetaraan gender, serta penguatan peran perempuan, pemuda (generasi milenial dan generasi Z), dan penyandang disabilitas. | 5. Penguangan stunting | | 380 Peserta Didik | 219.375.200,00 | UPT SDN TRAJENGI |

| NO | KODE | URUSAN / BIDANG URUSAN / PROGRAM / OUTCOME / KEGIATAN / SUBKEGIATAN OUTPUT | INDIKATOR | TARGET AKHIR RENSTRA | REALISASI 2025 | PRAKIRAAN 2026 | CAPAIAN KINERJA DAN KERANGKA PENDANAAN | | | | | | KELOMPOK SASARAN | PRAKIRAAN MAJU 2028 | | PERANGKAT DAERAH PENANGGUNG JAWAB |
|---|---|---|---|---|---|---|---|---|---|---|---|---|---|---|---|---|
| | | | | | | | TARGET 2027 | PAGU INDIKATIF | LOKASI | SUMBER DANA | PRIORITAS | | | TARGET | PAGU INDIKATIF | |
| | | | | | | | | | | | NASIONAL | DAERAH | | | | |
| (1) | (2) | (3) | (4) | (5) | (6) | (7) | (8) | (9) | (10) | (11) | (12) | (13) | (14) | (15) | (16) | (17) |
| | | Biaya Personil Peserta Didik Sekolah Dasar Diterima oleh Peserta Didik | Jumlah Peserta Didik Sekolah Dasar yang Menerima Biaya Personil Peserta Didik | 403 Peserta Didik | | 341 Peserta Didik | 510 Peserta Didik | 293.880.000,00 | Provinsi Jawa Timur \|\| Kota Pasuruan \|\| Kecamatan Gadingrejo \|\| Kelurahan Gadingrejo \|\| 0 | Dana Alokasi Umum (DAU) | 4.Memperkuat pembangunan sumber daya manusia (SDM), sains, teknologi, pendidikan, kesehatan, prestasi olahraga, kesetaraan gender, serta penguatan peran perempuan, pemuda (generasi milenial dan generasi Z), dan penyandang disabilitas. | 5. Penguranggan stunting | | 376 Peserta Didik | 219.375.200,00 | UPT SDN TRAJENGI |
| | | Biaya Personil Peserta Didik Sekolah Dasar Diterima oleh Peserta Didik | Jumlah Peserta Didik Sekolah Dasar yang Menerima Biaya Personil Peserta Didik | 380 Peserta Didik | | 322 Peserta Didik | 510 Peserta Didik | 293.880.000,00 | Provinsi Jawa Timur \|\| Kota Pasuruan \|\| Kecamatan Gadingrejo \|\| Kelurahan Gadingrejo \|\| 0 | Dana Alokasi Umum (DAU) | 4.Memperkuat pembangunan sumber daya manusia (SDM), sains, teknologi, pendidikan, kesehatan, prestasi olahraga, kesetaraan gender, serta penguatan peran perempuan, pemuda (generasi milenial dan generasi Z), dan penyandang disabilitas. | 5. Penguranggan stunting | | 355 Peserta Didik | 219.375.200,00 | UPT SDN TRAJENGI |

| NO | KODE | URUSAN / BIDANG URUSAN / PROGRAM / OUTCOME / KEGIATAN / SUBKEGIATAN OUTPUT | INDIKATOR | TARGET AKHIR RENSTRA | REALISASI 2025 | PRAKIRAAN 2026 | CAPAIAN KINERJA DAN KERANGKA PENDANAAN | | | | | | KELOMPOK SASARAN | PRAKIRAAN MAJU 2028 | | PERANGKAT DAERAH PENANGGUNG JAWAB |
|---|---|---|---|---|---|---|---|---|---|---|---|---|---|---|---|---|
| | | | | | | | TARGET 2027 | PAGU INDIKATIF | LOKASI | SUMBER DANA | PRIORITAS | | | TARGET | PAGU INDIKATIF | |
| | | | | | | | | | | | NASIONAL | DAERAH | | | | |
| (1) | (2) | (3) | (4) | (5) | (6) | (7) | (8) | (9) | (10) | (11) | (12) | (13) | (14) | (15) | (16) | (17) |
| | | Biaya Personil Peserta Didik Sekolah Dasar Diterima oleh Peserta Didik | Jumlah Peserta Didik Sekolah Dasar yang Menerima Biaya Personil Peserta Didik | 365 Peserta Didik | | 309 Peserta Didik | 510 Peserta Didik | 293.880.000,00 | Provinsi Jawa Timur \|\| Kota Pasuruan \|\| Kecamatan Gadingrejo \|\| Kelurahan Gadingrejo \|\| 0 | Dana Alokasi Umum (DAU) | 4.Memperkuat pembangunan sumber daya manusia (SDM), sains, teknologi, pendidikan, kesehatan, prestasi olahraga, kesetaraan gender, serta penguatan peran perempuan, pemuda (generasi milenial dan generasi Z), dan penyandang disabilitas. | 5. Penguranggan stunting | | 341 Peserta Didik | 219.375.200,00 | UPT SDN TRAJENGI |
| | | Biaya Personil Peserta Didik Sekolah Dasar Diterima oleh Peserta Didik | Jumlah Peserta Didik Sekolah Dasar yang Menerima Biaya Personil Peserta Didik | 355 Peserta Didik | | 301 Peserta Didik | 510 Peserta Didik | 293.880.000,00 | Provinsi Jawa Timur \|\| Kota Pasuruan \|\| Kecamatan Gadingrejo \|\| Kelurahan Gadingrejo \|\| 0 | Dana Alokasi Umum (DAU) | 4.Memperkuat pembangunan sumber daya manusia (SDM), sains, teknologi, pendidikan, kesehatan, prestasi olahraga, kesetaraan gender, serta penguatan peran perempuan, pemuda (generasi milenial dan generasi Z), dan penyandang disabilitas. | 5. Penguranggan stunting | | 332 Peserta Didik | 219.375.200,00 | UPT SDN TRAJENGI |

| NO | KODE | URUSAN / BIDANG URUSAN / PROGRAM / OUTCOME / KEGIATAN / SUBKEGIATAN OUTPUT | INDIKATOR | TARGET AKHIR RENSTRA | REALISASI 2025 | PRAKIRAAN 2026 | CAPAIAN KINERJA DAN KERANGKA PENDANAAN | | | | | | KELOMPOK SASARAN | PRAKIRAAN MAJU 2028 | | PERANGKAT DAERAH PENANGGUNG JAWAB |
|---|---|---|---|---|---|---|---|---|---|---|---|---|---|---|---|---|
| | | | | | | | TARGET 2027 | PAGU INDIKATIF | LOKASI | SUMBER DANA | PRIORITAS | | | TARGET | PAGU INDIKATIF | |
| | | | | | | | | | | | NASIONAL | DAERAH | | | | |
| (1) | (2) | (3) | (4) | (5) | (6) | (7) | (8) | (9) | (10) | (11) | (12) | (13) | (14) | (15) | (16) | (17) |
| | | Biaya Personil Peserta Didik Sekolah Dasar Diterima oleh Peserta Didik | Jumlah Peserta Didik Sekolah Dasar yang Menerima Biaya Personil Peserta Didik | 354 Peserta Didik | | 300 Peserta Didik | 510 Peserta Didik | 293.880.000,00 | Provinsi Jawa Timur \|\| Kota Pasuruan \|\| Kecamatan Gadingrejo \|\| Kelurahan Gadingrejo \|\| 0 | Dana Alokasi Umum (DAU) | 4.Memperkuat pembangunan sumber daya manusia (SDM), sains, teknologi, pendidikan, kesehatan, prestasi olahraga, kesetaraan gender, serta penguatan peran perempuan, pemuda (generasi milenial dan generasi Z), dan penyandang disabilitas. | 5. Penguranggan stunting | | 331 Peserta Didik | 219.375.200,00 | UPT SDN TRAJENGI |
| | | Biaya Personil Peserta Didik Sekolah Dasar Diterima oleh Peserta Didik | Jumlah Peserta Didik Sekolah Dasar yang Menerima Biaya Personil Peserta Didik | 350 Peserta Didik | | 296 Peserta Didik | 510 Peserta Didik | 293.880.000,00 | Provinsi Jawa Timur \|\| Kota Pasuruan \|\| Kecamatan Gadingrejo \|\| Kelurahan Gadingrejo \|\| 0 | Dana Alokasi Umum (DAU) | 4.Memperkuat pembangunan sumber daya manusia (SDM), sains, teknologi, pendidikan, kesehatan, prestasi olahraga, kesetaraan gender, serta penguatan peran perempuan, pemuda (generasi milenial dan generasi Z), dan penyandang disabilitas. | 5. Penguranggan stunting | | 326 Peserta Didik | 219.375.200,00 | UPT SDN TRAJENGI |

| NO | KODE | URUSAN / BIDANG URUSAN / PROGRAM / OUTCOME / KEGIATAN / SUBKEGIATAN OUTPUT | INDIKATOR | TARGET AKHIR RENSTRA | REALISASI 2025 | PRAKIRAAN 2026 | CAPAIAN KINERJA DAN KERANGKA PENDANAAN | | | | | | KELOMPOK SASARAN | PRAKIRAAN MAJU 2028 | | PERANGKAT DAERAH PENANGGUNG JAWAB |
|---|---|---|---|---|---|---|---|---|---|---|---|---|---|---|---|---|
| | | | | | | | TARGET 2027 | PAGU INDIKATIF | LOKASI | SUMBER DANA | PRIORITAS | | | TARGET | PAGU INDIKATIF | |
| | | | | | | | | | | | NASIONAL | DAERAH | | | | |
| (1) | (2) | (3) | (4) | (5) | (6) | (7) | (8) | (9) | (10) | (11) | (12) | (13) | (14) | (15) | (16) | (17) |
| | | Biaya Personil Peserta Didik Sekolah Dasar Diterima oleh Peserta Didik | Jumlah Peserta Didik Sekolah Dasar yang Menerima Biaya Personil Peserta Didik | 334 Peserta Didik | | 283 Peserta Didik | 510 Peserta Didik | 293.880.000,00 | Provinsi Jawa Timur \|\| Kota Pasuruan \|\| Kecamatan Gadingrejo \|\| Kelurahan Gadingrejo \|\| 0 | Dana Alokasi Umum (DAU) | 4.Memperkuat pembangunan sumber daya manusia (SDM), sains, teknologi, pendidikan, kesehatan, prestasi olahraga, kesetaraan gender, serta penguatan peran perempuan, pemuda (generasi milenial dan generasi Z), dan penyandang disabilitas. | 5. Penguranggan stunting | | 312 Peserta Didik | 219.375.200,00 | UPT SDN TRAJENGI |
| | | Biaya Personil Peserta Didik Sekolah Dasar Diterima oleh Peserta Didik | Jumlah Peserta Didik Sekolah Dasar yang Menerima Biaya Personil Peserta Didik | 319 Peserta Didik | | 270 Peserta Didik | 510 Peserta Didik | 293.880.000,00 | Provinsi Jawa Timur \|\| Kota Pasuruan \|\| Kecamatan Gadingrejo \|\| Kelurahan Gadingrejo \|\| 0 | Dana Alokasi Umum (DAU) | 4.Memperkuat pembangunan sumber daya manusia (SDM), sains, teknologi, pendidikan, kesehatan, prestasi olahraga, kesetaraan gender, serta penguatan peran perempuan, pemuda (generasi milenial dan generasi Z), dan penyandang disabilitas. | 5. Penguranggan stunting | | 298 Peserta Didik | 219.375.200,00 | UPT SDN TRAJENGI |

| NO | KODE | URUSAN / BIDANG URUSAN / PROGRAM / OUTCOME / KEGIATAN / SUBKEGIATAN OUTPUT | INDIKATOR | TARGET AKHIR RENSTRA | REALISASI 2025 | PRAKIRAAN 2026 | CAPAIAN KINERJA DAN KERANGKA PENDANAAN | | | | | | KELOMPOK SASARAN | PRAKIRAAN MAJU 2028 | | PERANGKAT DAERAH PENANGGUNG JAWAB |
|---|---|---|---|---|---|---|---|---|---|---|---|---|---|---|---|---|
| | | | | | | | TARGET 2027 | PAGU INDIKATIF | LOKASI | SUMBER DANA | PRIORITAS | | | TARGET | PAGU INDIKATIF | |
| | | | | | | | | | | | NASIONAL | DAERAH | | | | |
| (1) | (2) | (3) | (4) | (5) | (6) | (7) | (8) | (9) | (10) | (11) | (12) | (13) | (14) | (15) | (16) | (17) |
| | | Biaya Personil Peserta Didik Sekolah Dasar Diterima oleh Peserta Didik | Jumlah Peserta Didik Sekolah Dasar yang Menerima Biaya Personil Peserta Didik | 294 Peserta Didik | | 249 Peserta Didik | 510 Peserta Didik | 293.880.000,00 | Provinsi Jawa Timur \|\| Kota Pasuruan \|\| Kecamatan Gadingrejo \|\| Kelurahan Gadingrejo \|\| 0 | Dana Alokasi Umum (DAU) | 4.Memperkuat pembangunan sumber daya manusia (SDM), sains, teknologi, pendidikan, kesehatan, prestasi olahraga, kesetaraan gender, serta penguatan peran perempuan, pemuda (generasi milenial dan generasi Z), dan penyandang disabilitas. | 5. Penguragan stunting | | 275 Peserta Didik | 219.375.200,00 | UPT SDN TRAJENGI |
| | | Biaya Personil Peserta Didik Sekolah Dasar Diterima oleh Peserta Didik | Jumlah Peserta Didik Sekolah Dasar yang Menerima Biaya Personil Peserta Didik | 291 Peserta Didik | | 246 Peserta Didik | 510 Peserta Didik | 293.880.000,00 | Provinsi Jawa Timur \|\| Kota Pasuruan \|\| Kecamatan Gadingrejo \|\| Kelurahan Gadingrejo \|\| 0 | Dana Alokasi Umum (DAU) | 4.Memperkuat pembangunan sumber daya manusia (SDM), sains, teknologi, pendidikan, kesehatan, prestasi olahraga, kesetaraan gender, serta penguatan peran perempuan, pemuda (generasi milenial dan generasi Z), dan penyandang disabilitas. | 5. Penguragan stunting | | 271 Peserta Didik | 219.375.200,00 | UPT SDN TRAJENGI |

| NO | KODE | URUSAN / BIDANG URUSAN / PROGRAM / OUTCOME / KEGIATAN / SUBKEGIATAN OUTPUT | INDIKATOR | TARGET AKHIR RENSTRA | REALISASI 2025 | PRAKIRAAN 2026 | CAPAIAN KINERJA DAN KERANGKA PENDANAAN | | | | | | KELOMPOK SASARAN | PRAKIRAAN MAJU 2028 | | PERANGKAT DAERAH PENANGGUNG JAWAB |
|---|---|---|---|---|---|---|---|---|---|---|---|---|---|---|---|---|
| | | | | | | | TARGET 2027 | PAGU INDIKATIF | LOKASI | SUMBER DANA | PRIORITAS | | | TARGET | PAGU INDIKATIF | |
| | | | | | | | | | | | NASIONAL | DAERAH | | | | |
| (1) | (2) | (3) | (4) | (5) | (6) | (7) | (8) | (9) | (10) | (11) | (12) | (13) | (14) | (15) | (16) | (17) |
| | | Biaya Personil Peserta Didik Sekolah Dasar Diterima oleh Peserta Didik | Jumlah Peserta Didik Sekolah Dasar yang Menerima Biaya Personil Peserta Didik | 275 Peserta Didik | | 233 Peserta Didik | 510 Peserta Didik | 293.880.000,00 | Provinsi Jawa Timur \|\| Kota Pasuruan \|\| Kecamatan Gadingrejo \|\| Kelurahan Gadingrejo \|\| 0 | Dana Alokasi Umum (DAU) | 4.Memperkuat pembangunan sumber daya manusia (SDM), sains, teknologi, pendidikan, kesehatan, prestasi olahraga, kesetaraan gender, serta penguatan peran perempuan, pemuda (generasi milenial dan generasi Z), dan penyandang disabilitas. | 5. Penguragan stunting | | 257 Peserta Didik | 219.375.200,00 | UPT SDN TRAJENGI |
| | | Biaya Personil Peserta Didik Sekolah Dasar Diterima oleh Peserta Didik | Jumlah Peserta Didik Sekolah Dasar yang Menerima Biaya Personil Peserta Didik | 240 Peserta Didik | | 203 Peserta Didik | 510 Peserta Didik | 293.880.000,00 | Provinsi Jawa Timur \|\| Kota Pasuruan \|\| Kecamatan Gadingrejo \|\| Kelurahan Gadingrejo \|\| 0 | Dana Alokasi Umum (DAU) | 4.Memperkuat pembangunan sumber daya manusia (SDM), sains, teknologi, pendidikan, kesehatan, prestasi olahraga, kesetaraan gender, serta penguatan peran perempuan, pemuda (generasi milenial dan generasi Z), dan penyandang disabilitas. | 5. Penguragan stunting | | 224 Peserta Didik | 219.375.200,00 | UPT SDN TRAJENGI |

| NO | KODE | URUSAN / BIDANG URUSAN / PROGRAM / OUTCOME / KEGIATAN / SUBKEGIATAN OUTPUT | INDIKATOR | TARGET AKHIR RENSTRA | REALISASI 2025 | PRAKIRAAN 2026 | CAPAIAN KINERJA DAN KERANGKA PENDANAAN | | | | | | KELOMPOK SASARAN | PRAKIRAAN MAJU 2028 | | PERANGKAT DAERAH PENANGGUNG JAWAB |
|---|---|---|---|---|---|---|---|---|---|---|---|---|---|---|---|---|
| | | | | | | | TARGET 2027 | PAGU INDIKATIF | LOKASI | SUMBER DANA | PRIORITAS | | | TARGET | PAGU INDIKATIF | |
| | | | | | | | | | | | NASIONAL | DAERAH | | | | |
| (1) | (2) | (3) | (4) | (5) | (6) | (7) | (8) | (9) | (10) | (11) | (12) | (13) | (14) | (15) | (16) | (17) |
| | | Biaya Personil Peserta Didik Sekolah Dasar Diterima oleh Peserta Didik | Jumlah Peserta Didik Sekolah Dasar yang Menerima Biaya Personil Peserta Didik | 231 Peserta Didik | | 196 Peserta Didik | 510 Peserta Didik | 293.880.000,00 | Provinsi Jawa Timur \|\| Kota Pasuruan \|\| Kecamatan Gadingrejo \|\| Kelurahan Gadingrejo \|\| 0 | Dana Alokasi Umum (DAU) | 4.Memperkuat pembangunan sumber daya manusia (SDM), sains, teknologi, pendidikan, kesehatan, prestasi olahraga, kesetaraan gender, serta penguatan peran perempuan, pemuda (generasi milenial dan generasi Z), dan penyandang disabilitas. | 5. Penguranganstunting | | 216 Peserta Didik | 219.375.200,00 | UPT SDN TRAJENGI |
| | | Biaya Personil Peserta Didik Sekolah Dasar Diterima oleh Peserta Didik | Jumlah Peserta Didik Sekolah Dasar yang Menerima Biaya Personil Peserta Didik | 221 Peserta Didik | | 187 Peserta Didik | 510 Peserta Didik | 293.880.000,00 | Provinsi Jawa Timur \|\| Kota Pasuruan \|\| Kecamatan Gadingrejo \|\| Kelurahan Gadingrejo \|\| 0 | Dana Alokasi Umum (DAU) | 4.Memperkuat pembangunan sumber daya manusia (SDM), sains, teknologi, pendidikan, kesehatan, prestasi olahraga, kesetaraan gender, serta penguatan peran perempuan, pemuda (generasi milenial dan generasi Z), dan penyandang disabilitas. | 5. Penguranganstunting | | 206 Peserta Didik | 219.375.200,00 | UPT SDN TRAJENGI |

| NO | KODE | URUSAN / BIDANG URUSAN / PROGRAM / OUTCOME / KEGIATAN / SUBKEGIATAN OUTPUT | INDIKATOR | TARGET AKHIR RENSTRA | REALISASI 2025 | PRAKIRAAN 2026 | CAPAIAN KINERJA DAN KERANGKA PENDANAAN | | | | | | KELOMPOK SASARAN | PRAKIRAAN MAJU 2028 | | PERANGKAT DAERAH PENANGGUNG JAWAB |
|---|---|---|---|---|---|---|---|---|---|---|---|---|---|---|---|---|
| | | | | | | | TARGET 2027 | PAGU INDIKATIF | LOKASI | SUMBER DANA | PRIORITAS | | | TARGET | PAGU INDIKATIF | |
| | | | | | | | | | | | NASIONAL | DAERAH | | | | |
| (1) | (2) | (3) | (4) | (5) | (6) | (7) | (8) | (9) | (10) | (11) | (12) | (13) | (14) | (15) | (16) | (17) |
| | | Biaya Personil Peserta Didik Sekolah Dasar Diterima oleh Peserta Didik | Jumlah Peserta Didik Sekolah Dasar yang Menerima Biaya Personil Peserta Didik | 210 Peserta Didik | | 178 Peserta Didik | 510 Peserta Didik | 293.880.000,00 | Provinsi Jawa Timur \|\| Kota Pasuruan \|\| Kecamatan Gadingrejo \|\| Kelurahan Gadingrejo \|\| 0 | Dana Alokasi Umum (DAU) | 4.Memperkuat pembangunan sumber daya manusia (SDM), sains, teknologi, pendidikan, kesehatan, prestasi olahraga, kesetaraan gender, serta penguatan peran perempuan, pemuda (generasi milenial dan generasi Z), dan penyandang disabilitas. | 5. Penguangan stunting | | 196 Peserta Didik | 219.375.200,00 | UPT SDN TRAJENGI |
| | | Biaya Personil Peserta Didik Sekolah Dasar Diterima oleh Peserta Didik | Jumlah Peserta Didik Sekolah Dasar yang Menerima Biaya Personil Peserta Didik | 205 Peserta Didik | | 174 Peserta Didik | 510 Peserta Didik | 293.880.000,00 | Provinsi Jawa Timur \|\| Kota Pasuruan \|\| Kecamatan Gadingrejo \|\| Kelurahan Gadingrejo \|\| 0 | Dana Alokasi Umum (DAU) | 4.Memperkuat pembangunan sumber daya manusia (SDM), sains, teknologi, pendidikan, kesehatan, prestasi olahraga, kesetaraan gender, serta penguatan peran perempuan, pemuda (generasi milenial dan generasi Z), dan penyandang disabilitas. | 5. Penguangan stunting | | 192 Peserta Didik | 219.375.200,00 | UPT SDN TRAJENGI |

| NO | KODE | URUSAN / BIDANG URUSAN / PROGRAM / OUTCOME / KEGIATAN / SUBKEGIATAN OUTPUT | INDIKATOR | TARGET AKHIR RENSTRA | REALISASI 2025 | PRAKIRAAN 2026 | CAPAIAN KINERJA DAN KERANGKA PENDANAAN | | | | | | KELOMPOK SASARAN | PRAKIRAAN MAJU 2028 | | PERANGKAT DAERAH PENANGGUNG JAWAB |
|---|---|---|---|---|---|---|---|---|---|---|---|---|---|---|---|---|
| | | | | | | | TARGET 2027 | PAGU INDIKATIF | LOKASI | SUMBER DANA | PRIORITAS | | | TARGET | PAGU INDIKATIF | |
| | | | | | | | | | | | NASIONAL | DAERAH | | | | |
| (1) | (2) | (3) | (4) | (5) | (6) | (7) | (8) | (9) | (10) | (11) | (12) | (13) | (14) | (15) | (16) | (17) |
| | | Biaya Personil Peserta Didik Sekolah Dasar Diterima oleh Peserta Didik | Jumlah Peserta Didik Sekolah Dasar yang Menerima Biaya Personil Peserta Didik | 204 Peserta Didik | | 173 Peserta Didik | 510 Peserta Didik | 293.880.000,00 | Provinsi Jawa Timur \|\| Kota Pasuruan \|\| Kecamatan Gadingrejo \|\| Kelurahan Gadingrejo \|\| 0 | Dana Alokasi Umum (DAU) | 4.Memperkuat pembangunan sumber daya manusia (SDM), sains, teknologi, pendidikan, kesehatan, prestasi olahraga, kesetaraan gender, serta penguatan peran perempuan, pemuda (generasi milenial dan generasi Z), dan penyandang disabilitas. | 5. Penguranganstunting | | 191 Peserta Didik | 219.375.200,00 | UPT SDN TRAJENGI |
| | | Biaya Personil Peserta Didik Sekolah Dasar Diterima oleh Peserta Didik | Jumlah Peserta Didik Sekolah Dasar yang Menerima Biaya Personil Peserta Didik | 195 Peserta Didik | | 165 Peserta Didik | 510 Peserta Didik | 293.880.000,00 | Provinsi Jawa Timur \|\| Kota Pasuruan \|\| Kecamatan Gadingrejo \|\| Kelurahan Gadingrejo \|\| 0 | Dana Alokasi Umum (DAU) | 4.Memperkuat pembangunan sumber daya manusia (SDM), sains, teknologi, pendidikan, kesehatan, prestasi olahraga, kesetaraan gender, serta penguatan peran perempuan, pemuda (generasi milenial dan generasi Z), dan penyandang disabilitas. | 5. Penguranganstunting | | 182 Peserta Didik | 219.375.200,00 | UPT SDN TRAJENGI |

| NO | KODE | URUSAN / BIDANG URUSAN / PROGRAM / OUTCOME / KEGIATAN / SUBKEGIATAN OUTPUT | INDIKATOR | TARGET AKHIR RENSTRA | REALISASI 2025 | PRAKIRAAN 2026 | CAPAIAN KINERJA DAN KERANGKA PENDANAAN | | | | | | KELOMPOK SASARAN | PRAKIRAAN MAJU 2028 | | PERANGKAT DAERAH PENANGGUNG JAWAB |
|---|---|---|---|---|---|---|---|---|---|---|---|---|---|---|---|---|
| | | | | | | | TARGET 2027 | PAGU INDIKATIF | LOKASI | SUMBER DANA | PRIORITAS | | | TARGET | PAGU INDIKATIF | |
| | | | | | | | | | | | NASIONAL | DAERAH | | | | |
| (1) | (2) | (3) | (4) | (5) | (6) | (7) | (8) | (9) | (10) | (11) | (12) | (13) | (14) | (15) | (16) | (17) |
| | | Biaya Personil Peserta Didik Sekolah Dasar Diterima oleh Peserta Didik | Jumlah Peserta Didik Sekolah Dasar yang Menerima Biaya Personil Peserta Didik | 190 Peserta Didik | | 161 Peserta Didik | 510 Peserta Didik | 293.880.000,00 | Provinsi Jawa Timur \|\| Kota Pasuruan \|\| Kecamatan Gadingrejo \|\| Kelurahan Gadingrejo \|\| 0 | Dana Alokasi Umum (DAU) | 4.Memperkuat pembangunan sumber daya manusia (SDM), sains, teknologi, pendidikan, kesehatan, prestasi olahraga, kesetaraan gender, serta penguatan peran perempuan, pemuda (generasi milenial dan generasi Z), dan penyandang disabilitas. | 5. Penguragan stunting | | 178 Peserta Didik | 219.375.200,00 | UPT SDN TRAJENGI |
| | | Biaya Personil Peserta Didik Sekolah Dasar Diterima oleh Peserta Didik | Jumlah Peserta Didik Sekolah Dasar yang Menerima Biaya Personil Peserta Didik | 184 Peserta Didik | | 156 Peserta Didik | 510 Peserta Didik | 293.880.000,00 | Provinsi Jawa Timur \|\| Kota Pasuruan \|\| Kecamatan Gadingrejo \|\| Kelurahan Gadingrejo \|\| 0 | Dana Alokasi Umum (DAU) | 4.Memperkuat pembangunan sumber daya manusia (SDM), sains, teknologi, pendidikan, kesehatan, prestasi olahraga, kesetaraan gender, serta penguatan peran perempuan, pemuda (generasi milenial dan generasi Z), dan penyandang disabilitas. | 5. Penguragan stunting | | 172 Peserta Didik | 219.375.200,00 | UPT SDN TRAJENGI |

| NO | KODE | URUSAN / BIDANG URUSAN / PROGRAM / OUTCOME / KEGIATAN / SUBKEGIATAN OUTPUT | INDIKATOR | TARGET AKHIR RENSTRA | REALISASI 2025 | PRAKIRAAN 2026 | CAPAIAN KINERJA DAN KERANGKA PENDANAAN | | | | | | KELOMPOK SASARAN | PRAKIRAAN MAJU 2028 | | PERANGKAT DAERAH PENANGGUNG JAWAB |
|---|---|---|---|---|---|---|---|---|---|---|---|---|---|---|---|---|
| | | | | | | | TARGET 2027 | PAGU INDIKATIF | LOKASI | SUMBER DANA | PRIORITAS | | | TARGET | PAGU INDIKATIF | |
| | | | | | | | | | | | NASIONAL | DAERAH | | | | |
| (1) | (2) | (3) | (4) | (5) | (6) | (7) | (8) | (9) | (10) | (11) | (12) | (13) | (14) | (15) | (16) | (17) |
| | | Biaya Personil Peserta Didik Sekolah Dasar Diterima oleh Peserta Didik | Jumlah Peserta Didik Sekolah Dasar yang Menerima Biaya Personil Peserta Didik | 181 Peserta Didik | | 153 Peserta Didik | 510 Peserta Didik | 293.880.000,00 | Provinsi Jawa Timur \|\| Kota Pasuruan \|\| Kecamatan Gadingrejo \|\| Kelurahan Gadingrejo \|\| 0 | Dana Alokasi Umum (DAU) | 4.Memperkuat pembangunan sumber daya manusia (SDM), sains, teknologi, pendidikan, kesehatan, prestasi olahraga, kesetaraan gender, serta penguatan peran perempuan, pemuda (generasi milenial dan generasi Z), dan penyandang disabilitas. | 5. Penguranganstunting | | 169 Peserta Didik | 219.375.200,00 | UPT SDN TRAJENGI |
| | | Biaya Personil Peserta Didik Sekolah Dasar Diterima oleh Peserta Didik | Jumlah Peserta Didik Sekolah Dasar yang Menerima Biaya Personil Peserta Didik | 169 Peserta Didik | | 143 Peserta Didik | 510 Peserta Didik | 293.880.000,00 | Provinsi Jawa Timur \|\| Kota Pasuruan \|\| Kecamatan Gadingrejo \|\| Kelurahan Gadingrejo \|\| 0 | Dana Alokasi Umum (DAU) | 4.Memperkuat pembangunan sumber daya manusia (SDM), sains, teknologi, pendidikan, kesehatan, prestasi olahraga, kesetaraan gender, serta penguatan peran perempuan, pemuda (generasi milenial dan generasi Z), dan penyandang disabilitas. | 5. Penguranganstunting | | 158 Peserta Didik | 219.375.200,00 | UPT SDN TRAJENGI |

| NO | KODE | URUSAN / BIDANG URUSAN / PROGRAM / OUTCOME / KEGIATAN / SUBKEGIATAN OUTPUT | INDIKATOR | TARGET AKHIR RENSTRA | REALISASI 2025 | PRAKIRAAN 2026 | CAPAIAN KINERJA DAN KERANGKA PENDANAAN | | | | | | KELOMPOK SASARAN | PRAKIRAAN MAJU 2028 | | PERANGKAT DAERAH PENANGGUNG JAWAB |
|---|---|---|---|---|---|---|---|---|---|---|---|---|---|---|---|---|
| | | | | | | | TARGET 2027 | PAGU INDIKATIF | LOKASI | SUMBER DANA | PRIORITAS | | | TARGET | PAGU INDIKATIF | |
| | | | | | | | | | | | NASIONAL | DAERAH | | | | |
| (1) | (2) | (3) | (4) | (5) | (6) | (7) | (8) | (9) | (10) | (11) | (12) | (13) | (14) | (15) | (16) | (17) |
| | | Biaya Personil Peserta Didik Sekolah Dasar Diterima oleh Peserta Didik | Jumlah Peserta Didik Sekolah Dasar yang Menerima Biaya Personil Peserta Didik | 168 Peserta Didik | | 142 Peserta Didik | 510 Peserta Didik | 293.880.000,00 | Provinsi Jawa Timur \|\| Kota Pasuruan \|\| Kecamatan Gadingrejo \|\| Kelurahan Gadingrejo \|\| 0 | Dana Alokasi Umum (DAU) | 4.Memperkuat pembangunan sumber daya manusia (SDM), sains, teknologi, pendidikan, kesehatan, prestasi olahraga, kesetaraan gender, serta penguatan peran perempuan, pemuda (generasi milenial dan generasi Z), dan penyandang disabilitas. | 5. Penguragan stunting | | 157 Peserta Didik | 219.375.200,00 | UPT SDN TRAJENGI |
| | | Biaya Personil Peserta Didik Sekolah Dasar Diterima oleh Peserta Didik | Jumlah Peserta Didik Sekolah Dasar yang Menerima Biaya Personil Peserta Didik | 146 Peserta Didik | | 124 Peserta Didik | 510 Peserta Didik | 293.880.000,00 | Provinsi Jawa Timur \|\| Kota Pasuruan \|\| Kecamatan Gadingrejo \|\| Kelurahan Gadingrejo \|\| 0 | Dana Alokasi Umum (DAU) | 4.Memperkuat pembangunan sumber daya manusia (SDM), sains, teknologi, pendidikan, kesehatan, prestasi olahraga, kesetaraan gender, serta penguatan peran perempuan, pemuda (generasi milenial dan generasi Z), dan penyandang disabilitas. | 5. Penguragan stunting | | 137 Peserta Didik | 219.375.200,00 | UPT SDN TRAJENGI |

| NO | KODE | URUSAN / BIDANG URUSAN / PROGRAM / OUTCOME / KEGIATAN / SUBKEGIATAN OUTPUT | INDIKATOR | TARGET AKHIR RENSTRA | REALISASI 2025 | PRAKIRAAN 2026 | CAPAIAN KINERJA DAN KERANGKA PENDANAAN | | | | | | KELOMPOK SASARAN | PRAKIRAAN MAJU 2028 | | PERANGKAT DAERAH PENANGGUNG JAWAB |
|---|---|---|---|---|---|---|---|---|---|---|---|---|---|---|---|---|
| | | | | | | | TARGET 2027 | PAGU INDIKATIF | LOKASI | SUMBER DANA | PRIORITAS | | | TARGET | PAGU INDIKATIF | |
| | | | | | | | | | | | NASIONAL | DAERAH | | | | |
| (1) | (2) | (3) | (4) | (5) | (6) | (7) | (8) | (9) | (10) | (11) | (12) | (13) | (14) | (15) | (16) | (17) |
| | | Biaya Personil Peserta Didik Sekolah Dasar Diterima oleh Peserta Didik | Jumlah Peserta Didik Sekolah Dasar yang Menerima Biaya Personil Peserta Didik | 144 Peserta Didik | | 122 Peserta Didik | 510 Peserta Didik | 293.880.000,00 | Provinsi Jawa Timur \|\| Kota Pasuruan \|\| Kecamatan Gadingrejo \|\| Kelurahan Gadingrejo \|\| 0 | Dana Alokasi Umum (DAU) | 4.Memperkuat pembangunan sumber daya manusia (SDM), sains, teknologi, pendidikan, kesehatan, prestasi olahraga, kesetaraan gender, serta penguatan peran perempuan, pemuda (generasi milenial dan generasi Z), dan penyandang disabilitas. | 5. Penguragan stunting | | 135 Peserta Didik | 219.375.200,00 | UPT SDN TRAJENGI |
| | | Biaya Personil Peserta Didik Sekolah Dasar Diterima oleh Peserta Didik | Jumlah Peserta Didik Sekolah Dasar yang Menerima Biaya Personil Peserta Didik | 133 Peserta Didik | | 113 Peserta Didik | 510 Peserta Didik | 293.880.000,00 | Provinsi Jawa Timur \|\| Kota Pasuruan \|\| Kecamatan Gadingrejo \|\| Kelurahan Gadingrejo \|\| 0 | Dana Alokasi Umum (DAU) | 4.Memperkuat pembangunan sumber daya manusia (SDM), sains, teknologi, pendidikan, kesehatan, prestasi olahraga, kesetaraan gender, serta penguatan peran perempuan, pemuda (generasi milenial dan generasi Z), dan penyandang disabilitas. | 5. Penguragan stunting | | 125 Peserta Didik | 219.375.200,00 | UPT SDN TRAJENGI |

| NO | KODE | URUSAN / BIDANG URUSAN / PROGRAM / OUTCOME / KEGIATAN / SUBKEGIATAN OUTPUT | INDIKATOR | TARGET AKHIR RENSTRA | REALISASI 2025 | PRAKIRAAN 2026 | CAPAIAN KINERJA DAN KERANGKA PENDANAAN | | | | | | KELOMPOK SASARAN | PRAKIRAAN MAJU 2028 | | PERANGKAT DAERAH PENANGGUNG JAWAB |
|---|---|---|---|---|---|---|---|---|---|---|---|---|---|---|---|---|
| | | | | | | | TARGET 2027 | PAGU INDIKATIF | LOKASI | SUMBER DANA | PRIORITAS | | | TARGET | PAGU INDIKATIF | |
| | | | | | | | | | | | NASIONAL | DAERAH | | | | |
| (1) | (2) | (3) | (4) | (5) | (6) | (7) | (8) | (9) | (10) | (11) | (12) | (13) | (14) | (15) | (16) | (17) |
| | | Biaya Personil Peserta Didik Sekolah Dasar Diterima oleh Peserta Didik | Jumlah Peserta Didik Sekolah Dasar yang Menerima Biaya Personil Peserta Didik | 129 Peserta Didik | | 109 Peserta Didik | 510 Peserta Didik | 293.880.000,00 | Provinsi Jawa Timur \|\| Kota Pasuruan \|\| Kecamatan Gadingrejo \|\| Kelurahan Gadingrejo \|\| 0 | Dana Alokasi Umum (DAU) | 4.Memperkuat pembangunan sumber daya manusia (SDM), sains, teknologi, pendidikan, kesehatan, prestasi olahraga, kesetaraan gender, serta penguatan peran perempuan, pemuda (generasi milenial dan generasi Z), dan penyandang disabilitas. | 5. Penguangan stunting | | 120 Peserta Didik | 219.375.200,00 | UPT SDN TRAJENGI |
| | | Biaya Personil Peserta Didik Sekolah Dasar Diterima oleh Peserta Didik | Jumlah Peserta Didik Sekolah Dasar yang Menerima Biaya Personil Peserta Didik | 123 Peserta Didik | | 104 Peserta Didik | 510 Peserta Didik | 293.880.000,00 | Provinsi Jawa Timur \|\| Kota Pasuruan \|\| Kecamatan Gadingrejo \|\| Kelurahan Gadingrejo \|\| 0 | Dana Alokasi Umum (DAU) | 4.Memperkuat pembangunan sumber daya manusia (SDM), sains, teknologi, pendidikan, kesehatan, prestasi olahraga, kesetaraan gender, serta penguatan peran perempuan, pemuda (generasi milenial dan generasi Z), dan penyandang disabilitas. | 5. Penguangan stunting | | 115 Peserta Didik | 219.375.200,00 | UPT SDN TRAJENGI |

| NO | KODE | URUSAN / BIDANG URUSAN / PROGRAM / OUTCOME / KEGIATAN / SUBKEGIATAN OUTPUT | INDIKATOR | TARGET AKHIR RENSTRA | REALISASI 2025 | PRAKIRAAN 2026 | CAPAIAN KINERJA DAN KERANGKA PENDANAAN | | | | | | KELOMPOK SASARAN | PRAKIRAAN MAJU 2028 | | PERANGKAT DAERAH PENANGGUNG JAWAB |
|---|---|---|---|---|---|---|---|---|---|---|---|---|---|---|---|---|
| | | | | | | | TARGET 2027 | PAGU INDIKATIF | LOKASI | SUMBER DANA | PRIORITAS | | | TARGET | PAGU INDIKATIF | |
| | | | | | | | | | | | NASIONAL | DAERAH | | | | |
| (1) | (2) | (3) | (4) | (5) | (6) | (7) | (8) | (9) | (10) | (11) | (12) | (13) | (14) | (15) | (16) | (17) |
| | | Biaya Personil Peserta Didik Sekolah Dasar Diterima oleh Peserta Didik | Jumlah Peserta Didik Sekolah Dasar yang Menerima Biaya Personil Peserta Didik | 1022 Peserta Didik | | 865 Peserta Didik | 510 Peserta Didik | 293.880.000,00 | Provinsi Jawa Timur \|\| Kota Pasuruan \|\| Kecamatan Gadingrejo \|\| Kelurahan Gadingrejo \|\| 0 | Dana Alokasi Umum (DAU) | 4.Memperkuat pembangunan sumber daya manusia (SDM), sains, teknologi, pendidikan, kesehatan, prestasi olahraga, kesetaraan gender, serta penguatan peran perempuan, pemuda (generasi milenial dan generasi Z), dan penyandang disabilitas. | 5. Penguranган stunting | | 954 Peserta Didik | 219.375.200,00 | UPT SDN TRAJENGI |
| | | **UPT SDN GENTONG** | | | | | | **624.633.000,00** | | | | | | | **581.539.600,00** | |
| | **1** | **URUSAN PEMERINTAHAN WAJIB YANG BERKAITAN DENGAN PELAYANAN DASAR** | | | | | | **624.633.000,00** | | | | | | | **581.539.600,00** | |
| | **1.01** | **URUSAN PEMERINTAHAN BIDANG PENDIDIKAN** | | | | | | **624.633.000,00** | | | | | | | **581.539.600,00** | |
| **30.** | **1.01.02** | **PROGRAM PENGELOLAAN PENDIDIKAN** | | | | | | **82.272.771.090,00** | | | | | | | **91.961.244.184,00** | |
| | | ***Meningkatnya Pengelolaan Pendidikan*** | | | | | | ***624.633.000,00*** | | | | | | | ***581.539.600,00*** | |
| | | | 1.Angka Partisipasi Kasar SD/Sederajat | 100 % | | 100 % | 100 % | 624.633.000,00 | | | | | | 100 % | 581.539.600,00 | |
| | | | 2.Angka Partisipasi Kasar SMP/Sederajat | 100 % | | 100 % | 100 % | 624.633.000,00 | | | | | | 100 % | 581.539.600,00 | |
| | | | 3.Angka Partisipasi Kasar PAUD/Sederajat | 100 % | | 100 % | 100 % | 624.633.000,00 | | | | | | 100 % | 581.539.600,00 | |
| | | | 4.Persentase kelulusan peserta didik kejar paket | 100 % | | 100 % | 100 % | 624.633.000,00 | | | | | | 100 % | 581.539.600,00 | |
| | 1.01.02.2.01 | Pengelolaan Pendidikan Sekolah Dasar | | | | | | 36.557.520.960,00 | | | | | PTK dan Peserta Didik | | 37.078.855.411,00 | |
| | | Meningkatnya Angka Partisipasi Sekolah (APS) Sekolah Dasar | | | | | | 36.557.520.960,00 | | | | | PTK dan Peserta Didik | | 37.078.855.411,00 | |
| | | | Jumlah Peserta Didik Sekolah Dasar yang Menerima Biaya Personil Peserta Didik | 123 Peserta Didik | | 104 Peserta Didik | 109 Peserta Didik | 10.718.373.440,00 | | | | | | 115 Peserta Didik | 9.243.961.040,00 | |
| | | | Jumlah Sekolah Dasar yang Mengelola Dana BOS | 1 Satuan Pendidikan | | 1 Satuan Pendidikan | 1 Satuan Pendidikan | 15.731.700.000,00 | | | | | | 1 Satuan Pendidikan | 15.975.648.800,00 | |
| | | Meningkatnya Pengelolaan Pendidikan Sekolah Dasar | | | | | | 36.557.520.960,00 | | | | | PTK dan Peserta Didik | | 37.078.855.411,00 | |

| NO | KODE | URUSAN / BIDANG URUSAN / PROGRAM / OUTCOME / KEGIATAN / SUBKEGIATAN OUTPUT | INDIKATOR | TARGET AKHIR RENSTRA | REALISASI 2025 | PRAKIRAAN 2026 | CAPAIAN KINERJA DAN KERANGKA PENDANAAN | | | | | | KELOMPOK SASARAN | PRAKIRAAN MAJU 2028 | | PERANGKAT DAERAH PENANGGUNG JAWAB |
|---|---|---|---|---|---|---|---|---|---|---|---|---|---|---|---|---|
| | | | | | | | TARGET 2027 | PAGU INDIKATIF | LOKASI | SUMBER DANA | PRIORITAS | | | TARGET | PAGU INDIKATIF | |
| | | | | | | | | | | | NASIONAL | DAERAH | | | | |
| (1) | (2) | (3) | (4) | (5) | (6) | (7) | (8) | (9) | (10) | (11) | (12) | (13) | (14) | (15) | (16) | (17) |
| | | | Jumlah Peserta Didik Sekolah Dasar yang Menerima Biaya Personil Peserta Didik | 123 Peserta Didik | | 104 Peserta Didik | 109 Peserta Didik | 10.718.373.440,00 | | | | | | 115 Peserta Didik | 9.243.961.040,00 | |
| | | | Jumlah Sekolah Dasar yang Mengelola Dana BOS | 1 Satuan Pendidikan | | 1 Satuan Pendidikan | 1 Satuan Pendidikan | 15.731.700.000,00 | | | | | | 1 Satuan Pendidikan | 15.975.648.800,00 | |
| | 1.01.02.2.01.0029 | Pengelolaan Dana BOS Sekolah Dasar | | | | | | 383.400.000,00 | | | | | | | 391.359.600,00 | |
| | | Terlaksananya Pengelolaan Dana BOS Sekolah Dasar | Jumlah Sekolah Dasar yang Mengelola Dana BOS | 22 Satuan Pendidikan | | 20 Satuan Pendidikan | 1 Satuan Pendidikan | 383.400.000,00 | Provinsi Jawa Timur \|\| Kota Pasuruan \|\| Kecamatan Gadingrejo \|\| Kelurahan Gentong \|\| 0 | DAK Non Fisik-Dana BOSP-BOS Reguler | 4.Memperkuat pembangunan sumber daya manusia (SDM), sains, teknologi, pendidikan, kesehatan, prestasi olahraga, kesetaraan gender, serta penguatan peran perempuan, pemuda (generasi milenial dan generasi Z), dan penyandang disabilitas. | 5. Penguranganstunting | | 22 Satuan Pendidikan | 391.359.600,00 | UPT SDN GENTONG |
| | | Terlaksananya Pengelolaan Dana BOS Sekolah Dasar | Jumlah Sekolah Dasar yang Mengelola Dana BOS | 1 Satuan Pendidikan | | 1 Satuan Pendidikan | 1 Satuan Pendidikan | 383.400.000,00 | Provinsi Jawa Timur \|\| Kota Pasuruan \|\| Kecamatan Gadingrejo \|\| Kelurahan Gentong \|\| 0 | DAK Non Fisik-Dana BOSP-BOS Reguler | 4.Memperkuat pembangunan sumber daya manusia (SDM), sains, teknologi, pendidikan, kesehatan, prestasi olahraga, kesetaraan gender, serta penguatan peran perempuan, pemuda (generasi milenial dan generasi Z), dan penyandang disabilitas. | 5. Penguranganstunting | | 1 Satuan Pendidikan | 391.359.600,00 | UPT SDN GENTONG |
| | 1.01.02.2.01.0054 | Penyediaan Biaya Personil Peserta Didik Sekolah Dasar | | | | | | 241.233.000,00 | | | | | | | 190.180.000,00 | |

| NO | KODE | URUSAN / BIDANG URUSAN / PROGRAM / OUTCOME / KEGIATAN / SUBKEGIATAN OUTPUT | INDIKATOR | TARGET AKHIR RENSTRA | REALISASI 2025 | PRAKIRAAN 2026 | CAPAIAN KINERJA DAN KERANGKA PENDANAAN | | | | | | KELOMPOK SASARAN | PRAKIRAAN MAJU 2028 | | PERANGKAT DAERAH PENANGGUNG JAWAB |
|---|---|---|---|---|---|---|---|---|---|---|---|---|---|---|---|---|
| | | | | | | | TARGET 2027 | PAGU INDIKATIF | LOKASI | SUMBER DANA | PRIORITAS | | | TARGET | PAGU INDIKATIF | |
| | | | | | | | | | | | NASIONAL | DAERAH | | | | |
| (1) | (2) | (3) | (4) | (5) | (6) | (7) | (8) | (9) | (10) | (11) | (12) | (13) | (14) | (15) | (16) | (17) |
| | | Biaya Personil Peserta Didik Sekolah Dasar Diterima oleh Peserta Didik | Jumlah Peserta Didik Sekolah Dasar yang Menerima Biaya Personil Peserta Didik | 181 Peserta Didik | | 153 Peserta Didik | 447 Peserta Didik | 241.233.000,00 | Provinsi Jawa Timur \|\| Kota Pasuruan \|\| Kecamatan Gadingrejo \|\| Kelurahan Gentong \|\| 0 | Dana Alokasi Umum (DAU) | 4.Memperkuat pembangunan sumber daya manusia (SDM), sains, teknologi, pendidikan, kesehatan, prestasi olahraga, kesetaraan gender, serta penguatan peran perempuan, pemuda (generasi milenial dan generasi Z), dan penyandang disabilitas. | 5. Penguran gan stunting | | 169 Peserta Didik | 190.180.000,00 | UPT SDN GENTONG |
| | | Biaya Personil Peserta Didik Sekolah Dasar Diterima oleh Peserta Didik | Jumlah Peserta Didik Sekolah Dasar yang Menerima Biaya Personil Peserta Didik | 99 Peserta Didik | | 84 Peserta Didik | 447 Peserta Didik | 241.233.000,00 | Provinsi Jawa Timur \|\| Kota Pasuruan \|\| Kecamatan Gadingrejo \|\| Kelurahan Gentong \|\| 0 | Dana Alokasi Umum (DAU) | 4.Memperkuat pembangunan sumber daya manusia (SDM), sains, teknologi, pendidikan, kesehatan, prestasi olahraga, kesetaraan gender, serta penguatan peran perempuan, pemuda (generasi milenial dan generasi Z), dan penyandang disabilitas. | 5. Penguran gan stunting | | 93 Peserta Didik | 190.180.000,00 | UPT SDN GENTONG |

| NO | KODE | URUSAN / BIDANG URUSAN / PROGRAM / OUTCOME / KEGIATAN / SUBKEGIATAN OUTPUT | INDIKATOR | TARGET AKHIR RENSTRA | REALISASI 2025 | PRAKIRAAN 2026 | CAPAIAN KINERJA DAN KERANGKA PENDANAAN | | | | | | KELOMPOK SASARAN | PRAKIRAAN MAJU 2028 | | PERANGKAT DAERAH PENANGGUNG JAWAB |
|---|---|---|---|---|---|---|---|---|---|---|---|---|---|---|---|---|
| | | | | | | | TARGET 2027 | PAGU INDIKATIF | LOKASI | SUMBER DANA | PRIORITAS | | | TARGET | PAGU INDIKATIF | |
| | | | | | | | | | | | NASIONAL | DAERAH | | | | |
| (1) | (2) | (3) | (4) | (5) | (6) | (7) | (8) | (9) | (10) | (11) | (12) | (13) | (14) | (15) | (16) | (17) |
| | | Biaya Personil Peserta Didik Sekolah Dasar Diterima oleh Peserta Didik | Jumlah Peserta Didik Sekolah Dasar yang Menerima Biaya Personil Peserta Didik | 96 Peserta Didik | | 81 Peserta Didik | 447 Peserta Didik | 241.233.000,00 | Provinsi Jawa Timur \|\| Kota Pasuruan \|\| Kecamatan Gadingrejo \|\| Kelurahan Gentong \|\| 0 | Dana Alokasi Umum (DAU) | 4.Memperkuat pembangunan sumber daya manusia (SDM), sains, teknologi, pendidikan, kesehatan, prestasi olahraga, kesetaraan gender, serta penguatan peran perempuan, pemuda (generasi milenial dan generasi Z), dan penyandang disabilitas. | 5. Penguranggan stunting | | 89 Peserta Didik | 190.180.000,00 | UPT SDN GENTONG |
| | | Biaya Personil Peserta Didik Sekolah Dasar Diterima oleh Peserta Didik | Jumlah Peserta Didik Sekolah Dasar yang Menerima Biaya Personil Peserta Didik | 94 Peserta Didik | | 80 Peserta Didik | 447 Peserta Didik | 241.233.000,00 | Provinsi Jawa Timur \|\| Kota Pasuruan \|\| Kecamatan Gadingrejo \|\| Kelurahan Gentong \|\| 0 | Dana Alokasi Umum (DAU) | 4.Memperkuat pembangunan sumber daya manusia (SDM), sains, teknologi, pendidikan, kesehatan, prestasi olahraga, kesetaraan gender, serta penguatan peran perempuan, pemuda (generasi milenial dan generasi Z), dan penyandang disabilitas. | 5. Penguranggan stunting | | 88 Peserta Didik | 190.180.000,00 | UPT SDN GENTONG |

| NO | KODE | URUSAN / BIDANG URUSAN / PROGRAM / OUTCOME / KEGIATAN / SUBKEGIATAN OUTPUT | INDIKATOR | TARGET AKHIR RENSTRA | REALISASI 2025 | PRAKIRAAN 2026 | CAPAIAN KINERJA DAN KERANGKA PENDANAAN | | | | | | KELOMPOK SASARAN | PRAKIRAAN MAJU 2028 | | PERANGKAT DAERAH PENANGGUNG JAWAB |
|---|---|---|---|---|---|---|---|---|---|---|---|---|---|---|---|---|
| | | | | | | | TARGET 2027 | PAGU INDIKATIF | LOKASI | SUMBER DANA | PRIORITAS | | | TARGET | PAGU INDIKATIF | |
| | | | | | | | | | | | NASIONAL | DAERAH | | | | |
| (1) | (2) | (3) | (4) | (5) | (6) | (7) | (8) | (9) | (10) | (11) | (12) | (13) | (14) | (15) | (16) | (17) |
| | | Biaya Personil Peserta Didik Sekolah Dasar Diterima oleh Peserta Didik | Jumlah Peserta Didik Sekolah Dasar yang Menerima Biaya Personil Peserta Didik | 846 Peserta Didik | | 716 Peserta Didik | 447 Peserta Didik | 241.233.000,00 | Provinsi Jawa Timur \|\| Kota Pasuruan \|\| Kecamatan Gadingrejo \|\| Kelurahan Gentong \|\| 0 | Dana Alokasi Umum (DAU) | 4.Memperkuat pembangunan sumber daya manusia (SDM), sains, teknologi, pendidikan, kesehatan, prestasi olahraga, kesetaraan gender, serta penguatan peran perempuan, pemuda (generasi milenial dan generasi Z), dan penyandang disabilitas. | 5. Penguranggan stunting | | 789 Peserta Didik | 190.180.000,00 | UPT SDN GENTONG |
| | | Biaya Personil Peserta Didik Sekolah Dasar Diterima oleh Peserta Didik | Jumlah Peserta Didik Sekolah Dasar yang Menerima Biaya Personil Peserta Didik | 8450 Peserta Didik | | 8237 Peserta Didik | 447 Peserta Didik | 241.233.000,00 | Provinsi Jawa Timur \|\| Kota Pasuruan \|\| Kecamatan Gadingrejo \|\| Kelurahan Gentong \|\| 0 | Dana Alokasi Umum (DAU) | 4.Memperkuat pembangunan sumber daya manusia (SDM), sains, teknologi, pendidikan, kesehatan, prestasi olahraga, kesetaraan gender, serta penguatan peran perempuan, pemuda (generasi milenial dan generasi Z), dan penyandang disabilitas. | 5. Penguranggan stunting | | 8450 Peserta Didik | 190.180.000,00 | UPT SDN GENTONG |

| NO | KODE | URUSAN / BIDANG URUSAN / PROGRAM / OUTCOME / KEGIATAN / SUBKEGIATAN OUTPUT | INDIKATOR | TARGET AKHIR RENSTRA | REALISASI 2025 | PRAKIRAAN 2026 | CAPAIAN KINERJA DAN KERANGKA PENDANAAN | | | | | | KELOMPOK SASARAN | PRAKIRAAN MAJU 2028 | | PERANGKAT DAERAH PENANGGUNG JAWAB |
|---|---|---|---|---|---|---|---|---|---|---|---|---|---|---|---|---|
| | | | | | | | TARGET 2027 | PAGU INDIKATIF | LOKASI | SUMBER DANA | PRIORITAS | | | TARGET | PAGU INDIKATIF | |
| | | | | | | | | | | | NASIONAL | DAERAH | | | | |
| (1) | (2) | (3) | (4) | (5) | (6) | (7) | (8) | (9) | (10) | (11) | (12) | (13) | (14) | (15) | (16) | (17) |
| | | Biaya Personil Peserta Didik Sekolah Dasar Diterima oleh Peserta Didik | Jumlah Peserta Didik Sekolah Dasar yang Menerima Biaya Personil Peserta Didik | 71 Peserta Didik | | 60 Peserta Didik | 447 Peserta Didik | 241.233.000,00 | Provinsi Jawa Timur \|\| Kota Pasuruan \|\| Kecamatan Gadingrejo \|\| Kelurahan Gentong \|\| 0 | Dana Alokasi Umum (DAU) | 4.Memperkuat pembangunan sumber daya manusia (SDM), sains, teknologi, pendidikan, kesehatan, prestasi olahraga, kesetaraan gender, serta penguatan peran perempuan, pemuda (generasi milenial dan generasi Z), dan penyandang disabilitas. | 5. Penguranggan stunting | | 66 Peserta Didik | 190.180.000,00 | UPT SDN GENTONG |
| | | Biaya Personil Peserta Didik Sekolah Dasar Diterima oleh Peserta Didik | Jumlah Peserta Didik Sekolah Dasar yang Menerima Biaya Personil Peserta Didik | 658 Peserta Didik | | 557 Peserta Didik | 447 Peserta Didik | 241.233.000,00 | Provinsi Jawa Timur \|\| Kota Pasuruan \|\| Kecamatan Gadingrejo \|\| Kelurahan Gentong \|\| 0 | Dana Alokasi Umum (DAU) | 4.Memperkuat pembangunan sumber daya manusia (SDM), sains, teknologi, pendidikan, kesehatan, prestasi olahraga, kesetaraan gender, serta penguatan peran perempuan, pemuda (generasi milenial dan generasi Z), dan penyandang disabilitas. | 5. Penguranggan stunting | | 614 Peserta Didik | 190.180.000,00 | UPT SDN GENTONG |

| NO | KODE | URUSAN / BIDANG URUSAN / PROGRAM / OUTCOME / KEGIATAN / SUBKEGIATAN OUTPUT | INDIKATOR | TARGET AKHIR RENSTRA | REALISASI 2025 | PRAKIRAAN 2026 | CAPAIAN KINERJA DAN KERANGKA PENDANAAN | | | | | | KELOMPOK SASARAN | PRAKIRAAN MAJU 2028 | | PERANGKAT DAERAH PENANGGUNG JAWAB |
|---|---|---|---|---|---|---|---|---|---|---|---|---|---|---|---|---|
| | | | | | | | TARGET 2027 | PAGU INDIKATIF | LOKASI | SUMBER DANA | PRIORITAS | | | TARGET | PAGU INDIKATIF | |
| | | | | | | | | | | | NASIONAL | DAERAH | | | | |
| (1) | (2) | (3) | (4) | (5) | (6) | (7) | (8) | (9) | (10) | (11) | (12) | (13) | (14) | (15) | (16) | (17) |
| | | Biaya Personil Peserta Didik Sekolah Dasar Diterima oleh Peserta Didik | Jumlah Peserta Didik Sekolah Dasar yang Menerima Biaya Personil Peserta Didik | 607 Peserta Didik | | 514 Peserta Didik | 447 Peserta Didik | 241.233.000,00 | Provinsi Jawa Timur \|\| Kota Pasuruan \|\| Kecamatan Gadingrejo \|\| Kelurahan Gentong \|\| 0 | Dana Alokasi Umum (DAU) | 4.Memperkuat pembangunan sumber daya manusia (SDM), sains, teknologi, pendidikan, kesehatan, prestasi olahraga, kesetaraan gender, serta penguatan peran perempuan, pemuda (generasi milenial dan generasi Z), dan penyandang disabilitas. | 5. Penguran gan stunting | | 567 Peserta Didik | 190.180.000,00 | UPT SDN GENTONG |
| | | Biaya Personil Peserta Didik Sekolah Dasar Diterima oleh Peserta Didik | Jumlah Peserta Didik Sekolah Dasar yang Menerima Biaya Personil Peserta Didik | 579 Peserta Didik | | 490 Peserta Didik | 447 Peserta Didik | 241.233.000,00 | Provinsi Jawa Timur \|\| Kota Pasuruan \|\| Kecamatan Gadingrejo \|\| Kelurahan Gentong \|\| 0 | Dana Alokasi Umum (DAU) | 4.Memperkuat pembangunan sumber daya manusia (SDM), sains, teknologi, pendidikan, kesehatan, prestasi olahraga, kesetaraan gender, serta penguatan peran perempuan, pemuda (generasi milenial dan generasi Z), dan penyandang disabilitas. | 5. Penguran gan stunting | | 540 Peserta Didik | 190.180.000,00 | UPT SDN GENTONG |

| NO | KODE | URUSAN / BIDANG URUSAN / PROGRAM / OUTCOME / KEGIATAN / SUBKEGIATAN OUTPUT | INDIKATOR | TARGET AKHIR RENSTRA | REALISASI 2025 | PRAKIRAAN 2026 | CAPAIAN KINERJA DAN KERANGKA PENDANAAN | | | | | | KELOMPOK SASARAN | PRAKIRAAN MAJU 2028 | | PERANGKAT DAERAH PENANGGUNG JAWAB |
|---|---|---|---|---|---|---|---|---|---|---|---|---|---|---|---|---|
| | | | | | | | TARGET 2027 | PAGU INDIKATIF | LOKASI | SUMBER DANA | PRIORITAS | | | TARGET | PAGU INDIKATIF | |
| | | | | | | | | | | | NASIONAL | DAERAH | | | | |
| (1) | (2) | (3) | (4) | (5) | (6) | (7) | (8) | (9) | (10) | (11) | (12) | (13) | (14) | (15) | (16) | (17) |
| | | Biaya Personil Peserta Didik Sekolah Dasar Diterima oleh Peserta Didik | Jumlah Peserta Didik Sekolah Dasar yang Menerima Biaya Personil Peserta Didik | 541 Peserta Didik | | 458 Peserta Didik | 447 Peserta Didik | 241.233.000,00 | Provinsi Jawa Timur \|\| Kota Pasuruan \|\| Kecamatan Gadingrejo \|\| Kelurahan Gentong \|\| 0 | Dana Alokasi Umum (DAU) | 4.Memperkuat pembangunan sumber daya manusia (SDM), sains, teknologi, pendidikan, kesehatan, prestasi olahraga, kesetaraan gender, serta penguatan peran perempuan, pemuda (generasi milenial dan generasi Z), dan penyandang disabilitas. | 5. Penguranggan stunting | | 505 Peserta Didik | 190.180.000,00 | UPT SDN GENTONG |
| | | Biaya Personil Peserta Didik Sekolah Dasar Diterima oleh Peserta Didik | Jumlah Peserta Didik Sekolah Dasar yang Menerima Biaya Personil Peserta Didik | 502 Peserta Didik | | 425 Peserta Didik | 447 Peserta Didik | 241.233.000,00 | Provinsi Jawa Timur \|\| Kota Pasuruan \|\| Kecamatan Gadingrejo \|\| Kelurahan Gentong \|\| 0 | Dana Alokasi Umum (DAU) | 4.Memperkuat pembangunan sumber daya manusia (SDM), sains, teknologi, pendidikan, kesehatan, prestasi olahraga, kesetaraan gender, serta penguatan peran perempuan, pemuda (generasi milenial dan generasi Z), dan penyandang disabilitas. | 5. Penguranggan stunting | | 469 Peserta Didik | 190.180.000,00 | UPT SDN GENTONG |

| NO | KODE | URUSAN / BIDANG URUSAN / PROGRAM / OUTCOME / KEGIATAN / SUBKEGIATAN OUTPUT | INDIKATOR | TARGET AKHIR RENSTRA | REALISASI 2025 | PRAKIRAAN 2026 | CAPAIAN KINERJA DAN KERANGKA PENDANAAN | | | | | | KELOMPOK SASARAN | PRAKIRAAN MAJU 2028 | | PERANGKAT DAERAH PENANGGUNG JAWAB |
|---|---|---|---|---|---|---|---|---|---|---|---|---|---|---|---|---|
| | | | | | | | TARGET 2027 | PAGU INDIKATIF | LOKASI | SUMBER DANA | PRIORITAS | | | TARGET | PAGU INDIKATIF | |
| | | | | | | | | | | | NASIONAL | DAERAH | | | | |
| (1) | (2) | (3) | (4) | (5) | (6) | (7) | (8) | (9) | (10) | (11) | (12) | (13) | (14) | (15) | (16) | (17) |
| | | Biaya Personil Peserta Didik Sekolah Dasar Diterima oleh Peserta Didik | Jumlah Peserta Didik Sekolah Dasar yang Menerima Biaya Personil Peserta Didik | 495 Peserta Didik | | 419 Peserta Didik | 447 Peserta Didik | 241.233.000,00 | Provinsi Jawa Timur \|\| Kota Pasuruan \|\| Kecamatan Gadingrejo \|\| Kelurahan Gentong \|\| 0 | Dana Alokasi Umum (DAU) | 4.Memperkuat pembangunan sumber daya manusia (SDM), sains, teknologi, pendidikan, kesehatan, prestasi olahraga, kesetaraan gender, serta penguatan peran perempuan, pemuda (generasi milenial dan generasi Z), dan penyandang disabilitas. | 5. Penguran gan stunting | | 462 Peserta Didik | 190.180.000,00 | UPT SDN GENTONG |
| | | Biaya Personil Peserta Didik Sekolah Dasar Diterima oleh Peserta Didik | Jumlah Peserta Didik Sekolah Dasar yang Menerima Biaya Personil Peserta Didik | 457 Peserta Didik | | 387 Peserta Didik | 447 Peserta Didik | 241.233.000,00 | Provinsi Jawa Timur \|\| Kota Pasuruan \|\| Kecamatan Gadingrejo \|\| Kelurahan Gentong \|\| 0 | Dana Alokasi Umum (DAU) | 4.Memperkuat pembangunan sumber daya manusia (SDM), sains, teknologi, pendidikan, kesehatan, prestasi olahraga, kesetaraan gender, serta penguatan peran perempuan, pemuda (generasi milenial dan generasi Z), dan penyandang disabilitas. | 5. Penguran gan stunting | | 427 Peserta Didik | 190.180.000,00 | UPT SDN GENTONG |

| NO | KODE | URUSAN / BIDANG URUSAN / PROGRAM / OUTCOME / KEGIATAN / SUBKEGIATAN OUTPUT | INDIKATOR | TARGET AKHIR RENSTRA | REALISASI 2025 | PRAKIRAAN 2026 | CAPAIAN KINERJA DAN KERANGKA PENDANAAN | | | | | | KELOMPOK SASARAN | PRAKIRAAN MAJU 2028 | | PERANGKAT DAERAH PENANGGUNG JAWAB |
|---|---|---|---|---|---|---|---|---|---|---|---|---|---|---|---|---|
| | | | | | | | TARGET 2027 | PAGU INDIKATIF | LOKASI | SUMBER DANA | PRIORITAS | | | TARGET | PAGU INDIKATIF | |
| | | | | | | | | | | | NASIONAL | DAERAH | | | | |
| (1) | (2) | (3) | (4) | (5) | (6) | (7) | (8) | (9) | (10) | (11) | (12) | (13) | (14) | (15) | (16) | (17) |
| | | Biaya Personil Peserta Didik Sekolah Dasar Diterima oleh Peserta Didik | Jumlah Peserta Didik Sekolah Dasar yang Menerima Biaya Personil Peserta Didik | 433 Peserta Didik | | 367 Peserta Didik | 447 Peserta Didik | 241.233.000,00 | Provinsi Jawa Timur \|\| Kota Pasuruan \|\| Kecamatan Gadingrejo \|\| Kelurahan Gentong \|\| 0 | Dana Alokasi Umum (DAU) | 4.Memperkuat pembangunan sumber daya manusia (SDM), sains, teknologi, pendidikan, kesehatan, prestasi olahraga, kesetaraan gender, serta penguatan peran perempuan, pemuda (generasi milenial dan generasi Z), dan penyandang disabilitas. | 5. Penguranggan stunting | | 405 Peserta Didik | 190.180.000,00 | UPT SDN GENTONG |
| | | Biaya Personil Peserta Didik Sekolah Dasar Diterima oleh Peserta Didik | Jumlah Peserta Didik Sekolah Dasar yang Menerima Biaya Personil Peserta Didik | 425 Peserta Didik | | 360 Peserta Didik | 447 Peserta Didik | 241.233.000,00 | Provinsi Jawa Timur \|\| Kota Pasuruan \|\| Kecamatan Gadingrejo \|\| Kelurahan Gentong \|\| 0 | Dana Alokasi Umum (DAU) | 4.Memperkuat pembangunan sumber daya manusia (SDM), sains, teknologi, pendidikan, kesehatan, prestasi olahraga, kesetaraan gender, serta penguatan peran perempuan, pemuda (generasi milenial dan generasi Z), dan penyandang disabilitas. | 5. Penguranggan stunting | | 397 Peserta Didik | 190.180.000,00 | UPT SDN GENTONG |

| NO | KODE | URUSAN / BIDANG URUSAN / PROGRAM / OUTCOME / KEGIATAN / SUBKEGIATAN OUTPUT | INDIKATOR | TARGET AKHIR RENSTRA | REALISASI 2025 | PRAKIRAAN 2026 | CAPAIAN KINERJA DAN KERANGKA PENDANAAN | | | | | | KELOMPOK SASARAN | PRAKIRAAN MAJU 2028 | | PERANGKAT DAERAH PENANGGUNG JAWAB |
|---|---|---|---|---|---|---|---|---|---|---|---|---|---|---|---|---|
| | | | | | | | TARGET 2027 | PAGU INDIKATIF | LOKASI | SUMBER DANA | PRIORITAS | | | TARGET | PAGU INDIKATIF | |
| | | | | | | | | | | | NASIONAL | DAERAH | | | | |
| (1) | (2) | (3) | (4) | (5) | (6) | (7) | (8) | (9) | (10) | (11) | (12) | (13) | (14) | (15) | (16) | (17) |
| | | Biaya Personil Peserta Didik Sekolah Dasar Diterima oleh Peserta Didik | Jumlah Peserta Didik Sekolah Dasar yang Menerima Biaya Personil Peserta Didik | 412 Peserta Didik | | 349 Peserta Didik | 447 Peserta Didik | 241.233.000,00 | Provinsi Jawa Timur \|\| Kota Pasuruan \|\| Kecamatan Gadingrejo \|\| Kelurahan Gentong \|\| 0 | Dana Alokasi Umum (DAU) | 4.Memperkuat pembangunan sumber daya manusia (SDM), sains, teknologi, pendidikan, kesehatan, prestasi olahraga, kesetaraan gender, serta penguatan peran perempuan, pemuda (generasi milenial dan generasi Z), dan penyandang disabilitas. | 5. Penguranggan stunting | | 385 Peserta Didik | 190.180.000,00 | UPT SDN GENTONG |
| | | Biaya Personil Peserta Didik Sekolah Dasar Diterima oleh Peserta Didik | Jumlah Peserta Didik Sekolah Dasar yang Menerima Biaya Personil Peserta Didik | 407 Peserta Didik | | 345 Peserta Didik | 447 Peserta Didik | 241.233.000,00 | Provinsi Jawa Timur \|\| Kota Pasuruan \|\| Kecamatan Gadingrejo \|\| Kelurahan Gentong \|\| 0 | Dana Alokasi Umum (DAU) | 4.Memperkuat pembangunan sumber daya manusia (SDM), sains, teknologi, pendidikan, kesehatan, prestasi olahraga, kesetaraan gender, serta penguatan peran perempuan, pemuda (generasi milenial dan generasi Z), dan penyandang disabilitas. | 5. Penguranggan stunting | | 380 Peserta Didik | 190.180.000,00 | UPT SDN GENTONG |

| NO | KODE | URUSAN / BIDANG URUSAN / PROGRAM / OUTCOME / KEGIATAN / SUBKEGIATAN OUTPUT | INDIKATOR | TARGET AKHIR RENSTRA | REALISASI 2025 | PRAKIRAAN 2026 | CAPAIAN KINERJA DAN KERANGKA PENDANAAN | | | | | | KELOMPOK SASARAN | PRAKIRAAN MAJU 2028 | | PERANGKAT DAERAH PENANGGUNG JAWAB |
|---|---|---|---|---|---|---|---|---|---|---|---|---|---|---|---|---|
| | | | | | | | TARGET 2027 | PAGU INDIKATIF | LOKASI | SUMBER DANA | PRIORITAS | | | TARGET | PAGU INDIKATIF | |
| | | | | | | | | | | | NASIONAL | DAERAH | | | | |
| (1) | (2) | (3) | (4) | (5) | (6) | (7) | (8) | (9) | (10) | (11) | (12) | (13) | (14) | (15) | (16) | (17) |
| | | Biaya Personil Peserta Didik Sekolah Dasar Diterima oleh Peserta Didik | Jumlah Peserta Didik Sekolah Dasar yang Menerima Biaya Personil Peserta Didik | 294 Peserta Didik | | 249 Peserta Didik | 447 Peserta Didik | 241.233.000,00 | Provinsi Jawa Timur \|\| Kota Pasuruan \|\| Kecamatan Gadingrejo \|\| Kelurahan Gentong \|\| 0 | Dana Alokasi Umum (DAU) | 4.Memperkuat pembangunan sumber daya manusia (SDM), sains, teknologi, pendidikan, kesehatan, prestasi olahraga, kesetaraan gender, serta penguatan peran perempuan, pemuda (generasi milenial dan generasi Z), dan penyandang disabilitas. | 5. Penguranggan stunting | | 275 Peserta Didik | 190.180.000,00 | UPT SDN GENTONG |
| | | Biaya Personil Peserta Didik Sekolah Dasar Diterima oleh Peserta Didik | Jumlah Peserta Didik Sekolah Dasar yang Menerima Biaya Personil Peserta Didik | 291 Peserta Didik | | 246 Peserta Didik | 447 Peserta Didik | 241.233.000,00 | Provinsi Jawa Timur \|\| Kota Pasuruan \|\| Kecamatan Gadingrejo \|\| Kelurahan Gentong \|\| 0 | Dana Alokasi Umum (DAU) | 4.Memperkuat pembangunan sumber daya manusia (SDM), sains, teknologi, pendidikan, kesehatan, prestasi olahraga, kesetaraan gender, serta penguatan peran perempuan, pemuda (generasi milenial dan generasi Z), dan penyandang disabilitas. | 5. Penguranggan stunting | | 271 Peserta Didik | 190.180.000,00 | UPT SDN GENTONG |

| NO | KODE | URUSAN / BIDANG URUSAN / PROGRAM / OUTCOME / KEGIATAN / SUBKEGIATAN OUTPUT | INDIKATOR | TARGET AKHIR RENSTRA | REALISASI 2025 | PRAKIRAAN 2026 | CAPAIAN KINERJA DAN KERANGKA PENDANAAN | | | | | | KELOMPOK SASARAN | PRAKIRAAN MAJU 2028 | | PERANGKAT DAERAH PENANGGUNG JAWAB |
|---|---|---|---|---|---|---|---|---|---|---|---|---|---|---|---|---|
| | | | | | | | TARGET 2027 | PAGU INDIKATIF | LOKASI | SUMBER DANA | PRIORITAS | | | TARGET | PAGU INDIKATIF | |
| | | | | | | | | | | | NASIONAL | DAERAH | | | | |
| (1) | (2) | (3) | (4) | (5) | (6) | (7) | (8) | (9) | (10) | (11) | (12) | (13) | (14) | (15) | (16) | (17) |
| | | Biaya Personil Peserta Didik Sekolah Dasar Diterima oleh Peserta Didik | Jumlah Peserta Didik Sekolah Dasar yang Menerima Biaya Personil Peserta Didik | 275 Peserta Didik | | 233 Peserta Didik | 447 Peserta Didik | 241.233.000,00 | Provinsi Jawa Timur \|\| Kota Pasuruan \|\| Kecamatan Gadingrejo \|\| Kelurahan Gentong \|\| 0 | Dana Alokasi Umum (DAU) | 4.Memperkuat pembangunan sumber daya manusia (SDM), sains, teknologi, pendidikan, kesehatan, prestasi olahraga, kesetaraan gender, serta penguatan peran perempuan, pemuda (generasi milenial dan generasi Z), dan penyandang disabilitas. | 5. Penguran gan stunting | | 257 Peserta Didik | 190.180.000,00 | UPT SDN GENTONG |
| | | Biaya Personil Peserta Didik Sekolah Dasar Diterima oleh Peserta Didik | Jumlah Peserta Didik Sekolah Dasar yang Menerima Biaya Personil Peserta Didik | 240 Peserta Didik | | 203 Peserta Didik | 447 Peserta Didik | 241.233.000,00 | Provinsi Jawa Timur \|\| Kota Pasuruan \|\| Kecamatan Gadingrejo \|\| Kelurahan Gentong \|\| 0 | Dana Alokasi Umum (DAU) | 4.Memperkuat pembangunan sumber daya manusia (SDM), sains, teknologi, pendidikan, kesehatan, prestasi olahraga, kesetaraan gender, serta penguatan peran perempuan, pemuda (generasi milenial dan generasi Z), dan penyandang disabilitas. | 5. Penguran gan stunting | | 224 Peserta Didik | 190.180.000,00 | UPT SDN GENTONG |

| NO | KODE | URUSAN / BIDANG URUSAN / PROGRAM / OUTCOME / KEGIATAN / SUBKEGIATAN OUTPUT | INDIKATOR | TARGET AKHIR RENSTRA | REALISASI 2025 | PRAKIRAAN 2026 | CAPAIAN KINERJA DAN KERANGKA PENDANAAN | | | | | | KELOMPOK SASARAN | PRAKIRAAN MAJU 2028 | | PERANGKAT DAERAH PENANGGUNG JAWAB |
|---|---|---|---|---|---|---|---|---|---|---|---|---|---|---|---|---|
| | | | | | | | TARGET 2027 | PAGU INDIKATIF | LOKASI | SUMBER DANA | PRIORITAS | | | TARGET | PAGU INDIKATIF | |
| | | | | | | | | | | | NASIONAL | DAERAH | | | | |
| (1) | (2) | (3) | (4) | (5) | (6) | (7) | (8) | (9) | (10) | (11) | (12) | (13) | (14) | (15) | (16) | (17) |
| | | Biaya Personil Peserta Didik Sekolah Dasar Diterima oleh Peserta Didik | Jumlah Peserta Didik Sekolah Dasar yang Menerima Biaya Personil Peserta Didik | 231 Peserta Didik | | 196 Peserta Didik | 447 Peserta Didik | 241.233.000,00 | Provinsi Jawa Timur \|\| Kota Pasuruan \|\| Kecamatan Gadingrejo \|\| Kelurahan Gentong \|\| 0 | Dana Alokasi Umum (DAU) | 4.Memperkuat pembangunan sumber daya manusia (SDM), sains, teknologi, pendidikan, kesehatan, prestasi olahraga, kesetaraan gender, serta penguatan peran perempuan, pemuda (generasi milenial dan generasi Z), dan penyandang disabilitas. | 5. Penguranggan stunting | | 216 Peserta Didik | 190.180.000,00 | UPT SDN GENTONG |
| | | Biaya Personil Peserta Didik Sekolah Dasar Diterima oleh Peserta Didik | Jumlah Peserta Didik Sekolah Dasar yang Menerima Biaya Personil Peserta Didik | 221 Peserta Didik | | 187 Peserta Didik | 447 Peserta Didik | 241.233.000,00 | Provinsi Jawa Timur \|\| Kota Pasuruan \|\| Kecamatan Gadingrejo \|\| Kelurahan Gentong \|\| 0 | Dana Alokasi Umum (DAU) | 4.Memperkuat pembangunan sumber daya manusia (SDM), sains, teknologi, pendidikan, kesehatan, prestasi olahraga, kesetaraan gender, serta penguatan peran perempuan, pemuda (generasi milenial dan generasi Z), dan penyandang disabilitas. | 5. Penguranggan stunting | | 206 Peserta Didik | 190.180.000,00 | UPT SDN GENTONG |

| NO | KODE | URUSAN / BIDANG URUSAN / PROGRAM / OUTCOME / KEGIATAN / SUBKEGIATAN OUTPUT | INDIKATOR | TARGET AKHIR RENSTRA | REALISASI 2025 | PRAKIRAAN 2026 | CAPAIAN KINERJA DAN KERANGKA PENDANAAN | | | | | | KELOMPOK SASARAN | PRAKIRAAN MAJU 2028 | | PERANGKAT DAERAH PENANGGUNG JAWAB |
|---|---|---|---|---|---|---|---|---|---|---|---|---|---|---|---|---|
| | | | | | | | TARGET 2027 | PAGU INDIKATIF | LOKASI | SUMBER DANA | PRIORITAS | | | TARGET | PAGU INDIKATIF | |
| | | | | | | | | | | | NASIONAL | DAERAH | | | | |
| (1) | (2) | (3) | (4) | (5) | (6) | (7) | (8) | (9) | (10) | (11) | (12) | (13) | (14) | (15) | (16) | (17) |
| | | Biaya Personil Peserta Didik Sekolah Dasar Diterima oleh Peserta Didik | Jumlah Peserta Didik Sekolah Dasar yang Menerima Biaya Personil Peserta Didik | 210 Peserta Didik | | 178 Peserta Didik | 447 Peserta Didik | 241.233.000,00 | Provinsi Jawa Timur \|\| Kota Pasuruan \|\| Kecamatan Gadingrejo \|\| Kelurahan Gentong \|\| 0 | Dana Alokasi Umum (DAU) | 4.Memperkuat pembangunan sumber daya manusia (SDM), sains, teknologi, pendidikan, kesehatan, prestasi olahraga, kesetaraan gender, serta penguatan peran perempuan, pemuda (generasi milenial dan generasi Z), dan penyandang disabilitas. | 5. Penguranggan stunting | | 196 Peserta Didik | 190.180.000,00 | UPT SDN GENTONG |
| | | Biaya Personil Peserta Didik Sekolah Dasar Diterima oleh Peserta Didik | Jumlah Peserta Didik Sekolah Dasar yang Menerima Biaya Personil Peserta Didik | 205 Peserta Didik | | 174 Peserta Didik | 447 Peserta Didik | 241.233.000,00 | Provinsi Jawa Timur \|\| Kota Pasuruan \|\| Kecamatan Gadingrejo \|\| Kelurahan Gentong \|\| 0 | Dana Alokasi Umum (DAU) | 4.Memperkuat pembangunan sumber daya manusia (SDM), sains, teknologi, pendidikan, kesehatan, prestasi olahraga, kesetaraan gender, serta penguatan peran perempuan, pemuda (generasi milenial dan generasi Z), dan penyandang disabilitas. | 5. Penguranggan stunting | | 192 Peserta Didik | 190.180.000,00 | UPT SDN GENTONG |

| NO | KODE | URUSAN / BIDANG URUSAN / PROGRAM / OUTCOME / KEGIATAN / SUBKEGIATAN OUTPUT | INDIKATOR | TARGET AKHIR RENSTRA | REALISASI 2025 | PRAKIRAAN 2026 | CAPAIAN KINERJA DAN KERANGKA PENDANAAN | | | | | | KELOMPOK SASARAN | PRAKIRAAN MAJU 2028 | | PERANGKAT DAERAH PENANGGUNG JAWAB |
|---|---|---|---|---|---|---|---|---|---|---|---|---|---|---|---|---|
| | | | | | | | TARGET 2027 | PAGU INDIKATIF | LOKASI | SUMBER DANA | PRIORITAS | | | TARGET | PAGU INDIKATIF | |
| | | | | | | | | | | | NASIONAL | DAERAH | | | | |
| (1) | (2) | (3) | (4) | (5) | (6) | (7) | (8) | (9) | (10) | (11) | (12) | (13) | (14) | (15) | (16) | (17) |
| | | Biaya Personil Peserta Didik Sekolah Dasar Diterima oleh Peserta Didik | Jumlah Peserta Didik Sekolah Dasar yang Menerima Biaya Personil Peserta Didik | 204 Peserta Didik | | 173 Peserta Didik | 447 Peserta Didik | 241.233.000,00 | Provinsi Jawa Timur \|\| Kota Pasuruan \|\| Kecamatan Gadingrejo \|\| Kelurahan Gentong \|\| 0 | Dana Alokasi Umum (DAU) | 4.Memperkuat pembangunan sumber daya manusia (SDM), sains, teknologi, pendidikan, kesehatan, prestasi olahraga, kesetaraan gender, serta penguatan peran perempuan, pemuda (generasi milenial dan generasi Z), dan penyandang disabilitas. | 5. Penguranggan stunting | | 191 Peserta Didik | 190.180.000,00 | UPT SDN GENTONG |
| | | Biaya Personil Peserta Didik Sekolah Dasar Diterima oleh Peserta Didik | Jumlah Peserta Didik Sekolah Dasar yang Menerima Biaya Personil Peserta Didik | 195 Peserta Didik | | 165 Peserta Didik | 447 Peserta Didik | 241.233.000,00 | Provinsi Jawa Timur \|\| Kota Pasuruan \|\| Kecamatan Gadingrejo \|\| Kelurahan Gentong \|\| 0 | Dana Alokasi Umum (DAU) | 4.Memperkuat pembangunan sumber daya manusia (SDM), sains, teknologi, pendidikan, kesehatan, prestasi olahraga, kesetaraan gender, serta penguatan peran perempuan, pemuda (generasi milenial dan generasi Z), dan penyandang disabilitas. | 5. Penguranggan stunting | | 182 Peserta Didik | 190.180.000,00 | UPT SDN GENTONG |

| NO | KODE | URUSAN / BIDANG URUSAN / PROGRAM / OUTCOME / KEGIATAN / SUBKEGIATAN OUTPUT | INDIKATOR | TARGET AKHIR RENSTRA | REALISASI 2025 | PRAKIRAAN 2026 | CAPAIAN KINERJA DAN KERANGKA PENDANAAN | | | | | | KELOMPOK SASARAN | PRAKIRAAN MAJU 2028 | | PERANGKAT DAERAH PENANGGUNG JAWAB |
|---|---|---|---|---|---|---|---|---|---|---|---|---|---|---|---|---|
| | | | | | | | TARGET 2027 | PAGU INDIKATIF | LOKASI | SUMBER DANA | PRIORITAS | | | TARGET | PAGU INDIKATIF | |
| | | | | | | | | | | | NASIONAL | DAERAH | | | | |
| (1) | (2) | (3) | (4) | (5) | (6) | (7) | (8) | (9) | (10) | (11) | (12) | (13) | (14) | (15) | (16) | (17) |
| | | Biaya Personil Peserta Didik Sekolah Dasar Diterima oleh Peserta Didik | Jumlah Peserta Didik Sekolah Dasar yang Menerima Biaya Personil Peserta Didik | 190 Peserta Didik | | 161 Peserta Didik | 447 Peserta Didik | 241.233.000,00 | Provinsi Jawa Timur \|\| Kota Pasuruan \|\| Kecamatan Gadingrejo \|\| Kelurahan Gentong \|\| 0 | Dana Alokasi Umum (DAU) | 4.Memperkuat pembangunan sumber daya manusia (SDM), sains, teknologi, pendidikan, kesehatan, prestasi olahraga, kesetaraan gender, serta penguatan peran perempuan, pemuda (generasi milenial dan generasi Z), dan penyandang disabilitas. | 5. Penguranggan stunting | | 178 Peserta Didik | 190.180.000,00 | UPT SDN GENTONG |
| | | Biaya Personil Peserta Didik Sekolah Dasar Diterima oleh Peserta Didik | Jumlah Peserta Didik Sekolah Dasar yang Menerima Biaya Personil Peserta Didik | 184 Peserta Didik | | 156 Peserta Didik | 447 Peserta Didik | 241.233.000,00 | Provinsi Jawa Timur \|\| Kota Pasuruan \|\| Kecamatan Gadingrejo \|\| Kelurahan Gentong \|\| 0 | Dana Alokasi Umum (DAU) | 4.Memperkuat pembangunan sumber daya manusia (SDM), sains, teknologi, pendidikan, kesehatan, prestasi olahraga, kesetaraan gender, serta penguatan peran perempuan, pemuda (generasi milenial dan generasi Z), dan penyandang disabilitas. | 5. Penguranggan stunting | | 172 Peserta Didik | 190.180.000,00 | UPT SDN GENTONG |

| NO | KODE | URUSAN / BIDANG URUSAN / PROGRAM / OUTCOME / KEGIATAN / SUBKEGIATAN OUTPUT | INDIKATOR | TARGET AKHIR RENSTRA | REALISASI 2025 | PRAKIRAAN 2026 | CAPAIAN KINERJA DAN KERANGKA PENDANAAN | | | | | | KELOMPOK SASARAN | PRAKIRAAN MAJU 2028 | | PERANGKAT DAERAH PENANGGUNG JAWAB |
|---|---|---|---|---|---|---|---|---|---|---|---|---|---|---|---|---|
| | | | | | | | TARGET 2027 | PAGU INDIKATIF | LOKASI | SUMBER DANA | PRIORITAS | | | TARGET | PAGU INDIKATIF | |
| | | | | | | | | | | | NASIONAL | DAERAH | | | | |
| (1) | (2) | (3) | (4) | (5) | (6) | (7) | (8) | (9) | (10) | (11) | (12) | (13) | (14) | (15) | (16) | (17) |
| | | Biaya Personil Peserta Didik Sekolah Dasar Diterima oleh Peserta Didik | Jumlah Peserta Didik Sekolah Dasar yang Menerima Biaya Personil Peserta Didik | 169 Peserta Didik | | 143 Peserta Didik | 447 Peserta Didik | 241.233.000,00 | Provinsi Jawa Timur \|\| Kota Pasuruan \|\| Kecamatan Gadingrejo \|\| Kelurahan Gentong \|\| 0 | Dana Alokasi Umum (DAU) | 4.Memperkuat pembangunan sumber daya manusia (SDM), sains, teknologi, pendidikan, kesehatan, prestasi olahraga, kesetaraan gender, serta penguatan peran perempuan, pemuda (generasi milenial dan generasi Z), dan penyandang disabilitas. | 5. Penguranggan stunting | | 158 Peserta Didik | 190.180.000,00 | UPT SDN GENTONG |
| | | Biaya Personil Peserta Didik Sekolah Dasar Diterima oleh Peserta Didik | Jumlah Peserta Didik Sekolah Dasar yang Menerima Biaya Personil Peserta Didik | 168 Peserta Didik | | 142 Peserta Didik | 447 Peserta Didik | 241.233.000,00 | Provinsi Jawa Timur \|\| Kota Pasuruan \|\| Kecamatan Gadingrejo \|\| Kelurahan Gentong \|\| 0 | Dana Alokasi Umum (DAU) | 4.Memperkuat pembangunan sumber daya manusia (SDM), sains, teknologi, pendidikan, kesehatan, prestasi olahraga, kesetaraan gender, serta penguatan peran perempuan, pemuda (generasi milenial dan generasi Z), dan penyandang disabilitas. | 5. Penguranggan stunting | | 157 Peserta Didik | 190.180.000,00 | UPT SDN GENTONG |

| NO | KODE | URUSAN / BIDANG URUSAN / PROGRAM / OUTCOME / KEGIATAN / SUBKEGIATAN OUTPUT | INDIKATOR | TARGET AKHIR RENSTRA | REALISASI 2025 | PRAKIRAAN 2026 | CAPAIAN KINERJA DAN KERANGKA PENDANAAN | | | | | | KELOMPOK SASARAN | PRAKIRAAN MAJU 2028 | | PERANGKAT DAERAH PENANGGUNG JAWAB |
|---|---|---|---|---|---|---|---|---|---|---|---|---|---|---|---|---|
| | | | | | | | TARGET 2027 | PAGU INDIKATIF | LOKASI | SUMBER DANA | PRIORITAS | | | TARGET | PAGU INDIKATIF | |
| | | | | | | | | | | | NASIONAL | DAERAH | | | | |
| (1) | (2) | (3) | (4) | (5) | (6) | (7) | (8) | (9) | (10) | (11) | (12) | (13) | (14) | (15) | (16) | (17) |
| | | Biaya Personil Peserta Didik Sekolah Dasar Diterima oleh Peserta Didik | Jumlah Peserta Didik Sekolah Dasar yang Menerima Biaya Personil Peserta Didik | 146 Peserta Didik | | 124 Peserta Didik | 447 Peserta Didik | 241.233.000,00 | Provinsi Jawa Timur \|\| Kota Pasuruan \|\| Kecamatan Gadingrejo \|\| Kelurahan Gentong \|\| 0 | Dana Alokasi Umum (DAU) | 4.Memperkuat pembangunan sumber daya manusia (SDM), sains, teknologi, pendidikan, kesehatan, prestasi olahraga, kesetaraan gender, serta penguatan peran perempuan, pemuda (generasi milenial dan generasi Z), dan penyandang disabilitas. | 5. Penguranggan stunting | | 137 Peserta Didik | 190.180.000,00 | UPT SDN GENTONG |
| | | Biaya Personil Peserta Didik Sekolah Dasar Diterima oleh Peserta Didik | Jumlah Peserta Didik Sekolah Dasar yang Menerima Biaya Personil Peserta Didik | 144 Peserta Didik | | 122 Peserta Didik | 447 Peserta Didik | 241.233.000,00 | Provinsi Jawa Timur \|\| Kota Pasuruan \|\| Kecamatan Gadingrejo \|\| Kelurahan Gentong \|\| 0 | Dana Alokasi Umum (DAU) | 4.Memperkuat pembangunan sumber daya manusia (SDM), sains, teknologi, pendidikan, kesehatan, prestasi olahraga, kesetaraan gender, serta penguatan peran perempuan, pemuda (generasi milenial dan generasi Z), dan penyandang disabilitas. | 5. Penguranggan stunting | | 135 Peserta Didik | 190.180.000,00 | UPT SDN GENTONG |

| NO | KODE | URUSAN / BIDANG URUSAN / PROGRAM / OUTCOME / KEGIATAN / SUBKEGIATAN OUTPUT | INDIKATOR | TARGET AKHIR RENSTRA | REALISASI 2025 | PRAKIRAAN 2026 | CAPAIAN KINERJA DAN KERANGKA PENDANAAN | | | | | | KELOMPOK SASARAN | PRAKIRAAN MAJU 2028 | | PERANGKAT DAERAH PENANGGUNG JAWAB |
|---|---|---|---|---|---|---|---|---|---|---|---|---|---|---|---|---|
| | | | | | | | TARGET 2027 | PAGU INDIKATIF | LOKASI | SUMBER DANA | PRIORITAS | | | TARGET | PAGU INDIKATIF | |
| | | | | | | | | | | | NASIONAL | DAERAH | | | | |
| (1) | (2) | (3) | (4) | (5) | (6) | (7) | (8) | (9) | (10) | (11) | (12) | (13) | (14) | (15) | (16) | (17) |
| | | Biaya Personil Peserta Didik Sekolah Dasar Diterima oleh Peserta Didik | Jumlah Peserta Didik Sekolah Dasar yang Menerima Biaya Personil Peserta Didik | 133 Peserta Didik | | 113 Peserta Didik | 447 Peserta Didik | 241.233.000,00 | Provinsi Jawa Timur \|\| Kota Pasuruan \|\| Kecamatan Gadingrejo \|\| Kelurahan Gentong \|\| 0 | Dana Alokasi Umum (DAU) | 4.Memperkuat pembangunan sumber daya manusia (SDM), sains, teknologi, pendidikan, kesehatan, prestasi olahraga, kesetaraan gender, serta penguatan peran perempuan, pemuda (generasi milenial dan generasi Z), dan penyandang disabilitas. | 5. Penguranggan stunting | | 125 Peserta Didik | 190.180.000,00 | UPT SDN GENTONG |
| | | Biaya Personil Peserta Didik Sekolah Dasar Diterima oleh Peserta Didik | Jumlah Peserta Didik Sekolah Dasar yang Menerima Biaya Personil Peserta Didik | 129 Peserta Didik | | 109 Peserta Didik | 447 Peserta Didik | 241.233.000,00 | Provinsi Jawa Timur \|\| Kota Pasuruan \|\| Kecamatan Gadingrejo \|\| Kelurahan Gentong \|\| 0 | Dana Alokasi Umum (DAU) | 4.Memperkuat pembangunan sumber daya manusia (SDM), sains, teknologi, pendidikan, kesehatan, prestasi olahraga, kesetaraan gender, serta penguatan peran perempuan, pemuda (generasi milenial dan generasi Z), dan penyandang disabilitas. | 5. Penguranggan stunting | | 120 Peserta Didik | 190.180.000,00 | UPT SDN GENTONG |

| NO | KODE | URUSAN / BIDANG URUSAN / PROGRAM / OUTCOME / KEGIATAN / SUBKEGIATAN OUTPUT | INDIKATOR | TARGET AKHIR RENSTRA | REALISASI 2025 | PRAKIRAAN 2026 | CAPAIAN KINERJA DAN KERANGKA PENDANAAN | | | | | | KELOMPOK SASARAN | PRAKIRAAN MAJU 2028 | | PERANGKAT DAERAH PENANGGUNG JAWAB |
|---|---|---|---|---|---|---|---|---|---|---|---|---|---|---|---|---|
| | | | | | | | TARGET 2027 | PAGU INDIKATIF | LOKASI | SUMBER DANA | PRIORITAS | | | TARGET | PAGU INDIKATIF | |
| | | | | | | | | | | | NASIONAL | DAERAH | | | | |
| (1) | (2) | (3) | (4) | (5) | (6) | (7) | (8) | (9) | (10) | (11) | (12) | (13) | (14) | (15) | (16) | (17) |
| | | Biaya Personil Peserta Didik Sekolah Dasar Diterima oleh Peserta Didik | Jumlah Peserta Didik Sekolah Dasar yang Menerima Biaya Personil Peserta Didik | 123 Peserta Didik | | 104 Peserta Didik | 447 Peserta Didik | 241.233.000,00 | Provinsi Jawa Timur \|\| Kota Pasuruan \|\| Kecamatan Gadingrejo \|\| Kelurahan Gentong \|\| 0 | Dana Alokasi Umum (DAU) | 4.Memperkuat pembangunan sumber daya manusia (SDM), sains, teknologi, pendidikan, kesehatan, prestasi olahraga, kesetaraan gender, serta penguatan peran perempuan, pemuda (generasi milenial dan generasi Z), dan penyandang disabilitas. | 5. Penguranggan stunting | | 115 Peserta Didik | 190.180.000,00 | UPT SDN GENTONG |
| | | Biaya Personil Peserta Didik Sekolah Dasar Diterima oleh Peserta Didik | Jumlah Peserta Didik Sekolah Dasar yang Menerima Biaya Personil Peserta Didik | 1022 Peserta Didik | | 865 Peserta Didik | 447 Peserta Didik | 241.233.000,00 | Provinsi Jawa Timur \|\| Kota Pasuruan \|\| Kecamatan Gadingrejo \|\| Kelurahan Gentong \|\| 0 | Dana Alokasi Umum (DAU) | 4.Memperkuat pembangunan sumber daya manusia (SDM), sains, teknologi, pendidikan, kesehatan, prestasi olahraga, kesetaraan gender, serta penguatan peran perempuan, pemuda (generasi milenial dan generasi Z), dan penyandang disabilitas. | 5. Penguranggan stunting | | 954 Peserta Didik | 190.180.000,00 | UPT SDN GENTONG |

| NO | KODE | URUSAN / BIDANG URUSAN / PROGRAM / OUTCOME / KEGIATAN / SUBKEGIATAN OUTPUT | INDIKATOR | TARGET AKHIR RENSTRA | REALISASI 2025 | PRAKIRAAN 2026 | CAPAIAN KINERJA DAN KERANGKA PENDANAAN | | | | | | KELOMPOK SASARAN | PRAKIRAAN MAJU 2028 | | PERANGKAT DAERAH PENANGGUNG JAWAB |
|---|---|---|---|---|---|---|---|---|---|---|---|---|---|---|---|---|
| | | | | | | | TARGET 2027 | PAGU INDIKATIF | LOKASI | SUMBER DANA | PRIORITAS | | | TARGET | PAGU INDIKATIF | |
| | | | | | | | | | | | NASIONAL | DAERAH | | | | |
| (1) | (2) | (3) | (4) | (5) | (6) | (7) | (8) | (9) | (10) | (11) | (12) | (13) | (14) | (15) | (16) | (17) |
| | | Biaya Personil Peserta Didik Sekolah Dasar Diterima oleh Peserta Didik | Jumlah Peserta Didik Sekolah Dasar yang Menerima Biaya Personil Peserta Didik | 403 Peserta Didik | | 341 Peserta Didik | 447 Peserta Didik | 241.233.000,00 | Provinsi Jawa Timur \|\| Kota Pasuruan \|\| Kecamatan Gadingrejo \|\| Kelurahan Gentong \|\| 0 | Dana Alokasi Umum (DAU) | 4.Memperkuat pembangunan sumber daya manusia (SDM), sains, teknologi, pendidikan, kesehatan, prestasi olahraga, kesetaraan gender, serta penguatan peran perempuan, pemuda (generasi milenial dan generasi Z), dan penyandang disabilitas. | 5. Penguran gan stunting | | 376 Peserta Didik | 190.180.000,00 | UPT SDN GENTONG |
| | | Biaya Personil Peserta Didik Sekolah Dasar Diterima oleh Peserta Didik | Jumlah Peserta Didik Sekolah Dasar yang Menerima Biaya Personil Peserta Didik | 380 Peserta Didik | | 322 Peserta Didik | 447 Peserta Didik | 241.233.000,00 | Provinsi Jawa Timur \|\| Kota Pasuruan \|\| Kecamatan Gadingrejo \|\| Kelurahan Gentong \|\| 0 | Dana Alokasi Umum (DAU) | 4.Memperkuat pembangunan sumber daya manusia (SDM), sains, teknologi, pendidikan, kesehatan, prestasi olahraga, kesetaraan gender, serta penguatan peran perempuan, pemuda (generasi milenial dan generasi Z), dan penyandang disabilitas. | 5. Penguran gan stunting | | 355 Peserta Didik | 190.180.000,00 | UPT SDN GENTONG |

| NO | KODE | URUSAN / BIDANG URUSAN / PROGRAM / OUTCOME / KEGIATAN / SUBKEGIATAN OUTPUT | INDIKATOR | TARGET AKHIR RENSTRA | REALISASI 2025 | PRAKIRAAN 2026 | CAPAIAN KINERJA DAN KERANGKA PENDANAAN | | | | | | KELOMPOK SASARAN | PRAKIRAAN MAJU 2028 | | PERANGKAT DAERAH PENANGGUNG JAWAB |
|---|---|---|---|---|---|---|---|---|---|---|---|---|---|---|---|---|
| | | | | | | | TARGET 2027 | PAGU INDIKATIF | LOKASI | SUMBER DANA | PRIORITAS | | | TARGET | PAGU INDIKATIF | |
| | | | | | | | | | | | NASIONAL | DAERAH | | | | |
| (1) | (2) | (3) | (4) | (5) | (6) | (7) | (8) | (9) | (10) | (11) | (12) | (13) | (14) | (15) | (16) | (17) |
| | | Biaya Personil Peserta Didik Sekolah Dasar Diterima oleh Peserta Didik | Jumlah Peserta Didik Sekolah Dasar yang Menerima Biaya Personil Peserta Didik | 365 Peserta Didik | | 309 Peserta Didik | 447 Peserta Didik | 241.233.000,00 | Provinsi Jawa Timur \|\| Kota Pasuruan \|\| Kecamatan Gadingrejo \|\| Kelurahan Gentong \|\| 0 | Dana Alokasi Umum (DAU) | 4.Memperkuat pembangunan sumber daya manusia (SDM), sains, teknologi, pendidikan, kesehatan, prestasi olahraga, kesetaraan gender, serta penguatan peran perempuan, pemuda (generasi milenial dan generasi Z), dan penyandang disabilitas. | 5. Penguranggan stunting | | 341 Peserta Didik | 190.180.000,00 | UPT SDN GENTONG |
| | | Biaya Personil Peserta Didik Sekolah Dasar Diterima oleh Peserta Didik | Jumlah Peserta Didik Sekolah Dasar yang Menerima Biaya Personil Peserta Didik | 355 Peserta Didik | | 301 Peserta Didik | 447 Peserta Didik | 241.233.000,00 | Provinsi Jawa Timur \|\| Kota Pasuruan \|\| Kecamatan Gadingrejo \|\| Kelurahan Gentong \|\| 0 | Dana Alokasi Umum (DAU) | 4.Memperkuat pembangunan sumber daya manusia (SDM), sains, teknologi, pendidikan, kesehatan, prestasi olahraga, kesetaraan gender, serta penguatan peran perempuan, pemuda (generasi milenial dan generasi Z), dan penyandang disabilitas. | 5. Penguranggan stunting | | 332 Peserta Didik | 190.180.000,00 | UPT SDN GENTONG |

| NO | KODE | URUSAN / BIDANG URUSAN / PROGRAM / OUTCOME / KEGIATAN / SUBKEGIATAN OUTPUT | INDIKATOR | TARGET AKHIR RENSTRA | REALISASI 2025 | PRAKIRAAN 2026 | CAPAIAN KINERJA DAN KERANGKA PENDANAAN | | | | | | KELOMPOK SASARAN | PRAKIRAAN MAJU 2028 | | PERANGKAT DAERAH PENANGGUNG JAWAB |
|---|---|---|---|---|---|---|---|---|---|---|---|---|---|---|---|---|
| | | | | | | | TARGET 2027 | PAGU INDIKATIF | LOKASI | SUMBER DANA | PRIORITAS | | | TARGET | PAGU INDIKATIF | |
| | | | | | | | | | | | NASIONAL | DAERAH | | | | |
| (1) | (2) | (3) | (4) | (5) | (6) | (7) | (8) | (9) | (10) | (11) | (12) | (13) | (14) | (15) | (16) | (17) |
| | | Biaya Personil Peserta Didik Sekolah Dasar Diterima oleh Peserta Didik | Jumlah Peserta Didik Sekolah Dasar yang Menerima Biaya Personil Peserta Didik | 354 Peserta Didik | | 300 Peserta Didik | 447 Peserta Didik | 241.233.000,00 | Provinsi Jawa Timur \|\| Kota Pasuruan \|\| Kecamatan Gadingrejo \|\| Kelurahan Gentong \|\| 0 | Dana Alokasi Umum (DAU) | 4.Memperkuat pembangunan sumber daya manusia (SDM), sains, teknologi, pendidikan, kesehatan, prestasi olahraga, kesetaraan gender, serta penguatan peran perempuan, pemuda (generasi milenial dan generasi Z), dan penyandang disabilitas. | 5. Penguran gan stunting | | 331 Peserta Didik | 190.180.000,00 | UPT SDN GENTONG |
| | | Biaya Personil Peserta Didik Sekolah Dasar Diterima oleh Peserta Didik | Jumlah Peserta Didik Sekolah Dasar yang Menerima Biaya Personil Peserta Didik | 350 Peserta Didik | | 296 Peserta Didik | 447 Peserta Didik | 241.233.000,00 | Provinsi Jawa Timur \|\| Kota Pasuruan \|\| Kecamatan Gadingrejo \|\| Kelurahan Gentong \|\| 0 | Dana Alokasi Umum (DAU) | 4.Memperkuat pembangunan sumber daya manusia (SDM), sains, teknologi, pendidikan, kesehatan, prestasi olahraga, kesetaraan gender, serta penguatan peran perempuan, pemuda (generasi milenial dan generasi Z), dan penyandang disabilitas. | 5. Penguran gan stunting | | 326 Peserta Didik | 190.180.000,00 | UPT SDN GENTONG |

| NO | KODE | URUSAN / BIDANG URUSAN / PROGRAM / OUTCOME / KEGIATAN / SUBKEGIATAN OUTPUT | INDIKATOR | TARGET AKHIR RENSTRA | REALISASI 2025 | PRAKIRAAN 2026 | CAPAIAN KINERJA DAN KERANGKA PENDANAAN | | | | | | KELOMPOK SASARAN | PRAKIRAAN MAJU 2028 | | PERANGKAT DAERAH PENANGGUNG JAWAB |
|---|---|---|---|---|---|---|---|---|---|---|---|---|---|---|---|---|
| | | | | | | | TARGET 2027 | PAGU INDIKATIF | LOKASI | SUMBER DANA | PRIORITAS | | | TARGET | PAGU INDIKATIF | |
| | | | | | | | | | | | NASIONAL | DAERAH | | | | |
| (1) | (2) | (3) | (4) | (5) | (6) | (7) | (8) | (9) | (10) | (11) | (12) | (13) | (14) | (15) | (16) | (17) |
| | | Biaya Personil Peserta Didik Sekolah Dasar Diterima oleh Peserta Didik | Jumlah Peserta Didik Sekolah Dasar yang Menerima Biaya Personil Peserta Didik | 334 Peserta Didik | | 283 Peserta Didik | 447 Peserta Didik | 241.233.000,00 | Provinsi Jawa Timur \|\| Kota Pasuruan \|\| Kecamatan Gadingrejo \|\| Kelurahan Gentong \|\| 0 | Dana Alokasi Umum (DAU) | 4.Memperkuat pembangunan sumber daya manusia (SDM), sains, teknologi, pendidikan, kesehatan, prestasi olahraga, kesetaraan gender, serta penguatan peran perempuan, pemuda (generasi milenial dan generasi Z), dan penyandang disabilitas. | 5. Penguranggan stunting | | 312 Peserta Didik | 190.180.000,00 | UPT SDN GENTONG |
| | | Biaya Personil Peserta Didik Sekolah Dasar Diterima oleh Peserta Didik | Jumlah Peserta Didik Sekolah Dasar yang Menerima Biaya Personil Peserta Didik | 319 Peserta Didik | | 270 Peserta Didik | 447 Peserta Didik | 241.233.000,00 | Provinsi Jawa Timur \|\| Kota Pasuruan \|\| Kecamatan Gadingrejo \|\| Kelurahan Gentong \|\| 0 | Dana Alokasi Umum (DAU) | 4.Memperkuat pembangunan sumber daya manusia (SDM), sains, teknologi, pendidikan, kesehatan, prestasi olahraga, kesetaraan gender, serta penguatan peran perempuan, pemuda (generasi milenial dan generasi Z), dan penyandang disabilitas. | 5. Penguranggan stunting | | 298 Peserta Didik | 190.180.000,00 | UPT SDN GENTONG |
| | | **UPT SDN SEBANI** | | | | | | **455.176.000,00** | | | | | | | **420.966.000,00** | |
| | **1** | **URUSAN PEMERINTAHAN WAJIB YANG BERKAITAN DENGAN PELAYANAN DASAR** | | | | | | **455.176.000,00** | | | | | | | **420.966.000,00** | |
| | **1.01** | **URUSAN PEMERINTAHAN BIDANG PENDIDIKAN** | | | | | | **455.176.000,00** | | | | | | | **420.966.000,00** | |
| **31.** | **1.01.02** | **PROGRAM PENGELOLAAN PENDIDIKAN** | | | | | | **82.272.771.090,00** | | | | | | | **91.961.244.184,00** | |
| | | ***Meningkatnya Pengelolaan Pendidikan*** | | | | | | ***455.176.000,00*** | | | | | | | ***420.966.000,00*** | |

| NO | KODE | URUSAN / BIDANG URUSAN / PROGRAM / OUTCOME / KEGIATAN / SUBKEGIATAN OUTPUT | INDIKATOR | TARGET AKHIR RENSTRA | REALISASI 2025 | PRAKIRAAN 2026 | CAPAIAN KINERJA DAN KERANGKA PENDANAAN | | | | | | KELOMPOK SASARAN | PRAKIRAAN MAJU 2028 | | PERANGKAT DAERAH PENANGGUNG JAWAB |
|---|---|---|---|---|---|---|---|---|---|---|---|---|---|---|---|---|
| | | | | | | | TARGET 2027 | PAGU INDIKATIF | LOKASI | SUMBER DANA | PRIORITAS | | | TARGET | PAGU INDIKATIF | |
| | | | | | | | | | | | NASIONAL | DAERAH | | | | |
| (1) | (2) | (3) | (4) | (5) | (6) | (7) | (8) | (9) | (10) | (11) | (12) | (13) | (14) | (15) | (16) | (17) |
| | | | 1.Angka Partisipasi Kasar SD/Sederajat | 100 % | | 100 % | 100 % | 455.176.000,00 | | | | | | 100 % | 420.966.000,00 | |
| | | | 2.Angka Partisipasi Kasar SMP/Sederajat | 100 % | | 100 % | 100 % | 455.176.000,00 | | | | | | 100 % | 420.966.000,00 | |
| | | | 3.Angka Partisipasi Kasar PAUD/Sederajat | 100 % | | 100 % | 100 % | 455.176.000,00 | | | | | | 100 % | 420.966.000,00 | |
| | | | 4.Persentase kelulusan peserta didik kejar paket | 100 % | | 100 % | 100 % | 455.176.000,00 | | | | | | 100 % | 420.966.000,00 | |
| | 1.01.02.2.01 | Pengelolaan Pendidikan Sekolah Dasar | | | | | | 36.557.520.960,00 | | | | | PTK dan Peserta Didik | | 37.078.855.411,00 | |
| | | Meningkatnya Angka Partisipasi Sekolah (APS) Sekolah Dasar | | | | | | 36.557.520.960,00 | | | | | PTK dan Peserta Didik | | 37.078.855.411,00 | |
| | | | Jumlah Peserta Didik Sekolah Dasar yang Menerima Biaya Personil Peserta Didik | 123 Peserta Didik | | 104 Peserta Didik | 109 Peserta Didik | 10.718.373.440,00 | | | | | | 115 Peserta Didik | 9.243.961.040,00 | |
| | | | Jumlah Sekolah Dasar yang Mengelola Dana BOS | 1 Satuan Pendidikan | | 1 Satuan Pendidikan | 1 Satuan Pendidikan | 15.731.700.000,00 | | | | | | 1 Satuan Pendidikan | 15.975.648.800,00 | |
| | | Meningkatnya Pengelolaan Pendidikan Sekolah Dasar | | | | | | 36.557.520.960,00 | | | | | PTK dan Peserta Didik | | 37.078.855.411,00 | |
| | | | Jumlah Peserta Didik Sekolah Dasar yang Menerima Biaya Personil Peserta Didik | 123 Peserta Didik | | 104 Peserta Didik | 109 Peserta Didik | 10.718.373.440,00 | | | | | | 115 Peserta Didik | 9.243.961.040,00 | |
| | | | Jumlah Sekolah Dasar yang Mengelola Dana BOS | 1 Satuan Pendidikan | | 1 Satuan Pendidikan | 1 Satuan Pendidikan | 15.731.700.000,00 | | | | | | 1 Satuan Pendidikan | 15.975.648.800,00 | |
| | 1.01.02.2.01.0029 | Pengelolaan Dana BOS Sekolah Dasar | | | | | | 259.200.000,00 | | | | | | | 277.560.000,00 | |
| | | Terlaksananya Pengelolaan Dana BOS Sekolah Dasar | Jumlah Sekolah Dasar yang Mengelola Dana BOS | 1 Satuan Pendidikan | | 1 Satuan Pendidikan | 1 Satuan Pendidikan | 259.200.000,00 | Provinsi Jawa Timur \|\| Kota Pasuruan \|\| Kecamatan Gadingrejo \|\| Kelurahan Sebani \|\| 0 | DAK Non Fisik-Dana BOSP-BOS Reguler | 4.Memperkuat pembangunan sumber daya manusia (SDM), sains, teknologi, pendidikan, kesehatan, prestasi olahraga, kesetaraan gender, serta penguatan peran perempuan, pemuda (generasi milenial dan generasi Z), dan penyandang disabilitas. | 5. Penurangan stunting | | 1 Satuan Pendidikan | 277.560.000,00 | UPT SDN SEBANI |

| NO | KODE | URUSAN / BIDANG URUSAN / PROGRAM / OUTCOME / KEGIATAN / SUBKEGIATAN OUTPUT | INDIKATOR | TARGET AKHIR RENSTRA | REALISASI 2025 | PRAKIRAAN 2026 | CAPAIAN KINERJA DAN KERANGKA PENDANAAN | | | | | | KELOMPOK SASARAN | PRAKIRAAN MAJU 2028 | | PERANGKAT DAERAH PENANGGUNG JAWAB |
|---|---|---|---|---|---|---|---|---|---|---|---|---|---|---|---|---|
| | | | | | | | TARGET 2027 | PAGU INDIKATIF | LOKASI | SUMBER DANA | PRIORITAS | | | TARGET | PAGU INDIKATIF | |
| | | | | | | | | | | | NASIONAL | DAERAH | | | | |
| (1) | (2) | (3) | (4) | (5) | (6) | (7) | (8) | (9) | (10) | (11) | (12) | (13) | (14) | (15) | (16) | (17) |
| | | Terlaksananya Pengelolaan Dana BOS Sekolah Dasar | Jumlah Sekolah Dasar yang Mengelola Dana BOS | 22 Satuan Pendidikan | | 20 Satuan Pendidikan | 1 Satuan Pendidikan | 259.200.000,00 | Provinsi Jawa Timur \|\| Kota Pasuruan \|\| Kecamatan Gadingrejo \|\| Kelurahan Sebani \|\| 0 | DAK Non Fisik-Dana BOSP-BOS Reguler | 4.Memperkuat pembangunan sumber daya manusia (SDM), sains, teknologi, pendidikan, kesehatan, prestasi olahraga, kesetaraan gender, serta penguatan peran perempuan, pemuda (generasi milenial dan generasi Z), dan penyandang disabilitas. | 5. Penguranggan stunting | | 22 Satuan Pendidikan | 277.560.000,00 | UPT SDN SEBANI |
| | 1.01.02.2.01.0054 | Penyediaan Biaya Personil Peserta Didik Sekolah Dasar | | | | | | 195.976.000,00 | | | | | | | 143.406.000,00 | |
| | | Biaya Personil Peserta Didik Sekolah Dasar Diterima oleh Peserta Didik | Jumlah Peserta Didik Sekolah Dasar yang Menerima Biaya Personil Peserta Didik | 291 Peserta Didik | | 246 Peserta Didik | 302 Peserta Didik | 195.976.000,00 | Provinsi Jawa Timur \|\| Kota Pasuruan \|\| Kecamatan Gadingrejo \|\| Kelurahan Sebani \|\| 0 | Dana Alokasi Umum (DAU) | 4.Memperkuat pembangunan sumber daya manusia (SDM), sains, teknologi, pendidikan, kesehatan, prestasi olahraga, kesetaraan gender, serta penguatan peran perempuan, pemuda (generasi milenial dan generasi Z), dan penyandang disabilitas. | 5. Penguranggan stunting | | 271 Peserta Didik | 143.406.000,00 | UPT SDN SEBANI |

| NO | KODE | URUSAN / BIDANG URUSAN / PROGRAM / OUTCOME / KEGIATAN / SUBKEGIATAN OUTPUT | INDIKATOR | TARGET AKHIR RENSTRA | REALISASI 2025 | PRAKIRAAN 2026 | CAPAIAN KINERJA DAN KERANGKA PENDANAAN | | | | | | KELOMPOK SASARAN | PRAKIRAAN MAJU 2028 | | PERANGKAT DAERAH PENANGGUNG JAWAB |
|---|---|---|---|---|---|---|---|---|---|---|---|---|---|---|---|---|
| | | | | | | | TARGET 2027 | PAGU INDIKATIF | LOKASI | SUMBER DANA | PRIORITAS | | | TARGET | PAGU INDIKATIF | |
| | | | | | | | | | | | NASIONAL | DAERAH | | | | |
| (1) | (2) | (3) | (4) | (5) | (6) | (7) | (8) | (9) | (10) | (11) | (12) | (13) | (14) | (15) | (16) | (17) |
| | | Biaya Personil Peserta Didik Sekolah Dasar Diterima oleh Peserta Didik | Jumlah Peserta Didik Sekolah Dasar yang Menerima Biaya Personil Peserta Didik | 275 Peserta Didik | | 233 Peserta Didik | 302 Peserta Didik | 195.976.000,00 | Provinsi Jawa Timur \|\| Kota Pasuruan \|\| Kecamatan Gadingrejo \|\| Kelurahan Sebani \|\| 0 | Dana Alokasi Umum (DAU) | 4.Memperkuat pembangunan sumber daya manusia (SDM), sains, teknologi, pendidikan, kesehatan, prestasi olahraga, kesetaraan gender, serta penguatan peran perempuan, pemuda (generasi milenial dan generasi Z), dan penyandang disabilitas. | 5. Penguangan stunting | | 257 Peserta Didik | 143.406.000,00 | UPT SDN SEBANI |
| | | Biaya Personil Peserta Didik Sekolah Dasar Diterima oleh Peserta Didik | Jumlah Peserta Didik Sekolah Dasar yang Menerima Biaya Personil Peserta Didik | 240 Peserta Didik | | 203 Peserta Didik | 302 Peserta Didik | 195.976.000,00 | Provinsi Jawa Timur \|\| Kota Pasuruan \|\| Kecamatan Gadingrejo \|\| Kelurahan Sebani \|\| 0 | Dana Alokasi Umum (DAU) | 4.Memperkuat pembangunan sumber daya manusia (SDM), sains, teknologi, pendidikan, kesehatan, prestasi olahraga, kesetaraan gender, serta penguatan peran perempuan, pemuda (generasi milenial dan generasi Z), dan penyandang disabilitas. | 5. Penguangan stunting | | 224 Peserta Didik | 143.406.000,00 | UPT SDN SEBANI |

| NO | KODE | URUSAN / BIDANG URUSAN / PROGRAM / OUTCOME / KEGIATAN / SUBKEGIATAN OUTPUT | INDIKATOR | TARGET AKHIR RENSTRA | REALISASI 2025 | PRAKIRAAN 2026 | CAPAIAN KINERJA DAN KERANGKA PENDANAAN | | | | | | KELOMPOK SASARAN | PRAKIRAAN MAJU 2028 | | PERANGKAT DAERAH PENANGGUNG JAWAB |
|---|---|---|---|---|---|---|---|---|---|---|---|---|---|---|---|---|
| | | | | | | | TARGET 2027 | PAGU INDIKATIF | LOKASI | SUMBER DANA | PRIORITAS | | | TARGET | PAGU INDIKATIF | |
| | | | | | | | | | | | NASIONAL | DAERAH | | | | |
| (1) | (2) | (3) | (4) | (5) | (6) | (7) | (8) | (9) | (10) | (11) | (12) | (13) | (14) | (15) | (16) | (17) |
| | | Biaya Personil Peserta Didik Sekolah Dasar Diterima oleh Peserta Didik | Jumlah Peserta Didik Sekolah Dasar yang Menerima Biaya Personil Peserta Didik | 231 Peserta Didik | | 196 Peserta Didik | 302 Peserta Didik | 195.976.000,00 | Provinsi Jawa Timur \|\| Kota Pasuruan \|\| Kecamatan Gadingrejo \|\| Kelurahan Sebani \|\| 0 | Dana Alokasi Umum (DAU) | 4.Memperkuat pembangunan sumber daya manusia (SDM), sains, teknologi, pendidikan, kesehatan, prestasi olahraga, kesetaraan gender, serta penguatan peran perempuan, pemuda (generasi milenial dan generasi Z), dan penyandang disabilitas. | 5. Penguran gan stunting | | 216 Peserta Didik | 143.406.000,00 | UPT SDN SEBANI |
| | | Biaya Personil Peserta Didik Sekolah Dasar Diterima oleh Peserta Didik | Jumlah Peserta Didik Sekolah Dasar yang Menerima Biaya Personil Peserta Didik | 221 Peserta Didik | | 187 Peserta Didik | 302 Peserta Didik | 195.976.000,00 | Provinsi Jawa Timur \|\| Kota Pasuruan \|\| Kecamatan Gadingrejo \|\| Kelurahan Sebani \|\| 0 | Dana Alokasi Umum (DAU) | 4.Memperkuat pembangunan sumber daya manusia (SDM), sains, teknologi, pendidikan, kesehatan, prestasi olahraga, kesetaraan gender, serta penguatan peran perempuan, pemuda (generasi milenial dan generasi Z), dan penyandang disabilitas. | 5. Penguran gan stunting | | 206 Peserta Didik | 143.406.000,00 | UPT SDN SEBANI |

| NO | KODE | URUSAN / BIDANG URUSAN / PROGRAM / OUTCOME / KEGIATAN / SUBKEGIATAN OUTPUT | INDIKATOR | TARGET AKHIR RENSTRA | REALISASI 2025 | PRAKIRAAN 2026 | CAPAIAN KINERJA DAN KERANGKA PENDANAAN | | | | | | KELOMPOK SASARAN | PRAKIRAAN MAJU 2028 | | PERANGKAT DAERAH PENANGGUNG JAWAB |
|---|---|---|---|---|---|---|---|---|---|---|---|---|---|---|---|---|
| | | | | | | | TARGET 2027 | PAGU INDIKATIF | LOKASI | SUMBER DANA | PRIORITAS | | | TARGET | PAGU INDIKATIF | |
| | | | | | | | | | | | NASIONAL | DAERAH | | | | |
| (1) | (2) | (3) | (4) | (5) | (6) | (7) | (8) | (9) | (10) | (11) | (12) | (13) | (14) | (15) | (16) | (17) |
| | | Biaya Personil Peserta Didik Sekolah Dasar Diterima oleh Peserta Didik | Jumlah Peserta Didik Sekolah Dasar yang Menerima Biaya Personil Peserta Didik | 210 Peserta Didik | | 178 Peserta Didik | 302 Peserta Didik | 195.976.000,00 | Provinsi Jawa Timur \|\| Kota Pasuruan \|\| Kecamatan Gadingrejo \|\| Kelurahan Sebani \|\| 0 | Dana Alokasi Umum (DAU) | 4.Memperkuat pembangunan sumber daya manusia (SDM), sains, teknologi, pendidikan, kesehatan, prestasi olahraga, kesetaraan gender, serta penguatan peran perempuan, pemuda (generasi milenial dan generasi Z), dan penyandang disabilitas. | 5. Penguran gan stunting | | 196 Peserta Didik | 143.406.000,00 | UPT SDN SEBANI |
| | | Biaya Personil Peserta Didik Sekolah Dasar Diterima oleh Peserta Didik | Jumlah Peserta Didik Sekolah Dasar yang Menerima Biaya Personil Peserta Didik | 205 Peserta Didik | | 174 Peserta Didik | 302 Peserta Didik | 195.976.000,00 | Provinsi Jawa Timur \|\| Kota Pasuruan \|\| Kecamatan Gadingrejo \|\| Kelurahan Sebani \|\| 0 | Dana Alokasi Umum (DAU) | 4.Memperkuat pembangunan sumber daya manusia (SDM), sains, teknologi, pendidikan, kesehatan, prestasi olahraga, kesetaraan gender, serta penguatan peran perempuan, pemuda (generasi milenial dan generasi Z), dan penyandang disabilitas. | 5. Penguran gan stunting | | 192 Peserta Didik | 143.406.000,00 | UPT SDN SEBANI |

| NO | KODE | URUSAN / BIDANG URUSAN / PROGRAM / OUTCOME / KEGIATAN / SUBKEGIATAN OUTPUT | INDIKATOR | TARGET AKHIR RENSTRA | REALISASI 2025 | PRAKIRAAN 2026 | CAPAIAN KINERJA DAN KERANGKA PENDANAAN | | | | | | KELOMPOK SASARAN | PRAKIRAAN MAJU 2028 | | PERANGKAT DAERAH PENANGGUNG JAWAB |
|---|---|---|---|---|---|---|---|---|---|---|---|---|---|---|---|---|
| | | | | | | | TARGET 2027 | PAGU INDIKATIF | LOKASI | SUMBER DANA | PRIORITAS | | | TARGET | PAGU INDIKATIF | |
| | | | | | | | | | | | NASIONAL | DAERAH | | | | |
| (1) | (2) | (3) | (4) | (5) | (6) | (7) | (8) | (9) | (10) | (11) | (12) | (13) | (14) | (15) | (16) | (17) |
| | | Biaya Personil Peserta Didik Sekolah Dasar Diterima oleh Peserta Didik | Jumlah Peserta Didik Sekolah Dasar yang Menerima Biaya Personil Peserta Didik | 204 Peserta Didik | | 173 Peserta Didik | 302 Peserta Didik | 195.976.000,00 | Provinsi Jawa Timur \|\| Kota Pasuruan \|\| Kecamatan Gadingrejo \|\| Kelurahan Sebani \|\| 0 | Dana Alokasi Umum (DAU) | 4.Memperkuat pembangunan sumber daya manusia (SDM), sains, teknologi, pendidikan, kesehatan, prestasi olahraga, kesetaraan gender, serta penguatan peran perempuan, pemuda (generasi milenial dan generasi Z), dan penyandang disabilitas. | 5. Penguran gan stunting | | 191 Peserta Didik | 143.406.000,00 | UPT SDN SEBANI |
| | | Biaya Personil Peserta Didik Sekolah Dasar Diterima oleh Peserta Didik | Jumlah Peserta Didik Sekolah Dasar yang Menerima Biaya Personil Peserta Didik | 195 Peserta Didik | | 165 Peserta Didik | 302 Peserta Didik | 195.976.000,00 | Provinsi Jawa Timur \|\| Kota Pasuruan \|\| Kecamatan Gadingrejo \|\| Kelurahan Sebani \|\| 0 | Dana Alokasi Umum (DAU) | 4.Memperkuat pembangunan sumber daya manusia (SDM), sains, teknologi, pendidikan, kesehatan, prestasi olahraga, kesetaraan gender, serta penguatan peran perempuan, pemuda (generasi milenial dan generasi Z), dan penyandang disabilitas. | 5. Penguran gan stunting | | 182 Peserta Didik | 143.406.000,00 | UPT SDN SEBANI |

| NO | KODE | URUSAN / BIDANG URUSAN / PROGRAM / OUTCOME / KEGIATAN / SUBKEGIATAN OUTPUT | INDIKATOR | TARGET AKHIR RENSTRA | REALISASI 2025 | PRAKIRAAN 2026 | CAPAIAN KINERJA DAN KERANGKA PENDANAAN | | | | | | KELOMPOK SASARAN | PRAKIRAAN MAJU 2028 | | PERANGKAT DAERAH PENANGGUNG JAWAB |
|---|---|---|---|---|---|---|---|---|---|---|---|---|---|---|---|---|
| | | | | | | | TARGET 2027 | PAGU INDIKATIF | LOKASI | SUMBER DANA | PRIORITAS | | | TARGET | PAGU INDIKATIF | |
| | | | | | | | | | | | NASIONAL | DAERAH | | | | |
| (1) | (2) | (3) | (4) | (5) | (6) | (7) | (8) | (9) | (10) | (11) | (12) | (13) | (14) | (15) | (16) | (17) |
| | | Biaya Personil Peserta Didik Sekolah Dasar Diterima oleh Peserta Didik | Jumlah Peserta Didik Sekolah Dasar yang Menerima Biaya Personil Peserta Didik | 190 Peserta Didik | | 161 Peserta Didik | 302 Peserta Didik | 195.976.000,00 | Provinsi Jawa Timur \|\| Kota Pasuruan \|\| Kecamatan Gadingrejo \|\| Kelurahan Sebani \|\| 0 | Dana Alokasi Umum (DAU) | 4.Memperkuat pembangunan sumber daya manusia (SDM), sains, teknologi, pendidikan, kesehatan, prestasi olahraga, kesetaraan gender, serta penguatan peran perempuan, pemuda (generasi milenial dan generasi Z), dan penyandang disabilitas. | 5. Penguran gan stunting | | 178 Peserta Didik | 143.406.000,00 | UPT SDN SEBANI |
| | | Biaya Personil Peserta Didik Sekolah Dasar Diterima oleh Peserta Didik | Jumlah Peserta Didik Sekolah Dasar yang Menerima Biaya Personil Peserta Didik | 184 Peserta Didik | | 156 Peserta Didik | 302 Peserta Didik | 195.976.000,00 | Provinsi Jawa Timur \|\| Kota Pasuruan \|\| Kecamatan Gadingrejo \|\| Kelurahan Sebani \|\| 0 | Dana Alokasi Umum (DAU) | 4.Memperkuat pembangunan sumber daya manusia (SDM), sains, teknologi, pendidikan, kesehatan, prestasi olahraga, kesetaraan gender, serta penguatan peran perempuan, pemuda (generasi milenial dan generasi Z), dan penyandang disabilitas. | 5. Penguran gan stunting | | 172 Peserta Didik | 143.406.000,00 | UPT SDN SEBANI |

| NO | KODE | URUSAN / BIDANG URUSAN / PROGRAM / OUTCOME / KEGIATAN / SUBKEGIATAN OUTPUT | INDIKATOR | TARGET AKHIR RENSTRA | REALISASI 2025 | PRAKIRAAN 2026 | CAPAIAN KINERJA DAN KERANGKA PENDANAAN | | | | | | KELOMPOK SASARAN | PRAKIRAAN MAJU 2028 | | PERANGKAT DAERAH PENANGGUNG JAWAB |
|---|---|---|---|---|---|---|---|---|---|---|---|---|---|---|---|---|
| | | | | | | | TARGET 2027 | PAGU INDIKATIF | LOKASI | SUMBER DANA | PRIORITAS | | | TARGET | PAGU INDIKATIF | |
| | | | | | | | | | | | NASIONAL | DAERAH | | | | |
| (1) | (2) | (3) | (4) | (5) | (6) | (7) | (8) | (9) | (10) | (11) | (12) | (13) | (14) | (15) | (16) | (17) |
| | | Biaya Personil Peserta Didik Sekolah Dasar Diterima oleh Peserta Didik | Jumlah Peserta Didik Sekolah Dasar yang Menerima Biaya Personil Peserta Didik | 181 Peserta Didik | | 153 Peserta Didik | 302 Peserta Didik | 195.976.000,00 | Provinsi Jawa Timur \|\| Kota Pasuruan \|\| Kecamatan Gadingrejo \|\| Kelurahan Sebani \|\| 0 | Dana Alokasi Umum (DAU) | 4.Memperkuat pembangunan sumber daya manusia (SDM), sains, teknologi, pendidikan, kesehatan, prestasi olahraga, kesetaraan gender, serta penguatan peran perempuan, pemuda (generasi milenial dan generasi Z), dan penyandang disabilitas. | 5. Penguranggan stunting | | 169 Peserta Didik | 143.406.000,00 | UPT SDN SEBANI |
| | | Biaya Personil Peserta Didik Sekolah Dasar Diterima oleh Peserta Didik | Jumlah Peserta Didik Sekolah Dasar yang Menerima Biaya Personil Peserta Didik | 169 Peserta Didik | | 143 Peserta Didik | 302 Peserta Didik | 195.976.000,00 | Provinsi Jawa Timur \|\| Kota Pasuruan \|\| Kecamatan Gadingrejo \|\| Kelurahan Sebani \|\| 0 | Dana Alokasi Umum (DAU) | 4.Memperkuat pembangunan sumber daya manusia (SDM), sains, teknologi, pendidikan, kesehatan, prestasi olahraga, kesetaraan gender, serta penguatan peran perempuan, pemuda (generasi milenial dan generasi Z), dan penyandang disabilitas. | 5. Penguranggan stunting | | 158 Peserta Didik | 143.406.000,00 | UPT SDN SEBANI |

| NO | KODE | URUSAN / BIDANG URUSAN / PROGRAM / OUTCOME / KEGIATAN / SUBKEGIATAN OUTPUT | INDIKATOR | TARGET AKHIR RENSTRA | REALISASI 2025 | PRAKIRAAN 2026 | CAPAIAN KINERJA DAN KERANGKA PENDANAAN | | | | | | KELOMPOK SASARAN | PRAKIRAAN MAJU 2028 | | PERANGKAT DAERAH PENANGGUNG JAWAB |
|---|---|---|---|---|---|---|---|---|---|---|---|---|---|---|---|---|
| | | | | | | | TARGET 2027 | PAGU INDIKATIF | LOKASI | SUMBER DANA | PRIORITAS | | | TARGET | PAGU INDIKATIF | |
| | | | | | | | | | | | NASIONAL | DAERAH | | | | |
| (1) | (2) | (3) | (4) | (5) | (6) | (7) | (8) | (9) | (10) | (11) | (12) | (13) | (14) | (15) | (16) | (17) |
| | | Biaya Personil Peserta Didik Sekolah Dasar Diterima oleh Peserta Didik | Jumlah Peserta Didik Sekolah Dasar yang Menerima Biaya Personil Peserta Didik | 168 Peserta Didik | | 142 Peserta Didik | 302 Peserta Didik | 195.976.000,00 | Provinsi Jawa Timur \|\| Kota Pasuruan \|\| Kecamatan Gadingrejo \|\| Kelurahan Sebani \|\| 0 | Dana Alokasi Umum (DAU) | 4.Memperkuat pembangunan sumber daya manusia (SDM), sains, teknologi, pendidikan, kesehatan, prestasi olahraga, kesetaraan gender, serta penguatan peran perempuan, pemuda (generasi milenial dan generasi Z), dan penyandang disabilitas. | 5. Penguran gan stunting | | 157 Peserta Didik | 143.406.000,00 | UPT SDN SEBANI |
| | | Biaya Personil Peserta Didik Sekolah Dasar Diterima oleh Peserta Didik | Jumlah Peserta Didik Sekolah Dasar yang Menerima Biaya Personil Peserta Didik | 146 Peserta Didik | | 124 Peserta Didik | 302 Peserta Didik | 195.976.000,00 | Provinsi Jawa Timur \|\| Kota Pasuruan \|\| Kecamatan Gadingrejo \|\| Kelurahan Sebani \|\| 0 | Dana Alokasi Umum (DAU) | 4.Memperkuat pembangunan sumber daya manusia (SDM), sains, teknologi, pendidikan, kesehatan, prestasi olahraga, kesetaraan gender, serta penguatan peran perempuan, pemuda (generasi milenial dan generasi Z), dan penyandang disabilitas. | 5. Penguran gan stunting | | 137 Peserta Didik | 143.406.000,00 | UPT SDN SEBANI |

| NO | KODE | URUSAN / BIDANG URUSAN / PROGRAM / OUTCOME / KEGIATAN / SUBKEGIATAN OUTPUT | INDIKATOR | TARGET AKHIR RENSTRA | REALISASI 2025 | PRAKIRAAN 2026 | CAPAIAN KINERJA DAN KERANGKA PENDANAAN | | | | | | KELOMPOK SASARAN | PRAKIRAAN MAJU 2028 | | PERANGKAT DAERAH PENANGGUNG JAWAB |
|---|---|---|---|---|---|---|---|---|---|---|---|---|---|---|---|---|
| | | | | | | | TARGET 2027 | PAGU INDIKATIF | LOKASI | SUMBER DANA | PRIORITAS | | | TARGET | PAGU INDIKATIF | |
| | | | | | | | | | | | NASIONAL | DAERAH | | | | |
| (1) | (2) | (3) | (4) | (5) | (6) | (7) | (8) | (9) | (10) | (11) | (12) | (13) | (14) | (15) | (16) | (17) |
| | | Biaya Personil Peserta Didik Sekolah Dasar Diterima oleh Peserta Didik | Jumlah Peserta Didik Sekolah Dasar yang Menerima Biaya Personil Peserta Didik | 144 Peserta Didik | | 122 Peserta Didik | 302 Peserta Didik | 195.976.000,00 | Provinsi Jawa Timur \|\| Kota Pasuruan \|\| Kecamatan Gadingrejo \|\| Kelurahan Sebani \|\| 0 | Dana Alokasi Umum (DAU) | 4.Memperkuat pembangunan sumber daya manusia (SDM), sains, teknologi, pendidikan, kesehatan, prestasi olahraga, kesetaraan gender, serta penguatan peran perempuan, pemuda (generasi milenial dan generasi Z), dan penyandang disabilitas. | 5. Penguangan stunting | | 135 Peserta Didik | 143.406.000,00 | UPT SDN SEBANI |
| | | Biaya Personil Peserta Didik Sekolah Dasar Diterima oleh Peserta Didik | Jumlah Peserta Didik Sekolah Dasar yang Menerima Biaya Personil Peserta Didik | 133 Peserta Didik | | 113 Peserta Didik | 302 Peserta Didik | 195.976.000,00 | Provinsi Jawa Timur \|\| Kota Pasuruan \|\| Kecamatan Gadingrejo \|\| Kelurahan Sebani \|\| 0 | Dana Alokasi Umum (DAU) | 4.Memperkuat pembangunan sumber daya manusia (SDM), sains, teknologi, pendidikan, kesehatan, prestasi olahraga, kesetaraan gender, serta penguatan peran perempuan, pemuda (generasi milenial dan generasi Z), dan penyandang disabilitas. | 5. Penguangan stunting | | 125 Peserta Didik | 143.406.000,00 | UPT SDN SEBANI |

| NO | KODE | URUSAN / BIDANG URUSAN / PROGRAM / OUTCOME / KEGIATAN / SUBKEGIATAN OUTPUT | INDIKATOR | TARGET AKHIR RENSTRA | REALISASI 2025 | PRAKIRAAN 2026 | CAPAIAN KINERJA DAN KERANGKA PENDANAAN | | | | | | KELOMPOK SASARAN | PRAKIRAAN MAJU 2028 | | PERANGKAT DAERAH PENANGGUNG JAWAB |
|---|---|---|---|---|---|---|---|---|---|---|---|---|---|---|---|---|
| | | | | | | | TARGET 2027 | PAGU INDIKATIF | LOKASI | SUMBER DANA | PRIORITAS | | | TARGET | PAGU INDIKATIF | |
| | | | | | | | | | | | NASIONAL | DAERAH | | | | |
| (1) | (2) | (3) | (4) | (5) | (6) | (7) | (8) | (9) | (10) | (11) | (12) | (13) | (14) | (15) | (16) | (17) |
| | | Biaya Personil Peserta Didik Sekolah Dasar Diterima oleh Peserta Didik | Jumlah Peserta Didik Sekolah Dasar yang Menerima Biaya Personil Peserta Didik | 129 Peserta Didik | | 109 Peserta Didik | 302 Peserta Didik | 195.976.000,00 | Provinsi Jawa Timur \|\| Kota Pasuruan \|\| Kecamatan Gadingrejo \|\| Kelurahan Sebani \|\| 0 | Dana Alokasi Umum (DAU) | 4.Memperkuat pembangunan sumber daya manusia (SDM), sains, teknologi, pendidikan, kesehatan, prestasi olahraga, kesetaraan gender, serta penguatan peran perempuan, pemuda (generasi milenial dan generasi Z), dan penyandang disabilitas. | 5. Penguranggan stunting | | 120 Peserta Didik | 143.406.000,00 | UPT SDN SEBANI |
| | | Biaya Personil Peserta Didik Sekolah Dasar Diterima oleh Peserta Didik | Jumlah Peserta Didik Sekolah Dasar yang Menerima Biaya Personil Peserta Didik | 846 Peserta Didik | | 716 Peserta Didik | 302 Peserta Didik | 195.976.000,00 | Provinsi Jawa Timur \|\| Kota Pasuruan \|\| Kecamatan Gadingrejo \|\| Kelurahan Sebani \|\| 0 | Dana Alokasi Umum (DAU) | 4.Memperkuat pembangunan sumber daya manusia (SDM), sains, teknologi, pendidikan, kesehatan, prestasi olahraga, kesetaraan gender, serta penguatan peran perempuan, pemuda (generasi milenial dan generasi Z), dan penyandang disabilitas. | 5. Penguranggan stunting | | 789 Peserta Didik | 143.406.000,00 | UPT SDN SEBANI |

| NO | KODE | URUSAN / BIDANG URUSAN / PROGRAM / OUTCOME / KEGIATAN / SUBKEGIATAN OUTPUT | INDIKATOR | TARGET AKHIR RENSTRA | REALISASI 2025 | PRAKIRAAN 2026 | CAPAIAN KINERJA DAN KERANGKA PENDANAAN | | | | | | KELOMPOK SASARAN | PRAKIRAAN MAJU 2028 | | PERANGKAT DAERAH PENANGGUNG JAWAB |
|---|---|---|---|---|---|---|---|---|---|---|---|---|---|---|---|---|
| | | | | | | | TARGET 2027 | PAGU INDIKATIF | LOKASI | SUMBER DANA | PRIORITAS | | | TARGET | PAGU INDIKATIF | |
| | | | | | | | | | | | NASIONAL | DAERAH | | | | |
| (1) | (2) | (3) | (4) | (5) | (6) | (7) | (8) | (9) | (10) | (11) | (12) | (13) | (14) | (15) | (16) | (17) |
| | | Biaya Personil Peserta Didik Sekolah Dasar Diterima oleh Peserta Didik | Jumlah Peserta Didik Sekolah Dasar yang Menerima Biaya Personil Peserta Didik | 8450 Peserta Didik | | 8237 Peserta Didik | 302 Peserta Didik | 195.976.000,00 | Provinsi Jawa Timur \|\| Kota Pasuruan \|\| Kecamatan Gadingrejo \|\| Kelurahan Sebani \|\| 0 | Dana Alokasi Umum (DAU) | 4.Memperkuat pembangunan sumber daya manusia (SDM), sains, teknologi, pendidikan, kesehatan, prestasi olahraga, kesetaraan gender, serta penguatan peran perempuan, pemuda (generasi milenial dan generasi Z), dan penyandang disabilitas. | 5. Penguran gan stunting | | 8450 Peserta Didik | 143.406.000,00 | UPT SDN SEBANI |
| | | Biaya Personil Peserta Didik Sekolah Dasar Diterima oleh Peserta Didik | Jumlah Peserta Didik Sekolah Dasar yang Menerima Biaya Personil Peserta Didik | 1022 Peserta Didik | | 865 Peserta Didik | 302 Peserta Didik | 195.976.000,00 | Provinsi Jawa Timur \|\| Kota Pasuruan \|\| Kecamatan Gadingrejo \|\| Kelurahan Sebani \|\| 0 | Dana Alokasi Umum (DAU) | 4.Memperkuat pembangunan sumber daya manusia (SDM), sains, teknologi, pendidikan, kesehatan, prestasi olahraga, kesetaraan gender, serta penguatan peran perempuan, pemuda (generasi milenial dan generasi Z), dan penyandang disabilitas. | 5. Penguran gan stunting | | 954 Peserta Didik | 143.406.000,00 | UPT SDN SEBANI |

| NO | KODE | URUSAN / BIDANG URUSAN / PROGRAM / OUTCOME / KEGIATAN / SUBKEGIATAN OUTPUT | INDIKATOR | TARGET AKHIR RENSTRA | REALISASI 2025 | PRAKIRAAN 2026 | CAPAIAN KINERJA DAN KERANGKA PENDANAAN | | | | | | KELOMPOK SASARAN | PRAKIRAAN MAJU 2028 | | PERANGKAT DAERAH PENANGGUNG JAWAB |
|---|---|---|---|---|---|---|---|---|---|---|---|---|---|---|---|---|
| | | | | | | | TARGET 2027 | PAGU INDIKATIF | LOKASI | SUMBER DANA | PRIORITAS | | | TARGET | PAGU INDIKATIF | |
| | | | | | | | | | | | NASIONAL | DAERAH | | | | |
| (1) | (2) | (3) | (4) | (5) | (6) | (7) | (8) | (9) | (10) | (11) | (12) | (13) | (14) | (15) | (16) | (17) |
| | | Biaya Personil Peserta Didik Sekolah Dasar Diterima oleh Peserta Didik | Jumlah Peserta Didik Sekolah Dasar yang Menerima Biaya Personil Peserta Didik | 123 Peserta Didik | | 104 Peserta Didik | 302 Peserta Didik | 195.976.000,00 | Provinsi Jawa Timur \|\| Kota Pasuruan \|\| Kecamatan Gadingrejo \|\| Kelurahan Sebani \|\| 0 | Dana Alokasi Umum (DAU) | 4.Memperkuat pembangunan sumber daya manusia (SDM), sains, teknologi, pendidikan, kesehatan, prestasi olahraga, kesetaraan gender, serta penguatan peran perempuan, pemuda (generasi milenial dan generasi Z), dan penyandang disabilitas. | 5. Penguran gan stunting | | 115 Peserta Didik | 143.406.000,00 | UPT SDN SEBANI |
| | | Biaya Personil Peserta Didik Sekolah Dasar Diterima oleh Peserta Didik | Jumlah Peserta Didik Sekolah Dasar yang Menerima Biaya Personil Peserta Didik | 71 Peserta Didik | | 60 Peserta Didik | 302 Peserta Didik | 195.976.000,00 | Provinsi Jawa Timur \|\| Kota Pasuruan \|\| Kecamatan Gadingrejo \|\| Kelurahan Sebani \|\| 0 | Dana Alokasi Umum (DAU) | 4.Memperkuat pembangunan sumber daya manusia (SDM), sains, teknologi, pendidikan, kesehatan, prestasi olahraga, kesetaraan gender, serta penguatan peran perempuan, pemuda (generasi milenial dan generasi Z), dan penyandang disabilitas. | 5. Penguran gan stunting | | 66 Peserta Didik | 143.406.000,00 | UPT SDN SEBANI |

| NO | KODE | URUSAN / BIDANG URUSAN / PROGRAM / OUTCOME / KEGIATAN / SUBKEGIATAN OUTPUT | INDIKATOR | TARGET AKHIR RENSTRA | REALISASI 2025 | PRAKIRAAN 2026 | CAPAIAN KINERJA DAN KERANGKA PENDANAAN | | | | | | KELOMPOK SASARAN | PRAKIRAAN MAJU 2028 | | PERANGKAT DAERAH PENANGGUNG JAWAB |
|---|---|---|---|---|---|---|---|---|---|---|---|---|---|---|---|---|
| | | | | | | | TARGET 2027 | PAGU INDIKATIF | LOKASI | SUMBER DANA | PRIORITAS | | | TARGET | PAGU INDIKATIF | |
| | | | | | | | | | | | NASIONAL | DAERAH | | | | |
| (1) | (2) | (3) | (4) | (5) | (6) | (7) | (8) | (9) | (10) | (11) | (12) | (13) | (14) | (15) | (16) | (17) |
| | | Biaya Personil Peserta Didik Sekolah Dasar Diterima oleh Peserta Didik | Jumlah Peserta Didik Sekolah Dasar yang Menerima Biaya Personil Peserta Didik | 658 Peserta Didik | | 557 Peserta Didik | 302 Peserta Didik | 195.976.000,00 | Provinsi Jawa Timur \|\| Kota Pasuruan \|\| Kecamatan Gadingrejo \|\| Kelurahan Sebani \|\| 0 | Dana Alokasi Umum (DAU) | 4.Memperkuat pembangunan sumber daya manusia (SDM), sains, teknologi, pendidikan, kesehatan, prestasi olahraga, kesetaraan gender, serta penguatan peran perempuan, pemuda (generasi milenial dan generasi Z), dan penyandang disabilitas. | 5. Penguranggan stunting | | 614 Peserta Didik | 143.406.000,00 | UPT SDN SEBANI |
| | | Biaya Personil Peserta Didik Sekolah Dasar Diterima oleh Peserta Didik | Jumlah Peserta Didik Sekolah Dasar yang Menerima Biaya Personil Peserta Didik | 607 Peserta Didik | | 514 Peserta Didik | 302 Peserta Didik | 195.976.000,00 | Provinsi Jawa Timur \|\| Kota Pasuruan \|\| Kecamatan Gadingrejo \|\| Kelurahan Sebani \|\| 0 | Dana Alokasi Umum (DAU) | 4.Memperkuat pembangunan sumber daya manusia (SDM), sains, teknologi, pendidikan, kesehatan, prestasi olahraga, kesetaraan gender, serta penguatan peran perempuan, pemuda (generasi milenial dan generasi Z), dan penyandang disabilitas. | 5. Penguranggan stunting | | 567 Peserta Didik | 143.406.000,00 | UPT SDN SEBANI |

| NO | KODE | URUSAN / BIDANG URUSAN / PROGRAM / OUTCOME / KEGIATAN / SUBKEGIATAN OUTPUT | INDIKATOR | TARGET AKHIR RENSTRA | REALISASI 2025 | PRAKIRAAN 2026 | CAPAIAN KINERJA DAN KERANGKA PENDANAAN | | | | | | KELOMPOK SASARAN | PRAKIRAAN MAJU 2028 | | PERANGKAT DAERAH PENANGGUNG JAWAB |
|---|---|---|---|---|---|---|---|---|---|---|---|---|---|---|---|---|
| | | | | | | | TARGET 2027 | PAGU INDIKATIF | LOKASI | SUMBER DANA | PRIORITAS | | | TARGET | PAGU INDIKATIF | |
| | | | | | | | | | | | NASIONAL | DAERAH | | | | |
| (1) | (2) | (3) | (4) | (5) | (6) | (7) | (8) | (9) | (10) | (11) | (12) | (13) | (14) | (15) | (16) | (17) |
| | | Biaya Personil Peserta Didik Sekolah Dasar Diterima oleh Peserta Didik | Jumlah Peserta Didik Sekolah Dasar yang Menerima Biaya Personil Peserta Didik | 579 Peserta Didik | | 490 Peserta Didik | 302 Peserta Didik | 195.976.000,00 | Provinsi Jawa Timur \|\| Kota Pasuruan \|\| Kecamatan Gadingrejo \|\| Kelurahan Sebani \|\| 0 | Dana Alokasi Umum (DAU) | 4.Memperkuat pembangunan sumber daya manusia (SDM), sains, teknologi, pendidikan, kesehatan, prestasi olahraga, kesetaraan gender, serta penguatan peran perempuan, pemuda (generasi milenial dan generasi Z), dan penyandang disabilitas. | 5. Penguran gan stunting | | 540 Peserta Didik | 143.406.000,00 | UPT SDN SEBANI |
| | | Biaya Personil Peserta Didik Sekolah Dasar Diterima oleh Peserta Didik | Jumlah Peserta Didik Sekolah Dasar yang Menerima Biaya Personil Peserta Didik | 541 Peserta Didik | | 458 Peserta Didik | 302 Peserta Didik | 195.976.000,00 | Provinsi Jawa Timur \|\| Kota Pasuruan \|\| Kecamatan Gadingrejo \|\| Kelurahan Sebani \|\| 0 | Dana Alokasi Umum (DAU) | 4.Memperkuat pembangunan sumber daya manusia (SDM), sains, teknologi, pendidikan, kesehatan, prestasi olahraga, kesetaraan gender, serta penguatan peran perempuan, pemuda (generasi milenial dan generasi Z), dan penyandang disabilitas. | 5. Penguran gan stunting | | 505 Peserta Didik | 143.406.000,00 | UPT SDN SEBANI |

| NO | KODE | URUSAN / BIDANG URUSAN / PROGRAM / OUTCOME / KEGIATAN / SUBKEGIATAN OUTPUT | INDIKATOR | TARGET AKHIR RENSTRA | REALISASI 2025 | PRAKIRAAN 2026 | CAPAIAN KINERJA DAN KERANGKA PENDANAAN | | | | | | KELOMPOK SASARAN | PRAKIRAAN MAJU 2028 | | PERANGKAT DAERAH PENANGGUNG JAWAB |
|---|---|---|---|---|---|---|---|---|---|---|---|---|---|---|---|---|
| | | | | | | | TARGET 2027 | PAGU INDIKATIF | LOKASI | SUMBER DANA | PRIORITAS | | | TARGET | PAGU INDIKATIF | |
| | | | | | | | | | | | NASIONAL | DAERAH | | | | |
| (1) | (2) | (3) | (4) | (5) | (6) | (7) | (8) | (9) | (10) | (11) | (12) | (13) | (14) | (15) | (16) | (17) |
| | | Biaya Personil Peserta Didik Sekolah Dasar Diterima oleh Peserta Didik | Jumlah Peserta Didik Sekolah Dasar yang Menerima Biaya Personil Peserta Didik | 502 Peserta Didik | | 425 Peserta Didik | 302 Peserta Didik | 195.976.000,00 | Provinsi Jawa Timur \|\| Kota Pasuruan \|\| Kecamatan Gadingrejo \|\| Kelurahan Sebani \|\| 0 | Dana Alokasi Umum (DAU) | 4.Memperkuat pembangunan sumber daya manusia (SDM), sains, teknologi, pendidikan, kesehatan, prestasi olahraga, kesetaraan gender, serta penguatan peran perempuan, pemuda (generasi milenial dan generasi Z), dan penyandang disabilitas. | 5. Penguangan stunting | | 469 Peserta Didik | 143.406.000,00 | UPT SDN SEBANI |
| | | Biaya Personil Peserta Didik Sekolah Dasar Diterima oleh Peserta Didik | Jumlah Peserta Didik Sekolah Dasar yang Menerima Biaya Personil Peserta Didik | 495 Peserta Didik | | 419 Peserta Didik | 302 Peserta Didik | 195.976.000,00 | Provinsi Jawa Timur \|\| Kota Pasuruan \|\| Kecamatan Gadingrejo \|\| Kelurahan Sebani \|\| 0 | Dana Alokasi Umum (DAU) | 4.Memperkuat pembangunan sumber daya manusia (SDM), sains, teknologi, pendidikan, kesehatan, prestasi olahraga, kesetaraan gender, serta penguatan peran perempuan, pemuda (generasi milenial dan generasi Z), dan penyandang disabilitas. | 5. Penguangan stunting | | 462 Peserta Didik | 143.406.000,00 | UPT SDN SEBANI |

| NO | KODE | URUSAN / BIDANG URUSAN / PROGRAM / OUTCOME / KEGIATAN / SUBKEGIATAN OUTPUT | INDIKATOR | TARGET AKHIR RENSTRA | REALISASI 2025 | PRAKIRAAN 2026 | CAPAIAN KINERJA DAN KERANGKA PENDANAAN | | | | | | KELOMPOK SASARAN | PRAKIRAAN MAJU 2028 | | PERANGKAT DAERAH PENANGGUNG JAWAB |
|---|---|---|---|---|---|---|---|---|---|---|---|---|---|---|---|---|
| | | | | | | | TARGET 2027 | PAGU INDIKATIF | LOKASI | SUMBER DANA | PRIORITAS | | | TARGET | PAGU INDIKATIF | |
| | | | | | | | | | | | NASIONAL | DAERAH | | | | |
| (1) | (2) | (3) | (4) | (5) | (6) | (7) | (8) | (9) | (10) | (11) | (12) | (13) | (14) | (15) | (16) | (17) |
| | | Biaya Personil Peserta Didik Sekolah Dasar Diterima oleh Peserta Didik | Jumlah Peserta Didik Sekolah Dasar yang Menerima Biaya Personil Peserta Didik | 457 Peserta Didik | | 387 Peserta Didik | 302 Peserta Didik | 195.976.000,00 | Provinsi Jawa Timur \|\| Kota Pasuruan \|\| Kecamatan Gadingrejo \|\| Kelurahan Sebani \|\| 0 | Dana Alokasi Umum (DAU) | 4.Memperkuat pembangunan sumber daya manusia (SDM), sains, teknologi, pendidikan, kesehatan, prestasi olahraga, kesetaraan gender, serta penguatan peran perempuan, pemuda (generasi milenial dan generasi Z), dan penyandang disabilitas. | 5. Penguran gan stunting | | 427 Peserta Didik | 143.406.000,00 | UPT SDN SEBANI |
| | | Biaya Personil Peserta Didik Sekolah Dasar Diterima oleh Peserta Didik | Jumlah Peserta Didik Sekolah Dasar yang Menerima Biaya Personil Peserta Didik | 433 Peserta Didik | | 367 Peserta Didik | 302 Peserta Didik | 195.976.000,00 | Provinsi Jawa Timur \|\| Kota Pasuruan \|\| Kecamatan Gadingrejo \|\| Kelurahan Sebani \|\| 0 | Dana Alokasi Umum (DAU) | 4.Memperkuat pembangunan sumber daya manusia (SDM), sains, teknologi, pendidikan, kesehatan, prestasi olahraga, kesetaraan gender, serta penguatan peran perempuan, pemuda (generasi milenial dan generasi Z), dan penyandang disabilitas. | 5. Penguran gan stunting | | 405 Peserta Didik | 143.406.000,00 | UPT SDN SEBANI |

| NO | KODE | URUSAN / BIDANG URUSAN / PROGRAM / OUTCOME / KEGIATAN / SUBKEGIATAN OUTPUT | INDIKATOR | TARGET AKHIR RENSTRA | REALISASI 2025 | PRAKIRAAN 2026 | CAPAIAN KINERJA DAN KERANGKA PENDANAAN | | | | | | KELOMPOK SASARAN | PRAKIRAAN MAJU 2028 | | PERANGKAT DAERAH PENANGGUNG JAWAB |
|---|---|---|---|---|---|---|---|---|---|---|---|---|---|---|---|---|
| | | | | | | | TARGET 2027 | PAGU INDIKATIF | LOKASI | SUMBER DANA | PRIORITAS | | | TARGET | PAGU INDIKATIF | |
| | | | | | | | | | | | NASIONAL | DAERAH | | | | |
| (1) | (2) | (3) | (4) | (5) | (6) | (7) | (8) | (9) | (10) | (11) | (12) | (13) | (14) | (15) | (16) | (17) |
| | | Biaya Personil Peserta Didik Sekolah Dasar Diterima oleh Peserta Didik | Jumlah Peserta Didik Sekolah Dasar yang Menerima Biaya Personil Peserta Didik | 96 Peserta Didik | | 81 Peserta Didik | 302 Peserta Didik | 195.976.000,00 | Provinsi Jawa Timur \|\| Kota Pasuruan \|\| Kecamatan Gadingrejo \|\| Kelurahan Sebani \|\| 0 | Dana Alokasi Umum (DAU) | 4.Memperkuat pembangunan sumber daya manusia (SDM), sains, teknologi, pendidikan, kesehatan, prestasi olahraga, kesetaraan gender, serta penguatan peran perempuan, pemuda (generasi milenial dan generasi Z), dan penyandang disabilitas. | 5. Penguran gan stunting | | 89 Peserta Didik | 143.406.000,00 | UPT SDN SEBANI |
| | | Biaya Personil Peserta Didik Sekolah Dasar Diterima oleh Peserta Didik | Jumlah Peserta Didik Sekolah Dasar yang Menerima Biaya Personil Peserta Didik | 425 Peserta Didik | | 360 Peserta Didik | 302 Peserta Didik | 195.976.000,00 | Provinsi Jawa Timur \|\| Kota Pasuruan \|\| Kecamatan Gadingrejo \|\| Kelurahan Sebani \|\| 0 | Dana Alokasi Umum (DAU) | 4.Memperkuat pembangunan sumber daya manusia (SDM), sains, teknologi, pendidikan, kesehatan, prestasi olahraga, kesetaraan gender, serta penguatan peran perempuan, pemuda (generasi milenial dan generasi Z), dan penyandang disabilitas. | 5. Penguran gan stunting | | 397 Peserta Didik | 143.406.000,00 | UPT SDN SEBANI |

| NO | KODE | URUSAN / BIDANG URUSAN / PROGRAM / OUTCOME / KEGIATAN / SUBKEGIATAN OUTPUT | INDIKATOR | TARGET AKHIR RENSTRA | REALISASI 2025 | PRAKIRAAN 2026 | CAPAIAN KINERJA DAN KERANGKA PENDANAAN | | | | | | KELOMPOK SASARAN | PRAKIRAAN MAJU 2028 | | PERANGKAT DAERAH PENANGGUNG JAWAB |
|---|---|---|---|---|---|---|---|---|---|---|---|---|---|---|---|---|
| | | | | | | | TARGET 2027 | PAGU INDIKATIF | LOKASI | SUMBER DANA | PRIORITAS | | | TARGET | PAGU INDIKATIF | |
| | | | | | | | | | | | NASIONAL | DAERAH | | | | |
| (1) | (2) | (3) | (4) | (5) | (6) | (7) | (8) | (9) | (10) | (11) | (12) | (13) | (14) | (15) | (16) | (17) |
| | | Biaya Personil Peserta Didik Sekolah Dasar Diterima oleh Peserta Didik | Jumlah Peserta Didik Sekolah Dasar yang Menerima Biaya Personil Peserta Didik | 412 Peserta Didik | | 349 Peserta Didik | 302 Peserta Didik | 195.976.000,00 | Provinsi Jawa Timur \|\| Kota Pasuruan \|\| Kecamatan Gadingrejo \|\| Kelurahan Sebani \|\| 0 | Dana Alokasi Umum (DAU) | 4.Memperkuat pembangunan sumber daya manusia (SDM), sains, teknologi, pendidikan, kesehatan, prestasi olahraga, kesetaraan gender, serta penguatan peran perempuan, pemuda (generasi milenial dan generasi Z), dan penyandang disabilitas. | 5. Penguran gan stunting | | 385 Peserta Didik | 143.406.000,00 | UPT SDN SEBANI |
| | | Biaya Personil Peserta Didik Sekolah Dasar Diterima oleh Peserta Didik | Jumlah Peserta Didik Sekolah Dasar yang Menerima Biaya Personil Peserta Didik | 407 Peserta Didik | | 345 Peserta Didik | 302 Peserta Didik | 195.976.000,00 | Provinsi Jawa Timur \|\| Kota Pasuruan \|\| Kecamatan Gadingrejo \|\| Kelurahan Sebani \|\| 0 | Dana Alokasi Umum (DAU) | 4.Memperkuat pembangunan sumber daya manusia (SDM), sains, teknologi, pendidikan, kesehatan, prestasi olahraga, kesetaraan gender, serta penguatan peran perempuan, pemuda (generasi milenial dan generasi Z), dan penyandang disabilitas. | 5. Penguran gan stunting | | 380 Peserta Didik | 143.406.000,00 | UPT SDN SEBANI |

| NO | KODE | URUSAN / BIDANG URUSAN / PROGRAM / OUTCOME / KEGIATAN / SUBKEGIATAN OUTPUT | INDIKATOR | TARGET AKHIR RENSTRA | REALISASI 2025 | PRAKIRAAN 2026 | CAPAIAN KINERJA DAN KERANGKA PENDANAAN | | | | | | KELOMPOK SASARAN | PRAKIRAAN MAJU 2028 | | PERANGKAT DAERAH PENANGGUNG JAWAB |
|---|---|---|---|---|---|---|---|---|---|---|---|---|---|---|---|---|
| | | | | | | | TARGET 2027 | PAGU INDIKATIF | LOKASI | SUMBER DANA | PRIORITAS | | | TARGET | PAGU INDIKATIF | |
| | | | | | | | | | | | NASIONAL | DAERAH | | | | |
| (1) | (2) | (3) | (4) | (5) | (6) | (7) | (8) | (9) | (10) | (11) | (12) | (13) | (14) | (15) | (16) | (17) |
| | | Biaya Personil Peserta Didik Sekolah Dasar Diterima oleh Peserta Didik | Jumlah Peserta Didik Sekolah Dasar yang Menerima Biaya Personil Peserta Didik | 403 Peserta Didik | | 341 Peserta Didik | 302 Peserta Didik | 195.976.000,00 | Provinsi Jawa Timur \|\| Kota Pasuruan \|\| Kecamatan Gadingrejo \|\| Kelurahan Sebani \|\| 0 | Dana Alokasi Umum (DAU) | 4.Memperkuat pembangunan sumber daya manusia (SDM), sains, teknologi, pendidikan, kesehatan, prestasi olahraga, kesetaraan gender, serta penguatan peran perempuan, pemuda (generasi milenial dan generasi Z), dan penyandang disabilitas. | 5. Penguangan stunting | | 376 Peserta Didik | 143.406.000,00 | UPT SDN SEBANI |
| | | Biaya Personil Peserta Didik Sekolah Dasar Diterima oleh Peserta Didik | Jumlah Peserta Didik Sekolah Dasar yang Menerima Biaya Personil Peserta Didik | 380 Peserta Didik | | 322 Peserta Didik | 302 Peserta Didik | 195.976.000,00 | Provinsi Jawa Timur \|\| Kota Pasuruan \|\| Kecamatan Gadingrejo \|\| Kelurahan Sebani \|\| 0 | Dana Alokasi Umum (DAU) | 4.Memperkuat pembangunan sumber daya manusia (SDM), sains, teknologi, pendidikan, kesehatan, prestasi olahraga, kesetaraan gender, serta penguatan peran perempuan, pemuda (generasi milenial dan generasi Z), dan penyandang disabilitas. | 5. Penguangan stunting | | 355 Peserta Didik | 143.406.000,00 | UPT SDN SEBANI |

| NO | KODE | URUSAN / BIDANG URUSAN / PROGRAM / OUTCOME / KEGIATAN / SUBKEGIATAN OUTPUT | INDIKATOR | TARGET AKHIR RENSTRA | REALISASI 2025 | PRAKIRAAN 2026 | CAPAIAN KINERJA DAN KERANGKA PENDANAAN | | | | | | KELOMPOK SASARAN | PRAKIRAAN MAJU 2028 | | PERANGKAT DAERAH PENANGGUNG JAWAB |
|---|---|---|---|---|---|---|---|---|---|---|---|---|---|---|---|---|
| | | | | | | | TARGET 2027 | PAGU INDIKATIF | LOKASI | SUMBER DANA | PRIORITAS | | | TARGET | PAGU INDIKATIF | |
| | | | | | | | | | | | NASIONAL | DAERAH | | | | |
| (1) | (2) | (3) | (4) | (5) | (6) | (7) | (8) | (9) | (10) | (11) | (12) | (13) | (14) | (15) | (16) | (17) |
| | | Biaya Personil Peserta Didik Sekolah Dasar Diterima oleh Peserta Didik | Jumlah Peserta Didik Sekolah Dasar yang Menerima Biaya Personil Peserta Didik | 94 Peserta Didik | | 80 Peserta Didik | 302 Peserta Didik | 195.976.000,00 | Provinsi Jawa Timur \|\| Kota Pasuruan \|\| Kecamatan Gadingrejo \|\| Kelurahan Sebani \|\| 0 | Dana Alokasi Umum (DAU) | 4.Memperkuat pembangunan sumber daya manusia (SDM), sains, teknologi, pendidikan, kesehatan, prestasi olahraga, kesetaraan gender, serta penguatan peran perempuan, pemuda (generasi milenial dan generasi Z), dan penyandang disabilitas. | 5. Penguran gan stunting | | 88 Peserta Didik | 143.406.000,00 | UPT SDN SEBANI |
| | | Biaya Personil Peserta Didik Sekolah Dasar Diterima oleh Peserta Didik | Jumlah Peserta Didik Sekolah Dasar yang Menerima Biaya Personil Peserta Didik | 365 Peserta Didik | | 309 Peserta Didik | 302 Peserta Didik | 195.976.000,00 | Provinsi Jawa Timur \|\| Kota Pasuruan \|\| Kecamatan Gadingrejo \|\| Kelurahan Sebani \|\| 0 | Dana Alokasi Umum (DAU) | 4.Memperkuat pembangunan sumber daya manusia (SDM), sains, teknologi, pendidikan, kesehatan, prestasi olahraga, kesetaraan gender, serta penguatan peran perempuan, pemuda (generasi milenial dan generasi Z), dan penyandang disabilitas. | 5. Penguran gan stunting | | 341 Peserta Didik | 143.406.000,00 | UPT SDN SEBANI |

| NO | KODE | URUSAN / BIDANG URUSAN / PROGRAM / OUTCOME / KEGIATAN / SUBKEGIATAN OUTPUT | INDIKATOR | TARGET AKHIR RENSTRA | REALISASI 2025 | PRAKIRAAN 2026 | CAPAIAN KINERJA DAN KERANGKA PENDANAAN | | | | | | KELOMPOK SASARAN | PRAKIRAAN MAJU 2028 | | PERANGKAT DAERAH PENANGGUNG JAWAB |
|---|---|---|---|---|---|---|---|---|---|---|---|---|---|---|---|---|
| | | | | | | | TARGET 2027 | PAGU INDIKATIF | LOKASI | SUMBER DANA | PRIORITAS | | | TARGET | PAGU INDIKATIF | |
| | | | | | | | | | | | NASIONAL | DAERAH | | | | |
| (1) | (2) | (3) | (4) | (5) | (6) | (7) | (8) | (9) | (10) | (11) | (12) | (13) | (14) | (15) | (16) | (17) |
| | | Biaya Personil Peserta Didik Sekolah Dasar Diterima oleh Peserta Didik | Jumlah Peserta Didik Sekolah Dasar yang Menerima Biaya Personil Peserta Didik | 355 Peserta Didik | | 301 Peserta Didik | 302 Peserta Didik | 195.976.000,00 | Provinsi Jawa Timur \|\| Kota Pasuruan \|\| Kecamatan Gadingrejo \|\| Kelurahan Sebani \|\| 0 | Dana Alokasi Umum (DAU) | 4.Memperkuat pembangunan sumber daya manusia (SDM), sains, teknologi, pendidikan, kesehatan, prestasi olahraga, kesetaraan gender, serta penguatan peran perempuan, pemuda (generasi milenial dan generasi Z), dan penyandang disabilitas. | 5. Penguran gan stunting | | 332 Peserta Didik | 143.406.000,00 | UPT SDN SEBANI |
| | | Biaya Personil Peserta Didik Sekolah Dasar Diterima oleh Peserta Didik | Jumlah Peserta Didik Sekolah Dasar yang Menerima Biaya Personil Peserta Didik | 354 Peserta Didik | | 300 Peserta Didik | 302 Peserta Didik | 195.976.000,00 | Provinsi Jawa Timur \|\| Kota Pasuruan \|\| Kecamatan Gadingrejo \|\| Kelurahan Sebani \|\| 0 | Dana Alokasi Umum (DAU) | 4.Memperkuat pembangunan sumber daya manusia (SDM), sains, teknologi, pendidikan, kesehatan, prestasi olahraga, kesetaraan gender, serta penguatan peran perempuan, pemuda (generasi milenial dan generasi Z), dan penyandang disabilitas. | 5. Penguran gan stunting | | 331 Peserta Didik | 143.406.000,00 | UPT SDN SEBANI |

| NO | KODE | URUSAN / BIDANG URUSAN / PROGRAM / OUTCOME / KEGIATAN / SUBKEGIATAN OUTPUT | INDIKATOR | TARGET AKHIR RENSTRA | REALISASI 2025 | PRAKIRAAN 2026 | CAPAIAN KINERJA DAN KERANGKA PENDANAAN | | | | | | KELOMPOK SASARAN | PRAKIRAAN MAJU 2028 | | PERANGKAT DAERAH PENANGGUNG JAWAB |
|---|---|---|---|---|---|---|---|---|---|---|---|---|---|---|---|---|
| | | | | | | | TARGET 2027 | PAGU INDIKATIF | LOKASI | SUMBER DANA | PRIORITAS | | | TARGET | PAGU INDIKATIF | |
| | | | | | | | | | | | NASIONAL | DAERAH | | | | |
| (1) | (2) | (3) | (4) | (5) | (6) | (7) | (8) | (9) | (10) | (11) | (12) | (13) | (14) | (15) | (16) | (17) |
| | | Biaya Personil Peserta Didik Sekolah Dasar Diterima oleh Peserta Didik | Jumlah Peserta Didik Sekolah Dasar yang Menerima Biaya Personil Peserta Didik | 350 Peserta Didik | | 296 Peserta Didik | 302 Peserta Didik | 195.976.000,00 | Provinsi Jawa Timur \|\| Kota Pasuruan \|\| Kecamatan Gadingrejo \|\| Kelurahan Sebani \|\| 0 | Dana Alokasi Umum (DAU) | 4.Memperkuat pembangunan sumber daya manusia (SDM), sains, teknologi, pendidikan, kesehatan, prestasi olahraga, kesetaraan gender, serta penguatan peran perempuan, pemuda (generasi milenial dan generasi Z), dan penyandang disabilitas. | 5. Penguranggan stunting | | 326 Peserta Didik | 143.406.000,00 | UPT SDN SEBANI |
| | | Biaya Personil Peserta Didik Sekolah Dasar Diterima oleh Peserta Didik | Jumlah Peserta Didik Sekolah Dasar yang Menerima Biaya Personil Peserta Didik | 99 Peserta Didik | | 84 Peserta Didik | 302 Peserta Didik | 195.976.000,00 | Provinsi Jawa Timur \|\| Kota Pasuruan \|\| Kecamatan Gadingrejo \|\| Kelurahan Sebani \|\| 0 | Dana Alokasi Umum (DAU) | 4.Memperkuat pembangunan sumber daya manusia (SDM), sains, teknologi, pendidikan, kesehatan, prestasi olahraga, kesetaraan gender, serta penguatan peran perempuan, pemuda (generasi milenial dan generasi Z), dan penyandang disabilitas. | 5. Penguranggan stunting | | 93 Peserta Didik | 143.406.000,00 | UPT SDN SEBANI |

| NO | KODE | URUSAN / BIDANG URUSAN / PROGRAM / OUTCOME / KEGIATAN / SUBKEGIATAN OUTPUT | INDIKATOR | TARGET AKHIR RENSTRA | REALISASI 2025 | PRAKIRAAN 2026 | CAPAIAN KINERJA DAN KERANGKA PENDANAAN | | | | | | KELOMPOK SASARAN | PRAKIRAAN MAJU 2028 | | PERANGKAT DAERAH PENANGGUNG JAWAB |
|---|---|---|---|---|---|---|---|---|---|---|---|---|---|---|---|---|
| | | | | | | | TARGET 2027 | PAGU INDIKATIF | LOKASI | SUMBER DANA | PRIORITAS | | | TARGET | PAGU INDIKATIF | |
| | | | | | | | | | | | NASIONAL | DAERAH | | | | |
| (1) | (2) | (3) | (4) | (5) | (6) | (7) | (8) | (9) | (10) | (11) | (12) | (13) | (14) | (15) | (16) | (17) |
| | | Biaya Personil Peserta Didik Sekolah Dasar Diterima oleh Peserta Didik | Jumlah Peserta Didik Sekolah Dasar yang Menerima Biaya Personil Peserta Didik | 334 Peserta Didik | | 283 Peserta Didik | 302 Peserta Didik | 195.976.000,00 | Provinsi Jawa Timur \|\| Kota Pasuruan \|\| Kecamatan Gadingrejo \|\| Kelurahan Sebani \|\| 0 | Dana Alokasi Umum (DAU) | 4.Memperkuat pembangunan sumber daya manusia (SDM), sains, teknologi, pendidikan, kesehatan, prestasi olahraga, kesetaraan gender, serta penguatan peran perempuan, pemuda (generasi milenial dan generasi Z), dan penyandang disabilitas. | 5. Penguran gan stunting | | 312 Peserta Didik | 143.406.000,00 | UPT SDN SEBANI |
| | | Biaya Personil Peserta Didik Sekolah Dasar Diterima oleh Peserta Didik | Jumlah Peserta Didik Sekolah Dasar yang Menerima Biaya Personil Peserta Didik | 319 Peserta Didik | | 270 Peserta Didik | 302 Peserta Didik | 195.976.000,00 | Provinsi Jawa Timur \|\| Kota Pasuruan \|\| Kecamatan Gadingrejo \|\| Kelurahan Sebani \|\| 0 | Dana Alokasi Umum (DAU) | 4.Memperkuat pembangunan sumber daya manusia (SDM), sains, teknologi, pendidikan, kesehatan, prestasi olahraga, kesetaraan gender, serta penguatan peran perempuan, pemuda (generasi milenial dan generasi Z), dan penyandang disabilitas. | 5. Penguran gan stunting | | 298 Peserta Didik | 143.406.000,00 | UPT SDN SEBANI |

| NO | KODE | URUSAN / BIDANG URUSAN / PROGRAM / OUTCOME / KEGIATAN / SUBKEGIATAN OUTPUT | INDIKATOR | TARGET AKHIR RENSTRA | REALISASI 2025 | PRAKIRAAN 2026 | CAPAIAN KINERJA DAN KERANGKA PENDANAAN | | | | | | KELOMPOK SASARAN | PRAKIRAAN MAJU 2028 | | PERANGKAT DAERAH PENANGGUNG JAWAB |
|---|---|---|---|---|---|---|---|---|---|---|---|---|---|---|---|---|
| | | | | | | | TARGET 2027 | PAGU INDIKATIF | LOKASI | SUMBER DANA | PRIORITAS | | | TARGET | PAGU INDIKATIF | |
| | | | | | | | | | | | NASIONAL | DAERAH | | | | |
| (1) | (2) | (3) | (4) | (5) | (6) | (7) | (8) | (9) | (10) | (11) | (12) | (13) | (14) | (15) | (16) | (17) |
| | | Biaya Personil Peserta Didik Sekolah Dasar Diterima oleh Peserta Didik | Jumlah Peserta Didik Sekolah Dasar yang Menerima Biaya Personil Peserta Didik | 294 Peserta Didik | | 249 Peserta Didik | 302 Peserta Didik | 195.976.000,00 | Provinsi Jawa Timur \|\| Kota Pasuruan \|\| Kecamatan Gadingrejo \|\| Kelurahan Sebani \|\| 0 | Dana Alokasi Umum (DAU) | 4.Memperkuat pembangunan sumber daya manusia (SDM), sains, teknologi, pendidikan, kesehatan, prestasi olahraga, kesetaraan gender, serta penguatan peran perempuan, pemuda (generasi milenial dan generasi Z), dan penyandang disabilitas. | 5. Penguranggan stunting | | 275 Peserta Didik | 143.406.000,00 | UPT SDN SEBANI |
| | | **UPT SDN BUKIR** | | | | | | **739.624.000,00** | | | | | | | **696.058.800,00** | |
| | **1** | **URUSAN PEMERINTAHAN WAJIB YANG BERKAITAN DENGAN PELAYANAN DASAR** | | | | | | **739.624.000,00** | | | | | | | **696.058.800,00** | |
| | **1.01** | **URUSAN PEMERINTAHAN BIDANG PENDIDIKAN** | | | | | | **739.624.000,00** | | | | | | | **696.058.800,00** | |
| **32.** | **1.01.02** | **PROGRAM PENGELOLAAN PENDIDIKAN** | | | | | | **82.272.771.090,00** | | | | | | | **91.961.244.184,00** | |
| | | ***Meningkatnya Pengelolaan Pendidikan*** | | | | | | ***739.624.000,00*** | | | | | | | ***696.058.800,00*** | |
| | | | 1.Angka Partisipasi Kasar SD/Sederajat | 100 % | | 100 % | 100 % | 739.624.000,00 | | | | | | 100 % | 696.058.800,00 | |
| | | | 2.Angka Partisipasi Kasar SMP/Sederajat | 100 % | | 100 % | 100 % | 739.624.000,00 | | | | | | 100 % | 696.058.800,00 | |
| | | | 3.Angka Partisipasi Kasar PAUD/Sederajat | 100 % | | 100 % | 100 % | 739.624.000,00 | | | | | | 100 % | 696.058.800,00 | |
| | | | 4.Persentase kelulusan peserta didik kejar paket | 100 % | | 100 % | 100 % | 739.624.000,00 | | | | | | 100 % | 696.058.800,00 | |
| | 1.01.02.2.01 | Pengelolaan Pendidikan Sekolah Dasar | | | | | | 36.557.520.960,00 | | | | | PTK dan Peserta Didik | | 37.078.855.411,00 | |
| | | Meningkatnya Angka Partisipasi Sekolah (APS) Sekolah Dasar | | | | | | 36.557.520.960,00 | | | | | PTK dan Peserta Didik | | 37.078.855.411,00 | |
| | | | Jumlah Peserta Didik Sekolah Dasar yang Menerima Biaya Personil Peserta Didik | 123 Peserta Didik | | 104 Peserta Didik | 109 Peserta Didik | 10.718.373.440,00 | | | | | | 115 Peserta Didik | 9.243.961.040,00 | |
| | | | Jumlah Sekolah Dasar yang Mengelola Dana BOS | 1 Satuan Pendidikan | | 1 Satuan Pendidikan | 1 Satuan Pendidikan | 15.731.700.000,00 | | | | | | 1 Satuan Pendidikan | 15.975.648.800,00 | |
| | | Meningkatnya Pengelolaan Pendidikan Sekolah Dasar | | | | | | 36.557.520.960,00 | | | | | PTK dan Peserta Didik | | 37.078.855.411,00 | |

| NO | KODE | URUSAN / BIDANG URUSAN / PROGRAM / OUTCOME / KEGIATAN / SUBKEGIATAN OUTPUT | INDIKATOR | TARGET AKHIR RENSTRA | REALISASI 2025 | PRAKIRAAN 2026 | CAPAIAN KINERJA DAN KERANGKA PENDANAAN | | | | | | KELOMPOK SASARAN | PRAKIRAAN MAJU 2028 | | PERANGKAT DAERAH PENANGGUNG JAWAB |
|---|---|---|---|---|---|---|---|---|---|---|---|---|---|---|---|---|
| | | | | | | | TARGET 2027 | PAGU INDIKATIF | LOKASI | SUMBER DANA | PRIORITAS | | | TARGET | PAGU INDIKATIF | |
| | | | | | | | | | | | NASIONAL | DAERAH | | | | |
| (1) | (2) | (3) | (4) | (5) | (6) | (7) | (8) | (9) | (10) | (11) | (12) | (13) | (14) | (15) | (16) | (17) |
| | | | Jumlah Peserta Didik Sekolah Dasar yang Menerima Biaya Personil Peserta Didik | 123 Peserta Didik | | 104 Peserta Didik | 109 Peserta Didik | 10.718.373.440,00 | | | | | | 115 Peserta Didik | 9.243.961.040,00 | |
| | | | Jumlah Sekolah Dasar yang Mengelola Dana BOS | 1 Satuan Pendidikan | | 1 Satuan Pendidikan | 1 Satuan Pendidikan | 15.731.700.000,00 | | | | | | 1 Satuan Pendidikan | 15.975.648.800,00 | |
| | 1.01.02.2.01.0029 | Pengelolaan Dana BOS Sekolah Dasar | | | | | | 469.800.000,00 | | | | | | | 475.552.800,00 | |
| | | Terlaksananya Pengelolaan Dana BOS Sekolah Dasar | Jumlah Sekolah Dasar yang Mengelola Dana BOS | 22 Satuan Pendidikan | | 20 Satuan Pendidikan | 1 Satuan Pendidikan | 469.800.000,00 | Provinsi Jawa Timur \|\| Kota Pasuruan \|\| Kecamatan Gadingrejo \|\| Kelurahan Bukir \|\| 0 | DAK Non Fisik-Dana BOSP-BOS Reguler | 4.Memperkuat pembangunan sumber daya manusia (SDM), sains, teknologi, pendidikan, kesehatan, prestasi olahraga, kesetaraan gender, serta penguatan peran perempuan, pemuda (generasi milenial dan generasi Z), dan penyandang disabilitas. | 5. Penurangan stunting | | 22 Satuan Pendidikan | 475.552.800,00 | UPT SDN BUKIR |
| | | Terlaksananya Pengelolaan Dana BOS Sekolah Dasar | Jumlah Sekolah Dasar yang Mengelola Dana BOS | 1 Satuan Pendidikan | | 1 Satuan Pendidikan | 1 Satuan Pendidikan | 469.800.000,00 | Provinsi Jawa Timur \|\| Kota Pasuruan \|\| Kecamatan Gadingrejo \|\| Kelurahan Bukir \|\| 0 | DAK Non Fisik-Dana BOSP-BOS Reguler | 4.Memperkuat pembangunan sumber daya manusia (SDM), sains, teknologi, pendidikan, kesehatan, prestasi olahraga, kesetaraan gender, serta penguatan peran perempuan, pemuda (generasi milenial dan generasi Z), dan penyandang disabilitas. | 5. Penurangan stunting | | 1 Satuan Pendidikan | 475.552.800,00 | UPT SDN BUKIR |
| | 1.01.02.2.01.0054 | Penyediaan Biaya Personil Peserta Didik Sekolah Dasar | | | | | | 269.824.000,00 | | | | | | | 220.506.000,00 | |

| NO | KODE | URUSAN / BIDANG URUSAN / PROGRAM / OUTCOME / KEGIATAN / SUBKEGIATAN OUTPUT | INDIKATOR | TARGET AKHIR RENSTRA | REALISASI 2025 | PRAKIRAAN 2026 | CAPAIAN KINERJA DAN KERANGKA PENDANAAN | | | | | | KELOMPOK SASARAN | PRAKIRAAN MAJU 2028 | | PERANGKAT DAERAH PENANGGUNG JAWAB |
|---|---|---|---|---|---|---|---|---|---|---|---|---|---|---|---|---|
| | | | | | | | TARGET 2027 | PAGU INDIKATIF | LOKASI | SUMBER DANA | PRIORITAS | | | TARGET | PAGU INDIKATIF | |
| | | | | | | | | | | | NASIONAL | DAERAH | | | | |
| (1) | (2) | (3) | (4) | (5) | (6) | (7) | (8) | (9) | (10) | (11) | (12) | (13) | (14) | (15) | (16) | (17) |
| | | Biaya Personil Peserta Didik Sekolah Dasar Diterima oleh Peserta Didik | Jumlah Peserta Didik Sekolah Dasar yang Menerima Biaya Personil Peserta Didik | 425 Peserta Didik | | 360 Peserta Didik | 548 Peserta Didik | 269.824.000,00 | Provinsi Jawa Timur \|\| Kota Pasuruan \|\| Kecamatan Gadingrejo \|\| Kelurahan Bukir \|\| 0 | Dana Alokasi Umum (DAU) | 4.Memperkuat pembangunan sumber daya manusia (SDM), sains, teknologi, pendidikan, kesehatan, prestasi olahraga, kesetaraan gender, serta penguatan peran perempuan, pemuda (generasi milenial dan generasi Z), dan penyandang disabilitas. | 5. Penguranggan stunting | | 397 Peserta Didik | 220.506.000,00 | UPT SDN BUKIR |
| | | Biaya Personil Peserta Didik Sekolah Dasar Diterima oleh Peserta Didik | Jumlah Peserta Didik Sekolah Dasar yang Menerima Biaya Personil Peserta Didik | 350 Peserta Didik | | 296 Peserta Didik | 548 Peserta Didik | 269.824.000,00 | Provinsi Jawa Timur \|\| Kota Pasuruan \|\| Kecamatan Gadingrejo \|\| Kelurahan Bukir \|\| 0 | Dana Alokasi Umum (DAU) | 4.Memperkuat pembangunan sumber daya manusia (SDM), sains, teknologi, pendidikan, kesehatan, prestasi olahraga, kesetaraan gender, serta penguatan peran perempuan, pemuda (generasi milenial dan generasi Z), dan penyandang disabilitas. | 5. Penguranggan stunting | | 326 Peserta Didik | 220.506.000,00 | UPT SDN BUKIR |

| NO | KODE | URUSAN / BIDANG URUSAN / PROGRAM / OUTCOME / KEGIATAN / SUBKEGIATAN OUTPUT | INDIKATOR | TARGET AKHIR RENSTRA | REALISASI 2025 | PRAKIRAAN 2026 | CAPAIAN KINERJA DAN KERANGKA PENDANAAN | | | | | | KELOMPOK SASARAN | PRAKIRAAN MAJU 2028 | | PERANGKAT DAERAH PENANGGUNG JAWAB |
|---|---|---|---|---|---|---|---|---|---|---|---|---|---|---|---|---|
| | | | | | | | TARGET 2027 | PAGU INDIKATIF | LOKASI | SUMBER DANA | PRIORITAS | | | TARGET | PAGU INDIKATIF | |
| | | | | | | | | | | | NASIONAL | DAERAH | | | | |
| (1) | (2) | (3) | (4) | (5) | (6) | (7) | (8) | (9) | (10) | (11) | (12) | (13) | (14) | (15) | (16) | (17) |
| | | Biaya Personil Peserta Didik Sekolah Dasar Diterima oleh Peserta Didik | Jumlah Peserta Didik Sekolah Dasar yang Menerima Biaya Personil Peserta Didik | 354 Peserta Didik | | 300 Peserta Didik | 548 Peserta Didik | 269.824.000,00 | Provinsi Jawa Timur \|\| Kota Pasuruan \|\| Kecamatan Gadingrejo \|\| Kelurahan Bukir \|\| 0 | Dana Alokasi Umum (DAU) | 4.Memperkuat pembangunan sumber daya manusia (SDM), sains, teknologi, pendidikan, kesehatan, prestasi olahraga, kesetaraan gender, serta penguatan peran perempuan, pemuda (generasi milenial dan generasi Z), dan penyandang disabilitas. | 5. Penguranggan stunting | | 331 Peserta Didik | 220.506.000,00 | UPT SDN BUKIR |
| | | Biaya Personil Peserta Didik Sekolah Dasar Diterima oleh Peserta Didik | Jumlah Peserta Didik Sekolah Dasar yang Menerima Biaya Personil Peserta Didik | 334 Peserta Didik | | 283 Peserta Didik | 548 Peserta Didik | 269.824.000,00 | Provinsi Jawa Timur \|\| Kota Pasuruan \|\| Kecamatan Gadingrejo \|\| Kelurahan Bukir \|\| 0 | Dana Alokasi Umum (DAU) | 4.Memperkuat pembangunan sumber daya manusia (SDM), sains, teknologi, pendidikan, kesehatan, prestasi olahraga, kesetaraan gender, serta penguatan peran perempuan, pemuda (generasi milenial dan generasi Z), dan penyandang disabilitas. | 5. Penguranggan stunting | | 312 Peserta Didik | 220.506.000,00 | UPT SDN BUKIR |

| NO | KODE | URUSAN / BIDANG URUSAN / PROGRAM / OUTCOME / KEGIATAN / SUBKEGIATAN OUTPUT | INDIKATOR | TARGET AKHIR RENSTRA | REALISASI 2025 | PRAKIRAAN 2026 | CAPAIAN KINERJA DAN KERANGKA PENDANAAN | | | | | | KELOMPOK SASARAN | PRAKIRAAN MAJU 2028 | | PERANGKAT DAERAH PENANGGUNG JAWAB |
|---|---|---|---|---|---|---|---|---|---|---|---|---|---|---|---|---|
| | | | | | | | TARGET 2027 | PAGU INDIKATIF | LOKASI | SUMBER DANA | PRIORITAS | | | TARGET | PAGU INDIKATIF | |
| | | | | | | | | | | | NASIONAL | DAERAH | | | | |
| (1) | (2) | (3) | (4) | (5) | (6) | (7) | (8) | (9) | (10) | (11) | (12) | (13) | (14) | (15) | (16) | (17) |
| | | Biaya Personil Peserta Didik Sekolah Dasar Diterima oleh Peserta Didik | Jumlah Peserta Didik Sekolah Dasar yang Menerima Biaya Personil Peserta Didik | 319 Peserta Didik | | 270 Peserta Didik | 548 Peserta Didik | 269.824.000,00 | Provinsi Jawa Timur \|\| Kota Pasuruan \|\| Kecamatan Gadingrejo \|\| Kelurahan Bukir \|\| 0 | Dana Alokasi Umum (DAU) | 4.Memperkuat pembangunan sumber daya manusia (SDM), sains, teknologi, pendidikan, kesehatan, prestasi olahraga, kesetaraan gender, serta penguatan peran perempuan, pemuda (generasi milenial dan generasi Z), dan penyandang disabilitas. | 5. Penguranggan stunting | | 298 Peserta Didik | 220.506.000,00 | UPT SDN BUKIR |
| | | Biaya Personil Peserta Didik Sekolah Dasar Diterima oleh Peserta Didik | Jumlah Peserta Didik Sekolah Dasar yang Menerima Biaya Personil Peserta Didik | 294 Peserta Didik | | 249 Peserta Didik | 548 Peserta Didik | 269.824.000,00 | Provinsi Jawa Timur \|\| Kota Pasuruan \|\| Kecamatan Gadingrejo \|\| Kelurahan Bukir \|\| 0 | Dana Alokasi Umum (DAU) | 4.Memperkuat pembangunan sumber daya manusia (SDM), sains, teknologi, pendidikan, kesehatan, prestasi olahraga, kesetaraan gender, serta penguatan peran perempuan, pemuda (generasi milenial dan generasi Z), dan penyandang disabilitas. | 5. Penguranggan stunting | | 275 Peserta Didik | 220.506.000,00 | UPT SDN BUKIR |

| NO | KODE | URUSAN / BIDANG URUSAN / PROGRAM / OUTCOME / KEGIATAN / SUBKEGIATAN OUTPUT | INDIKATOR | TARGET AKHIR RENSTRA | REALISASI 2025 | PRAKIRAAN 2026 | CAPAIAN KINERJA DAN KERANGKA PENDANAAN | | | | | | KELOMPOK SASARAN | PRAKIRAAN MAJU 2028 | | PERANGKAT DAERAH PENANGGUNG JAWAB |
|---|---|---|---|---|---|---|---|---|---|---|---|---|---|---|---|---|
| | | | | | | | TARGET 2027 | PAGU INDIKATIF | LOKASI | SUMBER DANA | PRIORITAS | | | TARGET | PAGU INDIKATIF | |
| | | | | | | | | | | | NASIONAL | DAERAH | | | | |
| (1) | (2) | (3) | (4) | (5) | (6) | (7) | (8) | (9) | (10) | (11) | (12) | (13) | (14) | (15) | (16) | (17) |
| | | Biaya Personil Peserta Didik Sekolah Dasar Diterima oleh Peserta Didik | Jumlah Peserta Didik Sekolah Dasar yang Menerima Biaya Personil Peserta Didik | 291 Peserta Didik | | 246 Peserta Didik | 548 Peserta Didik | 269.824.000,00 | Provinsi Jawa Timur \|\| Kota Pasuruan \|\| Kecamatan Gadingrejo \|\| Kelurahan Bukir \|\| 0 | Dana Alokasi Umum (DAU) | 4.Memperkuat pembangunan sumber daya manusia (SDM), sains, teknologi, pendidikan, kesehatan, prestasi olahraga, kesetaraan gender, serta penguatan peran perempuan, pemuda (generasi milenial dan generasi Z), dan penyandang disabilitas. | 5. Penguranganstunting | | 271 Peserta Didik | 220.506.000,00 | UPT SDN BUKIR |
| | | Biaya Personil Peserta Didik Sekolah Dasar Diterima oleh Peserta Didik | Jumlah Peserta Didik Sekolah Dasar yang Menerima Biaya Personil Peserta Didik | 1022 Peserta Didik | | 865 Peserta Didik | 548 Peserta Didik | 269.824.000,00 | Provinsi Jawa Timur \|\| Kota Pasuruan \|\| Kecamatan Gadingrejo \|\| Kelurahan Bukir \|\| 0 | Dana Alokasi Umum (DAU) | 4.Memperkuat pembangunan sumber daya manusia (SDM), sains, teknologi, pendidikan, kesehatan, prestasi olahraga, kesetaraan gender, serta penguatan peran perempuan, pemuda (generasi milenial dan generasi Z), dan penyandang disabilitas. | 5. Penguranganstunting | | 954 Peserta Didik | 220.506.000,00 | UPT SDN BUKIR |

| NO | KODE | URUSAN / BIDANG URUSAN / PROGRAM / OUTCOME / KEGIATAN / SUBKEGIATAN OUTPUT | INDIKATOR | TARGET AKHIR RENSTRA | REALISASI 2025 | PRAKIRAAN 2026 | CAPAIAN KINERJA DAN KERANGKA PENDANAAN | | | | | | KELOMPOK SASARAN | PRAKIRAAN MAJU 2028 | | PERANGKAT DAERAH PENANGGUNG JAWAB |
|---|---|---|---|---|---|---|---|---|---|---|---|---|---|---|---|---|
| | | | | | | | TARGET 2027 | PAGU INDIKATIF | LOKASI | SUMBER DANA | PRIORITAS | | | TARGET | PAGU INDIKATIF | |
| | | | | | | | | | | | NASIONAL | DAERAH | | | | |
| (1) | (2) | (3) | (4) | (5) | (6) | (7) | (8) | (9) | (10) | (11) | (12) | (13) | (14) | (15) | (16) | (17) |
| | | Biaya Personil Peserta Didik Sekolah Dasar Diterima oleh Peserta Didik | Jumlah Peserta Didik Sekolah Dasar yang Menerima Biaya Personil Peserta Didik | 123 Peserta Didik | | 104 Peserta Didik | 548 Peserta Didik | 269.824.000,00 | Provinsi Jawa Timur \|\| Kota Pasuruan \|\| Kecamatan Gadingrejo \|\| Kelurahan Bukir \|\| 0 | Dana Alokasi Umum (DAU) | 4.Memperkuat pembangunan sumber daya manusia (SDM), sains, teknologi, pendidikan, kesehatan, prestasi olahraga, kesetaraan gender, serta penguatan peran perempuan, pemuda (generasi milenial dan generasi Z), dan penyandang disabilitas. | 5. Penguranganstunting | | 115 Peserta Didik | 220.506.000,00 | UPT SDN BUKIR |
| | | Biaya Personil Peserta Didik Sekolah Dasar Diterima oleh Peserta Didik | Jumlah Peserta Didik Sekolah Dasar yang Menerima Biaya Personil Peserta Didik | 355 Peserta Didik | | 301 Peserta Didik | 548 Peserta Didik | 269.824.000,00 | Provinsi Jawa Timur \|\| Kota Pasuruan \|\| Kecamatan Gadingrejo \|\| Kelurahan Bukir \|\| 0 | Dana Alokasi Umum (DAU) | 4.Memperkuat pembangunan sumber daya manusia (SDM), sains, teknologi, pendidikan, kesehatan, prestasi olahraga, kesetaraan gender, serta penguatan peran perempuan, pemuda (generasi milenial dan generasi Z), dan penyandang disabilitas. | 5. Penguranganstunting | | 332 Peserta Didik | 220.506.000,00 | UPT SDN BUKIR |

| NO | KODE | URUSAN / BIDANG URUSAN / PROGRAM / OUTCOME / KEGIATAN / SUBKEGIATAN OUTPUT | INDIKATOR | TARGET AKHIR RENSTRA | REALISASI 2025 | PRAKIRAAN 2026 | CAPAIAN KINERJA DAN KERANGKA PENDANAAN | | | | | | KELOMPOK SASARAN | PRAKIRAAN MAJU 2028 | | PERANGKAT DAERAH PENANGGUNG JAWAB |
|---|---|---|---|---|---|---|---|---|---|---|---|---|---|---|---|---|
| | | | | | | | TARGET 2027 | PAGU INDIKATIF | LOKASI | SUMBER DANA | PRIORITAS | | | TARGET | PAGU INDIKATIF | |
| | | | | | | | | | | | NASIONAL | DAERAH | | | | |
| (1) | (2) | (3) | (4) | (5) | (6) | (7) | (8) | (9) | (10) | (11) | (12) | (13) | (14) | (15) | (16) | (17) |
| | | Biaya Personil Peserta Didik Sekolah Dasar Diterima oleh Peserta Didik | Jumlah Peserta Didik Sekolah Dasar yang Menerima Biaya Personil Peserta Didik | 365 Peserta Didik | | 309 Peserta Didik | 548 Peserta Didik | 269.824.000,00 | Provinsi Jawa Timur \|\| Kota Pasuruan \|\| Kecamatan Gadingrejo \|\| Kelurahan Bukir \|\| 0 | Dana Alokasi Umum (DAU) | 4.Memperkuat pembangunan sumber daya manusia (SDM), sains, teknologi, pendidikan, kesehatan, prestasi olahraga, kesetaraan gender, serta penguatan peran perempuan, pemuda (generasi milenial dan generasi Z), dan penyandang disabilitas. | 5. Penguranganstunting | | 341 Peserta Didik | 220.506.000,00 | UPT SDN BUKIR |
| | | Biaya Personil Peserta Didik Sekolah Dasar Diterima oleh Peserta Didik | Jumlah Peserta Didik Sekolah Dasar yang Menerima Biaya Personil Peserta Didik | 380 Peserta Didik | | 322 Peserta Didik | 548 Peserta Didik | 269.824.000,00 | Provinsi Jawa Timur \|\| Kota Pasuruan \|\| Kecamatan Gadingrejo \|\| Kelurahan Bukir \|\| 0 | Dana Alokasi Umum (DAU) | 4.Memperkuat pembangunan sumber daya manusia (SDM), sains, teknologi, pendidikan, kesehatan, prestasi olahraga, kesetaraan gender, serta penguatan peran perempuan, pemuda (generasi milenial dan generasi Z), dan penyandang disabilitas. | 5. Penguranganstunting | | 355 Peserta Didik | 220.506.000,00 | UPT SDN BUKIR |

| NO | KODE | URUSAN / BIDANG URUSAN / PROGRAM / OUTCOME / KEGIATAN / SUBKEGIATAN OUTPUT | INDIKATOR | TARGET AKHIR RENSTRA | REALISASI 2025 | PRAKIRAAN 2026 | CAPAIAN KINERJA DAN KERANGKA PENDANAAN | | | | | | KELOMPOK SASARAN | PRAKIRAAN MAJU 2028 | | PERANGKAT DAERAH PENANGGUNG JAWAB |
|---|---|---|---|---|---|---|---|---|---|---|---|---|---|---|---|---|
| | | | | | | | TARGET 2027 | PAGU INDIKATIF | LOKASI | SUMBER DANA | PRIORITAS | | | TARGET | PAGU INDIKATIF | |
| | | | | | | | | | | | NASIONAL | DAERAH | | | | |
| (1) | (2) | (3) | (4) | (5) | (6) | (7) | (8) | (9) | (10) | (11) | (12) | (13) | (14) | (15) | (16) | (17) |
| | | Biaya Personil Peserta Didik Sekolah Dasar Diterima oleh Peserta Didik | Jumlah Peserta Didik Sekolah Dasar yang Menerima Biaya Personil Peserta Didik | 403 Peserta Didik | | 341 Peserta Didik | 548 Peserta Didik | 269.824.000,00 | Provinsi Jawa Timur \|\| Kota Pasuruan \|\| Kecamatan Gadingrejo \|\| Kelurahan Bukir \|\| 0 | Dana Alokasi Umum (DAU) | 4.Memperkuat pembangunan sumber daya manusia (SDM), sains, teknologi, pendidikan, kesehatan, prestasi olahraga, kesetaraan gender, serta penguatan peran perempuan, pemuda (generasi milenial dan generasi Z), dan penyandang disabilitas. | 5. Penguranganstunting | | 376 Peserta Didik | 220.506.000,00 | UPT SDN BUKIR |
| | | Biaya Personil Peserta Didik Sekolah Dasar Diterima oleh Peserta Didik | Jumlah Peserta Didik Sekolah Dasar yang Menerima Biaya Personil Peserta Didik | 407 Peserta Didik | | 345 Peserta Didik | 548 Peserta Didik | 269.824.000,00 | Provinsi Jawa Timur \|\| Kota Pasuruan \|\| Kecamatan Gadingrejo \|\| Kelurahan Bukir \|\| 0 | Dana Alokasi Umum (DAU) | 4.Memperkuat pembangunan sumber daya manusia (SDM), sains, teknologi, pendidikan, kesehatan, prestasi olahraga, kesetaraan gender, serta penguatan peran perempuan, pemuda (generasi milenial dan generasi Z), dan penyandang disabilitas. | 5. Penguranganstunting | | 380 Peserta Didik | 220.506.000,00 | UPT SDN BUKIR |

| NO | KODE | URUSAN / BIDANG URUSAN / PROGRAM / OUTCOME / KEGIATAN / SUBKEGIATAN OUTPUT | INDIKATOR | TARGET AKHIR RENSTRA | REALISASI 2025 | PRAKIRAAN 2026 | CAPAIAN KINERJA DAN KERANGKA PENDANAAN | | | | | | KELOMPOK SASARAN | PRAKIRAAN MAJU 2028 | | PERANGKAT DAERAH PENANGGUNG JAWAB |
|---|---|---|---|---|---|---|---|---|---|---|---|---|---|---|---|---|
| | | | | | | | TARGET 2027 | PAGU INDIKATIF | LOKASI | SUMBER DANA | PRIORITAS | | | TARGET | PAGU INDIKATIF | |
| | | | | | | | | | | | NASIONAL | DAERAH | | | | |
| (1) | (2) | (3) | (4) | (5) | (6) | (7) | (8) | (9) | (10) | (11) | (12) | (13) | (14) | (15) | (16) | (17) |
| | | Biaya Personil Peserta Didik Sekolah Dasar Diterima oleh Peserta Didik | Jumlah Peserta Didik Sekolah Dasar yang Menerima Biaya Personil Peserta Didik | 129 Peserta Didik | | 109 Peserta Didik | 548 Peserta Didik | 269.824.000,00 | Provinsi Jawa Timur \|\| Kota Pasuruan \|\| Kecamatan Gadingrejo \|\| Kelurahan Bukir \|\| 0 | Dana Alokasi Umum (DAU) | 4.Memperkuat pembangunan sumber daya manusia (SDM), sains, teknologi, pendidikan, kesehatan, prestasi olahraga, kesetaraan gender, serta penguatan peran perempuan, pemuda (generasi milenial dan generasi Z), dan penyandang disabilitas. | 5. Penguranggan stunting | | 120 Peserta Didik | 220.506.000,00 | UPT SDN BUKIR |
| | | Biaya Personil Peserta Didik Sekolah Dasar Diterima oleh Peserta Didik | Jumlah Peserta Didik Sekolah Dasar yang Menerima Biaya Personil Peserta Didik | 205 Peserta Didik | | 174 Peserta Didik | 548 Peserta Didik | 269.824.000,00 | Provinsi Jawa Timur \|\| Kota Pasuruan \|\| Kecamatan Gadingrejo \|\| Kelurahan Bukir \|\| 0 | Dana Alokasi Umum (DAU) | 4.Memperkuat pembangunan sumber daya manusia (SDM), sains, teknologi, pendidikan, kesehatan, prestasi olahraga, kesetaraan gender, serta penguatan peran perempuan, pemuda (generasi milenial dan generasi Z), dan penyandang disabilitas. | 5. Penguranggan stunting | | 192 Peserta Didik | 220.506.000,00 | UPT SDN BUKIR |

| NO | KODE | URUSAN / BIDANG URUSAN / PROGRAM / OUTCOME / KEGIATAN / SUBKEGIATAN OUTPUT | INDIKATOR | TARGET AKHIR RENSTRA | REALISASI 2025 | PRAKIRAAN 2026 | CAPAIAN KINERJA DAN KERANGKA PENDANAAN | | | | | | KELOMPOK SASARAN | PRAKIRAAN MAJU 2028 | | PERANGKAT DAERAH PENANGGUNG JAWAB |
|---|---|---|---|---|---|---|---|---|---|---|---|---|---|---|---|---|
| | | | | | | | TARGET 2027 | PAGU INDIKATIF | LOKASI | SUMBER DANA | PRIORITAS | | | TARGET | PAGU INDIKATIF | |
| | | | | | | | | | | | NASIONAL | DAERAH | | | | |
| (1) | (2) | (3) | (4) | (5) | (6) | (7) | (8) | (9) | (10) | (11) | (12) | (13) | (14) | (15) | (16) | (17) |
| | | Biaya Personil Peserta Didik Sekolah Dasar Diterima oleh Peserta Didik | Jumlah Peserta Didik Sekolah Dasar yang Menerima Biaya Personil Peserta Didik | 502 Peserta Didik | | 425 Peserta Didik | 548 Peserta Didik | 269.824.000,00 | Provinsi Jawa Timur \|\| Kota Pasuruan \|\| Kecamatan Gadingrejo \|\| Kelurahan Bukir \|\| 0 | Dana Alokasi Umum (DAU) | 4.Memperkuat pembangunan sumber daya manusia (SDM), sains, teknologi, pendidikan, kesehatan, prestasi olahraga, kesetaraan gender, serta penguatan peran perempuan, pemuda (generasi milenial dan generasi Z), dan penyandang disabilitas. | 5. Penguangan stunting | | 469 Peserta Didik | 220.506.000,00 | UPT SDN BUKIR |
| | | Biaya Personil Peserta Didik Sekolah Dasar Diterima oleh Peserta Didik | Jumlah Peserta Didik Sekolah Dasar yang Menerima Biaya Personil Peserta Didik | 495 Peserta Didik | | 419 Peserta Didik | 548 Peserta Didik | 269.824.000,00 | Provinsi Jawa Timur \|\| Kota Pasuruan \|\| Kecamatan Gadingrejo \|\| Kelurahan Bukir \|\| 0 | Dana Alokasi Umum (DAU) | 4.Memperkuat pembangunan sumber daya manusia (SDM), sains, teknologi, pendidikan, kesehatan, prestasi olahraga, kesetaraan gender, serta penguatan peran perempuan, pemuda (generasi milenial dan generasi Z), dan penyandang disabilitas. | 5. Penguangan stunting | | 462 Peserta Didik | 220.506.000,00 | UPT SDN BUKIR |

| NO | KODE | URUSAN / BIDANG URUSAN / PROGRAM / OUTCOME / KEGIATAN / SUBKEGIATAN OUTPUT | INDIKATOR | TARGET AKHIR RENSTRA | REALISASI 2025 | PRAKIRAAN 2026 | CAPAIAN KINERJA DAN KERANGKA PENDANAAN | | | | | | KELOMPOK SASARAN | PRAKIRAAN MAJU 2028 | | PERANGKAT DAERAH PENANGGUNG JAWAB |
|---|---|---|---|---|---|---|---|---|---|---|---|---|---|---|---|---|
| | | | | | | | TARGET 2027 | PAGU INDIKATIF | LOKASI | SUMBER DANA | PRIORITAS | | | TARGET | PAGU INDIKATIF | |
| | | | | | | | | | | | NASIONAL | DAERAH | | | | |
| (1) | (2) | (3) | (4) | (5) | (6) | (7) | (8) | (9) | (10) | (11) | (12) | (13) | (14) | (15) | (16) | (17) |
| | | Biaya Personil Peserta Didik Sekolah Dasar Diterima oleh Peserta Didik | Jumlah Peserta Didik Sekolah Dasar yang Menerima Biaya Personil Peserta Didik | 210 Peserta Didik | | 178 Peserta Didik | 548 Peserta Didik | 269.824.000,00 | Provinsi Jawa Timur \|\| Kota Pasuruan \|\| Kecamatan Gadingrejo \|\| Kelurahan Bukir \|\| 0 | Dana Alokasi Umum (DAU) | 4.Memperkuat pembangunan sumber daya manusia (SDM), sains, teknologi, pendidikan, kesehatan, prestasi olahraga, kesetaraan gender, serta penguatan peran perempuan, pemuda (generasi milenial dan generasi Z), dan penyandang disabilitas. | 5. Penguranggan stunting | | 196 Peserta Didik | 220.506.000,00 | UPT SDN BUKIR |
| | | Biaya Personil Peserta Didik Sekolah Dasar Diterima oleh Peserta Didik | Jumlah Peserta Didik Sekolah Dasar yang Menerima Biaya Personil Peserta Didik | 457 Peserta Didik | | 387 Peserta Didik | 548 Peserta Didik | 269.824.000,00 | Provinsi Jawa Timur \|\| Kota Pasuruan \|\| Kecamatan Gadingrejo \|\| Kelurahan Bukir \|\| 0 | Dana Alokasi Umum (DAU) | 4.Memperkuat pembangunan sumber daya manusia (SDM), sains, teknologi, pendidikan, kesehatan, prestasi olahraga, kesetaraan gender, serta penguatan peran perempuan, pemuda (generasi milenial dan generasi Z), dan penyandang disabilitas. | 5. Penguranggan stunting | | 427 Peserta Didik | 220.506.000,00 | UPT SDN BUKIR |

| NO | KODE | URUSAN / BIDANG URUSAN / PROGRAM / OUTCOME / KEGIATAN / SUBKEGIATAN OUTPUT | INDIKATOR | TARGET AKHIR RENSTRA | REALISASI 2025 | PRAKIRAAN 2026 | CAPAIAN KINERJA DAN KERANGKA PENDANAAN | | | | | | KELOMPOK SASARAN | PRAKIRAAN MAJU 2028 | | PERANGKAT DAERAH PENANGGUNG JAWAB |
|---|---|---|---|---|---|---|---|---|---|---|---|---|---|---|---|---|
| | | | | | | | TARGET 2027 | PAGU INDIKATIF | LOKASI | SUMBER DANA | PRIORITAS | | | TARGET | PAGU INDIKATIF | |
| | | | | | | | | | | | NASIONAL | DAERAH | | | | |
| (1) | (2) | (3) | (4) | (5) | (6) | (7) | (8) | (9) | (10) | (11) | (12) | (13) | (14) | (15) | (16) | (17) |
| | | Biaya Personil Peserta Didik Sekolah Dasar Diterima oleh Peserta Didik | Jumlah Peserta Didik Sekolah Dasar yang Menerima Biaya Personil Peserta Didik | 221 Peserta Didik | | 187 Peserta Didik | 548 Peserta Didik | 269.824.000,00 | Provinsi Jawa Timur \|\| Kota Pasuruan \|\| Kecamatan Gadingrejo \|\| Kelurahan Bukir \|\| 0 | Dana Alokasi Umum (DAU) | 4.Memperkuat pembangunan sumber daya manusia (SDM), sains, teknologi, pendidikan, kesehatan, prestasi olahraga, kesetaraan gender, serta penguatan peran perempuan, pemuda (generasi milenial dan generasi Z), dan penyandang disabilitas. | 5. Penguran gan stunting | | 206 Peserta Didik | 220.506.000,00 | UPT SDN BUKIR |
| | | Biaya Personil Peserta Didik Sekolah Dasar Diterima oleh Peserta Didik | Jumlah Peserta Didik Sekolah Dasar yang Menerima Biaya Personil Peserta Didik | 433 Peserta Didik | | 367 Peserta Didik | 548 Peserta Didik | 269.824.000,00 | Provinsi Jawa Timur \|\| Kota Pasuruan \|\| Kecamatan Gadingrejo \|\| Kelurahan Bukir \|\| 0 | Dana Alokasi Umum (DAU) | 4.Memperkuat pembangunan sumber daya manusia (SDM), sains, teknologi, pendidikan, kesehatan, prestasi olahraga, kesetaraan gender, serta penguatan peran perempuan, pemuda (generasi milenial dan generasi Z), dan penyandang disabilitas. | 5. Penguran gan stunting | | 405 Peserta Didik | 220.506.000,00 | UPT SDN BUKIR |

| NO | KODE | URUSAN / BIDANG URUSAN / PROGRAM / OUTCOME / KEGIATAN / SUBKEGIATAN OUTPUT | INDIKATOR | TARGET AKHIR RENSTRA | REALISASI 2025 | PRAKIRAAN 2026 | CAPAIAN KINERJA DAN KERANGKA PENDANAAN | | | | | | KELOMPOK SASARAN | PRAKIRAAN MAJU 2028 | | PERANGKAT DAERAH PENANGGUNG JAWAB |
|---|---|---|---|---|---|---|---|---|---|---|---|---|---|---|---|---|
| | | | | | | | TARGET 2027 | PAGU INDIKATIF | LOKASI | SUMBER DANA | PRIORITAS | | | TARGET | PAGU INDIKATIF | |
| | | | | | | | | | | | NASIONAL | DAERAH | | | | |
| (1) | (2) | (3) | (4) | (5) | (6) | (7) | (8) | (9) | (10) | (11) | (12) | (13) | (14) | (15) | (16) | (17) |
| | | Biaya Personil Peserta Didik Sekolah Dasar Diterima oleh Peserta Didik | Jumlah Peserta Didik Sekolah Dasar yang Menerima Biaya Personil Peserta Didik | 231 Peserta Didik | | 196 Peserta Didik | 548 Peserta Didik | 269.824.000,00 | Provinsi Jawa Timur \|\| Kota Pasuruan \|\| Kecamatan Gadingrejo \|\| Kelurahan Bukir \|\| 0 | Dana Alokasi Umum (DAU) | 4.Memperkuat pembangunan sumber daya manusia (SDM), sains, teknologi, pendidikan, kesehatan, prestasi olahraga, kesetaraan gender, serta penguatan peran perempuan, pemuda (generasi milenial dan generasi Z), dan penyandang disabilitas. | 5. Penguranggan stunting | | 216 Peserta Didik | 220.506.000,00 | UPT SDN BUKIR |
| | | Biaya Personil Peserta Didik Sekolah Dasar Diterima oleh Peserta Didik | Jumlah Peserta Didik Sekolah Dasar yang Menerima Biaya Personil Peserta Didik | 275 Peserta Didik | | 233 Peserta Didik | 548 Peserta Didik | 269.824.000,00 | Provinsi Jawa Timur \|\| Kota Pasuruan \|\| Kecamatan Gadingrejo \|\| Kelurahan Bukir \|\| 0 | Dana Alokasi Umum (DAU) | 4.Memperkuat pembangunan sumber daya manusia (SDM), sains, teknologi, pendidikan, kesehatan, prestasi olahraga, kesetaraan gender, serta penguatan peran perempuan, pemuda (generasi milenial dan generasi Z), dan penyandang disabilitas. | 5. Penguranggan stunting | | 257 Peserta Didik | 220.506.000,00 | UPT SDN BUKIR |

| NO | KODE | URUSAN / BIDANG URUSAN / PROGRAM / OUTCOME / KEGIATAN / SUBKEGIATAN OUTPUT | INDIKATOR | TARGET AKHIR RENSTRA | REALISASI 2025 | PRAKIRAAN 2026 | CAPAIAN KINERJA DAN KERANGKA PENDANAAN | | | | | | KELOMPOK SASARAN | PRAKIRAAN MAJU 2028 | | PERANGKAT DAERAH PENANGGUNG JAWAB |
|---|---|---|---|---|---|---|---|---|---|---|---|---|---|---|---|---|
| | | | | | | | TARGET 2027 | PAGU INDIKATIF | LOKASI | SUMBER DANA | PRIORITAS | | | TARGET | PAGU INDIKATIF | |
| | | | | | | | | | | | NASIONAL | DAERAH | | | | |
| (1) | (2) | (3) | (4) | (5) | (6) | (7) | (8) | (9) | (10) | (11) | (12) | (13) | (14) | (15) | (16) | (17) |
| | | Biaya Personil Peserta Didik Sekolah Dasar Diterima oleh Peserta Didik | Jumlah Peserta Didik Sekolah Dasar yang Menerima Biaya Personil Peserta Didik | 240 Peserta Didik | | 203 Peserta Didik | 548 Peserta Didik | 269.824.000,00 | Provinsi Jawa Timur \|\| Kota Pasuruan \|\| Kecamatan Gadingrejo \|\| Kelurahan Bukir \|\| 0 | Dana Alokasi Umum (DAU) | 4.Memperkuat pembangunan sumber daya manusia (SDM), sains, teknologi, pendidikan, kesehatan, prestasi olahraga, kesetaraan gender, serta penguatan peran perempuan, pemuda (generasi milenial dan generasi Z), dan penyandang disabilitas. | 5. Penguranggan stunting | | 224 Peserta Didik | 220.506.000,00 | UPT SDN BUKIR |
| | | Biaya Personil Peserta Didik Sekolah Dasar Diterima oleh Peserta Didik | Jumlah Peserta Didik Sekolah Dasar yang Menerima Biaya Personil Peserta Didik | 846 Peserta Didik | | 716 Peserta Didik | 548 Peserta Didik | 269.824.000,00 | Provinsi Jawa Timur \|\| Kota Pasuruan \|\| Kecamatan Gadingrejo \|\| Kelurahan Bukir \|\| 0 | Dana Alokasi Umum (DAU) | 4.Memperkuat pembangunan sumber daya manusia (SDM), sains, teknologi, pendidikan, kesehatan, prestasi olahraga, kesetaraan gender, serta penguatan peran perempuan, pemuda (generasi milenial dan generasi Z), dan penyandang disabilitas. | 5. Penguranggan stunting | | 789 Peserta Didik | 220.506.000,00 | UPT SDN BUKIR |

| NO | KODE | URUSAN / BIDANG URUSAN / PROGRAM / OUTCOME / KEGIATAN / SUBKEGIATAN OUTPUT | INDIKATOR | TARGET AKHIR RENSTRA | REALISASI 2025 | PRAKIRAAN 2026 | CAPAIAN KINERJA DAN KERANGKA PENDANAAN | | | | | | KELOMPOK SASARAN | PRAKIRAAN MAJU 2028 | | PERANGKAT DAERAH PENANGGUNG JAWAB |
|---|---|---|---|---|---|---|---|---|---|---|---|---|---|---|---|---|
| | | | | | | | TARGET 2027 | PAGU INDIKATIF | LOKASI | SUMBER DANA | PRIORITAS | | | TARGET | PAGU INDIKATIF | |
| | | | | | | | | | | | NASIONAL | DAERAH | | | | |
| (1) | (2) | (3) | (4) | (5) | (6) | (7) | (8) | (9) | (10) | (11) | (12) | (13) | (14) | (15) | (16) | (17) |
| | | Biaya Personil Peserta Didik Sekolah Dasar Diterima oleh Peserta Didik | Jumlah Peserta Didik Sekolah Dasar yang Menerima Biaya Personil Peserta Didik | 8450 Peserta Didik | | 8237 Peserta Didik | 548 Peserta Didik | 269.824.000,00 | Provinsi Jawa Timur \|\| Kota Pasuruan \|\| Kecamatan Gadingrejo \|\| Kelurahan Bukir \|\| 0 | Dana Alokasi Umum (DAU) | 4.Memperkuat pembangunan sumber daya manusia (SDM), sains, teknologi, pendidikan, kesehatan, prestasi olahraga, kesetaraan gender, serta penguatan peran perempuan, pemuda (generasi milenial dan generasi Z), dan penyandang disabilitas. | 5. Penguangan stunting | | 8450 Peserta Didik | 220.506.000,00 | UPT SDN BUKIR |
| | | Biaya Personil Peserta Didik Sekolah Dasar Diterima oleh Peserta Didik | Jumlah Peserta Didik Sekolah Dasar yang Menerima Biaya Personil Peserta Didik | 412 Peserta Didik | | 349 Peserta Didik | 548 Peserta Didik | 269.824.000,00 | Provinsi Jawa Timur \|\| Kota Pasuruan \|\| Kecamatan Gadingrejo \|\| Kelurahan Bukir \|\| 0 | Dana Alokasi Umum (DAU) | 4.Memperkuat pembangunan sumber daya manusia (SDM), sains, teknologi, pendidikan, kesehatan, prestasi olahraga, kesetaraan gender, serta penguatan peran perempuan, pemuda (generasi milenial dan generasi Z), dan penyandang disabilitas. | 5. Penguangan stunting | | 385 Peserta Didik | 220.506.000,00 | UPT SDN BUKIR |

| NO | KODE | URUSAN / BIDANG URUSAN / PROGRAM / OUTCOME / KEGIATAN / SUBKEGIATAN OUTPUT | INDIKATOR | TARGET AKHIR RENSTRA | REALISASI 2025 | PRAKIRAAN 2026 | CAPAIAN KINERJA DAN KERANGKA PENDANAAN | | | | | | KELOMPOK SASARAN | PRAKIRAAN MAJU 2028 | | PERANGKAT DAERAH PENANGGUNG JAWAB |
|---|---|---|---|---|---|---|---|---|---|---|---|---|---|---|---|---|
| | | | | | | | TARGET 2027 | PAGU INDIKATIF | LOKASI | SUMBER DANA | PRIORITAS | | | TARGET | PAGU INDIKATIF | |
| | | | | | | | | | | | NASIONAL | DAERAH | | | | |
| (1) | (2) | (3) | (4) | (5) | (6) | (7) | (8) | (9) | (10) | (11) | (12) | (13) | (14) | (15) | (16) | (17) |
| | | Biaya Personil Peserta Didik Sekolah Dasar Diterima oleh Peserta Didik | Jumlah Peserta Didik Sekolah Dasar yang Menerima Biaya Personil Peserta Didik | 94 Peserta Didik | | 80 Peserta Didik | 548 Peserta Didik | 269.824.000,00 | Provinsi Jawa Timur \|\| Kota Pasuruan \|\| Kecamatan Gadingrejo \|\| Kelurahan Bukir \|\| 0 | Dana Alokasi Umum (DAU) | 4.Memperkuat pembangunan sumber daya manusia (SDM), sains, teknologi, pendidikan, kesehatan, prestasi olahraga, kesetaraan gender, serta penguatan peran perempuan, pemuda (generasi milenial dan generasi Z), dan penyandang disabilitas. | 5. Penguran gan stunting | | 88 Peserta Didik | 220.506.000,00 | UPT SDN BUKIR |
| | | Biaya Personil Peserta Didik Sekolah Dasar Diterima oleh Peserta Didik | Jumlah Peserta Didik Sekolah Dasar yang Menerima Biaya Personil Peserta Didik | 96 Peserta Didik | | 81 Peserta Didik | 548 Peserta Didik | 269.824.000,00 | Provinsi Jawa Timur \|\| Kota Pasuruan \|\| Kecamatan Gadingrejo \|\| Kelurahan Bukir \|\| 0 | Dana Alokasi Umum (DAU) | 4.Memperkuat pembangunan sumber daya manusia (SDM), sains, teknologi, pendidikan, kesehatan, prestasi olahraga, kesetaraan gender, serta penguatan peran perempuan, pemuda (generasi milenial dan generasi Z), dan penyandang disabilitas. | 5. Penguran gan stunting | | 89 Peserta Didik | 220.506.000,00 | UPT SDN BUKIR |

| NO | KODE | URUSAN / BIDANG URUSAN / PROGRAM / OUTCOME / KEGIATAN / SUBKEGIATAN OUTPUT | INDIKATOR | TARGET AKHIR RENSTRA | REALISASI 2025 | PRAKIRAAN 2026 | CAPAIAN KINERJA DAN KERANGKA PENDANAAN | | | | | | KELOMPOK SASARAN | PRAKIRAAN MAJU 2028 | | PERANGKAT DAERAH PENANGGUNG JAWAB |
|---|---|---|---|---|---|---|---|---|---|---|---|---|---|---|---|---|
| | | | | | | | TARGET 2027 | PAGU INDIKATIF | LOKASI | SUMBER DANA | PRIORITAS | | | TARGET | PAGU INDIKATIF | |
| | | | | | | | | | | | NASIONAL | DAERAH | | | | |
| (1) | (2) | (3) | (4) | (5) | (6) | (7) | (8) | (9) | (10) | (11) | (12) | (13) | (14) | (15) | (16) | (17) |
| | | Biaya Personil Peserta Didik Sekolah Dasar Diterima oleh Peserta Didik | Jumlah Peserta Didik Sekolah Dasar yang Menerima Biaya Personil Peserta Didik | 99 Peserta Didik | | 84 Peserta Didik | 548 Peserta Didik | 269.824.000,00 | Provinsi Jawa Timur \|\| Kota Pasuruan \|\| Kecamatan Gadingrejo \|\| Kelurahan Bukir \|\| 0 | Dana Alokasi Umum (DAU) | 4.Memperkuat pembangunan sumber daya manusia (SDM), sains, teknologi, pendidikan, kesehatan, prestasi olahraga, kesetaraan gender, serta penguatan peran perempuan, pemuda (generasi milenial dan generasi Z), dan penyandang disabilitas. | 5. Penguranganstunting | | 93 Peserta Didik | 220.506.000,00 | UPT SDN BUKIR |
| | | Biaya Personil Peserta Didik Sekolah Dasar Diterima oleh Peserta Didik | Jumlah Peserta Didik Sekolah Dasar yang Menerima Biaya Personil Peserta Didik | 71 Peserta Didik | | 60 Peserta Didik | 548 Peserta Didik | 269.824.000,00 | Provinsi Jawa Timur \|\| Kota Pasuruan \|\| Kecamatan Gadingrejo \|\| Kelurahan Bukir \|\| 0 | Dana Alokasi Umum (DAU) | 4.Memperkuat pembangunan sumber daya manusia (SDM), sains, teknologi, pendidikan, kesehatan, prestasi olahraga, kesetaraan gender, serta penguatan peran perempuan, pemuda (generasi milenial dan generasi Z), dan penyandang disabilitas. | 5. Penguranganstunting | | 66 Peserta Didik | 220.506.000,00 | UPT SDN BUKIR |

| NO | KODE | URUSAN / BIDANG URUSAN / PROGRAM / OUTCOME / KEGIATAN / SUBKEGIATAN OUTPUT | INDIKATOR | TARGET AKHIR RENSTRA | REALISASI 2025 | PRAKIRAAN 2026 | CAPAIAN KINERJA DAN KERANGKA PENDANAAN | | | | | | KELOMPOK SASARAN | PRAKIRAAN MAJU 2028 | | PERANGKAT DAERAH PENANGGUNG JAWAB |
|---|---|---|---|---|---|---|---|---|---|---|---|---|---|---|---|---|
| | | | | | | | TARGET 2027 | PAGU INDIKATIF | LOKASI | SUMBER DANA | PRIORITAS | | | TARGET | PAGU INDIKATIF | |
| | | | | | | | | | | | NASIONAL | DAERAH | | | | |
| (1) | (2) | (3) | (4) | (5) | (6) | (7) | (8) | (9) | (10) | (11) | (12) | (13) | (14) | (15) | (16) | (17) |
| | | Biaya Personil Peserta Didik Sekolah Dasar Diterima oleh Peserta Didik | Jumlah Peserta Didik Sekolah Dasar yang Menerima Biaya Personil Peserta Didik | 658 Peserta Didik | | 557 Peserta Didik | 548 Peserta Didik | 269.824.000,00 | Provinsi Jawa Timur \|\| Kota Pasuruan \|\| Kecamatan Gadingrejo \|\| Kelurahan Bukir \|\| 0 | Dana Alokasi Umum (DAU) | 4.Memperkuat pembangunan sumber daya manusia (SDM), sains, teknologi, pendidikan, kesehatan, prestasi olahraga, kesetaraan gender, serta penguatan peran perempuan, pemuda (generasi milenial dan generasi Z), dan penyandang disabilitas. | 5. Penguranggan stunting | | 614 Peserta Didik | 220.506.000,00 | UPT SDN BUKIR |
| | | Biaya Personil Peserta Didik Sekolah Dasar Diterima oleh Peserta Didik | Jumlah Peserta Didik Sekolah Dasar yang Menerima Biaya Personil Peserta Didik | 607 Peserta Didik | | 514 Peserta Didik | 548 Peserta Didik | 269.824.000,00 | Provinsi Jawa Timur \|\| Kota Pasuruan \|\| Kecamatan Gadingrejo \|\| Kelurahan Bukir \|\| 0 | Dana Alokasi Umum (DAU) | 4.Memperkuat pembangunan sumber daya manusia (SDM), sains, teknologi, pendidikan, kesehatan, prestasi olahraga, kesetaraan gender, serta penguatan peran perempuan, pemuda (generasi milenial dan generasi Z), dan penyandang disabilitas. | 5. Penguranggan stunting | | 567 Peserta Didik | 220.506.000,00 | UPT SDN BUKIR |

| NO | KODE | URUSAN / BIDANG URUSAN / PROGRAM / OUTCOME / KEGIATAN / SUBKEGIATAN OUTPUT | INDIKATOR | TARGET AKHIR RENSTRA | REALISASI 2025 | PRAKIRAAN 2026 | CAPAIAN KINERJA DAN KERANGKA PENDANAAN | | | | | | KELOMPOK SASARAN | PRAKIRAAN MAJU 2028 | | PERANGKAT DAERAH PENANGGUNG JAWAB |
|---|---|---|---|---|---|---|---|---|---|---|---|---|---|---|---|---|
| | | | | | | | TARGET 2027 | PAGU INDIKATIF | LOKASI | SUMBER DANA | PRIORITAS | | | TARGET | PAGU INDIKATIF | |
| | | | | | | | | | | | NASIONAL | DAERAH | | | | |
| (1) | (2) | (3) | (4) | (5) | (6) | (7) | (8) | (9) | (10) | (11) | (12) | (13) | (14) | (15) | (16) | (17) |
| | | Biaya Personil Peserta Didik Sekolah Dasar Diterima oleh Peserta Didik | Jumlah Peserta Didik Sekolah Dasar yang Menerima Biaya Personil Peserta Didik | 579 Peserta Didik | | 490 Peserta Didik | 548 Peserta Didik | 269.824.000,00 | Provinsi Jawa Timur \|\| Kota Pasuruan \|\| Kecamatan Gadingrejo \|\| Kelurahan Bukir \|\| 0 | Dana Alokasi Umum (DAU) | 4.Memperkuat pembangunan sumber daya manusia (SDM), sains, teknologi, pendidikan, kesehatan, prestasi olahraga, kesetaraan gender, serta penguatan peran perempuan, pemuda (generasi milenial dan generasi Z), dan penyandang disabilitas. | 5. Penguranggan stunting | | 540 Peserta Didik | 220.506.000,00 | UPT SDN BUKIR |
| | | Biaya Personil Peserta Didik Sekolah Dasar Diterima oleh Peserta Didik | Jumlah Peserta Didik Sekolah Dasar yang Menerima Biaya Personil Peserta Didik | 541 Peserta Didik | | 458 Peserta Didik | 548 Peserta Didik | 269.824.000,00 | Provinsi Jawa Timur \|\| Kota Pasuruan \|\| Kecamatan Gadingrejo \|\| Kelurahan Bukir \|\| 0 | Dana Alokasi Umum (DAU) | 4.Memperkuat pembangunan sumber daya manusia (SDM), sains, teknologi, pendidikan, kesehatan, prestasi olahraga, kesetaraan gender, serta penguatan peran perempuan, pemuda (generasi milenial dan generasi Z), dan penyandang disabilitas. | 5. Penguranggan stunting | | 505 Peserta Didik | 220.506.000,00 | UPT SDN BUKIR |

| NO | KODE | URUSAN / BIDANG URUSAN / PROGRAM / OUTCOME / KEGIATAN / SUBKEGIATAN OUTPUT | INDIKATOR | TARGET AKHIR RENSTRA | REALISASI 2025 | PRAKIRAAN 2026 | CAPAIAN KINERJA DAN KERANGKA PENDANAAN | | | | | | KELOMPOK SASARAN | PRAKIRAAN MAJU 2028 | | PERANGKAT DAERAH PENANGGUNG JAWAB |
|---|---|---|---|---|---|---|---|---|---|---|---|---|---|---|---|---|
| | | | | | | | TARGET 2027 | PAGU INDIKATIF | LOKASI | SUMBER DANA | PRIORITAS | | | TARGET | PAGU INDIKATIF | |
| | | | | | | | | | | | NASIONAL | DAERAH | | | | |
| (1) | (2) | (3) | (4) | (5) | (6) | (7) | (8) | (9) | (10) | (11) | (12) | (13) | (14) | (15) | (16) | (17) |
| | | Biaya Personil Peserta Didik Sekolah Dasar Diterima oleh Peserta Didik | Jumlah Peserta Didik Sekolah Dasar yang Menerima Biaya Personil Peserta Didik | 133 Peserta Didik | | 113 Peserta Didik | 548 Peserta Didik | 269.824.000,00 | Provinsi Jawa Timur \|\| Kota Pasuruan \|\| Kecamatan Gadingrejo \|\| Kelurahan Bukir \|\| 0 | Dana Alokasi Umum (DAU) | 4.Memperkuat pembangunan sumber daya manusia (SDM), sains, teknologi, pendidikan, kesehatan, prestasi olahraga, kesetaraan gender, serta penguatan peran perempuan, pemuda (generasi milenial dan generasi Z), dan penyandang disabilitas. | 5. Penguran gan stunting | | 125 Peserta Didik | 220.506.000,00 | UPT SDN BUKIR |
| | | Biaya Personil Peserta Didik Sekolah Dasar Diterima oleh Peserta Didik | Jumlah Peserta Didik Sekolah Dasar yang Menerima Biaya Personil Peserta Didik | 144 Peserta Didik | | 122 Peserta Didik | 548 Peserta Didik | 269.824.000,00 | Provinsi Jawa Timur \|\| Kota Pasuruan \|\| Kecamatan Gadingrejo \|\| Kelurahan Bukir \|\| 0 | Dana Alokasi Umum (DAU) | 4.Memperkuat pembangunan sumber daya manusia (SDM), sains, teknologi, pendidikan, kesehatan, prestasi olahraga, kesetaraan gender, serta penguatan peran perempuan, pemuda (generasi milenial dan generasi Z), dan penyandang disabilitas. | 5. Penguran gan stunting | | 135 Peserta Didik | 220.506.000,00 | UPT SDN BUKIR |

| NO | KODE | URUSAN / BIDANG URUSAN / PROGRAM / OUTCOME / KEGIATAN / SUBKEGIATAN OUTPUT | INDIKATOR | TARGET AKHIR RENSTRA | REALISASI 2025 | PRAKIRAAN 2026 | CAPAIAN KINERJA DAN KERANGKA PENDANAAN | | | | | | KELOMPOK SASARAN | PRAKIRAAN MAJU 2028 | | PERANGKAT DAERAH PENANGGUNG JAWAB |
|---|---|---|---|---|---|---|---|---|---|---|---|---|---|---|---|---|
| | | | | | | | TARGET 2027 | PAGU INDIKATIF | LOKASI | SUMBER DANA | PRIORITAS | | | TARGET | PAGU INDIKATIF | |
| | | | | | | | | | | | NASIONAL | DAERAH | | | | |
| (1) | (2) | (3) | (4) | (5) | (6) | (7) | (8) | (9) | (10) | (11) | (12) | (13) | (14) | (15) | (16) | (17) |
| | | Biaya Personil Peserta Didik Sekolah Dasar Diterima oleh Peserta Didik | Jumlah Peserta Didik Sekolah Dasar yang Menerima Biaya Personil Peserta Didik | 146 Peserta Didik | | 124 Peserta Didik | 548 Peserta Didik | 269.824.000,00 | Provinsi Jawa Timur \|\| Kota Pasuruan \|\| Kecamatan Gadingrejo \|\| Kelurahan Bukir \|\| 0 | Dana Alokasi Umum (DAU) | 4.Memperkuat pembangunan sumber daya manusia (SDM), sains, teknologi, pendidikan, kesehatan, prestasi olahraga, kesetaraan gender, serta penguatan peran perempuan, pemuda (generasi milenial dan generasi Z), dan penyandang disabilitas. | 5. Penguranganstunting | | 137 Peserta Didik | 220.506.000,00 | UPT SDN BUKIR |
| | | Biaya Personil Peserta Didik Sekolah Dasar Diterima oleh Peserta Didik | Jumlah Peserta Didik Sekolah Dasar yang Menerima Biaya Personil Peserta Didik | 168 Peserta Didik | | 142 Peserta Didik | 548 Peserta Didik | 269.824.000,00 | Provinsi Jawa Timur \|\| Kota Pasuruan \|\| Kecamatan Gadingrejo \|\| Kelurahan Bukir \|\| 0 | Dana Alokasi Umum (DAU) | 4.Memperkuat pembangunan sumber daya manusia (SDM), sains, teknologi, pendidikan, kesehatan, prestasi olahraga, kesetaraan gender, serta penguatan peran perempuan, pemuda (generasi milenial dan generasi Z), dan penyandang disabilitas. | 5. Penguranganstunting | | 157 Peserta Didik | 220.506.000,00 | UPT SDN BUKIR |

| NO | KODE | URUSAN / BIDANG URUSAN / PROGRAM / OUTCOME / KEGIATAN / SUBKEGIATAN OUTPUT | INDIKATOR | TARGET AKHIR RENSTRA | REALISASI 2025 | PRAKIRAAN 2026 | CAPAIAN KINERJA DAN KERANGKA PENDANAAN | | | | | | KELOMPOK SASARAN | PRAKIRAAN MAJU 2028 | | PERANGKAT DAERAH PENANGGUNG JAWAB |
|---|---|---|---|---|---|---|---|---|---|---|---|---|---|---|---|---|
| | | | | | | | TARGET 2027 | PAGU INDIKATIF | LOKASI | SUMBER DANA | PRIORITAS | | | TARGET | PAGU INDIKATIF | |
| | | | | | | | | | | | NASIONAL | DAERAH | | | | |
| (1) | (2) | (3) | (4) | (5) | (6) | (7) | (8) | (9) | (10) | (11) | (12) | (13) | (14) | (15) | (16) | (17) |
| | | Biaya Personil Peserta Didik Sekolah Dasar Diterima oleh Peserta Didik | Jumlah Peserta Didik Sekolah Dasar yang Menerima Biaya Personil Peserta Didik | 169 Peserta Didik | | 143 Peserta Didik | 548 Peserta Didik | 269.824.000,00 | Provinsi Jawa Timur \|\| Kota Pasuruan \|\| Kecamatan Gadingrejo \|\| Kelurahan Bukir \|\| 0 | Dana Alokasi Umum (DAU) | 4.Memperkuat pembangunan sumber daya manusia (SDM), sains, teknologi, pendidikan, kesehatan, prestasi olahraga, kesetaraan gender, serta penguatan peran perempuan, pemuda (generasi milenial dan generasi Z), dan penyandang disabilitas. | 5. Penguranggan stunting | | 158 Peserta Didik | 220.506.000,00 | UPT SDN BUKIR |
| | | Biaya Personil Peserta Didik Sekolah Dasar Diterima oleh Peserta Didik | Jumlah Peserta Didik Sekolah Dasar yang Menerima Biaya Personil Peserta Didik | 181 Peserta Didik | | 153 Peserta Didik | 548 Peserta Didik | 269.824.000,00 | Provinsi Jawa Timur \|\| Kota Pasuruan \|\| Kecamatan Gadingrejo \|\| Kelurahan Bukir \|\| 0 | Dana Alokasi Umum (DAU) | 4.Memperkuat pembangunan sumber daya manusia (SDM), sains, teknologi, pendidikan, kesehatan, prestasi olahraga, kesetaraan gender, serta penguatan peran perempuan, pemuda (generasi milenial dan generasi Z), dan penyandang disabilitas. | 5. Penguranggan stunting | | 169 Peserta Didik | 220.506.000,00 | UPT SDN BUKIR |

| NO | KODE | URUSAN / BIDANG URUSAN / PROGRAM / OUTCOME / KEGIATAN / SUBKEGIATAN OUTPUT | INDIKATOR | TARGET AKHIR RENSTRA | REALISASI 2025 | PRAKIRAAN 2026 | CAPAIAN KINERJA DAN KERANGKA PENDANAAN | | | | | | KELOMPOK SASARAN | PRAKIRAAN MAJU 2028 | | PERANGKAT DAERAH PENANGGUNG JAWAB |
|---|---|---|---|---|---|---|---|---|---|---|---|---|---|---|---|---|
| | | | | | | | TARGET 2027 | PAGU INDIKATIF | LOKASI | SUMBER DANA | PRIORITAS | | | TARGET | PAGU INDIKATIF | |
| | | | | | | | | | | | NASIONAL | DAERAH | | | | |
| (1) | (2) | (3) | (4) | (5) | (6) | (7) | (8) | (9) | (10) | (11) | (12) | (13) | (14) | (15) | (16) | (17) |
| | | Biaya Personil Peserta Didik Sekolah Dasar Diterima oleh Peserta Didik | Jumlah Peserta Didik Sekolah Dasar yang Menerima Biaya Personil Peserta Didik | 184 Peserta Didik | | 156 Peserta Didik | 548 Peserta Didik | 269.824.000,00 | Provinsi Jawa Timur \|\| Kota Pasuruan \|\| Kecamatan Gadingrejo \|\| Kelurahan Bukir \|\| 0 | Dana Alokasi Umum (DAU) | 4.Memperkuat pembangunan sumber daya manusia (SDM), sains, teknologi, pendidikan, kesehatan, prestasi olahraga, kesetaraan gender, serta penguatan peran perempuan, pemuda (generasi milenial dan generasi Z), dan penyandang disabilitas. | 5. Penguranganstunting | | 172 Peserta Didik | 220.506.000,00 | UPT SDN BUKIR |
| | | Biaya Personil Peserta Didik Sekolah Dasar Diterima oleh Peserta Didik | Jumlah Peserta Didik Sekolah Dasar yang Menerima Biaya Personil Peserta Didik | 190 Peserta Didik | | 161 Peserta Didik | 548 Peserta Didik | 269.824.000,00 | Provinsi Jawa Timur \|\| Kota Pasuruan \|\| Kecamatan Gadingrejo \|\| Kelurahan Bukir \|\| 0 | Dana Alokasi Umum (DAU) | 4.Memperkuat pembangunan sumber daya manusia (SDM), sains, teknologi, pendidikan, kesehatan, prestasi olahraga, kesetaraan gender, serta penguatan peran perempuan, pemuda (generasi milenial dan generasi Z), dan penyandang disabilitas. | 5. Penguranganstunting | | 178 Peserta Didik | 220.506.000,00 | UPT SDN BUKIR |

| NO | KODE | URUSAN / BIDANG URUSAN / PROGRAM / OUTCOME / KEGIATAN / SUBKEGIATAN OUTPUT | INDIKATOR | TARGET AKHIR RENSTRA | REALISASI 2025 | PRAKIRAAN 2026 | CAPAIAN KINERJA DAN KERANGKA PENDANAAN | | | | | | KELOMPOK SASARAN | PRAKIRAAN MAJU 2028 | | PERANGKAT DAERAH PENANGGUNG JAWAB |
|---|---|---|---|---|---|---|---|---|---|---|---|---|---|---|---|---|
| | | | | | | | TARGET 2027 | PAGU INDIKATIF | LOKASI | SUMBER DANA | PRIORITAS | | | TARGET | PAGU INDIKATIF | |
| | | | | | | | | | | | NASIONAL | DAERAH | | | | |
| (1) | (2) | (3) | (4) | (5) | (6) | (7) | (8) | (9) | (10) | (11) | (12) | (13) | (14) | (15) | (16) | (17) |
| | | Biaya Personil Peserta Didik Sekolah Dasar Diterima oleh Peserta Didik | Jumlah Peserta Didik Sekolah Dasar yang Menerima Biaya Personil Peserta Didik | 195 Peserta Didik | | 165 Peserta Didik | 548 Peserta Didik | 269.824.000,00 | Provinsi Jawa Timur \|\| Kota Pasuruan \|\| Kecamatan Gadingrejo \|\| Kelurahan Bukir \|\| 0 | Dana Alokasi Umum (DAU) | 4.Memperkuat pembangunan sumber daya manusia (SDM), sains, teknologi, pendidikan, kesehatan, prestasi olahraga, kesetaraan gender, serta penguatan peran perempuan, pemuda (generasi milenial dan generasi Z), dan penyandang disabilitas. | 5. Penguranggan stunting | | 182 Peserta Didik | 220.506.000,00 | UPT SDN BUKIR |
| | | Biaya Personil Peserta Didik Sekolah Dasar Diterima oleh Peserta Didik | Jumlah Peserta Didik Sekolah Dasar yang Menerima Biaya Personil Peserta Didik | 204 Peserta Didik | | 173 Peserta Didik | 548 Peserta Didik | 269.824.000,00 | Provinsi Jawa Timur \|\| Kota Pasuruan \|\| Kecamatan Gadingrejo \|\| Kelurahan Bukir \|\| 0 | Dana Alokasi Umum (DAU) | 4.Memperkuat pembangunan sumber daya manusia (SDM), sains, teknologi, pendidikan, kesehatan, prestasi olahraga, kesetaraan gender, serta penguatan peran perempuan, pemuda (generasi milenial dan generasi Z), dan penyandang disabilitas. | 5. Penguranggan stunting | | 191 Peserta Didik | 220.506.000,00 | UPT SDN BUKIR |
| | | **UPT SDN KRAPYAKREJO I** | | | | | | **267.948.000,00** | | | | | | | **236.337.200,00** | |
| | **1** | **URUSAN PEMERINTAHAN WAJIB YANG BERKAITAN DENGAN PELAYANAN DASAR** | | | | | | **267.948.000,00** | | | | | | | **236.337.200,00** | |
| | **1.01** | **URUSAN PEMERINTAHAN BIDANG PENDIDIKAN** | | | | | | **267.948.000,00** | | | | | | | **236.337.200,00** | |
| **33.** | **1.01.02** | **PROGRAM PENGELOLAAN PENDIDIKAN** | | | | | | **82.272.771.090,00** | | | | | | | **91.961.244.184,00** | |
| | | ***Meningkatnya Pengelolaan Pendidikan*** | | | | | | ***267.948.000,00*** | | | | | | | ***236.337.200,00*** | |

| NO | KODE | URUSAN / BIDANG URUSAN / PROGRAM / OUTCOME / KEGIATAN / SUBKEGIATAN OUTPUT | INDIKATOR | TARGET AKHIR RENSTRA | REALISASI 2025 | PRAKIRAAN 2026 | CAPAIAN KINERJA DAN KERANGKA PENDANAAN | | | | | | KELOMPOK SASARAN | PRAKIRAAN MAJU 2028 | | PERANGKAT DAERAH PENANGGUNG JAWAB |
|---|---|---|---|---|---|---|---|---|---|---|---|---|---|---|---|---|
| | | | | | | | TARGET 2027 | PAGU INDIKATIF | LOKASI | SUMBER DANA | PRIORITAS | | | TARGET | PAGU INDIKATIF | |
| | | | | | | | | | | | NASIONAL | DAERAH | | | | |
| (1) | (2) | (3) | (4) | (5) | (6) | (7) | (8) | (9) | (10) | (11) | (12) | (13) | (14) | (15) | (16) | (17) |
| | | | 1.Angka Partisipasi Kasar SD/Sederajat | 100 % | | 100 % | 100 % | 267.948.000,00 | | | | | | 100 % | 236.337.200,00 | |
| | | | 2.Angka Partisipasi Kasar SMP/Sederajat | 100 % | | 100 % | 100 % | 267.948.000,00 | | | | | | 100 % | 236.337.200,00 | |
| | | | 3.Angka Partisipasi Kasar PAUD/Sederajat | 100 % | | 100 % | 100 % | 267.948.000,00 | | | | | | 100 % | 236.337.200,00 | |
| | | | 4.Persentase kelulusan peserta didik kejar paket | 100 % | | 100 % | 100 % | 267.948.000,00 | | | | | | 100 % | 236.337.200,00 | |
| | 1.01.02.2.01 | Pengelolaan Pendidikan Sekolah Dasar | | | | | | 36.557.520.960,00 | | | | | PTK dan Peserta Didik | | 37.078.855.411,00 | |
| | | Meningkatnya Angka Partisipasi Sekolah (APS) Sekolah Dasar | | | | | | 36.557.520.960,00 | | | | | PTK dan Peserta Didik | | 37.078.855.411,00 | |
| | | | Jumlah Peserta Didik Sekolah Dasar yang Menerima Biaya Personil Peserta Didik | 123 Peserta Didik | | 104 Peserta Didik | 109 Peserta Didik | 10.718.373.440,00 | | | | | | 115 Peserta Didik | 9.243.961.040,00 | |
| | | | Jumlah Sekolah Dasar yang Mengelola Dana BOS | 1 Satuan Pendidikan | | 1 Satuan Pendidikan | 1 Satuan Pendidikan | 15.731.700.000,00 | | | | | | 1 Satuan Pendidikan | 15.975.648.800,00 | |
| | | Meningkatnya Pengelolaan Pendidikan Sekolah Dasar | | | | | | 36.557.520.960,00 | | | | | PTK dan Peserta Didik | | 37.078.855.411,00 | |
| | | | Jumlah Peserta Didik Sekolah Dasar yang Menerima Biaya Personil Peserta Didik | 123 Peserta Didik | | 104 Peserta Didik | 109 Peserta Didik | 10.718.373.440,00 | | | | | | 115 Peserta Didik | 9.243.961.040,00 | |
| | | | Jumlah Sekolah Dasar yang Mengelola Dana BOS | 1 Satuan Pendidikan | | 1 Satuan Pendidikan | 1 Satuan Pendidikan | 15.731.700.000,00 | | | | | | 1 Satuan Pendidikan | 15.975.648.800,00 | |
| | 1.01.02.2.01.0029 | Pengelolaan Dana BOS Sekolah Dasar | | | | | | 146.700.000,00 | | | | | | | 152.658.000,00 | |
| | | Terlaksananya Pengelolaan Dana BOS Sekolah Dasar | Jumlah Sekolah Dasar yang Mengelola Dana BOS | 22 Satuan Pendidikan | | 20 Satuan Pendidikan | 1 Satuan Pendidikan | 146.700.000,00 | Provinsi Jawa Timur \|\| Kota Pasuruan \|\| Kecamatan Gadingrejo \|\| Kelurahan Krapyakrejo \|\| 0 | DAK Non Fisik-Dana BOSP-BOS Reguler | 4.Memperkuat pembangunan sumber daya manusia (SDM), sains, teknologi, pendidikan, kesehatan, prestasi olahraga, kesetaraan gender, serta penguatan peran perempuan, pemuda (generasi milenial dan generasi Z), dan penyandang disabilitas. | 5. Penguranggan stunting | | 22 Satuan Pendidikan | 152.658.000,00 | UPT SDN KRAPYAKREJO I |

| NO | KODE | URUSAN / BIDANG URUSAN / PROGRAM / OUTCOME / KEGIATAN / SUBKEGIATAN OUTPUT | INDIKATOR | TARGET AKHIR RENSTRA | REALISASI 2025 | PRAKIRAAN 2026 | CAPAIAN KINERJA DAN KERANGKA PENDANAAN | | | | | | KELOMPOK SASARAN | PRAKIRAAN MAJU 2028 | | PERANGKAT DAERAH PENANGGUNG JAWAB |
|---|---|---|---|---|---|---|---|---|---|---|---|---|---|---|---|---|
| | | | | | | | TARGET 2027 | PAGU INDIKATIF | LOKASI | SUMBER DANA | PRIORITAS | | | TARGET | PAGU INDIKATIF | |
| | | | | | | | | | | | NASIONAL | DAERAH | | | | |
| (1) | (2) | (3) | (4) | (5) | (6) | (7) | (8) | (9) | (10) | (11) | (12) | (13) | (14) | (15) | (16) | (17) |
| | | Terlaksananya Pengelolaan Dana BOS Sekolah Dasar | Jumlah Sekolah Dasar yang Mengelola Dana BOS | 1 Satuan Pendidikan | | 1 Satuan Pendidikan | 1 Satuan Pendidikan | 146.700.000,00 | Provinsi Jawa Timur \|\| Kota Pasuruan \|\| Kecamatan Gadingrejo \|\| Kelurahan Krapyakrejo \|\| 0 | DAK Non Fisik-Dana BOSP-BOS Reguler | 4.Memperkuat pembangunan sumber daya manusia (SDM), sains, teknologi, pendidikan, kesehatan, prestasi olahraga, kesetaraan gender, serta penguatan peran perempuan, pemuda (generasi milenial dan generasi Z), dan penyandang disabilitas. | 5. Penguranggan stunting | | 1 Satuan Pendidikan | 152.658.000,00 | UPT SDN KRAPYAKREJO I |
| | 1.01.02.2.01.0054 | Penyediaan Biaya Personil Peserta Didik Sekolah Dasar | | | | | | 121.248.000,00 | | | | | | | 83.679.200,00 | |
| | | Biaya Personil Peserta Didik Sekolah Dasar Diterima oleh Peserta Didik | Jumlah Peserta Didik Sekolah Dasar yang Menerima Biaya Personil Peserta Didik | 433 Peserta Didik | | 367 Peserta Didik | 171 Peserta Didik | 121.248.000,00 | Provinsi Jawa Timur \|\| Kota Pasuruan \|\| Kecamatan Gadingrejo \|\| Kelurahan Krapyakrejo \|\| 0 | Dana Alokasi Umum (DAU) | 4.Memperkuat pembangunan sumber daya manusia (SDM), sains, teknologi, pendidikan, kesehatan, prestasi olahraga, kesetaraan gender, serta penguatan peran perempuan, pemuda (generasi milenial dan generasi Z), dan penyandang disabilitas. | 5. Penguranggan stunting | | 405 Peserta Didik | 83.679.200,00 | UPT SDN KRAPYAKREJO I |

| NO | KODE | URUSAN / BIDANG URUSAN / PROGRAM / OUTCOME / KEGIATAN / SUBKEGIATAN OUTPUT | INDIKATOR | TARGET AKHIR RENSTRA | REALISASI 2025 | PRAKIRAAN 2026 | CAPAIAN KINERJA DAN KERANGKA PENDANAAN | | | | | | KELOMPOK SASARAN | PRAKIRAAN MAJU 2028 | | PERANGKAT DAERAH PENANGGUNG JAWAB |
|---|---|---|---|---|---|---|---|---|---|---|---|---|---|---|---|---|
| | | | | | | | TARGET 2027 | PAGU INDIKATIF | LOKASI | SUMBER DANA | PRIORITAS | | | TARGET | PAGU INDIKATIF | |
| | | | | | | | | | | | NASIONAL | DAERAH | | | | |
| (1) | (2) | (3) | (4) | (5) | (6) | (7) | (8) | (9) | (10) | (11) | (12) | (13) | (14) | (15) | (16) | (17) |
| | | Biaya Personil Peserta Didik Sekolah Dasar Diterima oleh Peserta Didik | Jumlah Peserta Didik Sekolah Dasar yang Menerima Biaya Personil Peserta Didik | 457 Peserta Didik | | 387 Peserta Didik | 171 Peserta Didik | 121.248.000,00 | Provinsi Jawa Timur \|\| Kota Pasuruan \|\| Kecamatan Gadingrejo \|\| Kelurahan Krapyakrejo \|\| 0 | Dana Alokasi Umum (DAU) | 4.Memperkuat pembangunan sumber daya manusia (SDM), sains, teknologi, pendidikan, kesehatan, prestasi olahraga, kesetaraan gender, serta penguatan peran perempuan, pemuda (generasi milenial dan generasi Z), dan penyandang disabilitas. | 5. Penguranganstunting | | 427 Peserta Didik | 83.679.200,00 | UPT SDN KRAPYAKREJO I |
| | | Biaya Personil Peserta Didik Sekolah Dasar Diterima oleh Peserta Didik | Jumlah Peserta Didik Sekolah Dasar yang Menerima Biaya Personil Peserta Didik | 146 Peserta Didik | | 124 Peserta Didik | 171 Peserta Didik | 121.248.000,00 | Provinsi Jawa Timur \|\| Kota Pasuruan \|\| Kecamatan Gadingrejo \|\| Kelurahan Krapyakrejo \|\| 0 | Dana Alokasi Umum (DAU) | 4.Memperkuat pembangunan sumber daya manusia (SDM), sains, teknologi, pendidikan, kesehatan, prestasi olahraga, kesetaraan gender, serta penguatan peran perempuan, pemuda (generasi milenial dan generasi Z), dan penyandang disabilitas. | 5. Penguranganstunting | | 137 Peserta Didik | 83.679.200,00 | UPT SDN KRAPYAKREJO I |

| NO | KODE | URUSAN / BIDANG URUSAN / PROGRAM / OUTCOME / KEGIATAN / SUBKEGIATAN OUTPUT | INDIKATOR | TARGET AKHIR RENSTRA | REALISASI 2025 | PRAKIRAAN 2026 | CAPAIAN KINERJA DAN KERANGKA PENDANAAN | | | | | | KELOMPOK SASARAN | PRAKIRAAN MAJU 2028 | | PERANGKAT DAERAH PENANGGUNG JAWAB |
|---|---|---|---|---|---|---|---|---|---|---|---|---|---|---|---|---|
| | | | | | | | TARGET 2027 | PAGU INDIKATIF | LOKASI | SUMBER DANA | PRIORITAS | | | TARGET | PAGU INDIKATIF | |
| | | | | | | | | | | | NASIONAL | DAERAH | | | | |
| (1) | (2) | (3) | (4) | (5) | (6) | (7) | (8) | (9) | (10) | (11) | (12) | (13) | (14) | (15) | (16) | (17) |
| | | Biaya Personil Peserta Didik Sekolah Dasar Diterima oleh Peserta Didik | Jumlah Peserta Didik Sekolah Dasar yang Menerima Biaya Personil Peserta Didik | 144 Peserta Didik | | 122 Peserta Didik | 171 Peserta Didik | 121.248.000,00 | Provinsi Jawa Timur \|\| Kota Pasuruan \|\| Kecamatan Gadingrejo \|\| Kelurahan Krapyakrejo \|\| 0 | Dana Alokasi Umum (DAU) | 4.Memperkuat pembangunan sumber daya manusia (SDM), sains, teknologi, pendidikan, kesehatan, prestasi olahraga, kesetaraan gender, serta penguatan peran perempuan, pemuda (generasi milenial dan generasi Z), dan penyandang disabilitas. | 5. Penguranggan stunting | | 135 Peserta Didik | 83.679.200,00 | UPT SDN KRAPYAKREJO I |
| | | Biaya Personil Peserta Didik Sekolah Dasar Diterima oleh Peserta Didik | Jumlah Peserta Didik Sekolah Dasar yang Menerima Biaya Personil Peserta Didik | 133 Peserta Didik | | 113 Peserta Didik | 171 Peserta Didik | 121.248.000,00 | Provinsi Jawa Timur \|\| Kota Pasuruan \|\| Kecamatan Gadingrejo \|\| Kelurahan Krapyakrejo \|\| 0 | Dana Alokasi Umum (DAU) | 4.Memperkuat pembangunan sumber daya manusia (SDM), sains, teknologi, pendidikan, kesehatan, prestasi olahraga, kesetaraan gender, serta penguatan peran perempuan, pemuda (generasi milenial dan generasi Z), dan penyandang disabilitas. | 5. Penguranggan stunting | | 125 Peserta Didik | 83.679.200,00 | UPT SDN KRAPYAKREJO I |

| NO | KODE | URUSAN / BIDANG URUSAN / PROGRAM / OUTCOME / KEGIATAN / SUBKEGIATAN OUTPUT | INDIKATOR | TARGET AKHIR RENSTRA | REALISASI 2025 | PRAKIRAAN 2026 | CAPAIAN KINERJA DAN KERANGKA PENDANAAN | | | | | | KELOMPOK SASARAN | PRAKIRAAN MAJU 2028 | | PERANGKAT DAERAH PENANGGUNG JAWAB |
|---|---|---|---|---|---|---|---|---|---|---|---|---|---|---|---|---|
| | | | | | | | TARGET 2027 | PAGU INDIKATIF | LOKASI | SUMBER DANA | PRIORITAS | | | TARGET | PAGU INDIKATIF | |
| | | | | | | | | | | | NASIONAL | DAERAH | | | | |
| (1) | (2) | (3) | (4) | (5) | (6) | (7) | (8) | (9) | (10) | (11) | (12) | (13) | (14) | (15) | (16) | (17) |
| | | Biaya Personil Peserta Didik Sekolah Dasar Diterima oleh Peserta Didik | Jumlah Peserta Didik Sekolah Dasar yang Menerima Biaya Personil Peserta Didik | 294 Peserta Didik | | 249 Peserta Didik | 171 Peserta Didik | 121.248.000,00 | Provinsi Jawa Timur \|\| Kota Pasuruan \|\| Kecamatan Gadingrejo \|\| Kelurahan Krapyakrejo \|\| 0 | Dana Alokasi Umum (DAU) | 4.Memperkuat pembangunan sumber daya manusia (SDM), sains, teknologi, pendidikan, kesehatan, prestasi olahraga, kesetaraan gender, serta penguatan peran perempuan, pemuda (generasi milenial dan generasi Z), dan penyandang disabilitas. | 5. Penguranggan stunting | | 275 Peserta Didik | 83.679.200,00 | UPT SDN KRAPYAKREJO I |
| | | Biaya Personil Peserta Didik Sekolah Dasar Diterima oleh Peserta Didik | Jumlah Peserta Didik Sekolah Dasar yang Menerima Biaya Personil Peserta Didik | 291 Peserta Didik | | 246 Peserta Didik | 171 Peserta Didik | 121.248.000,00 | Provinsi Jawa Timur \|\| Kota Pasuruan \|\| Kecamatan Gadingrejo \|\| Kelurahan Krapyakrejo \|\| 0 | Dana Alokasi Umum (DAU) | 4.Memperkuat pembangunan sumber daya manusia (SDM), sains, teknologi, pendidikan, kesehatan, prestasi olahraga, kesetaraan gender, serta penguatan peran perempuan, pemuda (generasi milenial dan generasi Z), dan penyandang disabilitas. | 5. Penguranggan stunting | | 271 Peserta Didik | 83.679.200,00 | UPT SDN KRAPYAKREJO I |

| NO | KODE | URUSAN / BIDANG URUSAN / PROGRAM / OUTCOME / KEGIATAN / SUBKEGIATAN OUTPUT | INDIKATOR | TARGET AKHIR RENSTRA | REALISASI 2025 | PRAKIRAAN 2026 | CAPAIAN KINERJA DAN KERANGKA PENDANAAN | | | | | | KELOMPOK SASARAN | PRAKIRAAN MAJU 2028 | | PERANGKAT DAERAH PENANGGUNG JAWAB |
|---|---|---|---|---|---|---|---|---|---|---|---|---|---|---|---|---|
| | | | | | | | TARGET 2027 | PAGU INDIKATIF | LOKASI | SUMBER DANA | PRIORITAS | | | TARGET | PAGU INDIKATIF | |
| | | | | | | | | | | | NASIONAL | DAERAH | | | | |
| (1) | (2) | (3) | (4) | (5) | (6) | (7) | (8) | (9) | (10) | (11) | (12) | (13) | (14) | (15) | (16) | (17) |
| | | Biaya Personil Peserta Didik Sekolah Dasar Diterima oleh Peserta Didik | Jumlah Peserta Didik Sekolah Dasar yang Menerima Biaya Personil Peserta Didik | 129 Peserta Didik | | 109 Peserta Didik | 171 Peserta Didik | 121.248.000,00 | Provinsi Jawa Timur \|\| Kota Pasuruan \|\| Kecamatan Gadingrejo \|\| Kelurahan Krapyakrejo \|\| 0 | Dana Alokasi Umum (DAU) | 4.Memperkuat pembangunan sumber daya manusia (SDM), sains, teknologi, pendidikan, kesehatan, prestasi olahraga, kesetaraan gender, serta penguatan peran perempuan, pemuda (generasi milenial dan generasi Z), dan penyandang disabilitas. | 5. Penguran gan stunting | | 120 Peserta Didik | 83.679.200,00 | UPT SDN KRAPYAKREJO I |
| | | Biaya Personil Peserta Didik Sekolah Dasar Diterima oleh Peserta Didik | Jumlah Peserta Didik Sekolah Dasar yang Menerima Biaya Personil Peserta Didik | 275 Peserta Didik | | 233 Peserta Didik | 171 Peserta Didik | 121.248.000,00 | Provinsi Jawa Timur \|\| Kota Pasuruan \|\| Kecamatan Gadingrejo \|\| Kelurahan Krapyakrejo \|\| 0 | Dana Alokasi Umum (DAU) | 4.Memperkuat pembangunan sumber daya manusia (SDM), sains, teknologi, pendidikan, kesehatan, prestasi olahraga, kesetaraan gender, serta penguatan peran perempuan, pemuda (generasi milenial dan generasi Z), dan penyandang disabilitas. | 5. Penguran gan stunting | | 257 Peserta Didik | 83.679.200,00 | UPT SDN KRAPYAKREJO I |

| NO | KODE | URUSAN / BIDANG URUSAN / PROGRAM / OUTCOME / KEGIATAN / SUBKEGIATAN OUTPUT | INDIKATOR | TARGET AKHIR RENSTRA | REALISASI 2025 | PRAKIRAAN 2026 | CAPAIAN KINERJA DAN KERANGKA PENDANAAN | | | | | | KELOMPOK SASARAN | PRAKIRAAN MAJU 2028 | | PERANGKAT DAERAH PENANGGUNG JAWAB |
|---|---|---|---|---|---|---|---|---|---|---|---|---|---|---|---|---|
| | | | | | | | TARGET 2027 | PAGU INDIKATIF | LOKASI | SUMBER DANA | PRIORITAS | | | TARGET | PAGU INDIKATIF | |
| | | | | | | | | | | | NASIONAL | DAERAH | | | | |
| (1) | (2) | (3) | (4) | (5) | (6) | (7) | (8) | (9) | (10) | (11) | (12) | (13) | (14) | (15) | (16) | (17) |
| | | Biaya Personil Peserta Didik Sekolah Dasar Diterima oleh Peserta Didik | Jumlah Peserta Didik Sekolah Dasar yang Menerima Biaya Personil Peserta Didik | 240 Peserta Didik | | 203 Peserta Didik | 171 Peserta Didik | 121.248.000,00 | Provinsi Jawa Timur \|\| Kota Pasuruan \|\| Kecamatan Gadingrejo \|\| Kelurahan Krapyakrejo \|\| 0 | Dana Alokasi Umum (DAU) | 4.Memperkuat pembangunan sumber daya manusia (SDM), sains, teknologi, pendidikan, kesehatan, prestasi olahraga, kesetaraan gender, serta penguatan peran perempuan, pemuda (generasi milenial dan generasi Z), dan penyandang disabilitas. | 5. Penguranggan stunting | | 224 Peserta Didik | 83.679.200,00 | UPT SDN KRAPYAKREJO I |
| | | Biaya Personil Peserta Didik Sekolah Dasar Diterima oleh Peserta Didik | Jumlah Peserta Didik Sekolah Dasar yang Menerima Biaya Personil Peserta Didik | 123 Peserta Didik | | 104 Peserta Didik | 171 Peserta Didik | 121.248.000,00 | Provinsi Jawa Timur \|\| Kota Pasuruan \|\| Kecamatan Gadingrejo \|\| Kelurahan Krapyakrejo \|\| 0 | Dana Alokasi Umum (DAU) | 4.Memperkuat pembangunan sumber daya manusia (SDM), sains, teknologi, pendidikan, kesehatan, prestasi olahraga, kesetaraan gender, serta penguatan peran perempuan, pemuda (generasi milenial dan generasi Z), dan penyandang disabilitas. | 5. Penguranggan stunting | | 115 Peserta Didik | 83.679.200,00 | UPT SDN KRAPYAKREJO I |

| NO | KODE | URUSAN / BIDANG URUSAN / PROGRAM / OUTCOME / KEGIATAN / SUBKEGIATAN OUTPUT | INDIKATOR | TARGET AKHIR RENSTRA | REALISASI 2025 | PRAKIRAAN 2026 | CAPAIAN KINERJA DAN KERANGKA PENDANAAN | | | | | | KELOMPOK SASARAN | PRAKIRAAN MAJU 2028 | | PERANGKAT DAERAH PENANGGUNG JAWAB |
|---|---|---|---|---|---|---|---|---|---|---|---|---|---|---|---|---|
| | | | | | | | TARGET 2027 | PAGU INDIKATIF | LOKASI | SUMBER DANA | PRIORITAS | | | TARGET | PAGU INDIKATIF | |
| | | | | | | | | | | | NASIONAL | DAERAH | | | | |
| (1) | (2) | (3) | (4) | (5) | (6) | (7) | (8) | (9) | (10) | (11) | (12) | (13) | (14) | (15) | (16) | (17) |
| | | Biaya Personil Peserta Didik Sekolah Dasar Diterima oleh Peserta Didik | Jumlah Peserta Didik Sekolah Dasar yang Menerima Biaya Personil Peserta Didik | 1022 Peserta Didik | | 865 Peserta Didik | 171 Peserta Didik | 121.248.000,00 | Provinsi Jawa Timur \|\| Kota Pasuruan \|\| Kecamatan Gadingrejo \|\| Kelurahan Krapyakrejo \|\| 0 | Dana Alokasi Umum (DAU) | 4.Memperkuat pembangunan sumber daya manusia (SDM), sains, teknologi, pendidikan, kesehatan, prestasi olahraga, kesetaraan gender, serta penguatan peran perempuan, pemuda (generasi milenial dan generasi Z), dan penyandang disabilitas. | 5. Penguran gan stunting | | 954 Peserta Didik | 83.679.200,00 | UPT SDN KRAPYAKREJO I |
| | | Biaya Personil Peserta Didik Sekolah Dasar Diterima oleh Peserta Didik | Jumlah Peserta Didik Sekolah Dasar yang Menerima Biaya Personil Peserta Didik | 231 Peserta Didik | | 196 Peserta Didik | 171 Peserta Didik | 121.248.000,00 | Provinsi Jawa Timur \|\| Kota Pasuruan \|\| Kecamatan Gadingrejo \|\| Kelurahan Krapyakrejo \|\| 0 | Dana Alokasi Umum (DAU) | 4.Memperkuat pembangunan sumber daya manusia (SDM), sains, teknologi, pendidikan, kesehatan, prestasi olahraga, kesetaraan gender, serta penguatan peran perempuan, pemuda (generasi milenial dan generasi Z), dan penyandang disabilitas. | 5. Penguran gan stunting | | 216 Peserta Didik | 83.679.200,00 | UPT SDN KRAPYAKREJO I |

| NO | KODE | URUSAN / BIDANG URUSAN / PROGRAM / OUTCOME / KEGIATAN / SUBKEGIATAN OUTPUT | INDIKATOR | TARGET AKHIR RENSTRA | REALISASI 2025 | PRAKIRAAN 2026 | CAPAIAN KINERJA DAN KERANGKA PENDANAAN | | | | | | KELOMPOK SASARAN | PRAKIRAAN MAJU 2028 | | PERANGKAT DAERAH PENANGGUNG JAWAB |
|---|---|---|---|---|---|---|---|---|---|---|---|---|---|---|---|---|
| | | | | | | | TARGET 2027 | PAGU INDIKATIF | LOKASI | SUMBER DANA | PRIORITAS | | | TARGET | PAGU INDIKATIF | |
| | | | | | | | | | | | NASIONAL | DAERAH | | | | |
| (1) | (2) | (3) | (4) | (5) | (6) | (7) | (8) | (9) | (10) | (11) | (12) | (13) | (14) | (15) | (16) | (17) |
| | | Biaya Personil Peserta Didik Sekolah Dasar Diterima oleh Peserta Didik | Jumlah Peserta Didik Sekolah Dasar yang Menerima Biaya Personil Peserta Didik | 221 Peserta Didik | | 187 Peserta Didik | 171 Peserta Didik | 121.248.000,00 | Provinsi Jawa Timur \|\| Kota Pasuruan \|\| Kecamatan Gadingrejo \|\| Kelurahan Krapyakrejo \|\| 0 | Dana Alokasi Umum (DAU) | 4.Memperkuat pembangunan sumber daya manusia (SDM), sains, teknologi, pendidikan, kesehatan, prestasi olahraga, kesetaraan gender, serta penguatan peran perempuan, pemuda (generasi milenial dan generasi Z), dan penyandang disabilitas. | 5. Penguranggan stunting | | 206 Peserta Didik | 83.679.200,00 | UPT SDN KRAPYAKREJO I |
| | | Biaya Personil Peserta Didik Sekolah Dasar Diterima oleh Peserta Didik | Jumlah Peserta Didik Sekolah Dasar yang Menerima Biaya Personil Peserta Didik | 210 Peserta Didik | | 178 Peserta Didik | 171 Peserta Didik | 121.248.000,00 | Provinsi Jawa Timur \|\| Kota Pasuruan \|\| Kecamatan Gadingrejo \|\| Kelurahan Krapyakrejo \|\| 0 | Dana Alokasi Umum (DAU) | 4.Memperkuat pembangunan sumber daya manusia (SDM), sains, teknologi, pendidikan, kesehatan, prestasi olahraga, kesetaraan gender, serta penguatan peran perempuan, pemuda (generasi milenial dan generasi Z), dan penyandang disabilitas. | 5. Penguranggan stunting | | 196 Peserta Didik | 83.679.200,00 | UPT SDN KRAPYAKREJO I |

| NO | KODE | URUSAN / BIDANG URUSAN / PROGRAM / OUTCOME / KEGIATAN / SUBKEGIATAN OUTPUT | INDIKATOR | TARGET AKHIR RENSTRA | REALISASI 2025 | PRAKIRAAN 2026 | CAPAIAN KINERJA DAN KERANGKA PENDANAAN | | | | | | KELOMPOK SASARAN | PRAKIRAAN MAJU 2028 | | PERANGKAT DAERAH PENANGGUNG JAWAB |
|---|---|---|---|---|---|---|---|---|---|---|---|---|---|---|---|---|
| | | | | | | | TARGET 2027 | PAGU INDIKATIF | LOKASI | SUMBER DANA | PRIORITAS | | | TARGET | PAGU INDIKATIF | |
| | | | | | | | | | | | NASIONAL | DAERAH | | | | |
| (1) | (2) | (3) | (4) | (5) | (6) | (7) | (8) | (9) | (10) | (11) | (12) | (13) | (14) | (15) | (16) | (17) |
| | | Biaya Personil Peserta Didik Sekolah Dasar Diterima oleh Peserta Didik | Jumlah Peserta Didik Sekolah Dasar yang Menerima Biaya Personil Peserta Didik | 334 Peserta Didik | | 283 Peserta Didik | 171 Peserta Didik | 121.248.000,00 | Provinsi Jawa Timur \|\| Kota Pasuruan \|\| Kecamatan Gadingrejo \|\| Kelurahan Krapyakrejo \|\| 0 | Dana Alokasi Umum (DAU) | 4.Memperkuat pembangunan sumber daya manusia (SDM), sains, teknologi, pendidikan, kesehatan, prestasi olahraga, kesetaraan gender, serta penguatan peran perempuan, pemuda (generasi milenial dan generasi Z), dan penyandang disabilitas. | 5. Penguranggan stunting | | 312 Peserta Didik | 83.679.200,00 | UPT SDN KRAPYAKREJO I |
| | | Biaya Personil Peserta Didik Sekolah Dasar Diterima oleh Peserta Didik | Jumlah Peserta Didik Sekolah Dasar yang Menerima Biaya Personil Peserta Didik | 205 Peserta Didik | | 174 Peserta Didik | 171 Peserta Didik | 121.248.000,00 | Provinsi Jawa Timur \|\| Kota Pasuruan \|\| Kecamatan Gadingrejo \|\| Kelurahan Krapyakrejo \|\| 0 | Dana Alokasi Umum (DAU) | 4.Memperkuat pembangunan sumber daya manusia (SDM), sains, teknologi, pendidikan, kesehatan, prestasi olahraga, kesetaraan gender, serta penguatan peran perempuan, pemuda (generasi milenial dan generasi Z), dan penyandang disabilitas. | 5. Penguranggan stunting | | 192 Peserta Didik | 83.679.200,00 | UPT SDN KRAPYAKREJO I |

| NO | KODE | URUSAN / BIDANG URUSAN / PROGRAM / OUTCOME / KEGIATAN / SUBKEGIATAN OUTPUT | INDIKATOR | TARGET AKHIR RENSTRA | REALISASI 2025 | PRAKIRAAN 2026 | CAPAIAN KINERJA DAN KERANGKA PENDANAAN | | | | | | KELOMPOK SASARAN | PRAKIRAAN MAJU 2028 | | PERANGKAT DAERAH PENANGGUNG JAWAB |
|---|---|---|---|---|---|---|---|---|---|---|---|---|---|---|---|---|
| | | | | | | | TARGET 2027 | PAGU INDIKATIF | LOKASI | SUMBER DANA | PRIORITAS | | | TARGET | PAGU INDIKATIF | |
| | | | | | | | | | | | NASIONAL | DAERAH | | | | |
| (1) | (2) | (3) | (4) | (5) | (6) | (7) | (8) | (9) | (10) | (11) | (12) | (13) | (14) | (15) | (16) | (17) |
| | | Biaya Personil Peserta Didik Sekolah Dasar Diterima oleh Peserta Didik | Jumlah Peserta Didik Sekolah Dasar yang Menerima Biaya Personil Peserta Didik | 168 Peserta Didik | | 142 Peserta Didik | 171 Peserta Didik | 121.248.000,00 | Provinsi Jawa Timur \|\| Kota Pasuruan \|\| Kecamatan Gadingrejo \|\| Kelurahan Krapyakrejo \|\| 0 | Dana Alokasi Umum (DAU) | 4.Memperkuat pembangunan sumber daya manusia (SDM), sains, teknologi, pendidikan, kesehatan, prestasi olahraga, kesetaraan gender, serta penguatan peran perempuan, pemuda (generasi milenial dan generasi Z), dan penyandang disabilitas. | 5. Penguranggan stunting | | 157 Peserta Didik | 83.679.200,00 | UPT SDN KRAPYAKREJO I |
| | | Biaya Personil Peserta Didik Sekolah Dasar Diterima oleh Peserta Didik | Jumlah Peserta Didik Sekolah Dasar yang Menerima Biaya Personil Peserta Didik | 350 Peserta Didik | | 296 Peserta Didik | 171 Peserta Didik | 121.248.000,00 | Provinsi Jawa Timur \|\| Kota Pasuruan \|\| Kecamatan Gadingrejo \|\| Kelurahan Krapyakrejo \|\| 0 | Dana Alokasi Umum (DAU) | 4.Memperkuat pembangunan sumber daya manusia (SDM), sains, teknologi, pendidikan, kesehatan, prestasi olahraga, kesetaraan gender, serta penguatan peran perempuan, pemuda (generasi milenial dan generasi Z), dan penyandang disabilitas. | 5. Penguranggan stunting | | 326 Peserta Didik | 83.679.200,00 | UPT SDN KRAPYAKREJO I |

| NO | KODE | URUSAN / BIDANG URUSAN / PROGRAM / OUTCOME / KEGIATAN / SUBKEGIATAN OUTPUT | INDIKATOR | TARGET AKHIR RENSTRA | REALISASI 2025 | PRAKIRAAN 2026 | CAPAIAN KINERJA DAN KERANGKA PENDANAAN | | | | | | KELOMPOK SASARAN | PRAKIRAAN MAJU 2028 | | PERANGKAT DAERAH PENANGGUNG JAWAB |
|---|---|---|---|---|---|---|---|---|---|---|---|---|---|---|---|---|
| | | | | | | | TARGET 2027 | PAGU INDIKATIF | LOKASI | SUMBER DANA | PRIORITAS | | | TARGET | PAGU INDIKATIF | |
| | | | | | | | | | | | NASIONAL | DAERAH | | | | |
| (1) | (2) | (3) | (4) | (5) | (6) | (7) | (8) | (9) | (10) | (11) | (12) | (13) | (14) | (15) | (16) | (17) |
| | | Biaya Personil Peserta Didik Sekolah Dasar Diterima oleh Peserta Didik | Jumlah Peserta Didik Sekolah Dasar yang Menerima Biaya Personil Peserta Didik | 354 Peserta Didik | | 300 Peserta Didik | 171 Peserta Didik | 121.248.000,00 | Provinsi Jawa Timur \|\| Kota Pasuruan \|\| Kecamatan Gadingrejo \|\| Kelurahan Krapyakrejo \|\| 0 | Dana Alokasi Umum (DAU) | 4.Memperkuat pembangunan sumber daya manusia (SDM), sains, teknologi, pendidikan, kesehatan, prestasi olahraga, kesetaraan gender, serta penguatan peran perempuan, pemuda (generasi milenial dan generasi Z), dan penyandang disabilitas. | 5. Penguranggan stunting | | 331 Peserta Didik | 83.679.200,00 | UPT SDN KRAPYAKREJO I |
| | | Biaya Personil Peserta Didik Sekolah Dasar Diterima oleh Peserta Didik | Jumlah Peserta Didik Sekolah Dasar yang Menerima Biaya Personil Peserta Didik | 355 Peserta Didik | | 301 Peserta Didik | 171 Peserta Didik | 121.248.000,00 | Provinsi Jawa Timur \|\| Kota Pasuruan \|\| Kecamatan Gadingrejo \|\| Kelurahan Krapyakrejo \|\| 0 | Dana Alokasi Umum (DAU) | 4.Memperkuat pembangunan sumber daya manusia (SDM), sains, teknologi, pendidikan, kesehatan, prestasi olahraga, kesetaraan gender, serta penguatan peran perempuan, pemuda (generasi milenial dan generasi Z), dan penyandang disabilitas. | 5. Penguranggan stunting | | 332 Peserta Didik | 83.679.200,00 | UPT SDN KRAPYAKREJO I |

| NO | KODE | URUSAN / BIDANG URUSAN / PROGRAM / OUTCOME / KEGIATAN / SUBKEGIATAN OUTPUT | INDIKATOR | TARGET AKHIR RENSTRA | REALISASI 2025 | PRAKIRAAN 2026 | CAPAIAN KINERJA DAN KERANGKA PENDANAAN | | | | | | KELOMPOK SASARAN | PRAKIRAAN MAJU 2028 | | PERANGKAT DAERAH PENANGGUNG JAWAB |
|---|---|---|---|---|---|---|---|---|---|---|---|---|---|---|---|---|
| | | | | | | | TARGET 2027 | PAGU INDIKATIF | LOKASI | SUMBER DANA | PRIORITAS | | | TARGET | PAGU INDIKATIF | |
| | | | | | | | | | | | NASIONAL | DAERAH | | | | |
| (1) | (2) | (3) | (4) | (5) | (6) | (7) | (8) | (9) | (10) | (11) | (12) | (13) | (14) | (15) | (16) | (17) |
| | | Biaya Personil Peserta Didik Sekolah Dasar Diterima oleh Peserta Didik | Jumlah Peserta Didik Sekolah Dasar yang Menerima Biaya Personil Peserta Didik | 365 Peserta Didik | | 309 Peserta Didik | 171 Peserta Didik | 121.248.000,00 | Provinsi Jawa Timur \|\| Kota Pasuruan \|\| Kecamatan Gadingrejo \|\| Kelurahan Krapyakrejo \|\| 0 | Dana Alokasi Umum (DAU) | 4.Memperkuat pembangunan sumber daya manusia (SDM), sains, teknologi, pendidikan, kesehatan, prestasi olahraga, kesetaraan gender, serta penguatan peran perempuan, pemuda (generasi milenial dan generasi Z), dan penyandang disabilitas. | 5. Penguranggan stunting | | 341 Peserta Didik | 83.679.200,00 | UPT SDN KRAPYAKREJO I |
| | | Biaya Personil Peserta Didik Sekolah Dasar Diterima oleh Peserta Didik | Jumlah Peserta Didik Sekolah Dasar yang Menerima Biaya Personil Peserta Didik | 380 Peserta Didik | | 322 Peserta Didik | 171 Peserta Didik | 121.248.000,00 | Provinsi Jawa Timur \|\| Kota Pasuruan \|\| Kecamatan Gadingrejo \|\| Kelurahan Krapyakrejo \|\| 0 | Dana Alokasi Umum (DAU) | 4.Memperkuat pembangunan sumber daya manusia (SDM), sains, teknologi, pendidikan, kesehatan, prestasi olahraga, kesetaraan gender, serta penguatan peran perempuan, pemuda (generasi milenial dan generasi Z), dan penyandang disabilitas. | 5. Penguranggan stunting | | 355 Peserta Didik | 83.679.200,00 | UPT SDN KRAPYAKREJO I |

| NO | KODE | URUSAN / BIDANG URUSAN / PROGRAM / OUTCOME / KEGIATAN / SUBKEGIATAN OUTPUT | INDIKATOR | TARGET AKHIR RENSTRA | REALISASI 2025 | PRAKIRAAN 2026 | CAPAIAN KINERJA DAN KERANGKA PENDANAAN | | | | | | KELOMPOK SASARAN | PRAKIRAAN MAJU 2028 | | PERANGKAT DAERAH PENANGGUNG JAWAB |
|---|---|---|---|---|---|---|---|---|---|---|---|---|---|---|---|---|
| | | | | | | | TARGET 2027 | PAGU INDIKATIF | LOKASI | SUMBER DANA | PRIORITAS | | | TARGET | PAGU INDIKATIF | |
| | | | | | | | | | | | NASIONAL | DAERAH | | | | |
| (1) | (2) | (3) | (4) | (5) | (6) | (7) | (8) | (9) | (10) | (11) | (12) | (13) | (14) | (15) | (16) | (17) |
| | | Biaya Personil Peserta Didik Sekolah Dasar Diterima oleh Peserta Didik | Jumlah Peserta Didik Sekolah Dasar yang Menerima Biaya Personil Peserta Didik | 403 Peserta Didik | | 341 Peserta Didik | 171 Peserta Didik | 121.248.000,00 | Provinsi Jawa Timur \|\| Kota Pasuruan \|\| Kecamatan Gadingrejo \|\| Kelurahan Krapyakrejo \|\| 0 | Dana Alokasi Umum (DAU) | 4.Memperkuat pembangunan sumber daya manusia (SDM), sains, teknologi, pendidikan, kesehatan, prestasi olahraga, kesetaraan gender, serta penguatan peran perempuan, pemuda (generasi milenial dan generasi Z), dan penyandang disabilitas. | 5. Penguranganstunting | | 376 Peserta Didik | 83.679.200,00 | UPT SDN KRAPYAKREJO I |
| | | Biaya Personil Peserta Didik Sekolah Dasar Diterima oleh Peserta Didik | Jumlah Peserta Didik Sekolah Dasar yang Menerima Biaya Personil Peserta Didik | 319 Peserta Didik | | 270 Peserta Didik | 171 Peserta Didik | 121.248.000,00 | Provinsi Jawa Timur \|\| Kota Pasuruan \|\| Kecamatan Gadingrejo \|\| Kelurahan Krapyakrejo \|\| 0 | Dana Alokasi Umum (DAU) | 4.Memperkuat pembangunan sumber daya manusia (SDM), sains, teknologi, pendidikan, kesehatan, prestasi olahraga, kesetaraan gender, serta penguatan peran perempuan, pemuda (generasi milenial dan generasi Z), dan penyandang disabilitas. | 5. Penguranganstunting | | 298 Peserta Didik | 83.679.200,00 | UPT SDN KRAPYAKREJO I |

| NO | KODE | URUSAN / BIDANG URUSAN / PROGRAM / OUTCOME / KEGIATAN / SUBKEGIATAN OUTPUT | INDIKATOR | TARGET AKHIR RENSTRA | REALISASI 2025 | PRAKIRAAN 2026 | CAPAIAN KINERJA DAN KERANGKA PENDANAAN | | | | | | KELOMPOK SASARAN | PRAKIRAAN MAJU 2028 | | PERANGKAT DAERAH PENANGGUNG JAWAB |
|---|---|---|---|---|---|---|---|---|---|---|---|---|---|---|---|---|
| | | | | | | | TARGET 2027 | PAGU INDIKATIF | LOKASI | SUMBER DANA | PRIORITAS | | | TARGET | PAGU INDIKATIF | |
| | | | | | | | | | | | NASIONAL | DAERAH | | | | |
| (1) | (2) | (3) | (4) | (5) | (6) | (7) | (8) | (9) | (10) | (11) | (12) | (13) | (14) | (15) | (16) | (17) |
| | | Biaya Personil Peserta Didik Sekolah Dasar Diterima oleh Peserta Didik | Jumlah Peserta Didik Sekolah Dasar yang Menerima Biaya Personil Peserta Didik | 407 Peserta Didik | | 345 Peserta Didik | 171 Peserta Didik | 121.248.000,00 | Provinsi Jawa Timur \|\| Kota Pasuruan \|\| Kecamatan Gadingrejo \|\| Kelurahan Krapyakrejo \|\| 0 | Dana Alokasi Umum (DAU) | 4.Memperkuat pembangunan sumber daya manusia (SDM), sains, teknologi, pendidikan, kesehatan, prestasi olahraga, kesetaraan gender, serta penguatan peran perempuan, pemuda (generasi milenial dan generasi Z), dan penyandang disabilitas. | 5. Penguranganstunting | | 380 Peserta Didik | 83.679.200,00 | UPT SDN KRAPYAKREJO I |
| | | Biaya Personil Peserta Didik Sekolah Dasar Diterima oleh Peserta Didik | Jumlah Peserta Didik Sekolah Dasar yang Menerima Biaya Personil Peserta Didik | 412 Peserta Didik | | 349 Peserta Didik | 171 Peserta Didik | 121.248.000,00 | Provinsi Jawa Timur \|\| Kota Pasuruan \|\| Kecamatan Gadingrejo \|\| Kelurahan Krapyakrejo \|\| 0 | Dana Alokasi Umum (DAU) | 4.Memperkuat pembangunan sumber daya manusia (SDM), sains, teknologi, pendidikan, kesehatan, prestasi olahraga, kesetaraan gender, serta penguatan peran perempuan, pemuda (generasi milenial dan generasi Z), dan penyandang disabilitas. | 5. Penguranganstunting | | 385 Peserta Didik | 83.679.200,00 | UPT SDN KRAPYAKREJO I |

| NO | KODE | URUSAN / BIDANG URUSAN / PROGRAM / OUTCOME / KEGIATAN / SUBKEGIATAN OUTPUT | INDIKATOR | TARGET AKHIR RENSTRA | REALISASI 2025 | PRAKIRAAN 2026 | CAPAIAN KINERJA DAN KERANGKA PENDANAAN | | | | | | KELOMPOK SASARAN | PRAKIRAAN MAJU 2028 | | PERANGKAT DAERAH PENANGGUNG JAWAB |
|---|---|---|---|---|---|---|---|---|---|---|---|---|---|---|---|---|
| | | | | | | | TARGET 2027 | PAGU INDIKATIF | LOKASI | SUMBER DANA | PRIORITAS | | | TARGET | PAGU INDIKATIF | |
| | | | | | | | | | | | NASIONAL | DAERAH | | | | |
| (1) | (2) | (3) | (4) | (5) | (6) | (7) | (8) | (9) | (10) | (11) | (12) | (13) | (14) | (15) | (16) | (17) |
| | | Biaya Personil Peserta Didik Sekolah Dasar Diterima oleh Peserta Didik | Jumlah Peserta Didik Sekolah Dasar yang Menerima Biaya Personil Peserta Didik | 425 Peserta Didik | | 360 Peserta Didik | 171 Peserta Didik | 121.248.000,00 | Provinsi Jawa Timur \|\| Kota Pasuruan \|\| Kecamatan Gadingrejo \|\| Kelurahan Krapyakrejo \|\| 0 | Dana Alokasi Umum (DAU) | 4.Memperkuat pembangunan sumber daya manusia (SDM), sains, teknologi, pendidikan, kesehatan, prestasi olahraga, kesetaraan gender, serta penguatan peran perempuan, pemuda (generasi milenial dan generasi Z), dan penyandang disabilitas. | 5. Penguranggan stunting | | 397 Peserta Didik | 83.679.200,00 | UPT SDN KRAPYAKREJO I |
| | | Biaya Personil Peserta Didik Sekolah Dasar Diterima oleh Peserta Didik | Jumlah Peserta Didik Sekolah Dasar yang Menerima Biaya Personil Peserta Didik | 71 Peserta Didik | | 60 Peserta Didik | 171 Peserta Didik | 121.248.000,00 | Provinsi Jawa Timur \|\| Kota Pasuruan \|\| Kecamatan Gadingrejo \|\| Kelurahan Krapyakrejo \|\| 0 | Dana Alokasi Umum (DAU) | 4.Memperkuat pembangunan sumber daya manusia (SDM), sains, teknologi, pendidikan, kesehatan, prestasi olahraga, kesetaraan gender, serta penguatan peran perempuan, pemuda (generasi milenial dan generasi Z), dan penyandang disabilitas. | 5. Penguranggan stunting | | 66 Peserta Didik | 83.679.200,00 | UPT SDN KRAPYAKREJO I |

| NO | KODE | URUSAN / BIDANG URUSAN / PROGRAM / OUTCOME / KEGIATAN / SUBKEGIATAN OUTPUT | INDIKATOR | TARGET AKHIR RENSTRA | REALISASI 2025 | PRAKIRAAN 2026 | CAPAIAN KINERJA DAN KERANGKA PENDANAAN | | | | | | KELOMPOK SASARAN | PRAKIRAAN MAJU 2028 | | PERANGKAT DAERAH PENANGGUNG JAWAB |
|---|---|---|---|---|---|---|---|---|---|---|---|---|---|---|---|---|
| | | | | | | | TARGET 2027 | PAGU INDIKATIF | LOKASI | SUMBER DANA | PRIORITAS | | | TARGET | PAGU INDIKATIF | |
| | | | | | | | | | | | NASIONAL | DAERAH | | | | |
| (1) | (2) | (3) | (4) | (5) | (6) | (7) | (8) | (9) | (10) | (11) | (12) | (13) | (14) | (15) | (16) | (17) |
| | | Biaya Personil Peserta Didik Sekolah Dasar Diterima oleh Peserta Didik | Jumlah Peserta Didik Sekolah Dasar yang Menerima Biaya Personil Peserta Didik | 8450 Peserta Didik | | 8237 Peserta Didik | 171 Peserta Didik | 121.248.000,00 | Provinsi Jawa Timur \|\| Kota Pasuruan \|\| Kecamatan Gadingrejo \|\| Kelurahan Krapyakrejo \|\| 0 | Dana Alokasi Umum (DAU) | 4.Memperkuat pembangunan sumber daya manusia (SDM), sains, teknologi, pendidikan, kesehatan, prestasi olahraga, kesetaraan gender, serta penguatan peran perempuan, pemuda (generasi milenial dan generasi Z), dan penyandang disabilitas. | 5. Penguranggan stunting | | 8450 Peserta Didik | 83.679.200,00 | UPT SDN KRAPYAKREJO I |
| | | Biaya Personil Peserta Didik Sekolah Dasar Diterima oleh Peserta Didik | Jumlah Peserta Didik Sekolah Dasar yang Menerima Biaya Personil Peserta Didik | 169 Peserta Didik | | 143 Peserta Didik | 171 Peserta Didik | 121.248.000,00 | Provinsi Jawa Timur \|\| Kota Pasuruan \|\| Kecamatan Gadingrejo \|\| Kelurahan Krapyakrejo \|\| 0 | Dana Alokasi Umum (DAU) | 4.Memperkuat pembangunan sumber daya manusia (SDM), sains, teknologi, pendidikan, kesehatan, prestasi olahraga, kesetaraan gender, serta penguatan peran perempuan, pemuda (generasi milenial dan generasi Z), dan penyandang disabilitas. | 5. Penguranggan stunting | | 158 Peserta Didik | 83.679.200,00 | UPT SDN KRAPYAKREJO I |

| NO | KODE | URUSAN / BIDANG URUSAN / PROGRAM / OUTCOME / KEGIATAN / SUBKEGIATAN OUTPUT | INDIKATOR | TARGET AKHIR RENSTRA | REALISASI 2025 | PRAKIRAAN 2026 | CAPAIAN KINERJA DAN KERANGKA PENDANAAN | | | | | | KELOMPOK SASARAN | PRAKIRAAN MAJU 2028 | | PERANGKAT DAERAH PENANGGUNG JAWAB |
|---|---|---|---|---|---|---|---|---|---|---|---|---|---|---|---|---|
| | | | | | | | TARGET 2027 | PAGU INDIKATIF | LOKASI | SUMBER DANA | PRIORITAS | | | TARGET | PAGU INDIKATIF | |
| | | | | | | | | | | | NASIONAL | DAERAH | | | | |
| (1) | (2) | (3) | (4) | (5) | (6) | (7) | (8) | (9) | (10) | (11) | (12) | (13) | (14) | (15) | (16) | (17) |
| | | Biaya Personil Peserta Didik Sekolah Dasar Diterima oleh Peserta Didik | Jumlah Peserta Didik Sekolah Dasar yang Menerima Biaya Personil Peserta Didik | 99 Peserta Didik | | 84 Peserta Didik | 171 Peserta Didik | 121.248.000,00 | Provinsi Jawa Timur \|\| Kota Pasuruan \|\| Kecamatan Gadingrejo \|\| Kelurahan Krapyakrejo \|\| 0 | Dana Alokasi Umum (DAU) | 4.Memperkuat pembangunan sumber daya manusia (SDM), sains, teknologi, pendidikan, kesehatan, prestasi olahraga, kesetaraan gender, serta penguatan peran perempuan, pemuda (generasi milenial dan generasi Z), dan penyandang disabilitas. | 5. Penguranggan stunting | | 93 Peserta Didik | 83.679.200,00 | UPT SDN KRAPYAKREJO I |
| | | Biaya Personil Peserta Didik Sekolah Dasar Diterima oleh Peserta Didik | Jumlah Peserta Didik Sekolah Dasar yang Menerima Biaya Personil Peserta Didik | 96 Peserta Didik | | 81 Peserta Didik | 171 Peserta Didik | 121.248.000,00 | Provinsi Jawa Timur \|\| Kota Pasuruan \|\| Kecamatan Gadingrejo \|\| Kelurahan Krapyakrejo \|\| 0 | Dana Alokasi Umum (DAU) | 4.Memperkuat pembangunan sumber daya manusia (SDM), sains, teknologi, pendidikan, kesehatan, prestasi olahraga, kesetaraan gender, serta penguatan peran perempuan, pemuda (generasi milenial dan generasi Z), dan penyandang disabilitas. | 5. Penguranggan stunting | | 89 Peserta Didik | 83.679.200,00 | UPT SDN KRAPYAKREJO I |

| NO | KODE | URUSAN / BIDANG URUSAN / PROGRAM / OUTCOME / KEGIATAN / SUBKEGIATAN OUTPUT | INDIKATOR | TARGET AKHIR RENSTRA | REALISASI 2025 | PRAKIRAAN 2026 | CAPAIAN KINERJA DAN KERANGKA PENDANAAN | | | | | | KELOMPOK SASARAN | PRAKIRAAN MAJU 2028 | | PERANGKAT DAERAH PENANGGUNG JAWAB |
|---|---|---|---|---|---|---|---|---|---|---|---|---|---|---|---|---|
| | | | | | | | TARGET 2027 | PAGU INDIKATIF | LOKASI | SUMBER DANA | PRIORITAS | | | TARGET | PAGU INDIKATIF | |
| | | | | | | | | | | | NASIONAL | DAERAH | | | | |
| (1) | (2) | (3) | (4) | (5) | (6) | (7) | (8) | (9) | (10) | (11) | (12) | (13) | (14) | (15) | (16) | (17) |
| | | Biaya Personil Peserta Didik Sekolah Dasar Diterima oleh Peserta Didik | Jumlah Peserta Didik Sekolah Dasar yang Menerima Biaya Personil Peserta Didik | 94 Peserta Didik | | 80 Peserta Didik | 171 Peserta Didik | 121.248.000,00 | Provinsi Jawa Timur \|\| Kota Pasuruan \|\| Kecamatan Gadingrejo \|\| Kelurahan Krapyakrejo \|\| 0 | Dana Alokasi Umum (DAU) | 4.Memperkuat pembangunan sumber daya manusia (SDM), sains, teknologi, pendidikan, kesehatan, prestasi olahraga, kesetaraan gender, serta penguatan peran perempuan, pemuda (generasi milenial dan generasi Z), dan penyandang disabilitas. | 5. Penguranggan stunting | | 88 Peserta Didik | 83.679.200,00 | UPT SDN KRAPYAKREJO I |
| | | Biaya Personil Peserta Didik Sekolah Dasar Diterima oleh Peserta Didik | Jumlah Peserta Didik Sekolah Dasar yang Menerima Biaya Personil Peserta Didik | 846 Peserta Didik | | 716 Peserta Didik | 171 Peserta Didik | 121.248.000,00 | Provinsi Jawa Timur \|\| Kota Pasuruan \|\| Kecamatan Gadingrejo \|\| Kelurahan Krapyakrejo \|\| 0 | Dana Alokasi Umum (DAU) | 4.Memperkuat pembangunan sumber daya manusia (SDM), sains, teknologi, pendidikan, kesehatan, prestasi olahraga, kesetaraan gender, serta penguatan peran perempuan, pemuda (generasi milenial dan generasi Z), dan penyandang disabilitas. | 5. Penguranggan stunting | | 789 Peserta Didik | 83.679.200,00 | UPT SDN KRAPYAKREJO I |

| NO | KODE | URUSAN / BIDANG URUSAN / PROGRAM / OUTCOME / KEGIATAN / SUBKEGIATAN OUTPUT | INDIKATOR | TARGET AKHIR RENSTRA | REALISASI 2025 | PRAKIRAAN 2026 | CAPAIAN KINERJA DAN KERANGKA PENDANAAN | | | | | | KELOMPOK SASARAN | PRAKIRAAN MAJU 2028 | | PERANGKAT DAERAH PENANGGUNG JAWAB |
|---|---|---|---|---|---|---|---|---|---|---|---|---|---|---|---|---|
| | | | | | | | TARGET 2027 | PAGU INDIKATIF | LOKASI | SUMBER DANA | PRIORITAS | | | TARGET | PAGU INDIKATIF | |
| | | | | | | | | | | | NASIONAL | DAERAH | | | | |
| (1) | (2) | (3) | (4) | (5) | (6) | (7) | (8) | (9) | (10) | (11) | (12) | (13) | (14) | (15) | (16) | (17) |
| | | Biaya Personil Peserta Didik Sekolah Dasar Diterima oleh Peserta Didik | Jumlah Peserta Didik Sekolah Dasar yang Menerima Biaya Personil Peserta Didik | 204 Peserta Didik | | 173 Peserta Didik | 171 Peserta Didik | 121.248.000,00 | Provinsi Jawa Timur \|\| Kota Pasuruan \|\| Kecamatan Gadingrejo \|\| Kelurahan Krapyakrejo \|\| 0 | Dana Alokasi Umum (DAU) | 4.Memperkuat pembangunan sumber daya manusia (SDM), sains, teknologi, pendidikan, kesehatan, prestasi olahraga, kesetaraan gender, serta penguatan peran perempuan, pemuda (generasi milenial dan generasi Z), dan penyandang disabilitas. | 5. Penguranggan stunting | | 191 Peserta Didik | 83.679.200,00 | UPT SDN KRAPYAKREJO I |
| | | Biaya Personil Peserta Didik Sekolah Dasar Diterima oleh Peserta Didik | Jumlah Peserta Didik Sekolah Dasar yang Menerima Biaya Personil Peserta Didik | 195 Peserta Didik | | 165 Peserta Didik | 171 Peserta Didik | 121.248.000,00 | Provinsi Jawa Timur \|\| Kota Pasuruan \|\| Kecamatan Gadingrejo \|\| Kelurahan Krapyakrejo \|\| 0 | Dana Alokasi Umum (DAU) | 4.Memperkuat pembangunan sumber daya manusia (SDM), sains, teknologi, pendidikan, kesehatan, prestasi olahraga, kesetaraan gender, serta penguatan peran perempuan, pemuda (generasi milenial dan generasi Z), dan penyandang disabilitas. | 5. Penguranggan stunting | | 182 Peserta Didik | 83.679.200,00 | UPT SDN KRAPYAKREJO I |

| NO | KODE | URUSAN / BIDANG URUSAN / PROGRAM / OUTCOME / KEGIATAN / SUBKEGIATAN OUTPUT | INDIKATOR | TARGET AKHIR RENSTRA | REALISASI 2025 | PRAKIRAAN 2026 | CAPAIAN KINERJA DAN KERANGKA PENDANAAN | | | | | | KELOMPOK SASARAN | PRAKIRAAN MAJU 2028 | | PERANGKAT DAERAH PENANGGUNG JAWAB |
|---|---|---|---|---|---|---|---|---|---|---|---|---|---|---|---|---|
| | | | | | | | TARGET 2027 | PAGU INDIKATIF | LOKASI | SUMBER DANA | PRIORITAS | | | TARGET | PAGU INDIKATIF | |
| | | | | | | | | | | | NASIONAL | DAERAH | | | | |
| (1) | (2) | (3) | (4) | (5) | (6) | (7) | (8) | (9) | (10) | (11) | (12) | (13) | (14) | (15) | (16) | (17) |
| | | Biaya Personil Peserta Didik Sekolah Dasar Diterima oleh Peserta Didik | Jumlah Peserta Didik Sekolah Dasar yang Menerima Biaya Personil Peserta Didik | 190 Peserta Didik | | 161 Peserta Didik | 171 Peserta Didik | 121.248.000,00 | Provinsi Jawa Timur \|\| Kota Pasuruan \|\| Kecamatan Gadingrejo \|\| Kelurahan Krapyakrejo \|\| 0 | Dana Alokasi Umum (DAU) | 4.Memperkuat pembangunan sumber daya manusia (SDM), sains, teknologi, pendidikan, kesehatan, prestasi olahraga, kesetaraan gender, serta penguatan peran perempuan, pemuda (generasi milenial dan generasi Z), dan penyandang disabilitas. | 5. Penguranggan stunting | | 178 Peserta Didik | 83.679.200,00 | UPT SDN KRAPYAKREJO I |
| | | Biaya Personil Peserta Didik Sekolah Dasar Diterima oleh Peserta Didik | Jumlah Peserta Didik Sekolah Dasar yang Menerima Biaya Personil Peserta Didik | 184 Peserta Didik | | 156 Peserta Didik | 171 Peserta Didik | 121.248.000,00 | Provinsi Jawa Timur \|\| Kota Pasuruan \|\| Kecamatan Gadingrejo \|\| Kelurahan Krapyakrejo \|\| 0 | Dana Alokasi Umum (DAU) | 4.Memperkuat pembangunan sumber daya manusia (SDM), sains, teknologi, pendidikan, kesehatan, prestasi olahraga, kesetaraan gender, serta penguatan peran perempuan, pemuda (generasi milenial dan generasi Z), dan penyandang disabilitas. | 5. Penguranggan stunting | | 172 Peserta Didik | 83.679.200,00 | UPT SDN KRAPYAKREJO I |

| NO | KODE | URUSAN / BIDANG URUSAN / PROGRAM / OUTCOME / KEGIATAN / SUBKEGIATAN OUTPUT | INDIKATOR | TARGET AKHIR RENSTRA | REALISASI 2025 | PRAKIRAAN 2026 | CAPAIAN KINERJA DAN KERANGKA PENDANAAN | | | | | | KELOMPOK SASARAN | PRAKIRAAN MAJU 2028 | | PERANGKAT DAERAH PENANGGUNG JAWAB |
|---|---|---|---|---|---|---|---|---|---|---|---|---|---|---|---|---|
| | | | | | | | TARGET 2027 | PAGU INDIKATIF | LOKASI | SUMBER DANA | PRIORITAS | | | TARGET | PAGU INDIKATIF | |
| | | | | | | | | | | | NASIONAL | DAERAH | | | | |
| (1) | (2) | (3) | (4) | (5) | (6) | (7) | (8) | (9) | (10) | (11) | (12) | (13) | (14) | (15) | (16) | (17) |
| | | Biaya Personil Peserta Didik Sekolah Dasar Diterima oleh Peserta Didik | Jumlah Peserta Didik Sekolah Dasar yang Menerima Biaya Personil Peserta Didik | 495 Peserta Didik | | 419 Peserta Didik | 171 Peserta Didik | 121.248.000,00 | Provinsi Jawa Timur \|\| Kota Pasuruan \|\| Kecamatan Gadingrejo \|\| Kelurahan Krapyakrejo \|\| 0 | Dana Alokasi Umum (DAU) | 4.Memperkuat pembangunan sumber daya manusia (SDM), sains, teknologi, pendidikan, kesehatan, prestasi olahraga, kesetaraan gender, serta penguatan peran perempuan, pemuda (generasi milenial dan generasi Z), dan penyandang disabilitas. | 5. Penguranggan stunting | | 462 Peserta Didik | 83.679.200,00 | UPT SDN KRAPYAKREJO I |
| | | Biaya Personil Peserta Didik Sekolah Dasar Diterima oleh Peserta Didik | Jumlah Peserta Didik Sekolah Dasar yang Menerima Biaya Personil Peserta Didik | 502 Peserta Didik | | 425 Peserta Didik | 171 Peserta Didik | 121.248.000,00 | Provinsi Jawa Timur \|\| Kota Pasuruan \|\| Kecamatan Gadingrejo \|\| Kelurahan Krapyakrejo \|\| 0 | Dana Alokasi Umum (DAU) | 4.Memperkuat pembangunan sumber daya manusia (SDM), sains, teknologi, pendidikan, kesehatan, prestasi olahraga, kesetaraan gender, serta penguatan peran perempuan, pemuda (generasi milenial dan generasi Z), dan penyandang disabilitas. | 5. Penguranggan stunting | | 469 Peserta Didik | 83.679.200,00 | UPT SDN KRAPYAKREJO I |

| NO | KODE | URUSAN / BIDANG URUSAN / PROGRAM / OUTCOME / KEGIATAN / SUBKEGIATAN OUTPUT | INDIKATOR | TARGET AKHIR RENSTRA | REALISASI 2025 | PRAKIRAAN 2026 | CAPAIAN KINERJA DAN KERANGKA PENDANAAN | | | | | | KELOMPOK SASARAN | PRAKIRAAN MAJU 2028 | | PERANGKAT DAERAH PENANGGUNG JAWAB |
|---|---|---|---|---|---|---|---|---|---|---|---|---|---|---|---|---|
| | | | | | | | TARGET 2027 | PAGU INDIKATIF | LOKASI | SUMBER DANA | PRIORITAS | | | TARGET | PAGU INDIKATIF | |
| | | | | | | | | | | | NASIONAL | DAERAH | | | | |
| (1) | (2) | (3) | (4) | (5) | (6) | (7) | (8) | (9) | (10) | (11) | (12) | (13) | (14) | (15) | (16) | (17) |
| | | Biaya Personil Peserta Didik Sekolah Dasar Diterima oleh Peserta Didik | Jumlah Peserta Didik Sekolah Dasar yang Menerima Biaya Personil Peserta Didik | 541 Peserta Didik | | 458 Peserta Didik | 171 Peserta Didik | 121.248.000,00 | Provinsi Jawa Timur \|\| Kota Pasuruan \|\| Kecamatan Gadingrejo \|\| Kelurahan Krapyakrejo \|\| 0 | Dana Alokasi Umum (DAU) | 4.Memperkuat pembangunan sumber daya manusia (SDM), sains, teknologi, pendidikan, kesehatan, prestasi olahraga, kesetaraan gender, serta penguatan peran perempuan, pemuda (generasi milenial dan generasi Z), dan penyandang disabilitas. | 5. Penguranggan stunting | | 505 Peserta Didik | 83.679.200,00 | UPT SDN KRAPYAKREJO I |
| | | Biaya Personil Peserta Didik Sekolah Dasar Diterima oleh Peserta Didik | Jumlah Peserta Didik Sekolah Dasar yang Menerima Biaya Personil Peserta Didik | 579 Peserta Didik | | 490 Peserta Didik | 171 Peserta Didik | 121.248.000,00 | Provinsi Jawa Timur \|\| Kota Pasuruan \|\| Kecamatan Gadingrejo \|\| Kelurahan Krapyakrejo \|\| 0 | Dana Alokasi Umum (DAU) | 4.Memperkuat pembangunan sumber daya manusia (SDM), sains, teknologi, pendidikan, kesehatan, prestasi olahraga, kesetaraan gender, serta penguatan peran perempuan, pemuda (generasi milenial dan generasi Z), dan penyandang disabilitas. | 5. Penguranggan stunting | | 540 Peserta Didik | 83.679.200,00 | UPT SDN KRAPYAKREJO I |

| NO | KODE | URUSAN / BIDANG URUSAN / PROGRAM / OUTCOME / KEGIATAN / SUBKEGIATAN OUTPUT | INDIKATOR | TARGET AKHIR RENSTRA | REALISASI 2025 | PRAKIRAAN 2026 | CAPAIAN KINERJA DAN KERANGKA PENDANAAN | | | | | | KELOMPOK SASARAN | PRAKIRAAN MAJU 2028 | | PERANGKAT DAERAH PENANGGUNG JAWAB |
|---|---|---|---|---|---|---|---|---|---|---|---|---|---|---|---|---|
| | | | | | | | TARGET 2027 | PAGU INDIKATIF | LOKASI | SUMBER DANA | PRIORITAS | | | TARGET | PAGU INDIKATIF | |
| | | | | | | | | | | | NASIONAL | DAERAH | | | | |
| (1) | (2) | (3) | (4) | (5) | (6) | (7) | (8) | (9) | (10) | (11) | (12) | (13) | (14) | (15) | (16) | (17) |
| | | Biaya Personil Peserta Didik Sekolah Dasar Diterima oleh Peserta Didik | Jumlah Peserta Didik Sekolah Dasar yang Menerima Biaya Personil Peserta Didik | 607 Peserta Didik | | 514 Peserta Didik | 171 Peserta Didik | 121.248.000,00 | Provinsi Jawa Timur \|\| Kota Pasuruan \|\| Kecamatan Gadingrejo \|\| Kelurahan Krapyakrejo \|\| 0 | Dana Alokasi Umum (DAU) | 4.Memperkuat pembangunan sumber daya manusia (SDM), sains, teknologi, pendidikan, kesehatan, prestasi olahraga, kesetaraan gender, serta penguatan peran perempuan, pemuda (generasi milenial dan generasi Z), dan penyandang disabilitas. | 5. Penguranganstunting | | 567 Peserta Didik | 83.679.200,00 | UPT SDN KRAPYAKREJO I |
| | | Biaya Personil Peserta Didik Sekolah Dasar Diterima oleh Peserta Didik | Jumlah Peserta Didik Sekolah Dasar yang Menerima Biaya Personil Peserta Didik | 658 Peserta Didik | | 557 Peserta Didik | 171 Peserta Didik | 121.248.000,00 | Provinsi Jawa Timur \|\| Kota Pasuruan \|\| Kecamatan Gadingrejo \|\| Kelurahan Krapyakrejo \|\| 0 | Dana Alokasi Umum (DAU) | 4.Memperkuat pembangunan sumber daya manusia (SDM), sains, teknologi, pendidikan, kesehatan, prestasi olahraga, kesetaraan gender, serta penguatan peran perempuan, pemuda (generasi milenial dan generasi Z), dan penyandang disabilitas. | 5. Penguranganstunting | | 614 Peserta Didik | 83.679.200,00 | UPT SDN KRAPYAKREJO I |

| NO | KODE | URUSAN / BIDANG URUSAN / PROGRAM / OUTCOME / KEGIATAN / SUBKEGIATAN OUTPUT | INDIKATOR | TARGET AKHIR RENSTRA | REALISASI 2025 | PRAKIRAAN 2026 | CAPAIAN KINERJA DAN KERANGKA PENDANAAN | | | | | | KELOMPOK SASARAN | PRAKIRAAN MAJU 2028 | | PERANGKAT DAERAH PENANGGUNG JAWAB |
|---|---|---|---|---|---|---|---|---|---|---|---|---|---|---|---|---|
| | | | | | | | TARGET 2027 | PAGU INDIKATIF | LOKASI | SUMBER DANA | PRIORITAS | | | TARGET | PAGU INDIKATIF | |
| | | | | | | | | | | | NASIONAL | DAERAH | | | | |
| (1) | (2) | (3) | (4) | (5) | (6) | (7) | (8) | (9) | (10) | (11) | (12) | (13) | (14) | (15) | (16) | (17) |
| | | Biaya Personil Peserta Didik Sekolah Dasar Diterima oleh Peserta Didik | Jumlah Peserta Didik Sekolah Dasar yang Menerima Biaya Personil Peserta Didik | 181 Peserta Didik | | 153 Peserta Didik | 171 Peserta Didik | 121.248.000,00 | Provinsi Jawa Timur \|\| Kota Pasuruan \|\| Kecamatan Gadingrejo \|\| Kelurahan Krapyakrejo \|\| 0 | Dana Alokasi Umum (DAU) | 4.Memperkuat pembangunan sumber daya manusia (SDM), sains, teknologi, pendidikan, kesehatan, prestasi olahraga, kesetaraan gender, serta penguatan peran perempuan, pemuda (generasi milenial dan generasi Z), dan penyandang disabilitas. | 5. Penguranggan stunting | | 169 Peserta Didik | 83.679.200,00 | UPT SDN KRAPYAKREJO I |
| | | **UPT SDN KRAPYAKREJO II** | | | | | | **510.566.200,00** | | | | | | | **468.562.400,00** | |
| | **1** | **URUSAN PEMERINTAHAN WAJIB YANG BERKAITAN DENGAN PELAYANAN DASAR** | | | | | | **510.566.200,00** | | | | | | | **468.562.400,00** | |
| | **1.01** | **URUSAN PEMERINTAHAN BIDANG PENDIDIKAN** | | | | | | **510.566.200,00** | | | | | | | **468.562.400,00** | |
| **34.** | **1.01.02** | **PROGRAM PENGELOLAAN PENDIDIKAN** | | | | | | **82.272.771.090,00** | | | | | | | **91.961.244.184,00** | |
| | | ***Meningkatnya Pengelolaan Pendidikan*** | | | | | | ***510.566.200,00*** | | | | | | | ***468.562.400,00*** | |
| | | | 1.Angka Partisipasi Kasar SD/Sederajat | 100 % | | 100 % | 100 % | 510.566.200,00 | | | | | | 100 % | 468.562.400,00 | |
| | | | 2.Angka Partisipasi Kasar SMP/Sederajat | 100 % | | 100 % | 100 % | 510.566.200,00 | | | | | | 100 % | 468.562.400,00 | |
| | | | 3.Angka Partisipasi Kasar PAUD/Sederajat | 100 % | | 100 % | 100 % | 510.566.200,00 | | | | | | 100 % | 468.562.400,00 | |
| | | | 4.Persentase kelulusan peserta didik kejar paket | 100 % | | 100 % | 100 % | 510.566.200,00 | | | | | | 100 % | 468.562.400,00 | |
| | 1.01.02.2.01 | Pengelolaan Pendidikan Sekolah Dasar | | | | | | 36.557.520.960,00 | | | | | PTK dan Peserta Didik | | 37.078.855.411,00 | |
| | | Meningkatnya Angka Partisipasi Sekolah (APS) Sekolah Dasar | | | | | | 36.557.520.960,00 | | | | | PTK dan Peserta Didik | | 37.078.855.411,00 | |
| | | | Jumlah Peserta Didik Sekolah Dasar yang Menerima Biaya Personil Peserta Didik | 123 Peserta Didik | | 104 Peserta Didik | 109 Peserta Didik | 10.718.373.440,00 | | | | | | 115 Peserta Didik | 9.243.961.040,00 | |
| | | | Jumlah Sekolah Dasar yang Mengelola Dana BOS | 1 Satuan Pendidikan | | 1 Satuan Pendidikan | 1 Satuan Pendidikan | 15.731.700.000,00 | | | | | | 1 Satuan Pendidikan | 15.975.648.800,00 | |
| | | Meningkatnya Pengelolaan Pendidikan Sekolah Dasar | | | | | | 36.557.520.960,00 | | | | | PTK dan Peserta Didik | | 37.078.855.411,00 | |

| NO | KODE | URUSAN / BIDANG URUSAN / PROGRAM / OUTCOME / KEGIATAN / SUBKEGIATAN OUTPUT | INDIKATOR | TARGET AKHIR RENSTRA | REALISASI 2025 | PRAKIRAAN 2026 | CAPAIAN KINERJA DAN KERANGKA PENDANAAN | | | | | | KELOMPOK SASARAN | PRAKIRAAN MAJU 2028 | | PERANGKAT DAERAH PENANGGUNG JAWAB |
|---|---|---|---|---|---|---|---|---|---|---|---|---|---|---|---|---|
| | | | | | | | TARGET 2027 | PAGU INDIKATIF | LOKASI | SUMBER DANA | PRIORITAS | | | TARGET | PAGU INDIKATIF | |
| | | | | | | | | | | | NASIONAL | DAERAH | | | | |
| (1) | (2) | (3) | (4) | (5) | (6) | (7) | (8) | (9) | (10) | (11) | (12) | (13) | (14) | (15) | (16) | (17) |
| | | | Jumlah Peserta Didik Sekolah Dasar yang Menerima Biaya Personil Peserta Didik | 123 Peserta Didik | | 104 Peserta Didik | 109 Peserta Didik | 10.718.373.440,00 | | | | | | 115 Peserta Didik | 9.243.961.040,00 | |
| | | | Jumlah Sekolah Dasar yang Mengelola Dana BOS | 1 Satuan Pendidikan | | 1 Satuan Pendidikan | 1 Satuan Pendidikan | 15.731.700.000,00 | | | | | | 1 Satuan Pendidikan | 15.975.648.800,00 | |
| | 1.01.02.2.01.0029 | Pengelolaan Dana BOS Sekolah Dasar | | | | | | 309.600.000,00 | | | | | | | 318.268.800,00 | |
| | | Terlaksananya Pengelolaan Dana BOS Sekolah Dasar | Jumlah Sekolah Dasar yang Mengelola Dana BOS | 1 Satuan Pendidikan | | 1 Satuan Pendidikan | 1 Satuan Pendidikan | 309.600.000,00 | Provinsi Jawa Timur \|\| Kota Pasuruan \|\| Kecamatan Gadingrejo \|\| Kelurahan Krapyakrejo \|\| 0 | DAK Non Fisik-Dana BOSP-BOS Reguler | 4.Memperkuat pembangunan sumber daya manusia (SDM), sains, teknologi, pendidikan, kesehatan, prestasi olahraga, kesetaraan gender, serta penguatan peran perempuan, pemuda (generasi milenial dan generasi Z), dan penyandang disabilitas. | 5. Penurangan stunting | | 1 Satuan Pendidikan | 318.268.800,00 | UPT SDN KRAPYAKREJO II |
| | | Terlaksananya Pengelolaan Dana BOS Sekolah Dasar | Jumlah Sekolah Dasar yang Mengelola Dana BOS | 22 Satuan Pendidikan | | 20 Satuan Pendidikan | 1 Satuan Pendidikan | 309.600.000,00 | Provinsi Jawa Timur \|\| Kota Pasuruan \|\| Kecamatan Gadingrejo \|\| Kelurahan Krapyakrejo \|\| 0 | DAK Non Fisik-Dana BOSP-BOS Reguler | 4.Memperkuat pembangunan sumber daya manusia (SDM), sains, teknologi, pendidikan, kesehatan, prestasi olahraga, kesetaraan gender, serta penguatan peran perempuan, pemuda (generasi milenial dan generasi Z), dan penyandang disabilitas. | 5. Penurangan stunting | | 22 Satuan Pendidikan | 318.268.800,00 | UPT SDN KRAPYAKREJO II |
| | 1.01.02.2.01.0054 | Penyediaan Biaya Personil Peserta Didik Sekolah Dasar | | | | | | 200.966.200,00 | | | | | | | 150.293.600,00 | |

| NO | KODE | URUSAN / BIDANG URUSAN / PROGRAM / OUTCOME / KEGIATAN / SUBKEGIATAN OUTPUT | INDIKATOR | TARGET AKHIR RENSTRA | REALISASI 2025 | PRAKIRAAN 2026 | CAPAIAN KINERJA DAN KERANGKA PENDANAAN | | | | | | KELOMPOK SASARAN | PRAKIRAAN MAJU 2028 | | PERANGKAT DAERAH PENANGGUNG JAWAB |
|---|---|---|---|---|---|---|---|---|---|---|---|---|---|---|---|---|
| | | | | | | | TARGET 2027 | PAGU INDIKATIF | LOKASI | SUMBER DANA | PRIORITAS | | | TARGET | PAGU INDIKATIF | |
| | | | | | | | | | | | NASIONAL | DAERAH | | | | |
| (1) | (2) | (3) | (4) | (5) | (6) | (7) | (8) | (9) | (10) | (11) | (12) | (13) | (14) | (15) | (16) | (17) |
| | | Biaya Personil Peserta Didik Sekolah Dasar Diterima oleh Peserta Didik | Jumlah Peserta Didik Sekolah Dasar yang Menerima Biaya Personil Peserta Didik | 205 Peserta Didik | | 174 Peserta Didik | 361 Peserta Didik | 200.966.200,00 | Provinsi Jawa Timur \|\| Kota Pasuruan \|\| Kecamatan Gadingrejo \|\| Kelurahan Krapyakrejo \|\| 0 | Dana Alokasi Umum (DAU) | 4.Memperkuat pembangunan sumber daya manusia (SDM), sains, teknologi, pendidikan, kesehatan, prestasi olahraga, kesetaraan gender, serta penguatan peran perempuan, pemuda (generasi milenial dan generasi Z), dan penyandang disabilitas. | 5. Penguran gan stunting | | 192 Peserta Didik | 150.293.600,00 | UPT SDN KRAPYAKREJO II |
| | | Biaya Personil Peserta Didik Sekolah Dasar Diterima oleh Peserta Didik | Jumlah Peserta Didik Sekolah Dasar yang Menerima Biaya Personil Peserta Didik | 210 Peserta Didik | | 178 Peserta Didik | 361 Peserta Didik | 200.966.200,00 | Provinsi Jawa Timur \|\| Kota Pasuruan \|\| Kecamatan Gadingrejo \|\| Kelurahan Krapyakrejo \|\| 0 | Dana Alokasi Umum (DAU) | 4.Memperkuat pembangunan sumber daya manusia (SDM), sains, teknologi, pendidikan, kesehatan, prestasi olahraga, kesetaraan gender, serta penguatan peran perempuan, pemuda (generasi milenial dan generasi Z), dan penyandang disabilitas. | 5. Penguran gan stunting | | 196 Peserta Didik | 150.293.600,00 | UPT SDN KRAPYAKREJO II |

| NO | KODE | URUSAN / BIDANG URUSAN / PROGRAM / OUTCOME / KEGIATAN / SUBKEGIATAN OUTPUT | INDIKATOR | TARGET AKHIR RENSTRA | REALISASI 2025 | PRAKIRAAN 2026 | CAPAIAN KINERJA DAN KERANGKA PENDANAAN | | | | | | KELOMPOK SASARAN | PRAKIRAAN MAJU 2028 | | PERANGKAT DAERAH PENANGGUNG JAWAB |
|---|---|---|---|---|---|---|---|---|---|---|---|---|---|---|---|---|
| | | | | | | | TARGET 2027 | PAGU INDIKATIF | LOKASI | SUMBER DANA | PRIORITAS | | | TARGET | PAGU INDIKATIF | |
| | | | | | | | | | | | NASIONAL | DAERAH | | | | |
| (1) | (2) | (3) | (4) | (5) | (6) | (7) | (8) | (9) | (10) | (11) | (12) | (13) | (14) | (15) | (16) | (17) |
| | | Biaya Personil Peserta Didik Sekolah Dasar Diterima oleh Peserta Didik | Jumlah Peserta Didik Sekolah Dasar yang Menerima Biaya Personil Peserta Didik | 221 Peserta Didik | | 187 Peserta Didik | 361 Peserta Didik | 200.966.200,00 | Provinsi Jawa Timur \|\| Kota Pasuruan \|\| Kecamatan Gadingrejo \|\| Kelurahan Krapyakrejo \|\| 0 | Dana Alokasi Umum (DAU) | 4.Memperkuat pembangunan sumber daya manusia (SDM), sains, teknologi, pendidikan, kesehatan, prestasi olahraga, kesetaraan gender, serta penguatan peran perempuan, pemuda (generasi milenial dan generasi Z), dan penyandang disabilitas. | 5. Penguranggan stunting | | 206 Peserta Didik | 150.293.600,00 | UPT SDN KRAPYAKREJO II |
| | | Biaya Personil Peserta Didik Sekolah Dasar Diterima oleh Peserta Didik | Jumlah Peserta Didik Sekolah Dasar yang Menerima Biaya Personil Peserta Didik | 231 Peserta Didik | | 196 Peserta Didik | 361 Peserta Didik | 200.966.200,00 | Provinsi Jawa Timur \|\| Kota Pasuruan \|\| Kecamatan Gadingrejo \|\| Kelurahan Krapyakrejo \|\| 0 | Dana Alokasi Umum (DAU) | 4.Memperkuat pembangunan sumber daya manusia (SDM), sains, teknologi, pendidikan, kesehatan, prestasi olahraga, kesetaraan gender, serta penguatan peran perempuan, pemuda (generasi milenial dan generasi Z), dan penyandang disabilitas. | 5. Penguranggan stunting | | 216 Peserta Didik | 150.293.600,00 | UPT SDN KRAPYAKREJO II |

| NO | KODE | URUSAN / BIDANG URUSAN / PROGRAM / OUTCOME / KEGIATAN / SUBKEGIATAN OUTPUT | INDIKATOR | TARGET AKHIR RENSTRA | REALISASI 2025 | PRAKIRAAN 2026 | CAPAIAN KINERJA DAN KERANGKA PENDANAAN | | | | | | KELOMPOK SASARAN | PRAKIRAAN MAJU 2028 | | PERANGKAT DAERAH PENANGGUNG JAWAB |
|---|---|---|---|---|---|---|---|---|---|---|---|---|---|---|---|---|
| | | | | | | | TARGET 2027 | PAGU INDIKATIF | LOKASI | SUMBER DANA | PRIORITAS | | | TARGET | PAGU INDIKATIF | |
| | | | | | | | | | | | NASIONAL | DAERAH | | | | |
| (1) | (2) | (3) | (4) | (5) | (6) | (7) | (8) | (9) | (10) | (11) | (12) | (13) | (14) | (15) | (16) | (17) |
| | | Biaya Personil Peserta Didik Sekolah Dasar Diterima oleh Peserta Didik | Jumlah Peserta Didik Sekolah Dasar yang Menerima Biaya Personil Peserta Didik | 240 Peserta Didik | | 203 Peserta Didik | 361 Peserta Didik | 200.966.200,00 | Provinsi Jawa Timur \|\| Kota Pasuruan \|\| Kecamatan Gadingrejo \|\| Kelurahan Krapyakrejo \|\| 0 | Dana Alokasi Umum (DAU) | 4.Memperkuat pembangunan sumber daya manusia (SDM), sains, teknologi, pendidikan, kesehatan, prestasi olahraga, kesetaraan gender, serta penguatan peran perempuan, pemuda (generasi milenial dan generasi Z), dan penyandang disabilitas. | 5. Penguran gan stunting | | 224 Peserta Didik | 150.293.600,00 | UPT SDN KRAPYAKREJO II |
| | | Biaya Personil Peserta Didik Sekolah Dasar Diterima oleh Peserta Didik | Jumlah Peserta Didik Sekolah Dasar yang Menerima Biaya Personil Peserta Didik | 275 Peserta Didik | | 233 Peserta Didik | 361 Peserta Didik | 200.966.200,00 | Provinsi Jawa Timur \|\| Kota Pasuruan \|\| Kecamatan Gadingrejo \|\| Kelurahan Krapyakrejo \|\| 0 | Dana Alokasi Umum (DAU) | 4.Memperkuat pembangunan sumber daya manusia (SDM), sains, teknologi, pendidikan, kesehatan, prestasi olahraga, kesetaraan gender, serta penguatan peran perempuan, pemuda (generasi milenial dan generasi Z), dan penyandang disabilitas. | 5. Penguran gan stunting | | 257 Peserta Didik | 150.293.600,00 | UPT SDN KRAPYAKREJO II |

| NO | KODE | URUSAN / BIDANG URUSAN / PROGRAM / OUTCOME / KEGIATAN / SUBKEGIATAN OUTPUT | INDIKATOR | TARGET AKHIR RENSTRA | REALISASI 2025 | PRAKIRAAN 2026 | CAPAIAN KINERJA DAN KERANGKA PENDANAAN | | | | | | KELOMPOK SASARAN | PRAKIRAAN MAJU 2028 | | PERANGKAT DAERAH PENANGGUNG JAWAB |
|---|---|---|---|---|---|---|---|---|---|---|---|---|---|---|---|---|
| | | | | | | | TARGET 2027 | PAGU INDIKATIF | LOKASI | SUMBER DANA | PRIORITAS | | | TARGET | PAGU INDIKATIF | |
| | | | | | | | | | | | NASIONAL | DAERAH | | | | |
| (1) | (2) | (3) | (4) | (5) | (6) | (7) | (8) | (9) | (10) | (11) | (12) | (13) | (14) | (15) | (16) | (17) |
| | | Biaya Personil Peserta Didik Sekolah Dasar Diterima oleh Peserta Didik | Jumlah Peserta Didik Sekolah Dasar yang Menerima Biaya Personil Peserta Didik | 291 Peserta Didik | | 246 Peserta Didik | 361 Peserta Didik | 200.966.200,00 | Provinsi Jawa Timur \|\| Kota Pasuruan \|\| Kecamatan Gadingrejo \|\| Kelurahan Krapyakrejo \|\| 0 | Dana Alokasi Umum (DAU) | 4.Memperkuat pembangunan sumber daya manusia (SDM), sains, teknologi, pendidikan, kesehatan, prestasi olahraga, kesetaraan gender, serta penguatan peran perempuan, pemuda (generasi milenial dan generasi Z), dan penyandang disabilitas. | 5. Penguranggan stunting | | 271 Peserta Didik | 150.293.600,00 | UPT SDN KRAPYAKREJO II |
| | | Biaya Personil Peserta Didik Sekolah Dasar Diterima oleh Peserta Didik | Jumlah Peserta Didik Sekolah Dasar yang Menerima Biaya Personil Peserta Didik | 294 Peserta Didik | | 249 Peserta Didik | 361 Peserta Didik | 200.966.200,00 | Provinsi Jawa Timur \|\| Kota Pasuruan \|\| Kecamatan Gadingrejo \|\| Kelurahan Krapyakrejo \|\| 0 | Dana Alokasi Umum (DAU) | 4.Memperkuat pembangunan sumber daya manusia (SDM), sains, teknologi, pendidikan, kesehatan, prestasi olahraga, kesetaraan gender, serta penguatan peran perempuan, pemuda (generasi milenial dan generasi Z), dan penyandang disabilitas. | 5. Penguranggan stunting | | 275 Peserta Didik | 150.293.600,00 | UPT SDN KRAPYAKREJO II |

| NO | KODE | URUSAN / BIDANG URUSAN / PROGRAM / OUTCOME / KEGIATAN / SUBKEGIATAN OUTPUT | INDIKATOR | TARGET AKHIR RENSTRA | REALISASI 2025 | PRAKIRAAN 2026 | CAPAIAN KINERJA DAN KERANGKA PENDANAAN | | | | | | KELOMPOK SASARAN | PRAKIRAAN MAJU 2028 | | PERANGKAT DAERAH PENANGGUNG JAWAB |
|---|---|---|---|---|---|---|---|---|---|---|---|---|---|---|---|---|
| | | | | | | | TARGET 2027 | PAGU INDIKATIF | LOKASI | SUMBER DANA | PRIORITAS | | | TARGET | PAGU INDIKATIF | |
| | | | | | | | | | | | NASIONAL | DAERAH | | | | |
| (1) | (2) | (3) | (4) | (5) | (6) | (7) | (8) | (9) | (10) | (11) | (12) | (13) | (14) | (15) | (16) | (17) |
| | | Biaya Personil Peserta Didik Sekolah Dasar Diterima oleh Peserta Didik | Jumlah Peserta Didik Sekolah Dasar yang Menerima Biaya Personil Peserta Didik | 319 Peserta Didik | | 270 Peserta Didik | 361 Peserta Didik | 200.966.200,00 | Provinsi Jawa Timur \|\| Kota Pasuruan \|\| Kecamatan Gadingrejo \|\| Kelurahan Krapyakrejo \|\| 0 | Dana Alokasi Umum (DAU) | 4.Memperkuat pembangunan sumber daya manusia (SDM), sains, teknologi, pendidikan, kesehatan, prestasi olahraga, kesetaraan gender, serta penguatan peran perempuan, pemuda (generasi milenial dan generasi Z), dan penyandang disabilitas. | 5. Penguran gan stunting | | 298 Peserta Didik | 150.293.600,00 | UPT SDN KRAPYAKREJO II |
| | | Biaya Personil Peserta Didik Sekolah Dasar Diterima oleh Peserta Didik | Jumlah Peserta Didik Sekolah Dasar yang Menerima Biaya Personil Peserta Didik | 334 Peserta Didik | | 283 Peserta Didik | 361 Peserta Didik | 200.966.200,00 | Provinsi Jawa Timur \|\| Kota Pasuruan \|\| Kecamatan Gadingrejo \|\| Kelurahan Krapyakrejo \|\| 0 | Dana Alokasi Umum (DAU) | 4.Memperkuat pembangunan sumber daya manusia (SDM), sains, teknologi, pendidikan, kesehatan, prestasi olahraga, kesetaraan gender, serta penguatan peran perempuan, pemuda (generasi milenial dan generasi Z), dan penyandang disabilitas. | 5. Penguran gan stunting | | 312 Peserta Didik | 150.293.600,00 | UPT SDN KRAPYAKREJO II |

| NO | KODE | URUSAN / BIDANG URUSAN / PROGRAM / OUTCOME / KEGIATAN / SUBKEGIATAN OUTPUT | INDIKATOR | TARGET AKHIR RENSTRA | REALISASI 2025 | PRAKIRAAN 2026 | CAPAIAN KINERJA DAN KERANGKA PENDANAAN | | | | | | KELOMPOK SASARAN | PRAKIRAAN MAJU 2028 | | PERANGKAT DAERAH PENANGGUNG JAWAB |
|---|---|---|---|---|---|---|---|---|---|---|---|---|---|---|---|---|
| | | | | | | | TARGET 2027 | PAGU INDIKATIF | LOKASI | SUMBER DANA | PRIORITAS | | | TARGET | PAGU INDIKATIF | |
| | | | | | | | | | | | NASIONAL | DAERAH | | | | |
| (1) | (2) | (3) | (4) | (5) | (6) | (7) | (8) | (9) | (10) | (11) | (12) | (13) | (14) | (15) | (16) | (17) |
| | | Biaya Personil Peserta Didik Sekolah Dasar Diterima oleh Peserta Didik | Jumlah Peserta Didik Sekolah Dasar yang Menerima Biaya Personil Peserta Didik | 350 Peserta Didik | | 296 Peserta Didik | 361 Peserta Didik | 200.966.200,00 | Provinsi Jawa Timur \|\| Kota Pasuruan \|\| Kecamatan Gadingrejo \|\| Kelurahan Krapyakrejo \|\| 0 | Dana Alokasi Umum (DAU) | 4.Memperkuat pembangunan sumber daya manusia (SDM), sains, teknologi, pendidikan, kesehatan, prestasi olahraga, kesetaraan gender, serta penguatan peran perempuan, pemuda (generasi milenial dan generasi Z), dan penyandang disabilitas. | 5. Penguranggan stunting | | 326 Peserta Didik | 150.293.600,00 | UPT SDN KRAPYAKREJO II |
| | | Biaya Personil Peserta Didik Sekolah Dasar Diterima oleh Peserta Didik | Jumlah Peserta Didik Sekolah Dasar yang Menerima Biaya Personil Peserta Didik | 354 Peserta Didik | | 300 Peserta Didik | 361 Peserta Didik | 200.966.200,00 | Provinsi Jawa Timur \|\| Kota Pasuruan \|\| Kecamatan Gadingrejo \|\| Kelurahan Krapyakrejo \|\| 0 | Dana Alokasi Umum (DAU) | 4.Memperkuat pembangunan sumber daya manusia (SDM), sains, teknologi, pendidikan, kesehatan, prestasi olahraga, kesetaraan gender, serta penguatan peran perempuan, pemuda (generasi milenial dan generasi Z), dan penyandang disabilitas. | 5. Penguranggan stunting | | 331 Peserta Didik | 150.293.600,00 | UPT SDN KRAPYAKREJO II |

| NO | KODE | URUSAN / BIDANG URUSAN / PROGRAM / OUTCOME / KEGIATAN / SUBKEGIATAN OUTPUT | INDIKATOR | TARGET AKHIR RENSTRA | REALISASI 2025 | PRAKIRAAN 2026 | CAPAIAN KINERJA DAN KERANGKA PENDANAAN | | | | | | KELOMPOK SASARAN | PRAKIRAAN MAJU 2028 | | PERANGKAT DAERAH PENANGGUNG JAWAB |
|---|---|---|---|---|---|---|---|---|---|---|---|---|---|---|---|---|
| | | | | | | | TARGET 2027 | PAGU INDIKATIF | LOKASI | SUMBER DANA | PRIORITAS | | | TARGET | PAGU INDIKATIF | |
| | | | | | | | | | | | NASIONAL | DAERAH | | | | |
| (1) | (2) | (3) | (4) | (5) | (6) | (7) | (8) | (9) | (10) | (11) | (12) | (13) | (14) | (15) | (16) | (17) |
| | | Biaya Personil Peserta Didik Sekolah Dasar Diterima oleh Peserta Didik | Jumlah Peserta Didik Sekolah Dasar yang Menerima Biaya Personil Peserta Didik | 355 Peserta Didik | | 301 Peserta Didik | 361 Peserta Didik | 200.966.200,00 | Provinsi Jawa Timur \|\| Kota Pasuruan \|\| Kecamatan Gadingrejo \|\| Kelurahan Krapyakrejo \|\| 0 | Dana Alokasi Umum (DAU) | 4.Memperkuat pembangunan sumber daya manusia (SDM), sains, teknologi, pendidikan, kesehatan, prestasi olahraga, kesetaraan gender, serta penguatan peran perempuan, pemuda (generasi milenial dan generasi Z), dan penyandang disabilitas. | 5. Penguranggan stunting | | 332 Peserta Didik | 150.293.600,00 | UPT SDN KRAPYAKREJO II |
| | | Biaya Personil Peserta Didik Sekolah Dasar Diterima oleh Peserta Didik | Jumlah Peserta Didik Sekolah Dasar yang Menerima Biaya Personil Peserta Didik | 133 Peserta Didik | | 113 Peserta Didik | 361 Peserta Didik | 200.966.200,00 | Provinsi Jawa Timur \|\| Kota Pasuruan \|\| Kecamatan Gadingrejo \|\| Kelurahan Krapyakrejo \|\| 0 | Dana Alokasi Umum (DAU) | 4.Memperkuat pembangunan sumber daya manusia (SDM), sains, teknologi, pendidikan, kesehatan, prestasi olahraga, kesetaraan gender, serta penguatan peran perempuan, pemuda (generasi milenial dan generasi Z), dan penyandang disabilitas. | 5. Penguranggan stunting | | 125 Peserta Didik | 150.293.600,00 | UPT SDN KRAPYAKREJO II |

| NO | KODE | URUSAN / BIDANG URUSAN / PROGRAM / OUTCOME / KEGIATAN / SUBKEGIATAN OUTPUT | INDIKATOR | TARGET AKHIR RENSTRA | REALISASI 2025 | PRAKIRAAN 2026 | CAPAIAN KINERJA DAN KERANGKA PENDANAAN | | | | | | KELOMPOK SASARAN | PRAKIRAAN MAJU 2028 | | PERANGKAT DAERAH PENANGGUNG JAWAB |
|---|---|---|---|---|---|---|---|---|---|---|---|---|---|---|---|---|
| | | | | | | | TARGET 2027 | PAGU INDIKATIF | LOKASI | SUMBER DANA | PRIORITAS | | | TARGET | PAGU INDIKATIF | |
| | | | | | | | | | | | NASIONAL | DAERAH | | | | |
| (1) | (2) | (3) | (4) | (5) | (6) | (7) | (8) | (9) | (10) | (11) | (12) | (13) | (14) | (15) | (16) | (17) |
| | | Biaya Personil Peserta Didik Sekolah Dasar Diterima oleh Peserta Didik | Jumlah Peserta Didik Sekolah Dasar yang Menerima Biaya Personil Peserta Didik | 502 Peserta Didik | | 425 Peserta Didik | 361 Peserta Didik | 200.966.200,00 | Provinsi Jawa Timur \|\| Kota Pasuruan \|\| Kecamatan Gadingrejo \|\| Kelurahan Krapyakrejo \|\| 0 | Dana Alokasi Umum (DAU) | 4.Memperkuat pembangunan sumber daya manusia (SDM), sains, teknologi, pendidikan, kesehatan, prestasi olahraga, kesetaraan gender, serta penguatan peran perempuan, pemuda (generasi milenial dan generasi Z), dan penyandang disabilitas. | 5. Penguranggan stunting | | 469 Peserta Didik | 150.293.600,00 | UPT SDN KRAPYAKREJO II |
| | | Biaya Personil Peserta Didik Sekolah Dasar Diterima oleh Peserta Didik | Jumlah Peserta Didik Sekolah Dasar yang Menerima Biaya Personil Peserta Didik | 146 Peserta Didik | | 124 Peserta Didik | 361 Peserta Didik | 200.966.200,00 | Provinsi Jawa Timur \|\| Kota Pasuruan \|\| Kecamatan Gadingrejo \|\| Kelurahan Krapyakrejo \|\| 0 | Dana Alokasi Umum (DAU) | 4.Memperkuat pembangunan sumber daya manusia (SDM), sains, teknologi, pendidikan, kesehatan, prestasi olahraga, kesetaraan gender, serta penguatan peran perempuan, pemuda (generasi milenial dan generasi Z), dan penyandang disabilitas. | 5. Penguranggan stunting | | 137 Peserta Didik | 150.293.600,00 | UPT SDN KRAPYAKREJO II |

| NO | KODE | URUSAN / BIDANG URUSAN / PROGRAM / OUTCOME / KEGIATAN / SUBKEGIATAN OUTPUT | INDIKATOR | TARGET AKHIR RENSTRA | REALISASI 2025 | PRAKIRAAN 2026 | CAPAIAN KINERJA DAN KERANGKA PENDANAAN | | | | | | KELOMPOK SASARAN | PRAKIRAAN MAJU 2028 | | PERANGKAT DAERAH PENANGGUNG JAWAB |
|---|---|---|---|---|---|---|---|---|---|---|---|---|---|---|---|---|
| | | | | | | | TARGET 2027 | PAGU INDIKATIF | LOKASI | SUMBER DANA | PRIORITAS | | | TARGET | PAGU INDIKATIF | |
| | | | | | | | | | | | NASIONAL | DAERAH | | | | |
| (1) | (2) | (3) | (4) | (5) | (6) | (7) | (8) | (9) | (10) | (11) | (12) | (13) | (14) | (15) | (16) | (17) |
| | | Biaya Personil Peserta Didik Sekolah Dasar Diterima oleh Peserta Didik | Jumlah Peserta Didik Sekolah Dasar yang Menerima Biaya Personil Peserta Didik | 144 Peserta Didik | | 122 Peserta Didik | 361 Peserta Didik | 200.966.200,00 | Provinsi Jawa Timur \|\| Kota Pasuruan \|\| Kecamatan Gadingrejo \|\| Kelurahan Krapyakrejo \|\| 0 | Dana Alokasi Umum (DAU) | 4.Memperkuat pembangunan sumber daya manusia (SDM), sains, teknologi, pendidikan, kesehatan, prestasi olahraga, kesetaraan gender, serta penguatan peran perempuan, pemuda (generasi milenial dan generasi Z), dan penyandang disabilitas. | 5. Penguran gan stunting | | 135 Peserta Didik | 150.293.600,00 | UPT SDN KRAPYAKREJO II |
| | | Biaya Personil Peserta Didik Sekolah Dasar Diterima oleh Peserta Didik | Jumlah Peserta Didik Sekolah Dasar yang Menerima Biaya Personil Peserta Didik | 169 Peserta Didik | | 143 Peserta Didik | 361 Peserta Didik | 200.966.200,00 | Provinsi Jawa Timur \|\| Kota Pasuruan \|\| Kecamatan Gadingrejo \|\| Kelurahan Krapyakrejo \|\| 0 | Dana Alokasi Umum (DAU) | 4.Memperkuat pembangunan sumber daya manusia (SDM), sains, teknologi, pendidikan, kesehatan, prestasi olahraga, kesetaraan gender, serta penguatan peran perempuan, pemuda (generasi milenial dan generasi Z), dan penyandang disabilitas. | 5. Penguran gan stunting | | 158 Peserta Didik | 150.293.600,00 | UPT SDN KRAPYAKREJO II |

| NO | KODE | URUSAN / BIDANG URUSAN / PROGRAM / OUTCOME / KEGIATAN / SUBKEGIATAN OUTPUT | INDIKATOR | TARGET AKHIR RENSTRA | REALISASI 2025 | PRAKIRAAN 2026 | CAPAIAN KINERJA DAN KERANGKA PENDANAAN | | | | | | KELOMPOK SASARAN | PRAKIRAAN MAJU 2028 | | PERANGKAT DAERAH PENANGGUNG JAWAB |
|---|---|---|---|---|---|---|---|---|---|---|---|---|---|---|---|---|
| | | | | | | | TARGET 2027 | PAGU INDIKATIF | LOKASI | SUMBER DANA | PRIORITAS | | | TARGET | PAGU INDIKATIF | |
| | | | | | | | | | | | NASIONAL | DAERAH | | | | |
| (1) | (2) | (3) | (4) | (5) | (6) | (7) | (8) | (9) | (10) | (11) | (12) | (13) | (14) | (15) | (16) | (17) |
| | | Biaya Personil Peserta Didik Sekolah Dasar Diterima oleh Peserta Didik | Jumlah Peserta Didik Sekolah Dasar yang Menerima Biaya Personil Peserta Didik | 181 Peserta Didik | | 153 Peserta Didik | 361 Peserta Didik | 200.966.200,00 | Provinsi Jawa Timur \|\| Kota Pasuruan \|\| Kecamatan Gadingrejo \|\| Kelurahan Krapyakrejo \|\| 0 | Dana Alokasi Umum (DAU) | 4.Memperkuat pembangunan sumber daya manusia (SDM), sains, teknologi, pendidikan, kesehatan, prestasi olahraga, kesetaraan gender, serta penguatan peran perempuan, pemuda (generasi milenial dan generasi Z), dan penyandang disabilitas. | 5. Penguran gan stunting | | 169 Peserta Didik | 150.293.600,00 | UPT SDN KRAPYAKREJO II |
| | | Biaya Personil Peserta Didik Sekolah Dasar Diterima oleh Peserta Didik | Jumlah Peserta Didik Sekolah Dasar yang Menerima Biaya Personil Peserta Didik | 184 Peserta Didik | | 156 Peserta Didik | 361 Peserta Didik | 200.966.200,00 | Provinsi Jawa Timur \|\| Kota Pasuruan \|\| Kecamatan Gadingrejo \|\| Kelurahan Krapyakrejo \|\| 0 | Dana Alokasi Umum (DAU) | 4.Memperkuat pembangunan sumber daya manusia (SDM), sains, teknologi, pendidikan, kesehatan, prestasi olahraga, kesetaraan gender, serta penguatan peran perempuan, pemuda (generasi milenial dan generasi Z), dan penyandang disabilitas. | 5. Penguran gan stunting | | 172 Peserta Didik | 150.293.600,00 | UPT SDN KRAPYAKREJO II |

| NO | KODE | URUSAN / BIDANG URUSAN / PROGRAM / OUTCOME / KEGIATAN / SUBKEGIATAN OUTPUT | INDIKATOR | TARGET AKHIR RENSTRA | REALISASI 2025 | PRAKIRAAN 2026 | CAPAIAN KINERJA DAN KERANGKA PENDANAAN | | | | | | KELOMPOK SASARAN | PRAKIRAAN MAJU 2028 | | PERANGKAT DAERAH PENANGGUNG JAWAB |
|---|---|---|---|---|---|---|---|---|---|---|---|---|---|---|---|---|
| | | | | | | | TARGET 2027 | PAGU INDIKATIF | LOKASI | SUMBER DANA | PRIORITAS | | | TARGET | PAGU INDIKATIF | |
| | | | | | | | | | | | NASIONAL | DAERAH | | | | |
| (1) | (2) | (3) | (4) | (5) | (6) | (7) | (8) | (9) | (10) | (11) | (12) | (13) | (14) | (15) | (16) | (17) |
| | | Biaya Personil Peserta Didik Sekolah Dasar Diterima oleh Peserta Didik | Jumlah Peserta Didik Sekolah Dasar yang Menerima Biaya Personil Peserta Didik | 190 Peserta Didik | | 161 Peserta Didik | 361 Peserta Didik | 200.966.200,00 | Provinsi Jawa Timur \|\| Kota Pasuruan \|\| Kecamatan Gadingrejo \|\| Kelurahan Krapyakrejo \|\| 0 | Dana Alokasi Umum (DAU) | 4.Memperkuat pembangunan sumber daya manusia (SDM), sains, teknologi, pendidikan, kesehatan, prestasi olahraga, kesetaraan gender, serta penguatan peran perempuan, pemuda (generasi milenial dan generasi Z), dan penyandang disabilitas. | 5. Penguran gan stunting | | 178 Peserta Didik | 150.293.600,00 | UPT SDN KRAPYAKREJO II |
| | | Biaya Personil Peserta Didik Sekolah Dasar Diterima oleh Peserta Didik | Jumlah Peserta Didik Sekolah Dasar yang Menerima Biaya Personil Peserta Didik | 195 Peserta Didik | | 165 Peserta Didik | 361 Peserta Didik | 200.966.200,00 | Provinsi Jawa Timur \|\| Kota Pasuruan \|\| Kecamatan Gadingrejo \|\| Kelurahan Krapyakrejo \|\| 0 | Dana Alokasi Umum (DAU) | 4.Memperkuat pembangunan sumber daya manusia (SDM), sains, teknologi, pendidikan, kesehatan, prestasi olahraga, kesetaraan gender, serta penguatan peran perempuan, pemuda (generasi milenial dan generasi Z), dan penyandang disabilitas. | 5. Penguran gan stunting | | 182 Peserta Didik | 150.293.600,00 | UPT SDN KRAPYAKREJO II |

| NO | KODE | URUSAN / BIDANG URUSAN / PROGRAM / OUTCOME / KEGIATAN / SUBKEGIATAN OUTPUT | INDIKATOR | TARGET AKHIR RENSTRA | REALISASI 2025 | PRAKIRAAN 2026 | CAPAIAN KINERJA DAN KERANGKA PENDANAAN | | | | | | KELOMPOK SASARAN | PRAKIRAAN MAJU 2028 | | PERANGKAT DAERAH PENANGGUNG JAWAB |
|---|---|---|---|---|---|---|---|---|---|---|---|---|---|---|---|---|
| | | | | | | | TARGET 2027 | PAGU INDIKATIF | LOKASI | SUMBER DANA | PRIORITAS | | | TARGET | PAGU INDIKATIF | |
| | | | | | | | | | | | NASIONAL | DAERAH | | | | |
| (1) | (2) | (3) | (4) | (5) | (6) | (7) | (8) | (9) | (10) | (11) | (12) | (13) | (14) | (15) | (16) | (17) |
| | | Biaya Personil Peserta Didik Sekolah Dasar Diterima oleh Peserta Didik | Jumlah Peserta Didik Sekolah Dasar yang Menerima Biaya Personil Peserta Didik | 1022 Peserta Didik | | 865 Peserta Didik | 361 Peserta Didik | 200.966.200,00 | Provinsi Jawa Timur \|\| Kota Pasuruan \|\| Kecamatan Gadingrejo \|\| Kelurahan Krapyakrejo \|\| 0 | Dana Alokasi Umum (DAU) | 4.Memperkuat pembangunan sumber daya manusia (SDM), sains, teknologi, pendidikan, kesehatan, prestasi olahraga, kesetaraan gender, serta penguatan peran perempuan, pemuda (generasi milenial dan generasi Z), dan penyandang disabilitas. | 5. Penguranggan stunting | | 954 Peserta Didik | 150.293.600,00 | UPT SDN KRAPYAKREJO II |
| | | Biaya Personil Peserta Didik Sekolah Dasar Diterima oleh Peserta Didik | Jumlah Peserta Didik Sekolah Dasar yang Menerima Biaya Personil Peserta Didik | 123 Peserta Didik | | 104 Peserta Didik | 361 Peserta Didik | 200.966.200,00 | Provinsi Jawa Timur \|\| Kota Pasuruan \|\| Kecamatan Gadingrejo \|\| Kelurahan Krapyakrejo \|\| 0 | Dana Alokasi Umum (DAU) | 4.Memperkuat pembangunan sumber daya manusia (SDM), sains, teknologi, pendidikan, kesehatan, prestasi olahraga, kesetaraan gender, serta penguatan peran perempuan, pemuda (generasi milenial dan generasi Z), dan penyandang disabilitas. | 5. Penguranggan stunting | | 115 Peserta Didik | 150.293.600,00 | UPT SDN KRAPYAKREJO II |

| NO | KODE | URUSAN / BIDANG URUSAN / PROGRAM / OUTCOME / KEGIATAN / SUBKEGIATAN OUTPUT | INDIKATOR | TARGET AKHIR RENSTRA | REALISASI 2025 | PRAKIRAAN 2026 | CAPAIAN KINERJA DAN KERANGKA PENDANAAN | | | | | | KELOMPOK SASARAN | PRAKIRAAN MAJU 2028 | | PERANGKAT DAERAH PENANGGUNG JAWAB |
|---|---|---|---|---|---|---|---|---|---|---|---|---|---|---|---|---|
| | | | | | | | TARGET 2027 | PAGU INDIKATIF | LOKASI | SUMBER DANA | PRIORITAS | | | TARGET | PAGU INDIKATIF | |
| | | | | | | | | | | | NASIONAL | DAERAH | | | | |
| (1) | (2) | (3) | (4) | (5) | (6) | (7) | (8) | (9) | (10) | (11) | (12) | (13) | (14) | (15) | (16) | (17) |
| | | Biaya Personil Peserta Didik Sekolah Dasar Diterima oleh Peserta Didik | Jumlah Peserta Didik Sekolah Dasar yang Menerima Biaya Personil Peserta Didik | 129 Peserta Didik | | 109 Peserta Didik | 361 Peserta Didik | 200.966.200,00 | Provinsi Jawa Timur \|\| Kota Pasuruan \|\| Kecamatan Gadingrejo \|\| Kelurahan Krapyakrejo \|\| 0 | Dana Alokasi Umum (DAU) | 4.Memperkuat pembangunan sumber daya manusia (SDM), sains, teknologi, pendidikan, kesehatan, prestasi olahraga, kesetaraan gender, serta penguatan peran perempuan, pemuda (generasi milenial dan generasi Z), dan penyandang disabilitas. | 5. Penguran gan stunting | | 120 Peserta Didik | 150.293.600,00 | UPT SDN KRAPYAKREJO II |
| | | Biaya Personil Peserta Didik Sekolah Dasar Diterima oleh Peserta Didik | Jumlah Peserta Didik Sekolah Dasar yang Menerima Biaya Personil Peserta Didik | 204 Peserta Didik | | 173 Peserta Didik | 361 Peserta Didik | 200.966.200,00 | Provinsi Jawa Timur \|\| Kota Pasuruan \|\| Kecamatan Gadingrejo \|\| Kelurahan Krapyakrejo \|\| 0 | Dana Alokasi Umum (DAU) | 4.Memperkuat pembangunan sumber daya manusia (SDM), sains, teknologi, pendidikan, kesehatan, prestasi olahraga, kesetaraan gender, serta penguatan peran perempuan, pemuda (generasi milenial dan generasi Z), dan penyandang disabilitas. | 5. Penguran gan stunting | | 191 Peserta Didik | 150.293.600,00 | UPT SDN KRAPYAKREJO II |

| NO | KODE | URUSAN / BIDANG URUSAN / PROGRAM / OUTCOME / KEGIATAN / SUBKEGIATAN OUTPUT | INDIKATOR | TARGET AKHIR RENSTRA | REALISASI 2025 | PRAKIRAAN 2026 | CAPAIAN KINERJA DAN KERANGKA PENDANAAN | | | | | | KELOMPOK SASARAN | PRAKIRAAN MAJU 2028 | | PERANGKAT DAERAH PENANGGUNG JAWAB |
|---|---|---|---|---|---|---|---|---|---|---|---|---|---|---|---|---|
| | | | | | | | TARGET 2027 | PAGU INDIKATIF | LOKASI | SUMBER DANA | PRIORITAS | | | TARGET | PAGU INDIKATIF | |
| | | | | | | | | | | | NASIONAL | DAERAH | | | | |
| (1) | (2) | (3) | (4) | (5) | (6) | (7) | (8) | (9) | (10) | (11) | (12) | (13) | (14) | (15) | (16) | (17) |
| | | Biaya Personil Peserta Didik Sekolah Dasar Diterima oleh Peserta Didik | Jumlah Peserta Didik Sekolah Dasar yang Menerima Biaya Personil Peserta Didik | 365 Peserta Didik | | 309 Peserta Didik | 361 Peserta Didik | 200.966.200,00 | Provinsi Jawa Timur \|\| Kota Pasuruan \|\| Kecamatan Gadingrejo \|\| Kelurahan Krapyakrejo \|\| 0 | Dana Alokasi Umum (DAU) | 4.Memperkuat pembangunan sumber daya manusia (SDM), sains, teknologi, pendidikan, kesehatan, prestasi olahraga, kesetaraan gender, serta penguatan peran perempuan, pemuda (generasi milenial dan generasi Z), dan penyandang disabilitas. | 5. Penguranggan stunting | | 341 Peserta Didik | 150.293.600,00 | UPT SDN KRAPYAKREJO II |
| | | Biaya Personil Peserta Didik Sekolah Dasar Diterima oleh Peserta Didik | Jumlah Peserta Didik Sekolah Dasar yang Menerima Biaya Personil Peserta Didik | 380 Peserta Didik | | 322 Peserta Didik | 361 Peserta Didik | 200.966.200,00 | Provinsi Jawa Timur \|\| Kota Pasuruan \|\| Kecamatan Gadingrejo \|\| Kelurahan Krapyakrejo \|\| 0 | Dana Alokasi Umum (DAU) | 4.Memperkuat pembangunan sumber daya manusia (SDM), sains, teknologi, pendidikan, kesehatan, prestasi olahraga, kesetaraan gender, serta penguatan peran perempuan, pemuda (generasi milenial dan generasi Z), dan penyandang disabilitas. | 5. Penguranggan stunting | | 355 Peserta Didik | 150.293.600,00 | UPT SDN KRAPYAKREJO II |

| NO | KODE | URUSAN / BIDANG URUSAN / PROGRAM / OUTCOME / KEGIATAN / SUBKEGIATAN OUTPUT | INDIKATOR | TARGET AKHIR RENSTRA | REALISASI 2025 | PRAKIRAAN 2026 | CAPAIAN KINERJA DAN KERANGKA PENDANAAN | | | | | | KELOMPOK SASARAN | PRAKIRAAN MAJU 2028 | | PERANGKAT DAERAH PENANGGUNG JAWAB |
|---|---|---|---|---|---|---|---|---|---|---|---|---|---|---|---|---|
| | | | | | | | TARGET 2027 | PAGU INDIKATIF | LOKASI | SUMBER DANA | PRIORITAS | | | TARGET | PAGU INDIKATIF | |
| | | | | | | | | | | | NASIONAL | DAERAH | | | | |
| (1) | (2) | (3) | (4) | (5) | (6) | (7) | (8) | (9) | (10) | (11) | (12) | (13) | (14) | (15) | (16) | (17) |
| | | Biaya Personil Peserta Didik Sekolah Dasar Diterima oleh Peserta Didik | Jumlah Peserta Didik Sekolah Dasar yang Menerima Biaya Personil Peserta Didik | 403 Peserta Didik | | 341 Peserta Didik | 361 Peserta Didik | 200.966.200,00 | Provinsi Jawa Timur \|\| Kota Pasuruan \|\| Kecamatan Gadingrejo \|\| Kelurahan Krapyakrejo \|\| 0 | Dana Alokasi Umum (DAU) | 4.Memperkuat pembangunan sumber daya manusia (SDM), sains, teknologi, pendidikan, kesehatan, prestasi olahraga, kesetaraan gender, serta penguatan peran perempuan, pemuda (generasi milenial dan generasi Z), dan penyandang disabilitas. | 5. Penguranggan stunting | | 376 Peserta Didik | 150.293.600,00 | UPT SDN KRAPYAKREJO II |
| | | Biaya Personil Peserta Didik Sekolah Dasar Diterima oleh Peserta Didik | Jumlah Peserta Didik Sekolah Dasar yang Menerima Biaya Personil Peserta Didik | 407 Peserta Didik | | 345 Peserta Didik | 361 Peserta Didik | 200.966.200,00 | Provinsi Jawa Timur \|\| Kota Pasuruan \|\| Kecamatan Gadingrejo \|\| Kelurahan Krapyakrejo \|\| 0 | Dana Alokasi Umum (DAU) | 4.Memperkuat pembangunan sumber daya manusia (SDM), sains, teknologi, pendidikan, kesehatan, prestasi olahraga, kesetaraan gender, serta penguatan peran perempuan, pemuda (generasi milenial dan generasi Z), dan penyandang disabilitas. | 5. Penguranggan stunting | | 380 Peserta Didik | 150.293.600,00 | UPT SDN KRAPYAKREJO II |

| NO | KODE | URUSAN / BIDANG URUSAN / PROGRAM / OUTCOME / KEGIATAN / SUBKEGIATAN OUTPUT | INDIKATOR | TARGET AKHIR RENSTRA | REALISASI 2025 | PRAKIRAAN 2026 | CAPAIAN KINERJA DAN KERANGKA PENDANAAN | | | | | | KELOMPOK SASARAN | PRAKIRAAN MAJU 2028 | | PERANGKAT DAERAH PENANGGUNG JAWAB |
|---|---|---|---|---|---|---|---|---|---|---|---|---|---|---|---|---|
| | | | | | | | TARGET 2027 | PAGU INDIKATIF | LOKASI | SUMBER DANA | PRIORITAS | | | TARGET | PAGU INDIKATIF | |
| | | | | | | | | | | | NASIONAL | DAERAH | | | | |
| (1) | (2) | (3) | (4) | (5) | (6) | (7) | (8) | (9) | (10) | (11) | (12) | (13) | (14) | (15) | (16) | (17) |
| | | Biaya Personil Peserta Didik Sekolah Dasar Diterima oleh Peserta Didik | Jumlah Peserta Didik Sekolah Dasar yang Menerima Biaya Personil Peserta Didik | 412 Peserta Didik | | 349 Peserta Didik | 361 Peserta Didik | 200.966.200,00 | Provinsi Jawa Timur \|\| Kota Pasuruan \|\| Kecamatan Gadingrejo \|\| Kelurahan Krapyakrejo \|\| 0 | Dana Alokasi Umum (DAU) | 4.Memperkuat pembangunan sumber daya manusia (SDM), sains, teknologi, pendidikan, kesehatan, prestasi olahraga, kesetaraan gender, serta penguatan peran perempuan, pemuda (generasi milenial dan generasi Z), dan penyandang disabilitas. | 5. Penguranggan stunting | | 385 Peserta Didik | 150.293.600,00 | UPT SDN KRAPYAKREJO II |
| | | Biaya Personil Peserta Didik Sekolah Dasar Diterima oleh Peserta Didik | Jumlah Peserta Didik Sekolah Dasar yang Menerima Biaya Personil Peserta Didik | 425 Peserta Didik | | 360 Peserta Didik | 361 Peserta Didik | 200.966.200,00 | Provinsi Jawa Timur \|\| Kota Pasuruan \|\| Kecamatan Gadingrejo \|\| Kelurahan Krapyakrejo \|\| 0 | Dana Alokasi Umum (DAU) | 4.Memperkuat pembangunan sumber daya manusia (SDM), sains, teknologi, pendidikan, kesehatan, prestasi olahraga, kesetaraan gender, serta penguatan peran perempuan, pemuda (generasi milenial dan generasi Z), dan penyandang disabilitas. | 5. Penguranggan stunting | | 397 Peserta Didik | 150.293.600,00 | UPT SDN KRAPYAKREJO II |

| NO | KODE | URUSAN / BIDANG URUSAN / PROGRAM / OUTCOME / KEGIATAN / SUBKEGIATAN OUTPUT | INDIKATOR | TARGET AKHIR RENSTRA | REALISASI 2025 | PRAKIRAAN 2026 | CAPAIAN KINERJA DAN KERANGKA PENDANAAN | | | | | | KELOMPOK SASARAN | PRAKIRAAN MAJU 2028 | | PERANGKAT DAERAH PENANGGUNG JAWAB |
|---|---|---|---|---|---|---|---|---|---|---|---|---|---|---|---|---|
| | | | | | | | TARGET 2027 | PAGU INDIKATIF | LOKASI | SUMBER DANA | PRIORITAS | | | TARGET | PAGU INDIKATIF | |
| | | | | | | | | | | | NASIONAL | DAERAH | | | | |
| (1) | (2) | (3) | (4) | (5) | (6) | (7) | (8) | (9) | (10) | (11) | (12) | (13) | (14) | (15) | (16) | (17) |
| | | Biaya Personil Peserta Didik Sekolah Dasar Diterima oleh Peserta Didik | Jumlah Peserta Didik Sekolah Dasar yang Menerima Biaya Personil Peserta Didik | 433 Peserta Didik | | 367 Peserta Didik | 361 Peserta Didik | 200.966.200,00 | Provinsi Jawa Timur \|\| Kota Pasuruan \|\| Kecamatan Gadingrejo \|\| Kelurahan Krapyakrejo \|\| 0 | Dana Alokasi Umum (DAU) | 4.Memperkuat pembangunan sumber daya manusia (SDM), sains, teknologi, pendidikan, kesehatan, prestasi olahraga, kesetaraan gender, serta penguatan peran perempuan, pemuda (generasi milenial dan generasi Z), dan penyandang disabilitas. | 5. Penguranggan stunting | | 405 Peserta Didik | 150.293.600,00 | UPT SDN KRAPYAKREJO II |
| | | Biaya Personil Peserta Didik Sekolah Dasar Diterima oleh Peserta Didik | Jumlah Peserta Didik Sekolah Dasar yang Menerima Biaya Personil Peserta Didik | 457 Peserta Didik | | 387 Peserta Didik | 361 Peserta Didik | 200.966.200,00 | Provinsi Jawa Timur \|\| Kota Pasuruan \|\| Kecamatan Gadingrejo \|\| Kelurahan Krapyakrejo \|\| 0 | Dana Alokasi Umum (DAU) | 4.Memperkuat pembangunan sumber daya manusia (SDM), sains, teknologi, pendidikan, kesehatan, prestasi olahraga, kesetaraan gender, serta penguatan peran perempuan, pemuda (generasi milenial dan generasi Z), dan penyandang disabilitas. | 5. Penguranggan stunting | | 427 Peserta Didik | 150.293.600,00 | UPT SDN KRAPYAKREJO II |

| NO | KODE | URUSAN / BIDANG URUSAN / PROGRAM / OUTCOME / KEGIATAN / SUBKEGIATAN OUTPUT | INDIKATOR | TARGET AKHIR RENSTRA | REALISASI 2025 | PRAKIRAAN 2026 | CAPAIAN KINERJA DAN KERANGKA PENDANAAN | | | | | | KELOMPOK SASARAN | PRAKIRAAN MAJU 2028 | | PERANGKAT DAERAH PENANGGUNG JAWAB |
|---|---|---|---|---|---|---|---|---|---|---|---|---|---|---|---|---|
| | | | | | | | TARGET 2027 | PAGU INDIKATIF | LOKASI | SUMBER DANA | PRIORITAS | | | TARGET | PAGU INDIKATIF | |
| | | | | | | | | | | | NASIONAL | DAERAH | | | | |
| (1) | (2) | (3) | (4) | (5) | (6) | (7) | (8) | (9) | (10) | (11) | (12) | (13) | (14) | (15) | (16) | (17) |
| | | Biaya Personil Peserta Didik Sekolah Dasar Diterima oleh Peserta Didik | Jumlah Peserta Didik Sekolah Dasar yang Menerima Biaya Personil Peserta Didik | 495 Peserta Didik | | 419 Peserta Didik | 361 Peserta Didik | 200.966.200,00 | Provinsi Jawa Timur \|\| Kota Pasuruan \|\| Kecamatan Gadingrejo \|\| Kelurahan Krapyakrejo \|\| 0 | Dana Alokasi Umum (DAU) | 4.Memperkuat pembangunan sumber daya manusia (SDM), sains, teknologi, pendidikan, kesehatan, prestasi olahraga, kesetaraan gender, serta penguatan peran perempuan, pemuda (generasi milenial dan generasi Z), dan penyandang disabilitas. | 5. Penguranggan stunting | | 462 Peserta Didik | 150.293.600,00 | UPT SDN KRAPYAKREJO II |
| | | Biaya Personil Peserta Didik Sekolah Dasar Diterima oleh Peserta Didik | Jumlah Peserta Didik Sekolah Dasar yang Menerima Biaya Personil Peserta Didik | 168 Peserta Didik | | 142 Peserta Didik | 361 Peserta Didik | 200.966.200,00 | Provinsi Jawa Timur \|\| Kota Pasuruan \|\| Kecamatan Gadingrejo \|\| Kelurahan Krapyakrejo \|\| 0 | Dana Alokasi Umum (DAU) | 4.Memperkuat pembangunan sumber daya manusia (SDM), sains, teknologi, pendidikan, kesehatan, prestasi olahraga, kesetaraan gender, serta penguatan peran perempuan, pemuda (generasi milenial dan generasi Z), dan penyandang disabilitas. | 5. Penguranggan stunting | | 157 Peserta Didik | 150.293.600,00 | UPT SDN KRAPYAKREJO II |

| NO | KODE | URUSAN / BIDANG URUSAN / PROGRAM / OUTCOME / KEGIATAN / SUBKEGIATAN OUTPUT | INDIKATOR | TARGET AKHIR RENSTRA | REALISASI 2025 | PRAKIRAAN 2026 | CAPAIAN KINERJA DAN KERANGKA PENDANAAN | | | | | | KELOMPOK SASARAN | PRAKIRAAN MAJU 2028 | | PERANGKAT DAERAH PENANGGUNG JAWAB |
|---|---|---|---|---|---|---|---|---|---|---|---|---|---|---|---|---|
| | | | | | | | TARGET 2027 | PAGU INDIKATIF | LOKASI | SUMBER DANA | PRIORITAS | | | TARGET | PAGU INDIKATIF | |
| | | | | | | | | | | | NASIONAL | DAERAH | | | | |
| (1) | (2) | (3) | (4) | (5) | (6) | (7) | (8) | (9) | (10) | (11) | (12) | (13) | (14) | (15) | (16) | (17) |
| | | Biaya Personil Peserta Didik Sekolah Dasar Diterima oleh Peserta Didik | Jumlah Peserta Didik Sekolah Dasar yang Menerima Biaya Personil Peserta Didik | 607 Peserta Didik | | 514 Peserta Didik | 361 Peserta Didik | 200.966.200,00 | Provinsi Jawa Timur \|\| Kota Pasuruan \|\| Kecamatan Gadingrejo \|\| Kelurahan Krapyakrejo \|\| 0 | Dana Alokasi Umum (DAU) | 4.Memperkuat pembangunan sumber daya manusia (SDM), sains, teknologi, pendidikan, kesehatan, prestasi olahraga, kesetaraan gender, serta penguatan peran perempuan, pemuda (generasi milenial dan generasi Z), dan penyandang disabilitas. | 5. Penguranggan stunting | | 567 Peserta Didik | 150.293.600,00 | UPT SDN KRAPYAKREJO II |
| | | Biaya Personil Peserta Didik Sekolah Dasar Diterima oleh Peserta Didik | Jumlah Peserta Didik Sekolah Dasar yang Menerima Biaya Personil Peserta Didik | 541 Peserta Didik | | 458 Peserta Didik | 361 Peserta Didik | 200.966.200,00 | Provinsi Jawa Timur \|\| Kota Pasuruan \|\| Kecamatan Gadingrejo \|\| Kelurahan Krapyakrejo \|\| 0 | Dana Alokasi Umum (DAU) | 4.Memperkuat pembangunan sumber daya manusia (SDM), sains, teknologi, pendidikan, kesehatan, prestasi olahraga, kesetaraan gender, serta penguatan peran perempuan, pemuda (generasi milenial dan generasi Z), dan penyandang disabilitas. | 5. Penguranggan stunting | | 505 Peserta Didik | 150.293.600,00 | UPT SDN KRAPYAKREJO II |

| NO | KODE | URUSAN / BIDANG URUSAN / PROGRAM / OUTCOME / KEGIATAN / SUBKEGIATAN OUTPUT | INDIKATOR | TARGET AKHIR RENSTRA | REALISASI 2025 | PRAKIRAAN 2026 | CAPAIAN KINERJA DAN KERANGKA PENDANAAN | | | | | | KELOMPOK SASARAN | PRAKIRAAN MAJU 2028 | | PERANGKAT DAERAH PENANGGUNG JAWAB |
|---|---|---|---|---|---|---|---|---|---|---|---|---|---|---|---|---|
| | | | | | | | TARGET 2027 | PAGU INDIKATIF | LOKASI | SUMBER DANA | PRIORITAS | | | TARGET | PAGU INDIKATIF | |
| | | | | | | | | | | | NASIONAL | DAERAH | | | | |
| (1) | (2) | (3) | (4) | (5) | (6) | (7) | (8) | (9) | (10) | (11) | (12) | (13) | (14) | (15) | (16) | (17) |
| | | Biaya Personil Peserta Didik Sekolah Dasar Diterima oleh Peserta Didik | Jumlah Peserta Didik Sekolah Dasar yang Menerima Biaya Personil Peserta Didik | 579 Peserta Didik | | 490 Peserta Didik | 361 Peserta Didik | 200.966.200,00 | Provinsi Jawa Timur \|\| Kota Pasuruan \|\| Kecamatan Gadingrejo \|\| Kelurahan Krapyakrejo \|\| 0 | Dana Alokasi Umum (DAU) | 4.Memperkuat pembangunan sumber daya manusia (SDM), sains, teknologi, pendidikan, kesehatan, prestasi olahraga, kesetaraan gender, serta penguatan peran perempuan, pemuda (generasi milenial dan generasi Z), dan penyandang disabilitas. | 5. Penguragan stunting | | 540 Peserta Didik | 150.293.600,00 | UPT SDN KRAPYAKREJO II |
| | | Biaya Personil Peserta Didik Sekolah Dasar Diterima oleh Peserta Didik | Jumlah Peserta Didik Sekolah Dasar yang Menerima Biaya Personil Peserta Didik | 99 Peserta Didik | | 84 Peserta Didik | 361 Peserta Didik | 200.966.200,00 | Provinsi Jawa Timur \|\| Kota Pasuruan \|\| Kecamatan Gadingrejo \|\| Kelurahan Krapyakrejo \|\| 0 | Dana Alokasi Umum (DAU) | 4.Memperkuat pembangunan sumber daya manusia (SDM), sains, teknologi, pendidikan, kesehatan, prestasi olahraga, kesetaraan gender, serta penguatan peran perempuan, pemuda (generasi milenial dan generasi Z), dan penyandang disabilitas. | 5. Penguragan stunting | | 93 Peserta Didik | 150.293.600,00 | UPT SDN KRAPYAKREJO II |

| NO | KODE | URUSAN / BIDANG URUSAN / PROGRAM / OUTCOME / KEGIATAN / SUBKEGIATAN OUTPUT | INDIKATOR | TARGET AKHIR RENSTRA | REALISASI 2025 | PRAKIRAAN 2026 | CAPAIAN KINERJA DAN KERANGKA PENDANAAN | | | | | | KELOMPOK SASARAN | PRAKIRAAN MAJU 2028 | | PERANGKAT DAERAH PENANGGUNG JAWAB |
|---|---|---|---|---|---|---|---|---|---|---|---|---|---|---|---|---|
| | | | | | | | TARGET 2027 | PAGU INDIKATIF | LOKASI | SUMBER DANA | PRIORITAS | | | TARGET | PAGU INDIKATIF | |
| | | | | | | | | | | | NASIONAL | DAERAH | | | | |
| (1) | (2) | (3) | (4) | (5) | (6) | (7) | (8) | (9) | (10) | (11) | (12) | (13) | (14) | (15) | (16) | (17) |
| | | Biaya Personil Peserta Didik Sekolah Dasar Diterima oleh Peserta Didik | Jumlah Peserta Didik Sekolah Dasar yang Menerima Biaya Personil Peserta Didik | 96 Peserta Didik | | 81 Peserta Didik | 361 Peserta Didik | 200.966.200,00 | Provinsi Jawa Timur \|\| Kota Pasuruan \|\| Kecamatan Gadingrejo \|\| Kelurahan Krapyakrejo \|\| 0 | Dana Alokasi Umum (DAU) | 4.Memperkuat pembangunan sumber daya manusia (SDM), sains, teknologi, pendidikan, kesehatan, prestasi olahraga, kesetaraan gender, serta penguatan peran perempuan, pemuda (generasi milenial dan generasi Z), dan penyandang disabilitas. | 5. Penguranggan stunting | | 89 Peserta Didik | 150.293.600,00 | UPT SDN KRAPYAKREJO II |
| | | Biaya Personil Peserta Didik Sekolah Dasar Diterima oleh Peserta Didik | Jumlah Peserta Didik Sekolah Dasar yang Menerima Biaya Personil Peserta Didik | 94 Peserta Didik | | 80 Peserta Didik | 361 Peserta Didik | 200.966.200,00 | Provinsi Jawa Timur \|\| Kota Pasuruan \|\| Kecamatan Gadingrejo \|\| Kelurahan Krapyakrejo \|\| 0 | Dana Alokasi Umum (DAU) | 4.Memperkuat pembangunan sumber daya manusia (SDM), sains, teknologi, pendidikan, kesehatan, prestasi olahraga, kesetaraan gender, serta penguatan peran perempuan, pemuda (generasi milenial dan generasi Z), dan penyandang disabilitas. | 5. Penguranggan stunting | | 88 Peserta Didik | 150.293.600,00 | UPT SDN KRAPYAKREJO II |

| NO | KODE | URUSAN / BIDANG URUSAN / PROGRAM / OUTCOME / KEGIATAN / SUBKEGIATAN OUTPUT | INDIKATOR | TARGET AKHIR RENSTRA | REALISASI 2025 | PRAKIRAAN 2026 | CAPAIAN KINERJA DAN KERANGKA PENDANAAN | | | | | | KELOMPOK SASARAN | PRAKIRAAN MAJU 2028 | | PERANGKAT DAERAH PENANGGUNG JAWAB |
|---|---|---|---|---|---|---|---|---|---|---|---|---|---|---|---|---|
| | | | | | | | TARGET 2027 | PAGU INDIKATIF | LOKASI | SUMBER DANA | PRIORITAS | | | TARGET | PAGU INDIKATIF | |
| | | | | | | | | | | | NASIONAL | DAERAH | | | | |
| (1) | (2) | (3) | (4) | (5) | (6) | (7) | (8) | (9) | (10) | (11) | (12) | (13) | (14) | (15) | (16) | (17) |
| | | Biaya Personil Peserta Didik Sekolah Dasar Diterima oleh Peserta Didik | Jumlah Peserta Didik Sekolah Dasar yang Menerima Biaya Personil Peserta Didik | 846 Peserta Didik | | 716 Peserta Didik | 361 Peserta Didik | 200.966.200,00 | Provinsi Jawa Timur \|\| Kota Pasuruan \|\| Kecamatan Gadingrejo \|\| Kelurahan Krapyakrejo \|\| 0 | Dana Alokasi Umum (DAU) | 4.Memperkuat pembangunan sumber daya manusia (SDM), sains, teknologi, pendidikan, kesehatan, prestasi olahraga, kesetaraan gender, serta penguatan peran perempuan, pemuda (generasi milenial dan generasi Z), dan penyandang disabilitas. | 5. Penguragan stunting | | 789 Peserta Didik | 150.293.600,00 | UPT SDN KRAPYAKREJO II |
| | | Biaya Personil Peserta Didik Sekolah Dasar Diterima oleh Peserta Didik | Jumlah Peserta Didik Sekolah Dasar yang Menerima Biaya Personil Peserta Didik | 8450 Peserta Didik | | 8237 Peserta Didik | 361 Peserta Didik | 200.966.200,00 | Provinsi Jawa Timur \|\| Kota Pasuruan \|\| Kecamatan Gadingrejo \|\| Kelurahan Krapyakrejo \|\| 0 | Dana Alokasi Umum (DAU) | 4.Memperkuat pembangunan sumber daya manusia (SDM), sains, teknologi, pendidikan, kesehatan, prestasi olahraga, kesetaraan gender, serta penguatan peran perempuan, pemuda (generasi milenial dan generasi Z), dan penyandang disabilitas. | 5. Penguragan stunting | | 8450 Peserta Didik | 150.293.600,00 | UPT SDN KRAPYAKREJO II |

| NO | KODE | URUSAN / BIDANG URUSAN / PROGRAM / OUTCOME / KEGIATAN / SUBKEGIATAN OUTPUT | INDIKATOR | TARGET AKHIR RENSTRA | REALISASI 2025 | PRAKIRAAN 2026 | CAPAIAN KINERJA DAN KERANGKA PENDANAAN | | | | | | KELOMPOK SASARAN | PRAKIRAAN MAJU 2028 | | PERANGKAT DAERAH PENANGGUNG JAWAB |
|---|---|---|---|---|---|---|---|---|---|---|---|---|---|---|---|---|
| | | | | | | | TARGET 2027 | PAGU INDIKATIF | LOKASI | SUMBER DANA | PRIORITAS | | | TARGET | PAGU INDIKATIF | |
| | | | | | | | | | | | NASIONAL | DAERAH | | | | |
| (1) | (2) | (3) | (4) | (5) | (6) | (7) | (8) | (9) | (10) | (11) | (12) | (13) | (14) | (15) | (16) | (17) |
| | | Biaya Personil Peserta Didik Sekolah Dasar Diterima oleh Peserta Didik | Jumlah Peserta Didik Sekolah Dasar yang Menerima Biaya Personil Peserta Didik | 71 Peserta Didik | | 60 Peserta Didik | 361 Peserta Didik | 200.966.200,00 | Provinsi Jawa Timur \|\| Kota Pasuruan \|\| Kecamatan Gadingrejo \|\| Kelurahan Krapyakrejo \|\| 0 | Dana Alokasi Umum (DAU) | 4.Memperkuat pembangunan sumber daya manusia (SDM), sains, teknologi, pendidikan, kesehatan, prestasi olahraga, kesetaraan gender, serta penguatan peran perempuan, pemuda (generasi milenial dan generasi Z), dan penyandang disabilitas. | 5. Penguranggan stunting | | 66 Peserta Didik | 150.293.600,00 | UPT SDN KRAPYAKREJO II |
| | | Biaya Personil Peserta Didik Sekolah Dasar Diterima oleh Peserta Didik | Jumlah Peserta Didik Sekolah Dasar yang Menerima Biaya Personil Peserta Didik | 658 Peserta Didik | | 557 Peserta Didik | 361 Peserta Didik | 200.966.200,00 | Provinsi Jawa Timur \|\| Kota Pasuruan \|\| Kecamatan Gadingrejo \|\| Kelurahan Krapyakrejo \|\| 0 | Dana Alokasi Umum (DAU) | 4.Memperkuat pembangunan sumber daya manusia (SDM), sains, teknologi, pendidikan, kesehatan, prestasi olahraga, kesetaraan gender, serta penguatan peran perempuan, pemuda (generasi milenial dan generasi Z), dan penyandang disabilitas. | 5. Penguranggan stunting | | 614 Peserta Didik | 150.293.600,00 | UPT SDN KRAPYAKREJO II |
| | | **UPT SDN PETAHUNAN I** | | | | | | **570.976.000,00** | | | | | | | **510.936.560,00** | |
| | **1** | **URUSAN PEMERINTAHAN WAJIB YANG BERKAITAN DENGAN PELAYANAN DASAR** | | | | | | **570.976.000,00** | | | | | | | **510.936.560,00** | |
| | **1.01** | **URUSAN PEMERINTAHAN BIDANG PENDIDIKAN** | | | | | | **570.976.000,00** | | | | | | | **510.936.560,00** | |
| **35.** | **1.01.02** | **PROGRAM PENGELOLAAN PENDIDIKAN** | | | | | | **82.272.771.090,00** | | | | | | | **91.961.244.184,00** | |
| | | ***Meningkatnya Pengelolaan Pendidikan*** | | | | | | ***570.976.000,00*** | | | | | | | ***510.936.560,00*** | |

| NO | KODE | URUSAN / BIDANG URUSAN / PROGRAM / OUTCOME / KEGIATAN / SUBKEGIATAN OUTPUT | INDIKATOR | TARGET AKHIR RENSTRA | REALISASI 2025 | PRAKIRAAN 2026 | CAPAIAN KINERJA DAN KERANGKA PENDANAAN | | | | | | KELOMPOK SASARAN | PRAKIRAAN MAJU 2028 | | PERANGKAT DAERAH PENANGGUNG JAWAB |
|---|---|---|---|---|---|---|---|---|---|---|---|---|---|---|---|---|
| | | | | | | | TARGET 2027 | PAGU INDIKATIF | LOKASI | SUMBER DANA | PRIORITAS | | | TARGET | PAGU INDIKATIF | |
| | | | | | | | | | | | NASIONAL | DAERAH | | | | |
| (1) | (2) | (3) | (4) | (5) | (6) | (7) | (8) | (9) | (10) | (11) | (12) | (13) | (14) | (15) | (16) | (17) |
| | | | 1.Angka Partisipasi Kasar SD/Sederajat | 100 % | | 100 % | 100 % | 570.976.000,00 | | | | | | 100 % | 510.936.560,00 | |
| | | | 2.Angka Partisipasi Kasar SMP/Sederajat | 100 % | | 100 % | 100 % | 570.976.000,00 | | | | | | 100 % | 510.936.560,00 | |
| | | | 3.Angka Partisipasi Kasar PAUD/Sederajat | 100 % | | 100 % | 100 % | 570.976.000,00 | | | | | | 100 % | 510.936.560,00 | |
| | | | 4.Persentase kelulusan peserta didik kejar paket | 100 % | | 100 % | 100 % | 570.976.000,00 | | | | | | 100 % | 510.936.560,00 | |
| | 1.01.02.2.01 | Pengelolaan Pendidikan Sekolah Dasar | | | | | | 36.557.520.960,00 | | | | | PTK dan Peserta Didik | | 37.078.855.411,00 | |
| | | Meningkatnya Angka Partisipasi Sekolah (APS) Sekolah Dasar | | | | | | 36.557.520.960,00 | | | | | PTK dan Peserta Didik | | 37.078.855.411,00 | |
| | | | Jumlah Peserta Didik Sekolah Dasar yang Menerima Biaya Personil Peserta Didik | 407 Peserta Didik | | 345 Peserta Didik | 362 Peserta Didik | 10.718.373.440,00 | | | | | | 380 Peserta Didik | 9.243.961.040,00 | |
| | | | Jumlah Sekolah Dasar yang Mengelola Dana BOS | 1 Satuan Pendidikan | | 1 Satuan Pendidikan | 1 Satuan Pendidikan | 15.731.700.000,00 | | | | | | 1 Satuan Pendidikan | 15.975.648.800,00 | |
| | | Meningkatnya Pengelolaan Pendidikan Sekolah Dasar | | | | | | 36.557.520.960,00 | | | | | PTK dan Peserta Didik | | 37.078.855.411,00 | |
| | | | Jumlah Peserta Didik Sekolah Dasar yang Menerima Biaya Personil Peserta Didik | 123 Peserta Didik | | 104 Peserta Didik | 109 Peserta Didik | 10.718.373.440,00 | | | | | | 115 Peserta Didik | 9.243.961.040,00 | |
| | | | Jumlah Sekolah Dasar yang Mengelola Dana BOS | 1 Satuan Pendidikan | | 1 Satuan Pendidikan | 1 Satuan Pendidikan | 15.731.700.000,00 | | | | | | 1 Satuan Pendidikan | 15.975.648.800,00 | |
| | 1.01.02.2.01.0029 | Pengelolaan Dana BOS Sekolah Dasar | | | | | | 344.700.000,00 | | | | | | | 338.623.200,00 | |
| | | Terlaksananya Pengelolaan Dana BOS Sekolah Dasar | Jumlah Sekolah Dasar yang Mengelola Dana BOS | 1 Satuan Pendidikan | | 1 Satuan Pendidikan | 1 Satuan Pendidikan | 344.700.000,00 | Provinsi Jawa Timur \|\| Kota Pasuruan \|\| Kecamatan Gadingrejo \|\| Kelurahan Petahunan \|\| 0 | DAK Non Fisik-Dana BOSP-BOS Reguler | 4.Memperkuat pembangunan sumber daya manusia (SDM), sains, teknologi, pendidikan, kesehatan, prestasi olahraga, kesetaraan gender, serta penguatan peran perempuan, pemuda (generasi milenial dan generasi Z), dan penyandang disabilitas. | 5. Penurangan stunting | | 1 Satuan Pendidikan | 338.623.200,00 | UPT SDN PETAHUNAN I |

| NO | KODE | URUSAN / BIDANG URUSAN / PROGRAM / OUTCOME / KEGIATAN / SUBKEGIATAN OUTPUT | INDIKATOR | TARGET AKHIR RENSTRA | REALISASI 2025 | PRAKIRAAN 2026 | CAPAIAN KINERJA DAN KERANGKA PENDANAAN | | | | | | KELOMPOK SASARAN | PRAKIRAAN MAJU 2028 | | PERANGKAT DAERAH PENANGGUNG JAWAB |
|---|---|---|---|---|---|---|---|---|---|---|---|---|---|---|---|---|
| | | | | | | | TARGET 2027 | PAGU INDIKATIF | LOKASI | SUMBER DANA | PRIORITAS | | | TARGET | PAGU INDIKATIF | |
| | | | | | | | | | | | NASIONAL | DAERAH | | | | |
| (1) | (2) | (3) | (4) | (5) | (6) | (7) | (8) | (9) | (10) | (11) | (12) | (13) | (14) | (15) | (16) | (17) |
| | | Terlaksananya Pengelolaan Dana BOS Sekolah Dasar | Jumlah Sekolah Dasar yang Mengelola Dana BOS | 22 Satuan Pendidikan | | 20 Satuan Pendidikan | 1 Satuan Pendidikan | 344.700.000,00 | Provinsi Jawa Timur \|\| Kota Pasuruan \|\| Kecamatan Gadingrejo \|\| Kelurahan Petahunan \|\| 0 | DAK Non Fisik-Dana BOSP-BOS Reguler | 4.Memperkuat pembangunan sumber daya manusia (SDM), sains, teknologi, pendidikan, kesehatan, prestasi olahraga, kesetaraan gender, serta penguatan peran perempuan, pemuda (generasi milenial dan generasi Z), dan penyandang disabilitas. | 5. Penguranggan stunting | | 22 Satuan Pendidikan | 338.623.200,00 | UPT SDN PETAHUNAN I |
| | 1.01.02.2.01.0054 | Penyediaan Biaya Personil Peserta Didik Sekolah Dasar | | | | | | 226.276.000,00 | | | | | | | 172.313.360,00 | |
| | | Biaya Personil Peserta Didik Sekolah Dasar Diterima oleh Peserta Didik | Jumlah Peserta Didik Sekolah Dasar yang Menerima Biaya Personil Peserta Didik | 275 Peserta Didik | | 233 Peserta Didik | 402 Peserta Didik | 226.276.000,00 | Provinsi Jawa Timur \|\| Kota Pasuruan \|\| Kecamatan Gadingrejo \|\| Kelurahan Petahunan \|\| 0 | Dana Alokasi Umum (DAU) | 4.Memperkuat pembangunan sumber daya manusia (SDM), sains, teknologi, pendidikan, kesehatan, prestasi olahraga, kesetaraan gender, serta penguatan peran perempuan, pemuda (generasi milenial dan generasi Z), dan penyandang disabilitas. | 5. Penguranggan stunting | | 257 Peserta Didik | 172.313.360,00 | UPT SDN PETAHUNAN I |

| NO | KODE | URUSAN / BIDANG URUSAN / PROGRAM / OUTCOME / KEGIATAN / SUBKEGIATAN OUTPUT | INDIKATOR | TARGET AKHIR RENSTRA | REALISASI 2025 | PRAKIRAAN 2026 | CAPAIAN KINERJA DAN KERANGKA PENDANAAN | | | | | | KELOMPOK SASARAN | PRAKIRAAN MAJU 2028 | | PERANGKAT DAERAH PENANGGUNG JAWAB |
|---|---|---|---|---|---|---|---|---|---|---|---|---|---|---|---|---|
| | | | | | | | TARGET 2027 | PAGU INDIKATIF | LOKASI | SUMBER DANA | PRIORITAS | | | TARGET | PAGU INDIKATIF | |
| | | | | | | | | | | | NASIONAL | DAERAH | | | | |
| (1) | (2) | (3) | (4) | (5) | (6) | (7) | (8) | (9) | (10) | (11) | (12) | (13) | (14) | (15) | (16) | (17) |
| | | Biaya Personil Peserta Didik Sekolah Dasar Diterima oleh Peserta Didik | Jumlah Peserta Didik Sekolah Dasar yang Menerima Biaya Personil Peserta Didik | 1022 Peserta Didik | | 865 Peserta Didik | 402 Peserta Didik | 226.276.000,00 | Provinsi Jawa Timur \|\| Kota Pasuruan \|\| Kecamatan Gadingrejo \|\| Kelurahan Petahunan \|\| 0 | Dana Alokasi Umum (DAU) | 4.Memperkuat pembangunan sumber daya manusia (SDM), sains, teknologi, pendidikan, kesehatan, prestasi olahraga, kesetaraan gender, serta penguatan peran perempuan, pemuda (generasi milenial dan generasi Z), dan penyandang disabilitas. | 5. Penguangan stunting | | 954 Peserta Didik | 172.313.360,00 | UPT SDN PETAHUNAN I |
| | | Biaya Personil Peserta Didik Sekolah Dasar Diterima oleh Peserta Didik | Jumlah Peserta Didik Sekolah Dasar yang Menerima Biaya Personil Peserta Didik | 123 Peserta Didik | | 104 Peserta Didik | 402 Peserta Didik | 226.276.000,00 | Provinsi Jawa Timur \|\| Kota Pasuruan \|\| Kecamatan Gadingrejo \|\| Kelurahan Petahunan \|\| 0 | Dana Alokasi Umum (DAU) | 4.Memperkuat pembangunan sumber daya manusia (SDM), sains, teknologi, pendidikan, kesehatan, prestasi olahraga, kesetaraan gender, serta penguatan peran perempuan, pemuda (generasi milenial dan generasi Z), dan penyandang disabilitas. | 5. Penguangan stunting | | 115 Peserta Didik | 172.313.360,00 | UPT SDN PETAHUNAN I |

| NO | KODE | URUSAN / BIDANG URUSAN / PROGRAM / OUTCOME / KEGIATAN / SUBKEGIATAN OUTPUT | INDIKATOR | TARGET AKHIR RENSTRA | REALISASI 2025 | PRAKIRAAN 2026 | CAPAIAN KINERJA DAN KERANGKA PENDANAAN | | | | | | KELOMPOK SASARAN | PRAKIRAAN MAJU 2028 | | PERANGKAT DAERAH PENANGGUNG JAWAB |
|---|---|---|---|---|---|---|---|---|---|---|---|---|---|---|---|---|
| | | | | | | | TARGET 2027 | PAGU INDIKATIF | LOKASI | SUMBER DANA | PRIORITAS | | | TARGET | PAGU INDIKATIF | |
| | | | | | | | | | | | NASIONAL | DAERAH | | | | |
| (1) | (2) | (3) | (4) | (5) | (6) | (7) | (8) | (9) | (10) | (11) | (12) | (13) | (14) | (15) | (16) | (17) |
| | | Biaya Personil Peserta Didik Sekolah Dasar Diterima oleh Peserta Didik | Jumlah Peserta Didik Sekolah Dasar yang Menerima Biaya Personil Peserta Didik | 129 Peserta Didik | | 109 Peserta Didik | 402 Peserta Didik | 226.276.000,00 | Provinsi Jawa Timur \|\| Kota Pasuruan \|\| Kecamatan Gadingrejo \|\| Kelurahan Petahunan \|\| 0 | Dana Alokasi Umum (DAU) | 4.Memperkuat pembangunan sumber daya manusia (SDM), sains, teknologi, pendidikan, kesehatan, prestasi olahraga, kesetaraan gender, serta penguatan peran perempuan, pemuda (generasi milenial dan generasi Z), dan penyandang disabilitas. | 5. Penguran gan stunting | | 120 Peserta Didik | 172.313.360,00 | UPT SDN PETAHUNAN I |
| | | Biaya Personil Peserta Didik Sekolah Dasar Diterima oleh Peserta Didik | Jumlah Peserta Didik Sekolah Dasar yang Menerima Biaya Personil Peserta Didik | 133 Peserta Didik | | 113 Peserta Didik | 402 Peserta Didik | 226.276.000,00 | Provinsi Jawa Timur \|\| Kota Pasuruan \|\| Kecamatan Gadingrejo \|\| Kelurahan Petahunan \|\| 0 | Dana Alokasi Umum (DAU) | 4.Memperkuat pembangunan sumber daya manusia (SDM), sains, teknologi, pendidikan, kesehatan, prestasi olahraga, kesetaraan gender, serta penguatan peran perempuan, pemuda (generasi milenial dan generasi Z), dan penyandang disabilitas. | 5. Penguran gan stunting | | 125 Peserta Didik | 172.313.360,00 | UPT SDN PETAHUNAN I |

| NO | KODE | URUSAN / BIDANG URUSAN / PROGRAM / OUTCOME / KEGIATAN / SUBKEGIATAN OUTPUT | INDIKATOR | TARGET AKHIR RENSTRA | REALISASI 2025 | PRAKIRAAN 2026 | CAPAIAN KINERJA DAN KERANGKA PENDANAAN | | | | | | KELOMPOK SASARAN | PRAKIRAAN MAJU 2028 | | PERANGKAT DAERAH PENANGGUNG JAWAB |
|---|---|---|---|---|---|---|---|---|---|---|---|---|---|---|---|---|
| | | | | | | | TARGET 2027 | PAGU INDIKATIF | LOKASI | SUMBER DANA | PRIORITAS | | | TARGET | PAGU INDIKATIF | |
| | | | | | | | | | | | NASIONAL | DAERAH | | | | |
| (1) | (2) | (3) | (4) | (5) | (6) | (7) | (8) | (9) | (10) | (11) | (12) | (13) | (14) | (15) | (16) | (17) |
| | | Biaya Personil Peserta Didik Sekolah Dasar Diterima oleh Peserta Didik | Jumlah Peserta Didik Sekolah Dasar yang Menerima Biaya Personil Peserta Didik | 144 Peserta Didik | | 122 Peserta Didik | 402 Peserta Didik | 226.276.000,00 | Provinsi Jawa Timur \|\| Kota Pasuruan \|\| Kecamatan Gadingrejo \|\| Kelurahan Petahunan \|\| 0 | Dana Alokasi Umum (DAU) | 4.Memperkuat pembangunan sumber daya manusia (SDM), sains, teknologi, pendidikan, kesehatan, prestasi olahraga, kesetaraan gender, serta penguatan peran perempuan, pemuda (generasi milenial dan generasi Z), dan penyandang disabilitas. | 5. Penguran gan stunting | | 135 Peserta Didik | 172.313.360,00 | UPT SDN PETAHUNAN I |
| | | Biaya Personil Peserta Didik Sekolah Dasar Diterima oleh Peserta Didik | Jumlah Peserta Didik Sekolah Dasar yang Menerima Biaya Personil Peserta Didik | 146 Peserta Didik | | 124 Peserta Didik | 402 Peserta Didik | 226.276.000,00 | Provinsi Jawa Timur \|\| Kota Pasuruan \|\| Kecamatan Gadingrejo \|\| Kelurahan Petahunan \|\| 0 | Dana Alokasi Umum (DAU) | 4.Memperkuat pembangunan sumber daya manusia (SDM), sains, teknologi, pendidikan, kesehatan, prestasi olahraga, kesetaraan gender, serta penguatan peran perempuan, pemuda (generasi milenial dan generasi Z), dan penyandang disabilitas. | 5. Penguran gan stunting | | 137 Peserta Didik | 172.313.360,00 | UPT SDN PETAHUNAN I |

| NO | KODE | URUSAN / BIDANG URUSAN / PROGRAM / OUTCOME / KEGIATAN / SUBKEGIATAN OUTPUT | INDIKATOR | TARGET AKHIR RENSTRA | REALISASI 2025 | PRAKIRAAN 2026 | CAPAIAN KINERJA DAN KERANGKA PENDANAAN | | | | | | KELOMPOK SASARAN | PRAKIRAAN MAJU 2028 | | PERANGKAT DAERAH PENANGGUNG JAWAB |
|---|---|---|---|---|---|---|---|---|---|---|---|---|---|---|---|---|
| | | | | | | | TARGET 2027 | PAGU INDIKATIF | LOKASI | SUMBER DANA | PRIORITAS | | | TARGET | PAGU INDIKATIF | |
| | | | | | | | | | | | NASIONAL | DAERAH | | | | |
| (1) | (2) | (3) | (4) | (5) | (6) | (7) | (8) | (9) | (10) | (11) | (12) | (13) | (14) | (15) | (16) | (17) |
| | | Biaya Personil Peserta Didik Sekolah Dasar Diterima oleh Peserta Didik | Jumlah Peserta Didik Sekolah Dasar yang Menerima Biaya Personil Peserta Didik | 168 Peserta Didik | | 142 Peserta Didik | 402 Peserta Didik | 226.276.000,00 | Provinsi Jawa Timur \|\| Kota Pasuruan \|\| Kecamatan Gadingrejo \|\| Kelurahan Petahunan \|\| 0 | Dana Alokasi Umum (DAU) | 4.Memperkuat pembangunan sumber daya manusia (SDM), sains, teknologi, pendidikan, kesehatan, prestasi olahraga, kesetaraan gender, serta penguatan peran perempuan, pemuda (generasi milenial dan generasi Z), dan penyandang disabilitas. | 5. Penguangan stunting | | 157 Peserta Didik | 172.313.360,00 | UPT SDN PETAHUNAN I |
| | | Biaya Personil Peserta Didik Sekolah Dasar Diterima oleh Peserta Didik | Jumlah Peserta Didik Sekolah Dasar yang Menerima Biaya Personil Peserta Didik | 169 Peserta Didik | | 143 Peserta Didik | 402 Peserta Didik | 226.276.000,00 | Provinsi Jawa Timur \|\| Kota Pasuruan \|\| Kecamatan Gadingrejo \|\| Kelurahan Petahunan \|\| 0 | Dana Alokasi Umum (DAU) | 4.Memperkuat pembangunan sumber daya manusia (SDM), sains, teknologi, pendidikan, kesehatan, prestasi olahraga, kesetaraan gender, serta penguatan peran perempuan, pemuda (generasi milenial dan generasi Z), dan penyandang disabilitas. | 5. Penguangan stunting | | 158 Peserta Didik | 172.313.360,00 | UPT SDN PETAHUNAN I |

| NO | KODE | URUSAN / BIDANG URUSAN / PROGRAM / OUTCOME / KEGIATAN / SUBKEGIATAN OUTPUT | INDIKATOR | TARGET AKHIR RENSTRA | REALISASI 2025 | PRAKIRAAN 2026 | CAPAIAN KINERJA DAN KERANGKA PENDANAAN | | | | | | KELOMPOK SASARAN | PRAKIRAAN MAJU 2028 | | PERANGKAT DAERAH PENANGGUNG JAWAB |
|---|---|---|---|---|---|---|---|---|---|---|---|---|---|---|---|---|
| | | | | | | | TARGET 2027 | PAGU INDIKATIF | LOKASI | SUMBER DANA | PRIORITAS | | | TARGET | PAGU INDIKATIF | |
| | | | | | | | | | | | NASIONAL | DAERAH | | | | |
| (1) | (2) | (3) | (4) | (5) | (6) | (7) | (8) | (9) | (10) | (11) | (12) | (13) | (14) | (15) | (16) | (17) |
| | | Biaya Personil Peserta Didik Sekolah Dasar Diterima oleh Peserta Didik | Jumlah Peserta Didik Sekolah Dasar yang Menerima Biaya Personil Peserta Didik | 181 Peserta Didik | | 153 Peserta Didik | 402 Peserta Didik | 226.276.000,00 | Provinsi Jawa Timur \|\| Kota Pasuruan \|\| Kecamatan Gadingrejo \|\| Kelurahan Petahunan \|\| 0 | Dana Alokasi Umum (DAU) | 4.Memperkuat pembangunan sumber daya manusia (SDM), sains, teknologi, pendidikan, kesehatan, prestasi olahraga, kesetaraan gender, serta penguatan peran perempuan, pemuda (generasi milenial dan generasi Z), dan penyandang disabilitas. | 5. Penguranggan stunting | | 169 Peserta Didik | 172.313.360,00 | UPT SDN PETAHUNAN I |
| | | Biaya Personil Peserta Didik Sekolah Dasar Diterima oleh Peserta Didik | Jumlah Peserta Didik Sekolah Dasar yang Menerima Biaya Personil Peserta Didik | 184 Peserta Didik | | 156 Peserta Didik | 402 Peserta Didik | 226.276.000,00 | Provinsi Jawa Timur \|\| Kota Pasuruan \|\| Kecamatan Gadingrejo \|\| Kelurahan Petahunan \|\| 0 | Dana Alokasi Umum (DAU) | 4.Memperkuat pembangunan sumber daya manusia (SDM), sains, teknologi, pendidikan, kesehatan, prestasi olahraga, kesetaraan gender, serta penguatan peran perempuan, pemuda (generasi milenial dan generasi Z), dan penyandang disabilitas. | 5. Penguranggan stunting | | 172 Peserta Didik | 172.313.360,00 | UPT SDN PETAHUNAN I |

| NO | KODE | URUSAN / BIDANG URUSAN / PROGRAM / OUTCOME / KEGIATAN / SUBKEGIATAN OUTPUT | INDIKATOR | TARGET AKHIR RENSTRA | REALISASI 2025 | PRAKIRAAN 2026 | CAPAIAN KINERJA DAN KERANGKA PENDANAAN | | | | | | KELOMPOK SASARAN | PRAKIRAAN MAJU 2028 | | PERANGKAT DAERAH PENANGGUNG JAWAB |
|---|---|---|---|---|---|---|---|---|---|---|---|---|---|---|---|---|
| | | | | | | | TARGET 2027 | PAGU INDIKATIF | LOKASI | SUMBER DANA | PRIORITAS | | | TARGET | PAGU INDIKATIF | |
| | | | | | | | | | | | NASIONAL | DAERAH | | | | |
| (1) | (2) | (3) | (4) | (5) | (6) | (7) | (8) | (9) | (10) | (11) | (12) | (13) | (14) | (15) | (16) | (17) |
| | | Biaya Personil Peserta Didik Sekolah Dasar Diterima oleh Peserta Didik | Jumlah Peserta Didik Sekolah Dasar yang Menerima Biaya Personil Peserta Didik | 190 Peserta Didik | | 161 Peserta Didik | 402 Peserta Didik | 226.276.000,00 | Provinsi Jawa Timur \|\| Kota Pasuruan \|\| Kecamatan Gadingrejo \|\| Kelurahan Petahunan \|\| 0 | Dana Alokasi Umum (DAU) | 4.Memperkuat pembangunan sumber daya manusia (SDM), sains, teknologi, pendidikan, kesehatan, prestasi olahraga, kesetaraan gender, serta penguatan peran perempuan, pemuda (generasi milenial dan generasi Z), dan penyandang disabilitas. | 5. Penguangan stunting | | 178 Peserta Didik | 172.313.360,00 | UPT SDN PETAHUNAN I |
| | | Biaya Personil Peserta Didik Sekolah Dasar Diterima oleh Peserta Didik | Jumlah Peserta Didik Sekolah Dasar yang Menerima Biaya Personil Peserta Didik | 195 Peserta Didik | | 165 Peserta Didik | 402 Peserta Didik | 226.276.000,00 | Provinsi Jawa Timur \|\| Kota Pasuruan \|\| Kecamatan Gadingrejo \|\| Kelurahan Petahunan \|\| 0 | Dana Alokasi Umum (DAU) | 4.Memperkuat pembangunan sumber daya manusia (SDM), sains, teknologi, pendidikan, kesehatan, prestasi olahraga, kesetaraan gender, serta penguatan peran perempuan, pemuda (generasi milenial dan generasi Z), dan penyandang disabilitas. | 5. Penguangan stunting | | 182 Peserta Didik | 172.313.360,00 | UPT SDN PETAHUNAN I |

| NO | KODE | URUSAN / BIDANG URUSAN / PROGRAM / OUTCOME / KEGIATAN / SUBKEGIATAN OUTPUT | INDIKATOR | TARGET AKHIR RENSTRA | REALISASI 2025 | PRAKIRAAN 2026 | CAPAIAN KINERJA DAN KERANGKA PENDANAAN | | | | | | KELOMPOK SASARAN | PRAKIRAAN MAJU 2028 | | PERANGKAT DAERAH PENANGGUNG JAWAB |
|---|---|---|---|---|---|---|---|---|---|---|---|---|---|---|---|---|
| | | | | | | | TARGET 2027 | PAGU INDIKATIF | LOKASI | SUMBER DANA | PRIORITAS | | | TARGET | PAGU INDIKATIF | |
| | | | | | | | | | | | NASIONAL | DAERAH | | | | |
| (1) | (2) | (3) | (4) | (5) | (6) | (7) | (8) | (9) | (10) | (11) | (12) | (13) | (14) | (15) | (16) | (17) |
| | | Biaya Personil Peserta Didik Sekolah Dasar Diterima oleh Peserta Didik | Jumlah Peserta Didik Sekolah Dasar yang Menerima Biaya Personil Peserta Didik | 204 Peserta Didik | | 173 Peserta Didik | 402 Peserta Didik | 226.276.000,00 | Provinsi Jawa Timur \|\| Kota Pasuruan \|\| Kecamatan Gadingrejo \|\| Kelurahan Petahunan \|\| 0 | Dana Alokasi Umum (DAU) | 4.Memperkuat pembangunan sumber daya manusia (SDM), sains, teknologi, pendidikan, kesehatan, prestasi olahraga, kesetaraan gender, serta penguatan peran perempuan, pemuda (generasi milenial dan generasi Z), dan penyandang disabilitas. | 5. Penguangan stunting | | 191 Peserta Didik | 172.313.360,00 | UPT SDN PETAHUNAN I |
| | | Biaya Personil Peserta Didik Sekolah Dasar Diterima oleh Peserta Didik | Jumlah Peserta Didik Sekolah Dasar yang Menerima Biaya Personil Peserta Didik | 205 Peserta Didik | | 174 Peserta Didik | 402 Peserta Didik | 226.276.000,00 | Provinsi Jawa Timur \|\| Kota Pasuruan \|\| Kecamatan Gadingrejo \|\| Kelurahan Petahunan \|\| 0 | Dana Alokasi Umum (DAU) | 4.Memperkuat pembangunan sumber daya manusia (SDM), sains, teknologi, pendidikan, kesehatan, prestasi olahraga, kesetaraan gender, serta penguatan peran perempuan, pemuda (generasi milenial dan generasi Z), dan penyandang disabilitas. | 5. Penguangan stunting | | 192 Peserta Didik | 172.313.360,00 | UPT SDN PETAHUNAN I |

| NO | KODE | URUSAN / BIDANG URUSAN / PROGRAM / OUTCOME / KEGIATAN / SUBKEGIATAN OUTPUT | INDIKATOR | TARGET AKHIR RENSTRA | REALISASI 2025 | PRAKIRAAN 2026 | CAPAIAN KINERJA DAN KERANGKA PENDANAAN | | | | | | KELOMPOK SASARAN | PRAKIRAAN MAJU 2028 | | PERANGKAT DAERAH PENANGGUNG JAWAB |
|---|---|---|---|---|---|---|---|---|---|---|---|---|---|---|---|---|
| | | | | | | | TARGET 2027 | PAGU INDIKATIF | LOKASI | SUMBER DANA | PRIORITAS | | | TARGET | PAGU INDIKATIF | |
| | | | | | | | | | | | NASIONAL | DAERAH | | | | |
| (1) | (2) | (3) | (4) | (5) | (6) | (7) | (8) | (9) | (10) | (11) | (12) | (13) | (14) | (15) | (16) | (17) |
| | | Biaya Personil Peserta Didik Sekolah Dasar Diterima oleh Peserta Didik | Jumlah Peserta Didik Sekolah Dasar yang Menerima Biaya Personil Peserta Didik | 210 Peserta Didik | | 178 Peserta Didik | 402 Peserta Didik | 226.276.000,00 | Provinsi Jawa Timur \|\| Kota Pasuruan \|\| Kecamatan Gadingrejo \|\| Kelurahan Petahunan \|\| 0 | Dana Alokasi Umum (DAU) | 4.Memperkuat pembangunan sumber daya manusia (SDM), sains, teknologi, pendidikan, kesehatan, prestasi olahraga, kesetaraan gender, serta penguatan peran perempuan, pemuda (generasi milenial dan generasi Z), dan penyandang disabilitas. | 5. Penguran gan stunting | | 196 Peserta Didik | 172.313.360,00 | UPT SDN PETAHUNAN I |
| | | Biaya Personil Peserta Didik Sekolah Dasar Diterima oleh Peserta Didik | Jumlah Peserta Didik Sekolah Dasar yang Menerima Biaya Personil Peserta Didik | 221 Peserta Didik | | 187 Peserta Didik | 402 Peserta Didik | 226.276.000,00 | Provinsi Jawa Timur \|\| Kota Pasuruan \|\| Kecamatan Gadingrejo \|\| Kelurahan Petahunan \|\| 0 | Dana Alokasi Umum (DAU) | 4.Memperkuat pembangunan sumber daya manusia (SDM), sains, teknologi, pendidikan, kesehatan, prestasi olahraga, kesetaraan gender, serta penguatan peran perempuan, pemuda (generasi milenial dan generasi Z), dan penyandang disabilitas. | 5. Penguran gan stunting | | 206 Peserta Didik | 172.313.360,00 | UPT SDN PETAHUNAN I |

| NO | KODE | URUSAN / BIDANG URUSAN / PROGRAM / OUTCOME / KEGIATAN / SUBKEGIATAN OUTPUT | INDIKATOR | TARGET AKHIR RENSTRA | REALISASI 2025 | PRAKIRAAN 2026 | CAPAIAN KINERJA DAN KERANGKA PENDANAAN | | | | | | KELOMPOK SASARAN | PRAKIRAAN MAJU 2028 | | PERANGKAT DAERAH PENANGGUNG JAWAB |
|---|---|---|---|---|---|---|---|---|---|---|---|---|---|---|---|---|
| | | | | | | | TARGET 2027 | PAGU INDIKATIF | LOKASI | SUMBER DANA | PRIORITAS | | | TARGET | PAGU INDIKATIF | |
| | | | | | | | | | | | NASIONAL | DAERAH | | | | |
| (1) | (2) | (3) | (4) | (5) | (6) | (7) | (8) | (9) | (10) | (11) | (12) | (13) | (14) | (15) | (16) | (17) |
| | | Biaya Personil Peserta Didik Sekolah Dasar Diterima oleh Peserta Didik | Jumlah Peserta Didik Sekolah Dasar yang Menerima Biaya Personil Peserta Didik | 231 Peserta Didik | | 196 Peserta Didik | 402 Peserta Didik | 226.276.000,00 | Provinsi Jawa Timur \|\| Kota Pasuruan \|\| Kecamatan Gadingrejo \|\| Kelurahan Petahunan \|\| 0 | Dana Alokasi Umum (DAU) | 4.Memperkuat pembangunan sumber daya manusia (SDM), sains, teknologi, pendidikan, kesehatan, prestasi olahraga, kesetaraan gender, serta penguatan peran perempuan, pemuda (generasi milenial dan generasi Z), dan penyandang disabilitas. | 5. Penguran gan stunting | | 216 Peserta Didik | 172.313.360,00 | UPT SDN PETAHUNAN I |
| | | Biaya Personil Peserta Didik Sekolah Dasar Diterima oleh Peserta Didik | Jumlah Peserta Didik Sekolah Dasar yang Menerima Biaya Personil Peserta Didik | 240 Peserta Didik | | 203 Peserta Didik | 402 Peserta Didik | 226.276.000,00 | Provinsi Jawa Timur \|\| Kota Pasuruan \|\| Kecamatan Gadingrejo \|\| Kelurahan Petahunan \|\| 0 | Dana Alokasi Umum (DAU) | 4.Memperkuat pembangunan sumber daya manusia (SDM), sains, teknologi, pendidikan, kesehatan, prestasi olahraga, kesetaraan gender, serta penguatan peran perempuan, pemuda (generasi milenial dan generasi Z), dan penyandang disabilitas. | 5. Penguran gan stunting | | 224 Peserta Didik | 172.313.360,00 | UPT SDN PETAHUNAN I |

| NO | KODE | URUSAN / BIDANG URUSAN / PROGRAM / OUTCOME / KEGIATAN / SUBKEGIATAN OUTPUT | INDIKATOR | TARGET AKHIR RENSTRA | REALISASI 2025 | PRAKIRAAN 2026 | CAPAIAN KINERJA DAN KERANGKA PENDANAAN | | | | | | KELOMPOK SASARAN | PRAKIRAAN MAJU 2028 | | PERANGKAT DAERAH PENANGGUNG JAWAB |
|---|---|---|---|---|---|---|---|---|---|---|---|---|---|---|---|---|
| | | | | | | | TARGET 2027 | PAGU INDIKATIF | LOKASI | SUMBER DANA | PRIORITAS | | | TARGET | PAGU INDIKATIF | |
| | | | | | | | | | | | NASIONAL | DAERAH | | | | |
| (1) | (2) | (3) | (4) | (5) | (6) | (7) | (8) | (9) | (10) | (11) | (12) | (13) | (14) | (15) | (16) | (17) |
| | | Biaya Personil Peserta Didik Sekolah Dasar Diterima oleh Peserta Didik | Jumlah Peserta Didik Sekolah Dasar yang Menerima Biaya Personil Peserta Didik | 291 Peserta Didik | | 246 Peserta Didik | 402 Peserta Didik | 226.276.000,00 | Provinsi Jawa Timur \|\| Kota Pasuruan \|\| Kecamatan Gadingrejo \|\| Kelurahan Petahunan \|\| 0 | Dana Alokasi Umum (DAU) | 4.Memperkuat pembangunan sumber daya manusia (SDM), sains, teknologi, pendidikan, kesehatan, prestasi olahraga, kesetaraan gender, serta penguatan peran perempuan, pemuda (generasi milenial dan generasi Z), dan penyandang disabilitas. | 5. Penguran gan stunting | | 271 Peserta Didik | 172.313.360,00 | UPT SDN PETAHUNAN I |
| | | Biaya Personil Peserta Didik Sekolah Dasar Diterima oleh Peserta Didik | Jumlah Peserta Didik Sekolah Dasar yang Menerima Biaya Personil Peserta Didik | 294 Peserta Didik | | 249 Peserta Didik | 402 Peserta Didik | 226.276.000,00 | Provinsi Jawa Timur \|\| Kota Pasuruan \|\| Kecamatan Gadingrejo \|\| Kelurahan Petahunan \|\| 0 | Dana Alokasi Umum (DAU) | 4.Memperkuat pembangunan sumber daya manusia (SDM), sains, teknologi, pendidikan, kesehatan, prestasi olahraga, kesetaraan gender, serta penguatan peran perempuan, pemuda (generasi milenial dan generasi Z), dan penyandang disabilitas. | 5. Penguran gan stunting | | 275 Peserta Didik | 172.313.360,00 | UPT SDN PETAHUNAN I |

| NO | KODE | URUSAN / BIDANG URUSAN / PROGRAM / OUTCOME / KEGIATAN / SUBKEGIATAN OUTPUT | INDIKATOR | TARGET AKHIR RENSTRA | REALISASI 2025 | PRAKIRAAN 2026 | CAPAIAN KINERJA DAN KERANGKA PENDANAAN | | | | | | KELOMPOK SASARAN | PRAKIRAAN MAJU 2028 | | PERANGKAT DAERAH PENANGGUNG JAWAB |
|---|---|---|---|---|---|---|---|---|---|---|---|---|---|---|---|---|
| | | | | | | | TARGET 2027 | PAGU INDIKATIF | LOKASI | SUMBER DANA | PRIORITAS | | | TARGET | PAGU INDIKATIF | |
| | | | | | | | | | | | NASIONAL | DAERAH | | | | |
| (1) | (2) | (3) | (4) | (5) | (6) | (7) | (8) | (9) | (10) | (11) | (12) | (13) | (14) | (15) | (16) | (17) |
| | | Biaya Personil Peserta Didik Sekolah Dasar Diterima oleh Peserta Didik | Jumlah Peserta Didik Sekolah Dasar yang Menerima Biaya Personil Peserta Didik | 319 Peserta Didik | | 270 Peserta Didik | 402 Peserta Didik | 226.276.000,00 | Provinsi Jawa Timur \|\| Kota Pasuruan \|\| Kecamatan Gadingrejo \|\| Kelurahan Petahunan \|\| 0 | Dana Alokasi Umum (DAU) | 4.Memperkuat pembangunan sumber daya manusia (SDM), sains, teknologi, pendidikan, kesehatan, prestasi olahraga, kesetaraan gender, serta penguatan peran perempuan, pemuda (generasi milenial dan generasi Z), dan penyandang disabilitas. | 5. Penguranggan stunting | | 298 Peserta Didik | 172.313.360,00 | UPT SDN PETAHUNAN I |
| | | Biaya Personil Peserta Didik Sekolah Dasar Diterima oleh Peserta Didik | Jumlah Peserta Didik Sekolah Dasar yang Menerima Biaya Personil Peserta Didik | 334 Peserta Didik | | 283 Peserta Didik | 402 Peserta Didik | 226.276.000,00 | Provinsi Jawa Timur \|\| Kota Pasuruan \|\| Kecamatan Gadingrejo \|\| Kelurahan Petahunan \|\| 0 | Dana Alokasi Umum (DAU) | 4.Memperkuat pembangunan sumber daya manusia (SDM), sains, teknologi, pendidikan, kesehatan, prestasi olahraga, kesetaraan gender, serta penguatan peran perempuan, pemuda (generasi milenial dan generasi Z), dan penyandang disabilitas. | 5. Penguranggan stunting | | 312 Peserta Didik | 172.313.360,00 | UPT SDN PETAHUNAN I |

| NO | KODE | URUSAN / BIDANG URUSAN / PROGRAM / OUTCOME / KEGIATAN / SUBKEGIATAN OUTPUT | INDIKATOR | TARGET AKHIR RENSTRA | REALISASI 2025 | PRAKIRAAN 2026 | CAPAIAN KINERJA DAN KERANGKA PENDANAAN | | | | | | KELOMPOK SASARAN | PRAKIRAAN MAJU 2028 | | PERANGKAT DAERAH PENANGGUNG JAWAB |
|---|---|---|---|---|---|---|---|---|---|---|---|---|---|---|---|---|
| | | | | | | | TARGET 2027 | PAGU INDIKATIF | LOKASI | SUMBER DANA | PRIORITAS | | | TARGET | PAGU INDIKATIF | |
| | | | | | | | | | | | NASIONAL | DAERAH | | | | |
| (1) | (2) | (3) | (4) | (5) | (6) | (7) | (8) | (9) | (10) | (11) | (12) | (13) | (14) | (15) | (16) | (17) |
| | | Biaya Personil Peserta Didik Sekolah Dasar Diterima oleh Peserta Didik | Jumlah Peserta Didik Sekolah Dasar yang Menerima Biaya Personil Peserta Didik | 350 Peserta Didik | | 296 Peserta Didik | 402 Peserta Didik | 226.276.000,00 | Provinsi Jawa Timur \|\| Kota Pasuruan \|\| Kecamatan Gadingrejo \|\| Kelurahan Petahunan \|\| 0 | Dana Alokasi Umum (DAU) | 4.Memperkuat pembangunan sumber daya manusia (SDM), sains, teknologi, pendidikan, kesehatan, prestasi olahraga, kesetaraan gender, serta penguatan peran perempuan, pemuda (generasi milenial dan generasi Z), dan penyandang disabilitas. | 5. Penguranggan stunting | | 326 Peserta Didik | 172.313.360,00 | UPT SDN PETAHUNAN I |
| | | Biaya Personil Peserta Didik Sekolah Dasar Diterima oleh Peserta Didik | Jumlah Peserta Didik Sekolah Dasar yang Menerima Biaya Personil Peserta Didik | 354 Peserta Didik | | 300 Peserta Didik | 402 Peserta Didik | 226.276.000,00 | Provinsi Jawa Timur \|\| Kota Pasuruan \|\| Kecamatan Gadingrejo \|\| Kelurahan Petahunan \|\| 0 | Dana Alokasi Umum (DAU) | 4.Memperkuat pembangunan sumber daya manusia (SDM), sains, teknologi, pendidikan, kesehatan, prestasi olahraga, kesetaraan gender, serta penguatan peran perempuan, pemuda (generasi milenial dan generasi Z), dan penyandang disabilitas. | 5. Penguranggan stunting | | 331 Peserta Didik | 172.313.360,00 | UPT SDN PETAHUNAN I |

| NO | KODE | URUSAN / BIDANG URUSAN / PROGRAM / OUTCOME / KEGIATAN / SUBKEGIATAN OUTPUT | INDIKATOR | TARGET AKHIR RENSTRA | REALISASI 2025 | PRAKIRAAN 2026 | CAPAIAN KINERJA DAN KERANGKA PENDANAAN | | | | | | KELOMPOK SASARAN | PRAKIRAAN MAJU 2028 | | PERANGKAT DAERAH PENANGGUNG JAWAB |
|---|---|---|---|---|---|---|---|---|---|---|---|---|---|---|---|---|
| | | | | | | | TARGET 2027 | PAGU INDIKATIF | LOKASI | SUMBER DANA | PRIORITAS | | | TARGET | PAGU INDIKATIF | |
| | | | | | | | | | | | NASIONAL | DAERAH | | | | |
| (1) | (2) | (3) | (4) | (5) | (6) | (7) | (8) | (9) | (10) | (11) | (12) | (13) | (14) | (15) | (16) | (17) |
| | | Biaya Personil Peserta Didik Sekolah Dasar Diterima oleh Peserta Didik | Jumlah Peserta Didik Sekolah Dasar yang Menerima Biaya Personil Peserta Didik | 355 Peserta Didik | | 301 Peserta Didik | 402 Peserta Didik | 226.276.000,00 | Provinsi Jawa Timur \|\| Kota Pasuruan \|\| Kecamatan Gadingrejo \|\| Kelurahan Petahunan \|\| 0 | Dana Alokasi Umum (DAU) | 4.Memperkuat pembangunan sumber daya manusia (SDM), sains, teknologi, pendidikan, kesehatan, prestasi olahraga, kesetaraan gender, serta penguatan peran perempuan, pemuda (generasi milenial dan generasi Z), dan penyandang disabilitas. | 5. Penguranggan stunting | | 332 Peserta Didik | 172.313.360,00 | UPT SDN PETAHUNAN I |
| | | Biaya Personil Peserta Didik Sekolah Dasar Diterima oleh Peserta Didik | Jumlah Peserta Didik Sekolah Dasar yang Menerima Biaya Personil Peserta Didik | 365 Peserta Didik | | 309 Peserta Didik | 402 Peserta Didik | 226.276.000,00 | Provinsi Jawa Timur \|\| Kota Pasuruan \|\| Kecamatan Gadingrejo \|\| Kelurahan Petahunan \|\| 0 | Dana Alokasi Umum (DAU) | 4.Memperkuat pembangunan sumber daya manusia (SDM), sains, teknologi, pendidikan, kesehatan, prestasi olahraga, kesetaraan gender, serta penguatan peran perempuan, pemuda (generasi milenial dan generasi Z), dan penyandang disabilitas. | 5. Penguranggan stunting | | 341 Peserta Didik | 172.313.360,00 | UPT SDN PETAHUNAN I |

| NO | KODE | URUSAN / BIDANG URUSAN / PROGRAM / OUTCOME / KEGIATAN / SUBKEGIATAN OUTPUT | INDIKATOR | TARGET AKHIR RENSTRA | REALISASI 2025 | PRAKIRAAN 2026 | CAPAIAN KINERJA DAN KERANGKA PENDANAAN | | | | | | KELOMPOK SASARAN | PRAKIRAAN MAJU 2028 | | PERANGKAT DAERAH PENANGGUNG JAWAB |
|---|---|---|---|---|---|---|---|---|---|---|---|---|---|---|---|---|
| | | | | | | | TARGET 2027 | PAGU INDIKATIF | LOKASI | SUMBER DANA | PRIORITAS | | | TARGET | PAGU INDIKATIF | |
| | | | | | | | | | | | NASIONAL | DAERAH | | | | |
| (1) | (2) | (3) | (4) | (5) | (6) | (7) | (8) | (9) | (10) | (11) | (12) | (13) | (14) | (15) | (16) | (17) |
| | | Biaya Personil Peserta Didik Sekolah Dasar Diterima oleh Peserta Didik | Jumlah Peserta Didik Sekolah Dasar yang Menerima Biaya Personil Peserta Didik | 380 Peserta Didik | | 322 Peserta Didik | 402 Peserta Didik | 226.276.000,00 | Provinsi Jawa Timur \|\| Kota Pasuruan \|\| Kecamatan Gadingrejo \|\| Kelurahan Petahunan \|\| 0 | Dana Alokasi Umum (DAU) | 4.Memperkuat pembangunan sumber daya manusia (SDM), sains, teknologi, pendidikan, kesehatan, prestasi olahraga, kesetaraan gender, serta penguatan peran perempuan, pemuda (generasi milenial dan generasi Z), dan penyandang disabilitas. | 5. Penguran gan stunting | | 355 Peserta Didik | 172.313.360,00 | UPT SDN PETAHUNAN I |
| | | Biaya Personil Peserta Didik Sekolah Dasar Diterima oleh Peserta Didik | Jumlah Peserta Didik Sekolah Dasar yang Menerima Biaya Personil Peserta Didik | 403 Peserta Didik | | 341 Peserta Didik | 402 Peserta Didik | 226.276.000,00 | Provinsi Jawa Timur \|\| Kota Pasuruan \|\| Kecamatan Gadingrejo \|\| Kelurahan Petahunan \|\| 0 | Dana Alokasi Umum (DAU) | 4.Memperkuat pembangunan sumber daya manusia (SDM), sains, teknologi, pendidikan, kesehatan, prestasi olahraga, kesetaraan gender, serta penguatan peran perempuan, pemuda (generasi milenial dan generasi Z), dan penyandang disabilitas. | 5. Penguran gan stunting | | 376 Peserta Didik | 172.313.360,00 | UPT SDN PETAHUNAN I |

| NO | KODE | URUSAN / BIDANG URUSAN / PROGRAM / OUTCOME / KEGIATAN / SUBKEGIATAN OUTPUT | INDIKATOR | TARGET AKHIR RENSTRA | REALISASI 2025 | PRAKIRAAN 2026 | CAPAIAN KINERJA DAN KERANGKA PENDANAAN | | | | | | KELOMPOK SASARAN | PRAKIRAAN MAJU 2028 | | PERANGKAT DAERAH PENANGGUNG JAWAB |
|---|---|---|---|---|---|---|---|---|---|---|---|---|---|---|---|---|
| | | | | | | | TARGET 2027 | PAGU INDIKATIF | LOKASI | SUMBER DANA | PRIORITAS | | | TARGET | PAGU INDIKATIF | |
| | | | | | | | | | | | NASIONAL | DAERAH | | | | |
| (1) | (2) | (3) | (4) | (5) | (6) | (7) | (8) | (9) | (10) | (11) | (12) | (13) | (14) | (15) | (16) | (17) |
| | | Biaya Personil Peserta Didik Sekolah Dasar Diterima oleh Peserta Didik | Jumlah Peserta Didik Sekolah Dasar yang Menerima Biaya Personil Peserta Didik | 407 Peserta Didik | | 345 Peserta Didik | 402 Peserta Didik | 226.276.000,00 | Provinsi Jawa Timur \|\| Kota Pasuruan \|\| Kecamatan Gadingrejo \|\| Kelurahan Petahunan \|\| 0 | Dana Alokasi Umum (DAU) | 4.Memperkuat pembangunan sumber daya manusia (SDM), sains, teknologi, pendidikan, kesehatan, prestasi olahraga, kesetaraan gender, serta penguatan peran perempuan, pemuda (generasi milenial dan generasi Z), dan penyandang disabilitas. | 5. Penguran gan stunting | | 380 Peserta Didik | 172.313.360,00 | UPT SDN PETAHUNAN I |
| | | Biaya Personil Peserta Didik Sekolah Dasar Diterima oleh Peserta Didik | Jumlah Peserta Didik Sekolah Dasar yang Menerima Biaya Personil Peserta Didik | 412 Peserta Didik | | 349 Peserta Didik | 402 Peserta Didik | 226.276.000,00 | Provinsi Jawa Timur \|\| Kota Pasuruan \|\| Kecamatan Gadingrejo \|\| Kelurahan Petahunan \|\| 0 | Dana Alokasi Umum (DAU) | 4.Memperkuat pembangunan sumber daya manusia (SDM), sains, teknologi, pendidikan, kesehatan, prestasi olahraga, kesetaraan gender, serta penguatan peran perempuan, pemuda (generasi milenial dan generasi Z), dan penyandang disabilitas. | 5. Penguran gan stunting | | 385 Peserta Didik | 172.313.360,00 | UPT SDN PETAHUNAN I |

| NO | KODE | URUSAN / BIDANG URUSAN / PROGRAM / OUTCOME / KEGIATAN / SUBKEGIATAN OUTPUT | INDIKATOR | TARGET AKHIR RENSTRA | REALISASI 2025 | PRAKIRAAN 2026 | CAPAIAN KINERJA DAN KERANGKA PENDANAAN | | | | | | KELOMPOK SASARAN | PRAKIRAAN MAJU 2028 | | PERANGKAT DAERAH PENANGGUNG JAWAB |
|---|---|---|---|---|---|---|---|---|---|---|---|---|---|---|---|---|
| | | | | | | | TARGET 2027 | PAGU INDIKATIF | LOKASI | SUMBER DANA | PRIORITAS | | | TARGET | PAGU INDIKATIF | |
| | | | | | | | | | | | NASIONAL | DAERAH | | | | |
| (1) | (2) | (3) | (4) | (5) | (6) | (7) | (8) | (9) | (10) | (11) | (12) | (13) | (14) | (15) | (16) | (17) |
| | | Biaya Personil Peserta Didik Sekolah Dasar Diterima oleh Peserta Didik | Jumlah Peserta Didik Sekolah Dasar yang Menerima Biaya Personil Peserta Didik | 425 Peserta Didik | | 360 Peserta Didik | 402 Peserta Didik | 226.276.000,00 | Provinsi Jawa Timur \|\| Kota Pasuruan \|\| Kecamatan Gadingrejo \|\| Kelurahan Petahunan \|\| 0 | Dana Alokasi Umum (DAU) | 4.Memperkuat pembangunan sumber daya manusia (SDM), sains, teknologi, pendidikan, kesehatan, prestasi olahraga, kesetaraan gender, serta penguatan peran perempuan, pemuda (generasi milenial dan generasi Z), dan penyandang disabilitas. | 5. Penguran gan stunting | | 397 Peserta Didik | 172.313.360,00 | UPT SDN PETAHUNAN I |
| | | Biaya Personil Peserta Didik Sekolah Dasar Diterima oleh Peserta Didik | Jumlah Peserta Didik Sekolah Dasar yang Menerima Biaya Personil Peserta Didik | 433 Peserta Didik | | 367 Peserta Didik | 402 Peserta Didik | 226.276.000,00 | Provinsi Jawa Timur \|\| Kota Pasuruan \|\| Kecamatan Gadingrejo \|\| Kelurahan Petahunan \|\| 0 | Dana Alokasi Umum (DAU) | 4.Memperkuat pembangunan sumber daya manusia (SDM), sains, teknologi, pendidikan, kesehatan, prestasi olahraga, kesetaraan gender, serta penguatan peran perempuan, pemuda (generasi milenial dan generasi Z), dan penyandang disabilitas. | 5. Penguran gan stunting | | 405 Peserta Didik | 172.313.360,00 | UPT SDN PETAHUNAN I |

| NO | KODE | URUSAN / BIDANG URUSAN / PROGRAM / OUTCOME / KEGIATAN / SUBKEGIATAN OUTPUT | INDIKATOR | TARGET AKHIR RENSTRA | REALISASI 2025 | PRAKIRAAN 2026 | CAPAIAN KINERJA DAN KERANGKA PENDANAAN | | | | | | KELOMPOK SASARAN | PRAKIRAAN MAJU 2028 | | PERANGKAT DAERAH PENANGGUNG JAWAB |
|---|---|---|---|---|---|---|---|---|---|---|---|---|---|---|---|---|
| | | | | | | | TARGET 2027 | PAGU INDIKATIF | LOKASI | SUMBER DANA | PRIORITAS | | | TARGET | PAGU INDIKATIF | |
| | | | | | | | | | | | NASIONAL | DAERAH | | | | |
| (1) | (2) | (3) | (4) | (5) | (6) | (7) | (8) | (9) | (10) | (11) | (12) | (13) | (14) | (15) | (16) | (17) |
| | | Biaya Personil Peserta Didik Sekolah Dasar Diterima oleh Peserta Didik | Jumlah Peserta Didik Sekolah Dasar yang Menerima Biaya Personil Peserta Didik | 457 Peserta Didik | | 387 Peserta Didik | 402 Peserta Didik | 226.276.000,00 | Provinsi Jawa Timur \|\| Kota Pasuruan \|\| Kecamatan Gadingrejo \|\| Kelurahan Petahunan \|\| 0 | Dana Alokasi Umum (DAU) | 4.Memperkuat pembangunan sumber daya manusia (SDM), sains, teknologi, pendidikan, kesehatan, prestasi olahraga, kesetaraan gender, serta penguatan peran perempuan, pemuda (generasi milenial dan generasi Z), dan penyandang disabilitas. | 5. Penguranggan stunting | | 427 Peserta Didik | 172.313.360,00 | UPT SDN PETAHUNAN I |
| | | Biaya Personil Peserta Didik Sekolah Dasar Diterima oleh Peserta Didik | Jumlah Peserta Didik Sekolah Dasar yang Menerima Biaya Personil Peserta Didik | 495 Peserta Didik | | 419 Peserta Didik | 402 Peserta Didik | 226.276.000,00 | Provinsi Jawa Timur \|\| Kota Pasuruan \|\| Kecamatan Gadingrejo \|\| Kelurahan Petahunan \|\| 0 | Dana Alokasi Umum (DAU) | 4.Memperkuat pembangunan sumber daya manusia (SDM), sains, teknologi, pendidikan, kesehatan, prestasi olahraga, kesetaraan gender, serta penguatan peran perempuan, pemuda (generasi milenial dan generasi Z), dan penyandang disabilitas. | 5. Penguranggan stunting | | 462 Peserta Didik | 172.313.360,00 | UPT SDN PETAHUNAN I |

| NO | KODE | URUSAN / BIDANG URUSAN / PROGRAM / OUTCOME / KEGIATAN / SUBKEGIATAN OUTPUT | INDIKATOR | TARGET AKHIR RENSTRA | REALISASI 2025 | PRAKIRAAN 2026 | CAPAIAN KINERJA DAN KERANGKA PENDANAAN | | | | | | KELOMPOK SASARAN | PRAKIRAAN MAJU 2028 | | PERANGKAT DAERAH PENANGGUNG JAWAB |
|---|---|---|---|---|---|---|---|---|---|---|---|---|---|---|---|---|
| | | | | | | | TARGET 2027 | PAGU INDIKATIF | LOKASI | SUMBER DANA | PRIORITAS | | | TARGET | PAGU INDIKATIF | |
| | | | | | | | | | | | NASIONAL | DAERAH | | | | |
| (1) | (2) | (3) | (4) | (5) | (6) | (7) | (8) | (9) | (10) | (11) | (12) | (13) | (14) | (15) | (16) | (17) |
| | | Biaya Personil Peserta Didik Sekolah Dasar Diterima oleh Peserta Didik | Jumlah Peserta Didik Sekolah Dasar yang Menerima Biaya Personil Peserta Didik | 502 Peserta Didik | | 425 Peserta Didik | 402 Peserta Didik | 226.276.000,00 | Provinsi Jawa Timur \|\| Kota Pasuruan \|\| Kecamatan Gadingrejo \|\| Kelurahan Petahunan \|\| 0 | Dana Alokasi Umum (DAU) | 4.Memperkuat pembangunan sumber daya manusia (SDM), sains, teknologi, pendidikan, kesehatan, prestasi olahraga, kesetaraan gender, serta penguatan peran perempuan, pemuda (generasi milenial dan generasi Z), dan penyandang disabilitas. | 5. Penguranggan stunting | | 469 Peserta Didik | 172.313.360,00 | UPT SDN PETAHUNAN I |
| | | Biaya Personil Peserta Didik Sekolah Dasar Diterima oleh Peserta Didik | Jumlah Peserta Didik Sekolah Dasar yang Menerima Biaya Personil Peserta Didik | 541 Peserta Didik | | 458 Peserta Didik | 402 Peserta Didik | 226.276.000,00 | Provinsi Jawa Timur \|\| Kota Pasuruan \|\| Kecamatan Gadingrejo \|\| Kelurahan Petahunan \|\| 0 | Dana Alokasi Umum (DAU) | 4.Memperkuat pembangunan sumber daya manusia (SDM), sains, teknologi, pendidikan, kesehatan, prestasi olahraga, kesetaraan gender, serta penguatan peran perempuan, pemuda (generasi milenial dan generasi Z), dan penyandang disabilitas. | 5. Penguranggan stunting | | 505 Peserta Didik | 172.313.360,00 | UPT SDN PETAHUNAN I |

| NO | KODE | URUSAN / BIDANG URUSAN / PROGRAM / OUTCOME / KEGIATAN / SUBKEGIATAN OUTPUT | INDIKATOR | TARGET AKHIR RENSTRA | REALISASI 2025 | PRAKIRAAN 2026 | CAPAIAN KINERJA DAN KERANGKA PENDANAAN | | | | | | KELOMPOK SASARAN | PRAKIRAAN MAJU 2028 | | PERANGKAT DAERAH PENANGGUNG JAWAB |
|---|---|---|---|---|---|---|---|---|---|---|---|---|---|---|---|---|
| | | | | | | | TARGET 2027 | PAGU INDIKATIF | LOKASI | SUMBER DANA | PRIORITAS | | | TARGET | PAGU INDIKATIF | |
| | | | | | | | | | | | NASIONAL | DAERAH | | | | |
| (1) | (2) | (3) | (4) | (5) | (6) | (7) | (8) | (9) | (10) | (11) | (12) | (13) | (14) | (15) | (16) | (17) |
| | | Biaya Personil Peserta Didik Sekolah Dasar Diterima oleh Peserta Didik | Jumlah Peserta Didik Sekolah Dasar yang Menerima Biaya Personil Peserta Didik | 579 Peserta Didik | | 490 Peserta Didik | 402 Peserta Didik | 226.276.000,00 | Provinsi Jawa Timur \|\| Kota Pasuruan \|\| Kecamatan Gadingrejo \|\| Kelurahan Petahunan \|\| 0 | Dana Alokasi Umum (DAU) | 4.Memperkuat pembangunan sumber daya manusia (SDM), sains, teknologi, pendidikan, kesehatan, prestasi olahraga, kesetaraan gender, serta penguatan peran perempuan, pemuda (generasi milenial dan generasi Z), dan penyandang disabilitas. | 5. Penguangan stunting | | 540 Peserta Didik | 172.313.360,00 | UPT SDN PETAHUNAN I |
| | | Biaya Personil Peserta Didik Sekolah Dasar Diterima oleh Peserta Didik | Jumlah Peserta Didik Sekolah Dasar yang Menerima Biaya Personil Peserta Didik | 607 Peserta Didik | | 514 Peserta Didik | 402 Peserta Didik | 226.276.000,00 | Provinsi Jawa Timur \|\| Kota Pasuruan \|\| Kecamatan Gadingrejo \|\| Kelurahan Petahunan \|\| 0 | Dana Alokasi Umum (DAU) | 4.Memperkuat pembangunan sumber daya manusia (SDM), sains, teknologi, pendidikan, kesehatan, prestasi olahraga, kesetaraan gender, serta penguatan peran perempuan, pemuda (generasi milenial dan generasi Z), dan penyandang disabilitas. | 5. Penguangan stunting | | 567 Peserta Didik | 172.313.360,00 | UPT SDN PETAHUNAN I |

| NO | KODE | URUSAN / BIDANG URUSAN / PROGRAM / OUTCOME / KEGIATAN / SUBKEGIATAN OUTPUT | INDIKATOR | TARGET AKHIR RENSTRA | REALISASI 2025 | PRAKIRAAN 2026 | CAPAIAN KINERJA DAN KERANGKA PENDANAAN | | | | | | KELOMPOK SASARAN | PRAKIRAAN MAJU 2028 | | PERANGKAT DAERAH PENANGGUNG JAWAB |
|---|---|---|---|---|---|---|---|---|---|---|---|---|---|---|---|---|
| | | | | | | | TARGET 2027 | PAGU INDIKATIF | LOKASI | SUMBER DANA | PRIORITAS | | | TARGET | PAGU INDIKATIF | |
| | | | | | | | | | | | NASIONAL | DAERAH | | | | |
| (1) | (2) | (3) | (4) | (5) | (6) | (7) | (8) | (9) | (10) | (11) | (12) | (13) | (14) | (15) | (16) | (17) |
| | | Biaya Personil Peserta Didik Sekolah Dasar Diterima oleh Peserta Didik | Jumlah Peserta Didik Sekolah Dasar yang Menerima Biaya Personil Peserta Didik | 658 Peserta Didik | | 557 Peserta Didik | 402 Peserta Didik | 226.276.000,00 | Provinsi Jawa Timur \|\| Kota Pasuruan \|\| Kecamatan Gadingrejo \|\| Kelurahan Petahunan \|\| 0 | Dana Alokasi Umum (DAU) | 4.Memperkuat pembangunan sumber daya manusia (SDM), sains, teknologi, pendidikan, kesehatan, prestasi olahraga, kesetaraan gender, serta penguatan peran perempuan, pemuda (generasi milenial dan generasi Z), dan penyandang disabilitas. | 5. Penguran gan stunting | | 614 Peserta Didik | 172.313.360,00 | UPT SDN PETAHUNAN I |
| | | Biaya Personil Peserta Didik Sekolah Dasar Diterima oleh Peserta Didik | Jumlah Peserta Didik Sekolah Dasar yang Menerima Biaya Personil Peserta Didik | 71 Peserta Didik | | 60 Peserta Didik | 402 Peserta Didik | 226.276.000,00 | Provinsi Jawa Timur \|\| Kota Pasuruan \|\| Kecamatan Gadingrejo \|\| Kelurahan Petahunan \|\| 0 | Dana Alokasi Umum (DAU) | 4.Memperkuat pembangunan sumber daya manusia (SDM), sains, teknologi, pendidikan, kesehatan, prestasi olahraga, kesetaraan gender, serta penguatan peran perempuan, pemuda (generasi milenial dan generasi Z), dan penyandang disabilitas. | 5. Penguran gan stunting | | 66 Peserta Didik | 172.313.360,00 | UPT SDN PETAHUNAN I |

| NO | KODE | URUSAN / BIDANG URUSAN / PROGRAM / OUTCOME / KEGIATAN / SUBKEGIATAN OUTPUT | INDIKATOR | TARGET AKHIR RENSTRA | REALISASI 2025 | PRAKIRAAN 2026 | CAPAIAN KINERJA DAN KERANGKA PENDANAAN | | | | | | KELOMPOK SASARAN | PRAKIRAAN MAJU 2028 | | PERANGKAT DAERAH PENANGGUNG JAWAB |
|---|---|---|---|---|---|---|---|---|---|---|---|---|---|---|---|---|
| | | | | | | | TARGET 2027 | PAGU INDIKATIF | LOKASI | SUMBER DANA | PRIORITAS | | | TARGET | PAGU INDIKATIF | |
| | | | | | | | | | | | NASIONAL | DAERAH | | | | |
| (1) | (2) | (3) | (4) | (5) | (6) | (7) | (8) | (9) | (10) | (11) | (12) | (13) | (14) | (15) | (16) | (17) |
| | | Biaya Personil Peserta Didik Sekolah Dasar Diterima oleh Peserta Didik | Jumlah Peserta Didik Sekolah Dasar yang Menerima Biaya Personil Peserta Didik | 8450 Peserta Didik | | 8237 Peserta Didik | 402 Peserta Didik | 226.276.000,00 | Provinsi Jawa Timur \|\| Kota Pasuruan \|\| Kecamatan Gadingrejo \|\| Kelurahan Petahunan \|\| 0 | Dana Alokasi Umum (DAU) | 4.Memperkuat pembangunan sumber daya manusia (SDM), sains, teknologi, pendidikan, kesehatan, prestasi olahraga, kesetaraan gender, serta penguatan peran perempuan, pemuda (generasi milenial dan generasi Z), dan penyandang disabilitas. | 5. Penguranganstunting | | 8450 Peserta Didik | 172.313.360,00 | UPT SDN PETAHUNAN I |
| | | Biaya Personil Peserta Didik Sekolah Dasar Diterima oleh Peserta Didik | Jumlah Peserta Didik Sekolah Dasar yang Menerima Biaya Personil Peserta Didik | 846 Peserta Didik | | 716 Peserta Didik | 402 Peserta Didik | 226.276.000,00 | Provinsi Jawa Timur \|\| Kota Pasuruan \|\| Kecamatan Gadingrejo \|\| Kelurahan Petahunan \|\| 0 | Dana Alokasi Umum (DAU) | 4.Memperkuat pembangunan sumber daya manusia (SDM), sains, teknologi, pendidikan, kesehatan, prestasi olahraga, kesetaraan gender, serta penguatan peran perempuan, pemuda (generasi milenial dan generasi Z), dan penyandang disabilitas. | 5. Penguranganstunting | | 789 Peserta Didik | 172.313.360,00 | UPT SDN PETAHUNAN I |

| NO | KODE | URUSAN / BIDANG URUSAN / PROGRAM / OUTCOME / KEGIATAN / SUBKEGIATAN OUTPUT | INDIKATOR | TARGET AKHIR RENSTRA | REALISASI 2025 | PRAKIRAAN 2026 | CAPAIAN KINERJA DAN KERANGKA PENDANAAN | | | | | | KELOMPOK SASARAN | PRAKIRAAN MAJU 2028 | | PERANGKAT DAERAH PENANGGUNG JAWAB |
|---|---|---|---|---|---|---|---|---|---|---|---|---|---|---|---|---|
| | | | | | | | TARGET 2027 | PAGU INDIKATIF | LOKASI | SUMBER DANA | PRIORITAS | | | TARGET | PAGU INDIKATIF | |
| | | | | | | | | | | | NASIONAL | DAERAH | | | | |
| (1) | (2) | (3) | (4) | (5) | (6) | (7) | (8) | (9) | (10) | (11) | (12) | (13) | (14) | (15) | (16) | (17) |
| | | Biaya Personil Peserta Didik Sekolah Dasar Diterima oleh Peserta Didik | Jumlah Peserta Didik Sekolah Dasar yang Menerima Biaya Personil Peserta Didik | 94 Peserta Didik | | 80 Peserta Didik | 402 Peserta Didik | 226.276.000,00 | Provinsi Jawa Timur \|\| Kota Pasuruan \|\| Kecamatan Gadingrejo \|\| Kelurahan Petahunan \|\| 0 | Dana Alokasi Umum (DAU) | 4.Memperkuat pembangunan sumber daya manusia (SDM), sains, teknologi, pendidikan, kesehatan, prestasi olahraga, kesetaraan gender, serta penguatan peran perempuan, pemuda (generasi milenial dan generasi Z), dan penyandang disabilitas. | 5. Penguran gan stunting | | 88 Peserta Didik | 172.313.360,00 | UPT SDN PETAHUNAN I |
| | | Biaya Personil Peserta Didik Sekolah Dasar Diterima oleh Peserta Didik | Jumlah Peserta Didik Sekolah Dasar yang Menerima Biaya Personil Peserta Didik | 96 Peserta Didik | | 81 Peserta Didik | 402 Peserta Didik | 226.276.000,00 | Provinsi Jawa Timur \|\| Kota Pasuruan \|\| Kecamatan Gadingrejo \|\| Kelurahan Petahunan \|\| 0 | Dana Alokasi Umum (DAU) | 4.Memperkuat pembangunan sumber daya manusia (SDM), sains, teknologi, pendidikan, kesehatan, prestasi olahraga, kesetaraan gender, serta penguatan peran perempuan, pemuda (generasi milenial dan generasi Z), dan penyandang disabilitas. | 5. Penguran gan stunting | | 89 Peserta Didik | 172.313.360,00 | UPT SDN PETAHUNAN I |

| NO | KODE | URUSAN / BIDANG URUSAN / PROGRAM / OUTCOME / KEGIATAN / SUBKEGIATAN OUTPUT | INDIKATOR | TARGET AKHIR RENSTRA | REALISASI 2025 | PRAKIRAAN 2026 | CAPAIAN KINERJA DAN KERANGKA PENDANAAN | | | | | | KELOMPOK SASARAN | PRAKIRAAN MAJU 2028 | | PERANGKAT DAERAH PENANGGUNG JAWAB |
|---|---|---|---|---|---|---|---|---|---|---|---|---|---|---|---|---|
| | | | | | | | TARGET 2027 | PAGU INDIKATIF | LOKASI | SUMBER DANA | PRIORITAS | | | TARGET | PAGU INDIKATIF | |
| | | | | | | | | | | | NASIONAL | DAERAH | | | | |
| (1) | (2) | (3) | (4) | (5) | (6) | (7) | (8) | (9) | (10) | (11) | (12) | (13) | (14) | (15) | (16) | (17) |
| | | Biaya Personil Peserta Didik Sekolah Dasar Diterima oleh Peserta Didik | Jumlah Peserta Didik Sekolah Dasar yang Menerima Biaya Personil Peserta Didik | 99 Peserta Didik | | 84 Peserta Didik | 402 Peserta Didik | 226.276.000,00 | Provinsi Jawa Timur \|\| Kota Pasuruan \|\| Kecamatan Gadingrejo \|\| Kelurahan Petahunan \|\| 0 | Dana Alokasi Umum (DAU) | 4.Memperkuat pembangunan sumber daya manusia (SDM), sains, teknologi, pendidikan, kesehatan, prestasi olahraga, kesetaraan gender, serta penguatan peran perempuan, pemuda (generasi milenial dan generasi Z), dan penyandang disabilitas. | 5. Penguranggan stunting | | 93 Peserta Didik | 172.313.360,00 | UPT SDN PETAHUNAN I |
| | | **UPT SDN PETAHUNAN II** | | | | | | **269.136.000,00** | | | | | | | **262.982.960,00** | |
| | **1** | **URUSAN PEMERINTAHAN WAJIB YANG BERKAITAN DENGAN PELAYANAN DASAR** | | | | | | **269.136.000,00** | | | | | | | **262.982.960,00** | |
| | **1.01** | **URUSAN PEMERINTAHAN BIDANG PENDIDIKAN** | | | | | | **269.136.000,00** | | | | | | | **262.982.960,00** | |
| **36.** | **1.01.02** | **PROGRAM PENGELOLAAN PENDIDIKAN** | | | | | | **82.272.771.090,00** | | | | | | | **91.961.244.184,00** | |
| | | ***Meningkatnya Pengelolaan Pendidikan*** | | | | | | ***269.136.000,00*** | | | | | | | ***262.982.960,00*** | |
| | | | 1.Angka Partisipasi Kasar SD/Sederajat | 100 % | | 100 % | 100 % | 269.136.000,00 | | | | | | 100 % | 262.982.960,00 | |
| | | | 2.Angka Partisipasi Kasar SMP/Sederajat | 100 % | | 100 % | 100 % | 269.136.000,00 | | | | | | 100 % | 262.982.960,00 | |
| | | | 3.Angka Partisipasi Kasar PAUD/Sederajat | 100 % | | 100 % | 100 % | 269.136.000,00 | | | | | | 100 % | 262.982.960,00 | |
| | | | 4.Persentase kelulusan peserta didik kejar paket | 100 % | | 100 % | 100 % | 269.136.000,00 | | | | | | 100 % | 262.982.960,00 | |
| | 1.01.02.2.01 | Pengelolaan Pendidikan Sekolah Dasar | | | | | | 36.557.520.960,00 | | | | | PTK dan Peserta Didik | | 37.078.855.411,00 | |
| | | Meningkatnya Angka Partisipasi Sekolah (APS) Sekolah Dasar | | | | | | 36.557.520.960,00 | | | | | PTK dan Peserta Didik | | 37.078.855.411,00 | |
| | | | Jumlah Peserta Didik Sekolah Dasar yang Menerima Biaya Personil Peserta Didik | 123 Peserta Didik | | 104 Peserta Didik | 109 Peserta Didik | 10.718.373.440,00 | | | | | | 115 Peserta Didik | 9.243.961.040,00 | |
| | | | Jumlah Sekolah Dasar yang Mengelola Dana BOS | 1 Satuan Pendidikan | | 1 Satuan Pendidikan | 1 Satuan Pendidikan | 15.731.700.000,00 | | | | | | 1 Satuan Pendidikan | 15.975.648.800,00 | |
| | | Meningkatnya Pengelolaan Pendidikan Sekolah Dasar | | | | | | 36.557.520.960,00 | | | | | PTK dan Peserta Didik | | 37.078.855.411,00 | |

| NO | KODE | URUSAN / BIDANG URUSAN / PROGRAM / OUTCOME / KEGIATAN / SUBKEGIATAN OUTPUT | INDIKATOR | TARGET AKHIR RENSTRA | REALISASI 2025 | PRAKIRAAN 2026 | CAPAIAN KINERJA DAN KERANGKA PENDANAAN | | | | | | KELOMPOK SASARAN | PRAKIRAAN MAJU 2028 | | PERANGKAT DAERAH PENANGGUNG JAWAB |
|---|---|---|---|---|---|---|---|---|---|---|---|---|---|---|---|---|
| | | | | | | | TARGET 2027 | PAGU INDIKATIF | LOKASI | SUMBER DANA | PRIORITAS | | | TARGET | PAGU INDIKATIF | |
| | | | | | | | | | | | NASIONAL | DAERAH | | | | |
| (1) | (2) | (3) | (4) | (5) | (6) | (7) | (8) | (9) | (10) | (11) | (12) | (13) | (14) | (15) | (16) | (17) |
| | | | Jumlah Peserta Didik Sekolah Dasar yang Menerima Biaya Personil Peserta Didik | 123 Peserta Didik | | 104 Peserta Didik | 109 Peserta Didik | 10.718.373.440,00 | | | | | | 115 Peserta Didik | 9.243.961.040,00 | |
| | | | Jumlah Sekolah Dasar yang Mengelola Dana BOS | 1 Satuan Pendidikan | | 1 Satuan Pendidikan | 1 Satuan Pendidikan | 15.731.700.000,00 | | | | | | 1 Satuan Pendidikan | 15.975.648.800,00 | |
| | 1.01.02.2.01.0029 | Pengelolaan Dana BOS Sekolah Dasar | | | | | | 147.600.000,00 | | | | | | | 171.162.000,00 | |
| | | Terlaksananya Pengelolaan Dana BOS Sekolah Dasar | Jumlah Sekolah Dasar yang Mengelola Dana BOS | 22 Satuan Pendidikan | | 20 Satuan Pendidikan | 1 Satuan Pendidikan | 147.600.000,00 | Provinsi Jawa Timur \|\| Kota Pasuruan \|\| Kecamatan Gadingrejo \|\| Kelurahan Petahunan \|\| 0 | DAK Non Fisik-Dana BOSP-BOS Reguler | 4.Memperkuat pembangunan sumber daya manusia (SDM), sains, teknologi, pendidikan, kesehatan, prestasi olahraga, kesetaraan gender, serta penguatan peran perempuan, pemuda (generasi milenial dan generasi Z), dan penyandang disabilitas. | 5. Penurangan stunting | | 22 Satuan Pendidikan | 171.162.000,00 | UPT SDN PETAHUNAN II |
| | | Terlaksananya Pengelolaan Dana BOS Sekolah Dasar | Jumlah Sekolah Dasar yang Mengelola Dana BOS | 1 Satuan Pendidikan | | 1 Satuan Pendidikan | 1 Satuan Pendidikan | 147.600.000,00 | Provinsi Jawa Timur \|\| Kota Pasuruan \|\| Kecamatan Gadingrejo \|\| Kelurahan Petahunan \|\| 0 | DAK Non Fisik-Dana BOSP-BOS Reguler | 4.Memperkuat pembangunan sumber daya manusia (SDM), sains, teknologi, pendidikan, kesehatan, prestasi olahraga, kesetaraan gender, serta penguatan peran perempuan, pemuda (generasi milenial dan generasi Z), dan penyandang disabilitas. | 5. Penurangan stunting | | 1 Satuan Pendidikan | 171.162.000,00 | UPT SDN PETAHUNAN II |
| | 1.01.02.2.01.0054 | Penyediaan Biaya Personil Peserta Didik Sekolah Dasar | | | | | | 121.536.000,00 | | | | | | | 91.820.960,00 | |

| NO | KODE | URUSAN / BIDANG URUSAN / PROGRAM / OUTCOME / KEGIATAN / SUBKEGIATAN OUTPUT | INDIKATOR | TARGET AKHIR RENSTRA | REALISASI 2025 | PRAKIRAAN 2026 | CAPAIAN KINERJA DAN KERANGKA PENDANAAN | | | | | | KELOMPOK SASARAN | PRAKIRAAN MAJU 2028 | | PERANGKAT DAERAH PENANGGUNG JAWAB |
|---|---|---|---|---|---|---|---|---|---|---|---|---|---|---|---|---|
| | | | | | | | TARGET 2027 | PAGU INDIKATIF | LOKASI | SUMBER DANA | PRIORITAS | | | TARGET | PAGU INDIKATIF | |
| | | | | | | | | | | | NASIONAL | DAERAH | | | | |
| (1) | (2) | (3) | (4) | (5) | (6) | (7) | (8) | (9) | (10) | (11) | (12) | (13) | (14) | (15) | (16) | (17) |
| | | Biaya Personil Peserta Didik Sekolah Dasar Diterima oleh Peserta Didik | Jumlah Peserta Didik Sekolah Dasar yang Menerima Biaya Personil Peserta Didik | 355 Peserta Didik | | 301 Peserta Didik | 172 Peserta Didik | 121.536.000,00 | Provinsi Jawa Timur \|\| Kota Pasuruan \|\| Kecamatan Gadingrejo \|\| Kelurahan Petahunan \|\| 0 | Dana Alokasi Umum (DAU) | 4.Memperkuat pembangunan sumber daya manusia (SDM), sains, teknologi, pendidikan, kesehatan, prestasi olahraga, kesetaraan gender, serta penguatan peran perempuan, pemuda (generasi milenial dan generasi Z), dan penyandang disabilitas. | 5. Penguangan stunting | | 332 Peserta Didik | 91.820.960,00 | UPT SDN PETAHUNAN II |
| | | Biaya Personil Peserta Didik Sekolah Dasar Diterima oleh Peserta Didik | Jumlah Peserta Didik Sekolah Dasar yang Menerima Biaya Personil Peserta Didik | 380 Peserta Didik | | 322 Peserta Didik | 172 Peserta Didik | 121.536.000,00 | Provinsi Jawa Timur \|\| Kota Pasuruan \|\| Kecamatan Gadingrejo \|\| Kelurahan Petahunan \|\| 0 | Dana Alokasi Umum (DAU) | 4.Memperkuat pembangunan sumber daya manusia (SDM), sains, teknologi, pendidikan, kesehatan, prestasi olahraga, kesetaraan gender, serta penguatan peran perempuan, pemuda (generasi milenial dan generasi Z), dan penyandang disabilitas. | 5. Penguangan stunting | | 355 Peserta Didik | 91.820.960,00 | UPT SDN PETAHUNAN II |

| NO | KODE | URUSAN / BIDANG URUSAN / PROGRAM / OUTCOME / KEGIATAN / SUBKEGIATAN OUTPUT | INDIKATOR | TARGET AKHIR RENSTRA | REALISASI 2025 | PRAKIRAAN 2026 | CAPAIAN KINERJA DAN KERANGKA PENDANAAN | | | | | | KELOMPOK SASARAN | PRAKIRAAN MAJU 2028 | | PERANGKAT DAERAH PENANGGUNG JAWAB |
|---|---|---|---|---|---|---|---|---|---|---|---|---|---|---|---|---|
| | | | | | | | TARGET 2027 | PAGU INDIKATIF | LOKASI | SUMBER DANA | PRIORITAS | | | TARGET | PAGU INDIKATIF | |
| | | | | | | | | | | | NASIONAL | DAERAH | | | | |
| (1) | (2) | (3) | (4) | (5) | (6) | (7) | (8) | (9) | (10) | (11) | (12) | (13) | (14) | (15) | (16) | (17) |
| | | Biaya Personil Peserta Didik Sekolah Dasar Diterima oleh Peserta Didik | Jumlah Peserta Didik Sekolah Dasar yang Menerima Biaya Personil Peserta Didik | 403 Peserta Didik | | 341 Peserta Didik | 172 Peserta Didik | 121.536.000,00 | Provinsi Jawa Timur \|\| Kota Pasuruan \|\| Kecamatan Gadingrejo \|\| Kelurahan Petahunan \|\| 0 | Dana Alokasi Umum (DAU) | 4.Memperkuat pembangunan sumber daya manusia (SDM), sains, teknologi, pendidikan, kesehatan, prestasi olahraga, kesetaraan gender, serta penguatan peran perempuan, pemuda (generasi milenial dan generasi Z), dan penyandang disabilitas. | 5. Penguranggan stunting | | 376 Peserta Didik | 91.820.960,00 | UPT SDN PETAHUNAN II |
| | | Biaya Personil Peserta Didik Sekolah Dasar Diterima oleh Peserta Didik | Jumlah Peserta Didik Sekolah Dasar yang Menerima Biaya Personil Peserta Didik | 407 Peserta Didik | | 345 Peserta Didik | 172 Peserta Didik | 121.536.000,00 | Provinsi Jawa Timur \|\| Kota Pasuruan \|\| Kecamatan Gadingrejo \|\| Kelurahan Petahunan \|\| 0 | Dana Alokasi Umum (DAU) | 4.Memperkuat pembangunan sumber daya manusia (SDM), sains, teknologi, pendidikan, kesehatan, prestasi olahraga, kesetaraan gender, serta penguatan peran perempuan, pemuda (generasi milenial dan generasi Z), dan penyandang disabilitas. | 5. Penguranggan stunting | | 380 Peserta Didik | 91.820.960,00 | UPT SDN PETAHUNAN II |

| NO | KODE | URUSAN / BIDANG URUSAN / PROGRAM / OUTCOME / KEGIATAN / SUBKEGIATAN OUTPUT | INDIKATOR | TARGET AKHIR RENSTRA | REALISASI 2025 | PRAKIRAAN 2026 | CAPAIAN KINERJA DAN KERANGKA PENDANAAN | | | | | | KELOMPOK SASARAN | PRAKIRAAN MAJU 2028 | | PERANGKAT DAERAH PENANGGUNG JAWAB |
|---|---|---|---|---|---|---|---|---|---|---|---|---|---|---|---|---|
| | | | | | | | TARGET 2027 | PAGU INDIKATIF | LOKASI | SUMBER DANA | PRIORITAS | | | TARGET | PAGU INDIKATIF | |
| | | | | | | | | | | | NASIONAL | DAERAH | | | | |
| (1) | (2) | (3) | (4) | (5) | (6) | (7) | (8) | (9) | (10) | (11) | (12) | (13) | (14) | (15) | (16) | (17) |
| | | Biaya Personil Peserta Didik Sekolah Dasar Diterima oleh Peserta Didik | Jumlah Peserta Didik Sekolah Dasar yang Menerima Biaya Personil Peserta Didik | 412 Peserta Didik | | 349 Peserta Didik | 172 Peserta Didik | 121.536.000,00 | Provinsi Jawa Timur \|\| Kota Pasuruan \|\| Kecamatan Gadingrejo \|\| Kelurahan Petahunan \|\| 0 | Dana Alokasi Umum (DAU) | 4.Memperkuat pembangunan sumber daya manusia (SDM), sains, teknologi, pendidikan, kesehatan, prestasi olahraga, kesetaraan gender, serta penguatan peran perempuan, pemuda (generasi milenial dan generasi Z), dan penyandang disabilitas. | 5. Penguranganstunting | | 385 Peserta Didik | 91.820.960,00 | UPT SDN PETAHUNAN II |
| | | Biaya Personil Peserta Didik Sekolah Dasar Diterima oleh Peserta Didik | Jumlah Peserta Didik Sekolah Dasar yang Menerima Biaya Personil Peserta Didik | 425 Peserta Didik | | 360 Peserta Didik | 172 Peserta Didik | 121.536.000,00 | Provinsi Jawa Timur \|\| Kota Pasuruan \|\| Kecamatan Gadingrejo \|\| Kelurahan Petahunan \|\| 0 | Dana Alokasi Umum (DAU) | 4.Memperkuat pembangunan sumber daya manusia (SDM), sains, teknologi, pendidikan, kesehatan, prestasi olahraga, kesetaraan gender, serta penguatan peran perempuan, pemuda (generasi milenial dan generasi Z), dan penyandang disabilitas. | 5. Penguranganstunting | | 397 Peserta Didik | 91.820.960,00 | UPT SDN PETAHUNAN II |

| NO | KODE | URUSAN / BIDANG URUSAN / PROGRAM / OUTCOME / KEGIATAN / SUBKEGIATAN OUTPUT | INDIKATOR | TARGET AKHIR RENSTRA | REALISASI 2025 | PRAKIRAAN 2026 | CAPAIAN KINERJA DAN KERANGKA PENDANAAN | | | | | | KELOMPOK SASARAN | PRAKIRAAN MAJU 2028 | | PERANGKAT DAERAH PENANGGUNG JAWAB |
|---|---|---|---|---|---|---|---|---|---|---|---|---|---|---|---|---|
| | | | | | | | TARGET 2027 | PAGU INDIKATIF | LOKASI | SUMBER DANA | PRIORITAS | | | TARGET | PAGU INDIKATIF | |
| | | | | | | | | | | | NASIONAL | DAERAH | | | | |
| (1) | (2) | (3) | (4) | (5) | (6) | (7) | (8) | (9) | (10) | (11) | (12) | (13) | (14) | (15) | (16) | (17) |
| | | Biaya Personil Peserta Didik Sekolah Dasar Diterima oleh Peserta Didik | Jumlah Peserta Didik Sekolah Dasar yang Menerima Biaya Personil Peserta Didik | 433 Peserta Didik | | 367 Peserta Didik | 172 Peserta Didik | 121.536.000,00 | Provinsi Jawa Timur \|\| Kota Pasuruan \|\| Kecamatan Gadingrejo \|\| Kelurahan Petahunan \|\| 0 | Dana Alokasi Umum (DAU) | 4.Memperkuat pembangunan sumber daya manusia (SDM), sains, teknologi, pendidikan, kesehatan, prestasi olahraga, kesetaraan gender, serta penguatan peran perempuan, pemuda (generasi milenial dan generasi Z), dan penyandang disabilitas. | 5. Penguranggan stunting | | 405 Peserta Didik | 91.820.960,00 | UPT SDN PETAHUNAN II |
| | | Biaya Personil Peserta Didik Sekolah Dasar Diterima oleh Peserta Didik | Jumlah Peserta Didik Sekolah Dasar yang Menerima Biaya Personil Peserta Didik | 457 Peserta Didik | | 387 Peserta Didik | 172 Peserta Didik | 121.536.000,00 | Provinsi Jawa Timur \|\| Kota Pasuruan \|\| Kecamatan Gadingrejo \|\| Kelurahan Petahunan \|\| 0 | Dana Alokasi Umum (DAU) | 4.Memperkuat pembangunan sumber daya manusia (SDM), sains, teknologi, pendidikan, kesehatan, prestasi olahraga, kesetaraan gender, serta penguatan peran perempuan, pemuda (generasi milenial dan generasi Z), dan penyandang disabilitas. | 5. Penguranggan stunting | | 427 Peserta Didik | 91.820.960,00 | UPT SDN PETAHUNAN II |

| NO | KODE | URUSAN / BIDANG URUSAN / PROGRAM / OUTCOME / KEGIATAN / SUBKEGIATAN OUTPUT | INDIKATOR | TARGET AKHIR RENSTRA | REALISASI 2025 | PRAKIRAAN 2026 | CAPAIAN KINERJA DAN KERANGKA PENDANAAN | | | | | | KELOMPOK SASARAN | PRAKIRAAN MAJU 2028 | | PERANGKAT DAERAH PENANGGUNG JAWAB |
|---|---|---|---|---|---|---|---|---|---|---|---|---|---|---|---|---|
| | | | | | | | TARGET 2027 | PAGU INDIKATIF | LOKASI | SUMBER DANA | PRIORITAS | | | TARGET | PAGU INDIKATIF | |
| | | | | | | | | | | | NASIONAL | DAERAH | | | | |
| (1) | (2) | (3) | (4) | (5) | (6) | (7) | (8) | (9) | (10) | (11) | (12) | (13) | (14) | (15) | (16) | (17) |
| | | Biaya Personil Peserta Didik Sekolah Dasar Diterima oleh Peserta Didik | Jumlah Peserta Didik Sekolah Dasar yang Menerima Biaya Personil Peserta Didik | 495 Peserta Didik | | 419 Peserta Didik | 172 Peserta Didik | 121.536.000,00 | Provinsi Jawa Timur \|\| Kota Pasuruan \|\| Kecamatan Gadingrejo \|\| Kelurahan Petahunan \|\| 0 | Dana Alokasi Umum (DAU) | 4.Memperkuat pembangunan sumber daya manusia (SDM), sains, teknologi, pendidikan, kesehatan, prestasi olahraga, kesetaraan gender, serta penguatan peran perempuan, pemuda (generasi milenial dan generasi Z), dan penyandang disabilitas. | 5. Penguranganstunting | | 462 Peserta Didik | 91.820.960,00 | UPT SDN PETAHUNAN II |
| | | Biaya Personil Peserta Didik Sekolah Dasar Diterima oleh Peserta Didik | Jumlah Peserta Didik Sekolah Dasar yang Menerima Biaya Personil Peserta Didik | 502 Peserta Didik | | 425 Peserta Didik | 172 Peserta Didik | 121.536.000,00 | Provinsi Jawa Timur \|\| Kota Pasuruan \|\| Kecamatan Gadingrejo \|\| Kelurahan Petahunan \|\| 0 | Dana Alokasi Umum (DAU) | 4.Memperkuat pembangunan sumber daya manusia (SDM), sains, teknologi, pendidikan, kesehatan, prestasi olahraga, kesetaraan gender, serta penguatan peran perempuan, pemuda (generasi milenial dan generasi Z), dan penyandang disabilitas. | 5. Penguranganstunting | | 469 Peserta Didik | 91.820.960,00 | UPT SDN PETAHUNAN II |

| NO | KODE | URUSAN / BIDANG URUSAN / PROGRAM / OUTCOME / KEGIATAN / SUBKEGIATAN OUTPUT | INDIKATOR | TARGET AKHIR RENSTRA | REALISASI 2025 | PRAKIRAAN 2026 | CAPAIAN KINERJA DAN KERANGKA PENDANAAN | | | | | | KELOMPOK SASARAN | PRAKIRAAN MAJU 2028 | | PERANGKAT DAERAH PENANGGUNG JAWAB |
|---|---|---|---|---|---|---|---|---|---|---|---|---|---|---|---|---|
| | | | | | | | TARGET 2027 | PAGU INDIKATIF | LOKASI | SUMBER DANA | PRIORITAS | | | TARGET | PAGU INDIKATIF | |
| | | | | | | | | | | | NASIONAL | DAERAH | | | | |
| (1) | (2) | (3) | (4) | (5) | (6) | (7) | (8) | (9) | (10) | (11) | (12) | (13) | (14) | (15) | (16) | (17) |
| | | Biaya Personil Peserta Didik Sekolah Dasar Diterima oleh Peserta Didik | Jumlah Peserta Didik Sekolah Dasar yang Menerima Biaya Personil Peserta Didik | 541 Peserta Didik | | 458 Peserta Didik | 172 Peserta Didik | 121.536.000,00 | Provinsi Jawa Timur \|\| Kota Pasuruan \|\| Kecamatan Gadingrejo \|\| Kelurahan Petahunan \|\| 0 | Dana Alokasi Umum (DAU) | 4.Memperkuat pembangunan sumber daya manusia (SDM), sains, teknologi, pendidikan, kesehatan, prestasi olahraga, kesetaraan gender, serta penguatan peran perempuan, pemuda (generasi milenial dan generasi Z), dan penyandang disabilitas. | 5. Penguranganstunting | | 505 Peserta Didik | 91.820.960,00 | UPT SDN PETAHUNAN II |
| | | Biaya Personil Peserta Didik Sekolah Dasar Diterima oleh Peserta Didik | Jumlah Peserta Didik Sekolah Dasar yang Menerima Biaya Personil Peserta Didik | 579 Peserta Didik | | 490 Peserta Didik | 172 Peserta Didik | 121.536.000,00 | Provinsi Jawa Timur \|\| Kota Pasuruan \|\| Kecamatan Gadingrejo \|\| Kelurahan Petahunan \|\| 0 | Dana Alokasi Umum (DAU) | 4.Memperkuat pembangunan sumber daya manusia (SDM), sains, teknologi, pendidikan, kesehatan, prestasi olahraga, kesetaraan gender, serta penguatan peran perempuan, pemuda (generasi milenial dan generasi Z), dan penyandang disabilitas. | 5. Penguranganstunting | | 540 Peserta Didik | 91.820.960,00 | UPT SDN PETAHUNAN II |

| NO | KODE | URUSAN / BIDANG URUSAN / PROGRAM / OUTCOME / KEGIATAN / SUBKEGIATAN OUTPUT | INDIKATOR | TARGET AKHIR RENSTRA | REALISASI 2025 | PRAKIRAAN 2026 | CAPAIAN KINERJA DAN KERANGKA PENDANAAN | | | | | | KELOMPOK SASARAN | PRAKIRAAN MAJU 2028 | | PERANGKAT DAERAH PENANGGUNG JAWAB |
|---|---|---|---|---|---|---|---|---|---|---|---|---|---|---|---|---|
| | | | | | | | TARGET 2027 | PAGU INDIKATIF | LOKASI | SUMBER DANA | PRIORITAS | | | TARGET | PAGU INDIKATIF | |
| | | | | | | | | | | | NASIONAL | DAERAH | | | | |
| (1) | (2) | (3) | (4) | (5) | (6) | (7) | (8) | (9) | (10) | (11) | (12) | (13) | (14) | (15) | (16) | (17) |
| | | Biaya Personil Peserta Didik Sekolah Dasar Diterima oleh Peserta Didik | Jumlah Peserta Didik Sekolah Dasar yang Menerima Biaya Personil Peserta Didik | 607 Peserta Didik | | 514 Peserta Didik | 172 Peserta Didik | 121.536.000,00 | Provinsi Jawa Timur \|\| Kota Pasuruan \|\| Kecamatan Gadingrejo \|\| Kelurahan Petahunan \|\| 0 | Dana Alokasi Umum (DAU) | 4.Memperkuat pembangunan sumber daya manusia (SDM), sains, teknologi, pendidikan, kesehatan, prestasi olahraga, kesetaraan gender, serta penguatan peran perempuan, pemuda (generasi milenial dan generasi Z), dan penyandang disabilitas. | 5. Penguranggan stunting | | 567 Peserta Didik | 91.820.960,00 | UPT SDN PETAHUNAN II |
| | | Biaya Personil Peserta Didik Sekolah Dasar Diterima oleh Peserta Didik | Jumlah Peserta Didik Sekolah Dasar yang Menerima Biaya Personil Peserta Didik | 658 Peserta Didik | | 557 Peserta Didik | 172 Peserta Didik | 121.536.000,00 | Provinsi Jawa Timur \|\| Kota Pasuruan \|\| Kecamatan Gadingrejo \|\| Kelurahan Petahunan \|\| 0 | Dana Alokasi Umum (DAU) | 4.Memperkuat pembangunan sumber daya manusia (SDM), sains, teknologi, pendidikan, kesehatan, prestasi olahraga, kesetaraan gender, serta penguatan peran perempuan, pemuda (generasi milenial dan generasi Z), dan penyandang disabilitas. | 5. Penguranggan stunting | | 614 Peserta Didik | 91.820.960,00 | UPT SDN PETAHUNAN II |

| NO | KODE | URUSAN / BIDANG URUSAN / PROGRAM / OUTCOME / KEGIATAN / SUBKEGIATAN OUTPUT | INDIKATOR | TARGET AKHIR RENSTRA | REALISASI 2025 | PRAKIRAAN 2026 | CAPAIAN KINERJA DAN KERANGKA PENDANAAN | | | | | | KELOMPOK SASARAN | PRAKIRAAN MAJU 2028 | | PERANGKAT DAERAH PENANGGUNG JAWAB |
|---|---|---|---|---|---|---|---|---|---|---|---|---|---|---|---|---|
| | | | | | | | TARGET 2027 | PAGU INDIKATIF | LOKASI | SUMBER DANA | PRIORITAS | | | TARGET | PAGU INDIKATIF | |
| | | | | | | | | | | | NASIONAL | DAERAH | | | | |
| (1) | (2) | (3) | (4) | (5) | (6) | (7) | (8) | (9) | (10) | (11) | (12) | (13) | (14) | (15) | (16) | (17) |
| | | Biaya Personil Peserta Didik Sekolah Dasar Diterima oleh Peserta Didik | Jumlah Peserta Didik Sekolah Dasar yang Menerima Biaya Personil Peserta Didik | 71 Peserta Didik | | 60 Peserta Didik | 172 Peserta Didik | 121.536.000,00 | Provinsi Jawa Timur \|\| Kota Pasuruan \|\| Kecamatan Gadingrejo \|\| Kelurahan Petahunan \|\| 0 | Dana Alokasi Umum (DAU) | 4.Memperkuat pembangunan sumber daya manusia (SDM), sains, teknologi, pendidikan, kesehatan, prestasi olahraga, kesetaraan gender, serta penguatan peran perempuan, pemuda (generasi milenial dan generasi Z), dan penyandang disabilitas. | 5. Penguranganstunting | | 66 Peserta Didik | 91.820.960,00 | UPT SDN PETAHUNAN II |
| | | Biaya Personil Peserta Didik Sekolah Dasar Diterima oleh Peserta Didik | Jumlah Peserta Didik Sekolah Dasar yang Menerima Biaya Personil Peserta Didik | 8450 Peserta Didik | | 8237 Peserta Didik | 172 Peserta Didik | 121.536.000,00 | Provinsi Jawa Timur \|\| Kota Pasuruan \|\| Kecamatan Gadingrejo \|\| Kelurahan Petahunan \|\| 0 | Dana Alokasi Umum (DAU) | 4.Memperkuat pembangunan sumber daya manusia (SDM), sains, teknologi, pendidikan, kesehatan, prestasi olahraga, kesetaraan gender, serta penguatan peran perempuan, pemuda (generasi milenial dan generasi Z), dan penyandang disabilitas. | 5. Penguranganstunting | | 8450 Peserta Didik | 91.820.960,00 | UPT SDN PETAHUNAN II |

| NO | KODE | URUSAN / BIDANG URUSAN / PROGRAM / OUTCOME / KEGIATAN / SUBKEGIATAN OUTPUT | INDIKATOR | TARGET AKHIR RENSTRA | REALISASI 2025 | PRAKIRAAN 2026 | CAPAIAN KINERJA DAN KERANGKA PENDANAAN | | | | | | KELOMPOK SASARAN | PRAKIRAAN MAJU 2028 | | PERANGKAT DAERAH PENANGGUNG JAWAB |
|---|---|---|---|---|---|---|---|---|---|---|---|---|---|---|---|---|
| | | | | | | | TARGET 2027 | PAGU INDIKATIF | LOKASI | SUMBER DANA | PRIORITAS | | | TARGET | PAGU INDIKATIF | |
| | | | | | | | | | | | NASIONAL | DAERAH | | | | |
| (1) | (2) | (3) | (4) | (5) | (6) | (7) | (8) | (9) | (10) | (11) | (12) | (13) | (14) | (15) | (16) | (17) |
| | | Biaya Personil Peserta Didik Sekolah Dasar Diterima oleh Peserta Didik | Jumlah Peserta Didik Sekolah Dasar yang Menerima Biaya Personil Peserta Didik | 846 Peserta Didik | | 716 Peserta Didik | 172 Peserta Didik | 121.536.000,00 | Provinsi Jawa Timur \|\| Kota Pasuruan \|\| Kecamatan Gadingrejo \|\| Kelurahan Petahunan \|\| 0 | Dana Alokasi Umum (DAU) | 4.Memperkuat pembangunan sumber daya manusia (SDM), sains, teknologi, pendidikan, kesehatan, prestasi olahraga, kesetaraan gender, serta penguatan peran perempuan, pemuda (generasi milenial dan generasi Z), dan penyandang disabilitas. | 5. Penguranggan stunting | | 789 Peserta Didik | 91.820.960,00 | UPT SDN PETAHUNAN II |
| | | Biaya Personil Peserta Didik Sekolah Dasar Diterima oleh Peserta Didik | Jumlah Peserta Didik Sekolah Dasar yang Menerima Biaya Personil Peserta Didik | 94 Peserta Didik | | 80 Peserta Didik | 172 Peserta Didik | 121.536.000,00 | Provinsi Jawa Timur \|\| Kota Pasuruan \|\| Kecamatan Gadingrejo \|\| Kelurahan Petahunan \|\| 0 | Dana Alokasi Umum (DAU) | 4.Memperkuat pembangunan sumber daya manusia (SDM), sains, teknologi, pendidikan, kesehatan, prestasi olahraga, kesetaraan gender, serta penguatan peran perempuan, pemuda (generasi milenial dan generasi Z), dan penyandang disabilitas. | 5. Penguranggan stunting | | 88 Peserta Didik | 91.820.960,00 | UPT SDN PETAHUNAN II |

| NO | KODE | URUSAN / BIDANG URUSAN / PROGRAM / OUTCOME / KEGIATAN / SUBKEGIATAN OUTPUT | INDIKATOR | TARGET AKHIR RENSTRA | REALISASI 2025 | PRAKIRAAN 2026 | CAPAIAN KINERJA DAN KERANGKA PENDANAAN | | | | | | KELOMPOK SASARAN | PRAKIRAAN MAJU 2028 | | PERANGKAT DAERAH PENANGGUNG JAWAB |
|---|---|---|---|---|---|---|---|---|---|---|---|---|---|---|---|---|
| | | | | | | | TARGET 2027 | PAGU INDIKATIF | LOKASI | SUMBER DANA | PRIORITAS | | | TARGET | PAGU INDIKATIF | |
| | | | | | | | | | | | NASIONAL | DAERAH | | | | |
| (1) | (2) | (3) | (4) | (5) | (6) | (7) | (8) | (9) | (10) | (11) | (12) | (13) | (14) | (15) | (16) | (17) |
| | | Biaya Personil Peserta Didik Sekolah Dasar Diterima oleh Peserta Didik | Jumlah Peserta Didik Sekolah Dasar yang Menerima Biaya Personil Peserta Didik | 96 Peserta Didik | | 81 Peserta Didik | 172 Peserta Didik | 121.536.000,00 | Provinsi Jawa Timur \|\| Kota Pasuruan \|\| Kecamatan Gadingrejo \|\| Kelurahan Petahunan \|\| 0 | Dana Alokasi Umum (DAU) | 4.Memperkuat pembangunan sumber daya manusia (SDM), sains, teknologi, pendidikan, kesehatan, prestasi olahraga, kesetaraan gender, serta penguatan peran perempuan, pemuda (generasi milenial dan generasi Z), dan penyandang disabilitas. | 5. Penguangan stunting | | 89 Peserta Didik | 91.820.960,00 | UPT SDN PETAHUNAN II |
| | | Biaya Personil Peserta Didik Sekolah Dasar Diterima oleh Peserta Didik | Jumlah Peserta Didik Sekolah Dasar yang Menerima Biaya Personil Peserta Didik | 99 Peserta Didik | | 84 Peserta Didik | 172 Peserta Didik | 121.536.000,00 | Provinsi Jawa Timur \|\| Kota Pasuruan \|\| Kecamatan Gadingrejo \|\| Kelurahan Petahunan \|\| 0 | Dana Alokasi Umum (DAU) | 4.Memperkuat pembangunan sumber daya manusia (SDM), sains, teknologi, pendidikan, kesehatan, prestasi olahraga, kesetaraan gender, serta penguatan peran perempuan, pemuda (generasi milenial dan generasi Z), dan penyandang disabilitas. | 5. Penguangan stunting | | 93 Peserta Didik | 91.820.960,00 | UPT SDN PETAHUNAN II |

| NO | KODE | URUSAN / BIDANG URUSAN / PROGRAM / OUTCOME / KEGIATAN / SUBKEGIATAN OUTPUT | INDIKATOR | TARGET AKHIR RENSTRA | REALISASI 2025 | PRAKIRAAN 2026 | CAPAIAN KINERJA DAN KERANGKA PENDANAAN | | | | | | KELOMPOK SASARAN | PRAKIRAAN MAJU 2028 | | PERANGKAT DAERAH PENANGGUNG JAWAB |
|---|---|---|---|---|---|---|---|---|---|---|---|---|---|---|---|---|
| | | | | | | | TARGET 2027 | PAGU INDIKATIF | LOKASI | SUMBER DANA | PRIORITAS | | | TARGET | PAGU INDIKATIF | |
| | | | | | | | | | | | NASIONAL | DAERAH | | | | |
| (1) | (2) | (3) | (4) | (5) | (6) | (7) | (8) | (9) | (10) | (11) | (12) | (13) | (14) | (15) | (16) | (17) |
| | | Biaya Personil Peserta Didik Sekolah Dasar Diterima oleh Peserta Didik | Jumlah Peserta Didik Sekolah Dasar yang Menerima Biaya Personil Peserta Didik | 365 Peserta Didik | | 309 Peserta Didik | 172 Peserta Didik | 121.536.000,00 | Provinsi Jawa Timur \|\| Kota Pasuruan \|\| Kecamatan Gadingrejo \|\| Kelurahan Petahunan \|\| 0 | Dana Alokasi Umum (DAU) | 4.Memperkuat pembangunan sumber daya manusia (SDM), sains, teknologi, pendidikan, kesehatan, prestasi olahraga, kesetaraan gender, serta penguatan peran perempuan, pemuda (generasi milenial dan generasi Z), dan penyandang disabilitas. | 5. Penguran gan stunting | | 341 Peserta Didik | 91.820.960,00 | UPT SDN PETAHUNAN II |
| | | Biaya Personil Peserta Didik Sekolah Dasar Diterima oleh Peserta Didik | Jumlah Peserta Didik Sekolah Dasar yang Menerima Biaya Personil Peserta Didik | 1022 Peserta Didik | | 865 Peserta Didik | 172 Peserta Didik | 121.536.000,00 | Provinsi Jawa Timur \|\| Kota Pasuruan \|\| Kecamatan Gadingrejo \|\| Kelurahan Petahunan \|\| 0 | Dana Alokasi Umum (DAU) | 4.Memperkuat pembangunan sumber daya manusia (SDM), sains, teknologi, pendidikan, kesehatan, prestasi olahraga, kesetaraan gender, serta penguatan peran perempuan, pemuda (generasi milenial dan generasi Z), dan penyandang disabilitas. | 5. Penguran gan stunting | | 954 Peserta Didik | 91.820.960,00 | UPT SDN PETAHUNAN II |

| NO | KODE | URUSAN / BIDANG URUSAN / PROGRAM / OUTCOME / KEGIATAN / SUBKEGIATAN OUTPUT | INDIKATOR | TARGET AKHIR RENSTRA | REALISASI 2025 | PRAKIRAAN 2026 | CAPAIAN KINERJA DAN KERANGKA PENDANAAN | | | | | | KELOMPOK SASARAN | PRAKIRAAN MAJU 2028 | | PERANGKAT DAERAH PENANGGUNG JAWAB |
|---|---|---|---|---|---|---|---|---|---|---|---|---|---|---|---|---|
| | | | | | | | TARGET 2027 | PAGU INDIKATIF | LOKASI | SUMBER DANA | PRIORITAS | | | TARGET | PAGU INDIKATIF | |
| | | | | | | | | | | | NASIONAL | DAERAH | | | | |
| (1) | (2) | (3) | (4) | (5) | (6) | (7) | (8) | (9) | (10) | (11) | (12) | (13) | (14) | (15) | (16) | (17) |
| | | Biaya Personil Peserta Didik Sekolah Dasar Diterima oleh Peserta Didik | Jumlah Peserta Didik Sekolah Dasar yang Menerima Biaya Personil Peserta Didik | 123 Peserta Didik | | 104 Peserta Didik | 172 Peserta Didik | 121.536.000,00 | Provinsi Jawa Timur \|\| Kota Pasuruan \|\| Kecamatan Gadingrejo \|\| Kelurahan Petahunan \|\| 0 | Dana Alokasi Umum (DAU) | 4.Memperkuat pembangunan sumber daya manusia (SDM), sains, teknologi, pendidikan, kesehatan, prestasi olahraga, kesetaraan gender, serta penguatan peran perempuan, pemuda (generasi milenial dan generasi Z), dan penyandang disabilitas. | 5. Penguranggan stunting | | 115 Peserta Didik | 91.820.960,00 | UPT SDN PETAHUNAN II |
| | | Biaya Personil Peserta Didik Sekolah Dasar Diterima oleh Peserta Didik | Jumlah Peserta Didik Sekolah Dasar yang Menerima Biaya Personil Peserta Didik | 129 Peserta Didik | | 109 Peserta Didik | 172 Peserta Didik | 121.536.000,00 | Provinsi Jawa Timur \|\| Kota Pasuruan \|\| Kecamatan Gadingrejo \|\| Kelurahan Petahunan \|\| 0 | Dana Alokasi Umum (DAU) | 4.Memperkuat pembangunan sumber daya manusia (SDM), sains, teknologi, pendidikan, kesehatan, prestasi olahraga, kesetaraan gender, serta penguatan peran perempuan, pemuda (generasi milenial dan generasi Z), dan penyandang disabilitas. | 5. Penguranggan stunting | | 120 Peserta Didik | 91.820.960,00 | UPT SDN PETAHUNAN II |

| NO | KODE | URUSAN / BIDANG URUSAN / PROGRAM / OUTCOME / KEGIATAN / SUBKEGIATAN OUTPUT | INDIKATOR | TARGET AKHIR RENSTRA | REALISASI 2025 | PRAKIRAAN 2026 | CAPAIAN KINERJA DAN KERANGKA PENDANAAN | | | | | | KELOMPOK SASARAN | PRAKIRAAN MAJU 2028 | | PERANGKAT DAERAH PENANGGUNG JAWAB |
|---|---|---|---|---|---|---|---|---|---|---|---|---|---|---|---|---|
| | | | | | | | TARGET 2027 | PAGU INDIKATIF | LOKASI | SUMBER DANA | PRIORITAS | | | TARGET | PAGU INDIKATIF | |
| | | | | | | | | | | | NASIONAL | DAERAH | | | | |
| (1) | (2) | (3) | (4) | (5) | (6) | (7) | (8) | (9) | (10) | (11) | (12) | (13) | (14) | (15) | (16) | (17) |
| | | Biaya Personil Peserta Didik Sekolah Dasar Diterima oleh Peserta Didik | Jumlah Peserta Didik Sekolah Dasar yang Menerima Biaya Personil Peserta Didik | 133 Peserta Didik | | 113 Peserta Didik | 172 Peserta Didik | 121.536.000,00 | Provinsi Jawa Timur \|\| Kota Pasuruan \|\| Kecamatan Gadingrejo \|\| Kelurahan Petahunan \|\| 0 | Dana Alokasi Umum (DAU) | 4.Memperkuat pembangunan sumber daya manusia (SDM), sains, teknologi, pendidikan, kesehatan, prestasi olahraga, kesetaraan gender, serta penguatan peran perempuan, pemuda (generasi milenial dan generasi Z), dan penyandang disabilitas. | 5. Penguran gan stunting | | 125 Peserta Didik | 91.820.960,00 | UPT SDN PETAHUNAN II |
| | | Biaya Personil Peserta Didik Sekolah Dasar Diterima oleh Peserta Didik | Jumlah Peserta Didik Sekolah Dasar yang Menerima Biaya Personil Peserta Didik | 144 Peserta Didik | | 122 Peserta Didik | 172 Peserta Didik | 121.536.000,00 | Provinsi Jawa Timur \|\| Kota Pasuruan \|\| Kecamatan Gadingrejo \|\| Kelurahan Petahunan \|\| 0 | Dana Alokasi Umum (DAU) | 4.Memperkuat pembangunan sumber daya manusia (SDM), sains, teknologi, pendidikan, kesehatan, prestasi olahraga, kesetaraan gender, serta penguatan peran perempuan, pemuda (generasi milenial dan generasi Z), dan penyandang disabilitas. | 5. Penguran gan stunting | | 135 Peserta Didik | 91.820.960,00 | UPT SDN PETAHUNAN II |

| NO | KODE | URUSAN / BIDANG URUSAN / PROGRAM / OUTCOME / KEGIATAN / SUBKEGIATAN OUTPUT | INDIKATOR | TARGET AKHIR RENSTRA | REALISASI 2025 | PRAKIRAAN 2026 | CAPAIAN KINERJA DAN KERANGKA PENDANAAN | | | | | | KELOMPOK SASARAN | PRAKIRAAN MAJU 2028 | | PERANGKAT DAERAH PENANGGUNG JAWAB |
|---|---|---|---|---|---|---|---|---|---|---|---|---|---|---|---|---|
| | | | | | | | TARGET 2027 | PAGU INDIKATIF | LOKASI | SUMBER DANA | PRIORITAS | | | TARGET | PAGU INDIKATIF | |
| | | | | | | | | | | | NASIONAL | DAERAH | | | | |
| (1) | (2) | (3) | (4) | (5) | (6) | (7) | (8) | (9) | (10) | (11) | (12) | (13) | (14) | (15) | (16) | (17) |
| | | Biaya Personil Peserta Didik Sekolah Dasar Diterima oleh Peserta Didik | Jumlah Peserta Didik Sekolah Dasar yang Menerima Biaya Personil Peserta Didik | 146 Peserta Didik | | 124 Peserta Didik | 172 Peserta Didik | 121.536.000,00 | Provinsi Jawa Timur \|\| Kota Pasuruan \|\| Kecamatan Gadingrejo \|\| Kelurahan Petahunan \|\| 0 | Dana Alokasi Umum (DAU) | 4.Memperkuat pembangunan sumber daya manusia (SDM), sains, teknologi, pendidikan, kesehatan, prestasi olahraga, kesetaraan gender, serta penguatan peran perempuan, pemuda (generasi milenial dan generasi Z), dan penyandang disabilitas. | 5. Penguran gan stunting | | 137 Peserta Didik | 91.820.960,00 | UPT SDN PETAHUNAN II |
| | | Biaya Personil Peserta Didik Sekolah Dasar Diterima oleh Peserta Didik | Jumlah Peserta Didik Sekolah Dasar yang Menerima Biaya Personil Peserta Didik | 168 Peserta Didik | | 142 Peserta Didik | 172 Peserta Didik | 121.536.000,00 | Provinsi Jawa Timur \|\| Kota Pasuruan \|\| Kecamatan Gadingrejo \|\| Kelurahan Petahunan \|\| 0 | Dana Alokasi Umum (DAU) | 4.Memperkuat pembangunan sumber daya manusia (SDM), sains, teknologi, pendidikan, kesehatan, prestasi olahraga, kesetaraan gender, serta penguatan peran perempuan, pemuda (generasi milenial dan generasi Z), dan penyandang disabilitas. | 5. Penguran gan stunting | | 157 Peserta Didik | 91.820.960,00 | UPT SDN PETAHUNAN II |

| NO | KODE | URUSAN / BIDANG URUSAN / PROGRAM / OUTCOME / KEGIATAN / SUBKEGIATAN OUTPUT | INDIKATOR | TARGET AKHIR RENSTRA | REALISASI 2025 | PRAKIRAAN 2026 | CAPAIAN KINERJA DAN KERANGKA PENDANAAN | | | | | | KELOMPOK SASARAN | PRAKIRAAN MAJU 2028 | | PERANGKAT DAERAH PENANGGUNG JAWAB |
|---|---|---|---|---|---|---|---|---|---|---|---|---|---|---|---|---|
| | | | | | | | TARGET 2027 | PAGU INDIKATIF | LOKASI | SUMBER DANA | PRIORITAS | | | TARGET | PAGU INDIKATIF | |
| | | | | | | | | | | | NASIONAL | DAERAH | | | | |
| (1) | (2) | (3) | (4) | (5) | (6) | (7) | (8) | (9) | (10) | (11) | (12) | (13) | (14) | (15) | (16) | (17) |
| | | Biaya Personil Peserta Didik Sekolah Dasar Diterima oleh Peserta Didik | Jumlah Peserta Didik Sekolah Dasar yang Menerima Biaya Personil Peserta Didik | 169 Peserta Didik | | 143 Peserta Didik | 172 Peserta Didik | 121.536.000,00 | Provinsi Jawa Timur \|\| Kota Pasuruan \|\| Kecamatan Gadingrejo \|\| Kelurahan Petahunan \|\| 0 | Dana Alokasi Umum (DAU) | 4.Memperkuat pembangunan sumber daya manusia (SDM), sains, teknologi, pendidikan, kesehatan, prestasi olahraga, kesetaraan gender, serta penguatan peran perempuan, pemuda (generasi milenial dan generasi Z), dan penyandang disabilitas. | 5. Penguran gan stunting | | 158 Peserta Didik | 91.820.960,00 | UPT SDN PETAHUNAN II |
| | | Biaya Personil Peserta Didik Sekolah Dasar Diterima oleh Peserta Didik | Jumlah Peserta Didik Sekolah Dasar yang Menerima Biaya Personil Peserta Didik | 181 Peserta Didik | | 153 Peserta Didik | 172 Peserta Didik | 121.536.000,00 | Provinsi Jawa Timur \|\| Kota Pasuruan \|\| Kecamatan Gadingrejo \|\| Kelurahan Petahunan \|\| 0 | Dana Alokasi Umum (DAU) | 4.Memperkuat pembangunan sumber daya manusia (SDM), sains, teknologi, pendidikan, kesehatan, prestasi olahraga, kesetaraan gender, serta penguatan peran perempuan, pemuda (generasi milenial dan generasi Z), dan penyandang disabilitas. | 5. Penguran gan stunting | | 169 Peserta Didik | 91.820.960,00 | UPT SDN PETAHUNAN II |

| NO | KODE | URUSAN / BIDANG URUSAN / PROGRAM / OUTCOME / KEGIATAN / SUBKEGIATAN OUTPUT | INDIKATOR | TARGET AKHIR RENSTRA | REALISASI 2025 | PRAKIRAAN 2026 | CAPAIAN KINERJA DAN KERANGKA PENDANAAN | | | | | | KELOMPOK SASARAN | PRAKIRAAN MAJU 2028 | | PERANGKAT DAERAH PENANGGUNG JAWAB |
|---|---|---|---|---|---|---|---|---|---|---|---|---|---|---|---|---|
| | | | | | | | TARGET 2027 | PAGU INDIKATIF | LOKASI | SUMBER DANA | PRIORITAS | | | TARGET | PAGU INDIKATIF | |
| | | | | | | | | | | | NASIONAL | DAERAH | | | | |
| (1) | (2) | (3) | (4) | (5) | (6) | (7) | (8) | (9) | (10) | (11) | (12) | (13) | (14) | (15) | (16) | (17) |
| | | Biaya Personil Peserta Didik Sekolah Dasar Diterima oleh Peserta Didik | Jumlah Peserta Didik Sekolah Dasar yang Menerima Biaya Personil Peserta Didik | 184 Peserta Didik | | 156 Peserta Didik | 172 Peserta Didik | 121.536.000,00 | Provinsi Jawa Timur \|\| Kota Pasuruan \|\| Kecamatan Gadingrejo \|\| Kelurahan Petahunan \|\| 0 | Dana Alokasi Umum (DAU) | 4.Memperkuat pembangunan sumber daya manusia (SDM), sains, teknologi, pendidikan, kesehatan, prestasi olahraga, kesetaraan gender, serta penguatan peran perempuan, pemuda (generasi milenial dan generasi Z), dan penyandang disabilitas. | 5. Penguran gan stunting | | 172 Peserta Didik | 91.820.960,00 | UPT SDN PETAHUNAN II |
| | | Biaya Personil Peserta Didik Sekolah Dasar Diterima oleh Peserta Didik | Jumlah Peserta Didik Sekolah Dasar yang Menerima Biaya Personil Peserta Didik | 190 Peserta Didik | | 161 Peserta Didik | 172 Peserta Didik | 121.536.000,00 | Provinsi Jawa Timur \|\| Kota Pasuruan \|\| Kecamatan Gadingrejo \|\| Kelurahan Petahunan \|\| 0 | Dana Alokasi Umum (DAU) | 4.Memperkuat pembangunan sumber daya manusia (SDM), sains, teknologi, pendidikan, kesehatan, prestasi olahraga, kesetaraan gender, serta penguatan peran perempuan, pemuda (generasi milenial dan generasi Z), dan penyandang disabilitas. | 5. Penguran gan stunting | | 178 Peserta Didik | 91.820.960,00 | UPT SDN PETAHUNAN II |

| NO | KODE | URUSAN / BIDANG URUSAN / PROGRAM / OUTCOME / KEGIATAN / SUBKEGIATAN OUTPUT | INDIKATOR | TARGET AKHIR RENSTRA | REALISASI 2025 | PRAKIRAAN 2026 | CAPAIAN KINERJA DAN KERANGKA PENDANAAN | | | | | | KELOMPOK SASARAN | PRAKIRAAN MAJU 2028 | | PERANGKAT DAERAH PENANGGUNG JAWAB |
|---|---|---|---|---|---|---|---|---|---|---|---|---|---|---|---|---|
| | | | | | | | TARGET 2027 | PAGU INDIKATIF | LOKASI | SUMBER DANA | PRIORITAS | | | TARGET | PAGU INDIKATIF | |
| | | | | | | | | | | | NASIONAL | DAERAH | | | | |
| (1) | (2) | (3) | (4) | (5) | (6) | (7) | (8) | (9) | (10) | (11) | (12) | (13) | (14) | (15) | (16) | (17) |
| | | Biaya Personil Peserta Didik Sekolah Dasar Diterima oleh Peserta Didik | Jumlah Peserta Didik Sekolah Dasar yang Menerima Biaya Personil Peserta Didik | 195 Peserta Didik | | 165 Peserta Didik | 172 Peserta Didik | 121.536.000,00 | Provinsi Jawa Timur \|\| Kota Pasuruan \|\| Kecamatan Gadingrejo \|\| Kelurahan Petahunan \|\| 0 | Dana Alokasi Umum (DAU) | 4.Memperkuat pembangunan sumber daya manusia (SDM), sains, teknologi, pendidikan, kesehatan, prestasi olahraga, kesetaraan gender, serta penguatan peran perempuan, pemuda (generasi milenial dan generasi Z), dan penyandang disabilitas. | 5. Penguran gan stunting | | 182 Peserta Didik | 91.820.960,00 | UPT SDN PETAHUNAN II |
| | | Biaya Personil Peserta Didik Sekolah Dasar Diterima oleh Peserta Didik | Jumlah Peserta Didik Sekolah Dasar yang Menerima Biaya Personil Peserta Didik | 204 Peserta Didik | | 173 Peserta Didik | 172 Peserta Didik | 121.536.000,00 | Provinsi Jawa Timur \|\| Kota Pasuruan \|\| Kecamatan Gadingrejo \|\| Kelurahan Petahunan \|\| 0 | Dana Alokasi Umum (DAU) | 4.Memperkuat pembangunan sumber daya manusia (SDM), sains, teknologi, pendidikan, kesehatan, prestasi olahraga, kesetaraan gender, serta penguatan peran perempuan, pemuda (generasi milenial dan generasi Z), dan penyandang disabilitas. | 5. Penguran gan stunting | | 191 Peserta Didik | 91.820.960,00 | UPT SDN PETAHUNAN II |

| NO | KODE | URUSAN / BIDANG URUSAN / PROGRAM / OUTCOME / KEGIATAN / SUBKEGIATAN OUTPUT | INDIKATOR | TARGET AKHIR RENSTRA | REALISASI 2025 | PRAKIRAAN 2026 | CAPAIAN KINERJA DAN KERANGKA PENDANAAN | | | | | | KELOMPOK SASARAN | PRAKIRAAN MAJU 2028 | | PERANGKAT DAERAH PENANGGUNG JAWAB |
|---|---|---|---|---|---|---|---|---|---|---|---|---|---|---|---|---|
| | | | | | | | TARGET 2027 | PAGU INDIKATIF | LOKASI | SUMBER DANA | PRIORITAS | | | TARGET | PAGU INDIKATIF | |
| | | | | | | | | | | | NASIONAL | DAERAH | | | | |
| (1) | (2) | (3) | (4) | (5) | (6) | (7) | (8) | (9) | (10) | (11) | (12) | (13) | (14) | (15) | (16) | (17) |
| | | Biaya Personil Peserta Didik Sekolah Dasar Diterima oleh Peserta Didik | Jumlah Peserta Didik Sekolah Dasar yang Menerima Biaya Personil Peserta Didik | 205 Peserta Didik | | 174 Peserta Didik | 172 Peserta Didik | 121.536.000,00 | Provinsi Jawa Timur \|\| Kota Pasuruan \|\| Kecamatan Gadingrejo \|\| Kelurahan Petahunan \|\| 0 | Dana Alokasi Umum (DAU) | 4.Memperkuat pembangunan sumber daya manusia (SDM), sains, teknologi, pendidikan, kesehatan, prestasi olahraga, kesetaraan gender, serta penguatan peran perempuan, pemuda (generasi milenial dan generasi Z), dan penyandang disabilitas. | 5. Penguran gan stunting | | 192 Peserta Didik | 91.820.960,00 | UPT SDN PETAHUNAN II |
| | | Biaya Personil Peserta Didik Sekolah Dasar Diterima oleh Peserta Didik | Jumlah Peserta Didik Sekolah Dasar yang Menerima Biaya Personil Peserta Didik | 210 Peserta Didik | | 178 Peserta Didik | 172 Peserta Didik | 121.536.000,00 | Provinsi Jawa Timur \|\| Kota Pasuruan \|\| Kecamatan Gadingrejo \|\| Kelurahan Petahunan \|\| 0 | Dana Alokasi Umum (DAU) | 4.Memperkuat pembangunan sumber daya manusia (SDM), sains, teknologi, pendidikan, kesehatan, prestasi olahraga, kesetaraan gender, serta penguatan peran perempuan, pemuda (generasi milenial dan generasi Z), dan penyandang disabilitas. | 5. Penguran gan stunting | | 196 Peserta Didik | 91.820.960,00 | UPT SDN PETAHUNAN II |

| NO | KODE | URUSAN / BIDANG URUSAN / PROGRAM / OUTCOME / KEGIATAN / SUBKEGIATAN OUTPUT | INDIKATOR | TARGET AKHIR RENSTRA | REALISASI 2025 | PRAKIRAAN 2026 | CAPAIAN KINERJA DAN KERANGKA PENDANAAN | | | | | | KELOMPOK SASARAN | PRAKIRAAN MAJU 2028 | | PERANGKAT DAERAH PENANGGUNG JAWAB |
|---|---|---|---|---|---|---|---|---|---|---|---|---|---|---|---|---|
| | | | | | | | TARGET 2027 | PAGU INDIKATIF | LOKASI | SUMBER DANA | PRIORITAS | | | TARGET | PAGU INDIKATIF | |
| | | | | | | | | | | | NASIONAL | DAERAH | | | | |
| (1) | (2) | (3) | (4) | (5) | (6) | (7) | (8) | (9) | (10) | (11) | (12) | (13) | (14) | (15) | (16) | (17) |
| | | Biaya Personil Peserta Didik Sekolah Dasar Diterima oleh Peserta Didik | Jumlah Peserta Didik Sekolah Dasar yang Menerima Biaya Personil Peserta Didik | 221 Peserta Didik | | 187 Peserta Didik | 172 Peserta Didik | 121.536.000,00 | Provinsi Jawa Timur \|\| Kota Pasuruan \|\| Kecamatan Gadingrejo \|\| Kelurahan Petahunan \|\| 0 | Dana Alokasi Umum (DAU) | 4.Memperkuat pembangunan sumber daya manusia (SDM), sains, teknologi, pendidikan, kesehatan, prestasi olahraga, kesetaraan gender, serta penguatan peran perempuan, pemuda (generasi milenial dan generasi Z), dan penyandang disabilitas. | 5. Penguranggan stunting | | 206 Peserta Didik | 91.820.960,00 | UPT SDN PETAHUNAN II |
| | | Biaya Personil Peserta Didik Sekolah Dasar Diterima oleh Peserta Didik | Jumlah Peserta Didik Sekolah Dasar yang Menerima Biaya Personil Peserta Didik | 231 Peserta Didik | | 196 Peserta Didik | 172 Peserta Didik | 121.536.000,00 | Provinsi Jawa Timur \|\| Kota Pasuruan \|\| Kecamatan Gadingrejo \|\| Kelurahan Petahunan \|\| 0 | Dana Alokasi Umum (DAU) | 4.Memperkuat pembangunan sumber daya manusia (SDM), sains, teknologi, pendidikan, kesehatan, prestasi olahraga, kesetaraan gender, serta penguatan peran perempuan, pemuda (generasi milenial dan generasi Z), dan penyandang disabilitas. | 5. Penguranggan stunting | | 216 Peserta Didik | 91.820.960,00 | UPT SDN PETAHUNAN II |

| NO | KODE | URUSAN / BIDANG URUSAN / PROGRAM / OUTCOME / KEGIATAN / SUBKEGIATAN OUTPUT | INDIKATOR | TARGET AKHIR RENSTRA | REALISASI 2025 | PRAKIRAAN 2026 | CAPAIAN KINERJA DAN KERANGKA PENDANAAN | | | | | | KELOMPOK SASARAN | PRAKIRAAN MAJU 2028 | | PERANGKAT DAERAH PENANGGUNG JAWAB |
|---|---|---|---|---|---|---|---|---|---|---|---|---|---|---|---|---|
| | | | | | | | TARGET 2027 | PAGU INDIKATIF | LOKASI | SUMBER DANA | PRIORITAS | | | TARGET | PAGU INDIKATIF | |
| | | | | | | | | | | | NASIONAL | DAERAH | | | | |
| (1) | (2) | (3) | (4) | (5) | (6) | (7) | (8) | (9) | (10) | (11) | (12) | (13) | (14) | (15) | (16) | (17) |
| | | Biaya Personil Peserta Didik Sekolah Dasar Diterima oleh Peserta Didik | Jumlah Peserta Didik Sekolah Dasar yang Menerima Biaya Personil Peserta Didik | 240 Peserta Didik | | 203 Peserta Didik | 172 Peserta Didik | 121.536.000,00 | Provinsi Jawa Timur \|\| Kota Pasuruan \|\| Kecamatan Gadingrejo \|\| Kelurahan Petahunan \|\| 0 | Dana Alokasi Umum (DAU) | 4.Memperkuat pembangunan sumber daya manusia (SDM), sains, teknologi, pendidikan, kesehatan, prestasi olahraga, kesetaraan gender, serta penguatan peran perempuan, pemuda (generasi milenial dan generasi Z), dan penyandang disabilitas. | 5. Penguragan stunting | | 224 Peserta Didik | 91.820.960,00 | UPT SDN PETAHUNAN II |
| | | Biaya Personil Peserta Didik Sekolah Dasar Diterima oleh Peserta Didik | Jumlah Peserta Didik Sekolah Dasar yang Menerima Biaya Personil Peserta Didik | 275 Peserta Didik | | 233 Peserta Didik | 172 Peserta Didik | 121.536.000,00 | Provinsi Jawa Timur \|\| Kota Pasuruan \|\| Kecamatan Gadingrejo \|\| Kelurahan Petahunan \|\| 0 | Dana Alokasi Umum (DAU) | 4.Memperkuat pembangunan sumber daya manusia (SDM), sains, teknologi, pendidikan, kesehatan, prestasi olahraga, kesetaraan gender, serta penguatan peran perempuan, pemuda (generasi milenial dan generasi Z), dan penyandang disabilitas. | 5. Penguragan stunting | | 257 Peserta Didik | 91.820.960,00 | UPT SDN PETAHUNAN II |

| NO | KODE | URUSAN / BIDANG URUSAN / PROGRAM / OUTCOME / KEGIATAN / SUBKEGIATAN OUTPUT | INDIKATOR | TARGET AKHIR RENSTRA | REALISASI 2025 | PRAKIRAAN 2026 | CAPAIAN KINERJA DAN KERANGKA PENDANAAN | | | | | | KELOMPOK SASARAN | PRAKIRAAN MAJU 2028 | | PERANGKAT DAERAH PENANGGUNG JAWAB |
|---|---|---|---|---|---|---|---|---|---|---|---|---|---|---|---|---|
| | | | | | | | TARGET 2027 | PAGU INDIKATIF | LOKASI | SUMBER DANA | PRIORITAS | | | TARGET | PAGU INDIKATIF | |
| | | | | | | | | | | | NASIONAL | DAERAH | | | | |
| (1) | (2) | (3) | (4) | (5) | (6) | (7) | (8) | (9) | (10) | (11) | (12) | (13) | (14) | (15) | (16) | (17) |
| | | Biaya Personil Peserta Didik Sekolah Dasar Diterima oleh Peserta Didik | Jumlah Peserta Didik Sekolah Dasar yang Menerima Biaya Personil Peserta Didik | 291 Peserta Didik | | 246 Peserta Didik | 172 Peserta Didik | 121.536.000,00 | Provinsi Jawa Timur \|\| Kota Pasuruan \|\| Kecamatan Gadingrejo \|\| Kelurahan Petahunan \|\| 0 | Dana Alokasi Umum (DAU) | 4.Memperkuat pembangunan sumber daya manusia (SDM), sains, teknologi, pendidikan, kesehatan, prestasi olahraga, kesetaraan gender, serta penguatan peran perempuan, pemuda (generasi milenial dan generasi Z), dan penyandang disabilitas. | 5. Penguranganstunting | | 271 Peserta Didik | 91.820.960,00 | UPT SDN PETAHUNAN II |
| | | Biaya Personil Peserta Didik Sekolah Dasar Diterima oleh Peserta Didik | Jumlah Peserta Didik Sekolah Dasar yang Menerima Biaya Personil Peserta Didik | 294 Peserta Didik | | 249 Peserta Didik | 172 Peserta Didik | 121.536.000,00 | Provinsi Jawa Timur \|\| Kota Pasuruan \|\| Kecamatan Gadingrejo \|\| Kelurahan Petahunan \|\| 0 | Dana Alokasi Umum (DAU) | 4.Memperkuat pembangunan sumber daya manusia (SDM), sains, teknologi, pendidikan, kesehatan, prestasi olahraga, kesetaraan gender, serta penguatan peran perempuan, pemuda (generasi milenial dan generasi Z), dan penyandang disabilitas. | 5. Penguranganstunting | | 275 Peserta Didik | 91.820.960,00 | UPT SDN PETAHUNAN II |

| NO | KODE | URUSAN / BIDANG URUSAN / PROGRAM / OUTCOME / KEGIATAN / SUBKEGIATAN OUTPUT | INDIKATOR | TARGET AKHIR RENSTRA | REALISASI 2025 | PRAKIRAAN 2026 | CAPAIAN KINERJA DAN KERANGKA PENDANAAN | | | | | | KELOMPOK SASARAN | PRAKIRAAN MAJU 2028 | | PERANGKAT DAERAH PENANGGUNG JAWAB |
|---|---|---|---|---|---|---|---|---|---|---|---|---|---|---|---|---|
| | | | | | | | TARGET 2027 | PAGU INDIKATIF | LOKASI | SUMBER DANA | PRIORITAS | | | TARGET | PAGU INDIKATIF | |
| | | | | | | | | | | | NASIONAL | DAERAH | | | | |
| (1) | (2) | (3) | (4) | (5) | (6) | (7) | (8) | (9) | (10) | (11) | (12) | (13) | (14) | (15) | (16) | (17) |
| | | Biaya Personil Peserta Didik Sekolah Dasar Diterima oleh Peserta Didik | Jumlah Peserta Didik Sekolah Dasar yang Menerima Biaya Personil Peserta Didik | 319 Peserta Didik | | 270 Peserta Didik | 172 Peserta Didik | 121.536.000,00 | Provinsi Jawa Timur \|\| Kota Pasuruan \|\| Kecamatan Gadingrejo \|\| Kelurahan Petahunan \|\| 0 | Dana Alokasi Umum (DAU) | 4.Memperkuat pembangunan sumber daya manusia (SDM), sains, teknologi, pendidikan, kesehatan, prestasi olahraga, kesetaraan gender, serta penguatan peran perempuan, pemuda (generasi milenial dan generasi Z), dan penyandang disabilitas. | 5. Penguranggan stunting | | 298 Peserta Didik | 91.820.960,00 | UPT SDN PETAHUNAN II |
| | | Biaya Personil Peserta Didik Sekolah Dasar Diterima oleh Peserta Didik | Jumlah Peserta Didik Sekolah Dasar yang Menerima Biaya Personil Peserta Didik | 334 Peserta Didik | | 283 Peserta Didik | 172 Peserta Didik | 121.536.000,00 | Provinsi Jawa Timur \|\| Kota Pasuruan \|\| Kecamatan Gadingrejo \|\| Kelurahan Petahunan \|\| 0 | Dana Alokasi Umum (DAU) | 4.Memperkuat pembangunan sumber daya manusia (SDM), sains, teknologi, pendidikan, kesehatan, prestasi olahraga, kesetaraan gender, serta penguatan peran perempuan, pemuda (generasi milenial dan generasi Z), dan penyandang disabilitas. | 5. Penguranggan stunting | | 312 Peserta Didik | 91.820.960,00 | UPT SDN PETAHUNAN II |

| NO | KODE | URUSAN / BIDANG URUSAN / PROGRAM / OUTCOME / KEGIATAN / SUBKEGIATAN OUTPUT | INDIKATOR | TARGET AKHIR RENSTRA | REALISASI 2025 | PRAKIRAAN 2026 | CAPAIAN KINERJA DAN KERANGKA PENDANAAN | | | | | | KELOMPOK SASARAN | PRAKIRAAN MAJU 2028 | | PERANGKAT DAERAH PENANGGUNG JAWAB |
|---|---|---|---|---|---|---|---|---|---|---|---|---|---|---|---|---|
| | | | | | | | TARGET 2027 | PAGU INDIKATIF | LOKASI | SUMBER DANA | PRIORITAS | | | TARGET | PAGU INDIKATIF | |
| | | | | | | | | | | | NASIONAL | DAERAH | | | | |
| (1) | (2) | (3) | (4) | (5) | (6) | (7) | (8) | (9) | (10) | (11) | (12) | (13) | (14) | (15) | (16) | (17) |
| | | Biaya Personil Peserta Didik Sekolah Dasar Diterima oleh Peserta Didik | Jumlah Peserta Didik Sekolah Dasar yang Menerima Biaya Personil Peserta Didik | 350 Peserta Didik | | 296 Peserta Didik | 172 Peserta Didik | 121.536.000,00 | Provinsi Jawa Timur \|\| Kota Pasuruan \|\| Kecamatan Gadingrejo \|\| Kelurahan Petahunan \|\| 0 | Dana Alokasi Umum (DAU) | 4.Memperkuat pembangunan sumber daya manusia (SDM), sains, teknologi, pendidikan, kesehatan, prestasi olahraga, kesetaraan gender, serta penguatan peran perempuan, pemuda (generasi milenial dan generasi Z), dan penyandang disabilitas. | 5. Penguranganan stunting | | 326 Peserta Didik | 91.820.960,00 | UPT SDN PETAHUNAN II |
| | | Biaya Personil Peserta Didik Sekolah Dasar Diterima oleh Peserta Didik | Jumlah Peserta Didik Sekolah Dasar yang Menerima Biaya Personil Peserta Didik | 354 Peserta Didik | | 300 Peserta Didik | 172 Peserta Didik | 121.536.000,00 | Provinsi Jawa Timur \|\| Kota Pasuruan \|\| Kecamatan Gadingrejo \|\| Kelurahan Petahunan \|\| 0 | Dana Alokasi Umum (DAU) | 4.Memperkuat pembangunan sumber daya manusia (SDM), sains, teknologi, pendidikan, kesehatan, prestasi olahraga, kesetaraan gender, serta penguatan peran perempuan, pemuda (generasi milenial dan generasi Z), dan penyandang disabilitas. | 5. Penguranganan stunting | | 331 Peserta Didik | 91.820.960,00 | UPT SDN PETAHUNAN II |
| | | **UPT SDN RANDUSARI** | | | | | | **536.380.000,00** | | | | | | | **493.892.320,00** | |
| | **1** | **URUSAN PEMERINTAHAN WAJIB YANG BERKAITAN DENGAN PELAYANAN DASAR** | | | | | | **536.380.000,00** | | | | | | | **493.892.320,00** | |
| | **1.01** | **URUSAN PEMERINTAHAN BIDANG PENDIDIKAN** | | | | | | **536.380.000,00** | | | | | | | **493.892.320,00** | |
| **37.** | **1.01.02** | **PROGRAM PENGELOLAAN PENDIDIKAN** | | | | | | **82.272.771.090,00** | | | | | | | **91.961.244.184,00** | |
| | | ***Meningkatnya Pengelolaan Pendidikan*** | | | | | | ***536.380.000,00*** | | | | | | | ***493.892.320,00*** | |

| NO | KODE | URUSAN / BIDANG URUSAN / PROGRAM / OUTCOME / KEGIATAN / SUBKEGIATAN OUTPUT | INDIKATOR | TARGET AKHIR RENSTRA | REALISASI 2025 | PRAKIRAAN 2026 | CAPAIAN KINERJA DAN KERANGKA PENDANAAN | | | | | | KELOMPOK SASARAN | PRAKIRAAN MAJU 2028 | | PERANGKAT DAERAH PENANGGUNG JAWAB |
|---|---|---|---|---|---|---|---|---|---|---|---|---|---|---|---|---|
| | | | | | | | TARGET 2027 | PAGU INDIKATIF | LOKASI | SUMBER DANA | PRIORITAS | | | TARGET | PAGU INDIKATIF | |
| | | | | | | | | | | | NASIONAL | DAERAH | | | | |
| (1) | (2) | (3) | (4) | (5) | (6) | (7) | (8) | (9) | (10) | (11) | (12) | (13) | (14) | (15) | (16) | (17) |
| | | | 1.Angka Partisipasi Kasar SD/Sederajat | 100 % | | 100 % | 100 % | 536.380.000,00 | | | | | | 100 % | 493.892.320,00 | |
| | | | 2.Angka Partisipasi Kasar SMP/Sederajat | 100 % | | 100 % | 100 % | 536.380.000,00 | | | | | | 100 % | 493.892.320,00 | |
| | | | 3.Angka Partisipasi Kasar PAUD/Sederajat | 100 % | | 100 % | 100 % | 536.380.000,00 | | | | | | 100 % | 493.892.320,00 | |
| | | | 4.Persentase kelulusan peserta didik kejar paket | 100 % | | 100 % | 100 % | 536.380.000,00 | | | | | | 100 % | 493.892.320,00 | |
| | 1.01.02.2.01 | Pengelolaan Pendidikan Sekolah Dasar | | | | | | 36.557.520.960,00 | | | | | PTK dan Peserta Didik | | 37.078.855.411,00 | |
| | | Meningkatnya Angka Partisipasi Sekolah (APS) Sekolah Dasar | | | | | | 36.557.520.960,00 | | | | | PTK dan Peserta Didik | | 37.078.855.411,00 | |
| | | | Jumlah Peserta Didik Sekolah Dasar yang Menerima Biaya Personil Peserta Didik | 123 Peserta Didik | | 104 Peserta Didik | 109 Peserta Didik | 10.718.373.440,00 | | | | | | 115 Peserta Didik | 9.243.961.040,00 | |
| | | | Jumlah Sekolah Dasar yang Mengelola Dana BOS | 1 Satuan Pendidikan | | 1 Satuan Pendidikan | 1 Satuan Pendidikan | 15.731.700.000,00 | | | | | | 1 Satuan Pendidikan | 15.975.648.800,00 | |
| | | Meningkatnya Pengelolaan Pendidikan Sekolah Dasar | | | | | | 36.557.520.960,00 | | | | | PTK dan Peserta Didik | | 37.078.855.411,00 | |
| | | | Jumlah Peserta Didik Sekolah Dasar yang Menerima Biaya Personil Peserta Didik | 123 Peserta Didik | | 104 Peserta Didik | 109 Peserta Didik | 10.718.373.440,00 | | | | | | 115 Peserta Didik | 9.243.961.040,00 | |
| | | | Jumlah Sekolah Dasar yang Mengelola Dana BOS | 1 Satuan Pendidikan | | 1 Satuan Pendidikan | 1 Satuan Pendidikan | 15.731.700.000,00 | | | | | | 1 Satuan Pendidikan | 15.975.648.800,00 | |
| | 1.01.02.2.01.0029 | Pengelolaan Dana BOS Sekolah Dasar | | | | | | 308.700.000,00 | | | | | | | 321.044.400,00 | |
| | | Terlaksananya Pengelolaan Dana BOS Sekolah Dasar | Jumlah Sekolah Dasar yang Mengelola Dana BOS | 22 Satuan Pendidikan | | 20 Satuan Pendidikan | 1 Satuan Pendidikan | 308.700.000,00 | Provinsi Jawa Timur \|\| Kota Pasuruan \|\| Kecamatan Gadingrejo \|\| Kelurahan Randusari \|\| 0 | DAK Non Fisik-Dana BOSP-BOS Reguler | 4.Memperkuat pembangunan sumber daya manusia (SDM), sains, teknologi, pendidikan, kesehatan, prestasi olahraga, kesetaraan gender, serta penguatan peran perempuan, pemuda (generasi milenial dan generasi Z), dan penyandang disabilitas. | 5. Penurangan stunting | | 22 Satuan Pendidikan | 321.044.400,00 | UPT SDN RANDUSARI |

| NO | KODE | URUSAN / BIDANG URUSAN / PROGRAM / OUTCOME / KEGIATAN / SUBKEGIATAN OUTPUT | INDIKATOR | TARGET AKHIR RENSTRA | REALISASI 2025 | PRAKIRAAN 2026 | CAPAIAN KINERJA DAN KERANGKA PENDANAAN | | | | | | KELOMPOK SASARAN | PRAKIRAAN MAJU 2028 | | PERANGKAT DAERAH PENANGGUNG JAWAB |
|---|---|---|---|---|---|---|---|---|---|---|---|---|---|---|---|---|
| | | | | | | | TARGET 2027 | PAGU INDIKATIF | LOKASI | SUMBER DANA | PRIORITAS | | | TARGET | PAGU INDIKATIF | |
| | | | | | | | | | | | NASIONAL | DAERAH | | | | |
| (1) | (2) | (3) | (4) | (5) | (6) | (7) | (8) | (9) | (10) | (11) | (12) | (13) | (14) | (15) | (16) | (17) |
| | | Terlaksananya Pengelolaan Dana BOS Sekolah Dasar | Jumlah Sekolah Dasar yang Mengelola Dana BOS | 1 Satuan Pendidikan | | 1 Satuan Pendidikan | 1 Satuan Pendidikan | 308.700.000,00 | Provinsi Jawa Timur \|\| Kota Pasuruan \|\| Kecamatan Gadingrejo \|\| Kelurahan Randusari \|\| 0 | DAK Non Fisik-Dana BOSP-BOS Reguler | 4.Memperkuat pembangunan sumber daya manusia (SDM), sains, teknologi, pendidikan, kesehatan, prestasi olahraga, kesetaraan gender, serta penguatan peran perempuan, pemuda (generasi milenial dan generasi Z), dan penyandang disabilitas. | 5. Penguranggan stunting | | 1 Satuan Pendidikan | 321.044.400,00 | UPT SDN RANDUSARI |
| | 1.01.02.2.01.0054 | Penyediaan Biaya Personil Peserta Didik Sekolah Dasar | | | | | | 227.680.000,00 | | | | | | | 172.847.920,00 | |
| | | Biaya Personil Peserta Didik Sekolah Dasar Diterima oleh Peserta Didik | Jumlah Peserta Didik Sekolah Dasar yang Menerima Biaya Personil Peserta Didik | 94 Peserta Didik | | 80 Peserta Didik | 360 Peserta Didik | 227.680.000,00 | Provinsi Jawa Timur \|\| Kota Pasuruan \|\| Kecamatan Gadingrejo \|\| Kelurahan Randusari \|\| 0 | Dana Alokasi Umum (DAU) | 4.Memperkuat pembangunan sumber daya manusia (SDM), sains, teknologi, pendidikan, kesehatan, prestasi olahraga, kesetaraan gender, serta penguatan peran perempuan, pemuda (generasi milenial dan generasi Z), dan penyandang disabilitas. | 5. Penguranggan stunting | | 88 Peserta Didik | 172.847.920,00 | UPT SDN RANDUSARI |

| NO | KODE | URUSAN / BIDANG URUSAN / PROGRAM / OUTCOME / KEGIATAN / SUBKEGIATAN OUTPUT | INDIKATOR | TARGET AKHIR RENSTRA | REALISASI 2025 | PRAKIRAAN 2026 | CAPAIAN KINERJA DAN KERANGKA PENDANAAN | | | | | | KELOMPOK SASARAN | PRAKIRAAN MAJU 2028 | | PERANGKAT DAERAH PENANGGUNG JAWAB |
|---|---|---|---|---|---|---|---|---|---|---|---|---|---|---|---|---|
| | | | | | | | TARGET 2027 | PAGU INDIKATIF | LOKASI | SUMBER DANA | PRIORITAS | | | TARGET | PAGU INDIKATIF | |
| | | | | | | | | | | | NASIONAL | DAERAH | | | | |
| (1) | (2) | (3) | (4) | (5) | (6) | (7) | (8) | (9) | (10) | (11) | (12) | (13) | (14) | (15) | (16) | (17) |
| | | Biaya Personil Peserta Didik Sekolah Dasar Diterima oleh Peserta Didik | Jumlah Peserta Didik Sekolah Dasar yang Menerima Biaya Personil Peserta Didik | 99 Peserta Didik | | 84 Peserta Didik | 360 Peserta Didik | 227.680.000,00 | Provinsi Jawa Timur \|\| Kota Pasuruan \|\| Kecamatan Gadingrejo \|\| Kelurahan Randusari \|\| 0 | Dana Alokasi Umum (DAU) | 4.Memperkuat pembangunan sumber daya manusia (SDM), sains, teknologi, pendidikan, kesehatan, prestasi olahraga, kesetaraan gender, serta penguatan peran perempuan, pemuda (generasi milenial dan generasi Z), dan penyandang disabilitas. | 5. Penguran gan stunting | | 93 Peserta Didik | 172.847.920,00 | UPT SDN RANDUSARI |
| | | Biaya Personil Peserta Didik Sekolah Dasar Diterima oleh Peserta Didik | Jumlah Peserta Didik Sekolah Dasar yang Menerima Biaya Personil Peserta Didik | 1022 Peserta Didik | | 865 Peserta Didik | 360 Peserta Didik | 227.680.000,00 | Provinsi Jawa Timur \|\| Kota Pasuruan \|\| Kecamatan Gadingrejo \|\| Kelurahan Randusari \|\| 0 | Dana Alokasi Umum (DAU) | 4.Memperkuat pembangunan sumber daya manusia (SDM), sains, teknologi, pendidikan, kesehatan, prestasi olahraga, kesetaraan gender, serta penguatan peran perempuan, pemuda (generasi milenial dan generasi Z), dan penyandang disabilitas. | 5. Penguran gan stunting | | 954 Peserta Didik | 172.847.920,00 | UPT SDN RANDUSARI |

| NO | KODE | URUSAN / BIDANG URUSAN / PROGRAM / OUTCOME / KEGIATAN / SUBKEGIATAN OUTPUT | INDIKATOR | TARGET AKHIR RENSTRA | REALISASI 2025 | PRAKIRAAN 2026 | CAPAIAN KINERJA DAN KERANGKA PENDANAAN | | | | | | KELOMPOK SASARAN | PRAKIRAAN MAJU 2028 | | PERANGKAT DAERAH PENANGGUNG JAWAB |
|---|---|---|---|---|---|---|---|---|---|---|---|---|---|---|---|---|
| | | | | | | | TARGET 2027 | PAGU INDIKATIF | LOKASI | SUMBER DANA | PRIORITAS | | | TARGET | PAGU INDIKATIF | |
| | | | | | | | | | | | NASIONAL | DAERAH | | | | |
| (1) | (2) | (3) | (4) | (5) | (6) | (7) | (8) | (9) | (10) | (11) | (12) | (13) | (14) | (15) | (16) | (17) |
| | | Biaya Personil Peserta Didik Sekolah Dasar Diterima oleh Peserta Didik | Jumlah Peserta Didik Sekolah Dasar yang Menerima Biaya Personil Peserta Didik | 240 Peserta Didik | | 203 Peserta Didik | 360 Peserta Didik | 227.680.000,00 | Provinsi Jawa Timur \|\| Kota Pasuruan \|\| Kecamatan Gadingrejo \|\| Kelurahan Randusari \|\| 0 | Dana Alokasi Umum (DAU) | 4.Memperkuat pembangunan sumber daya manusia (SDM), sains, teknologi, pendidikan, kesehatan, prestasi olahraga, kesetaraan gender, serta penguatan peran perempuan, pemuda (generasi milenial dan generasi Z), dan penyandang disabilitas. | 5. Penguran gan stunting | | 224 Peserta Didik | 172.847.920,00 | UPT SDN RANDUSARI |
| | | Biaya Personil Peserta Didik Sekolah Dasar Diterima oleh Peserta Didik | Jumlah Peserta Didik Sekolah Dasar yang Menerima Biaya Personil Peserta Didik | 231 Peserta Didik | | 196 Peserta Didik | 360 Peserta Didik | 227.680.000,00 | Provinsi Jawa Timur \|\| Kota Pasuruan \|\| Kecamatan Gadingrejo \|\| Kelurahan Randusari \|\| 0 | Dana Alokasi Umum (DAU) | 4.Memperkuat pembangunan sumber daya manusia (SDM), sains, teknologi, pendidikan, kesehatan, prestasi olahraga, kesetaraan gender, serta penguatan peran perempuan, pemuda (generasi milenial dan generasi Z), dan penyandang disabilitas. | 5. Penguran gan stunting | | 216 Peserta Didik | 172.847.920,00 | UPT SDN RANDUSARI |

| NO | KODE | URUSAN / BIDANG URUSAN / PROGRAM / OUTCOME / KEGIATAN / SUBKEGIATAN OUTPUT | INDIKATOR | TARGET AKHIR RENSTRA | REALISASI 2025 | PRAKIRAAN 2026 | CAPAIAN KINERJA DAN KERANGKA PENDANAAN | | | | | | KELOMPOK SASARAN | PRAKIRAAN MAJU 2028 | | PERANGKAT DAERAH PENANGGUNG JAWAB |
|---|---|---|---|---|---|---|---|---|---|---|---|---|---|---|---|---|
| | | | | | | | TARGET 2027 | PAGU INDIKATIF | LOKASI | SUMBER DANA | PRIORITAS | | | TARGET | PAGU INDIKATIF | |
| | | | | | | | | | | | NASIONAL | DAERAH | | | | |
| (1) | (2) | (3) | (4) | (5) | (6) | (7) | (8) | (9) | (10) | (11) | (12) | (13) | (14) | (15) | (16) | (17) |
| | | Biaya Personil Peserta Didik Sekolah Dasar Diterima oleh Peserta Didik | Jumlah Peserta Didik Sekolah Dasar yang Menerima Biaya Personil Peserta Didik | 221 Peserta Didik | | 187 Peserta Didik | 360 Peserta Didik | 227.680.000,00 | Provinsi Jawa Timur \|\| Kota Pasuruan \|\| Kecamatan Gadingrejo \|\| Kelurahan Randusari \|\| 0 | Dana Alokasi Umum (DAU) | 4.Memperkuat pembangunan sumber daya manusia (SDM), sains, teknologi, pendidikan, kesehatan, prestasi olahraga, kesetaraan gender, serta penguatan peran perempuan, pemuda (generasi milenial dan generasi Z), dan penyandang disabilitas. | 5. Penguran gan stunting | | 206 Peserta Didik | 172.847.920,00 | UPT SDN RANDUSARI |
| | | Biaya Personil Peserta Didik Sekolah Dasar Diterima oleh Peserta Didik | Jumlah Peserta Didik Sekolah Dasar yang Menerima Biaya Personil Peserta Didik | 210 Peserta Didik | | 178 Peserta Didik | 360 Peserta Didik | 227.680.000,00 | Provinsi Jawa Timur \|\| Kota Pasuruan \|\| Kecamatan Gadingrejo \|\| Kelurahan Randusari \|\| 0 | Dana Alokasi Umum (DAU) | 4.Memperkuat pembangunan sumber daya manusia (SDM), sains, teknologi, pendidikan, kesehatan, prestasi olahraga, kesetaraan gender, serta penguatan peran perempuan, pemuda (generasi milenial dan generasi Z), dan penyandang disabilitas. | 5. Penguran gan stunting | | 196 Peserta Didik | 172.847.920,00 | UPT SDN RANDUSARI |

| NO | KODE | URUSAN / BIDANG URUSAN / PROGRAM / OUTCOME / KEGIATAN / SUBKEGIATAN OUTPUT | INDIKATOR | TARGET AKHIR RENSTRA | REALISASI 2025 | PRAKIRAAN 2026 | CAPAIAN KINERJA DAN KERANGKA PENDANAAN | | | | | | KELOMPOK SASARAN | PRAKIRAAN MAJU 2028 | | PERANGKAT DAERAH PENANGGUNG JAWAB |
|---|---|---|---|---|---|---|---|---|---|---|---|---|---|---|---|---|
| | | | | | | | TARGET 2027 | PAGU INDIKATIF | LOKASI | SUMBER DANA | PRIORITAS | | | TARGET | PAGU INDIKATIF | |
| | | | | | | | | | | | NASIONAL | DAERAH | | | | |
| (1) | (2) | (3) | (4) | (5) | (6) | (7) | (8) | (9) | (10) | (11) | (12) | (13) | (14) | (15) | (16) | (17) |
| | | Biaya Personil Peserta Didik Sekolah Dasar Diterima oleh Peserta Didik | Jumlah Peserta Didik Sekolah Dasar yang Menerima Biaya Personil Peserta Didik | 205 Peserta Didik | | 174 Peserta Didik | 360 Peserta Didik | 227.680.000,00 | Provinsi Jawa Timur \|\| Kota Pasuruan \|\| Kecamatan Gadingrejo \|\| Kelurahan Randusari \|\| 0 | Dana Alokasi Umum (DAU) | 4.Memperkuat pembangunan sumber daya manusia (SDM), sains, teknologi, pendidikan, kesehatan, prestasi olahraga, kesetaraan gender, serta penguatan peran perempuan, pemuda (generasi milenial dan generasi Z), dan penyandang disabilitas. | 5. Penguran gan stunting | | 192 Peserta Didik | 172.847.920,00 | UPT SDN RANDUSARI |
| | | Biaya Personil Peserta Didik Sekolah Dasar Diterima oleh Peserta Didik | Jumlah Peserta Didik Sekolah Dasar yang Menerima Biaya Personil Peserta Didik | 204 Peserta Didik | | 173 Peserta Didik | 360 Peserta Didik | 227.680.000,00 | Provinsi Jawa Timur \|\| Kota Pasuruan \|\| Kecamatan Gadingrejo \|\| Kelurahan Randusari \|\| 0 | Dana Alokasi Umum (DAU) | 4.Memperkuat pembangunan sumber daya manusia (SDM), sains, teknologi, pendidikan, kesehatan, prestasi olahraga, kesetaraan gender, serta penguatan peran perempuan, pemuda (generasi milenial dan generasi Z), dan penyandang disabilitas. | 5. Penguran gan stunting | | 191 Peserta Didik | 172.847.920,00 | UPT SDN RANDUSARI |

| NO | KODE | URUSAN / BIDANG URUSAN / PROGRAM / OUTCOME / KEGIATAN / SUBKEGIATAN OUTPUT | INDIKATOR | TARGET AKHIR RENSTRA | REALISASI 2025 | PRAKIRAAN 2026 | CAPAIAN KINERJA DAN KERANGKA PENDANAAN | | | | | | KELOMPOK SASARAN | PRAKIRAAN MAJU 2028 | | PERANGKAT DAERAH PENANGGUNG JAWAB |
|---|---|---|---|---|---|---|---|---|---|---|---|---|---|---|---|---|
| | | | | | | | TARGET 2027 | PAGU INDIKATIF | LOKASI | SUMBER DANA | PRIORITAS | | | TARGET | PAGU INDIKATIF | |
| | | | | | | | | | | | NASIONAL | DAERAH | | | | |
| (1) | (2) | (3) | (4) | (5) | (6) | (7) | (8) | (9) | (10) | (11) | (12) | (13) | (14) | (15) | (16) | (17) |
| | | Biaya Personil Peserta Didik Sekolah Dasar Diterima oleh Peserta Didik | Jumlah Peserta Didik Sekolah Dasar yang Menerima Biaya Personil Peserta Didik | 195 Peserta Didik | | 165 Peserta Didik | 360 Peserta Didik | 227.680.000,00 | Provinsi Jawa Timur \|\| Kota Pasuruan \|\| Kecamatan Gadingrejo \|\| Kelurahan Randusari \|\| 0 | Dana Alokasi Umum (DAU) | 4.Memperkuat pembangunan sumber daya manusia (SDM), sains, teknologi, pendidikan, kesehatan, prestasi olahraga, kesetaraan gender, serta penguatan peran perempuan, pemuda (generasi milenial dan generasi Z), dan penyandang disabilitas. | 5. Penguran gan stunting | | 182 Peserta Didik | 172.847.920,00 | UPT SDN RANDUSARI |
| | | Biaya Personil Peserta Didik Sekolah Dasar Diterima oleh Peserta Didik | Jumlah Peserta Didik Sekolah Dasar yang Menerima Biaya Personil Peserta Didik | 190 Peserta Didik | | 161 Peserta Didik | 360 Peserta Didik | 227.680.000,00 | Provinsi Jawa Timur \|\| Kota Pasuruan \|\| Kecamatan Gadingrejo \|\| Kelurahan Randusari \|\| 0 | Dana Alokasi Umum (DAU) | 4.Memperkuat pembangunan sumber daya manusia (SDM), sains, teknologi, pendidikan, kesehatan, prestasi olahraga, kesetaraan gender, serta penguatan peran perempuan, pemuda (generasi milenial dan generasi Z), dan penyandang disabilitas. | 5. Penguran gan stunting | | 178 Peserta Didik | 172.847.920,00 | UPT SDN RANDUSARI |

| NO | KODE | URUSAN / BIDANG URUSAN / PROGRAM / OUTCOME / KEGIATAN / SUBKEGIATAN OUTPUT | INDIKATOR | TARGET AKHIR RENSTRA | REALISASI 2025 | PRAKIRAAN 2026 | CAPAIAN KINERJA DAN KERANGKA PENDANAAN | | | | | | KELOMPOK SASARAN | PRAKIRAAN MAJU 2028 | | PERANGKAT DAERAH PENANGGUNG JAWAB |
|---|---|---|---|---|---|---|---|---|---|---|---|---|---|---|---|---|
| | | | | | | | TARGET 2027 | PAGU INDIKATIF | LOKASI | SUMBER DANA | PRIORITAS | | | TARGET | PAGU INDIKATIF | |
| | | | | | | | | | | | NASIONAL | DAERAH | | | | |
| (1) | (2) | (3) | (4) | (5) | (6) | (7) | (8) | (9) | (10) | (11) | (12) | (13) | (14) | (15) | (16) | (17) |
| | | Biaya Personil Peserta Didik Sekolah Dasar Diterima oleh Peserta Didik | Jumlah Peserta Didik Sekolah Dasar yang Menerima Biaya Personil Peserta Didik | 184 Peserta Didik | | 156 Peserta Didik | 360 Peserta Didik | 227.680.000,00 | Provinsi Jawa Timur \|\| Kota Pasuruan \|\| Kecamatan Gadingrejo \|\| Kelurahan Randusari \|\| 0 | Dana Alokasi Umum (DAU) | 4.Memperkuat pembangunan sumber daya manusia (SDM), sains, teknologi, pendidikan, kesehatan, prestasi olahraga, kesetaraan gender, serta penguatan peran perempuan, pemuda (generasi milenial dan generasi Z), dan penyandang disabilitas. | 5. Penguranggan stunting | | 172 Peserta Didik | 172.847.920,00 | UPT SDN RANDUSARI |
| | | Biaya Personil Peserta Didik Sekolah Dasar Diterima oleh Peserta Didik | Jumlah Peserta Didik Sekolah Dasar yang Menerima Biaya Personil Peserta Didik | 181 Peserta Didik | | 153 Peserta Didik | 360 Peserta Didik | 227.680.000,00 | Provinsi Jawa Timur \|\| Kota Pasuruan \|\| Kecamatan Gadingrejo \|\| Kelurahan Randusari \|\| 0 | Dana Alokasi Umum (DAU) | 4.Memperkuat pembangunan sumber daya manusia (SDM), sains, teknologi, pendidikan, kesehatan, prestasi olahraga, kesetaraan gender, serta penguatan peran perempuan, pemuda (generasi milenial dan generasi Z), dan penyandang disabilitas. | 5. Penguranggan stunting | | 169 Peserta Didik | 172.847.920,00 | UPT SDN RANDUSARI |

| NO | KODE | URUSAN / BIDANG URUSAN / PROGRAM / OUTCOME / KEGIATAN / SUBKEGIATAN OUTPUT | INDIKATOR | TARGET AKHIR RENSTRA | REALISASI 2025 | PRAKIRAAN 2026 | CAPAIAN KINERJA DAN KERANGKA PENDANAAN | | | | | | KELOMPOK SASARAN | PRAKIRAAN MAJU 2028 | | PERANGKAT DAERAH PENANGGUNG JAWAB |
|---|---|---|---|---|---|---|---|---|---|---|---|---|---|---|---|---|
| | | | | | | | TARGET 2027 | PAGU INDIKATIF | LOKASI | SUMBER DANA | PRIORITAS | | | TARGET | PAGU INDIKATIF | |
| | | | | | | | | | | | NASIONAL | DAERAH | | | | |
| (1) | (2) | (3) | (4) | (5) | (6) | (7) | (8) | (9) | (10) | (11) | (12) | (13) | (14) | (15) | (16) | (17) |
| | | Biaya Personil Peserta Didik Sekolah Dasar Diterima oleh Peserta Didik | Jumlah Peserta Didik Sekolah Dasar yang Menerima Biaya Personil Peserta Didik | 169 Peserta Didik | | 143 Peserta Didik | 360 Peserta Didik | 227.680.000,00 | Provinsi Jawa Timur \|\| Kota Pasuruan \|\| Kecamatan Gadingrejo \|\| Kelurahan Randusari \|\| 0 | Dana Alokasi Umum (DAU) | 4.Memperkuat pembangunan sumber daya manusia (SDM), sains, teknologi, pendidikan, kesehatan, prestasi olahraga, kesetaraan gender, serta penguatan peran perempuan, pemuda (generasi milenial dan generasi Z), dan penyandang disabilitas. | 5. Penguran gan stunting | | 158 Peserta Didik | 172.847.920,00 | UPT SDN RANDUSARI |
| | | Biaya Personil Peserta Didik Sekolah Dasar Diterima oleh Peserta Didik | Jumlah Peserta Didik Sekolah Dasar yang Menerima Biaya Personil Peserta Didik | 168 Peserta Didik | | 142 Peserta Didik | 360 Peserta Didik | 227.680.000,00 | Provinsi Jawa Timur \|\| Kota Pasuruan \|\| Kecamatan Gadingrejo \|\| Kelurahan Randusari \|\| 0 | Dana Alokasi Umum (DAU) | 4.Memperkuat pembangunan sumber daya manusia (SDM), sains, teknologi, pendidikan, kesehatan, prestasi olahraga, kesetaraan gender, serta penguatan peran perempuan, pemuda (generasi milenial dan generasi Z), dan penyandang disabilitas. | 5. Penguran gan stunting | | 157 Peserta Didik | 172.847.920,00 | UPT SDN RANDUSARI |

| NO | KODE | URUSAN / BIDANG URUSAN / PROGRAM / OUTCOME / KEGIATAN / SUBKEGIATAN OUTPUT | INDIKATOR | TARGET AKHIR RENSTRA | REALISASI 2025 | PRAKIRAAN 2026 | CAPAIAN KINERJA DAN KERANGKA PENDANAAN | | | | | | KELOMPOK SASARAN | PRAKIRAAN MAJU 2028 | | PERANGKAT DAERAH PENANGGUNG JAWAB |
|---|---|---|---|---|---|---|---|---|---|---|---|---|---|---|---|---|
| | | | | | | | TARGET 2027 | PAGU INDIKATIF | LOKASI | SUMBER DANA | PRIORITAS | | | TARGET | PAGU INDIKATIF | |
| | | | | | | | | | | | NASIONAL | DAERAH | | | | |
| (1) | (2) | (3) | (4) | (5) | (6) | (7) | (8) | (9) | (10) | (11) | (12) | (13) | (14) | (15) | (16) | (17) |
| | | Biaya Personil Peserta Didik Sekolah Dasar Diterima oleh Peserta Didik | Jumlah Peserta Didik Sekolah Dasar yang Menerima Biaya Personil Peserta Didik | 146 Peserta Didik | | 124 Peserta Didik | 360 Peserta Didik | 227.680.000,00 | Provinsi Jawa Timur \|\| Kota Pasuruan \|\| Kecamatan Gadingrejo \|\| Kelurahan Randusari \|\| 0 | Dana Alokasi Umum (DAU) | 4.Memperkuat pembangunan sumber daya manusia (SDM), sains, teknologi, pendidikan, kesehatan, prestasi olahraga, kesetaraan gender, serta penguatan peran perempuan, pemuda (generasi milenial dan generasi Z), dan penyandang disabilitas. | 5. Penguran gan stunting | | 137 Peserta Didik | 172.847.920,00 | UPT SDN RANDUSARI |
| | | Biaya Personil Peserta Didik Sekolah Dasar Diterima oleh Peserta Didik | Jumlah Peserta Didik Sekolah Dasar yang Menerima Biaya Personil Peserta Didik | 144 Peserta Didik | | 122 Peserta Didik | 360 Peserta Didik | 227.680.000,00 | Provinsi Jawa Timur \|\| Kota Pasuruan \|\| Kecamatan Gadingrejo \|\| Kelurahan Randusari \|\| 0 | Dana Alokasi Umum (DAU) | 4.Memperkuat pembangunan sumber daya manusia (SDM), sains, teknologi, pendidikan, kesehatan, prestasi olahraga, kesetaraan gender, serta penguatan peran perempuan, pemuda (generasi milenial dan generasi Z), dan penyandang disabilitas. | 5. Penguran gan stunting | | 135 Peserta Didik | 172.847.920,00 | UPT SDN RANDUSARI |

| NO | KODE | URUSAN / BIDANG URUSAN / PROGRAM / OUTCOME / KEGIATAN / SUBKEGIATAN OUTPUT | INDIKATOR | TARGET AKHIR RENSTRA | REALISASI 2025 | PRAKIRAAN 2026 | CAPAIAN KINERJA DAN KERANGKA PENDANAAN | | | | | | KELOMPOK SASARAN | PRAKIRAAN MAJU 2028 | | PERANGKAT DAERAH PENANGGUNG JAWAB |
|---|---|---|---|---|---|---|---|---|---|---|---|---|---|---|---|---|
| | | | | | | | TARGET 2027 | PAGU INDIKATIF | LOKASI | SUMBER DANA | PRIORITAS | | | TARGET | PAGU INDIKATIF | |
| | | | | | | | | | | | NASIONAL | DAERAH | | | | |
| (1) | (2) | (3) | (4) | (5) | (6) | (7) | (8) | (9) | (10) | (11) | (12) | (13) | (14) | (15) | (16) | (17) |
| | | Biaya Personil Peserta Didik Sekolah Dasar Diterima oleh Peserta Didik | Jumlah Peserta Didik Sekolah Dasar yang Menerima Biaya Personil Peserta Didik | 133 Peserta Didik | | 113 Peserta Didik | 360 Peserta Didik | 227.680.000,00 | Provinsi Jawa Timur \|\| Kota Pasuruan \|\| Kecamatan Gadingrejo \|\| Kelurahan Randusari \|\| 0 | Dana Alokasi Umum (DAU) | 4.Memperkuat pembangunan sumber daya manusia (SDM), sains, teknologi, pendidikan, kesehatan, prestasi olahraga, kesetaraan gender, serta penguatan peran perempuan, pemuda (generasi milenial dan generasi Z), dan penyandang disabilitas. | 5. Penguran gan stunting | | 125 Peserta Didik | 172.847.920,00 | UPT SDN RANDUSARI |
| | | Biaya Personil Peserta Didik Sekolah Dasar Diterima oleh Peserta Didik | Jumlah Peserta Didik Sekolah Dasar yang Menerima Biaya Personil Peserta Didik | 129 Peserta Didik | | 109 Peserta Didik | 360 Peserta Didik | 227.680.000,00 | Provinsi Jawa Timur \|\| Kota Pasuruan \|\| Kecamatan Gadingrejo \|\| Kelurahan Randusari \|\| 0 | Dana Alokasi Umum (DAU) | 4.Memperkuat pembangunan sumber daya manusia (SDM), sains, teknologi, pendidikan, kesehatan, prestasi olahraga, kesetaraan gender, serta penguatan peran perempuan, pemuda (generasi milenial dan generasi Z), dan penyandang disabilitas. | 5. Penguran gan stunting | | 120 Peserta Didik | 172.847.920,00 | UPT SDN RANDUSARI |

| NO | KODE | URUSAN / BIDANG URUSAN / PROGRAM / OUTCOME / KEGIATAN / SUBKEGIATAN OUTPUT | INDIKATOR | TARGET AKHIR RENSTRA | REALISASI 2025 | PRAKIRAAN 2026 | CAPAIAN KINERJA DAN KERANGKA PENDANAAN | | | | | | KELOMPOK SASARAN | PRAKIRAAN MAJU 2028 | | PERANGKAT DAERAH PENANGGUNG JAWAB |
|---|---|---|---|---|---|---|---|---|---|---|---|---|---|---|---|---|
| | | | | | | | TARGET 2027 | PAGU INDIKATIF | LOKASI | SUMBER DANA | PRIORITAS | | | TARGET | PAGU INDIKATIF | |
| | | | | | | | | | | | NASIONAL | DAERAH | | | | |
| (1) | (2) | (3) | (4) | (5) | (6) | (7) | (8) | (9) | (10) | (11) | (12) | (13) | (14) | (15) | (16) | (17) |
| | | Biaya Personil Peserta Didik Sekolah Dasar Diterima oleh Peserta Didik | Jumlah Peserta Didik Sekolah Dasar yang Menerima Biaya Personil Peserta Didik | 96 Peserta Didik | | 81 Peserta Didik | 360 Peserta Didik | 227.680.000,00 | Provinsi Jawa Timur \|\| Kota Pasuruan \|\| Kecamatan Gadingrejo \|\| Kelurahan Randusari \|\| 0 | Dana Alokasi Umum (DAU) | 4.Memperkuat pembangunan sumber daya manusia (SDM), sains, teknologi, pendidikan, kesehatan, prestasi olahraga, kesetaraan gender, serta penguatan peran perempuan, pemuda (generasi milenial dan generasi Z), dan penyandang disabilitas. | 5. Penguran gan stunting | | 89 Peserta Didik | 172.847.920,00 | UPT SDN RANDUSARI |
| | | Biaya Personil Peserta Didik Sekolah Dasar Diterima oleh Peserta Didik | Jumlah Peserta Didik Sekolah Dasar yang Menerima Biaya Personil Peserta Didik | 123 Peserta Didik | | 104 Peserta Didik | 360 Peserta Didik | 227.680.000,00 | Provinsi Jawa Timur \|\| Kota Pasuruan \|\| Kecamatan Gadingrejo \|\| Kelurahan Randusari \|\| 0 | Dana Alokasi Umum (DAU) | 4.Memperkuat pembangunan sumber daya manusia (SDM), sains, teknologi, pendidikan, kesehatan, prestasi olahraga, kesetaraan gender, serta penguatan peran perempuan, pemuda (generasi milenial dan generasi Z), dan penyandang disabilitas. | 5. Penguran gan stunting | | 115 Peserta Didik | 172.847.920,00 | UPT SDN RANDUSARI |

| NO | KODE | URUSAN / BIDANG URUSAN / PROGRAM / OUTCOME / KEGIATAN / SUBKEGIATAN OUTPUT | INDIKATOR | TARGET AKHIR RENSTRA | REALISASI 2025 | PRAKIRAAN 2026 | CAPAIAN KINERJA DAN KERANGKA PENDANAAN | | | | | | KELOMPOK SASARAN | PRAKIRAAN MAJU 2028 | | PERANGKAT DAERAH PENANGGUNG JAWAB |
|---|---|---|---|---|---|---|---|---|---|---|---|---|---|---|---|---|
| | | | | | | | TARGET 2027 | PAGU INDIKATIF | LOKASI | SUMBER DANA | PRIORITAS | | | TARGET | PAGU INDIKATIF | |
| | | | | | | | | | | | NASIONAL | DAERAH | | | | |
| (1) | (2) | (3) | (4) | (5) | (6) | (7) | (8) | (9) | (10) | (11) | (12) | (13) | (14) | (15) | (16) | (17) |
| | | Biaya Personil Peserta Didik Sekolah Dasar Diterima oleh Peserta Didik | Jumlah Peserta Didik Sekolah Dasar yang Menerima Biaya Personil Peserta Didik | 275 Peserta Didik | | 233 Peserta Didik | 360 Peserta Didik | 227.680.000,00 | Provinsi Jawa Timur \|\| Kota Pasuruan \|\| Kecamatan Gadingrejo \|\| Kelurahan Randusari \|\| 0 | Dana Alokasi Umum (DAU) | 4.Memperkuat pembangunan sumber daya manusia (SDM), sains, teknologi, pendidikan, kesehatan, prestasi olahraga, kesetaraan gender, serta penguatan peran perempuan, pemuda (generasi milenial dan generasi Z), dan penyandang disabilitas. | 5. Penguran gan stunting | | 257 Peserta Didik | 172.847.920,00 | UPT SDN RANDUSARI |
| | | Biaya Personil Peserta Didik Sekolah Dasar Diterima oleh Peserta Didik | Jumlah Peserta Didik Sekolah Dasar yang Menerima Biaya Personil Peserta Didik | 291 Peserta Didik | | 246 Peserta Didik | 360 Peserta Didik | 227.680.000,00 | Provinsi Jawa Timur \|\| Kota Pasuruan \|\| Kecamatan Gadingrejo \|\| Kelurahan Randusari \|\| 0 | Dana Alokasi Umum (DAU) | 4.Memperkuat pembangunan sumber daya manusia (SDM), sains, teknologi, pendidikan, kesehatan, prestasi olahraga, kesetaraan gender, serta penguatan peran perempuan, pemuda (generasi milenial dan generasi Z), dan penyandang disabilitas. | 5. Penguran gan stunting | | 271 Peserta Didik | 172.847.920,00 | UPT SDN RANDUSARI |

| NO | KODE | URUSAN / BIDANG URUSAN / PROGRAM / OUTCOME / KEGIATAN / SUBKEGIATAN OUTPUT | INDIKATOR | TARGET AKHIR RENSTRA | REALISASI 2025 | PRAKIRAAN 2026 | CAPAIAN KINERJA DAN KERANGKA PENDANAAN | | | | | | KELOMPOK SASARAN | PRAKIRAAN MAJU 2028 | | PERANGKAT DAERAH PENANGGUNG JAWAB |
|---|---|---|---|---|---|---|---|---|---|---|---|---|---|---|---|---|
| | | | | | | | TARGET 2027 | PAGU INDIKATIF | LOKASI | SUMBER DANA | PRIORITAS | | | TARGET | PAGU INDIKATIF | |
| | | | | | | | | | | | NASIONAL | DAERAH | | | | |
| (1) | (2) | (3) | (4) | (5) | (6) | (7) | (8) | (9) | (10) | (11) | (12) | (13) | (14) | (15) | (16) | (17) |
| | | Biaya Personil Peserta Didik Sekolah Dasar Diterima oleh Peserta Didik | Jumlah Peserta Didik Sekolah Dasar yang Menerima Biaya Personil Peserta Didik | 294 Peserta Didik | | 249 Peserta Didik | 360 Peserta Didik | 227.680.000,00 | Provinsi Jawa Timur \|\| Kota Pasuruan \|\| Kecamatan Gadingrejo \|\| Kelurahan Randusari \|\| 0 | Dana Alokasi Umum (DAU) | 4.Memperkuat pembangunan sumber daya manusia (SDM), sains, teknologi, pendidikan, kesehatan, prestasi olahraga, kesetaraan gender, serta penguatan peran perempuan, pemuda (generasi milenial dan generasi Z), dan penyandang disabilitas. | 5. Penguran gan stunting | | 275 Peserta Didik | 172.847.920,00 | UPT SDN RANDUSARI |
| | | Biaya Personil Peserta Didik Sekolah Dasar Diterima oleh Peserta Didik | Jumlah Peserta Didik Sekolah Dasar yang Menerima Biaya Personil Peserta Didik | 319 Peserta Didik | | 270 Peserta Didik | 360 Peserta Didik | 227.680.000,00 | Provinsi Jawa Timur \|\| Kota Pasuruan \|\| Kecamatan Gadingrejo \|\| Kelurahan Randusari \|\| 0 | Dana Alokasi Umum (DAU) | 4.Memperkuat pembangunan sumber daya manusia (SDM), sains, teknologi, pendidikan, kesehatan, prestasi olahraga, kesetaraan gender, serta penguatan peran perempuan, pemuda (generasi milenial dan generasi Z), dan penyandang disabilitas. | 5. Penguran gan stunting | | 298 Peserta Didik | 172.847.920,00 | UPT SDN RANDUSARI |

| NO | KODE | URUSAN / BIDANG URUSAN / PROGRAM / OUTCOME / KEGIATAN / SUBKEGIATAN OUTPUT | INDIKATOR | TARGET AKHIR RENSTRA | REALISASI 2025 | PRAKIRAAN 2026 | CAPAIAN KINERJA DAN KERANGKA PENDANAAN | | | | | | KELOMPOK SASARAN | PRAKIRAAN MAJU 2028 | | PERANGKAT DAERAH PENANGGUNG JAWAB |
|---|---|---|---|---|---|---|---|---|---|---|---|---|---|---|---|---|
| | | | | | | | TARGET 2027 | PAGU INDIKATIF | LOKASI | SUMBER DANA | PRIORITAS | | | TARGET | PAGU INDIKATIF | |
| | | | | | | | | | | | NASIONAL | DAERAH | | | | |
| (1) | (2) | (3) | (4) | (5) | (6) | (7) | (8) | (9) | (10) | (11) | (12) | (13) | (14) | (15) | (16) | (17) |
| | | Biaya Personil Peserta Didik Sekolah Dasar Diterima oleh Peserta Didik | Jumlah Peserta Didik Sekolah Dasar yang Menerima Biaya Personil Peserta Didik | 334 Peserta Didik | | 283 Peserta Didik | 360 Peserta Didik | 227.680.000,00 | Provinsi Jawa Timur \|\| Kota Pasuruan \|\| Kecamatan Gadingrejo \|\| Kelurahan Randusari \|\| 0 | Dana Alokasi Umum (DAU) | 4.Memperkuat pembangunan sumber daya manusia (SDM), sains, teknologi, pendidikan, kesehatan, prestasi olahraga, kesetaraan gender, serta penguatan peran perempuan, pemuda (generasi milenial dan generasi Z), dan penyandang disabilitas. | 5. Penguran gan stunting | | 312 Peserta Didik | 172.847.920,00 | UPT SDN RANDUSARI |
| | | Biaya Personil Peserta Didik Sekolah Dasar Diterima oleh Peserta Didik | Jumlah Peserta Didik Sekolah Dasar yang Menerima Biaya Personil Peserta Didik | 350 Peserta Didik | | 296 Peserta Didik | 360 Peserta Didik | 227.680.000,00 | Provinsi Jawa Timur \|\| Kota Pasuruan \|\| Kecamatan Gadingrejo \|\| Kelurahan Randusari \|\| 0 | Dana Alokasi Umum (DAU) | 4.Memperkuat pembangunan sumber daya manusia (SDM), sains, teknologi, pendidikan, kesehatan, prestasi olahraga, kesetaraan gender, serta penguatan peran perempuan, pemuda (generasi milenial dan generasi Z), dan penyandang disabilitas. | 5. Penguran gan stunting | | 326 Peserta Didik | 172.847.920,00 | UPT SDN RANDUSARI |

| NO | KODE | URUSAN / BIDANG URUSAN / PROGRAM / OUTCOME / KEGIATAN / SUBKEGIATAN OUTPUT | INDIKATOR | TARGET AKHIR RENSTRA | REALISASI 2025 | PRAKIRAAN 2026 | CAPAIAN KINERJA DAN KERANGKA PENDANAAN | | | | | | KELOMPOK SASARAN | PRAKIRAAN MAJU 2028 | | PERANGKAT DAERAH PENANGGUNG JAWAB |
|---|---|---|---|---|---|---|---|---|---|---|---|---|---|---|---|---|
| | | | | | | | TARGET 2027 | PAGU INDIKATIF | LOKASI | SUMBER DANA | PRIORITAS | | | TARGET | PAGU INDIKATIF | |
| | | | | | | | | | | | NASIONAL | DAERAH | | | | |
| (1) | (2) | (3) | (4) | (5) | (6) | (7) | (8) | (9) | (10) | (11) | (12) | (13) | (14) | (15) | (16) | (17) |
| | | Biaya Personil Peserta Didik Sekolah Dasar Diterima oleh Peserta Didik | Jumlah Peserta Didik Sekolah Dasar yang Menerima Biaya Personil Peserta Didik | 354 Peserta Didik | | 300 Peserta Didik | 360 Peserta Didik | 227.680.000,00 | Provinsi Jawa Timur \|\| Kota Pasuruan \|\| Kecamatan Gadingrejo \|\| Kelurahan Randusari \|\| 0 | Dana Alokasi Umum (DAU) | 4.Memperkuat pembangunan sumber daya manusia (SDM), sains, teknologi, pendidikan, kesehatan, prestasi olahraga, kesetaraan gender, serta penguatan peran perempuan, pemuda (generasi milenial dan generasi Z), dan penyandang disabilitas. | 5. Penguangan stunting | | 331 Peserta Didik | 172.847.920,00 | UPT SDN RANDUSARI |
| | | Biaya Personil Peserta Didik Sekolah Dasar Diterima oleh Peserta Didik | Jumlah Peserta Didik Sekolah Dasar yang Menerima Biaya Personil Peserta Didik | 355 Peserta Didik | | 301 Peserta Didik | 360 Peserta Didik | 227.680.000,00 | Provinsi Jawa Timur \|\| Kota Pasuruan \|\| Kecamatan Gadingrejo \|\| Kelurahan Randusari \|\| 0 | Dana Alokasi Umum (DAU) | 4.Memperkuat pembangunan sumber daya manusia (SDM), sains, teknologi, pendidikan, kesehatan, prestasi olahraga, kesetaraan gender, serta penguatan peran perempuan, pemuda (generasi milenial dan generasi Z), dan penyandang disabilitas. | 5. Penguangan stunting | | 332 Peserta Didik | 172.847.920,00 | UPT SDN RANDUSARI |

| NO | KODE | URUSAN / BIDANG URUSAN / PROGRAM / OUTCOME / KEGIATAN / SUBKEGIATAN OUTPUT | INDIKATOR | TARGET AKHIR RENSTRA | REALISASI 2025 | PRAKIRAAN 2026 | CAPAIAN KINERJA DAN KERANGKA PENDANAAN | | | | | | KELOMPOK SASARAN | PRAKIRAAN MAJU 2028 | | PERANGKAT DAERAH PENANGGUNG JAWAB |
|---|---|---|---|---|---|---|---|---|---|---|---|---|---|---|---|---|
| | | | | | | | TARGET 2027 | PAGU INDIKATIF | LOKASI | SUMBER DANA | PRIORITAS | | | TARGET | PAGU INDIKATIF | |
| | | | | | | | | | | | NASIONAL | DAERAH | | | | |
| (1) | (2) | (3) | (4) | (5) | (6) | (7) | (8) | (9) | (10) | (11) | (12) | (13) | (14) | (15) | (16) | (17) |
| | | Biaya Personil Peserta Didik Sekolah Dasar Diterima oleh Peserta Didik | Jumlah Peserta Didik Sekolah Dasar yang Menerima Biaya Personil Peserta Didik | 365 Peserta Didik | | 309 Peserta Didik | 360 Peserta Didik | 227.680.000,00 | Provinsi Jawa Timur \|\| Kota Pasuruan \|\| Kecamatan Gadingrejo \|\| Kelurahan Randusari \|\| 0 | Dana Alokasi Umum (DAU) | 4.Memperkuat pembangunan sumber daya manusia (SDM), sains, teknologi, pendidikan, kesehatan, prestasi olahraga, kesetaraan gender, serta penguatan peran perempuan, pemuda (generasi milenial dan generasi Z), dan penyandang disabilitas. | 5. Penguran gan stunting | | 341 Peserta Didik | 172.847.920,00 | UPT SDN RANDUSARI |
| | | Biaya Personil Peserta Didik Sekolah Dasar Diterima oleh Peserta Didik | Jumlah Peserta Didik Sekolah Dasar yang Menerima Biaya Personil Peserta Didik | 380 Peserta Didik | | 322 Peserta Didik | 360 Peserta Didik | 227.680.000,00 | Provinsi Jawa Timur \|\| Kota Pasuruan \|\| Kecamatan Gadingrejo \|\| Kelurahan Randusari \|\| 0 | Dana Alokasi Umum (DAU) | 4.Memperkuat pembangunan sumber daya manusia (SDM), sains, teknologi, pendidikan, kesehatan, prestasi olahraga, kesetaraan gender, serta penguatan peran perempuan, pemuda (generasi milenial dan generasi Z), dan penyandang disabilitas. | 5. Penguran gan stunting | | 355 Peserta Didik | 172.847.920,00 | UPT SDN RANDUSARI |

| NO | KODE | URUSAN / BIDANG URUSAN / PROGRAM / OUTCOME / KEGIATAN / SUBKEGIATAN OUTPUT | INDIKATOR | TARGET AKHIR RENSTRA | REALISASI 2025 | PRAKIRAAN 2026 | CAPAIAN KINERJA DAN KERANGKA PENDANAAN | | | | | | KELOMPOK SASARAN | PRAKIRAAN MAJU 2028 | | PERANGKAT DAERAH PENANGGUNG JAWAB |
|---|---|---|---|---|---|---|---|---|---|---|---|---|---|---|---|---|
| | | | | | | | TARGET 2027 | PAGU INDIKATIF | LOKASI | SUMBER DANA | PRIORITAS | | | TARGET | PAGU INDIKATIF | |
| | | | | | | | | | | | NASIONAL | DAERAH | | | | |
| (1) | (2) | (3) | (4) | (5) | (6) | (7) | (8) | (9) | (10) | (11) | (12) | (13) | (14) | (15) | (16) | (17) |
| | | Biaya Personil Peserta Didik Sekolah Dasar Diterima oleh Peserta Didik | Jumlah Peserta Didik Sekolah Dasar yang Menerima Biaya Personil Peserta Didik | 403 Peserta Didik | | 341 Peserta Didik | 360 Peserta Didik | 227.680.000,00 | Provinsi Jawa Timur \|\| Kota Pasuruan \|\| Kecamatan Gadingrejo \|\| Kelurahan Randusari \|\| 0 | Dana Alokasi Umum (DAU) | 4.Memperkuat pembangunan sumber daya manusia (SDM), sains, teknologi, pendidikan, kesehatan, prestasi olahraga, kesetaraan gender, serta penguatan peran perempuan, pemuda (generasi milenial dan generasi Z), dan penyandang disabilitas. | 5. Penguran gan stunting | | 376 Peserta Didik | 172.847.920,00 | UPT SDN RANDUSARI |
| | | Biaya Personil Peserta Didik Sekolah Dasar Diterima oleh Peserta Didik | Jumlah Peserta Didik Sekolah Dasar yang Menerima Biaya Personil Peserta Didik | 407 Peserta Didik | | 345 Peserta Didik | 360 Peserta Didik | 227.680.000,00 | Provinsi Jawa Timur \|\| Kota Pasuruan \|\| Kecamatan Gadingrejo \|\| Kelurahan Randusari \|\| 0 | Dana Alokasi Umum (DAU) | 4.Memperkuat pembangunan sumber daya manusia (SDM), sains, teknologi, pendidikan, kesehatan, prestasi olahraga, kesetaraan gender, serta penguatan peran perempuan, pemuda (generasi milenial dan generasi Z), dan penyandang disabilitas. | 5. Penguran gan stunting | | 380 Peserta Didik | 172.847.920,00 | UPT SDN RANDUSARI |

| NO | KODE | URUSAN / BIDANG URUSAN / PROGRAM / OUTCOME / KEGIATAN / SUBKEGIATAN OUTPUT | INDIKATOR | TARGET AKHIR RENSTRA | REALISASI 2025 | PRAKIRAAN 2026 | CAPAIAN KINERJA DAN KERANGKA PENDANAAN | | | | | | KELOMPOK SASARAN | PRAKIRAAN MAJU 2028 | | PERANGKAT DAERAH PENANGGUNG JAWAB |
|---|---|---|---|---|---|---|---|---|---|---|---|---|---|---|---|---|
| | | | | | | | TARGET 2027 | PAGU INDIKATIF | LOKASI | SUMBER DANA | PRIORITAS | | | TARGET | PAGU INDIKATIF | |
| | | | | | | | | | | | NASIONAL | DAERAH | | | | |
| (1) | (2) | (3) | (4) | (5) | (6) | (7) | (8) | (9) | (10) | (11) | (12) | (13) | (14) | (15) | (16) | (17) |
| | | Biaya Personil Peserta Didik Sekolah Dasar Diterima oleh Peserta Didik | Jumlah Peserta Didik Sekolah Dasar yang Menerima Biaya Personil Peserta Didik | 412 Peserta Didik | | 349 Peserta Didik | 360 Peserta Didik | 227.680.000,00 | Provinsi Jawa Timur \|\| Kota Pasuruan \|\| Kecamatan Gadingrejo \|\| Kelurahan Randusari \|\| 0 | Dana Alokasi Umum (DAU) | 4.Memperkuat pembangunan sumber daya manusia (SDM), sains, teknologi, pendidikan, kesehatan, prestasi olahraga, kesetaraan gender, serta penguatan peran perempuan, pemuda (generasi milenial dan generasi Z), dan penyandang disabilitas. | 5. Penguran gan stunting | | 385 Peserta Didik | 172.847.920,00 | UPT SDN RANDUSARI |
| | | Biaya Personil Peserta Didik Sekolah Dasar Diterima oleh Peserta Didik | Jumlah Peserta Didik Sekolah Dasar yang Menerima Biaya Personil Peserta Didik | 425 Peserta Didik | | 360 Peserta Didik | 360 Peserta Didik | 227.680.000,00 | Provinsi Jawa Timur \|\| Kota Pasuruan \|\| Kecamatan Gadingrejo \|\| Kelurahan Randusari \|\| 0 | Dana Alokasi Umum (DAU) | 4.Memperkuat pembangunan sumber daya manusia (SDM), sains, teknologi, pendidikan, kesehatan, prestasi olahraga, kesetaraan gender, serta penguatan peran perempuan, pemuda (generasi milenial dan generasi Z), dan penyandang disabilitas. | 5. Penguran gan stunting | | 397 Peserta Didik | 172.847.920,00 | UPT SDN RANDUSARI |

| NO | KODE | URUSAN / BIDANG URUSAN / PROGRAM / OUTCOME / KEGIATAN / SUBKEGIATAN OUTPUT | INDIKATOR | TARGET AKHIR RENSTRA | REALISASI 2025 | PRAKIRAAN 2026 | CAPAIAN KINERJA DAN KERANGKA PENDANAAN | | | | | | KELOMPOK SASARAN | PRAKIRAAN MAJU 2028 | | PERANGKAT DAERAH PENANGGUNG JAWAB |
|---|---|---|---|---|---|---|---|---|---|---|---|---|---|---|---|---|
| | | | | | | | TARGET 2027 | PAGU INDIKATIF | LOKASI | SUMBER DANA | PRIORITAS | | | TARGET | PAGU INDIKATIF | |
| | | | | | | | | | | | NASIONAL | DAERAH | | | | |
| (1) | (2) | (3) | (4) | (5) | (6) | (7) | (8) | (9) | (10) | (11) | (12) | (13) | (14) | (15) | (16) | (17) |
| | | Biaya Personil Peserta Didik Sekolah Dasar Diterima oleh Peserta Didik | Jumlah Peserta Didik Sekolah Dasar yang Menerima Biaya Personil Peserta Didik | 433 Peserta Didik | | 367 Peserta Didik | 360 Peserta Didik | 227.680.000,00 | Provinsi Jawa Timur \|\| Kota Pasuruan \|\| Kecamatan Gadingrejo \|\| Kelurahan Randusari \|\| 0 | Dana Alokasi Umum (DAU) | 4.Memperkuat pembangunan sumber daya manusia (SDM), sains, teknologi, pendidikan, kesehatan, prestasi olahraga, kesetaraan gender, serta penguatan peran perempuan, pemuda (generasi milenial dan generasi Z), dan penyandang disabilitas. | 5. Penguranggan stunting | | 405 Peserta Didik | 172.847.920,00 | UPT SDN RANDUSARI |
| | | Biaya Personil Peserta Didik Sekolah Dasar Diterima oleh Peserta Didik | Jumlah Peserta Didik Sekolah Dasar yang Menerima Biaya Personil Peserta Didik | 457 Peserta Didik | | 387 Peserta Didik | 360 Peserta Didik | 227.680.000,00 | Provinsi Jawa Timur \|\| Kota Pasuruan \|\| Kecamatan Gadingrejo \|\| Kelurahan Randusari \|\| 0 | Dana Alokasi Umum (DAU) | 4.Memperkuat pembangunan sumber daya manusia (SDM), sains, teknologi, pendidikan, kesehatan, prestasi olahraga, kesetaraan gender, serta penguatan peran perempuan, pemuda (generasi milenial dan generasi Z), dan penyandang disabilitas. | 5. Penguranggan stunting | | 427 Peserta Didik | 172.847.920,00 | UPT SDN RANDUSARI |

| NO | KODE | URUSAN / BIDANG URUSAN / PROGRAM / OUTCOME / KEGIATAN / SUBKEGIATAN OUTPUT | INDIKATOR | TARGET AKHIR RENSTRA | REALISASI 2025 | PRAKIRAAN 2026 | CAPAIAN KINERJA DAN KERANGKA PENDANAAN | | | | | | KELOMPOK SASARAN | PRAKIRAAN MAJU 2028 | | PERANGKAT DAERAH PENANGGUNG JAWAB |
|---|---|---|---|---|---|---|---|---|---|---|---|---|---|---|---|---|
| | | | | | | | TARGET 2027 | PAGU INDIKATIF | LOKASI | SUMBER DANA | PRIORITAS | | | TARGET | PAGU INDIKATIF | |
| | | | | | | | | | | | NASIONAL | DAERAH | | | | |
| (1) | (2) | (3) | (4) | (5) | (6) | (7) | (8) | (9) | (10) | (11) | (12) | (13) | (14) | (15) | (16) | (17) |
| | | Biaya Personil Peserta Didik Sekolah Dasar Diterima oleh Peserta Didik | Jumlah Peserta Didik Sekolah Dasar yang Menerima Biaya Personil Peserta Didik | 495 Peserta Didik | | 419 Peserta Didik | 360 Peserta Didik | 227.680.000,00 | Provinsi Jawa Timur \|\| Kota Pasuruan \|\| Kecamatan Gadingrejo \|\| Kelurahan Randusari \|\| 0 | Dana Alokasi Umum (DAU) | 4.Memperkuat pembangunan sumber daya manusia (SDM), sains, teknologi, pendidikan, kesehatan, prestasi olahraga, kesetaraan gender, serta penguatan peran perempuan, pemuda (generasi milenial dan generasi Z), dan penyandang disabilitas. | 5. Penguran gan stunting | | 462 Peserta Didik | 172.847.920,00 | UPT SDN RANDUSARI |
| | | Biaya Personil Peserta Didik Sekolah Dasar Diterima oleh Peserta Didik | Jumlah Peserta Didik Sekolah Dasar yang Menerima Biaya Personil Peserta Didik | 502 Peserta Didik | | 425 Peserta Didik | 360 Peserta Didik | 227.680.000,00 | Provinsi Jawa Timur \|\| Kota Pasuruan \|\| Kecamatan Gadingrejo \|\| Kelurahan Randusari \|\| 0 | Dana Alokasi Umum (DAU) | 4.Memperkuat pembangunan sumber daya manusia (SDM), sains, teknologi, pendidikan, kesehatan, prestasi olahraga, kesetaraan gender, serta penguatan peran perempuan, pemuda (generasi milenial dan generasi Z), dan penyandang disabilitas. | 5. Penguran gan stunting | | 469 Peserta Didik | 172.847.920,00 | UPT SDN RANDUSARI |

| NO | KODE | URUSAN / BIDANG URUSAN / PROGRAM / OUTCOME / KEGIATAN / SUBKEGIATAN OUTPUT | INDIKATOR | TARGET AKHIR RENSTRA | REALISASI 2025 | PRAKIRAAN 2026 | CAPAIAN KINERJA DAN KERANGKA PENDANAAN | | | | | | KELOMPOK SASARAN | PRAKIRAAN MAJU 2028 | | PERANGKAT DAERAH PENANGGUNG JAWAB |
|---|---|---|---|---|---|---|---|---|---|---|---|---|---|---|---|---|
| | | | | | | | TARGET 2027 | PAGU INDIKATIF | LOKASI | SUMBER DANA | PRIORITAS | | | TARGET | PAGU INDIKATIF | |
| | | | | | | | | | | | NASIONAL | DAERAH | | | | |
| (1) | (2) | (3) | (4) | (5) | (6) | (7) | (8) | (9) | (10) | (11) | (12) | (13) | (14) | (15) | (16) | (17) |
| | | Biaya Personil Peserta Didik Sekolah Dasar Diterima oleh Peserta Didik | Jumlah Peserta Didik Sekolah Dasar yang Menerima Biaya Personil Peserta Didik | 541 Peserta Didik | | 458 Peserta Didik | 360 Peserta Didik | 227.680.000,00 | Provinsi Jawa Timur \|\| Kota Pasuruan \|\| Kecamatan Gadingrejo \|\| Kelurahan Randusari \|\| 0 | Dana Alokasi Umum (DAU) | 4.Memperkuat pembangunan sumber daya manusia (SDM), sains, teknologi, pendidikan, kesehatan, prestasi olahraga, kesetaraan gender, serta penguatan peran perempuan, pemuda (generasi milenial dan generasi Z), dan penyandang disabilitas. | 5. Penguran gan stunting | | 505 Peserta Didik | 172.847.920,00 | UPT SDN RANDUSARI |
| | | Biaya Personil Peserta Didik Sekolah Dasar Diterima oleh Peserta Didik | Jumlah Peserta Didik Sekolah Dasar yang Menerima Biaya Personil Peserta Didik | 579 Peserta Didik | | 490 Peserta Didik | 360 Peserta Didik | 227.680.000,00 | Provinsi Jawa Timur \|\| Kota Pasuruan \|\| Kecamatan Gadingrejo \|\| Kelurahan Randusari \|\| 0 | Dana Alokasi Umum (DAU) | 4.Memperkuat pembangunan sumber daya manusia (SDM), sains, teknologi, pendidikan, kesehatan, prestasi olahraga, kesetaraan gender, serta penguatan peran perempuan, pemuda (generasi milenial dan generasi Z), dan penyandang disabilitas. | 5. Penguran gan stunting | | 540 Peserta Didik | 172.847.920,00 | UPT SDN RANDUSARI |

| NO | KODE | URUSAN / BIDANG URUSAN / PROGRAM / OUTCOME / KEGIATAN / SUBKEGIATAN OUTPUT | INDIKATOR | TARGET AKHIR RENSTRA | REALISASI 2025 | PRAKIRAAN 2026 | CAPAIAN KINERJA DAN KERANGKA PENDANAAN | | | | | | KELOMPOK SASARAN | PRAKIRAAN MAJU 2028 | | PERANGKAT DAERAH PENANGGUNG JAWAB |
|---|---|---|---|---|---|---|---|---|---|---|---|---|---|---|---|---|
| | | | | | | | TARGET 2027 | PAGU INDIKATIF | LOKASI | SUMBER DANA | PRIORITAS | | | TARGET | PAGU INDIKATIF | |
| | | | | | | | | | | | NASIONAL | DAERAH | | | | |
| (1) | (2) | (3) | (4) | (5) | (6) | (7) | (8) | (9) | (10) | (11) | (12) | (13) | (14) | (15) | (16) | (17) |
| | | Biaya Personil Peserta Didik Sekolah Dasar Diterima oleh Peserta Didik | Jumlah Peserta Didik Sekolah Dasar yang Menerima Biaya Personil Peserta Didik | 607 Peserta Didik | | 514 Peserta Didik | 360 Peserta Didik | 227.680.000,00 | Provinsi Jawa Timur \|\| Kota Pasuruan \|\| Kecamatan Gadingrejo \|\| Kelurahan Randusari \|\| 0 | Dana Alokasi Umum (DAU) | 4.Memperkuat pembangunan sumber daya manusia (SDM), sains, teknologi, pendidikan, kesehatan, prestasi olahraga, kesetaraan gender, serta penguatan peran perempuan, pemuda (generasi milenial dan generasi Z), dan penyandang disabilitas. | 5. Penguran gan stunting | | 567 Peserta Didik | 172.847.920,00 | UPT SDN RANDUSARI |
| | | Biaya Personil Peserta Didik Sekolah Dasar Diterima oleh Peserta Didik | Jumlah Peserta Didik Sekolah Dasar yang Menerima Biaya Personil Peserta Didik | 658 Peserta Didik | | 557 Peserta Didik | 360 Peserta Didik | 227.680.000,00 | Provinsi Jawa Timur \|\| Kota Pasuruan \|\| Kecamatan Gadingrejo \|\| Kelurahan Randusari \|\| 0 | Dana Alokasi Umum (DAU) | 4.Memperkuat pembangunan sumber daya manusia (SDM), sains, teknologi, pendidikan, kesehatan, prestasi olahraga, kesetaraan gender, serta penguatan peran perempuan, pemuda (generasi milenial dan generasi Z), dan penyandang disabilitas. | 5. Penguran gan stunting | | 614 Peserta Didik | 172.847.920,00 | UPT SDN RANDUSARI |

| NO | KODE | URUSAN / BIDANG URUSAN / PROGRAM / OUTCOME / KEGIATAN / SUBKEGIATAN OUTPUT | INDIKATOR | TARGET AKHIR RENSTRA | REALISASI 2025 | PRAKIRAAN 2026 | CAPAIAN KINERJA DAN KERANGKA PENDANAAN | | | | | | KELOMPOK SASARAN | PRAKIRAAN MAJU 2028 | | PERANGKAT DAERAH PENANGGUNG JAWAB |
|---|---|---|---|---|---|---|---|---|---|---|---|---|---|---|---|---|
| | | | | | | | TARGET 2027 | PAGU INDIKATIF | LOKASI | SUMBER DANA | PRIORITAS | | | TARGET | PAGU INDIKATIF | |
| | | | | | | | | | | | NASIONAL | DAERAH | | | | |
| (1) | (2) | (3) | (4) | (5) | (6) | (7) | (8) | (9) | (10) | (11) | (12) | (13) | (14) | (15) | (16) | (17) |
| | | Biaya Personil Peserta Didik Sekolah Dasar Diterima oleh Peserta Didik | Jumlah Peserta Didik Sekolah Dasar yang Menerima Biaya Personil Peserta Didik | 71 Peserta Didik | | 60 Peserta Didik | 360 Peserta Didik | 227.680.000,00 | Provinsi Jawa Timur \|\| Kota Pasuruan \|\| Kecamatan Gadingrejo \|\| Kelurahan Randusari \|\| 0 | Dana Alokasi Umum (DAU) | 4.Memperkuat pembangunan sumber daya manusia (SDM), sains, teknologi, pendidikan, kesehatan, prestasi olahraga, kesetaraan gender, serta penguatan peran perempuan, pemuda (generasi milenial dan generasi Z), dan penyandang disabilitas. | 5. Penguran gan stunting | | 66 Peserta Didik | 172.847.920,00 | UPT SDN RANDUSARI |
| | | Biaya Personil Peserta Didik Sekolah Dasar Diterima oleh Peserta Didik | Jumlah Peserta Didik Sekolah Dasar yang Menerima Biaya Personil Peserta Didik | 8450 Peserta Didik | | 8237 Peserta Didik | 360 Peserta Didik | 227.680.000,00 | Provinsi Jawa Timur \|\| Kota Pasuruan \|\| Kecamatan Gadingrejo \|\| Kelurahan Randusari \|\| 0 | Dana Alokasi Umum (DAU) | 4.Memperkuat pembangunan sumber daya manusia (SDM), sains, teknologi, pendidikan, kesehatan, prestasi olahraga, kesetaraan gender, serta penguatan peran perempuan, pemuda (generasi milenial dan generasi Z), dan penyandang disabilitas. | 5. Penguran gan stunting | | 8450 Peserta Didik | 172.847.920,00 | UPT SDN RANDUSARI |

| NO | KODE | URUSAN / BIDANG URUSAN / PROGRAM / OUTCOME / KEGIATAN / SUBKEGIATAN OUTPUT | INDIKATOR | TARGET AKHIR RENSTRA | REALISASI 2025 | PRAKIRAAN 2026 | CAPAIAN KINERJA DAN KERANGKA PENDANAAN | | | | | | KELOMPOK SASARAN | PRAKIRAAN MAJU 2028 | | PERANGKAT DAERAH PENANGGUNG JAWAB |
|---|---|---|---|---|---|---|---|---|---|---|---|---|---|---|---|---|
| | | | | | | | TARGET 2027 | PAGU INDIKATIF | LOKASI | SUMBER DANA | PRIORITAS | | | TARGET | PAGU INDIKATIF | |
| | | | | | | | | | | | NASIONAL | DAERAH | | | | |
| (1) | (2) | (3) | (4) | (5) | (6) | (7) | (8) | (9) | (10) | (11) | (12) | (13) | (14) | (15) | (16) | (17) |
| | | Biaya Personil Peserta Didik Sekolah Dasar Diterima oleh Peserta Didik | Jumlah Peserta Didik Sekolah Dasar yang Menerima Biaya Personil Peserta Didik | 846 Peserta Didik | | 716 Peserta Didik | 360 Peserta Didik | 227.680.000,00 | Provinsi Jawa Timur \|\| Kota Pasuruan \|\| Kecamatan Gadingrejo \|\| Kelurahan Randusari \|\| 0 | Dana Alokasi Umum (DAU) | 4.Memperkuat pembangunan sumber daya manusia (SDM), sains, teknologi, pendidikan, kesehatan, prestasi olahraga, kesetaraan gender, serta penguatan peran perempuan, pemuda (generasi milenial dan generasi Z), dan penyandang disabilitas. | 5. Penguranган stunting | | 789 Peserta Didik | 172.847.920,00 | UPT SDN RANDUSARI |
| | | **UPT SDN KARANGKETUG I** | | | | | | **295.928.000,00** | | | | | | | **264.072.640,00** | |
| | **1** | **URUSAN PEMERINTAHAN WAJIB YANG BERKAITAN DENGAN PELAYANAN DASAR** | | | | | | **295.928.000,00** | | | | | | | **264.072.640,00** | |
| | **1.01** | **URUSAN PEMERINTAHAN BIDANG PENDIDIKAN** | | | | | | **295.928.000,00** | | | | | | | **264.072.640,00** | |
| **38.** | **1.01.02** | **PROGRAM PENGELOLAAN PENDIDIKAN** | | | | | | **82.272.771.090,00** | | | | | | | **91.961.244.184,00** | |
| | | ***Meningkatnya Pengelolaan Pendidikan*** | | | | | | ***295.928.000,00*** | | | | | | | ***264.072.640,00*** | |
| | | | 1.Angka Partisipasi Kasar SD/Sederajat | 100 % | | 100 % | 100 % | 295.928.000,00 | | | | | | 100 % | 264.072.640,00 | |
| | | | 2.Angka Partisipasi Kasar SMP/Sederajat | 100 % | | 100 % | 100 % | 295.928.000,00 | | | | | | 100 % | 264.072.640,00 | |
| | | | 3.Angka Partisipasi Kasar PAUD/Sederajat | 100 % | | 100 % | 100 % | 295.928.000,00 | | | | | | 100 % | 264.072.640,00 | |
| | | | 4.Persentase kelulusan peserta didik kejar paket | 100 % | | 100 % | 100 % | 295.928.000,00 | | | | | | 100 % | 264.072.640,00 | |
| | 1.01.02.2.01 | Pengelolaan Pendidikan Sekolah Dasar | | | | | | 36.557.520.960,00 | | | | | PTK dan Peserta Didik | | 37.078.855.411,00 | |
| | | Meningkatnya Angka Partisipasi Sekolah (APS) Sekolah Dasar | | | | | | 36.557.520.960,00 | | | | | PTK dan Peserta Didik | | 37.078.855.411,00 | |
| | | | Jumlah Peserta Didik Sekolah Dasar yang Menerima Biaya Personil Peserta Didik | 123 Peserta Didik | | 104 Peserta Didik | 109 Peserta Didik | 10.718.373.440,00 | | | | | | 115 Peserta Didik | 9.243.961.040,00 | |
| | | | Jumlah Sekolah Dasar yang Mengelola Dana BOS | 1 Satuan Pendidikan | | 1 Satuan Pendidikan | 1 Satuan Pendidikan | 15.731.700.000,00 | | | | | | 1 Satuan Pendidikan | 15.975.648.800,00 | |
| | | Meningkatnya Pengelolaan Pendidikan Sekolah Dasar | | | | | | 36.557.520.960,00 | | | | | PTK dan Peserta Didik | | 37.078.855.411,00 | |

| NO | KODE | URUSAN / BIDANG URUSAN / PROGRAM / OUTCOME / KEGIATAN / SUBKEGIATAN OUTPUT | INDIKATOR | TARGET AKHIR RENSTRA | REALISASI 2025 | PRAKIRAAN 2026 | CAPAIAN KINERJA DAN KERANGKA PENDANAAN | | | | | | KELOMPOK SASARAN | PRAKIRAAN MAJU 2028 | | PERANGKAT DAERAH PENANGGUNG JAWAB |
|---|---|---|---|---|---|---|---|---|---|---|---|---|---|---|---|---|
| | | | | | | | TARGET 2027 | PAGU INDIKATIF | LOKASI | SUMBER DANA | PRIORITAS | | | TARGET | PAGU INDIKATIF | |
| | | | | | | | | | | | NASIONAL | DAERAH | | | | |
| (1) | (2) | (3) | (4) | (5) | (6) | (7) | (8) | (9) | (10) | (11) | (12) | (13) | (14) | (15) | (16) | (17) |
| | | | Jumlah Peserta Didik Sekolah Dasar yang Menerima Biaya Personil Peserta Didik | 123 Peserta Didik | | 104 Peserta Didik | 109 Peserta Didik | 10.718.373.440,00 | | | | | | 115 Peserta Didik | 9.243.961.040,00 | |
| | | | Jumlah Sekolah Dasar yang Mengelola Dana BOS | 1 Satuan Pendidikan | | 1 Satuan Pendidikan | 1 Satuan Pendidikan | 15.731.700.000,00 | | | | | | 1 Satuan Pendidikan | 15.975.648.800,00 | |
| | 1.01.02.2.01.0029 | Pengelolaan Dana BOS Sekolah Dasar | | | | | | 154.800.000,00 | | | | | | | 163.760.400,00 | |
| | | Terlaksananya Pengelolaan Dana BOS Sekolah Dasar | Jumlah Sekolah Dasar yang Mengelola Dana BOS | 1 Satuan Pendidikan | | 1 Satuan Pendidikan | 181 Satuan Pendidikan | 154.800.000,00 | Provinsi Jawa Timur \|\| Kota Pasuruan \|\| Kecamatan Gadingrejo \|\| Kelurahan Karangketug \|\| 0 | DAK Non Fisik-Dana BOSP-BOS Reguler | 4.Memperkuat pembangunan sumber daya manusia (SDM), sains, teknologi, pendidikan, kesehatan, prestasi olahraga, kesetaraan gender, serta penguatan peran perempuan, pemuda (generasi milenial dan generasi Z), dan penyandang disabilitas. | 5. Penurangan stunting | | 1 Satuan Pendidikan | 163.760.400,00 | UPT SDN KARANGKETUG I |
| | | Terlaksananya Pengelolaan Dana BOS Sekolah Dasar | Jumlah Sekolah Dasar yang Mengelola Dana BOS | 22 Satuan Pendidikan | | 20 Satuan Pendidikan | 181 Satuan Pendidikan | 154.800.000,00 | Provinsi Jawa Timur \|\| Kota Pasuruan \|\| Kecamatan Gadingrejo \|\| Kelurahan Karangketug \|\| 0 | DAK Non Fisik-Dana BOSP-BOS Reguler | 4.Memperkuat pembangunan sumber daya manusia (SDM), sains, teknologi, pendidikan, kesehatan, prestasi olahraga, kesetaraan gender, serta penguatan peran perempuan, pemuda (generasi milenial dan generasi Z), dan penyandang disabilitas. | 5. Penurangan stunting | | 22 Satuan Pendidikan | 163.760.400,00 | UPT SDN KARANGKETUG I |
| | 1.01.02.2.01.0054 | Penyediaan Biaya Personil Peserta Didik Sekolah Dasar | | | | | | 141.128.000,00 | | | | | | | 100.312.240,00 | |

| NO | KODE | URUSAN / BIDANG URUSAN / PROGRAM / OUTCOME / KEGIATAN / SUBKEGIATAN OUTPUT | INDIKATOR | TARGET AKHIR RENSTRA | REALISASI 2025 | PRAKIRAAN 2026 | CAPAIAN KINERJA DAN KERANGKA PENDANAAN | | | | | | KELOMPOK SASARAN | PRAKIRAAN MAJU 2028 | | PERANGKAT DAERAH PENANGGUNG JAWAB |
|---|---|---|---|---|---|---|---|---|---|---|---|---|---|---|---|---|
| | | | | | | | TARGET 2027 | PAGU INDIKATIF | LOKASI | SUMBER DANA | PRIORITAS | | | TARGET | PAGU INDIKATIF | |
| | | | | | | | | | | | NASIONAL | DAERAH | | | | |
| (1) | (2) | (3) | (4) | (5) | (6) | (7) | (8) | (9) | (10) | (11) | (12) | (13) | (14) | (15) | (16) | (17) |
| | | Biaya Personil Peserta Didik Sekolah Dasar Diterima oleh Peserta Didik | Jumlah Peserta Didik Sekolah Dasar yang Menerima Biaya Personil Peserta Didik | 190 Peserta Didik | | 161 Peserta Didik | 181 Peserta Didik | 141.128.000,00 | Provinsi Jawa Timur \|\| Kota Pasuruan \|\| Kecamatan Gadingrejo \|\| Kelurahan Karangketug \|\| 0 | Dana Alokasi Umum (DAU) | 4.Memperkuat pembangunan sumber daya manusia (SDM), sains, teknologi, pendidikan, kesehatan, prestasi olahraga, kesetaraan gender, serta penguatan peran perempuan, pemuda (generasi milenial dan generasi Z), dan penyandang disabilitas. | 5. Penguran gan stunting | | 178 Peserta Didik | 100.312.240,00 | UPT SDN KARANGKETUG I |
| | | Biaya Personil Peserta Didik Sekolah Dasar Diterima oleh Peserta Didik | Jumlah Peserta Didik Sekolah Dasar yang Menerima Biaya Personil Peserta Didik | 184 Peserta Didik | | 156 Peserta Didik | 181 Peserta Didik | 141.128.000,00 | Provinsi Jawa Timur \|\| Kota Pasuruan \|\| Kecamatan Gadingrejo \|\| Kelurahan Karangketug \|\| 0 | Dana Alokasi Umum (DAU) | 4.Memperkuat pembangunan sumber daya manusia (SDM), sains, teknologi, pendidikan, kesehatan, prestasi olahraga, kesetaraan gender, serta penguatan peran perempuan, pemuda (generasi milenial dan generasi Z), dan penyandang disabilitas. | 5. Penguran gan stunting | | 172 Peserta Didik | 100.312.240,00 | UPT SDN KARANGKETUG I |

| NO | KODE | URUSAN / BIDANG URUSAN / PROGRAM / OUTCOME / KEGIATAN / SUBKEGIATAN OUTPUT | INDIKATOR | TARGET AKHIR RENSTRA | REALISASI 2025 | PRAKIRAAN 2026 | CAPAIAN KINERJA DAN KERANGKA PENDANAAN | | | | | | KELOMPOK SASARAN | PRAKIRAAN MAJU 2028 | | PERANGKAT DAERAH PENANGGUNG JAWAB |
|---|---|---|---|---|---|---|---|---|---|---|---|---|---|---|---|---|
| | | | | | | | TARGET 2027 | PAGU INDIKATIF | LOKASI | SUMBER DANA | PRIORITAS | | | TARGET | PAGU INDIKATIF | |
| | | | | | | | | | | | NASIONAL | DAERAH | | | | |
| (1) | (2) | (3) | (4) | (5) | (6) | (7) | (8) | (9) | (10) | (11) | (12) | (13) | (14) | (15) | (16) | (17) |
| | | Biaya Personil Peserta Didik Sekolah Dasar Diterima oleh Peserta Didik | Jumlah Peserta Didik Sekolah Dasar yang Menerima Biaya Personil Peserta Didik | 181 Peserta Didik | | 153 Peserta Didik | 181 Peserta Didik | 141.128.000,00 | Provinsi Jawa Timur \|\| Kota Pasuruan \|\| Kecamatan Gadingrejo \|\| Kelurahan Karangketug \|\| 0 | Dana Alokasi Umum (DAU) | 4.Memperkuat pembangunan sumber daya manusia (SDM), sains, teknologi, pendidikan, kesehatan, prestasi olahraga, kesetaraan gender, serta penguatan peran perempuan, pemuda (generasi milenial dan generasi Z), dan penyandang disabilitas. | 5. Penguran gan stunting | | 169 Peserta Didik | 100.312.240,00 | UPT SDN KARANGKETUG I |
| | | Biaya Personil Peserta Didik Sekolah Dasar Diterima oleh Peserta Didik | Jumlah Peserta Didik Sekolah Dasar yang Menerima Biaya Personil Peserta Didik | 169 Peserta Didik | | 143 Peserta Didik | 181 Peserta Didik | 141.128.000,00 | Provinsi Jawa Timur \|\| Kota Pasuruan \|\| Kecamatan Gadingrejo \|\| Kelurahan Karangketug \|\| 0 | Dana Alokasi Umum (DAU) | 4.Memperkuat pembangunan sumber daya manusia (SDM), sains, teknologi, pendidikan, kesehatan, prestasi olahraga, kesetaraan gender, serta penguatan peran perempuan, pemuda (generasi milenial dan generasi Z), dan penyandang disabilitas. | 5. Penguran gan stunting | | 158 Peserta Didik | 100.312.240,00 | UPT SDN KARANGKETUG I |

| NO | KODE | URUSAN / BIDANG URUSAN / PROGRAM / OUTCOME / KEGIATAN / SUBKEGIATAN OUTPUT | INDIKATOR | TARGET AKHIR RENSTRA | REALISASI 2025 | PRAKIRAAN 2026 | CAPAIAN KINERJA DAN KERANGKA PENDANAAN | | | | | | KELOMPOK SASARAN | PRAKIRAAN MAJU 2028 | | PERANGKAT DAERAH PENANGGUNG JAWAB |
|---|---|---|---|---|---|---|---|---|---|---|---|---|---|---|---|---|
| | | | | | | | TARGET 2027 | PAGU INDIKATIF | LOKASI | SUMBER DANA | PRIORITAS | | | TARGET | PAGU INDIKATIF | |
| | | | | | | | | | | | NASIONAL | DAERAH | | | | |
| (1) | (2) | (3) | (4) | (5) | (6) | (7) | (8) | (9) | (10) | (11) | (12) | (13) | (14) | (15) | (16) | (17) |
| | | Biaya Personil Peserta Didik Sekolah Dasar Diterima oleh Peserta Didik | Jumlah Peserta Didik Sekolah Dasar yang Menerima Biaya Personil Peserta Didik | 168 Peserta Didik | | 142 Peserta Didik | 181 Peserta Didik | 141.128.000,00 | Provinsi Jawa Timur \|\| Kota Pasuruan \|\| Kecamatan Gadingrejo \|\| Kelurahan Karangketug \|\| 0 | Dana Alokasi Umum (DAU) | 4.Memperkuat pembangunan sumber daya manusia (SDM), sains, teknologi, pendidikan, kesehatan, prestasi olahraga, kesetaraan gender, serta penguatan peran perempuan, pemuda (generasi milenial dan generasi Z), dan penyandang disabilitas. | 5. Penguranggan stunting | | 157 Peserta Didik | 100.312.240,00 | UPT SDN KARANGKETUG I |
| | | Biaya Personil Peserta Didik Sekolah Dasar Diterima oleh Peserta Didik | Jumlah Peserta Didik Sekolah Dasar yang Menerima Biaya Personil Peserta Didik | 146 Peserta Didik | | 124 Peserta Didik | 181 Peserta Didik | 141.128.000,00 | Provinsi Jawa Timur \|\| Kota Pasuruan \|\| Kecamatan Gadingrejo \|\| Kelurahan Karangketug \|\| 0 | Dana Alokasi Umum (DAU) | 4.Memperkuat pembangunan sumber daya manusia (SDM), sains, teknologi, pendidikan, kesehatan, prestasi olahraga, kesetaraan gender, serta penguatan peran perempuan, pemuda (generasi milenial dan generasi Z), dan penyandang disabilitas. | 5. Penguranggan stunting | | 137 Peserta Didik | 100.312.240,00 | UPT SDN KARANGKETUG I |

| NO | KODE | URUSAN / BIDANG URUSAN / PROGRAM / OUTCOME / KEGIATAN / SUBKEGIATAN OUTPUT | INDIKATOR | TARGET AKHIR RENSTRA | REALISASI 2025 | PRAKIRAAN 2026 | CAPAIAN KINERJA DAN KERANGKA PENDANAAN | | | | | | KELOMPOK SASARAN | PRAKIRAAN MAJU 2028 | | PERANGKAT DAERAH PENANGGUNG JAWAB |
|---|---|---|---|---|---|---|---|---|---|---|---|---|---|---|---|---|
| | | | | | | | TARGET 2027 | PAGU INDIKATIF | LOKASI | SUMBER DANA | PRIORITAS | | | TARGET | PAGU INDIKATIF | |
| | | | | | | | | | | | NASIONAL | DAERAH | | | | |
| (1) | (2) | (3) | (4) | (5) | (6) | (7) | (8) | (9) | (10) | (11) | (12) | (13) | (14) | (15) | (16) | (17) |
| | | Biaya Personil Peserta Didik Sekolah Dasar Diterima oleh Peserta Didik | Jumlah Peserta Didik Sekolah Dasar yang Menerima Biaya Personil Peserta Didik | 433 Peserta Didik | | 367 Peserta Didik | 181 Peserta Didik | 141.128.000,00 | Provinsi Jawa Timur \|\| Kota Pasuruan \|\| Kecamatan Gadingrejo \|\| Kelurahan Karangketug \|\| 0 | Dana Alokasi Umum (DAU) | 4.Memperkuat pembangunan sumber daya manusia (SDM), sains, teknologi, pendidikan, kesehatan, prestasi olahraga, kesetaraan gender, serta penguatan peran perempuan, pemuda (generasi milenial dan generasi Z), dan penyandang disabilitas. | 5. Penguranggan stunting | | 405 Peserta Didik | 100.312.240,00 | UPT SDN KARANGKETUG I |
| | | Biaya Personil Peserta Didik Sekolah Dasar Diterima oleh Peserta Didik | Jumlah Peserta Didik Sekolah Dasar yang Menerima Biaya Personil Peserta Didik | 354 Peserta Didik | | 300 Peserta Didik | 181 Peserta Didik | 141.128.000,00 | Provinsi Jawa Timur \|\| Kota Pasuruan \|\| Kecamatan Gadingrejo \|\| Kelurahan Karangketug \|\| 0 | Dana Alokasi Umum (DAU) | 4.Memperkuat pembangunan sumber daya manusia (SDM), sains, teknologi, pendidikan, kesehatan, prestasi olahraga, kesetaraan gender, serta penguatan peran perempuan, pemuda (generasi milenial dan generasi Z), dan penyandang disabilitas. | 5. Penguranggan stunting | | 331 Peserta Didik | 100.312.240,00 | UPT SDN KARANGKETUG I |

| NO | KODE | URUSAN / BIDANG URUSAN / PROGRAM / OUTCOME / KEGIATAN / SUBKEGIATAN OUTPUT | INDIKATOR | TARGET AKHIR RENSTRA | REALISASI 2025 | PRAKIRAAN 2026 | CAPAIAN KINERJA DAN KERANGKA PENDANAAN | | | | | | KELOMPOK SASARAN | PRAKIRAAN MAJU 2028 | | PERANGKAT DAERAH PENANGGUNG JAWAB |
|---|---|---|---|---|---|---|---|---|---|---|---|---|---|---|---|---|
| | | | | | | | TARGET 2027 | PAGU INDIKATIF | LOKASI | SUMBER DANA | PRIORITAS | | | TARGET | PAGU INDIKATIF | |
| | | | | | | | | | | | NASIONAL | DAERAH | | | | |
| (1) | (2) | (3) | (4) | (5) | (6) | (7) | (8) | (9) | (10) | (11) | (12) | (13) | (14) | (15) | (16) | (17) |
| | | Biaya Personil Peserta Didik Sekolah Dasar Diterima oleh Peserta Didik | Jumlah Peserta Didik Sekolah Dasar yang Menerima Biaya Personil Peserta Didik | 123 Peserta Didik | | 104 Peserta Didik | 181 Peserta Didik | 141.128.000,00 | Provinsi Jawa Timur \|\| Kota Pasuruan \|\| Kecamatan Gadingrejo \|\| Kelurahan Karangketug \|\| 0 | Dana Alokasi Umum (DAU) | 4.Memperkuat pembangunan sumber daya manusia (SDM), sains, teknologi, pendidikan, kesehatan, prestasi olahraga, kesetaraan gender, serta penguatan peran perempuan, pemuda (generasi milenial dan generasi Z), dan penyandang disabilitas. | 5. Penguangan stunting | | 115 Peserta Didik | 100.312.240,00 | UPT SDN KARANGKETUG I |
| | | Biaya Personil Peserta Didik Sekolah Dasar Diterima oleh Peserta Didik | Jumlah Peserta Didik Sekolah Dasar yang Menerima Biaya Personil Peserta Didik | 129 Peserta Didik | | 109 Peserta Didik | 181 Peserta Didik | 141.128.000,00 | Provinsi Jawa Timur \|\| Kota Pasuruan \|\| Kecamatan Gadingrejo \|\| Kelurahan Karangketug \|\| 0 | Dana Alokasi Umum (DAU) | 4.Memperkuat pembangunan sumber daya manusia (SDM), sains, teknologi, pendidikan, kesehatan, prestasi olahraga, kesetaraan gender, serta penguatan peran perempuan, pemuda (generasi milenial dan generasi Z), dan penyandang disabilitas. | 5. Penguangan stunting | | 120 Peserta Didik | 100.312.240,00 | UPT SDN KARANGKETUG I |

| NO | KODE | URUSAN / BIDANG URUSAN / PROGRAM / OUTCOME / KEGIATAN / SUBKEGIATAN OUTPUT | INDIKATOR | TARGET AKHIR RENSTRA | REALISASI 2025 | PRAKIRAAN 2026 | CAPAIAN KINERJA DAN KERANGKA PENDANAAN | | | | | | KELOMPOK SASARAN | PRAKIRAAN MAJU 2028 | | PERANGKAT DAERAH PENANGGUNG JAWAB |
|---|---|---|---|---|---|---|---|---|---|---|---|---|---|---|---|---|
| | | | | | | | TARGET 2027 | PAGU INDIKATIF | LOKASI | SUMBER DANA | PRIORITAS | | | TARGET | PAGU INDIKATIF | |
| | | | | | | | | | | | NASIONAL | DAERAH | | | | |
| (1) | (2) | (3) | (4) | (5) | (6) | (7) | (8) | (9) | (10) | (11) | (12) | (13) | (14) | (15) | (16) | (17) |
| | | Biaya Personil Peserta Didik Sekolah Dasar Diterima oleh Peserta Didik | Jumlah Peserta Didik Sekolah Dasar yang Menerima Biaya Personil Peserta Didik | 133 Peserta Didik | | 113 Peserta Didik | 181 Peserta Didik | 141.128.000,00 | Provinsi Jawa Timur \|\| Kota Pasuruan \|\| Kecamatan Gadingrejo \|\| Kelurahan Karangketug \|\| 0 | Dana Alokasi Umum (DAU) | 4.Memperkuat pembangunan sumber daya manusia (SDM), sains, teknologi, pendidikan, kesehatan, prestasi olahraga, kesetaraan gender, serta penguatan peran perempuan, pemuda (generasi milenial dan generasi Z), dan penyandang disabilitas. | 5. Penguranggan stunting | | 125 Peserta Didik | 100.312.240,00 | UPT SDN KARANGKETUG I |
| | | Biaya Personil Peserta Didik Sekolah Dasar Diterima oleh Peserta Didik | Jumlah Peserta Didik Sekolah Dasar yang Menerima Biaya Personil Peserta Didik | 350 Peserta Didik | | 296 Peserta Didik | 181 Peserta Didik | 141.128.000,00 | Provinsi Jawa Timur \|\| Kota Pasuruan \|\| Kecamatan Gadingrejo \|\| Kelurahan Karangketug \|\| 0 | Dana Alokasi Umum (DAU) | 4.Memperkuat pembangunan sumber daya manusia (SDM), sains, teknologi, pendidikan, kesehatan, prestasi olahraga, kesetaraan gender, serta penguatan peran perempuan, pemuda (generasi milenial dan generasi Z), dan penyandang disabilitas. | 5. Penguranggan stunting | | 326 Peserta Didik | 100.312.240,00 | UPT SDN KARANGKETUG I |

| NO | KODE | URUSAN / BIDANG URUSAN / PROGRAM / OUTCOME / KEGIATAN / SUBKEGIATAN OUTPUT | INDIKATOR | TARGET AKHIR RENSTRA | REALISASI 2025 | PRAKIRAAN 2026 | CAPAIAN KINERJA DAN KERANGKA PENDANAAN | | | | | | KELOMPOK SASARAN | PRAKIRAAN MAJU 2028 | | PERANGKAT DAERAH PENANGGUNG JAWAB |
|---|---|---|---|---|---|---|---|---|---|---|---|---|---|---|---|---|
| | | | | | | | TARGET 2027 | PAGU INDIKATIF | LOKASI | SUMBER DANA | PRIORITAS | | | TARGET | PAGU INDIKATIF | |
| | | | | | | | | | | | NASIONAL | DAERAH | | | | |
| (1) | (2) | (3) | (4) | (5) | (6) | (7) | (8) | (9) | (10) | (11) | (12) | (13) | (14) | (15) | (16) | (17) |
| | | Biaya Personil Peserta Didik Sekolah Dasar Diterima oleh Peserta Didik | Jumlah Peserta Didik Sekolah Dasar yang Menerima Biaya Personil Peserta Didik | 334 Peserta Didik | | 283 Peserta Didik | 181 Peserta Didik | 141.128.000,00 | Provinsi Jawa Timur \|\| Kota Pasuruan \|\| Kecamatan Gadingrejo \|\| Kelurahan Karangketug \|\| 0 | Dana Alokasi Umum (DAU) | 4.Memperkuat pembangunan sumber daya manusia (SDM), sains, teknologi, pendidikan, kesehatan, prestasi olahraga, kesetaraan gender, serta penguatan peran perempuan, pemuda (generasi milenial dan generasi Z), dan penyandang disabilitas. | 5. Penguragan stunting | | 312 Peserta Didik | 100.312.240,00 | UPT SDN KARANGKETUG I |
| | | Biaya Personil Peserta Didik Sekolah Dasar Diterima oleh Peserta Didik | Jumlah Peserta Didik Sekolah Dasar yang Menerima Biaya Personil Peserta Didik | 319 Peserta Didik | | 270 Peserta Didik | 181 Peserta Didik | 141.128.000,00 | Provinsi Jawa Timur \|\| Kota Pasuruan \|\| Kecamatan Gadingrejo \|\| Kelurahan Karangketug \|\| 0 | Dana Alokasi Umum (DAU) | 4.Memperkuat pembangunan sumber daya manusia (SDM), sains, teknologi, pendidikan, kesehatan, prestasi olahraga, kesetaraan gender, serta penguatan peran perempuan, pemuda (generasi milenial dan generasi Z), dan penyandang disabilitas. | 5. Penguragan stunting | | 298 Peserta Didik | 100.312.240,00 | UPT SDN KARANGKETUG I |

| NO | KODE | URUSAN / BIDANG URUSAN / PROGRAM / OUTCOME / KEGIATAN / SUBKEGIATAN OUTPUT | INDIKATOR | TARGET AKHIR RENSTRA | REALISASI 2025 | PRAKIRAAN 2026 | CAPAIAN KINERJA DAN KERANGKA PENDANAAN | | | | | | KELOMPOK SASARAN | PRAKIRAAN MAJU 2028 | | PERANGKAT DAERAH PENANGGUNG JAWAB |
|---|---|---|---|---|---|---|---|---|---|---|---|---|---|---|---|---|
| | | | | | | | TARGET 2027 | PAGU INDIKATIF | LOKASI | SUMBER DANA | PRIORITAS | | | TARGET | PAGU INDIKATIF | |
| | | | | | | | | | | | NASIONAL | DAERAH | | | | |
| (1) | (2) | (3) | (4) | (5) | (6) | (7) | (8) | (9) | (10) | (11) | (12) | (13) | (14) | (15) | (16) | (17) |
| | | Biaya Personil Peserta Didik Sekolah Dasar Diterima oleh Peserta Didik | Jumlah Peserta Didik Sekolah Dasar yang Menerima Biaya Personil Peserta Didik | 294 Peserta Didik | | 249 Peserta Didik | 181 Peserta Didik | 141.128.000,00 | Provinsi Jawa Timur \|\| Kota Pasuruan \|\| Kecamatan Gadingrejo \|\| Kelurahan Karangketug \|\| 0 | Dana Alokasi Umum (DAU) | 4.Memperkuat pembangunan sumber daya manusia (SDM), sains, teknologi, pendidikan, kesehatan, prestasi olahraga, kesetaraan gender, serta penguatan peran perempuan, pemuda (generasi milenial dan generasi Z), dan penyandang disabilitas. | 5. Penguranggan stunting | | 275 Peserta Didik | 100.312.240,00 | UPT SDN KARANGKETUG I |
| | | Biaya Personil Peserta Didik Sekolah Dasar Diterima oleh Peserta Didik | Jumlah Peserta Didik Sekolah Dasar yang Menerima Biaya Personil Peserta Didik | 291 Peserta Didik | | 246 Peserta Didik | 181 Peserta Didik | 141.128.000,00 | Provinsi Jawa Timur \|\| Kota Pasuruan \|\| Kecamatan Gadingrejo \|\| Kelurahan Karangketug \|\| 0 | Dana Alokasi Umum (DAU) | 4.Memperkuat pembangunan sumber daya manusia (SDM), sains, teknologi, pendidikan, kesehatan, prestasi olahraga, kesetaraan gender, serta penguatan peran perempuan, pemuda (generasi milenial dan generasi Z), dan penyandang disabilitas. | 5. Penguranggan stunting | | 271 Peserta Didik | 100.312.240,00 | UPT SDN KARANGKETUG I |

| NO | KODE | URUSAN / BIDANG URUSAN / PROGRAM / OUTCOME / KEGIATAN / SUBKEGIATAN OUTPUT | INDIKATOR | TARGET AKHIR RENSTRA | REALISASI 2025 | PRAKIRAAN 2026 | CAPAIAN KINERJA DAN KERANGKA PENDANAAN | | | | | | KELOMPOK SASARAN | PRAKIRAAN MAJU 2028 | | PERANGKAT DAERAH PENANGGUNG JAWAB |
|---|---|---|---|---|---|---|---|---|---|---|---|---|---|---|---|---|
| | | | | | | | TARGET 2027 | PAGU INDIKATIF | LOKASI | SUMBER DANA | PRIORITAS | | | TARGET | PAGU INDIKATIF | |
| | | | | | | | | | | | NASIONAL | DAERAH | | | | |
| (1) | (2) | (3) | (4) | (5) | (6) | (7) | (8) | (9) | (10) | (11) | (12) | (13) | (14) | (15) | (16) | (17) |
| | | Biaya Personil Peserta Didik Sekolah Dasar Diterima oleh Peserta Didik | Jumlah Peserta Didik Sekolah Dasar yang Menerima Biaya Personil Peserta Didik | 275 Peserta Didik | | 233 Peserta Didik | 181 Peserta Didik | 141.128.000,00 | Provinsi Jawa Timur \|\| Kota Pasuruan \|\| Kecamatan Gadingrejo \|\| Kelurahan Karangketug \|\| 0 | Dana Alokasi Umum (DAU) | 4.Memperkuat pembangunan sumber daya manusia (SDM), sains, teknologi, pendidikan, kesehatan, prestasi olahraga, kesetaraan gender, serta penguatan peran perempuan, pemuda (generasi milenial dan generasi Z), dan penyandang disabilitas. | 5. Penguranggan stunting | | 257 Peserta Didik | 100.312.240,00 | UPT SDN KARANGKETUG I |
| | | Biaya Personil Peserta Didik Sekolah Dasar Diterima oleh Peserta Didik | Jumlah Peserta Didik Sekolah Dasar yang Menerima Biaya Personil Peserta Didik | 240 Peserta Didik | | 203 Peserta Didik | 181 Peserta Didik | 141.128.000,00 | Provinsi Jawa Timur \|\| Kota Pasuruan \|\| Kecamatan Gadingrejo \|\| Kelurahan Karangketug \|\| 0 | Dana Alokasi Umum (DAU) | 4.Memperkuat pembangunan sumber daya manusia (SDM), sains, teknologi, pendidikan, kesehatan, prestasi olahraga, kesetaraan gender, serta penguatan peran perempuan, pemuda (generasi milenial dan generasi Z), dan penyandang disabilitas. | 5. Penguranggan stunting | | 224 Peserta Didik | 100.312.240,00 | UPT SDN KARANGKETUG I |

| NO | KODE | URUSAN / BIDANG URUSAN / PROGRAM / OUTCOME / KEGIATAN / SUBKEGIATAN OUTPUT | INDIKATOR | TARGET AKHIR RENSTRA | REALISASI 2025 | PRAKIRAAN 2026 | CAPAIAN KINERJA DAN KERANGKA PENDANAAN | | | | | | KELOMPOK SASARAN | PRAKIRAAN MAJU 2028 | | PERANGKAT DAERAH PENANGGUNG JAWAB |
|---|---|---|---|---|---|---|---|---|---|---|---|---|---|---|---|---|
| | | | | | | | TARGET 2027 | PAGU INDIKATIF | LOKASI | SUMBER DANA | PRIORITAS | | | TARGET | PAGU INDIKATIF | |
| | | | | | | | | | | | NASIONAL | DAERAH | | | | |
| (1) | (2) | (3) | (4) | (5) | (6) | (7) | (8) | (9) | (10) | (11) | (12) | (13) | (14) | (15) | (16) | (17) |
| | | Biaya Personil Peserta Didik Sekolah Dasar Diterima oleh Peserta Didik | Jumlah Peserta Didik Sekolah Dasar yang Menerima Biaya Personil Peserta Didik | 231 Peserta Didik | | 196 Peserta Didik | 181 Peserta Didik | 141.128.000,00 | Provinsi Jawa Timur \|\| Kota Pasuruan \|\| Kecamatan Gadingrejo \|\| Kelurahan Karangketug \|\| 0 | Dana Alokasi Umum (DAU) | 4.Memperkuat pembangunan sumber daya manusia (SDM), sains, teknologi, pendidikan, kesehatan, prestasi olahraga, kesetaraan gender, serta penguatan peran perempuan, pemuda (generasi milenial dan generasi Z), dan penyandang disabilitas. | 5. Penguranggan stunting | | 216 Peserta Didik | 100.312.240,00 | UPT SDN KARANGKETUG I |
| | | Biaya Personil Peserta Didik Sekolah Dasar Diterima oleh Peserta Didik | Jumlah Peserta Didik Sekolah Dasar yang Menerima Biaya Personil Peserta Didik | 221 Peserta Didik | | 187 Peserta Didik | 181 Peserta Didik | 141.128.000,00 | Provinsi Jawa Timur \|\| Kota Pasuruan \|\| Kecamatan Gadingrejo \|\| Kelurahan Karangketug \|\| 0 | Dana Alokasi Umum (DAU) | 4.Memperkuat pembangunan sumber daya manusia (SDM), sains, teknologi, pendidikan, kesehatan, prestasi olahraga, kesetaraan gender, serta penguatan peran perempuan, pemuda (generasi milenial dan generasi Z), dan penyandang disabilitas. | 5. Penguranggan stunting | | 206 Peserta Didik | 100.312.240,00 | UPT SDN KARANGKETUG I |

| NO | KODE | URUSAN / BIDANG URUSAN / PROGRAM / OUTCOME / KEGIATAN / SUBKEGIATAN OUTPUT | INDIKATOR | TARGET AKHIR RENSTRA | REALISASI 2025 | PRAKIRAAN 2026 | CAPAIAN KINERJA DAN KERANGKA PENDANAAN | | | | | | KELOMPOK SASARAN | PRAKIRAAN MAJU 2028 | | PERANGKAT DAERAH PENANGGUNG JAWAB |
|---|---|---|---|---|---|---|---|---|---|---|---|---|---|---|---|---|
| | | | | | | | TARGET 2027 | PAGU INDIKATIF | LOKASI | SUMBER DANA | PRIORITAS | | | TARGET | PAGU INDIKATIF | |
| | | | | | | | | | | | NASIONAL | DAERAH | | | | |
| (1) | (2) | (3) | (4) | (5) | (6) | (7) | (8) | (9) | (10) | (11) | (12) | (13) | (14) | (15) | (16) | (17) |
| | | Biaya Personil Peserta Didik Sekolah Dasar Diterima oleh Peserta Didik | Jumlah Peserta Didik Sekolah Dasar yang Menerima Biaya Personil Peserta Didik | 210 Peserta Didik | | 178 Peserta Didik | 181 Peserta Didik | 141.128.000,00 | Provinsi Jawa Timur \|\| Kota Pasuruan \|\| Kecamatan Gadingrejo \|\| Kelurahan Karangketug \|\| 0 | Dana Alokasi Umum (DAU) | 4.Memperkuat pembangunan sumber daya manusia (SDM), sains, teknologi, pendidikan, kesehatan, prestasi olahraga, kesetaraan gender, serta penguatan peran perempuan, pemuda (generasi milenial dan generasi Z), dan penyandang disabilitas. | 5. Penguranggan stunting | | 196 Peserta Didik | 100.312.240,00 | UPT SDN KARANGKETUG I |
| | | Biaya Personil Peserta Didik Sekolah Dasar Diterima oleh Peserta Didik | Jumlah Peserta Didik Sekolah Dasar yang Menerima Biaya Personil Peserta Didik | 205 Peserta Didik | | 174 Peserta Didik | 181 Peserta Didik | 141.128.000,00 | Provinsi Jawa Timur \|\| Kota Pasuruan \|\| Kecamatan Gadingrejo \|\| Kelurahan Karangketug \|\| 0 | Dana Alokasi Umum (DAU) | 4.Memperkuat pembangunan sumber daya manusia (SDM), sains, teknologi, pendidikan, kesehatan, prestasi olahraga, kesetaraan gender, serta penguatan peran perempuan, pemuda (generasi milenial dan generasi Z), dan penyandang disabilitas. | 5. Penguranggan stunting | | 192 Peserta Didik | 100.312.240,00 | UPT SDN KARANGKETUG I |

| NO | KODE | URUSAN / BIDANG URUSAN / PROGRAM / OUTCOME / KEGIATAN / SUBKEGIATAN OUTPUT | INDIKATOR | TARGET AKHIR RENSTRA | REALISASI 2025 | PRAKIRAAN 2026 | CAPAIAN KINERJA DAN KERANGKA PENDANAAN | | | | | | KELOMPOK SASARAN | PRAKIRAAN MAJU 2028 | | PERANGKAT DAERAH PENANGGUNG JAWAB |
|---|---|---|---|---|---|---|---|---|---|---|---|---|---|---|---|---|
| | | | | | | | TARGET 2027 | PAGU INDIKATIF | LOKASI | SUMBER DANA | PRIORITAS | | | TARGET | PAGU INDIKATIF | |
| | | | | | | | | | | | NASIONAL | DAERAH | | | | |
| (1) | (2) | (3) | (4) | (5) | (6) | (7) | (8) | (9) | (10) | (11) | (12) | (13) | (14) | (15) | (16) | (17) |
| | | Biaya Personil Peserta Didik Sekolah Dasar Diterima oleh Peserta Didik | Jumlah Peserta Didik Sekolah Dasar yang Menerima Biaya Personil Peserta Didik | 204 Peserta Didik | | 173 Peserta Didik | 181 Peserta Didik | 141.128.000,00 | Provinsi Jawa Timur \|\| Kota Pasuruan \|\| Kecamatan Gadingrejo \|\| Kelurahan Karangketug \|\| 0 | Dana Alokasi Umum (DAU) | 4.Memperkuat pembangunan sumber daya manusia (SDM), sains, teknologi, pendidikan, kesehatan, prestasi olahraga, kesetaraan gender, serta penguatan peran perempuan, pemuda (generasi milenial dan generasi Z), dan penyandang disabilitas. | 5. Penguangan stunting | | 191 Peserta Didik | 100.312.240,00 | UPT SDN KARANGKETUG I |
| | | Biaya Personil Peserta Didik Sekolah Dasar Diterima oleh Peserta Didik | Jumlah Peserta Didik Sekolah Dasar yang Menerima Biaya Personil Peserta Didik | 195 Peserta Didik | | 165 Peserta Didik | 181 Peserta Didik | 141.128.000,00 | Provinsi Jawa Timur \|\| Kota Pasuruan \|\| Kecamatan Gadingrejo \|\| Kelurahan Karangketug \|\| 0 | Dana Alokasi Umum (DAU) | 4.Memperkuat pembangunan sumber daya manusia (SDM), sains, teknologi, pendidikan, kesehatan, prestasi olahraga, kesetaraan gender, serta penguatan peran perempuan, pemuda (generasi milenial dan generasi Z), dan penyandang disabilitas. | 5. Penguangan stunting | | 182 Peserta Didik | 100.312.240,00 | UPT SDN KARANGKETUG I |

| NO | KODE | URUSAN / BIDANG URUSAN / PROGRAM / OUTCOME / KEGIATAN / SUBKEGIATAN OUTPUT | INDIKATOR | TARGET AKHIR RENSTRA | REALISASI 2025 | PRAKIRAAN 2026 | CAPAIAN KINERJA DAN KERANGKA PENDANAAN | | | | | | KELOMPOK SASARAN | PRAKIRAAN MAJU 2028 | | PERANGKAT DAERAH PENANGGUNG JAWAB |
|---|---|---|---|---|---|---|---|---|---|---|---|---|---|---|---|---|
| | | | | | | | TARGET 2027 | PAGU INDIKATIF | LOKASI | SUMBER DANA | PRIORITAS | | | TARGET | PAGU INDIKATIF | |
| | | | | | | | | | | | NASIONAL | DAERAH | | | | |
| (1) | (2) | (3) | (4) | (5) | (6) | (7) | (8) | (9) | (10) | (11) | (12) | (13) | (14) | (15) | (16) | (17) |
| | | Biaya Personil Peserta Didik Sekolah Dasar Diterima oleh Peserta Didik | Jumlah Peserta Didik Sekolah Dasar yang Menerima Biaya Personil Peserta Didik | 96 Peserta Didik | | 81 Peserta Didik | 181 Peserta Didik | 141.128.000,00 | Provinsi Jawa Timur \|\| Kota Pasuruan \|\| Kecamatan Gadingrejo \|\| Kelurahan Karangketug \|\| 0 | Dana Alokasi Umum (DAU) | 4.Memperkuat pembangunan sumber daya manusia (SDM), sains, teknologi, pendidikan, kesehatan, prestasi olahraga, kesetaraan gender, serta penguatan peran perempuan, pemuda (generasi milenial dan generasi Z), dan penyandang disabilitas. | 5. Penguragan stunting | | 89 Peserta Didik | 100.312.240,00 | UPT SDN KARANGKETUG I |
| | | Biaya Personil Peserta Didik Sekolah Dasar Diterima oleh Peserta Didik | Jumlah Peserta Didik Sekolah Dasar yang Menerima Biaya Personil Peserta Didik | 94 Peserta Didik | | 80 Peserta Didik | 181 Peserta Didik | 141.128.000,00 | Provinsi Jawa Timur \|\| Kota Pasuruan \|\| Kecamatan Gadingrejo \|\| Kelurahan Karangketug \|\| 0 | Dana Alokasi Umum (DAU) | 4.Memperkuat pembangunan sumber daya manusia (SDM), sains, teknologi, pendidikan, kesehatan, prestasi olahraga, kesetaraan gender, serta penguatan peran perempuan, pemuda (generasi milenial dan generasi Z), dan penyandang disabilitas. | 5. Penguragan stunting | | 88 Peserta Didik | 100.312.240,00 | UPT SDN KARANGKETUG I |

| NO | KODE | URUSAN / BIDANG URUSAN / PROGRAM / OUTCOME / KEGIATAN / SUBKEGIATAN OUTPUT | INDIKATOR | TARGET AKHIR RENSTRA | REALISASI 2025 | PRAKIRAAN 2026 | CAPAIAN KINERJA DAN KERANGKA PENDANAAN | | | | | | KELOMPOK SASARAN | PRAKIRAAN MAJU 2028 | | PERANGKAT DAERAH PENANGGUNG JAWAB |
|---|---|---|---|---|---|---|---|---|---|---|---|---|---|---|---|---|
| | | | | | | | TARGET 2027 | PAGU INDIKATIF | LOKASI | SUMBER DANA | PRIORITAS | | | TARGET | PAGU INDIKATIF | |
| | | | | | | | | | | | NASIONAL | DAERAH | | | | |
| (1) | (2) | (3) | (4) | (5) | (6) | (7) | (8) | (9) | (10) | (11) | (12) | (13) | (14) | (15) | (16) | (17) |
| | | Biaya Personil Peserta Didik Sekolah Dasar Diterima oleh Peserta Didik | Jumlah Peserta Didik Sekolah Dasar yang Menerima Biaya Personil Peserta Didik | 846 Peserta Didik | | 716 Peserta Didik | 181 Peserta Didik | 141.128.000,00 | Provinsi Jawa Timur \|\| Kota Pasuruan \|\| Kecamatan Gadingrejo \|\| Kelurahan Karangketug \|\| 0 | Dana Alokasi Umum (DAU) | 4.Memperkuat pembangunan sumber daya manusia (SDM), sains, teknologi, pendidikan, kesehatan, prestasi olahraga, kesetaraan gender, serta penguatan peran perempuan, pemuda (generasi milenial dan generasi Z), dan penyandang disabilitas. | 5. Penguangan stunting | | 789 Peserta Didik | 100.312.240,00 | UPT SDN KARANGKETUG I |
| | | Biaya Personil Peserta Didik Sekolah Dasar Diterima oleh Peserta Didik | Jumlah Peserta Didik Sekolah Dasar yang Menerima Biaya Personil Peserta Didik | 8450 Peserta Didik | | 8237 Peserta Didik | 181 Peserta Didik | 141.128.000,00 | Provinsi Jawa Timur \|\| Kota Pasuruan \|\| Kecamatan Gadingrejo \|\| Kelurahan Karangketug \|\| 0 | Dana Alokasi Umum (DAU) | 4.Memperkuat pembangunan sumber daya manusia (SDM), sains, teknologi, pendidikan, kesehatan, prestasi olahraga, kesetaraan gender, serta penguatan peran perempuan, pemuda (generasi milenial dan generasi Z), dan penyandang disabilitas. | 5. Penguangan stunting | | 8450 Peserta Didik | 100.312.240,00 | UPT SDN KARANGKETUG I |

| NO | KODE | URUSAN / BIDANG URUSAN / PROGRAM / OUTCOME / KEGIATAN / SUBKEGIATAN OUTPUT | INDIKATOR | TARGET AKHIR RENSTRA | REALISASI 2025 | PRAKIRAAN 2026 | CAPAIAN KINERJA DAN KERANGKA PENDANAAN | | | | | | KELOMPOK SASARAN | PRAKIRAAN MAJU 2028 | | PERANGKAT DAERAH PENANGGUNG JAWAB |
|---|---|---|---|---|---|---|---|---|---|---|---|---|---|---|---|---|
| | | | | | | | TARGET 2027 | PAGU INDIKATIF | LOKASI | SUMBER DANA | PRIORITAS | | | TARGET | PAGU INDIKATIF | |
| | | | | | | | | | | | NASIONAL | DAERAH | | | | |
| (1) | (2) | (3) | (4) | (5) | (6) | (7) | (8) | (9) | (10) | (11) | (12) | (13) | (14) | (15) | (16) | (17) |
| | | Biaya Personil Peserta Didik Sekolah Dasar Diterima oleh Peserta Didik | Jumlah Peserta Didik Sekolah Dasar yang Menerima Biaya Personil Peserta Didik | 71 Peserta Didik | | 60 Peserta Didik | 181 Peserta Didik | 141.128.000,00 | Provinsi Jawa Timur \|\| Kota Pasuruan \|\| Kecamatan Gadingrejo \|\| Kelurahan Karangketug \|\| 0 | Dana Alokasi Umum (DAU) | 4.Memperkuat pembangunan sumber daya manusia (SDM), sains, teknologi, pendidikan, kesehatan, prestasi olahraga, kesetaraan gender, serta penguatan peran perempuan, pemuda (generasi milenial dan generasi Z), dan penyandang disabilitas. | 5. Penguranggan stunting | | 66 Peserta Didik | 100.312.240,00 | UPT SDN KARANGKETUG I |
| | | Biaya Personil Peserta Didik Sekolah Dasar Diterima oleh Peserta Didik | Jumlah Peserta Didik Sekolah Dasar yang Menerima Biaya Personil Peserta Didik | 658 Peserta Didik | | 557 Peserta Didik | 181 Peserta Didik | 141.128.000,00 | Provinsi Jawa Timur \|\| Kota Pasuruan \|\| Kecamatan Gadingrejo \|\| Kelurahan Karangketug \|\| 0 | Dana Alokasi Umum (DAU) | 4.Memperkuat pembangunan sumber daya manusia (SDM), sains, teknologi, pendidikan, kesehatan, prestasi olahraga, kesetaraan gender, serta penguatan peran perempuan, pemuda (generasi milenial dan generasi Z), dan penyandang disabilitas. | 5. Penguranggan stunting | | 614 Peserta Didik | 100.312.240,00 | UPT SDN KARANGKETUG I |

| NO | KODE | URUSAN / BIDANG URUSAN / PROGRAM / OUTCOME / KEGIATAN / SUBKEGIATAN OUTPUT | INDIKATOR | TARGET AKHIR RENSTRA | REALISASI 2025 | PRAKIRAAN 2026 | CAPAIAN KINERJA DAN KERANGKA PENDANAAN | | | | | | KELOMPOK SASARAN | PRAKIRAAN MAJU 2028 | | PERANGKAT DAERAH PENANGGUNG JAWAB |
|---|---|---|---|---|---|---|---|---|---|---|---|---|---|---|---|---|
| | | | | | | | TARGET 2027 | PAGU INDIKATIF | LOKASI | SUMBER DANA | PRIORITAS | | | TARGET | PAGU INDIKATIF | |
| | | | | | | | | | | | NASIONAL | DAERAH | | | | |
| (1) | (2) | (3) | (4) | (5) | (6) | (7) | (8) | (9) | (10) | (11) | (12) | (13) | (14) | (15) | (16) | (17) |
| | | Biaya Personil Peserta Didik Sekolah Dasar Diterima oleh Peserta Didik | Jumlah Peserta Didik Sekolah Dasar yang Menerima Biaya Personil Peserta Didik | 607 Peserta Didik | | 514 Peserta Didik | 181 Peserta Didik | 141.128.000,00 | Provinsi Jawa Timur \|\| Kota Pasuruan \|\| Kecamatan Gadingrejo \|\| Kelurahan Karangketug \|\| 0 | Dana Alokasi Umum (DAU) | 4.Memperkuat pembangunan sumber daya manusia (SDM), sains, teknologi, pendidikan, kesehatan, prestasi olahraga, kesetaraan gender, serta penguatan peran perempuan, pemuda (generasi milenial dan generasi Z), dan penyandang disabilitas. | 5. Penguranggan stunting | | 567 Peserta Didik | 100.312.240,00 | UPT SDN KARANGKETUG I |
| | | Biaya Personil Peserta Didik Sekolah Dasar Diterima oleh Peserta Didik | Jumlah Peserta Didik Sekolah Dasar yang Menerima Biaya Personil Peserta Didik | 579 Peserta Didik | | 490 Peserta Didik | 181 Peserta Didik | 141.128.000,00 | Provinsi Jawa Timur \|\| Kota Pasuruan \|\| Kecamatan Gadingrejo \|\| Kelurahan Karangketug \|\| 0 | Dana Alokasi Umum (DAU) | 4.Memperkuat pembangunan sumber daya manusia (SDM), sains, teknologi, pendidikan, kesehatan, prestasi olahraga, kesetaraan gender, serta penguatan peran perempuan, pemuda (generasi milenial dan generasi Z), dan penyandang disabilitas. | 5. Penguranggan stunting | | 540 Peserta Didik | 100.312.240,00 | UPT SDN KARANGKETUG I |

| NO | KODE | URUSAN / BIDANG URUSAN / PROGRAM / OUTCOME / KEGIATAN / SUBKEGIATAN OUTPUT | INDIKATOR | TARGET AKHIR RENSTRA | REALISASI 2025 | PRAKIRAAN 2026 | CAPAIAN KINERJA DAN KERANGKA PENDANAAN | | | | | | KELOMPOK SASARAN | PRAKIRAAN MAJU 2028 | | PERANGKAT DAERAH PENANGGUNG JAWAB |
|---|---|---|---|---|---|---|---|---|---|---|---|---|---|---|---|---|
| | | | | | | | TARGET 2027 | PAGU INDIKATIF | LOKASI | SUMBER DANA | PRIORITAS | | | TARGET | PAGU INDIKATIF | |
| | | | | | | | | | | | NASIONAL | DAERAH | | | | |
| (1) | (2) | (3) | (4) | (5) | (6) | (7) | (8) | (9) | (10) | (11) | (12) | (13) | (14) | (15) | (16) | (17) |
| | | Biaya Personil Peserta Didik Sekolah Dasar Diterima oleh Peserta Didik | Jumlah Peserta Didik Sekolah Dasar yang Menerima Biaya Personil Peserta Didik | 541 Peserta Didik | | 458 Peserta Didik | 181 Peserta Didik | 141.128.000,00 | Provinsi Jawa Timur \|\| Kota Pasuruan \|\| Kecamatan Gadingrejo \|\| Kelurahan Karangketug \|\| 0 | Dana Alokasi Umum (DAU) | 4.Memperkuat pembangunan sumber daya manusia (SDM), sains, teknologi, pendidikan, kesehatan, prestasi olahraga, kesetaraan gender, serta penguatan peran perempuan, pemuda (generasi milenial dan generasi Z), dan penyandang disabilitas. | 5. Penguran gan stunting | | 505 Peserta Didik | 100.312.240,00 | UPT SDN KARANGKETUG I |
| | | Biaya Personil Peserta Didik Sekolah Dasar Diterima oleh Peserta Didik | Jumlah Peserta Didik Sekolah Dasar yang Menerima Biaya Personil Peserta Didik | 502 Peserta Didik | | 425 Peserta Didik | 181 Peserta Didik | 141.128.000,00 | Provinsi Jawa Timur \|\| Kota Pasuruan \|\| Kecamatan Gadingrejo \|\| Kelurahan Karangketug \|\| 0 | Dana Alokasi Umum (DAU) | 4.Memperkuat pembangunan sumber daya manusia (SDM), sains, teknologi, pendidikan, kesehatan, prestasi olahraga, kesetaraan gender, serta penguatan peran perempuan, pemuda (generasi milenial dan generasi Z), dan penyandang disabilitas. | 5. Penguran gan stunting | | 469 Peserta Didik | 100.312.240,00 | UPT SDN KARANGKETUG I |

| NO | KODE | URUSAN / BIDANG URUSAN / PROGRAM / OUTCOME / KEGIATAN / SUBKEGIATAN OUTPUT | INDIKATOR | TARGET AKHIR RENSTRA | REALISASI 2025 | PRAKIRAAN 2026 | CAPAIAN KINERJA DAN KERANGKA PENDANAAN | | | | | | KELOMPOK SASARAN | PRAKIRAAN MAJU 2028 | | PERANGKAT DAERAH PENANGGUNG JAWAB |
|---|---|---|---|---|---|---|---|---|---|---|---|---|---|---|---|---|
| | | | | | | | TARGET 2027 | PAGU INDIKATIF | LOKASI | SUMBER DANA | PRIORITAS | | | TARGET | PAGU INDIKATIF | |
| | | | | | | | | | | | NASIONAL | DAERAH | | | | |
| (1) | (2) | (3) | (4) | (5) | (6) | (7) | (8) | (9) | (10) | (11) | (12) | (13) | (14) | (15) | (16) | (17) |
| | | Biaya Personil Peserta Didik Sekolah Dasar Diterima oleh Peserta Didik | Jumlah Peserta Didik Sekolah Dasar yang Menerima Biaya Personil Peserta Didik | 495 Peserta Didik | | 419 Peserta Didik | 181 Peserta Didik | 141.128.000,00 | Provinsi Jawa Timur \|\| Kota Pasuruan \|\| Kecamatan Gadingrejo \|\| Kelurahan Karangketug \|\| 0 | Dana Alokasi Umum (DAU) | 4.Memperkuat pembangunan sumber daya manusia (SDM), sains, teknologi, pendidikan, kesehatan, prestasi olahraga, kesetaraan gender, serta penguatan peran perempuan, pemuda (generasi milenial dan generasi Z), dan penyandang disabilitas. | 5. Penguranggan stunting | | 462 Peserta Didik | 100.312.240,00 | UPT SDN KARANGKETUG I |
| | | Biaya Personil Peserta Didik Sekolah Dasar Diterima oleh Peserta Didik | Jumlah Peserta Didik Sekolah Dasar yang Menerima Biaya Personil Peserta Didik | 457 Peserta Didik | | 387 Peserta Didik | 181 Peserta Didik | 141.128.000,00 | Provinsi Jawa Timur \|\| Kota Pasuruan \|\| Kecamatan Gadingrejo \|\| Kelurahan Karangketug \|\| 0 | Dana Alokasi Umum (DAU) | 4.Memperkuat pembangunan sumber daya manusia (SDM), sains, teknologi, pendidikan, kesehatan, prestasi olahraga, kesetaraan gender, serta penguatan peran perempuan, pemuda (generasi milenial dan generasi Z), dan penyandang disabilitas. | 5. Penguranggan stunting | | 427 Peserta Didik | 100.312.240,00 | UPT SDN KARANGKETUG I |

| NO | KODE | URUSAN / BIDANG URUSAN / PROGRAM / OUTCOME / KEGIATAN / SUBKEGIATAN OUTPUT | INDIKATOR | TARGET AKHIR RENSTRA | REALISASI 2025 | PRAKIRAAN 2026 | CAPAIAN KINERJA DAN KERANGKA PENDANAAN | | | | | | KELOMPOK SASARAN | PRAKIRAAN MAJU 2028 | | PERANGKAT DAERAH PENANGGUNG JAWAB |
|---|---|---|---|---|---|---|---|---|---|---|---|---|---|---|---|---|
| | | | | | | | TARGET 2027 | PAGU INDIKATIF | LOKASI | SUMBER DANA | PRIORITAS | | | TARGET | PAGU INDIKATIF | |
| | | | | | | | | | | | NASIONAL | DAERAH | | | | |
| (1) | (2) | (3) | (4) | (5) | (6) | (7) | (8) | (9) | (10) | (11) | (12) | (13) | (14) | (15) | (16) | (17) |
| | | Biaya Personil Peserta Didik Sekolah Dasar Diterima oleh Peserta Didik | Jumlah Peserta Didik Sekolah Dasar yang Menerima Biaya Personil Peserta Didik | 355 Peserta Didik | | 301 Peserta Didik | 181 Peserta Didik | 141.128.000,00 | Provinsi Jawa Timur \|\| Kota Pasuruan \|\| Kecamatan Gadingrejo \|\| Kelurahan Karangketug \|\| 0 | Dana Alokasi Umum (DAU) | 4.Memperkuat pembangunan sumber daya manusia (SDM), sains, teknologi, pendidikan, kesehatan, prestasi olahraga, kesetaraan gender, serta penguatan peran perempuan, pemuda (generasi milenial dan generasi Z), dan penyandang disabilitas. | 5. Penguangan stunting | | 332 Peserta Didik | 100.312.240,00 | UPT SDN KARANGKETUG I |
| | | Biaya Personil Peserta Didik Sekolah Dasar Diterima oleh Peserta Didik | Jumlah Peserta Didik Sekolah Dasar yang Menerima Biaya Personil Peserta Didik | 1022 Peserta Didik | | 865 Peserta Didik | 181 Peserta Didik | 141.128.000,00 | Provinsi Jawa Timur \|\| Kota Pasuruan \|\| Kecamatan Gadingrejo \|\| Kelurahan Karangketug \|\| 0 | Dana Alokasi Umum (DAU) | 4.Memperkuat pembangunan sumber daya manusia (SDM), sains, teknologi, pendidikan, kesehatan, prestasi olahraga, kesetaraan gender, serta penguatan peran perempuan, pemuda (generasi milenial dan generasi Z), dan penyandang disabilitas. | 5. Penguangan stunting | | 954 Peserta Didik | 100.312.240,00 | UPT SDN KARANGKETUG I |

| NO | KODE | URUSAN / BIDANG URUSAN / PROGRAM / OUTCOME / KEGIATAN / SUBKEGIATAN OUTPUT | INDIKATOR | TARGET AKHIR RENSTRA | REALISASI 2025 | PRAKIRAAN 2026 | CAPAIAN KINERJA DAN KERANGKA PENDANAAN | | | | | | KELOMPOK SASARAN | PRAKIRAAN MAJU 2028 | | PERANGKAT DAERAH PENANGGUNG JAWAB |
|---|---|---|---|---|---|---|---|---|---|---|---|---|---|---|---|---|
| | | | | | | | TARGET 2027 | PAGU INDIKATIF | LOKASI | SUMBER DANA | PRIORITAS | | | TARGET | PAGU INDIKATIF | |
| | | | | | | | | | | | NASIONAL | DAERAH | | | | |
| (1) | (2) | (3) | (4) | (5) | (6) | (7) | (8) | (9) | (10) | (11) | (12) | (13) | (14) | (15) | (16) | (17) |
| | | Biaya Personil Peserta Didik Sekolah Dasar Diterima oleh Peserta Didik | Jumlah Peserta Didik Sekolah Dasar yang Menerima Biaya Personil Peserta Didik | 425 Peserta Didik | | 360 Peserta Didik | 181 Peserta Didik | 141.128.000,00 | Provinsi Jawa Timur \|\| Kota Pasuruan \|\| Kecamatan Gadingrejo \|\| Kelurahan Karangketug \|\| 0 | Dana Alokasi Umum (DAU) | 4.Memperkuat pembangunan sumber daya manusia (SDM), sains, teknologi, pendidikan, kesehatan, prestasi olahraga, kesetaraan gender, serta penguatan peran perempuan, pemuda (generasi milenial dan generasi Z), dan penyandang disabilitas. | 5. Penguranggan stunting | | 397 Peserta Didik | 100.312.240,00 | UPT SDN KARANGKETUG I |
| | | Biaya Personil Peserta Didik Sekolah Dasar Diterima oleh Peserta Didik | Jumlah Peserta Didik Sekolah Dasar yang Menerima Biaya Personil Peserta Didik | 412 Peserta Didik | | 349 Peserta Didik | 181 Peserta Didik | 141.128.000,00 | Provinsi Jawa Timur \|\| Kota Pasuruan \|\| Kecamatan Gadingrejo \|\| Kelurahan Karangketug \|\| 0 | Dana Alokasi Umum (DAU) | 4.Memperkuat pembangunan sumber daya manusia (SDM), sains, teknologi, pendidikan, kesehatan, prestasi olahraga, kesetaraan gender, serta penguatan peran perempuan, pemuda (generasi milenial dan generasi Z), dan penyandang disabilitas. | 5. Penguranggan stunting | | 385 Peserta Didik | 100.312.240,00 | UPT SDN KARANGKETUG I |

| NO | KODE | URUSAN / BIDANG URUSAN / PROGRAM / OUTCOME / KEGIATAN / SUBKEGIATAN OUTPUT | INDIKATOR | TARGET AKHIR RENSTRA | REALISASI 2025 | PRAKIRAAN 2026 | CAPAIAN KINERJA DAN KERANGKA PENDANAAN | | | | | | KELOMPOK SASARAN | PRAKIRAAN MAJU 2028 | | PERANGKAT DAERAH PENANGGUNG JAWAB |
|---|---|---|---|---|---|---|---|---|---|---|---|---|---|---|---|---|
| | | | | | | | TARGET 2027 | PAGU INDIKATIF | LOKASI | SUMBER DANA | PRIORITAS | | | TARGET | PAGU INDIKATIF | |
| | | | | | | | | | | | NASIONAL | DAERAH | | | | |
| (1) | (2) | (3) | (4) | (5) | (6) | (7) | (8) | (9) | (10) | (11) | (12) | (13) | (14) | (15) | (16) | (17) |
| | | Biaya Personil Peserta Didik Sekolah Dasar Diterima oleh Peserta Didik | Jumlah Peserta Didik Sekolah Dasar yang Menerima Biaya Personil Peserta Didik | 407 Peserta Didik | | 345 Peserta Didik | 181 Peserta Didik | 141.128.000,00 | Provinsi Jawa Timur \|\| Kota Pasuruan \|\| Kecamatan Gadingrejo \|\| Kelurahan Karangketug \|\| 0 | Dana Alokasi Umum (DAU) | 4.Memperkuat pembangunan sumber daya manusia (SDM), sains, teknologi, pendidikan, kesehatan, prestasi olahraga, kesetaraan gender, serta penguatan peran perempuan, pemuda (generasi milenial dan generasi Z), dan penyandang disabilitas. | 5. Penguranggan stunting | | 380 Peserta Didik | 100.312.240,00 | UPT SDN KARANGKETUG I |
| | | Biaya Personil Peserta Didik Sekolah Dasar Diterima oleh Peserta Didik | Jumlah Peserta Didik Sekolah Dasar yang Menerima Biaya Personil Peserta Didik | 403 Peserta Didik | | 341 Peserta Didik | 181 Peserta Didik | 141.128.000,00 | Provinsi Jawa Timur \|\| Kota Pasuruan \|\| Kecamatan Gadingrejo \|\| Kelurahan Karangketug \|\| 0 | Dana Alokasi Umum (DAU) | 4.Memperkuat pembangunan sumber daya manusia (SDM), sains, teknologi, pendidikan, kesehatan, prestasi olahraga, kesetaraan gender, serta penguatan peran perempuan, pemuda (generasi milenial dan generasi Z), dan penyandang disabilitas. | 5. Penguranggan stunting | | 376 Peserta Didik | 100.312.240,00 | UPT SDN KARANGKETUG I |

| NO | KODE | URUSAN / BIDANG URUSAN / PROGRAM / OUTCOME / KEGIATAN / SUBKEGIATAN OUTPUT | INDIKATOR | TARGET AKHIR RENSTRA | REALISASI 2025 | PRAKIRAAN 2026 | CAPAIAN KINERJA DAN KERANGKA PENDANAAN | | | | | | KELOMPOK SASARAN | PRAKIRAAN MAJU 2028 | | PERANGKAT DAERAH PENANGGUNG JAWAB |
|---|---|---|---|---|---|---|---|---|---|---|---|---|---|---|---|---|
| | | | | | | | TARGET 2027 | PAGU INDIKATIF | LOKASI | SUMBER DANA | PRIORITAS | | | TARGET | PAGU INDIKATIF | |
| | | | | | | | | | | | NASIONAL | DAERAH | | | | |
| (1) | (2) | (3) | (4) | (5) | (6) | (7) | (8) | (9) | (10) | (11) | (12) | (13) | (14) | (15) | (16) | (17) |
| | | Biaya Personil Peserta Didik Sekolah Dasar Diterima oleh Peserta Didik | Jumlah Peserta Didik Sekolah Dasar yang Menerima Biaya Personil Peserta Didik | 380 Peserta Didik | | 322 Peserta Didik | 181 Peserta Didik | 141.128.000,00 | Provinsi Jawa Timur \|\| Kota Pasuruan \|\| Kecamatan Gadingrejo \|\| Kelurahan Karangketug \|\| 0 | Dana Alokasi Umum (DAU) | 4.Memperkuat pembangunan sumber daya manusia (SDM), sains, teknologi, pendidikan, kesehatan, prestasi olahraga, kesetaraan gender, serta penguatan peran perempuan, pemuda (generasi milenial dan generasi Z), dan penyandang disabilitas. | 5. Penguranggan stunting | | 355 Peserta Didik | 100.312.240,00 | UPT SDN KARANGKETUG I |
| | | Biaya Personil Peserta Didik Sekolah Dasar Diterima oleh Peserta Didik | Jumlah Peserta Didik Sekolah Dasar yang Menerima Biaya Personil Peserta Didik | 365 Peserta Didik | | 309 Peserta Didik | 181 Peserta Didik | 141.128.000,00 | Provinsi Jawa Timur \|\| Kota Pasuruan \|\| Kecamatan Gadingrejo \|\| Kelurahan Karangketug \|\| 0 | Dana Alokasi Umum (DAU) | 4.Memperkuat pembangunan sumber daya manusia (SDM), sains, teknologi, pendidikan, kesehatan, prestasi olahraga, kesetaraan gender, serta penguatan peran perempuan, pemuda (generasi milenial dan generasi Z), dan penyandang disabilitas. | 5. Penguranggan stunting | | 341 Peserta Didik | 100.312.240,00 | UPT SDN KARANGKETUG I |

| NO | KODE | URUSAN / BIDANG URUSAN / PROGRAM / OUTCOME / KEGIATAN / SUBKEGIATAN OUTPUT | INDIKATOR | TARGET AKHIR RENSTRA | REALISASI 2025 | PRAKIRAAN 2026 | CAPAIAN KINERJA DAN KERANGKA PENDANAAN | | | | | | KELOMPOK SASARAN | PRAKIRAAN MAJU 2028 | | PERANGKAT DAERAH PENANGGUNG JAWAB |
|---|---|---|---|---|---|---|---|---|---|---|---|---|---|---|---|---|
| | | | | | | | TARGET 2027 | PAGU INDIKATIF | LOKASI | SUMBER DANA | PRIORITAS | | | TARGET | PAGU INDIKATIF | |
| | | | | | | | | | | | NASIONAL | DAERAH | | | | |
| (1) | (2) | (3) | (4) | (5) | (6) | (7) | (8) | (9) | (10) | (11) | (12) | (13) | (14) | (15) | (16) | (17) |
| | | Biaya Personil Peserta Didik Sekolah Dasar Diterima oleh Peserta Didik | Jumlah Peserta Didik Sekolah Dasar yang Menerima Biaya Personil Peserta Didik | 144 Peserta Didik | | 122 Peserta Didik | 181 Peserta Didik | 141.128.000,00 | Provinsi Jawa Timur \|\| Kota Pasuruan \|\| Kecamatan Gadingrejo \|\| Kelurahan Karangketug \|\| 0 | Dana Alokasi Umum (DAU) | 4.Memperkuat pembangunan sumber daya manusia (SDM), sains, teknologi, pendidikan, kesehatan, prestasi olahraga, kesetaraan gender, serta penguatan peran perempuan, pemuda (generasi milenial dan generasi Z), dan penyandang disabilitas. | 5. Penguranggan stunting | | 135 Peserta Didik | 100.312.240,00 | UPT SDN KARANGKETUG I |
| | | Biaya Personil Peserta Didik Sekolah Dasar Diterima oleh Peserta Didik | Jumlah Peserta Didik Sekolah Dasar yang Menerima Biaya Personil Peserta Didik | 99 Peserta Didik | | 84 Peserta Didik | 181 Peserta Didik | 141.128.000,00 | Provinsi Jawa Timur \|\| Kota Pasuruan \|\| Kecamatan Gadingrejo \|\| Kelurahan Karangketug \|\| 0 | Dana Alokasi Umum (DAU) | 4.Memperkuat pembangunan sumber daya manusia (SDM), sains, teknologi, pendidikan, kesehatan, prestasi olahraga, kesetaraan gender, serta penguatan peran perempuan, pemuda (generasi milenial dan generasi Z), dan penyandang disabilitas. | 5. Penguranggan stunting | | 93 Peserta Didik | 100.312.240,00 | UPT SDN KARANGKETUG I |
| | | **UPT SDN KARANGKETUG II** | | | | | | **484.160.000,00** | | | | | | | **433.651.520,00** | |
| | **1** | **URUSAN PEMERINTAHAN WAJIB YANG BERKAITAN DENGAN PELAYANAN DASAR** | | | | | | **484.160.000,00** | | | | | | | **433.651.520,00** | |
| | **1.01** | **URUSAN PEMERINTAHAN BIDANG PENDIDIKAN** | | | | | | **484.160.000,00** | | | | | | | **433.651.520,00** | |
| **39.** | **1.01.02** | **PROGRAM PENGELOLAAN PENDIDIKAN** | | | | | | **82.272.771.090,00** | | | | | | | **91.961.244.184,00** | |
| | | ***Meningkatnya Pengelolaan Pendidikan*** | | | | | | ***484.160.000,00*** | | | | | | | ***433.651.520,00*** | |

| NO | KODE | URUSAN / BIDANG URUSAN / PROGRAM / OUTCOME / KEGIATAN / SUBKEGIATAN OUTPUT | INDIKATOR | TARGET AKHIR RENSTRA | REALISASI 2025 | PRAKIRAAN 2026 | CAPAIAN KINERJA DAN KERANGKA PENDANAAN | | | | | | KELOMPOK SASARAN | PRAKIRAAN MAJU 2028 | | PERANGKAT DAERAH PENANGGUNG JAWAB |
|---|---|---|---|---|---|---|---|---|---|---|---|---|---|---|---|---|
| | | | | | | | TARGET 2027 | PAGU INDIKATIF | LOKASI | SUMBER DANA | PRIORITAS | | | TARGET | PAGU INDIKATIF | |
| | | | | | | | | | | | NASIONAL | DAERAH | | | | |
| (1) | (2) | (3) | (4) | (5) | (6) | (7) | (8) | (9) | (10) | (11) | (12) | (13) | (14) | (15) | (16) | (17) |
| | | | 1.Angka Partisipasi Kasar SD/Sederajat | 100 % | | 100 % | 100 % | 484.160.000,00 | | | | | | 100 % | 433.651.520,00 | |
| | | | 2.Angka Partisipasi Kasar SMP/Sederajat | 100 % | | 100 % | 100 % | 484.160.000,00 | | | | | | 100 % | 433.651.520,00 | |
| | | | 3.Angka Partisipasi Kasar PAUD/Sederajat | 100 % | | 100 % | 100 % | 484.160.000,00 | | | | | | 100 % | 433.651.520,00 | |
| | | | 4.Persentase kelulusan peserta didik kejar paket | 100 % | | 100 % | 100 % | 484.160.000,00 | | | | | | 100 % | 433.651.520,00 | |
| | 1.01.02.2.01 | Pengelolaan Pendidikan Sekolah Dasar | | | | | | 36.557.520.960,00 | | | | | PTK dan Peserta Didik | | 37.078.855.411,00 | |
| | | Meningkatnya Angka Partisipasi Sekolah (APS) Sekolah Dasar | | | | | | 36.557.520.960,00 | | | | | PTK dan Peserta Didik | | 37.078.855.411,00 | |
| | | | Jumlah Peserta Didik Sekolah Dasar yang Menerima Biaya Personil Peserta Didik | 123 Peserta Didik | | 104 Peserta Didik | 109 Peserta Didik | 10.718.373.440,00 | | | | | | 115 Peserta Didik | 9.243.961.040,00 | |
| | | | Jumlah Sekolah Dasar yang Mengelola Dana BOS | 1 Satuan Pendidikan | | 1 Satuan Pendidikan | 1 Satuan Pendidikan | 15.731.700.000,00 | | | | | | 1 Satuan Pendidikan | 15.975.648.800,00 | |
| | | Meningkatnya Pengelolaan Pendidikan Sekolah Dasar | | | | | | 36.557.520.960,00 | | | | | PTK dan Peserta Didik | | 37.078.855.411,00 | |
| | | | Jumlah Peserta Didik Sekolah Dasar yang Menerima Biaya Personil Peserta Didik | 123 Peserta Didik | | 104 Peserta Didik | 109 Peserta Didik | 10.718.373.440,00 | | | | | | 115 Peserta Didik | 9.243.961.040,00 | |
| | | | Jumlah Sekolah Dasar yang Mengelola Dana BOS | 1 Satuan Pendidikan | | 1 Satuan Pendidikan | 1 Satuan Pendidikan | 15.731.700.000,00 | | | | | | 1 Satuan Pendidikan | 15.975.648.800,00 | |
| | 1.01.02.2.01.0029 | Pengelolaan Dana BOS Sekolah Dasar | | | | | | 274.500.000,00 | | | | | | | 285.886.800,00 | |
| | | Terlaksananya Pengelolaan Dana BOS Sekolah Dasar | Jumlah Sekolah Dasar yang Mengelola Dana BOS | 1 Satuan Pendidikan | | 1 Satuan Pendidikan | 320 Satuan Pendidikan | 274.500.000,00 | Provinsi Jawa Timur \|\| Kota Pasuruan \|\| Kecamatan Gadingrejo \|\| Kelurahan Karangketug \|\| 0 | DAK Non Fisik-Dana BOSP-BOS Reguler | 4.Memperkuat pembangunan sumber daya manusia (SDM), sains, teknologi, pendidikan, kesehatan, prestasi olahraga, kesetaraan gender, serta penguatan peran perempuan, pemuda (generasi milenial dan generasi Z), dan penyandang disabilitas. | 5. Penurangan stunting | | 1 Satuan Pendidikan | 285.886.800,00 | UPT SDN KARANGKETUG II |

| NO | KODE | URUSAN / BIDANG URUSAN / PROGRAM / OUTCOME / KEGIATAN / SUBKEGIATAN OUTPUT | INDIKATOR | TARGET AKHIR RENSTRA | REALISASI 2025 | PRAKIRAAN 2026 | CAPAIAN KINERJA DAN KERANGKA PENDANAAN | | | | | | KELOMPOK SASARAN | PRAKIRAAN MAJU 2028 | | PERANGKAT DAERAH PENANGGUNG JAWAB |
|---|---|---|---|---|---|---|---|---|---|---|---|---|---|---|---|---|
| | | | | | | | TARGET 2027 | PAGU INDIKATIF | LOKASI | SUMBER DANA | PRIORITAS | | | TARGET | PAGU INDIKATIF | |
| | | | | | | | | | | | NASIONAL | DAERAH | | | | |
| (1) | (2) | (3) | (4) | (5) | (6) | (7) | (8) | (9) | (10) | (11) | (12) | (13) | (14) | (15) | (16) | (17) |
| | | Terlaksananya Pengelolaan Dana BOS Sekolah Dasar | Jumlah Sekolah Dasar yang Mengelola Dana BOS | 22 Satuan Pendidikan | | 20 Satuan Pendidikan | 320 Satuan Pendidikan | 274.500.000,00 | Provinsi Jawa Timur \|\| Kota Pasuruan \|\| Kecamatan Gadingrejo \|\| Kelurahan Karangketug \|\| 0 | DAK Non Fisik-Dana BOSP-BOS Reguler | 4.Memperkuat pembangunan sumber daya manusia (SDM), sains, teknologi, pendidikan, kesehatan, prestasi olahraga, kesetaraan gender, serta penguatan peran perempuan, pemuda (generasi milenial dan generasi Z), dan penyandang disabilitas. | 5. Penguranggan stunting | | 22 Satuan Pendidikan | 285.886.800,00 | UPT SDN KARANGKETUG II |
| | 1.01.02.2.01.0054 | Penyediaan Biaya Personil Peserta Didik Sekolah Dasar | | | | | | 209.660.000,00 | | | | | | | 147.764.720,00 | |
| | | Biaya Personil Peserta Didik Sekolah Dasar Diterima oleh Peserta Didik | Jumlah Peserta Didik Sekolah Dasar yang Menerima Biaya Personil Peserta Didik | 195 Peserta Didik | | 165 Peserta Didik | 320 Peserta Didik | 209.660.000,00 | Provinsi Jawa Timur \|\| Kota Pasuruan \|\| Kecamatan Gadingrejo \|\| Kelurahan Karangketug \|\| 0 | Dana Alokasi Umum (DAU) | 4.Memperkuat pembangunan sumber daya manusia (SDM), sains, teknologi, pendidikan, kesehatan, prestasi olahraga, kesetaraan gender, serta penguatan peran perempuan, pemuda (generasi milenial dan generasi Z), dan penyandang disabilitas. | 5. Penguranggan stunting | | 182 Peserta Didik | 147.764.720,00 | UPT SDN KARANGKETUG II |

| NO | KODE | URUSAN / BIDANG URUSAN / PROGRAM / OUTCOME / KEGIATAN / SUBKEGIATAN OUTPUT | INDIKATOR | TARGET AKHIR RENSTRA | REALISASI 2025 | PRAKIRAAN 2026 | CAPAIAN KINERJA DAN KERANGKA PENDANAAN | | | | | | KELOMPOK SASARAN | PRAKIRAAN MAJU 2028 | | PERANGKAT DAERAH PENANGGUNG JAWAB |
|---|---|---|---|---|---|---|---|---|---|---|---|---|---|---|---|---|
| | | | | | | | TARGET 2027 | PAGU INDIKATIF | LOKASI | SUMBER DANA | PRIORITAS | | | TARGET | PAGU INDIKATIF | |
| | | | | | | | | | | | NASIONAL | DAERAH | | | | |
| (1) | (2) | (3) | (4) | (5) | (6) | (7) | (8) | (9) | (10) | (11) | (12) | (13) | (14) | (15) | (16) | (17) |
| | | Biaya Personil Peserta Didik Sekolah Dasar Diterima oleh Peserta Didik | Jumlah Peserta Didik Sekolah Dasar yang Menerima Biaya Personil Peserta Didik | 240 Peserta Didik | | 203 Peserta Didik | 320 Peserta Didik | 209.660.000,00 | Provinsi Jawa Timur \|\| Kota Pasuruan \|\| Kecamatan Gadingrejo \|\| Kelurahan Karangketug \|\| 0 | Dana Alokasi Umum (DAU) | 4.Memperkuat pembangunan sumber daya manusia (SDM), sains, teknologi, pendidikan, kesehatan, prestasi olahraga, kesetaraan gender, serta penguatan peran perempuan, pemuda (generasi milenial dan generasi Z), dan penyandang disabilitas. | 5. Penguran gan stunting | | 224 Peserta Didik | 147.764.720,00 | UPT SDN KARANGKETUG II |
| | | Biaya Personil Peserta Didik Sekolah Dasar Diterima oleh Peserta Didik | Jumlah Peserta Didik Sekolah Dasar yang Menerima Biaya Personil Peserta Didik | 275 Peserta Didik | | 233 Peserta Didik | 320 Peserta Didik | 209.660.000,00 | Provinsi Jawa Timur \|\| Kota Pasuruan \|\| Kecamatan Gadingrejo \|\| Kelurahan Karangketug \|\| 0 | Dana Alokasi Umum (DAU) | 4.Memperkuat pembangunan sumber daya manusia (SDM), sains, teknologi, pendidikan, kesehatan, prestasi olahraga, kesetaraan gender, serta penguatan peran perempuan, pemuda (generasi milenial dan generasi Z), dan penyandang disabilitas. | 5. Penguran gan stunting | | 257 Peserta Didik | 147.764.720,00 | UPT SDN KARANGKETUG II |

| NO | KODE | URUSAN / BIDANG URUSAN / PROGRAM / OUTCOME / KEGIATAN / SUBKEGIATAN OUTPUT | INDIKATOR | TARGET AKHIR RENSTRA | REALISASI 2025 | PRAKIRAAN 2026 | CAPAIAN KINERJA DAN KERANGKA PENDANAAN | | | | | | KELOMPOK SASARAN | PRAKIRAAN MAJU 2028 | | PERANGKAT DAERAH PENANGGUNG JAWAB |
|---|---|---|---|---|---|---|---|---|---|---|---|---|---|---|---|---|
| | | | | | | | TARGET 2027 | PAGU INDIKATIF | LOKASI | SUMBER DANA | PRIORITAS | | | TARGET | PAGU INDIKATIF | |
| | | | | | | | | | | | NASIONAL | DAERAH | | | | |
| (1) | (2) | (3) | (4) | (5) | (6) | (7) | (8) | (9) | (10) | (11) | (12) | (13) | (14) | (15) | (16) | (17) |
| | | Biaya Personil Peserta Didik Sekolah Dasar Diterima oleh Peserta Didik | Jumlah Peserta Didik Sekolah Dasar yang Menerima Biaya Personil Peserta Didik | 291 Peserta Didik | | 246 Peserta Didik | 320 Peserta Didik | 209.660.000,00 | Provinsi Jawa Timur \|\| Kota Pasuruan \|\| Kecamatan Gadingrejo \|\| Kelurahan Karangketug \|\| 0 | Dana Alokasi Umum (DAU) | 4.Memperkuat pembangunan sumber daya manusia (SDM), sains, teknologi, pendidikan, kesehatan, prestasi olahraga, kesetaraan gender, serta penguatan peran perempuan, pemuda (generasi milenial dan generasi Z), dan penyandang disabilitas. | 5. Penguran gan stunting | | 271 Peserta Didik | 147.764.720,00 | UPT SDN KARANGKETUG II |
| | | Biaya Personil Peserta Didik Sekolah Dasar Diterima oleh Peserta Didik | Jumlah Peserta Didik Sekolah Dasar yang Menerima Biaya Personil Peserta Didik | 294 Peserta Didik | | 249 Peserta Didik | 320 Peserta Didik | 209.660.000,00 | Provinsi Jawa Timur \|\| Kota Pasuruan \|\| Kecamatan Gadingrejo \|\| Kelurahan Karangketug \|\| 0 | Dana Alokasi Umum (DAU) | 4.Memperkuat pembangunan sumber daya manusia (SDM), sains, teknologi, pendidikan, kesehatan, prestasi olahraga, kesetaraan gender, serta penguatan peran perempuan, pemuda (generasi milenial dan generasi Z), dan penyandang disabilitas. | 5. Penguran gan stunting | | 275 Peserta Didik | 147.764.720,00 | UPT SDN KARANGKETUG II |

| NO | KODE | URUSAN / BIDANG URUSAN / PROGRAM / OUTCOME / KEGIATAN / SUBKEGIATAN OUTPUT | INDIKATOR | TARGET AKHIR RENSTRA | REALISASI 2025 | PRAKIRAAN 2026 | CAPAIAN KINERJA DAN KERANGKA PENDANAAN | | | | | | KELOMPOK SASARAN | PRAKIRAAN MAJU 2028 | | PERANGKAT DAERAH PENANGGUNG JAWAB |
|---|---|---|---|---|---|---|---|---|---|---|---|---|---|---|---|---|
| | | | | | | | TARGET 2027 | PAGU INDIKATIF | LOKASI | SUMBER DANA | PRIORITAS | | | TARGET | PAGU INDIKATIF | |
| | | | | | | | | | | | NASIONAL | DAERAH | | | | |
| (1) | (2) | (3) | (4) | (5) | (6) | (7) | (8) | (9) | (10) | (11) | (12) | (13) | (14) | (15) | (16) | (17) |
| | | Biaya Personil Peserta Didik Sekolah Dasar Diterima oleh Peserta Didik | Jumlah Peserta Didik Sekolah Dasar yang Menerima Biaya Personil Peserta Didik | 319 Peserta Didik | | 270 Peserta Didik | 320 Peserta Didik | 209.660.000,00 | Provinsi Jawa Timur \|\| Kota Pasuruan \|\| Kecamatan Gadingrejo \|\| Kelurahan Karangketug \|\| 0 | Dana Alokasi Umum (DAU) | 4.Memperkuat pembangunan sumber daya manusia (SDM), sains, teknologi, pendidikan, kesehatan, prestasi olahraga, kesetaraan gender, serta penguatan peran perempuan, pemuda (generasi milenial dan generasi Z), dan penyandang disabilitas. | 5. Penguranggan stunting | | 298 Peserta Didik | 147.764.720,00 | UPT SDN KARANGKETUG II |
| | | Biaya Personil Peserta Didik Sekolah Dasar Diterima oleh Peserta Didik | Jumlah Peserta Didik Sekolah Dasar yang Menerima Biaya Personil Peserta Didik | 334 Peserta Didik | | 283 Peserta Didik | 320 Peserta Didik | 209.660.000,00 | Provinsi Jawa Timur \|\| Kota Pasuruan \|\| Kecamatan Gadingrejo \|\| Kelurahan Karangketug \|\| 0 | Dana Alokasi Umum (DAU) | 4.Memperkuat pembangunan sumber daya manusia (SDM), sains, teknologi, pendidikan, kesehatan, prestasi olahraga, kesetaraan gender, serta penguatan peran perempuan, pemuda (generasi milenial dan generasi Z), dan penyandang disabilitas. | 5. Penguranggan stunting | | 312 Peserta Didik | 147.764.720,00 | UPT SDN KARANGKETUG II |

| NO | KODE | URUSAN / BIDANG URUSAN / PROGRAM / OUTCOME / KEGIATAN / SUBKEGIATAN OUTPUT | INDIKATOR | TARGET AKHIR RENSTRA | REALISASI 2025 | PRAKIRAAN 2026 | CAPAIAN KINERJA DAN KERANGKA PENDANAAN | | | | | | KELOMPOK SASARAN | PRAKIRAAN MAJU 2028 | | PERANGKAT DAERAH PENANGGUNG JAWAB |
|---|---|---|---|---|---|---|---|---|---|---|---|---|---|---|---|---|
| | | | | | | | TARGET 2027 | PAGU INDIKATIF | LOKASI | SUMBER DANA | PRIORITAS | | | TARGET | PAGU INDIKATIF | |
| | | | | | | | | | | | NASIONAL | DAERAH | | | | |
| (1) | (2) | (3) | (4) | (5) | (6) | (7) | (8) | (9) | (10) | (11) | (12) | (13) | (14) | (15) | (16) | (17) |
| | | Biaya Personil Peserta Didik Sekolah Dasar Diterima oleh Peserta Didik | Jumlah Peserta Didik Sekolah Dasar yang Menerima Biaya Personil Peserta Didik | 350 Peserta Didik | | 296 Peserta Didik | 320 Peserta Didik | 209.660.000,00 | Provinsi Jawa Timur \|\| Kota Pasuruan \|\| Kecamatan Gadingrejo \|\| Kelurahan Karangketug \|\| 0 | Dana Alokasi Umum (DAU) | 4.Memperkuat pembangunan sumber daya manusia (SDM), sains, teknologi, pendidikan, kesehatan, prestasi olahraga, kesetaraan gender, serta penguatan peran perempuan, pemuda (generasi milenial dan generasi Z), dan penyandang disabilitas. | 5. Penguranggan stunting | | 326 Peserta Didik | 147.764.720,00 | UPT SDN KARANGKETUG II |
| | | Biaya Personil Peserta Didik Sekolah Dasar Diterima oleh Peserta Didik | Jumlah Peserta Didik Sekolah Dasar yang Menerima Biaya Personil Peserta Didik | 354 Peserta Didik | | 300 Peserta Didik | 320 Peserta Didik | 209.660.000,00 | Provinsi Jawa Timur \|\| Kota Pasuruan \|\| Kecamatan Gadingrejo \|\| Kelurahan Karangketug \|\| 0 | Dana Alokasi Umum (DAU) | 4.Memperkuat pembangunan sumber daya manusia (SDM), sains, teknologi, pendidikan, kesehatan, prestasi olahraga, kesetaraan gender, serta penguatan peran perempuan, pemuda (generasi milenial dan generasi Z), dan penyandang disabilitas. | 5. Penguranggan stunting | | 331 Peserta Didik | 147.764.720,00 | UPT SDN KARANGKETUG II |

| NO | KODE | URUSAN / BIDANG URUSAN / PROGRAM / OUTCOME / KEGIATAN / SUBKEGIATAN OUTPUT | INDIKATOR | TARGET AKHIR RENSTRA | REALISASI 2025 | PRAKIRAAN 2026 | CAPAIAN KINERJA DAN KERANGKA PENDANAAN | | | | | | KELOMPOK SASARAN | PRAKIRAAN MAJU 2028 | | PERANGKAT DAERAH PENANGGUNG JAWAB |
|---|---|---|---|---|---|---|---|---|---|---|---|---|---|---|---|---|
| | | | | | | | TARGET 2027 | PAGU INDIKATIF | LOKASI | SUMBER DANA | PRIORITAS | | | TARGET | PAGU INDIKATIF | |
| | | | | | | | | | | | NASIONAL | DAERAH | | | | |
| (1) | (2) | (3) | (4) | (5) | (6) | (7) | (8) | (9) | (10) | (11) | (12) | (13) | (14) | (15) | (16) | (17) |
| | | Biaya Personil Peserta Didik Sekolah Dasar Diterima oleh Peserta Didik | Jumlah Peserta Didik Sekolah Dasar yang Menerima Biaya Personil Peserta Didik | 355 Peserta Didik | | 301 Peserta Didik | 320 Peserta Didik | 209.660.000,00 | Provinsi Jawa Timur \|\| Kota Pasuruan \|\| Kecamatan Gadingrejo \|\| Kelurahan Karangketug \|\| 0 | Dana Alokasi Umum (DAU) | 4.Memperkuat pembangunan sumber daya manusia (SDM), sains, teknologi, pendidikan, kesehatan, prestasi olahraga, kesetaraan gender, serta penguatan peran perempuan, pemuda (generasi milenial dan generasi Z), dan penyandang disabilitas. | 5. Penguran gan stunting | | 332 Peserta Didik | 147.764.720,00 | UPT SDN KARANGKETUG II |
| | | Biaya Personil Peserta Didik Sekolah Dasar Diterima oleh Peserta Didik | Jumlah Peserta Didik Sekolah Dasar yang Menerima Biaya Personil Peserta Didik | 365 Peserta Didik | | 309 Peserta Didik | 320 Peserta Didik | 209.660.000,00 | Provinsi Jawa Timur \|\| Kota Pasuruan \|\| Kecamatan Gadingrejo \|\| Kelurahan Karangketug \|\| 0 | Dana Alokasi Umum (DAU) | 4.Memperkuat pembangunan sumber daya manusia (SDM), sains, teknologi, pendidikan, kesehatan, prestasi olahraga, kesetaraan gender, serta penguatan peran perempuan, pemuda (generasi milenial dan generasi Z), dan penyandang disabilitas. | 5. Penguran gan stunting | | 341 Peserta Didik | 147.764.720,00 | UPT SDN KARANGKETUG II |

| NO | KODE | URUSAN / BIDANG URUSAN / PROGRAM / OUTCOME / KEGIATAN / SUBKEGIATAN OUTPUT | INDIKATOR | TARGET AKHIR RENSTRA | REALISASI 2025 | PRAKIRAAN 2026 | CAPAIAN KINERJA DAN KERANGKA PENDANAAN | | | | | | KELOMPOK SASARAN | PRAKIRAAN MAJU 2028 | | PERANGKAT DAERAH PENANGGUNG JAWAB |
|---|---|---|---|---|---|---|---|---|---|---|---|---|---|---|---|---|
| | | | | | | | TARGET 2027 | PAGU INDIKATIF | LOKASI | SUMBER DANA | PRIORITAS | | | TARGET | PAGU INDIKATIF | |
| | | | | | | | | | | | NASIONAL | DAERAH | | | | |
| (1) | (2) | (3) | (4) | (5) | (6) | (7) | (8) | (9) | (10) | (11) | (12) | (13) | (14) | (15) | (16) | (17) |
| | | Biaya Personil Peserta Didik Sekolah Dasar Diterima oleh Peserta Didik | Jumlah Peserta Didik Sekolah Dasar yang Menerima Biaya Personil Peserta Didik | 380 Peserta Didik | | 322 Peserta Didik | 320 Peserta Didik | 209.660.000,00 | Provinsi Jawa Timur \|\| Kota Pasuruan \|\| Kecamatan Gadingrejo \|\| Kelurahan Karangketug \|\| 0 | Dana Alokasi Umum (DAU) | 4.Memperkuat pembangunan sumber daya manusia (SDM), sains, teknologi, pendidikan, kesehatan, prestasi olahraga, kesetaraan gender, serta penguatan peran perempuan, pemuda (generasi milenial dan generasi Z), dan penyandang disabilitas. | 5. Penguran gan stunting | | 355 Peserta Didik | 147.764.720,00 | UPT SDN KARANGKETUG II |
| | | Biaya Personil Peserta Didik Sekolah Dasar Diterima oleh Peserta Didik | Jumlah Peserta Didik Sekolah Dasar yang Menerima Biaya Personil Peserta Didik | 403 Peserta Didik | | 341 Peserta Didik | 320 Peserta Didik | 209.660.000,00 | Provinsi Jawa Timur \|\| Kota Pasuruan \|\| Kecamatan Gadingrejo \|\| Kelurahan Karangketug \|\| 0 | Dana Alokasi Umum (DAU) | 4.Memperkuat pembangunan sumber daya manusia (SDM), sains, teknologi, pendidikan, kesehatan, prestasi olahraga, kesetaraan gender, serta penguatan peran perempuan, pemuda (generasi milenial dan generasi Z), dan penyandang disabilitas. | 5. Penguran gan stunting | | 376 Peserta Didik | 147.764.720,00 | UPT SDN KARANGKETUG II |

| NO | KODE | URUSAN / BIDANG URUSAN / PROGRAM / OUTCOME / KEGIATAN / SUBKEGIATAN OUTPUT | INDIKATOR | TARGET AKHIR RENSTRA | REALISASI 2025 | PRAKIRAAN 2026 | CAPAIAN KINERJA DAN KERANGKA PENDANAAN | | | | | | KELOMPOK SASARAN | PRAKIRAAN MAJU 2028 | | PERANGKAT DAERAH PENANGGUNG JAWAB |
|---|---|---|---|---|---|---|---|---|---|---|---|---|---|---|---|---|
| | | | | | | | TARGET 2027 | PAGU INDIKATIF | LOKASI | SUMBER DANA | PRIORITAS | | | TARGET | PAGU INDIKATIF | |
| | | | | | | | | | | | NASIONAL | DAERAH | | | | |
| (1) | (2) | (3) | (4) | (5) | (6) | (7) | (8) | (9) | (10) | (11) | (12) | (13) | (14) | (15) | (16) | (17) |
| | | Biaya Personil Peserta Didik Sekolah Dasar Diterima oleh Peserta Didik | Jumlah Peserta Didik Sekolah Dasar yang Menerima Biaya Personil Peserta Didik | 407 Peserta Didik | | 345 Peserta Didik | 320 Peserta Didik | 209.660.000,00 | Provinsi Jawa Timur \|\| Kota Pasuruan \|\| Kecamatan Gadingrejo \|\| Kelurahan Karangketug \|\| 0 | Dana Alokasi Umum (DAU) | 4.Memperkuat pembangunan sumber daya manusia (SDM), sains, teknologi, pendidikan, kesehatan, prestasi olahraga, kesetaraan gender, serta penguatan peran perempuan, pemuda (generasi milenial dan generasi Z), dan penyandang disabilitas. | 5. Penguangan stunting | | 380 Peserta Didik | 147.764.720,00 | UPT SDN KARANGKETUG II |
| | | Biaya Personil Peserta Didik Sekolah Dasar Diterima oleh Peserta Didik | Jumlah Peserta Didik Sekolah Dasar yang Menerima Biaya Personil Peserta Didik | 412 Peserta Didik | | 349 Peserta Didik | 320 Peserta Didik | 209.660.000,00 | Provinsi Jawa Timur \|\| Kota Pasuruan \|\| Kecamatan Gadingrejo \|\| Kelurahan Karangketug \|\| 0 | Dana Alokasi Umum (DAU) | 4.Memperkuat pembangunan sumber daya manusia (SDM), sains, teknologi, pendidikan, kesehatan, prestasi olahraga, kesetaraan gender, serta penguatan peran perempuan, pemuda (generasi milenial dan generasi Z), dan penyandang disabilitas. | 5. Penguangan stunting | | 385 Peserta Didik | 147.764.720,00 | UPT SDN KARANGKETUG II |

| NO | KODE | URUSAN / BIDANG URUSAN / PROGRAM / OUTCOME / KEGIATAN / SUBKEGIATAN OUTPUT | INDIKATOR | TARGET AKHIR RENSTRA | REALISASI 2025 | PRAKIRAAN 2026 | CAPAIAN KINERJA DAN KERANGKA PENDANAAN | | | | | | KELOMPOK SASARAN | PRAKIRAAN MAJU 2028 | | PERANGKAT DAERAH PENANGGUNG JAWAB |
|---|---|---|---|---|---|---|---|---|---|---|---|---|---|---|---|---|
| | | | | | | | TARGET 2027 | PAGU INDIKATIF | LOKASI | SUMBER DANA | PRIORITAS | | | TARGET | PAGU INDIKATIF | |
| | | | | | | | | | | | NASIONAL | DAERAH | | | | |
| (1) | (2) | (3) | (4) | (5) | (6) | (7) | (8) | (9) | (10) | (11) | (12) | (13) | (14) | (15) | (16) | (17) |
| | | Biaya Personil Peserta Didik Sekolah Dasar Diterima oleh Peserta Didik | Jumlah Peserta Didik Sekolah Dasar yang Menerima Biaya Personil Peserta Didik | 425 Peserta Didik | | 360 Peserta Didik | 320 Peserta Didik | 209.660.000,00 | Provinsi Jawa Timur \|\| Kota Pasuruan \|\| Kecamatan Gadingrejo \|\| Kelurahan Karangketug \|\| 0 | Dana Alokasi Umum (DAU) | 4.Memperkuat pembangunan sumber daya manusia (SDM), sains, teknologi, pendidikan, kesehatan, prestasi olahraga, kesetaraan gender, serta penguatan peran perempuan, pemuda (generasi milenial dan generasi Z), dan penyandang disabilitas. | 5. Penguran gan stunting | | 397 Peserta Didik | 147.764.720,00 | UPT SDN KARANGKETUG II |
| | | Biaya Personil Peserta Didik Sekolah Dasar Diterima oleh Peserta Didik | Jumlah Peserta Didik Sekolah Dasar yang Menerima Biaya Personil Peserta Didik | 433 Peserta Didik | | 367 Peserta Didik | 320 Peserta Didik | 209.660.000,00 | Provinsi Jawa Timur \|\| Kota Pasuruan \|\| Kecamatan Gadingrejo \|\| Kelurahan Karangketug \|\| 0 | Dana Alokasi Umum (DAU) | 4.Memperkuat pembangunan sumber daya manusia (SDM), sains, teknologi, pendidikan, kesehatan, prestasi olahraga, kesetaraan gender, serta penguatan peran perempuan, pemuda (generasi milenial dan generasi Z), dan penyandang disabilitas. | 5. Penguran gan stunting | | 405 Peserta Didik | 147.764.720,00 | UPT SDN KARANGKETUG II |

| NO | KODE | URUSAN / BIDANG URUSAN / PROGRAM / OUTCOME / KEGIATAN / SUBKEGIATAN OUTPUT | INDIKATOR | TARGET AKHIR RENSTRA | REALISASI 2025 | PRAKIRAAN 2026 | CAPAIAN KINERJA DAN KERANGKA PENDANAAN | | | | | | KELOMPOK SASARAN | PRAKIRAAN MAJU 2028 | | PERANGKAT DAERAH PENANGGUNG JAWAB |
|---|---|---|---|---|---|---|---|---|---|---|---|---|---|---|---|---|
| | | | | | | | TARGET 2027 | PAGU INDIKATIF | LOKASI | SUMBER DANA | PRIORITAS | | | TARGET | PAGU INDIKATIF | |
| | | | | | | | | | | | NASIONAL | DAERAH | | | | |
| (1) | (2) | (3) | (4) | (5) | (6) | (7) | (8) | (9) | (10) | (11) | (12) | (13) | (14) | (15) | (16) | (17) |
| | | Biaya Personil Peserta Didik Sekolah Dasar Diterima oleh Peserta Didik | Jumlah Peserta Didik Sekolah Dasar yang Menerima Biaya Personil Peserta Didik | 457 Peserta Didik | | 387 Peserta Didik | 320 Peserta Didik | 209.660.000,00 | Provinsi Jawa Timur \|\| Kota Pasuruan \|\| Kecamatan Gadingrejo \|\| Kelurahan Karangketug \|\| 0 | Dana Alokasi Umum (DAU) | 4.Memperkuat pembangunan sumber daya manusia (SDM), sains, teknologi, pendidikan, kesehatan, prestasi olahraga, kesetaraan gender, serta penguatan peran perempuan, pemuda (generasi milenial dan generasi Z), dan penyandang disabilitas. | 5. Penguranganstunting | | 427 Peserta Didik | 147.764.720,00 | UPT SDN KARANGKETUG II |
| | | Biaya Personil Peserta Didik Sekolah Dasar Diterima oleh Peserta Didik | Jumlah Peserta Didik Sekolah Dasar yang Menerima Biaya Personil Peserta Didik | 495 Peserta Didik | | 419 Peserta Didik | 320 Peserta Didik | 209.660.000,00 | Provinsi Jawa Timur \|\| Kota Pasuruan \|\| Kecamatan Gadingrejo \|\| Kelurahan Karangketug \|\| 0 | Dana Alokasi Umum (DAU) | 4.Memperkuat pembangunan sumber daya manusia (SDM), sains, teknologi, pendidikan, kesehatan, prestasi olahraga, kesetaraan gender, serta penguatan peran perempuan, pemuda (generasi milenial dan generasi Z), dan penyandang disabilitas. | 5. Penguranganstunting | | 462 Peserta Didik | 147.764.720,00 | UPT SDN KARANGKETUG II |

| NO | KODE | URUSAN / BIDANG URUSAN / PROGRAM / OUTCOME / KEGIATAN / SUBKEGIATAN OUTPUT | INDIKATOR | TARGET AKHIR RENSTRA | REALISASI 2025 | PRAKIRAAN 2026 | CAPAIAN KINERJA DAN KERANGKA PENDANAAN | | | | | | KELOMPOK SASARAN | PRAKIRAAN MAJU 2028 | | PERANGKAT DAERAH PENANGGUNG JAWAB |
|---|---|---|---|---|---|---|---|---|---|---|---|---|---|---|---|---|
| | | | | | | | TARGET 2027 | PAGU INDIKATIF | LOKASI | SUMBER DANA | PRIORITAS | | | TARGET | PAGU INDIKATIF | |
| | | | | | | | | | | | NASIONAL | DAERAH | | | | |
| (1) | (2) | (3) | (4) | (5) | (6) | (7) | (8) | (9) | (10) | (11) | (12) | (13) | (14) | (15) | (16) | (17) |
| | | Biaya Personil Peserta Didik Sekolah Dasar Diterima oleh Peserta Didik | Jumlah Peserta Didik Sekolah Dasar yang Menerima Biaya Personil Peserta Didik | 502 Peserta Didik | | 425 Peserta Didik | 320 Peserta Didik | 209.660.000,00 | Provinsi Jawa Timur \|\| Kota Pasuruan \|\| Kecamatan Gadingrejo \|\| Kelurahan Karangketug \|\| 0 | Dana Alokasi Umum (DAU) | 4.Memperkuat pembangunan sumber daya manusia (SDM), sains, teknologi, pendidikan, kesehatan, prestasi olahraga, kesetaraan gender, serta penguatan peran perempuan, pemuda (generasi milenial dan generasi Z), dan penyandang disabilitas. | 5. Penguran gan stunting | | 469 Peserta Didik | 147.764.720,00 | UPT SDN KARANGKETUG II |
| | | Biaya Personil Peserta Didik Sekolah Dasar Diterima oleh Peserta Didik | Jumlah Peserta Didik Sekolah Dasar yang Menerima Biaya Personil Peserta Didik | 541 Peserta Didik | | 458 Peserta Didik | 320 Peserta Didik | 209.660.000,00 | Provinsi Jawa Timur \|\| Kota Pasuruan \|\| Kecamatan Gadingrejo \|\| Kelurahan Karangketug \|\| 0 | Dana Alokasi Umum (DAU) | 4.Memperkuat pembangunan sumber daya manusia (SDM), sains, teknologi, pendidikan, kesehatan, prestasi olahraga, kesetaraan gender, serta penguatan peran perempuan, pemuda (generasi milenial dan generasi Z), dan penyandang disabilitas. | 5. Penguran gan stunting | | 505 Peserta Didik | 147.764.720,00 | UPT SDN KARANGKETUG II |

| NO | KODE | URUSAN / BIDANG URUSAN / PROGRAM / OUTCOME / KEGIATAN / SUBKEGIATAN OUTPUT | INDIKATOR | TARGET AKHIR RENSTRA | REALISASI 2025 | PRAKIRAAN 2026 | CAPAIAN KINERJA DAN KERANGKA PENDANAAN | | | | | | KELOMPOK SASARAN | PRAKIRAAN MAJU 2028 | | PERANGKAT DAERAH PENANGGUNG JAWAB |
|---|---|---|---|---|---|---|---|---|---|---|---|---|---|---|---|---|
| | | | | | | | TARGET 2027 | PAGU INDIKATIF | LOKASI | SUMBER DANA | PRIORITAS | | | TARGET | PAGU INDIKATIF | |
| | | | | | | | | | | | NASIONAL | DAERAH | | | | |
| (1) | (2) | (3) | (4) | (5) | (6) | (7) | (8) | (9) | (10) | (11) | (12) | (13) | (14) | (15) | (16) | (17) |
| | | Biaya Personil Peserta Didik Sekolah Dasar Diterima oleh Peserta Didik | Jumlah Peserta Didik Sekolah Dasar yang Menerima Biaya Personil Peserta Didik | 579 Peserta Didik | | 490 Peserta Didik | 320 Peserta Didik | 209.660.000,00 | Provinsi Jawa Timur \|\| Kota Pasuruan \|\| Kecamatan Gadingrejo \|\| Kelurahan Karangketug \|\| 0 | Dana Alokasi Umum (DAU) | 4.Memperkuat pembangunan sumber daya manusia (SDM), sains, teknologi, pendidikan, kesehatan, prestasi olahraga, kesetaraan gender, serta penguatan peran perempuan, pemuda (generasi milenial dan generasi Z), dan penyandang disabilitas. | 5. Penguran gan stunting | | 540 Peserta Didik | 147.764.720,00 | UPT SDN KARANGKETUG II |
| | | Biaya Personil Peserta Didik Sekolah Dasar Diterima oleh Peserta Didik | Jumlah Peserta Didik Sekolah Dasar yang Menerima Biaya Personil Peserta Didik | 607 Peserta Didik | | 514 Peserta Didik | 320 Peserta Didik | 209.660.000,00 | Provinsi Jawa Timur \|\| Kota Pasuruan \|\| Kecamatan Gadingrejo \|\| Kelurahan Karangketug \|\| 0 | Dana Alokasi Umum (DAU) | 4.Memperkuat pembangunan sumber daya manusia (SDM), sains, teknologi, pendidikan, kesehatan, prestasi olahraga, kesetaraan gender, serta penguatan peran perempuan, pemuda (generasi milenial dan generasi Z), dan penyandang disabilitas. | 5. Penguran gan stunting | | 567 Peserta Didik | 147.764.720,00 | UPT SDN KARANGKETUG II |

| NO | KODE | URUSAN / BIDANG URUSAN / PROGRAM / OUTCOME / KEGIATAN / SUBKEGIATAN OUTPUT | INDIKATOR | TARGET AKHIR RENSTRA | REALISASI 2025 | PRAKIRAAN 2026 | CAPAIAN KINERJA DAN KERANGKA PENDANAAN | | | | | | KELOMPOK SASARAN | PRAKIRAAN MAJU 2028 | | PERANGKAT DAERAH PENANGGUNG JAWAB |
|---|---|---|---|---|---|---|---|---|---|---|---|---|---|---|---|---|
| | | | | | | | TARGET 2027 | PAGU INDIKATIF | LOKASI | SUMBER DANA | PRIORITAS | | | TARGET | PAGU INDIKATIF | |
| | | | | | | | | | | | NASIONAL | DAERAH | | | | |
| (1) | (2) | (3) | (4) | (5) | (6) | (7) | (8) | (9) | (10) | (11) | (12) | (13) | (14) | (15) | (16) | (17) |
| | | Biaya Personil Peserta Didik Sekolah Dasar Diterima oleh Peserta Didik | Jumlah Peserta Didik Sekolah Dasar yang Menerima Biaya Personil Peserta Didik | 658 Peserta Didik | | 557 Peserta Didik | 320 Peserta Didik | 209.660.000,00 | Provinsi Jawa Timur \|\| Kota Pasuruan \|\| Kecamatan Gadingrejo \|\| Kelurahan Karangketug \|\| 0 | Dana Alokasi Umum (DAU) | 4.Memperkuat pembangunan sumber daya manusia (SDM), sains, teknologi, pendidikan, kesehatan, prestasi olahraga, kesetaraan gender, serta penguatan peran perempuan, pemuda (generasi milenial dan generasi Z), dan penyandang disabilitas. | 5. Penguranggan stunting | | 614 Peserta Didik | 147.764.720,00 | UPT SDN KARANGKETUG II |
| | | Biaya Personil Peserta Didik Sekolah Dasar Diterima oleh Peserta Didik | Jumlah Peserta Didik Sekolah Dasar yang Menerima Biaya Personil Peserta Didik | 71 Peserta Didik | | 60 Peserta Didik | 320 Peserta Didik | 209.660.000,00 | Provinsi Jawa Timur \|\| Kota Pasuruan \|\| Kecamatan Gadingrejo \|\| Kelurahan Karangketug \|\| 0 | Dana Alokasi Umum (DAU) | 4.Memperkuat pembangunan sumber daya manusia (SDM), sains, teknologi, pendidikan, kesehatan, prestasi olahraga, kesetaraan gender, serta penguatan peran perempuan, pemuda (generasi milenial dan generasi Z), dan penyandang disabilitas. | 5. Penguranggan stunting | | 66 Peserta Didik | 147.764.720,00 | UPT SDN KARANGKETUG II |

| NO | KODE | URUSAN / BIDANG URUSAN / PROGRAM / OUTCOME / KEGIATAN / SUBKEGIATAN OUTPUT | INDIKATOR | TARGET AKHIR RENSTRA | REALISASI 2025 | PRAKIRAAN 2026 | CAPAIAN KINERJA DAN KERANGKA PENDANAAN | | | | | | KELOMPOK SASARAN | PRAKIRAAN MAJU 2028 | | PERANGKAT DAERAH PENANGGUNG JAWAB |
|---|---|---|---|---|---|---|---|---|---|---|---|---|---|---|---|---|
| | | | | | | | TARGET 2027 | PAGU INDIKATIF | LOKASI | SUMBER DANA | PRIORITAS | | | TARGET | PAGU INDIKATIF | |
| | | | | | | | | | | | NASIONAL | DAERAH | | | | |
| (1) | (2) | (3) | (4) | (5) | (6) | (7) | (8) | (9) | (10) | (11) | (12) | (13) | (14) | (15) | (16) | (17) |
| | | Biaya Personil Peserta Didik Sekolah Dasar Diterima oleh Peserta Didik | Jumlah Peserta Didik Sekolah Dasar yang Menerima Biaya Personil Peserta Didik | 8450 Peserta Didik | | 8237 Peserta Didik | 320 Peserta Didik | 209.660.000,00 | Provinsi Jawa Timur \|\| Kota Pasuruan \|\| Kecamatan Gadingrejo \|\| Kelurahan Karangketug \|\| 0 | Dana Alokasi Umum (DAU) | 4.Memperkuat pembangunan sumber daya manusia (SDM), sains, teknologi, pendidikan, kesehatan, prestasi olahraga, kesetaraan gender, serta penguatan peran perempuan, pemuda (generasi milenial dan generasi Z), dan penyandang disabilitas. | 5. Penguranggan stunting | | 8450 Peserta Didik | 147.764.720,00 | UPT SDN KARANGKETUG II |
| | | Biaya Personil Peserta Didik Sekolah Dasar Diterima oleh Peserta Didik | Jumlah Peserta Didik Sekolah Dasar yang Menerima Biaya Personil Peserta Didik | 846 Peserta Didik | | 716 Peserta Didik | 320 Peserta Didik | 209.660.000,00 | Provinsi Jawa Timur \|\| Kota Pasuruan \|\| Kecamatan Gadingrejo \|\| Kelurahan Karangketug \|\| 0 | Dana Alokasi Umum (DAU) | 4.Memperkuat pembangunan sumber daya manusia (SDM), sains, teknologi, pendidikan, kesehatan, prestasi olahraga, kesetaraan gender, serta penguatan peran perempuan, pemuda (generasi milenial dan generasi Z), dan penyandang disabilitas. | 5. Penguranggan stunting | | 789 Peserta Didik | 147.764.720,00 | UPT SDN KARANGKETUG II |

| NO | KODE | URUSAN / BIDANG URUSAN / PROGRAM / OUTCOME / KEGIATAN / SUBKEGIATAN OUTPUT | INDIKATOR | TARGET AKHIR RENSTRA | REALISASI 2025 | PRAKIRAAN 2026 | CAPAIAN KINERJA DAN KERANGKA PENDANAAN | | | | | | KELOMPOK SASARAN | PRAKIRAAN MAJU 2028 | | PERANGKAT DAERAH PENANGGUNG JAWAB |
|---|---|---|---|---|---|---|---|---|---|---|---|---|---|---|---|---|
| | | | | | | | TARGET 2027 | PAGU INDIKATIF | LOKASI | SUMBER DANA | PRIORITAS | | | TARGET | PAGU INDIKATIF | |
| | | | | | | | | | | | NASIONAL | DAERAH | | | | |
| (1) | (2) | (3) | (4) | (5) | (6) | (7) | (8) | (9) | (10) | (11) | (12) | (13) | (14) | (15) | (16) | (17) |
| | | Biaya Personil Peserta Didik Sekolah Dasar Diterima oleh Peserta Didik | Jumlah Peserta Didik Sekolah Dasar yang Menerima Biaya Personil Peserta Didik | 94 Peserta Didik | | 80 Peserta Didik | 320 Peserta Didik | 209.660.000,00 | Provinsi Jawa Timur \|\| Kota Pasuruan \|\| Kecamatan Gadingrejo \|\| Kelurahan Karangketug \|\| 0 | Dana Alokasi Umum (DAU) | 4.Memperkuat pembangunan sumber daya manusia (SDM), sains, teknologi, pendidikan, kesehatan, prestasi olahraga, kesetaraan gender, serta penguatan peran perempuan, pemuda (generasi milenial dan generasi Z), dan penyandang disabilitas. | 5. Penguranggan stunting | | 88 Peserta Didik | 147.764.720,00 | UPT SDN KARANGKETUG II |
| | | Biaya Personil Peserta Didik Sekolah Dasar Diterima oleh Peserta Didik | Jumlah Peserta Didik Sekolah Dasar yang Menerima Biaya Personil Peserta Didik | 96 Peserta Didik | | 81 Peserta Didik | 320 Peserta Didik | 209.660.000,00 | Provinsi Jawa Timur \|\| Kota Pasuruan \|\| Kecamatan Gadingrejo \|\| Kelurahan Karangketug \|\| 0 | Dana Alokasi Umum (DAU) | 4.Memperkuat pembangunan sumber daya manusia (SDM), sains, teknologi, pendidikan, kesehatan, prestasi olahraga, kesetaraan gender, serta penguatan peran perempuan, pemuda (generasi milenial dan generasi Z), dan penyandang disabilitas. | 5. Penguranggan stunting | | 89 Peserta Didik | 147.764.720,00 | UPT SDN KARANGKETUG II |

| NO | KODE | URUSAN / BIDANG URUSAN / PROGRAM / OUTCOME / KEGIATAN / SUBKEGIATAN OUTPUT | INDIKATOR | TARGET AKHIR RENSTRA | REALISASI 2025 | PRAKIRAAN 2026 | CAPAIAN KINERJA DAN KERANGKA PENDANAAN | | | | | | KELOMPOK SASARAN | PRAKIRAAN MAJU 2028 | | PERANGKAT DAERAH PENANGGUNG JAWAB |
|---|---|---|---|---|---|---|---|---|---|---|---|---|---|---|---|---|
| | | | | | | | TARGET 2027 | PAGU INDIKATIF | LOKASI | SUMBER DANA | PRIORITAS | | | TARGET | PAGU INDIKATIF | |
| | | | | | | | | | | | NASIONAL | DAERAH | | | | |
| (1) | (2) | (3) | (4) | (5) | (6) | (7) | (8) | (9) | (10) | (11) | (12) | (13) | (14) | (15) | (16) | (17) |
| | | Biaya Personil Peserta Didik Sekolah Dasar Diterima oleh Peserta Didik | Jumlah Peserta Didik Sekolah Dasar yang Menerima Biaya Personil Peserta Didik | 99 Peserta Didik | | 84 Peserta Didik | 320 Peserta Didik | 209.660.000,00 | Provinsi Jawa Timur \|\| Kota Pasuruan \|\| Kecamatan Gadingrejo \|\| Kelurahan Karangketug \|\| 0 | Dana Alokasi Umum (DAU) | 4.Memperkuat pembangunan sumber daya manusia (SDM), sains, teknologi, pendidikan, kesehatan, prestasi olahraga, kesetaraan gender, serta penguatan peran perempuan, pemuda (generasi milenial dan generasi Z), dan penyandang disabilitas. | 5. Penguranggan stunting | | 93 Peserta Didik | 147.764.720,00 | UPT SDN KARANGKETUG II |
| | | Biaya Personil Peserta Didik Sekolah Dasar Diterima oleh Peserta Didik | Jumlah Peserta Didik Sekolah Dasar yang Menerima Biaya Personil Peserta Didik | 221 Peserta Didik | | 187 Peserta Didik | 320 Peserta Didik | 209.660.000,00 | Provinsi Jawa Timur \|\| Kota Pasuruan \|\| Kecamatan Gadingrejo \|\| Kelurahan Karangketug \|\| 0 | Dana Alokasi Umum (DAU) | 4.Memperkuat pembangunan sumber daya manusia (SDM), sains, teknologi, pendidikan, kesehatan, prestasi olahraga, kesetaraan gender, serta penguatan peran perempuan, pemuda (generasi milenial dan generasi Z), dan penyandang disabilitas. | 5. Penguranggan stunting | | 206 Peserta Didik | 147.764.720,00 | UPT SDN KARANGKETUG II |

| NO | KODE | URUSAN / BIDANG URUSAN / PROGRAM / OUTCOME / KEGIATAN / SUBKEGIATAN OUTPUT | INDIKATOR | TARGET AKHIR RENSTRA | REALISASI 2025 | PRAKIRAAN 2026 | CAPAIAN KINERJA DAN KERANGKA PENDANAAN | | | | | | KELOMPOK SASARAN | PRAKIRAAN MAJU 2028 | | PERANGKAT DAERAH PENANGGUNG JAWAB |
|---|---|---|---|---|---|---|---|---|---|---|---|---|---|---|---|---|
| | | | | | | | TARGET 2027 | PAGU INDIKATIF | LOKASI | SUMBER DANA | PRIORITAS | | | TARGET | PAGU INDIKATIF | |
| | | | | | | | | | | | NASIONAL | DAERAH | | | | |
| (1) | (2) | (3) | (4) | (5) | (6) | (7) | (8) | (9) | (10) | (11) | (12) | (13) | (14) | (15) | (16) | (17) |
| | | Biaya Personil Peserta Didik Sekolah Dasar Diterima oleh Peserta Didik | Jumlah Peserta Didik Sekolah Dasar yang Menerima Biaya Personil Peserta Didik | 210 Peserta Didik | | 178 Peserta Didik | 320 Peserta Didik | 209.660.000,00 | Provinsi Jawa Timur \|\| Kota Pasuruan \|\| Kecamatan Gadingrejo \|\| Kelurahan Karangketug \|\| 0 | Dana Alokasi Umum (DAU) | 4.Memperkuat pembangunan sumber daya manusia (SDM), sains, teknologi, pendidikan, kesehatan, prestasi olahraga, kesetaraan gender, serta penguatan peran perempuan, pemuda (generasi milenial dan generasi Z), dan penyandang disabilitas. | 5. Penguran gan stunting | | 196 Peserta Didik | 147.764.720,00 | UPT SDN KARANGKETUG II |
| | | Biaya Personil Peserta Didik Sekolah Dasar Diterima oleh Peserta Didik | Jumlah Peserta Didik Sekolah Dasar yang Menerima Biaya Personil Peserta Didik | 205 Peserta Didik | | 174 Peserta Didik | 320 Peserta Didik | 209.660.000,00 | Provinsi Jawa Timur \|\| Kota Pasuruan \|\| Kecamatan Gadingrejo \|\| Kelurahan Karangketug \|\| 0 | Dana Alokasi Umum (DAU) | 4.Memperkuat pembangunan sumber daya manusia (SDM), sains, teknologi, pendidikan, kesehatan, prestasi olahraga, kesetaraan gender, serta penguatan peran perempuan, pemuda (generasi milenial dan generasi Z), dan penyandang disabilitas. | 5. Penguran gan stunting | | 192 Peserta Didik | 147.764.720,00 | UPT SDN KARANGKETUG II |

| NO | KODE | URUSAN / BIDANG URUSAN / PROGRAM / OUTCOME / KEGIATAN / SUBKEGIATAN OUTPUT | INDIKATOR | TARGET AKHIR RENSTRA | REALISASI 2025 | PRAKIRAAN 2026 | CAPAIAN KINERJA DAN KERANGKA PENDANAAN | | | | | | KELOMPOK SASARAN | PRAKIRAAN MAJU 2028 | | PERANGKAT DAERAH PENANGGUNG JAWAB |
|---|---|---|---|---|---|---|---|---|---|---|---|---|---|---|---|---|
| | | | | | | | TARGET 2027 | PAGU INDIKATIF | LOKASI | SUMBER DANA | PRIORITAS | | | TARGET | PAGU INDIKATIF | |
| | | | | | | | | | | | NASIONAL | DAERAH | | | | |
| (1) | (2) | (3) | (4) | (5) | (6) | (7) | (8) | (9) | (10) | (11) | (12) | (13) | (14) | (15) | (16) | (17) |
| | | Biaya Personil Peserta Didik Sekolah Dasar Diterima oleh Peserta Didik | Jumlah Peserta Didik Sekolah Dasar yang Menerima Biaya Personil Peserta Didik | 204 Peserta Didik | | 173 Peserta Didik | 320 Peserta Didik | 209.660.000,00 | Provinsi Jawa Timur \|\| Kota Pasuruan \|\| Kecamatan Gadingrejo \|\| Kelurahan Karangketug \|\| 0 | Dana Alokasi Umum (DAU) | 4.Memperkuat pembangunan sumber daya manusia (SDM), sains, teknologi, pendidikan, kesehatan, prestasi olahraga, kesetaraan gender, serta penguatan peran perempuan, pemuda (generasi milenial dan generasi Z), dan penyandang disabilitas. | 5. Penguran gan stunting | | 191 Peserta Didik | 147.764.720,00 | UPT SDN KARANGKETUG II |
| | | Biaya Personil Peserta Didik Sekolah Dasar Diterima oleh Peserta Didik | Jumlah Peserta Didik Sekolah Dasar yang Menerima Biaya Personil Peserta Didik | 231 Peserta Didik | | 196 Peserta Didik | 320 Peserta Didik | 209.660.000,00 | Provinsi Jawa Timur \|\| Kota Pasuruan \|\| Kecamatan Gadingrejo \|\| Kelurahan Karangketug \|\| 0 | Dana Alokasi Umum (DAU) | 4.Memperkuat pembangunan sumber daya manusia (SDM), sains, teknologi, pendidikan, kesehatan, prestasi olahraga, kesetaraan gender, serta penguatan peran perempuan, pemuda (generasi milenial dan generasi Z), dan penyandang disabilitas. | 5. Penguran gan stunting | | 216 Peserta Didik | 147.764.720,00 | UPT SDN KARANGKETUG II |

| NO | KODE | URUSAN / BIDANG URUSAN / PROGRAM / OUTCOME / KEGIATAN / SUBKEGIATAN OUTPUT | INDIKATOR | TARGET AKHIR RENSTRA | REALISASI 2025 | PRAKIRAAN 2026 | CAPAIAN KINERJA DAN KERANGKA PENDANAAN | | | | | | KELOMPOK SASARAN | PRAKIRAAN MAJU 2028 | | PERANGKAT DAERAH PENANGGUNG JAWAB |
|---|---|---|---|---|---|---|---|---|---|---|---|---|---|---|---|---|
| | | | | | | | TARGET 2027 | PAGU INDIKATIF | LOKASI | SUMBER DANA | PRIORITAS | | | TARGET | PAGU INDIKATIF | |
| | | | | | | | | | | | NASIONAL | DAERAH | | | | |
| (1) | (2) | (3) | (4) | (5) | (6) | (7) | (8) | (9) | (10) | (11) | (12) | (13) | (14) | (15) | (16) | (17) |
| | | Biaya Personil Peserta Didik Sekolah Dasar Diterima oleh Peserta Didik | Jumlah Peserta Didik Sekolah Dasar yang Menerima Biaya Personil Peserta Didik | 190 Peserta Didik | | 161 Peserta Didik | 320 Peserta Didik | 209.660.000,00 | Provinsi Jawa Timur \|\| Kota Pasuruan \|\| Kecamatan Gadingrejo \|\| Kelurahan Karangketug \|\| 0 | Dana Alokasi Umum (DAU) | 4.Memperkuat pembangunan sumber daya manusia (SDM), sains, teknologi, pendidikan, kesehatan, prestasi olahraga, kesetaraan gender, serta penguatan peran perempuan, pemuda (generasi milenial dan generasi Z), dan penyandang disabilitas. | 5. Penguran gan stunting | | 178 Peserta Didik | 147.764.720,00 | UPT SDN KARANGKETUG II |
| | | Biaya Personil Peserta Didik Sekolah Dasar Diterima oleh Peserta Didik | Jumlah Peserta Didik Sekolah Dasar yang Menerima Biaya Personil Peserta Didik | 184 Peserta Didik | | 156 Peserta Didik | 320 Peserta Didik | 209.660.000,00 | Provinsi Jawa Timur \|\| Kota Pasuruan \|\| Kecamatan Gadingrejo \|\| Kelurahan Karangketug \|\| 0 | Dana Alokasi Umum (DAU) | 4.Memperkuat pembangunan sumber daya manusia (SDM), sains, teknologi, pendidikan, kesehatan, prestasi olahraga, kesetaraan gender, serta penguatan peran perempuan, pemuda (generasi milenial dan generasi Z), dan penyandang disabilitas. | 5. Penguran gan stunting | | 172 Peserta Didik | 147.764.720,00 | UPT SDN KARANGKETUG II |

| NO | KODE | URUSAN / BIDANG URUSAN / PROGRAM / OUTCOME / KEGIATAN / SUBKEGIATAN OUTPUT | INDIKATOR | TARGET AKHIR RENSTRA | REALISASI 2025 | PRAKIRAAN 2026 | CAPAIAN KINERJA DAN KERANGKA PENDANAAN | | | | | | KELOMPOK SASARAN | PRAKIRAAN MAJU 2028 | | PERANGKAT DAERAH PENANGGUNG JAWAB |
|---|---|---|---|---|---|---|---|---|---|---|---|---|---|---|---|---|
| | | | | | | | TARGET 2027 | PAGU INDIKATIF | LOKASI | SUMBER DANA | PRIORITAS | | | TARGET | PAGU INDIKATIF | |
| | | | | | | | | | | | NASIONAL | DAERAH | | | | |
| (1) | (2) | (3) | (4) | (5) | (6) | (7) | (8) | (9) | (10) | (11) | (12) | (13) | (14) | (15) | (16) | (17) |
| | | Biaya Personil Peserta Didik Sekolah Dasar Diterima oleh Peserta Didik | Jumlah Peserta Didik Sekolah Dasar yang Menerima Biaya Personil Peserta Didik | 181 Peserta Didik | | 153 Peserta Didik | 320 Peserta Didik | 209.660.000,00 | Provinsi Jawa Timur \|\| Kota Pasuruan \|\| Kecamatan Gadingrejo \|\| Kelurahan Karangketug \|\| 0 | Dana Alokasi Umum (DAU) | 4.Memperkuat pembangunan sumber daya manusia (SDM), sains, teknologi, pendidikan, kesehatan, prestasi olahraga, kesetaraan gender, serta penguatan peran perempuan, pemuda (generasi milenial dan generasi Z), dan penyandang disabilitas. | 5. Penguranggan stunting | | 169 Peserta Didik | 147.764.720,00 | UPT SDN KARANGKETUG II |
| | | Biaya Personil Peserta Didik Sekolah Dasar Diterima oleh Peserta Didik | Jumlah Peserta Didik Sekolah Dasar yang Menerima Biaya Personil Peserta Didik | 169 Peserta Didik | | 143 Peserta Didik | 320 Peserta Didik | 209.660.000,00 | Provinsi Jawa Timur \|\| Kota Pasuruan \|\| Kecamatan Gadingrejo \|\| Kelurahan Karangketug \|\| 0 | Dana Alokasi Umum (DAU) | 4.Memperkuat pembangunan sumber daya manusia (SDM), sains, teknologi, pendidikan, kesehatan, prestasi olahraga, kesetaraan gender, serta penguatan peran perempuan, pemuda (generasi milenial dan generasi Z), dan penyandang disabilitas. | 5. Penguranggan stunting | | 158 Peserta Didik | 147.764.720,00 | UPT SDN KARANGKETUG II |

| NO | KODE | URUSAN / BIDANG URUSAN / PROGRAM / OUTCOME / KEGIATAN / SUBKEGIATAN OUTPUT | INDIKATOR | TARGET AKHIR RENSTRA | REALISASI 2025 | PRAKIRAAN 2026 | CAPAIAN KINERJA DAN KERANGKA PENDANAAN | | | | | | KELOMPOK SASARAN | PRAKIRAAN MAJU 2028 | | PERANGKAT DAERAH PENANGGUNG JAWAB |
|---|---|---|---|---|---|---|---|---|---|---|---|---|---|---|---|---|
| | | | | | | | TARGET 2027 | PAGU INDIKATIF | LOKASI | SUMBER DANA | PRIORITAS | | | TARGET | PAGU INDIKATIF | |
| | | | | | | | | | | | NASIONAL | DAERAH | | | | |
| (1) | (2) | (3) | (4) | (5) | (6) | (7) | (8) | (9) | (10) | (11) | (12) | (13) | (14) | (15) | (16) | (17) |
| | | Biaya Personil Peserta Didik Sekolah Dasar Diterima oleh Peserta Didik | Jumlah Peserta Didik Sekolah Dasar yang Menerima Biaya Personil Peserta Didik | 168 Peserta Didik | | 142 Peserta Didik | 320 Peserta Didik | 209.660.000,00 | Provinsi Jawa Timur \|\| Kota Pasuruan \|\| Kecamatan Gadingrejo \|\| Kelurahan Karangketug \|\| 0 | Dana Alokasi Umum (DAU) | 4.Memperkuat pembangunan sumber daya manusia (SDM), sains, teknologi, pendidikan, kesehatan, prestasi olahraga, kesetaraan gender, serta penguatan peran perempuan, pemuda (generasi milenial dan generasi Z), dan penyandang disabilitas. | 5. Penguran gan stunting | | 157 Peserta Didik | 147.764.720,00 | UPT SDN KARANGKETUG II |
| | | Biaya Personil Peserta Didik Sekolah Dasar Diterima oleh Peserta Didik | Jumlah Peserta Didik Sekolah Dasar yang Menerima Biaya Personil Peserta Didik | 146 Peserta Didik | | 124 Peserta Didik | 320 Peserta Didik | 209.660.000,00 | Provinsi Jawa Timur \|\| Kota Pasuruan \|\| Kecamatan Gadingrejo \|\| Kelurahan Karangketug \|\| 0 | Dana Alokasi Umum (DAU) | 4.Memperkuat pembangunan sumber daya manusia (SDM), sains, teknologi, pendidikan, kesehatan, prestasi olahraga, kesetaraan gender, serta penguatan peran perempuan, pemuda (generasi milenial dan generasi Z), dan penyandang disabilitas. | 5. Penguran gan stunting | | 137 Peserta Didik | 147.764.720,00 | UPT SDN KARANGKETUG II |

| NO | KODE | URUSAN / BIDANG URUSAN / PROGRAM / OUTCOME / KEGIATAN / SUBKEGIATAN OUTPUT | INDIKATOR | TARGET AKHIR RENSTRA | REALISASI 2025 | PRAKIRAAN 2026 | CAPAIAN KINERJA DAN KERANGKA PENDANAAN | | | | | | KELOMPOK SASARAN | PRAKIRAAN MAJU 2028 | | PERANGKAT DAERAH PENANGGUNG JAWAB |
|---|---|---|---|---|---|---|---|---|---|---|---|---|---|---|---|---|
| | | | | | | | TARGET 2027 | PAGU INDIKATIF | LOKASI | SUMBER DANA | PRIORITAS | | | TARGET | PAGU INDIKATIF | |
| | | | | | | | | | | | NASIONAL | DAERAH | | | | |
| (1) | (2) | (3) | (4) | (5) | (6) | (7) | (8) | (9) | (10) | (11) | (12) | (13) | (14) | (15) | (16) | (17) |
| | | Biaya Personil Peserta Didik Sekolah Dasar Diterima oleh Peserta Didik | Jumlah Peserta Didik Sekolah Dasar yang Menerima Biaya Personil Peserta Didik | 144 Peserta Didik | | 122 Peserta Didik | 320 Peserta Didik | 209.660.000,00 | Provinsi Jawa Timur \|\| Kota Pasuruan \|\| Kecamatan Gadingrejo \|\| Kelurahan Karangketug \|\| 0 | Dana Alokasi Umum (DAU) | 4.Memperkuat pembangunan sumber daya manusia (SDM), sains, teknologi, pendidikan, kesehatan, prestasi olahraga, kesetaraan gender, serta penguatan peran perempuan, pemuda (generasi milenial dan generasi Z), dan penyandang disabilitas. | 5. Penguran gan stunting | | 135 Peserta Didik | 147.764.720,00 | UPT SDN KARANGKETUG II |
| | | Biaya Personil Peserta Didik Sekolah Dasar Diterima oleh Peserta Didik | Jumlah Peserta Didik Sekolah Dasar yang Menerima Biaya Personil Peserta Didik | 133 Peserta Didik | | 113 Peserta Didik | 320 Peserta Didik | 209.660.000,00 | Provinsi Jawa Timur \|\| Kota Pasuruan \|\| Kecamatan Gadingrejo \|\| Kelurahan Karangketug \|\| 0 | Dana Alokasi Umum (DAU) | 4.Memperkuat pembangunan sumber daya manusia (SDM), sains, teknologi, pendidikan, kesehatan, prestasi olahraga, kesetaraan gender, serta penguatan peran perempuan, pemuda (generasi milenial dan generasi Z), dan penyandang disabilitas. | 5. Penguran gan stunting | | 125 Peserta Didik | 147.764.720,00 | UPT SDN KARANGKETUG II |

| NO | KODE | URUSAN / BIDANG URUSAN / PROGRAM / OUTCOME / KEGIATAN / SUBKEGIATAN OUTPUT | INDIKATOR | TARGET AKHIR RENSTRA | REALISASI 2025 | PRAKIRAAN 2026 | CAPAIAN KINERJA DAN KERANGKA PENDANAAN | | | | | | KELOMPOK SASARAN | PRAKIRAAN MAJU 2028 | | PERANGKAT DAERAH PENANGGUNG JAWAB |
|---|---|---|---|---|---|---|---|---|---|---|---|---|---|---|---|---|
| | | | | | | | TARGET 2027 | PAGU INDIKATIF | LOKASI | SUMBER DANA | PRIORITAS | | | TARGET | PAGU INDIKATIF | |
| | | | | | | | | | | | NASIONAL | DAERAH | | | | |
| (1) | (2) | (3) | (4) | (5) | (6) | (7) | (8) | (9) | (10) | (11) | (12) | (13) | (14) | (15) | (16) | (17) |
| | | Biaya Personil Peserta Didik Sekolah Dasar Diterima oleh Peserta Didik | Jumlah Peserta Didik Sekolah Dasar yang Menerima Biaya Personil Peserta Didik | 129 Peserta Didik | | 109 Peserta Didik | 320 Peserta Didik | 209.660.000,00 | Provinsi Jawa Timur \|\| Kota Pasuruan \|\| Kecamatan Gadingrejo \|\| Kelurahan Karangketug \|\| 0 | Dana Alokasi Umum (DAU) | 4.Memperkuat pembangunan sumber daya manusia (SDM), sains, teknologi, pendidikan, kesehatan, prestasi olahraga, kesetaraan gender, serta penguatan peran perempuan, pemuda (generasi milenial dan generasi Z), dan penyandang disabilitas. | 5. Penguranggan stunting | | 120 Peserta Didik | 147.764.720,00 | UPT SDN KARANGKETUG II |
| | | Biaya Personil Peserta Didik Sekolah Dasar Diterima oleh Peserta Didik | Jumlah Peserta Didik Sekolah Dasar yang Menerima Biaya Personil Peserta Didik | 123 Peserta Didik | | 104 Peserta Didik | 320 Peserta Didik | 209.660.000,00 | Provinsi Jawa Timur \|\| Kota Pasuruan \|\| Kecamatan Gadingrejo \|\| Kelurahan Karangketug \|\| 0 | Dana Alokasi Umum (DAU) | 4.Memperkuat pembangunan sumber daya manusia (SDM), sains, teknologi, pendidikan, kesehatan, prestasi olahraga, kesetaraan gender, serta penguatan peran perempuan, pemuda (generasi milenial dan generasi Z), dan penyandang disabilitas. | 5. Penguranggan stunting | | 115 Peserta Didik | 147.764.720,00 | UPT SDN KARANGKETUG II |

| NO | KODE | URUSAN / BIDANG URUSAN / PROGRAM / OUTCOME / KEGIATAN / SUBKEGIATAN OUTPUT | INDIKATOR | TARGET AKHIR RENSTRA | REALISASI 2025 | PRAKIRAAN 2026 | CAPAIAN KINERJA DAN KERANGKA PENDANAAN | | | | | | KELOMPOK SASARAN | PRAKIRAAN MAJU 2028 | | PERANGKAT DAERAH PENANGGUNG JAWAB |
|---|---|---|---|---|---|---|---|---|---|---|---|---|---|---|---|---|
| | | | | | | | TARGET 2027 | PAGU INDIKATIF | LOKASI | SUMBER DANA | PRIORITAS | | | TARGET | PAGU INDIKATIF | |
| | | | | | | | | | | | NASIONAL | DAERAH | | | | |
| (1) | (2) | (3) | (4) | (5) | (6) | (7) | (8) | (9) | (10) | (11) | (12) | (13) | (14) | (15) | (16) | (17) |
| | | Biaya Personil Peserta Didik Sekolah Dasar Diterima oleh Peserta Didik | Jumlah Peserta Didik Sekolah Dasar yang Menerima Biaya Personil Peserta Didik | 1022 Peserta Didik | | 865 Peserta Didik | 320 Peserta Didik | 209.660.000,00 | Provinsi Jawa Timur \|\| Kota Pasuruan \|\| Kecamatan Gadingrejo \|\| Kelurahan Karangketug \|\| 0 | Dana Alokasi Umum (DAU) | 4.Memperkuat pembangunan sumber daya manusia (SDM), sains, teknologi, pendidikan, kesehatan, prestasi olahraga, kesetaraan gender, serta penguatan peran perempuan, pemuda (generasi milenial dan generasi Z), dan penyandang disabilitas. | 5. Penguranган stunting | | 954 Peserta Didik | 147.764.720,00 | UPT SDN KARANGKETUG II |
| | | **UPT SDN KARANGKETUG III** | | | | | | **242.460.000,00** | | | | | | | **197.807.760,00** | |
| | **1** | **URUSAN PEMERINTAHAN WAJIB YANG BERKAITAN DENGAN PELAYANAN DASAR** | | | | | | **242.460.000,00** | | | | | | | **197.807.760,00** | |
| | **1.01** | **URUSAN PEMERINTAHAN BIDANG PENDIDIKAN** | | | | | | **242.460.000,00** | | | | | | | **197.807.760,00** | |
| **40.** | **1.01.02** | **PROGRAM PENGELOLAAN PENDIDIKAN** | | | | | | **82.272.771.090,00** | | | | | | | **91.961.244.184,00** | |
| | | ***Meningkatnya Pengelolaan Pendidikan*** | | | | | | ***242.460.000,00*** | | | | | | | ***197.807.760,00*** | |
| | | | 1.Angka Partisipasi Kasar SD/Sederajat | 100 % | | 100 % | 100 % | 242.460.000,00 | | | | | | 100 % | 197.807.760,00 | |
| | | | 2.Angka Partisipasi Kasar SMP/Sederajat | 100 % | | 100 % | 100 % | 242.460.000,00 | | | | | | 100 % | 197.807.760,00 | |
| | | | 3.Angka Partisipasi Kasar PAUD/Sederajat | 100 % | | 100 % | 100 % | 242.460.000,00 | | | | | | 100 % | 197.807.760,00 | |
| | | | 4.Persentase kelulusan peserta didik kejar paket | 100 % | | 100 % | 100 % | 242.460.000,00 | | | | | | 100 % | 197.807.760,00 | |
| | 1.01.02.2.01 | Pengelolaan Pendidikan Sekolah Dasar | | | | | | 36.557.520.960,00 | | | | | PTK dan Peserta Didik | | 37.078.855.411,00 | |
| | | Meningkatnya Angka Partisipasi Sekolah (APS) Sekolah Dasar | | | | | | 36.557.520.960,00 | | | | | PTK dan Peserta Didik | | 37.078.855.411,00 | |
| | | | Jumlah Peserta Didik Sekolah Dasar yang Menerima Biaya Personil Peserta Didik | 123 Peserta Didik | | 104 Peserta Didik | 109 Peserta Didik | 10.718.373.440,00 | | | | | | 115 Peserta Didik | 9.243.961.040,00 | |
| | | | Jumlah Sekolah Dasar yang Mengelola Dana BOS | 1 Satuan Pendidikan | | 1 Satuan Pendidikan | 1 Satuan Pendidikan | 15.731.700.000,00 | | | | | | 1 Satuan Pendidikan | 15.975.648.800,00 | |
| | | Meningkatnya Pengelolaan Pendidikan Sekolah Dasar | | | | | | 36.557.520.960,00 | | | | | PTK dan Peserta Didik | | 37.078.855.411,00 | |

| NO | KODE | URUSAN / BIDANG URUSAN / PROGRAM / OUTCOME / KEGIATAN / SUBKEGIATAN OUTPUT | INDIKATOR | TARGET AKHIR RENSTRA | REALISASI 2025 | PRAKIRAAN 2026 | CAPAIAN KINERJA DAN KERANGKA PENDANAAN | | | | | | KELOMPOK SASARAN | PRAKIRAAN MAJU 2028 | | PERANGKAT DAERAH PENANGGUNG JAWAB |
|---|---|---|---|---|---|---|---|---|---|---|---|---|---|---|---|---|
| | | | | | | | TARGET 2027 | PAGU INDIKATIF | LOKASI | SUMBER DANA | PRIORITAS | | | TARGET | PAGU INDIKATIF | |
| | | | | | | | | | | | NASIONAL | DAERAH | | | | |
| (1) | (2) | (3) | (4) | (5) | (6) | (7) | (8) | (9) | (10) | (11) | (12) | (13) | (14) | (15) | (16) | (17) |
| | | | Jumlah Peserta Didik Sekolah Dasar yang Menerima Biaya Personil Peserta Didik | 123 Peserta Didik | | 104 Peserta Didik | 109 Peserta Didik | 10.718.373.440,00 | | | | | | 115 Peserta Didik | 9.243.961.040,00 | |
| | | | Jumlah Sekolah Dasar yang Mengelola Dana BOS | 1 Satuan Pendidikan | | 1 Satuan Pendidikan | 1 Satuan Pendidikan | 15.731.700.000,00 | | | | | | 1 Satuan Pendidikan | 15.975.648.800,00 | |
| | 1.01.02.2.01.0029 | Pengelolaan Dana BOS Sekolah Dasar | | | | | | 124.200.000,00 | | | | | | | 122.126.400,00 | |
| | | Terlaksananya Pengelolaan Dana BOS Sekolah Dasar | Jumlah Sekolah Dasar yang Mengelola Dana BOS | 22 Satuan Pendidikan | | 20 Satuan Pendidikan | 145 Satuan Pendidikan | 124.200.000,00 | Provinsi Jawa Timur \|\| Kota Pasuruan \|\| Kecamatan Gadingrejo \|\| Kelurahan Karangketug \|\| 0 | DAK Non Fisik-Dana BOSP-BOS Reguler | 4.Memperkuat pembangunan sumber daya manusia (SDM), sains, teknologi, pendidikan, kesehatan, prestasi olahraga, kesetaraan gender, serta penguatan peran perempuan, pemuda (generasi milenial dan generasi Z), dan penyandang disabilitas. | 5. Penurangan stunting | | 22 Satuan Pendidikan | 122.126.400,00 | UPT SDN KARANGKETUG III |
| | | Terlaksananya Pengelolaan Dana BOS Sekolah Dasar | Jumlah Sekolah Dasar yang Mengelola Dana BOS | 1 Satuan Pendidikan | | 1 Satuan Pendidikan | 145 Satuan Pendidikan | 124.200.000,00 | Provinsi Jawa Timur \|\| Kota Pasuruan \|\| Kecamatan Gadingrejo \|\| Kelurahan Karangketug \|\| 0 | DAK Non Fisik-Dana BOSP-BOS Reguler | 4.Memperkuat pembangunan sumber daya manusia (SDM), sains, teknologi, pendidikan, kesehatan, prestasi olahraga, kesetaraan gender, serta penguatan peran perempuan, pemuda (generasi milenial dan generasi Z), dan penyandang disabilitas. | 5. Penurangan stunting | | 1 Satuan Pendidikan | 122.126.400,00 | UPT SDN KARANGKETUG III |
| | 1.01.02.2.01.0054 | Penyediaan Biaya Personil Peserta Didik Sekolah Dasar | | | | | | 118.260.000,00 | | | | | | | 75.681.360,00 | |

| NO | KODE | URUSAN / BIDANG URUSAN / PROGRAM / OUTCOME / KEGIATAN / SUBKEGIATAN OUTPUT | INDIKATOR | TARGET AKHIR RENSTRA | REALISASI 2025 | PRAKIRAAN 2026 | CAPAIAN KINERJA DAN KERANGKA PENDANAAN | | | | | | KELOMPOK SASARAN | PRAKIRAAN MAJU 2028 | | PERANGKAT DAERAH PENANGGUNG JAWAB |
|---|---|---|---|---|---|---|---|---|---|---|---|---|---|---|---|---|
| | | | | | | | TARGET 2027 | PAGU INDIKATIF | LOKASI | SUMBER DANA | PRIORITAS | | | TARGET | PAGU INDIKATIF | |
| | | | | | | | | | | | NASIONAL | DAERAH | | | | |
| (1) | (2) | (3) | (4) | (5) | (6) | (7) | (8) | (9) | (10) | (11) | (12) | (13) | (14) | (15) | (16) | (17) |
| | | Biaya Personil Peserta Didik Sekolah Dasar Diterima oleh Peserta Didik | Jumlah Peserta Didik Sekolah Dasar yang Menerima Biaya Personil Peserta Didik | 169 Peserta Didik | | 143 Peserta Didik | 145 Peserta Didik | 118.260.000,00 | Provinsi Jawa Timur \|\| Kota Pasuruan \|\| Kecamatan Gadingrejo \|\| Kelurahan Karangketug \|\| 0 | Dana Alokasi Umum (DAU) | 4.Memperkuat pembangunan sumber daya manusia (SDM), sains, teknologi, pendidikan, kesehatan, prestasi olahraga, kesetaraan gender, serta penguatan peran perempuan, pemuda (generasi milenial dan generasi Z), dan penyandang disabilitas. | 5. Penguranggan stunting | | 158 Peserta Didik | 75.681.360,00 | UPT SDN KARANGKETUG III |
| | | Biaya Personil Peserta Didik Sekolah Dasar Diterima oleh Peserta Didik | Jumlah Peserta Didik Sekolah Dasar yang Menerima Biaya Personil Peserta Didik | 1022 Peserta Didik | | 865 Peserta Didik | 145 Peserta Didik | 118.260.000,00 | Provinsi Jawa Timur \|\| Kota Pasuruan \|\| Kecamatan Gadingrejo \|\| Kelurahan Karangketug \|\| 0 | Dana Alokasi Umum (DAU) | 4.Memperkuat pembangunan sumber daya manusia (SDM), sains, teknologi, pendidikan, kesehatan, prestasi olahraga, kesetaraan gender, serta penguatan peran perempuan, pemuda (generasi milenial dan generasi Z), dan penyandang disabilitas. | 5. Penguranggan stunting | | 954 Peserta Didik | 75.681.360,00 | UPT SDN KARANGKETUG III |

| NO | KODE | URUSAN / BIDANG URUSAN / PROGRAM / OUTCOME / KEGIATAN / SUBKEGIATAN OUTPUT | INDIKATOR | TARGET AKHIR RENSTRA | REALISASI 2025 | PRAKIRAAN 2026 | CAPAIAN KINERJA DAN KERANGKA PENDANAAN | | | | | | KELOMPOK SASARAN | PRAKIRAAN MAJU 2028 | | PERANGKAT DAERAH PENANGGUNG JAWAB |
|---|---|---|---|---|---|---|---|---|---|---|---|---|---|---|---|---|
| | | | | | | | TARGET 2027 | PAGU INDIKATIF | LOKASI | SUMBER DANA | PRIORITAS | | | TARGET | PAGU INDIKATIF | |
| | | | | | | | | | | | NASIONAL | DAERAH | | | | |
| (1) | (2) | (3) | (4) | (5) | (6) | (7) | (8) | (9) | (10) | (11) | (12) | (13) | (14) | (15) | (16) | (17) |
| | | Biaya Personil Peserta Didik Sekolah Dasar Diterima oleh Peserta Didik | Jumlah Peserta Didik Sekolah Dasar yang Menerima Biaya Personil Peserta Didik | 123 Peserta Didik | | 104 Peserta Didik | 145 Peserta Didik | 118.260.000,00 | Provinsi Jawa Timur \|\| Kota Pasuruan \|\| Kecamatan Gadingrejo \|\| Kelurahan Karangketug \|\| 0 | Dana Alokasi Umum (DAU) | 4.Memperkuat pembangunan sumber daya manusia (SDM), sains, teknologi, pendidikan, kesehatan, prestasi olahraga, kesetaraan gender, serta penguatan peran perempuan, pemuda (generasi milenial dan generasi Z), dan penyandang disabilitas. | 5. Penguranggan stunting | | 115 Peserta Didik | 75.681.360,00 | UPT SDN KARANGKETUG III |
| | | Biaya Personil Peserta Didik Sekolah Dasar Diterima oleh Peserta Didik | Jumlah Peserta Didik Sekolah Dasar yang Menerima Biaya Personil Peserta Didik | 129 Peserta Didik | | 109 Peserta Didik | 145 Peserta Didik | 118.260.000,00 | Provinsi Jawa Timur \|\| Kota Pasuruan \|\| Kecamatan Gadingrejo \|\| Kelurahan Karangketug \|\| 0 | Dana Alokasi Umum (DAU) | 4.Memperkuat pembangunan sumber daya manusia (SDM), sains, teknologi, pendidikan, kesehatan, prestasi olahraga, kesetaraan gender, serta penguatan peran perempuan, pemuda (generasi milenial dan generasi Z), dan penyandang disabilitas. | 5. Penguranggan stunting | | 120 Peserta Didik | 75.681.360,00 | UPT SDN KARANGKETUG III |

| NO | KODE | URUSAN / BIDANG URUSAN / PROGRAM / OUTCOME / KEGIATAN / SUBKEGIATAN OUTPUT | INDIKATOR | TARGET AKHIR RENSTRA | REALISASI 2025 | PRAKIRAAN 2026 | CAPAIAN KINERJA DAN KERANGKA PENDANAAN | | | | | | KELOMPOK SASARAN | PRAKIRAAN MAJU 2028 | | PERANGKAT DAERAH PENANGGUNG JAWAB |
|---|---|---|---|---|---|---|---|---|---|---|---|---|---|---|---|---|
| | | | | | | | TARGET 2027 | PAGU INDIKATIF | LOKASI | SUMBER DANA | PRIORITAS | | | TARGET | PAGU INDIKATIF | |
| | | | | | | | | | | | NASIONAL | DAERAH | | | | |
| (1) | (2) | (3) | (4) | (5) | (6) | (7) | (8) | (9) | (10) | (11) | (12) | (13) | (14) | (15) | (16) | (17) |
| | | Biaya Personil Peserta Didik Sekolah Dasar Diterima oleh Peserta Didik | Jumlah Peserta Didik Sekolah Dasar yang Menerima Biaya Personil Peserta Didik | 133 Peserta Didik | | 113 Peserta Didik | 145 Peserta Didik | 118.260.000,00 | Provinsi Jawa Timur \|\| Kota Pasuruan \|\| Kecamatan Gadingrejo \|\| Kelurahan Karangketug \|\| 0 | Dana Alokasi Umum (DAU) | 4.Memperkuat pembangunan sumber daya manusia (SDM), sains, teknologi, pendidikan, kesehatan, prestasi olahraga, kesetaraan gender, serta penguatan peran perempuan, pemuda (generasi milenial dan generasi Z), dan penyandang disabilitas. | 5. Penguranganstunting | | 125 Peserta Didik | 75.681.360,00 | UPT SDN KARANGKETUG III |
| | | Biaya Personil Peserta Didik Sekolah Dasar Diterima oleh Peserta Didik | Jumlah Peserta Didik Sekolah Dasar yang Menerima Biaya Personil Peserta Didik | 144 Peserta Didik | | 122 Peserta Didik | 145 Peserta Didik | 118.260.000,00 | Provinsi Jawa Timur \|\| Kota Pasuruan \|\| Kecamatan Gadingrejo \|\| Kelurahan Karangketug \|\| 0 | Dana Alokasi Umum (DAU) | 4.Memperkuat pembangunan sumber daya manusia (SDM), sains, teknologi, pendidikan, kesehatan, prestasi olahraga, kesetaraan gender, serta penguatan peran perempuan, pemuda (generasi milenial dan generasi Z), dan penyandang disabilitas. | 5. Penguranganstunting | | 135 Peserta Didik | 75.681.360,00 | UPT SDN KARANGKETUG III |

| NO | KODE | URUSAN / BIDANG URUSAN / PROGRAM / OUTCOME / KEGIATAN / SUBKEGIATAN OUTPUT | INDIKATOR | TARGET AKHIR RENSTRA | REALISASI 2025 | PRAKIRAAN 2026 | CAPAIAN KINERJA DAN KERANGKA PENDANAAN | | | | | | KELOMPOK SASARAN | PRAKIRAAN MAJU 2028 | | PERANGKAT DAERAH PENANGGUNG JAWAB |
|---|---|---|---|---|---|---|---|---|---|---|---|---|---|---|---|---|
| | | | | | | | TARGET 2027 | PAGU INDIKATIF | LOKASI | SUMBER DANA | PRIORITAS | | | TARGET | PAGU INDIKATIF | |
| | | | | | | | | | | | NASIONAL | DAERAH | | | | |
| (1) | (2) | (3) | (4) | (5) | (6) | (7) | (8) | (9) | (10) | (11) | (12) | (13) | (14) | (15) | (16) | (17) |
| | | Biaya Personil Peserta Didik Sekolah Dasar Diterima oleh Peserta Didik | Jumlah Peserta Didik Sekolah Dasar yang Menerima Biaya Personil Peserta Didik | 146 Peserta Didik | | 124 Peserta Didik | 145 Peserta Didik | 118.260.000,00 | Provinsi Jawa Timur \|\| Kota Pasuruan \|\| Kecamatan Gadingrejo \|\| Kelurahan Karangketug \|\| 0 | Dana Alokasi Umum (DAU) | 4.Memperkuat pembangunan sumber daya manusia (SDM), sains, teknologi, pendidikan, kesehatan, prestasi olahraga, kesetaraan gender, serta penguatan peran perempuan, pemuda (generasi milenial dan generasi Z), dan penyandang disabilitas. | 5. Penguranggan stunting | | 137 Peserta Didik | 75.681.360,00 | UPT SDN KARANGKETUG III |
| | | Biaya Personil Peserta Didik Sekolah Dasar Diterima oleh Peserta Didik | Jumlah Peserta Didik Sekolah Dasar yang Menerima Biaya Personil Peserta Didik | 168 Peserta Didik | | 142 Peserta Didik | 145 Peserta Didik | 118.260.000,00 | Provinsi Jawa Timur \|\| Kota Pasuruan \|\| Kecamatan Gadingrejo \|\| Kelurahan Karangketug \|\| 0 | Dana Alokasi Umum (DAU) | 4.Memperkuat pembangunan sumber daya manusia (SDM), sains, teknologi, pendidikan, kesehatan, prestasi olahraga, kesetaraan gender, serta penguatan peran perempuan, pemuda (generasi milenial dan generasi Z), dan penyandang disabilitas. | 5. Penguranggan stunting | | 157 Peserta Didik | 75.681.360,00 | UPT SDN KARANGKETUG III |

| NO | KODE | URUSAN / BIDANG URUSAN / PROGRAM / OUTCOME / KEGIATAN / SUBKEGIATAN OUTPUT | INDIKATOR | TARGET AKHIR RENSTRA | REALISASI 2025 | PRAKIRAAN 2026 | CAPAIAN KINERJA DAN KERANGKA PENDANAAN | | | | | | KELOMPOK SASARAN | PRAKIRAAN MAJU 2028 | | PERANGKAT DAERAH PENANGGUNG JAWAB |
|---|---|---|---|---|---|---|---|---|---|---|---|---|---|---|---|---|
| | | | | | | | TARGET 2027 | PAGU INDIKATIF | LOKASI | SUMBER DANA | PRIORITAS | | | TARGET | PAGU INDIKATIF | |
| | | | | | | | | | | | NASIONAL | DAERAH | | | | |
| (1) | (2) | (3) | (4) | (5) | (6) | (7) | (8) | (9) | (10) | (11) | (12) | (13) | (14) | (15) | (16) | (17) |
| | | Biaya Personil Peserta Didik Sekolah Dasar Diterima oleh Peserta Didik | Jumlah Peserta Didik Sekolah Dasar yang Menerima Biaya Personil Peserta Didik | 181 Peserta Didik | | 153 Peserta Didik | 145 Peserta Didik | 118.260.000,00 | Provinsi Jawa Timur \|\| Kota Pasuruan \|\| Kecamatan Gadingrejo \|\| Kelurahan Karangketug \|\| 0 | Dana Alokasi Umum (DAU) | 4.Memperkuat pembangunan sumber daya manusia (SDM), sains, teknologi, pendidikan, kesehatan, prestasi olahraga, kesetaraan gender, serta penguatan peran perempuan, pemuda (generasi milenial dan generasi Z), dan penyandang disabilitas. | 5. Penguranggan stunting | | 169 Peserta Didik | 75.681.360,00 | UPT SDN KARANGKETUG III |
| | | Biaya Personil Peserta Didik Sekolah Dasar Diterima oleh Peserta Didik | Jumlah Peserta Didik Sekolah Dasar yang Menerima Biaya Personil Peserta Didik | 184 Peserta Didik | | 156 Peserta Didik | 145 Peserta Didik | 118.260.000,00 | Provinsi Jawa Timur \|\| Kota Pasuruan \|\| Kecamatan Gadingrejo \|\| Kelurahan Karangketug \|\| 0 | Dana Alokasi Umum (DAU) | 4.Memperkuat pembangunan sumber daya manusia (SDM), sains, teknologi, pendidikan, kesehatan, prestasi olahraga, kesetaraan gender, serta penguatan peran perempuan, pemuda (generasi milenial dan generasi Z), dan penyandang disabilitas. | 5. Penguranggan stunting | | 172 Peserta Didik | 75.681.360,00 | UPT SDN KARANGKETUG III |

| NO | KODE | URUSAN / BIDANG URUSAN / PROGRAM / OUTCOME / KEGIATAN / SUBKEGIATAN OUTPUT | INDIKATOR | TARGET AKHIR RENSTRA | REALISASI 2025 | PRAKIRAAN 2026 | CAPAIAN KINERJA DAN KERANGKA PENDANAAN | | | | | | KELOMPOK SASARAN | PRAKIRAAN MAJU 2028 | | PERANGKAT DAERAH PENANGGUNG JAWAB |
|---|---|---|---|---|---|---|---|---|---|---|---|---|---|---|---|---|
| | | | | | | | TARGET 2027 | PAGU INDIKATIF | LOKASI | SUMBER DANA | PRIORITAS | | | TARGET | PAGU INDIKATIF | |
| | | | | | | | | | | | NASIONAL | DAERAH | | | | |
| (1) | (2) | (3) | (4) | (5) | (6) | (7) | (8) | (9) | (10) | (11) | (12) | (13) | (14) | (15) | (16) | (17) |
| | | Biaya Personil Peserta Didik Sekolah Dasar Diterima oleh Peserta Didik | Jumlah Peserta Didik Sekolah Dasar yang Menerima Biaya Personil Peserta Didik | 190 Peserta Didik | | 161 Peserta Didik | 145 Peserta Didik | 118.260.000,00 | Provinsi Jawa Timur \|\| Kota Pasuruan \|\| Kecamatan Gadingrejo \|\| Kelurahan Karangketug \|\| 0 | Dana Alokasi Umum (DAU) | 4.Memperkuat pembangunan sumber daya manusia (SDM), sains, teknologi, pendidikan, kesehatan, prestasi olahraga, kesetaraan gender, serta penguatan peran perempuan, pemuda (generasi milenial dan generasi Z), dan penyandang disabilitas. | 5. Penguranggan stunting | | 178 Peserta Didik | 75.681.360,00 | UPT SDN KARANGKETUG III |
| | | Biaya Personil Peserta Didik Sekolah Dasar Diterima oleh Peserta Didik | Jumlah Peserta Didik Sekolah Dasar yang Menerima Biaya Personil Peserta Didik | 195 Peserta Didik | | 165 Peserta Didik | 145 Peserta Didik | 118.260.000,00 | Provinsi Jawa Timur \|\| Kota Pasuruan \|\| Kecamatan Gadingrejo \|\| Kelurahan Karangketug \|\| 0 | Dana Alokasi Umum (DAU) | 4.Memperkuat pembangunan sumber daya manusia (SDM), sains, teknologi, pendidikan, kesehatan, prestasi olahraga, kesetaraan gender, serta penguatan peran perempuan, pemuda (generasi milenial dan generasi Z), dan penyandang disabilitas. | 5. Penguranggan stunting | | 182 Peserta Didik | 75.681.360,00 | UPT SDN KARANGKETUG III |

| NO | KODE | URUSAN / BIDANG URUSAN / PROGRAM / OUTCOME / KEGIATAN / SUBKEGIATAN OUTPUT | INDIKATOR | TARGET AKHIR RENSTRA | REALISASI 2025 | PRAKIRAAN 2026 | CAPAIAN KINERJA DAN KERANGKA PENDANAAN | | | | | | KELOMPOK SASARAN | PRAKIRAAN MAJU 2028 | | PERANGKAT DAERAH PENANGGUNG JAWAB |
|---|---|---|---|---|---|---|---|---|---|---|---|---|---|---|---|---|
| | | | | | | | TARGET 2027 | PAGU INDIKATIF | LOKASI | SUMBER DANA | PRIORITAS | | | TARGET | PAGU INDIKATIF | |
| | | | | | | | | | | | NASIONAL | DAERAH | | | | |
| (1) | (2) | (3) | (4) | (5) | (6) | (7) | (8) | (9) | (10) | (11) | (12) | (13) | (14) | (15) | (16) | (17) |
| | | Biaya Personil Peserta Didik Sekolah Dasar Diterima oleh Peserta Didik | Jumlah Peserta Didik Sekolah Dasar yang Menerima Biaya Personil Peserta Didik | 204 Peserta Didik | | 173 Peserta Didik | 145 Peserta Didik | 118.260.000,00 | Provinsi Jawa Timur \|\| Kota Pasuruan \|\| Kecamatan Gadingrejo \|\| Kelurahan Karangketug \|\| 0 | Dana Alokasi Umum (DAU) | 4.Memperkuat pembangunan sumber daya manusia (SDM), sains, teknologi, pendidikan, kesehatan, prestasi olahraga, kesetaraan gender, serta penguatan peran perempuan, pemuda (generasi milenial dan generasi Z), dan penyandang disabilitas. | 5. Penguranggan stunting | | 191 Peserta Didik | 75.681.360,00 | UPT SDN KARANGKETUG III |
| | | Biaya Personil Peserta Didik Sekolah Dasar Diterima oleh Peserta Didik | Jumlah Peserta Didik Sekolah Dasar yang Menerima Biaya Personil Peserta Didik | 205 Peserta Didik | | 174 Peserta Didik | 145 Peserta Didik | 118.260.000,00 | Provinsi Jawa Timur \|\| Kota Pasuruan \|\| Kecamatan Gadingrejo \|\| Kelurahan Karangketug \|\| 0 | Dana Alokasi Umum (DAU) | 4.Memperkuat pembangunan sumber daya manusia (SDM), sains, teknologi, pendidikan, kesehatan, prestasi olahraga, kesetaraan gender, serta penguatan peran perempuan, pemuda (generasi milenial dan generasi Z), dan penyandang disabilitas. | 5. Penguranggan stunting | | 192 Peserta Didik | 75.681.360,00 | UPT SDN KARANGKETUG III |

| NO | KODE | URUSAN / BIDANG URUSAN / PROGRAM / OUTCOME / KEGIATAN / SUBKEGIATAN OUTPUT | INDIKATOR | TARGET AKHIR RENSTRA | REALISASI 2025 | PRAKIRAAN 2026 | CAPAIAN KINERJA DAN KERANGKA PENDANAAN | | | | | | KELOMPOK SASARAN | PRAKIRAAN MAJU 2028 | | PERANGKAT DAERAH PENANGGUNG JAWAB |
|---|---|---|---|---|---|---|---|---|---|---|---|---|---|---|---|---|
| | | | | | | | TARGET 2027 | PAGU INDIKATIF | LOKASI | SUMBER DANA | PRIORITAS | | | TARGET | PAGU INDIKATIF | |
| | | | | | | | | | | | NASIONAL | DAERAH | | | | |
| (1) | (2) | (3) | (4) | (5) | (6) | (7) | (8) | (9) | (10) | (11) | (12) | (13) | (14) | (15) | (16) | (17) |
| | | Biaya Personil Peserta Didik Sekolah Dasar Diterima oleh Peserta Didik | Jumlah Peserta Didik Sekolah Dasar yang Menerima Biaya Personil Peserta Didik | 210 Peserta Didik | | 178 Peserta Didik | 145 Peserta Didik | 118.260.000,00 | Provinsi Jawa Timur \|\| Kota Pasuruan \|\| Kecamatan Gadingrejo \|\| Kelurahan Karangketug \|\| 0 | Dana Alokasi Umum (DAU) | 4.Memperkuat pembangunan sumber daya manusia (SDM), sains, teknologi, pendidikan, kesehatan, prestasi olahraga, kesetaraan gender, serta penguatan peran perempuan, pemuda (generasi milenial dan generasi Z), dan penyandang disabilitas. | 5. Penguranggan stunting | | 196 Peserta Didik | 75.681.360,00 | UPT SDN KARANGKETUG III |
| | | Biaya Personil Peserta Didik Sekolah Dasar Diterima oleh Peserta Didik | Jumlah Peserta Didik Sekolah Dasar yang Menerima Biaya Personil Peserta Didik | 221 Peserta Didik | | 187 Peserta Didik | 145 Peserta Didik | 118.260.000,00 | Provinsi Jawa Timur \|\| Kota Pasuruan \|\| Kecamatan Gadingrejo \|\| Kelurahan Karangketug \|\| 0 | Dana Alokasi Umum (DAU) | 4.Memperkuat pembangunan sumber daya manusia (SDM), sains, teknologi, pendidikan, kesehatan, prestasi olahraga, kesetaraan gender, serta penguatan peran perempuan, pemuda (generasi milenial dan generasi Z), dan penyandang disabilitas. | 5. Penguranggan stunting | | 206 Peserta Didik | 75.681.360,00 | UPT SDN KARANGKETUG III |

| NO | KODE | URUSAN / BIDANG URUSAN / PROGRAM / OUTCOME / KEGIATAN / SUBKEGIATAN OUTPUT | INDIKATOR | TARGET AKHIR RENSTRA | REALISASI 2025 | PRAKIRAAN 2026 | CAPAIAN KINERJA DAN KERANGKA PENDANAAN | | | | | | KELOMPOK SASARAN | PRAKIRAAN MAJU 2028 | | PERANGKAT DAERAH PENANGGUNG JAWAB |
|---|---|---|---|---|---|---|---|---|---|---|---|---|---|---|---|---|
| | | | | | | | TARGET 2027 | PAGU INDIKATIF | LOKASI | SUMBER DANA | PRIORITAS | | | TARGET | PAGU INDIKATIF | |
| | | | | | | | | | | | NASIONAL | DAERAH | | | | |
| (1) | (2) | (3) | (4) | (5) | (6) | (7) | (8) | (9) | (10) | (11) | (12) | (13) | (14) | (15) | (16) | (17) |
| | | Biaya Personil Peserta Didik Sekolah Dasar Diterima oleh Peserta Didik | Jumlah Peserta Didik Sekolah Dasar yang Menerima Biaya Personil Peserta Didik | 231 Peserta Didik | | 196 Peserta Didik | 145 Peserta Didik | 118.260.000,00 | Provinsi Jawa Timur \|\| Kota Pasuruan \|\| Kecamatan Gadingrejo \|\| Kelurahan Karangketug \|\| 0 | Dana Alokasi Umum (DAU) | 4.Memperkuat pembangunan sumber daya manusia (SDM), sains, teknologi, pendidikan, kesehatan, prestasi olahraga, kesetaraan gender, serta penguatan peran perempuan, pemuda (generasi milenial dan generasi Z), dan penyandang disabilitas. | 5. Penguranganstunting | | 216 Peserta Didik | 75.681.360,00 | UPT SDN KARANGKETUG III |
| | | Biaya Personil Peserta Didik Sekolah Dasar Diterima oleh Peserta Didik | Jumlah Peserta Didik Sekolah Dasar yang Menerima Biaya Personil Peserta Didik | 240 Peserta Didik | | 203 Peserta Didik | 145 Peserta Didik | 118.260.000,00 | Provinsi Jawa Timur \|\| Kota Pasuruan \|\| Kecamatan Gadingrejo \|\| Kelurahan Karangketug \|\| 0 | Dana Alokasi Umum (DAU) | 4.Memperkuat pembangunan sumber daya manusia (SDM), sains, teknologi, pendidikan, kesehatan, prestasi olahraga, kesetaraan gender, serta penguatan peran perempuan, pemuda (generasi milenial dan generasi Z), dan penyandang disabilitas. | 5. Penguranganstunting | | 224 Peserta Didik | 75.681.360,00 | UPT SDN KARANGKETUG III |

| NO | KODE | URUSAN / BIDANG URUSAN / PROGRAM / OUTCOME / KEGIATAN / SUBKEGIATAN OUTPUT | INDIKATOR | TARGET AKHIR RENSTRA | REALISASI 2025 | PRAKIRAAN 2026 | CAPAIAN KINERJA DAN KERANGKA PENDANAAN | | | | | | KELOMPOK SASARAN | PRAKIRAAN MAJU 2028 | | PERANGKAT DAERAH PENANGGUNG JAWAB |
|---|---|---|---|---|---|---|---|---|---|---|---|---|---|---|---|---|
| | | | | | | | TARGET 2027 | PAGU INDIKATIF | LOKASI | SUMBER DANA | PRIORITAS | | | TARGET | PAGU INDIKATIF | |
| | | | | | | | | | | | NASIONAL | DAERAH | | | | |
| (1) | (2) | (3) | (4) | (5) | (6) | (7) | (8) | (9) | (10) | (11) | (12) | (13) | (14) | (15) | (16) | (17) |
| | | Biaya Personil Peserta Didik Sekolah Dasar Diterima oleh Peserta Didik | Jumlah Peserta Didik Sekolah Dasar yang Menerima Biaya Personil Peserta Didik | 275 Peserta Didik | | 233 Peserta Didik | 145 Peserta Didik | 118.260.000,00 | Provinsi Jawa Timur \|\| Kota Pasuruan \|\| Kecamatan Gadingrejo \|\| Kelurahan Karangketug \|\| 0 | Dana Alokasi Umum (DAU) | 4.Memperkuat pembangunan sumber daya manusia (SDM), sains, teknologi, pendidikan, kesehatan, prestasi olahraga, kesetaraan gender, serta penguatan peran perempuan, pemuda (generasi milenial dan generasi Z), dan penyandang disabilitas. | 5. Penguran gan stunting | | 257 Peserta Didik | 75.681.360,00 | UPT SDN KARANGKETUG III |
| | | Biaya Personil Peserta Didik Sekolah Dasar Diterima oleh Peserta Didik | Jumlah Peserta Didik Sekolah Dasar yang Menerima Biaya Personil Peserta Didik | 291 Peserta Didik | | 246 Peserta Didik | 145 Peserta Didik | 118.260.000,00 | Provinsi Jawa Timur \|\| Kota Pasuruan \|\| Kecamatan Gadingrejo \|\| Kelurahan Karangketug \|\| 0 | Dana Alokasi Umum (DAU) | 4.Memperkuat pembangunan sumber daya manusia (SDM), sains, teknologi, pendidikan, kesehatan, prestasi olahraga, kesetaraan gender, serta penguatan peran perempuan, pemuda (generasi milenial dan generasi Z), dan penyandang disabilitas. | 5. Penguran gan stunting | | 271 Peserta Didik | 75.681.360,00 | UPT SDN KARANGKETUG III |

| NO | KODE | URUSAN / BIDANG URUSAN / PROGRAM / OUTCOME / KEGIATAN / SUBKEGIATAN OUTPUT | INDIKATOR | TARGET AKHIR RENSTRA | REALISASI 2025 | PRAKIRAAN 2026 | CAPAIAN KINERJA DAN KERANGKA PENDANAAN | | | | | | KELOMPOK SASARAN | PRAKIRAAN MAJU 2028 | | PERANGKAT DAERAH PENANGGUNG JAWAB |
|---|---|---|---|---|---|---|---|---|---|---|---|---|---|---|---|---|
| | | | | | | | TARGET 2027 | PAGU INDIKATIF | LOKASI | SUMBER DANA | PRIORITAS | | | TARGET | PAGU INDIKATIF | |
| | | | | | | | | | | | NASIONAL | DAERAH | | | | |
| (1) | (2) | (3) | (4) | (5) | (6) | (7) | (8) | (9) | (10) | (11) | (12) | (13) | (14) | (15) | (16) | (17) |
| | | Biaya Personil Peserta Didik Sekolah Dasar Diterima oleh Peserta Didik | Jumlah Peserta Didik Sekolah Dasar yang Menerima Biaya Personil Peserta Didik | 294 Peserta Didik | | 249 Peserta Didik | 145 Peserta Didik | 118.260.000,00 | Provinsi Jawa Timur \|\| Kota Pasuruan \|\| Kecamatan Gadingrejo \|\| Kelurahan Karangketug \|\| 0 | Dana Alokasi Umum (DAU) | 4.Memperkuat pembangunan sumber daya manusia (SDM), sains, teknologi, pendidikan, kesehatan, prestasi olahraga, kesetaraan gender, serta penguatan peran perempuan, pemuda (generasi milenial dan generasi Z), dan penyandang disabilitas. | 5. Penguran gan stunting | | 275 Peserta Didik | 75.681.360,00 | UPT SDN KARANGKETUG III |
| | | Biaya Personil Peserta Didik Sekolah Dasar Diterima oleh Peserta Didik | Jumlah Peserta Didik Sekolah Dasar yang Menerima Biaya Personil Peserta Didik | 319 Peserta Didik | | 270 Peserta Didik | 145 Peserta Didik | 118.260.000,00 | Provinsi Jawa Timur \|\| Kota Pasuruan \|\| Kecamatan Gadingrejo \|\| Kelurahan Karangketug \|\| 0 | Dana Alokasi Umum (DAU) | 4.Memperkuat pembangunan sumber daya manusia (SDM), sains, teknologi, pendidikan, kesehatan, prestasi olahraga, kesetaraan gender, serta penguatan peran perempuan, pemuda (generasi milenial dan generasi Z), dan penyandang disabilitas. | 5. Penguran gan stunting | | 298 Peserta Didik | 75.681.360,00 | UPT SDN KARANGKETUG III |

| NO | KODE | URUSAN / BIDANG URUSAN / PROGRAM / OUTCOME / KEGIATAN / SUBKEGIATAN OUTPUT | INDIKATOR | TARGET AKHIR RENSTRA | REALISASI 2025 | PRAKIRAAN 2026 | CAPAIAN KINERJA DAN KERANGKA PENDANAAN | | | | | | KELOMPOK SASARAN | PRAKIRAAN MAJU 2028 | | PERANGKAT DAERAH PENANGGUNG JAWAB |
|---|---|---|---|---|---|---|---|---|---|---|---|---|---|---|---|---|
| | | | | | | | TARGET 2027 | PAGU INDIKATIF | LOKASI | SUMBER DANA | PRIORITAS | | | TARGET | PAGU INDIKATIF | |
| | | | | | | | | | | | NASIONAL | DAERAH | | | | |
| (1) | (2) | (3) | (4) | (5) | (6) | (7) | (8) | (9) | (10) | (11) | (12) | (13) | (14) | (15) | (16) | (17) |
| | | Biaya Personil Peserta Didik Sekolah Dasar Diterima oleh Peserta Didik | Jumlah Peserta Didik Sekolah Dasar yang Menerima Biaya Personil Peserta Didik | 334 Peserta Didik | | 283 Peserta Didik | 145 Peserta Didik | 118.260.000,00 | Provinsi Jawa Timur \|\| Kota Pasuruan \|\| Kecamatan Gadingrejo \|\| Kelurahan Karangketug \|\| 0 | Dana Alokasi Umum (DAU) | 4.Memperkuat pembangunan sumber daya manusia (SDM), sains, teknologi, pendidikan, kesehatan, prestasi olahraga, kesetaraan gender, serta penguatan peran perempuan, pemuda (generasi milenial dan generasi Z), dan penyandang disabilitas. | 5. Penguran gan stunting | | 312 Peserta Didik | 75.681.360,00 | UPT SDN KARANGKETUG III |
| | | Biaya Personil Peserta Didik Sekolah Dasar Diterima oleh Peserta Didik | Jumlah Peserta Didik Sekolah Dasar yang Menerima Biaya Personil Peserta Didik | 350 Peserta Didik | | 296 Peserta Didik | 145 Peserta Didik | 118.260.000,00 | Provinsi Jawa Timur \|\| Kota Pasuruan \|\| Kecamatan Gadingrejo \|\| Kelurahan Karangketug \|\| 0 | Dana Alokasi Umum (DAU) | 4.Memperkuat pembangunan sumber daya manusia (SDM), sains, teknologi, pendidikan, kesehatan, prestasi olahraga, kesetaraan gender, serta penguatan peran perempuan, pemuda (generasi milenial dan generasi Z), dan penyandang disabilitas. | 5. Penguran gan stunting | | 326 Peserta Didik | 75.681.360,00 | UPT SDN KARANGKETUG III |

| NO | KODE | URUSAN / BIDANG URUSAN / PROGRAM / OUTCOME / KEGIATAN / SUBKEGIATAN OUTPUT | INDIKATOR | TARGET AKHIR RENSTRA | REALISASI 2025 | PRAKIRAAN 2026 | CAPAIAN KINERJA DAN KERANGKA PENDANAAN | | | | | | KELOMPOK SASARAN | PRAKIRAAN MAJU 2028 | | PERANGKAT DAERAH PENANGGUNG JAWAB |
|---|---|---|---|---|---|---|---|---|---|---|---|---|---|---|---|---|
| | | | | | | | TARGET 2027 | PAGU INDIKATIF | LOKASI | SUMBER DANA | PRIORITAS | | | TARGET | PAGU INDIKATIF | |
| | | | | | | | | | | | NASIONAL | DAERAH | | | | |
| (1) | (2) | (3) | (4) | (5) | (6) | (7) | (8) | (9) | (10) | (11) | (12) | (13) | (14) | (15) | (16) | (17) |
| | | Biaya Personil Peserta Didik Sekolah Dasar Diterima oleh Peserta Didik | Jumlah Peserta Didik Sekolah Dasar yang Menerima Biaya Personil Peserta Didik | 354 Peserta Didik | | 300 Peserta Didik | 145 Peserta Didik | 118.260.000,00 | Provinsi Jawa Timur \|\| Kota Pasuruan \|\| Kecamatan Gadingrejo \|\| Kelurahan Karangketug \|\| 0 | Dana Alokasi Umum (DAU) | 4.Memperkuat pembangunan sumber daya manusia (SDM), sains, teknologi, pendidikan, kesehatan, prestasi olahraga, kesetaraan gender, serta penguatan peran perempuan, pemuda (generasi milenial dan generasi Z), dan penyandang disabilitas. | 5. Penguranggan stunting | | 331 Peserta Didik | 75.681.360,00 | UPT SDN KARANGKETUG III |
| | | Biaya Personil Peserta Didik Sekolah Dasar Diterima oleh Peserta Didik | Jumlah Peserta Didik Sekolah Dasar yang Menerima Biaya Personil Peserta Didik | 355 Peserta Didik | | 301 Peserta Didik | 145 Peserta Didik | 118.260.000,00 | Provinsi Jawa Timur \|\| Kota Pasuruan \|\| Kecamatan Gadingrejo \|\| Kelurahan Karangketug \|\| 0 | Dana Alokasi Umum (DAU) | 4.Memperkuat pembangunan sumber daya manusia (SDM), sains, teknologi, pendidikan, kesehatan, prestasi olahraga, kesetaraan gender, serta penguatan peran perempuan, pemuda (generasi milenial dan generasi Z), dan penyandang disabilitas. | 5. Penguranggan stunting | | 332 Peserta Didik | 75.681.360,00 | UPT SDN KARANGKETUG III |

| NO | KODE | URUSAN / BIDANG URUSAN / PROGRAM / OUTCOME / KEGIATAN / SUBKEGIATAN OUTPUT | INDIKATOR | TARGET AKHIR RENSTRA | REALISASI 2025 | PRAKIRAAN 2026 | CAPAIAN KINERJA DAN KERANGKA PENDANAAN | | | | | | KELOMPOK SASARAN | PRAKIRAAN MAJU 2028 | | PERANGKAT DAERAH PENANGGUNG JAWAB |
|---|---|---|---|---|---|---|---|---|---|---|---|---|---|---|---|---|
| | | | | | | | TARGET 2027 | PAGU INDIKATIF | LOKASI | SUMBER DANA | PRIORITAS | | | TARGET | PAGU INDIKATIF | |
| | | | | | | | | | | | NASIONAL | DAERAH | | | | |
| (1) | (2) | (3) | (4) | (5) | (6) | (7) | (8) | (9) | (10) | (11) | (12) | (13) | (14) | (15) | (16) | (17) |
| | | Biaya Personil Peserta Didik Sekolah Dasar Diterima oleh Peserta Didik | Jumlah Peserta Didik Sekolah Dasar yang Menerima Biaya Personil Peserta Didik | 365 Peserta Didik | | 309 Peserta Didik | 145 Peserta Didik | 118.260.000,00 | Provinsi Jawa Timur \|\| Kota Pasuruan \|\| Kecamatan Gadingrejo \|\| Kelurahan Karangketug \|\| 0 | Dana Alokasi Umum (DAU) | 4.Memperkuat pembangunan sumber daya manusia (SDM), sains, teknologi, pendidikan, kesehatan, prestasi olahraga, kesetaraan gender, serta penguatan peran perempuan, pemuda (generasi milenial dan generasi Z), dan penyandang disabilitas. | 5. Penguranggan stunting | | 341 Peserta Didik | 75.681.360,00 | UPT SDN KARANGKETUG III |
| | | Biaya Personil Peserta Didik Sekolah Dasar Diterima oleh Peserta Didik | Jumlah Peserta Didik Sekolah Dasar yang Menerima Biaya Personil Peserta Didik | 380 Peserta Didik | | 322 Peserta Didik | 145 Peserta Didik | 118.260.000,00 | Provinsi Jawa Timur \|\| Kota Pasuruan \|\| Kecamatan Gadingrejo \|\| Kelurahan Karangketug \|\| 0 | Dana Alokasi Umum (DAU) | 4.Memperkuat pembangunan sumber daya manusia (SDM), sains, teknologi, pendidikan, kesehatan, prestasi olahraga, kesetaraan gender, serta penguatan peran perempuan, pemuda (generasi milenial dan generasi Z), dan penyandang disabilitas. | 5. Penguranggan stunting | | 355 Peserta Didik | 75.681.360,00 | UPT SDN KARANGKETUG III |

| NO | KODE | URUSAN / BIDANG URUSAN / PROGRAM / OUTCOME / KEGIATAN / SUBKEGIATAN OUTPUT | INDIKATOR | TARGET AKHIR RENSTRA | REALISASI 2025 | PRAKIRAAN 2026 | CAPAIAN KINERJA DAN KERANGKA PENDANAAN | | | | | | KELOMPOK SASARAN | PRAKIRAAN MAJU 2028 | | PERANGKAT DAERAH PENANGGUNG JAWAB |
|---|---|---|---|---|---|---|---|---|---|---|---|---|---|---|---|---|
| | | | | | | | TARGET 2027 | PAGU INDIKATIF | LOKASI | SUMBER DANA | PRIORITAS | | | TARGET | PAGU INDIKATIF | |
| | | | | | | | | | | | NASIONAL | DAERAH | | | | |
| (1) | (2) | (3) | (4) | (5) | (6) | (7) | (8) | (9) | (10) | (11) | (12) | (13) | (14) | (15) | (16) | (17) |
| | | Biaya Personil Peserta Didik Sekolah Dasar Diterima oleh Peserta Didik | Jumlah Peserta Didik Sekolah Dasar yang Menerima Biaya Personil Peserta Didik | 403 Peserta Didik | | 341 Peserta Didik | 145 Peserta Didik | 118.260.000,00 | Provinsi Jawa Timur \|\| Kota Pasuruan \|\| Kecamatan Gadingrejo \|\| Kelurahan Karangketug \|\| 0 | Dana Alokasi Umum (DAU) | 4.Memperkuat pembangunan sumber daya manusia (SDM), sains, teknologi, pendidikan, kesehatan, prestasi olahraga, kesetaraan gender, serta penguatan peran perempuan, pemuda (generasi milenial dan generasi Z), dan penyandang disabilitas. | 5. Penguranggan stunting | | 376 Peserta Didik | 75.681.360,00 | UPT SDN KARANGKETUG III |
| | | Biaya Personil Peserta Didik Sekolah Dasar Diterima oleh Peserta Didik | Jumlah Peserta Didik Sekolah Dasar yang Menerima Biaya Personil Peserta Didik | 407 Peserta Didik | | 345 Peserta Didik | 145 Peserta Didik | 118.260.000,00 | Provinsi Jawa Timur \|\| Kota Pasuruan \|\| Kecamatan Gadingrejo \|\| Kelurahan Karangketug \|\| 0 | Dana Alokasi Umum (DAU) | 4.Memperkuat pembangunan sumber daya manusia (SDM), sains, teknologi, pendidikan, kesehatan, prestasi olahraga, kesetaraan gender, serta penguatan peran perempuan, pemuda (generasi milenial dan generasi Z), dan penyandang disabilitas. | 5. Penguranggan stunting | | 380 Peserta Didik | 75.681.360,00 | UPT SDN KARANGKETUG III |

| NO | KODE | URUSAN / BIDANG URUSAN / PROGRAM / OUTCOME / KEGIATAN / SUBKEGIATAN OUTPUT | INDIKATOR | TARGET AKHIR RENSTRA | REALISASI 2025 | PRAKIRAAN 2026 | CAPAIAN KINERJA DAN KERANGKA PENDANAAN | | | | | | KELOMPOK SASARAN | PRAKIRAAN MAJU 2028 | | PERANGKAT DAERAH PENANGGUNG JAWAB |
|---|---|---|---|---|---|---|---|---|---|---|---|---|---|---|---|---|
| | | | | | | | TARGET 2027 | PAGU INDIKATIF | LOKASI | SUMBER DANA | PRIORITAS | | | TARGET | PAGU INDIKATIF | |
| | | | | | | | | | | | NASIONAL | DAERAH | | | | |
| (1) | (2) | (3) | (4) | (5) | (6) | (7) | (8) | (9) | (10) | (11) | (12) | (13) | (14) | (15) | (16) | (17) |
| | | Biaya Personil Peserta Didik Sekolah Dasar Diterima oleh Peserta Didik | Jumlah Peserta Didik Sekolah Dasar yang Menerima Biaya Personil Peserta Didik | 412 Peserta Didik | | 349 Peserta Didik | 145 Peserta Didik | 118.260.000,00 | Provinsi Jawa Timur \|\| Kota Pasuruan \|\| Kecamatan Gadingrejo \|\| Kelurahan Karangketug \|\| 0 | Dana Alokasi Umum (DAU) | 4.Memperkuat pembangunan sumber daya manusia (SDM), sains, teknologi, pendidikan, kesehatan, prestasi olahraga, kesetaraan gender, serta penguatan peran perempuan, pemuda (generasi milenial dan generasi Z), dan penyandang disabilitas. | 5. Penguranggan stunting | | 385 Peserta Didik | 75.681.360,00 | UPT SDN KARANGKETUG III |
| | | Biaya Personil Peserta Didik Sekolah Dasar Diterima oleh Peserta Didik | Jumlah Peserta Didik Sekolah Dasar yang Menerima Biaya Personil Peserta Didik | 425 Peserta Didik | | 360 Peserta Didik | 145 Peserta Didik | 118.260.000,00 | Provinsi Jawa Timur \|\| Kota Pasuruan \|\| Kecamatan Gadingrejo \|\| Kelurahan Karangketug \|\| 0 | Dana Alokasi Umum (DAU) | 4.Memperkuat pembangunan sumber daya manusia (SDM), sains, teknologi, pendidikan, kesehatan, prestasi olahraga, kesetaraan gender, serta penguatan peran perempuan, pemuda (generasi milenial dan generasi Z), dan penyandang disabilitas. | 5. Penguranggan stunting | | 397 Peserta Didik | 75.681.360,00 | UPT SDN KARANGKETUG III |

| NO | KODE | URUSAN / BIDANG URUSAN / PROGRAM / OUTCOME / KEGIATAN / SUBKEGIATAN OUTPUT | INDIKATOR | TARGET AKHIR RENSTRA | REALISASI 2025 | PRAKIRAAN 2026 | CAPAIAN KINERJA DAN KERANGKA PENDANAAN | | | | | | KELOMPOK SASARAN | PRAKIRAAN MAJU 2028 | | PERANGKAT DAERAH PENANGGUNG JAWAB |
|---|---|---|---|---|---|---|---|---|---|---|---|---|---|---|---|---|
| | | | | | | | TARGET 2027 | PAGU INDIKATIF | LOKASI | SUMBER DANA | PRIORITAS | | | TARGET | PAGU INDIKATIF | |
| | | | | | | | | | | | NASIONAL | DAERAH | | | | |
| (1) | (2) | (3) | (4) | (5) | (6) | (7) | (8) | (9) | (10) | (11) | (12) | (13) | (14) | (15) | (16) | (17) |
| | | Biaya Personil Peserta Didik Sekolah Dasar Diterima oleh Peserta Didik | Jumlah Peserta Didik Sekolah Dasar yang Menerima Biaya Personil Peserta Didik | 433 Peserta Didik | | 367 Peserta Didik | 145 Peserta Didik | 118.260.000,00 | Provinsi Jawa Timur \|\| Kota Pasuruan \|\| Kecamatan Gadingrejo \|\| Kelurahan Karangketug \|\| 0 | Dana Alokasi Umum (DAU) | 4.Memperkuat pembangunan sumber daya manusia (SDM), sains, teknologi, pendidikan, kesehatan, prestasi olahraga, kesetaraan gender, serta penguatan peran perempuan, pemuda (generasi milenial dan generasi Z), dan penyandang disabilitas. | 5. Penguran gan stunting | | 405 Peserta Didik | 75.681.360,00 | UPT SDN KARANGKETUG III |
| | | Biaya Personil Peserta Didik Sekolah Dasar Diterima oleh Peserta Didik | Jumlah Peserta Didik Sekolah Dasar yang Menerima Biaya Personil Peserta Didik | 457 Peserta Didik | | 387 Peserta Didik | 145 Peserta Didik | 118.260.000,00 | Provinsi Jawa Timur \|\| Kota Pasuruan \|\| Kecamatan Gadingrejo \|\| Kelurahan Karangketug \|\| 0 | Dana Alokasi Umum (DAU) | 4.Memperkuat pembangunan sumber daya manusia (SDM), sains, teknologi, pendidikan, kesehatan, prestasi olahraga, kesetaraan gender, serta penguatan peran perempuan, pemuda (generasi milenial dan generasi Z), dan penyandang disabilitas. | 5. Penguran gan stunting | | 427 Peserta Didik | 75.681.360,00 | UPT SDN KARANGKETUG III |

| NO | KODE | URUSAN / BIDANG URUSAN / PROGRAM / OUTCOME / KEGIATAN / SUBKEGIATAN OUTPUT | INDIKATOR | TARGET AKHIR RENSTRA | REALISASI 2025 | PRAKIRAAN 2026 | CAPAIAN KINERJA DAN KERANGKA PENDANAAN | | | | | | KELOMPOK SASARAN | PRAKIRAAN MAJU 2028 | | PERANGKAT DAERAH PENANGGUNG JAWAB |
|---|---|---|---|---|---|---|---|---|---|---|---|---|---|---|---|---|
| | | | | | | | TARGET 2027 | PAGU INDIKATIF | LOKASI | SUMBER DANA | PRIORITAS | | | TARGET | PAGU INDIKATIF | |
| | | | | | | | | | | | NASIONAL | DAERAH | | | | |
| (1) | (2) | (3) | (4) | (5) | (6) | (7) | (8) | (9) | (10) | (11) | (12) | (13) | (14) | (15) | (16) | (17) |
| | | Biaya Personil Peserta Didik Sekolah Dasar Diterima oleh Peserta Didik | Jumlah Peserta Didik Sekolah Dasar yang Menerima Biaya Personil Peserta Didik | 495 Peserta Didik | | 419 Peserta Didik | 145 Peserta Didik | 118.260.000,00 | Provinsi Jawa Timur \|\| Kota Pasuruan \|\| Kecamatan Gadingrejo \|\| Kelurahan Karangketug \|\| 0 | Dana Alokasi Umum (DAU) | 4.Memperkuat pembangunan sumber daya manusia (SDM), sains, teknologi, pendidikan, kesehatan, prestasi olahraga, kesetaraan gender, serta penguatan peran perempuan, pemuda (generasi milenial dan generasi Z), dan penyandang disabilitas. | 5. Penguran gan stunting | | 462 Peserta Didik | 75.681.360,00 | UPT SDN KARANGKETUG III |
| | | Biaya Personil Peserta Didik Sekolah Dasar Diterima oleh Peserta Didik | Jumlah Peserta Didik Sekolah Dasar yang Menerima Biaya Personil Peserta Didik | 502 Peserta Didik | | 425 Peserta Didik | 145 Peserta Didik | 118.260.000,00 | Provinsi Jawa Timur \|\| Kota Pasuruan \|\| Kecamatan Gadingrejo \|\| Kelurahan Karangketug \|\| 0 | Dana Alokasi Umum (DAU) | 4.Memperkuat pembangunan sumber daya manusia (SDM), sains, teknologi, pendidikan, kesehatan, prestasi olahraga, kesetaraan gender, serta penguatan peran perempuan, pemuda (generasi milenial dan generasi Z), dan penyandang disabilitas. | 5. Penguran gan stunting | | 469 Peserta Didik | 75.681.360,00 | UPT SDN KARANGKETUG III |

| NO | KODE | URUSAN / BIDANG URUSAN / PROGRAM / OUTCOME / KEGIATAN / SUBKEGIATAN OUTPUT | INDIKATOR | TARGET AKHIR RENSTRA | REALISASI 2025 | PRAKIRAAN 2026 | CAPAIAN KINERJA DAN KERANGKA PENDANAAN | | | | | | KELOMPOK SASARAN | PRAKIRAAN MAJU 2028 | | PERANGKAT DAERAH PENANGGUNG JAWAB |
|---|---|---|---|---|---|---|---|---|---|---|---|---|---|---|---|---|
| | | | | | | | TARGET 2027 | PAGU INDIKATIF | LOKASI | SUMBER DANA | PRIORITAS | | | TARGET | PAGU INDIKATIF | |
| | | | | | | | | | | | NASIONAL | DAERAH | | | | |
| (1) | (2) | (3) | (4) | (5) | (6) | (7) | (8) | (9) | (10) | (11) | (12) | (13) | (14) | (15) | (16) | (17) |
| | | Biaya Personil Peserta Didik Sekolah Dasar Diterima oleh Peserta Didik | Jumlah Peserta Didik Sekolah Dasar yang Menerima Biaya Personil Peserta Didik | 541 Peserta Didik | | 458 Peserta Didik | 145 Peserta Didik | 118.260.000,00 | Provinsi Jawa Timur \|\| Kota Pasuruan \|\| Kecamatan Gadingrejo \|\| Kelurahan Karangketug \|\| 0 | Dana Alokasi Umum (DAU) | 4.Memperkuat pembangunan sumber daya manusia (SDM), sains, teknologi, pendidikan, kesehatan, prestasi olahraga, kesetaraan gender, serta penguatan peran perempuan, pemuda (generasi milenial dan generasi Z), dan penyandang disabilitas. | 5. Penguranganstunting | | 505 Peserta Didik | 75.681.360,00 | UPT SDN KARANGKETUG III |
| | | Biaya Personil Peserta Didik Sekolah Dasar Diterima oleh Peserta Didik | Jumlah Peserta Didik Sekolah Dasar yang Menerima Biaya Personil Peserta Didik | 579 Peserta Didik | | 490 Peserta Didik | 145 Peserta Didik | 118.260.000,00 | Provinsi Jawa Timur \|\| Kota Pasuruan \|\| Kecamatan Gadingrejo \|\| Kelurahan Karangketug \|\| 0 | Dana Alokasi Umum (DAU) | 4.Memperkuat pembangunan sumber daya manusia (SDM), sains, teknologi, pendidikan, kesehatan, prestasi olahraga, kesetaraan gender, serta penguatan peran perempuan, pemuda (generasi milenial dan generasi Z), dan penyandang disabilitas. | 5. Penguranganstunting | | 540 Peserta Didik | 75.681.360,00 | UPT SDN KARANGKETUG III |

| NO | KODE | URUSAN / BIDANG URUSAN / PROGRAM / OUTCOME / KEGIATAN / SUBKEGIATAN OUTPUT | INDIKATOR | TARGET AKHIR RENSTRA | REALISASI 2025 | PRAKIRAAN 2026 | CAPAIAN KINERJA DAN KERANGKA PENDANAAN | | | | | | KELOMPOK SASARAN | PRAKIRAAN MAJU 2028 | | PERANGKAT DAERAH PENANGGUNG JAWAB |
|---|---|---|---|---|---|---|---|---|---|---|---|---|---|---|---|---|
| | | | | | | | TARGET 2027 | PAGU INDIKATIF | LOKASI | SUMBER DANA | PRIORITAS | | | TARGET | PAGU INDIKATIF | |
| | | | | | | | | | | | NASIONAL | DAERAH | | | | |
| (1) | (2) | (3) | (4) | (5) | (6) | (7) | (8) | (9) | (10) | (11) | (12) | (13) | (14) | (15) | (16) | (17) |
| | | Biaya Personil Peserta Didik Sekolah Dasar Diterima oleh Peserta Didik | Jumlah Peserta Didik Sekolah Dasar yang Menerima Biaya Personil Peserta Didik | 607 Peserta Didik | | 514 Peserta Didik | 145 Peserta Didik | 118.260.000,00 | Provinsi Jawa Timur \|\| Kota Pasuruan \|\| Kecamatan Gadingrejo \|\| Kelurahan Karangketug \|\| 0 | Dana Alokasi Umum (DAU) | 4.Memperkuat pembangunan sumber daya manusia (SDM), sains, teknologi, pendidikan, kesehatan, prestasi olahraga, kesetaraan gender, serta penguatan peran perempuan, pemuda (generasi milenial dan generasi Z), dan penyandang disabilitas. | 5. Penguranggan stunting | | 567 Peserta Didik | 75.681.360,00 | UPT SDN KARANGKETUG III |
| | | Biaya Personil Peserta Didik Sekolah Dasar Diterima oleh Peserta Didik | Jumlah Peserta Didik Sekolah Dasar yang Menerima Biaya Personil Peserta Didik | 658 Peserta Didik | | 557 Peserta Didik | 145 Peserta Didik | 118.260.000,00 | Provinsi Jawa Timur \|\| Kota Pasuruan \|\| Kecamatan Gadingrejo \|\| Kelurahan Karangketug \|\| 0 | Dana Alokasi Umum (DAU) | 4.Memperkuat pembangunan sumber daya manusia (SDM), sains, teknologi, pendidikan, kesehatan, prestasi olahraga, kesetaraan gender, serta penguatan peran perempuan, pemuda (generasi milenial dan generasi Z), dan penyandang disabilitas. | 5. Penguranggan stunting | | 614 Peserta Didik | 75.681.360,00 | UPT SDN KARANGKETUG III |

| NO | KODE | URUSAN / BIDANG URUSAN / PROGRAM / OUTCOME / KEGIATAN / SUBKEGIATAN OUTPUT | INDIKATOR | TARGET AKHIR RENSTRA | REALISASI 2025 | PRAKIRAAN 2026 | CAPAIAN KINERJA DAN KERANGKA PENDANAAN | | | | | | KELOMPOK SASARAN | PRAKIRAAN MAJU 2028 | | PERANGKAT DAERAH PENANGGUNG JAWAB |
|---|---|---|---|---|---|---|---|---|---|---|---|---|---|---|---|---|
| | | | | | | | TARGET 2027 | PAGU INDIKATIF | LOKASI | SUMBER DANA | PRIORITAS | | | TARGET | PAGU INDIKATIF | |
| | | | | | | | | | | | NASIONAL | DAERAH | | | | |
| (1) | (2) | (3) | (4) | (5) | (6) | (7) | (8) | (9) | (10) | (11) | (12) | (13) | (14) | (15) | (16) | (17) |
| | | Biaya Personil Peserta Didik Sekolah Dasar Diterima oleh Peserta Didik | Jumlah Peserta Didik Sekolah Dasar yang Menerima Biaya Personil Peserta Didik | 71 Peserta Didik | | 60 Peserta Didik | 145 Peserta Didik | 118.260.000,00 | Provinsi Jawa Timur \|\| Kota Pasuruan \|\| Kecamatan Gadingrejo \|\| Kelurahan Karangketug \|\| 0 | Dana Alokasi Umum (DAU) | 4.Memperkuat pembangunan sumber daya manusia (SDM), sains, teknologi, pendidikan, kesehatan, prestasi olahraga, kesetaraan gender, serta penguatan peran perempuan, pemuda (generasi milenial dan generasi Z), dan penyandang disabilitas. | 5. Penguranган stunting | | 66 Peserta Didik | 75.681.360,00 | UPT SDN KARANGKETUG III |
| | | Biaya Personil Peserta Didik Sekolah Dasar Diterima oleh Peserta Didik | Jumlah Peserta Didik Sekolah Dasar yang Menerima Biaya Personil Peserta Didik | 8450 Peserta Didik | | 8237 Peserta Didik | 145 Peserta Didik | 118.260.000,00 | Provinsi Jawa Timur \|\| Kota Pasuruan \|\| Kecamatan Gadingrejo \|\| Kelurahan Karangketug \|\| 0 | Dana Alokasi Umum (DAU) | 4.Memperkuat pembangunan sumber daya manusia (SDM), sains, teknologi, pendidikan, kesehatan, prestasi olahraga, kesetaraan gender, serta penguatan peran perempuan, pemuda (generasi milenial dan generasi Z), dan penyandang disabilitas. | 5. Penguranган stunting | | 8450 Peserta Didik | 75.681.360,00 | UPT SDN KARANGKETUG III |

| NO | KODE | URUSAN / BIDANG URUSAN / PROGRAM / OUTCOME / KEGIATAN / SUBKEGIATAN OUTPUT | INDIKATOR | TARGET AKHIR RENSTRA | REALISASI 2025 | PRAKIRAAN 2026 | CAPAIAN KINERJA DAN KERANGKA PENDANAAN | | | | | | KELOMPOK SASARAN | PRAKIRAAN MAJU 2028 | | PERANGKAT DAERAH PENANGGUNG JAWAB |
|---|---|---|---|---|---|---|---|---|---|---|---|---|---|---|---|---|
| | | | | | | | TARGET 2027 | PAGU INDIKATIF | LOKASI | SUMBER DANA | PRIORITAS | | | TARGET | PAGU INDIKATIF | |
| | | | | | | | | | | | NASIONAL | DAERAH | | | | |
| (1) | (2) | (3) | (4) | (5) | (6) | (7) | (8) | (9) | (10) | (11) | (12) | (13) | (14) | (15) | (16) | (17) |
| | | Biaya Personil Peserta Didik Sekolah Dasar Diterima oleh Peserta Didik | Jumlah Peserta Didik Sekolah Dasar yang Menerima Biaya Personil Peserta Didik | 846 Peserta Didik | | 716 Peserta Didik | 145 Peserta Didik | 118.260.000,00 | Provinsi Jawa Timur \|\| Kota Pasuruan \|\| Kecamatan Gadingrejo \|\| Kelurahan Karangketug \|\| 0 | Dana Alokasi Umum (DAU) | 4.Memperkuat pembangunan sumber daya manusia (SDM), sains, teknologi, pendidikan, kesehatan, prestasi olahraga, kesetaraan gender, serta penguatan peran perempuan, pemuda (generasi milenial dan generasi Z), dan penyandang disabilitas. | 5. Penguranggan stunting | | 789 Peserta Didik | 75.681.360,00 | UPT SDN KARANGKETUG III |
| | | Biaya Personil Peserta Didik Sekolah Dasar Diterima oleh Peserta Didik | Jumlah Peserta Didik Sekolah Dasar yang Menerima Biaya Personil Peserta Didik | 94 Peserta Didik | | 80 Peserta Didik | 145 Peserta Didik | 118.260.000,00 | Provinsi Jawa Timur \|\| Kota Pasuruan \|\| Kecamatan Gadingrejo \|\| Kelurahan Karangketug \|\| 0 | Dana Alokasi Umum (DAU) | 4.Memperkuat pembangunan sumber daya manusia (SDM), sains, teknologi, pendidikan, kesehatan, prestasi olahraga, kesetaraan gender, serta penguatan peran perempuan, pemuda (generasi milenial dan generasi Z), dan penyandang disabilitas. | 5. Penguranggan stunting | | 88 Peserta Didik | 75.681.360,00 | UPT SDN KARANGKETUG III |

| NO | KODE | URUSAN / BIDANG URUSAN / PROGRAM / OUTCOME / KEGIATAN / SUBKEGIATAN OUTPUT | INDIKATOR | TARGET AKHIR RENSTRA | REALISASI 2025 | PRAKIRAAN 2026 | CAPAIAN KINERJA DAN KERANGKA PENDANAAN | | | | | | KELOMPOK SASARAN | PRAKIRAAN MAJU 2028 | | PERANGKAT DAERAH PENANGGUNG JAWAB |
|---|---|---|---|---|---|---|---|---|---|---|---|---|---|---|---|---|
| | | | | | | | TARGET 2027 | PAGU INDIKATIF | LOKASI | SUMBER DANA | PRIORITAS | | | TARGET | PAGU INDIKATIF | |
| | | | | | | | | | | | NASIONAL | DAERAH | | | | |
| (1) | (2) | (3) | (4) | (5) | (6) | (7) | (8) | (9) | (10) | (11) | (12) | (13) | (14) | (15) | (16) | (17) |
| | | Biaya Personil Peserta Didik Sekolah Dasar Diterima oleh Peserta Didik | Jumlah Peserta Didik Sekolah Dasar yang Menerima Biaya Personil Peserta Didik | 96 Peserta Didik | | 81 Peserta Didik | 145 Peserta Didik | 118.260.000,00 | Provinsi Jawa Timur \|\| Kota Pasuruan \|\| Kecamatan Gadingrejo \|\| Kelurahan Karangketug \|\| 0 | Dana Alokasi Umum (DAU) | 4.Memperkuat pembangunan sumber daya manusia (SDM), sains, teknologi, pendidikan, kesehatan, prestasi olahraga, kesetaraan gender, serta penguatan peran perempuan, pemuda (generasi milenial dan generasi Z), dan penyandang disabilitas. | 5. Penguranggan stunting | | 89 Peserta Didik | 75.681.360,00 | UPT SDN KARANGKETUG III |
| | | Biaya Personil Peserta Didik Sekolah Dasar Diterima oleh Peserta Didik | Jumlah Peserta Didik Sekolah Dasar yang Menerima Biaya Personil Peserta Didik | 99 Peserta Didik | | 84 Peserta Didik | 145 Peserta Didik | 118.260.000,00 | Provinsi Jawa Timur \|\| Kota Pasuruan \|\| Kecamatan Gadingrejo \|\| Kelurahan Karangketug \|\| 0 | Dana Alokasi Umum (DAU) | 4.Memperkuat pembangunan sumber daya manusia (SDM), sains, teknologi, pendidikan, kesehatan, prestasi olahraga, kesetaraan gender, serta penguatan peran perempuan, pemuda (generasi milenial dan generasi Z), dan penyandang disabilitas. | 5. Penguranggan stunting | | 93 Peserta Didik | 75.681.360,00 | UPT SDN KARANGKETUG III |
| | | **UPT SDN TRAJENG II** | | | | | | **216.224.000,00** | | | | | | | **171.655.440,00** | |
| | **1** | **URUSAN PEMERINTAHAN WAJIB YANG BERKAITAN DENGAN PELAYANAN DASAR** | | | | | | **216.224.000,00** | | | | | | | **171.655.440,00** | |
| | **1.01** | **URUSAN PEMERINTAHAN BIDANG PENDIDIKAN** | | | | | | **216.224.000,00** | | | | | | | **171.655.440,00** | |
| **41.** | **1.01.02** | **PROGRAM PENGELOLAAN PENDIDIKAN** | | | | | | **82.272.771.090,00** | | | | | | | **91.961.244.184,00** | |
| | | ***Meningkatnya Pengelolaan Pendidikan*** | | | | | | ***216.224.000,00*** | | | | | | | ***171.655.440,00*** | |

| NO | KODE | URUSAN / BIDANG URUSAN / PROGRAM / OUTCOME / KEGIATAN / SUBKEGIATAN OUTPUT | INDIKATOR | TARGET AKHIR RENSTRA | REALISASI 2025 | PRAKIRAAN 2026 | CAPAIAN KINERJA DAN KERANGKA PENDANAAN | | | | | | KELOMPOK SASARAN | PRAKIRAAN MAJU 2028 | | PERANGKAT DAERAH PENANGGUNG JAWAB |
|---|---|---|---|---|---|---|---|---|---|---|---|---|---|---|---|---|
| | | | | | | | TARGET 2027 | PAGU INDIKATIF | LOKASI | SUMBER DANA | PRIORITAS | | | TARGET | PAGU INDIKATIF | |
| | | | | | | | | | | | NASIONAL | DAERAH | | | | |
| (1) | (2) | (3) | (4) | (5) | (6) | (7) | (8) | (9) | (10) | (11) | (12) | (13) | (14) | (15) | (16) | (17) |
| | | | 1.Angka Partisipasi Kasar SD/Sederajat | 100 % | | 100 % | 100 % | 216.224.000,00 | | | | | | 100 % | 171.655.440,00 | |
| | | | 2.Angka Partisipasi Kasar SMP/Sederajat | 100 % | | 100 % | 100 % | 216.224.000,00 | | | | | | 100 % | 171.655.440,00 | |
| | | | 3.Angka Partisipasi Kasar PAUD/Sederajat | 100 % | | 100 % | 100 % | 216.224.000,00 | | | | | | 100 % | 171.655.440,00 | |
| | | | 4.Persentase kelulusan peserta didik kejar paket | 100 % | | 100 % | 100 % | 216.224.000,00 | | | | | | 100 % | 171.655.440,00 | |
| | 1.01.02.2.01 | Pengelolaan Pendidikan Sekolah Dasar | | | | | | 36.557.520.960,00 | | | | | PTK dan Peserta Didik | | 37.078.855.411,00 | |
| | | Meningkatnya Angka Partisipasi Sekolah (APS) Sekolah Dasar | | | | | | 36.557.520.960,00 | | | | | PTK dan Peserta Didik | | 37.078.855.411,00 | |
| | | | Jumlah Peserta Didik Sekolah Dasar yang Menerima Biaya Personil Peserta Didik | 123 Peserta Didik | | 104 Peserta Didik | 109 Peserta Didik | 10.718.373.440,00 | | | | | | 115 Peserta Didik | 9.243.961.040,00 | |
| | | | Jumlah Sekolah Dasar yang Mengelola Dana BOS | 1 Satuan Pendidikan | | 1 Satuan Pendidikan | 1 Satuan Pendidikan | 15.731.700.000,00 | | | | | | 1 Satuan Pendidikan | 15.975.648.800,00 | |
| | | Meningkatnya Pengelolaan Pendidikan Sekolah Dasar | | | | | | 36.557.520.960,00 | | | | | PTK dan Peserta Didik | | 37.078.855.411,00 | |
| | | | Jumlah Peserta Didik Sekolah Dasar yang Menerima Biaya Personil Peserta Didik | 123 Peserta Didik | | 104 Peserta Didik | 109 Peserta Didik | 10.718.373.440,00 | | | | | | 115 Peserta Didik | 9.243.961.040,00 | |
| | | | Jumlah Sekolah Dasar yang Mengelola Dana BOS | 1 Satuan Pendidikan | | 1 Satuan Pendidikan | 1 Satuan Pendidikan | 15.731.700.000,00 | | | | | | 1 Satuan Pendidikan | 15.975.648.800,00 | |
| | 1.01.02.2.01.0029 | Pengelolaan Dana BOS Sekolah Dasar | | | | | | 105.300.000,00 | | | | | | | 103.622.400,00 | |
| | | Terlaksananya Pengelolaan Dana BOS Sekolah Dasar | Jumlah Sekolah Dasar yang Mengelola Dana BOS | 1 Satuan Pendidikan | | 1 Satuan Pendidikan | 1 Satuan Pendidikan | 105.300.000,00 | Provinsi Jawa Timur \|\| Kota Pasuruan \|\| Kecamatan Panggungrejo \|\| Kelurahan Trajeng \|\| 0 | DAK Non Fisik-Dana BOSP-BOS Reguler | 4.Memperkuat pembangunan sumber daya manusia (SDM), sains, teknologi, pendidikan, kesehatan, prestasi olahraga, kesetaraan gender, serta penguatan peran perempuan, pemuda (generasi milenial dan generasi Z), dan penyandang disabilitas. | 5. Penurangan stunting | | 1 Satuan Pendidikan | 103.622.400,00 | UPT SDN TRAJENG II |

| NO | KODE | URUSAN / BIDANG URUSAN / PROGRAM / OUTCOME / KEGIATAN / SUBKEGIATAN OUTPUT | INDIKATOR | TARGET AKHIR RENSTRA | REALISASI 2025 | PRAKIRAAN 2026 | CAPAIAN KINERJA DAN KERANGKA PENDANAAN | | | | | | KELOMPOK SASARAN | PRAKIRAAN MAJU 2028 | | PERANGKAT DAERAH PENANGGUNG JAWAB |
|---|---|---|---|---|---|---|---|---|---|---|---|---|---|---|---|---|
| | | | | | | | TARGET 2027 | PAGU INDIKATIF | LOKASI | SUMBER DANA | PRIORITAS | | | TARGET | PAGU INDIKATIF | |
| | | | | | | | | | | | NASIONAL | DAERAH | | | | |
| (1) | (2) | (3) | (4) | (5) | (6) | (7) | (8) | (9) | (10) | (11) | (12) | (13) | (14) | (15) | (16) | (17) |
| | | Terlaksananya Pengelolaan Dana BOS Sekolah Dasar | Jumlah Sekolah Dasar yang Mengelola Dana BOS | 22 Satuan Pendidikan | | 20 Satuan Pendidikan | 1 Satuan Pendidikan | 105.300.000,00 | Provinsi Jawa Timur \|\| Kota Pasuruan \|\| Kecamatan Panggungrejo \|\| Kelurahan Trajeng \|\| 0 | DAK Non Fisik-Dana BOSP-BOS Reguler | 4.Memperkuat pembangunan sumber daya manusia (SDM), sains, teknologi, pendidikan, kesehatan, prestasi olahraga, kesetaraan gender, serta penguatan peran perempuan, pemuda (generasi milenial dan generasi Z), dan penyandang disabilitas. | 5. Penguranggan stunting | | 22 Satuan Pendidikan | 103.622.400,00 | UPT SDN TRAJENG II |
| | 1.01.02.2.01.0054 | Penyediaan Biaya Personil Peserta Didik Sekolah Dasar | | | | | | 110.924.000,00 | | | | | | | 68.033.040,00 | |
| | | Biaya Personil Peserta Didik Sekolah Dasar Diterima oleh Peserta Didik | Jumlah Peserta Didik Sekolah Dasar yang Menerima Biaya Personil Peserta Didik | 8450 Peserta Didik | | 8237 Peserta Didik | 123 Peserta Didik | 110.924.000,00 | Provinsi Jawa Timur \|\| Kota Pasuruan \|\| Kecamatan Panggungrejo \|\| Kelurahan Trajeng \|\| 0 | Dana Alokasi Umum (DAU) | 4.Memperkuat pembangunan sumber daya manusia (SDM), sains, teknologi, pendidikan, kesehatan, prestasi olahraga, kesetaraan gender, serta penguatan peran perempuan, pemuda (generasi milenial dan generasi Z), dan penyandang disabilitas. | 5. Penguranggan stunting | | 8450 Peserta Didik | 68.033.040,00 | UPT SDN TRAJENG II |

| NO | KODE | URUSAN / BIDANG URUSAN / PROGRAM / OUTCOME / KEGIATAN / SUBKEGIATAN OUTPUT | INDIKATOR | TARGET AKHIR RENSTRA | REALISASI 2025 | PRAKIRAAN 2026 | CAPAIAN KINERJA DAN KERANGKA PENDANAAN | | | | | | KELOMPOK SASARAN | PRAKIRAAN MAJU 2028 | | PERANGKAT DAERAH PENANGGUNG JAWAB |
|---|---|---|---|---|---|---|---|---|---|---|---|---|---|---|---|---|
| | | | | | | | TARGET 2027 | PAGU INDIKATIF | LOKASI | SUMBER DANA | PRIORITAS | | | TARGET | PAGU INDIKATIF | |
| | | | | | | | | | | | NASIONAL | DAERAH | | | | |
| (1) | (2) | (3) | (4) | (5) | (6) | (7) | (8) | (9) | (10) | (11) | (12) | (13) | (14) | (15) | (16) | (17) |
| | | Biaya Personil Peserta Didik Sekolah Dasar Diterima oleh Peserta Didik | Jumlah Peserta Didik Sekolah Dasar yang Menerima Biaya Personil Peserta Didik | 1022 Peserta Didik | | 865 Peserta Didik | 123 Peserta Didik | 110.924.000,00 | Provinsi Jawa Timur \|\| Kota Pasuruan \|\| Kecamatan Panggungrejo \|\| Kelurahan Trajeng \|\| 0 | Dana Alokasi Umum (DAU) | 4.Memperkuat pembangunan sumber daya manusia (SDM), sains, teknologi, pendidikan, kesehatan, prestasi olahraga, kesetaraan gender, serta penguatan peran perempuan, pemuda (generasi milenial dan generasi Z), dan penyandang disabilitas. | 5. Penguranganstunting | | 954 Peserta Didik | 68.033.040,00 | UPT SDN TRAJENG II |
| | | Biaya Personil Peserta Didik Sekolah Dasar Diterima oleh Peserta Didik | Jumlah Peserta Didik Sekolah Dasar yang Menerima Biaya Personil Peserta Didik | 123 Peserta Didik | | 104 Peserta Didik | 123 Peserta Didik | 110.924.000,00 | Provinsi Jawa Timur \|\| Kota Pasuruan \|\| Kecamatan Panggungrejo \|\| Kelurahan Trajeng \|\| 0 | Dana Alokasi Umum (DAU) | 4.Memperkuat pembangunan sumber daya manusia (SDM), sains, teknologi, pendidikan, kesehatan, prestasi olahraga, kesetaraan gender, serta penguatan peran perempuan, pemuda (generasi milenial dan generasi Z), dan penyandang disabilitas. | 5. Penguranganstunting | | 115 Peserta Didik | 68.033.040,00 | UPT SDN TRAJENG II |

| NO | KODE | URUSAN / BIDANG URUSAN / PROGRAM / OUTCOME / KEGIATAN / SUBKEGIATAN OUTPUT | INDIKATOR | TARGET AKHIR RENSTRA | REALISASI 2025 | PRAKIRAAN 2026 | CAPAIAN KINERJA DAN KERANGKA PENDANAAN | | | | | | KELOMPOK SASARAN | PRAKIRAAN MAJU 2028 | | PERANGKAT DAERAH PENANGGUNG JAWAB |
|---|---|---|---|---|---|---|---|---|---|---|---|---|---|---|---|---|
| | | | | | | | TARGET 2027 | PAGU INDIKATIF | LOKASI | SUMBER DANA | PRIORITAS | | | TARGET | PAGU INDIKATIF | |
| | | | | | | | | | | | NASIONAL | DAERAH | | | | |
| (1) | (2) | (3) | (4) | (5) | (6) | (7) | (8) | (9) | (10) | (11) | (12) | (13) | (14) | (15) | (16) | (17) |
| | | Biaya Personil Peserta Didik Sekolah Dasar Diterima oleh Peserta Didik | Jumlah Peserta Didik Sekolah Dasar yang Menerima Biaya Personil Peserta Didik | 129 Peserta Didik | | 109 Peserta Didik | 123 Peserta Didik | 110.924.000,00 | Provinsi Jawa Timur \|\| Kota Pasuruan \|\| Kecamatan Panggungrejo \|\| Kelurahan Trajeng \|\| 0 | Dana Alokasi Umum (DAU) | 4.Memperkuat pembangunan sumber daya manusia (SDM), sains, teknologi, pendidikan, kesehatan, prestasi olahraga, kesetaraan gender, serta penguatan peran perempuan, pemuda (generasi milenial dan generasi Z), dan penyandang disabilitas. | 5. Penguran gan stunting | | 120 Peserta Didik | 68.033.040,00 | UPT SDN TRAJENG II |
| | | Biaya Personil Peserta Didik Sekolah Dasar Diterima oleh Peserta Didik | Jumlah Peserta Didik Sekolah Dasar yang Menerima Biaya Personil Peserta Didik | 133 Peserta Didik | | 113 Peserta Didik | 123 Peserta Didik | 110.924.000,00 | Provinsi Jawa Timur \|\| Kota Pasuruan \|\| Kecamatan Panggungrejo \|\| Kelurahan Trajeng \|\| 0 | Dana Alokasi Umum (DAU) | 4.Memperkuat pembangunan sumber daya manusia (SDM), sains, teknologi, pendidikan, kesehatan, prestasi olahraga, kesetaraan gender, serta penguatan peran perempuan, pemuda (generasi milenial dan generasi Z), dan penyandang disabilitas. | 5. Penguran gan stunting | | 125 Peserta Didik | 68.033.040,00 | UPT SDN TRAJENG II |

| NO | KODE | URUSAN / BIDANG URUSAN / PROGRAM / OUTCOME / KEGIATAN / SUBKEGIATAN OUTPUT | INDIKATOR | TARGET AKHIR RENSTRA | REALISASI 2025 | PRAKIRAAN 2026 | CAPAIAN KINERJA DAN KERANGKA PENDANAAN | | | | | | KELOMPOK SASARAN | PRAKIRAAN MAJU 2028 | | PERANGKAT DAERAH PENANGGUNG JAWAB |
|---|---|---|---|---|---|---|---|---|---|---|---|---|---|---|---|---|
| | | | | | | | TARGET 2027 | PAGU INDIKATIF | LOKASI | SUMBER DANA | PRIORITAS | | | TARGET | PAGU INDIKATIF | |
| | | | | | | | | | | | NASIONAL | DAERAH | | | | |
| (1) | (2) | (3) | (4) | (5) | (6) | (7) | (8) | (9) | (10) | (11) | (12) | (13) | (14) | (15) | (16) | (17) |
| | | Biaya Personil Peserta Didik Sekolah Dasar Diterima oleh Peserta Didik | Jumlah Peserta Didik Sekolah Dasar yang Menerima Biaya Personil Peserta Didik | 144 Peserta Didik | | 122 Peserta Didik | 123 Peserta Didik | 110.924.000,00 | Provinsi Jawa Timur \|\| Kota Pasuruan \|\| Kecamatan Panggungrejo \|\| Kelurahan Trajeng \|\| 0 | Dana Alokasi Umum (DAU) | 4.Memperkuat pembangunan sumber daya manusia (SDM), sains, teknologi, pendidikan, kesehatan, prestasi olahraga, kesetaraan gender, serta penguatan peran perempuan, pemuda (generasi milenial dan generasi Z), dan penyandang disabilitas. | 5. Penguran gan stunting | | 135 Peserta Didik | 68.033.040,00 | UPT SDN TRAJENG II |
| | | Biaya Personil Peserta Didik Sekolah Dasar Diterima oleh Peserta Didik | Jumlah Peserta Didik Sekolah Dasar yang Menerima Biaya Personil Peserta Didik | 146 Peserta Didik | | 124 Peserta Didik | 123 Peserta Didik | 110.924.000,00 | Provinsi Jawa Timur \|\| Kota Pasuruan \|\| Kecamatan Panggungrejo \|\| Kelurahan Trajeng \|\| 0 | Dana Alokasi Umum (DAU) | 4.Memperkuat pembangunan sumber daya manusia (SDM), sains, teknologi, pendidikan, kesehatan, prestasi olahraga, kesetaraan gender, serta penguatan peran perempuan, pemuda (generasi milenial dan generasi Z), dan penyandang disabilitas. | 5. Penguran gan stunting | | 137 Peserta Didik | 68.033.040,00 | UPT SDN TRAJENG II |

| NO | KODE | URUSAN / BIDANG URUSAN / PROGRAM / OUTCOME / KEGIATAN / SUBKEGIATAN OUTPUT | INDIKATOR | TARGET AKHIR RENSTRA | REALISASI 2025 | PRAKIRAAN 2026 | CAPAIAN KINERJA DAN KERANGKA PENDANAAN | | | | | | KELOMPOK SASARAN | PRAKIRAAN MAJU 2028 | | PERANGKAT DAERAH PENANGGUNG JAWAB |
|---|---|---|---|---|---|---|---|---|---|---|---|---|---|---|---|---|
| | | | | | | | TARGET 2027 | PAGU INDIKATIF | LOKASI | SUMBER DANA | PRIORITAS | | | TARGET | PAGU INDIKATIF | |
| | | | | | | | | | | | NASIONAL | DAERAH | | | | |
| (1) | (2) | (3) | (4) | (5) | (6) | (7) | (8) | (9) | (10) | (11) | (12) | (13) | (14) | (15) | (16) | (17) |
| | | Biaya Personil Peserta Didik Sekolah Dasar Diterima oleh Peserta Didik | Jumlah Peserta Didik Sekolah Dasar yang Menerima Biaya Personil Peserta Didik | 168 Peserta Didik | | 142 Peserta Didik | 123 Peserta Didik | 110.924.000,00 | Provinsi Jawa Timur \|\| Kota Pasuruan \|\| Kecamatan Panggungrejo \|\| Kelurahan Trajeng \|\| 0 | Dana Alokasi Umum (DAU) | 4.Memperkuat pembangunan sumber daya manusia (SDM), sains, teknologi, pendidikan, kesehatan, prestasi olahraga, kesetaraan gender, serta penguatan peran perempuan, pemuda (generasi milenial dan generasi Z), dan penyandang disabilitas. | 5. Penguran gan stunting | | 157 Peserta Didik | 68.033.040,00 | UPT SDN TRAJENG II |
| | | Biaya Personil Peserta Didik Sekolah Dasar Diterima oleh Peserta Didik | Jumlah Peserta Didik Sekolah Dasar yang Menerima Biaya Personil Peserta Didik | 169 Peserta Didik | | 143 Peserta Didik | 123 Peserta Didik | 110.924.000,00 | Provinsi Jawa Timur \|\| Kota Pasuruan \|\| Kecamatan Panggungrejo \|\| Kelurahan Trajeng \|\| 0 | Dana Alokasi Umum (DAU) | 4.Memperkuat pembangunan sumber daya manusia (SDM), sains, teknologi, pendidikan, kesehatan, prestasi olahraga, kesetaraan gender, serta penguatan peran perempuan, pemuda (generasi milenial dan generasi Z), dan penyandang disabilitas. | 5. Penguran gan stunting | | 158 Peserta Didik | 68.033.040,00 | UPT SDN TRAJENG II |

| NO | KODE | URUSAN / BIDANG URUSAN / PROGRAM / OUTCOME / KEGIATAN / SUBKEGIATAN OUTPUT | INDIKATOR | TARGET AKHIR RENSTRA | REALISASI 2025 | PRAKIRAAN 2026 | CAPAIAN KINERJA DAN KERANGKA PENDANAAN | | | | | | KELOMPOK SASARAN | PRAKIRAAN MAJU 2028 | | PERANGKAT DAERAH PENANGGUNG JAWAB |
|---|---|---|---|---|---|---|---|---|---|---|---|---|---|---|---|---|
| | | | | | | | TARGET 2027 | PAGU INDIKATIF | LOKASI | SUMBER DANA | PRIORITAS | | | TARGET | PAGU INDIKATIF | |
| | | | | | | | | | | | NASIONAL | DAERAH | | | | |
| (1) | (2) | (3) | (4) | (5) | (6) | (7) | (8) | (9) | (10) | (11) | (12) | (13) | (14) | (15) | (16) | (17) |
| | | Biaya Personil Peserta Didik Sekolah Dasar Diterima oleh Peserta Didik | Jumlah Peserta Didik Sekolah Dasar yang Menerima Biaya Personil Peserta Didik | 181 Peserta Didik | | 153 Peserta Didik | 123 Peserta Didik | 110.924.000,00 | Provinsi Jawa Timur \|\| Kota Pasuruan \|\| Kecamatan Panggungrejo \|\| Kelurahan Trajeng \|\| 0 | Dana Alokasi Umum (DAU) | 4.Memperkuat pembangunan sumber daya manusia (SDM), sains, teknologi, pendidikan, kesehatan, prestasi olahraga, kesetaraan gender, serta penguatan peran perempuan, pemuda (generasi milenial dan generasi Z), dan penyandang disabilitas. | 5. Penguranganstunting | | 169 Peserta Didik | 68.033.040,00 | UPT SDN TRAJENG II |
| | | Biaya Personil Peserta Didik Sekolah Dasar Diterima oleh Peserta Didik | Jumlah Peserta Didik Sekolah Dasar yang Menerima Biaya Personil Peserta Didik | 184 Peserta Didik | | 156 Peserta Didik | 123 Peserta Didik | 110.924.000,00 | Provinsi Jawa Timur \|\| Kota Pasuruan \|\| Kecamatan Panggungrejo \|\| Kelurahan Trajeng \|\| 0 | Dana Alokasi Umum (DAU) | 4.Memperkuat pembangunan sumber daya manusia (SDM), sains, teknologi, pendidikan, kesehatan, prestasi olahraga, kesetaraan gender, serta penguatan peran perempuan, pemuda (generasi milenial dan generasi Z), dan penyandang disabilitas. | 5. Penguranganstunting | | 172 Peserta Didik | 68.033.040,00 | UPT SDN TRAJENG II |

| NO | KODE | URUSAN / BIDANG URUSAN / PROGRAM / OUTCOME / KEGIATAN / SUBKEGIATAN OUTPUT | INDIKATOR | TARGET AKHIR RENSTRA | REALISASI 2025 | PRAKIRAAN 2026 | CAPAIAN KINERJA DAN KERANGKA PENDANAAN | | | | | | KELOMPOK SASARAN | PRAKIRAAN MAJU 2028 | | PERANGKAT DAERAH PENANGGUNG JAWAB |
|---|---|---|---|---|---|---|---|---|---|---|---|---|---|---|---|---|
| | | | | | | | TARGET 2027 | PAGU INDIKATIF | LOKASI | SUMBER DANA | PRIORITAS | | | TARGET | PAGU INDIKATIF | |
| | | | | | | | | | | | NASIONAL | DAERAH | | | | |
| (1) | (2) | (3) | (4) | (5) | (6) | (7) | (8) | (9) | (10) | (11) | (12) | (13) | (14) | (15) | (16) | (17) |
| | | Biaya Personil Peserta Didik Sekolah Dasar Diterima oleh Peserta Didik | Jumlah Peserta Didik Sekolah Dasar yang Menerima Biaya Personil Peserta Didik | 190 Peserta Didik | | 161 Peserta Didik | 123 Peserta Didik | 110.924.000,00 | Provinsi Jawa Timur \|\| Kota Pasuruan \|\| Kecamatan Panggungrejo \|\| Kelurahan Trajeng \|\| 0 | Dana Alokasi Umum (DAU) | 4.Memperkuat pembangunan sumber daya manusia (SDM), sains, teknologi, pendidikan, kesehatan, prestasi olahraga, kesetaraan gender, serta penguatan peran perempuan, pemuda (generasi milenial dan generasi Z), dan penyandang disabilitas. | 5. Penguranganstunting | | 178 Peserta Didik | 68.033.040,00 | UPT SDN TRAJENG II |
| | | Biaya Personil Peserta Didik Sekolah Dasar Diterima oleh Peserta Didik | Jumlah Peserta Didik Sekolah Dasar yang Menerima Biaya Personil Peserta Didik | 195 Peserta Didik | | 165 Peserta Didik | 123 Peserta Didik | 110.924.000,00 | Provinsi Jawa Timur \|\| Kota Pasuruan \|\| Kecamatan Panggungrejo \|\| Kelurahan Trajeng \|\| 0 | Dana Alokasi Umum (DAU) | 4.Memperkuat pembangunan sumber daya manusia (SDM), sains, teknologi, pendidikan, kesehatan, prestasi olahraga, kesetaraan gender, serta penguatan peran perempuan, pemuda (generasi milenial dan generasi Z), dan penyandang disabilitas. | 5. Penguranganstunting | | 182 Peserta Didik | 68.033.040,00 | UPT SDN TRAJENG II |

| NO | KODE | URUSAN / BIDANG URUSAN / PROGRAM / OUTCOME / KEGIATAN / SUBKEGIATAN OUTPUT | INDIKATOR | TARGET AKHIR RENSTRA | REALISASI 2025 | PRAKIRAAN 2026 | CAPAIAN KINERJA DAN KERANGKA PENDANAAN | | | | | | KELOMPOK SASARAN | PRAKIRAAN MAJU 2028 | | PERANGKAT DAERAH PENANGGUNG JAWAB |
|---|---|---|---|---|---|---|---|---|---|---|---|---|---|---|---|---|
| | | | | | | | TARGET 2027 | PAGU INDIKATIF | LOKASI | SUMBER DANA | PRIORITAS | | | TARGET | PAGU INDIKATIF | |
| | | | | | | | | | | | NASIONAL | DAERAH | | | | |
| (1) | (2) | (3) | (4) | (5) | (6) | (7) | (8) | (9) | (10) | (11) | (12) | (13) | (14) | (15) | (16) | (17) |
| | | Biaya Personil Peserta Didik Sekolah Dasar Diterima oleh Peserta Didik | Jumlah Peserta Didik Sekolah Dasar yang Menerima Biaya Personil Peserta Didik | 204 Peserta Didik | | 173 Peserta Didik | 123 Peserta Didik | 110.924.000,00 | Provinsi Jawa Timur \|\| Kota Pasuruan \|\| Kecamatan Panggungrejo \|\| Kelurahan Trajeng \|\| 0 | Dana Alokasi Umum (DAU) | 4.Memperkuat pembangunan sumber daya manusia (SDM), sains, teknologi, pendidikan, kesehatan, prestasi olahraga, kesetaraan gender, serta penguatan peran perempuan, pemuda (generasi milenial dan generasi Z), dan penyandang disabilitas. | 5. Penguran gan stunting | | 191 Peserta Didik | 68.033.040,00 | UPT SDN TRAJENG II |
| | | Biaya Personil Peserta Didik Sekolah Dasar Diterima oleh Peserta Didik | Jumlah Peserta Didik Sekolah Dasar yang Menerima Biaya Personil Peserta Didik | 205 Peserta Didik | | 174 Peserta Didik | 123 Peserta Didik | 110.924.000,00 | Provinsi Jawa Timur \|\| Kota Pasuruan \|\| Kecamatan Panggungrejo \|\| Kelurahan Trajeng \|\| 0 | Dana Alokasi Umum (DAU) | 4.Memperkuat pembangunan sumber daya manusia (SDM), sains, teknologi, pendidikan, kesehatan, prestasi olahraga, kesetaraan gender, serta penguatan peran perempuan, pemuda (generasi milenial dan generasi Z), dan penyandang disabilitas. | 5. Penguran gan stunting | | 192 Peserta Didik | 68.033.040,00 | UPT SDN TRAJENG II |

| NO | KODE | URUSAN / BIDANG URUSAN / PROGRAM / OUTCOME / KEGIATAN / SUBKEGIATAN OUTPUT | INDIKATOR | TARGET AKHIR RENSTRA | REALISASI 2025 | PRAKIRAAN 2026 | CAPAIAN KINERJA DAN KERANGKA PENDANAAN | | | | | | KELOMPOK SASARAN | PRAKIRAAN MAJU 2028 | | PERANGKAT DAERAH PENANGGUNG JAWAB |
|---|---|---|---|---|---|---|---|---|---|---|---|---|---|---|---|---|
| | | | | | | | TARGET 2027 | PAGU INDIKATIF | LOKASI | SUMBER DANA | PRIORITAS | | | TARGET | PAGU INDIKATIF | |
| | | | | | | | | | | | NASIONAL | DAERAH | | | | |
| (1) | (2) | (3) | (4) | (5) | (6) | (7) | (8) | (9) | (10) | (11) | (12) | (13) | (14) | (15) | (16) | (17) |
| | | Biaya Personil Peserta Didik Sekolah Dasar Diterima oleh Peserta Didik | Jumlah Peserta Didik Sekolah Dasar yang Menerima Biaya Personil Peserta Didik | 210 Peserta Didik | | 178 Peserta Didik | 123 Peserta Didik | 110.924.000,00 | Provinsi Jawa Timur \|\| Kota Pasuruan \|\| Kecamatan Panggungrejo \|\| Kelurahan Trajeng \|\| 0 | Dana Alokasi Umum (DAU) | 4.Memperkuat pembangunan sumber daya manusia (SDM), sains, teknologi, pendidikan, kesehatan, prestasi olahraga, kesetaraan gender, serta penguatan peran perempuan, pemuda (generasi milenial dan generasi Z), dan penyandang disabilitas. | 5. Penguranganstunting | | 196 Peserta Didik | 68.033.040,00 | UPT SDN TRAJENG II |
| | | Biaya Personil Peserta Didik Sekolah Dasar Diterima oleh Peserta Didik | Jumlah Peserta Didik Sekolah Dasar yang Menerima Biaya Personil Peserta Didik | 221 Peserta Didik | | 187 Peserta Didik | 123 Peserta Didik | 110.924.000,00 | Provinsi Jawa Timur \|\| Kota Pasuruan \|\| Kecamatan Panggungrejo \|\| Kelurahan Trajeng \|\| 0 | Dana Alokasi Umum (DAU) | 4.Memperkuat pembangunan sumber daya manusia (SDM), sains, teknologi, pendidikan, kesehatan, prestasi olahraga, kesetaraan gender, serta penguatan peran perempuan, pemuda (generasi milenial dan generasi Z), dan penyandang disabilitas. | 5. Penguranganstunting | | 206 Peserta Didik | 68.033.040,00 | UPT SDN TRAJENG II |

| NO | KODE | URUSAN / BIDANG URUSAN / PROGRAM / OUTCOME / KEGIATAN / SUBKEGIATAN OUTPUT | INDIKATOR | TARGET AKHIR RENSTRA | REALISASI 2025 | PRAKIRAAN 2026 | CAPAIAN KINERJA DAN KERANGKA PENDANAAN | | | | | | KELOMPOK SASARAN | PRAKIRAAN MAJU 2028 | | PERANGKAT DAERAH PENANGGUNG JAWAB |
|---|---|---|---|---|---|---|---|---|---|---|---|---|---|---|---|---|
| | | | | | | | TARGET 2027 | PAGU INDIKATIF | LOKASI | SUMBER DANA | PRIORITAS | | | TARGET | PAGU INDIKATIF | |
| | | | | | | | | | | | NASIONAL | DAERAH | | | | |
| (1) | (2) | (3) | (4) | (5) | (6) | (7) | (8) | (9) | (10) | (11) | (12) | (13) | (14) | (15) | (16) | (17) |
| | | Biaya Personil Peserta Didik Sekolah Dasar Diterima oleh Peserta Didik | Jumlah Peserta Didik Sekolah Dasar yang Menerima Biaya Personil Peserta Didik | 231 Peserta Didik | | 196 Peserta Didik | 123 Peserta Didik | 110.924.000,00 | Provinsi Jawa Timur \|\| Kota Pasuruan \|\| Kecamatan Panggungrejo \|\| Kelurahan Trajeng \|\| 0 | Dana Alokasi Umum (DAU) | 4.Memperkuat pembangunan sumber daya manusia (SDM), sains, teknologi, pendidikan, kesehatan, prestasi olahraga, kesetaraan gender, serta penguatan peran perempuan, pemuda (generasi milenial dan generasi Z), dan penyandang disabilitas. | 5. Penguran gan stunting | | 216 Peserta Didik | 68.033.040,00 | UPT SDN TRAJENG II |
| | | Biaya Personil Peserta Didik Sekolah Dasar Diterima oleh Peserta Didik | Jumlah Peserta Didik Sekolah Dasar yang Menerima Biaya Personil Peserta Didik | 240 Peserta Didik | | 203 Peserta Didik | 123 Peserta Didik | 110.924.000,00 | Provinsi Jawa Timur \|\| Kota Pasuruan \|\| Kecamatan Panggungrejo \|\| Kelurahan Trajeng \|\| 0 | Dana Alokasi Umum (DAU) | 4.Memperkuat pembangunan sumber daya manusia (SDM), sains, teknologi, pendidikan, kesehatan, prestasi olahraga, kesetaraan gender, serta penguatan peran perempuan, pemuda (generasi milenial dan generasi Z), dan penyandang disabilitas. | 5. Penguran gan stunting | | 224 Peserta Didik | 68.033.040,00 | UPT SDN TRAJENG II |

| NO | KODE | URUSAN / BIDANG URUSAN / PROGRAM / OUTCOME / KEGIATAN / SUBKEGIATAN OUTPUT | INDIKATOR | TARGET AKHIR RENSTRA | REALISASI 2025 | PRAKIRAAN 2026 | CAPAIAN KINERJA DAN KERANGKA PENDANAAN | | | | | | KELOMPOK SASARAN | PRAKIRAAN MAJU 2028 | | PERANGKAT DAERAH PENANGGUNG JAWAB |
|---|---|---|---|---|---|---|---|---|---|---|---|---|---|---|---|---|
| | | | | | | | TARGET 2027 | PAGU INDIKATIF | LOKASI | SUMBER DANA | PRIORITAS | | | TARGET | PAGU INDIKATIF | |
| | | | | | | | | | | | NASIONAL | DAERAH | | | | |
| (1) | (2) | (3) | (4) | (5) | (6) | (7) | (8) | (9) | (10) | (11) | (12) | (13) | (14) | (15) | (16) | (17) |
| | | Biaya Personil Peserta Didik Sekolah Dasar Diterima oleh Peserta Didik | Jumlah Peserta Didik Sekolah Dasar yang Menerima Biaya Personil Peserta Didik | 275 Peserta Didik | | 233 Peserta Didik | 123 Peserta Didik | 110.924.000,00 | Provinsi Jawa Timur \|\| Kota Pasuruan \|\| Kecamatan Panggungrejo \|\| Kelurahan Trajeng \|\| 0 | Dana Alokasi Umum (DAU) | 4.Memperkuat pembangunan sumber daya manusia (SDM), sains, teknologi, pendidikan, kesehatan, prestasi olahraga, kesetaraan gender, serta penguatan peran perempuan, pemuda (generasi milenial dan generasi Z), dan penyandang disabilitas. | 5. Penguran gan stunting | | 257 Peserta Didik | 68.033.040,00 | UPT SDN TRAJENG II |
| | | Biaya Personil Peserta Didik Sekolah Dasar Diterima oleh Peserta Didik | Jumlah Peserta Didik Sekolah Dasar yang Menerima Biaya Personil Peserta Didik | 291 Peserta Didik | | 246 Peserta Didik | 123 Peserta Didik | 110.924.000,00 | Provinsi Jawa Timur \|\| Kota Pasuruan \|\| Kecamatan Panggungrejo \|\| Kelurahan Trajeng \|\| 0 | Dana Alokasi Umum (DAU) | 4.Memperkuat pembangunan sumber daya manusia (SDM), sains, teknologi, pendidikan, kesehatan, prestasi olahraga, kesetaraan gender, serta penguatan peran perempuan, pemuda (generasi milenial dan generasi Z), dan penyandang disabilitas. | 5. Penguran gan stunting | | 271 Peserta Didik | 68.033.040,00 | UPT SDN TRAJENG II |

| NO | KODE | URUSAN / BIDANG URUSAN / PROGRAM / OUTCOME / KEGIATAN / SUBKEGIATAN OUTPUT | INDIKATOR | TARGET AKHIR RENSTRA | REALISASI 2025 | PRAKIRAAN 2026 | CAPAIAN KINERJA DAN KERANGKA PENDANAAN | | | | | | KELOMPOK SASARAN | PRAKIRAAN MAJU 2028 | | PERANGKAT DAERAH PENANGGUNG JAWAB |
|---|---|---|---|---|---|---|---|---|---|---|---|---|---|---|---|---|
| | | | | | | | TARGET 2027 | PAGU INDIKATIF | LOKASI | SUMBER DANA | PRIORITAS | | | TARGET | PAGU INDIKATIF | |
| | | | | | | | | | | | NASIONAL | DAERAH | | | | |
| (1) | (2) | (3) | (4) | (5) | (6) | (7) | (8) | (9) | (10) | (11) | (12) | (13) | (14) | (15) | (16) | (17) |
| | | Biaya Personil Peserta Didik Sekolah Dasar Diterima oleh Peserta Didik | Jumlah Peserta Didik Sekolah Dasar yang Menerima Biaya Personil Peserta Didik | 294 Peserta Didik | | 249 Peserta Didik | 123 Peserta Didik | 110.924.000,00 | Provinsi Jawa Timur \|\| Kota Pasuruan \|\| Kecamatan Panggungrejo \|\| Kelurahan Trajeng \|\| 0 | Dana Alokasi Umum (DAU) | 4.Memperkuat pembangunan sumber daya manusia (SDM), sains, teknologi, pendidikan, kesehatan, prestasi olahraga, kesetaraan gender, serta penguatan peran perempuan, pemuda (generasi milenial dan generasi Z), dan penyandang disabilitas. | 5. Penguranganstunting | | 275 Peserta Didik | 68.033.040,00 | UPT SDN TRAJENG II |
| | | Biaya Personil Peserta Didik Sekolah Dasar Diterima oleh Peserta Didik | Jumlah Peserta Didik Sekolah Dasar yang Menerima Biaya Personil Peserta Didik | 319 Peserta Didik | | 270 Peserta Didik | 123 Peserta Didik | 110.924.000,00 | Provinsi Jawa Timur \|\| Kota Pasuruan \|\| Kecamatan Panggungrejo \|\| Kelurahan Trajeng \|\| 0 | Dana Alokasi Umum (DAU) | 4.Memperkuat pembangunan sumber daya manusia (SDM), sains, teknologi, pendidikan, kesehatan, prestasi olahraga, kesetaraan gender, serta penguatan peran perempuan, pemuda (generasi milenial dan generasi Z), dan penyandang disabilitas. | 5. Penguranganstunting | | 298 Peserta Didik | 68.033.040,00 | UPT SDN TRAJENG II |

| NO | KODE | URUSAN / BIDANG URUSAN / PROGRAM / OUTCOME / KEGIATAN / SUBKEGIATAN OUTPUT | INDIKATOR | TARGET AKHIR RENSTRA | REALISASI 2025 | PRAKIRAAN 2026 | CAPAIAN KINERJA DAN KERANGKA PENDANAAN | | | | | | KELOMPOK SASARAN | PRAKIRAAN MAJU 2028 | | PERANGKAT DAERAH PENANGGUNG JAWAB |
|---|---|---|---|---|---|---|---|---|---|---|---|---|---|---|---|---|
| | | | | | | | TARGET 2027 | PAGU INDIKATIF | LOKASI | SUMBER DANA | PRIORITAS | | | TARGET | PAGU INDIKATIF | |
| | | | | | | | | | | | NASIONAL | DAERAH | | | | |
| (1) | (2) | (3) | (4) | (5) | (6) | (7) | (8) | (9) | (10) | (11) | (12) | (13) | (14) | (15) | (16) | (17) |
| | | Biaya Personil Peserta Didik Sekolah Dasar Diterima oleh Peserta Didik | Jumlah Peserta Didik Sekolah Dasar yang Menerima Biaya Personil Peserta Didik | 334 Peserta Didik | | 283 Peserta Didik | 123 Peserta Didik | 110.924.000,00 | Provinsi Jawa Timur \|\| Kota Pasuruan \|\| Kecamatan Panggungrejo \|\| Kelurahan Trajeng \|\| 0 | Dana Alokasi Umum (DAU) | 4.Memperkuat pembangunan sumber daya manusia (SDM), sains, teknologi, pendidikan, kesehatan, prestasi olahraga, kesetaraan gender, serta penguatan peran perempuan, pemuda (generasi milenial dan generasi Z), dan penyandang disabilitas. | 5. Penguran gan stunting | | 312 Peserta Didik | 68.033.040,00 | UPT SDN TRAJENG II |
| | | Biaya Personil Peserta Didik Sekolah Dasar Diterima oleh Peserta Didik | Jumlah Peserta Didik Sekolah Dasar yang Menerima Biaya Personil Peserta Didik | 350 Peserta Didik | | 296 Peserta Didik | 123 Peserta Didik | 110.924.000,00 | Provinsi Jawa Timur \|\| Kota Pasuruan \|\| Kecamatan Panggungrejo \|\| Kelurahan Trajeng \|\| 0 | Dana Alokasi Umum (DAU) | 4.Memperkuat pembangunan sumber daya manusia (SDM), sains, teknologi, pendidikan, kesehatan, prestasi olahraga, kesetaraan gender, serta penguatan peran perempuan, pemuda (generasi milenial dan generasi Z), dan penyandang disabilitas. | 5. Penguran gan stunting | | 326 Peserta Didik | 68.033.040,00 | UPT SDN TRAJENG II |

| NO | KODE | URUSAN / BIDANG URUSAN / PROGRAM / OUTCOME / KEGIATAN / SUBKEGIATAN OUTPUT | INDIKATOR | TARGET AKHIR RENSTRA | REALISASI 2025 | PRAKIRAAN 2026 | CAPAIAN KINERJA DAN KERANGKA PENDANAAN | | | | | | KELOMPOK SASARAN | PRAKIRAAN MAJU 2028 | | PERANGKAT DAERAH PENANGGUNG JAWAB |
|---|---|---|---|---|---|---|---|---|---|---|---|---|---|---|---|---|
| | | | | | | | TARGET 2027 | PAGU INDIKATIF | LOKASI | SUMBER DANA | PRIORITAS | | | TARGET | PAGU INDIKATIF | |
| | | | | | | | | | | | NASIONAL | DAERAH | | | | |
| (1) | (2) | (3) | (4) | (5) | (6) | (7) | (8) | (9) | (10) | (11) | (12) | (13) | (14) | (15) | (16) | (17) |
| | | Biaya Personil Peserta Didik Sekolah Dasar Diterima oleh Peserta Didik | Jumlah Peserta Didik Sekolah Dasar yang Menerima Biaya Personil Peserta Didik | 354 Peserta Didik | | 300 Peserta Didik | 123 Peserta Didik | 110.924.000,00 | Provinsi Jawa Timur \|\| Kota Pasuruan \|\| Kecamatan Panggungrejo \|\| Kelurahan Trajeng \|\| 0 | Dana Alokasi Umum (DAU) | 4.Memperkuat pembangunan sumber daya manusia (SDM), sains, teknologi, pendidikan, kesehatan, prestasi olahraga, kesetaraan gender, serta penguatan peran perempuan, pemuda (generasi milenial dan generasi Z), dan penyandang disabilitas. | 5. Penguranganstunting | | 331 Peserta Didik | 68.033.040,00 | UPT SDN TRAJENG II |
| | | Biaya Personil Peserta Didik Sekolah Dasar Diterima oleh Peserta Didik | Jumlah Peserta Didik Sekolah Dasar yang Menerima Biaya Personil Peserta Didik | 355 Peserta Didik | | 301 Peserta Didik | 123 Peserta Didik | 110.924.000,00 | Provinsi Jawa Timur \|\| Kota Pasuruan \|\| Kecamatan Panggungrejo \|\| Kelurahan Trajeng \|\| 0 | Dana Alokasi Umum (DAU) | 4.Memperkuat pembangunan sumber daya manusia (SDM), sains, teknologi, pendidikan, kesehatan, prestasi olahraga, kesetaraan gender, serta penguatan peran perempuan, pemuda (generasi milenial dan generasi Z), dan penyandang disabilitas. | 5. Penguranganstunting | | 332 Peserta Didik | 68.033.040,00 | UPT SDN TRAJENG II |

| NO | KODE | URUSAN / BIDANG URUSAN / PROGRAM / OUTCOME / KEGIATAN / SUBKEGIATAN OUTPUT | INDIKATOR | TARGET AKHIR RENSTRA | REALISASI 2025 | PRAKIRAAN 2026 | CAPAIAN KINERJA DAN KERANGKA PENDANAAN | | | | | | KELOMPOK SASARAN | PRAKIRAAN MAJU 2028 | | PERANGKAT DAERAH PENANGGUNG JAWAB |
|---|---|---|---|---|---|---|---|---|---|---|---|---|---|---|---|---|
| | | | | | | | TARGET 2027 | PAGU INDIKATIF | LOKASI | SUMBER DANA | PRIORITAS | | | TARGET | PAGU INDIKATIF | |
| | | | | | | | | | | | NASIONAL | DAERAH | | | | |
| (1) | (2) | (3) | (4) | (5) | (6) | (7) | (8) | (9) | (10) | (11) | (12) | (13) | (14) | (15) | (16) | (17) |
| | | Biaya Personil Peserta Didik Sekolah Dasar Diterima oleh Peserta Didik | Jumlah Peserta Didik Sekolah Dasar yang Menerima Biaya Personil Peserta Didik | 365 Peserta Didik | | 309 Peserta Didik | 123 Peserta Didik | 110.924.000,00 | Provinsi Jawa Timur \|\| Kota Pasuruan \|\| Kecamatan Panggungrejo \|\| Kelurahan Trajeng \|\| 0 | Dana Alokasi Umum (DAU) | 4.Memperkuat pembangunan sumber daya manusia (SDM), sains, teknologi, pendidikan, kesehatan, prestasi olahraga, kesetaraan gender, serta penguatan peran perempuan, pemuda (generasi milenial dan generasi Z), dan penyandang disabilitas. | 5. Penguran gan stunting | | 341 Peserta Didik | 68.033.040,00 | UPT SDN TRAJENG II |
| | | Biaya Personil Peserta Didik Sekolah Dasar Diterima oleh Peserta Didik | Jumlah Peserta Didik Sekolah Dasar yang Menerima Biaya Personil Peserta Didik | 380 Peserta Didik | | 322 Peserta Didik | 123 Peserta Didik | 110.924.000,00 | Provinsi Jawa Timur \|\| Kota Pasuruan \|\| Kecamatan Panggungrejo \|\| Kelurahan Trajeng \|\| 0 | Dana Alokasi Umum (DAU) | 4.Memperkuat pembangunan sumber daya manusia (SDM), sains, teknologi, pendidikan, kesehatan, prestasi olahraga, kesetaraan gender, serta penguatan peran perempuan, pemuda (generasi milenial dan generasi Z), dan penyandang disabilitas. | 5. Penguran gan stunting | | 355 Peserta Didik | 68.033.040,00 | UPT SDN TRAJENG II |

| NO | KODE | URUSAN / BIDANG URUSAN / PROGRAM / OUTCOME / KEGIATAN / SUBKEGIATAN OUTPUT | INDIKATOR | TARGET AKHIR RENSTRA | REALISASI 2025 | PRAKIRAAN 2026 | CAPAIAN KINERJA DAN KERANGKA PENDANAAN | | | | | | KELOMPOK SASARAN | PRAKIRAAN MAJU 2028 | | PERANGKAT DAERAH PENANGGUNG JAWAB |
|---|---|---|---|---|---|---|---|---|---|---|---|---|---|---|---|---|
| | | | | | | | TARGET 2027 | PAGU INDIKATIF | LOKASI | SUMBER DANA | PRIORITAS | | | TARGET | PAGU INDIKATIF | |
| | | | | | | | | | | | NASIONAL | DAERAH | | | | |
| (1) | (2) | (3) | (4) | (5) | (6) | (7) | (8) | (9) | (10) | (11) | (12) | (13) | (14) | (15) | (16) | (17) |
| | | Biaya Personil Peserta Didik Sekolah Dasar Diterima oleh Peserta Didik | Jumlah Peserta Didik Sekolah Dasar yang Menerima Biaya Personil Peserta Didik | 403 Peserta Didik | | 341 Peserta Didik | 123 Peserta Didik | 110.924.000,00 | Provinsi Jawa Timur \|\| Kota Pasuruan \|\| Kecamatan Panggungrejo \|\| Kelurahan Trajeng \|\| 0 | Dana Alokasi Umum (DAU) | 4.Memperkuat pembangunan sumber daya manusia (SDM), sains, teknologi, pendidikan, kesehatan, prestasi olahraga, kesetaraan gender, serta penguatan peran perempuan, pemuda (generasi milenial dan generasi Z), dan penyandang disabilitas. | 5. Penguran gan stunting | | 376 Peserta Didik | 68.033.040,00 | UPT SDN TRAJENG II |
| | | Biaya Personil Peserta Didik Sekolah Dasar Diterima oleh Peserta Didik | Jumlah Peserta Didik Sekolah Dasar yang Menerima Biaya Personil Peserta Didik | 407 Peserta Didik | | 345 Peserta Didik | 123 Peserta Didik | 110.924.000,00 | Provinsi Jawa Timur \|\| Kota Pasuruan \|\| Kecamatan Panggungrejo \|\| Kelurahan Trajeng \|\| 0 | Dana Alokasi Umum (DAU) | 4.Memperkuat pembangunan sumber daya manusia (SDM), sains, teknologi, pendidikan, kesehatan, prestasi olahraga, kesetaraan gender, serta penguatan peran perempuan, pemuda (generasi milenial dan generasi Z), dan penyandang disabilitas. | 5. Penguran gan stunting | | 380 Peserta Didik | 68.033.040,00 | UPT SDN TRAJENG II |

| NO | KODE | URUSAN / BIDANG URUSAN / PROGRAM / OUTCOME / KEGIATAN / SUBKEGIATAN OUTPUT | INDIKATOR | TARGET AKHIR RENSTRA | REALISASI 2025 | PRAKIRAAN 2026 | CAPAIAN KINERJA DAN KERANGKA PENDANAAN | | | | | | KELOMPOK SASARAN | PRAKIRAAN MAJU 2028 | | PERANGKAT DAERAH PENANGGUNG JAWAB |
|---|---|---|---|---|---|---|---|---|---|---|---|---|---|---|---|---|
| | | | | | | | TARGET 2027 | PAGU INDIKATIF | LOKASI | SUMBER DANA | PRIORITAS | | | TARGET | PAGU INDIKATIF | |
| | | | | | | | | | | | NASIONAL | DAERAH | | | | |
| (1) | (2) | (3) | (4) | (5) | (6) | (7) | (8) | (9) | (10) | (11) | (12) | (13) | (14) | (15) | (16) | (17) |
| | | Biaya Personil Peserta Didik Sekolah Dasar Diterima oleh Peserta Didik | Jumlah Peserta Didik Sekolah Dasar yang Menerima Biaya Personil Peserta Didik | 412 Peserta Didik | | 349 Peserta Didik | 123 Peserta Didik | 110.924.000,00 | Provinsi Jawa Timur \|\| Kota Pasuruan \|\| Kecamatan Panggungrejo \|\| Kelurahan Trajeng \|\| 0 | Dana Alokasi Umum (DAU) | 4.Memperkuat pembangunan sumber daya manusia (SDM), sains, teknologi, pendidikan, kesehatan, prestasi olahraga, kesetaraan gender, serta penguatan peran perempuan, pemuda (generasi milenial dan generasi Z), dan penyandang disabilitas. | 5. Penguranganstunting | | 385 Peserta Didik | 68.033.040,00 | UPT SDN TRAJENG II |
| | | Biaya Personil Peserta Didik Sekolah Dasar Diterima oleh Peserta Didik | Jumlah Peserta Didik Sekolah Dasar yang Menerima Biaya Personil Peserta Didik | 425 Peserta Didik | | 360 Peserta Didik | 123 Peserta Didik | 110.924.000,00 | Provinsi Jawa Timur \|\| Kota Pasuruan \|\| Kecamatan Panggungrejo \|\| Kelurahan Trajeng \|\| 0 | Dana Alokasi Umum (DAU) | 4.Memperkuat pembangunan sumber daya manusia (SDM), sains, teknologi, pendidikan, kesehatan, prestasi olahraga, kesetaraan gender, serta penguatan peran perempuan, pemuda (generasi milenial dan generasi Z), dan penyandang disabilitas. | 5. Penguranganstunting | | 397 Peserta Didik | 68.033.040,00 | UPT SDN TRAJENG II |

| NO | KODE | URUSAN / BIDANG URUSAN / PROGRAM / OUTCOME / KEGIATAN / SUBKEGIATAN OUTPUT | INDIKATOR | TARGET AKHIR RENSTRA | REALISASI 2025 | PRAKIRAAN 2026 | CAPAIAN KINERJA DAN KERANGKA PENDANAAN | | | | | | KELOMPOK SASARAN | PRAKIRAAN MAJU 2028 | | PERANGKAT DAERAH PENANGGUNG JAWAB |
|---|---|---|---|---|---|---|---|---|---|---|---|---|---|---|---|---|
| | | | | | | | TARGET 2027 | PAGU INDIKATIF | LOKASI | SUMBER DANA | PRIORITAS | | | TARGET | PAGU INDIKATIF | |
| | | | | | | | | | | | NASIONAL | DAERAH | | | | |
| (1) | (2) | (3) | (4) | (5) | (6) | (7) | (8) | (9) | (10) | (11) | (12) | (13) | (14) | (15) | (16) | (17) |
| | | Biaya Personil Peserta Didik Sekolah Dasar Diterima oleh Peserta Didik | Jumlah Peserta Didik Sekolah Dasar yang Menerima Biaya Personil Peserta Didik | 433 Peserta Didik | | 367 Peserta Didik | 123 Peserta Didik | 110.924.000,00 | Provinsi Jawa Timur \|\| Kota Pasuruan \|\| Kecamatan Panggungrejo \|\| Kelurahan Trajeng \|\| 0 | Dana Alokasi Umum (DAU) | 4.Memperkuat pembangunan sumber daya manusia (SDM), sains, teknologi, pendidikan, kesehatan, prestasi olahraga, kesetaraan gender, serta penguatan peran perempuan, pemuda (generasi milenial dan generasi Z), dan penyandang disabilitas. | 5. Penguranganstunting | | 405 Peserta Didik | 68.033.040,00 | UPT SDN TRAJENG II |
| | | Biaya Personil Peserta Didik Sekolah Dasar Diterima oleh Peserta Didik | Jumlah Peserta Didik Sekolah Dasar yang Menerima Biaya Personil Peserta Didik | 457 Peserta Didik | | 387 Peserta Didik | 123 Peserta Didik | 110.924.000,00 | Provinsi Jawa Timur \|\| Kota Pasuruan \|\| Kecamatan Panggungrejo \|\| Kelurahan Trajeng \|\| 0 | Dana Alokasi Umum (DAU) | 4.Memperkuat pembangunan sumber daya manusia (SDM), sains, teknologi, pendidikan, kesehatan, prestasi olahraga, kesetaraan gender, serta penguatan peran perempuan, pemuda (generasi milenial dan generasi Z), dan penyandang disabilitas. | 5. Penguranganstunting | | 427 Peserta Didik | 68.033.040,00 | UPT SDN TRAJENG II |

| NO | KODE | URUSAN / BIDANG URUSAN / PROGRAM / OUTCOME / KEGIATAN / SUBKEGIATAN OUTPUT | INDIKATOR | TARGET AKHIR RENSTRA | REALISASI 2025 | PRAKIRAAN 2026 | CAPAIAN KINERJA DAN KERANGKA PENDANAAN | | | | | | KELOMPOK SASARAN | PRAKIRAAN MAJU 2028 | | PERANGKAT DAERAH PENANGGUNG JAWAB |
|---|---|---|---|---|---|---|---|---|---|---|---|---|---|---|---|---|
| | | | | | | | TARGET 2027 | PAGU INDIKATIF | LOKASI | SUMBER DANA | PRIORITAS | | | TARGET | PAGU INDIKATIF | |
| | | | | | | | | | | | NASIONAL | DAERAH | | | | |
| (1) | (2) | (3) | (4) | (5) | (6) | (7) | (8) | (9) | (10) | (11) | (12) | (13) | (14) | (15) | (16) | (17) |
| | | Biaya Personil Peserta Didik Sekolah Dasar Diterima oleh Peserta Didik | Jumlah Peserta Didik Sekolah Dasar yang Menerima Biaya Personil Peserta Didik | 495 Peserta Didik | | 419 Peserta Didik | 123 Peserta Didik | 110.924.000,00 | Provinsi Jawa Timur \|\| Kota Pasuruan \|\| Kecamatan Panggungrejo \|\| Kelurahan Trajeng \|\| 0 | Dana Alokasi Umum (DAU) | 4.Memperkuat pembangunan sumber daya manusia (SDM), sains, teknologi, pendidikan, kesehatan, prestasi olahraga, kesetaraan gender, serta penguatan peran perempuan, pemuda (generasi milenial dan generasi Z), dan penyandang disabilitas. | 5. Penguangan stunting | | 462 Peserta Didik | 68.033.040,00 | UPT SDN TRAJENG II |
| | | Biaya Personil Peserta Didik Sekolah Dasar Diterima oleh Peserta Didik | Jumlah Peserta Didik Sekolah Dasar yang Menerima Biaya Personil Peserta Didik | 502 Peserta Didik | | 425 Peserta Didik | 123 Peserta Didik | 110.924.000,00 | Provinsi Jawa Timur \|\| Kota Pasuruan \|\| Kecamatan Panggungrejo \|\| Kelurahan Trajeng \|\| 0 | Dana Alokasi Umum (DAU) | 4.Memperkuat pembangunan sumber daya manusia (SDM), sains, teknologi, pendidikan, kesehatan, prestasi olahraga, kesetaraan gender, serta penguatan peran perempuan, pemuda (generasi milenial dan generasi Z), dan penyandang disabilitas. | 5. Penguangan stunting | | 469 Peserta Didik | 68.033.040,00 | UPT SDN TRAJENG II |

| NO | KODE | URUSAN / BIDANG URUSAN / PROGRAM / OUTCOME / KEGIATAN / SUBKEGIATAN OUTPUT | INDIKATOR | TARGET AKHIR RENSTRA | REALISASI 2025 | PRAKIRAAN 2026 | CAPAIAN KINERJA DAN KERANGKA PENDANAAN | | | | | | KELOMPOK SASARAN | PRAKIRAAN MAJU 2028 | | PERANGKAT DAERAH PENANGGUNG JAWAB |
|---|---|---|---|---|---|---|---|---|---|---|---|---|---|---|---|---|
| | | | | | | | TARGET 2027 | PAGU INDIKATIF | LOKASI | SUMBER DANA | PRIORITAS | | | TARGET | PAGU INDIKATIF | |
| | | | | | | | | | | | NASIONAL | DAERAH | | | | |
| (1) | (2) | (3) | (4) | (5) | (6) | (7) | (8) | (9) | (10) | (11) | (12) | (13) | (14) | (15) | (16) | (17) |
| | | Biaya Personil Peserta Didik Sekolah Dasar Diterima oleh Peserta Didik | Jumlah Peserta Didik Sekolah Dasar yang Menerima Biaya Personil Peserta Didik | 541 Peserta Didik | | 458 Peserta Didik | 123 Peserta Didik | 110.924.000,00 | Provinsi Jawa Timur \|\| Kota Pasuruan \|\| Kecamatan Panggungrejo \|\| Kelurahan Trajeng \|\| 0 | Dana Alokasi Umum (DAU) | 4.Memperkuat pembangunan sumber daya manusia (SDM), sains, teknologi, pendidikan, kesehatan, prestasi olahraga, kesetaraan gender, serta penguatan peran perempuan, pemuda (generasi milenial dan generasi Z), dan penyandang disabilitas. | 5. Penguranganstunting | | 505 Peserta Didik | 68.033.040,00 | UPT SDN TRAJENG II |
| | | Biaya Personil Peserta Didik Sekolah Dasar Diterima oleh Peserta Didik | Jumlah Peserta Didik Sekolah Dasar yang Menerima Biaya Personil Peserta Didik | 579 Peserta Didik | | 490 Peserta Didik | 123 Peserta Didik | 110.924.000,00 | Provinsi Jawa Timur \|\| Kota Pasuruan \|\| Kecamatan Panggungrejo \|\| Kelurahan Trajeng \|\| 0 | Dana Alokasi Umum (DAU) | 4.Memperkuat pembangunan sumber daya manusia (SDM), sains, teknologi, pendidikan, kesehatan, prestasi olahraga, kesetaraan gender, serta penguatan peran perempuan, pemuda (generasi milenial dan generasi Z), dan penyandang disabilitas. | 5. Penguranganstunting | | 540 Peserta Didik | 68.033.040,00 | UPT SDN TRAJENG II |

| NO | KODE | URUSAN / BIDANG URUSAN / PROGRAM / OUTCOME / KEGIATAN / SUBKEGIATAN OUTPUT | INDIKATOR | TARGET AKHIR RENSTRA | REALISASI 2025 | PRAKIRAAN 2026 | CAPAIAN KINERJA DAN KERANGKA PENDANAAN | | | | | | KELOMPOK SASARAN | PRAKIRAAN MAJU 2028 | | PERANGKAT DAERAH PENANGGUNG JAWAB |
|---|---|---|---|---|---|---|---|---|---|---|---|---|---|---|---|---|
| | | | | | | | TARGET 2027 | PAGU INDIKATIF | LOKASI | SUMBER DANA | PRIORITAS | | | TARGET | PAGU INDIKATIF | |
| | | | | | | | | | | | NASIONAL | DAERAH | | | | |
| (1) | (2) | (3) | (4) | (5) | (6) | (7) | (8) | (9) | (10) | (11) | (12) | (13) | (14) | (15) | (16) | (17) |
| | | Biaya Personil Peserta Didik Sekolah Dasar Diterima oleh Peserta Didik | Jumlah Peserta Didik Sekolah Dasar yang Menerima Biaya Personil Peserta Didik | 607 Peserta Didik | | 514 Peserta Didik | 123 Peserta Didik | 110.924.000,00 | Provinsi Jawa Timur \|\| Kota Pasuruan \|\| Kecamatan Panggungrejo \|\| Kelurahan Trajeng \|\| 0 | Dana Alokasi Umum (DAU) | 4.Memperkuat pembangunan sumber daya manusia (SDM), sains, teknologi, pendidikan, kesehatan, prestasi olahraga, kesetaraan gender, serta penguatan peran perempuan, pemuda (generasi milenial dan generasi Z), dan penyandang disabilitas. | 5. Penguranganstunting | | 567 Peserta Didik | 68.033.040,00 | UPT SDN TRAJENG II |
| | | Biaya Personil Peserta Didik Sekolah Dasar Diterima oleh Peserta Didik | Jumlah Peserta Didik Sekolah Dasar yang Menerima Biaya Personil Peserta Didik | 658 Peserta Didik | | 557 Peserta Didik | 123 Peserta Didik | 110.924.000,00 | Provinsi Jawa Timur \|\| Kota Pasuruan \|\| Kecamatan Panggungrejo \|\| Kelurahan Trajeng \|\| 0 | Dana Alokasi Umum (DAU) | 4.Memperkuat pembangunan sumber daya manusia (SDM), sains, teknologi, pendidikan, kesehatan, prestasi olahraga, kesetaraan gender, serta penguatan peran perempuan, pemuda (generasi milenial dan generasi Z), dan penyandang disabilitas. | 5. Penguranganstunting | | 614 Peserta Didik | 68.033.040,00 | UPT SDN TRAJENG II |

| NO | KODE | URUSAN / BIDANG URUSAN / PROGRAM / OUTCOME / KEGIATAN / SUBKEGIATAN OUTPUT | INDIKATOR | TARGET AKHIR RENSTRA | REALISASI 2025 | PRAKIRAAN 2026 | CAPAIAN KINERJA DAN KERANGKA PENDANAAN | | | | | | KELOMPOK SASARAN | PRAKIRAAN MAJU 2028 | | PERANGKAT DAERAH PENANGGUNG JAWAB |
|---|---|---|---|---|---|---|---|---|---|---|---|---|---|---|---|---|
| | | | | | | | TARGET 2027 | PAGU INDIKATIF | LOKASI | SUMBER DANA | PRIORITAS | | | TARGET | PAGU INDIKATIF | |
| | | | | | | | | | | | NASIONAL | DAERAH | | | | |
| (1) | (2) | (3) | (4) | (5) | (6) | (7) | (8) | (9) | (10) | (11) | (12) | (13) | (14) | (15) | (16) | (17) |
| | | Biaya Personil Peserta Didik Sekolah Dasar Diterima oleh Peserta Didik | Jumlah Peserta Didik Sekolah Dasar yang Menerima Biaya Personil Peserta Didik | 71 Peserta Didik | | 60 Peserta Didik | 123 Peserta Didik | 110.924.000,00 | Provinsi Jawa Timur \|\| Kota Pasuruan \|\| Kecamatan Panggungrejo \|\| Kelurahan Trajeng \|\| 0 | Dana Alokasi Umum (DAU) | 4.Memperkuat pembangunan sumber daya manusia (SDM), sains, teknologi, pendidikan, kesehatan, prestasi olahraga, kesetaraan gender, serta penguatan peran perempuan, pemuda (generasi milenial dan generasi Z), dan penyandang disabilitas. | 5. Penguranganstunting | | 66 Peserta Didik | 68.033.040,00 | UPT SDN TRAJENG II |
| | | Biaya Personil Peserta Didik Sekolah Dasar Diterima oleh Peserta Didik | Jumlah Peserta Didik Sekolah Dasar yang Menerima Biaya Personil Peserta Didik | 846 Peserta Didik | | 716 Peserta Didik | 123 Peserta Didik | 110.924.000,00 | Provinsi Jawa Timur \|\| Kota Pasuruan \|\| Kecamatan Panggungrejo \|\| Kelurahan Trajeng \|\| 0 | Dana Alokasi Umum (DAU) | 4.Memperkuat pembangunan sumber daya manusia (SDM), sains, teknologi, pendidikan, kesehatan, prestasi olahraga, kesetaraan gender, serta penguatan peran perempuan, pemuda (generasi milenial dan generasi Z), dan penyandang disabilitas. | 5. Penguranganstunting | | 789 Peserta Didik | 68.033.040,00 | UPT SDN TRAJENG II |

| NO | KODE | URUSAN / BIDANG URUSAN / PROGRAM / OUTCOME / KEGIATAN / SUBKEGIATAN OUTPUT | INDIKATOR | TARGET AKHIR RENSTRA | REALISASI 2025 | PRAKIRAAN 2026 | CAPAIAN KINERJA DAN KERANGKA PENDANAAN | | | | | | KELOMPOK SASARAN | PRAKIRAAN MAJU 2028 | | PERANGKAT DAERAH PENANGGUNG JAWAB |
|---|---|---|---|---|---|---|---|---|---|---|---|---|---|---|---|---|
| | | | | | | | TARGET 2027 | PAGU INDIKATIF | LOKASI | SUMBER DANA | PRIORITAS | | | TARGET | PAGU INDIKATIF | |
| | | | | | | | | | | | NASIONAL | DAERAH | | | | |
| (1) | (2) | (3) | (4) | (5) | (6) | (7) | (8) | (9) | (10) | (11) | (12) | (13) | (14) | (15) | (16) | (17) |
| | | Biaya Personil Peserta Didik Sekolah Dasar Diterima oleh Peserta Didik | Jumlah Peserta Didik Sekolah Dasar yang Menerima Biaya Personil Peserta Didik | 94 Peserta Didik | | 80 Peserta Didik | 123 Peserta Didik | 110.924.000,00 | Provinsi Jawa Timur \|\| Kota Pasuruan \|\| Kecamatan Panggungrejo \|\| Kelurahan Trajeng \|\| 0 | Dana Alokasi Umum (DAU) | 4.Memperkuat pembangunan sumber daya manusia (SDM), sains, teknologi, pendidikan, kesehatan, prestasi olahraga, kesetaraan gender, serta penguatan peran perempuan, pemuda (generasi milenial dan generasi Z), dan penyandang disabilitas. | 5. Penguranganstunting | | 88 Peserta Didik | 68.033.040,00 | UPT SDN TRAJENG II |
| | | Biaya Personil Peserta Didik Sekolah Dasar Diterima oleh Peserta Didik | Jumlah Peserta Didik Sekolah Dasar yang Menerima Biaya Personil Peserta Didik | 96 Peserta Didik | | 81 Peserta Didik | 123 Peserta Didik | 110.924.000,00 | Provinsi Jawa Timur \|\| Kota Pasuruan \|\| Kecamatan Panggungrejo \|\| Kelurahan Trajeng \|\| 0 | Dana Alokasi Umum (DAU) | 4.Memperkuat pembangunan sumber daya manusia (SDM), sains, teknologi, pendidikan, kesehatan, prestasi olahraga, kesetaraan gender, serta penguatan peran perempuan, pemuda (generasi milenial dan generasi Z), dan penyandang disabilitas. | 5. Penguranganstunting | | 89 Peserta Didik | 68.033.040,00 | UPT SDN TRAJENG II |

| NO | KODE | URUSAN / BIDANG URUSAN / PROGRAM / OUTCOME / KEGIATAN / SUBKEGIATAN OUTPUT | INDIKATOR | TARGET AKHIR RENSTRA | REALISASI 2025 | PRAKIRAAN 2026 | CAPAIAN KINERJA DAN KERANGKA PENDANAAN | | | | | | KELOMPOK SASARAN | PRAKIRAAN MAJU 2028 | | PERANGKAT DAERAH PENANGGUNG JAWAB |
|---|---|---|---|---|---|---|---|---|---|---|---|---|---|---|---|---|
| | | | | | | | TARGET 2027 | PAGU INDIKATIF | LOKASI | SUMBER DANA | PRIORITAS | | | TARGET | PAGU INDIKATIF | |
| | | | | | | | | | | | NASIONAL | DAERAH | | | | |
| (1) | (2) | (3) | (4) | (5) | (6) | (7) | (8) | (9) | (10) | (11) | (12) | (13) | (14) | (15) | (16) | (17) |
| | | Biaya Personil Peserta Didik Sekolah Dasar Diterima oleh Peserta Didik | Jumlah Peserta Didik Sekolah Dasar yang Menerima Biaya Personil Peserta Didik | 99 Peserta Didik | | 84 Peserta Didik | 123 Peserta Didik | 110.924.000,00 | Provinsi Jawa Timur \|\| Kota Pasuruan \|\| Kecamatan Panggungrejo \|\| Kelurahan Trajeng \|\| 0 | Dana Alokasi Umum (DAU) | 4.Memperkuat pembangunan sumber daya manusia (SDM), sains, teknologi, pendidikan, kesehatan, prestasi olahraga, kesetaraan gender, serta penguatan peran perempuan, pemuda (generasi milenial dan generasi Z), dan penyandang disabilitas. | 5. Penguranganan stunting | | 93 Peserta Didik | 68.033.040,00 | UPT SDN TRAJENG II |
| | | **UPT SDN KARANGANYAR** | | | | | | **464.344.000,00** | | | | | | | **410.850.480,00** | |
| | **1** | **URUSAN PEMERINTAHAN WAJIB YANG BERKAITAN DENGAN PELAYANAN DASAR** | | | | | | **464.344.000,00** | | | | | | | **410.850.480,00** | |
| | **1.01** | **URUSAN PEMERINTAHAN BIDANG PENDIDIKAN** | | | | | | **464.344.000,00** | | | | | | | **410.850.480,00** | |
| **42.** | **1.01.02** | **PROGRAM PENGELOLAAN PENDIDIKAN** | | | | | | **82.272.771.090,00** | | | | | | | **91.961.244.184,00** | |
| | | ***Meningkatnya Pengelolaan Pendidikan*** | | | | | | ***464.344.000,00*** | | | | | | | ***410.850.480,00*** | |
| | | | 1.Angka Partisipasi Kasar SD/Sederajat | 100 % | | 100 % | 100 % | 464.344.000,00 | | | | | | 100 % | 410.850.480,00 | |
| | | | 2.Angka Partisipasi Kasar SMP/Sederajat | 100 % | | 100 % | 100 % | 464.344.000,00 | | | | | | 100 % | 410.850.480,00 | |
| | | | 3.Angka Partisipasi Kasar PAUD/Sederajat | 100 % | | 100 % | 100 % | 464.344.000,00 | | | | | | 100 % | 410.850.480,00 | |
| | | | 4.Persentase kelulusan peserta didik kejar paket | 100 % | | 100 % | 100 % | 464.344.000,00 | | | | | | 100 % | 410.850.480,00 | |
| | 1.01.02.2.01 | Pengelolaan Pendidikan Sekolah Dasar | | | | | | 36.557.520.960,00 | | | | | PTK dan Peserta Didik | | 37.078.855.411,00 | |
| | | Meningkatnya Angka Partisipasi Sekolah (APS) Sekolah Dasar | | | | | | 36.557.520.960,00 | | | | | PTK dan Peserta Didik | | 37.078.855.411,00 | |
| | | | Jumlah Peserta Didik Sekolah Dasar yang Menerima Biaya Personil Peserta Didik | 123 Peserta Didik | | 104 Peserta Didik | 109 Peserta Didik | 10.718.373.440,00 | | | | | | 115 Peserta Didik | 9.243.961.040,00 | |
| | | | Jumlah Sekolah Dasar yang Mengelola Dana BOS | 1 Satuan Pendidikan | | 1 Satuan Pendidikan | 1 Satuan Pendidikan | 15.731.700.000,00 | | | | | | 1 Satuan Pendidikan | 15.975.648.800,00 | |
| | | Meningkatnya Pengelolaan Pendidikan Sekolah Dasar | | | | | | 36.557.520.960,00 | | | | | PTK dan Peserta Didik | | 37.078.855.411,00 | |

| NO | KODE | URUSAN / BIDANG URUSAN / PROGRAM / OUTCOME / KEGIATAN / SUBKEGIATAN OUTPUT | INDIKATOR | TARGET AKHIR RENSTRA | REALISASI 2025 | PRAKIRAAN 2026 | CAPAIAN KINERJA DAN KERANGKA PENDANAAN | | | | | | KELOMPOK SASARAN | PRAKIRAAN MAJU 2028 | | PERANGKAT DAERAH PENANGGUNG JAWAB |
|---|---|---|---|---|---|---|---|---|---|---|---|---|---|---|---|---|
| | | | | | | | TARGET 2027 | PAGU INDIKATIF | LOKASI | SUMBER DANA | PRIORITAS | | | TARGET | PAGU INDIKATIF | |
| | | | | | | | | | | | NASIONAL | DAERAH | | | | |
| (1) | (2) | (3) | (4) | (5) | (6) | (7) | (8) | (9) | (10) | (11) | (12) | (13) | (14) | (15) | (16) | (17) |
| | | | Jumlah Peserta Didik Sekolah Dasar yang Menerima Biaya Personil Peserta Didik | 123 Peserta Didik | | 104 Peserta Didik | 109 Peserta Didik | 10.718.373.440,00 | | | | | | 115 Peserta Didik | 9.243.961.040,00 | |
| | | | Jumlah Sekolah Dasar yang Mengelola Dana BOS | 1 Satuan Pendidikan | | 1 Satuan Pendidikan | 1 Satuan Pendidikan | 15.731.700.000,00 | | | | | | 1 Satuan Pendidikan | 15.975.648.800,00 | |
| | 1.01.02.2.01.0029 | Pengelolaan Dana BOS Sekolah Dasar | | | | | | 268.200.000,00 | | | | | | | 272.008.800,00 | |
| | | Terlaksananya Pengelolaan Dana BOS Sekolah Dasar | Jumlah Sekolah Dasar yang Mengelola Dana BOS | 22 Satuan Pendidikan | | 20 Satuan Pendidikan | 0 Satuan Pendidikan | 268.200.000,00 | Provinsi Jawa Timur \|\| Kota Pasuruan \|\| Kecamatan Panggungrejo \|\| Kelurahan Karanganyar \|\| 0 | DAK Non Fisik-Dana BOSP-BOS Reguler | 8.Memperkuat penyelarasan kehidupan yang harmonis dengan lingkungan, alam, dan budaya serta peningkatan toleransi antarumat beragama untuk mencapai masyarakat yang adil dan makmur. | 5. Penurangan stunting | | 22 Satuan Pendidikan | 272.008.800,00 | UPT SDN KARANGANYAR |
| | | Terlaksananya Pengelolaan Dana BOS Sekolah Dasar | Jumlah Sekolah Dasar yang Mengelola Dana BOS | 1 Satuan Pendidikan | | 1 Satuan Pendidikan | 0 Satuan Pendidikan | 268.200.000,00 | Provinsi Jawa Timur \|\| Kota Pasuruan \|\| Kecamatan Panggungrejo \|\| Kelurahan Karanganyar \|\| 0 | DAK Non Fisik-Dana BOSP-BOS Reguler | 8.Memperkuat penyelarasan kehidupan yang harmonis dengan lingkungan, alam, dan budaya serta peningkatan toleransi antarumat beragama untuk mencapai masyarakat yang adil dan makmur. | 5. Penurangan stunting | | 1 Satuan Pendidikan | 272.008.800,00 | UPT SDN KARANGANYAR |
| | 1.01.02.2.01.0054 | Penyediaan Biaya Personil Peserta Didik Sekolah Dasar | | | | | | 196.144.000,00 | | | | | | | 138.841.680,00 | |

| NO | KODE | URUSAN / BIDANG URUSAN / PROGRAM / OUTCOME / KEGIATAN / SUBKEGIATAN OUTPUT | INDIKATOR | TARGET AKHIR RENSTRA | REALISASI 2025 | PRAKIRAAN 2026 | CAPAIAN KINERJA DAN KERANGKA PENDANAAN | | | | | | KELOMPOK SASARAN | PRAKIRAAN MAJU 2028 | | PERANGKAT DAERAH PENANGGUNG JAWAB |
|---|---|---|---|---|---|---|---|---|---|---|---|---|---|---|---|---|
| | | | | | | | TARGET 2027 | PAGU INDIKATIF | LOKASI | SUMBER DANA | PRIORITAS | | | TARGET | PAGU INDIKATIF | |
| | | | | | | | | | | | NASIONAL | DAERAH | | | | |
| (1) | (2) | (3) | (4) | (5) | (6) | (7) | (8) | (9) | (10) | (11) | (12) | (13) | (14) | (15) | (16) | (17) |
| | | Biaya Personil Peserta Didik Sekolah Dasar Diterima oleh Peserta Didik | Jumlah Peserta Didik Sekolah Dasar yang Menerima Biaya Personil Peserta Didik | 846 Peserta Didik | | 716 Peserta Didik | 313 Peserta Didik | 196.144.000,00 | Provinsi Jawa Timur \|\| Kota Pasuruan \|\| Kecamatan Panggungrejo \|\| Kelurahan Karanganyar \|\| 0 | Dana Alokasi Umum (DAU) | 8.Memperkuat penyelarasan kehidupan yang harmonis dengan lingkungan, alam, dan budaya serta peningkatan toleransi antarumat beragama untuk mencapai masyarakat yang adil dan makmur. | 5. Penguranggan stunting | | 789 Peserta Didik | 138.841.680,00 | UPT SDN KARANGANYAR |
| | | Biaya Personil Peserta Didik Sekolah Dasar Diterima oleh Peserta Didik | Jumlah Peserta Didik Sekolah Dasar yang Menerima Biaya Personil Peserta Didik | 94 Peserta Didik | | 80 Peserta Didik | 313 Peserta Didik | 196.144.000,00 | Provinsi Jawa Timur \|\| Kota Pasuruan \|\| Kecamatan Panggungrejo \|\| Kelurahan Karanganyar \|\| 0 | Dana Alokasi Umum (DAU) | 8.Memperkuat penyelarasan kehidupan yang harmonis dengan lingkungan, alam, dan budaya serta peningkatan toleransi antarumat beragama untuk mencapai masyarakat yang adil dan makmur. | 5. Penguranggan stunting | | 88 Peserta Didik | 138.841.680,00 | UPT SDN KARANGANYAR |
| | | Biaya Personil Peserta Didik Sekolah Dasar Diterima oleh Peserta Didik | Jumlah Peserta Didik Sekolah Dasar yang Menerima Biaya Personil Peserta Didik | 96 Peserta Didik | | 81 Peserta Didik | 313 Peserta Didik | 196.144.000,00 | Provinsi Jawa Timur \|\| Kota Pasuruan \|\| Kecamatan Panggungrejo \|\| Kelurahan Karanganyar \|\| 0 | Dana Alokasi Umum (DAU) | 8.Memperkuat penyelarasan kehidupan yang harmonis dengan lingkungan, alam, dan budaya serta peningkatan toleransi antarumat beragama untuk mencapai masyarakat yang adil dan makmur. | 5. Penguranggan stunting | | 89 Peserta Didik | 138.841.680,00 | UPT SDN KARANGANYAR |

| NO | KODE | URUSAN / BIDANG URUSAN / PROGRAM / OUTCOME / KEGIATAN / SUBKEGIATAN OUTPUT | INDIKATOR | TARGET AKHIR RENSTRA | REALISASI 2025 | PRAKIRAAN 2026 | CAPAIAN KINERJA DAN KERANGKA PENDANAAN | | | | | | KELOMPOK SASARAN | PRAKIRAAN MAJU 2028 | | PERANGKAT DAERAH PENANGGUNG JAWAB |
|---|---|---|---|---|---|---|---|---|---|---|---|---|---|---|---|---|
| | | | | | | | TARGET 2027 | PAGU INDIKATIF | LOKASI | SUMBER DANA | PRIORITAS | | | TARGET | PAGU INDIKATIF | |
| | | | | | | | | | | | NASIONAL | DAERAH | | | | |
| (1) | (2) | (3) | (4) | (5) | (6) | (7) | (8) | (9) | (10) | (11) | (12) | (13) | (14) | (15) | (16) | (17) |
| | | Biaya Personil Peserta Didik Sekolah Dasar Diterima oleh Peserta Didik | Jumlah Peserta Didik Sekolah Dasar yang Menerima Biaya Personil Peserta Didik | 1022 Peserta Didik | | 865 Peserta Didik | 313 Peserta Didik | 196.144.000,00 | Provinsi Jawa Timur \|\| Kota Pasuruan \|\| Kecamatan Panggungrejo \|\| Kelurahan Karanganyar \|\| 0 | Dana Alokasi Umum (DAU) | 8.Memperkuat penyelarasan kehidupan yang harmonis dengan lingkungan, alam, dan budaya serta peningkatan toleransi antarumat beragama untuk mencapai masyarakat yang adil dan makmur. | 5. Penguranggan stunting | | 954 Peserta Didik | 138.841.680,00 | UPT SDN KARANGANYAR |
| | | Biaya Personil Peserta Didik Sekolah Dasar Diterima oleh Peserta Didik | Jumlah Peserta Didik Sekolah Dasar yang Menerima Biaya Personil Peserta Didik | 123 Peserta Didik | | 104 Peserta Didik | 313 Peserta Didik | 196.144.000,00 | Provinsi Jawa Timur \|\| Kota Pasuruan \|\| Kecamatan Panggungrejo \|\| Kelurahan Karanganyar \|\| 0 | Dana Alokasi Umum (DAU) | 8.Memperkuat penyelarasan kehidupan yang harmonis dengan lingkungan, alam, dan budaya serta peningkatan toleransi antarumat beragama untuk mencapai masyarakat yang adil dan makmur. | 5. Penguranggan stunting | | 115 Peserta Didik | 138.841.680,00 | UPT SDN KARANGANYAR |
| | | Biaya Personil Peserta Didik Sekolah Dasar Diterima oleh Peserta Didik | Jumlah Peserta Didik Sekolah Dasar yang Menerima Biaya Personil Peserta Didik | 129 Peserta Didik | | 109 Peserta Didik | 313 Peserta Didik | 196.144.000,00 | Provinsi Jawa Timur \|\| Kota Pasuruan \|\| Kecamatan Panggungrejo \|\| Kelurahan Karanganyar \|\| 0 | Dana Alokasi Umum (DAU) | 8.Memperkuat penyelarasan kehidupan yang harmonis dengan lingkungan, alam, dan budaya serta peningkatan toleransi antarumat beragama untuk mencapai masyarakat yang adil dan makmur. | 5. Penguranggan stunting | | 120 Peserta Didik | 138.841.680,00 | UPT SDN KARANGANYAR |

| NO | KODE | URUSAN / BIDANG URUSAN / PROGRAM / OUTCOME / KEGIATAN / SUBKEGIATAN OUTPUT | INDIKATOR | TARGET AKHIR RENSTRA | REALISASI 2025 | PRAKIRAAN 2026 | CAPAIAN KINERJA DAN KERANGKA PENDANAAN | | | | | | KELOMPOK SASARAN | PRAKIRAAN MAJU 2028 | | PERANGKAT DAERAH PENANGGUNG JAWAB |
|---|---|---|---|---|---|---|---|---|---|---|---|---|---|---|---|---|
| | | | | | | | TARGET 2027 | PAGU INDIKATIF | LOKASI | SUMBER DANA | PRIORITAS | | | TARGET | PAGU INDIKATIF | |
| | | | | | | | | | | | NASIONAL | DAERAH | | | | |
| (1) | (2) | (3) | (4) | (5) | (6) | (7) | (8) | (9) | (10) | (11) | (12) | (13) | (14) | (15) | (16) | (17) |
| | | Biaya Personil Peserta Didik Sekolah Dasar Diterima oleh Peserta Didik | Jumlah Peserta Didik Sekolah Dasar yang Menerima Biaya Personil Peserta Didik | 579 Peserta Didik | | 490 Peserta Didik | 313 Peserta Didik | 196.144.000,00 | Provinsi Jawa Timur \|\| Kota Pasuruan \|\| Kecamatan Panggungrejo \|\| Kelurahan Karanganyar \|\| 0 | Dana Alokasi Umum (DAU) | 8.Memperkuat penyelarasan kehidupan yang harmonis dengan lingkungan, alam, dan budaya serta peningkatan toleransi antarumat beragama untuk mencapai masyarakat yang adil dan makmur. | 5. Penguranggan stunting | | 540 Peserta Didik | 138.841.680,00 | UPT SDN KARANGANYAR |
| | | Biaya Personil Peserta Didik Sekolah Dasar Diterima oleh Peserta Didik | Jumlah Peserta Didik Sekolah Dasar yang Menerima Biaya Personil Peserta Didik | 354 Peserta Didik | | 300 Peserta Didik | 313 Peserta Didik | 196.144.000,00 | Provinsi Jawa Timur \|\| Kota Pasuruan \|\| Kecamatan Panggungrejo \|\| Kelurahan Karanganyar \|\| 0 | Dana Alokasi Umum (DAU) | 8.Memperkuat penyelarasan kehidupan yang harmonis dengan lingkungan, alam, dan budaya serta peningkatan toleransi antarumat beragama untuk mencapai masyarakat yang adil dan makmur. | 5. Penguranggan stunting | | 331 Peserta Didik | 138.841.680,00 | UPT SDN KARANGANYAR |
| | | Biaya Personil Peserta Didik Sekolah Dasar Diterima oleh Peserta Didik | Jumlah Peserta Didik Sekolah Dasar yang Menerima Biaya Personil Peserta Didik | 355 Peserta Didik | | 301 Peserta Didik | 313 Peserta Didik | 196.144.000,00 | Provinsi Jawa Timur \|\| Kota Pasuruan \|\| Kecamatan Panggungrejo \|\| Kelurahan Karanganyar \|\| 0 | Dana Alokasi Umum (DAU) | 8.Memperkuat penyelarasan kehidupan yang harmonis dengan lingkungan, alam, dan budaya serta peningkatan toleransi antarumat beragama untuk mencapai masyarakat yang adil dan makmur. | 5. Penguranggan stunting | | 332 Peserta Didik | 138.841.680,00 | UPT SDN KARANGANYAR |

| NO | KODE | URUSAN / BIDANG URUSAN / PROGRAM / OUTCOME / KEGIATAN / SUBKEGIATAN OUTPUT | INDIKATOR | TARGET AKHIR RENSTRA | REALISASI 2025 | PRAKIRAAN 2026 | CAPAIAN KINERJA DAN KERANGKA PENDANAAN | | | | | | KELOMPOK SASARAN | PRAKIRAAN MAJU 2028 | | PERANGKAT DAERAH PENANGGUNG JAWAB |
|---|---|---|---|---|---|---|---|---|---|---|---|---|---|---|---|---|
| | | | | | | | TARGET 2027 | PAGU INDIKATIF | LOKASI | SUMBER DANA | PRIORITAS | | | TARGET | PAGU INDIKATIF | |
| | | | | | | | | | | | NASIONAL | DAERAH | | | | |
| (1) | (2) | (3) | (4) | (5) | (6) | (7) | (8) | (9) | (10) | (11) | (12) | (13) | (14) | (15) | (16) | (17) |
| | | Biaya Personil Peserta Didik Sekolah Dasar Diterima oleh Peserta Didik | Jumlah Peserta Didik Sekolah Dasar yang Menerima Biaya Personil Peserta Didik | 365 Peserta Didik | | 309 Peserta Didik | 313 Peserta Didik | 196.144.000,00 | Provinsi Jawa Timur \|\| Kota Pasuruan \|\| Kecamatan Panggungrejo \|\| Kelurahan Karanganyar \|\| 0 | Dana Alokasi Umum (DAU) | 8.Memperkuat penyelarasan kehidupan yang harmonis dengan lingkungan, alam, dan budaya serta peningkatan toleransi antarumat beragama untuk mencapai masyarakat yang adil dan makmur. | 5. Penguranggan stunting | | 341 Peserta Didik | 138.841.680,00 | UPT SDN KARANGANYAR |
| | | Biaya Personil Peserta Didik Sekolah Dasar Diterima oleh Peserta Didik | Jumlah Peserta Didik Sekolah Dasar yang Menerima Biaya Personil Peserta Didik | 380 Peserta Didik | | 322 Peserta Didik | 313 Peserta Didik | 196.144.000,00 | Provinsi Jawa Timur \|\| Kota Pasuruan \|\| Kecamatan Panggungrejo \|\| Kelurahan Karanganyar \|\| 0 | Dana Alokasi Umum (DAU) | 8.Memperkuat penyelarasan kehidupan yang harmonis dengan lingkungan, alam, dan budaya serta peningkatan toleransi antarumat beragama untuk mencapai masyarakat yang adil dan makmur. | 5. Penguranggan stunting | | 355 Peserta Didik | 138.841.680,00 | UPT SDN KARANGANYAR |
| | | Biaya Personil Peserta Didik Sekolah Dasar Diterima oleh Peserta Didik | Jumlah Peserta Didik Sekolah Dasar yang Menerima Biaya Personil Peserta Didik | 403 Peserta Didik | | 341 Peserta Didik | 313 Peserta Didik | 196.144.000,00 | Provinsi Jawa Timur \|\| Kota Pasuruan \|\| Kecamatan Panggungrejo \|\| Kelurahan Karanganyar \|\| 0 | Dana Alokasi Umum (DAU) | 8.Memperkuat penyelarasan kehidupan yang harmonis dengan lingkungan, alam, dan budaya serta peningkatan toleransi antarumat beragama untuk mencapai masyarakat yang adil dan makmur. | 5. Penguranggan stunting | | 376 Peserta Didik | 138.841.680,00 | UPT SDN KARANGANYAR |

| NO | KODE | URUSAN / BIDANG URUSAN / PROGRAM / OUTCOME / KEGIATAN / SUBKEGIATAN OUTPUT | INDIKATOR | TARGET AKHIR RENSTRA | REALISASI 2025 | PRAKIRAAN 2026 | CAPAIAN KINERJA DAN KERANGKA PENDANAAN | | | | | | KELOMPOK SASARAN | PRAKIRAAN MAJU 2028 | | PERANGKAT DAERAH PENANGGUNG JAWAB |
|---|---|---|---|---|---|---|---|---|---|---|---|---|---|---|---|---|
| | | | | | | | TARGET 2027 | PAGU INDIKATIF | LOKASI | SUMBER DANA | PRIORITAS | | | TARGET | PAGU INDIKATIF | |
| | | | | | | | | | | | NASIONAL | DAERAH | | | | |
| (1) | (2) | (3) | (4) | (5) | (6) | (7) | (8) | (9) | (10) | (11) | (12) | (13) | (14) | (15) | (16) | (17) |
| | | Biaya Personil Peserta Didik Sekolah Dasar Diterima oleh Peserta Didik | Jumlah Peserta Didik Sekolah Dasar yang Menerima Biaya Personil Peserta Didik | 407 Peserta Didik | | 345 Peserta Didik | 313 Peserta Didik | 196.144.000,00 | Provinsi Jawa Timur \|\| Kota Pasuruan \|\| Kecamatan Panggungrejo \|\| Kelurahan Karanganyar \|\| 0 | Dana Alokasi Umum (DAU) | 8.Memperkuat penyelarasan kehidupan yang harmonis dengan lingkungan, alam, dan budaya serta peningkatan toleransi antarumat beragama untuk mencapai masyarakat yang adil dan makmur. | 5. Penguranggan stunting | | 380 Peserta Didik | 138.841.680,00 | UPT SDN KARANGANYAR |
| | | Biaya Personil Peserta Didik Sekolah Dasar Diterima oleh Peserta Didik | Jumlah Peserta Didik Sekolah Dasar yang Menerima Biaya Personil Peserta Didik | 412 Peserta Didik | | 349 Peserta Didik | 313 Peserta Didik | 196.144.000,00 | Provinsi Jawa Timur \|\| Kota Pasuruan \|\| Kecamatan Panggungrejo \|\| Kelurahan Karanganyar \|\| 0 | Dana Alokasi Umum (DAU) | 8.Memperkuat penyelarasan kehidupan yang harmonis dengan lingkungan, alam, dan budaya serta peningkatan toleransi antarumat beragama untuk mencapai masyarakat yang adil dan makmur. | 5. Penguranggan stunting | | 385 Peserta Didik | 138.841.680,00 | UPT SDN KARANGANYAR |
| | | Biaya Personil Peserta Didik Sekolah Dasar Diterima oleh Peserta Didik | Jumlah Peserta Didik Sekolah Dasar yang Menerima Biaya Personil Peserta Didik | 425 Peserta Didik | | 360 Peserta Didik | 313 Peserta Didik | 196.144.000,00 | Provinsi Jawa Timur \|\| Kota Pasuruan \|\| Kecamatan Panggungrejo \|\| Kelurahan Karanganyar \|\| 0 | Dana Alokasi Umum (DAU) | 8.Memperkuat penyelarasan kehidupan yang harmonis dengan lingkungan, alam, dan budaya serta peningkatan toleransi antarumat beragama untuk mencapai masyarakat yang adil dan makmur. | 5. Penguranggan stunting | | 397 Peserta Didik | 138.841.680,00 | UPT SDN KARANGANYAR |

| NO | KODE | URUSAN / BIDANG URUSAN / PROGRAM / OUTCOME / KEGIATAN / SUBKEGIATAN OUTPUT | INDIKATOR | TARGET AKHIR RENSTRA | REALISASI 2025 | PRAKIRAAN 2026 | CAPAIAN KINERJA DAN KERANGKA PENDANAAN | | | | | | KELOMPOK SASARAN | PRAKIRAAN MAJU 2028 | | PERANGKAT DAERAH PENANGGUNG JAWAB |
|---|---|---|---|---|---|---|---|---|---|---|---|---|---|---|---|---|
| | | | | | | | TARGET 2027 | PAGU INDIKATIF | LOKASI | SUMBER DANA | PRIORITAS | | | TARGET | PAGU INDIKATIF | |
| | | | | | | | | | | | NASIONAL | DAERAH | | | | |
| (1) | (2) | (3) | (4) | (5) | (6) | (7) | (8) | (9) | (10) | (11) | (12) | (13) | (14) | (15) | (16) | (17) |
| | | Biaya Personil Peserta Didik Sekolah Dasar Diterima oleh Peserta Didik | Jumlah Peserta Didik Sekolah Dasar yang Menerima Biaya Personil Peserta Didik | 433 Peserta Didik | | 367 Peserta Didik | 313 Peserta Didik | 196.144.000,00 | Provinsi Jawa Timur \|\| Kota Pasuruan \|\| Kecamatan Panggungrejo \|\| Kelurahan Karanganyar \|\| 0 | Dana Alokasi Umum (DAU) | 8.Memperkuat penyelarasan kehidupan yang harmonis dengan lingkungan, alam, dan budaya serta peningkatan toleransi antarumat beragama untuk mencapai masyarakat yang adil dan makmur. | 5. Penguranggan stunting | | 405 Peserta Didik | 138.841.680,00 | UPT SDN KARANGANYAR |
| | | Biaya Personil Peserta Didik Sekolah Dasar Diterima oleh Peserta Didik | Jumlah Peserta Didik Sekolah Dasar yang Menerima Biaya Personil Peserta Didik | 457 Peserta Didik | | 387 Peserta Didik | 313 Peserta Didik | 196.144.000,00 | Provinsi Jawa Timur \|\| Kota Pasuruan \|\| Kecamatan Panggungrejo \|\| Kelurahan Karanganyar \|\| 0 | Dana Alokasi Umum (DAU) | 8.Memperkuat penyelarasan kehidupan yang harmonis dengan lingkungan, alam, dan budaya serta peningkatan toleransi antarumat beragama untuk mencapai masyarakat yang adil dan makmur. | 5. Penguranggan stunting | | 427 Peserta Didik | 138.841.680,00 | UPT SDN KARANGANYAR |
| | | Biaya Personil Peserta Didik Sekolah Dasar Diterima oleh Peserta Didik | Jumlah Peserta Didik Sekolah Dasar yang Menerima Biaya Personil Peserta Didik | 495 Peserta Didik | | 419 Peserta Didik | 313 Peserta Didik | 196.144.000,00 | Provinsi Jawa Timur \|\| Kota Pasuruan \|\| Kecamatan Panggungrejo \|\| Kelurahan Karanganyar \|\| 0 | Dana Alokasi Umum (DAU) | 8.Memperkuat penyelarasan kehidupan yang harmonis dengan lingkungan, alam, dan budaya serta peningkatan toleransi antarumat beragama untuk mencapai masyarakat yang adil dan makmur. | 5. Penguranggan stunting | | 462 Peserta Didik | 138.841.680,00 | UPT SDN KARANGANYAR |

| NO | KODE | URUSAN / BIDANG URUSAN / PROGRAM / OUTCOME / KEGIATAN / SUBKEGIATAN OUTPUT | INDIKATOR | TARGET AKHIR RENSTRA | REALISASI 2025 | PRAKIRAAN 2026 | CAPAIAN KINERJA DAN KERANGKA PENDANAAN | | | | | | KELOMPOK SASARAN | PRAKIRAAN MAJU 2028 | | PERANGKAT DAERAH PENANGGUNG JAWAB |
|---|---|---|---|---|---|---|---|---|---|---|---|---|---|---|---|---|
| | | | | | | | TARGET 2027 | PAGU INDIKATIF | LOKASI | SUMBER DANA | PRIORITAS | | | TARGET | PAGU INDIKATIF | |
| | | | | | | | | | | | NASIONAL | DAERAH | | | | |
| (1) | (2) | (3) | (4) | (5) | (6) | (7) | (8) | (9) | (10) | (11) | (12) | (13) | (14) | (15) | (16) | (17) |
| | | Biaya Personil Peserta Didik Sekolah Dasar Diterima oleh Peserta Didik | Jumlah Peserta Didik Sekolah Dasar yang Menerima Biaya Personil Peserta Didik | 502 Peserta Didik | | 425 Peserta Didik | 313 Peserta Didik | 196.144.000,00 | Provinsi Jawa Timur \|\| Kota Pasuruan \|\| Kecamatan Panggungrejo \|\| Kelurahan Karanganyar \|\| 0 | Dana Alokasi Umum (DAU) | 8.Memperkuat penyelarasan kehidupan yang harmonis dengan lingkungan, alam, dan budaya serta peningkatan toleransi antarumat beragama untuk mencapai masyarakat yang adil dan makmur. | 5. Penguranggan stunting | | 469 Peserta Didik | 138.841.680,00 | UPT SDN KARANGANYAR |
| | | Biaya Personil Peserta Didik Sekolah Dasar Diterima oleh Peserta Didik | Jumlah Peserta Didik Sekolah Dasar yang Menerima Biaya Personil Peserta Didik | 541 Peserta Didik | | 458 Peserta Didik | 313 Peserta Didik | 196.144.000,00 | Provinsi Jawa Timur \|\| Kota Pasuruan \|\| Kecamatan Panggungrejo \|\| Kelurahan Karanganyar \|\| 0 | Dana Alokasi Umum (DAU) | 8.Memperkuat penyelarasan kehidupan yang harmonis dengan lingkungan, alam, dan budaya serta peningkatan toleransi antarumat beragama untuk mencapai masyarakat yang adil dan makmur. | 5. Penguranggan stunting | | 505 Peserta Didik | 138.841.680,00 | UPT SDN KARANGANYAR |
| | | Biaya Personil Peserta Didik Sekolah Dasar Diterima oleh Peserta Didik | Jumlah Peserta Didik Sekolah Dasar yang Menerima Biaya Personil Peserta Didik | 350 Peserta Didik | | 296 Peserta Didik | 313 Peserta Didik | 196.144.000,00 | Provinsi Jawa Timur \|\| Kota Pasuruan \|\| Kecamatan Panggungrejo \|\| Kelurahan Karanganyar \|\| 0 | Dana Alokasi Umum (DAU) | 8.Memperkuat penyelarasan kehidupan yang harmonis dengan lingkungan, alam, dan budaya serta peningkatan toleransi antarumat beragama untuk mencapai masyarakat yang adil dan makmur. | 5. Penguranggan stunting | | 326 Peserta Didik | 138.841.680,00 | UPT SDN KARANGANYAR |

| NO | KODE | URUSAN / BIDANG URUSAN / PROGRAM / OUTCOME / KEGIATAN / SUBKEGIATAN OUTPUT | INDIKATOR | TARGET AKHIR RENSTRA | REALISASI 2025 | PRAKIRAAN 2026 | CAPAIAN KINERJA DAN KERANGKA PENDANAAN | | | | | | KELOMPOK SASARAN | PRAKIRAAN MAJU 2028 | | PERANGKAT DAERAH PENANGGUNG JAWAB |
|---|---|---|---|---|---|---|---|---|---|---|---|---|---|---|---|---|
| | | | | | | | TARGET 2027 | PAGU INDIKATIF | LOKASI | SUMBER DANA | PRIORITAS | | | TARGET | PAGU INDIKATIF | |
| | | | | | | | | | | | NASIONAL | DAERAH | | | | |
| (1) | (2) | (3) | (4) | (5) | (6) | (7) | (8) | (9) | (10) | (11) | (12) | (13) | (14) | (15) | (16) | (17) |
| | | Biaya Personil Peserta Didik Sekolah Dasar Diterima oleh Peserta Didik | Jumlah Peserta Didik Sekolah Dasar yang Menerima Biaya Personil Peserta Didik | 607 Peserta Didik | | 514 Peserta Didik | 313 Peserta Didik | 196.144.000,00 | Provinsi Jawa Timur \|\| Kota Pasuruan \|\| Kecamatan Panggungrejo \|\| Kelurahan Karanganyar \|\| 0 | Dana Alokasi Umum (DAU) | 8.Memperkuat penyelarasan kehidupan yang harmonis dengan lingkungan, alam, dan budaya serta peningkatan toleransi antarumat beragama untuk mencapai masyarakat yang adil dan makmur. | 5. Penguranggan stunting | | 567 Peserta Didik | 138.841.680,00 | UPT SDN KARANGANYAR |
| | | Biaya Personil Peserta Didik Sekolah Dasar Diterima oleh Peserta Didik | Jumlah Peserta Didik Sekolah Dasar yang Menerima Biaya Personil Peserta Didik | 658 Peserta Didik | | 557 Peserta Didik | 313 Peserta Didik | 196.144.000,00 | Provinsi Jawa Timur \|\| Kota Pasuruan \|\| Kecamatan Panggungrejo \|\| Kelurahan Karanganyar \|\| 0 | Dana Alokasi Umum (DAU) | 8.Memperkuat penyelarasan kehidupan yang harmonis dengan lingkungan, alam, dan budaya serta peningkatan toleransi antarumat beragama untuk mencapai masyarakat yang adil dan makmur. | 5. Penguranggan stunting | | 614 Peserta Didik | 138.841.680,00 | UPT SDN KARANGANYAR |
| | | Biaya Personil Peserta Didik Sekolah Dasar Diterima oleh Peserta Didik | Jumlah Peserta Didik Sekolah Dasar yang Menerima Biaya Personil Peserta Didik | 71 Peserta Didik | | 60 Peserta Didik | 313 Peserta Didik | 196.144.000,00 | Provinsi Jawa Timur \|\| Kota Pasuruan \|\| Kecamatan Panggungrejo \|\| Kelurahan Karanganyar \|\| 0 | Dana Alokasi Umum (DAU) | 8.Memperkuat penyelarasan kehidupan yang harmonis dengan lingkungan, alam, dan budaya serta peningkatan toleransi antarumat beragama untuk mencapai masyarakat yang adil dan makmur. | 5. Penguranggan stunting | | 66 Peserta Didik | 138.841.680,00 | UPT SDN KARANGANYAR |

| NO | KODE | URUSAN / BIDANG URUSAN / PROGRAM / OUTCOME / KEGIATAN / SUBKEGIATAN OUTPUT | INDIKATOR | TARGET AKHIR RENSTRA | REALISASI 2025 | PRAKIRAAN 2026 | CAPAIAN KINERJA DAN KERANGKA PENDANAAN | | | | | | KELOMPOK SASARAN | PRAKIRAAN MAJU 2028 | | PERANGKAT DAERAH PENANGGUNG JAWAB |
|---|---|---|---|---|---|---|---|---|---|---|---|---|---|---|---|---|
| | | | | | | | TARGET 2027 | PAGU INDIKATIF | LOKASI | SUMBER DANA | PRIORITAS | | | TARGET | PAGU INDIKATIF | |
| | | | | | | | | | | | NASIONAL | DAERAH | | | | |
| (1) | (2) | (3) | (4) | (5) | (6) | (7) | (8) | (9) | (10) | (11) | (12) | (13) | (14) | (15) | (16) | (17) |
| | | Biaya Personil Peserta Didik Sekolah Dasar Diterima oleh Peserta Didik | Jumlah Peserta Didik Sekolah Dasar yang Menerima Biaya Personil Peserta Didik | 99 Peserta Didik | | 84 Peserta Didik | 313 Peserta Didik | 196.144.000,00 | Provinsi Jawa Timur \|\| Kota Pasuruan \|\| Kecamatan Panggungrejo \|\| Kelurahan Karanganyar \|\| 0 | Dana Alokasi Umum (DAU) | 8.Memperkuat penyelarasan kehidupan yang harmonis dengan lingkungan, alam, dan budaya serta peningkatan toleransi antarumat beragama untuk mencapai masyarakat yang adil dan makmur. | 5. Penguranggan stunting | | 93 Peserta Didik | 138.841.680,00 | UPT SDN KARANGANYAR |
| | | Biaya Personil Peserta Didik Sekolah Dasar Diterima oleh Peserta Didik | Jumlah Peserta Didik Sekolah Dasar yang Menerima Biaya Personil Peserta Didik | 8450 Peserta Didik | | 8237 Peserta Didik | 313 Peserta Didik | 196.144.000,00 | Provinsi Jawa Timur \|\| Kota Pasuruan \|\| Kecamatan Panggungrejo \|\| Kelurahan Karanganyar \|\| 0 | Dana Alokasi Umum (DAU) | 8.Memperkuat penyelarasan kehidupan yang harmonis dengan lingkungan, alam, dan budaya serta peningkatan toleransi antarumat beragama untuk mencapai masyarakat yang adil dan makmur. | 5. Penguranggan stunting | | 8450 Peserta Didik | 138.841.680,00 | UPT SDN KARANGANYAR |
| | | Biaya Personil Peserta Didik Sekolah Dasar Diterima oleh Peserta Didik | Jumlah Peserta Didik Sekolah Dasar yang Menerima Biaya Personil Peserta Didik | 204 Peserta Didik | | 173 Peserta Didik | 313 Peserta Didik | 196.144.000,00 | Provinsi Jawa Timur \|\| Kota Pasuruan \|\| Kecamatan Panggungrejo \|\| Kelurahan Karanganyar \|\| 0 | Dana Alokasi Umum (DAU) | 8.Memperkuat penyelarasan kehidupan yang harmonis dengan lingkungan, alam, dan budaya serta peningkatan toleransi antarumat beragama untuk mencapai masyarakat yang adil dan makmur. | 5. Penguranggan stunting | | 191 Peserta Didik | 138.841.680,00 | UPT SDN KARANGANYAR |

| NO | KODE | URUSAN / BIDANG URUSAN / PROGRAM / OUTCOME / KEGIATAN / SUBKEGIATAN OUTPUT | INDIKATOR | TARGET AKHIR RENSTRA | REALISASI 2025 | PRAKIRAAN 2026 | CAPAIAN KINERJA DAN KERANGKA PENDANAAN | | | | | | KELOMPOK SASARAN | PRAKIRAAN MAJU 2028 | | PERANGKAT DAERAH PENANGGUNG JAWAB |
|---|---|---|---|---|---|---|---|---|---|---|---|---|---|---|---|---|
| | | | | | | | TARGET 2027 | PAGU INDIKATIF | LOKASI | SUMBER DANA | PRIORITAS | | | TARGET | PAGU INDIKATIF | |
| | | | | | | | | | | | NASIONAL | DAERAH | | | | |
| (1) | (2) | (3) | (4) | (5) | (6) | (7) | (8) | (9) | (10) | (11) | (12) | (13) | (14) | (15) | (16) | (17) |
| | | Biaya Personil Peserta Didik Sekolah Dasar Diterima oleh Peserta Didik | Jumlah Peserta Didik Sekolah Dasar yang Menerima Biaya Personil Peserta Didik | 205 Peserta Didik | | 174 Peserta Didik | 313 Peserta Didik | 196.144.000,00 | Provinsi Jawa Timur \|\| Kota Pasuruan \|\| Kecamatan Panggungrejo \|\| Kelurahan Karanganyar \|\| 0 | Dana Alokasi Umum (DAU) | 8.Memperkuat penyelarasan kehidupan yang harmonis dengan lingkungan, alam, dan budaya serta peningkatan toleransi antarumat beragama untuk mencapai masyarakat yang adil dan makmur. | 5. Penguranggan stunting | | 192 Peserta Didik | 138.841.680,00 | UPT SDN KARANGANYAR |
| | | Biaya Personil Peserta Didik Sekolah Dasar Diterima oleh Peserta Didik | Jumlah Peserta Didik Sekolah Dasar yang Menerima Biaya Personil Peserta Didik | 210 Peserta Didik | | 178 Peserta Didik | 313 Peserta Didik | 196.144.000,00 | Provinsi Jawa Timur \|\| Kota Pasuruan \|\| Kecamatan Panggungrejo \|\| Kelurahan Karanganyar \|\| 0 | Dana Alokasi Umum (DAU) | 8.Memperkuat penyelarasan kehidupan yang harmonis dengan lingkungan, alam, dan budaya serta peningkatan toleransi antarumat beragama untuk mencapai masyarakat yang adil dan makmur. | 5. Penguranggan stunting | | 196 Peserta Didik | 138.841.680,00 | UPT SDN KARANGANYAR |
| | | Biaya Personil Peserta Didik Sekolah Dasar Diterima oleh Peserta Didik | Jumlah Peserta Didik Sekolah Dasar yang Menerima Biaya Personil Peserta Didik | 221 Peserta Didik | | 187 Peserta Didik | 313 Peserta Didik | 196.144.000,00 | Provinsi Jawa Timur \|\| Kota Pasuruan \|\| Kecamatan Panggungrejo \|\| Kelurahan Karanganyar \|\| 0 | Dana Alokasi Umum (DAU) | 8.Memperkuat penyelarasan kehidupan yang harmonis dengan lingkungan, alam, dan budaya serta peningkatan toleransi antarumat beragama untuk mencapai masyarakat yang adil dan makmur. | 5. Penguranggan stunting | | 206 Peserta Didik | 138.841.680,00 | UPT SDN KARANGANYAR |

| NO | KODE | URUSAN / BIDANG URUSAN / PROGRAM / OUTCOME / KEGIATAN / SUBKEGIATAN OUTPUT | INDIKATOR | TARGET AKHIR RENSTRA | REALISASI 2025 | PRAKIRAAN 2026 | CAPAIAN KINERJA DAN KERANGKA PENDANAAN | | | | | | KELOMPOK SASARAN | PRAKIRAAN MAJU 2028 | | PERANGKAT DAERAH PENANGGUNG JAWAB |
|---|---|---|---|---|---|---|---|---|---|---|---|---|---|---|---|---|
| | | | | | | | TARGET 2027 | PAGU INDIKATIF | LOKASI | SUMBER DANA | PRIORITAS | | | TARGET | PAGU INDIKATIF | |
| | | | | | | | | | | | NASIONAL | DAERAH | | | | |
| (1) | (2) | (3) | (4) | (5) | (6) | (7) | (8) | (9) | (10) | (11) | (12) | (13) | (14) | (15) | (16) | (17) |
| | | Biaya Personil Peserta Didik Sekolah Dasar Diterima oleh Peserta Didik | Jumlah Peserta Didik Sekolah Dasar yang Menerima Biaya Personil Peserta Didik | 231 Peserta Didik | | 196 Peserta Didik | 313 Peserta Didik | 196.144.000,00 | Provinsi Jawa Timur \|\| Kota Pasuruan \|\| Kecamatan Panggungrejo \|\| Kelurahan Karanganyar \|\| 0 | Dana Alokasi Umum (DAU) | 8.Memperkuat penyelarasan kehidupan yang harmonis dengan lingkungan, alam, dan budaya serta peningkatan toleransi antarumat beragama untuk mencapai masyarakat yang adil dan makmur. | 5. Penguranggan stunting | | 216 Peserta Didik | 138.841.680,00 | UPT SDN KARANGANYAR |
| | | Biaya Personil Peserta Didik Sekolah Dasar Diterima oleh Peserta Didik | Jumlah Peserta Didik Sekolah Dasar yang Menerima Biaya Personil Peserta Didik | 240 Peserta Didik | | 203 Peserta Didik | 313 Peserta Didik | 196.144.000,00 | Provinsi Jawa Timur \|\| Kota Pasuruan \|\| Kecamatan Panggungrejo \|\| Kelurahan Karanganyar \|\| 0 | Dana Alokasi Umum (DAU) | 8.Memperkuat penyelarasan kehidupan yang harmonis dengan lingkungan, alam, dan budaya serta peningkatan toleransi antarumat beragama untuk mencapai masyarakat yang adil dan makmur. | 5. Penguranggan stunting | | 224 Peserta Didik | 138.841.680,00 | UPT SDN KARANGANYAR |
| | | Biaya Personil Peserta Didik Sekolah Dasar Diterima oleh Peserta Didik | Jumlah Peserta Didik Sekolah Dasar yang Menerima Biaya Personil Peserta Didik | 275 Peserta Didik | | 233 Peserta Didik | 313 Peserta Didik | 196.144.000,00 | Provinsi Jawa Timur \|\| Kota Pasuruan \|\| Kecamatan Panggungrejo \|\| Kelurahan Karanganyar \|\| 0 | Dana Alokasi Umum (DAU) | 8.Memperkuat penyelarasan kehidupan yang harmonis dengan lingkungan, alam, dan budaya serta peningkatan toleransi antarumat beragama untuk mencapai masyarakat yang adil dan makmur. | 5. Penguranggan stunting | | 257 Peserta Didik | 138.841.680,00 | UPT SDN KARANGANYAR |

| NO | KODE | URUSAN / BIDANG URUSAN / PROGRAM / OUTCOME / KEGIATAN / SUBKEGIATAN OUTPUT | INDIKATOR | TARGET AKHIR RENSTRA | REALISASI 2025 | PRAKIRAAN 2026 | CAPAIAN KINERJA DAN KERANGKA PENDANAAN | | | | | | KELOMPOK SASARAN | PRAKIRAAN MAJU 2028 | | PERANGKAT DAERAH PENANGGUNG JAWAB |
|---|---|---|---|---|---|---|---|---|---|---|---|---|---|---|---|---|
| | | | | | | | TARGET 2027 | PAGU INDIKATIF | LOKASI | SUMBER DANA | PRIORITAS | | | TARGET | PAGU INDIKATIF | |
| | | | | | | | | | | | NASIONAL | DAERAH | | | | |
| (1) | (2) | (3) | (4) | (5) | (6) | (7) | (8) | (9) | (10) | (11) | (12) | (13) | (14) | (15) | (16) | (17) |
| | | Biaya Personil Peserta Didik Sekolah Dasar Diterima oleh Peserta Didik | Jumlah Peserta Didik Sekolah Dasar yang Menerima Biaya Personil Peserta Didik | 291 Peserta Didik | | 246 Peserta Didik | 313 Peserta Didik | 196.144.000,00 | Provinsi Jawa Timur \|\| Kota Pasuruan \|\| Kecamatan Panggungrejo \|\| Kelurahan Karanganyar \|\| 0 | Dana Alokasi Umum (DAU) | 8.Memperkuat penyelarasan kehidupan yang harmonis dengan lingkungan, alam, dan budaya serta peningkatan toleransi antarumat beragama untuk mencapai masyarakat yang adil dan makmur. | 5. Penguranggan stunting | | 271 Peserta Didik | 138.841.680,00 | UPT SDN KARANGANYAR |
| | | Biaya Personil Peserta Didik Sekolah Dasar Diterima oleh Peserta Didik | Jumlah Peserta Didik Sekolah Dasar yang Menerima Biaya Personil Peserta Didik | 294 Peserta Didik | | 249 Peserta Didik | 313 Peserta Didik | 196.144.000,00 | Provinsi Jawa Timur \|\| Kota Pasuruan \|\| Kecamatan Panggungrejo \|\| Kelurahan Karanganyar \|\| 0 | Dana Alokasi Umum (DAU) | 8.Memperkuat penyelarasan kehidupan yang harmonis dengan lingkungan, alam, dan budaya serta peningkatan toleransi antarumat beragama untuk mencapai masyarakat yang adil dan makmur. | 5. Penguranggan stunting | | 275 Peserta Didik | 138.841.680,00 | UPT SDN KARANGANYAR |
| | | Biaya Personil Peserta Didik Sekolah Dasar Diterima oleh Peserta Didik | Jumlah Peserta Didik Sekolah Dasar yang Menerima Biaya Personil Peserta Didik | 319 Peserta Didik | | 270 Peserta Didik | 313 Peserta Didik | 196.144.000,00 | Provinsi Jawa Timur \|\| Kota Pasuruan \|\| Kecamatan Panggungrejo \|\| Kelurahan Karanganyar \|\| 0 | Dana Alokasi Umum (DAU) | 8.Memperkuat penyelarasan kehidupan yang harmonis dengan lingkungan, alam, dan budaya serta peningkatan toleransi antarumat beragama untuk mencapai masyarakat yang adil dan makmur. | 5. Penguranggan stunting | | 298 Peserta Didik | 138.841.680,00 | UPT SDN KARANGANYAR |

| NO | KODE | URUSAN / BIDANG URUSAN / PROGRAM / OUTCOME / KEGIATAN / SUBKEGIATAN OUTPUT | INDIKATOR | TARGET AKHIR RENSTRA | REALISASI 2025 | PRAKIRAAN 2026 | CAPAIAN KINERJA DAN KERANGKA PENDANAAN | | | | | | KELOMPOK SASARAN | PRAKIRAAN MAJU 2028 | | PERANGKAT DAERAH PENANGGUNG JAWAB |
|---|---|---|---|---|---|---|---|---|---|---|---|---|---|---|---|---|
| | | | | | | | TARGET 2027 | PAGU INDIKATIF | LOKASI | SUMBER DANA | PRIORITAS | | | TARGET | PAGU INDIKATIF | |
| | | | | | | | | | | | NASIONAL | DAERAH | | | | |
| (1) | (2) | (3) | (4) | (5) | (6) | (7) | (8) | (9) | (10) | (11) | (12) | (13) | (14) | (15) | (16) | (17) |
| | | Biaya Personil Peserta Didik Sekolah Dasar Diterima oleh Peserta Didik | Jumlah Peserta Didik Sekolah Dasar yang Menerima Biaya Personil Peserta Didik | 334 Peserta Didik | | 283 Peserta Didik | 313 Peserta Didik | 196.144.000,00 | Provinsi Jawa Timur \|\| Kota Pasuruan \|\| Kecamatan Panggungrejo \|\| Kelurahan Karanganyar \|\| 0 | Dana Alokasi Umum (DAU) | 8.Memperkuat penyelarasan kehidupan yang harmonis dengan lingkungan, alam, dan budaya serta peningkatan toleransi antarumat beragama untuk mencapai masyarakat yang adil dan makmur. | 5. Penguranggan stunting | | 312 Peserta Didik | 138.841.680,00 | UPT SDN KARANGANYAR |
| | | Biaya Personil Peserta Didik Sekolah Dasar Diterima oleh Peserta Didik | Jumlah Peserta Didik Sekolah Dasar yang Menerima Biaya Personil Peserta Didik | 133 Peserta Didik | | 113 Peserta Didik | 313 Peserta Didik | 196.144.000,00 | Provinsi Jawa Timur \|\| Kota Pasuruan \|\| Kecamatan Panggungrejo \|\| Kelurahan Karanganyar \|\| 0 | Dana Alokasi Umum (DAU) | 8.Memperkuat penyelarasan kehidupan yang harmonis dengan lingkungan, alam, dan budaya serta peningkatan toleransi antarumat beragama untuk mencapai masyarakat yang adil dan makmur. | 5. Penguranggan stunting | | 125 Peserta Didik | 138.841.680,00 | UPT SDN KARANGANYAR |
| | | Biaya Personil Peserta Didik Sekolah Dasar Diterima oleh Peserta Didik | Jumlah Peserta Didik Sekolah Dasar yang Menerima Biaya Personil Peserta Didik | 144 Peserta Didik | | 122 Peserta Didik | 313 Peserta Didik | 196.144.000,00 | Provinsi Jawa Timur \|\| Kota Pasuruan \|\| Kecamatan Panggungrejo \|\| Kelurahan Karanganyar \|\| 0 | Dana Alokasi Umum (DAU) | 8.Memperkuat penyelarasan kehidupan yang harmonis dengan lingkungan, alam, dan budaya serta peningkatan toleransi antarumat beragama untuk mencapai masyarakat yang adil dan makmur. | 5. Penguranggan stunting | | 135 Peserta Didik | 138.841.680,00 | UPT SDN KARANGANYAR |

| NO | KODE | URUSAN / BIDANG URUSAN / PROGRAM / OUTCOME / KEGIATAN / SUBKEGIATAN OUTPUT | INDIKATOR | TARGET AKHIR RENSTRA | REALISASI 2025 | PRAKIRAAN 2026 | CAPAIAN KINERJA DAN KERANGKA PENDANAAN | | | | | | KELOMPOK SASARAN | PRAKIRAAN MAJU 2028 | | PERANGKAT DAERAH PENANGGUNG JAWAB |
|---|---|---|---|---|---|---|---|---|---|---|---|---|---|---|---|---|
| | | | | | | | TARGET 2027 | PAGU INDIKATIF | LOKASI | SUMBER DANA | PRIORITAS | | | TARGET | PAGU INDIKATIF | |
| | | | | | | | | | | | NASIONAL | DAERAH | | | | |
| (1) | (2) | (3) | (4) | (5) | (6) | (7) | (8) | (9) | (10) | (11) | (12) | (13) | (14) | (15) | (16) | (17) |
| | | Biaya Personil Peserta Didik Sekolah Dasar Diterima oleh Peserta Didik | Jumlah Peserta Didik Sekolah Dasar yang Menerima Biaya Personil Peserta Didik | 146 Peserta Didik | | 124 Peserta Didik | 313 Peserta Didik | 196.144.000,00 | Provinsi Jawa Timur \|\| Kota Pasuruan \|\| Kecamatan Panggungrejo \|\| Kelurahan Karanganyar \|\| 0 | Dana Alokasi Umum (DAU) | 8.Memperkuat penyelarasan kehidupan yang harmonis dengan lingkungan, alam, dan budaya serta peningkatan toleransi antarumat beragama untuk mencapai masyarakat yang adil dan makmur. | 5. Penguranggan stunting | | 137 Peserta Didik | 138.841.680,00 | UPT SDN KARANGANYAR |
| | | Biaya Personil Peserta Didik Sekolah Dasar Diterima oleh Peserta Didik | Jumlah Peserta Didik Sekolah Dasar yang Menerima Biaya Personil Peserta Didik | 168 Peserta Didik | | 142 Peserta Didik | 313 Peserta Didik | 196.144.000,00 | Provinsi Jawa Timur \|\| Kota Pasuruan \|\| Kecamatan Panggungrejo \|\| Kelurahan Karanganyar \|\| 0 | Dana Alokasi Umum (DAU) | 8.Memperkuat penyelarasan kehidupan yang harmonis dengan lingkungan, alam, dan budaya serta peningkatan toleransi antarumat beragama untuk mencapai masyarakat yang adil dan makmur. | 5. Penguranggan stunting | | 157 Peserta Didik | 138.841.680,00 | UPT SDN KARANGANYAR |
| | | Biaya Personil Peserta Didik Sekolah Dasar Diterima oleh Peserta Didik | Jumlah Peserta Didik Sekolah Dasar yang Menerima Biaya Personil Peserta Didik | 169 Peserta Didik | | 143 Peserta Didik | 313 Peserta Didik | 196.144.000,00 | Provinsi Jawa Timur \|\| Kota Pasuruan \|\| Kecamatan Panggungrejo \|\| Kelurahan Karanganyar \|\| 0 | Dana Alokasi Umum (DAU) | 8.Memperkuat penyelarasan kehidupan yang harmonis dengan lingkungan, alam, dan budaya serta peningkatan toleransi antarumat beragama untuk mencapai masyarakat yang adil dan makmur. | 5. Penguranggan stunting | | 158 Peserta Didik | 138.841.680,00 | UPT SDN KARANGANYAR |

| NO | KODE | URUSAN / BIDANG URUSAN / PROGRAM / OUTCOME / KEGIATAN / SUBKEGIATAN OUTPUT | INDIKATOR | TARGET AKHIR RENSTRA | REALISASI 2025 | PRAKIRAAN 2026 | CAPAIAN KINERJA DAN KERANGKA PENDANAAN | | | | | | KELOMPOK SASARAN | PRAKIRAAN MAJU 2028 | | PERANGKAT DAERAH PENANGGUNG JAWAB |
|---|---|---|---|---|---|---|---|---|---|---|---|---|---|---|---|---|
| | | | | | | | TARGET 2027 | PAGU INDIKATIF | LOKASI | SUMBER DANA | PRIORITAS | | | TARGET | PAGU INDIKATIF | |
| | | | | | | | | | | | NASIONAL | DAERAH | | | | |
| (1) | (2) | (3) | (4) | (5) | (6) | (7) | (8) | (9) | (10) | (11) | (12) | (13) | (14) | (15) | (16) | (17) |
| | | Biaya Personil Peserta Didik Sekolah Dasar Diterima oleh Peserta Didik | Jumlah Peserta Didik Sekolah Dasar yang Menerima Biaya Personil Peserta Didik | 181 Peserta Didik | | 153 Peserta Didik | 313 Peserta Didik | 196.144.000,00 | Provinsi Jawa Timur \|\| Kota Pasuruan \|\| Kecamatan Panggungrejo \|\| Kelurahan Karanganyar \|\| 0 | Dana Alokasi Umum (DAU) | 8.Memperkuat penyelarasan kehidupan yang harmonis dengan lingkungan, alam, dan budaya serta peningkatan toleransi antarumat beragama untuk mencapai masyarakat yang adil dan makmur. | 5. Penguranggan stunting | | 169 Peserta Didik | 138.841.680,00 | UPT SDN KARANGANYAR |
| | | Biaya Personil Peserta Didik Sekolah Dasar Diterima oleh Peserta Didik | Jumlah Peserta Didik Sekolah Dasar yang Menerima Biaya Personil Peserta Didik | 184 Peserta Didik | | 156 Peserta Didik | 313 Peserta Didik | 196.144.000,00 | Provinsi Jawa Timur \|\| Kota Pasuruan \|\| Kecamatan Panggungrejo \|\| Kelurahan Karanganyar \|\| 0 | Dana Alokasi Umum (DAU) | 8.Memperkuat penyelarasan kehidupan yang harmonis dengan lingkungan, alam, dan budaya serta peningkatan toleransi antarumat beragama untuk mencapai masyarakat yang adil dan makmur. | 5. Penguranggan stunting | | 172 Peserta Didik | 138.841.680,00 | UPT SDN KARANGANYAR |
| | | Biaya Personil Peserta Didik Sekolah Dasar Diterima oleh Peserta Didik | Jumlah Peserta Didik Sekolah Dasar yang Menerima Biaya Personil Peserta Didik | 190 Peserta Didik | | 161 Peserta Didik | 313 Peserta Didik | 196.144.000,00 | Provinsi Jawa Timur \|\| Kota Pasuruan \|\| Kecamatan Panggungrejo \|\| Kelurahan Karanganyar \|\| 0 | Dana Alokasi Umum (DAU) | 8.Memperkuat penyelarasan kehidupan yang harmonis dengan lingkungan, alam, dan budaya serta peningkatan toleransi antarumat beragama untuk mencapai masyarakat yang adil dan makmur. | 5. Penguranggan stunting | | 178 Peserta Didik | 138.841.680,00 | UPT SDN KARANGANYAR |

| NO | KODE | URUSAN / BIDANG URUSAN / PROGRAM / OUTCOME / KEGIATAN / SUBKEGIATAN OUTPUT | INDIKATOR | TARGET AKHIR RENSTRA | REALISASI 2025 | PRAKIRAAN 2026 | CAPAIAN KINERJA DAN KERANGKA PENDANAAN | | | | | | KELOMPOK SASARAN | PRAKIRAAN MAJU 2028 | | PERANGKAT DAERAH PENANGGUNG JAWAB |
|---|---|---|---|---|---|---|---|---|---|---|---|---|---|---|---|---|
| | | | | | | | TARGET 2027 | PAGU INDIKATIF | LOKASI | SUMBER DANA | PRIORITAS | | | TARGET | PAGU INDIKATIF | |
| | | | | | | | | | | | NASIONAL | DAERAH | | | | |
| (1) | (2) | (3) | (4) | (5) | (6) | (7) | (8) | (9) | (10) | (11) | (12) | (13) | (14) | (15) | (16) | (17) |
| | | Biaya Personil Peserta Didik Sekolah Dasar Diterima oleh Peserta Didik | Jumlah Peserta Didik Sekolah Dasar yang Menerima Biaya Personil Peserta Didik | 195 Peserta Didik | | 165 Peserta Didik | 313 Peserta Didik | 196.144.000,00 | Provinsi Jawa Timur \|\| Kota Pasuruan \|\| Kecamatan Panggungrejo \|\| Kelurahan Karanganyar \|\| 0 | Dana Alokasi Umum (DAU) | 8.Memperkuat penyelarasan kehidupan yang harmonis dengan lingkungan, alam, dan budaya serta peningkatan toleransi antarumat beragama untuk mencapai masyarakat yang adil dan makmur. | 5. Penguranggan stunting | | 182 Peserta Didik | 138.841.680,00 | UPT SDN KARANGANYAR |
| | | **UPT SDN KEBONSARI** | | | | | | **809.972.000,00** | | | | | | | **751.282.960,00** | |
| | **1** | **URUSAN PEMERINTAHAN WAJIB YANG BERKAITAN DENGAN PELAYANAN DASAR** | | | | | | **809.972.000,00** | | | | | | | **751.282.960,00** | |
| | **1.01** | **URUSAN PEMERINTAHAN BIDANG PENDIDIKAN** | | | | | | **809.972.000,00** | | | | | | | **751.282.960,00** | |
| **43.** | **1.01.02** | **PROGRAM PENGELOLAAN PENDIDIKAN** | | | | | | **82.272.771.090,00** | | | | | | | **91.961.244.184,00** | |
| | | ***Meningkatnya Pengelolaan Pendidikan*** | | | | | | ***809.972.000,00*** | | | | | | | ***751.282.960,00*** | |
| | | | 1.Angka Partisipasi Kasar SD/Sederajat | 100 % | | 100 % | 100 % | 809.972.000,00 | | | | | | 100 % | 751.282.960,00 | |
| | | | 2.Angka Partisipasi Kasar SMP/Sederajat | 100 % | | 100 % | 100 % | 809.972.000,00 | | | | | | 100 % | 751.282.960,00 | |
| | | | 3.Angka Partisipasi Kasar PAUD/Sederajat | 100 % | | 100 % | 100 % | 809.972.000,00 | | | | | | 100 % | 751.282.960,00 | |
| | | | 4.Persentase kelulusan peserta didik kejar paket | 100 % | | 100 % | 100 % | 809.972.000,00 | | | | | | 100 % | 751.282.960,00 | |
| | 1.01.02.2.01 | Pengelolaan Pendidikan Sekolah Dasar | | | | | | 36.557.520.960,00 | | | | | PTK dan Peserta Didik | | 37.078.855.411,00 | |
| | | Meningkatnya Angka Partisipasi Sekolah (APS) Sekolah Dasar | | | | | | 36.557.520.960,00 | | | | | PTK dan Peserta Didik | | 37.078.855.411,00 | |
| | | | Jumlah Peserta Didik Sekolah Dasar yang Menerima Biaya Personil Peserta Didik | 123 Peserta Didik | | 104 Peserta Didik | 109 Peserta Didik | 10.718.373.440,00 | | | | | | 115 Peserta Didik | 9.243.961.040,00 | |
| | | | Jumlah Sekolah Dasar yang Mengelola Dana BOS | 1 Satuan Pendidikan | | 1 Satuan Pendidikan | 1 Satuan Pendidikan | 15.731.700.000,00 | | | | | | 1 Satuan Pendidikan | 15.975.648.800,00 | |
| | | Meningkatnya Pengelolaan Pendidikan Sekolah Dasar | | | | | | 36.557.520.960,00 | | | | | PTK dan Peserta Didik | | 37.078.855.411,00 | |
| | | | Jumlah Peserta Didik Sekolah Dasar yang Menerima Biaya Personil Peserta Didik | 123 Peserta Didik | | 104 Peserta Didik | 109 Peserta Didik | 10.718.373.440,00 | | | | | | 115 Peserta Didik | 9.243.961.040,00 | |

| NO | KODE | URUSAN / BIDANG URUSAN / PROGRAM / OUTCOME / KEGIATAN / SUBKEGIATAN OUTPUT | INDIKATOR | TARGET AKHIR RENSTRA | REALISASI 2025 | PRAKIRAAN 2026 | CAPAIAN KINERJA DAN KERANGKA PENDANAAN | | | | | | KELOMPOK SASARAN | PRAKIRAAN MAJU 2028 | | PERANGKAT DAERAH PENANGGUNG JAWAB |
|---|---|---|---|---|---|---|---|---|---|---|---|---|---|---|---|---|
| | | | | | | | TARGET 2027 | PAGU INDIKATIF | LOKASI | SUMBER DANA | PRIORITAS | | | TARGET | PAGU INDIKATIF | |
| | | | | | | | | | | | NASIONAL | DAERAH | | | | |
| (1) | (2) | (3) | (4) | (5) | (6) | (7) | (8) | (9) | (10) | (11) | (12) | (13) | (14) | (15) | (16) | (17) |
| | | | Jumlah Sekolah Dasar yang Mengelola Dana BOS | 1 Satuan Pendidikan | | 1 Satuan Pendidikan | 1 Satuan Pendidikan | 15.731.700.000,00 | | | | | | 1 Satuan Pendidikan | 15.975.648.800,00 | |
| | 1.01.02.2.01.0029 | Pengelolaan Dana BOS Sekolah Dasar | | | | | | 509.400.000,00 | | | | | | | 515.336.400,00 | |
| | | Terlaksananya Pengelolaan Dana BOS Sekolah Dasar | Jumlah Sekolah Dasar yang Mengelola Dana BOS | 22 Satuan Pendidikan | | 20 Satuan Pendidikan | 1 Satuan Pendidikan | 509.400.000,00 | Provinsi Jawa Timur \|\| Kota Pasuruan \|\| Kecamatan Panggungrejo \|\| Kelurahan Kebonsari \|\| 0 | DAK Non Fisik-Dana BOSP-BOS Reguler | 4.Memperkuat pembangunan sumber daya manusia (SDM), sains, teknologi, pendidikan, kesehatan, prestasi olahraga, kesetaraan gender, serta penguatan peran perempuan, pemuda (generasi milenial dan generasi Z), dan penyandang disabilitas. | 5. Penguranggan stunting | | 22 Satuan Pendidikan | 515.336.400,00 | UPT SDN KEBONSARI |
| | | Terlaksananya Pengelolaan Dana BOS Sekolah Dasar | Jumlah Sekolah Dasar yang Mengelola Dana BOS | 1 Satuan Pendidikan | | 1 Satuan Pendidikan | 1 Satuan Pendidikan | 509.400.000,00 | Provinsi Jawa Timur \|\| Kota Pasuruan \|\| Kecamatan Panggungrejo \|\| Kelurahan Kebonsari \|\| 0 | DAK Non Fisik-Dana BOSP-BOS Reguler | 4.Memperkuat pembangunan sumber daya manusia (SDM), sains, teknologi, pendidikan, kesehatan, prestasi olahraga, kesetaraan gender, serta penguatan peran perempuan, pemuda (generasi milenial dan generasi Z), dan penyandang disabilitas. | 5. Penguranggan stunting | | 1 Satuan Pendidikan | 515.336.400,00 | UPT SDN KEBONSARI |
| | 1.01.02.2.01.0054 | Penyediaan Biaya Personil Peserta Didik Sekolah Dasar | | | | | | 300.572.000,00 | | | | | | | 235.946.560,00 | |

| NO | KODE | URUSAN / BIDANG URUSAN / PROGRAM / OUTCOME / KEGIATAN / SUBKEGIATAN OUTPUT | INDIKATOR | TARGET AKHIR RENSTRA | REALISASI 2025 | PRAKIRAAN 2026 | CAPAIAN KINERJA DAN KERANGKA PENDANAAN | | | | | | KELOMPOK SASARAN | PRAKIRAAN MAJU 2028 | | PERANGKAT DAERAH PENANGGUNG JAWAB |
|---|---|---|---|---|---|---|---|---|---|---|---|---|---|---|---|---|
| | | | | | | | TARGET 2027 | PAGU INDIKATIF | LOKASI | SUMBER DANA | PRIORITAS | | | TARGET | PAGU INDIKATIF | |
| | | | | | | | | | | | NASIONAL | DAERAH | | | | |
| (1) | (2) | (3) | (4) | (5) | (6) | (7) | (8) | (9) | (10) | (11) | (12) | (13) | (14) | (15) | (16) | (17) |
| | | Biaya Personil Peserta Didik Sekolah Dasar Diterima oleh Peserta Didik | Jumlah Peserta Didik Sekolah Dasar yang Menerima Biaya Personil Peserta Didik | 403 Peserta Didik | | 341 Peserta Didik | 594 Peserta Didik | 300.572.000,00 | Provinsi Jawa Timur \|\| Kota Pasuruan \|\| Kecamatan Panggungrejo \|\| Kelurahan Kebonsari \|\| 0 | Dana Alokasi Umum (DAU) | 4.Memperkuat pembangunan sumber daya manusia (SDM), sains, teknologi, pendidikan, kesehatan, prestasi olahraga, kesetaraan gender, serta penguatan peran perempuan, pemuda (generasi milenial dan generasi Z), dan penyandang disabilitas. | 5. Penguranggan stunting | | 376 Peserta Didik | 235.946.560,00 | UPT SDN KEBONSARI |
| | | Biaya Personil Peserta Didik Sekolah Dasar Diterima oleh Peserta Didik | Jumlah Peserta Didik Sekolah Dasar yang Menerima Biaya Personil Peserta Didik | 425 Peserta Didik | | 360 Peserta Didik | 594 Peserta Didik | 300.572.000,00 | Provinsi Jawa Timur \|\| Kota Pasuruan \|\| Kecamatan Panggungrejo \|\| Kelurahan Kebonsari \|\| 0 | Dana Alokasi Umum (DAU) | 4.Memperkuat pembangunan sumber daya manusia (SDM), sains, teknologi, pendidikan, kesehatan, prestasi olahraga, kesetaraan gender, serta penguatan peran perempuan, pemuda (generasi milenial dan generasi Z), dan penyandang disabilitas. | 5. Penguranggan stunting | | 397 Peserta Didik | 235.946.560,00 | UPT SDN KEBONSARI |

| NO | KODE | URUSAN / BIDANG URUSAN / PROGRAM / OUTCOME / KEGIATAN / SUBKEGIATAN OUTPUT | INDIKATOR | TARGET AKHIR RENSTRA | REALISASI 2025 | PRAKIRAAN 2026 | CAPAIAN KINERJA DAN KERANGKA PENDANAAN | | | | | | KELOMPOK SASARAN | PRAKIRAAN MAJU 2028 | | PERANGKAT DAERAH PENANGGUNG JAWAB |
|---|---|---|---|---|---|---|---|---|---|---|---|---|---|---|---|---|
| | | | | | | | TARGET 2027 | PAGU INDIKATIF | LOKASI | SUMBER DANA | PRIORITAS | | | TARGET | PAGU INDIKATIF | |
| | | | | | | | | | | | NASIONAL | DAERAH | | | | |
| (1) | (2) | (3) | (4) | (5) | (6) | (7) | (8) | (9) | (10) | (11) | (12) | (13) | (14) | (15) | (16) | (17) |
| | | Biaya Personil Peserta Didik Sekolah Dasar Diterima oleh Peserta Didik | Jumlah Peserta Didik Sekolah Dasar yang Menerima Biaya Personil Peserta Didik | 319 Peserta Didik | | 270 Peserta Didik | 594 Peserta Didik | 300.572.000,00 | Provinsi Jawa Timur \|\| Kota Pasuruan \|\| Kecamatan Panggungrejo \|\| Kelurahan Kebonsari \|\| 0 | Dana Alokasi Umum (DAU) | 4.Memperkuat pembangunan sumber daya manusia (SDM), sains, teknologi, pendidikan, kesehatan, prestasi olahraga, kesetaraan gender, serta penguatan peran perempuan, pemuda (generasi milenial dan generasi Z), dan penyandang disabilitas. | 5. Penguranggan stunting | | 298 Peserta Didik | 235.946.560,00 | UPT SDN KEBONSARI |
| | | Biaya Personil Peserta Didik Sekolah Dasar Diterima oleh Peserta Didik | Jumlah Peserta Didik Sekolah Dasar yang Menerima Biaya Personil Peserta Didik | 334 Peserta Didik | | 283 Peserta Didik | 594 Peserta Didik | 300.572.000,00 | Provinsi Jawa Timur \|\| Kota Pasuruan \|\| Kecamatan Panggungrejo \|\| Kelurahan Kebonsari \|\| 0 | Dana Alokasi Umum (DAU) | 4.Memperkuat pembangunan sumber daya manusia (SDM), sains, teknologi, pendidikan, kesehatan, prestasi olahraga, kesetaraan gender, serta penguatan peran perempuan, pemuda (generasi milenial dan generasi Z), dan penyandang disabilitas. | 5. Penguranggan stunting | | 312 Peserta Didik | 235.946.560,00 | UPT SDN KEBONSARI |

| NO | KODE | URUSAN / BIDANG URUSAN / PROGRAM / OUTCOME / KEGIATAN / SUBKEGIATAN OUTPUT | INDIKATOR | TARGET AKHIR RENSTRA | REALISASI 2025 | PRAKIRAAN 2026 | CAPAIAN KINERJA DAN KERANGKA PENDANAAN | | | | | | KELOMPOK SASARAN | PRAKIRAAN MAJU 2028 | | PERANGKAT DAERAH PENANGGUNG JAWAB |
|---|---|---|---|---|---|---|---|---|---|---|---|---|---|---|---|---|
| | | | | | | | TARGET 2027 | PAGU INDIKATIF | LOKASI | SUMBER DANA | PRIORITAS | | | TARGET | PAGU INDIKATIF | |
| | | | | | | | | | | | NASIONAL | DAERAH | | | | |
| (1) | (2) | (3) | (4) | (5) | (6) | (7) | (8) | (9) | (10) | (11) | (12) | (13) | (14) | (15) | (16) | (17) |
| | | Biaya Personil Peserta Didik Sekolah Dasar Diterima oleh Peserta Didik | Jumlah Peserta Didik Sekolah Dasar yang Menerima Biaya Personil Peserta Didik | 350 Peserta Didik | | 296 Peserta Didik | 594 Peserta Didik | 300.572.000,00 | Provinsi Jawa Timur \|\| Kota Pasuruan \|\| Kecamatan Panggungrejo \|\| Kelurahan Kebonsari \|\| 0 | Dana Alokasi Umum (DAU) | 4.Memperkuat pembangunan sumber daya manusia (SDM), sains, teknologi, pendidikan, kesehatan, prestasi olahraga, kesetaraan gender, serta penguatan peran perempuan, pemuda (generasi milenial dan generasi Z), dan penyandang disabilitas. | 5. Penguran gan stunting | | 326 Peserta Didik | 235.946.560,00 | UPT SDN KEBONSARI |
| | | Biaya Personil Peserta Didik Sekolah Dasar Diterima oleh Peserta Didik | Jumlah Peserta Didik Sekolah Dasar yang Menerima Biaya Personil Peserta Didik | 354 Peserta Didik | | 300 Peserta Didik | 594 Peserta Didik | 300.572.000,00 | Provinsi Jawa Timur \|\| Kota Pasuruan \|\| Kecamatan Panggungrejo \|\| Kelurahan Kebonsari \|\| 0 | Dana Alokasi Umum (DAU) | 4.Memperkuat pembangunan sumber daya manusia (SDM), sains, teknologi, pendidikan, kesehatan, prestasi olahraga, kesetaraan gender, serta penguatan peran perempuan, pemuda (generasi milenial dan generasi Z), dan penyandang disabilitas. | 5. Penguran gan stunting | | 331 Peserta Didik | 235.946.560,00 | UPT SDN KEBONSARI |

| NO | KODE | URUSAN / BIDANG URUSAN / PROGRAM / OUTCOME / KEGIATAN / SUBKEGIATAN OUTPUT | INDIKATOR | TARGET AKHIR RENSTRA | REALISASI 2025 | PRAKIRAAN 2026 | CAPAIAN KINERJA DAN KERANGKA PENDANAAN | | | | | | KELOMPOK SASARAN | PRAKIRAAN MAJU 2028 | | PERANGKAT DAERAH PENANGGUNG JAWAB |
|---|---|---|---|---|---|---|---|---|---|---|---|---|---|---|---|---|
| | | | | | | | TARGET 2027 | PAGU INDIKATIF | LOKASI | SUMBER DANA | PRIORITAS | | | TARGET | PAGU INDIKATIF | |
| | | | | | | | | | | | NASIONAL | DAERAH | | | | |
| (1) | (2) | (3) | (4) | (5) | (6) | (7) | (8) | (9) | (10) | (11) | (12) | (13) | (14) | (15) | (16) | (17) |
| | | Biaya Personil Peserta Didik Sekolah Dasar Diterima oleh Peserta Didik | Jumlah Peserta Didik Sekolah Dasar yang Menerima Biaya Personil Peserta Didik | 355 Peserta Didik | | 301 Peserta Didik | 594 Peserta Didik | 300.572.000,00 | Provinsi Jawa Timur \|\| Kota Pasuruan \|\| Kecamatan Panggungrejo \|\| Kelurahan Kebonsari \|\| 0 | Dana Alokasi Umum (DAU) | 4.Memperkuat pembangunan sumber daya manusia (SDM), sains, teknologi, pendidikan, kesehatan, prestasi olahraga, kesetaraan gender, serta penguatan peran perempuan, pemuda (generasi milenial dan generasi Z), dan penyandang disabilitas. | 5. Penguran gan stunting | | 332 Peserta Didik | 235.946.560,00 | UPT SDN KEBONSARI |
| | | Biaya Personil Peserta Didik Sekolah Dasar Diterima oleh Peserta Didik | Jumlah Peserta Didik Sekolah Dasar yang Menerima Biaya Personil Peserta Didik | 365 Peserta Didik | | 309 Peserta Didik | 594 Peserta Didik | 300.572.000,00 | Provinsi Jawa Timur \|\| Kota Pasuruan \|\| Kecamatan Panggungrejo \|\| Kelurahan Kebonsari \|\| 0 | Dana Alokasi Umum (DAU) | 4.Memperkuat pembangunan sumber daya manusia (SDM), sains, teknologi, pendidikan, kesehatan, prestasi olahraga, kesetaraan gender, serta penguatan peran perempuan, pemuda (generasi milenial dan generasi Z), dan penyandang disabilitas. | 5. Penguran gan stunting | | 341 Peserta Didik | 235.946.560,00 | UPT SDN KEBONSARI |

| NO | KODE | URUSAN / BIDANG URUSAN / PROGRAM / OUTCOME / KEGIATAN / SUBKEGIATAN OUTPUT | INDIKATOR | TARGET AKHIR RENSTRA | REALISASI 2025 | PRAKIRAAN 2026 | CAPAIAN KINERJA DAN KERANGKA PENDANAAN | | | | | | KELOMPOK SASARAN | PRAKIRAAN MAJU 2028 | | PERANGKAT DAERAH PENANGGUNG JAWAB |
|---|---|---|---|---|---|---|---|---|---|---|---|---|---|---|---|---|
| | | | | | | | TARGET 2027 | PAGU INDIKATIF | LOKASI | SUMBER DANA | PRIORITAS | | | TARGET | PAGU INDIKATIF | |
| | | | | | | | | | | | NASIONAL | DAERAH | | | | |
| (1) | (2) | (3) | (4) | (5) | (6) | (7) | (8) | (9) | (10) | (11) | (12) | (13) | (14) | (15) | (16) | (17) |
| | | Biaya Personil Peserta Didik Sekolah Dasar Diterima oleh Peserta Didik | Jumlah Peserta Didik Sekolah Dasar yang Menerima Biaya Personil Peserta Didik | 380 Peserta Didik | | 322 Peserta Didik | 594 Peserta Didik | 300.572.000,00 | Provinsi Jawa Timur \|\| Kota Pasuruan \|\| Kecamatan Panggungrejo \|\| Kelurahan Kebonsari \|\| 0 | Dana Alokasi Umum (DAU) | 4.Memperkuat pembangunan sumber daya manusia (SDM), sains, teknologi, pendidikan, kesehatan, prestasi olahraga, kesetaraan gender, serta penguatan peran perempuan, pemuda (generasi milenial dan generasi Z), dan penyandang disabilitas. | 5. Penguranggan stunting | | 355 Peserta Didik | 235.946.560,00 | UPT SDN KEBONSARI |
| | | Biaya Personil Peserta Didik Sekolah Dasar Diterima oleh Peserta Didik | Jumlah Peserta Didik Sekolah Dasar yang Menerima Biaya Personil Peserta Didik | 129 Peserta Didik | | 109 Peserta Didik | 594 Peserta Didik | 300.572.000,00 | Provinsi Jawa Timur \|\| Kota Pasuruan \|\| Kecamatan Panggungrejo \|\| Kelurahan Kebonsari \|\| 0 | Dana Alokasi Umum (DAU) | 4.Memperkuat pembangunan sumber daya manusia (SDM), sains, teknologi, pendidikan, kesehatan, prestasi olahraga, kesetaraan gender, serta penguatan peran perempuan, pemuda (generasi milenial dan generasi Z), dan penyandang disabilitas. | 5. Penguranggan stunting | | 120 Peserta Didik | 235.946.560,00 | UPT SDN KEBONSARI |

| NO | KODE | URUSAN / BIDANG URUSAN / PROGRAM / OUTCOME / KEGIATAN / SUBKEGIATAN OUTPUT | INDIKATOR | TARGET AKHIR RENSTRA | REALISASI 2025 | PRAKIRAAN 2026 | CAPAIAN KINERJA DAN KERANGKA PENDANAAN | | | | | | KELOMPOK SASARAN | PRAKIRAAN MAJU 2028 | | PERANGKAT DAERAH PENANGGUNG JAWAB |
|---|---|---|---|---|---|---|---|---|---|---|---|---|---|---|---|---|
| | | | | | | | TARGET 2027 | PAGU INDIKATIF | LOKASI | SUMBER DANA | PRIORITAS | | | TARGET | PAGU INDIKATIF | |
| | | | | | | | | | | | NASIONAL | DAERAH | | | | |
| (1) | (2) | (3) | (4) | (5) | (6) | (7) | (8) | (9) | (10) | (11) | (12) | (13) | (14) | (15) | (16) | (17) |
| | | Biaya Personil Peserta Didik Sekolah Dasar Diterima oleh Peserta Didik | Jumlah Peserta Didik Sekolah Dasar yang Menerima Biaya Personil Peserta Didik | 123 Peserta Didik | | 104 Peserta Didik | 594 Peserta Didik | 300.572.000,00 | Provinsi Jawa Timur \|\| Kota Pasuruan \|\| Kecamatan Panggungrejo \|\| Kelurahan Kebonsari \|\| 0 | Dana Alokasi Umum (DAU) | 4.Memperkuat pembangunan sumber daya manusia (SDM), sains, teknologi, pendidikan, kesehatan, prestasi olahraga, kesetaraan gender, serta penguatan peran perempuan, pemuda (generasi milenial dan generasi Z), dan penyandang disabilitas. | 5. Penguranggan stunting | | 115 Peserta Didik | 235.946.560,00 | UPT SDN KEBONSARI |
| | | Biaya Personil Peserta Didik Sekolah Dasar Diterima oleh Peserta Didik | Jumlah Peserta Didik Sekolah Dasar yang Menerima Biaya Personil Peserta Didik | 1022 Peserta Didik | | 865 Peserta Didik | 594 Peserta Didik | 300.572.000,00 | Provinsi Jawa Timur \|\| Kota Pasuruan \|\| Kecamatan Panggungrejo \|\| Kelurahan Kebonsari \|\| 0 | Dana Alokasi Umum (DAU) | 4.Memperkuat pembangunan sumber daya manusia (SDM), sains, teknologi, pendidikan, kesehatan, prestasi olahraga, kesetaraan gender, serta penguatan peran perempuan, pemuda (generasi milenial dan generasi Z), dan penyandang disabilitas. | 5. Penguranggan stunting | | 954 Peserta Didik | 235.946.560,00 | UPT SDN KEBONSARI |

| NO | KODE | URUSAN / BIDANG URUSAN / PROGRAM / OUTCOME / KEGIATAN / SUBKEGIATAN OUTPUT | INDIKATOR | TARGET AKHIR RENSTRA | REALISASI 2025 | PRAKIRAAN 2026 | CAPAIAN KINERJA DAN KERANGKA PENDANAAN | | | | | | KELOMPOK SASARAN | PRAKIRAAN MAJU 2028 | | PERANGKAT DAERAH PENANGGUNG JAWAB |
|---|---|---|---|---|---|---|---|---|---|---|---|---|---|---|---|---|
| | | | | | | | TARGET 2027 | PAGU INDIKATIF | LOKASI | SUMBER DANA | PRIORITAS | | | TARGET | PAGU INDIKATIF | |
| | | | | | | | | | | | NASIONAL | DAERAH | | | | |
| (1) | (2) | (3) | (4) | (5) | (6) | (7) | (8) | (9) | (10) | (11) | (12) | (13) | (14) | (15) | (16) | (17) |
| | | Biaya Personil Peserta Didik Sekolah Dasar Diterima oleh Peserta Didik | Jumlah Peserta Didik Sekolah Dasar yang Menerima Biaya Personil Peserta Didik | 407 Peserta Didik | | 345 Peserta Didik | 594 Peserta Didik | 300.572.000,00 | Provinsi Jawa Timur \|\| Kota Pasuruan \|\| Kecamatan Panggungrejo \|\| Kelurahan Kebonsari \|\| 0 | Dana Alokasi Umum (DAU) | 4.Memperkuat pembangunan sumber daya manusia (SDM), sains, teknologi, pendidikan, kesehatan, prestasi olahraga, kesetaraan gender, serta penguatan peran perempuan, pemuda (generasi milenial dan generasi Z), dan penyandang disabilitas. | 5. Penguran gan stunting | | 380 Peserta Didik | 235.946.560,00 | UPT SDN KEBONSARI |
| | | Biaya Personil Peserta Didik Sekolah Dasar Diterima oleh Peserta Didik | Jumlah Peserta Didik Sekolah Dasar yang Menerima Biaya Personil Peserta Didik | 412 Peserta Didik | | 349 Peserta Didik | 594 Peserta Didik | 300.572.000,00 | Provinsi Jawa Timur \|\| Kota Pasuruan \|\| Kecamatan Panggungrejo \|\| Kelurahan Kebonsari \|\| 0 | Dana Alokasi Umum (DAU) | 4.Memperkuat pembangunan sumber daya manusia (SDM), sains, teknologi, pendidikan, kesehatan, prestasi olahraga, kesetaraan gender, serta penguatan peran perempuan, pemuda (generasi milenial dan generasi Z), dan penyandang disabilitas. | 5. Penguran gan stunting | | 385 Peserta Didik | 235.946.560,00 | UPT SDN KEBONSARI |

| NO | KODE | URUSAN / BIDANG URUSAN / PROGRAM / OUTCOME / KEGIATAN / SUBKEGIATAN OUTPUT | INDIKATOR | TARGET AKHIR RENSTRA | REALISASI 2025 | PRAKIRAAN 2026 | CAPAIAN KINERJA DAN KERANGKA PENDANAAN | | | | | | KELOMPOK SASARAN | PRAKIRAAN MAJU 2028 | | PERANGKAT DAERAH PENANGGUNG JAWAB |
|---|---|---|---|---|---|---|---|---|---|---|---|---|---|---|---|---|
| | | | | | | | TARGET 2027 | PAGU INDIKATIF | LOKASI | SUMBER DANA | PRIORITAS | | | TARGET | PAGU INDIKATIF | |
| | | | | | | | | | | | NASIONAL | DAERAH | | | | |
| (1) | (2) | (3) | (4) | (5) | (6) | (7) | (8) | (9) | (10) | (11) | (12) | (13) | (14) | (15) | (16) | (17) |
| | | Biaya Personil Peserta Didik Sekolah Dasar Diterima oleh Peserta Didik | Jumlah Peserta Didik Sekolah Dasar yang Menerima Biaya Personil Peserta Didik | 433 Peserta Didik | | 367 Peserta Didik | 594 Peserta Didik | 300.572.000,00 | Provinsi Jawa Timur \|\| Kota Pasuruan \|\| Kecamatan Panggungrejo \|\| Kelurahan Kebonsari \|\| 0 | Dana Alokasi Umum (DAU) | 4.Memperkuat pembangunan sumber daya manusia (SDM), sains, teknologi, pendidikan, kesehatan, prestasi olahraga, kesetaraan gender, serta penguatan peran perempuan, pemuda (generasi milenial dan generasi Z), dan penyandang disabilitas. | 5. Penguranggan stunting | | 405 Peserta Didik | 235.946.560,00 | UPT SDN KEBONSARI |
| | | Biaya Personil Peserta Didik Sekolah Dasar Diterima oleh Peserta Didik | Jumlah Peserta Didik Sekolah Dasar yang Menerima Biaya Personil Peserta Didik | 457 Peserta Didik | | 387 Peserta Didik | 594 Peserta Didik | 300.572.000,00 | Provinsi Jawa Timur \|\| Kota Pasuruan \|\| Kecamatan Panggungrejo \|\| Kelurahan Kebonsari \|\| 0 | Dana Alokasi Umum (DAU) | 4.Memperkuat pembangunan sumber daya manusia (SDM), sains, teknologi, pendidikan, kesehatan, prestasi olahraga, kesetaraan gender, serta penguatan peran perempuan, pemuda (generasi milenial dan generasi Z), dan penyandang disabilitas. | 5. Penguranggan stunting | | 427 Peserta Didik | 235.946.560,00 | UPT SDN KEBONSARI |

| NO | KODE | URUSAN / BIDANG URUSAN / PROGRAM / OUTCOME / KEGIATAN / SUBKEGIATAN OUTPUT | INDIKATOR | TARGET AKHIR RENSTRA | REALISASI 2025 | PRAKIRAAN 2026 | CAPAIAN KINERJA DAN KERANGKA PENDANAAN | | | | | | KELOMPOK SASARAN | PRAKIRAAN MAJU 2028 | | PERANGKAT DAERAH PENANGGUNG JAWAB |
|---|---|---|---|---|---|---|---|---|---|---|---|---|---|---|---|---|
| | | | | | | | TARGET 2027 | PAGU INDIKATIF | LOKASI | SUMBER DANA | PRIORITAS | | | TARGET | PAGU INDIKATIF | |
| | | | | | | | | | | | NASIONAL | DAERAH | | | | |
| (1) | (2) | (3) | (4) | (5) | (6) | (7) | (8) | (9) | (10) | (11) | (12) | (13) | (14) | (15) | (16) | (17) |
| | | Biaya Personil Peserta Didik Sekolah Dasar Diterima oleh Peserta Didik | Jumlah Peserta Didik Sekolah Dasar yang Menerima Biaya Personil Peserta Didik | 495 Peserta Didik | | 419 Peserta Didik | 594 Peserta Didik | 300.572.000,00 | Provinsi Jawa Timur \|\| Kota Pasuruan \|\| Kecamatan Panggungrejo \|\| Kelurahan Kebonsari \|\| 0 | Dana Alokasi Umum (DAU) | 4.Memperkuat pembangunan sumber daya manusia (SDM), sains, teknologi, pendidikan, kesehatan, prestasi olahraga, kesetaraan gender, serta penguatan peran perempuan, pemuda (generasi milenial dan generasi Z), dan penyandang disabilitas. | 5. Penguragan stunting | | 462 Peserta Didik | 235.946.560,00 | UPT SDN KEBONSARI |
| | | Biaya Personil Peserta Didik Sekolah Dasar Diterima oleh Peserta Didik | Jumlah Peserta Didik Sekolah Dasar yang Menerima Biaya Personil Peserta Didik | 502 Peserta Didik | | 425 Peserta Didik | 594 Peserta Didik | 300.572.000,00 | Provinsi Jawa Timur \|\| Kota Pasuruan \|\| Kecamatan Panggungrejo \|\| Kelurahan Kebonsari \|\| 0 | Dana Alokasi Umum (DAU) | 4.Memperkuat pembangunan sumber daya manusia (SDM), sains, teknologi, pendidikan, kesehatan, prestasi olahraga, kesetaraan gender, serta penguatan peran perempuan, pemuda (generasi milenial dan generasi Z), dan penyandang disabilitas. | 5. Penguragan stunting | | 469 Peserta Didik | 235.946.560,00 | UPT SDN KEBONSARI |

| NO | KODE | URUSAN / BIDANG URUSAN / PROGRAM / OUTCOME / KEGIATAN / SUBKEGIATAN OUTPUT | INDIKATOR | TARGET AKHIR RENSTRA | REALISASI 2025 | PRAKIRAAN 2026 | CAPAIAN KINERJA DAN KERANGKA PENDANAAN | | | | | | KELOMPOK SASARAN | PRAKIRAAN MAJU 2028 | | PERANGKAT DAERAH PENANGGUNG JAWAB |
|---|---|---|---|---|---|---|---|---|---|---|---|---|---|---|---|---|
| | | | | | | | TARGET 2027 | PAGU INDIKATIF | LOKASI | SUMBER DANA | PRIORITAS | | | TARGET | PAGU INDIKATIF | |
| | | | | | | | | | | | NASIONAL | DAERAH | | | | |
| (1) | (2) | (3) | (4) | (5) | (6) | (7) | (8) | (9) | (10) | (11) | (12) | (13) | (14) | (15) | (16) | (17) |
| | | Biaya Personil Peserta Didik Sekolah Dasar Diterima oleh Peserta Didik | Jumlah Peserta Didik Sekolah Dasar yang Menerima Biaya Personil Peserta Didik | 541 Peserta Didik | | 458 Peserta Didik | 594 Peserta Didik | 300.572.000,00 | Provinsi Jawa Timur \|\| Kota Pasuruan \|\| Kecamatan Panggungrejo \|\| Kelurahan Kebonsari \|\| 0 | Dana Alokasi Umum (DAU) | 4.Memperkuat pembangunan sumber daya manusia (SDM), sains, teknologi, pendidikan, kesehatan, prestasi olahraga, kesetaraan gender, serta penguatan peran perempuan, pemuda (generasi milenial dan generasi Z), dan penyandang disabilitas. | 5. Penguranggan stunting | | 505 Peserta Didik | 235.946.560,00 | UPT SDN KEBONSARI |
| | | Biaya Personil Peserta Didik Sekolah Dasar Diterima oleh Peserta Didik | Jumlah Peserta Didik Sekolah Dasar yang Menerima Biaya Personil Peserta Didik | 579 Peserta Didik | | 490 Peserta Didik | 594 Peserta Didik | 300.572.000,00 | Provinsi Jawa Timur \|\| Kota Pasuruan \|\| Kecamatan Panggungrejo \|\| Kelurahan Kebonsari \|\| 0 | Dana Alokasi Umum (DAU) | 4.Memperkuat pembangunan sumber daya manusia (SDM), sains, teknologi, pendidikan, kesehatan, prestasi olahraga, kesetaraan gender, serta penguatan peran perempuan, pemuda (generasi milenial dan generasi Z), dan penyandang disabilitas. | 5. Penguranggan stunting | | 540 Peserta Didik | 235.946.560,00 | UPT SDN KEBONSARI |

| NO | KODE | URUSAN / BIDANG URUSAN / PROGRAM / OUTCOME / KEGIATAN / SUBKEGIATAN OUTPUT | INDIKATOR | TARGET AKHIR RENSTRA | REALISASI 2025 | PRAKIRAAN 2026 | CAPAIAN KINERJA DAN KERANGKA PENDANAAN | | | | | | KELOMPOK SASARAN | PRAKIRAAN MAJU 2028 | | PERANGKAT DAERAH PENANGGUNG JAWAB |
|---|---|---|---|---|---|---|---|---|---|---|---|---|---|---|---|---|
| | | | | | | | TARGET 2027 | PAGU INDIKATIF | LOKASI | SUMBER DANA | PRIORITAS | | | TARGET | PAGU INDIKATIF | |
| | | | | | | | | | | | NASIONAL | DAERAH | | | | |
| (1) | (2) | (3) | (4) | (5) | (6) | (7) | (8) | (9) | (10) | (11) | (12) | (13) | (14) | (15) | (16) | (17) |
| | | Biaya Personil Peserta Didik Sekolah Dasar Diterima oleh Peserta Didik | Jumlah Peserta Didik Sekolah Dasar yang Menerima Biaya Personil Peserta Didik | 607 Peserta Didik | | 514 Peserta Didik | 594 Peserta Didik | 300.572.000,00 | Provinsi Jawa Timur \|\| Kota Pasuruan \|\| Kecamatan Panggungrejo \|\| Kelurahan Kebonsari \|\| 0 | Dana Alokasi Umum (DAU) | 4.Memperkuat pembangunan sumber daya manusia (SDM), sains, teknologi, pendidikan, kesehatan, prestasi olahraga, kesetaraan gender, serta penguatan peran perempuan, pemuda (generasi milenial dan generasi Z), dan penyandang disabilitas. | 5. Penguranggan stunting | | 567 Peserta Didik | 235.946.560,00 | UPT SDN KEBONSARI |
| | | Biaya Personil Peserta Didik Sekolah Dasar Diterima oleh Peserta Didik | Jumlah Peserta Didik Sekolah Dasar yang Menerima Biaya Personil Peserta Didik | 658 Peserta Didik | | 557 Peserta Didik | 594 Peserta Didik | 300.572.000,00 | Provinsi Jawa Timur \|\| Kota Pasuruan \|\| Kecamatan Panggungrejo \|\| Kelurahan Kebonsari \|\| 0 | Dana Alokasi Umum (DAU) | 4.Memperkuat pembangunan sumber daya manusia (SDM), sains, teknologi, pendidikan, kesehatan, prestasi olahraga, kesetaraan gender, serta penguatan peran perempuan, pemuda (generasi milenial dan generasi Z), dan penyandang disabilitas. | 5. Penguranggan stunting | | 614 Peserta Didik | 235.946.560,00 | UPT SDN KEBONSARI |

| NO | KODE | URUSAN / BIDANG URUSAN / PROGRAM / OUTCOME / KEGIATAN / SUBKEGIATAN OUTPUT | INDIKATOR | TARGET AKHIR RENSTRA | REALISASI 2025 | PRAKIRAAN 2026 | CAPAIAN KINERJA DAN KERANGKA PENDANAAN | | | | | | KELOMPOK SASARAN | PRAKIRAAN MAJU 2028 | | PERANGKAT DAERAH PENANGGUNG JAWAB |
|---|---|---|---|---|---|---|---|---|---|---|---|---|---|---|---|---|
| | | | | | | | TARGET 2027 | PAGU INDIKATIF | LOKASI | SUMBER DANA | PRIORITAS | | | TARGET | PAGU INDIKATIF | |
| | | | | | | | | | | | NASIONAL | DAERAH | | | | |
| (1) | (2) | (3) | (4) | (5) | (6) | (7) | (8) | (9) | (10) | (11) | (12) | (13) | (14) | (15) | (16) | (17) |
| | | Biaya Personil Peserta Didik Sekolah Dasar Diterima oleh Peserta Didik | Jumlah Peserta Didik Sekolah Dasar yang Menerima Biaya Personil Peserta Didik | 71 Peserta Didik | | 60 Peserta Didik | 594 Peserta Didik | 300.572.000,00 | Provinsi Jawa Timur \|\| Kota Pasuruan \|\| Kecamatan Panggungrejo \|\| Kelurahan Kebonsari \|\| 0 | Dana Alokasi Umum (DAU) | 4.Memperkuat pembangunan sumber daya manusia (SDM), sains, teknologi, pendidikan, kesehatan, prestasi olahraga, kesetaraan gender, serta penguatan peran perempuan, pemuda (generasi milenial dan generasi Z), dan penyandang disabilitas. | 5. Penguranganstunting | | 66 Peserta Didik | 235.946.560,00 | UPT SDN KEBONSARI |
| | | Biaya Personil Peserta Didik Sekolah Dasar Diterima oleh Peserta Didik | Jumlah Peserta Didik Sekolah Dasar yang Menerima Biaya Personil Peserta Didik | 8450 Peserta Didik | | 8237 Peserta Didik | 594 Peserta Didik | 300.572.000,00 | Provinsi Jawa Timur \|\| Kota Pasuruan \|\| Kecamatan Panggungrejo \|\| Kelurahan Kebonsari \|\| 0 | Dana Alokasi Umum (DAU) | 4.Memperkuat pembangunan sumber daya manusia (SDM), sains, teknologi, pendidikan, kesehatan, prestasi olahraga, kesetaraan gender, serta penguatan peran perempuan, pemuda (generasi milenial dan generasi Z), dan penyandang disabilitas. | 5. Penguranganstunting | | 8450 Peserta Didik | 235.946.560,00 | UPT SDN KEBONSARI |

| NO | KODE | URUSAN / BIDANG URUSAN / PROGRAM / OUTCOME / KEGIATAN / SUBKEGIATAN OUTPUT | INDIKATOR | TARGET AKHIR RENSTRA | REALISASI 2025 | PRAKIRAAN 2026 | CAPAIAN KINERJA DAN KERANGKA PENDANAAN | | | | | | KELOMPOK SASARAN | PRAKIRAAN MAJU 2028 | | PERANGKAT DAERAH PENANGGUNG JAWAB |
|---|---|---|---|---|---|---|---|---|---|---|---|---|---|---|---|---|
| | | | | | | | TARGET 2027 | PAGU INDIKATIF | LOKASI | SUMBER DANA | PRIORITAS | | | TARGET | PAGU INDIKATIF | |
| | | | | | | | | | | | NASIONAL | DAERAH | | | | |
| (1) | (2) | (3) | (4) | (5) | (6) | (7) | (8) | (9) | (10) | (11) | (12) | (13) | (14) | (15) | (16) | (17) |
| | | Biaya Personil Peserta Didik Sekolah Dasar Diterima oleh Peserta Didik | Jumlah Peserta Didik Sekolah Dasar yang Menerima Biaya Personil Peserta Didik | 846 Peserta Didik | | 716 Peserta Didik | 594 Peserta Didik | 300.572.000,00 | Provinsi Jawa Timur \|\| Kota Pasuruan \|\| Kecamatan Panggungrejo \|\| Kelurahan Kebonsari \|\| 0 | Dana Alokasi Umum (DAU) | 4.Memperkuat pembangunan sumber daya manusia (SDM), sains, teknologi, pendidikan, kesehatan, prestasi olahraga, kesetaraan gender, serta penguatan peran perempuan, pemuda (generasi milenial dan generasi Z), dan penyandang disabilitas. | 5. Penguangan stunting | | 789 Peserta Didik | 235.946.560,00 | UPT SDN KEBONSARI |
| | | Biaya Personil Peserta Didik Sekolah Dasar Diterima oleh Peserta Didik | Jumlah Peserta Didik Sekolah Dasar yang Menerima Biaya Personil Peserta Didik | 94 Peserta Didik | | 80 Peserta Didik | 594 Peserta Didik | 300.572.000,00 | Provinsi Jawa Timur \|\| Kota Pasuruan \|\| Kecamatan Panggungrejo \|\| Kelurahan Kebonsari \|\| 0 | Dana Alokasi Umum (DAU) | 4.Memperkuat pembangunan sumber daya manusia (SDM), sains, teknologi, pendidikan, kesehatan, prestasi olahraga, kesetaraan gender, serta penguatan peran perempuan, pemuda (generasi milenial dan generasi Z), dan penyandang disabilitas. | 5. Penguangan stunting | | 88 Peserta Didik | 235.946.560,00 | UPT SDN KEBONSARI |

| NO | KODE | URUSAN / BIDANG URUSAN / PROGRAM / OUTCOME / KEGIATAN / SUBKEGIATAN OUTPUT | INDIKATOR | TARGET AKHIR RENSTRA | REALISASI 2025 | PRAKIRAAN 2026 | CAPAIAN KINERJA DAN KERANGKA PENDANAAN | | | | | | KELOMPOK SASARAN | PRAKIRAAN MAJU 2028 | | PERANGKAT DAERAH PENANGGUNG JAWAB |
|---|---|---|---|---|---|---|---|---|---|---|---|---|---|---|---|---|
| | | | | | | | TARGET 2027 | PAGU INDIKATIF | LOKASI | SUMBER DANA | PRIORITAS | | | TARGET | PAGU INDIKATIF | |
| | | | | | | | | | | | NASIONAL | DAERAH | | | | |
| (1) | (2) | (3) | (4) | (5) | (6) | (7) | (8) | (9) | (10) | (11) | (12) | (13) | (14) | (15) | (16) | (17) |
| | | Biaya Personil Peserta Didik Sekolah Dasar Diterima oleh Peserta Didik | Jumlah Peserta Didik Sekolah Dasar yang Menerima Biaya Personil Peserta Didik | 96 Peserta Didik | | 81 Peserta Didik | 594 Peserta Didik | 300.572.000,00 | Provinsi Jawa Timur \|\| Kota Pasuruan \|\| Kecamatan Panggungrejo \|\| Kelurahan Kebonsari \|\| 0 | Dana Alokasi Umum (DAU) | 4.Memperkuat pembangunan sumber daya manusia (SDM), sains, teknologi, pendidikan, kesehatan, prestasi olahraga, kesetaraan gender, serta penguatan peran perempuan, pemuda (generasi milenial dan generasi Z), dan penyandang disabilitas. | 5. Penguranggan stunting | | 89 Peserta Didik | 235.946.560,00 | UPT SDN KEBONSARI |
| | | Biaya Personil Peserta Didik Sekolah Dasar Diterima oleh Peserta Didik | Jumlah Peserta Didik Sekolah Dasar yang Menerima Biaya Personil Peserta Didik | 99 Peserta Didik | | 84 Peserta Didik | 594 Peserta Didik | 300.572.000,00 | Provinsi Jawa Timur \|\| Kota Pasuruan \|\| Kecamatan Panggungrejo \|\| Kelurahan Kebonsari \|\| 0 | Dana Alokasi Umum (DAU) | 4.Memperkuat pembangunan sumber daya manusia (SDM), sains, teknologi, pendidikan, kesehatan, prestasi olahraga, kesetaraan gender, serta penguatan peran perempuan, pemuda (generasi milenial dan generasi Z), dan penyandang disabilitas. | 5. Penguranggan stunting | | 93 Peserta Didik | 235.946.560,00 | UPT SDN KEBONSARI |

| NO | KODE | URUSAN / BIDANG URUSAN / PROGRAM / OUTCOME / KEGIATAN / SUBKEGIATAN OUTPUT | INDIKATOR | TARGET AKHIR RENSTRA | REALISASI 2025 | PRAKIRAAN 2026 | CAPAIAN KINERJA DAN KERANGKA PENDANAAN | | | | | | KELOMPOK SASARAN | PRAKIRAAN MAJU 2028 | | PERANGKAT DAERAH PENANGGUNG JAWAB |
|---|---|---|---|---|---|---|---|---|---|---|---|---|---|---|---|---|
| | | | | | | | TARGET 2027 | PAGU INDIKATIF | LOKASI | SUMBER DANA | PRIORITAS | | | TARGET | PAGU INDIKATIF | |
| | | | | | | | | | | | NASIONAL | DAERAH | | | | |
| (1) | (2) | (3) | (4) | (5) | (6) | (7) | (8) | (9) | (10) | (11) | (12) | (13) | (14) | (15) | (16) | (17) |
| | | Biaya Personil Peserta Didik Sekolah Dasar Diterima oleh Peserta Didik | Jumlah Peserta Didik Sekolah Dasar yang Menerima Biaya Personil Peserta Didik | 294 Peserta Didik | | 249 Peserta Didik | 594 Peserta Didik | 300.572.000,00 | Provinsi Jawa Timur \|\| Kota Pasuruan \|\| Kecamatan Panggungrejo \|\| Kelurahan Kebonsari \|\| 0 | Dana Alokasi Umum (DAU) | 4.Memperkuat pembangunan sumber daya manusia (SDM), sains, teknologi, pendidikan, kesehatan, prestasi olahraga, kesetaraan gender, serta penguatan peran perempuan, pemuda (generasi milenial dan generasi Z), dan penyandang disabilitas. | 5. Penguran gan stunting | | 275 Peserta Didik | 235.946.560,00 | UPT SDN KEBONSARI |
| | | Biaya Personil Peserta Didik Sekolah Dasar Diterima oleh Peserta Didik | Jumlah Peserta Didik Sekolah Dasar yang Menerima Biaya Personil Peserta Didik | 291 Peserta Didik | | 246 Peserta Didik | 594 Peserta Didik | 300.572.000,00 | Provinsi Jawa Timur \|\| Kota Pasuruan \|\| Kecamatan Panggungrejo \|\| Kelurahan Kebonsari \|\| 0 | Dana Alokasi Umum (DAU) | 4.Memperkuat pembangunan sumber daya manusia (SDM), sains, teknologi, pendidikan, kesehatan, prestasi olahraga, kesetaraan gender, serta penguatan peran perempuan, pemuda (generasi milenial dan generasi Z), dan penyandang disabilitas. | 5. Penguran gan stunting | | 271 Peserta Didik | 235.946.560,00 | UPT SDN KEBONSARI |

| NO | KODE | URUSAN / BIDANG URUSAN / PROGRAM / OUTCOME / KEGIATAN / SUBKEGIATAN OUTPUT | INDIKATOR | TARGET AKHIR RENSTRA | REALISASI 2025 | PRAKIRAAN 2026 | CAPAIAN KINERJA DAN KERANGKA PENDANAAN | | | | | | KELOMPOK SASARAN | PRAKIRAAN MAJU 2028 | | PERANGKAT DAERAH PENANGGUNG JAWAB |
|---|---|---|---|---|---|---|---|---|---|---|---|---|---|---|---|---|
| | | | | | | | TARGET 2027 | PAGU INDIKATIF | LOKASI | SUMBER DANA | PRIORITAS | | | TARGET | PAGU INDIKATIF | |
| | | | | | | | | | | | NASIONAL | DAERAH | | | | |
| (1) | (2) | (3) | (4) | (5) | (6) | (7) | (8) | (9) | (10) | (11) | (12) | (13) | (14) | (15) | (16) | (17) |
| | | Biaya Personil Peserta Didik Sekolah Dasar Diterima oleh Peserta Didik | Jumlah Peserta Didik Sekolah Dasar yang Menerima Biaya Personil Peserta Didik | 275 Peserta Didik | | 233 Peserta Didik | 594 Peserta Didik | 300.572.000,00 | Provinsi Jawa Timur \|\| Kota Pasuruan \|\| Kecamatan Panggungrejo \|\| Kelurahan Kebonsari \|\| 0 | Dana Alokasi Umum (DAU) | 4.Memperkuat pembangunan sumber daya manusia (SDM), sains, teknologi, pendidikan, kesehatan, prestasi olahraga, kesetaraan gender, serta penguatan peran perempuan, pemuda (generasi milenial dan generasi Z), dan penyandang disabilitas. | 5. Penguranggan stunting | | 257 Peserta Didik | 235.946.560,00 | UPT SDN KEBONSARI |
| | | Biaya Personil Peserta Didik Sekolah Dasar Diterima oleh Peserta Didik | Jumlah Peserta Didik Sekolah Dasar yang Menerima Biaya Personil Peserta Didik | 240 Peserta Didik | | 203 Peserta Didik | 594 Peserta Didik | 300.572.000,00 | Provinsi Jawa Timur \|\| Kota Pasuruan \|\| Kecamatan Panggungrejo \|\| Kelurahan Kebonsari \|\| 0 | Dana Alokasi Umum (DAU) | 4.Memperkuat pembangunan sumber daya manusia (SDM), sains, teknologi, pendidikan, kesehatan, prestasi olahraga, kesetaraan gender, serta penguatan peran perempuan, pemuda (generasi milenial dan generasi Z), dan penyandang disabilitas. | 5. Penguranggan stunting | | 224 Peserta Didik | 235.946.560,00 | UPT SDN KEBONSARI |

| NO | KODE | URUSAN / BIDANG URUSAN / PROGRAM / OUTCOME / KEGIATAN / SUBKEGIATAN OUTPUT | INDIKATOR | TARGET AKHIR RENSTRA | REALISASI 2025 | PRAKIRAAN 2026 | CAPAIAN KINERJA DAN KERANGKA PENDANAAN | | | | | | KELOMPOK SASARAN | PRAKIRAAN MAJU 2028 | | PERANGKAT DAERAH PENANGGUNG JAWAB |
|---|---|---|---|---|---|---|---|---|---|---|---|---|---|---|---|---|
| | | | | | | | TARGET 2027 | PAGU INDIKATIF | LOKASI | SUMBER DANA | PRIORITAS | | | TARGET | PAGU INDIKATIF | |
| | | | | | | | | | | | NASIONAL | DAERAH | | | | |
| (1) | (2) | (3) | (4) | (5) | (6) | (7) | (8) | (9) | (10) | (11) | (12) | (13) | (14) | (15) | (16) | (17) |
| | | Biaya Personil Peserta Didik Sekolah Dasar Diterima oleh Peserta Didik | Jumlah Peserta Didik Sekolah Dasar yang Menerima Biaya Personil Peserta Didik | 231 Peserta Didik | | 196 Peserta Didik | 594 Peserta Didik | 300.572.000,00 | Provinsi Jawa Timur \|\| Kota Pasuruan \|\| Kecamatan Panggungrejo \|\| Kelurahan Kebonsari \|\| 0 | Dana Alokasi Umum (DAU) | 4.Memperkuat pembangunan sumber daya manusia (SDM), sains, teknologi, pendidikan, kesehatan, prestasi olahraga, kesetaraan gender, serta penguatan peran perempuan, pemuda (generasi milenial dan generasi Z), dan penyandang disabilitas. | 5. Penguranggan stunting | | 216 Peserta Didik | 235.946.560,00 | UPT SDN KEBONSARI |
| | | Biaya Personil Peserta Didik Sekolah Dasar Diterima oleh Peserta Didik | Jumlah Peserta Didik Sekolah Dasar yang Menerima Biaya Personil Peserta Didik | 221 Peserta Didik | | 187 Peserta Didik | 594 Peserta Didik | 300.572.000,00 | Provinsi Jawa Timur \|\| Kota Pasuruan \|\| Kecamatan Panggungrejo \|\| Kelurahan Kebonsari \|\| 0 | Dana Alokasi Umum (DAU) | 4.Memperkuat pembangunan sumber daya manusia (SDM), sains, teknologi, pendidikan, kesehatan, prestasi olahraga, kesetaraan gender, serta penguatan peran perempuan, pemuda (generasi milenial dan generasi Z), dan penyandang disabilitas. | 5. Penguranggan stunting | | 206 Peserta Didik | 235.946.560,00 | UPT SDN KEBONSARI |

| NO | KODE | URUSAN / BIDANG URUSAN / PROGRAM / OUTCOME / KEGIATAN / SUBKEGIATAN OUTPUT | INDIKATOR | TARGET AKHIR RENSTRA | REALISASI 2025 | PRAKIRAAN 2026 | CAPAIAN KINERJA DAN KERANGKA PENDANAAN | | | | | | KELOMPOK SASARAN | PRAKIRAAN MAJU 2028 | | PERANGKAT DAERAH PENANGGUNG JAWAB |
|---|---|---|---|---|---|---|---|---|---|---|---|---|---|---|---|---|
| | | | | | | | TARGET 2027 | PAGU INDIKATIF | LOKASI | SUMBER DANA | PRIORITAS | | | TARGET | PAGU INDIKATIF | |
| | | | | | | | | | | | NASIONAL | DAERAH | | | | |
| (1) | (2) | (3) | (4) | (5) | (6) | (7) | (8) | (9) | (10) | (11) | (12) | (13) | (14) | (15) | (16) | (17) |
| | | Biaya Personil Peserta Didik Sekolah Dasar Diterima oleh Peserta Didik | Jumlah Peserta Didik Sekolah Dasar yang Menerima Biaya Personil Peserta Didik | 210 Peserta Didik | | 178 Peserta Didik | 594 Peserta Didik | 300.572.000,00 | Provinsi Jawa Timur \|\| Kota Pasuruan \|\| Kecamatan Panggungrejo \|\| Kelurahan Kebonsari \|\| 0 | Dana Alokasi Umum (DAU) | 4.Memperkuat pembangunan sumber daya manusia (SDM), sains, teknologi, pendidikan, kesehatan, prestasi olahraga, kesetaraan gender, serta penguatan peran perempuan, pemuda (generasi milenial dan generasi Z), dan penyandang disabilitas. | 5. Penguran gan stunting | | 196 Peserta Didik | 235.946.560,00 | UPT SDN KEBONSARI |
| | | Biaya Personil Peserta Didik Sekolah Dasar Diterima oleh Peserta Didik | Jumlah Peserta Didik Sekolah Dasar yang Menerima Biaya Personil Peserta Didik | 205 Peserta Didik | | 174 Peserta Didik | 594 Peserta Didik | 300.572.000,00 | Provinsi Jawa Timur \|\| Kota Pasuruan \|\| Kecamatan Panggungrejo \|\| Kelurahan Kebonsari \|\| 0 | Dana Alokasi Umum (DAU) | 4.Memperkuat pembangunan sumber daya manusia (SDM), sains, teknologi, pendidikan, kesehatan, prestasi olahraga, kesetaraan gender, serta penguatan peran perempuan, pemuda (generasi milenial dan generasi Z), dan penyandang disabilitas. | 5. Penguran gan stunting | | 192 Peserta Didik | 235.946.560,00 | UPT SDN KEBONSARI |

| NO | KODE | URUSAN / BIDANG URUSAN / PROGRAM / OUTCOME / KEGIATAN / SUBKEGIATAN OUTPUT | INDIKATOR | TARGET AKHIR RENSTRA | REALISASI 2025 | PRAKIRAAN 2026 | CAPAIAN KINERJA DAN KERANGKA PENDANAAN | | | | | | KELOMPOK SASARAN | PRAKIRAAN MAJU 2028 | | PERANGKAT DAERAH PENANGGUNG JAWAB |
|---|---|---|---|---|---|---|---|---|---|---|---|---|---|---|---|---|
| | | | | | | | TARGET 2027 | PAGU INDIKATIF | LOKASI | SUMBER DANA | PRIORITAS | | | TARGET | PAGU INDIKATIF | |
| | | | | | | | | | | | NASIONAL | DAERAH | | | | |
| (1) | (2) | (3) | (4) | (5) | (6) | (7) | (8) | (9) | (10) | (11) | (12) | (13) | (14) | (15) | (16) | (17) |
| | | Biaya Personil Peserta Didik Sekolah Dasar Diterima oleh Peserta Didik | Jumlah Peserta Didik Sekolah Dasar yang Menerima Biaya Personil Peserta Didik | 204 Peserta Didik | | 173 Peserta Didik | 594 Peserta Didik | 300.572.000,00 | Provinsi Jawa Timur \|\| Kota Pasuruan \|\| Kecamatan Panggungrejo \|\| Kelurahan Kebonsari \|\| 0 | Dana Alokasi Umum (DAU) | 4.Memperkuat pembangunan sumber daya manusia (SDM), sains, teknologi, pendidikan, kesehatan, prestasi olahraga, kesetaraan gender, serta penguatan peran perempuan, pemuda (generasi milenial dan generasi Z), dan penyandang disabilitas. | 5. Penguranggan stunting | | 191 Peserta Didik | 235.946.560,00 | UPT SDN KEBONSARI |
| | | Biaya Personil Peserta Didik Sekolah Dasar Diterima oleh Peserta Didik | Jumlah Peserta Didik Sekolah Dasar yang Menerima Biaya Personil Peserta Didik | 195 Peserta Didik | | 165 Peserta Didik | 594 Peserta Didik | 300.572.000,00 | Provinsi Jawa Timur \|\| Kota Pasuruan \|\| Kecamatan Panggungrejo \|\| Kelurahan Kebonsari \|\| 0 | Dana Alokasi Umum (DAU) | 4.Memperkuat pembangunan sumber daya manusia (SDM), sains, teknologi, pendidikan, kesehatan, prestasi olahraga, kesetaraan gender, serta penguatan peran perempuan, pemuda (generasi milenial dan generasi Z), dan penyandang disabilitas. | 5. Penguranggan stunting | | 182 Peserta Didik | 235.946.560,00 | UPT SDN KEBONSARI |

| NO | KODE | URUSAN / BIDANG URUSAN / PROGRAM / OUTCOME / KEGIATAN / SUBKEGIATAN OUTPUT | INDIKATOR | TARGET AKHIR RENSTRA | REALISASI 2025 | PRAKIRAAN 2026 | CAPAIAN KINERJA DAN KERANGKA PENDANAAN | | | | | | KELOMPOK SASARAN | PRAKIRAAN MAJU 2028 | | PERANGKAT DAERAH PENANGGUNG JAWAB |
|---|---|---|---|---|---|---|---|---|---|---|---|---|---|---|---|---|
| | | | | | | | TARGET 2027 | PAGU INDIKATIF | LOKASI | SUMBER DANA | PRIORITAS | | | TARGET | PAGU INDIKATIF | |
| | | | | | | | | | | | NASIONAL | DAERAH | | | | |
| (1) | (2) | (3) | (4) | (5) | (6) | (7) | (8) | (9) | (10) | (11) | (12) | (13) | (14) | (15) | (16) | (17) |
| | | Biaya Personil Peserta Didik Sekolah Dasar Diterima oleh Peserta Didik | Jumlah Peserta Didik Sekolah Dasar yang Menerima Biaya Personil Peserta Didik | 190 Peserta Didik | | 161 Peserta Didik | 594 Peserta Didik | 300.572.000,00 | Provinsi Jawa Timur \|\| Kota Pasuruan \|\| Kecamatan Panggungrejo \|\| Kelurahan Kebonsari \|\| 0 | Dana Alokasi Umum (DAU) | 4.Memperkuat pembangunan sumber daya manusia (SDM), sains, teknologi, pendidikan, kesehatan, prestasi olahraga, kesetaraan gender, serta penguatan peran perempuan, pemuda (generasi milenial dan generasi Z), dan penyandang disabilitas. | 5. Penguangan stunting | | 178 Peserta Didik | 235.946.560,00 | UPT SDN KEBONSARI |
| | | Biaya Personil Peserta Didik Sekolah Dasar Diterima oleh Peserta Didik | Jumlah Peserta Didik Sekolah Dasar yang Menerima Biaya Personil Peserta Didik | 184 Peserta Didik | | 156 Peserta Didik | 594 Peserta Didik | 300.572.000,00 | Provinsi Jawa Timur \|\| Kota Pasuruan \|\| Kecamatan Panggungrejo \|\| Kelurahan Kebonsari \|\| 0 | Dana Alokasi Umum (DAU) | 4.Memperkuat pembangunan sumber daya manusia (SDM), sains, teknologi, pendidikan, kesehatan, prestasi olahraga, kesetaraan gender, serta penguatan peran perempuan, pemuda (generasi milenial dan generasi Z), dan penyandang disabilitas. | 5. Penguangan stunting | | 172 Peserta Didik | 235.946.560,00 | UPT SDN KEBONSARI |

| NO | KODE | URUSAN / BIDANG URUSAN / PROGRAM / OUTCOME / KEGIATAN / SUBKEGIATAN OUTPUT | INDIKATOR | TARGET AKHIR RENSTRA | REALISASI 2025 | PRAKIRAAN 2026 | CAPAIAN KINERJA DAN KERANGKA PENDANAAN | | | | | | KELOMPOK SASARAN | PRAKIRAAN MAJU 2028 | | PERANGKAT DAERAH PENANGGUNG JAWAB |
|---|---|---|---|---|---|---|---|---|---|---|---|---|---|---|---|---|
| | | | | | | | TARGET 2027 | PAGU INDIKATIF | LOKASI | SUMBER DANA | PRIORITAS | | | TARGET | PAGU INDIKATIF | |
| | | | | | | | | | | | NASIONAL | DAERAH | | | | |
| (1) | (2) | (3) | (4) | (5) | (6) | (7) | (8) | (9) | (10) | (11) | (12) | (13) | (14) | (15) | (16) | (17) |
| | | Biaya Personil Peserta Didik Sekolah Dasar Diterima oleh Peserta Didik | Jumlah Peserta Didik Sekolah Dasar yang Menerima Biaya Personil Peserta Didik | 181 Peserta Didik | | 153 Peserta Didik | 594 Peserta Didik | 300.572.000,00 | Provinsi Jawa Timur \|\| Kota Pasuruan \|\| Kecamatan Panggungrejo \|\| Kelurahan Kebonsari \|\| 0 | Dana Alokasi Umum (DAU) | 4.Memperkuat pembangunan sumber daya manusia (SDM), sains, teknologi, pendidikan, kesehatan, prestasi olahraga, kesetaraan gender, serta penguatan peran perempuan, pemuda (generasi milenial dan generasi Z), dan penyandang disabilitas. | 5. Penguranggan stunting | | 169 Peserta Didik | 235.946.560,00 | UPT SDN KEBONSARI |
| | | Biaya Personil Peserta Didik Sekolah Dasar Diterima oleh Peserta Didik | Jumlah Peserta Didik Sekolah Dasar yang Menerima Biaya Personil Peserta Didik | 169 Peserta Didik | | 143 Peserta Didik | 594 Peserta Didik | 300.572.000,00 | Provinsi Jawa Timur \|\| Kota Pasuruan \|\| Kecamatan Panggungrejo \|\| Kelurahan Kebonsari \|\| 0 | Dana Alokasi Umum (DAU) | 4.Memperkuat pembangunan sumber daya manusia (SDM), sains, teknologi, pendidikan, kesehatan, prestasi olahraga, kesetaraan gender, serta penguatan peran perempuan, pemuda (generasi milenial dan generasi Z), dan penyandang disabilitas. | 5. Penguranggan stunting | | 158 Peserta Didik | 235.946.560,00 | UPT SDN KEBONSARI |

| NO | KODE | URUSAN / BIDANG URUSAN / PROGRAM / OUTCOME / KEGIATAN / SUBKEGIATAN OUTPUT | INDIKATOR | TARGET AKHIR RENSTRA | REALISASI 2025 | PRAKIRAAN 2026 | CAPAIAN KINERJA DAN KERANGKA PENDANAAN | | | | | | KELOMPOK SASARAN | PRAKIRAAN MAJU 2028 | | PERANGKAT DAERAH PENANGGUNG JAWAB |
|---|---|---|---|---|---|---|---|---|---|---|---|---|---|---|---|---|
| | | | | | | | TARGET 2027 | PAGU INDIKATIF | LOKASI | SUMBER DANA | PRIORITAS | | | TARGET | PAGU INDIKATIF | |
| | | | | | | | | | | | NASIONAL | DAERAH | | | | |
| (1) | (2) | (3) | (4) | (5) | (6) | (7) | (8) | (9) | (10) | (11) | (12) | (13) | (14) | (15) | (16) | (17) |
| | | Biaya Personil Peserta Didik Sekolah Dasar Diterima oleh Peserta Didik | Jumlah Peserta Didik Sekolah Dasar yang Menerima Biaya Personil Peserta Didik | 168 Peserta Didik | | 142 Peserta Didik | 594 Peserta Didik | 300.572.000,00 | Provinsi Jawa Timur \|\| Kota Pasuruan \|\| Kecamatan Panggungrejo \|\| Kelurahan Kebonsari \|\| 0 | Dana Alokasi Umum (DAU) | 4.Memperkuat pembangunan sumber daya manusia (SDM), sains, teknologi, pendidikan, kesehatan, prestasi olahraga, kesetaraan gender, serta penguatan peran perempuan, pemuda (generasi milenial dan generasi Z), dan penyandang disabilitas. | 5. Penguranggan stunting | | 157 Peserta Didik | 235.946.560,00 | UPT SDN KEBONSARI |
| | | Biaya Personil Peserta Didik Sekolah Dasar Diterima oleh Peserta Didik | Jumlah Peserta Didik Sekolah Dasar yang Menerima Biaya Personil Peserta Didik | 146 Peserta Didik | | 124 Peserta Didik | 594 Peserta Didik | 300.572.000,00 | Provinsi Jawa Timur \|\| Kota Pasuruan \|\| Kecamatan Panggungrejo \|\| Kelurahan Kebonsari \|\| 0 | Dana Alokasi Umum (DAU) | 4.Memperkuat pembangunan sumber daya manusia (SDM), sains, teknologi, pendidikan, kesehatan, prestasi olahraga, kesetaraan gender, serta penguatan peran perempuan, pemuda (generasi milenial dan generasi Z), dan penyandang disabilitas. | 5. Penguranggan stunting | | 137 Peserta Didik | 235.946.560,00 | UPT SDN KEBONSARI |

| NO | KODE | URUSAN / BIDANG URUSAN / PROGRAM / OUTCOME / KEGIATAN / SUBKEGIATAN OUTPUT | INDIKATOR | TARGET AKHIR RENSTRA | REALISASI 2025 | PRAKIRAAN 2026 | CAPAIAN KINERJA DAN KERANGKA PENDANAAN | | | | | | KELOMPOK SASARAN | PRAKIRAAN MAJU 2028 | | PERANGKAT DAERAH PENANGGUNG JAWAB |
|---|---|---|---|---|---|---|---|---|---|---|---|---|---|---|---|---|
| | | | | | | | TARGET 2027 | PAGU INDIKATIF | LOKASI | SUMBER DANA | PRIORITAS | | | TARGET | PAGU INDIKATIF | |
| | | | | | | | | | | | NASIONAL | DAERAH | | | | |
| (1) | (2) | (3) | (4) | (5) | (6) | (7) | (8) | (9) | (10) | (11) | (12) | (13) | (14) | (15) | (16) | (17) |
| | | Biaya Personil Peserta Didik Sekolah Dasar Diterima oleh Peserta Didik | Jumlah Peserta Didik Sekolah Dasar yang Menerima Biaya Personil Peserta Didik | 144 Peserta Didik | | 122 Peserta Didik | 594 Peserta Didik | 300.572.000,00 | Provinsi Jawa Timur \|\| Kota Pasuruan \|\| Kecamatan Panggungrejo \|\| Kelurahan Kebonsari \|\| 0 | Dana Alokasi Umum (DAU) | 4.Memperkuat pembangunan sumber daya manusia (SDM), sains, teknologi, pendidikan, kesehatan, prestasi olahraga, kesetaraan gender, serta penguatan peran perempuan, pemuda (generasi milenial dan generasi Z), dan penyandang disabilitas. | 5. Penguranggan stunting | | 135 Peserta Didik | 235.946.560,00 | UPT SDN KEBONSARI |
| | | Biaya Personil Peserta Didik Sekolah Dasar Diterima oleh Peserta Didik | Jumlah Peserta Didik Sekolah Dasar yang Menerima Biaya Personil Peserta Didik | 133 Peserta Didik | | 113 Peserta Didik | 594 Peserta Didik | 300.572.000,00 | Provinsi Jawa Timur \|\| Kota Pasuruan \|\| Kecamatan Panggungrejo \|\| Kelurahan Kebonsari \|\| 0 | Dana Alokasi Umum (DAU) | 4.Memperkuat pembangunan sumber daya manusia (SDM), sains, teknologi, pendidikan, kesehatan, prestasi olahraga, kesetaraan gender, serta penguatan peran perempuan, pemuda (generasi milenial dan generasi Z), dan penyandang disabilitas. | 5. Penguranggan stunting | | 125 Peserta Didik | 235.946.560,00 | UPT SDN KEBONSARI |
| | | **UPT SDN BANGILAN** | | | | | | **590.148.000,00** | | | | | | | **526.356.560,00** | |
| | **1** | **URUSAN PEMERINTAHAN WAJIB YANG BERKAITAN DENGAN PELAYANAN DASAR** | | | | | | **590.148.000,00** | | | | | | | **526.356.560,00** | |
| | **1.01** | **URUSAN PEMERINTAHAN BIDANG PENDIDIKAN** | | | | | | **590.148.000,00** | | | | | | | **526.356.560,00** | |
| **44.** | **1.01.02** | **PROGRAM PENGELOLAAN PENDIDIKAN** | | | | | | **82.272.771.090,00** | | | | | | | **91.961.244.184,00** | |
| | | ***Meningkatnya Pengelolaan Pendidikan*** | | | | | | ***590.148.000,00*** | | | | | | | ***526.356.560,00*** | |

| NO | KODE | URUSAN / BIDANG URUSAN / PROGRAM / OUTCOME / KEGIATAN / SUBKEGIATAN OUTPUT | INDIKATOR | TARGET AKHIR RENSTRA | REALISASI 2025 | PRAKIRAAN 2026 | CAPAIAN KINERJA DAN KERANGKA PENDANAAN | | | | | | KELOMPOK SASARAN | PRAKIRAAN MAJU 2028 | | PERANGKAT DAERAH PENANGGUNG JAWAB |
|---|---|---|---|---|---|---|---|---|---|---|---|---|---|---|---|---|
| | | | | | | | TARGET 2027 | PAGU INDIKATIF | LOKASI | SUMBER DANA | PRIORITAS | | | TARGET | PAGU INDIKATIF | |
| | | | | | | | | | | | NASIONAL | DAERAH | | | | |
| (1) | (2) | (3) | (4) | (5) | (6) | (7) | (8) | (9) | (10) | (11) | (12) | (13) | (14) | (15) | (16) | (17) |
| | | | 1.Angka Partisipasi Kasar SD/Sederajat | 100 % | | 100 % | 100 % | 590.148.000,00 | | | | | | 100 % | 526.356.560,00 | |
| | | | 2.Angka Partisipasi Kasar SMP/Sederajat | 100 % | | 100 % | 100 % | 590.148.000,00 | | | | | | 100 % | 526.356.560,00 | |
| | | | 3.Angka Partisipasi Kasar PAUD/Sederajat | 100 % | | 100 % | 100 % | 590.148.000,00 | | | | | | 100 % | 526.356.560,00 | |
| | | | 4.Persentase kelulusan peserta didik kejar paket | 100 % | | 100 % | 100 % | 590.148.000,00 | | | | | | 100 % | 526.356.560,00 | |
| | 1.01.02.2.01 | Pengelolaan Pendidikan Sekolah Dasar | | | | | | 36.557.520.960,00 | | | | | PTK dan Peserta Didik | | 37.078.855.411,00 | |
| | | Meningkatnya Angka Partisipasi Sekolah (APS) Sekolah Dasar | | | | | | 36.557.520.960,00 | | | | | PTK dan Peserta Didik | | 37.078.855.411,00 | |
| | | | Jumlah Peserta Didik Sekolah Dasar yang Menerima Biaya Personil Peserta Didik | 123 Peserta Didik | | 104 Peserta Didik | 109 Peserta Didik | 10.718.373.440,00 | | | | | | 115 Peserta Didik | 9.243.961.040,00 | |
| | | | Jumlah Sekolah Dasar yang Mengelola Dana BOS | 1 Satuan Pendidikan | | 1 Satuan Pendidikan | 1 Satuan Pendidikan | 15.731.700.000,00 | | | | | | 1 Satuan Pendidikan | 15.975.648.800,00 | |
| | | Meningkatnya Pengelolaan Pendidikan Sekolah Dasar | | | | | | 36.557.520.960,00 | | | | | PTK dan Peserta Didik | | 37.078.855.411,00 | |
| | | | Jumlah Peserta Didik Sekolah Dasar yang Menerima Biaya Personil Peserta Didik | 123 Peserta Didik | | 104 Peserta Didik | 109 Peserta Didik | 10.718.373.440,00 | | | | | | 115 Peserta Didik | 9.243.961.040,00 | |
| | | | Jumlah Sekolah Dasar yang Mengelola Dana BOS | 1 Satuan Pendidikan | | 1 Satuan Pendidikan | 1 Satuan Pendidikan | 15.731.700.000,00 | | | | | | 1 Satuan Pendidikan | 15.975.648.800,00 | |
| | 1.01.02.2.01.0029 | Pengelolaan Dana BOS Sekolah Dasar | | | | | | 360.900.000,00 | | | | | | | 354.351.600,00 | |
| | | Terlaksananya Pengelolaan Dana BOS Sekolah Dasar | Jumlah Sekolah Dasar yang Mengelola Dana BOS | 1 Satuan Pendidikan | | 1 Satuan Pendidikan | 1 Satuan Pendidikan | 360.900.000,00 | Provinsi Jawa Timur \|\| Kota Pasuruan \|\| Kecamatan Panggungrejo \|\| Kelurahan Bangilan \|\| 0 | DAK Non Fisik-Dana BOSP-BOS Reguler | 4.Memperkuat pembangunan sumber daya manusia (SDM), sains, teknologi, pendidikan, kesehatan, prestasi olahraga, kesetaraan gender, serta penguatan peran perempuan, pemuda (generasi milenial dan generasi Z), dan penyandang disabilitas. | 5. Penurangan stunting | | 1 Satuan Pendidikan | 354.351.600,00 | UPT SDN BANGILAN |

| NO | KODE | URUSAN / BIDANG URUSAN / PROGRAM / OUTCOME / KEGIATAN / SUBKEGIATAN OUTPUT | INDIKATOR | TARGET AKHIR RENSTRA | REALISASI 2025 | PRAKIRAAN 2026 | CAPAIAN KINERJA DAN KERANGKA PENDANAAN | | | | | | KELOMPOK SASARAN | PRAKIRAAN MAJU 2028 | | PERANGKAT DAERAH PENANGGUNG JAWAB |
|---|---|---|---|---|---|---|---|---|---|---|---|---|---|---|---|---|
| | | | | | | | TARGET 2027 | PAGU INDIKATIF | LOKASI | SUMBER DANA | PRIORITAS | | | TARGET | PAGU INDIKATIF | |
| | | | | | | | | | | | NASIONAL | DAERAH | | | | |
| (1) | (2) | (3) | (4) | (5) | (6) | (7) | (8) | (9) | (10) | (11) | (12) | (13) | (14) | (15) | (16) | (17) |
| | | Terlaksananya Pengelolaan Dana BOS Sekolah Dasar | Jumlah Sekolah Dasar yang Mengelola Dana BOS | 22 Satuan Pendidikan | | 20 Satuan Pendidikan | 1 Satuan Pendidikan | 360.900.000,00 | Provinsi Jawa Timur \|\| Kota Pasuruan \|\| Kecamatan Panggungrejo \|\| Kelurahan Bangilan \|\| 0 | DAK Non Fisik-Dana BOSP-BOS Reguler | 4.Memperkuat pembangunan sumber daya manusia (SDM), sains, teknologi, pendidikan, kesehatan, prestasi olahraga, kesetaraan gender, serta penguatan peran perempuan, pemuda (generasi milenial dan generasi Z), dan penyandang disabilitas. | 5. Penguranggan stunting | | 22 Satuan Pendidikan | 354.351.600,00 | UPT SDN BANGILAN |
| | 1.01.02.2.01.0054 | Penyediaan Biaya Personil Peserta Didik Sekolah Dasar | | | | | | 229.248.000,00 | | | | | | | 172.004.960,00 | |
| | | Biaya Personil Peserta Didik Sekolah Dasar Diterima oleh Peserta Didik | Jumlah Peserta Didik Sekolah Dasar yang Menerima Biaya Personil Peserta Didik | 275 Peserta Didik | | 233 Peserta Didik | 421 Peserta Didik | 229.248.000,00 | Provinsi Jawa Timur \|\| Kota Pasuruan \|\| Kecamatan Panggungrejo \|\| Kelurahan Bangilan \|\| 0 | Dana Alokasi Umum (DAU) | 4.Memperkuat pembangunan sumber daya manusia (SDM), sains, teknologi, pendidikan, kesehatan, prestasi olahraga, kesetaraan gender, serta penguatan peran perempuan, pemuda (generasi milenial dan generasi Z), dan penyandang disabilitas. | 5. Penguranggan stunting | | 257 Peserta Didik | 172.004.960,00 | UPT SDN BANGILAN |

| NO | KODE | URUSAN / BIDANG URUSAN / PROGRAM / OUTCOME / KEGIATAN / SUBKEGIATAN OUTPUT | INDIKATOR | TARGET AKHIR RENSTRA | REALISASI 2025 | PRAKIRAAN 2026 | CAPAIAN KINERJA DAN KERANGKA PENDANAAN | | | | | | KELOMPOK SASARAN | PRAKIRAAN MAJU 2028 | | PERANGKAT DAERAH PENANGGUNG JAWAB |
|---|---|---|---|---|---|---|---|---|---|---|---|---|---|---|---|---|
| | | | | | | | TARGET 2027 | PAGU INDIKATIF | LOKASI | SUMBER DANA | PRIORITAS | | | TARGET | PAGU INDIKATIF | |
| | | | | | | | | | | | NASIONAL | DAERAH | | | | |
| (1) | (2) | (3) | (4) | (5) | (6) | (7) | (8) | (9) | (10) | (11) | (12) | (13) | (14) | (15) | (16) | (17) |
| | | Biaya Personil Peserta Didik Sekolah Dasar Diterima oleh Peserta Didik | Jumlah Peserta Didik Sekolah Dasar yang Menerima Biaya Personil Peserta Didik | 99 Peserta Didik | | 84 Peserta Didik | 421 Peserta Didik | 229.248.000,00 | Provinsi Jawa Timur \|\| Kota Pasuruan \|\| Kecamatan Panggungrejo \|\| Kelurahan Bangilan \|\| 0 | Dana Alokasi Umum (DAU) | 4.Memperkuat pembangunan sumber daya manusia (SDM), sains, teknologi, pendidikan, kesehatan, prestasi olahraga, kesetaraan gender, serta penguatan peran perempuan, pemuda (generasi milenial dan generasi Z), dan penyandang disabilitas. | 5. Penguranggan stunting | | 93 Peserta Didik | 172.004.960,00 | UPT SDN BANGILAN |
| | | Biaya Personil Peserta Didik Sekolah Dasar Diterima oleh Peserta Didik | Jumlah Peserta Didik Sekolah Dasar yang Menerima Biaya Personil Peserta Didik | 96 Peserta Didik | | 81 Peserta Didik | 421 Peserta Didik | 229.248.000,00 | Provinsi Jawa Timur \|\| Kota Pasuruan \|\| Kecamatan Panggungrejo \|\| Kelurahan Bangilan \|\| 0 | Dana Alokasi Umum (DAU) | 4.Memperkuat pembangunan sumber daya manusia (SDM), sains, teknologi, pendidikan, kesehatan, prestasi olahraga, kesetaraan gender, serta penguatan peran perempuan, pemuda (generasi milenial dan generasi Z), dan penyandang disabilitas. | 5. Penguranggan stunting | | 89 Peserta Didik | 172.004.960,00 | UPT SDN BANGILAN |

| NO | KODE | URUSAN / BIDANG URUSAN / PROGRAM / OUTCOME / KEGIATAN / SUBKEGIATAN OUTPUT | INDIKATOR | TARGET AKHIR RENSTRA | REALISASI 2025 | PRAKIRAAN 2026 | CAPAIAN KINERJA DAN KERANGKA PENDANAAN | | | | | | KELOMPOK SASARAN | PRAKIRAAN MAJU 2028 | | PERANGKAT DAERAH PENANGGUNG JAWAB |
|---|---|---|---|---|---|---|---|---|---|---|---|---|---|---|---|---|
| | | | | | | | TARGET 2027 | PAGU INDIKATIF | LOKASI | SUMBER DANA | PRIORITAS | | | TARGET | PAGU INDIKATIF | |
| | | | | | | | | | | | NASIONAL | DAERAH | | | | |
| (1) | (2) | (3) | (4) | (5) | (6) | (7) | (8) | (9) | (10) | (11) | (12) | (13) | (14) | (15) | (16) | (17) |
| | | Biaya Personil Peserta Didik Sekolah Dasar Diterima oleh Peserta Didik | Jumlah Peserta Didik Sekolah Dasar yang Menerima Biaya Personil Peserta Didik | 94 Peserta Didik | | 80 Peserta Didik | 421 Peserta Didik | 229.248.000,00 | Provinsi Jawa Timur \|\| Kota Pasuruan \|\| Kecamatan Panggungrejo \|\| Kelurahan Bangilan \|\| 0 | Dana Alokasi Umum (DAU) | 4.Memperkuat pembangunan sumber daya manusia (SDM), sains, teknologi, pendidikan, kesehatan, prestasi olahraga, kesetaraan gender, serta penguatan peran perempuan, pemuda (generasi milenial dan generasi Z), dan penyandang disabilitas. | 5. Penguranggan stunting | | 88 Peserta Didik | 172.004.960,00 | UPT SDN BANGILAN |
| | | Biaya Personil Peserta Didik Sekolah Dasar Diterima oleh Peserta Didik | Jumlah Peserta Didik Sekolah Dasar yang Menerima Biaya Personil Peserta Didik | 846 Peserta Didik | | 716 Peserta Didik | 421 Peserta Didik | 229.248.000,00 | Provinsi Jawa Timur \|\| Kota Pasuruan \|\| Kecamatan Panggungrejo \|\| Kelurahan Bangilan \|\| 0 | Dana Alokasi Umum (DAU) | 4.Memperkuat pembangunan sumber daya manusia (SDM), sains, teknologi, pendidikan, kesehatan, prestasi olahraga, kesetaraan gender, serta penguatan peran perempuan, pemuda (generasi milenial dan generasi Z), dan penyandang disabilitas. | 5. Penguranggan stunting | | 789 Peserta Didik | 172.004.960,00 | UPT SDN BANGILAN |

| NO | KODE | URUSAN / BIDANG URUSAN / PROGRAM / OUTCOME / KEGIATAN / SUBKEGIATAN OUTPUT | INDIKATOR | TARGET AKHIR RENSTRA | REALISASI 2025 | PRAKIRAAN 2026 | CAPAIAN KINERJA DAN KERANGKA PENDANAAN | | | | | | KELOMPOK SASARAN | PRAKIRAAN MAJU 2028 | | PERANGKAT DAERAH PENANGGUNG JAWAB |
|---|---|---|---|---|---|---|---|---|---|---|---|---|---|---|---|---|
| | | | | | | | TARGET 2027 | PAGU INDIKATIF | LOKASI | SUMBER DANA | PRIORITAS | | | TARGET | PAGU INDIKATIF | |
| | | | | | | | | | | | NASIONAL | DAERAH | | | | |
| (1) | (2) | (3) | (4) | (5) | (6) | (7) | (8) | (9) | (10) | (11) | (12) | (13) | (14) | (15) | (16) | (17) |
| | | Biaya Personil Peserta Didik Sekolah Dasar Diterima oleh Peserta Didik | Jumlah Peserta Didik Sekolah Dasar yang Menerima Biaya Personil Peserta Didik | 8450 Peserta Didik | | 8237 Peserta Didik | 421 Peserta Didik | 229.248.000,00 | Provinsi Jawa Timur \|\| Kota Pasuruan \|\| Kecamatan Panggungrejo \|\| Kelurahan Bangilan \|\| 0 | Dana Alokasi Umum (DAU) | 4.Memperkuat pembangunan sumber daya manusia (SDM), sains, teknologi, pendidikan, kesehatan, prestasi olahraga, kesetaraan gender, serta penguatan peran perempuan, pemuda (generasi milenial dan generasi Z), dan penyandang disabilitas. | 5. Penguranganstunting | | 8450 Peserta Didik | 172.004.960,00 | UPT SDN BANGILAN |
| | | Biaya Personil Peserta Didik Sekolah Dasar Diterima oleh Peserta Didik | Jumlah Peserta Didik Sekolah Dasar yang Menerima Biaya Personil Peserta Didik | 71 Peserta Didik | | 60 Peserta Didik | 421 Peserta Didik | 229.248.000,00 | Provinsi Jawa Timur \|\| Kota Pasuruan \|\| Kecamatan Panggungrejo \|\| Kelurahan Bangilan \|\| 0 | Dana Alokasi Umum (DAU) | 4.Memperkuat pembangunan sumber daya manusia (SDM), sains, teknologi, pendidikan, kesehatan, prestasi olahraga, kesetaraan gender, serta penguatan peran perempuan, pemuda (generasi milenial dan generasi Z), dan penyandang disabilitas. | 5. Penguranganstunting | | 66 Peserta Didik | 172.004.960,00 | UPT SDN BANGILAN |

| NO | KODE | URUSAN / BIDANG URUSAN / PROGRAM / OUTCOME / KEGIATAN / SUBKEGIATAN OUTPUT | INDIKATOR | TARGET AKHIR RENSTRA | REALISASI 2025 | PRAKIRAAN 2026 | CAPAIAN KINERJA DAN KERANGKA PENDANAAN | | | | | | KELOMPOK SASARAN | PRAKIRAAN MAJU 2028 | | PERANGKAT DAERAH PENANGGUNG JAWAB |
|---|---|---|---|---|---|---|---|---|---|---|---|---|---|---|---|---|
| | | | | | | | TARGET 2027 | PAGU INDIKATIF | LOKASI | SUMBER DANA | PRIORITAS | | | TARGET | PAGU INDIKATIF | |
| | | | | | | | | | | | NASIONAL | DAERAH | | | | |
| (1) | (2) | (3) | (4) | (5) | (6) | (7) | (8) | (9) | (10) | (11) | (12) | (13) | (14) | (15) | (16) | (17) |
| | | Biaya Personil Peserta Didik Sekolah Dasar Diterima oleh Peserta Didik | Jumlah Peserta Didik Sekolah Dasar yang Menerima Biaya Personil Peserta Didik | 658 Peserta Didik | | 557 Peserta Didik | 421 Peserta Didik | 229.248.000,00 | Provinsi Jawa Timur \|\| Kota Pasuruan \|\| Kecamatan Panggungrejo \|\| Kelurahan Bangilan \|\| 0 | Dana Alokasi Umum (DAU) | 4.Memperkuat pembangunan sumber daya manusia (SDM), sains, teknologi, pendidikan, kesehatan, prestasi olahraga, kesetaraan gender, serta penguatan peran perempuan, pemuda (generasi milenial dan generasi Z), dan penyandang disabilitas. | 5. Penguranganstunting | | 614 Peserta Didik | 172.004.960,00 | UPT SDN BANGILAN |
| | | Biaya Personil Peserta Didik Sekolah Dasar Diterima oleh Peserta Didik | Jumlah Peserta Didik Sekolah Dasar yang Menerima Biaya Personil Peserta Didik | 607 Peserta Didik | | 514 Peserta Didik | 421 Peserta Didik | 229.248.000,00 | Provinsi Jawa Timur \|\| Kota Pasuruan \|\| Kecamatan Panggungrejo \|\| Kelurahan Bangilan \|\| 0 | Dana Alokasi Umum (DAU) | 4.Memperkuat pembangunan sumber daya manusia (SDM), sains, teknologi, pendidikan, kesehatan, prestasi olahraga, kesetaraan gender, serta penguatan peran perempuan, pemuda (generasi milenial dan generasi Z), dan penyandang disabilitas. | 5. Penguranganstunting | | 567 Peserta Didik | 172.004.960,00 | UPT SDN BANGILAN |

| NO | KODE | URUSAN / BIDANG URUSAN / PROGRAM / OUTCOME / KEGIATAN / SUBKEGIATAN OUTPUT | INDIKATOR | TARGET AKHIR RENSTRA | REALISASI 2025 | PRAKIRAAN 2026 | CAPAIAN KINERJA DAN KERANGKA PENDANAAN | | | | | | KELOMPOK SASARAN | PRAKIRAAN MAJU 2028 | | PERANGKAT DAERAH PENANGGUNG JAWAB |
|---|---|---|---|---|---|---|---|---|---|---|---|---|---|---|---|---|
| | | | | | | | TARGET 2027 | PAGU INDIKATIF | LOKASI | SUMBER DANA | PRIORITAS | | | TARGET | PAGU INDIKATIF | |
| | | | | | | | | | | | NASIONAL | DAERAH | | | | |
| (1) | (2) | (3) | (4) | (5) | (6) | (7) | (8) | (9) | (10) | (11) | (12) | (13) | (14) | (15) | (16) | (17) |
| | | Biaya Personil Peserta Didik Sekolah Dasar Diterima oleh Peserta Didik | Jumlah Peserta Didik Sekolah Dasar yang Menerima Biaya Personil Peserta Didik | 579 Peserta Didik | | 490 Peserta Didik | 421 Peserta Didik | 229.248.000,00 | Provinsi Jawa Timur \|\| Kota Pasuruan \|\| Kecamatan Panggungrejo \|\| Kelurahan Bangilan \|\| 0 | Dana Alokasi Umum (DAU) | 4.Memperkuat pembangunan sumber daya manusia (SDM), sains, teknologi, pendidikan, kesehatan, prestasi olahraga, kesetaraan gender, serta penguatan peran perempuan, pemuda (generasi milenial dan generasi Z), dan penyandang disabilitas. | 5. Penguranggan stunting | | 540 Peserta Didik | 172.004.960,00 | UPT SDN BANGILAN |
| | | Biaya Personil Peserta Didik Sekolah Dasar Diterima oleh Peserta Didik | Jumlah Peserta Didik Sekolah Dasar yang Menerima Biaya Personil Peserta Didik | 541 Peserta Didik | | 458 Peserta Didik | 421 Peserta Didik | 229.248.000,00 | Provinsi Jawa Timur \|\| Kota Pasuruan \|\| Kecamatan Panggungrejo \|\| Kelurahan Bangilan \|\| 0 | Dana Alokasi Umum (DAU) | 4.Memperkuat pembangunan sumber daya manusia (SDM), sains, teknologi, pendidikan, kesehatan, prestasi olahraga, kesetaraan gender, serta penguatan peran perempuan, pemuda (generasi milenial dan generasi Z), dan penyandang disabilitas. | 5. Penguranggan stunting | | 505 Peserta Didik | 172.004.960,00 | UPT SDN BANGILAN |

| NO | KODE | URUSAN / BIDANG URUSAN / PROGRAM / OUTCOME / KEGIATAN / SUBKEGIATAN OUTPUT | INDIKATOR | TARGET AKHIR RENSTRA | REALISASI 2025 | PRAKIRAAN 2026 | CAPAIAN KINERJA DAN KERANGKA PENDANAAN | | | | | | KELOMPOK SASARAN | PRAKIRAAN MAJU 2028 | | PERANGKAT DAERAH PENANGGUNG JAWAB |
|---|---|---|---|---|---|---|---|---|---|---|---|---|---|---|---|---|
| | | | | | | | TARGET 2027 | PAGU INDIKATIF | LOKASI | SUMBER DANA | PRIORITAS | | | TARGET | PAGU INDIKATIF | |
| | | | | | | | | | | | NASIONAL | DAERAH | | | | |
| (1) | (2) | (3) | (4) | (5) | (6) | (7) | (8) | (9) | (10) | (11) | (12) | (13) | (14) | (15) | (16) | (17) |
| | | Biaya Personil Peserta Didik Sekolah Dasar Diterima oleh Peserta Didik | Jumlah Peserta Didik Sekolah Dasar yang Menerima Biaya Personil Peserta Didik | 502 Peserta Didik | | 425 Peserta Didik | 421 Peserta Didik | 229.248.000,00 | Provinsi Jawa Timur \|\| Kota Pasuruan \|\| Kecamatan Panggungrejo \|\| Kelurahan Bangilan \|\| 0 | Dana Alokasi Umum (DAU) | 4.Memperkuat pembangunan sumber daya manusia (SDM), sains, teknologi, pendidikan, kesehatan, prestasi olahraga, kesetaraan gender, serta penguatan peran perempuan, pemuda (generasi milenial dan generasi Z), dan penyandang disabilitas. | 5. Penguranggan stunting | | 469 Peserta Didik | 172.004.960,00 | UPT SDN BANGILAN |
| | | Biaya Personil Peserta Didik Sekolah Dasar Diterima oleh Peserta Didik | Jumlah Peserta Didik Sekolah Dasar yang Menerima Biaya Personil Peserta Didik | 495 Peserta Didik | | 419 Peserta Didik | 421 Peserta Didik | 229.248.000,00 | Provinsi Jawa Timur \|\| Kota Pasuruan \|\| Kecamatan Panggungrejo \|\| Kelurahan Bangilan \|\| 0 | Dana Alokasi Umum (DAU) | 4.Memperkuat pembangunan sumber daya manusia (SDM), sains, teknologi, pendidikan, kesehatan, prestasi olahraga, kesetaraan gender, serta penguatan peran perempuan, pemuda (generasi milenial dan generasi Z), dan penyandang disabilitas. | 5. Penguranggan stunting | | 462 Peserta Didik | 172.004.960,00 | UPT SDN BANGILAN |

| NO | KODE | URUSAN / BIDANG URUSAN / PROGRAM / OUTCOME / KEGIATAN / SUBKEGIATAN OUTPUT | INDIKATOR | TARGET AKHIR RENSTRA | REALISASI 2025 | PRAKIRAAN 2026 | CAPAIAN KINERJA DAN KERANGKA PENDANAAN | | | | | | KELOMPOK SASARAN | PRAKIRAAN MAJU 2028 | | PERANGKAT DAERAH PENANGGUNG JAWAB |
|---|---|---|---|---|---|---|---|---|---|---|---|---|---|---|---|---|
| | | | | | | | TARGET 2027 | PAGU INDIKATIF | LOKASI | SUMBER DANA | PRIORITAS | | | TARGET | PAGU INDIKATIF | |
| | | | | | | | | | | | NASIONAL | DAERAH | | | | |
| (1) | (2) | (3) | (4) | (5) | (6) | (7) | (8) | (9) | (10) | (11) | (12) | (13) | (14) | (15) | (16) | (17) |
| | | Biaya Personil Peserta Didik Sekolah Dasar Diterima oleh Peserta Didik | Jumlah Peserta Didik Sekolah Dasar yang Menerima Biaya Personil Peserta Didik | 457 Peserta Didik | | 387 Peserta Didik | 421 Peserta Didik | 229.248.000,00 | Provinsi Jawa Timur \|\| Kota Pasuruan \|\| Kecamatan Panggungrejo \|\| Kelurahan Bangilan \|\| 0 | Dana Alokasi Umum (DAU) | 4.Memperkuat pembangunan sumber daya manusia (SDM), sains, teknologi, pendidikan, kesehatan, prestasi olahraga, kesetaraan gender, serta penguatan peran perempuan, pemuda (generasi milenial dan generasi Z), dan penyandang disabilitas. | 5. Penguranganstunting | | 427 Peserta Didik | 172.004.960,00 | UPT SDN BANGILAN |
| | | Biaya Personil Peserta Didik Sekolah Dasar Diterima oleh Peserta Didik | Jumlah Peserta Didik Sekolah Dasar yang Menerima Biaya Personil Peserta Didik | 433 Peserta Didik | | 367 Peserta Didik | 421 Peserta Didik | 229.248.000,00 | Provinsi Jawa Timur \|\| Kota Pasuruan \|\| Kecamatan Panggungrejo \|\| Kelurahan Bangilan \|\| 0 | Dana Alokasi Umum (DAU) | 4.Memperkuat pembangunan sumber daya manusia (SDM), sains, teknologi, pendidikan, kesehatan, prestasi olahraga, kesetaraan gender, serta penguatan peran perempuan, pemuda (generasi milenial dan generasi Z), dan penyandang disabilitas. | 5. Penguranganstunting | | 405 Peserta Didik | 172.004.960,00 | UPT SDN BANGILAN |

| NO | KODE | URUSAN / BIDANG URUSAN / PROGRAM / OUTCOME / KEGIATAN / SUBKEGIATAN OUTPUT | INDIKATOR | TARGET AKHIR RENSTRA | REALISASI 2025 | PRAKIRAAN 2026 | CAPAIAN KINERJA DAN KERANGKA PENDANAAN | | | | | | KELOMPOK SASARAN | PRAKIRAAN MAJU 2028 | | PERANGKAT DAERAH PENANGGUNG JAWAB |
|---|---|---|---|---|---|---|---|---|---|---|---|---|---|---|---|---|
| | | | | | | | TARGET 2027 | PAGU INDIKATIF | LOKASI | SUMBER DANA | PRIORITAS | | | TARGET | PAGU INDIKATIF | |
| | | | | | | | | | | | NASIONAL | DAERAH | | | | |
| (1) | (2) | (3) | (4) | (5) | (6) | (7) | (8) | (9) | (10) | (11) | (12) | (13) | (14) | (15) | (16) | (17) |
| | | Biaya Personil Peserta Didik Sekolah Dasar Diterima oleh Peserta Didik | Jumlah Peserta Didik Sekolah Dasar yang Menerima Biaya Personil Peserta Didik | 425 Peserta Didik | | 360 Peserta Didik | 421 Peserta Didik | 229.248.000,00 | Provinsi Jawa Timur \|\| Kota Pasuruan \|\| Kecamatan Panggungrejo \|\| Kelurahan Bangilan \|\| 0 | Dana Alokasi Umum (DAU) | 4.Memperkuat pembangunan sumber daya manusia (SDM), sains, teknologi, pendidikan, kesehatan, prestasi olahraga, kesetaraan gender, serta penguatan peran perempuan, pemuda (generasi milenial dan generasi Z), dan penyandang disabilitas. | 5. Penguranganstunting | | 397 Peserta Didik | 172.004.960,00 | UPT SDN BANGILAN |
| | | Biaya Personil Peserta Didik Sekolah Dasar Diterima oleh Peserta Didik | Jumlah Peserta Didik Sekolah Dasar yang Menerima Biaya Personil Peserta Didik | 412 Peserta Didik | | 349 Peserta Didik | 421 Peserta Didik | 229.248.000,00 | Provinsi Jawa Timur \|\| Kota Pasuruan \|\| Kecamatan Panggungrejo \|\| Kelurahan Bangilan \|\| 0 | Dana Alokasi Umum (DAU) | 4.Memperkuat pembangunan sumber daya manusia (SDM), sains, teknologi, pendidikan, kesehatan, prestasi olahraga, kesetaraan gender, serta penguatan peran perempuan, pemuda (generasi milenial dan generasi Z), dan penyandang disabilitas. | 5. Penguranganstunting | | 385 Peserta Didik | 172.004.960,00 | UPT SDN BANGILAN |

| NO | KODE | URUSAN / BIDANG URUSAN / PROGRAM / OUTCOME / KEGIATAN / SUBKEGIATAN OUTPUT | INDIKATOR | TARGET AKHIR RENSTRA | REALISASI 2025 | PRAKIRAAN 2026 | CAPAIAN KINERJA DAN KERANGKA PENDANAAN | | | | | | KELOMPOK SASARAN | PRAKIRAAN MAJU 2028 | | PERANGKAT DAERAH PENANGGUNG JAWAB |
|---|---|---|---|---|---|---|---|---|---|---|---|---|---|---|---|---|
| | | | | | | | TARGET 2027 | PAGU INDIKATIF | LOKASI | SUMBER DANA | PRIORITAS | | | TARGET | PAGU INDIKATIF | |
| | | | | | | | | | | | NASIONAL | DAERAH | | | | |
| (1) | (2) | (3) | (4) | (5) | (6) | (7) | (8) | (9) | (10) | (11) | (12) | (13) | (14) | (15) | (16) | (17) |
| | | Biaya Personil Peserta Didik Sekolah Dasar Diterima oleh Peserta Didik | Jumlah Peserta Didik Sekolah Dasar yang Menerima Biaya Personil Peserta Didik | 407 Peserta Didik | | 345 Peserta Didik | 421 Peserta Didik | 229.248.000,00 | Provinsi Jawa Timur \|\| Kota Pasuruan \|\| Kecamatan Panggungrejo \|\| Kelurahan Bangilan \|\| 0 | Dana Alokasi Umum (DAU) | 4.Memperkuat pembangunan sumber daya manusia (SDM), sains, teknologi, pendidikan, kesehatan, prestasi olahraga, kesetaraan gender, serta penguatan peran perempuan, pemuda (generasi milenial dan generasi Z), dan penyandang disabilitas. | 5. Penguranggan stunting | | 380 Peserta Didik | 172.004.960,00 | UPT SDN BANGILAN |
| | | Biaya Personil Peserta Didik Sekolah Dasar Diterima oleh Peserta Didik | Jumlah Peserta Didik Sekolah Dasar yang Menerima Biaya Personil Peserta Didik | 403 Peserta Didik | | 341 Peserta Didik | 421 Peserta Didik | 229.248.000,00 | Provinsi Jawa Timur \|\| Kota Pasuruan \|\| Kecamatan Panggungrejo \|\| Kelurahan Bangilan \|\| 0 | Dana Alokasi Umum (DAU) | 4.Memperkuat pembangunan sumber daya manusia (SDM), sains, teknologi, pendidikan, kesehatan, prestasi olahraga, kesetaraan gender, serta penguatan peran perempuan, pemuda (generasi milenial dan generasi Z), dan penyandang disabilitas. | 5. Penguranggan stunting | | 376 Peserta Didik | 172.004.960,00 | UPT SDN BANGILAN |

| NO | KODE | URUSAN / BIDANG URUSAN / PROGRAM / OUTCOME / KEGIATAN / SUBKEGIATAN OUTPUT | INDIKATOR | TARGET AKHIR RENSTRA | REALISASI 2025 | PRAKIRAAN 2026 | CAPAIAN KINERJA DAN KERANGKA PENDANAAN | | | | | | KELOMPOK SASARAN | PRAKIRAAN MAJU 2028 | | PERANGKAT DAERAH PENANGGUNG JAWAB |
|---|---|---|---|---|---|---|---|---|---|---|---|---|---|---|---|---|
| | | | | | | | TARGET 2027 | PAGU INDIKATIF | LOKASI | SUMBER DANA | PRIORITAS | | | TARGET | PAGU INDIKATIF | |
| | | | | | | | | | | | NASIONAL | DAERAH | | | | |
| (1) | (2) | (3) | (4) | (5) | (6) | (7) | (8) | (9) | (10) | (11) | (12) | (13) | (14) | (15) | (16) | (17) |
| | | Biaya Personil Peserta Didik Sekolah Dasar Diterima oleh Peserta Didik | Jumlah Peserta Didik Sekolah Dasar yang Menerima Biaya Personil Peserta Didik | 380 Peserta Didik | | 322 Peserta Didik | 421 Peserta Didik | 229.248.000,00 | Provinsi Jawa Timur \|\| Kota Pasuruan \|\| Kecamatan Panggungrejo \|\| Kelurahan Bangilan \|\| 0 | Dana Alokasi Umum (DAU) | 4.Memperkuat pembangunan sumber daya manusia (SDM), sains, teknologi, pendidikan, kesehatan, prestasi olahraga, kesetaraan gender, serta penguatan peran perempuan, pemuda (generasi milenial dan generasi Z), dan penyandang disabilitas. | 5. Penguranganstunting | | 355 Peserta Didik | 172.004.960,00 | UPT SDN BANGILAN |
| | | Biaya Personil Peserta Didik Sekolah Dasar Diterima oleh Peserta Didik | Jumlah Peserta Didik Sekolah Dasar yang Menerima Biaya Personil Peserta Didik | 365 Peserta Didik | | 309 Peserta Didik | 421 Peserta Didik | 229.248.000,00 | Provinsi Jawa Timur \|\| Kota Pasuruan \|\| Kecamatan Panggungrejo \|\| Kelurahan Bangilan \|\| 0 | Dana Alokasi Umum (DAU) | 4.Memperkuat pembangunan sumber daya manusia (SDM), sains, teknologi, pendidikan, kesehatan, prestasi olahraga, kesetaraan gender, serta penguatan peran perempuan, pemuda (generasi milenial dan generasi Z), dan penyandang disabilitas. | 5. Penguranganstunting | | 341 Peserta Didik | 172.004.960,00 | UPT SDN BANGILAN |

| NO | KODE | URUSAN / BIDANG URUSAN / PROGRAM / OUTCOME / KEGIATAN / SUBKEGIATAN OUTPUT | INDIKATOR | TARGET AKHIR RENSTRA | REALISASI 2025 | PRAKIRAAN 2026 | CAPAIAN KINERJA DAN KERANGKA PENDANAAN | | | | | | KELOMPOK SASARAN | PRAKIRAAN MAJU 2028 | | PERANGKAT DAERAH PENANGGUNG JAWAB |
|---|---|---|---|---|---|---|---|---|---|---|---|---|---|---|---|---|
| | | | | | | | TARGET 2027 | PAGU INDIKATIF | LOKASI | SUMBER DANA | PRIORITAS | | | TARGET | PAGU INDIKATIF | |
| | | | | | | | | | | | NASIONAL | DAERAH | | | | |
| (1) | (2) | (3) | (4) | (5) | (6) | (7) | (8) | (9) | (10) | (11) | (12) | (13) | (14) | (15) | (16) | (17) |
| | | Biaya Personil Peserta Didik Sekolah Dasar Diterima oleh Peserta Didik | Jumlah Peserta Didik Sekolah Dasar yang Menerima Biaya Personil Peserta Didik | 355 Peserta Didik | | 301 Peserta Didik | 421 Peserta Didik | 229.248.000,00 | Provinsi Jawa Timur \|\| Kota Pasuruan \|\| Kecamatan Panggungrejo \|\| Kelurahan Bangilan \|\| 0 | Dana Alokasi Umum (DAU) | 4.Memperkuat pembangunan sumber daya manusia (SDM), sains, teknologi, pendidikan, kesehatan, prestasi olahraga, kesetaraan gender, serta penguatan peran perempuan, pemuda (generasi milenial dan generasi Z), dan penyandang disabilitas. | 5. Penguranganstunting | | 332 Peserta Didik | 172.004.960,00 | UPT SDN BANGILAN |
| | | Biaya Personil Peserta Didik Sekolah Dasar Diterima oleh Peserta Didik | Jumlah Peserta Didik Sekolah Dasar yang Menerima Biaya Personil Peserta Didik | 354 Peserta Didik | | 300 Peserta Didik | 421 Peserta Didik | 229.248.000,00 | Provinsi Jawa Timur \|\| Kota Pasuruan \|\| Kecamatan Panggungrejo \|\| Kelurahan Bangilan \|\| 0 | Dana Alokasi Umum (DAU) | 4.Memperkuat pembangunan sumber daya manusia (SDM), sains, teknologi, pendidikan, kesehatan, prestasi olahraga, kesetaraan gender, serta penguatan peran perempuan, pemuda (generasi milenial dan generasi Z), dan penyandang disabilitas. | 5. Penguranganstunting | | 331 Peserta Didik | 172.004.960,00 | UPT SDN BANGILAN |

| NO | KODE | URUSAN / BIDANG URUSAN / PROGRAM / OUTCOME / KEGIATAN / SUBKEGIATAN OUTPUT | INDIKATOR | TARGET AKHIR RENSTRA | REALISASI 2025 | PRAKIRAAN 2026 | CAPAIAN KINERJA DAN KERANGKA PENDANAAN | | | | | | KELOMPOK SASARAN | PRAKIRAAN MAJU 2028 | | PERANGKAT DAERAH PENANGGUNG JAWAB |
|---|---|---|---|---|---|---|---|---|---|---|---|---|---|---|---|---|
| | | | | | | | TARGET 2027 | PAGU INDIKATIF | LOKASI | SUMBER DANA | PRIORITAS | | | TARGET | PAGU INDIKATIF | |
| | | | | | | | | | | | NASIONAL | DAERAH | | | | |
| (1) | (2) | (3) | (4) | (5) | (6) | (7) | (8) | (9) | (10) | (11) | (12) | (13) | (14) | (15) | (16) | (17) |
| | | Biaya Personil Peserta Didik Sekolah Dasar Diterima oleh Peserta Didik | Jumlah Peserta Didik Sekolah Dasar yang Menerima Biaya Personil Peserta Didik | 350 Peserta Didik | | 296 Peserta Didik | 421 Peserta Didik | 229.248.000,00 | Provinsi Jawa Timur \|\| Kota Pasuruan \|\| Kecamatan Panggungrejo \|\| Kelurahan Bangilan \|\| 0 | Dana Alokasi Umum (DAU) | 4.Memperkuat pembangunan sumber daya manusia (SDM), sains, teknologi, pendidikan, kesehatan, prestasi olahraga, kesetaraan gender, serta penguatan peran perempuan, pemuda (generasi milenial dan generasi Z), dan penyandang disabilitas. | 5. Penguranggan stunting | | 326 Peserta Didik | 172.004.960,00 | UPT SDN BANGILAN |
| | | Biaya Personil Peserta Didik Sekolah Dasar Diterima oleh Peserta Didik | Jumlah Peserta Didik Sekolah Dasar yang Menerima Biaya Personil Peserta Didik | 334 Peserta Didik | | 283 Peserta Didik | 421 Peserta Didik | 229.248.000,00 | Provinsi Jawa Timur \|\| Kota Pasuruan \|\| Kecamatan Panggungrejo \|\| Kelurahan Bangilan \|\| 0 | Dana Alokasi Umum (DAU) | 4.Memperkuat pembangunan sumber daya manusia (SDM), sains, teknologi, pendidikan, kesehatan, prestasi olahraga, kesetaraan gender, serta penguatan peran perempuan, pemuda (generasi milenial dan generasi Z), dan penyandang disabilitas. | 5. Penguranggan stunting | | 312 Peserta Didik | 172.004.960,00 | UPT SDN BANGILAN |

| NO | KODE | URUSAN / BIDANG URUSAN / PROGRAM / OUTCOME / KEGIATAN / SUBKEGIATAN OUTPUT | INDIKATOR | TARGET AKHIR RENSTRA | REALISASI 2025 | PRAKIRAAN 2026 | CAPAIAN KINERJA DAN KERANGKA PENDANAAN | | | | | | KELOMPOK SASARAN | PRAKIRAAN MAJU 2028 | | PERANGKAT DAERAH PENANGGUNG JAWAB |
|---|---|---|---|---|---|---|---|---|---|---|---|---|---|---|---|---|
| | | | | | | | TARGET 2027 | PAGU INDIKATIF | LOKASI | SUMBER DANA | PRIORITAS | | | TARGET | PAGU INDIKATIF | |
| | | | | | | | | | | | NASIONAL | DAERAH | | | | |
| (1) | (2) | (3) | (4) | (5) | (6) | (7) | (8) | (9) | (10) | (11) | (12) | (13) | (14) | (15) | (16) | (17) |
| | | Biaya Personil Peserta Didik Sekolah Dasar Diterima oleh Peserta Didik | Jumlah Peserta Didik Sekolah Dasar yang Menerima Biaya Personil Peserta Didik | 319 Peserta Didik | | 270 Peserta Didik | 421 Peserta Didik | 229.248.000,00 | Provinsi Jawa Timur \|\| Kota Pasuruan \|\| Kecamatan Panggungrejo \|\| Kelurahan Bangilan \|\| 0 | Dana Alokasi Umum (DAU) | 4.Memperkuat pembangunan sumber daya manusia (SDM), sains, teknologi, pendidikan, kesehatan, prestasi olahraga, kesetaraan gender, serta penguatan peran perempuan, pemuda (generasi milenial dan generasi Z), dan penyandang disabilitas. | 5. Penguranggan stunting | | 298 Peserta Didik | 172.004.960,00 | UPT SDN BANGILAN |
| | | Biaya Personil Peserta Didik Sekolah Dasar Diterima oleh Peserta Didik | Jumlah Peserta Didik Sekolah Dasar yang Menerima Biaya Personil Peserta Didik | 294 Peserta Didik | | 249 Peserta Didik | 421 Peserta Didik | 229.248.000,00 | Provinsi Jawa Timur \|\| Kota Pasuruan \|\| Kecamatan Panggungrejo \|\| Kelurahan Bangilan \|\| 0 | Dana Alokasi Umum (DAU) | 4.Memperkuat pembangunan sumber daya manusia (SDM), sains, teknologi, pendidikan, kesehatan, prestasi olahraga, kesetaraan gender, serta penguatan peran perempuan, pemuda (generasi milenial dan generasi Z), dan penyandang disabilitas. | 5. Penguranggan stunting | | 275 Peserta Didik | 172.004.960,00 | UPT SDN BANGILAN |

| NO | KODE | URUSAN / BIDANG URUSAN / PROGRAM / OUTCOME / KEGIATAN / SUBKEGIATAN OUTPUT | INDIKATOR | TARGET AKHIR RENSTRA | REALISASI 2025 | PRAKIRAAN 2026 | CAPAIAN KINERJA DAN KERANGKA PENDANAAN | | | | | | KELOMPOK SASARAN | PRAKIRAAN MAJU 2028 | | PERANGKAT DAERAH PENANGGUNG JAWAB |
|---|---|---|---|---|---|---|---|---|---|---|---|---|---|---|---|---|
| | | | | | | | TARGET 2027 | PAGU INDIKATIF | LOKASI | SUMBER DANA | PRIORITAS | | | TARGET | PAGU INDIKATIF | |
| | | | | | | | | | | | NASIONAL | DAERAH | | | | |
| (1) | (2) | (3) | (4) | (5) | (6) | (7) | (8) | (9) | (10) | (11) | (12) | (13) | (14) | (15) | (16) | (17) |
| | | Biaya Personil Peserta Didik Sekolah Dasar Diterima oleh Peserta Didik | Jumlah Peserta Didik Sekolah Dasar yang Menerima Biaya Personil Peserta Didik | 291 Peserta Didik | | 246 Peserta Didik | 421 Peserta Didik | 229.248.000,00 | Provinsi Jawa Timur \|\| Kota Pasuruan \|\| Kecamatan Panggungrejo \|\| Kelurahan Bangilan \|\| 0 | Dana Alokasi Umum (DAU) | 4.Memperkuat pembangunan sumber daya manusia (SDM), sains, teknologi, pendidikan, kesehatan, prestasi olahraga, kesetaraan gender, serta penguatan peran perempuan, pemuda (generasi milenial dan generasi Z), dan penyandang disabilitas. | 5. Penguranganstunting | | 271 Peserta Didik | 172.004.960,00 | UPT SDN BANGILAN |
| | | Biaya Personil Peserta Didik Sekolah Dasar Diterima oleh Peserta Didik | Jumlah Peserta Didik Sekolah Dasar yang Menerima Biaya Personil Peserta Didik | 240 Peserta Didik | | 203 Peserta Didik | 421 Peserta Didik | 229.248.000,00 | Provinsi Jawa Timur \|\| Kota Pasuruan \|\| Kecamatan Panggungrejo \|\| Kelurahan Bangilan \|\| 0 | Dana Alokasi Umum (DAU) | 4.Memperkuat pembangunan sumber daya manusia (SDM), sains, teknologi, pendidikan, kesehatan, prestasi olahraga, kesetaraan gender, serta penguatan peran perempuan, pemuda (generasi milenial dan generasi Z), dan penyandang disabilitas. | 5. Penguranganstunting | | 224 Peserta Didik | 172.004.960,00 | UPT SDN BANGILAN |

| NO | KODE | URUSAN / BIDANG URUSAN / PROGRAM / OUTCOME / KEGIATAN / SUBKEGIATAN OUTPUT | INDIKATOR | TARGET AKHIR RENSTRA | REALISASI 2025 | PRAKIRAAN 2026 | CAPAIAN KINERJA DAN KERANGKA PENDANAAN | | | | | | KELOMPOK SASARAN | PRAKIRAAN MAJU 2028 | | PERANGKAT DAERAH PENANGGUNG JAWAB |
|---|---|---|---|---|---|---|---|---|---|---|---|---|---|---|---|---|
| | | | | | | | TARGET 2027 | PAGU INDIKATIF | LOKASI | SUMBER DANA | PRIORITAS | | | TARGET | PAGU INDIKATIF | |
| | | | | | | | | | | | NASIONAL | DAERAH | | | | |
| (1) | (2) | (3) | (4) | (5) | (6) | (7) | (8) | (9) | (10) | (11) | (12) | (13) | (14) | (15) | (16) | (17) |
| | | Biaya Personil Peserta Didik Sekolah Dasar Diterima oleh Peserta Didik | Jumlah Peserta Didik Sekolah Dasar yang Menerima Biaya Personil Peserta Didik | 231 Peserta Didik | | 196 Peserta Didik | 421 Peserta Didik | 229.248.000,00 | Provinsi Jawa Timur \|\| Kota Pasuruan \|\| Kecamatan Panggungrejo \|\| Kelurahan Bangilan \|\| 0 | Dana Alokasi Umum (DAU) | 4.Memperkuat pembangunan sumber daya manusia (SDM), sains, teknologi, pendidikan, kesehatan, prestasi olahraga, kesetaraan gender, serta penguatan peran perempuan, pemuda (generasi milenial dan generasi Z), dan penyandang disabilitas. | 5. Penguran gan stunting | | 216 Peserta Didik | 172.004.960,00 | UPT SDN BANGILAN |
| | | Biaya Personil Peserta Didik Sekolah Dasar Diterima oleh Peserta Didik | Jumlah Peserta Didik Sekolah Dasar yang Menerima Biaya Personil Peserta Didik | 221 Peserta Didik | | 187 Peserta Didik | 421 Peserta Didik | 229.248.000,00 | Provinsi Jawa Timur \|\| Kota Pasuruan \|\| Kecamatan Panggungrejo \|\| Kelurahan Bangilan \|\| 0 | Dana Alokasi Umum (DAU) | 4.Memperkuat pembangunan sumber daya manusia (SDM), sains, teknologi, pendidikan, kesehatan, prestasi olahraga, kesetaraan gender, serta penguatan peran perempuan, pemuda (generasi milenial dan generasi Z), dan penyandang disabilitas. | 5. Penguran gan stunting | | 206 Peserta Didik | 172.004.960,00 | UPT SDN BANGILAN |

| NO | KODE | URUSAN / BIDANG URUSAN / PROGRAM / OUTCOME / KEGIATAN / SUBKEGIATAN OUTPUT | INDIKATOR | TARGET AKHIR RENSTRA | REALISASI 2025 | PRAKIRAAN 2026 | CAPAIAN KINERJA DAN KERANGKA PENDANAAN | | | | | | KELOMPOK SASARAN | PRAKIRAAN MAJU 2028 | | PERANGKAT DAERAH PENANGGUNG JAWAB |
|---|---|---|---|---|---|---|---|---|---|---|---|---|---|---|---|---|
| | | | | | | | TARGET 2027 | PAGU INDIKATIF | LOKASI | SUMBER DANA | PRIORITAS | | | TARGET | PAGU INDIKATIF | |
| | | | | | | | | | | | NASIONAL | DAERAH | | | | |
| (1) | (2) | (3) | (4) | (5) | (6) | (7) | (8) | (9) | (10) | (11) | (12) | (13) | (14) | (15) | (16) | (17) |
| | | Biaya Personil Peserta Didik Sekolah Dasar Diterima oleh Peserta Didik | Jumlah Peserta Didik Sekolah Dasar yang Menerima Biaya Personil Peserta Didik | 210 Peserta Didik | | 178 Peserta Didik | 421 Peserta Didik | 229.248.000,00 | Provinsi Jawa Timur \|\| Kota Pasuruan \|\| Kecamatan Panggungrejo \|\| Kelurahan Bangilan \|\| 0 | Dana Alokasi Umum (DAU) | 4.Memperkuat pembangunan sumber daya manusia (SDM), sains, teknologi, pendidikan, kesehatan, prestasi olahraga, kesetaraan gender, serta penguatan peran perempuan, pemuda (generasi milenial dan generasi Z), dan penyandang disabilitas. | 5. Penguranganstunting | | 196 Peserta Didik | 172.004.960,00 | UPT SDN BANGILAN |
| | | Biaya Personil Peserta Didik Sekolah Dasar Diterima oleh Peserta Didik | Jumlah Peserta Didik Sekolah Dasar yang Menerima Biaya Personil Peserta Didik | 205 Peserta Didik | | 174 Peserta Didik | 421 Peserta Didik | 229.248.000,00 | Provinsi Jawa Timur \|\| Kota Pasuruan \|\| Kecamatan Panggungrejo \|\| Kelurahan Bangilan \|\| 0 | Dana Alokasi Umum (DAU) | 4.Memperkuat pembangunan sumber daya manusia (SDM), sains, teknologi, pendidikan, kesehatan, prestasi olahraga, kesetaraan gender, serta penguatan peran perempuan, pemuda (generasi milenial dan generasi Z), dan penyandang disabilitas. | 5. Penguranganstunting | | 192 Peserta Didik | 172.004.960,00 | UPT SDN BANGILAN |

| NO | KODE | URUSAN / BIDANG URUSAN / PROGRAM / OUTCOME / KEGIATAN / SUBKEGIATAN OUTPUT | INDIKATOR | TARGET AKHIR RENSTRA | REALISASI 2025 | PRAKIRAAN 2026 | CAPAIAN KINERJA DAN KERANGKA PENDANAAN | | | | | | KELOMPOK SASARAN | PRAKIRAAN MAJU 2028 | | PERANGKAT DAERAH PENANGGUNG JAWAB |
|---|---|---|---|---|---|---|---|---|---|---|---|---|---|---|---|---|
| | | | | | | | TARGET 2027 | PAGU INDIKATIF | LOKASI | SUMBER DANA | PRIORITAS | | | TARGET | PAGU INDIKATIF | |
| | | | | | | | | | | | NASIONAL | DAERAH | | | | |
| (1) | (2) | (3) | (4) | (5) | (6) | (7) | (8) | (9) | (10) | (11) | (12) | (13) | (14) | (15) | (16) | (17) |
| | | Biaya Personil Peserta Didik Sekolah Dasar Diterima oleh Peserta Didik | Jumlah Peserta Didik Sekolah Dasar yang Menerima Biaya Personil Peserta Didik | 204 Peserta Didik | | 173 Peserta Didik | 421 Peserta Didik | 229.248.000,00 | Provinsi Jawa Timur \|\| Kota Pasuruan \|\| Kecamatan Panggungrejo \|\| Kelurahan Bangilan \|\| 0 | Dana Alokasi Umum (DAU) | 4.Memperkuat pembangunan sumber daya manusia (SDM), sains, teknologi, pendidikan, kesehatan, prestasi olahraga, kesetaraan gender, serta penguatan peran perempuan, pemuda (generasi milenial dan generasi Z), dan penyandang disabilitas. | 5. Penguranggan stunting | | 191 Peserta Didik | 172.004.960,00 | UPT SDN BANGILAN |
| | | Biaya Personil Peserta Didik Sekolah Dasar Diterima oleh Peserta Didik | Jumlah Peserta Didik Sekolah Dasar yang Menerima Biaya Personil Peserta Didik | 195 Peserta Didik | | 165 Peserta Didik | 421 Peserta Didik | 229.248.000,00 | Provinsi Jawa Timur \|\| Kota Pasuruan \|\| Kecamatan Panggungrejo \|\| Kelurahan Bangilan \|\| 0 | Dana Alokasi Umum (DAU) | 4.Memperkuat pembangunan sumber daya manusia (SDM), sains, teknologi, pendidikan, kesehatan, prestasi olahraga, kesetaraan gender, serta penguatan peran perempuan, pemuda (generasi milenial dan generasi Z), dan penyandang disabilitas. | 5. Penguranggan stunting | | 182 Peserta Didik | 172.004.960,00 | UPT SDN BANGILAN |

| NO | KODE | URUSAN / BIDANG URUSAN / PROGRAM / OUTCOME / KEGIATAN / SUBKEGIATAN OUTPUT | INDIKATOR | TARGET AKHIR RENSTRA | REALISASI 2025 | PRAKIRAAN 2026 | CAPAIAN KINERJA DAN KERANGKA PENDANAAN | | | | | | KELOMPOK SASARAN | PRAKIRAAN MAJU 2028 | | PERANGKAT DAERAH PENANGGUNG JAWAB |
|---|---|---|---|---|---|---|---|---|---|---|---|---|---|---|---|---|
| | | | | | | | TARGET 2027 | PAGU INDIKATIF | LOKASI | SUMBER DANA | PRIORITAS | | | TARGET | PAGU INDIKATIF | |
| | | | | | | | | | | | NASIONAL | DAERAH | | | | |
| (1) | (2) | (3) | (4) | (5) | (6) | (7) | (8) | (9) | (10) | (11) | (12) | (13) | (14) | (15) | (16) | (17) |
| | | Biaya Personil Peserta Didik Sekolah Dasar Diterima oleh Peserta Didik | Jumlah Peserta Didik Sekolah Dasar yang Menerima Biaya Personil Peserta Didik | 190 Peserta Didik | | 161 Peserta Didik | 421 Peserta Didik | 229.248.000,00 | Provinsi Jawa Timur \|\| Kota Pasuruan \|\| Kecamatan Panggungrejo \|\| Kelurahan Bangilan \|\| 0 | Dana Alokasi Umum (DAU) | 4.Memperkuat pembangunan sumber daya manusia (SDM), sains, teknologi, pendidikan, kesehatan, prestasi olahraga, kesetaraan gender, serta penguatan peran perempuan, pemuda (generasi milenial dan generasi Z), dan penyandang disabilitas. | 5. Penguranggan stunting | | 178 Peserta Didik | 172.004.960,00 | UPT SDN BANGILAN |
| | | Biaya Personil Peserta Didik Sekolah Dasar Diterima oleh Peserta Didik | Jumlah Peserta Didik Sekolah Dasar yang Menerima Biaya Personil Peserta Didik | 184 Peserta Didik | | 156 Peserta Didik | 421 Peserta Didik | 229.248.000,00 | Provinsi Jawa Timur \|\| Kota Pasuruan \|\| Kecamatan Panggungrejo \|\| Kelurahan Bangilan \|\| 0 | Dana Alokasi Umum (DAU) | 4.Memperkuat pembangunan sumber daya manusia (SDM), sains, teknologi, pendidikan, kesehatan, prestasi olahraga, kesetaraan gender, serta penguatan peran perempuan, pemuda (generasi milenial dan generasi Z), dan penyandang disabilitas. | 5. Penguranggan stunting | | 172 Peserta Didik | 172.004.960,00 | UPT SDN BANGILAN |

| NO | KODE | URUSAN / BIDANG URUSAN / PROGRAM / OUTCOME / KEGIATAN / SUBKEGIATAN OUTPUT | INDIKATOR | TARGET AKHIR RENSTRA | REALISASI 2025 | PRAKIRAAN 2026 | CAPAIAN KINERJA DAN KERANGKA PENDANAAN | | | | | | KELOMPOK SASARAN | PRAKIRAAN MAJU 2028 | | PERANGKAT DAERAH PENANGGUNG JAWAB |
|---|---|---|---|---|---|---|---|---|---|---|---|---|---|---|---|---|
| | | | | | | | TARGET 2027 | PAGU INDIKATIF | LOKASI | SUMBER DANA | PRIORITAS | | | TARGET | PAGU INDIKATIF | |
| | | | | | | | | | | | NASIONAL | DAERAH | | | | |
| (1) | (2) | (3) | (4) | (5) | (6) | (7) | (8) | (9) | (10) | (11) | (12) | (13) | (14) | (15) | (16) | (17) |
| | | Biaya Personil Peserta Didik Sekolah Dasar Diterima oleh Peserta Didik | Jumlah Peserta Didik Sekolah Dasar yang Menerima Biaya Personil Peserta Didik | 181 Peserta Didik | | 153 Peserta Didik | 421 Peserta Didik | 229.248.000,00 | Provinsi Jawa Timur \|\| Kota Pasuruan \|\| Kecamatan Panggungrejo \|\| Kelurahan Bangilan \|\| 0 | Dana Alokasi Umum (DAU) | 4.Memperkuat pembangunan sumber daya manusia (SDM), sains, teknologi, pendidikan, kesehatan, prestasi olahraga, kesetaraan gender, serta penguatan peran perempuan, pemuda (generasi milenial dan generasi Z), dan penyandang disabilitas. | 5. Penguranganstunting | | 169 Peserta Didik | 172.004.960,00 | UPT SDN BANGILAN |
| | | Biaya Personil Peserta Didik Sekolah Dasar Diterima oleh Peserta Didik | Jumlah Peserta Didik Sekolah Dasar yang Menerima Biaya Personil Peserta Didik | 169 Peserta Didik | | 143 Peserta Didik | 421 Peserta Didik | 229.248.000,00 | Provinsi Jawa Timur \|\| Kota Pasuruan \|\| Kecamatan Panggungrejo \|\| Kelurahan Bangilan \|\| 0 | Dana Alokasi Umum (DAU) | 4.Memperkuat pembangunan sumber daya manusia (SDM), sains, teknologi, pendidikan, kesehatan, prestasi olahraga, kesetaraan gender, serta penguatan peran perempuan, pemuda (generasi milenial dan generasi Z), dan penyandang disabilitas. | 5. Penguranganstunting | | 158 Peserta Didik | 172.004.960,00 | UPT SDN BANGILAN |

| NO | KODE | URUSAN / BIDANG URUSAN / PROGRAM / OUTCOME / KEGIATAN / SUBKEGIATAN OUTPUT | INDIKATOR | TARGET AKHIR RENSTRA | REALISASI 2025 | PRAKIRAAN 2026 | CAPAIAN KINERJA DAN KERANGKA PENDANAAN | | | | | | KELOMPOK SASARAN | PRAKIRAAN MAJU 2028 | | PERANGKAT DAERAH PENANGGUNG JAWAB |
|---|---|---|---|---|---|---|---|---|---|---|---|---|---|---|---|---|
| | | | | | | | TARGET 2027 | PAGU INDIKATIF | LOKASI | SUMBER DANA | PRIORITAS | | | TARGET | PAGU INDIKATIF | |
| | | | | | | | | | | | NASIONAL | DAERAH | | | | |
| (1) | (2) | (3) | (4) | (5) | (6) | (7) | (8) | (9) | (10) | (11) | (12) | (13) | (14) | (15) | (16) | (17) |
| | | Biaya Personil Peserta Didik Sekolah Dasar Diterima oleh Peserta Didik | Jumlah Peserta Didik Sekolah Dasar yang Menerima Biaya Personil Peserta Didik | 168 Peserta Didik | | 142 Peserta Didik | 421 Peserta Didik | 229.248.000,00 | Provinsi Jawa Timur \|\| Kota Pasuruan \|\| Kecamatan Panggungrejo \|\| Kelurahan Bangilan \|\| 0 | Dana Alokasi Umum (DAU) | 4.Memperkuat pembangunan sumber daya manusia (SDM), sains, teknologi, pendidikan, kesehatan, prestasi olahraga, kesetaraan gender, serta penguatan peran perempuan, pemuda (generasi milenial dan generasi Z), dan penyandang disabilitas. | 5. Penguran gan stunting | | 157 Peserta Didik | 172.004.960,00 | UPT SDN BANGILAN |
| | | Biaya Personil Peserta Didik Sekolah Dasar Diterima oleh Peserta Didik | Jumlah Peserta Didik Sekolah Dasar yang Menerima Biaya Personil Peserta Didik | 146 Peserta Didik | | 124 Peserta Didik | 421 Peserta Didik | 229.248.000,00 | Provinsi Jawa Timur \|\| Kota Pasuruan \|\| Kecamatan Panggungrejo \|\| Kelurahan Bangilan \|\| 0 | Dana Alokasi Umum (DAU) | 4.Memperkuat pembangunan sumber daya manusia (SDM), sains, teknologi, pendidikan, kesehatan, prestasi olahraga, kesetaraan gender, serta penguatan peran perempuan, pemuda (generasi milenial dan generasi Z), dan penyandang disabilitas. | 5. Penguran gan stunting | | 137 Peserta Didik | 172.004.960,00 | UPT SDN BANGILAN |

| NO | KODE | URUSAN / BIDANG URUSAN / PROGRAM / OUTCOME / KEGIATAN / SUBKEGIATAN OUTPUT | INDIKATOR | TARGET AKHIR RENSTRA | REALISASI 2025 | PRAKIRAAN 2026 | CAPAIAN KINERJA DAN KERANGKA PENDANAAN | | | | | | KELOMPOK SASARAN | PRAKIRAAN MAJU 2028 | | PERANGKAT DAERAH PENANGGUNG JAWAB |
|---|---|---|---|---|---|---|---|---|---|---|---|---|---|---|---|---|
| | | | | | | | TARGET 2027 | PAGU INDIKATIF | LOKASI | SUMBER DANA | PRIORITAS | | | TARGET | PAGU INDIKATIF | |
| | | | | | | | | | | | NASIONAL | DAERAH | | | | |
| (1) | (2) | (3) | (4) | (5) | (6) | (7) | (8) | (9) | (10) | (11) | (12) | (13) | (14) | (15) | (16) | (17) |
| | | Biaya Personil Peserta Didik Sekolah Dasar Diterima oleh Peserta Didik | Jumlah Peserta Didik Sekolah Dasar yang Menerima Biaya Personil Peserta Didik | 144 Peserta Didik | | 122 Peserta Didik | 421 Peserta Didik | 229.248.000,00 | Provinsi Jawa Timur \|\| Kota Pasuruan \|\| Kecamatan Panggungrejo \|\| Kelurahan Bangilan \|\| 0 | Dana Alokasi Umum (DAU) | 4.Memperkuat pembangunan sumber daya manusia (SDM), sains, teknologi, pendidikan, kesehatan, prestasi olahraga, kesetaraan gender, serta penguatan peran perempuan, pemuda (generasi milenial dan generasi Z), dan penyandang disabilitas. | 5. Penguran gan stunting | | 135 Peserta Didik | 172.004.960,00 | UPT SDN BANGILAN |
| | | Biaya Personil Peserta Didik Sekolah Dasar Diterima oleh Peserta Didik | Jumlah Peserta Didik Sekolah Dasar yang Menerima Biaya Personil Peserta Didik | 133 Peserta Didik | | 113 Peserta Didik | 421 Peserta Didik | 229.248.000,00 | Provinsi Jawa Timur \|\| Kota Pasuruan \|\| Kecamatan Panggungrejo \|\| Kelurahan Bangilan \|\| 0 | Dana Alokasi Umum (DAU) | 4.Memperkuat pembangunan sumber daya manusia (SDM), sains, teknologi, pendidikan, kesehatan, prestasi olahraga, kesetaraan gender, serta penguatan peran perempuan, pemuda (generasi milenial dan generasi Z), dan penyandang disabilitas. | 5. Penguran gan stunting | | 125 Peserta Didik | 172.004.960,00 | UPT SDN BANGILAN |

| NO | KODE | URUSAN / BIDANG URUSAN / PROGRAM / OUTCOME / KEGIATAN / SUBKEGIATAN OUTPUT | INDIKATOR | TARGET AKHIR RENSTRA | REALISASI 2025 | PRAKIRAAN 2026 | CAPAIAN KINERJA DAN KERANGKA PENDANAAN | | | | | | KELOMPOK SASARAN | PRAKIRAAN MAJU 2028 | | PERANGKAT DAERAH PENANGGUNG JAWAB |
|---|---|---|---|---|---|---|---|---|---|---|---|---|---|---|---|---|
| | | | | | | | TARGET 2027 | PAGU INDIKATIF | LOKASI | SUMBER DANA | PRIORITAS | | | TARGET | PAGU INDIKATIF | |
| | | | | | | | | | | | NASIONAL | DAERAH | | | | |
| (1) | (2) | (3) | (4) | (5) | (6) | (7) | (8) | (9) | (10) | (11) | (12) | (13) | (14) | (15) | (16) | (17) |
| | | Biaya Personil Peserta Didik Sekolah Dasar Diterima oleh Peserta Didik | Jumlah Peserta Didik Sekolah Dasar yang Menerima Biaya Personil Peserta Didik | 129 Peserta Didik | | 109 Peserta Didik | 421 Peserta Didik | 229.248.000,00 | Provinsi Jawa Timur \|\| Kota Pasuruan \|\| Kecamatan Panggungrejo \|\| Kelurahan Bangilan \|\| 0 | Dana Alokasi Umum (DAU) | 4.Memperkuat pembangunan sumber daya manusia (SDM), sains, teknologi, pendidikan, kesehatan, prestasi olahraga, kesetaraan gender, serta penguatan peran perempuan, pemuda (generasi milenial dan generasi Z), dan penyandang disabilitas. | 5. Penguran gan stunting | | 120 Peserta Didik | 172.004.960,00 | UPT SDN BANGILAN |
| | | Biaya Personil Peserta Didik Sekolah Dasar Diterima oleh Peserta Didik | Jumlah Peserta Didik Sekolah Dasar yang Menerima Biaya Personil Peserta Didik | 123 Peserta Didik | | 104 Peserta Didik | 421 Peserta Didik | 229.248.000,00 | Provinsi Jawa Timur \|\| Kota Pasuruan \|\| Kecamatan Panggungrejo \|\| Kelurahan Bangilan \|\| 0 | Dana Alokasi Umum (DAU) | 4.Memperkuat pembangunan sumber daya manusia (SDM), sains, teknologi, pendidikan, kesehatan, prestasi olahraga, kesetaraan gender, serta penguatan peran perempuan, pemuda (generasi milenial dan generasi Z), dan penyandang disabilitas. | 5. Penguran gan stunting | | 115 Peserta Didik | 172.004.960,00 | UPT SDN BANGILAN |

| NO | KODE | URUSAN / BIDANG URUSAN / PROGRAM / OUTCOME / KEGIATAN / SUBKEGIATAN OUTPUT | INDIKATOR | TARGET AKHIR RENSTRA | REALISASI 2025 | PRAKIRAAN 2026 | CAPAIAN KINERJA DAN KERANGKA PENDANAAN | | | | | | KELOMPOK SASARAN | PRAKIRAAN MAJU 2028 | | PERANGKAT DAERAH PENANGGUNG JAWAB |
|---|---|---|---|---|---|---|---|---|---|---|---|---|---|---|---|---|
| | | | | | | | TARGET 2027 | PAGU INDIKATIF | LOKASI | SUMBER DANA | PRIORITAS | | | TARGET | PAGU INDIKATIF | |
| | | | | | | | | | | | NASIONAL | DAERAH | | | | |
| (1) | (2) | (3) | (4) | (5) | (6) | (7) | (8) | (9) | (10) | (11) | (12) | (13) | (14) | (15) | (16) | (17) |
| | | Biaya Personil Peserta Didik Sekolah Dasar Diterima oleh Peserta Didik | Jumlah Peserta Didik Sekolah Dasar yang Menerima Biaya Personil Peserta Didik | 1022 Peserta Didik | | 865 Peserta Didik | 421 Peserta Didik | 229.248.000,00 | Provinsi Jawa Timur \|\| Kota Pasuruan \|\| Kecamatan Panggungrejo \|\| Kelurahan Bangilan \|\| 0 | Dana Alokasi Umum (DAU) | 4.Memperkuat pembangunan sumber daya manusia (SDM), sains, teknologi, pendidikan, kesehatan, prestasi olahraga, kesetaraan gender, serta penguatan peran perempuan, pemuda (generasi milenial dan generasi Z), dan penyandang disabilitas. | 5. Penguranganstunting | | 954 Peserta Didik | 172.004.960,00 | UPT SDN BANGILAN |
| | | **UPT SDN NGEMPLAKREJO** | | | | | | **321.104.000,00** | | | | | | | **286.256.880,00** | |
| | **1** | **URUSAN PEMERINTAHAN WAJIB YANG BERKAITAN DENGAN PELAYANAN DASAR** | | | | | | **321.104.000,00** | | | | | | | **286.256.880,00** | |
| | **1.01** | **URUSAN PEMERINTAHAN BIDANG PENDIDIKAN** | | | | | | **321.104.000,00** | | | | | | | **286.256.880,00** | |
| **45.** | **1.01.02** | **PROGRAM PENGELOLAAN PENDIDIKAN** | | | | | | **82.272.771.090,00** | | | | | | | **91.961.244.184,00** | |
| | | ***Meningkatnya Pengelolaan Pendidikan*** | | | | | | ***321.104.000,00*** | | | | | | | ***286.256.880,00*** | |
| | | | 1.Angka Partisipasi Kasar SD/Sederajat | 100 % | | 100 % | 100 % | 321.104.000,00 | | | | | | 100 % | 286.256.880,00 | |
| | | | 2.Angka Partisipasi Kasar SMP/Sederajat | 100 % | | 100 % | 100 % | 321.104.000,00 | | | | | | 100 % | 286.256.880,00 | |
| | | | 3.Angka Partisipasi Kasar PAUD/Sederajat | 100 % | | 100 % | 100 % | 321.104.000,00 | | | | | | 100 % | 286.256.880,00 | |
| | | | 4.Persentase kelulusan peserta didik kejar paket | 100 % | | 100 % | 100 % | 321.104.000,00 | | | | | | 100 % | 286.256.880,00 | |
| | 1.01.02.2.01 | Pengelolaan Pendidikan Sekolah Dasar | | | | | | 36.557.520.960,00 | | | | | PTK dan Peserta Didik | | 37.078.855.411,00 | |
| | | Meningkatnya Angka Partisipasi Sekolah (APS) Sekolah Dasar | | | | | | 36.557.520.960,00 | | | | | PTK dan Peserta Didik | | 37.078.855.411,00 | |
| | | | Jumlah Peserta Didik Sekolah Dasar yang Menerima Biaya Personil Peserta Didik | 123 Peserta Didik | | 104 Peserta Didik | 109 Peserta Didik | 10.718.373.440,00 | | | | | | 115 Peserta Didik | 9.243.961.040,00 | |
| | | | Jumlah Sekolah Dasar yang Mengelola Dana BOS | 1 Satuan Pendidikan | | 1 Satuan Pendidikan | 1 Satuan Pendidikan | 15.731.700.000,00 | | | | | | 1 Satuan Pendidikan | 15.975.648.800,00 | |
| | | Meningkatnya Pengelolaan Pendidikan Sekolah Dasar | | | | | | 36.557.520.960,00 | | | | | PTK dan Peserta Didik | | 37.078.855.411,00 | |

| NO | KODE | URUSAN / BIDANG URUSAN / PROGRAM / OUTCOME / KEGIATAN / SUBKEGIATAN OUTPUT | INDIKATOR | TARGET AKHIR RENSTRA | REALISASI 2025 | PRAKIRAAN 2026 | CAPAIAN KINERJA DAN KERANGKA PENDANAAN | | | | | | KELOMPOK SASARAN | PRAKIRAAN MAJU 2028 | | PERANGKAT DAERAH PENANGGUNG JAWAB |
|---|---|---|---|---|---|---|---|---|---|---|---|---|---|---|---|---|
| | | | | | | | TARGET 2027 | PAGU INDIKATIF | LOKASI | SUMBER DANA | PRIORITAS | | | TARGET | PAGU INDIKATIF | |
| | | | | | | | | | | | NASIONAL | DAERAH | | | | |
| (1) | (2) | (3) | (4) | (5) | (6) | (7) | (8) | (9) | (10) | (11) | (12) | (13) | (14) | (15) | (16) | (17) |
| | | | Jumlah Peserta Didik Sekolah Dasar yang Menerima Biaya Personil Peserta Didik | 123 Peserta Didik | | 104 Peserta Didik | 109 Peserta Didik | 10.718.373.440,00 | | | | | | 115 Peserta Didik | 9.243.961.040,00 | |
| | | | Jumlah Sekolah Dasar yang Mengelola Dana BOS | 1 Satuan Pendidikan | | 1 Satuan Pendidikan | 1 Satuan Pendidikan | 15.731.700.000,00 | | | | | | 1 Satuan Pendidikan | 15.975.648.800,00 | |
| | 1.01.02.2.01.0029 | Pengelolaan Dana BOS Sekolah Dasar | | | | | | 178.200.000,00 | | | | | | | 181.339.200,00 | |
| | | Terlaksananya Pengelolaan Dana BOS Sekolah Dasar | Jumlah Sekolah Dasar yang Mengelola Dana BOS | 22 Satuan Pendidikan | | 20 Satuan Pendidikan | 1 Satuan Pendidikan | 178.200.000,00 | Provinsi Jawa Timur \|\| Kota Pasuruan \|\| Kecamatan Panggungrejo \|\| Kelurahan Ngemplakrejo \|\| 0 | DAK Non Fisik-Dana BOSP-BOS Reguler | 4.Memperkuat pembangunan sumber daya manusia (SDM), sains, teknologi, pendidikan, kesehatan, prestasi olahraga, kesetaraan gender, serta penguatan peran perempuan, pemuda (generasi milenial dan generasi Z), dan penyandang disabilitas. | 5. Penurangan stunting | | 22 Satuan Pendidikan | 181.339.200,00 | UPT SDN NGEMPLAKREJO |
| | | Terlaksananya Pengelolaan Dana BOS Sekolah Dasar | Jumlah Sekolah Dasar yang Mengelola Dana BOS | 1 Satuan Pendidikan | | 1 Satuan Pendidikan | 1 Satuan Pendidikan | 178.200.000,00 | Provinsi Jawa Timur \|\| Kota Pasuruan \|\| Kecamatan Panggungrejo \|\| Kelurahan Ngemplakrejo \|\| 0 | DAK Non Fisik-Dana BOSP-BOS Reguler | 4.Memperkuat pembangunan sumber daya manusia (SDM), sains, teknologi, pendidikan, kesehatan, prestasi olahraga, kesetaraan gender, serta penguatan peran perempuan, pemuda (generasi milenial dan generasi Z), dan penyandang disabilitas. | 5. Penurangan stunting | | 1 Satuan Pendidikan | 181.339.200,00 | UPT SDN NGEMPLAKREJO |
| | 1.01.02.2.01.0054 | Penyediaan Biaya Personil Peserta Didik Sekolah Dasar | | | | | | 142.904.000,00 | | | | | | | 104.917.680,00 | |

| NO | KODE | URUSAN / BIDANG URUSAN / PROGRAM / OUTCOME / KEGIATAN / SUBKEGIATAN OUTPUT | INDIKATOR | TARGET AKHIR RENSTRA | REALISASI 2025 | PRAKIRAAN 2026 | CAPAIAN KINERJA DAN KERANGKA PENDANAAN | | | | | | KELOMPOK SASARAN | PRAKIRAAN MAJU 2028 | | PERANGKAT DAERAH PENANGGUNG JAWAB |
|---|---|---|---|---|---|---|---|---|---|---|---|---|---|---|---|---|
| | | | | | | | TARGET 2027 | PAGU INDIKATIF | LOKASI | SUMBER DANA | PRIORITAS | | | TARGET | PAGU INDIKATIF | |
| | | | | | | | | | | | NASIONAL | DAERAH | | | | |
| (1) | (2) | (3) | (4) | (5) | (6) | (7) | (8) | (9) | (10) | (11) | (12) | (13) | (14) | (15) | (16) | (17) |
| | | Biaya Personil Peserta Didik Sekolah Dasar Diterima oleh Peserta Didik | Jumlah Peserta Didik Sekolah Dasar yang Menerima Biaya Personil Peserta Didik | 1022 Peserta Didik | | 865 Peserta Didik | 208 Peserta Didik | 142.904.000,00 | Provinsi Jawa Timur \|\| Kota Pasuruan \|\| Kecamatan Panggungrejo \|\| Kelurahan Ngemplakrejo \|\| 0 | Dana Alokasi Umum (DAU) | 4.Memperkuat pembangunan sumber daya manusia (SDM), sains, teknologi, pendidikan, kesehatan, prestasi olahraga, kesetaraan gender, serta penguatan peran perempuan, pemuda (generasi milenial dan generasi Z), dan penyandang disabilitas. | 5. Penguangan stunting | | 954 Peserta Didik | 104.917.680,00 | UPT SDN NGEMPLAKREJO |
| | | Biaya Personil Peserta Didik Sekolah Dasar Diterima oleh Peserta Didik | Jumlah Peserta Didik Sekolah Dasar yang Menerima Biaya Personil Peserta Didik | 99 Peserta Didik | | 84 Peserta Didik | 208 Peserta Didik | 142.904.000,00 | Provinsi Jawa Timur \|\| Kota Pasuruan \|\| Kecamatan Panggungrejo \|\| Kelurahan Ngemplakrejo \|\| 0 | Dana Alokasi Umum (DAU) | 4.Memperkuat pembangunan sumber daya manusia (SDM), sains, teknologi, pendidikan, kesehatan, prestasi olahraga, kesetaraan gender, serta penguatan peran perempuan, pemuda (generasi milenial dan generasi Z), dan penyandang disabilitas. | 5. Penguangan stunting | | 93 Peserta Didik | 104.917.680,00 | UPT SDN NGEMPLAKREJO |

| NO | KODE | URUSAN / BIDANG URUSAN / PROGRAM / OUTCOME / KEGIATAN / SUBKEGIATAN OUTPUT | INDIKATOR | TARGET AKHIR RENSTRA | REALISASI 2025 | PRAKIRAAN 2026 | CAPAIAN KINERJA DAN KERANGKA PENDANAAN | | | | | | KELOMPOK SASARAN | PRAKIRAAN MAJU 2028 | | PERANGKAT DAERAH PENANGGUNG JAWAB |
|---|---|---|---|---|---|---|---|---|---|---|---|---|---|---|---|---|
| | | | | | | | TARGET 2027 | PAGU INDIKATIF | LOKASI | SUMBER DANA | PRIORITAS | | | TARGET | PAGU INDIKATIF | |
| | | | | | | | | | | | NASIONAL | DAERAH | | | | |
| (1) | (2) | (3) | (4) | (5) | (6) | (7) | (8) | (9) | (10) | (11) | (12) | (13) | (14) | (15) | (16) | (17) |
| | | Biaya Personil Peserta Didik Sekolah Dasar Diterima oleh Peserta Didik | Jumlah Peserta Didik Sekolah Dasar yang Menerima Biaya Personil Peserta Didik | 96 Peserta Didik | | 81 Peserta Didik | 208 Peserta Didik | 142.904.000,00 | Provinsi Jawa Timur \|\| Kota Pasuruan \|\| Kecamatan Panggungrejo \|\| Kelurahan Ngemplakrejo \|\| 0 | Dana Alokasi Umum (DAU) | 4.Memperkuat pembangunan sumber daya manusia (SDM), sains, teknologi, pendidikan, kesehatan, prestasi olahraga, kesetaraan gender, serta penguatan peran perempuan, pemuda (generasi milenial dan generasi Z), dan penyandang disabilitas. | 5. Penguran gan stunting | | 89 Peserta Didik | 104.917.680,00 | UPT SDN NGEMPLAKREJO |
| | | Biaya Personil Peserta Didik Sekolah Dasar Diterima oleh Peserta Didik | Jumlah Peserta Didik Sekolah Dasar yang Menerima Biaya Personil Peserta Didik | 221 Peserta Didik | | 187 Peserta Didik | 208 Peserta Didik | 142.904.000,00 | Provinsi Jawa Timur \|\| Kota Pasuruan \|\| Kecamatan Panggungrejo \|\| Kelurahan Ngemplakrejo \|\| 0 | Dana Alokasi Umum (DAU) | 4.Memperkuat pembangunan sumber daya manusia (SDM), sains, teknologi, pendidikan, kesehatan, prestasi olahraga, kesetaraan gender, serta penguatan peran perempuan, pemuda (generasi milenial dan generasi Z), dan penyandang disabilitas. | 5. Penguran gan stunting | | 206 Peserta Didik | 104.917.680,00 | UPT SDN NGEMPLAKREJO |

| NO | KODE | URUSAN / BIDANG URUSAN / PROGRAM / OUTCOME / KEGIATAN / SUBKEGIATAN OUTPUT | INDIKATOR | TARGET AKHIR RENSTRA | REALISASI 2025 | PRAKIRAAN 2026 | CAPAIAN KINERJA DAN KERANGKA PENDANAAN | | | | | | KELOMPOK SASARAN | PRAKIRAAN MAJU 2028 | | PERANGKAT DAERAH PENANGGUNG JAWAB |
|---|---|---|---|---|---|---|---|---|---|---|---|---|---|---|---|---|
| | | | | | | | TARGET 2027 | PAGU INDIKATIF | LOKASI | SUMBER DANA | PRIORITAS | | | TARGET | PAGU INDIKATIF | |
| | | | | | | | | | | | NASIONAL | DAERAH | | | | |
| (1) | (2) | (3) | (4) | (5) | (6) | (7) | (8) | (9) | (10) | (11) | (12) | (13) | (14) | (15) | (16) | (17) |
| | | Biaya Personil Peserta Didik Sekolah Dasar Diterima oleh Peserta Didik | Jumlah Peserta Didik Sekolah Dasar yang Menerima Biaya Personil Peserta Didik | 210 Peserta Didik | | 178 Peserta Didik | 208 Peserta Didik | 142.904.000,00 | Provinsi Jawa Timur \|\| Kota Pasuruan \|\| Kecamatan Panggungrejo \|\| Kelurahan Ngemplakrejo \|\| 0 | Dana Alokasi Umum (DAU) | 4.Memperkuat pembangunan sumber daya manusia (SDM), sains, teknologi, pendidikan, kesehatan, prestasi olahraga, kesetaraan gender, serta penguatan peran perempuan, pemuda (generasi milenial dan generasi Z), dan penyandang disabilitas. | 5. Penguranggan stunting | | 196 Peserta Didik | 104.917.680,00 | UPT SDN NGEMPLAKREJO |
| | | Biaya Personil Peserta Didik Sekolah Dasar Diterima oleh Peserta Didik | Jumlah Peserta Didik Sekolah Dasar yang Menerima Biaya Personil Peserta Didik | 205 Peserta Didik | | 174 Peserta Didik | 208 Peserta Didik | 142.904.000,00 | Provinsi Jawa Timur \|\| Kota Pasuruan \|\| Kecamatan Panggungrejo \|\| Kelurahan Ngemplakrejo \|\| 0 | Dana Alokasi Umum (DAU) | 4.Memperkuat pembangunan sumber daya manusia (SDM), sains, teknologi, pendidikan, kesehatan, prestasi olahraga, kesetaraan gender, serta penguatan peran perempuan, pemuda (generasi milenial dan generasi Z), dan penyandang disabilitas. | 5. Penguranggan stunting | | 192 Peserta Didik | 104.917.680,00 | UPT SDN NGEMPLAKREJO |

| NO | KODE | URUSAN / BIDANG URUSAN / PROGRAM / OUTCOME / KEGIATAN / SUBKEGIATAN OUTPUT | INDIKATOR | TARGET AKHIR RENSTRA | REALISASI 2025 | PRAKIRAAN 2026 | CAPAIAN KINERJA DAN KERANGKA PENDANAAN | | | | | | KELOMPOK SASARAN | PRAKIRAAN MAJU 2028 | | PERANGKAT DAERAH PENANGGUNG JAWAB |
|---|---|---|---|---|---|---|---|---|---|---|---|---|---|---|---|---|
| | | | | | | | TARGET 2027 | PAGU INDIKATIF | LOKASI | SUMBER DANA | PRIORITAS | | | TARGET | PAGU INDIKATIF | |
| | | | | | | | | | | | NASIONAL | DAERAH | | | | |
| (1) | (2) | (3) | (4) | (5) | (6) | (7) | (8) | (9) | (10) | (11) | (12) | (13) | (14) | (15) | (16) | (17) |
| | | Biaya Personil Peserta Didik Sekolah Dasar Diterima oleh Peserta Didik | Jumlah Peserta Didik Sekolah Dasar yang Menerima Biaya Personil Peserta Didik | 204 Peserta Didik | | 173 Peserta Didik | 208 Peserta Didik | 142.904.000,00 | Provinsi Jawa Timur \|\| Kota Pasuruan \|\| Kecamatan Panggungrejo \|\| Kelurahan Ngemplakrejo \|\| 0 | Dana Alokasi Umum (DAU) | 4.Memperkuat pembangunan sumber daya manusia (SDM), sains, teknologi, pendidikan, kesehatan, prestasi olahraga, kesetaraan gender, serta penguatan peran perempuan, pemuda (generasi milenial dan generasi Z), dan penyandang disabilitas. | 5. Penguran gan stunting | | 191 Peserta Didik | 104.917.680,00 | UPT SDN NGEMPLAKREJO |
| | | Biaya Personil Peserta Didik Sekolah Dasar Diterima oleh Peserta Didik | Jumlah Peserta Didik Sekolah Dasar yang Menerima Biaya Personil Peserta Didik | 195 Peserta Didik | | 165 Peserta Didik | 208 Peserta Didik | 142.904.000,00 | Provinsi Jawa Timur \|\| Kota Pasuruan \|\| Kecamatan Panggungrejo \|\| Kelurahan Ngemplakrejo \|\| 0 | Dana Alokasi Umum (DAU) | 4.Memperkuat pembangunan sumber daya manusia (SDM), sains, teknologi, pendidikan, kesehatan, prestasi olahraga, kesetaraan gender, serta penguatan peran perempuan, pemuda (generasi milenial dan generasi Z), dan penyandang disabilitas. | 5. Penguran gan stunting | | 182 Peserta Didik | 104.917.680,00 | UPT SDN NGEMPLAKREJO |

| NO | KODE | URUSAN / BIDANG URUSAN / PROGRAM / OUTCOME / KEGIATAN / SUBKEGIATAN OUTPUT | INDIKATOR | TARGET AKHIR RENSTRA | REALISASI 2025 | PRAKIRAAN 2026 | CAPAIAN KINERJA DAN KERANGKA PENDANAAN | | | | | | KELOMPOK SASARAN | PRAKIRAAN MAJU 2028 | | PERANGKAT DAERAH PENANGGUNG JAWAB |
|---|---|---|---|---|---|---|---|---|---|---|---|---|---|---|---|---|
| | | | | | | | TARGET 2027 | PAGU INDIKATIF | LOKASI | SUMBER DANA | PRIORITAS | | | TARGET | PAGU INDIKATIF | |
| | | | | | | | | | | | NASIONAL | DAERAH | | | | |
| (1) | (2) | (3) | (4) | (5) | (6) | (7) | (8) | (9) | (10) | (11) | (12) | (13) | (14) | (15) | (16) | (17) |
| | | Biaya Personil Peserta Didik Sekolah Dasar Diterima oleh Peserta Didik | Jumlah Peserta Didik Sekolah Dasar yang Menerima Biaya Personil Peserta Didik | 190 Peserta Didik | | 161 Peserta Didik | 208 Peserta Didik | 142.904.000,00 | Provinsi Jawa Timur \|\| Kota Pasuruan \|\| Kecamatan Panggungrejo \|\| Kelurahan Ngemplakrejo \|\| 0 | Dana Alokasi Umum (DAU) | 4.Memperkuat pembangunan sumber daya manusia (SDM), sains, teknologi, pendidikan, kesehatan, prestasi olahraga, kesetaraan gender, serta penguatan peran perempuan, pemuda (generasi milenial dan generasi Z), dan penyandang disabilitas. | 5. Penguran gan stunting | | 178 Peserta Didik | 104.917.680,00 | UPT SDN NGEMPLAKREJO |
| | | Biaya Personil Peserta Didik Sekolah Dasar Diterima oleh Peserta Didik | Jumlah Peserta Didik Sekolah Dasar yang Menerima Biaya Personil Peserta Didik | 184 Peserta Didik | | 156 Peserta Didik | 208 Peserta Didik | 142.904.000,00 | Provinsi Jawa Timur \|\| Kota Pasuruan \|\| Kecamatan Panggungrejo \|\| Kelurahan Ngemplakrejo \|\| 0 | Dana Alokasi Umum (DAU) | 4.Memperkuat pembangunan sumber daya manusia (SDM), sains, teknologi, pendidikan, kesehatan, prestasi olahraga, kesetaraan gender, serta penguatan peran perempuan, pemuda (generasi milenial dan generasi Z), dan penyandang disabilitas. | 5. Penguran gan stunting | | 172 Peserta Didik | 104.917.680,00 | UPT SDN NGEMPLAKREJO |

| NO | KODE | URUSAN / BIDANG URUSAN / PROGRAM / OUTCOME / KEGIATAN / SUBKEGIATAN OUTPUT | INDIKATOR | TARGET AKHIR RENSTRA | REALISASI 2025 | PRAKIRAAN 2026 | CAPAIAN KINERJA DAN KERANGKA PENDANAAN | | | | | | KELOMPOK SASARAN | PRAKIRAAN MAJU 2028 | | PERANGKAT DAERAH PENANGGUNG JAWAB |
|---|---|---|---|---|---|---|---|---|---|---|---|---|---|---|---|---|
| | | | | | | | TARGET 2027 | PAGU INDIKATIF | LOKASI | SUMBER DANA | PRIORITAS | | | TARGET | PAGU INDIKATIF | |
| | | | | | | | | | | | NASIONAL | DAERAH | | | | |
| (1) | (2) | (3) | (4) | (5) | (6) | (7) | (8) | (9) | (10) | (11) | (12) | (13) | (14) | (15) | (16) | (17) |
| | | Biaya Personil Peserta Didik Sekolah Dasar Diterima oleh Peserta Didik | Jumlah Peserta Didik Sekolah Dasar yang Menerima Biaya Personil Peserta Didik | 181 Peserta Didik | | 153 Peserta Didik | 208 Peserta Didik | 142.904.000,00 | Provinsi Jawa Timur \|\| Kota Pasuruan \|\| Kecamatan Panggungrejo \|\| Kelurahan Ngemplakrejo \|\| 0 | Dana Alokasi Umum (DAU) | 4.Memperkuat pembangunan sumber daya manusia (SDM), sains, teknologi, pendidikan, kesehatan, prestasi olahraga, kesetaraan gender, serta penguatan peran perempuan, pemuda (generasi milenial dan generasi Z), dan penyandang disabilitas. | 5. Penguran gan stunting | | 169 Peserta Didik | 104.917.680,00 | UPT SDN NGEMPLAKREJO |
| | | Biaya Personil Peserta Didik Sekolah Dasar Diterima oleh Peserta Didik | Jumlah Peserta Didik Sekolah Dasar yang Menerima Biaya Personil Peserta Didik | 169 Peserta Didik | | 143 Peserta Didik | 208 Peserta Didik | 142.904.000,00 | Provinsi Jawa Timur \|\| Kota Pasuruan \|\| Kecamatan Panggungrejo \|\| Kelurahan Ngemplakrejo \|\| 0 | Dana Alokasi Umum (DAU) | 4.Memperkuat pembangunan sumber daya manusia (SDM), sains, teknologi, pendidikan, kesehatan, prestasi olahraga, kesetaraan gender, serta penguatan peran perempuan, pemuda (generasi milenial dan generasi Z), dan penyandang disabilitas. | 5. Penguran gan stunting | | 158 Peserta Didik | 104.917.680,00 | UPT SDN NGEMPLAKREJO |

| NO | KODE | URUSAN / BIDANG URUSAN / PROGRAM / OUTCOME / KEGIATAN / SUBKEGIATAN OUTPUT | INDIKATOR | TARGET AKHIR RENSTRA | REALISASI 2025 | PRAKIRAAN 2026 | CAPAIAN KINERJA DAN KERANGKA PENDANAAN | | | | | | KELOMPOK SASARAN | PRAKIRAAN MAJU 2028 | | PERANGKAT DAERAH PENANGGUNG JAWAB |
|---|---|---|---|---|---|---|---|---|---|---|---|---|---|---|---|---|
| | | | | | | | TARGET 2027 | PAGU INDIKATIF | LOKASI | SUMBER DANA | PRIORITAS | | | TARGET | PAGU INDIKATIF | |
| | | | | | | | | | | | NASIONAL | DAERAH | | | | |
| (1) | (2) | (3) | (4) | (5) | (6) | (7) | (8) | (9) | (10) | (11) | (12) | (13) | (14) | (15) | (16) | (17) |
| | | Biaya Personil Peserta Didik Sekolah Dasar Diterima oleh Peserta Didik | Jumlah Peserta Didik Sekolah Dasar yang Menerima Biaya Personil Peserta Didik | 168 Peserta Didik | | 142 Peserta Didik | 208 Peserta Didik | 142.904.000,00 | Provinsi Jawa Timur \|\| Kota Pasuruan \|\| Kecamatan Panggungrejo \|\| Kelurahan Ngemplakrejo \|\| 0 | Dana Alokasi Umum (DAU) | 4.Memperkuat pembangunan sumber daya manusia (SDM), sains, teknologi, pendidikan, kesehatan, prestasi olahraga, kesetaraan gender, serta penguatan peran perempuan, pemuda (generasi milenial dan generasi Z), dan penyandang disabilitas. | 5. Penguran gan stunting | | 157 Peserta Didik | 104.917.680,00 | UPT SDN NGEMPLAKREJO |
| | | Biaya Personil Peserta Didik Sekolah Dasar Diterima oleh Peserta Didik | Jumlah Peserta Didik Sekolah Dasar yang Menerima Biaya Personil Peserta Didik | 146 Peserta Didik | | 124 Peserta Didik | 208 Peserta Didik | 142.904.000,00 | Provinsi Jawa Timur \|\| Kota Pasuruan \|\| Kecamatan Panggungrejo \|\| Kelurahan Ngemplakrejo \|\| 0 | Dana Alokasi Umum (DAU) | 4.Memperkuat pembangunan sumber daya manusia (SDM), sains, teknologi, pendidikan, kesehatan, prestasi olahraga, kesetaraan gender, serta penguatan peran perempuan, pemuda (generasi milenial dan generasi Z), dan penyandang disabilitas. | 5. Penguran gan stunting | | 137 Peserta Didik | 104.917.680,00 | UPT SDN NGEMPLAKREJO |

| NO | KODE | URUSAN / BIDANG URUSAN / PROGRAM / OUTCOME / KEGIATAN / SUBKEGIATAN OUTPUT | INDIKATOR | TARGET AKHIR RENSTRA | REALISASI 2025 | PRAKIRAAN 2026 | CAPAIAN KINERJA DAN KERANGKA PENDANAAN | | | | | | KELOMPOK SASARAN | PRAKIRAAN MAJU 2028 | | PERANGKAT DAERAH PENANGGUNG JAWAB |
|---|---|---|---|---|---|---|---|---|---|---|---|---|---|---|---|---|
| | | | | | | | TARGET 2027 | PAGU INDIKATIF | LOKASI | SUMBER DANA | PRIORITAS | | | TARGET | PAGU INDIKATIF | |
| | | | | | | | | | | | NASIONAL | DAERAH | | | | |
| (1) | (2) | (3) | (4) | (5) | (6) | (7) | (8) | (9) | (10) | (11) | (12) | (13) | (14) | (15) | (16) | (17) |
| | | Biaya Personil Peserta Didik Sekolah Dasar Diterima oleh Peserta Didik | Jumlah Peserta Didik Sekolah Dasar yang Menerima Biaya Personil Peserta Didik | 144 Peserta Didik | | 122 Peserta Didik | 208 Peserta Didik | 142.904.000,00 | Provinsi Jawa Timur \|\| Kota Pasuruan \|\| Kecamatan Panggungrejo \|\| Kelurahan Ngemplakrejo \|\| 0 | Dana Alokasi Umum (DAU) | 4.Memperkuat pembangunan sumber daya manusia (SDM), sains, teknologi, pendidikan, kesehatan, prestasi olahraga, kesetaraan gender, serta penguatan peran perempuan, pemuda (generasi milenial dan generasi Z), dan penyandang disabilitas. | 5. Penguranggan stunting | | 135 Peserta Didik | 104.917.680,00 | UPT SDN NGEMPLAKREJO |
| | | Biaya Personil Peserta Didik Sekolah Dasar Diterima oleh Peserta Didik | Jumlah Peserta Didik Sekolah Dasar yang Menerima Biaya Personil Peserta Didik | 133 Peserta Didik | | 113 Peserta Didik | 208 Peserta Didik | 142.904.000,00 | Provinsi Jawa Timur \|\| Kota Pasuruan \|\| Kecamatan Panggungrejo \|\| Kelurahan Ngemplakrejo \|\| 0 | Dana Alokasi Umum (DAU) | 4.Memperkuat pembangunan sumber daya manusia (SDM), sains, teknologi, pendidikan, kesehatan, prestasi olahraga, kesetaraan gender, serta penguatan peran perempuan, pemuda (generasi milenial dan generasi Z), dan penyandang disabilitas. | 5. Penguranggan stunting | | 125 Peserta Didik | 104.917.680,00 | UPT SDN NGEMPLAKREJO |

| NO | KODE | URUSAN / BIDANG URUSAN / PROGRAM / OUTCOME / KEGIATAN / SUBKEGIATAN OUTPUT | INDIKATOR | TARGET AKHIR RENSTRA | REALISASI 2025 | PRAKIRAAN 2026 | CAPAIAN KINERJA DAN KERANGKA PENDANAAN | | | | | | KELOMPOK SASARAN | PRAKIRAAN MAJU 2028 | | PERANGKAT DAERAH PENANGGUNG JAWAB |
|---|---|---|---|---|---|---|---|---|---|---|---|---|---|---|---|---|
| | | | | | | | TARGET 2027 | PAGU INDIKATIF | LOKASI | SUMBER DANA | PRIORITAS | | | TARGET | PAGU INDIKATIF | |
| | | | | | | | | | | | NASIONAL | DAERAH | | | | |
| (1) | (2) | (3) | (4) | (5) | (6) | (7) | (8) | (9) | (10) | (11) | (12) | (13) | (14) | (15) | (16) | (17) |
| | | Biaya Personil Peserta Didik Sekolah Dasar Diterima oleh Peserta Didik | Jumlah Peserta Didik Sekolah Dasar yang Menerima Biaya Personil Peserta Didik | 129 Peserta Didik | | 109 Peserta Didik | 208 Peserta Didik | 142.904.000,00 | Provinsi Jawa Timur \|\| Kota Pasuruan \|\| Kecamatan Panggungrejo \|\| Kelurahan Ngemplakrejo \|\| 0 | Dana Alokasi Umum (DAU) | 4.Memperkuat pembangunan sumber daya manusia (SDM), sains, teknologi, pendidikan, kesehatan, prestasi olahraga, kesetaraan gender, serta penguatan peran perempuan, pemuda (generasi milenial dan generasi Z), dan penyandang disabilitas. | 5. Penguranganstunting | | 120 Peserta Didik | 104.917.680,00 | UPT SDN NGEMPLAKREJO |
| | | Biaya Personil Peserta Didik Sekolah Dasar Diterima oleh Peserta Didik | Jumlah Peserta Didik Sekolah Dasar yang Menerima Biaya Personil Peserta Didik | 123 Peserta Didik | | 104 Peserta Didik | 208 Peserta Didik | 142.904.000,00 | Provinsi Jawa Timur \|\| Kota Pasuruan \|\| Kecamatan Panggungrejo \|\| Kelurahan Ngemplakrejo \|\| 0 | Dana Alokasi Umum (DAU) | 4.Memperkuat pembangunan sumber daya manusia (SDM), sains, teknologi, pendidikan, kesehatan, prestasi olahraga, kesetaraan gender, serta penguatan peran perempuan, pemuda (generasi milenial dan generasi Z), dan penyandang disabilitas. | 5. Penguranganstunting | | 115 Peserta Didik | 104.917.680,00 | UPT SDN NGEMPLAKREJO |

| NO | KODE | URUSAN / BIDANG URUSAN / PROGRAM / OUTCOME / KEGIATAN / SUBKEGIATAN OUTPUT | INDIKATOR | TARGET AKHIR RENSTRA | REALISASI 2025 | PRAKIRAAN 2026 | CAPAIAN KINERJA DAN KERANGKA PENDANAAN | | | | | | KELOMPOK SASARAN | PRAKIRAAN MAJU 2028 | | PERANGKAT DAERAH PENANGGUNG JAWAB |
|---|---|---|---|---|---|---|---|---|---|---|---|---|---|---|---|---|
| | | | | | | | TARGET 2027 | PAGU INDIKATIF | LOKASI | SUMBER DANA | PRIORITAS | | | TARGET | PAGU INDIKATIF | |
| | | | | | | | | | | | NASIONAL | DAERAH | | | | |
| (1) | (2) | (3) | (4) | (5) | (6) | (7) | (8) | (9) | (10) | (11) | (12) | (13) | (14) | (15) | (16) | (17) |
| | | Biaya Personil Peserta Didik Sekolah Dasar Diterima oleh Peserta Didik | Jumlah Peserta Didik Sekolah Dasar yang Menerima Biaya Personil Peserta Didik | 846 Peserta Didik | | 716 Peserta Didik | 208 Peserta Didik | 142.904.000,00 | Provinsi Jawa Timur \|\| Kota Pasuruan \|\| Kecamatan Panggungrejo \|\| Kelurahan Ngemplakrejo \|\| 0 | Dana Alokasi Umum (DAU) | 4.Memperkuat pembangunan sumber daya manusia (SDM), sains, teknologi, pendidikan, kesehatan, prestasi olahraga, kesetaraan gender, serta penguatan peran perempuan, pemuda (generasi milenial dan generasi Z), dan penyandang disabilitas. | 5. Penguran gan stunting | | 789 Peserta Didik | 104.917.680,00 | UPT SDN NGEMPLAKREJO |
| | | Biaya Personil Peserta Didik Sekolah Dasar Diterima oleh Peserta Didik | Jumlah Peserta Didik Sekolah Dasar yang Menerima Biaya Personil Peserta Didik | 8450 Peserta Didik | | 8237 Peserta Didik | 208 Peserta Didik | 142.904.000,00 | Provinsi Jawa Timur \|\| Kota Pasuruan \|\| Kecamatan Panggungrejo \|\| Kelurahan Ngemplakrejo \|\| 0 | Dana Alokasi Umum (DAU) | 4.Memperkuat pembangunan sumber daya manusia (SDM), sains, teknologi, pendidikan, kesehatan, prestasi olahraga, kesetaraan gender, serta penguatan peran perempuan, pemuda (generasi milenial dan generasi Z), dan penyandang disabilitas. | 5. Penguran gan stunting | | 8450 Peserta Didik | 104.917.680,00 | UPT SDN NGEMPLAKREJO |

| NO | KODE | URUSAN / BIDANG URUSAN / PROGRAM / OUTCOME / KEGIATAN / SUBKEGIATAN OUTPUT | INDIKATOR | TARGET AKHIR RENSTRA | REALISASI 2025 | PRAKIRAAN 2026 | CAPAIAN KINERJA DAN KERANGKA PENDANAAN | | | | | | KELOMPOK SASARAN | PRAKIRAAN MAJU 2028 | | PERANGKAT DAERAH PENANGGUNG JAWAB |
|---|---|---|---|---|---|---|---|---|---|---|---|---|---|---|---|---|
| | | | | | | | TARGET 2027 | PAGU INDIKATIF | LOKASI | SUMBER DANA | PRIORITAS | | | TARGET | PAGU INDIKATIF | |
| | | | | | | | | | | | NASIONAL | DAERAH | | | | |
| (1) | (2) | (3) | (4) | (5) | (6) | (7) | (8) | (9) | (10) | (11) | (12) | (13) | (14) | (15) | (16) | (17) |
| | | Biaya Personil Peserta Didik Sekolah Dasar Diterima oleh Peserta Didik | Jumlah Peserta Didik Sekolah Dasar yang Menerima Biaya Personil Peserta Didik | 71 Peserta Didik | | 60 Peserta Didik | 208 Peserta Didik | 142.904.000,00 | Provinsi Jawa Timur \|\| Kota Pasuruan \|\| Kecamatan Panggungrejo \|\| Kelurahan Ngemplakrejo \|\| 0 | Dana Alokasi Umum (DAU) | 4.Memperkuat pembangunan sumber daya manusia (SDM), sains, teknologi, pendidikan, kesehatan, prestasi olahraga, kesetaraan gender, serta penguatan peran perempuan, pemuda (generasi milenial dan generasi Z), dan penyandang disabilitas. | 5. Penguranggan stunting | | 66 Peserta Didik | 104.917.680,00 | UPT SDN NGEMPLAKREJO |
| | | Biaya Personil Peserta Didik Sekolah Dasar Diterima oleh Peserta Didik | Jumlah Peserta Didik Sekolah Dasar yang Menerima Biaya Personil Peserta Didik | 658 Peserta Didik | | 557 Peserta Didik | 208 Peserta Didik | 142.904.000,00 | Provinsi Jawa Timur \|\| Kota Pasuruan \|\| Kecamatan Panggungrejo \|\| Kelurahan Ngemplakrejo \|\| 0 | Dana Alokasi Umum (DAU) | 4.Memperkuat pembangunan sumber daya manusia (SDM), sains, teknologi, pendidikan, kesehatan, prestasi olahraga, kesetaraan gender, serta penguatan peran perempuan, pemuda (generasi milenial dan generasi Z), dan penyandang disabilitas. | 5. Penguranggan stunting | | 614 Peserta Didik | 104.917.680,00 | UPT SDN NGEMPLAKREJO |

| NO | KODE | URUSAN / BIDANG URUSAN / PROGRAM / OUTCOME / KEGIATAN / SUBKEGIATAN OUTPUT | INDIKATOR | TARGET AKHIR RENSTRA | REALISASI 2025 | PRAKIRAAN 2026 | CAPAIAN KINERJA DAN KERANGKA PENDANAAN | | | | | | KELOMPOK SASARAN | PRAKIRAAN MAJU 2028 | | PERANGKAT DAERAH PENANGGUNG JAWAB |
|---|---|---|---|---|---|---|---|---|---|---|---|---|---|---|---|---|
| | | | | | | | TARGET 2027 | PAGU INDIKATIF | LOKASI | SUMBER DANA | PRIORITAS | | | TARGET | PAGU INDIKATIF | |
| | | | | | | | | | | | NASIONAL | DAERAH | | | | |
| (1) | (2) | (3) | (4) | (5) | (6) | (7) | (8) | (9) | (10) | (11) | (12) | (13) | (14) | (15) | (16) | (17) |
| | | Biaya Personil Peserta Didik Sekolah Dasar Diterima oleh Peserta Didik | Jumlah Peserta Didik Sekolah Dasar yang Menerima Biaya Personil Peserta Didik | 607 Peserta Didik | | 514 Peserta Didik | 208 Peserta Didik | 142.904.000,00 | Provinsi Jawa Timur \|\| Kota Pasuruan \|\| Kecamatan Panggungrejo \|\| Kelurahan Ngemplakrejo \|\| 0 | Dana Alokasi Umum (DAU) | 4.Memperkuat pembangunan sumber daya manusia (SDM), sains, teknologi, pendidikan, kesehatan, prestasi olahraga, kesetaraan gender, serta penguatan peran perempuan, pemuda (generasi milenial dan generasi Z), dan penyandang disabilitas. | 5. Penguran gan stunting | | 567 Peserta Didik | 104.917.680,00 | UPT SDN NGEMPLAKREJO |
| | | Biaya Personil Peserta Didik Sekolah Dasar Diterima oleh Peserta Didik | Jumlah Peserta Didik Sekolah Dasar yang Menerima Biaya Personil Peserta Didik | 579 Peserta Didik | | 490 Peserta Didik | 208 Peserta Didik | 142.904.000,00 | Provinsi Jawa Timur \|\| Kota Pasuruan \|\| Kecamatan Panggungrejo \|\| Kelurahan Ngemplakrejo \|\| 0 | Dana Alokasi Umum (DAU) | 4.Memperkuat pembangunan sumber daya manusia (SDM), sains, teknologi, pendidikan, kesehatan, prestasi olahraga, kesetaraan gender, serta penguatan peran perempuan, pemuda (generasi milenial dan generasi Z), dan penyandang disabilitas. | 5. Penguran gan stunting | | 540 Peserta Didik | 104.917.680,00 | UPT SDN NGEMPLAKREJO |

| NO | KODE | URUSAN / BIDANG URUSAN / PROGRAM / OUTCOME / KEGIATAN / SUBKEGIATAN OUTPUT | INDIKATOR | TARGET AKHIR RENSTRA | REALISASI 2025 | PRAKIRAAN 2026 | CAPAIAN KINERJA DAN KERANGKA PENDANAAN | | | | | | KELOMPOK SASARAN | PRAKIRAAN MAJU 2028 | | PERANGKAT DAERAH PENANGGUNG JAWAB |
|---|---|---|---|---|---|---|---|---|---|---|---|---|---|---|---|---|
| | | | | | | | TARGET 2027 | PAGU INDIKATIF | LOKASI | SUMBER DANA | PRIORITAS | | | TARGET | PAGU INDIKATIF | |
| | | | | | | | | | | | NASIONAL | DAERAH | | | | |
| (1) | (2) | (3) | (4) | (5) | (6) | (7) | (8) | (9) | (10) | (11) | (12) | (13) | (14) | (15) | (16) | (17) |
| | | Biaya Personil Peserta Didik Sekolah Dasar Diterima oleh Peserta Didik | Jumlah Peserta Didik Sekolah Dasar yang Menerima Biaya Personil Peserta Didik | 541 Peserta Didik | | 458 Peserta Didik | 208 Peserta Didik | 142.904.000,00 | Provinsi Jawa Timur \|\| Kota Pasuruan \|\| Kecamatan Panggungrejo \|\| Kelurahan Ngemplakrejo \|\| 0 | Dana Alokasi Umum (DAU) | 4.Memperkuat pembangunan sumber daya manusia (SDM), sains, teknologi, pendidikan, kesehatan, prestasi olahraga, kesetaraan gender, serta penguatan peran perempuan, pemuda (generasi milenial dan generasi Z), dan penyandang disabilitas. | 5. Penguran gan stunting | | 505 Peserta Didik | 104.917.680,00 | UPT SDN NGEMPLAKREJO |
| | | Biaya Personil Peserta Didik Sekolah Dasar Diterima oleh Peserta Didik | Jumlah Peserta Didik Sekolah Dasar yang Menerima Biaya Personil Peserta Didik | 502 Peserta Didik | | 425 Peserta Didik | 208 Peserta Didik | 142.904.000,00 | Provinsi Jawa Timur \|\| Kota Pasuruan \|\| Kecamatan Panggungrejo \|\| Kelurahan Ngemplakrejo \|\| 0 | Dana Alokasi Umum (DAU) | 4.Memperkuat pembangunan sumber daya manusia (SDM), sains, teknologi, pendidikan, kesehatan, prestasi olahraga, kesetaraan gender, serta penguatan peran perempuan, pemuda (generasi milenial dan generasi Z), dan penyandang disabilitas. | 5. Penguran gan stunting | | 469 Peserta Didik | 104.917.680,00 | UPT SDN NGEMPLAKREJO |

| NO | KODE | URUSAN / BIDANG URUSAN / PROGRAM / OUTCOME / KEGIATAN / SUBKEGIATAN OUTPUT | INDIKATOR | TARGET AKHIR RENSTRA | REALISASI 2025 | PRAKIRAAN 2026 | CAPAIAN KINERJA DAN KERANGKA PENDANAAN | | | | | | KELOMPOK SASARAN | PRAKIRAAN MAJU 2028 | | PERANGKAT DAERAH PENANGGUNG JAWAB |
|---|---|---|---|---|---|---|---|---|---|---|---|---|---|---|---|---|
| | | | | | | | TARGET 2027 | PAGU INDIKATIF | LOKASI | SUMBER DANA | PRIORITAS | | | TARGET | PAGU INDIKATIF | |
| | | | | | | | | | | | NASIONAL | DAERAH | | | | |
| (1) | (2) | (3) | (4) | (5) | (6) | (7) | (8) | (9) | (10) | (11) | (12) | (13) | (14) | (15) | (16) | (17) |
| | | Biaya Personil Peserta Didik Sekolah Dasar Diterima oleh Peserta Didik | Jumlah Peserta Didik Sekolah Dasar yang Menerima Biaya Personil Peserta Didik | 495 Peserta Didik | | 419 Peserta Didik | 208 Peserta Didik | 142.904.000,00 | Provinsi Jawa Timur \|\| Kota Pasuruan \|\| Kecamatan Panggungrejo \|\| Kelurahan Ngemplakrejo \|\| 0 | Dana Alokasi Umum (DAU) | 4.Memperkuat pembangunan sumber daya manusia (SDM), sains, teknologi, pendidikan, kesehatan, prestasi olahraga, kesetaraan gender, serta penguatan peran perempuan, pemuda (generasi milenial dan generasi Z), dan penyandang disabilitas. | 5. Penguran gan stunting | | 462 Peserta Didik | 104.917.680,00 | UPT SDN NGEMPLAKREJO |
| | | Biaya Personil Peserta Didik Sekolah Dasar Diterima oleh Peserta Didik | Jumlah Peserta Didik Sekolah Dasar yang Menerima Biaya Personil Peserta Didik | 457 Peserta Didik | | 387 Peserta Didik | 208 Peserta Didik | 142.904.000,00 | Provinsi Jawa Timur \|\| Kota Pasuruan \|\| Kecamatan Panggungrejo \|\| Kelurahan Ngemplakrejo \|\| 0 | Dana Alokasi Umum (DAU) | 4.Memperkuat pembangunan sumber daya manusia (SDM), sains, teknologi, pendidikan, kesehatan, prestasi olahraga, kesetaraan gender, serta penguatan peran perempuan, pemuda (generasi milenial dan generasi Z), dan penyandang disabilitas. | 5. Penguran gan stunting | | 427 Peserta Didik | 104.917.680,00 | UPT SDN NGEMPLAKREJO |

| NO | KODE | URUSAN / BIDANG URUSAN / PROGRAM / OUTCOME / KEGIATAN / SUBKEGIATAN OUTPUT | INDIKATOR | TARGET AKHIR RENSTRA | REALISASI 2025 | PRAKIRAAN 2026 | CAPAIAN KINERJA DAN KERANGKA PENDANAAN | | | | | | KELOMPOK SASARAN | PRAKIRAAN MAJU 2028 | | PERANGKAT DAERAH PENANGGUNG JAWAB |
|---|---|---|---|---|---|---|---|---|---|---|---|---|---|---|---|---|
| | | | | | | | TARGET 2027 | PAGU INDIKATIF | LOKASI | SUMBER DANA | PRIORITAS | | | TARGET | PAGU INDIKATIF | |
| | | | | | | | | | | | NASIONAL | DAERAH | | | | |
| (1) | (2) | (3) | (4) | (5) | (6) | (7) | (8) | (9) | (10) | (11) | (12) | (13) | (14) | (15) | (16) | (17) |
| | | Biaya Personil Peserta Didik Sekolah Dasar Diterima oleh Peserta Didik | Jumlah Peserta Didik Sekolah Dasar yang Menerima Biaya Personil Peserta Didik | 433 Peserta Didik | | 367 Peserta Didik | 208 Peserta Didik | 142.904.000,00 | Provinsi Jawa Timur \|\| Kota Pasuruan \|\| Kecamatan Panggungrejo \|\| Kelurahan Ngemplakrejo \|\| 0 | Dana Alokasi Umum (DAU) | 4.Memperkuat pembangunan sumber daya manusia (SDM), sains, teknologi, pendidikan, kesehatan, prestasi olahraga, kesetaraan gender, serta penguatan peran perempuan, pemuda (generasi milenial dan generasi Z), dan penyandang disabilitas. | 5. Penguranggan stunting | | 405 Peserta Didik | 104.917.680,00 | UPT SDN NGEMPLAKREJO |
| | | Biaya Personil Peserta Didik Sekolah Dasar Diterima oleh Peserta Didik | Jumlah Peserta Didik Sekolah Dasar yang Menerima Biaya Personil Peserta Didik | 425 Peserta Didik | | 360 Peserta Didik | 208 Peserta Didik | 142.904.000,00 | Provinsi Jawa Timur \|\| Kota Pasuruan \|\| Kecamatan Panggungrejo \|\| Kelurahan Ngemplakrejo \|\| 0 | Dana Alokasi Umum (DAU) | 4.Memperkuat pembangunan sumber daya manusia (SDM), sains, teknologi, pendidikan, kesehatan, prestasi olahraga, kesetaraan gender, serta penguatan peran perempuan, pemuda (generasi milenial dan generasi Z), dan penyandang disabilitas. | 5. Penguranggan stunting | | 397 Peserta Didik | 104.917.680,00 | UPT SDN NGEMPLAKREJO |

| NO | KODE | URUSAN / BIDANG URUSAN / PROGRAM / OUTCOME / KEGIATAN / SUBKEGIATAN OUTPUT | INDIKATOR | TARGET AKHIR RENSTRA | REALISASI 2025 | PRAKIRAAN 2026 | CAPAIAN KINERJA DAN KERANGKA PENDANAAN | | | | | | KELOMPOK SASARAN | PRAKIRAAN MAJU 2028 | | PERANGKAT DAERAH PENANGGUNG JAWAB |
|---|---|---|---|---|---|---|---|---|---|---|---|---|---|---|---|---|
| | | | | | | | TARGET 2027 | PAGU INDIKATIF | LOKASI | SUMBER DANA | PRIORITAS | | | TARGET | PAGU INDIKATIF | |
| | | | | | | | | | | | NASIONAL | DAERAH | | | | |
| (1) | (2) | (3) | (4) | (5) | (6) | (7) | (8) | (9) | (10) | (11) | (12) | (13) | (14) | (15) | (16) | (17) |
| | | Biaya Personil Peserta Didik Sekolah Dasar Diterima oleh Peserta Didik | Jumlah Peserta Didik Sekolah Dasar yang Menerima Biaya Personil Peserta Didik | 412 Peserta Didik | | 349 Peserta Didik | 208 Peserta Didik | 142.904.000,00 | Provinsi Jawa Timur \|\| Kota Pasuruan \|\| Kecamatan Panggungrejo \|\| Kelurahan Ngemplakrejo \|\| 0 | Dana Alokasi Umum (DAU) | 4.Memperkuat pembangunan sumber daya manusia (SDM), sains, teknologi, pendidikan, kesehatan, prestasi olahraga, kesetaraan gender, serta penguatan peran perempuan, pemuda (generasi milenial dan generasi Z), dan penyandang disabilitas. | 5. Penguranggan stunting | | 385 Peserta Didik | 104.917.680,00 | UPT SDN NGEMPLAKREJO |
| | | Biaya Personil Peserta Didik Sekolah Dasar Diterima oleh Peserta Didik | Jumlah Peserta Didik Sekolah Dasar yang Menerima Biaya Personil Peserta Didik | 94 Peserta Didik | | 80 Peserta Didik | 208 Peserta Didik | 142.904.000,00 | Provinsi Jawa Timur \|\| Kota Pasuruan \|\| Kecamatan Panggungrejo \|\| Kelurahan Ngemplakrejo \|\| 0 | Dana Alokasi Umum (DAU) | 4.Memperkuat pembangunan sumber daya manusia (SDM), sains, teknologi, pendidikan, kesehatan, prestasi olahraga, kesetaraan gender, serta penguatan peran perempuan, pemuda (generasi milenial dan generasi Z), dan penyandang disabilitas. | 5. Penguranggan stunting | | 88 Peserta Didik | 104.917.680,00 | UPT SDN NGEMPLAKREJO |

| NO | KODE | URUSAN / BIDANG URUSAN / PROGRAM / OUTCOME / KEGIATAN / SUBKEGIATAN OUTPUT | INDIKATOR | TARGET AKHIR RENSTRA | REALISASI 2025 | PRAKIRAAN 2026 | CAPAIAN KINERJA DAN KERANGKA PENDANAAN | | | | | | KELOMPOK SASARAN | PRAKIRAAN MAJU 2028 | | PERANGKAT DAERAH PENANGGUNG JAWAB |
|---|---|---|---|---|---|---|---|---|---|---|---|---|---|---|---|---|
| | | | | | | | TARGET 2027 | PAGU INDIKATIF | LOKASI | SUMBER DANA | PRIORITAS | | | TARGET | PAGU INDIKATIF | |
| | | | | | | | | | | | NASIONAL | DAERAH | | | | |
| (1) | (2) | (3) | (4) | (5) | (6) | (7) | (8) | (9) | (10) | (11) | (12) | (13) | (14) | (15) | (16) | (17) |
| | | Biaya Personil Peserta Didik Sekolah Dasar Diterima oleh Peserta Didik | Jumlah Peserta Didik Sekolah Dasar yang Menerima Biaya Personil Peserta Didik | 407 Peserta Didik | | 345 Peserta Didik | 208 Peserta Didik | 142.904.000,00 | Provinsi Jawa Timur \|\| Kota Pasuruan \|\| Kecamatan Panggungrejo \|\| Kelurahan Ngemplakrejo \|\| 0 | Dana Alokasi Umum (DAU) | 4.Memperkuat pembangunan sumber daya manusia (SDM), sains, teknologi, pendidikan, kesehatan, prestasi olahraga, kesetaraan gender, serta penguatan peran perempuan, pemuda (generasi milenial dan generasi Z), dan penyandang disabilitas. | 5. Penguran gan stunting | | 380 Peserta Didik | 104.917.680,00 | UPT SDN NGEMPLAKREJO |
| | | Biaya Personil Peserta Didik Sekolah Dasar Diterima oleh Peserta Didik | Jumlah Peserta Didik Sekolah Dasar yang Menerima Biaya Personil Peserta Didik | 403 Peserta Didik | | 341 Peserta Didik | 208 Peserta Didik | 142.904.000,00 | Provinsi Jawa Timur \|\| Kota Pasuruan \|\| Kecamatan Panggungrejo \|\| Kelurahan Ngemplakrejo \|\| 0 | Dana Alokasi Umum (DAU) | 4.Memperkuat pembangunan sumber daya manusia (SDM), sains, teknologi, pendidikan, kesehatan, prestasi olahraga, kesetaraan gender, serta penguatan peran perempuan, pemuda (generasi milenial dan generasi Z), dan penyandang disabilitas. | 5. Penguran gan stunting | | 376 Peserta Didik | 104.917.680,00 | UPT SDN NGEMPLAKREJO |

| NO | KODE | URUSAN / BIDANG URUSAN / PROGRAM / OUTCOME / KEGIATAN / SUBKEGIATAN OUTPUT | INDIKATOR | TARGET AKHIR RENSTRA | REALISASI 2025 | PRAKIRAAN 2026 | CAPAIAN KINERJA DAN KERANGKA PENDANAAN | | | | | | KELOMPOK SASARAN | PRAKIRAAN MAJU 2028 | | PERANGKAT DAERAH PENANGGUNG JAWAB |
|---|---|---|---|---|---|---|---|---|---|---|---|---|---|---|---|---|
| | | | | | | | TARGET 2027 | PAGU INDIKATIF | LOKASI | SUMBER DANA | PRIORITAS | | | TARGET | PAGU INDIKATIF | |
| | | | | | | | | | | | NASIONAL | DAERAH | | | | |
| (1) | (2) | (3) | (4) | (5) | (6) | (7) | (8) | (9) | (10) | (11) | (12) | (13) | (14) | (15) | (16) | (17) |
| | | Biaya Personil Peserta Didik Sekolah Dasar Diterima oleh Peserta Didik | Jumlah Peserta Didik Sekolah Dasar yang Menerima Biaya Personil Peserta Didik | 380 Peserta Didik | | 322 Peserta Didik | 208 Peserta Didik | 142.904.000,00 | Provinsi Jawa Timur \|\| Kota Pasuruan \|\| Kecamatan Panggungrejo \|\| Kelurahan Ngemplakrejo \|\| 0 | Dana Alokasi Umum (DAU) | 4.Memperkuat pembangunan sumber daya manusia (SDM), sains, teknologi, pendidikan, kesehatan, prestasi olahraga, kesetaraan gender, serta penguatan peran perempuan, pemuda (generasi milenial dan generasi Z), dan penyandang disabilitas. | 5. Penguran gan stunting | | 355 Peserta Didik | 104.917.680,00 | UPT SDN NGEMPLAKREJO |
| | | Biaya Personil Peserta Didik Sekolah Dasar Diterima oleh Peserta Didik | Jumlah Peserta Didik Sekolah Dasar yang Menerima Biaya Personil Peserta Didik | 365 Peserta Didik | | 309 Peserta Didik | 208 Peserta Didik | 142.904.000,00 | Provinsi Jawa Timur \|\| Kota Pasuruan \|\| Kecamatan Panggungrejo \|\| Kelurahan Ngemplakrejo \|\| 0 | Dana Alokasi Umum (DAU) | 4.Memperkuat pembangunan sumber daya manusia (SDM), sains, teknologi, pendidikan, kesehatan, prestasi olahraga, kesetaraan gender, serta penguatan peran perempuan, pemuda (generasi milenial dan generasi Z), dan penyandang disabilitas. | 5. Penguran gan stunting | | 341 Peserta Didik | 104.917.680,00 | UPT SDN NGEMPLAKREJO |

| NO | KODE | URUSAN / BIDANG URUSAN / PROGRAM / OUTCOME / KEGIATAN / SUBKEGIATAN OUTPUT | INDIKATOR | TARGET AKHIR RENSTRA | REALISASI 2025 | PRAKIRAAN 2026 | CAPAIAN KINERJA DAN KERANGKA PENDANAAN | | | | | | KELOMPOK SASARAN | PRAKIRAAN MAJU 2028 | | PERANGKAT DAERAH PENANGGUNG JAWAB |
|---|---|---|---|---|---|---|---|---|---|---|---|---|---|---|---|---|
| | | | | | | | TARGET 2027 | PAGU INDIKATIF | LOKASI | SUMBER DANA | PRIORITAS | | | TARGET | PAGU INDIKATIF | |
| | | | | | | | | | | | NASIONAL | DAERAH | | | | |
| (1) | (2) | (3) | (4) | (5) | (6) | (7) | (8) | (9) | (10) | (11) | (12) | (13) | (14) | (15) | (16) | (17) |
| | | Biaya Personil Peserta Didik Sekolah Dasar Diterima oleh Peserta Didik | Jumlah Peserta Didik Sekolah Dasar yang Menerima Biaya Personil Peserta Didik | 355 Peserta Didik | | 301 Peserta Didik | 208 Peserta Didik | 142.904.000,00 | Provinsi Jawa Timur \|\| Kota Pasuruan \|\| Kecamatan Panggungrejo \|\| Kelurahan Ngemplakrejo \|\| 0 | Dana Alokasi Umum (DAU) | 4.Memperkuat pembangunan sumber daya manusia (SDM), sains, teknologi, pendidikan, kesehatan, prestasi olahraga, kesetaraan gender, serta penguatan peran perempuan, pemuda (generasi milenial dan generasi Z), dan penyandang disabilitas. | 5. Penguranggan stunting | | 332 Peserta Didik | 104.917.680,00 | UPT SDN NGEMPLAKREJO |
| | | Biaya Personil Peserta Didik Sekolah Dasar Diterima oleh Peserta Didik | Jumlah Peserta Didik Sekolah Dasar yang Menerima Biaya Personil Peserta Didik | 354 Peserta Didik | | 300 Peserta Didik | 208 Peserta Didik | 142.904.000,00 | Provinsi Jawa Timur \|\| Kota Pasuruan \|\| Kecamatan Panggungrejo \|\| Kelurahan Ngemplakrejo \|\| 0 | Dana Alokasi Umum (DAU) | 4.Memperkuat pembangunan sumber daya manusia (SDM), sains, teknologi, pendidikan, kesehatan, prestasi olahraga, kesetaraan gender, serta penguatan peran perempuan, pemuda (generasi milenial dan generasi Z), dan penyandang disabilitas. | 5. Penguranggan stunting | | 331 Peserta Didik | 104.917.680,00 | UPT SDN NGEMPLAKREJO |

| NO | KODE | URUSAN / BIDANG URUSAN / PROGRAM / OUTCOME / KEGIATAN / SUBKEGIATAN OUTPUT | INDIKATOR | TARGET AKHIR RENSTRA | REALISASI 2025 | PRAKIRAAN 2026 | CAPAIAN KINERJA DAN KERANGKA PENDANAAN | | | | | | KELOMPOK SASARAN | PRAKIRAAN MAJU 2028 | | PERANGKAT DAERAH PENANGGUNG JAWAB |
|---|---|---|---|---|---|---|---|---|---|---|---|---|---|---|---|---|
| | | | | | | | TARGET 2027 | PAGU INDIKATIF | LOKASI | SUMBER DANA | PRIORITAS | | | TARGET | PAGU INDIKATIF | |
| | | | | | | | | | | | NASIONAL | DAERAH | | | | |
| (1) | (2) | (3) | (4) | (5) | (6) | (7) | (8) | (9) | (10) | (11) | (12) | (13) | (14) | (15) | (16) | (17) |
| | | Biaya Personil Peserta Didik Sekolah Dasar Diterima oleh Peserta Didik | Jumlah Peserta Didik Sekolah Dasar yang Menerima Biaya Personil Peserta Didik | 350 Peserta Didik | | 296 Peserta Didik | 208 Peserta Didik | 142.904.000,00 | Provinsi Jawa Timur \|\| Kota Pasuruan \|\| Kecamatan Panggungrejo \|\| Kelurahan Ngemplakrejo \|\| 0 | Dana Alokasi Umum (DAU) | 4.Memperkuat pembangunan sumber daya manusia (SDM), sains, teknologi, pendidikan, kesehatan, prestasi olahraga, kesetaraan gender, serta penguatan peran perempuan, pemuda (generasi milenial dan generasi Z), dan penyandang disabilitas. | 5. Penguranggan stunting | | 326 Peserta Didik | 104.917.680,00 | UPT SDN NGEMPLAKREJO |
| | | Biaya Personil Peserta Didik Sekolah Dasar Diterima oleh Peserta Didik | Jumlah Peserta Didik Sekolah Dasar yang Menerima Biaya Personil Peserta Didik | 334 Peserta Didik | | 283 Peserta Didik | 208 Peserta Didik | 142.904.000,00 | Provinsi Jawa Timur \|\| Kota Pasuruan \|\| Kecamatan Panggungrejo \|\| Kelurahan Ngemplakrejo \|\| 0 | Dana Alokasi Umum (DAU) | 4.Memperkuat pembangunan sumber daya manusia (SDM), sains, teknologi, pendidikan, kesehatan, prestasi olahraga, kesetaraan gender, serta penguatan peran perempuan, pemuda (generasi milenial dan generasi Z), dan penyandang disabilitas. | 5. Penguranggan stunting | | 312 Peserta Didik | 104.917.680,00 | UPT SDN NGEMPLAKREJO |

| NO | KODE | URUSAN / BIDANG URUSAN / PROGRAM / OUTCOME / KEGIATAN / SUBKEGIATAN OUTPUT | INDIKATOR | TARGET AKHIR RENSTRA | REALISASI 2025 | PRAKIRAAN 2026 | CAPAIAN KINERJA DAN KERANGKA PENDANAAN | | | | | | KELOMPOK SASARAN | PRAKIRAAN MAJU 2028 | | PERANGKAT DAERAH PENANGGUNG JAWAB |
|---|---|---|---|---|---|---|---|---|---|---|---|---|---|---|---|---|
| | | | | | | | TARGET 2027 | PAGU INDIKATIF | LOKASI | SUMBER DANA | PRIORITAS | | | TARGET | PAGU INDIKATIF | |
| | | | | | | | | | | | NASIONAL | DAERAH | | | | |
| (1) | (2) | (3) | (4) | (5) | (6) | (7) | (8) | (9) | (10) | (11) | (12) | (13) | (14) | (15) | (16) | (17) |
| | | Biaya Personil Peserta Didik Sekolah Dasar Diterima oleh Peserta Didik | Jumlah Peserta Didik Sekolah Dasar yang Menerima Biaya Personil Peserta Didik | 319 Peserta Didik | | 270 Peserta Didik | 208 Peserta Didik | 142.904.000,00 | Provinsi Jawa Timur \|\| Kota Pasuruan \|\| Kecamatan Panggungrejo \|\| Kelurahan Ngemplakrejo \|\| 0 | Dana Alokasi Umum (DAU) | 4.Memperkuat pembangunan sumber daya manusia (SDM), sains, teknologi, pendidikan, kesehatan, prestasi olahraga, kesetaraan gender, serta penguatan peran perempuan, pemuda (generasi milenial dan generasi Z), dan penyandang disabilitas. | 5. Penguranggan stunting | | 298 Peserta Didik | 104.917.680,00 | UPT SDN NGEMPLAKREJO |
| | | Biaya Personil Peserta Didik Sekolah Dasar Diterima oleh Peserta Didik | Jumlah Peserta Didik Sekolah Dasar yang Menerima Biaya Personil Peserta Didik | 294 Peserta Didik | | 249 Peserta Didik | 208 Peserta Didik | 142.904.000,00 | Provinsi Jawa Timur \|\| Kota Pasuruan \|\| Kecamatan Panggungrejo \|\| Kelurahan Ngemplakrejo \|\| 0 | Dana Alokasi Umum (DAU) | 4.Memperkuat pembangunan sumber daya manusia (SDM), sains, teknologi, pendidikan, kesehatan, prestasi olahraga, kesetaraan gender, serta penguatan peran perempuan, pemuda (generasi milenial dan generasi Z), dan penyandang disabilitas. | 5. Penguranggan stunting | | 275 Peserta Didik | 104.917.680,00 | UPT SDN NGEMPLAKREJO |

| NO | KODE | URUSAN / BIDANG URUSAN / PROGRAM / OUTCOME / KEGIATAN / SUBKEGIATAN OUTPUT | INDIKATOR | TARGET AKHIR RENSTRA | REALISASI 2025 | PRAKIRAAN 2026 | CAPAIAN KINERJA DAN KERANGKA PENDANAAN | | | | | | KELOMPOK SASARAN | PRAKIRAAN MAJU 2028 | | PERANGKAT DAERAH PENANGGUNG JAWAB |
|---|---|---|---|---|---|---|---|---|---|---|---|---|---|---|---|---|
| | | | | | | | TARGET 2027 | PAGU INDIKATIF | LOKASI | SUMBER DANA | PRIORITAS | | | TARGET | PAGU INDIKATIF | |
| | | | | | | | | | | | NASIONAL | DAERAH | | | | |
| (1) | (2) | (3) | (4) | (5) | (6) | (7) | (8) | (9) | (10) | (11) | (12) | (13) | (14) | (15) | (16) | (17) |
| | | Biaya Personil Peserta Didik Sekolah Dasar Diterima oleh Peserta Didik | Jumlah Peserta Didik Sekolah Dasar yang Menerima Biaya Personil Peserta Didik | 291 Peserta Didik | | 246 Peserta Didik | 208 Peserta Didik | 142.904.000,00 | Provinsi Jawa Timur \|\| Kota Pasuruan \|\| Kecamatan Panggungrejo \|\| Kelurahan Ngemplakrejo \|\| 0 | Dana Alokasi Umum (DAU) | 4.Memperkuat pembangunan sumber daya manusia (SDM), sains, teknologi, pendidikan, kesehatan, prestasi olahraga, kesetaraan gender, serta penguatan peran perempuan, pemuda (generasi milenial dan generasi Z), dan penyandang disabilitas. | 5. Penguran gan stunting | | 271 Peserta Didik | 104.917.680,00 | UPT SDN NGEMPLAKREJO |
| | | Biaya Personil Peserta Didik Sekolah Dasar Diterima oleh Peserta Didik | Jumlah Peserta Didik Sekolah Dasar yang Menerima Biaya Personil Peserta Didik | 275 Peserta Didik | | 233 Peserta Didik | 208 Peserta Didik | 142.904.000,00 | Provinsi Jawa Timur \|\| Kota Pasuruan \|\| Kecamatan Panggungrejo \|\| Kelurahan Ngemplakrejo \|\| 0 | Dana Alokasi Umum (DAU) | 4.Memperkuat pembangunan sumber daya manusia (SDM), sains, teknologi, pendidikan, kesehatan, prestasi olahraga, kesetaraan gender, serta penguatan peran perempuan, pemuda (generasi milenial dan generasi Z), dan penyandang disabilitas. | 5. Penguran gan stunting | | 257 Peserta Didik | 104.917.680,00 | UPT SDN NGEMPLAKREJO |

| NO | KODE | URUSAN / BIDANG URUSAN / PROGRAM / OUTCOME / KEGIATAN / SUBKEGIATAN OUTPUT | INDIKATOR | TARGET AKHIR RENSTRA | REALISASI 2025 | PRAKIRAAN 2026 | CAPAIAN KINERJA DAN KERANGKA PENDANAAN | | | | | | KELOMPOK SASARAN | PRAKIRAAN MAJU 2028 | | PERANGKAT DAERAH PENANGGUNG JAWAB |
|---|---|---|---|---|---|---|---|---|---|---|---|---|---|---|---|---|
| | | | | | | | TARGET 2027 | PAGU INDIKATIF | LOKASI | SUMBER DANA | PRIORITAS | | | TARGET | PAGU INDIKATIF | |
| | | | | | | | | | | | NASIONAL | DAERAH | | | | |
| (1) | (2) | (3) | (4) | (5) | (6) | (7) | (8) | (9) | (10) | (11) | (12) | (13) | (14) | (15) | (16) | (17) |
| | | Biaya Personil Peserta Didik Sekolah Dasar Diterima oleh Peserta Didik | Jumlah Peserta Didik Sekolah Dasar yang Menerima Biaya Personil Peserta Didik | 240 Peserta Didik | | 203 Peserta Didik | 208 Peserta Didik | 142.904.000,00 | Provinsi Jawa Timur \|\| Kota Pasuruan \|\| Kecamatan Panggungrejo \|\| Kelurahan Ngemplakrejo \|\| 0 | Dana Alokasi Umum (DAU) | 4.Memperkuat pembangunan sumber daya manusia (SDM), sains, teknologi, pendidikan, kesehatan, prestasi olahraga, kesetaraan gender, serta penguatan peran perempuan, pemuda (generasi milenial dan generasi Z), dan penyandang disabilitas. | 5. Penguranggan stunting | | 224 Peserta Didik | 104.917.680,00 | UPT SDN NGEMPLAKREJO |
| | | Biaya Personil Peserta Didik Sekolah Dasar Diterima oleh Peserta Didik | Jumlah Peserta Didik Sekolah Dasar yang Menerima Biaya Personil Peserta Didik | 231 Peserta Didik | | 196 Peserta Didik | 208 Peserta Didik | 142.904.000,00 | Provinsi Jawa Timur \|\| Kota Pasuruan \|\| Kecamatan Panggungrejo \|\| Kelurahan Ngemplakrejo \|\| 0 | Dana Alokasi Umum (DAU) | 4.Memperkuat pembangunan sumber daya manusia (SDM), sains, teknologi, pendidikan, kesehatan, prestasi olahraga, kesetaraan gender, serta penguatan peran perempuan, pemuda (generasi milenial dan generasi Z), dan penyandang disabilitas. | 5. Penguranggan stunting | | 216 Peserta Didik | 104.917.680,00 | UPT SDN NGEMPLAKREJO |
| | | **UPT SDN PEKUNCEN** | | | | | | **1.116.304.000,00** | | | | | | | **1.108.656.880,00** | |
| | **1** | **URUSAN PEMERINTAHAN WAJIB YANG BERKAITAN DENGAN PELAYANAN DASAR** | | | | | | **1.116.304.000,00** | | | | | | | **1.108.656.880,00** | |
| | **1.01** | **URUSAN PEMERINTAHAN BIDANG PENDIDIKAN** | | | | | | **1.116.304.000,00** | | | | | | | **1.108.656.880,00** | |
| **46.** | **1.01.02** | **PROGRAM PENGELOLAAN PENDIDIKAN** | | | | | | **82.272.771.090,00** | | | | | | | **91.961.244.184,00** | |
| | | ***Meningkatnya Pengelolaan Pendidikan*** | | | | | | ***1.116.304.000,00*** | | | | | | | ***1.108.656.880,00*** | |

| NO | KODE | URUSAN / BIDANG URUSAN / PROGRAM / OUTCOME / KEGIATAN / SUBKEGIATAN OUTPUT | INDIKATOR | TARGET AKHIR RENSTRA | REALISASI 2025 | PRAKIRAAN 2026 | CAPAIAN KINERJA DAN KERANGKA PENDANAAN | | | | | | KELOMPOK SASARAN | PRAKIRAAN MAJU 2028 | | PERANGKAT DAERAH PENANGGUNG JAWAB |
|---|---|---|---|---|---|---|---|---|---|---|---|---|---|---|---|---|
| | | | | | | | TARGET 2027 | PAGU INDIKATIF | LOKASI | SUMBER DANA | PRIORITAS | | | TARGET | PAGU INDIKATIF | |
| | | | | | | | | | | | NASIONAL | DAERAH | | | | |
| (1) | (2) | (3) | (4) | (5) | (6) | (7) | (8) | (9) | (10) | (11) | (12) | (13) | (14) | (15) | (16) | (17) |
| | | | 1.Angka Partisipasi Kasar SD/Sederajat | 100 % | | 100 % | 100 % | 1.116.304.000,00 | | | | | | 100 % | 1.108.656.880,00 | |
| | | | 2.Angka Partisipasi Kasar SMP/Sederajat | 100 % | | 100 % | 100 % | 1.116.304.000,00 | | | | | | 100 % | 1.108.656.880,00 | |
| | | | 3.Angka Partisipasi Kasar PAUD/Sederajat | 100 % | | 100 % | 100 % | 1.116.304.000,00 | | | | | | 100 % | 1.108.656.880,00 | |
| | | | 4.Persentase kelulusan peserta didik kejar paket | 100 % | | 100 % | 100 % | 1.116.304.000,00 | | | | | | 100 % | 1.108.656.880,00 | |
| | 1.01.02.2.01 | Pengelolaan Pendidikan Sekolah Dasar | | | | | | 36.557.520.960,00 | | | | | PTK dan Peserta Didik | | 37.078.855.411,00 | |
| | | Meningkatnya Angka Partisipasi Sekolah (APS) Sekolah Dasar | | | | | | 36.557.520.960,00 | | | | | PTK dan Peserta Didik | | 37.078.855.411,00 | |
| | | | Jumlah Peserta Didik Sekolah Dasar yang Menerima Biaya Personil Peserta Didik | 123 Peserta Didik | | 104 Peserta Didik | 109 Peserta Didik | 10.718.373.440,00 | | | | | | 115 Peserta Didik | 9.243.961.040,00 | |
| | | | Jumlah Sekolah Dasar yang Mengelola Dana BOS | 1 Satuan Pendidikan | | 1 Satuan Pendidikan | 1 Satuan Pendidikan | 15.731.700.000,00 | | | | | | 1 Satuan Pendidikan | 15.975.648.800,00 | |
| | | Meningkatnya Pengelolaan Pendidikan Sekolah Dasar | | | | | | 36.557.520.960,00 | | | | | PTK dan Peserta Didik | | 37.078.855.411,00 | |
| | | | Jumlah Peserta Didik Sekolah Dasar yang Menerima Biaya Personil Peserta Didik | 123 Peserta Didik | | 104 Peserta Didik | 109 Peserta Didik | 10.718.373.440,00 | | | | | | 115 Peserta Didik | 9.243.961.040,00 | |
| | | | Jumlah Sekolah Dasar yang Mengelola Dana BOS | 1 Satuan Pendidikan | | 1 Satuan Pendidikan | 1 Satuan Pendidikan | 15.731.700.000,00 | | | | | | 1 Satuan Pendidikan | 15.975.648.800,00 | |
| | 1.01.02.2.01.0029 | Pengelolaan Dana BOS Sekolah Dasar | | | | | | 628.200.000,00 | | | | | | | 664.293.600,00 | |
| | | Terlaksananya Pengelolaan Dana BOS Sekolah Dasar | Jumlah Sekolah Dasar yang Mengelola Dana BOS | 1 Satuan Pendidikan | | 1 Satuan Pendidikan | 1 Satuan Pendidikan | 628.200.000,00 | Provinsi Jawa Timur \|\| Kota Pasuruan \|\| Kecamatan Panggungrejo \|\| Kelurahan Pekuncen \|\| 0 | DAK Non Fisik-Dana BOSP-BOS Reguler | 4.Memperkuat pembangunan sumber daya manusia (SDM), sains, teknologi, pendidikan, kesehatan, prestasi olahraga, kesetaraan gender, serta penguatan peran perempuan, pemuda (generasi milenial dan generasi Z), dan penyandang disabilitas. | 5. Penguranggan stunting | | 1 Satuan Pendidikan | 664.293.600,00 | UPT SDN PEKUNCEN |

| NO | KODE | URUSAN / BIDANG URUSAN / PROGRAM / OUTCOME / KEGIATAN / SUBKEGIATAN OUTPUT | INDIKATOR | TARGET AKHIR RENSTRA | REALISASI 2025 | PRAKIRAAN 2026 | CAPAIAN KINERJA DAN KERANGKA PENDANAAN | | | | | | KELOMPOK SASARAN | PRAKIRAAN MAJU 2028 | | PERANGKAT DAERAH PENANGGUNG JAWAB |
|---|---|---|---|---|---|---|---|---|---|---|---|---|---|---|---|---|
| | | | | | | | TARGET 2027 | PAGU INDIKATIF | LOKASI | SUMBER DANA | PRIORITAS | | | TARGET | PAGU INDIKATIF | |
| | | | | | | | | | | | NASIONAL | DAERAH | | | | |
| (1) | (2) | (3) | (4) | (5) | (6) | (7) | (8) | (9) | (10) | (11) | (12) | (13) | (14) | (15) | (16) | (17) |
| | | Terlaksananya Pengelolaan Dana BOS Sekolah Dasar | Jumlah Sekolah Dasar yang Mengelola Dana BOS | 22 Satuan Pendidikan | | 20 Satuan Pendidikan | 1 Satuan Pendidikan | 628.200.000,00 | Provinsi Jawa Timur \|\| Kota Pasuruan \|\| Kecamatan Panggungrejo \|\| Kelurahan Pekuncen \|\| 0 | DAK Non Fisik-Dana BOSP-BOS Reguler | 4.Memperkuat pembangunan sumber daya manusia (SDM), sains, teknologi, pendidikan, kesehatan, prestasi olahraga, kesetaraan gender, serta penguatan peran perempuan, pemuda (generasi milenial dan generasi Z), dan penyandang disabilitas. | 5. Penguranggan stunting | | 22 Satuan Pendidikan | 664.293.600,00 | UPT SDN PEKUNCEN |
| | 1.01.02.2.01.0054 | Penyediaan Biaya Personil Peserta Didik Sekolah Dasar | | | | | | 488.104.000,00 | | | | | | | 444.363.280,00 | |
| | | Biaya Personil Peserta Didik Sekolah Dasar Diterima oleh Peserta Didik | Jumlah Peserta Didik Sekolah Dasar yang Menerima Biaya Personil Peserta Didik | 380 Peserta Didik | | 322 Peserta Didik | 733 Peserta Didik | 488.104.000,00 | Provinsi Jawa Timur \|\| Kota Pasuruan \|\| Kecamatan Panggungrejo \|\| Kelurahan Pekuncen \|\| 0 | Dana Alokasi Umum (DAU) | 4.Memperkuat pembangunan sumber daya manusia (SDM), sains, teknologi, pendidikan, kesehatan, prestasi olahraga, kesetaraan gender, serta penguatan peran perempuan, pemuda (generasi milenial dan generasi Z), dan penyandang disabilitas. | 5. Penguranggan stunting | | 355 Peserta Didik | 444.363.280,00 | UPT SDN PEKUNCEN |

| NO | KODE | URUSAN / BIDANG URUSAN / PROGRAM / OUTCOME / KEGIATAN / SUBKEGIATAN OUTPUT | INDIKATOR | TARGET AKHIR RENSTRA | REALISASI 2025 | PRAKIRAAN 2026 | CAPAIAN KINERJA DAN KERANGKA PENDANAAN | | | | | | KELOMPOK SASARAN | PRAKIRAAN MAJU 2028 | | PERANGKAT DAERAH PENANGGUNG JAWAB |
|---|---|---|---|---|---|---|---|---|---|---|---|---|---|---|---|---|
| | | | | | | | TARGET 2027 | PAGU INDIKATIF | LOKASI | SUMBER DANA | PRIORITAS | | | TARGET | PAGU INDIKATIF | |
| | | | | | | | | | | | NASIONAL | DAERAH | | | | |
| (1) | (2) | (3) | (4) | (5) | (6) | (7) | (8) | (9) | (10) | (11) | (12) | (13) | (14) | (15) | (16) | (17) |
| | | Biaya Personil Peserta Didik Sekolah Dasar Diterima oleh Peserta Didik | Jumlah Peserta Didik Sekolah Dasar yang Menerima Biaya Personil Peserta Didik | 541 Peserta Didik | | 458 Peserta Didik | 733 Peserta Didik | 488.104.000,00 | Provinsi Jawa Timur \|\| Kota Pasuruan \|\| Kecamatan Panggungrejo \|\| Kelurahan Pekuncen \|\| 0 | Dana Alokasi Umum (DAU) | 4.Memperkuat pembangunan sumber daya manusia (SDM), sains, teknologi, pendidikan, kesehatan, prestasi olahraga, kesetaraan gender, serta penguatan peran perempuan, pemuda (generasi milenial dan generasi Z), dan penyandang disabilitas. | 5. Penguranggan stunting | | 505 Peserta Didik | 444.363.280,00 | UPT SDN PEKUNCEN |
| | | Biaya Personil Peserta Didik Sekolah Dasar Diterima oleh Peserta Didik | Jumlah Peserta Didik Sekolah Dasar yang Menerima Biaya Personil Peserta Didik | 502 Peserta Didik | | 425 Peserta Didik | 733 Peserta Didik | 488.104.000,00 | Provinsi Jawa Timur \|\| Kota Pasuruan \|\| Kecamatan Panggungrejo \|\| Kelurahan Pekuncen \|\| 0 | Dana Alokasi Umum (DAU) | 4.Memperkuat pembangunan sumber daya manusia (SDM), sains, teknologi, pendidikan, kesehatan, prestasi olahraga, kesetaraan gender, serta penguatan peran perempuan, pemuda (generasi milenial dan generasi Z), dan penyandang disabilitas. | 5. Penguranggan stunting | | 469 Peserta Didik | 444.363.280,00 | UPT SDN PEKUNCEN |

| NO | KODE | URUSAN / BIDANG URUSAN / PROGRAM / OUTCOME / KEGIATAN / SUBKEGIATAN OUTPUT | INDIKATOR | TARGET AKHIR RENSTRA | REALISASI 2025 | PRAKIRAAN 2026 | CAPAIAN KINERJA DAN KERANGKA PENDANAAN | | | | | | KELOMPOK SASARAN | PRAKIRAAN MAJU 2028 | | PERANGKAT DAERAH PENANGGUNG JAWAB |
|---|---|---|---|---|---|---|---|---|---|---|---|---|---|---|---|---|
| | | | | | | | TARGET 2027 | PAGU INDIKATIF | LOKASI | SUMBER DANA | PRIORITAS | | | TARGET | PAGU INDIKATIF | |
| | | | | | | | | | | | NASIONAL | DAERAH | | | | |
| (1) | (2) | (3) | (4) | (5) | (6) | (7) | (8) | (9) | (10) | (11) | (12) | (13) | (14) | (15) | (16) | (17) |
| | | Biaya Personil Peserta Didik Sekolah Dasar Diterima oleh Peserta Didik | Jumlah Peserta Didik Sekolah Dasar yang Menerima Biaya Personil Peserta Didik | 495 Peserta Didik | | 419 Peserta Didik | 733 Peserta Didik | 488.104.000,00 | Provinsi Jawa Timur \|\| Kota Pasuruan \|\| Kecamatan Panggungrejo \|\| Kelurahan Pekuncen \|\| 0 | Dana Alokasi Umum (DAU) | 4.Memperkuat pembangunan sumber daya manusia (SDM), sains, teknologi, pendidikan, kesehatan, prestasi olahraga, kesetaraan gender, serta penguatan peran perempuan, pemuda (generasi milenial dan generasi Z), dan penyandang disabilitas. | 5. Penguragan stunting | | 462 Peserta Didik | 444.363.280,00 | UPT SDN PEKUNCEN |
| | | Biaya Personil Peserta Didik Sekolah Dasar Diterima oleh Peserta Didik | Jumlah Peserta Didik Sekolah Dasar yang Menerima Biaya Personil Peserta Didik | 457 Peserta Didik | | 387 Peserta Didik | 733 Peserta Didik | 488.104.000,00 | Provinsi Jawa Timur \|\| Kota Pasuruan \|\| Kecamatan Panggungrejo \|\| Kelurahan Pekuncen \|\| 0 | Dana Alokasi Umum (DAU) | 4.Memperkuat pembangunan sumber daya manusia (SDM), sains, teknologi, pendidikan, kesehatan, prestasi olahraga, kesetaraan gender, serta penguatan peran perempuan, pemuda (generasi milenial dan generasi Z), dan penyandang disabilitas. | 5. Penguragan stunting | | 427 Peserta Didik | 444.363.280,00 | UPT SDN PEKUNCEN |

| NO | KODE | URUSAN / BIDANG URUSAN / PROGRAM / OUTCOME / KEGIATAN / SUBKEGIATAN OUTPUT | INDIKATOR | TARGET AKHIR RENSTRA | REALISASI 2025 | PRAKIRAAN 2026 | CAPAIAN KINERJA DAN KERANGKA PENDANAAN | | | | | | KELOMPOK SASARAN | PRAKIRAAN MAJU 2028 | | PERANGKAT DAERAH PENANGGUNG JAWAB |
|---|---|---|---|---|---|---|---|---|---|---|---|---|---|---|---|---|
| | | | | | | | TARGET 2027 | PAGU INDIKATIF | LOKASI | SUMBER DANA | PRIORITAS | | | TARGET | PAGU INDIKATIF | |
| | | | | | | | | | | | NASIONAL | DAERAH | | | | |
| (1) | (2) | (3) | (4) | (5) | (6) | (7) | (8) | (9) | (10) | (11) | (12) | (13) | (14) | (15) | (16) | (17) |
| | | Biaya Personil Peserta Didik Sekolah Dasar Diterima oleh Peserta Didik | Jumlah Peserta Didik Sekolah Dasar yang Menerima Biaya Personil Peserta Didik | 433 Peserta Didik | | 367 Peserta Didik | 733 Peserta Didik | 488.104.000,00 | Provinsi Jawa Timur \|\| Kota Pasuruan \|\| Kecamatan Panggungrejo \|\| Kelurahan Pekuncen \|\| 0 | Dana Alokasi Umum (DAU) | 4.Memperkuat pembangunan sumber daya manusia (SDM), sains, teknologi, pendidikan, kesehatan, prestasi olahraga, kesetaraan gender, serta penguatan peran perempuan, pemuda (generasi milenial dan generasi Z), dan penyandang disabilitas. | 5. Penguranggan stunting | | 405 Peserta Didik | 444.363.280,00 | UPT SDN PEKUNCEN |
| | | Biaya Personil Peserta Didik Sekolah Dasar Diterima oleh Peserta Didik | Jumlah Peserta Didik Sekolah Dasar yang Menerima Biaya Personil Peserta Didik | 425 Peserta Didik | | 360 Peserta Didik | 733 Peserta Didik | 488.104.000,00 | Provinsi Jawa Timur \|\| Kota Pasuruan \|\| Kecamatan Panggungrejo \|\| Kelurahan Pekuncen \|\| 0 | Dana Alokasi Umum (DAU) | 4.Memperkuat pembangunan sumber daya manusia (SDM), sains, teknologi, pendidikan, kesehatan, prestasi olahraga, kesetaraan gender, serta penguatan peran perempuan, pemuda (generasi milenial dan generasi Z), dan penyandang disabilitas. | 5. Penguranggan stunting | | 397 Peserta Didik | 444.363.280,00 | UPT SDN PEKUNCEN |

| NO | KODE | URUSAN / BIDANG URUSAN / PROGRAM / OUTCOME / KEGIATAN / SUBKEGIATAN OUTPUT | INDIKATOR | TARGET AKHIR RENSTRA | REALISASI 2025 | PRAKIRAAN 2026 | CAPAIAN KINERJA DAN KERANGKA PENDANAAN | | | | | | KELOMPOK SASARAN | PRAKIRAAN MAJU 2028 | | PERANGKAT DAERAH PENANGGUNG JAWAB |
|---|---|---|---|---|---|---|---|---|---|---|---|---|---|---|---|---|
| | | | | | | | TARGET 2027 | PAGU INDIKATIF | LOKASI | SUMBER DANA | PRIORITAS | | | TARGET | PAGU INDIKATIF | |
| | | | | | | | | | | | NASIONAL | DAERAH | | | | |
| (1) | (2) | (3) | (4) | (5) | (6) | (7) | (8) | (9) | (10) | (11) | (12) | (13) | (14) | (15) | (16) | (17) |
| | | Biaya Personil Peserta Didik Sekolah Dasar Diterima oleh Peserta Didik | Jumlah Peserta Didik Sekolah Dasar yang Menerima Biaya Personil Peserta Didik | 412 Peserta Didik | | 349 Peserta Didik | 733 Peserta Didik | 488.104.000,00 | Provinsi Jawa Timur \|\| Kota Pasuruan \|\| Kecamatan Panggungrejo \|\| Kelurahan Pekuncen \|\| 0 | Dana Alokasi Umum (DAU) | 4.Memperkuat pembangunan sumber daya manusia (SDM), sains, teknologi, pendidikan, kesehatan, prestasi olahraga, kesetaraan gender, serta penguatan peran perempuan, pemuda (generasi milenial dan generasi Z), dan penyandang disabilitas. | 5. Penguranggan stunting | | 385 Peserta Didik | 444.363.280,00 | UPT SDN PEKUNCEN |
| | | Biaya Personil Peserta Didik Sekolah Dasar Diterima oleh Peserta Didik | Jumlah Peserta Didik Sekolah Dasar yang Menerima Biaya Personil Peserta Didik | 407 Peserta Didik | | 345 Peserta Didik | 733 Peserta Didik | 488.104.000,00 | Provinsi Jawa Timur \|\| Kota Pasuruan \|\| Kecamatan Panggungrejo \|\| Kelurahan Pekuncen \|\| 0 | Dana Alokasi Umum (DAU) | 4.Memperkuat pembangunan sumber daya manusia (SDM), sains, teknologi, pendidikan, kesehatan, prestasi olahraga, kesetaraan gender, serta penguatan peran perempuan, pemuda (generasi milenial dan generasi Z), dan penyandang disabilitas. | 5. Penguranggan stunting | | 380 Peserta Didik | 444.363.280,00 | UPT SDN PEKUNCEN |

| NO | KODE | URUSAN / BIDANG URUSAN / PROGRAM / OUTCOME / KEGIATAN / SUBKEGIATAN OUTPUT | INDIKATOR | TARGET AKHIR RENSTRA | REALISASI 2025 | PRAKIRAAN 2026 | CAPAIAN KINERJA DAN KERANGKA PENDANAAN | | | | | | KELOMPOK SASARAN | PRAKIRAAN MAJU 2028 | | PERANGKAT DAERAH PENANGGUNG JAWAB |
|---|---|---|---|---|---|---|---|---|---|---|---|---|---|---|---|---|
| | | | | | | | TARGET 2027 | PAGU INDIKATIF | LOKASI | SUMBER DANA | PRIORITAS | | | TARGET | PAGU INDIKATIF | |
| | | | | | | | | | | | NASIONAL | DAERAH | | | | |
| (1) | (2) | (3) | (4) | (5) | (6) | (7) | (8) | (9) | (10) | (11) | (12) | (13) | (14) | (15) | (16) | (17) |
| | | Biaya Personil Peserta Didik Sekolah Dasar Diterima oleh Peserta Didik | Jumlah Peserta Didik Sekolah Dasar yang Menerima Biaya Personil Peserta Didik | 403 Peserta Didik | | 341 Peserta Didik | 733 Peserta Didik | 488.104.000,00 | Provinsi Jawa Timur \|\| Kota Pasuruan \|\| Kecamatan Panggungrejo \|\| Kelurahan Pekuncen \|\| 0 | Dana Alokasi Umum (DAU) | 4.Memperkuat pembangunan sumber daya manusia (SDM), sains, teknologi, pendidikan, kesehatan, prestasi olahraga, kesetaraan gender, serta penguatan peran perempuan, pemuda (generasi milenial dan generasi Z), dan penyandang disabilitas. | 5. Penguranggan stunting | | 376 Peserta Didik | 444.363.280,00 | UPT SDN PEKUNCEN |
| | | Biaya Personil Peserta Didik Sekolah Dasar Diterima oleh Peserta Didik | Jumlah Peserta Didik Sekolah Dasar yang Menerima Biaya Personil Peserta Didik | 294 Peserta Didik | | 249 Peserta Didik | 733 Peserta Didik | 488.104.000,00 | Provinsi Jawa Timur \|\| Kota Pasuruan \|\| Kecamatan Panggungrejo \|\| Kelurahan Pekuncen \|\| 0 | Dana Alokasi Umum (DAU) | 4.Memperkuat pembangunan sumber daya manusia (SDM), sains, teknologi, pendidikan, kesehatan, prestasi olahraga, kesetaraan gender, serta penguatan peran perempuan, pemuda (generasi milenial dan generasi Z), dan penyandang disabilitas. | 5. Penguranggan stunting | | 275 Peserta Didik | 444.363.280,00 | UPT SDN PEKUNCEN |

| NO | KODE | URUSAN / BIDANG URUSAN / PROGRAM / OUTCOME / KEGIATAN / SUBKEGIATAN OUTPUT | INDIKATOR | TARGET AKHIR RENSTRA | REALISASI 2025 | PRAKIRAAN 2026 | CAPAIAN KINERJA DAN KERANGKA PENDANAAN | | | | | | KELOMPOK SASARAN | PRAKIRAAN MAJU 2028 | | PERANGKAT DAERAH PENANGGUNG JAWAB |
|---|---|---|---|---|---|---|---|---|---|---|---|---|---|---|---|---|
| | | | | | | | TARGET 2027 | PAGU INDIKATIF | LOKASI | SUMBER DANA | PRIORITAS | | | TARGET | PAGU INDIKATIF | |
| | | | | | | | | | | | NASIONAL | DAERAH | | | | |
| (1) | (2) | (3) | (4) | (5) | (6) | (7) | (8) | (9) | (10) | (11) | (12) | (13) | (14) | (15) | (16) | (17) |
| | | Biaya Personil Peserta Didik Sekolah Dasar Diterima oleh Peserta Didik | Jumlah Peserta Didik Sekolah Dasar yang Menerima Biaya Personil Peserta Didik | 365 Peserta Didik | | 309 Peserta Didik | 733 Peserta Didik | 488.104.000,00 | Provinsi Jawa Timur \|\| Kota Pasuruan \|\| Kecamatan Panggungrejo \|\| Kelurahan Pekuncen \|\| 0 | Dana Alokasi Umum (DAU) | 4.Memperkuat pembangunan sumber daya manusia (SDM), sains, teknologi, pendidikan, kesehatan, prestasi olahraga, kesetaraan gender, serta penguatan peran perempuan, pemuda (generasi milenial dan generasi Z), dan penyandang disabilitas. | 5. Penguranggan stunting | | 341 Peserta Didik | 444.363.280,00 | UPT SDN PEKUNCEN |
| | | Biaya Personil Peserta Didik Sekolah Dasar Diterima oleh Peserta Didik | Jumlah Peserta Didik Sekolah Dasar yang Menerima Biaya Personil Peserta Didik | 355 Peserta Didik | | 301 Peserta Didik | 733 Peserta Didik | 488.104.000,00 | Provinsi Jawa Timur \|\| Kota Pasuruan \|\| Kecamatan Panggungrejo \|\| Kelurahan Pekuncen \|\| 0 | Dana Alokasi Umum (DAU) | 4.Memperkuat pembangunan sumber daya manusia (SDM), sains, teknologi, pendidikan, kesehatan, prestasi olahraga, kesetaraan gender, serta penguatan peran perempuan, pemuda (generasi milenial dan generasi Z), dan penyandang disabilitas. | 5. Penguranggan stunting | | 332 Peserta Didik | 444.363.280,00 | UPT SDN PEKUNCEN |

| NO | KODE | URUSAN / BIDANG URUSAN / PROGRAM / OUTCOME / KEGIATAN / SUBKEGIATAN OUTPUT | INDIKATOR | TARGET AKHIR RENSTRA | REALISASI 2025 | PRAKIRAAN 2026 | CAPAIAN KINERJA DAN KERANGKA PENDANAAN | | | | | | KELOMPOK SASARAN | PRAKIRAAN MAJU 2028 | | PERANGKAT DAERAH PENANGGUNG JAWAB |
|---|---|---|---|---|---|---|---|---|---|---|---|---|---|---|---|---|
| | | | | | | | TARGET 2027 | PAGU INDIKATIF | LOKASI | SUMBER DANA | PRIORITAS | | | TARGET | PAGU INDIKATIF | |
| | | | | | | | | | | | NASIONAL | DAERAH | | | | |
| (1) | (2) | (3) | (4) | (5) | (6) | (7) | (8) | (9) | (10) | (11) | (12) | (13) | (14) | (15) | (16) | (17) |
| | | Biaya Personil Peserta Didik Sekolah Dasar Diterima oleh Peserta Didik | Jumlah Peserta Didik Sekolah Dasar yang Menerima Biaya Personil Peserta Didik | 354 Peserta Didik | | 300 Peserta Didik | 733 Peserta Didik | 488.104.000,00 | Provinsi Jawa Timur \|\| Kota Pasuruan \|\| Kecamatan Panggungrejo \|\| Kelurahan Pekuncen \|\| 0 | Dana Alokasi Umum (DAU) | 4.Memperkuat pembangunan sumber daya manusia (SDM), sains, teknologi, pendidikan, kesehatan, prestasi olahraga, kesetaraan gender, serta penguatan peran perempuan, pemuda (generasi milenial dan generasi Z), dan penyandang disabilitas. | 5. Penguranggan stunting | | 331 Peserta Didik | 444.363.280,00 | UPT SDN PEKUNCEN |
| | | Biaya Personil Peserta Didik Sekolah Dasar Diterima oleh Peserta Didik | Jumlah Peserta Didik Sekolah Dasar yang Menerima Biaya Personil Peserta Didik | 350 Peserta Didik | | 296 Peserta Didik | 733 Peserta Didik | 488.104.000,00 | Provinsi Jawa Timur \|\| Kota Pasuruan \|\| Kecamatan Panggungrejo \|\| Kelurahan Pekuncen \|\| 0 | Dana Alokasi Umum (DAU) | 4.Memperkuat pembangunan sumber daya manusia (SDM), sains, teknologi, pendidikan, kesehatan, prestasi olahraga, kesetaraan gender, serta penguatan peran perempuan, pemuda (generasi milenial dan generasi Z), dan penyandang disabilitas. | 5. Penguranggan stunting | | 326 Peserta Didik | 444.363.280,00 | UPT SDN PEKUNCEN |

| NO | KODE | URUSAN / BIDANG URUSAN / PROGRAM / OUTCOME / KEGIATAN / SUBKEGIATAN OUTPUT | INDIKATOR | TARGET AKHIR RENSTRA | REALISASI 2025 | PRAKIRAAN 2026 | CAPAIAN KINERJA DAN KERANGKA PENDANAAN | | | | | | KELOMPOK SASARAN | PRAKIRAAN MAJU 2028 | | PERANGKAT DAERAH PENANGGUNG JAWAB |
|---|---|---|---|---|---|---|---|---|---|---|---|---|---|---|---|---|
| | | | | | | | TARGET 2027 | PAGU INDIKATIF | LOKASI | SUMBER DANA | PRIORITAS | | | TARGET | PAGU INDIKATIF | |
| | | | | | | | | | | | NASIONAL | DAERAH | | | | |
| (1) | (2) | (3) | (4) | (5) | (6) | (7) | (8) | (9) | (10) | (11) | (12) | (13) | (14) | (15) | (16) | (17) |
| | | Biaya Personil Peserta Didik Sekolah Dasar Diterima oleh Peserta Didik | Jumlah Peserta Didik Sekolah Dasar yang Menerima Biaya Personil Peserta Didik | 334 Peserta Didik | | 283 Peserta Didik | 733 Peserta Didik | 488.104.000,00 | Provinsi Jawa Timur \|\| Kota Pasuruan \|\| Kecamatan Panggungrejo \|\| Kelurahan Pekuncen \|\| 0 | Dana Alokasi Umum (DAU) | 4.Memperkuat pembangunan sumber daya manusia (SDM), sains, teknologi, pendidikan, kesehatan, prestasi olahraga, kesetaraan gender, serta penguatan peran perempuan, pemuda (generasi milenial dan generasi Z), dan penyandang disabilitas. | 5. Penguran gan stunting | | 312 Peserta Didik | 444.363.280,00 | UPT SDN PEKUNCEN |
| | | Biaya Personil Peserta Didik Sekolah Dasar Diterima oleh Peserta Didik | Jumlah Peserta Didik Sekolah Dasar yang Menerima Biaya Personil Peserta Didik | 319 Peserta Didik | | 270 Peserta Didik | 733 Peserta Didik | 488.104.000,00 | Provinsi Jawa Timur \|\| Kota Pasuruan \|\| Kecamatan Panggungrejo \|\| Kelurahan Pekuncen \|\| 0 | Dana Alokasi Umum (DAU) | 4.Memperkuat pembangunan sumber daya manusia (SDM), sains, teknologi, pendidikan, kesehatan, prestasi olahraga, kesetaraan gender, serta penguatan peran perempuan, pemuda (generasi milenial dan generasi Z), dan penyandang disabilitas. | 5. Penguran gan stunting | | 298 Peserta Didik | 444.363.280,00 | UPT SDN PEKUNCEN |

| NO | KODE | URUSAN / BIDANG URUSAN / PROGRAM / OUTCOME / KEGIATAN / SUBKEGIATAN OUTPUT | INDIKATOR | TARGET AKHIR RENSTRA | REALISASI 2025 | PRAKIRAAN 2026 | CAPAIAN KINERJA DAN KERANGKA PENDANAAN | | | | | | KELOMPOK SASARAN | PRAKIRAAN MAJU 2028 | | PERANGKAT DAERAH PENANGGUNG JAWAB |
|---|---|---|---|---|---|---|---|---|---|---|---|---|---|---|---|---|
| | | | | | | | TARGET 2027 | PAGU INDIKATIF | LOKASI | SUMBER DANA | PRIORITAS | | | TARGET | PAGU INDIKATIF | |
| | | | | | | | | | | | NASIONAL | DAERAH | | | | |
| (1) | (2) | (3) | (4) | (5) | (6) | (7) | (8) | (9) | (10) | (11) | (12) | (13) | (14) | (15) | (16) | (17) |
| | | Biaya Personil Peserta Didik Sekolah Dasar Diterima oleh Peserta Didik | Jumlah Peserta Didik Sekolah Dasar yang Menerima Biaya Personil Peserta Didik | 1022 Peserta Didik | | 865 Peserta Didik | 733 Peserta Didik | 488.104.000,00 | Provinsi Jawa Timur \|\| Kota Pasuruan \|\| Kecamatan Panggungrejo \|\| Kelurahan Pekuncen \|\| 0 | Dana Alokasi Umum (DAU) | 4.Memperkuat pembangunan sumber daya manusia (SDM), sains, teknologi, pendidikan, kesehatan, prestasi olahraga, kesetaraan gender, serta penguatan peran perempuan, pemuda (generasi milenial dan generasi Z), dan penyandang disabilitas. | 5. Penguranggan stunting | | 954 Peserta Didik | 444.363.280,00 | UPT SDN PEKUNCEN |
| | | Biaya Personil Peserta Didik Sekolah Dasar Diterima oleh Peserta Didik | Jumlah Peserta Didik Sekolah Dasar yang Menerima Biaya Personil Peserta Didik | 123 Peserta Didik | | 104 Peserta Didik | 733 Peserta Didik | 488.104.000,00 | Provinsi Jawa Timur \|\| Kota Pasuruan \|\| Kecamatan Panggungrejo \|\| Kelurahan Pekuncen \|\| 0 | Dana Alokasi Umum (DAU) | 4.Memperkuat pembangunan sumber daya manusia (SDM), sains, teknologi, pendidikan, kesehatan, prestasi olahraga, kesetaraan gender, serta penguatan peran perempuan, pemuda (generasi milenial dan generasi Z), dan penyandang disabilitas. | 5. Penguranggan stunting | | 115 Peserta Didik | 444.363.280,00 | UPT SDN PEKUNCEN |

| NO | KODE | URUSAN / BIDANG URUSAN / PROGRAM / OUTCOME / KEGIATAN / SUBKEGIATAN OUTPUT | INDIKATOR | TARGET AKHIR RENSTRA | REALISASI 2025 | PRAKIRAAN 2026 | CAPAIAN KINERJA DAN KERANGKA PENDANAAN | | | | | | KELOMPOK SASARAN | PRAKIRAAN MAJU 2028 | | PERANGKAT DAERAH PENANGGUNG JAWAB |
|---|---|---|---|---|---|---|---|---|---|---|---|---|---|---|---|---|
| | | | | | | | TARGET 2027 | PAGU INDIKATIF | LOKASI | SUMBER DANA | PRIORITAS | | | TARGET | PAGU INDIKATIF | |
| | | | | | | | | | | | NASIONAL | DAERAH | | | | |
| (1) | (2) | (3) | (4) | (5) | (6) | (7) | (8) | (9) | (10) | (11) | (12) | (13) | (14) | (15) | (16) | (17) |
| | | Biaya Personil Peserta Didik Sekolah Dasar Diterima oleh Peserta Didik | Jumlah Peserta Didik Sekolah Dasar yang Menerima Biaya Personil Peserta Didik | 129 Peserta Didik | | 109 Peserta Didik | 733 Peserta Didik | 488.104.000,00 | Provinsi Jawa Timur \|\| Kota Pasuruan \|\| Kecamatan Panggungrejo \|\| Kelurahan Pekuncen \|\| 0 | Dana Alokasi Umum (DAU) | 4.Memperkuat pembangunan sumber daya manusia (SDM), sains, teknologi, pendidikan, kesehatan, prestasi olahraga, kesetaraan gender, serta penguatan peran perempuan, pemuda (generasi milenial dan generasi Z), dan penyandang disabilitas. | 5. Penguranggan stunting | | 120 Peserta Didik | 444.363.280,00 | UPT SDN PEKUNCEN |
| | | Biaya Personil Peserta Didik Sekolah Dasar Diterima oleh Peserta Didik | Jumlah Peserta Didik Sekolah Dasar yang Menerima Biaya Personil Peserta Didik | 133 Peserta Didik | | 113 Peserta Didik | 733 Peserta Didik | 488.104.000,00 | Provinsi Jawa Timur \|\| Kota Pasuruan \|\| Kecamatan Panggungrejo \|\| Kelurahan Pekuncen \|\| 0 | Dana Alokasi Umum (DAU) | 4.Memperkuat pembangunan sumber daya manusia (SDM), sains, teknologi, pendidikan, kesehatan, prestasi olahraga, kesetaraan gender, serta penguatan peran perempuan, pemuda (generasi milenial dan generasi Z), dan penyandang disabilitas. | 5. Penguranggan stunting | | 125 Peserta Didik | 444.363.280,00 | UPT SDN PEKUNCEN |

| NO | KODE | URUSAN / BIDANG URUSAN / PROGRAM / OUTCOME / KEGIATAN / SUBKEGIATAN OUTPUT | INDIKATOR | TARGET AKHIR RENSTRA | REALISASI 2025 | PRAKIRAAN 2026 | CAPAIAN KINERJA DAN KERANGKA PENDANAAN | | | | | | KELOMPOK SASARAN | PRAKIRAAN MAJU 2028 | | PERANGKAT DAERAH PENANGGUNG JAWAB |
|---|---|---|---|---|---|---|---|---|---|---|---|---|---|---|---|---|
| | | | | | | | TARGET 2027 | PAGU INDIKATIF | LOKASI | SUMBER DANA | PRIORITAS | | | TARGET | PAGU INDIKATIF | |
| | | | | | | | | | | | NASIONAL | DAERAH | | | | |
| (1) | (2) | (3) | (4) | (5) | (6) | (7) | (8) | (9) | (10) | (11) | (12) | (13) | (14) | (15) | (16) | (17) |
| | | Biaya Personil Peserta Didik Sekolah Dasar Diterima oleh Peserta Didik | Jumlah Peserta Didik Sekolah Dasar yang Menerima Biaya Personil Peserta Didik | 144 Peserta Didik | | 122 Peserta Didik | 733 Peserta Didik | 488.104.000,00 | Provinsi Jawa Timur \|\| Kota Pasuruan \|\| Kecamatan Panggungrejo \|\| Kelurahan Pekuncen \|\| 0 | Dana Alokasi Umum (DAU) | 4.Memperkuat pembangunan sumber daya manusia (SDM), sains, teknologi, pendidikan, kesehatan, prestasi olahraga, kesetaraan gender, serta penguatan peran perempuan, pemuda (generasi milenial dan generasi Z), dan penyandang disabilitas. | 5. Penguranggan stunting | | 135 Peserta Didik | 444.363.280,00 | UPT SDN PEKUNCEN |
| | | Biaya Personil Peserta Didik Sekolah Dasar Diterima oleh Peserta Didik | Jumlah Peserta Didik Sekolah Dasar yang Menerima Biaya Personil Peserta Didik | 146 Peserta Didik | | 124 Peserta Didik | 733 Peserta Didik | 488.104.000,00 | Provinsi Jawa Timur \|\| Kota Pasuruan \|\| Kecamatan Panggungrejo \|\| Kelurahan Pekuncen \|\| 0 | Dana Alokasi Umum (DAU) | 4.Memperkuat pembangunan sumber daya manusia (SDM), sains, teknologi, pendidikan, kesehatan, prestasi olahraga, kesetaraan gender, serta penguatan peran perempuan, pemuda (generasi milenial dan generasi Z), dan penyandang disabilitas. | 5. Penguranggan stunting | | 137 Peserta Didik | 444.363.280,00 | UPT SDN PEKUNCEN |

| NO | KODE | URUSAN / BIDANG URUSAN / PROGRAM / OUTCOME / KEGIATAN / SUBKEGIATAN OUTPUT | INDIKATOR | TARGET AKHIR RENSTRA | REALISASI 2025 | PRAKIRAAN 2026 | CAPAIAN KINERJA DAN KERANGKA PENDANAAN | | | | | | KELOMPOK SASARAN | PRAKIRAAN MAJU 2028 | | PERANGKAT DAERAH PENANGGUNG JAWAB |
|---|---|---|---|---|---|---|---|---|---|---|---|---|---|---|---|---|
| | | | | | | | TARGET 2027 | PAGU INDIKATIF | LOKASI | SUMBER DANA | PRIORITAS | | | TARGET | PAGU INDIKATIF | |
| | | | | | | | | | | | NASIONAL | DAERAH | | | | |
| (1) | (2) | (3) | (4) | (5) | (6) | (7) | (8) | (9) | (10) | (11) | (12) | (13) | (14) | (15) | (16) | (17) |
| | | Biaya Personil Peserta Didik Sekolah Dasar Diterima oleh Peserta Didik | Jumlah Peserta Didik Sekolah Dasar yang Menerima Biaya Personil Peserta Didik | 168 Peserta Didik | | 142 Peserta Didik | 733 Peserta Didik | 488.104.000,00 | Provinsi Jawa Timur \|\| Kota Pasuruan \|\| Kecamatan Panggungrejo \|\| Kelurahan Pekuncen \|\| 0 | Dana Alokasi Umum (DAU) | 4.Memperkuat pembangunan sumber daya manusia (SDM), sains, teknologi, pendidikan, kesehatan, prestasi olahraga, kesetaraan gender, serta penguatan peran perempuan, pemuda (generasi milenial dan generasi Z), dan penyandang disabilitas. | 5. Penguran gan stunting | | 157 Peserta Didik | 444.363.280,00 | UPT SDN PEKUNCEN |
| | | Biaya Personil Peserta Didik Sekolah Dasar Diterima oleh Peserta Didik | Jumlah Peserta Didik Sekolah Dasar yang Menerima Biaya Personil Peserta Didik | 169 Peserta Didik | | 143 Peserta Didik | 733 Peserta Didik | 488.104.000,00 | Provinsi Jawa Timur \|\| Kota Pasuruan \|\| Kecamatan Panggungrejo \|\| Kelurahan Pekuncen \|\| 0 | Dana Alokasi Umum (DAU) | 4.Memperkuat pembangunan sumber daya manusia (SDM), sains, teknologi, pendidikan, kesehatan, prestasi olahraga, kesetaraan gender, serta penguatan peran perempuan, pemuda (generasi milenial dan generasi Z), dan penyandang disabilitas. | 5. Penguran gan stunting | | 158 Peserta Didik | 444.363.280,00 | UPT SDN PEKUNCEN |

| NO | KODE | URUSAN / BIDANG URUSAN / PROGRAM / OUTCOME / KEGIATAN / SUBKEGIATAN OUTPUT | INDIKATOR | TARGET AKHIR RENSTRA | REALISASI 2025 | PRAKIRAAN 2026 | CAPAIAN KINERJA DAN KERANGKA PENDANAAN | | | | | | KELOMPOK SASARAN | PRAKIRAAN MAJU 2028 | | PERANGKAT DAERAH PENANGGUNG JAWAB |
|---|---|---|---|---|---|---|---|---|---|---|---|---|---|---|---|---|
| | | | | | | | TARGET 2027 | PAGU INDIKATIF | LOKASI | SUMBER DANA | PRIORITAS | | | TARGET | PAGU INDIKATIF | |
| | | | | | | | | | | | NASIONAL | DAERAH | | | | |
| (1) | (2) | (3) | (4) | (5) | (6) | (7) | (8) | (9) | (10) | (11) | (12) | (13) | (14) | (15) | (16) | (17) |
| | | Biaya Personil Peserta Didik Sekolah Dasar Diterima oleh Peserta Didik | Jumlah Peserta Didik Sekolah Dasar yang Menerima Biaya Personil Peserta Didik | 181 Peserta Didik | | 153 Peserta Didik | 733 Peserta Didik | 488.104.000,00 | Provinsi Jawa Timur \|\| Kota Pasuruan \|\| Kecamatan Panggungrejo \|\| Kelurahan Pekuncen \|\| 0 | Dana Alokasi Umum (DAU) | 4.Memperkuat pembangunan sumber daya manusia (SDM), sains, teknologi, pendidikan, kesehatan, prestasi olahraga, kesetaraan gender, serta penguatan peran perempuan, pemuda (generasi milenial dan generasi Z), dan penyandang disabilitas. | 5. Penguangan stunting | | 169 Peserta Didik | 444.363.280,00 | UPT SDN PEKUNCEN |
| | | Biaya Personil Peserta Didik Sekolah Dasar Diterima oleh Peserta Didik | Jumlah Peserta Didik Sekolah Dasar yang Menerima Biaya Personil Peserta Didik | 184 Peserta Didik | | 156 Peserta Didik | 733 Peserta Didik | 488.104.000,00 | Provinsi Jawa Timur \|\| Kota Pasuruan \|\| Kecamatan Panggungrejo \|\| Kelurahan Pekuncen \|\| 0 | Dana Alokasi Umum (DAU) | 4.Memperkuat pembangunan sumber daya manusia (SDM), sains, teknologi, pendidikan, kesehatan, prestasi olahraga, kesetaraan gender, serta penguatan peran perempuan, pemuda (generasi milenial dan generasi Z), dan penyandang disabilitas. | 5. Penguangan stunting | | 172 Peserta Didik | 444.363.280,00 | UPT SDN PEKUNCEN |

| NO | KODE | URUSAN / BIDANG URUSAN / PROGRAM / OUTCOME / KEGIATAN / SUBKEGIATAN OUTPUT | INDIKATOR | TARGET AKHIR RENSTRA | REALISASI 2025 | PRAKIRAAN 2026 | CAPAIAN KINERJA DAN KERANGKA PENDANAAN | | | | | | KELOMPOK SASARAN | PRAKIRAAN MAJU 2028 | | PERANGKAT DAERAH PENANGGUNG JAWAB |
|---|---|---|---|---|---|---|---|---|---|---|---|---|---|---|---|---|
| | | | | | | | TARGET 2027 | PAGU INDIKATIF | LOKASI | SUMBER DANA | PRIORITAS | | | TARGET | PAGU INDIKATIF | |
| | | | | | | | | | | | NASIONAL | DAERAH | | | | |
| (1) | (2) | (3) | (4) | (5) | (6) | (7) | (8) | (9) | (10) | (11) | (12) | (13) | (14) | (15) | (16) | (17) |
| | | Biaya Personil Peserta Didik Sekolah Dasar Diterima oleh Peserta Didik | Jumlah Peserta Didik Sekolah Dasar yang Menerima Biaya Personil Peserta Didik | 190 Peserta Didik | | 161 Peserta Didik | 733 Peserta Didik | 488.104.000,00 | Provinsi Jawa Timur \|\| Kota Pasuruan \|\| Kecamatan Panggungrejo \|\| Kelurahan Pekuncen \|\| 0 | Dana Alokasi Umum (DAU) | 4.Memperkuat pembangunan sumber daya manusia (SDM), sains, teknologi, pendidikan, kesehatan, prestasi olahraga, kesetaraan gender, serta penguatan peran perempuan, pemuda (generasi milenial dan generasi Z), dan penyandang disabilitas. | 5. Penguranggan stunting | | 178 Peserta Didik | 444.363.280,00 | UPT SDN PEKUNCEN |
| | | Biaya Personil Peserta Didik Sekolah Dasar Diterima oleh Peserta Didik | Jumlah Peserta Didik Sekolah Dasar yang Menerima Biaya Personil Peserta Didik | 195 Peserta Didik | | 165 Peserta Didik | 733 Peserta Didik | 488.104.000,00 | Provinsi Jawa Timur \|\| Kota Pasuruan \|\| Kecamatan Panggungrejo \|\| Kelurahan Pekuncen \|\| 0 | Dana Alokasi Umum (DAU) | 4.Memperkuat pembangunan sumber daya manusia (SDM), sains, teknologi, pendidikan, kesehatan, prestasi olahraga, kesetaraan gender, serta penguatan peran perempuan, pemuda (generasi milenial dan generasi Z), dan penyandang disabilitas. | 5. Penguranggan stunting | | 182 Peserta Didik | 444.363.280,00 | UPT SDN PEKUNCEN |

| NO | KODE | URUSAN / BIDANG URUSAN / PROGRAM / OUTCOME / KEGIATAN / SUBKEGIATAN OUTPUT | INDIKATOR | TARGET AKHIR RENSTRA | REALISASI 2025 | PRAKIRAAN 2026 | CAPAIAN KINERJA DAN KERANGKA PENDANAAN | | | | | | KELOMPOK SASARAN | PRAKIRAAN MAJU 2028 | | PERANGKAT DAERAH PENANGGUNG JAWAB |
|---|---|---|---|---|---|---|---|---|---|---|---|---|---|---|---|---|
| | | | | | | | TARGET 2027 | PAGU INDIKATIF | LOKASI | SUMBER DANA | PRIORITAS | | | TARGET | PAGU INDIKATIF | |
| | | | | | | | | | | | NASIONAL | DAERAH | | | | |
| (1) | (2) | (3) | (4) | (5) | (6) | (7) | (8) | (9) | (10) | (11) | (12) | (13) | (14) | (15) | (16) | (17) |
| | | Biaya Personil Peserta Didik Sekolah Dasar Diterima oleh Peserta Didik | Jumlah Peserta Didik Sekolah Dasar yang Menerima Biaya Personil Peserta Didik | 204 Peserta Didik | | 173 Peserta Didik | 733 Peserta Didik | 488.104.000,00 | Provinsi Jawa Timur \|\| Kota Pasuruan \|\| Kecamatan Panggungrejo \|\| Kelurahan Pekuncen \|\| 0 | Dana Alokasi Umum (DAU) | 4.Memperkuat pembangunan sumber daya manusia (SDM), sains, teknologi, pendidikan, kesehatan, prestasi olahraga, kesetaraan gender, serta penguatan peran perempuan, pemuda (generasi milenial dan generasi Z), dan penyandang disabilitas. | 5. Penguranggan stunting | | 191 Peserta Didik | 444.363.280,00 | UPT SDN PEKUNCEN |
| | | Biaya Personil Peserta Didik Sekolah Dasar Diterima oleh Peserta Didik | Jumlah Peserta Didik Sekolah Dasar yang Menerima Biaya Personil Peserta Didik | 205 Peserta Didik | | 174 Peserta Didik | 733 Peserta Didik | 488.104.000,00 | Provinsi Jawa Timur \|\| Kota Pasuruan \|\| Kecamatan Panggungrejo \|\| Kelurahan Pekuncen \|\| 0 | Dana Alokasi Umum (DAU) | 4.Memperkuat pembangunan sumber daya manusia (SDM), sains, teknologi, pendidikan, kesehatan, prestasi olahraga, kesetaraan gender, serta penguatan peran perempuan, pemuda (generasi milenial dan generasi Z), dan penyandang disabilitas. | 5. Penguranggan stunting | | 192 Peserta Didik | 444.363.280,00 | UPT SDN PEKUNCEN |

| NO | KODE | URUSAN / BIDANG URUSAN / PROGRAM / OUTCOME / KEGIATAN / SUBKEGIATAN OUTPUT | INDIKATOR | TARGET AKHIR RENSTRA | REALISASI 2025 | PRAKIRAAN 2026 | CAPAIAN KINERJA DAN KERANGKA PENDANAAN | | | | | | KELOMPOK SASARAN | PRAKIRAAN MAJU 2028 | | PERANGKAT DAERAH PENANGGUNG JAWAB |
|---|---|---|---|---|---|---|---|---|---|---|---|---|---|---|---|---|
| | | | | | | | TARGET 2027 | PAGU INDIKATIF | LOKASI | SUMBER DANA | PRIORITAS | | | TARGET | PAGU INDIKATIF | |
| | | | | | | | | | | | NASIONAL | DAERAH | | | | |
| (1) | (2) | (3) | (4) | (5) | (6) | (7) | (8) | (9) | (10) | (11) | (12) | (13) | (14) | (15) | (16) | (17) |
| | | Biaya Personil Peserta Didik Sekolah Dasar Diterima oleh Peserta Didik | Jumlah Peserta Didik Sekolah Dasar yang Menerima Biaya Personil Peserta Didik | 210 Peserta Didik | | 178 Peserta Didik | 733 Peserta Didik | 488.104.000,00 | Provinsi Jawa Timur \|\| Kota Pasuruan \|\| Kecamatan Panggungrejo \|\| Kelurahan Pekuncen \|\| 0 | Dana Alokasi Umum (DAU) | 4.Memperkuat pembangunan sumber daya manusia (SDM), sains, teknologi, pendidikan, kesehatan, prestasi olahraga, kesetaraan gender, serta penguatan peran perempuan, pemuda (generasi milenial dan generasi Z), dan penyandang disabilitas. | 5. Penguranggan stunting | | 196 Peserta Didik | 444.363.280,00 | UPT SDN PEKUNCEN |
| | | Biaya Personil Peserta Didik Sekolah Dasar Diterima oleh Peserta Didik | Jumlah Peserta Didik Sekolah Dasar yang Menerima Biaya Personil Peserta Didik | 221 Peserta Didik | | 187 Peserta Didik | 733 Peserta Didik | 488.104.000,00 | Provinsi Jawa Timur \|\| Kota Pasuruan \|\| Kecamatan Panggungrejo \|\| Kelurahan Pekuncen \|\| 0 | Dana Alokasi Umum (DAU) | 4.Memperkuat pembangunan sumber daya manusia (SDM), sains, teknologi, pendidikan, kesehatan, prestasi olahraga, kesetaraan gender, serta penguatan peran perempuan, pemuda (generasi milenial dan generasi Z), dan penyandang disabilitas. | 5. Penguranggan stunting | | 206 Peserta Didik | 444.363.280,00 | UPT SDN PEKUNCEN |

| NO | KODE | URUSAN / BIDANG URUSAN / PROGRAM / OUTCOME / KEGIATAN / SUBKEGIATAN OUTPUT | INDIKATOR | TARGET AKHIR RENSTRA | REALISASI 2025 | PRAKIRAAN 2026 | CAPAIAN KINERJA DAN KERANGKA PENDANAAN | | | | | | KELOMPOK SASARAN | PRAKIRAAN MAJU 2028 | | PERANGKAT DAERAH PENANGGUNG JAWAB |
|---|---|---|---|---|---|---|---|---|---|---|---|---|---|---|---|---|
| | | | | | | | TARGET 2027 | PAGU INDIKATIF | LOKASI | SUMBER DANA | PRIORITAS | | | TARGET | PAGU INDIKATIF | |
| | | | | | | | | | | | NASIONAL | DAERAH | | | | |
| (1) | (2) | (3) | (4) | (5) | (6) | (7) | (8) | (9) | (10) | (11) | (12) | (13) | (14) | (15) | (16) | (17) |
| | | Biaya Personil Peserta Didik Sekolah Dasar Diterima oleh Peserta Didik | Jumlah Peserta Didik Sekolah Dasar yang Menerima Biaya Personil Peserta Didik | 231 Peserta Didik | | 196 Peserta Didik | 733 Peserta Didik | 488.104.000,00 | Provinsi Jawa Timur \|\| Kota Pasuruan \|\| Kecamatan Panggungrejo \|\| Kelurahan Pekuncen \|\| 0 | Dana Alokasi Umum (DAU) | 4.Memperkuat pembangunan sumber daya manusia (SDM), sains, teknologi, pendidikan, kesehatan, prestasi olahraga, kesetaraan gender, serta penguatan peran perempuan, pemuda (generasi milenial dan generasi Z), dan penyandang disabilitas. | 5. Penguranggan stunting | | 216 Peserta Didik | 444.363.280,00 | UPT SDN PEKUNCEN |
| | | Biaya Personil Peserta Didik Sekolah Dasar Diterima oleh Peserta Didik | Jumlah Peserta Didik Sekolah Dasar yang Menerima Biaya Personil Peserta Didik | 240 Peserta Didik | | 203 Peserta Didik | 733 Peserta Didik | 488.104.000,00 | Provinsi Jawa Timur \|\| Kota Pasuruan \|\| Kecamatan Panggungrejo \|\| Kelurahan Pekuncen \|\| 0 | Dana Alokasi Umum (DAU) | 4.Memperkuat pembangunan sumber daya manusia (SDM), sains, teknologi, pendidikan, kesehatan, prestasi olahraga, kesetaraan gender, serta penguatan peran perempuan, pemuda (generasi milenial dan generasi Z), dan penyandang disabilitas. | 5. Penguranggan stunting | | 224 Peserta Didik | 444.363.280,00 | UPT SDN PEKUNCEN |

| NO | KODE | URUSAN / BIDANG URUSAN / PROGRAM / OUTCOME / KEGIATAN / SUBKEGIATAN OUTPUT | INDIKATOR | TARGET AKHIR RENSTRA | REALISASI 2025 | PRAKIRAAN 2026 | CAPAIAN KINERJA DAN KERANGKA PENDANAAN | | | | | | KELOMPOK SASARAN | PRAKIRAAN MAJU 2028 | | PERANGKAT DAERAH PENANGGUNG JAWAB |
|---|---|---|---|---|---|---|---|---|---|---|---|---|---|---|---|---|
| | | | | | | | TARGET 2027 | PAGU INDIKATIF | LOKASI | SUMBER DANA | PRIORITAS | | | TARGET | PAGU INDIKATIF | |
| | | | | | | | | | | | NASIONAL | DAERAH | | | | |
| (1) | (2) | (3) | (4) | (5) | (6) | (7) | (8) | (9) | (10) | (11) | (12) | (13) | (14) | (15) | (16) | (17) |
| | | Biaya Personil Peserta Didik Sekolah Dasar Diterima oleh Peserta Didik | Jumlah Peserta Didik Sekolah Dasar yang Menerima Biaya Personil Peserta Didik | 275 Peserta Didik | | 233 Peserta Didik | 733 Peserta Didik | 488.104.000,00 | Provinsi Jawa Timur \|\| Kota Pasuruan \|\| Kecamatan Panggungrejo \|\| Kelurahan Pekuncen \|\| 0 | Dana Alokasi Umum (DAU) | 4.Memperkuat pembangunan sumber daya manusia (SDM), sains, teknologi, pendidikan, kesehatan, prestasi olahraga, kesetaraan gender, serta penguatan peran perempuan, pemuda (generasi milenial dan generasi Z), dan penyandang disabilitas. | 5. Penguranggan stunting | | 257 Peserta Didik | 444.363.280,00 | UPT SDN PEKUNCEN |
| | | Biaya Personil Peserta Didik Sekolah Dasar Diterima oleh Peserta Didik | Jumlah Peserta Didik Sekolah Dasar yang Menerima Biaya Personil Peserta Didik | 291 Peserta Didik | | 246 Peserta Didik | 733 Peserta Didik | 488.104.000,00 | Provinsi Jawa Timur \|\| Kota Pasuruan \|\| Kecamatan Panggungrejo \|\| Kelurahan Pekuncen \|\| 0 | Dana Alokasi Umum (DAU) | 4.Memperkuat pembangunan sumber daya manusia (SDM), sains, teknologi, pendidikan, kesehatan, prestasi olahraga, kesetaraan gender, serta penguatan peran perempuan, pemuda (generasi milenial dan generasi Z), dan penyandang disabilitas. | 5. Penguranggan stunting | | 271 Peserta Didik | 444.363.280,00 | UPT SDN PEKUNCEN |

| NO | KODE | URUSAN / BIDANG URUSAN / PROGRAM / OUTCOME / KEGIATAN / SUBKEGIATAN OUTPUT | INDIKATOR | TARGET AKHIR RENSTRA | REALISASI 2025 | PRAKIRAAN 2026 | CAPAIAN KINERJA DAN KERANGKA PENDANAAN | | | | | | KELOMPOK SASARAN | PRAKIRAAN MAJU 2028 | | PERANGKAT DAERAH PENANGGUNG JAWAB |
|---|---|---|---|---|---|---|---|---|---|---|---|---|---|---|---|---|
| | | | | | | | TARGET 2027 | PAGU INDIKATIF | LOKASI | SUMBER DANA | PRIORITAS | | | TARGET | PAGU INDIKATIF | |
| | | | | | | | | | | | NASIONAL | DAERAH | | | | |
| (1) | (2) | (3) | (4) | (5) | (6) | (7) | (8) | (9) | (10) | (11) | (12) | (13) | (14) | (15) | (16) | (17) |
| | | Biaya Personil Peserta Didik Sekolah Dasar Diterima oleh Peserta Didik | Jumlah Peserta Didik Sekolah Dasar yang Menerima Biaya Personil Peserta Didik | 99 Peserta Didik | | 84 Peserta Didik | 733 Peserta Didik | 488.104.000,00 | Provinsi Jawa Timur \|\| Kota Pasuruan \|\| Kecamatan Panggungrejo \|\| Kelurahan Pekuncen \|\| 0 | Dana Alokasi Umum (DAU) | 4.Memperkuat pembangunan sumber daya manusia (SDM), sains, teknologi, pendidikan, kesehatan, prestasi olahraga, kesetaraan gender, serta penguatan peran perempuan, pemuda (generasi milenial dan generasi Z), dan penyandang disabilitas. | 5. Penguangan stunting | | 93 Peserta Didik | 444.363.280,00 | UPT SDN PEKUNCEN |
| | | Biaya Personil Peserta Didik Sekolah Dasar Diterima oleh Peserta Didik | Jumlah Peserta Didik Sekolah Dasar yang Menerima Biaya Personil Peserta Didik | 96 Peserta Didik | | 81 Peserta Didik | 733 Peserta Didik | 488.104.000,00 | Provinsi Jawa Timur \|\| Kota Pasuruan \|\| Kecamatan Panggungrejo \|\| Kelurahan Pekuncen \|\| 0 | Dana Alokasi Umum (DAU) | 4.Memperkuat pembangunan sumber daya manusia (SDM), sains, teknologi, pendidikan, kesehatan, prestasi olahraga, kesetaraan gender, serta penguatan peran perempuan, pemuda (generasi milenial dan generasi Z), dan penyandang disabilitas. | 5. Penguangan stunting | | 89 Peserta Didik | 444.363.280,00 | UPT SDN PEKUNCEN |

| NO | KODE | URUSAN / BIDANG URUSAN / PROGRAM / OUTCOME / KEGIATAN / SUBKEGIATAN OUTPUT | INDIKATOR | TARGET AKHIR RENSTRA | REALISASI 2025 | PRAKIRAAN 2026 | CAPAIAN KINERJA DAN KERANGKA PENDANAAN | | | | | | KELOMPOK SASARAN | PRAKIRAAN MAJU 2028 | | PERANGKAT DAERAH PENANGGUNG JAWAB |
|---|---|---|---|---|---|---|---|---|---|---|---|---|---|---|---|---|
| | | | | | | | TARGET 2027 | PAGU INDIKATIF | LOKASI | SUMBER DANA | PRIORITAS | | | TARGET | PAGU INDIKATIF | |
| | | | | | | | | | | | NASIONAL | DAERAH | | | | |
| (1) | (2) | (3) | (4) | (5) | (6) | (7) | (8) | (9) | (10) | (11) | (12) | (13) | (14) | (15) | (16) | (17) |
| | | Biaya Personil Peserta Didik Sekolah Dasar Diterima oleh Peserta Didik | Jumlah Peserta Didik Sekolah Dasar yang Menerima Biaya Personil Peserta Didik | 94 Peserta Didik | | 80 Peserta Didik | 733 Peserta Didik | 488.104.000,00 | Provinsi Jawa Timur \|\| Kota Pasuruan \|\| Kecamatan Panggungrejo \|\| Kelurahan Pekuncen \|\| 0 | Dana Alokasi Umum (DAU) | 4.Memperkuat pembangunan sumber daya manusia (SDM), sains, teknologi, pendidikan, kesehatan, prestasi olahraga, kesetaraan gender, serta penguatan peran perempuan, pemuda (generasi milenial dan generasi Z), dan penyandang disabilitas. | 5. Penguranggan stunting | | 88 Peserta Didik | 444.363.280,00 | UPT SDN PEKUNCEN |
| | | Biaya Personil Peserta Didik Sekolah Dasar Diterima oleh Peserta Didik | Jumlah Peserta Didik Sekolah Dasar yang Menerima Biaya Personil Peserta Didik | 846 Peserta Didik | | 716 Peserta Didik | 733 Peserta Didik | 488.104.000,00 | Provinsi Jawa Timur \|\| Kota Pasuruan \|\| Kecamatan Panggungrejo \|\| Kelurahan Pekuncen \|\| 0 | Dana Alokasi Umum (DAU) | 4.Memperkuat pembangunan sumber daya manusia (SDM), sains, teknologi, pendidikan, kesehatan, prestasi olahraga, kesetaraan gender, serta penguatan peran perempuan, pemuda (generasi milenial dan generasi Z), dan penyandang disabilitas. | 5. Penguranggan stunting | | 789 Peserta Didik | 444.363.280,00 | UPT SDN PEKUNCEN |

| NO | KODE | URUSAN / BIDANG URUSAN / PROGRAM / OUTCOME / KEGIATAN / SUBKEGIATAN OUTPUT | INDIKATOR | TARGET AKHIR RENSTRA | REALISASI 2025 | PRAKIRAAN 2026 | CAPAIAN KINERJA DAN KERANGKA PENDANAAN | | | | | | KELOMPOK SASARAN | PRAKIRAAN MAJU 2028 | | PERANGKAT DAERAH PENANGGUNG JAWAB |
|---|---|---|---|---|---|---|---|---|---|---|---|---|---|---|---|---|
| | | | | | | | TARGET 2027 | PAGU INDIKATIF | LOKASI | SUMBER DANA | PRIORITAS | | | TARGET | PAGU INDIKATIF | |
| | | | | | | | | | | | NASIONAL | DAERAH | | | | |
| (1) | (2) | (3) | (4) | (5) | (6) | (7) | (8) | (9) | (10) | (11) | (12) | (13) | (14) | (15) | (16) | (17) |
| | | Biaya Personil Peserta Didik Sekolah Dasar Diterima oleh Peserta Didik | Jumlah Peserta Didik Sekolah Dasar yang Menerima Biaya Personil Peserta Didik | 8450 Peserta Didik | | 8237 Peserta Didik | 733 Peserta Didik | 488.104.000,00 | Provinsi Jawa Timur \|\| Kota Pasuruan \|\| Kecamatan Panggungrejo \|\| Kelurahan Pekuncen \|\| 0 | Dana Alokasi Umum (DAU) | 4.Memperkuat pembangunan sumber daya manusia (SDM), sains, teknologi, pendidikan, kesehatan, prestasi olahraga, kesetaraan gender, serta penguatan peran perempuan, pemuda (generasi milenial dan generasi Z), dan penyandang disabilitas. | 5. Penguragan stunting | | 8450 Peserta Didik | 444.363.280,00 | UPT SDN PEKUNCEN |
| | | Biaya Personil Peserta Didik Sekolah Dasar Diterima oleh Peserta Didik | Jumlah Peserta Didik Sekolah Dasar yang Menerima Biaya Personil Peserta Didik | 71 Peserta Didik | | 60 Peserta Didik | 733 Peserta Didik | 488.104.000,00 | Provinsi Jawa Timur \|\| Kota Pasuruan \|\| Kecamatan Panggungrejo \|\| Kelurahan Pekuncen \|\| 0 | Dana Alokasi Umum (DAU) | 4.Memperkuat pembangunan sumber daya manusia (SDM), sains, teknologi, pendidikan, kesehatan, prestasi olahraga, kesetaraan gender, serta penguatan peran perempuan, pemuda (generasi milenial dan generasi Z), dan penyandang disabilitas. | 5. Penguragan stunting | | 66 Peserta Didik | 444.363.280,00 | UPT SDN PEKUNCEN |

| NO | KODE | URUSAN / BIDANG URUSAN / PROGRAM / OUTCOME / KEGIATAN / SUBKEGIATAN OUTPUT | INDIKATOR | TARGET AKHIR RENSTRA | REALISASI 2025 | PRAKIRAAN 2026 | CAPAIAN KINERJA DAN KERANGKA PENDANAAN | | | | | | KELOMPOK SASARAN | PRAKIRAAN MAJU 2028 | | PERANGKAT DAERAH PENANGGUNG JAWAB |
|---|---|---|---|---|---|---|---|---|---|---|---|---|---|---|---|---|
| | | | | | | | TARGET 2027 | PAGU INDIKATIF | LOKASI | SUMBER DANA | PRIORITAS | | | TARGET | PAGU INDIKATIF | |
| | | | | | | | | | | | NASIONAL | DAERAH | | | | |
| (1) | (2) | (3) | (4) | (5) | (6) | (7) | (8) | (9) | (10) | (11) | (12) | (13) | (14) | (15) | (16) | (17) |
| | | Biaya Personil Peserta Didik Sekolah Dasar Diterima oleh Peserta Didik | Jumlah Peserta Didik Sekolah Dasar yang Menerima Biaya Personil Peserta Didik | 658 Peserta Didik | | 557 Peserta Didik | 733 Peserta Didik | 488.104.000,00 | Provinsi Jawa Timur \|\| Kota Pasuruan \|\| Kecamatan Panggungrejo \|\| Kelurahan Pekuncen \|\| 0 | Dana Alokasi Umum (DAU) | 4.Memperkuat pembangunan sumber daya manusia (SDM), sains, teknologi, pendidikan, kesehatan, prestasi olahraga, kesetaraan gender, serta penguatan peran perempuan, pemuda (generasi milenial dan generasi Z), dan penyandang disabilitas. | 5. Penguranggan stunting | | 614 Peserta Didik | 444.363.280,00 | UPT SDN PEKUNCEN |
| | | Biaya Personil Peserta Didik Sekolah Dasar Diterima oleh Peserta Didik | Jumlah Peserta Didik Sekolah Dasar yang Menerima Biaya Personil Peserta Didik | 607 Peserta Didik | | 514 Peserta Didik | 733 Peserta Didik | 488.104.000,00 | Provinsi Jawa Timur \|\| Kota Pasuruan \|\| Kecamatan Panggungrejo \|\| Kelurahan Pekuncen \|\| 0 | Dana Alokasi Umum (DAU) | 4.Memperkuat pembangunan sumber daya manusia (SDM), sains, teknologi, pendidikan, kesehatan, prestasi olahraga, kesetaraan gender, serta penguatan peran perempuan, pemuda (generasi milenial dan generasi Z), dan penyandang disabilitas. | 5. Penguranggan stunting | | 567 Peserta Didik | 444.363.280,00 | UPT SDN PEKUNCEN |

| NO | KODE | URUSAN / BIDANG URUSAN / PROGRAM / OUTCOME / KEGIATAN / SUBKEGIATAN OUTPUT | INDIKATOR | TARGET AKHIR RENSTRA | REALISASI 2025 | PRAKIRAAN 2026 | CAPAIAN KINERJA DAN KERANGKA PENDANAAN | | | | | | KELOMPOK SASARAN | PRAKIRAAN MAJU 2028 | | PERANGKAT DAERAH PENANGGUNG JAWAB |
|---|---|---|---|---|---|---|---|---|---|---|---|---|---|---|---|---|
| | | | | | | | TARGET 2027 | PAGU INDIKATIF | LOKASI | SUMBER DANA | PRIORITAS | | | TARGET | PAGU INDIKATIF | |
| | | | | | | | | | | | NASIONAL | DAERAH | | | | |
| (1) | (2) | (3) | (4) | (5) | (6) | (7) | (8) | (9) | (10) | (11) | (12) | (13) | (14) | (15) | (16) | (17) |
| | | Biaya Personil Peserta Didik Sekolah Dasar Diterima oleh Peserta Didik | Jumlah Peserta Didik Sekolah Dasar yang Menerima Biaya Personil Peserta Didik | 579 Peserta Didik | | 490 Peserta Didik | 733 Peserta Didik | 488.104.000,00 | Provinsi Jawa Timur \|\| Kota Pasuruan \|\| Kecamatan Panggungrejo \|\| Kelurahan Pekuncen \|\| 0 | Dana Alokasi Umum (DAU) | 4.Memperkuat pembangunan sumber daya manusia (SDM), sains, teknologi, pendidikan, kesehatan, prestasi olahraga, kesetaraan gender, serta penguatan peran perempuan, pemuda (generasi milenial dan generasi Z), dan penyandang disabilitas. | 5. Penguranganstunting | | 540 Peserta Didik | 444.363.280,00 | UPT SDN PEKUNCEN |
| | | **UPT SDN KANDANGSAPI I** | | | | | | **166.816.000,00** | | | | | | | **199.802.080,00** | |
| | **1** | **URUSAN PEMERINTAHAN WAJIB YANG BERKAITAN DENGAN PELAYANAN DASAR** | | | | | | **166.816.000,00** | | | | | | | **199.802.080,00** | |
| | **1.01** | **URUSAN PEMERINTAHAN BIDANG PENDIDIKAN** | | | | | | **166.816.000,00** | | | | | | | **199.802.080,00** | |
| **47.** | **1.01.02** | **PROGRAM PENGELOLAAN PENDIDIKAN** | | | | | | **82.272.771.090,00** | | | | | | | **91.961.244.184,00** | |
| | | ***Meningkatnya Pengelolaan Pendidikan*** | | | | | | ***166.816.000,00*** | | | | | | | ***199.802.080,00*** | |
| | | | 1.Angka Partisipasi Kasar SD/Sederajat | 100 % | | 100 % | 100 % | 166.816.000,00 | | | | | | 100 % | 199.802.080,00 | |
| | | | 2.Angka Partisipasi Kasar SMP/Sederajat | 100 % | | 100 % | 100 % | 166.816.000,00 | | | | | | 100 % | 199.802.080,00 | |
| | | | 3.Angka Partisipasi Kasar PAUD/Sederajat | 100 % | | 100 % | 100 % | 166.816.000,00 | | | | | | 100 % | 199.802.080,00 | |
| | | | 4.Persentase kelulusan peserta didik kejar paket | 100 % | | 100 % | 100 % | 166.816.000,00 | | | | | | 100 % | 199.802.080,00 | |
| | 1.01.02.2.01 | Pengelolaan Pendidikan Sekolah Dasar | | | | | | 36.557.520.960,00 | | | | | PTK dan Peserta Didik | | 37.078.855.411,00 | |
| | | Meningkatnya Angka Partisipasi Sekolah (APS) Sekolah Dasar | | | | | | 36.557.520.960,00 | | | | | PTK dan Peserta Didik | | 37.078.855.411,00 | |
| | | | Jumlah Peserta Didik Sekolah Dasar yang Menerima Biaya Personil Peserta Didik | 123 Peserta Didik | | 104 Peserta Didik | 109 Peserta Didik | 10.718.373.440,00 | | | | | | 115 Peserta Didik | 9.243.961.040,00 | |
| | | | Jumlah Sekolah Dasar yang Mengelola Dana BOS | 1 Satuan Pendidikan | | 1 Satuan Pendidikan | 1 Satuan Pendidikan | 15.731.700.000,00 | | | | | | 1 Satuan Pendidikan | 15.975.648.800,00 | |
| | | Meningkatnya Pengelolaan Pendidikan Sekolah Dasar | | | | | | 36.557.520.960,00 | | | | | PTK dan Peserta Didik | | 37.078.855.411,00 | |

| NO | KODE | URUSAN / BIDANG URUSAN / PROGRAM / OUTCOME / KEGIATAN / SUBKEGIATAN OUTPUT | INDIKATOR | TARGET AKHIR RENSTRA | REALISASI 2025 | PRAKIRAAN 2026 | CAPAIAN KINERJA DAN KERANGKA PENDANAAN | | | | | | KELOMPOK SASARAN | PRAKIRAAN MAJU 2028 | | PERANGKAT DAERAH PENANGGUNG JAWAB |
|---|---|---|---|---|---|---|---|---|---|---|---|---|---|---|---|---|
| | | | | | | | TARGET 2027 | PAGU INDIKATIF | LOKASI | SUMBER DANA | PRIORITAS | | | TARGET | PAGU INDIKATIF | |
| | | | | | | | | | | | NASIONAL | DAERAH | | | | |
| (1) | (2) | (3) | (4) | (5) | (6) | (7) | (8) | (9) | (10) | (11) | (12) | (13) | (14) | (15) | (16) | (17) |
| | | | Jumlah Peserta Didik Sekolah Dasar yang Menerima Biaya Personil Peserta Didik | 123 Peserta Didik | | 104 Peserta Didik | 109 Peserta Didik | 10.718.373.440,00 | | | | | | 115 Peserta Didik | 9.243.961.040,00 | |
| | | | Jumlah Sekolah Dasar yang Mengelola Dana BOS | 1 Satuan Pendidikan | | 1 Satuan Pendidikan | 1 Satuan Pendidikan | 15.731.700.000,00 | | | | | | 1 Satuan Pendidikan | 15.975.648.800,00 | |
| | 1.01.02.2.01.0029 | Pengelolaan Dana BOS Sekolah Dasar | | | | | | 70.200.000,00 | | | | | | | 73.090.800,00 | |
| | | Terlaksananya Pengelolaan Dana BOS Sekolah Dasar | Jumlah Sekolah Dasar yang Mengelola Dana BOS | 22 Satuan Pendidikan | | 20 Satuan Pendidikan | 1 Satuan Pendidikan | 70.200.000,00 | Provinsi Jawa Timur \|\| Kota Pasuruan \|\| Kecamatan Panggungrejo \|\| Kelurahan Kandangsapi \|\| 0 | DAK Non Fisik-Dana BOSP-BOS Reguler | 4.Memperkuat pembangunan sumber daya manusia (SDM), sains, teknologi, pendidikan, kesehatan, prestasi olahraga, kesetaraan gender, serta penguatan peran perempuan, pemuda (generasi milenial dan generasi Z), dan penyandang disabilitas. | 5. Penguranggan stunting | | 22 Satuan Pendidikan | 73.090.800,00 | UPT SDN KANDANGSAPI I |
| | | Terlaksananya Pengelolaan Dana BOS Sekolah Dasar | Jumlah Sekolah Dasar yang Mengelola Dana BOS | 1 Satuan Pendidikan | | 1 Satuan Pendidikan | 1 Satuan Pendidikan | 70.200.000,00 | Provinsi Jawa Timur \|\| Kota Pasuruan \|\| Kecamatan Panggungrejo \|\| Kelurahan Kandangsapi \|\| 0 | DAK Non Fisik-Dana BOSP-BOS Reguler | 4.Memperkuat pembangunan sumber daya manusia (SDM), sains, teknologi, pendidikan, kesehatan, prestasi olahraga, kesetaraan gender, serta penguatan peran perempuan, pemuda (generasi milenial dan generasi Z), dan penyandang disabilitas. | 5. Penguranggan stunting | | 1 Satuan Pendidikan | 73.090.800,00 | UPT SDN KANDANGSAPI I |
| | 1.01.02.2.01.0054 | Penyediaan Biaya Personil Peserta Didik Sekolah Dasar | | | | | | 96.616.000,00 | | | | | | | 126.711.280,00 | |

| NO | KODE | URUSAN / BIDANG URUSAN / PROGRAM / OUTCOME / KEGIATAN / SUBKEGIATAN OUTPUT | INDIKATOR | TARGET AKHIR RENSTRA | REALISASI 2025 | PRAKIRAAN 2026 | CAPAIAN KINERJA DAN KERANGKA PENDANAAN | | | | | | KELOMPOK SASARAN | PRAKIRAAN MAJU 2028 | | PERANGKAT DAERAH PENANGGUNG JAWAB |
|---|---|---|---|---|---|---|---|---|---|---|---|---|---|---|---|---|
| | | | | | | | TARGET 2027 | PAGU INDIKATIF | LOKASI | SUMBER DANA | PRIORITAS | | | TARGET | PAGU INDIKATIF | |
| | | | | | | | | | | | NASIONAL | DAERAH | | | | |
| (1) | (2) | (3) | (4) | (5) | (6) | (7) | (8) | (9) | (10) | (11) | (12) | (13) | (14) | (15) | (16) | (17) |
| | | Biaya Personil Peserta Didik Sekolah Dasar Diterima oleh Peserta Didik | Jumlah Peserta Didik Sekolah Dasar yang Menerima Biaya Personil Peserta Didik | 129 Peserta Didik | | 109 Peserta Didik | 82 Peserta Didik | 96.616.000,00 | Provinsi Jawa Timur \|\| Kota Pasuruan \|\| Kecamatan Panggungrejo \|\| Kelurahan Kandangsapi \|\| 0 | Dana Alokasi Umum (DAU) | 4.Memperkuat pembangunan sumber daya manusia (SDM), sains, teknologi, pendidikan, kesehatan, prestasi olahraga, kesetaraan gender, serta penguatan peran perempuan, pemuda (generasi milenial dan generasi Z), dan penyandang disabilitas. | 5. Penguangan stunting | | 120 Peserta Didik | 126.711.280,00 | UPT SDN KANDANGSAPI I |
| | | Biaya Personil Peserta Didik Sekolah Dasar Diterima oleh Peserta Didik | Jumlah Peserta Didik Sekolah Dasar yang Menerima Biaya Personil Peserta Didik | 403 Peserta Didik | | 341 Peserta Didik | 82 Peserta Didik | 96.616.000,00 | Provinsi Jawa Timur \|\| Kota Pasuruan \|\| Kecamatan Panggungrejo \|\| Kelurahan Kandangsapi \|\| 0 | Dana Alokasi Umum (DAU) | 4.Memperkuat pembangunan sumber daya manusia (SDM), sains, teknologi, pendidikan, kesehatan, prestasi olahraga, kesetaraan gender, serta penguatan peran perempuan, pemuda (generasi milenial dan generasi Z), dan penyandang disabilitas. | 5. Penguangan stunting | | 376 Peserta Didik | 126.711.280,00 | UPT SDN KANDANGSAPI I |

| NO | KODE | URUSAN / BIDANG URUSAN / PROGRAM / OUTCOME / KEGIATAN / SUBKEGIATAN OUTPUT | INDIKATOR | TARGET AKHIR RENSTRA | REALISASI 2025 | PRAKIRAAN 2026 | CAPAIAN KINERJA DAN KERANGKA PENDANAAN | | | | | | KELOMPOK SASARAN | PRAKIRAAN MAJU 2028 | | PERANGKAT DAERAH PENANGGUNG JAWAB |
|---|---|---|---|---|---|---|---|---|---|---|---|---|---|---|---|---|
| | | | | | | | TARGET 2027 | PAGU INDIKATIF | LOKASI | SUMBER DANA | PRIORITAS | | | TARGET | PAGU INDIKATIF | |
| | | | | | | | | | | | NASIONAL | DAERAH | | | | |
| (1) | (2) | (3) | (4) | (5) | (6) | (7) | (8) | (9) | (10) | (11) | (12) | (13) | (14) | (15) | (16) | (17) |
| | | Biaya Personil Peserta Didik Sekolah Dasar Diterima oleh Peserta Didik | Jumlah Peserta Didik Sekolah Dasar yang Menerima Biaya Personil Peserta Didik | 380 Peserta Didik | | 322 Peserta Didik | 82 Peserta Didik | 96.616.000,00 | Provinsi Jawa Timur \|\| Kota Pasuruan \|\| Kecamatan Panggungrejo \|\| Kelurahan Kandangsapi \|\| 0 | Dana Alokasi Umum (DAU) | 4.Memperkuat pembangunan sumber daya manusia (SDM), sains, teknologi, pendidikan, kesehatan, prestasi olahraga, kesetaraan gender, serta penguatan peran perempuan, pemuda (generasi milenial dan generasi Z), dan penyandang disabilitas. | 5. Penguran gan stunting | | 355 Peserta Didik | 126.711.280,00 | UPT SDN KANDANGSAPI I |
| | | Biaya Personil Peserta Didik Sekolah Dasar Diterima oleh Peserta Didik | Jumlah Peserta Didik Sekolah Dasar yang Menerima Biaya Personil Peserta Didik | 275 Peserta Didik | | 233 Peserta Didik | 82 Peserta Didik | 96.616.000,00 | Provinsi Jawa Timur \|\| Kota Pasuruan \|\| Kecamatan Panggungrejo \|\| Kelurahan Kandangsapi \|\| 0 | Dana Alokasi Umum (DAU) | 4.Memperkuat pembangunan sumber daya manusia (SDM), sains, teknologi, pendidikan, kesehatan, prestasi olahraga, kesetaraan gender, serta penguatan peran perempuan, pemuda (generasi milenial dan generasi Z), dan penyandang disabilitas. | 5. Penguran gan stunting | | 257 Peserta Didik | 126.711.280,00 | UPT SDN KANDANGSAPI I |

| NO | KODE | URUSAN / BIDANG URUSAN / PROGRAM / OUTCOME / KEGIATAN / SUBKEGIATAN OUTPUT | INDIKATOR | TARGET AKHIR RENSTRA | REALISASI 2025 | PRAKIRAAN 2026 | CAPAIAN KINERJA DAN KERANGKA PENDANAAN | | | | | | KELOMPOK SASARAN | PRAKIRAAN MAJU 2028 | | PERANGKAT DAERAH PENANGGUNG JAWAB |
|---|---|---|---|---|---|---|---|---|---|---|---|---|---|---|---|---|
| | | | | | | | TARGET 2027 | PAGU INDIKATIF | LOKASI | SUMBER DANA | PRIORITAS | | | TARGET | PAGU INDIKATIF | |
| | | | | | | | | | | | NASIONAL | DAERAH | | | | |
| (1) | (2) | (3) | (4) | (5) | (6) | (7) | (8) | (9) | (10) | (11) | (12) | (13) | (14) | (15) | (16) | (17) |
| | | Biaya Personil Peserta Didik Sekolah Dasar Diterima oleh Peserta Didik | Jumlah Peserta Didik Sekolah Dasar yang Menerima Biaya Personil Peserta Didik | 365 Peserta Didik | | 309 Peserta Didik | 82 Peserta Didik | 96.616.000,00 | Provinsi Jawa Timur \|\| Kota Pasuruan \|\| Kecamatan Panggungrejo \|\| Kelurahan Kandangsapi \|\| 0 | Dana Alokasi Umum (DAU) | 4.Memperkuat pembangunan sumber daya manusia (SDM), sains, teknologi, pendidikan, kesehatan, prestasi olahraga, kesetaraan gender, serta penguatan peran perempuan, pemuda (generasi milenial dan generasi Z), dan penyandang disabilitas. | 5. Penguragan stunting | | 341 Peserta Didik | 126.711.280,00 | UPT SDN KANDANGSAPI I |
| | | Biaya Personil Peserta Didik Sekolah Dasar Diterima oleh Peserta Didik | Jumlah Peserta Didik Sekolah Dasar yang Menerima Biaya Personil Peserta Didik | 355 Peserta Didik | | 301 Peserta Didik | 82 Peserta Didik | 96.616.000,00 | Provinsi Jawa Timur \|\| Kota Pasuruan \|\| Kecamatan Panggungrejo \|\| Kelurahan Kandangsapi \|\| 0 | Dana Alokasi Umum (DAU) | 4.Memperkuat pembangunan sumber daya manusia (SDM), sains, teknologi, pendidikan, kesehatan, prestasi olahraga, kesetaraan gender, serta penguatan peran perempuan, pemuda (generasi milenial dan generasi Z), dan penyandang disabilitas. | 5. Penguragan stunting | | 332 Peserta Didik | 126.711.280,00 | UPT SDN KANDANGSAPI I |

| NO | KODE | URUSAN / BIDANG URUSAN / PROGRAM / OUTCOME / KEGIATAN / SUBKEGIATAN OUTPUT | INDIKATOR | TARGET AKHIR RENSTRA | REALISASI 2025 | PRAKIRAAN 2026 | CAPAIAN KINERJA DAN KERANGKA PENDANAAN | | | | | | KELOMPOK SASARAN | PRAKIRAAN MAJU 2028 | | PERANGKAT DAERAH PENANGGUNG JAWAB |
|---|---|---|---|---|---|---|---|---|---|---|---|---|---|---|---|---|
| | | | | | | | TARGET 2027 | PAGU INDIKATIF | LOKASI | SUMBER DANA | PRIORITAS | | | TARGET | PAGU INDIKATIF | |
| | | | | | | | | | | | NASIONAL | DAERAH | | | | |
| (1) | (2) | (3) | (4) | (5) | (6) | (7) | (8) | (9) | (10) | (11) | (12) | (13) | (14) | (15) | (16) | (17) |
| | | Biaya Personil Peserta Didik Sekolah Dasar Diterima oleh Peserta Didik | Jumlah Peserta Didik Sekolah Dasar yang Menerima Biaya Personil Peserta Didik | 354 Peserta Didik | | 300 Peserta Didik | 82 Peserta Didik | 96.616.000,00 | Provinsi Jawa Timur \|\| Kota Pasuruan \|\| Kecamatan Panggungrejo \|\| Kelurahan Kandangsapi \|\| 0 | Dana Alokasi Umum (DAU) | 4.Memperkuat pembangunan sumber daya manusia (SDM), sains, teknologi, pendidikan, kesehatan, prestasi olahraga, kesetaraan gender, serta penguatan peran perempuan, pemuda (generasi milenial dan generasi Z), dan penyandang disabilitas. | 5. Penguranggan stunting | | 331 Peserta Didik | 126.711.280,00 | UPT SDN KANDANGSAPI I |
| | | Biaya Personil Peserta Didik Sekolah Dasar Diterima oleh Peserta Didik | Jumlah Peserta Didik Sekolah Dasar yang Menerima Biaya Personil Peserta Didik | 350 Peserta Didik | | 296 Peserta Didik | 82 Peserta Didik | 96.616.000,00 | Provinsi Jawa Timur \|\| Kota Pasuruan \|\| Kecamatan Panggungrejo \|\| Kelurahan Kandangsapi \|\| 0 | Dana Alokasi Umum (DAU) | 4.Memperkuat pembangunan sumber daya manusia (SDM), sains, teknologi, pendidikan, kesehatan, prestasi olahraga, kesetaraan gender, serta penguatan peran perempuan, pemuda (generasi milenial dan generasi Z), dan penyandang disabilitas. | 5. Penguranggan stunting | | 326 Peserta Didik | 126.711.280,00 | UPT SDN KANDANGSAPI I |

| NO | KODE | URUSAN / BIDANG URUSAN / PROGRAM / OUTCOME / KEGIATAN / SUBKEGIATAN OUTPUT | INDIKATOR | TARGET AKHIR RENSTRA | REALISASI 2025 | PRAKIRAAN 2026 | CAPAIAN KINERJA DAN KERANGKA PENDANAAN | | | | | | KELOMPOK SASARAN | PRAKIRAAN MAJU 2028 | | PERANGKAT DAERAH PENANGGUNG JAWAB |
|---|---|---|---|---|---|---|---|---|---|---|---|---|---|---|---|---|
| | | | | | | | TARGET 2027 | PAGU INDIKATIF | LOKASI | SUMBER DANA | PRIORITAS | | | TARGET | PAGU INDIKATIF | |
| | | | | | | | | | | | NASIONAL | DAERAH | | | | |
| (1) | (2) | (3) | (4) | (5) | (6) | (7) | (8) | (9) | (10) | (11) | (12) | (13) | (14) | (15) | (16) | (17) |
| | | Biaya Personil Peserta Didik Sekolah Dasar Diterima oleh Peserta Didik | Jumlah Peserta Didik Sekolah Dasar yang Menerima Biaya Personil Peserta Didik | 334 Peserta Didik | | 283 Peserta Didik | 82 Peserta Didik | 96.616.000,00 | Provinsi Jawa Timur \|\| Kota Pasuruan \|\| Kecamatan Panggungrejo \|\| Kelurahan Kandangsapi \|\| 0 | Dana Alokasi Umum (DAU) | 4.Memperkuat pembangunan sumber daya manusia (SDM), sains, teknologi, pendidikan, kesehatan, prestasi olahraga, kesetaraan gender, serta penguatan peran perempuan, pemuda (generasi milenial dan generasi Z), dan penyandang disabilitas. | 5. Penguranggan stunting | | 312 Peserta Didik | 126.711.280,00 | UPT SDN KANDANGSAPI I |
| | | Biaya Personil Peserta Didik Sekolah Dasar Diterima oleh Peserta Didik | Jumlah Peserta Didik Sekolah Dasar yang Menerima Biaya Personil Peserta Didik | 319 Peserta Didik | | 270 Peserta Didik | 82 Peserta Didik | 96.616.000,00 | Provinsi Jawa Timur \|\| Kota Pasuruan \|\| Kecamatan Panggungrejo \|\| Kelurahan Kandangsapi \|\| 0 | Dana Alokasi Umum (DAU) | 4.Memperkuat pembangunan sumber daya manusia (SDM), sains, teknologi, pendidikan, kesehatan, prestasi olahraga, kesetaraan gender, serta penguatan peran perempuan, pemuda (generasi milenial dan generasi Z), dan penyandang disabilitas. | 5. Penguranggan stunting | | 298 Peserta Didik | 126.711.280,00 | UPT SDN KANDANGSAPI I |

| NO | KODE | URUSAN / BIDANG URUSAN / PROGRAM / OUTCOME / KEGIATAN / SUBKEGIATAN OUTPUT | INDIKATOR | TARGET AKHIR RENSTRA | REALISASI 2025 | PRAKIRAAN 2026 | CAPAIAN KINERJA DAN KERANGKA PENDANAAN | | | | | | KELOMPOK SASARAN | PRAKIRAAN MAJU 2028 | | PERANGKAT DAERAH PENANGGUNG JAWAB |
|---|---|---|---|---|---|---|---|---|---|---|---|---|---|---|---|---|
| | | | | | | | TARGET 2027 | PAGU INDIKATIF | LOKASI | SUMBER DANA | PRIORITAS | | | TARGET | PAGU INDIKATIF | |
| | | | | | | | | | | | NASIONAL | DAERAH | | | | |
| (1) | (2) | (3) | (4) | (5) | (6) | (7) | (8) | (9) | (10) | (11) | (12) | (13) | (14) | (15) | (16) | (17) |
| | | Biaya Personil Peserta Didik Sekolah Dasar Diterima oleh Peserta Didik | Jumlah Peserta Didik Sekolah Dasar yang Menerima Biaya Personil Peserta Didik | 294 Peserta Didik | | 249 Peserta Didik | 82 Peserta Didik | 96.616.000,00 | Provinsi Jawa Timur \|\| Kota Pasuruan \|\| Kecamatan Panggungrejo \|\| Kelurahan Kandangsapi \|\| 0 | Dana Alokasi Umum (DAU) | 4.Memperkuat pembangunan sumber daya manusia (SDM), sains, teknologi, pendidikan, kesehatan, prestasi olahraga, kesetaraan gender, serta penguatan peran perempuan, pemuda (generasi milenial dan generasi Z), dan penyandang disabilitas. | 5. Penguranggan stunting | | 275 Peserta Didik | 126.711.280,00 | UPT SDN KANDANGSAPI I |
| | | Biaya Personil Peserta Didik Sekolah Dasar Diterima oleh Peserta Didik | Jumlah Peserta Didik Sekolah Dasar yang Menerima Biaya Personil Peserta Didik | 291 Peserta Didik | | 246 Peserta Didik | 82 Peserta Didik | 96.616.000,00 | Provinsi Jawa Timur \|\| Kota Pasuruan \|\| Kecamatan Panggungrejo \|\| Kelurahan Kandangsapi \|\| 0 | Dana Alokasi Umum (DAU) | 4.Memperkuat pembangunan sumber daya manusia (SDM), sains, teknologi, pendidikan, kesehatan, prestasi olahraga, kesetaraan gender, serta penguatan peran perempuan, pemuda (generasi milenial dan generasi Z), dan penyandang disabilitas. | 5. Penguranggan stunting | | 271 Peserta Didik | 126.711.280,00 | UPT SDN KANDANGSAPI I |

| NO | KODE | URUSAN / BIDANG URUSAN / PROGRAM / OUTCOME / KEGIATAN / SUBKEGIATAN OUTPUT | INDIKATOR | TARGET AKHIR RENSTRA | REALISASI 2025 | PRAKIRAAN 2026 | CAPAIAN KINERJA DAN KERANGKA PENDANAAN | | | | | | KELOMPOK SASARAN | PRAKIRAAN MAJU 2028 | | PERANGKAT DAERAH PENANGGUNG JAWAB |
|---|---|---|---|---|---|---|---|---|---|---|---|---|---|---|---|---|
| | | | | | | | TARGET 2027 | PAGU INDIKATIF | LOKASI | SUMBER DANA | PRIORITAS | | | TARGET | PAGU INDIKATIF | |
| | | | | | | | | | | | NASIONAL | DAERAH | | | | |
| (1) | (2) | (3) | (4) | (5) | (6) | (7) | (8) | (9) | (10) | (11) | (12) | (13) | (14) | (15) | (16) | (17) |
| | | Biaya Personil Peserta Didik Sekolah Dasar Diterima oleh Peserta Didik | Jumlah Peserta Didik Sekolah Dasar yang Menerima Biaya Personil Peserta Didik | 1022 Peserta Didik | | 865 Peserta Didik | 82 Peserta Didik | 96.616.000,00 | Provinsi Jawa Timur \|\| Kota Pasuruan \|\| Kecamatan Panggungrejo \|\| Kelurahan Kandangsapi \|\| 0 | Dana Alokasi Umum (DAU) | 4.Memperkuat pembangunan sumber daya manusia (SDM), sains, teknologi, pendidikan, kesehatan, prestasi olahraga, kesetaraan gender, serta penguatan peran perempuan, pemuda (generasi milenial dan generasi Z), dan penyandang disabilitas. | 5. Penguragan stunting | | 954 Peserta Didik | 126.711.280,00 | UPT SDN KANDANGSAPI I |
| | | Biaya Personil Peserta Didik Sekolah Dasar Diterima oleh Peserta Didik | Jumlah Peserta Didik Sekolah Dasar yang Menerima Biaya Personil Peserta Didik | 123 Peserta Didik | | 104 Peserta Didik | 82 Peserta Didik | 96.616.000,00 | Provinsi Jawa Timur \|\| Kota Pasuruan \|\| Kecamatan Panggungrejo \|\| Kelurahan Kandangsapi \|\| 0 | Dana Alokasi Umum (DAU) | 4.Memperkuat pembangunan sumber daya manusia (SDM), sains, teknologi, pendidikan, kesehatan, prestasi olahraga, kesetaraan gender, serta penguatan peran perempuan, pemuda (generasi milenial dan generasi Z), dan penyandang disabilitas. | 5. Penguragan stunting | | 115 Peserta Didik | 126.711.280,00 | UPT SDN KANDANGSAPI I |

| NO | KODE | URUSAN / BIDANG URUSAN / PROGRAM / OUTCOME / KEGIATAN / SUBKEGIATAN OUTPUT | INDIKATOR | TARGET AKHIR RENSTRA | REALISASI 2025 | PRAKIRAAN 2026 | CAPAIAN KINERJA DAN KERANGKA PENDANAAN | | | | | | KELOMPOK SASARAN | PRAKIRAAN MAJU 2028 | | PERANGKAT DAERAH PENANGGUNG JAWAB |
|---|---|---|---|---|---|---|---|---|---|---|---|---|---|---|---|---|
| | | | | | | | TARGET 2027 | PAGU INDIKATIF | LOKASI | SUMBER DANA | PRIORITAS | | | TARGET | PAGU INDIKATIF | |
| | | | | | | | | | | | NASIONAL | DAERAH | | | | |
| (1) | (2) | (3) | (4) | (5) | (6) | (7) | (8) | (9) | (10) | (11) | (12) | (13) | (14) | (15) | (16) | (17) |
| | | Biaya Personil Peserta Didik Sekolah Dasar Diterima oleh Peserta Didik | Jumlah Peserta Didik Sekolah Dasar yang Menerima Biaya Personil Peserta Didik | 144 Peserta Didik | | 122 Peserta Didik | 82 Peserta Didik | 96.616.000,00 | Provinsi Jawa Timur \|\| Kota Pasuruan \|\| Kecamatan Panggungrejo \|\| Kelurahan Kandangsapi \|\| 0 | Dana Alokasi Umum (DAU) | 4.Memperkuat pembangunan sumber daya manusia (SDM), sains, teknologi, pendidikan, kesehatan, prestasi olahraga, kesetaraan gender, serta penguatan peran perempuan, pemuda (generasi milenial dan generasi Z), dan penyandang disabilitas. | 5. Penguranggan stunting | | 135 Peserta Didik | 126.711.280,00 | UPT SDN KANDANGSAPI I |
| | | Biaya Personil Peserta Didik Sekolah Dasar Diterima oleh Peserta Didik | Jumlah Peserta Didik Sekolah Dasar yang Menerima Biaya Personil Peserta Didik | 133 Peserta Didik | | 113 Peserta Didik | 82 Peserta Didik | 96.616.000,00 | Provinsi Jawa Timur \|\| Kota Pasuruan \|\| Kecamatan Panggungrejo \|\| Kelurahan Kandangsapi \|\| 0 | Dana Alokasi Umum (DAU) | 4.Memperkuat pembangunan sumber daya manusia (SDM), sains, teknologi, pendidikan, kesehatan, prestasi olahraga, kesetaraan gender, serta penguatan peran perempuan, pemuda (generasi milenial dan generasi Z), dan penyandang disabilitas. | 5. Penguranggan stunting | | 125 Peserta Didik | 126.711.280,00 | UPT SDN KANDANGSAPI I |

| NO | KODE | URUSAN / BIDANG URUSAN / PROGRAM / OUTCOME / KEGIATAN / SUBKEGIATAN OUTPUT | INDIKATOR | TARGET AKHIR RENSTRA | REALISASI 2025 | PRAKIRAAN 2026 | CAPAIAN KINERJA DAN KERANGKA PENDANAAN | | | | | | KELOMPOK SASARAN | PRAKIRAAN MAJU 2028 | | PERANGKAT DAERAH PENANGGUNG JAWAB |
|---|---|---|---|---|---|---|---|---|---|---|---|---|---|---|---|---|
| | | | | | | | TARGET 2027 | PAGU INDIKATIF | LOKASI | SUMBER DANA | PRIORITAS | | | TARGET | PAGU INDIKATIF | |
| | | | | | | | | | | | NASIONAL | DAERAH | | | | |
| (1) | (2) | (3) | (4) | (5) | (6) | (7) | (8) | (9) | (10) | (11) | (12) | (13) | (14) | (15) | (16) | (17) |
| | | Biaya Personil Peserta Didik Sekolah Dasar Diterima oleh Peserta Didik | Jumlah Peserta Didik Sekolah Dasar yang Menerima Biaya Personil Peserta Didik | 146 Peserta Didik | | 124 Peserta Didik | 82 Peserta Didik | 96.616.000,00 | Provinsi Jawa Timur \|\| Kota Pasuruan \|\| Kecamatan Panggungrejo \|\| Kelurahan Kandangsapi \|\| 0 | Dana Alokasi Umum (DAU) | 4.Memperkuat pembangunan sumber daya manusia (SDM), sains, teknologi, pendidikan, kesehatan, prestasi olahraga, kesetaraan gender, serta penguatan peran perempuan, pemuda (generasi milenial dan generasi Z), dan penyandang disabilitas. | 5. Penguranggan stunting | | 137 Peserta Didik | 126.711.280,00 | UPT SDN KANDANGSAPI I |
| | | Biaya Personil Peserta Didik Sekolah Dasar Diterima oleh Peserta Didik | Jumlah Peserta Didik Sekolah Dasar yang Menerima Biaya Personil Peserta Didik | 168 Peserta Didik | | 142 Peserta Didik | 82 Peserta Didik | 96.616.000,00 | Provinsi Jawa Timur \|\| Kota Pasuruan \|\| Kecamatan Panggungrejo \|\| Kelurahan Kandangsapi \|\| 0 | Dana Alokasi Umum (DAU) | 4.Memperkuat pembangunan sumber daya manusia (SDM), sains, teknologi, pendidikan, kesehatan, prestasi olahraga, kesetaraan gender, serta penguatan peran perempuan, pemuda (generasi milenial dan generasi Z), dan penyandang disabilitas. | 5. Penguranggan stunting | | 157 Peserta Didik | 126.711.280,00 | UPT SDN KANDANGSAPI I |

| NO | KODE | URUSAN / BIDANG URUSAN / PROGRAM / OUTCOME / KEGIATAN / SUBKEGIATAN OUTPUT | INDIKATOR | TARGET AKHIR RENSTRA | REALISASI 2025 | PRAKIRAAN 2026 | CAPAIAN KINERJA DAN KERANGKA PENDANAAN | | | | | | KELOMPOK SASARAN | PRAKIRAAN MAJU 2028 | | PERANGKAT DAERAH PENANGGUNG JAWAB |
|---|---|---|---|---|---|---|---|---|---|---|---|---|---|---|---|---|
| | | | | | | | TARGET 2027 | PAGU INDIKATIF | LOKASI | SUMBER DANA | PRIORITAS | | | TARGET | PAGU INDIKATIF | |
| | | | | | | | | | | | NASIONAL | DAERAH | | | | |
| (1) | (2) | (3) | (4) | (5) | (6) | (7) | (8) | (9) | (10) | (11) | (12) | (13) | (14) | (15) | (16) | (17) |
| | | Biaya Personil Peserta Didik Sekolah Dasar Diterima oleh Peserta Didik | Jumlah Peserta Didik Sekolah Dasar yang Menerima Biaya Personil Peserta Didik | 169 Peserta Didik | | 143 Peserta Didik | 82 Peserta Didik | 96.616.000,00 | Provinsi Jawa Timur \|\| Kota Pasuruan \|\| Kecamatan Panggungrejo \|\| Kelurahan Kandangsapi \|\| 0 | Dana Alokasi Umum (DAU) | 4.Memperkuat pembangunan sumber daya manusia (SDM), sains, teknologi, pendidikan, kesehatan, prestasi olahraga, kesetaraan gender, serta penguatan peran perempuan, pemuda (generasi milenial dan generasi Z), dan penyandang disabilitas. | 5. Penguranggan stunting | | 158 Peserta Didik | 126.711.280,00 | UPT SDN KANDANGSAPI I |
| | | Biaya Personil Peserta Didik Sekolah Dasar Diterima oleh Peserta Didik | Jumlah Peserta Didik Sekolah Dasar yang Menerima Biaya Personil Peserta Didik | 181 Peserta Didik | | 153 Peserta Didik | 82 Peserta Didik | 96.616.000,00 | Provinsi Jawa Timur \|\| Kota Pasuruan \|\| Kecamatan Panggungrejo \|\| Kelurahan Kandangsapi \|\| 0 | Dana Alokasi Umum (DAU) | 4.Memperkuat pembangunan sumber daya manusia (SDM), sains, teknologi, pendidikan, kesehatan, prestasi olahraga, kesetaraan gender, serta penguatan peran perempuan, pemuda (generasi milenial dan generasi Z), dan penyandang disabilitas. | 5. Penguranggan stunting | | 169 Peserta Didik | 126.711.280,00 | UPT SDN KANDANGSAPI I |

| NO | KODE | URUSAN / BIDANG URUSAN / PROGRAM / OUTCOME / KEGIATAN / SUBKEGIATAN OUTPUT | INDIKATOR | TARGET AKHIR RENSTRA | REALISASI 2025 | PRAKIRAAN 2026 | CAPAIAN KINERJA DAN KERANGKA PENDANAAN | | | | | | KELOMPOK SASARAN | PRAKIRAAN MAJU 2028 | | PERANGKAT DAERAH PENANGGUNG JAWAB |
|---|---|---|---|---|---|---|---|---|---|---|---|---|---|---|---|---|
| | | | | | | | TARGET 2027 | PAGU INDIKATIF | LOKASI | SUMBER DANA | PRIORITAS | | | TARGET | PAGU INDIKATIF | |
| | | | | | | | | | | | NASIONAL | DAERAH | | | | |
| (1) | (2) | (3) | (4) | (5) | (6) | (7) | (8) | (9) | (10) | (11) | (12) | (13) | (14) | (15) | (16) | (17) |
| | | Biaya Personil Peserta Didik Sekolah Dasar Diterima oleh Peserta Didik | Jumlah Peserta Didik Sekolah Dasar yang Menerima Biaya Personil Peserta Didik | 184 Peserta Didik | | 156 Peserta Didik | 82 Peserta Didik | 96.616.000,00 | Provinsi Jawa Timur \|\| Kota Pasuruan \|\| Kecamatan Panggungrejo \|\| Kelurahan Kandangsapi \|\| 0 | Dana Alokasi Umum (DAU) | 4.Memperkuat pembangunan sumber daya manusia (SDM), sains, teknologi, pendidikan, kesehatan, prestasi olahraga, kesetaraan gender, serta penguatan peran perempuan, pemuda (generasi milenial dan generasi Z), dan penyandang disabilitas. | 5. Penguran gan stunting | | 172 Peserta Didik | 126.711.280,00 | UPT SDN KANDANGSAPI I |
| | | Biaya Personil Peserta Didik Sekolah Dasar Diterima oleh Peserta Didik | Jumlah Peserta Didik Sekolah Dasar yang Menerima Biaya Personil Peserta Didik | 190 Peserta Didik | | 161 Peserta Didik | 82 Peserta Didik | 96.616.000,00 | Provinsi Jawa Timur \|\| Kota Pasuruan \|\| Kecamatan Panggungrejo \|\| Kelurahan Kandangsapi \|\| 0 | Dana Alokasi Umum (DAU) | 4.Memperkuat pembangunan sumber daya manusia (SDM), sains, teknologi, pendidikan, kesehatan, prestasi olahraga, kesetaraan gender, serta penguatan peran perempuan, pemuda (generasi milenial dan generasi Z), dan penyandang disabilitas. | 5. Penguran gan stunting | | 178 Peserta Didik | 126.711.280,00 | UPT SDN KANDANGSAPI I |

| NO | KODE | URUSAN / BIDANG URUSAN / PROGRAM / OUTCOME / KEGIATAN / SUBKEGIATAN OUTPUT | INDIKATOR | TARGET AKHIR RENSTRA | REALISASI 2025 | PRAKIRAAN 2026 | CAPAIAN KINERJA DAN KERANGKA PENDANAAN | | | | | | KELOMPOK SASARAN | PRAKIRAAN MAJU 2028 | | PERANGKAT DAERAH PENANGGUNG JAWAB |
|---|---|---|---|---|---|---|---|---|---|---|---|---|---|---|---|---|
| | | | | | | | TARGET 2027 | PAGU INDIKATIF | LOKASI | SUMBER DANA | PRIORITAS | | | TARGET | PAGU INDIKATIF | |
| | | | | | | | | | | | NASIONAL | DAERAH | | | | |
| (1) | (2) | (3) | (4) | (5) | (6) | (7) | (8) | (9) | (10) | (11) | (12) | (13) | (14) | (15) | (16) | (17) |
| | | Biaya Personil Peserta Didik Sekolah Dasar Diterima oleh Peserta Didik | Jumlah Peserta Didik Sekolah Dasar yang Menerima Biaya Personil Peserta Didik | 195 Peserta Didik | | 165 Peserta Didik | 82 Peserta Didik | 96.616.000,00 | Provinsi Jawa Timur \|\| Kota Pasuruan \|\| Kecamatan Panggungrejo \|\| Kelurahan Kandangsapi \|\| 0 | Dana Alokasi Umum (DAU) | 4.Memperkuat pembangunan sumber daya manusia (SDM), sains, teknologi, pendidikan, kesehatan, prestasi olahraga, kesetaraan gender, serta penguatan peran perempuan, pemuda (generasi milenial dan generasi Z), dan penyandang disabilitas. | 5. Penguran gan stunting | | 182 Peserta Didik | 126.711.280,00 | UPT SDN KANDANGSAPI I |
| | | Biaya Personil Peserta Didik Sekolah Dasar Diterima oleh Peserta Didik | Jumlah Peserta Didik Sekolah Dasar yang Menerima Biaya Personil Peserta Didik | 204 Peserta Didik | | 173 Peserta Didik | 82 Peserta Didik | 96.616.000,00 | Provinsi Jawa Timur \|\| Kota Pasuruan \|\| Kecamatan Panggungrejo \|\| Kelurahan Kandangsapi \|\| 0 | Dana Alokasi Umum (DAU) | 4.Memperkuat pembangunan sumber daya manusia (SDM), sains, teknologi, pendidikan, kesehatan, prestasi olahraga, kesetaraan gender, serta penguatan peran perempuan, pemuda (generasi milenial dan generasi Z), dan penyandang disabilitas. | 5. Penguran gan stunting | | 191 Peserta Didik | 126.711.280,00 | UPT SDN KANDANGSAPI I |

| NO | KODE | URUSAN / BIDANG URUSAN / PROGRAM / OUTCOME / KEGIATAN / SUBKEGIATAN OUTPUT | INDIKATOR | TARGET AKHIR RENSTRA | REALISASI 2025 | PRAKIRAAN 2026 | CAPAIAN KINERJA DAN KERANGKA PENDANAAN | | | | | | KELOMPOK SASARAN | PRAKIRAAN MAJU 2028 | | PERANGKAT DAERAH PENANGGUNG JAWAB |
|---|---|---|---|---|---|---|---|---|---|---|---|---|---|---|---|---|
| | | | | | | | TARGET 2027 | PAGU INDIKATIF | LOKASI | SUMBER DANA | PRIORITAS | | | TARGET | PAGU INDIKATIF | |
| | | | | | | | | | | | NASIONAL | DAERAH | | | | |
| (1) | (2) | (3) | (4) | (5) | (6) | (7) | (8) | (9) | (10) | (11) | (12) | (13) | (14) | (15) | (16) | (17) |
| | | Biaya Personil Peserta Didik Sekolah Dasar Diterima oleh Peserta Didik | Jumlah Peserta Didik Sekolah Dasar yang Menerima Biaya Personil Peserta Didik | 205 Peserta Didik | | 174 Peserta Didik | 82 Peserta Didik | 96.616.000,00 | Provinsi Jawa Timur \|\| Kota Pasuruan \|\| Kecamatan Panggungrejo \|\| Kelurahan Kandangsapi \|\| 0 | Dana Alokasi Umum (DAU) | 4.Memperkuat pembangunan sumber daya manusia (SDM), sains, teknologi, pendidikan, kesehatan, prestasi olahraga, kesetaraan gender, serta penguatan peran perempuan, pemuda (generasi milenial dan generasi Z), dan penyandang disabilitas. | 5. Penguranggan stunting | | 192 Peserta Didik | 126.711.280,00 | UPT SDN KANDANGSAPI I |
| | | Biaya Personil Peserta Didik Sekolah Dasar Diterima oleh Peserta Didik | Jumlah Peserta Didik Sekolah Dasar yang Menerima Biaya Personil Peserta Didik | 99 Peserta Didik | | 84 Peserta Didik | 82 Peserta Didik | 96.616.000,00 | Provinsi Jawa Timur \|\| Kota Pasuruan \|\| Kecamatan Panggungrejo \|\| Kelurahan Kandangsapi \|\| 0 | Dana Alokasi Umum (DAU) | 4.Memperkuat pembangunan sumber daya manusia (SDM), sains, teknologi, pendidikan, kesehatan, prestasi olahraga, kesetaraan gender, serta penguatan peran perempuan, pemuda (generasi milenial dan generasi Z), dan penyandang disabilitas. | 5. Penguranggan stunting | | 93 Peserta Didik | 126.711.280,00 | UPT SDN KANDANGSAPI I |

| NO | KODE | URUSAN / BIDANG URUSAN / PROGRAM / OUTCOME / KEGIATAN / SUBKEGIATAN OUTPUT | INDIKATOR | TARGET AKHIR RENSTRA | REALISASI 2025 | PRAKIRAAN 2026 | CAPAIAN KINERJA DAN KERANGKA PENDANAAN | | | | | | KELOMPOK SASARAN | PRAKIRAAN MAJU 2028 | | PERANGKAT DAERAH PENANGGUNG JAWAB |
|---|---|---|---|---|---|---|---|---|---|---|---|---|---|---|---|---|
| | | | | | | | TARGET 2027 | PAGU INDIKATIF | LOKASI | SUMBER DANA | PRIORITAS | | | TARGET | PAGU INDIKATIF | |
| | | | | | | | | | | | NASIONAL | DAERAH | | | | |
| (1) | (2) | (3) | (4) | (5) | (6) | (7) | (8) | (9) | (10) | (11) | (12) | (13) | (14) | (15) | (16) | (17) |
| | | Biaya Personil Peserta Didik Sekolah Dasar Diterima oleh Peserta Didik | Jumlah Peserta Didik Sekolah Dasar yang Menerima Biaya Personil Peserta Didik | 210 Peserta Didik | | 178 Peserta Didik | 82 Peserta Didik | 96.616.000,00 | Provinsi Jawa Timur \|\| Kota Pasuruan \|\| Kecamatan Panggungrejo \|\| Kelurahan Kandangsapi \|\| 0 | Dana Alokasi Umum (DAU) | 4.Memperkuat pembangunan sumber daya manusia (SDM), sains, teknologi, pendidikan, kesehatan, prestasi olahraga, kesetaraan gender, serta penguatan peran perempuan, pemuda (generasi milenial dan generasi Z), dan penyandang disabilitas. | 5. Penguangan stunting | | 196 Peserta Didik | 126.711.280,00 | UPT SDN KANDANGSAPI I |
| | | Biaya Personil Peserta Didik Sekolah Dasar Diterima oleh Peserta Didik | Jumlah Peserta Didik Sekolah Dasar yang Menerima Biaya Personil Peserta Didik | 96 Peserta Didik | | 81 Peserta Didik | 82 Peserta Didik | 96.616.000,00 | Provinsi Jawa Timur \|\| Kota Pasuruan \|\| Kecamatan Panggungrejo \|\| Kelurahan Kandangsapi \|\| 0 | Dana Alokasi Umum (DAU) | 4.Memperkuat pembangunan sumber daya manusia (SDM), sains, teknologi, pendidikan, kesehatan, prestasi olahraga, kesetaraan gender, serta penguatan peran perempuan, pemuda (generasi milenial dan generasi Z), dan penyandang disabilitas. | 5. Penguangan stunting | | 89 Peserta Didik | 126.711.280,00 | UPT SDN KANDANGSAPI I |

| NO | KODE | URUSAN / BIDANG URUSAN / PROGRAM / OUTCOME / KEGIATAN / SUBKEGIATAN OUTPUT | INDIKATOR | TARGET AKHIR RENSTRA | REALISASI 2025 | PRAKIRAAN 2026 | CAPAIAN KINERJA DAN KERANGKA PENDANAAN | | | | | | KELOMPOK SASARAN | PRAKIRAAN MAJU 2028 | | PERANGKAT DAERAH PENANGGUNG JAWAB |
|---|---|---|---|---|---|---|---|---|---|---|---|---|---|---|---|---|
| | | | | | | | TARGET 2027 | PAGU INDIKATIF | LOKASI | SUMBER DANA | PRIORITAS | | | TARGET | PAGU INDIKATIF | |
| | | | | | | | | | | | NASIONAL | DAERAH | | | | |
| (1) | (2) | (3) | (4) | (5) | (6) | (7) | (8) | (9) | (10) | (11) | (12) | (13) | (14) | (15) | (16) | (17) |
| | | Biaya Personil Peserta Didik Sekolah Dasar Diterima oleh Peserta Didik | Jumlah Peserta Didik Sekolah Dasar yang Menerima Biaya Personil Peserta Didik | 221 Peserta Didik | | 187 Peserta Didik | 82 Peserta Didik | 96.616.000,00 | Provinsi Jawa Timur \|\| Kota Pasuruan \|\| Kecamatan Panggungrejo \|\| Kelurahan Kandangsapi \|\| 0 | Dana Alokasi Umum (DAU) | 4.Memperkuat pembangunan sumber daya manusia (SDM), sains, teknologi, pendidikan, kesehatan, prestasi olahraga, kesetaraan gender, serta penguatan peran perempuan, pemuda (generasi milenial dan generasi Z), dan penyandang disabilitas. | 5. Penguran gan stunting | | 206 Peserta Didik | 126.711.280,00 | UPT SDN KANDANGSAPI I |
| | | Biaya Personil Peserta Didik Sekolah Dasar Diterima oleh Peserta Didik | Jumlah Peserta Didik Sekolah Dasar yang Menerima Biaya Personil Peserta Didik | 94 Peserta Didik | | 80 Peserta Didik | 82 Peserta Didik | 96.616.000,00 | Provinsi Jawa Timur \|\| Kota Pasuruan \|\| Kecamatan Panggungrejo \|\| Kelurahan Kandangsapi \|\| 0 | Dana Alokasi Umum (DAU) | 4.Memperkuat pembangunan sumber daya manusia (SDM), sains, teknologi, pendidikan, kesehatan, prestasi olahraga, kesetaraan gender, serta penguatan peran perempuan, pemuda (generasi milenial dan generasi Z), dan penyandang disabilitas. | 5. Penguran gan stunting | | 88 Peserta Didik | 126.711.280,00 | UPT SDN KANDANGSAPI I |

| NO | KODE | URUSAN / BIDANG URUSAN / PROGRAM / OUTCOME / KEGIATAN / SUBKEGIATAN OUTPUT | INDIKATOR | TARGET AKHIR RENSTRA | REALISASI 2025 | PRAKIRAAN 2026 | CAPAIAN KINERJA DAN KERANGKA PENDANAAN | | | | | | KELOMPOK SASARAN | PRAKIRAAN MAJU 2028 | | PERANGKAT DAERAH PENANGGUNG JAWAB |
|---|---|---|---|---|---|---|---|---|---|---|---|---|---|---|---|---|
| | | | | | | | TARGET 2027 | PAGU INDIKATIF | LOKASI | SUMBER DANA | PRIORITAS | | | TARGET | PAGU INDIKATIF | |
| | | | | | | | | | | | NASIONAL | DAERAH | | | | |
| (1) | (2) | (3) | (4) | (5) | (6) | (7) | (8) | (9) | (10) | (11) | (12) | (13) | (14) | (15) | (16) | (17) |
| | | Biaya Personil Peserta Didik Sekolah Dasar Diterima oleh Peserta Didik | Jumlah Peserta Didik Sekolah Dasar yang Menerima Biaya Personil Peserta Didik | 846 Peserta Didik | | 716 Peserta Didik | 82 Peserta Didik | 96.616.000,00 | Provinsi Jawa Timur \|\| Kota Pasuruan \|\| Kecamatan Panggungrejo \|\| Kelurahan Kandangsapi \|\| 0 | Dana Alokasi Umum (DAU) | 4.Memperkuat pembangunan sumber daya manusia (SDM), sains, teknologi, pendidikan, kesehatan, prestasi olahraga, kesetaraan gender, serta penguatan peran perempuan, pemuda (generasi milenial dan generasi Z), dan penyandang disabilitas. | 5. Penguranggan stunting | | 789 Peserta Didik | 126.711.280,00 | UPT SDN KANDANGSAPI I |
| | | Biaya Personil Peserta Didik Sekolah Dasar Diterima oleh Peserta Didik | Jumlah Peserta Didik Sekolah Dasar yang Menerima Biaya Personil Peserta Didik | 8450 Peserta Didik | | 8237 Peserta Didik | 82 Peserta Didik | 96.616.000,00 | Provinsi Jawa Timur \|\| Kota Pasuruan \|\| Kecamatan Panggungrejo \|\| Kelurahan Kandangsapi \|\| 0 | Dana Alokasi Umum (DAU) | 4.Memperkuat pembangunan sumber daya manusia (SDM), sains, teknologi, pendidikan, kesehatan, prestasi olahraga, kesetaraan gender, serta penguatan peran perempuan, pemuda (generasi milenial dan generasi Z), dan penyandang disabilitas. | 5. Penguranggan stunting | | 8450 Peserta Didik | 126.711.280,00 | UPT SDN KANDANGSAPI I |

| NO | KODE | URUSAN / BIDANG URUSAN / PROGRAM / OUTCOME / KEGIATAN / SUBKEGIATAN OUTPUT | INDIKATOR | TARGET AKHIR RENSTRA | REALISASI 2025 | PRAKIRAAN 2026 | CAPAIAN KINERJA DAN KERANGKA PENDANAAN | | | | | | KELOMPOK SASARAN | PRAKIRAAN MAJU 2028 | | PERANGKAT DAERAH PENANGGUNG JAWAB |
|---|---|---|---|---|---|---|---|---|---|---|---|---|---|---|---|---|
| | | | | | | | TARGET 2027 | PAGU INDIKATIF | LOKASI | SUMBER DANA | PRIORITAS | | | TARGET | PAGU INDIKATIF | |
| | | | | | | | | | | | NASIONAL | DAERAH | | | | |
| (1) | (2) | (3) | (4) | (5) | (6) | (7) | (8) | (9) | (10) | (11) | (12) | (13) | (14) | (15) | (16) | (17) |
| | | Biaya Personil Peserta Didik Sekolah Dasar Diterima oleh Peserta Didik | Jumlah Peserta Didik Sekolah Dasar yang Menerima Biaya Personil Peserta Didik | 71 Peserta Didik | | 60 Peserta Didik | 82 Peserta Didik | 96.616.000,00 | Provinsi Jawa Timur \|\| Kota Pasuruan \|\| Kecamatan Panggungrejo \|\| Kelurahan Kandangsapi \|\| 0 | Dana Alokasi Umum (DAU) | 4.Memperkuat pembangunan sumber daya manusia (SDM), sains, teknologi, pendidikan, kesehatan, prestasi olahraga, kesetaraan gender, serta penguatan peran perempuan, pemuda (generasi milenial dan generasi Z), dan penyandang disabilitas. | 5. Penguangan stunting | | 66 Peserta Didik | 126.711.280,00 | UPT SDN KANDANGSAPI I |
| | | Biaya Personil Peserta Didik Sekolah Dasar Diterima oleh Peserta Didik | Jumlah Peserta Didik Sekolah Dasar yang Menerima Biaya Personil Peserta Didik | 658 Peserta Didik | | 557 Peserta Didik | 82 Peserta Didik | 96.616.000,00 | Provinsi Jawa Timur \|\| Kota Pasuruan \|\| Kecamatan Panggungrejo \|\| Kelurahan Kandangsapi \|\| 0 | Dana Alokasi Umum (DAU) | 4.Memperkuat pembangunan sumber daya manusia (SDM), sains, teknologi, pendidikan, kesehatan, prestasi olahraga, kesetaraan gender, serta penguatan peran perempuan, pemuda (generasi milenial dan generasi Z), dan penyandang disabilitas. | 5. Penguangan stunting | | 614 Peserta Didik | 126.711.280,00 | UPT SDN KANDANGSAPI I |

| NO | KODE | URUSAN / BIDANG URUSAN / PROGRAM / OUTCOME / KEGIATAN / SUBKEGIATAN OUTPUT | INDIKATOR | TARGET AKHIR RENSTRA | REALISASI 2025 | PRAKIRAAN 2026 | CAPAIAN KINERJA DAN KERANGKA PENDANAAN | | | | | | KELOMPOK SASARAN | PRAKIRAAN MAJU 2028 | | PERANGKAT DAERAH PENANGGUNG JAWAB |
|---|---|---|---|---|---|---|---|---|---|---|---|---|---|---|---|---|
| | | | | | | | TARGET 2027 | PAGU INDIKATIF | LOKASI | SUMBER DANA | PRIORITAS | | | TARGET | PAGU INDIKATIF | |
| | | | | | | | | | | | NASIONAL | DAERAH | | | | |
| (1) | (2) | (3) | (4) | (5) | (6) | (7) | (8) | (9) | (10) | (11) | (12) | (13) | (14) | (15) | (16) | (17) |
| | | Biaya Personil Peserta Didik Sekolah Dasar Diterima oleh Peserta Didik | Jumlah Peserta Didik Sekolah Dasar yang Menerima Biaya Personil Peserta Didik | 607 Peserta Didik | | 514 Peserta Didik | 82 Peserta Didik | 96.616.000,00 | Provinsi Jawa Timur \|\| Kota Pasuruan \|\| Kecamatan Panggungrejo \|\| Kelurahan Kandangsapi \|\| 0 | Dana Alokasi Umum (DAU) | 4.Memperkuat pembangunan sumber daya manusia (SDM), sains, teknologi, pendidikan, kesehatan, prestasi olahraga, kesetaraan gender, serta penguatan peran perempuan, pemuda (generasi milenial dan generasi Z), dan penyandang disabilitas. | 5. Penguragan stunting | | 567 Peserta Didik | 126.711.280,00 | UPT SDN KANDANGSAPI I |
| | | Biaya Personil Peserta Didik Sekolah Dasar Diterima oleh Peserta Didik | Jumlah Peserta Didik Sekolah Dasar yang Menerima Biaya Personil Peserta Didik | 579 Peserta Didik | | 490 Peserta Didik | 82 Peserta Didik | 96.616.000,00 | Provinsi Jawa Timur \|\| Kota Pasuruan \|\| Kecamatan Panggungrejo \|\| Kelurahan Kandangsapi \|\| 0 | Dana Alokasi Umum (DAU) | 4.Memperkuat pembangunan sumber daya manusia (SDM), sains, teknologi, pendidikan, kesehatan, prestasi olahraga, kesetaraan gender, serta penguatan peran perempuan, pemuda (generasi milenial dan generasi Z), dan penyandang disabilitas. | 5. Penguragan stunting | | 540 Peserta Didik | 126.711.280,00 | UPT SDN KANDANGSAPI I |

| NO | KODE | URUSAN / BIDANG URUSAN / PROGRAM / OUTCOME / KEGIATAN / SUBKEGIATAN OUTPUT | INDIKATOR | TARGET AKHIR RENSTRA | REALISASI 2025 | PRAKIRAAN 2026 | CAPAIAN KINERJA DAN KERANGKA PENDANAAN | | | | | | KELOMPOK SASARAN | PRAKIRAAN MAJU 2028 | | PERANGKAT DAERAH PENANGGUNG JAWAB |
|---|---|---|---|---|---|---|---|---|---|---|---|---|---|---|---|---|
| | | | | | | | TARGET 2027 | PAGU INDIKATIF | LOKASI | SUMBER DANA | PRIORITAS | | | TARGET | PAGU INDIKATIF | |
| | | | | | | | | | | | NASIONAL | DAERAH | | | | |
| (1) | (2) | (3) | (4) | (5) | (6) | (7) | (8) | (9) | (10) | (11) | (12) | (13) | (14) | (15) | (16) | (17) |
| | | Biaya Personil Peserta Didik Sekolah Dasar Diterima oleh Peserta Didik | Jumlah Peserta Didik Sekolah Dasar yang Menerima Biaya Personil Peserta Didik | 231 Peserta Didik | | 196 Peserta Didik | 82 Peserta Didik | 96.616.000,00 | Provinsi Jawa Timur \|\| Kota Pasuruan \|\| Kecamatan Panggungrejo \|\| Kelurahan Kandangsapi \|\| 0 | Dana Alokasi Umum (DAU) | 4.Memperkuat pembangunan sumber daya manusia (SDM), sains, teknologi, pendidikan, kesehatan, prestasi olahraga, kesetaraan gender, serta penguatan peran perempuan, pemuda (generasi milenial dan generasi Z), dan penyandang disabilitas. | 5. Penguranggan stunting | | 216 Peserta Didik | 126.711.280,00 | UPT SDN KANDANGSAPI I |
| | | Biaya Personil Peserta Didik Sekolah Dasar Diterima oleh Peserta Didik | Jumlah Peserta Didik Sekolah Dasar yang Menerima Biaya Personil Peserta Didik | 240 Peserta Didik | | 203 Peserta Didik | 82 Peserta Didik | 96.616.000,00 | Provinsi Jawa Timur \|\| Kota Pasuruan \|\| Kecamatan Panggungrejo \|\| Kelurahan Kandangsapi \|\| 0 | Dana Alokasi Umum (DAU) | 4.Memperkuat pembangunan sumber daya manusia (SDM), sains, teknologi, pendidikan, kesehatan, prestasi olahraga, kesetaraan gender, serta penguatan peran perempuan, pemuda (generasi milenial dan generasi Z), dan penyandang disabilitas. | 5. Penguranggan stunting | | 224 Peserta Didik | 126.711.280,00 | UPT SDN KANDANGSAPI I |

| NO | KODE | URUSAN / BIDANG URUSAN / PROGRAM / OUTCOME / KEGIATAN / SUBKEGIATAN OUTPUT | INDIKATOR | TARGET AKHIR RENSTRA | REALISASI 2025 | PRAKIRAAN 2026 | CAPAIAN KINERJA DAN KERANGKA PENDANAAN | | | | | | KELOMPOK SASARAN | PRAKIRAAN MAJU 2028 | | PERANGKAT DAERAH PENANGGUNG JAWAB |
|---|---|---|---|---|---|---|---|---|---|---|---|---|---|---|---|---|
| | | | | | | | TARGET 2027 | PAGU INDIKATIF | LOKASI | SUMBER DANA | PRIORITAS | | | TARGET | PAGU INDIKATIF | |
| | | | | | | | | | | | NASIONAL | DAERAH | | | | |
| (1) | (2) | (3) | (4) | (5) | (6) | (7) | (8) | (9) | (10) | (11) | (12) | (13) | (14) | (15) | (16) | (17) |
| | | Biaya Personil Peserta Didik Sekolah Dasar Diterima oleh Peserta Didik | Jumlah Peserta Didik Sekolah Dasar yang Menerima Biaya Personil Peserta Didik | 541 Peserta Didik | | 458 Peserta Didik | 82 Peserta Didik | 96.616.000,00 | Provinsi Jawa Timur \|\| Kota Pasuruan \|\| Kecamatan Panggungrejo \|\| Kelurahan Kandangsapi \|\| 0 | Dana Alokasi Umum (DAU) | 4.Memperkuat pembangunan sumber daya manusia (SDM), sains, teknologi, pendidikan, kesehatan, prestasi olahraga, kesetaraan gender, serta penguatan peran perempuan, pemuda (generasi milenial dan generasi Z), dan penyandang disabilitas. | 5. Penguranganstunting | | 505 Peserta Didik | 126.711.280,00 | UPT SDN KANDANGSAPI I |
| | | Biaya Personil Peserta Didik Sekolah Dasar Diterima oleh Peserta Didik | Jumlah Peserta Didik Sekolah Dasar yang Menerima Biaya Personil Peserta Didik | 502 Peserta Didik | | 425 Peserta Didik | 82 Peserta Didik | 96.616.000,00 | Provinsi Jawa Timur \|\| Kota Pasuruan \|\| Kecamatan Panggungrejo \|\| Kelurahan Kandangsapi \|\| 0 | Dana Alokasi Umum (DAU) | 4.Memperkuat pembangunan sumber daya manusia (SDM), sains, teknologi, pendidikan, kesehatan, prestasi olahraga, kesetaraan gender, serta penguatan peran perempuan, pemuda (generasi milenial dan generasi Z), dan penyandang disabilitas. | 5. Penguranganstunting | | 469 Peserta Didik | 126.711.280,00 | UPT SDN KANDANGSAPI I |

| NO | KODE | URUSAN / BIDANG URUSAN / PROGRAM / OUTCOME / KEGIATAN / SUBKEGIATAN OUTPUT | INDIKATOR | TARGET AKHIR RENSTRA | REALISASI 2025 | PRAKIRAAN 2026 | CAPAIAN KINERJA DAN KERANGKA PENDANAAN | | | | | | KELOMPOK SASARAN | PRAKIRAAN MAJU 2028 | | PERANGKAT DAERAH PENANGGUNG JAWAB |
|---|---|---|---|---|---|---|---|---|---|---|---|---|---|---|---|---|
| | | | | | | | TARGET 2027 | PAGU INDIKATIF | LOKASI | SUMBER DANA | PRIORITAS | | | TARGET | PAGU INDIKATIF | |
| | | | | | | | | | | | NASIONAL | DAERAH | | | | |
| (1) | (2) | (3) | (4) | (5) | (6) | (7) | (8) | (9) | (10) | (11) | (12) | (13) | (14) | (15) | (16) | (17) |
| | | Biaya Personil Peserta Didik Sekolah Dasar Diterima oleh Peserta Didik | Jumlah Peserta Didik Sekolah Dasar yang Menerima Biaya Personil Peserta Didik | 495 Peserta Didik | | 419 Peserta Didik | 82 Peserta Didik | 96.616.000,00 | Provinsi Jawa Timur \|\| Kota Pasuruan \|\| Kecamatan Panggungrejo \|\| Kelurahan Kandangsapi \|\| 0 | Dana Alokasi Umum (DAU) | 4.Memperkuat pembangunan sumber daya manusia (SDM), sains, teknologi, pendidikan, kesehatan, prestasi olahraga, kesetaraan gender, serta penguatan peran perempuan, pemuda (generasi milenial dan generasi Z), dan penyandang disabilitas. | 5. Penguranggan stunting | | 462 Peserta Didik | 126.711.280,00 | UPT SDN KANDANGSAPI I |
| | | Biaya Personil Peserta Didik Sekolah Dasar Diterima oleh Peserta Didik | Jumlah Peserta Didik Sekolah Dasar yang Menerima Biaya Personil Peserta Didik | 457 Peserta Didik | | 387 Peserta Didik | 82 Peserta Didik | 96.616.000,00 | Provinsi Jawa Timur \|\| Kota Pasuruan \|\| Kecamatan Panggungrejo \|\| Kelurahan Kandangsapi \|\| 0 | Dana Alokasi Umum (DAU) | 4.Memperkuat pembangunan sumber daya manusia (SDM), sains, teknologi, pendidikan, kesehatan, prestasi olahraga, kesetaraan gender, serta penguatan peran perempuan, pemuda (generasi milenial dan generasi Z), dan penyandang disabilitas. | 5. Penguranggan stunting | | 427 Peserta Didik | 126.711.280,00 | UPT SDN KANDANGSAPI I |

| NO | KODE | URUSAN / BIDANG URUSAN / PROGRAM / OUTCOME / KEGIATAN / SUBKEGIATAN OUTPUT | INDIKATOR | TARGET AKHIR RENSTRA | REALISASI 2025 | PRAKIRAAN 2026 | CAPAIAN KINERJA DAN KERANGKA PENDANAAN | | | | | | KELOMPOK SASARAN | PRAKIRAAN MAJU 2028 | | PERANGKAT DAERAH PENANGGUNG JAWAB |
|---|---|---|---|---|---|---|---|---|---|---|---|---|---|---|---|---|
| | | | | | | | TARGET 2027 | PAGU INDIKATIF | LOKASI | SUMBER DANA | PRIORITAS | | | TARGET | PAGU INDIKATIF | |
| | | | | | | | | | | | NASIONAL | DAERAH | | | | |
| (1) | (2) | (3) | (4) | (5) | (6) | (7) | (8) | (9) | (10) | (11) | (12) | (13) | (14) | (15) | (16) | (17) |
| | | Biaya Personil Peserta Didik Sekolah Dasar Diterima oleh Peserta Didik | Jumlah Peserta Didik Sekolah Dasar yang Menerima Biaya Personil Peserta Didik | 433 Peserta Didik | | 367 Peserta Didik | 82 Peserta Didik | 96.616.000,00 | Provinsi Jawa Timur \|\| Kota Pasuruan \|\| Kecamatan Panggungrejo \|\| Kelurahan Kandangsapi \|\| 0 | Dana Alokasi Umum (DAU) | 4.Memperkuat pembangunan sumber daya manusia (SDM), sains, teknologi, pendidikan, kesehatan, prestasi olahraga, kesetaraan gender, serta penguatan peran perempuan, pemuda (generasi milenial dan generasi Z), dan penyandang disabilitas. | 5. Penguragan stunting | | 405 Peserta Didik | 126.711.280,00 | UPT SDN KANDANGSAPI I |
| | | Biaya Personil Peserta Didik Sekolah Dasar Diterima oleh Peserta Didik | Jumlah Peserta Didik Sekolah Dasar yang Menerima Biaya Personil Peserta Didik | 425 Peserta Didik | | 360 Peserta Didik | 82 Peserta Didik | 96.616.000,00 | Provinsi Jawa Timur \|\| Kota Pasuruan \|\| Kecamatan Panggungrejo \|\| Kelurahan Kandangsapi \|\| 0 | Dana Alokasi Umum (DAU) | 4.Memperkuat pembangunan sumber daya manusia (SDM), sains, teknologi, pendidikan, kesehatan, prestasi olahraga, kesetaraan gender, serta penguatan peran perempuan, pemuda (generasi milenial dan generasi Z), dan penyandang disabilitas. | 5. Penguragan stunting | | 397 Peserta Didik | 126.711.280,00 | UPT SDN KANDANGSAPI I |

| NO | KODE | URUSAN / BIDANG URUSAN / PROGRAM / OUTCOME / KEGIATAN / SUBKEGIATAN OUTPUT | INDIKATOR | TARGET AKHIR RENSTRA | REALISASI 2025 | PRAKIRAAN 2026 | CAPAIAN KINERJA DAN KERANGKA PENDANAAN | | | | | | KELOMPOK SASARAN | PRAKIRAAN MAJU 2028 | | PERANGKAT DAERAH PENANGGUNG JAWAB |
|---|---|---|---|---|---|---|---|---|---|---|---|---|---|---|---|---|
| | | | | | | | TARGET 2027 | PAGU INDIKATIF | LOKASI | SUMBER DANA | PRIORITAS | | | TARGET | PAGU INDIKATIF | |
| | | | | | | | | | | | NASIONAL | DAERAH | | | | |
| (1) | (2) | (3) | (4) | (5) | (6) | (7) | (8) | (9) | (10) | (11) | (12) | (13) | (14) | (15) | (16) | (17) |
| | | Biaya Personil Peserta Didik Sekolah Dasar Diterima oleh Peserta Didik | Jumlah Peserta Didik Sekolah Dasar yang Menerima Biaya Personil Peserta Didik | 412 Peserta Didik | | 349 Peserta Didik | 82 Peserta Didik | 96.616.000,00 | Provinsi Jawa Timur \|\| Kota Pasuruan \|\| Kecamatan Panggungrejo \|\| Kelurahan Kandangsapi \|\| 0 | Dana Alokasi Umum (DAU) | 4.Memperkuat pembangunan sumber daya manusia (SDM), sains, teknologi, pendidikan, kesehatan, prestasi olahraga, kesetaraan gender, serta penguatan peran perempuan, pemuda (generasi milenial dan generasi Z), dan penyandang disabilitas. | 5. Penguranggan stunting | | 385 Peserta Didik | 126.711.280,00 | UPT SDN KANDANGSAPI I |
| | | Biaya Personil Peserta Didik Sekolah Dasar Diterima oleh Peserta Didik | Jumlah Peserta Didik Sekolah Dasar yang Menerima Biaya Personil Peserta Didik | 407 Peserta Didik | | 345 Peserta Didik | 82 Peserta Didik | 96.616.000,00 | Provinsi Jawa Timur \|\| Kota Pasuruan \|\| Kecamatan Panggungrejo \|\| Kelurahan Kandangsapi \|\| 0 | Dana Alokasi Umum (DAU) | 4.Memperkuat pembangunan sumber daya manusia (SDM), sains, teknologi, pendidikan, kesehatan, prestasi olahraga, kesetaraan gender, serta penguatan peran perempuan, pemuda (generasi milenial dan generasi Z), dan penyandang disabilitas. | 5. Penguranggan stunting | | 380 Peserta Didik | 126.711.280,00 | UPT SDN KANDANGSAPI I |
| | | **UPT SDN KANDANGSAPI II** | | | | | | **180.860.000,00** | | | | | | | **164.315.520,00** | |
| | **1** | **URUSAN PEMERINTAHAN WAJIB YANG BERKAITAN DENGAN PELAYANAN DASAR** | | | | | | **180.860.000,00** | | | | | | | **164.315.520,00** | |
| | **1.01** | **URUSAN PEMERINTAHAN BIDANG PENDIDIKAN** | | | | | | **180.860.000,00** | | | | | | | **164.315.520,00** | |
| **48.** | **1.01.02** | **PROGRAM PENGELOLAAN PENDIDIKAN** | | | | | | **82.272.771.090,00** | | | | | | | **91.961.244.184,00** | |
| | | ***Meningkatnya Pengelolaan Pendidikan*** | | | | | | ***180.860.000,00*** | | | | | | | ***164.315.520,00*** | |

| NO | KODE | URUSAN / BIDANG URUSAN / PROGRAM / OUTCOME / KEGIATAN / SUBKEGIATAN OUTPUT | INDIKATOR | TARGET AKHIR RENSTRA | REALISASI 2025 | PRAKIRAAN 2026 | CAPAIAN KINERJA DAN KERANGKA PENDANAAN | | | | | | KELOMPOK SASARAN | PRAKIRAAN MAJU 2028 | | PERANGKAT DAERAH PENANGGUNG JAWAB |
|---|---|---|---|---|---|---|---|---|---|---|---|---|---|---|---|---|
| | | | | | | | TARGET 2027 | PAGU INDIKATIF | LOKASI | SUMBER DANA | PRIORITAS | | | TARGET | PAGU INDIKATIF | |
| | | | | | | | | | | | NASIONAL | DAERAH | | | | |
| (1) | (2) | (3) | (4) | (5) | (6) | (7) | (8) | (9) | (10) | (11) | (12) | (13) | (14) | (15) | (16) | (17) |
| | | | 1.Angka Partisipasi Kasar SD/Sederajat | 100 % | | 100 % | 100 % | 180.860.000,00 | | | | | | 100 % | 164.315.520,00 | |
| | | | 2.Angka Partisipasi Kasar SMP/Sederajat | 100 % | | 100 % | 100 % | 180.860.000,00 | | | | | | 100 % | 164.315.520,00 | |
| | | | 3.Angka Partisipasi Kasar PAUD/Sederajat | 100 % | | 100 % | 100 % | 180.860.000,00 | | | | | | 100 % | 164.315.520,00 | |
| | | | 4.Persentase kelulusan peserta didik kejar paket | 100 % | | 100 % | 100 % | 180.860.000,00 | | | | | | 100 % | 164.315.520,00 | |
| | 1.01.02.2.01 | Pengelolaan Pendidikan Sekolah Dasar | | | | | | 36.557.520.960,00 | | | | | PTK dan Peserta Didik | | 37.078.855.411,00 | |
| | | Meningkatnya Angka Partisipasi Sekolah (APS) Sekolah Dasar | | | | | | 36.557.520.960,00 | | | | | PTK dan Peserta Didik | | 37.078.855.411,00 | |
| | | | Jumlah Peserta Didik Sekolah Dasar yang Menerima Biaya Personil Peserta Didik | 123 Peserta Didik | | 104 Peserta Didik | 109 Peserta Didik | 10.718.373.440,00 | | | | | | 115 Peserta Didik | 9.243.961.040,00 | |
| | | | Jumlah Sekolah Dasar yang Mengelola Dana BOS | 1 Satuan Pendidikan | | 1 Satuan Pendidikan | 1 Satuan Pendidikan | 15.731.700.000,00 | | | | | | 1 Satuan Pendidikan | 15.975.648.800,00 | |
| | | Meningkatnya Pengelolaan Pendidikan Sekolah Dasar | | | | | | 36.557.520.960,00 | | | | | PTK dan Peserta Didik | | 37.078.855.411,00 | |
| | | | Jumlah Peserta Didik Sekolah Dasar yang Menerima Biaya Personil Peserta Didik | 123 Peserta Didik | | 104 Peserta Didik | 109 Peserta Didik | 10.718.373.440,00 | | | | | | 115 Peserta Didik | 9.243.961.040,00 | |
| | | | Jumlah Sekolah Dasar yang Mengelola Dana BOS | 1 Satuan Pendidikan | | 1 Satuan Pendidikan | 1 Satuan Pendidikan | 15.731.700.000,00 | | | | | | 1 Satuan Pendidikan | 15.975.648.800,00 | |
| | 1.01.02.2.01.0029 | Pengelolaan Dana BOS Sekolah Dasar | | | | | | 81.000.000,00 | | | | | | | 100.846.800,00 | |
| | | Terlaksananya Pengelolaan Dana BOS Sekolah Dasar | Jumlah Sekolah Dasar yang Mengelola Dana BOS | 1 Satuan Pendidikan | | 1 Satuan Pendidikan | 1 Satuan Pendidikan | 81.000.000,00 | Provinsi Jawa Timur \|\| Kota Pasuruan \|\| Kecamatan Panggungrejo \|\| Kelurahan Kandangsapi \|\| 0 | DAK Non Fisik-Dana BOSP-BOS Reguler | 4.Memperkuat pembangunan sumber daya manusia (SDM), sains, teknologi, pendidikan, kesehatan, prestasi olahraga, kesetaraan gender, serta penguatan peran perempuan, pemuda (generasi milenial dan generasi Z), dan penyandang disabilitas. | 5. Penurangan stunting | | 1 Satuan Pendidikan | 100.846.800,00 | UPT SDN KANDANGSAPI II |

| NO | KODE | URUSAN / BIDANG URUSAN / PROGRAM / OUTCOME / KEGIATAN / SUBKEGIATAN OUTPUT | INDIKATOR | TARGET AKHIR RENSTRA | REALISASI 2025 | PRAKIRAAN 2026 | CAPAIAN KINERJA DAN KERANGKA PENDANAAN | | | | | | KELOMPOK SASARAN | PRAKIRAAN MAJU 2028 | | PERANGKAT DAERAH PENANGGUNG JAWAB |
|---|---|---|---|---|---|---|---|---|---|---|---|---|---|---|---|---|
| | | | | | | | TARGET 2027 | PAGU INDIKATIF | LOKASI | SUMBER DANA | PRIORITAS | | | TARGET | PAGU INDIKATIF | |
| | | | | | | | | | | | NASIONAL | DAERAH | | | | |
| (1) | (2) | (3) | (4) | (5) | (6) | (7) | (8) | (9) | (10) | (11) | (12) | (13) | (14) | (15) | (16) | (17) |
| | | Terlaksananya Pengelolaan Dana BOS Sekolah Dasar | Jumlah Sekolah Dasar yang Mengelola Dana BOS | 22 Satuan Pendidikan | | 20 Satuan Pendidikan | 1 Satuan Pendidikan | 81.000.000,00 | Provinsi Jawa Timur \|\| Kota Pasuruan \|\| Kecamatan Panggungrejo \|\| Kelurahan Kandangsapi \|\| 0 | DAK Non Fisik-Dana BOSP-BOS Reguler | 4.Memperkuat pembangunan sumber daya manusia (SDM), sains, teknologi, pendidikan, kesehatan, prestasi olahraga, kesetaraan gender, serta penguatan peran perempuan, pemuda (generasi milenial dan generasi Z), dan penyandang disabilitas. | 5. Penguranggan stunting | | 22 Satuan Pendidikan | 100.846.800,00 | UPT SDN KANDANGSAPI II |
| | 1.01.02.2.01.0054 | Penyediaan Biaya Personil Peserta Didik Sekolah Dasar | | | | | | 99.860.000,00 | | | | | | | 63.468.720,00 | |
| | | Biaya Personil Peserta Didik Sekolah Dasar Diterima oleh Peserta Didik | Jumlah Peserta Didik Sekolah Dasar yang Menerima Biaya Personil Peserta Didik | 168 Peserta Didik | | 142 Peserta Didik | 95 Peserta Didik | 99.860.000,00 | Provinsi Jawa Timur \|\| Kota Pasuruan \|\| Kecamatan Panggungrejo \|\| Kelurahan Kandangsapi \|\| 0 | Dana Alokasi Umum (DAU) | 4.Memperkuat pembangunan sumber daya manusia (SDM), sains, teknologi, pendidikan, kesehatan, prestasi olahraga, kesetaraan gender, serta penguatan peran perempuan, pemuda (generasi milenial dan generasi Z), dan penyandang disabilitas. | 5. Penguranggan stunting | | 157 Peserta Didik | 63.468.720,00 | UPT SDN KANDANGSAPI II |

| NO | KODE | URUSAN / BIDANG URUSAN / PROGRAM / OUTCOME / KEGIATAN / SUBKEGIATAN OUTPUT | INDIKATOR | TARGET AKHIR RENSTRA | REALISASI 2025 | PRAKIRAAN 2026 | CAPAIAN KINERJA DAN KERANGKA PENDANAAN | | | | | | KELOMPOK SASARAN | PRAKIRAAN MAJU 2028 | | PERANGKAT DAERAH PENANGGUNG JAWAB |
|---|---|---|---|---|---|---|---|---|---|---|---|---|---|---|---|---|
| | | | | | | | TARGET 2027 | PAGU INDIKATIF | LOKASI | SUMBER DANA | PRIORITAS | | | TARGET | PAGU INDIKATIF | |
| | | | | | | | | | | | NASIONAL | DAERAH | | | | |
| (1) | (2) | (3) | (4) | (5) | (6) | (7) | (8) | (9) | (10) | (11) | (12) | (13) | (14) | (15) | (16) | (17) |
| | | Biaya Personil Peserta Didik Sekolah Dasar Diterima oleh Peserta Didik | Jumlah Peserta Didik Sekolah Dasar yang Menerima Biaya Personil Peserta Didik | 99 Peserta Didik | | 84 Peserta Didik | 95 Peserta Didik | 99.860.000,00 | Provinsi Jawa Timur \|\| Kota Pasuruan \|\| Kecamatan Panggungrejo \|\| Kelurahan Kandangsapi \|\| 0 | Dana Alokasi Umum (DAU) | 4.Memperkuat pembangunan sumber daya manusia (SDM), sains, teknologi, pendidikan, kesehatan, prestasi olahraga, kesetaraan gender, serta penguatan peran perempuan, pemuda (generasi milenial dan generasi Z), dan penyandang disabilitas. | 5. Penguranggan stunting | | 93 Peserta Didik | 63.468.720,00 | UPT SDN KANDANGSAPI II |
| | | Biaya Personil Peserta Didik Sekolah Dasar Diterima oleh Peserta Didik | Jumlah Peserta Didik Sekolah Dasar yang Menerima Biaya Personil Peserta Didik | 96 Peserta Didik | | 81 Peserta Didik | 95 Peserta Didik | 99.860.000,00 | Provinsi Jawa Timur \|\| Kota Pasuruan \|\| Kecamatan Panggungrejo \|\| Kelurahan Kandangsapi \|\| 0 | Dana Alokasi Umum (DAU) | 4.Memperkuat pembangunan sumber daya manusia (SDM), sains, teknologi, pendidikan, kesehatan, prestasi olahraga, kesetaraan gender, serta penguatan peran perempuan, pemuda (generasi milenial dan generasi Z), dan penyandang disabilitas. | 5. Penguranggan stunting | | 89 Peserta Didik | 63.468.720,00 | UPT SDN KANDANGSAPI II |

| NO | KODE | URUSAN / BIDANG URUSAN / PROGRAM / OUTCOME / KEGIATAN / SUBKEGIATAN OUTPUT | INDIKATOR | TARGET AKHIR RENSTRA | REALISASI 2025 | PRAKIRAAN 2026 | CAPAIAN KINERJA DAN KERANGKA PENDANAAN | | | | | | KELOMPOK SASARAN | PRAKIRAAN MAJU 2028 | | PERANGKAT DAERAH PENANGGUNG JAWAB |
|---|---|---|---|---|---|---|---|---|---|---|---|---|---|---|---|---|
| | | | | | | | TARGET 2027 | PAGU INDIKATIF | LOKASI | SUMBER DANA | PRIORITAS | | | TARGET | PAGU INDIKATIF | |
| | | | | | | | | | | | NASIONAL | DAERAH | | | | |
| (1) | (2) | (3) | (4) | (5) | (6) | (7) | (8) | (9) | (10) | (11) | (12) | (13) | (14) | (15) | (16) | (17) |
| | | Biaya Personil Peserta Didik Sekolah Dasar Diterima oleh Peserta Didik | Jumlah Peserta Didik Sekolah Dasar yang Menerima Biaya Personil Peserta Didik | 94 Peserta Didik | | 80 Peserta Didik | 95 Peserta Didik | 99.860.000,00 | Provinsi Jawa Timur \|\| Kota Pasuruan \|\| Kecamatan Panggungrejo \|\| Kelurahan Kandangsapi \|\| 0 | Dana Alokasi Umum (DAU) | 4.Memperkuat pembangunan sumber daya manusia (SDM), sains, teknologi, pendidikan, kesehatan, prestasi olahraga, kesetaraan gender, serta penguatan peran perempuan, pemuda (generasi milenial dan generasi Z), dan penyandang disabilitas. | 5. Penguran gan stunting | | 88 Peserta Didik | 63.468.720,00 | UPT SDN KANDANGSAPI II |
| | | Biaya Personil Peserta Didik Sekolah Dasar Diterima oleh Peserta Didik | Jumlah Peserta Didik Sekolah Dasar yang Menerima Biaya Personil Peserta Didik | 846 Peserta Didik | | 716 Peserta Didik | 95 Peserta Didik | 99.860.000,00 | Provinsi Jawa Timur \|\| Kota Pasuruan \|\| Kecamatan Panggungrejo \|\| Kelurahan Kandangsapi \|\| 0 | Dana Alokasi Umum (DAU) | 4.Memperkuat pembangunan sumber daya manusia (SDM), sains, teknologi, pendidikan, kesehatan, prestasi olahraga, kesetaraan gender, serta penguatan peran perempuan, pemuda (generasi milenial dan generasi Z), dan penyandang disabilitas. | 5. Penguran gan stunting | | 789 Peserta Didik | 63.468.720,00 | UPT SDN KANDANGSAPI II |

| NO | KODE | URUSAN / BIDANG URUSAN / PROGRAM / OUTCOME / KEGIATAN / SUBKEGIATAN OUTPUT | INDIKATOR | TARGET AKHIR RENSTRA | REALISASI 2025 | PRAKIRAAN 2026 | CAPAIAN KINERJA DAN KERANGKA PENDANAAN | | | | | | KELOMPOK SASARAN | PRAKIRAAN MAJU 2028 | | PERANGKAT DAERAH PENANGGUNG JAWAB |
|---|---|---|---|---|---|---|---|---|---|---|---|---|---|---|---|---|
| | | | | | | | TARGET 2027 | PAGU INDIKATIF | LOKASI | SUMBER DANA | PRIORITAS | | | TARGET | PAGU INDIKATIF | |
| | | | | | | | | | | | NASIONAL | DAERAH | | | | |
| (1) | (2) | (3) | (4) | (5) | (6) | (7) | (8) | (9) | (10) | (11) | (12) | (13) | (14) | (15) | (16) | (17) |
| | | Biaya Personil Peserta Didik Sekolah Dasar Diterima oleh Peserta Didik | Jumlah Peserta Didik Sekolah Dasar yang Menerima Biaya Personil Peserta Didik | 8450 Peserta Didik | | 8237 Peserta Didik | 95 Peserta Didik | 99.860.000,00 | Provinsi Jawa Timur \|\| Kota Pasuruan \|\| Kecamatan Panggungrejo \|\| Kelurahan Kandangsapi \|\| 0 | Dana Alokasi Umum (DAU) | 4.Memperkuat pembangunan sumber daya manusia (SDM), sains, teknologi, pendidikan, kesehatan, prestasi olahraga, kesetaraan gender, serta penguatan peran perempuan, pemuda (generasi milenial dan generasi Z), dan penyandang disabilitas. | 5. Penguranggan stunting | | 8450 Peserta Didik | 63.468.720,00 | UPT SDN KANDANGSAPI II |
| | | Biaya Personil Peserta Didik Sekolah Dasar Diterima oleh Peserta Didik | Jumlah Peserta Didik Sekolah Dasar yang Menerima Biaya Personil Peserta Didik | 71 Peserta Didik | | 60 Peserta Didik | 95 Peserta Didik | 99.860.000,00 | Provinsi Jawa Timur \|\| Kota Pasuruan \|\| Kecamatan Panggungrejo \|\| Kelurahan Kandangsapi \|\| 0 | Dana Alokasi Umum (DAU) | 4.Memperkuat pembangunan sumber daya manusia (SDM), sains, teknologi, pendidikan, kesehatan, prestasi olahraga, kesetaraan gender, serta penguatan peran perempuan, pemuda (generasi milenial dan generasi Z), dan penyandang disabilitas. | 5. Penguranggan stunting | | 66 Peserta Didik | 63.468.720,00 | UPT SDN KANDANGSAPI II |

| NO | KODE | URUSAN / BIDANG URUSAN / PROGRAM / OUTCOME / KEGIATAN / SUBKEGIATAN OUTPUT | INDIKATOR | TARGET AKHIR RENSTRA | REALISASI 2025 | PRAKIRAAN 2026 | CAPAIAN KINERJA DAN KERANGKA PENDANAAN | | | | | | KELOMPOK SASARAN | PRAKIRAAN MAJU 2028 | | PERANGKAT DAERAH PENANGGUNG JAWAB |
|---|---|---|---|---|---|---|---|---|---|---|---|---|---|---|---|---|
| | | | | | | | TARGET 2027 | PAGU INDIKATIF | LOKASI | SUMBER DANA | PRIORITAS | | | TARGET | PAGU INDIKATIF | |
| | | | | | | | | | | | NASIONAL | DAERAH | | | | |
| (1) | (2) | (3) | (4) | (5) | (6) | (7) | (8) | (9) | (10) | (11) | (12) | (13) | (14) | (15) | (16) | (17) |
| | | Biaya Personil Peserta Didik Sekolah Dasar Diterima oleh Peserta Didik | Jumlah Peserta Didik Sekolah Dasar yang Menerima Biaya Personil Peserta Didik | 658 Peserta Didik | | 557 Peserta Didik | 95 Peserta Didik | 99.860.000,00 | Provinsi Jawa Timur \|\| Kota Pasuruan \|\| Kecamatan Panggungrejo \|\| Kelurahan Kandangsapi \|\| 0 | Dana Alokasi Umum (DAU) | 4.Memperkuat pembangunan sumber daya manusia (SDM), sains, teknologi, pendidikan, kesehatan, prestasi olahraga, kesetaraan gender, serta penguatan peran perempuan, pemuda (generasi milenial dan generasi Z), dan penyandang disabilitas. | 5. Penguranggan stunting | | 614 Peserta Didik | 63.468.720,00 | UPT SDN KANDANGSAPI II |
| | | Biaya Personil Peserta Didik Sekolah Dasar Diterima oleh Peserta Didik | Jumlah Peserta Didik Sekolah Dasar yang Menerima Biaya Personil Peserta Didik | 607 Peserta Didik | | 514 Peserta Didik | 95 Peserta Didik | 99.860.000,00 | Provinsi Jawa Timur \|\| Kota Pasuruan \|\| Kecamatan Panggungrejo \|\| Kelurahan Kandangsapi \|\| 0 | Dana Alokasi Umum (DAU) | 4.Memperkuat pembangunan sumber daya manusia (SDM), sains, teknologi, pendidikan, kesehatan, prestasi olahraga, kesetaraan gender, serta penguatan peran perempuan, pemuda (generasi milenial dan generasi Z), dan penyandang disabilitas. | 5. Penguranggan stunting | | 567 Peserta Didik | 63.468.720,00 | UPT SDN KANDANGSAPI II |

| NO | KODE | URUSAN / BIDANG URUSAN / PROGRAM / OUTCOME / KEGIATAN / SUBKEGIATAN OUTPUT | INDIKATOR | TARGET AKHIR RENSTRA | REALISASI 2025 | PRAKIRAAN 2026 | CAPAIAN KINERJA DAN KERANGKA PENDANAAN | | | | | | KELOMPOK SASARAN | PRAKIRAAN MAJU 2028 | | PERANGKAT DAERAH PENANGGUNG JAWAB |
|---|---|---|---|---|---|---|---|---|---|---|---|---|---|---|---|---|
| | | | | | | | TARGET 2027 | PAGU INDIKATIF | LOKASI | SUMBER DANA | PRIORITAS | | | TARGET | PAGU INDIKATIF | |
| | | | | | | | | | | | NASIONAL | DAERAH | | | | |
| (1) | (2) | (3) | (4) | (5) | (6) | (7) | (8) | (9) | (10) | (11) | (12) | (13) | (14) | (15) | (16) | (17) |
| | | Biaya Personil Peserta Didik Sekolah Dasar Diterima oleh Peserta Didik | Jumlah Peserta Didik Sekolah Dasar yang Menerima Biaya Personil Peserta Didik | 579 Peserta Didik | | 490 Peserta Didik | 95 Peserta Didik | 99.860.000,00 | Provinsi Jawa Timur \|\| Kota Pasuruan \|\| Kecamatan Panggungrejo \|\| Kelurahan Kandangsapi \|\| 0 | Dana Alokasi Umum (DAU) | 4.Memperkuat pembangunan sumber daya manusia (SDM), sains, teknologi, pendidikan, kesehatan, prestasi olahraga, kesetaraan gender, serta penguatan peran perempuan, pemuda (generasi milenial dan generasi Z), dan penyandang disabilitas. | 5. Penguranggan stunting | | 540 Peserta Didik | 63.468.720,00 | UPT SDN KANDANGSAPI II |
| | | Biaya Personil Peserta Didik Sekolah Dasar Diterima oleh Peserta Didik | Jumlah Peserta Didik Sekolah Dasar yang Menerima Biaya Personil Peserta Didik | 541 Peserta Didik | | 458 Peserta Didik | 95 Peserta Didik | 99.860.000,00 | Provinsi Jawa Timur \|\| Kota Pasuruan \|\| Kecamatan Panggungrejo \|\| Kelurahan Kandangsapi \|\| 0 | Dana Alokasi Umum (DAU) | 4.Memperkuat pembangunan sumber daya manusia (SDM), sains, teknologi, pendidikan, kesehatan, prestasi olahraga, kesetaraan gender, serta penguatan peran perempuan, pemuda (generasi milenial dan generasi Z), dan penyandang disabilitas. | 5. Penguranggan stunting | | 505 Peserta Didik | 63.468.720,00 | UPT SDN KANDANGSAPI II |

| NO | KODE | URUSAN / BIDANG URUSAN / PROGRAM / OUTCOME / KEGIATAN / SUBKEGIATAN OUTPUT | INDIKATOR | TARGET AKHIR RENSTRA | REALISASI 2025 | PRAKIRAAN 2026 | CAPAIAN KINERJA DAN KERANGKA PENDANAAN | | | | | | KELOMPOK SASARAN | PRAKIRAAN MAJU 2028 | | PERANGKAT DAERAH PENANGGUNG JAWAB |
|---|---|---|---|---|---|---|---|---|---|---|---|---|---|---|---|---|
| | | | | | | | TARGET 2027 | PAGU INDIKATIF | LOKASI | SUMBER DANA | PRIORITAS | | | TARGET | PAGU INDIKATIF | |
| | | | | | | | | | | | NASIONAL | DAERAH | | | | |
| (1) | (2) | (3) | (4) | (5) | (6) | (7) | (8) | (9) | (10) | (11) | (12) | (13) | (14) | (15) | (16) | (17) |
| | | Biaya Personil Peserta Didik Sekolah Dasar Diterima oleh Peserta Didik | Jumlah Peserta Didik Sekolah Dasar yang Menerima Biaya Personil Peserta Didik | 502 Peserta Didik | | 425 Peserta Didik | 95 Peserta Didik | 99.860.000,00 | Provinsi Jawa Timur \|\| Kota Pasuruan \|\| Kecamatan Panggungrejo \|\| Kelurahan Kandangsapi \|\| 0 | Dana Alokasi Umum (DAU) | 4.Memperkuat pembangunan sumber daya manusia (SDM), sains, teknologi, pendidikan, kesehatan, prestasi olahraga, kesetaraan gender, serta penguatan peran perempuan, pemuda (generasi milenial dan generasi Z), dan penyandang disabilitas. | 5. Penguranggan stunting | | 469 Peserta Didik | 63.468.720,00 | UPT SDN KANDANGSAPI II |
| | | Biaya Personil Peserta Didik Sekolah Dasar Diterima oleh Peserta Didik | Jumlah Peserta Didik Sekolah Dasar yang Menerima Biaya Personil Peserta Didik | 495 Peserta Didik | | 419 Peserta Didik | 95 Peserta Didik | 99.860.000,00 | Provinsi Jawa Timur \|\| Kota Pasuruan \|\| Kecamatan Panggungrejo \|\| Kelurahan Kandangsapi \|\| 0 | Dana Alokasi Umum (DAU) | 4.Memperkuat pembangunan sumber daya manusia (SDM), sains, teknologi, pendidikan, kesehatan, prestasi olahraga, kesetaraan gender, serta penguatan peran perempuan, pemuda (generasi milenial dan generasi Z), dan penyandang disabilitas. | 5. Penguranggan stunting | | 462 Peserta Didik | 63.468.720,00 | UPT SDN KANDANGSAPI II |

| NO | KODE | URUSAN / BIDANG URUSAN / PROGRAM / OUTCOME / KEGIATAN / SUBKEGIATAN OUTPUT | INDIKATOR | TARGET AKHIR RENSTRA | REALISASI 2025 | PRAKIRAAN 2026 | CAPAIAN KINERJA DAN KERANGKA PENDANAAN | | | | | | KELOMPOK SASARAN | PRAKIRAAN MAJU 2028 | | PERANGKAT DAERAH PENANGGUNG JAWAB |
|---|---|---|---|---|---|---|---|---|---|---|---|---|---|---|---|---|
| | | | | | | | TARGET 2027 | PAGU INDIKATIF | LOKASI | SUMBER DANA | PRIORITAS | | | TARGET | PAGU INDIKATIF | |
| | | | | | | | | | | | NASIONAL | DAERAH | | | | |
| (1) | (2) | (3) | (4) | (5) | (6) | (7) | (8) | (9) | (10) | (11) | (12) | (13) | (14) | (15) | (16) | (17) |
| | | Biaya Personil Peserta Didik Sekolah Dasar Diterima oleh Peserta Didik | Jumlah Peserta Didik Sekolah Dasar yang Menerima Biaya Personil Peserta Didik | 457 Peserta Didik | | 387 Peserta Didik | 95 Peserta Didik | 99.860.000,00 | Provinsi Jawa Timur \|\| Kota Pasuruan \|\| Kecamatan Panggungrejo \|\| Kelurahan Kandangsapi \|\| 0 | Dana Alokasi Umum (DAU) | 4.Memperkuat pembangunan sumber daya manusia (SDM), sains, teknologi, pendidikan, kesehatan, prestasi olahraga, kesetaraan gender, serta penguatan peran perempuan, pemuda (generasi milenial dan generasi Z), dan penyandang disabilitas. | 5. Penguranggan stunting | | 427 Peserta Didik | 63.468.720,00 | UPT SDN KANDANGSAPI II |
| | | Biaya Personil Peserta Didik Sekolah Dasar Diterima oleh Peserta Didik | Jumlah Peserta Didik Sekolah Dasar yang Menerima Biaya Personil Peserta Didik | 433 Peserta Didik | | 367 Peserta Didik | 95 Peserta Didik | 99.860.000,00 | Provinsi Jawa Timur \|\| Kota Pasuruan \|\| Kecamatan Panggungrejo \|\| Kelurahan Kandangsapi \|\| 0 | Dana Alokasi Umum (DAU) | 4.Memperkuat pembangunan sumber daya manusia (SDM), sains, teknologi, pendidikan, kesehatan, prestasi olahraga, kesetaraan gender, serta penguatan peran perempuan, pemuda (generasi milenial dan generasi Z), dan penyandang disabilitas. | 5. Penguranggan stunting | | 405 Peserta Didik | 63.468.720,00 | UPT SDN KANDANGSAPI II |

| NO | KODE | URUSAN / BIDANG URUSAN / PROGRAM / OUTCOME / KEGIATAN / SUBKEGIATAN OUTPUT | INDIKATOR | TARGET AKHIR RENSTRA | REALISASI 2025 | PRAKIRAAN 2026 | CAPAIAN KINERJA DAN KERANGKA PENDANAAN | | | | | | KELOMPOK SASARAN | PRAKIRAAN MAJU 2028 | | PERANGKAT DAERAH PENANGGUNG JAWAB |
|---|---|---|---|---|---|---|---|---|---|---|---|---|---|---|---|---|
| | | | | | | | TARGET 2027 | PAGU INDIKATIF | LOKASI | SUMBER DANA | PRIORITAS | | | TARGET | PAGU INDIKATIF | |
| | | | | | | | | | | | NASIONAL | DAERAH | | | | |
| (1) | (2) | (3) | (4) | (5) | (6) | (7) | (8) | (9) | (10) | (11) | (12) | (13) | (14) | (15) | (16) | (17) |
| | | Biaya Personil Peserta Didik Sekolah Dasar Diterima oleh Peserta Didik | Jumlah Peserta Didik Sekolah Dasar yang Menerima Biaya Personil Peserta Didik | 425 Peserta Didik | | 360 Peserta Didik | 95 Peserta Didik | 99.860.000,00 | Provinsi Jawa Timur \|\| Kota Pasuruan \|\| Kecamatan Panggungrejo \|\| Kelurahan Kandangsapi \|\| 0 | Dana Alokasi Umum (DAU) | 4.Memperkuat pembangunan sumber daya manusia (SDM), sains, teknologi, pendidikan, kesehatan, prestasi olahraga, kesetaraan gender, serta penguatan peran perempuan, pemuda (generasi milenial dan generasi Z), dan penyandang disabilitas. | 5. Penguran gan stunting | | 397 Peserta Didik | 63.468.720,00 | UPT SDN KANDANGSAPI II |
| | | Biaya Personil Peserta Didik Sekolah Dasar Diterima oleh Peserta Didik | Jumlah Peserta Didik Sekolah Dasar yang Menerima Biaya Personil Peserta Didik | 412 Peserta Didik | | 349 Peserta Didik | 95 Peserta Didik | 99.860.000,00 | Provinsi Jawa Timur \|\| Kota Pasuruan \|\| Kecamatan Panggungrejo \|\| Kelurahan Kandangsapi \|\| 0 | Dana Alokasi Umum (DAU) | 4.Memperkuat pembangunan sumber daya manusia (SDM), sains, teknologi, pendidikan, kesehatan, prestasi olahraga, kesetaraan gender, serta penguatan peran perempuan, pemuda (generasi milenial dan generasi Z), dan penyandang disabilitas. | 5. Penguran gan stunting | | 385 Peserta Didik | 63.468.720,00 | UPT SDN KANDANGSAPI II |

| NO | KODE | URUSAN / BIDANG URUSAN / PROGRAM / OUTCOME / KEGIATAN / SUBKEGIATAN OUTPUT | INDIKATOR | TARGET AKHIR RENSTRA | REALISASI 2025 | PRAKIRAAN 2026 | CAPAIAN KINERJA DAN KERANGKA PENDANAAN | | | | | | KELOMPOK SASARAN | PRAKIRAAN MAJU 2028 | | PERANGKAT DAERAH PENANGGUNG JAWAB |
|---|---|---|---|---|---|---|---|---|---|---|---|---|---|---|---|---|
| | | | | | | | TARGET 2027 | PAGU INDIKATIF | LOKASI | SUMBER DANA | PRIORITAS | | | TARGET | PAGU INDIKATIF | |
| | | | | | | | | | | | NASIONAL | DAERAH | | | | |
| (1) | (2) | (3) | (4) | (5) | (6) | (7) | (8) | (9) | (10) | (11) | (12) | (13) | (14) | (15) | (16) | (17) |
| | | Biaya Personil Peserta Didik Sekolah Dasar Diterima oleh Peserta Didik | Jumlah Peserta Didik Sekolah Dasar yang Menerima Biaya Personil Peserta Didik | 407 Peserta Didik | | 345 Peserta Didik | 95 Peserta Didik | 99.860.000,00 | Provinsi Jawa Timur \|\| Kota Pasuruan \|\| Kecamatan Panggungrejo \|\| Kelurahan Kandangsapi \|\| 0 | Dana Alokasi Umum (DAU) | 4.Memperkuat pembangunan sumber daya manusia (SDM), sains, teknologi, pendidikan, kesehatan, prestasi olahraga, kesetaraan gender, serta penguatan peran perempuan, pemuda (generasi milenial dan generasi Z), dan penyandang disabilitas. | 5. Penguranggan stunting | | 380 Peserta Didik | 63.468.720,00 | UPT SDN KANDANGSAPI II |
| | | Biaya Personil Peserta Didik Sekolah Dasar Diterima oleh Peserta Didik | Jumlah Peserta Didik Sekolah Dasar yang Menerima Biaya Personil Peserta Didik | 403 Peserta Didik | | 341 Peserta Didik | 95 Peserta Didik | 99.860.000,00 | Provinsi Jawa Timur \|\| Kota Pasuruan \|\| Kecamatan Panggungrejo \|\| Kelurahan Kandangsapi \|\| 0 | Dana Alokasi Umum (DAU) | 4.Memperkuat pembangunan sumber daya manusia (SDM), sains, teknologi, pendidikan, kesehatan, prestasi olahraga, kesetaraan gender, serta penguatan peran perempuan, pemuda (generasi milenial dan generasi Z), dan penyandang disabilitas. | 5. Penguranggan stunting | | 376 Peserta Didik | 63.468.720,00 | UPT SDN KANDANGSAPI II |

| NO | KODE | URUSAN / BIDANG URUSAN / PROGRAM / OUTCOME / KEGIATAN / SUBKEGIATAN OUTPUT | INDIKATOR | TARGET AKHIR RENSTRA | REALISASI 2025 | PRAKIRAAN 2026 | CAPAIAN KINERJA DAN KERANGKA PENDANAAN | | | | | | KELOMPOK SASARAN | PRAKIRAAN MAJU 2028 | | PERANGKAT DAERAH PENANGGUNG JAWAB |
|---|---|---|---|---|---|---|---|---|---|---|---|---|---|---|---|---|
| | | | | | | | TARGET 2027 | PAGU INDIKATIF | LOKASI | SUMBER DANA | PRIORITAS | | | TARGET | PAGU INDIKATIF | |
| | | | | | | | | | | | NASIONAL | DAERAH | | | | |
| (1) | (2) | (3) | (4) | (5) | (6) | (7) | (8) | (9) | (10) | (11) | (12) | (13) | (14) | (15) | (16) | (17) |
| | | Biaya Personil Peserta Didik Sekolah Dasar Diterima oleh Peserta Didik | Jumlah Peserta Didik Sekolah Dasar yang Menerima Biaya Personil Peserta Didik | 380 Peserta Didik | | 322 Peserta Didik | 95 Peserta Didik | 99.860.000,00 | Provinsi Jawa Timur \|\| Kota Pasuruan \|\| Kecamatan Panggungrejo \|\| Kelurahan Kandangsapi \|\| 0 | Dana Alokasi Umum (DAU) | 4.Memperkuat pembangunan sumber daya manusia (SDM), sains, teknologi, pendidikan, kesehatan, prestasi olahraga, kesetaraan gender, serta penguatan peran perempuan, pemuda (generasi milenial dan generasi Z), dan penyandang disabilitas. | 5. Penguranggan stunting | | 355 Peserta Didik | 63.468.720,00 | UPT SDN KANDANGSAPI II |
| | | Biaya Personil Peserta Didik Sekolah Dasar Diterima oleh Peserta Didik | Jumlah Peserta Didik Sekolah Dasar yang Menerima Biaya Personil Peserta Didik | 365 Peserta Didik | | 309 Peserta Didik | 95 Peserta Didik | 99.860.000,00 | Provinsi Jawa Timur \|\| Kota Pasuruan \|\| Kecamatan Panggungrejo \|\| Kelurahan Kandangsapi \|\| 0 | Dana Alokasi Umum (DAU) | 4.Memperkuat pembangunan sumber daya manusia (SDM), sains, teknologi, pendidikan, kesehatan, prestasi olahraga, kesetaraan gender, serta penguatan peran perempuan, pemuda (generasi milenial dan generasi Z), dan penyandang disabilitas. | 5. Penguranggan stunting | | 341 Peserta Didik | 63.468.720,00 | UPT SDN KANDANGSAPI II |

| NO | KODE | URUSAN / BIDANG URUSAN / PROGRAM / OUTCOME / KEGIATAN / SUBKEGIATAN OUTPUT | INDIKATOR | TARGET AKHIR RENSTRA | REALISASI 2025 | PRAKIRAAN 2026 | CAPAIAN KINERJA DAN KERANGKA PENDANAAN | | | | | | KELOMPOK SASARAN | PRAKIRAAN MAJU 2028 | | PERANGKAT DAERAH PENANGGUNG JAWAB |
|---|---|---|---|---|---|---|---|---|---|---|---|---|---|---|---|---|
| | | | | | | | TARGET 2027 | PAGU INDIKATIF | LOKASI | SUMBER DANA | PRIORITAS | | | TARGET | PAGU INDIKATIF | |
| | | | | | | | | | | | NASIONAL | DAERAH | | | | |
| (1) | (2) | (3) | (4) | (5) | (6) | (7) | (8) | (9) | (10) | (11) | (12) | (13) | (14) | (15) | (16) | (17) |
| | | Biaya Personil Peserta Didik Sekolah Dasar Diterima oleh Peserta Didik | Jumlah Peserta Didik Sekolah Dasar yang Menerima Biaya Personil Peserta Didik | 355 Peserta Didik | | 301 Peserta Didik | 95 Peserta Didik | 99.860.000,00 | Provinsi Jawa Timur \|\| Kota Pasuruan \|\| Kecamatan Panggungrejo \|\| Kelurahan Kandangsapi \|\| 0 | Dana Alokasi Umum (DAU) | 4.Memperkuat pembangunan sumber daya manusia (SDM), sains, teknologi, pendidikan, kesehatan, prestasi olahraga, kesetaraan gender, serta penguatan peran perempuan, pemuda (generasi milenial dan generasi Z), dan penyandang disabilitas. | 5. Penguranggan stunting | | 332 Peserta Didik | 63.468.720,00 | UPT SDN KANDANGSAPI II |
| | | Biaya Personil Peserta Didik Sekolah Dasar Diterima oleh Peserta Didik | Jumlah Peserta Didik Sekolah Dasar yang Menerima Biaya Personil Peserta Didik | 354 Peserta Didik | | 300 Peserta Didik | 95 Peserta Didik | 99.860.000,00 | Provinsi Jawa Timur \|\| Kota Pasuruan \|\| Kecamatan Panggungrejo \|\| Kelurahan Kandangsapi \|\| 0 | Dana Alokasi Umum (DAU) | 4.Memperkuat pembangunan sumber daya manusia (SDM), sains, teknologi, pendidikan, kesehatan, prestasi olahraga, kesetaraan gender, serta penguatan peran perempuan, pemuda (generasi milenial dan generasi Z), dan penyandang disabilitas. | 5. Penguranggan stunting | | 331 Peserta Didik | 63.468.720,00 | UPT SDN KANDANGSAPI II |

| NO | KODE | URUSAN / BIDANG URUSAN / PROGRAM / OUTCOME / KEGIATAN / SUBKEGIATAN OUTPUT | INDIKATOR | TARGET AKHIR RENSTRA | REALISASI 2025 | PRAKIRAAN 2026 | CAPAIAN KINERJA DAN KERANGKA PENDANAAN | | | | | | KELOMPOK SASARAN | PRAKIRAAN MAJU 2028 | | PERANGKAT DAERAH PENANGGUNG JAWAB |
|---|---|---|---|---|---|---|---|---|---|---|---|---|---|---|---|---|
| | | | | | | | TARGET 2027 | PAGU INDIKATIF | LOKASI | SUMBER DANA | PRIORITAS | | | TARGET | PAGU INDIKATIF | |
| | | | | | | | | | | | NASIONAL | DAERAH | | | | |
| (1) | (2) | (3) | (4) | (5) | (6) | (7) | (8) | (9) | (10) | (11) | (12) | (13) | (14) | (15) | (16) | (17) |
| | | Biaya Personil Peserta Didik Sekolah Dasar Diterima oleh Peserta Didik | Jumlah Peserta Didik Sekolah Dasar yang Menerima Biaya Personil Peserta Didik | 350 Peserta Didik | | 296 Peserta Didik | 95 Peserta Didik | 99.860.000,00 | Provinsi Jawa Timur \|\| Kota Pasuruan \|\| Kecamatan Panggungrejo \|\| Kelurahan Kandangsapi \|\| 0 | Dana Alokasi Umum (DAU) | 4.Memperkuat pembangunan sumber daya manusia (SDM), sains, teknologi, pendidikan, kesehatan, prestasi olahraga, kesetaraan gender, serta penguatan peran perempuan, pemuda (generasi milenial dan generasi Z), dan penyandang disabilitas. | 5. Penguragan stunting | | 326 Peserta Didik | 63.468.720,00 | UPT SDN KANDANGSAPI II |
| | | Biaya Personil Peserta Didik Sekolah Dasar Diterima oleh Peserta Didik | Jumlah Peserta Didik Sekolah Dasar yang Menerima Biaya Personil Peserta Didik | 334 Peserta Didik | | 283 Peserta Didik | 95 Peserta Didik | 99.860.000,00 | Provinsi Jawa Timur \|\| Kota Pasuruan \|\| Kecamatan Panggungrejo \|\| Kelurahan Kandangsapi \|\| 0 | Dana Alokasi Umum (DAU) | 4.Memperkuat pembangunan sumber daya manusia (SDM), sains, teknologi, pendidikan, kesehatan, prestasi olahraga, kesetaraan gender, serta penguatan peran perempuan, pemuda (generasi milenial dan generasi Z), dan penyandang disabilitas. | 5. Penguragan stunting | | 312 Peserta Didik | 63.468.720,00 | UPT SDN KANDANGSAPI II |

| NO | KODE | URUSAN / BIDANG URUSAN / PROGRAM / OUTCOME / KEGIATAN / SUBKEGIATAN OUTPUT | INDIKATOR | TARGET AKHIR RENSTRA | REALISASI 2025 | PRAKIRAAN 2026 | CAPAIAN KINERJA DAN KERANGKA PENDANAAN | | | | | | KELOMPOK SASARAN | PRAKIRAAN MAJU 2028 | | PERANGKAT DAERAH PENANGGUNG JAWAB |
|---|---|---|---|---|---|---|---|---|---|---|---|---|---|---|---|---|
| | | | | | | | TARGET 2027 | PAGU INDIKATIF | LOKASI | SUMBER DANA | PRIORITAS | | | TARGET | PAGU INDIKATIF | |
| | | | | | | | | | | | NASIONAL | DAERAH | | | | |
| (1) | (2) | (3) | (4) | (5) | (6) | (7) | (8) | (9) | (10) | (11) | (12) | (13) | (14) | (15) | (16) | (17) |
| | | Biaya Personil Peserta Didik Sekolah Dasar Diterima oleh Peserta Didik | Jumlah Peserta Didik Sekolah Dasar yang Menerima Biaya Personil Peserta Didik | 319 Peserta Didik | | 270 Peserta Didik | 95 Peserta Didik | 99.860.000,00 | Provinsi Jawa Timur \|\| Kota Pasuruan \|\| Kecamatan Panggungrejo \|\| Kelurahan Kandangsapi \|\| 0 | Dana Alokasi Umum (DAU) | 4.Memperkuat pembangunan sumber daya manusia (SDM), sains, teknologi, pendidikan, kesehatan, prestasi olahraga, kesetaraan gender, serta penguatan peran perempuan, pemuda (generasi milenial dan generasi Z), dan penyandang disabilitas. | 5. Penguranggan stunting | | 298 Peserta Didik | 63.468.720,00 | UPT SDN KANDANGSAPI II |
| | | Biaya Personil Peserta Didik Sekolah Dasar Diterima oleh Peserta Didik | Jumlah Peserta Didik Sekolah Dasar yang Menerima Biaya Personil Peserta Didik | 294 Peserta Didik | | 249 Peserta Didik | 95 Peserta Didik | 99.860.000,00 | Provinsi Jawa Timur \|\| Kota Pasuruan \|\| Kecamatan Panggungrejo \|\| Kelurahan Kandangsapi \|\| 0 | Dana Alokasi Umum (DAU) | 4.Memperkuat pembangunan sumber daya manusia (SDM), sains, teknologi, pendidikan, kesehatan, prestasi olahraga, kesetaraan gender, serta penguatan peran perempuan, pemuda (generasi milenial dan generasi Z), dan penyandang disabilitas. | 5. Penguranggan stunting | | 275 Peserta Didik | 63.468.720,00 | UPT SDN KANDANGSAPI II |

| NO | KODE | URUSAN / BIDANG URUSAN / PROGRAM / OUTCOME / KEGIATAN / SUBKEGIATAN OUTPUT | INDIKATOR | TARGET AKHIR RENSTRA | REALISASI 2025 | PRAKIRAAN 2026 | CAPAIAN KINERJA DAN KERANGKA PENDANAAN | | | | | | KELOMPOK SASARAN | PRAKIRAAN MAJU 2028 | | PERANGKAT DAERAH PENANGGUNG JAWAB |
|---|---|---|---|---|---|---|---|---|---|---|---|---|---|---|---|---|
| | | | | | | | TARGET 2027 | PAGU INDIKATIF | LOKASI | SUMBER DANA | PRIORITAS | | | TARGET | PAGU INDIKATIF | |
| | | | | | | | | | | | NASIONAL | DAERAH | | | | |
| (1) | (2) | (3) | (4) | (5) | (6) | (7) | (8) | (9) | (10) | (11) | (12) | (13) | (14) | (15) | (16) | (17) |
| | | Biaya Personil Peserta Didik Sekolah Dasar Diterima oleh Peserta Didik | Jumlah Peserta Didik Sekolah Dasar yang Menerima Biaya Personil Peserta Didik | 291 Peserta Didik | | 246 Peserta Didik | 95 Peserta Didik | 99.860.000,00 | Provinsi Jawa Timur \|\| Kota Pasuruan \|\| Kecamatan Panggungrejo \|\| Kelurahan Kandangsapi \|\| 0 | Dana Alokasi Umum (DAU) | 4.Memperkuat pembangunan sumber daya manusia (SDM), sains, teknologi, pendidikan, kesehatan, prestasi olahraga, kesetaraan gender, serta penguatan peran perempuan, pemuda (generasi milenial dan generasi Z), dan penyandang disabilitas. | 5. Penguran gan stunting | | 271 Peserta Didik | 63.468.720,00 | UPT SDN KANDANGSAPI II |
| | | Biaya Personil Peserta Didik Sekolah Dasar Diterima oleh Peserta Didik | Jumlah Peserta Didik Sekolah Dasar yang Menerima Biaya Personil Peserta Didik | 275 Peserta Didik | | 233 Peserta Didik | 95 Peserta Didik | 99.860.000,00 | Provinsi Jawa Timur \|\| Kota Pasuruan \|\| Kecamatan Panggungrejo \|\| Kelurahan Kandangsapi \|\| 0 | Dana Alokasi Umum (DAU) | 4.Memperkuat pembangunan sumber daya manusia (SDM), sains, teknologi, pendidikan, kesehatan, prestasi olahraga, kesetaraan gender, serta penguatan peran perempuan, pemuda (generasi milenial dan generasi Z), dan penyandang disabilitas. | 5. Penguran gan stunting | | 257 Peserta Didik | 63.468.720,00 | UPT SDN KANDANGSAPI II |

| NO | KODE | URUSAN / BIDANG URUSAN / PROGRAM / OUTCOME / KEGIATAN / SUBKEGIATAN OUTPUT | INDIKATOR | TARGET AKHIR RENSTRA | REALISASI 2025 | PRAKIRAAN 2026 | CAPAIAN KINERJA DAN KERANGKA PENDANAAN | | | | | | KELOMPOK SASARAN | PRAKIRAAN MAJU 2028 | | PERANGKAT DAERAH PENANGGUNG JAWAB |
|---|---|---|---|---|---|---|---|---|---|---|---|---|---|---|---|---|
| | | | | | | | TARGET 2027 | PAGU INDIKATIF | LOKASI | SUMBER DANA | PRIORITAS | | | TARGET | PAGU INDIKATIF | |
| | | | | | | | | | | | NASIONAL | DAERAH | | | | |
| (1) | (2) | (3) | (4) | (5) | (6) | (7) | (8) | (9) | (10) | (11) | (12) | (13) | (14) | (15) | (16) | (17) |
| | | Biaya Personil Peserta Didik Sekolah Dasar Diterima oleh Peserta Didik | Jumlah Peserta Didik Sekolah Dasar yang Menerima Biaya Personil Peserta Didik | 240 Peserta Didik | | 203 Peserta Didik | 95 Peserta Didik | 99.860.000,00 | Provinsi Jawa Timur \|\| Kota Pasuruan \|\| Kecamatan Panggungrejo \|\| Kelurahan Kandangsapi \|\| 0 | Dana Alokasi Umum (DAU) | 4.Memperkuat pembangunan sumber daya manusia (SDM), sains, teknologi, pendidikan, kesehatan, prestasi olahraga, kesetaraan gender, serta penguatan peran perempuan, pemuda (generasi milenial dan generasi Z), dan penyandang disabilitas. | 5. Penguranggan stunting | | 224 Peserta Didik | 63.468.720,00 | UPT SDN KANDANGSAPI II |
| | | Biaya Personil Peserta Didik Sekolah Dasar Diterima oleh Peserta Didik | Jumlah Peserta Didik Sekolah Dasar yang Menerima Biaya Personil Peserta Didik | 231 Peserta Didik | | 196 Peserta Didik | 95 Peserta Didik | 99.860.000,00 | Provinsi Jawa Timur \|\| Kota Pasuruan \|\| Kecamatan Panggungrejo \|\| Kelurahan Kandangsapi \|\| 0 | Dana Alokasi Umum (DAU) | 4.Memperkuat pembangunan sumber daya manusia (SDM), sains, teknologi, pendidikan, kesehatan, prestasi olahraga, kesetaraan gender, serta penguatan peran perempuan, pemuda (generasi milenial dan generasi Z), dan penyandang disabilitas. | 5. Penguranggan stunting | | 216 Peserta Didik | 63.468.720,00 | UPT SDN KANDANGSAPI II |

| NO | KODE | URUSAN / BIDANG URUSAN / PROGRAM / OUTCOME / KEGIATAN / SUBKEGIATAN OUTPUT | INDIKATOR | TARGET AKHIR RENSTRA | REALISASI 2025 | PRAKIRAAN 2026 | CAPAIAN KINERJA DAN KERANGKA PENDANAAN | | | | | | KELOMPOK SASARAN | PRAKIRAAN MAJU 2028 | | PERANGKAT DAERAH PENANGGUNG JAWAB |
|---|---|---|---|---|---|---|---|---|---|---|---|---|---|---|---|---|
| | | | | | | | TARGET 2027 | PAGU INDIKATIF | LOKASI | SUMBER DANA | PRIORITAS | | | TARGET | PAGU INDIKATIF | |
| | | | | | | | | | | | NASIONAL | DAERAH | | | | |
| (1) | (2) | (3) | (4) | (5) | (6) | (7) | (8) | (9) | (10) | (11) | (12) | (13) | (14) | (15) | (16) | (17) |
| | | Biaya Personil Peserta Didik Sekolah Dasar Diterima oleh Peserta Didik | Jumlah Peserta Didik Sekolah Dasar yang Menerima Biaya Personil Peserta Didik | 221 Peserta Didik | | 187 Peserta Didik | 95 Peserta Didik | 99.860.000,00 | Provinsi Jawa Timur \|\| Kota Pasuruan \|\| Kecamatan Panggungrejo \|\| Kelurahan Kandangsapi \|\| 0 | Dana Alokasi Umum (DAU) | 4.Memperkuat pembangunan sumber daya manusia (SDM), sains, teknologi, pendidikan, kesehatan, prestasi olahraga, kesetaraan gender, serta penguatan peran perempuan, pemuda (generasi milenial dan generasi Z), dan penyandang disabilitas. | 5. Penguranganstunting | | 206 Peserta Didik | 63.468.720,00 | UPT SDN KANDANGSAPI II |
| | | Biaya Personil Peserta Didik Sekolah Dasar Diterima oleh Peserta Didik | Jumlah Peserta Didik Sekolah Dasar yang Menerima Biaya Personil Peserta Didik | 210 Peserta Didik | | 178 Peserta Didik | 95 Peserta Didik | 99.860.000,00 | Provinsi Jawa Timur \|\| Kota Pasuruan \|\| Kecamatan Panggungrejo \|\| Kelurahan Kandangsapi \|\| 0 | Dana Alokasi Umum (DAU) | 4.Memperkuat pembangunan sumber daya manusia (SDM), sains, teknologi, pendidikan, kesehatan, prestasi olahraga, kesetaraan gender, serta penguatan peran perempuan, pemuda (generasi milenial dan generasi Z), dan penyandang disabilitas. | 5. Penguranganstunting | | 196 Peserta Didik | 63.468.720,00 | UPT SDN KANDANGSAPI II |

| NO | KODE | URUSAN / BIDANG URUSAN / PROGRAM / OUTCOME / KEGIATAN / SUBKEGIATAN OUTPUT | INDIKATOR | TARGET AKHIR RENSTRA | REALISASI 2025 | PRAKIRAAN 2026 | CAPAIAN KINERJA DAN KERANGKA PENDANAAN | | | | | | KELOMPOK SASARAN | PRAKIRAAN MAJU 2028 | | PERANGKAT DAERAH PENANGGUNG JAWAB |
|---|---|---|---|---|---|---|---|---|---|---|---|---|---|---|---|---|
| | | | | | | | TARGET 2027 | PAGU INDIKATIF | LOKASI | SUMBER DANA | PRIORITAS | | | TARGET | PAGU INDIKATIF | |
| | | | | | | | | | | | NASIONAL | DAERAH | | | | |
| (1) | (2) | (3) | (4) | (5) | (6) | (7) | (8) | (9) | (10) | (11) | (12) | (13) | (14) | (15) | (16) | (17) |
| | | Biaya Personil Peserta Didik Sekolah Dasar Diterima oleh Peserta Didik | Jumlah Peserta Didik Sekolah Dasar yang Menerima Biaya Personil Peserta Didik | 205 Peserta Didik | | 174 Peserta Didik | 95 Peserta Didik | 99.860.000,00 | Provinsi Jawa Timur \|\| Kota Pasuruan \|\| Kecamatan Panggungrejo \|\| Kelurahan Kandangsapi \|\| 0 | Dana Alokasi Umum (DAU) | 4.Memperkuat pembangunan sumber daya manusia (SDM), sains, teknologi, pendidikan, kesehatan, prestasi olahraga, kesetaraan gender, serta penguatan peran perempuan, pemuda (generasi milenial dan generasi Z), dan penyandang disabilitas. | 5. Penguran gan stunting | | 192 Peserta Didik | 63.468.720,00 | UPT SDN KANDANGSAPI II |
| | | Biaya Personil Peserta Didik Sekolah Dasar Diterima oleh Peserta Didik | Jumlah Peserta Didik Sekolah Dasar yang Menerima Biaya Personil Peserta Didik | 204 Peserta Didik | | 173 Peserta Didik | 95 Peserta Didik | 99.860.000,00 | Provinsi Jawa Timur \|\| Kota Pasuruan \|\| Kecamatan Panggungrejo \|\| Kelurahan Kandangsapi \|\| 0 | Dana Alokasi Umum (DAU) | 4.Memperkuat pembangunan sumber daya manusia (SDM), sains, teknologi, pendidikan, kesehatan, prestasi olahraga, kesetaraan gender, serta penguatan peran perempuan, pemuda (generasi milenial dan generasi Z), dan penyandang disabilitas. | 5. Penguran gan stunting | | 191 Peserta Didik | 63.468.720,00 | UPT SDN KANDANGSAPI II |

| NO | KODE | URUSAN / BIDANG URUSAN / PROGRAM / OUTCOME / KEGIATAN / SUBKEGIATAN OUTPUT | INDIKATOR | TARGET AKHIR RENSTRA | REALISASI 2025 | PRAKIRAAN 2026 | CAPAIAN KINERJA DAN KERANGKA PENDANAAN | | | | | | KELOMPOK SASARAN | PRAKIRAAN MAJU 2028 | | PERANGKAT DAERAH PENANGGUNG JAWAB |
|---|---|---|---|---|---|---|---|---|---|---|---|---|---|---|---|---|
| | | | | | | | TARGET 2027 | PAGU INDIKATIF | LOKASI | SUMBER DANA | PRIORITAS | | | TARGET | PAGU INDIKATIF | |
| | | | | | | | | | | | NASIONAL | DAERAH | | | | |
| (1) | (2) | (3) | (4) | (5) | (6) | (7) | (8) | (9) | (10) | (11) | (12) | (13) | (14) | (15) | (16) | (17) |
| | | Biaya Personil Peserta Didik Sekolah Dasar Diterima oleh Peserta Didik | Jumlah Peserta Didik Sekolah Dasar yang Menerima Biaya Personil Peserta Didik | 195 Peserta Didik | | 165 Peserta Didik | 95 Peserta Didik | 99.860.000,00 | Provinsi Jawa Timur \|\| Kota Pasuruan \|\| Kecamatan Panggungrejo \|\| Kelurahan Kandangsapi \|\| 0 | Dana Alokasi Umum (DAU) | 4.Memperkuat pembangunan sumber daya manusia (SDM), sains, teknologi, pendidikan, kesehatan, prestasi olahraga, kesetaraan gender, serta penguatan peran perempuan, pemuda (generasi milenial dan generasi Z), dan penyandang disabilitas. | 5. Penguranggan stunting | | 182 Peserta Didik | 63.468.720,00 | UPT SDN KANDANGSAPI II |
| | | Biaya Personil Peserta Didik Sekolah Dasar Diterima oleh Peserta Didik | Jumlah Peserta Didik Sekolah Dasar yang Menerima Biaya Personil Peserta Didik | 190 Peserta Didik | | 161 Peserta Didik | 95 Peserta Didik | 99.860.000,00 | Provinsi Jawa Timur \|\| Kota Pasuruan \|\| Kecamatan Panggungrejo \|\| Kelurahan Kandangsapi \|\| 0 | Dana Alokasi Umum (DAU) | 4.Memperkuat pembangunan sumber daya manusia (SDM), sains, teknologi, pendidikan, kesehatan, prestasi olahraga, kesetaraan gender, serta penguatan peran perempuan, pemuda (generasi milenial dan generasi Z), dan penyandang disabilitas. | 5. Penguranggan stunting | | 178 Peserta Didik | 63.468.720,00 | UPT SDN KANDANGSAPI II |

| NO | KODE | URUSAN / BIDANG URUSAN / PROGRAM / OUTCOME / KEGIATAN / SUBKEGIATAN OUTPUT | INDIKATOR | TARGET AKHIR RENSTRA | REALISASI 2025 | PRAKIRAAN 2026 | CAPAIAN KINERJA DAN KERANGKA PENDANAAN | | | | | | KELOMPOK SASARAN | PRAKIRAAN MAJU 2028 | | PERANGKAT DAERAH PENANGGUNG JAWAB |
|---|---|---|---|---|---|---|---|---|---|---|---|---|---|---|---|---|
| | | | | | | | TARGET 2027 | PAGU INDIKATIF | LOKASI | SUMBER DANA | PRIORITAS | | | TARGET | PAGU INDIKATIF | |
| | | | | | | | | | | | NASIONAL | DAERAH | | | | |
| (1) | (2) | (3) | (4) | (5) | (6) | (7) | (8) | (9) | (10) | (11) | (12) | (13) | (14) | (15) | (16) | (17) |
| | | Biaya Personil Peserta Didik Sekolah Dasar Diterima oleh Peserta Didik | Jumlah Peserta Didik Sekolah Dasar yang Menerima Biaya Personil Peserta Didik | 184 Peserta Didik | | 156 Peserta Didik | 95 Peserta Didik | 99.860.000,00 | Provinsi Jawa Timur \|\| Kota Pasuruan \|\| Kecamatan Panggungrejo \|\| Kelurahan Kandangsapi \|\| 0 | Dana Alokasi Umum (DAU) | 4.Memperkuat pembangunan sumber daya manusia (SDM), sains, teknologi, pendidikan, kesehatan, prestasi olahraga, kesetaraan gender, serta penguatan peran perempuan, pemuda (generasi milenial dan generasi Z), dan penyandang disabilitas. | 5. Penguragan stunting | | 172 Peserta Didik | 63.468.720,00 | UPT SDN KANDANGSAPI II |
| | | Biaya Personil Peserta Didik Sekolah Dasar Diterima oleh Peserta Didik | Jumlah Peserta Didik Sekolah Dasar yang Menerima Biaya Personil Peserta Didik | 181 Peserta Didik | | 153 Peserta Didik | 95 Peserta Didik | 99.860.000,00 | Provinsi Jawa Timur \|\| Kota Pasuruan \|\| Kecamatan Panggungrejo \|\| Kelurahan Kandangsapi \|\| 0 | Dana Alokasi Umum (DAU) | 4.Memperkuat pembangunan sumber daya manusia (SDM), sains, teknologi, pendidikan, kesehatan, prestasi olahraga, kesetaraan gender, serta penguatan peran perempuan, pemuda (generasi milenial dan generasi Z), dan penyandang disabilitas. | 5. Penguragan stunting | | 169 Peserta Didik | 63.468.720,00 | UPT SDN KANDANGSAPI II |

| NO | KODE | URUSAN / BIDANG URUSAN / PROGRAM / OUTCOME / KEGIATAN / SUBKEGIATAN OUTPUT | INDIKATOR | TARGET AKHIR RENSTRA | REALISASI 2025 | PRAKIRAAN 2026 | CAPAIAN KINERJA DAN KERANGKA PENDANAAN | | | | | | KELOMPOK SASARAN | PRAKIRAAN MAJU 2028 | | PERANGKAT DAERAH PENANGGUNG JAWAB |
|---|---|---|---|---|---|---|---|---|---|---|---|---|---|---|---|---|
| | | | | | | | TARGET 2027 | PAGU INDIKATIF | LOKASI | SUMBER DANA | PRIORITAS | | | TARGET | PAGU INDIKATIF | |
| | | | | | | | | | | | NASIONAL | DAERAH | | | | |
| (1) | (2) | (3) | (4) | (5) | (6) | (7) | (8) | (9) | (10) | (11) | (12) | (13) | (14) | (15) | (16) | (17) |
| | | Biaya Personil Peserta Didik Sekolah Dasar Diterima oleh Peserta Didik | Jumlah Peserta Didik Sekolah Dasar yang Menerima Biaya Personil Peserta Didik | 169 Peserta Didik | | 143 Peserta Didik | 95 Peserta Didik | 99.860.000,00 | Provinsi Jawa Timur \|\| Kota Pasuruan \|\| Kecamatan Panggungrejo \|\| Kelurahan Kandangsapi \|\| 0 | Dana Alokasi Umum (DAU) | 4.Memperkuat pembangunan sumber daya manusia (SDM), sains, teknologi, pendidikan, kesehatan, prestasi olahraga, kesetaraan gender, serta penguatan peran perempuan, pemuda (generasi milenial dan generasi Z), dan penyandang disabilitas. | 5. Penguran gan stunting | | 158 Peserta Didik | 63.468.720,00 | UPT SDN KANDANGSAPI II |
| | | Biaya Personil Peserta Didik Sekolah Dasar Diterima oleh Peserta Didik | Jumlah Peserta Didik Sekolah Dasar yang Menerima Biaya Personil Peserta Didik | 146 Peserta Didik | | 124 Peserta Didik | 95 Peserta Didik | 99.860.000,00 | Provinsi Jawa Timur \|\| Kota Pasuruan \|\| Kecamatan Panggungrejo \|\| Kelurahan Kandangsapi \|\| 0 | Dana Alokasi Umum (DAU) | 4.Memperkuat pembangunan sumber daya manusia (SDM), sains, teknologi, pendidikan, kesehatan, prestasi olahraga, kesetaraan gender, serta penguatan peran perempuan, pemuda (generasi milenial dan generasi Z), dan penyandang disabilitas. | 5. Penguran gan stunting | | 137 Peserta Didik | 63.468.720,00 | UPT SDN KANDANGSAPI II |

| NO | KODE | URUSAN / BIDANG URUSAN / PROGRAM / OUTCOME / KEGIATAN / SUBKEGIATAN OUTPUT | INDIKATOR | TARGET AKHIR RENSTRA | REALISASI 2025 | PRAKIRAAN 2026 | CAPAIAN KINERJA DAN KERANGKA PENDANAAN | | | | | | KELOMPOK SASARAN | PRAKIRAAN MAJU 2028 | | PERANGKAT DAERAH PENANGGUNG JAWAB |
|---|---|---|---|---|---|---|---|---|---|---|---|---|---|---|---|---|
| | | | | | | | TARGET 2027 | PAGU INDIKATIF | LOKASI | SUMBER DANA | PRIORITAS | | | TARGET | PAGU INDIKATIF | |
| | | | | | | | | | | | NASIONAL | DAERAH | | | | |
| (1) | (2) | (3) | (4) | (5) | (6) | (7) | (8) | (9) | (10) | (11) | (12) | (13) | (14) | (15) | (16) | (17) |
| | | Biaya Personil Peserta Didik Sekolah Dasar Diterima oleh Peserta Didik | Jumlah Peserta Didik Sekolah Dasar yang Menerima Biaya Personil Peserta Didik | 144 Peserta Didik | | 122 Peserta Didik | 95 Peserta Didik | 99.860.000,00 | Provinsi Jawa Timur \|\| Kota Pasuruan \|\| Kecamatan Panggungrejo \|\| Kelurahan Kandangsapi \|\| 0 | Dana Alokasi Umum (DAU) | 4.Memperkuat pembangunan sumber daya manusia (SDM), sains, teknologi, pendidikan, kesehatan, prestasi olahraga, kesetaraan gender, serta penguatan peran perempuan, pemuda (generasi milenial dan generasi Z), dan penyandang disabilitas. | 5. Penguran gan stunting | | 135 Peserta Didik | 63.468.720,00 | UPT SDN KANDANGSAPI II |
| | | Biaya Personil Peserta Didik Sekolah Dasar Diterima oleh Peserta Didik | Jumlah Peserta Didik Sekolah Dasar yang Menerima Biaya Personil Peserta Didik | 133 Peserta Didik | | 113 Peserta Didik | 95 Peserta Didik | 99.860.000,00 | Provinsi Jawa Timur \|\| Kota Pasuruan \|\| Kecamatan Panggungrejo \|\| Kelurahan Kandangsapi \|\| 0 | Dana Alokasi Umum (DAU) | 4.Memperkuat pembangunan sumber daya manusia (SDM), sains, teknologi, pendidikan, kesehatan, prestasi olahraga, kesetaraan gender, serta penguatan peran perempuan, pemuda (generasi milenial dan generasi Z), dan penyandang disabilitas. | 5. Penguran gan stunting | | 125 Peserta Didik | 63.468.720,00 | UPT SDN KANDANGSAPI II |

| NO | KODE | URUSAN / BIDANG URUSAN / PROGRAM / OUTCOME / KEGIATAN / SUBKEGIATAN OUTPUT | INDIKATOR | TARGET AKHIR RENSTRA | REALISASI 2025 | PRAKIRAAN 2026 | CAPAIAN KINERJA DAN KERANGKA PENDANAAN | | | | | | KELOMPOK SASARAN | PRAKIRAAN MAJU 2028 | | PERANGKAT DAERAH PENANGGUNG JAWAB |
|---|---|---|---|---|---|---|---|---|---|---|---|---|---|---|---|---|
| | | | | | | | TARGET 2027 | PAGU INDIKATIF | LOKASI | SUMBER DANA | PRIORITAS | | | TARGET | PAGU INDIKATIF | |
| | | | | | | | | | | | NASIONAL | DAERAH | | | | |
| (1) | (2) | (3) | (4) | (5) | (6) | (7) | (8) | (9) | (10) | (11) | (12) | (13) | (14) | (15) | (16) | (17) |
| | | Biaya Personil Peserta Didik Sekolah Dasar Diterima oleh Peserta Didik | Jumlah Peserta Didik Sekolah Dasar yang Menerima Biaya Personil Peserta Didik | 129 Peserta Didik | | 109 Peserta Didik | 95 Peserta Didik | 99.860.000,00 | Provinsi Jawa Timur \|\| Kota Pasuruan \|\| Kecamatan Panggungrejo \|\| Kelurahan Kandangsapi \|\| 0 | Dana Alokasi Umum (DAU) | 4.Memperkuat pembangunan sumber daya manusia (SDM), sains, teknologi, pendidikan, kesehatan, prestasi olahraga, kesetaraan gender, serta penguatan peran perempuan, pemuda (generasi milenial dan generasi Z), dan penyandang disabilitas. | 5. Penguranggan stunting | | 120 Peserta Didik | 63.468.720,00 | UPT SDN KANDANGSAPI II |
| | | Biaya Personil Peserta Didik Sekolah Dasar Diterima oleh Peserta Didik | Jumlah Peserta Didik Sekolah Dasar yang Menerima Biaya Personil Peserta Didik | 123 Peserta Didik | | 104 Peserta Didik | 95 Peserta Didik | 99.860.000,00 | Provinsi Jawa Timur \|\| Kota Pasuruan \|\| Kecamatan Panggungrejo \|\| Kelurahan Kandangsapi \|\| 0 | Dana Alokasi Umum (DAU) | 4.Memperkuat pembangunan sumber daya manusia (SDM), sains, teknologi, pendidikan, kesehatan, prestasi olahraga, kesetaraan gender, serta penguatan peran perempuan, pemuda (generasi milenial dan generasi Z), dan penyandang disabilitas. | 5. Penguranggan stunting | | 115 Peserta Didik | 63.468.720,00 | UPT SDN KANDANGSAPI II |

| NO | KODE | URUSAN / BIDANG URUSAN / PROGRAM / OUTCOME / KEGIATAN / SUBKEGIATAN OUTPUT | INDIKATOR | TARGET AKHIR RENSTRA | REALISASI 2025 | PRAKIRAAN 2026 | CAPAIAN KINERJA DAN KERANGKA PENDANAAN | | | | | | KELOMPOK SASARAN | PRAKIRAAN MAJU 2028 | | PERANGKAT DAERAH PENANGGUNG JAWAB |
|---|---|---|---|---|---|---|---|---|---|---|---|---|---|---|---|---|
| | | | | | | | TARGET 2027 | PAGU INDIKATIF | LOKASI | SUMBER DANA | PRIORITAS | | | TARGET | PAGU INDIKATIF | |
| | | | | | | | | | | | NASIONAL | DAERAH | | | | |
| (1) | (2) | (3) | (4) | (5) | (6) | (7) | (8) | (9) | (10) | (11) | (12) | (13) | (14) | (15) | (16) | (17) |
| | | Biaya Personil Peserta Didik Sekolah Dasar Diterima oleh Peserta Didik | Jumlah Peserta Didik Sekolah Dasar yang Menerima Biaya Personil Peserta Didik | 1022 Peserta Didik | | 865 Peserta Didik | 95 Peserta Didik | 99.860.000,00 | Provinsi Jawa Timur \|\| Kota Pasuruan \|\| Kecamatan Panggungrejo \|\| Kelurahan Kandangsapi \|\| 0 | Dana Alokasi Umum (DAU) | 4.Memperkuat pembangunan sumber daya manusia (SDM), sains, teknologi, pendidikan, kesehatan, prestasi olahraga, kesetaraan gender, serta penguatan peran perempuan, pemuda (generasi milenial dan generasi Z), dan penyandang disabilitas. | 5. Penguranganstunting | | 954 Peserta Didik | 63.468.720,00 | UPT SDN KANDANGSAPI II |
| | | **UPT SDN BUGUL LOR** | | | | | | **270.260.000,00** | | | | | | | **250.297.440,00** | |
| | **1** | **URUSAN PEMERINTAHAN WAJIB YANG BERKAITAN DENGAN PELAYANAN DASAR** | | | | | | **270.260.000,00** | | | | | | | **250.297.440,00** | |
| | **1.01** | **URUSAN PEMERINTAHAN BIDANG PENDIDIKAN** | | | | | | **270.260.000,00** | | | | | | | **250.297.440,00** | |
| **49.** | **1.01.02** | **PROGRAM PENGELOLAAN PENDIDIKAN** | | | | | | **82.272.771.090,00** | | | | | | | **91.961.244.184,00** | |
| | | ***Meningkatnya Pengelolaan Pendidikan*** | | | | | | ***270.260.000,00*** | | | | | | | ***250.297.440,00*** | |
| | | | 1.Angka Partisipasi Kasar SD/Sederajat | 100 % | | 100 % | 100 % | 270.260.000,00 | | | | | | 100 % | 250.297.440,00 | |
| | | | 2.Angka Partisipasi Kasar SMP/Sederajat | 100 % | | 100 % | 100 % | 270.260.000,00 | | | | | | 100 % | 250.297.440,00 | |
| | | | 3.Angka Partisipasi Kasar PAUD/Sederajat | 100 % | | 100 % | 100 % | 270.260.000,00 | | | | | | 100 % | 250.297.440,00 | |
| | | | 4.Persentase kelulusan peserta didik kejar paket | 100 % | | 100 % | 100 % | 270.260.000,00 | | | | | | 100 % | 250.297.440,00 | |
| | 1.01.02.2.01 | Pengelolaan Pendidikan Sekolah Dasar | | | | | | 36.557.520.960,00 | | | | | PTK dan Peserta Didik | | 37.078.855.411,00 | |
| | | Meningkatnya Angka Partisipasi Sekolah (APS) Sekolah Dasar | | | | | | 36.557.520.960,00 | | | | | PTK dan Peserta Didik | | 37.078.855.411,00 | |
| | | | Jumlah Peserta Didik Sekolah Dasar yang Menerima Biaya Personil Peserta Didik | 123 Peserta Didik | | 104 Peserta Didik | 109 Peserta Didik | 10.718.373.440,00 | | | | | | 115 Peserta Didik | 9.243.961.040,00 | |
| | | | Jumlah Sekolah Dasar yang Mengelola Dana BOS | 1 Satuan Pendidikan | | 1 Satuan Pendidikan | 1 Satuan Pendidikan | 15.731.700.000,00 | | | | | | 1 Satuan Pendidikan | 15.975.648.800,00 | |
| | | Meningkatnya Pengelolaan Pendidikan Sekolah Dasar | | | | | | 36.557.520.960,00 | | | | | PTK dan Peserta Didik | | 37.078.855.411,00 | |

| NO | KODE | URUSAN / BIDANG URUSAN / PROGRAM / OUTCOME / KEGIATAN / SUBKEGIATAN OUTPUT | INDIKATOR | TARGET AKHIR RENSTRA | REALISASI 2025 | PRAKIRAAN 2026 | CAPAIAN KINERJA DAN KERANGKA PENDANAAN | | | | | | KELOMPOK SASARAN | PRAKIRAAN MAJU 2028 | | PERANGKAT DAERAH PENANGGUNG JAWAB |
|---|---|---|---|---|---|---|---|---|---|---|---|---|---|---|---|---|
| | | | | | | | TARGET 2027 | PAGU INDIKATIF | LOKASI | SUMBER DANA | PRIORITAS | | | TARGET | PAGU INDIKATIF | |
| | | | | | | | | | | | NASIONAL | DAERAH | | | | |
| (1) | (2) | (3) | (4) | (5) | (6) | (7) | (8) | (9) | (10) | (11) | (12) | (13) | (14) | (15) | (16) | (17) |
| | | | Jumlah Peserta Didik Sekolah Dasar yang Menerima Biaya Personil Peserta Didik | 123 Peserta Didik | | 104 Peserta Didik | 109 Peserta Didik | 10.718.373.440,00 | | | | | | 115 Peserta Didik | 9.243.961.040,00 | |
| | | | Jumlah Sekolah Dasar yang Mengelola Dana BOS | 1 Satuan Pendidikan | | 1 Satuan Pendidikan | 1 Satuan Pendidikan | 15.731.700.000,00 | | | | | | 1 Satuan Pendidikan | 15.975.648.800,00 | |
| | 1.01.02.2.01.0029 | Pengelolaan Dana BOS Sekolah Dasar | | | | | | 145.800.000,00 | | | | | | | 160.059.600,00 | |
| | | Terlaksananya Pengelolaan Dana BOS Sekolah Dasar | Jumlah Sekolah Dasar yang Mengelola Dana BOS | 1 Satuan Pendidikan | | 1 Satuan Pendidikan | 1 Satuan Pendidikan | 145.800.000,00 | Provinsi Jawa Timur \|\| Kota Pasuruan \|\| Kecamatan Panggungrejo \|\| Kelurahan Bugul Lor \|\| 0 | DAK Non Fisik-Dana BOSP-BOS Reguler | 4.Memperkuat pembangunan sumber daya manusia (SDM), sains, teknologi, pendidikan, kesehatan, prestasi olahraga, kesetaraan gender, serta penguatan peran perempuan, pemuda (generasi milenial dan generasi Z), dan penyandang disabilitas. | 5. Penurangan stunting | | 1 Satuan Pendidikan | 160.059.600,00 | UPT SDN BUGUL LOR |
| | | Terlaksananya Pengelolaan Dana BOS Sekolah Dasar | Jumlah Sekolah Dasar yang Mengelola Dana BOS | 22 Satuan Pendidikan | | 20 Satuan Pendidikan | 1 Satuan Pendidikan | 145.800.000,00 | Provinsi Jawa Timur \|\| Kota Pasuruan \|\| Kecamatan Panggungrejo \|\| Kelurahan Bugul Lor \|\| 0 | DAK Non Fisik-Dana BOSP-BOS Reguler | 4.Memperkuat pembangunan sumber daya manusia (SDM), sains, teknologi, pendidikan, kesehatan, prestasi olahraga, kesetaraan gender, serta penguatan peran perempuan, pemuda (generasi milenial dan generasi Z), dan penyandang disabilitas. | 5. Penurangan stunting | | 22 Satuan Pendidikan | 160.059.600,00 | UPT SDN BUGUL LOR |
| | 1.01.02.2.01.0054 | Penyediaan Biaya Personil Peserta Didik Sekolah Dasar | | | | | | 124.460.000,00 | | | | | | | 90.237.840,00 | |

| NO | KODE | URUSAN / BIDANG URUSAN / PROGRAM / OUTCOME / KEGIATAN / SUBKEGIATAN OUTPUT | INDIKATOR | TARGET AKHIR RENSTRA | REALISASI 2025 | PRAKIRAAN 2026 | CAPAIAN KINERJA DAN KERANGKA PENDANAAN | | | | | | KELOMPOK SASARAN | PRAKIRAAN MAJU 2028 | | PERANGKAT DAERAH PENANGGUNG JAWAB |
|---|---|---|---|---|---|---|---|---|---|---|---|---|---|---|---|---|
| | | | | | | | TARGET 2027 | PAGU INDIKATIF | LOKASI | SUMBER DANA | PRIORITAS | | | TARGET | PAGU INDIKATIF | |
| | | | | | | | | | | | NASIONAL | DAERAH | | | | |
| (1) | (2) | (3) | (4) | (5) | (6) | (7) | (8) | (9) | (10) | (11) | (12) | (13) | (14) | (15) | (16) | (17) |
| | | Biaya Personil Peserta Didik Sekolah Dasar Diterima oleh Peserta Didik | Jumlah Peserta Didik Sekolah Dasar yang Menerima Biaya Personil Peserta Didik | 380 Peserta Didik | | 322 Peserta Didik | 170 Peserta Didik | 124.460.000,00 | Provinsi Jawa Timur \|\| Kota Pasuruan \|\| Kecamatan Panggungrejo \|\| Kelurahan Bugul Lor \|\| 0 | Dana Alokasi Umum (DAU) | 4.Memperkuat pembangunan sumber daya manusia (SDM), sains, teknologi, pendidikan, kesehatan, prestasi olahraga, kesetaraan gender, serta penguatan peran perempuan, pemuda (generasi milenial dan generasi Z), dan penyandang disabilitas. | 5. Penguranggan stunting | | 355 Peserta Didik | 90.237.840,00 | UPT SDN BUGUL LOR |
| | | Biaya Personil Peserta Didik Sekolah Dasar Diterima oleh Peserta Didik | Jumlah Peserta Didik Sekolah Dasar yang Menerima Biaya Personil Peserta Didik | 1022 Peserta Didik | | 865 Peserta Didik | 170 Peserta Didik | 124.460.000,00 | Provinsi Jawa Timur \|\| Kota Pasuruan \|\| Kecamatan Panggungrejo \|\| Kelurahan Bugul Lor \|\| 0 | Dana Alokasi Umum (DAU) | 4.Memperkuat pembangunan sumber daya manusia (SDM), sains, teknologi, pendidikan, kesehatan, prestasi olahraga, kesetaraan gender, serta penguatan peran perempuan, pemuda (generasi milenial dan generasi Z), dan penyandang disabilitas. | 5. Penguranggan stunting | | 954 Peserta Didik | 90.237.840,00 | UPT SDN BUGUL LOR |

| NO | KODE | URUSAN / BIDANG URUSAN / PROGRAM / OUTCOME / KEGIATAN / SUBKEGIATAN OUTPUT | INDIKATOR | TARGET AKHIR RENSTRA | REALISASI 2025 | PRAKIRAAN 2026 | CAPAIAN KINERJA DAN KERANGKA PENDANAAN | | | | | | KELOMPOK SASARAN | PRAKIRAAN MAJU 2028 | | PERANGKAT DAERAH PENANGGUNG JAWAB |
|---|---|---|---|---|---|---|---|---|---|---|---|---|---|---|---|---|
| | | | | | | | TARGET 2027 | PAGU INDIKATIF | LOKASI | SUMBER DANA | PRIORITAS | | | TARGET | PAGU INDIKATIF | |
| | | | | | | | | | | | NASIONAL | DAERAH | | | | |
| (1) | (2) | (3) | (4) | (5) | (6) | (7) | (8) | (9) | (10) | (11) | (12) | (13) | (14) | (15) | (16) | (17) |
| | | Biaya Personil Peserta Didik Sekolah Dasar Diterima oleh Peserta Didik | Jumlah Peserta Didik Sekolah Dasar yang Menerima Biaya Personil Peserta Didik | 123 Peserta Didik | | 104 Peserta Didik | 170 Peserta Didik | 124.460.000,00 | Provinsi Jawa Timur \|\| Kota Pasuruan \|\| Kecamatan Panggungrejo \|\| Kelurahan Bugul Lor \|\| 0 | Dana Alokasi Umum (DAU) | 4.Memperkuat pembangunan sumber daya manusia (SDM), sains, teknologi, pendidikan, kesehatan, prestasi olahraga, kesetaraan gender, serta penguatan peran perempuan, pemuda (generasi milenial dan generasi Z), dan penyandang disabilitas. | 5. Penguranggan stunting | | 115 Peserta Didik | 90.237.840,00 | UPT SDN BUGUL LOR |
| | | Biaya Personil Peserta Didik Sekolah Dasar Diterima oleh Peserta Didik | Jumlah Peserta Didik Sekolah Dasar yang Menerima Biaya Personil Peserta Didik | 129 Peserta Didik | | 109 Peserta Didik | 170 Peserta Didik | 124.460.000,00 | Provinsi Jawa Timur \|\| Kota Pasuruan \|\| Kecamatan Panggungrejo \|\| Kelurahan Bugul Lor \|\| 0 | Dana Alokasi Umum (DAU) | 4.Memperkuat pembangunan sumber daya manusia (SDM), sains, teknologi, pendidikan, kesehatan, prestasi olahraga, kesetaraan gender, serta penguatan peran perempuan, pemuda (generasi milenial dan generasi Z), dan penyandang disabilitas. | 5. Penguranggan stunting | | 120 Peserta Didik | 90.237.840,00 | UPT SDN BUGUL LOR |

| NO | KODE | URUSAN / BIDANG URUSAN / PROGRAM / OUTCOME / KEGIATAN / SUBKEGIATAN OUTPUT | INDIKATOR | TARGET AKHIR RENSTRA | REALISASI 2025 | PRAKIRAAN 2026 | CAPAIAN KINERJA DAN KERANGKA PENDANAAN | | | | | | KELOMPOK SASARAN | PRAKIRAAN MAJU 2028 | | PERANGKAT DAERAH PENANGGUNG JAWAB |
|---|---|---|---|---|---|---|---|---|---|---|---|---|---|---|---|---|
| | | | | | | | TARGET 2027 | PAGU INDIKATIF | LOKASI | SUMBER DANA | PRIORITAS | | | TARGET | PAGU INDIKATIF | |
| | | | | | | | | | | | NASIONAL | DAERAH | | | | |
| (1) | (2) | (3) | (4) | (5) | (6) | (7) | (8) | (9) | (10) | (11) | (12) | (13) | (14) | (15) | (16) | (17) |
| | | Biaya Personil Peserta Didik Sekolah Dasar Diterima oleh Peserta Didik | Jumlah Peserta Didik Sekolah Dasar yang Menerima Biaya Personil Peserta Didik | 133 Peserta Didik | | 113 Peserta Didik | 170 Peserta Didik | 124.460.000,00 | Provinsi Jawa Timur \|\| Kota Pasuruan \|\| Kecamatan Panggungrejo \|\| Kelurahan Bugul Lor \|\| 0 | Dana Alokasi Umum (DAU) | 4.Memperkuat pembangunan sumber daya manusia (SDM), sains, teknologi, pendidikan, kesehatan, prestasi olahraga, kesetaraan gender, serta penguatan peran perempuan, pemuda (generasi milenial dan generasi Z), dan penyandang disabilitas. | 5. Penguangan stunting | | 125 Peserta Didik | 90.237.840,00 | UPT SDN BUGUL LOR |
| | | Biaya Personil Peserta Didik Sekolah Dasar Diterima oleh Peserta Didik | Jumlah Peserta Didik Sekolah Dasar yang Menerima Biaya Personil Peserta Didik | 144 Peserta Didik | | 122 Peserta Didik | 170 Peserta Didik | 124.460.000,00 | Provinsi Jawa Timur \|\| Kota Pasuruan \|\| Kecamatan Panggungrejo \|\| Kelurahan Bugul Lor \|\| 0 | Dana Alokasi Umum (DAU) | 4.Memperkuat pembangunan sumber daya manusia (SDM), sains, teknologi, pendidikan, kesehatan, prestasi olahraga, kesetaraan gender, serta penguatan peran perempuan, pemuda (generasi milenial dan generasi Z), dan penyandang disabilitas. | 5. Penguangan stunting | | 135 Peserta Didik | 90.237.840,00 | UPT SDN BUGUL LOR |

| NO | KODE | URUSAN / BIDANG URUSAN / PROGRAM / OUTCOME / KEGIATAN / SUBKEGIATAN OUTPUT | INDIKATOR | TARGET AKHIR RENSTRA | REALISASI 2025 | PRAKIRAAN 2026 | CAPAIAN KINERJA DAN KERANGKA PENDANAAN | | | | | | KELOMPOK SASARAN | PRAKIRAAN MAJU 2028 | | PERANGKAT DAERAH PENANGGUNG JAWAB |
|---|---|---|---|---|---|---|---|---|---|---|---|---|---|---|---|---|
| | | | | | | | TARGET 2027 | PAGU INDIKATIF | LOKASI | SUMBER DANA | PRIORITAS | | | TARGET | PAGU INDIKATIF | |
| | | | | | | | | | | | NASIONAL | DAERAH | | | | |
| (1) | (2) | (3) | (4) | (5) | (6) | (7) | (8) | (9) | (10) | (11) | (12) | (13) | (14) | (15) | (16) | (17) |
| | | Biaya Personil Peserta Didik Sekolah Dasar Diterima oleh Peserta Didik | Jumlah Peserta Didik Sekolah Dasar yang Menerima Biaya Personil Peserta Didik | 146 Peserta Didik | | 124 Peserta Didik | 170 Peserta Didik | 124.460.000,00 | Provinsi Jawa Timur \|\| Kota Pasuruan \|\| Kecamatan Panggungrejo \|\| Kelurahan Bugul Lor \|\| 0 | Dana Alokasi Umum (DAU) | 4.Memperkuat pembangunan sumber daya manusia (SDM), sains, teknologi, pendidikan, kesehatan, prestasi olahraga, kesetaraan gender, serta penguatan peran perempuan, pemuda (generasi milenial dan generasi Z), dan penyandang disabilitas. | 5. Penguranggan stunting | | 137 Peserta Didik | 90.237.840,00 | UPT SDN BUGUL LOR |
| | | Biaya Personil Peserta Didik Sekolah Dasar Diterima oleh Peserta Didik | Jumlah Peserta Didik Sekolah Dasar yang Menerima Biaya Personil Peserta Didik | 168 Peserta Didik | | 142 Peserta Didik | 170 Peserta Didik | 124.460.000,00 | Provinsi Jawa Timur \|\| Kota Pasuruan \|\| Kecamatan Panggungrejo \|\| Kelurahan Bugul Lor \|\| 0 | Dana Alokasi Umum (DAU) | 4.Memperkuat pembangunan sumber daya manusia (SDM), sains, teknologi, pendidikan, kesehatan, prestasi olahraga, kesetaraan gender, serta penguatan peran perempuan, pemuda (generasi milenial dan generasi Z), dan penyandang disabilitas. | 5. Penguranggan stunting | | 157 Peserta Didik | 90.237.840,00 | UPT SDN BUGUL LOR |

| NO | KODE | URUSAN / BIDANG URUSAN / PROGRAM / OUTCOME / KEGIATAN / SUBKEGIATAN OUTPUT | INDIKATOR | TARGET AKHIR RENSTRA | REALISASI 2025 | PRAKIRAAN 2026 | CAPAIAN KINERJA DAN KERANGKA PENDANAAN | | | | | | KELOMPOK SASARAN | PRAKIRAAN MAJU 2028 | | PERANGKAT DAERAH PENANGGUNG JAWAB |
|---|---|---|---|---|---|---|---|---|---|---|---|---|---|---|---|---|
| | | | | | | | TARGET 2027 | PAGU INDIKATIF | LOKASI | SUMBER DANA | PRIORITAS | | | TARGET | PAGU INDIKATIF | |
| | | | | | | | | | | | NASIONAL | DAERAH | | | | |
| (1) | (2) | (3) | (4) | (5) | (6) | (7) | (8) | (9) | (10) | (11) | (12) | (13) | (14) | (15) | (16) | (17) |
| | | Biaya Personil Peserta Didik Sekolah Dasar Diterima oleh Peserta Didik | Jumlah Peserta Didik Sekolah Dasar yang Menerima Biaya Personil Peserta Didik | 169 Peserta Didik | | 143 Peserta Didik | 170 Peserta Didik | 124.460.000,00 | Provinsi Jawa Timur \|\| Kota Pasuruan \|\| Kecamatan Panggungrejo \|\| Kelurahan Bugul Lor \|\| 0 | Dana Alokasi Umum (DAU) | 4.Memperkuat pembangunan sumber daya manusia (SDM), sains, teknologi, pendidikan, kesehatan, prestasi olahraga, kesetaraan gender, serta penguatan peran perempuan, pemuda (generasi milenial dan generasi Z), dan penyandang disabilitas. | 5. Penguangan stunting | | 158 Peserta Didik | 90.237.840,00 | UPT SDN BUGUL LOR |
| | | Biaya Personil Peserta Didik Sekolah Dasar Diterima oleh Peserta Didik | Jumlah Peserta Didik Sekolah Dasar yang Menerima Biaya Personil Peserta Didik | 181 Peserta Didik | | 153 Peserta Didik | 170 Peserta Didik | 124.460.000,00 | Provinsi Jawa Timur \|\| Kota Pasuruan \|\| Kecamatan Panggungrejo \|\| Kelurahan Bugul Lor \|\| 0 | Dana Alokasi Umum (DAU) | 4.Memperkuat pembangunan sumber daya manusia (SDM), sains, teknologi, pendidikan, kesehatan, prestasi olahraga, kesetaraan gender, serta penguatan peran perempuan, pemuda (generasi milenial dan generasi Z), dan penyandang disabilitas. | 5. Penguangan stunting | | 169 Peserta Didik | 90.237.840,00 | UPT SDN BUGUL LOR |

| NO | KODE | URUSAN / BIDANG URUSAN / PROGRAM / OUTCOME / KEGIATAN / SUBKEGIATAN OUTPUT | INDIKATOR | TARGET AKHIR RENSTRA | REALISASI 2025 | PRAKIRAAN 2026 | CAPAIAN KINERJA DAN KERANGKA PENDANAAN | | | | | | KELOMPOK SASARAN | PRAKIRAAN MAJU 2028 | | PERANGKAT DAERAH PENANGGUNG JAWAB |
|---|---|---|---|---|---|---|---|---|---|---|---|---|---|---|---|---|
| | | | | | | | TARGET 2027 | PAGU INDIKATIF | LOKASI | SUMBER DANA | PRIORITAS | | | TARGET | PAGU INDIKATIF | |
| | | | | | | | | | | | NASIONAL | DAERAH | | | | |
| (1) | (2) | (3) | (4) | (5) | (6) | (7) | (8) | (9) | (10) | (11) | (12) | (13) | (14) | (15) | (16) | (17) |
| | | Biaya Personil Peserta Didik Sekolah Dasar Diterima oleh Peserta Didik | Jumlah Peserta Didik Sekolah Dasar yang Menerima Biaya Personil Peserta Didik | 184 Peserta Didik | | 156 Peserta Didik | 170 Peserta Didik | 124.460.000,00 | Provinsi Jawa Timur \|\| Kota Pasuruan \|\| Kecamatan Panggungrejo \|\| Kelurahan Bugul Lor \|\| 0 | Dana Alokasi Umum (DAU) | 4.Memperkuat pembangunan sumber daya manusia (SDM), sains, teknologi, pendidikan, kesehatan, prestasi olahraga, kesetaraan gender, serta penguatan peran perempuan, pemuda (generasi milenial dan generasi Z), dan penyandang disabilitas. | 5. Penguranggan stunting | | 172 Peserta Didik | 90.237.840,00 | UPT SDN BUGUL LOR |
| | | Biaya Personil Peserta Didik Sekolah Dasar Diterima oleh Peserta Didik | Jumlah Peserta Didik Sekolah Dasar yang Menerima Biaya Personil Peserta Didik | 190 Peserta Didik | | 161 Peserta Didik | 170 Peserta Didik | 124.460.000,00 | Provinsi Jawa Timur \|\| Kota Pasuruan \|\| Kecamatan Panggungrejo \|\| Kelurahan Bugul Lor \|\| 0 | Dana Alokasi Umum (DAU) | 4.Memperkuat pembangunan sumber daya manusia (SDM), sains, teknologi, pendidikan, kesehatan, prestasi olahraga, kesetaraan gender, serta penguatan peran perempuan, pemuda (generasi milenial dan generasi Z), dan penyandang disabilitas. | 5. Penguranggan stunting | | 178 Peserta Didik | 90.237.840,00 | UPT SDN BUGUL LOR |

| NO | KODE | URUSAN / BIDANG URUSAN / PROGRAM / OUTCOME / KEGIATAN / SUBKEGIATAN OUTPUT | INDIKATOR | TARGET AKHIR RENSTRA | REALISASI 2025 | PRAKIRAAN 2026 | CAPAIAN KINERJA DAN KERANGKA PENDANAAN | | | | | | KELOMPOK SASARAN | PRAKIRAAN MAJU 2028 | | PERANGKAT DAERAH PENANGGUNG JAWAB |
|---|---|---|---|---|---|---|---|---|---|---|---|---|---|---|---|---|
| | | | | | | | TARGET 2027 | PAGU INDIKATIF | LOKASI | SUMBER DANA | PRIORITAS | | | TARGET | PAGU INDIKATIF | |
| | | | | | | | | | | | NASIONAL | DAERAH | | | | |
| (1) | (2) | (3) | (4) | (5) | (6) | (7) | (8) | (9) | (10) | (11) | (12) | (13) | (14) | (15) | (16) | (17) |
| | | Biaya Personil Peserta Didik Sekolah Dasar Diterima oleh Peserta Didik | Jumlah Peserta Didik Sekolah Dasar yang Menerima Biaya Personil Peserta Didik | 195 Peserta Didik | | 165 Peserta Didik | 170 Peserta Didik | 124.460.000,00 | Provinsi Jawa Timur \|\| Kota Pasuruan \|\| Kecamatan Panggungrejo \|\| Kelurahan Bugul Lor \|\| 0 | Dana Alokasi Umum (DAU) | 4.Memperkuat pembangunan sumber daya manusia (SDM), sains, teknologi, pendidikan, kesehatan, prestasi olahraga, kesetaraan gender, serta penguatan peran perempuan, pemuda (generasi milenial dan generasi Z), dan penyandang disabilitas. | 5. Penguranganstunting | | 182 Peserta Didik | 90.237.840,00 | UPT SDN BUGUL LOR |
| | | Biaya Personil Peserta Didik Sekolah Dasar Diterima oleh Peserta Didik | Jumlah Peserta Didik Sekolah Dasar yang Menerima Biaya Personil Peserta Didik | 204 Peserta Didik | | 173 Peserta Didik | 170 Peserta Didik | 124.460.000,00 | Provinsi Jawa Timur \|\| Kota Pasuruan \|\| Kecamatan Panggungrejo \|\| Kelurahan Bugul Lor \|\| 0 | Dana Alokasi Umum (DAU) | 4.Memperkuat pembangunan sumber daya manusia (SDM), sains, teknologi, pendidikan, kesehatan, prestasi olahraga, kesetaraan gender, serta penguatan peran perempuan, pemuda (generasi milenial dan generasi Z), dan penyandang disabilitas. | 5. Penguranganstunting | | 191 Peserta Didik | 90.237.840,00 | UPT SDN BUGUL LOR |

| NO | KODE | URUSAN / BIDANG URUSAN / PROGRAM / OUTCOME / KEGIATAN / SUBKEGIATAN OUTPUT | INDIKATOR | TARGET AKHIR RENSTRA | REALISASI 2025 | PRAKIRAAN 2026 | CAPAIAN KINERJA DAN KERANGKA PENDANAAN | | | | | | KELOMPOK SASARAN | PRAKIRAAN MAJU 2028 | | PERANGKAT DAERAH PENANGGUNG JAWAB |
|---|---|---|---|---|---|---|---|---|---|---|---|---|---|---|---|---|
| | | | | | | | TARGET 2027 | PAGU INDIKATIF | LOKASI | SUMBER DANA | PRIORITAS | | | TARGET | PAGU INDIKATIF | |
| | | | | | | | | | | | NASIONAL | DAERAH | | | | |
| (1) | (2) | (3) | (4) | (5) | (6) | (7) | (8) | (9) | (10) | (11) | (12) | (13) | (14) | (15) | (16) | (17) |
| | | Biaya Personil Peserta Didik Sekolah Dasar Diterima oleh Peserta Didik | Jumlah Peserta Didik Sekolah Dasar yang Menerima Biaya Personil Peserta Didik | 205 Peserta Didik | | 174 Peserta Didik | 170 Peserta Didik | 124.460.000,00 | Provinsi Jawa Timur \|\| Kota Pasuruan \|\| Kecamatan Panggungrejo \|\| Kelurahan Bugul Lor \|\| 0 | Dana Alokasi Umum (DAU) | 4.Memperkuat pembangunan sumber daya manusia (SDM), sains, teknologi, pendidikan, kesehatan, prestasi olahraga, kesetaraan gender, serta penguatan peran perempuan, pemuda (generasi milenial dan generasi Z), dan penyandang disabilitas. | 5. Penguranggan stunting | | 192 Peserta Didik | 90.237.840,00 | UPT SDN BUGUL LOR |
| | | Biaya Personil Peserta Didik Sekolah Dasar Diterima oleh Peserta Didik | Jumlah Peserta Didik Sekolah Dasar yang Menerima Biaya Personil Peserta Didik | 210 Peserta Didik | | 178 Peserta Didik | 170 Peserta Didik | 124.460.000,00 | Provinsi Jawa Timur \|\| Kota Pasuruan \|\| Kecamatan Panggungrejo \|\| Kelurahan Bugul Lor \|\| 0 | Dana Alokasi Umum (DAU) | 4.Memperkuat pembangunan sumber daya manusia (SDM), sains, teknologi, pendidikan, kesehatan, prestasi olahraga, kesetaraan gender, serta penguatan peran perempuan, pemuda (generasi milenial dan generasi Z), dan penyandang disabilitas. | 5. Penguranggan stunting | | 196 Peserta Didik | 90.237.840,00 | UPT SDN BUGUL LOR |

| NO | KODE | URUSAN / BIDANG URUSAN / PROGRAM / OUTCOME / KEGIATAN / SUBKEGIATAN OUTPUT | INDIKATOR | TARGET AKHIR RENSTRA | REALISASI 2025 | PRAKIRAAN 2026 | CAPAIAN KINERJA DAN KERANGKA PENDANAAN | | | | | | KELOMPOK SASARAN | PRAKIRAAN MAJU 2028 | | PERANGKAT DAERAH PENANGGUNG JAWAB |
|---|---|---|---|---|---|---|---|---|---|---|---|---|---|---|---|---|
| | | | | | | | TARGET 2027 | PAGU INDIKATIF | LOKASI | SUMBER DANA | PRIORITAS | | | TARGET | PAGU INDIKATIF | |
| | | | | | | | | | | | NASIONAL | DAERAH | | | | |
| (1) | (2) | (3) | (4) | (5) | (6) | (7) | (8) | (9) | (10) | (11) | (12) | (13) | (14) | (15) | (16) | (17) |
| | | Biaya Personil Peserta Didik Sekolah Dasar Diterima oleh Peserta Didik | Jumlah Peserta Didik Sekolah Dasar yang Menerima Biaya Personil Peserta Didik | 221 Peserta Didik | | 187 Peserta Didik | 170 Peserta Didik | 124.460.000,00 | Provinsi Jawa Timur \|\| Kota Pasuruan \|\| Kecamatan Panggungrejo \|\| Kelurahan Bugul Lor \|\| 0 | Dana Alokasi Umum (DAU) | 4.Memperkuat pembangunan sumber daya manusia (SDM), sains, teknologi, pendidikan, kesehatan, prestasi olahraga, kesetaraan gender, serta penguatan peran perempuan, pemuda (generasi milenial dan generasi Z), dan penyandang disabilitas. | 5. Penguangan stunting | | 206 Peserta Didik | 90.237.840,00 | UPT SDN BUGUL LOR |
| | | Biaya Personil Peserta Didik Sekolah Dasar Diterima oleh Peserta Didik | Jumlah Peserta Didik Sekolah Dasar yang Menerima Biaya Personil Peserta Didik | 231 Peserta Didik | | 196 Peserta Didik | 170 Peserta Didik | 124.460.000,00 | Provinsi Jawa Timur \|\| Kota Pasuruan \|\| Kecamatan Panggungrejo \|\| Kelurahan Bugul Lor \|\| 0 | Dana Alokasi Umum (DAU) | 4.Memperkuat pembangunan sumber daya manusia (SDM), sains, teknologi, pendidikan, kesehatan, prestasi olahraga, kesetaraan gender, serta penguatan peran perempuan, pemuda (generasi milenial dan generasi Z), dan penyandang disabilitas. | 5. Penguangan stunting | | 216 Peserta Didik | 90.237.840,00 | UPT SDN BUGUL LOR |

| NO | KODE | URUSAN / BIDANG URUSAN / PROGRAM / OUTCOME / KEGIATAN / SUBKEGIATAN OUTPUT | INDIKATOR | TARGET AKHIR RENSTRA | REALISASI 2025 | PRAKIRAAN 2026 | CAPAIAN KINERJA DAN KERANGKA PENDANAAN | | | | | | KELOMPOK SASARAN | PRAKIRAAN MAJU 2028 | | PERANGKAT DAERAH PENANGGUNG JAWAB |
|---|---|---|---|---|---|---|---|---|---|---|---|---|---|---|---|---|
| | | | | | | | TARGET 2027 | PAGU INDIKATIF | LOKASI | SUMBER DANA | PRIORITAS | | | TARGET | PAGU INDIKATIF | |
| | | | | | | | | | | | NASIONAL | DAERAH | | | | |
| (1) | (2) | (3) | (4) | (5) | (6) | (7) | (8) | (9) | (10) | (11) | (12) | (13) | (14) | (15) | (16) | (17) |
| | | Biaya Personil Peserta Didik Sekolah Dasar Diterima oleh Peserta Didik | Jumlah Peserta Didik Sekolah Dasar yang Menerima Biaya Personil Peserta Didik | 240 Peserta Didik | | 203 Peserta Didik | 170 Peserta Didik | 124.460.000,00 | Provinsi Jawa Timur \|\| Kota Pasuruan \|\| Kecamatan Panggungrejo \|\| Kelurahan Bugul Lor \|\| 0 | Dana Alokasi Umum (DAU) | 4.Memperkuat pembangunan sumber daya manusia (SDM), sains, teknologi, pendidikan, kesehatan, prestasi olahraga, kesetaraan gender, serta penguatan peran perempuan, pemuda (generasi milenial dan generasi Z), dan penyandang disabilitas. | 5. Penguangan stunting | | 224 Peserta Didik | 90.237.840,00 | UPT SDN BUGUL LOR |
| | | Biaya Personil Peserta Didik Sekolah Dasar Diterima oleh Peserta Didik | Jumlah Peserta Didik Sekolah Dasar yang Menerima Biaya Personil Peserta Didik | 275 Peserta Didik | | 233 Peserta Didik | 170 Peserta Didik | 124.460.000,00 | Provinsi Jawa Timur \|\| Kota Pasuruan \|\| Kecamatan Panggungrejo \|\| Kelurahan Bugul Lor \|\| 0 | Dana Alokasi Umum (DAU) | 4.Memperkuat pembangunan sumber daya manusia (SDM), sains, teknologi, pendidikan, kesehatan, prestasi olahraga, kesetaraan gender, serta penguatan peran perempuan, pemuda (generasi milenial dan generasi Z), dan penyandang disabilitas. | 5. Penguangan stunting | | 257 Peserta Didik | 90.237.840,00 | UPT SDN BUGUL LOR |

| NO | KODE | URUSAN / BIDANG URUSAN / PROGRAM / OUTCOME / KEGIATAN / SUBKEGIATAN OUTPUT | INDIKATOR | TARGET AKHIR RENSTRA | REALISASI 2025 | PRAKIRAAN 2026 | CAPAIAN KINERJA DAN KERANGKA PENDANAAN | | | | | | KELOMPOK SASARAN | PRAKIRAAN MAJU 2028 | | PERANGKAT DAERAH PENANGGUNG JAWAB |
|---|---|---|---|---|---|---|---|---|---|---|---|---|---|---|---|---|
| | | | | | | | TARGET 2027 | PAGU INDIKATIF | LOKASI | SUMBER DANA | PRIORITAS | | | TARGET | PAGU INDIKATIF | |
| | | | | | | | | | | | NASIONAL | DAERAH | | | | |
| (1) | (2) | (3) | (4) | (5) | (6) | (7) | (8) | (9) | (10) | (11) | (12) | (13) | (14) | (15) | (16) | (17) |
| | | Biaya Personil Peserta Didik Sekolah Dasar Diterima oleh Peserta Didik | Jumlah Peserta Didik Sekolah Dasar yang Menerima Biaya Personil Peserta Didik | 291 Peserta Didik | | 246 Peserta Didik | 170 Peserta Didik | 124.460.000,00 | Provinsi Jawa Timur \|\| Kota Pasuruan \|\| Kecamatan Panggungrejo \|\| Kelurahan Bugul Lor \|\| 0 | Dana Alokasi Umum (DAU) | 4.Memperkuat pembangunan sumber daya manusia (SDM), sains, teknologi, pendidikan, kesehatan, prestasi olahraga, kesetaraan gender, serta penguatan peran perempuan, pemuda (generasi milenial dan generasi Z), dan penyandang disabilitas. | 5. Penguragan stunting | | 271 Peserta Didik | 90.237.840,00 | UPT SDN BUGUL LOR |
| | | Biaya Personil Peserta Didik Sekolah Dasar Diterima oleh Peserta Didik | Jumlah Peserta Didik Sekolah Dasar yang Menerima Biaya Personil Peserta Didik | 294 Peserta Didik | | 249 Peserta Didik | 170 Peserta Didik | 124.460.000,00 | Provinsi Jawa Timur \|\| Kota Pasuruan \|\| Kecamatan Panggungrejo \|\| Kelurahan Bugul Lor \|\| 0 | Dana Alokasi Umum (DAU) | 4.Memperkuat pembangunan sumber daya manusia (SDM), sains, teknologi, pendidikan, kesehatan, prestasi olahraga, kesetaraan gender, serta penguatan peran perempuan, pemuda (generasi milenial dan generasi Z), dan penyandang disabilitas. | 5. Penguragan stunting | | 275 Peserta Didik | 90.237.840,00 | UPT SDN BUGUL LOR |

| NO | KODE | URUSAN / BIDANG URUSAN / PROGRAM / OUTCOME / KEGIATAN / SUBKEGIATAN OUTPUT | INDIKATOR | TARGET AKHIR RENSTRA | REALISASI 2025 | PRAKIRAAN 2026 | CAPAIAN KINERJA DAN KERANGKA PENDANAAN | | | | | | KELOMPOK SASARAN | PRAKIRAAN MAJU 2028 | | PERANGKAT DAERAH PENANGGUNG JAWAB |
|---|---|---|---|---|---|---|---|---|---|---|---|---|---|---|---|---|
| | | | | | | | TARGET 2027 | PAGU INDIKATIF | LOKASI | SUMBER DANA | PRIORITAS | | | TARGET | PAGU INDIKATIF | |
| | | | | | | | | | | | NASIONAL | DAERAH | | | | |
| (1) | (2) | (3) | (4) | (5) | (6) | (7) | (8) | (9) | (10) | (11) | (12) | (13) | (14) | (15) | (16) | (17) |
| | | Biaya Personil Peserta Didik Sekolah Dasar Diterima oleh Peserta Didik | Jumlah Peserta Didik Sekolah Dasar yang Menerima Biaya Personil Peserta Didik | 319 Peserta Didik | | 270 Peserta Didik | 170 Peserta Didik | 124.460.000,00 | Provinsi Jawa Timur \|\| Kota Pasuruan \|\| Kecamatan Panggungrejo \|\| Kelurahan Bugul Lor \|\| 0 | Dana Alokasi Umum (DAU) | 4.Memperkuat pembangunan sumber daya manusia (SDM), sains, teknologi, pendidikan, kesehatan, prestasi olahraga, kesetaraan gender, serta penguatan peran perempuan, pemuda (generasi milenial dan generasi Z), dan penyandang disabilitas. | 5. Penguranggan stunting | | 298 Peserta Didik | 90.237.840,00 | UPT SDN BUGUL LOR |
| | | Biaya Personil Peserta Didik Sekolah Dasar Diterima oleh Peserta Didik | Jumlah Peserta Didik Sekolah Dasar yang Menerima Biaya Personil Peserta Didik | 334 Peserta Didik | | 283 Peserta Didik | 170 Peserta Didik | 124.460.000,00 | Provinsi Jawa Timur \|\| Kota Pasuruan \|\| Kecamatan Panggungrejo \|\| Kelurahan Bugul Lor \|\| 0 | Dana Alokasi Umum (DAU) | 4.Memperkuat pembangunan sumber daya manusia (SDM), sains, teknologi, pendidikan, kesehatan, prestasi olahraga, kesetaraan gender, serta penguatan peran perempuan, pemuda (generasi milenial dan generasi Z), dan penyandang disabilitas. | 5. Penguranggan stunting | | 312 Peserta Didik | 90.237.840,00 | UPT SDN BUGUL LOR |

| NO | KODE | URUSAN / BIDANG URUSAN / PROGRAM / OUTCOME / KEGIATAN / SUBKEGIATAN OUTPUT | INDIKATOR | TARGET AKHIR RENSTRA | REALISASI 2025 | PRAKIRAAN 2026 | CAPAIAN KINERJA DAN KERANGKA PENDANAAN | | | | | | KELOMPOK SASARAN | PRAKIRAAN MAJU 2028 | | PERANGKAT DAERAH PENANGGUNG JAWAB |
|---|---|---|---|---|---|---|---|---|---|---|---|---|---|---|---|---|
| | | | | | | | TARGET 2027 | PAGU INDIKATIF | LOKASI | SUMBER DANA | PRIORITAS | | | TARGET | PAGU INDIKATIF | |
| | | | | | | | | | | | NASIONAL | DAERAH | | | | |
| (1) | (2) | (3) | (4) | (5) | (6) | (7) | (8) | (9) | (10) | (11) | (12) | (13) | (14) | (15) | (16) | (17) |
| | | Biaya Personil Peserta Didik Sekolah Dasar Diterima oleh Peserta Didik | Jumlah Peserta Didik Sekolah Dasar yang Menerima Biaya Personil Peserta Didik | 350 Peserta Didik | | 296 Peserta Didik | 170 Peserta Didik | 124.460.000,00 | Provinsi Jawa Timur \|\| Kota Pasuruan \|\| Kecamatan Panggungrejo \|\| Kelurahan Bugul Lor \|\| 0 | Dana Alokasi Umum (DAU) | 4.Memperkuat pembangunan sumber daya manusia (SDM), sains, teknologi, pendidikan, kesehatan, prestasi olahraga, kesetaraan gender, serta penguatan peran perempuan, pemuda (generasi milenial dan generasi Z), dan penyandang disabilitas. | 5. Penguranggan stunting | | 326 Peserta Didik | 90.237.840,00 | UPT SDN BUGUL LOR |
| | | Biaya Personil Peserta Didik Sekolah Dasar Diterima oleh Peserta Didik | Jumlah Peserta Didik Sekolah Dasar yang Menerima Biaya Personil Peserta Didik | 354 Peserta Didik | | 300 Peserta Didik | 170 Peserta Didik | 124.460.000,00 | Provinsi Jawa Timur \|\| Kota Pasuruan \|\| Kecamatan Panggungrejo \|\| Kelurahan Bugul Lor \|\| 0 | Dana Alokasi Umum (DAU) | 4.Memperkuat pembangunan sumber daya manusia (SDM), sains, teknologi, pendidikan, kesehatan, prestasi olahraga, kesetaraan gender, serta penguatan peran perempuan, pemuda (generasi milenial dan generasi Z), dan penyandang disabilitas. | 5. Penguranggan stunting | | 331 Peserta Didik | 90.237.840,00 | UPT SDN BUGUL LOR |

| NO | KODE | URUSAN / BIDANG URUSAN / PROGRAM / OUTCOME / KEGIATAN / SUBKEGIATAN OUTPUT | INDIKATOR | TARGET AKHIR RENSTRA | REALISASI 2025 | PRAKIRAAN 2026 | CAPAIAN KINERJA DAN KERANGKA PENDANAAN | | | | | | KELOMPOK SASARAN | PRAKIRAAN MAJU 2028 | | PERANGKAT DAERAH PENANGGUNG JAWAB |
|---|---|---|---|---|---|---|---|---|---|---|---|---|---|---|---|---|
| | | | | | | | TARGET 2027 | PAGU INDIKATIF | LOKASI | SUMBER DANA | PRIORITAS | | | TARGET | PAGU INDIKATIF | |
| | | | | | | | | | | | NASIONAL | DAERAH | | | | |
| (1) | (2) | (3) | (4) | (5) | (6) | (7) | (8) | (9) | (10) | (11) | (12) | (13) | (14) | (15) | (16) | (17) |
| | | Biaya Personil Peserta Didik Sekolah Dasar Diterima oleh Peserta Didik | Jumlah Peserta Didik Sekolah Dasar yang Menerima Biaya Personil Peserta Didik | 355 Peserta Didik | | 301 Peserta Didik | 170 Peserta Didik | 124.460.000,00 | Provinsi Jawa Timur \|\| Kota Pasuruan \|\| Kecamatan Panggungrejo \|\| Kelurahan Bugul Lor \|\| 0 | Dana Alokasi Umum (DAU) | 4.Memperkuat pembangunan sumber daya manusia (SDM), sains, teknologi, pendidikan, kesehatan, prestasi olahraga, kesetaraan gender, serta penguatan peran perempuan, pemuda (generasi milenial dan generasi Z), dan penyandang disabilitas. | 5. Penguranganstunting | | 332 Peserta Didik | 90.237.840,00 | UPT SDN BUGUL LOR |
| | | Biaya Personil Peserta Didik Sekolah Dasar Diterima oleh Peserta Didik | Jumlah Peserta Didik Sekolah Dasar yang Menerima Biaya Personil Peserta Didik | 365 Peserta Didik | | 309 Peserta Didik | 170 Peserta Didik | 124.460.000,00 | Provinsi Jawa Timur \|\| Kota Pasuruan \|\| Kecamatan Panggungrejo \|\| Kelurahan Bugul Lor \|\| 0 | Dana Alokasi Umum (DAU) | 4.Memperkuat pembangunan sumber daya manusia (SDM), sains, teknologi, pendidikan, kesehatan, prestasi olahraga, kesetaraan gender, serta penguatan peran perempuan, pemuda (generasi milenial dan generasi Z), dan penyandang disabilitas. | 5. Penguranganstunting | | 341 Peserta Didik | 90.237.840,00 | UPT SDN BUGUL LOR |

| NO | KODE | URUSAN / BIDANG URUSAN / PROGRAM / OUTCOME / KEGIATAN / SUBKEGIATAN OUTPUT | INDIKATOR | TARGET AKHIR RENSTRA | REALISASI 2025 | PRAKIRAAN 2026 | CAPAIAN KINERJA DAN KERANGKA PENDANAAN | | | | | | KELOMPOK SASARAN | PRAKIRAAN MAJU 2028 | | PERANGKAT DAERAH PENANGGUNG JAWAB |
|---|---|---|---|---|---|---|---|---|---|---|---|---|---|---|---|---|
| | | | | | | | TARGET 2027 | PAGU INDIKATIF | LOKASI | SUMBER DANA | PRIORITAS | | | TARGET | PAGU INDIKATIF | |
| | | | | | | | | | | | NASIONAL | DAERAH | | | | |
| (1) | (2) | (3) | (4) | (5) | (6) | (7) | (8) | (9) | (10) | (11) | (12) | (13) | (14) | (15) | (16) | (17) |
| | | Biaya Personil Peserta Didik Sekolah Dasar Diterima oleh Peserta Didik | Jumlah Peserta Didik Sekolah Dasar yang Menerima Biaya Personil Peserta Didik | 403 Peserta Didik | | 341 Peserta Didik | 170 Peserta Didik | 124.460.000,00 | Provinsi Jawa Timur \|\| Kota Pasuruan \|\| Kecamatan Panggungrejo \|\| Kelurahan Bugul Lor \|\| 0 | Dana Alokasi Umum (DAU) | 4.Memperkuat pembangunan sumber daya manusia (SDM), sains, teknologi, pendidikan, kesehatan, prestasi olahraga, kesetaraan gender, serta penguatan peran perempuan, pemuda (generasi milenial dan generasi Z), dan penyandang disabilitas. | 5. Penguangan stunting | | 376 Peserta Didik | 90.237.840,00 | UPT SDN BUGUL LOR |
| | | Biaya Personil Peserta Didik Sekolah Dasar Diterima oleh Peserta Didik | Jumlah Peserta Didik Sekolah Dasar yang Menerima Biaya Personil Peserta Didik | 407 Peserta Didik | | 345 Peserta Didik | 170 Peserta Didik | 124.460.000,00 | Provinsi Jawa Timur \|\| Kota Pasuruan \|\| Kecamatan Panggungrejo \|\| Kelurahan Bugul Lor \|\| 0 | Dana Alokasi Umum (DAU) | 4.Memperkuat pembangunan sumber daya manusia (SDM), sains, teknologi, pendidikan, kesehatan, prestasi olahraga, kesetaraan gender, serta penguatan peran perempuan, pemuda (generasi milenial dan generasi Z), dan penyandang disabilitas. | 5. Penguangan stunting | | 380 Peserta Didik | 90.237.840,00 | UPT SDN BUGUL LOR |

| NO | KODE | URUSAN / BIDANG URUSAN / PROGRAM / OUTCOME / KEGIATAN / SUBKEGIATAN OUTPUT | INDIKATOR | TARGET AKHIR RENSTRA | REALISASI 2025 | PRAKIRAAN 2026 | CAPAIAN KINERJA DAN KERANGKA PENDANAAN | | | | | | KELOMPOK SASARAN | PRAKIRAAN MAJU 2028 | | PERANGKAT DAERAH PENANGGUNG JAWAB |
|---|---|---|---|---|---|---|---|---|---|---|---|---|---|---|---|---|
| | | | | | | | TARGET 2027 | PAGU INDIKATIF | LOKASI | SUMBER DANA | PRIORITAS | | | TARGET | PAGU INDIKATIF | |
| | | | | | | | | | | | NASIONAL | DAERAH | | | | |
| (1) | (2) | (3) | (4) | (5) | (6) | (7) | (8) | (9) | (10) | (11) | (12) | (13) | (14) | (15) | (16) | (17) |
| | | Biaya Personil Peserta Didik Sekolah Dasar Diterima oleh Peserta Didik | Jumlah Peserta Didik Sekolah Dasar yang Menerima Biaya Personil Peserta Didik | 412 Peserta Didik | | 349 Peserta Didik | 170 Peserta Didik | 124.460.000,00 | Provinsi Jawa Timur \|\| Kota Pasuruan \|\| Kecamatan Panggungrejo \|\| Kelurahan Bugul Lor \|\| 0 | Dana Alokasi Umum (DAU) | 4.Memperkuat pembangunan sumber daya manusia (SDM), sains, teknologi, pendidikan, kesehatan, prestasi olahraga, kesetaraan gender, serta penguatan peran perempuan, pemuda (generasi milenial dan generasi Z), dan penyandang disabilitas. | 5. Penguranggan stunting | | 385 Peserta Didik | 90.237.840,00 | UPT SDN BUGUL LOR |
| | | Biaya Personil Peserta Didik Sekolah Dasar Diterima oleh Peserta Didik | Jumlah Peserta Didik Sekolah Dasar yang Menerima Biaya Personil Peserta Didik | 425 Peserta Didik | | 360 Peserta Didik | 170 Peserta Didik | 124.460.000,00 | Provinsi Jawa Timur \|\| Kota Pasuruan \|\| Kecamatan Panggungrejo \|\| Kelurahan Bugul Lor \|\| 0 | Dana Alokasi Umum (DAU) | 4.Memperkuat pembangunan sumber daya manusia (SDM), sains, teknologi, pendidikan, kesehatan, prestasi olahraga, kesetaraan gender, serta penguatan peran perempuan, pemuda (generasi milenial dan generasi Z), dan penyandang disabilitas. | 5. Penguranggan stunting | | 397 Peserta Didik | 90.237.840,00 | UPT SDN BUGUL LOR |

| NO | KODE | URUSAN / BIDANG URUSAN / PROGRAM / OUTCOME / KEGIATAN / SUBKEGIATAN OUTPUT | INDIKATOR | TARGET AKHIR RENSTRA | REALISASI 2025 | PRAKIRAAN 2026 | CAPAIAN KINERJA DAN KERANGKA PENDANAAN | | | | | | KELOMPOK SASARAN | PRAKIRAAN MAJU 2028 | | PERANGKAT DAERAH PENANGGUNG JAWAB |
|---|---|---|---|---|---|---|---|---|---|---|---|---|---|---|---|---|
| | | | | | | | TARGET 2027 | PAGU INDIKATIF | LOKASI | SUMBER DANA | PRIORITAS | | | TARGET | PAGU INDIKATIF | |
| | | | | | | | | | | | NASIONAL | DAERAH | | | | |
| (1) | (2) | (3) | (4) | (5) | (6) | (7) | (8) | (9) | (10) | (11) | (12) | (13) | (14) | (15) | (16) | (17) |
| | | Biaya Personil Peserta Didik Sekolah Dasar Diterima oleh Peserta Didik | Jumlah Peserta Didik Sekolah Dasar yang Menerima Biaya Personil Peserta Didik | 433 Peserta Didik | | 367 Peserta Didik | 170 Peserta Didik | 124.460.000,00 | Provinsi Jawa Timur \|\| Kota Pasuruan \|\| Kecamatan Panggungrejo \|\| Kelurahan Bugul Lor \|\| 0 | Dana Alokasi Umum (DAU) | 4.Memperkuat pembangunan sumber daya manusia (SDM), sains, teknologi, pendidikan, kesehatan, prestasi olahraga, kesetaraan gender, serta penguatan peran perempuan, pemuda (generasi milenial dan generasi Z), dan penyandang disabilitas. | 5. Penguran gan stunting | | 405 Peserta Didik | 90.237.840,00 | UPT SDN BUGUL LOR |
| | | Biaya Personil Peserta Didik Sekolah Dasar Diterima oleh Peserta Didik | Jumlah Peserta Didik Sekolah Dasar yang Menerima Biaya Personil Peserta Didik | 457 Peserta Didik | | 387 Peserta Didik | 170 Peserta Didik | 124.460.000,00 | Provinsi Jawa Timur \|\| Kota Pasuruan \|\| Kecamatan Panggungrejo \|\| Kelurahan Bugul Lor \|\| 0 | Dana Alokasi Umum (DAU) | 4.Memperkuat pembangunan sumber daya manusia (SDM), sains, teknologi, pendidikan, kesehatan, prestasi olahraga, kesetaraan gender, serta penguatan peran perempuan, pemuda (generasi milenial dan generasi Z), dan penyandang disabilitas. | 5. Penguran gan stunting | | 427 Peserta Didik | 90.237.840,00 | UPT SDN BUGUL LOR |

| NO | KODE | URUSAN / BIDANG URUSAN / PROGRAM / OUTCOME / KEGIATAN / SUBKEGIATAN OUTPUT | INDIKATOR | TARGET AKHIR RENSTRA | REALISASI 2025 | PRAKIRAAN 2026 | CAPAIAN KINERJA DAN KERANGKA PENDANAAN | | | | | | KELOMPOK SASARAN | PRAKIRAAN MAJU 2028 | | PERANGKAT DAERAH PENANGGUNG JAWAB |
|---|---|---|---|---|---|---|---|---|---|---|---|---|---|---|---|---|
| | | | | | | | TARGET 2027 | PAGU INDIKATIF | LOKASI | SUMBER DANA | PRIORITAS | | | TARGET | PAGU INDIKATIF | |
| | | | | | | | | | | | NASIONAL | DAERAH | | | | |
| (1) | (2) | (3) | (4) | (5) | (6) | (7) | (8) | (9) | (10) | (11) | (12) | (13) | (14) | (15) | (16) | (17) |
| | | Biaya Personil Peserta Didik Sekolah Dasar Diterima oleh Peserta Didik | Jumlah Peserta Didik Sekolah Dasar yang Menerima Biaya Personil Peserta Didik | 495 Peserta Didik | | 419 Peserta Didik | 170 Peserta Didik | 124.460.000,00 | Provinsi Jawa Timur \|\| Kota Pasuruan \|\| Kecamatan Panggungrejo \|\| Kelurahan Bugul Lor \|\| 0 | Dana Alokasi Umum (DAU) | 4.Memperkuat pembangunan sumber daya manusia (SDM), sains, teknologi, pendidikan, kesehatan, prestasi olahraga, kesetaraan gender, serta penguatan peran perempuan, pemuda (generasi milenial dan generasi Z), dan penyandang disabilitas. | 5. Penguranggan stunting | | 462 Peserta Didik | 90.237.840,00 | UPT SDN BUGUL LOR |
| | | Biaya Personil Peserta Didik Sekolah Dasar Diterima oleh Peserta Didik | Jumlah Peserta Didik Sekolah Dasar yang Menerima Biaya Personil Peserta Didik | 502 Peserta Didik | | 425 Peserta Didik | 170 Peserta Didik | 124.460.000,00 | Provinsi Jawa Timur \|\| Kota Pasuruan \|\| Kecamatan Panggungrejo \|\| Kelurahan Bugul Lor \|\| 0 | Dana Alokasi Umum (DAU) | 4.Memperkuat pembangunan sumber daya manusia (SDM), sains, teknologi, pendidikan, kesehatan, prestasi olahraga, kesetaraan gender, serta penguatan peran perempuan, pemuda (generasi milenial dan generasi Z), dan penyandang disabilitas. | 5. Penguranggan stunting | | 469 Peserta Didik | 90.237.840,00 | UPT SDN BUGUL LOR |

| NO | KODE | URUSAN / BIDANG URUSAN / PROGRAM / OUTCOME / KEGIATAN / SUBKEGIATAN OUTPUT | INDIKATOR | TARGET AKHIR RENSTRA | REALISASI 2025 | PRAKIRAAN 2026 | CAPAIAN KINERJA DAN KERANGKA PENDANAAN | | | | | | KELOMPOK SASARAN | PRAKIRAAN MAJU 2028 | | PERANGKAT DAERAH PENANGGUNG JAWAB |
|---|---|---|---|---|---|---|---|---|---|---|---|---|---|---|---|---|
| | | | | | | | TARGET 2027 | PAGU INDIKATIF | LOKASI | SUMBER DANA | PRIORITAS | | | TARGET | PAGU INDIKATIF | |
| | | | | | | | | | | | NASIONAL | DAERAH | | | | |
| (1) | (2) | (3) | (4) | (5) | (6) | (7) | (8) | (9) | (10) | (11) | (12) | (13) | (14) | (15) | (16) | (17) |
| | | Biaya Personil Peserta Didik Sekolah Dasar Diterima oleh Peserta Didik | Jumlah Peserta Didik Sekolah Dasar yang Menerima Biaya Personil Peserta Didik | 541 Peserta Didik | | 458 Peserta Didik | 170 Peserta Didik | 124.460.000,00 | Provinsi Jawa Timur \|\| Kota Pasuruan \|\| Kecamatan Panggungrejo \|\| Kelurahan Bugul Lor \|\| 0 | Dana Alokasi Umum (DAU) | 4.Memperkuat pembangunan sumber daya manusia (SDM), sains, teknologi, pendidikan, kesehatan, prestasi olahraga, kesetaraan gender, serta penguatan peran perempuan, pemuda (generasi milenial dan generasi Z), dan penyandang disabilitas. | 5. Penguranggan stunting | | 505 Peserta Didik | 90.237.840,00 | UPT SDN BUGUL LOR |
| | | Biaya Personil Peserta Didik Sekolah Dasar Diterima oleh Peserta Didik | Jumlah Peserta Didik Sekolah Dasar yang Menerima Biaya Personil Peserta Didik | 579 Peserta Didik | | 490 Peserta Didik | 170 Peserta Didik | 124.460.000,00 | Provinsi Jawa Timur \|\| Kota Pasuruan \|\| Kecamatan Panggungrejo \|\| Kelurahan Bugul Lor \|\| 0 | Dana Alokasi Umum (DAU) | 4.Memperkuat pembangunan sumber daya manusia (SDM), sains, teknologi, pendidikan, kesehatan, prestasi olahraga, kesetaraan gender, serta penguatan peran perempuan, pemuda (generasi milenial dan generasi Z), dan penyandang disabilitas. | 5. Penguranggan stunting | | 540 Peserta Didik | 90.237.840,00 | UPT SDN BUGUL LOR |

| NO | KODE | URUSAN / BIDANG URUSAN / PROGRAM / OUTCOME / KEGIATAN / SUBKEGIATAN OUTPUT | INDIKATOR | TARGET AKHIR RENSTRA | REALISASI 2025 | PRAKIRAAN 2026 | CAPAIAN KINERJA DAN KERANGKA PENDANAAN | | | | | | KELOMPOK SASARAN | PRAKIRAAN MAJU 2028 | | PERANGKAT DAERAH PENANGGUNG JAWAB |
|---|---|---|---|---|---|---|---|---|---|---|---|---|---|---|---|---|
| | | | | | | | TARGET 2027 | PAGU INDIKATIF | LOKASI | SUMBER DANA | PRIORITAS | | | TARGET | PAGU INDIKATIF | |
| | | | | | | | | | | | NASIONAL | DAERAH | | | | |
| (1) | (2) | (3) | (4) | (5) | (6) | (7) | (8) | (9) | (10) | (11) | (12) | (13) | (14) | (15) | (16) | (17) |
| | | Biaya Personil Peserta Didik Sekolah Dasar Diterima oleh Peserta Didik | Jumlah Peserta Didik Sekolah Dasar yang Menerima Biaya Personil Peserta Didik | 607 Peserta Didik | | 514 Peserta Didik | 170 Peserta Didik | 124.460.000,00 | Provinsi Jawa Timur \|\| Kota Pasuruan \|\| Kecamatan Panggungrejo \|\| Kelurahan Bugul Lor \|\| 0 | Dana Alokasi Umum (DAU) | 4.Memperkuat pembangunan sumber daya manusia (SDM), sains, teknologi, pendidikan, kesehatan, prestasi olahraga, kesetaraan gender, serta penguatan peran perempuan, pemuda (generasi milenial dan generasi Z), dan penyandang disabilitas. | 5. Penguangan stunting | | 567 Peserta Didik | 90.237.840,00 | UPT SDN BUGUL LOR |
| | | Biaya Personil Peserta Didik Sekolah Dasar Diterima oleh Peserta Didik | Jumlah Peserta Didik Sekolah Dasar yang Menerima Biaya Personil Peserta Didik | 658 Peserta Didik | | 557 Peserta Didik | 170 Peserta Didik | 124.460.000,00 | Provinsi Jawa Timur \|\| Kota Pasuruan \|\| Kecamatan Panggungrejo \|\| Kelurahan Bugul Lor \|\| 0 | Dana Alokasi Umum (DAU) | 4.Memperkuat pembangunan sumber daya manusia (SDM), sains, teknologi, pendidikan, kesehatan, prestasi olahraga, kesetaraan gender, serta penguatan peran perempuan, pemuda (generasi milenial dan generasi Z), dan penyandang disabilitas. | 5. Penguangan stunting | | 614 Peserta Didik | 90.237.840,00 | UPT SDN BUGUL LOR |

| NO | KODE | URUSAN / BIDANG URUSAN / PROGRAM / OUTCOME / KEGIATAN / SUBKEGIATAN OUTPUT | INDIKATOR | TARGET AKHIR RENSTRA | REALISASI 2025 | PRAKIRAAN 2026 | CAPAIAN KINERJA DAN KERANGKA PENDANAAN | | | | | | KELOMPOK SASARAN | PRAKIRAAN MAJU 2028 | | PERANGKAT DAERAH PENANGGUNG JAWAB |
|---|---|---|---|---|---|---|---|---|---|---|---|---|---|---|---|---|
| | | | | | | | TARGET 2027 | PAGU INDIKATIF | LOKASI | SUMBER DANA | PRIORITAS | | | TARGET | PAGU INDIKATIF | |
| | | | | | | | | | | | NASIONAL | DAERAH | | | | |
| (1) | (2) | (3) | (4) | (5) | (6) | (7) | (8) | (9) | (10) | (11) | (12) | (13) | (14) | (15) | (16) | (17) |
| | | Biaya Personil Peserta Didik Sekolah Dasar Diterima oleh Peserta Didik | Jumlah Peserta Didik Sekolah Dasar yang Menerima Biaya Personil Peserta Didik | 71 Peserta Didik | | 60 Peserta Didik | 170 Peserta Didik | 124.460.000,00 | Provinsi Jawa Timur \|\| Kota Pasuruan \|\| Kecamatan Panggungrejo \|\| Kelurahan Bugul Lor \|\| 0 | Dana Alokasi Umum (DAU) | 4.Memperkuat pembangunan sumber daya manusia (SDM), sains, teknologi, pendidikan, kesehatan, prestasi olahraga, kesetaraan gender, serta penguatan peran perempuan, pemuda (generasi milenial dan generasi Z), dan penyandang disabilitas. | 5. Penguranganstunting | | 66 Peserta Didik | 90.237.840,00 | UPT SDN BUGUL LOR |
| | | Biaya Personil Peserta Didik Sekolah Dasar Diterima oleh Peserta Didik | Jumlah Peserta Didik Sekolah Dasar yang Menerima Biaya Personil Peserta Didik | 8450 Peserta Didik | | 8237 Peserta Didik | 170 Peserta Didik | 124.460.000,00 | Provinsi Jawa Timur \|\| Kota Pasuruan \|\| Kecamatan Panggungrejo \|\| Kelurahan Bugul Lor \|\| 0 | Dana Alokasi Umum (DAU) | 4.Memperkuat pembangunan sumber daya manusia (SDM), sains, teknologi, pendidikan, kesehatan, prestasi olahraga, kesetaraan gender, serta penguatan peran perempuan, pemuda (generasi milenial dan generasi Z), dan penyandang disabilitas. | 5. Penguranganstunting | | 8450 Peserta Didik | 90.237.840,00 | UPT SDN BUGUL LOR |

| NO | KODE | URUSAN / BIDANG URUSAN / PROGRAM / OUTCOME / KEGIATAN / SUBKEGIATAN OUTPUT | INDIKATOR | TARGET AKHIR RENSTRA | REALISASI 2025 | PRAKIRAAN 2026 | CAPAIAN KINERJA DAN KERANGKA PENDANAAN | | | | | | KELOMPOK SASARAN | PRAKIRAAN MAJU 2028 | | PERANGKAT DAERAH PENANGGUNG JAWAB |
|---|---|---|---|---|---|---|---|---|---|---|---|---|---|---|---|---|
| | | | | | | | TARGET 2027 | PAGU INDIKATIF | LOKASI | SUMBER DANA | PRIORITAS | | | TARGET | PAGU INDIKATIF | |
| | | | | | | | | | | | NASIONAL | DAERAH | | | | |
| (1) | (2) | (3) | (4) | (5) | (6) | (7) | (8) | (9) | (10) | (11) | (12) | (13) | (14) | (15) | (16) | (17) |
| | | Biaya Personil Peserta Didik Sekolah Dasar Diterima oleh Peserta Didik | Jumlah Peserta Didik Sekolah Dasar yang Menerima Biaya Personil Peserta Didik | 846 Peserta Didik | | 716 Peserta Didik | 170 Peserta Didik | 124.460.000,00 | Provinsi Jawa Timur \|\| Kota Pasuruan \|\| Kecamatan Panggungrejo \|\| Kelurahan Bugul Lor \|\| 0 | Dana Alokasi Umum (DAU) | 4.Memperkuat pembangunan sumber daya manusia (SDM), sains, teknologi, pendidikan, kesehatan, prestasi olahraga, kesetaraan gender, serta penguatan peran perempuan, pemuda (generasi milenial dan generasi Z), dan penyandang disabilitas. | 5. Penguranggan stunting | | 789 Peserta Didik | 90.237.840,00 | UPT SDN BUGUL LOR |
| | | Biaya Personil Peserta Didik Sekolah Dasar Diterima oleh Peserta Didik | Jumlah Peserta Didik Sekolah Dasar yang Menerima Biaya Personil Peserta Didik | 94 Peserta Didik | | 80 Peserta Didik | 170 Peserta Didik | 124.460.000,00 | Provinsi Jawa Timur \|\| Kota Pasuruan \|\| Kecamatan Panggungrejo \|\| Kelurahan Bugul Lor \|\| 0 | Dana Alokasi Umum (DAU) | 4.Memperkuat pembangunan sumber daya manusia (SDM), sains, teknologi, pendidikan, kesehatan, prestasi olahraga, kesetaraan gender, serta penguatan peran perempuan, pemuda (generasi milenial dan generasi Z), dan penyandang disabilitas. | 5. Penguranggan stunting | | 88 Peserta Didik | 90.237.840,00 | UPT SDN BUGUL LOR |

| NO | KODE | URUSAN / BIDANG URUSAN / PROGRAM / OUTCOME / KEGIATAN / SUBKEGIATAN OUTPUT | INDIKATOR | TARGET AKHIR RENSTRA | REALISASI 2025 | PRAKIRAAN 2026 | CAPAIAN KINERJA DAN KERANGKA PENDANAAN | | | | | | KELOMPOK SASARAN | PRAKIRAAN MAJU 2028 | | PERANGKAT DAERAH PENANGGUNG JAWAB |
|---|---|---|---|---|---|---|---|---|---|---|---|---|---|---|---|---|
| | | | | | | | TARGET 2027 | PAGU INDIKATIF | LOKASI | SUMBER DANA | PRIORITAS | | | TARGET | PAGU INDIKATIF | |
| | | | | | | | | | | | NASIONAL | DAERAH | | | | |
| (1) | (2) | (3) | (4) | (5) | (6) | (7) | (8) | (9) | (10) | (11) | (12) | (13) | (14) | (15) | (16) | (17) |
| | | Biaya Personil Peserta Didik Sekolah Dasar Diterima oleh Peserta Didik | Jumlah Peserta Didik Sekolah Dasar yang Menerima Biaya Personil Peserta Didik | 96 Peserta Didik | | 81 Peserta Didik | 170 Peserta Didik | 124.460.000,00 | Provinsi Jawa Timur \|\| Kota Pasuruan \|\| Kecamatan Panggungrejo \|\| Kelurahan Bugul Lor \|\| 0 | Dana Alokasi Umum (DAU) | 4.Memperkuat pembangunan sumber daya manusia (SDM), sains, teknologi, pendidikan, kesehatan, prestasi olahraga, kesetaraan gender, serta penguatan peran perempuan, pemuda (generasi milenial dan generasi Z), dan penyandang disabilitas. | 5. Penguranggan stunting | | 89 Peserta Didik | 90.237.840,00 | UPT SDN BUGUL LOR |
| | | Biaya Personil Peserta Didik Sekolah Dasar Diterima oleh Peserta Didik | Jumlah Peserta Didik Sekolah Dasar yang Menerima Biaya Personil Peserta Didik | 99 Peserta Didik | | 84 Peserta Didik | 170 Peserta Didik | 124.460.000,00 | Provinsi Jawa Timur \|\| Kota Pasuruan \|\| Kecamatan Panggungrejo \|\| Kelurahan Bugul Lor \|\| 0 | Dana Alokasi Umum (DAU) | 4.Memperkuat pembangunan sumber daya manusia (SDM), sains, teknologi, pendidikan, kesehatan, prestasi olahraga, kesetaraan gender, serta penguatan peran perempuan, pemuda (generasi milenial dan generasi Z), dan penyandang disabilitas. | 5. Penguranggan stunting | | 93 Peserta Didik | 90.237.840,00 | UPT SDN BUGUL LOR |
| | | **UPT SDN PETAMANAN** | | | | | | **674.372.000,00** | | | | | | | **631.274.240,00** | |
| | **1** | **URUSAN PEMERINTAHAN WAJIB YANG BERKAITAN DENGAN PELAYANAN DASAR** | | | | | | **674.372.000,00** | | | | | | | **631.274.240,00** | |
| | **1.01** | **URUSAN PEMERINTAHAN BIDANG PENDIDIKAN** | | | | | | **674.372.000,00** | | | | | | | **631.274.240,00** | |
| **50.** | **1.01.02** | **PROGRAM PENGELOLAAN PENDIDIKAN** | | | | | | **82.272.771.090,00** | | | | | | | **91.961.244.184,00** | |
| | | ***Meningkatnya Pengelolaan Pendidikan*** | | | | | | ***674.372.000,00*** | | | | | | | ***631.274.240,00*** | |

| NO | KODE | URUSAN / BIDANG URUSAN / PROGRAM / OUTCOME / KEGIATAN / SUBKEGIATAN OUTPUT | INDIKATOR | TARGET AKHIR RENSTRA | REALISASI 2025 | PRAKIRAAN 2026 | CAPAIAN KINERJA DAN KERANGKA PENDANAAN | | | | | | KELOMPOK SASARAN | PRAKIRAAN MAJU 2028 | | PERANGKAT DAERAH PENANGGUNG JAWAB |
|---|---|---|---|---|---|---|---|---|---|---|---|---|---|---|---|---|
| | | | | | | | TARGET 2027 | PAGU INDIKATIF | LOKASI | SUMBER DANA | PRIORITAS | | | TARGET | PAGU INDIKATIF | |
| | | | | | | | | | | | NASIONAL | DAERAH | | | | |
| (1) | (2) | (3) | (4) | (5) | (6) | (7) | (8) | (9) | (10) | (11) | (12) | (13) | (14) | (15) | (16) | (17) |
| | | | 1.Angka Partisipasi Kasar SD/Sederajat | 100 % | | 100 % | 100 % | 674.372.000,00 | | | | | | 100 % | 631.274.240,00 | |
| | | | 2.Angka Partisipasi Kasar SMP/Sederajat | 100 % | | 100 % | 100 % | 674.372.000,00 | | | | | | 100 % | 631.274.240,00 | |
| | | | 3.Angka Partisipasi Kasar PAUD/Sederajat | 100 % | | 100 % | 100 % | 674.372.000,00 | | | | | | 100 % | 631.274.240,00 | |
| | | | 4.Persentase kelulusan peserta didik kejar paket | 100 % | | 100 % | 100 % | 674.372.000,00 | | | | | | 100 % | 631.274.240,00 | |
| | 1.01.02.2.01 | Pengelolaan Pendidikan Sekolah Dasar | | | | | | 36.557.520.960,00 | | | | | PTK dan Peserta Didik | | 37.078.855.411,00 | |
| | | Meningkatnya Angka Partisipasi Sekolah (APS) Sekolah Dasar | | | | | | 36.557.520.960,00 | | | | | PTK dan Peserta Didik | | 37.078.855.411,00 | |
| | | | Jumlah Peserta Didik Sekolah Dasar yang Menerima Biaya Personil Peserta Didik | 123 Peserta Didik | | 104 Peserta Didik | 109 Peserta Didik | 10.718.373.440,00 | | | | | | 115 Peserta Didik | 9.243.961.040,00 | |
| | | | Jumlah Sekolah Dasar yang Mengelola Dana BOS | 1 Satuan Pendidikan | | 1 Satuan Pendidikan | 1 Satuan Pendidikan | 15.731.700.000,00 | | | | | | 1 Satuan Pendidikan | 15.975.648.800,00 | |
| | | Meningkatnya Pengelolaan Pendidikan Sekolah Dasar | | | | | | 36.557.520.960,00 | | | | | PTK dan Peserta Didik | | 37.078.855.411,00 | |
| | | | Jumlah Peserta Didik Sekolah Dasar yang Menerima Biaya Personil Peserta Didik | 129 Peserta Didik | | 109 Peserta Didik | 114 Peserta Didik | 10.718.373.440,00 | | | | | | 120 Peserta Didik | 9.243.961.040,00 | |
| | | | Jumlah Sekolah Dasar yang Mengelola Dana BOS | 1 Satuan Pendidikan | | 1 Satuan Pendidikan | 1 Satuan Pendidikan | 15.731.700.000,00 | | | | | | 1 Satuan Pendidikan | 15.975.648.800,00 | |
| | 1.01.02.2.01.0029 | Pengelolaan Dana BOS Sekolah Dasar | | | | | | 402.300.000,00 | | | | | | | 423.741.600,00 | |
| | | Terlaksananya Pengelolaan Dana BOS Sekolah Dasar | Jumlah Sekolah Dasar yang Mengelola Dana BOS | 1 Satuan Pendidikan | | 1 Satuan Pendidikan | 1 Satuan Pendidikan | 402.300.000,00 | Provinsi Jawa Timur \|\| Kota Pasuruan \|\| Kecamatan Panggungrejo \|\| Kelurahan Petamanan \|\| 0 | DAK Non Fisik-Dana BOSP-BOS Reguler | 4.Memperkuat pembangunan sumber daya manusia (SDM), sains, teknologi, pendidikan, kesehatan, prestasi olahraga, kesetaraan gender, serta penguatan peran perempuan, pemuda (generasi milenial dan generasi Z), dan penyandang disabilitas. | 5. Penguranggan stunting | | 1 Satuan Pendidikan | 423.741.600,00 | UPT SDN PETAMANAN |

| NO | KODE | URUSAN / BIDANG URUSAN / PROGRAM / OUTCOME / KEGIATAN / SUBKEGIATAN OUTPUT | INDIKATOR | TARGET AKHIR RENSTRA | REALISASI 2025 | PRAKIRAAN 2026 | CAPAIAN KINERJA DAN KERANGKA PENDANAAN | | | | | | KELOMPOK SASARAN | PRAKIRAAN MAJU 2028 | | PERANGKAT DAERAH PENANGGUNG JAWAB |
|---|---|---|---|---|---|---|---|---|---|---|---|---|---|---|---|---|
| | | | | | | | TARGET 2027 | PAGU INDIKATIF | LOKASI | SUMBER DANA | PRIORITAS | | | TARGET | PAGU INDIKATIF | |
| | | | | | | | | | | | NASIONAL | DAERAH | | | | |
| (1) | (2) | (3) | (4) | (5) | (6) | (7) | (8) | (9) | (10) | (11) | (12) | (13) | (14) | (15) | (16) | (17) |
| | | Terlaksananya Pengelolaan Dana BOS Sekolah Dasar | Jumlah Sekolah Dasar yang Mengelola Dana BOS | 22 Satuan Pendidikan | | 20 Satuan Pendidikan | 1 Satuan Pendidikan | 402.300.000,00 | Provinsi Jawa Timur \|\| Kota Pasuruan \|\| Kecamatan Panggungrejo \|\| Kelurahan Petamanan \|\| 0 | DAK Non Fisik-Dana BOSP-BOS Reguler | 4.Memperkuat pembangunan sumber daya manusia (SDM), sains, teknologi, pendidikan, kesehatan, prestasi olahraga, kesetaraan gender, serta penguatan peran perempuan, pemuda (generasi milenial dan generasi Z), dan penyandang disabilitas. | 5. Penguranggan stunting | | 22 Satuan Pendidikan | 423.741.600,00 | UPT SDN PETAMANAN |
| | 1.01.02.2.01.0054 | Penyediaan Biaya Personil Peserta Didik Sekolah Dasar | | | | | | 272.072.000,00 | | | | | | | 207.532.640,00 | |
| | | Biaya Personil Peserta Didik Sekolah Dasar Diterima oleh Peserta Didik | Jumlah Peserta Didik Sekolah Dasar yang Menerima Biaya Personil Peserta Didik | 94 Peserta Didik | | 80 Peserta Didik | 469 Peserta Didik | 272.072.000,00 | Provinsi Jawa Timur \|\| Kota Pasuruan \|\| Kecamatan Panggungrejo \|\| Kelurahan Petamanan \|\| 0 | Dana Alokasi Umum (DAU) | 4.Memperkuat pembangunan sumber daya manusia (SDM), sains, teknologi, pendidikan, kesehatan, prestasi olahraga, kesetaraan gender, serta penguatan peran perempuan, pemuda (generasi milenial dan generasi Z), dan penyandang disabilitas. | 5. Penguranggan stunting | | 88 Peserta Didik | 207.532.640,00 | UPT SDN PETAMANAN |

| NO | KODE | URUSAN / BIDANG URUSAN / PROGRAM / OUTCOME / KEGIATAN / SUBKEGIATAN OUTPUT | INDIKATOR | TARGET AKHIR RENSTRA | REALISASI 2025 | PRAKIRAAN 2026 | CAPAIAN KINERJA DAN KERANGKA PENDANAAN | | | | | | KELOMPOK SASARAN | PRAKIRAAN MAJU 2028 | | PERANGKAT DAERAH PENANGGUNG JAWAB |
|---|---|---|---|---|---|---|---|---|---|---|---|---|---|---|---|---|
| | | | | | | | TARGET 2027 | PAGU INDIKATIF | LOKASI | SUMBER DANA | PRIORITAS | | | TARGET | PAGU INDIKATIF | |
| | | | | | | | | | | | NASIONAL | DAERAH | | | | |
| (1) | (2) | (3) | (4) | (5) | (6) | (7) | (8) | (9) | (10) | (11) | (12) | (13) | (14) | (15) | (16) | (17) |
| | | Biaya Personil Peserta Didik Sekolah Dasar Diterima oleh Peserta Didik | Jumlah Peserta Didik Sekolah Dasar yang Menerima Biaya Personil Peserta Didik | 846 Peserta Didik | | 716 Peserta Didik | 469 Peserta Didik | 272.072.000,00 | Provinsi Jawa Timur \|\| Kota Pasuruan \|\| Kecamatan Panggungrejo \|\| Kelurahan Petamanan \|\| 0 | Dana Alokasi Umum (DAU) | 4.Memperkuat pembangunan sumber daya manusia (SDM), sains, teknologi, pendidikan, kesehatan, prestasi olahraga, kesetaraan gender, serta penguatan peran perempuan, pemuda (generasi milenial dan generasi Z), dan penyandang disabilitas. | 5. Penguranganstunting | | 789 Peserta Didik | 207.532.640,00 | UPT SDN PETAMANAN |
| | | Biaya Personil Peserta Didik Sekolah Dasar Diterima oleh Peserta Didik | Jumlah Peserta Didik Sekolah Dasar yang Menerima Biaya Personil Peserta Didik | 658 Peserta Didik | | 557 Peserta Didik | 469 Peserta Didik | 272.072.000,00 | Provinsi Jawa Timur \|\| Kota Pasuruan \|\| Kecamatan Panggungrejo \|\| Kelurahan Petamanan \|\| 0 | Dana Alokasi Umum (DAU) | 4.Memperkuat pembangunan sumber daya manusia (SDM), sains, teknologi, pendidikan, kesehatan, prestasi olahraga, kesetaraan gender, serta penguatan peran perempuan, pemuda (generasi milenial dan generasi Z), dan penyandang disabilitas. | 5. Penguranganstunting | | 614 Peserta Didik | 207.532.640,00 | UPT SDN PETAMANAN |

| NO | KODE | URUSAN / BIDANG URUSAN / PROGRAM / OUTCOME / KEGIATAN / SUBKEGIATAN OUTPUT | INDIKATOR | TARGET AKHIR RENSTRA | REALISASI 2025 | PRAKIRAAN 2026 | CAPAIAN KINERJA DAN KERANGKA PENDANAAN | | | | | | KELOMPOK SASARAN | PRAKIRAAN MAJU 2028 | | PERANGKAT DAERAH PENANGGUNG JAWAB |
|---|---|---|---|---|---|---|---|---|---|---|---|---|---|---|---|---|
| | | | | | | | TARGET 2027 | PAGU INDIKATIF | LOKASI | SUMBER DANA | PRIORITAS | | | TARGET | PAGU INDIKATIF | |
| | | | | | | | | | | | NASIONAL | DAERAH | | | | |
| (1) | (2) | (3) | (4) | (5) | (6) | (7) | (8) | (9) | (10) | (11) | (12) | (13) | (14) | (15) | (16) | (17) |
| | | Biaya Personil Peserta Didik Sekolah Dasar Diterima oleh Peserta Didik | Jumlah Peserta Didik Sekolah Dasar yang Menerima Biaya Personil Peserta Didik | 71 Peserta Didik | | 60 Peserta Didik | 469 Peserta Didik | 272.072.000,00 | Provinsi Jawa Timur \|\| Kota Pasuruan \|\| Kecamatan Panggungrejo \|\| Kelurahan Petamanan \|\| 0 | Dana Alokasi Umum (DAU) | 4.Memperkuat pembangunan sumber daya manusia (SDM), sains, teknologi, pendidikan, kesehatan, prestasi olahraga, kesetaraan gender, serta penguatan peran perempuan, pemuda (generasi milenial dan generasi Z), dan penyandang disabilitas. | 5. Penguranggan stunting | | 66 Peserta Didik | 207.532.640,00 | UPT SDN PETAMANAN |
| | | Biaya Personil Peserta Didik Sekolah Dasar Diterima oleh Peserta Didik | Jumlah Peserta Didik Sekolah Dasar yang Menerima Biaya Personil Peserta Didik | 8450 Peserta Didik | | 8237 Peserta Didik | 469 Peserta Didik | 272.072.000,00 | Provinsi Jawa Timur \|\| Kota Pasuruan \|\| Kecamatan Panggungrejo \|\| Kelurahan Petamanan \|\| 0 | Dana Alokasi Umum (DAU) | 4.Memperkuat pembangunan sumber daya manusia (SDM), sains, teknologi, pendidikan, kesehatan, prestasi olahraga, kesetaraan gender, serta penguatan peran perempuan, pemuda (generasi milenial dan generasi Z), dan penyandang disabilitas. | 5. Penguranggan stunting | | 8450 Peserta Didik | 207.532.640,00 | UPT SDN PETAMANAN |

| NO | KODE | URUSAN / BIDANG URUSAN / PROGRAM / OUTCOME / KEGIATAN / SUBKEGIATAN OUTPUT | INDIKATOR | TARGET AKHIR RENSTRA | REALISASI 2025 | PRAKIRAAN 2026 | CAPAIAN KINERJA DAN KERANGKA PENDANAAN | | | | | | KELOMPOK SASARAN | PRAKIRAAN MAJU 2028 | | PERANGKAT DAERAH PENANGGUNG JAWAB |
|---|---|---|---|---|---|---|---|---|---|---|---|---|---|---|---|---|
| | | | | | | | TARGET 2027 | PAGU INDIKATIF | LOKASI | SUMBER DANA | PRIORITAS | | | TARGET | PAGU INDIKATIF | |
| | | | | | | | | | | | NASIONAL | DAERAH | | | | |
| (1) | (2) | (3) | (4) | (5) | (6) | (7) | (8) | (9) | (10) | (11) | (12) | (13) | (14) | (15) | (16) | (17) |
| | | Biaya Personil Peserta Didik Sekolah Dasar Diterima oleh Peserta Didik | Jumlah Peserta Didik Sekolah Dasar yang Menerima Biaya Personil Peserta Didik | 294 Peserta Didik | | 249 Peserta Didik | 469 Peserta Didik | 272.072.000,00 | Provinsi Jawa Timur \|\| Kota Pasuruan \|\| Kecamatan Panggungrejo \|\| Kelurahan Petamanan \|\| 0 | Dana Alokasi Umum (DAU) | 4.Memperkuat pembangunan sumber daya manusia (SDM), sains, teknologi, pendidikan, kesehatan, prestasi olahraga, kesetaraan gender, serta penguatan peran perempuan, pemuda (generasi milenial dan generasi Z), dan penyandang disabilitas. | 5. Penguranggan stunting | | 275 Peserta Didik | 207.532.640,00 | UPT SDN PETAMANAN |
| | | Biaya Personil Peserta Didik Sekolah Dasar Diterima oleh Peserta Didik | Jumlah Peserta Didik Sekolah Dasar yang Menerima Biaya Personil Peserta Didik | 380 Peserta Didik | | 322 Peserta Didik | 469 Peserta Didik | 272.072.000,00 | Provinsi Jawa Timur \|\| Kota Pasuruan \|\| Kecamatan Panggungrejo \|\| Kelurahan Petamanan \|\| 0 | Dana Alokasi Umum (DAU) | 4.Memperkuat pembangunan sumber daya manusia (SDM), sains, teknologi, pendidikan, kesehatan, prestasi olahraga, kesetaraan gender, serta penguatan peran perempuan, pemuda (generasi milenial dan generasi Z), dan penyandang disabilitas. | 5. Penguranggan stunting | | 355 Peserta Didik | 207.532.640,00 | UPT SDN PETAMANAN |

| NO | KODE | URUSAN / BIDANG URUSAN / PROGRAM / OUTCOME / KEGIATAN / SUBKEGIATAN OUTPUT | INDIKATOR | TARGET AKHIR RENSTRA | REALISASI 2025 | PRAKIRAAN 2026 | CAPAIAN KINERJA DAN KERANGKA PENDANAAN | | | | | | KELOMPOK SASARAN | PRAKIRAAN MAJU 2028 | | PERANGKAT DAERAH PENANGGUNG JAWAB |
|---|---|---|---|---|---|---|---|---|---|---|---|---|---|---|---|---|
| | | | | | | | TARGET 2027 | PAGU INDIKATIF | LOKASI | SUMBER DANA | PRIORITAS | | | TARGET | PAGU INDIKATIF | |
| | | | | | | | | | | | NASIONAL | DAERAH | | | | |
| (1) | (2) | (3) | (4) | (5) | (6) | (7) | (8) | (9) | (10) | (11) | (12) | (13) | (14) | (15) | (16) | (17) |
| | | Biaya Personil Peserta Didik Sekolah Dasar Diterima oleh Peserta Didik | Jumlah Peserta Didik Sekolah Dasar yang Menerima Biaya Personil Peserta Didik | 607 Peserta Didik | | 514 Peserta Didik | 469 Peserta Didik | 272.072.000,00 | Provinsi Jawa Timur \|\| Kota Pasuruan \|\| Kecamatan Panggungrejo \|\| Kelurahan Petamanan \|\| 0 | Dana Alokasi Umum (DAU) | 4.Memperkuat pembangunan sumber daya manusia (SDM), sains, teknologi, pendidikan, kesehatan, prestasi olahraga, kesetaraan gender, serta penguatan peran perempuan, pemuda (generasi milenial dan generasi Z), dan penyandang disabilitas. | 5. Penguranggan stunting | | 567 Peserta Didik | 207.532.640,00 | UPT SDN PETAMANAN |
| | | Biaya Personil Peserta Didik Sekolah Dasar Diterima oleh Peserta Didik | Jumlah Peserta Didik Sekolah Dasar yang Menerima Biaya Personil Peserta Didik | 579 Peserta Didik | | 490 Peserta Didik | 469 Peserta Didik | 272.072.000,00 | Provinsi Jawa Timur \|\| Kota Pasuruan \|\| Kecamatan Panggungrejo \|\| Kelurahan Petamanan \|\| 0 | Dana Alokasi Umum (DAU) | 4.Memperkuat pembangunan sumber daya manusia (SDM), sains, teknologi, pendidikan, kesehatan, prestasi olahraga, kesetaraan gender, serta penguatan peran perempuan, pemuda (generasi milenial dan generasi Z), dan penyandang disabilitas. | 5. Penguranggan stunting | | 540 Peserta Didik | 207.532.640,00 | UPT SDN PETAMANAN |

| NO | KODE | URUSAN / BIDANG URUSAN / PROGRAM / OUTCOME / KEGIATAN / SUBKEGIATAN OUTPUT | INDIKATOR | TARGET AKHIR RENSTRA | REALISASI 2025 | PRAKIRAAN 2026 | CAPAIAN KINERJA DAN KERANGKA PENDANAAN | | | | | | KELOMPOK SASARAN | PRAKIRAAN MAJU 2028 | | PERANGKAT DAERAH PENANGGUNG JAWAB |
|---|---|---|---|---|---|---|---|---|---|---|---|---|---|---|---|---|
| | | | | | | | TARGET 2027 | PAGU INDIKATIF | LOKASI | SUMBER DANA | PRIORITAS | | | TARGET | PAGU INDIKATIF | |
| | | | | | | | | | | | NASIONAL | DAERAH | | | | |
| (1) | (2) | (3) | (4) | (5) | (6) | (7) | (8) | (9) | (10) | (11) | (12) | (13) | (14) | (15) | (16) | (17) |
| | | Biaya Personil Peserta Didik Sekolah Dasar Diterima oleh Peserta Didik | Jumlah Peserta Didik Sekolah Dasar yang Menerima Biaya Personil Peserta Didik | 541 Peserta Didik | | 458 Peserta Didik | 469 Peserta Didik | 272.072.000,00 | Provinsi Jawa Timur \|\| Kota Pasuruan \|\| Kecamatan Panggungrejo \|\| Kelurahan Petamanan \|\| 0 | Dana Alokasi Umum (DAU) | 4.Memperkuat pembangunan sumber daya manusia (SDM), sains, teknologi, pendidikan, kesehatan, prestasi olahraga, kesetaraan gender, serta penguatan peran perempuan, pemuda (generasi milenial dan generasi Z), dan penyandang disabilitas. | 5. Penguranggan stunting | | 505 Peserta Didik | 207.532.640,00 | UPT SDN PETAMANAN |
| | | Biaya Personil Peserta Didik Sekolah Dasar Diterima oleh Peserta Didik | Jumlah Peserta Didik Sekolah Dasar yang Menerima Biaya Personil Peserta Didik | 502 Peserta Didik | | 425 Peserta Didik | 469 Peserta Didik | 272.072.000,00 | Provinsi Jawa Timur \|\| Kota Pasuruan \|\| Kecamatan Panggungrejo \|\| Kelurahan Petamanan \|\| 0 | Dana Alokasi Umum (DAU) | 4.Memperkuat pembangunan sumber daya manusia (SDM), sains, teknologi, pendidikan, kesehatan, prestasi olahraga, kesetaraan gender, serta penguatan peran perempuan, pemuda (generasi milenial dan generasi Z), dan penyandang disabilitas. | 5. Penguranggan stunting | | 469 Peserta Didik | 207.532.640,00 | UPT SDN PETAMANAN |

| NO | KODE | URUSAN / BIDANG URUSAN / PROGRAM / OUTCOME / KEGIATAN / SUBKEGIATAN OUTPUT | INDIKATOR | TARGET AKHIR RENSTRA | REALISASI 2025 | PRAKIRAAN 2026 | CAPAIAN KINERJA DAN KERANGKA PENDANAAN | | | | | | KELOMPOK SASARAN | PRAKIRAAN MAJU 2028 | | PERANGKAT DAERAH PENANGGUNG JAWAB |
|---|---|---|---|---|---|---|---|---|---|---|---|---|---|---|---|---|
| | | | | | | | TARGET 2027 | PAGU INDIKATIF | LOKASI | SUMBER DANA | PRIORITAS | | | TARGET | PAGU INDIKATIF | |
| | | | | | | | | | | | NASIONAL | DAERAH | | | | |
| (1) | (2) | (3) | (4) | (5) | (6) | (7) | (8) | (9) | (10) | (11) | (12) | (13) | (14) | (15) | (16) | (17) |
| | | Biaya Personil Peserta Didik Sekolah Dasar Diterima oleh Peserta Didik | Jumlah Peserta Didik Sekolah Dasar yang Menerima Biaya Personil Peserta Didik | 495 Peserta Didik | | 419 Peserta Didik | 469 Peserta Didik | 272.072.000,00 | Provinsi Jawa Timur \|\| Kota Pasuruan \|\| Kecamatan Panggungrejo \|\| Kelurahan Petamanan \|\| 0 | Dana Alokasi Umum (DAU) | 4.Memperkuat pembangunan sumber daya manusia (SDM), sains, teknologi, pendidikan, kesehatan, prestasi olahraga, kesetaraan gender, serta penguatan peran perempuan, pemuda (generasi milenial dan generasi Z), dan penyandang disabilitas. | 5. Penguranggan stunting | | 462 Peserta Didik | 207.532.640,00 | UPT SDN PETAMANAN |
| | | Biaya Personil Peserta Didik Sekolah Dasar Diterima oleh Peserta Didik | Jumlah Peserta Didik Sekolah Dasar yang Menerima Biaya Personil Peserta Didik | 457 Peserta Didik | | 387 Peserta Didik | 469 Peserta Didik | 272.072.000,00 | Provinsi Jawa Timur \|\| Kota Pasuruan \|\| Kecamatan Panggungrejo \|\| Kelurahan Petamanan \|\| 0 | Dana Alokasi Umum (DAU) | 4.Memperkuat pembangunan sumber daya manusia (SDM), sains, teknologi, pendidikan, kesehatan, prestasi olahraga, kesetaraan gender, serta penguatan peran perempuan, pemuda (generasi milenial dan generasi Z), dan penyandang disabilitas. | 5. Penguranggan stunting | | 427 Peserta Didik | 207.532.640,00 | UPT SDN PETAMANAN |

| NO | KODE | URUSAN / BIDANG URUSAN / PROGRAM / OUTCOME / KEGIATAN / SUBKEGIATAN OUTPUT | INDIKATOR | TARGET AKHIR RENSTRA | REALISASI 2025 | PRAKIRAAN 2026 | CAPAIAN KINERJA DAN KERANGKA PENDANAAN | | | | | | KELOMPOK SASARAN | PRAKIRAAN MAJU 2028 | | PERANGKAT DAERAH PENANGGUNG JAWAB |
|---|---|---|---|---|---|---|---|---|---|---|---|---|---|---|---|---|
| | | | | | | | TARGET 2027 | PAGU INDIKATIF | LOKASI | SUMBER DANA | PRIORITAS | | | TARGET | PAGU INDIKATIF | |
| | | | | | | | | | | | NASIONAL | DAERAH | | | | |
| (1) | (2) | (3) | (4) | (5) | (6) | (7) | (8) | (9) | (10) | (11) | (12) | (13) | (14) | (15) | (16) | (17) |
| | | Biaya Personil Peserta Didik Sekolah Dasar Diterima oleh Peserta Didik | Jumlah Peserta Didik Sekolah Dasar yang Menerima Biaya Personil Peserta Didik | 433 Peserta Didik | | 367 Peserta Didik | 469 Peserta Didik | 272.072.000,00 | Provinsi Jawa Timur \|\| Kota Pasuruan \|\| Kecamatan Panggungrejo \|\| Kelurahan Petamanan \|\| 0 | Dana Alokasi Umum (DAU) | 4.Memperkuat pembangunan sumber daya manusia (SDM), sains, teknologi, pendidikan, kesehatan, prestasi olahraga, kesetaraan gender, serta penguatan peran perempuan, pemuda (generasi milenial dan generasi Z), dan penyandang disabilitas. | 5. Penguranggan stunting | | 405 Peserta Didik | 207.532.640,00 | UPT SDN PETAMANAN |
| | | Biaya Personil Peserta Didik Sekolah Dasar Diterima oleh Peserta Didik | Jumlah Peserta Didik Sekolah Dasar yang Menerima Biaya Personil Peserta Didik | 425 Peserta Didik | | 360 Peserta Didik | 469 Peserta Didik | 272.072.000,00 | Provinsi Jawa Timur \|\| Kota Pasuruan \|\| Kecamatan Panggungrejo \|\| Kelurahan Petamanan \|\| 0 | Dana Alokasi Umum (DAU) | 4.Memperkuat pembangunan sumber daya manusia (SDM), sains, teknologi, pendidikan, kesehatan, prestasi olahraga, kesetaraan gender, serta penguatan peran perempuan, pemuda (generasi milenial dan generasi Z), dan penyandang disabilitas. | 5. Penguranggan stunting | | 397 Peserta Didik | 207.532.640,00 | UPT SDN PETAMANAN |

| NO | KODE | URUSAN / BIDANG URUSAN / PROGRAM / OUTCOME / KEGIATAN / SUBKEGIATAN OUTPUT | INDIKATOR | TARGET AKHIR RENSTRA | REALISASI 2025 | PRAKIRAAN 2026 | CAPAIAN KINERJA DAN KERANGKA PENDANAAN | | | | | | KELOMPOK SASARAN | PRAKIRAAN MAJU 2028 | | PERANGKAT DAERAH PENANGGUNG JAWAB |
|---|---|---|---|---|---|---|---|---|---|---|---|---|---|---|---|---|
| | | | | | | | TARGET 2027 | PAGU INDIKATIF | LOKASI | SUMBER DANA | PRIORITAS | | | TARGET | PAGU INDIKATIF | |
| | | | | | | | | | | | NASIONAL | DAERAH | | | | |
| (1) | (2) | (3) | (4) | (5) | (6) | (7) | (8) | (9) | (10) | (11) | (12) | (13) | (14) | (15) | (16) | (17) |
| | | Biaya Personil Peserta Didik Sekolah Dasar Diterima oleh Peserta Didik | Jumlah Peserta Didik Sekolah Dasar yang Menerima Biaya Personil Peserta Didik | 412 Peserta Didik | | 349 Peserta Didik | 469 Peserta Didik | 272.072.000,00 | Provinsi Jawa Timur \|\| Kota Pasuruan \|\| Kecamatan Panggungrejo \|\| Kelurahan Petamanan \|\| 0 | Dana Alokasi Umum (DAU) | 4.Memperkuat pembangunan sumber daya manusia (SDM), sains, teknologi, pendidikan, kesehatan, prestasi olahraga, kesetaraan gender, serta penguatan peran perempuan, pemuda (generasi milenial dan generasi Z), dan penyandang disabilitas. | 5. Penguranggan stunting | | 385 Peserta Didik | 207.532.640,00 | UPT SDN PETAMANAN |
| | | Biaya Personil Peserta Didik Sekolah Dasar Diterima oleh Peserta Didik | Jumlah Peserta Didik Sekolah Dasar yang Menerima Biaya Personil Peserta Didik | 407 Peserta Didik | | 345 Peserta Didik | 469 Peserta Didik | 272.072.000,00 | Provinsi Jawa Timur \|\| Kota Pasuruan \|\| Kecamatan Panggungrejo \|\| Kelurahan Petamanan \|\| 0 | Dana Alokasi Umum (DAU) | 4.Memperkuat pembangunan sumber daya manusia (SDM), sains, teknologi, pendidikan, kesehatan, prestasi olahraga, kesetaraan gender, serta penguatan peran perempuan, pemuda (generasi milenial dan generasi Z), dan penyandang disabilitas. | 5. Penguranggan stunting | | 380 Peserta Didik | 207.532.640,00 | UPT SDN PETAMANAN |

| NO | KODE | URUSAN / BIDANG URUSAN / PROGRAM / OUTCOME / KEGIATAN / SUBKEGIATAN OUTPUT | INDIKATOR | TARGET AKHIR RENSTRA | REALISASI 2025 | PRAKIRAAN 2026 | CAPAIAN KINERJA DAN KERANGKA PENDANAAN | | | | | | KELOMPOK SASARAN | PRAKIRAAN MAJU 2028 | | PERANGKAT DAERAH PENANGGUNG JAWAB |
|---|---|---|---|---|---|---|---|---|---|---|---|---|---|---|---|---|
| | | | | | | | TARGET 2027 | PAGU INDIKATIF | LOKASI | SUMBER DANA | PRIORITAS | | | TARGET | PAGU INDIKATIF | |
| | | | | | | | | | | | NASIONAL | DAERAH | | | | |
| (1) | (2) | (3) | (4) | (5) | (6) | (7) | (8) | (9) | (10) | (11) | (12) | (13) | (14) | (15) | (16) | (17) |
| | | Biaya Personil Peserta Didik Sekolah Dasar Diterima oleh Peserta Didik | Jumlah Peserta Didik Sekolah Dasar yang Menerima Biaya Personil Peserta Didik | 403 Peserta Didik | | 341 Peserta Didik | 469 Peserta Didik | 272.072.000,00 | Provinsi Jawa Timur \|\| Kota Pasuruan \|\| Kecamatan Panggungrejo \|\| Kelurahan Petamanan \|\| 0 | Dana Alokasi Umum (DAU) | 4.Memperkuat pembangunan sumber daya manusia (SDM), sains, teknologi, pendidikan, kesehatan, prestasi olahraga, kesetaraan gender, serta penguatan peran perempuan, pemuda (generasi milenial dan generasi Z), dan penyandang disabilitas. | 5. Penguangan stunting | | 376 Peserta Didik | 207.532.640,00 | UPT SDN PETAMANAN |
| | | Biaya Personil Peserta Didik Sekolah Dasar Diterima oleh Peserta Didik | Jumlah Peserta Didik Sekolah Dasar yang Menerima Biaya Personil Peserta Didik | 1022 Peserta Didik | | 865 Peserta Didik | 469 Peserta Didik | 272.072.000,00 | Provinsi Jawa Timur \|\| Kota Pasuruan \|\| Kecamatan Panggungrejo \|\| Kelurahan Petamanan \|\| 0 | Dana Alokasi Umum (DAU) | 4.Memperkuat pembangunan sumber daya manusia (SDM), sains, teknologi, pendidikan, kesehatan, prestasi olahraga, kesetaraan gender, serta penguatan peran perempuan, pemuda (generasi milenial dan generasi Z), dan penyandang disabilitas. | 5. Penguangan stunting | | 954 Peserta Didik | 207.532.640,00 | UPT SDN PETAMANAN |

| NO | KODE | URUSAN / BIDANG URUSAN / PROGRAM / OUTCOME / KEGIATAN / SUBKEGIATAN OUTPUT | INDIKATOR | TARGET AKHIR RENSTRA | REALISASI 2025 | PRAKIRAAN 2026 | CAPAIAN KINERJA DAN KERANGKA PENDANAAN | | | | | | KELOMPOK SASARAN | PRAKIRAAN MAJU 2028 | | PERANGKAT DAERAH PENANGGUNG JAWAB |
|---|---|---|---|---|---|---|---|---|---|---|---|---|---|---|---|---|
| | | | | | | | TARGET 2027 | PAGU INDIKATIF | LOKASI | SUMBER DANA | PRIORITAS | | | TARGET | PAGU INDIKATIF | |
| | | | | | | | | | | | NASIONAL | DAERAH | | | | |
| (1) | (2) | (3) | (4) | (5) | (6) | (7) | (8) | (9) | (10) | (11) | (12) | (13) | (14) | (15) | (16) | (17) |
| | | Biaya Personil Peserta Didik Sekolah Dasar Diterima oleh Peserta Didik | Jumlah Peserta Didik Sekolah Dasar yang Menerima Biaya Personil Peserta Didik | 365 Peserta Didik | | 309 Peserta Didik | 469 Peserta Didik | 272.072.000,00 | Provinsi Jawa Timur \|\| Kota Pasuruan \|\| Kecamatan Panggungrejo \|\| Kelurahan Petamanan \|\| 0 | Dana Alokasi Umum (DAU) | 4.Memperkuat pembangunan sumber daya manusia (SDM), sains, teknologi, pendidikan, kesehatan, prestasi olahraga, kesetaraan gender, serta penguatan peran perempuan, pemuda (generasi milenial dan generasi Z), dan penyandang disabilitas. | 5. Penguangan stunting | | 341 Peserta Didik | 207.532.640,00 | UPT SDN PETAMANAN |
| | | Biaya Personil Peserta Didik Sekolah Dasar Diterima oleh Peserta Didik | Jumlah Peserta Didik Sekolah Dasar yang Menerima Biaya Personil Peserta Didik | 355 Peserta Didik | | 301 Peserta Didik | 469 Peserta Didik | 272.072.000,00 | Provinsi Jawa Timur \|\| Kota Pasuruan \|\| Kecamatan Panggungrejo \|\| Kelurahan Petamanan \|\| 0 | Dana Alokasi Umum (DAU) | 4.Memperkuat pembangunan sumber daya manusia (SDM), sains, teknologi, pendidikan, kesehatan, prestasi olahraga, kesetaraan gender, serta penguatan peran perempuan, pemuda (generasi milenial dan generasi Z), dan penyandang disabilitas. | 5. Penguangan stunting | | 332 Peserta Didik | 207.532.640,00 | UPT SDN PETAMANAN |

| NO | KODE | URUSAN / BIDANG URUSAN / PROGRAM / OUTCOME / KEGIATAN / SUBKEGIATAN OUTPUT | INDIKATOR | TARGET AKHIR RENSTRA | REALISASI 2025 | PRAKIRAAN 2026 | CAPAIAN KINERJA DAN KERANGKA PENDANAAN | | | | | | KELOMPOK SASARAN | PRAKIRAAN MAJU 2028 | | PERANGKAT DAERAH PENANGGUNG JAWAB |
|---|---|---|---|---|---|---|---|---|---|---|---|---|---|---|---|---|
| | | | | | | | TARGET 2027 | PAGU INDIKATIF | LOKASI | SUMBER DANA | PRIORITAS | | | TARGET | PAGU INDIKATIF | |
| | | | | | | | | | | | NASIONAL | DAERAH | | | | |
| (1) | (2) | (3) | (4) | (5) | (6) | (7) | (8) | (9) | (10) | (11) | (12) | (13) | (14) | (15) | (16) | (17) |
| | | Biaya Personil Peserta Didik Sekolah Dasar Diterima oleh Peserta Didik | Jumlah Peserta Didik Sekolah Dasar yang Menerima Biaya Personil Peserta Didik | 354 Peserta Didik | | 300 Peserta Didik | 469 Peserta Didik | 272.072.000,00 | Provinsi Jawa Timur \|\| Kota Pasuruan \|\| Kecamatan Panggungrejo \|\| Kelurahan Petamanan \|\| 0 | Dana Alokasi Umum (DAU) | 4.Memperkuat pembangunan sumber daya manusia (SDM), sains, teknologi, pendidikan, kesehatan, prestasi olahraga, kesetaraan gender, serta penguatan peran perempuan, pemuda (generasi milenial dan generasi Z), dan penyandang disabilitas. | 5. Penguranggan stunting | | 331 Peserta Didik | 207.532.640,00 | UPT SDN PETAMANAN |
| | | Biaya Personil Peserta Didik Sekolah Dasar Diterima oleh Peserta Didik | Jumlah Peserta Didik Sekolah Dasar yang Menerima Biaya Personil Peserta Didik | 350 Peserta Didik | | 296 Peserta Didik | 469 Peserta Didik | 272.072.000,00 | Provinsi Jawa Timur \|\| Kota Pasuruan \|\| Kecamatan Panggungrejo \|\| Kelurahan Petamanan \|\| 0 | Dana Alokasi Umum (DAU) | 4.Memperkuat pembangunan sumber daya manusia (SDM), sains, teknologi, pendidikan, kesehatan, prestasi olahraga, kesetaraan gender, serta penguatan peran perempuan, pemuda (generasi milenial dan generasi Z), dan penyandang disabilitas. | 5. Penguranggan stunting | | 326 Peserta Didik | 207.532.640,00 | UPT SDN PETAMANAN |

| NO | KODE | URUSAN / BIDANG URUSAN / PROGRAM / OUTCOME / KEGIATAN / SUBKEGIATAN OUTPUT | INDIKATOR | TARGET AKHIR RENSTRA | REALISASI 2025 | PRAKIRAAN 2026 | CAPAIAN KINERJA DAN KERANGKA PENDANAAN | | | | | | KELOMPOK SASARAN | PRAKIRAAN MAJU 2028 | | PERANGKAT DAERAH PENANGGUNG JAWAB |
|---|---|---|---|---|---|---|---|---|---|---|---|---|---|---|---|---|
| | | | | | | | TARGET 2027 | PAGU INDIKATIF | LOKASI | SUMBER DANA | PRIORITAS | | | TARGET | PAGU INDIKATIF | |
| | | | | | | | | | | | NASIONAL | DAERAH | | | | |
| (1) | (2) | (3) | (4) | (5) | (6) | (7) | (8) | (9) | (10) | (11) | (12) | (13) | (14) | (15) | (16) | (17) |
| | | Biaya Personil Peserta Didik Sekolah Dasar Diterima oleh Peserta Didik | Jumlah Peserta Didik Sekolah Dasar yang Menerima Biaya Personil Peserta Didik | 334 Peserta Didik | | 283 Peserta Didik | 469 Peserta Didik | 272.072.000,00 | Provinsi Jawa Timur \|\| Kota Pasuruan \|\| Kecamatan Panggungrejo \|\| Kelurahan Petamanan \|\| 0 | Dana Alokasi Umum (DAU) | 4.Memperkuat pembangunan sumber daya manusia (SDM), sains, teknologi, pendidikan, kesehatan, prestasi olahraga, kesetaraan gender, serta penguatan peran perempuan, pemuda (generasi milenial dan generasi Z), dan penyandang disabilitas. | 5. Penguranggan stunting | | 312 Peserta Didik | 207.532.640,00 | UPT SDN PETAMANAN |
| | | Biaya Personil Peserta Didik Sekolah Dasar Diterima oleh Peserta Didik | Jumlah Peserta Didik Sekolah Dasar yang Menerima Biaya Personil Peserta Didik | 99 Peserta Didik | | 84 Peserta Didik | 469 Peserta Didik | 272.072.000,00 | Provinsi Jawa Timur \|\| Kota Pasuruan \|\| Kecamatan Panggungrejo \|\| Kelurahan Petamanan \|\| 0 | Dana Alokasi Umum (DAU) | 4.Memperkuat pembangunan sumber daya manusia (SDM), sains, teknologi, pendidikan, kesehatan, prestasi olahraga, kesetaraan gender, serta penguatan peran perempuan, pemuda (generasi milenial dan generasi Z), dan penyandang disabilitas. | 5. Penguranggan stunting | | 93 Peserta Didik | 207.532.640,00 | UPT SDN PETAMANAN |

| NO | KODE | URUSAN / BIDANG URUSAN / PROGRAM / OUTCOME / KEGIATAN / SUBKEGIATAN OUTPUT | INDIKATOR | TARGET AKHIR RENSTRA | REALISASI 2025 | PRAKIRAAN 2026 | CAPAIAN KINERJA DAN KERANGKA PENDANAAN | | | | | | KELOMPOK SASARAN | PRAKIRAAN MAJU 2028 | | PERANGKAT DAERAH PENANGGUNG JAWAB |
|---|---|---|---|---|---|---|---|---|---|---|---|---|---|---|---|---|
| | | | | | | | TARGET 2027 | PAGU INDIKATIF | LOKASI | SUMBER DANA | PRIORITAS | | | TARGET | PAGU INDIKATIF | |
| | | | | | | | | | | | NASIONAL | DAERAH | | | | |
| (1) | (2) | (3) | (4) | (5) | (6) | (7) | (8) | (9) | (10) | (11) | (12) | (13) | (14) | (15) | (16) | (17) |
| | | Biaya Personil Peserta Didik Sekolah Dasar Diterima oleh Peserta Didik | Jumlah Peserta Didik Sekolah Dasar yang Menerima Biaya Personil Peserta Didik | 96 Peserta Didik | | 81 Peserta Didik | 469 Peserta Didik | 272.072.000,00 | Provinsi Jawa Timur \|\| Kota Pasuruan \|\| Kecamatan Panggungrejo \|\| Kelurahan Petamanan \|\| 0 | Dana Alokasi Umum (DAU) | 4.Memperkuat pembangunan sumber daya manusia (SDM), sains, teknologi, pendidikan, kesehatan, prestasi olahraga, kesetaraan gender, serta penguatan peran perempuan, pemuda (generasi milenial dan generasi Z), dan penyandang disabilitas. | 5. Penguranggan stunting | | 89 Peserta Didik | 207.532.640,00 | UPT SDN PETAMANAN |
| | | Biaya Personil Peserta Didik Sekolah Dasar Diterima oleh Peserta Didik | Jumlah Peserta Didik Sekolah Dasar yang Menerima Biaya Personil Peserta Didik | 190 Peserta Didik | | 161 Peserta Didik | 469 Peserta Didik | 272.072.000,00 | Provinsi Jawa Timur \|\| Kota Pasuruan \|\| Kecamatan Panggungrejo \|\| Kelurahan Petamanan \|\| 0 | Dana Alokasi Umum (DAU) | 4.Memperkuat pembangunan sumber daya manusia (SDM), sains, teknologi, pendidikan, kesehatan, prestasi olahraga, kesetaraan gender, serta penguatan peran perempuan, pemuda (generasi milenial dan generasi Z), dan penyandang disabilitas. | 5. Penguranggan stunting | | 178 Peserta Didik | 207.532.640,00 | UPT SDN PETAMANAN |

| NO | KODE | URUSAN / BIDANG URUSAN / PROGRAM / OUTCOME / KEGIATAN / SUBKEGIATAN OUTPUT | INDIKATOR | TARGET AKHIR RENSTRA | REALISASI 2025 | PRAKIRAAN 2026 | CAPAIAN KINERJA DAN KERANGKA PENDANAAN | | | | | | KELOMPOK SASARAN | PRAKIRAAN MAJU 2028 | | PERANGKAT DAERAH PENANGGUNG JAWAB |
|---|---|---|---|---|---|---|---|---|---|---|---|---|---|---|---|---|
| | | | | | | | TARGET 2027 | PAGU INDIKATIF | LOKASI | SUMBER DANA | PRIORITAS | | | TARGET | PAGU INDIKATIF | |
| | | | | | | | | | | | NASIONAL | DAERAH | | | | |
| (1) | (2) | (3) | (4) | (5) | (6) | (7) | (8) | (9) | (10) | (11) | (12) | (13) | (14) | (15) | (16) | (17) |
| | | Biaya Personil Peserta Didik Sekolah Dasar Diterima oleh Peserta Didik | Jumlah Peserta Didik Sekolah Dasar yang Menerima Biaya Personil Peserta Didik | 184 Peserta Didik | | 156 Peserta Didik | 469 Peserta Didik | 272.072.000,00 | Provinsi Jawa Timur \|\| Kota Pasuruan \|\| Kecamatan Panggungrejo \|\| Kelurahan Petamanan \|\| 0 | Dana Alokasi Umum (DAU) | 4.Memperkuat pembangunan sumber daya manusia (SDM), sains, teknologi, pendidikan, kesehatan, prestasi olahraga, kesetaraan gender, serta penguatan peran perempuan, pemuda (generasi milenial dan generasi Z), dan penyandang disabilitas. | 5. Penguran gan stunting | | 172 Peserta Didik | 207.532.640,00 | UPT SDN PETAMANAN |
| | | Biaya Personil Peserta Didik Sekolah Dasar Diterima oleh Peserta Didik | Jumlah Peserta Didik Sekolah Dasar yang Menerima Biaya Personil Peserta Didik | 181 Peserta Didik | | 153 Peserta Didik | 469 Peserta Didik | 272.072.000,00 | Provinsi Jawa Timur \|\| Kota Pasuruan \|\| Kecamatan Panggungrejo \|\| Kelurahan Petamanan \|\| 0 | Dana Alokasi Umum (DAU) | 4.Memperkuat pembangunan sumber daya manusia (SDM), sains, teknologi, pendidikan, kesehatan, prestasi olahraga, kesetaraan gender, serta penguatan peran perempuan, pemuda (generasi milenial dan generasi Z), dan penyandang disabilitas. | 5. Penguran gan stunting | | 169 Peserta Didik | 207.532.640,00 | UPT SDN PETAMANAN |

| NO | KODE | URUSAN / BIDANG URUSAN / PROGRAM / OUTCOME / KEGIATAN / SUBKEGIATAN OUTPUT | INDIKATOR | TARGET AKHIR RENSTRA | REALISASI 2025 | PRAKIRAAN 2026 | CAPAIAN KINERJA DAN KERANGKA PENDANAAN | | | | | | KELOMPOK SASARAN | PRAKIRAAN MAJU 2028 | | PERANGKAT DAERAH PENANGGUNG JAWAB |
|---|---|---|---|---|---|---|---|---|---|---|---|---|---|---|---|---|
| | | | | | | | TARGET 2027 | PAGU INDIKATIF | LOKASI | SUMBER DANA | PRIORITAS | | | TARGET | PAGU INDIKATIF | |
| | | | | | | | | | | | NASIONAL | DAERAH | | | | |
| (1) | (2) | (3) | (4) | (5) | (6) | (7) | (8) | (9) | (10) | (11) | (12) | (13) | (14) | (15) | (16) | (17) |
| | | Biaya Personil Peserta Didik Sekolah Dasar Diterima oleh Peserta Didik | Jumlah Peserta Didik Sekolah Dasar yang Menerima Biaya Personil Peserta Didik | 169 Peserta Didik | | 143 Peserta Didik | 469 Peserta Didik | 272.072.000,00 | Provinsi Jawa Timur \|\| Kota Pasuruan \|\| Kecamatan Panggungrejo \|\| Kelurahan Petamanan \|\| 0 | Dana Alokasi Umum (DAU) | 4.Memperkuat pembangunan sumber daya manusia (SDM), sains, teknologi, pendidikan, kesehatan, prestasi olahraga, kesetaraan gender, serta penguatan peran perempuan, pemuda (generasi milenial dan generasi Z), dan penyandang disabilitas. | 5. Penguran gan stunting | | 158 Peserta Didik | 207.532.640,00 | UPT SDN PETAMANAN |
| | | Biaya Personil Peserta Didik Sekolah Dasar Diterima oleh Peserta Didik | Jumlah Peserta Didik Sekolah Dasar yang Menerima Biaya Personil Peserta Didik | 168 Peserta Didik | | 142 Peserta Didik | 469 Peserta Didik | 272.072.000,00 | Provinsi Jawa Timur \|\| Kota Pasuruan \|\| Kecamatan Panggungrejo \|\| Kelurahan Petamanan \|\| 0 | Dana Alokasi Umum (DAU) | 4.Memperkuat pembangunan sumber daya manusia (SDM), sains, teknologi, pendidikan, kesehatan, prestasi olahraga, kesetaraan gender, serta penguatan peran perempuan, pemuda (generasi milenial dan generasi Z), dan penyandang disabilitas. | 5. Penguran gan stunting | | 157 Peserta Didik | 207.532.640,00 | UPT SDN PETAMANAN |

| NO | KODE | URUSAN / BIDANG URUSAN / PROGRAM / OUTCOME / KEGIATAN / SUBKEGIATAN OUTPUT | INDIKATOR | TARGET AKHIR RENSTRA | REALISASI 2025 | PRAKIRAAN 2026 | CAPAIAN KINERJA DAN KERANGKA PENDANAAN | | | | | | KELOMPOK SASARAN | PRAKIRAAN MAJU 2028 | | PERANGKAT DAERAH PENANGGUNG JAWAB |
|---|---|---|---|---|---|---|---|---|---|---|---|---|---|---|---|---|
| | | | | | | | TARGET 2027 | PAGU INDIKATIF | LOKASI | SUMBER DANA | PRIORITAS | | | TARGET | PAGU INDIKATIF | |
| | | | | | | | | | | | NASIONAL | DAERAH | | | | |
| (1) | (2) | (3) | (4) | (5) | (6) | (7) | (8) | (9) | (10) | (11) | (12) | (13) | (14) | (15) | (16) | (17) |
| | | Biaya Personil Peserta Didik Sekolah Dasar Diterima oleh Peserta Didik | Jumlah Peserta Didik Sekolah Dasar yang Menerima Biaya Personil Peserta Didik | 146 Peserta Didik | | 124 Peserta Didik | 469 Peserta Didik | 272.072.000,00 | Provinsi Jawa Timur \|\| Kota Pasuruan \|\| Kecamatan Panggungrejo \|\| Kelurahan Petamanan \|\| 0 | Dana Alokasi Umum (DAU) | 4.Memperkuat pembangunan sumber daya manusia (SDM), sains, teknologi, pendidikan, kesehatan, prestasi olahraga, kesetaraan gender, serta penguatan peran perempuan, pemuda (generasi milenial dan generasi Z), dan penyandang disabilitas. | 5. Penguran gan stunting | | 137 Peserta Didik | 207.532.640,00 | UPT SDN PETAMANAN |
| | | Biaya Personil Peserta Didik Sekolah Dasar Diterima oleh Peserta Didik | Jumlah Peserta Didik Sekolah Dasar yang Menerima Biaya Personil Peserta Didik | 144 Peserta Didik | | 122 Peserta Didik | 469 Peserta Didik | 272.072.000,00 | Provinsi Jawa Timur \|\| Kota Pasuruan \|\| Kecamatan Panggungrejo \|\| Kelurahan Petamanan \|\| 0 | Dana Alokasi Umum (DAU) | 4.Memperkuat pembangunan sumber daya manusia (SDM), sains, teknologi, pendidikan, kesehatan, prestasi olahraga, kesetaraan gender, serta penguatan peran perempuan, pemuda (generasi milenial dan generasi Z), dan penyandang disabilitas. | 5. Penguran gan stunting | | 135 Peserta Didik | 207.532.640,00 | UPT SDN PETAMANAN |

| NO | KODE | URUSAN / BIDANG URUSAN / PROGRAM / OUTCOME / KEGIATAN / SUBKEGIATAN OUTPUT | INDIKATOR | TARGET AKHIR RENSTRA | REALISASI 2025 | PRAKIRAAN 2026 | CAPAIAN KINERJA DAN KERANGKA PENDANAAN | | | | | | KELOMPOK SASARAN | PRAKIRAAN MAJU 2028 | | PERANGKAT DAERAH PENANGGUNG JAWAB |
|---|---|---|---|---|---|---|---|---|---|---|---|---|---|---|---|---|
| | | | | | | | TARGET 2027 | PAGU INDIKATIF | LOKASI | SUMBER DANA | PRIORITAS | | | TARGET | PAGU INDIKATIF | |
| | | | | | | | | | | | NASIONAL | DAERAH | | | | |
| (1) | (2) | (3) | (4) | (5) | (6) | (7) | (8) | (9) | (10) | (11) | (12) | (13) | (14) | (15) | (16) | (17) |
| | | Biaya Personil Peserta Didik Sekolah Dasar Diterima oleh Peserta Didik | Jumlah Peserta Didik Sekolah Dasar yang Menerima Biaya Personil Peserta Didik | 133 Peserta Didik | | 113 Peserta Didik | 469 Peserta Didik | 272.072.000,00 | Provinsi Jawa Timur \|\| Kota Pasuruan \|\| Kecamatan Panggungrejo \|\| Kelurahan Petamanan \|\| 0 | Dana Alokasi Umum (DAU) | 4.Memperkuat pembangunan sumber daya manusia (SDM), sains, teknologi, pendidikan, kesehatan, prestasi olahraga, kesetaraan gender, serta penguatan peran perempuan, pemuda (generasi milenial dan generasi Z), dan penyandang disabilitas. | 5. Penguangan stunting | | 125 Peserta Didik | 207.532.640,00 | UPT SDN PETAMANAN |
| | | Biaya Personil Peserta Didik Sekolah Dasar Diterima oleh Peserta Didik | Jumlah Peserta Didik Sekolah Dasar yang Menerima Biaya Personil Peserta Didik | 319 Peserta Didik | | 270 Peserta Didik | 469 Peserta Didik | 272.072.000,00 | Provinsi Jawa Timur \|\| Kota Pasuruan \|\| Kecamatan Panggungrejo \|\| Kelurahan Petamanan \|\| 0 | Dana Alokasi Umum (DAU) | 4.Memperkuat pembangunan sumber daya manusia (SDM), sains, teknologi, pendidikan, kesehatan, prestasi olahraga, kesetaraan gender, serta penguatan peran perempuan, pemuda (generasi milenial dan generasi Z), dan penyandang disabilitas. | 5. Penguangan stunting | | 298 Peserta Didik | 207.532.640,00 | UPT SDN PETAMANAN |

| NO | KODE | URUSAN / BIDANG URUSAN / PROGRAM / OUTCOME / KEGIATAN / SUBKEGIATAN OUTPUT | INDIKATOR | TARGET AKHIR RENSTRA | REALISASI 2025 | PRAKIRAAN 2026 | CAPAIAN KINERJA DAN KERANGKA PENDANAAN | | | | | | KELOMPOK SASARAN | PRAKIRAAN MAJU 2028 | | PERANGKAT DAERAH PENANGGUNG JAWAB |
|---|---|---|---|---|---|---|---|---|---|---|---|---|---|---|---|---|
| | | | | | | | TARGET 2027 | PAGU INDIKATIF | LOKASI | SUMBER DANA | PRIORITAS | | | TARGET | PAGU INDIKATIF | |
| | | | | | | | | | | | NASIONAL | DAERAH | | | | |
| (1) | (2) | (3) | (4) | (5) | (6) | (7) | (8) | (9) | (10) | (11) | (12) | (13) | (14) | (15) | (16) | (17) |
| | | Biaya Personil Peserta Didik Sekolah Dasar Diterima oleh Peserta Didik | Jumlah Peserta Didik Sekolah Dasar yang Menerima Biaya Personil Peserta Didik | 129 Peserta Didik | | 109 Peserta Didik | 469 Peserta Didik | 272.072.000,00 | Provinsi Jawa Timur \|\| Kota Pasuruan \|\| Kecamatan Panggungrejo \|\| Kelurahan Petamanan \|\| 0 | Dana Alokasi Umum (DAU) | 4.Memperkuat pembangunan sumber daya manusia (SDM), sains, teknologi, pendidikan, kesehatan, prestasi olahraga, kesetaraan gender, serta penguatan peran perempuan, pemuda (generasi milenial dan generasi Z), dan penyandang disabilitas. | 5. Penguran gan stunting | | 120 Peserta Didik | 207.532.640,00 | UPT SDN PETAMANAN |
| | | Biaya Personil Peserta Didik Sekolah Dasar Diterima oleh Peserta Didik | Jumlah Peserta Didik Sekolah Dasar yang Menerima Biaya Personil Peserta Didik | 123 Peserta Didik | | 104 Peserta Didik | 469 Peserta Didik | 272.072.000,00 | Provinsi Jawa Timur \|\| Kota Pasuruan \|\| Kecamatan Panggungrejo \|\| Kelurahan Petamanan \|\| 0 | Dana Alokasi Umum (DAU) | 4.Memperkuat pembangunan sumber daya manusia (SDM), sains, teknologi, pendidikan, kesehatan, prestasi olahraga, kesetaraan gender, serta penguatan peran perempuan, pemuda (generasi milenial dan generasi Z), dan penyandang disabilitas. | 5. Penguran gan stunting | | 115 Peserta Didik | 207.532.640,00 | UPT SDN PETAMANAN |

| NO | KODE | URUSAN / BIDANG URUSAN / PROGRAM / OUTCOME / KEGIATAN / SUBKEGIATAN OUTPUT | INDIKATOR | TARGET AKHIR RENSTRA | REALISASI 2025 | PRAKIRAAN 2026 | CAPAIAN KINERJA DAN KERANGKA PENDANAAN | | | | | | KELOMPOK SASARAN | PRAKIRAAN MAJU 2028 | | PERANGKAT DAERAH PENANGGUNG JAWAB |
|---|---|---|---|---|---|---|---|---|---|---|---|---|---|---|---|---|
| | | | | | | | TARGET 2027 | PAGU INDIKATIF | LOKASI | SUMBER DANA | PRIORITAS | | | TARGET | PAGU INDIKATIF | |
| | | | | | | | | | | | NASIONAL | DAERAH | | | | |
| (1) | (2) | (3) | (4) | (5) | (6) | (7) | (8) | (9) | (10) | (11) | (12) | (13) | (14) | (15) | (16) | (17) |
| | | Biaya Personil Peserta Didik Sekolah Dasar Diterima oleh Peserta Didik | Jumlah Peserta Didik Sekolah Dasar yang Menerima Biaya Personil Peserta Didik | 291 Peserta Didik | | 246 Peserta Didik | 469 Peserta Didik | 272.072.000,00 | Provinsi Jawa Timur \|\| Kota Pasuruan \|\| Kecamatan Panggungrejo \|\| Kelurahan Petamanan \|\| 0 | Dana Alokasi Umum (DAU) | 4.Memperkuat pembangunan sumber daya manusia (SDM), sains, teknologi, pendidikan, kesehatan, prestasi olahraga, kesetaraan gender, serta penguatan peran perempuan, pemuda (generasi milenial dan generasi Z), dan penyandang disabilitas. | 5. Penguranggan stunting | | 271 Peserta Didik | 207.532.640,00 | UPT SDN PETAMANAN |
| | | Biaya Personil Peserta Didik Sekolah Dasar Diterima oleh Peserta Didik | Jumlah Peserta Didik Sekolah Dasar yang Menerima Biaya Personil Peserta Didik | 275 Peserta Didik | | 233 Peserta Didik | 469 Peserta Didik | 272.072.000,00 | Provinsi Jawa Timur \|\| Kota Pasuruan \|\| Kecamatan Panggungrejo \|\| Kelurahan Petamanan \|\| 0 | Dana Alokasi Umum (DAU) | 4.Memperkuat pembangunan sumber daya manusia (SDM), sains, teknologi, pendidikan, kesehatan, prestasi olahraga, kesetaraan gender, serta penguatan peran perempuan, pemuda (generasi milenial dan generasi Z), dan penyandang disabilitas. | 5. Penguranggan stunting | | 257 Peserta Didik | 207.532.640,00 | UPT SDN PETAMANAN |

| NO | KODE | URUSAN / BIDANG URUSAN / PROGRAM / OUTCOME / KEGIATAN / SUBKEGIATAN OUTPUT | INDIKATOR | TARGET AKHIR RENSTRA | REALISASI 2025 | PRAKIRAAN 2026 | CAPAIAN KINERJA DAN KERANGKA PENDANAAN | | | | | | KELOMPOK SASARAN | PRAKIRAAN MAJU 2028 | | PERANGKAT DAERAH PENANGGUNG JAWAB |
|---|---|---|---|---|---|---|---|---|---|---|---|---|---|---|---|---|
| | | | | | | | TARGET 2027 | PAGU INDIKATIF | LOKASI | SUMBER DANA | PRIORITAS | | | TARGET | PAGU INDIKATIF | |
| | | | | | | | | | | | NASIONAL | DAERAH | | | | |
| (1) | (2) | (3) | (4) | (5) | (6) | (7) | (8) | (9) | (10) | (11) | (12) | (13) | (14) | (15) | (16) | (17) |
| | | Biaya Personil Peserta Didik Sekolah Dasar Diterima oleh Peserta Didik | Jumlah Peserta Didik Sekolah Dasar yang Menerima Biaya Personil Peserta Didik | 240 Peserta Didik | | 203 Peserta Didik | 469 Peserta Didik | 272.072.000,00 | Provinsi Jawa Timur \|\| Kota Pasuruan \|\| Kecamatan Panggungrejo \|\| Kelurahan Petamanan \|\| 0 | Dana Alokasi Umum (DAU) | 4.Memperkuat pembangunan sumber daya manusia (SDM), sains, teknologi, pendidikan, kesehatan, prestasi olahraga, kesetaraan gender, serta penguatan peran perempuan, pemuda (generasi milenial dan generasi Z), dan penyandang disabilitas. | 5. Penguranggan stunting | | 224 Peserta Didik | 207.532.640,00 | UPT SDN PETAMANAN |
| | | Biaya Personil Peserta Didik Sekolah Dasar Diterima oleh Peserta Didik | Jumlah Peserta Didik Sekolah Dasar yang Menerima Biaya Personil Peserta Didik | 231 Peserta Didik | | 196 Peserta Didik | 469 Peserta Didik | 272.072.000,00 | Provinsi Jawa Timur \|\| Kota Pasuruan \|\| Kecamatan Panggungrejo \|\| Kelurahan Petamanan \|\| 0 | Dana Alokasi Umum (DAU) | 4.Memperkuat pembangunan sumber daya manusia (SDM), sains, teknologi, pendidikan, kesehatan, prestasi olahraga, kesetaraan gender, serta penguatan peran perempuan, pemuda (generasi milenial dan generasi Z), dan penyandang disabilitas. | 5. Penguranggan stunting | | 216 Peserta Didik | 207.532.640,00 | UPT SDN PETAMANAN |

| NO | KODE | URUSAN / BIDANG URUSAN / PROGRAM / OUTCOME / KEGIATAN / SUBKEGIATAN OUTPUT | INDIKATOR | TARGET AKHIR RENSTRA | REALISASI 2025 | PRAKIRAAN 2026 | CAPAIAN KINERJA DAN KERANGKA PENDANAAN | | | | | | KELOMPOK SASARAN | PRAKIRAAN MAJU 2028 | | PERANGKAT DAERAH PENANGGUNG JAWAB |
|---|---|---|---|---|---|---|---|---|---|---|---|---|---|---|---|---|
| | | | | | | | TARGET 2027 | PAGU INDIKATIF | LOKASI | SUMBER DANA | PRIORITAS | | | TARGET | PAGU INDIKATIF | |
| | | | | | | | | | | | NASIONAL | DAERAH | | | | |
| (1) | (2) | (3) | (4) | (5) | (6) | (7) | (8) | (9) | (10) | (11) | (12) | (13) | (14) | (15) | (16) | (17) |
| | | Biaya Personil Peserta Didik Sekolah Dasar Diterima oleh Peserta Didik | Jumlah Peserta Didik Sekolah Dasar yang Menerima Biaya Personil Peserta Didik | 221 Peserta Didik | | 187 Peserta Didik | 469 Peserta Didik | 272.072.000,00 | Provinsi Jawa Timur \|\| Kota Pasuruan \|\| Kecamatan Panggungrejo \|\| Kelurahan Petamanan \|\| 0 | Dana Alokasi Umum (DAU) | 4.Memperkuat pembangunan sumber daya manusia (SDM), sains, teknologi, pendidikan, kesehatan, prestasi olahraga, kesetaraan gender, serta penguatan peran perempuan, pemuda (generasi milenial dan generasi Z), dan penyandang disabilitas. | 5. Penguran gan stunting | | 206 Peserta Didik | 207.532.640,00 | UPT SDN PETAMANAN |
| | | Biaya Personil Peserta Didik Sekolah Dasar Diterima oleh Peserta Didik | Jumlah Peserta Didik Sekolah Dasar yang Menerima Biaya Personil Peserta Didik | 210 Peserta Didik | | 178 Peserta Didik | 469 Peserta Didik | 272.072.000,00 | Provinsi Jawa Timur \|\| Kota Pasuruan \|\| Kecamatan Panggungrejo \|\| Kelurahan Petamanan \|\| 0 | Dana Alokasi Umum (DAU) | 4.Memperkuat pembangunan sumber daya manusia (SDM), sains, teknologi, pendidikan, kesehatan, prestasi olahraga, kesetaraan gender, serta penguatan peran perempuan, pemuda (generasi milenial dan generasi Z), dan penyandang disabilitas. | 5. Penguran gan stunting | | 196 Peserta Didik | 207.532.640,00 | UPT SDN PETAMANAN |

| NO | KODE | URUSAN / BIDANG URUSAN / PROGRAM / OUTCOME / KEGIATAN / SUBKEGIATAN OUTPUT | INDIKATOR | TARGET AKHIR RENSTRA | REALISASI 2025 | PRAKIRAAN 2026 | CAPAIAN KINERJA DAN KERANGKA PENDANAAN | | | | | | KELOMPOK SASARAN | PRAKIRAAN MAJU 2028 | | PERANGKAT DAERAH PENANGGUNG JAWAB |
|---|---|---|---|---|---|---|---|---|---|---|---|---|---|---|---|---|
| | | | | | | | TARGET 2027 | PAGU INDIKATIF | LOKASI | SUMBER DANA | PRIORITAS | | | TARGET | PAGU INDIKATIF | |
| | | | | | | | | | | | NASIONAL | DAERAH | | | | |
| (1) | (2) | (3) | (4) | (5) | (6) | (7) | (8) | (9) | (10) | (11) | (12) | (13) | (14) | (15) | (16) | (17) |
| | | Biaya Personil Peserta Didik Sekolah Dasar Diterima oleh Peserta Didik | Jumlah Peserta Didik Sekolah Dasar yang Menerima Biaya Personil Peserta Didik | 205 Peserta Didik | | 174 Peserta Didik | 469 Peserta Didik | 272.072.000,00 | Provinsi Jawa Timur \|\| Kota Pasuruan \|\| Kecamatan Panggungrejo \|\| Kelurahan Petamanan \|\| 0 | Dana Alokasi Umum (DAU) | 4.Memperkuat pembangunan sumber daya manusia (SDM), sains, teknologi, pendidikan, kesehatan, prestasi olahraga, kesetaraan gender, serta penguatan peran perempuan, pemuda (generasi milenial dan generasi Z), dan penyandang disabilitas. | 5. Penguranganstunting | | 192 Peserta Didik | 207.532.640,00 | UPT SDN PETAMANAN |
| | | Biaya Personil Peserta Didik Sekolah Dasar Diterima oleh Peserta Didik | Jumlah Peserta Didik Sekolah Dasar yang Menerima Biaya Personil Peserta Didik | 204 Peserta Didik | | 173 Peserta Didik | 469 Peserta Didik | 272.072.000,00 | Provinsi Jawa Timur \|\| Kota Pasuruan \|\| Kecamatan Panggungrejo \|\| Kelurahan Petamanan \|\| 0 | Dana Alokasi Umum (DAU) | 4.Memperkuat pembangunan sumber daya manusia (SDM), sains, teknologi, pendidikan, kesehatan, prestasi olahraga, kesetaraan gender, serta penguatan peran perempuan, pemuda (generasi milenial dan generasi Z), dan penyandang disabilitas. | 5. Penguranganstunting | | 191 Peserta Didik | 207.532.640,00 | UPT SDN PETAMANAN |

| NO | KODE | URUSAN / BIDANG URUSAN / PROGRAM / OUTCOME / KEGIATAN / SUBKEGIATAN OUTPUT | INDIKATOR | TARGET AKHIR RENSTRA | REALISASI 2025 | PRAKIRAAN 2026 | CAPAIAN KINERJA DAN KERANGKA PENDANAAN | | | | | | KELOMPOK SASARAN | PRAKIRAAN MAJU 2028 | | PERANGKAT DAERAH PENANGGUNG JAWAB |
|---|---|---|---|---|---|---|---|---|---|---|---|---|---|---|---|---|
| | | | | | | | TARGET 2027 | PAGU INDIKATIF | LOKASI | SUMBER DANA | PRIORITAS | | | TARGET | PAGU INDIKATIF | |
| | | | | | | | | | | | NASIONAL | DAERAH | | | | |
| (1) | (2) | (3) | (4) | (5) | (6) | (7) | (8) | (9) | (10) | (11) | (12) | (13) | (14) | (15) | (16) | (17) |
| | | Biaya Personil Peserta Didik Sekolah Dasar Diterima oleh Peserta Didik | Jumlah Peserta Didik Sekolah Dasar yang Menerima Biaya Personil Peserta Didik | 195 Peserta Didik | | 165 Peserta Didik | 469 Peserta Didik | 272.072.000,00 | Provinsi Jawa Timur \|\| Kota Pasuruan \|\| Kecamatan Panggungrejo \|\| Kelurahan Petamanan \|\| 0 | Dana Alokasi Umum (DAU) | 4.Memperkuat pembangunan sumber daya manusia (SDM), sains, teknologi, pendidikan, kesehatan, prestasi olahraga, kesetaraan gender, serta penguatan peran perempuan, pemuda (generasi milenial dan generasi Z), dan penyandang disabilitas. | 5. Penguranganan stunting | | 182 Peserta Didik | 207.532.640,00 | UPT SDN PETAMANAN |
| | | **UPT SDN PANGGUNGREJO** | | | | | | **345.108.000,00** | | | | | | | **317.528.640,00** | |
| | **1** | **URUSAN PEMERINTAHAN WAJIB YANG BERKAITAN DENGAN PELAYANAN DASAR** | | | | | | **345.108.000,00** | | | | | | | **317.528.640,00** | |
| | **1.01** | **URUSAN PEMERINTAHAN BIDANG PENDIDIKAN** | | | | | | **345.108.000,00** | | | | | | | **317.528.640,00** | |
| **51.** | **1.01.02** | **PROGRAM PENGELOLAAN PENDIDIKAN** | | | | | | **82.272.771.090,00** | | | | | | | **91.961.244.184,00** | |
| | | ***Meningkatnya Pengelolaan Pendidikan*** | | | | | | ***345.108.000,00*** | | | | | | | ***317.528.640,00*** | |
| | | | 1.Angka Partisipasi Kasar SD/Sederajat | 100 % | | 100 % | 100 % | 345.108.000,00 | | | | | | 100 % | 317.528.640,00 | |
| | | | 2.Angka Partisipasi Kasar SMP/Sederajat | 100 % | | 100 % | 100 % | 345.108.000,00 | | | | | | 100 % | 317.528.640,00 | |
| | | | 3.Angka Partisipasi Kasar PAUD/Sederajat | 100 % | | 100 % | 100 % | 345.108.000,00 | | | | | | 100 % | 317.528.640,00 | |
| | | | 4.Persentase kelulusan peserta didik kejar paket | 100 % | | 100 % | 100 % | 345.108.000,00 | | | | | | 100 % | 317.528.640,00 | |
| | 1.01.02.2.01 | Pengelolaan Pendidikan Sekolah Dasar | | | | | | 36.557.520.960,00 | | | | | PTK dan Peserta Didik | | 37.078.855.411,00 | |
| | | Meningkatnya Angka Partisipasi Sekolah (APS) Sekolah Dasar | | | | | | 36.557.520.960,00 | | | | | PTK dan Peserta Didik | | 37.078.855.411,00 | |
| | | | Jumlah Peserta Didik Sekolah Dasar yang Menerima Biaya Personil Peserta Didik | 123 Peserta Didik | | 104 Peserta Didik | 109 Peserta Didik | 10.718.373.440,00 | | | | | | 115 Peserta Didik | 9.243.961.040,00 | |
| | | | Jumlah Sekolah Dasar yang Mengelola Dana BOS | 1 Satuan Pendidikan | | 1 Satuan Pendidikan | 1 Satuan Pendidikan | 15.731.700.000,00 | | | | | | 1 Satuan Pendidikan | 15.975.648.800,00 | |
| | | Meningkatnya Pengelolaan Pendidikan Sekolah Dasar | | | | | | 36.557.520.960,00 | | | | | PTK dan Peserta Didik | | 37.078.855.411,00 | |

| NO | KODE | URUSAN / BIDANG URUSAN / PROGRAM / OUTCOME / KEGIATAN / SUBKEGIATAN OUTPUT | INDIKATOR | TARGET AKHIR RENSTRA | REALISASI 2025 | PRAKIRAAN 2026 | CAPAIAN KINERJA DAN KERANGKA PENDANAAN | | | | | | KELOMPOK SASARAN | PRAKIRAAN MAJU 2028 | | PERANGKAT DAERAH PENANGGUNG JAWAB |
|---|---|---|---|---|---|---|---|---|---|---|---|---|---|---|---|---|
| | | | | | | | TARGET 2027 | PAGU INDIKATIF | LOKASI | SUMBER DANA | PRIORITAS | | | TARGET | PAGU INDIKATIF | |
| | | | | | | | | | | | NASIONAL | DAERAH | | | | |
| (1) | (2) | (3) | (4) | (5) | (6) | (7) | (8) | (9) | (10) | (11) | (12) | (13) | (14) | (15) | (16) | (17) |
| | | | Jumlah Peserta Didik Sekolah Dasar yang Menerima Biaya Personil Peserta Didik | 123 Peserta Didik | | 104 Peserta Didik | 109 Peserta Didik | 10.718.373.440,00 | | | | | | 115 Peserta Didik | 9.243.961.040,00 | |
| | | | Jumlah Sekolah Dasar yang Mengelola Dana BOS | 1 Satuan Pendidikan | | 1 Satuan Pendidikan | 1 Satuan Pendidikan | 15.731.700.000,00 | | | | | | 1 Satuan Pendidikan | 15.975.648.800,00 | |
| | 1.01.02.2.01.0029 | Pengelolaan Dana BOS Sekolah Dasar | | | | | | 185.400.000,00 | | | | | | | 208.170.000,00 | |
| | | Terlaksananya Pengelolaan Dana BOS Sekolah Dasar | Jumlah Sekolah Dasar yang Mengelola Dana BOS | 1 Satuan Pendidikan | | 1 Satuan Pendidikan | 1 Satuan Pendidikan | 185.400.000,00 | Provinsi Jawa Timur \|\| Kota Pasuruan \|\| Kecamatan Panggungrejo \|\| Kelurahan Panggungrejo \|\| 0 | DAK Non Fisik-Dana BOSP-BOS Reguler | 4.Memperkuat pembangunan sumber daya manusia (SDM), sains, teknologi, pendidikan, kesehatan, prestasi olahraga, kesetaraan gender, serta penguatan peran perempuan, pemuda (generasi milenial dan generasi Z), dan penyandang disabilitas. | 5. Penurangan stunting | | 1 Satuan Pendidikan | 208.170.000,00 | UPT SDN PANGGUNGREJO |
| | | Terlaksananya Pengelolaan Dana BOS Sekolah Dasar | Jumlah Sekolah Dasar yang Mengelola Dana BOS | 22 Satuan Pendidikan | | 20 Satuan Pendidikan | 1 Satuan Pendidikan | 185.400.000,00 | Provinsi Jawa Timur \|\| Kota Pasuruan \|\| Kecamatan Panggungrejo \|\| Kelurahan Panggungrejo \|\| 0 | DAK Non Fisik-Dana BOSP-BOS Reguler | 4.Memperkuat pembangunan sumber daya manusia (SDM), sains, teknologi, pendidikan, kesehatan, prestasi olahraga, kesetaraan gender, serta penguatan peran perempuan, pemuda (generasi milenial dan generasi Z), dan penyandang disabilitas. | 5. Penurangan stunting | | 22 Satuan Pendidikan | 208.170.000,00 | UPT SDN PANGGUNGREJO |
| | 1.01.02.2.01.0054 | Penyediaan Biaya Personil Peserta Didik Sekolah Dasar | | | | | | 159.708.000,00 | | | | | | | 109.358.640,00 | |

| NO | KODE | URUSAN / BIDANG URUSAN / PROGRAM / OUTCOME / KEGIATAN / SUBKEGIATAN OUTPUT | INDIKATOR | TARGET AKHIR RENSTRA | REALISASI 2025 | PRAKIRAAN 2026 | CAPAIAN KINERJA DAN KERANGKA PENDANAAN | | | | | | KELOMPOK SASARAN | PRAKIRAAN MAJU 2028 | | PERANGKAT DAERAH PENANGGUNG JAWAB |
|---|---|---|---|---|---|---|---|---|---|---|---|---|---|---|---|---|
| | | | | | | | TARGET 2027 | PAGU INDIKATIF | LOKASI | SUMBER DANA | PRIORITAS | | | TARGET | PAGU INDIKATIF | |
| | | | | | | | | | | | NASIONAL | DAERAH | | | | |
| (1) | (2) | (3) | (4) | (5) | (6) | (7) | (8) | (9) | (10) | (11) | (12) | (13) | (14) | (15) | (16) | (17) |
| | | Biaya Personil Peserta Didik Sekolah Dasar Diterima oleh Peserta Didik | Jumlah Peserta Didik Sekolah Dasar yang Menerima Biaya Personil Peserta Didik | 334 Peserta Didik | | 283 Peserta Didik | 216 Peserta Didik | 159.708.000,00 | Provinsi Jawa Timur \|\| Kota Pasuruan \|\| Kecamatan Panggungrejo \|\| Kelurahan Panggungrejo \|\| 0 | Dana Alokasi Umum (DAU) | 4.Memperkuat pembangunan sumber daya manusia (SDM), sains, teknologi, pendidikan, kesehatan, prestasi olahraga, kesetaraan gender, serta penguatan peran perempuan, pemuda (generasi milenial dan generasi Z), dan penyandang disabilitas. | 5. Penguranggan stunting | | 312 Peserta Didik | 109.358.640,00 | UPT SDN PANGGUNGREJO |
| | | Biaya Personil Peserta Didik Sekolah Dasar Diterima oleh Peserta Didik | Jumlah Peserta Didik Sekolah Dasar yang Menerima Biaya Personil Peserta Didik | 96 Peserta Didik | | 81 Peserta Didik | 216 Peserta Didik | 159.708.000,00 | Provinsi Jawa Timur \|\| Kota Pasuruan \|\| Kecamatan Panggungrejo \|\| Kelurahan Panggungrejo \|\| 0 | Dana Alokasi Umum (DAU) | 4.Memperkuat pembangunan sumber daya manusia (SDM), sains, teknologi, pendidikan, kesehatan, prestasi olahraga, kesetaraan gender, serta penguatan peran perempuan, pemuda (generasi milenial dan generasi Z), dan penyandang disabilitas. | 5. Penguranggan stunting | | 89 Peserta Didik | 109.358.640,00 | UPT SDN PANGGUNGREJO |

| NO | KODE | URUSAN / BIDANG URUSAN / PROGRAM / OUTCOME / KEGIATAN / SUBKEGIATAN OUTPUT | INDIKATOR | TARGET AKHIR RENSTRA | REALISASI 2025 | PRAKIRAAN 2026 | CAPAIAN KINERJA DAN KERANGKA PENDANAAN | | | | | | KELOMPOK SASARAN | PRAKIRAAN MAJU 2028 | | PERANGKAT DAERAH PENANGGUNG JAWAB |
|---|---|---|---|---|---|---|---|---|---|---|---|---|---|---|---|---|
| | | | | | | | TARGET 2027 | PAGU INDIKATIF | LOKASI | SUMBER DANA | PRIORITAS | | | TARGET | PAGU INDIKATIF | |
| | | | | | | | | | | | NASIONAL | DAERAH | | | | |
| (1) | (2) | (3) | (4) | (5) | (6) | (7) | (8) | (9) | (10) | (11) | (12) | (13) | (14) | (15) | (16) | (17) |
| | | Biaya Personil Peserta Didik Sekolah Dasar Diterima oleh Peserta Didik | Jumlah Peserta Didik Sekolah Dasar yang Menerima Biaya Personil Peserta Didik | 99 Peserta Didik | | 84 Peserta Didik | 216 Peserta Didik | 159.708.000,00 | Provinsi Jawa Timur \|\| Kota Pasuruan \|\| Kecamatan Panggungrejo \|\| Kelurahan Panggungrejo \|\| 0 | Dana Alokasi Umum (DAU) | 4.Memperkuat pembangunan sumber daya manusia (SDM), sains, teknologi, pendidikan, kesehatan, prestasi olahraga, kesetaraan gender, serta penguatan peran perempuan, pemuda (generasi milenial dan generasi Z), dan penyandang disabilitas. | 5. Penguranggan stunting | | 93 Peserta Didik | 109.358.640,00 | UPT SDN PANGGUNGREJO |
| | | Biaya Personil Peserta Didik Sekolah Dasar Diterima oleh Peserta Didik | Jumlah Peserta Didik Sekolah Dasar yang Menerima Biaya Personil Peserta Didik | 133 Peserta Didik | | 113 Peserta Didik | 216 Peserta Didik | 159.708.000,00 | Provinsi Jawa Timur \|\| Kota Pasuruan \|\| Kecamatan Panggungrejo \|\| Kelurahan Panggungrejo \|\| 0 | Dana Alokasi Umum (DAU) | 4.Memperkuat pembangunan sumber daya manusia (SDM), sains, teknologi, pendidikan, kesehatan, prestasi olahraga, kesetaraan gender, serta penguatan peran perempuan, pemuda (generasi milenial dan generasi Z), dan penyandang disabilitas. | 5. Penguranggan stunting | | 125 Peserta Didik | 109.358.640,00 | UPT SDN PANGGUNGREJO |

| NO | KODE | URUSAN / BIDANG URUSAN / PROGRAM / OUTCOME / KEGIATAN / SUBKEGIATAN OUTPUT | INDIKATOR | TARGET AKHIR RENSTRA | REALISASI 2025 | PRAKIRAAN 2026 | CAPAIAN KINERJA DAN KERANGKA PENDANAAN | | | | | | KELOMPOK SASARAN | PRAKIRAAN MAJU 2028 | | PERANGKAT DAERAH PENANGGUNG JAWAB |
|---|---|---|---|---|---|---|---|---|---|---|---|---|---|---|---|---|
| | | | | | | | TARGET 2027 | PAGU INDIKATIF | LOKASI | SUMBER DANA | PRIORITAS | | | TARGET | PAGU INDIKATIF | |
| | | | | | | | | | | | NASIONAL | DAERAH | | | | |
| (1) | (2) | (3) | (4) | (5) | (6) | (7) | (8) | (9) | (10) | (11) | (12) | (13) | (14) | (15) | (16) | (17) |
| | | Biaya Personil Peserta Didik Sekolah Dasar Diterima oleh Peserta Didik | Jumlah Peserta Didik Sekolah Dasar yang Menerima Biaya Personil Peserta Didik | 144 Peserta Didik | | 122 Peserta Didik | 216 Peserta Didik | 159.708.000,00 | Provinsi Jawa Timur \|\| Kota Pasuruan \|\| Kecamatan Panggungrejo \|\| Kelurahan Panggungrejo \|\| 0 | Dana Alokasi Umum (DAU) | 4.Memperkuat pembangunan sumber daya manusia (SDM), sains, teknologi, pendidikan, kesehatan, prestasi olahraga, kesetaraan gender, serta penguatan peran perempuan, pemuda (generasi milenial dan generasi Z), dan penyandang disabilitas. | 5. Penguran gan stunting | | 135 Peserta Didik | 109.358.640,00 | UPT SDN PANGGUNGREJO |
| | | Biaya Personil Peserta Didik Sekolah Dasar Diterima oleh Peserta Didik | Jumlah Peserta Didik Sekolah Dasar yang Menerima Biaya Personil Peserta Didik | 146 Peserta Didik | | 124 Peserta Didik | 216 Peserta Didik | 159.708.000,00 | Provinsi Jawa Timur \|\| Kota Pasuruan \|\| Kecamatan Panggungrejo \|\| Kelurahan Panggungrejo \|\| 0 | Dana Alokasi Umum (DAU) | 4.Memperkuat pembangunan sumber daya manusia (SDM), sains, teknologi, pendidikan, kesehatan, prestasi olahraga, kesetaraan gender, serta penguatan peran perempuan, pemuda (generasi milenial dan generasi Z), dan penyandang disabilitas. | 5. Penguran gan stunting | | 137 Peserta Didik | 109.358.640,00 | UPT SDN PANGGUNGREJO |

| NO | KODE | URUSAN / BIDANG URUSAN / PROGRAM / OUTCOME / KEGIATAN / SUBKEGIATAN OUTPUT | INDIKATOR | TARGET AKHIR RENSTRA | REALISASI 2025 | PRAKIRAAN 2026 | CAPAIAN KINERJA DAN KERANGKA PENDANAAN | | | | | | KELOMPOK SASARAN | PRAKIRAAN MAJU 2028 | | PERANGKAT DAERAH PENANGGUNG JAWAB |
|---|---|---|---|---|---|---|---|---|---|---|---|---|---|---|---|---|
| | | | | | | | TARGET 2027 | PAGU INDIKATIF | LOKASI | SUMBER DANA | PRIORITAS | | | TARGET | PAGU INDIKATIF | |
| | | | | | | | | | | | NASIONAL | DAERAH | | | | |
| (1) | (2) | (3) | (4) | (5) | (6) | (7) | (8) | (9) | (10) | (11) | (12) | (13) | (14) | (15) | (16) | (17) |
| | | Biaya Personil Peserta Didik Sekolah Dasar Diterima oleh Peserta Didik | Jumlah Peserta Didik Sekolah Dasar yang Menerima Biaya Personil Peserta Didik | 168 Peserta Didik | | 142 Peserta Didik | 216 Peserta Didik | 159.708.000,00 | Provinsi Jawa Timur \|\| Kota Pasuruan \|\| Kecamatan Panggungrejo \|\| Kelurahan Panggungrejo \|\| 0 | Dana Alokasi Umum (DAU) | 4.Memperkuat pembangunan sumber daya manusia (SDM), sains, teknologi, pendidikan, kesehatan, prestasi olahraga, kesetaraan gender, serta penguatan peran perempuan, pemuda (generasi milenial dan generasi Z), dan penyandang disabilitas. | 5. Penguragan stunting | | 157 Peserta Didik | 109.358.640,00 | UPT SDN PANGGUNGREJO |
| | | Biaya Personil Peserta Didik Sekolah Dasar Diterima oleh Peserta Didik | Jumlah Peserta Didik Sekolah Dasar yang Menerima Biaya Personil Peserta Didik | 169 Peserta Didik | | 143 Peserta Didik | 216 Peserta Didik | 159.708.000,00 | Provinsi Jawa Timur \|\| Kota Pasuruan \|\| Kecamatan Panggungrejo \|\| Kelurahan Panggungrejo \|\| 0 | Dana Alokasi Umum (DAU) | 4.Memperkuat pembangunan sumber daya manusia (SDM), sains, teknologi, pendidikan, kesehatan, prestasi olahraga, kesetaraan gender, serta penguatan peran perempuan, pemuda (generasi milenial dan generasi Z), dan penyandang disabilitas. | 5. Penguragan stunting | | 158 Peserta Didik | 109.358.640,00 | UPT SDN PANGGUNGREJO |

| NO | KODE | URUSAN / BIDANG URUSAN / PROGRAM / OUTCOME / KEGIATAN / SUBKEGIATAN OUTPUT | INDIKATOR | TARGET AKHIR RENSTRA | REALISASI 2025 | PRAKIRAAN 2026 | CAPAIAN KINERJA DAN KERANGKA PENDANAAN | | | | | | KELOMPOK SASARAN | PRAKIRAAN MAJU 2028 | | PERANGKAT DAERAH PENANGGUNG JAWAB |
|---|---|---|---|---|---|---|---|---|---|---|---|---|---|---|---|---|
| | | | | | | | TARGET 2027 | PAGU INDIKATIF | LOKASI | SUMBER DANA | PRIORITAS | | | TARGET | PAGU INDIKATIF | |
| | | | | | | | | | | | NASIONAL | DAERAH | | | | |
| (1) | (2) | (3) | (4) | (5) | (6) | (7) | (8) | (9) | (10) | (11) | (12) | (13) | (14) | (15) | (16) | (17) |
| | | Biaya Personil Peserta Didik Sekolah Dasar Diterima oleh Peserta Didik | Jumlah Peserta Didik Sekolah Dasar yang Menerima Biaya Personil Peserta Didik | 181 Peserta Didik | | 153 Peserta Didik | 216 Peserta Didik | 159.708.000,00 | Provinsi Jawa Timur \|\| Kota Pasuruan \|\| Kecamatan Panggungrejo \|\| Kelurahan Panggungrejo \|\| 0 | Dana Alokasi Umum (DAU) | 4.Memperkuat pembangunan sumber daya manusia (SDM), sains, teknologi, pendidikan, kesehatan, prestasi olahraga, kesetaraan gender, serta penguatan peran perempuan, pemuda (generasi milenial dan generasi Z), dan penyandang disabilitas. | 5. Penguranggan stunting | | 169 Peserta Didik | 109.358.640,00 | UPT SDN PANGGUNGREJO |
| | | Biaya Personil Peserta Didik Sekolah Dasar Diterima oleh Peserta Didik | Jumlah Peserta Didik Sekolah Dasar yang Menerima Biaya Personil Peserta Didik | 184 Peserta Didik | | 156 Peserta Didik | 216 Peserta Didik | 159.708.000,00 | Provinsi Jawa Timur \|\| Kota Pasuruan \|\| Kecamatan Panggungrejo \|\| Kelurahan Panggungrejo \|\| 0 | Dana Alokasi Umum (DAU) | 4.Memperkuat pembangunan sumber daya manusia (SDM), sains, teknologi, pendidikan, kesehatan, prestasi olahraga, kesetaraan gender, serta penguatan peran perempuan, pemuda (generasi milenial dan generasi Z), dan penyandang disabilitas. | 5. Penguranggan stunting | | 172 Peserta Didik | 109.358.640,00 | UPT SDN PANGGUNGREJO |

| NO | KODE | URUSAN / BIDANG URUSAN / PROGRAM / OUTCOME / KEGIATAN / SUBKEGIATAN OUTPUT | INDIKATOR | TARGET AKHIR RENSTRA | REALISASI 2025 | PRAKIRAAN 2026 | CAPAIAN KINERJA DAN KERANGKA PENDANAAN | | | | | | KELOMPOK SASARAN | PRAKIRAAN MAJU 2028 | | PERANGKAT DAERAH PENANGGUNG JAWAB |
|---|---|---|---|---|---|---|---|---|---|---|---|---|---|---|---|---|
| | | | | | | | TARGET 2027 | PAGU INDIKATIF | LOKASI | SUMBER DANA | PRIORITAS | | | TARGET | PAGU INDIKATIF | |
| | | | | | | | | | | | NASIONAL | DAERAH | | | | |
| (1) | (2) | (3) | (4) | (5) | (6) | (7) | (8) | (9) | (10) | (11) | (12) | (13) | (14) | (15) | (16) | (17) |
| | | Biaya Personil Peserta Didik Sekolah Dasar Diterima oleh Peserta Didik | Jumlah Peserta Didik Sekolah Dasar yang Menerima Biaya Personil Peserta Didik | 190 Peserta Didik | | 161 Peserta Didik | 216 Peserta Didik | 159.708.000,00 | Provinsi Jawa Timur \|\| Kota Pasuruan \|\| Kecamatan Panggungrejo \|\| Kelurahan Panggungrejo \|\| 0 | Dana Alokasi Umum (DAU) | 4.Memperkuat pembangunan sumber daya manusia (SDM), sains, teknologi, pendidikan, kesehatan, prestasi olahraga, kesetaraan gender, serta penguatan peran perempuan, pemuda (generasi milenial dan generasi Z), dan penyandang disabilitas. | 5. Penguranggan stunting | | 178 Peserta Didik | 109.358.640,00 | UPT SDN PANGGUNGREJO |
| | | Biaya Personil Peserta Didik Sekolah Dasar Diterima oleh Peserta Didik | Jumlah Peserta Didik Sekolah Dasar yang Menerima Biaya Personil Peserta Didik | 195 Peserta Didik | | 165 Peserta Didik | 216 Peserta Didik | 159.708.000,00 | Provinsi Jawa Timur \|\| Kota Pasuruan \|\| Kecamatan Panggungrejo \|\| Kelurahan Panggungrejo \|\| 0 | Dana Alokasi Umum (DAU) | 4.Memperkuat pembangunan sumber daya manusia (SDM), sains, teknologi, pendidikan, kesehatan, prestasi olahraga, kesetaraan gender, serta penguatan peran perempuan, pemuda (generasi milenial dan generasi Z), dan penyandang disabilitas. | 5. Penguranggan stunting | | 182 Peserta Didik | 109.358.640,00 | UPT SDN PANGGUNGREJO |

| NO | KODE | URUSAN / BIDANG URUSAN / PROGRAM / OUTCOME / KEGIATAN / SUBKEGIATAN OUTPUT | INDIKATOR | TARGET AKHIR RENSTRA | REALISASI 2025 | PRAKIRAAN 2026 | CAPAIAN KINERJA DAN KERANGKA PENDANAAN | | | | | | KELOMPOK SASARAN | PRAKIRAAN MAJU 2028 | | PERANGKAT DAERAH PENANGGUNG JAWAB |
|---|---|---|---|---|---|---|---|---|---|---|---|---|---|---|---|---|
| | | | | | | | TARGET 2027 | PAGU INDIKATIF | LOKASI | SUMBER DANA | PRIORITAS | | | TARGET | PAGU INDIKATIF | |
| | | | | | | | | | | | NASIONAL | DAERAH | | | | |
| (1) | (2) | (3) | (4) | (5) | (6) | (7) | (8) | (9) | (10) | (11) | (12) | (13) | (14) | (15) | (16) | (17) |
| | | Biaya Personil Peserta Didik Sekolah Dasar Diterima oleh Peserta Didik | Jumlah Peserta Didik Sekolah Dasar yang Menerima Biaya Personil Peserta Didik | 204 Peserta Didik | | 173 Peserta Didik | 216 Peserta Didik | 159.708.000,00 | Provinsi Jawa Timur \|\| Kota Pasuruan \|\| Kecamatan Panggungrejo \|\| Kelurahan Panggungrejo \|\| 0 | Dana Alokasi Umum (DAU) | 4.Memperkuat pembangunan sumber daya manusia (SDM), sains, teknologi, pendidikan, kesehatan, prestasi olahraga, kesetaraan gender, serta penguatan peran perempuan, pemuda (generasi milenial dan generasi Z), dan penyandang disabilitas. | 5. Penguragan stunting | | 191 Peserta Didik | 109.358.640,00 | UPT SDN PANGGUNGREJO |
| | | Biaya Personil Peserta Didik Sekolah Dasar Diterima oleh Peserta Didik | Jumlah Peserta Didik Sekolah Dasar yang Menerima Biaya Personil Peserta Didik | 205 Peserta Didik | | 174 Peserta Didik | 216 Peserta Didik | 159.708.000,00 | Provinsi Jawa Timur \|\| Kota Pasuruan \|\| Kecamatan Panggungrejo \|\| Kelurahan Panggungrejo \|\| 0 | Dana Alokasi Umum (DAU) | 4.Memperkuat pembangunan sumber daya manusia (SDM), sains, teknologi, pendidikan, kesehatan, prestasi olahraga, kesetaraan gender, serta penguatan peran perempuan, pemuda (generasi milenial dan generasi Z), dan penyandang disabilitas. | 5. Penguragan stunting | | 192 Peserta Didik | 109.358.640,00 | UPT SDN PANGGUNGREJO |

| NO | KODE | URUSAN / BIDANG URUSAN / PROGRAM / OUTCOME / KEGIATAN / SUBKEGIATAN OUTPUT | INDIKATOR | TARGET AKHIR RENSTRA | REALISASI 2025 | PRAKIRAAN 2026 | CAPAIAN KINERJA DAN KERANGKA PENDANAAN | | | | | | KELOMPOK SASARAN | PRAKIRAAN MAJU 2028 | | PERANGKAT DAERAH PENANGGUNG JAWAB |
|---|---|---|---|---|---|---|---|---|---|---|---|---|---|---|---|---|
| | | | | | | | TARGET 2027 | PAGU INDIKATIF | LOKASI | SUMBER DANA | PRIORITAS | | | TARGET | PAGU INDIKATIF | |
| | | | | | | | | | | | NASIONAL | DAERAH | | | | |
| (1) | (2) | (3) | (4) | (5) | (6) | (7) | (8) | (9) | (10) | (11) | (12) | (13) | (14) | (15) | (16) | (17) |
| | | Biaya Personil Peserta Didik Sekolah Dasar Diterima oleh Peserta Didik | Jumlah Peserta Didik Sekolah Dasar yang Menerima Biaya Personil Peserta Didik | 210 Peserta Didik | | 178 Peserta Didik | 216 Peserta Didik | 159.708.000,00 | Provinsi Jawa Timur \|\| Kota Pasuruan \|\| Kecamatan Panggungrejo \|\| Kelurahan Panggungrejo \|\| 0 | Dana Alokasi Umum (DAU) | 4.Memperkuat pembangunan sumber daya manusia (SDM), sains, teknologi, pendidikan, kesehatan, prestasi olahraga, kesetaraan gender, serta penguatan peran perempuan, pemuda (generasi milenial dan generasi Z), dan penyandang disabilitas. | 5. Penguranggan stunting | | 196 Peserta Didik | 109.358.640,00 | UPT SDN PANGGUNGREJO |
| | | Biaya Personil Peserta Didik Sekolah Dasar Diterima oleh Peserta Didik | Jumlah Peserta Didik Sekolah Dasar yang Menerima Biaya Personil Peserta Didik | 221 Peserta Didik | | 187 Peserta Didik | 216 Peserta Didik | 159.708.000,00 | Provinsi Jawa Timur \|\| Kota Pasuruan \|\| Kecamatan Panggungrejo \|\| Kelurahan Panggungrejo \|\| 0 | Dana Alokasi Umum (DAU) | 4.Memperkuat pembangunan sumber daya manusia (SDM), sains, teknologi, pendidikan, kesehatan, prestasi olahraga, kesetaraan gender, serta penguatan peran perempuan, pemuda (generasi milenial dan generasi Z), dan penyandang disabilitas. | 5. Penguranggan stunting | | 206 Peserta Didik | 109.358.640,00 | UPT SDN PANGGUNGREJO |

| NO | KODE | URUSAN / BIDANG URUSAN / PROGRAM / OUTCOME / KEGIATAN / SUBKEGIATAN OUTPUT | INDIKATOR | TARGET AKHIR RENSTRA | REALISASI 2025 | PRAKIRAAN 2026 | CAPAIAN KINERJA DAN KERANGKA PENDANAAN | | | | | | KELOMPOK SASARAN | PRAKIRAAN MAJU 2028 | | PERANGKAT DAERAH PENANGGUNG JAWAB |
|---|---|---|---|---|---|---|---|---|---|---|---|---|---|---|---|---|
| | | | | | | | TARGET 2027 | PAGU INDIKATIF | LOKASI | SUMBER DANA | PRIORITAS | | | TARGET | PAGU INDIKATIF | |
| | | | | | | | | | | | NASIONAL | DAERAH | | | | |
| (1) | (2) | (3) | (4) | (5) | (6) | (7) | (8) | (9) | (10) | (11) | (12) | (13) | (14) | (15) | (16) | (17) |
| | | Biaya Personil Peserta Didik Sekolah Dasar Diterima oleh Peserta Didik | Jumlah Peserta Didik Sekolah Dasar yang Menerima Biaya Personil Peserta Didik | 231 Peserta Didik | | 196 Peserta Didik | 216 Peserta Didik | 159.708.000,00 | Provinsi Jawa Timur \|\| Kota Pasuruan \|\| Kecamatan Panggungrejo \|\| Kelurahan Panggungrejo \|\| 0 | Dana Alokasi Umum (DAU) | 4.Memperkuat pembangunan sumber daya manusia (SDM), sains, teknologi, pendidikan, kesehatan, prestasi olahraga, kesetaraan gender, serta penguatan peran perempuan, pemuda (generasi milenial dan generasi Z), dan penyandang disabilitas. | 5. Penguranggan stunting | | 216 Peserta Didik | 109.358.640,00 | UPT SDN PANGGUNGREJO |
| | | Biaya Personil Peserta Didik Sekolah Dasar Diterima oleh Peserta Didik | Jumlah Peserta Didik Sekolah Dasar yang Menerima Biaya Personil Peserta Didik | 240 Peserta Didik | | 203 Peserta Didik | 216 Peserta Didik | 159.708.000,00 | Provinsi Jawa Timur \|\| Kota Pasuruan \|\| Kecamatan Panggungrejo \|\| Kelurahan Panggungrejo \|\| 0 | Dana Alokasi Umum (DAU) | 4.Memperkuat pembangunan sumber daya manusia (SDM), sains, teknologi, pendidikan, kesehatan, prestasi olahraga, kesetaraan gender, serta penguatan peran perempuan, pemuda (generasi milenial dan generasi Z), dan penyandang disabilitas. | 5. Penguranggan stunting | | 224 Peserta Didik | 109.358.640,00 | UPT SDN PANGGUNGREJO |

| NO | KODE | URUSAN / BIDANG URUSAN / PROGRAM / OUTCOME / KEGIATAN / SUBKEGIATAN OUTPUT | INDIKATOR | TARGET AKHIR RENSTRA | REALISASI 2025 | PRAKIRAAN 2026 | CAPAIAN KINERJA DAN KERANGKA PENDANAAN | | | | | | KELOMPOK SASARAN | PRAKIRAAN MAJU 2028 | | PERANGKAT DAERAH PENANGGUNG JAWAB |
|---|---|---|---|---|---|---|---|---|---|---|---|---|---|---|---|---|
| | | | | | | | TARGET 2027 | PAGU INDIKATIF | LOKASI | SUMBER DANA | PRIORITAS | | | TARGET | PAGU INDIKATIF | |
| | | | | | | | | | | | NASIONAL | DAERAH | | | | |
| (1) | (2) | (3) | (4) | (5) | (6) | (7) | (8) | (9) | (10) | (11) | (12) | (13) | (14) | (15) | (16) | (17) |
| | | Biaya Personil Peserta Didik Sekolah Dasar Diterima oleh Peserta Didik | Jumlah Peserta Didik Sekolah Dasar yang Menerima Biaya Personil Peserta Didik | 275 Peserta Didik | | 233 Peserta Didik | 216 Peserta Didik | 159.708.000,00 | Provinsi Jawa Timur \|\| Kota Pasuruan \|\| Kecamatan Panggungrejo \|\| Kelurahan Panggungrejo \|\| 0 | Dana Alokasi Umum (DAU) | 4.Memperkuat pembangunan sumber daya manusia (SDM), sains, teknologi, pendidikan, kesehatan, prestasi olahraga, kesetaraan gender, serta penguatan peran perempuan, pemuda (generasi milenial dan generasi Z), dan penyandang disabilitas. | 5. Penguranggan stunting | | 257 Peserta Didik | 109.358.640,00 | UPT SDN PANGGUNGREJO |
| | | Biaya Personil Peserta Didik Sekolah Dasar Diterima oleh Peserta Didik | Jumlah Peserta Didik Sekolah Dasar yang Menerima Biaya Personil Peserta Didik | 291 Peserta Didik | | 246 Peserta Didik | 216 Peserta Didik | 159.708.000,00 | Provinsi Jawa Timur \|\| Kota Pasuruan \|\| Kecamatan Panggungrejo \|\| Kelurahan Panggungrejo \|\| 0 | Dana Alokasi Umum (DAU) | 4.Memperkuat pembangunan sumber daya manusia (SDM), sains, teknologi, pendidikan, kesehatan, prestasi olahraga, kesetaraan gender, serta penguatan peran perempuan, pemuda (generasi milenial dan generasi Z), dan penyandang disabilitas. | 5. Penguranggan stunting | | 271 Peserta Didik | 109.358.640,00 | UPT SDN PANGGUNGREJO |

| NO | KODE | URUSAN / BIDANG URUSAN / PROGRAM / OUTCOME / KEGIATAN / SUBKEGIATAN OUTPUT | INDIKATOR | TARGET AKHIR RENSTRA | REALISASI 2025 | PRAKIRAAN 2026 | CAPAIAN KINERJA DAN KERANGKA PENDANAAN | | | | | | KELOMPOK SASARAN | PRAKIRAAN MAJU 2028 | | PERANGKAT DAERAH PENANGGUNG JAWAB |
|---|---|---|---|---|---|---|---|---|---|---|---|---|---|---|---|---|
| | | | | | | | TARGET 2027 | PAGU INDIKATIF | LOKASI | SUMBER DANA | PRIORITAS | | | TARGET | PAGU INDIKATIF | |
| | | | | | | | | | | | NASIONAL | DAERAH | | | | |
| (1) | (2) | (3) | (4) | (5) | (6) | (7) | (8) | (9) | (10) | (11) | (12) | (13) | (14) | (15) | (16) | (17) |
| | | Biaya Personil Peserta Didik Sekolah Dasar Diterima oleh Peserta Didik | Jumlah Peserta Didik Sekolah Dasar yang Menerima Biaya Personil Peserta Didik | 294 Peserta Didik | | 249 Peserta Didik | 216 Peserta Didik | 159.708.000,00 | Provinsi Jawa Timur \|\| Kota Pasuruan \|\| Kecamatan Panggungrejo \|\| Kelurahan Panggungrejo \|\| 0 | Dana Alokasi Umum (DAU) | 4.Memperkuat pembangunan sumber daya manusia (SDM), sains, teknologi, pendidikan, kesehatan, prestasi olahraga, kesetaraan gender, serta penguatan peran perempuan, pemuda (generasi milenial dan generasi Z), dan penyandang disabilitas. | 5. Penguranggan stunting | | 275 Peserta Didik | 109.358.640,00 | UPT SDN PANGGUNGREJO |
| | | Biaya Personil Peserta Didik Sekolah Dasar Diterima oleh Peserta Didik | Jumlah Peserta Didik Sekolah Dasar yang Menerima Biaya Personil Peserta Didik | 319 Peserta Didik | | 270 Peserta Didik | 216 Peserta Didik | 159.708.000,00 | Provinsi Jawa Timur \|\| Kota Pasuruan \|\| Kecamatan Panggungrejo \|\| Kelurahan Panggungrejo \|\| 0 | Dana Alokasi Umum (DAU) | 4.Memperkuat pembangunan sumber daya manusia (SDM), sains, teknologi, pendidikan, kesehatan, prestasi olahraga, kesetaraan gender, serta penguatan peran perempuan, pemuda (generasi milenial dan generasi Z), dan penyandang disabilitas. | 5. Penguranggan stunting | | 298 Peserta Didik | 109.358.640,00 | UPT SDN PANGGUNGREJO |

| NO | KODE | URUSAN / BIDANG URUSAN / PROGRAM / OUTCOME / KEGIATAN / SUBKEGIATAN OUTPUT | INDIKATOR | TARGET AKHIR RENSTRA | REALISASI 2025 | PRAKIRAAN 2026 | CAPAIAN KINERJA DAN KERANGKA PENDANAAN | | | | | | KELOMPOK SASARAN | PRAKIRAAN MAJU 2028 | | PERANGKAT DAERAH PENANGGUNG JAWAB |
|---|---|---|---|---|---|---|---|---|---|---|---|---|---|---|---|---|
| | | | | | | | TARGET 2027 | PAGU INDIKATIF | LOKASI | SUMBER DANA | PRIORITAS | | | TARGET | PAGU INDIKATIF | |
| | | | | | | | | | | | NASIONAL | DAERAH | | | | |
| (1) | (2) | (3) | (4) | (5) | (6) | (7) | (8) | (9) | (10) | (11) | (12) | (13) | (14) | (15) | (16) | (17) |
| | | Biaya Personil Peserta Didik Sekolah Dasar Diterima oleh Peserta Didik | Jumlah Peserta Didik Sekolah Dasar yang Menerima Biaya Personil Peserta Didik | 350 Peserta Didik | | 296 Peserta Didik | 216 Peserta Didik | 159.708.000,00 | Provinsi Jawa Timur \|\| Kota Pasuruan \|\| Kecamatan Panggungrejo \|\| Kelurahan Panggungrejo \|\| 0 | Dana Alokasi Umum (DAU) | 4.Memperkuat pembangunan sumber daya manusia (SDM), sains, teknologi, pendidikan, kesehatan, prestasi olahraga, kesetaraan gender, serta penguatan peran perempuan, pemuda (generasi milenial dan generasi Z), dan penyandang disabilitas. | 5. Penguranggan stunting | | 326 Peserta Didik | 109.358.640,00 | UPT SDN PANGGUNGREJO |
| | | Biaya Personil Peserta Didik Sekolah Dasar Diterima oleh Peserta Didik | Jumlah Peserta Didik Sekolah Dasar yang Menerima Biaya Personil Peserta Didik | 94 Peserta Didik | | 80 Peserta Didik | 216 Peserta Didik | 159.708.000,00 | Provinsi Jawa Timur \|\| Kota Pasuruan \|\| Kecamatan Panggungrejo \|\| Kelurahan Panggungrejo \|\| 0 | Dana Alokasi Umum (DAU) | 4.Memperkuat pembangunan sumber daya manusia (SDM), sains, teknologi, pendidikan, kesehatan, prestasi olahraga, kesetaraan gender, serta penguatan peran perempuan, pemuda (generasi milenial dan generasi Z), dan penyandang disabilitas. | 5. Penguranggan stunting | | 88 Peserta Didik | 109.358.640,00 | UPT SDN PANGGUNGREJO |

| NO | KODE | URUSAN / BIDANG URUSAN / PROGRAM / OUTCOME / KEGIATAN / SUBKEGIATAN OUTPUT | INDIKATOR | TARGET AKHIR RENSTRA | REALISASI 2025 | PRAKIRAAN 2026 | CAPAIAN KINERJA DAN KERANGKA PENDANAAN | | | | | | KELOMPOK SASARAN | PRAKIRAAN MAJU 2028 | | PERANGKAT DAERAH PENANGGUNG JAWAB |
|---|---|---|---|---|---|---|---|---|---|---|---|---|---|---|---|---|
| | | | | | | | TARGET 2027 | PAGU INDIKATIF | LOKASI | SUMBER DANA | PRIORITAS | | | TARGET | PAGU INDIKATIF | |
| | | | | | | | | | | | NASIONAL | DAERAH | | | | |
| (1) | (2) | (3) | (4) | (5) | (6) | (7) | (8) | (9) | (10) | (11) | (12) | (13) | (14) | (15) | (16) | (17) |
| | | Biaya Personil Peserta Didik Sekolah Dasar Diterima oleh Peserta Didik | Jumlah Peserta Didik Sekolah Dasar yang Menerima Biaya Personil Peserta Didik | 846 Peserta Didik | | 716 Peserta Didik | 216 Peserta Didik | 159.708.000,00 | Provinsi Jawa Timur \|\| Kota Pasuruan \|\| Kecamatan Panggungrejo \|\| Kelurahan Panggungrejo \|\| 0 | Dana Alokasi Umum (DAU) | 4.Memperkuat pembangunan sumber daya manusia (SDM), sains, teknologi, pendidikan, kesehatan, prestasi olahraga, kesetaraan gender, serta penguatan peran perempuan, pemuda (generasi milenial dan generasi Z), dan penyandang disabilitas. | 5. Penguranggan stunting | | 789 Peserta Didik | 109.358.640,00 | UPT SDN PANGGUNGREJO |
| | | Biaya Personil Peserta Didik Sekolah Dasar Diterima oleh Peserta Didik | Jumlah Peserta Didik Sekolah Dasar yang Menerima Biaya Personil Peserta Didik | 8450 Peserta Didik | | 8237 Peserta Didik | 216 Peserta Didik | 159.708.000,00 | Provinsi Jawa Timur \|\| Kota Pasuruan \|\| Kecamatan Panggungrejo \|\| Kelurahan Panggungrejo \|\| 0 | Dana Alokasi Umum (DAU) | 4.Memperkuat pembangunan sumber daya manusia (SDM), sains, teknologi, pendidikan, kesehatan, prestasi olahraga, kesetaraan gender, serta penguatan peran perempuan, pemuda (generasi milenial dan generasi Z), dan penyandang disabilitas. | 5. Penguranggan stunting | | 8450 Peserta Didik | 109.358.640,00 | UPT SDN PANGGUNGREJO |

| NO | KODE | URUSAN / BIDANG URUSAN / PROGRAM / OUTCOME / KEGIATAN / SUBKEGIATAN OUTPUT | INDIKATOR | TARGET AKHIR RENSTRA | REALISASI 2025 | PRAKIRAAN 2026 | CAPAIAN KINERJA DAN KERANGKA PENDANAAN | | | | | | KELOMPOK SASARAN | PRAKIRAAN MAJU 2028 | | PERANGKAT DAERAH PENANGGUNG JAWAB |
|---|---|---|---|---|---|---|---|---|---|---|---|---|---|---|---|---|
| | | | | | | | TARGET 2027 | PAGU INDIKATIF | LOKASI | SUMBER DANA | PRIORITAS | | | TARGET | PAGU INDIKATIF | |
| | | | | | | | | | | | NASIONAL | DAERAH | | | | |
| (1) | (2) | (3) | (4) | (5) | (6) | (7) | (8) | (9) | (10) | (11) | (12) | (13) | (14) | (15) | (16) | (17) |
| | | Biaya Personil Peserta Didik Sekolah Dasar Diterima oleh Peserta Didik | Jumlah Peserta Didik Sekolah Dasar yang Menerima Biaya Personil Peserta Didik | 71 Peserta Didik | | 60 Peserta Didik | 216 Peserta Didik | 159.708.000,00 | Provinsi Jawa Timur \|\| Kota Pasuruan \|\| Kecamatan Panggungrejo \|\| Kelurahan Panggungrejo \|\| 0 | Dana Alokasi Umum (DAU) | 4.Memperkuat pembangunan sumber daya manusia (SDM), sains, teknologi, pendidikan, kesehatan, prestasi olahraga, kesetaraan gender, serta penguatan peran perempuan, pemuda (generasi milenial dan generasi Z), dan penyandang disabilitas. | 5. Penguranggan stunting | | 66 Peserta Didik | 109.358.640,00 | UPT SDN PANGGUNGREJO |
| | | Biaya Personil Peserta Didik Sekolah Dasar Diterima oleh Peserta Didik | Jumlah Peserta Didik Sekolah Dasar yang Menerima Biaya Personil Peserta Didik | 658 Peserta Didik | | 557 Peserta Didik | 216 Peserta Didik | 159.708.000,00 | Provinsi Jawa Timur \|\| Kota Pasuruan \|\| Kecamatan Panggungrejo \|\| Kelurahan Panggungrejo \|\| 0 | Dana Alokasi Umum (DAU) | 4.Memperkuat pembangunan sumber daya manusia (SDM), sains, teknologi, pendidikan, kesehatan, prestasi olahraga, kesetaraan gender, serta penguatan peran perempuan, pemuda (generasi milenial dan generasi Z), dan penyandang disabilitas. | 5. Penguranggan stunting | | 614 Peserta Didik | 109.358.640,00 | UPT SDN PANGGUNGREJO |

| NO | KODE | URUSAN / BIDANG URUSAN / PROGRAM / OUTCOME / KEGIATAN / SUBKEGIATAN OUTPUT | INDIKATOR | TARGET AKHIR RENSTRA | REALISASI 2025 | PRAKIRAAN 2026 | CAPAIAN KINERJA DAN KERANGKA PENDANAAN | | | | | | KELOMPOK SASARAN | PRAKIRAAN MAJU 2028 | | PERANGKAT DAERAH PENANGGUNG JAWAB |
|---|---|---|---|---|---|---|---|---|---|---|---|---|---|---|---|---|
| | | | | | | | TARGET 2027 | PAGU INDIKATIF | LOKASI | SUMBER DANA | PRIORITAS | | | TARGET | PAGU INDIKATIF | |
| | | | | | | | | | | | NASIONAL | DAERAH | | | | |
| (1) | (2) | (3) | (4) | (5) | (6) | (7) | (8) | (9) | (10) | (11) | (12) | (13) | (14) | (15) | (16) | (17) |
| | | Biaya Personil Peserta Didik Sekolah Dasar Diterima oleh Peserta Didik | Jumlah Peserta Didik Sekolah Dasar yang Menerima Biaya Personil Peserta Didik | 607 Peserta Didik | | 514 Peserta Didik | 216 Peserta Didik | 159.708.000,00 | Provinsi Jawa Timur \|\| Kota Pasuruan \|\| Kecamatan Panggungrejo \|\| Kelurahan Panggungrejo \|\| 0 | Dana Alokasi Umum (DAU) | 4.Memperkuat pembangunan sumber daya manusia (SDM), sains, teknologi, pendidikan, kesehatan, prestasi olahraga, kesetaraan gender, serta penguatan peran perempuan, pemuda (generasi milenial dan generasi Z), dan penyandang disabilitas. | 5. Penguranggan stunting | | 567 Peserta Didik | 109.358.640,00 | UPT SDN PANGGUNGREJO |
| | | Biaya Personil Peserta Didik Sekolah Dasar Diterima oleh Peserta Didik | Jumlah Peserta Didik Sekolah Dasar yang Menerima Biaya Personil Peserta Didik | 579 Peserta Didik | | 490 Peserta Didik | 216 Peserta Didik | 159.708.000,00 | Provinsi Jawa Timur \|\| Kota Pasuruan \|\| Kecamatan Panggungrejo \|\| Kelurahan Panggungrejo \|\| 0 | Dana Alokasi Umum (DAU) | 4.Memperkuat pembangunan sumber daya manusia (SDM), sains, teknologi, pendidikan, kesehatan, prestasi olahraga, kesetaraan gender, serta penguatan peran perempuan, pemuda (generasi milenial dan generasi Z), dan penyandang disabilitas. | 5. Penguranggan stunting | | 540 Peserta Didik | 109.358.640,00 | UPT SDN PANGGUNGREJO |

| NO | KODE | URUSAN / BIDANG URUSAN / PROGRAM / OUTCOME / KEGIATAN / SUBKEGIATAN OUTPUT | INDIKATOR | TARGET AKHIR RENSTRA | REALISASI 2025 | PRAKIRAAN 2026 | CAPAIAN KINERJA DAN KERANGKA PENDANAAN | | | | | | KELOMPOK SASARAN | PRAKIRAAN MAJU 2028 | | PERANGKAT DAERAH PENANGGUNG JAWAB |
|---|---|---|---|---|---|---|---|---|---|---|---|---|---|---|---|---|
| | | | | | | | TARGET 2027 | PAGU INDIKATIF | LOKASI | SUMBER DANA | PRIORITAS | | | TARGET | PAGU INDIKATIF | |
| | | | | | | | | | | | NASIONAL | DAERAH | | | | |
| (1) | (2) | (3) | (4) | (5) | (6) | (7) | (8) | (9) | (10) | (11) | (12) | (13) | (14) | (15) | (16) | (17) |
| | | Biaya Personil Peserta Didik Sekolah Dasar Diterima oleh Peserta Didik | Jumlah Peserta Didik Sekolah Dasar yang Menerima Biaya Personil Peserta Didik | 541 Peserta Didik | | 458 Peserta Didik | 216 Peserta Didik | 159.708.000,00 | Provinsi Jawa Timur \|\| Kota Pasuruan \|\| Kecamatan Panggungrejo \|\| Kelurahan Panggungrejo \|\| 0 | Dana Alokasi Umum (DAU) | 4.Memperkuat pembangunan sumber daya manusia (SDM), sains, teknologi, pendidikan, kesehatan, prestasi olahraga, kesetaraan gender, serta penguatan peran perempuan, pemuda (generasi milenial dan generasi Z), dan penyandang disabilitas. | 5. Penguranganstunting | | 505 Peserta Didik | 109.358.640,00 | UPT SDN PANGGUNGREJO |
| | | Biaya Personil Peserta Didik Sekolah Dasar Diterima oleh Peserta Didik | Jumlah Peserta Didik Sekolah Dasar yang Menerima Biaya Personil Peserta Didik | 502 Peserta Didik | | 425 Peserta Didik | 216 Peserta Didik | 159.708.000,00 | Provinsi Jawa Timur \|\| Kota Pasuruan \|\| Kecamatan Panggungrejo \|\| Kelurahan Panggungrejo \|\| 0 | Dana Alokasi Umum (DAU) | 4.Memperkuat pembangunan sumber daya manusia (SDM), sains, teknologi, pendidikan, kesehatan, prestasi olahraga, kesetaraan gender, serta penguatan peran perempuan, pemuda (generasi milenial dan generasi Z), dan penyandang disabilitas. | 5. Penguranganstunting | | 469 Peserta Didik | 109.358.640,00 | UPT SDN PANGGUNGREJO |

| NO | KODE | URUSAN / BIDANG URUSAN / PROGRAM / OUTCOME / KEGIATAN / SUBKEGIATAN OUTPUT | INDIKATOR | TARGET AKHIR RENSTRA | REALISASI 2025 | PRAKIRAAN 2026 | CAPAIAN KINERJA DAN KERANGKA PENDANAAN | | | | | | KELOMPOK SASARAN | PRAKIRAAN MAJU 2028 | | PERANGKAT DAERAH PENANGGUNG JAWAB |
|---|---|---|---|---|---|---|---|---|---|---|---|---|---|---|---|---|
| | | | | | | | TARGET 2027 | PAGU INDIKATIF | LOKASI | SUMBER DANA | PRIORITAS | | | TARGET | PAGU INDIKATIF | |
| | | | | | | | | | | | NASIONAL | DAERAH | | | | |
| (1) | (2) | (3) | (4) | (5) | (6) | (7) | (8) | (9) | (10) | (11) | (12) | (13) | (14) | (15) | (16) | (17) |
| | | Biaya Personil Peserta Didik Sekolah Dasar Diterima oleh Peserta Didik | Jumlah Peserta Didik Sekolah Dasar yang Menerima Biaya Personil Peserta Didik | 495 Peserta Didik | | 419 Peserta Didik | 216 Peserta Didik | 159.708.000,00 | Provinsi Jawa Timur \|\| Kota Pasuruan \|\| Kecamatan Panggungrejo \|\| Kelurahan Panggungrejo \|\| 0 | Dana Alokasi Umum (DAU) | 4.Memperkuat pembangunan sumber daya manusia (SDM), sains, teknologi, pendidikan, kesehatan, prestasi olahraga, kesetaraan gender, serta penguatan peran perempuan, pemuda (generasi milenial dan generasi Z), dan penyandang disabilitas. | 5. Penguragan stunting | | 462 Peserta Didik | 109.358.640,00 | UPT SDN PANGGUNGREJO |
| | | Biaya Personil Peserta Didik Sekolah Dasar Diterima oleh Peserta Didik | Jumlah Peserta Didik Sekolah Dasar yang Menerima Biaya Personil Peserta Didik | 457 Peserta Didik | | 387 Peserta Didik | 216 Peserta Didik | 159.708.000,00 | Provinsi Jawa Timur \|\| Kota Pasuruan \|\| Kecamatan Panggungrejo \|\| Kelurahan Panggungrejo \|\| 0 | Dana Alokasi Umum (DAU) | 4.Memperkuat pembangunan sumber daya manusia (SDM), sains, teknologi, pendidikan, kesehatan, prestasi olahraga, kesetaraan gender, serta penguatan peran perempuan, pemuda (generasi milenial dan generasi Z), dan penyandang disabilitas. | 5. Penguragan stunting | | 427 Peserta Didik | 109.358.640,00 | UPT SDN PANGGUNGREJO |

| NO | KODE | URUSAN / BIDANG URUSAN / PROGRAM / OUTCOME / KEGIATAN / SUBKEGIATAN OUTPUT | INDIKATOR | TARGET AKHIR RENSTRA | REALISASI 2025 | PRAKIRAAN 2026 | CAPAIAN KINERJA DAN KERANGKA PENDANAAN | | | | | | KELOMPOK SASARAN | PRAKIRAAN MAJU 2028 | | PERANGKAT DAERAH PENANGGUNG JAWAB |
|---|---|---|---|---|---|---|---|---|---|---|---|---|---|---|---|---|
| | | | | | | | TARGET 2027 | PAGU INDIKATIF | LOKASI | SUMBER DANA | PRIORITAS | | | TARGET | PAGU INDIKATIF | |
| | | | | | | | | | | | NASIONAL | DAERAH | | | | |
| (1) | (2) | (3) | (4) | (5) | (6) | (7) | (8) | (9) | (10) | (11) | (12) | (13) | (14) | (15) | (16) | (17) |
| | | Biaya Personil Peserta Didik Sekolah Dasar Diterima oleh Peserta Didik | Jumlah Peserta Didik Sekolah Dasar yang Menerima Biaya Personil Peserta Didik | 433 Peserta Didik | | 367 Peserta Didik | 216 Peserta Didik | 159.708.000,00 | Provinsi Jawa Timur \|\| Kota Pasuruan \|\| Kecamatan Panggungrejo \|\| Kelurahan Panggungrejo \|\| 0 | Dana Alokasi Umum (DAU) | 4.Memperkuat pembangunan sumber daya manusia (SDM), sains, teknologi, pendidikan, kesehatan, prestasi olahraga, kesetaraan gender, serta penguatan peran perempuan, pemuda (generasi milenial dan generasi Z), dan penyandang disabilitas. | 5. Penguragan stunting | | 405 Peserta Didik | 109.358.640,00 | UPT SDN PANGGUNGREJO |
| | | Biaya Personil Peserta Didik Sekolah Dasar Diterima oleh Peserta Didik | Jumlah Peserta Didik Sekolah Dasar yang Menerima Biaya Personil Peserta Didik | 425 Peserta Didik | | 360 Peserta Didik | 216 Peserta Didik | 159.708.000,00 | Provinsi Jawa Timur \|\| Kota Pasuruan \|\| Kecamatan Panggungrejo \|\| Kelurahan Panggungrejo \|\| 0 | Dana Alokasi Umum (DAU) | 4.Memperkuat pembangunan sumber daya manusia (SDM), sains, teknologi, pendidikan, kesehatan, prestasi olahraga, kesetaraan gender, serta penguatan peran perempuan, pemuda (generasi milenial dan generasi Z), dan penyandang disabilitas. | 5. Penguragan stunting | | 397 Peserta Didik | 109.358.640,00 | UPT SDN PANGGUNGREJO |

| NO | KODE | URUSAN / BIDANG URUSAN / PROGRAM / OUTCOME / KEGIATAN / SUBKEGIATAN OUTPUT | INDIKATOR | TARGET AKHIR RENSTRA | REALISASI 2025 | PRAKIRAAN 2026 | CAPAIAN KINERJA DAN KERANGKA PENDANAAN | | | | | | KELOMPOK SASARAN | PRAKIRAAN MAJU 2028 | | PERANGKAT DAERAH PENANGGUNG JAWAB |
|---|---|---|---|---|---|---|---|---|---|---|---|---|---|---|---|---|
| | | | | | | | TARGET 2027 | PAGU INDIKATIF | LOKASI | SUMBER DANA | PRIORITAS | | | TARGET | PAGU INDIKATIF | |
| | | | | | | | | | | | NASIONAL | DAERAH | | | | |
| (1) | (2) | (3) | (4) | (5) | (6) | (7) | (8) | (9) | (10) | (11) | (12) | (13) | (14) | (15) | (16) | (17) |
| | | Biaya Personil Peserta Didik Sekolah Dasar Diterima oleh Peserta Didik | Jumlah Peserta Didik Sekolah Dasar yang Menerima Biaya Personil Peserta Didik | 412 Peserta Didik | | 349 Peserta Didik | 216 Peserta Didik | 159.708.000,00 | Provinsi Jawa Timur \|\| Kota Pasuruan \|\| Kecamatan Panggungrejo \|\| Kelurahan Panggungrejo \|\| 0 | Dana Alokasi Umum (DAU) | 4.Memperkuat pembangunan sumber daya manusia (SDM), sains, teknologi, pendidikan, kesehatan, prestasi olahraga, kesetaraan gender, serta penguatan peran perempuan, pemuda (generasi milenial dan generasi Z), dan penyandang disabilitas. | 5. Penguragan stunting | | 385 Peserta Didik | 109.358.640,00 | UPT SDN PANGGUNGREJO |
| | | Biaya Personil Peserta Didik Sekolah Dasar Diterima oleh Peserta Didik | Jumlah Peserta Didik Sekolah Dasar yang Menerima Biaya Personil Peserta Didik | 407 Peserta Didik | | 345 Peserta Didik | 216 Peserta Didik | 159.708.000,00 | Provinsi Jawa Timur \|\| Kota Pasuruan \|\| Kecamatan Panggungrejo \|\| Kelurahan Panggungrejo \|\| 0 | Dana Alokasi Umum (DAU) | 4.Memperkuat pembangunan sumber daya manusia (SDM), sains, teknologi, pendidikan, kesehatan, prestasi olahraga, kesetaraan gender, serta penguatan peran perempuan, pemuda (generasi milenial dan generasi Z), dan penyandang disabilitas. | 5. Penguragan stunting | | 380 Peserta Didik | 109.358.640,00 | UPT SDN PANGGUNGREJO |

| NO | KODE | URUSAN / BIDANG URUSAN / PROGRAM / OUTCOME / KEGIATAN / SUBKEGIATAN OUTPUT | INDIKATOR | TARGET AKHIR RENSTRA | REALISASI 2025 | PRAKIRAAN 2026 | CAPAIAN KINERJA DAN KERANGKA PENDANAAN | | | | | | KELOMPOK SASARAN | PRAKIRAAN MAJU 2028 | | PERANGKAT DAERAH PENANGGUNG JAWAB |
|---|---|---|---|---|---|---|---|---|---|---|---|---|---|---|---|---|
| | | | | | | | TARGET 2027 | PAGU INDIKATIF | LOKASI | SUMBER DANA | PRIORITAS | | | TARGET | PAGU INDIKATIF | |
| | | | | | | | | | | | NASIONAL | DAERAH | | | | |
| (1) | (2) | (3) | (4) | (5) | (6) | (7) | (8) | (9) | (10) | (11) | (12) | (13) | (14) | (15) | (16) | (17) |
| | | Biaya Personil Peserta Didik Sekolah Dasar Diterima oleh Peserta Didik | Jumlah Peserta Didik Sekolah Dasar yang Menerima Biaya Personil Peserta Didik | 403 Peserta Didik | | 341 Peserta Didik | 216 Peserta Didik | 159.708.000,00 | Provinsi Jawa Timur \|\| Kota Pasuruan \|\| Kecamatan Panggungrejo \|\| Kelurahan Panggungrejo \|\| 0 | Dana Alokasi Umum (DAU) | 4.Memperkuat pembangunan sumber daya manusia (SDM), sains, teknologi, pendidikan, kesehatan, prestasi olahraga, kesetaraan gender, serta penguatan peran perempuan, pemuda (generasi milenial dan generasi Z), dan penyandang disabilitas. | 5. Penguranggan stunting | | 376 Peserta Didik | 109.358.640,00 | UPT SDN PANGGUNGREJO |
| | | Biaya Personil Peserta Didik Sekolah Dasar Diterima oleh Peserta Didik | Jumlah Peserta Didik Sekolah Dasar yang Menerima Biaya Personil Peserta Didik | 380 Peserta Didik | | 322 Peserta Didik | 216 Peserta Didik | 159.708.000,00 | Provinsi Jawa Timur \|\| Kota Pasuruan \|\| Kecamatan Panggungrejo \|\| Kelurahan Panggungrejo \|\| 0 | Dana Alokasi Umum (DAU) | 4.Memperkuat pembangunan sumber daya manusia (SDM), sains, teknologi, pendidikan, kesehatan, prestasi olahraga, kesetaraan gender, serta penguatan peran perempuan, pemuda (generasi milenial dan generasi Z), dan penyandang disabilitas. | 5. Penguranggan stunting | | 355 Peserta Didik | 109.358.640,00 | UPT SDN PANGGUNGREJO |

| NO | KODE | URUSAN / BIDANG URUSAN / PROGRAM / OUTCOME / KEGIATAN / SUBKEGIATAN OUTPUT | INDIKATOR | TARGET AKHIR RENSTRA | REALISASI 2025 | PRAKIRAAN 2026 | CAPAIAN KINERJA DAN KERANGKA PENDANAAN | | | | | | KELOMPOK SASARAN | PRAKIRAAN MAJU 2028 | | PERANGKAT DAERAH PENANGGUNG JAWAB |
|---|---|---|---|---|---|---|---|---|---|---|---|---|---|---|---|---|
| | | | | | | | TARGET 2027 | PAGU INDIKATIF | LOKASI | SUMBER DANA | PRIORITAS | | | TARGET | PAGU INDIKATIF | |
| | | | | | | | | | | | NASIONAL | DAERAH | | | | |
| (1) | (2) | (3) | (4) | (5) | (6) | (7) | (8) | (9) | (10) | (11) | (12) | (13) | (14) | (15) | (16) | (17) |
| | | Biaya Personil Peserta Didik Sekolah Dasar Diterima oleh Peserta Didik | Jumlah Peserta Didik Sekolah Dasar yang Menerima Biaya Personil Peserta Didik | 365 Peserta Didik | | 309 Peserta Didik | 216 Peserta Didik | 159.708.000,00 | Provinsi Jawa Timur \|\| Kota Pasuruan \|\| Kecamatan Panggungrejo \|\| Kelurahan Panggungrejo \|\| 0 | Dana Alokasi Umum (DAU) | 4.Memperkuat pembangunan sumber daya manusia (SDM), sains, teknologi, pendidikan, kesehatan, prestasi olahraga, kesetaraan gender, serta penguatan peran perempuan, pemuda (generasi milenial dan generasi Z), dan penyandang disabilitas. | 5. Penguragan stunting | | 341 Peserta Didik | 109.358.640,00 | UPT SDN PANGGUNGREJO |
| | | Biaya Personil Peserta Didik Sekolah Dasar Diterima oleh Peserta Didik | Jumlah Peserta Didik Sekolah Dasar yang Menerima Biaya Personil Peserta Didik | 355 Peserta Didik | | 301 Peserta Didik | 216 Peserta Didik | 159.708.000,00 | Provinsi Jawa Timur \|\| Kota Pasuruan \|\| Kecamatan Panggungrejo \|\| Kelurahan Panggungrejo \|\| 0 | Dana Alokasi Umum (DAU) | 4.Memperkuat pembangunan sumber daya manusia (SDM), sains, teknologi, pendidikan, kesehatan, prestasi olahraga, kesetaraan gender, serta penguatan peran perempuan, pemuda (generasi milenial dan generasi Z), dan penyandang disabilitas. | 5. Penguragan stunting | | 332 Peserta Didik | 109.358.640,00 | UPT SDN PANGGUNGREJO |

| NO | KODE | URUSAN / BIDANG URUSAN / PROGRAM / OUTCOME / KEGIATAN / SUBKEGIATAN OUTPUT | INDIKATOR | TARGET AKHIR RENSTRA | REALISASI 2025 | PRAKIRAAN 2026 | CAPAIAN KINERJA DAN KERANGKA PENDANAAN | | | | | | KELOMPOK SASARAN | PRAKIRAAN MAJU 2028 | | PERANGKAT DAERAH PENANGGUNG JAWAB |
|---|---|---|---|---|---|---|---|---|---|---|---|---|---|---|---|---|
| | | | | | | | TARGET 2027 | PAGU INDIKATIF | LOKASI | SUMBER DANA | PRIORITAS | | | TARGET | PAGU INDIKATIF | |
| | | | | | | | | | | | NASIONAL | DAERAH | | | | |
| (1) | (2) | (3) | (4) | (5) | (6) | (7) | (8) | (9) | (10) | (11) | (12) | (13) | (14) | (15) | (16) | (17) |
| | | Biaya Personil Peserta Didik Sekolah Dasar Diterima oleh Peserta Didik | Jumlah Peserta Didik Sekolah Dasar yang Menerima Biaya Personil Peserta Didik | 354 Peserta Didik | | 300 Peserta Didik | 216 Peserta Didik | 159.708.000,00 | Provinsi Jawa Timur \|\| Kota Pasuruan \|\| Kecamatan Panggungrejo \|\| Kelurahan Panggungrejo \|\| 0 | Dana Alokasi Umum (DAU) | 4.Memperkuat pembangunan sumber daya manusia (SDM), sains, teknologi, pendidikan, kesehatan, prestasi olahraga, kesetaraan gender, serta penguatan peran perempuan, pemuda (generasi milenial dan generasi Z), dan penyandang disabilitas. | 5. Penguranggan stunting | | 331 Peserta Didik | 109.358.640,00 | UPT SDN PANGGUNGREJO |
| | | Biaya Personil Peserta Didik Sekolah Dasar Diterima oleh Peserta Didik | Jumlah Peserta Didik Sekolah Dasar yang Menerima Biaya Personil Peserta Didik | 1022 Peserta Didik | | 865 Peserta Didik | 216 Peserta Didik | 159.708.000,00 | Provinsi Jawa Timur \|\| Kota Pasuruan \|\| Kecamatan Panggungrejo \|\| Kelurahan Panggungrejo \|\| 0 | Dana Alokasi Umum (DAU) | 4.Memperkuat pembangunan sumber daya manusia (SDM), sains, teknologi, pendidikan, kesehatan, prestasi olahraga, kesetaraan gender, serta penguatan peran perempuan, pemuda (generasi milenial dan generasi Z), dan penyandang disabilitas. | 5. Penguranggan stunting | | 954 Peserta Didik | 109.358.640,00 | UPT SDN PANGGUNGREJO |

| NO | KODE | URUSAN / BIDANG URUSAN / PROGRAM / OUTCOME / KEGIATAN / SUBKEGIATAN OUTPUT | INDIKATOR | TARGET AKHIR RENSTRA | REALISASI 2025 | PRAKIRAAN 2026 | CAPAIAN KINERJA DAN KERANGKA PENDANAAN | | | | | | KELOMPOK SASARAN | PRAKIRAAN MAJU 2028 | | PERANGKAT DAERAH PENANGGUNG JAWAB |
|---|---|---|---|---|---|---|---|---|---|---|---|---|---|---|---|---|
| | | | | | | | TARGET 2027 | PAGU INDIKATIF | LOKASI | SUMBER DANA | PRIORITAS | | | TARGET | PAGU INDIKATIF | |
| | | | | | | | | | | | NASIONAL | DAERAH | | | | |
| (1) | (2) | (3) | (4) | (5) | (6) | (7) | (8) | (9) | (10) | (11) | (12) | (13) | (14) | (15) | (16) | (17) |
| | | Biaya Personil Peserta Didik Sekolah Dasar Diterima oleh Peserta Didik | Jumlah Peserta Didik Sekolah Dasar yang Menerima Biaya Personil Peserta Didik | 123 Peserta Didik | | 104 Peserta Didik | 216 Peserta Didik | 159.708.000,00 | Provinsi Jawa Timur \|\| Kota Pasuruan \|\| Kecamatan Panggungrejo \|\| Kelurahan Panggungrejo \|\| 0 | Dana Alokasi Umum (DAU) | 4.Memperkuat pembangunan sumber daya manusia (SDM), sains, teknologi, pendidikan, kesehatan, prestasi olahraga, kesetaraan gender, serta penguatan peran perempuan, pemuda (generasi milenial dan generasi Z), dan penyandang disabilitas. | 5. Penguranggan stunting | | 115 Peserta Didik | 109.358.640,00 | UPT SDN PANGGUNGREJO |
| | | Biaya Personil Peserta Didik Sekolah Dasar Diterima oleh Peserta Didik | Jumlah Peserta Didik Sekolah Dasar yang Menerima Biaya Personil Peserta Didik | 129 Peserta Didik | | 109 Peserta Didik | 216 Peserta Didik | 159.708.000,00 | Provinsi Jawa Timur \|\| Kota Pasuruan \|\| Kecamatan Panggungrejo \|\| Kelurahan Panggungrejo \|\| 0 | Dana Alokasi Umum (DAU) | 4.Memperkuat pembangunan sumber daya manusia (SDM), sains, teknologi, pendidikan, kesehatan, prestasi olahraga, kesetaraan gender, serta penguatan peran perempuan, pemuda (generasi milenial dan generasi Z), dan penyandang disabilitas. | 5. Penguranggan stunting | | 120 Peserta Didik | 109.358.640,00 | UPT SDN PANGGUNGREJO |
| | | **UPT SDN MANDARANREJO I** | | | | | | **628.756.000,00** | | | | | | | **567.805.520,00** | |
| | **1** | **URUSAN PEMERINTAHAN WAJIB YANG BERKAITAN DENGAN PELAYANAN DASAR** | | | | | | **628.756.000,00** | | | | | | | **567.805.520,00** | |
| | **1.01** | **URUSAN PEMERINTAHAN BIDANG PENDIDIKAN** | | | | | | **628.756.000,00** | | | | | | | **567.805.520,00** | |
| **52.** | **1.01.02** | **PROGRAM PENGELOLAAN PENDIDIKAN** | | | | | | **82.272.771.090,00** | | | | | | | **91.961.244.184,00** | |
| | | ***Meningkatnya Pengelolaan Pendidikan*** | | | | | | ***628.756.000,00*** | | | | | | | ***567.805.520,00*** | |

| NO | KODE | URUSAN / BIDANG URUSAN / PROGRAM / OUTCOME / KEGIATAN / SUBKEGIATAN OUTPUT | INDIKATOR | TARGET AKHIR RENSTRA | REALISASI 2025 | PRAKIRAAN 2026 | CAPAIAN KINERJA DAN KERANGKA PENDANAAN | | | | | | KELOMPOK SASARAN | PRAKIRAAN MAJU 2028 | | PERANGKAT DAERAH PENANGGUNG JAWAB |
|---|---|---|---|---|---|---|---|---|---|---|---|---|---|---|---|---|
| | | | | | | | TARGET 2027 | PAGU INDIKATIF | LOKASI | SUMBER DANA | PRIORITAS | | | TARGET | PAGU INDIKATIF | |
| | | | | | | | | | | | NASIONAL | DAERAH | | | | |
| (1) | (2) | (3) | (4) | (5) | (6) | (7) | (8) | (9) | (10) | (11) | (12) | (13) | (14) | (15) | (16) | (17) |
| | | | 1.Angka Partisipasi Kasar SD/Sederajat | 100 % | | 100 % | 100 % | 628.756.000,00 | | | | | | 100 % | 567.805.520,00 | |
| | | | 2.Angka Partisipasi Kasar SMP/Sederajat | 100 % | | 100 % | 100 % | 628.756.000,00 | | | | | | 100 % | 567.805.520,00 | |
| | | | 3.Angka Partisipasi Kasar PAUD/Sederajat | 100 % | | 100 % | 100 % | 628.756.000,00 | | | | | | 100 % | 567.805.520,00 | |
| | | | 4.Persentase kelulusan peserta didik kejar paket | 100 % | | 100 % | 100 % | 628.756.000,00 | | | | | | 100 % | 567.805.520,00 | |
| | 1.01.02.2.01 | Pengelolaan Pendidikan Sekolah Dasar | | | | | | 36.557.520.960,00 | | | | | PTK dan Peserta Didik | | 37.078.855.411,00 | |
| | | Meningkatnya Angka Partisipasi Sekolah (APS) Sekolah Dasar | | | | | | 36.557.520.960,00 | | | | | PTK dan Peserta Didik | | 37.078.855.411,00 | |
| | | | Jumlah Peserta Didik Sekolah Dasar yang Menerima Biaya Personil Peserta Didik | 123 Peserta Didik | | 104 Peserta Didik | 109 Peserta Didik | 10.718.373.440,00 | | | | | | 115 Peserta Didik | 9.243.961.040,00 | |
| | | | Jumlah Sekolah Dasar yang Mengelola Dana BOS | 1 Satuan Pendidikan | | 1 Satuan Pendidikan | 1 Satuan Pendidikan | 15.731.700.000,00 | | | | | | 1 Satuan Pendidikan | 15.975.648.800,00 | |
| | | Meningkatnya Pengelolaan Pendidikan Sekolah Dasar | | | | | | 36.557.520.960,00 | | | | | PTK dan Peserta Didik | | 37.078.855.411,00 | |
| | | | Jumlah Peserta Didik Sekolah Dasar yang Menerima Biaya Personil Peserta Didik | 123 Peserta Didik | | 104 Peserta Didik | 109 Peserta Didik | 10.718.373.440,00 | | | | | | 115 Peserta Didik | 9.243.961.040,00 | |
| | | | Jumlah Sekolah Dasar yang Mengelola Dana BOS | 1 Satuan Pendidikan | | 1 Satuan Pendidikan | 1 Satuan Pendidikan | 15.731.700.000,00 | | | | | | 1 Satuan Pendidikan | 15.975.648.800,00 | |
| | 1.01.02.2.01.0029 | Pengelolaan Dana BOS Sekolah Dasar | | | | | | 374.400.000,00 | | | | | | | 383.958.000,00 | |
| | | Terlaksananya Pengelolaan Dana BOS Sekolah Dasar | Jumlah Sekolah Dasar yang Mengelola Dana BOS | 1 Satuan Pendidikan | | 1 Satuan Pendidikan | 437 Satuan Pendidikan | 374.400.000,00 | Provinsi Jawa Timur \|\| Kota Pasuruan \|\| Kecamatan Panggungrejo \|\| Kelurahan Mandaranrejo \|\| 0 | DAK Non Fisik-Dana BOSP-BOS Reguler | 4.Memperkuat pembangunan sumber daya manusia (SDM), sains, teknologi, pendidikan, kesehatan, prestasi olahraga, kesetaraan gender, serta penguatan peran perempuan, pemuda (generasi milenial dan generasi Z), dan penyandang disabilitas. | 5. Penurangan stunting | | 1 Satuan Pendidikan | 383.958.000,00 | UPT SDN MANDARANREJO I |

| NO | KODE | URUSAN / BIDANG URUSAN / PROGRAM / OUTCOME / KEGIATAN / SUBKEGIATAN OUTPUT | INDIKATOR | TARGET AKHIR RENSTRA | REALISASI 2025 | PRAKIRAAN 2026 | CAPAIAN KINERJA DAN KERANGKA PENDANAAN | | | | | | KELOMPOK SASARAN | PRAKIRAAN MAJU 2028 | | PERANGKAT DAERAH PENANGGUNG JAWAB |
|---|---|---|---|---|---|---|---|---|---|---|---|---|---|---|---|---|
| | | | | | | | TARGET 2027 | PAGU INDIKATIF | LOKASI | SUMBER DANA | PRIORITAS | | | TARGET | PAGU INDIKATIF | |
| | | | | | | | | | | | NASIONAL | DAERAH | | | | |
| (1) | (2) | (3) | (4) | (5) | (6) | (7) | (8) | (9) | (10) | (11) | (12) | (13) | (14) | (15) | (16) | (17) |
| | | Terlaksananya Pengelolaan Dana BOS Sekolah Dasar | Jumlah Sekolah Dasar yang Mengelola Dana BOS | 22 Satuan Pendidikan | | 20 Satuan Pendidikan | 437 Satuan Pendidikan | 374.400.000,00 | Provinsi Jawa Timur \|\| Kota Pasuruan \|\| Kecamatan Panggungrejo \|\| Kelurahan Mandaranrejo \|\| 0 | DAK Non Fisik-Dana BOSP-BOS Reguler | 4.Memperkuat pembangunan sumber daya manusia (SDM), sains, teknologi, pendidikan, kesehatan, prestasi olahraga, kesetaraan gender, serta penguatan peran perempuan, pemuda (generasi milenial dan generasi Z), dan penyandang disabilitas. | 5. Penguranggan stunting | | 22 Satuan Pendidikan | 383.958.000,00 | UPT SDN MANDARANREJO I |
| | 1.01.02.2.01.0054 | Penyediaan Biaya Personil Peserta Didik Sekolah Dasar | | | | | | 254.356.000,00 | | | | | | | 183.847.520,00 | |
| | | Biaya Personil Peserta Didik Sekolah Dasar Diterima oleh Peserta Didik | Jumlah Peserta Didik Sekolah Dasar yang Menerima Biaya Personil Peserta Didik | 204 Peserta Didik | | 173 Peserta Didik | 437 Peserta Didik | 254.356.000,00 | Provinsi Jawa Timur \|\| Kota Pasuruan \|\| Kecamatan Panggungrejo \|\| Kelurahan Mandaranrejo \|\| 0 | Dana Alokasi Umum (DAU) | 4.Memperkuat pembangunan sumber daya manusia (SDM), sains, teknologi, pendidikan, kesehatan, prestasi olahraga, kesetaraan gender, serta penguatan peran perempuan, pemuda (generasi milenial dan generasi Z), dan penyandang disabilitas. | 5. Penguranggan stunting | | 191 Peserta Didik | 183.847.520,00 | UPT SDN MANDARANREJO I |

| NO | KODE | URUSAN / BIDANG URUSAN / PROGRAM / OUTCOME / KEGIATAN / SUBKEGIATAN OUTPUT | INDIKATOR | TARGET AKHIR RENSTRA | REALISASI 2025 | PRAKIRAAN 2026 | CAPAIAN KINERJA DAN KERANGKA PENDANAAN | | | | | | KELOMPOK SASARAN | PRAKIRAAN MAJU 2028 | | PERANGKAT DAERAH PENANGGUNG JAWAB |
|---|---|---|---|---|---|---|---|---|---|---|---|---|---|---|---|---|
| | | | | | | | TARGET 2027 | PAGU INDIKATIF | LOKASI | SUMBER DANA | PRIORITAS | | | TARGET | PAGU INDIKATIF | |
| | | | | | | | | | | | NASIONAL | DAERAH | | | | |
| (1) | (2) | (3) | (4) | (5) | (6) | (7) | (8) | (9) | (10) | (11) | (12) | (13) | (14) | (15) | (16) | (17) |
| | | Biaya Personil Peserta Didik Sekolah Dasar Diterima oleh Peserta Didik | Jumlah Peserta Didik Sekolah Dasar yang Menerima Biaya Personil Peserta Didik | 1022 Peserta Didik | | 865 Peserta Didik | 437 Peserta Didik | 254.356.000,00 | Provinsi Jawa Timur \|\| Kota Pasuruan \|\| Kecamatan Panggungrejo \|\| Kelurahan Mandaranrejo \|\| 0 | Dana Alokasi Umum (DAU) | 4.Memperkuat pembangunan sumber daya manusia (SDM), sains, teknologi, pendidikan, kesehatan, prestasi olahraga, kesetaraan gender, serta penguatan peran perempuan, pemuda (generasi milenial dan generasi Z), dan penyandang disabilitas. | 5. Penguranggan stunting | | 954 Peserta Didik | 183.847.520,00 | UPT SDN MANDARANREJO I |
| | | Biaya Personil Peserta Didik Sekolah Dasar Diterima oleh Peserta Didik | Jumlah Peserta Didik Sekolah Dasar yang Menerima Biaya Personil Peserta Didik | 123 Peserta Didik | | 104 Peserta Didik | 437 Peserta Didik | 254.356.000,00 | Provinsi Jawa Timur \|\| Kota Pasuruan \|\| Kecamatan Panggungrejo \|\| Kelurahan Mandaranrejo \|\| 0 | Dana Alokasi Umum (DAU) | 4.Memperkuat pembangunan sumber daya manusia (SDM), sains, teknologi, pendidikan, kesehatan, prestasi olahraga, kesetaraan gender, serta penguatan peran perempuan, pemuda (generasi milenial dan generasi Z), dan penyandang disabilitas. | 5. Penguranggan stunting | | 115 Peserta Didik | 183.847.520,00 | UPT SDN MANDARANREJO I |

| NO | KODE | URUSAN / BIDANG URUSAN / PROGRAM / OUTCOME / KEGIATAN / SUBKEGIATAN OUTPUT | INDIKATOR | TARGET AKHIR RENSTRA | REALISASI 2025 | PRAKIRAAN 2026 | CAPAIAN KINERJA DAN KERANGKA PENDANAAN | | | | | | KELOMPOK SASARAN | PRAKIRAAN MAJU 2028 | | PERANGKAT DAERAH PENANGGUNG JAWAB |
|---|---|---|---|---|---|---|---|---|---|---|---|---|---|---|---|---|
| | | | | | | | TARGET 2027 | PAGU INDIKATIF | LOKASI | SUMBER DANA | PRIORITAS | | | TARGET | PAGU INDIKATIF | |
| | | | | | | | | | | | NASIONAL | DAERAH | | | | |
| (1) | (2) | (3) | (4) | (5) | (6) | (7) | (8) | (9) | (10) | (11) | (12) | (13) | (14) | (15) | (16) | (17) |
| | | Biaya Personil Peserta Didik Sekolah Dasar Diterima oleh Peserta Didik | Jumlah Peserta Didik Sekolah Dasar yang Menerima Biaya Personil Peserta Didik | 129 Peserta Didik | | 109 Peserta Didik | 437 Peserta Didik | 254.356.000,00 | Provinsi Jawa Timur \|\| Kota Pasuruan \|\| Kecamatan Panggungrejo \|\| Kelurahan Mandaranrejo \|\| 0 | Dana Alokasi Umum (DAU) | 4.Memperkuat pembangunan sumber daya manusia (SDM), sains, teknologi, pendidikan, kesehatan, prestasi olahraga, kesetaraan gender, serta penguatan peran perempuan, pemuda (generasi milenial dan generasi Z), dan penyandang disabilitas. | 5. Penguran gan stunting | | 120 Peserta Didik | 183.847.520,00 | UPT SDN MANDARANREJO I |
| | | Biaya Personil Peserta Didik Sekolah Dasar Diterima oleh Peserta Didik | Jumlah Peserta Didik Sekolah Dasar yang Menerima Biaya Personil Peserta Didik | 133 Peserta Didik | | 113 Peserta Didik | 437 Peserta Didik | 254.356.000,00 | Provinsi Jawa Timur \|\| Kota Pasuruan \|\| Kecamatan Panggungrejo \|\| Kelurahan Mandaranrejo \|\| 0 | Dana Alokasi Umum (DAU) | 4.Memperkuat pembangunan sumber daya manusia (SDM), sains, teknologi, pendidikan, kesehatan, prestasi olahraga, kesetaraan gender, serta penguatan peran perempuan, pemuda (generasi milenial dan generasi Z), dan penyandang disabilitas. | 5. Penguran gan stunting | | 125 Peserta Didik | 183.847.520,00 | UPT SDN MANDARANREJO I |

| NO | KODE | URUSAN / BIDANG URUSAN / PROGRAM / OUTCOME / KEGIATAN / SUBKEGIATAN OUTPUT | INDIKATOR | TARGET AKHIR RENSTRA | REALISASI 2025 | PRAKIRAAN 2026 | CAPAIAN KINERJA DAN KERANGKA PENDANAAN | | | | | | KELOMPOK SASARAN | PRAKIRAAN MAJU 2028 | | PERANGKAT DAERAH PENANGGUNG JAWAB |
|---|---|---|---|---|---|---|---|---|---|---|---|---|---|---|---|---|
| | | | | | | | TARGET 2027 | PAGU INDIKATIF | LOKASI | SUMBER DANA | PRIORITAS | | | TARGET | PAGU INDIKATIF | |
| | | | | | | | | | | | NASIONAL | DAERAH | | | | |
| (1) | (2) | (3) | (4) | (5) | (6) | (7) | (8) | (9) | (10) | (11) | (12) | (13) | (14) | (15) | (16) | (17) |
| | | Biaya Personil Peserta Didik Sekolah Dasar Diterima oleh Peserta Didik | Jumlah Peserta Didik Sekolah Dasar yang Menerima Biaya Personil Peserta Didik | 144 Peserta Didik | | 122 Peserta Didik | 437 Peserta Didik | 254.356.000,00 | Provinsi Jawa Timur \|\| Kota Pasuruan \|\| Kecamatan Panggungrejo \|\| Kelurahan Mandaranrejo \|\| 0 | Dana Alokasi Umum (DAU) | 4.Memperkuat pembangunan sumber daya manusia (SDM), sains, teknologi, pendidikan, kesehatan, prestasi olahraga, kesetaraan gender, serta penguatan peran perempuan, pemuda (generasi milenial dan generasi Z), dan penyandang disabilitas. | 5. Penguran gan stunting | | 135 Peserta Didik | 183.847.520,00 | UPT SDN MANDARANREJO I |
| | | Biaya Personil Peserta Didik Sekolah Dasar Diterima oleh Peserta Didik | Jumlah Peserta Didik Sekolah Dasar yang Menerima Biaya Personil Peserta Didik | 146 Peserta Didik | | 124 Peserta Didik | 437 Peserta Didik | 254.356.000,00 | Provinsi Jawa Timur \|\| Kota Pasuruan \|\| Kecamatan Panggungrejo \|\| Kelurahan Mandaranrejo \|\| 0 | Dana Alokasi Umum (DAU) | 4.Memperkuat pembangunan sumber daya manusia (SDM), sains, teknologi, pendidikan, kesehatan, prestasi olahraga, kesetaraan gender, serta penguatan peran perempuan, pemuda (generasi milenial dan generasi Z), dan penyandang disabilitas. | 5. Penguran gan stunting | | 137 Peserta Didik | 183.847.520,00 | UPT SDN MANDARANREJO I |

| NO | KODE | URUSAN / BIDANG URUSAN / PROGRAM / OUTCOME / KEGIATAN / SUBKEGIATAN OUTPUT | INDIKATOR | TARGET AKHIR RENSTRA | REALISASI 2025 | PRAKIRAAN 2026 | CAPAIAN KINERJA DAN KERANGKA PENDANAAN | | | | | | KELOMPOK SASARAN | PRAKIRAAN MAJU 2028 | | PERANGKAT DAERAH PENANGGUNG JAWAB |
|---|---|---|---|---|---|---|---|---|---|---|---|---|---|---|---|---|
| | | | | | | | TARGET 2027 | PAGU INDIKATIF | LOKASI | SUMBER DANA | PRIORITAS | | | TARGET | PAGU INDIKATIF | |
| | | | | | | | | | | | NASIONAL | DAERAH | | | | |
| (1) | (2) | (3) | (4) | (5) | (6) | (7) | (8) | (9) | (10) | (11) | (12) | (13) | (14) | (15) | (16) | (17) |
| | | Biaya Personil Peserta Didik Sekolah Dasar Diterima oleh Peserta Didik | Jumlah Peserta Didik Sekolah Dasar yang Menerima Biaya Personil Peserta Didik | 168 Peserta Didik | | 142 Peserta Didik | 437 Peserta Didik | 254.356.000,00 | Provinsi Jawa Timur \|\| Kota Pasuruan \|\| Kecamatan Panggungrejo \|\| Kelurahan Mandaranrejo \|\| 0 | Dana Alokasi Umum (DAU) | 4.Memperkuat pembangunan sumber daya manusia (SDM), sains, teknologi, pendidikan, kesehatan, prestasi olahraga, kesetaraan gender, serta penguatan peran perempuan, pemuda (generasi milenial dan generasi Z), dan penyandang disabilitas. | 5. Penguran gan stunting | | 157 Peserta Didik | 183.847.520,00 | UPT SDN MANDARANREJO I |
| | | Biaya Personil Peserta Didik Sekolah Dasar Diterima oleh Peserta Didik | Jumlah Peserta Didik Sekolah Dasar yang Menerima Biaya Personil Peserta Didik | 169 Peserta Didik | | 143 Peserta Didik | 437 Peserta Didik | 254.356.000,00 | Provinsi Jawa Timur \|\| Kota Pasuruan \|\| Kecamatan Panggungrejo \|\| Kelurahan Mandaranrejo \|\| 0 | Dana Alokasi Umum (DAU) | 4.Memperkuat pembangunan sumber daya manusia (SDM), sains, teknologi, pendidikan, kesehatan, prestasi olahraga, kesetaraan gender, serta penguatan peran perempuan, pemuda (generasi milenial dan generasi Z), dan penyandang disabilitas. | 5. Penguran gan stunting | | 158 Peserta Didik | 183.847.520,00 | UPT SDN MANDARANREJO I |

| NO | KODE | URUSAN / BIDANG URUSAN / PROGRAM / OUTCOME / KEGIATAN / SUBKEGIATAN OUTPUT | INDIKATOR | TARGET AKHIR RENSTRA | REALISASI 2025 | PRAKIRAAN 2026 | CAPAIAN KINERJA DAN KERANGKA PENDANAAN | | | | | | KELOMPOK SASARAN | PRAKIRAAN MAJU 2028 | | PERANGKAT DAERAH PENANGGUNG JAWAB |
|---|---|---|---|---|---|---|---|---|---|---|---|---|---|---|---|---|
| | | | | | | | TARGET 2027 | PAGU INDIKATIF | LOKASI | SUMBER DANA | PRIORITAS | | | TARGET | PAGU INDIKATIF | |
| | | | | | | | | | | | NASIONAL | DAERAH | | | | |
| (1) | (2) | (3) | (4) | (5) | (6) | (7) | (8) | (9) | (10) | (11) | (12) | (13) | (14) | (15) | (16) | (17) |
| | | Biaya Personil Peserta Didik Sekolah Dasar Diterima oleh Peserta Didik | Jumlah Peserta Didik Sekolah Dasar yang Menerima Biaya Personil Peserta Didik | 181 Peserta Didik | | 153 Peserta Didik | 437 Peserta Didik | 254.356.000,00 | Provinsi Jawa Timur \|\| Kota Pasuruan \|\| Kecamatan Panggungrejo \|\| Kelurahan Mandaranrejo \|\| 0 | Dana Alokasi Umum (DAU) | 4.Memperkuat pembangunan sumber daya manusia (SDM), sains, teknologi, pendidikan, kesehatan, prestasi olahraga, kesetaraan gender, serta penguatan peran perempuan, pemuda (generasi milenial dan generasi Z), dan penyandang disabilitas. | 5. Penguran gan stunting | | 169 Peserta Didik | 183.847.520,00 | UPT SDN MANDARANREJO I |
| | | Biaya Personil Peserta Didik Sekolah Dasar Diterima oleh Peserta Didik | Jumlah Peserta Didik Sekolah Dasar yang Menerima Biaya Personil Peserta Didik | 184 Peserta Didik | | 156 Peserta Didik | 437 Peserta Didik | 254.356.000,00 | Provinsi Jawa Timur \|\| Kota Pasuruan \|\| Kecamatan Panggungrejo \|\| Kelurahan Mandaranrejo \|\| 0 | Dana Alokasi Umum (DAU) | 4.Memperkuat pembangunan sumber daya manusia (SDM), sains, teknologi, pendidikan, kesehatan, prestasi olahraga, kesetaraan gender, serta penguatan peran perempuan, pemuda (generasi milenial dan generasi Z), dan penyandang disabilitas. | 5. Penguran gan stunting | | 172 Peserta Didik | 183.847.520,00 | UPT SDN MANDARANREJO I |

| NO | KODE | URUSAN / BIDANG URUSAN / PROGRAM / OUTCOME / KEGIATAN / SUBKEGIATAN OUTPUT | INDIKATOR | TARGET AKHIR RENSTRA | REALISASI 2025 | PRAKIRAAN 2026 | CAPAIAN KINERJA DAN KERANGKA PENDANAAN | | | | | | KELOMPOK SASARAN | PRAKIRAAN MAJU 2028 | | PERANGKAT DAERAH PENANGGUNG JAWAB |
|---|---|---|---|---|---|---|---|---|---|---|---|---|---|---|---|---|
| | | | | | | | TARGET 2027 | PAGU INDIKATIF | LOKASI | SUMBER DANA | PRIORITAS | | | TARGET | PAGU INDIKATIF | |
| | | | | | | | | | | | NASIONAL | DAERAH | | | | |
| (1) | (2) | (3) | (4) | (5) | (6) | (7) | (8) | (9) | (10) | (11) | (12) | (13) | (14) | (15) | (16) | (17) |
| | | Biaya Personil Peserta Didik Sekolah Dasar Diterima oleh Peserta Didik | Jumlah Peserta Didik Sekolah Dasar yang Menerima Biaya Personil Peserta Didik | 190 Peserta Didik | | 161 Peserta Didik | 437 Peserta Didik | 254.356.000,00 | Provinsi Jawa Timur \|\| Kota Pasuruan \|\| Kecamatan Panggungrejo \|\| Kelurahan Mandaranrejo \|\| 0 | Dana Alokasi Umum (DAU) | 4.Memperkuat pembangunan sumber daya manusia (SDM), sains, teknologi, pendidikan, kesehatan, prestasi olahraga, kesetaraan gender, serta penguatan peran perempuan, pemuda (generasi milenial dan generasi Z), dan penyandang disabilitas. | 5. Penguran gan stunting | | 178 Peserta Didik | 183.847.520,00 | UPT SDN MANDARANREJO I |
| | | Biaya Personil Peserta Didik Sekolah Dasar Diterima oleh Peserta Didik | Jumlah Peserta Didik Sekolah Dasar yang Menerima Biaya Personil Peserta Didik | 195 Peserta Didik | | 165 Peserta Didik | 437 Peserta Didik | 254.356.000,00 | Provinsi Jawa Timur \|\| Kota Pasuruan \|\| Kecamatan Panggungrejo \|\| Kelurahan Mandaranrejo \|\| 0 | Dana Alokasi Umum (DAU) | 4.Memperkuat pembangunan sumber daya manusia (SDM), sains, teknologi, pendidikan, kesehatan, prestasi olahraga, kesetaraan gender, serta penguatan peran perempuan, pemuda (generasi milenial dan generasi Z), dan penyandang disabilitas. | 5. Penguran gan stunting | | 182 Peserta Didik | 183.847.520,00 | UPT SDN MANDARANREJO I |

| NO | KODE | URUSAN / BIDANG URUSAN / PROGRAM / OUTCOME / KEGIATAN / SUBKEGIATAN OUTPUT | INDIKATOR | TARGET AKHIR RENSTRA | REALISASI 2025 | PRAKIRAAN 2026 | CAPAIAN KINERJA DAN KERANGKA PENDANAAN | | | | | | KELOMPOK SASARAN | PRAKIRAAN MAJU 2028 | | PERANGKAT DAERAH PENANGGUNG JAWAB |
|---|---|---|---|---|---|---|---|---|---|---|---|---|---|---|---|---|
| | | | | | | | TARGET 2027 | PAGU INDIKATIF | LOKASI | SUMBER DANA | PRIORITAS | | | TARGET | PAGU INDIKATIF | |
| | | | | | | | | | | | NASIONAL | DAERAH | | | | |
| (1) | (2) | (3) | (4) | (5) | (6) | (7) | (8) | (9) | (10) | (11) | (12) | (13) | (14) | (15) | (16) | (17) |
| | | Biaya Personil Peserta Didik Sekolah Dasar Diterima oleh Peserta Didik | Jumlah Peserta Didik Sekolah Dasar yang Menerima Biaya Personil Peserta Didik | 205 Peserta Didik | | 174 Peserta Didik | 437 Peserta Didik | 254.356.000,00 | Provinsi Jawa Timur \|\| Kota Pasuruan \|\| Kecamatan Panggungrejo \|\| Kelurahan Mandaranrejo \|\| 0 | Dana Alokasi Umum (DAU) | 4.Memperkuat pembangunan sumber daya manusia (SDM), sains, teknologi, pendidikan, kesehatan, prestasi olahraga, kesetaraan gender, serta penguatan peran perempuan, pemuda (generasi milenial dan generasi Z), dan penyandang disabilitas. | 5. Penguran gan stunting | | 192 Peserta Didik | 183.847.520,00 | UPT SDN MANDARANREJO I |
| | | Biaya Personil Peserta Didik Sekolah Dasar Diterima oleh Peserta Didik | Jumlah Peserta Didik Sekolah Dasar yang Menerima Biaya Personil Peserta Didik | 210 Peserta Didik | | 178 Peserta Didik | 437 Peserta Didik | 254.356.000,00 | Provinsi Jawa Timur \|\| Kota Pasuruan \|\| Kecamatan Panggungrejo \|\| Kelurahan Mandaranrejo \|\| 0 | Dana Alokasi Umum (DAU) | 4.Memperkuat pembangunan sumber daya manusia (SDM), sains, teknologi, pendidikan, kesehatan, prestasi olahraga, kesetaraan gender, serta penguatan peran perempuan, pemuda (generasi milenial dan generasi Z), dan penyandang disabilitas. | 5. Penguran gan stunting | | 196 Peserta Didik | 183.847.520,00 | UPT SDN MANDARANREJO I |

| NO | KODE | URUSAN / BIDANG URUSAN / PROGRAM / OUTCOME / KEGIATAN / SUBKEGIATAN OUTPUT | INDIKATOR | TARGET AKHIR RENSTRA | REALISASI 2025 | PRAKIRAAN 2026 | CAPAIAN KINERJA DAN KERANGKA PENDANAAN | | | | | | KELOMPOK SASARAN | PRAKIRAAN MAJU 2028 | | PERANGKAT DAERAH PENANGGUNG JAWAB |
|---|---|---|---|---|---|---|---|---|---|---|---|---|---|---|---|---|
| | | | | | | | TARGET 2027 | PAGU INDIKATIF | LOKASI | SUMBER DANA | PRIORITAS | | | TARGET | PAGU INDIKATIF | |
| | | | | | | | | | | | NASIONAL | DAERAH | | | | |
| (1) | (2) | (3) | (4) | (5) | (6) | (7) | (8) | (9) | (10) | (11) | (12) | (13) | (14) | (15) | (16) | (17) |
| | | Biaya Personil Peserta Didik Sekolah Dasar Diterima oleh Peserta Didik | Jumlah Peserta Didik Sekolah Dasar yang Menerima Biaya Personil Peserta Didik | 221 Peserta Didik | | 187 Peserta Didik | 437 Peserta Didik | 254.356.000,00 | Provinsi Jawa Timur \|\| Kota Pasuruan \|\| Kecamatan Panggungrejo \|\| Kelurahan Mandaranrejo \|\| 0 | Dana Alokasi Umum (DAU) | 4.Memperkuat pembangunan sumber daya manusia (SDM), sains, teknologi, pendidikan, kesehatan, prestasi olahraga, kesetaraan gender, serta penguatan peran perempuan, pemuda (generasi milenial dan generasi Z), dan penyandang disabilitas. | 5. Penguran gan stunting | | 206 Peserta Didik | 183.847.520,00 | UPT SDN MANDARANREJO I |
| | | Biaya Personil Peserta Didik Sekolah Dasar Diterima oleh Peserta Didik | Jumlah Peserta Didik Sekolah Dasar yang Menerima Biaya Personil Peserta Didik | 231 Peserta Didik | | 196 Peserta Didik | 437 Peserta Didik | 254.356.000,00 | Provinsi Jawa Timur \|\| Kota Pasuruan \|\| Kecamatan Panggungrejo \|\| Kelurahan Mandaranrejo \|\| 0 | Dana Alokasi Umum (DAU) | 4.Memperkuat pembangunan sumber daya manusia (SDM), sains, teknologi, pendidikan, kesehatan, prestasi olahraga, kesetaraan gender, serta penguatan peran perempuan, pemuda (generasi milenial dan generasi Z), dan penyandang disabilitas. | 5. Penguran gan stunting | | 216 Peserta Didik | 183.847.520,00 | UPT SDN MANDARANREJO I |

| NO | KODE | URUSAN / BIDANG URUSAN / PROGRAM / OUTCOME / KEGIATAN / SUBKEGIATAN OUTPUT | INDIKATOR | TARGET AKHIR RENSTRA | REALISASI 2025 | PRAKIRAAN 2026 | CAPAIAN KINERJA DAN KERANGKA PENDANAAN | | | | | | KELOMPOK SASARAN | PRAKIRAAN MAJU 2028 | | PERANGKAT DAERAH PENANGGUNG JAWAB |
|---|---|---|---|---|---|---|---|---|---|---|---|---|---|---|---|---|
| | | | | | | | TARGET 2027 | PAGU INDIKATIF | LOKASI | SUMBER DANA | PRIORITAS | | | TARGET | PAGU INDIKATIF | |
| | | | | | | | | | | | NASIONAL | DAERAH | | | | |
| (1) | (2) | (3) | (4) | (5) | (6) | (7) | (8) | (9) | (10) | (11) | (12) | (13) | (14) | (15) | (16) | (17) |
| | | Biaya Personil Peserta Didik Sekolah Dasar Diterima oleh Peserta Didik | Jumlah Peserta Didik Sekolah Dasar yang Menerima Biaya Personil Peserta Didik | 240 Peserta Didik | | 203 Peserta Didik | 437 Peserta Didik | 254.356.000,00 | Provinsi Jawa Timur \|\| Kota Pasuruan \|\| Kecamatan Panggungrejo \|\| Kelurahan Mandaranrejo \|\| 0 | Dana Alokasi Umum (DAU) | 4.Memperkuat pembangunan sumber daya manusia (SDM), sains, teknologi, pendidikan, kesehatan, prestasi olahraga, kesetaraan gender, serta penguatan peran perempuan, pemuda (generasi milenial dan generasi Z), dan penyandang disabilitas. | 5. Penguranggan stunting | | 224 Peserta Didik | 183.847.520,00 | UPT SDN MANDARANREJO I |
| | | Biaya Personil Peserta Didik Sekolah Dasar Diterima oleh Peserta Didik | Jumlah Peserta Didik Sekolah Dasar yang Menerima Biaya Personil Peserta Didik | 275 Peserta Didik | | 233 Peserta Didik | 437 Peserta Didik | 254.356.000,00 | Provinsi Jawa Timur \|\| Kota Pasuruan \|\| Kecamatan Panggungrejo \|\| Kelurahan Mandaranrejo \|\| 0 | Dana Alokasi Umum (DAU) | 4.Memperkuat pembangunan sumber daya manusia (SDM), sains, teknologi, pendidikan, kesehatan, prestasi olahraga, kesetaraan gender, serta penguatan peran perempuan, pemuda (generasi milenial dan generasi Z), dan penyandang disabilitas. | 5. Penguranggan stunting | | 257 Peserta Didik | 183.847.520,00 | UPT SDN MANDARANREJO I |

| NO | KODE | URUSAN / BIDANG URUSAN / PROGRAM / OUTCOME / KEGIATAN / SUBKEGIATAN OUTPUT | INDIKATOR | TARGET AKHIR RENSTRA | REALISASI 2025 | PRAKIRAAN 2026 | CAPAIAN KINERJA DAN KERANGKA PENDANAAN | | | | | | KELOMPOK SASARAN | PRAKIRAAN MAJU 2028 | | PERANGKAT DAERAH PENANGGUNG JAWAB |
|---|---|---|---|---|---|---|---|---|---|---|---|---|---|---|---|---|
| | | | | | | | TARGET 2027 | PAGU INDIKATIF | LOKASI | SUMBER DANA | PRIORITAS | | | TARGET | PAGU INDIKATIF | |
| | | | | | | | | | | | NASIONAL | DAERAH | | | | |
| (1) | (2) | (3) | (4) | (5) | (6) | (7) | (8) | (9) | (10) | (11) | (12) | (13) | (14) | (15) | (16) | (17) |
| | | Biaya Personil Peserta Didik Sekolah Dasar Diterima oleh Peserta Didik | Jumlah Peserta Didik Sekolah Dasar yang Menerima Biaya Personil Peserta Didik | 291 Peserta Didik | | 246 Peserta Didik | 437 Peserta Didik | 254.356.000,00 | Provinsi Jawa Timur \|\| Kota Pasuruan \|\| Kecamatan Panggungrejo \|\| Kelurahan Mandaranrejo \|\| 0 | Dana Alokasi Umum (DAU) | 4.Memperkuat pembangunan sumber daya manusia (SDM), sains, teknologi, pendidikan, kesehatan, prestasi olahraga, kesetaraan gender, serta penguatan peran perempuan, pemuda (generasi milenial dan generasi Z), dan penyandang disabilitas. | 5. Penguranggan stunting | | 271 Peserta Didik | 183.847.520,00 | UPT SDN MANDARANREJO I |
| | | Biaya Personil Peserta Didik Sekolah Dasar Diterima oleh Peserta Didik | Jumlah Peserta Didik Sekolah Dasar yang Menerima Biaya Personil Peserta Didik | 294 Peserta Didik | | 249 Peserta Didik | 437 Peserta Didik | 254.356.000,00 | Provinsi Jawa Timur \|\| Kota Pasuruan \|\| Kecamatan Panggungrejo \|\| Kelurahan Mandaranrejo \|\| 0 | Dana Alokasi Umum (DAU) | 4.Memperkuat pembangunan sumber daya manusia (SDM), sains, teknologi, pendidikan, kesehatan, prestasi olahraga, kesetaraan gender, serta penguatan peran perempuan, pemuda (generasi milenial dan generasi Z), dan penyandang disabilitas. | 5. Penguranggan stunting | | 275 Peserta Didik | 183.847.520,00 | UPT SDN MANDARANREJO I |

| NO | KODE | URUSAN / BIDANG URUSAN / PROGRAM / OUTCOME / KEGIATAN / SUBKEGIATAN OUTPUT | INDIKATOR | TARGET AKHIR RENSTRA | REALISASI 2025 | PRAKIRAAN 2026 | CAPAIAN KINERJA DAN KERANGKA PENDANAAN | | | | | | KELOMPOK SASARAN | PRAKIRAAN MAJU 2028 | | PERANGKAT DAERAH PENANGGUNG JAWAB |
|---|---|---|---|---|---|---|---|---|---|---|---|---|---|---|---|---|
| | | | | | | | TARGET 2027 | PAGU INDIKATIF | LOKASI | SUMBER DANA | PRIORITAS | | | TARGET | PAGU INDIKATIF | |
| | | | | | | | | | | | NASIONAL | DAERAH | | | | |
| (1) | (2) | (3) | (4) | (5) | (6) | (7) | (8) | (9) | (10) | (11) | (12) | (13) | (14) | (15) | (16) | (17) |
| | | Biaya Personil Peserta Didik Sekolah Dasar Diterima oleh Peserta Didik | Jumlah Peserta Didik Sekolah Dasar yang Menerima Biaya Personil Peserta Didik | 319 Peserta Didik | | 270 Peserta Didik | 437 Peserta Didik | 254.356.000,00 | Provinsi Jawa Timur \|\| Kota Pasuruan \|\| Kecamatan Panggungrejo \|\| Kelurahan Mandaranrejo \|\| 0 | Dana Alokasi Umum (DAU) | 4.Memperkuat pembangunan sumber daya manusia (SDM), sains, teknologi, pendidikan, kesehatan, prestasi olahraga, kesetaraan gender, serta penguatan peran perempuan, pemuda (generasi milenial dan generasi Z), dan penyandang disabilitas. | 5. Penguran gan stunting | | 298 Peserta Didik | 183.847.520,00 | UPT SDN MANDARANREJO I |
| | | Biaya Personil Peserta Didik Sekolah Dasar Diterima oleh Peserta Didik | Jumlah Peserta Didik Sekolah Dasar yang Menerima Biaya Personil Peserta Didik | 334 Peserta Didik | | 283 Peserta Didik | 437 Peserta Didik | 254.356.000,00 | Provinsi Jawa Timur \|\| Kota Pasuruan \|\| Kecamatan Panggungrejo \|\| Kelurahan Mandaranrejo \|\| 0 | Dana Alokasi Umum (DAU) | 4.Memperkuat pembangunan sumber daya manusia (SDM), sains, teknologi, pendidikan, kesehatan, prestasi olahraga, kesetaraan gender, serta penguatan peran perempuan, pemuda (generasi milenial dan generasi Z), dan penyandang disabilitas. | 5. Penguran gan stunting | | 312 Peserta Didik | 183.847.520,00 | UPT SDN MANDARANREJO I |

| NO | KODE | URUSAN / BIDANG URUSAN / PROGRAM / OUTCOME / KEGIATAN / SUBKEGIATAN OUTPUT | INDIKATOR | TARGET AKHIR RENSTRA | REALISASI 2025 | PRAKIRAAN 2026 | CAPAIAN KINERJA DAN KERANGKA PENDANAAN | | | | | | KELOMPOK SASARAN | PRAKIRAAN MAJU 2028 | | PERANGKAT DAERAH PENANGGUNG JAWAB |
|---|---|---|---|---|---|---|---|---|---|---|---|---|---|---|---|---|
| | | | | | | | TARGET 2027 | PAGU INDIKATIF | LOKASI | SUMBER DANA | PRIORITAS | | | TARGET | PAGU INDIKATIF | |
| | | | | | | | | | | | NASIONAL | DAERAH | | | | |
| (1) | (2) | (3) | (4) | (5) | (6) | (7) | (8) | (9) | (10) | (11) | (12) | (13) | (14) | (15) | (16) | (17) |
| | | Biaya Personil Peserta Didik Sekolah Dasar Diterima oleh Peserta Didik | Jumlah Peserta Didik Sekolah Dasar yang Menerima Biaya Personil Peserta Didik | 350 Peserta Didik | | 296 Peserta Didik | 437 Peserta Didik | 254.356.000,00 | Provinsi Jawa Timur \|\| Kota Pasuruan \|\| Kecamatan Panggungrejo \|\| Kelurahan Mandaranrejo \|\| 0 | Dana Alokasi Umum (DAU) | 4.Memperkuat pembangunan sumber daya manusia (SDM), sains, teknologi, pendidikan, kesehatan, prestasi olahraga, kesetaraan gender, serta penguatan peran perempuan, pemuda (generasi milenial dan generasi Z), dan penyandang disabilitas. | 5. Penguranggan stunting | | 326 Peserta Didik | 183.847.520,00 | UPT SDN MANDARANREJO I |
| | | Biaya Personil Peserta Didik Sekolah Dasar Diterima oleh Peserta Didik | Jumlah Peserta Didik Sekolah Dasar yang Menerima Biaya Personil Peserta Didik | 354 Peserta Didik | | 300 Peserta Didik | 437 Peserta Didik | 254.356.000,00 | Provinsi Jawa Timur \|\| Kota Pasuruan \|\| Kecamatan Panggungrejo \|\| Kelurahan Mandaranrejo \|\| 0 | Dana Alokasi Umum (DAU) | 4.Memperkuat pembangunan sumber daya manusia (SDM), sains, teknologi, pendidikan, kesehatan, prestasi olahraga, kesetaraan gender, serta penguatan peran perempuan, pemuda (generasi milenial dan generasi Z), dan penyandang disabilitas. | 5. Penguranggan stunting | | 331 Peserta Didik | 183.847.520,00 | UPT SDN MANDARANREJO I |

| NO | KODE | URUSAN / BIDANG URUSAN / PROGRAM / OUTCOME / KEGIATAN / SUBKEGIATAN OUTPUT | INDIKATOR | TARGET AKHIR RENSTRA | REALISASI 2025 | PRAKIRAAN 2026 | CAPAIAN KINERJA DAN KERANGKA PENDANAAN | | | | | | KELOMPOK SASARAN | PRAKIRAAN MAJU 2028 | | PERANGKAT DAERAH PENANGGUNG JAWAB |
|---|---|---|---|---|---|---|---|---|---|---|---|---|---|---|---|---|
| | | | | | | | TARGET 2027 | PAGU INDIKATIF | LOKASI | SUMBER DANA | PRIORITAS | | | TARGET | PAGU INDIKATIF | |
| | | | | | | | | | | | NASIONAL | DAERAH | | | | |
| (1) | (2) | (3) | (4) | (5) | (6) | (7) | (8) | (9) | (10) | (11) | (12) | (13) | (14) | (15) | (16) | (17) |
| | | Biaya Personil Peserta Didik Sekolah Dasar Diterima oleh Peserta Didik | Jumlah Peserta Didik Sekolah Dasar yang Menerima Biaya Personil Peserta Didik | 355 Peserta Didik | | 301 Peserta Didik | 437 Peserta Didik | 254.356.000,00 | Provinsi Jawa Timur \|\| Kota Pasuruan \|\| Kecamatan Panggungrejo \|\| Kelurahan Mandaranrejo \|\| 0 | Dana Alokasi Umum (DAU) | 4.Memperkuat pembangunan sumber daya manusia (SDM), sains, teknologi, pendidikan, kesehatan, prestasi olahraga, kesetaraan gender, serta penguatan peran perempuan, pemuda (generasi milenial dan generasi Z), dan penyandang disabilitas. | 5. Penguran gan stunting | | 332 Peserta Didik | 183.847.520,00 | UPT SDN MANDARANREJO I |
| | | Biaya Personil Peserta Didik Sekolah Dasar Diterima oleh Peserta Didik | Jumlah Peserta Didik Sekolah Dasar yang Menerima Biaya Personil Peserta Didik | 365 Peserta Didik | | 309 Peserta Didik | 437 Peserta Didik | 254.356.000,00 | Provinsi Jawa Timur \|\| Kota Pasuruan \|\| Kecamatan Panggungrejo \|\| Kelurahan Mandaranrejo \|\| 0 | Dana Alokasi Umum (DAU) | 4.Memperkuat pembangunan sumber daya manusia (SDM), sains, teknologi, pendidikan, kesehatan, prestasi olahraga, kesetaraan gender, serta penguatan peran perempuan, pemuda (generasi milenial dan generasi Z), dan penyandang disabilitas. | 5. Penguran gan stunting | | 341 Peserta Didik | 183.847.520,00 | UPT SDN MANDARANREJO I |

| NO | KODE | URUSAN / BIDANG URUSAN / PROGRAM / OUTCOME / KEGIATAN / SUBKEGIATAN OUTPUT | INDIKATOR | TARGET AKHIR RENSTRA | REALISASI 2025 | PRAKIRAAN 2026 | CAPAIAN KINERJA DAN KERANGKA PENDANAAN | | | | | | KELOMPOK SASARAN | PRAKIRAAN MAJU 2028 | | PERANGKAT DAERAH PENANGGUNG JAWAB |
|---|---|---|---|---|---|---|---|---|---|---|---|---|---|---|---|---|
| | | | | | | | TARGET 2027 | PAGU INDIKATIF | LOKASI | SUMBER DANA | PRIORITAS | | | TARGET | PAGU INDIKATIF | |
| | | | | | | | | | | | NASIONAL | DAERAH | | | | |
| (1) | (2) | (3) | (4) | (5) | (6) | (7) | (8) | (9) | (10) | (11) | (12) | (13) | (14) | (15) | (16) | (17) |
| | | Biaya Personil Peserta Didik Sekolah Dasar Diterima oleh Peserta Didik | Jumlah Peserta Didik Sekolah Dasar yang Menerima Biaya Personil Peserta Didik | 380 Peserta Didik | | 322 Peserta Didik | 437 Peserta Didik | 254.356.000,00 | Provinsi Jawa Timur \|\| Kota Pasuruan \|\| Kecamatan Panggungrejo \|\| Kelurahan Mandaranrejo \|\| 0 | Dana Alokasi Umum (DAU) | 4.Memperkuat pembangunan sumber daya manusia (SDM), sains, teknologi, pendidikan, kesehatan, prestasi olahraga, kesetaraan gender, serta penguatan peran perempuan, pemuda (generasi milenial dan generasi Z), dan penyandang disabilitas. | 5. Penguran gan stunting | | 355 Peserta Didik | 183.847.520,00 | UPT SDN MANDARANREJO I |
| | | Biaya Personil Peserta Didik Sekolah Dasar Diterima oleh Peserta Didik | Jumlah Peserta Didik Sekolah Dasar yang Menerima Biaya Personil Peserta Didik | 403 Peserta Didik | | 341 Peserta Didik | 437 Peserta Didik | 254.356.000,00 | Provinsi Jawa Timur \|\| Kota Pasuruan \|\| Kecamatan Panggungrejo \|\| Kelurahan Mandaranrejo \|\| 0 | Dana Alokasi Umum (DAU) | 4.Memperkuat pembangunan sumber daya manusia (SDM), sains, teknologi, pendidikan, kesehatan, prestasi olahraga, kesetaraan gender, serta penguatan peran perempuan, pemuda (generasi milenial dan generasi Z), dan penyandang disabilitas. | 5. Penguran gan stunting | | 376 Peserta Didik | 183.847.520,00 | UPT SDN MANDARANREJO I |

| NO | KODE | URUSAN / BIDANG URUSAN / PROGRAM / OUTCOME / KEGIATAN / SUBKEGIATAN OUTPUT | INDIKATOR | TARGET AKHIR RENSTRA | REALISASI 2025 | PRAKIRAAN 2026 | CAPAIAN KINERJA DAN KERANGKA PENDANAAN | | | | | | KELOMPOK SASARAN | PRAKIRAAN MAJU 2028 | | PERANGKAT DAERAH PENANGGUNG JAWAB |
|---|---|---|---|---|---|---|---|---|---|---|---|---|---|---|---|---|
| | | | | | | | TARGET 2027 | PAGU INDIKATIF | LOKASI | SUMBER DANA | PRIORITAS | | | TARGET | PAGU INDIKATIF | |
| | | | | | | | | | | | NASIONAL | DAERAH | | | | |
| (1) | (2) | (3) | (4) | (5) | (6) | (7) | (8) | (9) | (10) | (11) | (12) | (13) | (14) | (15) | (16) | (17) |
| | | Biaya Personil Peserta Didik Sekolah Dasar Diterima oleh Peserta Didik | Jumlah Peserta Didik Sekolah Dasar yang Menerima Biaya Personil Peserta Didik | 407 Peserta Didik | | 345 Peserta Didik | 437 Peserta Didik | 254.356.000,00 | Provinsi Jawa Timur \|\| Kota Pasuruan \|\| Kecamatan Panggungrejo \|\| Kelurahan Mandaranrejo \|\| 0 | Dana Alokasi Umum (DAU) | 4.Memperkuat pembangunan sumber daya manusia (SDM), sains, teknologi, pendidikan, kesehatan, prestasi olahraga, kesetaraan gender, serta penguatan peran perempuan, pemuda (generasi milenial dan generasi Z), dan penyandang disabilitas. | 5. Penguranggan stunting | | 380 Peserta Didik | 183.847.520,00 | UPT SDN MANDARANREJO I |
| | | Biaya Personil Peserta Didik Sekolah Dasar Diterima oleh Peserta Didik | Jumlah Peserta Didik Sekolah Dasar yang Menerima Biaya Personil Peserta Didik | 412 Peserta Didik | | 349 Peserta Didik | 437 Peserta Didik | 254.356.000,00 | Provinsi Jawa Timur \|\| Kota Pasuruan \|\| Kecamatan Panggungrejo \|\| Kelurahan Mandaranrejo \|\| 0 | Dana Alokasi Umum (DAU) | 4.Memperkuat pembangunan sumber daya manusia (SDM), sains, teknologi, pendidikan, kesehatan, prestasi olahraga, kesetaraan gender, serta penguatan peran perempuan, pemuda (generasi milenial dan generasi Z), dan penyandang disabilitas. | 5. Penguranggan stunting | | 385 Peserta Didik | 183.847.520,00 | UPT SDN MANDARANREJO I |

| NO | KODE | URUSAN / BIDANG URUSAN / PROGRAM / OUTCOME / KEGIATAN / SUBKEGIATAN OUTPUT | INDIKATOR | TARGET AKHIR RENSTRA | REALISASI 2025 | PRAKIRAAN 2026 | CAPAIAN KINERJA DAN KERANGKA PENDANAAN | | | | | | KELOMPOK SASARAN | PRAKIRAAN MAJU 2028 | | PERANGKAT DAERAH PENANGGUNG JAWAB |
|---|---|---|---|---|---|---|---|---|---|---|---|---|---|---|---|---|
| | | | | | | | TARGET 2027 | PAGU INDIKATIF | LOKASI | SUMBER DANA | PRIORITAS | | | TARGET | PAGU INDIKATIF | |
| | | | | | | | | | | | NASIONAL | DAERAH | | | | |
| (1) | (2) | (3) | (4) | (5) | (6) | (7) | (8) | (9) | (10) | (11) | (12) | (13) | (14) | (15) | (16) | (17) |
| | | Biaya Personil Peserta Didik Sekolah Dasar Diterima oleh Peserta Didik | Jumlah Peserta Didik Sekolah Dasar yang Menerima Biaya Personil Peserta Didik | 425 Peserta Didik | | 360 Peserta Didik | 437 Peserta Didik | 254.356.000,00 | Provinsi Jawa Timur \|\| Kota Pasuruan \|\| Kecamatan Panggungrejo \|\| Kelurahan Mandaranrejo \|\| 0 | Dana Alokasi Umum (DAU) | 4.Memperkuat pembangunan sumber daya manusia (SDM), sains, teknologi, pendidikan, kesehatan, prestasi olahraga, kesetaraan gender, serta penguatan peran perempuan, pemuda (generasi milenial dan generasi Z), dan penyandang disabilitas. | 5. Penguranggan stunting | | 397 Peserta Didik | 183.847.520,00 | UPT SDN MANDARANREJO I |
| | | Biaya Personil Peserta Didik Sekolah Dasar Diterima oleh Peserta Didik | Jumlah Peserta Didik Sekolah Dasar yang Menerima Biaya Personil Peserta Didik | 433 Peserta Didik | | 367 Peserta Didik | 437 Peserta Didik | 254.356.000,00 | Provinsi Jawa Timur \|\| Kota Pasuruan \|\| Kecamatan Panggungrejo \|\| Kelurahan Mandaranrejo \|\| 0 | Dana Alokasi Umum (DAU) | 4.Memperkuat pembangunan sumber daya manusia (SDM), sains, teknologi, pendidikan, kesehatan, prestasi olahraga, kesetaraan gender, serta penguatan peran perempuan, pemuda (generasi milenial dan generasi Z), dan penyandang disabilitas. | 5. Penguranggan stunting | | 405 Peserta Didik | 183.847.520,00 | UPT SDN MANDARANREJO I |

| NO | KODE | URUSAN / BIDANG URUSAN / PROGRAM / OUTCOME / KEGIATAN / SUBKEGIATAN OUTPUT | INDIKATOR | TARGET AKHIR RENSTRA | REALISASI 2025 | PRAKIRAAN 2026 | CAPAIAN KINERJA DAN KERANGKA PENDANAAN | | | | | | KELOMPOK SASARAN | PRAKIRAAN MAJU 2028 | | PERANGKAT DAERAH PENANGGUNG JAWAB |
|---|---|---|---|---|---|---|---|---|---|---|---|---|---|---|---|---|
| | | | | | | | TARGET 2027 | PAGU INDIKATIF | LOKASI | SUMBER DANA | PRIORITAS | | | TARGET | PAGU INDIKATIF | |
| | | | | | | | | | | | NASIONAL | DAERAH | | | | |
| (1) | (2) | (3) | (4) | (5) | (6) | (7) | (8) | (9) | (10) | (11) | (12) | (13) | (14) | (15) | (16) | (17) |
| | | Biaya Personil Peserta Didik Sekolah Dasar Diterima oleh Peserta Didik | Jumlah Peserta Didik Sekolah Dasar yang Menerima Biaya Personil Peserta Didik | 457 Peserta Didik | | 387 Peserta Didik | 437 Peserta Didik | 254.356.000,00 | Provinsi Jawa Timur \|\| Kota Pasuruan \|\| Kecamatan Panggungrejo \|\| Kelurahan Mandaranrejo \|\| 0 | Dana Alokasi Umum (DAU) | 4.Memperkuat pembangunan sumber daya manusia (SDM), sains, teknologi, pendidikan, kesehatan, prestasi olahraga, kesetaraan gender, serta penguatan peran perempuan, pemuda (generasi milenial dan generasi Z), dan penyandang disabilitas. | 5. Penguragan stunting | | 427 Peserta Didik | 183.847.520,00 | UPT SDN MANDARANREJO I |
| | | Biaya Personil Peserta Didik Sekolah Dasar Diterima oleh Peserta Didik | Jumlah Peserta Didik Sekolah Dasar yang Menerima Biaya Personil Peserta Didik | 495 Peserta Didik | | 419 Peserta Didik | 437 Peserta Didik | 254.356.000,00 | Provinsi Jawa Timur \|\| Kota Pasuruan \|\| Kecamatan Panggungrejo \|\| Kelurahan Mandaranrejo \|\| 0 | Dana Alokasi Umum (DAU) | 4.Memperkuat pembangunan sumber daya manusia (SDM), sains, teknologi, pendidikan, kesehatan, prestasi olahraga, kesetaraan gender, serta penguatan peran perempuan, pemuda (generasi milenial dan generasi Z), dan penyandang disabilitas. | 5. Penguragan stunting | | 462 Peserta Didik | 183.847.520,00 | UPT SDN MANDARANREJO I |

| NO | KODE | URUSAN / BIDANG URUSAN / PROGRAM / OUTCOME / KEGIATAN / SUBKEGIATAN OUTPUT | INDIKATOR | TARGET AKHIR RENSTRA | REALISASI 2025 | PRAKIRAAN 2026 | CAPAIAN KINERJA DAN KERANGKA PENDANAAN | | | | | | KELOMPOK SASARAN | PRAKIRAAN MAJU 2028 | | PERANGKAT DAERAH PENANGGUNG JAWAB |
|---|---|---|---|---|---|---|---|---|---|---|---|---|---|---|---|---|
| | | | | | | | TARGET 2027 | PAGU INDIKATIF | LOKASI | SUMBER DANA | PRIORITAS | | | TARGET | PAGU INDIKATIF | |
| | | | | | | | | | | | NASIONAL | DAERAH | | | | |
| (1) | (2) | (3) | (4) | (5) | (6) | (7) | (8) | (9) | (10) | (11) | (12) | (13) | (14) | (15) | (16) | (17) |
| | | Biaya Personil Peserta Didik Sekolah Dasar Diterima oleh Peserta Didik | Jumlah Peserta Didik Sekolah Dasar yang Menerima Biaya Personil Peserta Didik | 502 Peserta Didik | | 425 Peserta Didik | 437 Peserta Didik | 254.356.000,00 | Provinsi Jawa Timur \|\| Kota Pasuruan \|\| Kecamatan Panggungrejo \|\| Kelurahan Mandaranrejo \|\| 0 | Dana Alokasi Umum (DAU) | 4.Memperkuat pembangunan sumber daya manusia (SDM), sains, teknologi, pendidikan, kesehatan, prestasi olahraga, kesetaraan gender, serta penguatan peran perempuan, pemuda (generasi milenial dan generasi Z), dan penyandang disabilitas. | 5. Penguranggan stunting | | 469 Peserta Didik | 183.847.520,00 | UPT SDN MANDARANREJO I |
| | | Biaya Personil Peserta Didik Sekolah Dasar Diterima oleh Peserta Didik | Jumlah Peserta Didik Sekolah Dasar yang Menerima Biaya Personil Peserta Didik | 541 Peserta Didik | | 458 Peserta Didik | 437 Peserta Didik | 254.356.000,00 | Provinsi Jawa Timur \|\| Kota Pasuruan \|\| Kecamatan Panggungrejo \|\| Kelurahan Mandaranrejo \|\| 0 | Dana Alokasi Umum (DAU) | 4.Memperkuat pembangunan sumber daya manusia (SDM), sains, teknologi, pendidikan, kesehatan, prestasi olahraga, kesetaraan gender, serta penguatan peran perempuan, pemuda (generasi milenial dan generasi Z), dan penyandang disabilitas. | 5. Penguranggan stunting | | 505 Peserta Didik | 183.847.520,00 | UPT SDN MANDARANREJO I |

| NO | KODE | URUSAN / BIDANG URUSAN / PROGRAM / OUTCOME / KEGIATAN / SUBKEGIATAN OUTPUT | INDIKATOR | TARGET AKHIR RENSTRA | REALISASI 2025 | PRAKIRAAN 2026 | CAPAIAN KINERJA DAN KERANGKA PENDANAAN | | | | | | KELOMPOK SASARAN | PRAKIRAAN MAJU 2028 | | PERANGKAT DAERAH PENANGGUNG JAWAB |
|---|---|---|---|---|---|---|---|---|---|---|---|---|---|---|---|---|
| | | | | | | | TARGET 2027 | PAGU INDIKATIF | LOKASI | SUMBER DANA | PRIORITAS | | | TARGET | PAGU INDIKATIF | |
| | | | | | | | | | | | NASIONAL | DAERAH | | | | |
| (1) | (2) | (3) | (4) | (5) | (6) | (7) | (8) | (9) | (10) | (11) | (12) | (13) | (14) | (15) | (16) | (17) |
| | | Biaya Personil Peserta Didik Sekolah Dasar Diterima oleh Peserta Didik | Jumlah Peserta Didik Sekolah Dasar yang Menerima Biaya Personil Peserta Didik | 579 Peserta Didik | | 490 Peserta Didik | 437 Peserta Didik | 254.356.000,00 | Provinsi Jawa Timur \|\| Kota Pasuruan \|\| Kecamatan Panggungrejo \|\| Kelurahan Mandaranrejo \|\| 0 | Dana Alokasi Umum (DAU) | 4.Memperkuat pembangunan sumber daya manusia (SDM), sains, teknologi, pendidikan, kesehatan, prestasi olahraga, kesetaraan gender, serta penguatan peran perempuan, pemuda (generasi milenial dan generasi Z), dan penyandang disabilitas. | 5. Penguran gan stunting | | 540 Peserta Didik | 183.847.520,00 | UPT SDN MANDARANREJO I |
| | | Biaya Personil Peserta Didik Sekolah Dasar Diterima oleh Peserta Didik | Jumlah Peserta Didik Sekolah Dasar yang Menerima Biaya Personil Peserta Didik | 607 Peserta Didik | | 514 Peserta Didik | 437 Peserta Didik | 254.356.000,00 | Provinsi Jawa Timur \|\| Kota Pasuruan \|\| Kecamatan Panggungrejo \|\| Kelurahan Mandaranrejo \|\| 0 | Dana Alokasi Umum (DAU) | 4.Memperkuat pembangunan sumber daya manusia (SDM), sains, teknologi, pendidikan, kesehatan, prestasi olahraga, kesetaraan gender, serta penguatan peran perempuan, pemuda (generasi milenial dan generasi Z), dan penyandang disabilitas. | 5. Penguran gan stunting | | 567 Peserta Didik | 183.847.520,00 | UPT SDN MANDARANREJO I |

| NO | KODE | URUSAN / BIDANG URUSAN / PROGRAM / OUTCOME / KEGIATAN / SUBKEGIATAN OUTPUT | INDIKATOR | TARGET AKHIR RENSTRA | REALISASI 2025 | PRAKIRAAN 2026 | CAPAIAN KINERJA DAN KERANGKA PENDANAAN | | | | | | KELOMPOK SASARAN | PRAKIRAAN MAJU 2028 | | PERANGKAT DAERAH PENANGGUNG JAWAB |
|---|---|---|---|---|---|---|---|---|---|---|---|---|---|---|---|---|
| | | | | | | | TARGET 2027 | PAGU INDIKATIF | LOKASI | SUMBER DANA | PRIORITAS | | | TARGET | PAGU INDIKATIF | |
| | | | | | | | | | | | NASIONAL | DAERAH | | | | |
| (1) | (2) | (3) | (4) | (5) | (6) | (7) | (8) | (9) | (10) | (11) | (12) | (13) | (14) | (15) | (16) | (17) |
| | | Biaya Personil Peserta Didik Sekolah Dasar Diterima oleh Peserta Didik | Jumlah Peserta Didik Sekolah Dasar yang Menerima Biaya Personil Peserta Didik | 658 Peserta Didik | | 557 Peserta Didik | 437 Peserta Didik | 254.356.000,00 | Provinsi Jawa Timur \|\| Kota Pasuruan \|\| Kecamatan Panggungrejo \|\| Kelurahan Mandaranrejo \|\| 0 | Dana Alokasi Umum (DAU) | 4.Memperkuat pembangunan sumber daya manusia (SDM), sains, teknologi, pendidikan, kesehatan, prestasi olahraga, kesetaraan gender, serta penguatan peran perempuan, pemuda (generasi milenial dan generasi Z), dan penyandang disabilitas. | 5. Penguranggan stunting | | 614 Peserta Didik | 183.847.520,00 | UPT SDN MANDARANREJO I |
| | | Biaya Personil Peserta Didik Sekolah Dasar Diterima oleh Peserta Didik | Jumlah Peserta Didik Sekolah Dasar yang Menerima Biaya Personil Peserta Didik | 71 Peserta Didik | | 60 Peserta Didik | 437 Peserta Didik | 254.356.000,00 | Provinsi Jawa Timur \|\| Kota Pasuruan \|\| Kecamatan Panggungrejo \|\| Kelurahan Mandaranrejo \|\| 0 | Dana Alokasi Umum (DAU) | 4.Memperkuat pembangunan sumber daya manusia (SDM), sains, teknologi, pendidikan, kesehatan, prestasi olahraga, kesetaraan gender, serta penguatan peran perempuan, pemuda (generasi milenial dan generasi Z), dan penyandang disabilitas. | 5. Penguranggan stunting | | 66 Peserta Didik | 183.847.520,00 | UPT SDN MANDARANREJO I |

| NO | KODE | URUSAN / BIDANG URUSAN / PROGRAM / OUTCOME / KEGIATAN / SUBKEGIATAN OUTPUT | INDIKATOR | TARGET AKHIR RENSTRA | REALISASI 2025 | PRAKIRAAN 2026 | CAPAIAN KINERJA DAN KERANGKA PENDANAAN | | | | | | KELOMPOK SASARAN | PRAKIRAAN MAJU 2028 | | PERANGKAT DAERAH PENANGGUNG JAWAB |
|---|---|---|---|---|---|---|---|---|---|---|---|---|---|---|---|---|
| | | | | | | | TARGET 2027 | PAGU INDIKATIF | LOKASI | SUMBER DANA | PRIORITAS | | | TARGET | PAGU INDIKATIF | |
| | | | | | | | | | | | NASIONAL | DAERAH | | | | |
| (1) | (2) | (3) | (4) | (5) | (6) | (7) | (8) | (9) | (10) | (11) | (12) | (13) | (14) | (15) | (16) | (17) |
| | | Biaya Personil Peserta Didik Sekolah Dasar Diterima oleh Peserta Didik | Jumlah Peserta Didik Sekolah Dasar yang Menerima Biaya Personil Peserta Didik | 8450 Peserta Didik | | 8237 Peserta Didik | 437 Peserta Didik | 254.356.000,00 | Provinsi Jawa Timur \|\| Kota Pasuruan \|\| Kecamatan Panggungrejo \|\| Kelurahan Mandaranrejo \|\| 0 | Dana Alokasi Umum (DAU) | 4.Memperkuat pembangunan sumber daya manusia (SDM), sains, teknologi, pendidikan, kesehatan, prestasi olahraga, kesetaraan gender, serta penguatan peran perempuan, pemuda (generasi milenial dan generasi Z), dan penyandang disabilitas. | 5. Penguangan stunting | | 8450 Peserta Didik | 183.847.520,00 | UPT SDN MANDARANREJO I |
| | | Biaya Personil Peserta Didik Sekolah Dasar Diterima oleh Peserta Didik | Jumlah Peserta Didik Sekolah Dasar yang Menerima Biaya Personil Peserta Didik | 846 Peserta Didik | | 716 Peserta Didik | 437 Peserta Didik | 254.356.000,00 | Provinsi Jawa Timur \|\| Kota Pasuruan \|\| Kecamatan Panggungrejo \|\| Kelurahan Mandaranrejo \|\| 0 | Dana Alokasi Umum (DAU) | 4.Memperkuat pembangunan sumber daya manusia (SDM), sains, teknologi, pendidikan, kesehatan, prestasi olahraga, kesetaraan gender, serta penguatan peran perempuan, pemuda (generasi milenial dan generasi Z), dan penyandang disabilitas. | 5. Penguangan stunting | | 789 Peserta Didik | 183.847.520,00 | UPT SDN MANDARANREJO I |

| NO | KODE | URUSAN / BIDANG URUSAN / PROGRAM / OUTCOME / KEGIATAN / SUBKEGIATAN OUTPUT | INDIKATOR | TARGET AKHIR RENSTRA | REALISASI 2025 | PRAKIRAAN 2026 | CAPAIAN KINERJA DAN KERANGKA PENDANAAN | | | | | | KELOMPOK SASARAN | PRAKIRAAN MAJU 2028 | | PERANGKAT DAERAH PENANGGUNG JAWAB |
|---|---|---|---|---|---|---|---|---|---|---|---|---|---|---|---|---|
| | | | | | | | TARGET 2027 | PAGU INDIKATIF | LOKASI | SUMBER DANA | PRIORITAS | | | TARGET | PAGU INDIKATIF | |
| | | | | | | | | | | | NASIONAL | DAERAH | | | | |
| (1) | (2) | (3) | (4) | (5) | (6) | (7) | (8) | (9) | (10) | (11) | (12) | (13) | (14) | (15) | (16) | (17) |
| | | Biaya Personil Peserta Didik Sekolah Dasar Diterima oleh Peserta Didik | Jumlah Peserta Didik Sekolah Dasar yang Menerima Biaya Personil Peserta Didik | 94 Peserta Didik | | 80 Peserta Didik | 437 Peserta Didik | 254.356.000,00 | Provinsi Jawa Timur \|\| Kota Pasuruan \|\| Kecamatan Panggungrejo \|\| Kelurahan Mandaranrejo \|\| 0 | Dana Alokasi Umum (DAU) | 4.Memperkuat pembangunan sumber daya manusia (SDM), sains, teknologi, pendidikan, kesehatan, prestasi olahraga, kesetaraan gender, serta penguatan peran perempuan, pemuda (generasi milenial dan generasi Z), dan penyandang disabilitas. | 5. Penguranggan stunting | | 88 Peserta Didik | 183.847.520,00 | UPT SDN MANDARANREJO I |
| | | Biaya Personil Peserta Didik Sekolah Dasar Diterima oleh Peserta Didik | Jumlah Peserta Didik Sekolah Dasar yang Menerima Biaya Personil Peserta Didik | 96 Peserta Didik | | 81 Peserta Didik | 437 Peserta Didik | 254.356.000,00 | Provinsi Jawa Timur \|\| Kota Pasuruan \|\| Kecamatan Panggungrejo \|\| Kelurahan Mandaranrejo \|\| 0 | Dana Alokasi Umum (DAU) | 4.Memperkuat pembangunan sumber daya manusia (SDM), sains, teknologi, pendidikan, kesehatan, prestasi olahraga, kesetaraan gender, serta penguatan peran perempuan, pemuda (generasi milenial dan generasi Z), dan penyandang disabilitas. | 5. Penguranggan stunting | | 89 Peserta Didik | 183.847.520,00 | UPT SDN MANDARANREJO I |

| NO | KODE | URUSAN / BIDANG URUSAN / PROGRAM / OUTCOME / KEGIATAN / SUBKEGIATAN OUTPUT | INDIKATOR | TARGET AKHIR RENSTRA | REALISASI 2025 | PRAKIRAAN 2026 | CAPAIAN KINERJA DAN KERANGKA PENDANAAN | | | | | | KELOMPOK SASARAN | PRAKIRAAN MAJU 2028 | | PERANGKAT DAERAH PENANGGUNG JAWAB |
|---|---|---|---|---|---|---|---|---|---|---|---|---|---|---|---|---|
| | | | | | | | TARGET 2027 | PAGU INDIKATIF | LOKASI | SUMBER DANA | PRIORITAS | | | TARGET | PAGU INDIKATIF | |
| | | | | | | | | | | | NASIONAL | DAERAH | | | | |
| (1) | (2) | (3) | (4) | (5) | (6) | (7) | (8) | (9) | (10) | (11) | (12) | (13) | (14) | (15) | (16) | (17) |
| | | Biaya Personil Peserta Didik Sekolah Dasar Diterima oleh Peserta Didik | Jumlah Peserta Didik Sekolah Dasar yang Menerima Biaya Personil Peserta Didik | 99 Peserta Didik | | 84 Peserta Didik | 437 Peserta Didik | 254.356.000,00 | Provinsi Jawa Timur \|\| Kota Pasuruan \|\| Kecamatan Panggungrejo \|\| Kelurahan Mandaranrejo \|\| 0 | Dana Alokasi Umum (DAU) | 4.Memperkuat pembangunan sumber daya manusia (SDM), sains, teknologi, pendidikan, kesehatan, prestasi olahraga, kesetaraan gender, serta penguatan peran perempuan, pemuda (generasi milenial dan generasi Z), dan penyandang disabilitas. | 5. Penguranggan stunting | | 93 Peserta Didik | 183.847.520,00 | UPT SDN MANDARANREJO I |
| | | **UPT SDN MANDARANREJO II** | | | | | | **166.816.000,00** | | | | | | | **129.671.920,00** | |
| | **1** | **URUSAN PEMERINTAHAN WAJIB YANG BERKAITAN DENGAN PELAYANAN DASAR** | | | | | | **166.816.000,00** | | | | | | | **129.671.920,00** | |
| | **1.01** | **URUSAN PEMERINTAHAN BIDANG PENDIDIKAN** | | | | | | **166.816.000,00** | | | | | | | **129.671.920,00** | |
| **53.** | **1.01.02** | **PROGRAM PENGELOLAAN PENDIDIKAN** | | | | | | **82.272.771.090,00** | | | | | | | **91.961.244.184,00** | |
| | | ***Meningkatnya Pengelolaan Pendidikan*** | | | | | | ***166.816.000,00*** | | | | | | | ***129.671.920,00*** | |
| | | | 1.Angka Partisipasi Kasar SD/Sederajat | 100 % | | 100 % | 100 % | 166.816.000,00 | | | | | | 100 % | 129.671.920,00 | |
| | | | 2.Angka Partisipasi Kasar SMP/Sederajat | 100 % | | 100 % | 100 % | 166.816.000,00 | | | | | | 100 % | 129.671.920,00 | |
| | | | 3.Angka Partisipasi Kasar PAUD/Sederajat | 100 % | | 100 % | 100 % | 166.816.000,00 | | | | | | 100 % | 129.671.920,00 | |
| | | | 4.Persentase kelulusan peserta didik kejar paket | 100 % | | 100 % | 100 % | 166.816.000,00 | | | | | | 100 % | 129.671.920,00 | |
| | 1.01.02.2.01 | Pengelolaan Pendidikan Sekolah Dasar | | | | | | 36.557.520.960,00 | | | | | PTK dan Peserta Didik | | 37.078.855.411,00 | |
| | | Meningkatnya Angka Partisipasi Sekolah (APS) Sekolah Dasar | | | | | | 36.557.520.960,00 | | | | | PTK dan Peserta Didik | | 37.078.855.411,00 | |
| | | | Jumlah Peserta Didik Sekolah Dasar yang Menerima Biaya Personil Peserta Didik | 123 Peserta Didik | | 104 Peserta Didik | 109 Peserta Didik | 10.718.373.440,00 | | | | | | 115 Peserta Didik | 9.243.961.040,00 | |
| | | | Jumlah Sekolah Dasar yang Mengelola Dana BOS | 1 Satuan Pendidikan | | 1 Satuan Pendidikan | 1 Satuan Pendidikan | 15.731.700.000,00 | | | | | | 1 Satuan Pendidikan | 15.975.648.800,00 | |
| | | Meningkatnya Pengelolaan Pendidikan Sekolah Dasar | | | | | | 36.557.520.960,00 | | | | | PTK dan Peserta Didik | | 37.078.855.411,00 | |

| NO | KODE | URUSAN / BIDANG URUSAN / PROGRAM / OUTCOME / KEGIATAN / SUBKEGIATAN OUTPUT | INDIKATOR | TARGET AKHIR RENSTRA | REALISASI 2025 | PRAKIRAAN 2026 | CAPAIAN KINERJA DAN KERANGKA PENDANAAN | | | | | | KELOMPOK SASARAN | PRAKIRAAN MAJU 2028 | | PERANGKAT DAERAH PENANGGUNG JAWAB |
|---|---|---|---|---|---|---|---|---|---|---|---|---|---|---|---|---|
| | | | | | | | TARGET 2027 | PAGU INDIKATIF | LOKASI | SUMBER DANA | PRIORITAS | | | TARGET | PAGU INDIKATIF | |
| | | | | | | | | | | | NASIONAL | DAERAH | | | | |
| (1) | (2) | (3) | (4) | (5) | (6) | (7) | (8) | (9) | (10) | (11) | (12) | (13) | (14) | (15) | (16) | (17) |
| | | | Jumlah Peserta Didik Sekolah Dasar yang Menerima Biaya Personil Peserta Didik | 123 Peserta Didik | | 104 Peserta Didik | 109 Peserta Didik | 10.718.373.440,00 | | | | | | 115 Peserta Didik | 9.243.961.040,00 | |
| | | | Jumlah Sekolah Dasar yang Mengelola Dana BOS | 1 Satuan Pendidikan | | 1 Satuan Pendidikan | 1 Satuan Pendidikan | 15.731.700.000,00 | | | | | | 1 Satuan Pendidikan | 15.975.648.800,00 | |
| | 1.01.02.2.01.0029 | Pengelolaan Dana BOS Sekolah Dasar | | | | | | 70.200.000,00 | | | | | | | 74.941.200,00 | |
| | | Terlaksananya Pengelolaan Dana BOS Sekolah Dasar | Jumlah Sekolah Dasar yang Mengelola Dana BOS | 1 Satuan Pendidikan | | 1 Satuan Pendidikan | 82 Satuan Pendidikan | 70.200.000,00 | Provinsi Jawa Timur \|\| Kota Pasuruan \|\| Kecamatan Panggungrejo \|\| Kelurahan Mandaranrejo \|\| 0 | DAK Non Fisik-Dana BOSP-BOS Reguler | 4.Memperkuat pembangunan sumber daya manusia (SDM), sains, teknologi, pendidikan, kesehatan, prestasi olahraga, kesetaraan gender, serta penguatan peran perempuan, pemuda (generasi milenial dan generasi Z), dan penyandang disabilitas. | 5. Penguranggan stunting | | 1 Satuan Pendidikan | 74.941.200,00 | UPT SDN MANDARANREJO II |
| | | Terlaksananya Pengelolaan Dana BOS Sekolah Dasar | Jumlah Sekolah Dasar yang Mengelola Dana BOS | 22 Satuan Pendidikan | | 20 Satuan Pendidikan | 82 Satuan Pendidikan | 70.200.000,00 | Provinsi Jawa Timur \|\| Kota Pasuruan \|\| Kecamatan Panggungrejo \|\| Kelurahan Mandaranrejo \|\| 0 | DAK Non Fisik-Dana BOSP-BOS Reguler | 4.Memperkuat pembangunan sumber daya manusia (SDM), sains, teknologi, pendidikan, kesehatan, prestasi olahraga, kesetaraan gender, serta penguatan peran perempuan, pemuda (generasi milenial dan generasi Z), dan penyandang disabilitas. | 5. Penguranggan stunting | | 22 Satuan Pendidikan | 74.941.200,00 | UPT SDN MANDARANREJO II |
| | 1.01.02.2.01.0054 | Penyediaan Biaya Personil Peserta Didik Sekolah Dasar | | | | | | 96.616.000,00 | | | | | | | 54.730.720,00 | |

| NO | KODE | URUSAN / BIDANG URUSAN / PROGRAM / OUTCOME / KEGIATAN / SUBKEGIATAN OUTPUT | INDIKATOR | TARGET AKHIR RENSTRA | REALISASI 2025 | PRAKIRAAN 2026 | CAPAIAN KINERJA DAN KERANGKA PENDANAAN | | | | | | KELOMPOK SASARAN | PRAKIRAAN MAJU 2028 | | PERANGKAT DAERAH PENANGGUNG JAWAB |
|---|---|---|---|---|---|---|---|---|---|---|---|---|---|---|---|---|
| | | | | | | | TARGET 2027 | PAGU INDIKATIF | LOKASI | SUMBER DANA | PRIORITAS | | | TARGET | PAGU INDIKATIF | |
| | | | | | | | | | | | NASIONAL | DAERAH | | | | |
| (1) | (2) | (3) | (4) | (5) | (6) | (7) | (8) | (9) | (10) | (11) | (12) | (13) | (14) | (15) | (16) | (17) |
| | | Biaya Personil Peserta Didik Sekolah Dasar Diterima oleh Peserta Didik | Jumlah Peserta Didik Sekolah Dasar yang Menerima Biaya Personil Peserta Didik | 846 Peserta Didik | | 716 Peserta Didik | 82 Peserta Didik | 96.616.000,00 | Provinsi Jawa Timur \|\| Kota Pasuruan \|\| Kecamatan Panggungrejo \|\| Kelurahan Mandaranrejo \|\| 0 | Dana Alokasi Umum (DAU) | 4.Memperkuat pembangunan sumber daya manusia (SDM), sains, teknologi, pendidikan, kesehatan, prestasi olahraga, kesetaraan gender, serta penguatan peran perempuan, pemuda (generasi milenial dan generasi Z), dan penyandang disabilitas. | 5. Penguran gan stunting | | 789 Peserta Didik | 54.730.720,00 | UPT SDN MANDARANREJO II |
| | | Biaya Personil Peserta Didik Sekolah Dasar Diterima oleh Peserta Didik | Jumlah Peserta Didik Sekolah Dasar yang Menerima Biaya Personil Peserta Didik | 231 Peserta Didik | | 196 Peserta Didik | 82 Peserta Didik | 96.616.000,00 | Provinsi Jawa Timur \|\| Kota Pasuruan \|\| Kecamatan Panggungrejo \|\| Kelurahan Mandaranrejo \|\| 0 | Dana Alokasi Umum (DAU) | 4.Memperkuat pembangunan sumber daya manusia (SDM), sains, teknologi, pendidikan, kesehatan, prestasi olahraga, kesetaraan gender, serta penguatan peran perempuan, pemuda (generasi milenial dan generasi Z), dan penyandang disabilitas. | 5. Penguran gan stunting | | 216 Peserta Didik | 54.730.720,00 | UPT SDN MANDARANREJO II |

| NO | KODE | URUSAN / BIDANG URUSAN / PROGRAM / OUTCOME / KEGIATAN / SUBKEGIATAN OUTPUT | INDIKATOR | TARGET AKHIR RENSTRA | REALISASI 2025 | PRAKIRAAN 2026 | CAPAIAN KINERJA DAN KERANGKA PENDANAAN | | | | | | KELOMPOK SASARAN | PRAKIRAAN MAJU 2028 | | PERANGKAT DAERAH PENANGGUNG JAWAB |
|---|---|---|---|---|---|---|---|---|---|---|---|---|---|---|---|---|
| | | | | | | | TARGET 2027 | PAGU INDIKATIF | LOKASI | SUMBER DANA | PRIORITAS | | | TARGET | PAGU INDIKATIF | |
| | | | | | | | | | | | NASIONAL | DAERAH | | | | |
| (1) | (2) | (3) | (4) | (5) | (6) | (7) | (8) | (9) | (10) | (11) | (12) | (13) | (14) | (15) | (16) | (17) |
| | | Biaya Personil Peserta Didik Sekolah Dasar Diterima oleh Peserta Didik | Jumlah Peserta Didik Sekolah Dasar yang Menerima Biaya Personil Peserta Didik | 240 Peserta Didik | | 203 Peserta Didik | 82 Peserta Didik | 96.616.000,00 | Provinsi Jawa Timur \|\| Kota Pasuruan \|\| Kecamatan Panggungrejo \|\| Kelurahan Mandaranrejo \|\| 0 | Dana Alokasi Umum (DAU) | 4.Memperkuat pembangunan sumber daya manusia (SDM), sains, teknologi, pendidikan, kesehatan, prestasi olahraga, kesetaraan gender, serta penguatan peran perempuan, pemuda (generasi milenial dan generasi Z), dan penyandang disabilitas. | 5. Penguranggan stunting | | 224 Peserta Didik | 54.730.720,00 | UPT SDN MANDARANREJO II |
| | | Biaya Personil Peserta Didik Sekolah Dasar Diterima oleh Peserta Didik | Jumlah Peserta Didik Sekolah Dasar yang Menerima Biaya Personil Peserta Didik | 275 Peserta Didik | | 233 Peserta Didik | 82 Peserta Didik | 96.616.000,00 | Provinsi Jawa Timur \|\| Kota Pasuruan \|\| Kecamatan Panggungrejo \|\| Kelurahan Mandaranrejo \|\| 0 | Dana Alokasi Umum (DAU) | 4.Memperkuat pembangunan sumber daya manusia (SDM), sains, teknologi, pendidikan, kesehatan, prestasi olahraga, kesetaraan gender, serta penguatan peran perempuan, pemuda (generasi milenial dan generasi Z), dan penyandang disabilitas. | 5. Penguranggan stunting | | 257 Peserta Didik | 54.730.720,00 | UPT SDN MANDARANREJO II |

| NO | KODE | URUSAN / BIDANG URUSAN / PROGRAM / OUTCOME / KEGIATAN / SUBKEGIATAN OUTPUT | INDIKATOR | TARGET AKHIR RENSTRA | REALISASI 2025 | PRAKIRAAN 2026 | CAPAIAN KINERJA DAN KERANGKA PENDANAAN | | | | | | KELOMPOK SASARAN | PRAKIRAAN MAJU 2028 | | PERANGKAT DAERAH PENANGGUNG JAWAB |
|---|---|---|---|---|---|---|---|---|---|---|---|---|---|---|---|---|
| | | | | | | | TARGET 2027 | PAGU INDIKATIF | LOKASI | SUMBER DANA | PRIORITAS | | | TARGET | PAGU INDIKATIF | |
| | | | | | | | | | | | NASIONAL | DAERAH | | | | |
| (1) | (2) | (3) | (4) | (5) | (6) | (7) | (8) | (9) | (10) | (11) | (12) | (13) | (14) | (15) | (16) | (17) |
| | | Biaya Personil Peserta Didik Sekolah Dasar Diterima oleh Peserta Didik | Jumlah Peserta Didik Sekolah Dasar yang Menerima Biaya Personil Peserta Didik | 355 Peserta Didik | | 301 Peserta Didik | 82 Peserta Didik | 96.616.000,00 | Provinsi Jawa Timur \|\| Kota Pasuruan \|\| Kecamatan Panggungrejo \|\| Kelurahan Mandaranrejo \|\| 0 | Dana Alokasi Umum (DAU) | 4.Memperkuat pembangunan sumber daya manusia (SDM), sains, teknologi, pendidikan, kesehatan, prestasi olahraga, kesetaraan gender, serta penguatan peran perempuan, pemuda (generasi milenial dan generasi Z), dan penyandang disabilitas. | 5. Penguranggan stunting | | 332 Peserta Didik | 54.730.720,00 | UPT SDN MANDARANREJO II |
| | | Biaya Personil Peserta Didik Sekolah Dasar Diterima oleh Peserta Didik | Jumlah Peserta Didik Sekolah Dasar yang Menerima Biaya Personil Peserta Didik | 291 Peserta Didik | | 246 Peserta Didik | 82 Peserta Didik | 96.616.000,00 | Provinsi Jawa Timur \|\| Kota Pasuruan \|\| Kecamatan Panggungrejo \|\| Kelurahan Mandaranrejo \|\| 0 | Dana Alokasi Umum (DAU) | 4.Memperkuat pembangunan sumber daya manusia (SDM), sains, teknologi, pendidikan, kesehatan, prestasi olahraga, kesetaraan gender, serta penguatan peran perempuan, pemuda (generasi milenial dan generasi Z), dan penyandang disabilitas. | 5. Penguranggan stunting | | 271 Peserta Didik | 54.730.720,00 | UPT SDN MANDARANREJO II |

| NO | KODE | URUSAN / BIDANG URUSAN / PROGRAM / OUTCOME / KEGIATAN / SUBKEGIATAN OUTPUT | INDIKATOR | TARGET AKHIR RENSTRA | REALISASI 2025 | PRAKIRAAN 2026 | CAPAIAN KINERJA DAN KERANGKA PENDANAAN | | | | | | KELOMPOK SASARAN | PRAKIRAAN MAJU 2028 | | PERANGKAT DAERAH PENANGGUNG JAWAB |
|---|---|---|---|---|---|---|---|---|---|---|---|---|---|---|---|---|
| | | | | | | | TARGET 2027 | PAGU INDIKATIF | LOKASI | SUMBER DANA | PRIORITAS | | | TARGET | PAGU INDIKATIF | |
| | | | | | | | | | | | NASIONAL | DAERAH | | | | |
| (1) | (2) | (3) | (4) | (5) | (6) | (7) | (8) | (9) | (10) | (11) | (12) | (13) | (14) | (15) | (16) | (17) |
| | | Biaya Personil Peserta Didik Sekolah Dasar Diterima oleh Peserta Didik | Jumlah Peserta Didik Sekolah Dasar yang Menerima Biaya Personil Peserta Didik | 294 Peserta Didik | | 249 Peserta Didik | 82 Peserta Didik | 96.616.000,00 | Provinsi Jawa Timur \|\| Kota Pasuruan \|\| Kecamatan Panggungrejo \|\| Kelurahan Mandaranrejo \|\| 0 | Dana Alokasi Umum (DAU) | 4.Memperkuat pembangunan sumber daya manusia (SDM), sains, teknologi, pendidikan, kesehatan, prestasi olahraga, kesetaraan gender, serta penguatan peran perempuan, pemuda (generasi milenial dan generasi Z), dan penyandang disabilitas. | 5. Penguran gan stunting | | 275 Peserta Didik | 54.730.720,00 | UPT SDN MANDARANREJO II |
| | | Biaya Personil Peserta Didik Sekolah Dasar Diterima oleh Peserta Didik | Jumlah Peserta Didik Sekolah Dasar yang Menerima Biaya Personil Peserta Didik | 319 Peserta Didik | | 270 Peserta Didik | 82 Peserta Didik | 96.616.000,00 | Provinsi Jawa Timur \|\| Kota Pasuruan \|\| Kecamatan Panggungrejo \|\| Kelurahan Mandaranrejo \|\| 0 | Dana Alokasi Umum (DAU) | 4.Memperkuat pembangunan sumber daya manusia (SDM), sains, teknologi, pendidikan, kesehatan, prestasi olahraga, kesetaraan gender, serta penguatan peran perempuan, pemuda (generasi milenial dan generasi Z), dan penyandang disabilitas. | 5. Penguran gan stunting | | 298 Peserta Didik | 54.730.720,00 | UPT SDN MANDARANREJO II |

| NO | KODE | URUSAN / BIDANG URUSAN / PROGRAM / OUTCOME / KEGIATAN / SUBKEGIATAN OUTPUT | INDIKATOR | TARGET AKHIR RENSTRA | REALISASI 2025 | PRAKIRAAN 2026 | CAPAIAN KINERJA DAN KERANGKA PENDANAAN | | | | | | KELOMPOK SASARAN | PRAKIRAAN MAJU 2028 | | PERANGKAT DAERAH PENANGGUNG JAWAB |
|---|---|---|---|---|---|---|---|---|---|---|---|---|---|---|---|---|
| | | | | | | | TARGET 2027 | PAGU INDIKATIF | LOKASI | SUMBER DANA | PRIORITAS | | | TARGET | PAGU INDIKATIF | |
| | | | | | | | | | | | NASIONAL | DAERAH | | | | |
| (1) | (2) | (3) | (4) | (5) | (6) | (7) | (8) | (9) | (10) | (11) | (12) | (13) | (14) | (15) | (16) | (17) |
| | | Biaya Personil Peserta Didik Sekolah Dasar Diterima oleh Peserta Didik | Jumlah Peserta Didik Sekolah Dasar yang Menerima Biaya Personil Peserta Didik | 334 Peserta Didik | | 283 Peserta Didik | 82 Peserta Didik | 96.616.000,00 | Provinsi Jawa Timur \|\| Kota Pasuruan \|\| Kecamatan Panggungrejo \|\| Kelurahan Mandaranrejo \|\| 0 | Dana Alokasi Umum (DAU) | 4.Memperkuat pembangunan sumber daya manusia (SDM), sains, teknologi, pendidikan, kesehatan, prestasi olahraga, kesetaraan gender, serta penguatan peran perempuan, pemuda (generasi milenial dan generasi Z), dan penyandang disabilitas. | 5. Penguran gan stunting | | 312 Peserta Didik | 54.730.720,00 | UPT SDN MANDARANREJO II |
| | | Biaya Personil Peserta Didik Sekolah Dasar Diterima oleh Peserta Didik | Jumlah Peserta Didik Sekolah Dasar yang Menerima Biaya Personil Peserta Didik | 350 Peserta Didik | | 296 Peserta Didik | 82 Peserta Didik | 96.616.000,00 | Provinsi Jawa Timur \|\| Kota Pasuruan \|\| Kecamatan Panggungrejo \|\| Kelurahan Mandaranrejo \|\| 0 | Dana Alokasi Umum (DAU) | 4.Memperkuat pembangunan sumber daya manusia (SDM), sains, teknologi, pendidikan, kesehatan, prestasi olahraga, kesetaraan gender, serta penguatan peran perempuan, pemuda (generasi milenial dan generasi Z), dan penyandang disabilitas. | 5. Penguran gan stunting | | 326 Peserta Didik | 54.730.720,00 | UPT SDN MANDARANREJO II |

| NO | KODE | URUSAN / BIDANG URUSAN / PROGRAM / OUTCOME / KEGIATAN / SUBKEGIATAN OUTPUT | INDIKATOR | TARGET AKHIR RENSTRA | REALISASI 2025 | PRAKIRAAN 2026 | CAPAIAN KINERJA DAN KERANGKA PENDANAAN | | | | | | KELOMPOK SASARAN | PRAKIRAAN MAJU 2028 | | PERANGKAT DAERAH PENANGGUNG JAWAB |
|---|---|---|---|---|---|---|---|---|---|---|---|---|---|---|---|---|
| | | | | | | | TARGET 2027 | PAGU INDIKATIF | LOKASI | SUMBER DANA | PRIORITAS | | | TARGET | PAGU INDIKATIF | |
| | | | | | | | | | | | NASIONAL | DAERAH | | | | |
| (1) | (2) | (3) | (4) | (5) | (6) | (7) | (8) | (9) | (10) | (11) | (12) | (13) | (14) | (15) | (16) | (17) |
| | | Biaya Personil Peserta Didik Sekolah Dasar Diterima oleh Peserta Didik | Jumlah Peserta Didik Sekolah Dasar yang Menerima Biaya Personil Peserta Didik | 354 Peserta Didik | | 300 Peserta Didik | 82 Peserta Didik | 96.616.000,00 | Provinsi Jawa Timur \|\| Kota Pasuruan \|\| Kecamatan Panggungrejo \|\| Kelurahan Mandaranrejo \|\| 0 | Dana Alokasi Umum (DAU) | 4.Memperkuat pembangunan sumber daya manusia (SDM), sains, teknologi, pendidikan, kesehatan, prestasi olahraga, kesetaraan gender, serta penguatan peran perempuan, pemuda (generasi milenial dan generasi Z), dan penyandang disabilitas. | 5. Penguran gan stunting | | 331 Peserta Didik | 54.730.720,00 | UPT SDN MANDARANREJO II |
| | | Biaya Personil Peserta Didik Sekolah Dasar Diterima oleh Peserta Didik | Jumlah Peserta Didik Sekolah Dasar yang Menerima Biaya Personil Peserta Didik | 1022 Peserta Didik | | 865 Peserta Didik | 82 Peserta Didik | 96.616.000,00 | Provinsi Jawa Timur \|\| Kota Pasuruan \|\| Kecamatan Panggungrejo \|\| Kelurahan Mandaranrejo \|\| 0 | Dana Alokasi Umum (DAU) | 4.Memperkuat pembangunan sumber daya manusia (SDM), sains, teknologi, pendidikan, kesehatan, prestasi olahraga, kesetaraan gender, serta penguatan peran perempuan, pemuda (generasi milenial dan generasi Z), dan penyandang disabilitas. | 5. Penguran gan stunting | | 954 Peserta Didik | 54.730.720,00 | UPT SDN MANDARANREJO II |

| NO | KODE | URUSAN / BIDANG URUSAN / PROGRAM / OUTCOME / KEGIATAN / SUBKEGIATAN OUTPUT | INDIKATOR | TARGET AKHIR RENSTRA | REALISASI 2025 | PRAKIRAAN 2026 | CAPAIAN KINERJA DAN KERANGKA PENDANAAN | | | | | | KELOMPOK SASARAN | PRAKIRAAN MAJU 2028 | | PERANGKAT DAERAH PENANGGUNG JAWAB |
|---|---|---|---|---|---|---|---|---|---|---|---|---|---|---|---|---|
| | | | | | | | TARGET 2027 | PAGU INDIKATIF | LOKASI | SUMBER DANA | PRIORITAS | | | TARGET | PAGU INDIKATIF | |
| | | | | | | | | | | | NASIONAL | DAERAH | | | | |
| (1) | (2) | (3) | (4) | (5) | (6) | (7) | (8) | (9) | (10) | (11) | (12) | (13) | (14) | (15) | (16) | (17) |
| | | Biaya Personil Peserta Didik Sekolah Dasar Diterima oleh Peserta Didik | Jumlah Peserta Didik Sekolah Dasar yang Menerima Biaya Personil Peserta Didik | 123 Peserta Didik | | 104 Peserta Didik | 82 Peserta Didik | 96.616.000,00 | Provinsi Jawa Timur \|\| Kota Pasuruan \|\| Kecamatan Panggungrejo \|\| Kelurahan Mandaranrejo \|\| 0 | Dana Alokasi Umum (DAU) | 4.Memperkuat pembangunan sumber daya manusia (SDM), sains, teknologi, pendidikan, kesehatan, prestasi olahraga, kesetaraan gender, serta penguatan peran perempuan, pemuda (generasi milenial dan generasi Z), dan penyandang disabilitas. | 5. Penguranggan stunting | | 115 Peserta Didik | 54.730.720,00 | UPT SDN MANDARANREJO II |
| | | Biaya Personil Peserta Didik Sekolah Dasar Diterima oleh Peserta Didik | Jumlah Peserta Didik Sekolah Dasar yang Menerima Biaya Personil Peserta Didik | 129 Peserta Didik | | 109 Peserta Didik | 82 Peserta Didik | 96.616.000,00 | Provinsi Jawa Timur \|\| Kota Pasuruan \|\| Kecamatan Panggungrejo \|\| Kelurahan Mandaranrejo \|\| 0 | Dana Alokasi Umum (DAU) | 4.Memperkuat pembangunan sumber daya manusia (SDM), sains, teknologi, pendidikan, kesehatan, prestasi olahraga, kesetaraan gender, serta penguatan peran perempuan, pemuda (generasi milenial dan generasi Z), dan penyandang disabilitas. | 5. Penguranggan stunting | | 120 Peserta Didik | 54.730.720,00 | UPT SDN MANDARANREJO II |

| NO | KODE | URUSAN / BIDANG URUSAN / PROGRAM / OUTCOME / KEGIATAN / SUBKEGIATAN OUTPUT | INDIKATOR | TARGET AKHIR RENSTRA | REALISASI 2025 | PRAKIRAAN 2026 | CAPAIAN KINERJA DAN KERANGKA PENDANAAN | | | | | | KELOMPOK SASARAN | PRAKIRAAN MAJU 2028 | | PERANGKAT DAERAH PENANGGUNG JAWAB |
|---|---|---|---|---|---|---|---|---|---|---|---|---|---|---|---|---|
| | | | | | | | TARGET 2027 | PAGU INDIKATIF | LOKASI | SUMBER DANA | PRIORITAS | | | TARGET | PAGU INDIKATIF | |
| | | | | | | | | | | | NASIONAL | DAERAH | | | | |
| (1) | (2) | (3) | (4) | (5) | (6) | (7) | (8) | (9) | (10) | (11) | (12) | (13) | (14) | (15) | (16) | (17) |
| | | Biaya Personil Peserta Didik Sekolah Dasar Diterima oleh Peserta Didik | Jumlah Peserta Didik Sekolah Dasar yang Menerima Biaya Personil Peserta Didik | 133 Peserta Didik | | 113 Peserta Didik | 82 Peserta Didik | 96.616.000,00 | Provinsi Jawa Timur \|\| Kota Pasuruan \|\| Kecamatan Panggungrejo \|\| Kelurahan Mandaranrejo \|\| 0 | Dana Alokasi Umum (DAU) | 4.Memperkuat pembangunan sumber daya manusia (SDM), sains, teknologi, pendidikan, kesehatan, prestasi olahraga, kesetaraan gender, serta penguatan peran perempuan, pemuda (generasi milenial dan generasi Z), dan penyandang disabilitas. | 5. Penguranganstunting | | 125 Peserta Didik | 54.730.720,00 | UPT SDN MANDARANREJO II |
| | | Biaya Personil Peserta Didik Sekolah Dasar Diterima oleh Peserta Didik | Jumlah Peserta Didik Sekolah Dasar yang Menerima Biaya Personil Peserta Didik | 144 Peserta Didik | | 122 Peserta Didik | 82 Peserta Didik | 96.616.000,00 | Provinsi Jawa Timur \|\| Kota Pasuruan \|\| Kecamatan Panggungrejo \|\| Kelurahan Mandaranrejo \|\| 0 | Dana Alokasi Umum (DAU) | 4.Memperkuat pembangunan sumber daya manusia (SDM), sains, teknologi, pendidikan, kesehatan, prestasi olahraga, kesetaraan gender, serta penguatan peran perempuan, pemuda (generasi milenial dan generasi Z), dan penyandang disabilitas. | 5. Penguranganstunting | | 135 Peserta Didik | 54.730.720,00 | UPT SDN MANDARANREJO II |

| NO | KODE | URUSAN / BIDANG URUSAN / PROGRAM / OUTCOME / KEGIATAN / SUBKEGIATAN OUTPUT | INDIKATOR | TARGET AKHIR RENSTRA | REALISASI 2025 | PRAKIRAAN 2026 | CAPAIAN KINERJA DAN KERANGKA PENDANAAN | | | | | | KELOMPOK SASARAN | PRAKIRAAN MAJU 2028 | | PERANGKAT DAERAH PENANGGUNG JAWAB |
|---|---|---|---|---|---|---|---|---|---|---|---|---|---|---|---|---|
| | | | | | | | TARGET 2027 | PAGU INDIKATIF | LOKASI | SUMBER DANA | PRIORITAS | | | TARGET | PAGU INDIKATIF | |
| | | | | | | | | | | | NASIONAL | DAERAH | | | | |
| (1) | (2) | (3) | (4) | (5) | (6) | (7) | (8) | (9) | (10) | (11) | (12) | (13) | (14) | (15) | (16) | (17) |
| | | Biaya Personil Peserta Didik Sekolah Dasar Diterima oleh Peserta Didik | Jumlah Peserta Didik Sekolah Dasar yang Menerima Biaya Personil Peserta Didik | 146 Peserta Didik | | 124 Peserta Didik | 82 Peserta Didik | 96.616.000,00 | Provinsi Jawa Timur \|\| Kota Pasuruan \|\| Kecamatan Panggungrejo \|\| Kelurahan Mandaranrejo \|\| 0 | Dana Alokasi Umum (DAU) | 4.Memperkuat pembangunan sumber daya manusia (SDM), sains, teknologi, pendidikan, kesehatan, prestasi olahraga, kesetaraan gender, serta penguatan peran perempuan, pemuda (generasi milenial dan generasi Z), dan penyandang disabilitas. | 5. Penguranggan stunting | | 137 Peserta Didik | 54.730.720,00 | UPT SDN MANDARANREJO II |
| | | Biaya Personil Peserta Didik Sekolah Dasar Diterima oleh Peserta Didik | Jumlah Peserta Didik Sekolah Dasar yang Menerima Biaya Personil Peserta Didik | 168 Peserta Didik | | 142 Peserta Didik | 82 Peserta Didik | 96.616.000,00 | Provinsi Jawa Timur \|\| Kota Pasuruan \|\| Kecamatan Panggungrejo \|\| Kelurahan Mandaranrejo \|\| 0 | Dana Alokasi Umum (DAU) | 4.Memperkuat pembangunan sumber daya manusia (SDM), sains, teknologi, pendidikan, kesehatan, prestasi olahraga, kesetaraan gender, serta penguatan peran perempuan, pemuda (generasi milenial dan generasi Z), dan penyandang disabilitas. | 5. Penguranggan stunting | | 157 Peserta Didik | 54.730.720,00 | UPT SDN MANDARANREJO II |

| NO | KODE | URUSAN / BIDANG URUSAN / PROGRAM / OUTCOME / KEGIATAN / SUBKEGIATAN OUTPUT | INDIKATOR | TARGET AKHIR RENSTRA | REALISASI 2025 | PRAKIRAAN 2026 | CAPAIAN KINERJA DAN KERANGKA PENDANAAN | | | | | | KELOMPOK SASARAN | PRAKIRAAN MAJU 2028 | | PERANGKAT DAERAH PENANGGUNG JAWAB |
|---|---|---|---|---|---|---|---|---|---|---|---|---|---|---|---|---|
| | | | | | | | TARGET 2027 | PAGU INDIKATIF | LOKASI | SUMBER DANA | PRIORITAS | | | TARGET | PAGU INDIKATIF | |
| | | | | | | | | | | | NASIONAL | DAERAH | | | | |
| (1) | (2) | (3) | (4) | (5) | (6) | (7) | (8) | (9) | (10) | (11) | (12) | (13) | (14) | (15) | (16) | (17) |
| | | Biaya Personil Peserta Didik Sekolah Dasar Diterima oleh Peserta Didik | Jumlah Peserta Didik Sekolah Dasar yang Menerima Biaya Personil Peserta Didik | 365 Peserta Didik | | 309 Peserta Didik | 82 Peserta Didik | 96.616.000,00 | Provinsi Jawa Timur \|\| Kota Pasuruan \|\| Kecamatan Panggungrejo \|\| Kelurahan Mandaranrejo \|\| 0 | Dana Alokasi Umum (DAU) | 4.Memperkuat pembangunan sumber daya manusia (SDM), sains, teknologi, pendidikan, kesehatan, prestasi olahraga, kesetaraan gender, serta penguatan peran perempuan, pemuda (generasi milenial dan generasi Z), dan penyandang disabilitas. | 5. Penguran gan stunting | | 341 Peserta Didik | 54.730.720,00 | UPT SDN MANDARANREJO II |
| | | Biaya Personil Peserta Didik Sekolah Dasar Diterima oleh Peserta Didik | Jumlah Peserta Didik Sekolah Dasar yang Menerima Biaya Personil Peserta Didik | 380 Peserta Didik | | 322 Peserta Didik | 82 Peserta Didik | 96.616.000,00 | Provinsi Jawa Timur \|\| Kota Pasuruan \|\| Kecamatan Panggungrejo \|\| Kelurahan Mandaranrejo \|\| 0 | Dana Alokasi Umum (DAU) | 4.Memperkuat pembangunan sumber daya manusia (SDM), sains, teknologi, pendidikan, kesehatan, prestasi olahraga, kesetaraan gender, serta penguatan peran perempuan, pemuda (generasi milenial dan generasi Z), dan penyandang disabilitas. | 5. Penguran gan stunting | | 355 Peserta Didik | 54.730.720,00 | UPT SDN MANDARANREJO II |

| NO | KODE | URUSAN / BIDANG URUSAN / PROGRAM / OUTCOME / KEGIATAN / SUBKEGIATAN OUTPUT | INDIKATOR | TARGET AKHIR RENSTRA | REALISASI 2025 | PRAKIRAAN 2026 | CAPAIAN KINERJA DAN KERANGKA PENDANAAN | | | | | | KELOMPOK SASARAN | PRAKIRAAN MAJU 2028 | | PERANGKAT DAERAH PENANGGUNG JAWAB |
|---|---|---|---|---|---|---|---|---|---|---|---|---|---|---|---|---|
| | | | | | | | TARGET 2027 | PAGU INDIKATIF | LOKASI | SUMBER DANA | PRIORITAS | | | TARGET | PAGU INDIKATIF | |
| | | | | | | | | | | | NASIONAL | DAERAH | | | | |
| (1) | (2) | (3) | (4) | (5) | (6) | (7) | (8) | (9) | (10) | (11) | (12) | (13) | (14) | (15) | (16) | (17) |
| | | Biaya Personil Peserta Didik Sekolah Dasar Diterima oleh Peserta Didik | Jumlah Peserta Didik Sekolah Dasar yang Menerima Biaya Personil Peserta Didik | 403 Peserta Didik | | 341 Peserta Didik | 82 Peserta Didik | 96.616.000,00 | Provinsi Jawa Timur \|\| Kota Pasuruan \|\| Kecamatan Panggungrejo \|\| Kelurahan Mandaranrejo \|\| 0 | Dana Alokasi Umum (DAU) | 4.Memperkuat pembangunan sumber daya manusia (SDM), sains, teknologi, pendidikan, kesehatan, prestasi olahraga, kesetaraan gender, serta penguatan peran perempuan, pemuda (generasi milenial dan generasi Z), dan penyandang disabilitas. | 5. Penguran gan stunting | | 376 Peserta Didik | 54.730.720,00 | UPT SDN MANDARANREJO II |
| | | Biaya Personil Peserta Didik Sekolah Dasar Diterima oleh Peserta Didik | Jumlah Peserta Didik Sekolah Dasar yang Menerima Biaya Personil Peserta Didik | 407 Peserta Didik | | 345 Peserta Didik | 82 Peserta Didik | 96.616.000,00 | Provinsi Jawa Timur \|\| Kota Pasuruan \|\| Kecamatan Panggungrejo \|\| Kelurahan Mandaranrejo \|\| 0 | Dana Alokasi Umum (DAU) | 4.Memperkuat pembangunan sumber daya manusia (SDM), sains, teknologi, pendidikan, kesehatan, prestasi olahraga, kesetaraan gender, serta penguatan peran perempuan, pemuda (generasi milenial dan generasi Z), dan penyandang disabilitas. | 5. Penguran gan stunting | | 380 Peserta Didik | 54.730.720,00 | UPT SDN MANDARANREJO II |

| NO | KODE | URUSAN / BIDANG URUSAN / PROGRAM / OUTCOME / KEGIATAN / SUBKEGIATAN OUTPUT | INDIKATOR | TARGET AKHIR RENSTRA | REALISASI 2025 | PRAKIRAAN 2026 | CAPAIAN KINERJA DAN KERANGKA PENDANAAN | | | | | | KELOMPOK SASARAN | PRAKIRAAN MAJU 2028 | | PERANGKAT DAERAH PENANGGUNG JAWAB |
|---|---|---|---|---|---|---|---|---|---|---|---|---|---|---|---|---|
| | | | | | | | TARGET 2027 | PAGU INDIKATIF | LOKASI | SUMBER DANA | PRIORITAS | | | TARGET | PAGU INDIKATIF | |
| | | | | | | | | | | | NASIONAL | DAERAH | | | | |
| (1) | (2) | (3) | (4) | (5) | (6) | (7) | (8) | (9) | (10) | (11) | (12) | (13) | (14) | (15) | (16) | (17) |
| | | Biaya Personil Peserta Didik Sekolah Dasar Diterima oleh Peserta Didik | Jumlah Peserta Didik Sekolah Dasar yang Menerima Biaya Personil Peserta Didik | 412 Peserta Didik | | 349 Peserta Didik | 82 Peserta Didik | 96.616.000,00 | Provinsi Jawa Timur \|\| Kota Pasuruan \|\| Kecamatan Panggungrejo \|\| Kelurahan Mandaranrejo \|\| 0 | Dana Alokasi Umum (DAU) | 4.Memperkuat pembangunan sumber daya manusia (SDM), sains, teknologi, pendidikan, kesehatan, prestasi olahraga, kesetaraan gender, serta penguatan peran perempuan, pemuda (generasi milenial dan generasi Z), dan penyandang disabilitas. | 5. Penguran gan stunting | | 385 Peserta Didik | 54.730.720,00 | UPT SDN MANDARANREJO II |
| | | Biaya Personil Peserta Didik Sekolah Dasar Diterima oleh Peserta Didik | Jumlah Peserta Didik Sekolah Dasar yang Menerima Biaya Personil Peserta Didik | 425 Peserta Didik | | 360 Peserta Didik | 82 Peserta Didik | 96.616.000,00 | Provinsi Jawa Timur \|\| Kota Pasuruan \|\| Kecamatan Panggungrejo \|\| Kelurahan Mandaranrejo \|\| 0 | Dana Alokasi Umum (DAU) | 4.Memperkuat pembangunan sumber daya manusia (SDM), sains, teknologi, pendidikan, kesehatan, prestasi olahraga, kesetaraan gender, serta penguatan peran perempuan, pemuda (generasi milenial dan generasi Z), dan penyandang disabilitas. | 5. Penguran gan stunting | | 397 Peserta Didik | 54.730.720,00 | UPT SDN MANDARANREJO II |

| NO | KODE | URUSAN / BIDANG URUSAN / PROGRAM / OUTCOME / KEGIATAN / SUBKEGIATAN OUTPUT | INDIKATOR | TARGET AKHIR RENSTRA | REALISASI 2025 | PRAKIRAAN 2026 | CAPAIAN KINERJA DAN KERANGKA PENDANAAN | | | | | | KELOMPOK SASARAN | PRAKIRAAN MAJU 2028 | | PERANGKAT DAERAH PENANGGUNG JAWAB |
|---|---|---|---|---|---|---|---|---|---|---|---|---|---|---|---|---|
| | | | | | | | TARGET 2027 | PAGU INDIKATIF | LOKASI | SUMBER DANA | PRIORITAS | | | TARGET | PAGU INDIKATIF | |
| | | | | | | | | | | | NASIONAL | DAERAH | | | | |
| (1) | (2) | (3) | (4) | (5) | (6) | (7) | (8) | (9) | (10) | (11) | (12) | (13) | (14) | (15) | (16) | (17) |
| | | Biaya Personil Peserta Didik Sekolah Dasar Diterima oleh Peserta Didik | Jumlah Peserta Didik Sekolah Dasar yang Menerima Biaya Personil Peserta Didik | 433 Peserta Didik | | 367 Peserta Didik | 82 Peserta Didik | 96.616.000,00 | Provinsi Jawa Timur \|\| Kota Pasuruan \|\| Kecamatan Panggungrejo \|\| Kelurahan Mandaranrejo \|\| 0 | Dana Alokasi Umum (DAU) | 4.Memperkuat pembangunan sumber daya manusia (SDM), sains, teknologi, pendidikan, kesehatan, prestasi olahraga, kesetaraan gender, serta penguatan peran perempuan, pemuda (generasi milenial dan generasi Z), dan penyandang disabilitas. | 5. Penguran gan stunting | | 405 Peserta Didik | 54.730.720,00 | UPT SDN MANDARANREJO II |
| | | Biaya Personil Peserta Didik Sekolah Dasar Diterima oleh Peserta Didik | Jumlah Peserta Didik Sekolah Dasar yang Menerima Biaya Personil Peserta Didik | 457 Peserta Didik | | 387 Peserta Didik | 82 Peserta Didik | 96.616.000,00 | Provinsi Jawa Timur \|\| Kota Pasuruan \|\| Kecamatan Panggungrejo \|\| Kelurahan Mandaranrejo \|\| 0 | Dana Alokasi Umum (DAU) | 4.Memperkuat pembangunan sumber daya manusia (SDM), sains, teknologi, pendidikan, kesehatan, prestasi olahraga, kesetaraan gender, serta penguatan peran perempuan, pemuda (generasi milenial dan generasi Z), dan penyandang disabilitas. | 5. Penguran gan stunting | | 427 Peserta Didik | 54.730.720,00 | UPT SDN MANDARANREJO II |

| NO | KODE | URUSAN / BIDANG URUSAN / PROGRAM / OUTCOME / KEGIATAN / SUBKEGIATAN OUTPUT | INDIKATOR | TARGET AKHIR RENSTRA | REALISASI 2025 | PRAKIRAAN 2026 | CAPAIAN KINERJA DAN KERANGKA PENDANAAN | | | | | | KELOMPOK SASARAN | PRAKIRAAN MAJU 2028 | | PERANGKAT DAERAH PENANGGUNG JAWAB |
|---|---|---|---|---|---|---|---|---|---|---|---|---|---|---|---|---|
| | | | | | | | TARGET 2027 | PAGU INDIKATIF | LOKASI | SUMBER DANA | PRIORITAS | | | TARGET | PAGU INDIKATIF | |
| | | | | | | | | | | | NASIONAL | DAERAH | | | | |
| (1) | (2) | (3) | (4) | (5) | (6) | (7) | (8) | (9) | (10) | (11) | (12) | (13) | (14) | (15) | (16) | (17) |
| | | Biaya Personil Peserta Didik Sekolah Dasar Diterima oleh Peserta Didik | Jumlah Peserta Didik Sekolah Dasar yang Menerima Biaya Personil Peserta Didik | 495 Peserta Didik | | 419 Peserta Didik | 82 Peserta Didik | 96.616.000,00 | Provinsi Jawa Timur \|\| Kota Pasuruan \|\| Kecamatan Panggungrejo \|\| Kelurahan Mandaranrejo \|\| 0 | Dana Alokasi Umum (DAU) | 4.Memperkuat pembangunan sumber daya manusia (SDM), sains, teknologi, pendidikan, kesehatan, prestasi olahraga, kesetaraan gender, serta penguatan peran perempuan, pemuda (generasi milenial dan generasi Z), dan penyandang disabilitas. | 5. Penguranganstunting | | 462 Peserta Didik | 54.730.720,00 | UPT SDN MANDARANREJO II |
| | | Biaya Personil Peserta Didik Sekolah Dasar Diterima oleh Peserta Didik | Jumlah Peserta Didik Sekolah Dasar yang Menerima Biaya Personil Peserta Didik | 502 Peserta Didik | | 425 Peserta Didik | 82 Peserta Didik | 96.616.000,00 | Provinsi Jawa Timur \|\| Kota Pasuruan \|\| Kecamatan Panggungrejo \|\| Kelurahan Mandaranrejo \|\| 0 | Dana Alokasi Umum (DAU) | 4.Memperkuat pembangunan sumber daya manusia (SDM), sains, teknologi, pendidikan, kesehatan, prestasi olahraga, kesetaraan gender, serta penguatan peran perempuan, pemuda (generasi milenial dan generasi Z), dan penyandang disabilitas. | 5. Penguranganstunting | | 469 Peserta Didik | 54.730.720,00 | UPT SDN MANDARANREJO II |

| NO | KODE | URUSAN / BIDANG URUSAN / PROGRAM / OUTCOME / KEGIATAN / SUBKEGIATAN OUTPUT | INDIKATOR | TARGET AKHIR RENSTRA | REALISASI 2025 | PRAKIRAAN 2026 | CAPAIAN KINERJA DAN KERANGKA PENDANAAN | | | | | | KELOMPOK SASARAN | PRAKIRAAN MAJU 2028 | | PERANGKAT DAERAH PENANGGUNG JAWAB |
|---|---|---|---|---|---|---|---|---|---|---|---|---|---|---|---|---|
| | | | | | | | TARGET 2027 | PAGU INDIKATIF | LOKASI | SUMBER DANA | PRIORITAS | | | TARGET | PAGU INDIKATIF | |
| | | | | | | | | | | | NASIONAL | DAERAH | | | | |
| (1) | (2) | (3) | (4) | (5) | (6) | (7) | (8) | (9) | (10) | (11) | (12) | (13) | (14) | (15) | (16) | (17) |
| | | Biaya Personil Peserta Didik Sekolah Dasar Diterima oleh Peserta Didik | Jumlah Peserta Didik Sekolah Dasar yang Menerima Biaya Personil Peserta Didik | 541 Peserta Didik | | 458 Peserta Didik | 82 Peserta Didik | 96.616.000,00 | Provinsi Jawa Timur \|\| Kota Pasuruan \|\| Kecamatan Panggungrejo \|\| Kelurahan Mandaranrejo \|\| 0 | Dana Alokasi Umum (DAU) | 4.Memperkuat pembangunan sumber daya manusia (SDM), sains, teknologi, pendidikan, kesehatan, prestasi olahraga, kesetaraan gender, serta penguatan peran perempuan, pemuda (generasi milenial dan generasi Z), dan penyandang disabilitas. | 5. Penguranggan stunting | | 505 Peserta Didik | 54.730.720,00 | UPT SDN MANDARANREJO II |
| | | Biaya Personil Peserta Didik Sekolah Dasar Diterima oleh Peserta Didik | Jumlah Peserta Didik Sekolah Dasar yang Menerima Biaya Personil Peserta Didik | 579 Peserta Didik | | 490 Peserta Didik | 82 Peserta Didik | 96.616.000,00 | Provinsi Jawa Timur \|\| Kota Pasuruan \|\| Kecamatan Panggungrejo \|\| Kelurahan Mandaranrejo \|\| 0 | Dana Alokasi Umum (DAU) | 4.Memperkuat pembangunan sumber daya manusia (SDM), sains, teknologi, pendidikan, kesehatan, prestasi olahraga, kesetaraan gender, serta penguatan peran perempuan, pemuda (generasi milenial dan generasi Z), dan penyandang disabilitas. | 5. Penguranggan stunting | | 540 Peserta Didik | 54.730.720,00 | UPT SDN MANDARANREJO II |

| NO | KODE | URUSAN / BIDANG URUSAN / PROGRAM / OUTCOME / KEGIATAN / SUBKEGIATAN OUTPUT | INDIKATOR | TARGET AKHIR RENSTRA | REALISASI 2025 | PRAKIRAAN 2026 | CAPAIAN KINERJA DAN KERANGKA PENDANAAN | | | | | | KELOMPOK SASARAN | PRAKIRAAN MAJU 2028 | | PERANGKAT DAERAH PENANGGUNG JAWAB |
|---|---|---|---|---|---|---|---|---|---|---|---|---|---|---|---|---|
| | | | | | | | TARGET 2027 | PAGU INDIKATIF | LOKASI | SUMBER DANA | PRIORITAS | | | TARGET | PAGU INDIKATIF | |
| | | | | | | | | | | | NASIONAL | DAERAH | | | | |
| (1) | (2) | (3) | (4) | (5) | (6) | (7) | (8) | (9) | (10) | (11) | (12) | (13) | (14) | (15) | (16) | (17) |
| | | Biaya Personil Peserta Didik Sekolah Dasar Diterima oleh Peserta Didik | Jumlah Peserta Didik Sekolah Dasar yang Menerima Biaya Personil Peserta Didik | 607 Peserta Didik | | 514 Peserta Didik | 82 Peserta Didik | 96.616.000,00 | Provinsi Jawa Timur \|\| Kota Pasuruan \|\| Kecamatan Panggungrejo \|\| Kelurahan Mandaranrejo \|\| 0 | Dana Alokasi Umum (DAU) | 4.Memperkuat pembangunan sumber daya manusia (SDM), sains, teknologi, pendidikan, kesehatan, prestasi olahraga, kesetaraan gender, serta penguatan peran perempuan, pemuda (generasi milenial dan generasi Z), dan penyandang disabilitas. | 5. Penguran gan stunting | | 567 Peserta Didik | 54.730.720,00 | UPT SDN MANDARANREJO II |
| | | Biaya Personil Peserta Didik Sekolah Dasar Diterima oleh Peserta Didik | Jumlah Peserta Didik Sekolah Dasar yang Menerima Biaya Personil Peserta Didik | 658 Peserta Didik | | 557 Peserta Didik | 82 Peserta Didik | 96.616.000,00 | Provinsi Jawa Timur \|\| Kota Pasuruan \|\| Kecamatan Panggungrejo \|\| Kelurahan Mandaranrejo \|\| 0 | Dana Alokasi Umum (DAU) | 4.Memperkuat pembangunan sumber daya manusia (SDM), sains, teknologi, pendidikan, kesehatan, prestasi olahraga, kesetaraan gender, serta penguatan peran perempuan, pemuda (generasi milenial dan generasi Z), dan penyandang disabilitas. | 5. Penguran gan stunting | | 614 Peserta Didik | 54.730.720,00 | UPT SDN MANDARANREJO II |

| NO | KODE | URUSAN / BIDANG URUSAN / PROGRAM / OUTCOME / KEGIATAN / SUBKEGIATAN OUTPUT | INDIKATOR | TARGET AKHIR RENSTRA | REALISASI 2025 | PRAKIRAAN 2026 | CAPAIAN KINERJA DAN KERANGKA PENDANAAN | | | | | | KELOMPOK SASARAN | PRAKIRAAN MAJU 2028 | | PERANGKAT DAERAH PENANGGUNG JAWAB |
|---|---|---|---|---|---|---|---|---|---|---|---|---|---|---|---|---|
| | | | | | | | TARGET 2027 | PAGU INDIKATIF | LOKASI | SUMBER DANA | PRIORITAS | | | TARGET | PAGU INDIKATIF | |
| | | | | | | | | | | | NASIONAL | DAERAH | | | | |
| (1) | (2) | (3) | (4) | (5) | (6) | (7) | (8) | (9) | (10) | (11) | (12) | (13) | (14) | (15) | (16) | (17) |
| | | Biaya Personil Peserta Didik Sekolah Dasar Diterima oleh Peserta Didik | Jumlah Peserta Didik Sekolah Dasar yang Menerima Biaya Personil Peserta Didik | 71 Peserta Didik | | 60 Peserta Didik | 82 Peserta Didik | 96.616.000,00 | Provinsi Jawa Timur \|\| Kota Pasuruan \|\| Kecamatan Panggungrejo \|\| Kelurahan Mandaranrejo \|\| 0 | Dana Alokasi Umum (DAU) | 4.Memperkuat pembangunan sumber daya manusia (SDM), sains, teknologi, pendidikan, kesehatan, prestasi olahraga, kesetaraan gender, serta penguatan peran perempuan, pemuda (generasi milenial dan generasi Z), dan penyandang disabilitas. | 5. Penguranggan stunting | | 66 Peserta Didik | 54.730.720,00 | UPT SDN MANDARANREJO II |
| | | Biaya Personil Peserta Didik Sekolah Dasar Diterima oleh Peserta Didik | Jumlah Peserta Didik Sekolah Dasar yang Menerima Biaya Personil Peserta Didik | 8450 Peserta Didik | | 8237 Peserta Didik | 82 Peserta Didik | 96.616.000,00 | Provinsi Jawa Timur \|\| Kota Pasuruan \|\| Kecamatan Panggungrejo \|\| Kelurahan Mandaranrejo \|\| 0 | Dana Alokasi Umum (DAU) | 4.Memperkuat pembangunan sumber daya manusia (SDM), sains, teknologi, pendidikan, kesehatan, prestasi olahraga, kesetaraan gender, serta penguatan peran perempuan, pemuda (generasi milenial dan generasi Z), dan penyandang disabilitas. | 5. Penguranggan stunting | | 8450 Peserta Didik | 54.730.720,00 | UPT SDN MANDARANREJO II |

| NO | KODE | URUSAN / BIDANG URUSAN / PROGRAM / OUTCOME / KEGIATAN / SUBKEGIATAN OUTPUT | INDIKATOR | TARGET AKHIR RENSTRA | REALISASI 2025 | PRAKIRAAN 2026 | CAPAIAN KINERJA DAN KERANGKA PENDANAAN | | | | | | KELOMPOK SASARAN | PRAKIRAAN MAJU 2028 | | PERANGKAT DAERAH PENANGGUNG JAWAB |
|---|---|---|---|---|---|---|---|---|---|---|---|---|---|---|---|---|
| | | | | | | | TARGET 2027 | PAGU INDIKATIF | LOKASI | SUMBER DANA | PRIORITAS | | | TARGET | PAGU INDIKATIF | |
| | | | | | | | | | | | NASIONAL | DAERAH | | | | |
| (1) | (2) | (3) | (4) | (5) | (6) | (7) | (8) | (9) | (10) | (11) | (12) | (13) | (14) | (15) | (16) | (17) |
| | | Biaya Personil Peserta Didik Sekolah Dasar Diterima oleh Peserta Didik | Jumlah Peserta Didik Sekolah Dasar yang Menerima Biaya Personil Peserta Didik | 94 Peserta Didik | | 80 Peserta Didik | 82 Peserta Didik | 96.616.000,00 | Provinsi Jawa Timur \|\| Kota Pasuruan \|\| Kecamatan Panggungrejo \|\| Kelurahan Mandaranrejo \|\| 0 | Dana Alokasi Umum (DAU) | 4.Memperkuat pembangunan sumber daya manusia (SDM), sains, teknologi, pendidikan, kesehatan, prestasi olahraga, kesetaraan gender, serta penguatan peran perempuan, pemuda (generasi milenial dan generasi Z), dan penyandang disabilitas. | 5. Penguranggan stunting | | 88 Peserta Didik | 54.730.720,00 | UPT SDN MANDARANREJO II |
| | | Biaya Personil Peserta Didik Sekolah Dasar Diterima oleh Peserta Didik | Jumlah Peserta Didik Sekolah Dasar yang Menerima Biaya Personil Peserta Didik | 96 Peserta Didik | | 81 Peserta Didik | 82 Peserta Didik | 96.616.000,00 | Provinsi Jawa Timur \|\| Kota Pasuruan \|\| Kecamatan Panggungrejo \|\| Kelurahan Mandaranrejo \|\| 0 | Dana Alokasi Umum (DAU) | 4.Memperkuat pembangunan sumber daya manusia (SDM), sains, teknologi, pendidikan, kesehatan, prestasi olahraga, kesetaraan gender, serta penguatan peran perempuan, pemuda (generasi milenial dan generasi Z), dan penyandang disabilitas. | 5. Penguranggan stunting | | 89 Peserta Didik | 54.730.720,00 | UPT SDN MANDARANREJO II |

| NO | KODE | URUSAN / BIDANG URUSAN / PROGRAM / OUTCOME / KEGIATAN / SUBKEGIATAN OUTPUT | INDIKATOR | TARGET AKHIR RENSTRA | REALISASI 2025 | PRAKIRAAN 2026 | CAPAIAN KINERJA DAN KERANGKA PENDANAAN | | | | | | KELOMPOK SASARAN | PRAKIRAAN MAJU 2028 | | PERANGKAT DAERAH PENANGGUNG JAWAB |
|---|---|---|---|---|---|---|---|---|---|---|---|---|---|---|---|---|
| | | | | | | | TARGET 2027 | PAGU INDIKATIF | LOKASI | SUMBER DANA | PRIORITAS | | | TARGET | PAGU INDIKATIF | |
| | | | | | | | | | | | NASIONAL | DAERAH | | | | |
| (1) | (2) | (3) | (4) | (5) | (6) | (7) | (8) | (9) | (10) | (11) | (12) | (13) | (14) | (15) | (16) | (17) |
| | | Biaya Personil Peserta Didik Sekolah Dasar Diterima oleh Peserta Didik | Jumlah Peserta Didik Sekolah Dasar yang Menerima Biaya Personil Peserta Didik | 99 Peserta Didik | | 84 Peserta Didik | 82 Peserta Didik | 96.616.000,00 | Provinsi Jawa Timur \|\| Kota Pasuruan \|\| Kecamatan Panggungrejo \|\| Kelurahan Mandaranrejo \|\| 0 | Dana Alokasi Umum (DAU) | 4.Memperkuat pembangunan sumber daya manusia (SDM), sains, teknologi, pendidikan, kesehatan, prestasi olahraga, kesetaraan gender, serta penguatan peran perempuan, pemuda (generasi milenial dan generasi Z), dan penyandang disabilitas. | 5. Penguranган stunting | | 93 Peserta Didik | 54.730.720,00 | UPT SDN MANDARANREJO II |
| | | Biaya Personil Peserta Didik Sekolah Dasar Diterima oleh Peserta Didik | Jumlah Peserta Didik Sekolah Dasar yang Menerima Biaya Personil Peserta Didik | 169 Peserta Didik | | 143 Peserta Didik | 82 Peserta Didik | 96.616.000,00 | Provinsi Jawa Timur \|\| Kota Pasuruan \|\| Kecamatan Panggungrejo \|\| Kelurahan Mandaranrejo \|\| 0 | Dana Alokasi Umum (DAU) | 4.Memperkuat pembangunan sumber daya manusia (SDM), sains, teknologi, pendidikan, kesehatan, prestasi olahraga, kesetaraan gender, serta penguatan peran perempuan, pemuda (generasi milenial dan generasi Z), dan penyandang disabilitas. | 5. Penguranган stunting | | 158 Peserta Didik | 54.730.720,00 | UPT SDN MANDARANREJO II |

| NO | KODE | URUSAN / BIDANG URUSAN / PROGRAM / OUTCOME / KEGIATAN / SUBKEGIATAN OUTPUT | INDIKATOR | TARGET AKHIR RENSTRA | REALISASI 2025 | PRAKIRAAN 2026 | CAPAIAN KINERJA DAN KERANGKA PENDANAAN | | | | | | KELOMPOK SASARAN | PRAKIRAAN MAJU 2028 | | PERANGKAT DAERAH PENANGGUNG JAWAB |
|---|---|---|---|---|---|---|---|---|---|---|---|---|---|---|---|---|
| | | | | | | | TARGET 2027 | PAGU INDIKATIF | LOKASI | SUMBER DANA | PRIORITAS | | | TARGET | PAGU INDIKATIF | |
| | | | | | | | | | | | NASIONAL | DAERAH | | | | |
| (1) | (2) | (3) | (4) | (5) | (6) | (7) | (8) | (9) | (10) | (11) | (12) | (13) | (14) | (15) | (16) | (17) |
| | | Biaya Personil Peserta Didik Sekolah Dasar Diterima oleh Peserta Didik | Jumlah Peserta Didik Sekolah Dasar yang Menerima Biaya Personil Peserta Didik | 181 Peserta Didik | | 153 Peserta Didik | 82 Peserta Didik | 96.616.000,00 | Provinsi Jawa Timur \|\| Kota Pasuruan \|\| Kecamatan Panggungrejo \|\| Kelurahan Mandaranrejo \|\| 0 | Dana Alokasi Umum (DAU) | 4.Memperkuat pembangunan sumber daya manusia (SDM), sains, teknologi, pendidikan, kesehatan, prestasi olahraga, kesetaraan gender, serta penguatan peran perempuan, pemuda (generasi milenial dan generasi Z), dan penyandang disabilitas. | 5. Penguranggan stunting | | 169 Peserta Didik | 54.730.720,00 | UPT SDN MANDARANREJO II |
| | | Biaya Personil Peserta Didik Sekolah Dasar Diterima oleh Peserta Didik | Jumlah Peserta Didik Sekolah Dasar yang Menerima Biaya Personil Peserta Didik | 184 Peserta Didik | | 156 Peserta Didik | 82 Peserta Didik | 96.616.000,00 | Provinsi Jawa Timur \|\| Kota Pasuruan \|\| Kecamatan Panggungrejo \|\| Kelurahan Mandaranrejo \|\| 0 | Dana Alokasi Umum (DAU) | 4.Memperkuat pembangunan sumber daya manusia (SDM), sains, teknologi, pendidikan, kesehatan, prestasi olahraga, kesetaraan gender, serta penguatan peran perempuan, pemuda (generasi milenial dan generasi Z), dan penyandang disabilitas. | 5. Penguranggan stunting | | 172 Peserta Didik | 54.730.720,00 | UPT SDN MANDARANREJO II |

| NO | KODE | URUSAN / BIDANG URUSAN / PROGRAM / OUTCOME / KEGIATAN / SUBKEGIATAN OUTPUT | INDIKATOR | TARGET AKHIR RENSTRA | REALISASI 2025 | PRAKIRAAN 2026 | CAPAIAN KINERJA DAN KERANGKA PENDANAAN | | | | | | KELOMPOK SASARAN | PRAKIRAAN MAJU 2028 | | PERANGKAT DAERAH PENANGGUNG JAWAB |
|---|---|---|---|---|---|---|---|---|---|---|---|---|---|---|---|---|
| | | | | | | | TARGET 2027 | PAGU INDIKATIF | LOKASI | SUMBER DANA | PRIORITAS | | | TARGET | PAGU INDIKATIF | |
| | | | | | | | | | | | NASIONAL | DAERAH | | | | |
| (1) | (2) | (3) | (4) | (5) | (6) | (7) | (8) | (9) | (10) | (11) | (12) | (13) | (14) | (15) | (16) | (17) |
| | | Biaya Personil Peserta Didik Sekolah Dasar Diterima oleh Peserta Didik | Jumlah Peserta Didik Sekolah Dasar yang Menerima Biaya Personil Peserta Didik | 190 Peserta Didik | | 161 Peserta Didik | 82 Peserta Didik | 96.616.000,00 | Provinsi Jawa Timur \|\| Kota Pasuruan \|\| Kecamatan Panggungrejo \|\| Kelurahan Mandaranrejo \|\| 0 | Dana Alokasi Umum (DAU) | 4.Memperkuat pembangunan sumber daya manusia (SDM), sains, teknologi, pendidikan, kesehatan, prestasi olahraga, kesetaraan gender, serta penguatan peran perempuan, pemuda (generasi milenial dan generasi Z), dan penyandang disabilitas. | 5. Penguran gan stunting | | 178 Peserta Didik | 54.730.720,00 | UPT SDN MANDARANREJO II |
| | | Biaya Personil Peserta Didik Sekolah Dasar Diterima oleh Peserta Didik | Jumlah Peserta Didik Sekolah Dasar yang Menerima Biaya Personil Peserta Didik | 195 Peserta Didik | | 165 Peserta Didik | 82 Peserta Didik | 96.616.000,00 | Provinsi Jawa Timur \|\| Kota Pasuruan \|\| Kecamatan Panggungrejo \|\| Kelurahan Mandaranrejo \|\| 0 | Dana Alokasi Umum (DAU) | 4.Memperkuat pembangunan sumber daya manusia (SDM), sains, teknologi, pendidikan, kesehatan, prestasi olahraga, kesetaraan gender, serta penguatan peran perempuan, pemuda (generasi milenial dan generasi Z), dan penyandang disabilitas. | 5. Penguran gan stunting | | 182 Peserta Didik | 54.730.720,00 | UPT SDN MANDARANREJO II |

| NO | KODE | URUSAN / BIDANG URUSAN / PROGRAM / OUTCOME / KEGIATAN / SUBKEGIATAN OUTPUT | INDIKATOR | TARGET AKHIR RENSTRA | REALISASI 2025 | PRAKIRAAN 2026 | CAPAIAN KINERJA DAN KERANGKA PENDANAAN | | | | | | KELOMPOK SASARAN | PRAKIRAAN MAJU 2028 | | PERANGKAT DAERAH PENANGGUNG JAWAB |
|---|---|---|---|---|---|---|---|---|---|---|---|---|---|---|---|---|
| | | | | | | | TARGET 2027 | PAGU INDIKATIF | LOKASI | SUMBER DANA | PRIORITAS | | | TARGET | PAGU INDIKATIF | |
| | | | | | | | | | | | NASIONAL | DAERAH | | | | |
| (1) | (2) | (3) | (4) | (5) | (6) | (7) | (8) | (9) | (10) | (11) | (12) | (13) | (14) | (15) | (16) | (17) |
| | | Biaya Personil Peserta Didik Sekolah Dasar Diterima oleh Peserta Didik | Jumlah Peserta Didik Sekolah Dasar yang Menerima Biaya Personil Peserta Didik | 204 Peserta Didik | | 173 Peserta Didik | 82 Peserta Didik | 96.616.000,00 | Provinsi Jawa Timur \|\| Kota Pasuruan \|\| Kecamatan Panggungrejo \|\| Kelurahan Mandaranrejo \|\| 0 | Dana Alokasi Umum (DAU) | 4.Memperkuat pembangunan sumber daya manusia (SDM), sains, teknologi, pendidikan, kesehatan, prestasi olahraga, kesetaraan gender, serta penguatan peran perempuan, pemuda (generasi milenial dan generasi Z), dan penyandang disabilitas. | 5. Penguran gan stunting | | 191 Peserta Didik | 54.730.720,00 | UPT SDN MANDARANREJO II |
| | | Biaya Personil Peserta Didik Sekolah Dasar Diterima oleh Peserta Didik | Jumlah Peserta Didik Sekolah Dasar yang Menerima Biaya Personil Peserta Didik | 205 Peserta Didik | | 174 Peserta Didik | 82 Peserta Didik | 96.616.000,00 | Provinsi Jawa Timur \|\| Kota Pasuruan \|\| Kecamatan Panggungrejo \|\| Kelurahan Mandaranrejo \|\| 0 | Dana Alokasi Umum (DAU) | 4.Memperkuat pembangunan sumber daya manusia (SDM), sains, teknologi, pendidikan, kesehatan, prestasi olahraga, kesetaraan gender, serta penguatan peran perempuan, pemuda (generasi milenial dan generasi Z), dan penyandang disabilitas. | 5. Penguran gan stunting | | 192 Peserta Didik | 54.730.720,00 | UPT SDN MANDARANREJO II |

| NO | KODE | URUSAN / BIDANG URUSAN / PROGRAM / OUTCOME / KEGIATAN / SUBKEGIATAN OUTPUT | INDIKATOR | TARGET AKHIR RENSTRA | REALISASI 2025 | PRAKIRAAN 2026 | CAPAIAN KINERJA DAN KERANGKA PENDANAAN | | | | | | KELOMPOK SASARAN | PRAKIRAAN MAJU 2028 | | PERANGKAT DAERAH PENANGGUNG JAWAB |
|---|---|---|---|---|---|---|---|---|---|---|---|---|---|---|---|---|
| | | | | | | | TARGET 2027 | PAGU INDIKATIF | LOKASI | SUMBER DANA | PRIORITAS | | | TARGET | PAGU INDIKATIF | |
| | | | | | | | | | | | NASIONAL | DAERAH | | | | |
| (1) | (2) | (3) | (4) | (5) | (6) | (7) | (8) | (9) | (10) | (11) | (12) | (13) | (14) | (15) | (16) | (17) |
| | | Biaya Personil Peserta Didik Sekolah Dasar Diterima oleh Peserta Didik | Jumlah Peserta Didik Sekolah Dasar yang Menerima Biaya Personil Peserta Didik | 210 Peserta Didik | | 178 Peserta Didik | 82 Peserta Didik | 96.616.000,00 | Provinsi Jawa Timur \|\| Kota Pasuruan \|\| Kecamatan Panggungrejo \|\| Kelurahan Mandaranrejo \|\| 0 | Dana Alokasi Umum (DAU) | 4.Memperkuat pembangunan sumber daya manusia (SDM), sains, teknologi, pendidikan, kesehatan, prestasi olahraga, kesetaraan gender, serta penguatan peran perempuan, pemuda (generasi milenial dan generasi Z), dan penyandang disabilitas. | 5. Penguran gan stunting | | 196 Peserta Didik | 54.730.720,00 | UPT SDN MANDARANREJO II |
| | | Biaya Personil Peserta Didik Sekolah Dasar Diterima oleh Peserta Didik | Jumlah Peserta Didik Sekolah Dasar yang Menerima Biaya Personil Peserta Didik | 221 Peserta Didik | | 187 Peserta Didik | 82 Peserta Didik | 96.616.000,00 | Provinsi Jawa Timur \|\| Kota Pasuruan \|\| Kecamatan Panggungrejo \|\| Kelurahan Mandaranrejo \|\| 0 | Dana Alokasi Umum (DAU) | 4.Memperkuat pembangunan sumber daya manusia (SDM), sains, teknologi, pendidikan, kesehatan, prestasi olahraga, kesetaraan gender, serta penguatan peran perempuan, pemuda (generasi milenial dan generasi Z), dan penyandang disabilitas. | 5. Penguran gan stunting | | 206 Peserta Didik | 54.730.720,00 | UPT SDN MANDARANREJO II |
| | | **UPT SMPN 1** | | | | | | **1.401.840.000,00** | | | | | | | **1.247.066.800,00** | |
| | **1** | **URUSAN PEMERINTAHAN WAJIB YANG BERKAITAN DENGAN PELAYANAN DASAR** | | | | | | **1.401.840.000,00** | | | | | | | **1.247.066.800,00** | |
| | **1.01** | **URUSAN PEMERINTAHAN BIDANG PENDIDIKAN** | | | | | | **1.401.840.000,00** | | | | | | | **1.247.066.800,00** | |
| **54.** | **1.01.02** | **PROGRAM PENGELOLAAN PENDIDIKAN** | | | | | | **82.272.771.090,00** | | | | | | | **91.961.244.184,00** | |
| | | ***Meningkatnya Pengelolaan Pendidikan*** | | | | | | ***1.401.840.000,00*** | | | | | | | ***1.247.066.800,00*** | |

| NO | KODE | URUSAN / BIDANG URUSAN / PROGRAM / OUTCOME / KEGIATAN / SUBKEGIATAN OUTPUT | INDIKATOR | TARGET AKHIR RENSTRA | REALISASI 2025 | PRAKIRAAN 2026 | CAPAIAN KINERJA DAN KERANGKA PENDANAAN | | | | | | KELOMPOK SASARAN | PRAKIRAAN MAJU 2028 | | PERANGKAT DAERAH PENANGGUNG JAWAB |
|---|---|---|---|---|---|---|---|---|---|---|---|---|---|---|---|---|
| | | | | | | | TARGET 2027 | PAGU INDIKATIF | LOKASI | SUMBER DANA | PRIORITAS | | | TARGET | PAGU INDIKATIF | |
| | | | | | | | | | | | NASIONAL | DAERAH | | | | |
| (1) | (2) | (3) | (4) | (5) | (6) | (7) | (8) | (9) | (10) | (11) | (12) | (13) | (14) | (15) | (16) | (17) |
| | | | 1.Angka Partisipasi Kasar SD/Sederajat | 100 % | | 100 % | 100 % | 1.401.840.000,00 | | | | | | 100 % | 1.247.066.800,00 | |
| | | | 2.Angka Partisipasi Kasar SMP/Sederajat | 100 % | | 100 % | 100 % | 1.401.840.000,00 | | | | | | 100 % | 1.247.066.800,00 | |
| | | | 3.Angka Partisipasi Kasar PAUD/Sederajat | 100 % | | 100 % | 100 % | 1.401.840.000,00 | | | | | | 100 % | 1.247.066.800,00 | |
| | | | 4.Persentase kelulusan peserta didik kejar paket | 100 % | | 100 % | 100 % | 1.401.840.000,00 | | | | | | 100 % | 1.247.066.800,00 | |
| | 1.01.02.2.02 | Pengelolaan Pendidikan Sekolah Menengah Pertama | | | | | | 23.266.136.850,00 | | | | | PTK dan Peserta Didik | | 24.600.499.461,00 | |
| | | Meningkatnya Angka Partisipasi Sekolah (APS) Sekolah Menengah Pertama | | | | | | 23.266.136.850,00 | | | | | PTK dan Peserta Didik | | 24.600.499.461,00 | |
| | | | Jumlah Peserta didik Sekolah Menengah Pertama yang Menerima Biaya Personil Peserta Didik | 4794 Peserta Didik | | 3944 Peserta Didik | 4141 Peserta Didik | 5.446.212.700,00 | | | | | | 4348 Peserta Didik | 5.134.860.000,00 | |
| | | | Jumlah Sekolah Menengah pertama yang Mengelola Dana BOS | 1 Satuan Pendidikan | | 1 Satuan Pendidikan | 1 Satuan Pendidikan | 10.080.400.000,00 | | | | | | 1 Satuan Pendidikan | 10.203.208.400,00 | |
| | | Meningkatnya Pengelolaan Pendidikan Sekolah Menengah Pertama | | | | | | 23.266.136.850,00 | | | | | PTK dan Peserta Didik | | 24.600.499.461,00 | |
| | | | Jumlah Peserta didik Sekolah Menengah Pertama yang Menerima Biaya Personil Peserta Didik | 4794 Peserta Didik | | 3944 Peserta Didik | 4141 Peserta Didik | 5.446.212.700,00 | | | | | | 4348 Peserta Didik | 5.134.860.000,00 | |
| | | | Jumlah Sekolah Menengah pertama yang Mengelola Dana BOS | 1 Satuan Pendidikan | | 1 Satuan Pendidikan | 1 Satuan Pendidikan | 10.080.400.000,00 | | | | | | 1 Satuan Pendidikan | 10.203.208.400,00 | |
| | 1.01.02.2.02.0032 | Penyediaan Biaya Personil Peserta Didik Sekolah Menengah Pertama | | | | | | 557.040.000,00 | | | | | | | 369.566.000,00 | |
| | | Biaya Personil Peserta Didik Sekolah Menengah Pertama Diterima oleh Peserta Didik | Jumlah Peserta didik Sekolah Menengah Pertama yang Menerima Biaya Personil Peserta Didik | 4794 Peserta Didik | | 3944 Peserta Didik | 806 Peserta Didik | 557.040.000,00 | Provinsi Jawa Timur \|\| Kota Pasuruan \|\| Kecamatan Panggungrejo \|\| Kelurahan Kandangsapi \|\| 0 | Dana Alokasi Umum (DAU) | 4.Memperkuat pembangunan sumber daya manusia (SDM), sains, teknologi, pendidikan, kesehatan, prestasi olahraga, kesetaraan gender, serta penguatan peran perempuan, pemuda (generasi milenial dan generasi Z), dan penyandang disabilitas. | 5. Penurangan stunting | | 4348 Peserta Didik | 369.566.000,00 | UPT SMPN 1 |

| NO | KODE | URUSAN / BIDANG URUSAN / PROGRAM / OUTCOME / KEGIATAN / SUBKEGIATAN OUTPUT | INDIKATOR | TARGET AKHIR RENSTRA | REALISASI 2025 | PRAKIRAAN 2026 | CAPAIAN KINERJA DAN KERANGKA PENDANAAN | | | | | | KELOMPOK SASARAN | PRAKIRAAN MAJU 2028 | | PERANGKAT DAERAH PENANGGUNG JAWAB |
|---|---|---|---|---|---|---|---|---|---|---|---|---|---|---|---|---|
| | | | | | | | TARGET 2027 | PAGU INDIKATIF | LOKASI | SUMBER DANA | PRIORITAS | | | TARGET | PAGU INDIKATIF | |
| | | | | | | | | | | | NASIONAL | DAERAH | | | | |
| (1) | (2) | (3) | (4) | (5) | (6) | (7) | (8) | (9) | (10) | (11) | (12) | (13) | (14) | (15) | (16) | (17) |
| | | Biaya Personil Peserta Didik Sekolah Menengah Pertama Diterima oleh Peserta Didik | Jumlah Peserta didik Sekolah Menengah Pertama yang Menerima Biaya Personil Peserta Didik | 574 Peserta Didik | | 486 Peserta Didik | 806 Peserta Didik | 557.040.000,00 | Provinsi Jawa Timur \|\| Kota Pasuruan \|\| Kecamatan Panggungrejo \|\| Kelurahan Kandangsapi \|\| 0 | Dana Alokasi Umum (DAU) | 4.Memperkuat pembangunan sumber daya manusia (SDM), sains, teknologi, pendidikan, kesehatan, prestasi olahraga, kesetaraan gender, serta penguatan peran perempuan, pemuda (generasi milenial dan generasi Z), dan penyandang disabilitas. | 5. Penguran gan stunting | | 536 Peserta Didik | 369.566.000,00 | UPT SMPN 1 |
| | | Biaya Personil Peserta Didik Sekolah Menengah Pertama Diterima oleh Peserta Didik | Jumlah Peserta didik Sekolah Menengah Pertama yang Menerima Biaya Personil Peserta Didik | 667 Peserta Didik | | 565 Peserta Didik | 806 Peserta Didik | 557.040.000,00 | Provinsi Jawa Timur \|\| Kota Pasuruan \|\| Kecamatan Panggungrejo \|\| Kelurahan Kandangsapi \|\| 0 | Dana Alokasi Umum (DAU) | 4.Memperkuat pembangunan sumber daya manusia (SDM), sains, teknologi, pendidikan, kesehatan, prestasi olahraga, kesetaraan gender, serta penguatan peran perempuan, pemuda (generasi milenial dan generasi Z), dan penyandang disabilitas. | 5. Penguran gan stunting | | 623 Peserta Didik | 369.566.000,00 | UPT SMPN 1 |

| NO | KODE | URUSAN / BIDANG URUSAN / PROGRAM / OUTCOME / KEGIATAN / SUBKEGIATAN OUTPUT | INDIKATOR | TARGET AKHIR RENSTRA | REALISASI 2025 | PRAKIRAAN 2026 | CAPAIAN KINERJA DAN KERANGKA PENDANAAN | | | | | | KELOMPOK SASARAN | PRAKIRAAN MAJU 2028 | | PERANGKAT DAERAH PENANGGUNG JAWAB |
|---|---|---|---|---|---|---|---|---|---|---|---|---|---|---|---|---|
| | | | | | | | TARGET 2027 | PAGU INDIKATIF | LOKASI | SUMBER DANA | PRIORITAS | | | TARGET | PAGU INDIKATIF | |
| | | | | | | | | | | | NASIONAL | DAERAH | | | | |
| (1) | (2) | (3) | (4) | (5) | (6) | (7) | (8) | (9) | (10) | (11) | (12) | (13) | (14) | (15) | (16) | (17) |
| | | Biaya Personil Peserta Didik Sekolah Menengah Pertama Diterima oleh Peserta Didik | Jumlah Peserta didik Sekolah Menengah Pertama yang Menerima Biaya Personil Peserta Didik | 673 Peserta Didik | | 570 Peserta Didik | 806 Peserta Didik | 557.040.000,00 | Provinsi Jawa Timur \|\| Kota Pasuruan \|\| Kecamatan Panggungrejo \|\| Kelurahan Kandangsapi \|\| 0 | Dana Alokasi Umum (DAU) | 4.Memperkuat pembangunan sumber daya manusia (SDM), sains, teknologi, pendidikan, kesehatan, prestasi olahraga, kesetaraan gender, serta penguatan peran perempuan, pemuda (generasi milenial dan generasi Z), dan penyandang disabilitas. | 5. Penguran gan stunting | | 628 Peserta Didik | 369.566.000,00 | UPT SMPN 1 |
| | | Biaya Personil Peserta Didik Sekolah Menengah Pertama Diterima oleh Peserta Didik | Jumlah Peserta didik Sekolah Menengah Pertama yang Menerima Biaya Personil Peserta Didik | 778 Peserta Didik | | 659 Peserta Didik | 806 Peserta Didik | 557.040.000,00 | Provinsi Jawa Timur \|\| Kota Pasuruan \|\| Kecamatan Panggungrejo \|\| Kelurahan Kandangsapi \|\| 0 | Dana Alokasi Umum (DAU) | 4.Memperkuat pembangunan sumber daya manusia (SDM), sains, teknologi, pendidikan, kesehatan, prestasi olahraga, kesetaraan gender, serta penguatan peran perempuan, pemuda (generasi milenial dan generasi Z), dan penyandang disabilitas. | 5. Penguran gan stunting | | 727 Peserta Didik | 369.566.000,00 | UPT SMPN 1 |

| NO | KODE | URUSAN / BIDANG URUSAN / PROGRAM / OUTCOME / KEGIATAN / SUBKEGIATAN OUTPUT | INDIKATOR | TARGET AKHIR RENSTRA | REALISASI 2025 | PRAKIRAAN 2026 | CAPAIAN KINERJA DAN KERANGKA PENDANAAN | | | | | | KELOMPOK SASARAN | PRAKIRAAN MAJU 2028 | | PERANGKAT DAERAH PENANGGUNG JAWAB |
|---|---|---|---|---|---|---|---|---|---|---|---|---|---|---|---|---|
| | | | | | | | TARGET 2027 | PAGU INDIKATIF | LOKASI | SUMBER DANA | PRIORITAS | | | TARGET | PAGU INDIKATIF | |
| | | | | | | | | | | | NASIONAL | DAERAH | | | | |
| (1) | (2) | (3) | (4) | (5) | (6) | (7) | (8) | (9) | (10) | (11) | (12) | (13) | (14) | (15) | (16) | (17) |
| | | Biaya Personil Peserta Didik Sekolah Menengah Pertama Diterima oleh Peserta Didik | Jumlah Peserta didik Sekolah Menengah Pertama yang Menerima Biaya Personil Peserta Didik | 818 Peserta Didik | | 693 Peserta Didik | 806 Peserta Didik | 557.040.000,00 | Provinsi Jawa Timur \|\| Kota Pasuruan \|\| Kecamatan Panggungrejo \|\| Kelurahan Kandangsapi \|\| 0 | Dana Alokasi Umum (DAU) | 4.Memperkuat pembangunan sumber daya manusia (SDM), sains, teknologi, pendidikan, kesehatan, prestasi olahraga, kesetaraan gender, serta penguatan peran perempuan, pemuda (generasi milenial dan generasi Z), dan penyandang disabilitas. | 5. Penguran gan stunting | | 764 Peserta Didik | 369.566.000,00 | UPT SMPN 1 |
| | | Biaya Personil Peserta Didik Sekolah Menengah Pertama Diterima oleh Peserta Didik | Jumlah Peserta didik Sekolah Menengah Pertama yang Menerima Biaya Personil Peserta Didik | 870 Peserta Didik | | 737 Peserta Didik | 806 Peserta Didik | 557.040.000,00 | Provinsi Jawa Timur \|\| Kota Pasuruan \|\| Kecamatan Panggungrejo \|\| Kelurahan Kandangsapi \|\| 0 | Dana Alokasi Umum (DAU) | 4.Memperkuat pembangunan sumber daya manusia (SDM), sains, teknologi, pendidikan, kesehatan, prestasi olahraga, kesetaraan gender, serta penguatan peran perempuan, pemuda (generasi milenial dan generasi Z), dan penyandang disabilitas. | 5. Penguran gan stunting | | 813 Peserta Didik | 369.566.000,00 | UPT SMPN 1 |

| NO | KODE | URUSAN / BIDANG URUSAN / PROGRAM / OUTCOME / KEGIATAN / SUBKEGIATAN OUTPUT | INDIKATOR | TARGET AKHIR RENSTRA | REALISASI 2025 | PRAKIRAAN 2026 | CAPAIAN KINERJA DAN KERANGKA PENDANAAN | | | | | | KELOMPOK SASARAN | PRAKIRAAN MAJU 2028 | | PERANGKAT DAERAH PENANGGUNG JAWAB |
|---|---|---|---|---|---|---|---|---|---|---|---|---|---|---|---|---|
| | | | | | | | TARGET 2027 | PAGU INDIKATIF | LOKASI | SUMBER DANA | PRIORITAS | | | TARGET | PAGU INDIKATIF | |
| | | | | | | | | | | | NASIONAL | DAERAH | | | | |
| (1) | (2) | (3) | (4) | (5) | (6) | (7) | (8) | (9) | (10) | (11) | (12) | (13) | (14) | (15) | (16) | (17) |
| | | Biaya Personil Peserta Didik Sekolah Menengah Pertama Diterima oleh Peserta Didik | Jumlah Peserta didik Sekolah Menengah Pertama yang Menerima Biaya Personil Peserta Didik | 918 Peserta Didik | | 777 Peserta Didik | 806 Peserta Didik | 557.040.000,00 | Provinsi Jawa Timur \|\| Kota Pasuruan \|\| Kecamatan Panggungrejo \|\| Kelurahan Kandangsapi \|\| 0 | Dana Alokasi Umum (DAU) | 4.Memperkuat pembangunan sumber daya manusia (SDM), sains, teknologi, pendidikan, kesehatan, prestasi olahraga, kesetaraan gender, serta penguatan peran perempuan, pemuda (generasi milenial dan generasi Z), dan penyandang disabilitas. | 5. Penguragan stunting | | 857 Peserta Didik | 369.566.000,00 | UPT SMPN 1 |
| | | Biaya Personil Peserta Didik Sekolah Menengah Pertama Diterima oleh Peserta Didik | Jumlah Peserta didik Sekolah Menengah Pertama yang Menerima Biaya Personil Peserta Didik | 921 Peserta Didik | | 780 Peserta Didik | 806 Peserta Didik | 557.040.000,00 | Provinsi Jawa Timur \|\| Kota Pasuruan \|\| Kecamatan Panggungrejo \|\| Kelurahan Kandangsapi \|\| 0 | Dana Alokasi Umum (DAU) | 4.Memperkuat pembangunan sumber daya manusia (SDM), sains, teknologi, pendidikan, kesehatan, prestasi olahraga, kesetaraan gender, serta penguatan peran perempuan, pemuda (generasi milenial dan generasi Z), dan penyandang disabilitas. | 5. Penguragan stunting | | 860 Peserta Didik | 369.566.000,00 | UPT SMPN 1 |

| NO | KODE | URUSAN / BIDANG URUSAN / PROGRAM / OUTCOME / KEGIATAN / SUBKEGIATAN OUTPUT | INDIKATOR | TARGET AKHIR RENSTRA | REALISASI 2025 | PRAKIRAAN 2026 | CAPAIAN KINERJA DAN KERANGKA PENDANAAN | | | | | | KELOMPOK SASARAN | PRAKIRAAN MAJU 2028 | | PERANGKAT DAERAH PENANGGUNG JAWAB |
|---|---|---|---|---|---|---|---|---|---|---|---|---|---|---|---|---|
| | | | | | | | TARGET 2027 | PAGU INDIKATIF | LOKASI | SUMBER DANA | PRIORITAS | | | TARGET | PAGU INDIKATIF | |
| | | | | | | | | | | | NASIONAL | DAERAH | | | | |
| (1) | (2) | (3) | (4) | (5) | (6) | (7) | (8) | (9) | (10) | (11) | (12) | (13) | (14) | (15) | (16) | (17) |
| | | Biaya Personil Peserta Didik Sekolah Menengah Pertama Diterima oleh Peserta Didik | Jumlah Peserta didik Sekolah Menengah Pertama yang Menerima Biaya Personil Peserta Didik | 940 Peserta Didik | | 796 Peserta Didik | 806 Peserta Didik | 557.040.000,00 | Provinsi Jawa Timur \|\| Kota Pasuruan \|\| Kecamatan Panggungrejo \|\| Kelurahan Kandangsapi \|\| 0 | Dana Alokasi Umum (DAU) | 4.Memperkuat pembangunan sumber daya manusia (SDM), sains, teknologi, pendidikan, kesehatan, prestasi olahraga, kesetaraan gender, serta penguatan peran perempuan, pemuda (generasi milenial dan generasi Z), dan penyandang disabilitas. | 5. Penguran gan stunting | | 878 Peserta Didik | 369.566.000,00 | UPT SMPN 1 |
| | | Biaya Personil Peserta Didik Sekolah Menengah Pertama Diterima oleh Peserta Didik | Jumlah Peserta didik Sekolah Menengah Pertama yang Menerima Biaya Personil Peserta Didik | 967 Peserta Didik | | 819 Peserta Didik | 806 Peserta Didik | 557.040.000,00 | Provinsi Jawa Timur \|\| Kota Pasuruan \|\| Kecamatan Panggungrejo \|\| Kelurahan Kandangsapi \|\| 0 | Dana Alokasi Umum (DAU) | 4.Memperkuat pembangunan sumber daya manusia (SDM), sains, teknologi, pendidikan, kesehatan, prestasi olahraga, kesetaraan gender, serta penguatan peran perempuan, pemuda (generasi milenial dan generasi Z), dan penyandang disabilitas. | 5. Penguran gan stunting | | 903 Peserta Didik | 369.566.000,00 | UPT SMPN 1 |

| NO | KODE | URUSAN / BIDANG URUSAN / PROGRAM / OUTCOME / KEGIATAN / SUBKEGIATAN OUTPUT | INDIKATOR | TARGET AKHIR RENSTRA | REALISASI 2025 | PRAKIRAAN 2026 | CAPAIAN KINERJA DAN KERANGKA PENDANAAN | | | | | | KELOMPOK SASARAN | PRAKIRAAN MAJU 2028 | | PERANGKAT DAERAH PENANGGUNG JAWAB |
|---|---|---|---|---|---|---|---|---|---|---|---|---|---|---|---|---|
| | | | | | | | TARGET 2027 | PAGU INDIKATIF | LOKASI | SUMBER DANA | PRIORITAS | | | TARGET | PAGU INDIKATIF | |
| | | | | | | | | | | | NASIONAL | DAERAH | | | | |
| (1) | (2) | (3) | (4) | (5) | (6) | (7) | (8) | (9) | (10) | (11) | (12) | (13) | (14) | (15) | (16) | (17) |
| | | Biaya Personil Peserta Didik Sekolah Menengah Pertama Diterima oleh Peserta Didik | Jumlah Peserta didik Sekolah Menengah Pertama yang Menerima Biaya Personil Peserta Didik | 470 Peserta Didik | | 398 Peserta Didik | 806 Peserta Didik | 557.040.000,00 | Provinsi Jawa Timur \|\| Kota Pasuruan \|\| Kecamatan Panggungrejo \|\| Kelurahan Kandangsapi \|\| 0 | Dana Alokasi Umum (DAU) | 4.Memperkuat pembangunan sumber daya manusia (SDM), sains, teknologi, pendidikan, kesehatan, prestasi olahraga, kesetaraan gender, serta penguatan peran perempuan, pemuda (generasi milenial dan generasi Z), dan penyandang disabilitas. | 5. Penguranggan stunting | | 439 Peserta Didik | 369.566.000,00 | UPT SMPN 1 |
| | 1.01.02.2.02.0042 | Pengelolaan Dana BOS Sekolah Menengah Pertama | | | | | | 844.800.000,00 | | | | | | | 877.500.800,00 | |
| | | Terlaksananya Pengelolaan Dana BOS Sekolah Menengah Pertama | Jumlah Sekolah Menengah pertama yang Mengelola Dana BOS | 1 Satuan Pendidikan | | 1 Satuan Pendidikan | 1 Satuan Pendidikan | 844.800.000,00 | Provinsi Jawa Timur \|\| Kota Pasuruan \|\| Kecamatan Panggungrejo \|\| Kelurahan Kandangsapi \|\| 0 | DAK Non Fisik-Dana BOSP-BOS Reguler | 4.Memperkuat pembangunan sumber daya manusia (SDM), sains, teknologi, pendidikan, kesehatan, prestasi olahraga, kesetaraan gender, serta penguatan peran perempuan, pemuda (generasi milenial dan generasi Z), dan penyandang disabilitas. | 5. Penguranggan stunting | | 1 Satuan Pendidikan | 877.500.800,00 | UPT SMPN 1 |

| NO | KODE | URUSAN / BIDANG URUSAN / PROGRAM / OUTCOME / KEGIATAN / SUBKEGIATAN OUTPUT | INDIKATOR | TARGET AKHIR RENSTRA | REALISASI 2025 | PRAKIRAAN 2026 | CAPAIAN KINERJA DAN KERANGKA PENDANAAN | | | | | | KELOMPOK SASARAN | PRAKIRAAN MAJU 2028 | | PERANGKAT DAERAH PENANGGUNG JAWAB |
|---|---|---|---|---|---|---|---|---|---|---|---|---|---|---|---|---|
| | | | | | | | TARGET 2027 | PAGU INDIKATIF | LOKASI | SUMBER DANA | PRIORITAS | | | TARGET | PAGU INDIKATIF | |
| | | | | | | | | | | | NASIONAL | DAERAH | | | | |
| (1) | (2) | (3) | (4) | (5) | (6) | (7) | (8) | (9) | (10) | (11) | (12) | (13) | (14) | (15) | (16) | (17) |
| | | Terlaksananya Pengelolaan Dana BOS Sekolah Menengah Pertama | Jumlah Sekolah Menengah pertama yang Mengelola Dana BOS | 18 Satuan Pendidikan | | 18 Satuan Pendidikan | 1 Satuan Pendidikan | 844.800.000,00 | Provinsi Jawa Timur \|\| Kota Pasuruan \|\| Kecamatan Panggungrejo \|\| Kelurahan Kandangsapi \|\| 0 | DAK Non Fisik-Dana BOSP-BOS Reguler | 4.Memperkuat pembangunan sumber daya manusia (SDM), sains, teknologi, pendidikan, kesehatan, prestasi olahraga, kesetaraan gender, serta penguatan peran perempuan, pemuda (generasi milenial dan generasi Z), dan penyandang disabilitas. | 5. Penguranggan stunting | | 18 Satuan Pendidikan | 877.500.800,00 | UPT SMPN 1 |
| | | **UPT SMPN 2** | | | | | | **1.278.080.000,00** | | | | | | | **1.275.465.300,00** | |
| | **1** | **URUSAN PEMERINTAHAN WAJIB YANG BERKAITAN DENGAN PELAYANAN DASAR** | | | | | | **1.278.080.000,00** | | | | | | | **1.275.465.300,00** | |
| | **1.01** | **URUSAN PEMERINTAHAN BIDANG PENDIDIKAN** | | | | | | **1.278.080.000,00** | | | | | | | **1.275.465.300,00** | |
| **55.** | **1.01.02** | **PROGRAM PENGELOLAAN PENDIDIKAN** | | | | | | **82.272.771.090,00** | | | | | | | **91.961.244.184,00** | |
| | | ***Meningkatnya Pengelolaan Pendidikan*** | | | | | | ***1.278.080.000,00*** | | | | | | | ***1.275.465.300,00*** | |
| | | | 1.Angka Partisipasi Kasar SD/Sederajat | 100 % | | 100 % | 100 % | 1.278.080.000,00 | | | | | | 100 % | 1.275.465.300,00 | |
| | | | 2.Angka Partisipasi Kasar SMP/Sederajat | 100 % | | 100 % | 100 % | 1.278.080.000,00 | | | | | | 100 % | 1.275.465.300,00 | |
| | | | 3.Angka Partisipasi Kasar PAUD/Sederajat | 100 % | | 100 % | 100 % | 1.278.080.000,00 | | | | | | 100 % | 1.275.465.300,00 | |
| | | | 4.Persentase kelulusan peserta didik kejar paket | 100 % | | 100 % | 100 % | 1.278.080.000,00 | | | | | | 100 % | 1.275.465.300,00 | |
| | 1.01.02.2.02 | Pengelolaan Pendidikan Sekolah Menengah Pertama | | | | | | 23.266.136.850,00 | | | | | PTK dan Peserta Didik | | 24.600.499.461,00 | |
| | | Meningkatnya Angka Partisipasi Sekolah (APS) Sekolah Menengah Pertama | | | | | | 23.266.136.850,00 | | | | | PTK dan Peserta Didik | | 24.600.499.461,00 | |
| | | | Jumlah Peserta didik Sekolah Menengah Pertama yang Menerima Biaya Personil Peserta Didik | 4794 Peserta Didik | | 3944 Peserta Didik | 4141 Peserta Didik | 5.446.212.700,00 | | | | | | 4348 Peserta Didik | 5.134.860.000,00 | |
| | | | Jumlah Sekolah Menengah pertama yang Mengelola Dana BOS | 1 Satuan Pendidikan | | 1 Satuan Pendidikan | 1 Satuan Pendidikan | 10.080.400.000,00 | | | | | | 1 Satuan Pendidikan | 10.203.208.400,00 | |
| | | Meningkatnya Pengelolaan Pendidikan Sekolah Menengah Pertama | | | | | | 23.266.136.850,00 | | | | | PTK dan Peserta Didik | | 24.600.499.461,00 | |

| NO | KODE | URUSAN / BIDANG URUSAN / PROGRAM / OUTCOME / KEGIATAN / SUBKEGIATAN OUTPUT | INDIKATOR | TARGET AKHIR RENSTRA | REALISASI 2025 | PRAKIRAAN 2026 | CAPAIAN KINERJA DAN KERANGKA PENDANAAN | | | | | | KELOMPOK SASARAN | PRAKIRAAN MAJU 2028 | | PERANGKAT DAERAH PENANGGUNG JAWAB |
|---|---|---|---|---|---|---|---|---|---|---|---|---|---|---|---|---|
| | | | | | | | TARGET 2027 | PAGU INDIKATIF | LOKASI | SUMBER DANA | PRIORITAS | | | TARGET | PAGU INDIKATIF | |
| | | | | | | | | | | | NASIONAL | DAERAH | | | | |
| (1) | (2) | (3) | (4) | (5) | (6) | (7) | (8) | (9) | (10) | (11) | (12) | (13) | (14) | (15) | (16) | (17) |
| | | | Jumlah Peserta didik Sekolah Menengah Pertama yang Menerima Biaya Personil Peserta Didik | 4794 Peserta Didik | | 3944 Peserta Didik | 4141 Peserta Didik | 5.446.212.700,00 | | | | | | 4348 Peserta Didik | 5.134.860.000,00 | |
| | | | Jumlah Sekolah Menengah pertama yang Mengelola Dana BOS | 1 Satuan Pendidikan | | 1 Satuan Pendidikan | 1 Satuan Pendidikan | 10.080.400.000,00 | | | | | | 1 Satuan Pendidikan | 10.203.208.400,00 | |
| | 1.01.02.2.02.0032 | Penyediaan Biaya Personil Peserta Didik Sekolah Menengah Pertama | | | | | | 526.780.000,00 | | | | | | | 492.951.700,00 | |
| | | Biaya Personil Peserta Didik Sekolah Menengah Pertama Diterima oleh Peserta Didik | Jumlah Peserta didik Sekolah Menengah Pertama yang Menerima Biaya Personil Peserta Didik | 673 Peserta Didik | | 570 Peserta Didik | 717 Peserta Didik | 526.780.000,00 | Provinsi Jawa Timur \|\| Kota Pasuruan \|\| Kecamatan Panggungrejo \|\| Kelurahan Kebonsari \|\| 0 | Dana Alokasi Umum (DAU) | 4.Memperkuat pembangunan sumber daya manusia (SDM), sains, teknologi, pendidikan, kesehatan, prestasi olahraga, kesetaraan gender, serta penguatan peran perempuan, pemuda (generasi milenial dan generasi Z), dan penyandang disabilitas. | 5. Penguranggan stunting | | 628 Peserta Didik | 492.951.700,00 | UPT SMPN 2 |
| | | Biaya Personil Peserta Didik Sekolah Menengah Pertama Diterima oleh Peserta Didik | Jumlah Peserta didik Sekolah Menengah Pertama yang Menerima Biaya Personil Peserta Didik | 967 Peserta Didik | | 819 Peserta Didik | 717 Peserta Didik | 526.780.000,00 | Provinsi Jawa Timur \|\| Kota Pasuruan \|\| Kecamatan Panggungrejo \|\| Kelurahan Kebonsari \|\| 0 | Dana Alokasi Umum (DAU) | 4.Memperkuat pembangunan sumber daya manusia (SDM), sains, teknologi, pendidikan, kesehatan, prestasi olahraga, kesetaraan gender, serta penguatan peran perempuan, pemuda (generasi milenial dan generasi Z), dan penyandang disabilitas. | 5. Penguranggan stunting | | 903 Peserta Didik | 492.951.700,00 | UPT SMPN 2 |

| NO | KODE | URUSAN / BIDANG URUSAN / PROGRAM / OUTCOME / KEGIATAN / SUBKEGIATAN OUTPUT | INDIKATOR | TARGET AKHIR RENSTRA | REALISASI 2025 | PRAKIRAAN 2026 | CAPAIAN KINERJA DAN KERANGKA PENDANAAN | | | | | | KELOMPOK SASARAN | PRAKIRAAN MAJU 2028 | | PERANGKAT DAERAH PENANGGUNG JAWAB |
|---|---|---|---|---|---|---|---|---|---|---|---|---|---|---|---|---|
| | | | | | | | TARGET 2027 | PAGU INDIKATIF | LOKASI | SUMBER DANA | PRIORITAS | | | TARGET | PAGU INDIKATIF | |
| | | | | | | | | | | | NASIONAL | DAERAH | | | | |
| (1) | (2) | (3) | (4) | (5) | (6) | (7) | (8) | (9) | (10) | (11) | (12) | (13) | (14) | (15) | (16) | (17) |
| | | Biaya Personil Peserta Didik Sekolah Menengah Pertama Diterima oleh Peserta Didik | Jumlah Peserta didik Sekolah Menengah Pertama yang Menerima Biaya Personil Peserta Didik | 940 Peserta Didik | | 796 Peserta Didik | 717 Peserta Didik | 526.780.000,00 | Provinsi Jawa Timur \|\| Kota Pasuruan \|\| Kecamatan Panggungrejo \|\| Kelurahan Kebonsari \|\| 0 | Dana Alokasi Umum (DAU) | 4.Memperkuat pembangunan sumber daya manusia (SDM), sains, teknologi, pendidikan, kesehatan, prestasi olahraga, kesetaraan gender, serta penguatan peran perempuan, pemuda (generasi milenial dan generasi Z), dan penyandang disabilitas. | 5. Penguran gan stunting | | 878 Peserta Didik | 492.951.700,00 | UPT SMPN 2 |
| | | Biaya Personil Peserta Didik Sekolah Menengah Pertama Diterima oleh Peserta Didik | Jumlah Peserta didik Sekolah Menengah Pertama yang Menerima Biaya Personil Peserta Didik | 921 Peserta Didik | | 780 Peserta Didik | 717 Peserta Didik | 526.780.000,00 | Provinsi Jawa Timur \|\| Kota Pasuruan \|\| Kecamatan Panggungrejo \|\| Kelurahan Kebonsari \|\| 0 | Dana Alokasi Umum (DAU) | 4.Memperkuat pembangunan sumber daya manusia (SDM), sains, teknologi, pendidikan, kesehatan, prestasi olahraga, kesetaraan gender, serta penguatan peran perempuan, pemuda (generasi milenial dan generasi Z), dan penyandang disabilitas. | 5. Penguran gan stunting | | 860 Peserta Didik | 492.951.700,00 | UPT SMPN 2 |

| NO | KODE | URUSAN / BIDANG URUSAN / PROGRAM / OUTCOME / KEGIATAN / SUBKEGIATAN OUTPUT | INDIKATOR | TARGET AKHIR RENSTRA | REALISASI 2025 | PRAKIRAAN 2026 | CAPAIAN KINERJA DAN KERANGKA PENDANAAN | | | | | | KELOMPOK SASARAN | PRAKIRAAN MAJU 2028 | | PERANGKAT DAERAH PENANGGUNG JAWAB |
|---|---|---|---|---|---|---|---|---|---|---|---|---|---|---|---|---|
| | | | | | | | TARGET 2027 | PAGU INDIKATIF | LOKASI | SUMBER DANA | PRIORITAS | | | TARGET | PAGU INDIKATIF | |
| | | | | | | | | | | | NASIONAL | DAERAH | | | | |
| (1) | (2) | (3) | (4) | (5) | (6) | (7) | (8) | (9) | (10) | (11) | (12) | (13) | (14) | (15) | (16) | (17) |
| | | Biaya Personil Peserta Didik Sekolah Menengah Pertama Diterima oleh Peserta Didik | Jumlah Peserta didik Sekolah Menengah Pertama yang Menerima Biaya Personil Peserta Didik | 918 Peserta Didik | | 777 Peserta Didik | 717 Peserta Didik | 526.780.000,00 | Provinsi Jawa Timur \|\| Kota Pasuruan \|\| Kecamatan Panggungrejo \|\| Kelurahan Kebonsari \|\| 0 | Dana Alokasi Umum (DAU) | 4.Memperkuat pembangunan sumber daya manusia (SDM), sains, teknologi, pendidikan, kesehatan, prestasi olahraga, kesetaraan gender, serta penguatan peran perempuan, pemuda (generasi milenial dan generasi Z), dan penyandang disabilitas. | 5. Penguran gan stunting | | 857 Peserta Didik | 492.951.700,00 | UPT SMPN 2 |
| | | Biaya Personil Peserta Didik Sekolah Menengah Pertama Diterima oleh Peserta Didik | Jumlah Peserta didik Sekolah Menengah Pertama yang Menerima Biaya Personil Peserta Didik | 870 Peserta Didik | | 737 Peserta Didik | 717 Peserta Didik | 526.780.000,00 | Provinsi Jawa Timur \|\| Kota Pasuruan \|\| Kecamatan Panggungrejo \|\| Kelurahan Kebonsari \|\| 0 | Dana Alokasi Umum (DAU) | 4.Memperkuat pembangunan sumber daya manusia (SDM), sains, teknologi, pendidikan, kesehatan, prestasi olahraga, kesetaraan gender, serta penguatan peran perempuan, pemuda (generasi milenial dan generasi Z), dan penyandang disabilitas. | 5. Penguran gan stunting | | 813 Peserta Didik | 492.951.700,00 | UPT SMPN 2 |

| NO | KODE | URUSAN / BIDANG URUSAN / PROGRAM / OUTCOME / KEGIATAN / SUBKEGIATAN OUTPUT | INDIKATOR | TARGET AKHIR RENSTRA | REALISASI 2025 | PRAKIRAAN 2026 | CAPAIAN KINERJA DAN KERANGKA PENDANAAN | | | | | | KELOMPOK SASARAN | PRAKIRAAN MAJU 2028 | | PERANGKAT DAERAH PENANGGUNG JAWAB |
|---|---|---|---|---|---|---|---|---|---|---|---|---|---|---|---|---|
| | | | | | | | TARGET 2027 | PAGU INDIKATIF | LOKASI | SUMBER DANA | PRIORITAS | | | TARGET | PAGU INDIKATIF | |
| | | | | | | | | | | | NASIONAL | DAERAH | | | | |
| (1) | (2) | (3) | (4) | (5) | (6) | (7) | (8) | (9) | (10) | (11) | (12) | (13) | (14) | (15) | (16) | (17) |
| | | Biaya Personil Peserta Didik Sekolah Menengah Pertama Diterima oleh Peserta Didik | Jumlah Peserta didik Sekolah Menengah Pertama yang Menerima Biaya Personil Peserta Didik | 818 Peserta Didik | | 693 Peserta Didik | 717 Peserta Didik | 526.780.000,00 | Provinsi Jawa Timur \|\| Kota Pasuruan \|\| Kecamatan Panggungrejo \|\| Kelurahan Kebonsari \|\| 0 | Dana Alokasi Umum (DAU) | 4.Memperkuat pembangunan sumber daya manusia (SDM), sains, teknologi, pendidikan, kesehatan, prestasi olahraga, kesetaraan gender, serta penguatan peran perempuan, pemuda (generasi milenial dan generasi Z), dan penyandang disabilitas. | 5. Penguranggan stunting | | 764 Peserta Didik | 492.951.700,00 | UPT SMPN 2 |
| | | Biaya Personil Peserta Didik Sekolah Menengah Pertama Diterima oleh Peserta Didik | Jumlah Peserta didik Sekolah Menengah Pertama yang Menerima Biaya Personil Peserta Didik | 470 Peserta Didik | | 398 Peserta Didik | 717 Peserta Didik | 526.780.000,00 | Provinsi Jawa Timur \|\| Kota Pasuruan \|\| Kecamatan Panggungrejo \|\| Kelurahan Kebonsari \|\| 0 | Dana Alokasi Umum (DAU) | 4.Memperkuat pembangunan sumber daya manusia (SDM), sains, teknologi, pendidikan, kesehatan, prestasi olahraga, kesetaraan gender, serta penguatan peran perempuan, pemuda (generasi milenial dan generasi Z), dan penyandang disabilitas. | 5. Penguranggan stunting | | 439 Peserta Didik | 492.951.700,00 | UPT SMPN 2 |

| NO | KODE | URUSAN / BIDANG URUSAN / PROGRAM / OUTCOME / KEGIATAN / SUBKEGIATAN OUTPUT | INDIKATOR | TARGET AKHIR RENSTRA | REALISASI 2025 | PRAKIRAAN 2026 | CAPAIAN KINERJA DAN KERANGKA PENDANAAN | | | | | | KELOMPOK SASARAN | PRAKIRAAN MAJU 2028 | | PERANGKAT DAERAH PENANGGUNG JAWAB |
|---|---|---|---|---|---|---|---|---|---|---|---|---|---|---|---|---|
| | | | | | | | TARGET 2027 | PAGU INDIKATIF | LOKASI | SUMBER DANA | PRIORITAS | | | TARGET | PAGU INDIKATIF | |
| | | | | | | | | | | | NASIONAL | DAERAH | | | | |
| (1) | (2) | (3) | (4) | (5) | (6) | (7) | (8) | (9) | (10) | (11) | (12) | (13) | (14) | (15) | (16) | (17) |
| | | Biaya Personil Peserta Didik Sekolah Menengah Pertama Diterima oleh Peserta Didik | Jumlah Peserta didik Sekolah Menengah Pertama yang Menerima Biaya Personil Peserta Didik | 4794 Peserta Didik | | 3944 Peserta Didik | 717 Peserta Didik | 526.780.000,00 | Provinsi Jawa Timur \|\| Kota Pasuruan \|\| Kecamatan Panggungrejo \|\| Kelurahan Kebonsari \|\| 0 | Dana Alokasi Umum (DAU) | 4.Memperkuat pembangunan sumber daya manusia (SDM), sains, teknologi, pendidikan, kesehatan, prestasi olahraga, kesetaraan gender, serta penguatan peran perempuan, pemuda (generasi milenial dan generasi Z), dan penyandang disabilitas. | 5. Penguranganstunting | | 4348 Peserta Didik | 492.951.700,00 | UPT SMPN 2 |
| | | Biaya Personil Peserta Didik Sekolah Menengah Pertama Diterima oleh Peserta Didik | Jumlah Peserta didik Sekolah Menengah Pertama yang Menerima Biaya Personil Peserta Didik | 574 Peserta Didik | | 486 Peserta Didik | 717 Peserta Didik | 526.780.000,00 | Provinsi Jawa Timur \|\| Kota Pasuruan \|\| Kecamatan Panggungrejo \|\| Kelurahan Kebonsari \|\| 0 | Dana Alokasi Umum (DAU) | 4.Memperkuat pembangunan sumber daya manusia (SDM), sains, teknologi, pendidikan, kesehatan, prestasi olahraga, kesetaraan gender, serta penguatan peran perempuan, pemuda (generasi milenial dan generasi Z), dan penyandang disabilitas. | 5. Penguranganstunting | | 536 Peserta Didik | 492.951.700,00 | UPT SMPN 2 |

| NO | KODE | URUSAN / BIDANG URUSAN / PROGRAM / OUTCOME / KEGIATAN / SUBKEGIATAN OUTPUT | INDIKATOR | TARGET AKHIR RENSTRA | REALISASI 2025 | PRAKIRAAN 2026 | CAPAIAN KINERJA DAN KERANGKA PENDANAAN | | | | | | KELOMPOK SASARAN | PRAKIRAAN MAJU 2028 | | PERANGKAT DAERAH PENANGGUNG JAWAB |
|---|---|---|---|---|---|---|---|---|---|---|---|---|---|---|---|---|
| | | | | | | | TARGET 2027 | PAGU INDIKATIF | LOKASI | SUMBER DANA | PRIORITAS | | | TARGET | PAGU INDIKATIF | |
| | | | | | | | | | | | NASIONAL | DAERAH | | | | |
| (1) | (2) | (3) | (4) | (5) | (6) | (7) | (8) | (9) | (10) | (11) | (12) | (13) | (14) | (15) | (16) | (17) |
| | | Biaya Personil Peserta Didik Sekolah Menengah Pertama Diterima oleh Peserta Didik | Jumlah Peserta didik Sekolah Menengah Pertama yang Menerima Biaya Personil Peserta Didik | 667 Peserta Didik | | 565 Peserta Didik | 717 Peserta Didik | 526.780.000,00 | Provinsi Jawa Timur \|\| Kota Pasuruan \|\| Kecamatan Panggungrejo \|\| Kelurahan Kebonsari \|\| 0 | Dana Alokasi Umum (DAU) | 4.Memperkuat pembangunan sumber daya manusia (SDM), sains, teknologi, pendidikan, kesehatan, prestasi olahraga, kesetaraan gender, serta penguatan peran perempuan, pemuda (generasi milenial dan generasi Z), dan penyandang disabilitas. | 5. Penguranggan stunting | | 623 Peserta Didik | 492.951.700,00 | UPT SMPN 2 |
| | | Biaya Personil Peserta Didik Sekolah Menengah Pertama Diterima oleh Peserta Didik | Jumlah Peserta didik Sekolah Menengah Pertama yang Menerima Biaya Personil Peserta Didik | 778 Peserta Didik | | 659 Peserta Didik | 717 Peserta Didik | 526.780.000,00 | Provinsi Jawa Timur \|\| Kota Pasuruan \|\| Kecamatan Panggungrejo \|\| Kelurahan Kebonsari \|\| 0 | Dana Alokasi Umum (DAU) | 4.Memperkuat pembangunan sumber daya manusia (SDM), sains, teknologi, pendidikan, kesehatan, prestasi olahraga, kesetaraan gender, serta penguatan peran perempuan, pemuda (generasi milenial dan generasi Z), dan penyandang disabilitas. | 5. Penguranggan stunting | | 727 Peserta Didik | 492.951.700,00 | UPT SMPN 2 |
| | 1.01.02.2.02.0042 | Pengelolaan Dana BOS Sekolah Menengah Pertama | | | | | | 751.300.000,00 | | | | | | | 782.513.600,00 | |

| NO | KODE | URUSAN / BIDANG URUSAN / PROGRAM / OUTCOME / KEGIATAN / SUBKEGIATAN OUTPUT | INDIKATOR | TARGET AKHIR RENSTRA | REALISASI 2025 | PRAKIRAAN 2026 | CAPAIAN KINERJA DAN KERANGKA PENDANAAN | | | | | | KELOMPOK SASARAN | PRAKIRAAN MAJU 2028 | | PERANGKAT DAERAH PENANGGUNG JAWAB |
|---|---|---|---|---|---|---|---|---|---|---|---|---|---|---|---|---|
| | | | | | | | TARGET 2027 | PAGU INDIKATIF | LOKASI | SUMBER DANA | PRIORITAS | | | TARGET | PAGU INDIKATIF | |
| | | | | | | | | | | | NASIONAL | DAERAH | | | | |
| (1) | (2) | (3) | (4) | (5) | (6) | (7) | (8) | (9) | (10) | (11) | (12) | (13) | (14) | (15) | (16) | (17) |
| | | Terlaksananya Pengelolaan Dana BOS Sekolah Menengah Pertama | Jumlah Sekolah Menengah pertama yang Mengelola Dana BOS | 18 Satuan Pendidikan | | 18 Satuan Pendidikan | 1 Satuan Pendidikan | 751.300.000,00 | Provinsi Jawa Timur \|\| Kota Pasuruan \|\| Kecamatan Panggungrejo \|\| Kelurahan Kebonsari \|\| 0 | DAK Non Fisik-Dana BOSP-BOS Reguler | 4.Memperkuat pembangunan sumber daya manusia (SDM), sains, teknologi, pendidikan, kesehatan, prestasi olahraga, kesetaraan gender, serta penguatan peran perempuan, pemuda (generasi milenial dan generasi Z), dan penyandang disabilitas. | 5. Penguranggan stunting | | 18 Satuan Pendidikan | 782.513.600,00 | UPT SMPN 2 |
| | | Terlaksananya Pengelolaan Dana BOS Sekolah Menengah Pertama | Jumlah Sekolah Menengah pertama yang Mengelola Dana BOS | 1 Satuan Pendidikan | | 1 Satuan Pendidikan | 1 Satuan Pendidikan | 751.300.000,00 | Provinsi Jawa Timur \|\| Kota Pasuruan \|\| Kecamatan Panggungrejo \|\| Kelurahan Kebonsari \|\| 0 | DAK Non Fisik-Dana BOSP-BOS Reguler | 4.Memperkuat pembangunan sumber daya manusia (SDM), sains, teknologi, pendidikan, kesehatan, prestasi olahraga, kesetaraan gender, serta penguatan peran perempuan, pemuda (generasi milenial dan generasi Z), dan penyandang disabilitas. | 5. Penguranggan stunting | | 1 Satuan Pendidikan | 782.513.600,00 | UPT SMPN 2 |
| | | **UPT SMPN 3** | | | | | | **838.120.000,00** | | | | | | | **789.247.000,00** | |
| | **1** | **URUSAN PEMERINTAHAN WAJIB YANG BERKAITAN DENGAN PELAYANAN DASAR** | | | | | | **838.120.000,00** | | | | | | | **789.247.000,00** | |
| | **1.01** | **URUSAN PEMERINTAHAN BIDANG PENDIDIKAN** | | | | | | **838.120.000,00** | | | | | | | **789.247.000,00** | |
| **56.** | **1.01.02** | **PROGRAM PENGELOLAAN PENDIDIKAN** | | | | | | **82.272.771.090,00** | | | | | | | **91.961.244.184,00** | |
| | | ***Meningkatnya Pengelolaan Pendidikan*** | | | | | | ***838.120.000,00*** | | | | | | | ***789.247.000,00*** | |

| NO | KODE | URUSAN / BIDANG URUSAN / PROGRAM / OUTCOME / KEGIATAN / SUBKEGIATAN OUTPUT | INDIKATOR | TARGET AKHIR RENSTRA | REALISASI 2025 | PRAKIRAAN 2026 | CAPAIAN KINERJA DAN KERANGKA PENDANAAN | | | | | | KELOMPOK SASARAN | PRAKIRAAN MAJU 2028 | | PERANGKAT DAERAH PENANGGUNG JAWAB |
|---|---|---|---|---|---|---|---|---|---|---|---|---|---|---|---|---|
| | | | | | | | TARGET 2027 | PAGU INDIKATIF | LOKASI | SUMBER DANA | PRIORITAS | | | TARGET | PAGU INDIKATIF | |
| | | | | | | | | | | | NASIONAL | DAERAH | | | | |
| (1) | (2) | (3) | (4) | (5) | (6) | (7) | (8) | (9) | (10) | (11) | (12) | (13) | (14) | (15) | (16) | (17) |
| | | | 1.Angka Partisipasi Kasar SD/Sederajat | 100 % | | 100 % | 100 % | 838.120.000,00 | | | | | | 100 % | 789.247.000,00 | |
| | | | 2.Angka Partisipasi Kasar SMP/Sederajat | 100 % | | 100 % | 100 % | 838.120.000,00 | | | | | | 100 % | 789.247.000,00 | |
| | | | 3.Angka Partisipasi Kasar PAUD/Sederajat | 100 % | | 100 % | 100 % | 838.120.000,00 | | | | | | 100 % | 789.247.000,00 | |
| | | | 4.Persentase kelulusan peserta didik kejar paket | 100 % | | 100 % | 100 % | 838.120.000,00 | | | | | | 100 % | 789.247.000,00 | |
| | 1.01.02.2.02 | Pengelolaan Pendidikan Sekolah Menengah Pertama | | | | | | 23.266.136.850,00 | | | | | PTK dan Peserta Didik | | 24.600.499.461,00 | |
| | | Meningkatnya Angka Partisipasi Sekolah (APS) Sekolah Menengah Pertama | | | | | | 23.266.136.850,00 | | | | | PTK dan Peserta Didik | | 24.600.499.461,00 | |
| | | | Jumlah Peserta didik Sekolah Menengah Pertama yang Menerima Biaya Personil Peserta Didik | 4794 Peserta Didik | | 3944 Peserta Didik | 4141 Peserta Didik | 5.446.212.700,00 | | | | | | 4348 Peserta Didik | 5.134.860.000,00 | |
| | | | Jumlah Sekolah Menengah pertama yang Mengelola Dana BOS | 1 Satuan Pendidikan | | 1 Satuan Pendidikan | 1 Satuan Pendidikan | 10.080.400.000,00 | | | | | | 1 Satuan Pendidikan | 10.203.208.400,00 | |
| | | Meningkatnya Pengelolaan Pendidikan Sekolah Menengah Pertama | | | | | | 23.266.136.850,00 | | | | | PTK dan Peserta Didik | | 24.600.499.461,00 | |
| | | | Jumlah Peserta didik Sekolah Menengah Pertama yang Menerima Biaya Personil Peserta Didik | 4794 Peserta Didik | | 3944 Peserta Didik | 4141 Peserta Didik | 5.446.212.700,00 | | | | | | 4348 Peserta Didik | 5.134.860.000,00 | |
| | | | Jumlah Sekolah Menengah pertama yang Mengelola Dana BOS | 1 Satuan Pendidikan | | 1 Satuan Pendidikan | 1 Satuan Pendidikan | 10.080.400.000,00 | | | | | | 1 Satuan Pendidikan | 10.203.208.400,00 | |
| | 1.01.02.2.02.0032 | Penyediaan Biaya Personil Peserta Didik Sekolah Menengah Pertama | | | | | | 305.720.000,00 | | | | | | | 244.201.400,00 | |
| | | Biaya Personil Peserta Didik Sekolah Menengah Pertama Diterima oleh Peserta Didik | Jumlah Peserta didik Sekolah Menengah Pertama yang Menerima Biaya Personil Peserta Didik | 918 Peserta Didik | | 777 Peserta Didik | 508 Peserta Didik | 305.720.000,00 | Provinsi Jawa Timur \|\| Kota Pasuruan \|\| Kecamatan Panggungrejo \|\| Kelurahan Bangilan \|\| 0 | Dana Alokasi Umum (DAU) | 4.Memperkuat pembangunan sumber daya manusia (SDM), sains, teknologi, pendidikan, kesehatan, prestasi olahraga, kesetaraan gender, serta penguatan peran perempuan, pemuda (generasi milenial dan generasi Z), dan penyandang disabilitas. | 5. Penurangan stunting | | 857 Peserta Didik | 244.201.400,00 | UPT SMPN 3 |

| NO | KODE | URUSAN / BIDANG URUSAN / PROGRAM / OUTCOME / KEGIATAN / SUBKEGIATAN OUTPUT | INDIKATOR | TARGET AKHIR RENSTRA | REALISASI 2025 | PRAKIRAAN 2026 | CAPAIAN KINERJA DAN KERANGKA PENDANAAN | | | | | | KELOMPOK SASARAN | PRAKIRAAN MAJU 2028 | | PERANGKAT DAERAH PENANGGUNG JAWAB |
|---|---|---|---|---|---|---|---|---|---|---|---|---|---|---|---|---|
| | | | | | | | TARGET 2027 | PAGU INDIKATIF | LOKASI | SUMBER DANA | PRIORITAS | | | TARGET | PAGU INDIKATIF | |
| | | | | | | | | | | | NASIONAL | DAERAH | | | | |
| (1) | (2) | (3) | (4) | (5) | (6) | (7) | (8) | (9) | (10) | (11) | (12) | (13) | (14) | (15) | (16) | (17) |
| | | Biaya Personil Peserta Didik Sekolah Menengah Pertama Diterima oleh Peserta Didik | Jumlah Peserta didik Sekolah Menengah Pertama yang Menerima Biaya Personil Peserta Didik | 967 Peserta Didik | | 819 Peserta Didik | 508 Peserta Didik | 305.720.000,00 | Provinsi Jawa Timur \|\| Kota Pasuruan \|\| Kecamatan Panggungrejo \|\| Kelurahan Bangilan \|\| 0 | Dana Alokasi Umum (DAU) | 4.Memperkuat pembangunan sumber daya manusia (SDM), sains, teknologi, pendidikan, kesehatan, prestasi olahraga, kesetaraan gender, serta penguatan peran perempuan, pemuda (generasi milenial dan generasi Z), dan penyandang disabilitas. | 5. Penguran gan stunting | | 903 Peserta Didik | 244.201.400,00 | UPT SMPN 3 |
| | | Biaya Personil Peserta Didik Sekolah Menengah Pertama Diterima oleh Peserta Didik | Jumlah Peserta didik Sekolah Menengah Pertama yang Menerima Biaya Personil Peserta Didik | 921 Peserta Didik | | 780 Peserta Didik | 508 Peserta Didik | 305.720.000,00 | Provinsi Jawa Timur \|\| Kota Pasuruan \|\| Kecamatan Panggungrejo \|\| Kelurahan Bangilan \|\| 0 | Dana Alokasi Umum (DAU) | 4.Memperkuat pembangunan sumber daya manusia (SDM), sains, teknologi, pendidikan, kesehatan, prestasi olahraga, kesetaraan gender, serta penguatan peran perempuan, pemuda (generasi milenial dan generasi Z), dan penyandang disabilitas. | 5. Penguran gan stunting | | 860 Peserta Didik | 244.201.400,00 | UPT SMPN 3 |

| NO | KODE | URUSAN / BIDANG URUSAN / PROGRAM / OUTCOME / KEGIATAN / SUBKEGIATAN OUTPUT | INDIKATOR | TARGET AKHIR RENSTRA | REALISASI 2025 | PRAKIRAAN 2026 | CAPAIAN KINERJA DAN KERANGKA PENDANAAN | | | | | | KELOMPOK SASARAN | PRAKIRAAN MAJU 2028 | | PERANGKAT DAERAH PENANGGUNG JAWAB |
|---|---|---|---|---|---|---|---|---|---|---|---|---|---|---|---|---|
| | | | | | | | TARGET 2027 | PAGU INDIKATIF | LOKASI | SUMBER DANA | PRIORITAS | | | TARGET | PAGU INDIKATIF | |
| | | | | | | | | | | | NASIONAL | DAERAH | | | | |
| (1) | (2) | (3) | (4) | (5) | (6) | (7) | (8) | (9) | (10) | (11) | (12) | (13) | (14) | (15) | (16) | (17) |
| | | Biaya Personil Peserta Didik Sekolah Menengah Pertama Diterima oleh Peserta Didik | Jumlah Peserta didik Sekolah Menengah Pertama yang Menerima Biaya Personil Peserta Didik | 940 Peserta Didik | | 796 Peserta Didik | 508 Peserta Didik | 305.720.000,00 | Provinsi Jawa Timur \|\| Kota Pasuruan \|\| Kecamatan Panggungrejo \|\| Kelurahan Bangilan \|\| 0 | Dana Alokasi Umum (DAU) | 4.Memperkuat pembangunan sumber daya manusia (SDM), sains, teknologi, pendidikan, kesehatan, prestasi olahraga, kesetaraan gender, serta penguatan peran perempuan, pemuda (generasi milenial dan generasi Z), dan penyandang disabilitas. | 5. Penguran gan stunting | | 878 Peserta Didik | 244.201.400,00 | UPT SMPN 3 |
| | | Biaya Personil Peserta Didik Sekolah Menengah Pertama Diterima oleh Peserta Didik | Jumlah Peserta didik Sekolah Menengah Pertama yang Menerima Biaya Personil Peserta Didik | 470 Peserta Didik | | 398 Peserta Didik | 508 Peserta Didik | 305.720.000,00 | Provinsi Jawa Timur \|\| Kota Pasuruan \|\| Kecamatan Panggungrejo \|\| Kelurahan Bangilan \|\| 0 | Dana Alokasi Umum (DAU) | 4.Memperkuat pembangunan sumber daya manusia (SDM), sains, teknologi, pendidikan, kesehatan, prestasi olahraga, kesetaraan gender, serta penguatan peran perempuan, pemuda (generasi milenial dan generasi Z), dan penyandang disabilitas. | 5. Penguran gan stunting | | 439 Peserta Didik | 244.201.400,00 | UPT SMPN 3 |

| NO | KODE | URUSAN / BIDANG URUSAN / PROGRAM / OUTCOME / KEGIATAN / SUBKEGIATAN OUTPUT | INDIKATOR | TARGET AKHIR RENSTRA | REALISASI 2025 | PRAKIRAAN 2026 | CAPAIAN KINERJA DAN KERANGKA PENDANAAN | | | | | | KELOMPOK SASARAN | PRAKIRAAN MAJU 2028 | | PERANGKAT DAERAH PENANGGUNG JAWAB |
|---|---|---|---|---|---|---|---|---|---|---|---|---|---|---|---|---|
| | | | | | | | TARGET 2027 | PAGU INDIKATIF | LOKASI | SUMBER DANA | PRIORITAS | | | TARGET | PAGU INDIKATIF | |
| | | | | | | | | | | | NASIONAL | DAERAH | | | | |
| (1) | (2) | (3) | (4) | (5) | (6) | (7) | (8) | (9) | (10) | (11) | (12) | (13) | (14) | (15) | (16) | (17) |
| | | Biaya Personil Peserta Didik Sekolah Menengah Pertama Diterima oleh Peserta Didik | Jumlah Peserta didik Sekolah Menengah Pertama yang Menerima Biaya Personil Peserta Didik | 4794 Peserta Didik | | 3944 Peserta Didik | 508 Peserta Didik | 305.720.000,00 | Provinsi Jawa Timur \|\| Kota Pasuruan \|\| Kecamatan Panggungrejo \|\| Kelurahan Bangilan \|\| 0 | Dana Alokasi Umum (DAU) | 4.Memperkuat pembangunan sumber daya manusia (SDM), sains, teknologi, pendidikan, kesehatan, prestasi olahraga, kesetaraan gender, serta penguatan peran perempuan, pemuda (generasi milenial dan generasi Z), dan penyandang disabilitas. | 5. Penguran gan stunting | | 4348 Peserta Didik | 244.201.400,00 | UPT SMPN 3 |
| | | Biaya Personil Peserta Didik Sekolah Menengah Pertama Diterima oleh Peserta Didik | Jumlah Peserta didik Sekolah Menengah Pertama yang Menerima Biaya Personil Peserta Didik | 574 Peserta Didik | | 486 Peserta Didik | 508 Peserta Didik | 305.720.000,00 | Provinsi Jawa Timur \|\| Kota Pasuruan \|\| Kecamatan Panggungrejo \|\| Kelurahan Bangilan \|\| 0 | Dana Alokasi Umum (DAU) | 4.Memperkuat pembangunan sumber daya manusia (SDM), sains, teknologi, pendidikan, kesehatan, prestasi olahraga, kesetaraan gender, serta penguatan peran perempuan, pemuda (generasi milenial dan generasi Z), dan penyandang disabilitas. | 5. Penguran gan stunting | | 536 Peserta Didik | 244.201.400,00 | UPT SMPN 3 |

| NO | KODE | URUSAN / BIDANG URUSAN / PROGRAM / OUTCOME / KEGIATAN / SUBKEGIATAN OUTPUT | INDIKATOR | TARGET AKHIR RENSTRA | REALISASI 2025 | PRAKIRAAN 2026 | CAPAIAN KINERJA DAN KERANGKA PENDANAAN | | | | | | KELOMPOK SASARAN | PRAKIRAAN MAJU 2028 | | PERANGKAT DAERAH PENANGGUNG JAWAB |
|---|---|---|---|---|---|---|---|---|---|---|---|---|---|---|---|---|
| | | | | | | | TARGET 2027 | PAGU INDIKATIF | LOKASI | SUMBER DANA | PRIORITAS | | | TARGET | PAGU INDIKATIF | |
| | | | | | | | | | | | NASIONAL | DAERAH | | | | |
| (1) | (2) | (3) | (4) | (5) | (6) | (7) | (8) | (9) | (10) | (11) | (12) | (13) | (14) | (15) | (16) | (17) |
| | | Biaya Personil Peserta Didik Sekolah Menengah Pertama Diterima oleh Peserta Didik | Jumlah Peserta didik Sekolah Menengah Pertama yang Menerima Biaya Personil Peserta Didik | 667 Peserta Didik | | 565 Peserta Didik | 508 Peserta Didik | 305.720.000,00 | Provinsi Jawa Timur \|\| Kota Pasuruan \|\| Kecamatan Panggungrejo \|\| Kelurahan Bangilan \|\| 0 | Dana Alokasi Umum (DAU) | 4.Memperkuat pembangunan sumber daya manusia (SDM), sains, teknologi, pendidikan, kesehatan, prestasi olahraga, kesetaraan gender, serta penguatan peran perempuan, pemuda (generasi milenial dan generasi Z), dan penyandang disabilitas. | 5. Penguran gan stunting | | 623 Peserta Didik | 244.201.400,00 | UPT SMPN 3 |
| | | Biaya Personil Peserta Didik Sekolah Menengah Pertama Diterima oleh Peserta Didik | Jumlah Peserta didik Sekolah Menengah Pertama yang Menerima Biaya Personil Peserta Didik | 673 Peserta Didik | | 570 Peserta Didik | 508 Peserta Didik | 305.720.000,00 | Provinsi Jawa Timur \|\| Kota Pasuruan \|\| Kecamatan Panggungrejo \|\| Kelurahan Bangilan \|\| 0 | Dana Alokasi Umum (DAU) | 4.Memperkuat pembangunan sumber daya manusia (SDM), sains, teknologi, pendidikan, kesehatan, prestasi olahraga, kesetaraan gender, serta penguatan peran perempuan, pemuda (generasi milenial dan generasi Z), dan penyandang disabilitas. | 5. Penguran gan stunting | | 628 Peserta Didik | 244.201.400,00 | UPT SMPN 3 |

| NO | KODE | URUSAN / BIDANG URUSAN / PROGRAM / OUTCOME / KEGIATAN / SUBKEGIATAN OUTPUT | INDIKATOR | TARGET AKHIR RENSTRA | REALISASI 2025 | PRAKIRAAN 2026 | CAPAIAN KINERJA DAN KERANGKA PENDANAAN | | | | | | KELOMPOK SASARAN | PRAKIRAAN MAJU 2028 | | PERANGKAT DAERAH PENANGGUNG JAWAB |
|---|---|---|---|---|---|---|---|---|---|---|---|---|---|---|---|---|
| | | | | | | | TARGET 2027 | PAGU INDIKATIF | LOKASI | SUMBER DANA | PRIORITAS | | | TARGET | PAGU INDIKATIF | |
| | | | | | | | | | | | NASIONAL | DAERAH | | | | |
| (1) | (2) | (3) | (4) | (5) | (6) | (7) | (8) | (9) | (10) | (11) | (12) | (13) | (14) | (15) | (16) | (17) |
| | | Biaya Personil Peserta Didik Sekolah Menengah Pertama Diterima oleh Peserta Didik | Jumlah Peserta didik Sekolah Menengah Pertama yang Menerima Biaya Personil Peserta Didik | 778 Peserta Didik | | 659 Peserta Didik | 508 Peserta Didik | 305.720.000,00 | Provinsi Jawa Timur \|\| Kota Pasuruan \|\| Kecamatan Panggungrejo \|\| Kelurahan Bangilan \|\| 0 | Dana Alokasi Umum (DAU) | 4.Memperkuat pembangunan sumber daya manusia (SDM), sains, teknologi, pendidikan, kesehatan, prestasi olahraga, kesetaraan gender, serta penguatan peran perempuan, pemuda (generasi milenial dan generasi Z), dan penyandang disabilitas. | 5. Penguragan stunting | | 727 Peserta Didik | 244.201.400,00 | UPT SMPN 3 |
| | | Biaya Personil Peserta Didik Sekolah Menengah Pertama Diterima oleh Peserta Didik | Jumlah Peserta didik Sekolah Menengah Pertama yang Menerima Biaya Personil Peserta Didik | 818 Peserta Didik | | 693 Peserta Didik | 508 Peserta Didik | 305.720.000,00 | Provinsi Jawa Timur \|\| Kota Pasuruan \|\| Kecamatan Panggungrejo \|\| Kelurahan Bangilan \|\| 0 | Dana Alokasi Umum (DAU) | 4.Memperkuat pembangunan sumber daya manusia (SDM), sains, teknologi, pendidikan, kesehatan, prestasi olahraga, kesetaraan gender, serta penguatan peran perempuan, pemuda (generasi milenial dan generasi Z), dan penyandang disabilitas. | 5. Penguragan stunting | | 764 Peserta Didik | 244.201.400,00 | UPT SMPN 3 |

| NO | KODE | URUSAN / BIDANG URUSAN / PROGRAM / OUTCOME / KEGIATAN / SUBKEGIATAN OUTPUT | INDIKATOR | TARGET AKHIR RENSTRA | REALISASI 2025 | PRAKIRAAN 2026 | CAPAIAN KINERJA DAN KERANGKA PENDANAAN | | | | | | KELOMPOK SASARAN | PRAKIRAAN MAJU 2028 | | PERANGKAT DAERAH PENANGGUNG JAWAB |
|---|---|---|---|---|---|---|---|---|---|---|---|---|---|---|---|---|
| | | | | | | | TARGET 2027 | PAGU INDIKATIF | LOKASI | SUMBER DANA | PRIORITAS | | | TARGET | PAGU INDIKATIF | |
| | | | | | | | | | | | NASIONAL | DAERAH | | | | |
| (1) | (2) | (3) | (4) | (5) | (6) | (7) | (8) | (9) | (10) | (11) | (12) | (13) | (14) | (15) | (16) | (17) |
| | | Biaya Personil Peserta Didik Sekolah Menengah Pertama Diterima oleh Peserta Didik | Jumlah Peserta didik Sekolah Menengah Pertama yang Menerima Biaya Personil Peserta Didik | 870 Peserta Didik | | 737 Peserta Didik | 508 Peserta Didik | 305.720.000,00 | Provinsi Jawa Timur \|\| Kota Pasuruan \|\| Kecamatan Panggungrejo \|\| Kelurahan Bangilan \|\| 0 | Dana Alokasi Umum (DAU) | 4.Memperkuat pembangunan sumber daya manusia (SDM), sains, teknologi, pendidikan, kesehatan, prestasi olahraga, kesetaraan gender, serta penguatan peran perempuan, pemuda (generasi milenial dan generasi Z), dan penyandang disabilitas. | 5. Penguranggan stunting | | 813 Peserta Didik | 244.201.400,00 | UPT SMPN 3 |
| | 1.01.02.2.02.0042 | Pengelolaan Dana BOS Sekolah Menengah Pertama | | | | | | 532.400.000,00 | | | | | | | 545.045.600,00 | |
| | | Terlaksananya Pengelolaan Dana BOS Sekolah Menengah Pertama | Jumlah Sekolah Menengah pertama yang Mengelola Dana BOS | 18 Satuan Pendidikan | | 18 Satuan Pendidikan | 1 Satuan Pendidikan | 532.400.000,00 | Provinsi Jawa Timur \|\| Kota Pasuruan \|\| Kecamatan Panggungrejo \|\| Kelurahan Bangilan \|\| 0 | DAK Non Fisik-Dana BOSP-BOS Reguler | 4.Memperkuat pembangunan sumber daya manusia (SDM), sains, teknologi, pendidikan, kesehatan, prestasi olahraga, kesetaraan gender, serta penguatan peran perempuan, pemuda (generasi milenial dan generasi Z), dan penyandang disabilitas. | 5. Penguranggan stunting | | 18 Satuan Pendidikan | 545.045.600,00 | UPT SMPN 3 |

| NO | KODE | URUSAN / BIDANG URUSAN / PROGRAM / OUTCOME / KEGIATAN / SUBKEGIATAN OUTPUT | INDIKATOR | TARGET AKHIR RENSTRA | REALISASI 2025 | PRAKIRAAN 2026 | CAPAIAN KINERJA DAN KERANGKA PENDANAAN | | | | | | KELOMPOK SASARAN | PRAKIRAAN MAJU 2028 | | PERANGKAT DAERAH PENANGGUNG JAWAB |
|---|---|---|---|---|---|---|---|---|---|---|---|---|---|---|---|---|
| | | | | | | | TARGET 2027 | PAGU INDIKATIF | LOKASI | SUMBER DANA | PRIORITAS | | | TARGET | PAGU INDIKATIF | |
| | | | | | | | | | | | NASIONAL | DAERAH | | | | |
| (1) | (2) | (3) | (4) | (5) | (6) | (7) | (8) | (9) | (10) | (11) | (12) | (13) | (14) | (15) | (16) | (17) |
| | | Terlaksananya Pengelolaan Dana BOS Sekolah Menengah Pertama | Jumlah Sekolah Menengah pertama yang Mengelola Dana BOS | 1 Satuan Pendidikan | | 1 Satuan Pendidikan | 1 Satuan Pendidikan | 532.400.000,00 | Provinsi Jawa Timur \|\| Kota Pasuruan \|\| Kecamatan Panggungrejo \|\| Kelurahan Bangilan \|\| 0 | DAK Non Fisik-Dana BOSP-BOS Reguler | 4.Memperkuat pembangunan sumber daya manusia (SDM), sains, teknologi, pendidikan, kesehatan, prestasi olahraga, kesetaraan gender, serta penguatan peran perempuan, pemuda (generasi milenial dan generasi Z), dan penyandang disabilitas. | 5. Penguranggan stunting | | 1 Satuan Pendidikan | 545.045.600,00 | UPT SMPN 3 |
| | | **UPT SMPN 4** | | | | | | **1.275.220.000,00** | | | | | | | **1.283.663.600,00** | |
| | **1** | **URUSAN PEMERINTAHAN WAJIB YANG BERKAITAN DENGAN PELAYANAN DASAR** | | | | | | **1.275.220.000,00** | | | | | | | **1.283.663.600,00** | |
| | **1.01** | **URUSAN PEMERINTAHAN BIDANG PENDIDIKAN** | | | | | | **1.275.220.000,00** | | | | | | | **1.283.663.600,00** | |
| **57.** | **1.01.02** | **PROGRAM PENGELOLAAN PENDIDIKAN** | | | | | | **82.272.771.090,00** | | | | | | | **91.961.244.184,00** | |
| | | ***Meningkatnya Pengelolaan Pendidikan*** | | | | | | ***1.275.220.000,00*** | | | | | | | ***1.283.663.600,00*** | |
| | | | 1.Angka Partisipasi Kasar SD/Sederajat | 100 % | | 100 % | 100 % | 1.275.220.000,00 | | | | | | 100 % | 1.283.663.600,00 | |
| | | | 2.Angka Partisipasi Kasar SMP/Sederajat | 100 % | | 100 % | 100 % | 1.275.220.000,00 | | | | | | 100 % | 1.283.663.600,00 | |
| | | | 3.Angka Partisipasi Kasar PAUD/Sederajat | 100 % | | 100 % | 100 % | 1.275.220.000,00 | | | | | | 100 % | 1.283.663.600,00 | |
| | | | 4.Persentase kelulusan peserta didik kejar paket | 100 % | | 100 % | 100 % | 1.275.220.000,00 | | | | | | 100 % | 1.283.663.600,00 | |
| | 1.01.02.2.02 | Pengelolaan Pendidikan Sekolah Menengah Pertama | | | | | | 23.266.136.850,00 | | | | | PTK dan Peserta Didik | | 24.600.499.461,00 | |
| | | Meningkatnya Angka Partisipasi Sekolah (APS) Sekolah Menengah Pertama | | | | | | 23.266.136.850,00 | | | | | PTK dan Peserta Didik | | 24.600.499.461,00 | |
| | | | Jumlah Peserta didik Sekolah Menengah Pertama yang Menerima Biaya Personil Peserta Didik | 4794 Peserta Didik | | 3944 Peserta Didik | 4141 Peserta Didik | 5.446.212.700,00 | | | | | | 4348 Peserta Didik | 5.134.860.000,00 | |
| | | | Jumlah Sekolah Menengah pertama yang Mengelola Dana BOS | 1 Satuan Pendidikan | | 1 Satuan Pendidikan | 1 Satuan Pendidikan | 10.080.400.000,00 | | | | | | 1 Satuan Pendidikan | 10.203.208.400,00 | |
| | | Meningkatnya Pengelolaan Pendidikan Sekolah Menengah Pertama | | | | | | 23.266.136.850,00 | | | | | PTK dan Peserta Didik | | 24.600.499.461,00 | |

| NO | KODE | URUSAN / BIDANG URUSAN / PROGRAM / OUTCOME / KEGIATAN / SUBKEGIATAN OUTPUT | INDIKATOR | TARGET AKHIR RENSTRA | REALISASI 2025 | PRAKIRAAN 2026 | CAPAIAN KINERJA DAN KERANGKA PENDANAAN | | | | | | KELOMPOK SASARAN | PRAKIRAAN MAJU 2028 | | PERANGKAT DAERAH PENANGGUNG JAWAB |
|---|---|---|---|---|---|---|---|---|---|---|---|---|---|---|---|---|
| | | | | | | | TARGET 2027 | PAGU INDIKATIF | LOKASI | SUMBER DANA | PRIORITAS | | | TARGET | PAGU INDIKATIF | |
| | | | | | | | | | | | NASIONAL | DAERAH | | | | |
| (1) | (2) | (3) | (4) | (5) | (6) | (7) | (8) | (9) | (10) | (11) | (12) | (13) | (14) | (15) | (16) | (17) |
| | | | Jumlah Peserta didik Sekolah Menengah Pertama yang Menerima Biaya Personil Peserta Didik | 4794 Peserta Didik | | 3944 Peserta Didik | 4141 Peserta Didik | 5.446.212.700,00 | | | | | | 4348 Peserta Didik | 5.134.860.000,00 | |
| | | | Jumlah Sekolah Menengah pertama yang Mengelola Dana BOS | 1 Satuan Pendidikan | | 1 Satuan Pendidikan | 1 Satuan Pendidikan | 10.080.400.000,00 | | | | | | 1 Satuan Pendidikan | 10.203.208.400,00 | |
| | 1.01.02.2.02.0032 | Penyediaan Biaya Personil Peserta Didik Sekolah Menengah Pertama | | | | | | 412.820.000,00 | | | | | | | 385.808.400,00 | |
| | | Biaya Personil Peserta Didik Sekolah Menengah Pertama Diterima oleh Peserta Didik | Jumlah Peserta didik Sekolah Menengah Pertama yang Menerima Biaya Personil Peserta Didik | 967 Peserta Didik | | 819 Peserta Didik | 823 Peserta Didik | 412.820.000,00 | Provinsi Jawa Timur \|\| Kota Pasuruan \|\| Kecamatan Purworejo \|\| Kelurahan Kebonagung \|\| 0 | Dana Alokasi Umum (DAU) | 4.Memperkuat pembangunan sumber daya manusia (SDM), sains, teknologi, pendidikan, kesehatan, prestasi olahraga, kesetaraan gender, serta penguatan peran perempuan, pemuda (generasi milenial dan generasi Z), dan penyandang disabilitas. | 5. Penurangan stunting | | 903 Peserta Didik | 385.808.400,00 | UPT SMPN 4 |
| | | Biaya Personil Peserta Didik Sekolah Menengah Pertama Diterima oleh Peserta Didik | Jumlah Peserta didik Sekolah Menengah Pertama yang Menerima Biaya Personil Peserta Didik | 470 Peserta Didik | | 398 Peserta Didik | 823 Peserta Didik | 412.820.000,00 | Provinsi Jawa Timur \|\| Kota Pasuruan \|\| Kecamatan Purworejo \|\| Kelurahan Kebonagung \|\| 0 | Dana Alokasi Umum (DAU) | 4.Memperkuat pembangunan sumber daya manusia (SDM), sains, teknologi, pendidikan, kesehatan, prestasi olahraga, kesetaraan gender, serta penguatan peran perempuan, pemuda (generasi milenial dan generasi Z), dan penyandang disabilitas. | 5. Penurangan stunting | | 439 Peserta Didik | 385.808.400,00 | UPT SMPN 4 |

| NO | KODE | URUSAN / BIDANG URUSAN / PROGRAM / OUTCOME / KEGIATAN / SUBKEGIATAN OUTPUT | INDIKATOR | TARGET AKHIR RENSTRA | REALISASI 2025 | PRAKIRAAN 2026 | CAPAIAN KINERJA DAN KERANGKA PENDANAAN | | | | | | KELOMPOK SASARAN | PRAKIRAAN MAJU 2028 | | PERANGKAT DAERAH PENANGGUNG JAWAB |
|---|---|---|---|---|---|---|---|---|---|---|---|---|---|---|---|---|
| | | | | | | | TARGET 2027 | PAGU INDIKATIF | LOKASI | SUMBER DANA | PRIORITAS | | | TARGET | PAGU INDIKATIF | |
| | | | | | | | | | | | NASIONAL | DAERAH | | | | |
| (1) | (2) | (3) | (4) | (5) | (6) | (7) | (8) | (9) | (10) | (11) | (12) | (13) | (14) | (15) | (16) | (17) |
| | | Biaya Personil Peserta Didik Sekolah Menengah Pertama Diterima oleh Peserta Didik | Jumlah Peserta didik Sekolah Menengah Pertama yang Menerima Biaya Personil Peserta Didik | 4794 Peserta Didik | | 3944 Peserta Didik | 823 Peserta Didik | 412.820.000,00 | Provinsi Jawa Timur \|\| Kota Pasuruan \|\| Kecamatan Purworejo \|\| Kelurahan Kebonagung \|\| 0 | Dana Alokasi Umum (DAU) | 4.Memperkuat pembangunan sumber daya manusia (SDM), sains, teknologi, pendidikan, kesehatan, prestasi olahraga, kesetaraan gender, serta penguatan peran perempuan, pemuda (generasi milenial dan generasi Z), dan penyandang disabilitas. | 5. Penguran gan stunting | | 4348 Peserta Didik | 385.808.400,00 | UPT SMPN 4 |
| | | Biaya Personil Peserta Didik Sekolah Menengah Pertama Diterima oleh Peserta Didik | Jumlah Peserta didik Sekolah Menengah Pertama yang Menerima Biaya Personil Peserta Didik | 574 Peserta Didik | | 486 Peserta Didik | 823 Peserta Didik | 412.820.000,00 | Provinsi Jawa Timur \|\| Kota Pasuruan \|\| Kecamatan Purworejo \|\| Kelurahan Kebonagung \|\| 0 | Dana Alokasi Umum (DAU) | 4.Memperkuat pembangunan sumber daya manusia (SDM), sains, teknologi, pendidikan, kesehatan, prestasi olahraga, kesetaraan gender, serta penguatan peran perempuan, pemuda (generasi milenial dan generasi Z), dan penyandang disabilitas. | 5. Penguran gan stunting | | 536 Peserta Didik | 385.808.400,00 | UPT SMPN 4 |

| NO | KODE | URUSAN / BIDANG URUSAN / PROGRAM / OUTCOME / KEGIATAN / SUBKEGIATAN OUTPUT | INDIKATOR | TARGET AKHIR RENSTRA | REALISASI 2025 | PRAKIRAAN 2026 | CAPAIAN KINERJA DAN KERANGKA PENDANAAN | | | | | | KELOMPOK SASARAN | PRAKIRAAN MAJU 2028 | | PERANGKAT DAERAH PENANGGUNG JAWAB |
|---|---|---|---|---|---|---|---|---|---|---|---|---|---|---|---|---|
| | | | | | | | TARGET 2027 | PAGU INDIKATIF | LOKASI | SUMBER DANA | PRIORITAS | | | TARGET | PAGU INDIKATIF | |
| | | | | | | | | | | | NASIONAL | DAERAH | | | | |
| (1) | (2) | (3) | (4) | (5) | (6) | (7) | (8) | (9) | (10) | (11) | (12) | (13) | (14) | (15) | (16) | (17) |
| | | Biaya Personil Peserta Didik Sekolah Menengah Pertama Diterima oleh Peserta Didik | Jumlah Peserta didik Sekolah Menengah Pertama yang Menerima Biaya Personil Peserta Didik | 667 Peserta Didik | | 565 Peserta Didik | 823 Peserta Didik | 412.820.000,00 | Provinsi Jawa Timur \|\| Kota Pasuruan \|\| Kecamatan Purworejo \|\| Kelurahan Kebonagung \|\| 0 | Dana Alokasi Umum (DAU) | 4.Memperkuat pembangunan sumber daya manusia (SDM), sains, teknologi, pendidikan, kesehatan, prestasi olahraga, kesetaraan gender, serta penguatan peran perempuan, pemuda (generasi milenial dan generasi Z), dan penyandang disabilitas. | 5. Penguranggan stunting | | 623 Peserta Didik | 385.808.400,00 | UPT SMPN 4 |
| | | Biaya Personil Peserta Didik Sekolah Menengah Pertama Diterima oleh Peserta Didik | Jumlah Peserta didik Sekolah Menengah Pertama yang Menerima Biaya Personil Peserta Didik | 673 Peserta Didik | | 570 Peserta Didik | 823 Peserta Didik | 412.820.000,00 | Provinsi Jawa Timur \|\| Kota Pasuruan \|\| Kecamatan Purworejo \|\| Kelurahan Kebonagung \|\| 0 | Dana Alokasi Umum (DAU) | 4.Memperkuat pembangunan sumber daya manusia (SDM), sains, teknologi, pendidikan, kesehatan, prestasi olahraga, kesetaraan gender, serta penguatan peran perempuan, pemuda (generasi milenial dan generasi Z), dan penyandang disabilitas. | 5. Penguranggan stunting | | 628 Peserta Didik | 385.808.400,00 | UPT SMPN 4 |

| NO | KODE | URUSAN / BIDANG URUSAN / PROGRAM / OUTCOME / KEGIATAN / SUBKEGIATAN OUTPUT | INDIKATOR | TARGET AKHIR RENSTRA | REALISASI 2025 | PRAKIRAAN 2026 | CAPAIAN KINERJA DAN KERANGKA PENDANAAN | | | | | | KELOMPOK SASARAN | PRAKIRAAN MAJU 2028 | | PERANGKAT DAERAH PENANGGUNG JAWAB |
|---|---|---|---|---|---|---|---|---|---|---|---|---|---|---|---|---|
| | | | | | | | TARGET 2027 | PAGU INDIKATIF | LOKASI | SUMBER DANA | PRIORITAS | | | TARGET | PAGU INDIKATIF | |
| | | | | | | | | | | | NASIONAL | DAERAH | | | | |
| (1) | (2) | (3) | (4) | (5) | (6) | (7) | (8) | (9) | (10) | (11) | (12) | (13) | (14) | (15) | (16) | (17) |
| | | Biaya Personil Peserta Didik Sekolah Menengah Pertama Diterima oleh Peserta Didik | Jumlah Peserta didik Sekolah Menengah Pertama yang Menerima Biaya Personil Peserta Didik | 778 Peserta Didik | | 659 Peserta Didik | 823 Peserta Didik | 412.820.000,00 | Provinsi Jawa Timur \|\| Kota Pasuruan \|\| Kecamatan Purworejo \|\| Kelurahan Kebonagung \|\| 0 | Dana Alokasi Umum (DAU) | 4.Memperkuat pembangunan sumber daya manusia (SDM), sains, teknologi, pendidikan, kesehatan, prestasi olahraga, kesetaraan gender, serta penguatan peran perempuan, pemuda (generasi milenial dan generasi Z), dan penyandang disabilitas. | 5. Penguranganstunting | | 727 Peserta Didik | 385.808.400,00 | UPT SMPN 4 |
| | | Biaya Personil Peserta Didik Sekolah Menengah Pertama Diterima oleh Peserta Didik | Jumlah Peserta didik Sekolah Menengah Pertama yang Menerima Biaya Personil Peserta Didik | 818 Peserta Didik | | 693 Peserta Didik | 823 Peserta Didik | 412.820.000,00 | Provinsi Jawa Timur \|\| Kota Pasuruan \|\| Kecamatan Purworejo \|\| Kelurahan Kebonagung \|\| 0 | Dana Alokasi Umum (DAU) | 4.Memperkuat pembangunan sumber daya manusia (SDM), sains, teknologi, pendidikan, kesehatan, prestasi olahraga, kesetaraan gender, serta penguatan peran perempuan, pemuda (generasi milenial dan generasi Z), dan penyandang disabilitas. | 5. Penguranganstunting | | 764 Peserta Didik | 385.808.400,00 | UPT SMPN 4 |

| NO | KODE | URUSAN / BIDANG URUSAN / PROGRAM / OUTCOME / KEGIATAN / SUBKEGIATAN OUTPUT | INDIKATOR | TARGET AKHIR RENSTRA | REALISASI 2025 | PRAKIRAAN 2026 | CAPAIAN KINERJA DAN KERANGKA PENDANAAN | | | | | | KELOMPOK SASARAN | PRAKIRAAN MAJU 2028 | | PERANGKAT DAERAH PENANGGUNG JAWAB |
|---|---|---|---|---|---|---|---|---|---|---|---|---|---|---|---|---|
| | | | | | | | TARGET 2027 | PAGU INDIKATIF | LOKASI | SUMBER DANA | PRIORITAS | | | TARGET | PAGU INDIKATIF | |
| | | | | | | | | | | | NASIONAL | DAERAH | | | | |
| (1) | (2) | (3) | (4) | (5) | (6) | (7) | (8) | (9) | (10) | (11) | (12) | (13) | (14) | (15) | (16) | (17) |
| | | Biaya Personil Peserta Didik Sekolah Menengah Pertama Diterima oleh Peserta Didik | Jumlah Peserta didik Sekolah Menengah Pertama yang Menerima Biaya Personil Peserta Didik | 870 Peserta Didik | | 737 Peserta Didik | 823 Peserta Didik | 412.820.000,00 | Provinsi Jawa Timur \|\| Kota Pasuruan \|\| Kecamatan Purworejo \|\| Kelurahan Kebonagung \|\| 0 | Dana Alokasi Umum (DAU) | 4.Memperkuat pembangunan sumber daya manusia (SDM), sains, teknologi, pendidikan, kesehatan, prestasi olahraga, kesetaraan gender, serta penguatan peran perempuan, pemuda (generasi milenial dan generasi Z), dan penyandang disabilitas. | 5. Penguranganstunting | | 813 Peserta Didik | 385.808.400,00 | UPT SMPN 4 |
| | | Biaya Personil Peserta Didik Sekolah Menengah Pertama Diterima oleh Peserta Didik | Jumlah Peserta didik Sekolah Menengah Pertama yang Menerima Biaya Personil Peserta Didik | 918 Peserta Didik | | 777 Peserta Didik | 823 Peserta Didik | 412.820.000,00 | Provinsi Jawa Timur \|\| Kota Pasuruan \|\| Kecamatan Purworejo \|\| Kelurahan Kebonagung \|\| 0 | Dana Alokasi Umum (DAU) | 4.Memperkuat pembangunan sumber daya manusia (SDM), sains, teknologi, pendidikan, kesehatan, prestasi olahraga, kesetaraan gender, serta penguatan peran perempuan, pemuda (generasi milenial dan generasi Z), dan penyandang disabilitas. | 5. Penguranganstunting | | 857 Peserta Didik | 385.808.400,00 | UPT SMPN 4 |

| NO | KODE | URUSAN / BIDANG URUSAN / PROGRAM / OUTCOME / KEGIATAN / SUBKEGIATAN OUTPUT | INDIKATOR | TARGET AKHIR RENSTRA | REALISASI 2025 | PRAKIRAAN 2026 | CAPAIAN KINERJA DAN KERANGKA PENDANAAN | | | | | | KELOMPOK SASARAN | PRAKIRAAN MAJU 2028 | | PERANGKAT DAERAH PENANGGUNG JAWAB |
|---|---|---|---|---|---|---|---|---|---|---|---|---|---|---|---|---|
| | | | | | | | TARGET 2027 | PAGU INDIKATIF | LOKASI | SUMBER DANA | PRIORITAS | | | TARGET | PAGU INDIKATIF | |
| | | | | | | | | | | | NASIONAL | DAERAH | | | | |
| (1) | (2) | (3) | (4) | (5) | (6) | (7) | (8) | (9) | (10) | (11) | (12) | (13) | (14) | (15) | (16) | (17) |
| | | Biaya Personil Peserta Didik Sekolah Menengah Pertama Diterima oleh Peserta Didik | Jumlah Peserta didik Sekolah Menengah Pertama yang Menerima Biaya Personil Peserta Didik | 921 Peserta Didik | | 780 Peserta Didik | 823 Peserta Didik | 412.820.000,00 | Provinsi Jawa Timur \|\| Kota Pasuruan \|\| Kecamatan Purworejo \|\| Kelurahan Kebonagung \|\| 0 | Dana Alokasi Umum (DAU) | 4.Memperkuat pembangunan sumber daya manusia (SDM), sains, teknologi, pendidikan, kesehatan, prestasi olahraga, kesetaraan gender, serta penguatan peran perempuan, pemuda (generasi milenial dan generasi Z), dan penyandang disabilitas. | 5. Penguranggan stunting | | 860 Peserta Didik | 385.808.400,00 | UPT SMPN 4 |
| | | Biaya Personil Peserta Didik Sekolah Menengah Pertama Diterima oleh Peserta Didik | Jumlah Peserta didik Sekolah Menengah Pertama yang Menerima Biaya Personil Peserta Didik | 940 Peserta Didik | | 796 Peserta Didik | 823 Peserta Didik | 412.820.000,00 | Provinsi Jawa Timur \|\| Kota Pasuruan \|\| Kecamatan Purworejo \|\| Kelurahan Kebonagung \|\| 0 | Dana Alokasi Umum (DAU) | 4.Memperkuat pembangunan sumber daya manusia (SDM), sains, teknologi, pendidikan, kesehatan, prestasi olahraga, kesetaraan gender, serta penguatan peran perempuan, pemuda (generasi milenial dan generasi Z), dan penyandang disabilitas. | 5. Penguranggan stunting | | 878 Peserta Didik | 385.808.400,00 | UPT SMPN 4 |
| | 1.01.02.2.02.0042 | Pengelolaan Dana BOS Sekolah Menengah Pertama | | | | | | 862.400.000,00 | | | | | | | 897.855.200,00 | |

| NO | KODE | URUSAN / BIDANG URUSAN / PROGRAM / OUTCOME / KEGIATAN / SUBKEGIATAN OUTPUT | INDIKATOR | TARGET AKHIR RENSTRA | REALISASI 2025 | PRAKIRAAN 2026 | CAPAIAN KINERJA DAN KERANGKA PENDANAAN | | | | | | KELOMPOK SASARAN | PRAKIRAAN MAJU 2028 | | PERANGKAT DAERAH PENANGGUNG JAWAB |
|---|---|---|---|---|---|---|---|---|---|---|---|---|---|---|---|---|
| | | | | | | | TARGET 2027 | PAGU INDIKATIF | LOKASI | SUMBER DANA | PRIORITAS | | | TARGET | PAGU INDIKATIF | |
| | | | | | | | | | | | NASIONAL | DAERAH | | | | |
| (1) | (2) | (3) | (4) | (5) | (6) | (7) | (8) | (9) | (10) | (11) | (12) | (13) | (14) | (15) | (16) | (17) |
| | | Terlaksananya Pengelolaan Dana BOS Sekolah Menengah Pertama | Jumlah Sekolah Menengah pertama yang Mengelola Dana BOS | 18 Satuan Pendidikan | | 18 Satuan Pendidikan | 1 Satuan Pendidikan | 862.400.000,00 | Provinsi Jawa Timur \|\| Kota Pasuruan \|\| Kecamatan Purworejo \|\| Kelurahan Kebonagung \|\| 0 | DAK Non Fisik-Dana BOSP-BOS Reguler | 4.Memperkuat pembangunan sumber daya manusia (SDM), sains, teknologi, pendidikan, kesehatan, prestasi olahraga, kesetaraan gender, serta penguatan peran perempuan, pemuda (generasi milenial dan generasi Z), dan penyandang disabilitas. | 5. Penguranggan stunting | | 18 Satuan Pendidikan | 897.855.200,00 | UPT SMPN 4 |
| | | Terlaksananya Pengelolaan Dana BOS Sekolah Menengah Pertama | Jumlah Sekolah Menengah pertama yang Mengelola Dana BOS | 1 Satuan Pendidikan | | 1 Satuan Pendidikan | 1 Satuan Pendidikan | 862.400.000,00 | Provinsi Jawa Timur \|\| Kota Pasuruan \|\| Kecamatan Purworejo \|\| Kelurahan Kebonagung \|\| 0 | DAK Non Fisik-Dana BOSP-BOS Reguler | 4.Memperkuat pembangunan sumber daya manusia (SDM), sains, teknologi, pendidikan, kesehatan, prestasi olahraga, kesetaraan gender, serta penguatan peran perempuan, pemuda (generasi milenial dan generasi Z), dan penyandang disabilitas. | 5. Penguranggan stunting | | 1 Satuan Pendidikan | 897.855.200,00 | UPT SMPN 4 |
| | | **UPT SMPN 5** | | | | | | **1.361.200.000,00** | | | | | | | **1.283.663.600,00** | |
| | **1** | **URUSAN PEMERINTAHAN WAJIB YANG BERKAITAN DENGAN PELAYANAN DASAR** | | | | | | **1.361.200.000,00** | | | | | | | **1.283.663.600,00** | |
| | **1.01** | **URUSAN PEMERINTAHAN BIDANG PENDIDIKAN** | | | | | | **1.361.200.000,00** | | | | | | | **1.283.663.600,00** | |
| **58.** | **1.01.02** | **PROGRAM PENGELOLAAN PENDIDIKAN** | | | | | | **82.272.771.090,00** | | | | | | | **91.961.244.184,00** | |
| | | ***Meningkatnya Pengelolaan Pendidikan*** | | | | | | ***1.361.200.000,00*** | | | | | | | ***1.283.663.600,00*** | |

| NO | KODE | URUSAN / BIDANG URUSAN / PROGRAM / OUTCOME / KEGIATAN / SUBKEGIATAN OUTPUT | INDIKATOR | TARGET AKHIR RENSTRA | REALISASI 2025 | PRAKIRAAN 2026 | CAPAIAN KINERJA DAN KERANGKA PENDANAAN | | | | | | KELOMPOK SASARAN | PRAKIRAAN MAJU 2028 | | PERANGKAT DAERAH PENANGGUNG JAWAB |
|---|---|---|---|---|---|---|---|---|---|---|---|---|---|---|---|---|
| | | | | | | | TARGET 2027 | PAGU INDIKATIF | LOKASI | SUMBER DANA | PRIORITAS | | | TARGET | PAGU INDIKATIF | |
| | | | | | | | | | | | NASIONAL | DAERAH | | | | |
| (1) | (2) | (3) | (4) | (5) | (6) | (7) | (8) | (9) | (10) | (11) | (12) | (13) | (14) | (15) | (16) | (17) |
| | | | 1.Angka Partisipasi Kasar SD/Sederajat | 100 % | | 100 % | 100 % | 1.361.200.000,00 | | | | | | 100 % | 1.283.663.600,00 | |
| | | | 2.Angka Partisipasi Kasar SMP/Sederajat | 100 % | | 100 % | 100 % | 1.361.200.000,00 | | | | | | 100 % | 1.283.663.600,00 | |
| | | | 3.Angka Partisipasi Kasar PAUD/Sederajat | 100 % | | 100 % | 100 % | 1.361.200.000,00 | | | | | | 100 % | 1.283.663.600,00 | |
| | | | 4.Persentase kelulusan peserta didik kejar paket | 100 % | | 100 % | 100 % | 1.361.200.000,00 | | | | | | 100 % | 1.283.663.600,00 | |
| | 1.01.02.2.02 | Pengelolaan Pendidikan Sekolah Menengah Pertama | | | | | | 23.266.136.850,00 | | | | | PTK dan Peserta Didik | | 24.600.499.461,00 | |
| | | Meningkatnya Angka Partisipasi Sekolah (APS) Sekolah Menengah Pertama | | | | | | 23.266.136.850,00 | | | | | PTK dan Peserta Didik | | 24.600.499.461,00 | |
| | | | Jumlah Peserta didik Sekolah Menengah Pertama yang Menerima Biaya Personil Peserta Didik | 4794 Peserta Didik | | 3944 Peserta Didik | 4141 Peserta Didik | 5.446.212.700,00 | | | | | | 4348 Peserta Didik | 5.134.860.000,00 | |
| | | | Jumlah Sekolah Menengah pertama yang Mengelola Dana BOS | 1 Satuan Pendidikan | | 1 Satuan Pendidikan | 1 Satuan Pendidikan | 10.080.400.000,00 | | | | | | 1 Satuan Pendidikan | 10.203.208.400,00 | |
| | | Meningkatnya Pengelolaan Pendidikan Sekolah Menengah Pertama | | | | | | 23.266.136.850,00 | | | | | PTK dan Peserta Didik | | 24.600.499.461,00 | |
| | | | Jumlah Peserta didik Sekolah Menengah Pertama yang Menerima Biaya Personil Peserta Didik | 4794 Peserta Didik | | 3944 Peserta Didik | 4141 Peserta Didik | 5.446.212.700,00 | | | | | | 4348 Peserta Didik | 5.134.860.000,00 | |
| | | | Jumlah Sekolah Menengah pertama yang Mengelola Dana BOS | 1 Satuan Pendidikan | | 1 Satuan Pendidikan | 1 Satuan Pendidikan | 10.080.400.000,00 | | | | | | 1 Satuan Pendidikan | 10.203.208.400,00 | |
| | 1.01.02.2.02.0032 | Penyediaan Biaya Personil Peserta Didik Sekolah Menengah Pertama | | | | | | 433.900.000,00 | | | | | | | 385.808.400,00 | |
| | | Biaya Personil Peserta Didik Sekolah Menengah Pertama Diterima oleh Peserta Didik | Jumlah Peserta didik Sekolah Menengah Pertama yang Menerima Biaya Personil Peserta Didik | 967 Peserta Didik | | 819 Peserta Didik | 885 Peserta Didik | 433.900.000,00 | Provinsi Jawa Timur \|\| Kota Pasuruan \|\| Kecamatan Bugul Kidul \|\| Kelurahan Bugul Kidul \|\| 0 | Dana Alokasi Umum (DAU) | 4.Memperkuat pembangunan sumber daya manusia (SDM), sains, teknologi, pendidikan, kesehatan, prestasi olahraga, kesetaraan gender, serta penguatan peran perempuan, pemuda (generasi milenial dan generasi Z), dan penyandang disabilitas. | 5. Penurangan stunting | | 903 Peserta Didik | 385.808.400,00 | UPT SMPN 5 |

| NO | KODE | URUSAN / BIDANG URUSAN / PROGRAM / OUTCOME / KEGIATAN / SUBKEGIATAN OUTPUT | INDIKATOR | TARGET AKHIR RENSTRA | REALISASI 2025 | PRAKIRAAN 2026 | CAPAIAN KINERJA DAN KERANGKA PENDANAAN | | | | | | KELOMPOK SASARAN | PRAKIRAAN MAJU 2028 | | PERANGKAT DAERAH PENANGGUNG JAWAB |
|---|---|---|---|---|---|---|---|---|---|---|---|---|---|---|---|---|
| | | | | | | | TARGET 2027 | PAGU INDIKATIF | LOKASI | SUMBER DANA | PRIORITAS | | | TARGET | PAGU INDIKATIF | |
| | | | | | | | | | | | NASIONAL | DAERAH | | | | |
| (1) | (2) | (3) | (4) | (5) | (6) | (7) | (8) | (9) | (10) | (11) | (12) | (13) | (14) | (15) | (16) | (17) |
| | | Biaya Personil Peserta Didik Sekolah Menengah Pertama Diterima oleh Peserta Didik | Jumlah Peserta didik Sekolah Menengah Pertama yang Menerima Biaya Personil Peserta Didik | 667 Peserta Didik | | 565 Peserta Didik | 885 Peserta Didik | 433.900.000,00 | Provinsi Jawa Timur \|\| Kota Pasuruan \|\| Kecamatan Bugul Kidul \|\| Kelurahan Bugul Kidul \|\| 0 | Dana Alokasi Umum (DAU) | 4.Memperkuat pembangunan sumber daya manusia (SDM), sains, teknologi, pendidikan, kesehatan, prestasi olahraga, kesetaraan gender, serta penguatan peran perempuan, pemuda (generasi milenial dan generasi Z), dan penyandang disabilitas. | 5. Penguranganstunting | | 623 Peserta Didik | 385.808.400,00 | UPT SMPN 5 |
| | | Biaya Personil Peserta Didik Sekolah Menengah Pertama Diterima oleh Peserta Didik | Jumlah Peserta didik Sekolah Menengah Pertama yang Menerima Biaya Personil Peserta Didik | 574 Peserta Didik | | 486 Peserta Didik | 885 Peserta Didik | 433.900.000,00 | Provinsi Jawa Timur \|\| Kota Pasuruan \|\| Kecamatan Bugul Kidul \|\| Kelurahan Bugul Kidul \|\| 0 | Dana Alokasi Umum (DAU) | 4.Memperkuat pembangunan sumber daya manusia (SDM), sains, teknologi, pendidikan, kesehatan, prestasi olahraga, kesetaraan gender, serta penguatan peran perempuan, pemuda (generasi milenial dan generasi Z), dan penyandang disabilitas. | 5. Penguranganstunting | | 536 Peserta Didik | 385.808.400,00 | UPT SMPN 5 |

| NO | KODE | URUSAN / BIDANG URUSAN / PROGRAM / OUTCOME / KEGIATAN / SUBKEGIATAN OUTPUT | INDIKATOR | TARGET AKHIR RENSTRA | REALISASI 2025 | PRAKIRAAN 2026 | CAPAIAN KINERJA DAN KERANGKA PENDANAAN | | | | | | KELOMPOK SASARAN | PRAKIRAAN MAJU 2028 | | PERANGKAT DAERAH PENANGGUNG JAWAB |
|---|---|---|---|---|---|---|---|---|---|---|---|---|---|---|---|---|
| | | | | | | | TARGET 2027 | PAGU INDIKATIF | LOKASI | SUMBER DANA | PRIORITAS | | | TARGET | PAGU INDIKATIF | |
| | | | | | | | | | | | NASIONAL | DAERAH | | | | |
| (1) | (2) | (3) | (4) | (5) | (6) | (7) | (8) | (9) | (10) | (11) | (12) | (13) | (14) | (15) | (16) | (17) |
| | | Biaya Personil Peserta Didik Sekolah Menengah Pertama Diterima oleh Peserta Didik | Jumlah Peserta didik Sekolah Menengah Pertama yang Menerima Biaya Personil Peserta Didik | 778 Peserta Didik | | 659 Peserta Didik | 885 Peserta Didik | 433.900.000,00 | Provinsi Jawa Timur \|\| Kota Pasuruan \|\| Kecamatan Bugul Kidul \|\| Kelurahan Bugul Kidul \|\| 0 | Dana Alokasi Umum (DAU) | 4.Memperkuat pembangunan sumber daya manusia (SDM), sains, teknologi, pendidikan, kesehatan, prestasi olahraga, kesetaraan gender, serta penguatan peran perempuan, pemuda (generasi milenial dan generasi Z), dan penyandang disabilitas. | 5. Penguranganstunting | | 727 Peserta Didik | 385.808.400,00 | UPT SMPN 5 |
| | | Biaya Personil Peserta Didik Sekolah Menengah Pertama Diterima oleh Peserta Didik | Jumlah Peserta didik Sekolah Menengah Pertama yang Menerima Biaya Personil Peserta Didik | 4794 Peserta Didik | | 3944 Peserta Didik | 885 Peserta Didik | 433.900.000,00 | Provinsi Jawa Timur \|\| Kota Pasuruan \|\| Kecamatan Bugul Kidul \|\| Kelurahan Bugul Kidul \|\| 0 | Dana Alokasi Umum (DAU) | 4.Memperkuat pembangunan sumber daya manusia (SDM), sains, teknologi, pendidikan, kesehatan, prestasi olahraga, kesetaraan gender, serta penguatan peran perempuan, pemuda (generasi milenial dan generasi Z), dan penyandang disabilitas. | 5. Penguranganstunting | | 4348 Peserta Didik | 385.808.400,00 | UPT SMPN 5 |

| NO | KODE | URUSAN / BIDANG URUSAN / PROGRAM / OUTCOME / KEGIATAN / SUBKEGIATAN OUTPUT | INDIKATOR | TARGET AKHIR RENSTRA | REALISASI 2025 | PRAKIRAAN 2026 | CAPAIAN KINERJA DAN KERANGKA PENDANAAN | | | | | | KELOMPOK SASARAN | PRAKIRAAN MAJU 2028 | | PERANGKAT DAERAH PENANGGUNG JAWAB |
|---|---|---|---|---|---|---|---|---|---|---|---|---|---|---|---|---|
| | | | | | | | TARGET 2027 | PAGU INDIKATIF | LOKASI | SUMBER DANA | PRIORITAS | | | TARGET | PAGU INDIKATIF | |
| | | | | | | | | | | | NASIONAL | DAERAH | | | | |
| (1) | (2) | (3) | (4) | (5) | (6) | (7) | (8) | (9) | (10) | (11) | (12) | (13) | (14) | (15) | (16) | (17) |
| | | Biaya Personil Peserta Didik Sekolah Menengah Pertama Diterima oleh Peserta Didik | Jumlah Peserta didik Sekolah Menengah Pertama yang Menerima Biaya Personil Peserta Didik | 470 Peserta Didik | | 398 Peserta Didik | 885 Peserta Didik | 433.900.000,00 | Provinsi Jawa Timur \|\| Kota Pasuruan \|\| Kecamatan Bugul Kidul \|\| Kelurahan Bugul Kidul \|\| 0 | Dana Alokasi Umum (DAU) | 4.Memperkuat pembangunan sumber daya manusia (SDM), sains, teknologi, pendidikan, kesehatan, prestasi olahraga, kesetaraan gender, serta penguatan peran perempuan, pemuda (generasi milenial dan generasi Z), dan penyandang disabilitas. | 5. Penguranganstunting | | 439 Peserta Didik | 385.808.400,00 | UPT SMPN 5 |
| | | Biaya Personil Peserta Didik Sekolah Menengah Pertama Diterima oleh Peserta Didik | Jumlah Peserta didik Sekolah Menengah Pertama yang Menerima Biaya Personil Peserta Didik | 818 Peserta Didik | | 693 Peserta Didik | 885 Peserta Didik | 433.900.000,00 | Provinsi Jawa Timur \|\| Kota Pasuruan \|\| Kecamatan Bugul Kidul \|\| Kelurahan Bugul Kidul \|\| 0 | Dana Alokasi Umum (DAU) | 4.Memperkuat pembangunan sumber daya manusia (SDM), sains, teknologi, pendidikan, kesehatan, prestasi olahraga, kesetaraan gender, serta penguatan peran perempuan, pemuda (generasi milenial dan generasi Z), dan penyandang disabilitas. | 5. Penguranganstunting | | 764 Peserta Didik | 385.808.400,00 | UPT SMPN 5 |

| NO | KODE | URUSAN / BIDANG URUSAN / PROGRAM / OUTCOME / KEGIATAN / SUBKEGIATAN OUTPUT | INDIKATOR | TARGET AKHIR RENSTRA | REALISASI 2025 | PRAKIRAAN 2026 | CAPAIAN KINERJA DAN KERANGKA PENDANAAN | | | | | | KELOMPOK SASARAN | PRAKIRAAN MAJU 2028 | | PERANGKAT DAERAH PENANGGUNG JAWAB |
|---|---|---|---|---|---|---|---|---|---|---|---|---|---|---|---|---|
| | | | | | | | TARGET 2027 | PAGU INDIKATIF | LOKASI | SUMBER DANA | PRIORITAS | | | TARGET | PAGU INDIKATIF | |
| | | | | | | | | | | | NASIONAL | DAERAH | | | | |
| (1) | (2) | (3) | (4) | (5) | (6) | (7) | (8) | (9) | (10) | (11) | (12) | (13) | (14) | (15) | (16) | (17) |
| | | Biaya Personil Peserta Didik Sekolah Menengah Pertama Diterima oleh Peserta Didik | Jumlah Peserta didik Sekolah Menengah Pertama yang Menerima Biaya Personil Peserta Didik | 673 Peserta Didik | | 570 Peserta Didik | 885 Peserta Didik | 433.900.000,00 | Provinsi Jawa Timur \|\| Kota Pasuruan \|\| Kecamatan Bugul Kidul \|\| Kelurahan Bugul Kidul \|\| 0 | Dana Alokasi Umum (DAU) | 4.Memperkuat pembangunan sumber daya manusia (SDM), sains, teknologi, pendidikan, kesehatan, prestasi olahraga, kesetaraan gender, serta penguatan peran perempuan, pemuda (generasi milenial dan generasi Z), dan penyandang disabilitas. | 5. Penguranganstunting | | 628 Peserta Didik | 385.808.400,00 | UPT SMPN 5 |
| | | Biaya Personil Peserta Didik Sekolah Menengah Pertama Diterima oleh Peserta Didik | Jumlah Peserta didik Sekolah Menengah Pertama yang Menerima Biaya Personil Peserta Didik | 870 Peserta Didik | | 737 Peserta Didik | 885 Peserta Didik | 433.900.000,00 | Provinsi Jawa Timur \|\| Kota Pasuruan \|\| Kecamatan Bugul Kidul \|\| Kelurahan Bugul Kidul \|\| 0 | Dana Alokasi Umum (DAU) | 4.Memperkuat pembangunan sumber daya manusia (SDM), sains, teknologi, pendidikan, kesehatan, prestasi olahraga, kesetaraan gender, serta penguatan peran perempuan, pemuda (generasi milenial dan generasi Z), dan penyandang disabilitas. | 5. Penguranganstunting | | 813 Peserta Didik | 385.808.400,00 | UPT SMPN 5 |

| NO | KODE | URUSAN / BIDANG URUSAN / PROGRAM / OUTCOME / KEGIATAN / SUBKEGIATAN OUTPUT | INDIKATOR | TARGET AKHIR RENSTRA | REALISASI 2025 | PRAKIRAAN 2026 | CAPAIAN KINERJA DAN KERANGKA PENDANAAN | | | | | | KELOMPOK SASARAN | PRAKIRAAN MAJU 2028 | | PERANGKAT DAERAH PENANGGUNG JAWAB |
|---|---|---|---|---|---|---|---|---|---|---|---|---|---|---|---|---|
| | | | | | | | TARGET 2027 | PAGU INDIKATIF | LOKASI | SUMBER DANA | PRIORITAS | | | TARGET | PAGU INDIKATIF | |
| | | | | | | | | | | | NASIONAL | DAERAH | | | | |
| (1) | (2) | (3) | (4) | (5) | (6) | (7) | (8) | (9) | (10) | (11) | (12) | (13) | (14) | (15) | (16) | (17) |
| | | Biaya Personil Peserta Didik Sekolah Menengah Pertama Diterima oleh Peserta Didik | Jumlah Peserta didik Sekolah Menengah Pertama yang Menerima Biaya Personil Peserta Didik | 918 Peserta Didik | | 777 Peserta Didik | 885 Peserta Didik | 433.900.000,00 | Provinsi Jawa Timur \|\| Kota Pasuruan \|\| Kecamatan Bugul Kidul \|\| Kelurahan Bugul Kidul \|\| 0 | Dana Alokasi Umum (DAU) | 4.Memperkuat pembangunan sumber daya manusia (SDM), sains, teknologi, pendidikan, kesehatan, prestasi olahraga, kesetaraan gender, serta penguatan peran perempuan, pemuda (generasi milenial dan generasi Z), dan penyandang disabilitas. | 5. Penguranganstunting | | 857 Peserta Didik | 385.808.400,00 | UPT SMPN 5 |
| | | Biaya Personil Peserta Didik Sekolah Menengah Pertama Diterima oleh Peserta Didik | Jumlah Peserta didik Sekolah Menengah Pertama yang Menerima Biaya Personil Peserta Didik | 921 Peserta Didik | | 780 Peserta Didik | 885 Peserta Didik | 433.900.000,00 | Provinsi Jawa Timur \|\| Kota Pasuruan \|\| Kecamatan Bugul Kidul \|\| Kelurahan Bugul Kidul \|\| 0 | Dana Alokasi Umum (DAU) | 4.Memperkuat pembangunan sumber daya manusia (SDM), sains, teknologi, pendidikan, kesehatan, prestasi olahraga, kesetaraan gender, serta penguatan peran perempuan, pemuda (generasi milenial dan generasi Z), dan penyandang disabilitas. | 5. Penguranganstunting | | 860 Peserta Didik | 385.808.400,00 | UPT SMPN 5 |

| NO | KODE | URUSAN / BIDANG URUSAN / PROGRAM / OUTCOME / KEGIATAN / SUBKEGIATAN OUTPUT | INDIKATOR | TARGET AKHIR RENSTRA | REALISASI 2025 | PRAKIRAAN 2026 | CAPAIAN KINERJA DAN KERANGKA PENDANAAN | | | | | | KELOMPOK SASARAN | PRAKIRAAN MAJU 2028 | | PERANGKAT DAERAH PENANGGUNG JAWAB |
|---|---|---|---|---|---|---|---|---|---|---|---|---|---|---|---|---|
| | | | | | | | TARGET 2027 | PAGU INDIKATIF | LOKASI | SUMBER DANA | PRIORITAS | | | TARGET | PAGU INDIKATIF | |
| | | | | | | | | | | | NASIONAL | DAERAH | | | | |
| (1) | (2) | (3) | (4) | (5) | (6) | (7) | (8) | (9) | (10) | (11) | (12) | (13) | (14) | (15) | (16) | (17) |
| | | Biaya Personil Peserta Didik Sekolah Menengah Pertama Diterima oleh Peserta Didik | Jumlah Peserta didik Sekolah Menengah Pertama yang Menerima Biaya Personil Peserta Didik | 940 Peserta Didik | | 796 Peserta Didik | 885 Peserta Didik | 433.900.000,00 | Provinsi Jawa Timur \|\| Kota Pasuruan \|\| Kecamatan Bugul Kidul \|\| Kelurahan Bugul Kidul \|\| 0 | Dana Alokasi Umum (DAU) | 4.Memperkuat pembangunan sumber daya manusia (SDM), sains, teknologi, pendidikan, kesehatan, prestasi olahraga, kesetaraan gender, serta penguatan peran perempuan, pemuda (generasi milenial dan generasi Z), dan penyandang disabilitas. | 5. Penguranggan stunting | | 878 Peserta Didik | 385.808.400,00 | UPT SMPN 5 |
| | 1.01.02.2.02.0042 | Pengelolaan Dana BOS Sekolah Menengah Pertama | | | | | | 927.300.000,00 | | | | | | | 897.855.200,00 | |
| | | Terlaksananya Pengelolaan Dana BOS Sekolah Menengah Pertama | Jumlah Sekolah Menengah pertama yang Mengelola Dana BOS | 1 Satuan Pendidikan | | 1 Satuan Pendidikan | 1 Satuan Pendidikan | 927.300.000,00 | Provinsi Jawa Timur \|\| Kota Pasuruan \|\| Kecamatan Bugul Kidul \|\| Kelurahan Bugul Kidul \|\| 0 | DAK Non Fisik-BOS Reguler | 4.Memperkuat pembangunan sumber daya manusia (SDM), sains, teknologi, pendidikan, kesehatan, prestasi olahraga, kesetaraan gender, serta penguatan peran perempuan, pemuda (generasi milenial dan generasi Z), dan penyandang disabilitas. | 5. Penguranggan stunting | | 1 Satuan Pendidikan | 897.855.200,00 | UPT SMPN 5 |

| NO | KODE | URUSAN / BIDANG URUSAN / PROGRAM / OUTCOME / KEGIATAN / SUBKEGIATAN OUTPUT | INDIKATOR | TARGET AKHIR RENSTRA | REALISASI 2025 | PRAKIRAAN 2026 | CAPAIAN KINERJA DAN KERANGKA PENDANAAN | | | | | | KELOMPOK SASARAN | PRAKIRAAN MAJU 2028 | | PERANGKAT DAERAH PENANGGUNG JAWAB |
|---|---|---|---|---|---|---|---|---|---|---|---|---|---|---|---|---|
| | | | | | | | TARGET 2027 | PAGU INDIKATIF | LOKASI | SUMBER DANA | PRIORITAS | | | TARGET | PAGU INDIKATIF | |
| | | | | | | | | | | | NASIONAL | DAERAH | | | | |
| (1) | (2) | (3) | (4) | (5) | (6) | (7) | (8) | (9) | (10) | (11) | (12) | (13) | (14) | (15) | (16) | (17) |
| | | Terlaksananya Pengelolaan Dana BOS Sekolah Menengah Pertama | Jumlah Sekolah Menengah pertama yang Mengelola Dana BOS | 18 Satuan Pendidikan | | 18 Satuan Pendidikan | 1 Satuan Pendidikan | 927.300.000,00 | Provinsi Jawa Timur \|\| Kota Pasuruan \|\| Kecamatan Bugul Kidul \|\| Kelurahan Bugul Kidul \|\| 0 | DAK Non Fisik-BOS Reguler | 4.Memperkuat pembangunan sumber daya manusia (SDM), sains, teknologi, pendidikan, kesehatan, prestasi olahraga, kesetaraan gender, serta penguatan peran perempuan, pemuda (generasi milenial dan generasi Z), dan penyandang disabilitas. | 5. Penurangan stunting | | 18 Satuan Pendidikan | 897.855.200,00 | UPT SMPN 5 |
| | | **UPT SMPN 6** | | | | | | **1.227.360.000,00** | | | | | | | **1.190.758.100,00** | |
| | **1** | **URUSAN PEMERINTAHAN WAJIB YANG BERKAITAN DENGAN PELAYANAN DASAR** | | | | | | **1.227.360.000,00** | | | | | | | **1.190.758.100,00** | |
| | **1.01** | **URUSAN PEMERINTAHAN BIDANG PENDIDIKAN** | | | | | | **1.227.360.000,00** | | | | | | | **1.190.758.100,00** | |
| **59.** | **1.01.02** | **PROGRAM PENGELOLAAN PENDIDIKAN** | | | | | | **82.272.771.090,00** | | | | | | | **91.961.244.184,00** | |
| | | ***Meningkatnya Pengelolaan Pendidikan*** | | | | | | ***1.227.360.000,00*** | | | | | | | ***1.190.758.100,00*** | |
| | | | 1.Angka Partisipasi Kasar SD/Sederajat | 100 % | | 100 % | 100 % | 1.227.360.000,00 | | | | | | 100 % | 1.190.758.100,00 | |
| | | | 2.Angka Partisipasi Kasar SMP/Sederajat | 100 % | | 100 % | 100 % | 1.227.360.000,00 | | | | | | 100 % | 1.190.758.100,00 | |
| | | | 3.Angka Partisipasi Kasar PAUD/Sederajat | 100 % | | 100 % | 100 % | 1.227.360.000,00 | | | | | | 100 % | 1.190.758.100,00 | |
| | | | 4.Persentase kelulusan peserta didik kejar paket | 100 % | | 100 % | 100 % | 1.227.360.000,00 | | | | | | 100 % | 1.190.758.100,00 | |
| | 1.01.02.2.02 | Pengelolaan Pendidikan Sekolah Menengah Pertama | | | | | | 23.266.136.850,00 | | | | | PTK dan Peserta Didik | | 24.600.499.461,00 | |
| | | Meningkatnya Angka Partisipasi Sekolah (APS) Sekolah Menengah Pertama | | | | | | 23.266.136.850,00 | | | | | PTK dan Peserta Didik | | 24.600.499.461,00 | |
| | | | Jumlah Peserta didik Sekolah Menengah Pertama yang Menerima Biaya Personil Peserta Didik | 4794 Peserta Didik | | 3944 Peserta Didik | 4141 Peserta Didik | 5.446.212.700,00 | | | | | | 4348 Peserta Didik | 5.134.860.000,00 | |
| | | | Jumlah Sekolah Menengah pertama yang Mengelola Dana BOS | 1 Satuan Pendidikan | | 1 Satuan Pendidikan | 1 Satuan Pendidikan | 10.080.400.000,00 | | | | | | 1 Satuan Pendidikan | 10.203.208.400,00 | |
| | | Meningkatnya Pengelolaan Pendidikan Sekolah Menengah Pertama | | | | | | 23.266.136.850,00 | | | | | PTK dan Peserta Didik | | 24.600.499.461,00 | |

| NO | KODE | URUSAN / BIDANG URUSAN / PROGRAM / OUTCOME / KEGIATAN / SUBKEGIATAN OUTPUT | INDIKATOR | TARGET AKHIR RENSTRA | REALISASI 2025 | PRAKIRAAN 2026 | CAPAIAN KINERJA DAN KERANGKA PENDANAAN | | | | | | KELOMPOK SASARAN | PRAKIRAAN MAJU 2028 | | PERANGKAT DAERAH PENANGGUNG JAWAB |
|---|---|---|---|---|---|---|---|---|---|---|---|---|---|---|---|---|
| | | | | | | | TARGET 2027 | PAGU INDIKATIF | LOKASI | SUMBER DANA | PRIORITAS | | | TARGET | PAGU INDIKATIF | |
| | | | | | | | | | | | NASIONAL | DAERAH | | | | |
| (1) | (2) | (3) | (4) | (5) | (6) | (7) | (8) | (9) | (10) | (11) | (12) | (13) | (14) | (15) | (16) | (17) |
| | | | Jumlah Peserta didik Sekolah Menengah Pertama yang Menerima Biaya Personil Peserta Didik | 4794 Peserta Didik | | 3944 Peserta Didik | 4141 Peserta Didik | 5.446.212.700,00 | | | | | | 4348 Peserta Didik | 5.134.860.000,00 | |
| | | | Jumlah Sekolah Menengah pertama yang Mengelola Dana BOS | 1 Satuan Pendidikan | | 1 Satuan Pendidikan | 1 Satuan Pendidikan | 10.080.400.000,00 | | | | | | 1 Satuan Pendidikan | 10.203.208.400,00 | |
| | 1.01.02.2.02.0032 | Penyediaan Biaya Personil Peserta Didik Sekolah Menengah Pertama | | | | | | 401.260.000,00 | | | | | | | 358.489.300,00 | |
| | | Biaya Personil Peserta Didik Sekolah Menengah Pertama Diterima oleh Peserta Didik | Jumlah Peserta didik Sekolah Menengah Pertama yang Menerima Biaya Personil Peserta Didik | 470 Peserta Didik | | 398 Peserta Didik | 789 Peserta Didik | 401.260.000,00 | Provinsi Jawa Timur \|\| Kota Pasuruan \|\| Kecamatan Purworejo \|\| Kelurahan Pohjentrek \|\| 0 | Dana Alokasi Umum (DAU) | 4.Memperkuat pembangunan sumber daya manusia (SDM), sains, teknologi, pendidikan, kesehatan, prestasi olahraga, kesetaraan gender, serta penguatan peran perempuan, pemuda (generasi milenial dan generasi Z), dan penyandang disabilitas. | 5. Penurangan stunting | | 439 Peserta Didik | 358.489.300,00 | UPT SMPN 6 |
| | | Biaya Personil Peserta Didik Sekolah Menengah Pertama Diterima oleh Peserta Didik | Jumlah Peserta didik Sekolah Menengah Pertama yang Menerima Biaya Personil Peserta Didik | 967 Peserta Didik | | 819 Peserta Didik | 789 Peserta Didik | 401.260.000,00 | Provinsi Jawa Timur \|\| Kota Pasuruan \|\| Kecamatan Purworejo \|\| Kelurahan Pohjentrek \|\| 0 | Dana Alokasi Umum (DAU) | 4.Memperkuat pembangunan sumber daya manusia (SDM), sains, teknologi, pendidikan, kesehatan, prestasi olahraga, kesetaraan gender, serta penguatan peran perempuan, pemuda (generasi milenial dan generasi Z), dan penyandang disabilitas. | 5. Penurangan stunting | | 903 Peserta Didik | 358.489.300,00 | UPT SMPN 6 |

| NO | KODE | URUSAN / BIDANG URUSAN / PROGRAM / OUTCOME / KEGIATAN / SUBKEGIATAN OUTPUT | INDIKATOR | TARGET AKHIR RENSTRA | REALISASI 2025 | PRAKIRAAN 2026 | CAPAIAN KINERJA DAN KERANGKA PENDANAAN | | | | | | KELOMPOK SASARAN | PRAKIRAAN MAJU 2028 | | PERANGKAT DAERAH PENANGGUNG JAWAB |
|---|---|---|---|---|---|---|---|---|---|---|---|---|---|---|---|---|
| | | | | | | | TARGET 2027 | PAGU INDIKATIF | LOKASI | SUMBER DANA | PRIORITAS | | | TARGET | PAGU INDIKATIF | |
| | | | | | | | | | | | NASIONAL | DAERAH | | | | |
| (1) | (2) | (3) | (4) | (5) | (6) | (7) | (8) | (9) | (10) | (11) | (12) | (13) | (14) | (15) | (16) | (17) |
| | | Biaya Personil Peserta Didik Sekolah Menengah Pertama Diterima oleh Peserta Didik | Jumlah Peserta didik Sekolah Menengah Pertama yang Menerima Biaya Personil Peserta Didik | 940 Peserta Didik | | 796 Peserta Didik | 789 Peserta Didik | 401.260.000,00 | Provinsi Jawa Timur \|\| Kota Pasuruan \|\| Kecamatan Purworejo \|\| Kelurahan Pohjentrek \|\| 0 | Dana Alokasi Umum (DAU) | 4.Memperkuat pembangunan sumber daya manusia (SDM), sains, teknologi, pendidikan, kesehatan, prestasi olahraga, kesetaraan gender, serta penguatan peran perempuan, pemuda (generasi milenial dan generasi Z), dan penyandang disabilitas. | 5. Penguranggan stunting | | 878 Peserta Didik | 358.489.300,00 | UPT SMPN 6 |
| | | Biaya Personil Peserta Didik Sekolah Menengah Pertama Diterima oleh Peserta Didik | Jumlah Peserta didik Sekolah Menengah Pertama yang Menerima Biaya Personil Peserta Didik | 921 Peserta Didik | | 780 Peserta Didik | 789 Peserta Didik | 401.260.000,00 | Provinsi Jawa Timur \|\| Kota Pasuruan \|\| Kecamatan Purworejo \|\| Kelurahan Pohjentrek \|\| 0 | Dana Alokasi Umum (DAU) | 4.Memperkuat pembangunan sumber daya manusia (SDM), sains, teknologi, pendidikan, kesehatan, prestasi olahraga, kesetaraan gender, serta penguatan peran perempuan, pemuda (generasi milenial dan generasi Z), dan penyandang disabilitas. | 5. Penguranggan stunting | | 860 Peserta Didik | 358.489.300,00 | UPT SMPN 6 |

| NO | KODE | URUSAN / BIDANG URUSAN / PROGRAM / OUTCOME / KEGIATAN / SUBKEGIATAN OUTPUT | INDIKATOR | TARGET AKHIR RENSTRA | REALISASI 2025 | PRAKIRAAN 2026 | CAPAIAN KINERJA DAN KERANGKA PENDANAAN | | | | | | KELOMPOK SASARAN | PRAKIRAAN MAJU 2028 | | PERANGKAT DAERAH PENANGGUNG JAWAB |
|---|---|---|---|---|---|---|---|---|---|---|---|---|---|---|---|---|
| | | | | | | | TARGET 2027 | PAGU INDIKATIF | LOKASI | SUMBER DANA | PRIORITAS | | | TARGET | PAGU INDIKATIF | |
| | | | | | | | | | | | NASIONAL | DAERAH | | | | |
| (1) | (2) | (3) | (4) | (5) | (6) | (7) | (8) | (9) | (10) | (11) | (12) | (13) | (14) | (15) | (16) | (17) |
| | | Biaya Personil Peserta Didik Sekolah Menengah Pertama Diterima oleh Peserta Didik | Jumlah Peserta didik Sekolah Menengah Pertama yang Menerima Biaya Personil Peserta Didik | 918 Peserta Didik | | 777 Peserta Didik | 789 Peserta Didik | 401.260.000,00 | Provinsi Jawa Timur \|\| Kota Pasuruan \|\| Kecamatan Purworejo \|\| Kelurahan Pohjentrek \|\| 0 | Dana Alokasi Umum (DAU) | 4.Memperkuat pembangunan sumber daya manusia (SDM), sains, teknologi, pendidikan, kesehatan, prestasi olahraga, kesetaraan gender, serta penguatan peran perempuan, pemuda (generasi milenial dan generasi Z), dan penyandang disabilitas. | 5. Penguangan stunting | | 857 Peserta Didik | 358.489.300,00 | UPT SMPN 6 |
| | | Biaya Personil Peserta Didik Sekolah Menengah Pertama Diterima oleh Peserta Didik | Jumlah Peserta didik Sekolah Menengah Pertama yang Menerima Biaya Personil Peserta Didik | 870 Peserta Didik | | 737 Peserta Didik | 789 Peserta Didik | 401.260.000,00 | Provinsi Jawa Timur \|\| Kota Pasuruan \|\| Kecamatan Purworejo \|\| Kelurahan Pohjentrek \|\| 0 | Dana Alokasi Umum (DAU) | 4.Memperkuat pembangunan sumber daya manusia (SDM), sains, teknologi, pendidikan, kesehatan, prestasi olahraga, kesetaraan gender, serta penguatan peran perempuan, pemuda (generasi milenial dan generasi Z), dan penyandang disabilitas. | 5. Penguangan stunting | | 813 Peserta Didik | 358.489.300,00 | UPT SMPN 6 |

| NO | KODE | URUSAN / BIDANG URUSAN / PROGRAM / OUTCOME / KEGIATAN / SUBKEGIATAN OUTPUT | INDIKATOR | TARGET AKHIR RENSTRA | REALISASI 2025 | PRAKIRAAN 2026 | CAPAIAN KINERJA DAN KERANGKA PENDANAAN | | | | | | KELOMPOK SASARAN | PRAKIRAAN MAJU 2028 | | PERANGKAT DAERAH PENANGGUNG JAWAB |
|---|---|---|---|---|---|---|---|---|---|---|---|---|---|---|---|---|
| | | | | | | | TARGET 2027 | PAGU INDIKATIF | LOKASI | SUMBER DANA | PRIORITAS | | | TARGET | PAGU INDIKATIF | |
| | | | | | | | | | | | NASIONAL | DAERAH | | | | |
| (1) | (2) | (3) | (4) | (5) | (6) | (7) | (8) | (9) | (10) | (11) | (12) | (13) | (14) | (15) | (16) | (17) |
| | | Biaya Personil Peserta Didik Sekolah Menengah Pertama Diterima oleh Peserta Didik | Jumlah Peserta didik Sekolah Menengah Pertama yang Menerima Biaya Personil Peserta Didik | 818 Peserta Didik | | 693 Peserta Didik | 789 Peserta Didik | 401.260.000,00 | Provinsi Jawa Timur \|\| Kota Pasuruan \|\| Kecamatan Purworejo \|\| Kelurahan Pohjentrek \|\| 0 | Dana Alokasi Umum (DAU) | 4.Memperkuat pembangunan sumber daya manusia (SDM), sains, teknologi, pendidikan, kesehatan, prestasi olahraga, kesetaraan gender, serta penguatan peran perempuan, pemuda (generasi milenial dan generasi Z), dan penyandang disabilitas. | 5. Penguranggan stunting | | 764 Peserta Didik | 358.489.300,00 | UPT SMPN 6 |
| | | Biaya Personil Peserta Didik Sekolah Menengah Pertama Diterima oleh Peserta Didik | Jumlah Peserta didik Sekolah Menengah Pertama yang Menerima Biaya Personil Peserta Didik | 778 Peserta Didik | | 659 Peserta Didik | 789 Peserta Didik | 401.260.000,00 | Provinsi Jawa Timur \|\| Kota Pasuruan \|\| Kecamatan Purworejo \|\| Kelurahan Pohjentrek \|\| 0 | Dana Alokasi Umum (DAU) | 4.Memperkuat pembangunan sumber daya manusia (SDM), sains, teknologi, pendidikan, kesehatan, prestasi olahraga, kesetaraan gender, serta penguatan peran perempuan, pemuda (generasi milenial dan generasi Z), dan penyandang disabilitas. | 5. Penguranggan stunting | | 727 Peserta Didik | 358.489.300,00 | UPT SMPN 6 |

| NO | KODE | URUSAN / BIDANG URUSAN / PROGRAM / OUTCOME / KEGIATAN / SUBKEGIATAN OUTPUT | INDIKATOR | TARGET AKHIR RENSTRA | REALISASI 2025 | PRAKIRAAN 2026 | CAPAIAN KINERJA DAN KERANGKA PENDANAAN | | | | | | KELOMPOK SASARAN | PRAKIRAAN MAJU 2028 | | PERANGKAT DAERAH PENANGGUNG JAWAB |
|---|---|---|---|---|---|---|---|---|---|---|---|---|---|---|---|---|
| | | | | | | | TARGET 2027 | PAGU INDIKATIF | LOKASI | SUMBER DANA | PRIORITAS | | | TARGET | PAGU INDIKATIF | |
| | | | | | | | | | | | NASIONAL | DAERAH | | | | |
| (1) | (2) | (3) | (4) | (5) | (6) | (7) | (8) | (9) | (10) | (11) | (12) | (13) | (14) | (15) | (16) | (17) |
| | | Biaya Personil Peserta Didik Sekolah Menengah Pertama Diterima oleh Peserta Didik | Jumlah Peserta didik Sekolah Menengah Pertama yang Menerima Biaya Personil Peserta Didik | 673 Peserta Didik | | 570 Peserta Didik | 789 Peserta Didik | 401.260.000,00 | Provinsi Jawa Timur \|\| Kota Pasuruan \|\| Kecamatan Purworejo \|\| Kelurahan Pohjentrek \|\| 0 | Dana Alokasi Umum (DAU) | 4.Memperkuat pembangunan sumber daya manusia (SDM), sains, teknologi, pendidikan, kesehatan, prestasi olahraga, kesetaraan gender, serta penguatan peran perempuan, pemuda (generasi milenial dan generasi Z), dan penyandang disabilitas. | 5. Penguranggan stunting | | 628 Peserta Didik | 358.489.300,00 | UPT SMPN 6 |
| | | Biaya Personil Peserta Didik Sekolah Menengah Pertama Diterima oleh Peserta Didik | Jumlah Peserta didik Sekolah Menengah Pertama yang Menerima Biaya Personil Peserta Didik | 667 Peserta Didik | | 565 Peserta Didik | 789 Peserta Didik | 401.260.000,00 | Provinsi Jawa Timur \|\| Kota Pasuruan \|\| Kecamatan Purworejo \|\| Kelurahan Pohjentrek \|\| 0 | Dana Alokasi Umum (DAU) | 4.Memperkuat pembangunan sumber daya manusia (SDM), sains, teknologi, pendidikan, kesehatan, prestasi olahraga, kesetaraan gender, serta penguatan peran perempuan, pemuda (generasi milenial dan generasi Z), dan penyandang disabilitas. | 5. Penguranggan stunting | | 623 Peserta Didik | 358.489.300,00 | UPT SMPN 6 |

| NO | KODE | URUSAN / BIDANG URUSAN / PROGRAM / OUTCOME / KEGIATAN / SUBKEGIATAN OUTPUT | INDIKATOR | TARGET AKHIR RENSTRA | REALISASI 2025 | PRAKIRAAN 2026 | CAPAIAN KINERJA DAN KERANGKA PENDANAAN | | | | | | KELOMPOK SASARAN | PRAKIRAAN MAJU 2028 | | PERANGKAT DAERAH PENANGGUNG JAWAB |
|---|---|---|---|---|---|---|---|---|---|---|---|---|---|---|---|---|
| | | | | | | | TARGET 2027 | PAGU INDIKATIF | LOKASI | SUMBER DANA | PRIORITAS | | | TARGET | PAGU INDIKATIF | |
| | | | | | | | | | | | NASIONAL | DAERAH | | | | |
| (1) | (2) | (3) | (4) | (5) | (6) | (7) | (8) | (9) | (10) | (11) | (12) | (13) | (14) | (15) | (16) | (17) |
| | | Biaya Personil Peserta Didik Sekolah Menengah Pertama Diterima oleh Peserta Didik | Jumlah Peserta didik Sekolah Menengah Pertama yang Menerima Biaya Personil Peserta Didik | 574 Peserta Didik | | 486 Peserta Didik | 789 Peserta Didik | 401.260.000,00 | Provinsi Jawa Timur \|\| Kota Pasuruan \|\| Kecamatan Purworejo \|\| Kelurahan Pohjentrek \|\| 0 | Dana Alokasi Umum (DAU) | 4.Memperkuat pembangunan sumber daya manusia (SDM), sains, teknologi, pendidikan, kesehatan, prestasi olahraga, kesetaraan gender, serta penguatan peran perempuan, pemuda (generasi milenial dan generasi Z), dan penyandang disabilitas. | 5. Penguranggan stunting | | 536 Peserta Didik | 358.489.300,00 | UPT SMPN 6 |
| | | Biaya Personil Peserta Didik Sekolah Menengah Pertama Diterima oleh Peserta Didik | Jumlah Peserta didik Sekolah Menengah Pertama yang Menerima Biaya Personil Peserta Didik | 4794 Peserta Didik | | 3944 Peserta Didik | 789 Peserta Didik | 401.260.000,00 | Provinsi Jawa Timur \|\| Kota Pasuruan \|\| Kecamatan Purworejo \|\| Kelurahan Pohjentrek \|\| 0 | Dana Alokasi Umum (DAU) | 4.Memperkuat pembangunan sumber daya manusia (SDM), sains, teknologi, pendidikan, kesehatan, prestasi olahraga, kesetaraan gender, serta penguatan peran perempuan, pemuda (generasi milenial dan generasi Z), dan penyandang disabilitas. | 5. Penguranggan stunting | | 4348 Peserta Didik | 358.489.300,00 | UPT SMPN 6 |
| | 1.01.02.2.02.0042 | Pengelolaan Dana BOS Sekolah Menengah Pertama | | | | | | 826.100.000,00 | | | | | | | 832.268.800,00 | |

| NO | KODE | URUSAN / BIDANG URUSAN / PROGRAM / OUTCOME / KEGIATAN / SUBKEGIATAN OUTPUT | INDIKATOR | TARGET AKHIR RENSTRA | REALISASI 2025 | PRAKIRAAN 2026 | CAPAIAN KINERJA DAN KERANGKA PENDANAAN | | | | | | KELOMPOK SASARAN | PRAKIRAAN MAJU 2028 | | PERANGKAT DAERAH PENANGGUNG JAWAB |
|---|---|---|---|---|---|---|---|---|---|---|---|---|---|---|---|---|
| | | | | | | | TARGET 2027 | PAGU INDIKATIF | LOKASI | SUMBER DANA | PRIORITAS | | | TARGET | PAGU INDIKATIF | |
| | | | | | | | | | | | NASIONAL | DAERAH | | | | |
| (1) | (2) | (3) | (4) | (5) | (6) | (7) | (8) | (9) | (10) | (11) | (12) | (13) | (14) | (15) | (16) | (17) |
| | | Terlaksananya Pengelolaan Dana BOS Sekolah Menengah Pertama | Jumlah Sekolah Menengah pertama yang Mengelola Dana BOS | 18 Satuan Pendidikan | | 18 Satuan Pendidikan | 1 Satuan Pendidikan | 826.100.000,00 | Provinsi Jawa Timur \|\| Kota Pasuruan \|\| Kecamatan Purworejo \|\| Kelurahan Pohjentrek \|\| 0 | DAK Non Fisik-Dana BOSP-BOS Reguler | 4.Memperkuat pembangunan sumber daya manusia (SDM), sains, teknologi, pendidikan, kesehatan, prestasi olahraga, kesetaraan gender, serta penguatan peran perempuan, pemuda (generasi milenial dan generasi Z), dan penyandang disabilitas. | 5. Penguranggan stunting | | 18 Satuan Pendidikan | 832.268.800,00 | UPT SMPN 6 |
| | | Terlaksananya Pengelolaan Dana BOS Sekolah Menengah Pertama | Jumlah Sekolah Menengah pertama yang Mengelola Dana BOS | 1 Satuan Pendidikan | | 1 Satuan Pendidikan | 1 Satuan Pendidikan | 826.100.000,00 | Provinsi Jawa Timur \|\| Kota Pasuruan \|\| Kecamatan Purworejo \|\| Kelurahan Pohjentrek \|\| 0 | DAK Non Fisik-Dana BOSP-BOS Reguler | 4.Memperkuat pembangunan sumber daya manusia (SDM), sains, teknologi, pendidikan, kesehatan, prestasi olahraga, kesetaraan gender, serta penguatan peran perempuan, pemuda (generasi milenial dan generasi Z), dan penyandang disabilitas. | 5. Penguranggan stunting | | 1 Satuan Pendidikan | 832.268.800,00 | UPT SMPN 6 |
| | | **UPT SMPN 7** | | | | | | **1.268.020.000,00** | | | | | | | **1.266.521.700,00** | |
| | **1** | **URUSAN PEMERINTAHAN WAJIB YANG BERKAITAN DENGAN PELAYANAN DASAR** | | | | | | **1.268.020.000,00** | | | | | | | **1.266.521.700,00** | |
| | **1.01** | **URUSAN PEMERINTAHAN BIDANG PENDIDIKAN** | | | | | | **1.268.020.000,00** | | | | | | | **1.266.521.700,00** | |
| **60.** | **1.01.02** | **PROGRAM PENGELOLAAN PENDIDIKAN** | | | | | | **82.272.771.090,00** | | | | | | | **91.961.244.184,00** | |
| | | ***Meningkatnya Pengelolaan Pendidikan*** | | | | | | ***1.268.020.000,00*** | | | | | | | ***1.266.521.700,00*** | |

| NO | KODE | URUSAN / BIDANG URUSAN / PROGRAM / OUTCOME / KEGIATAN / SUBKEGIATAN OUTPUT | INDIKATOR | TARGET AKHIR RENSTRA | REALISASI 2025 | PRAKIRAAN 2026 | CAPAIAN KINERJA DAN KERANGKA PENDANAAN | | | | | | KELOMPOK SASARAN | PRAKIRAAN MAJU 2028 | | PERANGKAT DAERAH PENANGGUNG JAWAB |
|---|---|---|---|---|---|---|---|---|---|---|---|---|---|---|---|---|
| | | | | | | | TARGET 2027 | PAGU INDIKATIF | LOKASI | SUMBER DANA | PRIORITAS | | | TARGET | PAGU INDIKATIF | |
| | | | | | | | | | | | NASIONAL | DAERAH | | | | |
| (1) | (2) | (3) | (4) | (5) | (6) | (7) | (8) | (9) | (10) | (11) | (12) | (13) | (14) | (15) | (16) | (17) |
| | | | 1.Angka Partisipasi Kasar SD/Sederajat | 100 % | | 100 % | 100 % | 1.268.020.000,00 | | | | | | 100 % | 1.266.521.700,00 | |
| | | | 2.Angka Partisipasi Kasar SMP/Sederajat | 100 % | | 100 % | 100 % | 1.268.020.000,00 | | | | | | 100 % | 1.266.521.700,00 | |
| | | | 3.Angka Partisipasi Kasar PAUD/Sederajat | 100 % | | 100 % | 100 % | 1.268.020.000,00 | | | | | | 100 % | 1.266.521.700,00 | |
| | | | 4.Persentase kelulusan peserta didik kejar paket | 100 % | | 100 % | 100 % | 1.268.020.000,00 | | | | | | 100 % | 1.266.521.700,00 | |
| | 1.01.02.2.02 | Pengelolaan Pendidikan Sekolah Menengah Pertama | | | | | | 23.266.136.850,00 | | | | | PTK dan Peserta Didik | | 24.600.499.461,00 | |
| | | Meningkatnya Angka Partisipasi Sekolah (APS) Sekolah Menengah Pertama | | | | | | 23.266.136.850,00 | | | | | PTK dan Peserta Didik | | 24.600.499.461,00 | |
| | | | Jumlah Peserta didik Sekolah Menengah Pertama yang Menerima Biaya Personil Peserta Didik | 4794 Peserta Didik | | 3944 Peserta Didik | 4141 Peserta Didik | 5.446.212.700,00 | | | | | | 4348 Peserta Didik | 5.134.860.000,00 | |
| | | | Jumlah Sekolah Menengah pertama yang Mengelola Dana BOS | 1 Satuan Pendidikan | | 1 Satuan Pendidikan | 1 Satuan Pendidikan | 10.080.400.000,00 | | | | | | 1 Satuan Pendidikan | 10.203.208.400,00 | |
| | | Meningkatnya Pengelolaan Pendidikan Sekolah Menengah Pertama | | | | | | 23.266.136.850,00 | | | | | PTK dan Peserta Didik | | 24.600.499.461,00 | |
| | | | Jumlah Peserta didik Sekolah Menengah Pertama yang Menerima Biaya Personil Peserta Didik | 4794 Peserta Didik | | 3944 Peserta Didik | 4141 Peserta Didik | 5.446.212.700,00 | | | | | | 4348 Peserta Didik | 5.134.860.000,00 | |
| | | | Jumlah Sekolah Menengah pertama yang Mengelola Dana BOS | 1 Satuan Pendidikan | | 1 Satuan Pendidikan | 1 Satuan Pendidikan | 10.080.400.000,00 | | | | | | 1 Satuan Pendidikan | 10.203.208.400,00 | |
| | 1.01.02.2.02.0032 | Penyediaan Biaya Personil Peserta Didik Sekolah Menengah Pertama | | | | | | 411.120.000,00 | | | | | | | 386.759.300,00 | |
| | | Biaya Personil Peserta Didik Sekolah Menengah Pertama Diterima oleh Peserta Didik | Jumlah Peserta didik Sekolah Menengah Pertama yang Menerima Biaya Personil Peserta Didik | 921 Peserta Didik | | 780 Peserta Didik | 818 Peserta Didik | 411.120.000,00 | Provinsi Jawa Timur \|\| Kota Pasuruan \|\| Kecamatan Gadingrejo \|\| Kelurahan Sebani \|\| 0 | Dana Alokasi Umum (DAU) | 4.Memperkuat pembangunan sumber daya manusia (SDM), sains, teknologi, pendidikan, kesehatan, prestasi olahraga, kesetaraan gender, serta penguatan peran perempuan, pemuda (generasi milenial dan generasi Z), dan penyandang disabilitas. | 5. Penurangan stunting | | 860 Peserta Didik | 386.759.300,00 | UPT SMPN 7 |

| NO | KODE | URUSAN / BIDANG URUSAN / PROGRAM / OUTCOME / KEGIATAN / SUBKEGIATAN OUTPUT | INDIKATOR | TARGET AKHIR RENSTRA | REALISASI 2025 | PRAKIRAAN 2026 | CAPAIAN KINERJA DAN KERANGKA PENDANAAN | | | | | | KELOMPOK SASARAN | PRAKIRAAN MAJU 2028 | | PERANGKAT DAERAH PENANGGUNG JAWAB |
|---|---|---|---|---|---|---|---|---|---|---|---|---|---|---|---|---|
| | | | | | | | TARGET 2027 | PAGU INDIKATIF | LOKASI | SUMBER DANA | PRIORITAS | | | TARGET | PAGU INDIKATIF | |
| | | | | | | | | | | | NASIONAL | DAERAH | | | | |
| (1) | (2) | (3) | (4) | (5) | (6) | (7) | (8) | (9) | (10) | (11) | (12) | (13) | (14) | (15) | (16) | (17) |
| | | Biaya Personil Peserta Didik Sekolah Menengah Pertama Diterima oleh Peserta Didik | Jumlah Peserta didik Sekolah Menengah Pertama yang Menerima Biaya Personil Peserta Didik | 673 Peserta Didik | | 570 Peserta Didik | 818 Peserta Didik | 411.120.000,00 | Provinsi Jawa Timur \|\| Kota Pasuruan \|\| Kecamatan Gadingrejo \|\| Kelurahan Sebani \|\| 0 | Dana Alokasi Umum (DAU) | 4.Memperkuat pembangunan sumber daya manusia (SDM), sains, teknologi, pendidikan, kesehatan, prestasi olahraga, kesetaraan gender, serta penguatan peran perempuan, pemuda (generasi milenial dan generasi Z), dan penyandang disabilitas. | 5. Penguranган stunting | | 628 Peserta Didik | 386.759.300,00 | UPT SMPN 7 |
| | | Biaya Personil Peserta Didik Sekolah Menengah Pertama Diterima oleh Peserta Didik | Jumlah Peserta didik Sekolah Menengah Pertama yang Menerima Biaya Personil Peserta Didik | 778 Peserta Didik | | 659 Peserta Didik | 818 Peserta Didik | 411.120.000,00 | Provinsi Jawa Timur \|\| Kota Pasuruan \|\| Kecamatan Gadingrejo \|\| Kelurahan Sebani \|\| 0 | Dana Alokasi Umum (DAU) | 4.Memperkuat pembangunan sumber daya manusia (SDM), sains, teknologi, pendidikan, kesehatan, prestasi olahraga, kesetaraan gender, serta penguatan peran perempuan, pemuda (generasi milenial dan generasi Z), dan penyandang disabilitas. | 5. Penguranган stunting | | 727 Peserta Didik | 386.759.300,00 | UPT SMPN 7 |

| NO | KODE | URUSAN / BIDANG URUSAN / PROGRAM / OUTCOME / KEGIATAN / SUBKEGIATAN OUTPUT | INDIKATOR | TARGET AKHIR RENSTRA | REALISASI 2025 | PRAKIRAAN 2026 | CAPAIAN KINERJA DAN KERANGKA PENDANAAN | | | | | | KELOMPOK SASARAN | PRAKIRAAN MAJU 2028 | | PERANGKAT DAERAH PENANGGUNG JAWAB |
|---|---|---|---|---|---|---|---|---|---|---|---|---|---|---|---|---|
| | | | | | | | TARGET 2027 | PAGU INDIKATIF | LOKASI | SUMBER DANA | PRIORITAS | | | TARGET | PAGU INDIKATIF | |
| | | | | | | | | | | | NASIONAL | DAERAH | | | | |
| (1) | (2) | (3) | (4) | (5) | (6) | (7) | (8) | (9) | (10) | (11) | (12) | (13) | (14) | (15) | (16) | (17) |
| | | Biaya Personil Peserta Didik Sekolah Menengah Pertama Diterima oleh Peserta Didik | Jumlah Peserta didik Sekolah Menengah Pertama yang Menerima Biaya Personil Peserta Didik | 870 Peserta Didik | | 737 Peserta Didik | 818 Peserta Didik | 411.120.000,00 | Provinsi Jawa Timur \|\| Kota Pasuruan \|\| Kecamatan Gadingrejo \|\| Kelurahan Sebani \|\| 0 | Dana Alokasi Umum (DAU) | 4.Memperkuat pembangunan sumber daya manusia (SDM), sains, teknologi, pendidikan, kesehatan, prestasi olahraga, kesetaraan gender, serta penguatan peran perempuan, pemuda (generasi milenial dan generasi Z), dan penyandang disabilitas. | 5. Penguran gan stunting | | 813 Peserta Didik | 386.759.300,00 | UPT SMPN 7 |
| | | Biaya Personil Peserta Didik Sekolah Menengah Pertama Diterima oleh Peserta Didik | Jumlah Peserta didik Sekolah Menengah Pertama yang Menerima Biaya Personil Peserta Didik | 967 Peserta Didik | | 819 Peserta Didik | 818 Peserta Didik | 411.120.000,00 | Provinsi Jawa Timur \|\| Kota Pasuruan \|\| Kecamatan Gadingrejo \|\| Kelurahan Sebani \|\| 0 | Dana Alokasi Umum (DAU) | 4.Memperkuat pembangunan sumber daya manusia (SDM), sains, teknologi, pendidikan, kesehatan, prestasi olahraga, kesetaraan gender, serta penguatan peran perempuan, pemuda (generasi milenial dan generasi Z), dan penyandang disabilitas. | 5. Penguran gan stunting | | 903 Peserta Didik | 386.759.300,00 | UPT SMPN 7 |

| NO | KODE | URUSAN / BIDANG URUSAN / PROGRAM / OUTCOME / KEGIATAN / SUBKEGIATAN OUTPUT | INDIKATOR | TARGET AKHIR RENSTRA | REALISASI 2025 | PRAKIRAAN 2026 | CAPAIAN KINERJA DAN KERANGKA PENDANAAN | | | | | | KELOMPOK SASARAN | PRAKIRAAN MAJU 2028 | | PERANGKAT DAERAH PENANGGUNG JAWAB |
|---|---|---|---|---|---|---|---|---|---|---|---|---|---|---|---|---|
| | | | | | | | TARGET 2027 | PAGU INDIKATIF | LOKASI | SUMBER DANA | PRIORITAS | | | TARGET | PAGU INDIKATIF | |
| | | | | | | | | | | | NASIONAL | DAERAH | | | | |
| (1) | (2) | (3) | (4) | (5) | (6) | (7) | (8) | (9) | (10) | (11) | (12) | (13) | (14) | (15) | (16) | (17) |
| | | Biaya Personil Peserta Didik Sekolah Menengah Pertama Diterima oleh Peserta Didik | Jumlah Peserta didik Sekolah Menengah Pertama yang Menerima Biaya Personil Peserta Didik | 940 Peserta Didik | | 796 Peserta Didik | 818 Peserta Didik | 411.120.000,00 | Provinsi Jawa Timur \|\| Kota Pasuruan \|\| Kecamatan Gadingrejo \|\| Kelurahan Sebani \|\| 0 | Dana Alokasi Umum (DAU) | 4.Memperkuat pembangunan sumber daya manusia (SDM), sains, teknologi, pendidikan, kesehatan, prestasi olahraga, kesetaraan gender, serta penguatan peran perempuan, pemuda (generasi milenial dan generasi Z), dan penyandang disabilitas. | 5. Penguranган stunting | | 878 Peserta Didik | 386.759.300,00 | UPT SMPN 7 |
| | | Biaya Personil Peserta Didik Sekolah Menengah Pertama Diterima oleh Peserta Didik | Jumlah Peserta didik Sekolah Menengah Pertama yang Menerima Biaya Personil Peserta Didik | 918 Peserta Didik | | 777 Peserta Didik | 818 Peserta Didik | 411.120.000,00 | Provinsi Jawa Timur \|\| Kota Pasuruan \|\| Kecamatan Gadingrejo \|\| Kelurahan Sebani \|\| 0 | Dana Alokasi Umum (DAU) | 4.Memperkuat pembangunan sumber daya manusia (SDM), sains, teknologi, pendidikan, kesehatan, prestasi olahraga, kesetaraan gender, serta penguatan peran perempuan, pemuda (generasi milenial dan generasi Z), dan penyandang disabilitas. | 5. Penguranган stunting | | 857 Peserta Didik | 386.759.300,00 | UPT SMPN 7 |

| NO | KODE | URUSAN / BIDANG URUSAN / PROGRAM / OUTCOME / KEGIATAN / SUBKEGIATAN OUTPUT | INDIKATOR | TARGET AKHIR RENSTRA | REALISASI 2025 | PRAKIRAAN 2026 | CAPAIAN KINERJA DAN KERANGKA PENDANAAN | | | | | | KELOMPOK SASARAN | PRAKIRAAN MAJU 2028 | | PERANGKAT DAERAH PENANGGUNG JAWAB |
|---|---|---|---|---|---|---|---|---|---|---|---|---|---|---|---|---|
| | | | | | | | TARGET 2027 | PAGU INDIKATIF | LOKASI | SUMBER DANA | PRIORITAS | | | TARGET | PAGU INDIKATIF | |
| | | | | | | | | | | | NASIONAL | DAERAH | | | | |
| (1) | (2) | (3) | (4) | (5) | (6) | (7) | (8) | (9) | (10) | (11) | (12) | (13) | (14) | (15) | (16) | (17) |
| | | Biaya Personil Peserta Didik Sekolah Menengah Pertama Diterima oleh Peserta Didik | Jumlah Peserta didik Sekolah Menengah Pertama yang Menerima Biaya Personil Peserta Didik | 470 Peserta Didik | | 398 Peserta Didik | 818 Peserta Didik | 411.120.000,00 | Provinsi Jawa Timur \|\| Kota Pasuruan \|\| Kecamatan Gadingrejo \|\| Kelurahan Sebani \|\| 0 | Dana Alokasi Umum (DAU) | 4.Memperkuat pembangunan sumber daya manusia (SDM), sains, teknologi, pendidikan, kesehatan, prestasi olahraga, kesetaraan gender, serta penguatan peran perempuan, pemuda (generasi milenial dan generasi Z), dan penyandang disabilitas. | 5. Penguranganstunting | | 439 Peserta Didik | 386.759.300,00 | UPT SMPN 7 |
| | | Biaya Personil Peserta Didik Sekolah Menengah Pertama Diterima oleh Peserta Didik | Jumlah Peserta didik Sekolah Menengah Pertama yang Menerima Biaya Personil Peserta Didik | 4794 Peserta Didik | | 3944 Peserta Didik | 818 Peserta Didik | 411.120.000,00 | Provinsi Jawa Timur \|\| Kota Pasuruan \|\| Kecamatan Gadingrejo \|\| Kelurahan Sebani \|\| 0 | Dana Alokasi Umum (DAU) | 4.Memperkuat pembangunan sumber daya manusia (SDM), sains, teknologi, pendidikan, kesehatan, prestasi olahraga, kesetaraan gender, serta penguatan peran perempuan, pemuda (generasi milenial dan generasi Z), dan penyandang disabilitas. | 5. Penguranganstunting | | 4348 Peserta Didik | 386.759.300,00 | UPT SMPN 7 |

| NO | KODE | URUSAN / BIDANG URUSAN / PROGRAM / OUTCOME / KEGIATAN / SUBKEGIATAN OUTPUT | INDIKATOR | TARGET AKHIR RENSTRA | REALISASI 2025 | PRAKIRAAN 2026 | CAPAIAN KINERJA DAN KERANGKA PENDANAAN | | | | | | KELOMPOK SASARAN | PRAKIRAAN MAJU 2028 | | PERANGKAT DAERAH PENANGGUNG JAWAB |
|---|---|---|---|---|---|---|---|---|---|---|---|---|---|---|---|---|
| | | | | | | | TARGET 2027 | PAGU INDIKATIF | LOKASI | SUMBER DANA | PRIORITAS | | | TARGET | PAGU INDIKATIF | |
| | | | | | | | | | | | NASIONAL | DAERAH | | | | |
| (1) | (2) | (3) | (4) | (5) | (6) | (7) | (8) | (9) | (10) | (11) | (12) | (13) | (14) | (15) | (16) | (17) |
| | | Biaya Personil Peserta Didik Sekolah Menengah Pertama Diterima oleh Peserta Didik | Jumlah Peserta didik Sekolah Menengah Pertama yang Menerima Biaya Personil Peserta Didik | 574 Peserta Didik | | 486 Peserta Didik | 818 Peserta Didik | 411.120.000,00 | Provinsi Jawa Timur \|\| Kota Pasuruan \|\| Kecamatan Gadingrejo \|\| Kelurahan Sebani \|\| 0 | Dana Alokasi Umum (DAU) | 4.Memperkuat pembangunan sumber daya manusia (SDM), sains, teknologi, pendidikan, kesehatan, prestasi olahraga, kesetaraan gender, serta penguatan peran perempuan, pemuda (generasi milenial dan generasi Z), dan penyandang disabilitas. | 5. Penguranganstunting | | 536 Peserta Didik | 386.759.300,00 | UPT SMPN 7 |
| | | Biaya Personil Peserta Didik Sekolah Menengah Pertama Diterima oleh Peserta Didik | Jumlah Peserta didik Sekolah Menengah Pertama yang Menerima Biaya Personil Peserta Didik | 667 Peserta Didik | | 565 Peserta Didik | 818 Peserta Didik | 411.120.000,00 | Provinsi Jawa Timur \|\| Kota Pasuruan \|\| Kecamatan Gadingrejo \|\| Kelurahan Sebani \|\| 0 | Dana Alokasi Umum (DAU) | 4.Memperkuat pembangunan sumber daya manusia (SDM), sains, teknologi, pendidikan, kesehatan, prestasi olahraga, kesetaraan gender, serta penguatan peran perempuan, pemuda (generasi milenial dan generasi Z), dan penyandang disabilitas. | 5. Penguranganstunting | | 623 Peserta Didik | 386.759.300,00 | UPT SMPN 7 |

| NO | KODE | URUSAN / BIDANG URUSAN / PROGRAM / OUTCOME / KEGIATAN / SUBKEGIATAN OUTPUT | INDIKATOR | TARGET AKHIR RENSTRA | REALISASI 2025 | PRAKIRAAN 2026 | CAPAIAN KINERJA DAN KERANGKA PENDANAAN | | | | | | KELOMPOK SASARAN | PRAKIRAAN MAJU 2028 | | PERANGKAT DAERAH PENANGGUNG JAWAB |
|---|---|---|---|---|---|---|---|---|---|---|---|---|---|---|---|---|
| | | | | | | | TARGET 2027 | PAGU INDIKATIF | LOKASI | SUMBER DANA | PRIORITAS | | | TARGET | PAGU INDIKATIF | |
| | | | | | | | | | | | NASIONAL | DAERAH | | | | |
| (1) | (2) | (3) | (4) | (5) | (6) | (7) | (8) | (9) | (10) | (11) | (12) | (13) | (14) | (15) | (16) | (17) |
| | | Biaya Personil Peserta Didik Sekolah Menengah Pertama Diterima oleh Peserta Didik | Jumlah Peserta didik Sekolah Menengah Pertama yang Menerima Biaya Personil Peserta Didik | 818 Peserta Didik | | 693 Peserta Didik | 818 Peserta Didik | 411.120.000,00 | Provinsi Jawa Timur \|\| Kota Pasuruan \|\| Kecamatan Gadingrejo \|\| Kelurahan Sebani \|\| 0 | Dana Alokasi Umum (DAU) | 4.Memperkuat pembangunan sumber daya manusia (SDM), sains, teknologi, pendidikan, kesehatan, prestasi olahraga, kesetaraan gender, serta penguatan peran perempuan, pemuda (generasi milenial dan generasi Z), dan penyandang disabilitas. | 5. Penguranggan stunting | | 764 Peserta Didik | 386.759.300,00 | UPT SMPN 7 |
| | 1.01.02.2.02.0042 | Pengelolaan Dana BOS Sekolah Menengah Pertama | | | | | | 856.900.000,00 | | | | | | | 879.762.400,00 | |
| | | Terlaksananya Pengelolaan Dana BOS Sekolah Menengah Pertama | Jumlah Sekolah Menengah pertama yang Mengelola Dana BOS | 18 Satuan Pendidikan | | 18 Satuan Pendidikan | 1 Satuan Pendidikan | 856.900.000,00 | Provinsi Jawa Timur \|\| Kota Pasuruan \|\| Kecamatan Gadingrejo \|\| Kelurahan Sebani \|\| 0 | DAK Non Fisik-Dana BOSP-BOS Reguler | 4.Memperkuat pembangunan sumber daya manusia (SDM), sains, teknologi, pendidikan, kesehatan, prestasi olahraga, kesetaraan gender, serta penguatan peran perempuan, pemuda (generasi milenial dan generasi Z), dan penyandang disabilitas. | 5. Penguranggan stunting | | 18 Satuan Pendidikan | 879.762.400,00 | UPT SMPN 7 |

| NO | KODE | URUSAN / BIDANG URUSAN / PROGRAM / OUTCOME / KEGIATAN / SUBKEGIATAN OUTPUT | INDIKATOR | TARGET AKHIR RENSTRA | REALISASI 2025 | PRAKIRAAN 2026 | CAPAIAN KINERJA DAN KERANGKA PENDANAAN | | | | | | KELOMPOK SASARAN | PRAKIRAAN MAJU 2028 | | PERANGKAT DAERAH PENANGGUNG JAWAB |
|---|---|---|---|---|---|---|---|---|---|---|---|---|---|---|---|---|
| | | | | | | | TARGET 2027 | PAGU INDIKATIF | LOKASI | SUMBER DANA | PRIORITAS | | | TARGET | PAGU INDIKATIF | |
| | | | | | | | | | | | NASIONAL | DAERAH | | | | |
| (1) | (2) | (3) | (4) | (5) | (6) | (7) | (8) | (9) | (10) | (11) | (12) | (13) | (14) | (15) | (16) | (17) |
| | | Terlaksananya Pengelolaan Dana BOS Sekolah Menengah Pertama | Jumlah Sekolah Menengah pertama yang Mengelola Dana BOS | 1 Satuan Pendidikan | | 1 Satuan Pendidikan | 1 Satuan Pendidikan | 856.900.000,00 | Provinsi Jawa Timur \|\| Kota Pasuruan \|\| Kecamatan Gadingrejo \|\| Kelurahan Sebani \|\| 0 | DAK Non Fisik-Dana BOSP-BOS Reguler | 4.Memperkuat pembangunan sumber daya manusia (SDM), sains, teknologi, pendidikan, kesehatan, prestasi olahraga, kesetaraan gender, serta penguatan peran perempuan, pemuda (generasi milenial dan generasi Z), dan penyandang disabilitas. | 5. Penguranggan stunting | | 1 Satuan Pendidikan | 879.762.400,00 | UPT SMPN 7 |
| | | **UPT SMPN 8** | | | | | | **1.107.580.000,00** | | | | | | | **1.068.066.300,00** | |
| | **1** | **URUSAN PEMERINTAHAN WAJIB YANG BERKAITAN DENGAN PELAYANAN DASAR** | | | | | | **1.107.580.000,00** | | | | | | | **1.068.066.300,00** | |
| | **1.01** | **URUSAN PEMERINTAHAN BIDANG PENDIDIKAN** | | | | | | **1.107.580.000,00** | | | | | | | **1.068.066.300,00** | |
| **61.** | **1.01.02** | **PROGRAM PENGELOLAAN PENDIDIKAN** | | | | | | **82.272.771.090,00** | | | | | | | **91.961.244.184,00** | |
| | | ***Meningkatnya Pengelolaan Pendidikan*** | | | | | | ***1.107.580.000,00*** | | | | | | | ***1.068.066.300,00*** | |
| | | | 1.Angka Partisipasi Kasar SD/Sederajat | 100 % | | 100 % | 100 % | 1.107.580.000,00 | | | | | | 100 % | 1.068.066.300,00 | |
| | | | 2.Angka Partisipasi Kasar SMP/Sederajat | 100 % | | 100 % | 100 % | 1.107.580.000,00 | | | | | | 100 % | 1.068.066.300,00 | |
| | | | 3.Angka Partisipasi Kasar PAUD/Sederajat | 100 % | | 100 % | 100 % | 1.107.580.000,00 | | | | | | 100 % | 1.068.066.300,00 | |
| | | | 4.Persentase kelulusan peserta didik kejar paket | 100 % | | 100 % | 100 % | 1.107.580.000,00 | | | | | | 100 % | 1.068.066.300,00 | |
| | 1.01.02.2.02 | Pengelolaan Pendidikan Sekolah Menengah Pertama | | | | | | 23.266.136.850,00 | | | | | PTK dan Peserta Didik | | 24.600.499.461,00 | |
| | | Meningkatnya Angka Partisipasi Sekolah (APS) Sekolah Menengah Pertama | | | | | | 23.266.136.850,00 | | | | | PTK dan Peserta Didik | | 24.600.499.461,00 | |
| | | | Jumlah Peserta didik Sekolah Menengah Pertama yang Menerima Biaya Personil Peserta Didik | 4794 Peserta Didik | | 3944 Peserta Didik | 4141 Peserta Didik | 5.446.212.700,00 | | | | | | 4348 Peserta Didik | 5.134.860.000,00 | |
| | | | Jumlah Sekolah Menengah pertama yang Mengelola Dana BOS | 1 Satuan Pendidikan | | 1 Satuan Pendidikan | 1 Satuan Pendidikan | 10.080.400.000,00 | | | | | | 1 Satuan Pendidikan | 10.203.208.400,00 | |
| | | Meningkatnya Pengelolaan Pendidikan Sekolah Menengah Pertama | | | | | | 23.266.136.850,00 | | | | | PTK dan Peserta Didik | | 24.600.499.461,00 | |

| NO | KODE | URUSAN / BIDANG URUSAN / PROGRAM / OUTCOME / KEGIATAN / SUBKEGIATAN OUTPUT | INDIKATOR | TARGET AKHIR RENSTRA | REALISASI 2025 | PRAKIRAAN 2026 | CAPAIAN KINERJA DAN KERANGKA PENDANAAN | | | | | | KELOMPOK SASARAN | PRAKIRAAN MAJU 2028 | | PERANGKAT DAERAH PENANGGUNG JAWAB |
|---|---|---|---|---|---|---|---|---|---|---|---|---|---|---|---|---|
| | | | | | | | TARGET 2027 | PAGU INDIKATIF | LOKASI | SUMBER DANA | PRIORITAS | | | TARGET | PAGU INDIKATIF | |
| | | | | | | | | | | | NASIONAL | DAERAH | | | | |
| (1) | (2) | (3) | (4) | (5) | (6) | (7) | (8) | (9) | (10) | (11) | (12) | (13) | (14) | (15) | (16) | (17) |
| | | | Jumlah Peserta didik Sekolah Menengah Pertama yang Menerima Biaya Personil Peserta Didik | 4794 Peserta Didik | | 3944 Peserta Didik | 4141 Peserta Didik | 5.446.212.700,00 | | | | | | 4348 Peserta Didik | 5.134.860.000,00 | |
| | | | Jumlah Sekolah Menengah pertama yang Mengelola Dana BOS | 1 Satuan Pendidikan | | 1 Satuan Pendidikan | 1 Satuan Pendidikan | 10.080.400.000,00 | | | | | | 1 Satuan Pendidikan | 10.203.208.400,00 | |
| | 1.01.02.2.02.0032 | Penyediaan Biaya Personil Peserta Didik Sekolah Menengah Pertama | | | | | | 371.680.000,00 | | | | | | | 322.869.100,00 | |
| | | Biaya Personil Peserta Didik Sekolah Menengah Pertama Diterima oleh Peserta Didik | Jumlah Peserta didik Sekolah Menengah Pertama yang Menerima Biaya Personil Peserta Didik | 778 Peserta Didik | | 659 Peserta Didik | 702 Peserta Didik | 371.680.000,00 | Provinsi Jawa Timur \|\| Kota Pasuruan \|\| Kecamatan Purworejo \|\| Kelurahan Sekargadung \|\| 0 | Dana Alokasi Umum (DAU) | 4.Memperkuat pembangunan sumber daya manusia (SDM), sains, teknologi, pendidikan, kesehatan, prestasi olahraga, kesetaraan gender, serta penguatan peran perempuan, pemuda (generasi milenial dan generasi Z), dan penyandang disabilitas. | 5. Penurangan stunting | | 727 Peserta Didik | 322.869.100,00 | UPT SMPN 8 |
| | | Biaya Personil Peserta Didik Sekolah Menengah Pertama Diterima oleh Peserta Didik | Jumlah Peserta didik Sekolah Menengah Pertama yang Menerima Biaya Personil Peserta Didik | 818 Peserta Didik | | 693 Peserta Didik | 702 Peserta Didik | 371.680.000,00 | Provinsi Jawa Timur \|\| Kota Pasuruan \|\| Kecamatan Purworejo \|\| Kelurahan Sekargadung \|\| 0 | Dana Alokasi Umum (DAU) | 4.Memperkuat pembangunan sumber daya manusia (SDM), sains, teknologi, pendidikan, kesehatan, prestasi olahraga, kesetaraan gender, serta penguatan peran perempuan, pemuda (generasi milenial dan generasi Z), dan penyandang disabilitas. | 5. Penurangan stunting | | 764 Peserta Didik | 322.869.100,00 | UPT SMPN 8 |

| NO | KODE | URUSAN / BIDANG URUSAN / PROGRAM / OUTCOME / KEGIATAN / SUBKEGIATAN OUTPUT | INDIKATOR | TARGET AKHIR RENSTRA | REALISASI 2025 | PRAKIRAAN 2026 | CAPAIAN KINERJA DAN KERANGKA PENDANAAN | | | | | | KELOMPOK SASARAN | PRAKIRAAN MAJU 2028 | | PERANGKAT DAERAH PENANGGUNG JAWAB |
|---|---|---|---|---|---|---|---|---|---|---|---|---|---|---|---|---|
| | | | | | | | TARGET 2027 | PAGU INDIKATIF | LOKASI | SUMBER DANA | PRIORITAS | | | TARGET | PAGU INDIKATIF | |
| | | | | | | | | | | | NASIONAL | DAERAH | | | | |
| (1) | (2) | (3) | (4) | (5) | (6) | (7) | (8) | (9) | (10) | (11) | (12) | (13) | (14) | (15) | (16) | (17) |
| | | Biaya Personil Peserta Didik Sekolah Menengah Pertama Diterima oleh Peserta Didik | Jumlah Peserta didik Sekolah Menengah Pertama yang Menerima Biaya Personil Peserta Didik | 870 Peserta Didik | | 737 Peserta Didik | 702 Peserta Didik | 371.680.000,00 | Provinsi Jawa Timur \|\| Kota Pasuruan \|\| Kecamatan Purworejo \|\| Kelurahan Sekargadung \|\| 0 | Dana Alokasi Umum (DAU) | 4.Memperkuat pembangunan sumber daya manusia (SDM), sains, teknologi, pendidikan, kesehatan, prestasi olahraga, kesetaraan gender, serta penguatan peran perempuan, pemuda (generasi milenial dan generasi Z), dan penyandang disabilitas. | 5. Penguran gan stunting | | 813 Peserta Didik | 322.869.100,00 | UPT SMPN 8 |
| | | Biaya Personil Peserta Didik Sekolah Menengah Pertama Diterima oleh Peserta Didik | Jumlah Peserta didik Sekolah Menengah Pertama yang Menerima Biaya Personil Peserta Didik | 918 Peserta Didik | | 777 Peserta Didik | 702 Peserta Didik | 371.680.000,00 | Provinsi Jawa Timur \|\| Kota Pasuruan \|\| Kecamatan Purworejo \|\| Kelurahan Sekargadung \|\| 0 | Dana Alokasi Umum (DAU) | 4.Memperkuat pembangunan sumber daya manusia (SDM), sains, teknologi, pendidikan, kesehatan, prestasi olahraga, kesetaraan gender, serta penguatan peran perempuan, pemuda (generasi milenial dan generasi Z), dan penyandang disabilitas. | 5. Penguran gan stunting | | 857 Peserta Didik | 322.869.100,00 | UPT SMPN 8 |

| NO | KODE | URUSAN / BIDANG URUSAN / PROGRAM / OUTCOME / KEGIATAN / SUBKEGIATAN OUTPUT | INDIKATOR | TARGET AKHIR RENSTRA | REALISASI 2025 | PRAKIRAAN 2026 | CAPAIAN KINERJA DAN KERANGKA PENDANAAN | | | | | | KELOMPOK SASARAN | PRAKIRAAN MAJU 2028 | | PERANGKAT DAERAH PENANGGUNG JAWAB |
|---|---|---|---|---|---|---|---|---|---|---|---|---|---|---|---|---|
| | | | | | | | TARGET 2027 | PAGU INDIKATIF | LOKASI | SUMBER DANA | PRIORITAS | | | TARGET | PAGU INDIKATIF | |
| | | | | | | | | | | | NASIONAL | DAERAH | | | | |
| (1) | (2) | (3) | (4) | (5) | (6) | (7) | (8) | (9) | (10) | (11) | (12) | (13) | (14) | (15) | (16) | (17) |
| | | Biaya Personil Peserta Didik Sekolah Menengah Pertama Diterima oleh Peserta Didik | Jumlah Peserta didik Sekolah Menengah Pertama yang Menerima Biaya Personil Peserta Didik | 921 Peserta Didik | | 780 Peserta Didik | 702 Peserta Didik | 371.680.000,00 | Provinsi Jawa Timur \|\| Kota Pasuruan \|\| Kecamatan Purworejo \|\| Kelurahan Sekargadung \|\| 0 | Dana Alokasi Umum (DAU) | 4.Memperkuat pembangunan sumber daya manusia (SDM), sains, teknologi, pendidikan, kesehatan, prestasi olahraga, kesetaraan gender, serta penguatan peran perempuan, pemuda (generasi milenial dan generasi Z), dan penyandang disabilitas. | 5. Penguran gan stunting | | 860 Peserta Didik | 322.869.100,00 | UPT SMPN 8 |
| | | Biaya Personil Peserta Didik Sekolah Menengah Pertama Diterima oleh Peserta Didik | Jumlah Peserta didik Sekolah Menengah Pertama yang Menerima Biaya Personil Peserta Didik | 940 Peserta Didik | | 796 Peserta Didik | 702 Peserta Didik | 371.680.000,00 | Provinsi Jawa Timur \|\| Kota Pasuruan \|\| Kecamatan Purworejo \|\| Kelurahan Sekargadung \|\| 0 | Dana Alokasi Umum (DAU) | 4.Memperkuat pembangunan sumber daya manusia (SDM), sains, teknologi, pendidikan, kesehatan, prestasi olahraga, kesetaraan gender, serta penguatan peran perempuan, pemuda (generasi milenial dan generasi Z), dan penyandang disabilitas. | 5. Penguran gan stunting | | 878 Peserta Didik | 322.869.100,00 | UPT SMPN 8 |

| NO | KODE | URUSAN / BIDANG URUSAN / PROGRAM / OUTCOME / KEGIATAN / SUBKEGIATAN OUTPUT | INDIKATOR | TARGET AKHIR RENSTRA | REALISASI 2025 | PRAKIRAAN 2026 | CAPAIAN KINERJA DAN KERANGKA PENDANAAN | | | | | | KELOMPOK SASARAN | PRAKIRAAN MAJU 2028 | | PERANGKAT DAERAH PENANGGUNG JAWAB |
|---|---|---|---|---|---|---|---|---|---|---|---|---|---|---|---|---|
| | | | | | | | TARGET 2027 | PAGU INDIKATIF | LOKASI | SUMBER DANA | PRIORITAS | | | TARGET | PAGU INDIKATIF | |
| | | | | | | | | | | | NASIONAL | DAERAH | | | | |
| (1) | (2) | (3) | (4) | (5) | (6) | (7) | (8) | (9) | (10) | (11) | (12) | (13) | (14) | (15) | (16) | (17) |
| | | Biaya Personil Peserta Didik Sekolah Menengah Pertama Diterima oleh Peserta Didik | Jumlah Peserta didik Sekolah Menengah Pertama yang Menerima Biaya Personil Peserta Didik | 967 Peserta Didik | | 819 Peserta Didik | 702 Peserta Didik | 371.680.000,00 | Provinsi Jawa Timur \|\| Kota Pasuruan \|\| Kecamatan Purworejo \|\| Kelurahan Sekargadung \|\| 0 | Dana Alokasi Umum (DAU) | 4.Memperkuat pembangunan sumber daya manusia (SDM), sains, teknologi, pendidikan, kesehatan, prestasi olahraga, kesetaraan gender, serta penguatan peran perempuan, pemuda (generasi milenial dan generasi Z), dan penyandang disabilitas. | 5. Penguranganstunting | | 903 Peserta Didik | 322.869.100,00 | UPT SMPN 8 |
| | | Biaya Personil Peserta Didik Sekolah Menengah Pertama Diterima oleh Peserta Didik | Jumlah Peserta didik Sekolah Menengah Pertama yang Menerima Biaya Personil Peserta Didik | 673 Peserta Didik | | 570 Peserta Didik | 702 Peserta Didik | 371.680.000,00 | Provinsi Jawa Timur \|\| Kota Pasuruan \|\| Kecamatan Purworejo \|\| Kelurahan Sekargadung \|\| 0 | Dana Alokasi Umum (DAU) | 4.Memperkuat pembangunan sumber daya manusia (SDM), sains, teknologi, pendidikan, kesehatan, prestasi olahraga, kesetaraan gender, serta penguatan peran perempuan, pemuda (generasi milenial dan generasi Z), dan penyandang disabilitas. | 5. Penguranganstunting | | 628 Peserta Didik | 322.869.100,00 | UPT SMPN 8 |

| NO | KODE | URUSAN / BIDANG URUSAN / PROGRAM / OUTCOME / KEGIATAN / SUBKEGIATAN OUTPUT | INDIKATOR | TARGET AKHIR RENSTRA | REALISASI 2025 | PRAKIRAAN 2026 | CAPAIAN KINERJA DAN KERANGKA PENDANAAN | | | | | | KELOMPOK SASARAN | PRAKIRAAN MAJU 2028 | | PERANGKAT DAERAH PENANGGUNG JAWAB |
|---|---|---|---|---|---|---|---|---|---|---|---|---|---|---|---|---|
| | | | | | | | TARGET 2027 | PAGU INDIKATIF | LOKASI | SUMBER DANA | PRIORITAS | | | TARGET | PAGU INDIKATIF | |
| | | | | | | | | | | | NASIONAL | DAERAH | | | | |
| (1) | (2) | (3) | (4) | (5) | (6) | (7) | (8) | (9) | (10) | (11) | (12) | (13) | (14) | (15) | (16) | (17) |
| | | Biaya Personil Peserta Didik Sekolah Menengah Pertama Diterima oleh Peserta Didik | Jumlah Peserta didik Sekolah Menengah Pertama yang Menerima Biaya Personil Peserta Didik | 667 Peserta Didik | | 565 Peserta Didik | 702 Peserta Didik | 371.680.000,00 | Provinsi Jawa Timur \|\| Kota Pasuruan \|\| Kecamatan Purworejo \|\| Kelurahan Sekargadung \|\| 0 | Dana Alokasi Umum (DAU) | 4.Memperkuat pembangunan sumber daya manusia (SDM), sains, teknologi, pendidikan, kesehatan, prestasi olahraga, kesetaraan gender, serta penguatan peran perempuan, pemuda (generasi milenial dan generasi Z), dan penyandang disabilitas. | 5. Penguranggan stunting | | 623 Peserta Didik | 322.869.100,00 | UPT SMPN 8 |
| | | Biaya Personil Peserta Didik Sekolah Menengah Pertama Diterima oleh Peserta Didik | Jumlah Peserta didik Sekolah Menengah Pertama yang Menerima Biaya Personil Peserta Didik | 574 Peserta Didik | | 486 Peserta Didik | 702 Peserta Didik | 371.680.000,00 | Provinsi Jawa Timur \|\| Kota Pasuruan \|\| Kecamatan Purworejo \|\| Kelurahan Sekargadung \|\| 0 | Dana Alokasi Umum (DAU) | 4.Memperkuat pembangunan sumber daya manusia (SDM), sains, teknologi, pendidikan, kesehatan, prestasi olahraga, kesetaraan gender, serta penguatan peran perempuan, pemuda (generasi milenial dan generasi Z), dan penyandang disabilitas. | 5. Penguranggan stunting | | 536 Peserta Didik | 322.869.100,00 | UPT SMPN 8 |

| NO | KODE | URUSAN / BIDANG URUSAN / PROGRAM / OUTCOME / KEGIATAN / SUBKEGIATAN OUTPUT | INDIKATOR | TARGET AKHIR RENSTRA | REALISASI 2025 | PRAKIRAAN 2026 | CAPAIAN KINERJA DAN KERANGKA PENDANAAN | | | | | | KELOMPOK SASARAN | PRAKIRAAN MAJU 2028 | | PERANGKAT DAERAH PENANGGUNG JAWAB |
|---|---|---|---|---|---|---|---|---|---|---|---|---|---|---|---|---|
| | | | | | | | TARGET 2027 | PAGU INDIKATIF | LOKASI | SUMBER DANA | PRIORITAS | | | TARGET | PAGU INDIKATIF | |
| | | | | | | | | | | | NASIONAL | DAERAH | | | | |
| (1) | (2) | (3) | (4) | (5) | (6) | (7) | (8) | (9) | (10) | (11) | (12) | (13) | (14) | (15) | (16) | (17) |
| | | Biaya Personil Peserta Didik Sekolah Menengah Pertama Diterima oleh Peserta Didik | Jumlah Peserta didik Sekolah Menengah Pertama yang Menerima Biaya Personil Peserta Didik | 4794 Peserta Didik | | 3944 Peserta Didik | 702 Peserta Didik | 371.680.000,00 | Provinsi Jawa Timur \|\| Kota Pasuruan \|\| Kecamatan Purworejo \|\| Kelurahan Sekargadung \|\| 0 | Dana Alokasi Umum (DAU) | 4.Memperkuat pembangunan sumber daya manusia (SDM), sains, teknologi, pendidikan, kesehatan, prestasi olahraga, kesetaraan gender, serta penguatan peran perempuan, pemuda (generasi milenial dan generasi Z), dan penyandang disabilitas. | 5. Penguranggan stunting | | 4348 Peserta Didik | 322.869.100,00 | UPT SMPN 8 |
| | | Biaya Personil Peserta Didik Sekolah Menengah Pertama Diterima oleh Peserta Didik | Jumlah Peserta didik Sekolah Menengah Pertama yang Menerima Biaya Personil Peserta Didik | 470 Peserta Didik | | 398 Peserta Didik | 702 Peserta Didik | 371.680.000,00 | Provinsi Jawa Timur \|\| Kota Pasuruan \|\| Kecamatan Purworejo \|\| Kelurahan Sekargadung \|\| 0 | Dana Alokasi Umum (DAU) | 4.Memperkuat pembangunan sumber daya manusia (SDM), sains, teknologi, pendidikan, kesehatan, prestasi olahraga, kesetaraan gender, serta penguatan peran perempuan, pemuda (generasi milenial dan generasi Z), dan penyandang disabilitas. | 5. Penguranggan stunting | | 439 Peserta Didik | 322.869.100,00 | UPT SMPN 8 |
| | 1.01.02.2.02.0042 | Pengelolaan Dana BOS Sekolah Menengah Pertama | | | | | | 735.900.000,00 | | | | | | | 745.197.200,00 | |

| NO | KODE | URUSAN / BIDANG URUSAN / PROGRAM / OUTCOME / KEGIATAN / SUBKEGIATAN OUTPUT | INDIKATOR | TARGET AKHIR RENSTRA | REALISASI 2025 | PRAKIRAAN 2026 | CAPAIAN KINERJA DAN KERANGKA PENDANAAN | | | | | | KELOMPOK SASARAN | PRAKIRAAN MAJU 2028 | | PERANGKAT DAERAH PENANGGUNG JAWAB |
|---|---|---|---|---|---|---|---|---|---|---|---|---|---|---|---|---|
| | | | | | | | TARGET 2027 | PAGU INDIKATIF | LOKASI | SUMBER DANA | PRIORITAS | | | TARGET | PAGU INDIKATIF | |
| | | | | | | | | | | | NASIONAL | DAERAH | | | | |
| (1) | (2) | (3) | (4) | (5) | (6) | (7) | (8) | (9) | (10) | (11) | (12) | (13) | (14) | (15) | (16) | (17) |
| | | Terlaksananya Pengelolaan Dana BOS Sekolah Menengah Pertama | Jumlah Sekolah Menengah pertama yang Mengelola Dana BOS | 18 Satuan Pendidikan | | 18 Satuan Pendidikan | 1 Satuan Pendidikan | 735.900.000,00 | Provinsi Jawa Timur \|\| Kota Pasuruan \|\| Kecamatan Purworejo \|\| Kelurahan Sekargadung \|\| 0 | DAK Non Fisik-Dana BOSP-BOS Reguler | 4.Memperkuat pembangunan sumber daya manusia (SDM), sains, teknologi, pendidikan, kesehatan, prestasi olahraga, kesetaraan gender, serta penguatan peran perempuan, pemuda (generasi milenial dan generasi Z), dan penyandang disabilitas. | 5. Penguranggan stunting | | 18 Satuan Pendidikan | 745.197.200,00 | UPT SMPN 8 |
| | | Terlaksananya Pengelolaan Dana BOS Sekolah Menengah Pertama | Jumlah Sekolah Menengah pertama yang Mengelola Dana BOS | 1 Satuan Pendidikan | | 1 Satuan Pendidikan | 1 Satuan Pendidikan | 735.900.000,00 | Provinsi Jawa Timur \|\| Kota Pasuruan \|\| Kecamatan Purworejo \|\| Kelurahan Sekargadung \|\| 0 | DAK Non Fisik-Dana BOSP-BOS Reguler | 4.Memperkuat pembangunan sumber daya manusia (SDM), sains, teknologi, pendidikan, kesehatan, prestasi olahraga, kesetaraan gender, serta penguatan peran perempuan, pemuda (generasi milenial dan generasi Z), dan penyandang disabilitas. | 5. Penguranggan stunting | | 1 Satuan Pendidikan | 745.197.200,00 | UPT SMPN 8 |
| | | **UPT SMPN 9** | | | | | | **969.420.000,00** | | | | | | | **924.429.000,00** | |
| | **1** | **URUSAN PEMERINTAHAN WAJIB YANG BERKAITAN DENGAN PELAYANAN DASAR** | | | | | | **969.420.000,00** | | | | | | | **924.429.000,00** | |
| | **1.01** | **URUSAN PEMERINTAHAN BIDANG PENDIDIKAN** | | | | | | **969.420.000,00** | | | | | | | **924.429.000,00** | |
| **62.** | **1.01.02** | **PROGRAM PENGELOLAAN PENDIDIKAN** | | | | | | **82.272.771.090,00** | | | | | | | **91.961.244.184,00** | |
| | | ***Meningkatnya Pengelolaan Pendidikan*** | | | | | | ***969.420.000,00*** | | | | | | | ***924.429.000,00*** | |

| NO | KODE | URUSAN / BIDANG URUSAN / PROGRAM / OUTCOME / KEGIATAN / SUBKEGIATAN OUTPUT | INDIKATOR | TARGET AKHIR RENSTRA | REALISASI 2025 | PRAKIRAAN 2026 | CAPAIAN KINERJA DAN KERANGKA PENDANAAN | | | | | | KELOMPOK SASARAN | PRAKIRAAN MAJU 2028 | | PERANGKAT DAERAH PENANGGUNG JAWAB |
|---|---|---|---|---|---|---|---|---|---|---|---|---|---|---|---|---|
| | | | | | | | TARGET 2027 | PAGU INDIKATIF | LOKASI | SUMBER DANA | PRIORITAS | | | TARGET | PAGU INDIKATIF | |
| | | | | | | | | | | | NASIONAL | DAERAH | | | | |
| (1) | (2) | (3) | (4) | (5) | (6) | (7) | (8) | (9) | (10) | (11) | (12) | (13) | (14) | (15) | (16) | (17) |
| | | | 1.Angka Partisipasi Kasar SD/Sederajat | 100 % | | 100 % | 100 % | 969.420.000,00 | | | | | | 100 % | 924.429.000,00 | |
| | | | 2.Angka Partisipasi Kasar SMP/Sederajat | 100 % | | 100 % | 100 % | 969.420.000,00 | | | | | | 100 % | 924.429.000,00 | |
| | | | 3.Angka Partisipasi Kasar PAUD/Sederajat | 100 % | | 100 % | 100 % | 969.420.000,00 | | | | | | 100 % | 924.429.000,00 | |
| | | | 4.Persentase kelulusan peserta didik kejar paket | 100 % | | 100 % | 100 % | 969.420.000,00 | | | | | | 100 % | 924.429.000,00 | |
| | 1.01.02.2.02 | Pengelolaan Pendidikan Sekolah Menengah Pertama | | | | | | 23.266.136.850,00 | | | | | PTK dan Peserta Didik | | 24.600.499.461,00 | |
| | | Meningkatnya Angka Partisipasi Sekolah (APS) Sekolah Menengah Pertama | | | | | | 23.266.136.850,00 | | | | | PTK dan Peserta Didik | | 24.600.499.461,00 | |
| | | | Jumlah Peserta didik Sekolah Menengah Pertama yang Menerima Biaya Personil Peserta Didik | 4794 Peserta Didik | | 3944 Peserta Didik | 4141 Peserta Didik | 5.446.212.700,00 | | | | | | 4348 Peserta Didik | 5.134.860.000,00 | |
| | | | Jumlah Sekolah Menengah pertama yang Mengelola Dana BOS | 1 Satuan Pendidikan | | 1 Satuan Pendidikan | 1 Satuan Pendidikan | 10.080.400.000,00 | | | | | | 1 Satuan Pendidikan | 10.203.208.400,00 | |
| | | Meningkatnya Pengelolaan Pendidikan Sekolah Menengah Pertama | | | | | | 23.266.136.850,00 | | | | | PTK dan Peserta Didik | | 24.600.499.461,00 | |
| | | | Jumlah Peserta didik Sekolah Menengah Pertama yang Menerima Biaya Personil Peserta Didik | 4794 Peserta Didik | | 3944 Peserta Didik | 4141 Peserta Didik | 5.446.212.700,00 | | | | | | 4348 Peserta Didik | 5.134.860.000,00 | |
| | | | Jumlah Sekolah Menengah pertama yang Mengelola Dana BOS | 1 Satuan Pendidikan | | 1 Satuan Pendidikan | 1 Satuan Pendidikan | 10.080.400.000,00 | | | | | | 1 Satuan Pendidikan | 10.203.208.400,00 | |
| | 1.01.02.2.02.0032 | Penyediaan Biaya Personil Peserta Didik Sekolah Menengah Pertama | | | | | | 338.020.000,00 | | | | | | | 285.527.000,00 | |
| | | Biaya Personil Peserta Didik Sekolah Menengah Pertama Diterima oleh Peserta Didik | Jumlah Peserta didik Sekolah Menengah Pertama yang Menerima Biaya Personil Peserta Didik | 921 Peserta Didik | | 780 Peserta Didik | 603 Peserta Didik | 338.020.000,00 | Provinsi Jawa Timur \|\| Kota Pasuruan \|\| Kecamatan Purworejo \|\| Kelurahan Sekargadung \|\| 0 | Dana Alokasi Umum (DAU) | 4.Memperkuat pembangunan sumber daya manusia (SDM), sains, teknologi, pendidikan, kesehatan, prestasi olahraga, kesetaraan gender, serta penguatan peran perempuan, pemuda (generasi milenial dan generasi Z), dan penyandang disabilitas. | 5. Penurangan stunting | | 860 Peserta Didik | 285.527.000,00 | UPT SMPN 9 |

| NO | KODE | URUSAN / BIDANG URUSAN / PROGRAM / OUTCOME / KEGIATAN / SUBKEGIATAN OUTPUT | INDIKATOR | TARGET AKHIR RENSTRA | REALISASI 2025 | PRAKIRAAN 2026 | CAPAIAN KINERJA DAN KERANGKA PENDANAAN | | | | | | KELOMPOK SASARAN | PRAKIRAAN MAJU 2028 | | PERANGKAT DAERAH PENANGGUNG JAWAB |
|---|---|---|---|---|---|---|---|---|---|---|---|---|---|---|---|---|
| | | | | | | | TARGET 2027 | PAGU INDIKATIF | LOKASI | SUMBER DANA | PRIORITAS | | | TARGET | PAGU INDIKATIF | |
| | | | | | | | | | | | NASIONAL | DAERAH | | | | |
| (1) | (2) | (3) | (4) | (5) | (6) | (7) | (8) | (9) | (10) | (11) | (12) | (13) | (14) | (15) | (16) | (17) |
| | | Biaya Personil Peserta Didik Sekolah Menengah Pertama Diterima oleh Peserta Didik | Jumlah Peserta didik Sekolah Menengah Pertama yang Menerima Biaya Personil Peserta Didik | 470 Peserta Didik | | 398 Peserta Didik | 603 Peserta Didik | 338.020.000,00 | Provinsi Jawa Timur \|\| Kota Pasuruan \|\| Kecamatan Purworejo \|\| Kelurahan Sekargadung \|\| 0 | Dana Alokasi Umum (DAU) | 4.Memperkuat pembangunan sumber daya manusia (SDM), sains, teknologi, pendidikan, kesehatan, prestasi olahraga, kesetaraan gender, serta penguatan peran perempuan, pemuda (generasi milenial dan generasi Z), dan penyandang disabilitas. | 5. Penguranggan stunting | | 439 Peserta Didik | 285.527.000,00 | UPT SMPN 9 |
| | | Biaya Personil Peserta Didik Sekolah Menengah Pertama Diterima oleh Peserta Didik | Jumlah Peserta didik Sekolah Menengah Pertama yang Menerima Biaya Personil Peserta Didik | 4794 Peserta Didik | | 3944 Peserta Didik | 603 Peserta Didik | 338.020.000,00 | Provinsi Jawa Timur \|\| Kota Pasuruan \|\| Kecamatan Purworejo \|\| Kelurahan Sekargadung \|\| 0 | Dana Alokasi Umum (DAU) | 4.Memperkuat pembangunan sumber daya manusia (SDM), sains, teknologi, pendidikan, kesehatan, prestasi olahraga, kesetaraan gender, serta penguatan peran perempuan, pemuda (generasi milenial dan generasi Z), dan penyandang disabilitas. | 5. Penguranggan stunting | | 4348 Peserta Didik | 285.527.000,00 | UPT SMPN 9 |

| NO | KODE | URUSAN / BIDANG URUSAN / PROGRAM / OUTCOME / KEGIATAN / SUBKEGIATAN OUTPUT | INDIKATOR | TARGET AKHIR RENSTRA | REALISASI 2025 | PRAKIRAAN 2026 | CAPAIAN KINERJA DAN KERANGKA PENDANAAN | | | | | | KELOMPOK SASARAN | PRAKIRAAN MAJU 2028 | | PERANGKAT DAERAH PENANGGUNG JAWAB |
|---|---|---|---|---|---|---|---|---|---|---|---|---|---|---|---|---|
| | | | | | | | TARGET 2027 | PAGU INDIKATIF | LOKASI | SUMBER DANA | PRIORITAS | | | TARGET | PAGU INDIKATIF | |
| | | | | | | | | | | | NASIONAL | DAERAH | | | | |
| (1) | (2) | (3) | (4) | (5) | (6) | (7) | (8) | (9) | (10) | (11) | (12) | (13) | (14) | (15) | (16) | (17) |
| | | Biaya Personil Peserta Didik Sekolah Menengah Pertama Diterima oleh Peserta Didik | Jumlah Peserta didik Sekolah Menengah Pertama yang Menerima Biaya Personil Peserta Didik | 574 Peserta Didik | | 486 Peserta Didik | 603 Peserta Didik | 338.020.000,00 | Provinsi Jawa Timur \|\| Kota Pasuruan \|\| Kecamatan Purworejo \|\| Kelurahan Sekargadung \|\| 0 | Dana Alokasi Umum (DAU) | 4.Memperkuat pembangunan sumber daya manusia (SDM), sains, teknologi, pendidikan, kesehatan, prestasi olahraga, kesetaraan gender, serta penguatan peran perempuan, pemuda (generasi milenial dan generasi Z), dan penyandang disabilitas. | 5. Penguran gan stunting | | 536 Peserta Didik | 285.527.000,00 | UPT SMPN 9 |
| | | Biaya Personil Peserta Didik Sekolah Menengah Pertama Diterima oleh Peserta Didik | Jumlah Peserta didik Sekolah Menengah Pertama yang Menerima Biaya Personil Peserta Didik | 667 Peserta Didik | | 565 Peserta Didik | 603 Peserta Didik | 338.020.000,00 | Provinsi Jawa Timur \|\| Kota Pasuruan \|\| Kecamatan Purworejo \|\| Kelurahan Sekargadung \|\| 0 | Dana Alokasi Umum (DAU) | 4.Memperkuat pembangunan sumber daya manusia (SDM), sains, teknologi, pendidikan, kesehatan, prestasi olahraga, kesetaraan gender, serta penguatan peran perempuan, pemuda (generasi milenial dan generasi Z), dan penyandang disabilitas. | 5. Penguran gan stunting | | 623 Peserta Didik | 285.527.000,00 | UPT SMPN 9 |

| NO | KODE | URUSAN / BIDANG URUSAN / PROGRAM / OUTCOME / KEGIATAN / SUBKEGIATAN OUTPUT | INDIKATOR | TARGET AKHIR RENSTRA | REALISASI 2025 | PRAKIRAAN 2026 | CAPAIAN KINERJA DAN KERANGKA PENDANAAN | | | | | | KELOMPOK SASARAN | PRAKIRAAN MAJU 2028 | | PERANGKAT DAERAH PENANGGUNG JAWAB |
|---|---|---|---|---|---|---|---|---|---|---|---|---|---|---|---|---|
| | | | | | | | TARGET 2027 | PAGU INDIKATIF | LOKASI | SUMBER DANA | PRIORITAS | | | TARGET | PAGU INDIKATIF | |
| | | | | | | | | | | | NASIONAL | DAERAH | | | | |
| (1) | (2) | (3) | (4) | (5) | (6) | (7) | (8) | (9) | (10) | (11) | (12) | (13) | (14) | (15) | (16) | (17) |
| | | Biaya Personil Peserta Didik Sekolah Menengah Pertama Diterima oleh Peserta Didik | Jumlah Peserta didik Sekolah Menengah Pertama yang Menerima Biaya Personil Peserta Didik | 673 Peserta Didik | | 570 Peserta Didik | 603 Peserta Didik | 338.020.000,00 | Provinsi Jawa Timur \|\| Kota Pasuruan \|\| Kecamatan Purworejo \|\| Kelurahan Sekargadung \|\| 0 | Dana Alokasi Umum (DAU) | 4.Memperkuat pembangunan sumber daya manusia (SDM), sains, teknologi, pendidikan, kesehatan, prestasi olahraga, kesetaraan gender, serta penguatan peran perempuan, pemuda (generasi milenial dan generasi Z), dan penyandang disabilitas. | 5. Penguranggan stunting | | 628 Peserta Didik | 285.527.000,00 | UPT SMPN 9 |
| | | Biaya Personil Peserta Didik Sekolah Menengah Pertama Diterima oleh Peserta Didik | Jumlah Peserta didik Sekolah Menengah Pertama yang Menerima Biaya Personil Peserta Didik | 778 Peserta Didik | | 659 Peserta Didik | 603 Peserta Didik | 338.020.000,00 | Provinsi Jawa Timur \|\| Kota Pasuruan \|\| Kecamatan Purworejo \|\| Kelurahan Sekargadung \|\| 0 | Dana Alokasi Umum (DAU) | 4.Memperkuat pembangunan sumber daya manusia (SDM), sains, teknologi, pendidikan, kesehatan, prestasi olahraga, kesetaraan gender, serta penguatan peran perempuan, pemuda (generasi milenial dan generasi Z), dan penyandang disabilitas. | 5. Penguranggan stunting | | 727 Peserta Didik | 285.527.000,00 | UPT SMPN 9 |

| NO | KODE | URUSAN / BIDANG URUSAN / PROGRAM / OUTCOME / KEGIATAN / SUBKEGIATAN OUTPUT | INDIKATOR | TARGET AKHIR RENSTRA | REALISASI 2025 | PRAKIRAAN 2026 | CAPAIAN KINERJA DAN KERANGKA PENDANAAN | | | | | | KELOMPOK SASARAN | PRAKIRAAN MAJU 2028 | | PERANGKAT DAERAH PENANGGUNG JAWAB |
|---|---|---|---|---|---|---|---|---|---|---|---|---|---|---|---|---|
| | | | | | | | TARGET 2027 | PAGU INDIKATIF | LOKASI | SUMBER DANA | PRIORITAS | | | TARGET | PAGU INDIKATIF | |
| | | | | | | | | | | | NASIONAL | DAERAH | | | | |
| (1) | (2) | (3) | (4) | (5) | (6) | (7) | (8) | (9) | (10) | (11) | (12) | (13) | (14) | (15) | (16) | (17) |
| | | Biaya Personil Peserta Didik Sekolah Menengah Pertama Diterima oleh Peserta Didik | Jumlah Peserta didik Sekolah Menengah Pertama yang Menerima Biaya Personil Peserta Didik | 818 Peserta Didik | | 693 Peserta Didik | 603 Peserta Didik | 338.020.000,00 | Provinsi Jawa Timur \|\| Kota Pasuruan \|\| Kecamatan Purworejo \|\| Kelurahan Sekargadung \|\| 0 | Dana Alokasi Umum (DAU) | 4.Memperkuat pembangunan sumber daya manusia (SDM), sains, teknologi, pendidikan, kesehatan, prestasi olahraga, kesetaraan gender, serta penguatan peran perempuan, pemuda (generasi milenial dan generasi Z), dan penyandang disabilitas. | 5. Penguranggan stunting | | 764 Peserta Didik | 285.527.000,00 | UPT SMPN 9 |
| | | Biaya Personil Peserta Didik Sekolah Menengah Pertama Diterima oleh Peserta Didik | Jumlah Peserta didik Sekolah Menengah Pertama yang Menerima Biaya Personil Peserta Didik | 870 Peserta Didik | | 737 Peserta Didik | 603 Peserta Didik | 338.020.000,00 | Provinsi Jawa Timur \|\| Kota Pasuruan \|\| Kecamatan Purworejo \|\| Kelurahan Sekargadung \|\| 0 | Dana Alokasi Umum (DAU) | 4.Memperkuat pembangunan sumber daya manusia (SDM), sains, teknologi, pendidikan, kesehatan, prestasi olahraga, kesetaraan gender, serta penguatan peran perempuan, pemuda (generasi milenial dan generasi Z), dan penyandang disabilitas. | 5. Penguranggan stunting | | 813 Peserta Didik | 285.527.000,00 | UPT SMPN 9 |

| NO | KODE | URUSAN / BIDANG URUSAN / PROGRAM / OUTCOME / KEGIATAN / SUBKEGIATAN OUTPUT | INDIKATOR | TARGET AKHIR RENSTRA | REALISASI 2025 | PRAKIRAAN 2026 | CAPAIAN KINERJA DAN KERANGKA PENDANAAN | | | | | | KELOMPOK SASARAN | PRAKIRAAN MAJU 2028 | | PERANGKAT DAERAH PENANGGUNG JAWAB |
|---|---|---|---|---|---|---|---|---|---|---|---|---|---|---|---|---|
| | | | | | | | TARGET 2027 | PAGU INDIKATIF | LOKASI | SUMBER DANA | PRIORITAS | | | TARGET | PAGU INDIKATIF | |
| | | | | | | | | | | | NASIONAL | DAERAH | | | | |
| (1) | (2) | (3) | (4) | (5) | (6) | (7) | (8) | (9) | (10) | (11) | (12) | (13) | (14) | (15) | (16) | (17) |
| | | Biaya Personil Peserta Didik Sekolah Menengah Pertama Diterima oleh Peserta Didik | Jumlah Peserta didik Sekolah Menengah Pertama yang Menerima Biaya Personil Peserta Didik | 918 Peserta Didik | | 777 Peserta Didik | 603 Peserta Didik | 338.020.000,00 | Provinsi Jawa Timur \|\| Kota Pasuruan \|\| Kecamatan Purworejo \|\| Kelurahan Sekargadung \|\| 0 | Dana Alokasi Umum (DAU) | 4.Memperkuat pembangunan sumber daya manusia (SDM), sains, teknologi, pendidikan, kesehatan, prestasi olahraga, kesetaraan gender, serta penguatan peran perempuan, pemuda (generasi milenial dan generasi Z), dan penyandang disabilitas. | 5. Penguran gan stunting | | 857 Peserta Didik | 285.527.000,00 | UPT SMPN 9 |
| | | Biaya Personil Peserta Didik Sekolah Menengah Pertama Diterima oleh Peserta Didik | Jumlah Peserta didik Sekolah Menengah Pertama yang Menerima Biaya Personil Peserta Didik | 940 Peserta Didik | | 796 Peserta Didik | 603 Peserta Didik | 338.020.000,00 | Provinsi Jawa Timur \|\| Kota Pasuruan \|\| Kecamatan Purworejo \|\| Kelurahan Sekargadung \|\| 0 | Dana Alokasi Umum (DAU) | 4.Memperkuat pembangunan sumber daya manusia (SDM), sains, teknologi, pendidikan, kesehatan, prestasi olahraga, kesetaraan gender, serta penguatan peran perempuan, pemuda (generasi milenial dan generasi Z), dan penyandang disabilitas. | 5. Penguran gan stunting | | 878 Peserta Didik | 285.527.000,00 | UPT SMPN 9 |

| NO | KODE | URUSAN / BIDANG URUSAN / PROGRAM / OUTCOME / KEGIATAN / SUBKEGIATAN OUTPUT | INDIKATOR | TARGET AKHIR RENSTRA | REALISASI 2025 | PRAKIRAAN 2026 | CAPAIAN KINERJA DAN KERANGKA PENDANAAN | | | | | | KELOMPOK SASARAN | PRAKIRAAN MAJU 2028 | | PERANGKAT DAERAH PENANGGUNG JAWAB |
|---|---|---|---|---|---|---|---|---|---|---|---|---|---|---|---|---|
| | | | | | | | TARGET 2027 | PAGU INDIKATIF | LOKASI | SUMBER DANA | PRIORITAS | | | TARGET | PAGU INDIKATIF | |
| | | | | | | | | | | | NASIONAL | DAERAH | | | | |
| (1) | (2) | (3) | (4) | (5) | (6) | (7) | (8) | (9) | (10) | (11) | (12) | (13) | (14) | (15) | (16) | (17) |
| | | Biaya Personil Peserta Didik Sekolah Menengah Pertama Diterima oleh Peserta Didik | Jumlah Peserta didik Sekolah Menengah Pertama yang Menerima Biaya Personil Peserta Didik | 967 Peserta Didik | | 819 Peserta Didik | 603 Peserta Didik | 338.020.000,00 | Provinsi Jawa Timur \|\| Kota Pasuruan \|\| Kecamatan Purworejo \|\| Kelurahan Sekargadung \|\| 0 | Dana Alokasi Umum (DAU) | 4.Memperkuat pembangunan sumber daya manusia (SDM), sains, teknologi, pendidikan, kesehatan, prestasi olahraga, kesetaraan gender, serta penguatan peran perempuan, pemuda (generasi milenial dan generasi Z), dan penyandang disabilitas. | 5. Penguranggan stunting | | 903 Peserta Didik | 285.527.000,00 | UPT SMPN 9 |
| | 1.01.02.2.02.0042 | Pengelolaan Dana BOS Sekolah Menengah Pertama | | | | | | 631.400.000,00 | | | | | | | 638.902.000,00 | |
| | | Terlaksananya Pengelolaan Dana BOS Sekolah Menengah Pertama | Jumlah Sekolah Menengah pertama yang Mengelola Dana BOS | 18 Satuan Pendidikan | | 18 Satuan Pendidikan | 1 Satuan Pendidikan | 631.400.000,00 | Provinsi Jawa Timur \|\| Kota Pasuruan \|\| Kecamatan Purworejo \|\| Kelurahan Sekargadung \|\| 0 | DAK Non Fisik-Dana BOSP-BOS Reguler | 4.Memperkuat pembangunan sumber daya manusia (SDM), sains, teknologi, pendidikan, kesehatan, prestasi olahraga, kesetaraan gender, serta penguatan peran perempuan, pemuda (generasi milenial dan generasi Z), dan penyandang disabilitas. | 5. Penguranggan stunting | | 18 Satuan Pendidikan | 638.902.000,00 | UPT SMPN 9 |

| NO | KODE | URUSAN / BIDANG URUSAN / PROGRAM / OUTCOME / KEGIATAN / SUBKEGIATAN OUTPUT | INDIKATOR | TARGET AKHIR RENSTRA | REALISASI 2025 | PRAKIRAAN 2026 | CAPAIAN KINERJA DAN KERANGKA PENDANAAN | | | | | | KELOMPOK SASARAN | PRAKIRAAN MAJU 2028 | | PERANGKAT DAERAH PENANGGUNG JAWAB |
|---|---|---|---|---|---|---|---|---|---|---|---|---|---|---|---|---|
| | | | | | | | TARGET 2027 | PAGU INDIKATIF | LOKASI | SUMBER DANA | PRIORITAS | | | TARGET | PAGU INDIKATIF | |
| | | | | | | | | | | | NASIONAL | DAERAH | | | | |
| (1) | (2) | (3) | (4) | (5) | (6) | (7) | (8) | (9) | (10) | (11) | (12) | (13) | (14) | (15) | (16) | (17) |
| | | Terlaksananya Pengelolaan Dana BOS Sekolah Menengah Pertama | Jumlah Sekolah Menengah pertama yang Mengelola Dana BOS | 1 Satuan Pendidikan | | 1 Satuan Pendidikan | 1 Satuan Pendidikan | 631.400.000,00 | Provinsi Jawa Timur \|\| Kota Pasuruan \|\| Kecamatan Purworejo \|\| Kelurahan Sekargadung \|\| 0 | DAK Non Fisik-Dana BOSP-BOS Reguler | 4.Memperkuat pembangunan sumber daya manusia (SDM), sains, teknologi, pendidikan, kesehatan, prestasi olahraga, kesetaraan gender, serta penguatan peran perempuan, pemuda (generasi milenial dan generasi Z), dan penyandang disabilitas. | 5. Penurangan stunting | | 1 Satuan Pendidikan | 638.902.000,00 | UPT SMPN 9 |
| | | **UPT SMPN 10** | | | | | | **965.100.000,00** | | | | | | | **913.095.300,00** | |
| | **1** | **URUSAN PEMERINTAHAN WAJIB YANG BERKAITAN DENGAN PELAYANAN DASAR** | | | | | | **965.100.000,00** | | | | | | | **913.095.300,00** | |
| | **1.01** | **URUSAN PEMERINTAHAN BIDANG PENDIDIKAN** | | | | | | **965.100.000,00** | | | | | | | **913.095.300,00** | |
| **63.** | **1.01.02** | **PROGRAM PENGELOLAAN PENDIDIKAN** | | | | | | **82.272.771.090,00** | | | | | | | **91.961.244.184,00** | |
| | | ***Meningkatnya Pengelolaan Pendidikan*** | | | | | | ***965.100.000,00*** | | | | | | | ***913.095.300,00*** | |
| | | | 1.Angka Partisipasi Kasar SD/Sederajat | 100 % | | 100 % | 100 % | 965.100.000,00 | | | | | | 100 % | 913.095.300,00 | |
| | | | 2.Angka Partisipasi Kasar SMP/Sederajat | 100 % | | 100 % | 100 % | 965.100.000,00 | | | | | | 100 % | 913.095.300,00 | |
| | | | 3.Angka Partisipasi Kasar PAUD/Sederajat | 100 % | | 100 % | 100 % | 965.100.000,00 | | | | | | 100 % | 913.095.300,00 | |
| | | | 4.Persentase kelulusan peserta didik kejar paket | 100 % | | 100 % | 100 % | 965.100.000,00 | | | | | | 100 % | 913.095.300,00 | |
| | 1.01.02.2.02 | Pengelolaan Pendidikan Sekolah Menengah Pertama | | | | | | 23.266.136.850,00 | | | | | PTK dan Peserta Didik | | 24.600.499.461,00 | |
| | | Meningkatnya Angka Partisipasi Sekolah (APS) Sekolah Menengah Pertama | | | | | | 23.266.136.850,00 | | | | | PTK dan Peserta Didik | | 24.600.499.461,00 | |
| | | | Jumlah Peserta didik Sekolah Menengah Pertama yang Menerima Biaya Personil Peserta Didik | 4794 Peserta Didik | | 3944 Peserta Didik | 4141 Peserta Didik | 5.446.212.700,00 | | | | | | 4348 Peserta Didik | 5.134.860.000,00 | |
| | | | Jumlah Sekolah Menengah pertama yang Mengelola Dana BOS | 1 Satuan Pendidikan | | 1 Satuan Pendidikan | 1 Satuan Pendidikan | 10.080.400.000,00 | | | | | | 1 Satuan Pendidikan | 10.203.208.400,00 | |
| | | Meningkatnya Pengelolaan Pendidikan Sekolah Menengah Pertama | | | | | | 23.266.136.850,00 | | | | | PTK dan Peserta Didik | | 24.600.499.461,00 | |

| NO | KODE | URUSAN / BIDANG URUSAN / PROGRAM / OUTCOME / KEGIATAN / SUBKEGIATAN OUTPUT | INDIKATOR | TARGET AKHIR RENSTRA | REALISASI 2025 | PRAKIRAAN 2026 | CAPAIAN KINERJA DAN KERANGKA PENDANAAN | | | | | | KELOMPOK SASARAN | PRAKIRAAN MAJU 2028 | | PERANGKAT DAERAH PENANGGUNG JAWAB |
|---|---|---|---|---|---|---|---|---|---|---|---|---|---|---|---|---|
| | | | | | | | TARGET 2027 | PAGU INDIKATIF | LOKASI | SUMBER DANA | PRIORITAS | | | TARGET | PAGU INDIKATIF | |
| | | | | | | | | | | | NASIONAL | DAERAH | | | | |
| (1) | (2) | (3) | (4) | (5) | (6) | (7) | (8) | (9) | (10) | (11) | (12) | (13) | (14) | (15) | (16) | (17) |
| | | | Jumlah Peserta didik Sekolah Menengah Pertama yang Menerima Biaya Personil Peserta Didik | 4794 Peserta Didik | | 3944 Peserta Didik | 4141 Peserta Didik | 5.446.212.700,00 | | | | | | 4348 Peserta Didik | 5.134.860.000,00 | |
| | | | Jumlah Sekolah Menengah pertama yang Mengelola Dana BOS | 1 Satuan Pendidikan | | 1 Satuan Pendidikan | 1 Satuan Pendidikan | 10.080.400.000,00 | | | | | | 1 Satuan Pendidikan | 10.203.208.400,00 | |
| | 1.01.02.2.02.0032 | Penyediaan Biaya Personil Peserta Didik Sekolah Menengah Pertama | | | | | | 337.000.000,00 | | | | | | | 278.716.500,00 | |
| | | Biaya Personil Peserta Didik Sekolah Menengah Pertama Diterima oleh Peserta Didik | Jumlah Peserta didik Sekolah Menengah Pertama yang Menerima Biaya Personil Peserta Didik | 470 Peserta Didik | | 398 Peserta Didik | 600 Peserta Didik | 337.000.000,00 | Provinsi Jawa Timur \|\| Kota Pasuruan \|\| Kecamatan Gadingrejo \|\| Kelurahan Krapyakrejo \|\| 0 | Dana Alokasi Umum (DAU) | 4.Memperkuat pembangunan sumber daya manusia (SDM), sains, teknologi, pendidikan, kesehatan, prestasi olahraga, kesetaraan gender, serta penguatan peran perempuan, pemuda (generasi milenial dan generasi Z), dan penyandang disabilitas. | 5. Penurangan stunting | | 439 Peserta Didik | 278.716.500,00 | UPT SMPN 10 |
| | | Biaya Personil Peserta Didik Sekolah Menengah Pertama Diterima oleh Peserta Didik | Jumlah Peserta didik Sekolah Menengah Pertama yang Menerima Biaya Personil Peserta Didik | 967 Peserta Didik | | 819 Peserta Didik | 600 Peserta Didik | 337.000.000,00 | Provinsi Jawa Timur \|\| Kota Pasuruan \|\| Kecamatan Gadingrejo \|\| Kelurahan Krapyakrejo \|\| 0 | Dana Alokasi Umum (DAU) | 4.Memperkuat pembangunan sumber daya manusia (SDM), sains, teknologi, pendidikan, kesehatan, prestasi olahraga, kesetaraan gender, serta penguatan peran perempuan, pemuda (generasi milenial dan generasi Z), dan penyandang disabilitas. | 5. Penurangan stunting | | 903 Peserta Didik | 278.716.500,00 | UPT SMPN 10 |

| NO | KODE | URUSAN / BIDANG URUSAN / PROGRAM / OUTCOME / KEGIATAN / SUBKEGIATAN OUTPUT | INDIKATOR | TARGET AKHIR RENSTRA | REALISASI 2025 | PRAKIRAAN 2026 | CAPAIAN KINERJA DAN KERANGKA PENDANAAN | | | | | | KELOMPOK SASARAN | PRAKIRAAN MAJU 2028 | | PERANGKAT DAERAH PENANGGUNG JAWAB |
|---|---|---|---|---|---|---|---|---|---|---|---|---|---|---|---|---|
| | | | | | | | TARGET 2027 | PAGU INDIKATIF | LOKASI | SUMBER DANA | PRIORITAS | | | TARGET | PAGU INDIKATIF | |
| | | | | | | | | | | | NASIONAL | DAERAH | | | | |
| (1) | (2) | (3) | (4) | (5) | (6) | (7) | (8) | (9) | (10) | (11) | (12) | (13) | (14) | (15) | (16) | (17) |
| | | Biaya Personil Peserta Didik Sekolah Menengah Pertama Diterima oleh Peserta Didik | Jumlah Peserta didik Sekolah Menengah Pertama yang Menerima Biaya Personil Peserta Didik | 940 Peserta Didik | | 796 Peserta Didik | 600 Peserta Didik | 337.000.000,00 | Provinsi Jawa Timur \|\| Kota Pasuruan \|\| Kecamatan Gadingrejo \|\| Kelurahan Krapyakrejo \|\| 0 | Dana Alokasi Umum (DAU) | 4.Memperkuat pembangunan sumber daya manusia (SDM), sains, teknologi, pendidikan, kesehatan, prestasi olahraga, kesetaraan gender, serta penguatan peran perempuan, pemuda (generasi milenial dan generasi Z), dan penyandang disabilitas. | 5. Penguran gan stunting | | 878 Peserta Didik | 278.716.500,00 | UPT SMPN 10 |
| | | Biaya Personil Peserta Didik Sekolah Menengah Pertama Diterima oleh Peserta Didik | Jumlah Peserta didik Sekolah Menengah Pertama yang Menerima Biaya Personil Peserta Didik | 921 Peserta Didik | | 780 Peserta Didik | 600 Peserta Didik | 337.000.000,00 | Provinsi Jawa Timur \|\| Kota Pasuruan \|\| Kecamatan Gadingrejo \|\| Kelurahan Krapyakrejo \|\| 0 | Dana Alokasi Umum (DAU) | 4.Memperkuat pembangunan sumber daya manusia (SDM), sains, teknologi, pendidikan, kesehatan, prestasi olahraga, kesetaraan gender, serta penguatan peran perempuan, pemuda (generasi milenial dan generasi Z), dan penyandang disabilitas. | 5. Penguran gan stunting | | 860 Peserta Didik | 278.716.500,00 | UPT SMPN 10 |

| NO | KODE | URUSAN / BIDANG URUSAN / PROGRAM / OUTCOME / KEGIATAN / SUBKEGIATAN OUTPUT | INDIKATOR | TARGET AKHIR RENSTRA | REALISASI 2025 | PRAKIRAAN 2026 | CAPAIAN KINERJA DAN KERANGKA PENDANAAN | | | | | | KELOMPOK SASARAN | PRAKIRAAN MAJU 2028 | | PERANGKAT DAERAH PENANGGUNG JAWAB |
|---|---|---|---|---|---|---|---|---|---|---|---|---|---|---|---|---|
| | | | | | | | TARGET 2027 | PAGU INDIKATIF | LOKASI | SUMBER DANA | PRIORITAS | | | TARGET | PAGU INDIKATIF | |
| | | | | | | | | | | | NASIONAL | DAERAH | | | | |
| (1) | (2) | (3) | (4) | (5) | (6) | (7) | (8) | (9) | (10) | (11) | (12) | (13) | (14) | (15) | (16) | (17) |
| | | Biaya Personil Peserta Didik Sekolah Menengah Pertama Diterima oleh Peserta Didik | Jumlah Peserta didik Sekolah Menengah Pertama yang Menerima Biaya Personil Peserta Didik | 918 Peserta Didik | | 777 Peserta Didik | 600 Peserta Didik | 337.000.000,00 | Provinsi Jawa Timur \|\| Kota Pasuruan \|\| Kecamatan Gadingrejo \|\| Kelurahan Krapyakrejo \|\| 0 | Dana Alokasi Umum (DAU) | 4.Memperkuat pembangunan sumber daya manusia (SDM), sains, teknologi, pendidikan, kesehatan, prestasi olahraga, kesetaraan gender, serta penguatan peran perempuan, pemuda (generasi milenial dan generasi Z), dan penyandang disabilitas. | 5. Penguran gan stunting | | 857 Peserta Didik | 278.716.500,00 | UPT SMPN 10 |
| | | Biaya Personil Peserta Didik Sekolah Menengah Pertama Diterima oleh Peserta Didik | Jumlah Peserta didik Sekolah Menengah Pertama yang Menerima Biaya Personil Peserta Didik | 870 Peserta Didik | | 737 Peserta Didik | 600 Peserta Didik | 337.000.000,00 | Provinsi Jawa Timur \|\| Kota Pasuruan \|\| Kecamatan Gadingrejo \|\| Kelurahan Krapyakrejo \|\| 0 | Dana Alokasi Umum (DAU) | 4.Memperkuat pembangunan sumber daya manusia (SDM), sains, teknologi, pendidikan, kesehatan, prestasi olahraga, kesetaraan gender, serta penguatan peran perempuan, pemuda (generasi milenial dan generasi Z), dan penyandang disabilitas. | 5. Penguran gan stunting | | 813 Peserta Didik | 278.716.500,00 | UPT SMPN 10 |

| NO | KODE | URUSAN / BIDANG URUSAN / PROGRAM / OUTCOME / KEGIATAN / SUBKEGIATAN OUTPUT | INDIKATOR | TARGET AKHIR RENSTRA | REALISASI 2025 | PRAKIRAAN 2026 | CAPAIAN KINERJA DAN KERANGKA PENDANAAN | | | | | | KELOMPOK SASARAN | PRAKIRAAN MAJU 2028 | | PERANGKAT DAERAH PENANGGUNG JAWAB |
|---|---|---|---|---|---|---|---|---|---|---|---|---|---|---|---|---|
| | | | | | | | TARGET 2027 | PAGU INDIKATIF | LOKASI | SUMBER DANA | PRIORITAS | | | TARGET | PAGU INDIKATIF | |
| | | | | | | | | | | | NASIONAL | DAERAH | | | | |
| (1) | (2) | (3) | (4) | (5) | (6) | (7) | (8) | (9) | (10) | (11) | (12) | (13) | (14) | (15) | (16) | (17) |
| | | Biaya Personil Peserta Didik Sekolah Menengah Pertama Diterima oleh Peserta Didik | Jumlah Peserta didik Sekolah Menengah Pertama yang Menerima Biaya Personil Peserta Didik | 818 Peserta Didik | | 693 Peserta Didik | 600 Peserta Didik | 337.000.000,00 | Provinsi Jawa Timur \|\| Kota Pasuruan \|\| Kecamatan Gadingrejo \|\| Kelurahan Krapyakrejo \|\| 0 | Dana Alokasi Umum (DAU) | 4.Memperkuat pembangunan sumber daya manusia (SDM), sains, teknologi, pendidikan, kesehatan, prestasi olahraga, kesetaraan gender, serta penguatan peran perempuan, pemuda (generasi milenial dan generasi Z), dan penyandang disabilitas. | 5. Penguran gan stunting | | 764 Peserta Didik | 278.716.500,00 | UPT SMPN 10 |
| | | Biaya Personil Peserta Didik Sekolah Menengah Pertama Diterima oleh Peserta Didik | Jumlah Peserta didik Sekolah Menengah Pertama yang Menerima Biaya Personil Peserta Didik | 778 Peserta Didik | | 659 Peserta Didik | 600 Peserta Didik | 337.000.000,00 | Provinsi Jawa Timur \|\| Kota Pasuruan \|\| Kecamatan Gadingrejo \|\| Kelurahan Krapyakrejo \|\| 0 | Dana Alokasi Umum (DAU) | 4.Memperkuat pembangunan sumber daya manusia (SDM), sains, teknologi, pendidikan, kesehatan, prestasi olahraga, kesetaraan gender, serta penguatan peran perempuan, pemuda (generasi milenial dan generasi Z), dan penyandang disabilitas. | 5. Penguran gan stunting | | 727 Peserta Didik | 278.716.500,00 | UPT SMPN 10 |

| NO | KODE | URUSAN / BIDANG URUSAN / PROGRAM / OUTCOME / KEGIATAN / SUBKEGIATAN OUTPUT | INDIKATOR | TARGET AKHIR RENSTRA | REALISASI 2025 | PRAKIRAAN 2026 | CAPAIAN KINERJA DAN KERANGKA PENDANAAN | | | | | | KELOMPOK SASARAN | PRAKIRAAN MAJU 2028 | | PERANGKAT DAERAH PENANGGUNG JAWAB |
|---|---|---|---|---|---|---|---|---|---|---|---|---|---|---|---|---|
| | | | | | | | TARGET 2027 | PAGU INDIKATIF | LOKASI | SUMBER DANA | PRIORITAS | | | TARGET | PAGU INDIKATIF | |
| | | | | | | | | | | | NASIONAL | DAERAH | | | | |
| (1) | (2) | (3) | (4) | (5) | (6) | (7) | (8) | (9) | (10) | (11) | (12) | (13) | (14) | (15) | (16) | (17) |
| | | Biaya Personil Peserta Didik Sekolah Menengah Pertama Diterima oleh Peserta Didik | Jumlah Peserta didik Sekolah Menengah Pertama yang Menerima Biaya Personil Peserta Didik | 673 Peserta Didik | | 570 Peserta Didik | 600 Peserta Didik | 337.000.000,00 | Provinsi Jawa Timur \|\| Kota Pasuruan \|\| Kecamatan Gadingrejo \|\| Kelurahan Krapyakrejo \|\| 0 | Dana Alokasi Umum (DAU) | 4.Memperkuat pembangunan sumber daya manusia (SDM), sains, teknologi, pendidikan, kesehatan, prestasi olahraga, kesetaraan gender, serta penguatan peran perempuan, pemuda (generasi milenial dan generasi Z), dan penyandang disabilitas. | 5. Penguran gan stunting | | 628 Peserta Didik | 278.716.500,00 | UPT SMPN 10 |
| | | Biaya Personil Peserta Didik Sekolah Menengah Pertama Diterima oleh Peserta Didik | Jumlah Peserta didik Sekolah Menengah Pertama yang Menerima Biaya Personil Peserta Didik | 667 Peserta Didik | | 565 Peserta Didik | 600 Peserta Didik | 337.000.000,00 | Provinsi Jawa Timur \|\| Kota Pasuruan \|\| Kecamatan Gadingrejo \|\| Kelurahan Krapyakrejo \|\| 0 | Dana Alokasi Umum (DAU) | 4.Memperkuat pembangunan sumber daya manusia (SDM), sains, teknologi, pendidikan, kesehatan, prestasi olahraga, kesetaraan gender, serta penguatan peran perempuan, pemuda (generasi milenial dan generasi Z), dan penyandang disabilitas. | 5. Penguran gan stunting | | 623 Peserta Didik | 278.716.500,00 | UPT SMPN 10 |

| NO | KODE | URUSAN / BIDANG URUSAN / PROGRAM / OUTCOME / KEGIATAN / SUBKEGIATAN OUTPUT | INDIKATOR | TARGET AKHIR RENSTRA | REALISASI 2025 | PRAKIRAAN 2026 | CAPAIAN KINERJA DAN KERANGKA PENDANAAN | | | | | | KELOMPOK SASARAN | PRAKIRAAN MAJU 2028 | | PERANGKAT DAERAH PENANGGUNG JAWAB |
|---|---|---|---|---|---|---|---|---|---|---|---|---|---|---|---|---|
| | | | | | | | TARGET 2027 | PAGU INDIKATIF | LOKASI | SUMBER DANA | PRIORITAS | | | TARGET | PAGU INDIKATIF | |
| | | | | | | | | | | | NASIONAL | DAERAH | | | | |
| (1) | (2) | (3) | (4) | (5) | (6) | (7) | (8) | (9) | (10) | (11) | (12) | (13) | (14) | (15) | (16) | (17) |
| | | Biaya Personil Peserta Didik Sekolah Menengah Pertama Diterima oleh Peserta Didik | Jumlah Peserta didik Sekolah Menengah Pertama yang Menerima Biaya Personil Peserta Didik | 574 Peserta Didik | | 486 Peserta Didik | 600 Peserta Didik | 337.000.000,00 | Provinsi Jawa Timur \|\| Kota Pasuruan \|\| Kecamatan Gadingrejo \|\| Kelurahan Krapyakrejo \|\| 0 | Dana Alokasi Umum (DAU) | 4.Memperkuat pembangunan sumber daya manusia (SDM), sains, teknologi, pendidikan, kesehatan, prestasi olahraga, kesetaraan gender, serta penguatan peran perempuan, pemuda (generasi milenial dan generasi Z), dan penyandang disabilitas. | 5. Penguranggan stunting | | 536 Peserta Didik | 278.716.500,00 | UPT SMPN 10 |
| | | Biaya Personil Peserta Didik Sekolah Menengah Pertama Diterima oleh Peserta Didik | Jumlah Peserta didik Sekolah Menengah Pertama yang Menerima Biaya Personil Peserta Didik | 4794 Peserta Didik | | 3944 Peserta Didik | 600 Peserta Didik | 337.000.000,00 | Provinsi Jawa Timur \|\| Kota Pasuruan \|\| Kecamatan Gadingrejo \|\| Kelurahan Krapyakrejo \|\| 0 | Dana Alokasi Umum (DAU) | 4.Memperkuat pembangunan sumber daya manusia (SDM), sains, teknologi, pendidikan, kesehatan, prestasi olahraga, kesetaraan gender, serta penguatan peran perempuan, pemuda (generasi milenial dan generasi Z), dan penyandang disabilitas. | 5. Penguranggan stunting | | 4348 Peserta Didik | 278.716.500,00 | UPT SMPN 10 |
| | 1.01.02.2.02.0042 | Pengelolaan Dana BOS Sekolah Menengah Pertama | | | | | | 628.100.000,00 | | | | | | | 634.378.800,00 | |

| NO | KODE | URUSAN / BIDANG URUSAN / PROGRAM / OUTCOME / KEGIATAN / SUBKEGIATAN OUTPUT | INDIKATOR | TARGET AKHIR RENSTRA | REALISASI 2025 | PRAKIRAAN 2026 | CAPAIAN KINERJA DAN KERANGKA PENDANAAN | | | | | | KELOMPOK SASARAN | PRAKIRAAN MAJU 2028 | | PERANGKAT DAERAH PENANGGUNG JAWAB |
|---|---|---|---|---|---|---|---|---|---|---|---|---|---|---|---|---|
| | | | | | | | TARGET 2027 | PAGU INDIKATIF | LOKASI | SUMBER DANA | PRIORITAS | | | TARGET | PAGU INDIKATIF | |
| | | | | | | | | | | | NASIONAL | DAERAH | | | | |
| (1) | (2) | (3) | (4) | (5) | (6) | (7) | (8) | (9) | (10) | (11) | (12) | (13) | (14) | (15) | (16) | (17) |
| | | Terlaksananya Pengelolaan Dana BOS Sekolah Menengah Pertama | Jumlah Sekolah Menengah pertama yang Mengelola Dana BOS | 1 Satuan Pendidikan | | 1 Satuan Pendidikan | 1 Satuan Pendidikan | 628.100.000,00 | Provinsi Jawa Timur \|\| Kota Pasuruan \|\| Kecamatan Gadingrejo \|\| Kelurahan Krapyakrejo \|\| 0 | DAK Non Fisik-Dana BOSP-BOS Reguler | 4.Memperkuat pembangunan sumber daya manusia (SDM), sains, teknologi, pendidikan, kesehatan, prestasi olahraga, kesetaraan gender, serta penguatan peran perempuan, pemuda (generasi milenial dan generasi Z), dan penyandang disabilitas. | 5. Penguranggan stunting | | 1 Satuan Pendidikan | 634.378.800,00 | UPT SMPN 10 |
| | | Terlaksananya Pengelolaan Dana BOS Sekolah Menengah Pertama | Jumlah Sekolah Menengah pertama yang Mengelola Dana BOS | 18 Satuan Pendidikan | | 18 Satuan Pendidikan | 1 Satuan Pendidikan | 628.100.000,00 | Provinsi Jawa Timur \|\| Kota Pasuruan \|\| Kecamatan Gadingrejo \|\| Kelurahan Krapyakrejo \|\| 0 | DAK Non Fisik-Dana BOSP-BOS Reguler | 4.Memperkuat pembangunan sumber daya manusia (SDM), sains, teknologi, pendidikan, kesehatan, prestasi olahraga, kesetaraan gender, serta penguatan peran perempuan, pemuda (generasi milenial dan generasi Z), dan penyandang disabilitas. | 5. Penguranggan stunting | | 18 Satuan Pendidikan | 634.378.800,00 | UPT SMPN 10 |
| | | **UPT SMPN 11** | | | | | | **829.472.700,00** | | | | | | | **658.485.400,00** | |
| | **1** | **URUSAN PEMERINTAHAN WAJIB YANG BERKAITAN DENGAN PELAYANAN DASAR** | | | | | | **829.472.700,00** | | | | | | | **658.485.400,00** | |
| | **1.01** | **URUSAN PEMERINTAHAN BIDANG PENDIDIKAN** | | | | | | **829.472.700,00** | | | | | | | **658.485.400,00** | |
| **64.** | **1.01.02** | **PROGRAM PENGELOLAAN PENDIDIKAN** | | | | | | **82.272.771.090,00** | | | | | | | **91.961.244.184,00** | |
| | | ***Meningkatnya Pengelolaan Pendidikan*** | | | | | | ***829.472.700,00*** | | | | | | | ***658.485.400,00*** | |

| NO | KODE | URUSAN / BIDANG URUSAN / PROGRAM / OUTCOME / KEGIATAN / SUBKEGIATAN OUTPUT | INDIKATOR | TARGET AKHIR RENSTRA | REALISASI 2025 | PRAKIRAAN 2026 | CAPAIAN KINERJA DAN KERANGKA PENDANAAN | | | | | | KELOMPOK SASARAN | PRAKIRAAN MAJU 2028 | | PERANGKAT DAERAH PENANGGUNG JAWAB |
|---|---|---|---|---|---|---|---|---|---|---|---|---|---|---|---|---|
| | | | | | | | TARGET 2027 | PAGU INDIKATIF | LOKASI | SUMBER DANA | PRIORITAS | | | TARGET | PAGU INDIKATIF | |
| | | | | | | | | | | | NASIONAL | DAERAH | | | | |
| (1) | (2) | (3) | (4) | (5) | (6) | (7) | (8) | (9) | (10) | (11) | (12) | (13) | (14) | (15) | (16) | (17) |
| | | | 1.Angka Partisipasi Kasar SD/Sederajat | 100 % | | 100 % | 100 % | 829.472.700,00 | | | | | | 100 % | 658.485.400,00 | |
| | | | 2.Angka Partisipasi Kasar SMP/Sederajat | 100 % | | 100 % | 100 % | 829.472.700,00 | | | | | | 100 % | 658.485.400,00 | |
| | | | 3.Angka Partisipasi Kasar PAUD/Sederajat | 100 % | | 100 % | 100 % | 829.472.700,00 | | | | | | 100 % | 658.485.400,00 | |
| | | | 4.Persentase kelulusan peserta didik kejar paket | 100 % | | 100 % | 100 % | 829.472.700,00 | | | | | | 100 % | 658.485.400,00 | |
| | 1.01.02.2.02 | Pengelolaan Pendidikan Sekolah Menengah Pertama | | | | | | 23.266.136.850,00 | | | | | PTK dan Peserta Didik | | 24.600.499.461,00 | |
| | | Meningkatnya Angka Partisipasi Sekolah (APS) Sekolah Menengah Pertama | | | | | | 23.266.136.850,00 | | | | | PTK dan Peserta Didik | | 24.600.499.461,00 | |
| | | | Jumlah Peserta didik Sekolah Menengah Pertama yang Menerima Biaya Personil Peserta Didik | 4794 Peserta Didik | | 3944 Peserta Didik | 4141 Peserta Didik | 5.446.212.700,00 | | | | | | 4348 Peserta Didik | 5.134.860.000,00 | |
| | | | Jumlah Sekolah Menengah pertama yang Mengelola Dana BOS | 1 Satuan Pendidikan | | 1 Satuan Pendidikan | 1 Satuan Pendidikan | 10.080.400.000,00 | | | | | | 1 Satuan Pendidikan | 10.203.208.400,00 | |
| | | Meningkatnya Pengelolaan Pendidikan Sekolah Menengah Pertama | | | | | | 23.266.136.850,00 | | | | | PTK dan Peserta Didik | | 24.600.499.461,00 | |
| | | | Jumlah Peserta didik Sekolah Menengah Pertama yang Menerima Biaya Personil Peserta Didik | 4794 Peserta Didik | | 3944 Peserta Didik | 4141 Peserta Didik | 5.446.212.700,00 | | | | | | 4348 Peserta Didik | 5.134.860.000,00 | |
| | | | Jumlah Sekolah Menengah pertama yang Mengelola Dana BOS | 1 Satuan Pendidikan | | 1 Satuan Pendidikan | 1 Satuan Pendidikan | 10.080.400.000,00 | | | | | | 1 Satuan Pendidikan | 10.203.208.400,00 | |
| | 1.01.02.2.02.0032 | Penyediaan Biaya Personil Peserta Didik Sekolah Menengah Pertama | | | | | | 303.672.700,00 | | | | | | | 207.296.200,00 | |
| | | Biaya Personil Peserta Didik Sekolah Menengah Pertama Diterima oleh Peserta Didik | Jumlah Peserta didik Sekolah Menengah Pertama yang Menerima Biaya Personil Peserta Didik | 778 Peserta Didik | | 659 Peserta Didik | 502 Peserta Didik | 303.672.700,00 | Provinsi Jawa Timur \|\| Kota Pasuruan \|\| Kecamatan Gadingrejo \|\| Kelurahan Gadingrejo \|\| 0 | Dana Alokasi Umum (DAU) | 4.Memperkuat pembangunan sumber daya manusia (SDM), sains, teknologi, pendidikan, kesehatan, prestasi olahraga, kesetaraan gender, serta penguatan peran perempuan, pemuda (generasi milenial dan generasi Z), dan penyandang disabilitas. | 5. Penurangan stunting | | 727 Peserta Didik | 207.296.200,00 | UPT SMPN 11 |

| NO | KODE | URUSAN / BIDANG URUSAN / PROGRAM / OUTCOME / KEGIATAN / SUBKEGIATAN OUTPUT | INDIKATOR | TARGET AKHIR RENSTRA | REALISASI 2025 | PRAKIRAAN 2026 | CAPAIAN KINERJA DAN KERANGKA PENDANAAN | | | | | | KELOMPOK SASARAN | PRAKIRAAN MAJU 2028 | | PERANGKAT DAERAH PENANGGUNG JAWAB |
|---|---|---|---|---|---|---|---|---|---|---|---|---|---|---|---|---|
| | | | | | | | TARGET 2027 | PAGU INDIKATIF | LOKASI | SUMBER DANA | PRIORITAS | | | TARGET | PAGU INDIKATIF | |
| | | | | | | | | | | | NASIONAL | DAERAH | | | | |
| (1) | (2) | (3) | (4) | (5) | (6) | (7) | (8) | (9) | (10) | (11) | (12) | (13) | (14) | (15) | (16) | (17) |
| | | Biaya Personil Peserta Didik Sekolah Menengah Pertama Diterima oleh Peserta Didik | Jumlah Peserta didik Sekolah Menengah Pertama yang Menerima Biaya Personil Peserta Didik | 818 Peserta Didik | | 693 Peserta Didik | 502 Peserta Didik | 303.672.700,00 | Provinsi Jawa Timur \|\| Kota Pasuruan \|\| Kecamatan Gadingrejo \|\| Kelurahan Gadingrejo \|\| 0 | Dana Alokasi Umum (DAU) | 4.Memperkuat pembangunan sumber daya manusia (SDM), sains, teknologi, pendidikan, kesehatan, prestasi olahraga, kesetaraan gender, serta penguatan peran perempuan, pemuda (generasi milenial dan generasi Z), dan penyandang disabilitas. | 5. Penguran gan stunting | | 764 Peserta Didik | 207.296.200,00 | UPT SMPN 11 |
| | | Biaya Personil Peserta Didik Sekolah Menengah Pertama Diterima oleh Peserta Didik | Jumlah Peserta didik Sekolah Menengah Pertama yang Menerima Biaya Personil Peserta Didik | 870 Peserta Didik | | 737 Peserta Didik | 502 Peserta Didik | 303.672.700,00 | Provinsi Jawa Timur \|\| Kota Pasuruan \|\| Kecamatan Gadingrejo \|\| Kelurahan Gadingrejo \|\| 0 | Dana Alokasi Umum (DAU) | 4.Memperkuat pembangunan sumber daya manusia (SDM), sains, teknologi, pendidikan, kesehatan, prestasi olahraga, kesetaraan gender, serta penguatan peran perempuan, pemuda (generasi milenial dan generasi Z), dan penyandang disabilitas. | 5. Penguran gan stunting | | 813 Peserta Didik | 207.296.200,00 | UPT SMPN 11 |

| NO | KODE | URUSAN / BIDANG URUSAN / PROGRAM / OUTCOME / KEGIATAN / SUBKEGIATAN OUTPUT | INDIKATOR | TARGET AKHIR RENSTRA | REALISASI 2025 | PRAKIRAAN 2026 | CAPAIAN KINERJA DAN KERANGKA PENDANAAN | | | | | | KELOMPOK SASARAN | PRAKIRAAN MAJU 2028 | | PERANGKAT DAERAH PENANGGUNG JAWAB |
|---|---|---|---|---|---|---|---|---|---|---|---|---|---|---|---|---|
| | | | | | | | TARGET 2027 | PAGU INDIKATIF | LOKASI | SUMBER DANA | PRIORITAS | | | TARGET | PAGU INDIKATIF | |
| | | | | | | | | | | | NASIONAL | DAERAH | | | | |
| (1) | (2) | (3) | (4) | (5) | (6) | (7) | (8) | (9) | (10) | (11) | (12) | (13) | (14) | (15) | (16) | (17) |
| | | Biaya Personil Peserta Didik Sekolah Menengah Pertama Diterima oleh Peserta Didik | Jumlah Peserta didik Sekolah Menengah Pertama yang Menerima Biaya Personil Peserta Didik | 918 Peserta Didik | | 777 Peserta Didik | 502 Peserta Didik | 303.672.700,00 | Provinsi Jawa Timur \|\| Kota Pasuruan \|\| Kecamatan Gadingrejo \|\| Kelurahan Gadingrejo \|\| 0 | Dana Alokasi Umum (DAU) | 4.Memperkuat pembangunan sumber daya manusia (SDM), sains, teknologi, pendidikan, kesehatan, prestasi olahraga, kesetaraan gender, serta penguatan peran perempuan, pemuda (generasi milenial dan generasi Z), dan penyandang disabilitas. | 5. Penguran gan stunting | | 857 Peserta Didik | 207.296.200,00 | UPT SMPN 11 |
| | | Biaya Personil Peserta Didik Sekolah Menengah Pertama Diterima oleh Peserta Didik | Jumlah Peserta didik Sekolah Menengah Pertama yang Menerima Biaya Personil Peserta Didik | 921 Peserta Didik | | 780 Peserta Didik | 502 Peserta Didik | 303.672.700,00 | Provinsi Jawa Timur \|\| Kota Pasuruan \|\| Kecamatan Gadingrejo \|\| Kelurahan Gadingrejo \|\| 0 | Dana Alokasi Umum (DAU) | 4.Memperkuat pembangunan sumber daya manusia (SDM), sains, teknologi, pendidikan, kesehatan, prestasi olahraga, kesetaraan gender, serta penguatan peran perempuan, pemuda (generasi milenial dan generasi Z), dan penyandang disabilitas. | 5. Penguran gan stunting | | 860 Peserta Didik | 207.296.200,00 | UPT SMPN 11 |

| NO | KODE | URUSAN / BIDANG URUSAN / PROGRAM / OUTCOME / KEGIATAN / SUBKEGIATAN OUTPUT | INDIKATOR | TARGET AKHIR RENSTRA | REALISASI 2025 | PRAKIRAAN 2026 | CAPAIAN KINERJA DAN KERANGKA PENDANAAN | | | | | | KELOMPOK SASARAN | PRAKIRAAN MAJU 2028 | | PERANGKAT DAERAH PENANGGUNG JAWAB |
|---|---|---|---|---|---|---|---|---|---|---|---|---|---|---|---|---|
| | | | | | | | TARGET 2027 | PAGU INDIKATIF | LOKASI | SUMBER DANA | PRIORITAS | | | TARGET | PAGU INDIKATIF | |
| | | | | | | | | | | | NASIONAL | DAERAH | | | | |
| (1) | (2) | (3) | (4) | (5) | (6) | (7) | (8) | (9) | (10) | (11) | (12) | (13) | (14) | (15) | (16) | (17) |
| | | Biaya Personil Peserta Didik Sekolah Menengah Pertama Diterima oleh Peserta Didik | Jumlah Peserta didik Sekolah Menengah Pertama yang Menerima Biaya Personil Peserta Didik | 940 Peserta Didik | | 796 Peserta Didik | 502 Peserta Didik | 303.672.700,00 | Provinsi Jawa Timur \|\| Kota Pasuruan \|\| Kecamatan Gadingrejo \|\| Kelurahan Gadingrejo \|\| 0 | Dana Alokasi Umum (DAU) | 4.Memperkuat pembangunan sumber daya manusia (SDM), sains, teknologi, pendidikan, kesehatan, prestasi olahraga, kesetaraan gender, serta penguatan peran perempuan, pemuda (generasi milenial dan generasi Z), dan penyandang disabilitas. | 5. Penguranggan stunting | | 878 Peserta Didik | 207.296.200,00 | UPT SMPN 11 |
| | | Biaya Personil Peserta Didik Sekolah Menengah Pertama Diterima oleh Peserta Didik | Jumlah Peserta didik Sekolah Menengah Pertama yang Menerima Biaya Personil Peserta Didik | 967 Peserta Didik | | 819 Peserta Didik | 502 Peserta Didik | 303.672.700,00 | Provinsi Jawa Timur \|\| Kota Pasuruan \|\| Kecamatan Gadingrejo \|\| Kelurahan Gadingrejo \|\| 0 | Dana Alokasi Umum (DAU) | 4.Memperkuat pembangunan sumber daya manusia (SDM), sains, teknologi, pendidikan, kesehatan, prestasi olahraga, kesetaraan gender, serta penguatan peran perempuan, pemuda (generasi milenial dan generasi Z), dan penyandang disabilitas. | 5. Penguranggan stunting | | 903 Peserta Didik | 207.296.200,00 | UPT SMPN 11 |

| NO | KODE | URUSAN / BIDANG URUSAN / PROGRAM / OUTCOME / KEGIATAN / SUBKEGIATAN OUTPUT | INDIKATOR | TARGET AKHIR RENSTRA | REALISASI 2025 | PRAKIRAAN 2026 | CAPAIAN KINERJA DAN KERANGKA PENDANAAN | | | | | | KELOMPOK SASARAN | PRAKIRAAN MAJU 2028 | | PERANGKAT DAERAH PENANGGUNG JAWAB |
|---|---|---|---|---|---|---|---|---|---|---|---|---|---|---|---|---|
| | | | | | | | TARGET 2027 | PAGU INDIKATIF | LOKASI | SUMBER DANA | PRIORITAS | | | TARGET | PAGU INDIKATIF | |
| | | | | | | | | | | | NASIONAL | DAERAH | | | | |
| (1) | (2) | (3) | (4) | (5) | (6) | (7) | (8) | (9) | (10) | (11) | (12) | (13) | (14) | (15) | (16) | (17) |
| | | Biaya Personil Peserta Didik Sekolah Menengah Pertama Diterima oleh Peserta Didik | Jumlah Peserta didik Sekolah Menengah Pertama yang Menerima Biaya Personil Peserta Didik | 4794 Peserta Didik | | 3944 Peserta Didik | 502 Peserta Didik | 303.672.700,00 | Provinsi Jawa Timur \|\| Kota Pasuruan \|\| Kecamatan Gadingrejo \|\| Kelurahan Gadingrejo \|\| 0 | Dana Alokasi Umum (DAU) | 4.Memperkuat pembangunan sumber daya manusia (SDM), sains, teknologi, pendidikan, kesehatan, prestasi olahraga, kesetaraan gender, serta penguatan peran perempuan, pemuda (generasi milenial dan generasi Z), dan penyandang disabilitas. | 5. Penguranggan stunting | | 4348 Peserta Didik | 207.296.200,00 | UPT SMPN 11 |
| | | Biaya Personil Peserta Didik Sekolah Menengah Pertama Diterima oleh Peserta Didik | Jumlah Peserta didik Sekolah Menengah Pertama yang Menerima Biaya Personil Peserta Didik | 574 Peserta Didik | | 486 Peserta Didik | 502 Peserta Didik | 303.672.700,00 | Provinsi Jawa Timur \|\| Kota Pasuruan \|\| Kecamatan Gadingrejo \|\| Kelurahan Gadingrejo \|\| 0 | Dana Alokasi Umum (DAU) | 4.Memperkuat pembangunan sumber daya manusia (SDM), sains, teknologi, pendidikan, kesehatan, prestasi olahraga, kesetaraan gender, serta penguatan peran perempuan, pemuda (generasi milenial dan generasi Z), dan penyandang disabilitas. | 5. Penguranggan stunting | | 536 Peserta Didik | 207.296.200,00 | UPT SMPN 11 |

| NO | KODE | URUSAN / BIDANG URUSAN / PROGRAM / OUTCOME / KEGIATAN / SUBKEGIATAN OUTPUT | INDIKATOR | TARGET AKHIR RENSTRA | REALISASI 2025 | PRAKIRAAN 2026 | CAPAIAN KINERJA DAN KERANGKA PENDANAAN | | | | | | KELOMPOK SASARAN | PRAKIRAAN MAJU 2028 | | PERANGKAT DAERAH PENANGGUNG JAWAB |
|---|---|---|---|---|---|---|---|---|---|---|---|---|---|---|---|---|
| | | | | | | | TARGET 2027 | PAGU INDIKATIF | LOKASI | SUMBER DANA | PRIORITAS | | | TARGET | PAGU INDIKATIF | |
| | | | | | | | | | | | NASIONAL | DAERAH | | | | |
| (1) | (2) | (3) | (4) | (5) | (6) | (7) | (8) | (9) | (10) | (11) | (12) | (13) | (14) | (15) | (16) | (17) |
| | | Biaya Personil Peserta Didik Sekolah Menengah Pertama Diterima oleh Peserta Didik | Jumlah Peserta didik Sekolah Menengah Pertama yang Menerima Biaya Personil Peserta Didik | 470 Peserta Didik | | 398 Peserta Didik | 502 Peserta Didik | 303.672.700,00 | Provinsi Jawa Timur \|\| Kota Pasuruan \|\| Kecamatan Gadingrejo \|\| Kelurahan Gadingrejo \|\| 0 | Dana Alokasi Umum (DAU) | 4.Memperkuat pembangunan sumber daya manusia (SDM), sains, teknologi, pendidikan, kesehatan, prestasi olahraga, kesetaraan gender, serta penguatan peran perempuan, pemuda (generasi milenial dan generasi Z), dan penyandang disabilitas. | 5. Penguran gan stunting | | 439 Peserta Didik | 207.296.200,00 | UPT SMPN 11 |
| | | Biaya Personil Peserta Didik Sekolah Menengah Pertama Diterima oleh Peserta Didik | Jumlah Peserta didik Sekolah Menengah Pertama yang Menerima Biaya Personil Peserta Didik | 667 Peserta Didik | | 565 Peserta Didik | 502 Peserta Didik | 303.672.700,00 | Provinsi Jawa Timur \|\| Kota Pasuruan \|\| Kecamatan Gadingrejo \|\| Kelurahan Gadingrejo \|\| 0 | Dana Alokasi Umum (DAU) | 4.Memperkuat pembangunan sumber daya manusia (SDM), sains, teknologi, pendidikan, kesehatan, prestasi olahraga, kesetaraan gender, serta penguatan peran perempuan, pemuda (generasi milenial dan generasi Z), dan penyandang disabilitas. | 5. Penguran gan stunting | | 623 Peserta Didik | 207.296.200,00 | UPT SMPN 11 |

| NO | KODE | URUSAN / BIDANG URUSAN / PROGRAM / OUTCOME / KEGIATAN / SUBKEGIATAN OUTPUT | INDIKATOR | TARGET AKHIR RENSTRA | REALISASI 2025 | PRAKIRAAN 2026 | CAPAIAN KINERJA DAN KERANGKA PENDANAAN | | | | | | KELOMPOK SASARAN | PRAKIRAAN MAJU 2028 | | PERANGKAT DAERAH PENANGGUNG JAWAB |
|---|---|---|---|---|---|---|---|---|---|---|---|---|---|---|---|---|
| | | | | | | | TARGET 2027 | PAGU INDIKATIF | LOKASI | SUMBER DANA | PRIORITAS | | | TARGET | PAGU INDIKATIF | |
| | | | | | | | | | | | NASIONAL | DAERAH | | | | |
| (1) | (2) | (3) | (4) | (5) | (6) | (7) | (8) | (9) | (10) | (11) | (12) | (13) | (14) | (15) | (16) | (17) |
| | | Biaya Personil Peserta Didik Sekolah Menengah Pertama Diterima oleh Peserta Didik | Jumlah Peserta didik Sekolah Menengah Pertama yang Menerima Biaya Personil Peserta Didik | 673 Peserta Didik | | 570 Peserta Didik | 502 Peserta Didik | 303.672.700,00 | Provinsi Jawa Timur \|\| Kota Pasuruan \|\| Kecamatan Gadingrejo \|\| Kelurahan Gadingrejo \|\| 0 | Dana Alokasi Umum (DAU) | 4.Memperkuat pembangunan sumber daya manusia (SDM), sains, teknologi, pendidikan, kesehatan, prestasi olahraga, kesetaraan gender, serta penguatan peran perempuan, pemuda (generasi milenial dan generasi Z), dan penyandang disabilitas. | 5. Penguranggan stunting | | 628 Peserta Didik | 207.296.200,00 | UPT SMPN 11 |
| | 1.01.02.2.02.0042 | Pengelolaan Dana BOS Sekolah Menengah Pertama | | | | | | 525.800.000,00 | | | | | | | 451.189.200,00 | |
| | | Terlaksananya Pengelolaan Dana BOS Sekolah Menengah Pertama | Jumlah Sekolah Menengah pertama yang Mengelola Dana BOS | 18 Satuan Pendidikan | | 18 Satuan Pendidikan | 1 Satuan Pendidikan | 525.800.000,00 | Provinsi Jawa Timur \|\| Kota Pasuruan \|\| Kecamatan Gadingrejo \|\| Kelurahan Gadingrejo \|\| 0 | DAK Non Fisik-Dana BOSP-BOS Reguler | 4.Memperkuat pembangunan sumber daya manusia (SDM), sains, teknologi, pendidikan, kesehatan, prestasi olahraga, kesetaraan gender, serta penguatan peran perempuan, pemuda (generasi milenial dan generasi Z), dan penyandang disabilitas. | 5. Penguranggan stunting | | 18 Satuan Pendidikan | 451.189.200,00 | UPT SMPN 11 |

| NO | KODE | URUSAN / BIDANG URUSAN / PROGRAM / OUTCOME / KEGIATAN / SUBKEGIATAN OUTPUT | INDIKATOR | TARGET AKHIR RENSTRA | REALISASI 2025 | PRAKIRAAN 2026 | CAPAIAN KINERJA DAN KERANGKA PENDANAAN | | | | | | KELOMPOK SASARAN | PRAKIRAAN MAJU 2028 | | PERANGKAT DAERAH PENANGGUNG JAWAB |
|---|---|---|---|---|---|---|---|---|---|---|---|---|---|---|---|---|
| | | | | | | | TARGET 2027 | PAGU INDIKATIF | LOKASI | SUMBER DANA | PRIORITAS | | | TARGET | PAGU INDIKATIF | |
| | | | | | | | | | | | NASIONAL | DAERAH | | | | |
| (1) | (2) | (3) | (4) | (5) | (6) | (7) | (8) | (9) | (10) | (11) | (12) | (13) | (14) | (15) | (16) | (17) |
| | | Terlaksananya Pengelolaan Dana BOS Sekolah Menengah Pertama | Jumlah Sekolah Menengah pertama yang Mengelola Dana BOS | 1 Satuan Pendidikan | | 1 Satuan Pendidikan | 1 Satuan Pendidikan | 525.800.000,00 | Provinsi Jawa Timur \|\| Kota Pasuruan \|\| Kecamatan Gadingrejo \|\| Kelurahan Gadingrejo \|\| 0 | DAK Non Fisik-Dana BOSP-BOS Reguler | 4.Memperkuat pembangunan sumber daya manusia (SDM), sains, teknologi, pendidikan, kesehatan, prestasi olahraga, kesetaraan gender, serta penguatan peran perempuan, pemuda (generasi milenial dan generasi Z), dan penyandang disabilitas. | 5. Penguranggan stunting | | 1 Satuan Pendidikan | 451.189.200,00 | UPT SMPN 11 |
| | | **TK NEGERI PEMBINA BUGUL KIDUL** | | | | | | **152.959.400,00** | | | | | | | **218.552.800,00** | |
| | **1** | **URUSAN PEMERINTAHAN WAJIB YANG BERKAITAN DENGAN PELAYANAN DASAR** | | | | | | **152.959.400,00** | | | | | | | **218.552.800,00** | |
| | **1.01** | **URUSAN PEMERINTAHAN BIDANG PENDIDIKAN** | | | | | | **152.959.400,00** | | | | | | | **218.552.800,00** | |
| **65.** | **1.01.02** | **PROGRAM PENGELOLAAN PENDIDIKAN** | | | | | | **82.272.771.090,00** | | | | | | | **91.961.244.184,00** | |
| | | ***Meningkatnya Pengelolaan Pendidikan*** | | | | | | ***152.959.400,00*** | | | | | | | ***218.552.800,00*** | |
| | | | 1.Angka Partisipasi Kasar SD/Sederajat | 100 % | | 100 % | 100 % | 152.959.400,00 | | | | | | 100 % | 218.552.800,00 | |
| | | | 2.Angka Partisipasi Kasar SMP/Sederajat | 100 % | | 100 % | 100 % | 152.959.400,00 | | | | | | 100 % | 218.552.800,00 | |
| | | | 3.Angka Partisipasi Kasar PAUD/Sederajat | 100 % | | 100 % | 100 % | 152.959.400,00 | | | | | | 100 % | 218.552.800,00 | |
| | | | 4.Persentase kelulusan peserta didik kejar paket | 100 % | | 100 % | 100 % | 152.959.400,00 | | | | | | 100 % | 218.552.800,00 | |
| | 1.01.02.2.03 | Pengelolaan Pendidikan Anak Usia Dini (PAUD) | | | | | | 9.327.578.260,00 | | | | | PTK dan Peserta Didik | | 12.435.787.425,00 | |
| | | Meningkatnya Angka Partisipasi Sekolah (APS) PAUD/Sederajat | | | | | | 9.327.578.260,00 | | | | | PTK dan Peserta Didik | | 12.435.787.425,00 | |
| | | | Jumlah PAUD yang Mengelola Dana BOP | 1 Satuan Pendidikan | | 1 Satuan Pendidikan | 1 Satuan Pendidikan | 4.695.300.000,00 | | | | | | 1 Satuan Pendidikan | 4.931.932.800,00 | |
| | | | Jumlah Peserta Didik PAUD yang Menerima Biaya Personil Peserta Didik | 172 Peserta Didik | | 146 Peserta Didik | 153 Peserta Didik | 1.485.697.160,00 | | | | | | 161 Peserta Didik | 2.377.969.189,00 | |
| | | Meningkatnya Pengelolaan Pendidikan Anak Usia Dini | | | | | | 9.327.578.260,00 | | | | | PTK dan Peserta Didik | | 12.435.787.425,00 | |

| NO | KODE | URUSAN / BIDANG URUSAN / PROGRAM / OUTCOME / KEGIATAN / SUBKEGIATAN OUTPUT | INDIKATOR | TARGET AKHIR RENSTRA | REALISASI 2025 | PRAKIRAAN 2026 | CAPAIAN KINERJA DAN KERANGKA PENDANAAN | | | | | | KELOMPOK SASARAN | PRAKIRAAN MAJU 2028 | | PERANGKAT DAERAH PENANGGUNG JAWAB |
|---|---|---|---|---|---|---|---|---|---|---|---|---|---|---|---|---|
| | | | | | | | TARGET 2027 | PAGU INDIKATIF | LOKASI | SUMBER DANA | PRIORITAS | | | TARGET | PAGU INDIKATIF | |
| | | | | | | | | | | | NASIONAL | DAERAH | | | | |
| (1) | (2) | (3) | (4) | (5) | (6) | (7) | (8) | (9) | (10) | (11) | (12) | (13) | (14) | (15) | (16) | (17) |
| | | | Jumlah PAUD yang Mengelola Dana BOP | 1 Satuan Pendidikan | | 1 Satuan Pendidikan | 1 Satuan Pendidikan | 4.695.300.000,00 | | | | | | 1 Satuan Pendidikan | 4.931.932.800,00 | |
| | | | Jumlah Peserta Didik PAUD yang Menerima Biaya Personil Peserta Didik | 172 Peserta Didik | | 146 Peserta Didik | 153 Peserta Didik | 1.485.697.160,00 | | | | | | 161 Peserta Didik | 2.377.969.189,00 | |
| | 1.01.02.2.03.0011 | Penyediaan Biaya Personil Peserta Didik PAUD | | | | | | 68.959.400,00 | | | | | | | 128.500.000,00 | |
| | | Biaya Personil Peserta Didik PAUD Diterima oleh Peserta Didik | Jumlah Peserta Didik PAUD yang Menerima Biaya Personil Peserta Didik | 172 Peserta Didik | | 146 Peserta Didik | 147 Peserta Didik | 68.959.400,00 | Provinsi Jawa Timur \|\| Kota Pasuruan \|\| Kecamatan Bugul Kidul \|\| Kelurahan Bugul Kidul \|\| 0 | Dana Alokasi Umum (DAU) | 4.Memperkuat pembangunan sumber daya manusia (SDM), sains, teknologi, pendidikan, kesehatan, prestasi olahraga, kesetaraan gender, serta penguatan peran perempuan, pemuda (generasi milenial dan generasi Z), dan penyandang disabilitas. | 5. Penurunan stunting | | 161 Peserta Didik | 128.500.000,00 | TK NEGERI PEMBINA BUGUL KIDUL |
| | | Biaya Personil Peserta Didik PAUD Diterima oleh Peserta Didik | Jumlah Peserta Didik PAUD yang Menerima Biaya Personil Peserta Didik | 10324 Peserta Didik | | 9924 Peserta Didik | 147 Peserta Didik | 68.959.400,00 | Provinsi Jawa Timur \|\| Kota Pasuruan \|\| Kecamatan Bugul Kidul \|\| Kelurahan Bugul Kidul \|\| 0 | Dana Alokasi Umum (DAU) | 4.Memperkuat pembangunan sumber daya manusia (SDM), sains, teknologi, pendidikan, kesehatan, prestasi olahraga, kesetaraan gender, serta penguatan peran perempuan, pemuda (generasi milenial dan generasi Z), dan penyandang disabilitas. | 5. Penurunan stunting | | 10124 Peserta Didik | 128.500.000,00 | TK NEGERI PEMBINA BUGUL KIDUL |
| | 1.01.02.2.03.0018 | Pengelolaan Dana BOP PAUD | | | | | | 84.000.000,00 | | | | | | | 90.052.800,00 | |

| NO | KODE | URUSAN / BIDANG URUSAN / PROGRAM / OUTCOME / KEGIATAN / SUBKEGIATAN OUTPUT | INDIKATOR | TARGET AKHIR RENSTRA | REALISASI 2025 | PRAKIRAAN 2026 | CAPAIAN KINERJA DAN KERANGKA PENDANAAN | | | | | | KELOMPOK SASARAN | PRAKIRAAN MAJU 2028 | | PERANGKAT DAERAH PENANGGUNG JAWAB |
|---|---|---|---|---|---|---|---|---|---|---|---|---|---|---|---|---|
| | | | | | | | TARGET 2027 | PAGU INDIKATIF | LOKASI | SUMBER DANA | PRIORITAS | | | TARGET | PAGU INDIKATIF | |
| | | | | | | | | | | | NASIONAL | DAERAH | | | | |
| (1) | (2) | (3) | (4) | (5) | (6) | (7) | (8) | (9) | (10) | (11) | (12) | (13) | (14) | (15) | (16) | (17) |
| | | Terlaksananya Pengelolaan Dana BOP PAUD | Jumlah PAUD yang Mengelola Dana BOP | 216 Satuan Pendidikan | | 216 Satuan Pendidikan | 1 Satuan Pendidikan | 84.000.000,00 | Provinsi Jawa Timur \|\| Kota Pasuruan \|\| Kecamatan Bugul Kidul \|\| Kelurahan Bugul Kidul \|\| 0 | DAK Non Fisik-Dana BOSP-BOP PAUD Reguler | 4.Memperkuat pembangunan sumber daya manusia (SDM), sains, teknologi, pendidikan, kesehatan, prestasi olahraga, kesetaraan gender, serta penguatan peran perempuan, pemuda (generasi milenial dan generasi Z), dan penyandang disabilitas. | 5. Penguranggan stunting | | 216 Satuan Pendidikan | 90.052.800,00 | TK NEGERI PEMBINA BUGUL KIDUL |
| | | Terlaksananya Pengelolaan Dana BOP PAUD | Jumlah PAUD yang Mengelola Dana BOP | 1 Satuan Pendidikan | | 1 Satuan Pendidikan | 1 Satuan Pendidikan | 84.000.000,00 | Provinsi Jawa Timur \|\| Kota Pasuruan \|\| Kecamatan Bugul Kidul \|\| Kelurahan Bugul Kidul \|\| 0 | DAK Non Fisik-Dana BOSP-BOP PAUD Reguler | 4.Memperkuat pembangunan sumber daya manusia (SDM), sains, teknologi, pendidikan, kesehatan, prestasi olahraga, kesetaraan gender, serta penguatan peran perempuan, pemuda (generasi milenial dan generasi Z), dan penyandang disabilitas. | 5. Penguranggan stunting | | 1 Satuan Pendidikan | 90.052.800,00 | TK NEGERI PEMBINA BUGUL KIDUL |
| | | **TK NEGERI PEMBINA PURWOREJO** | | | | | | **147.647.960,00** | | | | | | | **218.552.800,00** | |
| | **1** | **URUSAN PEMERINTAHAN WAJIB YANG BERKAITAN DENGAN PELAYANAN DASAR** | | | | | | **147.647.960,00** | | | | | | | **218.552.800,00** | |
| | **1.01** | **URUSAN PEMERINTAHAN BIDANG PENDIDIKAN** | | | | | | **147.647.960,00** | | | | | | | **218.552.800,00** | |
| **66.** | **1.01.02** | **PROGRAM PENGELOLAAN PENDIDIKAN** | | | | | | **82.272.771.090,00** | | | | | | | **91.961.244.184,00** | |
| | | ***Meningkatnya Pengelolaan Pendidikan*** | | | | | | ***147.647.960,00*** | | | | | | | ***218.552.800,00*** | |

| NO | KODE | URUSAN / BIDANG URUSAN / PROGRAM / OUTCOME / KEGIATAN / SUBKEGIATAN OUTPUT | INDIKATOR | TARGET AKHIR RENSTRA | REALISASI 2025 | PRAKIRAAN 2026 | CAPAIAN KINERJA DAN KERANGKA PENDANAAN | | | | | | KELOMPOK SASARAN | PRAKIRAAN MAJU 2028 | | PERANGKAT DAERAH PENANGGUNG JAWAB |
|---|---|---|---|---|---|---|---|---|---|---|---|---|---|---|---|---|
| | | | | | | | TARGET 2027 | PAGU INDIKATIF | LOKASI | SUMBER DANA | PRIORITAS | | | TARGET | PAGU INDIKATIF | |
| | | | | | | | | | | | NASIONAL | DAERAH | | | | |
| (1) | (2) | (3) | (4) | (5) | (6) | (7) | (8) | (9) | (10) | (11) | (12) | (13) | (14) | (15) | (16) | (17) |
| | | | 1.Angka Partisipasi Kasar SD/Sederajat | 100 % | | 100 % | 100 % | 147.647.960,00 | | | | | | 100 % | 218.552.800,00 | |
| | | | 2.Angka Partisipasi Kasar SMP/Sederajat | 100 % | | 100 % | 100 % | 147.647.960,00 | | | | | | 100 % | 218.552.800,00 | |
| | | | 3.Angka Partisipasi Kasar PAUD/Sederajat | 100 % | | 100 % | 100 % | 147.647.960,00 | | | | | | 100 % | 218.552.800,00 | |
| | | | 4.Persentase kelulusan peserta didik kejar paket | 100 % | | 100 % | 100 % | 147.647.960,00 | | | | | | 100 % | 218.552.800,00 | |
| | 1.01.02.2.03 | Pengelolaan Pendidikan Anak Usia Dini (PAUD) | | | | | | 9.327.578.260,00 | | | | | PTK dan Peserta Didik | | 12.435.787.425,00 | |
| | | Meningkatnya Angka Partisipasi Sekolah (APS) PAUD/Sederajat | | | | | | 9.327.578.260,00 | | | | | PTK dan Peserta Didik | | 12.435.787.425,00 | |
| | | | Jumlah PAUD yang Mengelola Dana BOP | 1 Satuan Pendidikan | | 1 Satuan Pendidikan | 1 Satuan Pendidikan | 4.695.300.000,00 | | | | | | 1 Satuan Pendidikan | 4.931.932.800,00 | |
| | | | Jumlah Peserta Didik PAUD yang Menerima Biaya Personil Peserta Didik | 172 Peserta Didik | | 146 Peserta Didik | 153 Peserta Didik | 1.485.697.160,00 | | | | | | 161 Peserta Didik | 2.377.969.189,00 | |
| | | Meningkatnya Pengelolaan Pendidikan Anak Usia Dini | | | | | | 9.327.578.260,00 | | | | | PTK dan Peserta Didik | | 12.435.787.425,00 | |
| | | | Jumlah PAUD yang Mengelola Dana BOP | 1 Satuan Pendidikan | | 1 Satuan Pendidikan | 1 Satuan Pendidikan | 4.695.300.000,00 | | | | | | 1 Satuan Pendidikan | 4.931.932.800,00 | |
| | | | Jumlah Peserta Didik PAUD yang Menerima Biaya Personil Peserta Didik | 172 Peserta Didik | | 146 Peserta Didik | 153 Peserta Didik | 1.485.697.160,00 | | | | | | 161 Peserta Didik | 2.377.969.189,00 | |
| | 1.01.02.2.03.0011 | Penyediaan Biaya Personil Peserta Didik PAUD | | | | | | 73.847.960,00 | | | | | | | 128.500.000,00 | |
| | | Biaya Personil Peserta Didik PAUD Diterima oleh Peserta Didik | Jumlah Peserta Didik PAUD yang Menerima Biaya Personil Peserta Didik | 10324 Peserta Didik | | 9924 Peserta Didik | 141 Peserta Didik | 73.847.960,00 | Provinsi Jawa Timur \|\| Kota Pasuruan \|\| Kecamatan Purworejo \|\| Kelurahan Kebonagung \|\| 0 | Dana Alokasi Umum (DAU) | 4.Memperkuat pembangunan sumber daya manusia (SDM), sains, teknologi, pendidikan, kesehatan, prestasi olahraga, kesetaraan gender, serta penguatan peran perempuan, pemuda (generasi milenial dan generasi Z), dan penyandang disabilitas. | 5. Penurangan stunting | | 10124 Peserta Didik | 128.500.000,00 | TK NEGERI PEMBINA PURWOREJO |

| NO | KODE | URUSAN / BIDANG URUSAN / PROGRAM / OUTCOME / KEGIATAN / SUBKEGIATAN OUTPUT | INDIKATOR | TARGET AKHIR RENSTRA | REALISASI 2025 | PRAKIRAAN 2026 | CAPAIAN KINERJA DAN KERANGKA PENDANAAN | | | | | | KELOMPOK SASARAN | PRAKIRAAN MAJU 2028 | | PERANGKAT DAERAH PENANGGUNG JAWAB |
|---|---|---|---|---|---|---|---|---|---|---|---|---|---|---|---|---|
| | | | | | | | TARGET 2027 | PAGU INDIKATIF | LOKASI | SUMBER DANA | PRIORITAS | | | TARGET | PAGU INDIKATIF | |
| | | | | | | | | | | | NASIONAL | DAERAH | | | | |
| (1) | (2) | (3) | (4) | (5) | (6) | (7) | (8) | (9) | (10) | (11) | (12) | (13) | (14) | (15) | (16) | (17) |
| | | Biaya Personil Peserta Didik PAUD Diterima oleh Peserta Didik | Jumlah Peserta Didik PAUD yang Menerima Biaya Personil Peserta Didik | 172 Peserta Didik | | 146 Peserta Didik | 141 Peserta Didik | 73.847.960,00 | Provinsi Jawa Timur \|\| Kota Pasuruan \|\| Kecamatan Purworejo \|\| Kelurahan Kebonagung \|\| 0 | Dana Alokasi Umum (DAU) | 4.Memperkuat pembangunan sumber daya manusia (SDM), sains, teknologi, pendidikan, kesehatan, prestasi olahraga, kesetaraan gender, serta penguatan peran perempuan, pemuda (generasi milenial dan generasi Z), dan penyandang disabilitas. | 5. Penguranggan stunting | | 161 Peserta Didik | 128.500.000,00 | TK NEGERI PEMBINA PURWOREJO |
| | 1.01.02.2.03.0018 | Pengelolaan Dana BOP PAUD | | | | | | 73.800.000,00 | | | | | | | 90.052.800,00 | |
| | | Terlaksananya Pengelolaan Dana BOP PAUD | Jumlah PAUD yang Mengelola Dana BOP | 216 Satuan Pendidikan | | 216 Satuan Pendidikan | 1 Satuan Pendidikan | 73.800.000,00 | Provinsi Jawa Timur \|\| Kota Pasuruan \|\| Kecamatan Purworejo \|\| Kelurahan Kebonagung \|\| 0 | DAK Non Fisik-Dana BOSP-BOP PAUD Reguler | 4.Memperkuat pembangunan sumber daya manusia (SDM), sains, teknologi, pendidikan, kesehatan, prestasi olahraga, kesetaraan gender, serta penguatan peran perempuan, pemuda (generasi milenial dan generasi Z), dan penyandang disabilitas. | 5. Penguranggan stunting | | 216 Satuan Pendidikan | 90.052.800,00 | TK NEGERI PEMBINA PURWOREJO |

| NO | KODE | URUSAN / BIDANG URUSAN / PROGRAM / OUTCOME / KEGIATAN / SUBKEGIATAN OUTPUT | INDIKATOR | TARGET AKHIR RENSTRA | REALISASI 2025 | PRAKIRAAN 2026 | CAPAIAN KINERJA DAN KERANGKA PENDANAAN | | | | | | KELOMPOK SASARAN | PRAKIRAAN MAJU 2028 | | PERANGKAT DAERAH PENANGGUNG JAWAB |
|---|---|---|---|---|---|---|---|---|---|---|---|---|---|---|---|---|
| | | | | | | | TARGET 2027 | PAGU INDIKATIF | LOKASI | SUMBER DANA | PRIORITAS | | | TARGET | PAGU INDIKATIF | |
| | | | | | | | | | | | NASIONAL | DAERAH | | | | |
| (1) | (2) | (3) | (4) | (5) | (6) | (7) | (8) | (9) | (10) | (11) | (12) | (13) | (14) | (15) | (16) | (17) |
| | | Terlaksananya Pengelolaan Dana BOP PAUD | Jumlah PAUD yang Mengelola Dana BOP | 1 Satuan Pendidikan | | 1 Satuan Pendidikan | 1 Satuan Pendidikan | 73.800.000,00 | Provinsi Jawa Timur \|\| Kota Pasuruan \|\| Kecamatan Purworejo \|\| Kelurahan Kebonagung \|\| 0 | DAK Non Fisik-Dana BOSP-BOP PAUD Reguler | 4.Memperkuat pembangunan sumber daya manusia (SDM), sains, teknologi, pendidikan, kesehatan, prestasi olahraga, kesetaraan gender, serta penguatan peran perempuan, pemuda (generasi milenial dan generasi Z), dan penyandang disabilitas. | 5. Penguranggan stunting | | 1 Satuan Pendidikan | 90.052.800,00 | TK NEGERI PEMBINA PURWOREJO |
| | | **DINAS KESEHATAN** | | | | | | **122.206.839.767,00** | | | | | | | **16.994.949.340,28** | |
| | **1** | **URUSAN PEMERINTAHAN WAJIB YANG BERKAITAN DENGAN PELAYANAN DASAR** | | | | | | **122.206.839.767,00** | | | | | | | **16.994.949.340,28** | |
| | **1.02** | **URUSAN PEMERINTAHAN BIDANG KESEHATAN** | | | | | | **122.206.839.767,00** | | | | | | | **16.994.949.340,28** | |
| **67.** | **1.02.01** | **PROGRAM PENUNJANG URUSAN PEMERINTAHAN DAERAH KABUPATEN/KOTA** | | | | | | **82.160.010.843,00** | | | | | | | **8.787.846.506,00** | |
| | | ***Meningkatnya Fasilitasi Penunjang Urusan Pemerintahan Daerah*** | | | | | | ***69.232.467.343,00*** | | | | | | | ***65.155.356,00*** | |
| | | | 1.Level Maturitas SPIP Perangkat Daerah | 3 Level | | 3 Level | 3 Level | 69.232.467.343,00 | | | | | | 3 Level | 65.155.356,00 | |
| | | | 2.Nilai SAKIP Perangkat Daerah | 84.8 Angka | | 84 Angka | 84.2 Angka | 69.232.467.343,00 | | | | | | 84.4 Angka | 65.155.356,00 | |
| | 1.02.01.2.01 | Perencanaan, Penganggaran, dan Evaluasi Kinerja Perangkat Daerah | | | | | | 116.053.780,00 | | | | | Dinas Kesehatan Kota pasuruan | | 65.155.356,00 | |
| | | Tersususnnya dokumen perencanaan, penganggaran dan evaluasi perangkat daerah | | | | | | 116.053.780,00 | | | | | Dinas Kesehatan Kota pasuruan | | 65.155.356,00 | |
| | | | Jumlah Dokumen Perencanaan Perangkat Daerah | 6 Dokumen | | 7 Dokumen | 6 Dokumen | 8.153.660,00 | | | | | | 6 Dokumen | 11.649.012,00 | |
| | | | Jumlah Laporan Capaian Kinerja dan Ikhtisar Realisasi Kinerja SKPD dan Laporan Hasil Koordinasi Penyusunan Laporan Capaian Kinerja dan Ikhtisar Realisasi Kinerja SKPD | 5 Laporan | | 5 Laporan | 5 Laporan | 4.425.620,00 | | | | | | 5 Laporan | 4.563.786,00 | |

| NO | KODE | URUSAN / BIDANG URUSAN / PROGRAM / OUTCOME / KEGIATAN / SUBKEGIATAN OUTPUT | INDIKATOR | TARGET AKHIR RENSTRA | REALISASI 2025 | PRAKIRAAN 2026 | CAPAIAN KINERJA DAN KERANGKA PENDANAAN | | | | | | KELOMPOK SASARAN | PRAKIRAAN MAJU 2028 | | PERANGKAT DAERAH PENANGGUNG JAWAB |
|---|---|---|---|---|---|---|---|---|---|---|---|---|---|---|---|---|
| | | | | | | | TARGET 2027 | PAGU INDIKATIF | LOKASI | SUMBER DANA | PRIORITAS | | | TARGET | PAGU INDIKATIF | |
| | | | | | | | | | | | NASIONAL | DAERAH | | | | |
| (1) | (2) | (3) | (4) | (5) | (6) | (7) | (8) | (9) | (10) | (11) | (12) | (13) | (14) | (15) | (16) | (17) |
| | | | Jumlah Laporan Evaluasi Kinerja Perangkat Daerah | 1 Laporan | | 1 Laporan | 1 Laporan | 103.474.500,00 | | | | | | 1 Laporan | 48.942.558,00 | |
| | 1.02.01.2.01.0001 | Penyusunan Dokumen Perencanaan Perangkat Daerah | | | | | | 8.153.660,00 | | | | | | | 11.649.012,00 | |
| | | Tersusunnya Dokumen Perencanaan Perangkat Daerah | Jumlah Dokumen Perencanaan Perangkat Daerah | 6 Dokumen | | 7 Dokumen | 6 Dokumen | 8.153.660,00 | Kota Pasuruan | Dana Alokasi Umum (DAU) | 4.Memperkuat pembangunan sumber daya manusia (SDM), sains, teknologi, pendidikan, kesehatan, prestasi olahraga, kesetaraan gender, serta penguatan peran perempuan, pemuda (generasi milenial dan generasi Z), dan penyandang disabilitas. | 5. Penguranggan stunting | | 6 Dokumen | 11.649.012,00 | DINAS KESEHATAN |
| | 1.02.01.2.01.0006 | Koordinasi dan Penyusunan Laporan Capaian Kinerja dan Ikhtisar Realisasi Kinerja SKPD | | | | | | 4.425.620,00 | | | | | | | 4.563.786,00 | |
| | | Tersedianya Laporan Capaian Kinerja dan Ikhtisar Realisasi Kinerja SKPD dan Laporan Hasil Koordinasi Penyusunan Laporan Capaian Kinerja dan Ikhtisar Realisasi Kinerja SKPD | Jumlah Laporan Capaian Kinerja dan Ikhtisar Realisasi Kinerja SKPD dan Laporan Hasil Koordinasi Penyusunan Laporan Capaian Kinerja dan Ikhtisar Realisasi Kinerja SKPD | 5 Laporan | | 5 Laporan | 5 Laporan | 4.425.620,00 | Kota Pasuruan | Dana Alokasi Umum (DAU) | 4.Memperkuat pembangunan sumber daya manusia (SDM), sains, teknologi, pendidikan, kesehatan, prestasi olahraga, kesetaraan gender, serta penguatan peran perempuan, pemuda (generasi milenial dan generasi Z), dan penyandang disabilitas. | 5. Penguranggan stunting | | 5 Laporan | 4.563.786,00 | DINAS KESEHATAN |
| | 1.02.01.2.01.0007 | Evaluasi Kinerja Perangkat Daerah | | | | | | 103.474.500,00 | | | | | | | 48.942.558,00 | |

| NO | KODE | URUSAN / BIDANG URUSAN / PROGRAM / OUTCOME / KEGIATAN / SUBKEGIATAN OUTPUT | INDIKATOR | TARGET AKHIR RENSTRA | REALISASI 2025 | PRAKIRAAN 2026 | CAPAIAN KINERJA DAN KERANGKA PENDANAAN | | | | | | KELOMPOK SASARAN | PRAKIRAAN MAJU 2028 | | PERANGKAT DAERAH PENANGGUNG JAWAB |
|---|---|---|---|---|---|---|---|---|---|---|---|---|---|---|---|---|
| | | | | | | | TARGET 2027 | PAGU INDIKATIF | LOKASI | SUMBER DANA | PRIORITAS | | | TARGET | PAGU INDIKATIF | |
| | | | | | | | | | | | NASIONAL | DAERAH | | | | |
| (1) | (2) | (3) | (4) | (5) | (6) | (7) | (8) | (9) | (10) | (11) | (12) | (13) | (14) | (15) | (16) | (17) |
| | | Terlaksananya Evaluasi Kinerja Perangkat Daerah | Jumlah Laporan Evaluasi Kinerja Perangkat Daerah | 1 Laporan | | 1 Laporan | 1 Laporan | 103.474.500,00 | Kota Pasuruan | Dana Alokasi Umum (DAU) | 4.Memperkuat pembangunan sumber daya manusia (SDM), sains, teknologi, pendidikan, kesehatan, prestasi olahraga, kesetaraan gender, serta penguatan peran perempuan, pemuda (generasi milenial dan generasi Z), dan penyandang disabilitas. | 5. Penguranggan stunting | | 1 Laporan | 48.942.558,00 | DINAS KESEHATAN |
| | 1.02.01.2.02 | Administrasi Keuangan Perangkat Daerah | | | | | | 68.430.704.363,00 | | | | | Dinas Kesehatan Kota pasuruan | | 0,00 | |
| | | Terlaksananya Administrasi Keuangan Perangkat Daerah | | | | | | 68.430.704.363,00 | | | | | Dinas Kesehatan Kota pasuruan | | 0,00 | |
| | | | Jumlah Laporan Keuangan Bulanan/ Triwulanan/ Semesteran SKPD dan Laporan Koordinasi Penyusunan Laporan Keuangan Bulanan/Triwulanan/Semesteran SKPD | 17 Laporan | | 17 Laporan | 17 Laporan | 224.073.060,00 | | | | | | 17 Laporan | 0,00 | |
| | | | Jumlah Orang yang Menerima Gaji dan Tunjangan ASN | 950 Orang/bulan | | 787 Orang/bulan | 825 Orang/bulan | 68.206.631.303,00 | | | | | | 860 Orang/bulan | 0,00 | |
| | 1.02.01.2.02.0001 | Penyediaan Gaji dan Tunjangan ASN | | | | | | 68.206.631.303,00 | | | | | | | 0,00 | |

| NO | KODE | URUSAN / BIDANG URUSAN / PROGRAM / OUTCOME / KEGIATAN / SUBKEGIATAN OUTPUT | INDIKATOR | TARGET AKHIR RENSTRA | REALISASI 2025 | PRAKIRAAN 2026 | CAPAIAN KINERJA DAN KERANGKA PENDANAAN | | | | | | KELOMPOK SASARAN | PRAKIRAAN MAJU 2028 | | PERANGKAT DAERAH PENANGGUNG JAWAB |
|---|---|---|---|---|---|---|---|---|---|---|---|---|---|---|---|---|
| | | | | | | | TARGET 2027 | PAGU INDIKATIF | LOKASI | SUMBER DANA | PRIORITAS | | | TARGET | PAGU INDIKATIF | |
| | | | | | | | | | | | NASIONAL | DAERAH | | | | |
| (1) | (2) | (3) | (4) | (5) | (6) | (7) | (8) | (9) | (10) | (11) | (12) | (13) | (14) | (15) | (16) | (17) |
| | | Tersedianya Gaji dan Tunjangan ASN | Jumlah Orang yang Menerima Gaji dan Tunjangan ASN | 950 Orang/bulan | | 787 Orang/bulan | 840 Orang/bulan | 68.206.631.303,00 | Kota Pasuruan | Dana Alokasi Umum (DAU) | 4.Memperkuat pembangunan sumber daya manusia (SDM), sains, teknologi, pendidikan, kesehatan, prestasi olahraga, kesetaraan gender, serta penguatan peran perempuan, pemuda (generasi milenial dan generasi Z), dan penyandang disabilitas. | 5. Penguranggan stunting | | 860 Orang/bulan | 0,00 | DINAS KESEHATAN |
| | 1.02.01.2.02.0007 | Koordinasi dan Penyusunan Laporan Keuangan Bulanan/ Triwulanan/ Semesteran SKPD | | | | | | 224.073.060,00 | | | | | | | 0,00 | |
| | | Tersedianya Laporan Keuangan Bulanan/Triwulanan/Semesteran SKPD dan Laporan Koordinasi Penyusunan Laporan Keuangan Bulanan/Triwulanan/Semesteran SKPD | Jumlah Laporan Keuangan Bulanan/ Triwulanan/ Semesteran SKPD dan Laporan Koordinasi Penyusunan Laporan Keuangan Bulanan/Triwulanan/Semesteran SKPD | 17 Laporan | | 17 Laporan | 17 Laporan | 224.073.060,00 | Kota Pasuruan | Dana Alokasi Umum (DAU) | 4.Memperkuat pembangunan sumber daya manusia (SDM), sains, teknologi, pendidikan, kesehatan, prestasi olahraga, kesetaraan gender, serta penguatan peran perempuan, pemuda (generasi milenial dan generasi Z), dan penyandang disabilitas. | 5. Penguranggan stunting | | 17 Laporan | 0,00 | DINAS KESEHATAN |
| | 1.02.01.2.03 | Administrasi Barang Milik Daerah pada Perangkat Daerah | | | | | | 23.385.900,00 | | | | | Dinas Kesehatan Kota pasuruan | | 0,00 | |
| | | Terlaksananya Administrasi Barang Milik Daerah pada Perangkat Daerah | | | | | | 23.385.900,00 | | | | | Dinas Kesehatan Kota pasuruan | | 0,00 | |
| | | | Jumlah Laporan Rekonsiliasi dan Penyusunan Laporan Barang Milik Daerah pada SKPD | 4 Laporan | | 4 Laporan | 4 Laporan | 23.385.900,00 | | | | | | 4 Laporan | 0,00 | |

| NO | KODE | URUSAN / BIDANG URUSAN / PROGRAM / OUTCOME / KEGIATAN / SUBKEGIATAN OUTPUT | INDIKATOR | TARGET AKHIR RENSTRA | REALISASI 2025 | PRAKIRAAN 2026 | CAPAIAN KINERJA DAN KERANGKA PENDANAAN | | | | | | KELOMPOK SASARAN | PRAKIRAAN MAJU 2028 | | PERANGKAT DAERAH PENANGGUNG JAWAB |
|---|---|---|---|---|---|---|---|---|---|---|---|---|---|---|---|---|
| | | | | | | | TARGET 2027 | PAGU INDIKATIF | LOKASI | SUMBER DANA | PRIORITAS | | | TARGET | PAGU INDIKATIF | |
| | | | | | | | | | | | NASIONAL | DAERAH | | | | |
| (1) | (2) | (3) | (4) | (5) | (6) | (7) | (8) | (9) | (10) | (11) | (12) | (13) | (14) | (15) | (16) | (17) |
| | 1.02.01.2.03.0005 | Rekonsiliasi dan Penyusunan Laporan Barang Milik Daerah pada SKPD | | | | | | 23.385.900,00 | | | | | | | 0,00 | |
| | | Terlaksananya Rekonsiliasi dan Penyusunan Laporan Barang Milik Daerah pada SKPD | Jumlah Laporan Rekonsiliasi dan Penyusunan Laporan Barang Milik Daerah pada SKPD | 4 Laporan | | 4 Laporan | 4 Laporan | 23.385.900,00 | Kota Pasuruan | Dana Alokasi Umum (DAU) | 4.Memperkuat pembangunan sumber daya manusia (SDM), sains, teknologi, pendidikan, kesehatan, prestasi olahraga, kesetaraan gender, serta penguatan peran perempuan, pemuda (generasi milenial dan generasi Z), dan penyandang disabilitas. | 5. Penurangan stunting | | 4 Laporan | 0,00 | DINAS KESEHATAN |
| | 1.02.01.2.05 | Administrasi Kepegawaian Perangkat Daerah | | | | | | 3.037.300,00 | | | | | Dinas Kesehatan Kota pasuruan | | 0,00 | |
| | | Terlaksananya Administrasi Kepegawaian Perangkat Daerah | | | | | | 3.037.300,00 | | | | | Dinas Kesehatan Kota pasuruan | | 0,00 | |
| | | | Jumlah Dokumen Pendataan dan Pengolahan Administrasi Kepegawaian | 4 Dokumen | | 4 Dokumen | 4 Dokumen | 3.037.300,00 | | | | | | 4 Dokumen | 0,00 | |
| | 1.02.01.2.05.0003 | Pendataan dan Pengolahan Administrasi Kepegawaian | | | | | | 3.037.300,00 | | | | | | | 0,00 | |
| | | Terlaksananya Pendataan dan Pengolahan Administrasi Kepegawaian | Jumlah Dokumen Pendataan dan Pengolahan Administrasi Kepegawaian | 4 Dokumen | | 4 Dokumen | 4 Dokumen | 3.037.300,00 | Kota Pasuruan | Dana Alokasi Umum (DAU) | 4.Memperkuat pembangunan sumber daya manusia (SDM), sains, teknologi, pendidikan, kesehatan, prestasi olahraga, kesetaraan gender, serta penguatan peran perempuan, pemuda (generasi milenial dan generasi Z), dan penyandang disabilitas. | 5. Penurangan stunting | | 4 Dokumen | 0,00 | DINAS KESEHATAN |

| NO | KODE | URUSAN / BIDANG URUSAN / PROGRAM / OUTCOME / KEGIATAN / SUBKEGIATAN OUTPUT | INDIKATOR | TARGET AKHIR RENSTRA | REALISASI 2025 | PRAKIRAAN 2026 | CAPAIAN KINERJA DAN KERANGKA PENDANAAN | | | | | | KELOMPOK SASARAN | PRAKIRAAN MAJU 2028 | | PERANGKAT DAERAH PENANGGUNG JAWAB |
|---|---|---|---|---|---|---|---|---|---|---|---|---|---|---|---|---|
| | | | | | | | TARGET 2027 | PAGU INDIKATIF | LOKASI | SUMBER DANA | PRIORITAS | | | TARGET | PAGU INDIKATIF | |
| | | | | | | | | | | | NASIONAL | DAERAH | | | | |
| (1) | (2) | (3) | (4) | (5) | (6) | (7) | (8) | (9) | (10) | (11) | (12) | (13) | (14) | (15) | (16) | (17) |
| | 1.02.01.2.06 | Administrasi Umum Perangkat Daerah | | | | | | 108.813.300,00 | | | | | Dinas Kesehatan Kota pasuruan | | 0,00 | |
| | | Terlaksananya Administrasi Umum Perangkat Daerah | | | | | | 108.813.300,00 | | | | | Dinas Kesehatan Kota pasuruan | | 0,00 | |
| | | | Jumlah Dokumen Bahan Bacaan dan Peraturan Perundang-Undangan yang Disediakan | 1 Dokumen | | 1 Dokumen | 1 Dokumen | 1.822.700,00 | | | | | | 1 Dokumen | 0,00 | |
| | | | Jumlah Laporan Fasilitasi Kunjungan Tamu | 12 Laporan | | 12 Laporan | 12 Laporan | 1.807.100,00 | | | | | | 12 Laporan | 0,00 | |
| | | | Jumlah Laporan Penyelenggaraan Rapat Koordinasi dan Konsultasi SKPD | 12 Laporan | | 12 Laporan | 12 Laporan | 96.574.000,00 | | | | | | 12 Laporan | 0,00 | |
| | | | Jumlah Paket Barang Cetakan dan Penggandaan yang Disediakan | 2 Paket | | 2 Paket | 2 Paket | 5.452.900,00 | | | | | | 2 Paket | 0,00 | |
| | | | Jumlah Paket Komponen Instalasi Listrik/Penerangan Bangunan Kantor yang Disediakan | 1 Paket | | 1 Paket | 1 Paket | 3.156.600,00 | | | | | | 1 Paket | 0,00 | |
| | 1.02.01.2.06.0001 | Penyediaan Komponen InstalasiListrik/Penerangan Bangunan Kantor | | | | | | 3.156.600,00 | | | | | | | 0,00 | |
| | | Tersedianya Komponen Instalasi Listrik/Penerangan Bangunan Kantor | Jumlah Paket Komponen Instalasi Listrik/Penerangan Bangunan Kantor yang Disediakan | 1 Paket | | 1 Paket | 1 Paket | 3.156.600,00 | Kota Pasuruan | Dana Alokasi Umum (DAU) | 4.Memperkuat pembangunan sumber daya manusia (SDM), sains, teknologi, pendidikan, kesehatan, prestasi olahraga, kesetaraan gender, serta penguatan peran perempuan, pemuda (generasi milenial dan generasi Z), dan penyandang disabilitas. | 5. Penurangan stunting | | 1 Paket | 0,00 | DINAS KESEHATAN |
| | 1.02.01.2.06.0005 | Penyediaan Barang Cetakan dan Penggandaan | | | | | | 5.452.900,00 | | | | | | | 0,00 | |

| NO | KODE | URUSAN / BIDANG URUSAN / PROGRAM / OUTCOME / KEGIATAN / SUBKEGIATAN OUTPUT | INDIKATOR | TARGET AKHIR RENSTRA | REALISASI 2025 | PRAKIRAAN 2026 | CAPAIAN KINERJA DAN KERANGKA PENDANAAN | | | | | | KELOMPOK SASARAN | PRAKIRAAN MAJU 2028 | | PERANGKAT DAERAH PENANGGUNG JAWAB |
|---|---|---|---|---|---|---|---|---|---|---|---|---|---|---|---|---|
| | | | | | | | TARGET 2027 | PAGU INDIKATIF | LOKASI | SUMBER DANA | PRIORITAS | | | TARGET | PAGU INDIKATIF | |
| | | | | | | | | | | | NASIONAL | DAERAH | | | | |
| (1) | (2) | (3) | (4) | (5) | (6) | (7) | (8) | (9) | (10) | (11) | (12) | (13) | (14) | (15) | (16) | (17) |
| | | Tersedianya Barang Cetakan dan Penggandaan | Jumlah Paket Barang Cetakan dan Penggandaan yang Disediakan | 2 Paket | | 2 Paket | 2 Paket | 5.452.900,00 | Kota Pasuruan | Dana Alokasi Umum (DAU) | 4.Memperkuat pembangunan sumber daya manusia (SDM), sains, teknologi, pendidikan, kesehatan, prestasi olahraga, kesetaraan gender, serta penguatan peran perempuan, pemuda (generasi milenial dan generasi Z), dan penyandang disabilitas. | 5. Penguranggan stunting | | 2 Paket | 0,00 | DINAS KESEHATAN |
| | 1.02.01.2.06.0006 | Penyediaan Bahan Bacaan dan Peraturan Perundang-undangan | | | | | | 1.822.700,00 | | | | | | | 0,00 | |
| | | Tersedianya Bahan Bacaan dan Peraturan Perundang-undangan | Jumlah Dokumen Bahan Bacaan dan Peraturan Perundang-Undangan yang Disediakan | 1 Dokumen | | 1 Dokumen | 1 Dokumen | 1.822.700,00 | Kota Pasuruan | Dana Alokasi Umum (DAU) | 4.Memperkuat pembangunan sumber daya manusia (SDM), sains, teknologi, pendidikan, kesehatan, prestasi olahraga, kesetaraan gender, serta penguatan peran perempuan, pemuda (generasi milenial dan generasi Z), dan penyandang disabilitas. | 5. Penguranggan stunting | | 1 Dokumen | 0,00 | DINAS KESEHATAN |
| | 1.02.01.2.06.0008 | Fasilitasi Kunjungan Tamu | | | | | | 1.807.100,00 | | | | | | | 0,00 | |

| NO | KODE | URUSAN / BIDANG URUSAN / PROGRAM / OUTCOME / KEGIATAN / SUBKEGIATAN OUTPUT | INDIKATOR | TARGET AKHIR RENSTRA | REALISASI 2025 | PRAKIRAAN 2026 | CAPAIAN KINERJA DAN KERANGKA PENDANAAN | | | | | | KELOMPOK SASARAN | PRAKIRAAN MAJU 2028 | | PERANGKAT DAERAH PENANGGUNG JAWAB |
|---|---|---|---|---|---|---|---|---|---|---|---|---|---|---|---|---|
| | | | | | | | TARGET 2027 | PAGU INDIKATIF | LOKASI | SUMBER DANA | PRIORITAS | | | TARGET | PAGU INDIKATIF | |
| | | | | | | | | | | | NASIONAL | DAERAH | | | | |
| (1) | (2) | (3) | (4) | (5) | (6) | (7) | (8) | (9) | (10) | (11) | (12) | (13) | (14) | (15) | (16) | (17) |
| | | Terlaksananya Fasilitasi Kunjungan Tamu | Jumlah Laporan Fasilitasi Kunjungan Tamu | 12 Laporan | | 12 Laporan | 12 Laporan | 1.807.100,00 | Kota Pasuruan | Dana Alokasi Umum (DAU) | 4.Memperkuat pembangunan sumber daya manusia (SDM), sains, teknologi, pendidikan, kesehatan, prestasi olahraga, kesetaraan gender, serta penguatan peran perempuan, pemuda (generasi milenial dan generasi Z), dan penyandang disabilitas. | 5. Penguranggan stunting | | 12 Laporan | 0,00 | DINAS KESEHATAN |
| | 1.02.01.2.06.0009 | Penyelenggaraan Rapat Koordinasi dan Konsultasi SKPD | | | | | | 96.574.000,00 | | | | | | | 0,00 | |
| | | Terlaksananya Penyelenggaraan Rapat Koordinasi dan Konsultasi SKPD | Jumlah Laporan Penyelenggaraan Rapat Koordinasi dan Konsultasi SKPD | 12 Laporan | | 12 Laporan | 12 Laporan | 96.574.000,00 | Kota Pasuruan | Dana Alokasi Umum (DAU) | 4.Memperkuat pembangunan sumber daya manusia (SDM), sains, teknologi, pendidikan, kesehatan, prestasi olahraga, kesetaraan gender, serta penguatan peran perempuan, pemuda (generasi milenial dan generasi Z), dan penyandang disabilitas. | 5. Penguranggan stunting | | 12 Laporan | 0,00 | DINAS KESEHATAN |
| | 1.02.01.2.07 | Pengadaan Barang Milik Daerah Penunjang Urusan Pemerintah Daerah | | | | | | 89.727.800,00 | | | | | Dinas Kesehatan Kota pasuruan | | 0,00 | |
| | | Terselenggaranya Pengadaan Barang Milik Daerah Penunjang Urusan Pemerintah Daerah | | | | | | 89.727.800,00 | | | | | Dinas Kesehatan Kota pasuruan | | 0,00 | |
| | | | Jumlah Unit Peralatan dan Mesin Lainnya yang Disediakan | 14 Unit | | 14 Unit | 14 Unit | 89.727.800,00 | | | | | | 14 Unit | 0,00 | |
| | 1.02.01.2.07.0006 | Pengadaan Peralatan dan Mesin Lainnya | | | | | | 89.727.800,00 | | | | | | | 0,00 | |

| NO | KODE | URUSAN / BIDANG URUSAN / PROGRAM / OUTCOME / KEGIATAN / SUBKEGIATAN OUTPUT | INDIKATOR | TARGET AKHIR RENSTRA | REALISASI 2025 | PRAKIRAAN 2026 | CAPAIAN KINERJA DAN KERANGKA PENDANAAN | | | | | | KELOMPOK SASARAN | PRAKIRAAN MAJU 2028 | | PERANGKAT DAERAH PENANGGUNG JAWAB |
|---|---|---|---|---|---|---|---|---|---|---|---|---|---|---|---|---|
| | | | | | | | TARGET 2027 | PAGU INDIKATIF | LOKASI | SUMBER DANA | PRIORITAS | | | TARGET | PAGU INDIKATIF | |
| | | | | | | | | | | | NASIONAL | DAERAH | | | | |
| (1) | (2) | (3) | (4) | (5) | (6) | (7) | (8) | (9) | (10) | (11) | (12) | (13) | (14) | (15) | (16) | (17) |
| | | Tersedianya Peralatan dan Mesin Lainnya | Jumlah Unit Peralatan dan Mesin Lainnya yang Disediakan | 14 Unit | | 14 Unit | 2 Unit | 89.727.800,00 | Kota Pasuruan | Dana Alokasi Umum (DAU) | 4.Memperkuat pembangunan sumber daya manusia (SDM), sains, teknologi, pendidikan, kesehatan, prestasi olahraga, kesetaraan gender, serta penguatan peran perempuan, pemuda (generasi milenial dan generasi Z), dan penyandang disabilitas. | 5. Penguranggan stunting | | 14 Unit | 0,00 | DINAS KESEHATAN |
| | 1.02.01.2.08 | Penyediaan Jasa Penunjang Urusan Pemerintahan Daerah | | | | | | 183.067.040,00 | | | | | Dinas Kesehatan Kota pasuruan | | 0,00 | |
| | | Tersedianya Jasa Penunjang Urusan Pemerintahan Daerah | | | | | | 183.067.040,00 | | | | | Dinas Kesehatan Kota pasuruan | | 0,00 | |
| | | | Jumlah Laporan Penyediaan Jasa Komunikasi, Sumber Daya Air dan Listrik yang Disediakan | 12 Laporan | | 12 Laporan | 12 Laporan | 158.388.740,00 | | | | | | 12 Laporan | 0,00 | |
| | | | Jumlah Laporan Penyediaan Jasa Pelayanan Umum Kantor yang Disediakan | 12 Laporan | | 12 Laporan | 12 Laporan | 22.808.300,00 | | | | | | 12 Laporan | 0,00 | |
| | | | Jumlah Laporan Penyediaan Jasa Surat Menyurat | 12 Laporan | | 12 Laporan | 12 Laporan | 1.870.000,00 | | | | | | 12 Laporan | 0,00 | |
| | 1.02.01.2.08.0001 | Penyediaan Jasa Surat Menyurat | | | | | | 1.870.000,00 | | | | | | | 0,00 | |

| NO | KODE | URUSAN / BIDANG URUSAN / PROGRAM / OUTCOME / KEGIATAN / SUBKEGIATAN OUTPUT | INDIKATOR | TARGET AKHIR RENSTRA | REALISASI 2025 | PRAKIRAAN 2026 | CAPAIAN KINERJA DAN KERANGKA PENDANAAN | | | | | | KELOMPOK SASARAN | PRAKIRAAN MAJU 2028 | | PERANGKAT DAERAH PENANGGUNG JAWAB |
|---|---|---|---|---|---|---|---|---|---|---|---|---|---|---|---|---|
| | | | | | | | TARGET 2027 | PAGU INDIKATIF | LOKASI | SUMBER DANA | PRIORITAS | | | TARGET | PAGU INDIKATIF | |
| | | | | | | | | | | | NASIONAL | DAERAH | | | | |
| (1) | (2) | (3) | (4) | (5) | (6) | (7) | (8) | (9) | (10) | (11) | (12) | (13) | (14) | (15) | (16) | (17) |
| | | Terlaksananya Penyediaan Jasa Surat Menyurat | Jumlah Laporan Penyediaan Jasa Surat Menyurat | 12 Laporan | | 12 Laporan | 1 Laporan | 1.870.000,00 | Kota Pasuruan | Dana Alokasi Umum (DAU) | 4.Memperkuat pembangunan sumber daya manusia (SDM), sains, teknologi, pendidikan, kesehatan, prestasi olahraga, kesetaraan gender, serta penguatan peran perempuan, pemuda (generasi milenial dan generasi Z), dan penyandang disabilitas. | 5. Penguranggan stunting | | 12 Laporan | 0,00 | DINAS KESEHATAN |
| | 1.02.01.2.08.0002 | Penyediaan Jasa Komunikasi, Sumber Daya Air dan Listrik | | | | | | 158.388.740,00 | | | | | | | 0,00 | |
| | | Tersedianya Jasa Komunikasi, Sumber Daya Air dan Listrik | Jumlah Laporan Penyediaan Jasa Komunikasi, Sumber Daya Air dan Listrik yang Disediakan | 12 Laporan | | 12 Laporan | 4 Laporan | 158.388.740,00 | Kota Pasuruan | Dana Alokasi Umum (DAU) | 4.Memperkuat pembangunan sumber daya manusia (SDM), sains, teknologi, pendidikan, kesehatan, prestasi olahraga, kesetaraan gender, serta penguatan peran perempuan, pemuda (generasi milenial dan generasi Z), dan penyandang disabilitas. | 5. Penguranggan stunting | | 12 Laporan | 0,00 | DINAS KESEHATAN |
| | 1.02.01.2.08.0004 | Penyediaan Jasa Pelayanan Umum Kantor | | | | | | 22.808.300,00 | | | | | | | 0,00 | |

| NO | KODE | URUSAN / BIDANG URUSAN / PROGRAM / OUTCOME / KEGIATAN / SUBKEGIATAN OUTPUT | INDIKATOR | TARGET AKHIR RENSTRA | REALISASI 2025 | PRAKIRAAN 2026 | CAPAIAN KINERJA DAN KERANGKA PENDANAAN | | | | | | KELOMPOK SASARAN | PRAKIRAAN MAJU 2028 | | PERANGKAT DAERAH PENANGGUNG JAWAB |
|---|---|---|---|---|---|---|---|---|---|---|---|---|---|---|---|---|
| | | | | | | | TARGET 2027 | PAGU INDIKATIF | LOKASI | SUMBER DANA | PRIORITAS | | | TARGET | PAGU INDIKATIF | |
| | | | | | | | | | | | NASIONAL | DAERAH | | | | |
| (1) | (2) | (3) | (4) | (5) | (6) | (7) | (8) | (9) | (10) | (11) | (12) | (13) | (14) | (15) | (16) | (17) |
| | | Tersedianya Jasa Pelayanan Umum Kantor | Jumlah Laporan Penyediaan Jasa Pelayanan Umum Kantor yang Disediakan | 12 Laporan | | 12 Laporan | 12 Laporan | 22.808.300,00 | Kota Pasuruan | Dana Alokasi Umum (DAU) | 4.Memperkuat pembangunan sumber daya manusia (SDM), sains, teknologi, pendidikan, kesehatan, prestasi olahraga, kesetaraan gender, serta penguatan peran perempuan, pemuda (generasi milenial dan generasi Z), dan penyandang disabilitas. | 5. Penguranggan stunting | | 12 Laporan | 0,00 | DINAS KESEHATAN |
| | 1.02.01.2.09 | Pemeliharaan Barang Milik Daerah Penunjang Urusan Pemerintahan Daerah | | | | | | 277.677.860,00 | | | | | Dinas Kesehatan Kota pasuruan | | 0,00 | |
| | | Terselenggaranya Pemeliharaan Barang Milik Daerah Penunjang Urusan Pemerintahan Daerah | | | | | | 277.677.860,00 | | | | | Dinas Kesehatan Kota pasuruan | | 0,00 | |
| | | | Jumlah Gedung Kantor dan Bangunan Lainnya yang Dipelihara/Direhabilitasi | 1 Unit | | 1 Unit | 1 Unit | 55.176.300,00 | | | | | | 1 Unit | 0,00 | |
| | | | Jumlah Kendaraan Dinas Operasional atau Lapangan yang Dipelihara dan dibayarkan Pajak dan Perizinannya | 7 Unit | | 7 Unit | 7 Unit | 171.648.000,00 | | | | | | 7 Unit | 0,00 | |
| | | | Jumlah Kendaraan Perorangan Dinas atau Kendaraan Dinas Jabatan yang Dipelihara dan dibayarkan Pajaknya | 1 Unit | | 1 Unit | 1 Unit | 27.122.000,00 | | | | | | 1 Unit | 0,00 | |
| | | | Jumlah Peralatan dan Mesin Lainnya yang Dipelihara | 10 Unit | | 10 Unit | 10 Unit | 23.731.560,00 | | | | | | 10 Unit | 0,00 | |
| | 1.02.01.2.09.0001 | Penyediaan Jasa Pemeliharaan, Biaya Pemeliharaan, dan Pajak Kendaraan Perorangan Dinas atau Kendaraan Dinas Jabatan | | | | | | 27.122.000,00 | | | | | | | 0,00 | |

| NO | KODE | URUSAN / BIDANG URUSAN / PROGRAM / OUTCOME / KEGIATAN / SUBKEGIATAN OUTPUT | INDIKATOR | TARGET AKHIR RENSTRA | REALISASI 2025 | PRAKIRAAN 2026 | CAPAIAN KINERJA DAN KERANGKA PENDANAAN | | | | | | KELOMPOK SASARAN | PRAKIRAAN MAJU 2028 | | PERANGKAT DAERAH PENANGGUNG JAWAB |
|---|---|---|---|---|---|---|---|---|---|---|---|---|---|---|---|---|
| | | | | | | | TARGET 2027 | PAGU INDIKATIF | LOKASI | SUMBER DANA | PRIORITAS | | | TARGET | PAGU INDIKATIF | |
| | | | | | | | | | | | NASIONAL | DAERAH | | | | |
| (1) | (2) | (3) | (4) | (5) | (6) | (7) | (8) | (9) | (10) | (11) | (12) | (13) | (14) | (15) | (16) | (17) |
| | | Tersedianya Jasa Pemeliharaan, Biaya Pemeliharaan dan Pajak Kendaraan Perorangan Dinas atau Kendaraan Dinas Jabatan | Jumlah Kendaraan Perorangan Dinas atau Kendaraan Dinas Jabatan yang Dipelihara dan dibayarkan Pajaknya | 1 Unit | | 1 Unit | 1 Unit | 27.122.000,00 | Kota Pasuruan | Dana Alokasi Umum (DAU) | 4.Memperkuat pembangunan sumber daya manusia (SDM), sains, teknologi, pendidikan, kesehatan, prestasi olahraga, kesetaraan gender, serta penguatan peran perempuan, pemuda (generasi milenial dan generasi Z), dan penyandang disabilitas. | 5. Penguranggan stunting | | 1 Unit | 0,00 | DINAS KESEHATAN |
| | 1.02.01.2.09.0002 | Penyediaan Jasa Pemeliharaan, Biaya Pemeliharaan, Pajak dan Perizinan Kendaraan Dinas Operasional atau Lapangan | | | | | | 171.648.000,00 | | | | | | | 0,00 | |
| | | Tersedianya Jasa Pemeliharaan, Biaya Pemeliharaan, Pajak dan Perizinan Kendaraan Dinas Operasional atau Lapangan | Jumlah Kendaraan Dinas Operasional atau Lapangan yang Dipelihara dan dibayarkan Pajak dan Perizinannya | 7 Unit | | 7 Unit | 7 Unit | 171.648.000,00 | Kota Pasuruan | Dana Alokasi Umum (DAU) | 4.Memperkuat pembangunan sumber daya manusia (SDM), sains, teknologi, pendidikan, kesehatan, prestasi olahraga, kesetaraan gender, serta penguatan peran perempuan, pemuda (generasi milenial dan generasi Z), dan penyandang disabilitas. | 5. Penguranggan stunting | | 7 Unit | 0,00 | DINAS KESEHATAN |
| | 1.02.01.2.09.0006 | Pemeliharaan Peralatan dan Mesin Lainnya | | | | | | 23.731.560,00 | | | | | | | 0,00 | |

| NO | KODE | URUSAN / BIDANG URUSAN / PROGRAM / OUTCOME / KEGIATAN / SUBKEGIATAN OUTPUT | INDIKATOR | TARGET AKHIR RENSTRA | REALISASI 2025 | PRAKIRAAN 2026 | CAPAIAN KINERJA DAN KERANGKA PENDANAAN | | | | | | KELOMPOK SASARAN | PRAKIRAAN MAJU 2028 | | PERANGKAT DAERAH PENANGGUNG JAWAB |
|---|---|---|---|---|---|---|---|---|---|---|---|---|---|---|---|---|
| | | | | | | | TARGET 2027 | PAGU INDIKATIF | LOKASI | SUMBER DANA | PRIORITAS | | | TARGET | PAGU INDIKATIF | |
| | | | | | | | | | | | NASIONAL | DAERAH | | | | |
| (1) | (2) | (3) | (4) | (5) | (6) | (7) | (8) | (9) | (10) | (11) | (12) | (13) | (14) | (15) | (16) | (17) |
| | | Terlaksananya Pemeliharaan Peralatan dan Mesin Lainnya | Jumlah Peralatan dan Mesin Lainnya yang Dipelihara | 10 Unit | | 10 Unit | 6 Unit | 23.731.560,00 | Kota Pasuruan | Dana Alokasi Umum (DAU) | 4.Memperkuat pembangunan sumber daya manusia (SDM), sains, teknologi, pendidikan, kesehatan, prestasi olahraga, kesetaraan gender, serta penguatan peran perempuan, pemuda (generasi milenial dan generasi Z), dan penyandang disabilitas. | 5. Penguranggan stunting | | 10 Unit | 0,00 | DINAS KESEHATAN |
| | 1.02.01.2.09.0009 | Pemeliharaan/Rehabilitasi Gedung Kantor dan Bangunan Lainnya | | | | | | 55.176.300,00 | | | | | | | 0,00 | |
| | | Terlaksananya Pemeliharaan/Rehabilitasi Gedung Kantor dan Bangunan Lainnya | Jumlah Gedung Kantor dan Bangunan Lainnya yang Dipelihara/Direhabilitasi | 1 Unit | | 1 Unit | 1 Unit | 55.176.300,00 | Kota Pasuruan | Dana Alokasi Umum (DAU) | 4.Memperkuat pembangunan sumber daya manusia (SDM), sains, teknologi, pendidikan, kesehatan, prestasi olahraga, kesetaraan gender, serta penguatan peran perempuan, pemuda (generasi milenial dan generasi Z), dan penyandang disabilitas. | 5. Penguranggan stunting | | 1 Unit | 0,00 | DINAS KESEHATAN |
| **68.** | **1.02.02** | **PROGRAM PEMENUHAN UPAYA KESEHATAN PERORANGAN DAN UPAYA KESEHATAN MASYARAKAT** | | | | | | **60.718.414.284,00** | | | | | | | **24.516.093.414,28** | |
| | | ***Meningkatnya Pemenuhan Kesehatan Perorangan dan Kesehatan Masyarakat*** | | | | | | ***51.405.297.764,00*** | | | | | | | ***15.777.093.337,28*** | |

| NO | KODE | URUSAN / BIDANG URUSAN / PROGRAM / OUTCOME / KEGIATAN / SUBKEGIATAN OUTPUT | INDIKATOR | TARGET AKHIR RENSTRA | REALISASI 2025 | PRAKIRAAN 2026 | CAPAIAN KINERJA DAN KERANGKA PENDANAAN | | | | | | KELOMPOK SASARAN | PRAKIRAAN MAJU 2028 | | PERANGKAT DAERAH PENANGGUNG JAWAB |
|---|---|---|---|---|---|---|---|---|---|---|---|---|---|---|---|---|
| | | | | | | | TARGET 2027 | PAGU INDIKATIF | LOKASI | SUMBER DANA | PRIORITAS | | | TARGET | PAGU INDIKATIF | |
| | | | | | | | | | | | NASIONAL | DAERAH | | | | |
| (1) | (2) | (3) | (4) | (5) | (6) | (7) | (8) | (9) | (10) | (11) | (12) | (13) | (14) | (15) | (16) | (17) |
| | | | 1.Persentase pemenuhan UKP (Upaya Kesehatan Perorangan) dan UKM (Upaya Kesehatan Masyarakat) | 100 % | | 100 % | 100 % | 51.326.033.764,00 | | | | | | 100 % | 15.689.418.737,28 | |
| | 1.02.02.2.01 | Penyediaan Fasilitas Pelayanan Kesehatan untuk UKM dan UKP Kewenangan Daerah Kabupaten/Kota | | | | | | 6.325.204.994,00 | | | | | Masyarakat Kota Pasuruan | | 12.067.845.063,28 | |
| | | Tersedianya Fasilitas Pelayanan Kesehatan Untuk UKM dan UKP Kewenangan Daerah Kabupaten/Kota | | | | | | 6.325.204.994,00 | | | | | Masyarakat Kota Pasuruan | | 12.067.845.063,28 | |
| | | | Jumlah Alat Kesehatan/Alat Penunjang Medik Fasilitas Layanan Kesehatan yang Terpelihara Sesuai Standar | 387 Unit | | 387 Unit | 387 Unit | 265.940.840,00 | | | | | | 387 Unit | 292.534.924,00 | |
| | | | Jumlah Alat Kesehatan/Alat Penunjang Medik Fasilitas Pelayanan Kesehatan yang Disediakan | 172 Unit | | 172 Unit | 172 Unit | 451.568.500,00 | | | | | | 172 Unit | 496.725.350,00 | |
| | | | Jumlah distribusi Alat Kesehatan, Obat, Bahan Habis Pakai, Bahan Medis Habis Pakai, Vaksin, Makanan ke Fasilitas Kesehatan | 276 Paket | | 276 Paket | 276 Paket | 6.075.000,00 | | | | | | 276 Paket | 6.318.000,00 | |
| | | | Jumlah Fasilitas Kesehatan Lainnya yang Ditingkatkan Sarana, Prasarana, Alat Kesehatan dan SDM agar Sesuai Standar | 130 Unit | | 75 Unit | 85 Unit | 363.851.300,00 | | | | | | 100 Unit | 383.001.368,00 | |
| | | | Jumlah Obat, Bahan Habis Pakai, Bahan Medis Habis Pakai, Vaksin, Makanan dan Minuman di Fasilitas Kesehatan yang disediakan | 68 Paket | | 37 Paket | 45 Paket | 4.761.769.354,00 | | | | | | 53 Paket | 10.365.665.421,28 | |
| | | | Jumlah Sarana, Prasarana dan Alat Kesehatan yang Telah Dilakukan Rehabilitasi dan Pemeliharaan Oleh Puskesmas | 50 Unit | | 50 Unit | 50 Unit | 476.000.000,00 | | | | | | 50 Unit | 523.600.000,00 | |
| | 1.02.02.2.01.0007 | Pengembangan Fasilitas Kesehatan Lainnya | | | | | | 363.851.300,00 | | | | | | | 383.001.368,00 | |

| NO | KODE | URUSAN / BIDANG URUSAN / PROGRAM / OUTCOME / KEGIATAN / SUBKEGIATAN OUTPUT | INDIKATOR | TARGET AKHIR RENSTRA | REALISASI 2025 | PRAKIRAAN 2026 | CAPAIAN KINERJA DAN KERANGKA PENDANAAN | | | | | | KELOMPOK SASARAN | PRAKIRAAN MAJU 2028 | | PERANGKAT DAERAH PENANGGUNG JAWAB |
|---|---|---|---|---|---|---|---|---|---|---|---|---|---|---|---|---|
| | | | | | | | TARGET 2027 | PAGU INDIKATIF | LOKASI | SUMBER DANA | PRIORITAS | | | TARGET | PAGU INDIKATIF | |
| | | | | | | | | | | | NASIONAL | DAERAH | | | | |
| (1) | (2) | (3) | (4) | (5) | (6) | (7) | (8) | (9) | (10) | (11) | (12) | (13) | (14) | (15) | (16) | (17) |
| | | Terlaksananya Pengembangan Fasilitas Kesehatan Lainnya Sesuai Standar | Jumlah Fasilitas Kesehatan Lainnya yang Ditingkatkan Sarana, Prasarana, Alat Kesehatan dan SDM agar Sesuai Standar | 130 Unit | | 75 Unit | 1 Unit | 363.851.300,00 | Kota Pasuruan | Dana Alokasi Umum (DAU) | 4.Memperkuat pembangunan sumber daya manusia (SDM), sains, teknologi, pendidikan, kesehatan, prestasi olahraga, kesetaraan gender, serta penguatan peran perempuan, pemuda (generasi milenial dan generasi Z), dan penyandang disabilitas. | 5. Penguranggan stunting | | 100 Unit | 383.001.368,00 | DINAS KESEHATAN |
| | 1.02.02.2.01.0009 | Rehabilitasi dan Pemeliharaan Puskesmas | | | | | | 476.000.000,00 | | | | | | | 523.600.000,00 | |
| | | Tersedianya Sarana, Prasarana dan Alat Kesehatan yang Telah Dilakukan Rehabilitasi dan Pemeliharaan oleh Puskesmas | Jumlah Sarana, Prasarana dan Alat Kesehatan yang Telah Dilakukan Rehabilitasi dan Pemeliharaan Oleh Puskesmas | 50 Unit | | 50 Unit | 4 Unit | 476.000.000,00 | Kota Pasuruan | Dana Alokasi Umum (DAU) | 4.Memperkuat pembangunan sumber daya manusia (SDM), sains, teknologi, pendidikan, kesehatan, prestasi olahraga, kesetaraan gender, serta penguatan peran perempuan, pemuda (generasi milenial dan generasi Z), dan penyandang disabilitas. | 5. Penguranggan stunting | | 50 Unit | 523.600.000,00 | DINAS KESEHATAN |
| | 1.02.02.2.01.0014 | Pengadaan Alat Kesehatan/Alat Penunjang Medik Fasilitas Pelayanan Kesehatan | | | | | | 451.568.500,00 | | | | | | | 496.725.350,00 | |

| NO | KODE | URUSAN / BIDANG URUSAN / PROGRAM / OUTCOME / KEGIATAN / SUBKEGIATAN OUTPUT | INDIKATOR | TARGET AKHIR RENSTRA | REALISASI 2025 | PRAKIRAAN 2026 | CAPAIAN KINERJA DAN KERANGKA PENDANAAN | | | | | | KELOMPOK SASARAN | PRAKIRAAN MAJU 2028 | | PERANGKAT DAERAH PENANGGUNG JAWAB |
|---|---|---|---|---|---|---|---|---|---|---|---|---|---|---|---|---|
| | | | | | | | TARGET 2027 | PAGU INDIKATIF | LOKASI | SUMBER DANA | PRIORITAS | | | TARGET | PAGU INDIKATIF | |
| | | | | | | | | | | | NASIONAL | DAERAH | | | | |
| (1) | (2) | (3) | (4) | (5) | (6) | (7) | (8) | (9) | (10) | (11) | (12) | (13) | (14) | (15) | (16) | (17) |
| | | Tersedianya Alat Kesehatan/Alat Penunjang Medik Fasilitas Pelayanan Kesehatan | Jumlah Alat Kesehatan/Alat Penunjang Medik Fasilitas Pelayanan Kesehatan yang Disediakan | 172 Unit | | 172 Unit | 12 Unit | 451.568.500,00 | Kota Pasuruan | Dana Alokasi Umum (DAU) | 4.Memperkuat pembangunan sumber daya manusia (SDM), sains, teknologi, pendidikan, kesehatan, prestasi olahraga, kesetaraan gender, serta penguatan peran perempuan, pemuda (generasi milenial dan generasi Z), dan penyandang disabilitas. | 5. Penguranggan stunting | | 172 Unit | 496.725.350,00 | DINAS KESEHATAN |
| | 1.02.02.2.01.0020 | Pemeliharaan Rutin dan Berkala Alat Kesehatan/Alat Penunjang Medik Fasilitas Pelayanan Kesehatan | | | | | | 265.940.840,00 | | | | | | | 292.534.924,00 | |
| | | Terpeliharanya Alat Kesehatan/Alat Penunjang Medik Fasilitas Layanan Kesehatan Sesuai Standar | Jumlah Alat Kesehatan/Alat Penunjang Medik Fasilitas Layanan Kesehatan yang Terpelihara Sesuai Standar | 387 Unit | | 387 Unit | 600 Unit | 265.940.840,00 | Kota Pasuruan | Dana Alokasi Umum (DAU) | 4.Memperkuat pembangunan sumber daya manusia (SDM), sains, teknologi, pendidikan, kesehatan, prestasi olahraga, kesetaraan gender, serta penguatan peran perempuan, pemuda (generasi milenial dan generasi Z), dan penyandang disabilitas. | 5. Penguranggan stunting | | 387 Unit | 292.534.924,00 | DINAS KESEHATAN |
| | 1.02.02.2.01.0023 | Pengadaan Obat, Bahan Habis Pakai, Bahan Medis Habis Pakai,, Vaksin, Makanan dan Minuman di Fasilitas Kesehatan | | | | | | 4.761.769.354,00 | | | | | | | 10.365.665.421,28 | |

| NO | KODE | URUSAN / BIDANG URUSAN / PROGRAM / OUTCOME / KEGIATAN / SUBKEGIATAN OUTPUT | INDIKATOR | TARGET AKHIR RENSTRA | REALISASI 2025 | PRAKIRAAN 2026 | CAPAIAN KINERJA DAN KERANGKA PENDANAAN | | | | | | KELOMPOK SASARAN | PRAKIRAAN MAJU 2028 | | PERANGKAT DAERAH PENANGGUNG JAWAB |
|---|---|---|---|---|---|---|---|---|---|---|---|---|---|---|---|---|
| | | | | | | | TARGET 2027 | PAGU INDIKATIF | LOKASI | SUMBER DANA | PRIORITAS | | | TARGET | PAGU INDIKATIF | |
| | | | | | | | | | | | NASIONAL | DAERAH | | | | |
| (1) | (2) | (3) | (4) | (5) | (6) | (7) | (8) | (9) | (10) | (11) | (12) | (13) | (14) | (15) | (16) | (17) |
| | | Tersedianya Obat, Bahan Habis Pakai, Bahan Medis Habis Pakai, Vaksin, Makanan dan Minuman di Fasilitas Kesehatan | Jumlah Obat, Bahan Habis Pakai, Bahan Medis Habis Pakai, Vaksin, Makanan dan Minuman di Fasilitas Kesehatan yang disediakan | 68 Paket | | 37 Paket | 30 Paket | 4.761.769.354,00 | Kota Pasuruan | Dana Alokasi Umum (DAU) | 4.Memperkuat pembangunan sumber daya manusia (SDM), sains, teknologi, pendidikan, kesehatan, prestasi olahraga, kesetaraan gender, serta penguatan peran perempuan, pemuda (generasi milenial dan generasi Z), dan penyandang disabilitas. | 5. Penguranggan stunting | | 53 Paket | 10.365.665.421,28 | DINAS KESEHATAN |
| | 1.02.02.2.01.0026 | Distribusi Alat Kesehatan, Obat, Bahan Habis Pakai, Bahan Medis Habis Pakai, Vaksin, Makanan dan Minuman ke Fasilitas Kesehatan | | | | | | 6.075.000,00 | | | | | | | 6.318.000,00 | |
| | | Terlaksananya distribusi Alat Kesehatan, Obat,Bahan Habis Pakai, Bahan Medis Habis Pakai, Vaksin, Makanan dan Minuman ke Fasilitas Kesehatan | Jumlah distribusi Alat Kesehatan, Obat, Bahan Habis Pakai, Bahan Medis Habis Pakai, Vaksin, Makanan ke Fasilitas Kesehatan | 276 Paket | | 276 Paket | 27 Paket | 6.075.000,00 | Kota Pasuruan | DAK Non Fisik-Dana BOK-BOK Dinas-BOK Kabupaten/Kota | 4.Memperkuat pembangunan sumber daya manusia (SDM), sains, teknologi, pendidikan, kesehatan, prestasi olahraga, kesetaraan gender, serta penguatan peran perempuan, pemuda (generasi milenial dan generasi Z), dan penyandang disabilitas. | 5. Penguranggan stunting | | 276 Paket | 6.318.000,00 | DINAS KESEHATAN |
| | 1.02.02.2.02 | Penyediaan Layanan Kesehatan untuk UKM dan UKP Rujukan Tingkat Daerah Kabupaten/Kota | | | | | | 54.339.291.770,00 | | | | | Masyarakat Kota Pasuruan | | 12.041.180.067,00 | |
| | | Telaksananya Perencanaan Kebutuhan dan pendayagunaan sumber daya manusia kesehatan untuk UKP dan UKM di wilayan Kabupaten/Kota | | | | | | 54.339.291.770,00 | | | | | Masyarakat Kota Pasuruan | | 12.041.180.067,00 | |

| NO | KODE | URUSAN / BIDANG URUSAN / PROGRAM / OUTCOME / KEGIATAN / SUBKEGIATAN OUTPUT | INDIKATOR | TARGET AKHIR RENSTRA | REALISASI 2025 | PRAKIRAAN 2026 | CAPAIAN KINERJA DAN KERANGKA PENDANAAN | | | | | | KELOMPOK SASARAN | PRAKIRAAN MAJU 2028 | | PERANGKAT DAERAH PENANGGUNG JAWAB |
|---|---|---|---|---|---|---|---|---|---|---|---|---|---|---|---|---|
| | | | | | | | TARGET 2027 | PAGU INDIKATIF | LOKASI | SUMBER DANA | PRIORITAS | | | TARGET | PAGU INDIKATIF | |
| | | | | | | | | | | | NASIONAL | DAERAH | | | | |
| (1) | (2) | (3) | (4) | (5) | (6) | (7) | (8) | (9) | (10) | (11) | (12) | (13) | (14) | (15) | (16) | (17) |
| | | | Jumlah Anak Usia Pendidikan Dasar yang Mendapatkan Pelayanan Kesehatan Sesuai Standar | 1727 Orang | | 1694 Orang | 1702 Orang | 159.825.500,00 | | | | | | 1710 Orang | 129.401.300,00 | |
| | | | Jumlah Balita yang Mendapatkan Pelayanan Kesehatan Sesuai Standar | 14351 Orang | | 14087 Orang | 14152 Orang | 76.000.300,00 | | | | | | 14218 Orang | 5.176.000,00 | |
| | | | Jumlah Bayi Baru Lahir yang Mendapatkan Pelayanan Kesehatan Sesuai Standar | 3566 Orang | | 3502 Orang | 3518 Orang | 654.032.300,00 | | | | | | 3534 Orang | 0,00 | |
| | | | Jumlah Dokumen Hasil Pengelolaan Jaminan Kesehatan Masyarakat | 1 Dokumen | | 1 Dokumen | 1 Dokumen | 39.226.739.280,00 | | | | | | 1 Dokumen | 0,00 | |
| | | | Jumlah Dokumen Hasil Pengelolaan Layanan Imunisasi | 2 Dokumen | | 2 Dokumen | 2 Dokumen | 107.962.500,00 | | | | | | 2 Dokumen | 111.296.438,00 | |
| | | | Jumlah Dokumen Hasil Pengelolaan Pelayanan Kesehatan bagi Penduduk pada Kondisi Kejadian Luar Biasa (KLB) Sesuai Standar | 1 Dokumen | | 1 Dokumen | 1 Dokumen | 198.881.400,00 | | | | | | 1 Dokumen | 0,00 | |
| | | | Jumlah Dokumen Hasil Pengelolaan Pelayanan Kesehatan bagi Penduduk Terdampak Krisis Kesehatan Akibat Bencana dan/atau Berpotensi Bencana Sesuai Standar | 1 Dokumen | | 1 Dokumen | 1 Dokumen | 822.950.000,00 | | | | | | 1 Dokumen | 905.850.000,00 | |
| | | | Jumlah Dokumen Hasil Pengelolaan Pelayanan Kesehatan Gizi Masyarakat | 16 Dokumen | | 16 Dokumen | 16 Dokumen | 5.889.374.740,00 | | | | | | 16 Dokumen | 5.591.600.422,00 | |
| | | | Jumlah dokumen hasil Pengelolaan Pelayanan Kesehatan Haji | 2 Dokumen | | 2 Dokumen | 2 Dokumen | 9.241.100,00 | | | | | | 2 Dokumen | 10.675.035,00 | |
| | | | Jumlah Dokumen Hasil Pengelolaan Pelayanan Kesehatan Lingkungan | 12 Dokumen | | 12 Dokumen | 12 Dokumen | 992.771.200,00 | | | | | | 12 Dokumen | 1.050.554.735,00 | |
| | | | Jumlah Dokumen Hasil Pengelolaan Pelayanan Kesehatan Tradisional, Akupuntur, Asuhan Mandiri dan Tradisional Lainnya | 1 Dokumen | | 1 Dokumen | 1 Dokumen | 28.599.500,00 | | | | | | 1 Dokumen | 30.115.775,00 | |
| | | | Jumlah Dokumen Hasil Pengelolaan Pelayanan Promosi Kesehatan | 1 Dokumen | | 1 Dokumen | 1 Dokumen | 396.681.400,00 | | | | | | 1 Dokumen | 315.243.200,00 | |
| | | | Jumlah Dokumen Hasil Pengelolaan Surveilans Kesehatan | 12 Dokumen | | 12 Dokumen | 12 Dokumen | 241.880.400,00 | | | | | | 12 Dokumen | 245.013.495,00 | |
| | | | Jumlah dokumen hasil pengelolaan upaya kesehatan ibu dan anak | 1 Dokumen | | 1 Dokumen | 1 Dokumen | 323.300.000,00 | | | | | | 1 Dokumen | 4.680.000,00 | |
| | | | Jumlah Dokumen Hasil Penyelenggaraan Kabupaten/Kota Sehat | 1 Dokumen | | 1 Dokumen | 1 Dokumen | 31.800.840,00 | | | | | | 1 Dokumen | 63.853.902,00 | |

| NO | KODE | URUSAN / BIDANG URUSAN / PROGRAM / OUTCOME / KEGIATAN / SUBKEGIATAN OUTPUT | INDIKATOR | TARGET AKHIR RENSTRA | REALISASI 2025 | PRAKIRAAN 2026 | CAPAIAN KINERJA DAN KERANGKA PENDANAAN | | | | | | KELOMPOK SASARAN | PRAKIRAAN MAJU 2028 | | PERANGKAT DAERAH PENANGGUNG JAWAB |
|---|---|---|---|---|---|---|---|---|---|---|---|---|---|---|---|---|
| | | | | | | | TARGET 2027 | PAGU INDIKATIF | LOKASI | SUMBER DANA | PRIORITAS | | | TARGET | PAGU INDIKATIF | |
| | | | | | | | | | | | NASIONAL | DAERAH | | | | |
| (1) | (2) | (3) | (4) | (5) | (6) | (7) | (8) | (9) | (10) | (11) | (12) | (13) | (14) | (15) | (16) | (17) |
| | | | Jumlah Ibu Bersalin yang Mendapatkan Pelayanan Kesehatan Sesuai Standar | 3566 Orang | | 3502 Orang | 3518 Orang | 39.189.200,00 | | | | | | 3534 Orang | 27.630.990,00 | |
| | | | Jumlah Ibu Hamil yang Mendapatkan Pelayanan Kesehatan Sesuai Standar | 3889 Orang | | 3818 Orang | 3835 Orang | 522.873.040,00 | | | | | | 3853 Orang | 376.736.537,00 | |
| | | | Jumlah Orang Terduga Menderita HIV yang Mendapatkan Pelayanan Sesuai Standar | 4350 Orang | | 4271 Orang | 4291 Orang | 93.372.250,00 | | | | | | 4311 Orang | 92.846.400,00 | |
| | | | Jumlah Orang Terduga Menderita Tuberkulosis yang Mendapatkan Pelayanan Sesuai Standar | 534 Orang | | 522 Orang | 525 Orang | 1.181.121.100,00 | | | | | | 528 Orang | 192.653.600,00 | |
| | | | Jumlah orang yang mendapatkan pelayanan kesehatan malaria | 100 Orang | | 100 Orang | 100 Orang | 10.579.500,00 | | | | | | 100 Orang | 0,00 | |
| | | | Jumlah Orang yang Mendapatkan Pelayanan Kesehatan Orang dengan Gangguan Jiwa Berat Sesuai Standar | 41 Orang | | 41 Orang | 41 Orang | 161.782.500,00 | | | | | | 41 Orang | 97.132.720,00 | |
| | | | Jumlah Penderita Diabetes Melitus yang Mendapatkan Pelayanan Kesehatan Sesuai Standar | 4506 Orang | | 4425 Orang | 4445 Orang | 5.063.300,00 | | | | | | 4465 Orang | 10.000.000,00 | |
| | | | Jumlah Penderita Hipertensi yang Mendapatkan Pelayanan Kesehatan Sesuai Standar | 11618 Orang | | 11404 Orang | 11457 Orang | 14.962.200,00 | | | | | | 11510 Orang | 35.000.000,00 | |
| | | | Jumlah Penduduk Usia Lanjut yang Mendapatkan Pelayanan Kesehatan Sesuai Standar | 2727 Orang | | 2675 Orang | 2688 Orang | 80.186.800,00 | | | | | | 2701 Orang | 34.312.740,00 | |
| | | | Jumlah Penduduk Usia Produktif yang Mendapatkan Pelayanan Kesehatan Sesuai Standar | 146106 Orang | | 143393 Orang | 14066 Orang | 176.932.300,00 | | | | | | 144743 Orang | 212.579.900,00 | |
| | | | Jumlah Penyalahguna NAPZA yang Mendapatkan Pelayanan Kesehatan | 12 Orang | | 1 Orang | 6 Orang | 1.620.000,00 | | | | | | 8 Orang | 16.142.000,00 | |
| | | | Jumlah Public Safety Center (PSC 119) Tersediaan, Terkelolaan dan Terintegrasi Dengan Rumah Sakit Dalam Satu Sistem Penanganan Gawat Darurat Terpadu (SPGDT) | 1 Unit | | 1 Unit | 1 Unit | 312.079.720,00 | | | | | | 1 Unit | 57.151.700,00 | |
| | | | Jumlah tatanan kawasan tanpa rokok yang tidak ditemukan aktifitas merokok | 7 Tatanan | | 3 Tatanan | 4 Tatanan | 26.286.100,00 | | | | | | 5 Tatanan | 70.000.000,00 | |
| | | Tersedianya Layanan Kesehatan untuk UKM dan UKP Rujukan Tingkat Daerah Kabupaten/Kota | | | | | | 54.339.291.770,00 | | | | | Masyarakat Kota Pasuruan | | 12.041.180.067,00 | |

| NO | KODE | URUSAN / BIDANG URUSAN / PROGRAM / OUTCOME / KEGIATAN / SUBKEGIATAN OUTPUT | INDIKATOR | TARGET AKHIR RENSTRA | REALISASI 2025 | PRAKIRAAN 2026 | CAPAIAN KINERJA DAN KERANGKA PENDANAAN | | | | | | KELOMPOK SASARAN | PRAKIRAAN MAJU 2028 | | PERANGKAT DAERAH PENANGGUNG JAWAB |
|---|---|---|---|---|---|---|---|---|---|---|---|---|---|---|---|---|
| | | | | | | | TARGET 2027 | PAGU INDIKATIF | LOKASI | SUMBER DANA | PRIORITAS | | | TARGET | PAGU INDIKATIF | |
| | | | | | | | | | | | NASIONAL | DAERAH | | | | |
| (1) | (2) | (3) | (4) | (5) | (6) | (7) | (8) | (9) | (10) | (11) | (12) | (13) | (14) | (15) | (16) | (17) |
| | | | Jumlah Anak Usia Pendidikan Dasar yang Mendapatkan Pelayanan Kesehatan Sesuai Standar | 1727 Orang | | 1694 Orang | 1702 Orang | 159.825.500,00 | | | | | | 1710 Orang | 129.401.300,00 | |
| | | | Jumlah Balita yang Mendapatkan Pelayanan Kesehatan Sesuai Standar | 14351 Orang | | 14087 Orang | 14152 Orang | 76.000.300,00 | | | | | | 14218 Orang | 5.176.000,00 | |
| | | | Jumlah Bayi Baru Lahir yang Mendapatkan Pelayanan Kesehatan Sesuai Standar | 3566 Orang | | 3502 Orang | 3518 Orang | 654.032.300,00 | | | | | | 3534 Orang | 0,00 | |
| | | | Jumlah Dokumen Hasil Pengelolaan Jaminan Kesehatan Masyarakat | 1 Dokumen | | 1 Dokumen | 1 Dokumen | 39.226.739.280,00 | | | | | | 1 Dokumen | 0,00 | |
| | | | Jumlah Dokumen Hasil Pengelolaan Layanan Imunisasi | 2 Dokumen | | 2 Dokumen | 2 Dokumen | 107.962.500,00 | | | | | | 2 Dokumen | 111.296.438,00 | |
| | | | Jumlah Dokumen Hasil Pengelolaan Pelayanan Kesehatan bagi Penduduk pada Kondisi Kejadian Luar Biasa (KLB) Sesuai Standar | 1 Dokumen | | 1 Dokumen | 1 Dokumen | 198.881.400,00 | | | | | | 1 Dokumen | 0,00 | |
| | | | Jumlah Dokumen Hasil Pengelolaan Pelayanan Kesehatan bagi Penduduk Terdampak Krisis Kesehatan Akibat Bencana dan/atau Berpotensi Bencana Sesuai Standar | 1 Dokumen | | 1 Dokumen | 1 Dokumen | 822.950.000,00 | | | | | | 1 Dokumen | 905.850.000,00 | |
| | | | Jumlah Dokumen Hasil Pengelolaan Pelayanan Kesehatan Gizi Masyarakat | 16 Dokumen | | 16 Dokumen | 16 Dokumen | 5.889.374.740,00 | | | | | | 16 Dokumen | 5.591.600.422,00 | |
| | | | Jumlah dokumen hasil Pengelolaan Pelayanan Kesehatan Haji | 2 Dokumen | | 2 Dokumen | 2 Dokumen | 9.241.100,00 | | | | | | 2 Dokumen | 10.675.035,00 | |
| | | | Jumlah Dokumen Hasil Pengelolaan Pelayanan Kesehatan Lingkungan | 12 Dokumen | | 12 Dokumen | 12 Dokumen | 992.771.200,00 | | | | | | 12 Dokumen | 1.050.554.735,00 | |
| | | | Jumlah Dokumen Hasil Pengelolaan Pelayanan Kesehatan Tradisional, Akupuntur, Asuhan Mandiri dan Tradisional Lainnya | 1 Dokumen | | 1 Dokumen | 1 Dokumen | 28.599.500,00 | | | | | | 1 Dokumen | 30.115.775,00 | |
| | | | Jumlah Dokumen Hasil Pengelolaan Pelayanan Promosi Kesehatan | 1 Dokumen | | 1 Dokumen | 1 Dokumen | 396.681.400,00 | | | | | | 1 Dokumen | 315.243.200,00 | |
| | | | Jumlah Dokumen Hasil Pengelolaan Surveilans Kesehatan | Dokumen | | 1 Dokumen | 1 Dokumen | 241.880.400,00 | | | | | | 1 Dokumen | 245.013.495,00 | |
| | | | Jumlah dokumen hasil pengelolaan upaya kesehatan ibu dan anak | 1 Dokumen | | 1 Dokumen | 1 Dokumen | 323.300.000,00 | | | | | | 1 Dokumen | 4.680.000,00 | |
| | | | Jumlah Dokumen Hasil Penyelenggaraan Kabupaten/Kota Sehat | 1 Dokumen | | 1 Dokumen | 1 Dokumen | 31.800.840,00 | | | | | | 1 Dokumen | 63.853.902,00 | |

| NO | KODE | URUSAN / BIDANG URUSAN / PROGRAM / OUTCOME / KEGIATAN / SUBKEGIATAN OUTPUT | INDIKATOR | TARGET AKHIR RENSTRA | REALISASI 2025 | PRAKIRAAN 2026 | CAPAIAN KINERJA DAN KERANGKA PENDANAAN | | | | | | KELOMPOK SASARAN | PRAKIRAAN MAJU 2028 | | PERANGKAT DAERAH PENANGGUNG JAWAB |
|---|---|---|---|---|---|---|---|---|---|---|---|---|---|---|---|---|
| | | | | | | | TARGET 2027 | PAGU INDIKATIF | LOKASI | SUMBER DANA | PRIORITAS | | | TARGET | PAGU INDIKATIF | |
| | | | | | | | | | | | NASIONAL | DAERAH | | | | |
| (1) | (2) | (3) | (4) | (5) | (6) | (7) | (8) | (9) | (10) | (11) | (12) | (13) | (14) | (15) | (16) | (17) |
| | | | Jumlah Ibu Bersalin yang Mendapatkan Pelayanan Kesehatan Sesuai Standar | 3566 Orang | | 3502 Orang | 3518 Orang | 39.189.200,00 | | | | | | 3534 Orang | 27.630.990,00 | |
| | | | Jumlah Ibu Hamil yang Mendapatkan Pelayanan Kesehatan Sesuai Standar | 3889 Orang | | 3818 Orang | 3835 Orang | 522.873.040,00 | | | | | | 3853 Orang | 376.736.537,00 | |
| | | | Jumlah Orang Terduga Menderita HIV yang Mendapatkan Pelayanan Sesuai Standar | 4350 Orang | | 4271 Orang | 4291 Orang | 93.372.250,00 | | | | | | 4311 Orang | 92.846.400,00 | |
| | | | Jumlah Orang Terduga Menderita Tuberkulosis yang Mendapatkan Pelayanan Sesuai Standar | 534 Orang | | 522 Orang | 525 Orang | 1.181.121.100,00 | | | | | | 528 Orang | 192.653.600,00 | |
| | | | Jumlah orang yang mendapatkan pelayanan kesehatan malaria | 100 Orang | | 100 Orang | 100 Orang | 10.579.500,00 | | | | | | 100 Orang | 0,00 | |
| | | | Jumlah Orang yang Mendapatkan Pelayanan Kesehatan Orang dengan Gangguan Jiwa Berat Sesuai Standar | 41 Orang | | 41 Orang | 41 Orang | 161.782.500,00 | | | | | | 41 Orang | 97.132.720,00 | |
| | | | Jumlah Penderita Diabetes Melitus yang Mendapatkan Pelayanan Kesehatan Sesuai Standar | 4506 Orang | | 4425 Orang | 4445 Orang | 5.063.300,00 | | | | | | 4465 Orang | 10.000.000,00 | |
| | | | Jumlah Penderita Hipertensi yang Mendapatkan Pelayanan Kesehatan Sesuai Standar | 11618 Orang | | 11404 Orang | 11457 Orang | 14.962.200,00 | | | | | | 11510 Orang | 35.000.000,00 | |
| | | | Jumlah Penduduk Usia Lanjut yang Mendapatkan Pelayanan Kesehatan Sesuai Standar | 2727 Orang | | 2675 Orang | 2688 Orang | 80.186.800,00 | | | | | | 2701 Orang | 34.312.740,00 | |
| | | | Jumlah Penduduk Usia Produktif yang Mendapatkan Pelayanan Kesehatan Sesuai Standar | 146106 Orang | | 143393 Orang | 14066 Orang | 176.932.300,00 | | | | | | 144743 Orang | 212.579.900,00 | |
| | | | Jumlah Penyalahguna NAPZA yang Mendapatkan Pelayanan Kesehatan | 12 Orang | | 1 Orang | 6 Orang | 1.620.000,00 | | | | | | 8 Orang | 16.142.000,00 | |
| | | | Jumlah Public Safety Center (PSC 119) Tersediaan, Terkelolaan dan Terintegrasi Dengan Rumah Sakit Dalam Satu Sistem Penanganan Gawat Darurat Terpadu (SPGDT) | 1 Unit | | 1 Unit | 1 Unit | 312.079.720,00 | | | | | | 1 Unit | 57.151.700,00 | |
| | | | Jumlah tatanan kawasan tanpa rokok yang tidak ditemukan aktifitas merokok | 7 Tatanan | | 3 Tatanan | 4 Tatanan | 26.286.100,00 | | | | | | 5 Tatanan | 70.000.000,00 | |
| | | Tersedianya Layanan Kesehatan untuk UKM dan UKP Rujukan Tingkat Daerah Kabupaten/Kota Puskesmas Kebonagung | | | | | | 54.339.291.770,00 | | | | | Masyarakat Kota Pasuruan | | 12.041.180.067,00 | |

| NO | KODE | URUSAN / BIDANG URUSAN / PROGRAM / OUTCOME / KEGIATAN / SUBKEGIATAN OUTPUT | INDIKATOR | TARGET AKHIR RENSTRA | REALISASI 2025 | PRAKIRAAN 2026 | CAPAIAN KINERJA DAN KERANGKA PENDANAAN | | | | | | KELOMPOK SASARAN | PRAKIRAAN MAJU 2028 | | PERANGKAT DAERAH PENANGGUNG JAWAB |
|---|---|---|---|---|---|---|---|---|---|---|---|---|---|---|---|---|
| | | | | | | | TARGET 2027 | PAGU INDIKATIF | LOKASI | SUMBER DANA | PRIORITAS | | | TARGET | PAGU INDIKATIF | |
| | | | | | | | | | | | NASIONAL | DAERAH | | | | |
| (1) | (2) | (3) | (4) | (5) | (6) | (7) | (8) | (9) | (10) | (11) | (12) | (13) | (14) | (15) | (16) | (17) |
| | | | Jumlah Anak Usia Pendidikan Dasar yang Mendapatkan Pelayanan Kesehatan Sesuai Standar | 1727 Orang | | 1694 Orang | 1702 Orang | 159.825.500,00 | | | | | | 1710 Orang | 129.401.300,00 | |
| | | | Jumlah Balita yang Mendapatkan Pelayanan Kesehatan Sesuai Standar | 14351 Orang | | 14087 Orang | 14152 Orang | 76.000.300,00 | | | | | | 14218 Orang | 5.176.000,00 | |
| | | | Jumlah Bayi Baru Lahir yang Mendapatkan Pelayanan Kesehatan Sesuai Standar | 3566 Orang | | 3502 Orang | 3518 Orang | 654.032.300,00 | | | | | | 3534 Orang | 0,00 | |
| | | | Jumlah Dokumen Hasil Pengelolaan Jaminan Kesehatan Masyarakat | 1 Dokumen | | 1 Dokumen | 1 Dokumen | 39.226.739.280,00 | | | | | | 1 Dokumen | 0,00 | |
| | | | Jumlah Dokumen Hasil Pengelolaan Layanan Imunisasi | 2 Dokumen | | 2 Dokumen | 2 Dokumen | 107.962.500,00 | | | | | | 2 Dokumen | 111.296.438,00 | |
| | | | Jumlah Dokumen Hasil Pengelolaan Pelayanan Kesehatan bagi Penduduk pada Kondisi Kejadian Luar Biasa (KLB) Sesuai Standar | 1 Dokumen | | 1 Dokumen | 1 Dokumen | 198.881.400,00 | | | | | | 1 Dokumen | 0,00 | |
| | | | Jumlah Dokumen Hasil Pengelolaan Pelayanan Kesehatan bagi Penduduk Terdampak Krisis Kesehatan Akibat Bencana dan/atau Berpotensi Bencana Sesuai Standar | 1 Dokumen | | 1 Dokumen | 1 Dokumen | 822.950.000,00 | | | | | | 1 Dokumen | 905.850.000,00 | |
| | | | Jumlah Dokumen Hasil Pengelolaan Pelayanan Kesehatan Gizi Masyarakat | 16 Dokumen | | 16 Dokumen | 16 Dokumen | 5.889.374.740,00 | | | | | | 16 Dokumen | 5.591.600.422,00 | |
| | | | Jumlah dokumen hasil Pengelolaan Pelayanan Kesehatan Haji | 2 Dokumen | | 2 Dokumen | 2 Dokumen | 9.241.100,00 | | | | | | 2 Dokumen | 10.675.035,00 | |
| | | | Jumlah Dokumen Hasil Pengelolaan Pelayanan Kesehatan Lingkungan | 12 Dokumen | | 12 Dokumen | 12 Dokumen | 992.771.200,00 | | | | | | 12 Dokumen | 1.050.554.735,00 | |
| | | | Jumlah Dokumen Hasil Pengelolaan Pelayanan Kesehatan Tradisional, Akupuntur, Asuhan Mandiri dan Tradisional Lainnya | 1 Dokumen | | 1 Dokumen | 1 Dokumen | 28.599.500,00 | | | | | | 1 Dokumen | 30.115.775,00 | |
| | | | Jumlah Dokumen Hasil Pengelolaan Pelayanan Promosi Kesehatan | 1 Dokumen | | 1 Dokumen | 1 Dokumen | 396.681.400,00 | | | | | | 1 Dokumen | 315.243.200,00 | |
| | | | Jumlah Dokumen Hasil Pengelolaan Surveilans Kesehatan | Dokumen | | 1 Dokumen | 1 Dokumen | 241.880.400,00 | | | | | | 1 Dokumen | 245.013.495,00 | |
| | | | Jumlah dokumen hasil pengelolaan upaya kesehatan ibu dan anak | 1 Dokumen | | 1 Dokumen | 1 Dokumen | 323.300.000,00 | | | | | | 1 Dokumen | 4.680.000,00 | |
| | | | Jumlah Dokumen Hasil Penyelenggaraan Kabupaten/Kota Sehat | 1 Dokumen | | 1 Dokumen | 1 Dokumen | 31.800.840,00 | | | | | | 1 Dokumen | 63.853.902,00 | |

| NO | KODE | URUSAN / BIDANG URUSAN / PROGRAM / OUTCOME / KEGIATAN / SUBKEGIATAN OUTPUT | INDIKATOR | TARGET AKHIR RENSTRA | REALISASI 2025 | PRAKIRAAN 2026 | CAPAIAN KINERJA DAN KERANGKA PENDANAAN | | | | | | KELOMPOK SASARAN | PRAKIRAAN MAJU 2028 | | PERANGKAT DAERAH PENANGGUNG JAWAB |
|---|---|---|---|---|---|---|---|---|---|---|---|---|---|---|---|---|
| | | | | | | | TARGET 2027 | PAGU INDIKATIF | LOKASI | SUMBER DANA | PRIORITAS | | | TARGET | PAGU INDIKATIF | |
| | | | | | | | | | | | NASIONAL | DAERAH | | | | |
| (1) | (2) | (3) | (4) | (5) | (6) | (7) | (8) | (9) | (10) | (11) | (12) | (13) | (14) | (15) | (16) | (17) |
| | | | Jumlah Ibu Bersalin yang Mendapatkan Pelayanan Kesehatan Sesuai Standar | 3566 Orang | | 3502 Orang | 3518 Orang | 39.189.200,00 | | | | | | 3534 Orang | 27.630.990,00 | |
| | | | Jumlah Ibu Hamil yang Mendapatkan Pelayanan Kesehatan Sesuai Standar | 3889 Orang | | 3818 Orang | 3835 Orang | 522.873.040,00 | | | | | | 3853 Orang | 376.736.537,00 | |
| | | | Jumlah Orang Terduga Menderita HIV yang Mendapatkan Pelayanan Sesuai Standar | 4350 Orang | | 4271 Orang | 4291 Orang | 93.372.250,00 | | | | | | 4311 Orang | 92.846.400,00 | |
| | | | Jumlah Orang Terduga Menderita Tuberkulosis yang Mendapatkan Pelayanan Sesuai Standar | 534 Orang | | 522 Orang | 525 Orang | 1.181.121.100,00 | | | | | | 528 Orang | 192.653.600,00 | |
| | | | Jumlah orang yang mendapatkan pelayanan kesehatan malaria | 100 Orang | | 100 Orang | 100 Orang | 10.579.500,00 | | | | | | 100 Orang | 0,00 | |
| | | | Jumlah Orang yang Mendapatkan Pelayanan Kesehatan Orang dengan Gangguan Jiwa Berat Sesuai Standar | 41 Orang | | 41 Orang | 41 Orang | 161.782.500,00 | | | | | | 41 Orang | 97.132.720,00 | |
| | | | Jumlah Penderita Diabetes Melitus yang Mendapatkan Pelayanan Kesehatan Sesuai Standar | 4506 Orang | | 4425 Orang | 4445 Orang | 5.063.300,00 | | | | | | 4465 Orang | 10.000.000,00 | |
| | | | Jumlah Penderita Hipertensi yang Mendapatkan Pelayanan Kesehatan Sesuai Standar | 11618 Orang | | 11404 Orang | 11457 Orang | 14.962.200,00 | | | | | | 11510 Orang | 35.000.000,00 | |
| | | | Jumlah Penduduk Usia Lanjut yang Mendapatkan Pelayanan Kesehatan Sesuai Standar | 2727 Orang | | 2675 Orang | 2688 Orang | 80.186.800,00 | | | | | | 2701 Orang | 34.312.740,00 | |
| | | | Jumlah Penduduk Usia Produktif yang Mendapatkan Pelayanan Kesehatan Sesuai Standar | 146106 Orang | | 143393 Orang | 14066 Orang | 176.932.300,00 | | | | | | 144743 Orang | 212.579.900,00 | |
| | | | Jumlah Penyalahguna NAPZA yang Mendapatkan Pelayanan Kesehatan | 12 Orang | | 1 Orang | 6 Orang | 1.620.000,00 | | | | | | 8 Orang | 16.142.000,00 | |
| | | | Jumlah Public Safety Center (PSC 119) Tersediaan, Terkelolaan dan Terintegrasi Dengan Rumah Sakit Dalam Satu Sistem Penanganan Gawat Darurat Terpadu (SPGDT) | 1 Unit | | 1 Unit | 1 Unit | 312.079.720,00 | | | | | | 1 Unit | 57.151.700,00 | |
| | | | Jumlah tatanan kawasan tanpa rokok yang tidak ditemukan aktifitas merokok | 7 Tatanan | | 3 Tatanan | 4 Tatanan | 26.286.100,00 | | | | | | 5 Tatanan | 70.000.000,00 | |
| | 1.02.02.2.02.0001 | Pengelolaan Pelayanan Kesehatan Ibu Hamil | | | | | | 145.225.400,00 | | | | | | | 0,00 | |

| NO | KODE | URUSAN / BIDANG URUSAN / PROGRAM / OUTCOME / KEGIATAN / SUBKEGIATAN OUTPUT | INDIKATOR | TARGET AKHIR RENSTRA | REALISASI 2025 | PRAKIRAAN 2026 | CAPAIAN KINERJA DAN KERANGKA PENDANAAN | | | | | | KELOMPOK SASARAN | PRAKIRAAN MAJU 2028 | | PERANGKAT DAERAH PENANGGUNG JAWAB |
|---|---|---|---|---|---|---|---|---|---|---|---|---|---|---|---|---|
| | | | | | | | TARGET 2027 | PAGU INDIKATIF | LOKASI | SUMBER DANA | PRIORITAS | | | TARGET | PAGU INDIKATIF | |
| | | | | | | | | | | | NASIONAL | DAERAH | | | | |
| (1) | (2) | (3) | (4) | (5) | (6) | (7) | (8) | (9) | (10) | (11) | (12) | (13) | (14) | (15) | (16) | (17) |
| | | Terkelolanya Pelayanan Kesehatan Ibu Hamil Sesuai Standar | Jumlah Ibu Hamil yang Mendapatkan Pelayanan Kesehatan Sesuai Standar | 470 Orang | | 462 Orang | 3505 Orang | 145.225.400,00 | Kota Pasuruan | Dana Alokasi Umum (DAU) | 4.Memperkuat pembangunan sumber daya manusia (SDM), sains, teknologi, pendidikan, kesehatan, prestasi olahraga, kesetaraan gender, serta penguatan peran perempuan, pemuda (generasi milenial dan generasi Z), dan penyandang disabilitas. | 5. Penguranggan stunting | | 466 Orang | 0,00 | DINAS KESEHATAN |
| | | Terkelolanya Pelayanan Kesehatan Ibu Hamil Sesuai Standar | Jumlah Ibu Hamil yang Mendapatkan Pelayanan Kesehatan Sesuai Standar | 493 Orang | | 485 Orang | 3505 Orang | 145.225.400,00 | Kota Pasuruan | Dana Alokasi Umum (DAU) | 4.Memperkuat pembangunan sumber daya manusia (SDM), sains, teknologi, pendidikan, kesehatan, prestasi olahraga, kesetaraan gender, serta penguatan peran perempuan, pemuda (generasi milenial dan generasi Z), dan penyandang disabilitas. | 5. Penguranggan stunting | | 489 Orang | 0,00 | DINAS KESEHATAN |

| NO | KODE | URUSAN / BIDANG URUSAN / PROGRAM / OUTCOME / KEGIATAN / SUBKEGIATAN OUTPUT | INDIKATOR | TARGET AKHIR RENSTRA | REALISASI 2025 | PRAKIRAAN 2026 | CAPAIAN KINERJA DAN KERANGKA PENDANAAN | | | | | | KELOMPOK SASARAN | PRAKIRAAN MAJU 2028 | | PERANGKAT DAERAH PENANGGUNG JAWAB |
|---|---|---|---|---|---|---|---|---|---|---|---|---|---|---|---|---|
| | | | | | | | TARGET 2027 | PAGU INDIKATIF | LOKASI | SUMBER DANA | PRIORITAS | | | TARGET | PAGU INDIKATIF | |
| | | | | | | | | | | | NASIONAL | DAERAH | | | | |
| (1) | (2) | (3) | (4) | (5) | (6) | (7) | (8) | (9) | (10) | (11) | (12) | (13) | (14) | (15) | (16) | (17) |
| | | Terkelolanya Pelayanan Kesehatan Ibu Hamil Sesuai Standar | Jumlah Ibu Hamil yang Mendapatkan Pelayanan Kesehatan Sesuai Standar | 555 Orang | | 545 Orang | 3505 Orang | 145.225.400,00 | Kota Pasuruan | Dana Alokasi Umum (DAU) | 4.Memperkuat pembangunan sumber daya manusia (SDM), sains, teknologi, pendidikan, kesehatan, prestasi olahraga, kesetaraan gender, serta penguatan peran perempuan, pemuda (generasi milenial dan generasi Z), dan penyandang disabilitas. | 5. Penguranggan stunting | | 549 Orang | 0,00 | DINAS KESEHATAN |
| | | Terkelolanya Pelayanan Kesehatan Ibu Hamil Sesuai Standar | Jumlah Ibu Hamil yang Mendapatkan Pelayanan Kesehatan Sesuai Standar | 558 Orang | | 547 Orang | 3505 Orang | 145.225.400,00 | Kota Pasuruan | Dana Alokasi Umum (DAU) | 4.Memperkuat pembangunan sumber daya manusia (SDM), sains, teknologi, pendidikan, kesehatan, prestasi olahraga, kesetaraan gender, serta penguatan peran perempuan, pemuda (generasi milenial dan generasi Z), dan penyandang disabilitas. | 5. Penguranggan stunting | | 552 Orang | 0,00 | DINAS KESEHATAN |

| NO | KODE | URUSAN / BIDANG URUSAN / PROGRAM / OUTCOME / KEGIATAN / SUBKEGIATAN OUTPUT | INDIKATOR | TARGET AKHIR RENSTRA | REALISASI 2025 | PRAKIRAAN 2026 | CAPAIAN KINERJA DAN KERANGKA PENDANAAN | | | | | | KELOMPOK SASARAN | PRAKIRAAN MAJU 2028 | | PERANGKAT DAERAH PENANGGUNG JAWAB |
|---|---|---|---|---|---|---|---|---|---|---|---|---|---|---|---|---|
| | | | | | | | TARGET 2027 | PAGU INDIKATIF | LOKASI | SUMBER DANA | PRIORITAS | | | TARGET | PAGU INDIKATIF | |
| | | | | | | | | | | | NASIONAL | DAERAH | | | | |
| (1) | (2) | (3) | (4) | (5) | (6) | (7) | (8) | (9) | (10) | (11) | (12) | (13) | (14) | (15) | (16) | (17) |
| | | Terkelolanya Pelayanan Kesehatan Ibu Hamil Sesuai Standar | Jumlah Ibu Hamil yang Mendapatkan Pelayanan Kesehatan Sesuai Standar | 581 Orang | | 571 Orang | 3505 Orang | 145.225.400,00 | Kota Pasuruan | Dana Alokasi Umum (DAU) | 4.Memperkuat pembangunan sumber daya manusia (SDM), sains, teknologi, pendidikan, kesehatan, prestasi olahraga, kesetaraan gender, serta penguatan peran perempuan, pemuda (generasi milenial dan generasi Z), dan penyandang disabilitas. | 5. Penguranggan stunting | | 577 Orang | 0,00 | DINAS KESEHATAN |
| | | Terkelolanya Pelayanan Kesehatan Ibu Hamil Sesuai Standar | Jumlah Ibu Hamil yang Mendapatkan Pelayanan Kesehatan Sesuai Standar | 3889 Orang | | 3818 Orang | 3505 Orang | 145.225.400,00 | Kota Pasuruan | Dana Alokasi Umum (DAU) | 4.Memperkuat pembangunan sumber daya manusia (SDM), sains, teknologi, pendidikan, kesehatan, prestasi olahraga, kesetaraan gender, serta penguatan peran perempuan, pemuda (generasi milenial dan generasi Z), dan penyandang disabilitas. | 5. Penguranggan stunting | | 3853 Orang | 0,00 | DINAS KESEHATAN |

| NO | KODE | URUSAN / BIDANG URUSAN / PROGRAM / OUTCOME / KEGIATAN / SUBKEGIATAN OUTPUT | INDIKATOR | TARGET AKHIR RENSTRA | REALISASI 2025 | PRAKIRAAN 2026 | CAPAIAN KINERJA DAN KERANGKA PENDANAAN | | | | | | KELOMPOK SASARAN | PRAKIRAAN MAJU 2028 | | PERANGKAT DAERAH PENANGGUNG JAWAB |
|---|---|---|---|---|---|---|---|---|---|---|---|---|---|---|---|---|
| | | | | | | | TARGET 2027 | PAGU INDIKATIF | LOKASI | SUMBER DANA | PRIORITAS | | | TARGET | PAGU INDIKATIF | |
| | | | | | | | | | | | NASIONAL | DAERAH | | | | |
| (1) | (2) | (3) | (4) | (5) | (6) | (7) | (8) | (9) | (10) | (11) | (12) | (13) | (14) | (15) | (16) | (17) |
| | | Terkelolanya Pelayanan Kesehatan Ibu Hamil Sesuai Standar | Jumlah Ibu Hamil yang Mendapatkan Pelayanan Kesehatan Sesuai Standar | 392 Orang | | 384 Orang | 3505 Orang | 145.225.400,00 | Kota Pasuruan | Dana Alokasi Umum (DAU) | 4.Memperkuat pembangunan sumber daya manusia (SDM), sains, teknologi, pendidikan, kesehatan, prestasi olahraga, kesetaraan gender, serta penguatan peran perempuan, pemuda (generasi milenial dan generasi Z), dan penyandang disabilitas. | 5. Penguranggan stunting | | 388 Orang | 0,00 | DINAS KESEHATAN |
| | | Terkelolanya Pelayanan Kesehatan Ibu Hamil Sesuai Standar | Jumlah Ibu Hamil yang Mendapatkan Pelayanan Kesehatan Sesuai Standar | 416 Orang | | 408 Orang | 3505 Orang | 145.225.400,00 | Kota Pasuruan | Dana Alokasi Umum (DAU) | 4.Memperkuat pembangunan sumber daya manusia (SDM), sains, teknologi, pendidikan, kesehatan, prestasi olahraga, kesetaraan gender, serta penguatan peran perempuan, pemuda (generasi milenial dan generasi Z), dan penyandang disabilitas. | 5. Penguranggan stunting | | 412 Orang | 0,00 | DINAS KESEHATAN |

| NO | KODE | URUSAN / BIDANG URUSAN / PROGRAM / OUTCOME / KEGIATAN / SUBKEGIATAN OUTPUT | INDIKATOR | TARGET AKHIR RENSTRA | REALISASI 2025 | PRAKIRAAN 2026 | CAPAIAN KINERJA DAN KERANGKA PENDANAAN | | | | | | KELOMPOK SASARAN | PRAKIRAAN MAJU 2028 | | PERANGKAT DAERAH PENANGGUNG JAWAB |
|---|---|---|---|---|---|---|---|---|---|---|---|---|---|---|---|---|
| | | | | | | | TARGET 2027 | PAGU INDIKATIF | LOKASI | SUMBER DANA | PRIORITAS | | | TARGET | PAGU INDIKATIF | |
| | | | | | | | | | | | NASIONAL | DAERAH | | | | |
| (1) | (2) | (3) | (4) | (5) | (6) | (7) | (8) | (9) | (10) | (11) | (12) | (13) | (14) | (15) | (16) | (17) |
| | | Terkelolanya Pelayanan Kesehatan Ibu Hamil Sesuai Standar | Jumlah Ibu Hamil yang Mendapatkan Pelayanan Kesehatan Sesuai Standar | 424 Orang | | 416 Orang | 3505 Orang | 145.225.400,00 | Kota Pasuruan | Dana Alokasi Umum (DAU) | 4.Memperkuat pembangunan sumber daya manusia (SDM), sains, teknologi, pendidikan, kesehatan, prestasi olahraga, kesetaraan gender, serta penguatan peran perempuan, pemuda (generasi milenial dan generasi Z), dan penyandang disabilitas. | 5. Penguranggan stunting | | 420 Orang | 0,00 | DINAS KESEHATAN |
| | 1.02.02.2.02.0002 | Pengelolaan Pelayanan Kesehatan Ibu Bersalin | | | | | | 7.087.800,00 | | | | | | | 0,00 | |
| | | Terkelolanya Pelayanan Kesehatan Ibu Bersalin Sesuai Standar | Jumlah Ibu Bersalin yang Mendapatkan Pelayanan Kesehatan Sesuai Standar | 413 Orang | | 405 Orang | 3491 Orang | 7.087.800,00 | Kota Pasuruan | Dana Alokasi Umum (DAU) | 4.Memperkuat pembangunan sumber daya manusia (SDM), sains, teknologi, pendidikan, kesehatan, prestasi olahraga, kesetaraan gender, serta penguatan peran perempuan, pemuda (generasi milenial dan generasi Z), dan penyandang disabilitas. | 5. Penguranggan stunting | | 409 Orang | 0,00 | DINAS KESEHATAN |

| NO | KODE | URUSAN / BIDANG URUSAN / PROGRAM / OUTCOME / KEGIATAN / SUBKEGIATAN OUTPUT | INDIKATOR | TARGET AKHIR RENSTRA | REALISASI 2025 | PRAKIRAAN 2026 | CAPAIAN KINERJA DAN KERANGKA PENDANAAN | | | | | | KELOMPOK SASARAN | PRAKIRAAN MAJU 2028 | | PERANGKAT DAERAH PENANGGUNG JAWAB |
|---|---|---|---|---|---|---|---|---|---|---|---|---|---|---|---|---|
| | | | | | | | TARGET 2027 | PAGU INDIKATIF | LOKASI | SUMBER DANA | PRIORITAS | | | TARGET | PAGU INDIKATIF | |
| | | | | | | | | | | | NASIONAL | DAERAH | | | | |
| (1) | (2) | (3) | (4) | (5) | (6) | (7) | (8) | (9) | (10) | (11) | (12) | (13) | (14) | (15) | (16) | (17) |
| | | Terkelolanya Pelayanan Kesehatan Ibu Bersalin Sesuai Standar | Jumlah Ibu Bersalin yang Mendapatkan Pelayanan Kesehatan Sesuai Standar | 421 Orang | | 413 Orang | 3491 Orang | 7.087.800,00 | Kota Pasuruan | Dana Alokasi Umum (DAU) | 4.Memperkuat pembangunan sumber daya manusia (SDM), sains, teknologi, pendidikan, kesehatan, prestasi olahraga, kesetaraan gender, serta penguatan peran perempuan, pemuda (generasi milenial dan generasi Z), dan penyandang disabilitas. | 5. Penguranggan stunting | | 417 Orang | 0,00 | DINAS KESEHATAN |
| | | Terkelolanya Pelayanan Kesehatan Ibu Bersalin Sesuai Standar | Jumlah Ibu Bersalin yang Mendapatkan Pelayanan Kesehatan Sesuai Standar | 469 Orang | | 461 Orang | 3491 Orang | 7.087.800,00 | Kota Pasuruan | Dana Alokasi Umum (DAU) | 4.Memperkuat pembangunan sumber daya manusia (SDM), sains, teknologi, pendidikan, kesehatan, prestasi olahraga, kesetaraan gender, serta penguatan peran perempuan, pemuda (generasi milenial dan generasi Z), dan penyandang disabilitas. | 5. Penguranggan stunting | | 465 Orang | 0,00 | DINAS KESEHATAN |

| NO | KODE | URUSAN / BIDANG URUSAN / PROGRAM / OUTCOME / KEGIATAN / SUBKEGIATAN OUTPUT | INDIKATOR | TARGET AKHIR RENSTRA | REALISASI 2025 | PRAKIRAAN 2026 | CAPAIAN KINERJA DAN KERANGKA PENDANAAN | | | | | | KELOMPOK SASARAN | PRAKIRAAN MAJU 2028 | | PERANGKAT DAERAH PENANGGUNG JAWAB |
|---|---|---|---|---|---|---|---|---|---|---|---|---|---|---|---|---|
| | | | | | | | TARGET 2027 | PAGU INDIKATIF | LOKASI | SUMBER DANA | PRIORITAS | | | TARGET | PAGU INDIKATIF | |
| | | | | | | | | | | | NASIONAL | DAERAH | | | | |
| (1) | (2) | (3) | (4) | (5) | (6) | (7) | (8) | (9) | (10) | (11) | (12) | (13) | (14) | (15) | (16) | (17) |
| | | Terkelolanya Pelayanan Kesehatan Ibu Bersalin Sesuai Standar | Jumlah Ibu Bersalin yang Mendapatkan Pelayanan Kesehatan Sesuai Standar | 491 Orang | | 483 Orang | 3491 Orang | 7.087.800,00 | Kota Pasuruan | Dana Alokasi Umum (DAU) | 4.Memperkuat pembangunan sumber daya manusia (SDM), sains, teknologi, pendidikan, kesehatan, prestasi olahraga, kesetaraan gender, serta penguatan peran perempuan, pemuda (generasi milenial dan generasi Z), dan penyandang disabilitas. | 5. Penguranggan stunting | | 487 Orang | 0,00 | DINAS KESEHATAN |
| | | Terkelolanya Pelayanan Kesehatan Ibu Bersalin Sesuai Standar | Jumlah Ibu Bersalin yang Mendapatkan Pelayanan Kesehatan Sesuai Standar | 555 Orang | | 545 Orang | 3491 Orang | 7.087.800,00 | Kota Pasuruan | Dana Alokasi Umum (DAU) | 4.Memperkuat pembangunan sumber daya manusia (SDM), sains, teknologi, pendidikan, kesehatan, prestasi olahraga, kesetaraan gender, serta penguatan peran perempuan, pemuda (generasi milenial dan generasi Z), dan penyandang disabilitas. | 5. Penguranggan stunting | | 549 Orang | 0,00 | DINAS KESEHATAN |

| NO | KODE | URUSAN / BIDANG URUSAN / PROGRAM / OUTCOME / KEGIATAN / SUBKEGIATAN OUTPUT | INDIKATOR | TARGET AKHIR RENSTRA | REALISASI 2025 | PRAKIRAAN 2026 | CAPAIAN KINERJA DAN KERANGKA PENDANAAN | | | | | | KELOMPOK SASARAN | PRAKIRAAN MAJU 2028 | | PERANGKAT DAERAH PENANGGUNG JAWAB |
|---|---|---|---|---|---|---|---|---|---|---|---|---|---|---|---|---|
| | | | | | | | TARGET 2027 | PAGU INDIKATIF | LOKASI | SUMBER DANA | PRIORITAS | | | TARGET | PAGU INDIKATIF | |
| | | | | | | | | | | | NASIONAL | DAERAH | | | | |
| (1) | (2) | (3) | (4) | (5) | (6) | (7) | (8) | (9) | (10) | (11) | (12) | (13) | (14) | (15) | (16) | (17) |
| | | Terkelolanya Pelayanan Kesehatan Ibu Bersalin Sesuai Standar | Jumlah Ibu Bersalin yang Mendapatkan Pelayanan Kesehatan Sesuai Standar | 578 Orang | | 567 Orang | 3491 Orang | 7.087.800,00 | Kota Pasuruan | Dana Alokasi Umum (DAU) | 4.Memperkuat pembangunan sumber daya manusia (SDM), sains, teknologi, pendidikan, kesehatan, prestasi olahraga, kesetaraan gender, serta penguatan peran perempuan, pemuda (generasi milenial dan generasi Z), dan penyandang disabilitas. | 5. Penguranggan stunting | | 574 Orang | 0,00 | DINAS KESEHATAN |
| | | Terkelolanya Pelayanan Kesehatan Ibu Bersalin Sesuai Standar | Jumlah Ibu Bersalin yang Mendapatkan Pelayanan Kesehatan Sesuai Standar | 3566 Orang | | 3502 Orang | 3491 Orang | 7.087.800,00 | Kota Pasuruan | Dana Alokasi Umum (DAU) | 4.Memperkuat pembangunan sumber daya manusia (SDM), sains, teknologi, pendidikan, kesehatan, prestasi olahraga, kesetaraan gender, serta penguatan peran perempuan, pemuda (generasi milenial dan generasi Z), dan penyandang disabilitas. | 5. Penguranggan stunting | | 3534 Orang | 0,00 | DINAS KESEHATAN |
| | 1.02.02.2.02.0003 | Pengelolaan Pelayanan Kesehatan Bayi Baru Lahir | | | | | | 654.032.300,00 | | | | | | | 0,00 | |

| NO | KODE | URUSAN / BIDANG URUSAN / PROGRAM / OUTCOME / KEGIATAN / SUBKEGIATAN OUTPUT | INDIKATOR | TARGET AKHIR RENSTRA | REALISASI 2025 | PRAKIRAAN 2026 | CAPAIAN KINERJA DAN KERANGKA PENDANAAN | | | | | | KELOMPOK SASARAN | PRAKIRAAN MAJU 2028 | | PERANGKAT DAERAH PENANGGUNG JAWAB |
|---|---|---|---|---|---|---|---|---|---|---|---|---|---|---|---|---|
| | | | | | | | TARGET 2027 | PAGU INDIKATIF | LOKASI | SUMBER DANA | PRIORITAS | | | TARGET | PAGU INDIKATIF | |
| | | | | | | | | | | | NASIONAL | DAERAH | | | | |
| (1) | (2) | (3) | (4) | (5) | (6) | (7) | (8) | (9) | (10) | (11) | (12) | (13) | (14) | (15) | (16) | (17) |
| | | Terkelolanya Pelayanan Kesehatan Bayi Baru Lahir Sesuai Standar | Jumlah Bayi Baru Lahir yang Mendapatkan Pelayanan Kesehatan Sesuai Standar | 433 Orang | | 425 Orang | 3216 Orang | 654.032.300,00 | Kota Pasuruan | DAK Non Fisik-Dana BOK-BOK Dinas-BOK Kabupaten/Kota Dana Alokasi Umum (DAU) | 4.Memperkuat pembangunan sumber daya manusia (SDM), sains, teknologi, pendidikan, kesehatan, prestasi olahraga, kesetaraan gender, serta penguatan peran perempuan, pemuda (generasi milenial dan generasi Z), dan penyandang disabilitas. | 5. Penguranggan stunting | | 429 Orang | 0,00 | DINAS KESEHATAN |
| | | Terkelolanya Pelayanan Kesehatan Bayi Baru Lahir Sesuai Standar | Jumlah Bayi Baru Lahir yang Mendapatkan Pelayanan Kesehatan Sesuai Standar | 3566 Orang | | 3502 Orang | 3216 Orang | 654.032.300,00 | Kota Pasuruan | DAK Non Fisik-Dana BOK-BOK Dinas-BOK Kabupaten/Kota Dana Alokasi Umum (DAU) | 4.Memperkuat pembangunan sumber daya manusia (SDM), sains, teknologi, pendidikan, kesehatan, prestasi olahraga, kesetaraan gender, serta penguatan peran perempuan, pemuda (generasi milenial dan generasi Z), dan penyandang disabilitas. | 5. Penguranggan stunting | | 3534 Orang | 0,00 | DINAS KESEHATAN |
| | 1.02.02.2.02.0004 | Pengelolaan Pelayanan Kesehatan Balita | | | | | | 23.820.300,00 | | | | | | | 0,00 | |

| NO | KODE | URUSAN / BIDANG URUSAN / PROGRAM / OUTCOME / KEGIATAN / SUBKEGIATAN OUTPUT | INDIKATOR | TARGET AKHIR RENSTRA | REALISASI 2025 | PRAKIRAAN 2026 | CAPAIAN KINERJA DAN KERANGKA PENDANAAN | | | | | | KELOMPOK SASARAN | PRAKIRAAN MAJU 2028 | | PERANGKAT DAERAH PENANGGUNG JAWAB |
|---|---|---|---|---|---|---|---|---|---|---|---|---|---|---|---|---|
| | | | | | | | TARGET 2027 | PAGU INDIKATIF | LOKASI | SUMBER DANA | PRIORITAS | | | TARGET | PAGU INDIKATIF | |
| | | | | | | | | | | | NASIONAL | DAERAH | | | | |
| (1) | (2) | (3) | (4) | (5) | (6) | (7) | (8) | (9) | (10) | (11) | (12) | (13) | (14) | (15) | (16) | (17) |
| | | Terkelolanya Pelayanan Kesehatan Balita Sesuai Standar | Jumlah Balita yang Mendapatkan Pelayanan Kesehatan Sesuai Standar | 1742 Orang | | 1707 Orang | 12459 Orang | 23.820.300,00 | Kota Pasuruan | Dana Alokasi Umum (DAU) | 4.Memperkuat pembangunan sumber daya manusia (SDM), sains, teknologi, pendidikan, kesehatan, prestasi olahraga, kesetaraan gender, serta penguatan peran perempuan, pemuda (generasi milenial dan generasi Z), dan penyandang disabilitas. | 5. Penguranggan stunting | | 1725 Orang | 0,00 | DINAS KESEHATAN |
| | | Terkelolanya Pelayanan Kesehatan Balita Sesuai Standar | Jumlah Balita yang Mendapatkan Pelayanan Kesehatan Sesuai Standar | 14351 Orang | | 14087 Orang | 12459 Orang | 23.820.300,00 | Kota Pasuruan | Dana Alokasi Umum (DAU) | 4.Memperkuat pembangunan sumber daya manusia (SDM), sains, teknologi, pendidikan, kesehatan, prestasi olahraga, kesetaraan gender, serta penguatan peran perempuan, pemuda (generasi milenial dan generasi Z), dan penyandang disabilitas. | 5. Penguranggan stunting | | 14218 Orang | 0,00 | DINAS KESEHATAN |

| NO | KODE | URUSAN / BIDANG URUSAN / PROGRAM / OUTCOME / KEGIATAN / SUBKEGIATAN OUTPUT | INDIKATOR | TARGET AKHIR RENSTRA | REALISASI 2025 | PRAKIRAAN 2026 | CAPAIAN KINERJA DAN KERANGKA PENDANAAN | | | | | | KELOMPOK SASARAN | PRAKIRAAN MAJU 2028 | | PERANGKAT DAERAH PENANGGUNG JAWAB |
|---|---|---|---|---|---|---|---|---|---|---|---|---|---|---|---|---|
| | | | | | | | TARGET 2027 | PAGU INDIKATIF | LOKASI | SUMBER DANA | PRIORITAS | | | TARGET | PAGU INDIKATIF | |
| | | | | | | | | | | | NASIONAL | DAERAH | | | | |
| (1) | (2) | (3) | (4) | (5) | (6) | (7) | (8) | (9) | (10) | (11) | (12) | (13) | (14) | (15) | (16) | (17) |
| | | Terkelolanya Pelayanan Kesehatan Balita Sesuai Standar | Jumlah Balita yang Mendapatkan Pelayanan Kesehatan Sesuai Standar | 1537 Orang | | 1509 Orang | 12459 Orang | 23.820.300,00 | Kota Pasuruan | Dana Alokasi Umum (DAU) | 4.Memperkuat pembangunan sumber daya manusia (SDM), sains, teknologi, pendidikan, kesehatan, prestasi olahraga, kesetaraan gender, serta penguatan peran perempuan, pemuda (generasi milenial dan generasi Z), dan penyandang disabilitas. | 5. Penguranggan stunting | | 1523 Orang | 0,00 | DINAS KESEHATAN |
| | | Terkelolanya Pelayanan Kesehatan Balita Sesuai Standar | Jumlah Balita yang Mendapatkan Pelayanan Kesehatan Sesuai Standar | 2048 Orang | | 2011 Orang | 12459 Orang | 23.820.300,00 | Kota Pasuruan | Dana Alokasi Umum (DAU) | 4.Memperkuat pembangunan sumber daya manusia (SDM), sains, teknologi, pendidikan, kesehatan, prestasi olahraga, kesetaraan gender, serta penguatan peran perempuan, pemuda (generasi milenial dan generasi Z), dan penyandang disabilitas. | 5. Penguranggan stunting | | 2029 Orang | 0,00 | DINAS KESEHATAN |

| NO | KODE | URUSAN / BIDANG URUSAN / PROGRAM / OUTCOME / KEGIATAN / SUBKEGIATAN OUTPUT | INDIKATOR | TARGET AKHIR RENSTRA | REALISASI 2025 | PRAKIRAAN 2026 | CAPAIAN KINERJA DAN KERANGKA PENDANAAN | | | | | | KELOMPOK SASARAN | PRAKIRAAN MAJU 2028 | | PERANGKAT DAERAH PENANGGUNG JAWAB |
|---|---|---|---|---|---|---|---|---|---|---|---|---|---|---|---|---|
| | | | | | | | TARGET 2027 | PAGU INDIKATIF | LOKASI | SUMBER DANA | PRIORITAS | | | TARGET | PAGU INDIKATIF | |
| | | | | | | | | | | | NASIONAL | DAERAH | | | | |
| (1) | (2) | (3) | (4) | (5) | (6) | (7) | (8) | (9) | (10) | (11) | (12) | (13) | (14) | (15) | (16) | (17) |
| | | Terkelolanya Pelayanan Kesehatan Balita Sesuai Standar | Jumlah Balita yang Mendapatkan Pelayanan Kesehatan Sesuai Standar | 2.054 Orang | | 2.016 Orang | 12459 Orang | 23.820.300,00 | Kota Pasuruan | Dana Alokasi Umum (DAU) | 4.Memperkuat pembangunan sumber daya manusia (SDM), sains, teknologi, pendidikan, kesehatan, prestasi olahraga, kesetaraan gender, serta penguatan peran perempuan, pemuda (generasi milenial dan generasi Z), dan penyandang disabilitas. | 5. Penguranggan stunting | | 2.035 Orang | 0,00 | DINAS KESEHATAN |
| | 1.02.02.2.02.0005 | Pengelolaan Pelayanan Kesehatan pada Usia Pendidikan Dasar | | | | | | 3.259.000,00 | | | | | | | 0,00 | |
| | | Terkelolanya Pelayanan Kesehatan pada Usia Pendidikan Dasar Sesuai Standar | Jumlah Anak Usia Pendidikan Dasar yang Mendapatkan Pelayanan Kesehatan Sesuai Standar | 4176 Orang | | 4099 Orang | 32025 Orang | 3.259.000,00 | Kota Pasuruan | Dana Alokasi Umum (DAU) | 4.Memperkuat pembangunan sumber daya manusia (SDM), sains, teknologi, pendidikan, kesehatan, prestasi olahraga, kesetaraan gender, serta penguatan peran perempuan, pemuda (generasi milenial dan generasi Z), dan penyandang disabilitas. | 5. Penguranggan stunting | | 4137 Orang | 0,00 | DINAS KESEHATAN |

| NO | KODE | URUSAN / BIDANG URUSAN / PROGRAM / OUTCOME / KEGIATAN / SUBKEGIATAN OUTPUT | INDIKATOR | TARGET AKHIR RENSTRA | REALISASI 2025 | PRAKIRAAN 2026 | CAPAIAN KINERJA DAN KERANGKA PENDANAAN | | | | | | KELOMPOK SASARAN | PRAKIRAAN MAJU 2028 | | PERANGKAT DAERAH PENANGGUNG JAWAB |
|---|---|---|---|---|---|---|---|---|---|---|---|---|---|---|---|---|
| | | | | | | | TARGET 2027 | PAGU INDIKATIF | LOKASI | SUMBER DANA | PRIORITAS | | | TARGET | PAGU INDIKATIF | |
| | | | | | | | | | | | NASIONAL | DAERAH | | | | |
| (1) | (2) | (3) | (4) | (5) | (6) | (7) | (8) | (9) | (10) | (11) | (12) | (13) | (14) | (15) | (16) | (17) |
| | | Terkelolanya Pelayanan Kesehatan pada Usia Pendidikan Dasar Sesuai Standar | Jumlah Anak Usia Pendidikan Dasar yang Mendapatkan Pelayanan Kesehatan Sesuai Standar | 4311 Orang | | 4231 Orang | 32025 Orang | 3.259.000,00 | Kota Pasuruan | Dana Alokasi Umum (DAU) | 4.Memperkuat pembangunan sumber daya manusia (SDM), sains, teknologi, pendidikan, kesehatan, prestasi olahraga, kesetaraan gender, serta penguatan peran perempuan, pemuda (generasi milenial dan generasi Z), dan penyandang disabilitas. | 5. Penguranggan stunting | | 4271 Orang | 0,00 | DINAS KESEHATAN |
| | | Terkelolanya Pelayanan Kesehatan pada Usia Pendidikan Dasar Sesuai Standar | Jumlah Anak Usia Pendidikan Dasar yang Mendapatkan Pelayanan Kesehatan Sesuai Standar | 4476 Orang | | 4394 Orang | 32025 Orang | 3.259.000,00 | Kota Pasuruan | Dana Alokasi Umum (DAU) | 4.Memperkuat pembangunan sumber daya manusia (SDM), sains, teknologi, pendidikan, kesehatan, prestasi olahraga, kesetaraan gender, serta penguatan peran perempuan, pemuda (generasi milenial dan generasi Z), dan penyandang disabilitas. | 5. Penguranggan stunting | | 4435 Orang | 0,00 | DINAS KESEHATAN |

| NO | KODE | URUSAN / BIDANG URUSAN / PROGRAM / OUTCOME / KEGIATAN / SUBKEGIATAN OUTPUT | INDIKATOR | TARGET AKHIR RENSTRA | REALISASI 2025 | PRAKIRAAN 2026 | CAPAIAN KINERJA DAN KERANGKA PENDANAAN | | | | | | KELOMPOK SASARAN | PRAKIRAAN MAJU 2028 | | PERANGKAT DAERAH PENANGGUNG JAWAB |
|---|---|---|---|---|---|---|---|---|---|---|---|---|---|---|---|---|
| | | | | | | | TARGET 2027 | PAGU INDIKATIF | LOKASI | SUMBER DANA | PRIORITAS | | | TARGET | PAGU INDIKATIF | |
| | | | | | | | | | | | NASIONAL | DAERAH | | | | |
| (1) | (2) | (3) | (4) | (5) | (6) | (7) | (8) | (9) | (10) | (11) | (12) | (13) | (14) | (15) | (16) | (17) |
| | | Terkelolanya Pelayanan Kesehatan pada Usia Pendidikan Dasar Sesuai Standar | Jumlah Anak Usia Pendidikan Dasar yang Mendapatkan Pelayanan Kesehatan Sesuai Standar | 4.896 Orang | | 4.805 Orang | 32025 Orang | 3.259.000,00 | Kota Pasuruan | Dana Alokasi Umum (DAU) | 4.Memperkuat pembangunan sumber daya manusia (SDM), sains, teknologi, pendidikan, kesehatan, prestasi olahraga, kesetaraan gender, serta penguatan peran perempuan, pemuda (generasi milenial dan generasi Z), dan penyandang disabilitas. | 5. Penguranggan stunting | | 4.851 Orang | 0,00 | DINAS KESEHATAN |
| | | Terkelolanya Pelayanan Kesehatan pada Usia Pendidikan Dasar Sesuai Standar | Jumlah Anak Usia Pendidikan Dasar yang Mendapatkan Pelayanan Kesehatan Sesuai Standar | 6308 Orang | | 6193 Orang | 32025 Orang | 3.259.000,00 | Kota Pasuruan | Dana Alokasi Umum (DAU) | 4.Memperkuat pembangunan sumber daya manusia (SDM), sains, teknologi, pendidikan, kesehatan, prestasi olahraga, kesetaraan gender, serta penguatan peran perempuan, pemuda (generasi milenial dan generasi Z), dan penyandang disabilitas. | 5. Penguranggan stunting | | 6249 Orang | 0,00 | DINAS KESEHATAN |

| NO | KODE | URUSAN / BIDANG URUSAN / PROGRAM / OUTCOME / KEGIATAN / SUBKEGIATAN OUTPUT | INDIKATOR | TARGET AKHIR RENSTRA | REALISASI 2025 | PRAKIRAAN 2026 | CAPAIAN KINERJA DAN KERANGKA PENDANAAN | | | | | | KELOMPOK SASARAN | PRAKIRAAN MAJU 2028 | | PERANGKAT DAERAH PENANGGUNG JAWAB |
|---|---|---|---|---|---|---|---|---|---|---|---|---|---|---|---|---|
| | | | | | | | TARGET 2027 | PAGU INDIKATIF | LOKASI | SUMBER DANA | PRIORITAS | | | TARGET | PAGU INDIKATIF | |
| | | | | | | | | | | | NASIONAL | DAERAH | | | | |
| (1) | (2) | (3) | (4) | (5) | (6) | (7) | (8) | (9) | (10) | (11) | (12) | (13) | (14) | (15) | (16) | (17) |
| | | Terkelolanya Pelayanan Kesehatan pada Usia Pendidikan Dasar Sesuai Standar | Jumlah Anak Usia Pendidikan Dasar yang Mendapatkan Pelayanan Kesehatan Sesuai Standar | 3602 Orang | | 3534 Orang | 32025 Orang | 3.259.000,00 | Kota Pasuruan | Dana Alokasi Umum (DAU) | 4.Memperkuat pembangunan sumber daya manusia (SDM), sains, teknologi, pendidikan, kesehatan, prestasi olahraga, kesetaraan gender, serta penguatan peran perempuan, pemuda (generasi milenial dan generasi Z), dan penyandang disabilitas. | 5. Penguranggan stunting | | 3568 Orang | 0,00 | DINAS KESEHATAN |
| | | Terkelolanya Pelayanan Kesehatan pada Usia Pendidikan Dasar Sesuai Standar | Jumlah Anak Usia Pendidikan Dasar yang Mendapatkan Pelayanan Kesehatan Sesuai Standar | 32497 Orang | | 31895 Orang | 32025 Orang | 3.259.000,00 | Kota Pasuruan | Dana Alokasi Umum (DAU) | 4.Memperkuat pembangunan sumber daya manusia (SDM), sains, teknologi, pendidikan, kesehatan, prestasi olahraga, kesetaraan gender, serta penguatan peran perempuan, pemuda (generasi milenial dan generasi Z), dan penyandang disabilitas. | 5. Penguranggan stunting | | 32194 Orang | 0,00 | DINAS KESEHATAN |

| NO | KODE | URUSAN / BIDANG URUSAN / PROGRAM / OUTCOME / KEGIATAN / SUBKEGIATAN OUTPUT | INDIKATOR | TARGET AKHIR RENSTRA | REALISASI 2025 | PRAKIRAAN 2026 | CAPAIAN KINERJA DAN KERANGKA PENDANAAN | | | | | | KELOMPOK SASARAN | PRAKIRAAN MAJU 2028 | | PERANGKAT DAERAH PENANGGUNG JAWAB |
|---|---|---|---|---|---|---|---|---|---|---|---|---|---|---|---|---|
| | | | | | | | TARGET 2027 | PAGU INDIKATIF | LOKASI | SUMBER DANA | PRIORITAS | | | TARGET | PAGU INDIKATIF | |
| | | | | | | | | | | | NASIONAL | DAERAH | | | | |
| (1) | (2) | (3) | (4) | (5) | (6) | (7) | (8) | (9) | (10) | (11) | (12) | (13) | (14) | (15) | (16) | (17) |
| | | Terkelolanya Pelayanan Kesehatan pada Usia Pendidikan Dasar Sesuai Standar | Jumlah Anak Usia Pendidikan Dasar yang Mendapatkan Pelayanan Kesehatan Sesuai Standar | 3001 Orang | | 2945 Orang | 32025 Orang | 3.259.000,00 | Kota Pasuruan | Dana Alokasi Umum (DAU) | 4.Memperkuat pembangunan sumber daya manusia (SDM), sains, teknologi, pendidikan, kesehatan, prestasi olahraga, kesetaraan gender, serta penguatan peran perempuan, pemuda (generasi milenial dan generasi Z), dan penyandang disabilitas. | 5. Penguranggan stunting | | 2973 Orang | 0,00 | DINAS KESEHATAN |
| | | Terkelolanya Pelayanan Kesehatan pada Usia Pendidikan Dasar Sesuai Standar | Jumlah Anak Usia Pendidikan Dasar yang Mendapatkan Pelayanan Kesehatan Sesuai Standar | 1727 Orang | | 1694 Orang | 32025 Orang | 3.259.000,00 | Kota Pasuruan | Dana Alokasi Umum (DAU) | 4.Memperkuat pembangunan sumber daya manusia (SDM), sains, teknologi, pendidikan, kesehatan, prestasi olahraga, kesetaraan gender, serta penguatan peran perempuan, pemuda (generasi milenial dan generasi Z), dan penyandang disabilitas. | 5. Penguranggan stunting | | 1710 Orang | 0,00 | DINAS KESEHATAN |
| | 1.02.02.2.02.0006 | Pengelolaan Pelayanan Kesehatan pada Usia Produktif | | | | | | 85.642.300,00 | | | | | | | 120.000.000,00 | |

| NO | KODE | URUSAN / BIDANG URUSAN / PROGRAM / OUTCOME / KEGIATAN / SUBKEGIATAN OUTPUT | INDIKATOR | TARGET AKHIR RENSTRA | REALISASI 2025 | PRAKIRAAN 2026 | CAPAIAN KINERJA DAN KERANGKA PENDANAAN | | | | | | KELOMPOK SASARAN | PRAKIRAAN MAJU 2028 | | PERANGKAT DAERAH PENANGGUNG JAWAB |
|---|---|---|---|---|---|---|---|---|---|---|---|---|---|---|---|---|
| | | | | | | | TARGET 2027 | PAGU INDIKATIF | LOKASI | SUMBER DANA | PRIORITAS | | | TARGET | PAGU INDIKATIF | |
| | | | | | | | | | | | NASIONAL | DAERAH | | | | |
| (1) | (2) | (3) | (4) | (5) | (6) | (7) | (8) | (9) | (10) | (11) | (12) | (13) | (14) | (15) | (16) | (17) |
| | | Terlaksananya Pelayanan Kesehatan Usia Produktif Sesuai Standar | Jumlah Penduduk Usia Produktif yang Mendapatkan Pelayanan Kesehatan Sesuai Standar | 18603 Orang | | 18257 Orang | 145470 Orang | 85.642.300,00 | Kota Pasuruan | Dana Alokasi Umum (DAU) | 4.Memperkuat pembangunan sumber daya manusia (SDM), sains, teknologi, pendidikan, kesehatan, prestasi olahraga, kesetaraan gender, serta penguatan peran perempuan, pemuda (generasi milenial dan generasi Z), dan penyandang disabilitas. | 5. Penguranggan stunting | | 18429 Orang | 120.000.000,00 | DINAS KESEHATAN |
| | | Terlaksananya Pelayanan Kesehatan Usia Produktif Sesuai Standar | Jumlah Penduduk Usia Produktif yang Mendapatkan Pelayanan Kesehatan Sesuai Standar | 20844 Orang | | 20457 Orang | 145470 Orang | 85.642.300,00 | Kota Pasuruan | Dana Alokasi Umum (DAU) | 4.Memperkuat pembangunan sumber daya manusia (SDM), sains, teknologi, pendidikan, kesehatan, prestasi olahraga, kesetaraan gender, serta penguatan peran perempuan, pemuda (generasi milenial dan generasi Z), dan penyandang disabilitas. | 5. Penguranggan stunting | | 20650 Orang | 120.000.000,00 | DINAS KESEHATAN |

| NO | KODE | URUSAN / BIDANG URUSAN / PROGRAM / OUTCOME / KEGIATAN / SUBKEGIATAN OUTPUT | INDIKATOR | TARGET AKHIR RENSTRA | REALISASI 2025 | PRAKIRAAN 2026 | CAPAIAN KINERJA DAN KERANGKA PENDANAAN | | | | | | KELOMPOK SASARAN | PRAKIRAAN MAJU 2028 | | PERANGKAT DAERAH PENANGGUNG JAWAB |
|---|---|---|---|---|---|---|---|---|---|---|---|---|---|---|---|---|
| | | | | | | | TARGET 2027 | PAGU INDIKATIF | LOKASI | SUMBER DANA | PRIORITAS | | | TARGET | PAGU INDIKATIF | |
| | | | | | | | | | | | NASIONAL | DAERAH | | | | |
| (1) | (2) | (3) | (4) | (5) | (6) | (7) | (8) | (9) | (10) | (11) | (12) | (13) | (14) | (15) | (16) | (17) |
| | | Terlaksananya Pelayanan Kesehatan Usia Produktif Sesuai Standar | Jumlah Penduduk Usia Produktif yang Mendapatkan Pelayanan Kesehatan Sesuai Standar | 20.900 Orang | | 20.512 Orang | 145470 Orang | 85.642.300,00 | Kota Pasuruan | Dana Alokasi Umum (DAU) | 4.Memperkuat pembangunan sumber daya manusia (SDM), sains, teknologi, pendidikan, kesehatan, prestasi olahraga, kesetaraan gender, serta penguatan peran perempuan, pemuda (generasi milenial dan generasi Z), dan penyandang disabilitas. | 5. Penguranggan stunting | | 20.705 Orang | 120.000.000,00 | DINAS KESEHATAN |
| | | Terlaksananya Pelayanan Kesehatan Usia Produktif Sesuai Standar | Jumlah Penduduk Usia Produktif yang Mendapatkan Pelayanan Kesehatan Sesuai Standar | 21765 Orang | | 21363 Orang | 145470 Orang | 85.642.300,00 | Kota Pasuruan | Dana Alokasi Umum (DAU) | 4.Memperkuat pembangunan sumber daya manusia (SDM), sains, teknologi, pendidikan, kesehatan, prestasi olahraga, kesetaraan gender, serta penguatan peran perempuan, pemuda (generasi milenial dan generasi Z), dan penyandang disabilitas. | 5. Penguranggan stunting | | 21562 Orang | 120.000.000,00 | DINAS KESEHATAN |

| NO | KODE | URUSAN / BIDANG URUSAN / PROGRAM / OUTCOME / KEGIATAN / SUBKEGIATAN OUTPUT | INDIKATOR | TARGET AKHIR RENSTRA | REALISASI 2025 | PRAKIRAAN 2026 | CAPAIAN KINERJA DAN KERANGKA PENDANAAN | | | | | | KELOMPOK SASARAN | PRAKIRAAN MAJU 2028 | | PERANGKAT DAERAH PENANGGUNG JAWAB |
|---|---|---|---|---|---|---|---|---|---|---|---|---|---|---|---|---|
| | | | | | | | TARGET 2027 | PAGU INDIKATIF | LOKASI | SUMBER DANA | PRIORITAS | | | TARGET | PAGU INDIKATIF | |
| | | | | | | | | | | | NASIONAL | DAERAH | | | | |
| (1) | (2) | (3) | (4) | (5) | (6) | (7) | (8) | (9) | (10) | (11) | (12) | (13) | (14) | (15) | (16) | (17) |
| | | Terlaksananya Pelayanan Kesehatan Usia Produktif Sesuai Standar | Jumlah Penduduk Usia Produktif yang Mendapatkan Pelayanan Kesehatan Sesuai Standar | 146106 Orang | | 143393 Orang | 145470 Orang | 85.642.300,00 | Kota Pasuruan | Dana Alokasi Umum (DAU) | 4.Memperkuat pembangunan sumber daya manusia (SDM), sains, teknologi, pendidikan, kesehatan, prestasi olahraga, kesetaraan gender, serta penguatan peran perempuan, pemuda (generasi milenial dan generasi Z), dan penyandang disabilitas. | 5. Penguranggan stunting | | 144743 Orang | 120.000.000,00 | DINAS KESEHATAN |
| | | Terlaksananya Pelayanan Kesehatan Usia Produktif Sesuai Standar | Jumlah Penduduk Usia Produktif yang Mendapatkan Pelayanan Kesehatan Sesuai Standar | 14664 Orang | | 14390 Orang | 145470 Orang | 85.642.300,00 | Kota Pasuruan | Dana Alokasi Umum (DAU) | 4.Memperkuat pembangunan sumber daya manusia (SDM), sains, teknologi, pendidikan, kesehatan, prestasi olahraga, kesetaraan gender, serta penguatan peran perempuan, pemuda (generasi milenial dan generasi Z), dan penyandang disabilitas. | 5. Penguranggan stunting | | 14526 Orang | 120.000.000,00 | DINAS KESEHATAN |

| NO | KODE | URUSAN / BIDANG URUSAN / PROGRAM / OUTCOME / KEGIATAN / SUBKEGIATAN OUTPUT | INDIKATOR | TARGET AKHIR RENSTRA | REALISASI 2025 | PRAKIRAAN 2026 | CAPAIAN KINERJA DAN KERANGKA PENDANAAN | | | | | | KELOMPOK SASARAN | PRAKIRAAN MAJU 2028 | | PERANGKAT DAERAH PENANGGUNG JAWAB |
|---|---|---|---|---|---|---|---|---|---|---|---|---|---|---|---|---|
| | | | | | | | TARGET 2027 | PAGU INDIKATIF | LOKASI | SUMBER DANA | PRIORITAS | | | TARGET | PAGU INDIKATIF | |
| | | | | | | | | | | | NASIONAL | DAERAH | | | | |
| (1) | (2) | (3) | (4) | (5) | (6) | (7) | (8) | (9) | (10) | (11) | (12) | (13) | (14) | (15) | (16) | (17) |
| | | Terlaksananya Pelayanan Kesehatan Usia Produktif Sesuai Standar | Jumlah Penduduk Usia Produktif yang Mendapatkan Pelayanan Kesehatan Sesuai Standar | 15672 Orang | | 15381 Orang | 145470 Orang | 85.642.300,00 | Kota Pasuruan | Dana Alokasi Umum (DAU) | 4.Memperkuat pembangunan sumber daya manusia (SDM), sains, teknologi, pendidikan, kesehatan, prestasi olahraga, kesetaraan gender, serta penguatan peran perempuan, pemuda (generasi milenial dan generasi Z), dan penyandang disabilitas. | 5. Penguranggan stunting | | 15526 Orang | 120.000.000,00 | DINAS KESEHATAN |
| | | Terlaksananya Pelayanan Kesehatan Usia Produktif Sesuai Standar | Jumlah Penduduk Usia Produktif yang Mendapatkan Pelayanan Kesehatan Sesuai Standar | 17707 Orang | | 17379 Orang | 145470 Orang | 85.642.300,00 | Kota Pasuruan | Dana Alokasi Umum (DAU) | 4.Memperkuat pembangunan sumber daya manusia (SDM), sains, teknologi, pendidikan, kesehatan, prestasi olahraga, kesetaraan gender, serta penguatan peran perempuan, pemuda (generasi milenial dan generasi Z), dan penyandang disabilitas. | 5. Penguranggan stunting | | 17543 Orang | 120.000.000,00 | DINAS KESEHATAN |

| NO | KODE | URUSAN / BIDANG URUSAN / PROGRAM / OUTCOME / KEGIATAN / SUBKEGIATAN OUTPUT | INDIKATOR | TARGET AKHIR RENSTRA | REALISASI 2025 | PRAKIRAAN 2026 | CAPAIAN KINERJA DAN KERANGKA PENDANAAN | | | | | | KELOMPOK SASARAN | PRAKIRAAN MAJU 2028 | | PERANGKAT DAERAH PENANGGUNG JAWAB |
|---|---|---|---|---|---|---|---|---|---|---|---|---|---|---|---|---|
| | | | | | | | TARGET 2027 | PAGU INDIKATIF | LOKASI | SUMBER DANA | PRIORITAS | | | TARGET | PAGU INDIKATIF | |
| | | | | | | | | | | | NASIONAL | DAERAH | | | | |
| (1) | (2) | (3) | (4) | (5) | (6) | (7) | (8) | (9) | (10) | (11) | (12) | (13) | (14) | (15) | (16) | (17) |
| | | Terlaksananya Pelayanan Kesehatan Usia Produktif Sesuai Standar | Jumlah Penduduk Usia Produktif yang Mendapatkan Pelayanan Kesehatan Sesuai Standar | 15951 Orang | | 15654 Orang | 145470 Orang | 85.642.300,00 | Kota Pasuruan | Dana Alokasi Umum (DAU) | 4.Memperkuat pembangunan sumber daya manusia (SDM), sains, teknologi, pendidikan, kesehatan, prestasi olahraga, kesetaraan gender, serta penguatan peran perempuan, pemuda (generasi milenial dan generasi Z), dan penyandang disabilitas. | 5. Penguranggan stunting | | 15802 Orang | 120.000.000,00 | DINAS KESEHATAN |
| | 1.02.02.2.02.0007 | Pengelolaan Pelayanan Kesehatan pada Usia Lanjut | | | | | | 47.508.000,00 | | | | | | | 0,00 | |
| | | Terlaksananya Pengelolaan Pelayanan Kesehatan Usia Lanjut Sesuai Standar | Jumlah Penduduk Usia Lanjut yang Mendapatkan Pelayanan Kesehatan Sesuai Standar | 3316 Orang | | 3256 Orang | 29420 Orang | 47.508.000,00 | Kota Pasuruan | Dana Alokasi Umum (DAU) | 4.Memperkuat pembangunan sumber daya manusia (SDM), sains, teknologi, pendidikan, kesehatan, prestasi olahraga, kesetaraan gender, serta penguatan peran perempuan, pemuda (generasi milenial dan generasi Z), dan penyandang disabilitas. | 5. Penguranggan stunting | | 3286 Orang | 0,00 | DINAS KESEHATAN |

| NO | KODE | URUSAN / BIDANG URUSAN / PROGRAM / OUTCOME / KEGIATAN / SUBKEGIATAN OUTPUT | INDIKATOR | TARGET AKHIR RENSTRA | REALISASI 2025 | PRAKIRAAN 2026 | CAPAIAN KINERJA DAN KERANGKA PENDANAAN | | | | | | KELOMPOK SASARAN | PRAKIRAAN MAJU 2028 | | PERANGKAT DAERAH PENANGGUNG JAWAB |
|---|---|---|---|---|---|---|---|---|---|---|---|---|---|---|---|---|
| | | | | | | | TARGET 2027 | PAGU INDIKATIF | LOKASI | SUMBER DANA | PRIORITAS | | | TARGET | PAGU INDIKATIF | |
| | | | | | | | | | | | NASIONAL | DAERAH | | | | |
| (1) | (2) | (3) | (4) | (5) | (6) | (7) | (8) | (9) | (10) | (11) | (12) | (13) | (14) | (15) | (16) | (17) |
| | | Terlaksananya Pengelolaan Pelayanan Kesehatan Usia Lanjut Sesuai Standar | Jumlah Penduduk Usia Lanjut yang Mendapatkan Pelayanan Kesehatan Sesuai Standar | 3484 Orang | | 3420 Orang | 29420 Orang | 47.508.000,00 | Kota Pasuruan | Dana Alokasi Umum (DAU) | 4.Memperkuat pembangunan sumber daya manusia (SDM), sains, teknologi, pendidikan, kesehatan, prestasi olahraga, kesetaraan gender, serta penguatan peran perempuan, pemuda (generasi milenial dan generasi Z), dan penyandang disabilitas. | 5. Penguranggan stunting | | 3452 Orang | 0,00 | DINAS KESEHATAN |
| | | Terlaksananya Pengelolaan Pelayanan Kesehatan Usia Lanjut Sesuai Standar | Jumlah Penduduk Usia Lanjut yang Mendapatkan Pelayanan Kesehatan Sesuai Standar | 2727 Orang | | 2675 Orang | 29420 Orang | 47.508.000,00 | Kota Pasuruan | Dana Alokasi Umum (DAU) | 4.Memperkuat pembangunan sumber daya manusia (SDM), sains, teknologi, pendidikan, kesehatan, prestasi olahraga, kesetaraan gender, serta penguatan peran perempuan, pemuda (generasi milenial dan generasi Z), dan penyandang disabilitas. | 5. Penguranggan stunting | | 2701 Orang | 0,00 | DINAS KESEHATAN |

| NO | KODE | URUSAN / BIDANG URUSAN / PROGRAM / OUTCOME / KEGIATAN / SUBKEGIATAN OUTPUT | INDIKATOR | TARGET AKHIR RENSTRA | REALISASI 2025 | PRAKIRAAN 2026 | CAPAIAN KINERJA DAN KERANGKA PENDANAAN | | | | | | KELOMPOK SASARAN | PRAKIRAAN MAJU 2028 | | PERANGKAT DAERAH PENANGGUNG JAWAB |
|---|---|---|---|---|---|---|---|---|---|---|---|---|---|---|---|---|
| | | | | | | | TARGET 2027 | PAGU INDIKATIF | LOKASI | SUMBER DANA | PRIORITAS | | | TARGET | PAGU INDIKATIF | |
| | | | | | | | | | | | NASIONAL | DAERAH | | | | |
| (1) | (2) | (3) | (4) | (5) | (6) | (7) | (8) | (9) | (10) | (11) | (12) | (13) | (14) | (15) | (16) | (17) |
| | | Terlaksananya Pengelolaan Pelayanan Kesehatan Usia Lanjut Sesuai Standar | Jumlah Penduduk Usia Lanjut yang Mendapatkan Pelayanan Kesehatan Sesuai Standar | 27311 Orang | | 26805 Orang | 29420 Orang | 47.508.000,00 | Kota Pasuruan | Dana Alokasi Umum (DAU) | 4.Memperkuat pembangunan sumber daya manusia (SDM), sains, teknologi, pendidikan, kesehatan, prestasi olahraga, kesetaraan gender, serta penguatan peran perempuan, pemuda (generasi milenial dan generasi Z), dan penyandang disabilitas. | 5. Penguranggan stunting | | 27057 Orang | 0,00 | DINAS KESEHATAN |
| | 1.02.02.2.02.0008 | Pengelolaan Pelayanan Kesehatan Penderita Hipertensi | | | | | | 14.962.200,00 | | | | | | | 35.000.000,00 | |
| | | Terlaksananya Pengelolaan Pelayanan Kesehatan Penderita Hipertensi Sesuai Standar | Jumlah Penderita Hipertensi yang Mendapatkan Pelayanan Kesehatan Sesuai Standar | 11618 Orang | | 11404 Orang | 11718 Orang | 14.962.200,00 | Kota Pasuruan | Dana Alokasi Umum (DAU) | 4.Memperkuat pembangunan sumber daya manusia (SDM), sains, teknologi, pendidikan, kesehatan, prestasi olahraga, kesetaraan gender, serta penguatan peran perempuan, pemuda (generasi milenial dan generasi Z), dan penyandang disabilitas. | 5. Penguranggan stunting | | 11510 Orang | 35.000.000,00 | DINAS KESEHATAN |

| NO | KODE | URUSAN / BIDANG URUSAN / PROGRAM / OUTCOME / KEGIATAN / SUBKEGIATAN OUTPUT | INDIKATOR | TARGET AKHIR RENSTRA | REALISASI 2025 | PRAKIRAAN 2026 | CAPAIAN KINERJA DAN KERANGKA PENDANAAN | | | | | | KELOMPOK SASARAN | PRAKIRAAN MAJU 2028 | | PERANGKAT DAERAH PENANGGUNG JAWAB |
|---|---|---|---|---|---|---|---|---|---|---|---|---|---|---|---|---|
| | | | | | | | TARGET 2027 | PAGU INDIKATIF | LOKASI | SUMBER DANA | PRIORITAS | | | TARGET | PAGU INDIKATIF | |
| | | | | | | | | | | | NASIONAL | DAERAH | | | | |
| (1) | (2) | (3) | (4) | (5) | (6) | (7) | (8) | (9) | (10) | (11) | (12) | (13) | (14) | (15) | (16) | (17) |
| | | Terlaksananya Pengelolaan Pelayanan Kesehatan Penderita Hipertensi Sesuai Standar | Jumlah Penderita Hipertensi yang Mendapatkan Pelayanan Kesehatan Sesuai Standar | 1408 Orang | | 1382 Orang | 11718 Orang | 14.962.200,00 | Kota Pasuruan | Dana Alokasi Umum (DAU) | 4.Memperkuat pembangunan sumber daya manusia (SDM), sains, teknologi, pendidikan, kesehatan, prestasi olahraga, kesetaraan gender, serta penguatan peran perempuan, pemuda (generasi milenial dan generasi Z), dan penyandang disabilitas. | 5. Penguranggan stunting | | 1394 Orang | 35.000.000,00 | DINAS KESEHATAN |
| | 1.02.02.2.02.0009 | Pengelolaan Pelayanan Kesehatan Penderita Diabetes Melitus | | | | | | 5.063.300,00 | | | | | | | 10.000.000,00 | |
| | | Terlaksananya Pengelolaan Pelayanan Kesehatan Penderita Diabetes Melitus Sesuai Standar | Jumlah Penderita Diabetes Melitus yang Mendapatkan Pelayanan Kesehatan Sesuai Standar | 4506 Orang | | 4425 Orang | 4547 Orang | 5.063.300,00 | Kota Pasuruan | Dana Alokasi Umum (DAU) | 4.Memperkuat pembangunan sumber daya manusia (SDM), sains, teknologi, pendidikan, kesehatan, prestasi olahraga, kesetaraan gender, serta penguatan peran perempuan, pemuda (generasi milenial dan generasi Z), dan penyandang disabilitas. | 5. Penguranggan stunting | | 4465 Orang | 10.000.000,00 | DINAS KESEHATAN |

| NO | KODE | URUSAN / BIDANG URUSAN / PROGRAM / OUTCOME / KEGIATAN / SUBKEGIATAN OUTPUT | INDIKATOR | TARGET AKHIR RENSTRA | REALISASI 2025 | PRAKIRAAN 2026 | CAPAIAN KINERJA DAN KERANGKA PENDANAAN | | | | | | KELOMPOK SASARAN | PRAKIRAAN MAJU 2028 | | PERANGKAT DAERAH PENANGGUNG JAWAB |
|---|---|---|---|---|---|---|---|---|---|---|---|---|---|---|---|---|
| | | | | | | | TARGET 2027 | PAGU INDIKATIF | LOKASI | SUMBER DANA | PRIORITAS | | | TARGET | PAGU INDIKATIF | |
| | | | | | | | | | | | NASIONAL | DAERAH | | | | |
| (1) | (2) | (3) | (4) | (5) | (6) | (7) | (8) | (9) | (10) | (11) | (12) | (13) | (14) | (15) | (16) | (17) |
| | | Terlaksananya Pengelolaan Pelayanan Kesehatan Penderita Diabetes Melitus Sesuai Standar | Jumlah Penderita Diabetes Melitus yang Mendapatkan Pelayanan Kesehatan Sesuai Standar | 548 Orang | | 537 Orang | 4547 Orang | 5.063.300,00 | Kota Pasuruan | Dana Alokasi Umum (DAU) | 4.Memperkuat pembangunan sumber daya manusia (SDM), sains, teknologi, pendidikan, kesehatan, prestasi olahraga, kesetaraan gender, serta penguatan peran perempuan, pemuda (generasi milenial dan generasi Z), dan penyandang disabilitas. | 5. Penguranggan stunting | | 542 Orang | 10.000.000,00 | DINAS KESEHATAN |
| | 1.02.02.2.02.0010 | Pengelolaan Pelayanan Kesehatan Orang dengan Gangguan Jiwa Berat | | | | | | 59.130.100,00 | | | | | | | 12.896.500,00 | |
| | | Terlaksananya Pengelolaan Pelayanan Kesehatan Orang dengan Gangguan Jiwa Berat Sesuai Standar | Jumlah Orang yang Mendapatkan Pelayanan Kesehatan Orang dengan Gangguan Jiwa Berat Sesuai Standar | 47 Orang | | 47 Orang | 430 Orang | 59.130.100,00 | Kota Pasuruan | Dana Alokasi Umum (DAU) Sisa DAK Non Fisik-Dana BOK-BOK Dinas-BOK Kabupaten/Kota | 4.Memperkuat pembangunan sumber daya manusia (SDM), sains, teknologi, pendidikan, kesehatan, prestasi olahraga, kesetaraan gender, serta penguatan peran perempuan, pemuda (generasi milenial dan generasi Z), dan penyandang disabilitas. | 5. Penguranggan stunting | | 47 Orang | 12.896.500,00 | DINAS KESEHATAN |

| NO | KODE | URUSAN / BIDANG URUSAN / PROGRAM / OUTCOME / KEGIATAN / SUBKEGIATAN OUTPUT | INDIKATOR | TARGET AKHIR RENSTRA | REALISASI 2025 | PRAKIRAAN 2026 | CAPAIAN KINERJA DAN KERANGKA PENDANAAN | | | | | | KELOMPOK SASARAN | PRAKIRAAN MAJU 2028 | | PERANGKAT DAERAH PENANGGUNG JAWAB |
|---|---|---|---|---|---|---|---|---|---|---|---|---|---|---|---|---|
| | | | | | | | TARGET 2027 | PAGU INDIKATIF | LOKASI | SUMBER DANA | PRIORITAS | | | TARGET | PAGU INDIKATIF | |
| | | | | | | | | | | | NASIONAL | DAERAH | | | | |
| (1) | (2) | (3) | (4) | (5) | (6) | (7) | (8) | (9) | (10) | (11) | (12) | (13) | (14) | (15) | (16) | (17) |
| | | Terlaksananya Pengelolaan Pelayanan Kesehatan Orang dengan Gangguan Jiwa Berat Sesuai Standar | Jumlah Orang yang Mendapatkan Pelayanan Kesehatan Orang dengan Gangguan Jiwa Berat Sesuai Standar | 423 Orang | | 423 Orang | 430 Orang | 59.130.100,00 | Kota Pasuruan | Dana Alokasi Umum (DAU)<br>Sisa DAK Non Fisik-Dana BOK-BOK<br>Dinas-BOK Kabupaten/Kota | 4.Memperkuat pembangunan sumber daya manusia (SDM), sains, teknologi, pendidikan, kesehatan, prestasi olahraga, kesetaraan gender, serta penguatan peran perempuan, pemuda (generasi milenial dan generasi Z), dan penyandang disabilitas. | 5. Penguranganstunting | | 423 Orang | 12.896.500,00 | DINAS KESEHATAN |
| | | Terlaksananya Pengelolaan Pelayanan Kesehatan Orang dengan Gangguan Jiwa Berat Sesuai Standar | Jumlah Orang yang Mendapatkan Pelayanan Kesehatan Orang dengan Gangguan Jiwa Berat Sesuai Standar | 41 Orang | | 41 Orang | 430 Orang | 59.130.100,00 | Kota Pasuruan | Dana Alokasi Umum (DAU)<br>Sisa DAK Non Fisik-Dana BOK-BOK<br>Dinas-BOK Kabupaten/Kota | 4.Memperkuat pembangunan sumber daya manusia (SDM), sains, teknologi, pendidikan, kesehatan, prestasi olahraga, kesetaraan gender, serta penguatan peran perempuan, pemuda (generasi milenial dan generasi Z), dan penyandang disabilitas. | 5. Penguranganstunting | | 41 Orang | 12.896.500,00 | DINAS KESEHATAN |

| NO | KODE | URUSAN / BIDANG URUSAN / PROGRAM / OUTCOME / KEGIATAN / SUBKEGIATAN OUTPUT | INDIKATOR | TARGET AKHIR RENSTRA | REALISASI 2025 | PRAKIRAAN 2026 | CAPAIAN KINERJA DAN KERANGKA PENDANAAN | | | | | | KELOMPOK SASARAN | PRAKIRAAN MAJU 2028 | | PERANGKAT DAERAH PENANGGUNG JAWAB |
|---|---|---|---|---|---|---|---|---|---|---|---|---|---|---|---|---|
| | | | | | | | TARGET 2027 | PAGU INDIKATIF | LOKASI | SUMBER DANA | PRIORITAS | | | TARGET | PAGU INDIKATIF | |
| | | | | | | | | | | | NASIONAL | DAERAH | | | | |
| (1) | (2) | (3) | (4) | (5) | (6) | (7) | (8) | (9) | (10) | (11) | (12) | (13) | (14) | (15) | (16) | (17) |
| | | Terlaksananya Pengelolaan Pelayanan Kesehatan Orang dengan Gangguan Jiwa Berat Sesuai Standar | Jumlah Orang yang Mendapatkan Pelayanan Kesehatan Orang dengan Gangguan Jiwa Berat Sesuai Standar | 48 Orang | | 48 Orang | 430 Orang | 59.130.100,00 | Kota Pasuruan | Dana Alokasi Umum (DAU)<br>Sisa DAK Non Fisik-Dana BOK-BOK<br>Dinas-BOK Kabupaten/Kota | 4.Memperkuat pembangunan sumber daya manusia (SDM), sains, teknologi, pendidikan, kesehatan, prestasi olahraga, kesetaraan gender, serta penguatan peran perempuan, pemuda (generasi milenial dan generasi Z), dan penyandang disabilitas. | 5. Penguranganstunting | | 48 Orang | 12.896.500,00 | DINAS KESEHATAN |
| | | Terlaksananya Pengelolaan Pelayanan Kesehatan Orang dengan Gangguan Jiwa Berat Sesuai Standar | Jumlah Orang yang Mendapatkan Pelayanan Kesehatan Orang dengan Gangguan Jiwa Berat Sesuai Standar | 51 Orang | | 51 Orang | 430 Orang | 59.130.100,00 | Kota Pasuruan | Dana Alokasi Umum (DAU)<br>Sisa DAK Non Fisik-Dana BOK-BOK<br>Dinas-BOK Kabupaten/Kota | 4.Memperkuat pembangunan sumber daya manusia (SDM), sains, teknologi, pendidikan, kesehatan, prestasi olahraga, kesetaraan gender, serta penguatan peran perempuan, pemuda (generasi milenial dan generasi Z), dan penyandang disabilitas. | 5. Penguranganstunting | | 51 Orang | 12.896.500,00 | DINAS KESEHATAN |

| NO | KODE | URUSAN / BIDANG URUSAN / PROGRAM / OUTCOME / KEGIATAN / SUBKEGIATAN OUTPUT | INDIKATOR | TARGET AKHIR RENSTRA | REALISASI 2025 | PRAKIRAAN 2026 | CAPAIAN KINERJA DAN KERANGKA PENDANAAN | | | | | | KELOMPOK SASARAN | PRAKIRAAN MAJU 2028 | | PERANGKAT DAERAH PENANGGUNG JAWAB |
|---|---|---|---|---|---|---|---|---|---|---|---|---|---|---|---|---|
| | | | | | | | TARGET 2027 | PAGU INDIKATIF | LOKASI | SUMBER DANA | PRIORITAS | | | TARGET | PAGU INDIKATIF | |
| | | | | | | | | | | | NASIONAL | DAERAH | | | | |
| (1) | (2) | (3) | (4) | (5) | (6) | (7) | (8) | (9) | (10) | (11) | (12) | (13) | (14) | (15) | (16) | (17) |
| | | Terlaksananya Pengelolaan Pelayanan Kesehatan Orang dengan Gangguan Jiwa Berat Sesuai Standar | Jumlah Orang yang Mendapatkan Pelayanan Kesehatan Orang dengan Gangguan Jiwa Berat Sesuai Standar | 57 Orang | | 57 Orang | 430 Orang | 59.130.100,00 | Kota Pasuruan | Dana Alokasi Umum (DAU)<br>Sisa DAK Non Fisik-Dana BOK-BOK<br>Dinas-BOK Kabupaten/Kota | 4.Memperkuat pembangunan sumber daya manusia (SDM), sains, teknologi, pendidikan, kesehatan, prestasi olahraga, kesetaraan gender, serta penguatan peran perempuan, pemuda (generasi milenial dan generasi Z), dan penyandang disabilitas. | 5. Penguranganstunting | | 57 Orang | 12.896.500,00 | DINAS KESEHATAN |
| | | Terlaksananya Pengelolaan Pelayanan Kesehatan Orang dengan Gangguan Jiwa Berat Sesuai Standar | Jumlah Orang yang Mendapatkan Pelayanan Kesehatan Orang dengan Gangguan Jiwa Berat Sesuai Standar | 64 Orang | | 64 Orang | 430 Orang | 59.130.100,00 | Kota Pasuruan | Dana Alokasi Umum (DAU)<br>Sisa DAK Non Fisik-Dana BOK-BOK<br>Dinas-BOK Kabupaten/Kota | 4.Memperkuat pembangunan sumber daya manusia (SDM), sains, teknologi, pendidikan, kesehatan, prestasi olahraga, kesetaraan gender, serta penguatan peran perempuan, pemuda (generasi milenial dan generasi Z), dan penyandang disabilitas. | 5. Penguranganstunting | | 64 Orang | 12.896.500,00 | DINAS KESEHATAN |
| | 1.02.02.2.02.0011 | Pengelolaan Pelayanan Kesehatan Orang Terduga Tuberkulosis | | | | | | 1.059.629.100,00 | | | | | | | 91.212.600,00 | |

| NO | KODE | URUSAN / BIDANG URUSAN / PROGRAM / OUTCOME / KEGIATAN / SUBKEGIATAN OUTPUT | INDIKATOR | TARGET AKHIR RENSTRA | REALISASI 2025 | PRAKIRAAN 2026 | CAPAIAN KINERJA DAN KERANGKA PENDANAAN | | | | | | KELOMPOK SASARAN | PRAKIRAAN MAJU 2028 | | PERANGKAT DAERAH PENANGGUNG JAWAB |
|---|---|---|---|---|---|---|---|---|---|---|---|---|---|---|---|---|
| | | | | | | | TARGET 2027 | PAGU INDIKATIF | LOKASI | SUMBER DANA | PRIORITAS | | | TARGET | PAGU INDIKATIF | |
| | | | | | | | | | | | NASIONAL | DAERAH | | | | |
| (1) | (2) | (3) | (4) | (5) | (6) | (7) | (8) | (9) | (10) | (11) | (12) | (13) | (14) | (15) | (16) | (17) |
| | | Terlaksananya Pengelolaan Pelayanan Kesehatan Bagi Orang Terduga Tuberkulosis Sesuai Standar | Jumlah Orang Terduga Menderita Tuberkulosis yang Mendapatkan Pelayanan Sesuai Standar | 534 Orang | | 522 Orang | 4100 Orang | 1.059.629.100,00 | Kota Pasuruan | Dana Alokasi Umum (DAU)<br>DAK Non Fisik-Dana BOK-BOK<br>Dinas-BOK Kabupaten/Kota | 4.Memperkuat pembangunan sumber daya manusia (SDM), sains, teknologi, pendidikan, kesehatan, prestasi olahraga, kesetaraan gender, serta penguatan peran perempuan, pemuda (generasi milenial dan generasi Z), dan penyandang disabilitas. | 5. Penguranganan stunting | | 528 Orang | 91.212.600,00 | DINAS KESEHATAN |
| | | Terlaksananya Pengelolaan Pelayanan Kesehatan Bagi Orang Terduga Tuberkulosis Sesuai Standar | Jumlah Orang Terduga Menderita Tuberkulosis yang Mendapatkan Pelayanan Sesuai Standar | 5859 Orang | | 5751 Orang | 4100 Orang | 1.059.629.100,00 | Kota Pasuruan | Dana Alokasi Umum (DAU)<br>DAK Non Fisik-Dana BOK-BOK<br>Dinas-BOK Kabupaten/Kota | 4.Memperkuat pembangunan sumber daya manusia (SDM), sains, teknologi, pendidikan, kesehatan, prestasi olahraga, kesetaraan gender, serta penguatan peran perempuan, pemuda (generasi milenial dan generasi Z), dan penyandang disabilitas. | 5. Penguranganan stunting | | 5805 Orang | 91.212.600,00 | DINAS KESEHATAN |

| NO | KODE | URUSAN / BIDANG URUSAN / PROGRAM / OUTCOME / KEGIATAN / SUBKEGIATAN OUTPUT | INDIKATOR | TARGET AKHIR RENSTRA | REALISASI 2025 | PRAKIRAAN 2026 | CAPAIAN KINERJA DAN KERANGKA PENDANAAN | | | | | | KELOMPOK SASARAN | PRAKIRAAN MAJU 2028 | | PERANGKAT DAERAH PENANGGUNG JAWAB |
|---|---|---|---|---|---|---|---|---|---|---|---|---|---|---|---|---|
| | | | | | | | TARGET 2027 | PAGU INDIKATIF | LOKASI | SUMBER DANA | PRIORITAS | | | TARGET | PAGU INDIKATIF | |
| | | | | | | | | | | | NASIONAL | DAERAH | | | | |
| (1) | (2) | (3) | (4) | (5) | (6) | (7) | (8) | (9) | (10) | (11) | (12) | (13) | (14) | (15) | (16) | (17) |
| | | Terlaksananya Pengelolaan Pelayanan Kesehatan Bagi Orang Terduga Tuberkulosis Sesuai Standar | Jumlah Orang Terduga Menderita Tuberkulosis yang Mendapatkan Pelayanan Sesuai Standar | 628 Orang | | 616 Orang | 4100 Orang | 1.059.629.100,00 | Kota Pasuruan | Dana Alokasi Umum (DAU)<br>DAK Non Fisik-Dana BOK-BOK<br>Dinas-BOK Kabupaten/Kota | 4.Memperkuat pembangunan sumber daya manusia (SDM), sains, teknologi, pendidikan, kesehatan, prestasi olahraga, kesetaraan gender, serta penguatan peran perempuan, pemuda (generasi milenial dan generasi Z), dan penyandang disabilitas. | 5. Penguranganstunting | | 622 Orang | 91.212.600,00 | DINAS KESEHATAN |
| | | Terlaksananya Pengelolaan Pelayanan Kesehatan Bagi Orang Terduga Tuberkulosis Sesuai Standar | Jumlah Orang Terduga Menderita Tuberkulosis yang Mendapatkan Pelayanan Sesuai Standar | 685 Orang | | 673 Orang | 4100 Orang | 1.059.629.100,00 | Kota Pasuruan | Dana Alokasi Umum (DAU)<br>DAK Non Fisik-Dana BOK-BOK<br>Dinas-BOK Kabupaten/Kota | 4.Memperkuat pembangunan sumber daya manusia (SDM), sains, teknologi, pendidikan, kesehatan, prestasi olahraga, kesetaraan gender, serta penguatan peran perempuan, pemuda (generasi milenial dan generasi Z), dan penyandang disabilitas. | 5. Penguranganstunting | | 679 Orang | 91.212.600,00 | DINAS KESEHATAN |

| NO | KODE | URUSAN / BIDANG URUSAN / PROGRAM / OUTCOME / KEGIATAN / SUBKEGIATAN OUTPUT | INDIKATOR | TARGET AKHIR RENSTRA | REALISASI 2025 | PRAKIRAAN 2026 | CAPAIAN KINERJA DAN KERANGKA PENDANAAN | | | | | | KELOMPOK SASARAN | PRAKIRAAN MAJU 2028 | | PERANGKAT DAERAH PENANGGUNG JAWAB |
|---|---|---|---|---|---|---|---|---|---|---|---|---|---|---|---|---|
| | | | | | | | TARGET 2027 | PAGU INDIKATIF | LOKASI | SUMBER DANA | PRIORITAS | | | TARGET | PAGU INDIKATIF | |
| | | | | | | | | | | | NASIONAL | DAERAH | | | | |
| (1) | (2) | (3) | (4) | (5) | (6) | (7) | (8) | (9) | (10) | (11) | (12) | (13) | (14) | (15) | (16) | (17) |
| | | Terlaksananya Pengelolaan Pelayanan Kesehatan Bagi Orang Terduga Tuberkulosis Sesuai Standar | Jumlah Orang Terduga Menderita Tuberkulosis yang Mendapatkan Pelayanan Sesuai Standar | 686 Orang | | 674 Orang | 4100 Orang | 1.059.629.100,00 | Kota Pasuruan | Dana Alokasi Umum (DAU)<br>DAK Non Fisik-Dana BOK-BOK<br>Dinas-BOK Kabupaten/Kota | 4.Memperkuat pembangunan sumber daya manusia (SDM), sains, teknologi, pendidikan, kesehatan, prestasi olahraga, kesetaraan gender, serta penguatan peran perempuan, pemuda (generasi milenial dan generasi Z), dan penyandang disabilitas. | 5. Penguranganstunting | | 680 Orang | 91.212.600,00 | DINAS KESEHATAN |
| | | Terlaksananya Pengelolaan Pelayanan Kesehatan Bagi Orang Terduga Tuberkulosis Sesuai Standar | Jumlah Orang Terduga Menderita Tuberkulosis yang Mendapatkan Pelayanan Sesuai Standar | 716 Orang | | 704 Orang | 4100 Orang | 1.059.629.100,00 | Kota Pasuruan | Dana Alokasi Umum (DAU)<br>DAK Non Fisik-Dana BOK-BOK<br>Dinas-BOK Kabupaten/Kota | 4.Memperkuat pembangunan sumber daya manusia (SDM), sains, teknologi, pendidikan, kesehatan, prestasi olahraga, kesetaraan gender, serta penguatan peran perempuan, pemuda (generasi milenial dan generasi Z), dan penyandang disabilitas. | 5. Penguranganstunting | | 710 Orang | 91.212.600,00 | DINAS KESEHATAN |

| NO | KODE | URUSAN / BIDANG URUSAN / PROGRAM / OUTCOME / KEGIATAN / SUBKEGIATAN OUTPUT | INDIKATOR | TARGET AKHIR RENSTRA | REALISASI 2025 | PRAKIRAAN 2026 | CAPAIAN KINERJA DAN KERANGKA PENDANAAN | | | | | | KELOMPOK SASARAN | PRAKIRAAN MAJU 2028 | | PERANGKAT DAERAH PENANGGUNG JAWAB |
|---|---|---|---|---|---|---|---|---|---|---|---|---|---|---|---|---|
| | | | | | | | TARGET 2027 | PAGU INDIKATIF | LOKASI | SUMBER DANA | PRIORITAS | | | TARGET | PAGU INDIKATIF | |
| | | | | | | | | | | | NASIONAL | DAERAH | | | | |
| (1) | (2) | (3) | (4) | (5) | (6) | (7) | (8) | (9) | (10) | (11) | (12) | (13) | (14) | (15) | (16) | (17) |
| | | Terlaksananya Pengelolaan Pelayanan Kesehatan Bagi Orang Terduga Tuberkulosis Sesuai Standar | Jumlah Orang Terduga Menderita Tuberkulosis yang Mendapatkan Pelayanan Sesuai Standar | 820 Orang | | 804 Orang | 4100 Orang | 1.059.629.100,00 | Kota Pasuruan | Dana Alokasi Umum (DAU)<br>DAK Non Fisik-Dana BOK-BOK<br>Dinas-BOK Kabupaten/Kota | 4.Memperkuat pembangunan sumber daya manusia (SDM), sains, teknologi, pendidikan, kesehatan, prestasi olahraga, kesetaraan gender, serta penguatan peran perempuan, pemuda (generasi milenial dan generasi Z), dan penyandang disabilitas. | 5. Penguranganstunting | | 812 Orang | 91.212.600,00 | DINAS KESEHATAN |
| | | Terlaksananya Pengelolaan Pelayanan Kesehatan Bagi Orang Terduga Tuberkulosis Sesuai Standar | Jumlah Orang Terduga Menderita Tuberkulosis yang Mendapatkan Pelayanan Sesuai Standar | 889 Orang | | 873 Orang | 4100 Orang | 1.059.629.100,00 | Kota Pasuruan | Dana Alokasi Umum (DAU)<br>DAK Non Fisik-Dana BOK-BOK<br>Dinas-BOK Kabupaten/Kota | 4.Memperkuat pembangunan sumber daya manusia (SDM), sains, teknologi, pendidikan, kesehatan, prestasi olahraga, kesetaraan gender, serta penguatan peran perempuan, pemuda (generasi milenial dan generasi Z), dan penyandang disabilitas. | 5. Penguranganstunting | | 881 Orang | 91.212.600,00 | DINAS KESEHATAN |

| NO | KODE | URUSAN / BIDANG URUSAN / PROGRAM / OUTCOME / KEGIATAN / SUBKEGIATAN OUTPUT | INDIKATOR | TARGET AKHIR RENSTRA | REALISASI 2025 | PRAKIRAAN 2026 | CAPAIAN KINERJA DAN KERANGKA PENDANAAN | | | | | | KELOMPOK SASARAN | PRAKIRAAN MAJU 2028 | | PERANGKAT DAERAH PENANGGUNG JAWAB |
|---|---|---|---|---|---|---|---|---|---|---|---|---|---|---|---|---|
| | | | | | | | TARGET 2027 | PAGU INDIKATIF | LOKASI | SUMBER DANA | PRIORITAS | | | TARGET | PAGU INDIKATIF | |
| | | | | | | | | | | | NASIONAL | DAERAH | | | | |
| (1) | (2) | (3) | (4) | (5) | (6) | (7) | (8) | (9) | (10) | (11) | (12) | (13) | (14) | (15) | (16) | (17) |
| | | Terlaksananya Pengelolaan Pelayanan Kesehatan Bagi Orang Terduga Tuberkulosis Sesuai Standar | Jumlah Orang Terduga Menderita Tuberkulosis yang Mendapatkan Pelayanan Sesuai Standar | 901 Orang | | 885 Orang | 4100 Orang | 1.059.629.100,00 | Kota Pasuruan | Dana Alokasi Umum (DAU)<br>DAK Non Fisik-Dana BOK-BOK<br>Dinas-BOK Kabupaten/Kota | 4.Memperkuat pembangunan sumber daya manusia (SDM), sains, teknologi, pendidikan, kesehatan, prestasi olahraga, kesetaraan gender, serta penguatan peran perempuan, pemuda (generasi milenial dan generasi Z), dan penyandang disabilitas. | 5. Penguranggan stunting | | 893 Orang | 91.212.600,00 | DINAS KESEHATAN |
| | 1.02.02.2.02.0012 | Pengelolaan Pelayanan Kesehatan Orang dengan Risiko Terinfeksi HIV | | | | | | 82.908.250,00 | | | | | | | 82.000.000,00 | |
| | | Terlaksananya Pengelolaan Pelayanan bagi Orang Terduga HIV Sesuai Standar | Jumlah Orang Terduga Menderita HIV yang Mendapatkan Pelayanan Sesuai Standar | 4350 Orang | | 4271 Orang | 4252 Orang | 82.908.250,00 | Kota Pasuruan | Dana Alokasi Umum (DAU)<br>DAK Non Fisik-Dana BOK-BOK<br>Dinas-BOK Kabupaten/Kota | 4.Memperkuat pembangunan sumber daya manusia (SDM), sains, teknologi, pendidikan, kesehatan, prestasi olahraga, kesetaraan gender, serta penguatan peran perempuan, pemuda (generasi milenial dan generasi Z), dan penyandang disabilitas. | 5. Penguranggan stunting | | 4311 Orang | 82.000.000,00 | DINAS KESEHATAN |

| NO | KODE | URUSAN / BIDANG URUSAN / PROGRAM / OUTCOME / KEGIATAN / SUBKEGIATAN OUTPUT | INDIKATOR | TARGET AKHIR RENSTRA | REALISASI 2025 | PRAKIRAAN 2026 | CAPAIAN KINERJA DAN KERANGKA PENDANAAN | | | | | | KELOMPOK SASARAN | PRAKIRAAN MAJU 2028 | | PERANGKAT DAERAH PENANGGUNG JAWAB |
|---|---|---|---|---|---|---|---|---|---|---|---|---|---|---|---|---|
| | | | | | | | TARGET 2027 | PAGU INDIKATIF | LOKASI | SUMBER DANA | PRIORITAS | | | TARGET | PAGU INDIKATIF | |
| | | | | | | | | | | | NASIONAL | DAERAH | | | | |
| (1) | (2) | (3) | (4) | (5) | (6) | (7) | (8) | (9) | (10) | (11) | (12) | (13) | (14) | (15) | (16) | (17) |
| | | Terlaksananya Pengelolaan Pelayanan bagi Orang Terduga HIV Sesuai Standar | Jumlah Orang Terduga Menderita HIV yang Mendapatkan Pelayanan Sesuai Standar | 827 Orang | | 812 Orang | 4252 Orang | 82.908.250,00 | Kota Pasuruan | Dana Alokasi Umum (DAU)<br>DAK Non Fisik-Dana BOK-BOK<br>Dinas-BOK Kabupaten/Kota | 4.Memperkuat pembangunan sumber daya manusia (SDM), sains, teknologi, pendidikan, kesehatan, prestasi olahraga, kesetaraan gender, serta penguatan peran perempuan, pemuda (generasi milenial dan generasi Z), dan penyandang disabilitas. | 5. Penguranggan stunting | | 819 Orang | 82.000.000,00 | DINAS KESEHATAN |
| | | Terlaksananya Pengelolaan Pelayanan bagi Orang Terduga HIV Sesuai Standar | Jumlah Orang Terduga Menderita HIV yang Mendapatkan Pelayanan Sesuai Standar | 755 Orang | | 742 Orang | 4252 Orang | 82.908.250,00 | Kota Pasuruan | Dana Alokasi Umum (DAU)<br>DAK Non Fisik-Dana BOK-BOK<br>Dinas-BOK Kabupaten/Kota | 4.Memperkuat pembangunan sumber daya manusia (SDM), sains, teknologi, pendidikan, kesehatan, prestasi olahraga, kesetaraan gender, serta penguatan peran perempuan, pemuda (generasi milenial dan generasi Z), dan penyandang disabilitas. | 5. Penguranggan stunting | | 749 Orang | 82.000.000,00 | DINAS KESEHATAN |

| NO | KODE | URUSAN / BIDANG URUSAN / PROGRAM / OUTCOME / KEGIATAN / SUBKEGIATAN OUTPUT | INDIKATOR | TARGET AKHIR RENSTRA | REALISASI 2025 | PRAKIRAAN 2026 | CAPAIAN KINERJA DAN KERANGKA PENDANAAN | | | | | | KELOMPOK SASARAN | PRAKIRAAN MAJU 2028 | | PERANGKAT DAERAH PENANGGUNG JAWAB |
|---|---|---|---|---|---|---|---|---|---|---|---|---|---|---|---|---|
| | | | | | | | TARGET 2027 | PAGU INDIKATIF | LOKASI | SUMBER DANA | PRIORITAS | | | TARGET | PAGU INDIKATIF | |
| | | | | | | | | | | | NASIONAL | DAERAH | | | | |
| (1) | (2) | (3) | (4) | (5) | (6) | (7) | (8) | (9) | (10) | (11) | (12) | (13) | (14) | (15) | (16) | (17) |
| | | Terlaksananya Pengelolaan Pelayanan bagi Orang Terduga HIV Sesuai Standar | Jumlah Orang Terduga Menderita HIV yang Mendapatkan Pelayanan Sesuai Standar | 518 Orang | | 510 Orang | 4252 Orang | 82.908.250,00 | Kota Pasuruan | Dana Alokasi Umum (DAU) DAK Non Fisik-Dana BOK-BOK Dinas-BOK Kabupaten/Kota | 4.Memperkuat pembangunan sumber daya manusia (SDM), sains, teknologi, pendidikan, kesehatan, prestasi olahraga, kesetaraan gender, serta penguatan peran perempuan, pemuda (generasi milenial dan generasi Z), dan penyandang disabilitas. | 5. Penguranggan stunting | | 514 Orang | 82.000.000,00 | DINAS KESEHATAN |
| | 1.02.02.2.02.0013 | Pengelolaan Pelayanan Kesehatan bagi Penduduk pada Kondisi Kejadian Luar Biasa (KLB) | | | | | | 198.881.400,00 | | | | | | | 0,00 | |
| | | Terlaksananya Pengelolaan Pelayanan Kesehatan bagi Penduduk pada Kondisi Kejadian Luar Biasa (KLB) Sesuai Standar | Jumlah Dokumen Hasil Pengelolaan Pelayanan Kesehatan bagi Penduduk pada Kondisi Kejadian Luar Biasa (KLB) Sesuai Standar | 1 Dokumen | | 1 Dokumen | 1 Dokumen | 198.881.400,00 | Kota Pasuruan | Dana Alokasi Umum (DAU) | 4.Memperkuat pembangunan sumber daya manusia (SDM), sains, teknologi, pendidikan, kesehatan, prestasi olahraga, kesetaraan gender, serta penguatan peran perempuan, pemuda (generasi milenial dan generasi Z), dan penyandang disabilitas. | 5. Penguranggan stunting | | 1 Dokumen | 0,00 | DINAS KESEHATAN |
| | 1.02.02.2.02.0014 | Pengelolaan Pelayanan Kesehatan bagi Penduduk Terdampak Krisis Kesehatan Akibat Bencana dan/atau Berpotensi Bencana | | | | | | 822.950.000,00 | | | | | | | 905.850.000,00 | |

| NO | KODE | URUSAN / BIDANG URUSAN / PROGRAM / OUTCOME / KEGIATAN / SUBKEGIATAN OUTPUT | INDIKATOR | TARGET AKHIR RENSTRA | REALISASI 2025 | PRAKIRAAN 2026 | CAPAIAN KINERJA DAN KERANGKA PENDANAAN | | | | | | KELOMPOK SASARAN | PRAKIRAAN MAJU 2028 | | PERANGKAT DAERAH PENANGGUNG JAWAB |
|---|---|---|---|---|---|---|---|---|---|---|---|---|---|---|---|---|
| | | | | | | | TARGET 2027 | PAGU INDIKATIF | LOKASI | SUMBER DANA | PRIORITAS | | | TARGET | PAGU INDIKATIF | |
| | | | | | | | | | | | NASIONAL | DAERAH | | | | |
| (1) | (2) | (3) | (4) | (5) | (6) | (7) | (8) | (9) | (10) | (11) | (12) | (13) | (14) | (15) | (16) | (17) |
| | | Terlaksananya Pengelolaan Pelayanan Kesehatan bagi Penduduk Terdampak Krisis Kesehatan Akibat Bencana dan/atau Berpotensi Bencana Sesuai Standar | Jumlah Dokumen Hasil Pengelolaan Pelayanan Kesehatan bagi Penduduk Terdampak Krisis Kesehatan Akibat Bencana dan/atau Berpotensi Bencana Sesuai Standar | 1 Dokumen | | 1 Dokumen | 1 Dokumen | 822.950.000,00 | Kota Pasuruan | Dana Alokasi Umum (DAU) | 4.Memperkuat pembangunan sumber daya manusia (SDM), sains, teknologi, pendidikan, kesehatan, prestasi olahraga, kesetaraan gender, serta penguatan peran perempuan, pemuda (generasi milenial dan generasi Z), dan penyandang disabilitas. | 5. Penguranggan stunting | | 1 Dokumen | 905.850.000,00 | DINAS KESEHATAN |
| | 1.02.02.2.02.0015 | Pengelolaan Pelayanan Kesehatan Gizi Masyarakat | | | | | | 12.290.500,00 | | | | | | | 0,00 | |
| | | Terlaksananya Pengelolaan Pelayanan Kesehatan Gizi Masyarakat | Jumlah Dokumen Hasil Pengelolaan Pelayanan Kesehatan Gizi Masyarakat | 60 Dokumen | | 60 Dokumen | 60 Dokumen | 12.290.500,00 | Kota Pasuruan | Dana Alokasi Umum (DAU) | 4.Memperkuat pembangunan sumber daya manusia (SDM), sains, teknologi, pendidikan, kesehatan, prestasi olahraga, kesetaraan gender, serta penguatan peran perempuan, pemuda (generasi milenial dan generasi Z), dan penyandang disabilitas. | 5. Penguranggan stunting | | 60 Dokumen | 0,00 | DINAS KESEHATAN |

| NO | KODE | URUSAN / BIDANG URUSAN / PROGRAM / OUTCOME / KEGIATAN / SUBKEGIATAN OUTPUT | INDIKATOR | TARGET AKHIR RENSTRA | REALISASI 2025 | PRAKIRAAN 2026 | CAPAIAN KINERJA DAN KERANGKA PENDANAAN | | | | | | KELOMPOK SASARAN | PRAKIRAAN MAJU 2028 | | PERANGKAT DAERAH PENANGGUNG JAWAB |
|---|---|---|---|---|---|---|---|---|---|---|---|---|---|---|---|---|
| | | | | | | | TARGET 2027 | PAGU INDIKATIF | LOKASI | SUMBER DANA | PRIORITAS | | | TARGET | PAGU INDIKATIF | |
| | | | | | | | | | | | NASIONAL | DAERAH | | | | |
| (1) | (2) | (3) | (4) | (5) | (6) | (7) | (8) | (9) | (10) | (11) | (12) | (13) | (14) | (15) | (16) | (17) |
| | | Terlaksananya Pengelolaan Pelayanan Kesehatan Gizi Masyarakat | Jumlah Dokumen Hasil Pengelolaan Pelayanan Kesehatan Gizi Masyarakat | 16 Dokumen | | 16 Dokumen | 60 Dokumen | 12.290.500,00 | Kota Pasuruan | Dana Alokasi Umum (DAU) | 4.Memperkuat pembangunan sumber daya manusia (SDM), sains, teknologi, pendidikan, kesehatan, prestasi olahraga, kesetaraan gender, serta penguatan peran perempuan, pemuda (generasi milenial dan generasi Z), dan penyandang disabilitas. | 5. Penguranggan stunting | | 16 Dokumen | 0,00 | DINAS KESEHATAN |
| | 1.02.02.2.02.0017 | Pengelolaan Pelayanan Kesehatan Lingkungan | | | | | | 782.415.200,00 | | | | | | | 834.716.085,00 | |
| | | Terlaksananya Pengelolaan Pelayanan Kesehatan Lingkungan | Jumlah Dokumen Hasil Pengelolaan Pelayanan Kesehatan Lingkungan | 4 Dokumen | | 4 Dokumen | 4 Dokumen | 782.415.200,00 | Kota Pasuruan | Dana Alokasi Umum (DAU) DAK Non Fisik-Dana BOK-BOK Dinas-BOK Kabupaten/Kota | 4.Memperkuat pembangunan sumber daya manusia (SDM), sains, teknologi, pendidikan, kesehatan, prestasi olahraga, kesetaraan gender, serta penguatan peran perempuan, pemuda (generasi milenial dan generasi Z), dan penyandang disabilitas. | 5. Penguranggan stunting | | 4 Dokumen | 834.716.085,00 | DINAS KESEHATAN |

| NO | KODE | URUSAN / BIDANG URUSAN / PROGRAM / OUTCOME / KEGIATAN / SUBKEGIATAN OUTPUT | INDIKATOR | TARGET AKHIR RENSTRA | REALISASI 2025 | PRAKIRAAN 2026 | CAPAIAN KINERJA DAN KERANGKA PENDANAAN | | | | | | KELOMPOK SASARAN | PRAKIRAAN MAJU 2028 | | PERANGKAT DAERAH PENANGGUNG JAWAB |
|---|---|---|---|---|---|---|---|---|---|---|---|---|---|---|---|---|
| | | | | | | | TARGET 2027 | PAGU INDIKATIF | LOKASI | SUMBER DANA | PRIORITAS | | | TARGET | PAGU INDIKATIF | |
| | | | | | | | | | | | NASIONAL | DAERAH | | | | |
| (1) | (2) | (3) | (4) | (5) | (6) | (7) | (8) | (9) | (10) | (11) | (12) | (13) | (14) | (15) | (16) | (17) |
| | | Terlaksananya Pengelolaan Pelayanan Kesehatan Lingkungan | Jumlah Dokumen Hasil Pengelolaan Pelayanan Kesehatan Lingkungan | 12 Dokumen | | 12 Dokumen | 4 Dokumen | 782.415.200,00 | Kota Pasuruan | Dana Alokasi Umum (DAU)<br>DAK Non Fisik-Dana BOK-BOK<br>Dinas-BOK Kabupaten/Kota | 4.Memperkuat pembangunan sumber daya manusia (SDM), sains, teknologi, pendidikan, kesehatan, prestasi olahraga, kesetaraan gender, serta penguatan peran perempuan, pemuda (generasi milenial dan generasi Z), dan penyandang disabilitas. | 5. Penguranggan stunting | | 12 Dokumen | 834.716.085,00 | DINAS KESEHATAN |
| | 1.02.02.2.02.0018 | Pengelolaan Pelayanan Promosi Kesehatan | | | | | | 386.341.400,00 | | | | | | | 304.500.000,00 | |
| | | Terlaksananya Pengelolaan Pelayanan Promosi Kesehatan | Jumlah Dokumen Hasil Pengelolaan Pelayanan Promosi Kesehatan | 12 Dokumen | | 4 Dokumen | 12 Dokumen | 386.341.400,00 | Kota Pasuruan | Dana Alokasi Umum (DAU)<br>DAK Non Fisik-Dana BOK-BOK<br>Dinas-BOK Kabupaten/Kota | 4.Memperkuat pembangunan sumber daya manusia (SDM), sains, teknologi, pendidikan, kesehatan, prestasi olahraga, kesetaraan gender, serta penguatan peran perempuan, pemuda (generasi milenial dan generasi Z), dan penyandang disabilitas. | 5. Penguranggan stunting | | 12 Dokumen | 304.500.000,00 | DINAS KESEHATAN |

| NO | KODE | URUSAN / BIDANG URUSAN / PROGRAM / OUTCOME / KEGIATAN / SUBKEGIATAN OUTPUT | INDIKATOR | TARGET AKHIR RENSTRA | REALISASI 2025 | PRAKIRAAN 2026 | CAPAIAN KINERJA DAN KERANGKA PENDANAAN | | | | | | KELOMPOK SASARAN | PRAKIRAAN MAJU 2028 | | PERANGKAT DAERAH PENANGGUNG JAWAB |
|---|---|---|---|---|---|---|---|---|---|---|---|---|---|---|---|---|
| | | | | | | | TARGET 2027 | PAGU INDIKATIF | LOKASI | SUMBER DANA | PRIORITAS | | | TARGET | PAGU INDIKATIF | |
| | | | | | | | | | | | NASIONAL | DAERAH | | | | |
| (1) | (2) | (3) | (4) | (5) | (6) | (7) | (8) | (9) | (10) | (11) | (12) | (13) | (14) | (15) | (16) | (17) |
| | | Terlaksananya Pengelolaan Pelayanan Promosi Kesehatan | Jumlah Dokumen Hasil Pengelolaan Pelayanan Promosi Kesehatan | 2 Dokumen | | 2 Dokumen | 12 Dokumen | 386.341.400,00 | Kota Pasuruan | Dana Alokasi Umum (DAU)<br>DAK Non Fisik-Dana BOK-BOK<br>Dinas-BOK Kabupaten/Kota | 4.Memperkuat pembangunan sumber daya manusia (SDM), sains, teknologi, pendidikan, kesehatan, prestasi olahraga, kesetaraan gender, serta penguatan peran perempuan, pemuda (generasi milenial dan generasi Z), dan penyandang disabilitas. | 5. Penguranggan stunting | | 2 Dokumen | 304.500.000,00 | DINAS KESEHATAN |
| | | Terlaksananya Pengelolaan Pelayanan Promosi Kesehatan | Jumlah Dokumen Hasil Pengelolaan Pelayanan Promosi Kesehatan | 1 Dokumen | | 1 Dokumen | 12 Dokumen | 386.341.400,00 | Kota Pasuruan | Dana Alokasi Umum (DAU)<br>DAK Non Fisik-Dana BOK-BOK<br>Dinas-BOK Kabupaten/Kota | 4.Memperkuat pembangunan sumber daya manusia (SDM), sains, teknologi, pendidikan, kesehatan, prestasi olahraga, kesetaraan gender, serta penguatan peran perempuan, pemuda (generasi milenial dan generasi Z), dan penyandang disabilitas. | 5. Penguranggan stunting | | 1 Dokumen | 304.500.000,00 | DINAS KESEHATAN |
| | 1.02.02.2.02.0019 | Pengelolaan Pelayanan Kesehatan Tradisional, Akupuntur, Asuhan Mandiri, dan Tradisional Lainnya | | | | | | 12.009.500,00 | | | | | | | 12.609.975,00 | |

| NO | KODE | URUSAN / BIDANG URUSAN / PROGRAM / OUTCOME / KEGIATAN / SUBKEGIATAN OUTPUT | INDIKATOR | TARGET AKHIR RENSTRA | REALISASI 2025 | PRAKIRAAN 2026 | CAPAIAN KINERJA DAN KERANGKA PENDANAAN | | | | | | KELOMPOK SASARAN | PRAKIRAAN MAJU 2028 | | PERANGKAT DAERAH PENANGGUNG JAWAB |
|---|---|---|---|---|---|---|---|---|---|---|---|---|---|---|---|---|
| | | | | | | | TARGET 2027 | PAGU INDIKATIF | LOKASI | SUMBER DANA | PRIORITAS | | | TARGET | PAGU INDIKATIF | |
| | | | | | | | | | | | NASIONAL | DAERAH | | | | |
| (1) | (2) | (3) | (4) | (5) | (6) | (7) | (8) | (9) | (10) | (11) | (12) | (13) | (14) | (15) | (16) | (17) |
| | | Terkelolanya Pelayanan Kesehatan Tradisional, Akupuntur, Asuhan Mandiri dan Tradisional Lainnya | Jumlah Dokumen Hasil Pengelolaan Pelayanan Kesehatan Tradisional, Akupuntur, Asuhan Mandiri dan Tradisional Lainnya | 12 Dokumen | | 12 Dokumen | 12 Dokumen | 12.009.500,00 | Kota Pasuruan | Dana Alokasi Umum (DAU) | 4.Memperkuat pembangunan sumber daya manusia (SDM), sains, teknologi, pendidikan, kesehatan, prestasi olahraga, kesetaraan gender, serta penguatan peran perempuan, pemuda (generasi milenial dan generasi Z), dan penyandang disabilitas. | 5. Penguranggan stunting | | 12 Dokumen | 12.609.975,00 | DINAS KESEHATAN |
| | | Terkelolanya Pelayanan Kesehatan Tradisional, Akupuntur, Asuhan Mandiri dan Tradisional Lainnya | Jumlah Dokumen Hasil Pengelolaan Pelayanan Kesehatan Tradisional, Akupuntur, Asuhan Mandiri dan Tradisional Lainnya | 12 Dokumen | | 1 Dokumen | 12 Dokumen | 12.009.500,00 | Kota Pasuruan | Dana Alokasi Umum (DAU) | 4.Memperkuat pembangunan sumber daya manusia (SDM), sains, teknologi, pendidikan, kesehatan, prestasi olahraga, kesetaraan gender, serta penguatan peran perempuan, pemuda (generasi milenial dan generasi Z), dan penyandang disabilitas. | 5. Penguranggan stunting | | 12 Dokumen | 12.609.975,00 | DINAS KESEHATAN |

| NO | KODE | URUSAN / BIDANG URUSAN / PROGRAM / OUTCOME / KEGIATAN / SUBKEGIATAN OUTPUT | INDIKATOR | TARGET AKHIR RENSTRA | REALISASI 2025 | PRAKIRAAN 2026 | CAPAIAN KINERJA DAN KERANGKA PENDANAAN | | | | | | KELOMPOK SASARAN | PRAKIRAAN MAJU 2028 | | PERANGKAT DAERAH PENANGGUNG JAWAB |
|---|---|---|---|---|---|---|---|---|---|---|---|---|---|---|---|---|
| | | | | | | | TARGET 2027 | PAGU INDIKATIF | LOKASI | SUMBER DANA | PRIORITAS | | | TARGET | PAGU INDIKATIF | |
| | | | | | | | | | | | NASIONAL | DAERAH | | | | |
| (1) | (2) | (3) | (4) | (5) | (6) | (7) | (8) | (9) | (10) | (11) | (12) | (13) | (14) | (15) | (16) | (17) |
| | | Terkelolanya Pelayanan Kesehatan Tradisional, Akupuntur, Asuhan Mandiri dan Tradisional Lainnya | Jumlah Dokumen Hasil Pengelolaan Pelayanan Kesehatan Tradisional, Akupuntur, Asuhan Mandiri dan Tradisional Lainnya | 1 Dokumen | | 1 Dokumen | 12 Dokumen | 12.009.500,00 | Kota Pasuruan | Dana Alokasi Umum (DAU) | 4.Memperkuat pembangunan sumber daya manusia (SDM), sains, teknologi, pendidikan, kesehatan, prestasi olahraga, kesetaraan gender, serta penguatan peran perempuan, pemuda (generasi milenial dan generasi Z), dan penyandang disabilitas. | 5. Penguranggan stunting | | 1 Dokumen | 12.609.975,00 | DINAS KESEHATAN |
| | 1.02.02.2.02.0020 | Pengelolaan Surveilans Kesehatan | | | | | | 64.575.600,00 | | | | | | | 74.572.155,00 | |
| | | Terlaksananya Pengelolaan Surveilans Kesehatan | Jumlah Dokumen Hasil Pengelolaan Surveilans Kesehatan | Dokumen | | 1 Dokumen | 2 Dokumen | 64.575.600,00 | Kota Pasuruan | Dana Alokasi Umum (DAU) | 4.Memperkuat pembangunan sumber daya manusia (SDM), sains, teknologi, pendidikan, kesehatan, prestasi olahraga, kesetaraan gender, serta penguatan peran perempuan, pemuda (generasi milenial dan generasi Z), dan penyandang disabilitas. | 5. Penguranggan stunting | | 1 Dokumen | 74.572.155,00 | DINAS KESEHATAN |

| NO | KODE | URUSAN / BIDANG URUSAN / PROGRAM / OUTCOME / KEGIATAN / SUBKEGIATAN OUTPUT | INDIKATOR | TARGET AKHIR RENSTRA | REALISASI 2025 | PRAKIRAAN 2026 | CAPAIAN KINERJA DAN KERANGKA PENDANAAN | | | | | | KELOMPOK SASARAN | PRAKIRAAN MAJU 2028 | | PERANGKAT DAERAH PENANGGUNG JAWAB |
|---|---|---|---|---|---|---|---|---|---|---|---|---|---|---|---|---|
| | | | | | | | TARGET 2027 | PAGU INDIKATIF | LOKASI | SUMBER DANA | PRIORITAS | | | TARGET | PAGU INDIKATIF | |
| | | | | | | | | | | | NASIONAL | DAERAH | | | | |
| (1) | (2) | (3) | (4) | (5) | (6) | (7) | (8) | (9) | (10) | (11) | (12) | (13) | (14) | (15) | (16) | (17) |
| | | Terlaksananya Pengelolaan Surveilans Kesehatan | Jumlah Dokumen Hasil Pengelolaan Surveilans Kesehatan | 2 Dokumen | | 2 Dokumen | 2 Dokumen | 64.575.600,00 | Kota Pasuruan | Dana Alokasi Umum (DAU) | 4.Memperkuat pembangunan sumber daya manusia (SDM), sains, teknologi, pendidikan, kesehatan, prestasi olahraga, kesetaraan gender, serta penguatan peran perempuan, pemuda (generasi milenial dan generasi Z), dan penyandang disabilitas. | 5. Penguranggan stunting | | 2 Dokumen | 74.572.155,00 | DINAS KESEHATAN |
| | | Terlaksananya Pengelolaan Surveilans Kesehatan | Jumlah Dokumen Hasil Pengelolaan Surveilans Kesehatan | 1 Dokumen | | 1 Dokumen | 2 Dokumen | 64.575.600,00 | Kota Pasuruan | Dana Alokasi Umum (DAU) | 4.Memperkuat pembangunan sumber daya manusia (SDM), sains, teknologi, pendidikan, kesehatan, prestasi olahraga, kesetaraan gender, serta penguatan peran perempuan, pemuda (generasi milenial dan generasi Z), dan penyandang disabilitas. | 5. Penguranggan stunting | | 1 Dokumen | 74.572.155,00 | DINAS KESEHATAN |

| NO | KODE | URUSAN / BIDANG URUSAN / PROGRAM / OUTCOME / KEGIATAN / SUBKEGIATAN OUTPUT | INDIKATOR | TARGET AKHIR RENSTRA | REALISASI 2025 | PRAKIRAAN 2026 | CAPAIAN KINERJA DAN KERANGKA PENDANAAN | | | | | | KELOMPOK SASARAN | PRAKIRAAN MAJU 2028 | | PERANGKAT DAERAH PENANGGUNG JAWAB |
|---|---|---|---|---|---|---|---|---|---|---|---|---|---|---|---|---|
| | | | | | | | TARGET 2027 | PAGU INDIKATIF | LOKASI | SUMBER DANA | PRIORITAS | | | TARGET | PAGU INDIKATIF | |
| | | | | | | | | | | | NASIONAL | DAERAH | | | | |
| (1) | (2) | (3) | (4) | (5) | (6) | (7) | (8) | (9) | (10) | (11) | (12) | (13) | (14) | (15) | (16) | (17) |
| | | Terlaksananya Pengelolaan Surveilans Kesehatan | Jumlah Dokumen Hasil Pengelolaan Surveilans Kesehatan | 12 Dokumen | | 12 Dokumen | 2 Dokumen | 64.575.600,00 | Kota Pasuruan | Dana Alokasi Umum (DAU) | 4.Memperkuat pembangunan sumber daya manusia (SDM), sains, teknologi, pendidikan, kesehatan, prestasi olahraga, kesetaraan gender, serta penguatan peran perempuan, pemuda (generasi milenial dan generasi Z), dan penyandang disabilitas. | 5. Penguranggan stunting | | 12 Dokumen | 74.572.155,00 | DINAS KESEHATAN |
| | 1.02.02.2.02.0022 | Pengelolaan Pelayanan Kesehatan Jiwa dan NAPZA | | | | | | 0,00 | | | | | | | 14.441.000,00 | |
| | | Terlaksananya Pengelolaan Pelayanan Kesehatan Jiwa dan Penyalahguna NAPZA | Jumlah Penyalahguna NAPZA yang Mendapatkan Pelayanan Kesehatan | 20 Orang | | 20 Orang | 4 Orang | 0,00 | Kota Pasuruan | - | 4.Memperkuat pembangunan sumber daya manusia (SDM), sains, teknologi, pendidikan, kesehatan, prestasi olahraga, kesetaraan gender, serta penguatan peran perempuan, pemuda (generasi milenial dan generasi Z), dan penyandang disabilitas. | 5. Penguranggan stunting | | 20 Orang | 14.441.000,00 | DINAS KESEHATAN |

| NO | KODE | URUSAN / BIDANG URUSAN / PROGRAM / OUTCOME / KEGIATAN / SUBKEGIATAN OUTPUT | INDIKATOR | TARGET AKHIR RENSTRA | REALISASI 2025 | PRAKIRAAN 2026 | CAPAIAN KINERJA DAN KERANGKA PENDANAAN | | | | | | KELOMPOK SASARAN | PRAKIRAAN MAJU 2028 | | PERANGKAT DAERAH PENANGGUNG JAWAB |
|---|---|---|---|---|---|---|---|---|---|---|---|---|---|---|---|---|
| | | | | | | | TARGET 2027 | PAGU INDIKATIF | LOKASI | SUMBER DANA | PRIORITAS | | | TARGET | PAGU INDIKATIF | |
| | | | | | | | | | | | NASIONAL | DAERAH | | | | |
| (1) | (2) | (3) | (4) | (5) | (6) | (7) | (8) | (9) | (10) | (11) | (12) | (13) | (14) | (15) | (16) | (17) |
| | | Terlaksananya Pengelolaan Pelayanan Kesehatan Jiwa dan Penyalahguna NAPZA | Jumlah Penyalahguna NAPZA yang Mendapatkan Pelayanan Kesehatan | 12 Orang | | 1 Orang | 4 Orang | 0,00 | Kota Pasuruan | - | 4.Memperkuat pembangunan sumber daya manusia (SDM), sains, teknologi, pendidikan, kesehatan, prestasi olahraga, kesetaraan gender, serta penguatan peran perempuan, pemuda (generasi milenial dan generasi Z), dan penyandang disabilitas. | 5. Penguranggan stunting | | 8 Orang | 14.441.000,00 | DINAS KESEHATAN |
| | 1.02.02.2.02.0026 | Pengelolaan Jaminan Kesehatan Masyarakat | | | | | | 39.226.739.280,00 | | | | | | | 0,00 | |
| | | Terlaksananya Pengelolaan Jaminan Kesehatan Masyarakat | Jumlah Dokumen Hasil Pengelolaan Jaminan Kesehatan Masyarakat | 1 Dokumen | | 1 Dokumen | 1 Dokumen | 39.226.739.280,00 | Kota Pasuruan | Pendapatan Bagi Hasil Pajak Rokok<br>Dana Alokasi Umum (DAU)<br>DAU yang Ditentukan Penggunaannya Bidang Kesehatan<br>DBH Cukai Hasil Tembakau (CHT) | 4.Memperkuat pembangunan sumber daya manusia (SDM), sains, teknologi, pendidikan, kesehatan, prestasi olahraga, kesetaraan gender, serta penguatan peran perempuan, pemuda (generasi milenial dan generasi Z), dan penyandang disabilitas. | 5. Penguranggan stunting | | 1 Dokumen | 0,00 | DINAS KESEHATAN |
| | 1.02.02.2.02.0029 | Penyelenggaraan Kabupaten/Kota Sehat | | | | | | 31.800.840,00 | | | | | | | 63.853.902,00 | |

| NO | KODE | URUSAN / BIDANG URUSAN / PROGRAM / OUTCOME / KEGIATAN / SUBKEGIATAN OUTPUT | INDIKATOR | TARGET AKHIR RENSTRA | REALISASI 2025 | PRAKIRAAN 2026 | CAPAIAN KINERJA DAN KERANGKA PENDANAAN | | | | | | KELOMPOK SASARAN | PRAKIRAAN MAJU 2028 | | PERANGKAT DAERAH PENANGGUNG JAWAB |
|---|---|---|---|---|---|---|---|---|---|---|---|---|---|---|---|---|
| | | | | | | | TARGET 2027 | PAGU INDIKATIF | LOKASI | SUMBER DANA | PRIORITAS | | | TARGET | PAGU INDIKATIF | |
| | | | | | | | | | | | NASIONAL | DAERAH | | | | |
| (1) | (2) | (3) | (4) | (5) | (6) | (7) | (8) | (9) | (10) | (11) | (12) | (13) | (14) | (15) | (16) | (17) |
| | | Terselenggaranya Kabupaten/Kota Sehat | Jumlah Dokumen Hasil Penyelenggaraan Kabupaten/Kota Sehat | 1 Dokumen | | 1 Dokumen | 1 Dokumen | 31.800.840,00 | Kota Pasuruan | Dana Alokasi Umum (DAU) | 4.Memperkuat pembangunan sumber daya manusia (SDM), sains, teknologi, pendidikan, kesehatan, prestasi olahraga, kesetaraan gender, serta penguatan peran perempuan, pemuda (generasi milenial dan generasi Z), dan penyandang disabilitas. | 5. Penguranggan stunting | | 1 Dokumen | 63.853.902,00 | DINAS KESEHATAN |
| | 1.02.02.2.02.0038 | Penyediaan dan Pengelolaan Sistem Penanganan Gawat Darurat Terpadu (SPGDT) | | | | | | 312.079.720,00 | | | | | | | 57.151.700,00 | |
| | | Tersedia dan Terkelolanya Public Safety Center (PSC 119) yang Terintegrasi Dengan Rumah Sakit Dalam Satu Sistem Penanganan Gawat Darurat Terpadu (SPGDT) | Jumlah Public Safety Center (PSC 119) Tersediaan, Terkelolaan dan Terintegrasi Dengan Rumah Sakit Dalam Satu Sistem Penanganan Gawat Darurat Terpadu (SPGDT) | 1 Unit | | 1 Unit | 1 Unit | 312.079.720,00 | Kota Pasuruan | Dana Alokasi Umum (DAU) | 4.Memperkuat pembangunan sumber daya manusia (SDM), sains, teknologi, pendidikan, kesehatan, prestasi olahraga, kesetaraan gender, serta penguatan peran perempuan, pemuda (generasi milenial dan generasi Z), dan penyandang disabilitas. | 5. Penguranggan stunting | | 1 Unit | 57.151.700,00 | DINAS KESEHATAN |
| | 1.02.02.2.02.0042 | Pengelolaan pelayanan kesehatan Malaria | | | | | | 10.579.500,00 | | | | | | | 0,00 | |

| NO | KODE | URUSAN / BIDANG URUSAN / PROGRAM / OUTCOME / KEGIATAN / SUBKEGIATAN OUTPUT | INDIKATOR | TARGET AKHIR RENSTRA | REALISASI 2025 | PRAKIRAAN 2026 | CAPAIAN KINERJA DAN KERANGKA PENDANAAN | | | | | | KELOMPOK SASARAN | PRAKIRAAN MAJU 2028 | | PERANGKAT DAERAH PENANGGUNG JAWAB |
|---|---|---|---|---|---|---|---|---|---|---|---|---|---|---|---|---|
| | | | | | | | TARGET 2027 | PAGU INDIKATIF | LOKASI | SUMBER DANA | PRIORITAS | | | TARGET | PAGU INDIKATIF | |
| | | | | | | | | | | | NASIONAL | DAERAH | | | | |
| (1) | (2) | (3) | (4) | (5) | (6) | (7) | (8) | (9) | (10) | (11) | (12) | (13) | (14) | (15) | (16) | (17) |
| | | Terlaksananya pengelolaan pelayanan kesehatan Malaria | Jumlah orang yang mendapatkan pelayanan kesehatan malaria | 100 Orang | | 100 Orang | 100 Orang | 10.579.500,00 | Kota Pasuruan | Dana Alokasi Umum (DAU) | 4.Memperkuat pembangunan sumber daya manusia (SDM), sains, teknologi, pendidikan, kesehatan, prestasi olahraga, kesetaraan gender, serta penguatan peran perempuan, pemuda (generasi milenial dan generasi Z), dan penyandang disabilitas. | 5. Penurangan stunting | | 100 Orang | 0,00 | DINAS KESEHATAN |
| | 1.02.02.2.02.0043 | Pengelolaan Kawasan tanpa rokok | | | | | | 26.286.100,00 | | | | | | | 70.000.000,00 | |
| | | Terlaksananya penerapan kawasan tanpa rokok | Jumlah tatanan kawasan tanpa rokok yang tidak ditemukan aktifitas merokok | 7 Tatanan | | 3 Tatanan | 4 Tatanan | 26.286.100,00 | Kota Pasuruan | Dana Alokasi Umum (DAU) | 4.Memperkuat pembangunan sumber daya manusia (SDM), sains, teknologi, pendidikan, kesehatan, prestasi olahraga, kesetaraan gender, serta penguatan peran perempuan, pemuda (generasi milenial dan generasi Z), dan penyandang disabilitas. | 5. Penurangan stunting | | 5 Tatanan | 70.000.000,00 | DINAS KESEHATAN |
| | 1.02.02.2.02.0046 | Pengelolaan upaya kesehatan Ibu dan Anak | | | | | | 318.500.000,00 | | | | | | | 0,00 | |

| NO | KODE | URUSAN / BIDANG URUSAN / PROGRAM / OUTCOME / KEGIATAN / SUBKEGIATAN OUTPUT | INDIKATOR | TARGET AKHIR RENSTRA | REALISASI 2025 | PRAKIRAAN 2026 | CAPAIAN KINERJA DAN KERANGKA PENDANAAN | | | | | | KELOMPOK SASARAN | PRAKIRAAN MAJU 2028 | | PERANGKAT DAERAH PENANGGUNG JAWAB |
|---|---|---|---|---|---|---|---|---|---|---|---|---|---|---|---|---|
| | | | | | | | TARGET 2027 | PAGU INDIKATIF | LOKASI | SUMBER DANA | PRIORITAS | | | TARGET | PAGU INDIKATIF | |
| | | | | | | | | | | | NASIONAL | DAERAH | | | | |
| (1) | (2) | (3) | (4) | (5) | (6) | (7) | (8) | (9) | (10) | (11) | (12) | (13) | (14) | (15) | (16) | (17) |
| | | Terlaksananya pengelolaan upaya Kesehatan Ibu dan Anak | Jumlah dokumen hasil pengelolaan upaya kesehatan ibu dan anak | 2 Dokumen | | 12 Dokumen | 12 Dokumen | 318.500.000,00 | Kota Pasuruan | Dana Alokasi Umum (DAU)<br>DAK Non Fisik-Dana BOK-BOK<br>Dinas-BOK Kabupaten/Kota | 4.Memperkuat pembangunan sumber daya manusia (SDM), sains, teknologi, pendidikan, kesehatan, prestasi olahraga, kesetaraan gender, serta penguatan peran perempuan, pemuda (generasi milenial dan generasi Z), dan penyandang disabilitas. | 5. Penguranggan stunting | | 2 Dokumen | 0,00 | DINAS KESEHATAN |
| | | Terlaksananya pengelolaan upaya Kesehatan Ibu dan Anak | Jumlah dokumen hasil pengelolaan upaya kesehatan ibu dan anak | 12 Dokumen | | 12 Dokumen | 12 Dokumen | 318.500.000,00 | Kota Pasuruan | Dana Alokasi Umum (DAU)<br>DAK Non Fisik-Dana BOK-BOK<br>Dinas-BOK Kabupaten/Kota | 4.Memperkuat pembangunan sumber daya manusia (SDM), sains, teknologi, pendidikan, kesehatan, prestasi olahraga, kesetaraan gender, serta penguatan peran perempuan, pemuda (generasi milenial dan generasi Z), dan penyandang disabilitas. | 5. Penguranggan stunting | | 12 Dokumen | 0,00 | DINAS KESEHATAN |

| NO | KODE | URUSAN / BIDANG URUSAN / PROGRAM / OUTCOME / KEGIATAN / SUBKEGIATAN OUTPUT | INDIKATOR | TARGET AKHIR RENSTRA | REALISASI 2025 | PRAKIRAAN 2026 | CAPAIAN KINERJA DAN KERANGKA PENDANAAN | | | | | | KELOMPOK SASARAN | PRAKIRAAN MAJU 2028 | | PERANGKAT DAERAH PENANGGUNG JAWAB |
|---|---|---|---|---|---|---|---|---|---|---|---|---|---|---|---|---|
| | | | | | | | TARGET 2027 | PAGU INDIKATIF | LOKASI | SUMBER DANA | PRIORITAS | | | TARGET | PAGU INDIKATIF | |
| | | | | | | | | | | | NASIONAL | DAERAH | | | | |
| (1) | (2) | (3) | (4) | (5) | (6) | (7) | (8) | (9) | (10) | (11) | (12) | (13) | (14) | (15) | (16) | (17) |
| | | Terlaksananya pengelolaan upaya Kesehatan Ibu dan Anak | Jumlah dokumen hasil pengelolaan upaya kesehatan ibu dan anak | 1 Dokumen | | 1 Dokumen | 12 Dokumen | 318.500.000,00 | Kota Pasuruan | Dana Alokasi Umum (DAU)<br>DAK Non Fisik-Dana BOK-BOK<br>Dinas-BOK Kabupaten/Kota | 4.Memperkuat pembangunan sumber daya manusia (SDM), sains, teknologi, pendidikan, kesehatan, prestasi olahraga, kesetaraan gender, serta penguatan peran perempuan, pemuda (generasi milenial dan generasi Z), dan penyandang disabilitas. | 5. Penguranggan stunting | | 1 Dokumen | 0,00 | DINAS KESEHATAN |
| | 1.02.02.2.02.0048 | Pengelolaan Layanan Imunisasi | | | | | | 52.412.500,00 | | | | | | | 60.536.438,00 | |
| | | Terlaksananya Pengelolaan Layanan Imunisasi | Jumlah Dokumen Hasil Pengelolaan Layanan Imunisasi | 2 Dokumen | | 2 Dokumen | 2 Dokumen | 52.412.500,00 | Kota Pasuruan | Dana Alokasi Umum (DAU) | 4.Memperkuat pembangunan sumber daya manusia (SDM), sains, teknologi, pendidikan, kesehatan, prestasi olahraga, kesetaraan gender, serta penguatan peran perempuan, pemuda (generasi milenial dan generasi Z), dan penyandang disabilitas. | 5. Penguranggan stunting | | 2 Dokumen | 60.536.438,00 | DINAS KESEHATAN |
| | 1.02.02.2.02.0050 | Pengelolaan Pelayanan Kesehatan Haji | | | | | | 9.241.100,00 | | | | | | | 10.675.035,00 | |

| NO | KODE | URUSAN / BIDANG URUSAN / PROGRAM / OUTCOME / KEGIATAN / SUBKEGIATAN OUTPUT | INDIKATOR | TARGET AKHIR RENSTRA | REALISASI 2025 | PRAKIRAAN 2026 | CAPAIAN KINERJA DAN KERANGKA PENDANAAN | | | | | | KELOMPOK SASARAN | PRAKIRAAN MAJU 2028 | | PERANGKAT DAERAH PENANGGUNG JAWAB |
|---|---|---|---|---|---|---|---|---|---|---|---|---|---|---|---|---|
| | | | | | | | TARGET 2027 | PAGU INDIKATIF | LOKASI | SUMBER DANA | PRIORITAS | | | TARGET | PAGU INDIKATIF | |
| | | | | | | | | | | | NASIONAL | DAERAH | | | | |
| (1) | (2) | (3) | (4) | (5) | (6) | (7) | (8) | (9) | (10) | (11) | (12) | (13) | (14) | (15) | (16) | (17) |
| | | Terlaksananya Pengelolaan Pelayanan Kesehatan Haji | Jumlah dokumen hasil Pengelolaan Pelayanan Kesehatan Haji | 2 Dokumen | | 2 Dokumen | 2 Dokumen | 9.241.100,00 | Kota Pasuruan | Dana Alokasi Umum (DAU) | 4.Memperkuat pembangunan sumber daya manusia (SDM), sains, teknologi, pendidikan, kesehatan, prestasi olahraga, kesetaraan gender, serta penguatan peran perempuan, pemuda (generasi milenial dan generasi Z), dan penyandang disabilitas. | 5. Penguranggan stunting | | 2 Dokumen | 10.675.035,00 | DINAS KESEHATAN |
| | 1.02.02.2.03 | Penyelenggaraan Sistem Informasi Kesehatan Secara Terintegrasi | | | | | | 28.836.860,00 | | | | | Masyarakat Kota Pasuruan | | 58.830.870,00 | |
| | | Terselenggaranya Sistem Informasi Kesehatan secara Terintegrasi | | | | | | 28.836.860,00 | | | | | Masyarakat Kota Pasuruan | | 58.830.870,00 | |
| | | | Jumlah Dokumen Hasil Pengelolaan Sistem Informasi Kesehatan | 2 Dokumen | | 2 Dokumen | 2 Dokumen | 28.836.860,00 | | | | | | 2 Dokumen | 58.830.870,00 | |
| | 1.02.02.2.03.0002 | Pengelolaan Sistem Informasi Kesehatan | | | | | | 28.836.860,00 | | | | | | | 58.830.870,00 | |
| | | Terlaksananya Pengelolaan Sistem Informasi Kesehatan | Jumlah Dokumen Hasil Pengelolaan Sistem Informasi Kesehatan | 2 Dokumen | | 2 Dokumen | 2 Dokumen | 28.836.860,00 | Kota Pasuruan | Dana Alokasi Umum (DAU) | 4.Memperkuat pembangunan sumber daya manusia (SDM), sains, teknologi, pendidikan, kesehatan, prestasi olahraga, kesetaraan gender, serta penguatan peran perempuan, pemuda (generasi milenial dan generasi Z), dan penyandang disabilitas. | 5. Penguranggan stunting | | 2 Dokumen | 58.830.870,00 | DINAS KESEHATAN |
| | 1.02.02.2.04 | Penerbitan Izin Rumah Sakit Kelas C, D dan Fasilitas Pelayanan Kesehatan Tingkat Daerah Kabupaten/Kota | | | | | | 25.080.660,00 | | | | | Fasilitas Pelayanan Kesehatan | | 348.237.414,00 | |

| NO | KODE | URUSAN / BIDANG URUSAN / PROGRAM / OUTCOME / KEGIATAN / SUBKEGIATAN OUTPUT | INDIKATOR | TARGET AKHIR RENSTRA | REALISASI 2025 | PRAKIRAAN 2026 | CAPAIAN KINERJA DAN KERANGKA PENDANAAN | | | | | | KELOMPOK SASARAN | PRAKIRAAN MAJU 2028 | | PERANGKAT DAERAH PENANGGUNG JAWAB |
|---|---|---|---|---|---|---|---|---|---|---|---|---|---|---|---|---|
| | | | | | | | TARGET 2027 | PAGU INDIKATIF | LOKASI | SUMBER DANA | PRIORITAS | | | TARGET | PAGU INDIKATIF | |
| | | | | | | | | | | | NASIONAL | DAERAH | | | | |
| (1) | (2) | (3) | (4) | (5) | (6) | (7) | (8) | (9) | (10) | (11) | (12) | (13) | (14) | (15) | (16) | (17) |
| | | Terbitnya Izin Rumah Sakit Kelas C, D dan Fasilitas Pelayanan Kesehatan Tingkat Daerah Kabupaten/Kota | | | | | | 25.080.660,00 | | | | | Fasilitas Pelayanan Kesehatan | | 348.237.414,00 | |
| | | | Jumlah Fasilitas Kesehatan yang Dilakukan Pengukuran Indikator Nasional Mutu (INM) Pelayanan kesehatan | 12 Unit | | 10 Unit | 11 Unit | 25.080.660,00 | | | | | | 11 Unit | 348.237.414,00 | |
| | 1.02.02.2.04.0003 | Peningkatan Mutu Pelayanan Fasilitas Kesehatan | | | | | | 25.080.660,00 | | | | | | | 348.237.414,00 | |
| | | Terlaksananya Peningkatan Mutu Pelayanan Fasilitas Kesehatan yang Dilakukan Pengukuran Indikator Nasional Mutu (INM) | Jumlah Fasilitas Kesehatan yang Dilakukan Pengukuran Indikator Nasional Mutu (INM) Pelayanan kesehatan | 12 Unit | | 10 Unit | 11 Unit | 25.080.660,00 | Kota Pasuruan | Dana Alokasi Umum (DAU) | 4.Memperkuat pembangunan sumber daya manusia (SDM), sains, teknologi, pendidikan, kesehatan, prestasi olahraga, kesetaraan gender, serta penguatan peran perempuan, pemuda (generasi milenial dan generasi Z), dan penyandang disabilitas. | 5. Penurangan stunting | | 11 Unit | 348.237.414,00 | DINAS KESEHATAN |
| | | ***Meningkatnya Pemenuhan Kesehatan Perorangan dan Kesehatan Masyarakat Puskesmas Bugul Kidul*** | | | | | | ***45.026.175.250,00*** | | | | | | | ***3.302.179.990,00*** | |
| | | | 999.Persentase pemenuhan UKP (Upaya Kesehatan Perorangan) dan UKM (Upaya Kesehatan Masyarakat) | 100 % | | 100 % | 100 % | 3.510.554.710,00 | | | | | | 100 % | 1.986.997.315,00 | |
| | | Telaksananya Perencanaan Kebutuhan dan pendayagunaan sumber daya manusia kesehatan untuk UKP dan UKM di wilayan Kabupaten/Kota | | | | | | 54.339.291.770,00 | | | | | Masyarakat Kota Pasuruan | | 12.041.180.067,00 | |
| | | | Jumlah Anak Usia Pendidikan Dasar yang Mendapatkan Pelayanan Kesehatan Sesuai Standar | 4.896 Orang | | 4.805 Orang | 4.828 Orang | 159.825.500,00 | | | | | | 4.851 Orang | 129.401.300,00 | |
| | | | Jumlah Dokumen Hasil Pengelolaan Pelayanan Kesehatan Gizi Masyarakat | 60 Dokumen | | 60 Dokumen | 60 Dokumen | 5.889.374.740,00 | | | | | | 60 Dokumen | 5.591.600.422,00 | |
| | | | Jumlah Dokumen Hasil Pengelolaan Pelayanan Kesehatan Lingkungan | 12 Dokumen | | 12 Dokumen | 12 Dokumen | 992.771.200,00 | | | | | | 12 Dokumen | 1.050.554.735,00 | |

| NO | KODE | URUSAN / BIDANG URUSAN / PROGRAM / OUTCOME / KEGIATAN / SUBKEGIATAN OUTPUT | INDIKATOR | TARGET AKHIR RENSTRA | REALISASI 2025 | PRAKIRAAN 2026 | CAPAIAN KINERJA DAN KERANGKA PENDANAAN | | | | | | KELOMPOK SASARAN | PRAKIRAAN MAJU 2028 | | PERANGKAT DAERAH PENANGGUNG JAWAB |
|---|---|---|---|---|---|---|---|---|---|---|---|---|---|---|---|---|
| | | | | | | | TARGET 2027 | PAGU INDIKATIF | LOKASI | SUMBER DANA | PRIORITAS | | | TARGET | PAGU INDIKATIF | |
| | | | | | | | | | | | NASIONAL | DAERAH | | | | |
| (1) | (2) | (3) | (4) | (5) | (6) | (7) | (8) | (9) | (10) | (11) | (12) | (13) | (14) | (15) | (16) | (17) |
| | | | Jumlah Dokumen Hasil Pengelolaan Pelayanan Kesehatan Tradisional, Akupuntur, Asuhan Mandiri dan Tradisional Lainnya | 1 Dokumen | | 1 Dokumen | 1 Dokumen | 28.599.500,00 | | | | | | 1 Dokumen | 30.115.775,00 | |
| | | | Jumlah Dokumen Hasil Pengelolaan Pelayanan Promosi Kesehatan | 1 Dokumen | | 1 Dokumen | 1 Dokumen | 396.681.400,00 | | | | | | 1 Dokumen | 315.243.200,00 | |
| | | | Jumlah Dokumen Hasil Pengelolaan Surveilans Kesehatan | 1 Dokumen | | 1 Dokumen | 1 Dokumen | 241.880.400,00 | | | | | | 1 Dokumen | 245.013.495,00 | |
| | | | Jumlah dokumen hasil pengelolaan upaya kesehatan ibu dan anak | 1 Dokumen | | 1 Dokumen | 1 Dokumen | 323.300.000,00 | | | | | | 1 Dokumen | 4.680.000,00 | |
| | | | Jumlah Ibu Bersalin yang Mendapatkan Pelayanan Kesehatan Sesuai Standar | 491 Orang | | 483 Orang | 485 Orang | 39.189.200,00 | | | | | | 487 Orang | 27.630.990,00 | |
| | | | Jumlah Ibu Hamil yang Mendapatkan Pelayanan Kesehatan Sesuai Standar | 555 Orang | | 545 Orang | 547 Orang | 522.873.040,00 | | | | | | 549 Orang | 376.736.537,00 | |
| | | | Jumlah Orang Terduga Menderita HIV yang Mendapatkan Pelayanan Sesuai Standar | 518 Orang | | 510 Orang | 512 Orang | 93.372.250,00 | | | | | | 514 Orang | 92.846.400,00 | |
| | | | Jumlah Orang Terduga Menderita Tuberkulosis yang Mendapatkan Pelayanan Sesuai Standar | 716 Orang | | 704 Orang | 707 Orang | 1.181.121.100,00 | | | | | | 710 Orang | 192.653.600,00 | |
| | | | Jumlah Orang yang Mendapatkan Pelayanan Kesehatan Orang dengan Gangguan Jiwa Berat Sesuai Standar | 41 Orang | | 41 Orang | 41 Orang | 161.782.500,00 | | | | | | 41 Orang | 97.132.720,00 | |
| | | | Jumlah Penduduk Usia Produktif yang Mendapatkan Pelayanan Kesehatan Sesuai Standar | 18603 Orang | | 18257 Orang | 18343 Orang | 176.932.300,00 | | | | | | 18429 Orang | 212.579.900,00 | |
| | | Tersedianya Layanan Kesehatan untuk UKM dan UKP Rujukan Tingkat Daerah Kabupaten/Kota | | | | | | 54.339.291.770,00 | | | | | Masyarakat Kota Pasuruan | | 12.041.180.067,00 | |
| | | | Jumlah Anak Usia Pendidikan Dasar yang Mendapatkan Pelayanan Kesehatan Sesuai Standar | 6308 Orang | | 6193 Orang | 6220 Orang | 159.825.500,00 | | | | | | 6249 Orang | 129.401.300,00 | |
| | | | Jumlah Dokumen Hasil Pengelolaan Pelayanan Kesehatan Gizi Masyarakat | 60 Dokumen | | 60 Dokumen | 60 Dokumen | 5.889.374.740,00 | | | | | | 60 Dokumen | 5.591.600.422,00 | |
| | | | Jumlah Dokumen Hasil Pengelolaan Pelayanan Kesehatan Lingkungan | 4 Dokumen | | 4 Dokumen | 4 Dokumen | 992.771.200,00 | | | | | | 4 Dokumen | 1.050.554.735,00 | |
| | | | Jumlah Dokumen Hasil Pengelolaan Pelayanan Kesehatan Tradisional, Akupuntur, Asuhan Mandiri dan Tradisional Lainnya | 1 Dokumen | | 1 Dokumen | 1 Dokumen | 28.599.500,00 | | | | | | 1 Dokumen | 30.115.775,00 | |

| NO | KODE | URUSAN / BIDANG URUSAN / PROGRAM / OUTCOME / KEGIATAN / SUBKEGIATAN OUTPUT | INDIKATOR | TARGET AKHIR RENSTRA | REALISASI 2025 | PRAKIRAAN 2026 | CAPAIAN KINERJA DAN KERANGKA PENDANAAN | | | | | | KELOMPOK SASARAN | PRAKIRAAN MAJU 2028 | | PERANGKAT DAERAH PENANGGUNG JAWAB |
|---|---|---|---|---|---|---|---|---|---|---|---|---|---|---|---|---|
| | | | | | | | TARGET 2027 | PAGU INDIKATIF | LOKASI | SUMBER DANA | PRIORITAS | | | TARGET | PAGU INDIKATIF | |
| | | | | | | | | | | | NASIONAL | DAERAH | | | | |
| (1) | (2) | (3) | (4) | (5) | (6) | (7) | (8) | (9) | (10) | (11) | (12) | (13) | (14) | (15) | (16) | (17) |
| | | | Jumlah Dokumen Hasil Pengelolaan Pelayanan Promosi Kesehatan | 2 Dokumen | | 2 Dokumen | 2 Dokumen | 396.681.400,00 | | | | | | 2 Dokumen | 315.243.200,00 | |
| | | | Jumlah Dokumen Hasil Pengelolaan Surveilans Kesehatan | 1 Dokumen | | 1 Dokumen | 1 Dokumen | 241.880.400,00 | | | | | | 1 Dokumen | 245.013.495,00 | |
| | | | Jumlah dokumen hasil pengelolaan upaya kesehatan ibu dan anak | 1 Dokumen | | 1 Dokumen | 1 Dokumen | 323.300.000,00 | | | | | | 1 Dokumen | 4.680.000,00 | |
| | | | Jumlah Ibu Bersalin yang Mendapatkan Pelayanan Kesehatan Sesuai Standar | 469 Orang | | 461 Orang | 463 Orang | 39.189.200,00 | | | | | | 465 Orang | 27.630.990,00 | |
| | | | Jumlah Ibu Hamil yang Mendapatkan Pelayanan Kesehatan Sesuai Standar | 558 Orang | | 547 Orang | 549 Orang | 522.873.040,00 | | | | | | 552 Orang | 376.736.537,00 | |
| | | | Jumlah Orang Terduga Menderita HIV yang Mendapatkan Pelayanan Sesuai Standar | 518 Orang | | 510 Orang | 512 Orang | 93.372.250,00 | | | | | | 514 Orang | 92.846.400,00 | |
| | | | Jumlah Orang Terduga Menderita Tuberkulosis yang Mendapatkan Pelayanan Sesuai Standar | 820 Orang | | 804 Orang | 808 Orang | 1.181.121.100,00 | | | | | | 812 Orang | 192.653.600,00 | |
| | | | Jumlah Orang yang Mendapatkan Pelayanan Kesehatan Orang dengan Gangguan Jiwa Berat Sesuai Standar | 51 Orang | | 51 Orang | 51 Orang | 161.782.500,00 | | | | | | 51 Orang | 97.132.720,00 | |
| | | | Jumlah Penduduk Usia Produktif yang Mendapatkan Pelayanan Kesehatan Sesuai Standar | 20844 Orang | | 20457 Orang | 20553 Orang | 176.932.300,00 | | | | | | 20650 Orang | 212.579.900,00 | |
| | | Tersedianya Layanan Kesehatan untuk UKM dan UKP Rujukan Tingkat Daerah Kabupaten/Kota Puskesmas Kebonagung | | | | | | 54.339.291.770,00 | | | | | Masyarakat Kota Pasuruan | | 12.041.180.067,00 | |
| | | | Jumlah Anak Usia Pendidikan Dasar yang Mendapatkan Pelayanan Kesehatan Sesuai Standar | 1727 Orang | | 1694 Orang | 1702 Orang | 159.825.500,00 | | | | | | 1710 Orang | 129.401.300,00 | |
| | | | Jumlah Dokumen Hasil Pengelolaan Pelayanan Kesehatan Gizi Masyarakat | 16 Dokumen | | 16 Dokumen | 16 Dokumen | 5.889.374.740,00 | | | | | | 16 Dokumen | 5.591.600.422,00 | |
| | | | Jumlah Dokumen Hasil Pengelolaan Pelayanan Kesehatan Lingkungan | 12 Dokumen | | 12 Dokumen | 12 Dokumen | 992.771.200,00 | | | | | | 12 Dokumen | 1.050.554.735,00 | |
| | | | Jumlah Dokumen Hasil Pengelolaan Pelayanan Kesehatan Tradisional, Akupuntur, Asuhan Mandiri dan Tradisional Lainnya | 1 Dokumen | | 1 Dokumen | 1 Dokumen | 28.599.500,00 | | | | | | 1 Dokumen | 30.115.775,00 | |
| | | | Jumlah Dokumen Hasil Pengelolaan Pelayanan Promosi Kesehatan | 1 Dokumen | | 1 Dokumen | 1 Dokumen | 396.681.400,00 | | | | | | 1 Dokumen | 315.243.200,00 | |

| NO | KODE | URUSAN / BIDANG URUSAN / PROGRAM / OUTCOME / KEGIATAN / SUBKEGIATAN OUTPUT | INDIKATOR | TARGET AKHIR RENSTRA | REALISASI 2025 | PRAKIRAAN 2026 | CAPAIAN KINERJA DAN KERANGKA PENDANAAN | | | | | | KELOMPOK SASARAN | PRAKIRAAN MAJU 2028 | | PERANGKAT DAERAH PENANGGUNG JAWAB |
|---|---|---|---|---|---|---|---|---|---|---|---|---|---|---|---|---|
| | | | | | | | TARGET 2027 | PAGU INDIKATIF | LOKASI | SUMBER DANA | PRIORITAS | | | TARGET | PAGU INDIKATIF | |
| | | | | | | | | | | | NASIONAL | DAERAH | | | | |
| (1) | (2) | (3) | (4) | (5) | (6) | (7) | (8) | (9) | (10) | (11) | (12) | (13) | (14) | (15) | (16) | (17) |
| | | | Jumlah Dokumen Hasil Pengelolaan Surveilans Kesehatan | 1 Dokumen | | 1 Dokumen | 1 Dokumen | 241.880.400,00 | | | | | | 1 Dokumen | 245.013.495,00 | |
| | | | Jumlah dokumen hasil pengelolaan upaya kesehatan ibu dan anak | 1 Dokumen | | 1 Dokumen | 1 Dokumen | 323.300.000,00 | | | | | | 1 Dokumen | 4.680.000,00 | |
| | | | Jumlah Ibu Bersalin yang Mendapatkan Pelayanan Kesehatan Sesuai Standar | 491 Orang | | 483 Orang | 485 Orang | 39.189.200,00 | | | | | | 487 Orang | 27.630.990,00 | |
| | | | Jumlah Ibu Hamil yang Mendapatkan Pelayanan Kesehatan Sesuai Standar | 470 Orang | | 462 Orang | 464 Orang | 522.873.040,00 | | | | | | 466 Orang | 376.736.537,00 | |
| | | | Jumlah Orang Terduga Menderita HIV yang Mendapatkan Pelayanan Sesuai Standar | 755 Orang | | 742 Orang | 745 Orang | 93.372.250,00 | | | | | | 749 Orang | 92.846.400,00 | |
| | | | Jumlah Orang Terduga Menderita Tuberkulosis yang Mendapatkan Pelayanan Sesuai Standar | 889 Orang | | 873 Orang | 877 Orang | 1.181.121.100,00 | | | | | | 881 Orang | 192.653.600,00 | |
| | | | Jumlah Orang yang Mendapatkan Pelayanan Kesehatan Orang dengan Gangguan Jiwa Berat Sesuai Standar | 51 Orang | | 51 Orang | 51 Orang | 161.782.500,00 | | | | | | 51 Orang | 97.132.720,00 | |
| | | | Jumlah Penduduk Usia Produktif yang Mendapatkan Pelayanan Kesehatan Sesuai Standar | 20844 Orang | | 20457 Orang | 20553 Orang | 176.932.300,00 | | | | | | 20650 Orang | 212.579.900,00 | |
| | 1.02.02.2.02.0001 | Pengelolaan Pelayanan Kesehatan Ibu Hamil | | | | | | 145.225.400,00 | | | | | | | 0,00 | |
| | | Terkelolanya Pelayanan Kesehatan Ibu Hamil Sesuai Standar | Jumlah Ibu Hamil yang Mendapatkan Pelayanan Kesehatan Sesuai Standar | 416 Orang | | 408 Orang | 3505 Orang | 145.225.400,00 | Kota Pasuruan | Dana Alokasi Umum (DAU) | 4.Memperkuat pembangunan sumber daya manusia (SDM), sains, teknologi, pendidikan, kesehatan, prestasi olahraga, kesetaraan gender, serta penguatan peran perempuan, pemuda (generasi milenial dan generasi Z), dan penyandang disabilitas. | 5. Penguranggan stunting | | 412 Orang | 0,00 | DINAS KESEHATAN |

| NO | KODE | URUSAN / BIDANG URUSAN / PROGRAM / OUTCOME / KEGIATAN / SUBKEGIATAN OUTPUT | INDIKATOR | TARGET AKHIR RENSTRA | REALISASI 2025 | PRAKIRAAN 2026 | CAPAIAN KINERJA DAN KERANGKA PENDANAAN | | | | | | KELOMPOK SASARAN | PRAKIRAAN MAJU 2028 | | PERANGKAT DAERAH PENANGGUNG JAWAB |
|---|---|---|---|---|---|---|---|---|---|---|---|---|---|---|---|---|
| | | | | | | | TARGET 2027 | PAGU INDIKATIF | LOKASI | SUMBER DANA | PRIORITAS | | | TARGET | PAGU INDIKATIF | |
| | | | | | | | | | | | NASIONAL | DAERAH | | | | |
| (1) | (2) | (3) | (4) | (5) | (6) | (7) | (8) | (9) | (10) | (11) | (12) | (13) | (14) | (15) | (16) | (17) |
| | | Terkelolanya Pelayanan Kesehatan Ibu Hamil Sesuai Standar | Jumlah Ibu Hamil yang Mendapatkan Pelayanan Kesehatan Sesuai Standar | 424 Orang | | 416 Orang | 3505 Orang | 145.225.400,00 | Kota Pasuruan | Dana Alokasi Umum (DAU) | 4.Memperkuat pembangunan sumber daya manusia (SDM), sains, teknologi, pendidikan, kesehatan, prestasi olahraga, kesetaraan gender, serta penguatan peran perempuan, pemuda (generasi milenial dan generasi Z), dan penyandang disabilitas. | 5. Penguranggan stunting | | 420 Orang | 0,00 | DINAS KESEHATAN |
| | | Terkelolanya Pelayanan Kesehatan Ibu Hamil Sesuai Standar | Jumlah Ibu Hamil yang Mendapatkan Pelayanan Kesehatan Sesuai Standar | 470 Orang | | 462 Orang | 3505 Orang | 145.225.400,00 | Kota Pasuruan | Dana Alokasi Umum (DAU) | 4.Memperkuat pembangunan sumber daya manusia (SDM), sains, teknologi, pendidikan, kesehatan, prestasi olahraga, kesetaraan gender, serta penguatan peran perempuan, pemuda (generasi milenial dan generasi Z), dan penyandang disabilitas. | 5. Penguranggan stunting | | 466 Orang | 0,00 | DINAS KESEHATAN |

| NO | KODE | URUSAN / BIDANG URUSAN / PROGRAM / OUTCOME / KEGIATAN / SUBKEGIATAN OUTPUT | INDIKATOR | TARGET AKHIR RENSTRA | REALISASI 2025 | PRAKIRAAN 2026 | CAPAIAN KINERJA DAN KERANGKA PENDANAAN | | | | | | KELOMPOK SASARAN | PRAKIRAAN MAJU 2028 | | PERANGKAT DAERAH PENANGGUNG JAWAB |
|---|---|---|---|---|---|---|---|---|---|---|---|---|---|---|---|---|
| | | | | | | | TARGET 2027 | PAGU INDIKATIF | LOKASI | SUMBER DANA | PRIORITAS | | | TARGET | PAGU INDIKATIF | |
| | | | | | | | | | | | NASIONAL | DAERAH | | | | |
| (1) | (2) | (3) | (4) | (5) | (6) | (7) | (8) | (9) | (10) | (11) | (12) | (13) | (14) | (15) | (16) | (17) |
| | | Terkelolanya Pelayanan Kesehatan Ibu Hamil Sesuai Standar | Jumlah Ibu Hamil yang Mendapatkan Pelayanan Kesehatan Sesuai Standar | 493 Orang | | 485 Orang | 3505 Orang | 145.225.400,00 | Kota Pasuruan | Dana Alokasi Umum (DAU) | 4.Memperkuat pembangunan sumber daya manusia (SDM), sains, teknologi, pendidikan, kesehatan, prestasi olahraga, kesetaraan gender, serta penguatan peran perempuan, pemuda (generasi milenial dan generasi Z), dan penyandang disabilitas. | 5. Penguranggan stunting | | 489 Orang | 0,00 | DINAS KESEHATAN |
| | | Terkelolanya Pelayanan Kesehatan Ibu Hamil Sesuai Standar | Jumlah Ibu Hamil yang Mendapatkan Pelayanan Kesehatan Sesuai Standar | 555 Orang | | 545 Orang | 3505 Orang | 145.225.400,00 | Kota Pasuruan | Dana Alokasi Umum (DAU) | 4.Memperkuat pembangunan sumber daya manusia (SDM), sains, teknologi, pendidikan, kesehatan, prestasi olahraga, kesetaraan gender, serta penguatan peran perempuan, pemuda (generasi milenial dan generasi Z), dan penyandang disabilitas. | 5. Penguranggan stunting | | 549 Orang | 0,00 | DINAS KESEHATAN |

| NO | KODE | URUSAN / BIDANG URUSAN / PROGRAM / OUTCOME / KEGIATAN / SUBKEGIATAN OUTPUT | INDIKATOR | TARGET AKHIR RENSTRA | REALISASI 2025 | PRAKIRAAN 2026 | CAPAIAN KINERJA DAN KERANGKA PENDANAAN | | | | | | KELOMPOK SASARAN | PRAKIRAAN MAJU 2028 | | PERANGKAT DAERAH PENANGGUNG JAWAB |
|---|---|---|---|---|---|---|---|---|---|---|---|---|---|---|---|---|
| | | | | | | | TARGET 2027 | PAGU INDIKATIF | LOKASI | SUMBER DANA | PRIORITAS | | | TARGET | PAGU INDIKATIF | |
| | | | | | | | | | | | NASIONAL | DAERAH | | | | |
| (1) | (2) | (3) | (4) | (5) | (6) | (7) | (8) | (9) | (10) | (11) | (12) | (13) | (14) | (15) | (16) | (17) |
| | | Terkelolanya Pelayanan Kesehatan Ibu Hamil Sesuai Standar | Jumlah Ibu Hamil yang Mendapatkan Pelayanan Kesehatan Sesuai Standar | 581 Orang | | 571 Orang | 3505 Orang | 145.225.400,00 | Kota Pasuruan | Dana Alokasi Umum (DAU) | 4.Memperkuat pembangunan sumber daya manusia (SDM), sains, teknologi, pendidikan, kesehatan, prestasi olahraga, kesetaraan gender, serta penguatan peran perempuan, pemuda (generasi milenial dan generasi Z), dan penyandang disabilitas. | 5. Penguranggan stunting | | 577 Orang | 0,00 | DINAS KESEHATAN |
| | | Terkelolanya Pelayanan Kesehatan Ibu Hamil Sesuai Standar | Jumlah Ibu Hamil yang Mendapatkan Pelayanan Kesehatan Sesuai Standar | 558 Orang | | 547 Orang | 3505 Orang | 145.225.400,00 | Kota Pasuruan | Dana Alokasi Umum (DAU) | 4.Memperkuat pembangunan sumber daya manusia (SDM), sains, teknologi, pendidikan, kesehatan, prestasi olahraga, kesetaraan gender, serta penguatan peran perempuan, pemuda (generasi milenial dan generasi Z), dan penyandang disabilitas. | 5. Penguranggan stunting | | 552 Orang | 0,00 | DINAS KESEHATAN |

| NO | KODE | URUSAN / BIDANG URUSAN / PROGRAM / OUTCOME / KEGIATAN / SUBKEGIATAN OUTPUT | INDIKATOR | TARGET AKHIR RENSTRA | REALISASI 2025 | PRAKIRAAN 2026 | CAPAIAN KINERJA DAN KERANGKA PENDANAAN | | | | | | KELOMPOK SASARAN | PRAKIRAAN MAJU 2028 | | PERANGKAT DAERAH PENANGGUNG JAWAB |
|---|---|---|---|---|---|---|---|---|---|---|---|---|---|---|---|---|
| | | | | | | | TARGET 2027 | PAGU INDIKATIF | LOKASI | SUMBER DANA | PRIORITAS | | | TARGET | PAGU INDIKATIF | |
| | | | | | | | | | | | NASIONAL | DAERAH | | | | |
| (1) | (2) | (3) | (4) | (5) | (6) | (7) | (8) | (9) | (10) | (11) | (12) | (13) | (14) | (15) | (16) | (17) |
| | | Terkelolanya Pelayanan Kesehatan Ibu Hamil Sesuai Standar | Jumlah Ibu Hamil yang Mendapatkan Pelayanan Kesehatan Sesuai Standar | 3889 Orang | | 3818 Orang | 3505 Orang | 145.225.400,00 | Kota Pasuruan | Dana Alokasi Umum (DAU) | 4.Memperkuat pembangunan sumber daya manusia (SDM), sains, teknologi, pendidikan, kesehatan, prestasi olahraga, kesetaraan gender, serta penguatan peran perempuan, pemuda (generasi milenial dan generasi Z), dan penyandang disabilitas. | 5. Penguranggan stunting | | 3853 Orang | 0,00 | DINAS KESEHATAN |
| | | Terkelolanya Pelayanan Kesehatan Ibu Hamil Sesuai Standar | Jumlah Ibu Hamil yang Mendapatkan Pelayanan Kesehatan Sesuai Standar | 392 Orang | | 384 Orang | 3505 Orang | 145.225.400,00 | Kota Pasuruan | Dana Alokasi Umum (DAU) | 4.Memperkuat pembangunan sumber daya manusia (SDM), sains, teknologi, pendidikan, kesehatan, prestasi olahraga, kesetaraan gender, serta penguatan peran perempuan, pemuda (generasi milenial dan generasi Z), dan penyandang disabilitas. | 5. Penguranggan stunting | | 388 Orang | 0,00 | DINAS KESEHATAN |
| | 1.02.02.2.02.0002 | Pengelolaan Pelayanan Kesehatan Ibu Bersalin | | | | | | 7.087.800,00 | | | | | | | 0,00 | |

| NO | KODE | URUSAN / BIDANG URUSAN / PROGRAM / OUTCOME / KEGIATAN / SUBKEGIATAN OUTPUT | INDIKATOR | TARGET AKHIR RENSTRA | REALISASI 2025 | PRAKIRAAN 2026 | CAPAIAN KINERJA DAN KERANGKA PENDANAAN | | | | | | KELOMPOK SASARAN | PRAKIRAAN MAJU 2028 | | PERANGKAT DAERAH PENANGGUNG JAWAB |
|---|---|---|---|---|---|---|---|---|---|---|---|---|---|---|---|---|
| | | | | | | | TARGET 2027 | PAGU INDIKATIF | LOKASI | SUMBER DANA | PRIORITAS | | | TARGET | PAGU INDIKATIF | |
| | | | | | | | | | | | NASIONAL | DAERAH | | | | |
| (1) | (2) | (3) | (4) | (5) | (6) | (7) | (8) | (9) | (10) | (11) | (12) | (13) | (14) | (15) | (16) | (17) |
| | | Terkelolanya Pelayanan Kesehatan Ibu Bersalin Sesuai Standar | Jumlah Ibu Bersalin yang Mendapatkan Pelayanan Kesehatan Sesuai Standar | 413 Orang | | 405 Orang | 3491 Orang | 7.087.800,00 | Kota Pasuruan | Dana Alokasi Umum (DAU) | 4.Memperkuat pembangunan sumber daya manusia (SDM), sains, teknologi, pendidikan, kesehatan, prestasi olahraga, kesetaraan gender, serta penguatan peran perempuan, pemuda (generasi milenial dan generasi Z), dan penyandang disabilitas. | 5. Penguranggan stunting | | 409 Orang | 0,00 | DINAS KESEHATAN |
| | | Terkelolanya Pelayanan Kesehatan Ibu Bersalin Sesuai Standar | Jumlah Ibu Bersalin yang Mendapatkan Pelayanan Kesehatan Sesuai Standar | 421 Orang | | 413 Orang | 3491 Orang | 7.087.800,00 | Kota Pasuruan | Dana Alokasi Umum (DAU) | 4.Memperkuat pembangunan sumber daya manusia (SDM), sains, teknologi, pendidikan, kesehatan, prestasi olahraga, kesetaraan gender, serta penguatan peran perempuan, pemuda (generasi milenial dan generasi Z), dan penyandang disabilitas. | 5. Penguranggan stunting | | 417 Orang | 0,00 | DINAS KESEHATAN |

| NO | KODE | URUSAN / BIDANG URUSAN / PROGRAM / OUTCOME / KEGIATAN / SUBKEGIATAN OUTPUT | INDIKATOR | TARGET AKHIR RENSTRA | REALISASI 2025 | PRAKIRAAN 2026 | CAPAIAN KINERJA DAN KERANGKA PENDANAAN | | | | | | KELOMPOK SASARAN | PRAKIRAAN MAJU 2028 | | PERANGKAT DAERAH PENANGGUNG JAWAB |
|---|---|---|---|---|---|---|---|---|---|---|---|---|---|---|---|---|
| | | | | | | | TARGET 2027 | PAGU INDIKATIF | LOKASI | SUMBER DANA | PRIORITAS | | | TARGET | PAGU INDIKATIF | |
| | | | | | | | | | | | NASIONAL | DAERAH | | | | |
| (1) | (2) | (3) | (4) | (5) | (6) | (7) | (8) | (9) | (10) | (11) | (12) | (13) | (14) | (15) | (16) | (17) |
| | | Terkelolanya Pelayanan Kesehatan Ibu Bersalin Sesuai Standar | Jumlah Ibu Bersalin yang Mendapatkan Pelayanan Kesehatan Sesuai Standar | 469 Orang | | 461 Orang | 3491 Orang | 7.087.800,00 | Kota Pasuruan | Dana Alokasi Umum (DAU) | 4.Memperkuat pembangunan sumber daya manusia (SDM), sains, teknologi, pendidikan, kesehatan, prestasi olahraga, kesetaraan gender, serta penguatan peran perempuan, pemuda (generasi milenial dan generasi Z), dan penyandang disabilitas. | 5. Penguranggan stunting | | 465 Orang | 0,00 | DINAS KESEHATAN |
| | | Terkelolanya Pelayanan Kesehatan Ibu Bersalin Sesuai Standar | Jumlah Ibu Bersalin yang Mendapatkan Pelayanan Kesehatan Sesuai Standar | 3566 Orang | | 3502 Orang | 3491 Orang | 7.087.800,00 | Kota Pasuruan | Dana Alokasi Umum (DAU) | 4.Memperkuat pembangunan sumber daya manusia (SDM), sains, teknologi, pendidikan, kesehatan, prestasi olahraga, kesetaraan gender, serta penguatan peran perempuan, pemuda (generasi milenial dan generasi Z), dan penyandang disabilitas. | 5. Penguranggan stunting | | 3534 Orang | 0,00 | DINAS KESEHATAN |

| NO | KODE | URUSAN / BIDANG URUSAN / PROGRAM / OUTCOME / KEGIATAN / SUBKEGIATAN OUTPUT | INDIKATOR | TARGET AKHIR RENSTRA | REALISASI 2025 | PRAKIRAAN 2026 | CAPAIAN KINERJA DAN KERANGKA PENDANAAN | | | | | | KELOMPOK SASARAN | PRAKIRAAN MAJU 2028 | | PERANGKAT DAERAH PENANGGUNG JAWAB |
|---|---|---|---|---|---|---|---|---|---|---|---|---|---|---|---|---|
| | | | | | | | TARGET 2027 | PAGU INDIKATIF | LOKASI | SUMBER DANA | PRIORITAS | | | TARGET | PAGU INDIKATIF | |
| | | | | | | | | | | | NASIONAL | DAERAH | | | | |
| (1) | (2) | (3) | (4) | (5) | (6) | (7) | (8) | (9) | (10) | (11) | (12) | (13) | (14) | (15) | (16) | (17) |
| | | Terkelolanya Pelayanan Kesehatan Ibu Bersalin Sesuai Standar | Jumlah Ibu Bersalin yang Mendapatkan Pelayanan Kesehatan Sesuai Standar | 555 Orang | | 545 Orang | 3491 Orang | 7.087.800,00 | Kota Pasuruan | Dana Alokasi Umum (DAU) | 4.Memperkuat pembangunan sumber daya manusia (SDM), sains, teknologi, pendidikan, kesehatan, prestasi olahraga, kesetaraan gender, serta penguatan peran perempuan, pemuda (generasi milenial dan generasi Z), dan penyandang disabilitas. | 5. Penguranganstunting | | 549 Orang | 0,00 | DINAS KESEHATAN |
| | | Terkelolanya Pelayanan Kesehatan Ibu Bersalin Sesuai Standar | Jumlah Ibu Bersalin yang Mendapatkan Pelayanan Kesehatan Sesuai Standar | 578 Orang | | 567 Orang | 3491 Orang | 7.087.800,00 | Kota Pasuruan | Dana Alokasi Umum (DAU) | 4.Memperkuat pembangunan sumber daya manusia (SDM), sains, teknologi, pendidikan, kesehatan, prestasi olahraga, kesetaraan gender, serta penguatan peran perempuan, pemuda (generasi milenial dan generasi Z), dan penyandang disabilitas. | 5. Penguranganstunting | | 574 Orang | 0,00 | DINAS KESEHATAN |

| NO | KODE | URUSAN / BIDANG URUSAN / PROGRAM / OUTCOME / KEGIATAN / SUBKEGIATAN OUTPUT | INDIKATOR | TARGET AKHIR RENSTRA | REALISASI 2025 | PRAKIRAAN 2026 | CAPAIAN KINERJA DAN KERANGKA PENDANAAN | | | | | | KELOMPOK SASARAN | PRAKIRAAN MAJU 2028 | | PERANGKAT DAERAH PENANGGUNG JAWAB |
|---|---|---|---|---|---|---|---|---|---|---|---|---|---|---|---|---|
| | | | | | | | TARGET 2027 | PAGU INDIKATIF | LOKASI | SUMBER DANA | PRIORITAS | | | TARGET | PAGU INDIKATIF | |
| | | | | | | | | | | | NASIONAL | DAERAH | | | | |
| (1) | (2) | (3) | (4) | (5) | (6) | (7) | (8) | (9) | (10) | (11) | (12) | (13) | (14) | (15) | (16) | (17) |
| | | Terkelolanya Pelayanan Kesehatan Ibu Bersalin Sesuai Standar | Jumlah Ibu Bersalin yang Mendapatkan Pelayanan Kesehatan Sesuai Standar | 491 Orang | | 483 Orang | 3491 Orang | 7.087.800,00 | Kota Pasuruan | Dana Alokasi Umum (DAU) | 4.Memperkuat pembangunan sumber daya manusia (SDM), sains, teknologi, pendidikan, kesehatan, prestasi olahraga, kesetaraan gender, serta penguatan peran perempuan, pemuda (generasi milenial dan generasi Z), dan penyandang disabilitas. | 5. Penguranggan stunting | | 487 Orang | 0,00 | DINAS KESEHATAN |
| | 1.02.02.2.02.0005 | Pengelolaan Pelayanan Kesehatan pada Usia Pendidikan Dasar | | | | | | 3.259.000,00 | | | | | | | 0,00 | |
| | | Terkelolanya Pelayanan Kesehatan pada Usia Pendidikan Dasar Sesuai Standar | Jumlah Anak Usia Pendidikan Dasar yang Mendapatkan Pelayanan Kesehatan Sesuai Standar | 3602 Orang | | 3534 Orang | 32025 Orang | 3.259.000,00 | Kota Pasuruan | Dana Alokasi Umum (DAU) | 4.Memperkuat pembangunan sumber daya manusia (SDM), sains, teknologi, pendidikan, kesehatan, prestasi olahraga, kesetaraan gender, serta penguatan peran perempuan, pemuda (generasi milenial dan generasi Z), dan penyandang disabilitas. | 5. Penguranggan stunting | | 3568 Orang | 0,00 | DINAS KESEHATAN |

| NO | KODE | URUSAN / BIDANG URUSAN / PROGRAM / OUTCOME / KEGIATAN / SUBKEGIATAN OUTPUT | INDIKATOR | TARGET AKHIR RENSTRA | REALISASI 2025 | PRAKIRAAN 2026 | CAPAIAN KINERJA DAN KERANGKA PENDANAAN | | | | | | KELOMPOK SASARAN | PRAKIRAAN MAJU 2028 | | PERANGKAT DAERAH PENANGGUNG JAWAB |
|---|---|---|---|---|---|---|---|---|---|---|---|---|---|---|---|---|
| | | | | | | | TARGET 2027 | PAGU INDIKATIF | LOKASI | SUMBER DANA | PRIORITAS | | | TARGET | PAGU INDIKATIF | |
| | | | | | | | | | | | NASIONAL | DAERAH | | | | |
| (1) | (2) | (3) | (4) | (5) | (6) | (7) | (8) | (9) | (10) | (11) | (12) | (13) | (14) | (15) | (16) | (17) |
| | | Terkelolanya Pelayanan Kesehatan pada Usia Pendidikan Dasar Sesuai Standar | Jumlah Anak Usia Pendidikan Dasar yang Mendapatkan Pelayanan Kesehatan Sesuai Standar | 1727 Orang | | 1694 Orang | 32025 Orang | 3.259.000,00 | Kota Pasuruan | Dana Alokasi Umum (DAU) | 4.Memperkuat pembangunan sumber daya manusia (SDM), sains, teknologi, pendidikan, kesehatan, prestasi olahraga, kesetaraan gender, serta penguatan peran perempuan, pemuda (generasi milenial dan generasi Z), dan penyandang disabilitas. | 5. Penguranggan stunting | | 1710 Orang | 0,00 | DINAS KESEHATAN |
| | | Terkelolanya Pelayanan Kesehatan pada Usia Pendidikan Dasar Sesuai Standar | Jumlah Anak Usia Pendidikan Dasar yang Mendapatkan Pelayanan Kesehatan Sesuai Standar | 3001 Orang | | 2945 Orang | 32025 Orang | 3.259.000,00 | Kota Pasuruan | Dana Alokasi Umum (DAU) | 4.Memperkuat pembangunan sumber daya manusia (SDM), sains, teknologi, pendidikan, kesehatan, prestasi olahraga, kesetaraan gender, serta penguatan peran perempuan, pemuda (generasi milenial dan generasi Z), dan penyandang disabilitas. | 5. Penguranggan stunting | | 2973 Orang | 0,00 | DINAS KESEHATAN |

| NO | KODE | URUSAN / BIDANG URUSAN / PROGRAM / OUTCOME / KEGIATAN / SUBKEGIATAN OUTPUT | INDIKATOR | TARGET AKHIR RENSTRA | REALISASI 2025 | PRAKIRAAN 2026 | CAPAIAN KINERJA DAN KERANGKA PENDANAAN | | | | | | KELOMPOK SASARAN | PRAKIRAAN MAJU 2028 | | PERANGKAT DAERAH PENANGGUNG JAWAB |
|---|---|---|---|---|---|---|---|---|---|---|---|---|---|---|---|---|
| | | | | | | | TARGET 2027 | PAGU INDIKATIF | LOKASI | SUMBER DANA | PRIORITAS | | | TARGET | PAGU INDIKATIF | |
| | | | | | | | | | | | NASIONAL | DAERAH | | | | |
| (1) | (2) | (3) | (4) | (5) | (6) | (7) | (8) | (9) | (10) | (11) | (12) | (13) | (14) | (15) | (16) | (17) |
| | | Terkelolanya Pelayanan Kesehatan pada Usia Pendidikan Dasar Sesuai Standar | Jumlah Anak Usia Pendidikan Dasar yang Mendapatkan Pelayanan Kesehatan Sesuai Standar | 32497 Orang | | 31895 Orang | 32025 Orang | 3.259.000,00 | Kota Pasuruan | Dana Alokasi Umum (DAU) | 4.Memperkuat pembangunan sumber daya manusia (SDM), sains, teknologi, pendidikan, kesehatan, prestasi olahraga, kesetaraan gender, serta penguatan peran perempuan, pemuda (generasi milenial dan generasi Z), dan penyandang disabilitas. | 5. Penguranggan stunting | | 32194 Orang | 0,00 | DINAS KESEHATAN |
| | | Terkelolanya Pelayanan Kesehatan pada Usia Pendidikan Dasar Sesuai Standar | Jumlah Anak Usia Pendidikan Dasar yang Mendapatkan Pelayanan Kesehatan Sesuai Standar | 4176 Orang | | 4099 Orang | 32025 Orang | 3.259.000,00 | Kota Pasuruan | Dana Alokasi Umum (DAU) | 4.Memperkuat pembangunan sumber daya manusia (SDM), sains, teknologi, pendidikan, kesehatan, prestasi olahraga, kesetaraan gender, serta penguatan peran perempuan, pemuda (generasi milenial dan generasi Z), dan penyandang disabilitas. | 5. Penguranggan stunting | | 4137 Orang | 0,00 | DINAS KESEHATAN |

| NO | KODE | URUSAN / BIDANG URUSAN / PROGRAM / OUTCOME / KEGIATAN / SUBKEGIATAN OUTPUT | INDIKATOR | TARGET AKHIR RENSTRA | REALISASI 2025 | PRAKIRAAN 2026 | CAPAIAN KINERJA DAN KERANGKA PENDANAAN | | | | | | KELOMPOK SASARAN | PRAKIRAAN MAJU 2028 | | PERANGKAT DAERAH PENANGGUNG JAWAB |
|---|---|---|---|---|---|---|---|---|---|---|---|---|---|---|---|---|
| | | | | | | | TARGET 2027 | PAGU INDIKATIF | LOKASI | SUMBER DANA | PRIORITAS | | | TARGET | PAGU INDIKATIF | |
| | | | | | | | | | | | NASIONAL | DAERAH | | | | |
| (1) | (2) | (3) | (4) | (5) | (6) | (7) | (8) | (9) | (10) | (11) | (12) | (13) | (14) | (15) | (16) | (17) |
| | | Terkelolanya Pelayanan Kesehatan pada Usia Pendidikan Dasar Sesuai Standar | Jumlah Anak Usia Pendidikan Dasar yang Mendapatkan Pelayanan Kesehatan Sesuai Standar | 4311 Orang | | 4231 Orang | 32025 Orang | 3.259.000,00 | Kota Pasuruan | Dana Alokasi Umum (DAU) | 4.Memperkuat pembangunan sumber daya manusia (SDM), sains, teknologi, pendidikan, kesehatan, prestasi olahraga, kesetaraan gender, serta penguatan peran perempuan, pemuda (generasi milenial dan generasi Z), dan penyandang disabilitas. | 5. Penguranggan stunting | | 4271 Orang | 0,00 | DINAS KESEHATAN |
| | | Terkelolanya Pelayanan Kesehatan pada Usia Pendidikan Dasar Sesuai Standar | Jumlah Anak Usia Pendidikan Dasar yang Mendapatkan Pelayanan Kesehatan Sesuai Standar | 4476 Orang | | 4394 Orang | 32025 Orang | 3.259.000,00 | Kota Pasuruan | Dana Alokasi Umum (DAU) | 4.Memperkuat pembangunan sumber daya manusia (SDM), sains, teknologi, pendidikan, kesehatan, prestasi olahraga, kesetaraan gender, serta penguatan peran perempuan, pemuda (generasi milenial dan generasi Z), dan penyandang disabilitas. | 5. Penguranggan stunting | | 4435 Orang | 0,00 | DINAS KESEHATAN |

| NO | KODE | URUSAN / BIDANG URUSAN / PROGRAM / OUTCOME / KEGIATAN / SUBKEGIATAN OUTPUT | INDIKATOR | TARGET AKHIR RENSTRA | REALISASI 2025 | PRAKIRAAN 2026 | CAPAIAN KINERJA DAN KERANGKA PENDANAAN | | | | | | KELOMPOK SASARAN | PRAKIRAAN MAJU 2028 | | PERANGKAT DAERAH PENANGGUNG JAWAB |
|---|---|---|---|---|---|---|---|---|---|---|---|---|---|---|---|---|
| | | | | | | | TARGET 2027 | PAGU INDIKATIF | LOKASI | SUMBER DANA | PRIORITAS | | | TARGET | PAGU INDIKATIF | |
| | | | | | | | | | | | NASIONAL | DAERAH | | | | |
| (1) | (2) | (3) | (4) | (5) | (6) | (7) | (8) | (9) | (10) | (11) | (12) | (13) | (14) | (15) | (16) | (17) |
| | | Terkelolanya Pelayanan Kesehatan pada Usia Pendidikan Dasar Sesuai Standar | Jumlah Anak Usia Pendidikan Dasar yang Mendapatkan Pelayanan Kesehatan Sesuai Standar | 4.896 Orang | | 4.805 Orang | 32025 Orang | 3.259.000,00 | Kota Pasuruan | Dana Alokasi Umum (DAU) | 4.Memperkuat pembangunan sumber daya manusia (SDM), sains, teknologi, pendidikan, kesehatan, prestasi olahraga, kesetaraan gender, serta penguatan peran perempuan, pemuda (generasi milenial dan generasi Z), dan penyandang disabilitas. | 5. Penguranggan stunting | | 4.851 Orang | 0,00 | DINAS KESEHATAN |
| | | Terkelolanya Pelayanan Kesehatan pada Usia Pendidikan Dasar Sesuai Standar | Jumlah Anak Usia Pendidikan Dasar yang Mendapatkan Pelayanan Kesehatan Sesuai Standar | 6308 Orang | | 6193 Orang | 32025 Orang | 3.259.000,00 | Kota Pasuruan | Dana Alokasi Umum (DAU) | 4.Memperkuat pembangunan sumber daya manusia (SDM), sains, teknologi, pendidikan, kesehatan, prestasi olahraga, kesetaraan gender, serta penguatan peran perempuan, pemuda (generasi milenial dan generasi Z), dan penyandang disabilitas. | 5. Penguranggan stunting | | 6249 Orang | 0,00 | DINAS KESEHATAN |
| | 1.02.02.2.02.0006 | Pengelolaan Pelayanan Kesehatan pada Usia Produktif | | | | | | 85.642.300,00 | | | | | | | 120.000.000,00 | |

| NO | KODE | URUSAN / BIDANG URUSAN / PROGRAM / OUTCOME / KEGIATAN / SUBKEGIATAN OUTPUT | INDIKATOR | TARGET AKHIR RENSTRA | REALISASI 2025 | PRAKIRAAN 2026 | CAPAIAN KINERJA DAN KERANGKA PENDANAAN | | | | | | KELOMPOK SASARAN | PRAKIRAAN MAJU 2028 | | PERANGKAT DAERAH PENANGGUNG JAWAB |
|---|---|---|---|---|---|---|---|---|---|---|---|---|---|---|---|---|
| | | | | | | | TARGET 2027 | PAGU INDIKATIF | LOKASI | SUMBER DANA | PRIORITAS | | | TARGET | PAGU INDIKATIF | |
| | | | | | | | | | | | NASIONAL | DAERAH | | | | |
| (1) | (2) | (3) | (4) | (5) | (6) | (7) | (8) | (9) | (10) | (11) | (12) | (13) | (14) | (15) | (16) | (17) |
| | | Terlaksananya Pelayanan Kesehatan Usia Produktif Sesuai Standar | Jumlah Penduduk Usia Produktif yang Mendapatkan Pelayanan Kesehatan Sesuai Standar | 14664 Orang | | 14390 Orang | 145470 Orang | 85.642.300,00 | Kota Pasuruan | Dana Alokasi Umum (DAU) | 4.Memperkuat pembangunan sumber daya manusia (SDM), sains, teknologi, pendidikan, kesehatan, prestasi olahraga, kesetaraan gender, serta penguatan peran perempuan, pemuda (generasi milenial dan generasi Z), dan penyandang disabilitas. | 5. Penguranggan stunting | | 14526 Orang | 120.000.000,00 | DINAS KESEHATAN |
| | | Terlaksananya Pelayanan Kesehatan Usia Produktif Sesuai Standar | Jumlah Penduduk Usia Produktif yang Mendapatkan Pelayanan Kesehatan Sesuai Standar | 18603 Orang | | 18257 Orang | 145470 Orang | 85.642.300,00 | Kota Pasuruan | Dana Alokasi Umum (DAU) | 4.Memperkuat pembangunan sumber daya manusia (SDM), sains, teknologi, pendidikan, kesehatan, prestasi olahraga, kesetaraan gender, serta penguatan peran perempuan, pemuda (generasi milenial dan generasi Z), dan penyandang disabilitas. | 5. Penguranggan stunting | | 18429 Orang | 120.000.000,00 | DINAS KESEHATAN |

| NO | KODE | URUSAN / BIDANG URUSAN / PROGRAM / OUTCOME / KEGIATAN / SUBKEGIATAN OUTPUT | INDIKATOR | TARGET AKHIR RENSTRA | REALISASI 2025 | PRAKIRAAN 2026 | CAPAIAN KINERJA DAN KERANGKA PENDANAAN | | | | | | KELOMPOK SASARAN | PRAKIRAAN MAJU 2028 | | PERANGKAT DAERAH PENANGGUNG JAWAB |
|---|---|---|---|---|---|---|---|---|---|---|---|---|---|---|---|---|
| | | | | | | | TARGET 2027 | PAGU INDIKATIF | LOKASI | SUMBER DANA | PRIORITAS | | | TARGET | PAGU INDIKATIF | |
| | | | | | | | | | | | NASIONAL | DAERAH | | | | |
| (1) | (2) | (3) | (4) | (5) | (6) | (7) | (8) | (9) | (10) | (11) | (12) | (13) | (14) | (15) | (16) | (17) |
| | | Terlaksananya Pelayanan Kesehatan Usia Produktif Sesuai Standar | Jumlah Penduduk Usia Produktif yang Mendapatkan Pelayanan Kesehatan Sesuai Standar | 20844 Orang | | 20457 Orang | 145470 Orang | 85.642.300,00 | Kota Pasuruan | Dana Alokasi Umum (DAU) | 4.Memperkuat pembangunan sumber daya manusia (SDM), sains, teknologi, pendidikan, kesehatan, prestasi olahraga, kesetaraan gender, serta penguatan peran perempuan, pemuda (generasi milenial dan generasi Z), dan penyandang disabilitas. | 5. Penguranggan stunting | | 20650 Orang | 120.000.000,00 | DINAS KESEHATAN |
| | | Terlaksananya Pelayanan Kesehatan Usia Produktif Sesuai Standar | Jumlah Penduduk Usia Produktif yang Mendapatkan Pelayanan Kesehatan Sesuai Standar | 17707 Orang | | 17379 Orang | 145470 Orang | 85.642.300,00 | Kota Pasuruan | Dana Alokasi Umum (DAU) | 4.Memperkuat pembangunan sumber daya manusia (SDM), sains, teknologi, pendidikan, kesehatan, prestasi olahraga, kesetaraan gender, serta penguatan peran perempuan, pemuda (generasi milenial dan generasi Z), dan penyandang disabilitas. | 5. Penguranggan stunting | | 17543 Orang | 120.000.000,00 | DINAS KESEHATAN |

| NO | KODE | URUSAN / BIDANG URUSAN / PROGRAM / OUTCOME / KEGIATAN / SUBKEGIATAN OUTPUT | INDIKATOR | TARGET AKHIR RENSTRA | REALISASI 2025 | PRAKIRAAN 2026 | CAPAIAN KINERJA DAN KERANGKA PENDANAAN | | | | | | KELOMPOK SASARAN | PRAKIRAAN MAJU 2028 | | PERANGKAT DAERAH PENANGGUNG JAWAB |
|---|---|---|---|---|---|---|---|---|---|---|---|---|---|---|---|---|
| | | | | | | | TARGET 2027 | PAGU INDIKATIF | LOKASI | SUMBER DANA | PRIORITAS | | | TARGET | PAGU INDIKATIF | |
| | | | | | | | | | | | NASIONAL | DAERAH | | | | |
| (1) | (2) | (3) | (4) | (5) | (6) | (7) | (8) | (9) | (10) | (11) | (12) | (13) | (14) | (15) | (16) | (17) |
| | | Terlaksananya Pelayanan Kesehatan Usia Produktif Sesuai Standar | Jumlah Penduduk Usia Produktif yang Mendapatkan Pelayanan Kesehatan Sesuai Standar | 21765 Orang | | 21363 Orang | 145470 Orang | 85.642.300,00 | Kota Pasuruan | Dana Alokasi Umum (DAU) | 4.Memperkuat pembangunan sumber daya manusia (SDM), sains, teknologi, pendidikan, kesehatan, prestasi olahraga, kesetaraan gender, serta penguatan peran perempuan, pemuda (generasi milenial dan generasi Z), dan penyandang disabilitas. | 5. Penguranggan stunting | | 21562 Orang | 120.000.000,00 | DINAS KESEHATAN |
| | | Terlaksananya Pelayanan Kesehatan Usia Produktif Sesuai Standar | Jumlah Penduduk Usia Produktif yang Mendapatkan Pelayanan Kesehatan Sesuai Standar | 15951 Orang | | 15654 Orang | 145470 Orang | 85.642.300,00 | Kota Pasuruan | Dana Alokasi Umum (DAU) | 4.Memperkuat pembangunan sumber daya manusia (SDM), sains, teknologi, pendidikan, kesehatan, prestasi olahraga, kesetaraan gender, serta penguatan peran perempuan, pemuda (generasi milenial dan generasi Z), dan penyandang disabilitas. | 5. Penguranggan stunting | | 15802 Orang | 120.000.000,00 | DINAS KESEHATAN |

| NO | KODE | URUSAN / BIDANG URUSAN / PROGRAM / OUTCOME / KEGIATAN / SUBKEGIATAN OUTPUT | INDIKATOR | TARGET AKHIR RENSTRA | REALISASI 2025 | PRAKIRAAN 2026 | CAPAIAN KINERJA DAN KERANGKA PENDANAAN | | | | | | KELOMPOK SASARAN | PRAKIRAAN MAJU 2028 | | PERANGKAT DAERAH PENANGGUNG JAWAB |
|---|---|---|---|---|---|---|---|---|---|---|---|---|---|---|---|---|
| | | | | | | | TARGET 2027 | PAGU INDIKATIF | LOKASI | SUMBER DANA | PRIORITAS | | | TARGET | PAGU INDIKATIF | |
| | | | | | | | | | | | NASIONAL | DAERAH | | | | |
| (1) | (2) | (3) | (4) | (5) | (6) | (7) | (8) | (9) | (10) | (11) | (12) | (13) | (14) | (15) | (16) | (17) |
| | | Terlaksananya Pelayanan Kesehatan Usia Produktif Sesuai Standar | Jumlah Penduduk Usia Produktif yang Mendapatkan Pelayanan Kesehatan Sesuai Standar | 15672 Orang | | 15381 Orang | 145470 Orang | 85.642.300,00 | Kota Pasuruan | Dana Alokasi Umum (DAU) | 4.Memperkuat pembangunan sumber daya manusia (SDM), sains, teknologi, pendidikan, kesehatan, prestasi olahraga, kesetaraan gender, serta penguatan peran perempuan, pemuda (generasi milenial dan generasi Z), dan penyandang disabilitas. | 5. Penguranggan stunting | | 15526 Orang | 120.000.000,00 | DINAS KESEHATAN |
| | | Terlaksananya Pelayanan Kesehatan Usia Produktif Sesuai Standar | Jumlah Penduduk Usia Produktif yang Mendapatkan Pelayanan Kesehatan Sesuai Standar | 146106 Orang | | 143393 Orang | 145470 Orang | 85.642.300,00 | Kota Pasuruan | Dana Alokasi Umum (DAU) | 4.Memperkuat pembangunan sumber daya manusia (SDM), sains, teknologi, pendidikan, kesehatan, prestasi olahraga, kesetaraan gender, serta penguatan peran perempuan, pemuda (generasi milenial dan generasi Z), dan penyandang disabilitas. | 5. Penguranggan stunting | | 144743 Orang | 120.000.000,00 | DINAS KESEHATAN |

| NO | KODE | URUSAN / BIDANG URUSAN / PROGRAM / OUTCOME / KEGIATAN / SUBKEGIATAN OUTPUT | INDIKATOR | TARGET AKHIR RENSTRA | REALISASI 2025 | PRAKIRAAN 2026 | CAPAIAN KINERJA DAN KERANGKA PENDANAAN | | | | | | KELOMPOK SASARAN | PRAKIRAAN MAJU 2028 | | PERANGKAT DAERAH PENANGGUNG JAWAB |
|---|---|---|---|---|---|---|---|---|---|---|---|---|---|---|---|---|
| | | | | | | | TARGET 2027 | PAGU INDIKATIF | LOKASI | SUMBER DANA | PRIORITAS | | | TARGET | PAGU INDIKATIF | |
| | | | | | | | | | | | NASIONAL | DAERAH | | | | |
| (1) | (2) | (3) | (4) | (5) | (6) | (7) | (8) | (9) | (10) | (11) | (12) | (13) | (14) | (15) | (16) | (17) |
| | | Terlaksananya Pelayanan Kesehatan Usia Produktif Sesuai Standar | Jumlah Penduduk Usia Produktif yang Mendapatkan Pelayanan Kesehatan Sesuai Standar | 20.900 Orang | | 20.512 Orang | 145470 Orang | 85.642.300,00 | Kota Pasuruan | Dana Alokasi Umum (DAU) | 4.Memperkuat pembangunan sumber daya manusia (SDM), sains, teknologi, pendidikan, kesehatan, prestasi olahraga, kesetaraan gender, serta penguatan peran perempuan, pemuda (generasi milenial dan generasi Z), dan penyandang disabilitas. | 5. Penguranggan stunting | | 20.705 Orang | 120.000.000,00 | DINAS KESEHATAN |
| | 1.02.02.2.02.0010 | Pengelolaan Pelayanan Kesehatan Orang dengan Gangguan Jiwa Berat | | | | | | 59.130.100,00 | | | | | | | 12.896.500,00 | |
| | | Terlaksananya Pengelolaan Pelayanan Kesehatan Orang dengan Gangguan Jiwa Berat Sesuai Standar | Jumlah Orang yang Mendapatkan Pelayanan Kesehatan Orang dengan Gangguan Jiwa Berat Sesuai Standar | 48 Orang | | 48 Orang | 430 Orang | 59.130.100,00 | Kota Pasuruan | Dana Alokasi Umum (DAU) Sisa DAK Non Fisik-Dana BOK-BOK Dinas-BOK Kabupaten/Kota | 4.Memperkuat pembangunan sumber daya manusia (SDM), sains, teknologi, pendidikan, kesehatan, prestasi olahraga, kesetaraan gender, serta penguatan peran perempuan, pemuda (generasi milenial dan generasi Z), dan penyandang disabilitas. | 5. Penguranggan stunting | | 48 Orang | 12.896.500,00 | DINAS KESEHATAN |

| NO | KODE | URUSAN / BIDANG URUSAN / PROGRAM / OUTCOME / KEGIATAN / SUBKEGIATAN OUTPUT | INDIKATOR | TARGET AKHIR RENSTRA | REALISASI 2025 | PRAKIRAAN 2026 | CAPAIAN KINERJA DAN KERANGKA PENDANAAN | | | | | | KELOMPOK SASARAN | PRAKIRAAN MAJU 2028 | | PERANGKAT DAERAH PENANGGUNG JAWAB |
|---|---|---|---|---|---|---|---|---|---|---|---|---|---|---|---|---|
| | | | | | | | TARGET 2027 | PAGU INDIKATIF | LOKASI | SUMBER DANA | PRIORITAS | | | TARGET | PAGU INDIKATIF | |
| | | | | | | | | | | | NASIONAL | DAERAH | | | | |
| (1) | (2) | (3) | (4) | (5) | (6) | (7) | (8) | (9) | (10) | (11) | (12) | (13) | (14) | (15) | (16) | (17) |
| | | Terlaksananya Pengelolaan Pelayanan Kesehatan Orang dengan Gangguan Jiwa Berat Sesuai Standar | Jumlah Orang yang Mendapatkan Pelayanan Kesehatan Orang dengan Gangguan Jiwa Berat Sesuai Standar | 41 Orang | | 41 Orang | 430 Orang | 59.130.100,00 | Kota Pasuruan | Dana Alokasi Umum (DAU)<br>Sisa DAK Non Fisik-Dana BOK-BOK<br>Dinas-BOK Kabupaten/Kota | 4.Memperkuat pembangunan sumber daya manusia (SDM), sains, teknologi, pendidikan, kesehatan, prestasi olahraga, kesetaraan gender, serta penguatan peran perempuan, pemuda (generasi milenial dan generasi Z), dan penyandang disabilitas. | 5. Penguranganstunting | | 41 Orang | 12.896.500,00 | DINAS KESEHATAN |
| | | Terlaksananya Pengelolaan Pelayanan Kesehatan Orang dengan Gangguan Jiwa Berat Sesuai Standar | Jumlah Orang yang Mendapatkan Pelayanan Kesehatan Orang dengan Gangguan Jiwa Berat Sesuai Standar | 423 Orang | | 423 Orang | 430 Orang | 59.130.100,00 | Kota Pasuruan | Dana Alokasi Umum (DAU)<br>Sisa DAK Non Fisik-Dana BOK-BOK<br>Dinas-BOK Kabupaten/Kota | 4.Memperkuat pembangunan sumber daya manusia (SDM), sains, teknologi, pendidikan, kesehatan, prestasi olahraga, kesetaraan gender, serta penguatan peran perempuan, pemuda (generasi milenial dan generasi Z), dan penyandang disabilitas. | 5. Penguranganstunting | | 423 Orang | 12.896.500,00 | DINAS KESEHATAN |

| NO | KODE | URUSAN / BIDANG URUSAN / PROGRAM / OUTCOME / KEGIATAN / SUBKEGIATAN OUTPUT | INDIKATOR | TARGET AKHIR RENSTRA | REALISASI 2025 | PRAKIRAAN 2026 | CAPAIAN KINERJA DAN KERANGKA PENDANAAN | | | | | | KELOMPOK SASARAN | PRAKIRAAN MAJU 2028 | | PERANGKAT DAERAH PENANGGUNG JAWAB |
|---|---|---|---|---|---|---|---|---|---|---|---|---|---|---|---|---|
| | | | | | | | TARGET 2027 | PAGU INDIKATIF | LOKASI | SUMBER DANA | PRIORITAS | | | TARGET | PAGU INDIKATIF | |
| | | | | | | | | | | | NASIONAL | DAERAH | | | | |
| (1) | (2) | (3) | (4) | (5) | (6) | (7) | (8) | (9) | (10) | (11) | (12) | (13) | (14) | (15) | (16) | (17) |
| | | Terlaksananya Pengelolaan Pelayanan Kesehatan Orang dengan Gangguan Jiwa Berat Sesuai Standar | Jumlah Orang yang Mendapatkan Pelayanan Kesehatan Orang dengan Gangguan Jiwa Berat Sesuai Standar | 47 Orang | | 47 Orang | 430 Orang | 59.130.100,00 | Kota Pasuruan | Dana Alokasi Umum (DAU)<br>Sisa DAK Non Fisik-Dana BOK-BOK<br>Dinas-BOK Kabupaten/Kota | 4.Memperkuat pembangunan sumber daya manusia (SDM), sains, teknologi, pendidikan, kesehatan, prestasi olahraga, kesetaraan gender, serta penguatan peran perempuan, pemuda (generasi milenial dan generasi Z), dan penyandang disabilitas. | 5. Penguranganstunting | | 47 Orang | 12.896.500,00 | DINAS KESEHATAN |
| | | Terlaksananya Pengelolaan Pelayanan Kesehatan Orang dengan Gangguan Jiwa Berat Sesuai Standar | Jumlah Orang yang Mendapatkan Pelayanan Kesehatan Orang dengan Gangguan Jiwa Berat Sesuai Standar | 64 Orang | | 64 Orang | 430 Orang | 59.130.100,00 | Kota Pasuruan | Dana Alokasi Umum (DAU)<br>Sisa DAK Non Fisik-Dana BOK-BOK<br>Dinas-BOK Kabupaten/Kota | 4.Memperkuat pembangunan sumber daya manusia (SDM), sains, teknologi, pendidikan, kesehatan, prestasi olahraga, kesetaraan gender, serta penguatan peran perempuan, pemuda (generasi milenial dan generasi Z), dan penyandang disabilitas. | 5. Penguranganstunting | | 64 Orang | 12.896.500,00 | DINAS KESEHATAN |

| NO | KODE | URUSAN / BIDANG URUSAN / PROGRAM / OUTCOME / KEGIATAN / SUBKEGIATAN OUTPUT | INDIKATOR | TARGET AKHIR RENSTRA | REALISASI 2025 | PRAKIRAAN 2026 | CAPAIAN KINERJA DAN KERANGKA PENDANAAN | | | | | | KELOMPOK SASARAN | PRAKIRAAN MAJU 2028 | | PERANGKAT DAERAH PENANGGUNG JAWAB |
|---|---|---|---|---|---|---|---|---|---|---|---|---|---|---|---|---|
| | | | | | | | TARGET 2027 | PAGU INDIKATIF | LOKASI | SUMBER DANA | PRIORITAS | | | TARGET | PAGU INDIKATIF | |
| | | | | | | | | | | | NASIONAL | DAERAH | | | | |
| (1) | (2) | (3) | (4) | (5) | (6) | (7) | (8) | (9) | (10) | (11) | (12) | (13) | (14) | (15) | (16) | (17) |
| | | Terlaksananya Pengelolaan Pelayanan Kesehatan Orang dengan Gangguan Jiwa Berat Sesuai Standar | Jumlah Orang yang Mendapatkan Pelayanan Kesehatan Orang dengan Gangguan Jiwa Berat Sesuai Standar | 57 Orang | | 57 Orang | 430 Orang | 59.130.100,00 | Kota Pasuruan | Dana Alokasi Umum (DAU)<br>Sisa DAK Non Fisik-Dana BOK-BOK<br>Dinas-BOK Kabupaten/Kota | 4.Memperkuat pembangunan sumber daya manusia (SDM), sains, teknologi, pendidikan, kesehatan, prestasi olahraga, kesetaraan gender, serta penguatan peran perempuan, pemuda (generasi milenial dan generasi Z), dan penyandang disabilitas. | 5. Penguranggan stunting | | 57 Orang | 12.896.500,00 | DINAS KESEHATAN |
| | | Terlaksananya Pengelolaan Pelayanan Kesehatan Orang dengan Gangguan Jiwa Berat Sesuai Standar | Jumlah Orang yang Mendapatkan Pelayanan Kesehatan Orang dengan Gangguan Jiwa Berat Sesuai Standar | 51 Orang | | 51 Orang | 430 Orang | 59.130.100,00 | Kota Pasuruan | Dana Alokasi Umum (DAU)<br>Sisa DAK Non Fisik-Dana BOK-BOK<br>Dinas-BOK Kabupaten/Kota | 4.Memperkuat pembangunan sumber daya manusia (SDM), sains, teknologi, pendidikan, kesehatan, prestasi olahraga, kesetaraan gender, serta penguatan peran perempuan, pemuda (generasi milenial dan generasi Z), dan penyandang disabilitas. | 5. Penguranggan stunting | | 51 Orang | 12.896.500,00 | DINAS KESEHATAN |
| | 1.02.02.2.02.0011 | Pengelolaan Pelayanan Kesehatan Orang Terduga Tuberkulosis | | | | | | 1.059.629.100,00 | | | | | | | 91.212.600,00 | |

| NO | KODE | URUSAN / BIDANG URUSAN / PROGRAM / OUTCOME / KEGIATAN / SUBKEGIATAN OUTPUT | INDIKATOR | TARGET AKHIR RENSTRA | REALISASI 2025 | PRAKIRAAN 2026 | CAPAIAN KINERJA DAN KERANGKA PENDANAAN | | | | | | KELOMPOK SASARAN | PRAKIRAAN MAJU 2028 | | PERANGKAT DAERAH PENANGGUNG JAWAB |
|---|---|---|---|---|---|---|---|---|---|---|---|---|---|---|---|---|
| | | | | | | | TARGET 2027 | PAGU INDIKATIF | LOKASI | SUMBER DANA | PRIORITAS | | | TARGET | PAGU INDIKATIF | |
| | | | | | | | | | | | NASIONAL | DAERAH | | | | |
| (1) | (2) | (3) | (4) | (5) | (6) | (7) | (8) | (9) | (10) | (11) | (12) | (13) | (14) | (15) | (16) | (17) |
| | | Terlaksananya Pengelolaan Pelayanan Kesehatan Bagi Orang Terduga Tuberkulosis Sesuai Standar | Jumlah Orang Terduga Menderita Tuberkulosis yang Mendapatkan Pelayanan Sesuai Standar | 628 Orang | | 616 Orang | 4100 Orang | 1.059.629.100,00 | Kota Pasuruan | Dana Alokasi Umum (DAU)<br>DAK Non Fisik-Dana BOK-BOK<br>Dinas-BOK Kabupaten/Kota | 4.Memperkuat pembangunan sumber daya manusia (SDM), sains, teknologi, pendidikan, kesehatan, prestasi olahraga, kesetaraan gender, serta penguatan peran perempuan, pemuda (generasi milenial dan generasi Z), dan penyandang disabilitas. | 5. Penguranganstunting | | 622 Orang | 91.212.600,00 | DINAS KESEHATAN |
| | | Terlaksananya Pengelolaan Pelayanan Kesehatan Bagi Orang Terduga Tuberkulosis Sesuai Standar | Jumlah Orang Terduga Menderita Tuberkulosis yang Mendapatkan Pelayanan Sesuai Standar | 901 Orang | | 885 Orang | 4100 Orang | 1.059.629.100,00 | Kota Pasuruan | Dana Alokasi Umum (DAU)<br>DAK Non Fisik-Dana BOK-BOK<br>Dinas-BOK Kabupaten/Kota | 4.Memperkuat pembangunan sumber daya manusia (SDM), sains, teknologi, pendidikan, kesehatan, prestasi olahraga, kesetaraan gender, serta penguatan peran perempuan, pemuda (generasi milenial dan generasi Z), dan penyandang disabilitas. | 5. Penguranganstunting | | 893 Orang | 91.212.600,00 | DINAS KESEHATAN |

| NO | KODE | URUSAN / BIDANG URUSAN / PROGRAM / OUTCOME / KEGIATAN / SUBKEGIATAN OUTPUT | INDIKATOR | TARGET AKHIR RENSTRA | REALISASI 2025 | PRAKIRAAN 2026 | CAPAIAN KINERJA DAN KERANGKA PENDANAAN | | | | | | KELOMPOK SASARAN | PRAKIRAAN MAJU 2028 | | PERANGKAT DAERAH PENANGGUNG JAWAB |
|---|---|---|---|---|---|---|---|---|---|---|---|---|---|---|---|---|
| | | | | | | | TARGET 2027 | PAGU INDIKATIF | LOKASI | SUMBER DANA | PRIORITAS | | | TARGET | PAGU INDIKATIF | |
| | | | | | | | | | | | NASIONAL | DAERAH | | | | |
| (1) | (2) | (3) | (4) | (5) | (6) | (7) | (8) | (9) | (10) | (11) | (12) | (13) | (14) | (15) | (16) | (17) |
| | | Terlaksananya Pengelolaan Pelayanan Kesehatan Bagi Orang Terduga Tuberkulosis Sesuai Standar | Jumlah Orang Terduga Menderita Tuberkulosis yang Mendapatkan Pelayanan Sesuai Standar | 889 Orang | | 873 Orang | 4100 Orang | 1.059.629.100,00 | Kota Pasuruan | Dana Alokasi Umum (DAU)<br>DAK Non Fisik-Dana BOK-BOK<br>Dinas-BOK Kabupaten/Kota | 4.Memperkuat pembangunan sumber daya manusia (SDM), sains, teknologi, pendidikan, kesehatan, prestasi olahraga, kesetaraan gender, serta penguatan peran perempuan, pemuda (generasi milenial dan generasi Z), dan penyandang disabilitas. | 5. Penguranganstunting | | 881 Orang | 91.212.600,00 | DINAS KESEHATAN |
| | | Terlaksananya Pengelolaan Pelayanan Kesehatan Bagi Orang Terduga Tuberkulosis Sesuai Standar | Jumlah Orang Terduga Menderita Tuberkulosis yang Mendapatkan Pelayanan Sesuai Standar | 534 Orang | | 522 Orang | 4100 Orang | 1.059.629.100,00 | Kota Pasuruan | Dana Alokasi Umum (DAU)<br>DAK Non Fisik-Dana BOK-BOK<br>Dinas-BOK Kabupaten/Kota | 4.Memperkuat pembangunan sumber daya manusia (SDM), sains, teknologi, pendidikan, kesehatan, prestasi olahraga, kesetaraan gender, serta penguatan peran perempuan, pemuda (generasi milenial dan generasi Z), dan penyandang disabilitas. | 5. Penguranganstunting | | 528 Orang | 91.212.600,00 | DINAS KESEHATAN |

| NO | KODE | URUSAN / BIDANG URUSAN / PROGRAM / OUTCOME / KEGIATAN / SUBKEGIATAN OUTPUT | INDIKATOR | TARGET AKHIR RENSTRA | REALISASI 2025 | PRAKIRAAN 2026 | CAPAIAN KINERJA DAN KERANGKA PENDANAAN | | | | | | KELOMPOK SASARAN | PRAKIRAAN MAJU 2028 | | PERANGKAT DAERAH PENANGGUNG JAWAB |
|---|---|---|---|---|---|---|---|---|---|---|---|---|---|---|---|---|
| | | | | | | | TARGET 2027 | PAGU INDIKATIF | LOKASI | SUMBER DANA | PRIORITAS | | | TARGET | PAGU INDIKATIF | |
| | | | | | | | | | | | NASIONAL | DAERAH | | | | |
| (1) | (2) | (3) | (4) | (5) | (6) | (7) | (8) | (9) | (10) | (11) | (12) | (13) | (14) | (15) | (16) | (17) |
| | | Terlaksananya Pengelolaan Pelayanan Kesehatan Bagi Orang Terduga Tuberkulosis Sesuai Standar | Jumlah Orang Terduga Menderita Tuberkulosis yang Mendapatkan Pelayanan Sesuai Standar | 820 Orang | | 804 Orang | 4100 Orang | 1.059.629.100,00 | Kota Pasuruan | Dana Alokasi Umum (DAU)<br>DAK Non Fisik-Dana BOK-BOK<br>Dinas-BOK Kabupaten/Kota | 4.Memperkuat pembangunan sumber daya manusia (SDM), sains, teknologi, pendidikan, kesehatan, prestasi olahraga, kesetaraan gender, serta penguatan peran perempuan, pemuda (generasi milenial dan generasi Z), dan penyandang disabilitas. | 5. Penguranganstunting | | 812 Orang | 91.212.600,00 | DINAS KESEHATAN |
| | | Terlaksananya Pengelolaan Pelayanan Kesehatan Bagi Orang Terduga Tuberkulosis Sesuai Standar | Jumlah Orang Terduga Menderita Tuberkulosis yang Mendapatkan Pelayanan Sesuai Standar | 5859 Orang | | 5751 Orang | 4100 Orang | 1.059.629.100,00 | Kota Pasuruan | Dana Alokasi Umum (DAU)<br>DAK Non Fisik-Dana BOK-BOK<br>Dinas-BOK Kabupaten/Kota | 4.Memperkuat pembangunan sumber daya manusia (SDM), sains, teknologi, pendidikan, kesehatan, prestasi olahraga, kesetaraan gender, serta penguatan peran perempuan, pemuda (generasi milenial dan generasi Z), dan penyandang disabilitas. | 5. Penguranganstunting | | 5805 Orang | 91.212.600,00 | DINAS KESEHATAN |

| NO | KODE | URUSAN / BIDANG URUSAN / PROGRAM / OUTCOME / KEGIATAN / SUBKEGIATAN OUTPUT | INDIKATOR | TARGET AKHIR RENSTRA | REALISASI 2025 | PRAKIRAAN 2026 | CAPAIAN KINERJA DAN KERANGKA PENDANAAN | | | | | | KELOMPOK SASARAN | PRAKIRAAN MAJU 2028 | | PERANGKAT DAERAH PENANGGUNG JAWAB |
|---|---|---|---|---|---|---|---|---|---|---|---|---|---|---|---|---|
| | | | | | | | TARGET 2027 | PAGU INDIKATIF | LOKASI | SUMBER DANA | PRIORITAS | | | TARGET | PAGU INDIKATIF | |
| | | | | | | | | | | | NASIONAL | DAERAH | | | | |
| (1) | (2) | (3) | (4) | (5) | (6) | (7) | (8) | (9) | (10) | (11) | (12) | (13) | (14) | (15) | (16) | (17) |
| | | Terlaksananya Pengelolaan Pelayanan Kesehatan Bagi Orang Terduga Tuberkulosis Sesuai Standar | Jumlah Orang Terduga Menderita Tuberkulosis yang Mendapatkan Pelayanan Sesuai Standar | 685 Orang | | 673 Orang | 4100 Orang | 1.059.629.100,00 | Kota Pasuruan | Dana Alokasi Umum (DAU)<br>DAK Non Fisik-Dana BOK-BOK<br>Dinas-BOK Kabupaten/Kota | 4.Memperkuat pembangunan sumber daya manusia (SDM), sains, teknologi, pendidikan, kesehatan, prestasi olahraga, kesetaraan gender, serta penguatan peran perempuan, pemuda (generasi milenial dan generasi Z), dan penyandang disabilitas. | 5. Penguranganstunting | | 679 Orang | 91.212.600,00 | DINAS KESEHATAN |
| | | Terlaksananya Pengelolaan Pelayanan Kesehatan Bagi Orang Terduga Tuberkulosis Sesuai Standar | Jumlah Orang Terduga Menderita Tuberkulosis yang Mendapatkan Pelayanan Sesuai Standar | 716 Orang | | 704 Orang | 4100 Orang | 1.059.629.100,00 | Kota Pasuruan | Dana Alokasi Umum (DAU)<br>DAK Non Fisik-Dana BOK-BOK<br>Dinas-BOK Kabupaten/Kota | 4.Memperkuat pembangunan sumber daya manusia (SDM), sains, teknologi, pendidikan, kesehatan, prestasi olahraga, kesetaraan gender, serta penguatan peran perempuan, pemuda (generasi milenial dan generasi Z), dan penyandang disabilitas. | 5. Penguranganstunting | | 710 Orang | 91.212.600,00 | DINAS KESEHATAN |

| NO | KODE | URUSAN / BIDANG URUSAN / PROGRAM / OUTCOME / KEGIATAN / SUBKEGIATAN OUTPUT | INDIKATOR | TARGET AKHIR RENSTRA | REALISASI 2025 | PRAKIRAAN 2026 | CAPAIAN KINERJA DAN KERANGKA PENDANAAN | | | | | | KELOMPOK SASARAN | PRAKIRAAN MAJU 2028 | | PERANGKAT DAERAH PENANGGUNG JAWAB |
|---|---|---|---|---|---|---|---|---|---|---|---|---|---|---|---|---|
| | | | | | | | TARGET 2027 | PAGU INDIKATIF | LOKASI | SUMBER DANA | PRIORITAS | | | TARGET | PAGU INDIKATIF | |
| | | | | | | | | | | | NASIONAL | DAERAH | | | | |
| (1) | (2) | (3) | (4) | (5) | (6) | (7) | (8) | (9) | (10) | (11) | (12) | (13) | (14) | (15) | (16) | (17) |
| | | Terlaksananya Pengelolaan Pelayanan Kesehatan Bagi Orang Terduga Tuberkulosis Sesuai Standar | Jumlah Orang Terduga Menderita Tuberkulosis yang Mendapatkan Pelayanan Sesuai Standar | 686 Orang | | 674 Orang | 4100 Orang | 1.059.629.100,00 | Kota Pasuruan | Dana Alokasi Umum (DAU)<br>DAK Non Fisik-Dana BOK-BOK<br>Dinas-BOK Kabupaten/Kota | 4.Memperkuat pembangunan sumber daya manusia (SDM), sains, teknologi, pendidikan, kesehatan, prestasi olahraga, kesetaraan gender, serta penguatan peran perempuan, pemuda (generasi milenial dan generasi Z), dan penyandang disabilitas. | 5. Penguranggan stunting | | 680 Orang | 91.212.600,00 | DINAS KESEHATAN |
| | 1.02.02.2.02.0012 | Pengelolaan Pelayanan Kesehatan Orang dengan Risiko Terinfeksi HIV | | | | | | 82.908.250,00 | | | | | | | 82.000.000,00 | |
| | | Terlaksananya Pengelolaan Pelayanan bagi Orang Terduga HIV Sesuai Standar | Jumlah Orang Terduga Menderita HIV yang Mendapatkan Pelayanan Sesuai Standar | 518 Orang | | 510 Orang | 4252 Orang | 82.908.250,00 | Kota Pasuruan | Dana Alokasi Umum (DAU)<br>DAK Non Fisik-Dana BOK-BOK<br>Dinas-BOK Kabupaten/Kota | 4.Memperkuat pembangunan sumber daya manusia (SDM), sains, teknologi, pendidikan, kesehatan, prestasi olahraga, kesetaraan gender, serta penguatan peran perempuan, pemuda (generasi milenial dan generasi Z), dan penyandang disabilitas. | 5. Penguranggan stunting | | 514 Orang | 82.000.000,00 | DINAS KESEHATAN |

| NO | KODE | URUSAN / BIDANG URUSAN / PROGRAM / OUTCOME / KEGIATAN / SUBKEGIATAN OUTPUT | INDIKATOR | TARGET AKHIR RENSTRA | REALISASI 2025 | PRAKIRAAN 2026 | CAPAIAN KINERJA DAN KERANGKA PENDANAAN | | | | | | KELOMPOK SASARAN | PRAKIRAAN MAJU 2028 | | PERANGKAT DAERAH PENANGGUNG JAWAB |
|---|---|---|---|---|---|---|---|---|---|---|---|---|---|---|---|---|
| | | | | | | | TARGET 2027 | PAGU INDIKATIF | LOKASI | SUMBER DANA | PRIORITAS | | | TARGET | PAGU INDIKATIF | |
| | | | | | | | | | | | NASIONAL | DAERAH | | | | |
| (1) | (2) | (3) | (4) | (5) | (6) | (7) | (8) | (9) | (10) | (11) | (12) | (13) | (14) | (15) | (16) | (17) |
| | | Terlaksananya Pengelolaan Pelayanan bagi Orang Terduga HIV Sesuai Standar | Jumlah Orang Terduga Menderita HIV yang Mendapatkan Pelayanan Sesuai Standar | 827 Orang | | 812 Orang | 4252 Orang | 82.908.250,00 | Kota Pasuruan | Dana Alokasi Umum (DAU)<br>DAK Non Fisik-Dana BOK-BOK<br>Dinas-BOK Kabupaten/Kota | 4.Memperkuat pembangunan sumber daya manusia (SDM), sains, teknologi, pendidikan, kesehatan, prestasi olahraga, kesetaraan gender, serta penguatan peran perempuan, pemuda (generasi milenial dan generasi Z), dan penyandang disabilitas. | 5. Penguranggan stunting | | 819 Orang | 82.000.000,00 | DINAS KESEHATAN |
| | | Terlaksananya Pengelolaan Pelayanan bagi Orang Terduga HIV Sesuai Standar | Jumlah Orang Terduga Menderita HIV yang Mendapatkan Pelayanan Sesuai Standar | 4350 Orang | | 4271 Orang | 4252 Orang | 82.908.250,00 | Kota Pasuruan | Dana Alokasi Umum (DAU)<br>DAK Non Fisik-Dana BOK-BOK<br>Dinas-BOK Kabupaten/Kota | 4.Memperkuat pembangunan sumber daya manusia (SDM), sains, teknologi, pendidikan, kesehatan, prestasi olahraga, kesetaraan gender, serta penguatan peran perempuan, pemuda (generasi milenial dan generasi Z), dan penyandang disabilitas. | 5. Penguranggan stunting | | 4311 Orang | 82.000.000,00 | DINAS KESEHATAN |

| NO | KODE | URUSAN / BIDANG URUSAN / PROGRAM / OUTCOME / KEGIATAN / SUBKEGIATAN OUTPUT | INDIKATOR | TARGET AKHIR RENSTRA | REALISASI 2025 | PRAKIRAAN 2026 | CAPAIAN KINERJA DAN KERANGKA PENDANAAN | | | | | | KELOMPOK SASARAN | PRAKIRAAN MAJU 2028 | | PERANGKAT DAERAH PENANGGUNG JAWAB |
|---|---|---|---|---|---|---|---|---|---|---|---|---|---|---|---|---|
| | | | | | | | TARGET 2027 | PAGU INDIKATIF | LOKASI | SUMBER DANA | PRIORITAS | | | TARGET | PAGU INDIKATIF | |
| | | | | | | | | | | | NASIONAL | DAERAH | | | | |
| (1) | (2) | (3) | (4) | (5) | (6) | (7) | (8) | (9) | (10) | (11) | (12) | (13) | (14) | (15) | (16) | (17) |
| | | Terlaksananya Pengelolaan Pelayanan bagi Orang Terduga HIV Sesuai Standar | Jumlah Orang Terduga Menderita HIV yang Mendapatkan Pelayanan Sesuai Standar | 755 Orang | | 742 Orang | 4252 Orang | 82.908.250,00 | Kota Pasuruan | Dana Alokasi Umum (DAU)<br>DAK Non Fisik-Dana BOK-BOK<br>Dinas-BOK Kabupaten/Kota | 4.Memperkuat pembangunan sumber daya manusia (SDM), sains, teknologi, pendidikan, kesehatan, prestasi olahraga, kesetaraan gender, serta penguatan peran perempuan, pemuda (generasi milenial dan generasi Z), dan penyandang disabilitas. | 5. Penguranggan stunting | | 749 Orang | 82.000.000,00 | DINAS KESEHATAN |
| | 1.02.02.2.02.0015 | Pengelolaan Pelayanan Kesehatan Gizi Masyarakat | | | | | | 12.290.500,00 | | | | | | | 0,00 | |
| | | Terlaksananya Pengelolaan Pelayanan Kesehatan Gizi Masyarakat | Jumlah Dokumen Hasil Pengelolaan Pelayanan Kesehatan Gizi Masyarakat | 16 Dokumen | | 16 Dokumen | 60 Dokumen | 12.290.500,00 | Kota Pasuruan | Dana Alokasi Umum (DAU) | 4.Memperkuat pembangunan sumber daya manusia (SDM), sains, teknologi, pendidikan, kesehatan, prestasi olahraga, kesetaraan gender, serta penguatan peran perempuan, pemuda (generasi milenial dan generasi Z), dan penyandang disabilitas. | 5. Penguranggan stunting | | 16 Dokumen | 0,00 | DINAS KESEHATAN |

| NO | KODE | URUSAN / BIDANG URUSAN / PROGRAM / OUTCOME / KEGIATAN / SUBKEGIATAN OUTPUT | INDIKATOR | TARGET AKHIR RENSTRA | REALISASI 2025 | PRAKIRAAN 2026 | CAPAIAN KINERJA DAN KERANGKA PENDANAAN | | | | | | KELOMPOK SASARAN | PRAKIRAAN MAJU 2028 | | PERANGKAT DAERAH PENANGGUNG JAWAB |
|---|---|---|---|---|---|---|---|---|---|---|---|---|---|---|---|---|
| | | | | | | | TARGET 2027 | PAGU INDIKATIF | LOKASI | SUMBER DANA | PRIORITAS | | | TARGET | PAGU INDIKATIF | |
| | | | | | | | | | | | NASIONAL | DAERAH | | | | |
| (1) | (2) | (3) | (4) | (5) | (6) | (7) | (8) | (9) | (10) | (11) | (12) | (13) | (14) | (15) | (16) | (17) |
| | | Terlaksananya Pengelolaan Pelayanan Kesehatan Gizi Masyarakat | Jumlah Dokumen Hasil Pengelolaan Pelayanan Kesehatan Gizi Masyarakat | 60 Dokumen | | 60 Dokumen | 60 Dokumen | 12.290.500,00 | Kota Pasuruan | Dana Alokasi Umum (DAU) | 4.Memperkuat pembangunan sumber daya manusia (SDM), sains, teknologi, pendidikan, kesehatan, prestasi olahraga, kesetaraan gender, serta penguatan peran perempuan, pemuda (generasi milenial dan generasi Z), dan penyandang disabilitas. | 5. Penguranggan stunting | | 60 Dokumen | 0,00 | DINAS KESEHATAN |
| | 1.02.02.2.02.0017 | Pengelolaan Pelayanan Kesehatan Lingkungan | | | | | | 782.415.200,00 | | | | | | | 834.716.085,00 | |
| | | Terlaksananya Pengelolaan Pelayanan Kesehatan Lingkungan | Jumlah Dokumen Hasil Pengelolaan Pelayanan Kesehatan Lingkungan | 12 Dokumen | | 12 Dokumen | 4 Dokumen | 782.415.200,00 | Kota Pasuruan | Dana Alokasi Umum (DAU) DAK Non Fisik-Dana BOK-BOK Dinas-BOK Kabupaten/Kota | 4.Memperkuat pembangunan sumber daya manusia (SDM), sains, teknologi, pendidikan, kesehatan, prestasi olahraga, kesetaraan gender, serta penguatan peran perempuan, pemuda (generasi milenial dan generasi Z), dan penyandang disabilitas. | 5. Penguranggan stunting | | 12 Dokumen | 834.716.085,00 | DINAS KESEHATAN |

| NO | KODE | URUSAN / BIDANG URUSAN / PROGRAM / OUTCOME / KEGIATAN / SUBKEGIATAN OUTPUT | INDIKATOR | TARGET AKHIR RENSTRA | REALISASI 2025 | PRAKIRAAN 2026 | CAPAIAN KINERJA DAN KERANGKA PENDANAAN | | | | | | KELOMPOK SASARAN | PRAKIRAAN MAJU 2028 | | PERANGKAT DAERAH PENANGGUNG JAWAB |
|---|---|---|---|---|---|---|---|---|---|---|---|---|---|---|---|---|
| | | | | | | | TARGET 2027 | PAGU INDIKATIF | LOKASI | SUMBER DANA | PRIORITAS | | | TARGET | PAGU INDIKATIF | |
| | | | | | | | | | | | NASIONAL | DAERAH | | | | |
| (1) | (2) | (3) | (4) | (5) | (6) | (7) | (8) | (9) | (10) | (11) | (12) | (13) | (14) | (15) | (16) | (17) |
| | | Terlaksananya Pengelolaan Pelayanan Kesehatan Lingkungan | Jumlah Dokumen Hasil Pengelolaan Pelayanan Kesehatan Lingkungan | 4 Dokumen | | 4 Dokumen | 4 Dokumen | 782.415.200,00 | Kota Pasuruan | Dana Alokasi Umum (DAU)<br>DAK Non Fisik-Dana BOK-BOK<br>Dinas-BOK Kabupaten/Kota | 4.Memperkuat pembangunan sumber daya manusia (SDM), sains, teknologi, pendidikan, kesehatan, prestasi olahraga, kesetaraan gender, serta penguatan peran perempuan, pemuda (generasi milenial dan generasi Z), dan penyandang disabilitas. | 5. Penguranggan stunting | | 4 Dokumen | 834.716.085,00 | DINAS KESEHATAN |
| | 1.02.02.2.02.0018 | Pengelolaan Pelayanan Promosi Kesehatan | | | | | | 386.341.400,00 | | | | | | | 304.500.000,00 | |
| | | Terlaksananya Pengelolaan Pelayanan Promosi Kesehatan | Jumlah Dokumen Hasil Pengelolaan Pelayanan Promosi Kesehatan | 12 Dokumen | | 4 Dokumen | 12 Dokumen | 386.341.400,00 | Kota Pasuruan | Dana Alokasi Umum (DAU)<br>DAK Non Fisik-Dana BOK-BOK<br>Dinas-BOK Kabupaten/Kota | 4.Memperkuat pembangunan sumber daya manusia (SDM), sains, teknologi, pendidikan, kesehatan, prestasi olahraga, kesetaraan gender, serta penguatan peran perempuan, pemuda (generasi milenial dan generasi Z), dan penyandang disabilitas. | 5. Penguranggan stunting | | 12 Dokumen | 304.500.000,00 | DINAS KESEHATAN |

| NO | KODE | URUSAN / BIDANG URUSAN / PROGRAM / OUTCOME / KEGIATAN / SUBKEGIATAN OUTPUT | INDIKATOR | TARGET AKHIR RENSTRA | REALISASI 2025 | PRAKIRAAN 2026 | CAPAIAN KINERJA DAN KERANGKA PENDANAAN | | | | | | KELOMPOK SASARAN | PRAKIRAAN MAJU 2028 | | PERANGKAT DAERAH PENANGGUNG JAWAB |
|---|---|---|---|---|---|---|---|---|---|---|---|---|---|---|---|---|
| | | | | | | | TARGET 2027 | PAGU INDIKATIF | LOKASI | SUMBER DANA | PRIORITAS | | | TARGET | PAGU INDIKATIF | |
| | | | | | | | | | | | NASIONAL | DAERAH | | | | |
| (1) | (2) | (3) | (4) | (5) | (6) | (7) | (8) | (9) | (10) | (11) | (12) | (13) | (14) | (15) | (16) | (17) |
| | | Terlaksananya Pengelolaan Pelayanan Promosi Kesehatan | Jumlah Dokumen Hasil Pengelolaan Pelayanan Promosi Kesehatan | 2 Dokumen | | 2 Dokumen | 12 Dokumen | 386.341.400,00 | Kota Pasuruan | Dana Alokasi Umum (DAU)<br>DAK Non Fisik-Dana BOK-BOK<br>Dinas-BOK Kabupaten/Kota | 4.Memperkuat pembangunan sumber daya manusia (SDM), sains, teknologi, pendidikan, kesehatan, prestasi olahraga, kesetaraan gender, serta penguatan peran perempuan, pemuda (generasi milenial dan generasi Z), dan penyandang disabilitas. | 5. Penguranggan stunting | | 2 Dokumen | 304.500.000,00 | DINAS KESEHATAN |
| | | Terlaksananya Pengelolaan Pelayanan Promosi Kesehatan | Jumlah Dokumen Hasil Pengelolaan Pelayanan Promosi Kesehatan | 1 Dokumen | | 1 Dokumen | 12 Dokumen | 386.341.400,00 | Kota Pasuruan | Dana Alokasi Umum (DAU)<br>DAK Non Fisik-Dana BOK-BOK<br>Dinas-BOK Kabupaten/Kota | 4.Memperkuat pembangunan sumber daya manusia (SDM), sains, teknologi, pendidikan, kesehatan, prestasi olahraga, kesetaraan gender, serta penguatan peran perempuan, pemuda (generasi milenial dan generasi Z), dan penyandang disabilitas. | 5. Penguranggan stunting | | 1 Dokumen | 304.500.000,00 | DINAS KESEHATAN |
| | 1.02.02.2.02.0019 | Pengelolaan Pelayanan Kesehatan Tradisional, Akupuntur, Asuhan Mandiri, dan Tradisional Lainnya | | | | | | 12.009.500,00 | | | | | | | 12.609.975,00 | |

| NO | KODE | URUSAN / BIDANG URUSAN / PROGRAM / OUTCOME / KEGIATAN / SUBKEGIATAN OUTPUT | INDIKATOR | TARGET AKHIR RENSTRA | REALISASI 2025 | PRAKIRAAN 2026 | CAPAIAN KINERJA DAN KERANGKA PENDANAAN | | | | | | KELOMPOK SASARAN | PRAKIRAAN MAJU 2028 | | PERANGKAT DAERAH PENANGGUNG JAWAB |
|---|---|---|---|---|---|---|---|---|---|---|---|---|---|---|---|---|
| | | | | | | | TARGET 2027 | PAGU INDIKATIF | LOKASI | SUMBER DANA | PRIORITAS | | | TARGET | PAGU INDIKATIF | |
| | | | | | | | | | | | NASIONAL | DAERAH | | | | |
| (1) | (2) | (3) | (4) | (5) | (6) | (7) | (8) | (9) | (10) | (11) | (12) | (13) | (14) | (15) | (16) | (17) |
| | | Terkelolanya Pelayanan Kesehatan Tradisional, Akupuntur, Asuhan Mandiri dan Tradisional Lainnya | Jumlah Dokumen Hasil Pengelolaan Pelayanan Kesehatan Tradisional, Akupuntur, Asuhan Mandiri dan Tradisional Lainnya | 1 Dokumen | | 1 Dokumen | 12 Dokumen | 12.009.500,00 | Kota Pasuruan | Dana Alokasi Umum (DAU) | 4.Memperkuat pembangunan sumber daya manusia (SDM), sains, teknologi, pendidikan, kesehatan, prestasi olahraga, kesetaraan gender, serta penguatan peran perempuan, pemuda (generasi milenial dan generasi Z), dan penyandang disabilitas. | 5. Penguranggan stunting | | 1 Dokumen | 12.609.975,00 | DINAS KESEHATAN |
| | | Terkelolanya Pelayanan Kesehatan Tradisional, Akupuntur, Asuhan Mandiri dan Tradisional Lainnya | Jumlah Dokumen Hasil Pengelolaan Pelayanan Kesehatan Tradisional, Akupuntur, Asuhan Mandiri dan Tradisional Lainnya | 12 Dokumen | | 1 Dokumen | 12 Dokumen | 12.009.500,00 | Kota Pasuruan | Dana Alokasi Umum (DAU) | 4.Memperkuat pembangunan sumber daya manusia (SDM), sains, teknologi, pendidikan, kesehatan, prestasi olahraga, kesetaraan gender, serta penguatan peran perempuan, pemuda (generasi milenial dan generasi Z), dan penyandang disabilitas. | 5. Penguranggan stunting | | 12 Dokumen | 12.609.975,00 | DINAS KESEHATAN |

| NO | KODE | URUSAN / BIDANG URUSAN / PROGRAM / OUTCOME / KEGIATAN / SUBKEGIATAN OUTPUT | INDIKATOR | TARGET AKHIR RENSTRA | REALISASI 2025 | PRAKIRAAN 2026 | CAPAIAN KINERJA DAN KERANGKA PENDANAAN | | | | | | KELOMPOK SASARAN | PRAKIRAAN MAJU 2028 | | PERANGKAT DAERAH PENANGGUNG JAWAB |
|---|---|---|---|---|---|---|---|---|---|---|---|---|---|---|---|---|
| | | | | | | | TARGET 2027 | PAGU INDIKATIF | LOKASI | SUMBER DANA | PRIORITAS | | | TARGET | PAGU INDIKATIF | |
| | | | | | | | | | | | NASIONAL | DAERAH | | | | |
| (1) | (2) | (3) | (4) | (5) | (6) | (7) | (8) | (9) | (10) | (11) | (12) | (13) | (14) | (15) | (16) | (17) |
| | | Terkelolanya Pelayanan Kesehatan Tradisional, Akupuntur, Asuhan Mandiri dan Tradisional Lainnya | Jumlah Dokumen Hasil Pengelolaan Pelayanan Kesehatan Tradisional, Akupuntur, Asuhan Mandiri dan Tradisional Lainnya | 12 Dokumen | | 12 Dokumen | 12 Dokumen | 12.009.500,00 | Kota Pasuruan | Dana Alokasi Umum (DAU) | 4.Memperkuat pembangunan sumber daya manusia (SDM), sains, teknologi, pendidikan, kesehatan, prestasi olahraga, kesetaraan gender, serta penguatan peran perempuan, pemuda (generasi milenial dan generasi Z), dan penyandang disabilitas. | 5. Penguranggan stunting | | 12 Dokumen | 12.609.975,00 | DINAS KESEHATAN |
| | 1.02.02.2.02.0020 | Pengelolaan Surveilans Kesehatan | | | | | | 64.575.600,00 | | | | | | | 74.572.155,00 | |
| | | Terlaksananya Pengelolaan Surveilans Kesehatan | Jumlah Dokumen Hasil Pengelolaan Surveilans Kesehatan | Dokumen | | 1 Dokumen | 2 Dokumen | 64.575.600,00 | Kota Pasuruan | Dana Alokasi Umum (DAU) | 4.Memperkuat pembangunan sumber daya manusia (SDM), sains, teknologi, pendidikan, kesehatan, prestasi olahraga, kesetaraan gender, serta penguatan peran perempuan, pemuda (generasi milenial dan generasi Z), dan penyandang disabilitas. | 5. Penguranggan stunting | | 1 Dokumen | 74.572.155,00 | DINAS KESEHATAN |

| NO | KODE | URUSAN / BIDANG URUSAN / PROGRAM / OUTCOME / KEGIATAN / SUBKEGIATAN OUTPUT | INDIKATOR | TARGET AKHIR RENSTRA | REALISASI 2025 | PRAKIRAAN 2026 | CAPAIAN KINERJA DAN KERANGKA PENDANAAN | | | | | | KELOMPOK SASARAN | PRAKIRAAN MAJU 2028 | | PERANGKAT DAERAH PENANGGUNG JAWAB |
|---|---|---|---|---|---|---|---|---|---|---|---|---|---|---|---|---|
| | | | | | | | TARGET 2027 | PAGU INDIKATIF | LOKASI | SUMBER DANA | PRIORITAS | | | TARGET | PAGU INDIKATIF | |
| | | | | | | | | | | | NASIONAL | DAERAH | | | | |
| (1) | (2) | (3) | (4) | (5) | (6) | (7) | (8) | (9) | (10) | (11) | (12) | (13) | (14) | (15) | (16) | (17) |
| | | Terlaksananya Pengelolaan Surveilans Kesehatan | Jumlah Dokumen Hasil Pengelolaan Surveilans Kesehatan | 1 Dokumen | | 1 Dokumen | 2 Dokumen | 64.575.600,00 | Kota Pasuruan | Dana Alokasi Umum (DAU) | 4.Memperkuat pembangunan sumber daya manusia (SDM), sains, teknologi, pendidikan, kesehatan, prestasi olahraga, kesetaraan gender, serta penguatan peran perempuan, pemuda (generasi milenial dan generasi Z), dan penyandang disabilitas. | 5. Penguranggan stunting | | 1 Dokumen | 74.572.155,00 | DINAS KESEHATAN |
| | | Terlaksananya Pengelolaan Surveilans Kesehatan | Jumlah Dokumen Hasil Pengelolaan Surveilans Kesehatan | 12 Dokumen | | 12 Dokumen | 2 Dokumen | 64.575.600,00 | Kota Pasuruan | Dana Alokasi Umum (DAU) | 4.Memperkuat pembangunan sumber daya manusia (SDM), sains, teknologi, pendidikan, kesehatan, prestasi olahraga, kesetaraan gender, serta penguatan peran perempuan, pemuda (generasi milenial dan generasi Z), dan penyandang disabilitas. | 5. Penguranggan stunting | | 12 Dokumen | 74.572.155,00 | DINAS KESEHATAN |

| NO | KODE | URUSAN / BIDANG URUSAN / PROGRAM / OUTCOME / KEGIATAN / SUBKEGIATAN OUTPUT | INDIKATOR | TARGET AKHIR RENSTRA | REALISASI 2025 | PRAKIRAAN 2026 | CAPAIAN KINERJA DAN KERANGKA PENDANAAN | | | | | | KELOMPOK SASARAN | PRAKIRAAN MAJU 2028 | | PERANGKAT DAERAH PENANGGUNG JAWAB |
|---|---|---|---|---|---|---|---|---|---|---|---|---|---|---|---|---|
| | | | | | | | TARGET 2027 | PAGU INDIKATIF | LOKASI | SUMBER DANA | PRIORITAS | | | TARGET | PAGU INDIKATIF | |
| | | | | | | | | | | | NASIONAL | DAERAH | | | | |
| (1) | (2) | (3) | (4) | (5) | (6) | (7) | (8) | (9) | (10) | (11) | (12) | (13) | (14) | (15) | (16) | (17) |
| | | Terlaksananya Pengelolaan Surveilans Kesehatan | Jumlah Dokumen Hasil Pengelolaan Surveilans Kesehatan | 2 Dokumen | | 2 Dokumen | 2 Dokumen | 64.575.600,00 | Kota Pasuruan | Dana Alokasi Umum (DAU) | 4.Memperkuat pembangunan sumber daya manusia (SDM), sains, teknologi, pendidikan, kesehatan, prestasi olahraga, kesetaraan gender, serta penguatan peran perempuan, pemuda (generasi milenial dan generasi Z), dan penyandang disabilitas. | 5. Penguranggan stunting | | 2 Dokumen | 74.572.155,00 | DINAS KESEHATAN |
| | 1.02.02.2.02.0046 | Pengelolaan upaya kesehatan Ibu dan Anak | | | | | | 318.500.000,00 | | | | | | | 0,00 | |
| | | Terlaksananya pengelolaan upaya Kesehatan Ibu dan Anak | Jumlah dokumen hasil pengelolaan upaya kesehatan ibu dan anak | 2 Dokumen | | 12 Dokumen | 12 Dokumen | 318.500.000,00 | Kota Pasuruan | Dana Alokasi Umum (DAU) DAK Non Fisik-Dana BOK-BOK Dinas-BOK Kabupaten/Kota | 4.Memperkuat pembangunan sumber daya manusia (SDM), sains, teknologi, pendidikan, kesehatan, prestasi olahraga, kesetaraan gender, serta penguatan peran perempuan, pemuda (generasi milenial dan generasi Z), dan penyandang disabilitas. | 5. Penguranggan stunting | | 2 Dokumen | 0,00 | DINAS KESEHATAN |

| NO | KODE | URUSAN / BIDANG URUSAN / PROGRAM / OUTCOME / KEGIATAN / SUBKEGIATAN OUTPUT | INDIKATOR | TARGET AKHIR RENSTRA | REALISASI 2025 | PRAKIRAAN 2026 | CAPAIAN KINERJA DAN KERANGKA PENDANAAN | | | | | | KELOMPOK SASARAN | PRAKIRAAN MAJU 2028 | | PERANGKAT DAERAH PENANGGUNG JAWAB |
|---|---|---|---|---|---|---|---|---|---|---|---|---|---|---|---|---|
| | | | | | | | TARGET 2027 | PAGU INDIKATIF | LOKASI | SUMBER DANA | PRIORITAS | | | TARGET | PAGU INDIKATIF | |
| | | | | | | | | | | | NASIONAL | DAERAH | | | | |
| (1) | (2) | (3) | (4) | (5) | (6) | (7) | (8) | (9) | (10) | (11) | (12) | (13) | (14) | (15) | (16) | (17) |
| | | Terlaksananya pengelolaan upaya Kesehatan Ibu dan Anak | Jumlah dokumen hasil pengelolaan upaya kesehatan ibu dan anak | 1 Dokumen | | 1 Dokumen | 12 Dokumen | 318.500.000,00 | Kota Pasuruan | Dana Alokasi Umum (DAU)<br>DAK Non Fisik-Dana BOK-BOK<br>Dinas-BOK Kabupaten/Kota | 4.Memperkuat pembangunan sumber daya manusia (SDM), sains, teknologi, pendidikan, kesehatan, prestasi olahraga, kesetaraan gender, serta penguatan peran perempuan, pemuda (generasi milenial dan generasi Z), dan penyandang disabilitas. | 5. Penurangan stunting | | 1 Dokumen | 0,00 | DINAS KESEHATAN |
| | | Terlaksananya pengelolaan upaya Kesehatan Ibu dan Anak | Jumlah dokumen hasil pengelolaan upaya kesehatan ibu dan anak | 12 Dokumen | | 12 Dokumen | 12 Dokumen | 318.500.000,00 | Kota Pasuruan | Dana Alokasi Umum (DAU)<br>DAK Non Fisik-Dana BOK-BOK<br>Dinas-BOK Kabupaten/Kota | 4.Memperkuat pembangunan sumber daya manusia (SDM), sains, teknologi, pendidikan, kesehatan, prestasi olahraga, kesetaraan gender, serta penguatan peran perempuan, pemuda (generasi milenial dan generasi Z), dan penyandang disabilitas. | 5. Penurangan stunting | | 12 Dokumen | 0,00 | DINAS KESEHATAN |
| | | ***Meningkatnya Pemenuhan Kesehatan Perorangan dan Kesehatan Masyarakat Puskesmas Gadingrejo*** | | | | | | ***45.026.175.250,00*** | | | | | | | ***3.302.179.990,00*** | |
| | | | 999.Persentase pemenuhan UKP (Upaya Kesehatan Perorangan) dan UKM (Upaya Kesehatan Masyarakat) | 100 % | | 100 % | 100 % | 3.088.813.060,00 | | | | | | 100 % | 1.600.497.315,00 | |
| | | Telaksananya Perencanaan Kebutuhan dan pendayagunaan sumber daya manusia kesehatan untuk UKP dan UKM di wilayan Kabupaten/Kota | | | | | | 54.339.291.770,00 | | | | | Masyarakat Kota Pasuruan | | 12.041.180.067,00 | |

| NO | KODE | URUSAN / BIDANG URUSAN / PROGRAM / OUTCOME / KEGIATAN / SUBKEGIATAN OUTPUT | INDIKATOR | TARGET AKHIR RENSTRA | REALISASI 2025 | PRAKIRAAN 2026 | CAPAIAN KINERJA DAN KERANGKA PENDANAAN | | | | | | KELOMPOK SASARAN | PRAKIRAAN MAJU 2028 | | PERANGKAT DAERAH PENANGGUNG JAWAB |
|---|---|---|---|---|---|---|---|---|---|---|---|---|---|---|---|---|
| | | | | | | | TARGET 2027 | PAGU INDIKATIF | LOKASI | SUMBER DANA | PRIORITAS | | | TARGET | PAGU INDIKATIF | |
| | | | | | | | | | | | NASIONAL | DAERAH | | | | |
| (1) | (2) | (3) | (4) | (5) | (6) | (7) | (8) | (9) | (10) | (11) | (12) | (13) | (14) | (15) | (16) | (17) |
| | | | Jumlah Anak Usia Pendidikan Dasar yang Mendapatkan Pelayanan Kesehatan Sesuai Standar | 4476 Orang | | 4394 Orang | 4415 Orang | 159.825.500,00 | | | | | | 4435 Orang | 129.401.300,00 | |
| | | | Jumlah Dokumen Hasil Pengelolaan Pelayanan Kesehatan Gizi Masyarakat | 60 Dokumen | | 60 Dokumen | 60 Dokumen | 5.889.374.740,00 | | | | | | 60 Dokumen | 5.591.600.422,00 | |
| | | | Jumlah Dokumen Hasil Pengelolaan Pelayanan Kesehatan Lingkungan | 12 Dokumen | | 12 Dokumen | 12 Dokumen | 992.771.200,00 | | | | | | 12 Dokumen | 1.050.554.735,00 | |
| | | | Jumlah Dokumen Hasil Pengelolaan Pelayanan Kesehatan Tradisional, Akupuntur, Asuhan Mandiri dan Tradisional Lainnya | 12 Dokumen | | 12 Dokumen | 12 Dokumen | 28.599.500,00 | | | | | | 12 Dokumen | 30.115.775,00 | |
| | | | Jumlah Dokumen Hasil Pengelolaan Surveilans Kesehatan | 1 Dokumen | | 1 Dokumen | 1 Dokumen | 241.880.400,00 | | | | | | 1 Dokumen | 245.013.495,00 | |
| | | | Jumlah dokumen hasil pengelolaan upaya kesehatan ibu dan anak | 2 Dokumen | | 12 Dokumen | 2 Dokumen | 323.300.000,00 | | | | | | 2 Dokumen | 4.680.000,00 | |
| | | | Jumlah Ibu Bersalin yang Mendapatkan Pelayanan Kesehatan Sesuai Standar | 491 Orang | | 483 Orang | 485 Orang | 39.189.200,00 | | | | | | 487 Orang | 27.630.990,00 | |
| | | | Jumlah Ibu Hamil yang Mendapatkan Pelayanan Kesehatan Sesuai Standar | 3889 Orang | | 3818 Orang | 3835 Orang | 522.873.040,00 | | | | | | 3853 Orang | 376.736.537,00 | |
| | | | Jumlah Orang Terduga Menderita Tuberkulosis yang Mendapatkan Pelayanan Sesuai Standar | 889 Orang | | 873 Orang | 877 Orang | 1.181.121.100,00 | | | | | | 881 Orang | 192.653.600,00 | |
| | | | Jumlah Orang yang Mendapatkan Pelayanan Kesehatan Orang dengan Gangguan Jiwa Berat Sesuai Standar | 47 Orang | | 47 Orang | 47 Orang | 161.782.500,00 | | | | | | 47 Orang | 97.132.720,00 | |
| | | | Jumlah Penduduk Usia Lanjut yang Mendapatkan Pelayanan Kesehatan Sesuai Standar | 3484 Orang | | 3420 Orang | 3436 Orang | 80.186.800,00 | | | | | | 3452 Orang | 34.312.740,00 | |
| | | | Jumlah Penduduk Usia Produktif yang Mendapatkan Pelayanan Kesehatan Sesuai Standar | 21765 Orang | | 21363 Orang | 21462 Orang | 176.932.300,00 | | | | | | 21562 Orang | 212.579.900,00 | |
| | | Tersedianya Layanan Kesehatan untuk UKM dan UKP Rujukan Tingkat Daerah Kabupaten/Kota | | | | | | 54.339.291.770,00 | | | | | Masyarakat Kota Pasuruan | | 12.041.180.067,00 | |
| | | | Jumlah Anak Usia Pendidikan Dasar yang Mendapatkan Pelayanan Kesehatan Sesuai Standar | 4.896 Orang | | 4.805 Orang | 4.828 Orang | 159.825.500,00 | | | | | | 4.851 Orang | 129.401.300,00 | |
| | | | Jumlah Dokumen Hasil Pengelolaan Pelayanan Kesehatan Gizi Masyarakat | 60 Dokumen | | 60 Dokumen | 60 Dokumen | 5.889.374.740,00 | | | | | | 60 Dokumen | 5.591.600.422,00 | |

| NO | KODE | URUSAN / BIDANG URUSAN / PROGRAM / OUTCOME / KEGIATAN / SUBKEGIATAN OUTPUT | INDIKATOR | TARGET AKHIR RENSTRA | REALISASI 2025 | PRAKIRAAN 2026 | CAPAIAN KINERJA DAN KERANGKA PENDANAAN | | | | | | KELOMPOK SASARAN | PRAKIRAAN MAJU 2028 | | PERANGKAT DAERAH PENANGGUNG JAWAB |
|---|---|---|---|---|---|---|---|---|---|---|---|---|---|---|---|---|
| | | | | | | | TARGET 2027 | PAGU INDIKATIF | LOKASI | SUMBER DANA | PRIORITAS | | | TARGET | PAGU INDIKATIF | |
| | | | | | | | | | | | NASIONAL | DAERAH | | | | |
| (1) | (2) | (3) | (4) | (5) | (6) | (7) | (8) | (9) | (10) | (11) | (12) | (13) | (14) | (15) | (16) | (17) |
| | | | Jumlah Dokumen Hasil Pengelolaan Pelayanan Kesehatan Lingkungan | 12 Dokumen | | 12 Dokumen | 12 Dokumen | 992.771.200,00 | | | | | | 12 Dokumen | 1.050.554.735,00 | |
| | | | Jumlah Dokumen Hasil Pengelolaan Pelayanan Kesehatan Tradisional, Akupuntur, Asuhan Mandiri dan Tradisional Lainnya | 1 Dokumen | | 1 Dokumen | 1 Dokumen | 28.599.500,00 | | | | | | 1 Dokumen | 30.115.775,00 | |
| | | | Jumlah Dokumen Hasil Pengelolaan Surveilans Kesehatan | 1 Dokumen | | 1 Dokumen | 1 Dokumen | 241.880.400,00 | | | | | | 1 Dokumen | 245.013.495,00 | |
| | | | Jumlah dokumen hasil pengelolaan upaya kesehatan ibu dan anak | 1 Dokumen | | 1 Dokumen | 1 Dokumen | 323.300.000,00 | | | | | | 1 Dokumen | 4.680.000,00 | |
| | | | Jumlah Ibu Bersalin yang Mendapatkan Pelayanan Kesehatan Sesuai Standar | 491 Orang | | 483 Orang | 485 Orang | 39.189.200,00 | | | | | | 487 Orang | 27.630.990,00 | |
| | | | Jumlah Ibu Hamil yang Mendapatkan Pelayanan Kesehatan Sesuai Standar | 555 Orang | | 545 Orang | 547 Orang | 522.873.040,00 | | | | | | 549 Orang | 376.736.537,00 | |
| | | | Jumlah Orang Terduga Menderita Tuberkulosis yang Mendapatkan Pelayanan Sesuai Standar | 685 Orang | | 673 Orang | 676 Orang | 1.181.121.100,00 | | | | | | 679 Orang | 192.653.600,00 | |
| | | | Jumlah Orang yang Mendapatkan Pelayanan Kesehatan Orang dengan Gangguan Jiwa Berat Sesuai Standar | 57 Orang | | 57 Orang | 57 Orang | 161.782.500,00 | | | | | | 57 Orang | 97.132.720,00 | |
| | | | Jumlah Penduduk Usia Lanjut yang Mendapatkan Pelayanan Kesehatan Sesuai Standar | 27311 Orang | | 26805 Orang | 26931 Orang | 80.186.800,00 | | | | | | 27057 Orang | 34.312.740,00 | |
| | | | Jumlah Penduduk Usia Produktif yang Mendapatkan Pelayanan Kesehatan Sesuai Standar | 20844 Orang | | 20457 Orang | 20553 Orang | 176.932.300,00 | | | | | | 20650 Orang | 212.579.900,00 | |
| | | Tersedianya Layanan Kesehatan untuk UKM dan UKP Rujukan Tingkat Daerah Kabupaten/Kota Puskesmas Kebonagung | | | | | | 54.339.291.770,00 | | | | | Masyarakat Kota Pasuruan | | 12.041.180.067,00 | |
| | | | Jumlah Anak Usia Pendidikan Dasar yang Mendapatkan Pelayanan Kesehatan Sesuai Standar | 4476 Orang | | 4394 Orang | 4415 Orang | 159.825.500,00 | | | | | | 4435 Orang | 129.401.300,00 | |
| | | | Jumlah Dokumen Hasil Pengelolaan Pelayanan Kesehatan Gizi Masyarakat | 60 Dokumen | | 60 Dokumen | 60 Dokumen | 5.889.374.740,00 | | | | | | 60 Dokumen | 5.591.600.422,00 | |
| | | | Jumlah Dokumen Hasil Pengelolaan Pelayanan Kesehatan Lingkungan | 12 Dokumen | | 12 Dokumen | 12 Dokumen | 992.771.200,00 | | | | | | 12 Dokumen | 1.050.554.735,00 | |
| | | | Jumlah Dokumen Hasil Pengelolaan Pelayanan Kesehatan Tradisional, Akupuntur, Asuhan Mandiri dan Tradisional Lainnya | 12 Dokumen | | 12 Dokumen | 12 Dokumen | 28.599.500,00 | | | | | | 12 Dokumen | 30.115.775,00 | |

| NO | KODE | URUSAN / BIDANG URUSAN / PROGRAM / OUTCOME / KEGIATAN / SUBKEGIATAN OUTPUT | INDIKATOR | TARGET AKHIR RENSTRA | REALISASI 2025 | PRAKIRAAN 2026 | CAPAIAN KINERJA DAN KERANGKA PENDANAAN | | | | | | KELOMPOK SASARAN | PRAKIRAAN MAJU 2028 | | PERANGKAT DAERAH PENANGGUNG JAWAB |
|---|---|---|---|---|---|---|---|---|---|---|---|---|---|---|---|---|
| | | | | | | | TARGET 2027 | PAGU INDIKATIF | LOKASI | SUMBER DANA | PRIORITAS | | | TARGET | PAGU INDIKATIF | |
| | | | | | | | | | | | NASIONAL | DAERAH | | | | |
| (1) | (2) | (3) | (4) | (5) | (6) | (7) | (8) | (9) | (10) | (11) | (12) | (13) | (14) | (15) | (16) | (17) |
| | | | Jumlah Dokumen Hasil Pengelolaan Surveilans Kesehatan | 12 Dokumen | | 12 Dokumen | 12 Dokumen | 241.880.400,00 | | | | | | 12 Dokumen | 245.013.495,00 | |
| | | | Jumlah dokumen hasil pengelolaan upaya kesehatan ibu dan anak | 1 Dokumen | | 1 Dokumen | 1 Dokumen | 323.300.000,00 | | | | | | 1 Dokumen | 4.680.000,00 | |
| | | | Jumlah Ibu Bersalin yang Mendapatkan Pelayanan Kesehatan Sesuai Standar | 3566 Orang | | 3502 Orang | 3518 Orang | 39.189.200,00 | | | | | | 3534 Orang | 27.630.990,00 | |
| | | | Jumlah Ibu Hamil yang Mendapatkan Pelayanan Kesehatan Sesuai Standar | 493 Orang | | 485 Orang | 487 Orang | 522.873.040,00 | | | | | | 489 Orang | 376.736.537,00 | |
| | | | Jumlah Orang Terduga Menderita Tuberkulosis yang Mendapatkan Pelayanan Sesuai Standar | 820 Orang | | 804 Orang | 808 Orang | 1.181.121.100,00 | | | | | | 812 Orang | 192.653.600,00 | |
| | | | Jumlah Orang yang Mendapatkan Pelayanan Kesehatan Orang dengan Gangguan Jiwa Berat Sesuai Standar | 51 Orang | | 51 Orang | 51 Orang | 161.782.500,00 | | | | | | 51 Orang | 97.132.720,00 | |
| | | | Jumlah Penduduk Usia Lanjut yang Mendapatkan Pelayanan Kesehatan Sesuai Standar | 27311 Orang | | 26805 Orang | 26931 Orang | 80.186.800,00 | | | | | | 27057 Orang | 34.312.740,00 | |
| | | | Jumlah Penduduk Usia Produktif yang Mendapatkan Pelayanan Kesehatan Sesuai Standar | 20844 Orang | | 20457 Orang | 20553 Orang | 176.932.300,00 | | | | | | 20650 Orang | 212.579.900,00 | |
| | 1.02.02.2.02.0001 | Pengelolaan Pelayanan Kesehatan Ibu Hamil | | | | | | 145.225.400,00 | | | | | | | 0,00 | |
| | | Terkelolanya Pelayanan Kesehatan Ibu Hamil Sesuai Standar | Jumlah Ibu Hamil yang Mendapatkan Pelayanan Kesehatan Sesuai Standar | 424 Orang | | 416 Orang | 3505 Orang | 145.225.400,00 | Kota Pasuruan | Dana Alokasi Umum (DAU) | 4.Memperkuat pembangunan sumber daya manusia (SDM), sains, teknologi, pendidikan, kesehatan, prestasi olahraga, kesetaraan gender, serta penguatan peran perempuan, pemuda (generasi milenial dan generasi Z), dan penyandang disabilitas. | 5. Penguranggan stunting | | 420 Orang | 0,00 | DINAS KESEHATAN |

| NO | KODE | URUSAN / BIDANG URUSAN / PROGRAM / OUTCOME / KEGIATAN / SUBKEGIATAN OUTPUT | INDIKATOR | TARGET AKHIR RENSTRA | REALISASI 2025 | PRAKIRAAN 2026 | CAPAIAN KINERJA DAN KERANGKA PENDANAAN | | | | | | KELOMPOK SASARAN | PRAKIRAAN MAJU 2028 | | PERANGKAT DAERAH PENANGGUNG JAWAB |
|---|---|---|---|---|---|---|---|---|---|---|---|---|---|---|---|---|
| | | | | | | | TARGET 2027 | PAGU INDIKATIF | LOKASI | SUMBER DANA | PRIORITAS | | | TARGET | PAGU INDIKATIF | |
| | | | | | | | | | | | NASIONAL | DAERAH | | | | |
| (1) | (2) | (3) | (4) | (5) | (6) | (7) | (8) | (9) | (10) | (11) | (12) | (13) | (14) | (15) | (16) | (17) |
| | | Terkelolanya Pelayanan Kesehatan Ibu Hamil Sesuai Standar | Jumlah Ibu Hamil yang Mendapatkan Pelayanan Kesehatan Sesuai Standar | 581 Orang | | 571 Orang | 3505 Orang | 145.225.400,00 | Kota Pasuruan | Dana Alokasi Umum (DAU) | 4.Memperkuat pembangunan sumber daya manusia (SDM), sains, teknologi, pendidikan, kesehatan, prestasi olahraga, kesetaraan gender, serta penguatan peran perempuan, pemuda (generasi milenial dan generasi Z), dan penyandang disabilitas. | 5. Penguranggan stunting | | 577 Orang | 0,00 | DINAS KESEHATAN |
| | | Terkelolanya Pelayanan Kesehatan Ibu Hamil Sesuai Standar | Jumlah Ibu Hamil yang Mendapatkan Pelayanan Kesehatan Sesuai Standar | 558 Orang | | 547 Orang | 3505 Orang | 145.225.400,00 | Kota Pasuruan | Dana Alokasi Umum (DAU) | 4.Memperkuat pembangunan sumber daya manusia (SDM), sains, teknologi, pendidikan, kesehatan, prestasi olahraga, kesetaraan gender, serta penguatan peran perempuan, pemuda (generasi milenial dan generasi Z), dan penyandang disabilitas. | 5. Penguranggan stunting | | 552 Orang | 0,00 | DINAS KESEHATAN |

| NO | KODE | URUSAN / BIDANG URUSAN / PROGRAM / OUTCOME / KEGIATAN / SUBKEGIATAN OUTPUT | INDIKATOR | TARGET AKHIR RENSTRA | REALISASI 2025 | PRAKIRAAN 2026 | CAPAIAN KINERJA DAN KERANGKA PENDANAAN | | | | | | KELOMPOK SASARAN | PRAKIRAAN MAJU 2028 | | PERANGKAT DAERAH PENANGGUNG JAWAB |
|---|---|---|---|---|---|---|---|---|---|---|---|---|---|---|---|---|
| | | | | | | | TARGET 2027 | PAGU INDIKATIF | LOKASI | SUMBER DANA | PRIORITAS | | | TARGET | PAGU INDIKATIF | |
| | | | | | | | | | | | NASIONAL | DAERAH | | | | |
| (1) | (2) | (3) | (4) | (5) | (6) | (7) | (8) | (9) | (10) | (11) | (12) | (13) | (14) | (15) | (16) | (17) |
| | | Terkelolanya Pelayanan Kesehatan Ibu Hamil Sesuai Standar | Jumlah Ibu Hamil yang Mendapatkan Pelayanan Kesehatan Sesuai Standar | 555 Orang | | 545 Orang | 3505 Orang | 145.225.400,00 | Kota Pasuruan | Dana Alokasi Umum (DAU) | 4.Memperkuat pembangunan sumber daya manusia (SDM), sains, teknologi, pendidikan, kesehatan, prestasi olahraga, kesetaraan gender, serta penguatan peran perempuan, pemuda (generasi milenial dan generasi Z), dan penyandang disabilitas. | 5. Penguranggan stunting | | 549 Orang | 0,00 | DINAS KESEHATAN |
| | | Terkelolanya Pelayanan Kesehatan Ibu Hamil Sesuai Standar | Jumlah Ibu Hamil yang Mendapatkan Pelayanan Kesehatan Sesuai Standar | 493 Orang | | 485 Orang | 3505 Orang | 145.225.400,00 | Kota Pasuruan | Dana Alokasi Umum (DAU) | 4.Memperkuat pembangunan sumber daya manusia (SDM), sains, teknologi, pendidikan, kesehatan, prestasi olahraga, kesetaraan gender, serta penguatan peran perempuan, pemuda (generasi milenial dan generasi Z), dan penyandang disabilitas. | 5. Penguranggan stunting | | 489 Orang | 0,00 | DINAS KESEHATAN |

| NO | KODE | URUSAN / BIDANG URUSAN / PROGRAM / OUTCOME / KEGIATAN / SUBKEGIATAN OUTPUT | INDIKATOR | TARGET AKHIR RENSTRA | REALISASI 2025 | PRAKIRAAN 2026 | CAPAIAN KINERJA DAN KERANGKA PENDANAAN | | | | | | KELOMPOK SASARAN | PRAKIRAAN MAJU 2028 | | PERANGKAT DAERAH PENANGGUNG JAWAB |
|---|---|---|---|---|---|---|---|---|---|---|---|---|---|---|---|---|
| | | | | | | | TARGET 2027 | PAGU INDIKATIF | LOKASI | SUMBER DANA | PRIORITAS | | | TARGET | PAGU INDIKATIF | |
| | | | | | | | | | | | NASIONAL | DAERAH | | | | |
| (1) | (2) | (3) | (4) | (5) | (6) | (7) | (8) | (9) | (10) | (11) | (12) | (13) | (14) | (15) | (16) | (17) |
| | | Terkelolanya Pelayanan Kesehatan Ibu Hamil Sesuai Standar | Jumlah Ibu Hamil yang Mendapatkan Pelayanan Kesehatan Sesuai Standar | 470 Orang | | 462 Orang | 3505 Orang | 145.225.400,00 | Kota Pasuruan | Dana Alokasi Umum (DAU) | 4.Memperkuat pembangunan sumber daya manusia (SDM), sains, teknologi, pendidikan, kesehatan, prestasi olahraga, kesetaraan gender, serta penguatan peran perempuan, pemuda (generasi milenial dan generasi Z), dan penyandang disabilitas. | 5. Penguranggan stunting | | 466 Orang | 0,00 | DINAS KESEHATAN |
| | | Terkelolanya Pelayanan Kesehatan Ibu Hamil Sesuai Standar | Jumlah Ibu Hamil yang Mendapatkan Pelayanan Kesehatan Sesuai Standar | 416 Orang | | 408 Orang | 3505 Orang | 145.225.400,00 | Kota Pasuruan | Dana Alokasi Umum (DAU) | 4.Memperkuat pembangunan sumber daya manusia (SDM), sains, teknologi, pendidikan, kesehatan, prestasi olahraga, kesetaraan gender, serta penguatan peran perempuan, pemuda (generasi milenial dan generasi Z), dan penyandang disabilitas. | 5. Penguranggan stunting | | 412 Orang | 0,00 | DINAS KESEHATAN |

| NO | KODE | URUSAN / BIDANG URUSAN / PROGRAM / OUTCOME / KEGIATAN / SUBKEGIATAN OUTPUT | INDIKATOR | TARGET AKHIR RENSTRA | REALISASI 2025 | PRAKIRAAN 2026 | CAPAIAN KINERJA DAN KERANGKA PENDANAAN | | | | | | KELOMPOK SASARAN | PRAKIRAAN MAJU 2028 | | PERANGKAT DAERAH PENANGGUNG JAWAB |
|---|---|---|---|---|---|---|---|---|---|---|---|---|---|---|---|---|
| | | | | | | | TARGET 2027 | PAGU INDIKATIF | LOKASI | SUMBER DANA | PRIORITAS | | | TARGET | PAGU INDIKATIF | |
| | | | | | | | | | | | NASIONAL | DAERAH | | | | |
| (1) | (2) | (3) | (4) | (5) | (6) | (7) | (8) | (9) | (10) | (11) | (12) | (13) | (14) | (15) | (16) | (17) |
| | | Terkelolanya Pelayanan Kesehatan Ibu Hamil Sesuai Standar | Jumlah Ibu Hamil yang Mendapatkan Pelayanan Kesehatan Sesuai Standar | 392 Orang | | 384 Orang | 3505 Orang | 145.225.400,00 | Kota Pasuruan | Dana Alokasi Umum (DAU) | 4.Memperkuat pembangunan sumber daya manusia (SDM), sains, teknologi, pendidikan, kesehatan, prestasi olahraga, kesetaraan gender, serta penguatan peran perempuan, pemuda (generasi milenial dan generasi Z), dan penyandang disabilitas. | 5. Penguranggan stunting | | 388 Orang | 0,00 | DINAS KESEHATAN |
| | | Terkelolanya Pelayanan Kesehatan Ibu Hamil Sesuai Standar | Jumlah Ibu Hamil yang Mendapatkan Pelayanan Kesehatan Sesuai Standar | 3889 Orang | | 3818 Orang | 3505 Orang | 145.225.400,00 | Kota Pasuruan | Dana Alokasi Umum (DAU) | 4.Memperkuat pembangunan sumber daya manusia (SDM), sains, teknologi, pendidikan, kesehatan, prestasi olahraga, kesetaraan gender, serta penguatan peran perempuan, pemuda (generasi milenial dan generasi Z), dan penyandang disabilitas. | 5. Penguranggan stunting | | 3853 Orang | 0,00 | DINAS KESEHATAN |
| | 1.02.02.2.02.0002 | Pengelolaan Pelayanan Kesehatan Ibu Bersalin | | | | | | 7.087.800,00 | | | | | | | 0,00 | |

| NO | KODE | URUSAN / BIDANG URUSAN / PROGRAM / OUTCOME / KEGIATAN / SUBKEGIATAN OUTPUT | INDIKATOR | TARGET AKHIR RENSTRA | REALISASI 2025 | PRAKIRAAN 2026 | CAPAIAN KINERJA DAN KERANGKA PENDANAAN | | | | | | KELOMPOK SASARAN | PRAKIRAAN MAJU 2028 | | PERANGKAT DAERAH PENANGGUNG JAWAB |
|---|---|---|---|---|---|---|---|---|---|---|---|---|---|---|---|---|
| | | | | | | | TARGET 2027 | PAGU INDIKATIF | LOKASI | SUMBER DANA | PRIORITAS | | | TARGET | PAGU INDIKATIF | |
| | | | | | | | | | | | NASIONAL | DAERAH | | | | |
| (1) | (2) | (3) | (4) | (5) | (6) | (7) | (8) | (9) | (10) | (11) | (12) | (13) | (14) | (15) | (16) | (17) |
| | | Terkelolanya Pelayanan Kesehatan Ibu Bersalin Sesuai Standar | Jumlah Ibu Bersalin yang Mendapatkan Pelayanan Kesehatan Sesuai Standar | 469 Orang | | 461 Orang | 3491 Orang | 7.087.800,00 | Kota Pasuruan | Dana Alokasi Umum (DAU) | 4.Memperkuat pembangunan sumber daya manusia (SDM), sains, teknologi, pendidikan, kesehatan, prestasi olahraga, kesetaraan gender, serta penguatan peran perempuan, pemuda (generasi milenial dan generasi Z), dan penyandang disabilitas. | 5. Penguranggan stunting | | 465 Orang | 0,00 | DINAS KESEHATAN |
| | | Terkelolanya Pelayanan Kesehatan Ibu Bersalin Sesuai Standar | Jumlah Ibu Bersalin yang Mendapatkan Pelayanan Kesehatan Sesuai Standar | 578 Orang | | 567 Orang | 3491 Orang | 7.087.800,00 | Kota Pasuruan | Dana Alokasi Umum (DAU) | 4.Memperkuat pembangunan sumber daya manusia (SDM), sains, teknologi, pendidikan, kesehatan, prestasi olahraga, kesetaraan gender, serta penguatan peran perempuan, pemuda (generasi milenial dan generasi Z), dan penyandang disabilitas. | 5. Penguranggan stunting | | 574 Orang | 0,00 | DINAS KESEHATAN |

| NO | KODE | URUSAN / BIDANG URUSAN / PROGRAM / OUTCOME / KEGIATAN / SUBKEGIATAN OUTPUT | INDIKATOR | TARGET AKHIR RENSTRA | REALISASI 2025 | PRAKIRAAN 2026 | CAPAIAN KINERJA DAN KERANGKA PENDANAAN | | | | | | KELOMPOK SASARAN | PRAKIRAAN MAJU 2028 | | PERANGKAT DAERAH PENANGGUNG JAWAB |
|---|---|---|---|---|---|---|---|---|---|---|---|---|---|---|---|---|
| | | | | | | | TARGET 2027 | PAGU INDIKATIF | LOKASI | SUMBER DANA | PRIORITAS | | | TARGET | PAGU INDIKATIF | |
| | | | | | | | | | | | NASIONAL | DAERAH | | | | |
| (1) | (2) | (3) | (4) | (5) | (6) | (7) | (8) | (9) | (10) | (11) | (12) | (13) | (14) | (15) | (16) | (17) |
| | | Terkelolanya Pelayanan Kesehatan Ibu Bersalin Sesuai Standar | Jumlah Ibu Bersalin yang Mendapatkan Pelayanan Kesehatan Sesuai Standar | 555 Orang | | 545 Orang | 3491 Orang | 7.087.800,00 | Kota Pasuruan | Dana Alokasi Umum (DAU) | 4.Memperkuat pembangunan sumber daya manusia (SDM), sains, teknologi, pendidikan, kesehatan, prestasi olahraga, kesetaraan gender, serta penguatan peran perempuan, pemuda (generasi milenial dan generasi Z), dan penyandang disabilitas. | 5. Penguranggan stunting | | 549 Orang | 0,00 | DINAS KESEHATAN |
| | | Terkelolanya Pelayanan Kesehatan Ibu Bersalin Sesuai Standar | Jumlah Ibu Bersalin yang Mendapatkan Pelayanan Kesehatan Sesuai Standar | 491 Orang | | 483 Orang | 3491 Orang | 7.087.800,00 | Kota Pasuruan | Dana Alokasi Umum (DAU) | 4.Memperkuat pembangunan sumber daya manusia (SDM), sains, teknologi, pendidikan, kesehatan, prestasi olahraga, kesetaraan gender, serta penguatan peran perempuan, pemuda (generasi milenial dan generasi Z), dan penyandang disabilitas. | 5. Penguranggan stunting | | 487 Orang | 0,00 | DINAS KESEHATAN |

| NO | KODE | URUSAN / BIDANG URUSAN / PROGRAM / OUTCOME / KEGIATAN / SUBKEGIATAN OUTPUT | INDIKATOR | TARGET AKHIR RENSTRA | REALISASI 2025 | PRAKIRAAN 2026 | CAPAIAN KINERJA DAN KERANGKA PENDANAAN | | | | | | KELOMPOK SASARAN | PRAKIRAAN MAJU 2028 | | PERANGKAT DAERAH PENANGGUNG JAWAB |
|---|---|---|---|---|---|---|---|---|---|---|---|---|---|---|---|---|
| | | | | | | | TARGET 2027 | PAGU INDIKATIF | LOKASI | SUMBER DANA | PRIORITAS | | | TARGET | PAGU INDIKATIF | |
| | | | | | | | | | | | NASIONAL | DAERAH | | | | |
| (1) | (2) | (3) | (4) | (5) | (6) | (7) | (8) | (9) | (10) | (11) | (12) | (13) | (14) | (15) | (16) | (17) |
| | | Terkelolanya Pelayanan Kesehatan Ibu Bersalin Sesuai Standar | Jumlah Ibu Bersalin yang Mendapatkan Pelayanan Kesehatan Sesuai Standar | 3566 Orang | | 3502 Orang | 3491 Orang | 7.087.800,00 | Kota Pasuruan | Dana Alokasi Umum (DAU) | 4.Memperkuat pembangunan sumber daya manusia (SDM), sains, teknologi, pendidikan, kesehatan, prestasi olahraga, kesetaraan gender, serta penguatan peran perempuan, pemuda (generasi milenial dan generasi Z), dan penyandang disabilitas. | 5. Penguranggan stunting | | 3534 Orang | 0,00 | DINAS KESEHATAN |
| | | Terkelolanya Pelayanan Kesehatan Ibu Bersalin Sesuai Standar | Jumlah Ibu Bersalin yang Mendapatkan Pelayanan Kesehatan Sesuai Standar | 413 Orang | | 405 Orang | 3491 Orang | 7.087.800,00 | Kota Pasuruan | Dana Alokasi Umum (DAU) | 4.Memperkuat pembangunan sumber daya manusia (SDM), sains, teknologi, pendidikan, kesehatan, prestasi olahraga, kesetaraan gender, serta penguatan peran perempuan, pemuda (generasi milenial dan generasi Z), dan penyandang disabilitas. | 5. Penguranggan stunting | | 409 Orang | 0,00 | DINAS KESEHATAN |

| NO | KODE | URUSAN / BIDANG URUSAN / PROGRAM / OUTCOME / KEGIATAN / SUBKEGIATAN OUTPUT | INDIKATOR | TARGET AKHIR RENSTRA | REALISASI 2025 | PRAKIRAAN 2026 | CAPAIAN KINERJA DAN KERANGKA PENDANAAN | | | | | | KELOMPOK SASARAN | PRAKIRAAN MAJU 2028 | | PERANGKAT DAERAH PENANGGUNG JAWAB |
|---|---|---|---|---|---|---|---|---|---|---|---|---|---|---|---|---|
| | | | | | | | TARGET 2027 | PAGU INDIKATIF | LOKASI | SUMBER DANA | PRIORITAS | | | TARGET | PAGU INDIKATIF | |
| | | | | | | | | | | | NASIONAL | DAERAH | | | | |
| (1) | (2) | (3) | (4) | (5) | (6) | (7) | (8) | (9) | (10) | (11) | (12) | (13) | (14) | (15) | (16) | (17) |
| | | Terkelolanya Pelayanan Kesehatan Ibu Bersalin Sesuai Standar | Jumlah Ibu Bersalin yang Mendapatkan Pelayanan Kesehatan Sesuai Standar | 421 Orang | | 413 Orang | 3491 Orang | 7.087.800,00 | Kota Pasuruan | Dana Alokasi Umum (DAU) | 4.Memperkuat pembangunan sumber daya manusia (SDM), sains, teknologi, pendidikan, kesehatan, prestasi olahraga, kesetaraan gender, serta penguatan peran perempuan, pemuda (generasi milenial dan generasi Z), dan penyandang disabilitas. | 5. Penguranggan stunting | | 417 Orang | 0,00 | DINAS KESEHATAN |
| | 1.02.02.2.02.0005 | Pengelolaan Pelayanan Kesehatan pada Usia Pendidikan Dasar | | | | | | 3.259.000,00 | | | | | | | 0,00 | |
| | | Terkelolanya Pelayanan Kesehatan pada Usia Pendidikan Dasar Sesuai Standar | Jumlah Anak Usia Pendidikan Dasar yang Mendapatkan Pelayanan Kesehatan Sesuai Standar | 3602 Orang | | 3534 Orang | 32025 Orang | 3.259.000,00 | Kota Pasuruan | Dana Alokasi Umum (DAU) | 4.Memperkuat pembangunan sumber daya manusia (SDM), sains, teknologi, pendidikan, kesehatan, prestasi olahraga, kesetaraan gender, serta penguatan peran perempuan, pemuda (generasi milenial dan generasi Z), dan penyandang disabilitas. | 5. Penguranggan stunting | | 3568 Orang | 0,00 | DINAS KESEHATAN |

| NO | KODE | URUSAN / BIDANG URUSAN / PROGRAM / OUTCOME / KEGIATAN / SUBKEGIATAN OUTPUT | INDIKATOR | TARGET AKHIR RENSTRA | REALISASI 2025 | PRAKIRAAN 2026 | CAPAIAN KINERJA DAN KERANGKA PENDANAAN | | | | | | KELOMPOK SASARAN | PRAKIRAAN MAJU 2028 | | PERANGKAT DAERAH PENANGGUNG JAWAB |
|---|---|---|---|---|---|---|---|---|---|---|---|---|---|---|---|---|
| | | | | | | | TARGET 2027 | PAGU INDIKATIF | LOKASI | SUMBER DANA | PRIORITAS | | | TARGET | PAGU INDIKATIF | |
| | | | | | | | | | | | NASIONAL | DAERAH | | | | |
| (1) | (2) | (3) | (4) | (5) | (6) | (7) | (8) | (9) | (10) | (11) | (12) | (13) | (14) | (15) | (16) | (17) |
| | | Terkelolanya Pelayanan Kesehatan pada Usia Pendidikan Dasar Sesuai Standar | Jumlah Anak Usia Pendidikan Dasar yang Mendapatkan Pelayanan Kesehatan Sesuai Standar | 32497 Orang | | 31895 Orang | 32025 Orang | 3.259.000,00 | Kota Pasuruan | Dana Alokasi Umum (DAU) | 4.Memperkuat pembangunan sumber daya manusia (SDM), sains, teknologi, pendidikan, kesehatan, prestasi olahraga, kesetaraan gender, serta penguatan peran perempuan, pemuda (generasi milenial dan generasi Z), dan penyandang disabilitas. | 5. Penguranggan stunting | | 32194 Orang | 0,00 | DINAS KESEHATAN |
| | | Terkelolanya Pelayanan Kesehatan pada Usia Pendidikan Dasar Sesuai Standar | Jumlah Anak Usia Pendidikan Dasar yang Mendapatkan Pelayanan Kesehatan Sesuai Standar | 3001 Orang | | 2945 Orang | 32025 Orang | 3.259.000,00 | Kota Pasuruan | Dana Alokasi Umum (DAU) | 4.Memperkuat pembangunan sumber daya manusia (SDM), sains, teknologi, pendidikan, kesehatan, prestasi olahraga, kesetaraan gender, serta penguatan peran perempuan, pemuda (generasi milenial dan generasi Z), dan penyandang disabilitas. | 5. Penguranggan stunting | | 2973 Orang | 0,00 | DINAS KESEHATAN |

| NO | KODE | URUSAN / BIDANG URUSAN / PROGRAM / OUTCOME / KEGIATAN / SUBKEGIATAN OUTPUT | INDIKATOR | TARGET AKHIR RENSTRA | REALISASI 2025 | PRAKIRAAN 2026 | CAPAIAN KINERJA DAN KERANGKA PENDANAAN | | | | | | KELOMPOK SASARAN | PRAKIRAAN MAJU 2028 | | PERANGKAT DAERAH PENANGGUNG JAWAB |
|---|---|---|---|---|---|---|---|---|---|---|---|---|---|---|---|---|
| | | | | | | | TARGET 2027 | PAGU INDIKATIF | LOKASI | SUMBER DANA | PRIORITAS | | | TARGET | PAGU INDIKATIF | |
| | | | | | | | | | | | NASIONAL | DAERAH | | | | |
| (1) | (2) | (3) | (4) | (5) | (6) | (7) | (8) | (9) | (10) | (11) | (12) | (13) | (14) | (15) | (16) | (17) |
| | | Terkelolanya Pelayanan Kesehatan pada Usia Pendidikan Dasar Sesuai Standar | Jumlah Anak Usia Pendidikan Dasar yang Mendapatkan Pelayanan Kesehatan Sesuai Standar | 1727 Orang | | 1694 Orang | 32025 Orang | 3.259.000,00 | Kota Pasuruan | Dana Alokasi Umum (DAU) | 4.Memperkuat pembangunan sumber daya manusia (SDM), sains, teknologi, pendidikan, kesehatan, prestasi olahraga, kesetaraan gender, serta penguatan peran perempuan, pemuda (generasi milenial dan generasi Z), dan penyandang disabilitas. | 5. Penguranggan stunting | | 1710 Orang | 0,00 | DINAS KESEHATAN |
| | | Terkelolanya Pelayanan Kesehatan pada Usia Pendidikan Dasar Sesuai Standar | Jumlah Anak Usia Pendidikan Dasar yang Mendapatkan Pelayanan Kesehatan Sesuai Standar | 6308 Orang | | 6193 Orang | 32025 Orang | 3.259.000,00 | Kota Pasuruan | Dana Alokasi Umum (DAU) | 4.Memperkuat pembangunan sumber daya manusia (SDM), sains, teknologi, pendidikan, kesehatan, prestasi olahraga, kesetaraan gender, serta penguatan peran perempuan, pemuda (generasi milenial dan generasi Z), dan penyandang disabilitas. | 5. Penguranggan stunting | | 6249 Orang | 0,00 | DINAS KESEHATAN |

| NO | KODE | URUSAN / BIDANG URUSAN / PROGRAM / OUTCOME / KEGIATAN / SUBKEGIATAN OUTPUT | INDIKATOR | TARGET AKHIR RENSTRA | REALISASI 2025 | PRAKIRAAN 2026 | CAPAIAN KINERJA DAN KERANGKA PENDANAAN | | | | | | KELOMPOK SASARAN | PRAKIRAAN MAJU 2028 | | PERANGKAT DAERAH PENANGGUNG JAWAB |
|---|---|---|---|---|---|---|---|---|---|---|---|---|---|---|---|---|
| | | | | | | | TARGET 2027 | PAGU INDIKATIF | LOKASI | SUMBER DANA | PRIORITAS | | | TARGET | PAGU INDIKATIF | |
| | | | | | | | | | | | NASIONAL | DAERAH | | | | |
| (1) | (2) | (3) | (4) | (5) | (6) | (7) | (8) | (9) | (10) | (11) | (12) | (13) | (14) | (15) | (16) | (17) |
| | | Terkelolanya Pelayanan Kesehatan pada Usia Pendidikan Dasar Sesuai Standar | Jumlah Anak Usia Pendidikan Dasar yang Mendapatkan Pelayanan Kesehatan Sesuai Standar | 4311 Orang | | 4231 Orang | 32025 Orang | 3.259.000,00 | Kota Pasuruan | Dana Alokasi Umum (DAU) | 4.Memperkuat pembangunan sumber daya manusia (SDM), sains, teknologi, pendidikan, kesehatan, prestasi olahraga, kesetaraan gender, serta penguatan peran perempuan, pemuda (generasi milenial dan generasi Z), dan penyandang disabilitas. | 5. Penguranggan stunting | | 4271 Orang | 0,00 | DINAS KESEHATAN |
| | | Terkelolanya Pelayanan Kesehatan pada Usia Pendidikan Dasar Sesuai Standar | Jumlah Anak Usia Pendidikan Dasar yang Mendapatkan Pelayanan Kesehatan Sesuai Standar | 4176 Orang | | 4099 Orang | 32025 Orang | 3.259.000,00 | Kota Pasuruan | Dana Alokasi Umum (DAU) | 4.Memperkuat pembangunan sumber daya manusia (SDM), sains, teknologi, pendidikan, kesehatan, prestasi olahraga, kesetaraan gender, serta penguatan peran perempuan, pemuda (generasi milenial dan generasi Z), dan penyandang disabilitas. | 5. Penguranggan stunting | | 4137 Orang | 0,00 | DINAS KESEHATAN |

| NO | KODE | URUSAN / BIDANG URUSAN / PROGRAM / OUTCOME / KEGIATAN / SUBKEGIATAN OUTPUT | INDIKATOR | TARGET AKHIR RENSTRA | REALISASI 2025 | PRAKIRAAN 2026 | CAPAIAN KINERJA DAN KERANGKA PENDANAAN | | | | | | KELOMPOK SASARAN | PRAKIRAAN MAJU 2028 | | PERANGKAT DAERAH PENANGGUNG JAWAB |
|---|---|---|---|---|---|---|---|---|---|---|---|---|---|---|---|---|
| | | | | | | | TARGET 2027 | PAGU INDIKATIF | LOKASI | SUMBER DANA | PRIORITAS | | | TARGET | PAGU INDIKATIF | |
| | | | | | | | | | | | NASIONAL | DAERAH | | | | |
| (1) | (2) | (3) | (4) | (5) | (6) | (7) | (8) | (9) | (10) | (11) | (12) | (13) | (14) | (15) | (16) | (17) |
| | | Terkelolanya Pelayanan Kesehatan pada Usia Pendidikan Dasar Sesuai Standar | Jumlah Anak Usia Pendidikan Dasar yang Mendapatkan Pelayanan Kesehatan Sesuai Standar | 4.896 Orang | | 4.805 Orang | 32025 Orang | 3.259.000,00 | Kota Pasuruan | Dana Alokasi Umum (DAU) | 4.Memperkuat pembangunan sumber daya manusia (SDM), sains, teknologi, pendidikan, kesehatan, prestasi olahraga, kesetaraan gender, serta penguatan peran perempuan, pemuda (generasi milenial dan generasi Z), dan penyandang disabilitas. | 5. Penguranggan stunting | | 4.851 Orang | 0,00 | DINAS KESEHATAN |
| | | Terkelolanya Pelayanan Kesehatan pada Usia Pendidikan Dasar Sesuai Standar | Jumlah Anak Usia Pendidikan Dasar yang Mendapatkan Pelayanan Kesehatan Sesuai Standar | 4476 Orang | | 4394 Orang | 32025 Orang | 3.259.000,00 | Kota Pasuruan | Dana Alokasi Umum (DAU) | 4.Memperkuat pembangunan sumber daya manusia (SDM), sains, teknologi, pendidikan, kesehatan, prestasi olahraga, kesetaraan gender, serta penguatan peran perempuan, pemuda (generasi milenial dan generasi Z), dan penyandang disabilitas. | 5. Penguranggan stunting | | 4435 Orang | 0,00 | DINAS KESEHATAN |
| | 1.02.02.2.02.0006 | Pengelolaan Pelayanan Kesehatan pada Usia Produktif | | | | | | 85.642.300,00 | | | | | | | 120.000.000,00 | |

| NO | KODE | URUSAN / BIDANG URUSAN / PROGRAM / OUTCOME / KEGIATAN / SUBKEGIATAN OUTPUT | INDIKATOR | TARGET AKHIR RENSTRA | REALISASI 2025 | PRAKIRAAN 2026 | CAPAIAN KINERJA DAN KERANGKA PENDANAAN | | | | | | KELOMPOK SASARAN | PRAKIRAAN MAJU 2028 | | PERANGKAT DAERAH PENANGGUNG JAWAB |
|---|---|---|---|---|---|---|---|---|---|---|---|---|---|---|---|---|
| | | | | | | | TARGET 2027 | PAGU INDIKATIF | LOKASI | SUMBER DANA | PRIORITAS | | | TARGET | PAGU INDIKATIF | |
| | | | | | | | | | | | NASIONAL | DAERAH | | | | |
| (1) | (2) | (3) | (4) | (5) | (6) | (7) | (8) | (9) | (10) | (11) | (12) | (13) | (14) | (15) | (16) | (17) |
| | | Terlaksananya Pelayanan Kesehatan Usia Produktif Sesuai Standar | Jumlah Penduduk Usia Produktif yang Mendapatkan Pelayanan Kesehatan Sesuai Standar | 15951 Orang | | 15654 Orang | 145470 Orang | 85.642.300,00 | Kota Pasuruan | Dana Alokasi Umum (DAU) | 4.Memperkuat pembangunan sumber daya manusia (SDM), sains, teknologi, pendidikan, kesehatan, prestasi olahraga, kesetaraan gender, serta penguatan peran perempuan, pemuda (generasi milenial dan generasi Z), dan penyandang disabilitas. | 5. Penguranggan stunting | | 15802 Orang | 120.000.000,00 | DINAS KESEHATAN |
| | | Terlaksananya Pelayanan Kesehatan Usia Produktif Sesuai Standar | Jumlah Penduduk Usia Produktif yang Mendapatkan Pelayanan Kesehatan Sesuai Standar | 21765 Orang | | 21363 Orang | 145470 Orang | 85.642.300,00 | Kota Pasuruan | Dana Alokasi Umum (DAU) | 4.Memperkuat pembangunan sumber daya manusia (SDM), sains, teknologi, pendidikan, kesehatan, prestasi olahraga, kesetaraan gender, serta penguatan peran perempuan, pemuda (generasi milenial dan generasi Z), dan penyandang disabilitas. | 5. Penguranggan stunting | | 21562 Orang | 120.000.000,00 | DINAS KESEHATAN |

| NO | KODE | URUSAN / BIDANG URUSAN / PROGRAM / OUTCOME / KEGIATAN / SUBKEGIATAN OUTPUT | INDIKATOR | TARGET AKHIR RENSTRA | REALISASI 2025 | PRAKIRAAN 2026 | CAPAIAN KINERJA DAN KERANGKA PENDANAAN | | | | | | KELOMPOK SASARAN | PRAKIRAAN MAJU 2028 | | PERANGKAT DAERAH PENANGGUNG JAWAB |
|---|---|---|---|---|---|---|---|---|---|---|---|---|---|---|---|---|
| | | | | | | | TARGET 2027 | PAGU INDIKATIF | LOKASI | SUMBER DANA | PRIORITAS | | | TARGET | PAGU INDIKATIF | |
| | | | | | | | | | | | NASIONAL | DAERAH | | | | |
| (1) | (2) | (3) | (4) | (5) | (6) | (7) | (8) | (9) | (10) | (11) | (12) | (13) | (14) | (15) | (16) | (17) |
| | | Terlaksananya Pelayanan Kesehatan Usia Produktif Sesuai Standar | Jumlah Penduduk Usia Produktif yang Mendapatkan Pelayanan Kesehatan Sesuai Standar | 20.900 Orang | | 20.512 Orang | 145470 Orang | 85.642.300,00 | Kota Pasuruan | Dana Alokasi Umum (DAU) | 4.Memperkuat pembangunan sumber daya manusia (SDM), sains, teknologi, pendidikan, kesehatan, prestasi olahraga, kesetaraan gender, serta penguatan peran perempuan, pemuda (generasi milenial dan generasi Z), dan penyandang disabilitas. | 5. Penguranggan stunting | | 20.705 Orang | 120.000.000,00 | DINAS KESEHATAN |
| | | Terlaksananya Pelayanan Kesehatan Usia Produktif Sesuai Standar | Jumlah Penduduk Usia Produktif yang Mendapatkan Pelayanan Kesehatan Sesuai Standar | 20844 Orang | | 20457 Orang | 145470 Orang | 85.642.300,00 | Kota Pasuruan | Dana Alokasi Umum (DAU) | 4.Memperkuat pembangunan sumber daya manusia (SDM), sains, teknologi, pendidikan, kesehatan, prestasi olahraga, kesetaraan gender, serta penguatan peran perempuan, pemuda (generasi milenial dan generasi Z), dan penyandang disabilitas. | 5. Penguranggan stunting | | 20650 Orang | 120.000.000,00 | DINAS KESEHATAN |

| NO | KODE | URUSAN / BIDANG URUSAN / PROGRAM / OUTCOME / KEGIATAN / SUBKEGIATAN OUTPUT | INDIKATOR | TARGET AKHIR RENSTRA | REALISASI 2025 | PRAKIRAAN 2026 | CAPAIAN KINERJA DAN KERANGKA PENDANAAN | | | | | | KELOMPOK SASARAN | PRAKIRAAN MAJU 2028 | | PERANGKAT DAERAH PENANGGUNG JAWAB |
|---|---|---|---|---|---|---|---|---|---|---|---|---|---|---|---|---|
| | | | | | | | TARGET 2027 | PAGU INDIKATIF | LOKASI | SUMBER DANA | PRIORITAS | | | TARGET | PAGU INDIKATIF | |
| | | | | | | | | | | | NASIONAL | DAERAH | | | | |
| (1) | (2) | (3) | (4) | (5) | (6) | (7) | (8) | (9) | (10) | (11) | (12) | (13) | (14) | (15) | (16) | (17) |
| | | Terlaksananya Pelayanan Kesehatan Usia Produktif Sesuai Standar | Jumlah Penduduk Usia Produktif yang Mendapatkan Pelayanan Kesehatan Sesuai Standar | 18603 Orang | | 18257 Orang | 145470 Orang | 85.642.300,00 | Kota Pasuruan | Dana Alokasi Umum (DAU) | 4.Memperkuat pembangunan sumber daya manusia (SDM), sains, teknologi, pendidikan, kesehatan, prestasi olahraga, kesetaraan gender, serta penguatan peran perempuan, pemuda (generasi milenial dan generasi Z), dan penyandang disabilitas. | 5. Penguranggan stunting | | 18429 Orang | 120.000.000,00 | DINAS KESEHATAN |
| | | Terlaksananya Pelayanan Kesehatan Usia Produktif Sesuai Standar | Jumlah Penduduk Usia Produktif yang Mendapatkan Pelayanan Kesehatan Sesuai Standar | 146106 Orang | | 143393 Orang | 145470 Orang | 85.642.300,00 | Kota Pasuruan | Dana Alokasi Umum (DAU) | 4.Memperkuat pembangunan sumber daya manusia (SDM), sains, teknologi, pendidikan, kesehatan, prestasi olahraga, kesetaraan gender, serta penguatan peran perempuan, pemuda (generasi milenial dan generasi Z), dan penyandang disabilitas. | 5. Penguranggan stunting | | 144743 Orang | 120.000.000,00 | DINAS KESEHATAN |

| NO | KODE | URUSAN / BIDANG URUSAN / PROGRAM / OUTCOME / KEGIATAN / SUBKEGIATAN OUTPUT | INDIKATOR | TARGET AKHIR RENSTRA | REALISASI 2025 | PRAKIRAAN 2026 | CAPAIAN KINERJA DAN KERANGKA PENDANAAN | | | | | | KELOMPOK SASARAN | PRAKIRAAN MAJU 2028 | | PERANGKAT DAERAH PENANGGUNG JAWAB |
|---|---|---|---|---|---|---|---|---|---|---|---|---|---|---|---|---|
| | | | | | | | TARGET 2027 | PAGU INDIKATIF | LOKASI | SUMBER DANA | PRIORITAS | | | TARGET | PAGU INDIKATIF | |
| | | | | | | | | | | | NASIONAL | DAERAH | | | | |
| (1) | (2) | (3) | (4) | (5) | (6) | (7) | (8) | (9) | (10) | (11) | (12) | (13) | (14) | (15) | (16) | (17) |
| | | Terlaksananya Pelayanan Kesehatan Usia Produktif Sesuai Standar | Jumlah Penduduk Usia Produktif yang Mendapatkan Pelayanan Kesehatan Sesuai Standar | 14664 Orang | | 14390 Orang | 145470 Orang | 85.642.300,00 | Kota Pasuruan | Dana Alokasi Umum (DAU) | 4.Memperkuat pembangunan sumber daya manusia (SDM), sains, teknologi, pendidikan, kesehatan, prestasi olahraga, kesetaraan gender, serta penguatan peran perempuan, pemuda (generasi milenial dan generasi Z), dan penyandang disabilitas. | 5. Penguranggan stunting | | 14526 Orang | 120.000.000,00 | DINAS KESEHATAN |
| | | Terlaksananya Pelayanan Kesehatan Usia Produktif Sesuai Standar | Jumlah Penduduk Usia Produktif yang Mendapatkan Pelayanan Kesehatan Sesuai Standar | 15672 Orang | | 15381 Orang | 145470 Orang | 85.642.300,00 | Kota Pasuruan | Dana Alokasi Umum (DAU) | 4.Memperkuat pembangunan sumber daya manusia (SDM), sains, teknologi, pendidikan, kesehatan, prestasi olahraga, kesetaraan gender, serta penguatan peran perempuan, pemuda (generasi milenial dan generasi Z), dan penyandang disabilitas. | 5. Penguranggan stunting | | 15526 Orang | 120.000.000,00 | DINAS KESEHATAN |

| NO | KODE | URUSAN / BIDANG URUSAN / PROGRAM / OUTCOME / KEGIATAN / SUBKEGIATAN OUTPUT | INDIKATOR | TARGET AKHIR RENSTRA | REALISASI 2025 | PRAKIRAAN 2026 | CAPAIAN KINERJA DAN KERANGKA PENDANAAN | | | | | | KELOMPOK SASARAN | PRAKIRAAN MAJU 2028 | | PERANGKAT DAERAH PENANGGUNG JAWAB |
|---|---|---|---|---|---|---|---|---|---|---|---|---|---|---|---|---|
| | | | | | | | TARGET 2027 | PAGU INDIKATIF | LOKASI | SUMBER DANA | PRIORITAS | | | TARGET | PAGU INDIKATIF | |
| | | | | | | | | | | | NASIONAL | DAERAH | | | | |
| (1) | (2) | (3) | (4) | (5) | (6) | (7) | (8) | (9) | (10) | (11) | (12) | (13) | (14) | (15) | (16) | (17) |
| | | Terlaksananya Pelayanan Kesehatan Usia Produktif Sesuai Standar | Jumlah Penduduk Usia Produktif yang Mendapatkan Pelayanan Kesehatan Sesuai Standar | 17707 Orang | | 17379 Orang | 145470 Orang | 85.642.300,00 | Kota Pasuruan | Dana Alokasi Umum (DAU) | 4.Memperkuat pembangunan sumber daya manusia (SDM), sains, teknologi, pendidikan, kesehatan, prestasi olahraga, kesetaraan gender, serta penguatan peran perempuan, pemuda (generasi milenial dan generasi Z), dan penyandang disabilitas. | 5. Penguranggan stunting | | 17543 Orang | 120.000.000,00 | DINAS KESEHATAN |
| | 1.02.02.2.02.0007 | Pengelolaan Pelayanan Kesehatan pada Usia Lanjut | | | | | | 47.508.000,00 | | | | | | | 0,00 | |
| | | Terlaksananya Pengelolaan Pelayanan Kesehatan Usia Lanjut Sesuai Standar | Jumlah Penduduk Usia Lanjut yang Mendapatkan Pelayanan Kesehatan Sesuai Standar | 3484 Orang | | 3420 Orang | 29420 Orang | 47.508.000,00 | Kota Pasuruan | Dana Alokasi Umum (DAU) | 4.Memperkuat pembangunan sumber daya manusia (SDM), sains, teknologi, pendidikan, kesehatan, prestasi olahraga, kesetaraan gender, serta penguatan peran perempuan, pemuda (generasi milenial dan generasi Z), dan penyandang disabilitas. | 5. Penguranggan stunting | | 3452 Orang | 0,00 | DINAS KESEHATAN |

| NO | KODE | URUSAN / BIDANG URUSAN / PROGRAM / OUTCOME / KEGIATAN / SUBKEGIATAN OUTPUT | INDIKATOR | TARGET AKHIR RENSTRA | REALISASI 2025 | PRAKIRAAN 2026 | CAPAIAN KINERJA DAN KERANGKA PENDANAAN | | | | | | KELOMPOK SASARAN | PRAKIRAAN MAJU 2028 | | PERANGKAT DAERAH PENANGGUNG JAWAB |
|---|---|---|---|---|---|---|---|---|---|---|---|---|---|---|---|---|
| | | | | | | | TARGET 2027 | PAGU INDIKATIF | LOKASI | SUMBER DANA | PRIORITAS | | | TARGET | PAGU INDIKATIF | |
| | | | | | | | | | | | NASIONAL | DAERAH | | | | |
| (1) | (2) | (3) | (4) | (5) | (6) | (7) | (8) | (9) | (10) | (11) | (12) | (13) | (14) | (15) | (16) | (17) |
| | | Terlaksananya Pengelolaan Pelayanan Kesehatan Usia Lanjut Sesuai Standar | Jumlah Penduduk Usia Lanjut yang Mendapatkan Pelayanan Kesehatan Sesuai Standar | 2727 Orang | | 2675 Orang | 29420 Orang | 47.508.000,00 | Kota Pasuruan | Dana Alokasi Umum (DAU) | 4.Memperkuat pembangunan sumber daya manusia (SDM), sains, teknologi, pendidikan, kesehatan, prestasi olahraga, kesetaraan gender, serta penguatan peran perempuan, pemuda (generasi milenial dan generasi Z), dan penyandang disabilitas. | 5. Penguranggan stunting | | 2701 Orang | 0,00 | DINAS KESEHATAN |
| | | Terlaksananya Pengelolaan Pelayanan Kesehatan Usia Lanjut Sesuai Standar | Jumlah Penduduk Usia Lanjut yang Mendapatkan Pelayanan Kesehatan Sesuai Standar | 27311 Orang | | 26805 Orang | 29420 Orang | 47.508.000,00 | Kota Pasuruan | Dana Alokasi Umum (DAU) | 4.Memperkuat pembangunan sumber daya manusia (SDM), sains, teknologi, pendidikan, kesehatan, prestasi olahraga, kesetaraan gender, serta penguatan peran perempuan, pemuda (generasi milenial dan generasi Z), dan penyandang disabilitas. | 5. Penguranggan stunting | | 27057 Orang | 0,00 | DINAS KESEHATAN |

| NO | KODE | URUSAN / BIDANG URUSAN / PROGRAM / OUTCOME / KEGIATAN / SUBKEGIATAN OUTPUT | INDIKATOR | TARGET AKHIR RENSTRA | REALISASI 2025 | PRAKIRAAN 2026 | CAPAIAN KINERJA DAN KERANGKA PENDANAAN | | | | | | KELOMPOK SASARAN | PRAKIRAAN MAJU 2028 | | PERANGKAT DAERAH PENANGGUNG JAWAB |
|---|---|---|---|---|---|---|---|---|---|---|---|---|---|---|---|---|
| | | | | | | | TARGET 2027 | PAGU INDIKATIF | LOKASI | SUMBER DANA | PRIORITAS | | | TARGET | PAGU INDIKATIF | |
| | | | | | | | | | | | NASIONAL | DAERAH | | | | |
| (1) | (2) | (3) | (4) | (5) | (6) | (7) | (8) | (9) | (10) | (11) | (12) | (13) | (14) | (15) | (16) | (17) |
| | | Terlaksananya Pengelolaan Pelayanan Kesehatan Usia Lanjut Sesuai Standar | Jumlah Penduduk Usia Lanjut yang Mendapatkan Pelayanan Kesehatan Sesuai Standar | 3316 Orang | | 3256 Orang | 29420 Orang | 47.508.000,00 | Kota Pasuruan | Dana Alokasi Umum (DAU) | 4.Memperkuat pembangunan sumber daya manusia (SDM), sains, teknologi, pendidikan, kesehatan, prestasi olahraga, kesetaraan gender, serta penguatan peran perempuan, pemuda (generasi milenial dan generasi Z), dan penyandang disabilitas. | 5. Penguranggan stunting | | 3286 Orang | 0,00 | DINAS KESEHATAN |
| | 1.02.02.2.02.0010 | Pengelolaan Pelayanan Kesehatan Orang dengan Gangguan Jiwa Berat | | | | | | 59.130.100,00 | | | | | | | 12.896.500,00 | |
| | | Terlaksananya Pengelolaan Pelayanan Kesehatan Orang dengan Gangguan Jiwa Berat Sesuai Standar | Jumlah Orang yang Mendapatkan Pelayanan Kesehatan Orang dengan Gangguan Jiwa Berat Sesuai Standar | 51 Orang | | 51 Orang | 430 Orang | 59.130.100,00 | Kota Pasuruan | Dana Alokasi Umum (DAU) Sisa DAK Non Fisik-Dana BOK-BOK Dinas-BOK Kabupaten/Kota | 4.Memperkuat pembangunan sumber daya manusia (SDM), sains, teknologi, pendidikan, kesehatan, prestasi olahraga, kesetaraan gender, serta penguatan peran perempuan, pemuda (generasi milenial dan generasi Z), dan penyandang disabilitas. | 5. Penguranggan stunting | | 51 Orang | 12.896.500,00 | DINAS KESEHATAN |

| NO | KODE | URUSAN / BIDANG URUSAN / PROGRAM / OUTCOME / KEGIATAN / SUBKEGIATAN OUTPUT | INDIKATOR | TARGET AKHIR RENSTRA | REALISASI 2025 | PRAKIRAAN 2026 | CAPAIAN KINERJA DAN KERANGKA PENDANAAN | | | | | | KELOMPOK SASARAN | PRAKIRAAN MAJU 2028 | | PERANGKAT DAERAH PENANGGUNG JAWAB |
|---|---|---|---|---|---|---|---|---|---|---|---|---|---|---|---|---|
| | | | | | | | TARGET 2027 | PAGU INDIKATIF | LOKASI | SUMBER DANA | PRIORITAS | | | TARGET | PAGU INDIKATIF | |
| | | | | | | | | | | | NASIONAL | DAERAH | | | | |
| (1) | (2) | (3) | (4) | (5) | (6) | (7) | (8) | (9) | (10) | (11) | (12) | (13) | (14) | (15) | (16) | (17) |
| | | Terlaksananya Pengelolaan Pelayanan Kesehatan Orang dengan Gangguan Jiwa Berat Sesuai Standar | Jumlah Orang yang Mendapatkan Pelayanan Kesehatan Orang dengan Gangguan Jiwa Berat Sesuai Standar | 57 Orang | | 57 Orang | 430 Orang | 59.130.100,00 | Kota Pasuruan | Dana Alokasi Umum (DAU)<br>Sisa DAK Non Fisik-Dana BOK-BOK<br>Dinas-BOK Kabupaten/Kota | 4.Memperkuat pembangunan sumber daya manusia (SDM), sains, teknologi, pendidikan, kesehatan, prestasi olahraga, kesetaraan gender, serta penguatan peran perempuan, pemuda (generasi milenial dan generasi Z), dan penyandang disabilitas. | 5. Penguranganstunting | | 57 Orang | 12.896.500,00 | DINAS KESEHATAN |
| | | Terlaksananya Pengelolaan Pelayanan Kesehatan Orang dengan Gangguan Jiwa Berat Sesuai Standar | Jumlah Orang yang Mendapatkan Pelayanan Kesehatan Orang dengan Gangguan Jiwa Berat Sesuai Standar | 64 Orang | | 64 Orang | 430 Orang | 59.130.100,00 | Kota Pasuruan | Dana Alokasi Umum (DAU)<br>Sisa DAK Non Fisik-Dana BOK-BOK<br>Dinas-BOK Kabupaten/Kota | 4.Memperkuat pembangunan sumber daya manusia (SDM), sains, teknologi, pendidikan, kesehatan, prestasi olahraga, kesetaraan gender, serta penguatan peran perempuan, pemuda (generasi milenial dan generasi Z), dan penyandang disabilitas. | 5. Penguranganstunting | | 64 Orang | 12.896.500,00 | DINAS KESEHATAN |

| NO | KODE | URUSAN / BIDANG URUSAN / PROGRAM / OUTCOME / KEGIATAN / SUBKEGIATAN OUTPUT | INDIKATOR | TARGET AKHIR RENSTRA | REALISASI 2025 | PRAKIRAAN 2026 | CAPAIAN KINERJA DAN KERANGKA PENDANAAN | | | | | | KELOMPOK SASARAN | PRAKIRAAN MAJU 2028 | | PERANGKAT DAERAH PENANGGUNG JAWAB |
|---|---|---|---|---|---|---|---|---|---|---|---|---|---|---|---|---|
| | | | | | | | TARGET 2027 | PAGU INDIKATIF | LOKASI | SUMBER DANA | PRIORITAS | | | TARGET | PAGU INDIKATIF | |
| | | | | | | | | | | | NASIONAL | DAERAH | | | | |
| (1) | (2) | (3) | (4) | (5) | (6) | (7) | (8) | (9) | (10) | (11) | (12) | (13) | (14) | (15) | (16) | (17) |
| | | Terlaksananya Pengelolaan Pelayanan Kesehatan Orang dengan Gangguan Jiwa Berat Sesuai Standar | Jumlah Orang yang Mendapatkan Pelayanan Kesehatan Orang dengan Gangguan Jiwa Berat Sesuai Standar | 41 Orang | | 41 Orang | 430 Orang | 59.130.100,00 | Kota Pasuruan | Dana Alokasi Umum (DAU)<br>Sisa DAK Non Fisik-Dana BOK-BOK<br>Dinas-BOK Kabupaten/Kota | 4.Memperkuat pembangunan sumber daya manusia (SDM), sains, teknologi, pendidikan, kesehatan, prestasi olahraga, kesetaraan gender, serta penguatan peran perempuan, pemuda (generasi milenial dan generasi Z), dan penyandang disabilitas. | 5. Penguranganstunting | | 41 Orang | 12.896.500,00 | DINAS KESEHATAN |
| | | Terlaksananya Pengelolaan Pelayanan Kesehatan Orang dengan Gangguan Jiwa Berat Sesuai Standar | Jumlah Orang yang Mendapatkan Pelayanan Kesehatan Orang dengan Gangguan Jiwa Berat Sesuai Standar | 423 Orang | | 423 Orang | 430 Orang | 59.130.100,00 | Kota Pasuruan | Dana Alokasi Umum (DAU)<br>Sisa DAK Non Fisik-Dana BOK-BOK<br>Dinas-BOK Kabupaten/Kota | 4.Memperkuat pembangunan sumber daya manusia (SDM), sains, teknologi, pendidikan, kesehatan, prestasi olahraga, kesetaraan gender, serta penguatan peran perempuan, pemuda (generasi milenial dan generasi Z), dan penyandang disabilitas. | 5. Penguranganstunting | | 423 Orang | 12.896.500,00 | DINAS KESEHATAN |

| NO | KODE | URUSAN / BIDANG URUSAN / PROGRAM / OUTCOME / KEGIATAN / SUBKEGIATAN OUTPUT | INDIKATOR | TARGET AKHIR RENSTRA | REALISASI 2025 | PRAKIRAAN 2026 | CAPAIAN KINERJA DAN KERANGKA PENDANAAN | | | | | | KELOMPOK SASARAN | PRAKIRAAN MAJU 2028 | | PERANGKAT DAERAH PENANGGUNG JAWAB |
|---|---|---|---|---|---|---|---|---|---|---|---|---|---|---|---|---|
| | | | | | | | TARGET 2027 | PAGU INDIKATIF | LOKASI | SUMBER DANA | PRIORITAS | | | TARGET | PAGU INDIKATIF | |
| | | | | | | | | | | | NASIONAL | DAERAH | | | | |
| (1) | (2) | (3) | (4) | (5) | (6) | (7) | (8) | (9) | (10) | (11) | (12) | (13) | (14) | (15) | (16) | (17) |
| | | Terlaksananya Pengelolaan Pelayanan Kesehatan Orang dengan Gangguan Jiwa Berat Sesuai Standar | Jumlah Orang yang Mendapatkan Pelayanan Kesehatan Orang dengan Gangguan Jiwa Berat Sesuai Standar | 47 Orang | | 47 Orang | 430 Orang | 59.130.100,00 | Kota Pasuruan | Dana Alokasi Umum (DAU) Sisa DAK Non Fisik-Dana BOK-BOK Dinas-BOK Kabupaten/Kota | 4.Memperkuat pembangunan sumber daya manusia (SDM), sains, teknologi, pendidikan, kesehatan, prestasi olahraga, kesetaraan gender, serta penguatan peran perempuan, pemuda (generasi milenial dan generasi Z), dan penyandang disabilitas. | 5. Penguranggan stunting | | 47 Orang | 12.896.500,00 | DINAS KESEHATAN |
| | | Terlaksananya Pengelolaan Pelayanan Kesehatan Orang dengan Gangguan Jiwa Berat Sesuai Standar | Jumlah Orang yang Mendapatkan Pelayanan Kesehatan Orang dengan Gangguan Jiwa Berat Sesuai Standar | 48 Orang | | 48 Orang | 430 Orang | 59.130.100,00 | Kota Pasuruan | Dana Alokasi Umum (DAU) Sisa DAK Non Fisik-Dana BOK-BOK Dinas-BOK Kabupaten/Kota | 4.Memperkuat pembangunan sumber daya manusia (SDM), sains, teknologi, pendidikan, kesehatan, prestasi olahraga, kesetaraan gender, serta penguatan peran perempuan, pemuda (generasi milenial dan generasi Z), dan penyandang disabilitas. | 5. Penguranggan stunting | | 48 Orang | 12.896.500,00 | DINAS KESEHATAN |
| | 1.02.02.2.02.0011 | Pengelolaan Pelayanan Kesehatan Orang Terduga Tuberkulosis | | | | | | 1.059.629.100,00 | | | | | | | 91.212.600,00 | |

| NO | KODE | URUSAN / BIDANG URUSAN / PROGRAM / OUTCOME / KEGIATAN / SUBKEGIATAN OUTPUT | INDIKATOR | TARGET AKHIR RENSTRA | REALISASI 2025 | PRAKIRAAN 2026 | CAPAIAN KINERJA DAN KERANGKA PENDANAAN | | | | | | KELOMPOK SASARAN | PRAKIRAAN MAJU 2028 | | PERANGKAT DAERAH PENANGGUNG JAWAB |
|---|---|---|---|---|---|---|---|---|---|---|---|---|---|---|---|---|
| | | | | | | | TARGET 2027 | PAGU INDIKATIF | LOKASI | SUMBER DANA | PRIORITAS | | | TARGET | PAGU INDIKATIF | |
| | | | | | | | | | | | NASIONAL | DAERAH | | | | |
| (1) | (2) | (3) | (4) | (5) | (6) | (7) | (8) | (9) | (10) | (11) | (12) | (13) | (14) | (15) | (16) | (17) |
| | | Terlaksananya Pengelolaan Pelayanan Kesehatan Bagi Orang Terduga Tuberkulosis Sesuai Standar | Jumlah Orang Terduga Menderita Tuberkulosis yang Mendapatkan Pelayanan Sesuai Standar | 716 Orang | | 704 Orang | 4100 Orang | 1.059.629.100,00 | Kota Pasuruan | Dana Alokasi Umum (DAU)<br>DAK Non Fisik-Dana BOK-BOK<br>Dinas-BOK Kabupaten/Kota | 4.Memperkuat pembangunan sumber daya manusia (SDM), sains, teknologi, pendidikan, kesehatan, prestasi olahraga, kesetaraan gender, serta penguatan peran perempuan, pemuda (generasi milenial dan generasi Z), dan penyandang disabilitas. | 5. Penguranganstunting | | 710 Orang | 91.212.600,00 | DINAS KESEHATAN |
| | | Terlaksananya Pengelolaan Pelayanan Kesehatan Bagi Orang Terduga Tuberkulosis Sesuai Standar | Jumlah Orang Terduga Menderita Tuberkulosis yang Mendapatkan Pelayanan Sesuai Standar | 901 Orang | | 885 Orang | 4100 Orang | 1.059.629.100,00 | Kota Pasuruan | Dana Alokasi Umum (DAU)<br>DAK Non Fisik-Dana BOK-BOK<br>Dinas-BOK Kabupaten/Kota | 4.Memperkuat pembangunan sumber daya manusia (SDM), sains, teknologi, pendidikan, kesehatan, prestasi olahraga, kesetaraan gender, serta penguatan peran perempuan, pemuda (generasi milenial dan generasi Z), dan penyandang disabilitas. | 5. Penguranganstunting | | 893 Orang | 91.212.600,00 | DINAS KESEHATAN |

| NO | KODE | URUSAN / BIDANG URUSAN / PROGRAM / OUTCOME / KEGIATAN / SUBKEGIATAN OUTPUT | INDIKATOR | TARGET AKHIR RENSTRA | REALISASI 2025 | PRAKIRAAN 2026 | CAPAIAN KINERJA DAN KERANGKA PENDANAAN | | | | | | KELOMPOK SASARAN | PRAKIRAAN MAJU 2028 | | PERANGKAT DAERAH PENANGGUNG JAWAB |
|---|---|---|---|---|---|---|---|---|---|---|---|---|---|---|---|---|
| | | | | | | | TARGET 2027 | PAGU INDIKATIF | LOKASI | SUMBER DANA | PRIORITAS | | | TARGET | PAGU INDIKATIF | |
| | | | | | | | | | | | NASIONAL | DAERAH | | | | |
| (1) | (2) | (3) | (4) | (5) | (6) | (7) | (8) | (9) | (10) | (11) | (12) | (13) | (14) | (15) | (16) | (17) |
| | | Terlaksananya Pengelolaan Pelayanan Kesehatan Bagi Orang Terduga Tuberkulosis Sesuai Standar | Jumlah Orang Terduga Menderita Tuberkulosis yang Mendapatkan Pelayanan Sesuai Standar | 889 Orang | | 873 Orang | 4100 Orang | 1.059.629.100,00 | Kota Pasuruan | Dana Alokasi Umum (DAU)<br>DAK Non Fisik-Dana BOK-BOK<br>Dinas-BOK Kabupaten/Kota | 4.Memperkuat pembangunan sumber daya manusia (SDM), sains, teknologi, pendidikan, kesehatan, prestasi olahraga, kesetaraan gender, serta penguatan peran perempuan, pemuda (generasi milenial dan generasi Z), dan penyandang disabilitas. | 5. Penguranganstunting | | 881 Orang | 91.212.600,00 | DINAS KESEHATAN |
| | | Terlaksananya Pengelolaan Pelayanan Kesehatan Bagi Orang Terduga Tuberkulosis Sesuai Standar | Jumlah Orang Terduga Menderita Tuberkulosis yang Mendapatkan Pelayanan Sesuai Standar | 534 Orang | | 522 Orang | 4100 Orang | 1.059.629.100,00 | Kota Pasuruan | Dana Alokasi Umum (DAU)<br>DAK Non Fisik-Dana BOK-BOK<br>Dinas-BOK Kabupaten/Kota | 4.Memperkuat pembangunan sumber daya manusia (SDM), sains, teknologi, pendidikan, kesehatan, prestasi olahraga, kesetaraan gender, serta penguatan peran perempuan, pemuda (generasi milenial dan generasi Z), dan penyandang disabilitas. | 5. Penguranganstunting | | 528 Orang | 91.212.600,00 | DINAS KESEHATAN |

| NO | KODE | URUSAN / BIDANG URUSAN / PROGRAM / OUTCOME / KEGIATAN / SUBKEGIATAN OUTPUT | INDIKATOR | TARGET AKHIR RENSTRA | REALISASI 2025 | PRAKIRAAN 2026 | CAPAIAN KINERJA DAN KERANGKA PENDANAAN | | | | | | KELOMPOK SASARAN | PRAKIRAAN MAJU 2028 | | PERANGKAT DAERAH PENANGGUNG JAWAB |
|---|---|---|---|---|---|---|---|---|---|---|---|---|---|---|---|---|
| | | | | | | | TARGET 2027 | PAGU INDIKATIF | LOKASI | SUMBER DANA | PRIORITAS | | | TARGET | PAGU INDIKATIF | |
| | | | | | | | | | | | NASIONAL | DAERAH | | | | |
| (1) | (2) | (3) | (4) | (5) | (6) | (7) | (8) | (9) | (10) | (11) | (12) | (13) | (14) | (15) | (16) | (17) |
| | | Terlaksananya Pengelolaan Pelayanan Kesehatan Bagi Orang Terduga Tuberkulosis Sesuai Standar | Jumlah Orang Terduga Menderita Tuberkulosis yang Mendapatkan Pelayanan Sesuai Standar | 5859 Orang | | 5751 Orang | 4100 Orang | 1.059.629.100,00 | Kota Pasuruan | Dana Alokasi Umum (DAU)<br>DAK Non Fisik-Dana BOK-BOK<br>Dinas-BOK Kabupaten/Kota | 4.Memperkuat pembangunan sumber daya manusia (SDM), sains, teknologi, pendidikan, kesehatan, prestasi olahraga, kesetaraan gender, serta penguatan peran perempuan, pemuda (generasi milenial dan generasi Z), dan penyandang disabilitas. | 5. Penguranganstunting | | 5805 Orang | 91.212.600,00 | DINAS KESEHATAN |
| | | Terlaksananya Pengelolaan Pelayanan Kesehatan Bagi Orang Terduga Tuberkulosis Sesuai Standar | Jumlah Orang Terduga Menderita Tuberkulosis yang Mendapatkan Pelayanan Sesuai Standar | 628 Orang | | 616 Orang | 4100 Orang | 1.059.629.100,00 | Kota Pasuruan | Dana Alokasi Umum (DAU)<br>DAK Non Fisik-Dana BOK-BOK<br>Dinas-BOK Kabupaten/Kota | 4.Memperkuat pembangunan sumber daya manusia (SDM), sains, teknologi, pendidikan, kesehatan, prestasi olahraga, kesetaraan gender, serta penguatan peran perempuan, pemuda (generasi milenial dan generasi Z), dan penyandang disabilitas. | 5. Penguranganstunting | | 622 Orang | 91.212.600,00 | DINAS KESEHATAN |

| NO | KODE | URUSAN / BIDANG URUSAN / PROGRAM / OUTCOME / KEGIATAN / SUBKEGIATAN OUTPUT | INDIKATOR | TARGET AKHIR RENSTRA | REALISASI 2025 | PRAKIRAAN 2026 | CAPAIAN KINERJA DAN KERANGKA PENDANAAN | | | | | | KELOMPOK SASARAN | PRAKIRAAN MAJU 2028 | | PERANGKAT DAERAH PENANGGUNG JAWAB |
|---|---|---|---|---|---|---|---|---|---|---|---|---|---|---|---|---|
| | | | | | | | TARGET 2027 | PAGU INDIKATIF | LOKASI | SUMBER DANA | PRIORITAS | | | TARGET | PAGU INDIKATIF | |
| | | | | | | | | | | | NASIONAL | DAERAH | | | | |
| (1) | (2) | (3) | (4) | (5) | (6) | (7) | (8) | (9) | (10) | (11) | (12) | (13) | (14) | (15) | (16) | (17) |
| | | Terlaksananya Pengelolaan Pelayanan Kesehatan Bagi Orang Terduga Tuberkulosis Sesuai Standar | Jumlah Orang Terduga Menderita Tuberkulosis yang Mendapatkan Pelayanan Sesuai Standar | 685 Orang | | 673 Orang | 4100 Orang | 1.059.629.100,00 | Kota Pasuruan | Dana Alokasi Umum (DAU)<br>DAK Non Fisik-Dana BOK-BOK<br>Dinas-BOK Kabupaten/Kota | 4.Memperkuat pembangunan sumber daya manusia (SDM), sains, teknologi, pendidikan, kesehatan, prestasi olahraga, kesetaraan gender, serta penguatan peran perempuan, pemuda (generasi milenial dan generasi Z), dan penyandang disabilitas. | 5. Penguranganstunting | | 679 Orang | 91.212.600,00 | DINAS KESEHATAN |
| | | Terlaksananya Pengelolaan Pelayanan Kesehatan Bagi Orang Terduga Tuberkulosis Sesuai Standar | Jumlah Orang Terduga Menderita Tuberkulosis yang Mendapatkan Pelayanan Sesuai Standar | 686 Orang | | 674 Orang | 4100 Orang | 1.059.629.100,00 | Kota Pasuruan | Dana Alokasi Umum (DAU)<br>DAK Non Fisik-Dana BOK-BOK<br>Dinas-BOK Kabupaten/Kota | 4.Memperkuat pembangunan sumber daya manusia (SDM), sains, teknologi, pendidikan, kesehatan, prestasi olahraga, kesetaraan gender, serta penguatan peran perempuan, pemuda (generasi milenial dan generasi Z), dan penyandang disabilitas. | 5. Penguranganstunting | | 680 Orang | 91.212.600,00 | DINAS KESEHATAN |

| NO | KODE | URUSAN / BIDANG URUSAN / PROGRAM / OUTCOME / KEGIATAN / SUBKEGIATAN OUTPUT | INDIKATOR | TARGET AKHIR RENSTRA | REALISASI 2025 | PRAKIRAAN 2026 | CAPAIAN KINERJA DAN KERANGKA PENDANAAN | | | | | | KELOMPOK SASARAN | PRAKIRAAN MAJU 2028 | | PERANGKAT DAERAH PENANGGUNG JAWAB |
|---|---|---|---|---|---|---|---|---|---|---|---|---|---|---|---|---|
| | | | | | | | TARGET 2027 | PAGU INDIKATIF | LOKASI | SUMBER DANA | PRIORITAS | | | TARGET | PAGU INDIKATIF | |
| | | | | | | | | | | | NASIONAL | DAERAH | | | | |
| (1) | (2) | (3) | (4) | (5) | (6) | (7) | (8) | (9) | (10) | (11) | (12) | (13) | (14) | (15) | (16) | (17) |
| | | Terlaksananya Pengelolaan Pelayanan Kesehatan Bagi Orang Terduga Tuberkulosis Sesuai Standar | Jumlah Orang Terduga Menderita Tuberkulosis yang Mendapatkan Pelayanan Sesuai Standar | 820 Orang | | 804 Orang | 4100 Orang | 1.059.629.100,00 | Kota Pasuruan | Dana Alokasi Umum (DAU)<br>DAK Non Fisik-Dana BOK-BOK<br>Dinas-BOK Kabupaten/Kota | 4.Memperkuat pembangunan sumber daya manusia (SDM), sains, teknologi, pendidikan, kesehatan, prestasi olahraga, kesetaraan gender, serta penguatan peran perempuan, pemuda (generasi milenial dan generasi Z), dan penyandang disabilitas. | 5. Penguranggan stunting | | 812 Orang | 91.212.600,00 | DINAS KESEHATAN |
| | 1.02.02.2.02.0015 | Pengelolaan Pelayanan Kesehatan Gizi Masyarakat | | | | | | 12.290.500,00 | | | | | | | 0,00 | |
| | | Terlaksananya Pengelolaan Pelayanan Kesehatan Gizi Masyarakat | Jumlah Dokumen Hasil Pengelolaan Pelayanan Kesehatan Gizi Masyarakat | 60 Dokumen | | 60 Dokumen | 60 Dokumen | 12.290.500,00 | Kota Pasuruan | Dana Alokasi Umum (DAU) | 4.Memperkuat pembangunan sumber daya manusia (SDM), sains, teknologi, pendidikan, kesehatan, prestasi olahraga, kesetaraan gender, serta penguatan peran perempuan, pemuda (generasi milenial dan generasi Z), dan penyandang disabilitas. | 5. Penguranggan stunting | | 60 Dokumen | 0,00 | DINAS KESEHATAN |

| NO | KODE | URUSAN / BIDANG URUSAN / PROGRAM / OUTCOME / KEGIATAN / SUBKEGIATAN OUTPUT | INDIKATOR | TARGET AKHIR RENSTRA | REALISASI 2025 | PRAKIRAAN 2026 | CAPAIAN KINERJA DAN KERANGKA PENDANAAN | | | | | | KELOMPOK SASARAN | PRAKIRAAN MAJU 2028 | | PERANGKAT DAERAH PENANGGUNG JAWAB |
|---|---|---|---|---|---|---|---|---|---|---|---|---|---|---|---|---|
| | | | | | | | TARGET 2027 | PAGU INDIKATIF | LOKASI | SUMBER DANA | PRIORITAS | | | TARGET | PAGU INDIKATIF | |
| | | | | | | | | | | | NASIONAL | DAERAH | | | | |
| (1) | (2) | (3) | (4) | (5) | (6) | (7) | (8) | (9) | (10) | (11) | (12) | (13) | (14) | (15) | (16) | (17) |
| | | Terlaksananya Pengelolaan Pelayanan Kesehatan Gizi Masyarakat | Jumlah Dokumen Hasil Pengelolaan Pelayanan Kesehatan Gizi Masyarakat | 16 Dokumen | | 16 Dokumen | 60 Dokumen | 12.290.500,00 | Kota Pasuruan | Dana Alokasi Umum (DAU) | 4.Memperkuat pembangunan sumber daya manusia (SDM), sains, teknologi, pendidikan, kesehatan, prestasi olahraga, kesetaraan gender, serta penguatan peran perempuan, pemuda (generasi milenial dan generasi Z), dan penyandang disabilitas. | 5. Penguranggan stunting | | 16 Dokumen | 0,00 | DINAS KESEHATAN |
| | 1.02.02.2.02.0017 | Pengelolaan Pelayanan Kesehatan Lingkungan | | | | | | 782.415.200,00 | | | | | | | 834.716.085,00 | |
| | | Terlaksananya Pengelolaan Pelayanan Kesehatan Lingkungan | Jumlah Dokumen Hasil Pengelolaan Pelayanan Kesehatan Lingkungan | 4 Dokumen | | 4 Dokumen | 4 Dokumen | 782.415.200,00 | Kota Pasuruan | Dana Alokasi Umum (DAU) DAK Non Fisik-Dana BOK-BOK Dinas-BOK Kabupaten/Kota | 4.Memperkuat pembangunan sumber daya manusia (SDM), sains, teknologi, pendidikan, kesehatan, prestasi olahraga, kesetaraan gender, serta penguatan peran perempuan, pemuda (generasi milenial dan generasi Z), dan penyandang disabilitas. | 5. Penguranggan stunting | | 4 Dokumen | 834.716.085,00 | DINAS KESEHATAN |

| NO | KODE | URUSAN / BIDANG URUSAN / PROGRAM / OUTCOME / KEGIATAN / SUBKEGIATAN OUTPUT | INDIKATOR | TARGET AKHIR RENSTRA | REALISASI 2025 | PRAKIRAAN 2026 | CAPAIAN KINERJA DAN KERANGKA PENDANAAN | | | | | | KELOMPOK SASARAN | PRAKIRAAN MAJU 2028 | | PERANGKAT DAERAH PENANGGUNG JAWAB |
|---|---|---|---|---|---|---|---|---|---|---|---|---|---|---|---|---|
| | | | | | | | TARGET 2027 | PAGU INDIKATIF | LOKASI | SUMBER DANA | PRIORITAS | | | TARGET | PAGU INDIKATIF | |
| | | | | | | | | | | | NASIONAL | DAERAH | | | | |
| (1) | (2) | (3) | (4) | (5) | (6) | (7) | (8) | (9) | (10) | (11) | (12) | (13) | (14) | (15) | (16) | (17) |
| | | Terlaksananya Pengelolaan Pelayanan Kesehatan Lingkungan | Jumlah Dokumen Hasil Pengelolaan Pelayanan Kesehatan Lingkungan | 12 Dokumen | | 12 Dokumen | 4 Dokumen | 782.415.200,00 | Kota Pasuruan | Dana Alokasi Umum (DAU)<br>DAK Non Fisik-Dana BOK-BOK<br>Dinas-BOK Kabupaten/Kota | 4.Memperkuat pembangunan sumber daya manusia (SDM), sains, teknologi, pendidikan, kesehatan, prestasi olahraga, kesetaraan gender, serta penguatan peran perempuan, pemuda (generasi milenial dan generasi Z), dan penyandang disabilitas. | 5. Penguranggan stunting | | 12 Dokumen | 834.716.085,00 | DINAS KESEHATAN |
| | 1.02.02.2.02.0019 | Pengelolaan Pelayanan Kesehatan Tradisional, Akupuntur, Asuhan Mandiri, dan Tradisional Lainnya | | | | | | 12.009.500,00 | | | | | | | 12.609.975,00 | |
| | | Terkelolanya Pelayanan Kesehatan Tradisional, Akupuntur, Asuhan Mandiri dan Tradisional Lainnya | Jumlah Dokumen Hasil Pengelolaan Pelayanan Kesehatan Tradisional, Akupuntur, Asuhan Mandiri dan Tradisional Lainnya | 12 Dokumen | | 12 Dokumen | 12 Dokumen | 12.009.500,00 | Kota Pasuruan | Dana Alokasi Umum (DAU) | 4.Memperkuat pembangunan sumber daya manusia (SDM), sains, teknologi, pendidikan, kesehatan, prestasi olahraga, kesetaraan gender, serta penguatan peran perempuan, pemuda (generasi milenial dan generasi Z), dan penyandang disabilitas. | 5. Penguranggan stunting | | 12 Dokumen | 12.609.975,00 | DINAS KESEHATAN |

| NO | KODE | URUSAN / BIDANG URUSAN / PROGRAM / OUTCOME / KEGIATAN / SUBKEGIATAN OUTPUT | INDIKATOR | TARGET AKHIR RENSTRA | REALISASI 2025 | PRAKIRAAN 2026 | CAPAIAN KINERJA DAN KERANGKA PENDANAAN | | | | | | KELOMPOK SASARAN | PRAKIRAAN MAJU 2028 | | PERANGKAT DAERAH PENANGGUNG JAWAB |
|---|---|---|---|---|---|---|---|---|---|---|---|---|---|---|---|---|
| | | | | | | | TARGET 2027 | PAGU INDIKATIF | LOKASI | SUMBER DANA | PRIORITAS | | | TARGET | PAGU INDIKATIF | |
| | | | | | | | | | | | NASIONAL | DAERAH | | | | |
| (1) | (2) | (3) | (4) | (5) | (6) | (7) | (8) | (9) | (10) | (11) | (12) | (13) | (14) | (15) | (16) | (17) |
| | | Terkelolanya Pelayanan Kesehatan Tradisional, Akupuntur, Asuhan Mandiri dan Tradisional Lainnya | Jumlah Dokumen Hasil Pengelolaan Pelayanan Kesehatan Tradisional, Akupuntur, Asuhan Mandiri dan Tradisional Lainnya | 1 Dokumen | | 1 Dokumen | 12 Dokumen | 12.009.500,00 | Kota Pasuruan | Dana Alokasi Umum (DAU) | 4.Memperkuat pembangunan sumber daya manusia (SDM), sains, teknologi, pendidikan, kesehatan, prestasi olahraga, kesetaraan gender, serta penguatan peran perempuan, pemuda (generasi milenial dan generasi Z), dan penyandang disabilitas. | 5. Penguranggan stunting | | 1 Dokumen | 12.609.975,00 | DINAS KESEHATAN |
| | | Terkelolanya Pelayanan Kesehatan Tradisional, Akupuntur, Asuhan Mandiri dan Tradisional Lainnya | Jumlah Dokumen Hasil Pengelolaan Pelayanan Kesehatan Tradisional, Akupuntur, Asuhan Mandiri dan Tradisional Lainnya | 12 Dokumen | | 1 Dokumen | 12 Dokumen | 12.009.500,00 | Kota Pasuruan | Dana Alokasi Umum (DAU) | 4.Memperkuat pembangunan sumber daya manusia (SDM), sains, teknologi, pendidikan, kesehatan, prestasi olahraga, kesetaraan gender, serta penguatan peran perempuan, pemuda (generasi milenial dan generasi Z), dan penyandang disabilitas. | 5. Penguranggan stunting | | 12 Dokumen | 12.609.975,00 | DINAS KESEHATAN |
| | 1.02.02.2.02.0020 | Pengelolaan Surveilans Kesehatan | | | | | | 64.575.600,00 | | | | | | | 74.572.155,00 | |

| NO | KODE | URUSAN / BIDANG URUSAN / PROGRAM / OUTCOME / KEGIATAN / SUBKEGIATAN OUTPUT | INDIKATOR | TARGET AKHIR RENSTRA | REALISASI 2025 | PRAKIRAAN 2026 | CAPAIAN KINERJA DAN KERANGKA PENDANAAN | | | | | | KELOMPOK SASARAN | PRAKIRAAN MAJU 2028 | | PERANGKAT DAERAH PENANGGUNG JAWAB |
|---|---|---|---|---|---|---|---|---|---|---|---|---|---|---|---|---|
| | | | | | | | TARGET 2027 | PAGU INDIKATIF | LOKASI | SUMBER DANA | PRIORITAS | | | TARGET | PAGU INDIKATIF | |
| | | | | | | | | | | | NASIONAL | DAERAH | | | | |
| (1) | (2) | (3) | (4) | (5) | (6) | (7) | (8) | (9) | (10) | (11) | (12) | (13) | (14) | (15) | (16) | (17) |
| | | Terlaksananya Pengelolaan Surveilans Kesehatan | Jumlah Dokumen Hasil Pengelolaan Surveilans Kesehatan | 2 Dokumen | | 2 Dokumen | 2 Dokumen | 64.575.600,00 | Kota Pasuruan | Dana Alokasi Umum (DAU) | 4.Memperkuat pembangunan sumber daya manusia (SDM), sains, teknologi, pendidikan, kesehatan, prestasi olahraga, kesetaraan gender, serta penguatan peran perempuan, pemuda (generasi milenial dan generasi Z), dan penyandang disabilitas. | 5. Penguranggan stunting | | 2 Dokumen | 74.572.155,00 | DINAS KESEHATAN |
| | | Terlaksananya Pengelolaan Surveilans Kesehatan | Jumlah Dokumen Hasil Pengelolaan Surveilans Kesehatan | 12 Dokumen | | 12 Dokumen | 2 Dokumen | 64.575.600,00 | Kota Pasuruan | Dana Alokasi Umum (DAU) | 4.Memperkuat pembangunan sumber daya manusia (SDM), sains, teknologi, pendidikan, kesehatan, prestasi olahraga, kesetaraan gender, serta penguatan peran perempuan, pemuda (generasi milenial dan generasi Z), dan penyandang disabilitas. | 5. Penguranggan stunting | | 12 Dokumen | 74.572.155,00 | DINAS KESEHATAN |

| NO | KODE | URUSAN / BIDANG URUSAN / PROGRAM / OUTCOME / KEGIATAN / SUBKEGIATAN OUTPUT | INDIKATOR | TARGET AKHIR RENSTRA | REALISASI 2025 | PRAKIRAAN 2026 | CAPAIAN KINERJA DAN KERANGKA PENDANAAN | | | | | | KELOMPOK SASARAN | PRAKIRAAN MAJU 2028 | | PERANGKAT DAERAH PENANGGUNG JAWAB |
|---|---|---|---|---|---|---|---|---|---|---|---|---|---|---|---|---|
| | | | | | | | TARGET 2027 | PAGU INDIKATIF | LOKASI | SUMBER DANA | PRIORITAS | | | TARGET | PAGU INDIKATIF | |
| | | | | | | | | | | | NASIONAL | DAERAH | | | | |
| (1) | (2) | (3) | (4) | (5) | (6) | (7) | (8) | (9) | (10) | (11) | (12) | (13) | (14) | (15) | (16) | (17) |
| | | Terlaksananya Pengelolaan Surveilans Kesehatan | Jumlah Dokumen Hasil Pengelolaan Surveilans Kesehatan | 1 Dokumen | | 1 Dokumen | 2 Dokumen | 64.575.600,00 | Kota Pasuruan | Dana Alokasi Umum (DAU) | 4.Memperkuat pembangunan sumber daya manusia (SDM), sains, teknologi, pendidikan, kesehatan, prestasi olahraga, kesetaraan gender, serta penguatan peran perempuan, pemuda (generasi milenial dan generasi Z), dan penyandang disabilitas. | 5. Penguranggan stunting | | 1 Dokumen | 74.572.155,00 | DINAS KESEHATAN |
| | | Terlaksananya Pengelolaan Surveilans Kesehatan | Jumlah Dokumen Hasil Pengelolaan Surveilans Kesehatan | Dokumen | | 1 Dokumen | 2 Dokumen | 64.575.600,00 | Kota Pasuruan | Dana Alokasi Umum (DAU) | 4.Memperkuat pembangunan sumber daya manusia (SDM), sains, teknologi, pendidikan, kesehatan, prestasi olahraga, kesetaraan gender, serta penguatan peran perempuan, pemuda (generasi milenial dan generasi Z), dan penyandang disabilitas. | 5. Penguranggan stunting | | 1 Dokumen | 74.572.155,00 | DINAS KESEHATAN |
| | 1.02.02.2.02.0046 | Pengelolaan upaya kesehatan Ibu dan Anak | | | | | | 318.500.000,00 | | | | | | | 0,00 | |

| NO | KODE | URUSAN / BIDANG URUSAN / PROGRAM / OUTCOME / KEGIATAN / SUBKEGIATAN OUTPUT | INDIKATOR | TARGET AKHIR RENSTRA | REALISASI 2025 | PRAKIRAAN 2026 | CAPAIAN KINERJA DAN KERANGKA PENDANAAN | | | | | | KELOMPOK SASARAN | PRAKIRAAN MAJU 2028 | | PERANGKAT DAERAH PENANGGUNG JAWAB |
|---|---|---|---|---|---|---|---|---|---|---|---|---|---|---|---|---|
| | | | | | | | TARGET 2027 | PAGU INDIKATIF | LOKASI | SUMBER DANA | PRIORITAS | | | TARGET | PAGU INDIKATIF | |
| | | | | | | | | | | | NASIONAL | DAERAH | | | | |
| (1) | (2) | (3) | (4) | (5) | (6) | (7) | (8) | (9) | (10) | (11) | (12) | (13) | (14) | (15) | (16) | (17) |
| | | Terlaksananya pengelolaan upaya Kesehatan Ibu dan Anak | Jumlah dokumen hasil pengelolaan upaya kesehatan ibu dan anak | 2 Dokumen | | 12 Dokumen | 12 Dokumen | 318.500.000,00 | Kota Pasuruan | Dana Alokasi Umum (DAU)<br>DAK Non Fisik-Dana BOK-BOK<br>Dinas-BOK Kabupaten/Kota | 4.Memperkuat pembangunan sumber daya manusia (SDM), sains, teknologi, pendidikan, kesehatan, prestasi olahraga, kesetaraan gender, serta penguatan peran perempuan, pemuda (generasi milenial dan generasi Z), dan penyandang disabilitas. | 5. Penguranggan stunting | | 2 Dokumen | 0,00 | DINAS KESEHATAN |
| | | Terlaksananya pengelolaan upaya Kesehatan Ibu dan Anak | Jumlah dokumen hasil pengelolaan upaya kesehatan ibu dan anak | 1 Dokumen | | 1 Dokumen | 12 Dokumen | 318.500.000,00 | Kota Pasuruan | Dana Alokasi Umum (DAU)<br>DAK Non Fisik-Dana BOK-BOK<br>Dinas-BOK Kabupaten/Kota | 4.Memperkuat pembangunan sumber daya manusia (SDM), sains, teknologi, pendidikan, kesehatan, prestasi olahraga, kesetaraan gender, serta penguatan peran perempuan, pemuda (generasi milenial dan generasi Z), dan penyandang disabilitas. | 5. Penguranggan stunting | | 1 Dokumen | 0,00 | DINAS KESEHATAN |

| NO | KODE | URUSAN / BIDANG URUSAN / PROGRAM / OUTCOME / KEGIATAN / SUBKEGIATAN OUTPUT | INDIKATOR | TARGET AKHIR RENSTRA | REALISASI 2025 | PRAKIRAAN 2026 | CAPAIAN KINERJA DAN KERANGKA PENDANAAN | | | | | | KELOMPOK SASARAN | PRAKIRAAN MAJU 2028 | | PERANGKAT DAERAH PENANGGUNG JAWAB |
|---|---|---|---|---|---|---|---|---|---|---|---|---|---|---|---|---|
| | | | | | | | TARGET 2027 | PAGU INDIKATIF | LOKASI | SUMBER DANA | PRIORITAS | | | TARGET | PAGU INDIKATIF | |
| | | | | | | | | | | | NASIONAL | DAERAH | | | | |
| (1) | (2) | (3) | (4) | (5) | (6) | (7) | (8) | (9) | (10) | (11) | (12) | (13) | (14) | (15) | (16) | (17) |
| | | Terlaksananya pengelolaan upaya Kesehatan Ibu dan Anak | Jumlah dokumen hasil pengelolaan upaya kesehatan ibu dan anak | 12 Dokumen | | 12 Dokumen | 12 Dokumen | 318.500.000,00 | Kota Pasuruan | Dana Alokasi Umum (DAU) DAK Non Fisik-Dana BOK-BOK Dinas-BOK Kabupaten/Kota | 4.Memperkuat pembangunan sumber daya manusia (SDM), sains, teknologi, pendidikan, kesehatan, prestasi olahraga, kesetaraan gender, serta penguatan peran perempuan, pemuda (generasi milenial dan generasi Z), dan penyandang disabilitas. | 5. Penguranggan stunting | | 12 Dokumen | 0,00 | DINAS KESEHATAN |
| | | ***Meningkatnya Pemenuhan Kesehatan Perorangan dan Kesehatan Masyarakat Puskesmas Kandangsapi*** | | | | | | ***45.026.175.250,00*** | | | | | | | ***3.302.179.990,00*** | |
| | | | 999.Persentase pemenuhan UKP (Upaya Kesehatan Perorangan) dan UKM (Upaya Kesehatan Masyarakat) | 100 % | | 100 % | 100 % | 3.065.125.360,00 | | | | | | 100 % | 1.600.497.315,00 | |
| | | Telaksananya Perencanaan Kebutuhan dan pendayagunaan sumber daya manusia kesehatan untuk UKP dan UKM di wilayan Kabupaten/Kota | | | | | | 54.339.291.770,00 | | | | | Masyarakat Kota Pasuruan | | 12.041.180.067,00 | |
| | | | Jumlah Anak Usia Pendidikan Dasar yang Mendapatkan Pelayanan Kesehatan Sesuai Standar | 4.896 Orang | | 4.805 Orang | 4.828 Orang | 159.825.500,00 | | | | | | 4.851 Orang | 129.401.300,00 | |
| | | | Jumlah Balita yang Mendapatkan Pelayanan Kesehatan Sesuai Standar | 1742 Orang | | 1707 Orang | 1717 Orang | 76.000.300,00 | | | | | | 1725 Orang | 5.176.000,00 | |
| | | | Jumlah Dokumen Hasil Pengelolaan Pelayanan Kesehatan Gizi Masyarakat | 60 Dokumen | | 60 Dokumen | 60 Dokumen | 5.889.374.740,00 | | | | | | 60 Dokumen | 5.591.600.422,00 | |
| | | | Jumlah Dokumen Hasil Pengelolaan Pelayanan Kesehatan Lingkungan | 12 Dokumen | | 12 Dokumen | 12 Dokumen | 992.771.200,00 | | | | | | 12 Dokumen | 1.050.554.735,00 | |
| | | | Jumlah Dokumen Hasil Pengelolaan Pelayanan Kesehatan Tradisional, Akupuntur, Asuhan Mandiri dan Tradisional Lainnya | 12 Dokumen | | 12 Dokumen | 12 Dokumen | 28.599.500,00 | | | | | | 12 Dokumen | 30.115.775,00 | |
| | | | Jumlah Dokumen Hasil Pengelolaan Surveilans Kesehatan | Dokumen | | 1 Dokumen | 1 Dokumen | 241.880.400,00 | | | | | | 1 Dokumen | 245.013.495,00 | |

| NO | KODE | URUSAN / BIDANG URUSAN / PROGRAM / OUTCOME / KEGIATAN / SUBKEGIATAN OUTPUT | INDIKATOR | TARGET AKHIR RENSTRA | REALISASI 2025 | PRAKIRAAN 2026 | CAPAIAN KINERJA DAN KERANGKA PENDANAAN | | | | | | KELOMPOK SASARAN | PRAKIRAAN MAJU 2028 | | PERANGKAT DAERAH PENANGGUNG JAWAB |
|---|---|---|---|---|---|---|---|---|---|---|---|---|---|---|---|---|
| | | | | | | | TARGET 2027 | PAGU INDIKATIF | LOKASI | SUMBER DANA | PRIORITAS | | | TARGET | PAGU INDIKATIF | |
| | | | | | | | | | | | NASIONAL | DAERAH | | | | |
| (1) | (2) | (3) | (4) | (5) | (6) | (7) | (8) | (9) | (10) | (11) | (12) | (13) | (14) | (15) | (16) | (17) |
| | | | Jumlah dokumen hasil pengelolaan upaya kesehatan ibu dan anak | 2 Dokumen | | 12 Dokumen | 2 Dokumen | 323.300.000,00 | | | | | | 2 Dokumen | 4.680.000,00 | |
| | | | Jumlah Ibu Bersalin yang Mendapatkan Pelayanan Kesehatan Sesuai Standar | 491 Orang | | 483 Orang | 485 Orang | 39.189.200,00 | | | | | | 487 Orang | 27.630.990,00 | |
| | | | Jumlah Ibu Hamil yang Mendapatkan Pelayanan Kesehatan Sesuai Standar | 416 Orang | | 408 Orang | 410 Orang | 522.873.040,00 | | | | | | 412 Orang | 376.736.537,00 | |
| | | | Jumlah Orang Terduga Menderita Tuberkulosis yang Mendapatkan Pelayanan Sesuai Standar | 534 Orang | | 522 Orang | 525 Orang | 1.181.121.100,00 | | | | | | 528 Orang | 192.653.600,00 | |
| | | | Jumlah Orang yang Mendapatkan Pelayanan Kesehatan Orang dengan Gangguan Jiwa Berat Sesuai Standar | 423 Orang | | 423 Orang | 423 Orang | 161.782.500,00 | | | | | | 423 Orang | 97.132.720,00 | |
| | | | Jumlah Penduduk Usia Produktif yang Mendapatkan Pelayanan Kesehatan Sesuai Standar | 18603 Orang | | 18257 Orang | 18343 Orang | 176.932.300,00 | | | | | | 18429 Orang | 212.579.900,00 | |
| | | Tersedianya Layanan Kesehatan untuk UKM dan UKP Rujukan Tingkat Daerah Kabupaten/Kota | | | | | | 54.339.291.770,00 | | | | | Masyarakat Kota Pasuruan | | 12.041.180.067,00 | |
| | | | Jumlah Anak Usia Pendidikan Dasar yang Mendapatkan Pelayanan Kesehatan Sesuai Standar | 4476 Orang | | 4394 Orang | 4415 Orang | 159.825.500,00 | | | | | | 4435 Orang | 129.401.300,00 | |
| | | | Jumlah Balita yang Mendapatkan Pelayanan Kesehatan Sesuai Standar | 1742 Orang | | 1707 Orang | 1717 Orang | 76.000.300,00 | | | | | | 1725 Orang | 5.176.000,00 | |
| | | | Jumlah Dokumen Hasil Pengelolaan Pelayanan Kesehatan Gizi Masyarakat | 60 Dokumen | | 60 Dokumen | 60 Dokumen | 5.889.374.740,00 | | | | | | 60 Dokumen | 5.591.600.422,00 | |
| | | | Jumlah Dokumen Hasil Pengelolaan Pelayanan Kesehatan Lingkungan | 12 Dokumen | | 12 Dokumen | 12 Dokumen | 992.771.200,00 | | | | | | 12 Dokumen | 1.050.554.735,00 | |
| | | | Jumlah Dokumen Hasil Pengelolaan Pelayanan Kesehatan Tradisional, Akupuntur, Asuhan Mandiri dan Tradisional Lainnya | 12 Dokumen | | 12 Dokumen | 12 Dokumen | 28.599.500,00 | | | | | | 12 Dokumen | 30.115.775,00 | |
| | | | Jumlah Dokumen Hasil Pengelolaan Surveilans Kesehatan | 1 Dokumen | | 1 Dokumen | 1 Dokumen | 241.880.400,00 | | | | | | 1 Dokumen | 245.013.495,00 | |
| | | | Jumlah dokumen hasil pengelolaan upaya kesehatan ibu dan anak | 2 Dokumen | | 12 Dokumen | 2 Dokumen | 323.300.000,00 | | | | | | 2 Dokumen | 4.680.000,00 | |
| | | | Jumlah Ibu Bersalin yang Mendapatkan Pelayanan Kesehatan Sesuai Standar | 491 Orang | | 483 Orang | 485 Orang | 39.189.200,00 | | | | | | 487 Orang | 27.630.990,00 | |
| | | | Jumlah Ibu Hamil yang Mendapatkan Pelayanan Kesehatan Sesuai Standar | 555 Orang | | 545 Orang | 547 Orang | 522.873.040,00 | | | | | | 549 Orang | 376.736.537,00 | |

| NO | KODE | URUSAN / BIDANG URUSAN / PROGRAM / OUTCOME / KEGIATAN / SUBKEGIATAN OUTPUT | INDIKATOR | TARGET AKHIR RENSTRA | REALISASI 2025 | PRAKIRAAN 2026 | CAPAIAN KINERJA DAN KERANGKA PENDANAAN | | | | | | KELOMPOK SASARAN | PRAKIRAAN MAJU 2028 | | PERANGKAT DAERAH PENANGGUNG JAWAB |
|---|---|---|---|---|---|---|---|---|---|---|---|---|---|---|---|---|
| | | | | | | | TARGET 2027 | PAGU INDIKATIF | LOKASI | SUMBER DANA | PRIORITAS | | | TARGET | PAGU INDIKATIF | |
| | | | | | | | | | | | NASIONAL | DAERAH | | | | |
| (1) | (2) | (3) | (4) | (5) | (6) | (7) | (8) | (9) | (10) | (11) | (12) | (13) | (14) | (15) | (16) | (17) |
| | | | Jumlah Orang Terduga Menderita Tuberkulosis yang Mendapatkan Pelayanan Sesuai Standar | 820 Orang | | 804 Orang | 808 Orang | 1.181.121.100,00 | | | | | | 812 Orang | 192.653.600,00 | |
| | | | Jumlah Orang yang Mendapatkan Pelayanan Kesehatan Orang dengan Gangguan Jiwa Berat Sesuai Standar | 48 Orang | | 48 Orang | 48 Orang | 161.782.500,00 | | | | | | 48 Orang | 97.132.720,00 | |
| | | | Jumlah Penduduk Usia Produktif yang Mendapatkan Pelayanan Kesehatan Sesuai Standar | 20.900 Orang | | 20.512 Orang | 20.608 Orang | 176.932.300,00 | | | | | | 20.705 Orang | 212.579.900,00 | |
| | | Tersedianya Layanan Kesehatan untuk UKM dan UKP Rujukan Tingkat Daerah Kabupaten/Kota Puskesmas Kebonagung | | | | | | 54.339.291.770,00 | | | | | Masyarakat Kota Pasuruan | | 12.041.180.067,00 | |
| | | | Jumlah Anak Usia Pendidikan Dasar yang Mendapatkan Pelayanan Kesehatan Sesuai Standar | 4.896 Orang | | 4.805 Orang | 4.828 Orang | 159.825.500,00 | | | | | | 4.851 Orang | 129.401.300,00 | |
| | | | Jumlah Balita yang Mendapatkan Pelayanan Kesehatan Sesuai Standar | 1742 Orang | | 1707 Orang | 1717 Orang | 76.000.300,00 | | | | | | 1725 Orang | 5.176.000,00 | |
| | | | Jumlah Dokumen Hasil Pengelolaan Pelayanan Kesehatan Gizi Masyarakat | 60 Dokumen | | 60 Dokumen | 60 Dokumen | 5.889.374.740,00 | | | | | | 60 Dokumen | 5.591.600.422,00 | |
| | | | Jumlah Dokumen Hasil Pengelolaan Pelayanan Kesehatan Lingkungan | 12 Dokumen | | 12 Dokumen | 12 Dokumen | 992.771.200,00 | | | | | | 12 Dokumen | 1.050.554.735,00 | |
| | | | Jumlah Dokumen Hasil Pengelolaan Pelayanan Kesehatan Tradisional, Akupuntur, Asuhan Mandiri dan Tradisional Lainnya | 1 Dokumen | | 1 Dokumen | 1 Dokumen | 28.599.500,00 | | | | | | 1 Dokumen | 30.115.775,00 | |
| | | | Jumlah Dokumen Hasil Pengelolaan Surveilans Kesehatan | 1 Dokumen | | 1 Dokumen | 1 Dokumen | 241.880.400,00 | | | | | | 1 Dokumen | 245.013.495,00 | |
| | | | Jumlah dokumen hasil pengelolaan upaya kesehatan ibu dan anak | 1 Dokumen | | 1 Dokumen | 1 Dokumen | 323.300.000,00 | | | | | | 1 Dokumen | 4.680.000,00 | |
| | | | Jumlah Ibu Bersalin yang Mendapatkan Pelayanan Kesehatan Sesuai Standar | 491 Orang | | 483 Orang | 485 Orang | 39.189.200,00 | | | | | | 487 Orang | 27.630.990,00 | |
| | | | Jumlah Ibu Hamil yang Mendapatkan Pelayanan Kesehatan Sesuai Standar | 493 Orang | | 485 Orang | 487 Orang | 522.873.040,00 | | | | | | 489 Orang | 376.736.537,00 | |
| | | | Jumlah Orang Terduga Menderita Tuberkulosis yang Mendapatkan Pelayanan Sesuai Standar | 889 Orang | | 873 Orang | 877 Orang | 1.181.121.100,00 | | | | | | 881 Orang | 192.653.600,00 | |
| | | | Jumlah Orang yang Mendapatkan Pelayanan Kesehatan Orang dengan Gangguan Jiwa Berat Sesuai Standar | 51 Orang | | 51 Orang | 51 Orang | 161.782.500,00 | | | | | | 51 Orang | 97.132.720,00 | |

| NO | KODE | URUSAN / BIDANG URUSAN / PROGRAM / OUTCOME / KEGIATAN / SUBKEGIATAN OUTPUT | INDIKATOR | TARGET AKHIR RENSTRA | REALISASI 2025 | PRAKIRAAN 2026 | CAPAIAN KINERJA DAN KERANGKA PENDANAAN | | | | | | KELOMPOK SASARAN | PRAKIRAAN MAJU 2028 | | PERANGKAT DAERAH PENANGGUNG JAWAB |
|---|---|---|---|---|---|---|---|---|---|---|---|---|---|---|---|---|
| | | | | | | | TARGET 2027 | PAGU INDIKATIF | LOKASI | SUMBER DANA | PRIORITAS | | | TARGET | PAGU INDIKATIF | |
| | | | | | | | | | | | NASIONAL | DAERAH | | | | |
| (1) | (2) | (3) | (4) | (5) | (6) | (7) | (8) | (9) | (10) | (11) | (12) | (13) | (14) | (15) | (16) | (17) |
| | | | Jumlah Penduduk Usia Produktif yang Mendapatkan Pelayanan Kesehatan Sesuai Standar | 20.900 Orang | | 20.512 Orang | 20.608 Orang | 176.932.300,00 | | | | | | 20.705 Orang | 212.579.900,00 | |
| | 1.02.02.2.02.0001 | Pengelolaan Pelayanan Kesehatan Ibu Hamil | | | | | | 145.225.400,00 | | | | | | | 0,00 | |
| | | Terkelolanya Pelayanan Kesehatan Ibu Hamil Sesuai Standar | Jumlah Ibu Hamil yang Mendapatkan Pelayanan Kesehatan Sesuai Standar | 416 Orang | | 408 Orang | 3505 Orang | 145.225.400,00 | Kota Pasuruan | Dana Alokasi Umum (DAU) | 4.Memperkuat pembangunan sumber daya manusia (SDM), sains, teknologi, pendidikan, kesehatan, prestasi olahraga, kesetaraan gender, serta penguatan peran perempuan, pemuda (generasi milenial dan generasi Z), dan penyandang disabilitas. | 5. Penguranganstunting | | 412 Orang | 0,00 | DINAS KESEHATAN |
| | | Terkelolanya Pelayanan Kesehatan Ibu Hamil Sesuai Standar | Jumlah Ibu Hamil yang Mendapatkan Pelayanan Kesehatan Sesuai Standar | 3889 Orang | | 3818 Orang | 3505 Orang | 145.225.400,00 | Kota Pasuruan | Dana Alokasi Umum (DAU) | 4.Memperkuat pembangunan sumber daya manusia (SDM), sains, teknologi, pendidikan, kesehatan, prestasi olahraga, kesetaraan gender, serta penguatan peran perempuan, pemuda (generasi milenial dan generasi Z), dan penyandang disabilitas. | 5. Penguranganstunting | | 3853 Orang | 0,00 | DINAS KESEHATAN |

| NO | KODE | URUSAN / BIDANG URUSAN / PROGRAM / OUTCOME / KEGIATAN / SUBKEGIATAN OUTPUT | INDIKATOR | TARGET AKHIR RENSTRA | REALISASI 2025 | PRAKIRAAN 2026 | CAPAIAN KINERJA DAN KERANGKA PENDANAAN | | | | | | KELOMPOK SASARAN | PRAKIRAAN MAJU 2028 | | PERANGKAT DAERAH PENANGGUNG JAWAB |
|---|---|---|---|---|---|---|---|---|---|---|---|---|---|---|---|---|
| | | | | | | | TARGET 2027 | PAGU INDIKATIF | LOKASI | SUMBER DANA | PRIORITAS | | | TARGET | PAGU INDIKATIF | |
| | | | | | | | | | | | NASIONAL | DAERAH | | | | |
| (1) | (2) | (3) | (4) | (5) | (6) | (7) | (8) | (9) | (10) | (11) | (12) | (13) | (14) | (15) | (16) | (17) |
| | | Terkelolanya Pelayanan Kesehatan Ibu Hamil Sesuai Standar | Jumlah Ibu Hamil yang Mendapatkan Pelayanan Kesehatan Sesuai Standar | 392 Orang | | 384 Orang | 3505 Orang | 145.225.400,00 | Kota Pasuruan | Dana Alokasi Umum (DAU) | 4.Memperkuat pembangunan sumber daya manusia (SDM), sains, teknologi, pendidikan, kesehatan, prestasi olahraga, kesetaraan gender, serta penguatan peran perempuan, pemuda (generasi milenial dan generasi Z), dan penyandang disabilitas. | 5. Penguranggan stunting | | 388 Orang | 0,00 | DINAS KESEHATAN |
| | | Terkelolanya Pelayanan Kesehatan Ibu Hamil Sesuai Standar | Jumlah Ibu Hamil yang Mendapatkan Pelayanan Kesehatan Sesuai Standar | 424 Orang | | 416 Orang | 3505 Orang | 145.225.400,00 | Kota Pasuruan | Dana Alokasi Umum (DAU) | 4.Memperkuat pembangunan sumber daya manusia (SDM), sains, teknologi, pendidikan, kesehatan, prestasi olahraga, kesetaraan gender, serta penguatan peran perempuan, pemuda (generasi milenial dan generasi Z), dan penyandang disabilitas. | 5. Penguranggan stunting | | 420 Orang | 0,00 | DINAS KESEHATAN |

| NO | KODE | URUSAN / BIDANG URUSAN / PROGRAM / OUTCOME / KEGIATAN / SUBKEGIATAN OUTPUT | INDIKATOR | TARGET AKHIR RENSTRA | REALISASI 2025 | PRAKIRAAN 2026 | CAPAIAN KINERJA DAN KERANGKA PENDANAAN | | | | | | KELOMPOK SASARAN | PRAKIRAAN MAJU 2028 | | PERANGKAT DAERAH PENANGGUNG JAWAB |
|---|---|---|---|---|---|---|---|---|---|---|---|---|---|---|---|---|
| | | | | | | | TARGET 2027 | PAGU INDIKATIF | LOKASI | SUMBER DANA | PRIORITAS | | | TARGET | PAGU INDIKATIF | |
| | | | | | | | | | | | NASIONAL | DAERAH | | | | |
| (1) | (2) | (3) | (4) | (5) | (6) | (7) | (8) | (9) | (10) | (11) | (12) | (13) | (14) | (15) | (16) | (17) |
| | | Terkelolanya Pelayanan Kesehatan Ibu Hamil Sesuai Standar | Jumlah Ibu Hamil yang Mendapatkan Pelayanan Kesehatan Sesuai Standar | 470 Orang | | 462 Orang | 3505 Orang | 145.225.400,00 | Kota Pasuruan | Dana Alokasi Umum (DAU) | 4.Memperkuat pembangunan sumber daya manusia (SDM), sains, teknologi, pendidikan, kesehatan, prestasi olahraga, kesetaraan gender, serta penguatan peran perempuan, pemuda (generasi milenial dan generasi Z), dan penyandang disabilitas. | 5. Penguranggan stunting | | 466 Orang | 0,00 | DINAS KESEHATAN |
| | | Terkelolanya Pelayanan Kesehatan Ibu Hamil Sesuai Standar | Jumlah Ibu Hamil yang Mendapatkan Pelayanan Kesehatan Sesuai Standar | 493 Orang | | 485 Orang | 3505 Orang | 145.225.400,00 | Kota Pasuruan | Dana Alokasi Umum (DAU) | 4.Memperkuat pembangunan sumber daya manusia (SDM), sains, teknologi, pendidikan, kesehatan, prestasi olahraga, kesetaraan gender, serta penguatan peran perempuan, pemuda (generasi milenial dan generasi Z), dan penyandang disabilitas. | 5. Penguranggan stunting | | 489 Orang | 0,00 | DINAS KESEHATAN |

| NO | KODE | URUSAN / BIDANG URUSAN / PROGRAM / OUTCOME / KEGIATAN / SUBKEGIATAN OUTPUT | INDIKATOR | TARGET AKHIR RENSTRA | REALISASI 2025 | PRAKIRAAN 2026 | CAPAIAN KINERJA DAN KERANGKA PENDANAAN | | | | | | KELOMPOK SASARAN | PRAKIRAAN MAJU 2028 | | PERANGKAT DAERAH PENANGGUNG JAWAB |
|---|---|---|---|---|---|---|---|---|---|---|---|---|---|---|---|---|
| | | | | | | | TARGET 2027 | PAGU INDIKATIF | LOKASI | SUMBER DANA | PRIORITAS | | | TARGET | PAGU INDIKATIF | |
| | | | | | | | | | | | NASIONAL | DAERAH | | | | |
| (1) | (2) | (3) | (4) | (5) | (6) | (7) | (8) | (9) | (10) | (11) | (12) | (13) | (14) | (15) | (16) | (17) |
| | | Terkelolanya Pelayanan Kesehatan Ibu Hamil Sesuai Standar | Jumlah Ibu Hamil yang Mendapatkan Pelayanan Kesehatan Sesuai Standar | 555 Orang | | 545 Orang | 3505 Orang | 145.225.400,00 | Kota Pasuruan | Dana Alokasi Umum (DAU) | 4.Memperkuat pembangunan sumber daya manusia (SDM), sains, teknologi, pendidikan, kesehatan, prestasi olahraga, kesetaraan gender, serta penguatan peran perempuan, pemuda (generasi milenial dan generasi Z), dan penyandang disabilitas. | 5. Penguranggan stunting | | 549 Orang | 0,00 | DINAS KESEHATAN |
| | | Terkelolanya Pelayanan Kesehatan Ibu Hamil Sesuai Standar | Jumlah Ibu Hamil yang Mendapatkan Pelayanan Kesehatan Sesuai Standar | 558 Orang | | 547 Orang | 3505 Orang | 145.225.400,00 | Kota Pasuruan | Dana Alokasi Umum (DAU) | 4.Memperkuat pembangunan sumber daya manusia (SDM), sains, teknologi, pendidikan, kesehatan, prestasi olahraga, kesetaraan gender, serta penguatan peran perempuan, pemuda (generasi milenial dan generasi Z), dan penyandang disabilitas. | 5. Penguranggan stunting | | 552 Orang | 0,00 | DINAS KESEHATAN |

| NO | KODE | URUSAN / BIDANG URUSAN / PROGRAM / OUTCOME / KEGIATAN / SUBKEGIATAN OUTPUT | INDIKATOR | TARGET AKHIR RENSTRA | REALISASI 2025 | PRAKIRAAN 2026 | CAPAIAN KINERJA DAN KERANGKA PENDANAAN | | | | | | KELOMPOK SASARAN | PRAKIRAAN MAJU 2028 | | PERANGKAT DAERAH PENANGGUNG JAWAB |
|---|---|---|---|---|---|---|---|---|---|---|---|---|---|---|---|---|
| | | | | | | | TARGET 2027 | PAGU INDIKATIF | LOKASI | SUMBER DANA | PRIORITAS | | | TARGET | PAGU INDIKATIF | |
| | | | | | | | | | | | NASIONAL | DAERAH | | | | |
| (1) | (2) | (3) | (4) | (5) | (6) | (7) | (8) | (9) | (10) | (11) | (12) | (13) | (14) | (15) | (16) | (17) |
| | | Terkelolanya Pelayanan Kesehatan Ibu Hamil Sesuai Standar | Jumlah Ibu Hamil yang Mendapatkan Pelayanan Kesehatan Sesuai Standar | 581 Orang | | 571 Orang | 3505 Orang | 145.225.400,00 | Kota Pasuruan | Dana Alokasi Umum (DAU) | 4.Memperkuat pembangunan sumber daya manusia (SDM), sains, teknologi, pendidikan, kesehatan, prestasi olahraga, kesetaraan gender, serta penguatan peran perempuan, pemuda (generasi milenial dan generasi Z), dan penyandang disabilitas. | 5. Penguranggan stunting | | 577 Orang | 0,00 | DINAS KESEHATAN |
| | 1.02.02.2.02.0002 | Pengelolaan Pelayanan Kesehatan Ibu Bersalin | | | | | | 7.087.800,00 | | | | | | | 0,00 | |
| | | Terkelolanya Pelayanan Kesehatan Ibu Bersalin Sesuai Standar | Jumlah Ibu Bersalin yang Mendapatkan Pelayanan Kesehatan Sesuai Standar | 469 Orang | | 461 Orang | 3491 Orang | 7.087.800,00 | Kota Pasuruan | Dana Alokasi Umum (DAU) | 4.Memperkuat pembangunan sumber daya manusia (SDM), sains, teknologi, pendidikan, kesehatan, prestasi olahraga, kesetaraan gender, serta penguatan peran perempuan, pemuda (generasi milenial dan generasi Z), dan penyandang disabilitas. | 5. Penguranggan stunting | | 465 Orang | 0,00 | DINAS KESEHATAN |

| NO | KODE | URUSAN / BIDANG URUSAN / PROGRAM / OUTCOME / KEGIATAN / SUBKEGIATAN OUTPUT | INDIKATOR | TARGET AKHIR RENSTRA | REALISASI 2025 | PRAKIRAAN 2026 | CAPAIAN KINERJA DAN KERANGKA PENDANAAN | | | | | | KELOMPOK SASARAN | PRAKIRAAN MAJU 2028 | | PERANGKAT DAERAH PENANGGUNG JAWAB |
|---|---|---|---|---|---|---|---|---|---|---|---|---|---|---|---|---|
| | | | | | | | TARGET 2027 | PAGU INDIKATIF | LOKASI | SUMBER DANA | PRIORITAS | | | TARGET | PAGU INDIKATIF | |
| | | | | | | | | | | | NASIONAL | DAERAH | | | | |
| (1) | (2) | (3) | (4) | (5) | (6) | (7) | (8) | (9) | (10) | (11) | (12) | (13) | (14) | (15) | (16) | (17) |
| | | Terkelolanya Pelayanan Kesehatan Ibu Bersalin Sesuai Standar | Jumlah Ibu Bersalin yang Mendapatkan Pelayanan Kesehatan Sesuai Standar | 491 Orang | | 483 Orang | 3491 Orang | 7.087.800,00 | Kota Pasuruan | Dana Alokasi Umum (DAU) | 4.Memperkuat pembangunan sumber daya manusia (SDM), sains, teknologi, pendidikan, kesehatan, prestasi olahraga, kesetaraan gender, serta penguatan peran perempuan, pemuda (generasi milenial dan generasi Z), dan penyandang disabilitas. | 5. Penguranggan stunting | | 487 Orang | 0,00 | DINAS KESEHATAN |
| | | Terkelolanya Pelayanan Kesehatan Ibu Bersalin Sesuai Standar | Jumlah Ibu Bersalin yang Mendapatkan Pelayanan Kesehatan Sesuai Standar | 555 Orang | | 545 Orang | 3491 Orang | 7.087.800,00 | Kota Pasuruan | Dana Alokasi Umum (DAU) | 4.Memperkuat pembangunan sumber daya manusia (SDM), sains, teknologi, pendidikan, kesehatan, prestasi olahraga, kesetaraan gender, serta penguatan peran perempuan, pemuda (generasi milenial dan generasi Z), dan penyandang disabilitas. | 5. Penguranggan stunting | | 549 Orang | 0,00 | DINAS KESEHATAN |

| NO | KODE | URUSAN / BIDANG URUSAN / PROGRAM / OUTCOME / KEGIATAN / SUBKEGIATAN OUTPUT | INDIKATOR | TARGET AKHIR RENSTRA | REALISASI 2025 | PRAKIRAAN 2026 | CAPAIAN KINERJA DAN KERANGKA PENDANAAN | | | | | | KELOMPOK SASARAN | PRAKIRAAN MAJU 2028 | | PERANGKAT DAERAH PENANGGUNG JAWAB |
|---|---|---|---|---|---|---|---|---|---|---|---|---|---|---|---|---|
| | | | | | | | TARGET 2027 | PAGU INDIKATIF | LOKASI | SUMBER DANA | PRIORITAS | | | TARGET | PAGU INDIKATIF | |
| | | | | | | | | | | | NASIONAL | DAERAH | | | | |
| (1) | (2) | (3) | (4) | (5) | (6) | (7) | (8) | (9) | (10) | (11) | (12) | (13) | (14) | (15) | (16) | (17) |
| | | Terkelolanya Pelayanan Kesehatan Ibu Bersalin Sesuai Standar | Jumlah Ibu Bersalin yang Mendapatkan Pelayanan Kesehatan Sesuai Standar | 413 Orang | | 405 Orang | 3491 Orang | 7.087.800,00 | Kota Pasuruan | Dana Alokasi Umum (DAU) | 4.Memperkuat pembangunan sumber daya manusia (SDM), sains, teknologi, pendidikan, kesehatan, prestasi olahraga, kesetaraan gender, serta penguatan peran perempuan, pemuda (generasi milenial dan generasi Z), dan penyandang disabilitas. | 5. Penguranggan stunting | | 409 Orang | 0,00 | DINAS KESEHATAN |
| | | Terkelolanya Pelayanan Kesehatan Ibu Bersalin Sesuai Standar | Jumlah Ibu Bersalin yang Mendapatkan Pelayanan Kesehatan Sesuai Standar | 421 Orang | | 413 Orang | 3491 Orang | 7.087.800,00 | Kota Pasuruan | Dana Alokasi Umum (DAU) | 4.Memperkuat pembangunan sumber daya manusia (SDM), sains, teknologi, pendidikan, kesehatan, prestasi olahraga, kesetaraan gender, serta penguatan peran perempuan, pemuda (generasi milenial dan generasi Z), dan penyandang disabilitas. | 5. Penguranggan stunting | | 417 Orang | 0,00 | DINAS KESEHATAN |

| NO | KODE | URUSAN / BIDANG URUSAN / PROGRAM / OUTCOME / KEGIATAN / SUBKEGIATAN OUTPUT | INDIKATOR | TARGET AKHIR RENSTRA | REALISASI 2025 | PRAKIRAAN 2026 | CAPAIAN KINERJA DAN KERANGKA PENDANAAN | | | | | | KELOMPOK SASARAN | PRAKIRAAN MAJU 2028 | | PERANGKAT DAERAH PENANGGUNG JAWAB |
|---|---|---|---|---|---|---|---|---|---|---|---|---|---|---|---|---|
| | | | | | | | TARGET 2027 | PAGU INDIKATIF | LOKASI | SUMBER DANA | PRIORITAS | | | TARGET | PAGU INDIKATIF | |
| | | | | | | | | | | | NASIONAL | DAERAH | | | | |
| (1) | (2) | (3) | (4) | (5) | (6) | (7) | (8) | (9) | (10) | (11) | (12) | (13) | (14) | (15) | (16) | (17) |
| | | Terkelolanya Pelayanan Kesehatan Ibu Bersalin Sesuai Standar | Jumlah Ibu Bersalin yang Mendapatkan Pelayanan Kesehatan Sesuai Standar | 3566 Orang | | 3502 Orang | 3491 Orang | 7.087.800,00 | Kota Pasuruan | Dana Alokasi Umum (DAU) | 4.Memperkuat pembangunan sumber daya manusia (SDM), sains, teknologi, pendidikan, kesehatan, prestasi olahraga, kesetaraan gender, serta penguatan peran perempuan, pemuda (generasi milenial dan generasi Z), dan penyandang disabilitas. | 5. Penguranggan stunting | | 3534 Orang | 0,00 | DINAS KESEHATAN |
| | | Terkelolanya Pelayanan Kesehatan Ibu Bersalin Sesuai Standar | Jumlah Ibu Bersalin yang Mendapatkan Pelayanan Kesehatan Sesuai Standar | 578 Orang | | 567 Orang | 3491 Orang | 7.087.800,00 | Kota Pasuruan | Dana Alokasi Umum (DAU) | 4.Memperkuat pembangunan sumber daya manusia (SDM), sains, teknologi, pendidikan, kesehatan, prestasi olahraga, kesetaraan gender, serta penguatan peran perempuan, pemuda (generasi milenial dan generasi Z), dan penyandang disabilitas. | 5. Penguranggan stunting | | 574 Orang | 0,00 | DINAS KESEHATAN |
| | 1.02.02.2.02.0004 | Pengelolaan Pelayanan Kesehatan Balita | | | | | | 23.820.300,00 | | | | | | | 0,00 | |

| NO | KODE | URUSAN / BIDANG URUSAN / PROGRAM / OUTCOME / KEGIATAN / SUBKEGIATAN OUTPUT | INDIKATOR | TARGET AKHIR RENSTRA | REALISASI 2025 | PRAKIRAAN 2026 | CAPAIAN KINERJA DAN KERANGKA PENDANAAN | | | | | | KELOMPOK SASARAN | PRAKIRAAN MAJU 2028 | | PERANGKAT DAERAH PENANGGUNG JAWAB |
|---|---|---|---|---|---|---|---|---|---|---|---|---|---|---|---|---|
| | | | | | | | TARGET 2027 | PAGU INDIKATIF | LOKASI | SUMBER DANA | PRIORITAS | | | TARGET | PAGU INDIKATIF | |
| | | | | | | | | | | | NASIONAL | DAERAH | | | | |
| (1) | (2) | (3) | (4) | (5) | (6) | (7) | (8) | (9) | (10) | (11) | (12) | (13) | (14) | (15) | (16) | (17) |
| | | Terkelolanya Pelayanan Kesehatan Balita Sesuai Standar | Jumlah Balita yang Mendapatkan Pelayanan Kesehatan Sesuai Standar | 2.054 Orang | | 2.016 Orang | 12459 Orang | 23.820.300,00 | Kota Pasuruan | Dana Alokasi Umum (DAU) | 4.Memperkuat pembangunan sumber daya manusia (SDM), sains, teknologi, pendidikan, kesehatan, prestasi olahraga, kesetaraan gender, serta penguatan peran perempuan, pemuda (generasi milenial dan generasi Z), dan penyandang disabilitas. | 5. Penguranggan stunting | | 2.035 Orang | 0,00 | DINAS KESEHATAN |
| | | Terkelolanya Pelayanan Kesehatan Balita Sesuai Standar | Jumlah Balita yang Mendapatkan Pelayanan Kesehatan Sesuai Standar | 1537 Orang | | 1509 Orang | 12459 Orang | 23.820.300,00 | Kota Pasuruan | Dana Alokasi Umum (DAU) | 4.Memperkuat pembangunan sumber daya manusia (SDM), sains, teknologi, pendidikan, kesehatan, prestasi olahraga, kesetaraan gender, serta penguatan peran perempuan, pemuda (generasi milenial dan generasi Z), dan penyandang disabilitas. | 5. Penguranggan stunting | | 1523 Orang | 0,00 | DINAS KESEHATAN |

| NO | KODE | URUSAN / BIDANG URUSAN / PROGRAM / OUTCOME / KEGIATAN / SUBKEGIATAN OUTPUT | INDIKATOR | TARGET AKHIR RENSTRA | REALISASI 2025 | PRAKIRAAN 2026 | CAPAIAN KINERJA DAN KERANGKA PENDANAAN | | | | | | KELOMPOK SASARAN | PRAKIRAAN MAJU 2028 | | PERANGKAT DAERAH PENANGGUNG JAWAB |
|---|---|---|---|---|---|---|---|---|---|---|---|---|---|---|---|---|
| | | | | | | | TARGET 2027 | PAGU INDIKATIF | LOKASI | SUMBER DANA | PRIORITAS | | | TARGET | PAGU INDIKATIF | |
| | | | | | | | | | | | NASIONAL | DAERAH | | | | |
| (1) | (2) | (3) | (4) | (5) | (6) | (7) | (8) | (9) | (10) | (11) | (12) | (13) | (14) | (15) | (16) | (17) |
| | | Terkelolanya Pelayanan Kesehatan Balita Sesuai Standar | Jumlah Balita yang Mendapatkan Pelayanan Kesehatan Sesuai Standar | 1742 Orang | | 1707 Orang | 12459 Orang | 23.820.300,00 | Kota Pasuruan | Dana Alokasi Umum (DAU) | 4.Memperkuat pembangunan sumber daya manusia (SDM), sains, teknologi, pendidikan, kesehatan, prestasi olahraga, kesetaraan gender, serta penguatan peran perempuan, pemuda (generasi milenial dan generasi Z), dan penyandang disabilitas. | 5. Penguranggan stunting | | 1725 Orang | 0,00 | DINAS KESEHATAN |
| | | Terkelolanya Pelayanan Kesehatan Balita Sesuai Standar | Jumlah Balita yang Mendapatkan Pelayanan Kesehatan Sesuai Standar | 2048 Orang | | 2011 Orang | 12459 Orang | 23.820.300,00 | Kota Pasuruan | Dana Alokasi Umum (DAU) | 4.Memperkuat pembangunan sumber daya manusia (SDM), sains, teknologi, pendidikan, kesehatan, prestasi olahraga, kesetaraan gender, serta penguatan peran perempuan, pemuda (generasi milenial dan generasi Z), dan penyandang disabilitas. | 5. Penguranggan stunting | | 2029 Orang | 0,00 | DINAS KESEHATAN |

| NO | KODE | URUSAN / BIDANG URUSAN / PROGRAM / OUTCOME / KEGIATAN / SUBKEGIATAN OUTPUT | INDIKATOR | TARGET AKHIR RENSTRA | REALISASI 2025 | PRAKIRAAN 2026 | CAPAIAN KINERJA DAN KERANGKA PENDANAAN | | | | | | KELOMPOK SASARAN | PRAKIRAAN MAJU 2028 | | PERANGKAT DAERAH PENANGGUNG JAWAB |
|---|---|---|---|---|---|---|---|---|---|---|---|---|---|---|---|---|
| | | | | | | | TARGET 2027 | PAGU INDIKATIF | LOKASI | SUMBER DANA | PRIORITAS | | | TARGET | PAGU INDIKATIF | |
| | | | | | | | | | | | NASIONAL | DAERAH | | | | |
| (1) | (2) | (3) | (4) | (5) | (6) | (7) | (8) | (9) | (10) | (11) | (12) | (13) | (14) | (15) | (16) | (17) |
| | | Terkelolanya Pelayanan Kesehatan Balita Sesuai Standar | Jumlah Balita yang Mendapatkan Pelayanan Kesehatan Sesuai Standar | 14351 Orang | | 14087 Orang | 12459 Orang | 23.820.300,00 | Kota Pasuruan | Dana Alokasi Umum (DAU) | 4.Memperkuat pembangunan sumber daya manusia (SDM), sains, teknologi, pendidikan, kesehatan, prestasi olahraga, kesetaraan gender, serta penguatan peran perempuan, pemuda (generasi milenial dan generasi Z), dan penyandang disabilitas. | 5. Penguranggan stunting | | 14218 Orang | 0,00 | DINAS KESEHATAN |
| | 1.02.02.2.02.0005 | Pengelolaan Pelayanan Kesehatan pada Usia Pendidikan Dasar | | | | | | 3.259.000,00 | | | | | | | 0,00 | |
| | | Terkelolanya Pelayanan Kesehatan pada Usia Pendidikan Dasar Sesuai Standar | Jumlah Anak Usia Pendidikan Dasar yang Mendapatkan Pelayanan Kesehatan Sesuai Standar | 4311 Orang | | 4231 Orang | 32025 Orang | 3.259.000,00 | Kota Pasuruan | Dana Alokasi Umum (DAU) | 4.Memperkuat pembangunan sumber daya manusia (SDM), sains, teknologi, pendidikan, kesehatan, prestasi olahraga, kesetaraan gender, serta penguatan peran perempuan, pemuda (generasi milenial dan generasi Z), dan penyandang disabilitas. | 5. Penguranggan stunting | | 4271 Orang | 0,00 | DINAS KESEHATAN |

| NO | KODE | URUSAN / BIDANG URUSAN / PROGRAM / OUTCOME / KEGIATAN / SUBKEGIATAN OUTPUT | INDIKATOR | TARGET AKHIR RENSTRA | REALISASI 2025 | PRAKIRAAN 2026 | CAPAIAN KINERJA DAN KERANGKA PENDANAAN | | | | | | KELOMPOK SASARAN | PRAKIRAAN MAJU 2028 | | PERANGKAT DAERAH PENANGGUNG JAWAB |
|---|---|---|---|---|---|---|---|---|---|---|---|---|---|---|---|---|
| | | | | | | | TARGET 2027 | PAGU INDIKATIF | LOKASI | SUMBER DANA | PRIORITAS | | | TARGET | PAGU INDIKATIF | |
| | | | | | | | | | | | NASIONAL | DAERAH | | | | |
| (1) | (2) | (3) | (4) | (5) | (6) | (7) | (8) | (9) | (10) | (11) | (12) | (13) | (14) | (15) | (16) | (17) |
| | | Terkelolanya Pelayanan Kesehatan pada Usia Pendidikan Dasar Sesuai Standar | Jumlah Anak Usia Pendidikan Dasar yang Mendapatkan Pelayanan Kesehatan Sesuai Standar | 6308 Orang | | 6193 Orang | 32025 Orang | 3.259.000,00 | Kota Pasuruan | Dana Alokasi Umum (DAU) | 4.Memperkuat pembangunan sumber daya manusia (SDM), sains, teknologi, pendidikan, kesehatan, prestasi olahraga, kesetaraan gender, serta penguatan peran perempuan, pemuda (generasi milenial dan generasi Z), dan penyandang disabilitas. | 5. Penguranganstunting | | 6249 Orang | 0,00 | DINAS KESEHATAN |
| | | Terkelolanya Pelayanan Kesehatan pada Usia Pendidikan Dasar Sesuai Standar | Jumlah Anak Usia Pendidikan Dasar yang Mendapatkan Pelayanan Kesehatan Sesuai Standar | 4.896 Orang | | 4.805 Orang | 32025 Orang | 3.259.000,00 | Kota Pasuruan | Dana Alokasi Umum (DAU) | 4.Memperkuat pembangunan sumber daya manusia (SDM), sains, teknologi, pendidikan, kesehatan, prestasi olahraga, kesetaraan gender, serta penguatan peran perempuan, pemuda (generasi milenial dan generasi Z), dan penyandang disabilitas. | 5. Penguranganstunting | | 4.851 Orang | 0,00 | DINAS KESEHATAN |

| NO | KODE | URUSAN / BIDANG URUSAN / PROGRAM / OUTCOME / KEGIATAN / SUBKEGIATAN OUTPUT | INDIKATOR | TARGET AKHIR RENSTRA | REALISASI 2025 | PRAKIRAAN 2026 | CAPAIAN KINERJA DAN KERANGKA PENDANAAN | | | | | | KELOMPOK SASARAN | PRAKIRAAN MAJU 2028 | | PERANGKAT DAERAH PENANGGUNG JAWAB |
|---|---|---|---|---|---|---|---|---|---|---|---|---|---|---|---|---|
| | | | | | | | TARGET 2027 | PAGU INDIKATIF | LOKASI | SUMBER DANA | PRIORITAS | | | TARGET | PAGU INDIKATIF | |
| | | | | | | | | | | | NASIONAL | DAERAH | | | | |
| (1) | (2) | (3) | (4) | (5) | (6) | (7) | (8) | (9) | (10) | (11) | (12) | (13) | (14) | (15) | (16) | (17) |
| | | Terkelolanya Pelayanan Kesehatan pada Usia Pendidikan Dasar Sesuai Standar | Jumlah Anak Usia Pendidikan Dasar yang Mendapatkan Pelayanan Kesehatan Sesuai Standar | 4476 Orang | | 4394 Orang | 32025 Orang | 3.259.000,00 | Kota Pasuruan | Dana Alokasi Umum (DAU) | 4.Memperkuat pembangunan sumber daya manusia (SDM), sains, teknologi, pendidikan, kesehatan, prestasi olahraga, kesetaraan gender, serta penguatan peran perempuan, pemuda (generasi milenial dan generasi Z), dan penyandang disabilitas. | 5. Penguranggan stunting | | 4435 Orang | 0,00 | DINAS KESEHATAN |
| | | Terkelolanya Pelayanan Kesehatan pada Usia Pendidikan Dasar Sesuai Standar | Jumlah Anak Usia Pendidikan Dasar yang Mendapatkan Pelayanan Kesehatan Sesuai Standar | 4176 Orang | | 4099 Orang | 32025 Orang | 3.259.000,00 | Kota Pasuruan | Dana Alokasi Umum (DAU) | 4.Memperkuat pembangunan sumber daya manusia (SDM), sains, teknologi, pendidikan, kesehatan, prestasi olahraga, kesetaraan gender, serta penguatan peran perempuan, pemuda (generasi milenial dan generasi Z), dan penyandang disabilitas. | 5. Penguranggan stunting | | 4137 Orang | 0,00 | DINAS KESEHATAN |

| NO | KODE | URUSAN / BIDANG URUSAN / PROGRAM / OUTCOME / KEGIATAN / SUBKEGIATAN OUTPUT | INDIKATOR | TARGET AKHIR RENSTRA | REALISASI 2025 | PRAKIRAAN 2026 | CAPAIAN KINERJA DAN KERANGKA PENDANAAN | | | | | | KELOMPOK SASARAN | PRAKIRAAN MAJU 2028 | | PERANGKAT DAERAH PENANGGUNG JAWAB |
|---|---|---|---|---|---|---|---|---|---|---|---|---|---|---|---|---|
| | | | | | | | TARGET 2027 | PAGU INDIKATIF | LOKASI | SUMBER DANA | PRIORITAS | | | TARGET | PAGU INDIKATIF | |
| | | | | | | | | | | | NASIONAL | DAERAH | | | | |
| (1) | (2) | (3) | (4) | (5) | (6) | (7) | (8) | (9) | (10) | (11) | (12) | (13) | (14) | (15) | (16) | (17) |
| | | Terkelolanya Pelayanan Kesehatan pada Usia Pendidikan Dasar Sesuai Standar | Jumlah Anak Usia Pendidikan Dasar yang Mendapatkan Pelayanan Kesehatan Sesuai Standar | 3602 Orang | | 3534 Orang | 32025 Orang | 3.259.000,00 | Kota Pasuruan | Dana Alokasi Umum (DAU) | 4.Memperkuat pembangunan sumber daya manusia (SDM), sains, teknologi, pendidikan, kesehatan, prestasi olahraga, kesetaraan gender, serta penguatan peran perempuan, pemuda (generasi milenial dan generasi Z), dan penyandang disabilitas. | 5. Penguranggan stunting | | 3568 Orang | 0,00 | DINAS KESEHATAN |
| | | Terkelolanya Pelayanan Kesehatan pada Usia Pendidikan Dasar Sesuai Standar | Jumlah Anak Usia Pendidikan Dasar yang Mendapatkan Pelayanan Kesehatan Sesuai Standar | 32497 Orang | | 31895 Orang | 32025 Orang | 3.259.000,00 | Kota Pasuruan | Dana Alokasi Umum (DAU) | 4.Memperkuat pembangunan sumber daya manusia (SDM), sains, teknologi, pendidikan, kesehatan, prestasi olahraga, kesetaraan gender, serta penguatan peran perempuan, pemuda (generasi milenial dan generasi Z), dan penyandang disabilitas. | 5. Penguranggan stunting | | 32194 Orang | 0,00 | DINAS KESEHATAN |

| NO | KODE | URUSAN / BIDANG URUSAN / PROGRAM / OUTCOME / KEGIATAN / SUBKEGIATAN OUTPUT | INDIKATOR | TARGET AKHIR RENSTRA | REALISASI 2025 | PRAKIRAAN 2026 | CAPAIAN KINERJA DAN KERANGKA PENDANAAN | | | | | | KELOMPOK SASARAN | PRAKIRAAN MAJU 2028 | | PERANGKAT DAERAH PENANGGUNG JAWAB |
|---|---|---|---|---|---|---|---|---|---|---|---|---|---|---|---|---|
| | | | | | | | TARGET 2027 | PAGU INDIKATIF | LOKASI | SUMBER DANA | PRIORITAS | | | TARGET | PAGU INDIKATIF | |
| | | | | | | | | | | | NASIONAL | DAERAH | | | | |
| (1) | (2) | (3) | (4) | (5) | (6) | (7) | (8) | (9) | (10) | (11) | (12) | (13) | (14) | (15) | (16) | (17) |
| | | Terkelolanya Pelayanan Kesehatan pada Usia Pendidikan Dasar Sesuai Standar | Jumlah Anak Usia Pendidikan Dasar yang Mendapatkan Pelayanan Kesehatan Sesuai Standar | 3001 Orang | | 2945 Orang | 32025 Orang | 3.259.000,00 | Kota Pasuruan | Dana Alokasi Umum (DAU) | 4.Memperkuat pembangunan sumber daya manusia (SDM), sains, teknologi, pendidikan, kesehatan, prestasi olahraga, kesetaraan gender, serta penguatan peran perempuan, pemuda (generasi milenial dan generasi Z), dan penyandang disabilitas. | 5. Penguranggan stunting | | 2973 Orang | 0,00 | DINAS KESEHATAN |
| | | Terkelolanya Pelayanan Kesehatan pada Usia Pendidikan Dasar Sesuai Standar | Jumlah Anak Usia Pendidikan Dasar yang Mendapatkan Pelayanan Kesehatan Sesuai Standar | 1727 Orang | | 1694 Orang | 32025 Orang | 3.259.000,00 | Kota Pasuruan | Dana Alokasi Umum (DAU) | 4.Memperkuat pembangunan sumber daya manusia (SDM), sains, teknologi, pendidikan, kesehatan, prestasi olahraga, kesetaraan gender, serta penguatan peran perempuan, pemuda (generasi milenial dan generasi Z), dan penyandang disabilitas. | 5. Penguranggan stunting | | 1710 Orang | 0,00 | DINAS KESEHATAN |
| | 1.02.02.2.02.0006 | Pengelolaan Pelayanan Kesehatan pada Usia Produktif | | | | | | 85.642.300,00 | | | | | | | 120.000.000,00 | |

| NO | KODE | URUSAN / BIDANG URUSAN / PROGRAM / OUTCOME / KEGIATAN / SUBKEGIATAN OUTPUT | INDIKATOR | TARGET AKHIR RENSTRA | REALISASI 2025 | PRAKIRAAN 2026 | CAPAIAN KINERJA DAN KERANGKA PENDANAAN | | | | | | KELOMPOK SASARAN | PRAKIRAAN MAJU 2028 | | PERANGKAT DAERAH PENANGGUNG JAWAB |
|---|---|---|---|---|---|---|---|---|---|---|---|---|---|---|---|---|
| | | | | | | | TARGET 2027 | PAGU INDIKATIF | LOKASI | SUMBER DANA | PRIORITAS | | | TARGET | PAGU INDIKATIF | |
| | | | | | | | | | | | NASIONAL | DAERAH | | | | |
| (1) | (2) | (3) | (4) | (5) | (6) | (7) | (8) | (9) | (10) | (11) | (12) | (13) | (14) | (15) | (16) | (17) |
| | | Terlaksananya Pelayanan Kesehatan Usia Produktif Sesuai Standar | Jumlah Penduduk Usia Produktif yang Mendapatkan Pelayanan Kesehatan Sesuai Standar | 146106 Orang | | 143393 Orang | 145470 Orang | 85.642.300,00 | Kota Pasuruan | Dana Alokasi Umum (DAU) | 4.Memperkuat pembangunan sumber daya manusia (SDM), sains, teknologi, pendidikan, kesehatan, prestasi olahraga, kesetaraan gender, serta penguatan peran perempuan, pemuda (generasi milenial dan generasi Z), dan penyandang disabilitas. | 5. Penurangan stunting | | 144743 Orang | 120.000.000,00 | DINAS KESEHATAN |
| | | Terlaksananya Pelayanan Kesehatan Usia Produktif Sesuai Standar | Jumlah Penduduk Usia Produktif yang Mendapatkan Pelayanan Kesehatan Sesuai Standar | 14664 Orang | | 14390 Orang | 145470 Orang | 85.642.300,00 | Kota Pasuruan | Dana Alokasi Umum (DAU) | 4.Memperkuat pembangunan sumber daya manusia (SDM), sains, teknologi, pendidikan, kesehatan, prestasi olahraga, kesetaraan gender, serta penguatan peran perempuan, pemuda (generasi milenial dan generasi Z), dan penyandang disabilitas. | 5. Penurangan stunting | | 14526 Orang | 120.000.000,00 | DINAS KESEHATAN |

| NO | KODE | URUSAN / BIDANG URUSAN / PROGRAM / OUTCOME / KEGIATAN / SUBKEGIATAN OUTPUT | INDIKATOR | TARGET AKHIR RENSTRA | REALISASI 2025 | PRAKIRAAN 2026 | CAPAIAN KINERJA DAN KERANGKA PENDANAAN | | | | | | KELOMPOK SASARAN | PRAKIRAAN MAJU 2028 | | PERANGKAT DAERAH PENANGGUNG JAWAB |
|---|---|---|---|---|---|---|---|---|---|---|---|---|---|---|---|---|
| | | | | | | | TARGET 2027 | PAGU INDIKATIF | LOKASI | SUMBER DANA | PRIORITAS | | | TARGET | PAGU INDIKATIF | |
| | | | | | | | | | | | NASIONAL | DAERAH | | | | |
| (1) | (2) | (3) | (4) | (5) | (6) | (7) | (8) | (9) | (10) | (11) | (12) | (13) | (14) | (15) | (16) | (17) |
| | | Terlaksananya Pelayanan Kesehatan Usia Produktif Sesuai Standar | Jumlah Penduduk Usia Produktif yang Mendapatkan Pelayanan Kesehatan Sesuai Standar | 15672 Orang | | 15381 Orang | 145470 Orang | 85.642.300,00 | Kota Pasuruan | Dana Alokasi Umum (DAU) | 4.Memperkuat pembangunan sumber daya manusia (SDM), sains, teknologi, pendidikan, kesehatan, prestasi olahraga, kesetaraan gender, serta penguatan peran perempuan, pemuda (generasi milenial dan generasi Z), dan penyandang disabilitas. | 5. Penguranggan stunting | | 15526 Orang | 120.000.000,00 | DINAS KESEHATAN |
| | | Terlaksananya Pelayanan Kesehatan Usia Produktif Sesuai Standar | Jumlah Penduduk Usia Produktif yang Mendapatkan Pelayanan Kesehatan Sesuai Standar | 15951 Orang | | 15654 Orang | 145470 Orang | 85.642.300,00 | Kota Pasuruan | Dana Alokasi Umum (DAU) | 4.Memperkuat pembangunan sumber daya manusia (SDM), sains, teknologi, pendidikan, kesehatan, prestasi olahraga, kesetaraan gender, serta penguatan peran perempuan, pemuda (generasi milenial dan generasi Z), dan penyandang disabilitas. | 5. Penguranggan stunting | | 15802 Orang | 120.000.000,00 | DINAS KESEHATAN |

| NO | KODE | URUSAN / BIDANG URUSAN / PROGRAM / OUTCOME / KEGIATAN / SUBKEGIATAN OUTPUT | INDIKATOR | TARGET AKHIR RENSTRA | REALISASI 2025 | PRAKIRAAN 2026 | CAPAIAN KINERJA DAN KERANGKA PENDANAAN | | | | | | KELOMPOK SASARAN | PRAKIRAAN MAJU 2028 | | PERANGKAT DAERAH PENANGGUNG JAWAB |
|---|---|---|---|---|---|---|---|---|---|---|---|---|---|---|---|---|
| | | | | | | | TARGET 2027 | PAGU INDIKATIF | LOKASI | SUMBER DANA | PRIORITAS | | | TARGET | PAGU INDIKATIF | |
| | | | | | | | | | | | NASIONAL | DAERAH | | | | |
| (1) | (2) | (3) | (4) | (5) | (6) | (7) | (8) | (9) | (10) | (11) | (12) | (13) | (14) | (15) | (16) | (17) |
| | | Terlaksananya Pelayanan Kesehatan Usia Produktif Sesuai Standar | Jumlah Penduduk Usia Produktif yang Mendapatkan Pelayanan Kesehatan Sesuai Standar | 17707 Orang | | 17379 Orang | 145470 Orang | 85.642.300,00 | Kota Pasuruan | Dana Alokasi Umum (DAU) | 4.Memperkuat pembangunan sumber daya manusia (SDM), sains, teknologi, pendidikan, kesehatan, prestasi olahraga, kesetaraan gender, serta penguatan peran perempuan, pemuda (generasi milenial dan generasi Z), dan penyandang disabilitas. | 5. Penguranggan stunting | | 17543 Orang | 120.000.000,00 | DINAS KESEHATAN |
| | | Terlaksananya Pelayanan Kesehatan Usia Produktif Sesuai Standar | Jumlah Penduduk Usia Produktif yang Mendapatkan Pelayanan Kesehatan Sesuai Standar | 18603 Orang | | 18257 Orang | 145470 Orang | 85.642.300,00 | Kota Pasuruan | Dana Alokasi Umum (DAU) | 4.Memperkuat pembangunan sumber daya manusia (SDM), sains, teknologi, pendidikan, kesehatan, prestasi olahraga, kesetaraan gender, serta penguatan peran perempuan, pemuda (generasi milenial dan generasi Z), dan penyandang disabilitas. | 5. Penguranggan stunting | | 18429 Orang | 120.000.000,00 | DINAS KESEHATAN |

| NO | KODE | URUSAN / BIDANG URUSAN / PROGRAM / OUTCOME / KEGIATAN / SUBKEGIATAN OUTPUT | INDIKATOR | TARGET AKHIR RENSTRA | REALISASI 2025 | PRAKIRAAN 2026 | CAPAIAN KINERJA DAN KERANGKA PENDANAAN | | | | | | KELOMPOK SASARAN | PRAKIRAAN MAJU 2028 | | PERANGKAT DAERAH PENANGGUNG JAWAB |
|---|---|---|---|---|---|---|---|---|---|---|---|---|---|---|---|---|
| | | | | | | | TARGET 2027 | PAGU INDIKATIF | LOKASI | SUMBER DANA | PRIORITAS | | | TARGET | PAGU INDIKATIF | |
| | | | | | | | | | | | NASIONAL | DAERAH | | | | |
| (1) | (2) | (3) | (4) | (5) | (6) | (7) | (8) | (9) | (10) | (11) | (12) | (13) | (14) | (15) | (16) | (17) |
| | | Terlaksananya Pelayanan Kesehatan Usia Produktif Sesuai Standar | Jumlah Penduduk Usia Produktif yang Mendapatkan Pelayanan Kesehatan Sesuai Standar | 20844 Orang | | 20457 Orang | 145470 Orang | 85.642.300,00 | Kota Pasuruan | Dana Alokasi Umum (DAU) | 4.Memperkuat pembangunan sumber daya manusia (SDM), sains, teknologi, pendidikan, kesehatan, prestasi olahraga, kesetaraan gender, serta penguatan peran perempuan, pemuda (generasi milenial dan generasi Z), dan penyandang disabilitas. | 5. Penguranggan stunting | | 20650 Orang | 120.000.000,00 | DINAS KESEHATAN |
| | | Terlaksananya Pelayanan Kesehatan Usia Produktif Sesuai Standar | Jumlah Penduduk Usia Produktif yang Mendapatkan Pelayanan Kesehatan Sesuai Standar | 20.900 Orang | | 20.512 Orang | 145470 Orang | 85.642.300,00 | Kota Pasuruan | Dana Alokasi Umum (DAU) | 4.Memperkuat pembangunan sumber daya manusia (SDM), sains, teknologi, pendidikan, kesehatan, prestasi olahraga, kesetaraan gender, serta penguatan peran perempuan, pemuda (generasi milenial dan generasi Z), dan penyandang disabilitas. | 5. Penguranggan stunting | | 20.705 Orang | 120.000.000,00 | DINAS KESEHATAN |

| NO | KODE | URUSAN / BIDANG URUSAN / PROGRAM / OUTCOME / KEGIATAN / SUBKEGIATAN OUTPUT | INDIKATOR | TARGET AKHIR RENSTRA | REALISASI 2025 | PRAKIRAAN 2026 | CAPAIAN KINERJA DAN KERANGKA PENDANAAN | | | | | | KELOMPOK SASARAN | PRAKIRAAN MAJU 2028 | | PERANGKAT DAERAH PENANGGUNG JAWAB |
|---|---|---|---|---|---|---|---|---|---|---|---|---|---|---|---|---|
| | | | | | | | TARGET 2027 | PAGU INDIKATIF | LOKASI | SUMBER DANA | PRIORITAS | | | TARGET | PAGU INDIKATIF | |
| | | | | | | | | | | | NASIONAL | DAERAH | | | | |
| (1) | (2) | (3) | (4) | (5) | (6) | (7) | (8) | (9) | (10) | (11) | (12) | (13) | (14) | (15) | (16) | (17) |
| | | Terlaksananya Pelayanan Kesehatan Usia Produktif Sesuai Standar | Jumlah Penduduk Usia Produktif yang Mendapatkan Pelayanan Kesehatan Sesuai Standar | 21765 Orang | | 21363 Orang | 145470 Orang | 85.642.300,00 | Kota Pasuruan | Dana Alokasi Umum (DAU) | 4.Memperkuat pembangunan sumber daya manusia (SDM), sains, teknologi, pendidikan, kesehatan, prestasi olahraga, kesetaraan gender, serta penguatan peran perempuan, pemuda (generasi milenial dan generasi Z), dan penyandang disabilitas. | 5. Penguranggan stunting | | 21562 Orang | 120.000.000,00 | DINAS KESEHATAN |
| | 1.02.02.2.02.0010 | Pengelolaan Pelayanan Kesehatan Orang dengan Gangguan Jiwa Berat | | | | | | 59.130.100,00 | | | | | | | 12.896.500,00 | |
| | | Terlaksananya Pengelolaan Pelayanan Kesehatan Orang dengan Gangguan Jiwa Berat Sesuai Standar | Jumlah Orang yang Mendapatkan Pelayanan Kesehatan Orang dengan Gangguan Jiwa Berat Sesuai Standar | 423 Orang | | 423 Orang | 430 Orang | 59.130.100,00 | Kota Pasuruan | Dana Alokasi Umum (DAU) Sisa DAK Non Fisik-Dana BOK-BOK Dinas-BOK Kabupaten/Kota | 4.Memperkuat pembangunan sumber daya manusia (SDM), sains, teknologi, pendidikan, kesehatan, prestasi olahraga, kesetaraan gender, serta penguatan peran perempuan, pemuda (generasi milenial dan generasi Z), dan penyandang disabilitas. | 5. Penguranggan stunting | | 423 Orang | 12.896.500,00 | DINAS KESEHATAN |

| NO | KODE | URUSAN / BIDANG URUSAN / PROGRAM / OUTCOME / KEGIATAN / SUBKEGIATAN OUTPUT | INDIKATOR | TARGET AKHIR RENSTRA | REALISASI 2025 | PRAKIRAAN 2026 | CAPAIAN KINERJA DAN KERANGKA PENDANAAN | | | | | | KELOMPOK SASARAN | PRAKIRAAN MAJU 2028 | | PERANGKAT DAERAH PENANGGUNG JAWAB |
|---|---|---|---|---|---|---|---|---|---|---|---|---|---|---|---|---|
| | | | | | | | TARGET 2027 | PAGU INDIKATIF | LOKASI | SUMBER DANA | PRIORITAS | | | TARGET | PAGU INDIKATIF | |
| | | | | | | | | | | | NASIONAL | DAERAH | | | | |
| (1) | (2) | (3) | (4) | (5) | (6) | (7) | (8) | (9) | (10) | (11) | (12) | (13) | (14) | (15) | (16) | (17) |
| | | Terlaksananya Pengelolaan Pelayanan Kesehatan Orang dengan Gangguan Jiwa Berat Sesuai Standar | Jumlah Orang yang Mendapatkan Pelayanan Kesehatan Orang dengan Gangguan Jiwa Berat Sesuai Standar | 47 Orang | | 47 Orang | 430 Orang | 59.130.100,00 | Kota Pasuruan | Dana Alokasi Umum (DAU) Sisa DAK Non Fisik-Dana BOK-BOK Dinas-BOK Kabupaten/Kota | 4.Memperkuat pembangunan sumber daya manusia (SDM), sains, teknologi, pendidikan, kesehatan, prestasi olahraga, kesetaraan gender, serta penguatan peran perempuan, pemuda (generasi milenial dan generasi Z), dan penyandang disabilitas. | 5. Penguranган stunting | | 47 Orang | 12.896.500,00 | DINAS KESEHATAN |
| | | Terlaksananya Pengelolaan Pelayanan Kesehatan Orang dengan Gangguan Jiwa Berat Sesuai Standar | Jumlah Orang yang Mendapatkan Pelayanan Kesehatan Orang dengan Gangguan Jiwa Berat Sesuai Standar | 48 Orang | | 48 Orang | 430 Orang | 59.130.100,00 | Kota Pasuruan | Dana Alokasi Umum (DAU) Sisa DAK Non Fisik-Dana BOK-BOK Dinas-BOK Kabupaten/Kota | 4.Memperkuat pembangunan sumber daya manusia (SDM), sains, teknologi, pendidikan, kesehatan, prestasi olahraga, kesetaraan gender, serta penguatan peran perempuan, pemuda (generasi milenial dan generasi Z), dan penyandang disabilitas. | 5. Penguranган stunting | | 48 Orang | 12.896.500,00 | DINAS KESEHATAN |

| NO | KODE | URUSAN / BIDANG URUSAN / PROGRAM / OUTCOME / KEGIATAN / SUBKEGIATAN OUTPUT | INDIKATOR | TARGET AKHIR RENSTRA | REALISASI 2025 | PRAKIRAAN 2026 | CAPAIAN KINERJA DAN KERANGKA PENDANAAN | | | | | | KELOMPOK SASARAN | PRAKIRAAN MAJU 2028 | | PERANGKAT DAERAH PENANGGUNG JAWAB |
|---|---|---|---|---|---|---|---|---|---|---|---|---|---|---|---|---|
| | | | | | | | TARGET 2027 | PAGU INDIKATIF | LOKASI | SUMBER DANA | PRIORITAS | | | TARGET | PAGU INDIKATIF | |
| | | | | | | | | | | | NASIONAL | DAERAH | | | | |
| (1) | (2) | (3) | (4) | (5) | (6) | (7) | (8) | (9) | (10) | (11) | (12) | (13) | (14) | (15) | (16) | (17) |
| | | Terlaksananya Pengelolaan Pelayanan Kesehatan Orang dengan Gangguan Jiwa Berat Sesuai Standar | Jumlah Orang yang Mendapatkan Pelayanan Kesehatan Orang dengan Gangguan Jiwa Berat Sesuai Standar | 51 Orang | | 51 Orang | 430 Orang | 59.130.100,00 | Kota Pasuruan | Dana Alokasi Umum (DAU)<br>Sisa DAK Non Fisik-Dana BOK-BOK<br>Dinas-BOK Kabupaten/Kota | 4.Memperkuat pembangunan sumber daya manusia (SDM), sains, teknologi, pendidikan, kesehatan, prestasi olahraga, kesetaraan gender, serta penguatan peran perempuan, pemuda (generasi milenial dan generasi Z), dan penyandang disabilitas. | 5. Penguranganstunting | | 51 Orang | 12.896.500,00 | DINAS KESEHATAN |
| | | Terlaksananya Pengelolaan Pelayanan Kesehatan Orang dengan Gangguan Jiwa Berat Sesuai Standar | Jumlah Orang yang Mendapatkan Pelayanan Kesehatan Orang dengan Gangguan Jiwa Berat Sesuai Standar | 57 Orang | | 57 Orang | 430 Orang | 59.130.100,00 | Kota Pasuruan | Dana Alokasi Umum (DAU)<br>Sisa DAK Non Fisik-Dana BOK-BOK<br>Dinas-BOK Kabupaten/Kota | 4.Memperkuat pembangunan sumber daya manusia (SDM), sains, teknologi, pendidikan, kesehatan, prestasi olahraga, kesetaraan gender, serta penguatan peran perempuan, pemuda (generasi milenial dan generasi Z), dan penyandang disabilitas. | 5. Penguranganstunting | | 57 Orang | 12.896.500,00 | DINAS KESEHATAN |

| NO | KODE | URUSAN / BIDANG URUSAN / PROGRAM / OUTCOME / KEGIATAN / SUBKEGIATAN OUTPUT | INDIKATOR | TARGET AKHIR RENSTRA | REALISASI 2025 | PRAKIRAAN 2026 | CAPAIAN KINERJA DAN KERANGKA PENDANAAN | | | | | | KELOMPOK SASARAN | PRAKIRAAN MAJU 2028 | | PERANGKAT DAERAH PENANGGUNG JAWAB |
|---|---|---|---|---|---|---|---|---|---|---|---|---|---|---|---|---|
| | | | | | | | TARGET 2027 | PAGU INDIKATIF | LOKASI | SUMBER DANA | PRIORITAS | | | TARGET | PAGU INDIKATIF | |
| | | | | | | | | | | | NASIONAL | DAERAH | | | | |
| (1) | (2) | (3) | (4) | (5) | (6) | (7) | (8) | (9) | (10) | (11) | (12) | (13) | (14) | (15) | (16) | (17) |
| | | Terlaksananya Pengelolaan Pelayanan Kesehatan Orang dengan Gangguan Jiwa Berat Sesuai Standar | Jumlah Orang yang Mendapatkan Pelayanan Kesehatan Orang dengan Gangguan Jiwa Berat Sesuai Standar | 64 Orang | | 64 Orang | 430 Orang | 59.130.100,00 | Kota Pasuruan | Dana Alokasi Umum (DAU) Sisa DAK Non Fisik-Dana BOK-BOK Dinas-BOK Kabupaten/Kota | 4.Memperkuat pembangunan sumber daya manusia (SDM), sains, teknologi, pendidikan, kesehatan, prestasi olahraga, kesetaraan gender, serta penguatan peran perempuan, pemuda (generasi milenial dan generasi Z), dan penyandang disabilitas. | 5. Penguranggan stunting | | 64 Orang | 12.896.500,00 | DINAS KESEHATAN |
| | | Terlaksananya Pengelolaan Pelayanan Kesehatan Orang dengan Gangguan Jiwa Berat Sesuai Standar | Jumlah Orang yang Mendapatkan Pelayanan Kesehatan Orang dengan Gangguan Jiwa Berat Sesuai Standar | 41 Orang | | 41 Orang | 430 Orang | 59.130.100,00 | Kota Pasuruan | Dana Alokasi Umum (DAU) Sisa DAK Non Fisik-Dana BOK-BOK Dinas-BOK Kabupaten/Kota | 4.Memperkuat pembangunan sumber daya manusia (SDM), sains, teknologi, pendidikan, kesehatan, prestasi olahraga, kesetaraan gender, serta penguatan peran perempuan, pemuda (generasi milenial dan generasi Z), dan penyandang disabilitas. | 5. Penguranggan stunting | | 41 Orang | 12.896.500,00 | DINAS KESEHATAN |
| | 1.02.02.2.02.0011 | Pengelolaan Pelayanan Kesehatan Orang Terduga Tuberkulosis | | | | | | 1.059.629.100,00 | | | | | | | 91.212.600,00 | |

| NO | KODE | URUSAN / BIDANG URUSAN / PROGRAM / OUTCOME / KEGIATAN / SUBKEGIATAN OUTPUT | INDIKATOR | TARGET AKHIR RENSTRA | REALISASI 2025 | PRAKIRAAN 2026 | CAPAIAN KINERJA DAN KERANGKA PENDANAAN | | | | | | KELOMPOK SASARAN | PRAKIRAAN MAJU 2028 | | PERANGKAT DAERAH PENANGGUNG JAWAB |
|---|---|---|---|---|---|---|---|---|---|---|---|---|---|---|---|---|
| | | | | | | | TARGET 2027 | PAGU INDIKATIF | LOKASI | SUMBER DANA | PRIORITAS | | | TARGET | PAGU INDIKATIF | |
| | | | | | | | | | | | NASIONAL | DAERAH | | | | |
| (1) | (2) | (3) | (4) | (5) | (6) | (7) | (8) | (9) | (10) | (11) | (12) | (13) | (14) | (15) | (16) | (17) |
| | | Terlaksananya Pengelolaan Pelayanan Kesehatan Bagi Orang Terduga Tuberkulosis Sesuai Standar | Jumlah Orang Terduga Menderita Tuberkulosis yang Mendapatkan Pelayanan Sesuai Standar | 628 Orang | | 616 Orang | 4100 Orang | 1.059.629.100,00 | Kota Pasuruan | Dana Alokasi Umum (DAU)<br>DAK Non Fisik-Dana BOK-BOK<br>Dinas-BOK Kabupaten/Kota | 4.Memperkuat pembangunan sumber daya manusia (SDM), sains, teknologi, pendidikan, kesehatan, prestasi olahraga, kesetaraan gender, serta penguatan peran perempuan, pemuda (generasi milenial dan generasi Z), dan penyandang disabilitas. | 5. Penguranganstunting | | 622 Orang | 91.212.600,00 | DINAS KESEHATAN |
| | | Terlaksananya Pengelolaan Pelayanan Kesehatan Bagi Orang Terduga Tuberkulosis Sesuai Standar | Jumlah Orang Terduga Menderita Tuberkulosis yang Mendapatkan Pelayanan Sesuai Standar | 685 Orang | | 673 Orang | 4100 Orang | 1.059.629.100,00 | Kota Pasuruan | Dana Alokasi Umum (DAU)<br>DAK Non Fisik-Dana BOK-BOK<br>Dinas-BOK Kabupaten/Kota | 4.Memperkuat pembangunan sumber daya manusia (SDM), sains, teknologi, pendidikan, kesehatan, prestasi olahraga, kesetaraan gender, serta penguatan peran perempuan, pemuda (generasi milenial dan generasi Z), dan penyandang disabilitas. | 5. Penguranganstunting | | 679 Orang | 91.212.600,00 | DINAS KESEHATAN |

| NO | KODE | URUSAN / BIDANG URUSAN / PROGRAM / OUTCOME / KEGIATAN / SUBKEGIATAN OUTPUT | INDIKATOR | TARGET AKHIR RENSTRA | REALISASI 2025 | PRAKIRAAN 2026 | CAPAIAN KINERJA DAN KERANGKA PENDANAAN | | | | | | KELOMPOK SASARAN | PRAKIRAAN MAJU 2028 | | PERANGKAT DAERAH PENANGGUNG JAWAB |
|---|---|---|---|---|---|---|---|---|---|---|---|---|---|---|---|---|
| | | | | | | | TARGET 2027 | PAGU INDIKATIF | LOKASI | SUMBER DANA | PRIORITAS | | | TARGET | PAGU INDIKATIF | |
| | | | | | | | | | | | NASIONAL | DAERAH | | | | |
| (1) | (2) | (3) | (4) | (5) | (6) | (7) | (8) | (9) | (10) | (11) | (12) | (13) | (14) | (15) | (16) | (17) |
| | | Terlaksananya Pengelolaan Pelayanan Kesehatan Bagi Orang Terduga Tuberkulosis Sesuai Standar | Jumlah Orang Terduga Menderita Tuberkulosis yang Mendapatkan Pelayanan Sesuai Standar | 686 Orang | | 674 Orang | 4100 Orang | 1.059.629.100,00 | Kota Pasuruan | Dana Alokasi Umum (DAU)<br>DAK Non Fisik-Dana BOK-BOK<br>Dinas-BOK Kabupaten/Kota | 4.Memperkuat pembangunan sumber daya manusia (SDM), sains, teknologi, pendidikan, kesehatan, prestasi olahraga, kesetaraan gender, serta penguatan peran perempuan, pemuda (generasi milenial dan generasi Z), dan penyandang disabilitas. | 5. Penguranganstunting | | 680 Orang | 91.212.600,00 | DINAS KESEHATAN |
| | | Terlaksananya Pengelolaan Pelayanan Kesehatan Bagi Orang Terduga Tuberkulosis Sesuai Standar | Jumlah Orang Terduga Menderita Tuberkulosis yang Mendapatkan Pelayanan Sesuai Standar | 716 Orang | | 704 Orang | 4100 Orang | 1.059.629.100,00 | Kota Pasuruan | Dana Alokasi Umum (DAU)<br>DAK Non Fisik-Dana BOK-BOK<br>Dinas-BOK Kabupaten/Kota | 4.Memperkuat pembangunan sumber daya manusia (SDM), sains, teknologi, pendidikan, kesehatan, prestasi olahraga, kesetaraan gender, serta penguatan peran perempuan, pemuda (generasi milenial dan generasi Z), dan penyandang disabilitas. | 5. Penguranganstunting | | 710 Orang | 91.212.600,00 | DINAS KESEHATAN |

| NO | KODE | URUSAN / BIDANG URUSAN / PROGRAM / OUTCOME / KEGIATAN / SUBKEGIATAN OUTPUT | INDIKATOR | TARGET AKHIR RENSTRA | REALISASI 2025 | PRAKIRAAN 2026 | CAPAIAN KINERJA DAN KERANGKA PENDANAAN | | | | | | KELOMPOK SASARAN | PRAKIRAAN MAJU 2028 | | PERANGKAT DAERAH PENANGGUNG JAWAB |
|---|---|---|---|---|---|---|---|---|---|---|---|---|---|---|---|---|
| | | | | | | | TARGET 2027 | PAGU INDIKATIF | LOKASI | SUMBER DANA | PRIORITAS | | | TARGET | PAGU INDIKATIF | |
| | | | | | | | | | | | NASIONAL | DAERAH | | | | |
| (1) | (2) | (3) | (4) | (5) | (6) | (7) | (8) | (9) | (10) | (11) | (12) | (13) | (14) | (15) | (16) | (17) |
| | | Terlaksananya Pengelolaan Pelayanan Kesehatan Bagi Orang Terduga Tuberkulosis Sesuai Standar | Jumlah Orang Terduga Menderita Tuberkulosis yang Mendapatkan Pelayanan Sesuai Standar | 820 Orang | | 804 Orang | 4100 Orang | 1.059.629.100,00 | Kota Pasuruan | Dana Alokasi Umum (DAU)<br>DAK Non Fisik-Dana BOK-BOK<br>Dinas-BOK Kabupaten/Kota | 4.Memperkuat pembangunan sumber daya manusia (SDM), sains, teknologi, pendidikan, kesehatan, prestasi olahraga, kesetaraan gender, serta penguatan peran perempuan, pemuda (generasi milenial dan generasi Z), dan penyandang disabilitas. | 5. Penguranganstunting | | 812 Orang | 91.212.600,00 | DINAS KESEHATAN |
| | | Terlaksananya Pengelolaan Pelayanan Kesehatan Bagi Orang Terduga Tuberkulosis Sesuai Standar | Jumlah Orang Terduga Menderita Tuberkulosis yang Mendapatkan Pelayanan Sesuai Standar | 889 Orang | | 873 Orang | 4100 Orang | 1.059.629.100,00 | Kota Pasuruan | Dana Alokasi Umum (DAU)<br>DAK Non Fisik-Dana BOK-BOK<br>Dinas-BOK Kabupaten/Kota | 4.Memperkuat pembangunan sumber daya manusia (SDM), sains, teknologi, pendidikan, kesehatan, prestasi olahraga, kesetaraan gender, serta penguatan peran perempuan, pemuda (generasi milenial dan generasi Z), dan penyandang disabilitas. | 5. Penguranganstunting | | 881 Orang | 91.212.600,00 | DINAS KESEHATAN |

| NO | KODE | URUSAN / BIDANG URUSAN / PROGRAM / OUTCOME / KEGIATAN / SUBKEGIATAN OUTPUT | INDIKATOR | TARGET AKHIR RENSTRA | REALISASI 2025 | PRAKIRAAN 2026 | CAPAIAN KINERJA DAN KERANGKA PENDANAAN | | | | | | KELOMPOK SASARAN | PRAKIRAAN MAJU 2028 | | PERANGKAT DAERAH PENANGGUNG JAWAB |
|---|---|---|---|---|---|---|---|---|---|---|---|---|---|---|---|---|
| | | | | | | | TARGET 2027 | PAGU INDIKATIF | LOKASI | SUMBER DANA | PRIORITAS | | | TARGET | PAGU INDIKATIF | |
| | | | | | | | | | | | NASIONAL | DAERAH | | | | |
| (1) | (2) | (3) | (4) | (5) | (6) | (7) | (8) | (9) | (10) | (11) | (12) | (13) | (14) | (15) | (16) | (17) |
| | | Terlaksananya Pengelolaan Pelayanan Kesehatan Bagi Orang Terduga Tuberkulosis Sesuai Standar | Jumlah Orang Terduga Menderita Tuberkulosis yang Mendapatkan Pelayanan Sesuai Standar | 901 Orang | | 885 Orang | 4100 Orang | 1.059.629.100,00 | Kota Pasuruan | Dana Alokasi Umum (DAU)<br>DAK Non Fisik-Dana BOK-BOK<br>Dinas-BOK Kabupaten/Kota | 4.Memperkuat pembangunan sumber daya manusia (SDM), sains, teknologi, pendidikan, kesehatan, prestasi olahraga, kesetaraan gender, serta penguatan peran perempuan, pemuda (generasi milenial dan generasi Z), dan penyandang disabilitas. | 5. Penguranganstunting | | 893 Orang | 91.212.600,00 | DINAS KESEHATAN |
| | | Terlaksananya Pengelolaan Pelayanan Kesehatan Bagi Orang Terduga Tuberkulosis Sesuai Standar | Jumlah Orang Terduga Menderita Tuberkulosis yang Mendapatkan Pelayanan Sesuai Standar | 5859 Orang | | 5751 Orang | 4100 Orang | 1.059.629.100,00 | Kota Pasuruan | Dana Alokasi Umum (DAU)<br>DAK Non Fisik-Dana BOK-BOK<br>Dinas-BOK Kabupaten/Kota | 4.Memperkuat pembangunan sumber daya manusia (SDM), sains, teknologi, pendidikan, kesehatan, prestasi olahraga, kesetaraan gender, serta penguatan peran perempuan, pemuda (generasi milenial dan generasi Z), dan penyandang disabilitas. | 5. Penguranganstunting | | 5805 Orang | 91.212.600,00 | DINAS KESEHATAN |

| NO | KODE | URUSAN / BIDANG URUSAN / PROGRAM / OUTCOME / KEGIATAN / SUBKEGIATAN OUTPUT | INDIKATOR | TARGET AKHIR RENSTRA | REALISASI 2025 | PRAKIRAAN 2026 | CAPAIAN KINERJA DAN KERANGKA PENDANAAN | | | | | | KELOMPOK SASARAN | PRAKIRAAN MAJU 2028 | | PERANGKAT DAERAH PENANGGUNG JAWAB |
|---|---|---|---|---|---|---|---|---|---|---|---|---|---|---|---|---|
| | | | | | | | TARGET 2027 | PAGU INDIKATIF | LOKASI | SUMBER DANA | PRIORITAS | | | TARGET | PAGU INDIKATIF | |
| | | | | | | | | | | | NASIONAL | DAERAH | | | | |
| (1) | (2) | (3) | (4) | (5) | (6) | (7) | (8) | (9) | (10) | (11) | (12) | (13) | (14) | (15) | (16) | (17) |
| | | Terlaksananya Pengelolaan Pelayanan Kesehatan Bagi Orang Terduga Tuberkulosis Sesuai Standar | Jumlah Orang Terduga Menderita Tuberkulosis yang Mendapatkan Pelayanan Sesuai Standar | 534 Orang | | 522 Orang | 4100 Orang | 1.059.629.100,00 | Kota Pasuruan | Dana Alokasi Umum (DAU)<br>DAK Non Fisik-Dana BOK-BOK<br>Dinas-BOK Kabupaten/Kota | 4.Memperkuat pembangunan sumber daya manusia (SDM), sains, teknologi, pendidikan, kesehatan, prestasi olahraga, kesetaraan gender, serta penguatan peran perempuan, pemuda (generasi milenial dan generasi Z), dan penyandang disabilitas. | 5. Penguranggan stunting | | 528 Orang | 91.212.600,00 | DINAS KESEHATAN |
| | 1.02.02.2.02.0015 | Pengelolaan Pelayanan Kesehatan Gizi Masyarakat | | | | | | 12.290.500,00 | | | | | | | 0,00 | |
| | | Terlaksananya Pengelolaan Pelayanan Kesehatan Gizi Masyarakat | Jumlah Dokumen Hasil Pengelolaan Pelayanan Kesehatan Gizi Masyarakat | 60 Dokumen | | 60 Dokumen | 60 Dokumen | 12.290.500,00 | Kota Pasuruan | Dana Alokasi Umum (DAU) | 4.Memperkuat pembangunan sumber daya manusia (SDM), sains, teknologi, pendidikan, kesehatan, prestasi olahraga, kesetaraan gender, serta penguatan peran perempuan, pemuda (generasi milenial dan generasi Z), dan penyandang disabilitas. | 5. Penguranggan stunting | | 60 Dokumen | 0,00 | DINAS KESEHATAN |

| NO | KODE | URUSAN / BIDANG URUSAN / PROGRAM / OUTCOME / KEGIATAN / SUBKEGIATAN OUTPUT | INDIKATOR | TARGET AKHIR RENSTRA | REALISASI 2025 | PRAKIRAAN 2026 | CAPAIAN KINERJA DAN KERANGKA PENDANAAN | | | | | | KELOMPOK SASARAN | PRAKIRAAN MAJU 2028 | | PERANGKAT DAERAH PENANGGUNG JAWAB |
|---|---|---|---|---|---|---|---|---|---|---|---|---|---|---|---|---|
| | | | | | | | TARGET 2027 | PAGU INDIKATIF | LOKASI | SUMBER DANA | PRIORITAS | | | TARGET | PAGU INDIKATIF | |
| | | | | | | | | | | | NASIONAL | DAERAH | | | | |
| (1) | (2) | (3) | (4) | (5) | (6) | (7) | (8) | (9) | (10) | (11) | (12) | (13) | (14) | (15) | (16) | (17) |
| | | Terlaksananya Pengelolaan Pelayanan Kesehatan Gizi Masyarakat | Jumlah Dokumen Hasil Pengelolaan Pelayanan Kesehatan Gizi Masyarakat | 16 Dokumen | | 16 Dokumen | 60 Dokumen | 12.290.500,00 | Kota Pasuruan | Dana Alokasi Umum (DAU) | 4.Memperkuat pembangunan sumber daya manusia (SDM), sains, teknologi, pendidikan, kesehatan, prestasi olahraga, kesetaraan gender, serta penguatan peran perempuan, pemuda (generasi milenial dan generasi Z), dan penyandang disabilitas. | 5. Penguranggan stunting | | 16 Dokumen | 0,00 | DINAS KESEHATAN |
| | 1.02.02.2.02.0017 | Pengelolaan Pelayanan Kesehatan Lingkungan | | | | | | 782.415.200,00 | | | | | | | 834.716.085,00 | |
| | | Terlaksananya Pengelolaan Pelayanan Kesehatan Lingkungan | Jumlah Dokumen Hasil Pengelolaan Pelayanan Kesehatan Lingkungan | 12 Dokumen | | 12 Dokumen | 4 Dokumen | 782.415.200,00 | Kota Pasuruan | Dana Alokasi Umum (DAU) DAK Non Fisik-Dana BOK-BOK Dinas-BOK Kabupaten/Kota | 4.Memperkuat pembangunan sumber daya manusia (SDM), sains, teknologi, pendidikan, kesehatan, prestasi olahraga, kesetaraan gender, serta penguatan peran perempuan, pemuda (generasi milenial dan generasi Z), dan penyandang disabilitas. | 5. Penguranggan stunting | | 12 Dokumen | 834.716.085,00 | DINAS KESEHATAN |

| NO | KODE | URUSAN / BIDANG URUSAN / PROGRAM / OUTCOME / KEGIATAN / SUBKEGIATAN OUTPUT | INDIKATOR | TARGET AKHIR RENSTRA | REALISASI 2025 | PRAKIRAAN 2026 | CAPAIAN KINERJA DAN KERANGKA PENDANAAN | | | | | | KELOMPOK SASARAN | PRAKIRAAN MAJU 2028 | | PERANGKAT DAERAH PENANGGUNG JAWAB |
|---|---|---|---|---|---|---|---|---|---|---|---|---|---|---|---|---|
| | | | | | | | TARGET 2027 | PAGU INDIKATIF | LOKASI | SUMBER DANA | PRIORITAS | | | TARGET | PAGU INDIKATIF | |
| | | | | | | | | | | | NASIONAL | DAERAH | | | | |
| (1) | (2) | (3) | (4) | (5) | (6) | (7) | (8) | (9) | (10) | (11) | (12) | (13) | (14) | (15) | (16) | (17) |
| | | Terlaksananya Pengelolaan Pelayanan Kesehatan Lingkungan | Jumlah Dokumen Hasil Pengelolaan Pelayanan Kesehatan Lingkungan | 4 Dokumen | | 4 Dokumen | 4 Dokumen | 782.415.200,00 | Kota Pasuruan | Dana Alokasi Umum (DAU) DAK Non Fisik-Dana BOK-BOK Dinas-BOK Kabupaten/Kota | 4.Memperkuat pembangunan sumber daya manusia (SDM), sains, teknologi, pendidikan, kesehatan, prestasi olahraga, kesetaraan gender, serta penguatan peran perempuan, pemuda (generasi milenial dan generasi Z), dan penyandang disabilitas. | 5. Penguranggan stunting | | 4 Dokumen | 834.716.085,00 | DINAS KESEHATAN |
| | 1.02.02.2.02.0019 | Pengelolaan Pelayanan Kesehatan Tradisional, Akupuntur, Asuhan Mandiri, dan Tradisional Lainnya | | | | | | 12.009.500,00 | | | | | | | 12.609.975,00 | |
| | | Terkelolanya Pelayanan Kesehatan Tradisional, Akupuntur, Asuhan Mandiri dan Tradisional Lainnya | Jumlah Dokumen Hasil Pengelolaan Pelayanan Kesehatan Tradisional, Akupuntur, Asuhan Mandiri dan Tradisional Lainnya | 1 Dokumen | | 1 Dokumen | 12 Dokumen | 12.009.500,00 | Kota Pasuruan | Dana Alokasi Umum (DAU) | 4.Memperkuat pembangunan sumber daya manusia (SDM), sains, teknologi, pendidikan, kesehatan, prestasi olahraga, kesetaraan gender, serta penguatan peran perempuan, pemuda (generasi milenial dan generasi Z), dan penyandang disabilitas. | 5. Penguranggan stunting | | 1 Dokumen | 12.609.975,00 | DINAS KESEHATAN |

| NO | KODE | URUSAN / BIDANG URUSAN / PROGRAM / OUTCOME / KEGIATAN / SUBKEGIATAN OUTPUT | INDIKATOR | TARGET AKHIR RENSTRA | REALISASI 2025 | PRAKIRAAN 2026 | CAPAIAN KINERJA DAN KERANGKA PENDANAAN | | | | | | KELOMPOK SASARAN | PRAKIRAAN MAJU 2028 | | PERANGKAT DAERAH PENANGGUNG JAWAB |
|---|---|---|---|---|---|---|---|---|---|---|---|---|---|---|---|---|
| | | | | | | | TARGET 2027 | PAGU INDIKATIF | LOKASI | SUMBER DANA | PRIORITAS | | | TARGET | PAGU INDIKATIF | |
| | | | | | | | | | | | NASIONAL | DAERAH | | | | |
| (1) | (2) | (3) | (4) | (5) | (6) | (7) | (8) | (9) | (10) | (11) | (12) | (13) | (14) | (15) | (16) | (17) |
| | | Terkelolanya Pelayanan Kesehatan Tradisional, Akupuntur, Asuhan Mandiri dan Tradisional Lainnya | Jumlah Dokumen Hasil Pengelolaan Pelayanan Kesehatan Tradisional, Akupuntur, Asuhan Mandiri dan Tradisional Lainnya | 12 Dokumen | | 1 Dokumen | 12 Dokumen | 12.009.500,00 | Kota Pasuruan | Dana Alokasi Umum (DAU) | 4.Memperkuat pembangunan sumber daya manusia (SDM), sains, teknologi, pendidikan, kesehatan, prestasi olahraga, kesetaraan gender, serta penguatan peran perempuan, pemuda (generasi milenial dan generasi Z), dan penyandang disabilitas. | 5. Penguranggan stunting | | 12 Dokumen | 12.609.975,00 | DINAS KESEHATAN |
| | | Terkelolanya Pelayanan Kesehatan Tradisional, Akupuntur, Asuhan Mandiri dan Tradisional Lainnya | Jumlah Dokumen Hasil Pengelolaan Pelayanan Kesehatan Tradisional, Akupuntur, Asuhan Mandiri dan Tradisional Lainnya | 12 Dokumen | | 12 Dokumen | 12 Dokumen | 12.009.500,00 | Kota Pasuruan | Dana Alokasi Umum (DAU) | 4.Memperkuat pembangunan sumber daya manusia (SDM), sains, teknologi, pendidikan, kesehatan, prestasi olahraga, kesetaraan gender, serta penguatan peran perempuan, pemuda (generasi milenial dan generasi Z), dan penyandang disabilitas. | 5. Penguranggan stunting | | 12 Dokumen | 12.609.975,00 | DINAS KESEHATAN |
| | 1.02.02.2.02.0020 | Pengelolaan Surveilans Kesehatan | | | | | | 64.575.600,00 | | | | | | | 74.572.155,00 | |

| NO | KODE | URUSAN / BIDANG URUSAN / PROGRAM / OUTCOME / KEGIATAN / SUBKEGIATAN OUTPUT | INDIKATOR | TARGET AKHIR RENSTRA | REALISASI 2025 | PRAKIRAAN 2026 | CAPAIAN KINERJA DAN KERANGKA PENDANAAN | | | | | | KELOMPOK SASARAN | PRAKIRAAN MAJU 2028 | | PERANGKAT DAERAH PENANGGUNG JAWAB |
|---|---|---|---|---|---|---|---|---|---|---|---|---|---|---|---|---|
| | | | | | | | TARGET 2027 | PAGU INDIKATIF | LOKASI | SUMBER DANA | PRIORITAS | | | TARGET | PAGU INDIKATIF | |
| | | | | | | | | | | | NASIONAL | DAERAH | | | | |
| (1) | (2) | (3) | (4) | (5) | (6) | (7) | (8) | (9) | (10) | (11) | (12) | (13) | (14) | (15) | (16) | (17) |
| | | Terlaksananya Pengelolaan Surveilans Kesehatan | Jumlah Dokumen Hasil Pengelolaan Surveilans Kesehatan | Dokumen | | 1 Dokumen | 2 Dokumen | 64.575.600,00 | Kota Pasuruan | Dana Alokasi Umum (DAU) | 4.Memperkuat pembangunan sumber daya manusia (SDM), sains, teknologi, pendidikan, kesehatan, prestasi olahraga, kesetaraan gender, serta penguatan peran perempuan, pemuda (generasi milenial dan generasi Z), dan penyandang disabilitas. | 5. Penguranggan stunting | | 1 Dokumen | 74.572.155,00 | DINAS KESEHATAN |
| | | Terlaksananya Pengelolaan Surveilans Kesehatan | Jumlah Dokumen Hasil Pengelolaan Surveilans Kesehatan | 12 Dokumen | | 12 Dokumen | 2 Dokumen | 64.575.600,00 | Kota Pasuruan | Dana Alokasi Umum (DAU) | 4.Memperkuat pembangunan sumber daya manusia (SDM), sains, teknologi, pendidikan, kesehatan, prestasi olahraga, kesetaraan gender, serta penguatan peran perempuan, pemuda (generasi milenial dan generasi Z), dan penyandang disabilitas. | 5. Penguranggan stunting | | 12 Dokumen | 74.572.155,00 | DINAS KESEHATAN |

| NO | KODE | URUSAN / BIDANG URUSAN / PROGRAM / OUTCOME / KEGIATAN / SUBKEGIATAN OUTPUT | INDIKATOR | TARGET AKHIR RENSTRA | REALISASI 2025 | PRAKIRAAN 2026 | CAPAIAN KINERJA DAN KERANGKA PENDANAAN | | | | | | KELOMPOK SASARAN | PRAKIRAAN MAJU 2028 | | PERANGKAT DAERAH PENANGGUNG JAWAB |
|---|---|---|---|---|---|---|---|---|---|---|---|---|---|---|---|---|
| | | | | | | | TARGET 2027 | PAGU INDIKATIF | LOKASI | SUMBER DANA | PRIORITAS | | | TARGET | PAGU INDIKATIF | |
| | | | | | | | | | | | NASIONAL | DAERAH | | | | |
| (1) | (2) | (3) | (4) | (5) | (6) | (7) | (8) | (9) | (10) | (11) | (12) | (13) | (14) | (15) | (16) | (17) |
| | | Terlaksananya Pengelolaan Surveilans Kesehatan | Jumlah Dokumen Hasil Pengelolaan Surveilans Kesehatan | 1 Dokumen | | 1 Dokumen | 2 Dokumen | 64.575.600,00 | Kota Pasuruan | Dana Alokasi Umum (DAU) | 4.Memperkuat pembangunan sumber daya manusia (SDM), sains, teknologi, pendidikan, kesehatan, prestasi olahraga, kesetaraan gender, serta penguatan peran perempuan, pemuda (generasi milenial dan generasi Z), dan penyandang disabilitas. | 5. Penguranggan stunting | | 1 Dokumen | 74.572.155,00 | DINAS KESEHATAN |
| | | Terlaksananya Pengelolaan Surveilans Kesehatan | Jumlah Dokumen Hasil Pengelolaan Surveilans Kesehatan | 2 Dokumen | | 2 Dokumen | 2 Dokumen | 64.575.600,00 | Kota Pasuruan | Dana Alokasi Umum (DAU) | 4.Memperkuat pembangunan sumber daya manusia (SDM), sains, teknologi, pendidikan, kesehatan, prestasi olahraga, kesetaraan gender, serta penguatan peran perempuan, pemuda (generasi milenial dan generasi Z), dan penyandang disabilitas. | 5. Penguranggan stunting | | 2 Dokumen | 74.572.155,00 | DINAS KESEHATAN |
| | 1.02.02.2.02.0046 | Pengelolaan upaya kesehatan Ibu dan Anak | | | | | | 318.500.000,00 | | | | | | | 0,00 | |

| NO | KODE | URUSAN / BIDANG URUSAN / PROGRAM / OUTCOME / KEGIATAN / SUBKEGIATAN OUTPUT | INDIKATOR | TARGET AKHIR RENSTRA | REALISASI 2025 | PRAKIRAAN 2026 | CAPAIAN KINERJA DAN KERANGKA PENDANAAN | | | | | | KELOMPOK SASARAN | PRAKIRAAN MAJU 2028 | | PERANGKAT DAERAH PENANGGUNG JAWAB |
|---|---|---|---|---|---|---|---|---|---|---|---|---|---|---|---|---|
| | | | | | | | TARGET 2027 | PAGU INDIKATIF | LOKASI | SUMBER DANA | PRIORITAS | | | TARGET | PAGU INDIKATIF | |
| | | | | | | | | | | | NASIONAL | DAERAH | | | | |
| (1) | (2) | (3) | (4) | (5) | (6) | (7) | (8) | (9) | (10) | (11) | (12) | (13) | (14) | (15) | (16) | (17) |
| | | Terlaksananya pengelolaan upaya Kesehatan Ibu dan Anak | Jumlah dokumen hasil pengelolaan upaya kesehatan ibu dan anak | 1 Dokumen | | 1 Dokumen | 12 Dokumen | 318.500.000,00 | Kota Pasuruan | Dana Alokasi Umum (DAU)<br>DAK Non Fisik-Dana BOK-BOK<br>Dinas-BOK Kabupaten/Kota | 4.Memperkuat pembangunan sumber daya manusia (SDM), sains, teknologi, pendidikan, kesehatan, prestasi olahraga, kesetaraan gender, serta penguatan peran perempuan, pemuda (generasi milenial dan generasi Z), dan penyandang disabilitas. | 5. Penguranggan stunting | | 1 Dokumen | 0,00 | DINAS KESEHATAN |
| | | Terlaksananya pengelolaan upaya Kesehatan Ibu dan Anak | Jumlah dokumen hasil pengelolaan upaya kesehatan ibu dan anak | 2 Dokumen | | 12 Dokumen | 12 Dokumen | 318.500.000,00 | Kota Pasuruan | Dana Alokasi Umum (DAU)<br>DAK Non Fisik-Dana BOK-BOK<br>Dinas-BOK Kabupaten/Kota | 4.Memperkuat pembangunan sumber daya manusia (SDM), sains, teknologi, pendidikan, kesehatan, prestasi olahraga, kesetaraan gender, serta penguatan peran perempuan, pemuda (generasi milenial dan generasi Z), dan penyandang disabilitas. | 5. Penguranggan stunting | | 2 Dokumen | 0,00 | DINAS KESEHATAN |

| NO | KODE | URUSAN / BIDANG URUSAN / PROGRAM / OUTCOME / KEGIATAN / SUBKEGIATAN OUTPUT | INDIKATOR | TARGET AKHIR RENSTRA | REALISASI 2025 | PRAKIRAAN 2026 | CAPAIAN KINERJA DAN KERANGKA PENDANAAN | | | | | | KELOMPOK SASARAN | PRAKIRAAN MAJU 2028 | | PERANGKAT DAERAH PENANGGUNG JAWAB |
|---|---|---|---|---|---|---|---|---|---|---|---|---|---|---|---|---|
| | | | | | | | TARGET 2027 | PAGU INDIKATIF | LOKASI | SUMBER DANA | PRIORITAS | | | TARGET | PAGU INDIKATIF | |
| | | | | | | | | | | | NASIONAL | DAERAH | | | | |
| (1) | (2) | (3) | (4) | (5) | (6) | (7) | (8) | (9) | (10) | (11) | (12) | (13) | (14) | (15) | (16) | (17) |
| | | Terlaksananya pengelolaan upaya Kesehatan Ibu dan Anak | Jumlah dokumen hasil pengelolaan upaya kesehatan ibu dan anak | 12 Dokumen | | 12 Dokumen | 12 Dokumen | 318.500.000,00 | Kota Pasuruan | Dana Alokasi Umum (DAU) DAK Non Fisik-Dana BOK-BOK Dinas-BOK Kabupaten/Kota | 4.Memperkuat pembangunan sumber daya manusia (SDM), sains, teknologi, pendidikan, kesehatan, prestasi olahraga, kesetaraan gender, serta penguatan peran perempuan, pemuda (generasi milenial dan generasi Z), dan penyandang disabilitas. | 5. Penguranggan stunting | | 12 Dokumen | 0,00 | DINAS KESEHATAN |
| | | ***Meningkatnya Pemenuhan Kesehatan Perorangan dan Kesehatan Masyarakat Puskesmas Karangketug*** | | | | | | ***45.026.175.250,00*** | | | | | | | ***3.302.179.990,00*** | |
| | | | 999.Persentase pemenuhan UKP (Upaya Kesehatan Perorangan) dan UKM (Upaya Kesehatan Masyarakat) | 100 % | | 100 % | 100 % | 3.067.927.860,00 | | | | | | 100 % | 1.607.887.340,00 | |
| | | Telaksananya Perencanaan Kebutuhan dan pendayagunaan sumber daya manusia kesehatan untuk UKP dan UKM di wilayan Kabupaten/Kota | | | | | | 54.339.291.770,00 | | | | | Masyarakat Kota Pasuruan | | 12.041.180.067,00 | |
| | | | Jumlah Anak Usia Pendidikan Dasar yang Mendapatkan Pelayanan Kesehatan Sesuai Standar | 3001 Orang | | 2945 Orang | 2959 Orang | 159.825.500,00 | | | | | | 2973 Orang | 129.401.300,00 | |
| | | | Jumlah Balita yang Mendapatkan Pelayanan Kesehatan Sesuai Standar | 1742 Orang | | 1707 Orang | 1717 Orang | 76.000.300,00 | | | | | | 1725 Orang | 5.176.000,00 | |
| | | | Jumlah Dokumen Hasil Pengelolaan Pelayanan Kesehatan Gizi Masyarakat | 16 Dokumen | | 16 Dokumen | 16 Dokumen | 5.889.374.740,00 | | | | | | 16 Dokumen | 5.591.600.422,00 | |
| | | | Jumlah Dokumen Hasil Pengelolaan Pelayanan Kesehatan Lingkungan | 4 Dokumen | | 4 Dokumen | 4 Dokumen | 992.771.200,00 | | | | | | 4 Dokumen | 1.050.554.735,00 | |
| | | | Jumlah Dokumen Hasil Pengelolaan Surveilans Kesehatan | 1 Dokumen | | 1 Dokumen | 1 Dokumen | 241.880.400,00 | | | | | | 1 Dokumen | 245.013.495,00 | |
| | | | Jumlah dokumen hasil pengelolaan upaya kesehatan ibu dan anak | 2 Dokumen | | 12 Dokumen | 2 Dokumen | 323.300.000,00 | | | | | | 2 Dokumen | 4.680.000,00 | |

| NO | KODE | URUSAN / BIDANG URUSAN / PROGRAM / OUTCOME / KEGIATAN / SUBKEGIATAN OUTPUT | INDIKATOR | TARGET AKHIR RENSTRA | REALISASI 2025 | PRAKIRAAN 2026 | CAPAIAN KINERJA DAN KERANGKA PENDANAAN | | | | | | KELOMPOK SASARAN | PRAKIRAAN MAJU 2028 | | PERANGKAT DAERAH PENANGGUNG JAWAB |
|---|---|---|---|---|---|---|---|---|---|---|---|---|---|---|---|---|
| | | | | | | | TARGET 2027 | PAGU INDIKATIF | LOKASI | SUMBER DANA | PRIORITAS | | | TARGET | PAGU INDIKATIF | |
| | | | | | | | | | | | NASIONAL | DAERAH | | | | |
| (1) | (2) | (3) | (4) | (5) | (6) | (7) | (8) | (9) | (10) | (11) | (12) | (13) | (14) | (15) | (16) | (17) |
| | | | Jumlah Ibu Bersalin yang Mendapatkan Pelayanan Kesehatan Sesuai Standar | 491 Orang | | 483 Orang | 485 Orang | 39.189.200,00 | | | | | | 487 Orang | 27.630.990,00 | |
| | | | Jumlah Ibu Hamil yang Mendapatkan Pelayanan Kesehatan Sesuai Standar | 558 Orang | | 547 Orang | 549 Orang | 522.873.040,00 | | | | | | 552 Orang | 376.736.537,00 | |
| | | | Jumlah orang dengan HIV (ODHIV) yang mendapatkan pelayanan kesehatan sesuai standar | 5 Orang | | 5 Orang | 5 Orang | 19.042.000,00 | | | | | | 5 Orang | 20.000.000,00 | |
| | | | Jumlah Orang Terduga Menderita Tuberkulosis yang Mendapatkan Pelayanan Sesuai Standar | 820 Orang | | 804 Orang | 808 Orang | 1.181.121.100,00 | | | | | | 812 Orang | 192.653.600,00 | |
| | | | Jumlah Orang yang Mendapatkan Pelayanan Kesehatan Orang dengan Gangguan Jiwa Berat Sesuai Standar | 57 Orang | | 57 Orang | 57 Orang | 161.782.500,00 | | | | | | 57 Orang | 97.132.720,00 | |
| | | | Jumlah Penduduk Usia Produktif yang Mendapatkan Pelayanan Kesehatan Sesuai Standar | 20.900 Orang | | 20.512 Orang | 20.608 Orang | 176.932.300,00 | | | | | | 20.705 Orang | 212.579.900,00 | |
| | | Tersedianya Layanan Kesehatan untuk UKM dan UKP Rujukan Tingkat Daerah Kabupaten/Kota | | | | | | 54.339.291.770,00 | | | | | Masyarakat Kota Pasuruan | | 12.041.180.067,00 | |
| | | | Jumlah Anak Usia Pendidikan Dasar yang Mendapatkan Pelayanan Kesehatan Sesuai Standar | 4476 Orang | | 4394 Orang | 4415 Orang | 159.825.500,00 | | | | | | 4435 Orang | 129.401.300,00 | |
| | | | Jumlah Balita yang Mendapatkan Pelayanan Kesehatan Sesuai Standar | 14351 Orang | | 14087 Orang | 14152 Orang | 76.000.300,00 | | | | | | 14218 Orang | 5.176.000,00 | |
| | | | Jumlah Dokumen Hasil Pengelolaan Pelayanan Kesehatan Gizi Masyarakat | 16 Dokumen | | 16 Dokumen | 16 Dokumen | 5.889.374.740,00 | | | | | | 16 Dokumen | 5.591.600.422,00 | |
| | | | Jumlah Dokumen Hasil Pengelolaan Pelayanan Kesehatan Lingkungan | 12 Dokumen | | 12 Dokumen | 12 Dokumen | 992.771.200,00 | | | | | | 12 Dokumen | 1.050.554.735,00 | |
| | | | Jumlah Dokumen Hasil Pengelolaan Surveilans Kesehatan | 1 Dokumen | | 1 Dokumen | 1 Dokumen | 241.880.400,00 | | | | | | 1 Dokumen | 245.013.495,00 | |
| | | | Jumlah dokumen hasil pengelolaan upaya kesehatan ibu dan anak | 1 Dokumen | | 1 Dokumen | 1 Dokumen | 323.300.000,00 | | | | | | 1 Dokumen | 4.680.000,00 | |
| | | | Jumlah Ibu Bersalin yang Mendapatkan Pelayanan Kesehatan Sesuai Standar | 413 Orang | | 405 Orang | 407 Orang | 39.189.200,00 | | | | | | 409 Orang | 27.630.990,00 | |
| | | | Jumlah Ibu Hamil yang Mendapatkan Pelayanan Kesehatan Sesuai Standar | 470 Orang | | 462 Orang | 464 Orang | 522.873.040,00 | | | | | | 466 Orang | 376.736.537,00 | |
| | | | Jumlah orang dengan HIV (ODHIV) yang mendapatkan pelayanan kesehatan sesuai standar | 5 Orang | | 5 Orang | 5 Orang | 19.042.000,00 | | | | | | 5 Orang | 20.000.000,00 | |

| NO | KODE | URUSAN / BIDANG URUSAN / PROGRAM / OUTCOME / KEGIATAN / SUBKEGIATAN OUTPUT | INDIKATOR | TARGET AKHIR RENSTRA | REALISASI 2025 | PRAKIRAAN 2026 | CAPAIAN KINERJA DAN KERANGKA PENDANAAN | | | | | | KELOMPOK SASARAN | PRAKIRAAN MAJU 2028 | | PERANGKAT DAERAH PENANGGUNG JAWAB |
|---|---|---|---|---|---|---|---|---|---|---|---|---|---|---|---|---|
| | | | | | | | TARGET 2027 | PAGU INDIKATIF | LOKASI | SUMBER DANA | PRIORITAS | | | TARGET | PAGU INDIKATIF | |
| | | | | | | | | | | | NASIONAL | DAERAH | | | | |
| (1) | (2) | (3) | (4) | (5) | (6) | (7) | (8) | (9) | (10) | (11) | (12) | (13) | (14) | (15) | (16) | (17) |
| | | | Jumlah Orang Terduga Menderita Tuberkulosis yang Mendapatkan Pelayanan Sesuai Standar | 901 Orang | | 885 Orang | 889 Orang | 1.181.121.100,00 | | | | | | 893 Orang | 192.653.600,00 | |
| | | | Jumlah Orang yang Mendapatkan Pelayanan Kesehatan Orang dengan Gangguan Jiwa Berat Sesuai Standar | 51 Orang | | 51 Orang | 51 Orang | 161.782.500,00 | | | | | | 51 Orang | 97.132.720,00 | |
| | | | Jumlah Penduduk Usia Produktif yang Mendapatkan Pelayanan Kesehatan Sesuai Standar | 20844 Orang | | 20457 Orang | 20553 Orang | 176.932.300,00 | | | | | | 20650 Orang | 212.579.900,00 | |
| | | Tersedianya Layanan Kesehatan untuk UKM dan UKP Rujukan Tingkat Daerah Kabupaten/Kota Puskesmas Kebonagung | | | | | | 54.339.291.770,00 | | | | | Masyarakat Kota Pasuruan | | 12.041.180.067,00 | |
| | | | Jumlah Anak Usia Pendidikan Dasar yang Mendapatkan Pelayanan Kesehatan Sesuai Standar | 4476 Orang | | 4394 Orang | 4415 Orang | 159.825.500,00 | | | | | | 4435 Orang | 129.401.300,00 | |
| | | | Jumlah Balita yang Mendapatkan Pelayanan Kesehatan Sesuai Standar | 1742 Orang | | 1707 Orang | 1717 Orang | 76.000.300,00 | | | | | | 1725 Orang | 5.176.000,00 | |
| | | | Jumlah Dokumen Hasil Pengelolaan Pelayanan Kesehatan Gizi Masyarakat | 16 Dokumen | | 16 Dokumen | 16 Dokumen | 5.889.374.740,00 | | | | | | 16 Dokumen | 5.591.600.422,00 | |
| | | | Jumlah Dokumen Hasil Pengelolaan Pelayanan Kesehatan Lingkungan | 12 Dokumen | | 12 Dokumen | 12 Dokumen | 992.771.200,00 | | | | | | 12 Dokumen | 1.050.554.735,00 | |
| | | | Jumlah Dokumen Hasil Pengelolaan Surveilans Kesehatan | 12 Dokumen | | 12 Dokumen | 12 Dokumen | 241.880.400,00 | | | | | | 12 Dokumen | 245.013.495,00 | |
| | | | Jumlah dokumen hasil pengelolaan upaya kesehatan ibu dan anak | 1 Dokumen | | 1 Dokumen | 1 Dokumen | 323.300.000,00 | | | | | | 1 Dokumen | 4.680.000,00 | |
| | | | Jumlah Ibu Bersalin yang Mendapatkan Pelayanan Kesehatan Sesuai Standar | 491 Orang | | 483 Orang | 485 Orang | 39.189.200,00 | | | | | | 487 Orang | 27.630.990,00 | |
| | | | Jumlah Ibu Hamil yang Mendapatkan Pelayanan Kesehatan Sesuai Standar | 581 Orang | | 571 Orang | 574 Orang | 522.873.040,00 | | | | | | 577 Orang | 376.736.537,00 | |
| | | | Jumlah orang dengan HIV (ODHIV) yang mendapatkan pelayanan kesehatan sesuai standar | 5 Orang | | 5 Orang | 5 Orang | 19.042.000,00 | | | | | | 5 Orang | 20.000.000,00 | |
| | | | Jumlah Orang Terduga Menderita Tuberkulosis yang Mendapatkan Pelayanan Sesuai Standar | 820 Orang | | 804 Orang | 808 Orang | 1.181.121.100,00 | | | | | | 812 Orang | 192.653.600,00 | |
| | | | Jumlah Orang yang Mendapatkan Pelayanan Kesehatan Orang dengan Gangguan Jiwa Berat Sesuai Standar | 423 Orang | | 423 Orang | 423 Orang | 161.782.500,00 | | | | | | 423 Orang | 97.132.720,00 | |

| NO | KODE | URUSAN / BIDANG URUSAN / PROGRAM / OUTCOME / KEGIATAN / SUBKEGIATAN OUTPUT | INDIKATOR | TARGET AKHIR RENSTRA | REALISASI 2025 | PRAKIRAAN 2026 | CAPAIAN KINERJA DAN KERANGKA PENDANAAN | | | | | | KELOMPOK SASARAN | PRAKIRAAN MAJU 2028 | | PERANGKAT DAERAH PENANGGUNG JAWAB |
|---|---|---|---|---|---|---|---|---|---|---|---|---|---|---|---|---|
| | | | | | | | TARGET 2027 | PAGU INDIKATIF | LOKASI | SUMBER DANA | PRIORITAS | | | TARGET | PAGU INDIKATIF | |
| | | | | | | | | | | | NASIONAL | DAERAH | | | | |
| (1) | (2) | (3) | (4) | (5) | (6) | (7) | (8) | (9) | (10) | (11) | (12) | (13) | (14) | (15) | (16) | (17) |
| | | | Jumlah Penduduk Usia Produktif yang Mendapatkan Pelayanan Kesehatan Sesuai Standar | 21765 Orang | | 21363 Orang | 21462 Orang | 176.932.300,00 | | | | | | 21562 Orang | 212.579.900,00 | |
| | 1.02.02.2.02.0001 | Pengelolaan Pelayanan Kesehatan Ibu Hamil | | | | | | 145.225.400,00 | | | | | | | 0,00 | |
| | | Terkelolanya Pelayanan Kesehatan Ibu Hamil Sesuai Standar | Jumlah Ibu Hamil yang Mendapatkan Pelayanan Kesehatan Sesuai Standar | 424 Orang | | 416 Orang | 3505 Orang | 145.225.400,00 | Kota Pasuruan | Dana Alokasi Umum (DAU) | 4.Memperkuat pembangunan sumber daya manusia (SDM), sains, teknologi, pendidikan, kesehatan, prestasi olahraga, kesetaraan gender, serta penguatan peran perempuan, pemuda (generasi milenial dan generasi Z), dan penyandang disabilitas. | 5. Penguranganstunting | | 420 Orang | 0,00 | DINAS KESEHATAN |
| | | Terkelolanya Pelayanan Kesehatan Ibu Hamil Sesuai Standar | Jumlah Ibu Hamil yang Mendapatkan Pelayanan Kesehatan Sesuai Standar | 581 Orang | | 571 Orang | 3505 Orang | 145.225.400,00 | Kota Pasuruan | Dana Alokasi Umum (DAU) | 4.Memperkuat pembangunan sumber daya manusia (SDM), sains, teknologi, pendidikan, kesehatan, prestasi olahraga, kesetaraan gender, serta penguatan peran perempuan, pemuda (generasi milenial dan generasi Z), dan penyandang disabilitas. | 5. Penguranganstunting | | 577 Orang | 0,00 | DINAS KESEHATAN |

| NO | KODE | URUSAN / BIDANG URUSAN / PROGRAM / OUTCOME / KEGIATAN / SUBKEGIATAN OUTPUT | INDIKATOR | TARGET AKHIR RENSTRA | REALISASI 2025 | PRAKIRAAN 2026 | CAPAIAN KINERJA DAN KERANGKA PENDANAAN | | | | | | KELOMPOK SASARAN | PRAKIRAAN MAJU 2028 | | PERANGKAT DAERAH PENANGGUNG JAWAB |
|---|---|---|---|---|---|---|---|---|---|---|---|---|---|---|---|---|
| | | | | | | | TARGET 2027 | PAGU INDIKATIF | LOKASI | SUMBER DANA | PRIORITAS | | | TARGET | PAGU INDIKATIF | |
| | | | | | | | | | | | NASIONAL | DAERAH | | | | |
| (1) | (2) | (3) | (4) | (5) | (6) | (7) | (8) | (9) | (10) | (11) | (12) | (13) | (14) | (15) | (16) | (17) |
| | | Terkelolanya Pelayanan Kesehatan Ibu Hamil Sesuai Standar | Jumlah Ibu Hamil yang Mendapatkan Pelayanan Kesehatan Sesuai Standar | 558 Orang | | 547 Orang | 3505 Orang | 145.225.400,00 | Kota Pasuruan | Dana Alokasi Umum (DAU) | 4.Memperkuat pembangunan sumber daya manusia (SDM), sains, teknologi, pendidikan, kesehatan, prestasi olahraga, kesetaraan gender, serta penguatan peran perempuan, pemuda (generasi milenial dan generasi Z), dan penyandang disabilitas. | 5. Penguranggan stunting | | 552 Orang | 0,00 | DINAS KESEHATAN |
| | | Terkelolanya Pelayanan Kesehatan Ibu Hamil Sesuai Standar | Jumlah Ibu Hamil yang Mendapatkan Pelayanan Kesehatan Sesuai Standar | 555 Orang | | 545 Orang | 3505 Orang | 145.225.400,00 | Kota Pasuruan | Dana Alokasi Umum (DAU) | 4.Memperkuat pembangunan sumber daya manusia (SDM), sains, teknologi, pendidikan, kesehatan, prestasi olahraga, kesetaraan gender, serta penguatan peran perempuan, pemuda (generasi milenial dan generasi Z), dan penyandang disabilitas. | 5. Penguranggan stunting | | 549 Orang | 0,00 | DINAS KESEHATAN |

| NO | KODE | URUSAN / BIDANG URUSAN / PROGRAM / OUTCOME / KEGIATAN / SUBKEGIATAN OUTPUT | INDIKATOR | TARGET AKHIR RENSTRA | REALISASI 2025 | PRAKIRAAN 2026 | CAPAIAN KINERJA DAN KERANGKA PENDANAAN | | | | | | KELOMPOK SASARAN | PRAKIRAAN MAJU 2028 | | PERANGKAT DAERAH PENANGGUNG JAWAB |
|---|---|---|---|---|---|---|---|---|---|---|---|---|---|---|---|---|
| | | | | | | | TARGET 2027 | PAGU INDIKATIF | LOKASI | SUMBER DANA | PRIORITAS | | | TARGET | PAGU INDIKATIF | |
| | | | | | | | | | | | NASIONAL | DAERAH | | | | |
| (1) | (2) | (3) | (4) | (5) | (6) | (7) | (8) | (9) | (10) | (11) | (12) | (13) | (14) | (15) | (16) | (17) |
| | | Terkelolanya Pelayanan Kesehatan Ibu Hamil Sesuai Standar | Jumlah Ibu Hamil yang Mendapatkan Pelayanan Kesehatan Sesuai Standar | 493 Orang | | 485 Orang | 3505 Orang | 145.225.400,00 | Kota Pasuruan | Dana Alokasi Umum (DAU) | 4.Memperkuat pembangunan sumber daya manusia (SDM), sains, teknologi, pendidikan, kesehatan, prestasi olahraga, kesetaraan gender, serta penguatan peran perempuan, pemuda (generasi milenial dan generasi Z), dan penyandang disabilitas. | 5. Penguranggan stunting | | 489 Orang | 0,00 | DINAS KESEHATAN |
| | | Terkelolanya Pelayanan Kesehatan Ibu Hamil Sesuai Standar | Jumlah Ibu Hamil yang Mendapatkan Pelayanan Kesehatan Sesuai Standar | 470 Orang | | 462 Orang | 3505 Orang | 145.225.400,00 | Kota Pasuruan | Dana Alokasi Umum (DAU) | 4.Memperkuat pembangunan sumber daya manusia (SDM), sains, teknologi, pendidikan, kesehatan, prestasi olahraga, kesetaraan gender, serta penguatan peran perempuan, pemuda (generasi milenial dan generasi Z), dan penyandang disabilitas. | 5. Penguranggan stunting | | 466 Orang | 0,00 | DINAS KESEHATAN |

| NO | KODE | URUSAN / BIDANG URUSAN / PROGRAM / OUTCOME / KEGIATAN / SUBKEGIATAN OUTPUT | INDIKATOR | TARGET AKHIR RENSTRA | REALISASI 2025 | PRAKIRAAN 2026 | CAPAIAN KINERJA DAN KERANGKA PENDANAAN | | | | | | KELOMPOK SASARAN | PRAKIRAAN MAJU 2028 | | PERANGKAT DAERAH PENANGGUNG JAWAB |
|---|---|---|---|---|---|---|---|---|---|---|---|---|---|---|---|---|
| | | | | | | | TARGET 2027 | PAGU INDIKATIF | LOKASI | SUMBER DANA | PRIORITAS | | | TARGET | PAGU INDIKATIF | |
| | | | | | | | | | | | NASIONAL | DAERAH | | | | |
| (1) | (2) | (3) | (4) | (5) | (6) | (7) | (8) | (9) | (10) | (11) | (12) | (13) | (14) | (15) | (16) | (17) |
| | | Terkelolanya Pelayanan Kesehatan Ibu Hamil Sesuai Standar | Jumlah Ibu Hamil yang Mendapatkan Pelayanan Kesehatan Sesuai Standar | 416 Orang | | 408 Orang | 3505 Orang | 145.225.400,00 | Kota Pasuruan | Dana Alokasi Umum (DAU) | 4.Memperkuat pembangunan sumber daya manusia (SDM), sains, teknologi, pendidikan, kesehatan, prestasi olahraga, kesetaraan gender, serta penguatan peran perempuan, pemuda (generasi milenial dan generasi Z), dan penyandang disabilitas. | 5. Penguranggan stunting | | 412 Orang | 0,00 | DINAS KESEHATAN |
| | | Terkelolanya Pelayanan Kesehatan Ibu Hamil Sesuai Standar | Jumlah Ibu Hamil yang Mendapatkan Pelayanan Kesehatan Sesuai Standar | 392 Orang | | 384 Orang | 3505 Orang | 145.225.400,00 | Kota Pasuruan | Dana Alokasi Umum (DAU) | 4.Memperkuat pembangunan sumber daya manusia (SDM), sains, teknologi, pendidikan, kesehatan, prestasi olahraga, kesetaraan gender, serta penguatan peran perempuan, pemuda (generasi milenial dan generasi Z), dan penyandang disabilitas. | 5. Penguranggan stunting | | 388 Orang | 0,00 | DINAS KESEHATAN |

| NO | KODE | URUSAN / BIDANG URUSAN / PROGRAM / OUTCOME / KEGIATAN / SUBKEGIATAN OUTPUT | INDIKATOR | TARGET AKHIR RENSTRA | REALISASI 2025 | PRAKIRAAN 2026 | CAPAIAN KINERJA DAN KERANGKA PENDANAAN | | | | | | KELOMPOK SASARAN | PRAKIRAAN MAJU 2028 | | PERANGKAT DAERAH PENANGGUNG JAWAB |
|---|---|---|---|---|---|---|---|---|---|---|---|---|---|---|---|---|
| | | | | | | | TARGET 2027 | PAGU INDIKATIF | LOKASI | SUMBER DANA | PRIORITAS | | | TARGET | PAGU INDIKATIF | |
| | | | | | | | | | | | NASIONAL | DAERAH | | | | |
| (1) | (2) | (3) | (4) | (5) | (6) | (7) | (8) | (9) | (10) | (11) | (12) | (13) | (14) | (15) | (16) | (17) |
| | | Terkelolanya Pelayanan Kesehatan Ibu Hamil Sesuai Standar | Jumlah Ibu Hamil yang Mendapatkan Pelayanan Kesehatan Sesuai Standar | 3889 Orang | | 3818 Orang | 3505 Orang | 145.225.400,00 | Kota Pasuruan | Dana Alokasi Umum (DAU) | 4.Memperkuat pembangunan sumber daya manusia (SDM), sains, teknologi, pendidikan, kesehatan, prestasi olahraga, kesetaraan gender, serta penguatan peran perempuan, pemuda (generasi milenial dan generasi Z), dan penyandang disabilitas. | 5. Penguranggan stunting | | 3853 Orang | 0,00 | DINAS KESEHATAN |
| | 1.02.02.2.02.0002 | Pengelolaan Pelayanan Kesehatan Ibu Bersalin | | | | | | 7.087.800,00 | | | | | | | 0,00 | |
| | | Terkelolanya Pelayanan Kesehatan Ibu Bersalin Sesuai Standar | Jumlah Ibu Bersalin yang Mendapatkan Pelayanan Kesehatan Sesuai Standar | 3566 Orang | | 3502 Orang | 3491 Orang | 7.087.800,00 | Kota Pasuruan | Dana Alokasi Umum (DAU) | 4.Memperkuat pembangunan sumber daya manusia (SDM), sains, teknologi, pendidikan, kesehatan, prestasi olahraga, kesetaraan gender, serta penguatan peran perempuan, pemuda (generasi milenial dan generasi Z), dan penyandang disabilitas. | 5. Penguranggan stunting | | 3534 Orang | 0,00 | DINAS KESEHATAN |

| NO | KODE | URUSAN / BIDANG URUSAN / PROGRAM / OUTCOME / KEGIATAN / SUBKEGIATAN OUTPUT | INDIKATOR | TARGET AKHIR RENSTRA | REALISASI 2025 | PRAKIRAAN 2026 | CAPAIAN KINERJA DAN KERANGKA PENDANAAN | | | | | | KELOMPOK SASARAN | PRAKIRAAN MAJU 2028 | | PERANGKAT DAERAH PENANGGUNG JAWAB |
|---|---|---|---|---|---|---|---|---|---|---|---|---|---|---|---|---|
| | | | | | | | TARGET 2027 | PAGU INDIKATIF | LOKASI | SUMBER DANA | PRIORITAS | | | TARGET | PAGU INDIKATIF | |
| | | | | | | | | | | | NASIONAL | DAERAH | | | | |
| (1) | (2) | (3) | (4) | (5) | (6) | (7) | (8) | (9) | (10) | (11) | (12) | (13) | (14) | (15) | (16) | (17) |
| | | Terkelolanya Pelayanan Kesehatan Ibu Bersalin Sesuai Standar | Jumlah Ibu Bersalin yang Mendapatkan Pelayanan Kesehatan Sesuai Standar | 413 Orang | | 405 Orang | 3491 Orang | 7.087.800,00 | Kota Pasuruan | Dana Alokasi Umum (DAU) | 4.Memperkuat pembangunan sumber daya manusia (SDM), sains, teknologi, pendidikan, kesehatan, prestasi olahraga, kesetaraan gender, serta penguatan peran perempuan, pemuda (generasi milenial dan generasi Z), dan penyandang disabilitas. | 5. Penguranggan stunting | | 409 Orang | 0,00 | DINAS KESEHATAN |
| | | Terkelolanya Pelayanan Kesehatan Ibu Bersalin Sesuai Standar | Jumlah Ibu Bersalin yang Mendapatkan Pelayanan Kesehatan Sesuai Standar | 421 Orang | | 413 Orang | 3491 Orang | 7.087.800,00 | Kota Pasuruan | Dana Alokasi Umum (DAU) | 4.Memperkuat pembangunan sumber daya manusia (SDM), sains, teknologi, pendidikan, kesehatan, prestasi olahraga, kesetaraan gender, serta penguatan peran perempuan, pemuda (generasi milenial dan generasi Z), dan penyandang disabilitas. | 5. Penguranggan stunting | | 417 Orang | 0,00 | DINAS KESEHATAN |

| NO | KODE | URUSAN / BIDANG URUSAN / PROGRAM / OUTCOME / KEGIATAN / SUBKEGIATAN OUTPUT | INDIKATOR | TARGET AKHIR RENSTRA | REALISASI 2025 | PRAKIRAAN 2026 | CAPAIAN KINERJA DAN KERANGKA PENDANAAN | | | | | | KELOMPOK SASARAN | PRAKIRAAN MAJU 2028 | | PERANGKAT DAERAH PENANGGUNG JAWAB |
|---|---|---|---|---|---|---|---|---|---|---|---|---|---|---|---|---|
| | | | | | | | TARGET 2027 | PAGU INDIKATIF | LOKASI | SUMBER DANA | PRIORITAS | | | TARGET | PAGU INDIKATIF | |
| | | | | | | | | | | | NASIONAL | DAERAH | | | | |
| (1) | (2) | (3) | (4) | (5) | (6) | (7) | (8) | (9) | (10) | (11) | (12) | (13) | (14) | (15) | (16) | (17) |
| | | Terkelolanya Pelayanan Kesehatan Ibu Bersalin Sesuai Standar | Jumlah Ibu Bersalin yang Mendapatkan Pelayanan Kesehatan Sesuai Standar | 555 Orang | | 545 Orang | 3491 Orang | 7.087.800,00 | Kota Pasuruan | Dana Alokasi Umum (DAU) | 4.Memperkuat pembangunan sumber daya manusia (SDM), sains, teknologi, pendidikan, kesehatan, prestasi olahraga, kesetaraan gender, serta penguatan peran perempuan, pemuda (generasi milenial dan generasi Z), dan penyandang disabilitas. | 5. Penguranggan stunting | | 549 Orang | 0,00 | DINAS KESEHATAN |
| | | Terkelolanya Pelayanan Kesehatan Ibu Bersalin Sesuai Standar | Jumlah Ibu Bersalin yang Mendapatkan Pelayanan Kesehatan Sesuai Standar | 491 Orang | | 483 Orang | 3491 Orang | 7.087.800,00 | Kota Pasuruan | Dana Alokasi Umum (DAU) | 4.Memperkuat pembangunan sumber daya manusia (SDM), sains, teknologi, pendidikan, kesehatan, prestasi olahraga, kesetaraan gender, serta penguatan peran perempuan, pemuda (generasi milenial dan generasi Z), dan penyandang disabilitas. | 5. Penguranggan stunting | | 487 Orang | 0,00 | DINAS KESEHATAN |

| NO | KODE | URUSAN / BIDANG URUSAN / PROGRAM / OUTCOME / KEGIATAN / SUBKEGIATAN OUTPUT | INDIKATOR | TARGET AKHIR RENSTRA | REALISASI 2025 | PRAKIRAAN 2026 | CAPAIAN KINERJA DAN KERANGKA PENDANAAN | | | | | | KELOMPOK SASARAN | PRAKIRAAN MAJU 2028 | | PERANGKAT DAERAH PENANGGUNG JAWAB |
|---|---|---|---|---|---|---|---|---|---|---|---|---|---|---|---|---|
| | | | | | | | TARGET 2027 | PAGU INDIKATIF | LOKASI | SUMBER DANA | PRIORITAS | | | TARGET | PAGU INDIKATIF | |
| | | | | | | | | | | | NASIONAL | DAERAH | | | | |
| (1) | (2) | (3) | (4) | (5) | (6) | (7) | (8) | (9) | (10) | (11) | (12) | (13) | (14) | (15) | (16) | (17) |
| | | Terkelolanya Pelayanan Kesehatan Ibu Bersalin Sesuai Standar | Jumlah Ibu Bersalin yang Mendapatkan Pelayanan Kesehatan Sesuai Standar | 578 Orang | | 567 Orang | 3491 Orang | 7.087.800,00 | Kota Pasuruan | Dana Alokasi Umum (DAU) | 4.Memperkuat pembangunan sumber daya manusia (SDM), sains, teknologi, pendidikan, kesehatan, prestasi olahraga, kesetaraan gender, serta penguatan peran perempuan, pemuda (generasi milenial dan generasi Z), dan penyandang disabilitas. | 5. Penguranggan stunting | | 574 Orang | 0,00 | DINAS KESEHATAN |
| | | Terkelolanya Pelayanan Kesehatan Ibu Bersalin Sesuai Standar | Jumlah Ibu Bersalin yang Mendapatkan Pelayanan Kesehatan Sesuai Standar | 469 Orang | | 461 Orang | 3491 Orang | 7.087.800,00 | Kota Pasuruan | Dana Alokasi Umum (DAU) | 4.Memperkuat pembangunan sumber daya manusia (SDM), sains, teknologi, pendidikan, kesehatan, prestasi olahraga, kesetaraan gender, serta penguatan peran perempuan, pemuda (generasi milenial dan generasi Z), dan penyandang disabilitas. | 5. Penguranggan stunting | | 465 Orang | 0,00 | DINAS KESEHATAN |
| | 1.02.02.2.02.0004 | Pengelolaan Pelayanan Kesehatan Balita | | | | | | 23.820.300,00 | | | | | | | 0,00 | |

| NO | KODE | URUSAN / BIDANG URUSAN / PROGRAM / OUTCOME / KEGIATAN / SUBKEGIATAN OUTPUT | INDIKATOR | TARGET AKHIR RENSTRA | REALISASI 2025 | PRAKIRAAN 2026 | CAPAIAN KINERJA DAN KERANGKA PENDANAAN | | | | | | KELOMPOK SASARAN | PRAKIRAAN MAJU 2028 | | PERANGKAT DAERAH PENANGGUNG JAWAB |
|---|---|---|---|---|---|---|---|---|---|---|---|---|---|---|---|---|
| | | | | | | | TARGET 2027 | PAGU INDIKATIF | LOKASI | SUMBER DANA | PRIORITAS | | | TARGET | PAGU INDIKATIF | |
| | | | | | | | | | | | NASIONAL | DAERAH | | | | |
| (1) | (2) | (3) | (4) | (5) | (6) | (7) | (8) | (9) | (10) | (11) | (12) | (13) | (14) | (15) | (16) | (17) |
| | | Terkelolanya Pelayanan Kesehatan Balita Sesuai Standar | Jumlah Balita yang Mendapatkan Pelayanan Kesehatan Sesuai Standar | 2048 Orang | | 2011 Orang | 12459 Orang | 23.820.300,00 | Kota Pasuruan | Dana Alokasi Umum (DAU) | 4.Memperkuat pembangunan sumber daya manusia (SDM), sains, teknologi, pendidikan, kesehatan, prestasi olahraga, kesetaraan gender, serta penguatan peran perempuan, pemuda (generasi milenial dan generasi Z), dan penyandang disabilitas. | 5. Penguranggan stunting | | 2029 Orang | 0,00 | DINAS KESEHATAN |
| | | Terkelolanya Pelayanan Kesehatan Balita Sesuai Standar | Jumlah Balita yang Mendapatkan Pelayanan Kesehatan Sesuai Standar | 1537 Orang | | 1509 Orang | 12459 Orang | 23.820.300,00 | Kota Pasuruan | Dana Alokasi Umum (DAU) | 4.Memperkuat pembangunan sumber daya manusia (SDM), sains, teknologi, pendidikan, kesehatan, prestasi olahraga, kesetaraan gender, serta penguatan peran perempuan, pemuda (generasi milenial dan generasi Z), dan penyandang disabilitas. | 5. Penguranggan stunting | | 1523 Orang | 0,00 | DINAS KESEHATAN |

| NO | KODE | URUSAN / BIDANG URUSAN / PROGRAM / OUTCOME / KEGIATAN / SUBKEGIATAN OUTPUT | INDIKATOR | TARGET AKHIR RENSTRA | REALISASI 2025 | PRAKIRAAN 2026 | CAPAIAN KINERJA DAN KERANGKA PENDANAAN | | | | | | KELOMPOK SASARAN | PRAKIRAAN MAJU 2028 | | PERANGKAT DAERAH PENANGGUNG JAWAB |
|---|---|---|---|---|---|---|---|---|---|---|---|---|---|---|---|---|
| | | | | | | | TARGET 2027 | PAGU INDIKATIF | LOKASI | SUMBER DANA | PRIORITAS | | | TARGET | PAGU INDIKATIF | |
| | | | | | | | | | | | NASIONAL | DAERAH | | | | |
| (1) | (2) | (3) | (4) | (5) | (6) | (7) | (8) | (9) | (10) | (11) | (12) | (13) | (14) | (15) | (16) | (17) |
| | | Terkelolanya Pelayanan Kesehatan Balita Sesuai Standar | Jumlah Balita yang Mendapatkan Pelayanan Kesehatan Sesuai Standar | 14351 Orang | | 14087 Orang | 12459 Orang | 23.820.300,00 | Kota Pasuruan | Dana Alokasi Umum (DAU) | 4.Memperkuat pembangunan sumber daya manusia (SDM), sains, teknologi, pendidikan, kesehatan, prestasi olahraga, kesetaraan gender, serta penguatan peran perempuan, pemuda (generasi milenial dan generasi Z), dan penyandang disabilitas. | 5. Penguranggan stunting | | 14218 Orang | 0,00 | DINAS KESEHATAN |
| | | Terkelolanya Pelayanan Kesehatan Balita Sesuai Standar | Jumlah Balita yang Mendapatkan Pelayanan Kesehatan Sesuai Standar | 1742 Orang | | 1707 Orang | 12459 Orang | 23.820.300,00 | Kota Pasuruan | Dana Alokasi Umum (DAU) | 4.Memperkuat pembangunan sumber daya manusia (SDM), sains, teknologi, pendidikan, kesehatan, prestasi olahraga, kesetaraan gender, serta penguatan peran perempuan, pemuda (generasi milenial dan generasi Z), dan penyandang disabilitas. | 5. Penguranggan stunting | | 1725 Orang | 0,00 | DINAS KESEHATAN |

| NO | KODE | URUSAN / BIDANG URUSAN / PROGRAM / OUTCOME / KEGIATAN / SUBKEGIATAN OUTPUT | INDIKATOR | TARGET AKHIR RENSTRA | REALISASI 2025 | PRAKIRAAN 2026 | CAPAIAN KINERJA DAN KERANGKA PENDANAAN | | | | | | KELOMPOK SASARAN | PRAKIRAAN MAJU 2028 | | PERANGKAT DAERAH PENANGGUNG JAWAB |
|---|---|---|---|---|---|---|---|---|---|---|---|---|---|---|---|---|
| | | | | | | | TARGET 2027 | PAGU INDIKATIF | LOKASI | SUMBER DANA | PRIORITAS | | | TARGET | PAGU INDIKATIF | |
| | | | | | | | | | | | NASIONAL | DAERAH | | | | |
| (1) | (2) | (3) | (4) | (5) | (6) | (7) | (8) | (9) | (10) | (11) | (12) | (13) | (14) | (15) | (16) | (17) |
| | | Terkelolanya Pelayanan Kesehatan Balita Sesuai Standar | Jumlah Balita yang Mendapatkan Pelayanan Kesehatan Sesuai Standar | 2.054 Orang | | 2.016 Orang | 12459 Orang | 23.820.300,00 | Kota Pasuruan | Dana Alokasi Umum (DAU) | 4.Memperkuat pembangunan sumber daya manusia (SDM), sains, teknologi, pendidikan, kesehatan, prestasi olahraga, kesetaraan gender, serta penguatan peran perempuan, pemuda (generasi milenial dan generasi Z), dan penyandang disabilitas. | 5. Penguranggan stunting | | 2.035 Orang | 0,00 | DINAS KESEHATAN |
| | 1.02.02.2.02.0005 | Pengelolaan Pelayanan Kesehatan pada Usia Pendidikan Dasar | | | | | | 3.259.000,00 | | | | | | | 0,00 | |
| | | Terkelolanya Pelayanan Kesehatan pada Usia Pendidikan Dasar Sesuai Standar | Jumlah Anak Usia Pendidikan Dasar yang Mendapatkan Pelayanan Kesehatan Sesuai Standar | 6308 Orang | | 6193 Orang | 32025 Orang | 3.259.000,00 | Kota Pasuruan | Dana Alokasi Umum (DAU) | 4.Memperkuat pembangunan sumber daya manusia (SDM), sains, teknologi, pendidikan, kesehatan, prestasi olahraga, kesetaraan gender, serta penguatan peran perempuan, pemuda (generasi milenial dan generasi Z), dan penyandang disabilitas. | 5. Penguranggan stunting | | 6249 Orang | 0,00 | DINAS KESEHATAN |

| NO | KODE | URUSAN / BIDANG URUSAN / PROGRAM / OUTCOME / KEGIATAN / SUBKEGIATAN OUTPUT | INDIKATOR | TARGET AKHIR RENSTRA | REALISASI 2025 | PRAKIRAAN 2026 | CAPAIAN KINERJA DAN KERANGKA PENDANAAN | | | | | | KELOMPOK SASARAN | PRAKIRAAN MAJU 2028 | | PERANGKAT DAERAH PENANGGUNG JAWAB |
|---|---|---|---|---|---|---|---|---|---|---|---|---|---|---|---|---|
| | | | | | | | TARGET 2027 | PAGU INDIKATIF | LOKASI | SUMBER DANA | PRIORITAS | | | TARGET | PAGU INDIKATIF | |
| | | | | | | | | | | | NASIONAL | DAERAH | | | | |
| (1) | (2) | (3) | (4) | (5) | (6) | (7) | (8) | (9) | (10) | (11) | (12) | (13) | (14) | (15) | (16) | (17) |
| | | Terkelolanya Pelayanan Kesehatan pada Usia Pendidikan Dasar Sesuai Standar | Jumlah Anak Usia Pendidikan Dasar yang Mendapatkan Pelayanan Kesehatan Sesuai Standar | 4176 Orang | | 4099 Orang | 32025 Orang | 3.259.000,00 | Kota Pasuruan | Dana Alokasi Umum (DAU) | 4.Memperkuat pembangunan sumber daya manusia (SDM), sains, teknologi, pendidikan, kesehatan, prestasi olahraga, kesetaraan gender, serta penguatan peran perempuan, pemuda (generasi milenial dan generasi Z), dan penyandang disabilitas. | 5. Penguranggan stunting | | 4137 Orang | 0,00 | DINAS KESEHATAN |
| | | Terkelolanya Pelayanan Kesehatan pada Usia Pendidikan Dasar Sesuai Standar | Jumlah Anak Usia Pendidikan Dasar yang Mendapatkan Pelayanan Kesehatan Sesuai Standar | 3602 Orang | | 3534 Orang | 32025 Orang | 3.259.000,00 | Kota Pasuruan | Dana Alokasi Umum (DAU) | 4.Memperkuat pembangunan sumber daya manusia (SDM), sains, teknologi, pendidikan, kesehatan, prestasi olahraga, kesetaraan gender, serta penguatan peran perempuan, pemuda (generasi milenial dan generasi Z), dan penyandang disabilitas. | 5. Penguranggan stunting | | 3568 Orang | 0,00 | DINAS KESEHATAN |

| NO | KODE | URUSAN / BIDANG URUSAN / PROGRAM / OUTCOME / KEGIATAN / SUBKEGIATAN OUTPUT | INDIKATOR | TARGET AKHIR RENSTRA | REALISASI 2025 | PRAKIRAAN 2026 | CAPAIAN KINERJA DAN KERANGKA PENDANAAN | | | | | | KELOMPOK SASARAN | PRAKIRAAN MAJU 2028 | | PERANGKAT DAERAH PENANGGUNG JAWAB |
|---|---|---|---|---|---|---|---|---|---|---|---|---|---|---|---|---|
| | | | | | | | TARGET 2027 | PAGU INDIKATIF | LOKASI | SUMBER DANA | PRIORITAS | | | TARGET | PAGU INDIKATIF | |
| | | | | | | | | | | | NASIONAL | DAERAH | | | | |
| (1) | (2) | (3) | (4) | (5) | (6) | (7) | (8) | (9) | (10) | (11) | (12) | (13) | (14) | (15) | (16) | (17) |
| | | Terkelolanya Pelayanan Kesehatan pada Usia Pendidikan Dasar Sesuai Standar | Jumlah Anak Usia Pendidikan Dasar yang Mendapatkan Pelayanan Kesehatan Sesuai Standar | 32497 Orang | | 31895 Orang | 32025 Orang | 3.259.000,00 | Kota Pasuruan | Dana Alokasi Umum (DAU) | 4.Memperkuat pembangunan sumber daya manusia (SDM), sains, teknologi, pendidikan, kesehatan, prestasi olahraga, kesetaraan gender, serta penguatan peran perempuan, pemuda (generasi milenial dan generasi Z), dan penyandang disabilitas. | 5. Penguranggan stunting | | 32194 Orang | 0,00 | DINAS KESEHATAN |
| | | Terkelolanya Pelayanan Kesehatan pada Usia Pendidikan Dasar Sesuai Standar | Jumlah Anak Usia Pendidikan Dasar yang Mendapatkan Pelayanan Kesehatan Sesuai Standar | 3001 Orang | | 2945 Orang | 32025 Orang | 3.259.000,00 | Kota Pasuruan | Dana Alokasi Umum (DAU) | 4.Memperkuat pembangunan sumber daya manusia (SDM), sains, teknologi, pendidikan, kesehatan, prestasi olahraga, kesetaraan gender, serta penguatan peran perempuan, pemuda (generasi milenial dan generasi Z), dan penyandang disabilitas. | 5. Penguranggan stunting | | 2973 Orang | 0,00 | DINAS KESEHATAN |

| NO | KODE | URUSAN / BIDANG URUSAN / PROGRAM / OUTCOME / KEGIATAN / SUBKEGIATAN OUTPUT | INDIKATOR | TARGET AKHIR RENSTRA | REALISASI 2025 | PRAKIRAAN 2026 | CAPAIAN KINERJA DAN KERANGKA PENDANAAN | | | | | | KELOMPOK SASARAN | PRAKIRAAN MAJU 2028 | | PERANGKAT DAERAH PENANGGUNG JAWAB |
|---|---|---|---|---|---|---|---|---|---|---|---|---|---|---|---|---|
| | | | | | | | TARGET 2027 | PAGU INDIKATIF | LOKASI | SUMBER DANA | PRIORITAS | | | TARGET | PAGU INDIKATIF | |
| | | | | | | | | | | | NASIONAL | DAERAH | | | | |
| (1) | (2) | (3) | (4) | (5) | (6) | (7) | (8) | (9) | (10) | (11) | (12) | (13) | (14) | (15) | (16) | (17) |
| | | Terkelolanya Pelayanan Kesehatan pada Usia Pendidikan Dasar Sesuai Standar | Jumlah Anak Usia Pendidikan Dasar yang Mendapatkan Pelayanan Kesehatan Sesuai Standar | 1727 Orang | | 1694 Orang | 32025 Orang | 3.259.000,00 | Kota Pasuruan | Dana Alokasi Umum (DAU) | 4.Memperkuat pembangunan sumber daya manusia (SDM), sains, teknologi, pendidikan, kesehatan, prestasi olahraga, kesetaraan gender, serta penguatan peran perempuan, pemuda (generasi milenial dan generasi Z), dan penyandang disabilitas. | 5. Penguranggan stunting | | 1710 Orang | 0,00 | DINAS KESEHATAN |
| | | Terkelolanya Pelayanan Kesehatan pada Usia Pendidikan Dasar Sesuai Standar | Jumlah Anak Usia Pendidikan Dasar yang Mendapatkan Pelayanan Kesehatan Sesuai Standar | 4476 Orang | | 4394 Orang | 32025 Orang | 3.259.000,00 | Kota Pasuruan | Dana Alokasi Umum (DAU) | 4.Memperkuat pembangunan sumber daya manusia (SDM), sains, teknologi, pendidikan, kesehatan, prestasi olahraga, kesetaraan gender, serta penguatan peran perempuan, pemuda (generasi milenial dan generasi Z), dan penyandang disabilitas. | 5. Penguranggan stunting | | 4435 Orang | 0,00 | DINAS KESEHATAN |

| NO | KODE | URUSAN / BIDANG URUSAN / PROGRAM / OUTCOME / KEGIATAN / SUBKEGIATAN OUTPUT | INDIKATOR | TARGET AKHIR RENSTRA | REALISASI 2025 | PRAKIRAAN 2026 | CAPAIAN KINERJA DAN KERANGKA PENDANAAN | | | | | | KELOMPOK SASARAN | PRAKIRAAN MAJU 2028 | | PERANGKAT DAERAH PENANGGUNG JAWAB |
|---|---|---|---|---|---|---|---|---|---|---|---|---|---|---|---|---|
| | | | | | | | TARGET 2027 | PAGU INDIKATIF | LOKASI | SUMBER DANA | PRIORITAS | | | TARGET | PAGU INDIKATIF | |
| | | | | | | | | | | | NASIONAL | DAERAH | | | | |
| (1) | (2) | (3) | (4) | (5) | (6) | (7) | (8) | (9) | (10) | (11) | (12) | (13) | (14) | (15) | (16) | (17) |
| | | Terkelolanya Pelayanan Kesehatan pada Usia Pendidikan Dasar Sesuai Standar | Jumlah Anak Usia Pendidikan Dasar yang Mendapatkan Pelayanan Kesehatan Sesuai Standar | 4.896 Orang | | 4.805 Orang | 32025 Orang | 3.259.000,00 | Kota Pasuruan | Dana Alokasi Umum (DAU) | 4.Memperkuat pembangunan sumber daya manusia (SDM), sains, teknologi, pendidikan, kesehatan, prestasi olahraga, kesetaraan gender, serta penguatan peran perempuan, pemuda (generasi milenial dan generasi Z), dan penyandang disabilitas. | 5. Penguranggan stunting | | 4.851 Orang | 0,00 | DINAS KESEHATAN |
| | | Terkelolanya Pelayanan Kesehatan pada Usia Pendidikan Dasar Sesuai Standar | Jumlah Anak Usia Pendidikan Dasar yang Mendapatkan Pelayanan Kesehatan Sesuai Standar | 4311 Orang | | 4231 Orang | 32025 Orang | 3.259.000,00 | Kota Pasuruan | Dana Alokasi Umum (DAU) | 4.Memperkuat pembangunan sumber daya manusia (SDM), sains, teknologi, pendidikan, kesehatan, prestasi olahraga, kesetaraan gender, serta penguatan peran perempuan, pemuda (generasi milenial dan generasi Z), dan penyandang disabilitas. | 5. Penguranggan stunting | | 4271 Orang | 0,00 | DINAS KESEHATAN |
| | 1.02.02.2.02.0006 | Pengelolaan Pelayanan Kesehatan pada Usia Produktif | | | | | | 85.642.300,00 | | | | | | | 120.000.000,00 | |

| NO | KODE | URUSAN / BIDANG URUSAN / PROGRAM / OUTCOME / KEGIATAN / SUBKEGIATAN OUTPUT | INDIKATOR | TARGET AKHIR RENSTRA | REALISASI 2025 | PRAKIRAAN 2026 | CAPAIAN KINERJA DAN KERANGKA PENDANAAN | | | | | | KELOMPOK SASARAN | PRAKIRAAN MAJU 2028 | | PERANGKAT DAERAH PENANGGUNG JAWAB |
|---|---|---|---|---|---|---|---|---|---|---|---|---|---|---|---|---|
| | | | | | | | TARGET 2027 | PAGU INDIKATIF | LOKASI | SUMBER DANA | PRIORITAS | | | TARGET | PAGU INDIKATIF | |
| | | | | | | | | | | | NASIONAL | DAERAH | | | | |
| (1) | (2) | (3) | (4) | (5) | (6) | (7) | (8) | (9) | (10) | (11) | (12) | (13) | (14) | (15) | (16) | (17) |
| | | Terlaksananya Pelayanan Kesehatan Usia Produktif Sesuai Standar | Jumlah Penduduk Usia Produktif yang Mendapatkan Pelayanan Kesehatan Sesuai Standar | 17707 Orang | | 17379 Orang | 145470 Orang | 85.642.300,00 | Kota Pasuruan | Dana Alokasi Umum (DAU) | 4.Memperkuat pembangunan sumber daya manusia (SDM), sains, teknologi, pendidikan, kesehatan, prestasi olahraga, kesetaraan gender, serta penguatan peran perempuan, pemuda (generasi milenial dan generasi Z), dan penyandang disabilitas. | 5. Penguranggan stunting | | 17543 Orang | 120.000.000,00 | DINAS KESEHATAN |
| | | Terlaksananya Pelayanan Kesehatan Usia Produktif Sesuai Standar | Jumlah Penduduk Usia Produktif yang Mendapatkan Pelayanan Kesehatan Sesuai Standar | 15951 Orang | | 15654 Orang | 145470 Orang | 85.642.300,00 | Kota Pasuruan | Dana Alokasi Umum (DAU) | 4.Memperkuat pembangunan sumber daya manusia (SDM), sains, teknologi, pendidikan, kesehatan, prestasi olahraga, kesetaraan gender, serta penguatan peran perempuan, pemuda (generasi milenial dan generasi Z), dan penyandang disabilitas. | 5. Penguranggan stunting | | 15802 Orang | 120.000.000,00 | DINAS KESEHATAN |

| NO | KODE | URUSAN / BIDANG URUSAN / PROGRAM / OUTCOME / KEGIATAN / SUBKEGIATAN OUTPUT | INDIKATOR | TARGET AKHIR RENSTRA | REALISASI 2025 | PRAKIRAAN 2026 | CAPAIAN KINERJA DAN KERANGKA PENDANAAN | | | | | | KELOMPOK SASARAN | PRAKIRAAN MAJU 2028 | | PERANGKAT DAERAH PENANGGUNG JAWAB |
|---|---|---|---|---|---|---|---|---|---|---|---|---|---|---|---|---|
| | | | | | | | TARGET 2027 | PAGU INDIKATIF | LOKASI | SUMBER DANA | PRIORITAS | | | TARGET | PAGU INDIKATIF | |
| | | | | | | | | | | | NASIONAL | DAERAH | | | | |
| (1) | (2) | (3) | (4) | (5) | (6) | (7) | (8) | (9) | (10) | (11) | (12) | (13) | (14) | (15) | (16) | (17) |
| | | Terlaksananya Pelayanan Kesehatan Usia Produktif Sesuai Standar | Jumlah Penduduk Usia Produktif yang Mendapatkan Pelayanan Kesehatan Sesuai Standar | 15672 Orang | | 15381 Orang | 145470 Orang | 85.642.300,00 | Kota Pasuruan | Dana Alokasi Umum (DAU) | 4.Memperkuat pembangunan sumber daya manusia (SDM), sains, teknologi, pendidikan, kesehatan, prestasi olahraga, kesetaraan gender, serta penguatan peran perempuan, pemuda (generasi milenial dan generasi Z), dan penyandang disabilitas. | 5. Penguranggan stunting | | 15526 Orang | 120.000.000,00 | DINAS KESEHATAN |
| | | Terlaksananya Pelayanan Kesehatan Usia Produktif Sesuai Standar | Jumlah Penduduk Usia Produktif yang Mendapatkan Pelayanan Kesehatan Sesuai Standar | 146106 Orang | | 143393 Orang | 145470 Orang | 85.642.300,00 | Kota Pasuruan | Dana Alokasi Umum (DAU) | 4.Memperkuat pembangunan sumber daya manusia (SDM), sains, teknologi, pendidikan, kesehatan, prestasi olahraga, kesetaraan gender, serta penguatan peran perempuan, pemuda (generasi milenial dan generasi Z), dan penyandang disabilitas. | 5. Penguranggan stunting | | 144743 Orang | 120.000.000,00 | DINAS KESEHATAN |

| NO | KODE | URUSAN / BIDANG URUSAN / PROGRAM / OUTCOME / KEGIATAN / SUBKEGIATAN OUTPUT | INDIKATOR | TARGET AKHIR RENSTRA | REALISASI 2025 | PRAKIRAAN 2026 | CAPAIAN KINERJA DAN KERANGKA PENDANAAN | | | | | | KELOMPOK SASARAN | PRAKIRAAN MAJU 2028 | | PERANGKAT DAERAH PENANGGUNG JAWAB |
|---|---|---|---|---|---|---|---|---|---|---|---|---|---|---|---|---|
| | | | | | | | TARGET 2027 | PAGU INDIKATIF | LOKASI | SUMBER DANA | PRIORITAS | | | TARGET | PAGU INDIKATIF | |
| | | | | | | | | | | | NASIONAL | DAERAH | | | | |
| (1) | (2) | (3) | (4) | (5) | (6) | (7) | (8) | (9) | (10) | (11) | (12) | (13) | (14) | (15) | (16) | (17) |
| | | Terlaksananya Pelayanan Kesehatan Usia Produktif Sesuai Standar | Jumlah Penduduk Usia Produktif yang Mendapatkan Pelayanan Kesehatan Sesuai Standar | 21765 Orang | | 21363 Orang | 145470 Orang | 85.642.300,00 | Kota Pasuruan | Dana Alokasi Umum (DAU) | 4.Memperkuat pembangunan sumber daya manusia (SDM), sains, teknologi, pendidikan, kesehatan, prestasi olahraga, kesetaraan gender, serta penguatan peran perempuan, pemuda (generasi milenial dan generasi Z), dan penyandang disabilitas. | 5. Penguranggan stunting | | 21562 Orang | 120.000.000,00 | DINAS KESEHATAN |
| | | Terlaksananya Pelayanan Kesehatan Usia Produktif Sesuai Standar | Jumlah Penduduk Usia Produktif yang Mendapatkan Pelayanan Kesehatan Sesuai Standar | 20.900 Orang | | 20.512 Orang | 145470 Orang | 85.642.300,00 | Kota Pasuruan | Dana Alokasi Umum (DAU) | 4.Memperkuat pembangunan sumber daya manusia (SDM), sains, teknologi, pendidikan, kesehatan, prestasi olahraga, kesetaraan gender, serta penguatan peran perempuan, pemuda (generasi milenial dan generasi Z), dan penyandang disabilitas. | 5. Penguranggan stunting | | 20.705 Orang | 120.000.000,00 | DINAS KESEHATAN |

| NO | KODE | URUSAN / BIDANG URUSAN / PROGRAM / OUTCOME / KEGIATAN / SUBKEGIATAN OUTPUT | INDIKATOR | TARGET AKHIR RENSTRA | REALISASI 2025 | PRAKIRAAN 2026 | CAPAIAN KINERJA DAN KERANGKA PENDANAAN | | | | | | KELOMPOK SASARAN | PRAKIRAAN MAJU 2028 | | PERANGKAT DAERAH PENANGGUNG JAWAB |
|---|---|---|---|---|---|---|---|---|---|---|---|---|---|---|---|---|
| | | | | | | | TARGET 2027 | PAGU INDIKATIF | LOKASI | SUMBER DANA | PRIORITAS | | | TARGET | PAGU INDIKATIF | |
| | | | | | | | | | | | NASIONAL | DAERAH | | | | |
| (1) | (2) | (3) | (4) | (5) | (6) | (7) | (8) | (9) | (10) | (11) | (12) | (13) | (14) | (15) | (16) | (17) |
| | | Terlaksananya Pelayanan Kesehatan Usia Produktif Sesuai Standar | Jumlah Penduduk Usia Produktif yang Mendapatkan Pelayanan Kesehatan Sesuai Standar | 20844 Orang | | 20457 Orang | 145470 Orang | 85.642.300,00 | Kota Pasuruan | Dana Alokasi Umum (DAU) | 4.Memperkuat pembangunan sumber daya manusia (SDM), sains, teknologi, pendidikan, kesehatan, prestasi olahraga, kesetaraan gender, serta penguatan peran perempuan, pemuda (generasi milenial dan generasi Z), dan penyandang disabilitas. | 5. Penguranggan stunting | | 20650 Orang | 120.000.000,00 | DINAS KESEHATAN |
| | | Terlaksananya Pelayanan Kesehatan Usia Produktif Sesuai Standar | Jumlah Penduduk Usia Produktif yang Mendapatkan Pelayanan Kesehatan Sesuai Standar | 14664 Orang | | 14390 Orang | 145470 Orang | 85.642.300,00 | Kota Pasuruan | Dana Alokasi Umum (DAU) | 4.Memperkuat pembangunan sumber daya manusia (SDM), sains, teknologi, pendidikan, kesehatan, prestasi olahraga, kesetaraan gender, serta penguatan peran perempuan, pemuda (generasi milenial dan generasi Z), dan penyandang disabilitas. | 5. Penguranggan stunting | | 14526 Orang | 120.000.000,00 | DINAS KESEHATAN |

| NO | KODE | URUSAN / BIDANG URUSAN / PROGRAM / OUTCOME / KEGIATAN / SUBKEGIATAN OUTPUT | INDIKATOR | TARGET AKHIR RENSTRA | REALISASI 2025 | PRAKIRAAN 2026 | CAPAIAN KINERJA DAN KERANGKA PENDANAAN | | | | | | KELOMPOK SASARAN | PRAKIRAAN MAJU 2028 | | PERANGKAT DAERAH PENANGGUNG JAWAB |
|---|---|---|---|---|---|---|---|---|---|---|---|---|---|---|---|---|
| | | | | | | | TARGET 2027 | PAGU INDIKATIF | LOKASI | SUMBER DANA | PRIORITAS | | | TARGET | PAGU INDIKATIF | |
| | | | | | | | | | | | NASIONAL | DAERAH | | | | |
| (1) | (2) | (3) | (4) | (5) | (6) | (7) | (8) | (9) | (10) | (11) | (12) | (13) | (14) | (15) | (16) | (17) |
| | | Terlaksananya Pelayanan Kesehatan Usia Produktif Sesuai Standar | Jumlah Penduduk Usia Produktif yang Mendapatkan Pelayanan Kesehatan Sesuai Standar | 18603 Orang | | 18257 Orang | 145470 Orang | 85.642.300,00 | Kota Pasuruan | Dana Alokasi Umum (DAU) | 4.Memperkuat pembangunan sumber daya manusia (SDM), sains, teknologi, pendidikan, kesehatan, prestasi olahraga, kesetaraan gender, serta penguatan peran perempuan, pemuda (generasi milenial dan generasi Z), dan penyandang disabilitas. | 5. Penguranggan stunting | | 18429 Orang | 120.000.000,00 | DINAS KESEHATAN |
| | 1.02.02.2.02.0010 | Pengelolaan Pelayanan Kesehatan Orang dengan Gangguan Jiwa Berat | | | | | | 59.130.100,00 | | | | | | | 12.896.500,00 | |
| | | Terlaksananya Pengelolaan Pelayanan Kesehatan Orang dengan Gangguan Jiwa Berat Sesuai Standar | Jumlah Orang yang Mendapatkan Pelayanan Kesehatan Orang dengan Gangguan Jiwa Berat Sesuai Standar | 41 Orang | | 41 Orang | 430 Orang | 59.130.100,00 | Kota Pasuruan | Dana Alokasi Umum (DAU) Sisa DAK Non Fisik-Dana BOK-BOK Dinas-BOK Kabupaten/Kota | 4.Memperkuat pembangunan sumber daya manusia (SDM), sains, teknologi, pendidikan, kesehatan, prestasi olahraga, kesetaraan gender, serta penguatan peran perempuan, pemuda (generasi milenial dan generasi Z), dan penyandang disabilitas. | 5. Penguranggan stunting | | 41 Orang | 12.896.500,00 | DINAS KESEHATAN |

| NO | KODE | URUSAN / BIDANG URUSAN / PROGRAM / OUTCOME / KEGIATAN / SUBKEGIATAN OUTPUT | INDIKATOR | TARGET AKHIR RENSTRA | REALISASI 2025 | PRAKIRAAN 2026 | CAPAIAN KINERJA DAN KERANGKA PENDANAAN | | | | | | KELOMPOK SASARAN | PRAKIRAAN MAJU 2028 | | PERANGKAT DAERAH PENANGGUNG JAWAB |
|---|---|---|---|---|---|---|---|---|---|---|---|---|---|---|---|---|
| | | | | | | | TARGET 2027 | PAGU INDIKATIF | LOKASI | SUMBER DANA | PRIORITAS | | | TARGET | PAGU INDIKATIF | |
| | | | | | | | | | | | NASIONAL | DAERAH | | | | |
| (1) | (2) | (3) | (4) | (5) | (6) | (7) | (8) | (9) | (10) | (11) | (12) | (13) | (14) | (15) | (16) | (17) |
| | | Terlaksananya Pengelolaan Pelayanan Kesehatan Orang dengan Gangguan Jiwa Berat Sesuai Standar | Jumlah Orang yang Mendapatkan Pelayanan Kesehatan Orang dengan Gangguan Jiwa Berat Sesuai Standar | 423 Orang | | 423 Orang | 430 Orang | 59.130.100,00 | Kota Pasuruan | Dana Alokasi Umum (DAU)<br>Sisa DAK Non Fisik-Dana BOK-BOK<br>Dinas-BOK Kabupaten/Kota | 4.Memperkuat pembangunan sumber daya manusia (SDM), sains, teknologi, pendidikan, kesehatan, prestasi olahraga, kesetaraan gender, serta penguatan peran perempuan, pemuda (generasi milenial dan generasi Z), dan penyandang disabilitas. | 5. Penguranganstunting | | 423 Orang | 12.896.500,00 | DINAS KESEHATAN |
| | | Terlaksananya Pengelolaan Pelayanan Kesehatan Orang dengan Gangguan Jiwa Berat Sesuai Standar | Jumlah Orang yang Mendapatkan Pelayanan Kesehatan Orang dengan Gangguan Jiwa Berat Sesuai Standar | 47 Orang | | 47 Orang | 430 Orang | 59.130.100,00 | Kota Pasuruan | Dana Alokasi Umum (DAU)<br>Sisa DAK Non Fisik-Dana BOK-BOK<br>Dinas-BOK Kabupaten/Kota | 4.Memperkuat pembangunan sumber daya manusia (SDM), sains, teknologi, pendidikan, kesehatan, prestasi olahraga, kesetaraan gender, serta penguatan peran perempuan, pemuda (generasi milenial dan generasi Z), dan penyandang disabilitas. | 5. Penguranganstunting | | 47 Orang | 12.896.500,00 | DINAS KESEHATAN |

| NO | KODE | URUSAN / BIDANG URUSAN / PROGRAM / OUTCOME / KEGIATAN / SUBKEGIATAN OUTPUT | INDIKATOR | TARGET AKHIR RENSTRA | REALISASI 2025 | PRAKIRAAN 2026 | CAPAIAN KINERJA DAN KERANGKA PENDANAAN | | | | | | KELOMPOK SASARAN | PRAKIRAAN MAJU 2028 | | PERANGKAT DAERAH PENANGGUNG JAWAB |
|---|---|---|---|---|---|---|---|---|---|---|---|---|---|---|---|---|
| | | | | | | | TARGET 2027 | PAGU INDIKATIF | LOKASI | SUMBER DANA | PRIORITAS | | | TARGET | PAGU INDIKATIF | |
| | | | | | | | | | | | NASIONAL | DAERAH | | | | |
| (1) | (2) | (3) | (4) | (5) | (6) | (7) | (8) | (9) | (10) | (11) | (12) | (13) | (14) | (15) | (16) | (17) |
| | | Terlaksananya Pengelolaan Pelayanan Kesehatan Orang dengan Gangguan Jiwa Berat Sesuai Standar | Jumlah Orang yang Mendapatkan Pelayanan Kesehatan Orang dengan Gangguan Jiwa Berat Sesuai Standar | 64 Orang | | 64 Orang | 430 Orang | 59.130.100,00 | Kota Pasuruan | Dana Alokasi Umum (DAU)<br>Sisa DAK Non Fisik-Dana BOK-BOK<br>Dinas-BOK Kabupaten/Kota | 4.Memperkuat pembangunan sumber daya manusia (SDM), sains, teknologi, pendidikan, kesehatan, prestasi olahraga, kesetaraan gender, serta penguatan peran perempuan, pemuda (generasi milenial dan generasi Z), dan penyandang disabilitas. | 5. Penguranganstunting | | 64 Orang | 12.896.500,00 | DINAS KESEHATAN |
| | | Terlaksananya Pengelolaan Pelayanan Kesehatan Orang dengan Gangguan Jiwa Berat Sesuai Standar | Jumlah Orang yang Mendapatkan Pelayanan Kesehatan Orang dengan Gangguan Jiwa Berat Sesuai Standar | 57 Orang | | 57 Orang | 430 Orang | 59.130.100,00 | Kota Pasuruan | Dana Alokasi Umum (DAU)<br>Sisa DAK Non Fisik-Dana BOK-BOK<br>Dinas-BOK Kabupaten/Kota | 4.Memperkuat pembangunan sumber daya manusia (SDM), sains, teknologi, pendidikan, kesehatan, prestasi olahraga, kesetaraan gender, serta penguatan peran perempuan, pemuda (generasi milenial dan generasi Z), dan penyandang disabilitas. | 5. Penguranganstunting | | 57 Orang | 12.896.500,00 | DINAS KESEHATAN |

| NO | KODE | URUSAN / BIDANG URUSAN / PROGRAM / OUTCOME / KEGIATAN / SUBKEGIATAN OUTPUT | INDIKATOR | TARGET AKHIR RENSTRA | REALISASI 2025 | PRAKIRAAN 2026 | CAPAIAN KINERJA DAN KERANGKA PENDANAAN | | | | | | KELOMPOK SASARAN | PRAKIRAAN MAJU 2028 | | PERANGKAT DAERAH PENANGGUNG JAWAB |
|---|---|---|---|---|---|---|---|---|---|---|---|---|---|---|---|---|
| | | | | | | | TARGET 2027 | PAGU INDIKATIF | LOKASI | SUMBER DANA | PRIORITAS | | | TARGET | PAGU INDIKATIF | |
| | | | | | | | | | | | NASIONAL | DAERAH | | | | |
| (1) | (2) | (3) | (4) | (5) | (6) | (7) | (8) | (9) | (10) | (11) | (12) | (13) | (14) | (15) | (16) | (17) |
| | | Terlaksananya Pengelolaan Pelayanan Kesehatan Orang dengan Gangguan Jiwa Berat Sesuai Standar | Jumlah Orang yang Mendapatkan Pelayanan Kesehatan Orang dengan Gangguan Jiwa Berat Sesuai Standar | 51 Orang | | 51 Orang | 430 Orang | 59.130.100,00 | Kota Pasuruan | Dana Alokasi Umum (DAU)<br>Sisa DAK Non Fisik-Dana BOK-BOK<br>Dinas-BOK Kabupaten/Kota | 4.Memperkuat pembangunan sumber daya manusia (SDM), sains, teknologi, pendidikan, kesehatan, prestasi olahraga, kesetaraan gender, serta penguatan peran perempuan, pemuda (generasi milenial dan generasi Z), dan penyandang disabilitas. | 5. Penguranggan stunting | | 51 Orang | 12.896.500,00 | DINAS KESEHATAN |
| | | Terlaksananya Pengelolaan Pelayanan Kesehatan Orang dengan Gangguan Jiwa Berat Sesuai Standar | Jumlah Orang yang Mendapatkan Pelayanan Kesehatan Orang dengan Gangguan Jiwa Berat Sesuai Standar | 48 Orang | | 48 Orang | 430 Orang | 59.130.100,00 | Kota Pasuruan | Dana Alokasi Umum (DAU)<br>Sisa DAK Non Fisik-Dana BOK-BOK<br>Dinas-BOK Kabupaten/Kota | 4.Memperkuat pembangunan sumber daya manusia (SDM), sains, teknologi, pendidikan, kesehatan, prestasi olahraga, kesetaraan gender, serta penguatan peran perempuan, pemuda (generasi milenial dan generasi Z), dan penyandang disabilitas. | 5. Penguranggan stunting | | 48 Orang | 12.896.500,00 | DINAS KESEHATAN |
| | 1.02.02.2.02.0011 | Pengelolaan Pelayanan Kesehatan Orang Terduga Tuberkulosis | | | | | | 1.059.629.100,00 | | | | | | | 91.212.600,00 | |

| NO | KODE | URUSAN / BIDANG URUSAN / PROGRAM / OUTCOME / KEGIATAN / SUBKEGIATAN OUTPUT | INDIKATOR | TARGET AKHIR RENSTRA | REALISASI 2025 | PRAKIRAAN 2026 | CAPAIAN KINERJA DAN KERANGKA PENDANAAN | | | | | | KELOMPOK SASARAN | PRAKIRAAN MAJU 2028 | | PERANGKAT DAERAH PENANGGUNG JAWAB |
|---|---|---|---|---|---|---|---|---|---|---|---|---|---|---|---|---|
| | | | | | | | TARGET 2027 | PAGU INDIKATIF | LOKASI | SUMBER DANA | PRIORITAS | | | TARGET | PAGU INDIKATIF | |
| | | | | | | | | | | | NASIONAL | DAERAH | | | | |
| (1) | (2) | (3) | (4) | (5) | (6) | (7) | (8) | (9) | (10) | (11) | (12) | (13) | (14) | (15) | (16) | (17) |
| | | Terlaksananya Pengelolaan Pelayanan Kesehatan Bagi Orang Terduga Tuberkulosis Sesuai Standar | Jumlah Orang Terduga Menderita Tuberkulosis yang Mendapatkan Pelayanan Sesuai Standar | 686 Orang | | 674 Orang | 4100 Orang | 1.059.629.100,00 | Kota Pasuruan | Dana Alokasi Umum (DAU)<br>DAK Non Fisik-Dana BOK-BOK<br>Dinas-BOK Kabupaten/Kota | 4.Memperkuat pembangunan sumber daya manusia (SDM), sains, teknologi, pendidikan, kesehatan, prestasi olahraga, kesetaraan gender, serta penguatan peran perempuan, pemuda (generasi milenial dan generasi Z), dan penyandang disabilitas. | 5. Penguranganstunting | | 680 Orang | 91.212.600,00 | DINAS KESEHATAN |
| | | Terlaksananya Pengelolaan Pelayanan Kesehatan Bagi Orang Terduga Tuberkulosis Sesuai Standar | Jumlah Orang Terduga Menderita Tuberkulosis yang Mendapatkan Pelayanan Sesuai Standar | 628 Orang | | 616 Orang | 4100 Orang | 1.059.629.100,00 | Kota Pasuruan | Dana Alokasi Umum (DAU)<br>DAK Non Fisik-Dana BOK-BOK<br>Dinas-BOK Kabupaten/Kota | 4.Memperkuat pembangunan sumber daya manusia (SDM), sains, teknologi, pendidikan, kesehatan, prestasi olahraga, kesetaraan gender, serta penguatan peran perempuan, pemuda (generasi milenial dan generasi Z), dan penyandang disabilitas. | 5. Penguranganstunting | | 622 Orang | 91.212.600,00 | DINAS KESEHATAN |

| NO | KODE | URUSAN / BIDANG URUSAN / PROGRAM / OUTCOME / KEGIATAN / SUBKEGIATAN OUTPUT | INDIKATOR | TARGET AKHIR RENSTRA | REALISASI 2025 | PRAKIRAAN 2026 | CAPAIAN KINERJA DAN KERANGKA PENDANAAN | | | | | | KELOMPOK SASARAN | PRAKIRAAN MAJU 2028 | | PERANGKAT DAERAH PENANGGUNG JAWAB |
|---|---|---|---|---|---|---|---|---|---|---|---|---|---|---|---|---|
| | | | | | | | TARGET 2027 | PAGU INDIKATIF | LOKASI | SUMBER DANA | PRIORITAS | | | TARGET | PAGU INDIKATIF | |
| | | | | | | | | | | | NASIONAL | DAERAH | | | | |
| (1) | (2) | (3) | (4) | (5) | (6) | (7) | (8) | (9) | (10) | (11) | (12) | (13) | (14) | (15) | (16) | (17) |
| | | Terlaksananya Pengelolaan Pelayanan Kesehatan Bagi Orang Terduga Tuberkulosis Sesuai Standar | Jumlah Orang Terduga Menderita Tuberkulosis yang Mendapatkan Pelayanan Sesuai Standar | 5859 Orang | | 5751 Orang | 4100 Orang | 1.059.629.100,00 | Kota Pasuruan | Dana Alokasi Umum (DAU)<br>DAK Non Fisik-Dana BOK-BOK<br>Dinas-BOK Kabupaten/Kota | 4.Memperkuat pembangunan sumber daya manusia (SDM), sains, teknologi, pendidikan, kesehatan, prestasi olahraga, kesetaraan gender, serta penguatan peran perempuan, pemuda (generasi milenial dan generasi Z), dan penyandang disabilitas. | 5. Penguranganan stunting | | 5805 Orang | 91.212.600,00 | DINAS KESEHATAN |
| | | Terlaksananya Pengelolaan Pelayanan Kesehatan Bagi Orang Terduga Tuberkulosis Sesuai Standar | Jumlah Orang Terduga Menderita Tuberkulosis yang Mendapatkan Pelayanan Sesuai Standar | 534 Orang | | 522 Orang | 4100 Orang | 1.059.629.100,00 | Kota Pasuruan | Dana Alokasi Umum (DAU)<br>DAK Non Fisik-Dana BOK-BOK<br>Dinas-BOK Kabupaten/Kota | 4.Memperkuat pembangunan sumber daya manusia (SDM), sains, teknologi, pendidikan, kesehatan, prestasi olahraga, kesetaraan gender, serta penguatan peran perempuan, pemuda (generasi milenial dan generasi Z), dan penyandang disabilitas. | 5. Penguranganan stunting | | 528 Orang | 91.212.600,00 | DINAS KESEHATAN |

| NO | KODE | URUSAN / BIDANG URUSAN / PROGRAM / OUTCOME / KEGIATAN / SUBKEGIATAN OUTPUT | INDIKATOR | TARGET AKHIR RENSTRA | REALISASI 2025 | PRAKIRAAN 2026 | CAPAIAN KINERJA DAN KERANGKA PENDANAAN | | | | | | KELOMPOK SASARAN | PRAKIRAAN MAJU 2028 | | PERANGKAT DAERAH PENANGGUNG JAWAB |
|---|---|---|---|---|---|---|---|---|---|---|---|---|---|---|---|---|
| | | | | | | | TARGET 2027 | PAGU INDIKATIF | LOKASI | SUMBER DANA | PRIORITAS | | | TARGET | PAGU INDIKATIF | |
| | | | | | | | | | | | NASIONAL | DAERAH | | | | |
| (1) | (2) | (3) | (4) | (5) | (6) | (7) | (8) | (9) | (10) | (11) | (12) | (13) | (14) | (15) | (16) | (17) |
| | | Terlaksananya Pengelolaan Pelayanan Kesehatan Bagi Orang Terduga Tuberkulosis Sesuai Standar | Jumlah Orang Terduga Menderita Tuberkulosis yang Mendapatkan Pelayanan Sesuai Standar | 901 Orang | | 885 Orang | 4100 Orang | 1.059.629.100,00 | Kota Pasuruan | Dana Alokasi Umum (DAU)<br>DAK Non Fisik-Dana BOK-BOK<br>Dinas-BOK Kabupaten/Kota | 4.Memperkuat pembangunan sumber daya manusia (SDM), sains, teknologi, pendidikan, kesehatan, prestasi olahraga, kesetaraan gender, serta penguatan peran perempuan, pemuda (generasi milenial dan generasi Z), dan penyandang disabilitas. | 5. Penguranganstunting | | 893 Orang | 91.212.600,00 | DINAS KESEHATAN |
| | | Terlaksananya Pengelolaan Pelayanan Kesehatan Bagi Orang Terduga Tuberkulosis Sesuai Standar | Jumlah Orang Terduga Menderita Tuberkulosis yang Mendapatkan Pelayanan Sesuai Standar | 889 Orang | | 873 Orang | 4100 Orang | 1.059.629.100,00 | Kota Pasuruan | Dana Alokasi Umum (DAU)<br>DAK Non Fisik-Dana BOK-BOK<br>Dinas-BOK Kabupaten/Kota | 4.Memperkuat pembangunan sumber daya manusia (SDM), sains, teknologi, pendidikan, kesehatan, prestasi olahraga, kesetaraan gender, serta penguatan peran perempuan, pemuda (generasi milenial dan generasi Z), dan penyandang disabilitas. | 5. Penguranganstunting | | 881 Orang | 91.212.600,00 | DINAS KESEHATAN |

| NO | KODE | URUSAN / BIDANG URUSAN / PROGRAM / OUTCOME / KEGIATAN / SUBKEGIATAN OUTPUT | INDIKATOR | TARGET AKHIR RENSTRA | REALISASI 2025 | PRAKIRAAN 2026 | CAPAIAN KINERJA DAN KERANGKA PENDANAAN | | | | | | KELOMPOK SASARAN | PRAKIRAAN MAJU 2028 | | PERANGKAT DAERAH PENANGGUNG JAWAB |
|---|---|---|---|---|---|---|---|---|---|---|---|---|---|---|---|---|
| | | | | | | | TARGET 2027 | PAGU INDIKATIF | LOKASI | SUMBER DANA | PRIORITAS | | | TARGET | PAGU INDIKATIF | |
| | | | | | | | | | | | NASIONAL | DAERAH | | | | |
| (1) | (2) | (3) | (4) | (5) | (6) | (7) | (8) | (9) | (10) | (11) | (12) | (13) | (14) | (15) | (16) | (17) |
| | | Terlaksananya Pengelolaan Pelayanan Kesehatan Bagi Orang Terduga Tuberkulosis Sesuai Standar | Jumlah Orang Terduga Menderita Tuberkulosis yang Mendapatkan Pelayanan Sesuai Standar | 820 Orang | | 804 Orang | 4100 Orang | 1.059.629.100,00 | Kota Pasuruan | Dana Alokasi Umum (DAU)<br>DAK Non Fisik-Dana BOK-BOK<br>Dinas-BOK Kabupaten/Kota | 4.Memperkuat pembangunan sumber daya manusia (SDM), sains, teknologi, pendidikan, kesehatan, prestasi olahraga, kesetaraan gender, serta penguatan peran perempuan, pemuda (generasi milenial dan generasi Z), dan penyandang disabilitas. | 5. Penguranganstunting | | 812 Orang | 91.212.600,00 | DINAS KESEHATAN |
| | | Terlaksananya Pengelolaan Pelayanan Kesehatan Bagi Orang Terduga Tuberkulosis Sesuai Standar | Jumlah Orang Terduga Menderita Tuberkulosis yang Mendapatkan Pelayanan Sesuai Standar | 716 Orang | | 704 Orang | 4100 Orang | 1.059.629.100,00 | Kota Pasuruan | Dana Alokasi Umum (DAU)<br>DAK Non Fisik-Dana BOK-BOK<br>Dinas-BOK Kabupaten/Kota | 4.Memperkuat pembangunan sumber daya manusia (SDM), sains, teknologi, pendidikan, kesehatan, prestasi olahraga, kesetaraan gender, serta penguatan peran perempuan, pemuda (generasi milenial dan generasi Z), dan penyandang disabilitas. | 5. Penguranganstunting | | 710 Orang | 91.212.600,00 | DINAS KESEHATAN |

| NO | KODE | URUSAN / BIDANG URUSAN / PROGRAM / OUTCOME / KEGIATAN / SUBKEGIATAN OUTPUT | INDIKATOR | TARGET AKHIR RENSTRA | REALISASI 2025 | PRAKIRAAN 2026 | CAPAIAN KINERJA DAN KERANGKA PENDANAAN | | | | | | KELOMPOK SASARAN | PRAKIRAAN MAJU 2028 | | PERANGKAT DAERAH PENANGGUNG JAWAB |
|---|---|---|---|---|---|---|---|---|---|---|---|---|---|---|---|---|
| | | | | | | | TARGET 2027 | PAGU INDIKATIF | LOKASI | SUMBER DANA | PRIORITAS | | | TARGET | PAGU INDIKATIF | |
| | | | | | | | | | | | NASIONAL | DAERAH | | | | |
| (1) | (2) | (3) | (4) | (5) | (6) | (7) | (8) | (9) | (10) | (11) | (12) | (13) | (14) | (15) | (16) | (17) |
| | | Terlaksananya Pengelolaan Pelayanan Kesehatan Bagi Orang Terduga Tuberkulosis Sesuai Standar | Jumlah Orang Terduga Menderita Tuberkulosis yang Mendapatkan Pelayanan Sesuai Standar | 685 Orang | | 673 Orang | 4100 Orang | 1.059.629.100,00 | Kota Pasuruan | Dana Alokasi Umum (DAU)<br>DAK Non Fisik-Dana BOK-BOK<br>Dinas-BOK Kabupaten/Kota | 4.Memperkuat pembangunan sumber daya manusia (SDM), sains, teknologi, pendidikan, kesehatan, prestasi olahraga, kesetaraan gender, serta penguatan peran perempuan, pemuda (generasi milenial dan generasi Z), dan penyandang disabilitas. | 5. Penguranggan stunting | | 679 Orang | 91.212.600,00 | DINAS KESEHATAN |
| | 1.02.02.2.02.0015 | Pengelolaan Pelayanan Kesehatan Gizi Masyarakat | | | | | | 12.290.500,00 | | | | | | | 0,00 | |
| | | Terlaksananya Pengelolaan Pelayanan Kesehatan Gizi Masyarakat | Jumlah Dokumen Hasil Pengelolaan Pelayanan Kesehatan Gizi Masyarakat | 60 Dokumen | | 60 Dokumen | 60 Dokumen | 12.290.500,00 | Kota Pasuruan | Dana Alokasi Umum (DAU) | 4.Memperkuat pembangunan sumber daya manusia (SDM), sains, teknologi, pendidikan, kesehatan, prestasi olahraga, kesetaraan gender, serta penguatan peran perempuan, pemuda (generasi milenial dan generasi Z), dan penyandang disabilitas. | 5. Penguranggan stunting | | 60 Dokumen | 0,00 | DINAS KESEHATAN |

| NO | KODE | URUSAN / BIDANG URUSAN / PROGRAM / OUTCOME / KEGIATAN / SUBKEGIATAN OUTPUT | INDIKATOR | TARGET AKHIR RENSTRA | REALISASI 2025 | PRAKIRAAN 2026 | CAPAIAN KINERJA DAN KERANGKA PENDANAAN | | | | | | KELOMPOK SASARAN | PRAKIRAAN MAJU 2028 | | PERANGKAT DAERAH PENANGGUNG JAWAB |
|---|---|---|---|---|---|---|---|---|---|---|---|---|---|---|---|---|
| | | | | | | | TARGET 2027 | PAGU INDIKATIF | LOKASI | SUMBER DANA | PRIORITAS | | | TARGET | PAGU INDIKATIF | |
| | | | | | | | | | | | NASIONAL | DAERAH | | | | |
| (1) | (2) | (3) | (4) | (5) | (6) | (7) | (8) | (9) | (10) | (11) | (12) | (13) | (14) | (15) | (16) | (17) |
| | | Terlaksananya Pengelolaan Pelayanan Kesehatan Gizi Masyarakat | Jumlah Dokumen Hasil Pengelolaan Pelayanan Kesehatan Gizi Masyarakat | 16 Dokumen | | 16 Dokumen | 60 Dokumen | 12.290.500,00 | Kota Pasuruan | Dana Alokasi Umum (DAU) | 4.Memperkuat pembangunan sumber daya manusia (SDM), sains, teknologi, pendidikan, kesehatan, prestasi olahraga, kesetaraan gender, serta penguatan peran perempuan, pemuda (generasi milenial dan generasi Z), dan penyandang disabilitas. | 5. Penguranggan stunting | | 16 Dokumen | 0,00 | DINAS KESEHATAN |
| | 1.02.02.2.02.0017 | Pengelolaan Pelayanan Kesehatan Lingkungan | | | | | | 782.415.200,00 | | | | | | | 834.716.085,00 | |
| | | Terlaksananya Pengelolaan Pelayanan Kesehatan Lingkungan | Jumlah Dokumen Hasil Pengelolaan Pelayanan Kesehatan Lingkungan | 12 Dokumen | | 12 Dokumen | 4 Dokumen | 782.415.200,00 | Kota Pasuruan | Dana Alokasi Umum (DAU) DAK Non Fisik-Dana BOK-BOK Dinas-BOK Kabupaten/Kota | 4.Memperkuat pembangunan sumber daya manusia (SDM), sains, teknologi, pendidikan, kesehatan, prestasi olahraga, kesetaraan gender, serta penguatan peran perempuan, pemuda (generasi milenial dan generasi Z), dan penyandang disabilitas. | 5. Penguranggan stunting | | 12 Dokumen | 834.716.085,00 | DINAS KESEHATAN |

| NO | KODE | URUSAN / BIDANG URUSAN / PROGRAM / OUTCOME / KEGIATAN / SUBKEGIATAN OUTPUT | INDIKATOR | TARGET AKHIR RENSTRA | REALISASI 2025 | PRAKIRAAN 2026 | CAPAIAN KINERJA DAN KERANGKA PENDANAAN | | | | | | KELOMPOK SASARAN | PRAKIRAAN MAJU 2028 | | PERANGKAT DAERAH PENANGGUNG JAWAB |
|---|---|---|---|---|---|---|---|---|---|---|---|---|---|---|---|---|
| | | | | | | | TARGET 2027 | PAGU INDIKATIF | LOKASI | SUMBER DANA | PRIORITAS | | | TARGET | PAGU INDIKATIF | |
| | | | | | | | | | | | NASIONAL | DAERAH | | | | |
| (1) | (2) | (3) | (4) | (5) | (6) | (7) | (8) | (9) | (10) | (11) | (12) | (13) | (14) | (15) | (16) | (17) |
| | | Terlaksananya Pengelolaan Pelayanan Kesehatan Lingkungan | Jumlah Dokumen Hasil Pengelolaan Pelayanan Kesehatan Lingkungan | 4 Dokumen | | 4 Dokumen | 4 Dokumen | 782.415.200,00 | Kota Pasuruan | Dana Alokasi Umum (DAU) DAK Non Fisik-Dana BOK-BOK Dinas-BOK Kabupaten/Kota | 4.Memperkuat pembangunan sumber daya manusia (SDM), sains, teknologi, pendidikan, kesehatan, prestasi olahraga, kesetaraan gender, serta penguatan peran perempuan, pemuda (generasi milenial dan generasi Z), dan penyandang disabilitas. | 5. Penguranggan stunting | | 4 Dokumen | 834.716.085,00 | DINAS KESEHATAN |
| | 1.02.02.2.02.0020 | Pengelolaan Surveilans Kesehatan | | | | | | 64.575.600,00 | | | | | | | 74.572.155,00 | |
| | | Terlaksananya Pengelolaan Surveilans Kesehatan | Jumlah Dokumen Hasil Pengelolaan Surveilans Kesehatan | Dokumen | | 1 Dokumen | 2 Dokumen | 64.575.600,00 | Kota Pasuruan | Dana Alokasi Umum (DAU) | 4.Memperkuat pembangunan sumber daya manusia (SDM), sains, teknologi, pendidikan, kesehatan, prestasi olahraga, kesetaraan gender, serta penguatan peran perempuan, pemuda (generasi milenial dan generasi Z), dan penyandang disabilitas. | 5. Penguranggan stunting | | 1 Dokumen | 74.572.155,00 | DINAS KESEHATAN |

| NO | KODE | URUSAN / BIDANG URUSAN / PROGRAM / OUTCOME / KEGIATAN / SUBKEGIATAN OUTPUT | INDIKATOR | TARGET AKHIR RENSTRA | REALISASI 2025 | PRAKIRAAN 2026 | CAPAIAN KINERJA DAN KERANGKA PENDANAAN | | | | | | KELOMPOK SASARAN | PRAKIRAAN MAJU 2028 | | PERANGKAT DAERAH PENANGGUNG JAWAB |
|---|---|---|---|---|---|---|---|---|---|---|---|---|---|---|---|---|
| | | | | | | | TARGET 2027 | PAGU INDIKATIF | LOKASI | SUMBER DANA | PRIORITAS | | | TARGET | PAGU INDIKATIF | |
| | | | | | | | | | | | NASIONAL | DAERAH | | | | |
| (1) | (2) | (3) | (4) | (5) | (6) | (7) | (8) | (9) | (10) | (11) | (12) | (13) | (14) | (15) | (16) | (17) |
| | | Terlaksananya Pengelolaan Surveilans Kesehatan | Jumlah Dokumen Hasil Pengelolaan Surveilans Kesehatan | 1 Dokumen | | 1 Dokumen | 2 Dokumen | 64.575.600,00 | Kota Pasuruan | Dana Alokasi Umum (DAU) | 4.Memperkuat pembangunan sumber daya manusia (SDM), sains, teknologi, pendidikan, kesehatan, prestasi olahraga, kesetaraan gender, serta penguatan peran perempuan, pemuda (generasi milenial dan generasi Z), dan penyandang disabilitas. | 5. Penguranggan stunting | | 1 Dokumen | 74.572.155,00 | DINAS KESEHATAN |
| | | Terlaksananya Pengelolaan Surveilans Kesehatan | Jumlah Dokumen Hasil Pengelolaan Surveilans Kesehatan | 12 Dokumen | | 12 Dokumen | 2 Dokumen | 64.575.600,00 | Kota Pasuruan | Dana Alokasi Umum (DAU) | 4.Memperkuat pembangunan sumber daya manusia (SDM), sains, teknologi, pendidikan, kesehatan, prestasi olahraga, kesetaraan gender, serta penguatan peran perempuan, pemuda (generasi milenial dan generasi Z), dan penyandang disabilitas. | 5. Penguranggan stunting | | 12 Dokumen | 74.572.155,00 | DINAS KESEHATAN |

| NO | KODE | URUSAN / BIDANG URUSAN / PROGRAM / OUTCOME / KEGIATAN / SUBKEGIATAN OUTPUT | INDIKATOR | TARGET AKHIR RENSTRA | REALISASI 2025 | PRAKIRAAN 2026 | CAPAIAN KINERJA DAN KERANGKA PENDANAAN | | | | | | KELOMPOK SASARAN | PRAKIRAAN MAJU 2028 | | PERANGKAT DAERAH PENANGGUNG JAWAB |
|---|---|---|---|---|---|---|---|---|---|---|---|---|---|---|---|---|
| | | | | | | | TARGET 2027 | PAGU INDIKATIF | LOKASI | SUMBER DANA | PRIORITAS | | | TARGET | PAGU INDIKATIF | |
| | | | | | | | | | | | NASIONAL | DAERAH | | | | |
| (1) | (2) | (3) | (4) | (5) | (6) | (7) | (8) | (9) | (10) | (11) | (12) | (13) | (14) | (15) | (16) | (17) |
| | | Terlaksananya Pengelolaan Surveilans Kesehatan | Jumlah Dokumen Hasil Pengelolaan Surveilans Kesehatan | 2 Dokumen | | 2 Dokumen | 2 Dokumen | 64.575.600,00 | Kota Pasuruan | Dana Alokasi Umum (DAU) | 4.Memperkuat pembangunan sumber daya manusia (SDM), sains, teknologi, pendidikan, kesehatan, prestasi olahraga, kesetaraan gender, serta penguatan peran perempuan, pemuda (generasi milenial dan generasi Z), dan penyandang disabilitas. | 5. Penguranggan stunting | | 2 Dokumen | 74.572.155,00 | DINAS KESEHATAN |
| | 1.02.02.2.02.0041 | Pengelolaan pelayanan kesehatan orang dengan HIV (ODHIV) | | | | | | 14.812.000,00 | | | | | | | 20.000.000,00 | |
| | | Terlaksananya pengelolaan pelayanan kesehatan orang dengan HIV (ODHIV) | Jumlah orang dengan HIV (ODHIV) yang mendapatkan pelayanan kesehatan sesuai standar | 5 Orang | | 5 Orang | 257 Orang | 14.812.000,00 | Kota Pasuruan | Dana Alokasi Umum (DAU) | 4.Memperkuat pembangunan sumber daya manusia (SDM), sains, teknologi, pendidikan, kesehatan, prestasi olahraga, kesetaraan gender, serta penguatan peran perempuan, pemuda (generasi milenial dan generasi Z), dan penyandang disabilitas. | 5. Penguranggan stunting | | 5 Orang | 20.000.000,00 | DINAS KESEHATAN |
| | 1.02.02.2.02.0046 | Pengelolaan upaya kesehatan Ibu dan Anak | | | | | | 318.500.000,00 | | | | | | | 0,00 | |

| NO | KODE | URUSAN / BIDANG URUSAN / PROGRAM / OUTCOME / KEGIATAN / SUBKEGIATAN OUTPUT | INDIKATOR | TARGET AKHIR RENSTRA | REALISASI 2025 | PRAKIRAAN 2026 | CAPAIAN KINERJA DAN KERANGKA PENDANAAN | | | | | | KELOMPOK SASARAN | PRAKIRAAN MAJU 2028 | | PERANGKAT DAERAH PENANGGUNG JAWAB |
|---|---|---|---|---|---|---|---|---|---|---|---|---|---|---|---|---|
| | | | | | | | TARGET 2027 | PAGU INDIKATIF | LOKASI | SUMBER DANA | PRIORITAS | | | TARGET | PAGU INDIKATIF | |
| | | | | | | | | | | | NASIONAL | DAERAH | | | | |
| (1) | (2) | (3) | (4) | (5) | (6) | (7) | (8) | (9) | (10) | (11) | (12) | (13) | (14) | (15) | (16) | (17) |
| | | Terlaksananya pengelolaan upaya Kesehatan Ibu dan Anak | Jumlah dokumen hasil pengelolaan upaya kesehatan ibu dan anak | 2 Dokumen | | 12 Dokumen | 12 Dokumen | 318.500.000,00 | Kota Pasuruan | Dana Alokasi Umum (DAU)<br>DAK Non Fisik-Dana BOK-BOK<br>Dinas-BOK Kabupaten/Kota | 4.Memperkuat pembangunan sumber daya manusia (SDM), sains, teknologi, pendidikan, kesehatan, prestasi olahraga, kesetaraan gender, serta penguatan peran perempuan, pemuda (generasi milenial dan generasi Z), dan penyandang disabilitas. | 5. Penguranggan stunting | | 2 Dokumen | 0,00 | DINAS KESEHATAN |
| | | Terlaksananya pengelolaan upaya Kesehatan Ibu dan Anak | Jumlah dokumen hasil pengelolaan upaya kesehatan ibu dan anak | 12 Dokumen | | 12 Dokumen | 12 Dokumen | 318.500.000,00 | Kota Pasuruan | Dana Alokasi Umum (DAU)<br>DAK Non Fisik-Dana BOK-BOK<br>Dinas-BOK Kabupaten/Kota | 4.Memperkuat pembangunan sumber daya manusia (SDM), sains, teknologi, pendidikan, kesehatan, prestasi olahraga, kesetaraan gender, serta penguatan peran perempuan, pemuda (generasi milenial dan generasi Z), dan penyandang disabilitas. | 5. Penguranggan stunting | | 12 Dokumen | 0,00 | DINAS KESEHATAN |

| NO | KODE | URUSAN / BIDANG URUSAN / PROGRAM / OUTCOME / KEGIATAN / SUBKEGIATAN OUTPUT | INDIKATOR | TARGET AKHIR RENSTRA | REALISASI 2025 | PRAKIRAAN 2026 | CAPAIAN KINERJA DAN KERANGKA PENDANAAN | | | | | | KELOMPOK SASARAN | PRAKIRAAN MAJU 2028 | | PERANGKAT DAERAH PENANGGUNG JAWAB |
|---|---|---|---|---|---|---|---|---|---|---|---|---|---|---|---|---|
| | | | | | | | TARGET 2027 | PAGU INDIKATIF | LOKASI | SUMBER DANA | PRIORITAS | | | TARGET | PAGU INDIKATIF | |
| | | | | | | | | | | | NASIONAL | DAERAH | | | | |
| (1) | (2) | (3) | (4) | (5) | (6) | (7) | (8) | (9) | (10) | (11) | (12) | (13) | (14) | (15) | (16) | (17) |
| | | Terlaksananya pengelolaan upaya Kesehatan Ibu dan Anak | Jumlah dokumen hasil pengelolaan upaya kesehatan ibu dan anak | 1 Dokumen | | 1 Dokumen | 12 Dokumen | 318.500.000,00 | Kota Pasuruan | Dana Alokasi Umum (DAU) DAK Non Fisik-Dana BOK-BOK Dinas-BOK Kabupaten/Kota | 4.Memperkuat pembangunan sumber daya manusia (SDM), sains, teknologi, pendidikan, kesehatan, prestasi olahraga, kesetaraan gender, serta penguatan peran perempuan, pemuda (generasi milenial dan generasi Z), dan penyandang disabilitas. | 5. Penguranggan stunting | | 1 Dokumen | 0,00 | DINAS KESEHATAN |
| | | ***Meningkatnya Pemenuhan Kesehatan Perorangan dan Kesehatan Masyarakat Puskesmas Kebonagung*** | | | | | | ***45.026.175.250,00*** | | | | | | | ***3.302.179.990,00*** | |
| | | | 999.Persentase pemenuhan UKP (Upaya Kesehatan Perorangan) dan UKM (Upaya Kesehatan Masyarakat) | 100 % | | 100 % | 100 % | 4.255.940.810,00 | | | | | | 100 % | 2.031.997.315,00 | |
| | | Telaksananya Perencanaan Kebutuhan dan pendayagunaan sumber daya manusia kesehatan untuk UKP dan UKM di wilayan Kabupaten/Kota | | | | | | 54.339.291.770,00 | | | | | Masyarakat Kota Pasuruan | | 12.041.180.067,00 | |
| | | | Jumlah Anak Usia Pendidikan Dasar yang Mendapatkan Pelayanan Kesehatan Sesuai Standar | 4.896 Orang | | 4.805 Orang | 4.828 Orang | 159.825.500,00 | | | | | | 4.851 Orang | 129.401.300,00 | |
| | | | Jumlah Balita yang Mendapatkan Pelayanan Kesehatan Sesuai Standar | 2.054 Orang | | 2.016 Orang | 2.025 Orang | 76.000.300,00 | | | | | | 2.035 Orang | 5.176.000,00 | |
| | | | Jumlah Bayi Baru Lahir yang Mendapatkan Pelayanan Kesehatan Sesuai Standar | 433 Orang | | 425 Orang | 427 Orang | 654.032.300,00 | | | | | | 429 Orang | 0,00 | |
| | | | Jumlah Dokumen Hasil Pengelolaan Pelayanan Kesehatan Gizi Masyarakat | 60 Dokumen | | 60 Dokumen | 60 Dokumen | 5.889.374.740,00 | | | | | | 60 Dokumen | 5.591.600.422,00 | |
| | | | Jumlah Dokumen Hasil Pengelolaan Pelayanan Kesehatan Lingkungan | 12 Dokumen | | 12 Dokumen | 12 Dokumen | 992.771.200,00 | | | | | | 12 Dokumen | 1.050.554.735,00 | |
| | | | Jumlah Dokumen Hasil Pengelolaan Pelayanan Kesehatan Tradisional, Akupuntur, Asuhan Mandiri dan Tradisional Lainnya | 1 Dokumen | | 1 Dokumen | 1 Dokumen | 28.599.500,00 | | | | | | 1 Dokumen | 30.115.775,00 | |

| NO | KODE | URUSAN / BIDANG URUSAN / PROGRAM / OUTCOME / KEGIATAN / SUBKEGIATAN OUTPUT | INDIKATOR | TARGET AKHIR RENSTRA | REALISASI 2025 | PRAKIRAAN 2026 | CAPAIAN KINERJA DAN KERANGKA PENDANAAN | | | | | | KELOMPOK SASARAN | PRAKIRAAN MAJU 2028 | | PERANGKAT DAERAH PENANGGUNG JAWAB |
|---|---|---|---|---|---|---|---|---|---|---|---|---|---|---|---|---|
| | | | | | | | TARGET 2027 | PAGU INDIKATIF | LOKASI | SUMBER DANA | PRIORITAS | | | TARGET | PAGU INDIKATIF | |
| | | | | | | | | | | | NASIONAL | DAERAH | | | | |
| (1) | (2) | (3) | (4) | (5) | (6) | (7) | (8) | (9) | (10) | (11) | (12) | (13) | (14) | (15) | (16) | (17) |
| | | | Jumlah Dokumen Hasil Pengelolaan Pelayanan Promosi Kesehatan | 1 Dokumen | | 1 Dokumen | 1 Dokumen | 396.681.400,00 | | | | | | 1 Dokumen | 315.243.200,00 | |
| | | | Jumlah Dokumen Hasil Pengelolaan Surveilans Kesehatan | 1 Dokumen | | 1 Dokumen | 1 Dokumen | 241.880.400,00 | | | | | | 1 Dokumen | 245.013.495,00 | |
| | | | Jumlah dokumen hasil pengelolaan upaya kesehatan ibu dan anak | 1 Dokumen | | 1 Dokumen | 1 Dokumen | 323.300.000,00 | | | | | | 1 Dokumen | 4.680.000,00 | |
| | | | Jumlah Ibu Bersalin yang Mendapatkan Pelayanan Kesehatan Sesuai Standar | 469 Orang | | 461 Orang | 463 Orang | 39.189.200,00 | | | | | | 465 Orang | 27.630.990,00 | |
| | | | Jumlah Ibu Hamil yang Mendapatkan Pelayanan Kesehatan Sesuai Standar | 558 Orang | | 547 Orang | 549 Orang | 522.873.040,00 | | | | | | 552 Orang | 376.736.537,00 | |
| | | | Jumlah Orang Terduga Menderita HIV yang Mendapatkan Pelayanan Sesuai Standar | 518 Orang | | 510 Orang | 512 Orang | 93.372.250,00 | | | | | | 514 Orang | 92.846.400,00 | |
| | | | Jumlah Orang Terduga Menderita Tuberkulosis yang Mendapatkan Pelayanan Sesuai Standar | 820 Orang | | 804 Orang | 808 Orang | 1.181.121.100,00 | | | | | | 812 Orang | 192.653.600,00 | |
| | | | Jumlah Orang yang Mendapatkan Pelayanan Kesehatan Orang dengan Gangguan Jiwa Berat Sesuai Standar | 64 Orang | | 64 Orang | 64 Orang | 161.782.500,00 | | | | | | 64 Orang | 97.132.720,00 | |
| | | | Jumlah Penderita Diabetes Melitus yang Mendapatkan Pelayanan Kesehatan Sesuai Standar | 548 Orang | | 537 Orang | 540 Orang | 5.063.300,00 | | | | | | 542 Orang | 10.000.000,00 | |
| | | | Jumlah Penderita Hipertensi yang Mendapatkan Pelayanan Kesehatan Sesuai Standar | 1408 Orang | | 1382 Orang | 1388 Orang | 14.962.200,00 | | | | | | 1394 Orang | 35.000.000,00 | |
| | | | Jumlah Penduduk Usia Lanjut yang Mendapatkan Pelayanan Kesehatan Sesuai Standar | 27311 Orang | | 26805 Orang | 26931 Orang | 80.186.800,00 | | | | | | 27057 Orang | 34.312.740,00 | |
| | | | Jumlah Penduduk Usia Produktif yang Mendapatkan Pelayanan Kesehatan Sesuai Standar | 20.900 Orang | | 20.512 Orang | 20.608 Orang | 176.932.300,00 | | | | | | 20.705 Orang | 212.579.900,00 | |
| | | Tersedianya Layanan Kesehatan untuk UKM dan UKP Rujukan Tingkat Daerah Kabupaten/Kota | | | | | | 54.339.291.770,00 | | | | | Masyarakat Kota Pasuruan | | 12.041.180.067,00 | |
| | | | Jumlah Anak Usia Pendidikan Dasar yang Mendapatkan Pelayanan Kesehatan Sesuai Standar | 4.896 Orang | | 4.805 Orang | 4.828 Orang | 159.825.500,00 | | | | | | 4.851 Orang | 129.401.300,00 | |
| | | | Jumlah Balita yang Mendapatkan Pelayanan Kesehatan Sesuai Standar | 2.054 Orang | | 2.016 Orang | 2.025 Orang | 76.000.300,00 | | | | | | 2.035 Orang | 5.176.000,00 | |

| NO | KODE | URUSAN / BIDANG URUSAN / PROGRAM / OUTCOME / KEGIATAN / SUBKEGIATAN OUTPUT | INDIKATOR | TARGET AKHIR RENSTRA | REALISASI 2025 | PRAKIRAAN 2026 | CAPAIAN KINERJA DAN KERANGKA PENDANAAN | | | | | | KELOMPOK SASARAN | PRAKIRAAN MAJU 2028 | | PERANGKAT DAERAH PENANGGUNG JAWAB |
|---|---|---|---|---|---|---|---|---|---|---|---|---|---|---|---|---|
| | | | | | | | TARGET 2027 | PAGU INDIKATIF | LOKASI | SUMBER DANA | PRIORITAS | | | TARGET | PAGU INDIKATIF | |
| | | | | | | | | | | | NASIONAL | DAERAH | | | | |
| (1) | (2) | (3) | (4) | (5) | (6) | (7) | (8) | (9) | (10) | (11) | (12) | (13) | (14) | (15) | (16) | (17) |
| | | | Jumlah Bayi Baru Lahir yang Mendapatkan Pelayanan Kesehatan Sesuai Standar | 433 Orang | | 425 Orang | 427 Orang | 654.032.300,00 | | | | | | 429 Orang | 0,00 | |
| | | | Jumlah Dokumen Hasil Pengelolaan Pelayanan Kesehatan Gizi Masyarakat | 60 Dokumen | | 60 Dokumen | 60 Dokumen | 5.889.374.740,00 | | | | | | 60 Dokumen | 5.591.600.422,00 | |
| | | | Jumlah Dokumen Hasil Pengelolaan Pelayanan Kesehatan Lingkungan | 12 Dokumen | | 12 Dokumen | 12 Dokumen | 992.771.200,00 | | | | | | 12 Dokumen | 1.050.554.735,00 | |
| | | | Jumlah Dokumen Hasil Pengelolaan Pelayanan Kesehatan Tradisional, Akupuntur, Asuhan Mandiri dan Tradisional Lainnya | 1 Dokumen | | 1 Dokumen | 1 Dokumen | 28.599.500,00 | | | | | | 1 Dokumen | 30.115.775,00 | |
| | | | Jumlah Dokumen Hasil Pengelolaan Pelayanan Promosi Kesehatan | 1 Dokumen | | 1 Dokumen | 1 Dokumen | 396.681.400,00 | | | | | | 1 Dokumen | 315.243.200,00 | |
| | | | Jumlah Dokumen Hasil Pengelolaan Surveilans Kesehatan | 1 Dokumen | | 1 Dokumen | 1 Dokumen | 241.880.400,00 | | | | | | 1 Dokumen | 245.013.495,00 | |
| | | | Jumlah dokumen hasil pengelolaan upaya kesehatan ibu dan anak | 1 Dokumen | | 1 Dokumen | 1 Dokumen | 323.300.000,00 | | | | | | 1 Dokumen | 4.680.000,00 | |
| | | | Jumlah Ibu Bersalin yang Mendapatkan Pelayanan Kesehatan Sesuai Standar | 491 Orang | | 483 Orang | 485 Orang | 39.189.200,00 | | | | | | 487 Orang | 27.630.990,00 | |
| | | | Jumlah Ibu Hamil yang Mendapatkan Pelayanan Kesehatan Sesuai Standar | 392 Orang | | 384 Orang | 386 Orang | 522.873.040,00 | | | | | | 388 Orang | 376.736.537,00 | |
| | | | Jumlah Orang Terduga Menderita HIV yang Mendapatkan Pelayanan Sesuai Standar | 827 Orang | | 812 Orang | 815 Orang | 93.372.250,00 | | | | | | 819 Orang | 92.846.400,00 | |
| | | | Jumlah Orang Terduga Menderita Tuberkulosis yang Mendapatkan Pelayanan Sesuai Standar | 628 Orang | | 616 Orang | 619 Orang | 1.181.121.100,00 | | | | | | 622 Orang | 192.653.600,00 | |
| | | | Jumlah Orang yang Mendapatkan Pelayanan Kesehatan Orang dengan Gangguan Jiwa Berat Sesuai Standar | 51 Orang | | 51 Orang | 51 Orang | 161.782.500,00 | | | | | | 51 Orang | 97.132.720,00 | |
| | | | Jumlah Penderita Diabetes Melitus yang Mendapatkan Pelayanan Kesehatan Sesuai Standar | 548 Orang | | 537 Orang | 540 Orang | 5.063.300,00 | | | | | | 542 Orang | 10.000.000,00 | |
| | | | Jumlah Penderita Hipertensi yang Mendapatkan Pelayanan Kesehatan Sesuai Standar | 11618 Orang | | 11404 Orang | 11457 Orang | 14.962.200,00 | | | | | | 11510 Orang | 35.000.000,00 | |
| | | | Jumlah Penduduk Usia Lanjut yang Mendapatkan Pelayanan Kesehatan Sesuai Standar | 27311 Orang | | 26805 Orang | 26931 Orang | 80.186.800,00 | | | | | | 27057 Orang | 34.312.740,00 | |

| NO | KODE | URUSAN / BIDANG URUSAN / PROGRAM / OUTCOME / KEGIATAN / SUBKEGIATAN OUTPUT | INDIKATOR | TARGET AKHIR RENSTRA | REALISASI 2025 | PRAKIRAAN 2026 | CAPAIAN KINERJA DAN KERANGKA PENDANAAN | | | | | | KELOMPOK SASARAN | PRAKIRAAN MAJU 2028 | | PERANGKAT DAERAH PENANGGUNG JAWAB |
|---|---|---|---|---|---|---|---|---|---|---|---|---|---|---|---|---|
| | | | | | | | TARGET 2027 | PAGU INDIKATIF | LOKASI | SUMBER DANA | PRIORITAS | | | TARGET | PAGU INDIKATIF | |
| | | | | | | | | | | | NASIONAL | DAERAH | | | | |
| (1) | (2) | (3) | (4) | (5) | (6) | (7) | (8) | (9) | (10) | (11) | (12) | (13) | (14) | (15) | (16) | (17) |
| | | | Jumlah Penduduk Usia Produktif yang Mendapatkan Pelayanan Kesehatan Sesuai Standar | 15951 Orang | | 15654 Orang | 15728 Orang | 176.932.300,00 | | | | | | 15802 Orang | 212.579.900,00 | |
| | | Tersedianya Layanan Kesehatan untuk UKM dan UKP Rujukan Tingkat Daerah Kabupaten/Kota Puskesmas Kebonagung | | | | | | 54.339.291.770,00 | | | | | Masyarakat Kota Pasuruan | | 12.041.180.067,00 | |
| | | | Jumlah Anak Usia Pendidikan Dasar yang Mendapatkan Pelayanan Kesehatan Sesuai Standar | 4176 Orang | | 4099 Orang | 4118 Orang | 159.825.500,00 | | | | | | 4137 Orang | 129.401.300,00 | |
| | | | Jumlah Balita yang Mendapatkan Pelayanan Kesehatan Sesuai Standar | 1537 Orang | | 1509 Orang | 1516 Orang | 76.000.300,00 | | | | | | 1523 Orang | 5.176.000,00 | |
| | | | Jumlah Bayi Baru Lahir yang Mendapatkan Pelayanan Kesehatan Sesuai Standar | 433 Orang | | 425 Orang | 427 Orang | 654.032.300,00 | | | | | | 429 Orang | 0,00 | |
| | | | Jumlah Dokumen Hasil Pengelolaan Pelayanan Kesehatan Gizi Masyarakat | 60 Dokumen | | 60 Dokumen | 60 Dokumen | 5.889.374.740,00 | | | | | | 60 Dokumen | 5.591.600.422,00 | |
| | | | Jumlah Dokumen Hasil Pengelolaan Pelayanan Kesehatan Lingkungan | 12 Dokumen | | 12 Dokumen | 12 Dokumen | 992.771.200,00 | | | | | | 12 Dokumen | 1.050.554.735,00 | |
| | | | Jumlah Dokumen Hasil Pengelolaan Pelayanan Kesehatan Tradisional, Akupuntur, Asuhan Mandiri dan Tradisional Lainnya | 1 Dokumen | | 1 Dokumen | 1 Dokumen | 28.599.500,00 | | | | | | 1 Dokumen | 30.115.775,00 | |
| | | | Jumlah Dokumen Hasil Pengelolaan Pelayanan Promosi Kesehatan | 1 Dokumen | | 1 Dokumen | 1 Dokumen | 396.681.400,00 | | | | | | 1 Dokumen | 315.243.200,00 | |
| | | | Jumlah Dokumen Hasil Pengelolaan Surveilans Kesehatan | 1 Dokumen | | 1 Dokumen | 1 Dokumen | 241.880.400,00 | | | | | | 1 Dokumen | 245.013.495,00 | |
| | | | Jumlah dokumen hasil pengelolaan upaya kesehatan ibu dan anak | 1 Dokumen | | 1 Dokumen | 1 Dokumen | 323.300.000,00 | | | | | | 1 Dokumen | 4.680.000,00 | |
| | | | Jumlah Ibu Bersalin yang Mendapatkan Pelayanan Kesehatan Sesuai Standar | 491 Orang | | 483 Orang | 485 Orang | 39.189.200,00 | | | | | | 487 Orang | 27.630.990,00 | |
| | | | Jumlah Ibu Hamil yang Mendapatkan Pelayanan Kesehatan Sesuai Standar | 555 Orang | | 545 Orang | 547 Orang | 522.873.040,00 | | | | | | 549 Orang | 376.736.537,00 | |
| | | | Jumlah Orang Terduga Menderita HIV yang Mendapatkan Pelayanan Sesuai Standar | 518 Orang | | 510 Orang | 512 Orang | 93.372.250,00 | | | | | | 514 Orang | 92.846.400,00 | |
| | | | Jumlah Orang Terduga Menderita Tuberkulosis yang Mendapatkan Pelayanan Sesuai Standar | 889 Orang | | 873 Orang | 877 Orang | 1.181.121.100,00 | | | | | | 881 Orang | 192.653.600,00 | |

| NO | KODE | URUSAN / BIDANG URUSAN / PROGRAM / OUTCOME / KEGIATAN / SUBKEGIATAN OUTPUT | INDIKATOR | TARGET AKHIR RENSTRA | REALISASI 2025 | PRAKIRAAN 2026 | CAPAIAN KINERJA DAN KERANGKA PENDANAAN | | | | | | KELOMPOK SASARAN | PRAKIRAAN MAJU 2028 | | PERANGKAT DAERAH PENANGGUNG JAWAB |
|---|---|---|---|---|---|---|---|---|---|---|---|---|---|---|---|---|
| | | | | | | | TARGET 2027 | PAGU INDIKATIF | LOKASI | SUMBER DANA | PRIORITAS | | | TARGET | PAGU INDIKATIF | |
| | | | | | | | | | | | NASIONAL | DAERAH | | | | |
| (1) | (2) | (3) | (4) | (5) | (6) | (7) | (8) | (9) | (10) | (11) | (12) | (13) | (14) | (15) | (16) | (17) |
| | | | Jumlah Orang yang Mendapatkan Pelayanan Kesehatan Orang dengan Gangguan Jiwa Berat Sesuai Standar | 64 Orang | | 64 Orang | 64 Orang | 161.782.500,00 | | | | | | 64 Orang | 97.132.720,00 | |
| | | | Jumlah Penderita Diabetes Melitus yang Mendapatkan Pelayanan Kesehatan Sesuai Standar | 548 Orang | | 537 Orang | 540 Orang | 5.063.300,00 | | | | | | 542 Orang | 10.000.000,00 | |
| | | | Jumlah Penderita Hipertensi yang Mendapatkan Pelayanan Kesehatan Sesuai Standar | 1408 Orang | | 1382 Orang | 1388 Orang | 14.962.200,00 | | | | | | 1394 Orang | 35.000.000,00 | |
| | | | Jumlah Penduduk Usia Lanjut yang Mendapatkan Pelayanan Kesehatan Sesuai Standar | 3484 Orang | | 3420 Orang | 3436 Orang | 80.186.800,00 | | | | | | 3452 Orang | 34.312.740,00 | |
| | | | Jumlah Penduduk Usia Produktif yang Mendapatkan Pelayanan Kesehatan Sesuai Standar | 15672 Orang | | 15381 Orang | 15453 Orang | 176.932.300,00 | | | | | | 15526 Orang | 212.579.900,00 | |
| | 1.02.02.2.02.0001 | Pengelolaan Pelayanan Kesehatan Ibu Hamil | | | | | | 145.225.400,00 | | | | | | | 0,00 | |
| | | Terkelolanya Pelayanan Kesehatan Ibu Hamil Sesuai Standar | Jumlah Ibu Hamil yang Mendapatkan Pelayanan Kesehatan Sesuai Standar | 470 Orang | | 462 Orang | 3505 Orang | 145.225.400,00 | Kota Pasuruan | Dana Alokasi Umum (DAU) | 4.Memperkuat pembangunan sumber daya manusia (SDM), sains, teknologi, pendidikan, kesehatan, prestasi olahraga, kesetaraan gender, serta penguatan peran perempuan, pemuda (generasi milenial dan generasi Z), dan penyandang disabilitas. | 5. Penguranggan stunting | | 466 Orang | 0,00 | DINAS KESEHATAN |

| NO | KODE | URUSAN / BIDANG URUSAN / PROGRAM / OUTCOME / KEGIATAN / SUBKEGIATAN OUTPUT | INDIKATOR | TARGET AKHIR RENSTRA | REALISASI 2025 | PRAKIRAAN 2026 | CAPAIAN KINERJA DAN KERANGKA PENDANAAN | | | | | | KELOMPOK SASARAN | PRAKIRAAN MAJU 2028 | | PERANGKAT DAERAH PENANGGUNG JAWAB |
|---|---|---|---|---|---|---|---|---|---|---|---|---|---|---|---|---|
| | | | | | | | TARGET 2027 | PAGU INDIKATIF | LOKASI | SUMBER DANA | PRIORITAS | | | TARGET | PAGU INDIKATIF | |
| | | | | | | | | | | | NASIONAL | DAERAH | | | | |
| (1) | (2) | (3) | (4) | (5) | (6) | (7) | (8) | (9) | (10) | (11) | (12) | (13) | (14) | (15) | (16) | (17) |
| | | Terkelolanya Pelayanan Kesehatan Ibu Hamil Sesuai Standar | Jumlah Ibu Hamil yang Mendapatkan Pelayanan Kesehatan Sesuai Standar | 581 Orang | | 571 Orang | 3505 Orang | 145.225.400,00 | Kota Pasuruan | Dana Alokasi Umum (DAU) | 4.Memperkuat pembangunan sumber daya manusia (SDM), sains, teknologi, pendidikan, kesehatan, prestasi olahraga, kesetaraan gender, serta penguatan peran perempuan, pemuda (generasi milenial dan generasi Z), dan penyandang disabilitas. | 5. Penguranggan stunting | | 577 Orang | 0,00 | DINAS KESEHATAN |
| | | Terkelolanya Pelayanan Kesehatan Ibu Hamil Sesuai Standar | Jumlah Ibu Hamil yang Mendapatkan Pelayanan Kesehatan Sesuai Standar | 558 Orang | | 547 Orang | 3505 Orang | 145.225.400,00 | Kota Pasuruan | Dana Alokasi Umum (DAU) | 4.Memperkuat pembangunan sumber daya manusia (SDM), sains, teknologi, pendidikan, kesehatan, prestasi olahraga, kesetaraan gender, serta penguatan peran perempuan, pemuda (generasi milenial dan generasi Z), dan penyandang disabilitas. | 5. Penguranggan stunting | | 552 Orang | 0,00 | DINAS KESEHATAN |

| NO | KODE | URUSAN / BIDANG URUSAN / PROGRAM / OUTCOME / KEGIATAN / SUBKEGIATAN OUTPUT | INDIKATOR | TARGET AKHIR RENSTRA | REALISASI 2025 | PRAKIRAAN 2026 | CAPAIAN KINERJA DAN KERANGKA PENDANAAN | | | | | | KELOMPOK SASARAN | PRAKIRAAN MAJU 2028 | | PERANGKAT DAERAH PENANGGUNG JAWAB |
|---|---|---|---|---|---|---|---|---|---|---|---|---|---|---|---|---|
| | | | | | | | TARGET 2027 | PAGU INDIKATIF | LOKASI | SUMBER DANA | PRIORITAS | | | TARGET | PAGU INDIKATIF | |
| | | | | | | | | | | | NASIONAL | DAERAH | | | | |
| (1) | (2) | (3) | (4) | (5) | (6) | (7) | (8) | (9) | (10) | (11) | (12) | (13) | (14) | (15) | (16) | (17) |
| | | Terkelolanya Pelayanan Kesehatan Ibu Hamil Sesuai Standar | Jumlah Ibu Hamil yang Mendapatkan Pelayanan Kesehatan Sesuai Standar | 555 Orang | | 545 Orang | 3505 Orang | 145.225.400,00 | Kota Pasuruan | Dana Alokasi Umum (DAU) | 4.Memperkuat pembangunan sumber daya manusia (SDM), sains, teknologi, pendidikan, kesehatan, prestasi olahraga, kesetaraan gender, serta penguatan peran perempuan, pemuda (generasi milenial dan generasi Z), dan penyandang disabilitas. | 5. Penguranggan stunting | | 549 Orang | 0,00 | DINAS KESEHATAN |
| | | Terkelolanya Pelayanan Kesehatan Ibu Hamil Sesuai Standar | Jumlah Ibu Hamil yang Mendapatkan Pelayanan Kesehatan Sesuai Standar | 493 Orang | | 485 Orang | 3505 Orang | 145.225.400,00 | Kota Pasuruan | Dana Alokasi Umum (DAU) | 4.Memperkuat pembangunan sumber daya manusia (SDM), sains, teknologi, pendidikan, kesehatan, prestasi olahraga, kesetaraan gender, serta penguatan peran perempuan, pemuda (generasi milenial dan generasi Z), dan penyandang disabilitas. | 5. Penguranggan stunting | | 489 Orang | 0,00 | DINAS KESEHATAN |

| NO | KODE | URUSAN / BIDANG URUSAN / PROGRAM / OUTCOME / KEGIATAN / SUBKEGIATAN OUTPUT | INDIKATOR | TARGET AKHIR RENSTRA | REALISASI 2025 | PRAKIRAAN 2026 | CAPAIAN KINERJA DAN KERANGKA PENDANAAN | | | | | | KELOMPOK SASARAN | PRAKIRAAN MAJU 2028 | | PERANGKAT DAERAH PENANGGUNG JAWAB |
|---|---|---|---|---|---|---|---|---|---|---|---|---|---|---|---|---|
| | | | | | | | TARGET 2027 | PAGU INDIKATIF | LOKASI | SUMBER DANA | PRIORITAS | | | TARGET | PAGU INDIKATIF | |
| | | | | | | | | | | | NASIONAL | DAERAH | | | | |
| (1) | (2) | (3) | (4) | (5) | (6) | (7) | (8) | (9) | (10) | (11) | (12) | (13) | (14) | (15) | (16) | (17) |
| | | Terkelolanya Pelayanan Kesehatan Ibu Hamil Sesuai Standar | Jumlah Ibu Hamil yang Mendapatkan Pelayanan Kesehatan Sesuai Standar | 3889 Orang | | 3818 Orang | 3505 Orang | 145.225.400,00 | Kota Pasuruan | Dana Alokasi Umum (DAU) | 4.Memperkuat pembangunan sumber daya manusia (SDM), sains, teknologi, pendidikan, kesehatan, prestasi olahraga, kesetaraan gender, serta penguatan peran perempuan, pemuda (generasi milenial dan generasi Z), dan penyandang disabilitas. | 5. Penguranggan stunting | | 3853 Orang | 0,00 | DINAS KESEHATAN |
| | | Terkelolanya Pelayanan Kesehatan Ibu Hamil Sesuai Standar | Jumlah Ibu Hamil yang Mendapatkan Pelayanan Kesehatan Sesuai Standar | 392 Orang | | 384 Orang | 3505 Orang | 145.225.400,00 | Kota Pasuruan | Dana Alokasi Umum (DAU) | 4.Memperkuat pembangunan sumber daya manusia (SDM), sains, teknologi, pendidikan, kesehatan, prestasi olahraga, kesetaraan gender, serta penguatan peran perempuan, pemuda (generasi milenial dan generasi Z), dan penyandang disabilitas. | 5. Penguranggan stunting | | 388 Orang | 0,00 | DINAS KESEHATAN |

| NO | KODE | URUSAN / BIDANG URUSAN / PROGRAM / OUTCOME / KEGIATAN / SUBKEGIATAN OUTPUT | INDIKATOR | TARGET AKHIR RENSTRA | REALISASI 2025 | PRAKIRAAN 2026 | CAPAIAN KINERJA DAN KERANGKA PENDANAAN | | | | | | KELOMPOK SASARAN | PRAKIRAAN MAJU 2028 | | PERANGKAT DAERAH PENANGGUNG JAWAB |
|---|---|---|---|---|---|---|---|---|---|---|---|---|---|---|---|---|
| | | | | | | | TARGET 2027 | PAGU INDIKATIF | LOKASI | SUMBER DANA | PRIORITAS | | | TARGET | PAGU INDIKATIF | |
| | | | | | | | | | | | NASIONAL | DAERAH | | | | |
| (1) | (2) | (3) | (4) | (5) | (6) | (7) | (8) | (9) | (10) | (11) | (12) | (13) | (14) | (15) | (16) | (17) |
| | | Terkelolanya Pelayanan Kesehatan Ibu Hamil Sesuai Standar | Jumlah Ibu Hamil yang Mendapatkan Pelayanan Kesehatan Sesuai Standar | 416 Orang | | 408 Orang | 3505 Orang | 145.225.400,00 | Kota Pasuruan | Dana Alokasi Umum (DAU) | 4.Memperkuat pembangunan sumber daya manusia (SDM), sains, teknologi, pendidikan, kesehatan, prestasi olahraga, kesetaraan gender, serta penguatan peran perempuan, pemuda (generasi milenial dan generasi Z), dan penyandang disabilitas. | 5. Penguranggan stunting | | 412 Orang | 0,00 | DINAS KESEHATAN |
| | | Terkelolanya Pelayanan Kesehatan Ibu Hamil Sesuai Standar | Jumlah Ibu Hamil yang Mendapatkan Pelayanan Kesehatan Sesuai Standar | 424 Orang | | 416 Orang | 3505 Orang | 145.225.400,00 | Kota Pasuruan | Dana Alokasi Umum (DAU) | 4.Memperkuat pembangunan sumber daya manusia (SDM), sains, teknologi, pendidikan, kesehatan, prestasi olahraga, kesetaraan gender, serta penguatan peran perempuan, pemuda (generasi milenial dan generasi Z), dan penyandang disabilitas. | 5. Penguranggan stunting | | 420 Orang | 0,00 | DINAS KESEHATAN |
| | 1.02.02.2.02.0002 | Pengelolaan Pelayanan Kesehatan Ibu Bersalin | | | | | | 7.087.800,00 | | | | | | | 0,00 | |

| NO | KODE | URUSAN / BIDANG URUSAN / PROGRAM / OUTCOME / KEGIATAN / SUBKEGIATAN OUTPUT | INDIKATOR | TARGET AKHIR RENSTRA | REALISASI 2025 | PRAKIRAAN 2026 | CAPAIAN KINERJA DAN KERANGKA PENDANAAN | | | | | | KELOMPOK SASARAN | PRAKIRAAN MAJU 2028 | | PERANGKAT DAERAH PENANGGUNG JAWAB |
|---|---|---|---|---|---|---|---|---|---|---|---|---|---|---|---|---|
| | | | | | | | TARGET 2027 | PAGU INDIKATIF | LOKASI | SUMBER DANA | PRIORITAS | | | TARGET | PAGU INDIKATIF | |
| | | | | | | | | | | | NASIONAL | DAERAH | | | | |
| (1) | (2) | (3) | (4) | (5) | (6) | (7) | (8) | (9) | (10) | (11) | (12) | (13) | (14) | (15) | (16) | (17) |
| | | Terkelolanya Pelayanan Kesehatan Ibu Bersalin Sesuai Standar | Jumlah Ibu Bersalin yang Mendapatkan Pelayanan Kesehatan Sesuai Standar | 555 Orang | | 545 Orang | 3491 Orang | 7.087.800,00 | Kota Pasuruan | Dana Alokasi Umum (DAU) | 4.Memperkuat pembangunan sumber daya manusia (SDM), sains, teknologi, pendidikan, kesehatan, prestasi olahraga, kesetaraan gender, serta penguatan peran perempuan, pemuda (generasi milenial dan generasi Z), dan penyandang disabilitas. | 5. Penguranggan stunting | | 549 Orang | 0,00 | DINAS KESEHATAN |
| | | Terkelolanya Pelayanan Kesehatan Ibu Bersalin Sesuai Standar | Jumlah Ibu Bersalin yang Mendapatkan Pelayanan Kesehatan Sesuai Standar | 3566 Orang | | 3502 Orang | 3491 Orang | 7.087.800,00 | Kota Pasuruan | Dana Alokasi Umum (DAU) | 4.Memperkuat pembangunan sumber daya manusia (SDM), sains, teknologi, pendidikan, kesehatan, prestasi olahraga, kesetaraan gender, serta penguatan peran perempuan, pemuda (generasi milenial dan generasi Z), dan penyandang disabilitas. | 5. Penguranggan stunting | | 3534 Orang | 0,00 | DINAS KESEHATAN |

| NO | KODE | URUSAN / BIDANG URUSAN / PROGRAM / OUTCOME / KEGIATAN / SUBKEGIATAN OUTPUT | INDIKATOR | TARGET AKHIR RENSTRA | REALISASI 2025 | PRAKIRAAN 2026 | CAPAIAN KINERJA DAN KERANGKA PENDANAAN | | | | | | KELOMPOK SASARAN | PRAKIRAAN MAJU 2028 | | PERANGKAT DAERAH PENANGGUNG JAWAB |
|---|---|---|---|---|---|---|---|---|---|---|---|---|---|---|---|---|
| | | | | | | | TARGET 2027 | PAGU INDIKATIF | LOKASI | SUMBER DANA | PRIORITAS | | | TARGET | PAGU INDIKATIF | |
| | | | | | | | | | | | NASIONAL | DAERAH | | | | |
| (1) | (2) | (3) | (4) | (5) | (6) | (7) | (8) | (9) | (10) | (11) | (12) | (13) | (14) | (15) | (16) | (17) |
| | | Terkelolanya Pelayanan Kesehatan Ibu Bersalin Sesuai Standar | Jumlah Ibu Bersalin yang Mendapatkan Pelayanan Kesehatan Sesuai Standar | 413 Orang | | 405 Orang | 3491 Orang | 7.087.800,00 | Kota Pasuruan | Dana Alokasi Umum (DAU) | 4.Memperkuat pembangunan sumber daya manusia (SDM), sains, teknologi, pendidikan, kesehatan, prestasi olahraga, kesetaraan gender, serta penguatan peran perempuan, pemuda (generasi milenial dan generasi Z), dan penyandang disabilitas. | 5. Penguranggan stunting | | 409 Orang | 0,00 | DINAS KESEHATAN |
| | | Terkelolanya Pelayanan Kesehatan Ibu Bersalin Sesuai Standar | Jumlah Ibu Bersalin yang Mendapatkan Pelayanan Kesehatan Sesuai Standar | 421 Orang | | 413 Orang | 3491 Orang | 7.087.800,00 | Kota Pasuruan | Dana Alokasi Umum (DAU) | 4.Memperkuat pembangunan sumber daya manusia (SDM), sains, teknologi, pendidikan, kesehatan, prestasi olahraga, kesetaraan gender, serta penguatan peran perempuan, pemuda (generasi milenial dan generasi Z), dan penyandang disabilitas. | 5. Penguranggan stunting | | 417 Orang | 0,00 | DINAS KESEHATAN |

| NO | KODE | URUSAN / BIDANG URUSAN / PROGRAM / OUTCOME / KEGIATAN / SUBKEGIATAN OUTPUT | INDIKATOR | TARGET AKHIR RENSTRA | REALISASI 2025 | PRAKIRAAN 2026 | CAPAIAN KINERJA DAN KERANGKA PENDANAAN | | | | | | KELOMPOK SASARAN | PRAKIRAAN MAJU 2028 | | PERANGKAT DAERAH PENANGGUNG JAWAB |
|---|---|---|---|---|---|---|---|---|---|---|---|---|---|---|---|---|
| | | | | | | | TARGET 2027 | PAGU INDIKATIF | LOKASI | SUMBER DANA | PRIORITAS | | | TARGET | PAGU INDIKATIF | |
| | | | | | | | | | | | NASIONAL | DAERAH | | | | |
| (1) | (2) | (3) | (4) | (5) | (6) | (7) | (8) | (9) | (10) | (11) | (12) | (13) | (14) | (15) | (16) | (17) |
| | | Terkelolanya Pelayanan Kesehatan Ibu Bersalin Sesuai Standar | Jumlah Ibu Bersalin yang Mendapatkan Pelayanan Kesehatan Sesuai Standar | 469 Orang | | 461 Orang | 3491 Orang | 7.087.800,00 | Kota Pasuruan | Dana Alokasi Umum (DAU) | 4.Memperkuat pembangunan sumber daya manusia (SDM), sains, teknologi, pendidikan, kesehatan, prestasi olahraga, kesetaraan gender, serta penguatan peran perempuan, pemuda (generasi milenial dan generasi Z), dan penyandang disabilitas. | 5. Penguranggan stunting | | 465 Orang | 0,00 | DINAS KESEHATAN |
| | | Terkelolanya Pelayanan Kesehatan Ibu Bersalin Sesuai Standar | Jumlah Ibu Bersalin yang Mendapatkan Pelayanan Kesehatan Sesuai Standar | 491 Orang | | 483 Orang | 3491 Orang | 7.087.800,00 | Kota Pasuruan | Dana Alokasi Umum (DAU) | 4.Memperkuat pembangunan sumber daya manusia (SDM), sains, teknologi, pendidikan, kesehatan, prestasi olahraga, kesetaraan gender, serta penguatan peran perempuan, pemuda (generasi milenial dan generasi Z), dan penyandang disabilitas. | 5. Penguranggan stunting | | 487 Orang | 0,00 | DINAS KESEHATAN |

| NO | KODE | URUSAN / BIDANG URUSAN / PROGRAM / OUTCOME / KEGIATAN / SUBKEGIATAN OUTPUT | INDIKATOR | TARGET AKHIR RENSTRA | REALISASI 2025 | PRAKIRAAN 2026 | CAPAIAN KINERJA DAN KERANGKA PENDANAAN | | | | | | KELOMPOK SASARAN | PRAKIRAAN MAJU 2028 | | PERANGKAT DAERAH PENANGGUNG JAWAB |
|---|---|---|---|---|---|---|---|---|---|---|---|---|---|---|---|---|
| | | | | | | | TARGET 2027 | PAGU INDIKATIF | LOKASI | SUMBER DANA | PRIORITAS | | | TARGET | PAGU INDIKATIF | |
| | | | | | | | | | | | NASIONAL | DAERAH | | | | |
| (1) | (2) | (3) | (4) | (5) | (6) | (7) | (8) | (9) | (10) | (11) | (12) | (13) | (14) | (15) | (16) | (17) |
| | | Terkelolanya Pelayanan Kesehatan Ibu Bersalin Sesuai Standar | Jumlah Ibu Bersalin yang Mendapatkan Pelayanan Kesehatan Sesuai Standar | 578 Orang | | 567 Orang | 3491 Orang | 7.087.800,00 | Kota Pasuruan | Dana Alokasi Umum (DAU) | 4.Memperkuat pembangunan sumber daya manusia (SDM), sains, teknologi, pendidikan, kesehatan, prestasi olahraga, kesetaraan gender, serta penguatan peran perempuan, pemuda (generasi milenial dan generasi Z), dan penyandang disabilitas. | 5. Penguranggan stunting | | 574 Orang | 0,00 | DINAS KESEHATAN |
| | 1.02.02.2.02.0003 | Pengelolaan Pelayanan Kesehatan Bayi Baru Lahir | | | | | | 654.032.300,00 | | | | | | | 0,00 | |
| | | Terkelolanya Pelayanan Kesehatan Bayi Baru Lahir Sesuai Standar | Jumlah Bayi Baru Lahir yang Mendapatkan Pelayanan Kesehatan Sesuai Standar | 3566 Orang | | 3502 Orang | 3216 Orang | 654.032.300,00 | Kota Pasuruan | DAK Non Fisik-Dana BOK-BOK Dinas-BOK Kabupaten/Kota Dana Alokasi Umum (DAU) | 4.Memperkuat pembangunan sumber daya manusia (SDM), sains, teknologi, pendidikan, kesehatan, prestasi olahraga, kesetaraan gender, serta penguatan peran perempuan, pemuda (generasi milenial dan generasi Z), dan penyandang disabilitas. | 5. Penguranggan stunting | | 3534 Orang | 0,00 | DINAS KESEHATAN |

| NO | KODE | URUSAN / BIDANG URUSAN / PROGRAM / OUTCOME / KEGIATAN / SUBKEGIATAN OUTPUT | INDIKATOR | TARGET AKHIR RENSTRA | REALISASI 2025 | PRAKIRAAN 2026 | CAPAIAN KINERJA DAN KERANGKA PENDANAAN | | | | | | KELOMPOK SASARAN | PRAKIRAAN MAJU 2028 | | PERANGKAT DAERAH PENANGGUNG JAWAB |
|---|---|---|---|---|---|---|---|---|---|---|---|---|---|---|---|---|
| | | | | | | | TARGET 2027 | PAGU INDIKATIF | LOKASI | SUMBER DANA | PRIORITAS | | | TARGET | PAGU INDIKATIF | |
| | | | | | | | | | | | NASIONAL | DAERAH | | | | |
| (1) | (2) | (3) | (4) | (5) | (6) | (7) | (8) | (9) | (10) | (11) | (12) | (13) | (14) | (15) | (16) | (17) |
| | | Terkelolanya Pelayanan Kesehatan Bayi Baru Lahir Sesuai Standar | Jumlah Bayi Baru Lahir yang Mendapatkan Pelayanan Kesehatan Sesuai Standar | 433 Orang | | 425 Orang | 3216 Orang | 654.032.300,00 | Kota Pasuruan | DAK Non Fisik-Dana BOK-BOK Dinas-BOK Kabupaten/Kota Dana Alokasi Umum (DAU) | 4.Memperkuat pembangunan sumber daya manusia (SDM), sains, teknologi, pendidikan, kesehatan, prestasi olahraga, kesetaraan gender, serta penguatan peran perempuan, pemuda (generasi milenial dan generasi Z), dan penyandang disabilitas. | 5. Penguranggan stunting | | 429 Orang | 0,00 | DINAS KESEHATAN |
| | 1.02.02.2.02.0004 | Pengelolaan Pelayanan Kesehatan Balita | | | | | | 23.820.300,00 | | | | | | | 0,00 | |
| | | Terkelolanya Pelayanan Kesehatan Balita Sesuai Standar | Jumlah Balita yang Mendapatkan Pelayanan Kesehatan Sesuai Standar | 1742 Orang | | 1707 Orang | 12459 Orang | 23.820.300,00 | Kota Pasuruan | Dana Alokasi Umum (DAU) | 4.Memperkuat pembangunan sumber daya manusia (SDM), sains, teknologi, pendidikan, kesehatan, prestasi olahraga, kesetaraan gender, serta penguatan peran perempuan, pemuda (generasi milenial dan generasi Z), dan penyandang disabilitas. | 5. Penguranggan stunting | | 1725 Orang | 0,00 | DINAS KESEHATAN |

| NO | KODE | URUSAN / BIDANG URUSAN / PROGRAM / OUTCOME / KEGIATAN / SUBKEGIATAN OUTPUT | INDIKATOR | TARGET AKHIR RENSTRA | REALISASI 2025 | PRAKIRAAN 2026 | CAPAIAN KINERJA DAN KERANGKA PENDANAAN | | | | | | KELOMPOK SASARAN | PRAKIRAAN MAJU 2028 | | PERANGKAT DAERAH PENANGGUNG JAWAB |
|---|---|---|---|---|---|---|---|---|---|---|---|---|---|---|---|---|
| | | | | | | | TARGET 2027 | PAGU INDIKATIF | LOKASI | SUMBER DANA | PRIORITAS | | | TARGET | PAGU INDIKATIF | |
| | | | | | | | | | | | NASIONAL | DAERAH | | | | |
| (1) | (2) | (3) | (4) | (5) | (6) | (7) | (8) | (9) | (10) | (11) | (12) | (13) | (14) | (15) | (16) | (17) |
| | | Terkelolanya Pelayanan Kesehatan Balita Sesuai Standar | Jumlah Balita yang Mendapatkan Pelayanan Kesehatan Sesuai Standar | 14351 Orang | | 14087 Orang | 12459 Orang | 23.820.300,00 | Kota Pasuruan | Dana Alokasi Umum (DAU) | 4.Memperkuat pembangunan sumber daya manusia (SDM), sains, teknologi, pendidikan, kesehatan, prestasi olahraga, kesetaraan gender, serta penguatan peran perempuan, pemuda (generasi milenial dan generasi Z), dan penyandang disabilitas. | 5. Penguranggan stunting | | 14218 Orang | 0,00 | DINAS KESEHATAN |
| | | Terkelolanya Pelayanan Kesehatan Balita Sesuai Standar | Jumlah Balita yang Mendapatkan Pelayanan Kesehatan Sesuai Standar | 2048 Orang | | 2011 Orang | 12459 Orang | 23.820.300,00 | Kota Pasuruan | Dana Alokasi Umum (DAU) | 4.Memperkuat pembangunan sumber daya manusia (SDM), sains, teknologi, pendidikan, kesehatan, prestasi olahraga, kesetaraan gender, serta penguatan peran perempuan, pemuda (generasi milenial dan generasi Z), dan penyandang disabilitas. | 5. Penguranggan stunting | | 2029 Orang | 0,00 | DINAS KESEHATAN |

| NO | KODE | URUSAN / BIDANG URUSAN / PROGRAM / OUTCOME / KEGIATAN / SUBKEGIATAN OUTPUT | INDIKATOR | TARGET AKHIR RENSTRA | REALISASI 2025 | PRAKIRAAN 2026 | CAPAIAN KINERJA DAN KERANGKA PENDANAAN | | | | | | KELOMPOK SASARAN | PRAKIRAAN MAJU 2028 | | PERANGKAT DAERAH PENANGGUNG JAWAB |
|---|---|---|---|---|---|---|---|---|---|---|---|---|---|---|---|---|
| | | | | | | | TARGET 2027 | PAGU INDIKATIF | LOKASI | SUMBER DANA | PRIORITAS | | | TARGET | PAGU INDIKATIF | |
| | | | | | | | | | | | NASIONAL | DAERAH | | | | |
| (1) | (2) | (3) | (4) | (5) | (6) | (7) | (8) | (9) | (10) | (11) | (12) | (13) | (14) | (15) | (16) | (17) |
| | | Terkelolanya Pelayanan Kesehatan Balita Sesuai Standar | Jumlah Balita yang Mendapatkan Pelayanan Kesehatan Sesuai Standar | 2.054 Orang | | 2.016 Orang | 12459 Orang | 23.820.300,00 | Kota Pasuruan | Dana Alokasi Umum (DAU) | 4.Memperkuat pembangunan sumber daya manusia (SDM), sains, teknologi, pendidikan, kesehatan, prestasi olahraga, kesetaraan gender, serta penguatan peran perempuan, pemuda (generasi milenial dan generasi Z), dan penyandang disabilitas. | 5. Penguranggan stunting | | 2.035 Orang | 0,00 | DINAS KESEHATAN |
| | | Terkelolanya Pelayanan Kesehatan Balita Sesuai Standar | Jumlah Balita yang Mendapatkan Pelayanan Kesehatan Sesuai Standar | 1537 Orang | | 1509 Orang | 12459 Orang | 23.820.300,00 | Kota Pasuruan | Dana Alokasi Umum (DAU) | 4.Memperkuat pembangunan sumber daya manusia (SDM), sains, teknologi, pendidikan, kesehatan, prestasi olahraga, kesetaraan gender, serta penguatan peran perempuan, pemuda (generasi milenial dan generasi Z), dan penyandang disabilitas. | 5. Penguranggan stunting | | 1523 Orang | 0,00 | DINAS KESEHATAN |
| | 1.02.02.2.02.0005 | Pengelolaan Pelayanan Kesehatan pada Usia Pendidikan Dasar | | | | | | 3.259.000,00 | | | | | | | 0,00 | |

| NO | KODE | URUSAN / BIDANG URUSAN / PROGRAM / OUTCOME / KEGIATAN / SUBKEGIATAN OUTPUT | INDIKATOR | TARGET AKHIR RENSTRA | REALISASI 2025 | PRAKIRAAN 2026 | CAPAIAN KINERJA DAN KERANGKA PENDANAAN | | | | | | KELOMPOK SASARAN | PRAKIRAAN MAJU 2028 | | PERANGKAT DAERAH PENANGGUNG JAWAB |
|---|---|---|---|---|---|---|---|---|---|---|---|---|---|---|---|---|
| | | | | | | | TARGET 2027 | PAGU INDIKATIF | LOKASI | SUMBER DANA | PRIORITAS | | | TARGET | PAGU INDIKATIF | |
| | | | | | | | | | | | NASIONAL | DAERAH | | | | |
| (1) | (2) | (3) | (4) | (5) | (6) | (7) | (8) | (9) | (10) | (11) | (12) | (13) | (14) | (15) | (16) | (17) |
| | | Terkelolanya Pelayanan Kesehatan pada Usia Pendidikan Dasar Sesuai Standar | Jumlah Anak Usia Pendidikan Dasar yang Mendapatkan Pelayanan Kesehatan Sesuai Standar | 4.896 Orang | | 4.805 Orang | 32025 Orang | 3.259.000,00 | Kota Pasuruan | Dana Alokasi Umum (DAU) | 4.Memperkuat pembangunan sumber daya manusia (SDM), sains, teknologi, pendidikan, kesehatan, prestasi olahraga, kesetaraan gender, serta penguatan peran perempuan, pemuda (generasi milenial dan generasi Z), dan penyandang disabilitas. | 5. Penguranggan stunting | | 4.851 Orang | 0,00 | DINAS KESEHATAN |
| | | Terkelolanya Pelayanan Kesehatan pada Usia Pendidikan Dasar Sesuai Standar | Jumlah Anak Usia Pendidikan Dasar yang Mendapatkan Pelayanan Kesehatan Sesuai Standar | 6308 Orang | | 6193 Orang | 32025 Orang | 3.259.000,00 | Kota Pasuruan | Dana Alokasi Umum (DAU) | 4.Memperkuat pembangunan sumber daya manusia (SDM), sains, teknologi, pendidikan, kesehatan, prestasi olahraga, kesetaraan gender, serta penguatan peran perempuan, pemuda (generasi milenial dan generasi Z), dan penyandang disabilitas. | 5. Penguranggan stunting | | 6249 Orang | 0,00 | DINAS KESEHATAN |

| NO | KODE | URUSAN / BIDANG URUSAN / PROGRAM / OUTCOME / KEGIATAN / SUBKEGIATAN OUTPUT | INDIKATOR | TARGET AKHIR RENSTRA | REALISASI 2025 | PRAKIRAAN 2026 | CAPAIAN KINERJA DAN KERANGKA PENDANAAN | | | | | | KELOMPOK SASARAN | PRAKIRAAN MAJU 2028 | | PERANGKAT DAERAH PENANGGUNG JAWAB |
|---|---|---|---|---|---|---|---|---|---|---|---|---|---|---|---|---|
| | | | | | | | TARGET 2027 | PAGU INDIKATIF | LOKASI | SUMBER DANA | PRIORITAS | | | TARGET | PAGU INDIKATIF | |
| | | | | | | | | | | | NASIONAL | DAERAH | | | | |
| (1) | (2) | (3) | (4) | (5) | (6) | (7) | (8) | (9) | (10) | (11) | (12) | (13) | (14) | (15) | (16) | (17) |
| | | Terkelolanya Pelayanan Kesehatan pada Usia Pendidikan Dasar Sesuai Standar | Jumlah Anak Usia Pendidikan Dasar yang Mendapatkan Pelayanan Kesehatan Sesuai Standar | 1727 Orang | | 1694 Orang | 32025 Orang | 3.259.000,00 | Kota Pasuruan | Dana Alokasi Umum (DAU) | 4.Memperkuat pembangunan sumber daya manusia (SDM), sains, teknologi, pendidikan, kesehatan, prestasi olahraga, kesetaraan gender, serta penguatan peran perempuan, pemuda (generasi milenial dan generasi Z), dan penyandang disabilitas. | 5. Penguranggan stunting | | 1710 Orang | 0,00 | DINAS KESEHATAN |
| | | Terkelolanya Pelayanan Kesehatan pada Usia Pendidikan Dasar Sesuai Standar | Jumlah Anak Usia Pendidikan Dasar yang Mendapatkan Pelayanan Kesehatan Sesuai Standar | 3001 Orang | | 2945 Orang | 32025 Orang | 3.259.000,00 | Kota Pasuruan | Dana Alokasi Umum (DAU) | 4.Memperkuat pembangunan sumber daya manusia (SDM), sains, teknologi, pendidikan, kesehatan, prestasi olahraga, kesetaraan gender, serta penguatan peran perempuan, pemuda (generasi milenial dan generasi Z), dan penyandang disabilitas. | 5. Penguranggan stunting | | 2973 Orang | 0,00 | DINAS KESEHATAN |

| NO | KODE | URUSAN / BIDANG URUSAN / PROGRAM / OUTCOME / KEGIATAN / SUBKEGIATAN OUTPUT | INDIKATOR | TARGET AKHIR RENSTRA | REALISASI 2025 | PRAKIRAAN 2026 | CAPAIAN KINERJA DAN KERANGKA PENDANAAN | | | | | | KELOMPOK SASARAN | PRAKIRAAN MAJU 2028 | | PERANGKAT DAERAH PENANGGUNG JAWAB |
|---|---|---|---|---|---|---|---|---|---|---|---|---|---|---|---|---|
| | | | | | | | TARGET 2027 | PAGU INDIKATIF | LOKASI | SUMBER DANA | PRIORITAS | | | TARGET | PAGU INDIKATIF | |
| | | | | | | | | | | | NASIONAL | DAERAH | | | | |
| (1) | (2) | (3) | (4) | (5) | (6) | (7) | (8) | (9) | (10) | (11) | (12) | (13) | (14) | (15) | (16) | (17) |
| | | Terkelolanya Pelayanan Kesehatan pada Usia Pendidikan Dasar Sesuai Standar | Jumlah Anak Usia Pendidikan Dasar yang Mendapatkan Pelayanan Kesehatan Sesuai Standar | 32497 Orang | | 31895 Orang | 32025 Orang | 3.259.000,00 | Kota Pasuruan | Dana Alokasi Umum (DAU) | 4.Memperkuat pembangunan sumber daya manusia (SDM), sains, teknologi, pendidikan, kesehatan, prestasi olahraga, kesetaraan gender, serta penguatan peran perempuan, pemuda (generasi milenial dan generasi Z), dan penyandang disabilitas. | 5. Penguranggan stunting | | 32194 Orang | 0,00 | DINAS KESEHATAN |
| | | Terkelolanya Pelayanan Kesehatan pada Usia Pendidikan Dasar Sesuai Standar | Jumlah Anak Usia Pendidikan Dasar yang Mendapatkan Pelayanan Kesehatan Sesuai Standar | 3602 Orang | | 3534 Orang | 32025 Orang | 3.259.000,00 | Kota Pasuruan | Dana Alokasi Umum (DAU) | 4.Memperkuat pembangunan sumber daya manusia (SDM), sains, teknologi, pendidikan, kesehatan, prestasi olahraga, kesetaraan gender, serta penguatan peran perempuan, pemuda (generasi milenial dan generasi Z), dan penyandang disabilitas. | 5. Penguranggan stunting | | 3568 Orang | 0,00 | DINAS KESEHATAN |

| NO | KODE | URUSAN / BIDANG URUSAN / PROGRAM / OUTCOME / KEGIATAN / SUBKEGIATAN OUTPUT | INDIKATOR | TARGET AKHIR RENSTRA | REALISASI 2025 | PRAKIRAAN 2026 | CAPAIAN KINERJA DAN KERANGKA PENDANAAN | | | | | | KELOMPOK SASARAN | PRAKIRAAN MAJU 2028 | | PERANGKAT DAERAH PENANGGUNG JAWAB |
|---|---|---|---|---|---|---|---|---|---|---|---|---|---|---|---|---|
| | | | | | | | TARGET 2027 | PAGU INDIKATIF | LOKASI | SUMBER DANA | PRIORITAS | | | TARGET | PAGU INDIKATIF | |
| | | | | | | | | | | | NASIONAL | DAERAH | | | | |
| (1) | (2) | (3) | (4) | (5) | (6) | (7) | (8) | (9) | (10) | (11) | (12) | (13) | (14) | (15) | (16) | (17) |
| | | Terkelolanya Pelayanan Kesehatan pada Usia Pendidikan Dasar Sesuai Standar | Jumlah Anak Usia Pendidikan Dasar yang Mendapatkan Pelayanan Kesehatan Sesuai Standar | 4176 Orang | | 4099 Orang | 32025 Orang | 3.259.000,00 | Kota Pasuruan | Dana Alokasi Umum (DAU) | 4.Memperkuat pembangunan sumber daya manusia (SDM), sains, teknologi, pendidikan, kesehatan, prestasi olahraga, kesetaraan gender, serta penguatan peran perempuan, pemuda (generasi milenial dan generasi Z), dan penyandang disabilitas. | 5. Penguranggan stunting | | 4137 Orang | 0,00 | DINAS KESEHATAN |
| | | Terkelolanya Pelayanan Kesehatan pada Usia Pendidikan Dasar Sesuai Standar | Jumlah Anak Usia Pendidikan Dasar yang Mendapatkan Pelayanan Kesehatan Sesuai Standar | 4311 Orang | | 4231 Orang | 32025 Orang | 3.259.000,00 | Kota Pasuruan | Dana Alokasi Umum (DAU) | 4.Memperkuat pembangunan sumber daya manusia (SDM), sains, teknologi, pendidikan, kesehatan, prestasi olahraga, kesetaraan gender, serta penguatan peran perempuan, pemuda (generasi milenial dan generasi Z), dan penyandang disabilitas. | 5. Penguranggan stunting | | 4271 Orang | 0,00 | DINAS KESEHATAN |

| NO | KODE | URUSAN / BIDANG URUSAN / PROGRAM / OUTCOME / KEGIATAN / SUBKEGIATAN OUTPUT | INDIKATOR | TARGET AKHIR RENSTRA | REALISASI 2025 | PRAKIRAAN 2026 | CAPAIAN KINERJA DAN KERANGKA PENDANAAN | | | | | | KELOMPOK SASARAN | PRAKIRAAN MAJU 2028 | | PERANGKAT DAERAH PENANGGUNG JAWAB |
|---|---|---|---|---|---|---|---|---|---|---|---|---|---|---|---|---|
| | | | | | | | TARGET 2027 | PAGU INDIKATIF | LOKASI | SUMBER DANA | PRIORITAS | | | TARGET | PAGU INDIKATIF | |
| | | | | | | | | | | | NASIONAL | DAERAH | | | | |
| (1) | (2) | (3) | (4) | (5) | (6) | (7) | (8) | (9) | (10) | (11) | (12) | (13) | (14) | (15) | (16) | (17) |
| | | Terkelolanya Pelayanan Kesehatan pada Usia Pendidikan Dasar Sesuai Standar | Jumlah Anak Usia Pendidikan Dasar yang Mendapatkan Pelayanan Kesehatan Sesuai Standar | 4476 Orang | | 4394 Orang | 32025 Orang | 3.259.000,00 | Kota Pasuruan | Dana Alokasi Umum (DAU) | 4.Memperkuat pembangunan sumber daya manusia (SDM), sains, teknologi, pendidikan, kesehatan, prestasi olahraga, kesetaraan gender, serta penguatan peran perempuan, pemuda (generasi milenial dan generasi Z), dan penyandang disabilitas. | 5. Penguranggan stunting | | 4435 Orang | 0,00 | DINAS KESEHATAN |
| | 1.02.02.2.02.0006 | Pengelolaan Pelayanan Kesehatan pada Usia Produktif | | | | | | 85.642.300,00 | | | | | | | 120.000.000,00 | |
| | | Terlaksananya Pelayanan Kesehatan Usia Produktif Sesuai Standar | Jumlah Penduduk Usia Produktif yang Mendapatkan Pelayanan Kesehatan Sesuai Standar | 21765 Orang | | 21363 Orang | 145470 Orang | 85.642.300,00 | Kota Pasuruan | Dana Alokasi Umum (DAU) | 4.Memperkuat pembangunan sumber daya manusia (SDM), sains, teknologi, pendidikan, kesehatan, prestasi olahraga, kesetaraan gender, serta penguatan peran perempuan, pemuda (generasi milenial dan generasi Z), dan penyandang disabilitas. | 5. Penguranggan stunting | | 21562 Orang | 120.000.000,00 | DINAS KESEHATAN |

| NO | KODE | URUSAN / BIDANG URUSAN / PROGRAM / OUTCOME / KEGIATAN / SUBKEGIATAN OUTPUT | INDIKATOR | TARGET AKHIR RENSTRA | REALISASI 2025 | PRAKIRAAN 2026 | CAPAIAN KINERJA DAN KERANGKA PENDANAAN | | | | | | KELOMPOK SASARAN | PRAKIRAAN MAJU 2028 | | PERANGKAT DAERAH PENANGGUNG JAWAB |
|---|---|---|---|---|---|---|---|---|---|---|---|---|---|---|---|---|
| | | | | | | | TARGET 2027 | PAGU INDIKATIF | LOKASI | SUMBER DANA | PRIORITAS | | | TARGET | PAGU INDIKATIF | |
| | | | | | | | | | | | NASIONAL | DAERAH | | | | |
| (1) | (2) | (3) | (4) | (5) | (6) | (7) | (8) | (9) | (10) | (11) | (12) | (13) | (14) | (15) | (16) | (17) |
| | | Terlaksananya Pelayanan Kesehatan Usia Produktif Sesuai Standar | Jumlah Penduduk Usia Produktif yang Mendapatkan Pelayanan Kesehatan Sesuai Standar | 20844 Orang | | 20457 Orang | 145470 Orang | 85.642.300,00 | Kota Pasuruan | Dana Alokasi Umum (DAU) | 4.Memperkuat pembangunan sumber daya manusia (SDM), sains, teknologi, pendidikan, kesehatan, prestasi olahraga, kesetaraan gender, serta penguatan peran perempuan, pemuda (generasi milenial dan generasi Z), dan penyandang disabilitas. | 5. Penguranggan stunting | | 20650 Orang | 120.000.000,00 | DINAS KESEHATAN |
| | | Terlaksananya Pelayanan Kesehatan Usia Produktif Sesuai Standar | Jumlah Penduduk Usia Produktif yang Mendapatkan Pelayanan Kesehatan Sesuai Standar | 18603 Orang | | 18257 Orang | 145470 Orang | 85.642.300,00 | Kota Pasuruan | Dana Alokasi Umum (DAU) | 4.Memperkuat pembangunan sumber daya manusia (SDM), sains, teknologi, pendidikan, kesehatan, prestasi olahraga, kesetaraan gender, serta penguatan peran perempuan, pemuda (generasi milenial dan generasi Z), dan penyandang disabilitas. | 5. Penguranggan stunting | | 18429 Orang | 120.000.000,00 | DINAS KESEHATAN |

| NO | KODE | URUSAN / BIDANG URUSAN / PROGRAM / OUTCOME / KEGIATAN / SUBKEGIATAN OUTPUT | INDIKATOR | TARGET AKHIR RENSTRA | REALISASI 2025 | PRAKIRAAN 2026 | CAPAIAN KINERJA DAN KERANGKA PENDANAAN | | | | | | KELOMPOK SASARAN | PRAKIRAAN MAJU 2028 | | PERANGKAT DAERAH PENANGGUNG JAWAB |
|---|---|---|---|---|---|---|---|---|---|---|---|---|---|---|---|---|
| | | | | | | | TARGET 2027 | PAGU INDIKATIF | LOKASI | SUMBER DANA | PRIORITAS | | | TARGET | PAGU INDIKATIF | |
| | | | | | | | | | | | NASIONAL | DAERAH | | | | |
| (1) | (2) | (3) | (4) | (5) | (6) | (7) | (8) | (9) | (10) | (11) | (12) | (13) | (14) | (15) | (16) | (17) |
| | | Terlaksananya Pelayanan Kesehatan Usia Produktif Sesuai Standar | Jumlah Penduduk Usia Produktif yang Mendapatkan Pelayanan Kesehatan Sesuai Standar | 17707 Orang | | 17379 Orang | 145470 Orang | 85.642.300,00 | Kota Pasuruan | Dana Alokasi Umum (DAU) | 4.Memperkuat pembangunan sumber daya manusia (SDM), sains, teknologi, pendidikan, kesehatan, prestasi olahraga, kesetaraan gender, serta penguatan peran perempuan, pemuda (generasi milenial dan generasi Z), dan penyandang disabilitas. | 5. Penguranggan stunting | | 17543 Orang | 120.000.000,00 | DINAS KESEHATAN |
| | | Terlaksananya Pelayanan Kesehatan Usia Produktif Sesuai Standar | Jumlah Penduduk Usia Produktif yang Mendapatkan Pelayanan Kesehatan Sesuai Standar | 146106 Orang | | 143393 Orang | 145470 Orang | 85.642.300,00 | Kota Pasuruan | Dana Alokasi Umum (DAU) | 4.Memperkuat pembangunan sumber daya manusia (SDM), sains, teknologi, pendidikan, kesehatan, prestasi olahraga, kesetaraan gender, serta penguatan peran perempuan, pemuda (generasi milenial dan generasi Z), dan penyandang disabilitas. | 5. Penguranggan stunting | | 144743 Orang | 120.000.000,00 | DINAS KESEHATAN |

| NO | KODE | URUSAN / BIDANG URUSAN / PROGRAM / OUTCOME / KEGIATAN / SUBKEGIATAN OUTPUT | INDIKATOR | TARGET AKHIR RENSTRA | REALISASI 2025 | PRAKIRAAN 2026 | CAPAIAN KINERJA DAN KERANGKA PENDANAAN | | | | | | KELOMPOK SASARAN | PRAKIRAAN MAJU 2028 | | PERANGKAT DAERAH PENANGGUNG JAWAB |
|---|---|---|---|---|---|---|---|---|---|---|---|---|---|---|---|---|
| | | | | | | | TARGET 2027 | PAGU INDIKATIF | LOKASI | SUMBER DANA | PRIORITAS | | | TARGET | PAGU INDIKATIF | |
| | | | | | | | | | | | NASIONAL | DAERAH | | | | |
| (1) | (2) | (3) | (4) | (5) | (6) | (7) | (8) | (9) | (10) | (11) | (12) | (13) | (14) | (15) | (16) | (17) |
| | | Terlaksananya Pelayanan Kesehatan Usia Produktif Sesuai Standar | Jumlah Penduduk Usia Produktif yang Mendapatkan Pelayanan Kesehatan Sesuai Standar | 14664 Orang | | 14390 Orang | 145470 Orang | 85.642.300,00 | Kota Pasuruan | Dana Alokasi Umum (DAU) | 4.Memperkuat pembangunan sumber daya manusia (SDM), sains, teknologi, pendidikan, kesehatan, prestasi olahraga, kesetaraan gender, serta penguatan peran perempuan, pemuda (generasi milenial dan generasi Z), dan penyandang disabilitas. | 5. Penguranggan stunting | | 14526 Orang | 120.000.000,00 | DINAS KESEHATAN |
| | | Terlaksananya Pelayanan Kesehatan Usia Produktif Sesuai Standar | Jumlah Penduduk Usia Produktif yang Mendapatkan Pelayanan Kesehatan Sesuai Standar | 15672 Orang | | 15381 Orang | 145470 Orang | 85.642.300,00 | Kota Pasuruan | Dana Alokasi Umum (DAU) | 4.Memperkuat pembangunan sumber daya manusia (SDM), sains, teknologi, pendidikan, kesehatan, prestasi olahraga, kesetaraan gender, serta penguatan peran perempuan, pemuda (generasi milenial dan generasi Z), dan penyandang disabilitas. | 5. Penguranggan stunting | | 15526 Orang | 120.000.000,00 | DINAS KESEHATAN |

| NO | KODE | URUSAN / BIDANG URUSAN / PROGRAM / OUTCOME / KEGIATAN / SUBKEGIATAN OUTPUT | INDIKATOR | TARGET AKHIR RENSTRA | REALISASI 2025 | PRAKIRAAN 2026 | CAPAIAN KINERJA DAN KERANGKA PENDANAAN | | | | | | KELOMPOK SASARAN | PRAKIRAAN MAJU 2028 | | PERANGKAT DAERAH PENANGGUNG JAWAB |
|---|---|---|---|---|---|---|---|---|---|---|---|---|---|---|---|---|
| | | | | | | | TARGET 2027 | PAGU INDIKATIF | LOKASI | SUMBER DANA | PRIORITAS | | | TARGET | PAGU INDIKATIF | |
| | | | | | | | | | | | NASIONAL | DAERAH | | | | |
| (1) | (2) | (3) | (4) | (5) | (6) | (7) | (8) | (9) | (10) | (11) | (12) | (13) | (14) | (15) | (16) | (17) |
| | | Terlaksananya Pelayanan Kesehatan Usia Produktif Sesuai Standar | Jumlah Penduduk Usia Produktif yang Mendapatkan Pelayanan Kesehatan Sesuai Standar | 15951 Orang | | 15654 Orang | 145470 Orang | 85.642.300,00 | Kota Pasuruan | Dana Alokasi Umum (DAU) | 4.Memperkuat pembangunan sumber daya manusia (SDM), sains, teknologi, pendidikan, kesehatan, prestasi olahraga, kesetaraan gender, serta penguatan peran perempuan, pemuda (generasi milenial dan generasi Z), dan penyandang disabilitas. | 5. Penguranggan stunting | | 15802 Orang | 120.000.000,00 | DINAS KESEHATAN |
| | | Terlaksananya Pelayanan Kesehatan Usia Produktif Sesuai Standar | Jumlah Penduduk Usia Produktif yang Mendapatkan Pelayanan Kesehatan Sesuai Standar | 20.900 Orang | | 20.512 Orang | 145470 Orang | 85.642.300,00 | Kota Pasuruan | Dana Alokasi Umum (DAU) | 4.Memperkuat pembangunan sumber daya manusia (SDM), sains, teknologi, pendidikan, kesehatan, prestasi olahraga, kesetaraan gender, serta penguatan peran perempuan, pemuda (generasi milenial dan generasi Z), dan penyandang disabilitas. | 5. Penguranggan stunting | | 20.705 Orang | 120.000.000,00 | DINAS KESEHATAN |
| | 1.02.02.2.02.0007 | Pengelolaan Pelayanan Kesehatan pada Usia Lanjut | | | | | | 47.508.000,00 | | | | | | | 0,00 | |

| NO | KODE | URUSAN / BIDANG URUSAN / PROGRAM / OUTCOME / KEGIATAN / SUBKEGIATAN OUTPUT | INDIKATOR | TARGET AKHIR RENSTRA | REALISASI 2025 | PRAKIRAAN 2026 | CAPAIAN KINERJA DAN KERANGKA PENDANAAN | | | | | | KELOMPOK SASARAN | PRAKIRAAN MAJU 2028 | | PERANGKAT DAERAH PENANGGUNG JAWAB |
|---|---|---|---|---|---|---|---|---|---|---|---|---|---|---|---|---|
| | | | | | | | TARGET 2027 | PAGU INDIKATIF | LOKASI | SUMBER DANA | PRIORITAS | | | TARGET | PAGU INDIKATIF | |
| | | | | | | | | | | | NASIONAL | DAERAH | | | | |
| (1) | (2) | (3) | (4) | (5) | (6) | (7) | (8) | (9) | (10) | (11) | (12) | (13) | (14) | (15) | (16) | (17) |
| | | Terlaksananya Pengelolaan Pelayanan Kesehatan Usia Lanjut Sesuai Standar | Jumlah Penduduk Usia Lanjut yang Mendapatkan Pelayanan Kesehatan Sesuai Standar | 2727 Orang | | 2675 Orang | 29420 Orang | 47.508.000,00 | Kota Pasuruan | Dana Alokasi Umum (DAU) | 4.Memperkuat pembangunan sumber daya manusia (SDM), sains, teknologi, pendidikan, kesehatan, prestasi olahraga, kesetaraan gender, serta penguatan peran perempuan, pemuda (generasi milenial dan generasi Z), dan penyandang disabilitas. | 5. Penguranggan stunting | | 2701 Orang | 0,00 | DINAS KESEHATAN |
| | | Terlaksananya Pengelolaan Pelayanan Kesehatan Usia Lanjut Sesuai Standar | Jumlah Penduduk Usia Lanjut yang Mendapatkan Pelayanan Kesehatan Sesuai Standar | 3484 Orang | | 3420 Orang | 29420 Orang | 47.508.000,00 | Kota Pasuruan | Dana Alokasi Umum (DAU) | 4.Memperkuat pembangunan sumber daya manusia (SDM), sains, teknologi, pendidikan, kesehatan, prestasi olahraga, kesetaraan gender, serta penguatan peran perempuan, pemuda (generasi milenial dan generasi Z), dan penyandang disabilitas. | 5. Penguranggan stunting | | 3452 Orang | 0,00 | DINAS KESEHATAN |

| NO | KODE | URUSAN / BIDANG URUSAN / PROGRAM / OUTCOME / KEGIATAN / SUBKEGIATAN OUTPUT | INDIKATOR | TARGET AKHIR RENSTRA | REALISASI 2025 | PRAKIRAAN 2026 | CAPAIAN KINERJA DAN KERANGKA PENDANAAN | | | | | | KELOMPOK SASARAN | PRAKIRAAN MAJU 2028 | | PERANGKAT DAERAH PENANGGUNG JAWAB |
|---|---|---|---|---|---|---|---|---|---|---|---|---|---|---|---|---|
| | | | | | | | TARGET 2027 | PAGU INDIKATIF | LOKASI | SUMBER DANA | PRIORITAS | | | TARGET | PAGU INDIKATIF | |
| | | | | | | | | | | | NASIONAL | DAERAH | | | | |
| (1) | (2) | (3) | (4) | (5) | (6) | (7) | (8) | (9) | (10) | (11) | (12) | (13) | (14) | (15) | (16) | (17) |
| | | Terlaksananya Pengelolaan Pelayanan Kesehatan Usia Lanjut Sesuai Standar | Jumlah Penduduk Usia Lanjut yang Mendapatkan Pelayanan Kesehatan Sesuai Standar | 3316 Orang | | 3256 Orang | 29420 Orang | 47.508.000,00 | Kota Pasuruan | Dana Alokasi Umum (DAU) | 4.Memperkuat pembangunan sumber daya manusia (SDM), sains, teknologi, pendidikan, kesehatan, prestasi olahraga, kesetaraan gender, serta penguatan peran perempuan, pemuda (generasi milenial dan generasi Z), dan penyandang disabilitas. | 5. Penguranggan stunting | | 3286 Orang | 0,00 | DINAS KESEHATAN |
| | | Terlaksananya Pengelolaan Pelayanan Kesehatan Usia Lanjut Sesuai Standar | Jumlah Penduduk Usia Lanjut yang Mendapatkan Pelayanan Kesehatan Sesuai Standar | 27311 Orang | | 26805 Orang | 29420 Orang | 47.508.000,00 | Kota Pasuruan | Dana Alokasi Umum (DAU) | 4.Memperkuat pembangunan sumber daya manusia (SDM), sains, teknologi, pendidikan, kesehatan, prestasi olahraga, kesetaraan gender, serta penguatan peran perempuan, pemuda (generasi milenial dan generasi Z), dan penyandang disabilitas. | 5. Penguranggan stunting | | 27057 Orang | 0,00 | DINAS KESEHATAN |
| | 1.02.02.2.02.0008 | Pengelolaan Pelayanan Kesehatan Penderita Hipertensi | | | | | | 14.962.200,00 | | | | | | | 35.000.000,00 | |

| NO | KODE | URUSAN / BIDANG URUSAN / PROGRAM / OUTCOME / KEGIATAN / SUBKEGIATAN OUTPUT | INDIKATOR | TARGET AKHIR RENSTRA | REALISASI 2025 | PRAKIRAAN 2026 | CAPAIAN KINERJA DAN KERANGKA PENDANAAN | | | | | | KELOMPOK SASARAN | PRAKIRAAN MAJU 2028 | | PERANGKAT DAERAH PENANGGUNG JAWAB |
|---|---|---|---|---|---|---|---|---|---|---|---|---|---|---|---|---|
| | | | | | | | TARGET 2027 | PAGU INDIKATIF | LOKASI | SUMBER DANA | PRIORITAS | | | TARGET | PAGU INDIKATIF | |
| | | | | | | | | | | | NASIONAL | DAERAH | | | | |
| (1) | (2) | (3) | (4) | (5) | (6) | (7) | (8) | (9) | (10) | (11) | (12) | (13) | (14) | (15) | (16) | (17) |
| | | Terlaksananya Pengelolaan Pelayanan Kesehatan Penderita Hipertensi Sesuai Standar | Jumlah Penderita Hipertensi yang Mendapatkan Pelayanan Kesehatan Sesuai Standar | 1408 Orang | | 1382 Orang | 11718 Orang | 14.962.200,00 | Kota Pasuruan | Dana Alokasi Umum (DAU) | 4.Memperkuat pembangunan sumber daya manusia (SDM), sains, teknologi, pendidikan, kesehatan, prestasi olahraga, kesetaraan gender, serta penguatan peran perempuan, pemuda (generasi milenial dan generasi Z), dan penyandang disabilitas. | 5. Penguranggan stunting | | 1394 Orang | 35.000.000,00 | DINAS KESEHATAN |
| | | Terlaksananya Pengelolaan Pelayanan Kesehatan Penderita Hipertensi Sesuai Standar | Jumlah Penderita Hipertensi yang Mendapatkan Pelayanan Kesehatan Sesuai Standar | 11618 Orang | | 11404 Orang | 11718 Orang | 14.962.200,00 | Kota Pasuruan | Dana Alokasi Umum (DAU) | 4.Memperkuat pembangunan sumber daya manusia (SDM), sains, teknologi, pendidikan, kesehatan, prestasi olahraga, kesetaraan gender, serta penguatan peran perempuan, pemuda (generasi milenial dan generasi Z), dan penyandang disabilitas. | 5. Penguranggan stunting | | 11510 Orang | 35.000.000,00 | DINAS KESEHATAN |
| | 1.02.02.2.02.0009 | Pengelolaan Pelayanan Kesehatan Penderita Diabetes Melitus | | | | | | 5.063.300,00 | | | | | | | 10.000.000,00 | |

| NO | KODE | URUSAN / BIDANG URUSAN / PROGRAM / OUTCOME / KEGIATAN / SUBKEGIATAN OUTPUT | INDIKATOR | TARGET AKHIR RENSTRA | REALISASI 2025 | PRAKIRAAN 2026 | CAPAIAN KINERJA DAN KERANGKA PENDANAAN | | | | | | KELOMPOK SASARAN | PRAKIRAAN MAJU 2028 | | PERANGKAT DAERAH PENANGGUNG JAWAB |
|---|---|---|---|---|---|---|---|---|---|---|---|---|---|---|---|---|
| | | | | | | | TARGET 2027 | PAGU INDIKATIF | LOKASI | SUMBER DANA | PRIORITAS | | | TARGET | PAGU INDIKATIF | |
| | | | | | | | | | | | NASIONAL | DAERAH | | | | |
| (1) | (2) | (3) | (4) | (5) | (6) | (7) | (8) | (9) | (10) | (11) | (12) | (13) | (14) | (15) | (16) | (17) |
| | | Terlaksananya Pengelolaan Pelayanan Kesehatan Penderita Diabetes Melitus Sesuai Standar | Jumlah Penderita Diabetes Melitus yang Mendapatkan Pelayanan Kesehatan Sesuai Standar | 548 Orang | | 537 Orang | 4547 Orang | 5.063.300,00 | Kota Pasuruan | Dana Alokasi Umum (DAU) | 4.Memperkuat pembangunan sumber daya manusia (SDM), sains, teknologi, pendidikan, kesehatan, prestasi olahraga, kesetaraan gender, serta penguatan peran perempuan, pemuda (generasi milenial dan generasi Z), dan penyandang disabilitas. | 5. Penguranggan stunting | | 542 Orang | 10.000.000,00 | DINAS KESEHATAN |
| | | Terlaksananya Pengelolaan Pelayanan Kesehatan Penderita Diabetes Melitus Sesuai Standar | Jumlah Penderita Diabetes Melitus yang Mendapatkan Pelayanan Kesehatan Sesuai Standar | 4506 Orang | | 4425 Orang | 4547 Orang | 5.063.300,00 | Kota Pasuruan | Dana Alokasi Umum (DAU) | 4.Memperkuat pembangunan sumber daya manusia (SDM), sains, teknologi, pendidikan, kesehatan, prestasi olahraga, kesetaraan gender, serta penguatan peran perempuan, pemuda (generasi milenial dan generasi Z), dan penyandang disabilitas. | 5. Penguranggan stunting | | 4465 Orang | 10.000.000,00 | DINAS KESEHATAN |
| | 1.02.02.2.02.0010 | Pengelolaan Pelayanan Kesehatan Orang dengan Gangguan Jiwa Berat | | | | | | 59.130.100,00 | | | | | | | 12.896.500,00 | |

| NO | KODE | URUSAN / BIDANG URUSAN / PROGRAM / OUTCOME / KEGIATAN / SUBKEGIATAN OUTPUT | INDIKATOR | TARGET AKHIR RENSTRA | REALISASI 2025 | PRAKIRAAN 2026 | CAPAIAN KINERJA DAN KERANGKA PENDANAAN | | | | | | KELOMPOK SASARAN | PRAKIRAAN MAJU 2028 | | PERANGKAT DAERAH PENANGGUNG JAWAB |
|---|---|---|---|---|---|---|---|---|---|---|---|---|---|---|---|---|
| | | | | | | | TARGET 2027 | PAGU INDIKATIF | LOKASI | SUMBER DANA | PRIORITAS | | | TARGET | PAGU INDIKATIF | |
| | | | | | | | | | | | NASIONAL | DAERAH | | | | |
| (1) | (2) | (3) | (4) | (5) | (6) | (7) | (8) | (9) | (10) | (11) | (12) | (13) | (14) | (15) | (16) | (17) |
| | | Terlaksananya Pengelolaan Pelayanan Kesehatan Orang dengan Gangguan Jiwa Berat Sesuai Standar | Jumlah Orang yang Mendapatkan Pelayanan Kesehatan Orang dengan Gangguan Jiwa Berat Sesuai Standar | 48 Orang | | 48 Orang | 430 Orang | 59.130.100,00 | Kota Pasuruan | Dana Alokasi Umum (DAU)<br>Sisa DAK Non Fisik-Dana BOK-BOK<br>Dinas-BOK Kabupaten/Kota | 4.Memperkuat pembangunan sumber daya manusia (SDM), sains, teknologi, pendidikan, kesehatan, prestasi olahraga, kesetaraan gender, serta penguatan peran perempuan, pemuda (generasi milenial dan generasi Z), dan penyandang disabilitas. | 5. Penguranganstunting | | 48 Orang | 12.896.500,00 | DINAS KESEHATAN |
| | | Terlaksananya Pengelolaan Pelayanan Kesehatan Orang dengan Gangguan Jiwa Berat Sesuai Standar | Jumlah Orang yang Mendapatkan Pelayanan Kesehatan Orang dengan Gangguan Jiwa Berat Sesuai Standar | 64 Orang | | 64 Orang | 430 Orang | 59.130.100,00 | Kota Pasuruan | Dana Alokasi Umum (DAU)<br>Sisa DAK Non Fisik-Dana BOK-BOK<br>Dinas-BOK Kabupaten/Kota | 4.Memperkuat pembangunan sumber daya manusia (SDM), sains, teknologi, pendidikan, kesehatan, prestasi olahraga, kesetaraan gender, serta penguatan peran perempuan, pemuda (generasi milenial dan generasi Z), dan penyandang disabilitas. | 5. Penguranganstunting | | 64 Orang | 12.896.500,00 | DINAS KESEHATAN |

| NO | KODE | URUSAN / BIDANG URUSAN / PROGRAM / OUTCOME / KEGIATAN / SUBKEGIATAN OUTPUT | INDIKATOR | TARGET AKHIR RENSTRA | REALISASI 2025 | PRAKIRAAN 2026 | CAPAIAN KINERJA DAN KERANGKA PENDANAAN | | | | | | KELOMPOK SASARAN | PRAKIRAAN MAJU 2028 | | PERANGKAT DAERAH PENANGGUNG JAWAB |
|---|---|---|---|---|---|---|---|---|---|---|---|---|---|---|---|---|
| | | | | | | | TARGET 2027 | PAGU INDIKATIF | LOKASI | SUMBER DANA | PRIORITAS | | | TARGET | PAGU INDIKATIF | |
| | | | | | | | | | | | NASIONAL | DAERAH | | | | |
| (1) | (2) | (3) | (4) | (5) | (6) | (7) | (8) | (9) | (10) | (11) | (12) | (13) | (14) | (15) | (16) | (17) |
| | | Terlaksananya Pengelolaan Pelayanan Kesehatan Orang dengan Gangguan Jiwa Berat Sesuai Standar | Jumlah Orang yang Mendapatkan Pelayanan Kesehatan Orang dengan Gangguan Jiwa Berat Sesuai Standar | 51 Orang | | 51 Orang | 430 Orang | 59.130.100,00 | Kota Pasuruan | Dana Alokasi Umum (DAU)<br>Sisa DAK Non Fisik-Dana BOK-BOK<br>Dinas-BOK Kabupaten/Kota | 4.Memperkuat pembangunan sumber daya manusia (SDM), sains, teknologi, pendidikan, kesehatan, prestasi olahraga, kesetaraan gender, serta penguatan peran perempuan, pemuda (generasi milenial dan generasi Z), dan penyandang disabilitas. | 5. Penguranganstunting | | 51 Orang | 12.896.500,00 | DINAS KESEHATAN |
| | | Terlaksananya Pengelolaan Pelayanan Kesehatan Orang dengan Gangguan Jiwa Berat Sesuai Standar | Jumlah Orang yang Mendapatkan Pelayanan Kesehatan Orang dengan Gangguan Jiwa Berat Sesuai Standar | 57 Orang | | 57 Orang | 430 Orang | 59.130.100,00 | Kota Pasuruan | Dana Alokasi Umum (DAU)<br>Sisa DAK Non Fisik-Dana BOK-BOK<br>Dinas-BOK Kabupaten/Kota | 4.Memperkuat pembangunan sumber daya manusia (SDM), sains, teknologi, pendidikan, kesehatan, prestasi olahraga, kesetaraan gender, serta penguatan peran perempuan, pemuda (generasi milenial dan generasi Z), dan penyandang disabilitas. | 5. Penguranganstunting | | 57 Orang | 12.896.500,00 | DINAS KESEHATAN |

| NO | KODE | URUSAN / BIDANG URUSAN / PROGRAM / OUTCOME / KEGIATAN / SUBKEGIATAN OUTPUT | INDIKATOR | TARGET AKHIR RENSTRA | REALISASI 2025 | PRAKIRAAN 2026 | CAPAIAN KINERJA DAN KERANGKA PENDANAAN | | | | | | KELOMPOK SASARAN | PRAKIRAAN MAJU 2028 | | PERANGKAT DAERAH PENANGGUNG JAWAB |
|---|---|---|---|---|---|---|---|---|---|---|---|---|---|---|---|---|
| | | | | | | | TARGET 2027 | PAGU INDIKATIF | LOKASI | SUMBER DANA | PRIORITAS | | | TARGET | PAGU INDIKATIF | |
| | | | | | | | | | | | NASIONAL | DAERAH | | | | |
| (1) | (2) | (3) | (4) | (5) | (6) | (7) | (8) | (9) | (10) | (11) | (12) | (13) | (14) | (15) | (16) | (17) |
| | | Terlaksananya Pengelolaan Pelayanan Kesehatan Orang dengan Gangguan Jiwa Berat Sesuai Standar | Jumlah Orang yang Mendapatkan Pelayanan Kesehatan Orang dengan Gangguan Jiwa Berat Sesuai Standar | 41 Orang | | 41 Orang | 430 Orang | 59.130.100,00 | Kota Pasuruan | Dana Alokasi Umum (DAU)<br>Sisa DAK Non Fisik-Dana BOK-BOK<br>Dinas-BOK Kabupaten/Kota | 4.Memperkuat pembangunan sumber daya manusia (SDM), sains, teknologi, pendidikan, kesehatan, prestasi olahraga, kesetaraan gender, serta penguatan peran perempuan, pemuda (generasi milenial dan generasi Z), dan penyandang disabilitas. | 5. Penguranganstunting | | 41 Orang | 12.896.500,00 | DINAS KESEHATAN |
| | | Terlaksananya Pengelolaan Pelayanan Kesehatan Orang dengan Gangguan Jiwa Berat Sesuai Standar | Jumlah Orang yang Mendapatkan Pelayanan Kesehatan Orang dengan Gangguan Jiwa Berat Sesuai Standar | 423 Orang | | 423 Orang | 430 Orang | 59.130.100,00 | Kota Pasuruan | Dana Alokasi Umum (DAU)<br>Sisa DAK Non Fisik-Dana BOK-BOK<br>Dinas-BOK Kabupaten/Kota | 4.Memperkuat pembangunan sumber daya manusia (SDM), sains, teknologi, pendidikan, kesehatan, prestasi olahraga, kesetaraan gender, serta penguatan peran perempuan, pemuda (generasi milenial dan generasi Z), dan penyandang disabilitas. | 5. Penguranganstunting | | 423 Orang | 12.896.500,00 | DINAS KESEHATAN |

| NO | KODE | URUSAN / BIDANG URUSAN / PROGRAM / OUTCOME / KEGIATAN / SUBKEGIATAN OUTPUT | INDIKATOR | TARGET AKHIR RENSTRA | REALISASI 2025 | PRAKIRAAN 2026 | CAPAIAN KINERJA DAN KERANGKA PENDANAAN | | | | | | KELOMPOK SASARAN | PRAKIRAAN MAJU 2028 | | PERANGKAT DAERAH PENANGGUNG JAWAB |
|---|---|---|---|---|---|---|---|---|---|---|---|---|---|---|---|---|
| | | | | | | | TARGET 2027 | PAGU INDIKATIF | LOKASI | SUMBER DANA | PRIORITAS | | | TARGET | PAGU INDIKATIF | |
| | | | | | | | | | | | NASIONAL | DAERAH | | | | |
| (1) | (2) | (3) | (4) | (5) | (6) | (7) | (8) | (9) | (10) | (11) | (12) | (13) | (14) | (15) | (16) | (17) |
| | | Terlaksananya Pengelolaan Pelayanan Kesehatan Orang dengan Gangguan Jiwa Berat Sesuai Standar | Jumlah Orang yang Mendapatkan Pelayanan Kesehatan Orang dengan Gangguan Jiwa Berat Sesuai Standar | 47 Orang | | 47 Orang | 430 Orang | 59.130.100,00 | Kota Pasuruan | Dana Alokasi Umum (DAU)<br>Sisa DAK Non Fisik-Dana BOK-BOK<br>Dinas-BOK Kabupaten/Kota | 4.Memperkuat pembangunan sumber daya manusia (SDM), sains, teknologi, pendidikan, kesehatan, prestasi olahraga, kesetaraan gender, serta penguatan peran perempuan, pemuda (generasi milenial dan generasi Z), dan penyandang disabilitas. | 5. Penguranggan stunting | | 47 Orang | 12.896.500,00 | DINAS KESEHATAN |
| | 1.02.02.2.02.0011 | Pengelolaan Pelayanan Kesehatan Orang Terduga Tuberkulosis | | | | | | 1.059.629.100,00 | | | | | | | 91.212.600,00 | |
| | | Terlaksananya Pengelolaan Pelayanan Kesehatan Bagi Orang Terduga Tuberkulosis Sesuai Standar | Jumlah Orang Terduga Menderita Tuberkulosis yang Mendapatkan Pelayanan Sesuai Standar | 534 Orang | | 522 Orang | 4100 Orang | 1.059.629.100,00 | Kota Pasuruan | Dana Alokasi Umum (DAU)<br>DAK Non Fisik-Dana BOK-BOK<br>Dinas-BOK Kabupaten/Kota | 4.Memperkuat pembangunan sumber daya manusia (SDM), sains, teknologi, pendidikan, kesehatan, prestasi olahraga, kesetaraan gender, serta penguatan peran perempuan, pemuda (generasi milenial dan generasi Z), dan penyandang disabilitas. | 5. Penguranggan stunting | | 528 Orang | 91.212.600,00 | DINAS KESEHATAN |

| NO | KODE | URUSAN / BIDANG URUSAN / PROGRAM / OUTCOME / KEGIATAN / SUBKEGIATAN OUTPUT | INDIKATOR | TARGET AKHIR RENSTRA | REALISASI 2025 | PRAKIRAAN 2026 | CAPAIAN KINERJA DAN KERANGKA PENDANAAN | | | | | | KELOMPOK SASARAN | PRAKIRAAN MAJU 2028 | | PERANGKAT DAERAH PENANGGUNG JAWAB |
|---|---|---|---|---|---|---|---|---|---|---|---|---|---|---|---|---|
| | | | | | | | TARGET 2027 | PAGU INDIKATIF | LOKASI | SUMBER DANA | PRIORITAS | | | TARGET | PAGU INDIKATIF | |
| | | | | | | | | | | | NASIONAL | DAERAH | | | | |
| (1) | (2) | (3) | (4) | (5) | (6) | (7) | (8) | (9) | (10) | (11) | (12) | (13) | (14) | (15) | (16) | (17) |
| | | Terlaksananya Pengelolaan Pelayanan Kesehatan Bagi Orang Terduga Tuberkulosis Sesuai Standar | Jumlah Orang Terduga Menderita Tuberkulosis yang Mendapatkan Pelayanan Sesuai Standar | 820 Orang | | 804 Orang | 4100 Orang | 1.059.629.100,00 | Kota Pasuruan | Dana Alokasi Umum (DAU)<br>DAK Non Fisik-Dana BOK-BOK<br>Dinas-BOK Kabupaten/Kota | 4.Memperkuat pembangunan sumber daya manusia (SDM), sains, teknologi, pendidikan, kesehatan, prestasi olahraga, kesetaraan gender, serta penguatan peran perempuan, pemuda (generasi milenial dan generasi Z), dan penyandang disabilitas. | 5. Penguranganstunting | | 812 Orang | 91.212.600,00 | DINAS KESEHATAN |
| | | Terlaksananya Pengelolaan Pelayanan Kesehatan Bagi Orang Terduga Tuberkulosis Sesuai Standar | Jumlah Orang Terduga Menderita Tuberkulosis yang Mendapatkan Pelayanan Sesuai Standar | 889 Orang | | 873 Orang | 4100 Orang | 1.059.629.100,00 | Kota Pasuruan | Dana Alokasi Umum (DAU)<br>DAK Non Fisik-Dana BOK-BOK<br>Dinas-BOK Kabupaten/Kota | 4.Memperkuat pembangunan sumber daya manusia (SDM), sains, teknologi, pendidikan, kesehatan, prestasi olahraga, kesetaraan gender, serta penguatan peran perempuan, pemuda (generasi milenial dan generasi Z), dan penyandang disabilitas. | 5. Penguranganstunting | | 881 Orang | 91.212.600,00 | DINAS KESEHATAN |

| NO | KODE | URUSAN / BIDANG URUSAN / PROGRAM / OUTCOME / KEGIATAN / SUBKEGIATAN OUTPUT | INDIKATOR | TARGET AKHIR RENSTRA | REALISASI 2025 | PRAKIRAAN 2026 | CAPAIAN KINERJA DAN KERANGKA PENDANAAN | | | | | | KELOMPOK SASARAN | PRAKIRAAN MAJU 2028 | | PERANGKAT DAERAH PENANGGUNG JAWAB |
|---|---|---|---|---|---|---|---|---|---|---|---|---|---|---|---|---|
| | | | | | | | TARGET 2027 | PAGU INDIKATIF | LOKASI | SUMBER DANA | PRIORITAS | | | TARGET | PAGU INDIKATIF | |
| | | | | | | | | | | | NASIONAL | DAERAH | | | | |
| (1) | (2) | (3) | (4) | (5) | (6) | (7) | (8) | (9) | (10) | (11) | (12) | (13) | (14) | (15) | (16) | (17) |
| | | Terlaksananya Pengelolaan Pelayanan Kesehatan Bagi Orang Terduga Tuberkulosis Sesuai Standar | Jumlah Orang Terduga Menderita Tuberkulosis yang Mendapatkan Pelayanan Sesuai Standar | 901 Orang | | 885 Orang | 4100 Orang | 1.059.629.100,00 | Kota Pasuruan | Dana Alokasi Umum (DAU)<br>DAK Non Fisik-Dana BOK-BOK<br>Dinas-BOK Kabupaten/Kota | 4.Memperkuat pembangunan sumber daya manusia (SDM), sains, teknologi, pendidikan, kesehatan, prestasi olahraga, kesetaraan gender, serta penguatan peran perempuan, pemuda (generasi milenial dan generasi Z), dan penyandang disabilitas. | 5. Penguranganstunting | | 893 Orang | 91.212.600,00 | DINAS KESEHATAN |
| | | Terlaksananya Pengelolaan Pelayanan Kesehatan Bagi Orang Terduga Tuberkulosis Sesuai Standar | Jumlah Orang Terduga Menderita Tuberkulosis yang Mendapatkan Pelayanan Sesuai Standar | 5859 Orang | | 5751 Orang | 4100 Orang | 1.059.629.100,00 | Kota Pasuruan | Dana Alokasi Umum (DAU)<br>DAK Non Fisik-Dana BOK-BOK<br>Dinas-BOK Kabupaten/Kota | 4.Memperkuat pembangunan sumber daya manusia (SDM), sains, teknologi, pendidikan, kesehatan, prestasi olahraga, kesetaraan gender, serta penguatan peran perempuan, pemuda (generasi milenial dan generasi Z), dan penyandang disabilitas. | 5. Penguranganstunting | | 5805 Orang | 91.212.600,00 | DINAS KESEHATAN |

| NO | KODE | URUSAN / BIDANG URUSAN / PROGRAM / OUTCOME / KEGIATAN / SUBKEGIATAN OUTPUT | INDIKATOR | TARGET AKHIR RENSTRA | REALISASI 2025 | PRAKIRAAN 2026 | CAPAIAN KINERJA DAN KERANGKA PENDANAAN | | | | | | KELOMPOK SASARAN | PRAKIRAAN MAJU 2028 | | PERANGKAT DAERAH PENANGGUNG JAWAB |
|---|---|---|---|---|---|---|---|---|---|---|---|---|---|---|---|---|
| | | | | | | | TARGET 2027 | PAGU INDIKATIF | LOKASI | SUMBER DANA | PRIORITAS | | | TARGET | PAGU INDIKATIF | |
| | | | | | | | | | | | NASIONAL | DAERAH | | | | |
| (1) | (2) | (3) | (4) | (5) | (6) | (7) | (8) | (9) | (10) | (11) | (12) | (13) | (14) | (15) | (16) | (17) |
| | | Terlaksananya Pengelolaan Pelayanan Kesehatan Bagi Orang Terduga Tuberkulosis Sesuai Standar | Jumlah Orang Terduga Menderita Tuberkulosis yang Mendapatkan Pelayanan Sesuai Standar | 628 Orang | | 616 Orang | 4100 Orang | 1.059.629.100,00 | Kota Pasuruan | Dana Alokasi Umum (DAU)<br>DAK Non Fisik-Dana BOK-BOK<br>Dinas-BOK Kabupaten/Kota | 4.Memperkuat pembangunan sumber daya manusia (SDM), sains, teknologi, pendidikan, kesehatan, prestasi olahraga, kesetaraan gender, serta penguatan peran perempuan, pemuda (generasi milenial dan generasi Z), dan penyandang disabilitas. | 5. Penguranganstunting | | 622 Orang | 91.212.600,00 | DINAS KESEHATAN |
| | | Terlaksananya Pengelolaan Pelayanan Kesehatan Bagi Orang Terduga Tuberkulosis Sesuai Standar | Jumlah Orang Terduga Menderita Tuberkulosis yang Mendapatkan Pelayanan Sesuai Standar | 685 Orang | | 673 Orang | 4100 Orang | 1.059.629.100,00 | Kota Pasuruan | Dana Alokasi Umum (DAU)<br>DAK Non Fisik-Dana BOK-BOK<br>Dinas-BOK Kabupaten/Kota | 4.Memperkuat pembangunan sumber daya manusia (SDM), sains, teknologi, pendidikan, kesehatan, prestasi olahraga, kesetaraan gender, serta penguatan peran perempuan, pemuda (generasi milenial dan generasi Z), dan penyandang disabilitas. | 5. Penguranganstunting | | 679 Orang | 91.212.600,00 | DINAS KESEHATAN |

| NO | KODE | URUSAN / BIDANG URUSAN / PROGRAM / OUTCOME / KEGIATAN / SUBKEGIATAN OUTPUT | INDIKATOR | TARGET AKHIR RENSTRA | REALISASI 2025 | PRAKIRAAN 2026 | CAPAIAN KINERJA DAN KERANGKA PENDANAAN | | | | | | KELOMPOK SASARAN | PRAKIRAAN MAJU 2028 | | PERANGKAT DAERAH PENANGGUNG JAWAB |
|---|---|---|---|---|---|---|---|---|---|---|---|---|---|---|---|---|
| | | | | | | | TARGET 2027 | PAGU INDIKATIF | LOKASI | SUMBER DANA | PRIORITAS | | | TARGET | PAGU INDIKATIF | |
| | | | | | | | | | | | NASIONAL | DAERAH | | | | |
| (1) | (2) | (3) | (4) | (5) | (6) | (7) | (8) | (9) | (10) | (11) | (12) | (13) | (14) | (15) | (16) | (17) |
| | | Terlaksananya Pengelolaan Pelayanan Kesehatan Bagi Orang Terduga Tuberkulosis Sesuai Standar | Jumlah Orang Terduga Menderita Tuberkulosis yang Mendapatkan Pelayanan Sesuai Standar | 686 Orang | | 674 Orang | 4100 Orang | 1.059.629.100,00 | Kota Pasuruan | Dana Alokasi Umum (DAU)<br>DAK Non Fisik-Dana BOK-BOK<br>Dinas-BOK Kabupaten/Kota | 4.Memperkuat pembangunan sumber daya manusia (SDM), sains, teknologi, pendidikan, kesehatan, prestasi olahraga, kesetaraan gender, serta penguatan peran perempuan, pemuda (generasi milenial dan generasi Z), dan penyandang disabilitas. | 5. Penguranganstunting | | 680 Orang | 91.212.600,00 | DINAS KESEHATAN |
| | | Terlaksananya Pengelolaan Pelayanan Kesehatan Bagi Orang Terduga Tuberkulosis Sesuai Standar | Jumlah Orang Terduga Menderita Tuberkulosis yang Mendapatkan Pelayanan Sesuai Standar | 716 Orang | | 704 Orang | 4100 Orang | 1.059.629.100,00 | Kota Pasuruan | Dana Alokasi Umum (DAU)<br>DAK Non Fisik-Dana BOK-BOK<br>Dinas-BOK Kabupaten/Kota | 4.Memperkuat pembangunan sumber daya manusia (SDM), sains, teknologi, pendidikan, kesehatan, prestasi olahraga, kesetaraan gender, serta penguatan peran perempuan, pemuda (generasi milenial dan generasi Z), dan penyandang disabilitas. | 5. Penguranganstunting | | 710 Orang | 91.212.600,00 | DINAS KESEHATAN |
| | 1.02.02.2.02.0012 | Pengelolaan Pelayanan Kesehatan Orang dengan Risiko Terinfeksi HIV | | | | | | 82.908.250,00 | | | | | | | 82.000.000,00 | |

| NO | KODE | URUSAN / BIDANG URUSAN / PROGRAM / OUTCOME / KEGIATAN / SUBKEGIATAN OUTPUT | INDIKATOR | TARGET AKHIR RENSTRA | REALISASI 2025 | PRAKIRAAN 2026 | CAPAIAN KINERJA DAN KERANGKA PENDANAAN | | | | | | KELOMPOK SASARAN | PRAKIRAAN MAJU 2028 | | PERANGKAT DAERAH PENANGGUNG JAWAB |
|---|---|---|---|---|---|---|---|---|---|---|---|---|---|---|---|---|
| | | | | | | | TARGET 2027 | PAGU INDIKATIF | LOKASI | SUMBER DANA | PRIORITAS | | | TARGET | PAGU INDIKATIF | |
| | | | | | | | | | | | NASIONAL | DAERAH | | | | |
| (1) | (2) | (3) | (4) | (5) | (6) | (7) | (8) | (9) | (10) | (11) | (12) | (13) | (14) | (15) | (16) | (17) |
| | | Terlaksananya Pengelolaan Pelayanan bagi Orang Terduga HIV Sesuai Standar | Jumlah Orang Terduga Menderita HIV yang Mendapatkan Pelayanan Sesuai Standar | 518 Orang | | 510 Orang | 4252 Orang | 82.908.250,00 | Kota Pasuruan | Dana Alokasi Umum (DAU)<br>DAK Non Fisik-Dana BOK-BOK<br>Dinas-BOK Kabupaten/Kota | 4.Memperkuat pembangunan sumber daya manusia (SDM), sains, teknologi, pendidikan, kesehatan, prestasi olahraga, kesetaraan gender, serta penguatan peran perempuan, pemuda (generasi milenial dan generasi Z), dan penyandang disabilitas. | 5. Penguranggan stunting | | 514 Orang | 82.000.000,00 | DINAS KESEHATAN |
| | | Terlaksananya Pengelolaan Pelayanan bagi Orang Terduga HIV Sesuai Standar | Jumlah Orang Terduga Menderita HIV yang Mendapatkan Pelayanan Sesuai Standar | 4350 Orang | | 4271 Orang | 4252 Orang | 82.908.250,00 | Kota Pasuruan | Dana Alokasi Umum (DAU)<br>DAK Non Fisik-Dana BOK-BOK<br>Dinas-BOK Kabupaten/Kota | 4.Memperkuat pembangunan sumber daya manusia (SDM), sains, teknologi, pendidikan, kesehatan, prestasi olahraga, kesetaraan gender, serta penguatan peran perempuan, pemuda (generasi milenial dan generasi Z), dan penyandang disabilitas. | 5. Penguranggan stunting | | 4311 Orang | 82.000.000,00 | DINAS KESEHATAN |

| NO | KODE | URUSAN / BIDANG URUSAN / PROGRAM / OUTCOME / KEGIATAN / SUBKEGIATAN OUTPUT | INDIKATOR | TARGET AKHIR RENSTRA | REALISASI 2025 | PRAKIRAAN 2026 | CAPAIAN KINERJA DAN KERANGKA PENDANAAN | | | | | | KELOMPOK SASARAN | PRAKIRAAN MAJU 2028 | | PERANGKAT DAERAH PENANGGUNG JAWAB |
|---|---|---|---|---|---|---|---|---|---|---|---|---|---|---|---|---|
| | | | | | | | TARGET 2027 | PAGU INDIKATIF | LOKASI | SUMBER DANA | PRIORITAS | | | TARGET | PAGU INDIKATIF | |
| | | | | | | | | | | | NASIONAL | DAERAH | | | | |
| (1) | (2) | (3) | (4) | (5) | (6) | (7) | (8) | (9) | (10) | (11) | (12) | (13) | (14) | (15) | (16) | (17) |
| | | Terlaksananya Pengelolaan Pelayanan bagi Orang Terduga HIV Sesuai Standar | Jumlah Orang Terduga Menderita HIV yang Mendapatkan Pelayanan Sesuai Standar | 827 Orang | | 812 Orang | 4252 Orang | 82.908.250,00 | Kota Pasuruan | Dana Alokasi Umum (DAU)<br>DAK Non Fisik-Dana BOK-BOK<br>Dinas-BOK Kabupaten/Kota | 4.Memperkuat pembangunan sumber daya manusia (SDM), sains, teknologi, pendidikan, kesehatan, prestasi olahraga, kesetaraan gender, serta penguatan peran perempuan, pemuda (generasi milenial dan generasi Z), dan penyandang disabilitas. | 5. Penguranggan stunting | | 819 Orang | 82.000.000,00 | DINAS KESEHATAN |
| | | Terlaksananya Pengelolaan Pelayanan bagi Orang Terduga HIV Sesuai Standar | Jumlah Orang Terduga Menderita HIV yang Mendapatkan Pelayanan Sesuai Standar | 755 Orang | | 742 Orang | 4252 Orang | 82.908.250,00 | Kota Pasuruan | Dana Alokasi Umum (DAU)<br>DAK Non Fisik-Dana BOK-BOK<br>Dinas-BOK Kabupaten/Kota | 4.Memperkuat pembangunan sumber daya manusia (SDM), sains, teknologi, pendidikan, kesehatan, prestasi olahraga, kesetaraan gender, serta penguatan peran perempuan, pemuda (generasi milenial dan generasi Z), dan penyandang disabilitas. | 5. Penguranggan stunting | | 749 Orang | 82.000.000,00 | DINAS KESEHATAN |
| | 1.02.02.2.02.0015 | Pengelolaan Pelayanan Kesehatan Gizi Masyarakat | | | | | | 12.290.500,00 | | | | | | | 0,00 | |

| NO | KODE | URUSAN / BIDANG URUSAN / PROGRAM / OUTCOME / KEGIATAN / SUBKEGIATAN OUTPUT | INDIKATOR | TARGET AKHIR RENSTRA | REALISASI 2025 | PRAKIRAAN 2026 | CAPAIAN KINERJA DAN KERANGKA PENDANAAN | | | | | | KELOMPOK SASARAN | PRAKIRAAN MAJU 2028 | | PERANGKAT DAERAH PENANGGUNG JAWAB |
|---|---|---|---|---|---|---|---|---|---|---|---|---|---|---|---|---|
| | | | | | | | TARGET 2027 | PAGU INDIKATIF | LOKASI | SUMBER DANA | PRIORITAS | | | TARGET | PAGU INDIKATIF | |
| | | | | | | | | | | | NASIONAL | DAERAH | | | | |
| (1) | (2) | (3) | (4) | (5) | (6) | (7) | (8) | (9) | (10) | (11) | (12) | (13) | (14) | (15) | (16) | (17) |
| | | Terlaksananya Pengelolaan Pelayanan Kesehatan Gizi Masyarakat | Jumlah Dokumen Hasil Pengelolaan Pelayanan Kesehatan Gizi Masyarakat | 60 Dokumen | | 60 Dokumen | 60 Dokumen | 12.290.500,00 | Kota Pasuruan | Dana Alokasi Umum (DAU) | 4.Memperkuat pembangunan sumber daya manusia (SDM), sains, teknologi, pendidikan, kesehatan, prestasi olahraga, kesetaraan gender, serta penguatan peran perempuan, pemuda (generasi milenial dan generasi Z), dan penyandang disabilitas. | 5. Penguranggan stunting | | 60 Dokumen | 0,00 | DINAS KESEHATAN |
| | | Terlaksananya Pengelolaan Pelayanan Kesehatan Gizi Masyarakat | Jumlah Dokumen Hasil Pengelolaan Pelayanan Kesehatan Gizi Masyarakat | 16 Dokumen | | 16 Dokumen | 60 Dokumen | 12.290.500,00 | Kota Pasuruan | Dana Alokasi Umum (DAU) | 4.Memperkuat pembangunan sumber daya manusia (SDM), sains, teknologi, pendidikan, kesehatan, prestasi olahraga, kesetaraan gender, serta penguatan peran perempuan, pemuda (generasi milenial dan generasi Z), dan penyandang disabilitas. | 5. Penguranggan stunting | | 16 Dokumen | 0,00 | DINAS KESEHATAN |
| | 1.02.02.2.02.0017 | Pengelolaan Pelayanan Kesehatan Lingkungan | | | | | | 782.415.200,00 | | | | | | | 834.716.085,00 | |

| NO | KODE | URUSAN / BIDANG URUSAN / PROGRAM / OUTCOME / KEGIATAN / SUBKEGIATAN OUTPUT | INDIKATOR | TARGET AKHIR RENSTRA | REALISASI 2025 | PRAKIRAAN 2026 | CAPAIAN KINERJA DAN KERANGKA PENDANAAN | | | | | | KELOMPOK SASARAN | PRAKIRAAN MAJU 2028 | | PERANGKAT DAERAH PENANGGUNG JAWAB |
|---|---|---|---|---|---|---|---|---|---|---|---|---|---|---|---|---|
| | | | | | | | TARGET 2027 | PAGU INDIKATIF | LOKASI | SUMBER DANA | PRIORITAS | | | TARGET | PAGU INDIKATIF | |
| | | | | | | | | | | | NASIONAL | DAERAH | | | | |
| (1) | (2) | (3) | (4) | (5) | (6) | (7) | (8) | (9) | (10) | (11) | (12) | (13) | (14) | (15) | (16) | (17) |
| | | Terlaksananya Pengelolaan Pelayanan Kesehatan Lingkungan | Jumlah Dokumen Hasil Pengelolaan Pelayanan Kesehatan Lingkungan | 12 Dokumen | | 12 Dokumen | 4 Dokumen | 782.415.200,00 | Kota Pasuruan | Dana Alokasi Umum (DAU)<br>DAK Non Fisik-Dana BOK-BOK<br>Dinas-BOK Kabupaten/Kota | 4.Memperkuat pembangunan sumber daya manusia (SDM), sains, teknologi, pendidikan, kesehatan, prestasi olahraga, kesetaraan gender, serta penguatan peran perempuan, pemuda (generasi milenial dan generasi Z), dan penyandang disabilitas. | 5. Penguranganstunting | | 12 Dokumen | 834.716.085,00 | DINAS KESEHATAN |
| | | Terlaksananya Pengelolaan Pelayanan Kesehatan Lingkungan | Jumlah Dokumen Hasil Pengelolaan Pelayanan Kesehatan Lingkungan | 4 Dokumen | | 4 Dokumen | 4 Dokumen | 782.415.200,00 | Kota Pasuruan | Dana Alokasi Umum (DAU)<br>DAK Non Fisik-Dana BOK-BOK<br>Dinas-BOK Kabupaten/Kota | 4.Memperkuat pembangunan sumber daya manusia (SDM), sains, teknologi, pendidikan, kesehatan, prestasi olahraga, kesetaraan gender, serta penguatan peran perempuan, pemuda (generasi milenial dan generasi Z), dan penyandang disabilitas. | 5. Penguranganstunting | | 4 Dokumen | 834.716.085,00 | DINAS KESEHATAN |
| | 1.02.02.2.02.0018 | Pengelolaan Pelayanan Promosi Kesehatan | | | | | | 386.341.400,00 | | | | | | | 304.500.000,00 | |

| NO | KODE | URUSAN / BIDANG URUSAN / PROGRAM / OUTCOME / KEGIATAN / SUBKEGIATAN OUTPUT | INDIKATOR | TARGET AKHIR RENSTRA | REALISASI 2025 | PRAKIRAAN 2026 | CAPAIAN KINERJA DAN KERANGKA PENDANAAN | | | | | | KELOMPOK SASARAN | PRAKIRAAN MAJU 2028 | | PERANGKAT DAERAH PENANGGUNG JAWAB |
|---|---|---|---|---|---|---|---|---|---|---|---|---|---|---|---|---|
| | | | | | | | TARGET 2027 | PAGU INDIKATIF | LOKASI | SUMBER DANA | PRIORITAS | | | TARGET | PAGU INDIKATIF | |
| | | | | | | | | | | | NASIONAL | DAERAH | | | | |
| (1) | (2) | (3) | (4) | (5) | (6) | (7) | (8) | (9) | (10) | (11) | (12) | (13) | (14) | (15) | (16) | (17) |
| | | Terlaksananya Pengelolaan Pelayanan Promosi Kesehatan | Jumlah Dokumen Hasil Pengelolaan Pelayanan Promosi Kesehatan | 12 Dokumen | | 4 Dokumen | 12 Dokumen | 386.341.400,00 | Kota Pasuruan | Dana Alokasi Umum (DAU)<br>DAK Non Fisik-Dana BOK-BOK<br>Dinas-BOK Kabupaten/Kota | 4.Memperkuat pembangunan sumber daya manusia (SDM), sains, teknologi, pendidikan, kesehatan, prestasi olahraga, kesetaraan gender, serta penguatan peran perempuan, pemuda (generasi milenial dan generasi Z), dan penyandang disabilitas. | 5. Penguranggan stunting | | 12 Dokumen | 304.500.000,00 | DINAS KESEHATAN |
| | | Terlaksananya Pengelolaan Pelayanan Promosi Kesehatan | Jumlah Dokumen Hasil Pengelolaan Pelayanan Promosi Kesehatan | 1 Dokumen | | 1 Dokumen | 12 Dokumen | 386.341.400,00 | Kota Pasuruan | Dana Alokasi Umum (DAU)<br>DAK Non Fisik-Dana BOK-BOK<br>Dinas-BOK Kabupaten/Kota | 4.Memperkuat pembangunan sumber daya manusia (SDM), sains, teknologi, pendidikan, kesehatan, prestasi olahraga, kesetaraan gender, serta penguatan peran perempuan, pemuda (generasi milenial dan generasi Z), dan penyandang disabilitas. | 5. Penguranggan stunting | | 1 Dokumen | 304.500.000,00 | DINAS KESEHATAN |

| NO | KODE | URUSAN / BIDANG URUSAN / PROGRAM / OUTCOME / KEGIATAN / SUBKEGIATAN OUTPUT | INDIKATOR | TARGET AKHIR RENSTRA | REALISASI 2025 | PRAKIRAAN 2026 | CAPAIAN KINERJA DAN KERANGKA PENDANAAN | | | | | | KELOMPOK SASARAN | PRAKIRAAN MAJU 2028 | | PERANGKAT DAERAH PENANGGUNG JAWAB |
|---|---|---|---|---|---|---|---|---|---|---|---|---|---|---|---|---|
| | | | | | | | TARGET 2027 | PAGU INDIKATIF | LOKASI | SUMBER DANA | PRIORITAS | | | TARGET | PAGU INDIKATIF | |
| | | | | | | | | | | | NASIONAL | DAERAH | | | | |
| (1) | (2) | (3) | (4) | (5) | (6) | (7) | (8) | (9) | (10) | (11) | (12) | (13) | (14) | (15) | (16) | (17) |
| | | Terlaksananya Pengelolaan Pelayanan Promosi Kesehatan | Jumlah Dokumen Hasil Pengelolaan Pelayanan Promosi Kesehatan | 2 Dokumen | | 2 Dokumen | 12 Dokumen | 386.341.400,00 | Kota Pasuruan | Dana Alokasi Umum (DAU) DAK Non Fisik-Dana BOK-BOK Dinas-BOK Kabupaten/Kota | 4.Memperkuat pembangunan sumber daya manusia (SDM), sains, teknologi, pendidikan, kesehatan, prestasi olahraga, kesetaraan gender, serta penguatan peran perempuan, pemuda (generasi milenial dan generasi Z), dan penyandang disabilitas. | 5. Penguranggan stunting | | 2 Dokumen | 304.500.000,00 | DINAS KESEHATAN |
| | 1.02.02.2.02.0019 | Pengelolaan Pelayanan Kesehatan Tradisional, Akupuntur, Asuhan Mandiri, dan Tradisional Lainnya | | | | | | 12.009.500,00 | | | | | | | 12.609.975,00 | |
| | | Terkelolanya Pelayanan Kesehatan Tradisional, Akupuntur, Asuhan Mandiri dan Tradisional Lainnya | Jumlah Dokumen Hasil Pengelolaan Pelayanan Kesehatan Tradisional, Akupuntur, Asuhan Mandiri dan Tradisional Lainnya | 1 Dokumen | | 1 Dokumen | 12 Dokumen | 12.009.500,00 | Kota Pasuruan | Dana Alokasi Umum (DAU) | 4.Memperkuat pembangunan sumber daya manusia (SDM), sains, teknologi, pendidikan, kesehatan, prestasi olahraga, kesetaraan gender, serta penguatan peran perempuan, pemuda (generasi milenial dan generasi Z), dan penyandang disabilitas. | 5. Penguranggan stunting | | 1 Dokumen | 12.609.975,00 | DINAS KESEHATAN |

| NO | KODE | URUSAN / BIDANG URUSAN / PROGRAM / OUTCOME / KEGIATAN / SUBKEGIATAN OUTPUT | INDIKATOR | TARGET AKHIR RENSTRA | REALISASI 2025 | PRAKIRAAN 2026 | CAPAIAN KINERJA DAN KERANGKA PENDANAAN | | | | | | KELOMPOK SASARAN | PRAKIRAAN MAJU 2028 | | PERANGKAT DAERAH PENANGGUNG JAWAB |
|---|---|---|---|---|---|---|---|---|---|---|---|---|---|---|---|---|
| | | | | | | | TARGET 2027 | PAGU INDIKATIF | LOKASI | SUMBER DANA | PRIORITAS | | | TARGET | PAGU INDIKATIF | |
| | | | | | | | | | | | NASIONAL | DAERAH | | | | |
| (1) | (2) | (3) | (4) | (5) | (6) | (7) | (8) | (9) | (10) | (11) | (12) | (13) | (14) | (15) | (16) | (17) |
| | | Terkelolanya Pelayanan Kesehatan Tradisional, Akupuntur, Asuhan Mandiri dan Tradisional Lainnya | Jumlah Dokumen Hasil Pengelolaan Pelayanan Kesehatan Tradisional, Akupuntur, Asuhan Mandiri dan Tradisional Lainnya | 12 Dokumen | | 1 Dokumen | 12 Dokumen | 12.009.500,00 | Kota Pasuruan | Dana Alokasi Umum (DAU) | 4.Memperkuat pembangunan sumber daya manusia (SDM), sains, teknologi, pendidikan, kesehatan, prestasi olahraga, kesetaraan gender, serta penguatan peran perempuan, pemuda (generasi milenial dan generasi Z), dan penyandang disabilitas. | 5. Penguranggan stunting | | 12 Dokumen | 12.609.975,00 | DINAS KESEHATAN |
| | | Terkelolanya Pelayanan Kesehatan Tradisional, Akupuntur, Asuhan Mandiri dan Tradisional Lainnya | Jumlah Dokumen Hasil Pengelolaan Pelayanan Kesehatan Tradisional, Akupuntur, Asuhan Mandiri dan Tradisional Lainnya | 12 Dokumen | | 12 Dokumen | 12 Dokumen | 12.009.500,00 | Kota Pasuruan | Dana Alokasi Umum (DAU) | 4.Memperkuat pembangunan sumber daya manusia (SDM), sains, teknologi, pendidikan, kesehatan, prestasi olahraga, kesetaraan gender, serta penguatan peran perempuan, pemuda (generasi milenial dan generasi Z), dan penyandang disabilitas. | 5. Penguranggan stunting | | 12 Dokumen | 12.609.975,00 | DINAS KESEHATAN |
| | 1.02.02.2.02.0020 | Pengelolaan Surveilans Kesehatan | | | | | | 64.575.600,00 | | | | | | | 74.572.155,00 | |

| NO | KODE | URUSAN / BIDANG URUSAN / PROGRAM / OUTCOME / KEGIATAN / SUBKEGIATAN OUTPUT | INDIKATOR | TARGET AKHIR RENSTRA | REALISASI 2025 | PRAKIRAAN 2026 | CAPAIAN KINERJA DAN KERANGKA PENDANAAN | | | | | | KELOMPOK SASARAN | PRAKIRAAN MAJU 2028 | | PERANGKAT DAERAH PENANGGUNG JAWAB |
|---|---|---|---|---|---|---|---|---|---|---|---|---|---|---|---|---|
| | | | | | | | TARGET 2027 | PAGU INDIKATIF | LOKASI | SUMBER DANA | PRIORITAS | | | TARGET | PAGU INDIKATIF | |
| | | | | | | | | | | | NASIONAL | DAERAH | | | | |
| (1) | (2) | (3) | (4) | (5) | (6) | (7) | (8) | (9) | (10) | (11) | (12) | (13) | (14) | (15) | (16) | (17) |
| | | Terlaksananya Pengelolaan Surveilans Kesehatan | Jumlah Dokumen Hasil Pengelolaan Surveilans Kesehatan | 2 Dokumen | | 2 Dokumen | 2 Dokumen | 64.575.600,00 | Kota Pasuruan | Dana Alokasi Umum (DAU) | 4.Memperkuat pembangunan sumber daya manusia (SDM), sains, teknologi, pendidikan, kesehatan, prestasi olahraga, kesetaraan gender, serta penguatan peran perempuan, pemuda (generasi milenial dan generasi Z), dan penyandang disabilitas. | 5. Penguranggan stunting | | 2 Dokumen | 74.572.155,00 | DINAS KESEHATAN |
| | | Terlaksananya Pengelolaan Surveilans Kesehatan | Jumlah Dokumen Hasil Pengelolaan Surveilans Kesehatan | Dokumen | | 1 Dokumen | 2 Dokumen | 64.575.600,00 | Kota Pasuruan | Dana Alokasi Umum (DAU) | 4.Memperkuat pembangunan sumber daya manusia (SDM), sains, teknologi, pendidikan, kesehatan, prestasi olahraga, kesetaraan gender, serta penguatan peran perempuan, pemuda (generasi milenial dan generasi Z), dan penyandang disabilitas. | 5. Penguranggan stunting | | 1 Dokumen | 74.572.155,00 | DINAS KESEHATAN |

| NO | KODE | URUSAN / BIDANG URUSAN / PROGRAM / OUTCOME / KEGIATAN / SUBKEGIATAN OUTPUT | INDIKATOR | TARGET AKHIR RENSTRA | REALISASI 2025 | PRAKIRAAN 2026 | CAPAIAN KINERJA DAN KERANGKA PENDANAAN | | | | | | KELOMPOK SASARAN | PRAKIRAAN MAJU 2028 | | PERANGKAT DAERAH PENANGGUNG JAWAB |
|---|---|---|---|---|---|---|---|---|---|---|---|---|---|---|---|---|
| | | | | | | | TARGET 2027 | PAGU INDIKATIF | LOKASI | SUMBER DANA | PRIORITAS | | | TARGET | PAGU INDIKATIF | |
| | | | | | | | | | | | NASIONAL | DAERAH | | | | |
| (1) | (2) | (3) | (4) | (5) | (6) | (7) | (8) | (9) | (10) | (11) | (12) | (13) | (14) | (15) | (16) | (17) |
| | | Terlaksananya Pengelolaan Surveilans Kesehatan | Jumlah Dokumen Hasil Pengelolaan Surveilans Kesehatan | 12 Dokumen | | 12 Dokumen | 2 Dokumen | 64.575.600,00 | Kota Pasuruan | Dana Alokasi Umum (DAU) | 4.Memperkuat pembangunan sumber daya manusia (SDM), sains, teknologi, pendidikan, kesehatan, prestasi olahraga, kesetaraan gender, serta penguatan peran perempuan, pemuda (generasi milenial dan generasi Z), dan penyandang disabilitas. | 5. Penguranggan stunting | | 12 Dokumen | 74.572.155,00 | DINAS KESEHATAN |
| | | Terlaksananya Pengelolaan Surveilans Kesehatan | Jumlah Dokumen Hasil Pengelolaan Surveilans Kesehatan | 1 Dokumen | | 1 Dokumen | 2 Dokumen | 64.575.600,00 | Kota Pasuruan | Dana Alokasi Umum (DAU) | 4.Memperkuat pembangunan sumber daya manusia (SDM), sains, teknologi, pendidikan, kesehatan, prestasi olahraga, kesetaraan gender, serta penguatan peran perempuan, pemuda (generasi milenial dan generasi Z), dan penyandang disabilitas. | 5. Penguranggan stunting | | 1 Dokumen | 74.572.155,00 | DINAS KESEHATAN |
| | 1.02.02.2.02.0046 | Pengelolaan upaya kesehatan Ibu dan Anak | | | | | | 318.500.000,00 | | | | | | | 0,00 | |

| NO | KODE | URUSAN / BIDANG URUSAN / PROGRAM / OUTCOME / KEGIATAN / SUBKEGIATAN OUTPUT | INDIKATOR | TARGET AKHIR RENSTRA | REALISASI 2025 | PRAKIRAAN 2026 | CAPAIAN KINERJA DAN KERANGKA PENDANAAN | | | | | | KELOMPOK SASARAN | PRAKIRAAN MAJU 2028 | | PERANGKAT DAERAH PENANGGUNG JAWAB |
|---|---|---|---|---|---|---|---|---|---|---|---|---|---|---|---|---|
| | | | | | | | TARGET 2027 | PAGU INDIKATIF | LOKASI | SUMBER DANA | PRIORITAS | | | TARGET | PAGU INDIKATIF | |
| | | | | | | | | | | | NASIONAL | DAERAH | | | | |
| (1) | (2) | (3) | (4) | (5) | (6) | (7) | (8) | (9) | (10) | (11) | (12) | (13) | (14) | (15) | (16) | (17) |
| | | Terlaksananya pengelolaan upaya Kesehatan Ibu dan Anak | Jumlah dokumen hasil pengelolaan upaya kesehatan ibu dan anak | 1 Dokumen | | 1 Dokumen | 12 Dokumen | 318.500.000,00 | Kota Pasuruan | Dana Alokasi Umum (DAU)<br>DAK Non Fisik-Dana BOK-BOK<br>Dinas-BOK Kabupaten/Kota | 4.Memperkuat pembangunan sumber daya manusia (SDM), sains, teknologi, pendidikan, kesehatan, prestasi olahraga, kesetaraan gender, serta penguatan peran perempuan, pemuda (generasi milenial dan generasi Z), dan penyandang disabilitas. | 5. Penguranganstunting | | 1 Dokumen | 0,00 | DINAS KESEHATAN |
| | | Terlaksananya pengelolaan upaya Kesehatan Ibu dan Anak | Jumlah dokumen hasil pengelolaan upaya kesehatan ibu dan anak | 2 Dokumen | | 12 Dokumen | 12 Dokumen | 318.500.000,00 | Kota Pasuruan | Dana Alokasi Umum (DAU)<br>DAK Non Fisik-Dana BOK-BOK<br>Dinas-BOK Kabupaten/Kota | 4.Memperkuat pembangunan sumber daya manusia (SDM), sains, teknologi, pendidikan, kesehatan, prestasi olahraga, kesetaraan gender, serta penguatan peran perempuan, pemuda (generasi milenial dan generasi Z), dan penyandang disabilitas. | 5. Penguranganstunting | | 2 Dokumen | 0,00 | DINAS KESEHATAN |

| NO | KODE | URUSAN / BIDANG URUSAN / PROGRAM / OUTCOME / KEGIATAN / SUBKEGIATAN OUTPUT | INDIKATOR | TARGET AKHIR RENSTRA | REALISASI 2025 | PRAKIRAAN 2026 | CAPAIAN KINERJA DAN KERANGKA PENDANAAN | | | | | | KELOMPOK SASARAN | PRAKIRAAN MAJU 2028 | | PERANGKAT DAERAH PENANGGUNG JAWAB |
|---|---|---|---|---|---|---|---|---|---|---|---|---|---|---|---|---|
| | | | | | | | TARGET 2027 | PAGU INDIKATIF | LOKASI | SUMBER DANA | PRIORITAS | | | TARGET | PAGU INDIKATIF | |
| | | | | | | | | | | | NASIONAL | DAERAH | | | | |
| (1) | (2) | (3) | (4) | (5) | (6) | (7) | (8) | (9) | (10) | (11) | (12) | (13) | (14) | (15) | (16) | (17) |
| | | Terlaksananya pengelolaan upaya Kesehatan Ibu dan Anak | Jumlah dokumen hasil pengelolaan upaya kesehatan ibu dan anak | 12 Dokumen | | 12 Dokumen | 12 Dokumen | 318.500.000,00 | Kota Pasuruan | Dana Alokasi Umum (DAU) DAK Non Fisik-Dana BOK-BOK Dinas-BOK Kabupaten/Kota | 4.Memperkuat pembangunan sumber daya manusia (SDM), sains, teknologi, pendidikan, kesehatan, prestasi olahraga, kesetaraan gender, serta penguatan peran perempuan, pemuda (generasi milenial dan generasi Z), dan penyandang disabilitas. | 5. Penguranggan stunting | | 12 Dokumen | 0,00 | DINAS KESEHATAN |
| | | ***Meningkatnya Pemenuhan Kesehatan Perorangan dan Kesehatan Masyarakat Puskesmas Kebonsari*** | | | | | | ***45.026.175.250,00*** | | | | | | | ***3.302.179.990,00*** | |
| | | | 999.Persentase pemenuhan UKP (Upaya Kesehatan Perorangan) dan UKM (Upaya Kesehatan Masyarakat) | 100 % | | 100 % | 100 % | 3.468.066.660,00 | | | | | | 100 % | 1.904.997.315,00 | |
| | | Telaksananya Perencanaan Kebutuhan dan pendayagunaan sumber daya manusia kesehatan untuk UKP dan UKM di wilayan Kabupaten/Kota | | | | | | 54.339.291.770,00 | | | | | Masyarakat Kota Pasuruan | | 12.041.180.067,00 | |
| | | | Jumlah Anak Usia Pendidikan Dasar yang Mendapatkan Pelayanan Kesehatan Sesuai Standar | 4476 Orang | | 4394 Orang | 4415 Orang | 159.825.500,00 | | | | | | 4435 Orang | 129.401.300,00 | |
| | | | Jumlah Dokumen Hasil Pengelolaan Pelayanan Kesehatan Gizi Masyarakat | 16 Dokumen | | 16 Dokumen | 16 Dokumen | 5.889.374.740,00 | | | | | | 16 Dokumen | 5.591.600.422,00 | |
| | | | Jumlah Dokumen Hasil Pengelolaan Pelayanan Kesehatan Lingkungan | 12 Dokumen | | 12 Dokumen | 12 Dokumen | 992.771.200,00 | | | | | | 12 Dokumen | 1.050.554.735,00 | |
| | | | Jumlah Dokumen Hasil Pengelolaan Pelayanan Kesehatan Tradisional, Akupuntur, Asuhan Mandiri dan Tradisional Lainnya | 12 Dokumen | | 1 Dokumen | 12 Dokumen | 28.599.500,00 | | | | | | 12 Dokumen | 30.115.775,00 | |
| | | | Jumlah Dokumen Hasil Pengelolaan Pelayanan Promosi Kesehatan | 1 Dokumen | | 1 Dokumen | 1 Dokumen | 396.681.400,00 | | | | | | 1 Dokumen | 315.243.200,00 | |
| | | | Jumlah Dokumen Hasil Pengelolaan Surveilans Kesehatan | 1 Dokumen | | 1 Dokumen | 1 Dokumen | 241.880.400,00 | | | | | | 1 Dokumen | 245.013.495,00 | |

| NO | KODE | URUSAN / BIDANG URUSAN / PROGRAM / OUTCOME / KEGIATAN / SUBKEGIATAN OUTPUT | INDIKATOR | TARGET AKHIR RENSTRA | REALISASI 2025 | PRAKIRAAN 2026 | CAPAIAN KINERJA DAN KERANGKA PENDANAAN | | | | | | KELOMPOK SASARAN | PRAKIRAAN MAJU 2028 | | PERANGKAT DAERAH PENANGGUNG JAWAB |
|---|---|---|---|---|---|---|---|---|---|---|---|---|---|---|---|---|
| | | | | | | | TARGET 2027 | PAGU INDIKATIF | LOKASI | SUMBER DANA | PRIORITAS | | | TARGET | PAGU INDIKATIF | |
| | | | | | | | | | | | NASIONAL | DAERAH | | | | |
| (1) | (2) | (3) | (4) | (5) | (6) | (7) | (8) | (9) | (10) | (11) | (12) | (13) | (14) | (15) | (16) | (17) |
| | | | Jumlah dokumen hasil pengelolaan upaya kesehatan ibu dan anak | 1 Dokumen | | 1 Dokumen | 1 Dokumen | 323.300.000,00 | | | | | | 1 Dokumen | 4.680.000,00 | |
| | | | Jumlah Ibu Hamil yang Mendapatkan Pelayanan Kesehatan Sesuai Standar | 555 Orang | | 545 Orang | 547 Orang | 522.873.040,00 | | | | | | 549 Orang | 376.736.537,00 | |
| | | | Jumlah Orang Terduga Menderita Tuberkulosis yang Mendapatkan Pelayanan Sesuai Standar | 820 Orang | | 804 Orang | 808 Orang | 1.181.121.100,00 | | | | | | 812 Orang | 192.653.600,00 | |
| | | | Jumlah Orang yang Mendapatkan Pelayanan Kesehatan Orang dengan Gangguan Jiwa Berat Sesuai Standar | 51 Orang | | 51 Orang | 51 Orang | 161.782.500,00 | | | | | | 51 Orang | 97.132.720,00 | |
| | | | Jumlah Penduduk Usia Lanjut yang Mendapatkan Pelayanan Kesehatan Sesuai Standar | 3316 Orang | | 3256 Orang | 3271 Orang | 80.186.800,00 | | | | | | 3286 Orang | 34.312.740,00 | |
| | | | Jumlah Penduduk Usia Produktif yang Mendapatkan Pelayanan Kesehatan Sesuai Standar | 20.900 Orang | | 20.512 Orang | 20.608 Orang | 176.932.300,00 | | | | | | 20.705 Orang | 212.579.900,00 | |
| | | Tersedianya Layanan Kesehatan untuk UKM dan UKP Rujukan Tingkat Daerah Kabupaten/Kota | | | | | | 54.339.291.770,00 | | | | | Masyarakat Kota Pasuruan | | 12.041.180.067,00 | |
| | | | Jumlah Anak Usia Pendidikan Dasar yang Mendapatkan Pelayanan Kesehatan Sesuai Standar | 6308 Orang | | 6193 Orang | 6220 Orang | 159.825.500,00 | | | | | | 6249 Orang | 129.401.300,00 | |
| | | | Jumlah Dokumen Hasil Pengelolaan Pelayanan Kesehatan Gizi Masyarakat | 60 Dokumen | | 60 Dokumen | 60 Dokumen | 5.889.374.740,00 | | | | | | 60 Dokumen | 5.591.600.422,00 | |
| | | | Jumlah Dokumen Hasil Pengelolaan Pelayanan Kesehatan Lingkungan | 12 Dokumen | | 12 Dokumen | 12 Dokumen | 992.771.200,00 | | | | | | 12 Dokumen | 1.050.554.735,00 | |
| | | | Jumlah Dokumen Hasil Pengelolaan Pelayanan Kesehatan Tradisional, Akupuntur, Asuhan Mandiri dan Tradisional Lainnya | 12 Dokumen | | 1 Dokumen | 12 Dokumen | 28.599.500,00 | | | | | | 12 Dokumen | 30.115.775,00 | |
| | | | Jumlah Dokumen Hasil Pengelolaan Pelayanan Promosi Kesehatan | 2 Dokumen | | 2 Dokumen | 2 Dokumen | 396.681.400,00 | | | | | | 2 Dokumen | 315.243.200,00 | |
| | | | Jumlah Dokumen Hasil Pengelolaan Surveilans Kesehatan | 1 Dokumen | | 1 Dokumen | 1 Dokumen | 241.880.400,00 | | | | | | 1 Dokumen | 245.013.495,00 | |
| | | | Jumlah dokumen hasil pengelolaan upaya kesehatan ibu dan anak | 1 Dokumen | | 1 Dokumen | 1 Dokumen | 323.300.000,00 | | | | | | 1 Dokumen | 4.680.000,00 | |
| | | | Jumlah Ibu Hamil yang Mendapatkan Pelayanan Kesehatan Sesuai Standar | 493 Orang | | 485 Orang | 487 Orang | 522.873.040,00 | | | | | | 489 Orang | 376.736.537,00 | |

| NO | KODE | URUSAN / BIDANG URUSAN / PROGRAM / OUTCOME / KEGIATAN / SUBKEGIATAN OUTPUT | INDIKATOR | TARGET AKHIR RENSTRA | REALISASI 2025 | PRAKIRAAN 2026 | CAPAIAN KINERJA DAN KERANGKA PENDANAAN | | | | | | KELOMPOK SASARAN | PRAKIRAAN MAJU 2028 | | PERANGKAT DAERAH PENANGGUNG JAWAB |
|---|---|---|---|---|---|---|---|---|---|---|---|---|---|---|---|---|
| | | | | | | | TARGET 2027 | PAGU INDIKATIF | LOKASI | SUMBER DANA | PRIORITAS | | | TARGET | PAGU INDIKATIF | |
| | | | | | | | | | | | NASIONAL | DAERAH | | | | |
| (1) | (2) | (3) | (4) | (5) | (6) | (7) | (8) | (9) | (10) | (11) | (12) | (13) | (14) | (15) | (16) | (17) |
| | | | Jumlah Orang Terduga Menderita Tuberkulosis yang Mendapatkan Pelayanan Sesuai Standar | 889 Orang | | 873 Orang | 877 Orang | 1.181.121.100,00 | | | | | | 881 Orang | 192.653.600,00 | |
| | | | Jumlah Orang yang Mendapatkan Pelayanan Kesehatan Orang dengan Gangguan Jiwa Berat Sesuai Standar | 57 Orang | | 57 Orang | 57 Orang | 161.782.500,00 | | | | | | 57 Orang | 97.132.720,00 | |
| | | | Jumlah Penduduk Usia Lanjut yang Mendapatkan Pelayanan Kesehatan Sesuai Standar | 27311 Orang | | 26805 Orang | 26931 Orang | 80.186.800,00 | | | | | | 27057 Orang | 34.312.740,00 | |
| | | | Jumlah Penduduk Usia Produktif yang Mendapatkan Pelayanan Kesehatan Sesuai Standar | 20844 Orang | | 20457 Orang | 20553 Orang | 176.932.300,00 | | | | | | 20650 Orang | 212.579.900,00 | |
| | | Tersedianya Layanan Kesehatan untuk UKM dan UKP Rujukan Tingkat Daerah Kabupaten/Kota Puskesmas Kebonagung | | | | | | 54.339.291.770,00 | | | | | Masyarakat Kota Pasuruan | | 12.041.180.067,00 | |
| | | | Jumlah Anak Usia Pendidikan Dasar yang Mendapatkan Pelayanan Kesehatan Sesuai Standar | 4476 Orang | | 4394 Orang | 4415 Orang | 159.825.500,00 | | | | | | 4435 Orang | 129.401.300,00 | |
| | | | Jumlah Dokumen Hasil Pengelolaan Pelayanan Kesehatan Gizi Masyarakat | 60 Dokumen | | 60 Dokumen | 60 Dokumen | 5.889.374.740,00 | | | | | | 60 Dokumen | 5.591.600.422,00 | |
| | | | Jumlah Dokumen Hasil Pengelolaan Pelayanan Kesehatan Lingkungan | 12 Dokumen | | 12 Dokumen | 12 Dokumen | 992.771.200,00 | | | | | | 12 Dokumen | 1.050.554.735,00 | |
| | | | Jumlah Dokumen Hasil Pengelolaan Pelayanan Kesehatan Tradisional, Akupuntur, Asuhan Mandiri dan Tradisional Lainnya | 1 Dokumen | | 1 Dokumen | 1 Dokumen | 28.599.500,00 | | | | | | 1 Dokumen | 30.115.775,00 | |
| | | | Jumlah Dokumen Hasil Pengelolaan Pelayanan Promosi Kesehatan | 1 Dokumen | | 1 Dokumen | 1 Dokumen | 396.681.400,00 | | | | | | 1 Dokumen | 315.243.200,00 | |
| | | | Jumlah Dokumen Hasil Pengelolaan Surveilans Kesehatan | 1 Dokumen | | 1 Dokumen | 1 Dokumen | 241.880.400,00 | | | | | | 1 Dokumen | 245.013.495,00 | |
| | | | Jumlah dokumen hasil pengelolaan upaya kesehatan ibu dan anak | 12 Dokumen | | 12 Dokumen | 12 Dokumen | 323.300.000,00 | | | | | | 12 Dokumen | 4.680.000,00 | |
| | | | Jumlah Ibu Hamil yang Mendapatkan Pelayanan Kesehatan Sesuai Standar | 392 Orang | | 384 Orang | 386 Orang | 522.873.040,00 | | | | | | 388 Orang | 376.736.537,00 | |
| | | | Jumlah Orang Terduga Menderita Tuberkulosis yang Mendapatkan Pelayanan Sesuai Standar | 5859 Orang | | 5751 Orang | 5778 Orang | 1.181.121.100,00 | | | | | | 5805 Orang | 192.653.600,00 | |
| | | | Jumlah Orang yang Mendapatkan Pelayanan Kesehatan Orang dengan Gangguan Jiwa Berat Sesuai Standar | 57 Orang | | 57 Orang | 57 Orang | 161.782.500,00 | | | | | | 57 Orang | 97.132.720,00 | |

| NO | KODE | URUSAN / BIDANG URUSAN / PROGRAM / OUTCOME / KEGIATAN / SUBKEGIATAN OUTPUT | INDIKATOR | TARGET AKHIR RENSTRA | REALISASI 2025 | PRAKIRAAN 2026 | CAPAIAN KINERJA DAN KERANGKA PENDANAAN | | | | | | KELOMPOK SASARAN | PRAKIRAAN MAJU 2028 | | PERANGKAT DAERAH PENANGGUNG JAWAB |
|---|---|---|---|---|---|---|---|---|---|---|---|---|---|---|---|---|
| | | | | | | | TARGET 2027 | PAGU INDIKATIF | LOKASI | SUMBER DANA | PRIORITAS | | | TARGET | PAGU INDIKATIF | |
| | | | | | | | | | | | NASIONAL | DAERAH | | | | |
| (1) | (2) | (3) | (4) | (5) | (6) | (7) | (8) | (9) | (10) | (11) | (12) | (13) | (14) | (15) | (16) | (17) |
| | | | Jumlah Penduduk Usia Lanjut yang Mendapatkan Pelayanan Kesehatan Sesuai Standar | 27311 Orang | | 26805 Orang | 26931 Orang | 80.186.800,00 | | | | | | 27057 Orang | 34.312.740,00 | |
| | | | Jumlah Penduduk Usia Produktif yang Mendapatkan Pelayanan Kesehatan Sesuai Standar | 21765 Orang | | 21363 Orang | 21462 Orang | 176.932.300,00 | | | | | | 21562 Orang | 212.579.900,00 | |
| | 1.02.02.2.02.0001 | Pengelolaan Pelayanan Kesehatan Ibu Hamil | | | | | | 145.225.400,00 | | | | | | | 0,00 | |
| | | Terkelolanya Pelayanan Kesehatan Ibu Hamil Sesuai Standar | Jumlah Ibu Hamil yang Mendapatkan Pelayanan Kesehatan Sesuai Standar | 581 Orang | | 571 Orang | 3505 Orang | 145.225.400,00 | Kota Pasuruan | Dana Alokasi Umum (DAU) | 4.Memperkuat pembangunan sumber daya manusia (SDM), sains, teknologi, pendidikan, kesehatan, prestasi olahraga, kesetaraan gender, serta penguatan peran perempuan, pemuda (generasi milenial dan generasi Z), dan penyandang disabilitas. | 5. Penguranggan stunting | | 577 Orang | 0,00 | DINAS KESEHATAN |
| | | Terkelolanya Pelayanan Kesehatan Ibu Hamil Sesuai Standar | Jumlah Ibu Hamil yang Mendapatkan Pelayanan Kesehatan Sesuai Standar | 3889 Orang | | 3818 Orang | 3505 Orang | 145.225.400,00 | Kota Pasuruan | Dana Alokasi Umum (DAU) | 4.Memperkuat pembangunan sumber daya manusia (SDM), sains, teknologi, pendidikan, kesehatan, prestasi olahraga, kesetaraan gender, serta penguatan peran perempuan, pemuda (generasi milenial dan generasi Z), dan penyandang disabilitas. | 5. Penguranggan stunting | | 3853 Orang | 0,00 | DINAS KESEHATAN |

| NO | KODE | URUSAN / BIDANG URUSAN / PROGRAM / OUTCOME / KEGIATAN / SUBKEGIATAN OUTPUT | INDIKATOR | TARGET AKHIR RENSTRA | REALISASI 2025 | PRAKIRAAN 2026 | CAPAIAN KINERJA DAN KERANGKA PENDANAAN | | | | | | KELOMPOK SASARAN | PRAKIRAAN MAJU 2028 | | PERANGKAT DAERAH PENANGGUNG JAWAB |
|---|---|---|---|---|---|---|---|---|---|---|---|---|---|---|---|---|
| | | | | | | | TARGET 2027 | PAGU INDIKATIF | LOKASI | SUMBER DANA | PRIORITAS | | | TARGET | PAGU INDIKATIF | |
| | | | | | | | | | | | NASIONAL | DAERAH | | | | |
| (1) | (2) | (3) | (4) | (5) | (6) | (7) | (8) | (9) | (10) | (11) | (12) | (13) | (14) | (15) | (16) | (17) |
| | | Terkelolanya Pelayanan Kesehatan Ibu Hamil Sesuai Standar | Jumlah Ibu Hamil yang Mendapatkan Pelayanan Kesehatan Sesuai Standar | 392 Orang | | 384 Orang | 3505 Orang | 145.225.400,00 | Kota Pasuruan | Dana Alokasi Umum (DAU) | 4.Memperkuat pembangunan sumber daya manusia (SDM), sains, teknologi, pendidikan, kesehatan, prestasi olahraga, kesetaraan gender, serta penguatan peran perempuan, pemuda (generasi milenial dan generasi Z), dan penyandang disabilitas. | 5. Penguranggan stunting | | 388 Orang | 0,00 | DINAS KESEHATAN |
| | | Terkelolanya Pelayanan Kesehatan Ibu Hamil Sesuai Standar | Jumlah Ibu Hamil yang Mendapatkan Pelayanan Kesehatan Sesuai Standar | 416 Orang | | 408 Orang | 3505 Orang | 145.225.400,00 | Kota Pasuruan | Dana Alokasi Umum (DAU) | 4.Memperkuat pembangunan sumber daya manusia (SDM), sains, teknologi, pendidikan, kesehatan, prestasi olahraga, kesetaraan gender, serta penguatan peran perempuan, pemuda (generasi milenial dan generasi Z), dan penyandang disabilitas. | 5. Penguranggan stunting | | 412 Orang | 0,00 | DINAS KESEHATAN |

| NO | KODE | URUSAN / BIDANG URUSAN / PROGRAM / OUTCOME / KEGIATAN / SUBKEGIATAN OUTPUT | INDIKATOR | TARGET AKHIR RENSTRA | REALISASI 2025 | PRAKIRAAN 2026 | CAPAIAN KINERJA DAN KERANGKA PENDANAAN | | | | | | KELOMPOK SASARAN | PRAKIRAAN MAJU 2028 | | PERANGKAT DAERAH PENANGGUNG JAWAB |
|---|---|---|---|---|---|---|---|---|---|---|---|---|---|---|---|---|
| | | | | | | | TARGET 2027 | PAGU INDIKATIF | LOKASI | SUMBER DANA | PRIORITAS | | | TARGET | PAGU INDIKATIF | |
| | | | | | | | | | | | NASIONAL | DAERAH | | | | |
| (1) | (2) | (3) | (4) | (5) | (6) | (7) | (8) | (9) | (10) | (11) | (12) | (13) | (14) | (15) | (16) | (17) |
| | | Terkelolanya Pelayanan Kesehatan Ibu Hamil Sesuai Standar | Jumlah Ibu Hamil yang Mendapatkan Pelayanan Kesehatan Sesuai Standar | 424 Orang | | 416 Orang | 3505 Orang | 145.225.400,00 | Kota Pasuruan | Dana Alokasi Umum (DAU) | 4.Memperkuat pembangunan sumber daya manusia (SDM), sains, teknologi, pendidikan, kesehatan, prestasi olahraga, kesetaraan gender, serta penguatan peran perempuan, pemuda (generasi milenial dan generasi Z), dan penyandang disabilitas. | 5. Penguranggan stunting | | 420 Orang | 0,00 | DINAS KESEHATAN |
| | | Terkelolanya Pelayanan Kesehatan Ibu Hamil Sesuai Standar | Jumlah Ibu Hamil yang Mendapatkan Pelayanan Kesehatan Sesuai Standar | 470 Orang | | 462 Orang | 3505 Orang | 145.225.400,00 | Kota Pasuruan | Dana Alokasi Umum (DAU) | 4.Memperkuat pembangunan sumber daya manusia (SDM), sains, teknologi, pendidikan, kesehatan, prestasi olahraga, kesetaraan gender, serta penguatan peran perempuan, pemuda (generasi milenial dan generasi Z), dan penyandang disabilitas. | 5. Penguranggan stunting | | 466 Orang | 0,00 | DINAS KESEHATAN |

| NO | KODE | URUSAN / BIDANG URUSAN / PROGRAM / OUTCOME / KEGIATAN / SUBKEGIATAN OUTPUT | INDIKATOR | TARGET AKHIR RENSTRA | REALISASI 2025 | PRAKIRAAN 2026 | CAPAIAN KINERJA DAN KERANGKA PENDANAAN | | | | | | KELOMPOK SASARAN | PRAKIRAAN MAJU 2028 | | PERANGKAT DAERAH PENANGGUNG JAWAB |
|---|---|---|---|---|---|---|---|---|---|---|---|---|---|---|---|---|
| | | | | | | | TARGET 2027 | PAGU INDIKATIF | LOKASI | SUMBER DANA | PRIORITAS | | | TARGET | PAGU INDIKATIF | |
| | | | | | | | | | | | NASIONAL | DAERAH | | | | |
| (1) | (2) | (3) | (4) | (5) | (6) | (7) | (8) | (9) | (10) | (11) | (12) | (13) | (14) | (15) | (16) | (17) |
| | | Terkelolanya Pelayanan Kesehatan Ibu Hamil Sesuai Standar | Jumlah Ibu Hamil yang Mendapatkan Pelayanan Kesehatan Sesuai Standar | 493 Orang | | 485 Orang | 3505 Orang | 145.225.400,00 | Kota Pasuruan | Dana Alokasi Umum (DAU) | 4.Memperkuat pembangunan sumber daya manusia (SDM), sains, teknologi, pendidikan, kesehatan, prestasi olahraga, kesetaraan gender, serta penguatan peran perempuan, pemuda (generasi milenial dan generasi Z), dan penyandang disabilitas. | 5. Penguranggan stunting | | 489 Orang | 0,00 | DINAS KESEHATAN |
| | | Terkelolanya Pelayanan Kesehatan Ibu Hamil Sesuai Standar | Jumlah Ibu Hamil yang Mendapatkan Pelayanan Kesehatan Sesuai Standar | 555 Orang | | 545 Orang | 3505 Orang | 145.225.400,00 | Kota Pasuruan | Dana Alokasi Umum (DAU) | 4.Memperkuat pembangunan sumber daya manusia (SDM), sains, teknologi, pendidikan, kesehatan, prestasi olahraga, kesetaraan gender, serta penguatan peran perempuan, pemuda (generasi milenial dan generasi Z), dan penyandang disabilitas. | 5. Penguranggan stunting | | 549 Orang | 0,00 | DINAS KESEHATAN |

| NO | KODE | URUSAN / BIDANG URUSAN / PROGRAM / OUTCOME / KEGIATAN / SUBKEGIATAN OUTPUT | INDIKATOR | TARGET AKHIR RENSTRA | REALISASI 2025 | PRAKIRAAN 2026 | CAPAIAN KINERJA DAN KERANGKA PENDANAAN | | | | | | KELOMPOK SASARAN | PRAKIRAAN MAJU 2028 | | PERANGKAT DAERAH PENANGGUNG JAWAB |
|---|---|---|---|---|---|---|---|---|---|---|---|---|---|---|---|---|
| | | | | | | | TARGET 2027 | PAGU INDIKATIF | LOKASI | SUMBER DANA | PRIORITAS | | | TARGET | PAGU INDIKATIF | |
| | | | | | | | | | | | NASIONAL | DAERAH | | | | |
| (1) | (2) | (3) | (4) | (5) | (6) | (7) | (8) | (9) | (10) | (11) | (12) | (13) | (14) | (15) | (16) | (17) |
| | | Terkelolanya Pelayanan Kesehatan Ibu Hamil Sesuai Standar | Jumlah Ibu Hamil yang Mendapatkan Pelayanan Kesehatan Sesuai Standar | 558 Orang | | 547 Orang | 3505 Orang | 145.225.400,00 | Kota Pasuruan | Dana Alokasi Umum (DAU) | 4.Memperkuat pembangunan sumber daya manusia (SDM), sains, teknologi, pendidikan, kesehatan, prestasi olahraga, kesetaraan gender, serta penguatan peran perempuan, pemuda (generasi milenial dan generasi Z), dan penyandang disabilitas. | 5. Penguranggan stunting | | 552 Orang | 0,00 | DINAS KESEHATAN |
| | 1.02.02.2.02.0005 | Pengelolaan Pelayanan Kesehatan pada Usia Pendidikan Dasar | | | | | | 3.259.000,00 | | | | | | | 0,00 | |
| | | Terkelolanya Pelayanan Kesehatan pada Usia Pendidikan Dasar Sesuai Standar | Jumlah Anak Usia Pendidikan Dasar yang Mendapatkan Pelayanan Kesehatan Sesuai Standar | 3001 Orang | | 2945 Orang | 32025 Orang | 3.259.000,00 | Kota Pasuruan | Dana Alokasi Umum (DAU) | 4.Memperkuat pembangunan sumber daya manusia (SDM), sains, teknologi, pendidikan, kesehatan, prestasi olahraga, kesetaraan gender, serta penguatan peran perempuan, pemuda (generasi milenial dan generasi Z), dan penyandang disabilitas. | 5. Penguranggan stunting | | 2973 Orang | 0,00 | DINAS KESEHATAN |

| NO | KODE | URUSAN / BIDANG URUSAN / PROGRAM / OUTCOME / KEGIATAN / SUBKEGIATAN OUTPUT | INDIKATOR | TARGET AKHIR RENSTRA | REALISASI 2025 | PRAKIRAAN 2026 | CAPAIAN KINERJA DAN KERANGKA PENDANAAN | | | | | | KELOMPOK SASARAN | PRAKIRAAN MAJU 2028 | | PERANGKAT DAERAH PENANGGUNG JAWAB |
|---|---|---|---|---|---|---|---|---|---|---|---|---|---|---|---|---|
| | | | | | | | TARGET 2027 | PAGU INDIKATIF | LOKASI | SUMBER DANA | PRIORITAS | | | TARGET | PAGU INDIKATIF | |
| | | | | | | | | | | | NASIONAL | DAERAH | | | | |
| (1) | (2) | (3) | (4) | (5) | (6) | (7) | (8) | (9) | (10) | (11) | (12) | (13) | (14) | (15) | (16) | (17) |
| | | Terkelolanya Pelayanan Kesehatan pada Usia Pendidikan Dasar Sesuai Standar | Jumlah Anak Usia Pendidikan Dasar yang Mendapatkan Pelayanan Kesehatan Sesuai Standar | 1727 Orang | | 1694 Orang | 32025 Orang | 3.259.000,00 | Kota Pasuruan | Dana Alokasi Umum (DAU) | 4.Memperkuat pembangunan sumber daya manusia (SDM), sains, teknologi, pendidikan, kesehatan, prestasi olahraga, kesetaraan gender, serta penguatan peran perempuan, pemuda (generasi milenial dan generasi Z), dan penyandang disabilitas. | 5. Penguranggan stunting | | 1710 Orang | 0,00 | DINAS KESEHATAN |
| | | Terkelolanya Pelayanan Kesehatan pada Usia Pendidikan Dasar Sesuai Standar | Jumlah Anak Usia Pendidikan Dasar yang Mendapatkan Pelayanan Kesehatan Sesuai Standar | 32497 Orang | | 31895 Orang | 32025 Orang | 3.259.000,00 | Kota Pasuruan | Dana Alokasi Umum (DAU) | 4.Memperkuat pembangunan sumber daya manusia (SDM), sains, teknologi, pendidikan, kesehatan, prestasi olahraga, kesetaraan gender, serta penguatan peran perempuan, pemuda (generasi milenial dan generasi Z), dan penyandang disabilitas. | 5. Penguranggan stunting | | 32194 Orang | 0,00 | DINAS KESEHATAN |

| NO | KODE | URUSAN / BIDANG URUSAN / PROGRAM / OUTCOME / KEGIATAN / SUBKEGIATAN OUTPUT | INDIKATOR | TARGET AKHIR RENSTRA | REALISASI 2025 | PRAKIRAAN 2026 | CAPAIAN KINERJA DAN KERANGKA PENDANAAN | | | | | | KELOMPOK SASARAN | PRAKIRAAN MAJU 2028 | | PERANGKAT DAERAH PENANGGUNG JAWAB |
|---|---|---|---|---|---|---|---|---|---|---|---|---|---|---|---|---|
| | | | | | | | TARGET 2027 | PAGU INDIKATIF | LOKASI | SUMBER DANA | PRIORITAS | | | TARGET | PAGU INDIKATIF | |
| | | | | | | | | | | | NASIONAL | DAERAH | | | | |
| (1) | (2) | (3) | (4) | (5) | (6) | (7) | (8) | (9) | (10) | (11) | (12) | (13) | (14) | (15) | (16) | (17) |
| | | Terkelolanya Pelayanan Kesehatan pada Usia Pendidikan Dasar Sesuai Standar | Jumlah Anak Usia Pendidikan Dasar yang Mendapatkan Pelayanan Kesehatan Sesuai Standar | 3602 Orang | | 3534 Orang | 32025 Orang | 3.259.000,00 | Kota Pasuruan | Dana Alokasi Umum (DAU) | 4.Memperkuat pembangunan sumber daya manusia (SDM), sains, teknologi, pendidikan, kesehatan, prestasi olahraga, kesetaraan gender, serta penguatan peran perempuan, pemuda (generasi milenial dan generasi Z), dan penyandang disabilitas. | 5. Penguranggan stunting | | 3568 Orang | 0,00 | DINAS KESEHATAN |
| | | Terkelolanya Pelayanan Kesehatan pada Usia Pendidikan Dasar Sesuai Standar | Jumlah Anak Usia Pendidikan Dasar yang Mendapatkan Pelayanan Kesehatan Sesuai Standar | 4176 Orang | | 4099 Orang | 32025 Orang | 3.259.000,00 | Kota Pasuruan | Dana Alokasi Umum (DAU) | 4.Memperkuat pembangunan sumber daya manusia (SDM), sains, teknologi, pendidikan, kesehatan, prestasi olahraga, kesetaraan gender, serta penguatan peran perempuan, pemuda (generasi milenial dan generasi Z), dan penyandang disabilitas. | 5. Penguranggan stunting | | 4137 Orang | 0,00 | DINAS KESEHATAN |

| NO | KODE | URUSAN / BIDANG URUSAN / PROGRAM / OUTCOME / KEGIATAN / SUBKEGIATAN OUTPUT | INDIKATOR | TARGET AKHIR RENSTRA | REALISASI 2025 | PRAKIRAAN 2026 | CAPAIAN KINERJA DAN KERANGKA PENDANAAN | | | | | | KELOMPOK SASARAN | PRAKIRAAN MAJU 2028 | | PERANGKAT DAERAH PENANGGUNG JAWAB |
|---|---|---|---|---|---|---|---|---|---|---|---|---|---|---|---|---|
| | | | | | | | TARGET 2027 | PAGU INDIKATIF | LOKASI | SUMBER DANA | PRIORITAS | | | TARGET | PAGU INDIKATIF | |
| | | | | | | | | | | | NASIONAL | DAERAH | | | | |
| (1) | (2) | (3) | (4) | (5) | (6) | (7) | (8) | (9) | (10) | (11) | (12) | (13) | (14) | (15) | (16) | (17) |
| | | Terkelolanya Pelayanan Kesehatan pada Usia Pendidikan Dasar Sesuai Standar | Jumlah Anak Usia Pendidikan Dasar yang Mendapatkan Pelayanan Kesehatan Sesuai Standar | 4311 Orang | | 4231 Orang | 32025 Orang | 3.259.000,00 | Kota Pasuruan | Dana Alokasi Umum (DAU) | 4.Memperkuat pembangunan sumber daya manusia (SDM), sains, teknologi, pendidikan, kesehatan, prestasi olahraga, kesetaraan gender, serta penguatan peran perempuan, pemuda (generasi milenial dan generasi Z), dan penyandang disabilitas. | 5. Penguranggan stunting | | 4271 Orang | 0,00 | DINAS KESEHATAN |
| | | Terkelolanya Pelayanan Kesehatan pada Usia Pendidikan Dasar Sesuai Standar | Jumlah Anak Usia Pendidikan Dasar yang Mendapatkan Pelayanan Kesehatan Sesuai Standar | 4476 Orang | | 4394 Orang | 32025 Orang | 3.259.000,00 | Kota Pasuruan | Dana Alokasi Umum (DAU) | 4.Memperkuat pembangunan sumber daya manusia (SDM), sains, teknologi, pendidikan, kesehatan, prestasi olahraga, kesetaraan gender, serta penguatan peran perempuan, pemuda (generasi milenial dan generasi Z), dan penyandang disabilitas. | 5. Penguranggan stunting | | 4435 Orang | 0,00 | DINAS KESEHATAN |

| NO | KODE | URUSAN / BIDANG URUSAN / PROGRAM / OUTCOME / KEGIATAN / SUBKEGIATAN OUTPUT | INDIKATOR | TARGET AKHIR RENSTRA | REALISASI 2025 | PRAKIRAAN 2026 | CAPAIAN KINERJA DAN KERANGKA PENDANAAN | | | | | | KELOMPOK SASARAN | PRAKIRAAN MAJU 2028 | | PERANGKAT DAERAH PENANGGUNG JAWAB |
|---|---|---|---|---|---|---|---|---|---|---|---|---|---|---|---|---|
| | | | | | | | TARGET 2027 | PAGU INDIKATIF | LOKASI | SUMBER DANA | PRIORITAS | | | TARGET | PAGU INDIKATIF | |
| | | | | | | | | | | | NASIONAL | DAERAH | | | | |
| (1) | (2) | (3) | (4) | (5) | (6) | (7) | (8) | (9) | (10) | (11) | (12) | (13) | (14) | (15) | (16) | (17) |
| | | Terkelolanya Pelayanan Kesehatan pada Usia Pendidikan Dasar Sesuai Standar | Jumlah Anak Usia Pendidikan Dasar yang Mendapatkan Pelayanan Kesehatan Sesuai Standar | 4.896 Orang | | 4.805 Orang | 32025 Orang | 3.259.000,00 | Kota Pasuruan | Dana Alokasi Umum (DAU) | 4.Memperkuat pembangunan sumber daya manusia (SDM), sains, teknologi, pendidikan, kesehatan, prestasi olahraga, kesetaraan gender, serta penguatan peran perempuan, pemuda (generasi milenial dan generasi Z), dan penyandang disabilitas. | 5. Penguranggan stunting | | 4.851 Orang | 0,00 | DINAS KESEHATAN |
| | | Terkelolanya Pelayanan Kesehatan pada Usia Pendidikan Dasar Sesuai Standar | Jumlah Anak Usia Pendidikan Dasar yang Mendapatkan Pelayanan Kesehatan Sesuai Standar | 6308 Orang | | 6193 Orang | 32025 Orang | 3.259.000,00 | Kota Pasuruan | Dana Alokasi Umum (DAU) | 4.Memperkuat pembangunan sumber daya manusia (SDM), sains, teknologi, pendidikan, kesehatan, prestasi olahraga, kesetaraan gender, serta penguatan peran perempuan, pemuda (generasi milenial dan generasi Z), dan penyandang disabilitas. | 5. Penguranggan stunting | | 6249 Orang | 0,00 | DINAS KESEHATAN |
| | 1.02.02.2.02.0006 | Pengelolaan Pelayanan Kesehatan pada Usia Produktif | | | | | | 85.642.300,00 | | | | | | | 120.000.000,00 | |

| NO | KODE | URUSAN / BIDANG URUSAN / PROGRAM / OUTCOME / KEGIATAN / SUBKEGIATAN OUTPUT | INDIKATOR | TARGET AKHIR RENSTRA | REALISASI 2025 | PRAKIRAAN 2026 | CAPAIAN KINERJA DAN KERANGKA PENDANAAN | | | | | | KELOMPOK SASARAN | PRAKIRAAN MAJU 2028 | | PERANGKAT DAERAH PENANGGUNG JAWAB |
|---|---|---|---|---|---|---|---|---|---|---|---|---|---|---|---|---|
| | | | | | | | TARGET 2027 | PAGU INDIKATIF | LOKASI | SUMBER DANA | PRIORITAS | | | TARGET | PAGU INDIKATIF | |
| | | | | | | | | | | | NASIONAL | DAERAH | | | | |
| (1) | (2) | (3) | (4) | (5) | (6) | (7) | (8) | (9) | (10) | (11) | (12) | (13) | (14) | (15) | (16) | (17) |
| | | Terlaksananya Pelayanan Kesehatan Usia Produktif Sesuai Standar | Jumlah Penduduk Usia Produktif yang Mendapatkan Pelayanan Kesehatan Sesuai Standar | 15672 Orang | | 15381 Orang | 145470 Orang | 85.642.300,00 | Kota Pasuruan | Dana Alokasi Umum (DAU) | 4.Memperkuat pembangunan sumber daya manusia (SDM), sains, teknologi, pendidikan, kesehatan, prestasi olahraga, kesetaraan gender, serta penguatan peran perempuan, pemuda (generasi milenial dan generasi Z), dan penyandang disabilitas. | 5. Penguranggan stunting | | 15526 Orang | 120.000.000,00 | DINAS KESEHATAN |
| | | Terlaksananya Pelayanan Kesehatan Usia Produktif Sesuai Standar | Jumlah Penduduk Usia Produktif yang Mendapatkan Pelayanan Kesehatan Sesuai Standar | 20.900 Orang | | 20.512 Orang | 145470 Orang | 85.642.300,00 | Kota Pasuruan | Dana Alokasi Umum (DAU) | 4.Memperkuat pembangunan sumber daya manusia (SDM), sains, teknologi, pendidikan, kesehatan, prestasi olahraga, kesetaraan gender, serta penguatan peran perempuan, pemuda (generasi milenial dan generasi Z), dan penyandang disabilitas. | 5. Penguranggan stunting | | 20.705 Orang | 120.000.000,00 | DINAS KESEHATAN |

| NO | KODE | URUSAN / BIDANG URUSAN / PROGRAM / OUTCOME / KEGIATAN / SUBKEGIATAN OUTPUT | INDIKATOR | TARGET AKHIR RENSTRA | REALISASI 2025 | PRAKIRAAN 2026 | CAPAIAN KINERJA DAN KERANGKA PENDANAAN | | | | | | KELOMPOK SASARAN | PRAKIRAAN MAJU 2028 | | PERANGKAT DAERAH PENANGGUNG JAWAB |
|---|---|---|---|---|---|---|---|---|---|---|---|---|---|---|---|---|
| | | | | | | | TARGET 2027 | PAGU INDIKATIF | LOKASI | SUMBER DANA | PRIORITAS | | | TARGET | PAGU INDIKATIF | |
| | | | | | | | | | | | NASIONAL | DAERAH | | | | |
| (1) | (2) | (3) | (4) | (5) | (6) | (7) | (8) | (9) | (10) | (11) | (12) | (13) | (14) | (15) | (16) | (17) |
| | | Terlaksananya Pelayanan Kesehatan Usia Produktif Sesuai Standar | Jumlah Penduduk Usia Produktif yang Mendapatkan Pelayanan Kesehatan Sesuai Standar | 20844 Orang | | 20457 Orang | 145470 Orang | 85.642.300,00 | Kota Pasuruan | Dana Alokasi Umum (DAU) | 4.Memperkuat pembangunan sumber daya manusia (SDM), sains, teknologi, pendidikan, kesehatan, prestasi olahraga, kesetaraan gender, serta penguatan peran perempuan, pemuda (generasi milenial dan generasi Z), dan penyandang disabilitas. | 5. Penguranggan stunting | | 20650 Orang | 120.000.000,00 | DINAS KESEHATAN |
| | | Terlaksananya Pelayanan Kesehatan Usia Produktif Sesuai Standar | Jumlah Penduduk Usia Produktif yang Mendapatkan Pelayanan Kesehatan Sesuai Standar | 18603 Orang | | 18257 Orang | 145470 Orang | 85.642.300,00 | Kota Pasuruan | Dana Alokasi Umum (DAU) | 4.Memperkuat pembangunan sumber daya manusia (SDM), sains, teknologi, pendidikan, kesehatan, prestasi olahraga, kesetaraan gender, serta penguatan peran perempuan, pemuda (generasi milenial dan generasi Z), dan penyandang disabilitas. | 5. Penguranggan stunting | | 18429 Orang | 120.000.000,00 | DINAS KESEHATAN |

| NO | KODE | URUSAN / BIDANG URUSAN / PROGRAM / OUTCOME / KEGIATAN / SUBKEGIATAN OUTPUT | INDIKATOR | TARGET AKHIR RENSTRA | REALISASI 2025 | PRAKIRAAN 2026 | CAPAIAN KINERJA DAN KERANGKA PENDANAAN | | | | | | KELOMPOK SASARAN | PRAKIRAAN MAJU 2028 | | PERANGKAT DAERAH PENANGGUNG JAWAB |
|---|---|---|---|---|---|---|---|---|---|---|---|---|---|---|---|---|
| | | | | | | | TARGET 2027 | PAGU INDIKATIF | LOKASI | SUMBER DANA | PRIORITAS | | | TARGET | PAGU INDIKATIF | |
| | | | | | | | | | | | NASIONAL | DAERAH | | | | |
| (1) | (2) | (3) | (4) | (5) | (6) | (7) | (8) | (9) | (10) | (11) | (12) | (13) | (14) | (15) | (16) | (17) |
| | | Terlaksananya Pelayanan Kesehatan Usia Produktif Sesuai Standar | Jumlah Penduduk Usia Produktif yang Mendapatkan Pelayanan Kesehatan Sesuai Standar | 17707 Orang | | 17379 Orang | 145470 Orang | 85.642.300,00 | Kota Pasuruan | Dana Alokasi Umum (DAU) | 4.Memperkuat pembangunan sumber daya manusia (SDM), sains, teknologi, pendidikan, kesehatan, prestasi olahraga, kesetaraan gender, serta penguatan peran perempuan, pemuda (generasi milenial dan generasi Z), dan penyandang disabilitas. | 5. Penguranggan stunting | | 17543 Orang | 120.000.000,00 | DINAS KESEHATAN |
| | | Terlaksananya Pelayanan Kesehatan Usia Produktif Sesuai Standar | Jumlah Penduduk Usia Produktif yang Mendapatkan Pelayanan Kesehatan Sesuai Standar | 15951 Orang | | 15654 Orang | 145470 Orang | 85.642.300,00 | Kota Pasuruan | Dana Alokasi Umum (DAU) | 4.Memperkuat pembangunan sumber daya manusia (SDM), sains, teknologi, pendidikan, kesehatan, prestasi olahraga, kesetaraan gender, serta penguatan peran perempuan, pemuda (generasi milenial dan generasi Z), dan penyandang disabilitas. | 5. Penguranggan stunting | | 15802 Orang | 120.000.000,00 | DINAS KESEHATAN |

| NO | KODE | URUSAN / BIDANG URUSAN / PROGRAM / OUTCOME / KEGIATAN / SUBKEGIATAN OUTPUT | INDIKATOR | TARGET AKHIR RENSTRA | REALISASI 2025 | PRAKIRAAN 2026 | CAPAIAN KINERJA DAN KERANGKA PENDANAAN | | | | | | KELOMPOK SASARAN | PRAKIRAAN MAJU 2028 | | PERANGKAT DAERAH PENANGGUNG JAWAB |
|---|---|---|---|---|---|---|---|---|---|---|---|---|---|---|---|---|
| | | | | | | | TARGET 2027 | PAGU INDIKATIF | LOKASI | SUMBER DANA | PRIORITAS | | | TARGET | PAGU INDIKATIF | |
| | | | | | | | | | | | NASIONAL | DAERAH | | | | |
| (1) | (2) | (3) | (4) | (5) | (6) | (7) | (8) | (9) | (10) | (11) | (12) | (13) | (14) | (15) | (16) | (17) |
| | | Terlaksananya Pelayanan Kesehatan Usia Produktif Sesuai Standar | Jumlah Penduduk Usia Produktif yang Mendapatkan Pelayanan Kesehatan Sesuai Standar | 21765 Orang | | 21363 Orang | 145470 Orang | 85.642.300,00 | Kota Pasuruan | Dana Alokasi Umum (DAU) | 4.Memperkuat pembangunan sumber daya manusia (SDM), sains, teknologi, pendidikan, kesehatan, prestasi olahraga, kesetaraan gender, serta penguatan peran perempuan, pemuda (generasi milenial dan generasi Z), dan penyandang disabilitas. | 5. Penguranggan stunting | | 21562 Orang | 120.000.000,00 | DINAS KESEHATAN |
| | | Terlaksananya Pelayanan Kesehatan Usia Produktif Sesuai Standar | Jumlah Penduduk Usia Produktif yang Mendapatkan Pelayanan Kesehatan Sesuai Standar | 146106 Orang | | 143393 Orang | 145470 Orang | 85.642.300,00 | Kota Pasuruan | Dana Alokasi Umum (DAU) | 4.Memperkuat pembangunan sumber daya manusia (SDM), sains, teknologi, pendidikan, kesehatan, prestasi olahraga, kesetaraan gender, serta penguatan peran perempuan, pemuda (generasi milenial dan generasi Z), dan penyandang disabilitas. | 5. Penguranggan stunting | | 144743 Orang | 120.000.000,00 | DINAS KESEHATAN |

| NO | KODE | URUSAN / BIDANG URUSAN / PROGRAM / OUTCOME / KEGIATAN / SUBKEGIATAN OUTPUT | INDIKATOR | TARGET AKHIR RENSTRA | REALISASI 2025 | PRAKIRAAN 2026 | CAPAIAN KINERJA DAN KERANGKA PENDANAAN | | | | | | KELOMPOK SASARAN | PRAKIRAAN MAJU 2028 | | PERANGKAT DAERAH PENANGGUNG JAWAB |
|---|---|---|---|---|---|---|---|---|---|---|---|---|---|---|---|---|
| | | | | | | | TARGET 2027 | PAGU INDIKATIF | LOKASI | SUMBER DANA | PRIORITAS | | | TARGET | PAGU INDIKATIF | |
| | | | | | | | | | | | NASIONAL | DAERAH | | | | |
| (1) | (2) | (3) | (4) | (5) | (6) | (7) | (8) | (9) | (10) | (11) | (12) | (13) | (14) | (15) | (16) | (17) |
| | | Terlaksananya Pelayanan Kesehatan Usia Produktif Sesuai Standar | Jumlah Penduduk Usia Produktif yang Mendapatkan Pelayanan Kesehatan Sesuai Standar | 14664 Orang | | 14390 Orang | 145470 Orang | 85.642.300,00 | Kota Pasuruan | Dana Alokasi Umum (DAU) | 4.Memperkuat pembangunan sumber daya manusia (SDM), sains, teknologi, pendidikan, kesehatan, prestasi olahraga, kesetaraan gender, serta penguatan peran perempuan, pemuda (generasi milenial dan generasi Z), dan penyandang disabilitas. | 5. Penguranggan stunting | | 14526 Orang | 120.000.000,00 | DINAS KESEHATAN |
| | 1.02.02.2.02.0007 | Pengelolaan Pelayanan Kesehatan pada Usia Lanjut | | | | | | 47.508.000,00 | | | | | | | 0,00 | |
| | | Terlaksananya Pengelolaan Pelayanan Kesehatan Usia Lanjut Sesuai Standar | Jumlah Penduduk Usia Lanjut yang Mendapatkan Pelayanan Kesehatan Sesuai Standar | 3316 Orang | | 3256 Orang | 29420 Orang | 47.508.000,00 | Kota Pasuruan | Dana Alokasi Umum (DAU) | 4.Memperkuat pembangunan sumber daya manusia (SDM), sains, teknologi, pendidikan, kesehatan, prestasi olahraga, kesetaraan gender, serta penguatan peran perempuan, pemuda (generasi milenial dan generasi Z), dan penyandang disabilitas. | 5. Penguranggan stunting | | 3286 Orang | 0,00 | DINAS KESEHATAN |

| NO | KODE | URUSAN / BIDANG URUSAN / PROGRAM / OUTCOME / KEGIATAN / SUBKEGIATAN OUTPUT | INDIKATOR | TARGET AKHIR RENSTRA | REALISASI 2025 | PRAKIRAAN 2026 | CAPAIAN KINERJA DAN KERANGKA PENDANAAN | | | | | | KELOMPOK SASARAN | PRAKIRAAN MAJU 2028 | | PERANGKAT DAERAH PENANGGUNG JAWAB |
|---|---|---|---|---|---|---|---|---|---|---|---|---|---|---|---|---|
| | | | | | | | TARGET 2027 | PAGU INDIKATIF | LOKASI | SUMBER DANA | PRIORITAS | | | TARGET | PAGU INDIKATIF | |
| | | | | | | | | | | | NASIONAL | DAERAH | | | | |
| (1) | (2) | (3) | (4) | (5) | (6) | (7) | (8) | (9) | (10) | (11) | (12) | (13) | (14) | (15) | (16) | (17) |
| | | Terlaksananya Pengelolaan Pelayanan Kesehatan Usia Lanjut Sesuai Standar | Jumlah Penduduk Usia Lanjut yang Mendapatkan Pelayanan Kesehatan Sesuai Standar | 3484 Orang | | 3420 Orang | 29420 Orang | 47.508.000,00 | Kota Pasuruan | Dana Alokasi Umum (DAU) | 4.Memperkuat pembangunan sumber daya manusia (SDM), sains, teknologi, pendidikan, kesehatan, prestasi olahraga, kesetaraan gender, serta penguatan peran perempuan, pemuda (generasi milenial dan generasi Z), dan penyandang disabilitas. | 5. Penguranggan stunting | | 3452 Orang | 0,00 | DINAS KESEHATAN |
| | | Terlaksananya Pengelolaan Pelayanan Kesehatan Usia Lanjut Sesuai Standar | Jumlah Penduduk Usia Lanjut yang Mendapatkan Pelayanan Kesehatan Sesuai Standar | 27311 Orang | | 26805 Orang | 29420 Orang | 47.508.000,00 | Kota Pasuruan | Dana Alokasi Umum (DAU) | 4.Memperkuat pembangunan sumber daya manusia (SDM), sains, teknologi, pendidikan, kesehatan, prestasi olahraga, kesetaraan gender, serta penguatan peran perempuan, pemuda (generasi milenial dan generasi Z), dan penyandang disabilitas. | 5. Penguranggan stunting | | 27057 Orang | 0,00 | DINAS KESEHATAN |

| NO | KODE | URUSAN / BIDANG URUSAN / PROGRAM / OUTCOME / KEGIATAN / SUBKEGIATAN OUTPUT | INDIKATOR | TARGET AKHIR RENSTRA | REALISASI 2025 | PRAKIRAAN 2026 | CAPAIAN KINERJA DAN KERANGKA PENDANAAN | | | | | | KELOMPOK SASARAN | PRAKIRAAN MAJU 2028 | | PERANGKAT DAERAH PENANGGUNG JAWAB |
|---|---|---|---|---|---|---|---|---|---|---|---|---|---|---|---|---|
| | | | | | | | TARGET 2027 | PAGU INDIKATIF | LOKASI | SUMBER DANA | PRIORITAS | | | TARGET | PAGU INDIKATIF | |
| | | | | | | | | | | | NASIONAL | DAERAH | | | | |
| (1) | (2) | (3) | (4) | (5) | (6) | (7) | (8) | (9) | (10) | (11) | (12) | (13) | (14) | (15) | (16) | (17) |
| | | Terlaksananya Pengelolaan Pelayanan Kesehatan Usia Lanjut Sesuai Standar | Jumlah Penduduk Usia Lanjut yang Mendapatkan Pelayanan Kesehatan Sesuai Standar | 2727 Orang | | 2675 Orang | 29420 Orang | 47.508.000,00 | Kota Pasuruan | Dana Alokasi Umum (DAU) | 4.Memperkuat pembangunan sumber daya manusia (SDM), sains, teknologi, pendidikan, kesehatan, prestasi olahraga, kesetaraan gender, serta penguatan peran perempuan, pemuda (generasi milenial dan generasi Z), dan penyandang disabilitas. | 5. Penguranggan stunting | | 2701 Orang | 0,00 | DINAS KESEHATAN |
| | 1.02.02.2.02.0010 | Pengelolaan Pelayanan Kesehatan Orang dengan Gangguan Jiwa Berat | | | | | | 59.130.100,00 | | | | | | | 12.896.500,00 | |
| | | Terlaksananya Pengelolaan Pelayanan Kesehatan Orang dengan Gangguan Jiwa Berat Sesuai Standar | Jumlah Orang yang Mendapatkan Pelayanan Kesehatan Orang dengan Gangguan Jiwa Berat Sesuai Standar | 423 Orang | | 423 Orang | 430 Orang | 59.130.100,00 | Kota Pasuruan | Dana Alokasi Umum (DAU) Sisa DAK Non Fisik-Dana BOK-BOK Dinas-BOK Kabupaten/Kota | 4.Memperkuat pembangunan sumber daya manusia (SDM), sains, teknologi, pendidikan, kesehatan, prestasi olahraga, kesetaraan gender, serta penguatan peran perempuan, pemuda (generasi milenial dan generasi Z), dan penyandang disabilitas. | 5. Penguranggan stunting | | 423 Orang | 12.896.500,00 | DINAS KESEHATAN |

| NO | KODE | URUSAN / BIDANG URUSAN / PROGRAM / OUTCOME / KEGIATAN / SUBKEGIATAN OUTPUT | INDIKATOR | TARGET AKHIR RENSTRA | REALISASI 2025 | PRAKIRAAN 2026 | CAPAIAN KINERJA DAN KERANGKA PENDANAAN | | | | | | KELOMPOK SASARAN | PRAKIRAAN MAJU 2028 | | PERANGKAT DAERAH PENANGGUNG JAWAB |
|---|---|---|---|---|---|---|---|---|---|---|---|---|---|---|---|---|
| | | | | | | | TARGET 2027 | PAGU INDIKATIF | LOKASI | SUMBER DANA | PRIORITAS | | | TARGET | PAGU INDIKATIF | |
| | | | | | | | | | | | NASIONAL | DAERAH | | | | |
| (1) | (2) | (3) | (4) | (5) | (6) | (7) | (8) | (9) | (10) | (11) | (12) | (13) | (14) | (15) | (16) | (17) |
| | | Terlaksananya Pengelolaan Pelayanan Kesehatan Orang dengan Gangguan Jiwa Berat Sesuai Standar | Jumlah Orang yang Mendapatkan Pelayanan Kesehatan Orang dengan Gangguan Jiwa Berat Sesuai Standar | 48 Orang | | 48 Orang | 430 Orang | 59.130.100,00 | Kota Pasuruan | Dana Alokasi Umum (DAU)<br>Sisa DAK Non Fisik-Dana BOK-BOK<br>Dinas-BOK Kabupaten/Kota | 4.Memperkuat pembangunan sumber daya manusia (SDM), sains, teknologi, pendidikan, kesehatan, prestasi olahraga, kesetaraan gender, serta penguatan peran perempuan, pemuda (generasi milenial dan generasi Z), dan penyandang disabilitas. | 5. Penguranganstunting | | 48 Orang | 12.896.500,00 | DINAS KESEHATAN |
| | | Terlaksananya Pengelolaan Pelayanan Kesehatan Orang dengan Gangguan Jiwa Berat Sesuai Standar | Jumlah Orang yang Mendapatkan Pelayanan Kesehatan Orang dengan Gangguan Jiwa Berat Sesuai Standar | 51 Orang | | 51 Orang | 430 Orang | 59.130.100,00 | Kota Pasuruan | Dana Alokasi Umum (DAU)<br>Sisa DAK Non Fisik-Dana BOK-BOK<br>Dinas-BOK Kabupaten/Kota | 4.Memperkuat pembangunan sumber daya manusia (SDM), sains, teknologi, pendidikan, kesehatan, prestasi olahraga, kesetaraan gender, serta penguatan peran perempuan, pemuda (generasi milenial dan generasi Z), dan penyandang disabilitas. | 5. Penguranganstunting | | 51 Orang | 12.896.500,00 | DINAS KESEHATAN |

| NO | KODE | URUSAN / BIDANG URUSAN / PROGRAM / OUTCOME / KEGIATAN / SUBKEGIATAN OUTPUT | INDIKATOR | TARGET AKHIR RENSTRA | REALISASI 2025 | PRAKIRAAN 2026 | CAPAIAN KINERJA DAN KERANGKA PENDANAAN | | | | | | KELOMPOK SASARAN | PRAKIRAAN MAJU 2028 | | PERANGKAT DAERAH PENANGGUNG JAWAB |
|---|---|---|---|---|---|---|---|---|---|---|---|---|---|---|---|---|
| | | | | | | | TARGET 2027 | PAGU INDIKATIF | LOKASI | SUMBER DANA | PRIORITAS | | | TARGET | PAGU INDIKATIF | |
| | | | | | | | | | | | NASIONAL | DAERAH | | | | |
| (1) | (2) | (3) | (4) | (5) | (6) | (7) | (8) | (9) | (10) | (11) | (12) | (13) | (14) | (15) | (16) | (17) |
| | | Terlaksananya Pengelolaan Pelayanan Kesehatan Orang dengan Gangguan Jiwa Berat Sesuai Standar | Jumlah Orang yang Mendapatkan Pelayanan Kesehatan Orang dengan Gangguan Jiwa Berat Sesuai Standar | 57 Orang | | 57 Orang | 430 Orang | 59.130.100,00 | Kota Pasuruan | Dana Alokasi Umum (DAU)<br>Sisa DAK Non Fisik-Dana BOK-BOK<br>Dinas-BOK Kabupaten/Kota | 4.Memperkuat pembangunan sumber daya manusia (SDM), sains, teknologi, pendidikan, kesehatan, prestasi olahraga, kesetaraan gender, serta penguatan peran perempuan, pemuda (generasi milenial dan generasi Z), dan penyandang disabilitas. | 5. Penguranganstunting | | 57 Orang | 12.896.500,00 | DINAS KESEHATAN |
| | | Terlaksananya Pengelolaan Pelayanan Kesehatan Orang dengan Gangguan Jiwa Berat Sesuai Standar | Jumlah Orang yang Mendapatkan Pelayanan Kesehatan Orang dengan Gangguan Jiwa Berat Sesuai Standar | 64 Orang | | 64 Orang | 430 Orang | 59.130.100,00 | Kota Pasuruan | Dana Alokasi Umum (DAU)<br>Sisa DAK Non Fisik-Dana BOK-BOK<br>Dinas-BOK Kabupaten/Kota | 4.Memperkuat pembangunan sumber daya manusia (SDM), sains, teknologi, pendidikan, kesehatan, prestasi olahraga, kesetaraan gender, serta penguatan peran perempuan, pemuda (generasi milenial dan generasi Z), dan penyandang disabilitas. | 5. Penguranganstunting | | 64 Orang | 12.896.500,00 | DINAS KESEHATAN |

| NO | KODE | URUSAN / BIDANG URUSAN / PROGRAM / OUTCOME / KEGIATAN / SUBKEGIATAN OUTPUT | INDIKATOR | TARGET AKHIR RENSTRA | REALISASI 2025 | PRAKIRAAN 2026 | CAPAIAN KINERJA DAN KERANGKA PENDANAAN | | | | | | KELOMPOK SASARAN | PRAKIRAAN MAJU 2028 | | PERANGKAT DAERAH PENANGGUNG JAWAB |
|---|---|---|---|---|---|---|---|---|---|---|---|---|---|---|---|---|
| | | | | | | | TARGET 2027 | PAGU INDIKATIF | LOKASI | SUMBER DANA | PRIORITAS | | | TARGET | PAGU INDIKATIF | |
| | | | | | | | | | | | NASIONAL | DAERAH | | | | |
| (1) | (2) | (3) | (4) | (5) | (6) | (7) | (8) | (9) | (10) | (11) | (12) | (13) | (14) | (15) | (16) | (17) |
| | | Terlaksananya Pengelolaan Pelayanan Kesehatan Orang dengan Gangguan Jiwa Berat Sesuai Standar | Jumlah Orang yang Mendapatkan Pelayanan Kesehatan Orang dengan Gangguan Jiwa Berat Sesuai Standar | 47 Orang | | 47 Orang | 430 Orang | 59.130.100,00 | Kota Pasuruan | Dana Alokasi Umum (DAU) Sisa DAK Non Fisik-Dana BOK-BOK Dinas-BOK Kabupaten/Kota | 4.Memperkuat pembangunan sumber daya manusia (SDM), sains, teknologi, pendidikan, kesehatan, prestasi olahraga, kesetaraan gender, serta penguatan peran perempuan, pemuda (generasi milenial dan generasi Z), dan penyandang disabilitas. | 5. Penguranggan stunting | | 47 Orang | 12.896.500,00 | DINAS KESEHATAN |
| | | Terlaksananya Pengelolaan Pelayanan Kesehatan Orang dengan Gangguan Jiwa Berat Sesuai Standar | Jumlah Orang yang Mendapatkan Pelayanan Kesehatan Orang dengan Gangguan Jiwa Berat Sesuai Standar | 41 Orang | | 41 Orang | 430 Orang | 59.130.100,00 | Kota Pasuruan | Dana Alokasi Umum (DAU) Sisa DAK Non Fisik-Dana BOK-BOK Dinas-BOK Kabupaten/Kota | 4.Memperkuat pembangunan sumber daya manusia (SDM), sains, teknologi, pendidikan, kesehatan, prestasi olahraga, kesetaraan gender, serta penguatan peran perempuan, pemuda (generasi milenial dan generasi Z), dan penyandang disabilitas. | 5. Penguranggan stunting | | 41 Orang | 12.896.500,00 | DINAS KESEHATAN |
| | 1.02.02.2.02.0011 | Pengelolaan Pelayanan Kesehatan Orang Terduga Tuberkulosis | | | | | | 1.059.629.100,00 | | | | | | | 91.212.600,00 | |

| NO | KODE | URUSAN / BIDANG URUSAN / PROGRAM / OUTCOME / KEGIATAN / SUBKEGIATAN OUTPUT | INDIKATOR | TARGET AKHIR RENSTRA | REALISASI 2025 | PRAKIRAAN 2026 | CAPAIAN KINERJA DAN KERANGKA PENDANAAN | | | | | | KELOMPOK SASARAN | PRAKIRAAN MAJU 2028 | | PERANGKAT DAERAH PENANGGUNG JAWAB |
|---|---|---|---|---|---|---|---|---|---|---|---|---|---|---|---|---|
| | | | | | | | TARGET 2027 | PAGU INDIKATIF | LOKASI | SUMBER DANA | PRIORITAS | | | TARGET | PAGU INDIKATIF | |
| | | | | | | | | | | | NASIONAL | DAERAH | | | | |
| (1) | (2) | (3) | (4) | (5) | (6) | (7) | (8) | (9) | (10) | (11) | (12) | (13) | (14) | (15) | (16) | (17) |
| | | Terlaksananya Pengelolaan Pelayanan Kesehatan Bagi Orang Terduga Tuberkulosis Sesuai Standar | Jumlah Orang Terduga Menderita Tuberkulosis yang Mendapatkan Pelayanan Sesuai Standar | 534 Orang | | 522 Orang | 4100 Orang | 1.059.629.100,00 | Kota Pasuruan | Dana Alokasi Umum (DAU)<br>DAK Non Fisik-Dana BOK-BOK<br>Dinas-BOK Kabupaten/Kota | 4.Memperkuat pembangunan sumber daya manusia (SDM), sains, teknologi, pendidikan, kesehatan, prestasi olahraga, kesetaraan gender, serta penguatan peran perempuan, pemuda (generasi milenial dan generasi Z), dan penyandang disabilitas. | 5. Penguranganan stunting | | 528 Orang | 91.212.600,00 | DINAS KESEHATAN |
| | | Terlaksananya Pengelolaan Pelayanan Kesehatan Bagi Orang Terduga Tuberkulosis Sesuai Standar | Jumlah Orang Terduga Menderita Tuberkulosis yang Mendapatkan Pelayanan Sesuai Standar | 5859 Orang | | 5751 Orang | 4100 Orang | 1.059.629.100,00 | Kota Pasuruan | Dana Alokasi Umum (DAU)<br>DAK Non Fisik-Dana BOK-BOK<br>Dinas-BOK Kabupaten/Kota | 4.Memperkuat pembangunan sumber daya manusia (SDM), sains, teknologi, pendidikan, kesehatan, prestasi olahraga, kesetaraan gender, serta penguatan peran perempuan, pemuda (generasi milenial dan generasi Z), dan penyandang disabilitas. | 5. Penguranganan stunting | | 5805 Orang | 91.212.600,00 | DINAS KESEHATAN |

| NO | KODE | URUSAN / BIDANG URUSAN / PROGRAM / OUTCOME / KEGIATAN / SUBKEGIATAN OUTPUT | INDIKATOR | TARGET AKHIR RENSTRA | REALISASI 2025 | PRAKIRAAN 2026 | CAPAIAN KINERJA DAN KERANGKA PENDANAAN | | | | | | KELOMPOK SASARAN | PRAKIRAAN MAJU 2028 | | PERANGKAT DAERAH PENANGGUNG JAWAB |
|---|---|---|---|---|---|---|---|---|---|---|---|---|---|---|---|---|
| | | | | | | | TARGET 2027 | PAGU INDIKATIF | LOKASI | SUMBER DANA | PRIORITAS | | | TARGET | PAGU INDIKATIF | |
| | | | | | | | | | | | NASIONAL | DAERAH | | | | |
| (1) | (2) | (3) | (4) | (5) | (6) | (7) | (8) | (9) | (10) | (11) | (12) | (13) | (14) | (15) | (16) | (17) |
| | | Terlaksananya Pengelolaan Pelayanan Kesehatan Bagi Orang Terduga Tuberkulosis Sesuai Standar | Jumlah Orang Terduga Menderita Tuberkulosis yang Mendapatkan Pelayanan Sesuai Standar | 628 Orang | | 616 Orang | 4100 Orang | 1.059.629.100,00 | Kota Pasuruan | Dana Alokasi Umum (DAU)<br>DAK Non Fisik-Dana BOK-BOK<br>Dinas-BOK Kabupaten/Kota | 4.Memperkuat pembangunan sumber daya manusia (SDM), sains, teknologi, pendidikan, kesehatan, prestasi olahraga, kesetaraan gender, serta penguatan peran perempuan, pemuda (generasi milenial dan generasi Z), dan penyandang disabilitas. | 5. Penguranganstunting | | 622 Orang | 91.212.600,00 | DINAS KESEHATAN |
| | | Terlaksananya Pengelolaan Pelayanan Kesehatan Bagi Orang Terduga Tuberkulosis Sesuai Standar | Jumlah Orang Terduga Menderita Tuberkulosis yang Mendapatkan Pelayanan Sesuai Standar | 685 Orang | | 673 Orang | 4100 Orang | 1.059.629.100,00 | Kota Pasuruan | Dana Alokasi Umum (DAU)<br>DAK Non Fisik-Dana BOK-BOK<br>Dinas-BOK Kabupaten/Kota | 4.Memperkuat pembangunan sumber daya manusia (SDM), sains, teknologi, pendidikan, kesehatan, prestasi olahraga, kesetaraan gender, serta penguatan peran perempuan, pemuda (generasi milenial dan generasi Z), dan penyandang disabilitas. | 5. Penguranganstunting | | 679 Orang | 91.212.600,00 | DINAS KESEHATAN |

| NO | KODE | URUSAN / BIDANG URUSAN / PROGRAM / OUTCOME / KEGIATAN / SUBKEGIATAN OUTPUT | INDIKATOR | TARGET AKHIR RENSTRA | REALISASI 2025 | PRAKIRAAN 2026 | CAPAIAN KINERJA DAN KERANGKA PENDANAAN | | | | | | KELOMPOK SASARAN | PRAKIRAAN MAJU 2028 | | PERANGKAT DAERAH PENANGGUNG JAWAB |
|---|---|---|---|---|---|---|---|---|---|---|---|---|---|---|---|---|
| | | | | | | | TARGET 2027 | PAGU INDIKATIF | LOKASI | SUMBER DANA | PRIORITAS | | | TARGET | PAGU INDIKATIF | |
| | | | | | | | | | | | NASIONAL | DAERAH | | | | |
| (1) | (2) | (3) | (4) | (5) | (6) | (7) | (8) | (9) | (10) | (11) | (12) | (13) | (14) | (15) | (16) | (17) |
| | | Terlaksananya Pengelolaan Pelayanan Kesehatan Bagi Orang Terduga Tuberkulosis Sesuai Standar | Jumlah Orang Terduga Menderita Tuberkulosis yang Mendapatkan Pelayanan Sesuai Standar | 686 Orang | | 674 Orang | 4100 Orang | 1.059.629.100,00 | Kota Pasuruan | Dana Alokasi Umum (DAU)<br>DAK Non Fisik-Dana BOK-BOK<br>Dinas-BOK Kabupaten/Kota | 4.Memperkuat pembangunan sumber daya manusia (SDM), sains, teknologi, pendidikan, kesehatan, prestasi olahraga, kesetaraan gender, serta penguatan peran perempuan, pemuda (generasi milenial dan generasi Z), dan penyandang disabilitas. | 5. Penguranganstunting | | 680 Orang | 91.212.600,00 | DINAS KESEHATAN |
| | | Terlaksananya Pengelolaan Pelayanan Kesehatan Bagi Orang Terduga Tuberkulosis Sesuai Standar | Jumlah Orang Terduga Menderita Tuberkulosis yang Mendapatkan Pelayanan Sesuai Standar | 716 Orang | | 704 Orang | 4100 Orang | 1.059.629.100,00 | Kota Pasuruan | Dana Alokasi Umum (DAU)<br>DAK Non Fisik-Dana BOK-BOK<br>Dinas-BOK Kabupaten/Kota | 4.Memperkuat pembangunan sumber daya manusia (SDM), sains, teknologi, pendidikan, kesehatan, prestasi olahraga, kesetaraan gender, serta penguatan peran perempuan, pemuda (generasi milenial dan generasi Z), dan penyandang disabilitas. | 5. Penguranganstunting | | 710 Orang | 91.212.600,00 | DINAS KESEHATAN |

| NO | KODE | URUSAN / BIDANG URUSAN / PROGRAM / OUTCOME / KEGIATAN / SUBKEGIATAN OUTPUT | INDIKATOR | TARGET AKHIR RENSTRA | REALISASI 2025 | PRAKIRAAN 2026 | CAPAIAN KINERJA DAN KERANGKA PENDANAAN | | | | | | KELOMPOK SASARAN | PRAKIRAAN MAJU 2028 | | PERANGKAT DAERAH PENANGGUNG JAWAB |
|---|---|---|---|---|---|---|---|---|---|---|---|---|---|---|---|---|
| | | | | | | | TARGET 2027 | PAGU INDIKATIF | LOKASI | SUMBER DANA | PRIORITAS | | | TARGET | PAGU INDIKATIF | |
| | | | | | | | | | | | NASIONAL | DAERAH | | | | |
| (1) | (2) | (3) | (4) | (5) | (6) | (7) | (8) | (9) | (10) | (11) | (12) | (13) | (14) | (15) | (16) | (17) |
| | | Terlaksananya Pengelolaan Pelayanan Kesehatan Bagi Orang Terduga Tuberkulosis Sesuai Standar | Jumlah Orang Terduga Menderita Tuberkulosis yang Mendapatkan Pelayanan Sesuai Standar | 820 Orang | | 804 Orang | 4100 Orang | 1.059.629.100,00 | Kota Pasuruan | Dana Alokasi Umum (DAU)<br>DAK Non Fisik-Dana BOK-BOK<br>Dinas-BOK Kabupaten/Kota | 4.Memperkuat pembangunan sumber daya manusia (SDM), sains, teknologi, pendidikan, kesehatan, prestasi olahraga, kesetaraan gender, serta penguatan peran perempuan, pemuda (generasi milenial dan generasi Z), dan penyandang disabilitas. | 5. Penguranganstunting | | 812 Orang | 91.212.600,00 | DINAS KESEHATAN |
| | | Terlaksananya Pengelolaan Pelayanan Kesehatan Bagi Orang Terduga Tuberkulosis Sesuai Standar | Jumlah Orang Terduga Menderita Tuberkulosis yang Mendapatkan Pelayanan Sesuai Standar | 889 Orang | | 873 Orang | 4100 Orang | 1.059.629.100,00 | Kota Pasuruan | Dana Alokasi Umum (DAU)<br>DAK Non Fisik-Dana BOK-BOK<br>Dinas-BOK Kabupaten/Kota | 4.Memperkuat pembangunan sumber daya manusia (SDM), sains, teknologi, pendidikan, kesehatan, prestasi olahraga, kesetaraan gender, serta penguatan peran perempuan, pemuda (generasi milenial dan generasi Z), dan penyandang disabilitas. | 5. Penguranganstunting | | 881 Orang | 91.212.600,00 | DINAS KESEHATAN |

| NO | KODE | URUSAN / BIDANG URUSAN / PROGRAM / OUTCOME / KEGIATAN / SUBKEGIATAN OUTPUT | INDIKATOR | TARGET AKHIR RENSTRA | REALISASI 2025 | PRAKIRAAN 2026 | CAPAIAN KINERJA DAN KERANGKA PENDANAAN | | | | | | KELOMPOK SASARAN | PRAKIRAAN MAJU 2028 | | PERANGKAT DAERAH PENANGGUNG JAWAB |
|---|---|---|---|---|---|---|---|---|---|---|---|---|---|---|---|---|
| | | | | | | | TARGET 2027 | PAGU INDIKATIF | LOKASI | SUMBER DANA | PRIORITAS | | | TARGET | PAGU INDIKATIF | |
| | | | | | | | | | | | NASIONAL | DAERAH | | | | |
| (1) | (2) | (3) | (4) | (5) | (6) | (7) | (8) | (9) | (10) | (11) | (12) | (13) | (14) | (15) | (16) | (17) |
| | | Terlaksananya Pengelolaan Pelayanan Kesehatan Bagi Orang Terduga Tuberkulosis Sesuai Standar | Jumlah Orang Terduga Menderita Tuberkulosis yang Mendapatkan Pelayanan Sesuai Standar | 901 Orang | | 885 Orang | 4100 Orang | 1.059.629.100,00 | Kota Pasuruan | Dana Alokasi Umum (DAU)<br>DAK Non Fisik-Dana BOK-BOK<br>Dinas-BOK Kabupaten/Kota | 4.Memperkuat pembangunan sumber daya manusia (SDM), sains, teknologi, pendidikan, kesehatan, prestasi olahraga, kesetaraan gender, serta penguatan peran perempuan, pemuda (generasi milenial dan generasi Z), dan penyandang disabilitas. | 5. Penguranggan stunting | | 893 Orang | 91.212.600,00 | DINAS KESEHATAN |
| | 1.02.02.2.02.0015 | Pengelolaan Pelayanan Kesehatan Gizi Masyarakat | | | | | | 12.290.500,00 | | | | | | | 0,00 | |
| | | Terlaksananya Pengelolaan Pelayanan Kesehatan Gizi Masyarakat | Jumlah Dokumen Hasil Pengelolaan Pelayanan Kesehatan Gizi Masyarakat | 60 Dokumen | | 60 Dokumen | 60 Dokumen | 12.290.500,00 | Kota Pasuruan | Dana Alokasi Umum (DAU) | 4.Memperkuat pembangunan sumber daya manusia (SDM), sains, teknologi, pendidikan, kesehatan, prestasi olahraga, kesetaraan gender, serta penguatan peran perempuan, pemuda (generasi milenial dan generasi Z), dan penyandang disabilitas. | 5. Penguranggan stunting | | 60 Dokumen | 0,00 | DINAS KESEHATAN |

| NO | KODE | URUSAN / BIDANG URUSAN / PROGRAM / OUTCOME / KEGIATAN / SUBKEGIATAN OUTPUT | INDIKATOR | TARGET AKHIR RENSTRA | REALISASI 2025 | PRAKIRAAN 2026 | CAPAIAN KINERJA DAN KERANGKA PENDANAAN | | | | | | KELOMPOK SASARAN | PRAKIRAAN MAJU 2028 | | PERANGKAT DAERAH PENANGGUNG JAWAB |
|---|---|---|---|---|---|---|---|---|---|---|---|---|---|---|---|---|
| | | | | | | | TARGET 2027 | PAGU INDIKATIF | LOKASI | SUMBER DANA | PRIORITAS | | | TARGET | PAGU INDIKATIF | |
| | | | | | | | | | | | NASIONAL | DAERAH | | | | |
| (1) | (2) | (3) | (4) | (5) | (6) | (7) | (8) | (9) | (10) | (11) | (12) | (13) | (14) | (15) | (16) | (17) |
| | | Terlaksananya Pengelolaan Pelayanan Kesehatan Gizi Masyarakat | Jumlah Dokumen Hasil Pengelolaan Pelayanan Kesehatan Gizi Masyarakat | 16 Dokumen | | 16 Dokumen | 60 Dokumen | 12.290.500,00 | Kota Pasuruan | Dana Alokasi Umum (DAU) | 4.Memperkuat pembangunan sumber daya manusia (SDM), sains, teknologi, pendidikan, kesehatan, prestasi olahraga, kesetaraan gender, serta penguatan peran perempuan, pemuda (generasi milenial dan generasi Z), dan penyandang disabilitas. | 5. Penguranggan stunting | | 16 Dokumen | 0,00 | DINAS KESEHATAN |
| | 1.02.02.2.02.0017 | Pengelolaan Pelayanan Kesehatan Lingkungan | | | | | | 782.415.200,00 | | | | | | | 834.716.085,00 | |
| | | Terlaksananya Pengelolaan Pelayanan Kesehatan Lingkungan | Jumlah Dokumen Hasil Pengelolaan Pelayanan Kesehatan Lingkungan | 4 Dokumen | | 4 Dokumen | 4 Dokumen | 782.415.200,00 | Kota Pasuruan | Dana Alokasi Umum (DAU) DAK Non Fisik-Dana BOK-BOK Dinas-BOK Kabupaten/Kota | 4.Memperkuat pembangunan sumber daya manusia (SDM), sains, teknologi, pendidikan, kesehatan, prestasi olahraga, kesetaraan gender, serta penguatan peran perempuan, pemuda (generasi milenial dan generasi Z), dan penyandang disabilitas. | 5. Penguranggan stunting | | 4 Dokumen | 834.716.085,00 | DINAS KESEHATAN |

| NO | KODE | URUSAN / BIDANG URUSAN / PROGRAM / OUTCOME / KEGIATAN / SUBKEGIATAN OUTPUT | INDIKATOR | TARGET AKHIR RENSTRA | REALISASI 2025 | PRAKIRAAN 2026 | CAPAIAN KINERJA DAN KERANGKA PENDANAAN | | | | | | KELOMPOK SASARAN | PRAKIRAAN MAJU 2028 | | PERANGKAT DAERAH PENANGGUNG JAWAB |
|---|---|---|---|---|---|---|---|---|---|---|---|---|---|---|---|---|
| | | | | | | | TARGET 2027 | PAGU INDIKATIF | LOKASI | SUMBER DANA | PRIORITAS | | | TARGET | PAGU INDIKATIF | |
| | | | | | | | | | | | NASIONAL | DAERAH | | | | |
| (1) | (2) | (3) | (4) | (5) | (6) | (7) | (8) | (9) | (10) | (11) | (12) | (13) | (14) | (15) | (16) | (17) |
| | | Terlaksananya Pengelolaan Pelayanan Kesehatan Lingkungan | Jumlah Dokumen Hasil Pengelolaan Pelayanan Kesehatan Lingkungan | 12 Dokumen | | 12 Dokumen | 4 Dokumen | 782.415.200,00 | Kota Pasuruan | Dana Alokasi Umum (DAU)<br>DAK Non Fisik-Dana BOK-BOK<br>Dinas-BOK Kabupaten/Kota | 4.Memperkuat pembangunan sumber daya manusia (SDM), sains, teknologi, pendidikan, kesehatan, prestasi olahraga, kesetaraan gender, serta penguatan peran perempuan, pemuda (generasi milenial dan generasi Z), dan penyandang disabilitas. | 5. Penguranggan stunting | | 12 Dokumen | 834.716.085,00 | DINAS KESEHATAN |
| | 1.02.02.2.02.0018 | Pengelolaan Pelayanan Promosi Kesehatan | | | | | | 386.341.400,00 | | | | | | | 304.500.000,00 | |
| | | Terlaksananya Pengelolaan Pelayanan Promosi Kesehatan | Jumlah Dokumen Hasil Pengelolaan Pelayanan Promosi Kesehatan | 12 Dokumen | | 4 Dokumen | 12 Dokumen | 386.341.400,00 | Kota Pasuruan | Dana Alokasi Umum (DAU)<br>DAK Non Fisik-Dana BOK-BOK<br>Dinas-BOK Kabupaten/Kota | 4.Memperkuat pembangunan sumber daya manusia (SDM), sains, teknologi, pendidikan, kesehatan, prestasi olahraga, kesetaraan gender, serta penguatan peran perempuan, pemuda (generasi milenial dan generasi Z), dan penyandang disabilitas. | 5. Penguranggan stunting | | 12 Dokumen | 304.500.000,00 | DINAS KESEHATAN |

| NO | KODE | URUSAN / BIDANG URUSAN / PROGRAM / OUTCOME / KEGIATAN / SUBKEGIATAN OUTPUT | INDIKATOR | TARGET AKHIR RENSTRA | REALISASI 2025 | PRAKIRAAN 2026 | CAPAIAN KINERJA DAN KERANGKA PENDANAAN | | | | | | KELOMPOK SASARAN | PRAKIRAAN MAJU 2028 | | PERANGKAT DAERAH PENANGGUNG JAWAB |
|---|---|---|---|---|---|---|---|---|---|---|---|---|---|---|---|---|
| | | | | | | | TARGET 2027 | PAGU INDIKATIF | LOKASI | SUMBER DANA | PRIORITAS | | | TARGET | PAGU INDIKATIF | |
| | | | | | | | | | | | NASIONAL | DAERAH | | | | |
| (1) | (2) | (3) | (4) | (5) | (6) | (7) | (8) | (9) | (10) | (11) | (12) | (13) | (14) | (15) | (16) | (17) |
| | | Terlaksananya Pengelolaan Pelayanan Promosi Kesehatan | Jumlah Dokumen Hasil Pengelolaan Pelayanan Promosi Kesehatan | 2 Dokumen | | 2 Dokumen | 12 Dokumen | 386.341.400,00 | Kota Pasuruan | Dana Alokasi Umum (DAU)<br>DAK Non Fisik-Dana BOK-BOK<br>Dinas-BOK Kabupaten/Kota | 4.Memperkuat pembangunan sumber daya manusia (SDM), sains, teknologi, pendidikan, kesehatan, prestasi olahraga, kesetaraan gender, serta penguatan peran perempuan, pemuda (generasi milenial dan generasi Z), dan penyandang disabilitas. | 5. Penguranggan stunting | | 2 Dokumen | 304.500.000,00 | DINAS KESEHATAN |
| | | Terlaksananya Pengelolaan Pelayanan Promosi Kesehatan | Jumlah Dokumen Hasil Pengelolaan Pelayanan Promosi Kesehatan | 1 Dokumen | | 1 Dokumen | 12 Dokumen | 386.341.400,00 | Kota Pasuruan | Dana Alokasi Umum (DAU)<br>DAK Non Fisik-Dana BOK-BOK<br>Dinas-BOK Kabupaten/Kota | 4.Memperkuat pembangunan sumber daya manusia (SDM), sains, teknologi, pendidikan, kesehatan, prestasi olahraga, kesetaraan gender, serta penguatan peran perempuan, pemuda (generasi milenial dan generasi Z), dan penyandang disabilitas. | 5. Penguranggan stunting | | 1 Dokumen | 304.500.000,00 | DINAS KESEHATAN |
| | 1.02.02.2.02.0019 | Pengelolaan Pelayanan Kesehatan Tradisional, Akupuntur, Asuhan Mandiri, dan Tradisional Lainnya | | | | | | 12.009.500,00 | | | | | | | 12.609.975,00 | |

| NO | KODE | URUSAN / BIDANG URUSAN / PROGRAM / OUTCOME / KEGIATAN / SUBKEGIATAN OUTPUT | INDIKATOR | TARGET AKHIR RENSTRA | REALISASI 2025 | PRAKIRAAN 2026 | CAPAIAN KINERJA DAN KERANGKA PENDANAAN | | | | | | KELOMPOK SASARAN | PRAKIRAAN MAJU 2028 | | PERANGKAT DAERAH PENANGGUNG JAWAB |
|---|---|---|---|---|---|---|---|---|---|---|---|---|---|---|---|---|
| | | | | | | | TARGET 2027 | PAGU INDIKATIF | LOKASI | SUMBER DANA | PRIORITAS | | | TARGET | PAGU INDIKATIF | |
| | | | | | | | | | | | NASIONAL | DAERAH | | | | |
| (1) | (2) | (3) | (4) | (5) | (6) | (7) | (8) | (9) | (10) | (11) | (12) | (13) | (14) | (15) | (16) | (17) |
| | | Terkelolanya Pelayanan Kesehatan Tradisional, Akupuntur, Asuhan Mandiri dan Tradisional Lainnya | Jumlah Dokumen Hasil Pengelolaan Pelayanan Kesehatan Tradisional, Akupuntur, Asuhan Mandiri dan Tradisional Lainnya | 12 Dokumen | | 12 Dokumen | 12 Dokumen | 12.009.500,00 | Kota Pasuruan | Dana Alokasi Umum (DAU) | 4.Memperkuat pembangunan sumber daya manusia (SDM), sains, teknologi, pendidikan, kesehatan, prestasi olahraga, kesetaraan gender, serta penguatan peran perempuan, pemuda (generasi milenial dan generasi Z), dan penyandang disabilitas. | 5. Penguranggan stunting | | 12 Dokumen | 12.609.975,00 | DINAS KESEHATAN |
| | | Terkelolanya Pelayanan Kesehatan Tradisional, Akupuntur, Asuhan Mandiri dan Tradisional Lainnya | Jumlah Dokumen Hasil Pengelolaan Pelayanan Kesehatan Tradisional, Akupuntur, Asuhan Mandiri dan Tradisional Lainnya | 1 Dokumen | | 1 Dokumen | 12 Dokumen | 12.009.500,00 | Kota Pasuruan | Dana Alokasi Umum (DAU) | 4.Memperkuat pembangunan sumber daya manusia (SDM), sains, teknologi, pendidikan, kesehatan, prestasi olahraga, kesetaraan gender, serta penguatan peran perempuan, pemuda (generasi milenial dan generasi Z), dan penyandang disabilitas. | 5. Penguranggan stunting | | 1 Dokumen | 12.609.975,00 | DINAS KESEHATAN |

| NO | KODE | URUSAN / BIDANG URUSAN / PROGRAM / OUTCOME / KEGIATAN / SUBKEGIATAN OUTPUT | INDIKATOR | TARGET AKHIR RENSTRA | REALISASI 2025 | PRAKIRAAN 2026 | CAPAIAN KINERJA DAN KERANGKA PENDANAAN | | | | | | KELOMPOK SASARAN | PRAKIRAAN MAJU 2028 | | PERANGKAT DAERAH PENANGGUNG JAWAB |
|---|---|---|---|---|---|---|---|---|---|---|---|---|---|---|---|---|
| | | | | | | | TARGET 2027 | PAGU INDIKATIF | LOKASI | SUMBER DANA | PRIORITAS | | | TARGET | PAGU INDIKATIF | |
| | | | | | | | | | | | NASIONAL | DAERAH | | | | |
| (1) | (2) | (3) | (4) | (5) | (6) | (7) | (8) | (9) | (10) | (11) | (12) | (13) | (14) | (15) | (16) | (17) |
| | | Terkelolanya Pelayanan Kesehatan Tradisional, Akupuntur, Asuhan Mandiri dan Tradisional Lainnya | Jumlah Dokumen Hasil Pengelolaan Pelayanan Kesehatan Tradisional, Akupuntur, Asuhan Mandiri dan Tradisional Lainnya | 12 Dokumen | | 1 Dokumen | 12 Dokumen | 12.009.500,00 | Kota Pasuruan | Dana Alokasi Umum (DAU) | 4.Memperkuat pembangunan sumber daya manusia (SDM), sains, teknologi, pendidikan, kesehatan, prestasi olahraga, kesetaraan gender, serta penguatan peran perempuan, pemuda (generasi milenial dan generasi Z), dan penyandang disabilitas. | 5. Penguranggan stunting | | 12 Dokumen | 12.609.975,00 | DINAS KESEHATAN |
| | 1.02.02.2.02.0020 | Pengelolaan Surveilans Kesehatan | | | | | | 64.575.600,00 | | | | | | | 74.572.155,00 | |
| | | Terlaksananya Pengelolaan Surveilans Kesehatan | Jumlah Dokumen Hasil Pengelolaan Surveilans Kesehatan | 2 Dokumen | | 2 Dokumen | 2 Dokumen | 64.575.600,00 | Kota Pasuruan | Dana Alokasi Umum (DAU) | 4.Memperkuat pembangunan sumber daya manusia (SDM), sains, teknologi, pendidikan, kesehatan, prestasi olahraga, kesetaraan gender, serta penguatan peran perempuan, pemuda (generasi milenial dan generasi Z), dan penyandang disabilitas. | 5. Penguranggan stunting | | 2 Dokumen | 74.572.155,00 | DINAS KESEHATAN |

| NO | KODE | URUSAN / BIDANG URUSAN / PROGRAM / OUTCOME / KEGIATAN / SUBKEGIATAN OUTPUT | INDIKATOR | TARGET AKHIR RENSTRA | REALISASI 2025 | PRAKIRAAN 2026 | CAPAIAN KINERJA DAN KERANGKA PENDANAAN | | | | | | KELOMPOK SASARAN | PRAKIRAAN MAJU 2028 | | PERANGKAT DAERAH PENANGGUNG JAWAB |
|---|---|---|---|---|---|---|---|---|---|---|---|---|---|---|---|---|
| | | | | | | | TARGET 2027 | PAGU INDIKATIF | LOKASI | SUMBER DANA | PRIORITAS | | | TARGET | PAGU INDIKATIF | |
| | | | | | | | | | | | NASIONAL | DAERAH | | | | |
| (1) | (2) | (3) | (4) | (5) | (6) | (7) | (8) | (9) | (10) | (11) | (12) | (13) | (14) | (15) | (16) | (17) |
| | | Terlaksananya Pengelolaan Surveilans Kesehatan | Jumlah Dokumen Hasil Pengelolaan Surveilans Kesehatan | 1 Dokumen | | 1 Dokumen | 2 Dokumen | 64.575.600,00 | Kota Pasuruan | Dana Alokasi Umum (DAU) | 4.Memperkuat pembangunan sumber daya manusia (SDM), sains, teknologi, pendidikan, kesehatan, prestasi olahraga, kesetaraan gender, serta penguatan peran perempuan, pemuda (generasi milenial dan generasi Z), dan penyandang disabilitas. | 5. Penguranggan stunting | | 1 Dokumen | 74.572.155,00 | DINAS KESEHATAN |
| | | Terlaksananya Pengelolaan Surveilans Kesehatan | Jumlah Dokumen Hasil Pengelolaan Surveilans Kesehatan | 12 Dokumen | | 12 Dokumen | 2 Dokumen | 64.575.600,00 | Kota Pasuruan | Dana Alokasi Umum (DAU) | 4.Memperkuat pembangunan sumber daya manusia (SDM), sains, teknologi, pendidikan, kesehatan, prestasi olahraga, kesetaraan gender, serta penguatan peran perempuan, pemuda (generasi milenial dan generasi Z), dan penyandang disabilitas. | 5. Penguranggan stunting | | 12 Dokumen | 74.572.155,00 | DINAS KESEHATAN |

| NO | KODE | URUSAN / BIDANG URUSAN / PROGRAM / OUTCOME / KEGIATAN / SUBKEGIATAN OUTPUT | INDIKATOR | TARGET AKHIR RENSTRA | REALISASI 2025 | PRAKIRAAN 2026 | CAPAIAN KINERJA DAN KERANGKA PENDANAAN | | | | | | KELOMPOK SASARAN | PRAKIRAAN MAJU 2028 | | PERANGKAT DAERAH PENANGGUNG JAWAB |
|---|---|---|---|---|---|---|---|---|---|---|---|---|---|---|---|---|
| | | | | | | | TARGET 2027 | PAGU INDIKATIF | LOKASI | SUMBER DANA | PRIORITAS | | | TARGET | PAGU INDIKATIF | |
| | | | | | | | | | | | NASIONAL | DAERAH | | | | |
| (1) | (2) | (3) | (4) | (5) | (6) | (7) | (8) | (9) | (10) | (11) | (12) | (13) | (14) | (15) | (16) | (17) |
| | | Terlaksananya Pengelolaan Surveilans Kesehatan | Jumlah Dokumen Hasil Pengelolaan Surveilans Kesehatan | Dokumen | | 1 Dokumen | 2 Dokumen | 64.575.600,00 | Kota Pasuruan | Dana Alokasi Umum (DAU) | 4.Memperkuat pembangunan sumber daya manusia (SDM), sains, teknologi, pendidikan, kesehatan, prestasi olahraga, kesetaraan gender, serta penguatan peran perempuan, pemuda (generasi milenial dan generasi Z), dan penyandang disabilitas. | 5. Penguranggan stunting | | 1 Dokumen | 74.572.155,00 | DINAS KESEHATAN |
| | 1.02.02.2.02.0046 | Pengelolaan upaya kesehatan Ibu dan Anak | | | | | | 318.500.000,00 | | | | | | | 0,00 | |
| | | Terlaksananya pengelolaan upaya Kesehatan Ibu dan Anak | Jumlah dokumen hasil pengelolaan upaya kesehatan ibu dan anak | 2 Dokumen | | 12 Dokumen | 12 Dokumen | 318.500.000,00 | Kota Pasuruan | Dana Alokasi Umum (DAU) DAK Non Fisik-Dana BOK-BOK Dinas-BOK Kabupaten/Kota | 4.Memperkuat pembangunan sumber daya manusia (SDM), sains, teknologi, pendidikan, kesehatan, prestasi olahraga, kesetaraan gender, serta penguatan peran perempuan, pemuda (generasi milenial dan generasi Z), dan penyandang disabilitas. | 5. Penguranggan stunting | | 2 Dokumen | 0,00 | DINAS KESEHATAN |

| NO | KODE | URUSAN / BIDANG URUSAN / PROGRAM / OUTCOME / KEGIATAN / SUBKEGIATAN OUTPUT | INDIKATOR | TARGET AKHIR RENSTRA | REALISASI 2025 | PRAKIRAAN 2026 | CAPAIAN KINERJA DAN KERANGKA PENDANAAN | | | | | | KELOMPOK SASARAN | PRAKIRAAN MAJU 2028 | | PERANGKAT DAERAH PENANGGUNG JAWAB |
|---|---|---|---|---|---|---|---|---|---|---|---|---|---|---|---|---|
| | | | | | | | TARGET 2027 | PAGU INDIKATIF | LOKASI | SUMBER DANA | PRIORITAS | | | TARGET | PAGU INDIKATIF | |
| | | | | | | | | | | | NASIONAL | DAERAH | | | | |
| (1) | (2) | (3) | (4) | (5) | (6) | (7) | (8) | (9) | (10) | (11) | (12) | (13) | (14) | (15) | (16) | (17) |
| | | Terlaksananya pengelolaan upaya Kesehatan Ibu dan Anak | Jumlah dokumen hasil pengelolaan upaya kesehatan ibu dan anak | 1 Dokumen | | 1 Dokumen | 12 Dokumen | 318.500.000,00 | Kota Pasuruan | Dana Alokasi Umum (DAU)<br>DAK Non Fisik-Dana BOK-BOK<br>Dinas-BOK Kabupaten/Kota | 4.Memperkuat pembangunan sumber daya manusia (SDM), sains, teknologi, pendidikan, kesehatan, prestasi olahraga, kesetaraan gender, serta penguatan peran perempuan, pemuda (generasi milenial dan generasi Z), dan penyandang disabilitas. | 5. Penguranganstunting | | 1 Dokumen | 0,00 | DINAS KESEHATAN |
| | | Terlaksananya pengelolaan upaya Kesehatan Ibu dan Anak | Jumlah dokumen hasil pengelolaan upaya kesehatan ibu dan anak | 12 Dokumen | | 12 Dokumen | 12 Dokumen | 318.500.000,00 | Kota Pasuruan | Dana Alokasi Umum (DAU)<br>DAK Non Fisik-Dana BOK-BOK<br>Dinas-BOK Kabupaten/Kota | 4.Memperkuat pembangunan sumber daya manusia (SDM), sains, teknologi, pendidikan, kesehatan, prestasi olahraga, kesetaraan gender, serta penguatan peran perempuan, pemuda (generasi milenial dan generasi Z), dan penyandang disabilitas. | 5. Penguranganstunting | | 12 Dokumen | 0,00 | DINAS KESEHATAN |
| | | ***Meningkatnya Pemenuhan Kesehatan Perorangan dan Kesehatan Masyarakat Puskesmas Sekargadung*** | | | | | | ***45.026.175.250,00*** | | | | | | | ***3.302.179.990,00*** | |
| | | | 999.Persentase pemenuhan UKP (Upaya Kesehatan Perorangan) dan UKM (Upaya Kesehatan Masyarakat) | 100 % | | 100 % | 100 % | 3.527.287.210,00 | | | | | | 100 % | 2.001.438.315,00 | |
| | | Telaksananya Perencanaan Kebutuhan dan pendayagunaan sumber daya manusia kesehatan untuk UKP dan UKM di wilayan Kabupaten/Kota | | | | | | 54.339.291.770,00 | | | | | Masyarakat Kota Pasuruan | | 12.041.180.067,00 | |

| NO | KODE | URUSAN / BIDANG URUSAN / PROGRAM / OUTCOME / KEGIATAN / SUBKEGIATAN OUTPUT | INDIKATOR | TARGET AKHIR RENSTRA | REALISASI 2025 | PRAKIRAAN 2026 | CAPAIAN KINERJA DAN KERANGKA PENDANAAN | | | | | | KELOMPOK SASARAN | PRAKIRAAN MAJU 2028 | | PERANGKAT DAERAH PENANGGUNG JAWAB |
|---|---|---|---|---|---|---|---|---|---|---|---|---|---|---|---|---|
| | | | | | | | TARGET 2027 | PAGU INDIKATIF | LOKASI | SUMBER DANA | PRIORITAS | | | TARGET | PAGU INDIKATIF | |
| | | | | | | | | | | | NASIONAL | DAERAH | | | | |
| (1) | (2) | (3) | (4) | (5) | (6) | (7) | (8) | (9) | (10) | (11) | (12) | (13) | (14) | (15) | (16) | (17) |
| | | | Jumlah Anak Usia Pendidikan Dasar yang Mendapatkan Pelayanan Kesehatan Sesuai Standar | 32497 Orang | | 31895 Orang | 32044 Orang | 159.825.500,00 | | | | | | 32194 Orang | 129.401.300,00 | |
| | | | Jumlah Balita yang Mendapatkan Pelayanan Kesehatan Sesuai Standar | 2048 Orang | | 2011 Orang | 2020 Orang | 76.000.300,00 | | | | | | 2029 Orang | 5.176.000,00 | |
| | | | Jumlah Dokumen Hasil Pengelolaan Pelayanan Kesehatan Gizi Masyarakat | 60 Dokumen | | 60 Dokumen | 60 Dokumen | 5.889.374.740,00 | | | | | | 60 Dokumen | 5.591.600.422,00 | |
| | | | Jumlah Dokumen Hasil Pengelolaan Pelayanan Kesehatan Lingkungan | 12 Dokumen | | 12 Dokumen | 12 Dokumen | 992.771.200,00 | | | | | | 12 Dokumen | 1.050.554.735,00 | |
| | | | Jumlah Dokumen Hasil Pengelolaan Pelayanan Kesehatan Tradisional, Akupuntur, Asuhan Mandiri dan Tradisional Lainnya | 1 Dokumen | | 1 Dokumen | 1 Dokumen | 28.599.500,00 | | | | | | 1 Dokumen | 30.115.775,00 | |
| | | | Jumlah Dokumen Hasil Pengelolaan Pelayanan Promosi Kesehatan | 1 Dokumen | | 1 Dokumen | 1 Dokumen | 396.681.400,00 | | | | | | 1 Dokumen | 315.243.200,00 | |
| | | | Jumlah Dokumen Hasil Pengelolaan Surveilans Kesehatan | 1 Dokumen | | 1 Dokumen | 1 Dokumen | 241.880.400,00 | | | | | | 1 Dokumen | 245.013.495,00 | |
| | | | Jumlah dokumen hasil pengelolaan upaya kesehatan ibu dan anak | 1 Dokumen | | 1 Dokumen | 1 Dokumen | 323.300.000,00 | | | | | | 1 Dokumen | 4.680.000,00 | |
| | | | Jumlah Ibu Hamil yang Mendapatkan Pelayanan Kesehatan Sesuai Standar | 555 Orang | | 545 Orang | 547 Orang | 522.873.040,00 | | | | | | 549 Orang | 376.736.537,00 | |
| | | | Jumlah Orang Terduga Menderita HIV yang Mendapatkan Pelayanan Sesuai Standar | 518 Orang | | 510 Orang | 512 Orang | 93.372.250,00 | | | | | | 514 Orang | 92.846.400,00 | |
| | | | Jumlah Orang Terduga Menderita Tuberkulosis yang Mendapatkan Pelayanan Sesuai Standar | 686 Orang | | 674 Orang | 677 Orang | 1.181.121.100,00 | | | | | | 680 Orang | 192.653.600,00 | |
| | | | Jumlah Orang yang Mendapatkan Pelayanan Kesehatan Orang dengan Gangguan Jiwa Berat Sesuai Standar | 57 Orang | | 57 Orang | 57 Orang | 161.782.500,00 | | | | | | 57 Orang | 97.132.720,00 | |
| | | | Jumlah Penduduk Usia Produktif yang Mendapatkan Pelayanan Kesehatan Sesuai Standar | 21765 Orang | | 21363 Orang | 21462 Orang | 176.932.300,00 | | | | | | 21562 Orang | 212.579.900,00 | |
| | | | Jumlah Penyalahguna NAPZA yang Mendapatkan Pelayanan Kesehatan | 20 Orang | | 20 Orang | 20 Orang | 1.620.000,00 | | | | | | 20 Orang | 16.142.000,00 | |
| | | Tersedianya Layanan Kesehatan untuk UKM dan UKP Rujukan Tingkat Daerah Kabupaten/Kota | | | | | | 54.339.291.770,00 | | | | | Masyarakat Kota Pasuruan | | 12.041.180.067,00 | |

| NO | KODE | URUSAN / BIDANG URUSAN / PROGRAM / OUTCOME / KEGIATAN / SUBKEGIATAN OUTPUT | INDIKATOR | TARGET AKHIR RENSTRA | REALISASI 2025 | PRAKIRAAN 2026 | CAPAIAN KINERJA DAN KERANGKA PENDANAAN | | | | | | KELOMPOK SASARAN | PRAKIRAAN MAJU 2028 | | PERANGKAT DAERAH PENANGGUNG JAWAB |
|---|---|---|---|---|---|---|---|---|---|---|---|---|---|---|---|---|
| | | | | | | | TARGET 2027 | PAGU INDIKATIF | LOKASI | SUMBER DANA | PRIORITAS | | | TARGET | PAGU INDIKATIF | |
| | | | | | | | | | | | NASIONAL | DAERAH | | | | |
| (1) | (2) | (3) | (4) | (5) | (6) | (7) | (8) | (9) | (10) | (11) | (12) | (13) | (14) | (15) | (16) | (17) |
| | | | Jumlah Anak Usia Pendidikan Dasar yang Mendapatkan Pelayanan Kesehatan Sesuai Standar | 4476 Orang | | 4394 Orang | 4415 Orang | 159.825.500,00 | | | | | | 4435 Orang | 129.401.300,00 | |
| | | | Jumlah Balita yang Mendapatkan Pelayanan Kesehatan Sesuai Standar | 2048 Orang | | 2011 Orang | 2020 Orang | 76.000.300,00 | | | | | | 2029 Orang | 5.176.000,00 | |
| | | | Jumlah Dokumen Hasil Pengelolaan Pelayanan Kesehatan Gizi Masyarakat | 16 Dokumen | | 16 Dokumen | 16 Dokumen | 5.889.374.740,00 | | | | | | 16 Dokumen | 5.591.600.422,00 | |
| | | | Jumlah Dokumen Hasil Pengelolaan Pelayanan Kesehatan Lingkungan | 4 Dokumen | | 4 Dokumen | 4 Dokumen | 992.771.200,00 | | | | | | 4 Dokumen | 1.050.554.735,00 | |
| | | | Jumlah Dokumen Hasil Pengelolaan Pelayanan Kesehatan Tradisional, Akupuntur, Asuhan Mandiri dan Tradisional Lainnya | 1 Dokumen | | 1 Dokumen | 1 Dokumen | 28.599.500,00 | | | | | | 1 Dokumen | 30.115.775,00 | |
| | | | Jumlah Dokumen Hasil Pengelolaan Pelayanan Promosi Kesehatan | 1 Dokumen | | 1 Dokumen | 1 Dokumen | 396.681.400,00 | | | | | | 1 Dokumen | 315.243.200,00 | |
| | | | Jumlah Dokumen Hasil Pengelolaan Surveilans Kesehatan | Dokumen | | 1 Dokumen | 1 Dokumen | 241.880.400,00 | | | | | | 1 Dokumen | 245.013.495,00 | |
| | | | Jumlah dokumen hasil pengelolaan upaya kesehatan ibu dan anak | 1 Dokumen | | 1 Dokumen | 1 Dokumen | 323.300.000,00 | | | | | | 1 Dokumen | 4.680.000,00 | |
| | | | Jumlah Ibu Hamil yang Mendapatkan Pelayanan Kesehatan Sesuai Standar | 493 Orang | | 485 Orang | 487 Orang | 522.873.040,00 | | | | | | 489 Orang | 376.736.537,00 | |
| | | | Jumlah Orang Terduga Menderita HIV yang Mendapatkan Pelayanan Sesuai Standar | 518 Orang | | 510 Orang | 512 Orang | 93.372.250,00 | | | | | | 514 Orang | 92.846.400,00 | |
| | | | Jumlah Orang Terduga Menderita Tuberkulosis yang Mendapatkan Pelayanan Sesuai Standar | 820 Orang | | 804 Orang | 808 Orang | 1.181.121.100,00 | | | | | | 812 Orang | 192.653.600,00 | |
| | | | Jumlah Orang yang Mendapatkan Pelayanan Kesehatan Orang dengan Gangguan Jiwa Berat Sesuai Standar | 51 Orang | | 51 Orang | 51 Orang | 161.782.500,00 | | | | | | 51 Orang | 97.132.720,00 | |
| | | | Jumlah Penduduk Usia Produktif yang Mendapatkan Pelayanan Kesehatan Sesuai Standar | 14664 Orang | | 14390 Orang | 14458 Orang | 176.932.300,00 | | | | | | 14526 Orang | 212.579.900,00 | |
| | | | Jumlah Penyalahguna NAPZA yang Mendapatkan Pelayanan Kesehatan | 20 Orang | | 20 Orang | 20 Orang | 1.620.000,00 | | | | | | 20 Orang | 16.142.000,00 | |
| | | Tersedianya Layanan Kesehatan untuk UKM dan UKP Rujukan Tingkat Daerah Kabupaten/Kota Puskesmas Kebonagung | | | | | | 54.339.291.770,00 | | | | | Masyarakat Kota Pasuruan | | 12.041.180.067,00 | |

| NO | KODE | URUSAN / BIDANG URUSAN / PROGRAM / OUTCOME / KEGIATAN / SUBKEGIATAN OUTPUT | INDIKATOR | TARGET AKHIR RENSTRA | REALISASI 2025 | PRAKIRAAN 2026 | CAPAIAN KINERJA DAN KERANGKA PENDANAAN | | | | | | KELOMPOK SASARAN | PRAKIRAAN MAJU 2028 | | PERANGKAT DAERAH PENANGGUNG JAWAB |
|---|---|---|---|---|---|---|---|---|---|---|---|---|---|---|---|---|
| | | | | | | | TARGET 2027 | PAGU INDIKATIF | LOKASI | SUMBER DANA | PRIORITAS | | | TARGET | PAGU INDIKATIF | |
| | | | | | | | | | | | NASIONAL | DAERAH | | | | |
| (1) | (2) | (3) | (4) | (5) | (6) | (7) | (8) | (9) | (10) | (11) | (12) | (13) | (14) | (15) | (16) | (17) |
| | | | Jumlah Anak Usia Pendidikan Dasar yang Mendapatkan Pelayanan Kesehatan Sesuai Standar | 1727 Orang | | 1694 Orang | 1702 Orang | 159.825.500,00 | | | | | | 1710 Orang | 129.401.300,00 | |
| | | | Jumlah Balita yang Mendapatkan Pelayanan Kesehatan Sesuai Standar | 1742 Orang | | 1707 Orang | 1717 Orang | 76.000.300,00 | | | | | | 1725 Orang | 5.176.000,00 | |
| | | | Jumlah Dokumen Hasil Pengelolaan Pelayanan Kesehatan Gizi Masyarakat | 60 Dokumen | | 60 Dokumen | 60 Dokumen | 5.889.374.740,00 | | | | | | 60 Dokumen | 5.591.600.422,00 | |
| | | | Jumlah Dokumen Hasil Pengelolaan Pelayanan Kesehatan Lingkungan | 12 Dokumen | | 12 Dokumen | 12 Dokumen | 992.771.200,00 | | | | | | 12 Dokumen | 1.050.554.735,00 | |
| | | | Jumlah Dokumen Hasil Pengelolaan Pelayanan Kesehatan Tradisional, Akupuntur, Asuhan Mandiri dan Tradisional Lainnya | 1 Dokumen | | 1 Dokumen | 1 Dokumen | 28.599.500,00 | | | | | | 1 Dokumen | 30.115.775,00 | |
| | | | Jumlah Dokumen Hasil Pengelolaan Pelayanan Promosi Kesehatan | 2 Dokumen | | 2 Dokumen | 2 Dokumen | 396.681.400,00 | | | | | | 2 Dokumen | 315.243.200,00 | |
| | | | Jumlah Dokumen Hasil Pengelolaan Surveilans Kesehatan | 12 Dokumen | | 12 Dokumen | 12 Dokumen | 241.880.400,00 | | | | | | 12 Dokumen | 245.013.495,00 | |
| | | | Jumlah dokumen hasil pengelolaan upaya kesehatan ibu dan anak | 12 Dokumen | | 12 Dokumen | 12 Dokumen | 323.300.000,00 | | | | | | 12 Dokumen | 4.680.000,00 | |
| | | | Jumlah Ibu Hamil yang Mendapatkan Pelayanan Kesehatan Sesuai Standar | 581 Orang | | 571 Orang | 574 Orang | 522.873.040,00 | | | | | | 577 Orang | 376.736.537,00 | |
| | | | Jumlah Orang Terduga Menderita HIV yang Mendapatkan Pelayanan Sesuai Standar | 827 Orang | | 812 Orang | 815 Orang | 93.372.250,00 | | | | | | 819 Orang | 92.846.400,00 | |
| | | | Jumlah Orang Terduga Menderita Tuberkulosis yang Mendapatkan Pelayanan Sesuai Standar | 628 Orang | | 616 Orang | 619 Orang | 1.181.121.100,00 | | | | | | 622 Orang | 192.653.600,00 | |
| | | | Jumlah Orang yang Mendapatkan Pelayanan Kesehatan Orang dengan Gangguan Jiwa Berat Sesuai Standar | 423 Orang | | 423 Orang | 423 Orang | 161.782.500,00 | | | | | | 423 Orang | 97.132.720,00 | |
| | | | Jumlah Penduduk Usia Produktif yang Mendapatkan Pelayanan Kesehatan Sesuai Standar | 21765 Orang | | 21363 Orang | 21462 Orang | 176.932.300,00 | | | | | | 21562 Orang | 212.579.900,00 | |
| | | | Jumlah Penyalahguna NAPZA yang Mendapatkan Pelayanan Kesehatan | 20 Orang | | 20 Orang | 20 Orang | 1.620.000,00 | | | | | | 20 Orang | 16.142.000,00 | |
| | 1.02.02.2.02.0001 | Pengelolaan Pelayanan Kesehatan Ibu Hamil | | | | | | 145.225.400,00 | | | | | | | 0,00 | |

| NO | KODE | URUSAN / BIDANG URUSAN / PROGRAM / OUTCOME / KEGIATAN / SUBKEGIATAN OUTPUT | INDIKATOR | TARGET AKHIR RENSTRA | REALISASI 2025 | PRAKIRAAN 2026 | CAPAIAN KINERJA DAN KERANGKA PENDANAAN | | | | | | KELOMPOK SASARAN | PRAKIRAAN MAJU 2028 | | PERANGKAT DAERAH PENANGGUNG JAWAB |
|---|---|---|---|---|---|---|---|---|---|---|---|---|---|---|---|---|
| | | | | | | | TARGET 2027 | PAGU INDIKATIF | LOKASI | SUMBER DANA | PRIORITAS | | | TARGET | PAGU INDIKATIF | |
| | | | | | | | | | | | NASIONAL | DAERAH | | | | |
| (1) | (2) | (3) | (4) | (5) | (6) | (7) | (8) | (9) | (10) | (11) | (12) | (13) | (14) | (15) | (16) | (17) |
| | | Terkelolanya Pelayanan Kesehatan Ibu Hamil Sesuai Standar | Jumlah Ibu Hamil yang Mendapatkan Pelayanan Kesehatan Sesuai Standar | 416 Orang | | 408 Orang | 3505 Orang | 145.225.400,00 | Kota Pasuruan | Dana Alokasi Umum (DAU) | 4.Memperkuat pembangunan sumber daya manusia (SDM), sains, teknologi, pendidikan, kesehatan, prestasi olahraga, kesetaraan gender, serta penguatan peran perempuan, pemuda (generasi milenial dan generasi Z), dan penyandang disabilitas. | 5. Penguranggan stunting | | 412 Orang | 0,00 | DINAS KESEHATAN |
| | | Terkelolanya Pelayanan Kesehatan Ibu Hamil Sesuai Standar | Jumlah Ibu Hamil yang Mendapatkan Pelayanan Kesehatan Sesuai Standar | 493 Orang | | 485 Orang | 3505 Orang | 145.225.400,00 | Kota Pasuruan | Dana Alokasi Umum (DAU) | 4.Memperkuat pembangunan sumber daya manusia (SDM), sains, teknologi, pendidikan, kesehatan, prestasi olahraga, kesetaraan gender, serta penguatan peran perempuan, pemuda (generasi milenial dan generasi Z), dan penyandang disabilitas. | 5. Penguranggan stunting | | 489 Orang | 0,00 | DINAS KESEHATAN |

| NO | KODE | URUSAN / BIDANG URUSAN / PROGRAM / OUTCOME / KEGIATAN / SUBKEGIATAN OUTPUT | INDIKATOR | TARGET AKHIR RENSTRA | REALISASI 2025 | PRAKIRAAN 2026 | CAPAIAN KINERJA DAN KERANGKA PENDANAAN | | | | | | KELOMPOK SASARAN | PRAKIRAAN MAJU 2028 | | PERANGKAT DAERAH PENANGGUNG JAWAB |
|---|---|---|---|---|---|---|---|---|---|---|---|---|---|---|---|---|
| | | | | | | | TARGET 2027 | PAGU INDIKATIF | LOKASI | SUMBER DANA | PRIORITAS | | | TARGET | PAGU INDIKATIF | |
| | | | | | | | | | | | NASIONAL | DAERAH | | | | |
| (1) | (2) | (3) | (4) | (5) | (6) | (7) | (8) | (9) | (10) | (11) | (12) | (13) | (14) | (15) | (16) | (17) |
| | | Terkelolanya Pelayanan Kesehatan Ibu Hamil Sesuai Standar | Jumlah Ibu Hamil yang Mendapatkan Pelayanan Kesehatan Sesuai Standar | 555 Orang | | 545 Orang | 3505 Orang | 145.225.400,00 | Kota Pasuruan | Dana Alokasi Umum (DAU) | 4.Memperkuat pembangunan sumber daya manusia (SDM), sains, teknologi, pendidikan, kesehatan, prestasi olahraga, kesetaraan gender, serta penguatan peran perempuan, pemuda (generasi milenial dan generasi Z), dan penyandang disabilitas. | 5. Penguranggan stunting | | 549 Orang | 0,00 | DINAS KESEHATAN |
| | | Terkelolanya Pelayanan Kesehatan Ibu Hamil Sesuai Standar | Jumlah Ibu Hamil yang Mendapatkan Pelayanan Kesehatan Sesuai Standar | 558 Orang | | 547 Orang | 3505 Orang | 145.225.400,00 | Kota Pasuruan | Dana Alokasi Umum (DAU) | 4.Memperkuat pembangunan sumber daya manusia (SDM), sains, teknologi, pendidikan, kesehatan, prestasi olahraga, kesetaraan gender, serta penguatan peran perempuan, pemuda (generasi milenial dan generasi Z), dan penyandang disabilitas. | 5. Penguranggan stunting | | 552 Orang | 0,00 | DINAS KESEHATAN |

| NO | KODE | URUSAN / BIDANG URUSAN / PROGRAM / OUTCOME / KEGIATAN / SUBKEGIATAN OUTPUT | INDIKATOR | TARGET AKHIR RENSTRA | REALISASI 2025 | PRAKIRAAN 2026 | CAPAIAN KINERJA DAN KERANGKA PENDANAAN | | | | | | KELOMPOK SASARAN | PRAKIRAAN MAJU 2028 | | PERANGKAT DAERAH PENANGGUNG JAWAB |
|---|---|---|---|---|---|---|---|---|---|---|---|---|---|---|---|---|
| | | | | | | | TARGET 2027 | PAGU INDIKATIF | LOKASI | SUMBER DANA | PRIORITAS | | | TARGET | PAGU INDIKATIF | |
| | | | | | | | | | | | NASIONAL | DAERAH | | | | |
| (1) | (2) | (3) | (4) | (5) | (6) | (7) | (8) | (9) | (10) | (11) | (12) | (13) | (14) | (15) | (16) | (17) |
| | | Terkelolanya Pelayanan Kesehatan Ibu Hamil Sesuai Standar | Jumlah Ibu Hamil yang Mendapatkan Pelayanan Kesehatan Sesuai Standar | 581 Orang | | 571 Orang | 3505 Orang | 145.225.400,00 | Kota Pasuruan | Dana Alokasi Umum (DAU) | 4.Memperkuat pembangunan sumber daya manusia (SDM), sains, teknologi, pendidikan, kesehatan, prestasi olahraga, kesetaraan gender, serta penguatan peran perempuan, pemuda (generasi milenial dan generasi Z), dan penyandang disabilitas. | 5. Penguranggan stunting | | 577 Orang | 0,00 | DINAS KESEHATAN |
| | | Terkelolanya Pelayanan Kesehatan Ibu Hamil Sesuai Standar | Jumlah Ibu Hamil yang Mendapatkan Pelayanan Kesehatan Sesuai Standar | 470 Orang | | 462 Orang | 3505 Orang | 145.225.400,00 | Kota Pasuruan | Dana Alokasi Umum (DAU) | 4.Memperkuat pembangunan sumber daya manusia (SDM), sains, teknologi, pendidikan, kesehatan, prestasi olahraga, kesetaraan gender, serta penguatan peran perempuan, pemuda (generasi milenial dan generasi Z), dan penyandang disabilitas. | 5. Penguranggan stunting | | 466 Orang | 0,00 | DINAS KESEHATAN |

| NO | KODE | URUSAN / BIDANG URUSAN / PROGRAM / OUTCOME / KEGIATAN / SUBKEGIATAN OUTPUT | INDIKATOR | TARGET AKHIR RENSTRA | REALISASI 2025 | PRAKIRAAN 2026 | CAPAIAN KINERJA DAN KERANGKA PENDANAAN | | | | | | KELOMPOK SASARAN | PRAKIRAAN MAJU 2028 | | PERANGKAT DAERAH PENANGGUNG JAWAB |
|---|---|---|---|---|---|---|---|---|---|---|---|---|---|---|---|---|
| | | | | | | | TARGET 2027 | PAGU INDIKATIF | LOKASI | SUMBER DANA | PRIORITAS | | | TARGET | PAGU INDIKATIF | |
| | | | | | | | | | | | NASIONAL | DAERAH | | | | |
| (1) | (2) | (3) | (4) | (5) | (6) | (7) | (8) | (9) | (10) | (11) | (12) | (13) | (14) | (15) | (16) | (17) |
| | | Terkelolanya Pelayanan Kesehatan Ibu Hamil Sesuai Standar | Jumlah Ibu Hamil yang Mendapatkan Pelayanan Kesehatan Sesuai Standar | 424 Orang | | 416 Orang | 3505 Orang | 145.225.400,00 | Kota Pasuruan | Dana Alokasi Umum (DAU) | 4.Memperkuat pembangunan sumber daya manusia (SDM), sains, teknologi, pendidikan, kesehatan, prestasi olahraga, kesetaraan gender, serta penguatan peran perempuan, pemuda (generasi milenial dan generasi Z), dan penyandang disabilitas. | 5. Penguranggan stunting | | 420 Orang | 0,00 | DINAS KESEHATAN |
| | | Terkelolanya Pelayanan Kesehatan Ibu Hamil Sesuai Standar | Jumlah Ibu Hamil yang Mendapatkan Pelayanan Kesehatan Sesuai Standar | 392 Orang | | 384 Orang | 3505 Orang | 145.225.400,00 | Kota Pasuruan | Dana Alokasi Umum (DAU) | 4.Memperkuat pembangunan sumber daya manusia (SDM), sains, teknologi, pendidikan, kesehatan, prestasi olahraga, kesetaraan gender, serta penguatan peran perempuan, pemuda (generasi milenial dan generasi Z), dan penyandang disabilitas. | 5. Penguranggan stunting | | 388 Orang | 0,00 | DINAS KESEHATAN |

| NO | KODE | URUSAN / BIDANG URUSAN / PROGRAM / OUTCOME / KEGIATAN / SUBKEGIATAN OUTPUT | INDIKATOR | TARGET AKHIR RENSTRA | REALISASI 2025 | PRAKIRAAN 2026 | CAPAIAN KINERJA DAN KERANGKA PENDANAAN | | | | | | KELOMPOK SASARAN | PRAKIRAAN MAJU 2028 | | PERANGKAT DAERAH PENANGGUNG JAWAB |
|---|---|---|---|---|---|---|---|---|---|---|---|---|---|---|---|---|
| | | | | | | | TARGET 2027 | PAGU INDIKATIF | LOKASI | SUMBER DANA | PRIORITAS | | | TARGET | PAGU INDIKATIF | |
| | | | | | | | | | | | NASIONAL | DAERAH | | | | |
| (1) | (2) | (3) | (4) | (5) | (6) | (7) | (8) | (9) | (10) | (11) | (12) | (13) | (14) | (15) | (16) | (17) |
| | | Terkelolanya Pelayanan Kesehatan Ibu Hamil Sesuai Standar | Jumlah Ibu Hamil yang Mendapatkan Pelayanan Kesehatan Sesuai Standar | 3889 Orang | | 3818 Orang | 3505 Orang | 145.225.400,00 | Kota Pasuruan | Dana Alokasi Umum (DAU) | 4.Memperkuat pembangunan sumber daya manusia (SDM), sains, teknologi, pendidikan, kesehatan, prestasi olahraga, kesetaraan gender, serta penguatan peran perempuan, pemuda (generasi milenial dan generasi Z), dan penyandang disabilitas. | 5. Penguranggan stunting | | 3853 Orang | 0,00 | DINAS KESEHATAN |
| | 1.02.02.2.02.0004 | Pengelolaan Pelayanan Kesehatan Balita | | | | | | 23.820.300,00 | | | | | | | 0,00 | |
| | | Terkelolanya Pelayanan Kesehatan Balita Sesuai Standar | Jumlah Balita yang Mendapatkan Pelayanan Kesehatan Sesuai Standar | 2.054 Orang | | 2.016 Orang | 12459 Orang | 23.820.300,00 | Kota Pasuruan | Dana Alokasi Umum (DAU) | 4.Memperkuat pembangunan sumber daya manusia (SDM), sains, teknologi, pendidikan, kesehatan, prestasi olahraga, kesetaraan gender, serta penguatan peran perempuan, pemuda (generasi milenial dan generasi Z), dan penyandang disabilitas. | 5. Penguranggan stunting | | 2.035 Orang | 0,00 | DINAS KESEHATAN |

| NO | KODE | URUSAN / BIDANG URUSAN / PROGRAM / OUTCOME / KEGIATAN / SUBKEGIATAN OUTPUT | INDIKATOR | TARGET AKHIR RENSTRA | REALISASI 2025 | PRAKIRAAN 2026 | CAPAIAN KINERJA DAN KERANGKA PENDANAAN | | | | | | KELOMPOK SASARAN | PRAKIRAAN MAJU 2028 | | PERANGKAT DAERAH PENANGGUNG JAWAB |
|---|---|---|---|---|---|---|---|---|---|---|---|---|---|---|---|---|
| | | | | | | | TARGET 2027 | PAGU INDIKATIF | LOKASI | SUMBER DANA | PRIORITAS | | | TARGET | PAGU INDIKATIF | |
| | | | | | | | | | | | NASIONAL | DAERAH | | | | |
| (1) | (2) | (3) | (4) | (5) | (6) | (7) | (8) | (9) | (10) | (11) | (12) | (13) | (14) | (15) | (16) | (17) |
| | | Terkelolanya Pelayanan Kesehatan Balita Sesuai Standar | Jumlah Balita yang Mendapatkan Pelayanan Kesehatan Sesuai Standar | 2048 Orang | | 2011 Orang | 12459 Orang | 23.820.300,00 | Kota Pasuruan | Dana Alokasi Umum (DAU) | 4.Memperkuat pembangunan sumber daya manusia (SDM), sains, teknologi, pendidikan, kesehatan, prestasi olahraga, kesetaraan gender, serta penguatan peran perempuan, pemuda (generasi milenial dan generasi Z), dan penyandang disabilitas. | 5. Penguranggan stunting | | 2029 Orang | 0,00 | DINAS KESEHATAN |
| | | Terkelolanya Pelayanan Kesehatan Balita Sesuai Standar | Jumlah Balita yang Mendapatkan Pelayanan Kesehatan Sesuai Standar | 14351 Orang | | 14087 Orang | 12459 Orang | 23.820.300,00 | Kota Pasuruan | Dana Alokasi Umum (DAU) | 4.Memperkuat pembangunan sumber daya manusia (SDM), sains, teknologi, pendidikan, kesehatan, prestasi olahraga, kesetaraan gender, serta penguatan peran perempuan, pemuda (generasi milenial dan generasi Z), dan penyandang disabilitas. | 5. Penguranggan stunting | | 14218 Orang | 0,00 | DINAS KESEHATAN |

| NO | KODE | URUSAN / BIDANG URUSAN / PROGRAM / OUTCOME / KEGIATAN / SUBKEGIATAN OUTPUT | INDIKATOR | TARGET AKHIR RENSTRA | REALISASI 2025 | PRAKIRAAN 2026 | CAPAIAN KINERJA DAN KERANGKA PENDANAAN | | | | | | KELOMPOK SASARAN | PRAKIRAAN MAJU 2028 | | PERANGKAT DAERAH PENANGGUNG JAWAB |
|---|---|---|---|---|---|---|---|---|---|---|---|---|---|---|---|---|
| | | | | | | | TARGET 2027 | PAGU INDIKATIF | LOKASI | SUMBER DANA | PRIORITAS | | | TARGET | PAGU INDIKATIF | |
| | | | | | | | | | | | NASIONAL | DAERAH | | | | |
| (1) | (2) | (3) | (4) | (5) | (6) | (7) | (8) | (9) | (10) | (11) | (12) | (13) | (14) | (15) | (16) | (17) |
| | | Terkelolanya Pelayanan Kesehatan Balita Sesuai Standar | Jumlah Balita yang Mendapatkan Pelayanan Kesehatan Sesuai Standar | 1537 Orang | | 1509 Orang | 12459 Orang | 23.820.300,00 | Kota Pasuruan | Dana Alokasi Umum (DAU) | 4.Memperkuat pembangunan sumber daya manusia (SDM), sains, teknologi, pendidikan, kesehatan, prestasi olahraga, kesetaraan gender, serta penguatan peran perempuan, pemuda (generasi milenial dan generasi Z), dan penyandang disabilitas. | 5. Penguranggan stunting | | 1523 Orang | 0,00 | DINAS KESEHATAN |
| | | Terkelolanya Pelayanan Kesehatan Balita Sesuai Standar | Jumlah Balita yang Mendapatkan Pelayanan Kesehatan Sesuai Standar | 1742 Orang | | 1707 Orang | 12459 Orang | 23.820.300,00 | Kota Pasuruan | Dana Alokasi Umum (DAU) | 4.Memperkuat pembangunan sumber daya manusia (SDM), sains, teknologi, pendidikan, kesehatan, prestasi olahraga, kesetaraan gender, serta penguatan peran perempuan, pemuda (generasi milenial dan generasi Z), dan penyandang disabilitas. | 5. Penguranggan stunting | | 1725 Orang | 0,00 | DINAS KESEHATAN |
| | 1.02.02.2.02.0005 | Pengelolaan Pelayanan Kesehatan pada Usia Pendidikan Dasar | | | | | | 3.259.000,00 | | | | | | | 0,00 | |

| NO | KODE | URUSAN / BIDANG URUSAN / PROGRAM / OUTCOME / KEGIATAN / SUBKEGIATAN OUTPUT | INDIKATOR | TARGET AKHIR RENSTRA | REALISASI 2025 | PRAKIRAAN 2026 | CAPAIAN KINERJA DAN KERANGKA PENDANAAN | | | | | | KELOMPOK SASARAN | PRAKIRAAN MAJU 2028 | | PERANGKAT DAERAH PENANGGUNG JAWAB |
|---|---|---|---|---|---|---|---|---|---|---|---|---|---|---|---|---|
| | | | | | | | TARGET 2027 | PAGU INDIKATIF | LOKASI | SUMBER DANA | PRIORITAS | | | TARGET | PAGU INDIKATIF | |
| | | | | | | | | | | | NASIONAL | DAERAH | | | | |
| (1) | (2) | (3) | (4) | (5) | (6) | (7) | (8) | (9) | (10) | (11) | (12) | (13) | (14) | (15) | (16) | (17) |
| | | Terkelolanya Pelayanan Kesehatan pada Usia Pendidikan Dasar Sesuai Standar | Jumlah Anak Usia Pendidikan Dasar yang Mendapatkan Pelayanan Kesehatan Sesuai Standar | 4.896 Orang | | 4.805 Orang | 32025 Orang | 3.259.000,00 | Kota Pasuruan | Dana Alokasi Umum (DAU) | 4.Memperkuat pembangunan sumber daya manusia (SDM), sains, teknologi, pendidikan, kesehatan, prestasi olahraga, kesetaraan gender, serta penguatan peran perempuan, pemuda (generasi milenial dan generasi Z), dan penyandang disabilitas. | 5. Penguranggan stunting | | 4.851 Orang | 0,00 | DINAS KESEHATAN |
| | | Terkelolanya Pelayanan Kesehatan pada Usia Pendidikan Dasar Sesuai Standar | Jumlah Anak Usia Pendidikan Dasar yang Mendapatkan Pelayanan Kesehatan Sesuai Standar | 6308 Orang | | 6193 Orang | 32025 Orang | 3.259.000,00 | Kota Pasuruan | Dana Alokasi Umum (DAU) | 4.Memperkuat pembangunan sumber daya manusia (SDM), sains, teknologi, pendidikan, kesehatan, prestasi olahraga, kesetaraan gender, serta penguatan peran perempuan, pemuda (generasi milenial dan generasi Z), dan penyandang disabilitas. | 5. Penguranggan stunting | | 6249 Orang | 0,00 | DINAS KESEHATAN |

| NO | KODE | URUSAN / BIDANG URUSAN / PROGRAM / OUTCOME / KEGIATAN / SUBKEGIATAN OUTPUT | INDIKATOR | TARGET AKHIR RENSTRA | REALISASI 2025 | PRAKIRAAN 2026 | CAPAIAN KINERJA DAN KERANGKA PENDANAAN | | | | | | KELOMPOK SASARAN | PRAKIRAAN MAJU 2028 | | PERANGKAT DAERAH PENANGGUNG JAWAB |
|---|---|---|---|---|---|---|---|---|---|---|---|---|---|---|---|---|
| | | | | | | | TARGET 2027 | PAGU INDIKATIF | LOKASI | SUMBER DANA | PRIORITAS | | | TARGET | PAGU INDIKATIF | |
| | | | | | | | | | | | NASIONAL | DAERAH | | | | |
| (1) | (2) | (3) | (4) | (5) | (6) | (7) | (8) | (9) | (10) | (11) | (12) | (13) | (14) | (15) | (16) | (17) |
| | | Terkelolanya Pelayanan Kesehatan pada Usia Pendidikan Dasar Sesuai Standar | Jumlah Anak Usia Pendidikan Dasar yang Mendapatkan Pelayanan Kesehatan Sesuai Standar | 1727 Orang | | 1694 Orang | 32025 Orang | 3.259.000,00 | Kota Pasuruan | Dana Alokasi Umum (DAU) | 4.Memperkuat pembangunan sumber daya manusia (SDM), sains, teknologi, pendidikan, kesehatan, prestasi olahraga, kesetaraan gender, serta penguatan peran perempuan, pemuda (generasi milenial dan generasi Z), dan penyandang disabilitas. | 5. Penguranggan stunting | | 1710 Orang | 0,00 | DINAS KESEHATAN |
| | | Terkelolanya Pelayanan Kesehatan pada Usia Pendidikan Dasar Sesuai Standar | Jumlah Anak Usia Pendidikan Dasar yang Mendapatkan Pelayanan Kesehatan Sesuai Standar | 3001 Orang | | 2945 Orang | 32025 Orang | 3.259.000,00 | Kota Pasuruan | Dana Alokasi Umum (DAU) | 4.Memperkuat pembangunan sumber daya manusia (SDM), sains, teknologi, pendidikan, kesehatan, prestasi olahraga, kesetaraan gender, serta penguatan peran perempuan, pemuda (generasi milenial dan generasi Z), dan penyandang disabilitas. | 5. Penguranggan stunting | | 2973 Orang | 0,00 | DINAS KESEHATAN |

| NO | KODE | URUSAN / BIDANG URUSAN / PROGRAM / OUTCOME / KEGIATAN / SUBKEGIATAN OUTPUT | INDIKATOR | TARGET AKHIR RENSTRA | REALISASI 2025 | PRAKIRAAN 2026 | CAPAIAN KINERJA DAN KERANGKA PENDANAAN | | | | | | KELOMPOK SASARAN | PRAKIRAAN MAJU 2028 | | PERANGKAT DAERAH PENANGGUNG JAWAB |
|---|---|---|---|---|---|---|---|---|---|---|---|---|---|---|---|---|
| | | | | | | | TARGET 2027 | PAGU INDIKATIF | LOKASI | SUMBER DANA | PRIORITAS | | | TARGET | PAGU INDIKATIF | |
| | | | | | | | | | | | NASIONAL | DAERAH | | | | |
| (1) | (2) | (3) | (4) | (5) | (6) | (7) | (8) | (9) | (10) | (11) | (12) | (13) | (14) | (15) | (16) | (17) |
| | | Terkelolanya Pelayanan Kesehatan pada Usia Pendidikan Dasar Sesuai Standar | Jumlah Anak Usia Pendidikan Dasar yang Mendapatkan Pelayanan Kesehatan Sesuai Standar | 32497 Orang | | 31895 Orang | 32025 Orang | 3.259.000,00 | Kota Pasuruan | Dana Alokasi Umum (DAU) | 4.Memperkuat pembangunan sumber daya manusia (SDM), sains, teknologi, pendidikan, kesehatan, prestasi olahraga, kesetaraan gender, serta penguatan peran perempuan, pemuda (generasi milenial dan generasi Z), dan penyandang disabilitas. | 5. Penguranggan stunting | | 32194 Orang | 0,00 | DINAS KESEHATAN |
| | | Terkelolanya Pelayanan Kesehatan pada Usia Pendidikan Dasar Sesuai Standar | Jumlah Anak Usia Pendidikan Dasar yang Mendapatkan Pelayanan Kesehatan Sesuai Standar | 3602 Orang | | 3534 Orang | 32025 Orang | 3.259.000,00 | Kota Pasuruan | Dana Alokasi Umum (DAU) | 4.Memperkuat pembangunan sumber daya manusia (SDM), sains, teknologi, pendidikan, kesehatan, prestasi olahraga, kesetaraan gender, serta penguatan peran perempuan, pemuda (generasi milenial dan generasi Z), dan penyandang disabilitas. | 5. Penguranggan stunting | | 3568 Orang | 0,00 | DINAS KESEHATAN |

| NO | KODE | URUSAN / BIDANG URUSAN / PROGRAM / OUTCOME / KEGIATAN / SUBKEGIATAN OUTPUT | INDIKATOR | TARGET AKHIR RENSTRA | REALISASI 2025 | PRAKIRAAN 2026 | CAPAIAN KINERJA DAN KERANGKA PENDANAAN | | | | | | KELOMPOK SASARAN | PRAKIRAAN MAJU 2028 | | PERANGKAT DAERAH PENANGGUNG JAWAB |
|---|---|---|---|---|---|---|---|---|---|---|---|---|---|---|---|---|
| | | | | | | | TARGET 2027 | PAGU INDIKATIF | LOKASI | SUMBER DANA | PRIORITAS | | | TARGET | PAGU INDIKATIF | |
| | | | | | | | | | | | NASIONAL | DAERAH | | | | |
| (1) | (2) | (3) | (4) | (5) | (6) | (7) | (8) | (9) | (10) | (11) | (12) | (13) | (14) | (15) | (16) | (17) |
| | | Terkelolanya Pelayanan Kesehatan pada Usia Pendidikan Dasar Sesuai Standar | Jumlah Anak Usia Pendidikan Dasar yang Mendapatkan Pelayanan Kesehatan Sesuai Standar | 4176 Orang | | 4099 Orang | 32025 Orang | 3.259.000,00 | Kota Pasuruan | Dana Alokasi Umum (DAU) | 4.Memperkuat pembangunan sumber daya manusia (SDM), sains, teknologi, pendidikan, kesehatan, prestasi olahraga, kesetaraan gender, serta penguatan peran perempuan, pemuda (generasi milenial dan generasi Z), dan penyandang disabilitas. | 5. Penguranggan stunting | | 4137 Orang | 0,00 | DINAS KESEHATAN |
| | | Terkelolanya Pelayanan Kesehatan pada Usia Pendidikan Dasar Sesuai Standar | Jumlah Anak Usia Pendidikan Dasar yang Mendapatkan Pelayanan Kesehatan Sesuai Standar | 4311 Orang | | 4231 Orang | 32025 Orang | 3.259.000,00 | Kota Pasuruan | Dana Alokasi Umum (DAU) | 4.Memperkuat pembangunan sumber daya manusia (SDM), sains, teknologi, pendidikan, kesehatan, prestasi olahraga, kesetaraan gender, serta penguatan peran perempuan, pemuda (generasi milenial dan generasi Z), dan penyandang disabilitas. | 5. Penguranggan stunting | | 4271 Orang | 0,00 | DINAS KESEHATAN |

| NO | KODE | URUSAN / BIDANG URUSAN / PROGRAM / OUTCOME / KEGIATAN / SUBKEGIATAN OUTPUT | INDIKATOR | TARGET AKHIR RENSTRA | REALISASI 2025 | PRAKIRAAN 2026 | CAPAIAN KINERJA DAN KERANGKA PENDANAAN | | | | | | KELOMPOK SASARAN | PRAKIRAAN MAJU 2028 | | PERANGKAT DAERAH PENANGGUNG JAWAB |
|---|---|---|---|---|---|---|---|---|---|---|---|---|---|---|---|---|
| | | | | | | | TARGET 2027 | PAGU INDIKATIF | LOKASI | SUMBER DANA | PRIORITAS | | | TARGET | PAGU INDIKATIF | |
| | | | | | | | | | | | NASIONAL | DAERAH | | | | |
| (1) | (2) | (3) | (4) | (5) | (6) | (7) | (8) | (9) | (10) | (11) | (12) | (13) | (14) | (15) | (16) | (17) |
| | | Terkelolanya Pelayanan Kesehatan pada Usia Pendidikan Dasar Sesuai Standar | Jumlah Anak Usia Pendidikan Dasar yang Mendapatkan Pelayanan Kesehatan Sesuai Standar | 4476 Orang | | 4394 Orang | 32025 Orang | 3.259.000,00 | Kota Pasuruan | Dana Alokasi Umum (DAU) | 4.Memperkuat pembangunan sumber daya manusia (SDM), sains, teknologi, pendidikan, kesehatan, prestasi olahraga, kesetaraan gender, serta penguatan peran perempuan, pemuda (generasi milenial dan generasi Z), dan penyandang disabilitas. | 5. Penguranggan stunting | | 4435 Orang | 0,00 | DINAS KESEHATAN |
| | 1.02.02.2.02.0006 | Pengelolaan Pelayanan Kesehatan pada Usia Produktif | | | | | | 85.642.300,00 | | | | | | | 120.000.000,00 | |
| | | Terlaksananya Pelayanan Kesehatan Usia Produktif Sesuai Standar | Jumlah Penduduk Usia Produktif yang Mendapatkan Pelayanan Kesehatan Sesuai Standar | 146106 Orang | | 143393 Orang | 145470 Orang | 85.642.300,00 | Kota Pasuruan | Dana Alokasi Umum (DAU) | 4.Memperkuat pembangunan sumber daya manusia (SDM), sains, teknologi, pendidikan, kesehatan, prestasi olahraga, kesetaraan gender, serta penguatan peran perempuan, pemuda (generasi milenial dan generasi Z), dan penyandang disabilitas. | 5. Penguranggan stunting | | 144743 Orang | 120.000.000,00 | DINAS KESEHATAN |

| NO | KODE | URUSAN / BIDANG URUSAN / PROGRAM / OUTCOME / KEGIATAN / SUBKEGIATAN OUTPUT | INDIKATOR | TARGET AKHIR RENSTRA | REALISASI 2025 | PRAKIRAAN 2026 | CAPAIAN KINERJA DAN KERANGKA PENDANAAN | | | | | | KELOMPOK SASARAN | PRAKIRAAN MAJU 2028 | | PERANGKAT DAERAH PENANGGUNG JAWAB |
|---|---|---|---|---|---|---|---|---|---|---|---|---|---|---|---|---|
| | | | | | | | TARGET 2027 | PAGU INDIKATIF | LOKASI | SUMBER DANA | PRIORITAS | | | TARGET | PAGU INDIKATIF | |
| | | | | | | | | | | | NASIONAL | DAERAH | | | | |
| (1) | (2) | (3) | (4) | (5) | (6) | (7) | (8) | (9) | (10) | (11) | (12) | (13) | (14) | (15) | (16) | (17) |
| | | Terlaksananya Pelayanan Kesehatan Usia Produktif Sesuai Standar | Jumlah Penduduk Usia Produktif yang Mendapatkan Pelayanan Kesehatan Sesuai Standar | 21765 Orang | | 21363 Orang | 145470 Orang | 85.642.300,00 | Kota Pasuruan | Dana Alokasi Umum (DAU) | 4.Memperkuat pembangunan sumber daya manusia (SDM), sains, teknologi, pendidikan, kesehatan, prestasi olahraga, kesetaraan gender, serta penguatan peran perempuan, pemuda (generasi milenial dan generasi Z), dan penyandang disabilitas. | 5. Penguranggan stunting | | 21562 Orang | 120.000.000,00 | DINAS KESEHATAN |
| | | Terlaksananya Pelayanan Kesehatan Usia Produktif Sesuai Standar | Jumlah Penduduk Usia Produktif yang Mendapatkan Pelayanan Kesehatan Sesuai Standar | 20.900 Orang | | 20.512 Orang | 145470 Orang | 85.642.300,00 | Kota Pasuruan | Dana Alokasi Umum (DAU) | 4.Memperkuat pembangunan sumber daya manusia (SDM), sains, teknologi, pendidikan, kesehatan, prestasi olahraga, kesetaraan gender, serta penguatan peran perempuan, pemuda (generasi milenial dan generasi Z), dan penyandang disabilitas. | 5. Penguranggan stunting | | 20.705 Orang | 120.000.000,00 | DINAS KESEHATAN |

| NO | KODE | URUSAN / BIDANG URUSAN / PROGRAM / OUTCOME / KEGIATAN / SUBKEGIATAN OUTPUT | INDIKATOR | TARGET AKHIR RENSTRA | REALISASI 2025 | PRAKIRAAN 2026 | CAPAIAN KINERJA DAN KERANGKA PENDANAAN | | | | | | KELOMPOK SASARAN | PRAKIRAAN MAJU 2028 | | PERANGKAT DAERAH PENANGGUNG JAWAB |
|---|---|---|---|---|---|---|---|---|---|---|---|---|---|---|---|---|
| | | | | | | | TARGET 2027 | PAGU INDIKATIF | LOKASI | SUMBER DANA | PRIORITAS | | | TARGET | PAGU INDIKATIF | |
| | | | | | | | | | | | NASIONAL | DAERAH | | | | |
| (1) | (2) | (3) | (4) | (5) | (6) | (7) | (8) | (9) | (10) | (11) | (12) | (13) | (14) | (15) | (16) | (17) |
| | | Terlaksananya Pelayanan Kesehatan Usia Produktif Sesuai Standar | Jumlah Penduduk Usia Produktif yang Mendapatkan Pelayanan Kesehatan Sesuai Standar | 20844 Orang | | 20457 Orang | 145470 Orang | 85.642.300,00 | Kota Pasuruan | Dana Alokasi Umum (DAU) | 4.Memperkuat pembangunan sumber daya manusia (SDM), sains, teknologi, pendidikan, kesehatan, prestasi olahraga, kesetaraan gender, serta penguatan peran perempuan, pemuda (generasi milenial dan generasi Z), dan penyandang disabilitas. | 5. Penguranggan stunting | | 20650 Orang | 120.000.000,00 | DINAS KESEHATAN |
| | | Terlaksananya Pelayanan Kesehatan Usia Produktif Sesuai Standar | Jumlah Penduduk Usia Produktif yang Mendapatkan Pelayanan Kesehatan Sesuai Standar | 18603 Orang | | 18257 Orang | 145470 Orang | 85.642.300,00 | Kota Pasuruan | Dana Alokasi Umum (DAU) | 4.Memperkuat pembangunan sumber daya manusia (SDM), sains, teknologi, pendidikan, kesehatan, prestasi olahraga, kesetaraan gender, serta penguatan peran perempuan, pemuda (generasi milenial dan generasi Z), dan penyandang disabilitas. | 5. Penguranggan stunting | | 18429 Orang | 120.000.000,00 | DINAS KESEHATAN |

| NO | KODE | URUSAN / BIDANG URUSAN / PROGRAM / OUTCOME / KEGIATAN / SUBKEGIATAN OUTPUT | INDIKATOR | TARGET AKHIR RENSTRA | REALISASI 2025 | PRAKIRAAN 2026 | CAPAIAN KINERJA DAN KERANGKA PENDANAAN | | | | | | KELOMPOK SASARAN | PRAKIRAAN MAJU 2028 | | PERANGKAT DAERAH PENANGGUNG JAWAB |
|---|---|---|---|---|---|---|---|---|---|---|---|---|---|---|---|---|
| | | | | | | | TARGET 2027 | PAGU INDIKATIF | LOKASI | SUMBER DANA | PRIORITAS | | | TARGET | PAGU INDIKATIF | |
| | | | | | | | | | | | NASIONAL | DAERAH | | | | |
| (1) | (2) | (3) | (4) | (5) | (6) | (7) | (8) | (9) | (10) | (11) | (12) | (13) | (14) | (15) | (16) | (17) |
| | | Terlaksananya Pelayanan Kesehatan Usia Produktif Sesuai Standar | Jumlah Penduduk Usia Produktif yang Mendapatkan Pelayanan Kesehatan Sesuai Standar | 17707 Orang | | 17379 Orang | 145470 Orang | 85.642.300,00 | Kota Pasuruan | Dana Alokasi Umum (DAU) | 4.Memperkuat pembangunan sumber daya manusia (SDM), sains, teknologi, pendidikan, kesehatan, prestasi olahraga, kesetaraan gender, serta penguatan peran perempuan, pemuda (generasi milenial dan generasi Z), dan penyandang disabilitas. | 5. Penguranggan stunting | | 17543 Orang | 120.000.000,00 | DINAS KESEHATAN |
| | | Terlaksananya Pelayanan Kesehatan Usia Produktif Sesuai Standar | Jumlah Penduduk Usia Produktif yang Mendapatkan Pelayanan Kesehatan Sesuai Standar | 15951 Orang | | 15654 Orang | 145470 Orang | 85.642.300,00 | Kota Pasuruan | Dana Alokasi Umum (DAU) | 4.Memperkuat pembangunan sumber daya manusia (SDM), sains, teknologi, pendidikan, kesehatan, prestasi olahraga, kesetaraan gender, serta penguatan peran perempuan, pemuda (generasi milenial dan generasi Z), dan penyandang disabilitas. | 5. Penguranggan stunting | | 15802 Orang | 120.000.000,00 | DINAS KESEHATAN |

| NO | KODE | URUSAN / BIDANG URUSAN / PROGRAM / OUTCOME / KEGIATAN / SUBKEGIATAN OUTPUT | INDIKATOR | TARGET AKHIR RENSTRA | REALISASI 2025 | PRAKIRAAN 2026 | CAPAIAN KINERJA DAN KERANGKA PENDANAAN | | | | | | KELOMPOK SASARAN | PRAKIRAAN MAJU 2028 | | PERANGKAT DAERAH PENANGGUNG JAWAB |
|---|---|---|---|---|---|---|---|---|---|---|---|---|---|---|---|---|
| | | | | | | | TARGET 2027 | PAGU INDIKATIF | LOKASI | SUMBER DANA | PRIORITAS | | | TARGET | PAGU INDIKATIF | |
| | | | | | | | | | | | NASIONAL | DAERAH | | | | |
| (1) | (2) | (3) | (4) | (5) | (6) | (7) | (8) | (9) | (10) | (11) | (12) | (13) | (14) | (15) | (16) | (17) |
| | | Terlaksananya Pelayanan Kesehatan Usia Produktif Sesuai Standar | Jumlah Penduduk Usia Produktif yang Mendapatkan Pelayanan Kesehatan Sesuai Standar | 15672 Orang | | 15381 Orang | 145470 Orang | 85.642.300,00 | Kota Pasuruan | Dana Alokasi Umum (DAU) | 4.Memperkuat pembangunan sumber daya manusia (SDM), sains, teknologi, pendidikan, kesehatan, prestasi olahraga, kesetaraan gender, serta penguatan peran perempuan, pemuda (generasi milenial dan generasi Z), dan penyandang disabilitas. | 5. Penguranggan stunting | | 15526 Orang | 120.000.000,00 | DINAS KESEHATAN |
| | | Terlaksananya Pelayanan Kesehatan Usia Produktif Sesuai Standar | Jumlah Penduduk Usia Produktif yang Mendapatkan Pelayanan Kesehatan Sesuai Standar | 14664 Orang | | 14390 Orang | 145470 Orang | 85.642.300,00 | Kota Pasuruan | Dana Alokasi Umum (DAU) | 4.Memperkuat pembangunan sumber daya manusia (SDM), sains, teknologi, pendidikan, kesehatan, prestasi olahraga, kesetaraan gender, serta penguatan peran perempuan, pemuda (generasi milenial dan generasi Z), dan penyandang disabilitas. | 5. Penguranggan stunting | | 14526 Orang | 120.000.000,00 | DINAS KESEHATAN |
| | 1.02.02.2.02.0010 | Pengelolaan Pelayanan Kesehatan Orang dengan Gangguan Jiwa Berat | | | | | | 59.130.100,00 | | | | | | | 12.896.500,00 | |

| NO | KODE | URUSAN / BIDANG URUSAN / PROGRAM / OUTCOME / KEGIATAN / SUBKEGIATAN OUTPUT | INDIKATOR | TARGET AKHIR RENSTRA | REALISASI 2025 | PRAKIRAAN 2026 | CAPAIAN KINERJA DAN KERANGKA PENDANAAN | | | | | | KELOMPOK SASARAN | PRAKIRAAN MAJU 2028 | | PERANGKAT DAERAH PENANGGUNG JAWAB |
|---|---|---|---|---|---|---|---|---|---|---|---|---|---|---|---|---|
| | | | | | | | TARGET 2027 | PAGU INDIKATIF | LOKASI | SUMBER DANA | PRIORITAS | | | TARGET | PAGU INDIKATIF | |
| | | | | | | | | | | | NASIONAL | DAERAH | | | | |
| (1) | (2) | (3) | (4) | (5) | (6) | (7) | (8) | (9) | (10) | (11) | (12) | (13) | (14) | (15) | (16) | (17) |
| | | Terlaksananya Pengelolaan Pelayanan Kesehatan Orang dengan Gangguan Jiwa Berat Sesuai Standar | Jumlah Orang yang Mendapatkan Pelayanan Kesehatan Orang dengan Gangguan Jiwa Berat Sesuai Standar | 423 Orang | | 423 Orang | 430 Orang | 59.130.100,00 | Kota Pasuruan | Dana Alokasi Umum (DAU)<br>Sisa DAK Non Fisik-Dana BOK-BOK<br>Dinas-BOK Kabupaten/Kota | 4.Memperkuat pembangunan sumber daya manusia (SDM), sains, teknologi, pendidikan, kesehatan, prestasi olahraga, kesetaraan gender, serta penguatan peran perempuan, pemuda (generasi milenial dan generasi Z), dan penyandang disabilitas. | 5. Penguranggan stunting | | 423 Orang | 12.896.500,00 | DINAS KESEHATAN |
| | | Terlaksananya Pengelolaan Pelayanan Kesehatan Orang dengan Gangguan Jiwa Berat Sesuai Standar | Jumlah Orang yang Mendapatkan Pelayanan Kesehatan Orang dengan Gangguan Jiwa Berat Sesuai Standar | 41 Orang | | 41 Orang | 430 Orang | 59.130.100,00 | Kota Pasuruan | Dana Alokasi Umum (DAU)<br>Sisa DAK Non Fisik-Dana BOK-BOK<br>Dinas-BOK Kabupaten/Kota | 4.Memperkuat pembangunan sumber daya manusia (SDM), sains, teknologi, pendidikan, kesehatan, prestasi olahraga, kesetaraan gender, serta penguatan peran perempuan, pemuda (generasi milenial dan generasi Z), dan penyandang disabilitas. | 5. Penguranggan stunting | | 41 Orang | 12.896.500,00 | DINAS KESEHATAN |

| NO | KODE | URUSAN / BIDANG URUSAN / PROGRAM / OUTCOME / KEGIATAN / SUBKEGIATAN OUTPUT | INDIKATOR | TARGET AKHIR RENSTRA | REALISASI 2025 | PRAKIRAAN 2026 | CAPAIAN KINERJA DAN KERANGKA PENDANAAN | | | | | | KELOMPOK SASARAN | PRAKIRAAN MAJU 2028 | | PERANGKAT DAERAH PENANGGUNG JAWAB |
|---|---|---|---|---|---|---|---|---|---|---|---|---|---|---|---|---|
| | | | | | | | TARGET 2027 | PAGU INDIKATIF | LOKASI | SUMBER DANA | PRIORITAS | | | TARGET | PAGU INDIKATIF | |
| | | | | | | | | | | | NASIONAL | DAERAH | | | | |
| (1) | (2) | (3) | (4) | (5) | (6) | (7) | (8) | (9) | (10) | (11) | (12) | (13) | (14) | (15) | (16) | (17) |
| | | Terlaksananya Pengelolaan Pelayanan Kesehatan Orang dengan Gangguan Jiwa Berat Sesuai Standar | Jumlah Orang yang Mendapatkan Pelayanan Kesehatan Orang dengan Gangguan Jiwa Berat Sesuai Standar | 47 Orang | | 47 Orang | 430 Orang | 59.130.100,00 | Kota Pasuruan | Dana Alokasi Umum (DAU) Sisa DAK Non Fisik-Dana BOK-BOK Dinas-BOK Kabupaten/Kota | 4.Memperkuat pembangunan sumber daya manusia (SDM), sains, teknologi, pendidikan, kesehatan, prestasi olahraga, kesetaraan gender, serta penguatan peran perempuan, pemuda (generasi milenial dan generasi Z), dan penyandang disabilitas. | 5. Penguranggan stunting | | 47 Orang | 12.896.500,00 | DINAS KESEHATAN |
| | | Terlaksananya Pengelolaan Pelayanan Kesehatan Orang dengan Gangguan Jiwa Berat Sesuai Standar | Jumlah Orang yang Mendapatkan Pelayanan Kesehatan Orang dengan Gangguan Jiwa Berat Sesuai Standar | 51 Orang | | 51 Orang | 430 Orang | 59.130.100,00 | Kota Pasuruan | Dana Alokasi Umum (DAU) Sisa DAK Non Fisik-Dana BOK-BOK Dinas-BOK Kabupaten/Kota | 4.Memperkuat pembangunan sumber daya manusia (SDM), sains, teknologi, pendidikan, kesehatan, prestasi olahraga, kesetaraan gender, serta penguatan peran perempuan, pemuda (generasi milenial dan generasi Z), dan penyandang disabilitas. | 5. Penguranggan stunting | | 51 Orang | 12.896.500,00 | DINAS KESEHATAN |

| NO | KODE | URUSAN / BIDANG URUSAN / PROGRAM / OUTCOME / KEGIATAN / SUBKEGIATAN OUTPUT | INDIKATOR | TARGET AKHIR RENSTRA | REALISASI 2025 | PRAKIRAAN 2026 | CAPAIAN KINERJA DAN KERANGKA PENDANAAN | | | | | | KELOMPOK SASARAN | PRAKIRAAN MAJU 2028 | | PERANGKAT DAERAH PENANGGUNG JAWAB |
|---|---|---|---|---|---|---|---|---|---|---|---|---|---|---|---|---|
| | | | | | | | TARGET 2027 | PAGU INDIKATIF | LOKASI | SUMBER DANA | PRIORITAS | | | TARGET | PAGU INDIKATIF | |
| | | | | | | | | | | | NASIONAL | DAERAH | | | | |
| (1) | (2) | (3) | (4) | (5) | (6) | (7) | (8) | (9) | (10) | (11) | (12) | (13) | (14) | (15) | (16) | (17) |
| | | Terlaksananya Pengelolaan Pelayanan Kesehatan Orang dengan Gangguan Jiwa Berat Sesuai Standar | Jumlah Orang yang Mendapatkan Pelayanan Kesehatan Orang dengan Gangguan Jiwa Berat Sesuai Standar | 57 Orang | | 57 Orang | 430 Orang | 59.130.100,00 | Kota Pasuruan | Dana Alokasi Umum (DAU)<br>Sisa DAK Non Fisik-Dana BOK-BOK<br>Dinas-BOK Kabupaten/Kota | 4.Memperkuat pembangunan sumber daya manusia (SDM), sains, teknologi, pendidikan, kesehatan, prestasi olahraga, kesetaraan gender, serta penguatan peran perempuan, pemuda (generasi milenial dan generasi Z), dan penyandang disabilitas. | 5. Penguranganstunting | | 57 Orang | 12.896.500,00 | DINAS KESEHATAN |
| | | Terlaksananya Pengelolaan Pelayanan Kesehatan Orang dengan Gangguan Jiwa Berat Sesuai Standar | Jumlah Orang yang Mendapatkan Pelayanan Kesehatan Orang dengan Gangguan Jiwa Berat Sesuai Standar | 64 Orang | | 64 Orang | 430 Orang | 59.130.100,00 | Kota Pasuruan | Dana Alokasi Umum (DAU)<br>Sisa DAK Non Fisik-Dana BOK-BOK<br>Dinas-BOK Kabupaten/Kota | 4.Memperkuat pembangunan sumber daya manusia (SDM), sains, teknologi, pendidikan, kesehatan, prestasi olahraga, kesetaraan gender, serta penguatan peran perempuan, pemuda (generasi milenial dan generasi Z), dan penyandang disabilitas. | 5. Penguranganstunting | | 64 Orang | 12.896.500,00 | DINAS KESEHATAN |

| NO | KODE | URUSAN / BIDANG URUSAN / PROGRAM / OUTCOME / KEGIATAN / SUBKEGIATAN OUTPUT | INDIKATOR | TARGET AKHIR RENSTRA | REALISASI 2025 | PRAKIRAAN 2026 | CAPAIAN KINERJA DAN KERANGKA PENDANAAN | | | | | | KELOMPOK SASARAN | PRAKIRAAN MAJU 2028 | | PERANGKAT DAERAH PENANGGUNG JAWAB |
|---|---|---|---|---|---|---|---|---|---|---|---|---|---|---|---|---|
| | | | | | | | TARGET 2027 | PAGU INDIKATIF | LOKASI | SUMBER DANA | PRIORITAS | | | TARGET | PAGU INDIKATIF | |
| | | | | | | | | | | | NASIONAL | DAERAH | | | | |
| (1) | (2) | (3) | (4) | (5) | (6) | (7) | (8) | (9) | (10) | (11) | (12) | (13) | (14) | (15) | (16) | (17) |
| | | Terlaksananya Pengelolaan Pelayanan Kesehatan Orang dengan Gangguan Jiwa Berat Sesuai Standar | Jumlah Orang yang Mendapatkan Pelayanan Kesehatan Orang dengan Gangguan Jiwa Berat Sesuai Standar | 48 Orang | | 48 Orang | 430 Orang | 59.130.100,00 | Kota Pasuruan | Dana Alokasi Umum (DAU)<br>Sisa DAK Non Fisik-Dana BOK-BOK<br>Dinas-BOK Kabupaten/Kota | 4.Memperkuat pembangunan sumber daya manusia (SDM), sains, teknologi, pendidikan, kesehatan, prestasi olahraga, kesetaraan gender, serta penguatan peran perempuan, pemuda (generasi milenial dan generasi Z), dan penyandang disabilitas. | 5. Penguranggan stunting | | 48 Orang | 12.896.500,00 | DINAS KESEHATAN |
| | 1.02.02.2.02.0011 | Pengelolaan Pelayanan Kesehatan Orang Terduga Tuberkulosis | | | | | | 1.059.629.100,00 | | | | | | | 91.212.600,00 | |
| | | Terlaksananya Pengelolaan Pelayanan Kesehatan Bagi Orang Terduga Tuberkulosis Sesuai Standar | Jumlah Orang Terduga Menderita Tuberkulosis yang Mendapatkan Pelayanan Sesuai Standar | 5859 Orang | | 5751 Orang | 4100 Orang | 1.059.629.100,00 | Kota Pasuruan | Dana Alokasi Umum (DAU)<br>DAK Non Fisik-Dana BOK-BOK<br>Dinas-BOK Kabupaten/Kota | 4.Memperkuat pembangunan sumber daya manusia (SDM), sains, teknologi, pendidikan, kesehatan, prestasi olahraga, kesetaraan gender, serta penguatan peran perempuan, pemuda (generasi milenial dan generasi Z), dan penyandang disabilitas. | 5. Penguranggan stunting | | 5805 Orang | 91.212.600,00 | DINAS KESEHATAN |

| NO | KODE | URUSAN / BIDANG URUSAN / PROGRAM / OUTCOME / KEGIATAN / SUBKEGIATAN OUTPUT | INDIKATOR | TARGET AKHIR RENSTRA | REALISASI 2025 | PRAKIRAAN 2026 | CAPAIAN KINERJA DAN KERANGKA PENDANAAN | | | | | | KELOMPOK SASARAN | PRAKIRAAN MAJU 2028 | | PERANGKAT DAERAH PENANGGUNG JAWAB |
|---|---|---|---|---|---|---|---|---|---|---|---|---|---|---|---|---|
| | | | | | | | TARGET 2027 | PAGU INDIKATIF | LOKASI | SUMBER DANA | PRIORITAS | | | TARGET | PAGU INDIKATIF | |
| | | | | | | | | | | | NASIONAL | DAERAH | | | | |
| (1) | (2) | (3) | (4) | (5) | (6) | (7) | (8) | (9) | (10) | (11) | (12) | (13) | (14) | (15) | (16) | (17) |
| | | Terlaksananya Pengelolaan Pelayanan Kesehatan Bagi Orang Terduga Tuberkulosis Sesuai Standar | Jumlah Orang Terduga Menderita Tuberkulosis yang Mendapatkan Pelayanan Sesuai Standar | 534 Orang | | 522 Orang | 4100 Orang | 1.059.629.100,00 | Kota Pasuruan | Dana Alokasi Umum (DAU)<br>DAK Non Fisik-Dana BOK-BOK<br>Dinas-BOK Kabupaten/Kota | 4.Memperkuat pembangunan sumber daya manusia (SDM), sains, teknologi, pendidikan, kesehatan, prestasi olahraga, kesetaraan gender, serta penguatan peran perempuan, pemuda (generasi milenial dan generasi Z), dan penyandang disabilitas. | 5. Penguranganstunting | | 528 Orang | 91.212.600,00 | DINAS KESEHATAN |
| | | Terlaksananya Pengelolaan Pelayanan Kesehatan Bagi Orang Terduga Tuberkulosis Sesuai Standar | Jumlah Orang Terduga Menderita Tuberkulosis yang Mendapatkan Pelayanan Sesuai Standar | 628 Orang | | 616 Orang | 4100 Orang | 1.059.629.100,00 | Kota Pasuruan | Dana Alokasi Umum (DAU)<br>DAK Non Fisik-Dana BOK-BOK<br>Dinas-BOK Kabupaten/Kota | 4.Memperkuat pembangunan sumber daya manusia (SDM), sains, teknologi, pendidikan, kesehatan, prestasi olahraga, kesetaraan gender, serta penguatan peran perempuan, pemuda (generasi milenial dan generasi Z), dan penyandang disabilitas. | 5. Penguranganstunting | | 622 Orang | 91.212.600,00 | DINAS KESEHATAN |

| NO | KODE | URUSAN / BIDANG URUSAN / PROGRAM / OUTCOME / KEGIATAN / SUBKEGIATAN OUTPUT | INDIKATOR | TARGET AKHIR RENSTRA | REALISASI 2025 | PRAKIRAAN 2026 | CAPAIAN KINERJA DAN KERANGKA PENDANAAN | | | | | | KELOMPOK SASARAN | PRAKIRAAN MAJU 2028 | | PERANGKAT DAERAH PENANGGUNG JAWAB |
|---|---|---|---|---|---|---|---|---|---|---|---|---|---|---|---|---|
| | | | | | | | TARGET 2027 | PAGU INDIKATIF | LOKASI | SUMBER DANA | PRIORITAS | | | TARGET | PAGU INDIKATIF | |
| | | | | | | | | | | | NASIONAL | DAERAH | | | | |
| (1) | (2) | (3) | (4) | (5) | (6) | (7) | (8) | (9) | (10) | (11) | (12) | (13) | (14) | (15) | (16) | (17) |
| | | Terlaksananya Pengelolaan Pelayanan Kesehatan Bagi Orang Terduga Tuberkulosis Sesuai Standar | Jumlah Orang Terduga Menderita Tuberkulosis yang Mendapatkan Pelayanan Sesuai Standar | 685 Orang | | 673 Orang | 4100 Orang | 1.059.629.100,00 | Kota Pasuruan | Dana Alokasi Umum (DAU)<br>DAK Non Fisik-Dana BOK-BOK<br>Dinas-BOK Kabupaten/Kota | 4.Memperkuat pembangunan sumber daya manusia (SDM), sains, teknologi, pendidikan, kesehatan, prestasi olahraga, kesetaraan gender, serta penguatan peran perempuan, pemuda (generasi milenial dan generasi Z), dan penyandang disabilitas. | 5. Penguranganstunting | | 679 Orang | 91.212.600,00 | DINAS KESEHATAN |
| | | Terlaksananya Pengelolaan Pelayanan Kesehatan Bagi Orang Terduga Tuberkulosis Sesuai Standar | Jumlah Orang Terduga Menderita Tuberkulosis yang Mendapatkan Pelayanan Sesuai Standar | 686 Orang | | 674 Orang | 4100 Orang | 1.059.629.100,00 | Kota Pasuruan | Dana Alokasi Umum (DAU)<br>DAK Non Fisik-Dana BOK-BOK<br>Dinas-BOK Kabupaten/Kota | 4.Memperkuat pembangunan sumber daya manusia (SDM), sains, teknologi, pendidikan, kesehatan, prestasi olahraga, kesetaraan gender, serta penguatan peran perempuan, pemuda (generasi milenial dan generasi Z), dan penyandang disabilitas. | 5. Penguranganstunting | | 680 Orang | 91.212.600,00 | DINAS KESEHATAN |

| NO | KODE | URUSAN / BIDANG URUSAN / PROGRAM / OUTCOME / KEGIATAN / SUBKEGIATAN OUTPUT | INDIKATOR | TARGET AKHIR RENSTRA | REALISASI 2025 | PRAKIRAAN 2026 | CAPAIAN KINERJA DAN KERANGKA PENDANAAN | | | | | | KELOMPOK SASARAN | PRAKIRAAN MAJU 2028 | | PERANGKAT DAERAH PENANGGUNG JAWAB |
|---|---|---|---|---|---|---|---|---|---|---|---|---|---|---|---|---|
| | | | | | | | TARGET 2027 | PAGU INDIKATIF | LOKASI | SUMBER DANA | PRIORITAS | | | TARGET | PAGU INDIKATIF | |
| | | | | | | | | | | | NASIONAL | DAERAH | | | | |
| (1) | (2) | (3) | (4) | (5) | (6) | (7) | (8) | (9) | (10) | (11) | (12) | (13) | (14) | (15) | (16) | (17) |
| | | Terlaksananya Pengelolaan Pelayanan Kesehatan Bagi Orang Terduga Tuberkulosis Sesuai Standar | Jumlah Orang Terduga Menderita Tuberkulosis yang Mendapatkan Pelayanan Sesuai Standar | 716 Orang | | 704 Orang | 4100 Orang | 1.059.629.100,00 | Kota Pasuruan | Dana Alokasi Umum (DAU)<br>DAK Non Fisik-Dana BOK-BOK<br>Dinas-BOK Kabupaten/Kota | 4.Memperkuat pembangunan sumber daya manusia (SDM), sains, teknologi, pendidikan, kesehatan, prestasi olahraga, kesetaraan gender, serta penguatan peran perempuan, pemuda (generasi milenial dan generasi Z), dan penyandang disabilitas. | 5. Penguranganstunting | | 710 Orang | 91.212.600,00 | DINAS KESEHATAN |
| | | Terlaksananya Pengelolaan Pelayanan Kesehatan Bagi Orang Terduga Tuberkulosis Sesuai Standar | Jumlah Orang Terduga Menderita Tuberkulosis yang Mendapatkan Pelayanan Sesuai Standar | 820 Orang | | 804 Orang | 4100 Orang | 1.059.629.100,00 | Kota Pasuruan | Dana Alokasi Umum (DAU)<br>DAK Non Fisik-Dana BOK-BOK<br>Dinas-BOK Kabupaten/Kota | 4.Memperkuat pembangunan sumber daya manusia (SDM), sains, teknologi, pendidikan, kesehatan, prestasi olahraga, kesetaraan gender, serta penguatan peran perempuan, pemuda (generasi milenial dan generasi Z), dan penyandang disabilitas. | 5. Penguranganstunting | | 812 Orang | 91.212.600,00 | DINAS KESEHATAN |

| NO | KODE | URUSAN / BIDANG URUSAN / PROGRAM / OUTCOME / KEGIATAN / SUBKEGIATAN OUTPUT | INDIKATOR | TARGET AKHIR RENSTRA | REALISASI 2025 | PRAKIRAAN 2026 | CAPAIAN KINERJA DAN KERANGKA PENDANAAN | | | | | | KELOMPOK SASARAN | PRAKIRAAN MAJU 2028 | | PERANGKAT DAERAH PENANGGUNG JAWAB |
|---|---|---|---|---|---|---|---|---|---|---|---|---|---|---|---|---|
| | | | | | | | TARGET 2027 | PAGU INDIKATIF | LOKASI | SUMBER DANA | PRIORITAS | | | TARGET | PAGU INDIKATIF | |
| | | | | | | | | | | | NASIONAL | DAERAH | | | | |
| (1) | (2) | (3) | (4) | (5) | (6) | (7) | (8) | (9) | (10) | (11) | (12) | (13) | (14) | (15) | (16) | (17) |
| | | Terlaksananya Pengelolaan Pelayanan Kesehatan Bagi Orang Terduga Tuberkulosis Sesuai Standar | Jumlah Orang Terduga Menderita Tuberkulosis yang Mendapatkan Pelayanan Sesuai Standar | 889 Orang | | 873 Orang | 4100 Orang | 1.059.629.100,00 | Kota Pasuruan | Dana Alokasi Umum (DAU)<br>DAK Non Fisik-Dana BOK-BOK<br>Dinas-BOK Kabupaten/Kota | 4.Memperkuat pembangunan sumber daya manusia (SDM), sains, teknologi, pendidikan, kesehatan, prestasi olahraga, kesetaraan gender, serta penguatan peran perempuan, pemuda (generasi milenial dan generasi Z), dan penyandang disabilitas. | 5. Penguranganstunting | | 881 Orang | 91.212.600,00 | DINAS KESEHATAN |
| | | Terlaksananya Pengelolaan Pelayanan Kesehatan Bagi Orang Terduga Tuberkulosis Sesuai Standar | Jumlah Orang Terduga Menderita Tuberkulosis yang Mendapatkan Pelayanan Sesuai Standar | 901 Orang | | 885 Orang | 4100 Orang | 1.059.629.100,00 | Kota Pasuruan | Dana Alokasi Umum (DAU)<br>DAK Non Fisik-Dana BOK-BOK<br>Dinas-BOK Kabupaten/Kota | 4.Memperkuat pembangunan sumber daya manusia (SDM), sains, teknologi, pendidikan, kesehatan, prestasi olahraga, kesetaraan gender, serta penguatan peran perempuan, pemuda (generasi milenial dan generasi Z), dan penyandang disabilitas. | 5. Penguranganstunting | | 893 Orang | 91.212.600,00 | DINAS KESEHATAN |
| | 1.02.02.2.02.0012 | Pengelolaan Pelayanan Kesehatan Orang dengan Risiko Terinfeksi HIV | | | | | | 82.908.250,00 | | | | | | | 82.000.000,00 | |

| NO | KODE | URUSAN / BIDANG URUSAN / PROGRAM / OUTCOME / KEGIATAN / SUBKEGIATAN OUTPUT | INDIKATOR | TARGET AKHIR RENSTRA | REALISASI 2025 | PRAKIRAAN 2026 | CAPAIAN KINERJA DAN KERANGKA PENDANAAN | | | | | | KELOMPOK SASARAN | PRAKIRAAN MAJU 2028 | | PERANGKAT DAERAH PENANGGUNG JAWAB |
|---|---|---|---|---|---|---|---|---|---|---|---|---|---|---|---|---|
| | | | | | | | TARGET 2027 | PAGU INDIKATIF | LOKASI | SUMBER DANA | PRIORITAS | | | TARGET | PAGU INDIKATIF | |
| | | | | | | | | | | | NASIONAL | DAERAH | | | | |
| (1) | (2) | (3) | (4) | (5) | (6) | (7) | (8) | (9) | (10) | (11) | (12) | (13) | (14) | (15) | (16) | (17) |
| | | Terlaksananya Pengelolaan Pelayanan bagi Orang Terduga HIV Sesuai Standar | Jumlah Orang Terduga Menderita HIV yang Mendapatkan Pelayanan Sesuai Standar | 755 Orang | | 742 Orang | 4252 Orang | 82.908.250,00 | Kota Pasuruan | Dana Alokasi Umum (DAU)<br>DAK Non Fisik-Dana BOK-BOK<br>Dinas-BOK Kabupaten/Kota | 4.Memperkuat pembangunan sumber daya manusia (SDM), sains, teknologi, pendidikan, kesehatan, prestasi olahraga, kesetaraan gender, serta penguatan peran perempuan, pemuda (generasi milenial dan generasi Z), dan penyandang disabilitas. | 5. Penguranggan stunting | | 749 Orang | 82.000.000,00 | DINAS KESEHATAN |
| | | Terlaksananya Pengelolaan Pelayanan bagi Orang Terduga HIV Sesuai Standar | Jumlah Orang Terduga Menderita HIV yang Mendapatkan Pelayanan Sesuai Standar | 4350 Orang | | 4271 Orang | 4252 Orang | 82.908.250,00 | Kota Pasuruan | Dana Alokasi Umum (DAU)<br>DAK Non Fisik-Dana BOK-BOK<br>Dinas-BOK Kabupaten/Kota | 4.Memperkuat pembangunan sumber daya manusia (SDM), sains, teknologi, pendidikan, kesehatan, prestasi olahraga, kesetaraan gender, serta penguatan peran perempuan, pemuda (generasi milenial dan generasi Z), dan penyandang disabilitas. | 5. Penguranggan stunting | | 4311 Orang | 82.000.000,00 | DINAS KESEHATAN |

| NO | KODE | URUSAN / BIDANG URUSAN / PROGRAM / OUTCOME / KEGIATAN / SUBKEGIATAN OUTPUT | INDIKATOR | TARGET AKHIR RENSTRA | REALISASI 2025 | PRAKIRAAN 2026 | CAPAIAN KINERJA DAN KERANGKA PENDANAAN | | | | | | KELOMPOK SASARAN | PRAKIRAAN MAJU 2028 | | PERANGKAT DAERAH PENANGGUNG JAWAB |
|---|---|---|---|---|---|---|---|---|---|---|---|---|---|---|---|---|
| | | | | | | | TARGET 2027 | PAGU INDIKATIF | LOKASI | SUMBER DANA | PRIORITAS | | | TARGET | PAGU INDIKATIF | |
| | | | | | | | | | | | NASIONAL | DAERAH | | | | |
| (1) | (2) | (3) | (4) | (5) | (6) | (7) | (8) | (9) | (10) | (11) | (12) | (13) | (14) | (15) | (16) | (17) |
| | | Terlaksananya Pengelolaan Pelayanan bagi Orang Terduga HIV Sesuai Standar | Jumlah Orang Terduga Menderita HIV yang Mendapatkan Pelayanan Sesuai Standar | 518 Orang | | 510 Orang | 4252 Orang | 82.908.250,00 | Kota Pasuruan | Dana Alokasi Umum (DAU)<br>DAK Non Fisik-Dana BOK-BOK<br>Dinas-BOK Kabupaten/Kota | 4.Memperkuat pembangunan sumber daya manusia (SDM), sains, teknologi, pendidikan, kesehatan, prestasi olahraga, kesetaraan gender, serta penguatan peran perempuan, pemuda (generasi milenial dan generasi Z), dan penyandang disabilitas. | 5. Penguranggan stunting | | 514 Orang | 82.000.000,00 | DINAS KESEHATAN |
| | | Terlaksananya Pengelolaan Pelayanan bagi Orang Terduga HIV Sesuai Standar | Jumlah Orang Terduga Menderita HIV yang Mendapatkan Pelayanan Sesuai Standar | 827 Orang | | 812 Orang | 4252 Orang | 82.908.250,00 | Kota Pasuruan | Dana Alokasi Umum (DAU)<br>DAK Non Fisik-Dana BOK-BOK<br>Dinas-BOK Kabupaten/Kota | 4.Memperkuat pembangunan sumber daya manusia (SDM), sains, teknologi, pendidikan, kesehatan, prestasi olahraga, kesetaraan gender, serta penguatan peran perempuan, pemuda (generasi milenial dan generasi Z), dan penyandang disabilitas. | 5. Penguranggan stunting | | 819 Orang | 82.000.000,00 | DINAS KESEHATAN |
| | 1.02.02.2.02.0015 | Pengelolaan Pelayanan Kesehatan Gizi Masyarakat | | | | | | 12.290.500,00 | | | | | | | 0,00 | |

| NO | KODE | URUSAN / BIDANG URUSAN / PROGRAM / OUTCOME / KEGIATAN / SUBKEGIATAN OUTPUT | INDIKATOR | TARGET AKHIR RENSTRA | REALISASI 2025 | PRAKIRAAN 2026 | CAPAIAN KINERJA DAN KERANGKA PENDANAAN | | | | | | KELOMPOK SASARAN | PRAKIRAAN MAJU 2028 | | PERANGKAT DAERAH PENANGGUNG JAWAB |
|---|---|---|---|---|---|---|---|---|---|---|---|---|---|---|---|---|
| | | | | | | | TARGET 2027 | PAGU INDIKATIF | LOKASI | SUMBER DANA | PRIORITAS | | | TARGET | PAGU INDIKATIF | |
| | | | | | | | | | | | NASIONAL | DAERAH | | | | |
| (1) | (2) | (3) | (4) | (5) | (6) | (7) | (8) | (9) | (10) | (11) | (12) | (13) | (14) | (15) | (16) | (17) |
| | | Terlaksananya Pengelolaan Pelayanan Kesehatan Gizi Masyarakat | Jumlah Dokumen Hasil Pengelolaan Pelayanan Kesehatan Gizi Masyarakat | 60 Dokumen | | 60 Dokumen | 60 Dokumen | 12.290.500,00 | Kota Pasuruan | Dana Alokasi Umum (DAU) | 4.Memperkuat pembangunan sumber daya manusia (SDM), sains, teknologi, pendidikan, kesehatan, prestasi olahraga, kesetaraan gender, serta penguatan peran perempuan, pemuda (generasi milenial dan generasi Z), dan penyandang disabilitas. | 5. Penguranganstunting | | 60 Dokumen | 0,00 | DINAS KESEHATAN |
| | | Terlaksananya Pengelolaan Pelayanan Kesehatan Gizi Masyarakat | Jumlah Dokumen Hasil Pengelolaan Pelayanan Kesehatan Gizi Masyarakat | 16 Dokumen | | 16 Dokumen | 60 Dokumen | 12.290.500,00 | Kota Pasuruan | Dana Alokasi Umum (DAU) | 4.Memperkuat pembangunan sumber daya manusia (SDM), sains, teknologi, pendidikan, kesehatan, prestasi olahraga, kesetaraan gender, serta penguatan peran perempuan, pemuda (generasi milenial dan generasi Z), dan penyandang disabilitas. | 5. Penguranganstunting | | 16 Dokumen | 0,00 | DINAS KESEHATAN |
| | 1.02.02.2.02.0017 | Pengelolaan Pelayanan Kesehatan Lingkungan | | | | | | 782.415.200,00 | | | | | | | 834.716.085,00 | |

| NO | KODE | URUSAN / BIDANG URUSAN / PROGRAM / OUTCOME / KEGIATAN / SUBKEGIATAN OUTPUT | INDIKATOR | TARGET AKHIR RENSTRA | REALISASI 2025 | PRAKIRAAN 2026 | CAPAIAN KINERJA DAN KERANGKA PENDANAAN | | | | | | KELOMPOK SASARAN | PRAKIRAAN MAJU 2028 | | PERANGKAT DAERAH PENANGGUNG JAWAB |
|---|---|---|---|---|---|---|---|---|---|---|---|---|---|---|---|---|
| | | | | | | | TARGET 2027 | PAGU INDIKATIF | LOKASI | SUMBER DANA | PRIORITAS | | | TARGET | PAGU INDIKATIF | |
| | | | | | | | | | | | NASIONAL | DAERAH | | | | |
| (1) | (2) | (3) | (4) | (5) | (6) | (7) | (8) | (9) | (10) | (11) | (12) | (13) | (14) | (15) | (16) | (17) |
| | | Terlaksananya Pengelolaan Pelayanan Kesehatan Lingkungan | Jumlah Dokumen Hasil Pengelolaan Pelayanan Kesehatan Lingkungan | 12 Dokumen | | 12 Dokumen | 4 Dokumen | 782.415.200,00 | Kota Pasuruan | Dana Alokasi Umum (DAU)<br>DAK Non Fisik-Dana BOK-BOK<br>Dinas-BOK Kabupaten/Kota | 4.Memperkuat pembangunan sumber daya manusia (SDM), sains, teknologi, pendidikan, kesehatan, prestasi olahraga, kesetaraan gender, serta penguatan peran perempuan, pemuda (generasi milenial dan generasi Z), dan penyandang disabilitas. | 5. Penguranganstunting | | 12 Dokumen | 834.716.085,00 | DINAS KESEHATAN |
| | | Terlaksananya Pengelolaan Pelayanan Kesehatan Lingkungan | Jumlah Dokumen Hasil Pengelolaan Pelayanan Kesehatan Lingkungan | 4 Dokumen | | 4 Dokumen | 4 Dokumen | 782.415.200,00 | Kota Pasuruan | Dana Alokasi Umum (DAU)<br>DAK Non Fisik-Dana BOK-BOK<br>Dinas-BOK Kabupaten/Kota | 4.Memperkuat pembangunan sumber daya manusia (SDM), sains, teknologi, pendidikan, kesehatan, prestasi olahraga, kesetaraan gender, serta penguatan peran perempuan, pemuda (generasi milenial dan generasi Z), dan penyandang disabilitas. | 5. Penguranganstunting | | 4 Dokumen | 834.716.085,00 | DINAS KESEHATAN |
| | 1.02.02.2.02.0018 | Pengelolaan Pelayanan Promosi Kesehatan | | | | | | 386.341.400,00 | | | | | | | 304.500.000,00 | |

| NO | KODE | URUSAN / BIDANG URUSAN / PROGRAM / OUTCOME / KEGIATAN / SUBKEGIATAN OUTPUT | INDIKATOR | TARGET AKHIR RENSTRA | REALISASI 2025 | PRAKIRAAN 2026 | CAPAIAN KINERJA DAN KERANGKA PENDANAAN | | | | | | KELOMPOK SASARAN | PRAKIRAAN MAJU 2028 | | PERANGKAT DAERAH PENANGGUNG JAWAB |
|---|---|---|---|---|---|---|---|---|---|---|---|---|---|---|---|---|
| | | | | | | | TARGET 2027 | PAGU INDIKATIF | LOKASI | SUMBER DANA | PRIORITAS | | | TARGET | PAGU INDIKATIF | |
| | | | | | | | | | | | NASIONAL | DAERAH | | | | |
| (1) | (2) | (3) | (4) | (5) | (6) | (7) | (8) | (9) | (10) | (11) | (12) | (13) | (14) | (15) | (16) | (17) |
| | | Terlaksananya Pengelolaan Pelayanan Promosi Kesehatan | Jumlah Dokumen Hasil Pengelolaan Pelayanan Promosi Kesehatan | 12 Dokumen | | 4 Dokumen | 12 Dokumen | 386.341.400,00 | Kota Pasuruan | Dana Alokasi Umum (DAU)<br>DAK Non Fisik-Dana BOK-BOK<br>Dinas-BOK Kabupaten/Kota | 4.Memperkuat pembangunan sumber daya manusia (SDM), sains, teknologi, pendidikan, kesehatan, prestasi olahraga, kesetaraan gender, serta penguatan peran perempuan, pemuda (generasi milenial dan generasi Z), dan penyandang disabilitas. | 5. Penguranggan stunting | | 12 Dokumen | 304.500.000,00 | DINAS KESEHATAN |
| | | Terlaksananya Pengelolaan Pelayanan Promosi Kesehatan | Jumlah Dokumen Hasil Pengelolaan Pelayanan Promosi Kesehatan | 2 Dokumen | | 2 Dokumen | 12 Dokumen | 386.341.400,00 | Kota Pasuruan | Dana Alokasi Umum (DAU)<br>DAK Non Fisik-Dana BOK-BOK<br>Dinas-BOK Kabupaten/Kota | 4.Memperkuat pembangunan sumber daya manusia (SDM), sains, teknologi, pendidikan, kesehatan, prestasi olahraga, kesetaraan gender, serta penguatan peran perempuan, pemuda (generasi milenial dan generasi Z), dan penyandang disabilitas. | 5. Penguranggan stunting | | 2 Dokumen | 304.500.000,00 | DINAS KESEHATAN |

| NO | KODE | URUSAN / BIDANG URUSAN / PROGRAM / OUTCOME / KEGIATAN / SUBKEGIATAN OUTPUT | INDIKATOR | TARGET AKHIR RENSTRA | REALISASI 2025 | PRAKIRAAN 2026 | CAPAIAN KINERJA DAN KERANGKA PENDANAAN | | | | | | KELOMPOK SASARAN | PRAKIRAAN MAJU 2028 | | PERANGKAT DAERAH PENANGGUNG JAWAB |
|---|---|---|---|---|---|---|---|---|---|---|---|---|---|---|---|---|
| | | | | | | | TARGET 2027 | PAGU INDIKATIF | LOKASI | SUMBER DANA | PRIORITAS | | | TARGET | PAGU INDIKATIF | |
| | | | | | | | | | | | NASIONAL | DAERAH | | | | |
| (1) | (2) | (3) | (4) | (5) | (6) | (7) | (8) | (9) | (10) | (11) | (12) | (13) | (14) | (15) | (16) | (17) |
| | | Terlaksananya Pengelolaan Pelayanan Promosi Kesehatan | Jumlah Dokumen Hasil Pengelolaan Pelayanan Promosi Kesehatan | 1 Dokumen | | 1 Dokumen | 12 Dokumen | 386.341.400,00 | Kota Pasuruan | Dana Alokasi Umum (DAU) DAK Non Fisik-Dana BOK-BOK Dinas-BOK Kabupaten/Kota | 4.Memperkuat pembangunan sumber daya manusia (SDM), sains, teknologi, pendidikan, kesehatan, prestasi olahraga, kesetaraan gender, serta penguatan peran perempuan, pemuda (generasi milenial dan generasi Z), dan penyandang disabilitas. | 5. Penguranggan stunting | | 1 Dokumen | 304.500.000,00 | DINAS KESEHATAN |
| | 1.02.02.2.02.0019 | Pengelolaan Pelayanan Kesehatan Tradisional, Akupuntur, Asuhan Mandiri, dan Tradisional Lainnya | | | | | | 12.009.500,00 | | | | | | | 12.609.975,00 | |
| | | Terkelolanya Pelayanan Kesehatan Tradisional, Akupuntur, Asuhan Mandiri dan Tradisional Lainnya | Jumlah Dokumen Hasil Pengelolaan Pelayanan Kesehatan Tradisional, Akupuntur, Asuhan Mandiri dan Tradisional Lainnya | 12 Dokumen | | 12 Dokumen | 12 Dokumen | 12.009.500,00 | Kota Pasuruan | Dana Alokasi Umum (DAU) | 4.Memperkuat pembangunan sumber daya manusia (SDM), sains, teknologi, pendidikan, kesehatan, prestasi olahraga, kesetaraan gender, serta penguatan peran perempuan, pemuda (generasi milenial dan generasi Z), dan penyandang disabilitas. | 5. Penguranggan stunting | | 12 Dokumen | 12.609.975,00 | DINAS KESEHATAN |

| NO | KODE | URUSAN / BIDANG URUSAN / PROGRAM / OUTCOME / KEGIATAN / SUBKEGIATAN OUTPUT | INDIKATOR | TARGET AKHIR RENSTRA | REALISASI 2025 | PRAKIRAAN 2026 | CAPAIAN KINERJA DAN KERANGKA PENDANAAN | | | | | | KELOMPOK SASARAN | PRAKIRAAN MAJU 2028 | | PERANGKAT DAERAH PENANGGUNG JAWAB |
|---|---|---|---|---|---|---|---|---|---|---|---|---|---|---|---|---|
| | | | | | | | TARGET 2027 | PAGU INDIKATIF | LOKASI | SUMBER DANA | PRIORITAS | | | TARGET | PAGU INDIKATIF | |
| | | | | | | | | | | | NASIONAL | DAERAH | | | | |
| (1) | (2) | (3) | (4) | (5) | (6) | (7) | (8) | (9) | (10) | (11) | (12) | (13) | (14) | (15) | (16) | (17) |
| | | Terkelolanya Pelayanan Kesehatan Tradisional, Akupuntur, Asuhan Mandiri dan Tradisional Lainnya | Jumlah Dokumen Hasil Pengelolaan Pelayanan Kesehatan Tradisional, Akupuntur, Asuhan Mandiri dan Tradisional Lainnya | 12 Dokumen | | 1 Dokumen | 12 Dokumen | 12.009.500,00 | Kota Pasuruan | Dana Alokasi Umum (DAU) | 4.Memperkuat pembangunan sumber daya manusia (SDM), sains, teknologi, pendidikan, kesehatan, prestasi olahraga, kesetaraan gender, serta penguatan peran perempuan, pemuda (generasi milenial dan generasi Z), dan penyandang disabilitas. | 5. Penguranggan stunting | | 12 Dokumen | 12.609.975,00 | DINAS KESEHATAN |
| | | Terkelolanya Pelayanan Kesehatan Tradisional, Akupuntur, Asuhan Mandiri dan Tradisional Lainnya | Jumlah Dokumen Hasil Pengelolaan Pelayanan Kesehatan Tradisional, Akupuntur, Asuhan Mandiri dan Tradisional Lainnya | 1 Dokumen | | 1 Dokumen | 12 Dokumen | 12.009.500,00 | Kota Pasuruan | Dana Alokasi Umum (DAU) | 4.Memperkuat pembangunan sumber daya manusia (SDM), sains, teknologi, pendidikan, kesehatan, prestasi olahraga, kesetaraan gender, serta penguatan peran perempuan, pemuda (generasi milenial dan generasi Z), dan penyandang disabilitas. | 5. Penguranggan stunting | | 1 Dokumen | 12.609.975,00 | DINAS KESEHATAN |
| | 1.02.02.2.02.0020 | Pengelolaan Surveilans Kesehatan | | | | | | 64.575.600,00 | | | | | | | 74.572.155,00 | |

| NO | KODE | URUSAN / BIDANG URUSAN / PROGRAM / OUTCOME / KEGIATAN / SUBKEGIATAN OUTPUT | INDIKATOR | TARGET AKHIR RENSTRA | REALISASI 2025 | PRAKIRAAN 2026 | CAPAIAN KINERJA DAN KERANGKA PENDANAAN | | | | | | KELOMPOK SASARAN | PRAKIRAAN MAJU 2028 | | PERANGKAT DAERAH PENANGGUNG JAWAB |
|---|---|---|---|---|---|---|---|---|---|---|---|---|---|---|---|---|
| | | | | | | | TARGET 2027 | PAGU INDIKATIF | LOKASI | SUMBER DANA | PRIORITAS | | | TARGET | PAGU INDIKATIF | |
| | | | | | | | | | | | NASIONAL | DAERAH | | | | |
| (1) | (2) | (3) | (4) | (5) | (6) | (7) | (8) | (9) | (10) | (11) | (12) | (13) | (14) | (15) | (16) | (17) |
| | | Terlaksananya Pengelolaan Surveilans Kesehatan | Jumlah Dokumen Hasil Pengelolaan Surveilans Kesehatan | Dokumen | | 1 Dokumen | 2 Dokumen | 64.575.600,00 | Kota Pasuruan | Dana Alokasi Umum (DAU) | 4.Memperkuat pembangunan sumber daya manusia (SDM), sains, teknologi, pendidikan, kesehatan, prestasi olahraga, kesetaraan gender, serta penguatan peran perempuan, pemuda (generasi milenial dan generasi Z), dan penyandang disabilitas. | 5. Penguranggan stunting | | 1 Dokumen | 74.572.155,00 | DINAS KESEHATAN |
| | | Terlaksananya Pengelolaan Surveilans Kesehatan | Jumlah Dokumen Hasil Pengelolaan Surveilans Kesehatan | 12 Dokumen | | 12 Dokumen | 2 Dokumen | 64.575.600,00 | Kota Pasuruan | Dana Alokasi Umum (DAU) | 4.Memperkuat pembangunan sumber daya manusia (SDM), sains, teknologi, pendidikan, kesehatan, prestasi olahraga, kesetaraan gender, serta penguatan peran perempuan, pemuda (generasi milenial dan generasi Z), dan penyandang disabilitas. | 5. Penguranggan stunting | | 12 Dokumen | 74.572.155,00 | DINAS KESEHATAN |

| NO | KODE | URUSAN / BIDANG URUSAN / PROGRAM / OUTCOME / KEGIATAN / SUBKEGIATAN OUTPUT | INDIKATOR | TARGET AKHIR RENSTRA | REALISASI 2025 | PRAKIRAAN 2026 | CAPAIAN KINERJA DAN KERANGKA PENDANAAN | | | | | | KELOMPOK SASARAN | PRAKIRAAN MAJU 2028 | | PERANGKAT DAERAH PENANGGUNG JAWAB |
|---|---|---|---|---|---|---|---|---|---|---|---|---|---|---|---|---|
| | | | | | | | TARGET 2027 | PAGU INDIKATIF | LOKASI | SUMBER DANA | PRIORITAS | | | TARGET | PAGU INDIKATIF | |
| | | | | | | | | | | | NASIONAL | DAERAH | | | | |
| (1) | (2) | (3) | (4) | (5) | (6) | (7) | (8) | (9) | (10) | (11) | (12) | (13) | (14) | (15) | (16) | (17) |
| | | Terlaksananya Pengelolaan Surveilans Kesehatan | Jumlah Dokumen Hasil Pengelolaan Surveilans Kesehatan | 1 Dokumen | | 1 Dokumen | 2 Dokumen | 64.575.600,00 | Kota Pasuruan | Dana Alokasi Umum (DAU) | 4.Memperkuat pembangunan sumber daya manusia (SDM), sains, teknologi, pendidikan, kesehatan, prestasi olahraga, kesetaraan gender, serta penguatan peran perempuan, pemuda (generasi milenial dan generasi Z), dan penyandang disabilitas. | 5. Penguranggan stunting | | 1 Dokumen | 74.572.155,00 | DINAS KESEHATAN |
| | | Terlaksananya Pengelolaan Surveilans Kesehatan | Jumlah Dokumen Hasil Pengelolaan Surveilans Kesehatan | 2 Dokumen | | 2 Dokumen | 2 Dokumen | 64.575.600,00 | Kota Pasuruan | Dana Alokasi Umum (DAU) | 4.Memperkuat pembangunan sumber daya manusia (SDM), sains, teknologi, pendidikan, kesehatan, prestasi olahraga, kesetaraan gender, serta penguatan peran perempuan, pemuda (generasi milenial dan generasi Z), dan penyandang disabilitas. | 5. Penguranggan stunting | | 2 Dokumen | 74.572.155,00 | DINAS KESEHATAN |
| | 1.02.02.2.02.0022 | Pengelolaan Pelayanan Kesehatan Jiwa dan NAPZA | | | | | | 0,00 | | | | | | | 14.441.000,00 | |

| NO | KODE | URUSAN / BIDANG URUSAN / PROGRAM / OUTCOME / KEGIATAN / SUBKEGIATAN OUTPUT | INDIKATOR | TARGET AKHIR RENSTRA | REALISASI 2025 | PRAKIRAAN 2026 | CAPAIAN KINERJA DAN KERANGKA PENDANAAN | | | | | | KELOMPOK SASARAN | PRAKIRAAN MAJU 2028 | | PERANGKAT DAERAH PENANGGUNG JAWAB |
|---|---|---|---|---|---|---|---|---|---|---|---|---|---|---|---|---|
| | | | | | | | TARGET 2027 | PAGU INDIKATIF | LOKASI | SUMBER DANA | PRIORITAS | | | TARGET | PAGU INDIKATIF | |
| | | | | | | | | | | | NASIONAL | DAERAH | | | | |
| (1) | (2) | (3) | (4) | (5) | (6) | (7) | (8) | (9) | (10) | (11) | (12) | (13) | (14) | (15) | (16) | (17) |
| | | Terlaksananya Pengelolaan Pelayanan Kesehatan Jiwa dan Penyalahguna NAPZA | Jumlah Penyalahguna NAPZA yang Mendapatkan Pelayanan Kesehatan | 20 Orang | | 20 Orang | 4 Orang | 0,00 | Kota Pasuruan | - | 4.Memperkuat pembangunan sumber daya manusia (SDM), sains, teknologi, pendidikan, kesehatan, prestasi olahraga, kesetaraan gender, serta penguatan peran perempuan, pemuda (generasi milenial dan generasi Z), dan penyandang disabilitas. | 5. Penguranggan stunting | | 20 Orang | 14.441.000,00 | DINAS KESEHATAN |
| | | Terlaksananya Pengelolaan Pelayanan Kesehatan Jiwa dan Penyalahguna NAPZA | Jumlah Penyalahguna NAPZA yang Mendapatkan Pelayanan Kesehatan | 12 Orang | | 1 Orang | 4 Orang | 0,00 | Kota Pasuruan | - | 4.Memperkuat pembangunan sumber daya manusia (SDM), sains, teknologi, pendidikan, kesehatan, prestasi olahraga, kesetaraan gender, serta penguatan peran perempuan, pemuda (generasi milenial dan generasi Z), dan penyandang disabilitas. | 5. Penguranggan stunting | | 8 Orang | 14.441.000,00 | DINAS KESEHATAN |
| | 1.02.02.2.02.0046 | Pengelolaan upaya kesehatan Ibu dan Anak | | | | | | 318.500.000,00 | | | | | | | 0,00 | |

| NO | KODE | URUSAN / BIDANG URUSAN / PROGRAM / OUTCOME / KEGIATAN / SUBKEGIATAN OUTPUT | INDIKATOR | TARGET AKHIR RENSTRA | REALISASI 2025 | PRAKIRAAN 2026 | CAPAIAN KINERJA DAN KERANGKA PENDANAAN | | | | | | KELOMPOK SASARAN | PRAKIRAAN MAJU 2028 | | PERANGKAT DAERAH PENANGGUNG JAWAB |
|---|---|---|---|---|---|---|---|---|---|---|---|---|---|---|---|---|
| | | | | | | | TARGET 2027 | PAGU INDIKATIF | LOKASI | SUMBER DANA | PRIORITAS | | | TARGET | PAGU INDIKATIF | |
| | | | | | | | | | | | NASIONAL | DAERAH | | | | |
| (1) | (2) | (3) | (4) | (5) | (6) | (7) | (8) | (9) | (10) | (11) | (12) | (13) | (14) | (15) | (16) | (17) |
| | | Terlaksananya pengelolaan upaya Kesehatan Ibu dan Anak | Jumlah dokumen hasil pengelolaan upaya kesehatan ibu dan anak | 2 Dokumen | | 12 Dokumen | 12 Dokumen | 318.500.000,00 | Kota Pasuruan | Dana Alokasi Umum (DAU)<br>DAK Non Fisik-Dana BOK-BOK<br>Dinas-BOK Kabupaten/Kota | 4.Memperkuat pembangunan sumber daya manusia (SDM), sains, teknologi, pendidikan, kesehatan, prestasi olahraga, kesetaraan gender, serta penguatan peran perempuan, pemuda (generasi milenial dan generasi Z), dan penyandang disabilitas. | 5. Penguranggan stunting | | 2 Dokumen | 0,00 | DINAS KESEHATAN |
| | | Terlaksananya pengelolaan upaya Kesehatan Ibu dan Anak | Jumlah dokumen hasil pengelolaan upaya kesehatan ibu dan anak | 1 Dokumen | | 1 Dokumen | 12 Dokumen | 318.500.000,00 | Kota Pasuruan | Dana Alokasi Umum (DAU)<br>DAK Non Fisik-Dana BOK-BOK<br>Dinas-BOK Kabupaten/Kota | 4.Memperkuat pembangunan sumber daya manusia (SDM), sains, teknologi, pendidikan, kesehatan, prestasi olahraga, kesetaraan gender, serta penguatan peran perempuan, pemuda (generasi milenial dan generasi Z), dan penyandang disabilitas. | 5. Penguranggan stunting | | 1 Dokumen | 0,00 | DINAS KESEHATAN |

| NO | KODE | URUSAN / BIDANG URUSAN / PROGRAM / OUTCOME / KEGIATAN / SUBKEGIATAN OUTPUT | INDIKATOR | TARGET AKHIR RENSTRA | REALISASI 2025 | PRAKIRAAN 2026 | CAPAIAN KINERJA DAN KERANGKA PENDANAAN | | | | | | KELOMPOK SASARAN | PRAKIRAAN MAJU 2028 | | PERANGKAT DAERAH PENANGGUNG JAWAB |
|---|---|---|---|---|---|---|---|---|---|---|---|---|---|---|---|---|
| | | | | | | | TARGET 2027 | PAGU INDIKATIF | LOKASI | SUMBER DANA | PRIORITAS | | | TARGET | PAGU INDIKATIF | |
| | | | | | | | | | | | NASIONAL | DAERAH | | | | |
| (1) | (2) | (3) | (4) | (5) | (6) | (7) | (8) | (9) | (10) | (11) | (12) | (13) | (14) | (15) | (16) | (17) |
| | | Terlaksananya pengelolaan upaya Kesehatan Ibu dan Anak | Jumlah dokumen hasil pengelolaan upaya kesehatan ibu dan anak | 12 Dokumen | | 12 Dokumen | 12 Dokumen | 318.500.000,00 | Kota Pasuruan | Dana Alokasi Umum (DAU) DAK Non Fisik-Dana BOK-BOK Dinas-BOK Kabupaten/Kota | 4.Memperkuat pembangunan sumber daya manusia (SDM), sains, teknologi, pendidikan, kesehatan, prestasi olahraga, kesetaraan gender, serta penguatan peran perempuan, pemuda (generasi milenial dan generasi Z), dan penyandang disabilitas. | 5. Penguranggan stunting | | 12 Dokumen | 0,00 | DINAS KESEHATAN |
| | | ***Meningkatnya Pemenuhan Kesehatan Perorangan dan Kesehatan Masyarakat Puskesmas Trajeng*** | | | | | | ***45.026.175.250,00*** | | | | | | | ***3.302.179.990,00*** | |
| | | | 999.Persentase pemenuhan UKP (Upaya Kesehatan Perorangan) dan UKM (Upaya Kesehatan Masyarakat) | 100 % | | 100 % | 100 % | 3.492.098.460,00 | | | | | | 100 % | 1.972.671.915,00 | |
| | | Telaksananya Perencanaan Kebutuhan dan pendayagunaan sumber daya manusia kesehatan untuk UKP dan UKM di wilayan Kabupaten/Kota | | | | | | 54.339.291.770,00 | | | | | Masyarakat Kota Pasuruan | | 12.041.180.067,00 | |
| | | | Jumlah Anak Usia Pendidikan Dasar yang Mendapatkan Pelayanan Kesehatan Sesuai Standar | 4476 Orang | | 4394 Orang | 4415 Orang | 159.825.500,00 | | | | | | 4435 Orang | 129.401.300,00 | |
| | | | Jumlah Dokumen Hasil Pengelolaan Pelayanan Kesehatan Gizi Masyarakat | 60 Dokumen | | 60 Dokumen | 60 Dokumen | 5.889.374.740,00 | | | | | | 60 Dokumen | 5.591.600.422,00 | |
| | | | Jumlah Dokumen Hasil Pengelolaan Pelayanan Kesehatan Lingkungan | 4 Dokumen | | 4 Dokumen | 4 Dokumen | 992.771.200,00 | | | | | | 4 Dokumen | 1.050.554.735,00 | |
| | | | Jumlah Dokumen Hasil Pengelolaan Pelayanan Kesehatan Tradisional, Akupuntur, Asuhan Mandiri dan Tradisional Lainnya | 1 Dokumen | | 1 Dokumen | 1 Dokumen | 28.599.500,00 | | | | | | 1 Dokumen | 30.115.775,00 | |
| | | | Jumlah Dokumen Hasil Pengelolaan Pelayanan Promosi Kesehatan | 2 Dokumen | | 2 Dokumen | 2 Dokumen | 396.681.400,00 | | | | | | 2 Dokumen | 315.243.200,00 | |
| | | | Jumlah Dokumen Hasil Pengelolaan Surveilans Kesehatan | 1 Dokumen | | 1 Dokumen | 1 Dokumen | 241.880.400,00 | | | | | | 1 Dokumen | 245.013.495,00 | |

| NO | KODE | URUSAN / BIDANG URUSAN / PROGRAM / OUTCOME / KEGIATAN / SUBKEGIATAN OUTPUT | INDIKATOR | TARGET AKHIR RENSTRA | REALISASI 2025 | PRAKIRAAN 2026 | CAPAIAN KINERJA DAN KERANGKA PENDANAAN | | | | | | KELOMPOK SASARAN | PRAKIRAAN MAJU 2028 | | PERANGKAT DAERAH PENANGGUNG JAWAB |
|---|---|---|---|---|---|---|---|---|---|---|---|---|---|---|---|---|
| | | | | | | | TARGET 2027 | PAGU INDIKATIF | LOKASI | SUMBER DANA | PRIORITAS | | | TARGET | PAGU INDIKATIF | |
| | | | | | | | | | | | NASIONAL | DAERAH | | | | |
| (1) | (2) | (3) | (4) | (5) | (6) | (7) | (8) | (9) | (10) | (11) | (12) | (13) | (14) | (15) | (16) | (17) |
| | | | Jumlah dokumen hasil pengelolaan upaya kesehatan ibu dan anak | 1 Dokumen | | 1 Dokumen | 1 Dokumen | 323.300.000,00 | | | | | | 1 Dokumen | 4.680.000,00 | |
| | | | Jumlah Ibu Bersalin yang Mendapatkan Pelayanan Kesehatan Sesuai Standar | 491 Orang | | 483 Orang | 485 Orang | 39.189.200,00 | | | | | | 487 Orang | 27.630.990,00 | |
| | | | Jumlah Ibu Hamil yang Mendapatkan Pelayanan Kesehatan Sesuai Standar | 555 Orang | | 545 Orang | 547 Orang | 522.873.040,00 | | | | | | 549 Orang | 376.736.537,00 | |
| | | | Jumlah orang dengan Tuberkulosis yang mendapatkan pelayanan kesehatan sesuai standar | 63 Orang | | 63 Orang | 63 Orang | 65.352.000,00 | | | | | | 63 Orang | 68.874.600,00 | |
| | | | Jumlah Orang Terduga Menderita Tuberkulosis yang Mendapatkan Pelayanan Sesuai Standar | 820 Orang | | 804 Orang | 808 Orang | 1.181.121.100,00 | | | | | | 812 Orang | 192.653.600,00 | |
| | | | Jumlah Orang yang Mendapatkan Pelayanan Kesehatan Orang dengan Gangguan Jiwa Berat Sesuai Standar | 64 Orang | | 64 Orang | 64 Orang | 161.782.500,00 | | | | | | 64 Orang | 97.132.720,00 | |
| | | | Jumlah Penduduk Usia Produktif yang Mendapatkan Pelayanan Kesehatan Sesuai Standar | 15672 Orang | | 15381 Orang | 15453 Orang | 176.932.300,00 | | | | | | 15526 Orang | 212.579.900,00 | |
| | | Tersedianya Layanan Kesehatan untuk UKM dan UKP Rujukan Tingkat Daerah Kabupaten/Kota | | | | | | 54.339.291.770,00 | | | | | Masyarakat Kota Pasuruan | | 12.041.180.067,00 | |
| | | | Jumlah Anak Usia Pendidikan Dasar yang Mendapatkan Pelayanan Kesehatan Sesuai Standar | 4.896 Orang | | 4.805 Orang | 4.828 Orang | 159.825.500,00 | | | | | | 4.851 Orang | 129.401.300,00 | |
| | | | Jumlah Dokumen Hasil Pengelolaan Pelayanan Kesehatan Gizi Masyarakat | 60 Dokumen | | 60 Dokumen | 60 Dokumen | 5.889.374.740,00 | | | | | | 60 Dokumen | 5.591.600.422,00 | |
| | | | Jumlah Dokumen Hasil Pengelolaan Pelayanan Kesehatan Lingkungan | 12 Dokumen | | 12 Dokumen | 12 Dokumen | 992.771.200,00 | | | | | | 12 Dokumen | 1.050.554.735,00 | |
| | | | Jumlah Dokumen Hasil Pengelolaan Pelayanan Kesehatan Tradisional, Akupuntur, Asuhan Mandiri dan Tradisional Lainnya | 1 Dokumen | | 1 Dokumen | 1 Dokumen | 28.599.500,00 | | | | | | 1 Dokumen | 30.115.775,00 | |
| | | | Jumlah Dokumen Hasil Pengelolaan Pelayanan Promosi Kesehatan | 1 Dokumen | | 1 Dokumen | 1 Dokumen | 396.681.400,00 | | | | | | 1 Dokumen | 315.243.200,00 | |
| | | | Jumlah Dokumen Hasil Pengelolaan Surveilans Kesehatan | 1 Dokumen | | 1 Dokumen | 1 Dokumen | 241.880.400,00 | | | | | | 1 Dokumen | 245.013.495,00 | |
| | | | Jumlah dokumen hasil pengelolaan upaya kesehatan ibu dan anak | 1 Dokumen | | 1 Dokumen | 1 Dokumen | 323.300.000,00 | | | | | | 1 Dokumen | 4.680.000,00 | |

| NO | KODE | URUSAN / BIDANG URUSAN / PROGRAM / OUTCOME / KEGIATAN / SUBKEGIATAN OUTPUT | INDIKATOR | TARGET AKHIR RENSTRA | REALISASI 2025 | PRAKIRAAN 2026 | CAPAIAN KINERJA DAN KERANGKA PENDANAAN | | | | | | KELOMPOK SASARAN | PRAKIRAAN MAJU 2028 | | PERANGKAT DAERAH PENANGGUNG JAWAB |
|---|---|---|---|---|---|---|---|---|---|---|---|---|---|---|---|---|
| | | | | | | | TARGET 2027 | PAGU INDIKATIF | LOKASI | SUMBER DANA | PRIORITAS | | | TARGET | PAGU INDIKATIF | |
| | | | | | | | | | | | NASIONAL | DAERAH | | | | |
| (1) | (2) | (3) | (4) | (5) | (6) | (7) | (8) | (9) | (10) | (11) | (12) | (13) | (14) | (15) | (16) | (17) |
| | | | Jumlah Ibu Bersalin yang Mendapatkan Pelayanan Kesehatan Sesuai Standar | 491 Orang | | 483 Orang | 485 Orang | 39.189.200,00 | | | | | | 487 Orang | 27.630.990,00 | |
| | | | Jumlah Ibu Hamil yang Mendapatkan Pelayanan Kesehatan Sesuai Standar | 558 Orang | | 547 Orang | 549 Orang | 522.873.040,00 | | | | | | 552 Orang | 376.736.537,00 | |
| | | | Jumlah orang dengan Tuberkulosis yang mendapatkan pelayanan kesehatan sesuai standar | 63 Orang | | 63 Orang | 63 Orang | 65.352.000,00 | | | | | | 63 Orang | 68.874.600,00 | |
| | | | Jumlah Orang Terduga Menderita Tuberkulosis yang Mendapatkan Pelayanan Sesuai Standar | 901 Orang | | 885 Orang | 889 Orang | 1.181.121.100,00 | | | | | | 893 Orang | 192.653.600,00 | |
| | | | Jumlah Orang yang Mendapatkan Pelayanan Kesehatan Orang dengan Gangguan Jiwa Berat Sesuai Standar | 51 Orang | | 51 Orang | 51 Orang | 161.782.500,00 | | | | | | 51 Orang | 97.132.720,00 | |
| | | | Jumlah Penduduk Usia Produktif yang Mendapatkan Pelayanan Kesehatan Sesuai Standar | 20.900 Orang | | 20.512 Orang | 20.608 Orang | 176.932.300,00 | | | | | | 20.705 Orang | 212.579.900,00 | |
| | | Tersedianya Layanan Kesehatan untuk UKM dan UKP Rujukan Tingkat Daerah Kabupaten/Kota Puskesmas Kebonagung | | | | | | 54.339.291.770,00 | | | | | Masyarakat Kota Pasuruan | | 12.041.180.067,00 | |
| | | | Jumlah Anak Usia Pendidikan Dasar yang Mendapatkan Pelayanan Kesehatan Sesuai Standar | 6308 Orang | | 6193 Orang | 6220 Orang | 159.825.500,00 | | | | | | 6249 Orang | 129.401.300,00 | |
| | | | Jumlah Dokumen Hasil Pengelolaan Pelayanan Kesehatan Gizi Masyarakat | 60 Dokumen | | 60 Dokumen | 60 Dokumen | 5.889.374.740,00 | | | | | | 60 Dokumen | 5.591.600.422,00 | |
| | | | Jumlah Dokumen Hasil Pengelolaan Pelayanan Kesehatan Lingkungan | 12 Dokumen | | 12 Dokumen | 12 Dokumen | 992.771.200,00 | | | | | | 12 Dokumen | 1.050.554.735,00 | |
| | | | Jumlah Dokumen Hasil Pengelolaan Pelayanan Kesehatan Tradisional, Akupuntur, Asuhan Mandiri dan Tradisional Lainnya | 1 Dokumen | | 1 Dokumen | 1 Dokumen | 28.599.500,00 | | | | | | 1 Dokumen | 30.115.775,00 | |
| | | | Jumlah Dokumen Hasil Pengelolaan Pelayanan Promosi Kesehatan | 1 Dokumen | | 1 Dokumen | 1 Dokumen | 396.681.400,00 | | | | | | 1 Dokumen | 315.243.200,00 | |
| | | | Jumlah Dokumen Hasil Pengelolaan Surveilans Kesehatan | 1 Dokumen | | 1 Dokumen | 1 Dokumen | 241.880.400,00 | | | | | | 1 Dokumen | 245.013.495,00 | |
| | | | Jumlah dokumen hasil pengelolaan upaya kesehatan ibu dan anak | 2 Dokumen | | 12 Dokumen | 2 Dokumen | 323.300.000,00 | | | | | | 2 Dokumen | 4.680.000,00 | |
| | | | Jumlah Ibu Bersalin yang Mendapatkan Pelayanan Kesehatan Sesuai Standar | 491 Orang | | 483 Orang | 485 Orang | 39.189.200,00 | | | | | | 487 Orang | 27.630.990,00 | |

| NO | KODE | URUSAN / BIDANG URUSAN / PROGRAM / OUTCOME / KEGIATAN / SUBKEGIATAN OUTPUT | INDIKATOR | TARGET AKHIR RENSTRA | REALISASI 2025 | PRAKIRAAN 2026 | CAPAIAN KINERJA DAN KERANGKA PENDANAAN | | | | | | KELOMPOK SASARAN | PRAKIRAAN MAJU 2028 | | PERANGKAT DAERAH PENANGGUNG JAWAB |
|---|---|---|---|---|---|---|---|---|---|---|---|---|---|---|---|---|
| | | | | | | | TARGET 2027 | PAGU INDIKATIF | LOKASI | SUMBER DANA | PRIORITAS | | | TARGET | PAGU INDIKATIF | |
| | | | | | | | | | | | NASIONAL | DAERAH | | | | |
| (1) | (2) | (3) | (4) | (5) | (6) | (7) | (8) | (9) | (10) | (11) | (12) | (13) | (14) | (15) | (16) | (17) |
| | | | Jumlah Ibu Hamil yang Mendapatkan Pelayanan Kesehatan Sesuai Standar | 558 Orang | | 547 Orang | 549 Orang | 522.873.040,00 | | | | | | 552 Orang | 376.736.537,00 | |
| | | | Jumlah orang dengan Tuberkulosis yang mendapatkan pelayanan kesehatan sesuai standar | 63 Orang | | 63 Orang | 63 Orang | 65.352.000,00 | | | | | | 63 Orang | 68.874.600,00 | |
| | | | Jumlah Orang Terduga Menderita Tuberkulosis yang Mendapatkan Pelayanan Sesuai Standar | 820 Orang | | 804 Orang | 808 Orang | 1.181.121.100,00 | | | | | | 812 Orang | 192.653.600,00 | |
| | | | Jumlah Orang yang Mendapatkan Pelayanan Kesehatan Orang dengan Gangguan Jiwa Berat Sesuai Standar | 51 Orang | | 51 Orang | 51 Orang | 161.782.500,00 | | | | | | 51 Orang | 97.132.720,00 | |
| | | | Jumlah Penduduk Usia Produktif yang Mendapatkan Pelayanan Kesehatan Sesuai Standar | 14664 Orang | | 14390 Orang | 14458 Orang | 176.932.300,00 | | | | | | 14526 Orang | 212.579.900,00 | |
| | 1.02.02.2.02.0001 | Pengelolaan Pelayanan Kesehatan Ibu Hamil | | | | | | 145.225.400,00 | | | | | | | 0,00 | |
| | | Terkelolanya Pelayanan Kesehatan Ibu Hamil Sesuai Standar | Jumlah Ibu Hamil yang Mendapatkan Pelayanan Kesehatan Sesuai Standar | 493 Orang | | 485 Orang | 3505 Orang | 145.225.400,00 | Kota Pasuruan | Dana Alokasi Umum (DAU) | 4.Memperkuat pembangunan sumber daya manusia (SDM), sains, teknologi, pendidikan, kesehatan, prestasi olahraga, kesetaraan gender, serta penguatan peran perempuan, pemuda (generasi milenial dan generasi Z), dan penyandang disabilitas. | 5. Penurangan stunting | | 489 Orang | 0,00 | DINAS KESEHATAN |

| NO | KODE | URUSAN / BIDANG URUSAN / PROGRAM / OUTCOME / KEGIATAN / SUBKEGIATAN OUTPUT | INDIKATOR | TARGET AKHIR RENSTRA | REALISASI 2025 | PRAKIRAAN 2026 | CAPAIAN KINERJA DAN KERANGKA PENDANAAN | | | | | | KELOMPOK SASARAN | PRAKIRAAN MAJU 2028 | | PERANGKAT DAERAH PENANGGUNG JAWAB |
|---|---|---|---|---|---|---|---|---|---|---|---|---|---|---|---|---|
| | | | | | | | TARGET 2027 | PAGU INDIKATIF | LOKASI | SUMBER DANA | PRIORITAS | | | TARGET | PAGU INDIKATIF | |
| | | | | | | | | | | | NASIONAL | DAERAH | | | | |
| (1) | (2) | (3) | (4) | (5) | (6) | (7) | (8) | (9) | (10) | (11) | (12) | (13) | (14) | (15) | (16) | (17) |
| | | Terkelolanya Pelayanan Kesehatan Ibu Hamil Sesuai Standar | Jumlah Ibu Hamil yang Mendapatkan Pelayanan Kesehatan Sesuai Standar | 470 Orang | | 462 Orang | 3505 Orang | 145.225.400,00 | Kota Pasuruan | Dana Alokasi Umum (DAU) | 4.Memperkuat pembangunan sumber daya manusia (SDM), sains, teknologi, pendidikan, kesehatan, prestasi olahraga, kesetaraan gender, serta penguatan peran perempuan, pemuda (generasi milenial dan generasi Z), dan penyandang disabilitas. | 5. Penguranggan stunting | | 466 Orang | 0,00 | DINAS KESEHATAN |
| | | Terkelolanya Pelayanan Kesehatan Ibu Hamil Sesuai Standar | Jumlah Ibu Hamil yang Mendapatkan Pelayanan Kesehatan Sesuai Standar | 424 Orang | | 416 Orang | 3505 Orang | 145.225.400,00 | Kota Pasuruan | Dana Alokasi Umum (DAU) | 4.Memperkuat pembangunan sumber daya manusia (SDM), sains, teknologi, pendidikan, kesehatan, prestasi olahraga, kesetaraan gender, serta penguatan peran perempuan, pemuda (generasi milenial dan generasi Z), dan penyandang disabilitas. | 5. Penguranggan stunting | | 420 Orang | 0,00 | DINAS KESEHATAN |

| NO | KODE | URUSAN / BIDANG URUSAN / PROGRAM / OUTCOME / KEGIATAN / SUBKEGIATAN OUTPUT | INDIKATOR | TARGET AKHIR RENSTRA | REALISASI 2025 | PRAKIRAAN 2026 | CAPAIAN KINERJA DAN KERANGKA PENDANAAN | | | | | | KELOMPOK SASARAN | PRAKIRAAN MAJU 2028 | | PERANGKAT DAERAH PENANGGUNG JAWAB |
|---|---|---|---|---|---|---|---|---|---|---|---|---|---|---|---|---|
| | | | | | | | TARGET 2027 | PAGU INDIKATIF | LOKASI | SUMBER DANA | PRIORITAS | | | TARGET | PAGU INDIKATIF | |
| | | | | | | | | | | | NASIONAL | DAERAH | | | | |
| (1) | (2) | (3) | (4) | (5) | (6) | (7) | (8) | (9) | (10) | (11) | (12) | (13) | (14) | (15) | (16) | (17) |
| | | Terkelolanya Pelayanan Kesehatan Ibu Hamil Sesuai Standar | Jumlah Ibu Hamil yang Mendapatkan Pelayanan Kesehatan Sesuai Standar | 416 Orang | | 408 Orang | 3505 Orang | 145.225.400,00 | Kota Pasuruan | Dana Alokasi Umum (DAU) | 4.Memperkuat pembangunan sumber daya manusia (SDM), sains, teknologi, pendidikan, kesehatan, prestasi olahraga, kesetaraan gender, serta penguatan peran perempuan, pemuda (generasi milenial dan generasi Z), dan penyandang disabilitas. | 5. Penguranggan stunting | | 412 Orang | 0,00 | DINAS KESEHATAN |
| | | Terkelolanya Pelayanan Kesehatan Ibu Hamil Sesuai Standar | Jumlah Ibu Hamil yang Mendapatkan Pelayanan Kesehatan Sesuai Standar | 558 Orang | | 547 Orang | 3505 Orang | 145.225.400,00 | Kota Pasuruan | Dana Alokasi Umum (DAU) | 4.Memperkuat pembangunan sumber daya manusia (SDM), sains, teknologi, pendidikan, kesehatan, prestasi olahraga, kesetaraan gender, serta penguatan peran perempuan, pemuda (generasi milenial dan generasi Z), dan penyandang disabilitas. | 5. Penguranggan stunting | | 552 Orang | 0,00 | DINAS KESEHATAN |

| NO | KODE | URUSAN / BIDANG URUSAN / PROGRAM / OUTCOME / KEGIATAN / SUBKEGIATAN OUTPUT | INDIKATOR | TARGET AKHIR RENSTRA | REALISASI 2025 | PRAKIRAAN 2026 | CAPAIAN KINERJA DAN KERANGKA PENDANAAN | | | | | | KELOMPOK SASARAN | PRAKIRAAN MAJU 2028 | | PERANGKAT DAERAH PENANGGUNG JAWAB |
|---|---|---|---|---|---|---|---|---|---|---|---|---|---|---|---|---|
| | | | | | | | TARGET 2027 | PAGU INDIKATIF | LOKASI | SUMBER DANA | PRIORITAS | | | TARGET | PAGU INDIKATIF | |
| | | | | | | | | | | | NASIONAL | DAERAH | | | | |
| (1) | (2) | (3) | (4) | (5) | (6) | (7) | (8) | (9) | (10) | (11) | (12) | (13) | (14) | (15) | (16) | (17) |
| | | Terkelolanya Pelayanan Kesehatan Ibu Hamil Sesuai Standar | Jumlah Ibu Hamil yang Mendapatkan Pelayanan Kesehatan Sesuai Standar | 3889 Orang | | 3818 Orang | 3505 Orang | 145.225.400,00 | Kota Pasuruan | Dana Alokasi Umum (DAU) | 4.Memperkuat pembangunan sumber daya manusia (SDM), sains, teknologi, pendidikan, kesehatan, prestasi olahraga, kesetaraan gender, serta penguatan peran perempuan, pemuda (generasi milenial dan generasi Z), dan penyandang disabilitas. | 5. Penguranggan stunting | | 3853 Orang | 0,00 | DINAS KESEHATAN |
| | | Terkelolanya Pelayanan Kesehatan Ibu Hamil Sesuai Standar | Jumlah Ibu Hamil yang Mendapatkan Pelayanan Kesehatan Sesuai Standar | 555 Orang | | 545 Orang | 3505 Orang | 145.225.400,00 | Kota Pasuruan | Dana Alokasi Umum (DAU) | 4.Memperkuat pembangunan sumber daya manusia (SDM), sains, teknologi, pendidikan, kesehatan, prestasi olahraga, kesetaraan gender, serta penguatan peran perempuan, pemuda (generasi milenial dan generasi Z), dan penyandang disabilitas. | 5. Penguranggan stunting | | 549 Orang | 0,00 | DINAS KESEHATAN |

| NO | KODE | URUSAN / BIDANG URUSAN / PROGRAM / OUTCOME / KEGIATAN / SUBKEGIATAN OUTPUT | INDIKATOR | TARGET AKHIR RENSTRA | REALISASI 2025 | PRAKIRAAN 2026 | CAPAIAN KINERJA DAN KERANGKA PENDANAAN | | | | | | KELOMPOK SASARAN | PRAKIRAAN MAJU 2028 | | PERANGKAT DAERAH PENANGGUNG JAWAB |
|---|---|---|---|---|---|---|---|---|---|---|---|---|---|---|---|---|
| | | | | | | | TARGET 2027 | PAGU INDIKATIF | LOKASI | SUMBER DANA | PRIORITAS | | | TARGET | PAGU INDIKATIF | |
| | | | | | | | | | | | NASIONAL | DAERAH | | | | |
| (1) | (2) | (3) | (4) | (5) | (6) | (7) | (8) | (9) | (10) | (11) | (12) | (13) | (14) | (15) | (16) | (17) |
| | | Terkelolanya Pelayanan Kesehatan Ibu Hamil Sesuai Standar | Jumlah Ibu Hamil yang Mendapatkan Pelayanan Kesehatan Sesuai Standar | 581 Orang | | 571 Orang | 3505 Orang | 145.225.400,00 | Kota Pasuruan | Dana Alokasi Umum (DAU) | 4.Memperkuat pembangunan sumber daya manusia (SDM), sains, teknologi, pendidikan, kesehatan, prestasi olahraga, kesetaraan gender, serta penguatan peran perempuan, pemuda (generasi milenial dan generasi Z), dan penyandang disabilitas. | 5. Penguranggan stunting | | 577 Orang | 0,00 | DINAS KESEHATAN |
| | | Terkelolanya Pelayanan Kesehatan Ibu Hamil Sesuai Standar | Jumlah Ibu Hamil yang Mendapatkan Pelayanan Kesehatan Sesuai Standar | 392 Orang | | 384 Orang | 3505 Orang | 145.225.400,00 | Kota Pasuruan | Dana Alokasi Umum (DAU) | 4.Memperkuat pembangunan sumber daya manusia (SDM), sains, teknologi, pendidikan, kesehatan, prestasi olahraga, kesetaraan gender, serta penguatan peran perempuan, pemuda (generasi milenial dan generasi Z), dan penyandang disabilitas. | 5. Penguranggan stunting | | 388 Orang | 0,00 | DINAS KESEHATAN |
| | 1.02.02.2.02.0002 | Pengelolaan Pelayanan Kesehatan Ibu Bersalin | | | | | | 7.087.800,00 | | | | | | | 0,00 | |

| NO | KODE | URUSAN / BIDANG URUSAN / PROGRAM / OUTCOME / KEGIATAN / SUBKEGIATAN OUTPUT | INDIKATOR | TARGET AKHIR RENSTRA | REALISASI 2025 | PRAKIRAAN 2026 | CAPAIAN KINERJA DAN KERANGKA PENDANAAN | | | | | | KELOMPOK SASARAN | PRAKIRAAN MAJU 2028 | | PERANGKAT DAERAH PENANGGUNG JAWAB |
|---|---|---|---|---|---|---|---|---|---|---|---|---|---|---|---|---|
| | | | | | | | TARGET 2027 | PAGU INDIKATIF | LOKASI | SUMBER DANA | PRIORITAS | | | TARGET | PAGU INDIKATIF | |
| | | | | | | | | | | | NASIONAL | DAERAH | | | | |
| (1) | (2) | (3) | (4) | (5) | (6) | (7) | (8) | (9) | (10) | (11) | (12) | (13) | (14) | (15) | (16) | (17) |
| | | Terkelolanya Pelayanan Kesehatan Ibu Bersalin Sesuai Standar | Jumlah Ibu Bersalin yang Mendapatkan Pelayanan Kesehatan Sesuai Standar | 421 Orang | | 413 Orang | 3491 Orang | 7.087.800,00 | Kota Pasuruan | Dana Alokasi Umum (DAU) | 4.Memperkuat pembangunan sumber daya manusia (SDM), sains, teknologi, pendidikan, kesehatan, prestasi olahraga, kesetaraan gender, serta penguatan peran perempuan, pemuda (generasi milenial dan generasi Z), dan penyandang disabilitas. | 5. Penguranggan stunting | | 417 Orang | 0,00 | DINAS KESEHATAN |
| | | Terkelolanya Pelayanan Kesehatan Ibu Bersalin Sesuai Standar | Jumlah Ibu Bersalin yang Mendapatkan Pelayanan Kesehatan Sesuai Standar | 3566 Orang | | 3502 Orang | 3491 Orang | 7.087.800,00 | Kota Pasuruan | Dana Alokasi Umum (DAU) | 4.Memperkuat pembangunan sumber daya manusia (SDM), sains, teknologi, pendidikan, kesehatan, prestasi olahraga, kesetaraan gender, serta penguatan peran perempuan, pemuda (generasi milenial dan generasi Z), dan penyandang disabilitas. | 5. Penguranggan stunting | | 3534 Orang | 0,00 | DINAS KESEHATAN |

| NO | KODE | URUSAN / BIDANG URUSAN / PROGRAM / OUTCOME / KEGIATAN / SUBKEGIATAN OUTPUT | INDIKATOR | TARGET AKHIR RENSTRA | REALISASI 2025 | PRAKIRAAN 2026 | CAPAIAN KINERJA DAN KERANGKA PENDANAAN | | | | | | KELOMPOK SASARAN | PRAKIRAAN MAJU 2028 | | PERANGKAT DAERAH PENANGGUNG JAWAB |
|---|---|---|---|---|---|---|---|---|---|---|---|---|---|---|---|---|
| | | | | | | | TARGET 2027 | PAGU INDIKATIF | LOKASI | SUMBER DANA | PRIORITAS | | | TARGET | PAGU INDIKATIF | |
| | | | | | | | | | | | NASIONAL | DAERAH | | | | |
| (1) | (2) | (3) | (4) | (5) | (6) | (7) | (8) | (9) | (10) | (11) | (12) | (13) | (14) | (15) | (16) | (17) |
| | | Terkelolanya Pelayanan Kesehatan Ibu Bersalin Sesuai Standar | Jumlah Ibu Bersalin yang Mendapatkan Pelayanan Kesehatan Sesuai Standar | 413 Orang | | 405 Orang | 3491 Orang | 7.087.800,00 | Kota Pasuruan | Dana Alokasi Umum (DAU) | 4.Memperkuat pembangunan sumber daya manusia (SDM), sains, teknologi, pendidikan, kesehatan, prestasi olahraga, kesetaraan gender, serta penguatan peran perempuan, pemuda (generasi milenial dan generasi Z), dan penyandang disabilitas. | 5. Penguranggan stunting | | 409 Orang | 0,00 | DINAS KESEHATAN |
| | | Terkelolanya Pelayanan Kesehatan Ibu Bersalin Sesuai Standar | Jumlah Ibu Bersalin yang Mendapatkan Pelayanan Kesehatan Sesuai Standar | 469 Orang | | 461 Orang | 3491 Orang | 7.087.800,00 | Kota Pasuruan | Dana Alokasi Umum (DAU) | 4.Memperkuat pembangunan sumber daya manusia (SDM), sains, teknologi, pendidikan, kesehatan, prestasi olahraga, kesetaraan gender, serta penguatan peran perempuan, pemuda (generasi milenial dan generasi Z), dan penyandang disabilitas. | 5. Penguranggan stunting | | 465 Orang | 0,00 | DINAS KESEHATAN |

| NO | KODE | URUSAN / BIDANG URUSAN / PROGRAM / OUTCOME / KEGIATAN / SUBKEGIATAN OUTPUT | INDIKATOR | TARGET AKHIR RENSTRA | REALISASI 2025 | PRAKIRAAN 2026 | CAPAIAN KINERJA DAN KERANGKA PENDANAAN | | | | | | KELOMPOK SASARAN | PRAKIRAAN MAJU 2028 | | PERANGKAT DAERAH PENANGGUNG JAWAB |
|---|---|---|---|---|---|---|---|---|---|---|---|---|---|---|---|---|
| | | | | | | | TARGET 2027 | PAGU INDIKATIF | LOKASI | SUMBER DANA | PRIORITAS | | | TARGET | PAGU INDIKATIF | |
| | | | | | | | | | | | NASIONAL | DAERAH | | | | |
| (1) | (2) | (3) | (4) | (5) | (6) | (7) | (8) | (9) | (10) | (11) | (12) | (13) | (14) | (15) | (16) | (17) |
| | | Terkelolanya Pelayanan Kesehatan Ibu Bersalin Sesuai Standar | Jumlah Ibu Bersalin yang Mendapatkan Pelayanan Kesehatan Sesuai Standar | 491 Orang | | 483 Orang | 3491 Orang | 7.087.800,00 | Kota Pasuruan | Dana Alokasi Umum (DAU) | 4.Memperkuat pembangunan sumber daya manusia (SDM), sains, teknologi, pendidikan, kesehatan, prestasi olahraga, kesetaraan gender, serta penguatan peran perempuan, pemuda (generasi milenial dan generasi Z), dan penyandang disabilitas. | 5. Penguranggan stunting | | 487 Orang | 0,00 | DINAS KESEHATAN |
| | | Terkelolanya Pelayanan Kesehatan Ibu Bersalin Sesuai Standar | Jumlah Ibu Bersalin yang Mendapatkan Pelayanan Kesehatan Sesuai Standar | 555 Orang | | 545 Orang | 3491 Orang | 7.087.800,00 | Kota Pasuruan | Dana Alokasi Umum (DAU) | 4.Memperkuat pembangunan sumber daya manusia (SDM), sains, teknologi, pendidikan, kesehatan, prestasi olahraga, kesetaraan gender, serta penguatan peran perempuan, pemuda (generasi milenial dan generasi Z), dan penyandang disabilitas. | 5. Penguranggan stunting | | 549 Orang | 0,00 | DINAS KESEHATAN |

| NO | KODE | URUSAN / BIDANG URUSAN / PROGRAM / OUTCOME / KEGIATAN / SUBKEGIATAN OUTPUT | INDIKATOR | TARGET AKHIR RENSTRA | REALISASI 2025 | PRAKIRAAN 2026 | CAPAIAN KINERJA DAN KERANGKA PENDANAAN | | | | | | KELOMPOK SASARAN | PRAKIRAAN MAJU 2028 | | PERANGKAT DAERAH PENANGGUNG JAWAB |
|---|---|---|---|---|---|---|---|---|---|---|---|---|---|---|---|---|
| | | | | | | | TARGET 2027 | PAGU INDIKATIF | LOKASI | SUMBER DANA | PRIORITAS | | | TARGET | PAGU INDIKATIF | |
| | | | | | | | | | | | NASIONAL | DAERAH | | | | |
| (1) | (2) | (3) | (4) | (5) | (6) | (7) | (8) | (9) | (10) | (11) | (12) | (13) | (14) | (15) | (16) | (17) |
| | | Terkelolanya Pelayanan Kesehatan Ibu Bersalin Sesuai Standar | Jumlah Ibu Bersalin yang Mendapatkan Pelayanan Kesehatan Sesuai Standar | 578 Orang | | 567 Orang | 3491 Orang | 7.087.800,00 | Kota Pasuruan | Dana Alokasi Umum (DAU) | 4.Memperkuat pembangunan sumber daya manusia (SDM), sains, teknologi, pendidikan, kesehatan, prestasi olahraga, kesetaraan gender, serta penguatan peran perempuan, pemuda (generasi milenial dan generasi Z), dan penyandang disabilitas. | 5. Penguranggan stunting | | 574 Orang | 0,00 | DINAS KESEHATAN |
| | 1.02.02.2.02.0005 | Pengelolaan Pelayanan Kesehatan pada Usia Pendidikan Dasar | | | | | | 3.259.000,00 | | | | | | | 0,00 | |
| | | Terkelolanya Pelayanan Kesehatan pada Usia Pendidikan Dasar Sesuai Standar | Jumlah Anak Usia Pendidikan Dasar yang Mendapatkan Pelayanan Kesehatan Sesuai Standar | 4311 Orang | | 4231 Orang | 32025 Orang | 3.259.000,00 | Kota Pasuruan | Dana Alokasi Umum (DAU) | 4.Memperkuat pembangunan sumber daya manusia (SDM), sains, teknologi, pendidikan, kesehatan, prestasi olahraga, kesetaraan gender, serta penguatan peran perempuan, pemuda (generasi milenial dan generasi Z), dan penyandang disabilitas. | 5. Penguranggan stunting | | 4271 Orang | 0,00 | DINAS KESEHATAN |

| NO | KODE | URUSAN / BIDANG URUSAN / PROGRAM / OUTCOME / KEGIATAN / SUBKEGIATAN OUTPUT | INDIKATOR | TARGET AKHIR RENSTRA | REALISASI 2025 | PRAKIRAAN 2026 | CAPAIAN KINERJA DAN KERANGKA PENDANAAN | | | | | | KELOMPOK SASARAN | PRAKIRAAN MAJU 2028 | | PERANGKAT DAERAH PENANGGUNG JAWAB |
|---|---|---|---|---|---|---|---|---|---|---|---|---|---|---|---|---|
| | | | | | | | TARGET 2027 | PAGU INDIKATIF | LOKASI | SUMBER DANA | PRIORITAS | | | TARGET | PAGU INDIKATIF | |
| | | | | | | | | | | | NASIONAL | DAERAH | | | | |
| (1) | (2) | (3) | (4) | (5) | (6) | (7) | (8) | (9) | (10) | (11) | (12) | (13) | (14) | (15) | (16) | (17) |
| | | Terkelolanya Pelayanan Kesehatan pada Usia Pendidikan Dasar Sesuai Standar | Jumlah Anak Usia Pendidikan Dasar yang Mendapatkan Pelayanan Kesehatan Sesuai Standar | 1727 Orang | | 1694 Orang | 32025 Orang | 3.259.000,00 | Kota Pasuruan | Dana Alokasi Umum (DAU) | 4.Memperkuat pembangunan sumber daya manusia (SDM), sains, teknologi, pendidikan, kesehatan, prestasi olahraga, kesetaraan gender, serta penguatan peran perempuan, pemuda (generasi milenial dan generasi Z), dan penyandang disabilitas. | 5. Penguranggan stunting | | 1710 Orang | 0,00 | DINAS KESEHATAN |
| | | Terkelolanya Pelayanan Kesehatan pada Usia Pendidikan Dasar Sesuai Standar | Jumlah Anak Usia Pendidikan Dasar yang Mendapatkan Pelayanan Kesehatan Sesuai Standar | 6308 Orang | | 6193 Orang | 32025 Orang | 3.259.000,00 | Kota Pasuruan | Dana Alokasi Umum (DAU) | 4.Memperkuat pembangunan sumber daya manusia (SDM), sains, teknologi, pendidikan, kesehatan, prestasi olahraga, kesetaraan gender, serta penguatan peran perempuan, pemuda (generasi milenial dan generasi Z), dan penyandang disabilitas. | 5. Penguranggan stunting | | 6249 Orang | 0,00 | DINAS KESEHATAN |

| NO | KODE | URUSAN / BIDANG URUSAN / PROGRAM / OUTCOME / KEGIATAN / SUBKEGIATAN OUTPUT | INDIKATOR | TARGET AKHIR RENSTRA | REALISASI 2025 | PRAKIRAAN 2026 | CAPAIAN KINERJA DAN KERANGKA PENDANAAN | | | | | | KELOMPOK SASARAN | PRAKIRAAN MAJU 2028 | | PERANGKAT DAERAH PENANGGUNG JAWAB |
|---|---|---|---|---|---|---|---|---|---|---|---|---|---|---|---|---|
| | | | | | | | TARGET 2027 | PAGU INDIKATIF | LOKASI | SUMBER DANA | PRIORITAS | | | TARGET | PAGU INDIKATIF | |
| | | | | | | | | | | | NASIONAL | DAERAH | | | | |
| (1) | (2) | (3) | (4) | (5) | (6) | (7) | (8) | (9) | (10) | (11) | (12) | (13) | (14) | (15) | (16) | (17) |
| | | Terkelolanya Pelayanan Kesehatan pada Usia Pendidikan Dasar Sesuai Standar | Jumlah Anak Usia Pendidikan Dasar yang Mendapatkan Pelayanan Kesehatan Sesuai Standar | 4.896 Orang | | 4.805 Orang | 32025 Orang | 3.259.000,00 | Kota Pasuruan | Dana Alokasi Umum (DAU) | 4.Memperkuat pembangunan sumber daya manusia (SDM), sains, teknologi, pendidikan, kesehatan, prestasi olahraga, kesetaraan gender, serta penguatan peran perempuan, pemuda (generasi milenial dan generasi Z), dan penyandang disabilitas. | 5. Penguranggan stunting | | 4.851 Orang | 0,00 | DINAS KESEHATAN |
| | | Terkelolanya Pelayanan Kesehatan pada Usia Pendidikan Dasar Sesuai Standar | Jumlah Anak Usia Pendidikan Dasar yang Mendapatkan Pelayanan Kesehatan Sesuai Standar | 4476 Orang | | 4394 Orang | 32025 Orang | 3.259.000,00 | Kota Pasuruan | Dana Alokasi Umum (DAU) | 4.Memperkuat pembangunan sumber daya manusia (SDM), sains, teknologi, pendidikan, kesehatan, prestasi olahraga, kesetaraan gender, serta penguatan peran perempuan, pemuda (generasi milenial dan generasi Z), dan penyandang disabilitas. | 5. Penguranggan stunting | | 4435 Orang | 0,00 | DINAS KESEHATAN |

| NO | KODE | URUSAN / BIDANG URUSAN / PROGRAM / OUTCOME / KEGIATAN / SUBKEGIATAN OUTPUT | INDIKATOR | TARGET AKHIR RENSTRA | REALISASI 2025 | PRAKIRAAN 2026 | CAPAIAN KINERJA DAN KERANGKA PENDANAAN | | | | | | KELOMPOK SASARAN | PRAKIRAAN MAJU 2028 | | PERANGKAT DAERAH PENANGGUNG JAWAB |
|---|---|---|---|---|---|---|---|---|---|---|---|---|---|---|---|---|
| | | | | | | | TARGET 2027 | PAGU INDIKATIF | LOKASI | SUMBER DANA | PRIORITAS | | | TARGET | PAGU INDIKATIF | |
| | | | | | | | | | | | NASIONAL | DAERAH | | | | |
| (1) | (2) | (3) | (4) | (5) | (6) | (7) | (8) | (9) | (10) | (11) | (12) | (13) | (14) | (15) | (16) | (17) |
| | | Terkelolanya Pelayanan Kesehatan pada Usia Pendidikan Dasar Sesuai Standar | Jumlah Anak Usia Pendidikan Dasar yang Mendapatkan Pelayanan Kesehatan Sesuai Standar | 3001 Orang | | 2945 Orang | 32025 Orang | 3.259.000,00 | Kota Pasuruan | Dana Alokasi Umum (DAU) | 4.Memperkuat pembangunan sumber daya manusia (SDM), sains, teknologi, pendidikan, kesehatan, prestasi olahraga, kesetaraan gender, serta penguatan peran perempuan, pemuda (generasi milenial dan generasi Z), dan penyandang disabilitas. | 5. Penguranggan stunting | | 2973 Orang | 0,00 | DINAS KESEHATAN |
| | | Terkelolanya Pelayanan Kesehatan pada Usia Pendidikan Dasar Sesuai Standar | Jumlah Anak Usia Pendidikan Dasar yang Mendapatkan Pelayanan Kesehatan Sesuai Standar | 32497 Orang | | 31895 Orang | 32025 Orang | 3.259.000,00 | Kota Pasuruan | Dana Alokasi Umum (DAU) | 4.Memperkuat pembangunan sumber daya manusia (SDM), sains, teknologi, pendidikan, kesehatan, prestasi olahraga, kesetaraan gender, serta penguatan peran perempuan, pemuda (generasi milenial dan generasi Z), dan penyandang disabilitas. | 5. Penguranggan stunting | | 32194 Orang | 0,00 | DINAS KESEHATAN |

| NO | KODE | URUSAN / BIDANG URUSAN / PROGRAM / OUTCOME / KEGIATAN / SUBKEGIATAN OUTPUT | INDIKATOR | TARGET AKHIR RENSTRA | REALISASI 2025 | PRAKIRAAN 2026 | CAPAIAN KINERJA DAN KERANGKA PENDANAAN | | | | | | KELOMPOK SASARAN | PRAKIRAAN MAJU 2028 | | PERANGKAT DAERAH PENANGGUNG JAWAB |
|---|---|---|---|---|---|---|---|---|---|---|---|---|---|---|---|---|
| | | | | | | | TARGET 2027 | PAGU INDIKATIF | LOKASI | SUMBER DANA | PRIORITAS | | | TARGET | PAGU INDIKATIF | |
| | | | | | | | | | | | NASIONAL | DAERAH | | | | |
| (1) | (2) | (3) | (4) | (5) | (6) | (7) | (8) | (9) | (10) | (11) | (12) | (13) | (14) | (15) | (16) | (17) |
| | | Terkelolanya Pelayanan Kesehatan pada Usia Pendidikan Dasar Sesuai Standar | Jumlah Anak Usia Pendidikan Dasar yang Mendapatkan Pelayanan Kesehatan Sesuai Standar | 3602 Orang | | 3534 Orang | 32025 Orang | 3.259.000,00 | Kota Pasuruan | Dana Alokasi Umum (DAU) | 4.Memperkuat pembangunan sumber daya manusia (SDM), sains, teknologi, pendidikan, kesehatan, prestasi olahraga, kesetaraan gender, serta penguatan peran perempuan, pemuda (generasi milenial dan generasi Z), dan penyandang disabilitas. | 5. Penguranggan stunting | | 3568 Orang | 0,00 | DINAS KESEHATAN |
| | | Terkelolanya Pelayanan Kesehatan pada Usia Pendidikan Dasar Sesuai Standar | Jumlah Anak Usia Pendidikan Dasar yang Mendapatkan Pelayanan Kesehatan Sesuai Standar | 4176 Orang | | 4099 Orang | 32025 Orang | 3.259.000,00 | Kota Pasuruan | Dana Alokasi Umum (DAU) | 4.Memperkuat pembangunan sumber daya manusia (SDM), sains, teknologi, pendidikan, kesehatan, prestasi olahraga, kesetaraan gender, serta penguatan peran perempuan, pemuda (generasi milenial dan generasi Z), dan penyandang disabilitas. | 5. Penguranggan stunting | | 4137 Orang | 0,00 | DINAS KESEHATAN |
| | 1.02.02.2.02.0006 | Pengelolaan Pelayanan Kesehatan pada Usia Produktif | | | | | | 85.642.300,00 | | | | | | | 120.000.000,00 | |

| NO | KODE | URUSAN / BIDANG URUSAN / PROGRAM / OUTCOME / KEGIATAN / SUBKEGIATAN OUTPUT | INDIKATOR | TARGET AKHIR RENSTRA | REALISASI 2025 | PRAKIRAAN 2026 | CAPAIAN KINERJA DAN KERANGKA PENDANAAN | | | | | | KELOMPOK SASARAN | PRAKIRAAN MAJU 2028 | | PERANGKAT DAERAH PENANGGUNG JAWAB |
|---|---|---|---|---|---|---|---|---|---|---|---|---|---|---|---|---|
| | | | | | | | TARGET 2027 | PAGU INDIKATIF | LOKASI | SUMBER DANA | PRIORITAS | | | TARGET | PAGU INDIKATIF | |
| | | | | | | | | | | | NASIONAL | DAERAH | | | | |
| (1) | (2) | (3) | (4) | (5) | (6) | (7) | (8) | (9) | (10) | (11) | (12) | (13) | (14) | (15) | (16) | (17) |
| | | Terlaksananya Pelayanan Kesehatan Usia Produktif Sesuai Standar | Jumlah Penduduk Usia Produktif yang Mendapatkan Pelayanan Kesehatan Sesuai Standar | 146106 Orang | | 143393 Orang | 145470 Orang | 85.642.300,00 | Kota Pasuruan | Dana Alokasi Umum (DAU) | 4.Memperkuat pembangunan sumber daya manusia (SDM), sains, teknologi, pendidikan, kesehatan, prestasi olahraga, kesetaraan gender, serta penguatan peran perempuan, pemuda (generasi milenial dan generasi Z), dan penyandang disabilitas. | 5. Penguranggan stunting | | 144743 Orang | 120.000.000,00 | DINAS KESEHATAN |
| | | Terlaksananya Pelayanan Kesehatan Usia Produktif Sesuai Standar | Jumlah Penduduk Usia Produktif yang Mendapatkan Pelayanan Kesehatan Sesuai Standar | 15672 Orang | | 15381 Orang | 145470 Orang | 85.642.300,00 | Kota Pasuruan | Dana Alokasi Umum (DAU) | 4.Memperkuat pembangunan sumber daya manusia (SDM), sains, teknologi, pendidikan, kesehatan, prestasi olahraga, kesetaraan gender, serta penguatan peran perempuan, pemuda (generasi milenial dan generasi Z), dan penyandang disabilitas. | 5. Penguranggan stunting | | 15526 Orang | 120.000.000,00 | DINAS KESEHATAN |

| NO | KODE | URUSAN / BIDANG URUSAN / PROGRAM / OUTCOME / KEGIATAN / SUBKEGIATAN OUTPUT | INDIKATOR | TARGET AKHIR RENSTRA | REALISASI 2025 | PRAKIRAAN 2026 | CAPAIAN KINERJA DAN KERANGKA PENDANAAN | | | | | | KELOMPOK SASARAN | PRAKIRAAN MAJU 2028 | | PERANGKAT DAERAH PENANGGUNG JAWAB |
|---|---|---|---|---|---|---|---|---|---|---|---|---|---|---|---|---|
| | | | | | | | TARGET 2027 | PAGU INDIKATIF | LOKASI | SUMBER DANA | PRIORITAS | | | TARGET | PAGU INDIKATIF | |
| | | | | | | | | | | | NASIONAL | DAERAH | | | | |
| (1) | (2) | (3) | (4) | (5) | (6) | (7) | (8) | (9) | (10) | (11) | (12) | (13) | (14) | (15) | (16) | (17) |
| | | Terlaksananya Pelayanan Kesehatan Usia Produktif Sesuai Standar | Jumlah Penduduk Usia Produktif yang Mendapatkan Pelayanan Kesehatan Sesuai Standar | 14664 Orang | | 14390 Orang | 145470 Orang | 85.642.300,00 | Kota Pasuruan | Dana Alokasi Umum (DAU) | 4.Memperkuat pembangunan sumber daya manusia (SDM), sains, teknologi, pendidikan, kesehatan, prestasi olahraga, kesetaraan gender, serta penguatan peran perempuan, pemuda (generasi milenial dan generasi Z), dan penyandang disabilitas. | 5. Penguranggan stunting | | 14526 Orang | 120.000.000,00 | DINAS KESEHATAN |
| | | Terlaksananya Pelayanan Kesehatan Usia Produktif Sesuai Standar | Jumlah Penduduk Usia Produktif yang Mendapatkan Pelayanan Kesehatan Sesuai Standar | 21765 Orang | | 21363 Orang | 145470 Orang | 85.642.300,00 | Kota Pasuruan | Dana Alokasi Umum (DAU) | 4.Memperkuat pembangunan sumber daya manusia (SDM), sains, teknologi, pendidikan, kesehatan, prestasi olahraga, kesetaraan gender, serta penguatan peran perempuan, pemuda (generasi milenial dan generasi Z), dan penyandang disabilitas. | 5. Penguranggan stunting | | 21562 Orang | 120.000.000,00 | DINAS KESEHATAN |

| NO | KODE | URUSAN / BIDANG URUSAN / PROGRAM / OUTCOME / KEGIATAN / SUBKEGIATAN OUTPUT | INDIKATOR | TARGET AKHIR RENSTRA | REALISASI 2025 | PRAKIRAAN 2026 | CAPAIAN KINERJA DAN KERANGKA PENDANAAN | | | | | | KELOMPOK SASARAN | PRAKIRAAN MAJU 2028 | | PERANGKAT DAERAH PENANGGUNG JAWAB |
|---|---|---|---|---|---|---|---|---|---|---|---|---|---|---|---|---|
| | | | | | | | TARGET 2027 | PAGU INDIKATIF | LOKASI | SUMBER DANA | PRIORITAS | | | TARGET | PAGU INDIKATIF | |
| | | | | | | | | | | | NASIONAL | DAERAH | | | | |
| (1) | (2) | (3) | (4) | (5) | (6) | (7) | (8) | (9) | (10) | (11) | (12) | (13) | (14) | (15) | (16) | (17) |
| | | Terlaksananya Pelayanan Kesehatan Usia Produktif Sesuai Standar | Jumlah Penduduk Usia Produktif yang Mendapatkan Pelayanan Kesehatan Sesuai Standar | 20.900 Orang | | 20.512 Orang | 145470 Orang | 85.642.300,00 | Kota Pasuruan | Dana Alokasi Umum (DAU) | 4.Memperkuat pembangunan sumber daya manusia (SDM), sains, teknologi, pendidikan, kesehatan, prestasi olahraga, kesetaraan gender, serta penguatan peran perempuan, pemuda (generasi milenial dan generasi Z), dan penyandang disabilitas. | 5. Penguranggan stunting | | 20.705 Orang | 120.000.000,00 | DINAS KESEHATAN |
| | | Terlaksananya Pelayanan Kesehatan Usia Produktif Sesuai Standar | Jumlah Penduduk Usia Produktif yang Mendapatkan Pelayanan Kesehatan Sesuai Standar | 20844 Orang | | 20457 Orang | 145470 Orang | 85.642.300,00 | Kota Pasuruan | Dana Alokasi Umum (DAU) | 4.Memperkuat pembangunan sumber daya manusia (SDM), sains, teknologi, pendidikan, kesehatan, prestasi olahraga, kesetaraan gender, serta penguatan peran perempuan, pemuda (generasi milenial dan generasi Z), dan penyandang disabilitas. | 5. Penguranggan stunting | | 20650 Orang | 120.000.000,00 | DINAS KESEHATAN |

| NO | KODE | URUSAN / BIDANG URUSAN / PROGRAM / OUTCOME / KEGIATAN / SUBKEGIATAN OUTPUT | INDIKATOR | TARGET AKHIR RENSTRA | REALISASI 2025 | PRAKIRAAN 2026 | CAPAIAN KINERJA DAN KERANGKA PENDANAAN | | | | | | KELOMPOK SASARAN | PRAKIRAAN MAJU 2028 | | PERANGKAT DAERAH PENANGGUNG JAWAB |
|---|---|---|---|---|---|---|---|---|---|---|---|---|---|---|---|---|
| | | | | | | | TARGET 2027 | PAGU INDIKATIF | LOKASI | SUMBER DANA | PRIORITAS | | | TARGET | PAGU INDIKATIF | |
| | | | | | | | | | | | NASIONAL | DAERAH | | | | |
| (1) | (2) | (3) | (4) | (5) | (6) | (7) | (8) | (9) | (10) | (11) | (12) | (13) | (14) | (15) | (16) | (17) |
| | | Terlaksananya Pelayanan Kesehatan Usia Produktif Sesuai Standar | Jumlah Penduduk Usia Produktif yang Mendapatkan Pelayanan Kesehatan Sesuai Standar | 18603 Orang | | 18257 Orang | 145470 Orang | 85.642.300,00 | Kota Pasuruan | Dana Alokasi Umum (DAU) | 4.Memperkuat pembangunan sumber daya manusia (SDM), sains, teknologi, pendidikan, kesehatan, prestasi olahraga, kesetaraan gender, serta penguatan peran perempuan, pemuda (generasi milenial dan generasi Z), dan penyandang disabilitas. | 5. Penguranggan stunting | | 18429 Orang | 120.000.000,00 | DINAS KESEHATAN |
| | | Terlaksananya Pelayanan Kesehatan Usia Produktif Sesuai Standar | Jumlah Penduduk Usia Produktif yang Mendapatkan Pelayanan Kesehatan Sesuai Standar | 17707 Orang | | 17379 Orang | 145470 Orang | 85.642.300,00 | Kota Pasuruan | Dana Alokasi Umum (DAU) | 4.Memperkuat pembangunan sumber daya manusia (SDM), sains, teknologi, pendidikan, kesehatan, prestasi olahraga, kesetaraan gender, serta penguatan peran perempuan, pemuda (generasi milenial dan generasi Z), dan penyandang disabilitas. | 5. Penguranggan stunting | | 17543 Orang | 120.000.000,00 | DINAS KESEHATAN |

| NO | KODE | URUSAN / BIDANG URUSAN / PROGRAM / OUTCOME / KEGIATAN / SUBKEGIATAN OUTPUT | INDIKATOR | TARGET AKHIR RENSTRA | REALISASI 2025 | PRAKIRAAN 2026 | CAPAIAN KINERJA DAN KERANGKA PENDANAAN | | | | | | KELOMPOK SASARAN | PRAKIRAAN MAJU 2028 | | PERANGKAT DAERAH PENANGGUNG JAWAB |
|---|---|---|---|---|---|---|---|---|---|---|---|---|---|---|---|---|
| | | | | | | | TARGET 2027 | PAGU INDIKATIF | LOKASI | SUMBER DANA | PRIORITAS | | | TARGET | PAGU INDIKATIF | |
| | | | | | | | | | | | NASIONAL | DAERAH | | | | |
| (1) | (2) | (3) | (4) | (5) | (6) | (7) | (8) | (9) | (10) | (11) | (12) | (13) | (14) | (15) | (16) | (17) |
| | | Terlaksananya Pelayanan Kesehatan Usia Produktif Sesuai Standar | Jumlah Penduduk Usia Produktif yang Mendapatkan Pelayanan Kesehatan Sesuai Standar | 15951 Orang | | 15654 Orang | 145470 Orang | 85.642.300,00 | Kota Pasuruan | Dana Alokasi Umum (DAU) | 4.Memperkuat pembangunan sumber daya manusia (SDM), sains, teknologi, pendidikan, kesehatan, prestasi olahraga, kesetaraan gender, serta penguatan peran perempuan, pemuda (generasi milenial dan generasi Z), dan penyandang disabilitas. | 5. Penguranggan stunting | | 15802 Orang | 120.000.000,00 | DINAS KESEHATAN |
| | 1.02.02.2.02.0010 | Pengelolaan Pelayanan Kesehatan Orang dengan Gangguan Jiwa Berat | | | | | | 59.130.100,00 | | | | | | | 12.896.500,00 | |
| | | Terlaksananya Pengelolaan Pelayanan Kesehatan Orang dengan Gangguan Jiwa Berat Sesuai Standar | Jumlah Orang yang Mendapatkan Pelayanan Kesehatan Orang dengan Gangguan Jiwa Berat Sesuai Standar | 47 Orang | | 47 Orang | 430 Orang | 59.130.100,00 | Kota Pasuruan | Dana Alokasi Umum (DAU) Sisa DAK Non Fisik-Dana BOK-BOK Dinas-BOK Kabupaten/Kota | 4.Memperkuat pembangunan sumber daya manusia (SDM), sains, teknologi, pendidikan, kesehatan, prestasi olahraga, kesetaraan gender, serta penguatan peran perempuan, pemuda (generasi milenial dan generasi Z), dan penyandang disabilitas. | 5. Penguranggan stunting | | 47 Orang | 12.896.500,00 | DINAS KESEHATAN |

| NO | KODE | URUSAN / BIDANG URUSAN / PROGRAM / OUTCOME / KEGIATAN / SUBKEGIATAN OUTPUT | INDIKATOR | TARGET AKHIR RENSTRA | REALISASI 2025 | PRAKIRAAN 2026 | CAPAIAN KINERJA DAN KERANGKA PENDANAAN | | | | | | KELOMPOK SASARAN | PRAKIRAAN MAJU 2028 | | PERANGKAT DAERAH PENANGGUNG JAWAB |
|---|---|---|---|---|---|---|---|---|---|---|---|---|---|---|---|---|
| | | | | | | | TARGET 2027 | PAGU INDIKATIF | LOKASI | SUMBER DANA | PRIORITAS | | | TARGET | PAGU INDIKATIF | |
| | | | | | | | | | | | NASIONAL | DAERAH | | | | |
| (1) | (2) | (3) | (4) | (5) | (6) | (7) | (8) | (9) | (10) | (11) | (12) | (13) | (14) | (15) | (16) | (17) |
| | | Terlaksananya Pengelolaan Pelayanan Kesehatan Orang dengan Gangguan Jiwa Berat Sesuai Standar | Jumlah Orang yang Mendapatkan Pelayanan Kesehatan Orang dengan Gangguan Jiwa Berat Sesuai Standar | 41 Orang | | 41 Orang | 430 Orang | 59.130.100,00 | Kota Pasuruan | Dana Alokasi Umum (DAU)<br>Sisa DAK Non Fisik-Dana BOK-BOK<br>Dinas-BOK Kabupaten/Kota | 4.Memperkuat pembangunan sumber daya manusia (SDM), sains, teknologi, pendidikan, kesehatan, prestasi olahraga, kesetaraan gender, serta penguatan peran perempuan, pemuda (generasi milenial dan generasi Z), dan penyandang disabilitas. | 5. Penguranganstunting | | 41 Orang | 12.896.500,00 | DINAS KESEHATAN |
| | | Terlaksananya Pengelolaan Pelayanan Kesehatan Orang dengan Gangguan Jiwa Berat Sesuai Standar | Jumlah Orang yang Mendapatkan Pelayanan Kesehatan Orang dengan Gangguan Jiwa Berat Sesuai Standar | 423 Orang | | 423 Orang | 430 Orang | 59.130.100,00 | Kota Pasuruan | Dana Alokasi Umum (DAU)<br>Sisa DAK Non Fisik-Dana BOK-BOK<br>Dinas-BOK Kabupaten/Kota | 4.Memperkuat pembangunan sumber daya manusia (SDM), sains, teknologi, pendidikan, kesehatan, prestasi olahraga, kesetaraan gender, serta penguatan peran perempuan, pemuda (generasi milenial dan generasi Z), dan penyandang disabilitas. | 5. Penguranganstunting | | 423 Orang | 12.896.500,00 | DINAS KESEHATAN |

| NO | KODE | URUSAN / BIDANG URUSAN / PROGRAM / OUTCOME / KEGIATAN / SUBKEGIATAN OUTPUT | INDIKATOR | TARGET AKHIR RENSTRA | REALISASI 2025 | PRAKIRAAN 2026 | CAPAIAN KINERJA DAN KERANGKA PENDANAAN | | | | | | KELOMPOK SASARAN | PRAKIRAAN MAJU 2028 | | PERANGKAT DAERAH PENANGGUNG JAWAB |
|---|---|---|---|---|---|---|---|---|---|---|---|---|---|---|---|---|
| | | | | | | | TARGET 2027 | PAGU INDIKATIF | LOKASI | SUMBER DANA | PRIORITAS | | | TARGET | PAGU INDIKATIF | |
| | | | | | | | | | | | NASIONAL | DAERAH | | | | |
| (1) | (2) | (3) | (4) | (5) | (6) | (7) | (8) | (9) | (10) | (11) | (12) | (13) | (14) | (15) | (16) | (17) |
| | | Terlaksananya Pengelolaan Pelayanan Kesehatan Orang dengan Gangguan Jiwa Berat Sesuai Standar | Jumlah Orang yang Mendapatkan Pelayanan Kesehatan Orang dengan Gangguan Jiwa Berat Sesuai Standar | 48 Orang | | 48 Orang | 430 Orang | 59.130.100,00 | Kota Pasuruan | Dana Alokasi Umum (DAU)<br>Sisa DAK Non Fisik-Dana BOK-BOK<br>Dinas-BOK Kabupaten/Kota | 4.Memperkuat pembangunan sumber daya manusia (SDM), sains, teknologi, pendidikan, kesehatan, prestasi olahraga, kesetaraan gender, serta penguatan peran perempuan, pemuda (generasi milenial dan generasi Z), dan penyandang disabilitas. | 5. Penguranganstunting | | 48 Orang | 12.896.500,00 | DINAS KESEHATAN |
| | | Terlaksananya Pengelolaan Pelayanan Kesehatan Orang dengan Gangguan Jiwa Berat Sesuai Standar | Jumlah Orang yang Mendapatkan Pelayanan Kesehatan Orang dengan Gangguan Jiwa Berat Sesuai Standar | 51 Orang | | 51 Orang | 430 Orang | 59.130.100,00 | Kota Pasuruan | Dana Alokasi Umum (DAU)<br>Sisa DAK Non Fisik-Dana BOK-BOK<br>Dinas-BOK Kabupaten/Kota | 4.Memperkuat pembangunan sumber daya manusia (SDM), sains, teknologi, pendidikan, kesehatan, prestasi olahraga, kesetaraan gender, serta penguatan peran perempuan, pemuda (generasi milenial dan generasi Z), dan penyandang disabilitas. | 5. Penguranganstunting | | 51 Orang | 12.896.500,00 | DINAS KESEHATAN |

| NO | KODE | URUSAN / BIDANG URUSAN / PROGRAM / OUTCOME / KEGIATAN / SUBKEGIATAN OUTPUT | INDIKATOR | TARGET AKHIR RENSTRA | REALISASI 2025 | PRAKIRAAN 2026 | CAPAIAN KINERJA DAN KERANGKA PENDANAAN | | | | | | KELOMPOK SASARAN | PRAKIRAAN MAJU 2028 | | PERANGKAT DAERAH PENANGGUNG JAWAB |
|---|---|---|---|---|---|---|---|---|---|---|---|---|---|---|---|---|
| | | | | | | | TARGET 2027 | PAGU INDIKATIF | LOKASI | SUMBER DANA | PRIORITAS | | | TARGET | PAGU INDIKATIF | |
| | | | | | | | | | | | NASIONAL | DAERAH | | | | |
| (1) | (2) | (3) | (4) | (5) | (6) | (7) | (8) | (9) | (10) | (11) | (12) | (13) | (14) | (15) | (16) | (17) |
| | | Terlaksananya Pengelolaan Pelayanan Kesehatan Orang dengan Gangguan Jiwa Berat Sesuai Standar | Jumlah Orang yang Mendapatkan Pelayanan Kesehatan Orang dengan Gangguan Jiwa Berat Sesuai Standar | 57 Orang | | 57 Orang | 430 Orang | 59.130.100,00 | Kota Pasuruan | Dana Alokasi Umum (DAU)<br>Sisa DAK Non Fisik-Dana BOK-BOK<br>Dinas-BOK Kabupaten/Kota | 4.Memperkuat pembangunan sumber daya manusia (SDM), sains, teknologi, pendidikan, kesehatan, prestasi olahraga, kesetaraan gender, serta penguatan peran perempuan, pemuda (generasi milenial dan generasi Z), dan penyandang disabilitas. | 5. Penguranganstunting | | 57 Orang | 12.896.500,00 | DINAS KESEHATAN |
| | | Terlaksananya Pengelolaan Pelayanan Kesehatan Orang dengan Gangguan Jiwa Berat Sesuai Standar | Jumlah Orang yang Mendapatkan Pelayanan Kesehatan Orang dengan Gangguan Jiwa Berat Sesuai Standar | 64 Orang | | 64 Orang | 430 Orang | 59.130.100,00 | Kota Pasuruan | Dana Alokasi Umum (DAU)<br>Sisa DAK Non Fisik-Dana BOK-BOK<br>Dinas-BOK Kabupaten/Kota | 4.Memperkuat pembangunan sumber daya manusia (SDM), sains, teknologi, pendidikan, kesehatan, prestasi olahraga, kesetaraan gender, serta penguatan peran perempuan, pemuda (generasi milenial dan generasi Z), dan penyandang disabilitas. | 5. Penguranganstunting | | 64 Orang | 12.896.500,00 | DINAS KESEHATAN |
| | 1.02.02.2.02.0011 | Pengelolaan Pelayanan Kesehatan Orang Terduga Tuberkulosis | | | | | | 1.059.629.100,00 | | | | | | | 91.212.600,00 | |

| NO | KODE | URUSAN / BIDANG URUSAN / PROGRAM / OUTCOME / KEGIATAN / SUBKEGIATAN OUTPUT | INDIKATOR | TARGET AKHIR RENSTRA | REALISASI 2025 | PRAKIRAAN 2026 | CAPAIAN KINERJA DAN KERANGKA PENDANAAN | | | | | | KELOMPOK SASARAN | PRAKIRAAN MAJU 2028 | | PERANGKAT DAERAH PENANGGUNG JAWAB |
|---|---|---|---|---|---|---|---|---|---|---|---|---|---|---|---|---|
| | | | | | | | TARGET 2027 | PAGU INDIKATIF | LOKASI | SUMBER DANA | PRIORITAS | | | TARGET | PAGU INDIKATIF | |
| | | | | | | | | | | | NASIONAL | DAERAH | | | | |
| (1) | (2) | (3) | (4) | (5) | (6) | (7) | (8) | (9) | (10) | (11) | (12) | (13) | (14) | (15) | (16) | (17) |
| | | Terlaksananya Pengelolaan Pelayanan Kesehatan Bagi Orang Terduga Tuberkulosis Sesuai Standar | Jumlah Orang Terduga Menderita Tuberkulosis yang Mendapatkan Pelayanan Sesuai Standar | 716 Orang | | 704 Orang | 4100 Orang | 1.059.629.100,00 | Kota Pasuruan | Dana Alokasi Umum (DAU)<br>DAK Non Fisik-Dana BOK-BOK<br>Dinas-BOK Kabupaten/Kota | 4.Memperkuat pembangunan sumber daya manusia (SDM), sains, teknologi, pendidikan, kesehatan, prestasi olahraga, kesetaraan gender, serta penguatan peran perempuan, pemuda (generasi milenial dan generasi Z), dan penyandang disabilitas. | 5. Penguranganstunting | | 710 Orang | 91.212.600,00 | DINAS KESEHATAN |
| | | Terlaksananya Pengelolaan Pelayanan Kesehatan Bagi Orang Terduga Tuberkulosis Sesuai Standar | Jumlah Orang Terduga Menderita Tuberkulosis yang Mendapatkan Pelayanan Sesuai Standar | 686 Orang | | 674 Orang | 4100 Orang | 1.059.629.100,00 | Kota Pasuruan | Dana Alokasi Umum (DAU)<br>DAK Non Fisik-Dana BOK-BOK<br>Dinas-BOK Kabupaten/Kota | 4.Memperkuat pembangunan sumber daya manusia (SDM), sains, teknologi, pendidikan, kesehatan, prestasi olahraga, kesetaraan gender, serta penguatan peran perempuan, pemuda (generasi milenial dan generasi Z), dan penyandang disabilitas. | 5. Penguranganstunting | | 680 Orang | 91.212.600,00 | DINAS KESEHATAN |

| NO | KODE | URUSAN / BIDANG URUSAN / PROGRAM / OUTCOME / KEGIATAN / SUBKEGIATAN OUTPUT | INDIKATOR | TARGET AKHIR RENSTRA | REALISASI 2025 | PRAKIRAAN 2026 | CAPAIAN KINERJA DAN KERANGKA PENDANAAN | | | | | | KELOMPOK SASARAN | PRAKIRAAN MAJU 2028 | | PERANGKAT DAERAH PENANGGUNG JAWAB |
|---|---|---|---|---|---|---|---|---|---|---|---|---|---|---|---|---|
| | | | | | | | TARGET 2027 | PAGU INDIKATIF | LOKASI | SUMBER DANA | PRIORITAS | | | TARGET | PAGU INDIKATIF | |
| | | | | | | | | | | | NASIONAL | DAERAH | | | | |
| (1) | (2) | (3) | (4) | (5) | (6) | (7) | (8) | (9) | (10) | (11) | (12) | (13) | (14) | (15) | (16) | (17) |
| | | Terlaksananya Pengelolaan Pelayanan Kesehatan Bagi Orang Terduga Tuberkulosis Sesuai Standar | Jumlah Orang Terduga Menderita Tuberkulosis yang Mendapatkan Pelayanan Sesuai Standar | 889 Orang | | 873 Orang | 4100 Orang | 1.059.629.100,00 | Kota Pasuruan | Dana Alokasi Umum (DAU)<br>DAK Non Fisik-Dana BOK-BOK<br>Dinas-BOK Kabupaten/Kota | 4.Memperkuat pembangunan sumber daya manusia (SDM), sains, teknologi, pendidikan, kesehatan, prestasi olahraga, kesetaraan gender, serta penguatan peran perempuan, pemuda (generasi milenial dan generasi Z), dan penyandang disabilitas. | 5. Penguranganstunting | | 881 Orang | 91.212.600,00 | DINAS KESEHATAN |
| | | Terlaksananya Pengelolaan Pelayanan Kesehatan Bagi Orang Terduga Tuberkulosis Sesuai Standar | Jumlah Orang Terduga Menderita Tuberkulosis yang Mendapatkan Pelayanan Sesuai Standar | 628 Orang | | 616 Orang | 4100 Orang | 1.059.629.100,00 | Kota Pasuruan | Dana Alokasi Umum (DAU)<br>DAK Non Fisik-Dana BOK-BOK<br>Dinas-BOK Kabupaten/Kota | 4.Memperkuat pembangunan sumber daya manusia (SDM), sains, teknologi, pendidikan, kesehatan, prestasi olahraga, kesetaraan gender, serta penguatan peran perempuan, pemuda (generasi milenial dan generasi Z), dan penyandang disabilitas. | 5. Penguranganstunting | | 622 Orang | 91.212.600,00 | DINAS KESEHATAN |

| NO | KODE | URUSAN / BIDANG URUSAN / PROGRAM / OUTCOME / KEGIATAN / SUBKEGIATAN OUTPUT | INDIKATOR | TARGET AKHIR RENSTRA | REALISASI 2025 | PRAKIRAAN 2026 | CAPAIAN KINERJA DAN KERANGKA PENDANAAN | | | | | | KELOMPOK SASARAN | PRAKIRAAN MAJU 2028 | | PERANGKAT DAERAH PENANGGUNG JAWAB |
|---|---|---|---|---|---|---|---|---|---|---|---|---|---|---|---|---|
| | | | | | | | TARGET 2027 | PAGU INDIKATIF | LOKASI | SUMBER DANA | PRIORITAS | | | TARGET | PAGU INDIKATIF | |
| | | | | | | | | | | | NASIONAL | DAERAH | | | | |
| (1) | (2) | (3) | (4) | (5) | (6) | (7) | (8) | (9) | (10) | (11) | (12) | (13) | (14) | (15) | (16) | (17) |
| | | Terlaksananya Pengelolaan Pelayanan Kesehatan Bagi Orang Terduga Tuberkulosis Sesuai Standar | Jumlah Orang Terduga Menderita Tuberkulosis yang Mendapatkan Pelayanan Sesuai Standar | 685 Orang | | 673 Orang | 4100 Orang | 1.059.629.100,00 | Kota Pasuruan | Dana Alokasi Umum (DAU)<br>DAK Non Fisik-Dana BOK-BOK<br>Dinas-BOK Kabupaten/Kota | 4.Memperkuat pembangunan sumber daya manusia (SDM), sains, teknologi, pendidikan, kesehatan, prestasi olahraga, kesetaraan gender, serta penguatan peran perempuan, pemuda (generasi milenial dan generasi Z), dan penyandang disabilitas. | 5. Penguranganstunting | | 679 Orang | 91.212.600,00 | DINAS KESEHATAN |
| | | Terlaksananya Pengelolaan Pelayanan Kesehatan Bagi Orang Terduga Tuberkulosis Sesuai Standar | Jumlah Orang Terduga Menderita Tuberkulosis yang Mendapatkan Pelayanan Sesuai Standar | 901 Orang | | 885 Orang | 4100 Orang | 1.059.629.100,00 | Kota Pasuruan | Dana Alokasi Umum (DAU)<br>DAK Non Fisik-Dana BOK-BOK<br>Dinas-BOK Kabupaten/Kota | 4.Memperkuat pembangunan sumber daya manusia (SDM), sains, teknologi, pendidikan, kesehatan, prestasi olahraga, kesetaraan gender, serta penguatan peran perempuan, pemuda (generasi milenial dan generasi Z), dan penyandang disabilitas. | 5. Penguranganstunting | | 893 Orang | 91.212.600,00 | DINAS KESEHATAN |

| NO | KODE | URUSAN / BIDANG URUSAN / PROGRAM / OUTCOME / KEGIATAN / SUBKEGIATAN OUTPUT | INDIKATOR | TARGET AKHIR RENSTRA | REALISASI 2025 | PRAKIRAAN 2026 | CAPAIAN KINERJA DAN KERANGKA PENDANAAN | | | | | | KELOMPOK SASARAN | PRAKIRAAN MAJU 2028 | | PERANGKAT DAERAH PENANGGUNG JAWAB |
|---|---|---|---|---|---|---|---|---|---|---|---|---|---|---|---|---|
| | | | | | | | TARGET 2027 | PAGU INDIKATIF | LOKASI | SUMBER DANA | PRIORITAS | | | TARGET | PAGU INDIKATIF | |
| | | | | | | | | | | | NASIONAL | DAERAH | | | | |
| (1) | (2) | (3) | (4) | (5) | (6) | (7) | (8) | (9) | (10) | (11) | (12) | (13) | (14) | (15) | (16) | (17) |
| | | Terlaksananya Pengelolaan Pelayanan Kesehatan Bagi Orang Terduga Tuberkulosis Sesuai Standar | Jumlah Orang Terduga Menderita Tuberkulosis yang Mendapatkan Pelayanan Sesuai Standar | 820 Orang | | 804 Orang | 4100 Orang | 1.059.629.100,00 | Kota Pasuruan | Dana Alokasi Umum (DAU)<br>DAK Non Fisik-Dana BOK-BOK<br>Dinas-BOK Kabupaten/Kota | 4.Memperkuat pembangunan sumber daya manusia (SDM), sains, teknologi, pendidikan, kesehatan, prestasi olahraga, kesetaraan gender, serta penguatan peran perempuan, pemuda (generasi milenial dan generasi Z), dan penyandang disabilitas. | 5. Penguranganstunting | | 812 Orang | 91.212.600,00 | DINAS KESEHATAN |
| | | Terlaksananya Pengelolaan Pelayanan Kesehatan Bagi Orang Terduga Tuberkulosis Sesuai Standar | Jumlah Orang Terduga Menderita Tuberkulosis yang Mendapatkan Pelayanan Sesuai Standar | 5859 Orang | | 5751 Orang | 4100 Orang | 1.059.629.100,00 | Kota Pasuruan | Dana Alokasi Umum (DAU)<br>DAK Non Fisik-Dana BOK-BOK<br>Dinas-BOK Kabupaten/Kota | 4.Memperkuat pembangunan sumber daya manusia (SDM), sains, teknologi, pendidikan, kesehatan, prestasi olahraga, kesetaraan gender, serta penguatan peran perempuan, pemuda (generasi milenial dan generasi Z), dan penyandang disabilitas. | 5. Penguranganstunting | | 5805 Orang | 91.212.600,00 | DINAS KESEHATAN |

| NO | KODE | URUSAN / BIDANG URUSAN / PROGRAM / OUTCOME / KEGIATAN / SUBKEGIATAN OUTPUT | INDIKATOR | TARGET AKHIR RENSTRA | REALISASI 2025 | PRAKIRAAN 2026 | CAPAIAN KINERJA DAN KERANGKA PENDANAAN | | | | | | KELOMPOK SASARAN | PRAKIRAAN MAJU 2028 | | PERANGKAT DAERAH PENANGGUNG JAWAB |
|---|---|---|---|---|---|---|---|---|---|---|---|---|---|---|---|---|
| | | | | | | | TARGET 2027 | PAGU INDIKATIF | LOKASI | SUMBER DANA | PRIORITAS | | | TARGET | PAGU INDIKATIF | |
| | | | | | | | | | | | NASIONAL | DAERAH | | | | |
| (1) | (2) | (3) | (4) | (5) | (6) | (7) | (8) | (9) | (10) | (11) | (12) | (13) | (14) | (15) | (16) | (17) |
| | | Terlaksananya Pengelolaan Pelayanan Kesehatan Bagi Orang Terduga Tuberkulosis Sesuai Standar | Jumlah Orang Terduga Menderita Tuberkulosis yang Mendapatkan Pelayanan Sesuai Standar | 534 Orang | | 522 Orang | 4100 Orang | 1.059.629.100,00 | Kota Pasuruan | Dana Alokasi Umum (DAU)<br>DAK Non Fisik-Dana BOK-BOK<br>Dinas-BOK Kabupaten/Kota | 4.Memperkuat pembangunan sumber daya manusia (SDM), sains, teknologi, pendidikan, kesehatan, prestasi olahraga, kesetaraan gender, serta penguatan peran perempuan, pemuda (generasi milenial dan generasi Z), dan penyandang disabilitas. | 5. Penguranggan stunting | | 528 Orang | 91.212.600,00 | DINAS KESEHATAN |
| | 1.02.02.2.02.0015 | Pengelolaan Pelayanan Kesehatan Gizi Masyarakat | | | | | | 12.290.500,00 | | | | | | | 0,00 | |
| | | Terlaksananya Pengelolaan Pelayanan Kesehatan Gizi Masyarakat | Jumlah Dokumen Hasil Pengelolaan Pelayanan Kesehatan Gizi Masyarakat | 60 Dokumen | | 60 Dokumen | 60 Dokumen | 12.290.500,00 | Kota Pasuruan | Dana Alokasi Umum (DAU) | 4.Memperkuat pembangunan sumber daya manusia (SDM), sains, teknologi, pendidikan, kesehatan, prestasi olahraga, kesetaraan gender, serta penguatan peran perempuan, pemuda (generasi milenial dan generasi Z), dan penyandang disabilitas. | 5. Penguranggan stunting | | 60 Dokumen | 0,00 | DINAS KESEHATAN |

| NO | KODE | URUSAN / BIDANG URUSAN / PROGRAM / OUTCOME / KEGIATAN / SUBKEGIATAN OUTPUT | INDIKATOR | TARGET AKHIR RENSTRA | REALISASI 2025 | PRAKIRAAN 2026 | CAPAIAN KINERJA DAN KERANGKA PENDANAAN | | | | | | KELOMPOK SASARAN | PRAKIRAAN MAJU 2028 | | PERANGKAT DAERAH PENANGGUNG JAWAB |
|---|---|---|---|---|---|---|---|---|---|---|---|---|---|---|---|---|
| | | | | | | | TARGET 2027 | PAGU INDIKATIF | LOKASI | SUMBER DANA | PRIORITAS | | | TARGET | PAGU INDIKATIF | |
| | | | | | | | | | | | NASIONAL | DAERAH | | | | |
| (1) | (2) | (3) | (4) | (5) | (6) | (7) | (8) | (9) | (10) | (11) | (12) | (13) | (14) | (15) | (16) | (17) |
| | | Terlaksananya Pengelolaan Pelayanan Kesehatan Gizi Masyarakat | Jumlah Dokumen Hasil Pengelolaan Pelayanan Kesehatan Gizi Masyarakat | 16 Dokumen | | 16 Dokumen | 60 Dokumen | 12.290.500,00 | Kota Pasuruan | Dana Alokasi Umum (DAU) | 4.Memperkuat pembangunan sumber daya manusia (SDM), sains, teknologi, pendidikan, kesehatan, prestasi olahraga, kesetaraan gender, serta penguatan peran perempuan, pemuda (generasi milenial dan generasi Z), dan penyandang disabilitas. | 5. Penguranggan stunting | | 16 Dokumen | 0,00 | DINAS KESEHATAN |
| | 1.02.02.2.02.0017 | Pengelolaan Pelayanan Kesehatan Lingkungan | | | | | | 782.415.200,00 | | | | | | | 834.716.085,00 | |
| | | Terlaksananya Pengelolaan Pelayanan Kesehatan Lingkungan | Jumlah Dokumen Hasil Pengelolaan Pelayanan Kesehatan Lingkungan | 4 Dokumen | | 4 Dokumen | 4 Dokumen | 782.415.200,00 | Kota Pasuruan | Dana Alokasi Umum (DAU) DAK Non Fisik-Dana BOK-BOK Dinas-BOK Kabupaten/Kota | 4.Memperkuat pembangunan sumber daya manusia (SDM), sains, teknologi, pendidikan, kesehatan, prestasi olahraga, kesetaraan gender, serta penguatan peran perempuan, pemuda (generasi milenial dan generasi Z), dan penyandang disabilitas. | 5. Penguranggan stunting | | 4 Dokumen | 834.716.085,00 | DINAS KESEHATAN |

| NO | KODE | URUSAN / BIDANG URUSAN / PROGRAM / OUTCOME / KEGIATAN / SUBKEGIATAN OUTPUT | INDIKATOR | TARGET AKHIR RENSTRA | REALISASI 2025 | PRAKIRAAN 2026 | CAPAIAN KINERJA DAN KERANGKA PENDANAAN | | | | | | KELOMPOK SASARAN | PRAKIRAAN MAJU 2028 | | PERANGKAT DAERAH PENANGGUNG JAWAB |
|---|---|---|---|---|---|---|---|---|---|---|---|---|---|---|---|---|
| | | | | | | | TARGET 2027 | PAGU INDIKATIF | LOKASI | SUMBER DANA | PRIORITAS | | | TARGET | PAGU INDIKATIF | |
| | | | | | | | | | | | NASIONAL | DAERAH | | | | |
| (1) | (2) | (3) | (4) | (5) | (6) | (7) | (8) | (9) | (10) | (11) | (12) | (13) | (14) | (15) | (16) | (17) |
| | | Terlaksananya Pengelolaan Pelayanan Kesehatan Lingkungan | Jumlah Dokumen Hasil Pengelolaan Pelayanan Kesehatan Lingkungan | 12 Dokumen | | 12 Dokumen | 4 Dokumen | 782.415.200,00 | Kota Pasuruan | Dana Alokasi Umum (DAU)<br>DAK Non Fisik-Dana BOK-BOK<br>Dinas-BOK Kabupaten/Kota | 4.Memperkuat pembangunan sumber daya manusia (SDM), sains, teknologi, pendidikan, kesehatan, prestasi olahraga, kesetaraan gender, serta penguatan peran perempuan, pemuda (generasi milenial dan generasi Z), dan penyandang disabilitas. | 5. Penguranggan stunting | | 12 Dokumen | 834.716.085,00 | DINAS KESEHATAN |
| | 1.02.02.2.02.0018 | Pengelolaan Pelayanan Promosi Kesehatan | | | | | | 386.341.400,00 | | | | | | | 304.500.000,00 | |
| | | Terlaksananya Pengelolaan Pelayanan Promosi Kesehatan | Jumlah Dokumen Hasil Pengelolaan Pelayanan Promosi Kesehatan | 2 Dokumen | | 2 Dokumen | 12 Dokumen | 386.341.400,00 | Kota Pasuruan | Dana Alokasi Umum (DAU)<br>DAK Non Fisik-Dana BOK-BOK<br>Dinas-BOK Kabupaten/Kota | 4.Memperkuat pembangunan sumber daya manusia (SDM), sains, teknologi, pendidikan, kesehatan, prestasi olahraga, kesetaraan gender, serta penguatan peran perempuan, pemuda (generasi milenial dan generasi Z), dan penyandang disabilitas. | 5. Penguranggan stunting | | 2 Dokumen | 304.500.000,00 | DINAS KESEHATAN |

| NO | KODE | URUSAN / BIDANG URUSAN / PROGRAM / OUTCOME / KEGIATAN / SUBKEGIATAN OUTPUT | INDIKATOR | TARGET AKHIR RENSTRA | REALISASI 2025 | PRAKIRAAN 2026 | CAPAIAN KINERJA DAN KERANGKA PENDANAAN | | | | | | KELOMPOK SASARAN | PRAKIRAAN MAJU 2028 | | PERANGKAT DAERAH PENANGGUNG JAWAB |
|---|---|---|---|---|---|---|---|---|---|---|---|---|---|---|---|---|
| | | | | | | | TARGET 2027 | PAGU INDIKATIF | LOKASI | SUMBER DANA | PRIORITAS | | | TARGET | PAGU INDIKATIF | |
| | | | | | | | | | | | NASIONAL | DAERAH | | | | |
| (1) | (2) | (3) | (4) | (5) | (6) | (7) | (8) | (9) | (10) | (11) | (12) | (13) | (14) | (15) | (16) | (17) |
| | | Terlaksananya Pengelolaan Pelayanan Promosi Kesehatan | Jumlah Dokumen Hasil Pengelolaan Pelayanan Promosi Kesehatan | 12 Dokumen | | 4 Dokumen | 12 Dokumen | 386.341.400,00 | Kota Pasuruan | Dana Alokasi Umum (DAU)<br>DAK Non Fisik-Dana BOK-BOK<br>Dinas-BOK Kabupaten/Kota | 4.Memperkuat pembangunan sumber daya manusia (SDM), sains, teknologi, pendidikan, kesehatan, prestasi olahraga, kesetaraan gender, serta penguatan peran perempuan, pemuda (generasi milenial dan generasi Z), dan penyandang disabilitas. | 5. Penguranggan stunting | | 12 Dokumen | 304.500.000,00 | DINAS KESEHATAN |
| | | Terlaksananya Pengelolaan Pelayanan Promosi Kesehatan | Jumlah Dokumen Hasil Pengelolaan Pelayanan Promosi Kesehatan | 1 Dokumen | | 1 Dokumen | 12 Dokumen | 386.341.400,00 | Kota Pasuruan | Dana Alokasi Umum (DAU)<br>DAK Non Fisik-Dana BOK-BOK<br>Dinas-BOK Kabupaten/Kota | 4.Memperkuat pembangunan sumber daya manusia (SDM), sains, teknologi, pendidikan, kesehatan, prestasi olahraga, kesetaraan gender, serta penguatan peran perempuan, pemuda (generasi milenial dan generasi Z), dan penyandang disabilitas. | 5. Penguranggan stunting | | 1 Dokumen | 304.500.000,00 | DINAS KESEHATAN |
| | 1.02.02.2.02.0019 | Pengelolaan Pelayanan Kesehatan Tradisional, Akupuntur, Asuhan Mandiri, dan Tradisional Lainnya | | | | | | 12.009.500,00 | | | | | | | 12.609.975,00 | |

| NO | KODE | URUSAN / BIDANG URUSAN / PROGRAM / OUTCOME / KEGIATAN / SUBKEGIATAN OUTPUT | INDIKATOR | TARGET AKHIR RENSTRA | REALISASI 2025 | PRAKIRAAN 2026 | CAPAIAN KINERJA DAN KERANGKA PENDANAAN | | | | | | KELOMPOK SASARAN | PRAKIRAAN MAJU 2028 | | PERANGKAT DAERAH PENANGGUNG JAWAB |
|---|---|---|---|---|---|---|---|---|---|---|---|---|---|---|---|---|
| | | | | | | | TARGET 2027 | PAGU INDIKATIF | LOKASI | SUMBER DANA | PRIORITAS | | | TARGET | PAGU INDIKATIF | |
| | | | | | | | | | | | NASIONAL | DAERAH | | | | |
| (1) | (2) | (3) | (4) | (5) | (6) | (7) | (8) | (9) | (10) | (11) | (12) | (13) | (14) | (15) | (16) | (17) |
| | | Terkelolanya Pelayanan Kesehatan Tradisional, Akupuntur, Asuhan Mandiri dan Tradisional Lainnya | Jumlah Dokumen Hasil Pengelolaan Pelayanan Kesehatan Tradisional, Akupuntur, Asuhan Mandiri dan Tradisional Lainnya | 1 Dokumen | | 1 Dokumen | 12 Dokumen | 12.009.500,00 | Kota Pasuruan | Dana Alokasi Umum (DAU) | 4.Memperkuat pembangunan sumber daya manusia (SDM), sains, teknologi, pendidikan, kesehatan, prestasi olahraga, kesetaraan gender, serta penguatan peran perempuan, pemuda (generasi milenial dan generasi Z), dan penyandang disabilitas. | 5. Penguranggan stunting | | 1 Dokumen | 12.609.975,00 | DINAS KESEHATAN |
| | | Terkelolanya Pelayanan Kesehatan Tradisional, Akupuntur, Asuhan Mandiri dan Tradisional Lainnya | Jumlah Dokumen Hasil Pengelolaan Pelayanan Kesehatan Tradisional, Akupuntur, Asuhan Mandiri dan Tradisional Lainnya | 12 Dokumen | | 1 Dokumen | 12 Dokumen | 12.009.500,00 | Kota Pasuruan | Dana Alokasi Umum (DAU) | 4.Memperkuat pembangunan sumber daya manusia (SDM), sains, teknologi, pendidikan, kesehatan, prestasi olahraga, kesetaraan gender, serta penguatan peran perempuan, pemuda (generasi milenial dan generasi Z), dan penyandang disabilitas. | 5. Penguranggan stunting | | 12 Dokumen | 12.609.975,00 | DINAS KESEHATAN |

| NO | KODE | URUSAN / BIDANG URUSAN / PROGRAM / OUTCOME / KEGIATAN / SUBKEGIATAN OUTPUT | INDIKATOR | TARGET AKHIR RENSTRA | REALISASI 2025 | PRAKIRAAN 2026 | CAPAIAN KINERJA DAN KERANGKA PENDANAAN | | | | | | KELOMPOK SASARAN | PRAKIRAAN MAJU 2028 | | PERANGKAT DAERAH PENANGGUNG JAWAB |
|---|---|---|---|---|---|---|---|---|---|---|---|---|---|---|---|---|
| | | | | | | | TARGET 2027 | PAGU INDIKATIF | LOKASI | SUMBER DANA | PRIORITAS | | | TARGET | PAGU INDIKATIF | |
| | | | | | | | | | | | NASIONAL | DAERAH | | | | |
| (1) | (2) | (3) | (4) | (5) | (6) | (7) | (8) | (9) | (10) | (11) | (12) | (13) | (14) | (15) | (16) | (17) |
| | | Terkelolanya Pelayanan Kesehatan Tradisional, Akupuntur, Asuhan Mandiri dan Tradisional Lainnya | Jumlah Dokumen Hasil Pengelolaan Pelayanan Kesehatan Tradisional, Akupuntur, Asuhan Mandiri dan Tradisional Lainnya | 12 Dokumen | | 12 Dokumen | 12 Dokumen | 12.009.500,00 | Kota Pasuruan | Dana Alokasi Umum (DAU) | 4.Memperkuat pembangunan sumber daya manusia (SDM), sains, teknologi, pendidikan, kesehatan, prestasi olahraga, kesetaraan gender, serta penguatan peran perempuan, pemuda (generasi milenial dan generasi Z), dan penyandang disabilitas. | 5. Penguranggan stunting | | 12 Dokumen | 12.609.975,00 | DINAS KESEHATAN |
| | 1.02.02.2.02.0020 | Pengelolaan Surveilans Kesehatan | | | | | | 64.575.600,00 | | | | | | | 74.572.155,00 | |
| | | Terlaksananya Pengelolaan Surveilans Kesehatan | Jumlah Dokumen Hasil Pengelolaan Surveilans Kesehatan | 12 Dokumen | | 12 Dokumen | 2 Dokumen | 64.575.600,00 | Kota Pasuruan | Dana Alokasi Umum (DAU) | 4.Memperkuat pembangunan sumber daya manusia (SDM), sains, teknologi, pendidikan, kesehatan, prestasi olahraga, kesetaraan gender, serta penguatan peran perempuan, pemuda (generasi milenial dan generasi Z), dan penyandang disabilitas. | 5. Penguranggan stunting | | 12 Dokumen | 74.572.155,00 | DINAS KESEHATAN |

| NO | KODE | URUSAN / BIDANG URUSAN / PROGRAM / OUTCOME / KEGIATAN / SUBKEGIATAN OUTPUT | INDIKATOR | TARGET AKHIR RENSTRA | REALISASI 2025 | PRAKIRAAN 2026 | CAPAIAN KINERJA DAN KERANGKA PENDANAAN | | | | | | KELOMPOK SASARAN | PRAKIRAAN MAJU 2028 | | PERANGKAT DAERAH PENANGGUNG JAWAB |
|---|---|---|---|---|---|---|---|---|---|---|---|---|---|---|---|---|
| | | | | | | | TARGET 2027 | PAGU INDIKATIF | LOKASI | SUMBER DANA | PRIORITAS | | | TARGET | PAGU INDIKATIF | |
| | | | | | | | | | | | NASIONAL | DAERAH | | | | |
| (1) | (2) | (3) | (4) | (5) | (6) | (7) | (8) | (9) | (10) | (11) | (12) | (13) | (14) | (15) | (16) | (17) |
| | | Terlaksananya Pengelolaan Surveilans Kesehatan | Jumlah Dokumen Hasil Pengelolaan Surveilans Kesehatan | 2 Dokumen | | 2 Dokumen | 2 Dokumen | 64.575.600,00 | Kota Pasuruan | Dana Alokasi Umum (DAU) | 4.Memperkuat pembangunan sumber daya manusia (SDM), sains, teknologi, pendidikan, kesehatan, prestasi olahraga, kesetaraan gender, serta penguatan peran perempuan, pemuda (generasi milenial dan generasi Z), dan penyandang disabilitas. | 5. Penguranggan stunting | | 2 Dokumen | 74.572.155,00 | DINAS KESEHATAN |
| | | Terlaksananya Pengelolaan Surveilans Kesehatan | Jumlah Dokumen Hasil Pengelolaan Surveilans Kesehatan | Dokumen | | 1 Dokumen | 2 Dokumen | 64.575.600,00 | Kota Pasuruan | Dana Alokasi Umum (DAU) | 4.Memperkuat pembangunan sumber daya manusia (SDM), sains, teknologi, pendidikan, kesehatan, prestasi olahraga, kesetaraan gender, serta penguatan peran perempuan, pemuda (generasi milenial dan generasi Z), dan penyandang disabilitas. | 5. Penguranggan stunting | | 1 Dokumen | 74.572.155,00 | DINAS KESEHATAN |

| NO | KODE | URUSAN / BIDANG URUSAN / PROGRAM / OUTCOME / KEGIATAN / SUBKEGIATAN OUTPUT | INDIKATOR | TARGET AKHIR RENSTRA | REALISASI 2025 | PRAKIRAAN 2026 | CAPAIAN KINERJA DAN KERANGKA PENDANAAN | | | | | | KELOMPOK SASARAN | PRAKIRAAN MAJU 2028 | | PERANGKAT DAERAH PENANGGUNG JAWAB |
|---|---|---|---|---|---|---|---|---|---|---|---|---|---|---|---|---|
| | | | | | | | TARGET 2027 | PAGU INDIKATIF | LOKASI | SUMBER DANA | PRIORITAS | | | TARGET | PAGU INDIKATIF | |
| | | | | | | | | | | | NASIONAL | DAERAH | | | | |
| (1) | (2) | (3) | (4) | (5) | (6) | (7) | (8) | (9) | (10) | (11) | (12) | (13) | (14) | (15) | (16) | (17) |
| | | Terlaksananya Pengelolaan Surveilans Kesehatan | Jumlah Dokumen Hasil Pengelolaan Surveilans Kesehatan | 1 Dokumen | | 1 Dokumen | 2 Dokumen | 64.575.600,00 | Kota Pasuruan | Dana Alokasi Umum (DAU) | 4.Memperkuat pembangunan sumber daya manusia (SDM), sains, teknologi, pendidikan, kesehatan, prestasi olahraga, kesetaraan gender, serta penguatan peran perempuan, pemuda (generasi milenial dan generasi Z), dan penyandang disabilitas. | 5. Penguranggan stunting | | 1 Dokumen | 74.572.155,00 | DINAS KESEHATAN |
| | 1.02.02.2.02.0040 | Pengelolaan pelayanan kesehatan orang dengan Tuberkulosis | | | | | | 64.452.000,00 | | | | | | | 67.674.600,00 | |
| | | Terlaksananya pengelolaan pelayanan kesehatan orang dengan tuberkulosis | Jumlah orang dengan Tuberkulosis yang mendapatkan pelayanan kesehatan sesuai standar | 63 Orang | | 63 Orang | 474 Orang | 64.452.000,00 | Kota Pasuruan | Dana Alokasi Umum (DAU) | 4.Memperkuat pembangunan sumber daya manusia (SDM), sains, teknologi, pendidikan, kesehatan, prestasi olahraga, kesetaraan gender, serta penguatan peran perempuan, pemuda (generasi milenial dan generasi Z), dan penyandang disabilitas. | 5. Penguranggan stunting | | 63 Orang | 67.674.600,00 | DINAS KESEHATAN |
| | 1.02.02.2.02.0046 | Pengelolaan upaya kesehatan Ibu dan Anak | | | | | | 318.500.000,00 | | | | | | | 0,00 | |

| NO | KODE | URUSAN / BIDANG URUSAN / PROGRAM / OUTCOME / KEGIATAN / SUBKEGIATAN OUTPUT | INDIKATOR | TARGET AKHIR RENSTRA | REALISASI 2025 | PRAKIRAAN 2026 | CAPAIAN KINERJA DAN KERANGKA PENDANAAN | | | | | | KELOMPOK SASARAN | PRAKIRAAN MAJU 2028 | | PERANGKAT DAERAH PENANGGUNG JAWAB |
|---|---|---|---|---|---|---|---|---|---|---|---|---|---|---|---|---|
| | | | | | | | TARGET 2027 | PAGU INDIKATIF | LOKASI | SUMBER DANA | PRIORITAS | | | TARGET | PAGU INDIKATIF | |
| | | | | | | | | | | | NASIONAL | DAERAH | | | | |
| (1) | (2) | (3) | (4) | (5) | (6) | (7) | (8) | (9) | (10) | (11) | (12) | (13) | (14) | (15) | (16) | (17) |
| | | Terlaksananya pengelolaan upaya Kesehatan Ibu dan Anak | Jumlah dokumen hasil pengelolaan upaya kesehatan ibu dan anak | 2 Dokumen | | 12 Dokumen | 12 Dokumen | 318.500.000,00 | Kota Pasuruan | Dana Alokasi Umum (DAU)<br>DAK Non Fisik-Dana BOK-BOK<br>Dinas-BOK Kabupaten/Kota | 4.Memperkuat pembangunan sumber daya manusia (SDM), sains, teknologi, pendidikan, kesehatan, prestasi olahraga, kesetaraan gender, serta penguatan peran perempuan, pemuda (generasi milenial dan generasi Z), dan penyandang disabilitas. | 5. Penguranggan stunting | | 2 Dokumen | 0,00 | DINAS KESEHATAN |
| | | Terlaksananya pengelolaan upaya Kesehatan Ibu dan Anak | Jumlah dokumen hasil pengelolaan upaya kesehatan ibu dan anak | 1 Dokumen | | 1 Dokumen | 12 Dokumen | 318.500.000,00 | Kota Pasuruan | Dana Alokasi Umum (DAU)<br>DAK Non Fisik-Dana BOK-BOK<br>Dinas-BOK Kabupaten/Kota | 4.Memperkuat pembangunan sumber daya manusia (SDM), sains, teknologi, pendidikan, kesehatan, prestasi olahraga, kesetaraan gender, serta penguatan peran perempuan, pemuda (generasi milenial dan generasi Z), dan penyandang disabilitas. | 5. Penguranggan stunting | | 1 Dokumen | 0,00 | DINAS KESEHATAN |

| NO | KODE | URUSAN / BIDANG URUSAN / PROGRAM / OUTCOME / KEGIATAN / SUBKEGIATAN OUTPUT | INDIKATOR | TARGET AKHIR RENSTRA | REALISASI 2025 | PRAKIRAAN 2026 | CAPAIAN KINERJA DAN KERANGKA PENDANAAN | | | | | | KELOMPOK SASARAN | PRAKIRAAN MAJU 2028 | | PERANGKAT DAERAH PENANGGUNG JAWAB |
|---|---|---|---|---|---|---|---|---|---|---|---|---|---|---|---|---|
| | | | | | | | TARGET 2027 | PAGU INDIKATIF | LOKASI | SUMBER DANA | PRIORITAS | | | TARGET | PAGU INDIKATIF | |
| | | | | | | | | | | | NASIONAL | DAERAH | | | | |
| (1) | (2) | (3) | (4) | (5) | (6) | (7) | (8) | (9) | (10) | (11) | (12) | (13) | (14) | (15) | (16) | (17) |
| | | Terlaksananya pengelolaan upaya Kesehatan Ibu dan Anak | Jumlah dokumen hasil pengelolaan upaya kesehatan ibu dan anak | 12 Dokumen | | 12 Dokumen | 12 Dokumen | 318.500.000,00 | Kota Pasuruan | Dana Alokasi Umum (DAU) DAK Non Fisik-Dana BOK-BOK Dinas-BOK Kabupaten/Kota | 4.Memperkuat pembangunan sumber daya manusia (SDM), sains, teknologi, pendidikan, kesehatan, prestasi olahraga, kesetaraan gender, serta penguatan peran perempuan, pemuda (generasi milenial dan generasi Z), dan penyandang disabilitas. | 5. Penguranggan stunting | | 12 Dokumen | 0,00 | DINAS KESEHATAN |
| | | Telaksananya Perencanaan Kebutuhan dan pendayagunaan sumber daya manusia kesehatan untuk UKP dan UKM di wilayan Kabupaten/Kota | | | | | | 54.339.291.770,00 | | | | | Masyarakat Kota Pasuruan | | 12.041.180.067,00 | |
| | | | Jumlah Laporan Hasil Pelaksanaan Pengelolaan Pelayanan Kesehatan Penyakit Menular | - | | - | - | 219.552.300,00 | | | | | | - | 161.343.475,00 | |
| | | | Jumlah Laporan Hasil Pelaksanaan Pengelolaan Pelayanan Kesehatan Penyakit Tidak Menular | - | | - | - | 285.641.440,00 | | | | | | - | 269.069.842,00 | |
| | | | Jumlah Spesimen Penyakit Potensial Kejadian Luar Biasa (KLB) ke Laboratorium Rujukan/Nasional yang Didistribusikan | - | | - | - | 266.500.000,00 | | | | | | - | 266.500.000,00 | |
| | | | Jumlah tempat kerja melaksanakan kesehatan kerja | - | | - | - | 218.704.560,00 | | | | | | - | 184.742.240,00 | |
| | | Tersedianya Layanan Kesehatan untuk UKM dan UKP Rujukan Tingkat Daerah Kabupaten/Kota | | | | | | 54.339.291.770,00 | | | | | Masyarakat Kota Pasuruan | | 12.041.180.067,00 | |
| | | | Jumlah Laporan Hasil Pelaksanaan Pengelolaan Pelayanan Kesehatan Penyakit Menular | - | | - | - | 219.552.300,00 | | | | | | - | 161.343.475,00 | |
| | | | Jumlah Laporan Hasil Pelaksanaan Pengelolaan Pelayanan Kesehatan Penyakit Tidak Menular | - | | - | - | 285.641.440,00 | | | | | | - | 269.069.842,00 | |

| NO | KODE | URUSAN / BIDANG URUSAN / PROGRAM / OUTCOME / KEGIATAN / SUBKEGIATAN OUTPUT | INDIKATOR | TARGET AKHIR RENSTRA | REALISASI 2025 | PRAKIRAAN 2026 | CAPAIAN KINERJA DAN KERANGKA PENDANAAN | | | | | | KELOMPOK SASARAN | PRAKIRAAN MAJU 2028 | | PERANGKAT DAERAH PENANGGUNG JAWAB |
|---|---|---|---|---|---|---|---|---|---|---|---|---|---|---|---|---|
| | | | | | | | TARGET 2027 | PAGU INDIKATIF | LOKASI | SUMBER DANA | PRIORITAS | | | TARGET | PAGU INDIKATIF | |
| | | | | | | | | | | | NASIONAL | DAERAH | | | | |
| (1) | (2) | (3) | (4) | (5) | (6) | (7) | (8) | (9) | (10) | (11) | (12) | (13) | (14) | (15) | (16) | (17) |
| | | | Jumlah Spesimen Penyakit Potensial Kejadian Luar Biasa (KLB) ke Laboratorium Rujukan/Nasional yang Didistribusikan | - | | - | - | 266.500.000,00 | | | | | | - | 266.500.000,00 | |
| | | | Jumlah tempat kerja melaksanakan kesehatan kerja | - | | - | - | 218.704.560,00 | | | | | | - | 184.742.240,00 | |
| | | Tersedianya Layanan Kesehatan untuk UKM dan UKP Rujukan Tingkat Daerah Kabupaten/Kota Puskesmas Kebonagung | | | | | | 54.339.291.770,00 | | | | | Masyarakat Kota Pasuruan | | 12.041.180.067,00 | |
| | | | Jumlah Laporan Hasil Pelaksanaan Pengelolaan Pelayanan Kesehatan Penyakit Menular | - | | - | - | 219.552.300,00 | | | | | | - | 161.343.475,00 | |
| | | | Jumlah Laporan Hasil Pelaksanaan Pengelolaan Pelayanan Kesehatan Penyakit Tidak Menular | - | | - | - | 285.641.440,00 | | | | | | - | 269.069.842,00 | |
| | | | Jumlah Spesimen Penyakit Potensial Kejadian Luar Biasa (KLB) ke Laboratorium Rujukan/Nasional yang Didistribusikan | - | | - | - | 266.500.000,00 | | | | | | - | 266.500.000,00 | |
| | | | Jumlah tempat kerja melaksanakan kesehatan kerja | - | | - | - | 218.704.560,00 | | | | | | - | 184.742.240,00 | |
| | 1.02.02.2.02.0053 | Pengambilan, Pemeriksaan dan Pengiriman Spesimen Penyakit Potensial KLB ke Laboratorium Rujukan/Nasional | | | | | | 266.500.000,00 | | | | | | | 266.500.000,00 | |
| | | Terdistribusinya Spesimen Penyakit Potensial Kejadian Luar Biasa (KLB) ke Laboratorium Rujukan/Nasional | Jumlah Spesimen Penyakit Potensial Kejadian Luar Biasa (KLB) ke Laboratorium Rujukan/Nasional yang Didistribusikan | - | | - | 16 Paket | 266.500.000,00 | Kota Pasuruan | DAK Non Fisik-Dana BOK-BOK Dinas-BOK Kabupaten/Kota | - | 5. Penguran gan stunting | | - | 266.500.000,00 | DINAS KESEHATAN |
| | 1.02.02.2.02.0054 | Pengelolaan pelayanan kesehatan kerja | | | | | | 23.837.760,00 | | | | | | | 25.030.000,00 | |

| NO | KODE | URUSAN / BIDANG URUSAN / PROGRAM / OUTCOME / KEGIATAN / SUBKEGIATAN OUTPUT | INDIKATOR | TARGET AKHIR RENSTRA | REALISASI 2025 | PRAKIRAAN 2026 | CAPAIAN KINERJA DAN KERANGKA PENDANAAN | | | | | | KELOMPOK SASARAN | PRAKIRAAN MAJU 2028 | | PERANGKAT DAERAH PENANGGUNG JAWAB |
|---|---|---|---|---|---|---|---|---|---|---|---|---|---|---|---|---|
| | | | | | | | TARGET 2027 | PAGU INDIKATIF | LOKASI | SUMBER DANA | PRIORITAS | | | TARGET | PAGU INDIKATIF | |
| | | | | | | | | | | | NASIONAL | DAERAH | | | | |
| (1) | (2) | (3) | (4) | (5) | (6) | (7) | (8) | (9) | (10) | (11) | (12) | (13) | (14) | (15) | (16) | (17) |
| | | Terlaksananya Pengelolaan pelayanan kesehatan kerja | Jumlah tempat kerja melaksanakan kesehatan kerja | - | | - | 12 Laporan | 23.837.760,00 | Kota Pasuruan | Dana Alokasi Umum (DAU) | 4.Memperkuat pembangunan sumber daya manusia (SDM), sains, teknologi, pendidikan, kesehatan, prestasi olahraga, kesetaraan gender, serta penguatan peran perempuan, pemuda (generasi milenial dan generasi Z), dan penyandang disabilitas. | 5. Penguranggan stunting | | - | 25.030.000,00 | DINAS KESEHATAN |
| | 1.02.02.2.02.0056 | Pengelolaan Pelayanan Kesehatan Penyakit Menular | | | | | | 85.202.800,00 | | | | | | | 47.460.000,00 | |
| | | Terlaksananya Pengelolaan Pelayanan Kesehatan Penyakit Menular di Kab/Kota | Jumlah Laporan Hasil Pelaksanaan Pengelolaan Pelayanan Kesehatan Penyakit Menular | - | | - | 1 Laporan | 85.202.800,00 | Kota Pasuruan | DAK Non Fisik-Dana BOK-BOK Dinas-BOK Kabupaten/Kota Dana Alokasi Umum (DAU) | 4.Memperkuat pembangunan sumber daya manusia (SDM), sains, teknologi, pendidikan, kesehatan, prestasi olahraga, kesetaraan gender, serta penguatan peran perempuan, pemuda (generasi milenial dan generasi Z), dan penyandang disabilitas. | 5. Penguranggan stunting | | - | 47.460.000,00 | DINAS KESEHATAN |
| | 1.02.02.2.02.0057 | Pengelolaan Pelayanan Kesehatan Penyakit Tidak Menular | | | | | | 116.000.000,00 | | | | | | | 115.500.000,00 | |

| NO | KODE | URUSAN / BIDANG URUSAN / PROGRAM / OUTCOME / KEGIATAN / SUBKEGIATAN OUTPUT | INDIKATOR | TARGET AKHIR RENSTRA | REALISASI 2025 | PRAKIRAAN 2026 | CAPAIAN KINERJA DAN KERANGKA PENDANAAN | | | | | | KELOMPOK SASARAN | PRAKIRAAN MAJU 2028 | | PERANGKAT DAERAH PENANGGUNG JAWAB |
|---|---|---|---|---|---|---|---|---|---|---|---|---|---|---|---|---|
| | | | | | | | TARGET 2027 | PAGU INDIKATIF | LOKASI | SUMBER DANA | PRIORITAS | | | TARGET | PAGU INDIKATIF | |
| | | | | | | | | | | | NASIONAL | DAERAH | | | | |
| (1) | (2) | (3) | (4) | (5) | (6) | (7) | (8) | (9) | (10) | (11) | (12) | (13) | (14) | (15) | (16) | (17) |
| | | Terlaksananya Pengelolaan Pelayanan Kesehatan Penyakit Tidak Menular | Jumlah Laporan Hasil Pelaksanaan Pengelolaan Pelayanan Kesehatan Penyakit Tidak Menular | - | | - | 1 Laporan | 116.000.000,00 | Kota Pasuruan | Dana Alokasi Umum (DAU) DAK Non Fisik-Dana BOK-BOK Dinas-BOK Kabupaten/Kota | 4.Memperkuat pembangunan sumber daya manusia (SDM), sains, teknologi, pendidikan, kesehatan, prestasi olahraga, kesetaraan gender, serta penguatan peran perempuan, pemuda (generasi milenial dan generasi Z), dan penyandang disabilitas. | 5. Penguranggan stunting | | - | 115.500.000,00 | DINAS KESEHATAN |
| **69.** | **1.02.03** | **PROGRAM PENINGKATAN KAPASITAS SUMBER DAYA MANUSIA KESEHATAN** | | | | | | **562.883.800,00** | | | | | | | **683.889.720,00** | |
| | | ***Terwujudnya Peningkatan Kapasitas Sumber Daya Manusia Kesehatan*** | | | | | | ***486.683.800,00*** | | | | | | | ***536.949.720,00*** | |
| | | | 1.Rasio tenaga kesehatan dan tenaga medis terhadap populasi | 4.84 Per 1000 Penduduk | | 4.8 Per 1000 Penduduk | 4.81 Per 1000 Penduduk | 486.683.800,00 | | | | | | 4.82 Per 1000 Penduduk | 536.949.720,00 | |
| | 1.02.03.2.01 | Pemberian Izin Praktik Tenaga Kesehatan di Wilayah Kabupaten/Kota | | | | | | 23.847.200,00 | | | | | Masyarakat Kota Pasuruan | | 27.316.740,00 | |
| | | Terselenggaranya Pemberian Izin Praktek Tenaga Kesehatan di Wilayah Kabupaten/Kota | | | | | | 23.847.200,00 | | | | | Masyarakat Kota Pasuruan | | 27.316.740,00 | |
| | | | Jumlah Dokumen Hasil Pembinaan dan Pengawasan Tenaga Kesehatan serta Tindak Lanjut Perizinan Praktik Tenaga Kesehatan | 3 Dokumen | | 3 Dokumen | 3 Dokumen | 23.847.200,00 | | | | | | 3 Dokumen | 27.316.740,00 | |
| | 1.02.03.2.01.0002 | Pembinaan dan Pengawasan Tenaga Kesehatan serta Tindak Lanjut Perizinan Praktik Tenaga Kesehatan | | | | | | 23.847.200,00 | | | | | | | 27.316.740,00 | |

| NO | KODE | URUSAN / BIDANG URUSAN / PROGRAM / OUTCOME / KEGIATAN / SUBKEGIATAN OUTPUT | INDIKATOR | TARGET AKHIR RENSTRA | REALISASI 2025 | PRAKIRAAN 2026 | CAPAIAN KINERJA DAN KERANGKA PENDANAAN | | | | | | KELOMPOK SASARAN | PRAKIRAAN MAJU 2028 | | PERANGKAT DAERAH PENANGGUNG JAWAB |
|---|---|---|---|---|---|---|---|---|---|---|---|---|---|---|---|---|
| | | | | | | | TARGET 2027 | PAGU INDIKATIF | LOKASI | SUMBER DANA | PRIORITAS | | | TARGET | PAGU INDIKATIF | |
| | | | | | | | | | | | NASIONAL | DAERAH | | | | |
| (1) | (2) | (3) | (4) | (5) | (6) | (7) | (8) | (9) | (10) | (11) | (12) | (13) | (14) | (15) | (16) | (17) |
| | | Terlaksananya Pembinaan dan Pengawasan Tenaga Kesehatan serta Tindak Lanjut Perizinan Praktik Tenaga Kesehatan | Jumlah Dokumen Hasil Pembinaan dan Pengawasan Tenaga Kesehatan serta Tindak Lanjut Perizinan Praktik Tenaga Kesehatan | 3 Dokumen | | 3 Dokumen | 3 Dokumen | 23.847.200,00 | Kota Pasuruan | Dana Alokasi Umum (DAU) | 4.Memperkuat pembangunan sumber daya manusia (SDM), sains, teknologi, pendidikan, kesehatan, prestasi olahraga, kesetaraan gender, serta penguatan peran perempuan, pemuda (generasi milenial dan generasi Z), dan penyandang disabilitas. | 5. Penguranggan stunting | | 3 Dokumen | 27.316.740,00 | DINAS KESEHATAN |
| | | Telaksananya Perencanaan Kebutuhan dan pendayagunaan sumber daya manusia kesehatan untuk UKP dan UKM di wilayan Kabupaten/Kota | | | | | | 192.122.600,00 | | | | | Masyarakat Kota Pasuruan | | 269.519.280,00 | |
| | | | Jumlah Dokumen Hasil Pembinaan dan Pengawasan Sumber Daya Manusia Kesehatan | 2 Dokumen | | 2 Dokumen | 2 Dokumen | 106.570.000,00 | | | | | | 2 Dokumen | 111.898.500,00 | |
| | | Telaksananya Perencanaan Kebutuhan dan pendayagunaan sumber daya manusia kesehatan untuk UKP dan UKM di wilayan Kabupaten/Kota Puskesmas Kebonagung | | | | | | 192.122.600,00 | | | | | Masyarakat Kota Pasuruan | | 269.519.280,00 | |
| | | | Jumlah Dokumen Hasil Pembinaan dan Pengawasan Sumber Daya Manusia Kesehatan | 2 Dokumen | | 2 Dokumen | 2 Dokumen | 106.570.000,00 | | | | | | 2 Dokumen | 111.898.500,00 | |
| | | Terlaksananya Pengembangan mutu dan peningkatan kompetensi teknis sumber daya manusia kesehatan tingkat daerah Kabupaten/Kota | | | | | | 192.122.600,00 | | | | | Masyarakat Kota Pasuruan | | 269.519.280,00 | |
| | | | Jumlah Dokumen Hasil Pembinaan dan Pengawasan Sumber Daya Manusia Kesehatan | 2 Dokumen | | 2 Dokumen | 2 Dokumen | 106.570.000,00 | | | | | | 2 Dokumen | 111.898.500,00 | |
| | 1.02.03.2.02.0003 | Pembinaan dan Pengawasan Sumber Daya Manusia Kesehatan | | | | | | 106.570.000,00 | | | | | | | 111.898.500,00 | |

| NO | KODE | URUSAN / BIDANG URUSAN / PROGRAM / OUTCOME / KEGIATAN / SUBKEGIATAN OUTPUT | INDIKATOR | TARGET AKHIR RENSTRA | REALISASI 2025 | PRAKIRAAN 2026 | CAPAIAN KINERJA DAN KERANGKA PENDANAAN | | | | | | KELOMPOK SASARAN | PRAKIRAAN MAJU 2028 | | PERANGKAT DAERAH PENANGGUNG JAWAB |
|---|---|---|---|---|---|---|---|---|---|---|---|---|---|---|---|---|
| | | | | | | | TARGET 2027 | PAGU INDIKATIF | LOKASI | SUMBER DANA | PRIORITAS | | | TARGET | PAGU INDIKATIF | |
| | | | | | | | | | | | NASIONAL | DAERAH | | | | |
| (1) | (2) | (3) | (4) | (5) | (6) | (7) | (8) | (9) | (10) | (11) | (12) | (13) | (14) | (15) | (16) | (17) |
| | | Terlaksananya Pembinaan dan Pengawasan Sumber Daya Manusia Kesehatan | Jumlah Dokumen Hasil Pembinaan dan Pengawasan Sumber Daya Manusia Kesehatan | 2 Dokumen | | 2 Dokumen | 2 Dokumen | 106.570.000,00 | Kota Pasuruan | DAK Non Fisik-Dana BOK-BOK Dinas-BOK Kabupaten/Kota | 4.Memperkuat pembangunan sumber daya manusia (SDM), sains, teknologi, pendidikan, kesehatan, prestasi olahraga, kesetaraan gender, serta penguatan peran perempuan, pemuda (generasi milenial dan generasi Z), dan penyandang disabilitas. | 5. Penguranggan stunting | | 2 Dokumen | 111.898.500,00 | DINAS KESEHATAN |
| | | Terlaksananya Pengembangan mutu dan peningkatan kompetensi teknis sumber daya manusia kesehatan tingkat daerah Kabupaten/Kota | | | | | | 346.914.000,00 | | | | | Masyarakat Kota Pasuruan | | 387.053.700,00 | |
| | | | Jumlah Sumber Daya Manusia Kesehatan Tingkat Daerah Kabupaten/Kota yang Ditingkatkan Mutu dan Kompetensinya | 335 Orang | | 331 Orang | 332 Orang | 346.914.000,00 | | | | | | 333 Orang | 387.053.700,00 | |
| | 1.02.03.2.03.0001 | Pengembangan Mutu dan Peningkatan Kompetensi Teknis Sumber Daya Manusia Kesehatan Tingkat Daerah Kabupaten/Kota | | | | | | 346.914.000,00 | | | | | | | 387.053.700,00 | |
| | | Terlaksananya Pengembangan Mutu dan Peningkatan Kompetensi Teknis Sumber Daya Manusia Kesehatan Tingkat Daerah Kabupaten/Kota | Jumlah Sumber Daya Manusia Kesehatan Tingkat Daerah Kabupaten/Kota yang Ditingkatkan Mutu dan Kompetensinya | 95 Orang | | 95 Orang | 332 Orang | 346.914.000,00 | Kota Pasuruan | DAK Non Fisik-Dana BOK-BOK Dinas-BOK Kabupaten/Kota Dana Alokasi Umum (DAU) | 4.Memperkuat pembangunan sumber daya manusia (SDM), sains, teknologi, pendidikan, kesehatan, prestasi olahraga, kesetaraan gender, serta penguatan peran perempuan, pemuda (generasi milenial dan generasi Z), dan penyandang disabilitas. | 5. Penguranggan stunting | | 95 Orang | 387.053.700,00 | DINAS KESEHATAN |

| NO | KODE | URUSAN / BIDANG URUSAN / PROGRAM / OUTCOME / KEGIATAN / SUBKEGIATAN OUTPUT | INDIKATOR | TARGET AKHIR RENSTRA | REALISASI 2025 | PRAKIRAAN 2026 | CAPAIAN KINERJA DAN KERANGKA PENDANAAN | | | | | | KELOMPOK SASARAN | PRAKIRAAN MAJU 2028 | | PERANGKAT DAERAH PENANGGUNG JAWAB |
|---|---|---|---|---|---|---|---|---|---|---|---|---|---|---|---|---|
| | | | | | | | TARGET 2027 | PAGU INDIKATIF | LOKASI | SUMBER DANA | PRIORITAS | | | TARGET | PAGU INDIKATIF | |
| | | | | | | | | | | | NASIONAL | DAERAH | | | | |
| (1) | (2) | (3) | (4) | (5) | (6) | (7) | (8) | (9) | (10) | (11) | (12) | (13) | (14) | (15) | (16) | (17) |
| | | Terlaksananya Pengembangan Mutu dan Peningkatan Kompetensi Teknis Sumber Daya Manusia Kesehatan Tingkat Daerah Kabupaten/Kota | Jumlah Sumber Daya Manusia Kesehatan Tingkat Daerah Kabupaten/Kota yang Ditingkatkan Mutu dan Kompetensinya | 55 Orang | | 55 Orang | 332 Orang | 346.914.000,00 | Kota Pasuruan | DAK Non Fisik-Dana BOK-BOK Dinas-BOK Kabupaten/Kota Dana Alokasi Umum (DAU) | 4.Memperkuat pembangunan sumber daya manusia (SDM), sains, teknologi, pendidikan, kesehatan, prestasi olahraga, kesetaraan gender, serta penguatan peran perempuan, pemuda (generasi milenial dan generasi Z), dan penyandang disabilitas. | 5. Penguranggan stunting | | 55 Orang | 387.053.700,00 | DINAS KESEHATAN |
| | | Terlaksananya Pengembangan Mutu dan Peningkatan Kompetensi Teknis Sumber Daya Manusia Kesehatan Tingkat Daerah Kabupaten/Kota | Jumlah Sumber Daya Manusia Kesehatan Tingkat Daerah Kabupaten/Kota yang Ditingkatkan Mutu dan Kompetensinya | 335 Orang | | 331 Orang | 332 Orang | 346.914.000,00 | Kota Pasuruan | DAK Non Fisik-Dana BOK-BOK Dinas-BOK Kabupaten/Kota Dana Alokasi Umum (DAU) | 4.Memperkuat pembangunan sumber daya manusia (SDM), sains, teknologi, pendidikan, kesehatan, prestasi olahraga, kesetaraan gender, serta penguatan peran perempuan, pemuda (generasi milenial dan generasi Z), dan penyandang disabilitas. | 5. Penguranggan stunting | | 333 Orang | 387.053.700,00 | DINAS KESEHATAN |
| | | ***Terwujudnya Peningkatan Kapasitas Sumber Daya Manusia Kesehatan Puskesmas Bugul Kidul*** | | | | | | ***115.922.600,00*** | | | | | | | ***122.579.280,00*** | |
| | | | 999.Rasio tenaga kesehatan dan tenaga medis terhadap populasi | 4.84 Per 1000 Penduduk | | 4.80 Per 1000 Penduduk | 4.81 Per 1000 Penduduk | 9.352.600,00 | | | | | | 4.82 Per 1000 Penduduk | 10.680.780,00 | |
| | | ***Terwujudnya Peningkatan Kapasitas Sumber Daya Manusia Kesehatan Puskesmas Gadingrejo*** | | | | | | ***115.922.600,00*** | | | | | | | ***122.579.280,00*** | |
| | | | 999.Rasio tenaga kesehatan dan tenaga medis terhadap populasi | 4.84 Per 1000 Penduduk | | 4.80 Per 1000 Penduduk | 4.81 Per 1000 Penduduk | 9.352.600,00 | | | | | | 4.82 Per 1000 Penduduk | 10.680.780,00 | |

| NO | KODE | URUSAN / BIDANG URUSAN / PROGRAM / OUTCOME / KEGIATAN / SUBKEGIATAN OUTPUT | INDIKATOR | TARGET AKHIR RENSTRA | REALISASI 2025 | PRAKIRAAN 2026 | CAPAIAN KINERJA DAN KERANGKA PENDANAAN | | | | | | KELOMPOK SASARAN | PRAKIRAAN MAJU 2028 | | PERANGKAT DAERAH PENANGGUNG JAWAB |
|---|---|---|---|---|---|---|---|---|---|---|---|---|---|---|---|---|
| | | | | | | | TARGET 2027 | PAGU INDIKATIF | LOKASI | SUMBER DANA | PRIORITAS | | | TARGET | PAGU INDIKATIF | |
| | | | | | | | | | | | NASIONAL | DAERAH | | | | |
| (1) | (2) | (3) | (4) | (5) | (6) | (7) | (8) | (9) | (10) | (11) | (12) | (13) | (14) | (15) | (16) | (17) |
| | | ***Terwujudnya Peningkatan Kapasitas Sumber Daya Manusia Kesehatan Puskesmas Karangketug*** | | | | | | ***346.914.000,00*** | | | | | | | ***387.053.700,00*** | |
| | | | 999.Rasio tenaga kesehatan dan tenaga medis terhadap populasi | 4.84 Per 1000 Penduduk | | 4.80 Per 1000 Penduduk | 4.81 Per 1000 Penduduk | 346.914.000,00 | | | | | | 4.82 Per 1000 Penduduk | 387.053.700,00 | |
| | 1.02.03.2.03 | Pengembangan Mutu dan Peningkatan Kompetensi Teknis Sumber Daya Manusia Kesehatan Tingkat Daerah Kabupaten/Kota | | | | | | 346.914.000,00 | | | | | Masyarakat Kota Pasuruan | | 387.053.700,00 | |
| | | Terlaksananya Pengembangan mutu dan peningkatan kompetensi teknis sumber daya manusia kesehatan tingkat daerah Kabupaten/Kota | | | | | | 346.914.000,00 | | | | | Masyarakat Kota Pasuruan | | 387.053.700,00 | |
| | | | Jumlah Sumber Daya Manusia Kesehatan Tingkat Daerah Kabupaten/Kota yang Ditingkatkan Mutu dan Kompetensinya | 95 Orang | | 95 Orang | 95 Orang | 346.914.000,00 | | | | | | 95 Orang | 387.053.700,00 | |
| | 1.02.03.2.03.0001 | Pengembangan Mutu dan Peningkatan Kompetensi Teknis Sumber Daya Manusia Kesehatan Tingkat Daerah Kabupaten/Kota | | | | | | 346.914.000,00 | | | | | | | 387.053.700,00 | |
| | | Terlaksananya Pengembangan Mutu dan Peningkatan Kompetensi Teknis Sumber Daya Manusia Kesehatan Tingkat Daerah Kabupaten/Kota | Jumlah Sumber Daya Manusia Kesehatan Tingkat Daerah Kabupaten/Kota yang Ditingkatkan Mutu dan Kompetensinya | 335 Orang | | 331 Orang | 332 Orang | 346.914.000,00 | Kota Pasuruan | DAK Non Fisik-Dana BOK-BOK Dinas-BOK Kabupaten/Kota Dana Alokasi Umum (DAU) | 4.Memperkuat pembangunan sumber daya manusia (SDM), sains, teknologi, pendidikan, kesehatan, prestasi olahraga, kesetaraan gender, serta penguatan peran perempuan, pemuda (generasi milenial dan generasi Z), dan penyandang disabilitas. | 5. Penguranggan stunting | | 333 Orang | 387.053.700,00 | DINAS KESEHATAN |

| NO | KODE | URUSAN / BIDANG URUSAN / PROGRAM / OUTCOME / KEGIATAN / SUBKEGIATAN OUTPUT | INDIKATOR | TARGET AKHIR RENSTRA | REALISASI 2025 | PRAKIRAAN 2026 | CAPAIAN KINERJA DAN KERANGKA PENDANAAN | | | | | | KELOMPOK SASARAN | PRAKIRAAN MAJU 2028 | | PERANGKAT DAERAH PENANGGUNG JAWAB |
|---|---|---|---|---|---|---|---|---|---|---|---|---|---|---|---|---|
| | | | | | | | TARGET 2027 | PAGU INDIKATIF | LOKASI | SUMBER DANA | PRIORITAS | | | TARGET | PAGU INDIKATIF | |
| | | | | | | | | | | | NASIONAL | DAERAH | | | | |
| (1) | (2) | (3) | (4) | (5) | (6) | (7) | (8) | (9) | (10) | (11) | (12) | (13) | (14) | (15) | (16) | (17) |
| | | Terlaksananya Pengembangan Mutu dan Peningkatan Kompetensi Teknis Sumber Daya Manusia Kesehatan Tingkat Daerah Kabupaten/Kota | Jumlah Sumber Daya Manusia Kesehatan Tingkat Daerah Kabupaten/Kota yang Ditingkatkan Mutu dan Kompetensinya | 55 Orang | | 55 Orang | 332 Orang | 346.914.000,00 | Kota Pasuruan | DAK Non Fisik-Dana BOK-BOK Dinas-BOK Kabupaten/Kota Dana Alokasi Umum (DAU) | 4.Memperkuat pembangunan sumber daya manusia (SDM), sains, teknologi, pendidikan, kesehatan, prestasi olahraga, kesetaraan gender, serta penguatan peran perempuan, pemuda (generasi milenial dan generasi Z), dan penyandang disabilitas. | 5. Penguranggan stunting | | 55 Orang | 387.053.700,00 | DINAS KESEHATAN |
| | | Terlaksananya Pengembangan Mutu dan Peningkatan Kompetensi Teknis Sumber Daya Manusia Kesehatan Tingkat Daerah Kabupaten/Kota | Jumlah Sumber Daya Manusia Kesehatan Tingkat Daerah Kabupaten/Kota yang Ditingkatkan Mutu dan Kompetensinya | 95 Orang | | 95 Orang | 332 Orang | 346.914.000,00 | Kota Pasuruan | DAK Non Fisik-Dana BOK-BOK Dinas-BOK Kabupaten/Kota Dana Alokasi Umum (DAU) | 4.Memperkuat pembangunan sumber daya manusia (SDM), sains, teknologi, pendidikan, kesehatan, prestasi olahraga, kesetaraan gender, serta penguatan peran perempuan, pemuda (generasi milenial dan generasi Z), dan penyandang disabilitas. | 5. Penguranggan stunting | | 95 Orang | 387.053.700,00 | DINAS KESEHATAN |
| | | ***Terwujudnya Peningkatan Kapasitas Sumber Daya Manusia Kesehatan Puskesmas Kebonagung*** | | | | | | ***462.836.600,00*** | | | | | | | ***509.632.980,00*** | |
| | | | 999.Rasio tenaga kesehatan dan tenaga medis terhadap populasi | 4.84 Per 1000 Penduduk | | 4.80 Per 1000 Penduduk | 4.81 Per 1000 Penduduk | 356.266.600,00 | | | | | | 4.82 Per 1000 Penduduk | 397.734.480,00 | |
| | | Terlaksananya Pengembangan mutu dan peningkatan kompetensi teknis sumber daya manusia kesehatan tingkat daerah Kabupaten/Kota | | | | | | 346.914.000,00 | | | | | Masyarakat Kota Pasuruan | | 387.053.700,00 | |

| NO | KODE | URUSAN / BIDANG URUSAN / PROGRAM / OUTCOME / KEGIATAN / SUBKEGIATAN OUTPUT | INDIKATOR | TARGET AKHIR RENSTRA | REALISASI 2025 | PRAKIRAAN 2026 | CAPAIAN KINERJA DAN KERANGKA PENDANAAN | | | | | | KELOMPOK SASARAN | PRAKIRAAN MAJU 2028 | | PERANGKAT DAERAH PENANGGUNG JAWAB |
|---|---|---|---|---|---|---|---|---|---|---|---|---|---|---|---|---|
| | | | | | | | TARGET 2027 | PAGU INDIKATIF | LOKASI | SUMBER DANA | PRIORITAS | | | TARGET | PAGU INDIKATIF | |
| | | | | | | | | | | | NASIONAL | DAERAH | | | | |
| (1) | (2) | (3) | (4) | (5) | (6) | (7) | (8) | (9) | (10) | (11) | (12) | (13) | (14) | (15) | (16) | (17) |
| | | | Jumlah Sumber Daya Manusia Kesehatan Tingkat Daerah Kabupaten/Kota yang Ditingkatkan Mutu dan Kompetensinya | 335 Orang | | 331 Orang | 332 Orang | 346.914.000,00 | | | | | | 333 Orang | 387.053.700,00 | |
| | 1.02.03.2.03.0001 | Pengembangan Mutu dan Peningkatan Kompetensi Teknis Sumber Daya Manusia Kesehatan Tingkat Daerah Kabupaten/Kota | | | | | | 346.914.000,00 | | | | | | | 387.053.700,00 | |
| | | Terlaksananya Pengembangan Mutu dan Peningkatan Kompetensi Teknis Sumber Daya Manusia Kesehatan Tingkat Daerah Kabupaten/Kota | Jumlah Sumber Daya Manusia Kesehatan Tingkat Daerah Kabupaten/Kota yang Ditingkatkan Mutu dan Kompetensinya | 55 Orang | | 55 Orang | 332 Orang | 346.914.000,00 | Kota Pasuruan | DAK Non Fisik-Dana BOK-BOK Dinas-BOK Kabupaten/Kota Dana Alokasi Umum (DAU) | 4.Memperkuat pembangunan sumber daya manusia (SDM), sains, teknologi, pendidikan, kesehatan, prestasi olahraga, kesetaraan gender, serta penguatan peran perempuan, pemuda (generasi milenial dan generasi Z), dan penyandang disabilitas. | 5. Penguranggan stunting | | 55 Orang | 387.053.700,00 | DINAS KESEHATAN |
| | | Terlaksananya Pengembangan Mutu dan Peningkatan Kompetensi Teknis Sumber Daya Manusia Kesehatan Tingkat Daerah Kabupaten/Kota | Jumlah Sumber Daya Manusia Kesehatan Tingkat Daerah Kabupaten/Kota yang Ditingkatkan Mutu dan Kompetensinya | 95 Orang | | 95 Orang | 332 Orang | 346.914.000,00 | Kota Pasuruan | DAK Non Fisik-Dana BOK-BOK Dinas-BOK Kabupaten/Kota Dana Alokasi Umum (DAU) | 4.Memperkuat pembangunan sumber daya manusia (SDM), sains, teknologi, pendidikan, kesehatan, prestasi olahraga, kesetaraan gender, serta penguatan peran perempuan, pemuda (generasi milenial dan generasi Z), dan penyandang disabilitas. | 5. Penguranggan stunting | | 95 Orang | 387.053.700,00 | DINAS KESEHATAN |

| NO | KODE | URUSAN / BIDANG URUSAN / PROGRAM / OUTCOME / KEGIATAN / SUBKEGIATAN OUTPUT | INDIKATOR | TARGET AKHIR RENSTRA | REALISASI 2025 | PRAKIRAAN 2026 | CAPAIAN KINERJA DAN KERANGKA PENDANAAN | | | | | | KELOMPOK SASARAN | PRAKIRAAN MAJU 2028 | | PERANGKAT DAERAH PENANGGUNG JAWAB |
|---|---|---|---|---|---|---|---|---|---|---|---|---|---|---|---|---|
| | | | | | | | TARGET 2027 | PAGU INDIKATIF | LOKASI | SUMBER DANA | PRIORITAS | | | TARGET | PAGU INDIKATIF | |
| | | | | | | | | | | | NASIONAL | DAERAH | | | | |
| (1) | (2) | (3) | (4) | (5) | (6) | (7) | (8) | (9) | (10) | (11) | (12) | (13) | (14) | (15) | (16) | (17) |
| | | Terlaksananya Pengembangan Mutu dan Peningkatan Kompetensi Teknis Sumber Daya Manusia Kesehatan Tingkat Daerah Kabupaten/Kota | Jumlah Sumber Daya Manusia Kesehatan Tingkat Daerah Kabupaten/Kota yang Ditingkatkan Mutu dan Kompetensinya | 335 Orang | | 331 Orang | 332 Orang | 346.914.000,00 | Kota Pasuruan | DAK Non Fisik-Dana BOK-BOK Dinas-BOK Kabupaten/Kota Dana Alokasi Umum (DAU) | 4.Memperkuat pembangunan sumber daya manusia (SDM), sains, teknologi, pendidikan, kesehatan, prestasi olahraga, kesetaraan gender, serta penguatan peran perempuan, pemuda (generasi milenial dan generasi Z), dan penyandang disabilitas. | 5. Penguranggan stunting | | 333 Orang | 387.053.700,00 | DINAS KESEHATAN |
| | | ***Terwujudnya Peningkatan Kapasitas Sumber Daya Manusia Kesehatan Puskesmas Kebonsari*** | | | | | | ***115.922.600,00*** | | | | | | | ***122.579.280,00*** | |
| | | | 999.Rasio tenaga kesehatan dan tenaga medis terhadap populasi | 4.84 Per 1000 Penduduk | | 4.80 Per 1000 Penduduk | 4.81 Per 1000 Penduduk | 9.352.600,00 | | | | | | 4.82 Per 1000 Penduduk | 10.680.780,00 | |
| | | ***Terwujudnya Peningkatan Kapasitas Sumber Daya Manusia Kesehatan Puskesmas Sekargadung*** | | | | | | ***115.922.600,00*** | | | | | | | ***122.579.280,00*** | |
| | | | 999.Rasio tenaga kesehatan dan tenaga medis terhadap populasi | 4.84 Per 1000 Penduduk | | 4.80 Per 1000 Penduduk | 4.81 Per 1000 Penduduk | 9.352.600,00 | | | | | | 4.82 Per 1000 Penduduk | 10.680.780,00 | |
| | | ***Terwujudnya Peningkatan Kapasitas Sumber Daya Manusia Kesehatan Puskesmas Trajeng*** | | | | | | ***115.922.600,00*** | | | | | | | ***122.579.280,00*** | |
| | | | 999.Rasio tenaga kesehatan dan tenaga medis terhadap populasi | 4.84 Per 1000 Penduduk | | 4.80 Per 1000 Penduduk | 4.81 Per 1000 Penduduk | 9.352.600,00 | | | | | | 4.82 Per 1000 Penduduk | 10.680.780,00 | |
| | 1.02.03.2.02 | Perencanaan Kebutuhan dan Pendayagunaan Sumber Daya Manusia Kesehatan untuk UKP dan UKM di Wilayah Kabupaten/Kota | | | | | | 192.122.600,00 | | | | | Masyarakat Kota Pasuruan | | 269.519.280,00 | |
| | | Telaksananya Perencanaan Kebutuhan dan pendayagunaan sumber daya manusia kesehatan untuk UKP dan UKM di wilayan Kabupaten/Kota | | | | | | 192.122.600,00 | | | | | Masyarakat Kota Pasuruan | | 269.519.280,00 | |
| | | | Jumlah Sumber Daya Manusia Kesehatan yang Memenuhi Standar di Fasilitas Pelayanan Kesehatan (Fasyankes) | - | | - | - | 85.552.600,00 | | | | | | - | 157.620.780,00 | |

| NO | KODE | URUSAN / BIDANG URUSAN / PROGRAM / OUTCOME / KEGIATAN / SUBKEGIATAN OUTPUT | INDIKATOR | TARGET AKHIR RENSTRA | REALISASI 2025 | PRAKIRAAN 2026 | CAPAIAN KINERJA DAN KERANGKA PENDANAAN | | | | | | KELOMPOK SASARAN | PRAKIRAAN MAJU 2028 | | PERANGKAT DAERAH PENANGGUNG JAWAB |
|---|---|---|---|---|---|---|---|---|---|---|---|---|---|---|---|---|
| | | | | | | | TARGET 2027 | PAGU INDIKATIF | LOKASI | SUMBER DANA | PRIORITAS | | | TARGET | PAGU INDIKATIF | |
| | | | | | | | | | | | NASIONAL | DAERAH | | | | |
| (1) | (2) | (3) | (4) | (5) | (6) | (7) | (8) | (9) | (10) | (11) | (12) | (13) | (14) | (15) | (16) | (17) |
| | | Telaksananya Perencanaan Kebutuhan dan pendayagunaan sumber daya manusia kesehatan untuk UKP dan UKM di wilayan Kabupaten/Kota Puskesmas Kebonagung | | | | | | 192.122.600,00 | | | | | Masyarakat Kota Pasuruan | | 269.519.280,00 | |
| | | | Jumlah Sumber Daya Manusia Kesehatan yang Memenuhi Standar di Fasilitas Pelayanan Kesehatan (Fasyankes) | - | | - | - | 85.552.600,00 | | | | | | - | 157.620.780,00 | |
| | | Terlaksananya Pengembangan mutu dan peningkatan kompetensi teknis sumber daya manusia kesehatan tingkat daerah Kabupaten/Kota | | | | | | 192.122.600,00 | | | | | Masyarakat Kota Pasuruan | | 269.519.280,00 | |
| | | | Jumlah Sumber Daya Manusia Kesehatan yang Memenuhi Standar di Fasilitas Pelayanan Kesehatan (Fasyankes) | - | | - | - | 85.552.600,00 | | | | | | - | 157.620.780,00 | |
| | 1.02.03.2.02.0005 | Pemenuhan Kebutuhan Sumber Daya Manusia Kesehatan Sesuai Standar | | | | | | 9.352.600,00 | | | | | | | 10.680.780,00 | |
| | | Terpenuhinya Kebutuhan Sumber Daya Manusia Kesehatan di Fasilitas Layanan Kesehatan Sesuai Standar | Jumlah Sumber Daya Manusia Kesehatan yang Memenuhi Standar di Fasilitas Pelayanan Kesehatan (Fasyankes) | - | | - | 1455 Orang | 9.352.600,00 | Kota Pasuruan | Dana Alokasi Umum (DAU) | 4.Memperkuat pembangunan sumber daya manusia (SDM), sains, teknologi, pendidikan, kesehatan, prestasi olahraga, kesetaraan gender, serta penguatan peran perempuan, pemuda (generasi milenial dan generasi Z), dan penyandang disabilitas. | 5. Penguranganstunting | | - | 10.680.780,00 | DINAS KESEHATAN |
| **70.** | **1.02.04** | **PROGRAM SEDIAAN FARMASI, ALAT KESEHATAN DAN MAKANAN MINUMAN** | | | | | | **370.222.760,00** | | | | | | | **407.245.036,00** | |
| | | ***Meningkatnya Sediaan Farmasi Alat Kesehatan dan Makanan Minuman*** | | | | | | ***370.222.760,00*** | | | | | | | ***407.245.036,00*** | |
| | | | 1.Persentase Sarana Kefarmasian yang berIzin | 100 % | | 100 % | 100 % | 370.222.760,00 | | | | | | 100 % | 407.245.036,00 | |
| | 1.02.04.2.01 | Pemberian Izin Apotek, Toko Obat, Toko Alat Kesehatan dan Optikal, Usaha Mikro Obat Tradisional (UMOT) | | | | | | 46.512.760,00 | | | | | Masyarakat Kota Pasuruan | | 51.164.036,00 | |

| NO | KODE | URUSAN / BIDANG URUSAN / PROGRAM / OUTCOME / KEGIATAN / SUBKEGIATAN OUTPUT | INDIKATOR | TARGET AKHIR RENSTRA | REALISASI 2025 | PRAKIRAAN 2026 | CAPAIAN KINERJA DAN KERANGKA PENDANAAN | | | | | | KELOMPOK SASARAN | PRAKIRAAN MAJU 2028 | | PERANGKAT DAERAH PENANGGUNG JAWAB |
|---|---|---|---|---|---|---|---|---|---|---|---|---|---|---|---|---|
| | | | | | | | TARGET 2027 | PAGU INDIKATIF | LOKASI | SUMBER DANA | PRIORITAS | | | TARGET | PAGU INDIKATIF | |
| | | | | | | | | | | | NASIONAL | DAERAH | | | | |
| (1) | (2) | (3) | (4) | (5) | (6) | (7) | (8) | (9) | (10) | (11) | (12) | (13) | (14) | (15) | (16) | (17) |
| | | Terlaksananya Pemberian ijin Apotek, Toko Obat, Toko Alat Kesehatan dan Optikal, Usaha Mikro Obat Tradisional (UMOT) | | | | | | 46.512.760,00 | | | | | Masyarakat Kota Pasuruan | | 51.164.036,00 | |
| | | | Jumlah Dokumen Hasil Pengendalian dan Pengawasan serta Tindak Lanjut Pengawasan Perizinan Apotek, Toko Obat, Toko Alat Kesehatan, dan Optikal, Usaha Mikro Obat Tradisional (UMOT) | 2 Dokumen | | 2 Dokumen | 2 Dokumen | 46.512.760,00 | | | | | | 2 Dokumen | 51.164.036,00 | |
| | 1.02.04.2.01.0001 | Pengendalian dan Pengawasan serta Tindak Lanjut Pengawasan Perizinan Apotek, Toko Obat, Toko Alat Kesehatan, dan Optikal, Usaha Mikro Obat Tradisional (UMOT) | | | | | | 46.512.760,00 | | | | | | | 51.164.036,00 | |
| | | Terlaksananya Pengendalian dan Pengawasan serta Tindak Lanjut Pengawasan Perizinan Apotek, Toko Obat, Toko Alat Kesehatan, dan Optikal, Usaha Mikro Obat Tradisional (UMOT) | Jumlah Dokumen Hasil Pengendalian dan Pengawasan serta Tindak Lanjut Pengawasan Perizinan Apotek, Toko Obat, Toko Alat Kesehatan, dan Optikal, Usaha Mikro Obat Tradisional (UMOT) | 2 Dokumen | | 2 Dokumen | 2 Dokumen | 46.512.760,00 | Kota Pasuruan | Dana Alokasi Umum (DAU) | 4.Memperkuat pembangunan sumber daya manusia (SDM), sains, teknologi, pendidikan, kesehatan, prestasi olahraga, kesetaraan gender, serta penguatan peran perempuan, pemuda (generasi milenial dan generasi Z), dan penyandang disabilitas. | 5. Penurangan stunting | | 2 Dokumen | 51.164.036,00 | DINAS KESEHATAN |
| | 1.02.04.2.03 | Penerbitan Sertifikat Produksi Pangan Industri Rumah Tangga dan Nomor P-IRT sebagai Izin Produksi, untuk Produk Makanan Minuman Tertentu yang Dapat Diproduksi oleh Industri Rumah Tangga | | | | | | 101.585.600,00 | | | | | Masyarakat Kota Pasuruan | | 111.744.160,00 | |
| | | Terbitnya Sertifikat Produksi Pangan Industri Rumah Tangga dan Nomor PIRT sebagai Izin Produksi untuk Produk Makanan Minuman terentu yang dapat diproduksi oleh Industri Rumah Tangga | | | | | | 101.585.600,00 | | | | | Masyarakat Kota Pasuruan | | 111.744.160,00 | |

| NO | KODE | URUSAN / BIDANG URUSAN / PROGRAM / OUTCOME / KEGIATAN / SUBKEGIATAN OUTPUT | INDIKATOR | TARGET AKHIR RENSTRA | REALISASI 2025 | PRAKIRAAN 2026 | CAPAIAN KINERJA DAN KERANGKA PENDANAAN | | | | | | KELOMPOK SASARAN | PRAKIRAAN MAJU 2028 | | PERANGKAT DAERAH PENANGGUNG JAWAB |
|---|---|---|---|---|---|---|---|---|---|---|---|---|---|---|---|---|
| | | | | | | | TARGET 2027 | PAGU INDIKATIF | LOKASI | SUMBER DANA | PRIORITAS | | | TARGET | PAGU INDIKATIF | |
| | | | | | | | | | | | NASIONAL | DAERAH | | | | |
| (1) | (2) | (3) | (4) | (5) | (6) | (7) | (8) | (9) | (10) | (11) | (12) | (13) | (14) | (15) | (16) | (17) |
| | | | Jumlah Dokumen Hasil Pengendalian dan Pengawasan serta Tindak Lanjut Pengawasan Sertifikat Produksi Pangan Industri Rumah Tangga dan Nomor P-IRT sebagai Izin Produksi, untuk Produk Makanan Minuman Tertentu yang Dapat Diproduksi oleh Industri Rumah Tangga | 2 Dokumen | | 2 Dokumen | 2 Dokumen | 101.585.600,00 | | | | | | 2 Dokumen | 111.744.160,00 | |
| | 1.02.04.2.03.0001 | Pengendalian dan Pengawasan serta Tindak Lanjut Pengawasan Sertifikat Produksi Pangan Industri Rumah Tangga dan Nomor P-IRT sebagai Izin Produksi, untuk Produk Makanan Minuman Tertentu yang Dapat Diproduksi oleh Industri Rumah Tangga | | | | | | 101.585.600,00 | | | | | | | 111.744.160,00 | |
| | | Terlaksananya Pengendalian dan Pengawasan serta Tindak Lanjut Pengawasan Sertifikat Produksi Pangan Industri Rumah Tangga dan Nomor P-IRT sebagai Izin Produksi, untuk Produk Makanan Minuman Tertentu yang Dapat Diproduksi oleh Industri Rumah Tangga | Jumlah Dokumen Hasil Pengendalian dan Pengawasan serta Tindak Lanjut Pengawasan Sertifikat Produksi Pangan Industri Rumah Tangga dan Nomor P-IRT sebagai Izin Produksi, untuk Produk Makanan Minuman Tertentu yang Dapat Diproduksi oleh Industri Rumah Tangga | 2 Dokumen | | 2 Dokumen | 70 Dokumen | 101.585.600,00 | Kota Pasuruan | DAK Non Fisik-BOKKB-Pengawasan Obat dan Makanan | 4.Memperkuat pembangunan sumber daya manusia (SDM), sains, teknologi, pendidikan, kesehatan, prestasi olahraga, kesetaraan gender, serta penguatan peran perempuan, pemuda (generasi milenial dan generasi Z), dan penyandang disabilitas. | 5. Penurunan stunting | | 2 Dokumen | 111.744.160,00 | DINAS KESEHATAN |
| | 1.02.04.2.06 | Pemeriksaan dan Tindak Lanjut Hasil Pemeriksaan Post Market pada Produksi dan Produk Makanan Minuman Industri Rumah Tangga | | | | | | 222.124.400,00 | | | | | Masyarakat Kota Pasuruan | | 244.336.840,00 | |
| | | Terselenggaranya Pemeriksaan dan Tindak Lanjut Hasil Pemeriksaan Post market pada Produksi dan Produk Makanan Minuman Industri Rumah Tangga | | | | | | 222.124.400,00 | | | | | Masyarakat Kota Pasuruan | | 244.336.840,00 | |
| | | | Jumlah Produk dan Sarana Produksi Makanan-Minuman Industri Rumah Tangga Beredar yang Dilakukan Pemeriksaan Post Market dalam rangka Tindak Lanjut Pengawasan | 100 Unit | | 100 Unit | 100 Unit | 222.124.400,00 | | | | | | 100 Unit | 244.336.840,00 | |

| NO | KODE | URUSAN / BIDANG URUSAN / PROGRAM / OUTCOME / KEGIATAN / SUBKEGIATAN OUTPUT | INDIKATOR | TARGET AKHIR RENSTRA | REALISASI 2025 | PRAKIRAAN 2026 | CAPAIAN KINERJA DAN KERANGKA PENDANAAN | | | | | | KELOMPOK SASARAN | PRAKIRAAN MAJU 2028 | | PERANGKAT DAERAH PENANGGUNG JAWAB |
|---|---|---|---|---|---|---|---|---|---|---|---|---|---|---|---|---|
| | | | | | | | TARGET 2027 | PAGU INDIKATIF | LOKASI | SUMBER DANA | PRIORITAS | | | TARGET | PAGU INDIKATIF | |
| | | | | | | | | | | | NASIONAL | DAERAH | | | | |
| (1) | (2) | (3) | (4) | (5) | (6) | (7) | (8) | (9) | (10) | (11) | (12) | (13) | (14) | (15) | (16) | (17) |
| | 1.02.04.2.06.0001 | Pemeriksaan Post Market pada Produk Makanan-Minuman Industri Rumah Tangga yang Beredar dan Pengawasan serta Tindak Lanjut Pengawasan | | | | | | 222.124.400,00 | | | | | | | 244.336.840,00 | |
| | | Terlaksananya Pemeriksaan Post Market pada Produk dan Sarana Produksi Makanan-Minuman Industri Rumah Tangga Beredar dan Pengawasan serta Tindak Lanjut Pengawasan | Jumlah Produk dan Sarana Produksi Makanan-Minuman Industri Rumah Tangga Beredar yang Dilakukan Pemeriksaan Post Market dalam rangka Tindak Lanjut Pengawasan | 100 Unit | | 100 Unit | 100 Unit | 222.124.400,00 | Kota Pasuruan | DAK Non Fisik-BOKKB-Pengawasan Obat dan Makanan | 4.Memperkuat pembangunan sumber daya manusia (SDM), sains, teknologi, pendidikan, kesehatan, prestasi olahraga, kesetaraan gender, serta penguatan peran perempuan, pemuda (generasi milenial dan generasi Z), dan penyandang disabilitas. | 5. Penurangan stunting | | 100 Unit | 244.336.840,00 | DINAS KESEHATAN |
| **71.** | **1.02.05** | **PROGRAM PEMBERDAYAAN MASYARAKAT BIDANG KESEHATAN** | | | | | | **5.162.439.300,00** | | | | | | | **4.374.751.011,00** | |
| | | ***Meningkatnya Pemberdayaan Masyarakat Bidang Kesehatan*** | | | | | | ***712.168.100,00*** | | | | | | | ***208.505.891,00*** | |
| | | | 1.Persentase UKBM dengan strata Purnama dan Mandiri | 30 % | | 10 % | 15 % | 712.168.100,00 | | | | | | 20 % | 208.505.891,00 | |
| | 1.02.05.2.01 | Advokasi, Pemberdayaan, Kemitraan, Peningkatan Peran serta Masyarakat dan Lintas Sektor Tingkat Daerah Kabupaten/Kota | | | | | | 4.175.071.300,00 | | | | | Masyarakat Kota Pasuruan | | 3.929.500.750,00 | |
| | | Terlaksananya Advokasi, Pemberdayaan, Kemitraan, Peningkatan Peran serta Masyarakat dan Lintas Sektor Tingkat Daerah Kabupaten/Kota | | | | | | 4.175.071.300,00 | | | | | Masyarakat Kota Pasuruan | | 3.929.500.750,00 | |
| | | | Jumlah Dokumen Promosi Kesehatan, Advokasi, Kemitraan dan Pemberdayaan Masyarakat | 12 Dokumen | | 12 Dokumen | 12 Dokumen | 4.175.071.300,00 | | | | | | 12 Dokumen | 3.929.500.750,00 | |
| | 1.02.05.2.01.0001 | Peningkatan Upaya Promosi Kesehatan, Advokasi, Kemitraan dan Pemberdayaan Masyarakat | | | | | | 13.129.500,00 | | | | | | | 26.300.000,00 | |

| NO | KODE | URUSAN / BIDANG URUSAN / PROGRAM / OUTCOME / KEGIATAN / SUBKEGIATAN OUTPUT | INDIKATOR | TARGET AKHIR RENSTRA | REALISASI 2025 | PRAKIRAAN 2026 | CAPAIAN KINERJA DAN KERANGKA PENDANAAN | | | | | | KELOMPOK SASARAN | PRAKIRAAN MAJU 2028 | | PERANGKAT DAERAH PENANGGUNG JAWAB |
|---|---|---|---|---|---|---|---|---|---|---|---|---|---|---|---|---|
| | | | | | | | TARGET 2027 | PAGU INDIKATIF | LOKASI | SUMBER DANA | PRIORITAS | | | TARGET | PAGU INDIKATIF | |
| | | | | | | | | | | | NASIONAL | DAERAH | | | | |
| (1) | (2) | (3) | (4) | (5) | (6) | (7) | (8) | (9) | (10) | (11) | (12) | (13) | (14) | (15) | (16) | (17) |
| | | Terlaksananya Peningkatan Upaya Promosi Kesehatan, Advokasi, Kemitraan dan Pemberdayaan Masyarakat | Jumlah Dokumen Promosi Kesehatan, Advokasi, Kemitraan dan Pemberdayaan Masyarakat | 4 Dokumen | | 4 Dokumen | 24 Dokumen | 13.129.500,00 | Kota Pasuruan | Dana Alokasi Umum (DAU) | 4.Memperkuat pembangunan sumber daya manusia (SDM), sains, teknologi, pendidikan, kesehatan, prestasi olahraga, kesetaraan gender, serta penguatan peran perempuan, pemuda (generasi milenial dan generasi Z), dan penyandang disabilitas. | 5. Penguranggan stunting | | 4 Dokumen | 26.300.000,00 | DINAS KESEHATAN |
| | | Terlaksananya Peningkatan Upaya Promosi Kesehatan, Advokasi, Kemitraan dan Pemberdayaan Masyarakat | Jumlah Dokumen Promosi Kesehatan, Advokasi, Kemitraan dan Pemberdayaan Masyarakat | 12 Dokumen | | 12 Dokumen | 24 Dokumen | 13.129.500,00 | Kota Pasuruan | Dana Alokasi Umum (DAU) | 4.Memperkuat pembangunan sumber daya manusia (SDM), sains, teknologi, pendidikan, kesehatan, prestasi olahraga, kesetaraan gender, serta penguatan peran perempuan, pemuda (generasi milenial dan generasi Z), dan penyandang disabilitas. | 5. Penguranggan stunting | | 12 Dokumen | 26.300.000,00 | DINAS KESEHATAN |

| NO | KODE | URUSAN / BIDANG URUSAN / PROGRAM / OUTCOME / KEGIATAN / SUBKEGIATAN OUTPUT | INDIKATOR | TARGET AKHIR RENSTRA | REALISASI 2025 | PRAKIRAAN 2026 | CAPAIAN KINERJA DAN KERANGKA PENDANAAN | | | | | | KELOMPOK SASARAN | PRAKIRAAN MAJU 2028 | | PERANGKAT DAERAH PENANGGUNG JAWAB |
|---|---|---|---|---|---|---|---|---|---|---|---|---|---|---|---|---|
| | | | | | | | TARGET 2027 | PAGU INDIKATIF | LOKASI | SUMBER DANA | PRIORITAS | | | TARGET | PAGU INDIKATIF | |
| | | | | | | | | | | | NASIONAL | DAERAH | | | | |
| (1) | (2) | (3) | (4) | (5) | (6) | (7) | (8) | (9) | (10) | (11) | (12) | (13) | (14) | (15) | (16) | (17) |
| | | Terlaksananya Peningkatan Upaya Promosi Kesehatan, Advokasi, Kemitraan dan Pemberdayaan Masyarakat | Jumlah Dokumen Promosi Kesehatan, Advokasi, Kemitraan dan Pemberdayaan Masyarakat | 1 Dokumen | | 1 Dokumen | 24 Dokumen | 13.129.500,00 | Kota Pasuruan | Dana Alokasi Umum (DAU) | 4.Memperkuat pembangunan sumber daya manusia (SDM), sains, teknologi, pendidikan, kesehatan, prestasi olahraga, kesetaraan gender, serta penguatan peran perempuan, pemuda (generasi milenial dan generasi Z), dan penyandang disabilitas. | 5. Penguranggan stunting | | 1 Dokumen | 26.300.000,00 | DINAS KESEHATAN |
| | | Terlaksananya Peningkatan Upaya Promosi Kesehatan, Advokasi, Kemitraan dan Pemberdayaan Masyarakat | Jumlah Dokumen Promosi Kesehatan, Advokasi, Kemitraan dan Pemberdayaan Masyarakat | 24 Dokumen | | 1 Dokumen | 24 Dokumen | 13.129.500,00 | Kota Pasuruan | Dana Alokasi Umum (DAU) | 4.Memperkuat pembangunan sumber daya manusia (SDM), sains, teknologi, pendidikan, kesehatan, prestasi olahraga, kesetaraan gender, serta penguatan peran perempuan, pemuda (generasi milenial dan generasi Z), dan penyandang disabilitas. | 5. Penguranggan stunting | | 24 Dokumen | 26.300.000,00 | DINAS KESEHATAN |
| | | Terselenggaranya Pengembangan dan Pelaksanaan Upaya Kesehatan Bersumber Daya Masyarakat (UKBM) Tingkat Daerah Kabupaten/Kota | | | | | | 966.638.000,00 | | | | | Masyarakat Kota Pasuruan | | 433.962.761,00 | |
| | | | Jumlah Dokumen Hasil Bimbingan Teknis dan Supervisi Upaya Kesehatan Bersumber Daya Masyarakat (UKBM) | 5 Dokumen | | 5 Dokumen | 5 Dokumen | 966.638.000,00 | | | | | | 5 Dokumen | 433.962.761,00 | |
| | 1.02.05.2.03.0001 | Bimbingan Teknis dan Supervisi Pengembangan dan Pelaksanaan Upaya Kesehatan Bersumber Daya Masyarakat (UKBM) | | | | | | 699.038.600,00 | | | | | | | 182.205.891,00 | |

| NO | KODE | URUSAN / BIDANG URUSAN / PROGRAM / OUTCOME / KEGIATAN / SUBKEGIATAN OUTPUT | INDIKATOR | TARGET AKHIR RENSTRA | REALISASI 2025 | PRAKIRAAN 2026 | CAPAIAN KINERJA DAN KERANGKA PENDANAAN | | | | | | KELOMPOK SASARAN | PRAKIRAAN MAJU 2028 | | PERANGKAT DAERAH PENANGGUNG JAWAB |
|---|---|---|---|---|---|---|---|---|---|---|---|---|---|---|---|---|
| | | | | | | | TARGET 2027 | PAGU INDIKATIF | LOKASI | SUMBER DANA | PRIORITAS | | | TARGET | PAGU INDIKATIF | |
| | | | | | | | | | | | NASIONAL | DAERAH | | | | |
| (1) | (2) | (3) | (4) | (5) | (6) | (7) | (8) | (9) | (10) | (11) | (12) | (13) | (14) | (15) | (16) | (17) |
| | | Terlaksananya Bimbingan Teknis dan Supervisi Upaya Kesehatan Bersumber Daya Masyarakat (UKBM) | Jumlah Dokumen Hasil Bimbingan Teknis dan Supervisi Upaya Kesehatan Bersumber Daya Masyarakat (UKBM) | 1 Dokumen | | 1 Dokumen | 12 Dokumen | 699.038.600,00 | Kota Pasuruan | Dana Alokasi Umum (DAU)<br>DAK Non Fisik-Dana BOK-BOK<br>Dinas-BOK Kabupaten/Kota | 4.Memperkuat pembangunan sumber daya manusia (SDM), sains, teknologi, pendidikan, kesehatan, prestasi olahraga, kesetaraan gender, serta penguatan peran perempuan, pemuda (generasi milenial dan generasi Z), dan penyandang disabilitas. | 5. Penguranggan stunting | | 1 Dokumen | 182.205.891,00 | DINAS KESEHATAN |
| | | Terlaksananya Bimbingan Teknis dan Supervisi Upaya Kesehatan Bersumber Daya Masyarakat (UKBM) | Jumlah Dokumen Hasil Bimbingan Teknis dan Supervisi Upaya Kesehatan Bersumber Daya Masyarakat (UKBM) | 4 Dokumen | | 4 Dokumen | 12 Dokumen | 699.038.600,00 | Kota Pasuruan | Dana Alokasi Umum (DAU)<br>DAK Non Fisik-Dana BOK-BOK<br>Dinas-BOK Kabupaten/Kota | 4.Memperkuat pembangunan sumber daya manusia (SDM), sains, teknologi, pendidikan, kesehatan, prestasi olahraga, kesetaraan gender, serta penguatan peran perempuan, pemuda (generasi milenial dan generasi Z), dan penyandang disabilitas. | 5. Penguranggan stunting | | 4 Dokumen | 182.205.891,00 | DINAS KESEHATAN |

| NO | KODE | URUSAN / BIDANG URUSAN / PROGRAM / OUTCOME / KEGIATAN / SUBKEGIATAN OUTPUT | INDIKATOR | TARGET AKHIR RENSTRA | REALISASI 2025 | PRAKIRAAN 2026 | CAPAIAN KINERJA DAN KERANGKA PENDANAAN | | | | | | KELOMPOK SASARAN | PRAKIRAAN MAJU 2028 | | PERANGKAT DAERAH PENANGGUNG JAWAB |
|---|---|---|---|---|---|---|---|---|---|---|---|---|---|---|---|---|
| | | | | | | | TARGET 2027 | PAGU INDIKATIF | LOKASI | SUMBER DANA | PRIORITAS | | | TARGET | PAGU INDIKATIF | |
| | | | | | | | | | | | NASIONAL | DAERAH | | | | |
| (1) | (2) | (3) | (4) | (5) | (6) | (7) | (8) | (9) | (10) | (11) | (12) | (13) | (14) | (15) | (16) | (17) |
| | | Terlaksananya Bimbingan Teknis dan Supervisi Upaya Kesehatan Bersumber Daya Masyarakat (UKBM) | Jumlah Dokumen Hasil Bimbingan Teknis dan Supervisi Upaya Kesehatan Bersumber Daya Masyarakat (UKBM) | 12 Dokumen | | 12 Dokumen | 12 Dokumen | 699.038.600,00 | Kota Pasuruan | Dana Alokasi Umum (DAU)<br>DAK Non Fisik-Dana BOK-BOK<br>Dinas-BOK Kabupaten/Kota | 4.Memperkuat pembangunan sumber daya manusia (SDM), sains, teknologi, pendidikan, kesehatan, prestasi olahraga, kesetaraan gender, serta penguatan peran perempuan, pemuda (generasi milenial dan generasi Z), dan penyandang disabilitas. | 5. Penguranganstunting | | 12 Dokumen | 182.205.891,00 | DINAS KESEHATAN |
| | | Terlaksananya Bimbingan Teknis dan Supervisi Upaya Kesehatan Bersumber Daya Masyarakat (UKBM) | Jumlah Dokumen Hasil Bimbingan Teknis dan Supervisi Upaya Kesehatan Bersumber Daya Masyarakat (UKBM) | 5 Dokumen | | 5 Dokumen | 12 Dokumen | 699.038.600,00 | Kota Pasuruan | Dana Alokasi Umum (DAU)<br>DAK Non Fisik-Dana BOK-BOK<br>Dinas-BOK Kabupaten/Kota | 4.Memperkuat pembangunan sumber daya manusia (SDM), sains, teknologi, pendidikan, kesehatan, prestasi olahraga, kesetaraan gender, serta penguatan peran perempuan, pemuda (generasi milenial dan generasi Z), dan penyandang disabilitas. | 5. Penguranganstunting | | 5 Dokumen | 182.205.891,00 | DINAS KESEHATAN |

| NO | KODE | URUSAN / BIDANG URUSAN / PROGRAM / OUTCOME / KEGIATAN / SUBKEGIATAN OUTPUT | INDIKATOR | TARGET AKHIR RENSTRA | REALISASI 2025 | PRAKIRAAN 2026 | CAPAIAN KINERJA DAN KERANGKA PENDANAAN | | | | | | KELOMPOK SASARAN | PRAKIRAAN MAJU 2028 | | PERANGKAT DAERAH PENANGGUNG JAWAB |
|---|---|---|---|---|---|---|---|---|---|---|---|---|---|---|---|---|
| | | | | | | | TARGET 2027 | PAGU INDIKATIF | LOKASI | SUMBER DANA | PRIORITAS | | | TARGET | PAGU INDIKATIF | |
| | | | | | | | | | | | NASIONAL | DAERAH | | | | |
| (1) | (2) | (3) | (4) | (5) | (6) | (7) | (8) | (9) | (10) | (11) | (12) | (13) | (14) | (15) | (16) | (17) |
| | | Terlaksananya Bimbingan Teknis dan Supervisi Upaya Kesehatan Bersumber Daya Masyarakat (UKBM) | Jumlah Dokumen Hasil Bimbingan Teknis dan Supervisi Upaya Kesehatan Bersumber Daya Masyarakat (UKBM) | 12 Dokumen | | 4 Dokumen | 12 Dokumen | 699.038.600,00 | Kota Pasuruan | Dana Alokasi Umum (DAU) DAK Non Fisik-Dana BOK-BOK Dinas-BOK Kabupaten/Kota | 4.Memperkuat pembangunan sumber daya manusia (SDM), sains, teknologi, pendidikan, kesehatan, prestasi olahraga, kesetaraan gender, serta penguatan peran perempuan, pemuda (generasi milenial dan generasi Z), dan penyandang disabilitas. | 5. Penguranggan stunting | | 12 Dokumen | 182.205.891,00 | DINAS KESEHATAN |
| | | ***Meningkatnya Pemberdayaan Masyarakat Bidang Kesehatan Puskesmas Bugul Kidul*** | | | | | | ***712.168.100,00*** | | | | | | | ***208.505.891,00*** | |
| | | | 999.Persentase UKBM dengan strata Purnama dan Mandiri | 30 % | | 10 % | 15 % | 712.168.100,00 | | | | | | 20 % | 208.505.891,00 | |
| | | Terlaksananya Advokasi, Pemberdayaan, Kemitraan, Peningkatan Peran serta Masyarakat dan Lintas Sektor Tingkat Daerah Kabupaten/Kota | | | | | | 4.175.071.300,00 | | | | | Masyarakat Kota Pasuruan | | 3.929.500.750,00 | |
| | | | Jumlah Dokumen Promosi Kesehatan, Advokasi, Kemitraan dan Pemberdayaan Masyarakat | 1 Dokumen | | 1 Dokumen | 1 Dokumen | 4.175.071.300,00 | | | | | | 1 Dokumen | 3.929.500.750,00 | |
| | 1.02.05.2.01.0001 | Peningkatan Upaya Promosi Kesehatan, Advokasi, Kemitraan dan Pemberdayaan Masyarakat | | | | | | 13.129.500,00 | | | | | | | 26.300.000,00 | |

| NO | KODE | URUSAN / BIDANG URUSAN / PROGRAM / OUTCOME / KEGIATAN / SUBKEGIATAN OUTPUT | INDIKATOR | TARGET AKHIR RENSTRA | REALISASI 2025 | PRAKIRAAN 2026 | CAPAIAN KINERJA DAN KERANGKA PENDANAAN | | | | | | KELOMPOK SASARAN | PRAKIRAAN MAJU 2028 | | PERANGKAT DAERAH PENANGGUNG JAWAB |
|---|---|---|---|---|---|---|---|---|---|---|---|---|---|---|---|---|
| | | | | | | | TARGET 2027 | PAGU INDIKATIF | LOKASI | SUMBER DANA | PRIORITAS | | | TARGET | PAGU INDIKATIF | |
| | | | | | | | | | | | NASIONAL | DAERAH | | | | |
| (1) | (2) | (3) | (4) | (5) | (6) | (7) | (8) | (9) | (10) | (11) | (12) | (13) | (14) | (15) | (16) | (17) |
| | | Terlaksananya Peningkatan Upaya Promosi Kesehatan, Advokasi, Kemitraan dan Pemberdayaan Masyarakat | Jumlah Dokumen Promosi Kesehatan, Advokasi, Kemitraan dan Pemberdayaan Masyarakat | 4 Dokumen | | 4 Dokumen | 24 Dokumen | 13.129.500,00 | Kota Pasuruan | Dana Alokasi Umum (DAU) | 4.Memperkuat pembangunan sumber daya manusia (SDM), sains, teknologi, pendidikan, kesehatan, prestasi olahraga, kesetaraan gender, serta penguatan peran perempuan, pemuda (generasi milenial dan generasi Z), dan penyandang disabilitas. | 5. Penguranggan stunting | | 4 Dokumen | 26.300.000,00 | DINAS KESEHATAN |
| | | Terlaksananya Peningkatan Upaya Promosi Kesehatan, Advokasi, Kemitraan dan Pemberdayaan Masyarakat | Jumlah Dokumen Promosi Kesehatan, Advokasi, Kemitraan dan Pemberdayaan Masyarakat | 24 Dokumen | | 1 Dokumen | 24 Dokumen | 13.129.500,00 | Kota Pasuruan | Dana Alokasi Umum (DAU) | 4.Memperkuat pembangunan sumber daya manusia (SDM), sains, teknologi, pendidikan, kesehatan, prestasi olahraga, kesetaraan gender, serta penguatan peran perempuan, pemuda (generasi milenial dan generasi Z), dan penyandang disabilitas. | 5. Penguranggan stunting | | 24 Dokumen | 26.300.000,00 | DINAS KESEHATAN |

| NO | KODE | URUSAN / BIDANG URUSAN / PROGRAM / OUTCOME / KEGIATAN / SUBKEGIATAN OUTPUT | INDIKATOR | TARGET AKHIR RENSTRA | REALISASI 2025 | PRAKIRAAN 2026 | CAPAIAN KINERJA DAN KERANGKA PENDANAAN | | | | | | KELOMPOK SASARAN | PRAKIRAAN MAJU 2028 | | PERANGKAT DAERAH PENANGGUNG JAWAB |
|---|---|---|---|---|---|---|---|---|---|---|---|---|---|---|---|---|
| | | | | | | | TARGET 2027 | PAGU INDIKATIF | LOKASI | SUMBER DANA | PRIORITAS | | | TARGET | PAGU INDIKATIF | |
| | | | | | | | | | | | NASIONAL | DAERAH | | | | |
| (1) | (2) | (3) | (4) | (5) | (6) | (7) | (8) | (9) | (10) | (11) | (12) | (13) | (14) | (15) | (16) | (17) |
| | | Terlaksananya Peningkatan Upaya Promosi Kesehatan, Advokasi, Kemitraan dan Pemberdayaan Masyarakat | Jumlah Dokumen Promosi Kesehatan, Advokasi, Kemitraan dan Pemberdayaan Masyarakat | 1 Dokumen | | 1 Dokumen | 24 Dokumen | 13.129.500,00 | Kota Pasuruan | Dana Alokasi Umum (DAU) | 4.Memperkuat pembangunan sumber daya manusia (SDM), sains, teknologi, pendidikan, kesehatan, prestasi olahraga, kesetaraan gender, serta penguatan peran perempuan, pemuda (generasi milenial dan generasi Z), dan penyandang disabilitas. | 5. Penguranggan stunting | | 1 Dokumen | 26.300.000,00 | DINAS KESEHATAN |
| | | Terlaksananya Peningkatan Upaya Promosi Kesehatan, Advokasi, Kemitraan dan Pemberdayaan Masyarakat | Jumlah Dokumen Promosi Kesehatan, Advokasi, Kemitraan dan Pemberdayaan Masyarakat | 12 Dokumen | | 12 Dokumen | 24 Dokumen | 13.129.500,00 | Kota Pasuruan | Dana Alokasi Umum (DAU) | 4.Memperkuat pembangunan sumber daya manusia (SDM), sains, teknologi, pendidikan, kesehatan, prestasi olahraga, kesetaraan gender, serta penguatan peran perempuan, pemuda (generasi milenial dan generasi Z), dan penyandang disabilitas. | 5. Penguranggan stunting | | 12 Dokumen | 26.300.000,00 | DINAS KESEHATAN |
| | | Terselenggaranya Pengembangan dan Pelaksanaan Upaya Kesehatan Bersumber Daya Masyarakat (UKBM) Tingkat Daerah Kabupaten/Kota | | | | | | 966.638.000,00 | | | | | Masyarakat Kota Pasuruan | | 433.962.761,00 | |
| | | | Jumlah Dokumen Hasil Bimbingan Teknis dan Supervisi Upaya Kesehatan Bersumber Daya Masyarakat (UKBM) | 12 Dokumen | | 4 Dokumen | 12 Dokumen | 966.638.000,00 | | | | | | 12 Dokumen | 433.962.761,00 | |
| | 1.02.05.2.03.0001 | Bimbingan Teknis dan Supervisi Pengembangan dan Pelaksanaan Upaya Kesehatan Bersumber Daya Masyarakat (UKBM) | | | | | | 699.038.600,00 | | | | | | | 182.205.891,00 | |

| NO | KODE | URUSAN / BIDANG URUSAN / PROGRAM / OUTCOME / KEGIATAN / SUBKEGIATAN OUTPUT | INDIKATOR | TARGET AKHIR RENSTRA | REALISASI 2025 | PRAKIRAAN 2026 | CAPAIAN KINERJA DAN KERANGKA PENDANAAN | | | | | | KELOMPOK SASARAN | PRAKIRAAN MAJU 2028 | | PERANGKAT DAERAH PENANGGUNG JAWAB |
|---|---|---|---|---|---|---|---|---|---|---|---|---|---|---|---|---|
| | | | | | | | TARGET 2027 | PAGU INDIKATIF | LOKASI | SUMBER DANA | PRIORITAS | | | TARGET | PAGU INDIKATIF | |
| | | | | | | | | | | | NASIONAL | DAERAH | | | | |
| (1) | (2) | (3) | (4) | (5) | (6) | (7) | (8) | (9) | (10) | (11) | (12) | (13) | (14) | (15) | (16) | (17) |
| | | Terlaksananya Bimbingan Teknis dan Supervisi Upaya Kesehatan Bersumber Daya Masyarakat (UKBM) | Jumlah Dokumen Hasil Bimbingan Teknis dan Supervisi Upaya Kesehatan Bersumber Daya Masyarakat (UKBM) | 12 Dokumen | | 4 Dokumen | 12 Dokumen | 699.038.600,00 | Kota Pasuruan | Dana Alokasi Umum (DAU)<br>DAK Non Fisik-Dana BOK-BOK<br>Dinas-BOK Kabupaten/Kota | 4.Memperkuat pembangunan sumber daya manusia (SDM), sains, teknologi, pendidikan, kesehatan, prestasi olahraga, kesetaraan gender, serta penguatan peran perempuan, pemuda (generasi milenial dan generasi Z), dan penyandang disabilitas. | 5. Penguranganstunting | | 12 Dokumen | 182.205.891,00 | DINAS KESEHATAN |
| | | Terlaksananya Bimbingan Teknis dan Supervisi Upaya Kesehatan Bersumber Daya Masyarakat (UKBM) | Jumlah Dokumen Hasil Bimbingan Teknis dan Supervisi Upaya Kesehatan Bersumber Daya Masyarakat (UKBM) | 12 Dokumen | | 12 Dokumen | 12 Dokumen | 699.038.600,00 | Kota Pasuruan | Dana Alokasi Umum (DAU)<br>DAK Non Fisik-Dana BOK-BOK<br>Dinas-BOK Kabupaten/Kota | 4.Memperkuat pembangunan sumber daya manusia (SDM), sains, teknologi, pendidikan, kesehatan, prestasi olahraga, kesetaraan gender, serta penguatan peran perempuan, pemuda (generasi milenial dan generasi Z), dan penyandang disabilitas. | 5. Penguranganstunting | | 12 Dokumen | 182.205.891,00 | DINAS KESEHATAN |

| NO | KODE | URUSAN / BIDANG URUSAN / PROGRAM / OUTCOME / KEGIATAN / SUBKEGIATAN OUTPUT | INDIKATOR | TARGET AKHIR RENSTRA | REALISASI 2025 | PRAKIRAAN 2026 | CAPAIAN KINERJA DAN KERANGKA PENDANAAN | | | | | | KELOMPOK SASARAN | PRAKIRAAN MAJU 2028 | | PERANGKAT DAERAH PENANGGUNG JAWAB |
|---|---|---|---|---|---|---|---|---|---|---|---|---|---|---|---|---|
| | | | | | | | TARGET 2027 | PAGU INDIKATIF | LOKASI | SUMBER DANA | PRIORITAS | | | TARGET | PAGU INDIKATIF | |
| | | | | | | | | | | | NASIONAL | DAERAH | | | | |
| (1) | (2) | (3) | (4) | (5) | (6) | (7) | (8) | (9) | (10) | (11) | (12) | (13) | (14) | (15) | (16) | (17) |
| | | Terlaksananya Bimbingan Teknis dan Supervisi Upaya Kesehatan Bersumber Daya Masyarakat (UKBM) | Jumlah Dokumen Hasil Bimbingan Teknis dan Supervisi Upaya Kesehatan Bersumber Daya Masyarakat (UKBM) | 4 Dokumen | | 4 Dokumen | 12 Dokumen | 699.038.600,00 | Kota Pasuruan | Dana Alokasi Umum (DAU)<br>DAK Non Fisik-Dana BOK-BOK<br>Dinas-BOK Kabupaten/Kota | 4.Memperkuat pembangunan sumber daya manusia (SDM), sains, teknologi, pendidikan, kesehatan, prestasi olahraga, kesetaraan gender, serta penguatan peran perempuan, pemuda (generasi milenial dan generasi Z), dan penyandang disabilitas. | 5. Penguranganstunting | | 4 Dokumen | 182.205.891,00 | DINAS KESEHATAN |
| | | Terlaksananya Bimbingan Teknis dan Supervisi Upaya Kesehatan Bersumber Daya Masyarakat (UKBM) | Jumlah Dokumen Hasil Bimbingan Teknis dan Supervisi Upaya Kesehatan Bersumber Daya Masyarakat (UKBM) | 5 Dokumen | | 5 Dokumen | 12 Dokumen | 699.038.600,00 | Kota Pasuruan | Dana Alokasi Umum (DAU)<br>DAK Non Fisik-Dana BOK-BOK<br>Dinas-BOK Kabupaten/Kota | 4.Memperkuat pembangunan sumber daya manusia (SDM), sains, teknologi, pendidikan, kesehatan, prestasi olahraga, kesetaraan gender, serta penguatan peran perempuan, pemuda (generasi milenial dan generasi Z), dan penyandang disabilitas. | 5. Penguranganstunting | | 5 Dokumen | 182.205.891,00 | DINAS KESEHATAN |

| NO | KODE | URUSAN / BIDANG URUSAN / PROGRAM / OUTCOME / KEGIATAN / SUBKEGIATAN OUTPUT | INDIKATOR | TARGET AKHIR RENSTRA | REALISASI 2025 | PRAKIRAAN 2026 | CAPAIAN KINERJA DAN KERANGKA PENDANAAN | | | | | | KELOMPOK SASARAN | PRAKIRAAN MAJU 2028 | | PERANGKAT DAERAH PENANGGUNG JAWAB |
|---|---|---|---|---|---|---|---|---|---|---|---|---|---|---|---|---|
| | | | | | | | TARGET 2027 | PAGU INDIKATIF | LOKASI | SUMBER DANA | PRIORITAS | | | TARGET | PAGU INDIKATIF | |
| | | | | | | | | | | | NASIONAL | DAERAH | | | | |
| (1) | (2) | (3) | (4) | (5) | (6) | (7) | (8) | (9) | (10) | (11) | (12) | (13) | (14) | (15) | (16) | (17) |
| | | Terlaksananya Bimbingan Teknis dan Supervisi Upaya Kesehatan Bersumber Daya Masyarakat (UKBM) | Jumlah Dokumen Hasil Bimbingan Teknis dan Supervisi Upaya Kesehatan Bersumber Daya Masyarakat (UKBM) | 1 Dokumen | | 1 Dokumen | 12 Dokumen | 699.038.600,00 | Kota Pasuruan | Dana Alokasi Umum (DAU) DAK Non Fisik-Dana BOK-BOK Dinas-BOK Kabupaten/Kota | 4.Memperkuat pembangunan sumber daya manusia (SDM), sains, teknologi, pendidikan, kesehatan, prestasi olahraga, kesetaraan gender, serta penguatan peran perempuan, pemuda (generasi milenial dan generasi Z), dan penyandang disabilitas. | 5. Penguranggan stunting | | 1 Dokumen | 182.205.891,00 | DINAS KESEHATAN |
| | | ***Meningkatnya Pemberdayaan Masyarakat Bidang Kesehatan Puskesmas Gadingrejo*** | | | | | | ***712.168.100,00*** | | | | | | | ***208.505.891,00*** | |
| | | | 999.Persentase UKBM dengan strata Purnama dan Mandiri | 30 % | | 10 % | 15 % | 712.168.100,00 | | | | | | 20 % | 208.505.891,00 | |
| | | Terlaksananya Advokasi, Pemberdayaan, Kemitraan, Peningkatan Peran serta Masyarakat dan Lintas Sektor Tingkat Daerah Kabupaten/Kota | | | | | | 4.175.071.300,00 | | | | | Masyarakat Kota Pasuruan | | 3.929.500.750,00 | |
| | | | Jumlah Dokumen Promosi Kesehatan, Advokasi, Kemitraan dan Pemberdayaan Masyarakat | 1 Dokumen | | 1 Dokumen | 1 Dokumen | 4.175.071.300,00 | | | | | | 1 Dokumen | 3.929.500.750,00 | |
| | 1.02.05.2.01.0001 | Peningkatan Upaya Promosi Kesehatan, Advokasi, Kemitraan dan Pemberdayaan Masyarakat | | | | | | 13.129.500,00 | | | | | | | 26.300.000,00 | |

| NO | KODE | URUSAN / BIDANG URUSAN / PROGRAM / OUTCOME / KEGIATAN / SUBKEGIATAN OUTPUT | INDIKATOR | TARGET AKHIR RENSTRA | REALISASI 2025 | PRAKIRAAN 2026 | CAPAIAN KINERJA DAN KERANGKA PENDANAAN | | | | | | KELOMPOK SASARAN | PRAKIRAAN MAJU 2028 | | PERANGKAT DAERAH PENANGGUNG JAWAB |
|---|---|---|---|---|---|---|---|---|---|---|---|---|---|---|---|---|
| | | | | | | | TARGET 2027 | PAGU INDIKATIF | LOKASI | SUMBER DANA | PRIORITAS | | | TARGET | PAGU INDIKATIF | |
| | | | | | | | | | | | NASIONAL | DAERAH | | | | |
| (1) | (2) | (3) | (4) | (5) | (6) | (7) | (8) | (9) | (10) | (11) | (12) | (13) | (14) | (15) | (16) | (17) |
| | | Terlaksananya Peningkatan Upaya Promosi Kesehatan, Advokasi, Kemitraan dan Pemberdayaan Masyarakat | Jumlah Dokumen Promosi Kesehatan, Advokasi, Kemitraan dan Pemberdayaan Masyarakat | 4 Dokumen | | 4 Dokumen | 24 Dokumen | 13.129.500,00 | Kota Pasuruan | Dana Alokasi Umum (DAU) | 4.Memperkuat pembangunan sumber daya manusia (SDM), sains, teknologi, pendidikan, kesehatan, prestasi olahraga, kesetaraan gender, serta penguatan peran perempuan, pemuda (generasi milenial dan generasi Z), dan penyandang disabilitas. | 5. Penguranggan stunting | | 4 Dokumen | 26.300.000,00 | DINAS KESEHATAN |
| | | Terlaksananya Peningkatan Upaya Promosi Kesehatan, Advokasi, Kemitraan dan Pemberdayaan Masyarakat | Jumlah Dokumen Promosi Kesehatan, Advokasi, Kemitraan dan Pemberdayaan Masyarakat | 24 Dokumen | | 1 Dokumen | 24 Dokumen | 13.129.500,00 | Kota Pasuruan | Dana Alokasi Umum (DAU) | 4.Memperkuat pembangunan sumber daya manusia (SDM), sains, teknologi, pendidikan, kesehatan, prestasi olahraga, kesetaraan gender, serta penguatan peran perempuan, pemuda (generasi milenial dan generasi Z), dan penyandang disabilitas. | 5. Penguranggan stunting | | 24 Dokumen | 26.300.000,00 | DINAS KESEHATAN |

| NO | KODE | URUSAN / BIDANG URUSAN / PROGRAM / OUTCOME / KEGIATAN / SUBKEGIATAN OUTPUT | INDIKATOR | TARGET AKHIR RENSTRA | REALISASI 2025 | PRAKIRAAN 2026 | CAPAIAN KINERJA DAN KERANGKA PENDANAAN | | | | | | KELOMPOK SASARAN | PRAKIRAAN MAJU 2028 | | PERANGKAT DAERAH PENANGGUNG JAWAB |
|---|---|---|---|---|---|---|---|---|---|---|---|---|---|---|---|---|
| | | | | | | | TARGET 2027 | PAGU INDIKATIF | LOKASI | SUMBER DANA | PRIORITAS | | | TARGET | PAGU INDIKATIF | |
| | | | | | | | | | | | NASIONAL | DAERAH | | | | |
| (1) | (2) | (3) | (4) | (5) | (6) | (7) | (8) | (9) | (10) | (11) | (12) | (13) | (14) | (15) | (16) | (17) |
| | | Terlaksananya Peningkatan Upaya Promosi Kesehatan, Advokasi, Kemitraan dan Pemberdayaan Masyarakat | Jumlah Dokumen Promosi Kesehatan, Advokasi, Kemitraan dan Pemberdayaan Masyarakat | 1 Dokumen | | 1 Dokumen | 24 Dokumen | 13.129.500,00 | Kota Pasuruan | Dana Alokasi Umum (DAU) | 4.Memperkuat pembangunan sumber daya manusia (SDM), sains, teknologi, pendidikan, kesehatan, prestasi olahraga, kesetaraan gender, serta penguatan peran perempuan, pemuda (generasi milenial dan generasi Z), dan penyandang disabilitas. | 5. Penguranggan stunting | | 1 Dokumen | 26.300.000,00 | DINAS KESEHATAN |
| | | Terlaksananya Peningkatan Upaya Promosi Kesehatan, Advokasi, Kemitraan dan Pemberdayaan Masyarakat | Jumlah Dokumen Promosi Kesehatan, Advokasi, Kemitraan dan Pemberdayaan Masyarakat | 12 Dokumen | | 12 Dokumen | 24 Dokumen | 13.129.500,00 | Kota Pasuruan | Dana Alokasi Umum (DAU) | 4.Memperkuat pembangunan sumber daya manusia (SDM), sains, teknologi, pendidikan, kesehatan, prestasi olahraga, kesetaraan gender, serta penguatan peran perempuan, pemuda (generasi milenial dan generasi Z), dan penyandang disabilitas. | 5. Penguranggan stunting | | 12 Dokumen | 26.300.000,00 | DINAS KESEHATAN |
| | | Terselenggaranya Pengembangan dan Pelaksanaan Upaya Kesehatan Bersumber Daya Masyarakat (UKBM) Tingkat Daerah Kabupaten/Kota | | | | | | 966.638.000,00 | | | | | Masyarakat Kota Pasuruan | | 433.962.761,00 | |
| | | | Jumlah Dokumen Hasil Bimbingan Teknis dan Supervisi Upaya Kesehatan Bersumber Daya Masyarakat (UKBM) | 12 Dokumen | | 12 Dokumen | 12 Dokumen | 966.638.000,00 | | | | | | 12 Dokumen | 433.962.761,00 | |
| | 1.02.05.2.03.0001 | Bimbingan Teknis dan Supervisi Pengembangan dan Pelaksanaan Upaya Kesehatan Bersumber Daya Masyarakat (UKBM) | | | | | | 699.038.600,00 | | | | | | | 182.205.891,00 | |

| NO | KODE | URUSAN / BIDANG URUSAN / PROGRAM / OUTCOME / KEGIATAN / SUBKEGIATAN OUTPUT | INDIKATOR | TARGET AKHIR RENSTRA | REALISASI 2025 | PRAKIRAAN 2026 | CAPAIAN KINERJA DAN KERANGKA PENDANAAN | | | | | | KELOMPOK SASARAN | PRAKIRAAN MAJU 2028 | | PERANGKAT DAERAH PENANGGUNG JAWAB |
|---|---|---|---|---|---|---|---|---|---|---|---|---|---|---|---|---|
| | | | | | | | TARGET 2027 | PAGU INDIKATIF | LOKASI | SUMBER DANA | PRIORITAS | | | TARGET | PAGU INDIKATIF | |
| | | | | | | | | | | | NASIONAL | DAERAH | | | | |
| (1) | (2) | (3) | (4) | (5) | (6) | (7) | (8) | (9) | (10) | (11) | (12) | (13) | (14) | (15) | (16) | (17) |
| | | Terlaksananya Bimbingan Teknis dan Supervisi Upaya Kesehatan Bersumber Daya Masyarakat (UKBM) | Jumlah Dokumen Hasil Bimbingan Teknis dan Supervisi Upaya Kesehatan Bersumber Daya Masyarakat (UKBM) | 1 Dokumen | | 1 Dokumen | 12 Dokumen | 699.038.600,00 | Kota Pasuruan | Dana Alokasi Umum (DAU)<br>DAK Non Fisik-Dana BOK-BOK<br>Dinas-BOK Kabupaten/Kota | 4.Memperkuat pembangunan sumber daya manusia (SDM), sains, teknologi, pendidikan, kesehatan, prestasi olahraga, kesetaraan gender, serta penguatan peran perempuan, pemuda (generasi milenial dan generasi Z), dan penyandang disabilitas. | 5. Penguranganstunting | | 1 Dokumen | 182.205.891,00 | DINAS KESEHATAN |
| | | Terlaksananya Bimbingan Teknis dan Supervisi Upaya Kesehatan Bersumber Daya Masyarakat (UKBM) | Jumlah Dokumen Hasil Bimbingan Teknis dan Supervisi Upaya Kesehatan Bersumber Daya Masyarakat (UKBM) | 4 Dokumen | | 4 Dokumen | 12 Dokumen | 699.038.600,00 | Kota Pasuruan | Dana Alokasi Umum (DAU)<br>DAK Non Fisik-Dana BOK-BOK<br>Dinas-BOK Kabupaten/Kota | 4.Memperkuat pembangunan sumber daya manusia (SDM), sains, teknologi, pendidikan, kesehatan, prestasi olahraga, kesetaraan gender, serta penguatan peran perempuan, pemuda (generasi milenial dan generasi Z), dan penyandang disabilitas. | 5. Penguranganstunting | | 4 Dokumen | 182.205.891,00 | DINAS KESEHATAN |

| NO | KODE | URUSAN / BIDANG URUSAN / PROGRAM / OUTCOME / KEGIATAN / SUBKEGIATAN OUTPUT | INDIKATOR | TARGET AKHIR RENSTRA | REALISASI 2025 | PRAKIRAAN 2026 | CAPAIAN KINERJA DAN KERANGKA PENDANAAN | | | | | | KELOMPOK SASARAN | PRAKIRAAN MAJU 2028 | | PERANGKAT DAERAH PENANGGUNG JAWAB |
|---|---|---|---|---|---|---|---|---|---|---|---|---|---|---|---|---|
| | | | | | | | TARGET 2027 | PAGU INDIKATIF | LOKASI | SUMBER DANA | PRIORITAS | | | TARGET | PAGU INDIKATIF | |
| | | | | | | | | | | | NASIONAL | DAERAH | | | | |
| (1) | (2) | (3) | (4) | (5) | (6) | (7) | (8) | (9) | (10) | (11) | (12) | (13) | (14) | (15) | (16) | (17) |
| | | Terlaksananya Bimbingan Teknis dan Supervisi Upaya Kesehatan Bersumber Daya Masyarakat (UKBM) | Jumlah Dokumen Hasil Bimbingan Teknis dan Supervisi Upaya Kesehatan Bersumber Daya Masyarakat (UKBM) | 5 Dokumen | | 5 Dokumen | 12 Dokumen | 699.038.600,00 | Kota Pasuruan | Dana Alokasi Umum (DAU)<br>DAK Non Fisik-Dana BOK-BOK<br>Dinas-BOK Kabupaten/Kota | 4.Memperkuat pembangunan sumber daya manusia (SDM), sains, teknologi, pendidikan, kesehatan, prestasi olahraga, kesetaraan gender, serta penguatan peran perempuan, pemuda (generasi milenial dan generasi Z), dan penyandang disabilitas. | 5. Penguranganstunting | | 5 Dokumen | 182.205.891,00 | DINAS KESEHATAN |
| | | Terlaksananya Bimbingan Teknis dan Supervisi Upaya Kesehatan Bersumber Daya Masyarakat (UKBM) | Jumlah Dokumen Hasil Bimbingan Teknis dan Supervisi Upaya Kesehatan Bersumber Daya Masyarakat (UKBM) | 12 Dokumen | | 4 Dokumen | 12 Dokumen | 699.038.600,00 | Kota Pasuruan | Dana Alokasi Umum (DAU)<br>DAK Non Fisik-Dana BOK-BOK<br>Dinas-BOK Kabupaten/Kota | 4.Memperkuat pembangunan sumber daya manusia (SDM), sains, teknologi, pendidikan, kesehatan, prestasi olahraga, kesetaraan gender, serta penguatan peran perempuan, pemuda (generasi milenial dan generasi Z), dan penyandang disabilitas. | 5. Penguranganstunting | | 12 Dokumen | 182.205.891,00 | DINAS KESEHATAN |

| NO | KODE | URUSAN / BIDANG URUSAN / PROGRAM / OUTCOME / KEGIATAN / SUBKEGIATAN OUTPUT | INDIKATOR | TARGET AKHIR RENSTRA | REALISASI 2025 | PRAKIRAAN 2026 | CAPAIAN KINERJA DAN KERANGKA PENDANAAN | | | | | | KELOMPOK SASARAN | PRAKIRAAN MAJU 2028 | | PERANGKAT DAERAH PENANGGUNG JAWAB |
|---|---|---|---|---|---|---|---|---|---|---|---|---|---|---|---|---|
| | | | | | | | TARGET 2027 | PAGU INDIKATIF | LOKASI | SUMBER DANA | PRIORITAS | | | TARGET | PAGU INDIKATIF | |
| | | | | | | | | | | | NASIONAL | DAERAH | | | | |
| (1) | (2) | (3) | (4) | (5) | (6) | (7) | (8) | (9) | (10) | (11) | (12) | (13) | (14) | (15) | (16) | (17) |
| | | Terlaksananya Bimbingan Teknis dan Supervisi Upaya Kesehatan Bersumber Daya Masyarakat (UKBM) | Jumlah Dokumen Hasil Bimbingan Teknis dan Supervisi Upaya Kesehatan Bersumber Daya Masyarakat (UKBM) | 12 Dokumen | | 12 Dokumen | 12 Dokumen | 699.038.600,00 | Kota Pasuruan | Dana Alokasi Umum (DAU) DAK Non Fisik-Dana BOK-BOK Dinas-BOK Kabupaten/Kota | 4.Memperkuat pembangunan sumber daya manusia (SDM), sains, teknologi, pendidikan, kesehatan, prestasi olahraga, kesetaraan gender, serta penguatan peran perempuan, pemuda (generasi milenial dan generasi Z), dan penyandang disabilitas. | 5. Penguranggan stunting | | 12 Dokumen | 182.205.891,00 | DINAS KESEHATAN |
| | | ***Meningkatnya Pemberdayaan Masyarakat Bidang Kesehatan Puskesmas Kandangsapi*** | | | | | | ***712.168.100,00*** | | | | | | | ***208.505.891,00*** | |
| | | | 999.Persentase UKBM dengan strata Purnama dan Mandiri | 30 % | | 10 % | 15 % | 712.168.100,00 | | | | | | 20 % | 208.505.891,00 | |
| | | Terlaksananya Advokasi, Pemberdayaan, Kemitraan, Peningkatan Peran serta Masyarakat dan Lintas Sektor Tingkat Daerah Kabupaten/Kota | | | | | | 4.175.071.300,00 | | | | | Masyarakat Kota Pasuruan | | 3.929.500.750,00 | |
| | | | Jumlah Dokumen Promosi Kesehatan, Advokasi, Kemitraan dan Pemberdayaan Masyarakat | 1 Dokumen | | 1 Dokumen | 1 Dokumen | 4.175.071.300,00 | | | | | | 1 Dokumen | 3.929.500.750,00 | |
| | 1.02.05.2.01.0001 | Peningkatan Upaya Promosi Kesehatan, Advokasi, Kemitraan dan Pemberdayaan Masyarakat | | | | | | 13.129.500,00 | | | | | | | 26.300.000,00 | |

| NO | KODE | URUSAN / BIDANG URUSAN / PROGRAM / OUTCOME / KEGIATAN / SUBKEGIATAN OUTPUT | INDIKATOR | TARGET AKHIR RENSTRA | REALISASI 2025 | PRAKIRAAN 2026 | CAPAIAN KINERJA DAN KERANGKA PENDANAAN | | | | | | KELOMPOK SASARAN | PRAKIRAAN MAJU 2028 | | PERANGKAT DAERAH PENANGGUNG JAWAB |
|---|---|---|---|---|---|---|---|---|---|---|---|---|---|---|---|---|
| | | | | | | | TARGET 2027 | PAGU INDIKATIF | LOKASI | SUMBER DANA | PRIORITAS | | | TARGET | PAGU INDIKATIF | |
| | | | | | | | | | | | NASIONAL | DAERAH | | | | |
| (1) | (2) | (3) | (4) | (5) | (6) | (7) | (8) | (9) | (10) | (11) | (12) | (13) | (14) | (15) | (16) | (17) |
| | | Terlaksananya Peningkatan Upaya Promosi Kesehatan, Advokasi, Kemitraan dan Pemberdayaan Masyarakat | Jumlah Dokumen Promosi Kesehatan, Advokasi, Kemitraan dan Pemberdayaan Masyarakat | 24 Dokumen | | 1 Dokumen | 24 Dokumen | 13.129.500,00 | Kota Pasuruan | Dana Alokasi Umum (DAU) | 4.Memperkuat pembangunan sumber daya manusia (SDM), sains, teknologi, pendidikan, kesehatan, prestasi olahraga, kesetaraan gender, serta penguatan peran perempuan, pemuda (generasi milenial dan generasi Z), dan penyandang disabilitas. | 5. Penguranggan stunting | | 24 Dokumen | 26.300.000,00 | DINAS KESEHATAN |
| | | Terlaksananya Peningkatan Upaya Promosi Kesehatan, Advokasi, Kemitraan dan Pemberdayaan Masyarakat | Jumlah Dokumen Promosi Kesehatan, Advokasi, Kemitraan dan Pemberdayaan Masyarakat | 12 Dokumen | | 12 Dokumen | 24 Dokumen | 13.129.500,00 | Kota Pasuruan | Dana Alokasi Umum (DAU) | 4.Memperkuat pembangunan sumber daya manusia (SDM), sains, teknologi, pendidikan, kesehatan, prestasi olahraga, kesetaraan gender, serta penguatan peran perempuan, pemuda (generasi milenial dan generasi Z), dan penyandang disabilitas. | 5. Penguranggan stunting | | 12 Dokumen | 26.300.000,00 | DINAS KESEHATAN |

| NO | KODE | URUSAN / BIDANG URUSAN / PROGRAM / OUTCOME / KEGIATAN / SUBKEGIATAN OUTPUT | INDIKATOR | TARGET AKHIR RENSTRA | REALISASI 2025 | PRAKIRAAN 2026 | CAPAIAN KINERJA DAN KERANGKA PENDANAAN | | | | | | KELOMPOK SASARAN | PRAKIRAAN MAJU 2028 | | PERANGKAT DAERAH PENANGGUNG JAWAB |
|---|---|---|---|---|---|---|---|---|---|---|---|---|---|---|---|---|
| | | | | | | | TARGET 2027 | PAGU INDIKATIF | LOKASI | SUMBER DANA | PRIORITAS | | | TARGET | PAGU INDIKATIF | |
| | | | | | | | | | | | NASIONAL | DAERAH | | | | |
| (1) | (2) | (3) | (4) | (5) | (6) | (7) | (8) | (9) | (10) | (11) | (12) | (13) | (14) | (15) | (16) | (17) |
| | | Terlaksananya Peningkatan Upaya Promosi Kesehatan, Advokasi, Kemitraan dan Pemberdayaan Masyarakat | Jumlah Dokumen Promosi Kesehatan, Advokasi, Kemitraan dan Pemberdayaan Masyarakat | 1 Dokumen | | 1 Dokumen | 24 Dokumen | 13.129.500,00 | Kota Pasuruan | Dana Alokasi Umum (DAU) | 4.Memperkuat pembangunan sumber daya manusia (SDM), sains, teknologi, pendidikan, kesehatan, prestasi olahraga, kesetaraan gender, serta penguatan peran perempuan, pemuda (generasi milenial dan generasi Z), dan penyandang disabilitas. | 5. Penguranggan stunting | | 1 Dokumen | 26.300.000,00 | DINAS KESEHATAN |
| | | Terlaksananya Peningkatan Upaya Promosi Kesehatan, Advokasi, Kemitraan dan Pemberdayaan Masyarakat | Jumlah Dokumen Promosi Kesehatan, Advokasi, Kemitraan dan Pemberdayaan Masyarakat | 4 Dokumen | | 4 Dokumen | 24 Dokumen | 13.129.500,00 | Kota Pasuruan | Dana Alokasi Umum (DAU) | 4.Memperkuat pembangunan sumber daya manusia (SDM), sains, teknologi, pendidikan, kesehatan, prestasi olahraga, kesetaraan gender, serta penguatan peran perempuan, pemuda (generasi milenial dan generasi Z), dan penyandang disabilitas. | 5. Penguranggan stunting | | 4 Dokumen | 26.300.000,00 | DINAS KESEHATAN |
| | | Terselenggaranya Pengembangan dan Pelaksanaan Upaya Kesehatan Bersumber Daya Masyarakat (UKBM) Tingkat Daerah Kabupaten/Kota | | | | | | 966.638.000,00 | | | | | Masyarakat Kota Pasuruan | | 433.962.761,00 | |
| | | | Jumlah Dokumen Hasil Bimbingan Teknis dan Supervisi Upaya Kesehatan Bersumber Daya Masyarakat (UKBM) | 5 Dokumen | | 5 Dokumen | 5 Dokumen | 966.638.000,00 | | | | | | 5 Dokumen | 433.962.761,00 | |
| | 1.02.05.2.03.0001 | Bimbingan Teknis dan Supervisi Pengembangan dan Pelaksanaan Upaya Kesehatan Bersumber Daya Masyarakat (UKBM) | | | | | | 699.038.600,00 | | | | | | | 182.205.891,00 | |

| NO | KODE | URUSAN / BIDANG URUSAN / PROGRAM / OUTCOME / KEGIATAN / SUBKEGIATAN OUTPUT | INDIKATOR | TARGET AKHIR RENSTRA | REALISASI 2025 | PRAKIRAAN 2026 | CAPAIAN KINERJA DAN KERANGKA PENDANAAN | | | | | | KELOMPOK SASARAN | PRAKIRAAN MAJU 2028 | | PERANGKAT DAERAH PENANGGUNG JAWAB |
|---|---|---|---|---|---|---|---|---|---|---|---|---|---|---|---|---|
| | | | | | | | TARGET 2027 | PAGU INDIKATIF | LOKASI | SUMBER DANA | PRIORITAS | | | TARGET | PAGU INDIKATIF | |
| | | | | | | | | | | | NASIONAL | DAERAH | | | | |
| (1) | (2) | (3) | (4) | (5) | (6) | (7) | (8) | (9) | (10) | (11) | (12) | (13) | (14) | (15) | (16) | (17) |
| | | Terlaksananya Bimbingan Teknis dan Supervisi Upaya Kesehatan Bersumber Daya Masyarakat (UKBM) | Jumlah Dokumen Hasil Bimbingan Teknis dan Supervisi Upaya Kesehatan Bersumber Daya Masyarakat (UKBM) | 1 Dokumen | | 1 Dokumen | 12 Dokumen | 699.038.600,00 | Kota Pasuruan | Dana Alokasi Umum (DAU)<br>DAK Non Fisik-Dana BOK-BOK<br>Dinas-BOK Kabupaten/Kota | 4.Memperkuat pembangunan sumber daya manusia (SDM), sains, teknologi, pendidikan, kesehatan, prestasi olahraga, kesetaraan gender, serta penguatan peran perempuan, pemuda (generasi milenial dan generasi Z), dan penyandang disabilitas. | 5. Penguranggan stunting | | 1 Dokumen | 182.205.891,00 | DINAS KESEHATAN |
| | | Terlaksananya Bimbingan Teknis dan Supervisi Upaya Kesehatan Bersumber Daya Masyarakat (UKBM) | Jumlah Dokumen Hasil Bimbingan Teknis dan Supervisi Upaya Kesehatan Bersumber Daya Masyarakat (UKBM) | 12 Dokumen | | 4 Dokumen | 12 Dokumen | 699.038.600,00 | Kota Pasuruan | Dana Alokasi Umum (DAU)<br>DAK Non Fisik-Dana BOK-BOK<br>Dinas-BOK Kabupaten/Kota | 4.Memperkuat pembangunan sumber daya manusia (SDM), sains, teknologi, pendidikan, kesehatan, prestasi olahraga, kesetaraan gender, serta penguatan peran perempuan, pemuda (generasi milenial dan generasi Z), dan penyandang disabilitas. | 5. Penguranggan stunting | | 12 Dokumen | 182.205.891,00 | DINAS KESEHATAN |

| NO | KODE | URUSAN / BIDANG URUSAN / PROGRAM / OUTCOME / KEGIATAN / SUBKEGIATAN OUTPUT | INDIKATOR | TARGET AKHIR RENSTRA | REALISASI 2025 | PRAKIRAAN 2026 | CAPAIAN KINERJA DAN KERANGKA PENDANAAN | | | | | | KELOMPOK SASARAN | PRAKIRAAN MAJU 2028 | | PERANGKAT DAERAH PENANGGUNG JAWAB |
|---|---|---|---|---|---|---|---|---|---|---|---|---|---|---|---|---|
| | | | | | | | TARGET 2027 | PAGU INDIKATIF | LOKASI | SUMBER DANA | PRIORITAS | | | TARGET | PAGU INDIKATIF | |
| | | | | | | | | | | | NASIONAL | DAERAH | | | | |
| (1) | (2) | (3) | (4) | (5) | (6) | (7) | (8) | (9) | (10) | (11) | (12) | (13) | (14) | (15) | (16) | (17) |
| | | Terlaksananya Bimbingan Teknis dan Supervisi Upaya Kesehatan Bersumber Daya Masyarakat (UKBM) | Jumlah Dokumen Hasil Bimbingan Teknis dan Supervisi Upaya Kesehatan Bersumber Daya Masyarakat (UKBM) | 12 Dokumen | | 12 Dokumen | 12 Dokumen | 699.038.600,00 | Kota Pasuruan | Dana Alokasi Umum (DAU)<br>DAK Non Fisik-Dana BOK-BOK<br>Dinas-BOK Kabupaten/Kota | 4.Memperkuat pembangunan sumber daya manusia (SDM), sains, teknologi, pendidikan, kesehatan, prestasi olahraga, kesetaraan gender, serta penguatan peran perempuan, pemuda (generasi milenial dan generasi Z), dan penyandang disabilitas. | 5. Penguranganstunting | | 12 Dokumen | 182.205.891,00 | DINAS KESEHATAN |
| | | Terlaksananya Bimbingan Teknis dan Supervisi Upaya Kesehatan Bersumber Daya Masyarakat (UKBM) | Jumlah Dokumen Hasil Bimbingan Teknis dan Supervisi Upaya Kesehatan Bersumber Daya Masyarakat (UKBM) | 5 Dokumen | | 5 Dokumen | 12 Dokumen | 699.038.600,00 | Kota Pasuruan | Dana Alokasi Umum (DAU)<br>DAK Non Fisik-Dana BOK-BOK<br>Dinas-BOK Kabupaten/Kota | 4.Memperkuat pembangunan sumber daya manusia (SDM), sains, teknologi, pendidikan, kesehatan, prestasi olahraga, kesetaraan gender, serta penguatan peran perempuan, pemuda (generasi milenial dan generasi Z), dan penyandang disabilitas. | 5. Penguranganstunting | | 5 Dokumen | 182.205.891,00 | DINAS KESEHATAN |

| NO | KODE | URUSAN / BIDANG URUSAN / PROGRAM / OUTCOME / KEGIATAN / SUBKEGIATAN OUTPUT | INDIKATOR | TARGET AKHIR RENSTRA | REALISASI 2025 | PRAKIRAAN 2026 | CAPAIAN KINERJA DAN KERANGKA PENDANAAN | | | | | | KELOMPOK SASARAN | PRAKIRAAN MAJU 2028 | | PERANGKAT DAERAH PENANGGUNG JAWAB |
|---|---|---|---|---|---|---|---|---|---|---|---|---|---|---|---|---|
| | | | | | | | TARGET 2027 | PAGU INDIKATIF | LOKASI | SUMBER DANA | PRIORITAS | | | TARGET | PAGU INDIKATIF | |
| | | | | | | | | | | | NASIONAL | DAERAH | | | | |
| (1) | (2) | (3) | (4) | (5) | (6) | (7) | (8) | (9) | (10) | (11) | (12) | (13) | (14) | (15) | (16) | (17) |
| | | Terlaksananya Bimbingan Teknis dan Supervisi Upaya Kesehatan Bersumber Daya Masyarakat (UKBM) | Jumlah Dokumen Hasil Bimbingan Teknis dan Supervisi Upaya Kesehatan Bersumber Daya Masyarakat (UKBM) | 4 Dokumen | | 4 Dokumen | 12 Dokumen | 699.038.600,00 | Kota Pasuruan | Dana Alokasi Umum (DAU)<br>DAK Non Fisik-Dana BOK-BOK<br>Dinas-BOK Kabupaten/Kota | 4.Memperkuat pembangunan sumber daya manusia (SDM), sains, teknologi, pendidikan, kesehatan, prestasi olahraga, kesetaraan gender, serta penguatan peran perempuan, pemuda (generasi milenial dan generasi Z), dan penyandang disabilitas. | 5. Penguranggan stunting | | 4 Dokumen | 182.205.891,00 | DINAS KESEHATAN |
| | | ***Meningkatnya Pemberdayaan Masyarakat Bidang Kesehatan Puskesmas Karangketug*** | | | | | | ***712.168.100,00*** | | | | | | | ***208.505.891,00*** | |
| | | | 999.Persentase UKBM dengan strata Purnama dan Mandiri | 30 % | | 10 % | 15 % | 712.168.100,00 | | | | | | 20 % | 208.505.891,00 | |
| | | Terlaksananya Advokasi, Pemberdayaan, Kemitraan, Peningkatan Peran serta Masyarakat dan Lintas Sektor Tingkat Daerah Kabupaten/Kota | | | | | | 4.175.071.300,00 | | | | | Masyarakat Kota Pasuruan | | 3.929.500.750,00 | |
| | | | Jumlah Dokumen Promosi Kesehatan, Advokasi, Kemitraan dan Pemberdayaan Masyarakat | 24 Dokumen | | 1 Dokumen | 24 Dokumen | 4.175.071.300,00 | | | | | | 24 Dokumen | 3.929.500.750,00 | |
| | 1.02.05.2.01.0001 | Peningkatan Upaya Promosi Kesehatan, Advokasi, Kemitraan dan Pemberdayaan Masyarakat | | | | | | 13.129.500,00 | | | | | | | 26.300.000,00 | |

| NO | KODE | URUSAN / BIDANG URUSAN / PROGRAM / OUTCOME / KEGIATAN / SUBKEGIATAN OUTPUT | INDIKATOR | TARGET AKHIR RENSTRA | REALISASI 2025 | PRAKIRAAN 2026 | CAPAIAN KINERJA DAN KERANGKA PENDANAAN | | | | | | KELOMPOK SASARAN | PRAKIRAAN MAJU 2028 | | PERANGKAT DAERAH PENANGGUNG JAWAB |
|---|---|---|---|---|---|---|---|---|---|---|---|---|---|---|---|---|
| | | | | | | | TARGET 2027 | PAGU INDIKATIF | LOKASI | SUMBER DANA | PRIORITAS | | | TARGET | PAGU INDIKATIF | |
| | | | | | | | | | | | NASIONAL | DAERAH | | | | |
| (1) | (2) | (3) | (4) | (5) | (6) | (7) | (8) | (9) | (10) | (11) | (12) | (13) | (14) | (15) | (16) | (17) |
| | | Terlaksananya Peningkatan Upaya Promosi Kesehatan, Advokasi, Kemitraan dan Pemberdayaan Masyarakat | Jumlah Dokumen Promosi Kesehatan, Advokasi, Kemitraan dan Pemberdayaan Masyarakat | 24 Dokumen | | 1 Dokumen | 24 Dokumen | 13.129.500,00 | Kota Pasuruan | Dana Alokasi Umum (DAU) | 4.Memperkuat pembangunan sumber daya manusia (SDM), sains, teknologi, pendidikan, kesehatan, prestasi olahraga, kesetaraan gender, serta penguatan peran perempuan, pemuda (generasi milenial dan generasi Z), dan penyandang disabilitas. | 5. Penguranggan stunting | | 24 Dokumen | 26.300.000,00 | DINAS KESEHATAN |
| | | Terlaksananya Peningkatan Upaya Promosi Kesehatan, Advokasi, Kemitraan dan Pemberdayaan Masyarakat | Jumlah Dokumen Promosi Kesehatan, Advokasi, Kemitraan dan Pemberdayaan Masyarakat | 1 Dokumen | | 1 Dokumen | 24 Dokumen | 13.129.500,00 | Kota Pasuruan | Dana Alokasi Umum (DAU) | 4.Memperkuat pembangunan sumber daya manusia (SDM), sains, teknologi, pendidikan, kesehatan, prestasi olahraga, kesetaraan gender, serta penguatan peran perempuan, pemuda (generasi milenial dan generasi Z), dan penyandang disabilitas. | 5. Penguranggan stunting | | 1 Dokumen | 26.300.000,00 | DINAS KESEHATAN |

| NO | KODE | URUSAN / BIDANG URUSAN / PROGRAM / OUTCOME / KEGIATAN / SUBKEGIATAN OUTPUT | INDIKATOR | TARGET AKHIR RENSTRA | REALISASI 2025 | PRAKIRAAN 2026 | CAPAIAN KINERJA DAN KERANGKA PENDANAAN | | | | | | KELOMPOK SASARAN | PRAKIRAAN MAJU 2028 | | PERANGKAT DAERAH PENANGGUNG JAWAB |
|---|---|---|---|---|---|---|---|---|---|---|---|---|---|---|---|---|
| | | | | | | | TARGET 2027 | PAGU INDIKATIF | LOKASI | SUMBER DANA | PRIORITAS | | | TARGET | PAGU INDIKATIF | |
| | | | | | | | | | | | NASIONAL | DAERAH | | | | |
| (1) | (2) | (3) | (4) | (5) | (6) | (7) | (8) | (9) | (10) | (11) | (12) | (13) | (14) | (15) | (16) | (17) |
| | | Terlaksananya Peningkatan Upaya Promosi Kesehatan, Advokasi, Kemitraan dan Pemberdayaan Masyarakat | Jumlah Dokumen Promosi Kesehatan, Advokasi, Kemitraan dan Pemberdayaan Masyarakat | 12 Dokumen | | 12 Dokumen | 24 Dokumen | 13.129.500,00 | Kota Pasuruan | Dana Alokasi Umum (DAU) | 4.Memperkuat pembangunan sumber daya manusia (SDM), sains, teknologi, pendidikan, kesehatan, prestasi olahraga, kesetaraan gender, serta penguatan peran perempuan, pemuda (generasi milenial dan generasi Z), dan penyandang disabilitas. | 5. Penguranggan stunting | | 12 Dokumen | 26.300.000,00 | DINAS KESEHATAN |
| | | Terlaksananya Peningkatan Upaya Promosi Kesehatan, Advokasi, Kemitraan dan Pemberdayaan Masyarakat | Jumlah Dokumen Promosi Kesehatan, Advokasi, Kemitraan dan Pemberdayaan Masyarakat | 4 Dokumen | | 4 Dokumen | 24 Dokumen | 13.129.500,00 | Kota Pasuruan | Dana Alokasi Umum (DAU) | 4.Memperkuat pembangunan sumber daya manusia (SDM), sains, teknologi, pendidikan, kesehatan, prestasi olahraga, kesetaraan gender, serta penguatan peran perempuan, pemuda (generasi milenial dan generasi Z), dan penyandang disabilitas. | 5. Penguranggan stunting | | 4 Dokumen | 26.300.000,00 | DINAS KESEHATAN |
| | | Terselenggaranya Pengembangan dan Pelaksanaan Upaya Kesehatan Bersumber Daya Masyarakat (UKBM) Tingkat Daerah Kabupaten/Kota | | | | | | 966.638.000,00 | | | | | Masyarakat Kota Pasuruan | | 433.962.761,00 | |
| | | | Jumlah Dokumen Hasil Bimbingan Teknis dan Supervisi Upaya Kesehatan Bersumber Daya Masyarakat (UKBM) | 12 Dokumen | | 12 Dokumen | 12 Dokumen | 966.638.000,00 | | | | | | 12 Dokumen | 433.962.761,00 | |
| | 1.02.05.2.03.0001 | Bimbingan Teknis dan Supervisi Pengembangan dan Pelaksanaan Upaya Kesehatan Bersumber Daya Masyarakat (UKBM) | | | | | | 699.038.600,00 | | | | | | | 182.205.891,00 | |

| NO | KODE | URUSAN / BIDANG URUSAN / PROGRAM / OUTCOME / KEGIATAN / SUBKEGIATAN OUTPUT | INDIKATOR | TARGET AKHIR RENSTRA | REALISASI 2025 | PRAKIRAAN 2026 | CAPAIAN KINERJA DAN KERANGKA PENDANAAN | | | | | | KELOMPOK SASARAN | PRAKIRAAN MAJU 2028 | | PERANGKAT DAERAH PENANGGUNG JAWAB |
|---|---|---|---|---|---|---|---|---|---|---|---|---|---|---|---|---|
| | | | | | | | TARGET 2027 | PAGU INDIKATIF | LOKASI | SUMBER DANA | PRIORITAS | | | TARGET | PAGU INDIKATIF | |
| | | | | | | | | | | | NASIONAL | DAERAH | | | | |
| (1) | (2) | (3) | (4) | (5) | (6) | (7) | (8) | (9) | (10) | (11) | (12) | (13) | (14) | (15) | (16) | (17) |
| | | Terlaksananya Bimbingan Teknis dan Supervisi Upaya Kesehatan Bersumber Daya Masyarakat (UKBM) | Jumlah Dokumen Hasil Bimbingan Teknis dan Supervisi Upaya Kesehatan Bersumber Daya Masyarakat (UKBM) | 12 Dokumen | | 4 Dokumen | 12 Dokumen | 699.038.600,00 | Kota Pasuruan | Dana Alokasi Umum (DAU)<br>DAK Non Fisik-Dana BOK-BOK<br>Dinas-BOK Kabupaten/Kota | 4.Memperkuat pembangunan sumber daya manusia (SDM), sains, teknologi, pendidikan, kesehatan, prestasi olahraga, kesetaraan gender, serta penguatan peran perempuan, pemuda (generasi milenial dan generasi Z), dan penyandang disabilitas. | 5. Penguranganstunting | | 12 Dokumen | 182.205.891,00 | DINAS KESEHATAN |
| | | Terlaksananya Bimbingan Teknis dan Supervisi Upaya Kesehatan Bersumber Daya Masyarakat (UKBM) | Jumlah Dokumen Hasil Bimbingan Teknis dan Supervisi Upaya Kesehatan Bersumber Daya Masyarakat (UKBM) | 5 Dokumen | | 5 Dokumen | 12 Dokumen | 699.038.600,00 | Kota Pasuruan | Dana Alokasi Umum (DAU)<br>DAK Non Fisik-Dana BOK-BOK<br>Dinas-BOK Kabupaten/Kota | 4.Memperkuat pembangunan sumber daya manusia (SDM), sains, teknologi, pendidikan, kesehatan, prestasi olahraga, kesetaraan gender, serta penguatan peran perempuan, pemuda (generasi milenial dan generasi Z), dan penyandang disabilitas. | 5. Penguranganstunting | | 5 Dokumen | 182.205.891,00 | DINAS KESEHATAN |

| NO | KODE | URUSAN / BIDANG URUSAN / PROGRAM / OUTCOME / KEGIATAN / SUBKEGIATAN OUTPUT | INDIKATOR | TARGET AKHIR RENSTRA | REALISASI 2025 | PRAKIRAAN 2026 | CAPAIAN KINERJA DAN KERANGKA PENDANAAN | | | | | | KELOMPOK SASARAN | PRAKIRAAN MAJU 2028 | | PERANGKAT DAERAH PENANGGUNG JAWAB |
|---|---|---|---|---|---|---|---|---|---|---|---|---|---|---|---|---|
| | | | | | | | TARGET 2027 | PAGU INDIKATIF | LOKASI | SUMBER DANA | PRIORITAS | | | TARGET | PAGU INDIKATIF | |
| | | | | | | | | | | | NASIONAL | DAERAH | | | | |
| (1) | (2) | (3) | (4) | (5) | (6) | (7) | (8) | (9) | (10) | (11) | (12) | (13) | (14) | (15) | (16) | (17) |
| | | Terlaksananya Bimbingan Teknis dan Supervisi Upaya Kesehatan Bersumber Daya Masyarakat (UKBM) | Jumlah Dokumen Hasil Bimbingan Teknis dan Supervisi Upaya Kesehatan Bersumber Daya Masyarakat (UKBM) | 4 Dokumen | | 4 Dokumen | 12 Dokumen | 699.038.600,00 | Kota Pasuruan | Dana Alokasi Umum (DAU)<br>DAK Non Fisik-Dana BOK-BOK<br>Dinas-BOK Kabupaten/Kota | 4.Memperkuat pembangunan sumber daya manusia (SDM), sains, teknologi, pendidikan, kesehatan, prestasi olahraga, kesetaraan gender, serta penguatan peran perempuan, pemuda (generasi milenial dan generasi Z), dan penyandang disabilitas. | 5. Penguranganstunting | | 4 Dokumen | 182.205.891,00 | DINAS KESEHATAN |
| | | Terlaksananya Bimbingan Teknis dan Supervisi Upaya Kesehatan Bersumber Daya Masyarakat (UKBM) | Jumlah Dokumen Hasil Bimbingan Teknis dan Supervisi Upaya Kesehatan Bersumber Daya Masyarakat (UKBM) | 1 Dokumen | | 1 Dokumen | 12 Dokumen | 699.038.600,00 | Kota Pasuruan | Dana Alokasi Umum (DAU)<br>DAK Non Fisik-Dana BOK-BOK<br>Dinas-BOK Kabupaten/Kota | 4.Memperkuat pembangunan sumber daya manusia (SDM), sains, teknologi, pendidikan, kesehatan, prestasi olahraga, kesetaraan gender, serta penguatan peran perempuan, pemuda (generasi milenial dan generasi Z), dan penyandang disabilitas. | 5. Penguranganstunting | | 1 Dokumen | 182.205.891,00 | DINAS KESEHATAN |

| NO | KODE | URUSAN / BIDANG URUSAN / PROGRAM / OUTCOME / KEGIATAN / SUBKEGIATAN OUTPUT | INDIKATOR | TARGET AKHIR RENSTRA | REALISASI 2025 | PRAKIRAAN 2026 | CAPAIAN KINERJA DAN KERANGKA PENDANAAN | | | | | | KELOMPOK SASARAN | PRAKIRAAN MAJU 2028 | | PERANGKAT DAERAH PENANGGUNG JAWAB |
|---|---|---|---|---|---|---|---|---|---|---|---|---|---|---|---|---|
| | | | | | | | TARGET 2027 | PAGU INDIKATIF | LOKASI | SUMBER DANA | PRIORITAS | | | TARGET | PAGU INDIKATIF | |
| | | | | | | | | | | | NASIONAL | DAERAH | | | | |
| (1) | (2) | (3) | (4) | (5) | (6) | (7) | (8) | (9) | (10) | (11) | (12) | (13) | (14) | (15) | (16) | (17) |
| | | Terlaksananya Bimbingan Teknis dan Supervisi Upaya Kesehatan Bersumber Daya Masyarakat (UKBM) | Jumlah Dokumen Hasil Bimbingan Teknis dan Supervisi Upaya Kesehatan Bersumber Daya Masyarakat (UKBM) | 12 Dokumen | | 12 Dokumen | 12 Dokumen | 699.038.600,00 | Kota Pasuruan | Dana Alokasi Umum (DAU) DAK Non Fisik-Dana BOK-BOK Dinas-BOK Kabupaten/Kota | 4.Memperkuat pembangunan sumber daya manusia (SDM), sains, teknologi, pendidikan, kesehatan, prestasi olahraga, kesetaraan gender, serta penguatan peran perempuan, pemuda (generasi milenial dan generasi Z), dan penyandang disabilitas. | 5. Penguranggan stunting | | 12 Dokumen | 182.205.891,00 | DINAS KESEHATAN |
| | | ***Meningkatnya Pemberdayaan Masyarakat Bidang Kesehatan Puskesmas Kebonagung*** | | | | | | ***712.168.100,00*** | | | | | | | ***208.505.891,00*** | |
| | | | 999.Persentase UKBM dengan strata Purnama dan Mandiri | 30 % | | 10 % | 15 % | 712.168.100,00 | | | | | | 20 % | 208.505.891,00 | |
| | | Terlaksananya Advokasi, Pemberdayaan, Kemitraan, Peningkatan Peran serta Masyarakat dan Lintas Sektor Tingkat Daerah Kabupaten/Kota | | | | | | 4.175.071.300,00 | | | | | Masyarakat Kota Pasuruan | | 3.929.500.750,00 | |
| | | | Jumlah Dokumen Promosi Kesehatan, Advokasi, Kemitraan dan Pemberdayaan Masyarakat | 1 Dokumen | | 1 Dokumen | 1 Dokumen | 4.175.071.300,00 | | | | | | 1 Dokumen | 3.929.500.750,00 | |
| | 1.02.05.2.01.0001 | Peningkatan Upaya Promosi Kesehatan, Advokasi, Kemitraan dan Pemberdayaan Masyarakat | | | | | | 13.129.500,00 | | | | | | | 26.300.000,00 | |

| NO | KODE | URUSAN / BIDANG URUSAN / PROGRAM / OUTCOME / KEGIATAN / SUBKEGIATAN OUTPUT | INDIKATOR | TARGET AKHIR RENSTRA | REALISASI 2025 | PRAKIRAAN 2026 | CAPAIAN KINERJA DAN KERANGKA PENDANAAN | | | | | | KELOMPOK SASARAN | PRAKIRAAN MAJU 2028 | | PERANGKAT DAERAH PENANGGUNG JAWAB |
|---|---|---|---|---|---|---|---|---|---|---|---|---|---|---|---|---|
| | | | | | | | TARGET 2027 | PAGU INDIKATIF | LOKASI | SUMBER DANA | PRIORITAS | | | TARGET | PAGU INDIKATIF | |
| | | | | | | | | | | | NASIONAL | DAERAH | | | | |
| (1) | (2) | (3) | (4) | (5) | (6) | (7) | (8) | (9) | (10) | (11) | (12) | (13) | (14) | (15) | (16) | (17) |
| | | Terlaksananya Peningkatan Upaya Promosi Kesehatan, Advokasi, Kemitraan dan Pemberdayaan Masyarakat | Jumlah Dokumen Promosi Kesehatan, Advokasi, Kemitraan dan Pemberdayaan Masyarakat | 1 Dokumen | | 1 Dokumen | 24 Dokumen | 13.129.500,00 | Kota Pasuruan | Dana Alokasi Umum (DAU) | 4.Memperkuat pembangunan sumber daya manusia (SDM), sains, teknologi, pendidikan, kesehatan, prestasi olahraga, kesetaraan gender, serta penguatan peran perempuan, pemuda (generasi milenial dan generasi Z), dan penyandang disabilitas. | 5. Penguranggan stunting | | 1 Dokumen | 26.300.000,00 | DINAS KESEHATAN |
| | | Terlaksananya Peningkatan Upaya Promosi Kesehatan, Advokasi, Kemitraan dan Pemberdayaan Masyarakat | Jumlah Dokumen Promosi Kesehatan, Advokasi, Kemitraan dan Pemberdayaan Masyarakat | 4 Dokumen | | 4 Dokumen | 24 Dokumen | 13.129.500,00 | Kota Pasuruan | Dana Alokasi Umum (DAU) | 4.Memperkuat pembangunan sumber daya manusia (SDM), sains, teknologi, pendidikan, kesehatan, prestasi olahraga, kesetaraan gender, serta penguatan peran perempuan, pemuda (generasi milenial dan generasi Z), dan penyandang disabilitas. | 5. Penguranggan stunting | | 4 Dokumen | 26.300.000,00 | DINAS KESEHATAN |

| NO | KODE | URUSAN / BIDANG URUSAN / PROGRAM / OUTCOME / KEGIATAN / SUBKEGIATAN OUTPUT | INDIKATOR | TARGET AKHIR RENSTRA | REALISASI 2025 | PRAKIRAAN 2026 | CAPAIAN KINERJA DAN KERANGKA PENDANAAN | | | | | | KELOMPOK SASARAN | PRAKIRAAN MAJU 2028 | | PERANGKAT DAERAH PENANGGUNG JAWAB |
|---|---|---|---|---|---|---|---|---|---|---|---|---|---|---|---|---|
| | | | | | | | TARGET 2027 | PAGU INDIKATIF | LOKASI | SUMBER DANA | PRIORITAS | | | TARGET | PAGU INDIKATIF | |
| | | | | | | | | | | | NASIONAL | DAERAH | | | | |
| (1) | (2) | (3) | (4) | (5) | (6) | (7) | (8) | (9) | (10) | (11) | (12) | (13) | (14) | (15) | (16) | (17) |
| | | Terlaksananya Peningkatan Upaya Promosi Kesehatan, Advokasi, Kemitraan dan Pemberdayaan Masyarakat | Jumlah Dokumen Promosi Kesehatan, Advokasi, Kemitraan dan Pemberdayaan Masyarakat | 24 Dokumen | | 1 Dokumen | 24 Dokumen | 13.129.500,00 | Kota Pasuruan | Dana Alokasi Umum (DAU) | 4.Memperkuat pembangunan sumber daya manusia (SDM), sains, teknologi, pendidikan, kesehatan, prestasi olahraga, kesetaraan gender, serta penguatan peran perempuan, pemuda (generasi milenial dan generasi Z), dan penyandang disabilitas. | 5. Penguranggan stunting | | 24 Dokumen | 26.300.000,00 | DINAS KESEHATAN |
| | | Terlaksananya Peningkatan Upaya Promosi Kesehatan, Advokasi, Kemitraan dan Pemberdayaan Masyarakat | Jumlah Dokumen Promosi Kesehatan, Advokasi, Kemitraan dan Pemberdayaan Masyarakat | 12 Dokumen | | 12 Dokumen | 24 Dokumen | 13.129.500,00 | Kota Pasuruan | Dana Alokasi Umum (DAU) | 4.Memperkuat pembangunan sumber daya manusia (SDM), sains, teknologi, pendidikan, kesehatan, prestasi olahraga, kesetaraan gender, serta penguatan peran perempuan, pemuda (generasi milenial dan generasi Z), dan penyandang disabilitas. | 5. Penguranggan stunting | | 12 Dokumen | 26.300.000,00 | DINAS KESEHATAN |
| | | Terselenggaranya Pengembangan dan Pelaksanaan Upaya Kesehatan Bersumber Daya Masyarakat (UKBM) Tingkat Daerah Kabupaten/Kota | | | | | | 966.638.000,00 | | | | | Masyarakat Kota Pasuruan | | 433.962.761,00 | |
| | | | Jumlah Dokumen Hasil Bimbingan Teknis dan Supervisi Upaya Kesehatan Bersumber Daya Masyarakat (UKBM) | 5 Dokumen | | 5 Dokumen | 5 Dokumen | 966.638.000,00 | | | | | | 5 Dokumen | 433.962.761,00 | |
| | 1.02.05.2.03.0001 | Bimbingan Teknis dan Supervisi Pengembangan dan Pelaksanaan Upaya Kesehatan Bersumber Daya Masyarakat (UKBM) | | | | | | 699.038.600,00 | | | | | | | 182.205.891,00 | |

| NO | KODE | URUSAN / BIDANG URUSAN / PROGRAM / OUTCOME / KEGIATAN / SUBKEGIATAN OUTPUT | INDIKATOR | TARGET AKHIR RENSTRA | REALISASI 2025 | PRAKIRAAN 2026 | CAPAIAN KINERJA DAN KERANGKA PENDANAAN | | | | | | KELOMPOK SASARAN | PRAKIRAAN MAJU 2028 | | PERANGKAT DAERAH PENANGGUNG JAWAB |
|---|---|---|---|---|---|---|---|---|---|---|---|---|---|---|---|---|
| | | | | | | | TARGET 2027 | PAGU INDIKATIF | LOKASI | SUMBER DANA | PRIORITAS | | | TARGET | PAGU INDIKATIF | |
| | | | | | | | | | | | NASIONAL | DAERAH | | | | |
| (1) | (2) | (3) | (4) | (5) | (6) | (7) | (8) | (9) | (10) | (11) | (12) | (13) | (14) | (15) | (16) | (17) |
| | | Terlaksananya Bimbingan Teknis dan Supervisi Upaya Kesehatan Bersumber Daya Masyarakat (UKBM) | Jumlah Dokumen Hasil Bimbingan Teknis dan Supervisi Upaya Kesehatan Bersumber Daya Masyarakat (UKBM) | 12 Dokumen | | 12 Dokumen | 12 Dokumen | 699.038.600,00 | Kota Pasuruan | Dana Alokasi Umum (DAU)<br>DAK Non Fisik-Dana BOK-BOK<br>Dinas-BOK Kabupaten/Kota | 4.Memperkuat pembangunan sumber daya manusia (SDM), sains, teknologi, pendidikan, kesehatan, prestasi olahraga, kesetaraan gender, serta penguatan peran perempuan, pemuda (generasi milenial dan generasi Z), dan penyandang disabilitas. | 5. Penguranggan stunting | | 12 Dokumen | 182.205.891,00 | DINAS KESEHATAN |
| | | Terlaksananya Bimbingan Teknis dan Supervisi Upaya Kesehatan Bersumber Daya Masyarakat (UKBM) | Jumlah Dokumen Hasil Bimbingan Teknis dan Supervisi Upaya Kesehatan Bersumber Daya Masyarakat (UKBM) | 5 Dokumen | | 5 Dokumen | 12 Dokumen | 699.038.600,00 | Kota Pasuruan | Dana Alokasi Umum (DAU)<br>DAK Non Fisik-Dana BOK-BOK<br>Dinas-BOK Kabupaten/Kota | 4.Memperkuat pembangunan sumber daya manusia (SDM), sains, teknologi, pendidikan, kesehatan, prestasi olahraga, kesetaraan gender, serta penguatan peran perempuan, pemuda (generasi milenial dan generasi Z), dan penyandang disabilitas. | 5. Penguranggan stunting | | 5 Dokumen | 182.205.891,00 | DINAS KESEHATAN |

| NO | KODE | URUSAN / BIDANG URUSAN / PROGRAM / OUTCOME / KEGIATAN / SUBKEGIATAN OUTPUT | INDIKATOR | TARGET AKHIR RENSTRA | REALISASI 2025 | PRAKIRAAN 2026 | CAPAIAN KINERJA DAN KERANGKA PENDANAAN | | | | | | KELOMPOK SASARAN | PRAKIRAAN MAJU 2028 | | PERANGKAT DAERAH PENANGGUNG JAWAB |
|---|---|---|---|---|---|---|---|---|---|---|---|---|---|---|---|---|
| | | | | | | | TARGET 2027 | PAGU INDIKATIF | LOKASI | SUMBER DANA | PRIORITAS | | | TARGET | PAGU INDIKATIF | |
| | | | | | | | | | | | NASIONAL | DAERAH | | | | |
| (1) | (2) | (3) | (4) | (5) | (6) | (7) | (8) | (9) | (10) | (11) | (12) | (13) | (14) | (15) | (16) | (17) |
| | | Terlaksananya Bimbingan Teknis dan Supervisi Upaya Kesehatan Bersumber Daya Masyarakat (UKBM) | Jumlah Dokumen Hasil Bimbingan Teknis dan Supervisi Upaya Kesehatan Bersumber Daya Masyarakat (UKBM) | 4 Dokumen | | 4 Dokumen | 12 Dokumen | 699.038.600,00 | Kota Pasuruan | Dana Alokasi Umum (DAU)<br>DAK Non Fisik-Dana BOK-BOK<br>Dinas-BOK Kabupaten/Kota | 4.Memperkuat pembangunan sumber daya manusia (SDM), sains, teknologi, pendidikan, kesehatan, prestasi olahraga, kesetaraan gender, serta penguatan peran perempuan, pemuda (generasi milenial dan generasi Z), dan penyandang disabilitas. | 5. Penguranganstunting | | 4 Dokumen | 182.205.891,00 | DINAS KESEHATAN |
| | | Terlaksananya Bimbingan Teknis dan Supervisi Upaya Kesehatan Bersumber Daya Masyarakat (UKBM) | Jumlah Dokumen Hasil Bimbingan Teknis dan Supervisi Upaya Kesehatan Bersumber Daya Masyarakat (UKBM) | 1 Dokumen | | 1 Dokumen | 12 Dokumen | 699.038.600,00 | Kota Pasuruan | Dana Alokasi Umum (DAU)<br>DAK Non Fisik-Dana BOK-BOK<br>Dinas-BOK Kabupaten/Kota | 4.Memperkuat pembangunan sumber daya manusia (SDM), sains, teknologi, pendidikan, kesehatan, prestasi olahraga, kesetaraan gender, serta penguatan peran perempuan, pemuda (generasi milenial dan generasi Z), dan penyandang disabilitas. | 5. Penguranganstunting | | 1 Dokumen | 182.205.891,00 | DINAS KESEHATAN |

| NO | KODE | URUSAN / BIDANG URUSAN / PROGRAM / OUTCOME / KEGIATAN / SUBKEGIATAN OUTPUT | INDIKATOR | TARGET AKHIR RENSTRA | REALISASI 2025 | PRAKIRAAN 2026 | CAPAIAN KINERJA DAN KERANGKA PENDANAAN | | | | | | KELOMPOK SASARAN | PRAKIRAAN MAJU 2028 | | PERANGKAT DAERAH PENANGGUNG JAWAB |
|---|---|---|---|---|---|---|---|---|---|---|---|---|---|---|---|---|
| | | | | | | | TARGET 2027 | PAGU INDIKATIF | LOKASI | SUMBER DANA | PRIORITAS | | | TARGET | PAGU INDIKATIF | |
| | | | | | | | | | | | NASIONAL | DAERAH | | | | |
| (1) | (2) | (3) | (4) | (5) | (6) | (7) | (8) | (9) | (10) | (11) | (12) | (13) | (14) | (15) | (16) | (17) |
| | | Terlaksananya Bimbingan Teknis dan Supervisi Upaya Kesehatan Bersumber Daya Masyarakat (UKBM) | Jumlah Dokumen Hasil Bimbingan Teknis dan Supervisi Upaya Kesehatan Bersumber Daya Masyarakat (UKBM) | 12 Dokumen | | 4 Dokumen | 12 Dokumen | 699.038.600,00 | Kota Pasuruan | Dana Alokasi Umum (DAU) DAK Non Fisik-Dana BOK-BOK Dinas-BOK Kabupaten/Kota | 4.Memperkuat pembangunan sumber daya manusia (SDM), sains, teknologi, pendidikan, kesehatan, prestasi olahraga, kesetaraan gender, serta penguatan peran perempuan, pemuda (generasi milenial dan generasi Z), dan penyandang disabilitas. | 5. Penguranggan stunting | | 12 Dokumen | 182.205.891,00 | DINAS KESEHATAN |
| | | ***Meningkatnya Pemberdayaan Masyarakat Bidang Kesehatan Puskesmas Kebonsari*** | | | | | | ***712.168.100,00*** | | | | | | | ***208.505.891,00*** | |
| | | | 999.Persentase UKBM dengan strata Purnama dan Mandiri | 30 % | | 10 % | 15 % | 712.168.100,00 | | | | | | 20 % | 208.505.891,00 | |
| | | Terlaksananya Advokasi, Pemberdayaan, Kemitraan, Peningkatan Peran serta Masyarakat dan Lintas Sektor Tingkat Daerah Kabupaten/Kota | | | | | | 4.175.071.300,00 | | | | | Masyarakat Kota Pasuruan | | 3.929.500.750,00 | |
| | | | Jumlah Dokumen Promosi Kesehatan, Advokasi, Kemitraan dan Pemberdayaan Masyarakat | 1 Dokumen | | 1 Dokumen | 1 Dokumen | 4.175.071.300,00 | | | | | | 1 Dokumen | 3.929.500.750,00 | |
| | 1.02.05.2.01.0001 | Peningkatan Upaya Promosi Kesehatan, Advokasi, Kemitraan dan Pemberdayaan Masyarakat | | | | | | 13.129.500,00 | | | | | | | 26.300.000,00 | |

| NO | KODE | URUSAN / BIDANG URUSAN / PROGRAM / OUTCOME / KEGIATAN / SUBKEGIATAN OUTPUT | INDIKATOR | TARGET AKHIR RENSTRA | REALISASI 2025 | PRAKIRAAN 2026 | CAPAIAN KINERJA DAN KERANGKA PENDANAAN | | | | | | KELOMPOK SASARAN | PRAKIRAAN MAJU 2028 | | PERANGKAT DAERAH PENANGGUNG JAWAB |
|---|---|---|---|---|---|---|---|---|---|---|---|---|---|---|---|---|
| | | | | | | | TARGET 2027 | PAGU INDIKATIF | LOKASI | SUMBER DANA | PRIORITAS | | | TARGET | PAGU INDIKATIF | |
| | | | | | | | | | | | NASIONAL | DAERAH | | | | |
| (1) | (2) | (3) | (4) | (5) | (6) | (7) | (8) | (9) | (10) | (11) | (12) | (13) | (14) | (15) | (16) | (17) |
| | | Terlaksananya Peningkatan Upaya Promosi Kesehatan, Advokasi, Kemitraan dan Pemberdayaan Masyarakat | Jumlah Dokumen Promosi Kesehatan, Advokasi, Kemitraan dan Pemberdayaan Masyarakat | 1 Dokumen | | 1 Dokumen | 24 Dokumen | 13.129.500,00 | Kota Pasuruan | Dana Alokasi Umum (DAU) | 4.Memperkuat pembangunan sumber daya manusia (SDM), sains, teknologi, pendidikan, kesehatan, prestasi olahraga, kesetaraan gender, serta penguatan peran perempuan, pemuda (generasi milenial dan generasi Z), dan penyandang disabilitas. | 5. Penguranggan stunting | | 1 Dokumen | 26.300.000,00 | DINAS KESEHATAN |
| | | Terlaksananya Peningkatan Upaya Promosi Kesehatan, Advokasi, Kemitraan dan Pemberdayaan Masyarakat | Jumlah Dokumen Promosi Kesehatan, Advokasi, Kemitraan dan Pemberdayaan Masyarakat | 4 Dokumen | | 4 Dokumen | 24 Dokumen | 13.129.500,00 | Kota Pasuruan | Dana Alokasi Umum (DAU) | 4.Memperkuat pembangunan sumber daya manusia (SDM), sains, teknologi, pendidikan, kesehatan, prestasi olahraga, kesetaraan gender, serta penguatan peran perempuan, pemuda (generasi milenial dan generasi Z), dan penyandang disabilitas. | 5. Penguranggan stunting | | 4 Dokumen | 26.300.000,00 | DINAS KESEHATAN |

| NO | KODE | URUSAN / BIDANG URUSAN / PROGRAM / OUTCOME / KEGIATAN / SUBKEGIATAN OUTPUT | INDIKATOR | TARGET AKHIR RENSTRA | REALISASI 2025 | PRAKIRAAN 2026 | CAPAIAN KINERJA DAN KERANGKA PENDANAAN | | | | | | KELOMPOK SASARAN | PRAKIRAAN MAJU 2028 | | PERANGKAT DAERAH PENANGGUNG JAWAB |
|---|---|---|---|---|---|---|---|---|---|---|---|---|---|---|---|---|
| | | | | | | | TARGET 2027 | PAGU INDIKATIF | LOKASI | SUMBER DANA | PRIORITAS | | | TARGET | PAGU INDIKATIF | |
| | | | | | | | | | | | NASIONAL | DAERAH | | | | |
| (1) | (2) | (3) | (4) | (5) | (6) | (7) | (8) | (9) | (10) | (11) | (12) | (13) | (14) | (15) | (16) | (17) |
| | | Terlaksananya Peningkatan Upaya Promosi Kesehatan, Advokasi, Kemitraan dan Pemberdayaan Masyarakat | Jumlah Dokumen Promosi Kesehatan, Advokasi, Kemitraan dan Pemberdayaan Masyarakat | 12 Dokumen | | 12 Dokumen | 24 Dokumen | 13.129.500,00 | Kota Pasuruan | Dana Alokasi Umum (DAU) | 4.Memperkuat pembangunan sumber daya manusia (SDM), sains, teknologi, pendidikan, kesehatan, prestasi olahraga, kesetaraan gender, serta penguatan peran perempuan, pemuda (generasi milenial dan generasi Z), dan penyandang disabilitas. | 5. Penguranganstunting | | 12 Dokumen | 26.300.000,00 | DINAS KESEHATAN |
| | | Terlaksananya Peningkatan Upaya Promosi Kesehatan, Advokasi, Kemitraan dan Pemberdayaan Masyarakat | Jumlah Dokumen Promosi Kesehatan, Advokasi, Kemitraan dan Pemberdayaan Masyarakat | 24 Dokumen | | 1 Dokumen | 24 Dokumen | 13.129.500,00 | Kota Pasuruan | Dana Alokasi Umum (DAU) | 4.Memperkuat pembangunan sumber daya manusia (SDM), sains, teknologi, pendidikan, kesehatan, prestasi olahraga, kesetaraan gender, serta penguatan peran perempuan, pemuda (generasi milenial dan generasi Z), dan penyandang disabilitas. | 5. Penguranganstunting | | 24 Dokumen | 26.300.000,00 | DINAS KESEHATAN |
| | 1.02.05.2.03 | Pengembangan dan Pelaksanaan Upaya Kesehatan Bersumber Daya Masyarakat (UKBM) Tingkat Daerah Kabupaten/Kota | | | | | | 966.638.000,00 | | | | | Masyarakat Kota Pasuruan | | 433.962.761,00 | |
| | | Terselenggaranya Pengembangan dan Pelaksanaan Upaya Kesehatan Bersumber Daya Masyarakat (UKBM) Tingkat Daerah Kabupaten/Kota | | | | | | 966.638.000,00 | | | | | Masyarakat Kota Pasuruan | | 433.962.761,00 | |
| | | | Jumlah Dokumen Hasil Bimbingan Teknis dan Supervisi Upaya Kesehatan Bersumber Daya Masyarakat (UKBM) | 5 Dokumen | | 5 Dokumen | 5 Dokumen | 966.638.000,00 | | | | | | 5 Dokumen | 433.962.761,00 | |

| NO | KODE | URUSAN / BIDANG URUSAN / PROGRAM / OUTCOME / KEGIATAN / SUBKEGIATAN OUTPUT | INDIKATOR | TARGET AKHIR RENSTRA | REALISASI 2025 | PRAKIRAAN 2026 | CAPAIAN KINERJA DAN KERANGKA PENDANAAN | | | | | | KELOMPOK SASARAN | PRAKIRAAN MAJU 2028 | | PERANGKAT DAERAH PENANGGUNG JAWAB |
|---|---|---|---|---|---|---|---|---|---|---|---|---|---|---|---|---|
| | | | | | | | TARGET 2027 | PAGU INDIKATIF | LOKASI | SUMBER DANA | PRIORITAS | | | TARGET | PAGU INDIKATIF | |
| | | | | | | | | | | | NASIONAL | DAERAH | | | | |
| (1) | (2) | (3) | (4) | (5) | (6) | (7) | (8) | (9) | (10) | (11) | (12) | (13) | (14) | (15) | (16) | (17) |
| | 1.02.05.2.03.0001 | Bimbingan Teknis dan Supervisi Pengembangan dan Pelaksanaan Upaya Kesehatan Bersumber Daya Masyarakat (UKBM) | | | | | | 699.038.600,00 | | | | | | | 182.205.891,00 | |
| | | Terlaksananya Bimbingan Teknis dan Supervisi Upaya Kesehatan Bersumber Daya Masyarakat (UKBM) | Jumlah Dokumen Hasil Bimbingan Teknis dan Supervisi Upaya Kesehatan Bersumber Daya Masyarakat (UKBM) | 4 Dokumen | | 4 Dokumen | 12 Dokumen | 699.038.600,00 | Kota Pasuruan | Dana Alokasi Umum (DAU) DAK Non Fisik-Dana BOK-BOK Dinas-BOK Kabupaten/Kota | 4.Memperkuat pembangunan sumber daya manusia (SDM), sains, teknologi, pendidikan, kesehatan, prestasi olahraga, kesetaraan gender, serta penguatan peran perempuan, pemuda (generasi milenial dan generasi Z), dan penyandang disabilitas. | 5. Penguranggan stunting | | 4 Dokumen | 182.205.891,00 | DINAS KESEHATAN |
| | | Terlaksananya Bimbingan Teknis dan Supervisi Upaya Kesehatan Bersumber Daya Masyarakat (UKBM) | Jumlah Dokumen Hasil Bimbingan Teknis dan Supervisi Upaya Kesehatan Bersumber Daya Masyarakat (UKBM) | 12 Dokumen | | 12 Dokumen | 12 Dokumen | 699.038.600,00 | Kota Pasuruan | Dana Alokasi Umum (DAU) DAK Non Fisik-Dana BOK-BOK Dinas-BOK Kabupaten/Kota | 4.Memperkuat pembangunan sumber daya manusia (SDM), sains, teknologi, pendidikan, kesehatan, prestasi olahraga, kesetaraan gender, serta penguatan peran perempuan, pemuda (generasi milenial dan generasi Z), dan penyandang disabilitas. | 5. Penguranggan stunting | | 12 Dokumen | 182.205.891,00 | DINAS KESEHATAN |

| NO | KODE | URUSAN / BIDANG URUSAN / PROGRAM / OUTCOME / KEGIATAN / SUBKEGIATAN OUTPUT | INDIKATOR | TARGET AKHIR RENSTRA | REALISASI 2025 | PRAKIRAAN 2026 | CAPAIAN KINERJA DAN KERANGKA PENDANAAN | | | | | | KELOMPOK SASARAN | PRAKIRAAN MAJU 2028 | | PERANGKAT DAERAH PENANGGUNG JAWAB |
|---|---|---|---|---|---|---|---|---|---|---|---|---|---|---|---|---|
| | | | | | | | TARGET 2027 | PAGU INDIKATIF | LOKASI | SUMBER DANA | PRIORITAS | | | TARGET | PAGU INDIKATIF | |
| | | | | | | | | | | | NASIONAL | DAERAH | | | | |
| (1) | (2) | (3) | (4) | (5) | (6) | (7) | (8) | (9) | (10) | (11) | (12) | (13) | (14) | (15) | (16) | (17) |
| | | Terlaksananya Bimbingan Teknis dan Supervisi Upaya Kesehatan Bersumber Daya Masyarakat (UKBM) | Jumlah Dokumen Hasil Bimbingan Teknis dan Supervisi Upaya Kesehatan Bersumber Daya Masyarakat (UKBM) | 12 Dokumen | | 4 Dokumen | 12 Dokumen | 699.038.600,00 | Kota Pasuruan | Dana Alokasi Umum (DAU)<br>DAK Non Fisik-Dana BOK-BOK<br>Dinas-BOK Kabupaten/Kota | 4.Memperkuat pembangunan sumber daya manusia (SDM), sains, teknologi, pendidikan, kesehatan, prestasi olahraga, kesetaraan gender, serta penguatan peran perempuan, pemuda (generasi milenial dan generasi Z), dan penyandang disabilitas. | 5. Penguranganstunting | | 12 Dokumen | 182.205.891,00 | DINAS KESEHATAN |
| | | Terlaksananya Bimbingan Teknis dan Supervisi Upaya Kesehatan Bersumber Daya Masyarakat (UKBM) | Jumlah Dokumen Hasil Bimbingan Teknis dan Supervisi Upaya Kesehatan Bersumber Daya Masyarakat (UKBM) | 1 Dokumen | | 1 Dokumen | 12 Dokumen | 699.038.600,00 | Kota Pasuruan | Dana Alokasi Umum (DAU)<br>DAK Non Fisik-Dana BOK-BOK<br>Dinas-BOK Kabupaten/Kota | 4.Memperkuat pembangunan sumber daya manusia (SDM), sains, teknologi, pendidikan, kesehatan, prestasi olahraga, kesetaraan gender, serta penguatan peran perempuan, pemuda (generasi milenial dan generasi Z), dan penyandang disabilitas. | 5. Penguranganstunting | | 1 Dokumen | 182.205.891,00 | DINAS KESEHATAN |

| NO | KODE | URUSAN / BIDANG URUSAN / PROGRAM / OUTCOME / KEGIATAN / SUBKEGIATAN OUTPUT | INDIKATOR | TARGET AKHIR RENSTRA | REALISASI 2025 | PRAKIRAAN 2026 | CAPAIAN KINERJA DAN KERANGKA PENDANAAN | | | | | | KELOMPOK SASARAN | PRAKIRAAN MAJU 2028 | | PERANGKAT DAERAH PENANGGUNG JAWAB |
|---|---|---|---|---|---|---|---|---|---|---|---|---|---|---|---|---|
| | | | | | | | TARGET 2027 | PAGU INDIKATIF | LOKASI | SUMBER DANA | PRIORITAS | | | TARGET | PAGU INDIKATIF | |
| | | | | | | | | | | | NASIONAL | DAERAH | | | | |
| (1) | (2) | (3) | (4) | (5) | (6) | (7) | (8) | (9) | (10) | (11) | (12) | (13) | (14) | (15) | (16) | (17) |
| | | Terlaksananya Bimbingan Teknis dan Supervisi Upaya Kesehatan Bersumber Daya Masyarakat (UKBM) | Jumlah Dokumen Hasil Bimbingan Teknis dan Supervisi Upaya Kesehatan Bersumber Daya Masyarakat (UKBM) | 5 Dokumen | | 5 Dokumen | 12 Dokumen | 699.038.600,00 | Kota Pasuruan | Dana Alokasi Umum (DAU) DAK Non Fisik-Dana BOK-BOK Dinas-BOK Kabupaten/Kota | 4.Memperkuat pembangunan sumber daya manusia (SDM), sains, teknologi, pendidikan, kesehatan, prestasi olahraga, kesetaraan gender, serta penguatan peran perempuan, pemuda (generasi milenial dan generasi Z), dan penyandang disabilitas. | 5. Penguranggan stunting | | 5 Dokumen | 182.205.891,00 | DINAS KESEHATAN |
| | | ***Meningkatnya Pemberdayaan Masyarakat Bidang Kesehatan Puskesmas Sekargadung*** | | | | | | ***712.168.100,00*** | | | | | | | ***208.505.891,00*** | |
| | | | 999.Persentase UKBM dengan strata Purnama dan Mandiri | 30 % | | 10 % | 15 % | 712.168.100,00 | | | | | | 20 % | 208.505.891,00 | |
| | | Terlaksananya Advokasi, Pemberdayaan, Kemitraan, Peningkatan Peran serta Masyarakat dan Lintas Sektor Tingkat Daerah Kabupaten/Kota | | | | | | 4.175.071.300,00 | | | | | Masyarakat Kota Pasuruan | | 3.929.500.750,00 | |
| | | | Jumlah Dokumen Promosi Kesehatan, Advokasi, Kemitraan dan Pemberdayaan Masyarakat | 24 Dokumen | | 1 Dokumen | 24 Dokumen | 4.175.071.300,00 | | | | | | 24 Dokumen | 3.929.500.750,00 | |
| | 1.02.05.2.01.0001 | Peningkatan Upaya Promosi Kesehatan, Advokasi, Kemitraan dan Pemberdayaan Masyarakat | | | | | | 13.129.500,00 | | | | | | | 26.300.000,00 | |

| NO | KODE | URUSAN / BIDANG URUSAN / PROGRAM / OUTCOME / KEGIATAN / SUBKEGIATAN OUTPUT | INDIKATOR | TARGET AKHIR RENSTRA | REALISASI 2025 | PRAKIRAAN 2026 | CAPAIAN KINERJA DAN KERANGKA PENDANAAN | | | | | | KELOMPOK SASARAN | PRAKIRAAN MAJU 2028 | | PERANGKAT DAERAH PENANGGUNG JAWAB |
|---|---|---|---|---|---|---|---|---|---|---|---|---|---|---|---|---|
| | | | | | | | TARGET 2027 | PAGU INDIKATIF | LOKASI | SUMBER DANA | PRIORITAS | | | TARGET | PAGU INDIKATIF | |
| | | | | | | | | | | | NASIONAL | DAERAH | | | | |
| (1) | (2) | (3) | (4) | (5) | (6) | (7) | (8) | (9) | (10) | (11) | (12) | (13) | (14) | (15) | (16) | (17) |
| | | Terlaksananya Peningkatan Upaya Promosi Kesehatan, Advokasi, Kemitraan dan Pemberdayaan Masyarakat | Jumlah Dokumen Promosi Kesehatan, Advokasi, Kemitraan dan Pemberdayaan Masyarakat | 4 Dokumen | | 4 Dokumen | 24 Dokumen | 13.129.500,00 | Kota Pasuruan | Dana Alokasi Umum (DAU) | 4.Memperkuat pembangunan sumber daya manusia (SDM), sains, teknologi, pendidikan, kesehatan, prestasi olahraga, kesetaraan gender, serta penguatan peran perempuan, pemuda (generasi milenial dan generasi Z), dan penyandang disabilitas. | 5. Penguranggan stunting | | 4 Dokumen | 26.300.000,00 | DINAS KESEHATAN |
| | | Terlaksananya Peningkatan Upaya Promosi Kesehatan, Advokasi, Kemitraan dan Pemberdayaan Masyarakat | Jumlah Dokumen Promosi Kesehatan, Advokasi, Kemitraan dan Pemberdayaan Masyarakat | 24 Dokumen | | 1 Dokumen | 24 Dokumen | 13.129.500,00 | Kota Pasuruan | Dana Alokasi Umum (DAU) | 4.Memperkuat pembangunan sumber daya manusia (SDM), sains, teknologi, pendidikan, kesehatan, prestasi olahraga, kesetaraan gender, serta penguatan peran perempuan, pemuda (generasi milenial dan generasi Z), dan penyandang disabilitas. | 5. Penguranggan stunting | | 24 Dokumen | 26.300.000,00 | DINAS KESEHATAN |

| NO | KODE | URUSAN / BIDANG URUSAN / PROGRAM / OUTCOME / KEGIATAN / SUBKEGIATAN OUTPUT | INDIKATOR | TARGET AKHIR RENSTRA | REALISASI 2025 | PRAKIRAAN 2026 | CAPAIAN KINERJA DAN KERANGKA PENDANAAN | | | | | | KELOMPOK SASARAN | PRAKIRAAN MAJU 2028 | | PERANGKAT DAERAH PENANGGUNG JAWAB |
|---|---|---|---|---|---|---|---|---|---|---|---|---|---|---|---|---|
| | | | | | | | TARGET 2027 | PAGU INDIKATIF | LOKASI | SUMBER DANA | PRIORITAS | | | TARGET | PAGU INDIKATIF | |
| | | | | | | | | | | | NASIONAL | DAERAH | | | | |
| (1) | (2) | (3) | (4) | (5) | (6) | (7) | (8) | (9) | (10) | (11) | (12) | (13) | (14) | (15) | (16) | (17) |
| | | Terlaksananya Peningkatan Upaya Promosi Kesehatan, Advokasi, Kemitraan dan Pemberdayaan Masyarakat | Jumlah Dokumen Promosi Kesehatan, Advokasi, Kemitraan dan Pemberdayaan Masyarakat | 1 Dokumen | | 1 Dokumen | 24 Dokumen | 13.129.500,00 | Kota Pasuruan | Dana Alokasi Umum (DAU) | 4.Memperkuat pembangunan sumber daya manusia (SDM), sains, teknologi, pendidikan, kesehatan, prestasi olahraga, kesetaraan gender, serta penguatan peran perempuan, pemuda (generasi milenial dan generasi Z), dan penyandang disabilitas. | 5. Penguranggan stunting | | 1 Dokumen | 26.300.000,00 | DINAS KESEHATAN |
| | | Terlaksananya Peningkatan Upaya Promosi Kesehatan, Advokasi, Kemitraan dan Pemberdayaan Masyarakat | Jumlah Dokumen Promosi Kesehatan, Advokasi, Kemitraan dan Pemberdayaan Masyarakat | 12 Dokumen | | 12 Dokumen | 24 Dokumen | 13.129.500,00 | Kota Pasuruan | Dana Alokasi Umum (DAU) | 4.Memperkuat pembangunan sumber daya manusia (SDM), sains, teknologi, pendidikan, kesehatan, prestasi olahraga, kesetaraan gender, serta penguatan peran perempuan, pemuda (generasi milenial dan generasi Z), dan penyandang disabilitas. | 5. Penguranggan stunting | | 12 Dokumen | 26.300.000,00 | DINAS KESEHATAN |
| | | Terselenggaranya Pengembangan dan Pelaksanaan Upaya Kesehatan Bersumber Daya Masyarakat (UKBM) Tingkat Daerah Kabupaten/Kota | | | | | | 966.638.000,00 | | | | | Masyarakat Kota Pasuruan | | 433.962.761,00 | |
| | | | Jumlah Dokumen Hasil Bimbingan Teknis dan Supervisi Upaya Kesehatan Bersumber Daya Masyarakat (UKBM) | 5 Dokumen | | 5 Dokumen | 5 Dokumen | 966.638.000,00 | | | | | | 5 Dokumen | 433.962.761,00 | |
| | 1.02.05.2.03.0001 | Bimbingan Teknis dan Supervisi Pengembangan dan Pelaksanaan Upaya Kesehatan Bersumber Daya Masyarakat (UKBM) | | | | | | 699.038.600,00 | | | | | | | 182.205.891,00 | |

| NO | KODE | URUSAN / BIDANG URUSAN / PROGRAM / OUTCOME / KEGIATAN / SUBKEGIATAN OUTPUT | INDIKATOR | TARGET AKHIR RENSTRA | REALISASI 2025 | PRAKIRAAN 2026 | CAPAIAN KINERJA DAN KERANGKA PENDANAAN | | | | | | KELOMPOK SASARAN | PRAKIRAAN MAJU 2028 | | PERANGKAT DAERAH PENANGGUNG JAWAB |
|---|---|---|---|---|---|---|---|---|---|---|---|---|---|---|---|---|
| | | | | | | | TARGET 2027 | PAGU INDIKATIF | LOKASI | SUMBER DANA | PRIORITAS | | | TARGET | PAGU INDIKATIF | |
| | | | | | | | | | | | NASIONAL | DAERAH | | | | |
| (1) | (2) | (3) | (4) | (5) | (6) | (7) | (8) | (9) | (10) | (11) | (12) | (13) | (14) | (15) | (16) | (17) |
| | | Terlaksananya Bimbingan Teknis dan Supervisi Upaya Kesehatan Bersumber Daya Masyarakat (UKBM) | Jumlah Dokumen Hasil Bimbingan Teknis dan Supervisi Upaya Kesehatan Bersumber Daya Masyarakat (UKBM) | 4 Dokumen | | 4 Dokumen | 12 Dokumen | 699.038.600,00 | Kota Pasuruan | Dana Alokasi Umum (DAU)<br>DAK Non Fisik-Dana BOK-BOK<br>Dinas-BOK Kabupaten/Kota | 4.Memperkuat pembangunan sumber daya manusia (SDM), sains, teknologi, pendidikan, kesehatan, prestasi olahraga, kesetaraan gender, serta penguatan peran perempuan, pemuda (generasi milenial dan generasi Z), dan penyandang disabilitas. | 5. Penguranganstunting | | 4 Dokumen | 182.205.891,00 | DINAS KESEHATAN |
| | | Terlaksananya Bimbingan Teknis dan Supervisi Upaya Kesehatan Bersumber Daya Masyarakat (UKBM) | Jumlah Dokumen Hasil Bimbingan Teknis dan Supervisi Upaya Kesehatan Bersumber Daya Masyarakat (UKBM) | 12 Dokumen | | 12 Dokumen | 12 Dokumen | 699.038.600,00 | Kota Pasuruan | Dana Alokasi Umum (DAU)<br>DAK Non Fisik-Dana BOK-BOK<br>Dinas-BOK Kabupaten/Kota | 4.Memperkuat pembangunan sumber daya manusia (SDM), sains, teknologi, pendidikan, kesehatan, prestasi olahraga, kesetaraan gender, serta penguatan peran perempuan, pemuda (generasi milenial dan generasi Z), dan penyandang disabilitas. | 5. Penguranganstunting | | 12 Dokumen | 182.205.891,00 | DINAS KESEHATAN |

| NO | KODE | URUSAN / BIDANG URUSAN / PROGRAM / OUTCOME / KEGIATAN / SUBKEGIATAN OUTPUT | INDIKATOR | TARGET AKHIR RENSTRA | REALISASI 2025 | PRAKIRAAN 2026 | CAPAIAN KINERJA DAN KERANGKA PENDANAAN | | | | | | KELOMPOK SASARAN | PRAKIRAAN MAJU 2028 | | PERANGKAT DAERAH PENANGGUNG JAWAB |
|---|---|---|---|---|---|---|---|---|---|---|---|---|---|---|---|---|
| | | | | | | | TARGET 2027 | PAGU INDIKATIF | LOKASI | SUMBER DANA | PRIORITAS | | | TARGET | PAGU INDIKATIF | |
| | | | | | | | | | | | NASIONAL | DAERAH | | | | |
| (1) | (2) | (3) | (4) | (5) | (6) | (7) | (8) | (9) | (10) | (11) | (12) | (13) | (14) | (15) | (16) | (17) |
| | | Terlaksananya Bimbingan Teknis dan Supervisi Upaya Kesehatan Bersumber Daya Masyarakat (UKBM) | Jumlah Dokumen Hasil Bimbingan Teknis dan Supervisi Upaya Kesehatan Bersumber Daya Masyarakat (UKBM) | 12 Dokumen | | 4 Dokumen | 12 Dokumen | 699.038.600,00 | Kota Pasuruan | Dana Alokasi Umum (DAU)<br>DAK Non Fisik-Dana BOK-BOK<br>Dinas-BOK Kabupaten/Kota | 4.Memperkuat pembangunan sumber daya manusia (SDM), sains, teknologi, pendidikan, kesehatan, prestasi olahraga, kesetaraan gender, serta penguatan peran perempuan, pemuda (generasi milenial dan generasi Z), dan penyandang disabilitas. | 5. Penguranganan stunting | | 12 Dokumen | 182.205.891,00 | DINAS KESEHATAN |
| | | Terlaksananya Bimbingan Teknis dan Supervisi Upaya Kesehatan Bersumber Daya Masyarakat (UKBM) | Jumlah Dokumen Hasil Bimbingan Teknis dan Supervisi Upaya Kesehatan Bersumber Daya Masyarakat (UKBM) | 1 Dokumen | | 1 Dokumen | 12 Dokumen | 699.038.600,00 | Kota Pasuruan | Dana Alokasi Umum (DAU)<br>DAK Non Fisik-Dana BOK-BOK<br>Dinas-BOK Kabupaten/Kota | 4.Memperkuat pembangunan sumber daya manusia (SDM), sains, teknologi, pendidikan, kesehatan, prestasi olahraga, kesetaraan gender, serta penguatan peran perempuan, pemuda (generasi milenial dan generasi Z), dan penyandang disabilitas. | 5. Penguranganan stunting | | 1 Dokumen | 182.205.891,00 | DINAS KESEHATAN |

| NO | KODE | URUSAN / BIDANG URUSAN / PROGRAM / OUTCOME / KEGIATAN / SUBKEGIATAN OUTPUT | INDIKATOR | TARGET AKHIR RENSTRA | REALISASI 2025 | PRAKIRAAN 2026 | CAPAIAN KINERJA DAN KERANGKA PENDANAAN | | | | | | KELOMPOK SASARAN | PRAKIRAAN MAJU 2028 | | PERANGKAT DAERAH PENANGGUNG JAWAB |
|---|---|---|---|---|---|---|---|---|---|---|---|---|---|---|---|---|
| | | | | | | | TARGET 2027 | PAGU INDIKATIF | LOKASI | SUMBER DANA | PRIORITAS | | | TARGET | PAGU INDIKATIF | |
| | | | | | | | | | | | NASIONAL | DAERAH | | | | |
| (1) | (2) | (3) | (4) | (5) | (6) | (7) | (8) | (9) | (10) | (11) | (12) | (13) | (14) | (15) | (16) | (17) |
| | | Terlaksananya Bimbingan Teknis dan Supervisi Upaya Kesehatan Bersumber Daya Masyarakat (UKBM) | Jumlah Dokumen Hasil Bimbingan Teknis dan Supervisi Upaya Kesehatan Bersumber Daya Masyarakat (UKBM) | 5 Dokumen | | 5 Dokumen | 12 Dokumen | 699.038.600,00 | Kota Pasuruan | Dana Alokasi Umum (DAU) DAK Non Fisik-Dana BOK-BOK Dinas-BOK Kabupaten/Kota | 4.Memperkuat pembangunan sumber daya manusia (SDM), sains, teknologi, pendidikan, kesehatan, prestasi olahraga, kesetaraan gender, serta penguatan peran perempuan, pemuda (generasi milenial dan generasi Z), dan penyandang disabilitas. | 5. Penguranggan stunting | | 5 Dokumen | 182.205.891,00 | DINAS KESEHATAN |
| | | ***Meningkatnya Pemberdayaan Masyarakat Bidang Kesehatan Puskesmas Trajeng*** | | | | | | ***712.168.100,00*** | | | | | | | ***208.505.891,00*** | |
| | | | 999.Persentase UKBM dengan strata Purnama dan Mandiri | 30 % | | 10 % | 15 % | 712.168.100,00 | | | | | | 20 % | 208.505.891,00 | |
| | | Terlaksananya Advokasi, Pemberdayaan, Kemitraan, Peningkatan Peran serta Masyarakat dan Lintas Sektor Tingkat Daerah Kabupaten/Kota | | | | | | 4.175.071.300,00 | | | | | Masyarakat Kota Pasuruan | | 3.929.500.750,00 | |
| | | | Jumlah Dokumen Promosi Kesehatan, Advokasi, Kemitraan dan Pemberdayaan Masyarakat | 4 Dokumen | | 4 Dokumen | 4 Dokumen | 4.175.071.300,00 | | | | | | 4 Dokumen | 3.929.500.750,00 | |
| | 1.02.05.2.01.0001 | Peningkatan Upaya Promosi Kesehatan, Advokasi, Kemitraan dan Pemberdayaan Masyarakat | | | | | | 13.129.500,00 | | | | | | | 26.300.000,00 | |

| NO | KODE | URUSAN / BIDANG URUSAN / PROGRAM / OUTCOME / KEGIATAN / SUBKEGIATAN OUTPUT | INDIKATOR | TARGET AKHIR RENSTRA | REALISASI 2025 | PRAKIRAAN 2026 | CAPAIAN KINERJA DAN KERANGKA PENDANAAN | | | | | | KELOMPOK SASARAN | PRAKIRAAN MAJU 2028 | | PERANGKAT DAERAH PENANGGUNG JAWAB |
|---|---|---|---|---|---|---|---|---|---|---|---|---|---|---|---|---|
| | | | | | | | TARGET 2027 | PAGU INDIKATIF | LOKASI | SUMBER DANA | PRIORITAS | | | TARGET | PAGU INDIKATIF | |
| | | | | | | | | | | | NASIONAL | DAERAH | | | | |
| (1) | (2) | (3) | (4) | (5) | (6) | (7) | (8) | (9) | (10) | (11) | (12) | (13) | (14) | (15) | (16) | (17) |
| | | Terlaksananya Peningkatan Upaya Promosi Kesehatan, Advokasi, Kemitraan dan Pemberdayaan Masyarakat | Jumlah Dokumen Promosi Kesehatan, Advokasi, Kemitraan dan Pemberdayaan Masyarakat | 4 Dokumen | | 4 Dokumen | 24 Dokumen | 13.129.500,00 | Kota Pasuruan | Dana Alokasi Umum (DAU) | 4.Memperkuat pembangunan sumber daya manusia (SDM), sains, teknologi, pendidikan, kesehatan, prestasi olahraga, kesetaraan gender, serta penguatan peran perempuan, pemuda (generasi milenial dan generasi Z), dan penyandang disabilitas. | 5. Penguranggan stunting | | 4 Dokumen | 26.300.000,00 | DINAS KESEHATAN |
| | | Terlaksananya Peningkatan Upaya Promosi Kesehatan, Advokasi, Kemitraan dan Pemberdayaan Masyarakat | Jumlah Dokumen Promosi Kesehatan, Advokasi, Kemitraan dan Pemberdayaan Masyarakat | 1 Dokumen | | 1 Dokumen | 24 Dokumen | 13.129.500,00 | Kota Pasuruan | Dana Alokasi Umum (DAU) | 4.Memperkuat pembangunan sumber daya manusia (SDM), sains, teknologi, pendidikan, kesehatan, prestasi olahraga, kesetaraan gender, serta penguatan peran perempuan, pemuda (generasi milenial dan generasi Z), dan penyandang disabilitas. | 5. Penguranggan stunting | | 1 Dokumen | 26.300.000,00 | DINAS KESEHATAN |

| NO | KODE | URUSAN / BIDANG URUSAN / PROGRAM / OUTCOME / KEGIATAN / SUBKEGIATAN OUTPUT | INDIKATOR | TARGET AKHIR RENSTRA | REALISASI 2025 | PRAKIRAAN 2026 | CAPAIAN KINERJA DAN KERANGKA PENDANAAN | | | | | | KELOMPOK SASARAN | PRAKIRAAN MAJU 2028 | | PERANGKAT DAERAH PENANGGUNG JAWAB |
|---|---|---|---|---|---|---|---|---|---|---|---|---|---|---|---|---|
| | | | | | | | TARGET 2027 | PAGU INDIKATIF | LOKASI | SUMBER DANA | PRIORITAS | | | TARGET | PAGU INDIKATIF | |
| | | | | | | | | | | | NASIONAL | DAERAH | | | | |
| (1) | (2) | (3) | (4) | (5) | (6) | (7) | (8) | (9) | (10) | (11) | (12) | (13) | (14) | (15) | (16) | (17) |
| | | Terlaksananya Peningkatan Upaya Promosi Kesehatan, Advokasi, Kemitraan dan Pemberdayaan Masyarakat | Jumlah Dokumen Promosi Kesehatan, Advokasi, Kemitraan dan Pemberdayaan Masyarakat | 12 Dokumen | | 12 Dokumen | 24 Dokumen | 13.129.500,00 | Kota Pasuruan | Dana Alokasi Umum (DAU) | 4.Memperkuat pembangunan sumber daya manusia (SDM), sains, teknologi, pendidikan, kesehatan, prestasi olahraga, kesetaraan gender, serta penguatan peran perempuan, pemuda (generasi milenial dan generasi Z), dan penyandang disabilitas. | 5. Penguranggan stunting | | 12 Dokumen | 26.300.000,00 | DINAS KESEHATAN |
| | | Terlaksananya Peningkatan Upaya Promosi Kesehatan, Advokasi, Kemitraan dan Pemberdayaan Masyarakat | Jumlah Dokumen Promosi Kesehatan, Advokasi, Kemitraan dan Pemberdayaan Masyarakat | 24 Dokumen | | 1 Dokumen | 24 Dokumen | 13.129.500,00 | Kota Pasuruan | Dana Alokasi Umum (DAU) | 4.Memperkuat pembangunan sumber daya manusia (SDM), sains, teknologi, pendidikan, kesehatan, prestasi olahraga, kesetaraan gender, serta penguatan peran perempuan, pemuda (generasi milenial dan generasi Z), dan penyandang disabilitas. | 5. Penguranggan stunting | | 24 Dokumen | 26.300.000,00 | DINAS KESEHATAN |
| | | Terselenggaranya Pengembangan dan Pelaksanaan Upaya Kesehatan Bersumber Daya Masyarakat (UKBM) Tingkat Daerah Kabupaten/Kota | | | | | | 966.638.000,00 | | | | | Masyarakat Kota Pasuruan | | 433.962.761,00 | |
| | | | Jumlah Dokumen Hasil Bimbingan Teknis dan Supervisi Upaya Kesehatan Bersumber Daya Masyarakat (UKBM) | 4 Dokumen | | 4 Dokumen | 4 Dokumen | 966.638.000,00 | | | | | | 4 Dokumen | 433.962.761,00 | |
| | 1.02.05.2.03.0001 | Bimbingan Teknis dan Supervisi Pengembangan dan Pelaksanaan Upaya Kesehatan Bersumber Daya Masyarakat (UKBM) | | | | | | 699.038.600,00 | | | | | | | 182.205.891,00 | |

| NO | KODE | URUSAN / BIDANG URUSAN / PROGRAM / OUTCOME / KEGIATAN / SUBKEGIATAN OUTPUT | INDIKATOR | TARGET AKHIR RENSTRA | REALISASI 2025 | PRAKIRAAN 2026 | CAPAIAN KINERJA DAN KERANGKA PENDANAAN | | | | | | KELOMPOK SASARAN | PRAKIRAAN MAJU 2028 | | PERANGKAT DAERAH PENANGGUNG JAWAB |
|---|---|---|---|---|---|---|---|---|---|---|---|---|---|---|---|---|
| | | | | | | | TARGET 2027 | PAGU INDIKATIF | LOKASI | SUMBER DANA | PRIORITAS | | | TARGET | PAGU INDIKATIF | |
| | | | | | | | | | | | NASIONAL | DAERAH | | | | |
| (1) | (2) | (3) | (4) | (5) | (6) | (7) | (8) | (9) | (10) | (11) | (12) | (13) | (14) | (15) | (16) | (17) |
| | | Terlaksananya Bimbingan Teknis dan Supervisi Upaya Kesehatan Bersumber Daya Masyarakat (UKBM) | Jumlah Dokumen Hasil Bimbingan Teknis dan Supervisi Upaya Kesehatan Bersumber Daya Masyarakat (UKBM) | 12 Dokumen | | 4 Dokumen | 12 Dokumen | 699.038.600,00 | Kota Pasuruan | Dana Alokasi Umum (DAU)<br>DAK Non Fisik-Dana BOK-BOK<br>Dinas-BOK Kabupaten/Kota | 4.Memperkuat pembangunan sumber daya manusia (SDM), sains, teknologi, pendidikan, kesehatan, prestasi olahraga, kesetaraan gender, serta penguatan peran perempuan, pemuda (generasi milenial dan generasi Z), dan penyandang disabilitas. | 5. Penguranganan stunting | | 12 Dokumen | 182.205.891,00 | DINAS KESEHATAN |
| | | Terlaksananya Bimbingan Teknis dan Supervisi Upaya Kesehatan Bersumber Daya Masyarakat (UKBM) | Jumlah Dokumen Hasil Bimbingan Teknis dan Supervisi Upaya Kesehatan Bersumber Daya Masyarakat (UKBM) | 5 Dokumen | | 5 Dokumen | 12 Dokumen | 699.038.600,00 | Kota Pasuruan | Dana Alokasi Umum (DAU)<br>DAK Non Fisik-Dana BOK-BOK<br>Dinas-BOK Kabupaten/Kota | 4.Memperkuat pembangunan sumber daya manusia (SDM), sains, teknologi, pendidikan, kesehatan, prestasi olahraga, kesetaraan gender, serta penguatan peran perempuan, pemuda (generasi milenial dan generasi Z), dan penyandang disabilitas. | 5. Penguranganan stunting | | 5 Dokumen | 182.205.891,00 | DINAS KESEHATAN |

| NO | KODE | URUSAN / BIDANG URUSAN / PROGRAM / OUTCOME / KEGIATAN / SUBKEGIATAN OUTPUT | INDIKATOR | TARGET AKHIR RENSTRA | REALISASI 2025 | PRAKIRAAN 2026 | CAPAIAN KINERJA DAN KERANGKA PENDANAAN | | | | | | KELOMPOK SASARAN | PRAKIRAAN MAJU 2028 | | PERANGKAT DAERAH PENANGGUNG JAWAB |
|---|---|---|---|---|---|---|---|---|---|---|---|---|---|---|---|---|
| | | | | | | | TARGET 2027 | PAGU INDIKATIF | LOKASI | SUMBER DANA | PRIORITAS | | | TARGET | PAGU INDIKATIF | |
| | | | | | | | | | | | NASIONAL | DAERAH | | | | |
| (1) | (2) | (3) | (4) | (5) | (6) | (7) | (8) | (9) | (10) | (11) | (12) | (13) | (14) | (15) | (16) | (17) |
| | | Terlaksananya Bimbingan Teknis dan Supervisi Upaya Kesehatan Bersumber Daya Masyarakat (UKBM) | Jumlah Dokumen Hasil Bimbingan Teknis dan Supervisi Upaya Kesehatan Bersumber Daya Masyarakat (UKBM) | 4 Dokumen | | 4 Dokumen | 12 Dokumen | 699.038.600,00 | Kota Pasuruan | Dana Alokasi Umum (DAU)<br>DAK Non Fisik-Dana BOK-BOK<br>Dinas-BOK Kabupaten/Kota | 4.Memperkuat pembangunan sumber daya manusia (SDM), sains, teknologi, pendidikan, kesehatan, prestasi olahraga, kesetaraan gender, serta penguatan peran perempuan, pemuda (generasi milenial dan generasi Z), dan penyandang disabilitas. | 5. Penguranggan stunting | | 4 Dokumen | 182.205.891,00 | DINAS KESEHATAN |
| | | Terlaksananya Bimbingan Teknis dan Supervisi Upaya Kesehatan Bersumber Daya Masyarakat (UKBM) | Jumlah Dokumen Hasil Bimbingan Teknis dan Supervisi Upaya Kesehatan Bersumber Daya Masyarakat (UKBM) | 1 Dokumen | | 1 Dokumen | 12 Dokumen | 699.038.600,00 | Kota Pasuruan | Dana Alokasi Umum (DAU)<br>DAK Non Fisik-Dana BOK-BOK<br>Dinas-BOK Kabupaten/Kota | 4.Memperkuat pembangunan sumber daya manusia (SDM), sains, teknologi, pendidikan, kesehatan, prestasi olahraga, kesetaraan gender, serta penguatan peran perempuan, pemuda (generasi milenial dan generasi Z), dan penyandang disabilitas. | 5. Penguranggan stunting | | 1 Dokumen | 182.205.891,00 | DINAS KESEHATAN |

| NO | KODE | URUSAN / BIDANG URUSAN / PROGRAM / OUTCOME / KEGIATAN / SUBKEGIATAN OUTPUT | INDIKATOR | TARGET AKHIR RENSTRA | REALISASI 2025 | PRAKIRAAN 2026 | CAPAIAN KINERJA DAN KERANGKA PENDANAAN | | | | | | KELOMPOK SASARAN | PRAKIRAAN MAJU 2028 | | PERANGKAT DAERAH PENANGGUNG JAWAB |
|---|---|---|---|---|---|---|---|---|---|---|---|---|---|---|---|---|
| | | | | | | | TARGET 2027 | PAGU INDIKATIF | LOKASI | SUMBER DANA | PRIORITAS | | | TARGET | PAGU INDIKATIF | |
| | | | | | | | | | | | NASIONAL | DAERAH | | | | |
| (1) | (2) | (3) | (4) | (5) | (6) | (7) | (8) | (9) | (10) | (11) | (12) | (13) | (14) | (15) | (16) | (17) |
| | | Terlaksananya Bimbingan Teknis dan Supervisi Upaya Kesehatan Bersumber Daya Masyarakat (UKBM) | Jumlah Dokumen Hasil Bimbingan Teknis dan Supervisi Upaya Kesehatan Bersumber Daya Masyarakat (UKBM) | 12 Dokumen | | 12 Dokumen | 12 Dokumen | 699.038.600,00 | Kota Pasuruan | Dana Alokasi Umum (DAU) DAK Non Fisik-Dana BOK-BOK Dinas-BOK Kabupaten/Kota | 4.Memperkuat pembangunan sumber daya manusia (SDM), sains, teknologi, pendidikan, kesehatan, prestasi olahraga, kesetaraan gender, serta penguatan peran perempuan, pemuda (generasi milenial dan generasi Z), dan penyandang disabilitas. | 5. Penguranggan stunting | | 12 Dokumen | 182.205.891,00 | DINAS KESEHATAN |
| | | **UPT PUSKESMAS KARANGKETUG** | | | | | | **3.255.052.500,00** | | | | | | | **0,00** | |
| | **1** | **URUSAN PEMERINTAHAN WAJIB YANG BERKAITAN DENGAN PELAYANAN DASAR** | | | | | | **3.255.052.500,00** | | | | | | | **0,00** | |
| | **1.02** | **URUSAN PEMERINTAHAN BIDANG KESEHATAN** | | | | | | **3.255.052.500,00** | | | | | | | **0,00** | |
| **72.** | **1.02.01** | **PROGRAM PENUNJANG URUSAN PEMERINTAHAN DAERAH KABUPATEN/KOTA** | | | | | | **82.160.010.843,00** | | | | | | | **8.787.846.506,00** | |
| | | ***Meningkatnya Pelayanan BLUD Puskesmas Bugul Kidul*** | | | | | | ***1.662.870.000,00*** | | | | | | | ***0,00*** | |
| | | | 999.Jumlah BLUD yang menyediakan pelayanan dan penunjang pelayanan | 1 Unit Kerja | | 1 Unit Kerja | 1 Unit Kerja | 1.662.870.000,00 | | | | | | 1 Unit Kerja | 0,00 | |
| | | Terlaksananya Pelayanan BLUD Puskesmas Kebonagung | | | | | | 12.927.543.500,00 | | | | | Masyarakat di wilayah kerja Puskesmas Karangketug | | 8.722.691.150,00 | |
| | | | Jumlah BLUD yang Menyediakan Pelayanan dan Penunjang Pelayanan | 1 Unit Kerja | | 1 Unit Kerja | 1 Unit Kerja | 12.927.543.500,00 | | | | | | 1 Unit Kerja | 8.722.691.150,00 | |
| | | Terlakssananya Pelayanan BLUD Puskesmas Trajeng | | | | | | 12.927.543.500,00 | | | | | Masyarakat di wilayah kerja Puskesmas Karangketug | | 8.722.691.150,00 | |
| | | | Jumlah BLUD yang Menyediakan Pelayanan dan Penunjang Pelayanan | 1 Unit Kerja | | 1 Unit Kerja | 1 Unit Kerja | 12.927.543.500,00 | | | | | | 1 Unit Kerja | 8.722.691.150,00 | |
| | | Terselenggaranya Pelayanan BLUD Puskesmas Bugul Kidul | | | | | | 12.927.543.500,00 | | | | | Masyarakat di wilayah kerja Puskesmas Karangketug | | 8.722.691.150,00 | |

| NO | KODE | URUSAN / BIDANG URUSAN / PROGRAM / OUTCOME / KEGIATAN / SUBKEGIATAN OUTPUT | INDIKATOR | TARGET AKHIR RENSTRA | REALISASI 2025 | PRAKIRAAN 2026 | CAPAIAN KINERJA DAN KERANGKA PENDANAAN | | | | | | KELOMPOK SASARAN | PRAKIRAAN MAJU 2028 | | PERANGKAT DAERAH PENANGGUNG JAWAB |
|---|---|---|---|---|---|---|---|---|---|---|---|---|---|---|---|---|
| | | | | | | | TARGET 2027 | PAGU INDIKATIF | LOKASI | SUMBER DANA | PRIORITAS | | | TARGET | PAGU INDIKATIF | |
| | | | | | | | | | | | NASIONAL | DAERAH | | | | |
| (1) | (2) | (3) | (4) | (5) | (6) | (7) | (8) | (9) | (10) | (11) | (12) | (13) | (14) | (15) | (16) | (17) |
| | | | Jumlah BLUD yang Menyediakan Pelayanan dan Penunjang Pelayanan | 1 Unit Kerja | | 1 Unit Kerja | 1 Unit Kerja | 12.927.543.500,00 | | | | | | 1 Unit Kerja | 8.722.691.150,00 | |
| | | Terselenggaranya Pelayanan BLUD Puskesmas Gadingrejo | | | | | | 12.927.543.500,00 | | | | | Masyarakat di wilayah kerja Puskesmas Karangketug | | 8.722.691.150,00 | |
| | | | Jumlah BLUD yang Menyediakan Pelayanan dan Penunjang Pelayanan | 1 Unit Kerja | | 1 Unit Kerja | 1 Unit Kerja | 12.927.543.500,00 | | | | | | 1 Unit Kerja | 8.722.691.150,00 | |
| | | Terselenggaranya Pelayanan BLUD Puskesmas Kandangsapi | | | | | | 12.927.543.500,00 | | | | | Masyarakat di wilayah kerja Puskesmas Karangketug | | 8.722.691.150,00 | |
| | | | Jumlah BLUD yang Menyediakan Pelayanan dan Penunjang Pelayanan | 1 Unit Kerja | | 1 Unit Kerja | 1 Unit Kerja | 12.927.543.500,00 | | | | | | 1 Unit Kerja | 8.722.691.150,00 | |
| | | Terselenggaranya Pelayanan BLUD Puskesmas Karangketug | | | | | | 12.927.543.500,00 | | | | | Masyarakat di wilayah kerja Puskesmas Karangketug | | 8.722.691.150,00 | |
| | | | Jumlah BLUD yang Menyediakan Pelayanan dan Penunjang Pelayanan | 1 Unit Kerja | | 1 Unit Kerja | 1 Unit Kerja | 12.927.543.500,00 | | | | | | 1 Unit Kerja | 8.722.691.150,00 | |
| | | Terselenggaranya Pelayanan BLUD Puskesmas Kebonsari | | | | | | 12.927.543.500,00 | | | | | Masyarakat di wilayah kerja Puskesmas Karangketug | | 8.722.691.150,00 | |
| | | | Jumlah BLUD yang Menyediakan Pelayanan dan Penunjang Pelayanan | 1 Unit Kerja | | 1 Unit Kerja | 1 Unit Kerja | 12.927.543.500,00 | | | | | | 1 Unit Kerja | 8.722.691.150,00 | |
| | | Terselenggaranya Pelayanan BLUD Puskesmas Sekargadung | | | | | | 12.927.543.500,00 | | | | | Masyarakat di wilayah kerja Puskesmas Karangketug | | 8.722.691.150,00 | |
| | | | Jumlah BLUD yang Menyediakan Pelayanan dan Penunjang Pelayanan | 1 Unit Kerja | | 1 Unit Kerja | 1 Unit Kerja | 12.927.543.500,00 | | | | | | 1 Unit Kerja | 8.722.691.150,00 | |
| | 1.02.01.2.10.0001 | Pelayanan dan Penunjang Pelayanan BLUD | | | | | | 1.662.870.000,00 | | | | | | | 0,00 | |

| NO | KODE | URUSAN / BIDANG URUSAN / PROGRAM / OUTCOME / KEGIATAN / SUBKEGIATAN OUTPUT | INDIKATOR | TARGET AKHIR RENSTRA | REALISASI 2025 | PRAKIRAAN 2026 | CAPAIAN KINERJA DAN KERANGKA PENDANAAN | | | | | | KELOMPOK SASARAN | PRAKIRAAN MAJU 2028 | | PERANGKAT DAERAH PENANGGUNG JAWAB |
|---|---|---|---|---|---|---|---|---|---|---|---|---|---|---|---|---|
| | | | | | | | TARGET 2027 | PAGU INDIKATIF | LOKASI | SUMBER DANA | PRIORITAS | | | TARGET | PAGU INDIKATIF | |
| | | | | | | | | | | | NASIONAL | DAERAH | | | | |
| (1) | (2) | (3) | (4) | (5) | (6) | (7) | (8) | (9) | (10) | (11) | (12) | (13) | (14) | (15) | (16) | (17) |
| | | Tersedianya BLUD yang Menyediakan Pelayanan dan Penunjang Pelayanan | Jumlah BLUD yang Menyediakan Pelayanan dan Penunjang Pelayanan | 1 Unit Kerja | | 1 Unit Kerja | 1 Unit Kerja | 1.662.870.000,00 | Kota Pasuruan | Pendapatan dari BLUD | 4.Memperkuat pembangunan sumber daya manusia (SDM), sains, teknologi, pendidikan, kesehatan, prestasi olahraga, kesetaraan gender, serta penguatan peran perempuan, pemuda (generasi milenial dan generasi Z), dan penyandang disabilitas. | 5. Penguranggan stunting | | 1 Unit Kerja | 0,00 | UPT PUSKESMAS KARANGKETUG |
| | | ***Meningkatnya Pelayanan BLUD Puskesmas Gadingrejo*** | | | | | | ***1.662.870.000,00*** | | | | | | | ***0,00*** | |
| | | | 999.Jumlah BLUD yang menyediakan pelayanan dan penunjang pelayanan | 1 Unit Kerja | | 1 Unit Kerja | 1 Unit Kerja | 1.662.870.000,00 | | | | | | 1 Unit Kerja | 0,00 | |
| | | Terlaksananya Pelayanan BLUD Puskesmas Kebonagung | | | | | | 12.927.543.500,00 | | | | | Masyarakat di wilayah kerja Puskesmas Karangketug | | 8.722.691.150,00 | |
| | | | Jumlah BLUD yang Menyediakan Pelayanan dan Penunjang Pelayanan | 1 Unit Kerja | | 1 Unit Kerja | 1 Unit Kerja | 12.927.543.500,00 | | | | | | 1 Unit Kerja | 8.722.691.150,00 | |
| | | Terlakssananya Pelayanan BLUD Puskesmas Trajeng | | | | | | 12.927.543.500,00 | | | | | Masyarakat di wilayah kerja Puskesmas Karangketug | | 8.722.691.150,00 | |
| | | | Jumlah BLUD yang Menyediakan Pelayanan dan Penunjang Pelayanan | 1 Unit Kerja | | 1 Unit Kerja | 1 Unit Kerja | 12.927.543.500,00 | | | | | | 1 Unit Kerja | 8.722.691.150,00 | |
| | | Terselenggaranya Pelayanan BLUD Puskesmas Bugul Kidul | | | | | | 12.927.543.500,00 | | | | | Masyarakat di wilayah kerja Puskesmas Karangketug | | 8.722.691.150,00 | |
| | | | Jumlah BLUD yang Menyediakan Pelayanan dan Penunjang Pelayanan | 1 Unit Kerja | | 1 Unit Kerja | 1 Unit Kerja | 12.927.543.500,00 | | | | | | 1 Unit Kerja | 8.722.691.150,00 | |
| | | Terselenggaranya Pelayanan BLUD Puskesmas Gadingrejo | | | | | | 12.927.543.500,00 | | | | | Masyarakat di wilayah kerja Puskesmas Karangketug | | 8.722.691.150,00 | |
| | | | Jumlah BLUD yang Menyediakan Pelayanan dan Penunjang Pelayanan | 1 Unit Kerja | | 1 Unit Kerja | 1 Unit Kerja | 12.927.543.500,00 | | | | | | 1 Unit Kerja | 8.722.691.150,00 | |

| NO | KODE | URUSAN / BIDANG URUSAN / PROGRAM / OUTCOME / KEGIATAN / SUBKEGIATAN OUTPUT | INDIKATOR | TARGET AKHIR RENSTRA | REALISASI 2025 | PRAKIRAAN 2026 | CAPAIAN KINERJA DAN KERANGKA PENDANAAN | | | | | | KELOMPOK SASARAN | PRAKIRAAN MAJU 2028 | | PERANGKAT DAERAH PENANGGUNG JAWAB |
|---|---|---|---|---|---|---|---|---|---|---|---|---|---|---|---|---|
| | | | | | | | TARGET 2027 | PAGU INDIKATIF | LOKASI | SUMBER DANA | PRIORITAS | | | TARGET | PAGU INDIKATIF | |
| | | | | | | | | | | | NASIONAL | DAERAH | | | | |
| (1) | (2) | (3) | (4) | (5) | (6) | (7) | (8) | (9) | (10) | (11) | (12) | (13) | (14) | (15) | (16) | (17) |
| | | Terselenggaranya Pelayanan BLUD Puskesmas Kandangsapi | | | | | | 12.927.543.500,00 | | | | | Masyarakat di wilayah kerja Puskesmas Karangketug | | 8.722.691.150,00 | |
| | | | Jumlah BLUD yang Menyediakan Pelayanan dan Penunjang Pelayanan | 1 Unit Kerja | | 1 Unit Kerja | 1 Unit Kerja | 12.927.543.500,00 | | | | | | 1 Unit Kerja | 8.722.691.150,00 | |
| | | Terselenggaranya Pelayanan BLUD Puskesmas Karangketug | | | | | | 12.927.543.500,00 | | | | | Masyarakat di wilayah kerja Puskesmas Karangketug | | 8.722.691.150,00 | |
| | | | Jumlah BLUD yang Menyediakan Pelayanan dan Penunjang Pelayanan | 1 Unit Kerja | | 1 Unit Kerja | 1 Unit Kerja | 12.927.543.500,00 | | | | | | 1 Unit Kerja | 8.722.691.150,00 | |
| | | Terselenggaranya Pelayanan BLUD Puskesmas Kebonsari | | | | | | 12.927.543.500,00 | | | | | Masyarakat di wilayah kerja Puskesmas Karangketug | | 8.722.691.150,00 | |
| | | | Jumlah BLUD yang Menyediakan Pelayanan dan Penunjang Pelayanan | 1 Unit Kerja | | 1 Unit Kerja | 1 Unit Kerja | 12.927.543.500,00 | | | | | | 1 Unit Kerja | 8.722.691.150,00 | |
| | | Terselenggaranya Pelayanan BLUD Puskesmas Sekargadung | | | | | | 12.927.543.500,00 | | | | | Masyarakat di wilayah kerja Puskesmas Karangketug | | 8.722.691.150,00 | |
| | | | Jumlah BLUD yang Menyediakan Pelayanan dan Penunjang Pelayanan | 1 Unit Kerja | | 1 Unit Kerja | 1 Unit Kerja | 12.927.543.500,00 | | | | | | 1 Unit Kerja | 8.722.691.150,00 | |
| | 1.02.01.2.10.0001 | Pelayanan dan Penunjang Pelayanan BLUD | | | | | | 1.662.870.000,00 | | | | | | | 0,00 | |
| | | Tersedianya BLUD yang Menyediakan Pelayanan dan Penunjang Pelayanan | Jumlah BLUD yang Menyediakan Pelayanan dan Penunjang Pelayanan | 1 Unit Kerja | | 1 Unit Kerja | 1 Unit Kerja | 1.662.870.000,00 | Kota Pasuruan | Pendapatan dari BLUD | 4.Memperkuat pembangunan sumber daya manusia (SDM), sains, teknologi, pendidikan, kesehatan, prestasi olahraga, kesetaraan gender, serta penguatan peran perempuan, pemuda (generasi milenial dan generasi Z), dan penyandang disabilitas. | 5. Penurangan stunting | | 1 Unit Kerja | 0,00 | UPT PUSKESMAS KARANGKETUG |
| | | ***Meningkatnya Pelayanan BLUD Puskesmas Kandangsapi*** | | | | | | ***1.662.870.000,00*** | | | | | | | ***0,00*** | |

| NO | KODE | URUSAN / BIDANG URUSAN / PROGRAM / OUTCOME / KEGIATAN / SUBKEGIATAN OUTPUT | INDIKATOR | TARGET AKHIR RENSTRA | REALISASI 2025 | PRAKIRAAN 2026 | CAPAIAN KINERJA DAN KERANGKA PENDANAAN | | | | | | KELOMPOK SASARAN | PRAKIRAAN MAJU 2028 | | PERANGKAT DAERAH PENANGGUNG JAWAB |
|---|---|---|---|---|---|---|---|---|---|---|---|---|---|---|---|---|
| | | | | | | | TARGET 2027 | PAGU INDIKATIF | LOKASI | SUMBER DANA | PRIORITAS | | | TARGET | PAGU INDIKATIF | |
| | | | | | | | | | | | NASIONAL | DAERAH | | | | |
| (1) | (2) | (3) | (4) | (5) | (6) | (7) | (8) | (9) | (10) | (11) | (12) | (13) | (14) | (15) | (16) | (17) |
| | | | 999.Jumlah BLUD yang menyediakan pelayanan dan penunjang pelayanan | 1 Unit Kerja | | 1 Unit Kerja | 1 Unit Kerja | 1.662.870.000,00 | | | | | | 1 Unit Kerja | 0,00 | |
| | | Terlaksananya Pelayanan BLUD Puskesmas Kebonagung | | | | | | 12.927.543.500,00 | | | | | Masyarakat di wilayah kerja Puskesmas Karangketug | | 8.722.691.150,00 | |
| | | | Jumlah BLUD yang Menyediakan Pelayanan dan Penunjang Pelayanan | 1 Unit Kerja | | 1 Unit Kerja | 1 Unit Kerja | 12.927.543.500,00 | | | | | | 1 Unit Kerja | 8.722.691.150,00 | |
| | | Terlakssananya Pelayanan BLUD Puskesmas Trajeng | | | | | | 12.927.543.500,00 | | | | | Masyarakat di wilayah kerja Puskesmas Karangketug | | 8.722.691.150,00 | |
| | | | Jumlah BLUD yang Menyediakan Pelayanan dan Penunjang Pelayanan | 1 Unit Kerja | | 1 Unit Kerja | 1 Unit Kerja | 12.927.543.500,00 | | | | | | 1 Unit Kerja | 8.722.691.150,00 | |
| | | Terselenggaranya Pelayanan BLUD Puskesmas Bugul Kidul | | | | | | 12.927.543.500,00 | | | | | Masyarakat di wilayah kerja Puskesmas Karangketug | | 8.722.691.150,00 | |
| | | | Jumlah BLUD yang Menyediakan Pelayanan dan Penunjang Pelayanan | 1 Unit Kerja | | 1 Unit Kerja | 1 Unit Kerja | 12.927.543.500,00 | | | | | | 1 Unit Kerja | 8.722.691.150,00 | |
| | | Terselenggaranya Pelayanan BLUD Puskesmas Gadingrejo | | | | | | 12.927.543.500,00 | | | | | Masyarakat di wilayah kerja Puskesmas Karangketug | | 8.722.691.150,00 | |
| | | | Jumlah BLUD yang Menyediakan Pelayanan dan Penunjang Pelayanan | 1 Unit Kerja | | 1 Unit Kerja | 1 Unit Kerja | 12.927.543.500,00 | | | | | | 1 Unit Kerja | 8.722.691.150,00 | |
| | | Terselenggaranya Pelayanan BLUD Puskesmas Kandangsapi | | | | | | 12.927.543.500,00 | | | | | Masyarakat di wilayah kerja Puskesmas Karangketug | | 8.722.691.150,00 | |
| | | | Jumlah BLUD yang Menyediakan Pelayanan dan Penunjang Pelayanan | 1 Unit Kerja | | 1 Unit Kerja | 1 Unit Kerja | 12.927.543.500,00 | | | | | | 1 Unit Kerja | 8.722.691.150,00 | |
| | | Terselenggaranya Pelayanan BLUD Puskesmas Karangketug | | | | | | 12.927.543.500,00 | | | | | Masyarakat di wilayah kerja Puskesmas Karangketug | | 8.722.691.150,00 | |
| | | | Jumlah BLUD yang Menyediakan Pelayanan dan Penunjang Pelayanan | 1 Unit Kerja | | 1 Unit Kerja | 1 Unit Kerja | 12.927.543.500,00 | | | | | | 1 Unit Kerja | 8.722.691.150,00 | |
| | | Terselenggaranya Pelayanan BLUD Puskesmas Kebonsari | | | | | | 12.927.543.500,00 | | | | | Masyarakat di wilayah kerja Puskesmas Karangketug | | 8.722.691.150,00 | |
| | | | Jumlah BLUD yang Menyediakan Pelayanan dan Penunjang Pelayanan | 1 Unit Kerja | | 1 Unit Kerja | 1 Unit Kerja | 12.927.543.500,00 | | | | | | 1 Unit Kerja | 8.722.691.150,00 | |

| NO | KODE | URUSAN / BIDANG URUSAN / PROGRAM / OUTCOME / KEGIATAN / SUBKEGIATAN OUTPUT | INDIKATOR | TARGET AKHIR RENSTRA | REALISASI 2025 | PRAKIRAAN 2026 | CAPAIAN KINERJA DAN KERANGKA PENDANAAN | | | | | | KELOMPOK SASARAN | PRAKIRAAN MAJU 2028 | | PERANGKAT DAERAH PENANGGUNG JAWAB |
|---|---|---|---|---|---|---|---|---|---|---|---|---|---|---|---|---|
| | | | | | | | TARGET 2027 | PAGU INDIKATIF | LOKASI | SUMBER DANA | PRIORITAS | | | TARGET | PAGU INDIKATIF | |
| | | | | | | | | | | | NASIONAL | DAERAH | | | | |
| (1) | (2) | (3) | (4) | (5) | (6) | (7) | (8) | (9) | (10) | (11) | (12) | (13) | (14) | (15) | (16) | (17) |
| | | Terselenggaranya Pelayanan BLUD Puskesmas Sekargadung | | | | | | 12.927.543.500,00 | | | | | Masyarakat di wilayah kerja Puskesmas Karangketug | | 8.722.691.150,00 | |
| | | | Jumlah BLUD yang Menyediakan Pelayanan dan Penunjang Pelayanan | 1 Unit Kerja | | 1 Unit Kerja | 1 Unit Kerja | 12.927.543.500,00 | | | | | | 1 Unit Kerja | 8.722.691.150,00 | |
| | 1.02.01.2.10.0001 | Pelayanan dan Penunjang Pelayanan BLUD | | | | | | 1.662.870.000,00 | | | | | | | 0,00 | |
| | | Tersedianya BLUD yang Menyediakan Pelayanan dan Penunjang Pelayanan | Jumlah BLUD yang Menyediakan Pelayanan dan Penunjang Pelayanan | 1 Unit Kerja | | 1 Unit Kerja | 1 Unit Kerja | 1.662.870.000,00 | Kota Pasuruan | Pendapatan dari BLUD | 4.Memperkuat pembangunan sumber daya manusia (SDM), sains, teknologi, pendidikan, kesehatan, prestasi olahraga, kesetaraan gender, serta penguatan peran perempuan, pemuda (generasi milenial dan generasi Z), dan penyandang disabilitas. | 5. Penguranggan stunting | | 1 Unit Kerja | 0,00 | UPT PUSKESMAS KARANGKETUG |
| | | ***Meningkatnya Pelayanan BLUD Puskesmas Karangketug*** | | | | | | ***1.662.870.000,00*** | | | | | | | ***0,00*** | |
| | | | 999.Jumlah BLUD yang menyediakan pelayanan dan penunjang pelayanan | 1 Unit Kerja | | 1 Unit Kerja | 1 Unit Kerja | 1.662.870.000,00 | | | | | | 1 Unit Kerja | 0,00 | |
| | | Terlaksananya Pelayanan BLUD Puskesmas Kebonagung | | | | | | 12.927.543.500,00 | | | | | Masyarakat di wilayah kerja Puskesmas Karangketug | | 8.722.691.150,00 | |
| | | | Jumlah BLUD yang Menyediakan Pelayanan dan Penunjang Pelayanan | 1 Unit Kerja | | 1 Unit Kerja | 1 Unit Kerja | 12.927.543.500,00 | | | | | | 1 Unit Kerja | 8.722.691.150,00 | |
| | | Terlakssananya Pelayanan BLUD Puskesmas Trajeng | | | | | | 12.927.543.500,00 | | | | | Masyarakat di wilayah kerja Puskesmas Karangketug | | 8.722.691.150,00 | |
| | | | Jumlah BLUD yang Menyediakan Pelayanan dan Penunjang Pelayanan | 1 Unit Kerja | | 1 Unit Kerja | 1 Unit Kerja | 12.927.543.500,00 | | | | | | 1 Unit Kerja | 8.722.691.150,00 | |
| | | Terselenggaranya Pelayanan BLUD Puskesmas Bugul Kidul | | | | | | 12.927.543.500,00 | | | | | Masyarakat di wilayah kerja Puskesmas Karangketug | | 8.722.691.150,00 | |

| NO | KODE | URUSAN / BIDANG URUSAN / PROGRAM / OUTCOME / KEGIATAN / SUBKEGIATAN OUTPUT | INDIKATOR | TARGET AKHIR RENSTRA | REALISASI 2025 | PRAKIRAAN 2026 | CAPAIAN KINERJA DAN KERANGKA PENDANAAN | | | | | | KELOMPOK SASARAN | PRAKIRAAN MAJU 2028 | | PERANGKAT DAERAH PENANGGUNG JAWAB |
|---|---|---|---|---|---|---|---|---|---|---|---|---|---|---|---|---|
| | | | | | | | TARGET 2027 | PAGU INDIKATIF | LOKASI | SUMBER DANA | PRIORITAS | | | TARGET | PAGU INDIKATIF | |
| | | | | | | | | | | | NASIONAL | DAERAH | | | | |
| (1) | (2) | (3) | (4) | (5) | (6) | (7) | (8) | (9) | (10) | (11) | (12) | (13) | (14) | (15) | (16) | (17) |
| | | | Jumlah BLUD yang Menyediakan Pelayanan dan Penunjang Pelayanan | 1 Unit Kerja | | 1 Unit Kerja | 1 Unit Kerja | 12.927.543.500,00 | | | | | | 1 Unit Kerja | 8.722.691.150,00 | |
| | | Terselenggaranya Pelayanan BLUD Puskesmas Gadingrejo | | | | | | 12.927.543.500,00 | | | | | Masyarakat di wilayah kerja Puskesmas Karangketug | | 8.722.691.150,00 | |
| | | | Jumlah BLUD yang Menyediakan Pelayanan dan Penunjang Pelayanan | 1 Unit Kerja | | 1 Unit Kerja | 1 Unit Kerja | 12.927.543.500,00 | | | | | | 1 Unit Kerja | 8.722.691.150,00 | |
| | | Terselenggaranya Pelayanan BLUD Puskesmas Kandangsapi | | | | | | 12.927.543.500,00 | | | | | Masyarakat di wilayah kerja Puskesmas Karangketug | | 8.722.691.150,00 | |
| | | | Jumlah BLUD yang Menyediakan Pelayanan dan Penunjang Pelayanan | 1 Unit Kerja | | 1 Unit Kerja | 1 Unit Kerja | 12.927.543.500,00 | | | | | | 1 Unit Kerja | 8.722.691.150,00 | |
| | | Terselenggaranya Pelayanan BLUD Puskesmas Karangketug | | | | | | 12.927.543.500,00 | | | | | Masyarakat di wilayah kerja Puskesmas Karangketug | | 8.722.691.150,00 | |
| | | | Jumlah BLUD yang Menyediakan Pelayanan dan Penunjang Pelayanan | 1 Unit Kerja | | 1 Unit Kerja | 1 Unit Kerja | 12.927.543.500,00 | | | | | | 1 Unit Kerja | 8.722.691.150,00 | |
| | | Terselenggaranya Pelayanan BLUD Puskesmas Kebonsari | | | | | | 12.927.543.500,00 | | | | | Masyarakat di wilayah kerja Puskesmas Karangketug | | 8.722.691.150,00 | |
| | | | Jumlah BLUD yang Menyediakan Pelayanan dan Penunjang Pelayanan | 1 Unit Kerja | | 1 Unit Kerja | 1 Unit Kerja | 12.927.543.500,00 | | | | | | 1 Unit Kerja | 8.722.691.150,00 | |
| | | Terselenggaranya Pelayanan BLUD Puskesmas Sekargadung | | | | | | 12.927.543.500,00 | | | | | Masyarakat di wilayah kerja Puskesmas Karangketug | | 8.722.691.150,00 | |
| | | | Jumlah BLUD yang Menyediakan Pelayanan dan Penunjang Pelayanan | 1 Unit Kerja | | 1 Unit Kerja | 1 Unit Kerja | 12.927.543.500,00 | | | | | | 1 Unit Kerja | 8.722.691.150,00 | |
| | 1.02.01.2.10.0001 | Pelayanan dan Penunjang Pelayanan BLUD | | | | | | 1.662.870.000,00 | | | | | | | 0,00 | |

| NO | KODE | URUSAN / BIDANG URUSAN / PROGRAM / OUTCOME / KEGIATAN / SUBKEGIATAN OUTPUT | INDIKATOR | TARGET AKHIR RENSTRA | REALISASI 2025 | PRAKIRAAN 2026 | CAPAIAN KINERJA DAN KERANGKA PENDANAAN | | | | | | KELOMPOK SASARAN | PRAKIRAAN MAJU 2028 | | PERANGKAT DAERAH PENANGGUNG JAWAB |
|---|---|---|---|---|---|---|---|---|---|---|---|---|---|---|---|---|
| | | | | | | | TARGET 2027 | PAGU INDIKATIF | LOKASI | SUMBER DANA | PRIORITAS | | | TARGET | PAGU INDIKATIF | |
| | | | | | | | | | | | NASIONAL | DAERAH | | | | |
| (1) | (2) | (3) | (4) | (5) | (6) | (7) | (8) | (9) | (10) | (11) | (12) | (13) | (14) | (15) | (16) | (17) |
| | | Tersedianya BLUD yang Menyediakan Pelayanan dan Penunjang Pelayanan | Jumlah BLUD yang Menyediakan Pelayanan dan Penunjang Pelayanan | 1 Unit Kerja | | 1 Unit Kerja | 1 Unit Kerja | 1.662.870.000,00 | Kota Pasuruan | Pendapatan dari BLUD | 4.Memperkuat pembangunan sumber daya manusia (SDM), sains, teknologi, pendidikan, kesehatan, prestasi olahraga, kesetaraan gender, serta penguatan peran perempuan, pemuda (generasi milenial dan generasi Z), dan penyandang disabilitas. | 5. Penurangan stunting | | 1 Unit Kerja | 0,00 | UPT PUSKESMAS KARANGKETUG |
| | | ***Meningkatnya Pelayanan BLUD Puskesmas Kebonagung*** | | | | | | ***1.662.870.000,00*** | | | | | | | ***0,00*** | |
| | | | 999.Jumlah BLUD yang menyediakan pelayanan dan penunjang pelayanan | 1 Unit Kerja | | 1 Unit Kerja | 1 Unit Kerja | 1.662.870.000,00 | | | | | | 1 Unit Kerja | 0,00 | |
| | 1.02.01.2.10 | Peningkatan Pelayanan BLUD | | | | | | 12.927.543.500,00 | | | | | Masyarakat di wilayah kerja Puskesmas Karangketug | | 8.722.691.150,00 | |
| | | Terlaksananya Pelayanan BLUD Puskesmas Kebonagung | | | | | | 12.927.543.500,00 | | | | | Masyarakat di wilayah kerja Puskesmas Karangketug | | 8.722.691.150,00 | |
| | | | Jumlah BLUD yang Menyediakan Pelayanan dan Penunjang Pelayanan | 1 Unit Kerja | | 1 Unit Kerja | 1 Unit Kerja | 12.927.543.500,00 | | | | | | 1 Unit Kerja | 8.722.691.150,00 | |
| | | Terlakssananya Pelayanan BLUD Puskesmas Trajeng | | | | | | 12.927.543.500,00 | | | | | Masyarakat di wilayah kerja Puskesmas Karangketug | | 8.722.691.150,00 | |
| | | | Jumlah BLUD yang Menyediakan Pelayanan dan Penunjang Pelayanan | 1 Unit Kerja | | 1 Unit Kerja | 1 Unit Kerja | 12.927.543.500,00 | | | | | | 1 Unit Kerja | 8.722.691.150,00 | |
| | | Terselenggaranya Pelayanan BLUD Puskesmas Bugul Kidul | | | | | | 12.927.543.500,00 | | | | | Masyarakat di wilayah kerja Puskesmas Karangketug | | 8.722.691.150,00 | |
| | | | Jumlah BLUD yang Menyediakan Pelayanan dan Penunjang Pelayanan | 1 Unit Kerja | | 1 Unit Kerja | 1 Unit Kerja | 12.927.543.500,00 | | | | | | 1 Unit Kerja | 8.722.691.150,00 | |

| NO | KODE | URUSAN / BIDANG URUSAN / PROGRAM / OUTCOME / KEGIATAN / SUBKEGIATAN OUTPUT | INDIKATOR | TARGET AKHIR RENSTRA | REALISASI 2025 | PRAKIRAAN 2026 | CAPAIAN KINERJA DAN KERANGKA PENDANAAN | | | | | | KELOMPOK SASARAN | PRAKIRAAN MAJU 2028 | | PERANGKAT DAERAH PENANGGUNG JAWAB |
|---|---|---|---|---|---|---|---|---|---|---|---|---|---|---|---|---|
| | | | | | | | TARGET 2027 | PAGU INDIKATIF | LOKASI | SUMBER DANA | PRIORITAS | | | TARGET | PAGU INDIKATIF | |
| | | | | | | | | | | | NASIONAL | DAERAH | | | | |
| (1) | (2) | (3) | (4) | (5) | (6) | (7) | (8) | (9) | (10) | (11) | (12) | (13) | (14) | (15) | (16) | (17) |
| | | Terselenggaranya Pelayanan BLUD Puskesmas Gadingrejo | | | | | | 12.927.543.500,00 | | | | | Masyarakat di wilayah kerja Puskesmas Karangketug | | 8.722.691.150,00 | |
| | | | Jumlah BLUD yang Menyediakan Pelayanan dan Penunjang Pelayanan | 1 Unit Kerja | | 1 Unit Kerja | 1 Unit Kerja | 12.927.543.500,00 | | | | | | 1 Unit Kerja | 8.722.691.150,00 | |
| | | Terselenggaranya Pelayanan BLUD Puskesmas Kandangsapi | | | | | | 12.927.543.500,00 | | | | | Masyarakat di wilayah kerja Puskesmas Karangketug | | 8.722.691.150,00 | |
| | | | Jumlah BLUD yang Menyediakan Pelayanan dan Penunjang Pelayanan | 1 Unit Kerja | | 1 Unit Kerja | 1 Unit Kerja | 12.927.543.500,00 | | | | | | 1 Unit Kerja | 8.722.691.150,00 | |
| | | Terselenggaranya Pelayanan BLUD Puskesmas Karangketug | | | | | | 12.927.543.500,00 | | | | | Masyarakat di wilayah kerja Puskesmas Karangketug | | 8.722.691.150,00 | |
| | | | Jumlah BLUD yang Menyediakan Pelayanan dan Penunjang Pelayanan | 1 Unit Kerja | | 1 Unit Kerja | 1 Unit Kerja | 12.927.543.500,00 | | | | | | 1 Unit Kerja | 8.722.691.150,00 | |
| | | Terselenggaranya Pelayanan BLUD Puskesmas Kebonsari | | | | | | 12.927.543.500,00 | | | | | Masyarakat di wilayah kerja Puskesmas Karangketug | | 8.722.691.150,00 | |
| | | | Jumlah BLUD yang Menyediakan Pelayanan dan Penunjang Pelayanan | 1 Unit Kerja | | 1 Unit Kerja | 1 Unit Kerja | 12.927.543.500,00 | | | | | | 1 Unit Kerja | 8.722.691.150,00 | |
| | | Terselenggaranya Pelayanan BLUD Puskesmas Sekargadung | | | | | | 12.927.543.500,00 | | | | | Masyarakat di wilayah kerja Puskesmas Karangketug | | 8.722.691.150,00 | |
| | | | Jumlah BLUD yang Menyediakan Pelayanan dan Penunjang Pelayanan | 1 Unit Kerja | | 1 Unit Kerja | 1 Unit Kerja | 12.927.543.500,00 | | | | | | 1 Unit Kerja | 8.722.691.150,00 | |
| | 1.02.01.2.10.0001 | Pelayanan dan Penunjang Pelayanan BLUD | | | | | | 1.662.870.000,00 | | | | | | | 0,00 | |

| NO | KODE | URUSAN / BIDANG URUSAN / PROGRAM / OUTCOME / KEGIATAN / SUBKEGIATAN OUTPUT | INDIKATOR | TARGET AKHIR RENSTRA | REALISASI 2025 | PRAKIRAAN 2026 | CAPAIAN KINERJA DAN KERANGKA PENDANAAN | | | | | | KELOMPOK SASARAN | PRAKIRAAN MAJU 2028 | | PERANGKAT DAERAH PENANGGUNG JAWAB |
|---|---|---|---|---|---|---|---|---|---|---|---|---|---|---|---|---|
| | | | | | | | TARGET 2027 | PAGU INDIKATIF | LOKASI | SUMBER DANA | PRIORITAS | | | TARGET | PAGU INDIKATIF | |
| | | | | | | | | | | | NASIONAL | DAERAH | | | | |
| (1) | (2) | (3) | (4) | (5) | (6) | (7) | (8) | (9) | (10) | (11) | (12) | (13) | (14) | (15) | (16) | (17) |
| | | Tersedianya BLUD yang Menyediakan Pelayanan dan Penunjang Pelayanan | Jumlah BLUD yang Menyediakan Pelayanan dan Penunjang Pelayanan | 1 Unit Kerja | | 1 Unit Kerja | 1 Unit Kerja | 1.662.870.000,00 | Kota Pasuruan | Pendapatan dari BLUD | 4.Memperkuat pembangunan sumber daya manusia (SDM), sains, teknologi, pendidikan, kesehatan, prestasi olahraga, kesetaraan gender, serta penguatan peran perempuan, pemuda (generasi milenial dan generasi Z), dan penyandang disabilitas. | 5. Penguranggan stunting | | 1 Unit Kerja | 0,00 | UPT PUSKESMAS KARANGKETUG |
| | | ***Meningkatnya Pelayanan BLUD Puskesmas Kebonsari*** | | | | | | ***1.662.870.000,00*** | | | | | | | ***0,00*** | |
| | | | 999.Jumlah BLUD yang menyediakan pelayanan dan penunjang pelayanan | 1 Unit Kerja | | 1 Unit Kerja | 1 Unit Kerja | 1.662.870.000,00 | | | | | | 1 Unit Kerja | 0,00 | |
| | | Terlaksananya Pelayanan BLUD Puskesmas Kebonagung | | | | | | 12.927.543.500,00 | | | | | Masyarakat di wilayah kerja Puskesmas Karangketug | | 8.722.691.150,00 | |
| | | | Jumlah BLUD yang Menyediakan Pelayanan dan Penunjang Pelayanan | 1 Unit Kerja | | 1 Unit Kerja | 1 Unit Kerja | 12.927.543.500,00 | | | | | | 1 Unit Kerja | 8.722.691.150,00 | |
| | | Terlakssananya Pelayanan BLUD Puskesmas Trajeng | | | | | | 12.927.543.500,00 | | | | | Masyarakat di wilayah kerja Puskesmas Karangketug | | 8.722.691.150,00 | |
| | | | Jumlah BLUD yang Menyediakan Pelayanan dan Penunjang Pelayanan | 1 Unit Kerja | | 1 Unit Kerja | 1 Unit Kerja | 12.927.543.500,00 | | | | | | 1 Unit Kerja | 8.722.691.150,00 | |
| | | Terselenggaranya Pelayanan BLUD Puskesmas Bugul Kidul | | | | | | 12.927.543.500,00 | | | | | Masyarakat di wilayah kerja Puskesmas Karangketug | | 8.722.691.150,00 | |
| | | | Jumlah BLUD yang Menyediakan Pelayanan dan Penunjang Pelayanan | 1 Unit Kerja | | 1 Unit Kerja | 1 Unit Kerja | 12.927.543.500,00 | | | | | | 1 Unit Kerja | 8.722.691.150,00 | |
| | | Terselenggaranya Pelayanan BLUD Puskesmas Gadingrejo | | | | | | 12.927.543.500,00 | | | | | Masyarakat di wilayah kerja Puskesmas Karangketug | | 8.722.691.150,00 | |
| | | | Jumlah BLUD yang Menyediakan Pelayanan dan Penunjang Pelayanan | 1 Unit Kerja | | 1 Unit Kerja | 1 Unit Kerja | 12.927.543.500,00 | | | | | | 1 Unit Kerja | 8.722.691.150,00 | |

| NO | KODE | URUSAN / BIDANG URUSAN / PROGRAM / OUTCOME / KEGIATAN / SUBKEGIATAN OUTPUT | INDIKATOR | TARGET AKHIR RENSTRA | REALISASI 2025 | PRAKIRAAN 2026 | CAPAIAN KINERJA DAN KERANGKA PENDANAAN | | | | | | KELOMPOK SASARAN | PRAKIRAAN MAJU 2028 | | PERANGKAT DAERAH PENANGGUNG JAWAB |
|---|---|---|---|---|---|---|---|---|---|---|---|---|---|---|---|---|
| | | | | | | | TARGET 2027 | PAGU INDIKATIF | LOKASI | SUMBER DANA | PRIORITAS | | | TARGET | PAGU INDIKATIF | |
| | | | | | | | | | | | NASIONAL | DAERAH | | | | |
| (1) | (2) | (3) | (4) | (5) | (6) | (7) | (8) | (9) | (10) | (11) | (12) | (13) | (14) | (15) | (16) | (17) |
| | | Terselenggaranya Pelayanan BLUD Puskesmas Kandangsapi | | | | | | 12.927.543.500,00 | | | | | Masyarakat di wilayah kerja Puskesmas Karangketug | | 8.722.691.150,00 | |
| | | | Jumlah BLUD yang Menyediakan Pelayanan dan Penunjang Pelayanan | 1 Unit Kerja | | 1 Unit Kerja | 1 Unit Kerja | 12.927.543.500,00 | | | | | | 1 Unit Kerja | 8.722.691.150,00 | |
| | | Terselenggaranya Pelayanan BLUD Puskesmas Karangketug | | | | | | 12.927.543.500,00 | | | | | Masyarakat di wilayah kerja Puskesmas Karangketug | | 8.722.691.150,00 | |
| | | | Jumlah BLUD yang Menyediakan Pelayanan dan Penunjang Pelayanan | 1 Unit Kerja | | 1 Unit Kerja | 1 Unit Kerja | 12.927.543.500,00 | | | | | | 1 Unit Kerja | 8.722.691.150,00 | |
| | | Terselenggaranya Pelayanan BLUD Puskesmas Kebonsari | | | | | | 12.927.543.500,00 | | | | | Masyarakat di wilayah kerja Puskesmas Karangketug | | 8.722.691.150,00 | |
| | | | Jumlah BLUD yang Menyediakan Pelayanan dan Penunjang Pelayanan | 1 Unit Kerja | | 1 Unit Kerja | 1 Unit Kerja | 12.927.543.500,00 | | | | | | 1 Unit Kerja | 8.722.691.150,00 | |
| | | Terselenggaranya Pelayanan BLUD Puskesmas Sekargadung | | | | | | 12.927.543.500,00 | | | | | Masyarakat di wilayah kerja Puskesmas Karangketug | | 8.722.691.150,00 | |
| | | | Jumlah BLUD yang Menyediakan Pelayanan dan Penunjang Pelayanan | 1 Unit Kerja | | 1 Unit Kerja | 1 Unit Kerja | 12.927.543.500,00 | | | | | | 1 Unit Kerja | 8.722.691.150,00 | |
| | 1.02.01.2.10.0001 | Pelayanan dan Penunjang Pelayanan BLUD | | | | | | 1.662.870.000,00 | | | | | | | 0,00 | |
| | | Tersedianya BLUD yang Menyediakan Pelayanan dan Penunjang Pelayanan | Jumlah BLUD yang Menyediakan Pelayanan dan Penunjang Pelayanan | 1 Unit Kerja | | 1 Unit Kerja | 1 Unit Kerja | 1.662.870.000,00 | Kota Pasuruan | Pendapatan dari BLUD | 4.Memperkuat pembangunan sumber daya manusia (SDM), sains, teknologi, pendidikan, kesehatan, prestasi olahraga, kesetaraan gender, serta penguatan peran perempuan, pemuda (generasi milenial dan generasi Z), dan penyandang disabilitas. | 5. Penurunan stunting | | 1 Unit Kerja | 0,00 | UPT PUSKESMAS KARANGKETUG |
| | | ***Meningkatnya Pelayanan BLUD Puskesmas Sekargadung*** | | | | | | ***1.662.870.000,00*** | | | | | | | ***0,00*** | |

| NO | KODE | URUSAN / BIDANG URUSAN / PROGRAM / OUTCOME / KEGIATAN / SUBKEGIATAN OUTPUT | INDIKATOR | TARGET AKHIR RENSTRA | REALISASI 2025 | PRAKIRAAN 2026 | CAPAIAN KINERJA DAN KERANGKA PENDANAAN | | | | | | KELOMPOK SASARAN | PRAKIRAAN MAJU 2028 | | PERANGKAT DAERAH PENANGGUNG JAWAB |
|---|---|---|---|---|---|---|---|---|---|---|---|---|---|---|---|---|
| | | | | | | | TARGET 2027 | PAGU INDIKATIF | LOKASI | SUMBER DANA | PRIORITAS | | | TARGET | PAGU INDIKATIF | |
| | | | | | | | | | | | NASIONAL | DAERAH | | | | |
| (1) | (2) | (3) | (4) | (5) | (6) | (7) | (8) | (9) | (10) | (11) | (12) | (13) | (14) | (15) | (16) | (17) |
| | | | 999.Jumlah BLUD yang menyediakan pelayanan dan penunjang pelayanan | 1 Unit Kerja | | 1 Unit Kerja | 1 Unit Kerja | 1.662.870.000,00 | | | | | | 1 Unit Kerja | 0,00 | |
| | | Terlaksananya Pelayanan BLUD Puskesmas Kebonagung | | | | | | 12.927.543.500,00 | | | | | Masyarakat di wilayah kerja Puskesmas Karangketug | | 8.722.691.150,00 | |
| | | | Jumlah BLUD yang Menyediakan Pelayanan dan Penunjang Pelayanan | 1 Unit Kerja | | 1 Unit Kerja | 1 Unit Kerja | 12.927.543.500,00 | | | | | | 1 Unit Kerja | 8.722.691.150,00 | |
| | | Terlakssananya Pelayanan BLUD Puskesmas Trajeng | | | | | | 12.927.543.500,00 | | | | | Masyarakat di wilayah kerja Puskesmas Karangketug | | 8.722.691.150,00 | |
| | | | Jumlah BLUD yang Menyediakan Pelayanan dan Penunjang Pelayanan | 1 Unit Kerja | | 1 Unit Kerja | 1 Unit Kerja | 12.927.543.500,00 | | | | | | 1 Unit Kerja | 8.722.691.150,00 | |
| | | Terselenggaranya Pelayanan BLUD Puskesmas Bugul Kidul | | | | | | 12.927.543.500,00 | | | | | Masyarakat di wilayah kerja Puskesmas Karangketug | | 8.722.691.150,00 | |
| | | | Jumlah BLUD yang Menyediakan Pelayanan dan Penunjang Pelayanan | 1 Unit Kerja | | 1 Unit Kerja | 1 Unit Kerja | 12.927.543.500,00 | | | | | | 1 Unit Kerja | 8.722.691.150,00 | |
| | | Terselenggaranya Pelayanan BLUD Puskesmas Gadingrejo | | | | | | 12.927.543.500,00 | | | | | Masyarakat di wilayah kerja Puskesmas Karangketug | | 8.722.691.150,00 | |
| | | | Jumlah BLUD yang Menyediakan Pelayanan dan Penunjang Pelayanan | 1 Unit Kerja | | 1 Unit Kerja | 1 Unit Kerja | 12.927.543.500,00 | | | | | | 1 Unit Kerja | 8.722.691.150,00 | |
| | | Terselenggaranya Pelayanan BLUD Puskesmas Kandangsapi | | | | | | 12.927.543.500,00 | | | | | Masyarakat di wilayah kerja Puskesmas Karangketug | | 8.722.691.150,00 | |
| | | | Jumlah BLUD yang Menyediakan Pelayanan dan Penunjang Pelayanan | 1 Unit Kerja | | 1 Unit Kerja | 1 Unit Kerja | 12.927.543.500,00 | | | | | | 1 Unit Kerja | 8.722.691.150,00 | |
| | | Terselenggaranya Pelayanan BLUD Puskesmas Karangketug | | | | | | 12.927.543.500,00 | | | | | Masyarakat di wilayah kerja Puskesmas Karangketug | | 8.722.691.150,00 | |
| | | | Jumlah BLUD yang Menyediakan Pelayanan dan Penunjang Pelayanan | 1 Unit Kerja | | 1 Unit Kerja | 1 Unit Kerja | 12.927.543.500,00 | | | | | | 1 Unit Kerja | 8.722.691.150,00 | |
| | | Terselenggaranya Pelayanan BLUD Puskesmas Kebonsari | | | | | | 12.927.543.500,00 | | | | | Masyarakat di wilayah kerja Puskesmas Karangketug | | 8.722.691.150,00 | |
| | | | Jumlah BLUD yang Menyediakan Pelayanan dan Penunjang Pelayanan | 1 Unit Kerja | | 1 Unit Kerja | 1 Unit Kerja | 12.927.543.500,00 | | | | | | 1 Unit Kerja | 8.722.691.150,00 | |

| NO | KODE | URUSAN / BIDANG URUSAN / PROGRAM / OUTCOME / KEGIATAN / SUBKEGIATAN OUTPUT | INDIKATOR | TARGET AKHIR RENSTRA | REALISASI 2025 | PRAKIRAAN 2026 | CAPAIAN KINERJA DAN KERANGKA PENDANAAN | | | | | | KELOMPOK SASARAN | PRAKIRAAN MAJU 2028 | | PERANGKAT DAERAH PENANGGUNG JAWAB |
|---|---|---|---|---|---|---|---|---|---|---|---|---|---|---|---|---|
| | | | | | | | TARGET 2027 | PAGU INDIKATIF | LOKASI | SUMBER DANA | PRIORITAS | | | TARGET | PAGU INDIKATIF | |
| | | | | | | | | | | | NASIONAL | DAERAH | | | | |
| (1) | (2) | (3) | (4) | (5) | (6) | (7) | (8) | (9) | (10) | (11) | (12) | (13) | (14) | (15) | (16) | (17) |
| | | Terselenggaranya Pelayanan BLUD Puskesmas Sekargadung | | | | | | 12.927.543.500,00 | | | | | Masyarakat di wilayah kerja Puskesmas Karangketug | | 8.722.691.150,00 | |
| | | | Jumlah BLUD yang Menyediakan Pelayanan dan Penunjang Pelayanan | 1 Unit Kerja | | 1 Unit Kerja | 1 Unit Kerja | 12.927.543.500,00 | | | | | | 1 Unit Kerja | 8.722.691.150,00 | |
| | 1.02.01.2.10.0001 | Pelayanan dan Penunjang Pelayanan BLUD | | | | | | 1.662.870.000,00 | | | | | | | 0,00 | |
| | | Tersedianya BLUD yang Menyediakan Pelayanan dan Penunjang Pelayanan | Jumlah BLUD yang Menyediakan Pelayanan dan Penunjang Pelayanan | 1 Unit Kerja | | 1 Unit Kerja | 1 Unit Kerja | 1.662.870.000,00 | Kota Pasuruan | Pendapatan dari BLUD | 4.Memperkuat pembangunan sumber daya manusia (SDM), sains, teknologi, pendidikan, kesehatan, prestasi olahraga, kesetaraan gender, serta penguatan peran perempuan, pemuda (generasi milenial dan generasi Z), dan penyandang disabilitas. | 5. Penguranggan stunting | | 1 Unit Kerja | 0,00 | UPT PUSKESMAS KARANGKETUG |
| | | ***Meningkatnya Pelayanan BLUD Puskesmas Trajeng*** | | | | | | ***1.662.870.000,00*** | | | | | | | ***0,00*** | |
| | | | 999.Jumlah BLUD yang menyediakan pelayanan dan penunjang pelayanan | 1 Unit Kerja | | 1 Unit Kerja | 1 Unit Kerja | 1.662.870.000,00 | | | | | | 1 Unit Kerja | 0,00 | |
| | | Terlaksananya Pelayanan BLUD Puskesmas Kebonagung | | | | | | 12.927.543.500,00 | | | | | Masyarakat di wilayah kerja Puskesmas Karangketug | | 8.722.691.150,00 | |
| | | | Jumlah BLUD yang Menyediakan Pelayanan dan Penunjang Pelayanan | 1 Unit Kerja | | 1 Unit Kerja | 1 Unit Kerja | 12.927.543.500,00 | | | | | | 1 Unit Kerja | 8.722.691.150,00 | |
| | | Terlakssananya Pelayanan BLUD Puskesmas Trajeng | | | | | | 12.927.543.500,00 | | | | | Masyarakat di wilayah kerja Puskesmas Karangketug | | 8.722.691.150,00 | |
| | | | Jumlah BLUD yang Menyediakan Pelayanan dan Penunjang Pelayanan | 1 Unit Kerja | | 1 Unit Kerja | 1 Unit Kerja | 12.927.543.500,00 | | | | | | 1 Unit Kerja | 8.722.691.150,00 | |
| | | Terselenggaranya Pelayanan BLUD Puskesmas Bugul Kidul | | | | | | 12.927.543.500,00 | | | | | Masyarakat di wilayah kerja Puskesmas Karangketug | | 8.722.691.150,00 | |

| NO | KODE | URUSAN / BIDANG URUSAN / PROGRAM / OUTCOME / KEGIATAN / SUBKEGIATAN OUTPUT | INDIKATOR | TARGET AKHIR RENSTRA | REALISASI 2025 | PRAKIRAAN 2026 | CAPAIAN KINERJA DAN KERANGKA PENDANAAN | | | | | | KELOMPOK SASARAN | PRAKIRAAN MAJU 2028 | | PERANGKAT DAERAH PENANGGUNG JAWAB |
|---|---|---|---|---|---|---|---|---|---|---|---|---|---|---|---|---|
| | | | | | | | TARGET 2027 | PAGU INDIKATIF | LOKASI | SUMBER DANA | PRIORITAS | | | TARGET | PAGU INDIKATIF | |
| | | | | | | | | | | | NASIONAL | DAERAH | | | | |
| (1) | (2) | (3) | (4) | (5) | (6) | (7) | (8) | (9) | (10) | (11) | (12) | (13) | (14) | (15) | (16) | (17) |
| | | | Jumlah BLUD yang Menyediakan Pelayanan dan Penunjang Pelayanan | 1 Unit Kerja | | 1 Unit Kerja | 1 Unit Kerja | 12.927.543.500,00 | | | | | | 1 Unit Kerja | 8.722.691.150,00 | |
| | | Terselenggaranya Pelayanan BLUD Puskesmas Gadingrejo | | | | | | 12.927.543.500,00 | | | | | Masyarakat di wilayah kerja Puskesmas Karangketug | | 8.722.691.150,00 | |
| | | | Jumlah BLUD yang Menyediakan Pelayanan dan Penunjang Pelayanan | 1 Unit Kerja | | 1 Unit Kerja | 1 Unit Kerja | 12.927.543.500,00 | | | | | | 1 Unit Kerja | 8.722.691.150,00 | |
| | | Terselenggaranya Pelayanan BLUD Puskesmas Kandangsapi | | | | | | 12.927.543.500,00 | | | | | Masyarakat di wilayah kerja Puskesmas Karangketug | | 8.722.691.150,00 | |
| | | | Jumlah BLUD yang Menyediakan Pelayanan dan Penunjang Pelayanan | 1 Unit Kerja | | 1 Unit Kerja | 1 Unit Kerja | 12.927.543.500,00 | | | | | | 1 Unit Kerja | 8.722.691.150,00 | |
| | | Terselenggaranya Pelayanan BLUD Puskesmas Karangketug | | | | | | 12.927.543.500,00 | | | | | Masyarakat di wilayah kerja Puskesmas Karangketug | | 8.722.691.150,00 | |
| | | | Jumlah BLUD yang Menyediakan Pelayanan dan Penunjang Pelayanan | 1 Unit Kerja | | 1 Unit Kerja | 1 Unit Kerja | 12.927.543.500,00 | | | | | | 1 Unit Kerja | 8.722.691.150,00 | |
| | | Terselenggaranya Pelayanan BLUD Puskesmas Kebonsari | | | | | | 12.927.543.500,00 | | | | | Masyarakat di wilayah kerja Puskesmas Karangketug | | 8.722.691.150,00 | |
| | | | Jumlah BLUD yang Menyediakan Pelayanan dan Penunjang Pelayanan | 1 Unit Kerja | | 1 Unit Kerja | 1 Unit Kerja | 12.927.543.500,00 | | | | | | 1 Unit Kerja | 8.722.691.150,00 | |
| | | Terselenggaranya Pelayanan BLUD Puskesmas Sekargadung | | | | | | 12.927.543.500,00 | | | | | Masyarakat di wilayah kerja Puskesmas Karangketug | | 8.722.691.150,00 | |
| | | | Jumlah BLUD yang Menyediakan Pelayanan dan Penunjang Pelayanan | 1 Unit Kerja | | 1 Unit Kerja | 1 Unit Kerja | 12.927.543.500,00 | | | | | | 1 Unit Kerja | 8.722.691.150,00 | |
| | 1.02.01.2.10.0001 | Pelayanan dan Penunjang Pelayanan BLUD | | | | | | 1.662.870.000,00 | | | | | | | 0,00 | |

| NO | KODE | URUSAN / BIDANG URUSAN / PROGRAM / OUTCOME / KEGIATAN / SUBKEGIATAN OUTPUT | INDIKATOR | TARGET AKHIR RENSTRA | REALISASI 2025 | PRAKIRAAN 2026 | CAPAIAN KINERJA DAN KERANGKA PENDANAAN | | | | | | KELOMPOK SASARAN | PRAKIRAAN MAJU 2028 | | PERANGKAT DAERAH PENANGGUNG JAWAB |
|---|---|---|---|---|---|---|---|---|---|---|---|---|---|---|---|---|
| | | | | | | | TARGET 2027 | PAGU INDIKATIF | LOKASI | SUMBER DANA | PRIORITAS | | | TARGET | PAGU INDIKATIF | |
| | | | | | | | | | | | NASIONAL | DAERAH | | | | |
| (1) | (2) | (3) | (4) | (5) | (6) | (7) | (8) | (9) | (10) | (11) | (12) | (13) | (14) | (15) | (16) | (17) |
| | | Tersedianya BLUD yang Menyediakan Pelayanan dan Penunjang Pelayanan | Jumlah BLUD yang Menyediakan Pelayanan dan Penunjang Pelayanan | 1 Unit Kerja | | 1 Unit Kerja | 1 Unit Kerja | 1.662.870.000,00 | Kota Pasuruan | Pendapatan dari BLUD | 4.Memperkuat pembangunan sumber daya manusia (SDM), sains, teknologi, pendidikan, kesehatan, prestasi olahraga, kesetaraan gender, serta penguatan peran perempuan, pemuda (generasi milenial dan generasi Z), dan penyandang disabilitas. | 5. Penguranggan stunting | | 1 Unit Kerja | 0,00 | UPT PUSKESMAS KARANGKETUG |
| **73.** | **1.02.02** | **PROGRAM PEMENUHAN UPAYA KESEHATAN PERORANGAN DAN UPAYA KESEHATAN MASYARAKAT** | | | | | | **60.718.414.284,00** | | | | | | | **24.516.093.414,28** | |
| | | ***Meningkatnya Pemenuhan Kesehatan Perorangan dan Kesehatan Masyarakat*** | | | | | | ***1.129.088.500,00*** | | | | | | | ***0,00*** | |
| | | | 1.Persentase pemenuhan UKP (Upaya Kesehatan Perorangan) dan UKM (Upaya Kesehatan Masyarakat) | 100 % | | 100 % | 100 % | 961.039.500,00 | | | | | | 100 % | 0,00 | |
| | | Telaksananya Perencanaan Kebutuhan dan pendayagunaan sumber daya manusia kesehatan untuk UKP dan UKM di wilayan Kabupaten/Kota | | | | | | 54.339.291.770,00 | | | | | Masyarakat di wilayah kerja Puskesmas Karangketug | | 12.041.180.067,00 | |
| | | | Jumlah Anak Usia Pendidikan Dasar yang Mendapatkan Pelayanan Kesehatan Sesuai Standar | 1727 Orang | | 1694 Orang | 1702 Orang | 159.825.500,00 | | | | | | 1710 Orang | 129.401.300,00 | |
| | | | Jumlah Balita yang Mendapatkan Pelayanan Kesehatan Sesuai Standar | 14351 Orang | | 14087 Orang | 14152 Orang | 76.000.300,00 | | | | | | 14218 Orang | 5.176.000,00 | |
| | | | Jumlah Dokumen Hasil Pengelolaan Layanan Imunisasi | 2 Dokumen | | 2 Dokumen | 2 Dokumen | 107.962.500,00 | | | | | | 2 Dokumen | 111.296.438,00 | |
| | | | Jumlah Dokumen Hasil Pengelolaan Pelayanan Kesehatan Gizi Masyarakat | 16 Dokumen | | 16 Dokumen | 16 Dokumen | 5.889.374.740,00 | | | | | | 16 Dokumen | 5.591.600.422,00 | |
| | | | Jumlah Dokumen Hasil Pengelolaan Pelayanan Kesehatan Lingkungan | 12 Dokumen | | 12 Dokumen | 12 Dokumen | 992.771.200,00 | | | | | | 12 Dokumen | 1.050.554.735,00 | |

| NO | KODE | URUSAN / BIDANG URUSAN / PROGRAM / OUTCOME / KEGIATAN / SUBKEGIATAN OUTPUT | INDIKATOR | TARGET AKHIR RENSTRA | REALISASI 2025 | PRAKIRAAN 2026 | CAPAIAN KINERJA DAN KERANGKA PENDANAAN | | | | | | KELOMPOK SASARAN | PRAKIRAAN MAJU 2028 | | PERANGKAT DAERAH PENANGGUNG JAWAB |
|---|---|---|---|---|---|---|---|---|---|---|---|---|---|---|---|---|
| | | | | | | | TARGET 2027 | PAGU INDIKATIF | LOKASI | SUMBER DANA | PRIORITAS | | | TARGET | PAGU INDIKATIF | |
| | | | | | | | | | | | NASIONAL | DAERAH | | | | |
| (1) | (2) | (3) | (4) | (5) | (6) | (7) | (8) | (9) | (10) | (11) | (12) | (13) | (14) | (15) | (16) | (17) |
| | | | Jumlah Dokumen Hasil Pengelolaan Surveilans Kesehatan | Dokumen | | 1 Dokumen | 1 Dokumen | 241.880.400,00 | | | | | | 1 Dokumen | 245.013.495,00 | |
| | | | Jumlah dokumen hasil pengelolaan upaya kesehatan ibu dan anak | 1 Dokumen | | 1 Dokumen | 1 Dokumen | 323.300.000,00 | | | | | | 1 Dokumen | 4.680.000,00 | |
| | | | Jumlah Ibu Bersalin yang Mendapatkan Pelayanan Kesehatan Sesuai Standar | 3566 Orang | | 3502 Orang | 3518 Orang | 39.189.200,00 | | | | | | 3534 Orang | 27.630.990,00 | |
| | | | Jumlah Ibu Hamil yang Mendapatkan Pelayanan Kesehatan Sesuai Standar | 3889 Orang | | 3818 Orang | 3835 Orang | 522.873.040,00 | | | | | | 3853 Orang | 376.736.537,00 | |
| | | | Jumlah Orang Terduga Menderita Tuberkulosis yang Mendapatkan Pelayanan Sesuai Standar | 686 Orang | | 674 Orang | 677 Orang | 1.181.121.100,00 | | | | | | 680 Orang | 192.653.600,00 | |
| | | | Jumlah Orang yang Mendapatkan Pelayanan Kesehatan Orang dengan Gangguan Jiwa Berat Sesuai Standar | 41 Orang | | 41 Orang | 41 Orang | 161.782.500,00 | | | | | | 41 Orang | 97.132.720,00 | |
| | | | Jumlah Penduduk Usia Produktif yang Mendapatkan Pelayanan Kesehatan Sesuai Standar | 146106 Orang | | 143393 Orang | 14066 Orang | 176.932.300,00 | | | | | | 144743 Orang | 212.579.900,00 | |
| | | Tersedianya Layanan Kesehatan untuk UKM dan UKP Rujukan Tingkat Daerah Kabupaten/Kota | | | | | | 54.339.291.770,00 | | | | | Masyarakat di wilayah kerja Puskesmas Karangketug | | 12.041.180.067,00 | |
| | | | Jumlah Anak Usia Pendidikan Dasar yang Mendapatkan Pelayanan Kesehatan Sesuai Standar | 1727 Orang | | 1694 Orang | 1702 Orang | 159.825.500,00 | | | | | | 1710 Orang | 129.401.300,00 | |
| | | | Jumlah Balita yang Mendapatkan Pelayanan Kesehatan Sesuai Standar | 14351 Orang | | 14087 Orang | 14152 Orang | 76.000.300,00 | | | | | | 14218 Orang | 5.176.000,00 | |
| | | | Jumlah Dokumen Hasil Pengelolaan Layanan Imunisasi | 2 Dokumen | | 2 Dokumen | 2 Dokumen | 107.962.500,00 | | | | | | 2 Dokumen | 111.296.438,00 | |
| | | | Jumlah Dokumen Hasil Pengelolaan Pelayanan Kesehatan Gizi Masyarakat | 16 Dokumen | | 16 Dokumen | 16 Dokumen | 5.889.374.740,00 | | | | | | 16 Dokumen | 5.591.600.422,00 | |
| | | | Jumlah Dokumen Hasil Pengelolaan Pelayanan Kesehatan Lingkungan | 12 Dokumen | | 12 Dokumen | 12 Dokumen | 992.771.200,00 | | | | | | 12 Dokumen | 1.050.554.735,00 | |
| | | | Jumlah Dokumen Hasil Pengelolaan Surveilans Kesehatan | Dokumen | | 1 Dokumen | 1 Dokumen | 241.880.400,00 | | | | | | 1 Dokumen | 245.013.495,00 | |
| | | | Jumlah dokumen hasil pengelolaan upaya kesehatan ibu dan anak | 1 Dokumen | | 1 Dokumen | 1 Dokumen | 323.300.000,00 | | | | | | 1 Dokumen | 4.680.000,00 | |
| | | | Jumlah Ibu Bersalin yang Mendapatkan Pelayanan Kesehatan Sesuai Standar | 3566 Orang | | 3502 Orang | 3518 Orang | 39.189.200,00 | | | | | | 3534 Orang | 27.630.990,00 | |

| NO | KODE | URUSAN / BIDANG URUSAN / PROGRAM / OUTCOME / KEGIATAN / SUBKEGIATAN OUTPUT | INDIKATOR | TARGET AKHIR RENSTRA | REALISASI 2025 | PRAKIRAAN 2026 | CAPAIAN KINERJA DAN KERANGKA PENDANAAN | | | | | | KELOMPOK SASARAN | PRAKIRAAN MAJU 2028 | | PERANGKAT DAERAH PENANGGUNG JAWAB |
|---|---|---|---|---|---|---|---|---|---|---|---|---|---|---|---|---|
| | | | | | | | TARGET 2027 | PAGU INDIKATIF | LOKASI | SUMBER DANA | PRIORITAS | | | TARGET | PAGU INDIKATIF | |
| | | | | | | | | | | | NASIONAL | DAERAH | | | | |
| (1) | (2) | (3) | (4) | (5) | (6) | (7) | (8) | (9) | (10) | (11) | (12) | (13) | (14) | (15) | (16) | (17) |
| | | | Jumlah Ibu Hamil yang Mendapatkan Pelayanan Kesehatan Sesuai Standar | 3889 Orang | | 3818 Orang | 3835 Orang | 522.873.040,00 | | | | | | 3853 Orang | 376.736.537,00 | |
| | | | Jumlah Orang Terduga Menderita Tuberkulosis yang Mendapatkan Pelayanan Sesuai Standar | 534 Orang | | 522 Orang | 525 Orang | 1.181.121.100,00 | | | | | | 528 Orang | 192.653.600,00 | |
| | | | Jumlah Orang yang Mendapatkan Pelayanan Kesehatan Orang dengan Gangguan Jiwa Berat Sesuai Standar | 41 Orang | | 41 Orang | 41 Orang | 161.782.500,00 | | | | | | 41 Orang | 97.132.720,00 | |
| | | | Jumlah Penduduk Usia Produktif yang Mendapatkan Pelayanan Kesehatan Sesuai Standar | 146106 Orang | | 143393 Orang | 14066 Orang | 176.932.300,00 | | | | | | 144743 Orang | 212.579.900,00 | |
| | | Tersedianya Layanan Kesehatan untuk UKM dan UKP Rujukan Tingkat Daerah Kabupaten/Kota Puskesmas Kebonagung | | | | | | 54.339.291.770,00 | | | | | Masyarakat di wilayah kerja Puskesmas Karangketug | | 12.041.180.067,00 | |
| | | | Jumlah Anak Usia Pendidikan Dasar yang Mendapatkan Pelayanan Kesehatan Sesuai Standar | 1727 Orang | | 1694 Orang | 1702 Orang | 159.825.500,00 | | | | | | 1710 Orang | 129.401.300,00 | |
| | | | Jumlah Balita yang Mendapatkan Pelayanan Kesehatan Sesuai Standar | 14351 Orang | | 14087 Orang | 14152 Orang | 76.000.300,00 | | | | | | 14218 Orang | 5.176.000,00 | |
| | | | Jumlah Dokumen Hasil Pengelolaan Layanan Imunisasi | 2 Dokumen | | 2 Dokumen | 2 Dokumen | 107.962.500,00 | | | | | | 2 Dokumen | 111.296.438,00 | |
| | | | Jumlah Dokumen Hasil Pengelolaan Pelayanan Kesehatan Gizi Masyarakat | 16 Dokumen | | 16 Dokumen | 16 Dokumen | 5.889.374.740,00 | | | | | | 16 Dokumen | 5.591.600.422,00 | |
| | | | Jumlah Dokumen Hasil Pengelolaan Pelayanan Kesehatan Lingkungan | 12 Dokumen | | 12 Dokumen | 12 Dokumen | 992.771.200,00 | | | | | | 12 Dokumen | 1.050.554.735,00 | |
| | | | Jumlah Dokumen Hasil Pengelolaan Surveilans Kesehatan | Dokumen | | 1 Dokumen | 1 Dokumen | 241.880.400,00 | | | | | | 1 Dokumen | 245.013.495,00 | |
| | | | Jumlah dokumen hasil pengelolaan upaya kesehatan ibu dan anak | 1 Dokumen | | 1 Dokumen | 1 Dokumen | 323.300.000,00 | | | | | | 1 Dokumen | 4.680.000,00 | |
| | | | Jumlah Ibu Bersalin yang Mendapatkan Pelayanan Kesehatan Sesuai Standar | 3566 Orang | | 3502 Orang | 3518 Orang | 39.189.200,00 | | | | | | 3534 Orang | 27.630.990,00 | |
| | | | Jumlah Ibu Hamil yang Mendapatkan Pelayanan Kesehatan Sesuai Standar | 3889 Orang | | 3818 Orang | 3835 Orang | 522.873.040,00 | | | | | | 3853 Orang | 376.736.537,00 | |
| | | | Jumlah Orang Terduga Menderita Tuberkulosis yang Mendapatkan Pelayanan Sesuai Standar | 534 Orang | | 522 Orang | 525 Orang | 1.181.121.100,00 | | | | | | 528 Orang | 192.653.600,00 | |

| NO | KODE | URUSAN / BIDANG URUSAN / PROGRAM / OUTCOME / KEGIATAN / SUBKEGIATAN OUTPUT | INDIKATOR | TARGET AKHIR RENSTRA | REALISASI 2025 | PRAKIRAAN 2026 | CAPAIAN KINERJA DAN KERANGKA PENDANAAN | | | | | | KELOMPOK SASARAN | PRAKIRAAN MAJU 2028 | | PERANGKAT DAERAH PENANGGUNG JAWAB |
|---|---|---|---|---|---|---|---|---|---|---|---|---|---|---|---|---|
| | | | | | | | TARGET 2027 | PAGU INDIKATIF | LOKASI | SUMBER DANA | PRIORITAS | | | TARGET | PAGU INDIKATIF | |
| | | | | | | | | | | | NASIONAL | DAERAH | | | | |
| (1) | (2) | (3) | (4) | (5) | (6) | (7) | (8) | (9) | (10) | (11) | (12) | (13) | (14) | (15) | (16) | (17) |
| | | | Jumlah Orang yang Mendapatkan Pelayanan Kesehatan Orang dengan Gangguan Jiwa Berat Sesuai Standar | 41 Orang | | 41 Orang | 41 Orang | 161.782.500,00 | | | | | | 41 Orang | 97.132.720,00 | |
| | | | Jumlah Penduduk Usia Produktif yang Mendapatkan Pelayanan Kesehatan Sesuai Standar | 146106 Orang | | 143393 Orang | 14066 Orang | 176.932.300,00 | | | | | | 144743 Orang | 212.579.900,00 | |
| | 1.02.02.2.02.0001 | Pengelolaan Pelayanan Kesehatan Ibu Hamil | | | | | | 44.800.000,00 | | | | | | | 0,00 | |
| | | Terkelolanya Pelayanan Kesehatan Ibu Hamil Sesuai Standar | Jumlah Ibu Hamil yang Mendapatkan Pelayanan Kesehatan Sesuai Standar | 558 Orang | | 547 Orang | 549 Orang | 44.800.000,00 | Kota Pasuruan | DAK Non Fisik-Dana BOK-BOK Puskesmas | 4.Memperkuat pembangunan sumber daya manusia (SDM), sains, teknologi, pendidikan, kesehatan, prestasi olahraga, kesetaraan gender, serta penguatan peran perempuan, pemuda (generasi milenial dan generasi Z), dan penyandang disabilitas. | 5. Penguranggan stunting | | 552 Orang | 0,00 | UPT PUSKESMAS KARANGKETUG |
| | | Terkelolanya Pelayanan Kesehatan Ibu Hamil Sesuai Standar | Jumlah Ibu Hamil yang Mendapatkan Pelayanan Kesehatan Sesuai Standar | 555 Orang | | 545 Orang | 549 Orang | 44.800.000,00 | Kota Pasuruan | DAK Non Fisik-Dana BOK-BOK Puskesmas | 4.Memperkuat pembangunan sumber daya manusia (SDM), sains, teknologi, pendidikan, kesehatan, prestasi olahraga, kesetaraan gender, serta penguatan peran perempuan, pemuda (generasi milenial dan generasi Z), dan penyandang disabilitas. | 5. Penguranggan stunting | | 549 Orang | 0,00 | UPT PUSKESMAS KARANGKETUG |

| NO | KODE | URUSAN / BIDANG URUSAN / PROGRAM / OUTCOME / KEGIATAN / SUBKEGIATAN OUTPUT | INDIKATOR | TARGET AKHIR RENSTRA | REALISASI 2025 | PRAKIRAAN 2026 | CAPAIAN KINERJA DAN KERANGKA PENDANAAN | | | | | | KELOMPOK SASARAN | PRAKIRAAN MAJU 2028 | | PERANGKAT DAERAH PENANGGUNG JAWAB |
|---|---|---|---|---|---|---|---|---|---|---|---|---|---|---|---|---|
| | | | | | | | TARGET 2027 | PAGU INDIKATIF | LOKASI | SUMBER DANA | PRIORITAS | | | TARGET | PAGU INDIKATIF | |
| | | | | | | | | | | | NASIONAL | DAERAH | | | | |
| (1) | (2) | (3) | (4) | (5) | (6) | (7) | (8) | (9) | (10) | (11) | (12) | (13) | (14) | (15) | (16) | (17) |
| | | Terkelolanya Pelayanan Kesehatan Ibu Hamil Sesuai Standar | Jumlah Ibu Hamil yang Mendapatkan Pelayanan Kesehatan Sesuai Standar | 493 Orang | | 485 Orang | 549 Orang | 44.800.000,00 | Kota Pasuruan | DAK Non Fisik-Dana BOK-BOK Puskesmas | 4.Memperkuat pembangunan sumber daya manusia (SDM), sains, teknologi, pendidikan, kesehatan, prestasi olahraga, kesetaraan gender, serta penguatan peran perempuan, pemuda (generasi milenial dan generasi Z), dan penyandang disabilitas. | 5. Penguranggan stunting | | 489 Orang | 0,00 | UPT PUSKESMAS KARANGKETUG |
| | | Terkelolanya Pelayanan Kesehatan Ibu Hamil Sesuai Standar | Jumlah Ibu Hamil yang Mendapatkan Pelayanan Kesehatan Sesuai Standar | 424 Orang | | 416 Orang | 549 Orang | 44.800.000,00 | Kota Pasuruan | DAK Non Fisik-Dana BOK-BOK Puskesmas | 4.Memperkuat pembangunan sumber daya manusia (SDM), sains, teknologi, pendidikan, kesehatan, prestasi olahraga, kesetaraan gender, serta penguatan peran perempuan, pemuda (generasi milenial dan generasi Z), dan penyandang disabilitas. | 5. Penguranggan stunting | | 420 Orang | 0,00 | UPT PUSKESMAS KARANGKETUG |

| NO | KODE | URUSAN / BIDANG URUSAN / PROGRAM / OUTCOME / KEGIATAN / SUBKEGIATAN OUTPUT | INDIKATOR | TARGET AKHIR RENSTRA | REALISASI 2025 | PRAKIRAAN 2026 | CAPAIAN KINERJA DAN KERANGKA PENDANAAN | | | | | | KELOMPOK SASARAN | PRAKIRAAN MAJU 2028 | | PERANGKAT DAERAH PENANGGUNG JAWAB |
|---|---|---|---|---|---|---|---|---|---|---|---|---|---|---|---|---|
| | | | | | | | TARGET 2027 | PAGU INDIKATIF | LOKASI | SUMBER DANA | PRIORITAS | | | TARGET | PAGU INDIKATIF | |
| | | | | | | | | | | | NASIONAL | DAERAH | | | | |
| (1) | (2) | (3) | (4) | (5) | (6) | (7) | (8) | (9) | (10) | (11) | (12) | (13) | (14) | (15) | (16) | (17) |
| | | Terkelolanya Pelayanan Kesehatan Ibu Hamil Sesuai Standar | Jumlah Ibu Hamil yang Mendapatkan Pelayanan Kesehatan Sesuai Standar | 581 Orang | | 571 Orang | 549 Orang | 44.800.000,00 | Kota Pasuruan | DAK Non Fisik-Dana BOK-BOK Puskesmas | 4.Memperkuat pembangunan sumber daya manusia (SDM), sains, teknologi, pendidikan, kesehatan, prestasi olahraga, kesetaraan gender, serta penguatan peran perempuan, pemuda (generasi milenial dan generasi Z), dan penyandang disabilitas. | 5. Penguranggan stunting | | 577 Orang | 0,00 | UPT PUSKESMAS KARANGKETUG |
| | | Terkelolanya Pelayanan Kesehatan Ibu Hamil Sesuai Standar | Jumlah Ibu Hamil yang Mendapatkan Pelayanan Kesehatan Sesuai Standar | 470 Orang | | 462 Orang | 549 Orang | 44.800.000,00 | Kota Pasuruan | DAK Non Fisik-Dana BOK-BOK Puskesmas | 4.Memperkuat pembangunan sumber daya manusia (SDM), sains, teknologi, pendidikan, kesehatan, prestasi olahraga, kesetaraan gender, serta penguatan peran perempuan, pemuda (generasi milenial dan generasi Z), dan penyandang disabilitas. | 5. Penguranggan stunting | | 466 Orang | 0,00 | UPT PUSKESMAS KARANGKETUG |

| NO | KODE | URUSAN / BIDANG URUSAN / PROGRAM / OUTCOME / KEGIATAN / SUBKEGIATAN OUTPUT | INDIKATOR | TARGET AKHIR RENSTRA | REALISASI 2025 | PRAKIRAAN 2026 | CAPAIAN KINERJA DAN KERANGKA PENDANAAN | | | | | | KELOMPOK SASARAN | PRAKIRAAN MAJU 2028 | | PERANGKAT DAERAH PENANGGUNG JAWAB |
|---|---|---|---|---|---|---|---|---|---|---|---|---|---|---|---|---|
| | | | | | | | TARGET 2027 | PAGU INDIKATIF | LOKASI | SUMBER DANA | PRIORITAS | | | TARGET | PAGU INDIKATIF | |
| | | | | | | | | | | | NASIONAL | DAERAH | | | | |
| (1) | (2) | (3) | (4) | (5) | (6) | (7) | (8) | (9) | (10) | (11) | (12) | (13) | (14) | (15) | (16) | (17) |
| | | Terkelolanya Pelayanan Kesehatan Ibu Hamil Sesuai Standar | Jumlah Ibu Hamil yang Mendapatkan Pelayanan Kesehatan Sesuai Standar | 3889 Orang | | 3818 Orang | 549 Orang | 44.800.000,00 | Kota Pasuruan | DAK Non Fisik-Dana BOK-BOK Puskesmas | 4.Memperkuat pembangunan sumber daya manusia (SDM), sains, teknologi, pendidikan, kesehatan, prestasi olahraga, kesetaraan gender, serta penguatan peran perempuan, pemuda (generasi milenial dan generasi Z), dan penyandang disabilitas. | 5. Penguranggan stunting | | 3853 Orang | 0,00 | UPT PUSKESMAS KARANGKETUG |
| | | Terkelolanya Pelayanan Kesehatan Ibu Hamil Sesuai Standar | Jumlah Ibu Hamil yang Mendapatkan Pelayanan Kesehatan Sesuai Standar | 392 Orang | | 384 Orang | 549 Orang | 44.800.000,00 | Kota Pasuruan | DAK Non Fisik-Dana BOK-BOK Puskesmas | 4.Memperkuat pembangunan sumber daya manusia (SDM), sains, teknologi, pendidikan, kesehatan, prestasi olahraga, kesetaraan gender, serta penguatan peran perempuan, pemuda (generasi milenial dan generasi Z), dan penyandang disabilitas. | 5. Penguranggan stunting | | 388 Orang | 0,00 | UPT PUSKESMAS KARANGKETUG |

| NO | KODE | URUSAN / BIDANG URUSAN / PROGRAM / OUTCOME / KEGIATAN / SUBKEGIATAN OUTPUT | INDIKATOR | TARGET AKHIR RENSTRA | REALISASI 2025 | PRAKIRAAN 2026 | CAPAIAN KINERJA DAN KERANGKA PENDANAAN | | | | | | KELOMPOK SASARAN | PRAKIRAAN MAJU 2028 | | PERANGKAT DAERAH PENANGGUNG JAWAB |
|---|---|---|---|---|---|---|---|---|---|---|---|---|---|---|---|---|
| | | | | | | | TARGET 2027 | PAGU INDIKATIF | LOKASI | SUMBER DANA | PRIORITAS | | | TARGET | PAGU INDIKATIF | |
| | | | | | | | | | | | NASIONAL | DAERAH | | | | |
| (1) | (2) | (3) | (4) | (5) | (6) | (7) | (8) | (9) | (10) | (11) | (12) | (13) | (14) | (15) | (16) | (17) |
| | | Terkelolanya Pelayanan Kesehatan Ibu Hamil Sesuai Standar | Jumlah Ibu Hamil yang Mendapatkan Pelayanan Kesehatan Sesuai Standar | 416 Orang | | 408 Orang | 549 Orang | 44.800.000,00 | Kota Pasuruan | DAK Non Fisik-Dana BOK-BOK Puskesmas | 4.Memperkuat pembangunan sumber daya manusia (SDM), sains, teknologi, pendidikan, kesehatan, prestasi olahraga, kesetaraan gender, serta penguatan peran perempuan, pemuda (generasi milenial dan generasi Z), dan penyandang disabilitas. | 5. Penguranggan stunting | | 412 Orang | 0,00 | UPT PUSKESMAS KARANGKETUG |
| | 1.02.02.2.02.0002 | Pengelolaan Pelayanan Kesehatan Ibu Bersalin | | | | | | 7.200.000,00 | | | | | | | 0,00 | |
| | | Terkelolanya Pelayanan Kesehatan Ibu Bersalin Sesuai Standar | Jumlah Ibu Bersalin yang Mendapatkan Pelayanan Kesehatan Sesuai Standar | 413 Orang | | 405 Orang | 547 Orang | 7.200.000,00 | Kota Pasuruan | Pendapatan Bagi Hasil Pajak Rokok | 4.Memperkuat pembangunan sumber daya manusia (SDM), sains, teknologi, pendidikan, kesehatan, prestasi olahraga, kesetaraan gender, serta penguatan peran perempuan, pemuda (generasi milenial dan generasi Z), dan penyandang disabilitas. | 5. Penguranggan stunting | | 409 Orang | 0,00 | UPT PUSKESMAS KARANGKETUG |

| NO | KODE | URUSAN / BIDANG URUSAN / PROGRAM / OUTCOME / KEGIATAN / SUBKEGIATAN OUTPUT | INDIKATOR | TARGET AKHIR RENSTRA | REALISASI 2025 | PRAKIRAAN 2026 | CAPAIAN KINERJA DAN KERANGKA PENDANAAN | | | | | | KELOMPOK SASARAN | PRAKIRAAN MAJU 2028 | | PERANGKAT DAERAH PENANGGUNG JAWAB |
|---|---|---|---|---|---|---|---|---|---|---|---|---|---|---|---|---|
| | | | | | | | TARGET 2027 | PAGU INDIKATIF | LOKASI | SUMBER DANA | PRIORITAS | | | TARGET | PAGU INDIKATIF | |
| | | | | | | | | | | | NASIONAL | DAERAH | | | | |
| (1) | (2) | (3) | (4) | (5) | (6) | (7) | (8) | (9) | (10) | (11) | (12) | (13) | (14) | (15) | (16) | (17) |
| | | Terkelolanya Pelayanan Kesehatan Ibu Bersalin Sesuai Standar | Jumlah Ibu Bersalin yang Mendapatkan Pelayanan Kesehatan Sesuai Standar | 3566 Orang | | 3502 Orang | 547 Orang | 7.200.000,00 | Kota Pasuruan | Pendapatan Bagi Hasil Pajak Rokok | 4.Memperkuat pembangunan sumber daya manusia (SDM), sains, teknologi, pendidikan, kesehatan, prestasi olahraga, kesetaraan gender, serta penguatan peran perempuan, pemuda (generasi milenial dan generasi Z), dan penyandang disabilitas. | 5. Penguranggan stunting | | 3534 Orang | 0,00 | UPT PUSKESMAS KARANGKETUG |
| | | Terkelolanya Pelayanan Kesehatan Ibu Bersalin Sesuai Standar | Jumlah Ibu Bersalin yang Mendapatkan Pelayanan Kesehatan Sesuai Standar | 421 Orang | | 413 Orang | 547 Orang | 7.200.000,00 | Kota Pasuruan | Pendapatan Bagi Hasil Pajak Rokok | 4.Memperkuat pembangunan sumber daya manusia (SDM), sains, teknologi, pendidikan, kesehatan, prestasi olahraga, kesetaraan gender, serta penguatan peran perempuan, pemuda (generasi milenial dan generasi Z), dan penyandang disabilitas. | 5. Penguranggan stunting | | 417 Orang | 0,00 | UPT PUSKESMAS KARANGKETUG |

| NO | KODE | URUSAN / BIDANG URUSAN / PROGRAM / OUTCOME / KEGIATAN / SUBKEGIATAN OUTPUT | INDIKATOR | TARGET AKHIR RENSTRA | REALISASI 2025 | PRAKIRAAN 2026 | CAPAIAN KINERJA DAN KERANGKA PENDANAAN | | | | | | KELOMPOK SASARAN | PRAKIRAAN MAJU 2028 | | PERANGKAT DAERAH PENANGGUNG JAWAB |
|---|---|---|---|---|---|---|---|---|---|---|---|---|---|---|---|---|
| | | | | | | | TARGET 2027 | PAGU INDIKATIF | LOKASI | SUMBER DANA | PRIORITAS | | | TARGET | PAGU INDIKATIF | |
| | | | | | | | | | | | NASIONAL | DAERAH | | | | |
| (1) | (2) | (3) | (4) | (5) | (6) | (7) | (8) | (9) | (10) | (11) | (12) | (13) | (14) | (15) | (16) | (17) |
| | | Terkelolanya Pelayanan Kesehatan Ibu Bersalin Sesuai Standar | Jumlah Ibu Bersalin yang Mendapatkan Pelayanan Kesehatan Sesuai Standar | 469 Orang | | 461 Orang | 547 Orang | 7.200.000,00 | Kota Pasuruan | Pendapatan Bagi Hasil Pajak Rokok | 4.Memperkuat pembangunan sumber daya manusia (SDM), sains, teknologi, pendidikan, kesehatan, prestasi olahraga, kesetaraan gender, serta penguatan peran perempuan, pemuda (generasi milenial dan generasi Z), dan penyandang disabilitas. | 5. Penguranggan stunting | | 465 Orang | 0,00 | UPT PUSKESMAS KARANGKETUG |
| | | Terkelolanya Pelayanan Kesehatan Ibu Bersalin Sesuai Standar | Jumlah Ibu Bersalin yang Mendapatkan Pelayanan Kesehatan Sesuai Standar | 491 Orang | | 483 Orang | 547 Orang | 7.200.000,00 | Kota Pasuruan | Pendapatan Bagi Hasil Pajak Rokok | 4.Memperkuat pembangunan sumber daya manusia (SDM), sains, teknologi, pendidikan, kesehatan, prestasi olahraga, kesetaraan gender, serta penguatan peran perempuan, pemuda (generasi milenial dan generasi Z), dan penyandang disabilitas. | 5. Penguranggan stunting | | 487 Orang | 0,00 | UPT PUSKESMAS KARANGKETUG |

| NO | KODE | URUSAN / BIDANG URUSAN / PROGRAM / OUTCOME / KEGIATAN / SUBKEGIATAN OUTPUT | INDIKATOR | TARGET AKHIR RENSTRA | REALISASI 2025 | PRAKIRAAN 2026 | CAPAIAN KINERJA DAN KERANGKA PENDANAAN | | | | | | KELOMPOK SASARAN | PRAKIRAAN MAJU 2028 | | PERANGKAT DAERAH PENANGGUNG JAWAB |
|---|---|---|---|---|---|---|---|---|---|---|---|---|---|---|---|---|
| | | | | | | | TARGET 2027 | PAGU INDIKATIF | LOKASI | SUMBER DANA | PRIORITAS | | | TARGET | PAGU INDIKATIF | |
| | | | | | | | | | | | NASIONAL | DAERAH | | | | |
| (1) | (2) | (3) | (4) | (5) | (6) | (7) | (8) | (9) | (10) | (11) | (12) | (13) | (14) | (15) | (16) | (17) |
| | | Terkelolanya Pelayanan Kesehatan Ibu Bersalin Sesuai Standar | Jumlah Ibu Bersalin yang Mendapatkan Pelayanan Kesehatan Sesuai Standar | 555 Orang | | 545 Orang | 547 Orang | 7.200.000,00 | Kota Pasuruan | Pendapatan Bagi Hasil Pajak Rokok | 4.Memperkuat pembangunan sumber daya manusia (SDM), sains, teknologi, pendidikan, kesehatan, prestasi olahraga, kesetaraan gender, serta penguatan peran perempuan, pemuda (generasi milenial dan generasi Z), dan penyandang disabilitas. | 5. Penguranggan stunting | | 549 Orang | 0,00 | UPT PUSKESMAS KARANGKETUG |
| | | Terkelolanya Pelayanan Kesehatan Ibu Bersalin Sesuai Standar | Jumlah Ibu Bersalin yang Mendapatkan Pelayanan Kesehatan Sesuai Standar | 578 Orang | | 567 Orang | 547 Orang | 7.200.000,00 | Kota Pasuruan | Pendapatan Bagi Hasil Pajak Rokok | 4.Memperkuat pembangunan sumber daya manusia (SDM), sains, teknologi, pendidikan, kesehatan, prestasi olahraga, kesetaraan gender, serta penguatan peran perempuan, pemuda (generasi milenial dan generasi Z), dan penyandang disabilitas. | 5. Penguranggan stunting | | 574 Orang | 0,00 | UPT PUSKESMAS KARANGKETUG |
| | 1.02.02.2.02.0004 | Pengelolaan Pelayanan Kesehatan Balita | | | | | | 47.250.000,00 | | | | | | | 0,00 | |

| NO | KODE | URUSAN / BIDANG URUSAN / PROGRAM / OUTCOME / KEGIATAN / SUBKEGIATAN OUTPUT | INDIKATOR | TARGET AKHIR RENSTRA | REALISASI 2025 | PRAKIRAAN 2026 | CAPAIAN KINERJA DAN KERANGKA PENDANAAN | | | | | | KELOMPOK SASARAN | PRAKIRAAN MAJU 2028 | | PERANGKAT DAERAH PENANGGUNG JAWAB |
|---|---|---|---|---|---|---|---|---|---|---|---|---|---|---|---|---|
| | | | | | | | TARGET 2027 | PAGU INDIKATIF | LOKASI | SUMBER DANA | PRIORITAS | | | TARGET | PAGU INDIKATIF | |
| | | | | | | | | | | | NASIONAL | DAERAH | | | | |
| (1) | (2) | (3) | (4) | (5) | (6) | (7) | (8) | (9) | (10) | (11) | (12) | (13) | (14) | (15) | (16) | (17) |
| | | Terkelolanya Pelayanan Kesehatan Balita Sesuai Standar | Jumlah Balita yang Mendapatkan Pelayanan Kesehatan Sesuai Standar | 2.054 Orang | | 2.016 Orang | 2020 Orang | 47.250.000,00 | Kota Pasuruan | Pendapatan Bagi Hasil Pajak Rokok | 4.Memperkuat pembangunan sumber daya manusia (SDM), sains, teknologi, pendidikan, kesehatan, prestasi olahraga, kesetaraan gender, serta penguatan peran perempuan, pemuda (generasi milenial dan generasi Z), dan penyandang disabilitas. | 5. Penguranggan stunting | | 2.035 Orang | 0,00 | UPT PUSKESMAS KARANGKETUG |
| | | Terkelolanya Pelayanan Kesehatan Balita Sesuai Standar | Jumlah Balita yang Mendapatkan Pelayanan Kesehatan Sesuai Standar | 1537 Orang | | 1509 Orang | 2020 Orang | 47.250.000,00 | Kota Pasuruan | Pendapatan Bagi Hasil Pajak Rokok | 4.Memperkuat pembangunan sumber daya manusia (SDM), sains, teknologi, pendidikan, kesehatan, prestasi olahraga, kesetaraan gender, serta penguatan peran perempuan, pemuda (generasi milenial dan generasi Z), dan penyandang disabilitas. | 5. Penguranggan stunting | | 1523 Orang | 0,00 | UPT PUSKESMAS KARANGKETUG |

| NO | KODE | URUSAN / BIDANG URUSAN / PROGRAM / OUTCOME / KEGIATAN / SUBKEGIATAN OUTPUT | INDIKATOR | TARGET AKHIR RENSTRA | REALISASI 2025 | PRAKIRAAN 2026 | CAPAIAN KINERJA DAN KERANGKA PENDANAAN | | | | | | KELOMPOK SASARAN | PRAKIRAAN MAJU 2028 | | PERANGKAT DAERAH PENANGGUNG JAWAB |
|---|---|---|---|---|---|---|---|---|---|---|---|---|---|---|---|---|
| | | | | | | | TARGET 2027 | PAGU INDIKATIF | LOKASI | SUMBER DANA | PRIORITAS | | | TARGET | PAGU INDIKATIF | |
| | | | | | | | | | | | NASIONAL | DAERAH | | | | |
| (1) | (2) | (3) | (4) | (5) | (6) | (7) | (8) | (9) | (10) | (11) | (12) | (13) | (14) | (15) | (16) | (17) |
| | | Terkelolanya Pelayanan Kesehatan Balita Sesuai Standar | Jumlah Balita yang Mendapatkan Pelayanan Kesehatan Sesuai Standar | 1742 Orang | | 1707 Orang | 2020 Orang | 47.250.000,00 | Kota Pasuruan | Pendapatan Bagi Hasil Pajak Rokok | 4.Memperkuat pembangunan sumber daya manusia (SDM), sains, teknologi, pendidikan, kesehatan, prestasi olahraga, kesetaraan gender, serta penguatan peran perempuan, pemuda (generasi milenial dan generasi Z), dan penyandang disabilitas. | 5. Penguranggan stunting | | 1725 Orang | 0,00 | UPT PUSKESMAS KARANGKETUG |
| | | Terkelolanya Pelayanan Kesehatan Balita Sesuai Standar | Jumlah Balita yang Mendapatkan Pelayanan Kesehatan Sesuai Standar | 2048 Orang | | 2011 Orang | 2020 Orang | 47.250.000,00 | Kota Pasuruan | Pendapatan Bagi Hasil Pajak Rokok | 4.Memperkuat pembangunan sumber daya manusia (SDM), sains, teknologi, pendidikan, kesehatan, prestasi olahraga, kesetaraan gender, serta penguatan peran perempuan, pemuda (generasi milenial dan generasi Z), dan penyandang disabilitas. | 5. Penguranggan stunting | | 2029 Orang | 0,00 | UPT PUSKESMAS KARANGKETUG |

| NO | KODE | URUSAN / BIDANG URUSAN / PROGRAM / OUTCOME / KEGIATAN / SUBKEGIATAN OUTPUT | INDIKATOR | TARGET AKHIR RENSTRA | REALISASI 2025 | PRAKIRAAN 2026 | CAPAIAN KINERJA DAN KERANGKA PENDANAAN | | | | | | KELOMPOK SASARAN | PRAKIRAAN MAJU 2028 | | PERANGKAT DAERAH PENANGGUNG JAWAB |
|---|---|---|---|---|---|---|---|---|---|---|---|---|---|---|---|---|
| | | | | | | | TARGET 2027 | PAGU INDIKATIF | LOKASI | SUMBER DANA | PRIORITAS | | | TARGET | PAGU INDIKATIF | |
| | | | | | | | | | | | NASIONAL | DAERAH | | | | |
| (1) | (2) | (3) | (4) | (5) | (6) | (7) | (8) | (9) | (10) | (11) | (12) | (13) | (14) | (15) | (16) | (17) |
| | | Terkelolanya Pelayanan Kesehatan Balita Sesuai Standar | Jumlah Balita yang Mendapatkan Pelayanan Kesehatan Sesuai Standar | 14351 Orang | | 14087 Orang | 2020 Orang | 47.250.000,00 | Kota Pasuruan | Pendapatan Bagi Hasil Pajak Rokok | 4.Memperkuat pembangunan sumber daya manusia (SDM), sains, teknologi, pendidikan, kesehatan, prestasi olahraga, kesetaraan gender, serta penguatan peran perempuan, pemuda (generasi milenial dan generasi Z), dan penyandang disabilitas. | 5. Penguranggan stunting | | 14218 Orang | 0,00 | UPT PUSKESMAS KARANGKETUG |
| | 1.02.02.2.02.0005 | Pengelolaan Pelayanan Kesehatan pada Usia Pendidikan Dasar | | | | | | 32.882.500,00 | | | | | | | 0,00 | |
| | | Terkelolanya Pelayanan Kesehatan pada Usia Pendidikan Dasar Sesuai Standar | Jumlah Anak Usia Pendidikan Dasar yang Mendapatkan Pelayanan Kesehatan Sesuai Standar | 3602 Orang | | 3534 Orang | 2959 Orang | 32.882.500,00 | Kota Pasuruan | Pendapatan Bagi Hasil Pajak Rokok<br>DAK Non Fisik-Dana BOK-BOK Puskesmas | 4.Memperkuat pembangunan sumber daya manusia (SDM), sains, teknologi, pendidikan, kesehatan, prestasi olahraga, kesetaraan gender, serta penguatan peran perempuan, pemuda (generasi milenial dan generasi Z), dan penyandang disabilitas. | 5. Penguranggan stunting | | 3568 Orang | 0,00 | UPT PUSKESMAS KARANGKETUG |

| NO | KODE | URUSAN / BIDANG URUSAN / PROGRAM / OUTCOME / KEGIATAN / SUBKEGIATAN OUTPUT | INDIKATOR | TARGET AKHIR RENSTRA | REALISASI 2025 | PRAKIRAAN 2026 | CAPAIAN KINERJA DAN KERANGKA PENDANAAN | | | | | | KELOMPOK SASARAN | PRAKIRAAN MAJU 2028 | | PERANGKAT DAERAH PENANGGUNG JAWAB |
|---|---|---|---|---|---|---|---|---|---|---|---|---|---|---|---|---|
| | | | | | | | TARGET 2027 | PAGU INDIKATIF | LOKASI | SUMBER DANA | PRIORITAS | | | TARGET | PAGU INDIKATIF | |
| | | | | | | | | | | | NASIONAL | DAERAH | | | | |
| (1) | (2) | (3) | (4) | (5) | (6) | (7) | (8) | (9) | (10) | (11) | (12) | (13) | (14) | (15) | (16) | (17) |
| | | Terkelolanya Pelayanan Kesehatan pada Usia Pendidikan Dasar Sesuai Standar | Jumlah Anak Usia Pendidikan Dasar yang Mendapatkan Pelayanan Kesehatan Sesuai Standar | 1727 Orang | | 1694 Orang | 2959 Orang | 32.882.500,00 | Kota Pasuruan | Pendapatan Bagi Hasil Pajak Rokok<br>DAK Non Fisik-Dana BOK-BOK Puskesmas | 4.Memperkuat pembangunan sumber daya manusia (SDM), sains, teknologi, pendidikan, kesehatan, prestasi olahraga, kesetaraan gender, serta penguatan peran perempuan, pemuda (generasi milenial dan generasi Z), dan penyandang disabilitas. | 5. Penguranggan stunting | | 1710 Orang | 0,00 | UPT PUSKESMAS KARANGKETUG |
| | | Terkelolanya Pelayanan Kesehatan pada Usia Pendidikan Dasar Sesuai Standar | Jumlah Anak Usia Pendidikan Dasar yang Mendapatkan Pelayanan Kesehatan Sesuai Standar | 3001 Orang | | 2945 Orang | 2959 Orang | 32.882.500,00 | Kota Pasuruan | Pendapatan Bagi Hasil Pajak Rokok<br>DAK Non Fisik-Dana BOK-BOK Puskesmas | 4.Memperkuat pembangunan sumber daya manusia (SDM), sains, teknologi, pendidikan, kesehatan, prestasi olahraga, kesetaraan gender, serta penguatan peran perempuan, pemuda (generasi milenial dan generasi Z), dan penyandang disabilitas. | 5. Penguranggan stunting | | 2973 Orang | 0,00 | UPT PUSKESMAS KARANGKETUG |

| NO | KODE | URUSAN / BIDANG URUSAN / PROGRAM / OUTCOME / KEGIATAN / SUBKEGIATAN OUTPUT | INDIKATOR | TARGET AKHIR RENSTRA | REALISASI 2025 | PRAKIRAAN 2026 | CAPAIAN KINERJA DAN KERANGKA PENDANAAN | | | | | | KELOMPOK SASARAN | PRAKIRAAN MAJU 2028 | | PERANGKAT DAERAH PENANGGUNG JAWAB |
|---|---|---|---|---|---|---|---|---|---|---|---|---|---|---|---|---|
| | | | | | | | TARGET 2027 | PAGU INDIKATIF | LOKASI | SUMBER DANA | PRIORITAS | | | TARGET | PAGU INDIKATIF | |
| | | | | | | | | | | | NASIONAL | DAERAH | | | | |
| (1) | (2) | (3) | (4) | (5) | (6) | (7) | (8) | (9) | (10) | (11) | (12) | (13) | (14) | (15) | (16) | (17) |
| | | Terkelolanya Pelayanan Kesehatan pada Usia Pendidikan Dasar Sesuai Standar | Jumlah Anak Usia Pendidikan Dasar yang Mendapatkan Pelayanan Kesehatan Sesuai Standar | 32497 Orang | | 31895 Orang | 2959 Orang | 32.882.500,00 | Kota Pasuruan | Pendapatan Bagi Hasil Pajak Rokok<br>DAK Non Fisik-Dana BOK-BOK Puskesmas | 4.Memperkuat pembangunan sumber daya manusia (SDM), sains, teknologi, pendidikan, kesehatan, prestasi olahraga, kesetaraan gender, serta penguatan peran perempuan, pemuda (generasi milenial dan generasi Z), dan penyandang disabilitas. | 5. Penguranggan stunting | | 32194 Orang | 0,00 | UPT PUSKESMAS KARANGKETUG |
| | | Terkelolanya Pelayanan Kesehatan pada Usia Pendidikan Dasar Sesuai Standar | Jumlah Anak Usia Pendidikan Dasar yang Mendapatkan Pelayanan Kesehatan Sesuai Standar | 4176 Orang | | 4099 Orang | 2959 Orang | 32.882.500,00 | Kota Pasuruan | Pendapatan Bagi Hasil Pajak Rokok<br>DAK Non Fisik-Dana BOK-BOK Puskesmas | 4.Memperkuat pembangunan sumber daya manusia (SDM), sains, teknologi, pendidikan, kesehatan, prestasi olahraga, kesetaraan gender, serta penguatan peran perempuan, pemuda (generasi milenial dan generasi Z), dan penyandang disabilitas. | 5. Penguranggan stunting | | 4137 Orang | 0,00 | UPT PUSKESMAS KARANGKETUG |

| NO | KODE | URUSAN / BIDANG URUSAN / PROGRAM / OUTCOME / KEGIATAN / SUBKEGIATAN OUTPUT | INDIKATOR | TARGET AKHIR RENSTRA | REALISASI 2025 | PRAKIRAAN 2026 | CAPAIAN KINERJA DAN KERANGKA PENDANAAN | | | | | | KELOMPOK SASARAN | PRAKIRAAN MAJU 2028 | | PERANGKAT DAERAH PENANGGUNG JAWAB |
|---|---|---|---|---|---|---|---|---|---|---|---|---|---|---|---|---|
| | | | | | | | TARGET 2027 | PAGU INDIKATIF | LOKASI | SUMBER DANA | PRIORITAS | | | TARGET | PAGU INDIKATIF | |
| | | | | | | | | | | | NASIONAL | DAERAH | | | | |
| (1) | (2) | (3) | (4) | (5) | (6) | (7) | (8) | (9) | (10) | (11) | (12) | (13) | (14) | (15) | (16) | (17) |
| | | Terkelolanya Pelayanan Kesehatan pada Usia Pendidikan Dasar Sesuai Standar | Jumlah Anak Usia Pendidikan Dasar yang Mendapatkan Pelayanan Kesehatan Sesuai Standar | 4311 Orang | | 4231 Orang | 2959 Orang | 32.882.500,00 | Kota Pasuruan | Pendapatan Bagi Hasil Pajak Rokok<br>DAK Non Fisik-Dana BOK-BOK Puskesmas | 4.Memperkuat pembangunan sumber daya manusia (SDM), sains, teknologi, pendidikan, kesehatan, prestasi olahraga, kesetaraan gender, serta penguatan peran perempuan, pemuda (generasi milenial dan generasi Z), dan penyandang disabilitas. | 5. Penguranggan stunting | | 4271 Orang | 0,00 | UPT PUSKESMAS KARANGKETUG |
| | | Terkelolanya Pelayanan Kesehatan pada Usia Pendidikan Dasar Sesuai Standar | Jumlah Anak Usia Pendidikan Dasar yang Mendapatkan Pelayanan Kesehatan Sesuai Standar | 4476 Orang | | 4394 Orang | 2959 Orang | 32.882.500,00 | Kota Pasuruan | Pendapatan Bagi Hasil Pajak Rokok<br>DAK Non Fisik-Dana BOK-BOK Puskesmas | 4.Memperkuat pembangunan sumber daya manusia (SDM), sains, teknologi, pendidikan, kesehatan, prestasi olahraga, kesetaraan gender, serta penguatan peran perempuan, pemuda (generasi milenial dan generasi Z), dan penyandang disabilitas. | 5. Penguranggan stunting | | 4435 Orang | 0,00 | UPT PUSKESMAS KARANGKETUG |

| NO | KODE | URUSAN / BIDANG URUSAN / PROGRAM / OUTCOME / KEGIATAN / SUBKEGIATAN OUTPUT | INDIKATOR | TARGET AKHIR RENSTRA | REALISASI 2025 | PRAKIRAAN 2026 | CAPAIAN KINERJA DAN KERANGKA PENDANAAN | | | | | | KELOMPOK SASARAN | PRAKIRAAN MAJU 2028 | | PERANGKAT DAERAH PENANGGUNG JAWAB |
|---|---|---|---|---|---|---|---|---|---|---|---|---|---|---|---|---|
| | | | | | | | TARGET 2027 | PAGU INDIKATIF | LOKASI | SUMBER DANA | PRIORITAS | | | TARGET | PAGU INDIKATIF | |
| | | | | | | | | | | | NASIONAL | DAERAH | | | | |
| (1) | (2) | (3) | (4) | (5) | (6) | (7) | (8) | (9) | (10) | (11) | (12) | (13) | (14) | (15) | (16) | (17) |
| | | Terkelolanya Pelayanan Kesehatan pada Usia Pendidikan Dasar Sesuai Standar | Jumlah Anak Usia Pendidikan Dasar yang Mendapatkan Pelayanan Kesehatan Sesuai Standar | 4.896 Orang | | 4.805 Orang | 2959 Orang | 32.882.500,00 | Kota Pasuruan | Pendapatan Bagi Hasil Pajak Rokok<br>DAK Non Fisik-Dana BOK-BOK Puskesmas | 4.Memperkuat pembangunan sumber daya manusia (SDM), sains, teknologi, pendidikan, kesehatan, prestasi olahraga, kesetaraan gender, serta penguatan peran perempuan, pemuda (generasi milenial dan generasi Z), dan penyandang disabilitas. | 5. Penguranggan stunting | | 4.851 Orang | 0,00 | UPT PUSKESMAS KARANGKETUG |
| | | Terkelolanya Pelayanan Kesehatan pada Usia Pendidikan Dasar Sesuai Standar | Jumlah Anak Usia Pendidikan Dasar yang Mendapatkan Pelayanan Kesehatan Sesuai Standar | 6308 Orang | | 6193 Orang | 2959 Orang | 32.882.500,00 | Kota Pasuruan | Pendapatan Bagi Hasil Pajak Rokok<br>DAK Non Fisik-Dana BOK-BOK Puskesmas | 4.Memperkuat pembangunan sumber daya manusia (SDM), sains, teknologi, pendidikan, kesehatan, prestasi olahraga, kesetaraan gender, serta penguatan peran perempuan, pemuda (generasi milenial dan generasi Z), dan penyandang disabilitas. | 5. Penguranggan stunting | | 6249 Orang | 0,00 | UPT PUSKESMAS KARANGKETUG |
| | 1.02.02.2.02.0006 | Pengelolaan Pelayanan Kesehatan pada Usia Produktif | | | | | | 2.772.000,00 | | | | | | | 0,00 | |

| NO | KODE | URUSAN / BIDANG URUSAN / PROGRAM / OUTCOME / KEGIATAN / SUBKEGIATAN OUTPUT | INDIKATOR | TARGET AKHIR RENSTRA | REALISASI 2025 | PRAKIRAAN 2026 | CAPAIAN KINERJA DAN KERANGKA PENDANAAN | | | | | | KELOMPOK SASARAN | PRAKIRAAN MAJU 2028 | | PERANGKAT DAERAH PENANGGUNG JAWAB |
|---|---|---|---|---|---|---|---|---|---|---|---|---|---|---|---|---|
| | | | | | | | TARGET 2027 | PAGU INDIKATIF | LOKASI | SUMBER DANA | PRIORITAS | | | TARGET | PAGU INDIKATIF | |
| | | | | | | | | | | | NASIONAL | DAERAH | | | | |
| (1) | (2) | (3) | (4) | (5) | (6) | (7) | (8) | (9) | (10) | (11) | (12) | (13) | (14) | (15) | (16) | (17) |
| | | Terlaksananya Pelayanan Kesehatan Usia Produktif Sesuai Standar | Jumlah Penduduk Usia Produktif yang Mendapatkan Pelayanan Kesehatan Sesuai Standar | 15672 Orang | | 15381 Orang | 20553 Orang | 2.772.000,00 | Kota Pasuruan | Pendapatan Bagi Hasil Pajak Rokok | 4.Memperkuat pembangunan sumber daya manusia (SDM), sains, teknologi, pendidikan, kesehatan, prestasi olahraga, kesetaraan gender, serta penguatan peran perempuan, pemuda (generasi milenial dan generasi Z), dan penyandang disabilitas. | 5. Penguranggan stunting | | 15526 Orang | 0,00 | UPT PUSKESMAS KARANGKETUG |
| | | Terlaksananya Pelayanan Kesehatan Usia Produktif Sesuai Standar | Jumlah Penduduk Usia Produktif yang Mendapatkan Pelayanan Kesehatan Sesuai Standar | 17707 Orang | | 17379 Orang | 20553 Orang | 2.772.000,00 | Kota Pasuruan | Pendapatan Bagi Hasil Pajak Rokok | 4.Memperkuat pembangunan sumber daya manusia (SDM), sains, teknologi, pendidikan, kesehatan, prestasi olahraga, kesetaraan gender, serta penguatan peran perempuan, pemuda (generasi milenial dan generasi Z), dan penyandang disabilitas. | 5. Penguranggan stunting | | 17543 Orang | 0,00 | UPT PUSKESMAS KARANGKETUG |

| NO | KODE | URUSAN / BIDANG URUSAN / PROGRAM / OUTCOME / KEGIATAN / SUBKEGIATAN OUTPUT | INDIKATOR | TARGET AKHIR RENSTRA | REALISASI 2025 | PRAKIRAAN 2026 | CAPAIAN KINERJA DAN KERANGKA PENDANAAN | | | | | | KELOMPOK SASARAN | PRAKIRAAN MAJU 2028 | | PERANGKAT DAERAH PENANGGUNG JAWAB |
|---|---|---|---|---|---|---|---|---|---|---|---|---|---|---|---|---|
| | | | | | | | TARGET 2027 | PAGU INDIKATIF | LOKASI | SUMBER DANA | PRIORITAS | | | TARGET | PAGU INDIKATIF | |
| | | | | | | | | | | | NASIONAL | DAERAH | | | | |
| (1) | (2) | (3) | (4) | (5) | (6) | (7) | (8) | (9) | (10) | (11) | (12) | (13) | (14) | (15) | (16) | (17) |
| | | Terlaksananya Pelayanan Kesehatan Usia Produktif Sesuai Standar | Jumlah Penduduk Usia Produktif yang Mendapatkan Pelayanan Kesehatan Sesuai Standar | 18603 Orang | | 18257 Orang | 20553 Orang | 2.772.000,00 | Kota Pasuruan | Pendapatan Bagi Hasil Pajak Rokok | 4.Memperkuat pembangunan sumber daya manusia (SDM), sains, teknologi, pendidikan, kesehatan, prestasi olahraga, kesetaraan gender, serta penguatan peran perempuan, pemuda (generasi milenial dan generasi Z), dan penyandang disabilitas. | 5. Penguranggan stunting | | 18429 Orang | 0,00 | UPT PUSKESMAS KARANGKETUG |
| | | Terlaksananya Pelayanan Kesehatan Usia Produktif Sesuai Standar | Jumlah Penduduk Usia Produktif yang Mendapatkan Pelayanan Kesehatan Sesuai Standar | 21765 Orang | | 21363 Orang | 20553 Orang | 2.772.000,00 | Kota Pasuruan | Pendapatan Bagi Hasil Pajak Rokok | 4.Memperkuat pembangunan sumber daya manusia (SDM), sains, teknologi, pendidikan, kesehatan, prestasi olahraga, kesetaraan gender, serta penguatan peran perempuan, pemuda (generasi milenial dan generasi Z), dan penyandang disabilitas. | 5. Penguranggan stunting | | 21562 Orang | 0,00 | UPT PUSKESMAS KARANGKETUG |

| NO | KODE | URUSAN / BIDANG URUSAN / PROGRAM / OUTCOME / KEGIATAN / SUBKEGIATAN OUTPUT | INDIKATOR | TARGET AKHIR RENSTRA | REALISASI 2025 | PRAKIRAAN 2026 | CAPAIAN KINERJA DAN KERANGKA PENDANAAN | | | | | | KELOMPOK SASARAN | PRAKIRAAN MAJU 2028 | | PERANGKAT DAERAH PENANGGUNG JAWAB |
|---|---|---|---|---|---|---|---|---|---|---|---|---|---|---|---|---|
| | | | | | | | TARGET 2027 | PAGU INDIKATIF | LOKASI | SUMBER DANA | PRIORITAS | | | TARGET | PAGU INDIKATIF | |
| | | | | | | | | | | | NASIONAL | DAERAH | | | | |
| (1) | (2) | (3) | (4) | (5) | (6) | (7) | (8) | (9) | (10) | (11) | (12) | (13) | (14) | (15) | (16) | (17) |
| | | Terlaksananya Pelayanan Kesehatan Usia Produktif Sesuai Standar | Jumlah Penduduk Usia Produktif yang Mendapatkan Pelayanan Kesehatan Sesuai Standar | 20.900 Orang | | 20.512 Orang | 20553 Orang | 2.772.000,00 | Kota Pasuruan | Pendapatan Bagi Hasil Pajak Rokok | 4.Memperkuat pembangunan sumber daya manusia (SDM), sains, teknologi, pendidikan, kesehatan, prestasi olahraga, kesetaraan gender, serta penguatan peran perempuan, pemuda (generasi milenial dan generasi Z), dan penyandang disabilitas. | 5. Penguranggan stunting | | 20.705 Orang | 0,00 | UPT PUSKESMAS KARANGKETUG |
| | | Terlaksananya Pelayanan Kesehatan Usia Produktif Sesuai Standar | Jumlah Penduduk Usia Produktif yang Mendapatkan Pelayanan Kesehatan Sesuai Standar | 14664 Orang | | 14390 Orang | 20553 Orang | 2.772.000,00 | Kota Pasuruan | Pendapatan Bagi Hasil Pajak Rokok | 4.Memperkuat pembangunan sumber daya manusia (SDM), sains, teknologi, pendidikan, kesehatan, prestasi olahraga, kesetaraan gender, serta penguatan peran perempuan, pemuda (generasi milenial dan generasi Z), dan penyandang disabilitas. | 5. Penguranggan stunting | | 14526 Orang | 0,00 | UPT PUSKESMAS KARANGKETUG |

| NO | KODE | URUSAN / BIDANG URUSAN / PROGRAM / OUTCOME / KEGIATAN / SUBKEGIATAN OUTPUT | INDIKATOR | TARGET AKHIR RENSTRA | REALISASI 2025 | PRAKIRAAN 2026 | CAPAIAN KINERJA DAN KERANGKA PENDANAAN | | | | | | KELOMPOK SASARAN | PRAKIRAAN MAJU 2028 | | PERANGKAT DAERAH PENANGGUNG JAWAB |
|---|---|---|---|---|---|---|---|---|---|---|---|---|---|---|---|---|
| | | | | | | | TARGET 2027 | PAGU INDIKATIF | LOKASI | SUMBER DANA | PRIORITAS | | | TARGET | PAGU INDIKATIF | |
| | | | | | | | | | | | NASIONAL | DAERAH | | | | |
| (1) | (2) | (3) | (4) | (5) | (6) | (7) | (8) | (9) | (10) | (11) | (12) | (13) | (14) | (15) | (16) | (17) |
| | | Terlaksananya Pelayanan Kesehatan Usia Produktif Sesuai Standar | Jumlah Penduduk Usia Produktif yang Mendapatkan Pelayanan Kesehatan Sesuai Standar | 20844 Orang | | 20457 Orang | 20553 Orang | 2.772.000,00 | Kota Pasuruan | Pendapatan Bagi Hasil Pajak Rokok | 4.Memperkuat pembangunan sumber daya manusia (SDM), sains, teknologi, pendidikan, kesehatan, prestasi olahraga, kesetaraan gender, serta penguatan peran perempuan, pemuda (generasi milenial dan generasi Z), dan penyandang disabilitas. | 5. Penguranggan stunting | | 20650 Orang | 0,00 | UPT PUSKESMAS KARANGKETUG |
| | | Terlaksananya Pelayanan Kesehatan Usia Produktif Sesuai Standar | Jumlah Penduduk Usia Produktif yang Mendapatkan Pelayanan Kesehatan Sesuai Standar | 15951 Orang | | 15654 Orang | 20553 Orang | 2.772.000,00 | Kota Pasuruan | Pendapatan Bagi Hasil Pajak Rokok | 4.Memperkuat pembangunan sumber daya manusia (SDM), sains, teknologi, pendidikan, kesehatan, prestasi olahraga, kesetaraan gender, serta penguatan peran perempuan, pemuda (generasi milenial dan generasi Z), dan penyandang disabilitas. | 5. Penguranggan stunting | | 15802 Orang | 0,00 | UPT PUSKESMAS KARANGKETUG |

| NO | KODE | URUSAN / BIDANG URUSAN / PROGRAM / OUTCOME / KEGIATAN / SUBKEGIATAN OUTPUT | INDIKATOR | TARGET AKHIR RENSTRA | REALISASI 2025 | PRAKIRAAN 2026 | CAPAIAN KINERJA DAN KERANGKA PENDANAAN | | | | | | KELOMPOK SASARAN | PRAKIRAAN MAJU 2028 | | PERANGKAT DAERAH PENANGGUNG JAWAB |
|---|---|---|---|---|---|---|---|---|---|---|---|---|---|---|---|---|
| | | | | | | | TARGET 2027 | PAGU INDIKATIF | LOKASI | SUMBER DANA | PRIORITAS | | | TARGET | PAGU INDIKATIF | |
| | | | | | | | | | | | NASIONAL | DAERAH | | | | |
| (1) | (2) | (3) | (4) | (5) | (6) | (7) | (8) | (9) | (10) | (11) | (12) | (13) | (14) | (15) | (16) | (17) |
| | | Terlaksananya Pelayanan Kesehatan Usia Produktif Sesuai Standar | Jumlah Penduduk Usia Produktif yang Mendapatkan Pelayanan Kesehatan Sesuai Standar | 146106 Orang | | 143393 Orang | 20553 Orang | 2.772.000,00 | Kota Pasuruan | Pendapatan Bagi Hasil Pajak Rokok | 4.Memperkuat pembangunan sumber daya manusia (SDM), sains, teknologi, pendidikan, kesehatan, prestasi olahraga, kesetaraan gender, serta penguatan peran perempuan, pemuda (generasi milenial dan generasi Z), dan penyandang disabilitas. | 5. Penguranggan stunting | | 144743 Orang | 0,00 | UPT PUSKESMAS KARANGKETUG |
| | 1.02.02.2.02.0010 | Pengelolaan Pelayanan Kesehatan Orang dengan Gangguan Jiwa Berat | | | | | | 10.100.000,00 | | | | | | | 0,00 | |
| | | Terlaksananya Pengelolaan Pelayanan Kesehatan Orang dengan Gangguan Jiwa Berat Sesuai Standar | Jumlah Orang yang Mendapatkan Pelayanan Kesehatan Orang dengan Gangguan Jiwa Berat Sesuai Standar | 423 Orang | | 423 Orang | 51 Orang | 10.100.000,00 | Kota Pasuruan | DAK Non Fisik-Dana BOK-BOK Puskesmas | 4.Memperkuat pembangunan sumber daya manusia (SDM), sains, teknologi, pendidikan, kesehatan, prestasi olahraga, kesetaraan gender, serta penguatan peran perempuan, pemuda (generasi milenial dan generasi Z), dan penyandang disabilitas. | 5. Penguranggan stunting | | 423 Orang | 0,00 | UPT PUSKESMAS KARANGKETUG |

| NO | KODE | URUSAN / BIDANG URUSAN / PROGRAM / OUTCOME / KEGIATAN / SUBKEGIATAN OUTPUT | INDIKATOR | TARGET AKHIR RENSTRA | REALISASI 2025 | PRAKIRAAN 2026 | CAPAIAN KINERJA DAN KERANGKA PENDANAAN | | | | | | KELOMPOK SASARAN | PRAKIRAAN MAJU 2028 | | PERANGKAT DAERAH PENANGGUNG JAWAB |
|---|---|---|---|---|---|---|---|---|---|---|---|---|---|---|---|---|
| | | | | | | | TARGET 2027 | PAGU INDIKATIF | LOKASI | SUMBER DANA | PRIORITAS | | | TARGET | PAGU INDIKATIF | |
| | | | | | | | | | | | NASIONAL | DAERAH | | | | |
| (1) | (2) | (3) | (4) | (5) | (6) | (7) | (8) | (9) | (10) | (11) | (12) | (13) | (14) | (15) | (16) | (17) |
| | | Terlaksananya Pengelolaan Pelayanan Kesehatan Orang dengan Gangguan Jiwa Berat Sesuai Standar | Jumlah Orang yang Mendapatkan Pelayanan Kesehatan Orang dengan Gangguan Jiwa Berat Sesuai Standar | 64 Orang | | 64 Orang | 51 Orang | 10.100.000,00 | Kota Pasuruan | DAK Non Fisik-Dana BOK-BOK Puskesmas | 4.Memperkuat pembangunan sumber daya manusia (SDM), sains, teknologi, pendidikan, kesehatan, prestasi olahraga, kesetaraan gender, serta penguatan peran perempuan, pemuda (generasi milenial dan generasi Z), dan penyandang disabilitas. | 5. Penguranggan stunting | | 64 Orang | 0,00 | UPT PUSKESMAS KARANGKETUG |
| | | Terlaksananya Pengelolaan Pelayanan Kesehatan Orang dengan Gangguan Jiwa Berat Sesuai Standar | Jumlah Orang yang Mendapatkan Pelayanan Kesehatan Orang dengan Gangguan Jiwa Berat Sesuai Standar | 57 Orang | | 57 Orang | 51 Orang | 10.100.000,00 | Kota Pasuruan | DAK Non Fisik-Dana BOK-BOK Puskesmas | 4.Memperkuat pembangunan sumber daya manusia (SDM), sains, teknologi, pendidikan, kesehatan, prestasi olahraga, kesetaraan gender, serta penguatan peran perempuan, pemuda (generasi milenial dan generasi Z), dan penyandang disabilitas. | 5. Penguranggan stunting | | 57 Orang | 0,00 | UPT PUSKESMAS KARANGKETUG |

| NO | KODE | URUSAN / BIDANG URUSAN / PROGRAM / OUTCOME / KEGIATAN / SUBKEGIATAN OUTPUT | INDIKATOR | TARGET AKHIR RENSTRA | REALISASI 2025 | PRAKIRAAN 2026 | CAPAIAN KINERJA DAN KERANGKA PENDANAAN | | | | | | KELOMPOK SASARAN | PRAKIRAAN MAJU 2028 | | PERANGKAT DAERAH PENANGGUNG JAWAB |
|---|---|---|---|---|---|---|---|---|---|---|---|---|---|---|---|---|
| | | | | | | | TARGET 2027 | PAGU INDIKATIF | LOKASI | SUMBER DANA | PRIORITAS | | | TARGET | PAGU INDIKATIF | |
| | | | | | | | | | | | NASIONAL | DAERAH | | | | |
| (1) | (2) | (3) | (4) | (5) | (6) | (7) | (8) | (9) | (10) | (11) | (12) | (13) | (14) | (15) | (16) | (17) |
| | | Terlaksananya Pengelolaan Pelayanan Kesehatan Orang dengan Gangguan Jiwa Berat Sesuai Standar | Jumlah Orang yang Mendapatkan Pelayanan Kesehatan Orang dengan Gangguan Jiwa Berat Sesuai Standar | 51 Orang | | 51 Orang | 51 Orang | 10.100.000,00 | Kota Pasuruan | DAK Non Fisik-Dana BOK-BOK Puskesmas | 4.Memperkuat pembangunan sumber daya manusia (SDM), sains, teknologi, pendidikan, kesehatan, prestasi olahraga, kesetaraan gender, serta penguatan peran perempuan, pemuda (generasi milenial dan generasi Z), dan penyandang disabilitas. | 5. Penguranggan stunting | | 51 Orang | 0,00 | UPT PUSKESMAS KARANGKETUG |
| | | Terlaksananya Pengelolaan Pelayanan Kesehatan Orang dengan Gangguan Jiwa Berat Sesuai Standar | Jumlah Orang yang Mendapatkan Pelayanan Kesehatan Orang dengan Gangguan Jiwa Berat Sesuai Standar | 48 Orang | | 48 Orang | 51 Orang | 10.100.000,00 | Kota Pasuruan | DAK Non Fisik-Dana BOK-BOK Puskesmas | 4.Memperkuat pembangunan sumber daya manusia (SDM), sains, teknologi, pendidikan, kesehatan, prestasi olahraga, kesetaraan gender, serta penguatan peran perempuan, pemuda (generasi milenial dan generasi Z), dan penyandang disabilitas. | 5. Penguranggan stunting | | 48 Orang | 0,00 | UPT PUSKESMAS KARANGKETUG |

| NO | KODE | URUSAN / BIDANG URUSAN / PROGRAM / OUTCOME / KEGIATAN / SUBKEGIATAN OUTPUT | INDIKATOR | TARGET AKHIR RENSTRA | REALISASI 2025 | PRAKIRAAN 2026 | CAPAIAN KINERJA DAN KERANGKA PENDANAAN | | | | | | KELOMPOK SASARAN | PRAKIRAAN MAJU 2028 | | PERANGKAT DAERAH PENANGGUNG JAWAB |
|---|---|---|---|---|---|---|---|---|---|---|---|---|---|---|---|---|
| | | | | | | | TARGET 2027 | PAGU INDIKATIF | LOKASI | SUMBER DANA | PRIORITAS | | | TARGET | PAGU INDIKATIF | |
| | | | | | | | | | | | NASIONAL | DAERAH | | | | |
| (1) | (2) | (3) | (4) | (5) | (6) | (7) | (8) | (9) | (10) | (11) | (12) | (13) | (14) | (15) | (16) | (17) |
| | | Terlaksananya Pengelolaan Pelayanan Kesehatan Orang dengan Gangguan Jiwa Berat Sesuai Standar | Jumlah Orang yang Mendapatkan Pelayanan Kesehatan Orang dengan Gangguan Jiwa Berat Sesuai Standar | 47 Orang | | 47 Orang | 51 Orang | 10.100.000,00 | Kota Pasuruan | DAK Non Fisik-Dana BOK-BOK Puskesmas | 4.Memperkuat pembangunan sumber daya manusia (SDM), sains, teknologi, pendidikan, kesehatan, prestasi olahraga, kesetaraan gender, serta penguatan peran perempuan, pemuda (generasi milenial dan generasi Z), dan penyandang disabilitas. | 5. Penguranggan stunting | | 47 Orang | 0,00 | UPT PUSKESMAS KARANGKETUG |
| | | Terlaksananya Pengelolaan Pelayanan Kesehatan Orang dengan Gangguan Jiwa Berat Sesuai Standar | Jumlah Orang yang Mendapatkan Pelayanan Kesehatan Orang dengan Gangguan Jiwa Berat Sesuai Standar | 41 Orang | | 41 Orang | 51 Orang | 10.100.000,00 | Kota Pasuruan | DAK Non Fisik-Dana BOK-BOK Puskesmas | 4.Memperkuat pembangunan sumber daya manusia (SDM), sains, teknologi, pendidikan, kesehatan, prestasi olahraga, kesetaraan gender, serta penguatan peran perempuan, pemuda (generasi milenial dan generasi Z), dan penyandang disabilitas. | 5. Penguranggan stunting | | 41 Orang | 0,00 | UPT PUSKESMAS KARANGKETUG |
| | 1.02.02.2.02.0011 | Pengelolaan Pelayanan Kesehatan Orang Terduga Tuberkulosis | | | | | | 24.757.000,00 | | | | | | | 0,00 | |

| NO | KODE | URUSAN / BIDANG URUSAN / PROGRAM / OUTCOME / KEGIATAN / SUBKEGIATAN OUTPUT | INDIKATOR | TARGET AKHIR RENSTRA | REALISASI 2025 | PRAKIRAAN 2026 | CAPAIAN KINERJA DAN KERANGKA PENDANAAN | | | | | | KELOMPOK SASARAN | PRAKIRAAN MAJU 2028 | | PERANGKAT DAERAH PENANGGUNG JAWAB |
|---|---|---|---|---|---|---|---|---|---|---|---|---|---|---|---|---|
| | | | | | | | TARGET 2027 | PAGU INDIKATIF | LOKASI | SUMBER DANA | PRIORITAS | | | TARGET | PAGU INDIKATIF | |
| | | | | | | | | | | | NASIONAL | DAERAH | | | | |
| (1) | (2) | (3) | (4) | (5) | (6) | (7) | (8) | (9) | (10) | (11) | (12) | (13) | (14) | (15) | (16) | (17) |
| | | Terlaksananya Pengelolaan Pelayanan Kesehatan Bagi Orang Terduga Tuberkulosis Sesuai Standar | Jumlah Orang Terduga Menderita Tuberkulosis yang Mendapatkan Pelayanan Sesuai Standar | 534 Orang | | 522 Orang | 676 Orang | 24.757.000,00 | Kota Pasuruan | Pendapatan Bagi Hasil Pajak Rokok<br>DAK Non Fisik-Dana BOK-BOK Puskesmas | 4.Memperkuat pembangunan sumber daya manusia (SDM), sains, teknologi, pendidikan, kesehatan, prestasi olahraga, kesetaraan gender, serta penguatan peran perempuan, pemuda (generasi milenial dan generasi Z), dan penyandang disabilitas. | 5. Penguranganstunting | | 528 Orang | 0,00 | UPT PUSKESMAS KARANGKETUG |
| | | Terlaksananya Pengelolaan Pelayanan Kesehatan Bagi Orang Terduga Tuberkulosis Sesuai Standar | Jumlah Orang Terduga Menderita Tuberkulosis yang Mendapatkan Pelayanan Sesuai Standar | 5859 Orang | | 5751 Orang | 676 Orang | 24.757.000,00 | Kota Pasuruan | Pendapatan Bagi Hasil Pajak Rokok<br>DAK Non Fisik-Dana BOK-BOK Puskesmas | 4.Memperkuat pembangunan sumber daya manusia (SDM), sains, teknologi, pendidikan, kesehatan, prestasi olahraga, kesetaraan gender, serta penguatan peran perempuan, pemuda (generasi milenial dan generasi Z), dan penyandang disabilitas. | 5. Penguranganstunting | | 5805 Orang | 0,00 | UPT PUSKESMAS KARANGKETUG |

| NO | KODE | URUSAN / BIDANG URUSAN / PROGRAM / OUTCOME / KEGIATAN / SUBKEGIATAN OUTPUT | INDIKATOR | TARGET AKHIR RENSTRA | REALISASI 2025 | PRAKIRAAN 2026 | CAPAIAN KINERJA DAN KERANGKA PENDANAAN | | | | | | KELOMPOK SASARAN | PRAKIRAAN MAJU 2028 | | PERANGKAT DAERAH PENANGGUNG JAWAB |
|---|---|---|---|---|---|---|---|---|---|---|---|---|---|---|---|---|
| | | | | | | | TARGET 2027 | PAGU INDIKATIF | LOKASI | SUMBER DANA | PRIORITAS | | | TARGET | PAGU INDIKATIF | |
| | | | | | | | | | | | NASIONAL | DAERAH | | | | |
| (1) | (2) | (3) | (4) | (5) | (6) | (7) | (8) | (9) | (10) | (11) | (12) | (13) | (14) | (15) | (16) | (17) |
| | | Terlaksananya Pengelolaan Pelayanan Kesehatan Bagi Orang Terduga Tuberkulosis Sesuai Standar | Jumlah Orang Terduga Menderita Tuberkulosis yang Mendapatkan Pelayanan Sesuai Standar | 628 Orang | | 616 Orang | 676 Orang | 24.757.000,00 | Kota Pasuruan | Pendapatan Bagi Hasil Pajak Rokok<br>DAK Non Fisik-Dana BOK-BOK Puskesmas | 4.Memperkuat pembangunan sumber daya manusia (SDM), sains, teknologi, pendidikan, kesehatan, prestasi olahraga, kesetaraan gender, serta penguatan peran perempuan, pemuda (generasi milenial dan generasi Z), dan penyandang disabilitas. | 5. Penguranggan stunting | | 622 Orang | 0,00 | UPT PUSKESMAS KARANGKETUG |
| | | Terlaksananya Pengelolaan Pelayanan Kesehatan Bagi Orang Terduga Tuberkulosis Sesuai Standar | Jumlah Orang Terduga Menderita Tuberkulosis yang Mendapatkan Pelayanan Sesuai Standar | 685 Orang | | 673 Orang | 676 Orang | 24.757.000,00 | Kota Pasuruan | Pendapatan Bagi Hasil Pajak Rokok<br>DAK Non Fisik-Dana BOK-BOK Puskesmas | 4.Memperkuat pembangunan sumber daya manusia (SDM), sains, teknologi, pendidikan, kesehatan, prestasi olahraga, kesetaraan gender, serta penguatan peran perempuan, pemuda (generasi milenial dan generasi Z), dan penyandang disabilitas. | 5. Penguranggan stunting | | 679 Orang | 0,00 | UPT PUSKESMAS KARANGKETUG |

| NO | KODE | URUSAN / BIDANG URUSAN / PROGRAM / OUTCOME / KEGIATAN / SUBKEGIATAN OUTPUT | INDIKATOR | TARGET AKHIR RENSTRA | REALISASI 2025 | PRAKIRAAN 2026 | CAPAIAN KINERJA DAN KERANGKA PENDANAAN | | | | | | KELOMPOK SASARAN | PRAKIRAAN MAJU 2028 | | PERANGKAT DAERAH PENANGGUNG JAWAB |
|---|---|---|---|---|---|---|---|---|---|---|---|---|---|---|---|---|
| | | | | | | | TARGET 2027 | PAGU INDIKATIF | LOKASI | SUMBER DANA | PRIORITAS | | | TARGET | PAGU INDIKATIF | |
| | | | | | | | | | | | NASIONAL | DAERAH | | | | |
| (1) | (2) | (3) | (4) | (5) | (6) | (7) | (8) | (9) | (10) | (11) | (12) | (13) | (14) | (15) | (16) | (17) |
| | | Terlaksananya Pengelolaan Pelayanan Kesehatan Bagi Orang Terduga Tuberkulosis Sesuai Standar | Jumlah Orang Terduga Menderita Tuberkulosis yang Mendapatkan Pelayanan Sesuai Standar | 686 Orang | | 674 Orang | 676 Orang | 24.757.000,00 | Kota Pasuruan | Pendapatan Bagi Hasil Pajak Rokok<br>DAK Non Fisik-Dana BOK-BOK Puskesmas | 4.Memperkuat pembangunan sumber daya manusia (SDM), sains, teknologi, pendidikan, kesehatan, prestasi olahraga, kesetaraan gender, serta penguatan peran perempuan, pemuda (generasi milenial dan generasi Z), dan penyandang disabilitas. | 5. Penguranggan stunting | | 680 Orang | 0,00 | UPT PUSKESMAS KARANGKETUG |
| | | Terlaksananya Pengelolaan Pelayanan Kesehatan Bagi Orang Terduga Tuberkulosis Sesuai Standar | Jumlah Orang Terduga Menderita Tuberkulosis yang Mendapatkan Pelayanan Sesuai Standar | 820 Orang | | 804 Orang | 676 Orang | 24.757.000,00 | Kota Pasuruan | Pendapatan Bagi Hasil Pajak Rokok<br>DAK Non Fisik-Dana BOK-BOK Puskesmas | 4.Memperkuat pembangunan sumber daya manusia (SDM), sains, teknologi, pendidikan, kesehatan, prestasi olahraga, kesetaraan gender, serta penguatan peran perempuan, pemuda (generasi milenial dan generasi Z), dan penyandang disabilitas. | 5. Penguranggan stunting | | 812 Orang | 0,00 | UPT PUSKESMAS KARANGKETUG |

| NO | KODE | URUSAN / BIDANG URUSAN / PROGRAM / OUTCOME / KEGIATAN / SUBKEGIATAN OUTPUT | INDIKATOR | TARGET AKHIR RENSTRA | REALISASI 2025 | PRAKIRAAN 2026 | CAPAIAN KINERJA DAN KERANGKA PENDANAAN | | | | | | KELOMPOK SASARAN | PRAKIRAAN MAJU 2028 | | PERANGKAT DAERAH PENANGGUNG JAWAB |
|---|---|---|---|---|---|---|---|---|---|---|---|---|---|---|---|---|
| | | | | | | | TARGET 2027 | PAGU INDIKATIF | LOKASI | SUMBER DANA | PRIORITAS | | | TARGET | PAGU INDIKATIF | |
| | | | | | | | | | | | NASIONAL | DAERAH | | | | |
| (1) | (2) | (3) | (4) | (5) | (6) | (7) | (8) | (9) | (10) | (11) | (12) | (13) | (14) | (15) | (16) | (17) |
| | | Terlaksananya Pengelolaan Pelayanan Kesehatan Bagi Orang Terduga Tuberkulosis Sesuai Standar | Jumlah Orang Terduga Menderita Tuberkulosis yang Mendapatkan Pelayanan Sesuai Standar | 889 Orang | | 873 Orang | 676 Orang | 24.757.000,00 | Kota Pasuruan | Pendapatan Bagi Hasil Pajak Rokok<br>DAK Non Fisik-Dana BOK-BOK Puskesmas | 4.Memperkuat pembangunan sumber daya manusia (SDM), sains, teknologi, pendidikan, kesehatan, prestasi olahraga, kesetaraan gender, serta penguatan peran perempuan, pemuda (generasi milenial dan generasi Z), dan penyandang disabilitas. | 5. Penguranggan stunting | | 881 Orang | 0,00 | UPT PUSKESMAS KARANGKETUG |
| | | Terlaksananya Pengelolaan Pelayanan Kesehatan Bagi Orang Terduga Tuberkulosis Sesuai Standar | Jumlah Orang Terduga Menderita Tuberkulosis yang Mendapatkan Pelayanan Sesuai Standar | 901 Orang | | 885 Orang | 676 Orang | 24.757.000,00 | Kota Pasuruan | Pendapatan Bagi Hasil Pajak Rokok<br>DAK Non Fisik-Dana BOK-BOK Puskesmas | 4.Memperkuat pembangunan sumber daya manusia (SDM), sains, teknologi, pendidikan, kesehatan, prestasi olahraga, kesetaraan gender, serta penguatan peran perempuan, pemuda (generasi milenial dan generasi Z), dan penyandang disabilitas. | 5. Penguranggan stunting | | 893 Orang | 0,00 | UPT PUSKESMAS KARANGKETUG |

| NO | KODE | URUSAN / BIDANG URUSAN / PROGRAM / OUTCOME / KEGIATAN / SUBKEGIATAN OUTPUT | INDIKATOR | TARGET AKHIR RENSTRA | REALISASI 2025 | PRAKIRAAN 2026 | CAPAIAN KINERJA DAN KERANGKA PENDANAAN | | | | | | KELOMPOK SASARAN | PRAKIRAAN MAJU 2028 | | PERANGKAT DAERAH PENANGGUNG JAWAB |
|---|---|---|---|---|---|---|---|---|---|---|---|---|---|---|---|---|
| | | | | | | | TARGET 2027 | PAGU INDIKATIF | LOKASI | SUMBER DANA | PRIORITAS | | | TARGET | PAGU INDIKATIF | |
| | | | | | | | | | | | NASIONAL | DAERAH | | | | |
| (1) | (2) | (3) | (4) | (5) | (6) | (7) | (8) | (9) | (10) | (11) | (12) | (13) | (14) | (15) | (16) | (17) |
| | | Terlaksananya Pengelolaan Pelayanan Kesehatan Bagi Orang Terduga Tuberkulosis Sesuai Standar | Jumlah Orang Terduga Menderita Tuberkulosis yang Mendapatkan Pelayanan Sesuai Standar | 716 Orang | | 704 Orang | 676 Orang | 24.757.000,00 | Kota Pasuruan | Pendapatan Bagi Hasil Pajak Rokok<br>DAK Non Fisik-Dana BOK-BOK Puskesmas | 4.Memperkuat pembangunan sumber daya manusia (SDM), sains, teknologi, pendidikan, kesehatan, prestasi olahraga, kesetaraan gender, serta penguatan peran perempuan, pemuda (generasi milenial dan generasi Z), dan penyandang disabilitas. | 5. Penguranggan stunting | | 710 Orang | 0,00 | UPT PUSKESMAS KARANGKETUG |
| | 1.02.02.2.02.0015 | Pengelolaan Pelayanan Kesehatan Gizi Masyarakat | | | | | | 640.572.000,00 | | | | | | | 0,00 | |
| | | Terlaksananya Pengelolaan Pelayanan Kesehatan Gizi Masyarakat | Jumlah Dokumen Hasil Pengelolaan Pelayanan Kesehatan Gizi Masyarakat | 16 Dokumen | | 16 Dokumen | 60 Dokumen | 640.572.000,00 | Kota Pasuruan | DAK Non Fisik-Dana BOK-BOK Puskesmas<br>Dana Alokasi Umum (DAU)<br>Pendapatan Bagi Hasil Pajak Rokok | 4.Memperkuat pembangunan sumber daya manusia (SDM), sains, teknologi, pendidikan, kesehatan, prestasi olahraga, kesetaraan gender, serta penguatan peran perempuan, pemuda (generasi milenial dan generasi Z), dan penyandang disabilitas. | 5. Penguranggan stunting | | 16 Dokumen | 0,00 | UPT PUSKESMAS KARANGKETUG |

| NO | KODE | URUSAN / BIDANG URUSAN / PROGRAM / OUTCOME / KEGIATAN / SUBKEGIATAN OUTPUT | INDIKATOR | TARGET AKHIR RENSTRA | REALISASI 2025 | PRAKIRAAN 2026 | CAPAIAN KINERJA DAN KERANGKA PENDANAAN | | | | | | KELOMPOK SASARAN | PRAKIRAAN MAJU 2028 | | PERANGKAT DAERAH PENANGGUNG JAWAB |
|---|---|---|---|---|---|---|---|---|---|---|---|---|---|---|---|---|
| | | | | | | | TARGET 2027 | PAGU INDIKATIF | LOKASI | SUMBER DANA | PRIORITAS | | | TARGET | PAGU INDIKATIF | |
| | | | | | | | | | | | NASIONAL | DAERAH | | | | |
| (1) | (2) | (3) | (4) | (5) | (6) | (7) | (8) | (9) | (10) | (11) | (12) | (13) | (14) | (15) | (16) | (17) |
| | | Terlaksananya Pengelolaan Pelayanan Kesehatan Gizi Masyarakat | Jumlah Dokumen Hasil Pengelolaan Pelayanan Kesehatan Gizi Masyarakat | 60 Dokumen | | 60 Dokumen | 60 Dokumen | 640.572.000,00 | Kota Pasuruan | DAK Non Fisik-Dana BOK-BOK Puskesmas<br>Dana Alokasi Umum (DAU)<br>Pendapatan Bagi Hasil Pajak Rokok | 4.Memperkuat pembangunan sumber daya manusia (SDM), sains, teknologi, pendidikan, kesehatan, prestasi olahraga, kesetaraan gender, serta penguatan peran perempuan, pemuda (generasi milenial dan generasi Z), dan penyandang disabilitas. | 5. Penguranggan stunting | | 60 Dokumen | 0,00 | UPT PUSKESMAS KARANGKETUG |
| | 1.02.02.2.02.0017 | Pengelolaan Pelayanan Kesehatan Lingkungan | | | | | | 10.416.000,00 | | | | | | | 0,00 | |
| | | Terlaksananya Pengelolaan Pelayanan Kesehatan Lingkungan | Jumlah Dokumen Hasil Pengelolaan Pelayanan Kesehatan Lingkungan | 4 Dokumen | | 4 Dokumen | 4 Dokumen | 10.416.000,00 | Kota Pasuruan | Pendapatan Bagi Hasil Pajak Rokok<br>DAK Non Fisik-Dana BOK-BOK Puskesmas | 4.Memperkuat pembangunan sumber daya manusia (SDM), sains, teknologi, pendidikan, kesehatan, prestasi olahraga, kesetaraan gender, serta penguatan peran perempuan, pemuda (generasi milenial dan generasi Z), dan penyandang disabilitas. | 5. Penguranggan stunting | | 4 Dokumen | 0,00 | UPT PUSKESMAS KARANGKETUG |

| NO | KODE | URUSAN / BIDANG URUSAN / PROGRAM / OUTCOME / KEGIATAN / SUBKEGIATAN OUTPUT | INDIKATOR | TARGET AKHIR RENSTRA | REALISASI 2025 | PRAKIRAAN 2026 | CAPAIAN KINERJA DAN KERANGKA PENDANAAN | | | | | | KELOMPOK SASARAN | PRAKIRAAN MAJU 2028 | | PERANGKAT DAERAH PENANGGUNG JAWAB |
|---|---|---|---|---|---|---|---|---|---|---|---|---|---|---|---|---|
| | | | | | | | TARGET 2027 | PAGU INDIKATIF | LOKASI | SUMBER DANA | PRIORITAS | | | TARGET | PAGU INDIKATIF | |
| | | | | | | | | | | | NASIONAL | DAERAH | | | | |
| (1) | (2) | (3) | (4) | (5) | (6) | (7) | (8) | (9) | (10) | (11) | (12) | (13) | (14) | (15) | (16) | (17) |
| | | Terlaksananya Pengelolaan Pelayanan Kesehatan Lingkungan | Jumlah Dokumen Hasil Pengelolaan Pelayanan Kesehatan Lingkungan | 12 Dokumen | | 12 Dokumen | 4 Dokumen | 10.416.000,00 | Kota Pasuruan | Pendapatan Bagi Hasil Pajak Rokok<br>DAK Non Fisik-Dana BOK-BOK Puskesmas | 4.Memperkuat pembangunan sumber daya manusia (SDM), sains, teknologi, pendidikan, kesehatan, prestasi olahraga, kesetaraan gender, serta penguatan peran perempuan, pemuda (generasi milenial dan generasi Z), dan penyandang disabilitas. | 5. Penguranggan stunting | | 12 Dokumen | 0,00 | UPT PUSKESMAS KARANGKETUG |
| | 1.02.02.2.02.0020 | Pengelolaan Surveilans Kesehatan | | | | | | 17.700.000,00 | | | | | | | 0,00 | |
| | | Terlaksananya Pengelolaan Surveilans Kesehatan | Jumlah Dokumen Hasil Pengelolaan Surveilans Kesehatan | 12 Dokumen | | 12 Dokumen | 1 Dokumen | 17.700.000,00 | Kota Pasuruan | DAK Non Fisik-Dana BOK-BOK Puskesmas<br>Pendapatan Bagi Hasil Pajak Rokok | 4.Memperkuat pembangunan sumber daya manusia (SDM), sains, teknologi, pendidikan, kesehatan, prestasi olahraga, kesetaraan gender, serta penguatan peran perempuan, pemuda (generasi milenial dan generasi Z), dan penyandang disabilitas. | 5. Penguranggan stunting | | 12 Dokumen | 0,00 | UPT PUSKESMAS KARANGKETUG |

| NO | KODE | URUSAN / BIDANG URUSAN / PROGRAM / OUTCOME / KEGIATAN / SUBKEGIATAN OUTPUT | INDIKATOR | TARGET AKHIR RENSTRA | REALISASI 2025 | PRAKIRAAN 2026 | CAPAIAN KINERJA DAN KERANGKA PENDANAAN | | | | | | KELOMPOK SASARAN | PRAKIRAAN MAJU 2028 | | PERANGKAT DAERAH PENANGGUNG JAWAB |
|---|---|---|---|---|---|---|---|---|---|---|---|---|---|---|---|---|
| | | | | | | | TARGET 2027 | PAGU INDIKATIF | LOKASI | SUMBER DANA | PRIORITAS | | | TARGET | PAGU INDIKATIF | |
| | | | | | | | | | | | NASIONAL | DAERAH | | | | |
| (1) | (2) | (3) | (4) | (5) | (6) | (7) | (8) | (9) | (10) | (11) | (12) | (13) | (14) | (15) | (16) | (17) |
| | | Terlaksananya Pengelolaan Surveilans Kesehatan | Jumlah Dokumen Hasil Pengelolaan Surveilans Kesehatan | Dokumen | | 1 Dokumen | 1 Dokumen | 17.700.000,00 | Kota Pasuruan | DAK Non Fisik-Dana BOK-BOK Puskesmas Pendapatan Bagi Hasil Pajak Rokok | 4.Memperkuat pembangunan sumber daya manusia (SDM), sains, teknologi, pendidikan, kesehatan, prestasi olahraga, kesetaraan gender, serta penguatan peran perempuan, pemuda (generasi milenial dan generasi Z), dan penyandang disabilitas. | 5. Penguranggan stunting | | 1 Dokumen | 0,00 | UPT PUSKESMAS KARANGKETUG |
| | | Terlaksananya Pengelolaan Surveilans Kesehatan | Jumlah Dokumen Hasil Pengelolaan Surveilans Kesehatan | 1 Dokumen | | 1 Dokumen | 1 Dokumen | 17.700.000,00 | Kota Pasuruan | DAK Non Fisik-Dana BOK-BOK Puskesmas Pendapatan Bagi Hasil Pajak Rokok | 4.Memperkuat pembangunan sumber daya manusia (SDM), sains, teknologi, pendidikan, kesehatan, prestasi olahraga, kesetaraan gender, serta penguatan peran perempuan, pemuda (generasi milenial dan generasi Z), dan penyandang disabilitas. | 5. Penguranggan stunting | | 1 Dokumen | 0,00 | UPT PUSKESMAS KARANGKETUG |

| NO | KODE | URUSAN / BIDANG URUSAN / PROGRAM / OUTCOME / KEGIATAN / SUBKEGIATAN OUTPUT | INDIKATOR | TARGET AKHIR RENSTRA | REALISASI 2025 | PRAKIRAAN 2026 | CAPAIAN KINERJA DAN KERANGKA PENDANAAN | | | | | | KELOMPOK SASARAN | PRAKIRAAN MAJU 2028 | | PERANGKAT DAERAH PENANGGUNG JAWAB |
|---|---|---|---|---|---|---|---|---|---|---|---|---|---|---|---|---|
| | | | | | | | TARGET 2027 | PAGU INDIKATIF | LOKASI | SUMBER DANA | PRIORITAS | | | TARGET | PAGU INDIKATIF | |
| | | | | | | | | | | | NASIONAL | DAERAH | | | | |
| (1) | (2) | (3) | (4) | (5) | (6) | (7) | (8) | (9) | (10) | (11) | (12) | (13) | (14) | (15) | (16) | (17) |
| | | Terlaksananya Pengelolaan Surveilans Kesehatan | Jumlah Dokumen Hasil Pengelolaan Surveilans Kesehatan | 2 Dokumen | | 2 Dokumen | 1 Dokumen | 17.700.000,00 | Kota Pasuruan | DAK Non Fisik-Dana BOK-BOK Puskesmas Pendapatan Bagi Hasil Pajak Rokok | 4.Memperkuat pembangunan sumber daya manusia (SDM), sains, teknologi, pendidikan, kesehatan, prestasi olahraga, kesetaraan gender, serta penguatan peran perempuan, pemuda (generasi milenial dan generasi Z), dan penyandang disabilitas. | 5. Penguranggan stunting | | 2 Dokumen | 0,00 | UPT PUSKESMAS KARANGKETUG |
| | 1.02.02.2.02.0046 | Pengelolaan upaya kesehatan Ibu dan Anak | | | | | | 500.000,00 | | | | | | | 0,00 | |
| | | Terlaksananya pengelolaan upaya Kesehatan Ibu dan Anak | Jumlah dokumen hasil pengelolaan upaya kesehatan ibu dan anak | 2 Dokumen | | 12 Dokumen | 1 Dokumen | 500.000,00 | Kota Pasuruan | DAK Non Fisik-Dana BOK-BOK Puskesmas | 4.Memperkuat pembangunan sumber daya manusia (SDM), sains, teknologi, pendidikan, kesehatan, prestasi olahraga, kesetaraan gender, serta penguatan peran perempuan, pemuda (generasi milenial dan generasi Z), dan penyandang disabilitas. | 5. Penguranggan stunting | | 2 Dokumen | 0,00 | UPT PUSKESMAS KARANGKETUG |

| NO | KODE | URUSAN / BIDANG URUSAN / PROGRAM / OUTCOME / KEGIATAN / SUBKEGIATAN OUTPUT | INDIKATOR | TARGET AKHIR RENSTRA | REALISASI 2025 | PRAKIRAAN 2026 | CAPAIAN KINERJA DAN KERANGKA PENDANAAN | | | | | | KELOMPOK SASARAN | PRAKIRAAN MAJU 2028 | | PERANGKAT DAERAH PENANGGUNG JAWAB |
|---|---|---|---|---|---|---|---|---|---|---|---|---|---|---|---|---|
| | | | | | | | TARGET 2027 | PAGU INDIKATIF | LOKASI | SUMBER DANA | PRIORITAS | | | TARGET | PAGU INDIKATIF | |
| | | | | | | | | | | | NASIONAL | DAERAH | | | | |
| (1) | (2) | (3) | (4) | (5) | (6) | (7) | (8) | (9) | (10) | (11) | (12) | (13) | (14) | (15) | (16) | (17) |
| | | Terlaksananya pengelolaan upaya Kesehatan Ibu dan Anak | Jumlah dokumen hasil pengelolaan upaya kesehatan ibu dan anak | 1 Dokumen | | 1 Dokumen | 1 Dokumen | 500.000,00 | Kota Pasuruan | DAK Non Fisik-Dana BOK-BOK Puskesmas | 4.Memperkuat pembangunan sumber daya manusia (SDM), sains, teknologi, pendidikan, kesehatan, prestasi olahraga, kesetaraan gender, serta penguatan peran perempuan, pemuda (generasi milenial dan generasi Z), dan penyandang disabilitas. | 5. Penguranggan stunting | | 1 Dokumen | 0,00 | UPT PUSKESMAS KARANGKETUG |
| | | Terlaksananya pengelolaan upaya Kesehatan Ibu dan Anak | Jumlah dokumen hasil pengelolaan upaya kesehatan ibu dan anak | 12 Dokumen | | 12 Dokumen | 1 Dokumen | 500.000,00 | Kota Pasuruan | DAK Non Fisik-Dana BOK-BOK Puskesmas | 4.Memperkuat pembangunan sumber daya manusia (SDM), sains, teknologi, pendidikan, kesehatan, prestasi olahraga, kesetaraan gender, serta penguatan peran perempuan, pemuda (generasi milenial dan generasi Z), dan penyandang disabilitas. | 5. Penguranggan stunting | | 12 Dokumen | 0,00 | UPT PUSKESMAS KARANGKETUG |
| | 1.02.02.2.02.0048 | Pengelolaan Layanan Imunisasi | | | | | | 6.750.000,00 | | | | | | | 0,00 | |

| NO | KODE | URUSAN / BIDANG URUSAN / PROGRAM / OUTCOME / KEGIATAN / SUBKEGIATAN OUTPUT | INDIKATOR | TARGET AKHIR RENSTRA | REALISASI 2025 | PRAKIRAAN 2026 | CAPAIAN KINERJA DAN KERANGKA PENDANAAN | | | | | | KELOMPOK SASARAN | PRAKIRAAN MAJU 2028 | | PERANGKAT DAERAH PENANGGUNG JAWAB |
|---|---|---|---|---|---|---|---|---|---|---|---|---|---|---|---|---|
| | | | | | | | TARGET 2027 | PAGU INDIKATIF | LOKASI | SUMBER DANA | PRIORITAS | | | TARGET | PAGU INDIKATIF | |
| | | | | | | | | | | | NASIONAL | DAERAH | | | | |
| (1) | (2) | (3) | (4) | (5) | (6) | (7) | (8) | (9) | (10) | (11) | (12) | (13) | (14) | (15) | (16) | (17) |
| | | Terlaksananya Pengelolaan Layanan Imunisasi | Jumlah Dokumen Hasil Pengelolaan Layanan Imunisasi | 2 Dokumen | | 2 Dokumen | 2 Dokumen | 6.750.000,00 | Kota Pasuruan | DAK Non Fisik-Dana BOK-BOK Puskesmas | 4.Memperkuat pembangunan sumber daya manusia (SDM), sains, teknologi, pendidikan, kesehatan, prestasi olahraga, kesetaraan gender, serta penguatan peran perempuan, pemuda (generasi milenial dan generasi Z), dan penyandang disabilitas. | 5. Penurunan stunting | | 2 Dokumen | 0,00 | UPT PUSKESMAS KARANGKETUG |
| | | ***Meningkatnya Pemenuhan Kesehatan Perorangan dan Kesehatan Masyarakat Puskesmas Bugul Kidul*** | | | | | | ***1.129.088.500,00*** | | | | | | | ***0,00*** | |
| | | | 999.Persentase pemenuhan UKP (Upaya Kesehatan Perorangan) dan UKM (Upaya Kesehatan Masyarakat) | 100 % | | 100 % | 100 % | 1.070.858.500,00 | | | | | | 100 % | 0,00 | |
| | | Telaksananya Perencanaan Kebutuhan dan pendayagunaan sumber daya manusia kesehatan untuk UKP dan UKM di wilayan Kabupaten/Kota | | | | | | 54.339.291.770,00 | | | | | Masyarakat di wilayah kerja Puskesmas Karangketug | | 12.041.180.067,00 | |
| | | | Jumlah Anak Usia Pendidikan Dasar yang Mendapatkan Pelayanan Kesehatan Sesuai Standar | 1727 Orang | | 1694 Orang | 1702 Orang | 159.825.500,00 | | | | | | 1710 Orang | 129.401.300,00 | |
| | | | Jumlah Dokumen Hasil Pengelolaan Pelayanan Kesehatan Gizi Masyarakat | 16 Dokumen | | 16 Dokumen | 16 Dokumen | 5.889.374.740,00 | | | | | | 16 Dokumen | 5.591.600.422,00 | |
| | | | Jumlah Dokumen Hasil Pengelolaan Pelayanan Kesehatan Lingkungan | 12 Dokumen | | 12 Dokumen | 12 Dokumen | 992.771.200,00 | | | | | | 12 Dokumen | 1.050.554.735,00 | |
| | | | Jumlah Dokumen Hasil Pengelolaan Surveilans Kesehatan | Dokumen | | 1 Dokumen | 1 Dokumen | 241.880.400,00 | | | | | | 1 Dokumen | 245.013.495,00 | |
| | | | Jumlah dokumen hasil pengelolaan upaya kesehatan ibu dan anak | 1 Dokumen | | 1 Dokumen | 1 Dokumen | 323.300.000,00 | | | | | | 1 Dokumen | 4.680.000,00 | |
| | | | Jumlah Dokumen Operasional Pelayanan Puskesmas | 1 Dokumen | | 1 Dokumen | 1 Dokumen | 1.194.978.000,00 | | | | | | 1 Dokumen | 1.155.721.300,00 | |

| NO | KODE | URUSAN / BIDANG URUSAN / PROGRAM / OUTCOME / KEGIATAN / SUBKEGIATAN OUTPUT | INDIKATOR | TARGET AKHIR RENSTRA | REALISASI 2025 | PRAKIRAAN 2026 | CAPAIAN KINERJA DAN KERANGKA PENDANAAN | | | | | | KELOMPOK SASARAN | PRAKIRAAN MAJU 2028 | | PERANGKAT DAERAH PENANGGUNG JAWAB |
|---|---|---|---|---|---|---|---|---|---|---|---|---|---|---|---|---|
| | | | | | | | TARGET 2027 | PAGU INDIKATIF | LOKASI | SUMBER DANA | PRIORITAS | | | TARGET | PAGU INDIKATIF | |
| | | | | | | | | | | | NASIONAL | DAERAH | | | | |
| (1) | (2) | (3) | (4) | (5) | (6) | (7) | (8) | (9) | (10) | (11) | (12) | (13) | (14) | (15) | (16) | (17) |
| | | | Jumlah Ibu Bersalin yang Mendapatkan Pelayanan Kesehatan Sesuai Standar | 3566 Orang | | 3502 Orang | 3518 Orang | 39.189.200,00 | | | | | | 3534 Orang | 27.630.990,00 | |
| | | | Jumlah Ibu Hamil yang Mendapatkan Pelayanan Kesehatan Sesuai Standar | 3889 Orang | | 3818 Orang | 3835 Orang | 522.873.040,00 | | | | | | 3853 Orang | 376.736.537,00 | |
| | | | Jumlah Orang Terduga Menderita Tuberkulosis yang Mendapatkan Pelayanan Sesuai Standar | 534 Orang | | 522 Orang | 525 Orang | 1.181.121.100,00 | | | | | | 528 Orang | 192.653.600,00 | |
| | | | Jumlah Orang yang Mendapatkan Pelayanan Kesehatan Orang dengan Gangguan Jiwa Berat Sesuai Standar | 41 Orang | | 41 Orang | 41 Orang | 161.782.500,00 | | | | | | 41 Orang | 97.132.720,00 | |
| | | | Jumlah Penduduk Usia Produktif yang Mendapatkan Pelayanan Kesehatan Sesuai Standar | 146106 Orang | | 143393 Orang | 14066 Orang | 176.932.300,00 | | | | | | 144743 Orang | 212.579.900,00 | |
| | | Tersedianya Layanan Kesehatan untuk UKM dan UKP Rujukan Tingkat Daerah Kabupaten/Kota | | | | | | 54.339.291.770,00 | | | | | Masyarakat di wilayah kerja Puskesmas Karangketug | | 12.041.180.067,00 | |
| | | | Jumlah Anak Usia Pendidikan Dasar yang Mendapatkan Pelayanan Kesehatan Sesuai Standar | 1727 Orang | | 1694 Orang | 1702 Orang | 159.825.500,00 | | | | | | 1710 Orang | 129.401.300,00 | |
| | | | Jumlah Dokumen Hasil Pengelolaan Pelayanan Kesehatan Gizi Masyarakat | 16 Dokumen | | 16 Dokumen | 16 Dokumen | 5.889.374.740,00 | | | | | | 16 Dokumen | 5.591.600.422,00 | |
| | | | Jumlah Dokumen Hasil Pengelolaan Pelayanan Kesehatan Lingkungan | 12 Dokumen | | 12 Dokumen | 12 Dokumen | 992.771.200,00 | | | | | | 12 Dokumen | 1.050.554.735,00 | |
| | | | Jumlah Dokumen Hasil Pengelolaan Surveilans Kesehatan | Dokumen | | 1 Dokumen | 1 Dokumen | 241.880.400,00 | | | | | | 1 Dokumen | 245.013.495,00 | |
| | | | Jumlah dokumen hasil pengelolaan upaya kesehatan ibu dan anak | 1 Dokumen | | 1 Dokumen | 1 Dokumen | 323.300.000,00 | | | | | | 1 Dokumen | 4.680.000,00 | |
| | | | Jumlah Dokumen Operasional Pelayanan Puskesmas | 1 Dokumen | | 1 Dokumen | 1 Dokumen | 1.194.978.000,00 | | | | | | 1 Dokumen | 1.155.721.300,00 | |
| | | | Jumlah Ibu Bersalin yang Mendapatkan Pelayanan Kesehatan Sesuai Standar | 3566 Orang | | 3502 Orang | 3518 Orang | 39.189.200,00 | | | | | | 3534 Orang | 27.630.990,00 | |
| | | | Jumlah Ibu Hamil yang Mendapatkan Pelayanan Kesehatan Sesuai Standar | 3889 Orang | | 3818 Orang | 3835 Orang | 522.873.040,00 | | | | | | 3853 Orang | 376.736.537,00 | |
| | | | Jumlah Orang Terduga Menderita Tuberkulosis yang Mendapatkan Pelayanan Sesuai Standar | 534 Orang | | 522 Orang | 525 Orang | 1.181.121.100,00 | | | | | | 528 Orang | 192.653.600,00 | |

| NO | KODE | URUSAN / BIDANG URUSAN / PROGRAM / OUTCOME / KEGIATAN / SUBKEGIATAN OUTPUT | INDIKATOR | TARGET AKHIR RENSTRA | REALISASI 2025 | PRAKIRAAN 2026 | CAPAIAN KINERJA DAN KERANGKA PENDANAAN | | | | | | KELOMPOK SASARAN | PRAKIRAAN MAJU 2028 | | PERANGKAT DAERAH PENANGGUNG JAWAB |
|---|---|---|---|---|---|---|---|---|---|---|---|---|---|---|---|---|
| | | | | | | | TARGET 2027 | PAGU INDIKATIF | LOKASI | SUMBER DANA | PRIORITAS | | | TARGET | PAGU INDIKATIF | |
| | | | | | | | | | | | NASIONAL | DAERAH | | | | |
| (1) | (2) | (3) | (4) | (5) | (6) | (7) | (8) | (9) | (10) | (11) | (12) | (13) | (14) | (15) | (16) | (17) |
| | | | Jumlah Orang yang Mendapatkan Pelayanan Kesehatan Orang dengan Gangguan Jiwa Berat Sesuai Standar | 41 Orang | | 41 Orang | 41 Orang | 161.782.500,00 | | | | | | 41 Orang | 97.132.720,00 | |
| | | | Jumlah Penduduk Usia Produktif yang Mendapatkan Pelayanan Kesehatan Sesuai Standar | 146106 Orang | | 143393 Orang | 14066 Orang | 176.932.300,00 | | | | | | 144743 Orang | 212.579.900,00 | |
| | | Tersedianya Layanan Kesehatan untuk UKM dan UKP Rujukan Tingkat Daerah Kabupaten/Kota Puskesmas Kebonagung | | | | | | 54.339.291.770,00 | | | | | Masyarakat di wilayah kerja Puskesmas Karangketug | | 12.041.180.067,00 | |
| | | | Jumlah Anak Usia Pendidikan Dasar yang Mendapatkan Pelayanan Kesehatan Sesuai Standar | 1727 Orang | | 1694 Orang | 1702 Orang | 159.825.500,00 | | | | | | 1710 Orang | 129.401.300,00 | |
| | | | Jumlah Dokumen Hasil Pengelolaan Pelayanan Kesehatan Gizi Masyarakat | 16 Dokumen | | 16 Dokumen | 16 Dokumen | 5.889.374.740,00 | | | | | | 16 Dokumen | 5.591.600.422,00 | |
| | | | Jumlah Dokumen Hasil Pengelolaan Pelayanan Kesehatan Lingkungan | 12 Dokumen | | 12 Dokumen | 12 Dokumen | 992.771.200,00 | | | | | | 12 Dokumen | 1.050.554.735,00 | |
| | | | Jumlah Dokumen Hasil Pengelolaan Surveilans Kesehatan | Dokumen | | 1 Dokumen | 1 Dokumen | 241.880.400,00 | | | | | | 1 Dokumen | 245.013.495,00 | |
| | | | Jumlah dokumen hasil pengelolaan upaya kesehatan ibu dan anak | 1 Dokumen | | 1 Dokumen | 1 Dokumen | 323.300.000,00 | | | | | | 1 Dokumen | 4.680.000,00 | |
| | | | Jumlah Dokumen Operasional Pelayanan Puskesmas | 1 Dokumen | | 1 Dokumen | 1 Dokumen | 1.194.978.000,00 | | | | | | 1 Dokumen | 1.155.721.300,00 | |
| | | | Jumlah Ibu Bersalin yang Mendapatkan Pelayanan Kesehatan Sesuai Standar | 3566 Orang | | 3502 Orang | 3518 Orang | 39.189.200,00 | | | | | | 3534 Orang | 27.630.990,00 | |
| | | | Jumlah Ibu Hamil yang Mendapatkan Pelayanan Kesehatan Sesuai Standar | 3889 Orang | | 3818 Orang | 3835 Orang | 522.873.040,00 | | | | | | 3853 Orang | 376.736.537,00 | |
| | | | Jumlah Orang Terduga Menderita Tuberkulosis yang Mendapatkan Pelayanan Sesuai Standar | 534 Orang | | 522 Orang | 525 Orang | 1.181.121.100,00 | | | | | | 528 Orang | 192.653.600,00 | |
| | | | Jumlah Orang yang Mendapatkan Pelayanan Kesehatan Orang dengan Gangguan Jiwa Berat Sesuai Standar | 41 Orang | | 41 Orang | 41 Orang | 161.782.500,00 | | | | | | 41 Orang | 97.132.720,00 | |
| | | | Jumlah Penduduk Usia Produktif yang Mendapatkan Pelayanan Kesehatan Sesuai Standar | 146106 Orang | | 143393 Orang | 14066 Orang | 176.932.300,00 | | | | | | 144743 Orang | 212.579.900,00 | |
| | 1.02.02.2.02.0001 | Pengelolaan Pelayanan Kesehatan Ibu Hamil | | | | | | 44.800.000,00 | | | | | | | 0,00 | |

| NO | KODE | URUSAN / BIDANG URUSAN / PROGRAM / OUTCOME / KEGIATAN / SUBKEGIATAN OUTPUT | INDIKATOR | TARGET AKHIR RENSTRA | REALISASI 2025 | PRAKIRAAN 2026 | CAPAIAN KINERJA DAN KERANGKA PENDANAAN | | | | | | KELOMPOK SASARAN | PRAKIRAAN MAJU 2028 | | PERANGKAT DAERAH PENANGGUNG JAWAB |
|---|---|---|---|---|---|---|---|---|---|---|---|---|---|---|---|---|
| | | | | | | | TARGET 2027 | PAGU INDIKATIF | LOKASI | SUMBER DANA | PRIORITAS | | | TARGET | PAGU INDIKATIF | |
| | | | | | | | | | | | NASIONAL | DAERAH | | | | |
| (1) | (2) | (3) | (4) | (5) | (6) | (7) | (8) | (9) | (10) | (11) | (12) | (13) | (14) | (15) | (16) | (17) |
| | | Terkelolanya Pelayanan Kesehatan Ibu Hamil Sesuai Standar | Jumlah Ibu Hamil yang Mendapatkan Pelayanan Kesehatan Sesuai Standar | 424 Orang | | 416 Orang | 549 Orang | 44.800.000,00 | Kota Pasuruan | DAK Non Fisik-Dana BOK-BOK Puskesmas | 4.Memperkuat pembangunan sumber daya manusia (SDM), sains, teknologi, pendidikan, kesehatan, prestasi olahraga, kesetaraan gender, serta penguatan peran perempuan, pemuda (generasi milenial dan generasi Z), dan penyandang disabilitas. | 5. Penguranggan stunting | | 420 Orang | 0,00 | UPT PUSKESMAS KARANGKETUG |
| | | Terkelolanya Pelayanan Kesehatan Ibu Hamil Sesuai Standar | Jumlah Ibu Hamil yang Mendapatkan Pelayanan Kesehatan Sesuai Standar | 416 Orang | | 408 Orang | 549 Orang | 44.800.000,00 | Kota Pasuruan | DAK Non Fisik-Dana BOK-BOK Puskesmas | 4.Memperkuat pembangunan sumber daya manusia (SDM), sains, teknologi, pendidikan, kesehatan, prestasi olahraga, kesetaraan gender, serta penguatan peran perempuan, pemuda (generasi milenial dan generasi Z), dan penyandang disabilitas. | 5. Penguranggan stunting | | 412 Orang | 0,00 | UPT PUSKESMAS KARANGKETUG |

| NO | KODE | URUSAN / BIDANG URUSAN / PROGRAM / OUTCOME / KEGIATAN / SUBKEGIATAN OUTPUT | INDIKATOR | TARGET AKHIR RENSTRA | REALISASI 2025 | PRAKIRAAN 2026 | CAPAIAN KINERJA DAN KERANGKA PENDANAAN | | | | | | KELOMPOK SASARAN | PRAKIRAAN MAJU 2028 | | PERANGKAT DAERAH PENANGGUNG JAWAB |
|---|---|---|---|---|---|---|---|---|---|---|---|---|---|---|---|---|
| | | | | | | | TARGET 2027 | PAGU INDIKATIF | LOKASI | SUMBER DANA | PRIORITAS | | | TARGET | PAGU INDIKATIF | |
| | | | | | | | | | | | NASIONAL | DAERAH | | | | |
| (1) | (2) | (3) | (4) | (5) | (6) | (7) | (8) | (9) | (10) | (11) | (12) | (13) | (14) | (15) | (16) | (17) |
| | | Terkelolanya Pelayanan Kesehatan Ibu Hamil Sesuai Standar | Jumlah Ibu Hamil yang Mendapatkan Pelayanan Kesehatan Sesuai Standar | 392 Orang | | 384 Orang | 549 Orang | 44.800.000,00 | Kota Pasuruan | DAK Non Fisik-Dana BOK-BOK Puskesmas | 4.Memperkuat pembangunan sumber daya manusia (SDM), sains, teknologi, pendidikan, kesehatan, prestasi olahraga, kesetaraan gender, serta penguatan peran perempuan, pemuda (generasi milenial dan generasi Z), dan penyandang disabilitas. | 5. Penguranggan stunting | | 388 Orang | 0,00 | UPT PUSKESMAS KARANGKETUG |
| | | Terkelolanya Pelayanan Kesehatan Ibu Hamil Sesuai Standar | Jumlah Ibu Hamil yang Mendapatkan Pelayanan Kesehatan Sesuai Standar | 3889 Orang | | 3818 Orang | 549 Orang | 44.800.000,00 | Kota Pasuruan | DAK Non Fisik-Dana BOK-BOK Puskesmas | 4.Memperkuat pembangunan sumber daya manusia (SDM), sains, teknologi, pendidikan, kesehatan, prestasi olahraga, kesetaraan gender, serta penguatan peran perempuan, pemuda (generasi milenial dan generasi Z), dan penyandang disabilitas. | 5. Penguranggan stunting | | 3853 Orang | 0,00 | UPT PUSKESMAS KARANGKETUG |

| NO | KODE | URUSAN / BIDANG URUSAN / PROGRAM / OUTCOME / KEGIATAN / SUBKEGIATAN OUTPUT | INDIKATOR | TARGET AKHIR RENSTRA | REALISASI 2025 | PRAKIRAAN 2026 | CAPAIAN KINERJA DAN KERANGKA PENDANAAN | | | | | | KELOMPOK SASARAN | PRAKIRAAN MAJU 2028 | | PERANGKAT DAERAH PENANGGUNG JAWAB |
|---|---|---|---|---|---|---|---|---|---|---|---|---|---|---|---|---|
| | | | | | | | TARGET 2027 | PAGU INDIKATIF | LOKASI | SUMBER DANA | PRIORITAS | | | TARGET | PAGU INDIKATIF | |
| | | | | | | | | | | | NASIONAL | DAERAH | | | | |
| (1) | (2) | (3) | (4) | (5) | (6) | (7) | (8) | (9) | (10) | (11) | (12) | (13) | (14) | (15) | (16) | (17) |
| | | Terkelolanya Pelayanan Kesehatan Ibu Hamil Sesuai Standar | Jumlah Ibu Hamil yang Mendapatkan Pelayanan Kesehatan Sesuai Standar | 470 Orang | | 462 Orang | 549 Orang | 44.800.000,00 | Kota Pasuruan | DAK Non Fisik-Dana BOK-BOK Puskesmas | 4.Memperkuat pembangunan sumber daya manusia (SDM), sains, teknologi, pendidikan, kesehatan, prestasi olahraga, kesetaraan gender, serta penguatan peran perempuan, pemuda (generasi milenial dan generasi Z), dan penyandang disabilitas. | 5. Penguranggan stunting | | 466 Orang | 0,00 | UPT PUSKESMAS KARANGKETUG |
| | | Terkelolanya Pelayanan Kesehatan Ibu Hamil Sesuai Standar | Jumlah Ibu Hamil yang Mendapatkan Pelayanan Kesehatan Sesuai Standar | 581 Orang | | 571 Orang | 549 Orang | 44.800.000,00 | Kota Pasuruan | DAK Non Fisik-Dana BOK-BOK Puskesmas | 4.Memperkuat pembangunan sumber daya manusia (SDM), sains, teknologi, pendidikan, kesehatan, prestasi olahraga, kesetaraan gender, serta penguatan peran perempuan, pemuda (generasi milenial dan generasi Z), dan penyandang disabilitas. | 5. Penguranggan stunting | | 577 Orang | 0,00 | UPT PUSKESMAS KARANGKETUG |

| NO | KODE | URUSAN / BIDANG URUSAN / PROGRAM / OUTCOME / KEGIATAN / SUBKEGIATAN OUTPUT | INDIKATOR | TARGET AKHIR RENSTRA | REALISASI 2025 | PRAKIRAAN 2026 | CAPAIAN KINERJA DAN KERANGKA PENDANAAN | | | | | | KELOMPOK SASARAN | PRAKIRAAN MAJU 2028 | | PERANGKAT DAERAH PENANGGUNG JAWAB |
|---|---|---|---|---|---|---|---|---|---|---|---|---|---|---|---|---|
| | | | | | | | TARGET 2027 | PAGU INDIKATIF | LOKASI | SUMBER DANA | PRIORITAS | | | TARGET | PAGU INDIKATIF | |
| | | | | | | | | | | | NASIONAL | DAERAH | | | | |
| (1) | (2) | (3) | (4) | (5) | (6) | (7) | (8) | (9) | (10) | (11) | (12) | (13) | (14) | (15) | (16) | (17) |
| | | Terkelolanya Pelayanan Kesehatan Ibu Hamil Sesuai Standar | Jumlah Ibu Hamil yang Mendapatkan Pelayanan Kesehatan Sesuai Standar | 558 Orang | | 547 Orang | 549 Orang | 44.800.000,00 | Kota Pasuruan | DAK Non Fisik-Dana BOK-BOK Puskesmas | 4.Memperkuat pembangunan sumber daya manusia (SDM), sains, teknologi, pendidikan, kesehatan, prestasi olahraga, kesetaraan gender, serta penguatan peran perempuan, pemuda (generasi milenial dan generasi Z), dan penyandang disabilitas. | 5. Penguranggan stunting | | 552 Orang | 0,00 | UPT PUSKESMAS KARANGKETUG |
| | | Terkelolanya Pelayanan Kesehatan Ibu Hamil Sesuai Standar | Jumlah Ibu Hamil yang Mendapatkan Pelayanan Kesehatan Sesuai Standar | 555 Orang | | 545 Orang | 549 Orang | 44.800.000,00 | Kota Pasuruan | DAK Non Fisik-Dana BOK-BOK Puskesmas | 4.Memperkuat pembangunan sumber daya manusia (SDM), sains, teknologi, pendidikan, kesehatan, prestasi olahraga, kesetaraan gender, serta penguatan peran perempuan, pemuda (generasi milenial dan generasi Z), dan penyandang disabilitas. | 5. Penguranggan stunting | | 549 Orang | 0,00 | UPT PUSKESMAS KARANGKETUG |

| NO | KODE | URUSAN / BIDANG URUSAN / PROGRAM / OUTCOME / KEGIATAN / SUBKEGIATAN OUTPUT | INDIKATOR | TARGET AKHIR RENSTRA | REALISASI 2025 | PRAKIRAAN 2026 | CAPAIAN KINERJA DAN KERANGKA PENDANAAN | | | | | | KELOMPOK SASARAN | PRAKIRAAN MAJU 2028 | | PERANGKAT DAERAH PENANGGUNG JAWAB |
|---|---|---|---|---|---|---|---|---|---|---|---|---|---|---|---|---|
| | | | | | | | TARGET 2027 | PAGU INDIKATIF | LOKASI | SUMBER DANA | PRIORITAS | | | TARGET | PAGU INDIKATIF | |
| | | | | | | | | | | | NASIONAL | DAERAH | | | | |
| (1) | (2) | (3) | (4) | (5) | (6) | (7) | (8) | (9) | (10) | (11) | (12) | (13) | (14) | (15) | (16) | (17) |
| | | Terkelolanya Pelayanan Kesehatan Ibu Hamil Sesuai Standar | Jumlah Ibu Hamil yang Mendapatkan Pelayanan Kesehatan Sesuai Standar | 493 Orang | | 485 Orang | 549 Orang | 44.800.000,00 | Kota Pasuruan | DAK Non Fisik-Dana BOK-BOK Puskesmas | 4.Memperkuat pembangunan sumber daya manusia (SDM), sains, teknologi, pendidikan, kesehatan, prestasi olahraga, kesetaraan gender, serta penguatan peran perempuan, pemuda (generasi milenial dan generasi Z), dan penyandang disabilitas. | 5. Penguranggan stunting | | 489 Orang | 0,00 | UPT PUSKESMAS KARANGKETUG |
| | 1.02.02.2.02.0002 | Pengelolaan Pelayanan Kesehatan Ibu Bersalin | | | | | | 7.200.000,00 | | | | | | | 0,00 | |
| | | Terkelolanya Pelayanan Kesehatan Ibu Bersalin Sesuai Standar | Jumlah Ibu Bersalin yang Mendapatkan Pelayanan Kesehatan Sesuai Standar | 578 Orang | | 567 Orang | 547 Orang | 7.200.000,00 | Kota Pasuruan | Pendapatan Bagi Hasil Pajak Rokok | 4.Memperkuat pembangunan sumber daya manusia (SDM), sains, teknologi, pendidikan, kesehatan, prestasi olahraga, kesetaraan gender, serta penguatan peran perempuan, pemuda (generasi milenial dan generasi Z), dan penyandang disabilitas. | 5. Penguranggan stunting | | 574 Orang | 0,00 | UPT PUSKESMAS KARANGKETUG |

| NO | KODE | URUSAN / BIDANG URUSAN / PROGRAM / OUTCOME / KEGIATAN / SUBKEGIATAN OUTPUT | INDIKATOR | TARGET AKHIR RENSTRA | REALISASI 2025 | PRAKIRAAN 2026 | CAPAIAN KINERJA DAN KERANGKA PENDANAAN | | | | | | KELOMPOK SASARAN | PRAKIRAAN MAJU 2028 | | PERANGKAT DAERAH PENANGGUNG JAWAB |
|---|---|---|---|---|---|---|---|---|---|---|---|---|---|---|---|---|
| | | | | | | | TARGET 2027 | PAGU INDIKATIF | LOKASI | SUMBER DANA | PRIORITAS | | | TARGET | PAGU INDIKATIF | |
| | | | | | | | | | | | NASIONAL | DAERAH | | | | |
| (1) | (2) | (3) | (4) | (5) | (6) | (7) | (8) | (9) | (10) | (11) | (12) | (13) | (14) | (15) | (16) | (17) |
| | | Terkelolanya Pelayanan Kesehatan Ibu Bersalin Sesuai Standar | Jumlah Ibu Bersalin yang Mendapatkan Pelayanan Kesehatan Sesuai Standar | 555 Orang | | 545 Orang | 547 Orang | 7.200.000,00 | Kota Pasuruan | Pendapatan Bagi Hasil Pajak Rokok | 4.Memperkuat pembangunan sumber daya manusia (SDM), sains, teknologi, pendidikan, kesehatan, prestasi olahraga, kesetaraan gender, serta penguatan peran perempuan, pemuda (generasi milenial dan generasi Z), dan penyandang disabilitas. | 5. Penguranggan stunting | | 549 Orang | 0,00 | UPT PUSKESMAS KARANGKETUG |
| | | Terkelolanya Pelayanan Kesehatan Ibu Bersalin Sesuai Standar | Jumlah Ibu Bersalin yang Mendapatkan Pelayanan Kesehatan Sesuai Standar | 491 Orang | | 483 Orang | 547 Orang | 7.200.000,00 | Kota Pasuruan | Pendapatan Bagi Hasil Pajak Rokok | 4.Memperkuat pembangunan sumber daya manusia (SDM), sains, teknologi, pendidikan, kesehatan, prestasi olahraga, kesetaraan gender, serta penguatan peran perempuan, pemuda (generasi milenial dan generasi Z), dan penyandang disabilitas. | 5. Penguranggan stunting | | 487 Orang | 0,00 | UPT PUSKESMAS KARANGKETUG |

| NO | KODE | URUSAN / BIDANG URUSAN / PROGRAM / OUTCOME / KEGIATAN / SUBKEGIATAN OUTPUT | INDIKATOR | TARGET AKHIR RENSTRA | REALISASI 2025 | PRAKIRAAN 2026 | CAPAIAN KINERJA DAN KERANGKA PENDANAAN | | | | | | KELOMPOK SASARAN | PRAKIRAAN MAJU 2028 | | PERANGKAT DAERAH PENANGGUNG JAWAB |
|---|---|---|---|---|---|---|---|---|---|---|---|---|---|---|---|---|
| | | | | | | | TARGET 2027 | PAGU INDIKATIF | LOKASI | SUMBER DANA | PRIORITAS | | | TARGET | PAGU INDIKATIF | |
| | | | | | | | | | | | NASIONAL | DAERAH | | | | |
| (1) | (2) | (3) | (4) | (5) | (6) | (7) | (8) | (9) | (10) | (11) | (12) | (13) | (14) | (15) | (16) | (17) |
| | | Terkelolanya Pelayanan Kesehatan Ibu Bersalin Sesuai Standar | Jumlah Ibu Bersalin yang Mendapatkan Pelayanan Kesehatan Sesuai Standar | 469 Orang | | 461 Orang | 547 Orang | 7.200.000,00 | Kota Pasuruan | Pendapatan Bagi Hasil Pajak Rokok | 4.Memperkuat pembangunan sumber daya manusia (SDM), sains, teknologi, pendidikan, kesehatan, prestasi olahraga, kesetaraan gender, serta penguatan peran perempuan, pemuda (generasi milenial dan generasi Z), dan penyandang disabilitas. | 5. Penguranggan stunting | | 465 Orang | 0,00 | UPT PUSKESMAS KARANGKETUG |
| | | Terkelolanya Pelayanan Kesehatan Ibu Bersalin Sesuai Standar | Jumlah Ibu Bersalin yang Mendapatkan Pelayanan Kesehatan Sesuai Standar | 421 Orang | | 413 Orang | 547 Orang | 7.200.000,00 | Kota Pasuruan | Pendapatan Bagi Hasil Pajak Rokok | 4.Memperkuat pembangunan sumber daya manusia (SDM), sains, teknologi, pendidikan, kesehatan, prestasi olahraga, kesetaraan gender, serta penguatan peran perempuan, pemuda (generasi milenial dan generasi Z), dan penyandang disabilitas. | 5. Penguranggan stunting | | 417 Orang | 0,00 | UPT PUSKESMAS KARANGKETUG |

| NO | KODE | URUSAN / BIDANG URUSAN / PROGRAM / OUTCOME / KEGIATAN / SUBKEGIATAN OUTPUT | INDIKATOR | TARGET AKHIR RENSTRA | REALISASI 2025 | PRAKIRAAN 2026 | CAPAIAN KINERJA DAN KERANGKA PENDANAAN | | | | | | KELOMPOK SASARAN | PRAKIRAAN MAJU 2028 | | PERANGKAT DAERAH PENANGGUNG JAWAB |
|---|---|---|---|---|---|---|---|---|---|---|---|---|---|---|---|---|
| | | | | | | | TARGET 2027 | PAGU INDIKATIF | LOKASI | SUMBER DANA | PRIORITAS | | | TARGET | PAGU INDIKATIF | |
| | | | | | | | | | | | NASIONAL | DAERAH | | | | |
| (1) | (2) | (3) | (4) | (5) | (6) | (7) | (8) | (9) | (10) | (11) | (12) | (13) | (14) | (15) | (16) | (17) |
| | | Terkelolanya Pelayanan Kesehatan Ibu Bersalin Sesuai Standar | Jumlah Ibu Bersalin yang Mendapatkan Pelayanan Kesehatan Sesuai Standar | 413 Orang | | 405 Orang | 547 Orang | 7.200.000,00 | Kota Pasuruan | Pendapatan Bagi Hasil Pajak Rokok | 4.Memperkuat pembangunan sumber daya manusia (SDM), sains, teknologi, pendidikan, kesehatan, prestasi olahraga, kesetaraan gender, serta penguatan peran perempuan, pemuda (generasi milenial dan generasi Z), dan penyandang disabilitas. | 5. Penguranggan stunting | | 409 Orang | 0,00 | UPT PUSKESMAS KARANGKETUG |
| | | Terkelolanya Pelayanan Kesehatan Ibu Bersalin Sesuai Standar | Jumlah Ibu Bersalin yang Mendapatkan Pelayanan Kesehatan Sesuai Standar | 3566 Orang | | 3502 Orang | 547 Orang | 7.200.000,00 | Kota Pasuruan | Pendapatan Bagi Hasil Pajak Rokok | 4.Memperkuat pembangunan sumber daya manusia (SDM), sains, teknologi, pendidikan, kesehatan, prestasi olahraga, kesetaraan gender, serta penguatan peran perempuan, pemuda (generasi milenial dan generasi Z), dan penyandang disabilitas. | 5. Penguranggan stunting | | 3534 Orang | 0,00 | UPT PUSKESMAS KARANGKETUG |
| | 1.02.02.2.02.0005 | Pengelolaan Pelayanan Kesehatan pada Usia Pendidikan Dasar | | | | | | 32.882.500,00 | | | | | | | 0,00 | |

| NO | KODE | URUSAN / BIDANG URUSAN / PROGRAM / OUTCOME / KEGIATAN / SUBKEGIATAN OUTPUT | INDIKATOR | TARGET AKHIR RENSTRA | REALISASI 2025 | PRAKIRAAN 2026 | CAPAIAN KINERJA DAN KERANGKA PENDANAAN | | | | | | KELOMPOK SASARAN | PRAKIRAAN MAJU 2028 | | PERANGKAT DAERAH PENANGGUNG JAWAB |
|---|---|---|---|---|---|---|---|---|---|---|---|---|---|---|---|---|
| | | | | | | | TARGET 2027 | PAGU INDIKATIF | LOKASI | SUMBER DANA | PRIORITAS | | | TARGET | PAGU INDIKATIF | |
| | | | | | | | | | | | NASIONAL | DAERAH | | | | |
| (1) | (2) | (3) | (4) | (5) | (6) | (7) | (8) | (9) | (10) | (11) | (12) | (13) | (14) | (15) | (16) | (17) |
| | | Terkelolanya Pelayanan Kesehatan pada Usia Pendidikan Dasar Sesuai Standar | Jumlah Anak Usia Pendidikan Dasar yang Mendapatkan Pelayanan Kesehatan Sesuai Standar | 1727 Orang | | 1694 Orang | 2959 Orang | 32.882.500,00 | Kota Pasuruan | Pendapatan Bagi Hasil Pajak Rokok<br>DAK Non Fisik-Dana BOK-BOK Puskesmas | 4.Memperkuat pembangunan sumber daya manusia (SDM), sains, teknologi, pendidikan, kesehatan, prestasi olahraga, kesetaraan gender, serta penguatan peran perempuan, pemuda (generasi milenial dan generasi Z), dan penyandang disabilitas. | 5. Penguranggan stunting | | 1710 Orang | 0,00 | UPT PUSKESMAS KARANGKETUG |
| | | Terkelolanya Pelayanan Kesehatan pada Usia Pendidikan Dasar Sesuai Standar | Jumlah Anak Usia Pendidikan Dasar yang Mendapatkan Pelayanan Kesehatan Sesuai Standar | 32497 Orang | | 31895 Orang | 2959 Orang | 32.882.500,00 | Kota Pasuruan | Pendapatan Bagi Hasil Pajak Rokok<br>DAK Non Fisik-Dana BOK-BOK Puskesmas | 4.Memperkuat pembangunan sumber daya manusia (SDM), sains, teknologi, pendidikan, kesehatan, prestasi olahraga, kesetaraan gender, serta penguatan peran perempuan, pemuda (generasi milenial dan generasi Z), dan penyandang disabilitas. | 5. Penguranggan stunting | | 32194 Orang | 0,00 | UPT PUSKESMAS KARANGKETUG |

| NO | KODE | URUSAN / BIDANG URUSAN / PROGRAM / OUTCOME / KEGIATAN / SUBKEGIATAN OUTPUT | INDIKATOR | TARGET AKHIR RENSTRA | REALISASI 2025 | PRAKIRAAN 2026 | CAPAIAN KINERJA DAN KERANGKA PENDANAAN | | | | | | KELOMPOK SASARAN | PRAKIRAAN MAJU 2028 | | PERANGKAT DAERAH PENANGGUNG JAWAB |
|---|---|---|---|---|---|---|---|---|---|---|---|---|---|---|---|---|
| | | | | | | | TARGET 2027 | PAGU INDIKATIF | LOKASI | SUMBER DANA | PRIORITAS | | | TARGET | PAGU INDIKATIF | |
| | | | | | | | | | | | NASIONAL | DAERAH | | | | |
| (1) | (2) | (3) | (4) | (5) | (6) | (7) | (8) | (9) | (10) | (11) | (12) | (13) | (14) | (15) | (16) | (17) |
| | | Terkelolanya Pelayanan Kesehatan pada Usia Pendidikan Dasar Sesuai Standar | Jumlah Anak Usia Pendidikan Dasar yang Mendapatkan Pelayanan Kesehatan Sesuai Standar | 3602 Orang | | 3534 Orang | 2959 Orang | 32.882.500,00 | Kota Pasuruan | Pendapatan Bagi Hasil Pajak Rokok<br>DAK Non Fisik-Dana BOK-BOK Puskesmas | 4.Memperkuat pembangunan sumber daya manusia (SDM), sains, teknologi, pendidikan, kesehatan, prestasi olahraga, kesetaraan gender, serta penguatan peran perempuan, pemuda (generasi milenial dan generasi Z), dan penyandang disabilitas. | 5. Penguranggan stunting | | 3568 Orang | 0,00 | UPT PUSKESMAS KARANGKETUG |
| | | Terkelolanya Pelayanan Kesehatan pada Usia Pendidikan Dasar Sesuai Standar | Jumlah Anak Usia Pendidikan Dasar yang Mendapatkan Pelayanan Kesehatan Sesuai Standar | 4176 Orang | | 4099 Orang | 2959 Orang | 32.882.500,00 | Kota Pasuruan | Pendapatan Bagi Hasil Pajak Rokok<br>DAK Non Fisik-Dana BOK-BOK Puskesmas | 4.Memperkuat pembangunan sumber daya manusia (SDM), sains, teknologi, pendidikan, kesehatan, prestasi olahraga, kesetaraan gender, serta penguatan peran perempuan, pemuda (generasi milenial dan generasi Z), dan penyandang disabilitas. | 5. Penguranggan stunting | | 4137 Orang | 0,00 | UPT PUSKESMAS KARANGKETUG |

| NO | KODE | URUSAN / BIDANG URUSAN / PROGRAM / OUTCOME / KEGIATAN / SUBKEGIATAN OUTPUT | INDIKATOR | TARGET AKHIR RENSTRA | REALISASI 2025 | PRAKIRAAN 2026 | CAPAIAN KINERJA DAN KERANGKA PENDANAAN | | | | | | KELOMPOK SASARAN | PRAKIRAAN MAJU 2028 | | PERANGKAT DAERAH PENANGGUNG JAWAB |
|---|---|---|---|---|---|---|---|---|---|---|---|---|---|---|---|---|
| | | | | | | | TARGET 2027 | PAGU INDIKATIF | LOKASI | SUMBER DANA | PRIORITAS | | | TARGET | PAGU INDIKATIF | |
| | | | | | | | | | | | NASIONAL | DAERAH | | | | |
| (1) | (2) | (3) | (4) | (5) | (6) | (7) | (8) | (9) | (10) | (11) | (12) | (13) | (14) | (15) | (16) | (17) |
| | | Terkelolanya Pelayanan Kesehatan pada Usia Pendidikan Dasar Sesuai Standar | Jumlah Anak Usia Pendidikan Dasar yang Mendapatkan Pelayanan Kesehatan Sesuai Standar | 4311 Orang | | 4231 Orang | 2959 Orang | 32.882.500,00 | Kota Pasuruan | Pendapatan Bagi Hasil Pajak Rokok<br>DAK Non Fisik-Dana BOK-BOK Puskesmas | 4.Memperkuat pembangunan sumber daya manusia (SDM), sains, teknologi, pendidikan, kesehatan, prestasi olahraga, kesetaraan gender, serta penguatan peran perempuan, pemuda (generasi milenial dan generasi Z), dan penyandang disabilitas. | 5. Penguranganstunting | | 4271 Orang | 0,00 | UPT PUSKESMAS KARANGKETUG |
| | | Terkelolanya Pelayanan Kesehatan pada Usia Pendidikan Dasar Sesuai Standar | Jumlah Anak Usia Pendidikan Dasar yang Mendapatkan Pelayanan Kesehatan Sesuai Standar | 4476 Orang | | 4394 Orang | 2959 Orang | 32.882.500,00 | Kota Pasuruan | Pendapatan Bagi Hasil Pajak Rokok<br>DAK Non Fisik-Dana BOK-BOK Puskesmas | 4.Memperkuat pembangunan sumber daya manusia (SDM), sains, teknologi, pendidikan, kesehatan, prestasi olahraga, kesetaraan gender, serta penguatan peran perempuan, pemuda (generasi milenial dan generasi Z), dan penyandang disabilitas. | 5. Penguranganstunting | | 4435 Orang | 0,00 | UPT PUSKESMAS KARANGKETUG |

| NO | KODE | URUSAN / BIDANG URUSAN / PROGRAM / OUTCOME / KEGIATAN / SUBKEGIATAN OUTPUT | INDIKATOR | TARGET AKHIR RENSTRA | REALISASI 2025 | PRAKIRAAN 2026 | CAPAIAN KINERJA DAN KERANGKA PENDANAAN | | | | | | KELOMPOK SASARAN | PRAKIRAAN MAJU 2028 | | PERANGKAT DAERAH PENANGGUNG JAWAB |
|---|---|---|---|---|---|---|---|---|---|---|---|---|---|---|---|---|
| | | | | | | | TARGET 2027 | PAGU INDIKATIF | LOKASI | SUMBER DANA | PRIORITAS | | | TARGET | PAGU INDIKATIF | |
| | | | | | | | | | | | NASIONAL | DAERAH | | | | |
| (1) | (2) | (3) | (4) | (5) | (6) | (7) | (8) | (9) | (10) | (11) | (12) | (13) | (14) | (15) | (16) | (17) |
| | | Terkelolanya Pelayanan Kesehatan pada Usia Pendidikan Dasar Sesuai Standar | Jumlah Anak Usia Pendidikan Dasar yang Mendapatkan Pelayanan Kesehatan Sesuai Standar | 4.896 Orang | | 4.805 Orang | 2959 Orang | 32.882.500,00 | Kota Pasuruan | Pendapatan Bagi Hasil Pajak Rokok<br>DAK Non Fisik-Dana BOK-BOK Puskesmas | 4.Memperkuat pembangunan sumber daya manusia (SDM), sains, teknologi, pendidikan, kesehatan, prestasi olahraga, kesetaraan gender, serta penguatan peran perempuan, pemuda (generasi milenial dan generasi Z), dan penyandang disabilitas. | 5. Penguranggan stunting | | 4.851 Orang | 0,00 | UPT PUSKESMAS KARANGKETUG |
| | | Terkelolanya Pelayanan Kesehatan pada Usia Pendidikan Dasar Sesuai Standar | Jumlah Anak Usia Pendidikan Dasar yang Mendapatkan Pelayanan Kesehatan Sesuai Standar | 6308 Orang | | 6193 Orang | 2959 Orang | 32.882.500,00 | Kota Pasuruan | Pendapatan Bagi Hasil Pajak Rokok<br>DAK Non Fisik-Dana BOK-BOK Puskesmas | 4.Memperkuat pembangunan sumber daya manusia (SDM), sains, teknologi, pendidikan, kesehatan, prestasi olahraga, kesetaraan gender, serta penguatan peran perempuan, pemuda (generasi milenial dan generasi Z), dan penyandang disabilitas. | 5. Penguranggan stunting | | 6249 Orang | 0,00 | UPT PUSKESMAS KARANGKETUG |

| NO | KODE | URUSAN / BIDANG URUSAN / PROGRAM / OUTCOME / KEGIATAN / SUBKEGIATAN OUTPUT | INDIKATOR | TARGET AKHIR RENSTRA | REALISASI 2025 | PRAKIRAAN 2026 | CAPAIAN KINERJA DAN KERANGKA PENDANAAN | | | | | | KELOMPOK SASARAN | PRAKIRAAN MAJU 2028 | | PERANGKAT DAERAH PENANGGUNG JAWAB |
|---|---|---|---|---|---|---|---|---|---|---|---|---|---|---|---|---|
| | | | | | | | TARGET 2027 | PAGU INDIKATIF | LOKASI | SUMBER DANA | PRIORITAS | | | TARGET | PAGU INDIKATIF | |
| | | | | | | | | | | | NASIONAL | DAERAH | | | | |
| (1) | (2) | (3) | (4) | (5) | (6) | (7) | (8) | (9) | (10) | (11) | (12) | (13) | (14) | (15) | (16) | (17) |
| | | Terkelolanya Pelayanan Kesehatan pada Usia Pendidikan Dasar Sesuai Standar | Jumlah Anak Usia Pendidikan Dasar yang Mendapatkan Pelayanan Kesehatan Sesuai Standar | 3001 Orang | | 2945 Orang | 2959 Orang | 32.882.500,00 | Kota Pasuruan | Pendapatan Bagi Hasil Pajak Rokok<br>DAK Non Fisik-Dana BOK-BOK Puskesmas | 4.Memperkuat pembangunan sumber daya manusia (SDM), sains, teknologi, pendidikan, kesehatan, prestasi olahraga, kesetaraan gender, serta penguatan peran perempuan, pemuda (generasi milenial dan generasi Z), dan penyandang disabilitas. | 5. Penguranggan stunting | | 2973 Orang | 0,00 | UPT PUSKESMAS KARANGKETUG |
| | 1.02.02.2.02.0006 | Pengelolaan Pelayanan Kesehatan pada Usia Produktif | | | | | | 2.772.000,00 | | | | | | | 0,00 | |
| | | Terlaksananya Pelayanan Kesehatan Usia Produktif Sesuai Standar | Jumlah Penduduk Usia Produktif yang Mendapatkan Pelayanan Kesehatan Sesuai Standar | 146106 Orang | | 143393 Orang | 20553 Orang | 2.772.000,00 | Kota Pasuruan | Pendapatan Bagi Hasil Pajak Rokok | 4.Memperkuat pembangunan sumber daya manusia (SDM), sains, teknologi, pendidikan, kesehatan, prestasi olahraga, kesetaraan gender, serta penguatan peran perempuan, pemuda (generasi milenial dan generasi Z), dan penyandang disabilitas. | 5. Penguranggan stunting | | 144743 Orang | 0,00 | UPT PUSKESMAS KARANGKETUG |

| NO | KODE | URUSAN / BIDANG URUSAN / PROGRAM / OUTCOME / KEGIATAN / SUBKEGIATAN OUTPUT | INDIKATOR | TARGET AKHIR RENSTRA | REALISASI 2025 | PRAKIRAAN 2026 | CAPAIAN KINERJA DAN KERANGKA PENDANAAN | | | | | | KELOMPOK SASARAN | PRAKIRAAN MAJU 2028 | | PERANGKAT DAERAH PENANGGUNG JAWAB |
|---|---|---|---|---|---|---|---|---|---|---|---|---|---|---|---|---|
| | | | | | | | TARGET 2027 | PAGU INDIKATIF | LOKASI | SUMBER DANA | PRIORITAS | | | TARGET | PAGU INDIKATIF | |
| | | | | | | | | | | | NASIONAL | DAERAH | | | | |
| (1) | (2) | (3) | (4) | (5) | (6) | (7) | (8) | (9) | (10) | (11) | (12) | (13) | (14) | (15) | (16) | (17) |
| | | Terlaksananya Pelayanan Kesehatan Usia Produktif Sesuai Standar | Jumlah Penduduk Usia Produktif yang Mendapatkan Pelayanan Kesehatan Sesuai Standar | 14664 Orang | | 14390 Orang | 20553 Orang | 2.772.000,00 | Kota Pasuruan | Pendapatan Bagi Hasil Pajak Rokok | 4.Memperkuat pembangunan sumber daya manusia (SDM), sains, teknologi, pendidikan, kesehatan, prestasi olahraga, kesetaraan gender, serta penguatan peran perempuan, pemuda (generasi milenial dan generasi Z), dan penyandang disabilitas. | 5. Penguranggan stunting | | 14526 Orang | 0,00 | UPT PUSKESMAS KARANGKETUG |
| | | Terlaksananya Pelayanan Kesehatan Usia Produktif Sesuai Standar | Jumlah Penduduk Usia Produktif yang Mendapatkan Pelayanan Kesehatan Sesuai Standar | 15672 Orang | | 15381 Orang | 20553 Orang | 2.772.000,00 | Kota Pasuruan | Pendapatan Bagi Hasil Pajak Rokok | 4.Memperkuat pembangunan sumber daya manusia (SDM), sains, teknologi, pendidikan, kesehatan, prestasi olahraga, kesetaraan gender, serta penguatan peran perempuan, pemuda (generasi milenial dan generasi Z), dan penyandang disabilitas. | 5. Penguranggan stunting | | 15526 Orang | 0,00 | UPT PUSKESMAS KARANGKETUG |

| NO | KODE | URUSAN / BIDANG URUSAN / PROGRAM / OUTCOME / KEGIATAN / SUBKEGIATAN OUTPUT | INDIKATOR | TARGET AKHIR RENSTRA | REALISASI 2025 | PRAKIRAAN 2026 | CAPAIAN KINERJA DAN KERANGKA PENDANAAN | | | | | | KELOMPOK SASARAN | PRAKIRAAN MAJU 2028 | | PERANGKAT DAERAH PENANGGUNG JAWAB |
|---|---|---|---|---|---|---|---|---|---|---|---|---|---|---|---|---|
| | | | | | | | TARGET 2027 | PAGU INDIKATIF | LOKASI | SUMBER DANA | PRIORITAS | | | TARGET | PAGU INDIKATIF | |
| | | | | | | | | | | | NASIONAL | DAERAH | | | | |
| (1) | (2) | (3) | (4) | (5) | (6) | (7) | (8) | (9) | (10) | (11) | (12) | (13) | (14) | (15) | (16) | (17) |
| | | Terlaksananya Pelayanan Kesehatan Usia Produktif Sesuai Standar | Jumlah Penduduk Usia Produktif yang Mendapatkan Pelayanan Kesehatan Sesuai Standar | 15951 Orang | | 15654 Orang | 20553 Orang | 2.772.000,00 | Kota Pasuruan | Pendapatan Bagi Hasil Pajak Rokok | 4.Memperkuat pembangunan sumber daya manusia (SDM), sains, teknologi, pendidikan, kesehatan, prestasi olahraga, kesetaraan gender, serta penguatan peran perempuan, pemuda (generasi milenial dan generasi Z), dan penyandang disabilitas. | 5. Penguranggan stunting | | 15802 Orang | 0,00 | UPT PUSKESMAS KARANGKETUG |
| | | Terlaksananya Pelayanan Kesehatan Usia Produktif Sesuai Standar | Jumlah Penduduk Usia Produktif yang Mendapatkan Pelayanan Kesehatan Sesuai Standar | 17707 Orang | | 17379 Orang | 20553 Orang | 2.772.000,00 | Kota Pasuruan | Pendapatan Bagi Hasil Pajak Rokok | 4.Memperkuat pembangunan sumber daya manusia (SDM), sains, teknologi, pendidikan, kesehatan, prestasi olahraga, kesetaraan gender, serta penguatan peran perempuan, pemuda (generasi milenial dan generasi Z), dan penyandang disabilitas. | 5. Penguranggan stunting | | 17543 Orang | 0,00 | UPT PUSKESMAS KARANGKETUG |

| NO | KODE | URUSAN / BIDANG URUSAN / PROGRAM / OUTCOME / KEGIATAN / SUBKEGIATAN OUTPUT | INDIKATOR | TARGET AKHIR RENSTRA | REALISASI 2025 | PRAKIRAAN 2026 | CAPAIAN KINERJA DAN KERANGKA PENDANAAN | | | | | | KELOMPOK SASARAN | PRAKIRAAN MAJU 2028 | | PERANGKAT DAERAH PENANGGUNG JAWAB |
|---|---|---|---|---|---|---|---|---|---|---|---|---|---|---|---|---|
| | | | | | | | TARGET 2027 | PAGU INDIKATIF | LOKASI | SUMBER DANA | PRIORITAS | | | TARGET | PAGU INDIKATIF | |
| | | | | | | | | | | | NASIONAL | DAERAH | | | | |
| (1) | (2) | (3) | (4) | (5) | (6) | (7) | (8) | (9) | (10) | (11) | (12) | (13) | (14) | (15) | (16) | (17) |
| | | Terlaksananya Pelayanan Kesehatan Usia Produktif Sesuai Standar | Jumlah Penduduk Usia Produktif yang Mendapatkan Pelayanan Kesehatan Sesuai Standar | 20.900 Orang | | 20.512 Orang | 20553 Orang | 2.772.000,00 | Kota Pasuruan | Pendapatan Bagi Hasil Pajak Rokok | 4.Memperkuat pembangunan sumber daya manusia (SDM), sains, teknologi, pendidikan, kesehatan, prestasi olahraga, kesetaraan gender, serta penguatan peran perempuan, pemuda (generasi milenial dan generasi Z), dan penyandang disabilitas. | 5. Penguranggan stunting | | 20.705 Orang | 0,00 | UPT PUSKESMAS KARANGKETUG |
| | | Terlaksananya Pelayanan Kesehatan Usia Produktif Sesuai Standar | Jumlah Penduduk Usia Produktif yang Mendapatkan Pelayanan Kesehatan Sesuai Standar | 21765 Orang | | 21363 Orang | 20553 Orang | 2.772.000,00 | Kota Pasuruan | Pendapatan Bagi Hasil Pajak Rokok | 4.Memperkuat pembangunan sumber daya manusia (SDM), sains, teknologi, pendidikan, kesehatan, prestasi olahraga, kesetaraan gender, serta penguatan peran perempuan, pemuda (generasi milenial dan generasi Z), dan penyandang disabilitas. | 5. Penguranggan stunting | | 21562 Orang | 0,00 | UPT PUSKESMAS KARANGKETUG |

| NO | KODE | URUSAN / BIDANG URUSAN / PROGRAM / OUTCOME / KEGIATAN / SUBKEGIATAN OUTPUT | INDIKATOR | TARGET AKHIR RENSTRA | REALISASI 2025 | PRAKIRAAN 2026 | CAPAIAN KINERJA DAN KERANGKA PENDANAAN | | | | | | KELOMPOK SASARAN | PRAKIRAAN MAJU 2028 | | PERANGKAT DAERAH PENANGGUNG JAWAB |
|---|---|---|---|---|---|---|---|---|---|---|---|---|---|---|---|---|
| | | | | | | | TARGET 2027 | PAGU INDIKATIF | LOKASI | SUMBER DANA | PRIORITAS | | | TARGET | PAGU INDIKATIF | |
| | | | | | | | | | | | NASIONAL | DAERAH | | | | |
| (1) | (2) | (3) | (4) | (5) | (6) | (7) | (8) | (9) | (10) | (11) | (12) | (13) | (14) | (15) | (16) | (17) |
| | | Terlaksananya Pelayanan Kesehatan Usia Produktif Sesuai Standar | Jumlah Penduduk Usia Produktif yang Mendapatkan Pelayanan Kesehatan Sesuai Standar | 18603 Orang | | 18257 Orang | 20553 Orang | 2.772.000,00 | Kota Pasuruan | Pendapatan Bagi Hasil Pajak Rokok | 4.Memperkuat pembangunan sumber daya manusia (SDM), sains, teknologi, pendidikan, kesehatan, prestasi olahraga, kesetaraan gender, serta penguatan peran perempuan, pemuda (generasi milenial dan generasi Z), dan penyandang disabilitas. | 5. Penguranggan stunting | | 18429 Orang | 0,00 | UPT PUSKESMAS KARANGKETUG |
| | | Terlaksananya Pelayanan Kesehatan Usia Produktif Sesuai Standar | Jumlah Penduduk Usia Produktif yang Mendapatkan Pelayanan Kesehatan Sesuai Standar | 20844 Orang | | 20457 Orang | 20553 Orang | 2.772.000,00 | Kota Pasuruan | Pendapatan Bagi Hasil Pajak Rokok | 4.Memperkuat pembangunan sumber daya manusia (SDM), sains, teknologi, pendidikan, kesehatan, prestasi olahraga, kesetaraan gender, serta penguatan peran perempuan, pemuda (generasi milenial dan generasi Z), dan penyandang disabilitas. | 5. Penguranggan stunting | | 20650 Orang | 0,00 | UPT PUSKESMAS KARANGKETUG |
| | 1.02.02.2.02.0010 | Pengelolaan Pelayanan Kesehatan Orang dengan Gangguan Jiwa Berat | | | | | | 10.100.000,00 | | | | | | | 0,00 | |

| NO | KODE | URUSAN / BIDANG URUSAN / PROGRAM / OUTCOME / KEGIATAN / SUBKEGIATAN OUTPUT | INDIKATOR | TARGET AKHIR RENSTRA | REALISASI 2025 | PRAKIRAAN 2026 | CAPAIAN KINERJA DAN KERANGKA PENDANAAN | | | | | | KELOMPOK SASARAN | PRAKIRAAN MAJU 2028 | | PERANGKAT DAERAH PENANGGUNG JAWAB |
|---|---|---|---|---|---|---|---|---|---|---|---|---|---|---|---|---|
| | | | | | | | TARGET 2027 | PAGU INDIKATIF | LOKASI | SUMBER DANA | PRIORITAS | | | TARGET | PAGU INDIKATIF | |
| | | | | | | | | | | | NASIONAL | DAERAH | | | | |
| (1) | (2) | (3) | (4) | (5) | (6) | (7) | (8) | (9) | (10) | (11) | (12) | (13) | (14) | (15) | (16) | (17) |
| | | Terlaksananya Pengelolaan Pelayanan Kesehatan Orang dengan Gangguan Jiwa Berat Sesuai Standar | Jumlah Orang yang Mendapatkan Pelayanan Kesehatan Orang dengan Gangguan Jiwa Berat Sesuai Standar | 47 Orang | | 47 Orang | 51 Orang | 10.100.000,00 | Kota Pasuruan | DAK Non Fisik-Dana BOK-BOK Puskesmas | 4.Memperkuat pembangunan sumber daya manusia (SDM), sains, teknologi, pendidikan, kesehatan, prestasi olahraga, kesetaraan gender, serta penguatan peran perempuan, pemuda (generasi milenial dan generasi Z), dan penyandang disabilitas. | 5. Penguranggan stunting | | 47 Orang | 0,00 | UPT PUSKESMAS KARANGKETUG |
| | | Terlaksananya Pengelolaan Pelayanan Kesehatan Orang dengan Gangguan Jiwa Berat Sesuai Standar | Jumlah Orang yang Mendapatkan Pelayanan Kesehatan Orang dengan Gangguan Jiwa Berat Sesuai Standar | 41 Orang | | 41 Orang | 51 Orang | 10.100.000,00 | Kota Pasuruan | DAK Non Fisik-Dana BOK-BOK Puskesmas | 4.Memperkuat pembangunan sumber daya manusia (SDM), sains, teknologi, pendidikan, kesehatan, prestasi olahraga, kesetaraan gender, serta penguatan peran perempuan, pemuda (generasi milenial dan generasi Z), dan penyandang disabilitas. | 5. Penguranggan stunting | | 41 Orang | 0,00 | UPT PUSKESMAS KARANGKETUG |

| NO | KODE | URUSAN / BIDANG URUSAN / PROGRAM / OUTCOME / KEGIATAN / SUBKEGIATAN OUTPUT | INDIKATOR | TARGET AKHIR RENSTRA | REALISASI 2025 | PRAKIRAAN 2026 | CAPAIAN KINERJA DAN KERANGKA PENDANAAN | | | | | | KELOMPOK SASARAN | PRAKIRAAN MAJU 2028 | | PERANGKAT DAERAH PENANGGUNG JAWAB |
|---|---|---|---|---|---|---|---|---|---|---|---|---|---|---|---|---|
| | | | | | | | TARGET 2027 | PAGU INDIKATIF | LOKASI | SUMBER DANA | PRIORITAS | | | TARGET | PAGU INDIKATIF | |
| | | | | | | | | | | | NASIONAL | DAERAH | | | | |
| (1) | (2) | (3) | (4) | (5) | (6) | (7) | (8) | (9) | (10) | (11) | (12) | (13) | (14) | (15) | (16) | (17) |
| | | Terlaksananya Pengelolaan Pelayanan Kesehatan Orang dengan Gangguan Jiwa Berat Sesuai Standar | Jumlah Orang yang Mendapatkan Pelayanan Kesehatan Orang dengan Gangguan Jiwa Berat Sesuai Standar | 423 Orang | | 423 Orang | 51 Orang | 10.100.000,00 | Kota Pasuruan | DAK Non Fisik-Dana BOK-BOK Puskesmas | 4.Memperkuat pembangunan sumber daya manusia (SDM), sains, teknologi, pendidikan, kesehatan, prestasi olahraga, kesetaraan gender, serta penguatan peran perempuan, pemuda (generasi milenial dan generasi Z), dan penyandang disabilitas. | 5. Penguranganstunting | | 423 Orang | 0,00 | UPT PUSKESMAS KARANGKETUG |
| | | Terlaksananya Pengelolaan Pelayanan Kesehatan Orang dengan Gangguan Jiwa Berat Sesuai Standar | Jumlah Orang yang Mendapatkan Pelayanan Kesehatan Orang dengan Gangguan Jiwa Berat Sesuai Standar | 48 Orang | | 48 Orang | 51 Orang | 10.100.000,00 | Kota Pasuruan | DAK Non Fisik-Dana BOK-BOK Puskesmas | 4.Memperkuat pembangunan sumber daya manusia (SDM), sains, teknologi, pendidikan, kesehatan, prestasi olahraga, kesetaraan gender, serta penguatan peran perempuan, pemuda (generasi milenial dan generasi Z), dan penyandang disabilitas. | 5. Penguranganstunting | | 48 Orang | 0,00 | UPT PUSKESMAS KARANGKETUG |

| NO | KODE | URUSAN / BIDANG URUSAN / PROGRAM / OUTCOME / KEGIATAN / SUBKEGIATAN OUTPUT | INDIKATOR | TARGET AKHIR RENSTRA | REALISASI 2025 | PRAKIRAAN 2026 | CAPAIAN KINERJA DAN KERANGKA PENDANAAN | | | | | | KELOMPOK SASARAN | PRAKIRAAN MAJU 2028 | | PERANGKAT DAERAH PENANGGUNG JAWAB |
|---|---|---|---|---|---|---|---|---|---|---|---|---|---|---|---|---|
| | | | | | | | TARGET 2027 | PAGU INDIKATIF | LOKASI | SUMBER DANA | PRIORITAS | | | TARGET | PAGU INDIKATIF | |
| | | | | | | | | | | | NASIONAL | DAERAH | | | | |
| (1) | (2) | (3) | (4) | (5) | (6) | (7) | (8) | (9) | (10) | (11) | (12) | (13) | (14) | (15) | (16) | (17) |
| | | Terlaksananya Pengelolaan Pelayanan Kesehatan Orang dengan Gangguan Jiwa Berat Sesuai Standar | Jumlah Orang yang Mendapatkan Pelayanan Kesehatan Orang dengan Gangguan Jiwa Berat Sesuai Standar | 51 Orang | | 51 Orang | 51 Orang | 10.100.000,00 | Kota Pasuruan | DAK Non Fisik-Dana BOK-BOK Puskesmas | 4.Memperkuat pembangunan sumber daya manusia (SDM), sains, teknologi, pendidikan, kesehatan, prestasi olahraga, kesetaraan gender, serta penguatan peran perempuan, pemuda (generasi milenial dan generasi Z), dan penyandang disabilitas. | 5. Penguranganstunting | | 51 Orang | 0,00 | UPT PUSKESMAS KARANGKETUG |
| | | Terlaksananya Pengelolaan Pelayanan Kesehatan Orang dengan Gangguan Jiwa Berat Sesuai Standar | Jumlah Orang yang Mendapatkan Pelayanan Kesehatan Orang dengan Gangguan Jiwa Berat Sesuai Standar | 57 Orang | | 57 Orang | 51 Orang | 10.100.000,00 | Kota Pasuruan | DAK Non Fisik-Dana BOK-BOK Puskesmas | 4.Memperkuat pembangunan sumber daya manusia (SDM), sains, teknologi, pendidikan, kesehatan, prestasi olahraga, kesetaraan gender, serta penguatan peran perempuan, pemuda (generasi milenial dan generasi Z), dan penyandang disabilitas. | 5. Penguranganstunting | | 57 Orang | 0,00 | UPT PUSKESMAS KARANGKETUG |

| NO | KODE | URUSAN / BIDANG URUSAN / PROGRAM / OUTCOME / KEGIATAN / SUBKEGIATAN OUTPUT | INDIKATOR | TARGET AKHIR RENSTRA | REALISASI 2025 | PRAKIRAAN 2026 | CAPAIAN KINERJA DAN KERANGKA PENDANAAN | | | | | | KELOMPOK SASARAN | PRAKIRAAN MAJU 2028 | | PERANGKAT DAERAH PENANGGUNG JAWAB |
|---|---|---|---|---|---|---|---|---|---|---|---|---|---|---|---|---|
| | | | | | | | TARGET 2027 | PAGU INDIKATIF | LOKASI | SUMBER DANA | PRIORITAS | | | TARGET | PAGU INDIKATIF | |
| | | | | | | | | | | | NASIONAL | DAERAH | | | | |
| (1) | (2) | (3) | (4) | (5) | (6) | (7) | (8) | (9) | (10) | (11) | (12) | (13) | (14) | (15) | (16) | (17) |
| | | Terlaksananya Pengelolaan Pelayanan Kesehatan Orang dengan Gangguan Jiwa Berat Sesuai Standar | Jumlah Orang yang Mendapatkan Pelayanan Kesehatan Orang dengan Gangguan Jiwa Berat Sesuai Standar | 64 Orang | | 64 Orang | 51 Orang | 10.100.000,00 | Kota Pasuruan | DAK Non Fisik-Dana BOK-BOK Puskesmas | 4.Memperkuat pembangunan sumber daya manusia (SDM), sains, teknologi, pendidikan, kesehatan, prestasi olahraga, kesetaraan gender, serta penguatan peran perempuan, pemuda (generasi milenial dan generasi Z), dan penyandang disabilitas. | 5. Penguranggan stunting | | 64 Orang | 0,00 | UPT PUSKESMAS KARANGKETUG |
| | 1.02.02.2.02.0011 | Pengelolaan Pelayanan Kesehatan Orang Terduga Tuberkulosis | | | | | | 24.757.000,00 | | | | | | | 0,00 | |
| | | Terlaksananya Pengelolaan Pelayanan Kesehatan Bagi Orang Terduga Tuberkulosis Sesuai Standar | Jumlah Orang Terduga Menderita Tuberkulosis yang Mendapatkan Pelayanan Sesuai Standar | 685 Orang | | 673 Orang | 676 Orang | 24.757.000,00 | Kota Pasuruan | Pendapatan Bagi Hasil Pajak Rokok<br>DAK Non Fisik-Dana BOK-BOK Puskesmas | 4.Memperkuat pembangunan sumber daya manusia (SDM), sains, teknologi, pendidikan, kesehatan, prestasi olahraga, kesetaraan gender, serta penguatan peran perempuan, pemuda (generasi milenial dan generasi Z), dan penyandang disabilitas. | 5. Penguranggan stunting | | 679 Orang | 0,00 | UPT PUSKESMAS KARANGKETUG |

| NO | KODE | URUSAN / BIDANG URUSAN / PROGRAM / OUTCOME / KEGIATAN / SUBKEGIATAN OUTPUT | INDIKATOR | TARGET AKHIR RENSTRA | REALISASI 2025 | PRAKIRAAN 2026 | CAPAIAN KINERJA DAN KERANGKA PENDANAAN | | | | | | KELOMPOK SASARAN | PRAKIRAAN MAJU 2028 | | PERANGKAT DAERAH PENANGGUNG JAWAB |
|---|---|---|---|---|---|---|---|---|---|---|---|---|---|---|---|---|
| | | | | | | | TARGET 2027 | PAGU INDIKATIF | LOKASI | SUMBER DANA | PRIORITAS | | | TARGET | PAGU INDIKATIF | |
| | | | | | | | | | | | NASIONAL | DAERAH | | | | |
| (1) | (2) | (3) | (4) | (5) | (6) | (7) | (8) | (9) | (10) | (11) | (12) | (13) | (14) | (15) | (16) | (17) |
| | | Terlaksananya Pengelolaan Pelayanan Kesehatan Bagi Orang Terduga Tuberkulosis Sesuai Standar | Jumlah Orang Terduga Menderita Tuberkulosis yang Mendapatkan Pelayanan Sesuai Standar | 686 Orang | | 674 Orang | 676 Orang | 24.757.000,00 | Kota Pasuruan | Pendapatan Bagi Hasil Pajak Rokok<br>DAK Non Fisik-Dana BOK-BOK Puskesmas | 4.Memperkuat pembangunan sumber daya manusia (SDM), sains, teknologi, pendidikan, kesehatan, prestasi olahraga, kesetaraan gender, serta penguatan peran perempuan, pemuda (generasi milenial dan generasi Z), dan penyandang disabilitas. | 5. Penguranganstunting | | 680 Orang | 0,00 | UPT PUSKESMAS KARANGKETUG |
| | | Terlaksananya Pengelolaan Pelayanan Kesehatan Bagi Orang Terduga Tuberkulosis Sesuai Standar | Jumlah Orang Terduga Menderita Tuberkulosis yang Mendapatkan Pelayanan Sesuai Standar | 716 Orang | | 704 Orang | 676 Orang | 24.757.000,00 | Kota Pasuruan | Pendapatan Bagi Hasil Pajak Rokok<br>DAK Non Fisik-Dana BOK-BOK Puskesmas | 4.Memperkuat pembangunan sumber daya manusia (SDM), sains, teknologi, pendidikan, kesehatan, prestasi olahraga, kesetaraan gender, serta penguatan peran perempuan, pemuda (generasi milenial dan generasi Z), dan penyandang disabilitas. | 5. Penguranganstunting | | 710 Orang | 0,00 | UPT PUSKESMAS KARANGKETUG |

| NO | KODE | URUSAN / BIDANG URUSAN / PROGRAM / OUTCOME / KEGIATAN / SUBKEGIATAN OUTPUT | INDIKATOR | TARGET AKHIR RENSTRA | REALISASI 2025 | PRAKIRAAN 2026 | CAPAIAN KINERJA DAN KERANGKA PENDANAAN | | | | | | KELOMPOK SASARAN | PRAKIRAAN MAJU 2028 | | PERANGKAT DAERAH PENANGGUNG JAWAB |
|---|---|---|---|---|---|---|---|---|---|---|---|---|---|---|---|---|
| | | | | | | | TARGET 2027 | PAGU INDIKATIF | LOKASI | SUMBER DANA | PRIORITAS | | | TARGET | PAGU INDIKATIF | |
| | | | | | | | | | | | NASIONAL | DAERAH | | | | |
| (1) | (2) | (3) | (4) | (5) | (6) | (7) | (8) | (9) | (10) | (11) | (12) | (13) | (14) | (15) | (16) | (17) |
| | | Terlaksananya Pengelolaan Pelayanan Kesehatan Bagi Orang Terduga Tuberkulosis Sesuai Standar | Jumlah Orang Terduga Menderita Tuberkulosis yang Mendapatkan Pelayanan Sesuai Standar | 820 Orang | | 804 Orang | 676 Orang | 24.757.000,00 | Kota Pasuruan | Pendapatan Bagi Hasil Pajak Rokok<br>DAK Non Fisik-Dana BOK-BOK Puskesmas | 4.Memperkuat pembangunan sumber daya manusia (SDM), sains, teknologi, pendidikan, kesehatan, prestasi olahraga, kesetaraan gender, serta penguatan peran perempuan, pemuda (generasi milenial dan generasi Z), dan penyandang disabilitas. | 5. Penguranggan stunting | | 812 Orang | 0,00 | UPT PUSKESMAS KARANGKETUG |
| | | Terlaksananya Pengelolaan Pelayanan Kesehatan Bagi Orang Terduga Tuberkulosis Sesuai Standar | Jumlah Orang Terduga Menderita Tuberkulosis yang Mendapatkan Pelayanan Sesuai Standar | 889 Orang | | 873 Orang | 676 Orang | 24.757.000,00 | Kota Pasuruan | Pendapatan Bagi Hasil Pajak Rokok<br>DAK Non Fisik-Dana BOK-BOK Puskesmas | 4.Memperkuat pembangunan sumber daya manusia (SDM), sains, teknologi, pendidikan, kesehatan, prestasi olahraga, kesetaraan gender, serta penguatan peran perempuan, pemuda (generasi milenial dan generasi Z), dan penyandang disabilitas. | 5. Penguranggan stunting | | 881 Orang | 0,00 | UPT PUSKESMAS KARANGKETUG |

| NO | KODE | URUSAN / BIDANG URUSAN / PROGRAM / OUTCOME / KEGIATAN / SUBKEGIATAN OUTPUT | INDIKATOR | TARGET AKHIR RENSTRA | REALISASI 2025 | PRAKIRAAN 2026 | CAPAIAN KINERJA DAN KERANGKA PENDANAAN | | | | | | KELOMPOK SASARAN | PRAKIRAAN MAJU 2028 | | PERANGKAT DAERAH PENANGGUNG JAWAB |
|---|---|---|---|---|---|---|---|---|---|---|---|---|---|---|---|---|
| | | | | | | | TARGET 2027 | PAGU INDIKATIF | LOKASI | SUMBER DANA | PRIORITAS | | | TARGET | PAGU INDIKATIF | |
| | | | | | | | | | | | NASIONAL | DAERAH | | | | |
| (1) | (2) | (3) | (4) | (5) | (6) | (7) | (8) | (9) | (10) | (11) | (12) | (13) | (14) | (15) | (16) | (17) |
| | | Terlaksananya Pengelolaan Pelayanan Kesehatan Bagi Orang Terduga Tuberkulosis Sesuai Standar | Jumlah Orang Terduga Menderita Tuberkulosis yang Mendapatkan Pelayanan Sesuai Standar | 901 Orang | | 885 Orang | 676 Orang | 24.757.000,00 | Kota Pasuruan | Pendapatan Bagi Hasil Pajak Rokok<br>DAK Non Fisik-Dana BOK-BOK Puskesmas | 4.Memperkuat pembangunan sumber daya manusia (SDM), sains, teknologi, pendidikan, kesehatan, prestasi olahraga, kesetaraan gender, serta penguatan peran perempuan, pemuda (generasi milenial dan generasi Z), dan penyandang disabilitas. | 5. Penguranganstunting | | 893 Orang | 0,00 | UPT PUSKESMAS KARANGKETUG |
| | | Terlaksananya Pengelolaan Pelayanan Kesehatan Bagi Orang Terduga Tuberkulosis Sesuai Standar | Jumlah Orang Terduga Menderita Tuberkulosis yang Mendapatkan Pelayanan Sesuai Standar | 5859 Orang | | 5751 Orang | 676 Orang | 24.757.000,00 | Kota Pasuruan | Pendapatan Bagi Hasil Pajak Rokok<br>DAK Non Fisik-Dana BOK-BOK Puskesmas | 4.Memperkuat pembangunan sumber daya manusia (SDM), sains, teknologi, pendidikan, kesehatan, prestasi olahraga, kesetaraan gender, serta penguatan peran perempuan, pemuda (generasi milenial dan generasi Z), dan penyandang disabilitas. | 5. Penguranganstunting | | 5805 Orang | 0,00 | UPT PUSKESMAS KARANGKETUG |

| NO | KODE | URUSAN / BIDANG URUSAN / PROGRAM / OUTCOME / KEGIATAN / SUBKEGIATAN OUTPUT | INDIKATOR | TARGET AKHIR RENSTRA | REALISASI 2025 | PRAKIRAAN 2026 | CAPAIAN KINERJA DAN KERANGKA PENDANAAN | | | | | | KELOMPOK SASARAN | PRAKIRAAN MAJU 2028 | | PERANGKAT DAERAH PENANGGUNG JAWAB |
|---|---|---|---|---|---|---|---|---|---|---|---|---|---|---|---|---|
| | | | | | | | TARGET 2027 | PAGU INDIKATIF | LOKASI | SUMBER DANA | PRIORITAS | | | TARGET | PAGU INDIKATIF | |
| | | | | | | | | | | | NASIONAL | DAERAH | | | | |
| (1) | (2) | (3) | (4) | (5) | (6) | (7) | (8) | (9) | (10) | (11) | (12) | (13) | (14) | (15) | (16) | (17) |
| | | Terlaksananya Pengelolaan Pelayanan Kesehatan Bagi Orang Terduga Tuberkulosis Sesuai Standar | Jumlah Orang Terduga Menderita Tuberkulosis yang Mendapatkan Pelayanan Sesuai Standar | 628 Orang | | 616 Orang | 676 Orang | 24.757.000,00 | Kota Pasuruan | Pendapatan Bagi Hasil Pajak Rokok<br>DAK Non Fisik-Dana BOK-BOK Puskesmas | 4.Memperkuat pembangunan sumber daya manusia (SDM), sains, teknologi, pendidikan, kesehatan, prestasi olahraga, kesetaraan gender, serta penguatan peran perempuan, pemuda (generasi milenial dan generasi Z), dan penyandang disabilitas. | 5. Penguranggan stunting | | 622 Orang | 0,00 | UPT PUSKESMAS KARANGKETUG |
| | | Terlaksananya Pengelolaan Pelayanan Kesehatan Bagi Orang Terduga Tuberkulosis Sesuai Standar | Jumlah Orang Terduga Menderita Tuberkulosis yang Mendapatkan Pelayanan Sesuai Standar | 534 Orang | | 522 Orang | 676 Orang | 24.757.000,00 | Kota Pasuruan | Pendapatan Bagi Hasil Pajak Rokok<br>DAK Non Fisik-Dana BOK-BOK Puskesmas | 4.Memperkuat pembangunan sumber daya manusia (SDM), sains, teknologi, pendidikan, kesehatan, prestasi olahraga, kesetaraan gender, serta penguatan peran perempuan, pemuda (generasi milenial dan generasi Z), dan penyandang disabilitas. | 5. Penguranggan stunting | | 528 Orang | 0,00 | UPT PUSKESMAS KARANGKETUG |
| | 1.02.02.2.02.0015 | Pengelolaan Pelayanan Kesehatan Gizi Masyarakat | | | | | | 640.572.000,00 | | | | | | | 0,00 | |

| NO | KODE | URUSAN / BIDANG URUSAN / PROGRAM / OUTCOME / KEGIATAN / SUBKEGIATAN OUTPUT | INDIKATOR | TARGET AKHIR RENSTRA | REALISASI 2025 | PRAKIRAAN 2026 | CAPAIAN KINERJA DAN KERANGKA PENDANAAN | | | | | | KELOMPOK SASARAN | PRAKIRAAN MAJU 2028 | | PERANGKAT DAERAH PENANGGUNG JAWAB |
|---|---|---|---|---|---|---|---|---|---|---|---|---|---|---|---|---|
| | | | | | | | TARGET 2027 | PAGU INDIKATIF | LOKASI | SUMBER DANA | PRIORITAS | | | TARGET | PAGU INDIKATIF | |
| | | | | | | | | | | | NASIONAL | DAERAH | | | | |
| (1) | (2) | (3) | (4) | (5) | (6) | (7) | (8) | (9) | (10) | (11) | (12) | (13) | (14) | (15) | (16) | (17) |
| | | Terlaksananya Pengelolaan Pelayanan Kesehatan Gizi Masyarakat | Jumlah Dokumen Hasil Pengelolaan Pelayanan Kesehatan Gizi Masyarakat | 16 Dokumen | | 16 Dokumen | 60 Dokumen | 640.572.000,00 | Kota Pasuruan | DAK Non Fisik-Dana BOK-BOK Puskesmas Dana Alokasi Umum (DAU) Pendapatan Bagi Hasil Pajak Rokok | 4.Memperkuat pembangunan sumber daya manusia (SDM), sains, teknologi, pendidikan, kesehatan, prestasi olahraga, kesetaraan gender, serta penguatan peran perempuan, pemuda (generasi milenial dan generasi Z), dan penyandang disabilitas. | 5. Penguranganstunting | | 16 Dokumen | 0,00 | UPT PUSKESMAS KARANGKETUG |
| | | Terlaksananya Pengelolaan Pelayanan Kesehatan Gizi Masyarakat | Jumlah Dokumen Hasil Pengelolaan Pelayanan Kesehatan Gizi Masyarakat | 60 Dokumen | | 60 Dokumen | 60 Dokumen | 640.572.000,00 | Kota Pasuruan | DAK Non Fisik-Dana BOK-BOK Puskesmas Dana Alokasi Umum (DAU) Pendapatan Bagi Hasil Pajak Rokok | 4.Memperkuat pembangunan sumber daya manusia (SDM), sains, teknologi, pendidikan, kesehatan, prestasi olahraga, kesetaraan gender, serta penguatan peran perempuan, pemuda (generasi milenial dan generasi Z), dan penyandang disabilitas. | 5. Penguranganstunting | | 60 Dokumen | 0,00 | UPT PUSKESMAS KARANGKETUG |
| | 1.02.02.2.02.0017 | Pengelolaan Pelayanan Kesehatan Lingkungan | | | | | | 10.416.000,00 | | | | | | | 0,00 | |

| NO | KODE | URUSAN / BIDANG URUSAN / PROGRAM / OUTCOME / KEGIATAN / SUBKEGIATAN OUTPUT | INDIKATOR | TARGET AKHIR RENSTRA | REALISASI 2025 | PRAKIRAAN 2026 | CAPAIAN KINERJA DAN KERANGKA PENDANAAN | | | | | | KELOMPOK SASARAN | PRAKIRAAN MAJU 2028 | | PERANGKAT DAERAH PENANGGUNG JAWAB |
|---|---|---|---|---|---|---|---|---|---|---|---|---|---|---|---|---|
| | | | | | | | TARGET 2027 | PAGU INDIKATIF | LOKASI | SUMBER DANA | PRIORITAS | | | TARGET | PAGU INDIKATIF | |
| | | | | | | | | | | | NASIONAL | DAERAH | | | | |
| (1) | (2) | (3) | (4) | (5) | (6) | (7) | (8) | (9) | (10) | (11) | (12) | (13) | (14) | (15) | (16) | (17) |
| | | Terlaksananya Pengelolaan Pelayanan Kesehatan Lingkungan | Jumlah Dokumen Hasil Pengelolaan Pelayanan Kesehatan Lingkungan | 12 Dokumen | | 12 Dokumen | 4 Dokumen | 10.416.000,00 | Kota Pasuruan | Pendapatan Bagi Hasil Pajak Rokok<br>DAK Non Fisik-Dana BOK-BOK Puskesmas | 4.Memperkuat pembangunan sumber daya manusia (SDM), sains, teknologi, pendidikan, kesehatan, prestasi olahraga, kesetaraan gender, serta penguatan peran perempuan, pemuda (generasi milenial dan generasi Z), dan penyandang disabilitas. | 5. Penguranggan stunting | | 12 Dokumen | 0,00 | UPT PUSKESMAS KARANGKETUG |
| | | Terlaksananya Pengelolaan Pelayanan Kesehatan Lingkungan | Jumlah Dokumen Hasil Pengelolaan Pelayanan Kesehatan Lingkungan | 4 Dokumen | | 4 Dokumen | 4 Dokumen | 10.416.000,00 | Kota Pasuruan | Pendapatan Bagi Hasil Pajak Rokok<br>DAK Non Fisik-Dana BOK-BOK Puskesmas | 4.Memperkuat pembangunan sumber daya manusia (SDM), sains, teknologi, pendidikan, kesehatan, prestasi olahraga, kesetaraan gender, serta penguatan peran perempuan, pemuda (generasi milenial dan generasi Z), dan penyandang disabilitas. | 5. Penguranggan stunting | | 4 Dokumen | 0,00 | UPT PUSKESMAS KARANGKETUG |
| | 1.02.02.2.02.0020 | Pengelolaan Surveilans Kesehatan | | | | | | 17.700.000,00 | | | | | | | 0,00 | |

| NO | KODE | URUSAN / BIDANG URUSAN / PROGRAM / OUTCOME / KEGIATAN / SUBKEGIATAN OUTPUT | INDIKATOR | TARGET AKHIR RENSTRA | REALISASI 2025 | PRAKIRAAN 2026 | CAPAIAN KINERJA DAN KERANGKA PENDANAAN | | | | | | KELOMPOK SASARAN | PRAKIRAAN MAJU 2028 | | PERANGKAT DAERAH PENANGGUNG JAWAB |
|---|---|---|---|---|---|---|---|---|---|---|---|---|---|---|---|---|
| | | | | | | | TARGET 2027 | PAGU INDIKATIF | LOKASI | SUMBER DANA | PRIORITAS | | | TARGET | PAGU INDIKATIF | |
| | | | | | | | | | | | NASIONAL | DAERAH | | | | |
| (1) | (2) | (3) | (4) | (5) | (6) | (7) | (8) | (9) | (10) | (11) | (12) | (13) | (14) | (15) | (16) | (17) |
| | | Terlaksananya Pengelolaan Surveilans Kesehatan | Jumlah Dokumen Hasil Pengelolaan Surveilans Kesehatan | 2 Dokumen | | 2 Dokumen | 1 Dokumen | 17.700.000,00 | Kota Pasuruan | DAK Non Fisik-Dana BOK-BOK Puskesmas Pendapatan Bagi Hasil Pajak Rokok | 4.Memperkuat pembangunan sumber daya manusia (SDM), sains, teknologi, pendidikan, kesehatan, prestasi olahraga, kesetaraan gender, serta penguatan peran perempuan, pemuda (generasi milenial dan generasi Z), dan penyandang disabilitas. | 5. Penguranggan stunting | | 2 Dokumen | 0,00 | UPT PUSKESMAS KARANGKETUG |
| | | Terlaksananya Pengelolaan Surveilans Kesehatan | Jumlah Dokumen Hasil Pengelolaan Surveilans Kesehatan | 12 Dokumen | | 12 Dokumen | 1 Dokumen | 17.700.000,00 | Kota Pasuruan | DAK Non Fisik-Dana BOK-BOK Puskesmas Pendapatan Bagi Hasil Pajak Rokok | 4.Memperkuat pembangunan sumber daya manusia (SDM), sains, teknologi, pendidikan, kesehatan, prestasi olahraga, kesetaraan gender, serta penguatan peran perempuan, pemuda (generasi milenial dan generasi Z), dan penyandang disabilitas. | 5. Penguranggan stunting | | 12 Dokumen | 0,00 | UPT PUSKESMAS KARANGKETUG |

| NO | KODE | URUSAN / BIDANG URUSAN / PROGRAM / OUTCOME / KEGIATAN / SUBKEGIATAN OUTPUT | INDIKATOR | TARGET AKHIR RENSTRA | REALISASI 2025 | PRAKIRAAN 2026 | CAPAIAN KINERJA DAN KERANGKA PENDANAAN | | | | | | KELOMPOK SASARAN | PRAKIRAAN MAJU 2028 | | PERANGKAT DAERAH PENANGGUNG JAWAB |
|---|---|---|---|---|---|---|---|---|---|---|---|---|---|---|---|---|
| | | | | | | | TARGET 2027 | PAGU INDIKATIF | LOKASI | SUMBER DANA | PRIORITAS | | | TARGET | PAGU INDIKATIF | |
| | | | | | | | | | | | NASIONAL | DAERAH | | | | |
| (1) | (2) | (3) | (4) | (5) | (6) | (7) | (8) | (9) | (10) | (11) | (12) | (13) | (14) | (15) | (16) | (17) |
| | | Terlaksananya Pengelolaan Surveilans Kesehatan | Jumlah Dokumen Hasil Pengelolaan Surveilans Kesehatan | 1 Dokumen | | 1 Dokumen | 1 Dokumen | 17.700.000,00 | Kota Pasuruan | DAK Non Fisik-Dana BOK-BOK Puskesmas Pendapatan Bagi Hasil Pajak Rokok | 4.Memperkuat pembangunan sumber daya manusia (SDM), sains, teknologi, pendidikan, kesehatan, prestasi olahraga, kesetaraan gender, serta penguatan peran perempuan, pemuda (generasi milenial dan generasi Z), dan penyandang disabilitas. | 5. Penguranggan stunting | | 1 Dokumen | 0,00 | UPT PUSKESMAS KARANGKETUG |
| | | Terlaksananya Pengelolaan Surveilans Kesehatan | Jumlah Dokumen Hasil Pengelolaan Surveilans Kesehatan | Dokumen | | 1 Dokumen | 1 Dokumen | 17.700.000,00 | Kota Pasuruan | DAK Non Fisik-Dana BOK-BOK Puskesmas Pendapatan Bagi Hasil Pajak Rokok | 4.Memperkuat pembangunan sumber daya manusia (SDM), sains, teknologi, pendidikan, kesehatan, prestasi olahraga, kesetaraan gender, serta penguatan peran perempuan, pemuda (generasi milenial dan generasi Z), dan penyandang disabilitas. | 5. Penguranggan stunting | | 1 Dokumen | 0,00 | UPT PUSKESMAS KARANGKETUG |
| | 1.02.02.2.02.0033 | Operasional Pelayanan Puskesmas | | | | | | 163.819.000,00 | | | | | | | 0,00 | |

| NO | KODE | URUSAN / BIDANG URUSAN / PROGRAM / OUTCOME / KEGIATAN / SUBKEGIATAN OUTPUT | INDIKATOR | TARGET AKHIR RENSTRA | REALISASI 2025 | PRAKIRAAN 2026 | CAPAIAN KINERJA DAN KERANGKA PENDANAAN | | | | | | KELOMPOK SASARAN | PRAKIRAAN MAJU 2028 | | PERANGKAT DAERAH PENANGGUNG JAWAB |
|---|---|---|---|---|---|---|---|---|---|---|---|---|---|---|---|---|
| | | | | | | | TARGET 2027 | PAGU INDIKATIF | LOKASI | SUMBER DANA | PRIORITAS | | | TARGET | PAGU INDIKATIF | |
| | | | | | | | | | | | NASIONAL | DAERAH | | | | |
| (1) | (2) | (3) | (4) | (5) | (6) | (7) | (8) | (9) | (10) | (11) | (12) | (13) | (14) | (15) | (16) | (17) |
| | | Tersedianya Operasional Pelayanan Puskesmas | Jumlah Dokumen Operasional Pelayanan Puskesmas | 1 Dokumen | | 1 Dokumen | 1 Dokumen | 163.819.000,00 | Kota Pasuruan | DAK Non Fisik-Dana BOK-BOK Puskesmas Dana Alokasi Umum (DAU) | 4.Memperkuat pembangunan sumber daya manusia (SDM), sains, teknologi, pendidikan, kesehatan, prestasi olahraga, kesetaraan gender, serta penguatan peran perempuan, pemuda (generasi milenial dan generasi Z), dan penyandang disabilitas. | 5. Penguranggan stunting | | 1 Dokumen | 0,00 | UPT PUSKESMAS KARANGKETUG |
| | | Tersedianya Operasional Pelayanan Puskesmas | Jumlah Dokumen Operasional Pelayanan Puskesmas | 12 Dokumen | | 12 Dokumen | 1 Dokumen | 163.819.000,00 | Kota Pasuruan | DAK Non Fisik-Dana BOK-BOK Puskesmas Dana Alokasi Umum (DAU) | 4.Memperkuat pembangunan sumber daya manusia (SDM), sains, teknologi, pendidikan, kesehatan, prestasi olahraga, kesetaraan gender, serta penguatan peran perempuan, pemuda (generasi milenial dan generasi Z), dan penyandang disabilitas. | 5. Penguranggan stunting | | 12 Dokumen | 0,00 | UPT PUSKESMAS KARANGKETUG |
| | 1.02.02.2.02.0046 | Pengelolaan upaya kesehatan Ibu dan Anak | | | | | | 500.000,00 | | | | | | | 0,00 | |

| NO | KODE | URUSAN / BIDANG URUSAN / PROGRAM / OUTCOME / KEGIATAN / SUBKEGIATAN OUTPUT | INDIKATOR | TARGET AKHIR RENSTRA | REALISASI 2025 | PRAKIRAAN 2026 | CAPAIAN KINERJA DAN KERANGKA PENDANAAN | | | | | | KELOMPOK SASARAN | PRAKIRAAN MAJU 2028 | | PERANGKAT DAERAH PENANGGUNG JAWAB |
|---|---|---|---|---|---|---|---|---|---|---|---|---|---|---|---|---|
| | | | | | | | TARGET 2027 | PAGU INDIKATIF | LOKASI | SUMBER DANA | PRIORITAS | | | TARGET | PAGU INDIKATIF | |
| | | | | | | | | | | | NASIONAL | DAERAH | | | | |
| (1) | (2) | (3) | (4) | (5) | (6) | (7) | (8) | (9) | (10) | (11) | (12) | (13) | (14) | (15) | (16) | (17) |
| | | Terlaksananya pengelolaan upaya Kesehatan Ibu dan Anak | Jumlah dokumen hasil pengelolaan upaya kesehatan ibu dan anak | 2 Dokumen | | 12 Dokumen | 1 Dokumen | 500.000,00 | Kota Pasuruan | DAK Non Fisik-Dana BOK-BOK Puskesmas | 4.Memperkuat pembangunan sumber daya manusia (SDM), sains, teknologi, pendidikan, kesehatan, prestasi olahraga, kesetaraan gender, serta penguatan peran perempuan, pemuda (generasi milenial dan generasi Z), dan penyandang disabilitas. | 5. Penguranggan stunting | | 2 Dokumen | 0,00 | UPT PUSKESMAS KARANGKETUG |
| | | Terlaksananya pengelolaan upaya Kesehatan Ibu dan Anak | Jumlah dokumen hasil pengelolaan upaya kesehatan ibu dan anak | 12 Dokumen | | 12 Dokumen | 1 Dokumen | 500.000,00 | Kota Pasuruan | DAK Non Fisik-Dana BOK-BOK Puskesmas | 4.Memperkuat pembangunan sumber daya manusia (SDM), sains, teknologi, pendidikan, kesehatan, prestasi olahraga, kesetaraan gender, serta penguatan peran perempuan, pemuda (generasi milenial dan generasi Z), dan penyandang disabilitas. | 5. Penguranggan stunting | | 12 Dokumen | 0,00 | UPT PUSKESMAS KARANGKETUG |

| NO | KODE | URUSAN / BIDANG URUSAN / PROGRAM / OUTCOME / KEGIATAN / SUBKEGIATAN OUTPUT | INDIKATOR | TARGET AKHIR RENSTRA | REALISASI 2025 | PRAKIRAAN 2026 | CAPAIAN KINERJA DAN KERANGKA PENDANAAN | | | | | | KELOMPOK SASARAN | PRAKIRAAN MAJU 2028 | | PERANGKAT DAERAH PENANGGUNG JAWAB |
|---|---|---|---|---|---|---|---|---|---|---|---|---|---|---|---|---|
| | | | | | | | TARGET 2027 | PAGU INDIKATIF | LOKASI | SUMBER DANA | PRIORITAS | | | TARGET | PAGU INDIKATIF | |
| | | | | | | | | | | | NASIONAL | DAERAH | | | | |
| (1) | (2) | (3) | (4) | (5) | (6) | (7) | (8) | (9) | (10) | (11) | (12) | (13) | (14) | (15) | (16) | (17) |
| | | Terlaksananya pengelolaan upaya Kesehatan Ibu dan Anak | Jumlah dokumen hasil pengelolaan upaya kesehatan ibu dan anak | 1 Dokumen | | 1 Dokumen | 1 Dokumen | 500.000,00 | Kota Pasuruan | DAK Non Fisik-Dana BOK-BOK Puskesmas | 4.Memperkuat pembangunan sumber daya manusia (SDM), sains, teknologi, pendidikan, kesehatan, prestasi olahraga, kesetaraan gender, serta penguatan peran perempuan, pemuda (generasi milenial dan generasi Z), dan penyandang disabilitas. | 5. Penguranggan stunting | | 1 Dokumen | 0,00 | UPT PUSKESMAS KARANGKETUG |
| | | ***Meningkatnya Pemenuhan Kesehatan Perorangan dan Kesehatan Masyarakat Puskesmas Gadingrejo*** | | | | | | ***1.129.088.500,00*** | | | | | | | ***0,00*** | |
| | | | 999.Persentase pemenuhan UKP (Upaya Kesehatan Perorangan) dan UKM (Upaya Kesehatan Masyarakat) | 100 % | | 100 % | 100 % | 1.070.858.500,00 | | | | | | 100 % | 0,00 | |
| | | Telaksananya Perencanaan Kebutuhan dan pendayagunaan sumber daya manusia kesehatan untuk UKP dan UKM di wilayan Kabupaten/Kota | | | | | | 54.339.291.770,00 | | | | | Masyarakat di wilayah kerja Puskesmas Karangketug | | 12.041.180.067,00 | |
| | | | Jumlah Anak Usia Pendidikan Dasar yang Mendapatkan Pelayanan Kesehatan Sesuai Standar | 1727 Orang | | 1694 Orang | 1702 Orang | 159.825.500,00 | | | | | | 1710 Orang | 129.401.300,00 | |
| | | | Jumlah Dokumen Hasil Pengelolaan Pelayanan Kesehatan Gizi Masyarakat | 16 Dokumen | | 16 Dokumen | 16 Dokumen | 5.889.374.740,00 | | | | | | 16 Dokumen | 5.591.600.422,00 | |
| | | | Jumlah Dokumen Hasil Pengelolaan Pelayanan Kesehatan Lingkungan | 12 Dokumen | | 12 Dokumen | 12 Dokumen | 992.771.200,00 | | | | | | 12 Dokumen | 1.050.554.735,00 | |
| | | | Jumlah Dokumen Hasil Pengelolaan Surveilans Kesehatan | Dokumen | | 1 Dokumen | 1 Dokumen | 241.880.400,00 | | | | | | 1 Dokumen | 245.013.495,00 | |
| | | | Jumlah dokumen hasil pengelolaan upaya kesehatan ibu dan anak | 1 Dokumen | | 1 Dokumen | 1 Dokumen | 323.300.000,00 | | | | | | 1 Dokumen | 4.680.000,00 | |
| | | | Jumlah Dokumen Operasional Pelayanan Puskesmas | 1 Dokumen | | 1 Dokumen | 1 Dokumen | 1.194.978.000,00 | | | | | | 1 Dokumen | 1.155.721.300,00 | |

| NO | KODE | URUSAN / BIDANG URUSAN / PROGRAM / OUTCOME / KEGIATAN / SUBKEGIATAN OUTPUT | INDIKATOR | TARGET AKHIR RENSTRA | REALISASI 2025 | PRAKIRAAN 2026 | CAPAIAN KINERJA DAN KERANGKA PENDANAAN | | | | | | KELOMPOK SASARAN | PRAKIRAAN MAJU 2028 | | PERANGKAT DAERAH PENANGGUNG JAWAB |
|---|---|---|---|---|---|---|---|---|---|---|---|---|---|---|---|---|
| | | | | | | | TARGET 2027 | PAGU INDIKATIF | LOKASI | SUMBER DANA | PRIORITAS | | | TARGET | PAGU INDIKATIF | |
| | | | | | | | | | | | NASIONAL | DAERAH | | | | |
| (1) | (2) | (3) | (4) | (5) | (6) | (7) | (8) | (9) | (10) | (11) | (12) | (13) | (14) | (15) | (16) | (17) |
| | | | Jumlah Ibu Bersalin yang Mendapatkan Pelayanan Kesehatan Sesuai Standar | 3566 Orang | | 3502 Orang | 3518 Orang | 39.189.200,00 | | | | | | 3534 Orang | 27.630.990,00 | |
| | | | Jumlah Ibu Hamil yang Mendapatkan Pelayanan Kesehatan Sesuai Standar | 3889 Orang | | 3818 Orang | 3835 Orang | 522.873.040,00 | | | | | | 3853 Orang | 376.736.537,00 | |
| | | | Jumlah Orang Terduga Menderita Tuberkulosis yang Mendapatkan Pelayanan Sesuai Standar | 534 Orang | | 522 Orang | 525 Orang | 1.181.121.100,00 | | | | | | 528 Orang | 192.653.600,00 | |
| | | | Jumlah Orang yang Mendapatkan Pelayanan Kesehatan Orang dengan Gangguan Jiwa Berat Sesuai Standar | 41 Orang | | 41 Orang | 41 Orang | 161.782.500,00 | | | | | | 41 Orang | 97.132.720,00 | |
| | | | Jumlah Penduduk Usia Produktif yang Mendapatkan Pelayanan Kesehatan Sesuai Standar | 146106 Orang | | 143393 Orang | 14066 Orang | 176.932.300,00 | | | | | | 144743 Orang | 212.579.900,00 | |
| | | Tersedianya Layanan Kesehatan untuk UKM dan UKP Rujukan Tingkat Daerah Kabupaten/Kota | | | | | | 54.339.291.770,00 | | | | | Masyarakat di wilayah kerja Puskesmas Karangketug | | 12.041.180.067,00 | |
| | | | Jumlah Anak Usia Pendidikan Dasar yang Mendapatkan Pelayanan Kesehatan Sesuai Standar | 1727 Orang | | 1694 Orang | 1702 Orang | 159.825.500,00 | | | | | | 1710 Orang | 129.401.300,00 | |
| | | | Jumlah Dokumen Hasil Pengelolaan Pelayanan Kesehatan Gizi Masyarakat | 16 Dokumen | | 16 Dokumen | 16 Dokumen | 5.889.374.740,00 | | | | | | 16 Dokumen | 5.591.600.422,00 | |
| | | | Jumlah Dokumen Hasil Pengelolaan Pelayanan Kesehatan Lingkungan | 12 Dokumen | | 12 Dokumen | 12 Dokumen | 992.771.200,00 | | | | | | 12 Dokumen | 1.050.554.735,00 | |
| | | | Jumlah Dokumen Hasil Pengelolaan Surveilans Kesehatan | Dokumen | | 1 Dokumen | 1 Dokumen | 241.880.400,00 | | | | | | 1 Dokumen | 245.013.495,00 | |
| | | | Jumlah dokumen hasil pengelolaan upaya kesehatan ibu dan anak | 1 Dokumen | | 1 Dokumen | 1 Dokumen | 323.300.000,00 | | | | | | 1 Dokumen | 4.680.000,00 | |
| | | | Jumlah Dokumen Operasional Pelayanan Puskesmas | 1 Dokumen | | 1 Dokumen | 1 Dokumen | 1.194.978.000,00 | | | | | | 1 Dokumen | 1.155.721.300,00 | |
| | | | Jumlah Ibu Bersalin yang Mendapatkan Pelayanan Kesehatan Sesuai Standar | 3566 Orang | | 3502 Orang | 3518 Orang | 39.189.200,00 | | | | | | 3534 Orang | 27.630.990,00 | |
| | | | Jumlah Ibu Hamil yang Mendapatkan Pelayanan Kesehatan Sesuai Standar | 3889 Orang | | 3818 Orang | 3835 Orang | 522.873.040,00 | | | | | | 3853 Orang | 376.736.537,00 | |
| | | | Jumlah Orang Terduga Menderita Tuberkulosis yang Mendapatkan Pelayanan Sesuai Standar | 534 Orang | | 522 Orang | 525 Orang | 1.181.121.100,00 | | | | | | 528 Orang | 192.653.600,00 | |

| NO | KODE | URUSAN / BIDANG URUSAN / PROGRAM / OUTCOME / KEGIATAN / SUBKEGIATAN OUTPUT | INDIKATOR | TARGET AKHIR RENSTRA | REALISASI 2025 | PRAKIRAAN 2026 | CAPAIAN KINERJA DAN KERANGKA PENDANAAN | | | | | | KELOMPOK SASARAN | PRAKIRAAN MAJU 2028 | | PERANGKAT DAERAH PENANGGUNG JAWAB |
|---|---|---|---|---|---|---|---|---|---|---|---|---|---|---|---|---|
| | | | | | | | TARGET 2027 | PAGU INDIKATIF | LOKASI | SUMBER DANA | PRIORITAS | | | TARGET | PAGU INDIKATIF | |
| | | | | | | | | | | | NASIONAL | DAERAH | | | | |
| (1) | (2) | (3) | (4) | (5) | (6) | (7) | (8) | (9) | (10) | (11) | (12) | (13) | (14) | (15) | (16) | (17) |
| | | | Jumlah Orang yang Mendapatkan Pelayanan Kesehatan Orang dengan Gangguan Jiwa Berat Sesuai Standar | 41 Orang | | 41 Orang | 41 Orang | 161.782.500,00 | | | | | | 41 Orang | 97.132.720,00 | |
| | | | Jumlah Penduduk Usia Produktif yang Mendapatkan Pelayanan Kesehatan Sesuai Standar | 146106 Orang | | 143393 Orang | 14066 Orang | 176.932.300,00 | | | | | | 144743 Orang | 212.579.900,00 | |
| | | Tersedianya Layanan Kesehatan untuk UKM dan UKP Rujukan Tingkat Daerah Kabupaten/Kota Puskesmas Kebonagung | | | | | | 54.339.291.770,00 | | | | | Masyarakat di wilayah kerja Puskesmas Karangketug | | 12.041.180.067,00 | |
| | | | Jumlah Anak Usia Pendidikan Dasar yang Mendapatkan Pelayanan Kesehatan Sesuai Standar | 1727 Orang | | 1694 Orang | 1702 Orang | 159.825.500,00 | | | | | | 1710 Orang | 129.401.300,00 | |
| | | | Jumlah Dokumen Hasil Pengelolaan Pelayanan Kesehatan Gizi Masyarakat | 16 Dokumen | | 16 Dokumen | 16 Dokumen | 5.889.374.740,00 | | | | | | 16 Dokumen | 5.591.600.422,00 | |
| | | | Jumlah Dokumen Hasil Pengelolaan Pelayanan Kesehatan Lingkungan | 12 Dokumen | | 12 Dokumen | 12 Dokumen | 992.771.200,00 | | | | | | 12 Dokumen | 1.050.554.735,00 | |
| | | | Jumlah Dokumen Hasil Pengelolaan Surveilans Kesehatan | Dokumen | | 1 Dokumen | 1 Dokumen | 241.880.400,00 | | | | | | 1 Dokumen | 245.013.495,00 | |
| | | | Jumlah dokumen hasil pengelolaan upaya kesehatan ibu dan anak | 1 Dokumen | | 1 Dokumen | 1 Dokumen | 323.300.000,00 | | | | | | 1 Dokumen | 4.680.000,00 | |
| | | | Jumlah Dokumen Operasional Pelayanan Puskesmas | 1 Dokumen | | 1 Dokumen | 1 Dokumen | 1.194.978.000,00 | | | | | | 1 Dokumen | 1.155.721.300,00 | |
| | | | Jumlah Ibu Bersalin yang Mendapatkan Pelayanan Kesehatan Sesuai Standar | 3566 Orang | | 3502 Orang | 3518 Orang | 39.189.200,00 | | | | | | 3534 Orang | 27.630.990,00 | |
| | | | Jumlah Ibu Hamil yang Mendapatkan Pelayanan Kesehatan Sesuai Standar | 3889 Orang | | 3818 Orang | 3835 Orang | 522.873.040,00 | | | | | | 3853 Orang | 376.736.537,00 | |
| | | | Jumlah Orang Terduga Menderita Tuberkulosis yang Mendapatkan Pelayanan Sesuai Standar | 534 Orang | | 522 Orang | 525 Orang | 1.181.121.100,00 | | | | | | 528 Orang | 192.653.600,00 | |
| | | | Jumlah Orang yang Mendapatkan Pelayanan Kesehatan Orang dengan Gangguan Jiwa Berat Sesuai Standar | 41 Orang | | 41 Orang | 41 Orang | 161.782.500,00 | | | | | | 41 Orang | 97.132.720,00 | |
| | | | Jumlah Penduduk Usia Produktif yang Mendapatkan Pelayanan Kesehatan Sesuai Standar | 146106 Orang | | 143393 Orang | 14066 Orang | 176.932.300,00 | | | | | | 144743 Orang | 212.579.900,00 | |
| | 1.02.02.2.02.0001 | Pengelolaan Pelayanan Kesehatan Ibu Hamil | | | | | | 44.800.000,00 | | | | | | | 0,00 | |

| NO | KODE | URUSAN / BIDANG URUSAN / PROGRAM / OUTCOME / KEGIATAN / SUBKEGIATAN OUTPUT | INDIKATOR | TARGET AKHIR RENSTRA | REALISASI 2025 | PRAKIRAAN 2026 | CAPAIAN KINERJA DAN KERANGKA PENDANAAN | | | | | | KELOMPOK SASARAN | PRAKIRAAN MAJU 2028 | | PERANGKAT DAERAH PENANGGUNG JAWAB |
|---|---|---|---|---|---|---|---|---|---|---|---|---|---|---|---|---|
| | | | | | | | TARGET 2027 | PAGU INDIKATIF | LOKASI | SUMBER DANA | PRIORITAS | | | TARGET | PAGU INDIKATIF | |
| | | | | | | | | | | | NASIONAL | DAERAH | | | | |
| (1) | (2) | (3) | (4) | (5) | (6) | (7) | (8) | (9) | (10) | (11) | (12) | (13) | (14) | (15) | (16) | (17) |
| | | Terkelolanya Pelayanan Kesehatan Ibu Hamil Sesuai Standar | Jumlah Ibu Hamil yang Mendapatkan Pelayanan Kesehatan Sesuai Standar | 470 Orang | | 462 Orang | 549 Orang | 44.800.000,00 | Kota Pasuruan | DAK Non Fisik-Dana BOK-BOK Puskesmas | 4.Memperkuat pembangunan sumber daya manusia (SDM), sains, teknologi, pendidikan, kesehatan, prestasi olahraga, kesetaraan gender, serta penguatan peran perempuan, pemuda (generasi milenial dan generasi Z), dan penyandang disabilitas. | 5. Penguranggan stunting | | 466 Orang | 0,00 | UPT PUSKESMAS KARANGKETUG |
| | | Terkelolanya Pelayanan Kesehatan Ibu Hamil Sesuai Standar | Jumlah Ibu Hamil yang Mendapatkan Pelayanan Kesehatan Sesuai Standar | 3889 Orang | | 3818 Orang | 549 Orang | 44.800.000,00 | Kota Pasuruan | DAK Non Fisik-Dana BOK-BOK Puskesmas | 4.Memperkuat pembangunan sumber daya manusia (SDM), sains, teknologi, pendidikan, kesehatan, prestasi olahraga, kesetaraan gender, serta penguatan peran perempuan, pemuda (generasi milenial dan generasi Z), dan penyandang disabilitas. | 5. Penguranggan stunting | | 3853 Orang | 0,00 | UPT PUSKESMAS KARANGKETUG |

| NO | KODE | URUSAN / BIDANG URUSAN / PROGRAM / OUTCOME / KEGIATAN / SUBKEGIATAN OUTPUT | INDIKATOR | TARGET AKHIR RENSTRA | REALISASI 2025 | PRAKIRAAN 2026 | CAPAIAN KINERJA DAN KERANGKA PENDANAAN | | | | | | KELOMPOK SASARAN | PRAKIRAAN MAJU 2028 | | PERANGKAT DAERAH PENANGGUNG JAWAB |
|---|---|---|---|---|---|---|---|---|---|---|---|---|---|---|---|---|
| | | | | | | | TARGET 2027 | PAGU INDIKATIF | LOKASI | SUMBER DANA | PRIORITAS | | | TARGET | PAGU INDIKATIF | |
| | | | | | | | | | | | NASIONAL | DAERAH | | | | |
| (1) | (2) | (3) | (4) | (5) | (6) | (7) | (8) | (9) | (10) | (11) | (12) | (13) | (14) | (15) | (16) | (17) |
| | | Terkelolanya Pelayanan Kesehatan Ibu Hamil Sesuai Standar | Jumlah Ibu Hamil yang Mendapatkan Pelayanan Kesehatan Sesuai Standar | 392 Orang | | 384 Orang | 549 Orang | 44.800.000,00 | Kota Pasuruan | DAK Non Fisik-Dana BOK-BOK Puskesmas | 4.Memperkuat pembangunan sumber daya manusia (SDM), sains, teknologi, pendidikan, kesehatan, prestasi olahraga, kesetaraan gender, serta penguatan peran perempuan, pemuda (generasi milenial dan generasi Z), dan penyandang disabilitas. | 5. Penguranggan stunting | | 388 Orang | 0,00 | UPT PUSKESMAS KARANGKETUG |
| | | Terkelolanya Pelayanan Kesehatan Ibu Hamil Sesuai Standar | Jumlah Ibu Hamil yang Mendapatkan Pelayanan Kesehatan Sesuai Standar | 416 Orang | | 408 Orang | 549 Orang | 44.800.000,00 | Kota Pasuruan | DAK Non Fisik-Dana BOK-BOK Puskesmas | 4.Memperkuat pembangunan sumber daya manusia (SDM), sains, teknologi, pendidikan, kesehatan, prestasi olahraga, kesetaraan gender, serta penguatan peran perempuan, pemuda (generasi milenial dan generasi Z), dan penyandang disabilitas. | 5. Penguranggan stunting | | 412 Orang | 0,00 | UPT PUSKESMAS KARANGKETUG |

| NO | KODE | URUSAN / BIDANG URUSAN / PROGRAM / OUTCOME / KEGIATAN / SUBKEGIATAN OUTPUT | INDIKATOR | TARGET AKHIR RENSTRA | REALISASI 2025 | PRAKIRAAN 2026 | CAPAIAN KINERJA DAN KERANGKA PENDANAAN | | | | | | KELOMPOK SASARAN | PRAKIRAAN MAJU 2028 | | PERANGKAT DAERAH PENANGGUNG JAWAB |
|---|---|---|---|---|---|---|---|---|---|---|---|---|---|---|---|---|
| | | | | | | | TARGET 2027 | PAGU INDIKATIF | LOKASI | SUMBER DANA | PRIORITAS | | | TARGET | PAGU INDIKATIF | |
| | | | | | | | | | | | NASIONAL | DAERAH | | | | |
| (1) | (2) | (3) | (4) | (5) | (6) | (7) | (8) | (9) | (10) | (11) | (12) | (13) | (14) | (15) | (16) | (17) |
| | | Terkelolanya Pelayanan Kesehatan Ibu Hamil Sesuai Standar | Jumlah Ibu Hamil yang Mendapatkan Pelayanan Kesehatan Sesuai Standar | 424 Orang | | 416 Orang | 549 Orang | 44.800.000,00 | Kota Pasuruan | DAK Non Fisik-Dana BOK-BOK Puskesmas | 4.Memperkuat pembangunan sumber daya manusia (SDM), sains, teknologi, pendidikan, kesehatan, prestasi olahraga, kesetaraan gender, serta penguatan peran perempuan, pemuda (generasi milenial dan generasi Z), dan penyandang disabilitas. | 5. Penguranggan stunting | | 420 Orang | 0,00 | UPT PUSKESMAS KARANGKETUG |
| | | Terkelolanya Pelayanan Kesehatan Ibu Hamil Sesuai Standar | Jumlah Ibu Hamil yang Mendapatkan Pelayanan Kesehatan Sesuai Standar | 493 Orang | | 485 Orang | 549 Orang | 44.800.000,00 | Kota Pasuruan | DAK Non Fisik-Dana BOK-BOK Puskesmas | 4.Memperkuat pembangunan sumber daya manusia (SDM), sains, teknologi, pendidikan, kesehatan, prestasi olahraga, kesetaraan gender, serta penguatan peran perempuan, pemuda (generasi milenial dan generasi Z), dan penyandang disabilitas. | 5. Penguranggan stunting | | 489 Orang | 0,00 | UPT PUSKESMAS KARANGKETUG |

| NO | KODE | URUSAN / BIDANG URUSAN / PROGRAM / OUTCOME / KEGIATAN / SUBKEGIATAN OUTPUT | INDIKATOR | TARGET AKHIR RENSTRA | REALISASI 2025 | PRAKIRAAN 2026 | CAPAIAN KINERJA DAN KERANGKA PENDANAAN | | | | | | KELOMPOK SASARAN | PRAKIRAAN MAJU 2028 | | PERANGKAT DAERAH PENANGGUNG JAWAB |
|---|---|---|---|---|---|---|---|---|---|---|---|---|---|---|---|---|
| | | | | | | | TARGET 2027 | PAGU INDIKATIF | LOKASI | SUMBER DANA | PRIORITAS | | | TARGET | PAGU INDIKATIF | |
| | | | | | | | | | | | NASIONAL | DAERAH | | | | |
| (1) | (2) | (3) | (4) | (5) | (6) | (7) | (8) | (9) | (10) | (11) | (12) | (13) | (14) | (15) | (16) | (17) |
| | | Terkelolanya Pelayanan Kesehatan Ibu Hamil Sesuai Standar | Jumlah Ibu Hamil yang Mendapatkan Pelayanan Kesehatan Sesuai Standar | 555 Orang | | 545 Orang | 549 Orang | 44.800.000,00 | Kota Pasuruan | DAK Non Fisik-Dana BOK-BOK Puskesmas | 4.Memperkuat pembangunan sumber daya manusia (SDM), sains, teknologi, pendidikan, kesehatan, prestasi olahraga, kesetaraan gender, serta penguatan peran perempuan, pemuda (generasi milenial dan generasi Z), dan penyandang disabilitas. | 5. Penguranggan stunting | | 549 Orang | 0,00 | UPT PUSKESMAS KARANGKETUG |
| | | Terkelolanya Pelayanan Kesehatan Ibu Hamil Sesuai Standar | Jumlah Ibu Hamil yang Mendapatkan Pelayanan Kesehatan Sesuai Standar | 558 Orang | | 547 Orang | 549 Orang | 44.800.000,00 | Kota Pasuruan | DAK Non Fisik-Dana BOK-BOK Puskesmas | 4.Memperkuat pembangunan sumber daya manusia (SDM), sains, teknologi, pendidikan, kesehatan, prestasi olahraga, kesetaraan gender, serta penguatan peran perempuan, pemuda (generasi milenial dan generasi Z), dan penyandang disabilitas. | 5. Penguranggan stunting | | 552 Orang | 0,00 | UPT PUSKESMAS KARANGKETUG |

| NO | KODE | URUSAN / BIDANG URUSAN / PROGRAM / OUTCOME / KEGIATAN / SUBKEGIATAN OUTPUT | INDIKATOR | TARGET AKHIR RENSTRA | REALISASI 2025 | PRAKIRAAN 2026 | CAPAIAN KINERJA DAN KERANGKA PENDANAAN | | | | | | KELOMPOK SASARAN | PRAKIRAAN MAJU 2028 | | PERANGKAT DAERAH PENANGGUNG JAWAB |
|---|---|---|---|---|---|---|---|---|---|---|---|---|---|---|---|---|
| | | | | | | | TARGET 2027 | PAGU INDIKATIF | LOKASI | SUMBER DANA | PRIORITAS | | | TARGET | PAGU INDIKATIF | |
| | | | | | | | | | | | NASIONAL | DAERAH | | | | |
| (1) | (2) | (3) | (4) | (5) | (6) | (7) | (8) | (9) | (10) | (11) | (12) | (13) | (14) | (15) | (16) | (17) |
| | | Terkelolanya Pelayanan Kesehatan Ibu Hamil Sesuai Standar | Jumlah Ibu Hamil yang Mendapatkan Pelayanan Kesehatan Sesuai Standar | 581 Orang | | 571 Orang | 549 Orang | 44.800.000,00 | Kota Pasuruan | DAK Non Fisik-Dana BOK-BOK Puskesmas | 4.Memperkuat pembangunan sumber daya manusia (SDM), sains, teknologi, pendidikan, kesehatan, prestasi olahraga, kesetaraan gender, serta penguatan peran perempuan, pemuda (generasi milenial dan generasi Z), dan penyandang disabilitas. | 5. Penguranggan stunting | | 577 Orang | 0,00 | UPT PUSKESMAS KARANGKETUG |
| | 1.02.02.2.02.0002 | Pengelolaan Pelayanan Kesehatan Ibu Bersalin | | | | | | 7.200.000,00 | | | | | | | 0,00 | |
| | | Terkelolanya Pelayanan Kesehatan Ibu Bersalin Sesuai Standar | Jumlah Ibu Bersalin yang Mendapatkan Pelayanan Kesehatan Sesuai Standar | 578 Orang | | 567 Orang | 547 Orang | 7.200.000,00 | Kota Pasuruan | Pendapatan Bagi Hasil Pajak Rokok | 4.Memperkuat pembangunan sumber daya manusia (SDM), sains, teknologi, pendidikan, kesehatan, prestasi olahraga, kesetaraan gender, serta penguatan peran perempuan, pemuda (generasi milenial dan generasi Z), dan penyandang disabilitas. | 5. Penguranggan stunting | | 574 Orang | 0,00 | UPT PUSKESMAS KARANGKETUG |

| NO | KODE | URUSAN / BIDANG URUSAN / PROGRAM / OUTCOME / KEGIATAN / SUBKEGIATAN OUTPUT | INDIKATOR | TARGET AKHIR RENSTRA | REALISASI 2025 | PRAKIRAAN 2026 | CAPAIAN KINERJA DAN KERANGKA PENDANAAN | | | | | | KELOMPOK SASARAN | PRAKIRAAN MAJU 2028 | | PERANGKAT DAERAH PENANGGUNG JAWAB |
|---|---|---|---|---|---|---|---|---|---|---|---|---|---|---|---|---|
| | | | | | | | TARGET 2027 | PAGU INDIKATIF | LOKASI | SUMBER DANA | PRIORITAS | | | TARGET | PAGU INDIKATIF | |
| | | | | | | | | | | | NASIONAL | DAERAH | | | | |
| (1) | (2) | (3) | (4) | (5) | (6) | (7) | (8) | (9) | (10) | (11) | (12) | (13) | (14) | (15) | (16) | (17) |
| | | Terkelolanya Pelayanan Kesehatan Ibu Bersalin Sesuai Standar | Jumlah Ibu Bersalin yang Mendapatkan Pelayanan Kesehatan Sesuai Standar | 491 Orang | | 483 Orang | 547 Orang | 7.200.000,00 | Kota Pasuruan | Pendapatan Bagi Hasil Pajak Rokok | 4.Memperkuat pembangunan sumber daya manusia (SDM), sains, teknologi, pendidikan, kesehatan, prestasi olahraga, kesetaraan gender, serta penguatan peran perempuan, pemuda (generasi milenial dan generasi Z), dan penyandang disabilitas. | 5. Penguranggan stunting | | 487 Orang | 0,00 | UPT PUSKESMAS KARANGKETUG |
| | | Terkelolanya Pelayanan Kesehatan Ibu Bersalin Sesuai Standar | Jumlah Ibu Bersalin yang Mendapatkan Pelayanan Kesehatan Sesuai Standar | 3566 Orang | | 3502 Orang | 547 Orang | 7.200.000,00 | Kota Pasuruan | Pendapatan Bagi Hasil Pajak Rokok | 4.Memperkuat pembangunan sumber daya manusia (SDM), sains, teknologi, pendidikan, kesehatan, prestasi olahraga, kesetaraan gender, serta penguatan peran perempuan, pemuda (generasi milenial dan generasi Z), dan penyandang disabilitas. | 5. Penguranggan stunting | | 3534 Orang | 0,00 | UPT PUSKESMAS KARANGKETUG |

| NO | KODE | URUSAN / BIDANG URUSAN / PROGRAM / OUTCOME / KEGIATAN / SUBKEGIATAN OUTPUT | INDIKATOR | TARGET AKHIR RENSTRA | REALISASI 2025 | PRAKIRAAN 2026 | CAPAIAN KINERJA DAN KERANGKA PENDANAAN | | | | | | KELOMPOK SASARAN | PRAKIRAAN MAJU 2028 | | PERANGKAT DAERAH PENANGGUNG JAWAB |
|---|---|---|---|---|---|---|---|---|---|---|---|---|---|---|---|---|
| | | | | | | | TARGET 2027 | PAGU INDIKATIF | LOKASI | SUMBER DANA | PRIORITAS | | | TARGET | PAGU INDIKATIF | |
| | | | | | | | | | | | NASIONAL | DAERAH | | | | |
| (1) | (2) | (3) | (4) | (5) | (6) | (7) | (8) | (9) | (10) | (11) | (12) | (13) | (14) | (15) | (16) | (17) |
| | | Terkelolanya Pelayanan Kesehatan Ibu Bersalin Sesuai Standar | Jumlah Ibu Bersalin yang Mendapatkan Pelayanan Kesehatan Sesuai Standar | 413 Orang | | 405 Orang | 547 Orang | 7.200.000,00 | Kota Pasuruan | Pendapatan Bagi Hasil Pajak Rokok | 4.Memperkuat pembangunan sumber daya manusia (SDM), sains, teknologi, pendidikan, kesehatan, prestasi olahraga, kesetaraan gender, serta penguatan peran perempuan, pemuda (generasi milenial dan generasi Z), dan penyandang disabilitas. | 5. Penguranggan stunting | | 409 Orang | 0,00 | UPT PUSKESMAS KARANGKETUG |
| | | Terkelolanya Pelayanan Kesehatan Ibu Bersalin Sesuai Standar | Jumlah Ibu Bersalin yang Mendapatkan Pelayanan Kesehatan Sesuai Standar | 555 Orang | | 545 Orang | 547 Orang | 7.200.000,00 | Kota Pasuruan | Pendapatan Bagi Hasil Pajak Rokok | 4.Memperkuat pembangunan sumber daya manusia (SDM), sains, teknologi, pendidikan, kesehatan, prestasi olahraga, kesetaraan gender, serta penguatan peran perempuan, pemuda (generasi milenial dan generasi Z), dan penyandang disabilitas. | 5. Penguranggan stunting | | 549 Orang | 0,00 | UPT PUSKESMAS KARANGKETUG |

| NO | KODE | URUSAN / BIDANG URUSAN / PROGRAM / OUTCOME / KEGIATAN / SUBKEGIATAN OUTPUT | INDIKATOR | TARGET AKHIR RENSTRA | REALISASI 2025 | PRAKIRAAN 2026 | CAPAIAN KINERJA DAN KERANGKA PENDANAAN | | | | | | KELOMPOK SASARAN | PRAKIRAAN MAJU 2028 | | PERANGKAT DAERAH PENANGGUNG JAWAB |
|---|---|---|---|---|---|---|---|---|---|---|---|---|---|---|---|---|
| | | | | | | | TARGET 2027 | PAGU INDIKATIF | LOKASI | SUMBER DANA | PRIORITAS | | | TARGET | PAGU INDIKATIF | |
| | | | | | | | | | | | NASIONAL | DAERAH | | | | |
| (1) | (2) | (3) | (4) | (5) | (6) | (7) | (8) | (9) | (10) | (11) | (12) | (13) | (14) | (15) | (16) | (17) |
| | | Terkelolanya Pelayanan Kesehatan Ibu Bersalin Sesuai Standar | Jumlah Ibu Bersalin yang Mendapatkan Pelayanan Kesehatan Sesuai Standar | 421 Orang | | 413 Orang | 547 Orang | 7.200.000,00 | Kota Pasuruan | Pendapatan Bagi Hasil Pajak Rokok | 4.Memperkuat pembangunan sumber daya manusia (SDM), sains, teknologi, pendidikan, kesehatan, prestasi olahraga, kesetaraan gender, serta penguatan peran perempuan, pemuda (generasi milenial dan generasi Z), dan penyandang disabilitas. | 5. Penguranggan stunting | | 417 Orang | 0,00 | UPT PUSKESMAS KARANGKETUG |
| | | Terkelolanya Pelayanan Kesehatan Ibu Bersalin Sesuai Standar | Jumlah Ibu Bersalin yang Mendapatkan Pelayanan Kesehatan Sesuai Standar | 469 Orang | | 461 Orang | 547 Orang | 7.200.000,00 | Kota Pasuruan | Pendapatan Bagi Hasil Pajak Rokok | 4.Memperkuat pembangunan sumber daya manusia (SDM), sains, teknologi, pendidikan, kesehatan, prestasi olahraga, kesetaraan gender, serta penguatan peran perempuan, pemuda (generasi milenial dan generasi Z), dan penyandang disabilitas. | 5. Penguranggan stunting | | 465 Orang | 0,00 | UPT PUSKESMAS KARANGKETUG |
| | 1.02.02.2.02.0005 | Pengelolaan Pelayanan Kesehatan pada Usia Pendidikan Dasar | | | | | | 32.882.500,00 | | | | | | | 0,00 | |

| NO | KODE | URUSAN / BIDANG URUSAN / PROGRAM / OUTCOME / KEGIATAN / SUBKEGIATAN OUTPUT | INDIKATOR | TARGET AKHIR RENSTRA | REALISASI 2025 | PRAKIRAAN 2026 | CAPAIAN KINERJA DAN KERANGKA PENDANAAN | | | | | | KELOMPOK SASARAN | PRAKIRAAN MAJU 2028 | | PERANGKAT DAERAH PENANGGUNG JAWAB |
|---|---|---|---|---|---|---|---|---|---|---|---|---|---|---|---|---|
| | | | | | | | TARGET 2027 | PAGU INDIKATIF | LOKASI | SUMBER DANA | PRIORITAS | | | TARGET | PAGU INDIKATIF | |
| | | | | | | | | | | | NASIONAL | DAERAH | | | | |
| (1) | (2) | (3) | (4) | (5) | (6) | (7) | (8) | (9) | (10) | (11) | (12) | (13) | (14) | (15) | (16) | (17) |
| | | Terkelolanya Pelayanan Kesehatan pada Usia Pendidikan Dasar Sesuai Standar | Jumlah Anak Usia Pendidikan Dasar yang Mendapatkan Pelayanan Kesehatan Sesuai Standar | 4.896 Orang | | 4.805 Orang | 2959 Orang | 32.882.500,00 | Kota Pasuruan | Pendapatan Bagi Hasil Pajak Rokok<br>DAK Non Fisik-Dana BOK-BOK Puskesmas | 4.Memperkuat pembangunan sumber daya manusia (SDM), sains, teknologi, pendidikan, kesehatan, prestasi olahraga, kesetaraan gender, serta penguatan peran perempuan, pemuda (generasi milenial dan generasi Z), dan penyandang disabilitas. | 5. Penguranggan stunting | | 4.851 Orang | 0,00 | UPT PUSKESMAS KARANGKETUG |
| | | Terkelolanya Pelayanan Kesehatan pada Usia Pendidikan Dasar Sesuai Standar | Jumlah Anak Usia Pendidikan Dasar yang Mendapatkan Pelayanan Kesehatan Sesuai Standar | 1727 Orang | | 1694 Orang | 2959 Orang | 32.882.500,00 | Kota Pasuruan | Pendapatan Bagi Hasil Pajak Rokok<br>DAK Non Fisik-Dana BOK-BOK Puskesmas | 4.Memperkuat pembangunan sumber daya manusia (SDM), sains, teknologi, pendidikan, kesehatan, prestasi olahraga, kesetaraan gender, serta penguatan peran perempuan, pemuda (generasi milenial dan generasi Z), dan penyandang disabilitas. | 5. Penguranggan stunting | | 1710 Orang | 0,00 | UPT PUSKESMAS KARANGKETUG |

| NO | KODE | URUSAN / BIDANG URUSAN / PROGRAM / OUTCOME / KEGIATAN / SUBKEGIATAN OUTPUT | INDIKATOR | TARGET AKHIR RENSTRA | REALISASI 2025 | PRAKIRAAN 2026 | CAPAIAN KINERJA DAN KERANGKA PENDANAAN | | | | | | KELOMPOK SASARAN | PRAKIRAAN MAJU 2028 | | PERANGKAT DAERAH PENANGGUNG JAWAB |
|---|---|---|---|---|---|---|---|---|---|---|---|---|---|---|---|---|
| | | | | | | | TARGET 2027 | PAGU INDIKATIF | LOKASI | SUMBER DANA | PRIORITAS | | | TARGET | PAGU INDIKATIF | |
| | | | | | | | | | | | NASIONAL | DAERAH | | | | |
| (1) | (2) | (3) | (4) | (5) | (6) | (7) | (8) | (9) | (10) | (11) | (12) | (13) | (14) | (15) | (16) | (17) |
| | | Terkelolanya Pelayanan Kesehatan pada Usia Pendidikan Dasar Sesuai Standar | Jumlah Anak Usia Pendidikan Dasar yang Mendapatkan Pelayanan Kesehatan Sesuai Standar | 4311 Orang | | 4231 Orang | 2959 Orang | 32.882.500,00 | Kota Pasuruan | Pendapatan Bagi Hasil Pajak Rokok<br>DAK Non Fisik-Dana BOK-BOK Puskesmas | 4.Memperkuat pembangunan sumber daya manusia (SDM), sains, teknologi, pendidikan, kesehatan, prestasi olahraga, kesetaraan gender, serta penguatan peran perempuan, pemuda (generasi milenial dan generasi Z), dan penyandang disabilitas. | 5. Penguranggan stunting | | 4271 Orang | 0,00 | UPT PUSKESMAS KARANGKETUG |
| | | Terkelolanya Pelayanan Kesehatan pada Usia Pendidikan Dasar Sesuai Standar | Jumlah Anak Usia Pendidikan Dasar yang Mendapatkan Pelayanan Kesehatan Sesuai Standar | 4476 Orang | | 4394 Orang | 2959 Orang | 32.882.500,00 | Kota Pasuruan | Pendapatan Bagi Hasil Pajak Rokok<br>DAK Non Fisik-Dana BOK-BOK Puskesmas | 4.Memperkuat pembangunan sumber daya manusia (SDM), sains, teknologi, pendidikan, kesehatan, prestasi olahraga, kesetaraan gender, serta penguatan peran perempuan, pemuda (generasi milenial dan generasi Z), dan penyandang disabilitas. | 5. Penguranggan stunting | | 4435 Orang | 0,00 | UPT PUSKESMAS KARANGKETUG |

| NO | KODE | URUSAN / BIDANG URUSAN / PROGRAM / OUTCOME / KEGIATAN / SUBKEGIATAN OUTPUT | INDIKATOR | TARGET AKHIR RENSTRA | REALISASI 2025 | PRAKIRAAN 2026 | CAPAIAN KINERJA DAN KERANGKA PENDANAAN | | | | | | KELOMPOK SASARAN | PRAKIRAAN MAJU 2028 | | PERANGKAT DAERAH PENANGGUNG JAWAB |
|---|---|---|---|---|---|---|---|---|---|---|---|---|---|---|---|---|
| | | | | | | | TARGET 2027 | PAGU INDIKATIF | LOKASI | SUMBER DANA | PRIORITAS | | | TARGET | PAGU INDIKATIF | |
| | | | | | | | | | | | NASIONAL | DAERAH | | | | |
| (1) | (2) | (3) | (4) | (5) | (6) | (7) | (8) | (9) | (10) | (11) | (12) | (13) | (14) | (15) | (16) | (17) |
| | | Terkelolanya Pelayanan Kesehatan pada Usia Pendidikan Dasar Sesuai Standar | Jumlah Anak Usia Pendidikan Dasar yang Mendapatkan Pelayanan Kesehatan Sesuai Standar | 6308 Orang | | 6193 Orang | 2959 Orang | 32.882.500,00 | Kota Pasuruan | Pendapatan Bagi Hasil Pajak Rokok<br>DAK Non Fisik-Dana BOK-BOK Puskesmas | 4.Memperkuat pembangunan sumber daya manusia (SDM), sains, teknologi, pendidikan, kesehatan, prestasi olahraga, kesetaraan gender, serta penguatan peran perempuan, pemuda (generasi milenial dan generasi Z), dan penyandang disabilitas. | 5. Penguranggan stunting | | 6249 Orang | 0,00 | UPT PUSKESMAS KARANGKETUG |
| | | Terkelolanya Pelayanan Kesehatan pada Usia Pendidikan Dasar Sesuai Standar | Jumlah Anak Usia Pendidikan Dasar yang Mendapatkan Pelayanan Kesehatan Sesuai Standar | 4176 Orang | | 4099 Orang | 2959 Orang | 32.882.500,00 | Kota Pasuruan | Pendapatan Bagi Hasil Pajak Rokok<br>DAK Non Fisik-Dana BOK-BOK Puskesmas | 4.Memperkuat pembangunan sumber daya manusia (SDM), sains, teknologi, pendidikan, kesehatan, prestasi olahraga, kesetaraan gender, serta penguatan peran perempuan, pemuda (generasi milenial dan generasi Z), dan penyandang disabilitas. | 5. Penguranggan stunting | | 4137 Orang | 0,00 | UPT PUSKESMAS KARANGKETUG |

| NO | KODE | URUSAN / BIDANG URUSAN / PROGRAM / OUTCOME / KEGIATAN / SUBKEGIATAN OUTPUT | INDIKATOR | TARGET AKHIR RENSTRA | REALISASI 2025 | PRAKIRAAN 2026 | CAPAIAN KINERJA DAN KERANGKA PENDANAAN | | | | | | KELOMPOK SASARAN | PRAKIRAAN MAJU 2028 | | PERANGKAT DAERAH PENANGGUNG JAWAB |
|---|---|---|---|---|---|---|---|---|---|---|---|---|---|---|---|---|
| | | | | | | | TARGET 2027 | PAGU INDIKATIF | LOKASI | SUMBER DANA | PRIORITAS | | | TARGET | PAGU INDIKATIF | |
| | | | | | | | | | | | NASIONAL | DAERAH | | | | |
| (1) | (2) | (3) | (4) | (5) | (6) | (7) | (8) | (9) | (10) | (11) | (12) | (13) | (14) | (15) | (16) | (17) |
| | | Terkelolanya Pelayanan Kesehatan pada Usia Pendidikan Dasar Sesuai Standar | Jumlah Anak Usia Pendidikan Dasar yang Mendapatkan Pelayanan Kesehatan Sesuai Standar | 3602 Orang | | 3534 Orang | 2959 Orang | 32.882.500,00 | Kota Pasuruan | Pendapatan Bagi Hasil Pajak Rokok<br>DAK Non Fisik-Dana BOK-BOK Puskesmas | 4.Memperkuat pembangunan sumber daya manusia (SDM), sains, teknologi, pendidikan, kesehatan, prestasi olahraga, kesetaraan gender, serta penguatan peran perempuan, pemuda (generasi milenial dan generasi Z), dan penyandang disabilitas. | 5. Penguranggan stunting | | 3568 Orang | 0,00 | UPT PUSKESMAS KARANGKETUG |
| | | Terkelolanya Pelayanan Kesehatan pada Usia Pendidikan Dasar Sesuai Standar | Jumlah Anak Usia Pendidikan Dasar yang Mendapatkan Pelayanan Kesehatan Sesuai Standar | 32497 Orang | | 31895 Orang | 2959 Orang | 32.882.500,00 | Kota Pasuruan | Pendapatan Bagi Hasil Pajak Rokok<br>DAK Non Fisik-Dana BOK-BOK Puskesmas | 4.Memperkuat pembangunan sumber daya manusia (SDM), sains, teknologi, pendidikan, kesehatan, prestasi olahraga, kesetaraan gender, serta penguatan peran perempuan, pemuda (generasi milenial dan generasi Z), dan penyandang disabilitas. | 5. Penguranggan stunting | | 32194 Orang | 0,00 | UPT PUSKESMAS KARANGKETUG |

| NO | KODE | URUSAN / BIDANG URUSAN / PROGRAM / OUTCOME / KEGIATAN / SUBKEGIATAN OUTPUT | INDIKATOR | TARGET AKHIR RENSTRA | REALISASI 2025 | PRAKIRAAN 2026 | CAPAIAN KINERJA DAN KERANGKA PENDANAAN | | | | | | KELOMPOK SASARAN | PRAKIRAAN MAJU 2028 | | PERANGKAT DAERAH PENANGGUNG JAWAB |
|---|---|---|---|---|---|---|---|---|---|---|---|---|---|---|---|---|
| | | | | | | | TARGET 2027 | PAGU INDIKATIF | LOKASI | SUMBER DANA | PRIORITAS | | | TARGET | PAGU INDIKATIF | |
| | | | | | | | | | | | NASIONAL | DAERAH | | | | |
| (1) | (2) | (3) | (4) | (5) | (6) | (7) | (8) | (9) | (10) | (11) | (12) | (13) | (14) | (15) | (16) | (17) |
| | | Terkelolanya Pelayanan Kesehatan pada Usia Pendidikan Dasar Sesuai Standar | Jumlah Anak Usia Pendidikan Dasar yang Mendapatkan Pelayanan Kesehatan Sesuai Standar | 3001 Orang | | 2945 Orang | 2959 Orang | 32.882.500,00 | Kota Pasuruan | Pendapatan Bagi Hasil Pajak Rokok<br>DAK Non Fisik-Dana BOK-BOK Puskesmas | 4.Memperkuat pembangunan sumber daya manusia (SDM), sains, teknologi, pendidikan, kesehatan, prestasi olahraga, kesetaraan gender, serta penguatan peran perempuan, pemuda (generasi milenial dan generasi Z), dan penyandang disabilitas. | 5. Penguranggan stunting | | 2973 Orang | 0,00 | UPT PUSKESMAS KARANGKETUG |
| | 1.02.02.2.02.0006 | Pengelolaan Pelayanan Kesehatan pada Usia Produktif | | | | | | 2.772.000,00 | | | | | | | 0,00 | |
| | | Terlaksananya Pelayanan Kesehatan Usia Produktif Sesuai Standar | Jumlah Penduduk Usia Produktif yang Mendapatkan Pelayanan Kesehatan Sesuai Standar | 18603 Orang | | 18257 Orang | 20553 Orang | 2.772.000,00 | Kota Pasuruan | Pendapatan Bagi Hasil Pajak Rokok | 4.Memperkuat pembangunan sumber daya manusia (SDM), sains, teknologi, pendidikan, kesehatan, prestasi olahraga, kesetaraan gender, serta penguatan peran perempuan, pemuda (generasi milenial dan generasi Z), dan penyandang disabilitas. | 5. Penguranggan stunting | | 18429 Orang | 0,00 | UPT PUSKESMAS KARANGKETUG |

| NO | KODE | URUSAN / BIDANG URUSAN / PROGRAM / OUTCOME / KEGIATAN / SUBKEGIATAN OUTPUT | INDIKATOR | TARGET AKHIR RENSTRA | REALISASI 2025 | PRAKIRAAN 2026 | CAPAIAN KINERJA DAN KERANGKA PENDANAAN | | | | | | KELOMPOK SASARAN | PRAKIRAAN MAJU 2028 | | PERANGKAT DAERAH PENANGGUNG JAWAB |
|---|---|---|---|---|---|---|---|---|---|---|---|---|---|---|---|---|
| | | | | | | | TARGET 2027 | PAGU INDIKATIF | LOKASI | SUMBER DANA | PRIORITAS | | | TARGET | PAGU INDIKATIF | |
| | | | | | | | | | | | NASIONAL | DAERAH | | | | |
| (1) | (2) | (3) | (4) | (5) | (6) | (7) | (8) | (9) | (10) | (11) | (12) | (13) | (14) | (15) | (16) | (17) |
| | | Terlaksananya Pelayanan Kesehatan Usia Produktif Sesuai Standar | Jumlah Penduduk Usia Produktif yang Mendapatkan Pelayanan Kesehatan Sesuai Standar | 20844 Orang | | 20457 Orang | 20553 Orang | 2.772.000,00 | Kota Pasuruan | Pendapatan Bagi Hasil Pajak Rokok | 4.Memperkuat pembangunan sumber daya manusia (SDM), sains, teknologi, pendidikan, kesehatan, prestasi olahraga, kesetaraan gender, serta penguatan peran perempuan, pemuda (generasi milenial dan generasi Z), dan penyandang disabilitas. | 5. Penguranggan stunting | | 20650 Orang | 0,00 | UPT PUSKESMAS KARANGKETUG |
| | | Terlaksananya Pelayanan Kesehatan Usia Produktif Sesuai Standar | Jumlah Penduduk Usia Produktif yang Mendapatkan Pelayanan Kesehatan Sesuai Standar | 20.900 Orang | | 20.512 Orang | 20553 Orang | 2.772.000,00 | Kota Pasuruan | Pendapatan Bagi Hasil Pajak Rokok | 4.Memperkuat pembangunan sumber daya manusia (SDM), sains, teknologi, pendidikan, kesehatan, prestasi olahraga, kesetaraan gender, serta penguatan peran perempuan, pemuda (generasi milenial dan generasi Z), dan penyandang disabilitas. | 5. Penguranggan stunting | | 20.705 Orang | 0,00 | UPT PUSKESMAS KARANGKETUG |

| NO | KODE | URUSAN / BIDANG URUSAN / PROGRAM / OUTCOME / KEGIATAN / SUBKEGIATAN OUTPUT | INDIKATOR | TARGET AKHIR RENSTRA | REALISASI 2025 | PRAKIRAAN 2026 | CAPAIAN KINERJA DAN KERANGKA PENDANAAN | | | | | | KELOMPOK SASARAN | PRAKIRAAN MAJU 2028 | | PERANGKAT DAERAH PENANGGUNG JAWAB |
|---|---|---|---|---|---|---|---|---|---|---|---|---|---|---|---|---|
| | | | | | | | TARGET 2027 | PAGU INDIKATIF | LOKASI | SUMBER DANA | PRIORITAS | | | TARGET | PAGU INDIKATIF | |
| | | | | | | | | | | | NASIONAL | DAERAH | | | | |
| (1) | (2) | (3) | (4) | (5) | (6) | (7) | (8) | (9) | (10) | (11) | (12) | (13) | (14) | (15) | (16) | (17) |
| | | Terlaksananya Pelayanan Kesehatan Usia Produktif Sesuai Standar | Jumlah Penduduk Usia Produktif yang Mendapatkan Pelayanan Kesehatan Sesuai Standar | 21765 Orang | | 21363 Orang | 20553 Orang | 2.772.000,00 | Kota Pasuruan | Pendapatan Bagi Hasil Pajak Rokok | 4.Memperkuat pembangunan sumber daya manusia (SDM), sains, teknologi, pendidikan, kesehatan, prestasi olahraga, kesetaraan gender, serta penguatan peran perempuan, pemuda (generasi milenial dan generasi Z), dan penyandang disabilitas. | 5. Penguranggan stunting | | 21562 Orang | 0,00 | UPT PUSKESMAS KARANGKETUG |
| | | Terlaksananya Pelayanan Kesehatan Usia Produktif Sesuai Standar | Jumlah Penduduk Usia Produktif yang Mendapatkan Pelayanan Kesehatan Sesuai Standar | 146106 Orang | | 143393 Orang | 20553 Orang | 2.772.000,00 | Kota Pasuruan | Pendapatan Bagi Hasil Pajak Rokok | 4.Memperkuat pembangunan sumber daya manusia (SDM), sains, teknologi, pendidikan, kesehatan, prestasi olahraga, kesetaraan gender, serta penguatan peran perempuan, pemuda (generasi milenial dan generasi Z), dan penyandang disabilitas. | 5. Penguranggan stunting | | 144743 Orang | 0,00 | UPT PUSKESMAS KARANGKETUG |

| NO | KODE | URUSAN / BIDANG URUSAN / PROGRAM / OUTCOME / KEGIATAN / SUBKEGIATAN OUTPUT | INDIKATOR | TARGET AKHIR RENSTRA | REALISASI 2025 | PRAKIRAAN 2026 | CAPAIAN KINERJA DAN KERANGKA PENDANAAN | | | | | | KELOMPOK SASARAN | PRAKIRAAN MAJU 2028 | | PERANGKAT DAERAH PENANGGUNG JAWAB |
|---|---|---|---|---|---|---|---|---|---|---|---|---|---|---|---|---|
| | | | | | | | TARGET 2027 | PAGU INDIKATIF | LOKASI | SUMBER DANA | PRIORITAS | | | TARGET | PAGU INDIKATIF | |
| | | | | | | | | | | | NASIONAL | DAERAH | | | | |
| (1) | (2) | (3) | (4) | (5) | (6) | (7) | (8) | (9) | (10) | (11) | (12) | (13) | (14) | (15) | (16) | (17) |
| | | Terlaksananya Pelayanan Kesehatan Usia Produktif Sesuai Standar | Jumlah Penduduk Usia Produktif yang Mendapatkan Pelayanan Kesehatan Sesuai Standar | 14664 Orang | | 14390 Orang | 20553 Orang | 2.772.000,00 | Kota Pasuruan | Pendapatan Bagi Hasil Pajak Rokok | 4.Memperkuat pembangunan sumber daya manusia (SDM), sains, teknologi, pendidikan, kesehatan, prestasi olahraga, kesetaraan gender, serta penguatan peran perempuan, pemuda (generasi milenial dan generasi Z), dan penyandang disabilitas. | 5. Penguranggan stunting | | 14526 Orang | 0,00 | UPT PUSKESMAS KARANGKETUG |
| | | Terlaksananya Pelayanan Kesehatan Usia Produktif Sesuai Standar | Jumlah Penduduk Usia Produktif yang Mendapatkan Pelayanan Kesehatan Sesuai Standar | 15672 Orang | | 15381 Orang | 20553 Orang | 2.772.000,00 | Kota Pasuruan | Pendapatan Bagi Hasil Pajak Rokok | 4.Memperkuat pembangunan sumber daya manusia (SDM), sains, teknologi, pendidikan, kesehatan, prestasi olahraga, kesetaraan gender, serta penguatan peran perempuan, pemuda (generasi milenial dan generasi Z), dan penyandang disabilitas. | 5. Penguranggan stunting | | 15526 Orang | 0,00 | UPT PUSKESMAS KARANGKETUG |

| NO | KODE | URUSAN / BIDANG URUSAN / PROGRAM / OUTCOME / KEGIATAN / SUBKEGIATAN OUTPUT | INDIKATOR | TARGET AKHIR RENSTRA | REALISASI 2025 | PRAKIRAAN 2026 | CAPAIAN KINERJA DAN KERANGKA PENDANAAN | | | | | | KELOMPOK SASARAN | PRAKIRAAN MAJU 2028 | | PERANGKAT DAERAH PENANGGUNG JAWAB |
|---|---|---|---|---|---|---|---|---|---|---|---|---|---|---|---|---|
| | | | | | | | TARGET 2027 | PAGU INDIKATIF | LOKASI | SUMBER DANA | PRIORITAS | | | TARGET | PAGU INDIKATIF | |
| | | | | | | | | | | | NASIONAL | DAERAH | | | | |
| (1) | (2) | (3) | (4) | (5) | (6) | (7) | (8) | (9) | (10) | (11) | (12) | (13) | (14) | (15) | (16) | (17) |
| | | Terlaksananya Pelayanan Kesehatan Usia Produktif Sesuai Standar | Jumlah Penduduk Usia Produktif yang Mendapatkan Pelayanan Kesehatan Sesuai Standar | 15951 Orang | | 15654 Orang | 20553 Orang | 2.772.000,00 | Kota Pasuruan | Pendapatan Bagi Hasil Pajak Rokok | 4.Memperkuat pembangunan sumber daya manusia (SDM), sains, teknologi, pendidikan, kesehatan, prestasi olahraga, kesetaraan gender, serta penguatan peran perempuan, pemuda (generasi milenial dan generasi Z), dan penyandang disabilitas. | 5. Penguranggan stunting | | 15802 Orang | 0,00 | UPT PUSKESMAS KARANGKETUG |
| | | Terlaksananya Pelayanan Kesehatan Usia Produktif Sesuai Standar | Jumlah Penduduk Usia Produktif yang Mendapatkan Pelayanan Kesehatan Sesuai Standar | 17707 Orang | | 17379 Orang | 20553 Orang | 2.772.000,00 | Kota Pasuruan | Pendapatan Bagi Hasil Pajak Rokok | 4.Memperkuat pembangunan sumber daya manusia (SDM), sains, teknologi, pendidikan, kesehatan, prestasi olahraga, kesetaraan gender, serta penguatan peran perempuan, pemuda (generasi milenial dan generasi Z), dan penyandang disabilitas. | 5. Penguranggan stunting | | 17543 Orang | 0,00 | UPT PUSKESMAS KARANGKETUG |
| | 1.02.02.2.02.0010 | Pengelolaan Pelayanan Kesehatan Orang dengan Gangguan Jiwa Berat | | | | | | 10.100.000,00 | | | | | | | 0,00 | |

| NO | KODE | URUSAN / BIDANG URUSAN / PROGRAM / OUTCOME / KEGIATAN / SUBKEGIATAN OUTPUT | INDIKATOR | TARGET AKHIR RENSTRA | REALISASI 2025 | PRAKIRAAN 2026 | CAPAIAN KINERJA DAN KERANGKA PENDANAAN | | | | | | KELOMPOK SASARAN | PRAKIRAAN MAJU 2028 | | PERANGKAT DAERAH PENANGGUNG JAWAB |
|---|---|---|---|---|---|---|---|---|---|---|---|---|---|---|---|---|
| | | | | | | | TARGET 2027 | PAGU INDIKATIF | LOKASI | SUMBER DANA | PRIORITAS | | | TARGET | PAGU INDIKATIF | |
| | | | | | | | | | | | NASIONAL | DAERAH | | | | |
| (1) | (2) | (3) | (4) | (5) | (6) | (7) | (8) | (9) | (10) | (11) | (12) | (13) | (14) | (15) | (16) | (17) |
| | | Terlaksananya Pengelolaan Pelayanan Kesehatan Orang dengan Gangguan Jiwa Berat Sesuai Standar | Jumlah Orang yang Mendapatkan Pelayanan Kesehatan Orang dengan Gangguan Jiwa Berat Sesuai Standar | 57 Orang | | 57 Orang | 51 Orang | 10.100.000,00 | Kota Pasuruan | DAK Non Fisik-Dana BOK-BOK Puskesmas | 4.Memperkuat pembangunan sumber daya manusia (SDM), sains, teknologi, pendidikan, kesehatan, prestasi olahraga, kesetaraan gender, serta penguatan peran perempuan, pemuda (generasi milenial dan generasi Z), dan penyandang disabilitas. | 5. Penguranganstunting | | 57 Orang | 0,00 | UPT PUSKESMAS KARANGKETUG |
| | | Terlaksananya Pengelolaan Pelayanan Kesehatan Orang dengan Gangguan Jiwa Berat Sesuai Standar | Jumlah Orang yang Mendapatkan Pelayanan Kesehatan Orang dengan Gangguan Jiwa Berat Sesuai Standar | 64 Orang | | 64 Orang | 51 Orang | 10.100.000,00 | Kota Pasuruan | DAK Non Fisik-Dana BOK-BOK Puskesmas | 4.Memperkuat pembangunan sumber daya manusia (SDM), sains, teknologi, pendidikan, kesehatan, prestasi olahraga, kesetaraan gender, serta penguatan peran perempuan, pemuda (generasi milenial dan generasi Z), dan penyandang disabilitas. | 5. Penguranganstunting | | 64 Orang | 0,00 | UPT PUSKESMAS KARANGKETUG |

| NO | KODE | URUSAN / BIDANG URUSAN / PROGRAM / OUTCOME / KEGIATAN / SUBKEGIATAN OUTPUT | INDIKATOR | TARGET AKHIR RENSTRA | REALISASI 2025 | PRAKIRAAN 2026 | CAPAIAN KINERJA DAN KERANGKA PENDANAAN | | | | | | KELOMPOK SASARAN | PRAKIRAAN MAJU 2028 | | PERANGKAT DAERAH PENANGGUNG JAWAB |
|---|---|---|---|---|---|---|---|---|---|---|---|---|---|---|---|---|
| | | | | | | | TARGET 2027 | PAGU INDIKATIF | LOKASI | SUMBER DANA | PRIORITAS | | | TARGET | PAGU INDIKATIF | |
| | | | | | | | | | | | NASIONAL | DAERAH | | | | |
| (1) | (2) | (3) | (4) | (5) | (6) | (7) | (8) | (9) | (10) | (11) | (12) | (13) | (14) | (15) | (16) | (17) |
| | | Terlaksananya Pengelolaan Pelayanan Kesehatan Orang dengan Gangguan Jiwa Berat Sesuai Standar | Jumlah Orang yang Mendapatkan Pelayanan Kesehatan Orang dengan Gangguan Jiwa Berat Sesuai Standar | 51 Orang | | 51 Orang | 51 Orang | 10.100.000,00 | Kota Pasuruan | DAK Non Fisik-Dana BOK-BOK Puskesmas | 4.Memperkuat pembangunan sumber daya manusia (SDM), sains, teknologi, pendidikan, kesehatan, prestasi olahraga, kesetaraan gender, serta penguatan peran perempuan, pemuda (generasi milenial dan generasi Z), dan penyandang disabilitas. | 5. Penguranganstunting | | 51 Orang | 0,00 | UPT PUSKESMAS KARANGKETUG |
| | | Terlaksananya Pengelolaan Pelayanan Kesehatan Orang dengan Gangguan Jiwa Berat Sesuai Standar | Jumlah Orang yang Mendapatkan Pelayanan Kesehatan Orang dengan Gangguan Jiwa Berat Sesuai Standar | 423 Orang | | 423 Orang | 51 Orang | 10.100.000,00 | Kota Pasuruan | DAK Non Fisik-Dana BOK-BOK Puskesmas | 4.Memperkuat pembangunan sumber daya manusia (SDM), sains, teknologi, pendidikan, kesehatan, prestasi olahraga, kesetaraan gender, serta penguatan peran perempuan, pemuda (generasi milenial dan generasi Z), dan penyandang disabilitas. | 5. Penguranganstunting | | 423 Orang | 0,00 | UPT PUSKESMAS KARANGKETUG |

| NO | KODE | URUSAN / BIDANG URUSAN / PROGRAM / OUTCOME / KEGIATAN / SUBKEGIATAN OUTPUT | INDIKATOR | TARGET AKHIR RENSTRA | REALISASI 2025 | PRAKIRAAN 2026 | CAPAIAN KINERJA DAN KERANGKA PENDANAAN | | | | | | KELOMPOK SASARAN | PRAKIRAAN MAJU 2028 | | PERANGKAT DAERAH PENANGGUNG JAWAB |
|---|---|---|---|---|---|---|---|---|---|---|---|---|---|---|---|---|
| | | | | | | | TARGET 2027 | PAGU INDIKATIF | LOKASI | SUMBER DANA | PRIORITAS | | | TARGET | PAGU INDIKATIF | |
| | | | | | | | | | | | NASIONAL | DAERAH | | | | |
| (1) | (2) | (3) | (4) | (5) | (6) | (7) | (8) | (9) | (10) | (11) | (12) | (13) | (14) | (15) | (16) | (17) |
| | | Terlaksananya Pengelolaan Pelayanan Kesehatan Orang dengan Gangguan Jiwa Berat Sesuai Standar | Jumlah Orang yang Mendapatkan Pelayanan Kesehatan Orang dengan Gangguan Jiwa Berat Sesuai Standar | 47 Orang | | 47 Orang | 51 Orang | 10.100.000,00 | Kota Pasuruan | DAK Non Fisik-Dana BOK-BOK Puskesmas | 4.Memperkuat pembangunan sumber daya manusia (SDM), sains, teknologi, pendidikan, kesehatan, prestasi olahraga, kesetaraan gender, serta penguatan peran perempuan, pemuda (generasi milenial dan generasi Z), dan penyandang disabilitas. | 5. Penguranggan stunting | | 47 Orang | 0,00 | UPT PUSKESMAS KARANGKETUG |
| | | Terlaksananya Pengelolaan Pelayanan Kesehatan Orang dengan Gangguan Jiwa Berat Sesuai Standar | Jumlah Orang yang Mendapatkan Pelayanan Kesehatan Orang dengan Gangguan Jiwa Berat Sesuai Standar | 48 Orang | | 48 Orang | 51 Orang | 10.100.000,00 | Kota Pasuruan | DAK Non Fisik-Dana BOK-BOK Puskesmas | 4.Memperkuat pembangunan sumber daya manusia (SDM), sains, teknologi, pendidikan, kesehatan, prestasi olahraga, kesetaraan gender, serta penguatan peran perempuan, pemuda (generasi milenial dan generasi Z), dan penyandang disabilitas. | 5. Penguranggan stunting | | 48 Orang | 0,00 | UPT PUSKESMAS KARANGKETUG |

| NO | KODE | URUSAN / BIDANG URUSAN / PROGRAM / OUTCOME / KEGIATAN / SUBKEGIATAN OUTPUT | INDIKATOR | TARGET AKHIR RENSTRA | REALISASI 2025 | PRAKIRAAN 2026 | CAPAIAN KINERJA DAN KERANGKA PENDANAAN | | | | | | KELOMPOK SASARAN | PRAKIRAAN MAJU 2028 | | PERANGKAT DAERAH PENANGGUNG JAWAB |
|---|---|---|---|---|---|---|---|---|---|---|---|---|---|---|---|---|
| | | | | | | | TARGET 2027 | PAGU INDIKATIF | LOKASI | SUMBER DANA | PRIORITAS | | | TARGET | PAGU INDIKATIF | |
| | | | | | | | | | | | NASIONAL | DAERAH | | | | |
| (1) | (2) | (3) | (4) | (5) | (6) | (7) | (8) | (9) | (10) | (11) | (12) | (13) | (14) | (15) | (16) | (17) |
| | | Terlaksananya Pengelolaan Pelayanan Kesehatan Orang dengan Gangguan Jiwa Berat Sesuai Standar | Jumlah Orang yang Mendapatkan Pelayanan Kesehatan Orang dengan Gangguan Jiwa Berat Sesuai Standar | 41 Orang | | 41 Orang | 51 Orang | 10.100.000,00 | Kota Pasuruan | DAK Non Fisik-Dana BOK-BOK Puskesmas | 4.Memperkuat pembangunan sumber daya manusia (SDM), sains, teknologi, pendidikan, kesehatan, prestasi olahraga, kesetaraan gender, serta penguatan peran perempuan, pemuda (generasi milenial dan generasi Z), dan penyandang disabilitas. | 5. Penguranggan stunting | | 41 Orang | 0,00 | UPT PUSKESMAS KARANGKETUG |
| | 1.02.02.2.02.0011 | Pengelolaan Pelayanan Kesehatan Orang Terduga Tuberkulosis | | | | | | 24.757.000,00 | | | | | | | 0,00 | |
| | | Terlaksananya Pengelolaan Pelayanan Kesehatan Bagi Orang Terduga Tuberkulosis Sesuai Standar | Jumlah Orang Terduga Menderita Tuberkulosis yang Mendapatkan Pelayanan Sesuai Standar | 534 Orang | | 522 Orang | 676 Orang | 24.757.000,00 | Kota Pasuruan | Pendapatan Bagi Hasil Pajak Rokok<br>DAK Non Fisik-Dana BOK-BOK Puskesmas | 4.Memperkuat pembangunan sumber daya manusia (SDM), sains, teknologi, pendidikan, kesehatan, prestasi olahraga, kesetaraan gender, serta penguatan peran perempuan, pemuda (generasi milenial dan generasi Z), dan penyandang disabilitas. | 5. Penguranggan stunting | | 528 Orang | 0,00 | UPT PUSKESMAS KARANGKETUG |

| NO | KODE | URUSAN / BIDANG URUSAN / PROGRAM / OUTCOME / KEGIATAN / SUBKEGIATAN OUTPUT | INDIKATOR | TARGET AKHIR RENSTRA | REALISASI 2025 | PRAKIRAAN 2026 | CAPAIAN KINERJA DAN KERANGKA PENDANAAN | | | | | | KELOMPOK SASARAN | PRAKIRAAN MAJU 2028 | | PERANGKAT DAERAH PENANGGUNG JAWAB |
|---|---|---|---|---|---|---|---|---|---|---|---|---|---|---|---|---|
| | | | | | | | TARGET 2027 | PAGU INDIKATIF | LOKASI | SUMBER DANA | PRIORITAS | | | TARGET | PAGU INDIKATIF | |
| | | | | | | | | | | | NASIONAL | DAERAH | | | | |
| (1) | (2) | (3) | (4) | (5) | (6) | (7) | (8) | (9) | (10) | (11) | (12) | (13) | (14) | (15) | (16) | (17) |
| | | Terlaksananya Pengelolaan Pelayanan Kesehatan Bagi Orang Terduga Tuberkulosis Sesuai Standar | Jumlah Orang Terduga Menderita Tuberkulosis yang Mendapatkan Pelayanan Sesuai Standar | 5859 Orang | | 5751 Orang | 676 Orang | 24.757.000,00 | Kota Pasuruan | Pendapatan Bagi Hasil Pajak Rokok<br>DAK Non Fisik-Dana BOK-BOK Puskesmas | 4.Memperkuat pembangunan sumber daya manusia (SDM), sains, teknologi, pendidikan, kesehatan, prestasi olahraga, kesetaraan gender, serta penguatan peran perempuan, pemuda (generasi milenial dan generasi Z), dan penyandang disabilitas. | 5. Penguranggan stunting | | 5805 Orang | 0,00 | UPT PUSKESMAS KARANGKETUG |
| | | Terlaksananya Pengelolaan Pelayanan Kesehatan Bagi Orang Terduga Tuberkulosis Sesuai Standar | Jumlah Orang Terduga Menderita Tuberkulosis yang Mendapatkan Pelayanan Sesuai Standar | 628 Orang | | 616 Orang | 676 Orang | 24.757.000,00 | Kota Pasuruan | Pendapatan Bagi Hasil Pajak Rokok<br>DAK Non Fisik-Dana BOK-BOK Puskesmas | 4.Memperkuat pembangunan sumber daya manusia (SDM), sains, teknologi, pendidikan, kesehatan, prestasi olahraga, kesetaraan gender, serta penguatan peran perempuan, pemuda (generasi milenial dan generasi Z), dan penyandang disabilitas. | 5. Penguranggan stunting | | 622 Orang | 0,00 | UPT PUSKESMAS KARANGKETUG |

| NO | KODE | URUSAN / BIDANG URUSAN / PROGRAM / OUTCOME / KEGIATAN / SUBKEGIATAN OUTPUT | INDIKATOR | TARGET AKHIR RENSTRA | REALISASI 2025 | PRAKIRAAN 2026 | CAPAIAN KINERJA DAN KERANGKA PENDANAAN | | | | | | KELOMPOK SASARAN | PRAKIRAAN MAJU 2028 | | PERANGKAT DAERAH PENANGGUNG JAWAB |
|---|---|---|---|---|---|---|---|---|---|---|---|---|---|---|---|---|
| | | | | | | | TARGET 2027 | PAGU INDIKATIF | LOKASI | SUMBER DANA | PRIORITAS | | | TARGET | PAGU INDIKATIF | |
| | | | | | | | | | | | NASIONAL | DAERAH | | | | |
| (1) | (2) | (3) | (4) | (5) | (6) | (7) | (8) | (9) | (10) | (11) | (12) | (13) | (14) | (15) | (16) | (17) |
| | | Terlaksananya Pengelolaan Pelayanan Kesehatan Bagi Orang Terduga Tuberkulosis Sesuai Standar | Jumlah Orang Terduga Menderita Tuberkulosis yang Mendapatkan Pelayanan Sesuai Standar | 685 Orang | | 673 Orang | 676 Orang | 24.757.000,00 | Kota Pasuruan | Pendapatan Bagi Hasil Pajak Rokok<br>DAK Non Fisik-Dana BOK-BOK Puskesmas | 4.Memperkuat pembangunan sumber daya manusia (SDM), sains, teknologi, pendidikan, kesehatan, prestasi olahraga, kesetaraan gender, serta penguatan peran perempuan, pemuda (generasi milenial dan generasi Z), dan penyandang disabilitas. | 5. Penguranganstunting | | 679 Orang | 0,00 | UPT PUSKESMAS KARANGKETUG |
| | | Terlaksananya Pengelolaan Pelayanan Kesehatan Bagi Orang Terduga Tuberkulosis Sesuai Standar | Jumlah Orang Terduga Menderita Tuberkulosis yang Mendapatkan Pelayanan Sesuai Standar | 686 Orang | | 674 Orang | 676 Orang | 24.757.000,00 | Kota Pasuruan | Pendapatan Bagi Hasil Pajak Rokok<br>DAK Non Fisik-Dana BOK-BOK Puskesmas | 4.Memperkuat pembangunan sumber daya manusia (SDM), sains, teknologi, pendidikan, kesehatan, prestasi olahraga, kesetaraan gender, serta penguatan peran perempuan, pemuda (generasi milenial dan generasi Z), dan penyandang disabilitas. | 5. Penguranganstunting | | 680 Orang | 0,00 | UPT PUSKESMAS KARANGKETUG |

| NO | KODE | URUSAN / BIDANG URUSAN / PROGRAM / OUTCOME / KEGIATAN / SUBKEGIATAN OUTPUT | INDIKATOR | TARGET AKHIR RENSTRA | REALISASI 2025 | PRAKIRAAN 2026 | CAPAIAN KINERJA DAN KERANGKA PENDANAAN | | | | | | KELOMPOK SASARAN | PRAKIRAAN MAJU 2028 | | PERANGKAT DAERAH PENANGGUNG JAWAB |
|---|---|---|---|---|---|---|---|---|---|---|---|---|---|---|---|---|
| | | | | | | | TARGET 2027 | PAGU INDIKATIF | LOKASI | SUMBER DANA | PRIORITAS | | | TARGET | PAGU INDIKATIF | |
| | | | | | | | | | | | NASIONAL | DAERAH | | | | |
| (1) | (2) | (3) | (4) | (5) | (6) | (7) | (8) | (9) | (10) | (11) | (12) | (13) | (14) | (15) | (16) | (17) |
| | | Terlaksananya Pengelolaan Pelayanan Kesehatan Bagi Orang Terduga Tuberkulosis Sesuai Standar | Jumlah Orang Terduga Menderita Tuberkulosis yang Mendapatkan Pelayanan Sesuai Standar | 716 Orang | | 704 Orang | 676 Orang | 24.757.000,00 | Kota Pasuruan | Pendapatan Bagi Hasil Pajak Rokok<br>DAK Non Fisik-Dana BOK-BOK Puskesmas | 4.Memperkuat pembangunan sumber daya manusia (SDM), sains, teknologi, pendidikan, kesehatan, prestasi olahraga, kesetaraan gender, serta penguatan peran perempuan, pemuda (generasi milenial dan generasi Z), dan penyandang disabilitas. | 5. Penguranggan stunting | | 710 Orang | 0,00 | UPT PUSKESMAS KARANGKETUG |
| | | Terlaksananya Pengelolaan Pelayanan Kesehatan Bagi Orang Terduga Tuberkulosis Sesuai Standar | Jumlah Orang Terduga Menderita Tuberkulosis yang Mendapatkan Pelayanan Sesuai Standar | 820 Orang | | 804 Orang | 676 Orang | 24.757.000,00 | Kota Pasuruan | Pendapatan Bagi Hasil Pajak Rokok<br>DAK Non Fisik-Dana BOK-BOK Puskesmas | 4.Memperkuat pembangunan sumber daya manusia (SDM), sains, teknologi, pendidikan, kesehatan, prestasi olahraga, kesetaraan gender, serta penguatan peran perempuan, pemuda (generasi milenial dan generasi Z), dan penyandang disabilitas. | 5. Penguranggan stunting | | 812 Orang | 0,00 | UPT PUSKESMAS KARANGKETUG |

| NO | KODE | URUSAN / BIDANG URUSAN / PROGRAM / OUTCOME / KEGIATAN / SUBKEGIATAN OUTPUT | INDIKATOR | TARGET AKHIR RENSTRA | REALISASI 2025 | PRAKIRAAN 2026 | CAPAIAN KINERJA DAN KERANGKA PENDANAAN | | | | | | KELOMPOK SASARAN | PRAKIRAAN MAJU 2028 | | PERANGKAT DAERAH PENANGGUNG JAWAB |
|---|---|---|---|---|---|---|---|---|---|---|---|---|---|---|---|---|
| | | | | | | | TARGET 2027 | PAGU INDIKATIF | LOKASI | SUMBER DANA | PRIORITAS | | | TARGET | PAGU INDIKATIF | |
| | | | | | | | | | | | NASIONAL | DAERAH | | | | |
| (1) | (2) | (3) | (4) | (5) | (6) | (7) | (8) | (9) | (10) | (11) | (12) | (13) | (14) | (15) | (16) | (17) |
| | | Terlaksananya Pengelolaan Pelayanan Kesehatan Bagi Orang Terduga Tuberkulosis Sesuai Standar | Jumlah Orang Terduga Menderita Tuberkulosis yang Mendapatkan Pelayanan Sesuai Standar | 889 Orang | | 873 Orang | 676 Orang | 24.757.000,00 | Kota Pasuruan | Pendapatan Bagi Hasil Pajak Rokok<br>DAK Non Fisik-Dana BOK-BOK Puskesmas | 4.Memperkuat pembangunan sumber daya manusia (SDM), sains, teknologi, pendidikan, kesehatan, prestasi olahraga, kesetaraan gender, serta penguatan peran perempuan, pemuda (generasi milenial dan generasi Z), dan penyandang disabilitas. | 5. Penguranggan stunting | | 881 Orang | 0,00 | UPT PUSKESMAS KARANGKETUG |
| | | Terlaksananya Pengelolaan Pelayanan Kesehatan Bagi Orang Terduga Tuberkulosis Sesuai Standar | Jumlah Orang Terduga Menderita Tuberkulosis yang Mendapatkan Pelayanan Sesuai Standar | 901 Orang | | 885 Orang | 676 Orang | 24.757.000,00 | Kota Pasuruan | Pendapatan Bagi Hasil Pajak Rokok<br>DAK Non Fisik-Dana BOK-BOK Puskesmas | 4.Memperkuat pembangunan sumber daya manusia (SDM), sains, teknologi, pendidikan, kesehatan, prestasi olahraga, kesetaraan gender, serta penguatan peran perempuan, pemuda (generasi milenial dan generasi Z), dan penyandang disabilitas. | 5. Penguranggan stunting | | 893 Orang | 0,00 | UPT PUSKESMAS KARANGKETUG |
| | 1.02.02.2.02.0015 | Pengelolaan Pelayanan Kesehatan Gizi Masyarakat | | | | | | 640.572.000,00 | | | | | | | 0,00 | |

| NO | KODE | URUSAN / BIDANG URUSAN / PROGRAM / OUTCOME / KEGIATAN / SUBKEGIATAN OUTPUT | INDIKATOR | TARGET AKHIR RENSTRA | REALISASI 2025 | PRAKIRAAN 2026 | CAPAIAN KINERJA DAN KERANGKA PENDANAAN | | | | | | KELOMPOK SASARAN | PRAKIRAAN MAJU 2028 | | PERANGKAT DAERAH PENANGGUNG JAWAB |
|---|---|---|---|---|---|---|---|---|---|---|---|---|---|---|---|---|
| | | | | | | | TARGET 2027 | PAGU INDIKATIF | LOKASI | SUMBER DANA | PRIORITAS | | | TARGET | PAGU INDIKATIF | |
| | | | | | | | | | | | NASIONAL | DAERAH | | | | |
| (1) | (2) | (3) | (4) | (5) | (6) | (7) | (8) | (9) | (10) | (11) | (12) | (13) | (14) | (15) | (16) | (17) |
| | | Terlaksananya Pengelolaan Pelayanan Kesehatan Gizi Masyarakat | Jumlah Dokumen Hasil Pengelolaan Pelayanan Kesehatan Gizi Masyarakat | 16 Dokumen | | 16 Dokumen | 60 Dokumen | 640.572.000,00 | Kota Pasuruan | DAK Non Fisik-Dana BOK-BOK Puskesmas Dana Alokasi Umum (DAU) Pendapatan Bagi Hasil Pajak Rokok | 4.Memperkuat pembangunan sumber daya manusia (SDM), sains, teknologi, pendidikan, kesehatan, prestasi olahraga, kesetaraan gender, serta penguatan peran perempuan, pemuda (generasi milenial dan generasi Z), dan penyandang disabilitas. | 5. Penguranganstunting | | 16 Dokumen | 0,00 | UPT PUSKESMAS KARANGKETUG |
| | | Terlaksananya Pengelolaan Pelayanan Kesehatan Gizi Masyarakat | Jumlah Dokumen Hasil Pengelolaan Pelayanan Kesehatan Gizi Masyarakat | 60 Dokumen | | 60 Dokumen | 60 Dokumen | 640.572.000,00 | Kota Pasuruan | DAK Non Fisik-Dana BOK-BOK Puskesmas Dana Alokasi Umum (DAU) Pendapatan Bagi Hasil Pajak Rokok | 4.Memperkuat pembangunan sumber daya manusia (SDM), sains, teknologi, pendidikan, kesehatan, prestasi olahraga, kesetaraan gender, serta penguatan peran perempuan, pemuda (generasi milenial dan generasi Z), dan penyandang disabilitas. | 5. Penguranganstunting | | 60 Dokumen | 0,00 | UPT PUSKESMAS KARANGKETUG |
| | 1.02.02.2.02.0017 | Pengelolaan Pelayanan Kesehatan Lingkungan | | | | | | 10.416.000,00 | | | | | | | 0,00 | |

| NO | KODE | URUSAN / BIDANG URUSAN / PROGRAM / OUTCOME / KEGIATAN / SUBKEGIATAN OUTPUT | INDIKATOR | TARGET AKHIR RENSTRA | REALISASI 2025 | PRAKIRAAN 2026 | CAPAIAN KINERJA DAN KERANGKA PENDANAAN | | | | | | KELOMPOK SASARAN | PRAKIRAAN MAJU 2028 | | PERANGKAT DAERAH PENANGGUNG JAWAB |
|---|---|---|---|---|---|---|---|---|---|---|---|---|---|---|---|---|
| | | | | | | | TARGET 2027 | PAGU INDIKATIF | LOKASI | SUMBER DANA | PRIORITAS | | | TARGET | PAGU INDIKATIF | |
| | | | | | | | | | | | NASIONAL | DAERAH | | | | |
| (1) | (2) | (3) | (4) | (5) | (6) | (7) | (8) | (9) | (10) | (11) | (12) | (13) | (14) | (15) | (16) | (17) |
| | | Terlaksananya Pengelolaan Pelayanan Kesehatan Lingkungan | Jumlah Dokumen Hasil Pengelolaan Pelayanan Kesehatan Lingkungan | 12 Dokumen | | 12 Dokumen | 4 Dokumen | 10.416.000,00 | Kota Pasuruan | Pendapatan Bagi Hasil Pajak Rokok<br>DAK Non Fisik-Dana BOK-BOK Puskesmas | 4.Memperkuat pembangunan sumber daya manusia (SDM), sains, teknologi, pendidikan, kesehatan, prestasi olahraga, kesetaraan gender, serta penguatan peran perempuan, pemuda (generasi milenial dan generasi Z), dan penyandang disabilitas. | 5. Penguranggan stunting | | 12 Dokumen | 0,00 | UPT PUSKESMAS KARANGKETUG |
| | | Terlaksananya Pengelolaan Pelayanan Kesehatan Lingkungan | Jumlah Dokumen Hasil Pengelolaan Pelayanan Kesehatan Lingkungan | 4 Dokumen | | 4 Dokumen | 4 Dokumen | 10.416.000,00 | Kota Pasuruan | Pendapatan Bagi Hasil Pajak Rokok<br>DAK Non Fisik-Dana BOK-BOK Puskesmas | 4.Memperkuat pembangunan sumber daya manusia (SDM), sains, teknologi, pendidikan, kesehatan, prestasi olahraga, kesetaraan gender, serta penguatan peran perempuan, pemuda (generasi milenial dan generasi Z), dan penyandang disabilitas. | 5. Penguranggan stunting | | 4 Dokumen | 0,00 | UPT PUSKESMAS KARANGKETUG |
| | 1.02.02.2.02.0020 | Pengelolaan Surveilans Kesehatan | | | | | | 17.700.000,00 | | | | | | | 0,00 | |

| NO | KODE | URUSAN / BIDANG URUSAN / PROGRAM / OUTCOME / KEGIATAN / SUBKEGIATAN OUTPUT | INDIKATOR | TARGET AKHIR RENSTRA | REALISASI 2025 | PRAKIRAAN 2026 | CAPAIAN KINERJA DAN KERANGKA PENDANAAN | | | | | | KELOMPOK SASARAN | PRAKIRAAN MAJU 2028 | | PERANGKAT DAERAH PENANGGUNG JAWAB |
|---|---|---|---|---|---|---|---|---|---|---|---|---|---|---|---|---|
| | | | | | | | TARGET 2027 | PAGU INDIKATIF | LOKASI | SUMBER DANA | PRIORITAS | | | TARGET | PAGU INDIKATIF | |
| | | | | | | | | | | | NASIONAL | DAERAH | | | | |
| (1) | (2) | (3) | (4) | (5) | (6) | (7) | (8) | (9) | (10) | (11) | (12) | (13) | (14) | (15) | (16) | (17) |
| | | Terlaksananya Pengelolaan Surveilans Kesehatan | Jumlah Dokumen Hasil Pengelolaan Surveilans Kesehatan | 2 Dokumen | | 2 Dokumen | 1 Dokumen | 17.700.000,00 | Kota Pasuruan | DAK Non Fisik-Dana BOK-BOK Puskesmas Pendapatan Bagi Hasil Pajak Rokok | 4.Memperkuat pembangunan sumber daya manusia (SDM), sains, teknologi, pendidikan, kesehatan, prestasi olahraga, kesetaraan gender, serta penguatan peran perempuan, pemuda (generasi milenial dan generasi Z), dan penyandang disabilitas. | 5. Penguranggan stunting | | 2 Dokumen | 0,00 | UPT PUSKESMAS KARANGKETUG |
| | | Terlaksananya Pengelolaan Surveilans Kesehatan | Jumlah Dokumen Hasil Pengelolaan Surveilans Kesehatan | 12 Dokumen | | 12 Dokumen | 1 Dokumen | 17.700.000,00 | Kota Pasuruan | DAK Non Fisik-Dana BOK-BOK Puskesmas Pendapatan Bagi Hasil Pajak Rokok | 4.Memperkuat pembangunan sumber daya manusia (SDM), sains, teknologi, pendidikan, kesehatan, prestasi olahraga, kesetaraan gender, serta penguatan peran perempuan, pemuda (generasi milenial dan generasi Z), dan penyandang disabilitas. | 5. Penguranggan stunting | | 12 Dokumen | 0,00 | UPT PUSKESMAS KARANGKETUG |

| NO | KODE | URUSAN / BIDANG URUSAN / PROGRAM / OUTCOME / KEGIATAN / SUBKEGIATAN OUTPUT | INDIKATOR | TARGET AKHIR RENSTRA | REALISASI 2025 | PRAKIRAAN 2026 | CAPAIAN KINERJA DAN KERANGKA PENDANAAN | | | | | | KELOMPOK SASARAN | PRAKIRAAN MAJU 2028 | | PERANGKAT DAERAH PENANGGUNG JAWAB |
|---|---|---|---|---|---|---|---|---|---|---|---|---|---|---|---|---|
| | | | | | | | TARGET 2027 | PAGU INDIKATIF | LOKASI | SUMBER DANA | PRIORITAS | | | TARGET | PAGU INDIKATIF | |
| | | | | | | | | | | | NASIONAL | DAERAH | | | | |
| (1) | (2) | (3) | (4) | (5) | (6) | (7) | (8) | (9) | (10) | (11) | (12) | (13) | (14) | (15) | (16) | (17) |
| | | Terlaksananya Pengelolaan Surveilans Kesehatan | Jumlah Dokumen Hasil Pengelolaan Surveilans Kesehatan | 1 Dokumen | | 1 Dokumen | 1 Dokumen | 17.700.000,00 | Kota Pasuruan | DAK Non Fisik-Dana BOK-BOK Puskesmas Pendapatan Bagi Hasil Pajak Rokok | 4.Memperkuat pembangunan sumber daya manusia (SDM), sains, teknologi, pendidikan, kesehatan, prestasi olahraga, kesetaraan gender, serta penguatan peran perempuan, pemuda (generasi milenial dan generasi Z), dan penyandang disabilitas. | 5. Penguranggan stunting | | 1 Dokumen | 0,00 | UPT PUSKESMAS KARANGKETUG |
| | | Terlaksananya Pengelolaan Surveilans Kesehatan | Jumlah Dokumen Hasil Pengelolaan Surveilans Kesehatan | Dokumen | | 1 Dokumen | 1 Dokumen | 17.700.000,00 | Kota Pasuruan | DAK Non Fisik-Dana BOK-BOK Puskesmas Pendapatan Bagi Hasil Pajak Rokok | 4.Memperkuat pembangunan sumber daya manusia (SDM), sains, teknologi, pendidikan, kesehatan, prestasi olahraga, kesetaraan gender, serta penguatan peran perempuan, pemuda (generasi milenial dan generasi Z), dan penyandang disabilitas. | 5. Penguranggan stunting | | 1 Dokumen | 0,00 | UPT PUSKESMAS KARANGKETUG |
| | 1.02.02.2.02.0033 | Operasional Pelayanan Puskesmas | | | | | | 163.819.000,00 | | | | | | | 0,00 | |

| NO | KODE | URUSAN / BIDANG URUSAN / PROGRAM / OUTCOME / KEGIATAN / SUBKEGIATAN OUTPUT | INDIKATOR | TARGET AKHIR RENSTRA | REALISASI 2025 | PRAKIRAAN 2026 | CAPAIAN KINERJA DAN KERANGKA PENDANAAN | | | | | | KELOMPOK SASARAN | PRAKIRAAN MAJU 2028 | | PERANGKAT DAERAH PENANGGUNG JAWAB |
|---|---|---|---|---|---|---|---|---|---|---|---|---|---|---|---|---|
| | | | | | | | TARGET 2027 | PAGU INDIKATIF | LOKASI | SUMBER DANA | PRIORITAS | | | TARGET | PAGU INDIKATIF | |
| | | | | | | | | | | | NASIONAL | DAERAH | | | | |
| (1) | (2) | (3) | (4) | (5) | (6) | (7) | (8) | (9) | (10) | (11) | (12) | (13) | (14) | (15) | (16) | (17) |
| | | Tersedianya Operasional Pelayanan Puskesmas | Jumlah Dokumen Operasional Pelayanan Puskesmas | 1 Dokumen | | 1 Dokumen | 1 Dokumen | 163.819.000,00 | Kota Pasuruan | DAK Non Fisik-Dana BOK-BOK Puskesmas Dana Alokasi Umum (DAU) | 4.Memperkuat pembangunan sumber daya manusia (SDM), sains, teknologi, pendidikan, kesehatan, prestasi olahraga, kesetaraan gender, serta penguatan peran perempuan, pemuda (generasi milenial dan generasi Z), dan penyandang disabilitas. | 5. Penguranggan stunting | | 1 Dokumen | 0,00 | UPT PUSKESMAS KARANGKETUG |
| | | Tersedianya Operasional Pelayanan Puskesmas | Jumlah Dokumen Operasional Pelayanan Puskesmas | 12 Dokumen | | 12 Dokumen | 1 Dokumen | 163.819.000,00 | Kota Pasuruan | DAK Non Fisik-Dana BOK-BOK Puskesmas Dana Alokasi Umum (DAU) | 4.Memperkuat pembangunan sumber daya manusia (SDM), sains, teknologi, pendidikan, kesehatan, prestasi olahraga, kesetaraan gender, serta penguatan peran perempuan, pemuda (generasi milenial dan generasi Z), dan penyandang disabilitas. | 5. Penguranggan stunting | | 12 Dokumen | 0,00 | UPT PUSKESMAS KARANGKETUG |
| | 1.02.02.2.02.0046 | Pengelolaan upaya kesehatan Ibu dan Anak | | | | | | 500.000,00 | | | | | | | 0,00 | |

| NO | KODE | URUSAN / BIDANG URUSAN / PROGRAM / OUTCOME / KEGIATAN / SUBKEGIATAN OUTPUT | INDIKATOR | TARGET AKHIR RENSTRA | REALISASI 2025 | PRAKIRAAN 2026 | CAPAIAN KINERJA DAN KERANGKA PENDANAAN | | | | | | KELOMPOK SASARAN | PRAKIRAAN MAJU 2028 | | PERANGKAT DAERAH PENANGGUNG JAWAB |
|---|---|---|---|---|---|---|---|---|---|---|---|---|---|---|---|---|
| | | | | | | | TARGET 2027 | PAGU INDIKATIF | LOKASI | SUMBER DANA | PRIORITAS | | | TARGET | PAGU INDIKATIF | |
| | | | | | | | | | | | NASIONAL | DAERAH | | | | |
| (1) | (2) | (3) | (4) | (5) | (6) | (7) | (8) | (9) | (10) | (11) | (12) | (13) | (14) | (15) | (16) | (17) |
| | | Terlaksananya pengelolaan upaya Kesehatan Ibu dan Anak | Jumlah dokumen hasil pengelolaan upaya kesehatan ibu dan anak | 2 Dokumen | | 12 Dokumen | 1 Dokumen | 500.000,00 | Kota Pasuruan | DAK Non Fisik-Dana BOK-BOK Puskesmas | 4.Memperkuat pembangunan sumber daya manusia (SDM), sains, teknologi, pendidikan, kesehatan, prestasi olahraga, kesetaraan gender, serta penguatan peran perempuan, pemuda (generasi milenial dan generasi Z), dan penyandang disabilitas. | 5. Penguranggan stunting | | 2 Dokumen | 0,00 | UPT PUSKESMAS KARANGKETUG |
| | | Terlaksananya pengelolaan upaya Kesehatan Ibu dan Anak | Jumlah dokumen hasil pengelolaan upaya kesehatan ibu dan anak | 12 Dokumen | | 12 Dokumen | 1 Dokumen | 500.000,00 | Kota Pasuruan | DAK Non Fisik-Dana BOK-BOK Puskesmas | 4.Memperkuat pembangunan sumber daya manusia (SDM), sains, teknologi, pendidikan, kesehatan, prestasi olahraga, kesetaraan gender, serta penguatan peran perempuan, pemuda (generasi milenial dan generasi Z), dan penyandang disabilitas. | 5. Penguranggan stunting | | 12 Dokumen | 0,00 | UPT PUSKESMAS KARANGKETUG |

| NO | KODE | URUSAN / BIDANG URUSAN / PROGRAM / OUTCOME / KEGIATAN / SUBKEGIATAN OUTPUT | INDIKATOR | TARGET AKHIR RENSTRA | REALISASI 2025 | PRAKIRAAN 2026 | CAPAIAN KINERJA DAN KERANGKA PENDANAAN | | | | | | KELOMPOK SASARAN | PRAKIRAAN MAJU 2028 | | PERANGKAT DAERAH PENANGGUNG JAWAB |
|---|---|---|---|---|---|---|---|---|---|---|---|---|---|---|---|---|
| | | | | | | | TARGET 2027 | PAGU INDIKATIF | LOKASI | SUMBER DANA | PRIORITAS | | | TARGET | PAGU INDIKATIF | |
| | | | | | | | | | | | NASIONAL | DAERAH | | | | |
| (1) | (2) | (3) | (4) | (5) | (6) | (7) | (8) | (9) | (10) | (11) | (12) | (13) | (14) | (15) | (16) | (17) |
| | | Terlaksananya pengelolaan upaya Kesehatan Ibu dan Anak | Jumlah dokumen hasil pengelolaan upaya kesehatan ibu dan anak | 1 Dokumen | | 1 Dokumen | 1 Dokumen | 500.000,00 | Kota Pasuruan | DAK Non Fisik-Dana BOK-BOK Puskesmas | 4.Memperkuat pembangunan sumber daya manusia (SDM), sains, teknologi, pendidikan, kesehatan, prestasi olahraga, kesetaraan gender, serta penguatan peran perempuan, pemuda (generasi milenial dan generasi Z), dan penyandang disabilitas. | 5. Penguranggan stunting | | 1 Dokumen | 0,00 | UPT PUSKESMAS KARANGKETUG |
| | | ***Meningkatnya Pemenuhan Kesehatan Perorangan dan Kesehatan Masyarakat Puskesmas Kandangsapi*** | | | | | | ***1.129.088.500,00*** | | | | | | | ***0,00*** | |
| | | | 999.Persentase pemenuhan UKP (Upaya Kesehatan Perorangan) dan UKM (Upaya Kesehatan Masyarakat) | 100 % | | 100 % | 100 % | 1.118.108.500,00 | | | | | | 100 % | 0,00 | |
| | | Telaksananya Perencanaan Kebutuhan dan pendayagunaan sumber daya manusia kesehatan untuk UKP dan UKM di wilayan Kabupaten/Kota | | | | | | 54.339.291.770,00 | | | | | Masyarakat di wilayah kerja Puskesmas Karangketug | | 12.041.180.067,00 | |
| | | | Jumlah Anak Usia Pendidikan Dasar yang Mendapatkan Pelayanan Kesehatan Sesuai Standar | 1727 Orang | | 1694 Orang | 1702 Orang | 159.825.500,00 | | | | | | 1710 Orang | 129.401.300,00 | |
| | | | Jumlah Balita yang Mendapatkan Pelayanan Kesehatan Sesuai Standar | 14351 Orang | | 14087 Orang | 14152 Orang | 76.000.300,00 | | | | | | 14218 Orang | 5.176.000,00 | |
| | | | Jumlah Dokumen Hasil Pengelolaan Pelayanan Kesehatan Gizi Masyarakat | 16 Dokumen | | 16 Dokumen | 16 Dokumen | 5.889.374.740,00 | | | | | | 16 Dokumen | 5.591.600.422,00 | |
| | | | Jumlah Dokumen Hasil Pengelolaan Pelayanan Kesehatan Lingkungan | 12 Dokumen | | 12 Dokumen | 12 Dokumen | 992.771.200,00 | | | | | | 12 Dokumen | 1.050.554.735,00 | |
| | | | Jumlah Dokumen Hasil Pengelolaan Surveilans Kesehatan | Dokumen | | 1 Dokumen | 1 Dokumen | 241.880.400,00 | | | | | | 1 Dokumen | 245.013.495,00 | |
| | | | Jumlah dokumen hasil pengelolaan upaya kesehatan ibu dan anak | 1 Dokumen | | 1 Dokumen | 1 Dokumen | 323.300.000,00 | | | | | | 1 Dokumen | 4.680.000,00 | |

| NO | KODE | URUSAN / BIDANG URUSAN / PROGRAM / OUTCOME / KEGIATAN / SUBKEGIATAN OUTPUT | INDIKATOR | TARGET AKHIR RENSTRA | REALISASI 2025 | PRAKIRAAN 2026 | CAPAIAN KINERJA DAN KERANGKA PENDANAAN | | | | | | KELOMPOK SASARAN | PRAKIRAAN MAJU 2028 | | PERANGKAT DAERAH PENANGGUNG JAWAB |
|---|---|---|---|---|---|---|---|---|---|---|---|---|---|---|---|---|
| | | | | | | | TARGET 2027 | PAGU INDIKATIF | LOKASI | SUMBER DANA | PRIORITAS | | | TARGET | PAGU INDIKATIF | |
| | | | | | | | | | | | NASIONAL | DAERAH | | | | |
| (1) | (2) | (3) | (4) | (5) | (6) | (7) | (8) | (9) | (10) | (11) | (12) | (13) | (14) | (15) | (16) | (17) |
| | | | Jumlah Dokumen Operasional Pelayanan Puskesmas | 1 Dokumen | | 1 Dokumen | 1 Dokumen | 1.194.978.000,00 | | | | | | 1 Dokumen | 1.155.721.300,00 | |
| | | | Jumlah Ibu Bersalin yang Mendapatkan Pelayanan Kesehatan Sesuai Standar | 3566 Orang | | 3502 Orang | 3518 Orang | 39.189.200,00 | | | | | | 3534 Orang | 27.630.990,00 | |
| | | | Jumlah Ibu Hamil yang Mendapatkan Pelayanan Kesehatan Sesuai Standar | 3889 Orang | | 3818 Orang | 3835 Orang | 522.873.040,00 | | | | | | 3853 Orang | 376.736.537,00 | |
| | | | Jumlah Orang Terduga Menderita Tuberkulosis yang Mendapatkan Pelayanan Sesuai Standar | 534 Orang | | 522 Orang | 525 Orang | 1.181.121.100,00 | | | | | | 528 Orang | 192.653.600,00 | |
| | | | Jumlah Orang yang Mendapatkan Pelayanan Kesehatan Orang dengan Gangguan Jiwa Berat Sesuai Standar | 41 Orang | | 41 Orang | 41 Orang | 161.782.500,00 | | | | | | 41 Orang | 97.132.720,00 | |
| | | | Jumlah Penduduk Usia Produktif yang Mendapatkan Pelayanan Kesehatan Sesuai Standar | 146106 Orang | | 143393 Orang | 14066 Orang | 176.932.300,00 | | | | | | 144743 Orang | 212.579.900,00 | |
| | | Tersedianya Layanan Kesehatan untuk UKM dan UKP Rujukan Tingkat Daerah Kabupaten/Kota | | | | | | 54.339.291.770,00 | | | | | Masyarakat di wilayah kerja Puskesmas Karangketug | | 12.041.180.067,00 | |
| | | | Jumlah Anak Usia Pendidikan Dasar yang Mendapatkan Pelayanan Kesehatan Sesuai Standar | 1727 Orang | | 1694 Orang | 1702 Orang | 159.825.500,00 | | | | | | 1710 Orang | 129.401.300,00 | |
| | | | Jumlah Balita yang Mendapatkan Pelayanan Kesehatan Sesuai Standar | 14351 Orang | | 14087 Orang | 14152 Orang | 76.000.300,00 | | | | | | 14218 Orang | 5.176.000,00 | |
| | | | Jumlah Dokumen Hasil Pengelolaan Pelayanan Kesehatan Gizi Masyarakat | 16 Dokumen | | 16 Dokumen | 16 Dokumen | 5.889.374.740,00 | | | | | | 16 Dokumen | 5.591.600.422,00 | |
| | | | Jumlah Dokumen Hasil Pengelolaan Pelayanan Kesehatan Lingkungan | 12 Dokumen | | 12 Dokumen | 12 Dokumen | 992.771.200,00 | | | | | | 12 Dokumen | 1.050.554.735,00 | |
| | | | Jumlah Dokumen Hasil Pengelolaan Surveilans Kesehatan | Dokumen | | 1 Dokumen | 1 Dokumen | 241.880.400,00 | | | | | | 1 Dokumen | 245.013.495,00 | |
| | | | Jumlah dokumen hasil pengelolaan upaya kesehatan ibu dan anak | 1 Dokumen | | 1 Dokumen | 1 Dokumen | 323.300.000,00 | | | | | | 1 Dokumen | 4.680.000,00 | |
| | | | Jumlah Dokumen Operasional Pelayanan Puskesmas | 1 Dokumen | | 1 Dokumen | 1 Dokumen | 1.194.978.000,00 | | | | | | 1 Dokumen | 1.155.721.300,00 | |
| | | | Jumlah Ibu Bersalin yang Mendapatkan Pelayanan Kesehatan Sesuai Standar | 3566 Orang | | 3502 Orang | 3518 Orang | 39.189.200,00 | | | | | | 3534 Orang | 27.630.990,00 | |
| | | | Jumlah Ibu Hamil yang Mendapatkan Pelayanan Kesehatan Sesuai Standar | 3889 Orang | | 3818 Orang | 3835 Orang | 522.873.040,00 | | | | | | 3853 Orang | 376.736.537,00 | |

| NO | KODE | URUSAN / BIDANG URUSAN / PROGRAM / OUTCOME / KEGIATAN / SUBKEGIATAN OUTPUT | INDIKATOR | TARGET AKHIR RENSTRA | REALISASI 2025 | PRAKIRAAN 2026 | CAPAIAN KINERJA DAN KERANGKA PENDANAAN | | | | | | KELOMPOK SASARAN | PRAKIRAAN MAJU 2028 | | PERANGKAT DAERAH PENANGGUNG JAWAB |
|---|---|---|---|---|---|---|---|---|---|---|---|---|---|---|---|---|
| | | | | | | | TARGET 2027 | PAGU INDIKATIF | LOKASI | SUMBER DANA | PRIORITAS | | | TARGET | PAGU INDIKATIF | |
| | | | | | | | | | | | NASIONAL | DAERAH | | | | |
| (1) | (2) | (3) | (4) | (5) | (6) | (7) | (8) | (9) | (10) | (11) | (12) | (13) | (14) | (15) | (16) | (17) |
| | | | Jumlah Orang Terduga Menderita Tuberkulosis yang Mendapatkan Pelayanan Sesuai Standar | 534 Orang | | 522 Orang | 525 Orang | 1.181.121.100,00 | | | | | | 528 Orang | 192.653.600,00 | |
| | | | Jumlah Orang yang Mendapatkan Pelayanan Kesehatan Orang dengan Gangguan Jiwa Berat Sesuai Standar | 41 Orang | | 41 Orang | 41 Orang | 161.782.500,00 | | | | | | 41 Orang | 97.132.720,00 | |
| | | | Jumlah Penduduk Usia Produktif yang Mendapatkan Pelayanan Kesehatan Sesuai Standar | 146106 Orang | | 143393 Orang | 14066 Orang | 176.932.300,00 | | | | | | 144743 Orang | 212.579.900,00 | |
| | | Tersedianya Layanan Kesehatan untuk UKM dan UKP Rujukan Tingkat Daerah Kabupaten/Kota Puskesmas Kebonagung | | | | | | 54.339.291.770,00 | | | | | Masyarakat di wilayah kerja Puskesmas Karangketug | | 12.041.180.067,00 | |
| | | | Jumlah Anak Usia Pendidikan Dasar yang Mendapatkan Pelayanan Kesehatan Sesuai Standar | 1727 Orang | | 1694 Orang | 1702 Orang | 159.825.500,00 | | | | | | 1710 Orang | 129.401.300,00 | |
| | | | Jumlah Balita yang Mendapatkan Pelayanan Kesehatan Sesuai Standar | 14351 Orang | | 14087 Orang | 14152 Orang | 76.000.300,00 | | | | | | 14218 Orang | 5.176.000,00 | |
| | | | Jumlah Dokumen Hasil Pengelolaan Pelayanan Kesehatan Gizi Masyarakat | 16 Dokumen | | 16 Dokumen | 16 Dokumen | 5.889.374.740,00 | | | | | | 16 Dokumen | 5.591.600.422,00 | |
| | | | Jumlah Dokumen Hasil Pengelolaan Pelayanan Kesehatan Lingkungan | 12 Dokumen | | 12 Dokumen | 12 Dokumen | 992.771.200,00 | | | | | | 12 Dokumen | 1.050.554.735,00 | |
| | | | Jumlah Dokumen Hasil Pengelolaan Surveilans Kesehatan | Dokumen | | 1 Dokumen | 1 Dokumen | 241.880.400,00 | | | | | | 1 Dokumen | 245.013.495,00 | |
| | | | Jumlah dokumen hasil pengelolaan upaya kesehatan ibu dan anak | 1 Dokumen | | 1 Dokumen | 1 Dokumen | 323.300.000,00 | | | | | | 1 Dokumen | 4.680.000,00 | |
| | | | Jumlah Dokumen Operasional Pelayanan Puskesmas | 1 Dokumen | | 1 Dokumen | 1 Dokumen | 1.194.978.000,00 | | | | | | 1 Dokumen | 1.155.721.300,00 | |
| | | | Jumlah Ibu Bersalin yang Mendapatkan Pelayanan Kesehatan Sesuai Standar | 3566 Orang | | 3502 Orang | 3518 Orang | 39.189.200,00 | | | | | | 3534 Orang | 27.630.990,00 | |
| | | | Jumlah Ibu Hamil yang Mendapatkan Pelayanan Kesehatan Sesuai Standar | 3889 Orang | | 3818 Orang | 3835 Orang | 522.873.040,00 | | | | | | 3853 Orang | 376.736.537,00 | |
| | | | Jumlah Orang Terduga Menderita Tuberkulosis yang Mendapatkan Pelayanan Sesuai Standar | 534 Orang | | 522 Orang | 525 Orang | 1.181.121.100,00 | | | | | | 528 Orang | 192.653.600,00 | |
| | | | Jumlah Orang yang Mendapatkan Pelayanan Kesehatan Orang dengan Gangguan Jiwa Berat Sesuai Standar | 41 Orang | | 41 Orang | 41 Orang | 161.782.500,00 | | | | | | 41 Orang | 97.132.720,00 | |

| NO | KODE | URUSAN / BIDANG URUSAN / PROGRAM / OUTCOME / KEGIATAN / SUBKEGIATAN OUTPUT | INDIKATOR | TARGET AKHIR RENSTRA | REALISASI 2025 | PRAKIRAAN 2026 | CAPAIAN KINERJA DAN KERANGKA PENDANAAN | | | | | | KELOMPOK SASARAN | PRAKIRAAN MAJU 2028 | | PERANGKAT DAERAH PENANGGUNG JAWAB |
|---|---|---|---|---|---|---|---|---|---|---|---|---|---|---|---|---|
| | | | | | | | TARGET 2027 | PAGU INDIKATIF | LOKASI | SUMBER DANA | PRIORITAS | | | TARGET | PAGU INDIKATIF | |
| | | | | | | | | | | | NASIONAL | DAERAH | | | | |
| (1) | (2) | (3) | (4) | (5) | (6) | (7) | (8) | (9) | (10) | (11) | (12) | (13) | (14) | (15) | (16) | (17) |
| | | | Jumlah Penduduk Usia Produktif yang Mendapatkan Pelayanan Kesehatan Sesuai Standar | 146106 Orang | | 143393 Orang | 14066 Orang | 176.932.300,00 | | | | | | 144743 Orang | 212.579.900,00 | |
| | 1.02.02.2.02.0001 | Pengelolaan Pelayanan Kesehatan Ibu Hamil | | | | | | 44.800.000,00 | | | | | | | 0,00 | |
| | | Terkelolanya Pelayanan Kesehatan Ibu Hamil Sesuai Standar | Jumlah Ibu Hamil yang Mendapatkan Pelayanan Kesehatan Sesuai Standar | 3889 Orang | | 3818 Orang | 549 Orang | 44.800.000,00 | Kota Pasuruan | DAK Non Fisik-Dana BOK-BOK Puskesmas | 4.Memperkuat pembangunan sumber daya manusia (SDM), sains, teknologi, pendidikan, kesehatan, prestasi olahraga, kesetaraan gender, serta penguatan peran perempuan, pemuda (generasi milenial dan generasi Z), dan penyandang disabilitas. | 5. Penguranganstunting | | 3853 Orang | 0,00 | UPT PUSKESMAS KARANGKETUG |
| | | Terkelolanya Pelayanan Kesehatan Ibu Hamil Sesuai Standar | Jumlah Ibu Hamil yang Mendapatkan Pelayanan Kesehatan Sesuai Standar | 392 Orang | | 384 Orang | 549 Orang | 44.800.000,00 | Kota Pasuruan | DAK Non Fisik-Dana BOK-BOK Puskesmas | 4.Memperkuat pembangunan sumber daya manusia (SDM), sains, teknologi, pendidikan, kesehatan, prestasi olahraga, kesetaraan gender, serta penguatan peran perempuan, pemuda (generasi milenial dan generasi Z), dan penyandang disabilitas. | 5. Penguranganstunting | | 388 Orang | 0,00 | UPT PUSKESMAS KARANGKETUG |

| NO | KODE | URUSAN / BIDANG URUSAN / PROGRAM / OUTCOME / KEGIATAN / SUBKEGIATAN OUTPUT | INDIKATOR | TARGET AKHIR RENSTRA | REALISASI 2025 | PRAKIRAAN 2026 | CAPAIAN KINERJA DAN KERANGKA PENDANAAN | | | | | | KELOMPOK SASARAN | PRAKIRAAN MAJU 2028 | | PERANGKAT DAERAH PENANGGUNG JAWAB |
|---|---|---|---|---|---|---|---|---|---|---|---|---|---|---|---|---|
| | | | | | | | TARGET 2027 | PAGU INDIKATIF | LOKASI | SUMBER DANA | PRIORITAS | | | TARGET | PAGU INDIKATIF | |
| | | | | | | | | | | | NASIONAL | DAERAH | | | | |
| (1) | (2) | (3) | (4) | (5) | (6) | (7) | (8) | (9) | (10) | (11) | (12) | (13) | (14) | (15) | (16) | (17) |
| | | Terkelolanya Pelayanan Kesehatan Ibu Hamil Sesuai Standar | Jumlah Ibu Hamil yang Mendapatkan Pelayanan Kesehatan Sesuai Standar | 558 Orang | | 547 Orang | 549 Orang | 44.800.000,00 | Kota Pasuruan | DAK Non Fisik-Dana BOK-BOK Puskesmas | 4.Memperkuat pembangunan sumber daya manusia (SDM), sains, teknologi, pendidikan, kesehatan, prestasi olahraga, kesetaraan gender, serta penguatan peran perempuan, pemuda (generasi milenial dan generasi Z), dan penyandang disabilitas. | 5. Penguranggan stunting | | 552 Orang | 0,00 | UPT PUSKESMAS KARANGKETUG |
| | | Terkelolanya Pelayanan Kesehatan Ibu Hamil Sesuai Standar | Jumlah Ibu Hamil yang Mendapatkan Pelayanan Kesehatan Sesuai Standar | 581 Orang | | 571 Orang | 549 Orang | 44.800.000,00 | Kota Pasuruan | DAK Non Fisik-Dana BOK-BOK Puskesmas | 4.Memperkuat pembangunan sumber daya manusia (SDM), sains, teknologi, pendidikan, kesehatan, prestasi olahraga, kesetaraan gender, serta penguatan peran perempuan, pemuda (generasi milenial dan generasi Z), dan penyandang disabilitas. | 5. Penguranggan stunting | | 577 Orang | 0,00 | UPT PUSKESMAS KARANGKETUG |

| NO | KODE | URUSAN / BIDANG URUSAN / PROGRAM / OUTCOME / KEGIATAN / SUBKEGIATAN OUTPUT | INDIKATOR | TARGET AKHIR RENSTRA | REALISASI 2025 | PRAKIRAAN 2026 | CAPAIAN KINERJA DAN KERANGKA PENDANAAN | | | | | | KELOMPOK SASARAN | PRAKIRAAN MAJU 2028 | | PERANGKAT DAERAH PENANGGUNG JAWAB |
|---|---|---|---|---|---|---|---|---|---|---|---|---|---|---|---|---|
| | | | | | | | TARGET 2027 | PAGU INDIKATIF | LOKASI | SUMBER DANA | PRIORITAS | | | TARGET | PAGU INDIKATIF | |
| | | | | | | | | | | | NASIONAL | DAERAH | | | | |
| (1) | (2) | (3) | (4) | (5) | (6) | (7) | (8) | (9) | (10) | (11) | (12) | (13) | (14) | (15) | (16) | (17) |
| | | Terkelolanya Pelayanan Kesehatan Ibu Hamil Sesuai Standar | Jumlah Ibu Hamil yang Mendapatkan Pelayanan Kesehatan Sesuai Standar | 416 Orang | | 408 Orang | 549 Orang | 44.800.000,00 | Kota Pasuruan | DAK Non Fisik-Dana BOK-BOK Puskesmas | 4.Memperkuat pembangunan sumber daya manusia (SDM), sains, teknologi, pendidikan, kesehatan, prestasi olahraga, kesetaraan gender, serta penguatan peran perempuan, pemuda (generasi milenial dan generasi Z), dan penyandang disabilitas. | 5. Penguranggan stunting | | 412 Orang | 0,00 | UPT PUSKESMAS KARANGKETUG |
| | | Terkelolanya Pelayanan Kesehatan Ibu Hamil Sesuai Standar | Jumlah Ibu Hamil yang Mendapatkan Pelayanan Kesehatan Sesuai Standar | 424 Orang | | 416 Orang | 549 Orang | 44.800.000,00 | Kota Pasuruan | DAK Non Fisik-Dana BOK-BOK Puskesmas | 4.Memperkuat pembangunan sumber daya manusia (SDM), sains, teknologi, pendidikan, kesehatan, prestasi olahraga, kesetaraan gender, serta penguatan peran perempuan, pemuda (generasi milenial dan generasi Z), dan penyandang disabilitas. | 5. Penguranggan stunting | | 420 Orang | 0,00 | UPT PUSKESMAS KARANGKETUG |

| NO | KODE | URUSAN / BIDANG URUSAN / PROGRAM / OUTCOME / KEGIATAN / SUBKEGIATAN OUTPUT | INDIKATOR | TARGET AKHIR RENSTRA | REALISASI 2025 | PRAKIRAAN 2026 | CAPAIAN KINERJA DAN KERANGKA PENDANAAN | | | | | | KELOMPOK SASARAN | PRAKIRAAN MAJU 2028 | | PERANGKAT DAERAH PENANGGUNG JAWAB |
|---|---|---|---|---|---|---|---|---|---|---|---|---|---|---|---|---|
| | | | | | | | TARGET 2027 | PAGU INDIKATIF | LOKASI | SUMBER DANA | PRIORITAS | | | TARGET | PAGU INDIKATIF | |
| | | | | | | | | | | | NASIONAL | DAERAH | | | | |
| (1) | (2) | (3) | (4) | (5) | (6) | (7) | (8) | (9) | (10) | (11) | (12) | (13) | (14) | (15) | (16) | (17) |
| | | Terkelolanya Pelayanan Kesehatan Ibu Hamil Sesuai Standar | Jumlah Ibu Hamil yang Mendapatkan Pelayanan Kesehatan Sesuai Standar | 470 Orang | | 462 Orang | 549 Orang | 44.800.000,00 | Kota Pasuruan | DAK Non Fisik-Dana BOK-BOK Puskesmas | 4.Memperkuat pembangunan sumber daya manusia (SDM), sains, teknologi, pendidikan, kesehatan, prestasi olahraga, kesetaraan gender, serta penguatan peran perempuan, pemuda (generasi milenial dan generasi Z), dan penyandang disabilitas. | 5. Penguranggan stunting | | 466 Orang | 0,00 | UPT PUSKESMAS KARANGKETUG |
| | | Terkelolanya Pelayanan Kesehatan Ibu Hamil Sesuai Standar | Jumlah Ibu Hamil yang Mendapatkan Pelayanan Kesehatan Sesuai Standar | 493 Orang | | 485 Orang | 549 Orang | 44.800.000,00 | Kota Pasuruan | DAK Non Fisik-Dana BOK-BOK Puskesmas | 4.Memperkuat pembangunan sumber daya manusia (SDM), sains, teknologi, pendidikan, kesehatan, prestasi olahraga, kesetaraan gender, serta penguatan peran perempuan, pemuda (generasi milenial dan generasi Z), dan penyandang disabilitas. | 5. Penguranggan stunting | | 489 Orang | 0,00 | UPT PUSKESMAS KARANGKETUG |

| NO | KODE | URUSAN / BIDANG URUSAN / PROGRAM / OUTCOME / KEGIATAN / SUBKEGIATAN OUTPUT | INDIKATOR | TARGET AKHIR RENSTRA | REALISASI 2025 | PRAKIRAAN 2026 | CAPAIAN KINERJA DAN KERANGKA PENDANAAN | | | | | | KELOMPOK SASARAN | PRAKIRAAN MAJU 2028 | | PERANGKAT DAERAH PENANGGUNG JAWAB |
|---|---|---|---|---|---|---|---|---|---|---|---|---|---|---|---|---|
| | | | | | | | TARGET 2027 | PAGU INDIKATIF | LOKASI | SUMBER DANA | PRIORITAS | | | TARGET | PAGU INDIKATIF | |
| | | | | | | | | | | | NASIONAL | DAERAH | | | | |
| (1) | (2) | (3) | (4) | (5) | (6) | (7) | (8) | (9) | (10) | (11) | (12) | (13) | (14) | (15) | (16) | (17) |
| | | Terkelolanya Pelayanan Kesehatan Ibu Hamil Sesuai Standar | Jumlah Ibu Hamil yang Mendapatkan Pelayanan Kesehatan Sesuai Standar | 555 Orang | | 545 Orang | 549 Orang | 44.800.000,00 | Kota Pasuruan | DAK Non Fisik-Dana BOK-BOK Puskesmas | 4.Memperkuat pembangunan sumber daya manusia (SDM), sains, teknologi, pendidikan, kesehatan, prestasi olahraga, kesetaraan gender, serta penguatan peran perempuan, pemuda (generasi milenial dan generasi Z), dan penyandang disabilitas. | 5. Penguranggan stunting | | 549 Orang | 0,00 | UPT PUSKESMAS KARANGKETUG |
| | 1.02.02.2.02.0002 | Pengelolaan Pelayanan Kesehatan Ibu Bersalin | | | | | | 7.200.000,00 | | | | | | | 0,00 | |
| | | Terkelolanya Pelayanan Kesehatan Ibu Bersalin Sesuai Standar | Jumlah Ibu Bersalin yang Mendapatkan Pelayanan Kesehatan Sesuai Standar | 469 Orang | | 461 Orang | 547 Orang | 7.200.000,00 | Kota Pasuruan | Pendapatan Bagi Hasil Pajak Rokok | 4.Memperkuat pembangunan sumber daya manusia (SDM), sains, teknologi, pendidikan, kesehatan, prestasi olahraga, kesetaraan gender, serta penguatan peran perempuan, pemuda (generasi milenial dan generasi Z), dan penyandang disabilitas. | 5. Penguranggan stunting | | 465 Orang | 0,00 | UPT PUSKESMAS KARANGKETUG |

| NO | KODE | URUSAN / BIDANG URUSAN / PROGRAM / OUTCOME / KEGIATAN / SUBKEGIATAN OUTPUT | INDIKATOR | TARGET AKHIR RENSTRA | REALISASI 2025 | PRAKIRAAN 2026 | CAPAIAN KINERJA DAN KERANGKA PENDANAAN | | | | | | KELOMPOK SASARAN | PRAKIRAAN MAJU 2028 | | PERANGKAT DAERAH PENANGGUNG JAWAB |
|---|---|---|---|---|---|---|---|---|---|---|---|---|---|---|---|---|
| | | | | | | | TARGET 2027 | PAGU INDIKATIF | LOKASI | SUMBER DANA | PRIORITAS | | | TARGET | PAGU INDIKATIF | |
| | | | | | | | | | | | NASIONAL | DAERAH | | | | |
| (1) | (2) | (3) | (4) | (5) | (6) | (7) | (8) | (9) | (10) | (11) | (12) | (13) | (14) | (15) | (16) | (17) |
| | | Terkelolanya Pelayanan Kesehatan Ibu Bersalin Sesuai Standar | Jumlah Ibu Bersalin yang Mendapatkan Pelayanan Kesehatan Sesuai Standar | 578 Orang | | 567 Orang | 547 Orang | 7.200.000,00 | Kota Pasuruan | Pendapatan Bagi Hasil Pajak Rokok | 4.Memperkuat pembangunan sumber daya manusia (SDM), sains, teknologi, pendidikan, kesehatan, prestasi olahraga, kesetaraan gender, serta penguatan peran perempuan, pemuda (generasi milenial dan generasi Z), dan penyandang disabilitas. | 5. Penguranggan stunting | | 574 Orang | 0,00 | UPT PUSKESMAS KARANGKETUG |
| | | Terkelolanya Pelayanan Kesehatan Ibu Bersalin Sesuai Standar | Jumlah Ibu Bersalin yang Mendapatkan Pelayanan Kesehatan Sesuai Standar | 555 Orang | | 545 Orang | 547 Orang | 7.200.000,00 | Kota Pasuruan | Pendapatan Bagi Hasil Pajak Rokok | 4.Memperkuat pembangunan sumber daya manusia (SDM), sains, teknologi, pendidikan, kesehatan, prestasi olahraga, kesetaraan gender, serta penguatan peran perempuan, pemuda (generasi milenial dan generasi Z), dan penyandang disabilitas. | 5. Penguranggan stunting | | 549 Orang | 0,00 | UPT PUSKESMAS KARANGKETUG |

| NO | KODE | URUSAN / BIDANG URUSAN / PROGRAM / OUTCOME / KEGIATAN / SUBKEGIATAN OUTPUT | INDIKATOR | TARGET AKHIR RENSTRA | REALISASI 2025 | PRAKIRAAN 2026 | CAPAIAN KINERJA DAN KERANGKA PENDANAAN | | | | | | KELOMPOK SASARAN | PRAKIRAAN MAJU 2028 | | PERANGKAT DAERAH PENANGGUNG JAWAB |
|---|---|---|---|---|---|---|---|---|---|---|---|---|---|---|---|---|
| | | | | | | | TARGET 2027 | PAGU INDIKATIF | LOKASI | SUMBER DANA | PRIORITAS | | | TARGET | PAGU INDIKATIF | |
| | | | | | | | | | | | NASIONAL | DAERAH | | | | |
| (1) | (2) | (3) | (4) | (5) | (6) | (7) | (8) | (9) | (10) | (11) | (12) | (13) | (14) | (15) | (16) | (17) |
| | | Terkelolanya Pelayanan Kesehatan Ibu Bersalin Sesuai Standar | Jumlah Ibu Bersalin yang Mendapatkan Pelayanan Kesehatan Sesuai Standar | 491 Orang | | 483 Orang | 547 Orang | 7.200.000,00 | Kota Pasuruan | Pendapatan Bagi Hasil Pajak Rokok | 4.Memperkuat pembangunan sumber daya manusia (SDM), sains, teknologi, pendidikan, kesehatan, prestasi olahraga, kesetaraan gender, serta penguatan peran perempuan, pemuda (generasi milenial dan generasi Z), dan penyandang disabilitas. | 5. Penguranggan stunting | | 487 Orang | 0,00 | UPT PUSKESMAS KARANGKETUG |
| | | Terkelolanya Pelayanan Kesehatan Ibu Bersalin Sesuai Standar | Jumlah Ibu Bersalin yang Mendapatkan Pelayanan Kesehatan Sesuai Standar | 421 Orang | | 413 Orang | 547 Orang | 7.200.000,00 | Kota Pasuruan | Pendapatan Bagi Hasil Pajak Rokok | 4.Memperkuat pembangunan sumber daya manusia (SDM), sains, teknologi, pendidikan, kesehatan, prestasi olahraga, kesetaraan gender, serta penguatan peran perempuan, pemuda (generasi milenial dan generasi Z), dan penyandang disabilitas. | 5. Penguranggan stunting | | 417 Orang | 0,00 | UPT PUSKESMAS KARANGKETUG |

| NO | KODE | URUSAN / BIDANG URUSAN / PROGRAM / OUTCOME / KEGIATAN / SUBKEGIATAN OUTPUT | INDIKATOR | TARGET AKHIR RENSTRA | REALISASI 2025 | PRAKIRAAN 2026 | CAPAIAN KINERJA DAN KERANGKA PENDANAAN | | | | | | KELOMPOK SASARAN | PRAKIRAAN MAJU 2028 | | PERANGKAT DAERAH PENANGGUNG JAWAB |
|---|---|---|---|---|---|---|---|---|---|---|---|---|---|---|---|---|
| | | | | | | | TARGET 2027 | PAGU INDIKATIF | LOKASI | SUMBER DANA | PRIORITAS | | | TARGET | PAGU INDIKATIF | |
| | | | | | | | | | | | NASIONAL | DAERAH | | | | |
| (1) | (2) | (3) | (4) | (5) | (6) | (7) | (8) | (9) | (10) | (11) | (12) | (13) | (14) | (15) | (16) | (17) |
| | | Terkelolanya Pelayanan Kesehatan Ibu Bersalin Sesuai Standar | Jumlah Ibu Bersalin yang Mendapatkan Pelayanan Kesehatan Sesuai Standar | 413 Orang | | 405 Orang | 547 Orang | 7.200.000,00 | Kota Pasuruan | Pendapatan Bagi Hasil Pajak Rokok | 4.Memperkuat pembangunan sumber daya manusia (SDM), sains, teknologi, pendidikan, kesehatan, prestasi olahraga, kesetaraan gender, serta penguatan peran perempuan, pemuda (generasi milenial dan generasi Z), dan penyandang disabilitas. | 5. Penguranggan stunting | | 409 Orang | 0,00 | UPT PUSKESMAS KARANGKETUG |
| | | Terkelolanya Pelayanan Kesehatan Ibu Bersalin Sesuai Standar | Jumlah Ibu Bersalin yang Mendapatkan Pelayanan Kesehatan Sesuai Standar | 3566 Orang | | 3502 Orang | 547 Orang | 7.200.000,00 | Kota Pasuruan | Pendapatan Bagi Hasil Pajak Rokok | 4.Memperkuat pembangunan sumber daya manusia (SDM), sains, teknologi, pendidikan, kesehatan, prestasi olahraga, kesetaraan gender, serta penguatan peran perempuan, pemuda (generasi milenial dan generasi Z), dan penyandang disabilitas. | 5. Penguranggan stunting | | 3534 Orang | 0,00 | UPT PUSKESMAS KARANGKETUG |
| | 1.02.02.2.02.0004 | Pengelolaan Pelayanan Kesehatan Balita | | | | | | 47.250.000,00 | | | | | | | 0,00 | |

| NO | KODE | URUSAN / BIDANG URUSAN / PROGRAM / OUTCOME / KEGIATAN / SUBKEGIATAN OUTPUT | INDIKATOR | TARGET AKHIR RENSTRA | REALISASI 2025 | PRAKIRAAN 2026 | CAPAIAN KINERJA DAN KERANGKA PENDANAAN | | | | | | KELOMPOK SASARAN | PRAKIRAAN MAJU 2028 | | PERANGKAT DAERAH PENANGGUNG JAWAB |
|---|---|---|---|---|---|---|---|---|---|---|---|---|---|---|---|---|
| | | | | | | | TARGET 2027 | PAGU INDIKATIF | LOKASI | SUMBER DANA | PRIORITAS | | | TARGET | PAGU INDIKATIF | |
| | | | | | | | | | | | NASIONAL | DAERAH | | | | |
| (1) | (2) | (3) | (4) | (5) | (6) | (7) | (8) | (9) | (10) | (11) | (12) | (13) | (14) | (15) | (16) | (17) |
| | | Terkelolanya Pelayanan Kesehatan Balita Sesuai Standar | Jumlah Balita yang Mendapatkan Pelayanan Kesehatan Sesuai Standar | 14351 Orang | | 14087 Orang | 2020 Orang | 47.250.000,00 | Kota Pasuruan | Pendapatan Bagi Hasil Pajak Rokok | 4.Memperkuat pembangunan sumber daya manusia (SDM), sains, teknologi, pendidikan, kesehatan, prestasi olahraga, kesetaraan gender, serta penguatan peran perempuan, pemuda (generasi milenial dan generasi Z), dan penyandang disabilitas. | 5. Penguranggan stunting | | 14218 Orang | 0,00 | UPT PUSKESMAS KARANGKETUG |
| | | Terkelolanya Pelayanan Kesehatan Balita Sesuai Standar | Jumlah Balita yang Mendapatkan Pelayanan Kesehatan Sesuai Standar | 1537 Orang | | 1509 Orang | 2020 Orang | 47.250.000,00 | Kota Pasuruan | Pendapatan Bagi Hasil Pajak Rokok | 4.Memperkuat pembangunan sumber daya manusia (SDM), sains, teknologi, pendidikan, kesehatan, prestasi olahraga, kesetaraan gender, serta penguatan peran perempuan, pemuda (generasi milenial dan generasi Z), dan penyandang disabilitas. | 5. Penguranggan stunting | | 1523 Orang | 0,00 | UPT PUSKESMAS KARANGKETUG |

| NO | KODE | URUSAN / BIDANG URUSAN / PROGRAM / OUTCOME / KEGIATAN / SUBKEGIATAN OUTPUT | INDIKATOR | TARGET AKHIR RENSTRA | REALISASI 2025 | PRAKIRAAN 2026 | CAPAIAN KINERJA DAN KERANGKA PENDANAAN | | | | | | KELOMPOK SASARAN | PRAKIRAAN MAJU 2028 | | PERANGKAT DAERAH PENANGGUNG JAWAB |
|---|---|---|---|---|---|---|---|---|---|---|---|---|---|---|---|---|
| | | | | | | | TARGET 2027 | PAGU INDIKATIF | LOKASI | SUMBER DANA | PRIORITAS | | | TARGET | PAGU INDIKATIF | |
| | | | | | | | | | | | NASIONAL | DAERAH | | | | |
| (1) | (2) | (3) | (4) | (5) | (6) | (7) | (8) | (9) | (10) | (11) | (12) | (13) | (14) | (15) | (16) | (17) |
| | | Terkelolanya Pelayanan Kesehatan Balita Sesuai Standar | Jumlah Balita yang Mendapatkan Pelayanan Kesehatan Sesuai Standar | 2.054 Orang | | 2.016 Orang | 2020 Orang | 47.250.000,00 | Kota Pasuruan | Pendapatan Bagi Hasil Pajak Rokok | 4.Memperkuat pembangunan sumber daya manusia (SDM), sains, teknologi, pendidikan, kesehatan, prestasi olahraga, kesetaraan gender, serta penguatan peran perempuan, pemuda (generasi milenial dan generasi Z), dan penyandang disabilitas. | 5. Penguranggan stunting | | 2.035 Orang | 0,00 | UPT PUSKESMAS KARANGKETUG |
| | | Terkelolanya Pelayanan Kesehatan Balita Sesuai Standar | Jumlah Balita yang Mendapatkan Pelayanan Kesehatan Sesuai Standar | 2048 Orang | | 2011 Orang | 2020 Orang | 47.250.000,00 | Kota Pasuruan | Pendapatan Bagi Hasil Pajak Rokok | 4.Memperkuat pembangunan sumber daya manusia (SDM), sains, teknologi, pendidikan, kesehatan, prestasi olahraga, kesetaraan gender, serta penguatan peran perempuan, pemuda (generasi milenial dan generasi Z), dan penyandang disabilitas. | 5. Penguranggan stunting | | 2029 Orang | 0,00 | UPT PUSKESMAS KARANGKETUG |

| NO | KODE | URUSAN / BIDANG URUSAN / PROGRAM / OUTCOME / KEGIATAN / SUBKEGIATAN OUTPUT | INDIKATOR | TARGET AKHIR RENSTRA | REALISASI 2025 | PRAKIRAAN 2026 | CAPAIAN KINERJA DAN KERANGKA PENDANAAN | | | | | | KELOMPOK SASARAN | PRAKIRAAN MAJU 2028 | | PERANGKAT DAERAH PENANGGUNG JAWAB |
|---|---|---|---|---|---|---|---|---|---|---|---|---|---|---|---|---|
| | | | | | | | TARGET 2027 | PAGU INDIKATIF | LOKASI | SUMBER DANA | PRIORITAS | | | TARGET | PAGU INDIKATIF | |
| | | | | | | | | | | | NASIONAL | DAERAH | | | | |
| (1) | (2) | (3) | (4) | (5) | (6) | (7) | (8) | (9) | (10) | (11) | (12) | (13) | (14) | (15) | (16) | (17) |
| | | Terkelolanya Pelayanan Kesehatan Balita Sesuai Standar | Jumlah Balita yang Mendapatkan Pelayanan Kesehatan Sesuai Standar | 1742 Orang | | 1707 Orang | 2020 Orang | 47.250.000,00 | Kota Pasuruan | Pendapatan Bagi Hasil Pajak Rokok | 4.Memperkuat pembangunan sumber daya manusia (SDM), sains, teknologi, pendidikan, kesehatan, prestasi olahraga, kesetaraan gender, serta penguatan peran perempuan, pemuda (generasi milenial dan generasi Z), dan penyandang disabilitas. | 5. Penguranggan stunting | | 1725 Orang | 0,00 | UPT PUSKESMAS KARANGKETUG |
| | 1.02.02.2.02.0005 | Pengelolaan Pelayanan Kesehatan pada Usia Pendidikan Dasar | | | | | | 32.882.500,00 | | | | | | | 0,00 | |
| | | Terkelolanya Pelayanan Kesehatan pada Usia Pendidikan Dasar Sesuai Standar | Jumlah Anak Usia Pendidikan Dasar yang Mendapatkan Pelayanan Kesehatan Sesuai Standar | 6308 Orang | | 6193 Orang | 2959 Orang | 32.882.500,00 | Kota Pasuruan | Pendapatan Bagi Hasil Pajak Rokok<br>DAK Non Fisik-Dana BOK-BOK Puskesmas | 4.Memperkuat pembangunan sumber daya manusia (SDM), sains, teknologi, pendidikan, kesehatan, prestasi olahraga, kesetaraan gender, serta penguatan peran perempuan, pemuda (generasi milenial dan generasi Z), dan penyandang disabilitas. | 5. Penguranggan stunting | | 6249 Orang | 0,00 | UPT PUSKESMAS KARANGKETUG |

| NO | KODE | URUSAN / BIDANG URUSAN / PROGRAM / OUTCOME / KEGIATAN / SUBKEGIATAN OUTPUT | INDIKATOR | TARGET AKHIR RENSTRA | REALISASI 2025 | PRAKIRAAN 2026 | CAPAIAN KINERJA DAN KERANGKA PENDANAAN | | | | | | KELOMPOK SASARAN | PRAKIRAAN MAJU 2028 | | PERANGKAT DAERAH PENANGGUNG JAWAB |
|---|---|---|---|---|---|---|---|---|---|---|---|---|---|---|---|---|
| | | | | | | | TARGET 2027 | PAGU INDIKATIF | LOKASI | SUMBER DANA | PRIORITAS | | | TARGET | PAGU INDIKATIF | |
| | | | | | | | | | | | NASIONAL | DAERAH | | | | |
| (1) | (2) | (3) | (4) | (5) | (6) | (7) | (8) | (9) | (10) | (11) | (12) | (13) | (14) | (15) | (16) | (17) |
| | | Terkelolanya Pelayanan Kesehatan pada Usia Pendidikan Dasar Sesuai Standar | Jumlah Anak Usia Pendidikan Dasar yang Mendapatkan Pelayanan Kesehatan Sesuai Standar | 4311 Orang | | 4231 Orang | 2959 Orang | 32.882.500,00 | Kota Pasuruan | Pendapatan Bagi Hasil Pajak Rokok<br>DAK Non Fisik-Dana BOK-BOK Puskesmas | 4.Memperkuat pembangunan sumber daya manusia (SDM), sains, teknologi, pendidikan, kesehatan, prestasi olahraga, kesetaraan gender, serta penguatan peran perempuan, pemuda (generasi milenial dan generasi Z), dan penyandang disabilitas. | 5. Penguranggan stunting | | 4271 Orang | 0,00 | UPT PUSKESMAS KARANGKETUG |
| | | Terkelolanya Pelayanan Kesehatan pada Usia Pendidikan Dasar Sesuai Standar | Jumlah Anak Usia Pendidikan Dasar yang Mendapatkan Pelayanan Kesehatan Sesuai Standar | 4176 Orang | | 4099 Orang | 2959 Orang | 32.882.500,00 | Kota Pasuruan | Pendapatan Bagi Hasil Pajak Rokok<br>DAK Non Fisik-Dana BOK-BOK Puskesmas | 4.Memperkuat pembangunan sumber daya manusia (SDM), sains, teknologi, pendidikan, kesehatan, prestasi olahraga, kesetaraan gender, serta penguatan peran perempuan, pemuda (generasi milenial dan generasi Z), dan penyandang disabilitas. | 5. Penguranggan stunting | | 4137 Orang | 0,00 | UPT PUSKESMAS KARANGKETUG |

| NO | KODE | URUSAN / BIDANG URUSAN / PROGRAM / OUTCOME / KEGIATAN / SUBKEGIATAN OUTPUT | INDIKATOR | TARGET AKHIR RENSTRA | REALISASI 2025 | PRAKIRAAN 2026 | CAPAIAN KINERJA DAN KERANGKA PENDANAAN | | | | | | KELOMPOK SASARAN | PRAKIRAAN MAJU 2028 | | PERANGKAT DAERAH PENANGGUNG JAWAB |
|---|---|---|---|---|---|---|---|---|---|---|---|---|---|---|---|---|
| | | | | | | | TARGET 2027 | PAGU INDIKATIF | LOKASI | SUMBER DANA | PRIORITAS | | | TARGET | PAGU INDIKATIF | |
| | | | | | | | | | | | NASIONAL | DAERAH | | | | |
| (1) | (2) | (3) | (4) | (5) | (6) | (7) | (8) | (9) | (10) | (11) | (12) | (13) | (14) | (15) | (16) | (17) |
| | | Terkelolanya Pelayanan Kesehatan pada Usia Pendidikan Dasar Sesuai Standar | Jumlah Anak Usia Pendidikan Dasar yang Mendapatkan Pelayanan Kesehatan Sesuai Standar | 3602 Orang | | 3534 Orang | 2959 Orang | 32.882.500,00 | Kota Pasuruan | Pendapatan Bagi Hasil Pajak Rokok<br>DAK Non Fisik-Dana BOK-BOK Puskesmas | 4.Memperkuat pembangunan sumber daya manusia (SDM), sains, teknologi, pendidikan, kesehatan, prestasi olahraga, kesetaraan gender, serta penguatan peran perempuan, pemuda (generasi milenial dan generasi Z), dan penyandang disabilitas. | 5. Penguranggan stunting | | 3568 Orang | 0,00 | UPT PUSKESMAS KARANGKETUG |
| | | Terkelolanya Pelayanan Kesehatan pada Usia Pendidikan Dasar Sesuai Standar | Jumlah Anak Usia Pendidikan Dasar yang Mendapatkan Pelayanan Kesehatan Sesuai Standar | 32497 Orang | | 31895 Orang | 2959 Orang | 32.882.500,00 | Kota Pasuruan | Pendapatan Bagi Hasil Pajak Rokok<br>DAK Non Fisik-Dana BOK-BOK Puskesmas | 4.Memperkuat pembangunan sumber daya manusia (SDM), sains, teknologi, pendidikan, kesehatan, prestasi olahraga, kesetaraan gender, serta penguatan peran perempuan, pemuda (generasi milenial dan generasi Z), dan penyandang disabilitas. | 5. Penguranggan stunting | | 32194 Orang | 0,00 | UPT PUSKESMAS KARANGKETUG |

| NO | KODE | URUSAN / BIDANG URUSAN / PROGRAM / OUTCOME / KEGIATAN / SUBKEGIATAN OUTPUT | INDIKATOR | TARGET AKHIR RENSTRA | REALISASI 2025 | PRAKIRAAN 2026 | CAPAIAN KINERJA DAN KERANGKA PENDANAAN | | | | | | KELOMPOK SASARAN | PRAKIRAAN MAJU 2028 | | PERANGKAT DAERAH PENANGGUNG JAWAB |
|---|---|---|---|---|---|---|---|---|---|---|---|---|---|---|---|---|
| | | | | | | | TARGET 2027 | PAGU INDIKATIF | LOKASI | SUMBER DANA | PRIORITAS | | | TARGET | PAGU INDIKATIF | |
| | | | | | | | | | | | NASIONAL | DAERAH | | | | |
| (1) | (2) | (3) | (4) | (5) | (6) | (7) | (8) | (9) | (10) | (11) | (12) | (13) | (14) | (15) | (16) | (17) |
| | | Terkelolanya Pelayanan Kesehatan pada Usia Pendidikan Dasar Sesuai Standar | Jumlah Anak Usia Pendidikan Dasar yang Mendapatkan Pelayanan Kesehatan Sesuai Standar | 3001 Orang | | 2945 Orang | 2959 Orang | 32.882.500,00 | Kota Pasuruan | Pendapatan Bagi Hasil Pajak Rokok<br>DAK Non Fisik-Dana BOK-BOK Puskesmas | 4.Memperkuat pembangunan sumber daya manusia (SDM), sains, teknologi, pendidikan, kesehatan, prestasi olahraga, kesetaraan gender, serta penguatan peran perempuan, pemuda (generasi milenial dan generasi Z), dan penyandang disabilitas. | 5. Penguranggan stunting | | 2973 Orang | 0,00 | UPT PUSKESMAS KARANGKETUG |
| | | Terkelolanya Pelayanan Kesehatan pada Usia Pendidikan Dasar Sesuai Standar | Jumlah Anak Usia Pendidikan Dasar yang Mendapatkan Pelayanan Kesehatan Sesuai Standar | 1727 Orang | | 1694 Orang | 2959 Orang | 32.882.500,00 | Kota Pasuruan | Pendapatan Bagi Hasil Pajak Rokok<br>DAK Non Fisik-Dana BOK-BOK Puskesmas | 4.Memperkuat pembangunan sumber daya manusia (SDM), sains, teknologi, pendidikan, kesehatan, prestasi olahraga, kesetaraan gender, serta penguatan peran perempuan, pemuda (generasi milenial dan generasi Z), dan penyandang disabilitas. | 5. Penguranggan stunting | | 1710 Orang | 0,00 | UPT PUSKESMAS KARANGKETUG |

| NO | KODE | URUSAN / BIDANG URUSAN / PROGRAM / OUTCOME / KEGIATAN / SUBKEGIATAN OUTPUT | INDIKATOR | TARGET AKHIR RENSTRA | REALISASI 2025 | PRAKIRAAN 2026 | CAPAIAN KINERJA DAN KERANGKA PENDANAAN | | | | | | KELOMPOK SASARAN | PRAKIRAAN MAJU 2028 | | PERANGKAT DAERAH PENANGGUNG JAWAB |
|---|---|---|---|---|---|---|---|---|---|---|---|---|---|---|---|---|
| | | | | | | | TARGET 2027 | PAGU INDIKATIF | LOKASI | SUMBER DANA | PRIORITAS | | | TARGET | PAGU INDIKATIF | |
| | | | | | | | | | | | NASIONAL | DAERAH | | | | |
| (1) | (2) | (3) | (4) | (5) | (6) | (7) | (8) | (9) | (10) | (11) | (12) | (13) | (14) | (15) | (16) | (17) |
| | | Terkelolanya Pelayanan Kesehatan pada Usia Pendidikan Dasar Sesuai Standar | Jumlah Anak Usia Pendidikan Dasar yang Mendapatkan Pelayanan Kesehatan Sesuai Standar | 4476 Orang | | 4394 Orang | 2959 Orang | 32.882.500,00 | Kota Pasuruan | Pendapatan Bagi Hasil Pajak Rokok<br>DAK Non Fisik-Dana BOK-BOK Puskesmas | 4.Memperkuat pembangunan sumber daya manusia (SDM), sains, teknologi, pendidikan, kesehatan, prestasi olahraga, kesetaraan gender, serta penguatan peran perempuan, pemuda (generasi milenial dan generasi Z), dan penyandang disabilitas. | 5. Penguranggan stunting | | 4435 Orang | 0,00 | UPT PUSKESMAS KARANGKETUG |
| | | Terkelolanya Pelayanan Kesehatan pada Usia Pendidikan Dasar Sesuai Standar | Jumlah Anak Usia Pendidikan Dasar yang Mendapatkan Pelayanan Kesehatan Sesuai Standar | 4.896 Orang | | 4.805 Orang | 2959 Orang | 32.882.500,00 | Kota Pasuruan | Pendapatan Bagi Hasil Pajak Rokok<br>DAK Non Fisik-Dana BOK-BOK Puskesmas | 4.Memperkuat pembangunan sumber daya manusia (SDM), sains, teknologi, pendidikan, kesehatan, prestasi olahraga, kesetaraan gender, serta penguatan peran perempuan, pemuda (generasi milenial dan generasi Z), dan penyandang disabilitas. | 5. Penguranggan stunting | | 4.851 Orang | 0,00 | UPT PUSKESMAS KARANGKETUG |
| | 1.02.02.2.02.0006 | Pengelolaan Pelayanan Kesehatan pada Usia Produktif | | | | | | 2.772.000,00 | | | | | | | 0,00 | |

| NO | KODE | URUSAN / BIDANG URUSAN / PROGRAM / OUTCOME / KEGIATAN / SUBKEGIATAN OUTPUT | INDIKATOR | TARGET AKHIR RENSTRA | REALISASI 2025 | PRAKIRAAN 2026 | CAPAIAN KINERJA DAN KERANGKA PENDANAAN | | | | | | KELOMPOK SASARAN | PRAKIRAAN MAJU 2028 | | PERANGKAT DAERAH PENANGGUNG JAWAB |
|---|---|---|---|---|---|---|---|---|---|---|---|---|---|---|---|---|
| | | | | | | | TARGET 2027 | PAGU INDIKATIF | LOKASI | SUMBER DANA | PRIORITAS | | | TARGET | PAGU INDIKATIF | |
| | | | | | | | | | | | NASIONAL | DAERAH | | | | |
| (1) | (2) | (3) | (4) | (5) | (6) | (7) | (8) | (9) | (10) | (11) | (12) | (13) | (14) | (15) | (16) | (17) |
| | | Terlaksananya Pelayanan Kesehatan Usia Produktif Sesuai Standar | Jumlah Penduduk Usia Produktif yang Mendapatkan Pelayanan Kesehatan Sesuai Standar | 146106 Orang | | 143393 Orang | 20553 Orang | 2.772.000,00 | Kota Pasuruan | Pendapatan Bagi Hasil Pajak Rokok | 4.Memperkuat pembangunan sumber daya manusia (SDM), sains, teknologi, pendidikan, kesehatan, prestasi olahraga, kesetaraan gender, serta penguatan peran perempuan, pemuda (generasi milenial dan generasi Z), dan penyandang disabilitas. | 5. Penguranggan stunting | | 144743 Orang | 0,00 | UPT PUSKESMAS KARANGKETUG |
| | | Terlaksananya Pelayanan Kesehatan Usia Produktif Sesuai Standar | Jumlah Penduduk Usia Produktif yang Mendapatkan Pelayanan Kesehatan Sesuai Standar | 17707 Orang | | 17379 Orang | 20553 Orang | 2.772.000,00 | Kota Pasuruan | Pendapatan Bagi Hasil Pajak Rokok | 4.Memperkuat pembangunan sumber daya manusia (SDM), sains, teknologi, pendidikan, kesehatan, prestasi olahraga, kesetaraan gender, serta penguatan peran perempuan, pemuda (generasi milenial dan generasi Z), dan penyandang disabilitas. | 5. Penguranggan stunting | | 17543 Orang | 0,00 | UPT PUSKESMAS KARANGKETUG |

| NO | KODE | URUSAN / BIDANG URUSAN / PROGRAM / OUTCOME / KEGIATAN / SUBKEGIATAN OUTPUT | INDIKATOR | TARGET AKHIR RENSTRA | REALISASI 2025 | PRAKIRAAN 2026 | CAPAIAN KINERJA DAN KERANGKA PENDANAAN | | | | | | KELOMPOK SASARAN | PRAKIRAAN MAJU 2028 | | PERANGKAT DAERAH PENANGGUNG JAWAB |
|---|---|---|---|---|---|---|---|---|---|---|---|---|---|---|---|---|
| | | | | | | | TARGET 2027 | PAGU INDIKATIF | LOKASI | SUMBER DANA | PRIORITAS | | | TARGET | PAGU INDIKATIF | |
| | | | | | | | | | | | NASIONAL | DAERAH | | | | |
| (1) | (2) | (3) | (4) | (5) | (6) | (7) | (8) | (9) | (10) | (11) | (12) | (13) | (14) | (15) | (16) | (17) |
| | | Terlaksananya Pelayanan Kesehatan Usia Produktif Sesuai Standar | Jumlah Penduduk Usia Produktif yang Mendapatkan Pelayanan Kesehatan Sesuai Standar | 18603 Orang | | 18257 Orang | 20553 Orang | 2.772.000,00 | Kota Pasuruan | Pendapatan Bagi Hasil Pajak Rokok | 4.Memperkuat pembangunan sumber daya manusia (SDM), sains, teknologi, pendidikan, kesehatan, prestasi olahraga, kesetaraan gender, serta penguatan peran perempuan, pemuda (generasi milenial dan generasi Z), dan penyandang disabilitas. | 5. Penguranggan stunting | | 18429 Orang | 0,00 | UPT PUSKESMAS KARANGKETUG |
| | | Terlaksananya Pelayanan Kesehatan Usia Produktif Sesuai Standar | Jumlah Penduduk Usia Produktif yang Mendapatkan Pelayanan Kesehatan Sesuai Standar | 20844 Orang | | 20457 Orang | 20553 Orang | 2.772.000,00 | Kota Pasuruan | Pendapatan Bagi Hasil Pajak Rokok | 4.Memperkuat pembangunan sumber daya manusia (SDM), sains, teknologi, pendidikan, kesehatan, prestasi olahraga, kesetaraan gender, serta penguatan peran perempuan, pemuda (generasi milenial dan generasi Z), dan penyandang disabilitas. | 5. Penguranggan stunting | | 20650 Orang | 0,00 | UPT PUSKESMAS KARANGKETUG |

| NO | KODE | URUSAN / BIDANG URUSAN / PROGRAM / OUTCOME / KEGIATAN / SUBKEGIATAN OUTPUT | INDIKATOR | TARGET AKHIR RENSTRA | REALISASI 2025 | PRAKIRAAN 2026 | CAPAIAN KINERJA DAN KERANGKA PENDANAAN | | | | | | KELOMPOK SASARAN | PRAKIRAAN MAJU 2028 | | PERANGKAT DAERAH PENANGGUNG JAWAB |
|---|---|---|---|---|---|---|---|---|---|---|---|---|---|---|---|---|
| | | | | | | | TARGET 2027 | PAGU INDIKATIF | LOKASI | SUMBER DANA | PRIORITAS | | | TARGET | PAGU INDIKATIF | |
| | | | | | | | | | | | NASIONAL | DAERAH | | | | |
| (1) | (2) | (3) | (4) | (5) | (6) | (7) | (8) | (9) | (10) | (11) | (12) | (13) | (14) | (15) | (16) | (17) |
| | | Terlaksananya Pelayanan Kesehatan Usia Produktif Sesuai Standar | Jumlah Penduduk Usia Produktif yang Mendapatkan Pelayanan Kesehatan Sesuai Standar | 20.900 Orang | | 20.512 Orang | 20553 Orang | 2.772.000,00 | Kota Pasuruan | Pendapatan Bagi Hasil Pajak Rokok | 4.Memperkuat pembangunan sumber daya manusia (SDM), sains, teknologi, pendidikan, kesehatan, prestasi olahraga, kesetaraan gender, serta penguatan peran perempuan, pemuda (generasi milenial dan generasi Z), dan penyandang disabilitas. | 5. Penguranggan stunting | | 20.705 Orang | 0,00 | UPT PUSKESMAS KARANGKETUG |
| | | Terlaksananya Pelayanan Kesehatan Usia Produktif Sesuai Standar | Jumlah Penduduk Usia Produktif yang Mendapatkan Pelayanan Kesehatan Sesuai Standar | 21765 Orang | | 21363 Orang | 20553 Orang | 2.772.000,00 | Kota Pasuruan | Pendapatan Bagi Hasil Pajak Rokok | 4.Memperkuat pembangunan sumber daya manusia (SDM), sains, teknologi, pendidikan, kesehatan, prestasi olahraga, kesetaraan gender, serta penguatan peran perempuan, pemuda (generasi milenial dan generasi Z), dan penyandang disabilitas. | 5. Penguranggan stunting | | 21562 Orang | 0,00 | UPT PUSKESMAS KARANGKETUG |

| NO | KODE | URUSAN / BIDANG URUSAN / PROGRAM / OUTCOME / KEGIATAN / SUBKEGIATAN OUTPUT | INDIKATOR | TARGET AKHIR RENSTRA | REALISASI 2025 | PRAKIRAAN 2026 | CAPAIAN KINERJA DAN KERANGKA PENDANAAN | | | | | | KELOMPOK SASARAN | PRAKIRAAN MAJU 2028 | | PERANGKAT DAERAH PENANGGUNG JAWAB |
|---|---|---|---|---|---|---|---|---|---|---|---|---|---|---|---|---|
| | | | | | | | TARGET 2027 | PAGU INDIKATIF | LOKASI | SUMBER DANA | PRIORITAS | | | TARGET | PAGU INDIKATIF | |
| | | | | | | | | | | | NASIONAL | DAERAH | | | | |
| (1) | (2) | (3) | (4) | (5) | (6) | (7) | (8) | (9) | (10) | (11) | (12) | (13) | (14) | (15) | (16) | (17) |
| | | Terlaksananya Pelayanan Kesehatan Usia Produktif Sesuai Standar | Jumlah Penduduk Usia Produktif yang Mendapatkan Pelayanan Kesehatan Sesuai Standar | 15951 Orang | | 15654 Orang | 20553 Orang | 2.772.000,00 | Kota Pasuruan | Pendapatan Bagi Hasil Pajak Rokok | 4.Memperkuat pembangunan sumber daya manusia (SDM), sains, teknologi, pendidikan, kesehatan, prestasi olahraga, kesetaraan gender, serta penguatan peran perempuan, pemuda (generasi milenial dan generasi Z), dan penyandang disabilitas. | 5. Penguranggan stunting | | 15802 Orang | 0,00 | UPT PUSKESMAS KARANGKETUG |
| | | Terlaksananya Pelayanan Kesehatan Usia Produktif Sesuai Standar | Jumlah Penduduk Usia Produktif yang Mendapatkan Pelayanan Kesehatan Sesuai Standar | 15672 Orang | | 15381 Orang | 20553 Orang | 2.772.000,00 | Kota Pasuruan | Pendapatan Bagi Hasil Pajak Rokok | 4.Memperkuat pembangunan sumber daya manusia (SDM), sains, teknologi, pendidikan, kesehatan, prestasi olahraga, kesetaraan gender, serta penguatan peran perempuan, pemuda (generasi milenial dan generasi Z), dan penyandang disabilitas. | 5. Penguranggan stunting | | 15526 Orang | 0,00 | UPT PUSKESMAS KARANGKETUG |

| NO | KODE | URUSAN / BIDANG URUSAN / PROGRAM / OUTCOME / KEGIATAN / SUBKEGIATAN OUTPUT | INDIKATOR | TARGET AKHIR RENSTRA | REALISASI 2025 | PRAKIRAAN 2026 | CAPAIAN KINERJA DAN KERANGKA PENDANAAN | | | | | | KELOMPOK SASARAN | PRAKIRAAN MAJU 2028 | | PERANGKAT DAERAH PENANGGUNG JAWAB |
|---|---|---|---|---|---|---|---|---|---|---|---|---|---|---|---|---|
| | | | | | | | TARGET 2027 | PAGU INDIKATIF | LOKASI | SUMBER DANA | PRIORITAS | | | TARGET | PAGU INDIKATIF | |
| | | | | | | | | | | | NASIONAL | DAERAH | | | | |
| (1) | (2) | (3) | (4) | (5) | (6) | (7) | (8) | (9) | (10) | (11) | (12) | (13) | (14) | (15) | (16) | (17) |
| | | Terlaksananya Pelayanan Kesehatan Usia Produktif Sesuai Standar | Jumlah Penduduk Usia Produktif yang Mendapatkan Pelayanan Kesehatan Sesuai Standar | 14664 Orang | | 14390 Orang | 20553 Orang | 2.772.000,00 | Kota Pasuruan | Pendapatan Bagi Hasil Pajak Rokok | 4.Memperkuat pembangunan sumber daya manusia (SDM), sains, teknologi, pendidikan, kesehatan, prestasi olahraga, kesetaraan gender, serta penguatan peran perempuan, pemuda (generasi milenial dan generasi Z), dan penyandang disabilitas. | 5. Penguranggan stunting | | 14526 Orang | 0,00 | UPT PUSKESMAS KARANGKETUG |
| | 1.02.02.2.02.0010 | Pengelolaan Pelayanan Kesehatan Orang dengan Gangguan Jiwa Berat | | | | | | 10.100.000,00 | | | | | | | 0,00 | |
| | | Terlaksananya Pengelolaan Pelayanan Kesehatan Orang dengan Gangguan Jiwa Berat Sesuai Standar | Jumlah Orang yang Mendapatkan Pelayanan Kesehatan Orang dengan Gangguan Jiwa Berat Sesuai Standar | 51 Orang | | 51 Orang | 51 Orang | 10.100.000,00 | Kota Pasuruan | DAK Non Fisik-Dana BOK-BOK Puskesmas | 4.Memperkuat pembangunan sumber daya manusia (SDM), sains, teknologi, pendidikan, kesehatan, prestasi olahraga, kesetaraan gender, serta penguatan peran perempuan, pemuda (generasi milenial dan generasi Z), dan penyandang disabilitas. | 5. Penguranggan stunting | | 51 Orang | 0,00 | UPT PUSKESMAS KARANGKETUG |

| NO | KODE | URUSAN / BIDANG URUSAN / PROGRAM / OUTCOME / KEGIATAN / SUBKEGIATAN OUTPUT | INDIKATOR | TARGET AKHIR RENSTRA | REALISASI 2025 | PRAKIRAAN 2026 | CAPAIAN KINERJA DAN KERANGKA PENDANAAN | | | | | | KELOMPOK SASARAN | PRAKIRAAN MAJU 2028 | | PERANGKAT DAERAH PENANGGUNG JAWAB |
|---|---|---|---|---|---|---|---|---|---|---|---|---|---|---|---|---|
| | | | | | | | TARGET 2027 | PAGU INDIKATIF | LOKASI | SUMBER DANA | PRIORITAS | | | TARGET | PAGU INDIKATIF | |
| | | | | | | | | | | | NASIONAL | DAERAH | | | | |
| (1) | (2) | (3) | (4) | (5) | (6) | (7) | (8) | (9) | (10) | (11) | (12) | (13) | (14) | (15) | (16) | (17) |
| | | Terlaksananya Pengelolaan Pelayanan Kesehatan Orang dengan Gangguan Jiwa Berat Sesuai Standar | Jumlah Orang yang Mendapatkan Pelayanan Kesehatan Orang dengan Gangguan Jiwa Berat Sesuai Standar | 41 Orang | | 41 Orang | 51 Orang | 10.100.000,00 | Kota Pasuruan | DAK Non Fisik-Dana BOK-BOK Puskesmas | 4.Memperkuat pembangunan sumber daya manusia (SDM), sains, teknologi, pendidikan, kesehatan, prestasi olahraga, kesetaraan gender, serta penguatan peran perempuan, pemuda (generasi milenial dan generasi Z), dan penyandang disabilitas. | 5. Penguranggan stunting | | 41 Orang | 0,00 | UPT PUSKESMAS KARANGKETUG |
| | | Terlaksananya Pengelolaan Pelayanan Kesehatan Orang dengan Gangguan Jiwa Berat Sesuai Standar | Jumlah Orang yang Mendapatkan Pelayanan Kesehatan Orang dengan Gangguan Jiwa Berat Sesuai Standar | 423 Orang | | 423 Orang | 51 Orang | 10.100.000,00 | Kota Pasuruan | DAK Non Fisik-Dana BOK-BOK Puskesmas | 4.Memperkuat pembangunan sumber daya manusia (SDM), sains, teknologi, pendidikan, kesehatan, prestasi olahraga, kesetaraan gender, serta penguatan peran perempuan, pemuda (generasi milenial dan generasi Z), dan penyandang disabilitas. | 5. Penguranggan stunting | | 423 Orang | 0,00 | UPT PUSKESMAS KARANGKETUG |

| NO | KODE | URUSAN / BIDANG URUSAN / PROGRAM / OUTCOME / KEGIATAN / SUBKEGIATAN OUTPUT | INDIKATOR | TARGET AKHIR RENSTRA | REALISASI 2025 | PRAKIRAAN 2026 | CAPAIAN KINERJA DAN KERANGKA PENDANAAN | | | | | | KELOMPOK SASARAN | PRAKIRAAN MAJU 2028 | | PERANGKAT DAERAH PENANGGUNG JAWAB |
|---|---|---|---|---|---|---|---|---|---|---|---|---|---|---|---|---|
| | | | | | | | TARGET 2027 | PAGU INDIKATIF | LOKASI | SUMBER DANA | PRIORITAS | | | TARGET | PAGU INDIKATIF | |
| | | | | | | | | | | | NASIONAL | DAERAH | | | | |
| (1) | (2) | (3) | (4) | (5) | (6) | (7) | (8) | (9) | (10) | (11) | (12) | (13) | (14) | (15) | (16) | (17) |
| | | Terlaksananya Pengelolaan Pelayanan Kesehatan Orang dengan Gangguan Jiwa Berat Sesuai Standar | Jumlah Orang yang Mendapatkan Pelayanan Kesehatan Orang dengan Gangguan Jiwa Berat Sesuai Standar | 47 Orang | | 47 Orang | 51 Orang | 10.100.000,00 | Kota Pasuruan | DAK Non Fisik-Dana BOK-BOK Puskesmas | 4.Memperkuat pembangunan sumber daya manusia (SDM), sains, teknologi, pendidikan, kesehatan, prestasi olahraga, kesetaraan gender, serta penguatan peran perempuan, pemuda (generasi milenial dan generasi Z), dan penyandang disabilitas. | 5. Penguranggan stunting | | 47 Orang | 0,00 | UPT PUSKESMAS KARANGKETUG |
| | | Terlaksananya Pengelolaan Pelayanan Kesehatan Orang dengan Gangguan Jiwa Berat Sesuai Standar | Jumlah Orang yang Mendapatkan Pelayanan Kesehatan Orang dengan Gangguan Jiwa Berat Sesuai Standar | 48 Orang | | 48 Orang | 51 Orang | 10.100.000,00 | Kota Pasuruan | DAK Non Fisik-Dana BOK-BOK Puskesmas | 4.Memperkuat pembangunan sumber daya manusia (SDM), sains, teknologi, pendidikan, kesehatan, prestasi olahraga, kesetaraan gender, serta penguatan peran perempuan, pemuda (generasi milenial dan generasi Z), dan penyandang disabilitas. | 5. Penguranggan stunting | | 48 Orang | 0,00 | UPT PUSKESMAS KARANGKETUG |

| NO | KODE | URUSAN / BIDANG URUSAN / PROGRAM / OUTCOME / KEGIATAN / SUBKEGIATAN OUTPUT | INDIKATOR | TARGET AKHIR RENSTRA | REALISASI 2025 | PRAKIRAAN 2026 | CAPAIAN KINERJA DAN KERANGKA PENDANAAN | | | | | | KELOMPOK SASARAN | PRAKIRAAN MAJU 2028 | | PERANGKAT DAERAH PENANGGUNG JAWAB |
|---|---|---|---|---|---|---|---|---|---|---|---|---|---|---|---|---|
| | | | | | | | TARGET 2027 | PAGU INDIKATIF | LOKASI | SUMBER DANA | PRIORITAS | | | TARGET | PAGU INDIKATIF | |
| | | | | | | | | | | | NASIONAL | DAERAH | | | | |
| (1) | (2) | (3) | (4) | (5) | (6) | (7) | (8) | (9) | (10) | (11) | (12) | (13) | (14) | (15) | (16) | (17) |
| | | Terlaksananya Pengelolaan Pelayanan Kesehatan Orang dengan Gangguan Jiwa Berat Sesuai Standar | Jumlah Orang yang Mendapatkan Pelayanan Kesehatan Orang dengan Gangguan Jiwa Berat Sesuai Standar | 57 Orang | | 57 Orang | 51 Orang | 10.100.000,00 | Kota Pasuruan | DAK Non Fisik-Dana BOK-BOK Puskesmas | 4.Memperkuat pembangunan sumber daya manusia (SDM), sains, teknologi, pendidikan, kesehatan, prestasi olahraga, kesetaraan gender, serta penguatan peran perempuan, pemuda (generasi milenial dan generasi Z), dan penyandang disabilitas. | 5. Penguranggan stunting | | 57 Orang | 0,00 | UPT PUSKESMAS KARANGKETUG |
| | | Terlaksananya Pengelolaan Pelayanan Kesehatan Orang dengan Gangguan Jiwa Berat Sesuai Standar | Jumlah Orang yang Mendapatkan Pelayanan Kesehatan Orang dengan Gangguan Jiwa Berat Sesuai Standar | 64 Orang | | 64 Orang | 51 Orang | 10.100.000,00 | Kota Pasuruan | DAK Non Fisik-Dana BOK-BOK Puskesmas | 4.Memperkuat pembangunan sumber daya manusia (SDM), sains, teknologi, pendidikan, kesehatan, prestasi olahraga, kesetaraan gender, serta penguatan peran perempuan, pemuda (generasi milenial dan generasi Z), dan penyandang disabilitas. | 5. Penguranggan stunting | | 64 Orang | 0,00 | UPT PUSKESMAS KARANGKETUG |
| | 1.02.02.2.02.0011 | Pengelolaan Pelayanan Kesehatan Orang Terduga Tuberkulosis | | | | | | 24.757.000,00 | | | | | | | 0,00 | |

| NO | KODE | URUSAN / BIDANG URUSAN / PROGRAM / OUTCOME / KEGIATAN / SUBKEGIATAN OUTPUT | INDIKATOR | TARGET AKHIR RENSTRA | REALISASI 2025 | PRAKIRAAN 2026 | CAPAIAN KINERJA DAN KERANGKA PENDANAAN | | | | | | KELOMPOK SASARAN | PRAKIRAAN MAJU 2028 | | PERANGKAT DAERAH PENANGGUNG JAWAB |
|---|---|---|---|---|---|---|---|---|---|---|---|---|---|---|---|---|
| | | | | | | | TARGET 2027 | PAGU INDIKATIF | LOKASI | SUMBER DANA | PRIORITAS | | | TARGET | PAGU INDIKATIF | |
| | | | | | | | | | | | NASIONAL | DAERAH | | | | |
| (1) | (2) | (3) | (4) | (5) | (6) | (7) | (8) | (9) | (10) | (11) | (12) | (13) | (14) | (15) | (16) | (17) |
| | | Terlaksananya Pengelolaan Pelayanan Kesehatan Bagi Orang Terduga Tuberkulosis Sesuai Standar | Jumlah Orang Terduga Menderita Tuberkulosis yang Mendapatkan Pelayanan Sesuai Standar | 820 Orang | | 804 Orang | 676 Orang | 24.757.000,00 | Kota Pasuruan | Pendapatan Bagi Hasil Pajak Rokok<br>DAK Non Fisik-Dana BOK-BOK Puskesmas | 4.Memperkuat pembangunan sumber daya manusia (SDM), sains, teknologi, pendidikan, kesehatan, prestasi olahraga, kesetaraan gender, serta penguatan peran perempuan, pemuda (generasi milenial dan generasi Z), dan penyandang disabilitas. | 5. Penguranggan stunting | | 812 Orang | 0,00 | UPT PUSKESMAS KARANGKETUG |
| | | Terlaksananya Pengelolaan Pelayanan Kesehatan Bagi Orang Terduga Tuberkulosis Sesuai Standar | Jumlah Orang Terduga Menderita Tuberkulosis yang Mendapatkan Pelayanan Sesuai Standar | 685 Orang | | 673 Orang | 676 Orang | 24.757.000,00 | Kota Pasuruan | Pendapatan Bagi Hasil Pajak Rokok<br>DAK Non Fisik-Dana BOK-BOK Puskesmas | 4.Memperkuat pembangunan sumber daya manusia (SDM), sains, teknologi, pendidikan, kesehatan, prestasi olahraga, kesetaraan gender, serta penguatan peran perempuan, pemuda (generasi milenial dan generasi Z), dan penyandang disabilitas. | 5. Penguranggan stunting | | 679 Orang | 0,00 | UPT PUSKESMAS KARANGKETUG |

| NO | KODE | URUSAN / BIDANG URUSAN / PROGRAM / OUTCOME / KEGIATAN / SUBKEGIATAN OUTPUT | INDIKATOR | TARGET AKHIR RENSTRA | REALISASI 2025 | PRAKIRAAN 2026 | CAPAIAN KINERJA DAN KERANGKA PENDANAAN | | | | | | KELOMPOK SASARAN | PRAKIRAAN MAJU 2028 | | PERANGKAT DAERAH PENANGGUNG JAWAB |
|---|---|---|---|---|---|---|---|---|---|---|---|---|---|---|---|---|
| | | | | | | | TARGET 2027 | PAGU INDIKATIF | LOKASI | SUMBER DANA | PRIORITAS | | | TARGET | PAGU INDIKATIF | |
| | | | | | | | | | | | NASIONAL | DAERAH | | | | |
| (1) | (2) | (3) | (4) | (5) | (6) | (7) | (8) | (9) | (10) | (11) | (12) | (13) | (14) | (15) | (16) | (17) |
| | | Terlaksananya Pengelolaan Pelayanan Kesehatan Bagi Orang Terduga Tuberkulosis Sesuai Standar | Jumlah Orang Terduga Menderita Tuberkulosis yang Mendapatkan Pelayanan Sesuai Standar | 889 Orang | | 873 Orang | 676 Orang | 24.757.000,00 | Kota Pasuruan | Pendapatan Bagi Hasil Pajak Rokok<br>DAK Non Fisik-Dana BOK-BOK Puskesmas | 4.Memperkuat pembangunan sumber daya manusia (SDM), sains, teknologi, pendidikan, kesehatan, prestasi olahraga, kesetaraan gender, serta penguatan peran perempuan, pemuda (generasi milenial dan generasi Z), dan penyandang disabilitas. | 5. Penguranggan stunting | | 881 Orang | 0,00 | UPT PUSKESMAS KARANGKETUG |
| | | Terlaksananya Pengelolaan Pelayanan Kesehatan Bagi Orang Terduga Tuberkulosis Sesuai Standar | Jumlah Orang Terduga Menderita Tuberkulosis yang Mendapatkan Pelayanan Sesuai Standar | 901 Orang | | 885 Orang | 676 Orang | 24.757.000,00 | Kota Pasuruan | Pendapatan Bagi Hasil Pajak Rokok<br>DAK Non Fisik-Dana BOK-BOK Puskesmas | 4.Memperkuat pembangunan sumber daya manusia (SDM), sains, teknologi, pendidikan, kesehatan, prestasi olahraga, kesetaraan gender, serta penguatan peran perempuan, pemuda (generasi milenial dan generasi Z), dan penyandang disabilitas. | 5. Penguranggan stunting | | 893 Orang | 0,00 | UPT PUSKESMAS KARANGKETUG |

| NO | KODE | URUSAN / BIDANG URUSAN / PROGRAM / OUTCOME / KEGIATAN / SUBKEGIATAN OUTPUT | INDIKATOR | TARGET AKHIR RENSTRA | REALISASI 2025 | PRAKIRAAN 2026 | CAPAIAN KINERJA DAN KERANGKA PENDANAAN | | | | | | KELOMPOK SASARAN | PRAKIRAAN MAJU 2028 | | PERANGKAT DAERAH PENANGGUNG JAWAB |
|---|---|---|---|---|---|---|---|---|---|---|---|---|---|---|---|---|
| | | | | | | | TARGET 2027 | PAGU INDIKATIF | LOKASI | SUMBER DANA | PRIORITAS | | | TARGET | PAGU INDIKATIF | |
| | | | | | | | | | | | NASIONAL | DAERAH | | | | |
| (1) | (2) | (3) | (4) | (5) | (6) | (7) | (8) | (9) | (10) | (11) | (12) | (13) | (14) | (15) | (16) | (17) |
| | | Terlaksananya Pengelolaan Pelayanan Kesehatan Bagi Orang Terduga Tuberkulosis Sesuai Standar | Jumlah Orang Terduga Menderita Tuberkulosis yang Mendapatkan Pelayanan Sesuai Standar | 534 Orang | | 522 Orang | 676 Orang | 24.757.000,00 | Kota Pasuruan | Pendapatan Bagi Hasil Pajak Rokok<br>DAK Non Fisik-Dana BOK-BOK Puskesmas | 4.Memperkuat pembangunan sumber daya manusia (SDM), sains, teknologi, pendidikan, kesehatan, prestasi olahraga, kesetaraan gender, serta penguatan peran perempuan, pemuda (generasi milenial dan generasi Z), dan penyandang disabilitas. | 5. Penguranganstunting | | 528 Orang | 0,00 | UPT PUSKESMAS KARANGKETUG |
| | | Terlaksananya Pengelolaan Pelayanan Kesehatan Bagi Orang Terduga Tuberkulosis Sesuai Standar | Jumlah Orang Terduga Menderita Tuberkulosis yang Mendapatkan Pelayanan Sesuai Standar | 5859 Orang | | 5751 Orang | 676 Orang | 24.757.000,00 | Kota Pasuruan | Pendapatan Bagi Hasil Pajak Rokok<br>DAK Non Fisik-Dana BOK-BOK Puskesmas | 4.Memperkuat pembangunan sumber daya manusia (SDM), sains, teknologi, pendidikan, kesehatan, prestasi olahraga, kesetaraan gender, serta penguatan peran perempuan, pemuda (generasi milenial dan generasi Z), dan penyandang disabilitas. | 5. Penguranganstunting | | 5805 Orang | 0,00 | UPT PUSKESMAS KARANGKETUG |

| NO | KODE | URUSAN / BIDANG URUSAN / PROGRAM / OUTCOME / KEGIATAN / SUBKEGIATAN OUTPUT | INDIKATOR | TARGET AKHIR RENSTRA | REALISASI 2025 | PRAKIRAAN 2026 | CAPAIAN KINERJA DAN KERANGKA PENDANAAN | | | | | | KELOMPOK SASARAN | PRAKIRAAN MAJU 2028 | | PERANGKAT DAERAH PENANGGUNG JAWAB |
|---|---|---|---|---|---|---|---|---|---|---|---|---|---|---|---|---|
| | | | | | | | TARGET 2027 | PAGU INDIKATIF | LOKASI | SUMBER DANA | PRIORITAS | | | TARGET | PAGU INDIKATIF | |
| | | | | | | | | | | | NASIONAL | DAERAH | | | | |
| (1) | (2) | (3) | (4) | (5) | (6) | (7) | (8) | (9) | (10) | (11) | (12) | (13) | (14) | (15) | (16) | (17) |
| | | Terlaksananya Pengelolaan Pelayanan Kesehatan Bagi Orang Terduga Tuberkulosis Sesuai Standar | Jumlah Orang Terduga Menderita Tuberkulosis yang Mendapatkan Pelayanan Sesuai Standar | 628 Orang | | 616 Orang | 676 Orang | 24.757.000,00 | Kota Pasuruan | Pendapatan Bagi Hasil Pajak Rokok<br>DAK Non Fisik-Dana BOK-BOK Puskesmas | 4.Memperkuat pembangunan sumber daya manusia (SDM), sains, teknologi, pendidikan, kesehatan, prestasi olahraga, kesetaraan gender, serta penguatan peran perempuan, pemuda (generasi milenial dan generasi Z), dan penyandang disabilitas. | 5. Penguranggan stunting | | 622 Orang | 0,00 | UPT PUSKESMAS KARANGKETUG |
| | | Terlaksananya Pengelolaan Pelayanan Kesehatan Bagi Orang Terduga Tuberkulosis Sesuai Standar | Jumlah Orang Terduga Menderita Tuberkulosis yang Mendapatkan Pelayanan Sesuai Standar | 686 Orang | | 674 Orang | 676 Orang | 24.757.000,00 | Kota Pasuruan | Pendapatan Bagi Hasil Pajak Rokok<br>DAK Non Fisik-Dana BOK-BOK Puskesmas | 4.Memperkuat pembangunan sumber daya manusia (SDM), sains, teknologi, pendidikan, kesehatan, prestasi olahraga, kesetaraan gender, serta penguatan peran perempuan, pemuda (generasi milenial dan generasi Z), dan penyandang disabilitas. | 5. Penguranggan stunting | | 680 Orang | 0,00 | UPT PUSKESMAS KARANGKETUG |

| NO | KODE | URUSAN / BIDANG URUSAN / PROGRAM / OUTCOME / KEGIATAN / SUBKEGIATAN OUTPUT | INDIKATOR | TARGET AKHIR RENSTRA | REALISASI 2025 | PRAKIRAAN 2026 | CAPAIAN KINERJA DAN KERANGKA PENDANAAN | | | | | | KELOMPOK SASARAN | PRAKIRAAN MAJU 2028 | | PERANGKAT DAERAH PENANGGUNG JAWAB |
|---|---|---|---|---|---|---|---|---|---|---|---|---|---|---|---|---|
| | | | | | | | TARGET 2027 | PAGU INDIKATIF | LOKASI | SUMBER DANA | PRIORITAS | | | TARGET | PAGU INDIKATIF | |
| | | | | | | | | | | | NASIONAL | DAERAH | | | | |
| (1) | (2) | (3) | (4) | (5) | (6) | (7) | (8) | (9) | (10) | (11) | (12) | (13) | (14) | (15) | (16) | (17) |
| | | Terlaksananya Pengelolaan Pelayanan Kesehatan Bagi Orang Terduga Tuberkulosis Sesuai Standar | Jumlah Orang Terduga Menderita Tuberkulosis yang Mendapatkan Pelayanan Sesuai Standar | 716 Orang | | 704 Orang | 676 Orang | 24.757.000,00 | Kota Pasuruan | Pendapatan Bagi Hasil Pajak Rokok<br>DAK Non Fisik-Dana BOK-BOK Puskesmas | 4.Memperkuat pembangunan sumber daya manusia (SDM), sains, teknologi, pendidikan, kesehatan, prestasi olahraga, kesetaraan gender, serta penguatan peran perempuan, pemuda (generasi milenial dan generasi Z), dan penyandang disabilitas. | 5. Penguranggan stunting | | 710 Orang | 0,00 | UPT PUSKESMAS KARANGKETUG |
| | 1.02.02.2.02.0015 | Pengelolaan Pelayanan Kesehatan Gizi Masyarakat | | | | | | 640.572.000,00 | | | | | | | 0,00 | |
| | | Terlaksananya Pengelolaan Pelayanan Kesehatan Gizi Masyarakat | Jumlah Dokumen Hasil Pengelolaan Pelayanan Kesehatan Gizi Masyarakat | 60 Dokumen | | 60 Dokumen | 60 Dokumen | 640.572.000,00 | Kota Pasuruan | DAK Non Fisik-Dana BOK-BOK Puskesmas<br>Dana Alokasi Umum (DAU)<br>Pendapatan Bagi Hasil Pajak Rokok | 4.Memperkuat pembangunan sumber daya manusia (SDM), sains, teknologi, pendidikan, kesehatan, prestasi olahraga, kesetaraan gender, serta penguatan peran perempuan, pemuda (generasi milenial dan generasi Z), dan penyandang disabilitas. | 5. Penguranggan stunting | | 60 Dokumen | 0,00 | UPT PUSKESMAS KARANGKETUG |

| NO | KODE | URUSAN / BIDANG URUSAN / PROGRAM / OUTCOME / KEGIATAN / SUBKEGIATAN OUTPUT | INDIKATOR | TARGET AKHIR RENSTRA | REALISASI 2025 | PRAKIRAAN 2026 | CAPAIAN KINERJA DAN KERANGKA PENDANAAN | | | | | | KELOMPOK SASARAN | PRAKIRAAN MAJU 2028 | | PERANGKAT DAERAH PENANGGUNG JAWAB |
|---|---|---|---|---|---|---|---|---|---|---|---|---|---|---|---|---|
| | | | | | | | TARGET 2027 | PAGU INDIKATIF | LOKASI | SUMBER DANA | PRIORITAS | | | TARGET | PAGU INDIKATIF | |
| | | | | | | | | | | | NASIONAL | DAERAH | | | | |
| (1) | (2) | (3) | (4) | (5) | (6) | (7) | (8) | (9) | (10) | (11) | (12) | (13) | (14) | (15) | (16) | (17) |
| | | Terlaksananya Pengelolaan Pelayanan Kesehatan Gizi Masyarakat | Jumlah Dokumen Hasil Pengelolaan Pelayanan Kesehatan Gizi Masyarakat | 16 Dokumen | | 16 Dokumen | 60 Dokumen | 640.572.000,00 | Kota Pasuruan | DAK Non Fisik-Dana BOK-BOK Puskesmas<br>Dana Alokasi Umum (DAU)<br>Pendapatan Bagi Hasil Pajak Rokok | 4.Memperkuat pembangunan sumber daya manusia (SDM), sains, teknologi, pendidikan, kesehatan, prestasi olahraga, kesetaraan gender, serta penguatan peran perempuan, pemuda (generasi milenial dan generasi Z), dan penyandang disabilitas. | 5. Penguranggan stunting | | 16 Dokumen | 0,00 | UPT PUSKESMAS KARANGKETUG |
| | 1.02.02.2.02.0017 | Pengelolaan Pelayanan Kesehatan Lingkungan | | | | | | 10.416.000,00 | | | | | | | 0,00 | |
| | | Terlaksananya Pengelolaan Pelayanan Kesehatan Lingkungan | Jumlah Dokumen Hasil Pengelolaan Pelayanan Kesehatan Lingkungan | 4 Dokumen | | 4 Dokumen | 4 Dokumen | 10.416.000,00 | Kota Pasuruan | Pendapatan Bagi Hasil Pajak Rokok<br>DAK Non Fisik-Dana BOK-BOK Puskesmas | 4.Memperkuat pembangunan sumber daya manusia (SDM), sains, teknologi, pendidikan, kesehatan, prestasi olahraga, kesetaraan gender, serta penguatan peran perempuan, pemuda (generasi milenial dan generasi Z), dan penyandang disabilitas. | 5. Penguranggan stunting | | 4 Dokumen | 0,00 | UPT PUSKESMAS KARANGKETUG |

| NO | KODE | URUSAN / BIDANG URUSAN / PROGRAM / OUTCOME / KEGIATAN / SUBKEGIATAN OUTPUT | INDIKATOR | TARGET AKHIR RENSTRA | REALISASI 2025 | PRAKIRAAN 2026 | CAPAIAN KINERJA DAN KERANGKA PENDANAAN | | | | | | KELOMPOK SASARAN | PRAKIRAAN MAJU 2028 | | PERANGKAT DAERAH PENANGGUNG JAWAB |
|---|---|---|---|---|---|---|---|---|---|---|---|---|---|---|---|---|
| | | | | | | | TARGET 2027 | PAGU INDIKATIF | LOKASI | SUMBER DANA | PRIORITAS | | | TARGET | PAGU INDIKATIF | |
| | | | | | | | | | | | NASIONAL | DAERAH | | | | |
| (1) | (2) | (3) | (4) | (5) | (6) | (7) | (8) | (9) | (10) | (11) | (12) | (13) | (14) | (15) | (16) | (17) |
| | | Terlaksananya Pengelolaan Pelayanan Kesehatan Lingkungan | Jumlah Dokumen Hasil Pengelolaan Pelayanan Kesehatan Lingkungan | 12 Dokumen | | 12 Dokumen | 4 Dokumen | 10.416.000,00 | Kota Pasuruan | Pendapatan Bagi Hasil Pajak Rokok<br>DAK Non Fisik-Dana BOK-BOK Puskesmas | 4.Memperkuat pembangunan sumber daya manusia (SDM), sains, teknologi, pendidikan, kesehatan, prestasi olahraga, kesetaraan gender, serta penguatan peran perempuan, pemuda (generasi milenial dan generasi Z), dan penyandang disabilitas. | 5. Penguranggan stunting | | 12 Dokumen | 0,00 | UPT PUSKESMAS KARANGKETUG |
| | 1.02.02.2.02.0020 | Pengelolaan Surveilans Kesehatan | | | | | | 17.700.000,00 | | | | | | | 0,00 | |
| | | Terlaksananya Pengelolaan Surveilans Kesehatan | Jumlah Dokumen Hasil Pengelolaan Surveilans Kesehatan | 2 Dokumen | | 2 Dokumen | 1 Dokumen | 17.700.000,00 | Kota Pasuruan | DAK Non Fisik-Dana BOK-BOK Puskesmas<br>Pendapatan Bagi Hasil Pajak Rokok | 4.Memperkuat pembangunan sumber daya manusia (SDM), sains, teknologi, pendidikan, kesehatan, prestasi olahraga, kesetaraan gender, serta penguatan peran perempuan, pemuda (generasi milenial dan generasi Z), dan penyandang disabilitas. | 5. Penguranggan stunting | | 2 Dokumen | 0,00 | UPT PUSKESMAS KARANGKETUG |

| NO | KODE | URUSAN / BIDANG URUSAN / PROGRAM / OUTCOME / KEGIATAN / SUBKEGIATAN OUTPUT | INDIKATOR | TARGET AKHIR RENSTRA | REALISASI 2025 | PRAKIRAAN 2026 | CAPAIAN KINERJA DAN KERANGKA PENDANAAN | | | | | | KELOMPOK SASARAN | PRAKIRAAN MAJU 2028 | | PERANGKAT DAERAH PENANGGUNG JAWAB |
|---|---|---|---|---|---|---|---|---|---|---|---|---|---|---|---|---|
| | | | | | | | TARGET 2027 | PAGU INDIKATIF | LOKASI | SUMBER DANA | PRIORITAS | | | TARGET | PAGU INDIKATIF | |
| | | | | | | | | | | | NASIONAL | DAERAH | | | | |
| (1) | (2) | (3) | (4) | (5) | (6) | (7) | (8) | (9) | (10) | (11) | (12) | (13) | (14) | (15) | (16) | (17) |
| | | Terlaksananya Pengelolaan Surveilans Kesehatan | Jumlah Dokumen Hasil Pengelolaan Surveilans Kesehatan | 12 Dokumen | | 12 Dokumen | 1 Dokumen | 17.700.000,00 | Kota Pasuruan | DAK Non Fisik-Dana BOK-BOK Puskesmas Pendapatan Bagi Hasil Pajak Rokok | 4.Memperkuat pembangunan sumber daya manusia (SDM), sains, teknologi, pendidikan, kesehatan, prestasi olahraga, kesetaraan gender, serta penguatan peran perempuan, pemuda (generasi milenial dan generasi Z), dan penyandang disabilitas. | 5. Penguranggan stunting | | 12 Dokumen | 0,00 | UPT PUSKESMAS KARANGKETUG |
| | | Terlaksananya Pengelolaan Surveilans Kesehatan | Jumlah Dokumen Hasil Pengelolaan Surveilans Kesehatan | 1 Dokumen | | 1 Dokumen | 1 Dokumen | 17.700.000,00 | Kota Pasuruan | DAK Non Fisik-Dana BOK-BOK Puskesmas Pendapatan Bagi Hasil Pajak Rokok | 4.Memperkuat pembangunan sumber daya manusia (SDM), sains, teknologi, pendidikan, kesehatan, prestasi olahraga, kesetaraan gender, serta penguatan peran perempuan, pemuda (generasi milenial dan generasi Z), dan penyandang disabilitas. | 5. Penguranggan stunting | | 1 Dokumen | 0,00 | UPT PUSKESMAS KARANGKETUG |

| NO | KODE | URUSAN / BIDANG URUSAN / PROGRAM / OUTCOME / KEGIATAN / SUBKEGIATAN OUTPUT | INDIKATOR | TARGET AKHIR RENSTRA | REALISASI 2025 | PRAKIRAAN 2026 | CAPAIAN KINERJA DAN KERANGKA PENDANAAN | | | | | | KELOMPOK SASARAN | PRAKIRAAN MAJU 2028 | | PERANGKAT DAERAH PENANGGUNG JAWAB |
|---|---|---|---|---|---|---|---|---|---|---|---|---|---|---|---|---|
| | | | | | | | TARGET 2027 | PAGU INDIKATIF | LOKASI | SUMBER DANA | PRIORITAS | | | TARGET | PAGU INDIKATIF | |
| | | | | | | | | | | | NASIONAL | DAERAH | | | | |
| (1) | (2) | (3) | (4) | (5) | (6) | (7) | (8) | (9) | (10) | (11) | (12) | (13) | (14) | (15) | (16) | (17) |
| | | Terlaksananya Pengelolaan Surveilans Kesehatan | Jumlah Dokumen Hasil Pengelolaan Surveilans Kesehatan | Dokumen | | 1 Dokumen | 1 Dokumen | 17.700.000,00 | Kota Pasuruan | DAK Non Fisik-Dana BOK-BOK Puskesmas Pendapatan Bagi Hasil Pajak Rokok | 4.Memperkuat pembangunan sumber daya manusia (SDM), sains, teknologi, pendidikan, kesehatan, prestasi olahraga, kesetaraan gender, serta penguatan peran perempuan, pemuda (generasi milenial dan generasi Z), dan penyandang disabilitas. | 5. Penguranggan stunting | | 1 Dokumen | 0,00 | UPT PUSKESMAS KARANGKETUG |
| | 1.02.02.2.02.0033 | Operasional Pelayanan Puskesmas | | | | | | 163.819.000,00 | | | | | | | 0,00 | |
| | | Tersedianya Operasional Pelayanan Puskesmas | Jumlah Dokumen Operasional Pelayanan Puskesmas | 1 Dokumen | | 1 Dokumen | 1 Dokumen | 163.819.000,00 | Kota Pasuruan | DAK Non Fisik-Dana BOK-BOK Puskesmas Dana Alokasi Umum (DAU) | 4.Memperkuat pembangunan sumber daya manusia (SDM), sains, teknologi, pendidikan, kesehatan, prestasi olahraga, kesetaraan gender, serta penguatan peran perempuan, pemuda (generasi milenial dan generasi Z), dan penyandang disabilitas. | 5. Penguranggan stunting | | 1 Dokumen | 0,00 | UPT PUSKESMAS KARANGKETUG |

| NO | KODE | URUSAN / BIDANG URUSAN / PROGRAM / OUTCOME / KEGIATAN / SUBKEGIATAN OUTPUT | INDIKATOR | TARGET AKHIR RENSTRA | REALISASI 2025 | PRAKIRAAN 2026 | CAPAIAN KINERJA DAN KERANGKA PENDANAAN | | | | | | KELOMPOK SASARAN | PRAKIRAAN MAJU 2028 | | PERANGKAT DAERAH PENANGGUNG JAWAB |
|---|---|---|---|---|---|---|---|---|---|---|---|---|---|---|---|---|
| | | | | | | | TARGET 2027 | PAGU INDIKATIF | LOKASI | SUMBER DANA | PRIORITAS | | | TARGET | PAGU INDIKATIF | |
| | | | | | | | | | | | NASIONAL | DAERAH | | | | |
| (1) | (2) | (3) | (4) | (5) | (6) | (7) | (8) | (9) | (10) | (11) | (12) | (13) | (14) | (15) | (16) | (17) |
| | | Tersedianya Operasional Pelayanan Puskesmas | Jumlah Dokumen Operasional Pelayanan Puskesmas | 12 Dokumen | | 12 Dokumen | 1 Dokumen | 163.819.000,00 | Kota Pasuruan | DAK Non Fisik-Dana BOK-BOK Puskesmas Dana Alokasi Umum (DAU) | 4.Memperkuat pembangunan sumber daya manusia (SDM), sains, teknologi, pendidikan, kesehatan, prestasi olahraga, kesetaraan gender, serta penguatan peran perempuan, pemuda (generasi milenial dan generasi Z), dan penyandang disabilitas. | 5. Penguranggan stunting | | 12 Dokumen | 0,00 | UPT PUSKESMAS KARANGKETUG |
| | 1.02.02.2.02.0046 | Pengelolaan upaya kesehatan Ibu dan Anak | | | | | | 500.000,00 | | | | | | | 0,00 | |
| | | Terlaksananya pengelolaan upaya Kesehatan Ibu dan Anak | Jumlah dokumen hasil pengelolaan upaya kesehatan ibu dan anak | 2 Dokumen | | 12 Dokumen | 1 Dokumen | 500.000,00 | Kota Pasuruan | DAK Non Fisik-Dana BOK-BOK Puskesmas | 4.Memperkuat pembangunan sumber daya manusia (SDM), sains, teknologi, pendidikan, kesehatan, prestasi olahraga, kesetaraan gender, serta penguatan peran perempuan, pemuda (generasi milenial dan generasi Z), dan penyandang disabilitas. | 5. Penguranggan stunting | | 2 Dokumen | 0,00 | UPT PUSKESMAS KARANGKETUG |

| NO | KODE | URUSAN / BIDANG URUSAN / PROGRAM / OUTCOME / KEGIATAN / SUBKEGIATAN OUTPUT | INDIKATOR | TARGET AKHIR RENSTRA | REALISASI 2025 | PRAKIRAAN 2026 | CAPAIAN KINERJA DAN KERANGKA PENDANAAN | | | | | | KELOMPOK SASARAN | PRAKIRAAN MAJU 2028 | | PERANGKAT DAERAH PENANGGUNG JAWAB |
|---|---|---|---|---|---|---|---|---|---|---|---|---|---|---|---|---|
| | | | | | | | TARGET 2027 | PAGU INDIKATIF | LOKASI | SUMBER DANA | PRIORITAS | | | TARGET | PAGU INDIKATIF | |
| | | | | | | | | | | | NASIONAL | DAERAH | | | | |
| (1) | (2) | (3) | (4) | (5) | (6) | (7) | (8) | (9) | (10) | (11) | (12) | (13) | (14) | (15) | (16) | (17) |
| | | Terlaksananya pengelolaan upaya Kesehatan Ibu dan Anak | Jumlah dokumen hasil pengelolaan upaya kesehatan ibu dan anak | 12 Dokumen | | 12 Dokumen | 1 Dokumen | 500.000,00 | Kota Pasuruan | DAK Non Fisik-Dana BOK-BOK Puskesmas | 4.Memperkuat pembangunan sumber daya manusia (SDM), sains, teknologi, pendidikan, kesehatan, prestasi olahraga, kesetaraan gender, serta penguatan peran perempuan, pemuda (generasi milenial dan generasi Z), dan penyandang disabilitas. | 5. Penguranggan stunting | | 12 Dokumen | 0,00 | UPT PUSKESMAS KARANGKETUG |
| | | Terlaksananya pengelolaan upaya Kesehatan Ibu dan Anak | Jumlah dokumen hasil pengelolaan upaya kesehatan ibu dan anak | 1 Dokumen | | 1 Dokumen | 1 Dokumen | 500.000,00 | Kota Pasuruan | DAK Non Fisik-Dana BOK-BOK Puskesmas | 4.Memperkuat pembangunan sumber daya manusia (SDM), sains, teknologi, pendidikan, kesehatan, prestasi olahraga, kesetaraan gender, serta penguatan peran perempuan, pemuda (generasi milenial dan generasi Z), dan penyandang disabilitas. | 5. Penguranggan stunting | | 1 Dokumen | 0,00 | UPT PUSKESMAS KARANGKETUG |
| | | ***Meningkatnya Pemenuhan Kesehatan Perorangan dan Kesehatan Masyarakat Puskesmas Karangketug*** | | | | | | ***1.129.088.500,00*** | | | | | | | ***0,00*** | |
| | | | 999.Persentase pemenuhan UKP (Upaya Kesehatan Perorangan) dan UKM (Upaya Kesehatan Masyarakat) | 100 % | | 100 % | 100 % | 1.122.338.500,00 | | | | | | 100 % | 0,00 | |
| | | Telaksananya Perencanaan Kebutuhan dan pendayagunaan sumber daya manusia kesehatan untuk UKP dan UKM di wilayan Kabupaten/Kota | | | | | | 54.339.291.770,00 | | | | | Masyarakat di wilayah kerja Puskesmas Karangketug | | 12.041.180.067,00 | |

| NO | KODE | URUSAN / BIDANG URUSAN / PROGRAM / OUTCOME / KEGIATAN / SUBKEGIATAN OUTPUT | INDIKATOR | TARGET AKHIR RENSTRA | REALISASI 2025 | PRAKIRAAN 2026 | CAPAIAN KINERJA DAN KERANGKA PENDANAAN | | | | | | KELOMPOK SASARAN | PRAKIRAAN MAJU 2028 | | PERANGKAT DAERAH PENANGGUNG JAWAB |
|---|---|---|---|---|---|---|---|---|---|---|---|---|---|---|---|---|
| | | | | | | | TARGET 2027 | PAGU INDIKATIF | LOKASI | SUMBER DANA | PRIORITAS | | | TARGET | PAGU INDIKATIF | |
| | | | | | | | | | | | NASIONAL | DAERAH | | | | |
| (1) | (2) | (3) | (4) | (5) | (6) | (7) | (8) | (9) | (10) | (11) | (12) | (13) | (14) | (15) | (16) | (17) |
| | | | Jumlah Anak Usia Pendidikan Dasar yang Mendapatkan Pelayanan Kesehatan Sesuai Standar | 1727 Orang | | 1694 Orang | 1702 Orang | 159.825.500,00 | | | | | | 1710 Orang | 129.401.300,00 | |
| | | | Jumlah Balita yang Mendapatkan Pelayanan Kesehatan Sesuai Standar | 14351 Orang | | 14087 Orang | 14152 Orang | 76.000.300,00 | | | | | | 14218 Orang | 5.176.000,00 | |
| | | | Jumlah Dokumen Hasil Pengelolaan Pelayanan Kesehatan Gizi Masyarakat | 16 Dokumen | | 16 Dokumen | 16 Dokumen | 5.889.374.740,00 | | | | | | 16 Dokumen | 5.591.600.422,00 | |
| | | | Jumlah Dokumen Hasil Pengelolaan Pelayanan Kesehatan Lingkungan | 12 Dokumen | | 12 Dokumen | 12 Dokumen | 992.771.200,00 | | | | | | 12 Dokumen | 1.050.554.735,00 | |
| | | | Jumlah Dokumen Hasil Pengelolaan Surveilans Kesehatan | Dokumen | | 1 Dokumen | 1 Dokumen | 241.880.400,00 | | | | | | 1 Dokumen | 245.013.495,00 | |
| | | | Jumlah dokumen hasil pengelolaan upaya kesehatan ibu dan anak | 1 Dokumen | | 1 Dokumen | 1 Dokumen | 323.300.000,00 | | | | | | 1 Dokumen | 4.680.000,00 | |
| | | | Jumlah Dokumen Operasional Pelayanan Puskesmas | 1 Dokumen | | 1 Dokumen | 1 Dokumen | 1.194.978.000,00 | | | | | | 1 Dokumen | 1.155.721.300,00 | |
| | | | Jumlah Ibu Bersalin yang Mendapatkan Pelayanan Kesehatan Sesuai Standar | 3566 Orang | | 3502 Orang | 3518 Orang | 39.189.200,00 | | | | | | 3534 Orang | 27.630.990,00 | |
| | | | Jumlah Ibu Hamil yang Mendapatkan Pelayanan Kesehatan Sesuai Standar | 3889 Orang | | 3818 Orang | 3835 Orang | 522.873.040,00 | | | | | | 3853 Orang | 376.736.537,00 | |
| | | | Jumlah orang dengan HIV (ODHIV) yang mendapatkan pelayanan kesehatan sesuai standar | 5 Orang | | 5 Orang | 5 Orang | 19.042.000,00 | | | | | | 5 Orang | 20.000.000,00 | |
| | | | Jumlah Orang Terduga Menderita Tuberkulosis yang Mendapatkan Pelayanan Sesuai Standar | 534 Orang | | 522 Orang | 525 Orang | 1.181.121.100,00 | | | | | | 528 Orang | 192.653.600,00 | |
| | | | Jumlah Orang yang Mendapatkan Pelayanan Kesehatan Orang dengan Gangguan Jiwa Berat Sesuai Standar | 41 Orang | | 41 Orang | 41 Orang | 161.782.500,00 | | | | | | 41 Orang | 97.132.720,00 | |
| | | | Jumlah Penduduk Usia Produktif yang Mendapatkan Pelayanan Kesehatan Sesuai Standar | 146106 Orang | | 143393 Orang | 14066 Orang | 176.932.300,00 | | | | | | 144743 Orang | 212.579.900,00 | |
| | | Tersedianya Layanan Kesehatan untuk UKM dan UKP Rujukan Tingkat Daerah Kabupaten/Kota | | | | | | 54.339.291.770,00 | | | | | Masyarakat di wilayah kerja Puskesmas Karangketug | | 12.041.180.067,00 | |
| | | | Jumlah Anak Usia Pendidikan Dasar yang Mendapatkan Pelayanan Kesehatan Sesuai Standar | 1727 Orang | | 1694 Orang | 1702 Orang | 159.825.500,00 | | | | | | 1710 Orang | 129.401.300,00 | |

| NO | KODE | URUSAN / BIDANG URUSAN / PROGRAM / OUTCOME / KEGIATAN / SUBKEGIATAN OUTPUT | INDIKATOR | TARGET AKHIR RENSTRA | REALISASI 2025 | PRAKIRAAN 2026 | CAPAIAN KINERJA DAN KERANGKA PENDANAAN | | | | | | KELOMPOK SASARAN | PRAKIRAAN MAJU 2028 | | PERANGKAT DAERAH PENANGGUNG JAWAB |
|---|---|---|---|---|---|---|---|---|---|---|---|---|---|---|---|---|
| | | | | | | | TARGET 2027 | PAGU INDIKATIF | LOKASI | SUMBER DANA | PRIORITAS | | | TARGET | PAGU INDIKATIF | |
| | | | | | | | | | | | NASIONAL | DAERAH | | | | |
| (1) | (2) | (3) | (4) | (5) | (6) | (7) | (8) | (9) | (10) | (11) | (12) | (13) | (14) | (15) | (16) | (17) |
| | | | Jumlah Balita yang Mendapatkan Pelayanan Kesehatan Sesuai Standar | 14351 Orang | | 14087 Orang | 14152 Orang | 76.000.300,00 | | | | | | 14218 Orang | 5.176.000,00 | |
| | | | Jumlah Dokumen Hasil Pengelolaan Pelayanan Kesehatan Gizi Masyarakat | 16 Dokumen | | 16 Dokumen | 16 Dokumen | 5.889.374.740,00 | | | | | | 16 Dokumen | 5.591.600.422,00 | |
| | | | Jumlah Dokumen Hasil Pengelolaan Pelayanan Kesehatan Lingkungan | 12 Dokumen | | 12 Dokumen | 12 Dokumen | 992.771.200,00 | | | | | | 12 Dokumen | 1.050.554.735,00 | |
| | | | Jumlah Dokumen Hasil Pengelolaan Surveilans Kesehatan | Dokumen | | 1 Dokumen | 1 Dokumen | 241.880.400,00 | | | | | | 1 Dokumen | 245.013.495,00 | |
| | | | Jumlah dokumen hasil pengelolaan upaya kesehatan ibu dan anak | 1 Dokumen | | 1 Dokumen | 1 Dokumen | 323.300.000,00 | | | | | | 1 Dokumen | 4.680.000,00 | |
| | | | Jumlah Dokumen Operasional Pelayanan Puskesmas | 1 Dokumen | | 1 Dokumen | 1 Dokumen | 1.194.978.000,00 | | | | | | 1 Dokumen | 1.155.721.300,00 | |
| | | | Jumlah Ibu Bersalin yang Mendapatkan Pelayanan Kesehatan Sesuai Standar | 3566 Orang | | 3502 Orang | 3518 Orang | 39.189.200,00 | | | | | | 3534 Orang | 27.630.990,00 | |
| | | | Jumlah Ibu Hamil yang Mendapatkan Pelayanan Kesehatan Sesuai Standar | 3889 Orang | | 3818 Orang | 3835 Orang | 522.873.040,00 | | | | | | 3853 Orang | 376.736.537,00 | |
| | | | Jumlah orang dengan HIV (ODHIV) yang mendapatkan pelayanan kesehatan sesuai standar | 5 Orang | | 5 Orang | 5 Orang | 19.042.000,00 | | | | | | 5 Orang | 20.000.000,00 | |
| | | | Jumlah Orang Terduga Menderita Tuberkulosis yang Mendapatkan Pelayanan Sesuai Standar | 534 Orang | | 522 Orang | 525 Orang | 1.181.121.100,00 | | | | | | 528 Orang | 192.653.600,00 | |
| | | | Jumlah Orang yang Mendapatkan Pelayanan Kesehatan Orang dengan Gangguan Jiwa Berat Sesuai Standar | 41 Orang | | 41 Orang | 41 Orang | 161.782.500,00 | | | | | | 41 Orang | 97.132.720,00 | |
| | | | Jumlah Penduduk Usia Produktif yang Mendapatkan Pelayanan Kesehatan Sesuai Standar | 146106 Orang | | 143393 Orang | 14066 Orang | 176.932.300,00 | | | | | | 144743 Orang | 212.579.900,00 | |
| | | Tersedianya Layanan Kesehatan untuk UKM dan UKP Rujukan Tingkat Daerah Kabupaten/Kota Puskesmas Kebonagung | | | | | | 54.339.291.770,00 | | | | | Masyarakat di wilayah kerja Puskesmas Karangketug | | 12.041.180.067,00 | |
| | | | Jumlah Anak Usia Pendidikan Dasar yang Mendapatkan Pelayanan Kesehatan Sesuai Standar | 1727 Orang | | 1694 Orang | 1702 Orang | 159.825.500,00 | | | | | | 1710 Orang | 129.401.300,00 | |
| | | | Jumlah Balita yang Mendapatkan Pelayanan Kesehatan Sesuai Standar | 14351 Orang | | 14087 Orang | 14152 Orang | 76.000.300,00 | | | | | | 14218 Orang | 5.176.000,00 | |
| | | | Jumlah Dokumen Hasil Pengelolaan Pelayanan Kesehatan Gizi Masyarakat | 16 Dokumen | | 16 Dokumen | 16 Dokumen | 5.889.374.740,00 | | | | | | 16 Dokumen | 5.591.600.422,00 | |

| NO | KODE | URUSAN / BIDANG URUSAN / PROGRAM / OUTCOME / KEGIATAN / SUBKEGIATAN OUTPUT | INDIKATOR | TARGET AKHIR RENSTRA | REALISASI 2025 | PRAKIRAAN 2026 | CAPAIAN KINERJA DAN KERANGKA PENDANAAN | | | | | | KELOMPOK SASARAN | PRAKIRAAN MAJU 2028 | | PERANGKAT DAERAH PENANGGUNG JAWAB |
|---|---|---|---|---|---|---|---|---|---|---|---|---|---|---|---|---|
| | | | | | | | TARGET 2027 | PAGU INDIKATIF | LOKASI | SUMBER DANA | PRIORITAS | | | TARGET | PAGU INDIKATIF | |
| | | | | | | | | | | | NASIONAL | DAERAH | | | | |
| (1) | (2) | (3) | (4) | (5) | (6) | (7) | (8) | (9) | (10) | (11) | (12) | (13) | (14) | (15) | (16) | (17) |
| | | | Jumlah Dokumen Hasil Pengelolaan Pelayanan Kesehatan Lingkungan | 12 Dokumen | | 12 Dokumen | 12 Dokumen | 992.771.200,00 | | | | | | 12 Dokumen | 1.050.554.735,00 | |
| | | | Jumlah Dokumen Hasil Pengelolaan Surveilans Kesehatan | Dokumen | | 1 Dokumen | 1 Dokumen | 241.880.400,00 | | | | | | 1 Dokumen | 245.013.495,00 | |
| | | | Jumlah dokumen hasil pengelolaan upaya kesehatan ibu dan anak | 1 Dokumen | | 1 Dokumen | 1 Dokumen | 323.300.000,00 | | | | | | 1 Dokumen | 4.680.000,00 | |
| | | | Jumlah Dokumen Operasional Pelayanan Puskesmas | 1 Dokumen | | 1 Dokumen | 1 Dokumen | 1.194.978.000,00 | | | | | | 1 Dokumen | 1.155.721.300,00 | |
| | | | Jumlah Ibu Bersalin yang Mendapatkan Pelayanan Kesehatan Sesuai Standar | 3566 Orang | | 3502 Orang | 3518 Orang | 39.189.200,00 | | | | | | 3534 Orang | 27.630.990,00 | |
| | | | Jumlah Ibu Hamil yang Mendapatkan Pelayanan Kesehatan Sesuai Standar | 3889 Orang | | 3818 Orang | 3835 Orang | 522.873.040,00 | | | | | | 3853 Orang | 376.736.537,00 | |
| | | | Jumlah orang dengan HIV (ODHIV) yang mendapatkan pelayanan kesehatan sesuai standar | 5 Orang | | 5 Orang | 5 Orang | 19.042.000,00 | | | | | | 5 Orang | 20.000.000,00 | |
| | | | Jumlah Orang Terduga Menderita Tuberkulosis yang Mendapatkan Pelayanan Sesuai Standar | 534 Orang | | 522 Orang | 525 Orang | 1.181.121.100,00 | | | | | | 528 Orang | 192.653.600,00 | |
| | | | Jumlah Orang yang Mendapatkan Pelayanan Kesehatan Orang dengan Gangguan Jiwa Berat Sesuai Standar | 41 Orang | | 41 Orang | 41 Orang | 161.782.500,00 | | | | | | 41 Orang | 97.132.720,00 | |
| | | | Jumlah Penduduk Usia Produktif yang Mendapatkan Pelayanan Kesehatan Sesuai Standar | 146106 Orang | | 143393 Orang | 14066 Orang | 176.932.300,00 | | | | | | 144743 Orang | 212.579.900,00 | |
| | 1.02.02.2.02.0001 | Pengelolaan Pelayanan Kesehatan Ibu Hamil | | | | | | 44.800.000,00 | | | | | | | 0,00 | |

| NO | KODE | URUSAN / BIDANG URUSAN / PROGRAM / OUTCOME / KEGIATAN / SUBKEGIATAN OUTPUT | INDIKATOR | TARGET AKHIR RENSTRA | REALISASI 2025 | PRAKIRAAN 2026 | CAPAIAN KINERJA DAN KERANGKA PENDANAAN | | | | | | KELOMPOK SASARAN | PRAKIRAAN MAJU 2028 | | PERANGKAT DAERAH PENANGGUNG JAWAB |
|---|---|---|---|---|---|---|---|---|---|---|---|---|---|---|---|---|
| | | | | | | | TARGET 2027 | PAGU INDIKATIF | LOKASI | SUMBER DANA | PRIORITAS | | | TARGET | PAGU INDIKATIF | |
| | | | | | | | | | | | NASIONAL | DAERAH | | | | |
| (1) | (2) | (3) | (4) | (5) | (6) | (7) | (8) | (9) | (10) | (11) | (12) | (13) | (14) | (15) | (16) | (17) |
| | | Terkelolanya Pelayanan Kesehatan Ibu Hamil Sesuai Standar | Jumlah Ibu Hamil yang Mendapatkan Pelayanan Kesehatan Sesuai Standar | 470 Orang | | 462 Orang | 549 Orang | 44.800.000,00 | Kota Pasuruan | DAK Non Fisik-Dana BOK-BOK Puskesmas | 4.Memperkuat pembangunan sumber daya manusia (SDM), sains, teknologi, pendidikan, kesehatan, prestasi olahraga, kesetaraan gender, serta penguatan peran perempuan, pemuda (generasi milenial dan generasi Z), dan penyandang disabilitas. | 5. Penguranggan stunting | | 466 Orang | 0,00 | UPT PUSKESMAS KARANGKETUG |
| | | Terkelolanya Pelayanan Kesehatan Ibu Hamil Sesuai Standar | Jumlah Ibu Hamil yang Mendapatkan Pelayanan Kesehatan Sesuai Standar | 555 Orang | | 545 Orang | 549 Orang | 44.800.000,00 | Kota Pasuruan | DAK Non Fisik-Dana BOK-BOK Puskesmas | 4.Memperkuat pembangunan sumber daya manusia (SDM), sains, teknologi, pendidikan, kesehatan, prestasi olahraga, kesetaraan gender, serta penguatan peran perempuan, pemuda (generasi milenial dan generasi Z), dan penyandang disabilitas. | 5. Penguranggan stunting | | 549 Orang | 0,00 | UPT PUSKESMAS KARANGKETUG |

| NO | KODE | URUSAN / BIDANG URUSAN / PROGRAM / OUTCOME / KEGIATAN / SUBKEGIATAN OUTPUT | INDIKATOR | TARGET AKHIR RENSTRA | REALISASI 2025 | PRAKIRAAN 2026 | CAPAIAN KINERJA DAN KERANGKA PENDANAAN | | | | | | KELOMPOK SASARAN | PRAKIRAAN MAJU 2028 | | PERANGKAT DAERAH PENANGGUNG JAWAB |
|---|---|---|---|---|---|---|---|---|---|---|---|---|---|---|---|---|
| | | | | | | | TARGET 2027 | PAGU INDIKATIF | LOKASI | SUMBER DANA | PRIORITAS | | | TARGET | PAGU INDIKATIF | |
| | | | | | | | | | | | NASIONAL | DAERAH | | | | |
| (1) | (2) | (3) | (4) | (5) | (6) | (7) | (8) | (9) | (10) | (11) | (12) | (13) | (14) | (15) | (16) | (17) |
| | | Terkelolanya Pelayanan Kesehatan Ibu Hamil Sesuai Standar | Jumlah Ibu Hamil yang Mendapatkan Pelayanan Kesehatan Sesuai Standar | 424 Orang | | 416 Orang | 549 Orang | 44.800.000,00 | Kota Pasuruan | DAK Non Fisik-Dana BOK-BOK Puskesmas | 4.Memperkuat pembangunan sumber daya manusia (SDM), sains, teknologi, pendidikan, kesehatan, prestasi olahraga, kesetaraan gender, serta penguatan peran perempuan, pemuda (generasi milenial dan generasi Z), dan penyandang disabilitas. | 5. Penguranggan stunting | | 420 Orang | 0,00 | UPT PUSKESMAS KARANGKETUG |
| | | Terkelolanya Pelayanan Kesehatan Ibu Hamil Sesuai Standar | Jumlah Ibu Hamil yang Mendapatkan Pelayanan Kesehatan Sesuai Standar | 416 Orang | | 408 Orang | 549 Orang | 44.800.000,00 | Kota Pasuruan | DAK Non Fisik-Dana BOK-BOK Puskesmas | 4.Memperkuat pembangunan sumber daya manusia (SDM), sains, teknologi, pendidikan, kesehatan, prestasi olahraga, kesetaraan gender, serta penguatan peran perempuan, pemuda (generasi milenial dan generasi Z), dan penyandang disabilitas. | 5. Penguranggan stunting | | 412 Orang | 0,00 | UPT PUSKESMAS KARANGKETUG |

| NO | KODE | URUSAN / BIDANG URUSAN / PROGRAM / OUTCOME / KEGIATAN / SUBKEGIATAN OUTPUT | INDIKATOR | TARGET AKHIR RENSTRA | REALISASI 2025 | PRAKIRAAN 2026 | CAPAIAN KINERJA DAN KERANGKA PENDANAAN | | | | | | KELOMPOK SASARAN | PRAKIRAAN MAJU 2028 | | PERANGKAT DAERAH PENANGGUNG JAWAB |
|---|---|---|---|---|---|---|---|---|---|---|---|---|---|---|---|---|
| | | | | | | | TARGET 2027 | PAGU INDIKATIF | LOKASI | SUMBER DANA | PRIORITAS | | | TARGET | PAGU INDIKATIF | |
| | | | | | | | | | | | NASIONAL | DAERAH | | | | |
| (1) | (2) | (3) | (4) | (5) | (6) | (7) | (8) | (9) | (10) | (11) | (12) | (13) | (14) | (15) | (16) | (17) |
| | | Terkelolanya Pelayanan Kesehatan Ibu Hamil Sesuai Standar | Jumlah Ibu Hamil yang Mendapatkan Pelayanan Kesehatan Sesuai Standar | 493 Orang | | 485 Orang | 549 Orang | 44.800.000,00 | Kota Pasuruan | DAK Non Fisik-Dana BOK-BOK Puskesmas | 4.Memperkuat pembangunan sumber daya manusia (SDM), sains, teknologi, pendidikan, kesehatan, prestasi olahraga, kesetaraan gender, serta penguatan peran perempuan, pemuda (generasi milenial dan generasi Z), dan penyandang disabilitas. | 5. Penguranggan stunting | | 489 Orang | 0,00 | UPT PUSKESMAS KARANGKETUG |
| | | Terkelolanya Pelayanan Kesehatan Ibu Hamil Sesuai Standar | Jumlah Ibu Hamil yang Mendapatkan Pelayanan Kesehatan Sesuai Standar | 392 Orang | | 384 Orang | 549 Orang | 44.800.000,00 | Kota Pasuruan | DAK Non Fisik-Dana BOK-BOK Puskesmas | 4.Memperkuat pembangunan sumber daya manusia (SDM), sains, teknologi, pendidikan, kesehatan, prestasi olahraga, kesetaraan gender, serta penguatan peran perempuan, pemuda (generasi milenial dan generasi Z), dan penyandang disabilitas. | 5. Penguranggan stunting | | 388 Orang | 0,00 | UPT PUSKESMAS KARANGKETUG |

| NO | KODE | URUSAN / BIDANG URUSAN / PROGRAM / OUTCOME / KEGIATAN / SUBKEGIATAN OUTPUT | INDIKATOR | TARGET AKHIR RENSTRA | REALISASI 2025 | PRAKIRAAN 2026 | CAPAIAN KINERJA DAN KERANGKA PENDANAAN | | | | | | KELOMPOK SASARAN | PRAKIRAAN MAJU 2028 | | PERANGKAT DAERAH PENANGGUNG JAWAB |
|---|---|---|---|---|---|---|---|---|---|---|---|---|---|---|---|---|
| | | | | | | | TARGET 2027 | PAGU INDIKATIF | LOKASI | SUMBER DANA | PRIORITAS | | | TARGET | PAGU INDIKATIF | |
| | | | | | | | | | | | NASIONAL | DAERAH | | | | |
| (1) | (2) | (3) | (4) | (5) | (6) | (7) | (8) | (9) | (10) | (11) | (12) | (13) | (14) | (15) | (16) | (17) |
| | | Terkelolanya Pelayanan Kesehatan Ibu Hamil Sesuai Standar | Jumlah Ibu Hamil yang Mendapatkan Pelayanan Kesehatan Sesuai Standar | 3889 Orang | | 3818 Orang | 549 Orang | 44.800.000,00 | Kota Pasuruan | DAK Non Fisik-Dana BOK-BOK Puskesmas | 4.Memperkuat pembangunan sumber daya manusia (SDM), sains, teknologi, pendidikan, kesehatan, prestasi olahraga, kesetaraan gender, serta penguatan peran perempuan, pemuda (generasi milenial dan generasi Z), dan penyandang disabilitas. | 5. Penguranggan stunting | | 3853 Orang | 0,00 | UPT PUSKESMAS KARANGKETUG |
| | | Terkelolanya Pelayanan Kesehatan Ibu Hamil Sesuai Standar | Jumlah Ibu Hamil yang Mendapatkan Pelayanan Kesehatan Sesuai Standar | 558 Orang | | 547 Orang | 549 Orang | 44.800.000,00 | Kota Pasuruan | DAK Non Fisik-Dana BOK-BOK Puskesmas | 4.Memperkuat pembangunan sumber daya manusia (SDM), sains, teknologi, pendidikan, kesehatan, prestasi olahraga, kesetaraan gender, serta penguatan peran perempuan, pemuda (generasi milenial dan generasi Z), dan penyandang disabilitas. | 5. Penguranggan stunting | | 552 Orang | 0,00 | UPT PUSKESMAS KARANGKETUG |

| NO | KODE | URUSAN / BIDANG URUSAN / PROGRAM / OUTCOME / KEGIATAN / SUBKEGIATAN OUTPUT | INDIKATOR | TARGET AKHIR RENSTRA | REALISASI 2025 | PRAKIRAAN 2026 | CAPAIAN KINERJA DAN KERANGKA PENDANAAN | | | | | | KELOMPOK SASARAN | PRAKIRAAN MAJU 2028 | | PERANGKAT DAERAH PENANGGUNG JAWAB |
|---|---|---|---|---|---|---|---|---|---|---|---|---|---|---|---|---|
| | | | | | | | TARGET 2027 | PAGU INDIKATIF | LOKASI | SUMBER DANA | PRIORITAS | | | TARGET | PAGU INDIKATIF | |
| | | | | | | | | | | | NASIONAL | DAERAH | | | | |
| (1) | (2) | (3) | (4) | (5) | (6) | (7) | (8) | (9) | (10) | (11) | (12) | (13) | (14) | (15) | (16) | (17) |
| | | Terkelolanya Pelayanan Kesehatan Ibu Hamil Sesuai Standar | Jumlah Ibu Hamil yang Mendapatkan Pelayanan Kesehatan Sesuai Standar | 581 Orang | | 571 Orang | 549 Orang | 44.800.000,00 | Kota Pasuruan | DAK Non Fisik-Dana BOK-BOK Puskesmas | 4.Memperkuat pembangunan sumber daya manusia (SDM), sains, teknologi, pendidikan, kesehatan, prestasi olahraga, kesetaraan gender, serta penguatan peran perempuan, pemuda (generasi milenial dan generasi Z), dan penyandang disabilitas. | 5. Penguranggan stunting | | 577 Orang | 0,00 | UPT PUSKESMAS KARANGKETUG |
| | 1.02.02.2.02.0002 | Pengelolaan Pelayanan Kesehatan Ibu Bersalin | | | | | | 7.200.000,00 | | | | | | | 0,00 | |
| | | Terkelolanya Pelayanan Kesehatan Ibu Bersalin Sesuai Standar | Jumlah Ibu Bersalin yang Mendapatkan Pelayanan Kesehatan Sesuai Standar | 491 Orang | | 483 Orang | 547 Orang | 7.200.000,00 | Kota Pasuruan | Pendapatan Bagi Hasil Pajak Rokok | 4.Memperkuat pembangunan sumber daya manusia (SDM), sains, teknologi, pendidikan, kesehatan, prestasi olahraga, kesetaraan gender, serta penguatan peran perempuan, pemuda (generasi milenial dan generasi Z), dan penyandang disabilitas. | 5. Penguranggan stunting | | 487 Orang | 0,00 | UPT PUSKESMAS KARANGKETUG |

| NO | KODE | URUSAN / BIDANG URUSAN / PROGRAM / OUTCOME / KEGIATAN / SUBKEGIATAN OUTPUT | INDIKATOR | TARGET AKHIR RENSTRA | REALISASI 2025 | PRAKIRAAN 2026 | CAPAIAN KINERJA DAN KERANGKA PENDANAAN | | | | | | KELOMPOK SASARAN | PRAKIRAAN MAJU 2028 | | PERANGKAT DAERAH PENANGGUNG JAWAB |
|---|---|---|---|---|---|---|---|---|---|---|---|---|---|---|---|---|
| | | | | | | | TARGET 2027 | PAGU INDIKATIF | LOKASI | SUMBER DANA | PRIORITAS | | | TARGET | PAGU INDIKATIF | |
| | | | | | | | | | | | NASIONAL | DAERAH | | | | |
| (1) | (2) | (3) | (4) | (5) | (6) | (7) | (8) | (9) | (10) | (11) | (12) | (13) | (14) | (15) | (16) | (17) |
| | | Terkelolanya Pelayanan Kesehatan Ibu Bersalin Sesuai Standar | Jumlah Ibu Bersalin yang Mendapatkan Pelayanan Kesehatan Sesuai Standar | 578 Orang | | 567 Orang | 547 Orang | 7.200.000,00 | Kota Pasuruan | Pendapatan Bagi Hasil Pajak Rokok | 4.Memperkuat pembangunan sumber daya manusia (SDM), sains, teknologi, pendidikan, kesehatan, prestasi olahraga, kesetaraan gender, serta penguatan peran perempuan, pemuda (generasi milenial dan generasi Z), dan penyandang disabilitas. | 5. Penguranggan stunting | | 574 Orang | 0,00 | UPT PUSKESMAS KARANGKETUG |
| | | Terkelolanya Pelayanan Kesehatan Ibu Bersalin Sesuai Standar | Jumlah Ibu Bersalin yang Mendapatkan Pelayanan Kesehatan Sesuai Standar | 555 Orang | | 545 Orang | 547 Orang | 7.200.000,00 | Kota Pasuruan | Pendapatan Bagi Hasil Pajak Rokok | 4.Memperkuat pembangunan sumber daya manusia (SDM), sains, teknologi, pendidikan, kesehatan, prestasi olahraga, kesetaraan gender, serta penguatan peran perempuan, pemuda (generasi milenial dan generasi Z), dan penyandang disabilitas. | 5. Penguranggan stunting | | 549 Orang | 0,00 | UPT PUSKESMAS KARANGKETUG |

| NO | KODE | URUSAN / BIDANG URUSAN / PROGRAM / OUTCOME / KEGIATAN / SUBKEGIATAN OUTPUT | INDIKATOR | TARGET AKHIR RENSTRA | REALISASI 2025 | PRAKIRAAN 2026 | CAPAIAN KINERJA DAN KERANGKA PENDANAAN | | | | | | KELOMPOK SASARAN | PRAKIRAAN MAJU 2028 | | PERANGKAT DAERAH PENANGGUNG JAWAB |
|---|---|---|---|---|---|---|---|---|---|---|---|---|---|---|---|---|
| | | | | | | | TARGET 2027 | PAGU INDIKATIF | LOKASI | SUMBER DANA | PRIORITAS | | | TARGET | PAGU INDIKATIF | |
| | | | | | | | | | | | NASIONAL | DAERAH | | | | |
| (1) | (2) | (3) | (4) | (5) | (6) | (7) | (8) | (9) | (10) | (11) | (12) | (13) | (14) | (15) | (16) | (17) |
| | | Terkelolanya Pelayanan Kesehatan Ibu Bersalin Sesuai Standar | Jumlah Ibu Bersalin yang Mendapatkan Pelayanan Kesehatan Sesuai Standar | 469 Orang | | 461 Orang | 547 Orang | 7.200.000,00 | Kota Pasuruan | Pendapatan Bagi Hasil Pajak Rokok | 4.Memperkuat pembangunan sumber daya manusia (SDM), sains, teknologi, pendidikan, kesehatan, prestasi olahraga, kesetaraan gender, serta penguatan peran perempuan, pemuda (generasi milenial dan generasi Z), dan penyandang disabilitas. | 5. Penguranggan stunting | | 465 Orang | 0,00 | UPT PUSKESMAS KARANGKETUG |
| | | Terkelolanya Pelayanan Kesehatan Ibu Bersalin Sesuai Standar | Jumlah Ibu Bersalin yang Mendapatkan Pelayanan Kesehatan Sesuai Standar | 421 Orang | | 413 Orang | 547 Orang | 7.200.000,00 | Kota Pasuruan | Pendapatan Bagi Hasil Pajak Rokok | 4.Memperkuat pembangunan sumber daya manusia (SDM), sains, teknologi, pendidikan, kesehatan, prestasi olahraga, kesetaraan gender, serta penguatan peran perempuan, pemuda (generasi milenial dan generasi Z), dan penyandang disabilitas. | 5. Penguranggan stunting | | 417 Orang | 0,00 | UPT PUSKESMAS KARANGKETUG |

| NO | KODE | URUSAN / BIDANG URUSAN / PROGRAM / OUTCOME / KEGIATAN / SUBKEGIATAN OUTPUT | INDIKATOR | TARGET AKHIR RENSTRA | REALISASI 2025 | PRAKIRAAN 2026 | CAPAIAN KINERJA DAN KERANGKA PENDANAAN | | | | | | KELOMPOK SASARAN | PRAKIRAAN MAJU 2028 | | PERANGKAT DAERAH PENANGGUNG JAWAB |
|---|---|---|---|---|---|---|---|---|---|---|---|---|---|---|---|---|
| | | | | | | | TARGET 2027 | PAGU INDIKATIF | LOKASI | SUMBER DANA | PRIORITAS | | | TARGET | PAGU INDIKATIF | |
| | | | | | | | | | | | NASIONAL | DAERAH | | | | |
| (1) | (2) | (3) | (4) | (5) | (6) | (7) | (8) | (9) | (10) | (11) | (12) | (13) | (14) | (15) | (16) | (17) |
| | | Terkelolanya Pelayanan Kesehatan Ibu Bersalin Sesuai Standar | Jumlah Ibu Bersalin yang Mendapatkan Pelayanan Kesehatan Sesuai Standar | 413 Orang | | 405 Orang | 547 Orang | 7.200.000,00 | Kota Pasuruan | Pendapatan Bagi Hasil Pajak Rokok | 4.Memperkuat pembangunan sumber daya manusia (SDM), sains, teknologi, pendidikan, kesehatan, prestasi olahraga, kesetaraan gender, serta penguatan peran perempuan, pemuda (generasi milenial dan generasi Z), dan penyandang disabilitas. | 5. Penguranggan stunting | | 409 Orang | 0,00 | UPT PUSKESMAS KARANGKETUG |
| | | Terkelolanya Pelayanan Kesehatan Ibu Bersalin Sesuai Standar | Jumlah Ibu Bersalin yang Mendapatkan Pelayanan Kesehatan Sesuai Standar | 3566 Orang | | 3502 Orang | 547 Orang | 7.200.000,00 | Kota Pasuruan | Pendapatan Bagi Hasil Pajak Rokok | 4.Memperkuat pembangunan sumber daya manusia (SDM), sains, teknologi, pendidikan, kesehatan, prestasi olahraga, kesetaraan gender, serta penguatan peran perempuan, pemuda (generasi milenial dan generasi Z), dan penyandang disabilitas. | 5. Penguranggan stunting | | 3534 Orang | 0,00 | UPT PUSKESMAS KARANGKETUG |
| | 1.02.02.2.02.0004 | Pengelolaan Pelayanan Kesehatan Balita | | | | | | 47.250.000,00 | | | | | | | 0,00 | |

| NO | KODE | URUSAN / BIDANG URUSAN / PROGRAM / OUTCOME / KEGIATAN / SUBKEGIATAN OUTPUT | INDIKATOR | TARGET AKHIR RENSTRA | REALISASI 2025 | PRAKIRAAN 2026 | CAPAIAN KINERJA DAN KERANGKA PENDANAAN | | | | | | KELOMPOK SASARAN | PRAKIRAAN MAJU 2028 | | PERANGKAT DAERAH PENANGGUNG JAWAB |
|---|---|---|---|---|---|---|---|---|---|---|---|---|---|---|---|---|
| | | | | | | | TARGET 2027 | PAGU INDIKATIF | LOKASI | SUMBER DANA | PRIORITAS | | | TARGET | PAGU INDIKATIF | |
| | | | | | | | | | | | NASIONAL | DAERAH | | | | |
| (1) | (2) | (3) | (4) | (5) | (6) | (7) | (8) | (9) | (10) | (11) | (12) | (13) | (14) | (15) | (16) | (17) |
| | | Terkelolanya Pelayanan Kesehatan Balita Sesuai Standar | Jumlah Balita yang Mendapatkan Pelayanan Kesehatan Sesuai Standar | 1742 Orang | | 1707 Orang | 2020 Orang | 47.250.000,00 | Kota Pasuruan | Pendapatan Bagi Hasil Pajak Rokok | 4.Memperkuat pembangunan sumber daya manusia (SDM), sains, teknologi, pendidikan, kesehatan, prestasi olahraga, kesetaraan gender, serta penguatan peran perempuan, pemuda (generasi milenial dan generasi Z), dan penyandang disabilitas. | 5. Penguranggan stunting | | 1725 Orang | 0,00 | UPT PUSKESMAS KARANGKETUG |
| | | Terkelolanya Pelayanan Kesehatan Balita Sesuai Standar | Jumlah Balita yang Mendapatkan Pelayanan Kesehatan Sesuai Standar | 2.054 Orang | | 2.016 Orang | 2020 Orang | 47.250.000,00 | Kota Pasuruan | Pendapatan Bagi Hasil Pajak Rokok | 4.Memperkuat pembangunan sumber daya manusia (SDM), sains, teknologi, pendidikan, kesehatan, prestasi olahraga, kesetaraan gender, serta penguatan peran perempuan, pemuda (generasi milenial dan generasi Z), dan penyandang disabilitas. | 5. Penguranggan stunting | | 2.035 Orang | 0,00 | UPT PUSKESMAS KARANGKETUG |

| NO | KODE | URUSAN / BIDANG URUSAN / PROGRAM / OUTCOME / KEGIATAN / SUBKEGIATAN OUTPUT | INDIKATOR | TARGET AKHIR RENSTRA | REALISASI 2025 | PRAKIRAAN 2026 | CAPAIAN KINERJA DAN KERANGKA PENDANAAN | | | | | | KELOMPOK SASARAN | PRAKIRAAN MAJU 2028 | | PERANGKAT DAERAH PENANGGUNG JAWAB |
|---|---|---|---|---|---|---|---|---|---|---|---|---|---|---|---|---|
| | | | | | | | TARGET 2027 | PAGU INDIKATIF | LOKASI | SUMBER DANA | PRIORITAS | | | TARGET | PAGU INDIKATIF | |
| | | | | | | | | | | | NASIONAL | DAERAH | | | | |
| (1) | (2) | (3) | (4) | (5) | (6) | (7) | (8) | (9) | (10) | (11) | (12) | (13) | (14) | (15) | (16) | (17) |
| | | Terkelolanya Pelayanan Kesehatan Balita Sesuai Standar | Jumlah Balita yang Mendapatkan Pelayanan Kesehatan Sesuai Standar | 2048 Orang | | 2011 Orang | 2020 Orang | 47.250.000,00 | Kota Pasuruan | Pendapatan Bagi Hasil Pajak Rokok | 4.Memperkuat pembangunan sumber daya manusia (SDM), sains, teknologi, pendidikan, kesehatan, prestasi olahraga, kesetaraan gender, serta penguatan peran perempuan, pemuda (generasi milenial dan generasi Z), dan penyandang disabilitas. | 5. Penguranggan stunting | | 2029 Orang | 0,00 | UPT PUSKESMAS KARANGKETUG |
| | | Terkelolanya Pelayanan Kesehatan Balita Sesuai Standar | Jumlah Balita yang Mendapatkan Pelayanan Kesehatan Sesuai Standar | 14351 Orang | | 14087 Orang | 2020 Orang | 47.250.000,00 | Kota Pasuruan | Pendapatan Bagi Hasil Pajak Rokok | 4.Memperkuat pembangunan sumber daya manusia (SDM), sains, teknologi, pendidikan, kesehatan, prestasi olahraga, kesetaraan gender, serta penguatan peran perempuan, pemuda (generasi milenial dan generasi Z), dan penyandang disabilitas. | 5. Penguranggan stunting | | 14218 Orang | 0,00 | UPT PUSKESMAS KARANGKETUG |

| NO | KODE | URUSAN / BIDANG URUSAN / PROGRAM / OUTCOME / KEGIATAN / SUBKEGIATAN OUTPUT | INDIKATOR | TARGET AKHIR RENSTRA | REALISASI 2025 | PRAKIRAAN 2026 | CAPAIAN KINERJA DAN KERANGKA PENDANAAN | | | | | | KELOMPOK SASARAN | PRAKIRAAN MAJU 2028 | | PERANGKAT DAERAH PENANGGUNG JAWAB |
|---|---|---|---|---|---|---|---|---|---|---|---|---|---|---|---|---|
| | | | | | | | TARGET 2027 | PAGU INDIKATIF | LOKASI | SUMBER DANA | PRIORITAS | | | TARGET | PAGU INDIKATIF | |
| | | | | | | | | | | | NASIONAL | DAERAH | | | | |
| (1) | (2) | (3) | (4) | (5) | (6) | (7) | (8) | (9) | (10) | (11) | (12) | (13) | (14) | (15) | (16) | (17) |
| | | Terkelolanya Pelayanan Kesehatan Balita Sesuai Standar | Jumlah Balita yang Mendapatkan Pelayanan Kesehatan Sesuai Standar | 1537 Orang | | 1509 Orang | 2020 Orang | 47.250.000,00 | Kota Pasuruan | Pendapatan Bagi Hasil Pajak Rokok | 4.Memperkuat pembangunan sumber daya manusia (SDM), sains, teknologi, pendidikan, kesehatan, prestasi olahraga, kesetaraan gender, serta penguatan peran perempuan, pemuda (generasi milenial dan generasi Z), dan penyandang disabilitas. | 5. Penguranggan stunting | | 1523 Orang | 0,00 | UPT PUSKESMAS KARANGKETUG |
| | 1.02.02.2.02.0005 | Pengelolaan Pelayanan Kesehatan pada Usia Pendidikan Dasar | | | | | | 32.882.500,00 | | | | | | | 0,00 | |
| | | Terkelolanya Pelayanan Kesehatan pada Usia Pendidikan Dasar Sesuai Standar | Jumlah Anak Usia Pendidikan Dasar yang Mendapatkan Pelayanan Kesehatan Sesuai Standar | 1727 Orang | | 1694 Orang | 2959 Orang | 32.882.500,00 | Kota Pasuruan | Pendapatan Bagi Hasil Pajak Rokok<br>DAK Non Fisik-Dana BOK-BOK Puskesmas | 4.Memperkuat pembangunan sumber daya manusia (SDM), sains, teknologi, pendidikan, kesehatan, prestasi olahraga, kesetaraan gender, serta penguatan peran perempuan, pemuda (generasi milenial dan generasi Z), dan penyandang disabilitas. | 5. Penguranggan stunting | | 1710 Orang | 0,00 | UPT PUSKESMAS KARANGKETUG |

| NO | KODE | URUSAN / BIDANG URUSAN / PROGRAM / OUTCOME / KEGIATAN / SUBKEGIATAN OUTPUT | INDIKATOR | TARGET AKHIR RENSTRA | REALISASI 2025 | PRAKIRAAN 2026 | CAPAIAN KINERJA DAN KERANGKA PENDANAAN | | | | | | KELOMPOK SASARAN | PRAKIRAAN MAJU 2028 | | PERANGKAT DAERAH PENANGGUNG JAWAB |
|---|---|---|---|---|---|---|---|---|---|---|---|---|---|---|---|---|
| | | | | | | | TARGET 2027 | PAGU INDIKATIF | LOKASI | SUMBER DANA | PRIORITAS | | | TARGET | PAGU INDIKATIF | |
| | | | | | | | | | | | NASIONAL | DAERAH | | | | |
| (1) | (2) | (3) | (4) | (5) | (6) | (7) | (8) | (9) | (10) | (11) | (12) | (13) | (14) | (15) | (16) | (17) |
| | | Terkelolanya Pelayanan Kesehatan pada Usia Pendidikan Dasar Sesuai Standar | Jumlah Anak Usia Pendidikan Dasar yang Mendapatkan Pelayanan Kesehatan Sesuai Standar | 3602 Orang | | 3534 Orang | 2959 Orang | 32.882.500,00 | Kota Pasuruan | Pendapatan Bagi Hasil Pajak Rokok<br>DAK Non Fisik-Dana BOK-BOK Puskesmas | 4.Memperkuat pembangunan sumber daya manusia (SDM), sains, teknologi, pendidikan, kesehatan, prestasi olahraga, kesetaraan gender, serta penguatan peran perempuan, pemuda (generasi milenial dan generasi Z), dan penyandang disabilitas. | 5. Penguranggan stunting | | 3568 Orang | 0,00 | UPT PUSKESMAS KARANGKETUG |
| | | Terkelolanya Pelayanan Kesehatan pada Usia Pendidikan Dasar Sesuai Standar | Jumlah Anak Usia Pendidikan Dasar yang Mendapatkan Pelayanan Kesehatan Sesuai Standar | 32497 Orang | | 31895 Orang | 2959 Orang | 32.882.500,00 | Kota Pasuruan | Pendapatan Bagi Hasil Pajak Rokok<br>DAK Non Fisik-Dana BOK-BOK Puskesmas | 4.Memperkuat pembangunan sumber daya manusia (SDM), sains, teknologi, pendidikan, kesehatan, prestasi olahraga, kesetaraan gender, serta penguatan peran perempuan, pemuda (generasi milenial dan generasi Z), dan penyandang disabilitas. | 5. Penguranggan stunting | | 32194 Orang | 0,00 | UPT PUSKESMAS KARANGKETUG |

| NO | KODE | URUSAN / BIDANG URUSAN / PROGRAM / OUTCOME / KEGIATAN / SUBKEGIATAN OUTPUT | INDIKATOR | TARGET AKHIR RENSTRA | REALISASI 2025 | PRAKIRAAN 2026 | CAPAIAN KINERJA DAN KERANGKA PENDANAAN | | | | | | KELOMPOK SASARAN | PRAKIRAAN MAJU 2028 | | PERANGKAT DAERAH PENANGGUNG JAWAB |
|---|---|---|---|---|---|---|---|---|---|---|---|---|---|---|---|---|
| | | | | | | | TARGET 2027 | PAGU INDIKATIF | LOKASI | SUMBER DANA | PRIORITAS | | | TARGET | PAGU INDIKATIF | |
| | | | | | | | | | | | NASIONAL | DAERAH | | | | |
| (1) | (2) | (3) | (4) | (5) | (6) | (7) | (8) | (9) | (10) | (11) | (12) | (13) | (14) | (15) | (16) | (17) |
| | | Terkelolanya Pelayanan Kesehatan pada Usia Pendidikan Dasar Sesuai Standar | Jumlah Anak Usia Pendidikan Dasar yang Mendapatkan Pelayanan Kesehatan Sesuai Standar | 3001 Orang | | 2945 Orang | 2959 Orang | 32.882.500,00 | Kota Pasuruan | Pendapatan Bagi Hasil Pajak Rokok<br>DAK Non Fisik-Dana BOK-BOK Puskesmas | 4.Memperkuat pembangunan sumber daya manusia (SDM), sains, teknologi, pendidikan, kesehatan, prestasi olahraga, kesetaraan gender, serta penguatan peran perempuan, pemuda (generasi milenial dan generasi Z), dan penyandang disabilitas. | 5. Penguranggan stunting | | 2973 Orang | 0,00 | UPT PUSKESMAS KARANGKETUG |
| | | Terkelolanya Pelayanan Kesehatan pada Usia Pendidikan Dasar Sesuai Standar | Jumlah Anak Usia Pendidikan Dasar yang Mendapatkan Pelayanan Kesehatan Sesuai Standar | 4311 Orang | | 4231 Orang | 2959 Orang | 32.882.500,00 | Kota Pasuruan | Pendapatan Bagi Hasil Pajak Rokok<br>DAK Non Fisik-Dana BOK-BOK Puskesmas | 4.Memperkuat pembangunan sumber daya manusia (SDM), sains, teknologi, pendidikan, kesehatan, prestasi olahraga, kesetaraan gender, serta penguatan peran perempuan, pemuda (generasi milenial dan generasi Z), dan penyandang disabilitas. | 5. Penguranggan stunting | | 4271 Orang | 0,00 | UPT PUSKESMAS KARANGKETUG |

| NO | KODE | URUSAN / BIDANG URUSAN / PROGRAM / OUTCOME / KEGIATAN / SUBKEGIATAN OUTPUT | INDIKATOR | TARGET AKHIR RENSTRA | REALISASI 2025 | PRAKIRAAN 2026 | CAPAIAN KINERJA DAN KERANGKA PENDANAAN | | | | | | KELOMPOK SASARAN | PRAKIRAAN MAJU 2028 | | PERANGKAT DAERAH PENANGGUNG JAWAB |
|---|---|---|---|---|---|---|---|---|---|---|---|---|---|---|---|---|
| | | | | | | | TARGET 2027 | PAGU INDIKATIF | LOKASI | SUMBER DANA | PRIORITAS | | | TARGET | PAGU INDIKATIF | |
| | | | | | | | | | | | NASIONAL | DAERAH | | | | |
| (1) | (2) | (3) | (4) | (5) | (6) | (7) | (8) | (9) | (10) | (11) | (12) | (13) | (14) | (15) | (16) | (17) |
| | | Terkelolanya Pelayanan Kesehatan pada Usia Pendidikan Dasar Sesuai Standar | Jumlah Anak Usia Pendidikan Dasar yang Mendapatkan Pelayanan Kesehatan Sesuai Standar | 6308 Orang | | 6193 Orang | 2959 Orang | 32.882.500,00 | Kota Pasuruan | Pendapatan Bagi Hasil Pajak Rokok<br>DAK Non Fisik-Dana BOK-BOK Puskesmas | 4.Memperkuat pembangunan sumber daya manusia (SDM), sains, teknologi, pendidikan, kesehatan, prestasi olahraga, kesetaraan gender, serta penguatan peran perempuan, pemuda (generasi milenial dan generasi Z), dan penyandang disabilitas. | 5. Penguranganstunting | | 6249 Orang | 0,00 | UPT PUSKESMAS KARANGKETUG |
| | | Terkelolanya Pelayanan Kesehatan pada Usia Pendidikan Dasar Sesuai Standar | Jumlah Anak Usia Pendidikan Dasar yang Mendapatkan Pelayanan Kesehatan Sesuai Standar | 4476 Orang | | 4394 Orang | 2959 Orang | 32.882.500,00 | Kota Pasuruan | Pendapatan Bagi Hasil Pajak Rokok<br>DAK Non Fisik-Dana BOK-BOK Puskesmas | 4.Memperkuat pembangunan sumber daya manusia (SDM), sains, teknologi, pendidikan, kesehatan, prestasi olahraga, kesetaraan gender, serta penguatan peran perempuan, pemuda (generasi milenial dan generasi Z), dan penyandang disabilitas. | 5. Penguranganstunting | | 4435 Orang | 0,00 | UPT PUSKESMAS KARANGKETUG |

| NO | KODE | URUSAN / BIDANG URUSAN / PROGRAM / OUTCOME / KEGIATAN / SUBKEGIATAN OUTPUT | INDIKATOR | TARGET AKHIR RENSTRA | REALISASI 2025 | PRAKIRAAN 2026 | CAPAIAN KINERJA DAN KERANGKA PENDANAAN | | | | | | KELOMPOK SASARAN | PRAKIRAAN MAJU 2028 | | PERANGKAT DAERAH PENANGGUNG JAWAB |
|---|---|---|---|---|---|---|---|---|---|---|---|---|---|---|---|---|
| | | | | | | | TARGET 2027 | PAGU INDIKATIF | LOKASI | SUMBER DANA | PRIORITAS | | | TARGET | PAGU INDIKATIF | |
| | | | | | | | | | | | NASIONAL | DAERAH | | | | |
| (1) | (2) | (3) | (4) | (5) | (6) | (7) | (8) | (9) | (10) | (11) | (12) | (13) | (14) | (15) | (16) | (17) |
| | | Terkelolanya Pelayanan Kesehatan pada Usia Pendidikan Dasar Sesuai Standar | Jumlah Anak Usia Pendidikan Dasar yang Mendapatkan Pelayanan Kesehatan Sesuai Standar | 4176 Orang | | 4099 Orang | 2959 Orang | 32.882.500,00 | Kota Pasuruan | Pendapatan Bagi Hasil Pajak Rokok<br>DAK Non Fisik-Dana BOK-BOK Puskesmas | 4.Memperkuat pembangunan sumber daya manusia (SDM), sains, teknologi, pendidikan, kesehatan, prestasi olahraga, kesetaraan gender, serta penguatan peran perempuan, pemuda (generasi milenial dan generasi Z), dan penyandang disabilitas. | 5. Penguranggan stunting | | 4137 Orang | 0,00 | UPT PUSKESMAS KARANGKETUG |
| | | Terkelolanya Pelayanan Kesehatan pada Usia Pendidikan Dasar Sesuai Standar | Jumlah Anak Usia Pendidikan Dasar yang Mendapatkan Pelayanan Kesehatan Sesuai Standar | 4.896 Orang | | 4.805 Orang | 2959 Orang | 32.882.500,00 | Kota Pasuruan | Pendapatan Bagi Hasil Pajak Rokok<br>DAK Non Fisik-Dana BOK-BOK Puskesmas | 4.Memperkuat pembangunan sumber daya manusia (SDM), sains, teknologi, pendidikan, kesehatan, prestasi olahraga, kesetaraan gender, serta penguatan peran perempuan, pemuda (generasi milenial dan generasi Z), dan penyandang disabilitas. | 5. Penguranggan stunting | | 4.851 Orang | 0,00 | UPT PUSKESMAS KARANGKETUG |
| | 1.02.02.2.02.0006 | Pengelolaan Pelayanan Kesehatan pada Usia Produktif | | | | | | 2.772.000,00 | | | | | | | 0,00 | |

| NO | KODE | URUSAN / BIDANG URUSAN / PROGRAM / OUTCOME / KEGIATAN / SUBKEGIATAN OUTPUT | INDIKATOR | TARGET AKHIR RENSTRA | REALISASI 2025 | PRAKIRAAN 2026 | CAPAIAN KINERJA DAN KERANGKA PENDANAAN | | | | | | KELOMPOK SASARAN | PRAKIRAAN MAJU 2028 | | PERANGKAT DAERAH PENANGGUNG JAWAB |
|---|---|---|---|---|---|---|---|---|---|---|---|---|---|---|---|---|
| | | | | | | | TARGET 2027 | PAGU INDIKATIF | LOKASI | SUMBER DANA | PRIORITAS | | | TARGET | PAGU INDIKATIF | |
| | | | | | | | | | | | NASIONAL | DAERAH | | | | |
| (1) | (2) | (3) | (4) | (5) | (6) | (7) | (8) | (9) | (10) | (11) | (12) | (13) | (14) | (15) | (16) | (17) |
| | | Terlaksananya Pelayanan Kesehatan Usia Produktif Sesuai Standar | Jumlah Penduduk Usia Produktif yang Mendapatkan Pelayanan Kesehatan Sesuai Standar | 20844 Orang | | 20457 Orang | 20553 Orang | 2.772.000,00 | Kota Pasuruan | Pendapatan Bagi Hasil Pajak Rokok | 4.Memperkuat pembangunan sumber daya manusia (SDM), sains, teknologi, pendidikan, kesehatan, prestasi olahraga, kesetaraan gender, serta penguatan peran perempuan, pemuda (generasi milenial dan generasi Z), dan penyandang disabilitas. | 5. Penguranggan stunting | | 20650 Orang | 0,00 | UPT PUSKESMAS KARANGKETUG |
| | | Terlaksananya Pelayanan Kesehatan Usia Produktif Sesuai Standar | Jumlah Penduduk Usia Produktif yang Mendapatkan Pelayanan Kesehatan Sesuai Standar | 14664 Orang | | 14390 Orang | 20553 Orang | 2.772.000,00 | Kota Pasuruan | Pendapatan Bagi Hasil Pajak Rokok | 4.Memperkuat pembangunan sumber daya manusia (SDM), sains, teknologi, pendidikan, kesehatan, prestasi olahraga, kesetaraan gender, serta penguatan peran perempuan, pemuda (generasi milenial dan generasi Z), dan penyandang disabilitas. | 5. Penguranggan stunting | | 14526 Orang | 0,00 | UPT PUSKESMAS KARANGKETUG |

| NO | KODE | URUSAN / BIDANG URUSAN / PROGRAM / OUTCOME / KEGIATAN / SUBKEGIATAN OUTPUT | INDIKATOR | TARGET AKHIR RENSTRA | REALISASI 2025 | PRAKIRAAN 2026 | CAPAIAN KINERJA DAN KERANGKA PENDANAAN | | | | | | KELOMPOK SASARAN | PRAKIRAAN MAJU 2028 | | PERANGKAT DAERAH PENANGGUNG JAWAB |
|---|---|---|---|---|---|---|---|---|---|---|---|---|---|---|---|---|
| | | | | | | | TARGET 2027 | PAGU INDIKATIF | LOKASI | SUMBER DANA | PRIORITAS | | | TARGET | PAGU INDIKATIF | |
| | | | | | | | | | | | NASIONAL | DAERAH | | | | |
| (1) | (2) | (3) | (4) | (5) | (6) | (7) | (8) | (9) | (10) | (11) | (12) | (13) | (14) | (15) | (16) | (17) |
| | | Terlaksananya Pelayanan Kesehatan Usia Produktif Sesuai Standar | Jumlah Penduduk Usia Produktif yang Mendapatkan Pelayanan Kesehatan Sesuai Standar | 15672 Orang | | 15381 Orang | 20553 Orang | 2.772.000,00 | Kota Pasuruan | Pendapatan Bagi Hasil Pajak Rokok | 4.Memperkuat pembangunan sumber daya manusia (SDM), sains, teknologi, pendidikan, kesehatan, prestasi olahraga, kesetaraan gender, serta penguatan peran perempuan, pemuda (generasi milenial dan generasi Z), dan penyandang disabilitas. | 5. Penguranggan stunting | | 15526 Orang | 0,00 | UPT PUSKESMAS KARANGKETUG |
| | | Terlaksananya Pelayanan Kesehatan Usia Produktif Sesuai Standar | Jumlah Penduduk Usia Produktif yang Mendapatkan Pelayanan Kesehatan Sesuai Standar | 15951 Orang | | 15654 Orang | 20553 Orang | 2.772.000,00 | Kota Pasuruan | Pendapatan Bagi Hasil Pajak Rokok | 4.Memperkuat pembangunan sumber daya manusia (SDM), sains, teknologi, pendidikan, kesehatan, prestasi olahraga, kesetaraan gender, serta penguatan peran perempuan, pemuda (generasi milenial dan generasi Z), dan penyandang disabilitas. | 5. Penguranggan stunting | | 15802 Orang | 0,00 | UPT PUSKESMAS KARANGKETUG |

| NO | KODE | URUSAN / BIDANG URUSAN / PROGRAM / OUTCOME / KEGIATAN / SUBKEGIATAN OUTPUT | INDIKATOR | TARGET AKHIR RENSTRA | REALISASI 2025 | PRAKIRAAN 2026 | CAPAIAN KINERJA DAN KERANGKA PENDANAAN | | | | | | KELOMPOK SASARAN | PRAKIRAAN MAJU 2028 | | PERANGKAT DAERAH PENANGGUNG JAWAB |
|---|---|---|---|---|---|---|---|---|---|---|---|---|---|---|---|---|
| | | | | | | | TARGET 2027 | PAGU INDIKATIF | LOKASI | SUMBER DANA | PRIORITAS | | | TARGET | PAGU INDIKATIF | |
| | | | | | | | | | | | NASIONAL | DAERAH | | | | |
| (1) | (2) | (3) | (4) | (5) | (6) | (7) | (8) | (9) | (10) | (11) | (12) | (13) | (14) | (15) | (16) | (17) |
| | | Terlaksananya Pelayanan Kesehatan Usia Produktif Sesuai Standar | Jumlah Penduduk Usia Produktif yang Mendapatkan Pelayanan Kesehatan Sesuai Standar | 146106 Orang | | 143393 Orang | 20553 Orang | 2.772.000,00 | Kota Pasuruan | Pendapatan Bagi Hasil Pajak Rokok | 4.Memperkuat pembangunan sumber daya manusia (SDM), sains, teknologi, pendidikan, kesehatan, prestasi olahraga, kesetaraan gender, serta penguatan peran perempuan, pemuda (generasi milenial dan generasi Z), dan penyandang disabilitas. | 5. Penguranggan stunting | | 144743 Orang | 0,00 | UPT PUSKESMAS KARANGKETUG |
| | | Terlaksananya Pelayanan Kesehatan Usia Produktif Sesuai Standar | Jumlah Penduduk Usia Produktif yang Mendapatkan Pelayanan Kesehatan Sesuai Standar | 18603 Orang | | 18257 Orang | 20553 Orang | 2.772.000,00 | Kota Pasuruan | Pendapatan Bagi Hasil Pajak Rokok | 4.Memperkuat pembangunan sumber daya manusia (SDM), sains, teknologi, pendidikan, kesehatan, prestasi olahraga, kesetaraan gender, serta penguatan peran perempuan, pemuda (generasi milenial dan generasi Z), dan penyandang disabilitas. | 5. Penguranggan stunting | | 18429 Orang | 0,00 | UPT PUSKESMAS KARANGKETUG |

| NO | KODE | URUSAN / BIDANG URUSAN / PROGRAM / OUTCOME / KEGIATAN / SUBKEGIATAN OUTPUT | INDIKATOR | TARGET AKHIR RENSTRA | REALISASI 2025 | PRAKIRAAN 2026 | CAPAIAN KINERJA DAN KERANGKA PENDANAAN | | | | | | KELOMPOK SASARAN | PRAKIRAAN MAJU 2028 | | PERANGKAT DAERAH PENANGGUNG JAWAB |
|---|---|---|---|---|---|---|---|---|---|---|---|---|---|---|---|---|
| | | | | | | | TARGET 2027 | PAGU INDIKATIF | LOKASI | SUMBER DANA | PRIORITAS | | | TARGET | PAGU INDIKATIF | |
| | | | | | | | | | | | NASIONAL | DAERAH | | | | |
| (1) | (2) | (3) | (4) | (5) | (6) | (7) | (8) | (9) | (10) | (11) | (12) | (13) | (14) | (15) | (16) | (17) |
| | | Terlaksananya Pelayanan Kesehatan Usia Produktif Sesuai Standar | Jumlah Penduduk Usia Produktif yang Mendapatkan Pelayanan Kesehatan Sesuai Standar | 17707 Orang | | 17379 Orang | 20553 Orang | 2.772.000,00 | Kota Pasuruan | Pendapatan Bagi Hasil Pajak Rokok | 4.Memperkuat pembangunan sumber daya manusia (SDM), sains, teknologi, pendidikan, kesehatan, prestasi olahraga, kesetaraan gender, serta penguatan peran perempuan, pemuda (generasi milenial dan generasi Z), dan penyandang disabilitas. | 5. Penguranggan stunting | | 17543 Orang | 0,00 | UPT PUSKESMAS KARANGKETUG |
| | | Terlaksananya Pelayanan Kesehatan Usia Produktif Sesuai Standar | Jumlah Penduduk Usia Produktif yang Mendapatkan Pelayanan Kesehatan Sesuai Standar | 20.900 Orang | | 20.512 Orang | 20553 Orang | 2.772.000,00 | Kota Pasuruan | Pendapatan Bagi Hasil Pajak Rokok | 4.Memperkuat pembangunan sumber daya manusia (SDM), sains, teknologi, pendidikan, kesehatan, prestasi olahraga, kesetaraan gender, serta penguatan peran perempuan, pemuda (generasi milenial dan generasi Z), dan penyandang disabilitas. | 5. Penguranggan stunting | | 20.705 Orang | 0,00 | UPT PUSKESMAS KARANGKETUG |

| NO | KODE | URUSAN / BIDANG URUSAN / PROGRAM / OUTCOME / KEGIATAN / SUBKEGIATAN OUTPUT | INDIKATOR | TARGET AKHIR RENSTRA | REALISASI 2025 | PRAKIRAAN 2026 | CAPAIAN KINERJA DAN KERANGKA PENDANAAN | | | | | | KELOMPOK SASARAN | PRAKIRAAN MAJU 2028 | | PERANGKAT DAERAH PENANGGUNG JAWAB |
|---|---|---|---|---|---|---|---|---|---|---|---|---|---|---|---|---|
| | | | | | | | TARGET 2027 | PAGU INDIKATIF | LOKASI | SUMBER DANA | PRIORITAS | | | TARGET | PAGU INDIKATIF | |
| | | | | | | | | | | | NASIONAL | DAERAH | | | | |
| (1) | (2) | (3) | (4) | (5) | (6) | (7) | (8) | (9) | (10) | (11) | (12) | (13) | (14) | (15) | (16) | (17) |
| | | Terlaksananya Pelayanan Kesehatan Usia Produktif Sesuai Standar | Jumlah Penduduk Usia Produktif yang Mendapatkan Pelayanan Kesehatan Sesuai Standar | 21765 Orang | | 21363 Orang | 20553 Orang | 2.772.000,00 | Kota Pasuruan | Pendapatan Bagi Hasil Pajak Rokok | 4.Memperkuat pembangunan sumber daya manusia (SDM), sains, teknologi, pendidikan, kesehatan, prestasi olahraga, kesetaraan gender, serta penguatan peran perempuan, pemuda (generasi milenial dan generasi Z), dan penyandang disabilitas. | 5. Penguranggan stunting | | 21562 Orang | 0,00 | UPT PUSKESMAS KARANGKETUG |
| | 1.02.02.2.02.0010 | Pengelolaan Pelayanan Kesehatan Orang dengan Gangguan Jiwa Berat | | | | | | 10.100.000,00 | | | | | | | 0,00 | |
| | | Terlaksananya Pengelolaan Pelayanan Kesehatan Orang dengan Gangguan Jiwa Berat Sesuai Standar | Jumlah Orang yang Mendapatkan Pelayanan Kesehatan Orang dengan Gangguan Jiwa Berat Sesuai Standar | 64 Orang | | 64 Orang | 51 Orang | 10.100.000,00 | Kota Pasuruan | DAK Non Fisik-Dana BOK-BOK Puskesmas | 4.Memperkuat pembangunan sumber daya manusia (SDM), sains, teknologi, pendidikan, kesehatan, prestasi olahraga, kesetaraan gender, serta penguatan peran perempuan, pemuda (generasi milenial dan generasi Z), dan penyandang disabilitas. | 5. Penguranggan stunting | | 64 Orang | 0,00 | UPT PUSKESMAS KARANGKETUG |

| NO | KODE | URUSAN / BIDANG URUSAN / PROGRAM / OUTCOME / KEGIATAN / SUBKEGIATAN OUTPUT | INDIKATOR | TARGET AKHIR RENSTRA | REALISASI 2025 | PRAKIRAAN 2026 | CAPAIAN KINERJA DAN KERANGKA PENDANAAN | | | | | | KELOMPOK SASARAN | PRAKIRAAN MAJU 2028 | | PERANGKAT DAERAH PENANGGUNG JAWAB |
|---|---|---|---|---|---|---|---|---|---|---|---|---|---|---|---|---|
| | | | | | | | TARGET 2027 | PAGU INDIKATIF | LOKASI | SUMBER DANA | PRIORITAS | | | TARGET | PAGU INDIKATIF | |
| | | | | | | | | | | | NASIONAL | DAERAH | | | | |
| (1) | (2) | (3) | (4) | (5) | (6) | (7) | (8) | (9) | (10) | (11) | (12) | (13) | (14) | (15) | (16) | (17) |
| | | Terlaksananya Pengelolaan Pelayanan Kesehatan Orang dengan Gangguan Jiwa Berat Sesuai Standar | Jumlah Orang yang Mendapatkan Pelayanan Kesehatan Orang dengan Gangguan Jiwa Berat Sesuai Standar | 57 Orang | | 57 Orang | 51 Orang | 10.100.000,00 | Kota Pasuruan | DAK Non Fisik-Dana BOK-BOK Puskesmas | 4.Memperkuat pembangunan sumber daya manusia (SDM), sains, teknologi, pendidikan, kesehatan, prestasi olahraga, kesetaraan gender, serta penguatan peran perempuan, pemuda (generasi milenial dan generasi Z), dan penyandang disabilitas. | 5. Penguranggan stunting | | 57 Orang | 0,00 | UPT PUSKESMAS KARANGKETUG |
| | | Terlaksananya Pengelolaan Pelayanan Kesehatan Orang dengan Gangguan Jiwa Berat Sesuai Standar | Jumlah Orang yang Mendapatkan Pelayanan Kesehatan Orang dengan Gangguan Jiwa Berat Sesuai Standar | 51 Orang | | 51 Orang | 51 Orang | 10.100.000,00 | Kota Pasuruan | DAK Non Fisik-Dana BOK-BOK Puskesmas | 4.Memperkuat pembangunan sumber daya manusia (SDM), sains, teknologi, pendidikan, kesehatan, prestasi olahraga, kesetaraan gender, serta penguatan peran perempuan, pemuda (generasi milenial dan generasi Z), dan penyandang disabilitas. | 5. Penguranggan stunting | | 51 Orang | 0,00 | UPT PUSKESMAS KARANGKETUG |

| NO | KODE | URUSAN / BIDANG URUSAN / PROGRAM / OUTCOME / KEGIATAN / SUBKEGIATAN OUTPUT | INDIKATOR | TARGET AKHIR RENSTRA | REALISASI 2025 | PRAKIRAAN 2026 | CAPAIAN KINERJA DAN KERANGKA PENDANAAN | | | | | | KELOMPOK SASARAN | PRAKIRAAN MAJU 2028 | | PERANGKAT DAERAH PENANGGUNG JAWAB |
|---|---|---|---|---|---|---|---|---|---|---|---|---|---|---|---|---|
| | | | | | | | TARGET 2027 | PAGU INDIKATIF | LOKASI | SUMBER DANA | PRIORITAS | | | TARGET | PAGU INDIKATIF | |
| | | | | | | | | | | | NASIONAL | DAERAH | | | | |
| (1) | (2) | (3) | (4) | (5) | (6) | (7) | (8) | (9) | (10) | (11) | (12) | (13) | (14) | (15) | (16) | (17) |
| | | Terlaksananya Pengelolaan Pelayanan Kesehatan Orang dengan Gangguan Jiwa Berat Sesuai Standar | Jumlah Orang yang Mendapatkan Pelayanan Kesehatan Orang dengan Gangguan Jiwa Berat Sesuai Standar | 48 Orang | | 48 Orang | 51 Orang | 10.100.000,00 | Kota Pasuruan | DAK Non Fisik-Dana BOK-BOK Puskesmas | 4.Memperkuat pembangunan sumber daya manusia (SDM), sains, teknologi, pendidikan, kesehatan, prestasi olahraga, kesetaraan gender, serta penguatan peran perempuan, pemuda (generasi milenial dan generasi Z), dan penyandang disabilitas. | 5. Penguranggan stunting | | 48 Orang | 0,00 | UPT PUSKESMAS KARANGKETUG |
| | | Terlaksananya Pengelolaan Pelayanan Kesehatan Orang dengan Gangguan Jiwa Berat Sesuai Standar | Jumlah Orang yang Mendapatkan Pelayanan Kesehatan Orang dengan Gangguan Jiwa Berat Sesuai Standar | 47 Orang | | 47 Orang | 51 Orang | 10.100.000,00 | Kota Pasuruan | DAK Non Fisik-Dana BOK-BOK Puskesmas | 4.Memperkuat pembangunan sumber daya manusia (SDM), sains, teknologi, pendidikan, kesehatan, prestasi olahraga, kesetaraan gender, serta penguatan peran perempuan, pemuda (generasi milenial dan generasi Z), dan penyandang disabilitas. | 5. Penguranggan stunting | | 47 Orang | 0,00 | UPT PUSKESMAS KARANGKETUG |

| NO | KODE | URUSAN / BIDANG URUSAN / PROGRAM / OUTCOME / KEGIATAN / SUBKEGIATAN OUTPUT | INDIKATOR | TARGET AKHIR RENSTRA | REALISASI 2025 | PRAKIRAAN 2026 | CAPAIAN KINERJA DAN KERANGKA PENDANAAN | | | | | | KELOMPOK SASARAN | PRAKIRAAN MAJU 2028 | | PERANGKAT DAERAH PENANGGUNG JAWAB |
|---|---|---|---|---|---|---|---|---|---|---|---|---|---|---|---|---|
| | | | | | | | TARGET 2027 | PAGU INDIKATIF | LOKASI | SUMBER DANA | PRIORITAS | | | TARGET | PAGU INDIKATIF | |
| | | | | | | | | | | | NASIONAL | DAERAH | | | | |
| (1) | (2) | (3) | (4) | (5) | (6) | (7) | (8) | (9) | (10) | (11) | (12) | (13) | (14) | (15) | (16) | (17) |
| | | Terlaksananya Pengelolaan Pelayanan Kesehatan Orang dengan Gangguan Jiwa Berat Sesuai Standar | Jumlah Orang yang Mendapatkan Pelayanan Kesehatan Orang dengan Gangguan Jiwa Berat Sesuai Standar | 41 Orang | | 41 Orang | 51 Orang | 10.100.000,00 | Kota Pasuruan | DAK Non Fisik-Dana BOK-BOK Puskesmas | 4.Memperkuat pembangunan sumber daya manusia (SDM), sains, teknologi, pendidikan, kesehatan, prestasi olahraga, kesetaraan gender, serta penguatan peran perempuan, pemuda (generasi milenial dan generasi Z), dan penyandang disabilitas. | 5. Penguranggan stunting | | 41 Orang | 0,00 | UPT PUSKESMAS KARANGKETUG |
| | | Terlaksananya Pengelolaan Pelayanan Kesehatan Orang dengan Gangguan Jiwa Berat Sesuai Standar | Jumlah Orang yang Mendapatkan Pelayanan Kesehatan Orang dengan Gangguan Jiwa Berat Sesuai Standar | 423 Orang | | 423 Orang | 51 Orang | 10.100.000,00 | Kota Pasuruan | DAK Non Fisik-Dana BOK-BOK Puskesmas | 4.Memperkuat pembangunan sumber daya manusia (SDM), sains, teknologi, pendidikan, kesehatan, prestasi olahraga, kesetaraan gender, serta penguatan peran perempuan, pemuda (generasi milenial dan generasi Z), dan penyandang disabilitas. | 5. Penguranggan stunting | | 423 Orang | 0,00 | UPT PUSKESMAS KARANGKETUG |
| | 1.02.02.2.02.0011 | Pengelolaan Pelayanan Kesehatan Orang Terduga Tuberkulosis | | | | | | 24.757.000,00 | | | | | | | 0,00 | |

| NO | KODE | URUSAN / BIDANG URUSAN / PROGRAM / OUTCOME / KEGIATAN / SUBKEGIATAN OUTPUT | INDIKATOR | TARGET AKHIR RENSTRA | REALISASI 2025 | PRAKIRAAN 2026 | CAPAIAN KINERJA DAN KERANGKA PENDANAAN | | | | | | KELOMPOK SASARAN | PRAKIRAAN MAJU 2028 | | PERANGKAT DAERAH PENANGGUNG JAWAB |
|---|---|---|---|---|---|---|---|---|---|---|---|---|---|---|---|---|
| | | | | | | | TARGET 2027 | PAGU INDIKATIF | LOKASI | SUMBER DANA | PRIORITAS | | | TARGET | PAGU INDIKATIF | |
| | | | | | | | | | | | NASIONAL | DAERAH | | | | |
| (1) | (2) | (3) | (4) | (5) | (6) | (7) | (8) | (9) | (10) | (11) | (12) | (13) | (14) | (15) | (16) | (17) |
| | | Terlaksananya Pengelolaan Pelayanan Kesehatan Bagi Orang Terduga Tuberkulosis Sesuai Standar | Jumlah Orang Terduga Menderita Tuberkulosis yang Mendapatkan Pelayanan Sesuai Standar | 686 Orang | | 674 Orang | 676 Orang | 24.757.000,00 | Kota Pasuruan | Pendapatan Bagi Hasil Pajak Rokok<br>DAK Non Fisik-Dana BOK-BOK Puskesmas | 4.Memperkuat pembangunan sumber daya manusia (SDM), sains, teknologi, pendidikan, kesehatan, prestasi olahraga, kesetaraan gender, serta penguatan peran perempuan, pemuda (generasi milenial dan generasi Z), dan penyandang disabilitas. | 5. Penguranggan stunting | | 680 Orang | 0,00 | UPT PUSKESMAS KARANGKETUG |
| | | Terlaksananya Pengelolaan Pelayanan Kesehatan Bagi Orang Terduga Tuberkulosis Sesuai Standar | Jumlah Orang Terduga Menderita Tuberkulosis yang Mendapatkan Pelayanan Sesuai Standar | 820 Orang | | 804 Orang | 676 Orang | 24.757.000,00 | Kota Pasuruan | Pendapatan Bagi Hasil Pajak Rokok<br>DAK Non Fisik-Dana BOK-BOK Puskesmas | 4.Memperkuat pembangunan sumber daya manusia (SDM), sains, teknologi, pendidikan, kesehatan, prestasi olahraga, kesetaraan gender, serta penguatan peran perempuan, pemuda (generasi milenial dan generasi Z), dan penyandang disabilitas. | 5. Penguranggan stunting | | 812 Orang | 0,00 | UPT PUSKESMAS KARANGKETUG |

| NO | KODE | URUSAN / BIDANG URUSAN / PROGRAM / OUTCOME / KEGIATAN / SUBKEGIATAN OUTPUT | INDIKATOR | TARGET AKHIR RENSTRA | REALISASI 2025 | PRAKIRAAN 2026 | CAPAIAN KINERJA DAN KERANGKA PENDANAAN | | | | | | KELOMPOK SASARAN | PRAKIRAAN MAJU 2028 | | PERANGKAT DAERAH PENANGGUNG JAWAB |
|---|---|---|---|---|---|---|---|---|---|---|---|---|---|---|---|---|
| | | | | | | | TARGET 2027 | PAGU INDIKATIF | LOKASI | SUMBER DANA | PRIORITAS | | | TARGET | PAGU INDIKATIF | |
| | | | | | | | | | | | NASIONAL | DAERAH | | | | |
| (1) | (2) | (3) | (4) | (5) | (6) | (7) | (8) | (9) | (10) | (11) | (12) | (13) | (14) | (15) | (16) | (17) |
| | | Terlaksananya Pengelolaan Pelayanan Kesehatan Bagi Orang Terduga Tuberkulosis Sesuai Standar | Jumlah Orang Terduga Menderita Tuberkulosis yang Mendapatkan Pelayanan Sesuai Standar | 716 Orang | | 704 Orang | 676 Orang | 24.757.000,00 | Kota Pasuruan | Pendapatan Bagi Hasil Pajak Rokok<br>DAK Non Fisik-Dana BOK-BOK Puskesmas | 4.Memperkuat pembangunan sumber daya manusia (SDM), sains, teknologi, pendidikan, kesehatan, prestasi olahraga, kesetaraan gender, serta penguatan peran perempuan, pemuda (generasi milenial dan generasi Z), dan penyandang disabilitas. | 5. Penguranggan stunting | | 710 Orang | 0,00 | UPT PUSKESMAS KARANGKETUG |
| | | Terlaksananya Pengelolaan Pelayanan Kesehatan Bagi Orang Terduga Tuberkulosis Sesuai Standar | Jumlah Orang Terduga Menderita Tuberkulosis yang Mendapatkan Pelayanan Sesuai Standar | 889 Orang | | 873 Orang | 676 Orang | 24.757.000,00 | Kota Pasuruan | Pendapatan Bagi Hasil Pajak Rokok<br>DAK Non Fisik-Dana BOK-BOK Puskesmas | 4.Memperkuat pembangunan sumber daya manusia (SDM), sains, teknologi, pendidikan, kesehatan, prestasi olahraga, kesetaraan gender, serta penguatan peran perempuan, pemuda (generasi milenial dan generasi Z), dan penyandang disabilitas. | 5. Penguranggan stunting | | 881 Orang | 0,00 | UPT PUSKESMAS KARANGKETUG |

| NO | KODE | URUSAN / BIDANG URUSAN / PROGRAM / OUTCOME / KEGIATAN / SUBKEGIATAN OUTPUT | INDIKATOR | TARGET AKHIR RENSTRA | REALISASI 2025 | PRAKIRAAN 2026 | CAPAIAN KINERJA DAN KERANGKA PENDANAAN | | | | | | KELOMPOK SASARAN | PRAKIRAAN MAJU 2028 | | PERANGKAT DAERAH PENANGGUNG JAWAB |
|---|---|---|---|---|---|---|---|---|---|---|---|---|---|---|---|---|
| | | | | | | | TARGET 2027 | PAGU INDIKATIF | LOKASI | SUMBER DANA | PRIORITAS | | | TARGET | PAGU INDIKATIF | |
| | | | | | | | | | | | NASIONAL | DAERAH | | | | |
| (1) | (2) | (3) | (4) | (5) | (6) | (7) | (8) | (9) | (10) | (11) | (12) | (13) | (14) | (15) | (16) | (17) |
| | | Terlaksananya Pengelolaan Pelayanan Kesehatan Bagi Orang Terduga Tuberkulosis Sesuai Standar | Jumlah Orang Terduga Menderita Tuberkulosis yang Mendapatkan Pelayanan Sesuai Standar | 685 Orang | | 673 Orang | 676 Orang | 24.757.000,00 | Kota Pasuruan | Pendapatan Bagi Hasil Pajak Rokok<br>DAK Non Fisik-Dana BOK-BOK Puskesmas | 4.Memperkuat pembangunan sumber daya manusia (SDM), sains, teknologi, pendidikan, kesehatan, prestasi olahraga, kesetaraan gender, serta penguatan peran perempuan, pemuda (generasi milenial dan generasi Z), dan penyandang disabilitas. | 5. Penguranganstunting | | 679 Orang | 0,00 | UPT PUSKESMAS KARANGKETUG |
| | | Terlaksananya Pengelolaan Pelayanan Kesehatan Bagi Orang Terduga Tuberkulosis Sesuai Standar | Jumlah Orang Terduga Menderita Tuberkulosis yang Mendapatkan Pelayanan Sesuai Standar | 5859 Orang | | 5751 Orang | 676 Orang | 24.757.000,00 | Kota Pasuruan | Pendapatan Bagi Hasil Pajak Rokok<br>DAK Non Fisik-Dana BOK-BOK Puskesmas | 4.Memperkuat pembangunan sumber daya manusia (SDM), sains, teknologi, pendidikan, kesehatan, prestasi olahraga, kesetaraan gender, serta penguatan peran perempuan, pemuda (generasi milenial dan generasi Z), dan penyandang disabilitas. | 5. Penguranganstunting | | 5805 Orang | 0,00 | UPT PUSKESMAS KARANGKETUG |

| NO | KODE | URUSAN / BIDANG URUSAN / PROGRAM / OUTCOME / KEGIATAN / SUBKEGIATAN OUTPUT | INDIKATOR | TARGET AKHIR RENSTRA | REALISASI 2025 | PRAKIRAAN 2026 | CAPAIAN KINERJA DAN KERANGKA PENDANAAN | | | | | | KELOMPOK SASARAN | PRAKIRAAN MAJU 2028 | | PERANGKAT DAERAH PENANGGUNG JAWAB |
|---|---|---|---|---|---|---|---|---|---|---|---|---|---|---|---|---|
| | | | | | | | TARGET 2027 | PAGU INDIKATIF | LOKASI | SUMBER DANA | PRIORITAS | | | TARGET | PAGU INDIKATIF | |
| | | | | | | | | | | | NASIONAL | DAERAH | | | | |
| (1) | (2) | (3) | (4) | (5) | (6) | (7) | (8) | (9) | (10) | (11) | (12) | (13) | (14) | (15) | (16) | (17) |
| | | Terlaksananya Pengelolaan Pelayanan Kesehatan Bagi Orang Terduga Tuberkulosis Sesuai Standar | Jumlah Orang Terduga Menderita Tuberkulosis yang Mendapatkan Pelayanan Sesuai Standar | 901 Orang | | 885 Orang | 676 Orang | 24.757.000,00 | Kota Pasuruan | Pendapatan Bagi Hasil Pajak Rokok<br>DAK Non Fisik-Dana BOK-BOK Puskesmas | 4.Memperkuat pembangunan sumber daya manusia (SDM), sains, teknologi, pendidikan, kesehatan, prestasi olahraga, kesetaraan gender, serta penguatan peran perempuan, pemuda (generasi milenial dan generasi Z), dan penyandang disabilitas. | 5. Penguranggan stunting | | 893 Orang | 0,00 | UPT PUSKESMAS KARANGKETUG |
| | | Terlaksananya Pengelolaan Pelayanan Kesehatan Bagi Orang Terduga Tuberkulosis Sesuai Standar | Jumlah Orang Terduga Menderita Tuberkulosis yang Mendapatkan Pelayanan Sesuai Standar | 534 Orang | | 522 Orang | 676 Orang | 24.757.000,00 | Kota Pasuruan | Pendapatan Bagi Hasil Pajak Rokok<br>DAK Non Fisik-Dana BOK-BOK Puskesmas | 4.Memperkuat pembangunan sumber daya manusia (SDM), sains, teknologi, pendidikan, kesehatan, prestasi olahraga, kesetaraan gender, serta penguatan peran perempuan, pemuda (generasi milenial dan generasi Z), dan penyandang disabilitas. | 5. Penguranggan stunting | | 528 Orang | 0,00 | UPT PUSKESMAS KARANGKETUG |

| NO | KODE | URUSAN / BIDANG URUSAN / PROGRAM / OUTCOME / KEGIATAN / SUBKEGIATAN OUTPUT | INDIKATOR | TARGET AKHIR RENSTRA | REALISASI 2025 | PRAKIRAAN 2026 | CAPAIAN KINERJA DAN KERANGKA PENDANAAN | | | | | | KELOMPOK SASARAN | PRAKIRAAN MAJU 2028 | | PERANGKAT DAERAH PENANGGUNG JAWAB |
|---|---|---|---|---|---|---|---|---|---|---|---|---|---|---|---|---|
| | | | | | | | TARGET 2027 | PAGU INDIKATIF | LOKASI | SUMBER DANA | PRIORITAS | | | TARGET | PAGU INDIKATIF | |
| | | | | | | | | | | | NASIONAL | DAERAH | | | | |
| (1) | (2) | (3) | (4) | (5) | (6) | (7) | (8) | (9) | (10) | (11) | (12) | (13) | (14) | (15) | (16) | (17) |
| | | Terlaksananya Pengelolaan Pelayanan Kesehatan Bagi Orang Terduga Tuberkulosis Sesuai Standar | Jumlah Orang Terduga Menderita Tuberkulosis yang Mendapatkan Pelayanan Sesuai Standar | 628 Orang | | 616 Orang | 676 Orang | 24.757.000,00 | Kota Pasuruan | Pendapatan Bagi Hasil Pajak Rokok<br>DAK Non Fisik-Dana BOK-BOK Puskesmas | 4.Memperkuat pembangunan sumber daya manusia (SDM), sains, teknologi, pendidikan, kesehatan, prestasi olahraga, kesetaraan gender, serta penguatan peran perempuan, pemuda (generasi milenial dan generasi Z), dan penyandang disabilitas. | 5. Penguragan stunting | | 622 Orang | 0,00 | UPT PUSKESMAS KARANGKETUG |
| | 1.02.02.2.02.0015 | Pengelolaan Pelayanan Kesehatan Gizi Masyarakat | | | | | | 640.572.000,00 | | | | | | | 0,00 | |
| | | Terlaksananya Pengelolaan Pelayanan Kesehatan Gizi Masyarakat | Jumlah Dokumen Hasil Pengelolaan Pelayanan Kesehatan Gizi Masyarakat | 60 Dokumen | | 60 Dokumen | 60 Dokumen | 640.572.000,00 | Kota Pasuruan | DAK Non Fisik-Dana BOK-BOK Puskesmas<br>Dana Alokasi Umum (DAU)<br>Pendapatan Bagi Hasil Pajak Rokok | 4.Memperkuat pembangunan sumber daya manusia (SDM), sains, teknologi, pendidikan, kesehatan, prestasi olahraga, kesetaraan gender, serta penguatan peran perempuan, pemuda (generasi milenial dan generasi Z), dan penyandang disabilitas. | 5. Penguragan stunting | | 60 Dokumen | 0,00 | UPT PUSKESMAS KARANGKETUG |

| NO | KODE | URUSAN / BIDANG URUSAN / PROGRAM / OUTCOME / KEGIATAN / SUBKEGIATAN OUTPUT | INDIKATOR | TARGET AKHIR RENSTRA | REALISASI 2025 | PRAKIRAAN 2026 | CAPAIAN KINERJA DAN KERANGKA PENDANAAN | | | | | | KELOMPOK SASARAN | PRAKIRAAN MAJU 2028 | | PERANGKAT DAERAH PENANGGUNG JAWAB |
|---|---|---|---|---|---|---|---|---|---|---|---|---|---|---|---|---|
| | | | | | | | TARGET 2027 | PAGU INDIKATIF | LOKASI | SUMBER DANA | PRIORITAS | | | TARGET | PAGU INDIKATIF | |
| | | | | | | | | | | | NASIONAL | DAERAH | | | | |
| (1) | (2) | (3) | (4) | (5) | (6) | (7) | (8) | (9) | (10) | (11) | (12) | (13) | (14) | (15) | (16) | (17) |
| | | Terlaksananya Pengelolaan Pelayanan Kesehatan Gizi Masyarakat | Jumlah Dokumen Hasil Pengelolaan Pelayanan Kesehatan Gizi Masyarakat | 16 Dokumen | | 16 Dokumen | 60 Dokumen | 640.572.000,00 | Kota Pasuruan | DAK Non Fisik-Dana BOK-BOK Puskesmas<br>Dana Alokasi Umum (DAU)<br>Pendapatan Bagi Hasil Pajak Rokok | 4.Memperkuat pembangunan sumber daya manusia (SDM), sains, teknologi, pendidikan, kesehatan, prestasi olahraga, kesetaraan gender, serta penguatan peran perempuan, pemuda (generasi milenial dan generasi Z), dan penyandang disabilitas. | 5. Penguranggan stunting | | 16 Dokumen | 0,00 | UPT PUSKESMAS KARANGKETUG |
| | 1.02.02.2.02.0017 | Pengelolaan Pelayanan Kesehatan Lingkungan | | | | | | 10.416.000,00 | | | | | | | 0,00 | |
| | | Terlaksananya Pengelolaan Pelayanan Kesehatan Lingkungan | Jumlah Dokumen Hasil Pengelolaan Pelayanan Kesehatan Lingkungan | 4 Dokumen | | 4 Dokumen | 4 Dokumen | 10.416.000,00 | Kota Pasuruan | Pendapatan Bagi Hasil Pajak Rokok<br>DAK Non Fisik-Dana BOK-BOK Puskesmas | 4.Memperkuat pembangunan sumber daya manusia (SDM), sains, teknologi, pendidikan, kesehatan, prestasi olahraga, kesetaraan gender, serta penguatan peran perempuan, pemuda (generasi milenial dan generasi Z), dan penyandang disabilitas. | 5. Penguranggan stunting | | 4 Dokumen | 0,00 | UPT PUSKESMAS KARANGKETUG |

| NO | KODE | URUSAN / BIDANG URUSAN / PROGRAM / OUTCOME / KEGIATAN / SUBKEGIATAN OUTPUT | INDIKATOR | TARGET AKHIR RENSTRA | REALISASI 2025 | PRAKIRAAN 2026 | CAPAIAN KINERJA DAN KERANGKA PENDANAAN | | | | | | KELOMPOK SASARAN | PRAKIRAAN MAJU 2028 | | PERANGKAT DAERAH PENANGGUNG JAWAB |
|---|---|---|---|---|---|---|---|---|---|---|---|---|---|---|---|---|
| | | | | | | | TARGET 2027 | PAGU INDIKATIF | LOKASI | SUMBER DANA | PRIORITAS | | | TARGET | PAGU INDIKATIF | |
| | | | | | | | | | | | NASIONAL | DAERAH | | | | |
| (1) | (2) | (3) | (4) | (5) | (6) | (7) | (8) | (9) | (10) | (11) | (12) | (13) | (14) | (15) | (16) | (17) |
| | | Terlaksananya Pengelolaan Pelayanan Kesehatan Lingkungan | Jumlah Dokumen Hasil Pengelolaan Pelayanan Kesehatan Lingkungan | 12 Dokumen | | 12 Dokumen | 4 Dokumen | 10.416.000,00 | Kota Pasuruan | Pendapatan Bagi Hasil Pajak Rokok<br>DAK Non Fisik-Dana BOK-BOK Puskesmas | 4.Memperkuat pembangunan sumber daya manusia (SDM), sains, teknologi, pendidikan, kesehatan, prestasi olahraga, kesetaraan gender, serta penguatan peran perempuan, pemuda (generasi milenial dan generasi Z), dan penyandang disabilitas. | 5. Penguranggan stunting | | 12 Dokumen | 0,00 | UPT PUSKESMAS KARANGKETUG |
| | 1.02.02.2.02.0020 | Pengelolaan Surveilans Kesehatan | | | | | | 17.700.000,00 | | | | | | | 0,00 | |
| | | Terlaksananya Pengelolaan Surveilans Kesehatan | Jumlah Dokumen Hasil Pengelolaan Surveilans Kesehatan | 2 Dokumen | | 2 Dokumen | 1 Dokumen | 17.700.000,00 | Kota Pasuruan | DAK Non Fisik-Dana BOK-BOK Puskesmas<br>Pendapatan Bagi Hasil Pajak Rokok | 4.Memperkuat pembangunan sumber daya manusia (SDM), sains, teknologi, pendidikan, kesehatan, prestasi olahraga, kesetaraan gender, serta penguatan peran perempuan, pemuda (generasi milenial dan generasi Z), dan penyandang disabilitas. | 5. Penguranggan stunting | | 2 Dokumen | 0,00 | UPT PUSKESMAS KARANGKETUG |

| NO | KODE | URUSAN / BIDANG URUSAN / PROGRAM / OUTCOME / KEGIATAN / SUBKEGIATAN OUTPUT | INDIKATOR | TARGET AKHIR RENSTRA | REALISASI 2025 | PRAKIRAAN 2026 | CAPAIAN KINERJA DAN KERANGKA PENDANAAN | | | | | | KELOMPOK SASARAN | PRAKIRAAN MAJU 2028 | | PERANGKAT DAERAH PENANGGUNG JAWAB |
|---|---|---|---|---|---|---|---|---|---|---|---|---|---|---|---|---|
| | | | | | | | TARGET 2027 | PAGU INDIKATIF | LOKASI | SUMBER DANA | PRIORITAS | | | TARGET | PAGU INDIKATIF | |
| | | | | | | | | | | | NASIONAL | DAERAH | | | | |
| (1) | (2) | (3) | (4) | (5) | (6) | (7) | (8) | (9) | (10) | (11) | (12) | (13) | (14) | (15) | (16) | (17) |
| | | Terlaksananya Pengelolaan Surveilans Kesehatan | Jumlah Dokumen Hasil Pengelolaan Surveilans Kesehatan | 1 Dokumen | | 1 Dokumen | 1 Dokumen | 17.700.000,00 | Kota Pasuruan | DAK Non Fisik-Dana BOK-BOK Puskesmas Pendapatan Bagi Hasil Pajak Rokok | 4.Memperkuat pembangunan sumber daya manusia (SDM), sains, teknologi, pendidikan, kesehatan, prestasi olahraga, kesetaraan gender, serta penguatan peran perempuan, pemuda (generasi milenial dan generasi Z), dan penyandang disabilitas. | 5. Penguranggan stunting | | 1 Dokumen | 0,00 | UPT PUSKESMAS KARANGKETUG |
| | | Terlaksananya Pengelolaan Surveilans Kesehatan | Jumlah Dokumen Hasil Pengelolaan Surveilans Kesehatan | 12 Dokumen | | 12 Dokumen | 1 Dokumen | 17.700.000,00 | Kota Pasuruan | DAK Non Fisik-Dana BOK-BOK Puskesmas Pendapatan Bagi Hasil Pajak Rokok | 4.Memperkuat pembangunan sumber daya manusia (SDM), sains, teknologi, pendidikan, kesehatan, prestasi olahraga, kesetaraan gender, serta penguatan peran perempuan, pemuda (generasi milenial dan generasi Z), dan penyandang disabilitas. | 5. Penguranggan stunting | | 12 Dokumen | 0,00 | UPT PUSKESMAS KARANGKETUG |

| NO | KODE | URUSAN / BIDANG URUSAN / PROGRAM / OUTCOME / KEGIATAN / SUBKEGIATAN OUTPUT | INDIKATOR | TARGET AKHIR RENSTRA | REALISASI 2025 | PRAKIRAAN 2026 | CAPAIAN KINERJA DAN KERANGKA PENDANAAN | | | | | | KELOMPOK SASARAN | PRAKIRAAN MAJU 2028 | | PERANGKAT DAERAH PENANGGUNG JAWAB |
|---|---|---|---|---|---|---|---|---|---|---|---|---|---|---|---|---|
| | | | | | | | TARGET 2027 | PAGU INDIKATIF | LOKASI | SUMBER DANA | PRIORITAS | | | TARGET | PAGU INDIKATIF | |
| | | | | | | | | | | | NASIONAL | DAERAH | | | | |
| (1) | (2) | (3) | (4) | (5) | (6) | (7) | (8) | (9) | (10) | (11) | (12) | (13) | (14) | (15) | (16) | (17) |
| | | Terlaksananya Pengelolaan Surveilans Kesehatan | Jumlah Dokumen Hasil Pengelolaan Surveilans Kesehatan | Dokumen | | 1 Dokumen | 1 Dokumen | 17.700.000,00 | Kota Pasuruan | DAK Non Fisik-Dana BOK-BOK Puskesmas Pendapatan Bagi Hasil Pajak Rokok | 4.Memperkuat pembangunan sumber daya manusia (SDM), sains, teknologi, pendidikan, kesehatan, prestasi olahraga, kesetaraan gender, serta penguatan peran perempuan, pemuda (generasi milenial dan generasi Z), dan penyandang disabilitas. | 5. Penguranggan stunting | | 1 Dokumen | 0,00 | UPT PUSKESMAS KARANGKETUG |
| | 1.02.02.2.02.0033 | Operasional Pelayanan Puskesmas | | | | | | 163.819.000,00 | | | | | | | 0,00 | |
| | | Tersedianya Operasional Pelayanan Puskesmas | Jumlah Dokumen Operasional Pelayanan Puskesmas | 1 Dokumen | | 1 Dokumen | 1 Dokumen | 163.819.000,00 | Kota Pasuruan | DAK Non Fisik-Dana BOK-BOK Puskesmas Dana Alokasi Umum (DAU) | 4.Memperkuat pembangunan sumber daya manusia (SDM), sains, teknologi, pendidikan, kesehatan, prestasi olahraga, kesetaraan gender, serta penguatan peran perempuan, pemuda (generasi milenial dan generasi Z), dan penyandang disabilitas. | 5. Penguranggan stunting | | 1 Dokumen | 0,00 | UPT PUSKESMAS KARANGKETUG |

| NO | KODE | URUSAN / BIDANG URUSAN / PROGRAM / OUTCOME / KEGIATAN / SUBKEGIATAN OUTPUT | INDIKATOR | TARGET AKHIR RENSTRA | REALISASI 2025 | PRAKIRAAN 2026 | CAPAIAN KINERJA DAN KERANGKA PENDANAAN | | | | | | KELOMPOK SASARAN | PRAKIRAAN MAJU 2028 | | PERANGKAT DAERAH PENANGGUNG JAWAB |
|---|---|---|---|---|---|---|---|---|---|---|---|---|---|---|---|---|
| | | | | | | | TARGET 2027 | PAGU INDIKATIF | LOKASI | SUMBER DANA | PRIORITAS | | | TARGET | PAGU INDIKATIF | |
| | | | | | | | | | | | NASIONAL | DAERAH | | | | |
| (1) | (2) | (3) | (4) | (5) | (6) | (7) | (8) | (9) | (10) | (11) | (12) | (13) | (14) | (15) | (16) | (17) |
| | | Tersedianya Operasional Pelayanan Puskesmas | Jumlah Dokumen Operasional Pelayanan Puskesmas | 12 Dokumen | | 12 Dokumen | 1 Dokumen | 163.819.000,00 | Kota Pasuruan | DAK Non Fisik-Dana BOK-BOK Puskesmas Dana Alokasi Umum (DAU) | 4.Memperkuat pembangunan sumber daya manusia (SDM), sains, teknologi, pendidikan, kesehatan, prestasi olahraga, kesetaraan gender, serta penguatan peran perempuan, pemuda (generasi milenial dan generasi Z), dan penyandang disabilitas. | 5. Penurangan stunting | | 12 Dokumen | 0,00 | UPT PUSKESMAS KARANGKETUG |
| | 1.02.02.2.02.0041 | Pengelolaan pelayanan kesehatan orang dengan HIV (ODHIV) | | | | | | 4.230.000,00 | | | | | | | 0,00 | |
| | | Terlaksananya pengelolaan pelayanan kesehatan orang dengan HIV (ODHIV) | Jumlah orang dengan HIV (ODHIV) yang mendapatkan pelayanan kesehatan sesuai standar | 5 Orang | | 5 Orang | 5 Orang | 4.230.000,00 | Kota Pasuruan | Pendapatan Bagi Hasil Pajak Rokok | 4.Memperkuat pembangunan sumber daya manusia (SDM), sains, teknologi, pendidikan, kesehatan, prestasi olahraga, kesetaraan gender, serta penguatan peran perempuan, pemuda (generasi milenial dan generasi Z), dan penyandang disabilitas. | 5. Penurangan stunting | | 5 Orang | 0,00 | UPT PUSKESMAS KARANGKETUG |
| | 1.02.02.2.02.0046 | Pengelolaan upaya kesehatan Ibu dan Anak | | | | | | 500.000,00 | | | | | | | 0,00 | |

| NO | KODE | URUSAN / BIDANG URUSAN / PROGRAM / OUTCOME / KEGIATAN / SUBKEGIATAN OUTPUT | INDIKATOR | TARGET AKHIR RENSTRA | REALISASI 2025 | PRAKIRAAN 2026 | CAPAIAN KINERJA DAN KERANGKA PENDANAAN | | | | | | KELOMPOK SASARAN | PRAKIRAAN MAJU 2028 | | PERANGKAT DAERAH PENANGGUNG JAWAB |
|---|---|---|---|---|---|---|---|---|---|---|---|---|---|---|---|---|
| | | | | | | | TARGET 2027 | PAGU INDIKATIF | LOKASI | SUMBER DANA | PRIORITAS | | | TARGET | PAGU INDIKATIF | |
| | | | | | | | | | | | NASIONAL | DAERAH | | | | |
| (1) | (2) | (3) | (4) | (5) | (6) | (7) | (8) | (9) | (10) | (11) | (12) | (13) | (14) | (15) | (16) | (17) |
| | | Terlaksananya pengelolaan upaya Kesehatan Ibu dan Anak | Jumlah dokumen hasil pengelolaan upaya kesehatan ibu dan anak | 2 Dokumen | | 12 Dokumen | 1 Dokumen | 500.000,00 | Kota Pasuruan | DAK Non Fisik-Dana BOK-BOK Puskesmas | 4.Memperkuat pembangunan sumber daya manusia (SDM), sains, teknologi, pendidikan, kesehatan, prestasi olahraga, kesetaraan gender, serta penguatan peran perempuan, pemuda (generasi milenial dan generasi Z), dan penyandang disabilitas. | 5. Penguranggan stunting | | 2 Dokumen | 0,00 | UPT PUSKESMAS KARANGKETUG |
| | | Terlaksananya pengelolaan upaya Kesehatan Ibu dan Anak | Jumlah dokumen hasil pengelolaan upaya kesehatan ibu dan anak | 1 Dokumen | | 1 Dokumen | 1 Dokumen | 500.000,00 | Kota Pasuruan | DAK Non Fisik-Dana BOK-BOK Puskesmas | 4.Memperkuat pembangunan sumber daya manusia (SDM), sains, teknologi, pendidikan, kesehatan, prestasi olahraga, kesetaraan gender, serta penguatan peran perempuan, pemuda (generasi milenial dan generasi Z), dan penyandang disabilitas. | 5. Penguranggan stunting | | 1 Dokumen | 0,00 | UPT PUSKESMAS KARANGKETUG |

| NO | KODE | URUSAN / BIDANG URUSAN / PROGRAM / OUTCOME / KEGIATAN / SUBKEGIATAN OUTPUT | INDIKATOR | TARGET AKHIR RENSTRA | REALISASI 2025 | PRAKIRAAN 2026 | CAPAIAN KINERJA DAN KERANGKA PENDANAAN | | | | | | KELOMPOK SASARAN | PRAKIRAAN MAJU 2028 | | PERANGKAT DAERAH PENANGGUNG JAWAB |
|---|---|---|---|---|---|---|---|---|---|---|---|---|---|---|---|---|
| | | | | | | | TARGET 2027 | PAGU INDIKATIF | LOKASI | SUMBER DANA | PRIORITAS | | | TARGET | PAGU INDIKATIF | |
| | | | | | | | | | | | NASIONAL | DAERAH | | | | |
| (1) | (2) | (3) | (4) | (5) | (6) | (7) | (8) | (9) | (10) | (11) | (12) | (13) | (14) | (15) | (16) | (17) |
| | | Terlaksananya pengelolaan upaya Kesehatan Ibu dan Anak | Jumlah dokumen hasil pengelolaan upaya kesehatan ibu dan anak | 12 Dokumen | | 12 Dokumen | 1 Dokumen | 500.000,00 | Kota Pasuruan | DAK Non Fisik-Dana BOK-BOK Puskesmas | 4.Memperkuat pembangunan sumber daya manusia (SDM), sains, teknologi, pendidikan, kesehatan, prestasi olahraga, kesetaraan gender, serta penguatan peran perempuan, pemuda (generasi milenial dan generasi Z), dan penyandang disabilitas. | 5. Penurangan stunting | | 12 Dokumen | 0,00 | UPT PUSKESMAS KARANGKETUG |
| | | ***Meningkatnya Pemenuhan Kesehatan Perorangan dan Kesehatan Masyarakat Puskesmas Kebonagung*** | | | | | | ***1.129.088.500,00*** | | | | | | | ***0,00*** | |
| | | | 999.Persentase pemenuhan UKP (Upaya Kesehatan Perorangan) dan UKM (Upaya Kesehatan Masyarakat) | 100 % | | 100 % | 100 % | 1.118.108.500,00 | | | | | | 100 % | 0,00 | |
| | | Telaksananya Perencanaan Kebutuhan dan pendayagunaan sumber daya manusia kesehatan untuk UKP dan UKM di wilayan Kabupaten/Kota | | | | | | 54.339.291.770,00 | | | | | Masyarakat di wilayah kerja Puskesmas Karangketug | | 12.041.180.067,00 | |
| | | | Jumlah Anak Usia Pendidikan Dasar yang Mendapatkan Pelayanan Kesehatan Sesuai Standar | 1727 Orang | | 1694 Orang | 1702 Orang | 159.825.500,00 | | | | | | 1710 Orang | 129.401.300,00 | |
| | | | Jumlah Balita yang Mendapatkan Pelayanan Kesehatan Sesuai Standar | 14351 Orang | | 14087 Orang | 14152 Orang | 76.000.300,00 | | | | | | 14218 Orang | 5.176.000,00 | |
| | | | Jumlah Dokumen Hasil Pengelolaan Pelayanan Kesehatan Gizi Masyarakat | 16 Dokumen | | 16 Dokumen | 16 Dokumen | 5.889.374.740,00 | | | | | | 16 Dokumen | 5.591.600.422,00 | |
| | | | Jumlah Dokumen Hasil Pengelolaan Pelayanan Kesehatan Lingkungan | 12 Dokumen | | 12 Dokumen | 12 Dokumen | 992.771.200,00 | | | | | | 12 Dokumen | 1.050.554.735,00 | |
| | | | Jumlah Dokumen Hasil Pengelolaan Surveilans Kesehatan | Dokumen | | 1 Dokumen | 1 Dokumen | 241.880.400,00 | | | | | | 1 Dokumen | 245.013.495,00 | |
| | | | Jumlah dokumen hasil pengelolaan upaya kesehatan ibu dan anak | 1 Dokumen | | 1 Dokumen | 1 Dokumen | 323.300.000,00 | | | | | | 1 Dokumen | 4.680.000,00 | |

| NO | KODE | URUSAN / BIDANG URUSAN / PROGRAM / OUTCOME / KEGIATAN / SUBKEGIATAN OUTPUT | INDIKATOR | TARGET AKHIR RENSTRA | REALISASI 2025 | PRAKIRAAN 2026 | CAPAIAN KINERJA DAN KERANGKA PENDANAAN | | | | | | KELOMPOK SASARAN | PRAKIRAAN MAJU 2028 | | PERANGKAT DAERAH PENANGGUNG JAWAB |
|---|---|---|---|---|---|---|---|---|---|---|---|---|---|---|---|---|
| | | | | | | | TARGET 2027 | PAGU INDIKATIF | LOKASI | SUMBER DANA | PRIORITAS | | | TARGET | PAGU INDIKATIF | |
| | | | | | | | | | | | NASIONAL | DAERAH | | | | |
| (1) | (2) | (3) | (4) | (5) | (6) | (7) | (8) | (9) | (10) | (11) | (12) | (13) | (14) | (15) | (16) | (17) |
| | | | Jumlah Dokumen Operasional Pelayanan Puskesmas | 1 Dokumen | | 1 Dokumen | 1 Dokumen | 1.194.978.000,00 | | | | | | 1 Dokumen | 1.155.721.300,00 | |
| | | | Jumlah Ibu Bersalin yang Mendapatkan Pelayanan Kesehatan Sesuai Standar | 3566 Orang | | 3502 Orang | 3518 Orang | 39.189.200,00 | | | | | | 3534 Orang | 27.630.990,00 | |
| | | | Jumlah Ibu Hamil yang Mendapatkan Pelayanan Kesehatan Sesuai Standar | 3889 Orang | | 3818 Orang | 3835 Orang | 522.873.040,00 | | | | | | 3853 Orang | 376.736.537,00 | |
| | | | Jumlah Orang Terduga Menderita Tuberkulosis yang Mendapatkan Pelayanan Sesuai Standar | 534 Orang | | 522 Orang | 525 Orang | 1.181.121.100,00 | | | | | | 528 Orang | 192.653.600,00 | |
| | | | Jumlah Orang yang Mendapatkan Pelayanan Kesehatan Orang dengan Gangguan Jiwa Berat Sesuai Standar | 41 Orang | | 41 Orang | 41 Orang | 161.782.500,00 | | | | | | 41 Orang | 97.132.720,00 | |
| | | | Jumlah Penduduk Usia Produktif yang Mendapatkan Pelayanan Kesehatan Sesuai Standar | 146106 Orang | | 143393 Orang | 14066 Orang | 176.932.300,00 | | | | | | 144743 Orang | 212.579.900,00 | |
| | | Tersedianya Layanan Kesehatan untuk UKM dan UKP Rujukan Tingkat Daerah Kabupaten/Kota | | | | | | 54.339.291.770,00 | | | | | Masyarakat di wilayah kerja Puskesmas Karangketug | | 12.041.180.067,00 | |
| | | | Jumlah Anak Usia Pendidikan Dasar yang Mendapatkan Pelayanan Kesehatan Sesuai Standar | 1727 Orang | | 1694 Orang | 1702 Orang | 159.825.500,00 | | | | | | 1710 Orang | 129.401.300,00 | |
| | | | Jumlah Balita yang Mendapatkan Pelayanan Kesehatan Sesuai Standar | 14351 Orang | | 14087 Orang | 14152 Orang | 76.000.300,00 | | | | | | 14218 Orang | 5.176.000,00 | |
| | | | Jumlah Dokumen Hasil Pengelolaan Pelayanan Kesehatan Gizi Masyarakat | 16 Dokumen | | 16 Dokumen | 16 Dokumen | 5.889.374.740,00 | | | | | | 16 Dokumen | 5.591.600.422,00 | |
| | | | Jumlah Dokumen Hasil Pengelolaan Pelayanan Kesehatan Lingkungan | 12 Dokumen | | 12 Dokumen | 12 Dokumen | 992.771.200,00 | | | | | | 12 Dokumen | 1.050.554.735,00 | |
| | | | Jumlah Dokumen Hasil Pengelolaan Surveilans Kesehatan | Dokumen | | 1 Dokumen | 1 Dokumen | 241.880.400,00 | | | | | | 1 Dokumen | 245.013.495,00 | |
| | | | Jumlah dokumen hasil pengelolaan upaya kesehatan ibu dan anak | 1 Dokumen | | 1 Dokumen | 1 Dokumen | 323.300.000,00 | | | | | | 1 Dokumen | 4.680.000,00 | |
| | | | Jumlah Dokumen Operasional Pelayanan Puskesmas | 1 Dokumen | | 1 Dokumen | 1 Dokumen | 1.194.978.000,00 | | | | | | 1 Dokumen | 1.155.721.300,00 | |
| | | | Jumlah Ibu Bersalin yang Mendapatkan Pelayanan Kesehatan Sesuai Standar | 3566 Orang | | 3502 Orang | 3518 Orang | 39.189.200,00 | | | | | | 3534 Orang | 27.630.990,00 | |
| | | | Jumlah Ibu Hamil yang Mendapatkan Pelayanan Kesehatan Sesuai Standar | 3889 Orang | | 3818 Orang | 3835 Orang | 522.873.040,00 | | | | | | 3853 Orang | 376.736.537,00 | |

| NO | KODE | URUSAN / BIDANG URUSAN / PROGRAM / OUTCOME / KEGIATAN / SUBKEGIATAN OUTPUT | INDIKATOR | TARGET AKHIR RENSTRA | REALISASI 2025 | PRAKIRAAN 2026 | CAPAIAN KINERJA DAN KERANGKA PENDANAAN | | | | | | KELOMPOK SASARAN | PRAKIRAAN MAJU 2028 | | PERANGKAT DAERAH PENANGGUNG JAWAB |
|---|---|---|---|---|---|---|---|---|---|---|---|---|---|---|---|---|
| | | | | | | | TARGET 2027 | PAGU INDIKATIF | LOKASI | SUMBER DANA | PRIORITAS | | | TARGET | PAGU INDIKATIF | |
| | | | | | | | | | | | NASIONAL | DAERAH | | | | |
| (1) | (2) | (3) | (4) | (5) | (6) | (7) | (8) | (9) | (10) | (11) | (12) | (13) | (14) | (15) | (16) | (17) |
| | | | Jumlah Orang Terduga Menderita Tuberkulosis yang Mendapatkan Pelayanan Sesuai Standar | 534 Orang | | 522 Orang | 525 Orang | 1.181.121.100,00 | | | | | | 528 Orang | 192.653.600,00 | |
| | | | Jumlah Orang yang Mendapatkan Pelayanan Kesehatan Orang dengan Gangguan Jiwa Berat Sesuai Standar | 41 Orang | | 41 Orang | 41 Orang | 161.782.500,00 | | | | | | 41 Orang | 97.132.720,00 | |
| | | | Jumlah Penduduk Usia Produktif yang Mendapatkan Pelayanan Kesehatan Sesuai Standar | 146106 Orang | | 143393 Orang | 14066 Orang | 176.932.300,00 | | | | | | 144743 Orang | 212.579.900,00 | |
| | | Tersedianya Layanan Kesehatan untuk UKM dan UKP Rujukan Tingkat Daerah Kabupaten/Kota Puskesmas Kebonagung | | | | | | 54.339.291.770,00 | | | | | Masyarakat di wilayah kerja Puskesmas Karangketug | | 12.041.180.067,00 | |
| | | | Jumlah Anak Usia Pendidikan Dasar yang Mendapatkan Pelayanan Kesehatan Sesuai Standar | 1727 Orang | | 1694 Orang | 1702 Orang | 159.825.500,00 | | | | | | 1710 Orang | 129.401.300,00 | |
| | | | Jumlah Balita yang Mendapatkan Pelayanan Kesehatan Sesuai Standar | 14351 Orang | | 14087 Orang | 14152 Orang | 76.000.300,00 | | | | | | 14218 Orang | 5.176.000,00 | |
| | | | Jumlah Dokumen Hasil Pengelolaan Pelayanan Kesehatan Gizi Masyarakat | 16 Dokumen | | 16 Dokumen | 16 Dokumen | 5.889.374.740,00 | | | | | | 16 Dokumen | 5.591.600.422,00 | |
| | | | Jumlah Dokumen Hasil Pengelolaan Pelayanan Kesehatan Lingkungan | 12 Dokumen | | 12 Dokumen | 12 Dokumen | 992.771.200,00 | | | | | | 12 Dokumen | 1.050.554.735,00 | |
| | | | Jumlah Dokumen Hasil Pengelolaan Surveilans Kesehatan | Dokumen | | 1 Dokumen | 1 Dokumen | 241.880.400,00 | | | | | | 1 Dokumen | 245.013.495,00 | |
| | | | Jumlah dokumen hasil pengelolaan upaya kesehatan ibu dan anak | 1 Dokumen | | 1 Dokumen | 1 Dokumen | 323.300.000,00 | | | | | | 1 Dokumen | 4.680.000,00 | |
| | | | Jumlah Dokumen Operasional Pelayanan Puskesmas | 1 Dokumen | | 1 Dokumen | 1 Dokumen | 1.194.978.000,00 | | | | | | 1 Dokumen | 1.155.721.300,00 | |
| | | | Jumlah Ibu Bersalin yang Mendapatkan Pelayanan Kesehatan Sesuai Standar | 3566 Orang | | 3502 Orang | 3518 Orang | 39.189.200,00 | | | | | | 3534 Orang | 27.630.990,00 | |
| | | | Jumlah Ibu Hamil yang Mendapatkan Pelayanan Kesehatan Sesuai Standar | 3889 Orang | | 3818 Orang | 3835 Orang | 522.873.040,00 | | | | | | 3853 Orang | 376.736.537,00 | |
| | | | Jumlah Orang Terduga Menderita Tuberkulosis yang Mendapatkan Pelayanan Sesuai Standar | 534 Orang | | 522 Orang | 525 Orang | 1.181.121.100,00 | | | | | | 528 Orang | 192.653.600,00 | |
| | | | Jumlah Orang yang Mendapatkan Pelayanan Kesehatan Orang dengan Gangguan Jiwa Berat Sesuai Standar | 41 Orang | | 41 Orang | 41 Orang | 161.782.500,00 | | | | | | 41 Orang | 97.132.720,00 | |

| NO | KODE | URUSAN / BIDANG URUSAN / PROGRAM / OUTCOME / KEGIATAN / SUBKEGIATAN OUTPUT | INDIKATOR | TARGET AKHIR RENSTRA | REALISASI 2025 | PRAKIRAAN 2026 | CAPAIAN KINERJA DAN KERANGKA PENDANAAN | | | | | | KELOMPOK SASARAN | PRAKIRAAN MAJU 2028 | | PERANGKAT DAERAH PENANGGUNG JAWAB |
|---|---|---|---|---|---|---|---|---|---|---|---|---|---|---|---|---|
| | | | | | | | TARGET 2027 | PAGU INDIKATIF | LOKASI | SUMBER DANA | PRIORITAS | | | TARGET | PAGU INDIKATIF | |
| | | | | | | | | | | | NASIONAL | DAERAH | | | | |
| (1) | (2) | (3) | (4) | (5) | (6) | (7) | (8) | (9) | (10) | (11) | (12) | (13) | (14) | (15) | (16) | (17) |
| | | | Jumlah Penduduk Usia Produktif yang Mendapatkan Pelayanan Kesehatan Sesuai Standar | 146106 Orang | | 143393 Orang | 14066 Orang | 176.932.300,00 | | | | | | 144743 Orang | 212.579.900,00 | |
| | 1.02.02.2.02.0001 | Pengelolaan Pelayanan Kesehatan Ibu Hamil | | | | | | 44.800.000,00 | | | | | | | 0,00 | |
| | | Terkelolanya Pelayanan Kesehatan Ibu Hamil Sesuai Standar | Jumlah Ibu Hamil yang Mendapatkan Pelayanan Kesehatan Sesuai Standar | 392 Orang | | 384 Orang | 549 Orang | 44.800.000,00 | Kota Pasuruan | DAK Non Fisik-Dana BOK-BOK Puskesmas | 4.Memperkuat pembangunan sumber daya manusia (SDM), sains, teknologi, pendidikan, kesehatan, prestasi olahraga, kesetaraan gender, serta penguatan peran perempuan, pemuda (generasi milenial dan generasi Z), dan penyandang disabilitas. | 5. Penguranган stunting | | 388 Orang | 0,00 | UPT PUSKESMAS KARANGKETUG |
| | | Terkelolanya Pelayanan Kesehatan Ibu Hamil Sesuai Standar | Jumlah Ibu Hamil yang Mendapatkan Pelayanan Kesehatan Sesuai Standar | 581 Orang | | 571 Orang | 549 Orang | 44.800.000,00 | Kota Pasuruan | DAK Non Fisik-Dana BOK-BOK Puskesmas | 4.Memperkuat pembangunan sumber daya manusia (SDM), sains, teknologi, pendidikan, kesehatan, prestasi olahraga, kesetaraan gender, serta penguatan peran perempuan, pemuda (generasi milenial dan generasi Z), dan penyandang disabilitas. | 5. Penguranган stunting | | 577 Orang | 0,00 | UPT PUSKESMAS KARANGKETUG |

| NO | KODE | URUSAN / BIDANG URUSAN / PROGRAM / OUTCOME / KEGIATAN / SUBKEGIATAN OUTPUT | INDIKATOR | TARGET AKHIR RENSTRA | REALISASI 2025 | PRAKIRAAN 2026 | CAPAIAN KINERJA DAN KERANGKA PENDANAAN | | | | | | KELOMPOK SASARAN | PRAKIRAAN MAJU 2028 | | PERANGKAT DAERAH PENANGGUNG JAWAB |
|---|---|---|---|---|---|---|---|---|---|---|---|---|---|---|---|---|
| | | | | | | | TARGET 2027 | PAGU INDIKATIF | LOKASI | SUMBER DANA | PRIORITAS | | | TARGET | PAGU INDIKATIF | |
| | | | | | | | | | | | NASIONAL | DAERAH | | | | |
| (1) | (2) | (3) | (4) | (5) | (6) | (7) | (8) | (9) | (10) | (11) | (12) | (13) | (14) | (15) | (16) | (17) |
| | | Terkelolanya Pelayanan Kesehatan Ibu Hamil Sesuai Standar | Jumlah Ibu Hamil yang Mendapatkan Pelayanan Kesehatan Sesuai Standar | 558 Orang | | 547 Orang | 549 Orang | 44.800.000,00 | Kota Pasuruan | DAK Non Fisik-Dana BOK-BOK Puskesmas | 4.Memperkuat pembangunan sumber daya manusia (SDM), sains, teknologi, pendidikan, kesehatan, prestasi olahraga, kesetaraan gender, serta penguatan peran perempuan, pemuda (generasi milenial dan generasi Z), dan penyandang disabilitas. | 5. Penguranggan stunting | | 552 Orang | 0,00 | UPT PUSKESMAS KARANGKETUG |
| | | Terkelolanya Pelayanan Kesehatan Ibu Hamil Sesuai Standar | Jumlah Ibu Hamil yang Mendapatkan Pelayanan Kesehatan Sesuai Standar | 555 Orang | | 545 Orang | 549 Orang | 44.800.000,00 | Kota Pasuruan | DAK Non Fisik-Dana BOK-BOK Puskesmas | 4.Memperkuat pembangunan sumber daya manusia (SDM), sains, teknologi, pendidikan, kesehatan, prestasi olahraga, kesetaraan gender, serta penguatan peran perempuan, pemuda (generasi milenial dan generasi Z), dan penyandang disabilitas. | 5. Penguranggan stunting | | 549 Orang | 0,00 | UPT PUSKESMAS KARANGKETUG |

| NO | KODE | URUSAN / BIDANG URUSAN / PROGRAM / OUTCOME / KEGIATAN / SUBKEGIATAN OUTPUT | INDIKATOR | TARGET AKHIR RENSTRA | REALISASI 2025 | PRAKIRAAN 2026 | CAPAIAN KINERJA DAN KERANGKA PENDANAAN | | | | | | KELOMPOK SASARAN | PRAKIRAAN MAJU 2028 | | PERANGKAT DAERAH PENANGGUNG JAWAB |
|---|---|---|---|---|---|---|---|---|---|---|---|---|---|---|---|---|
| | | | | | | | TARGET 2027 | PAGU INDIKATIF | LOKASI | SUMBER DANA | PRIORITAS | | | TARGET | PAGU INDIKATIF | |
| | | | | | | | | | | | NASIONAL | DAERAH | | | | |
| (1) | (2) | (3) | (4) | (5) | (6) | (7) | (8) | (9) | (10) | (11) | (12) | (13) | (14) | (15) | (16) | (17) |
| | | Terkelolanya Pelayanan Kesehatan Ibu Hamil Sesuai Standar | Jumlah Ibu Hamil yang Mendapatkan Pelayanan Kesehatan Sesuai Standar | 493 Orang | | 485 Orang | 549 Orang | 44.800.000,00 | Kota Pasuruan | DAK Non Fisik-Dana BOK-BOK Puskesmas | 4.Memperkuat pembangunan sumber daya manusia (SDM), sains, teknologi, pendidikan, kesehatan, prestasi olahraga, kesetaraan gender, serta penguatan peran perempuan, pemuda (generasi milenial dan generasi Z), dan penyandang disabilitas. | 5. Penguranggan stunting | | 489 Orang | 0,00 | UPT PUSKESMAS KARANGKETUG |
| | | Terkelolanya Pelayanan Kesehatan Ibu Hamil Sesuai Standar | Jumlah Ibu Hamil yang Mendapatkan Pelayanan Kesehatan Sesuai Standar | 470 Orang | | 462 Orang | 549 Orang | 44.800.000,00 | Kota Pasuruan | DAK Non Fisik-Dana BOK-BOK Puskesmas | 4.Memperkuat pembangunan sumber daya manusia (SDM), sains, teknologi, pendidikan, kesehatan, prestasi olahraga, kesetaraan gender, serta penguatan peran perempuan, pemuda (generasi milenial dan generasi Z), dan penyandang disabilitas. | 5. Penguranggan stunting | | 466 Orang | 0,00 | UPT PUSKESMAS KARANGKETUG |

| NO | KODE | URUSAN / BIDANG URUSAN / PROGRAM / OUTCOME / KEGIATAN / SUBKEGIATAN OUTPUT | INDIKATOR | TARGET AKHIR RENSTRA | REALISASI 2025 | PRAKIRAAN 2026 | CAPAIAN KINERJA DAN KERANGKA PENDANAAN | | | | | | KELOMPOK SASARAN | PRAKIRAAN MAJU 2028 | | PERANGKAT DAERAH PENANGGUNG JAWAB |
|---|---|---|---|---|---|---|---|---|---|---|---|---|---|---|---|---|
| | | | | | | | TARGET 2027 | PAGU INDIKATIF | LOKASI | SUMBER DANA | PRIORITAS | | | TARGET | PAGU INDIKATIF | |
| | | | | | | | | | | | NASIONAL | DAERAH | | | | |
| (1) | (2) | (3) | (4) | (5) | (6) | (7) | (8) | (9) | (10) | (11) | (12) | (13) | (14) | (15) | (16) | (17) |
| | | Terkelolanya Pelayanan Kesehatan Ibu Hamil Sesuai Standar | Jumlah Ibu Hamil yang Mendapatkan Pelayanan Kesehatan Sesuai Standar | 424 Orang | | 416 Orang | 549 Orang | 44.800.000,00 | Kota Pasuruan | DAK Non Fisik-Dana BOK-BOK Puskesmas | 4.Memperkuat pembangunan sumber daya manusia (SDM), sains, teknologi, pendidikan, kesehatan, prestasi olahraga, kesetaraan gender, serta penguatan peran perempuan, pemuda (generasi milenial dan generasi Z), dan penyandang disabilitas. | 5. Penguranggan stunting | | 420 Orang | 0,00 | UPT PUSKESMAS KARANGKETUG |
| | | Terkelolanya Pelayanan Kesehatan Ibu Hamil Sesuai Standar | Jumlah Ibu Hamil yang Mendapatkan Pelayanan Kesehatan Sesuai Standar | 416 Orang | | 408 Orang | 549 Orang | 44.800.000,00 | Kota Pasuruan | DAK Non Fisik-Dana BOK-BOK Puskesmas | 4.Memperkuat pembangunan sumber daya manusia (SDM), sains, teknologi, pendidikan, kesehatan, prestasi olahraga, kesetaraan gender, serta penguatan peran perempuan, pemuda (generasi milenial dan generasi Z), dan penyandang disabilitas. | 5. Penguranggan stunting | | 412 Orang | 0,00 | UPT PUSKESMAS KARANGKETUG |

| NO | KODE | URUSAN / BIDANG URUSAN / PROGRAM / OUTCOME / KEGIATAN / SUBKEGIATAN OUTPUT | INDIKATOR | TARGET AKHIR RENSTRA | REALISASI 2025 | PRAKIRAAN 2026 | CAPAIAN KINERJA DAN KERANGKA PENDANAAN | | | | | | KELOMPOK SASARAN | PRAKIRAAN MAJU 2028 | | PERANGKAT DAERAH PENANGGUNG JAWAB |
|---|---|---|---|---|---|---|---|---|---|---|---|---|---|---|---|---|
| | | | | | | | TARGET 2027 | PAGU INDIKATIF | LOKASI | SUMBER DANA | PRIORITAS | | | TARGET | PAGU INDIKATIF | |
| | | | | | | | | | | | NASIONAL | DAERAH | | | | |
| (1) | (2) | (3) | (4) | (5) | (6) | (7) | (8) | (9) | (10) | (11) | (12) | (13) | (14) | (15) | (16) | (17) |
| | | Terkelolanya Pelayanan Kesehatan Ibu Hamil Sesuai Standar | Jumlah Ibu Hamil yang Mendapatkan Pelayanan Kesehatan Sesuai Standar | 3889 Orang | | 3818 Orang | 549 Orang | 44.800.000,00 | Kota Pasuruan | DAK Non Fisik-Dana BOK-BOK Puskesmas | 4.Memperkuat pembangunan sumber daya manusia (SDM), sains, teknologi, pendidikan, kesehatan, prestasi olahraga, kesetaraan gender, serta penguatan peran perempuan, pemuda (generasi milenial dan generasi Z), dan penyandang disabilitas. | 5. Penguranggan stunting | | 3853 Orang | 0,00 | UPT PUSKESMAS KARANGKETUG |
| | 1.02.02.2.02.0002 | Pengelolaan Pelayanan Kesehatan Ibu Bersalin | | | | | | 7.200.000,00 | | | | | | | 0,00 | |
| | | Terkelolanya Pelayanan Kesehatan Ibu Bersalin Sesuai Standar | Jumlah Ibu Bersalin yang Mendapatkan Pelayanan Kesehatan Sesuai Standar | 578 Orang | | 567 Orang | 547 Orang | 7.200.000,00 | Kota Pasuruan | Pendapatan Bagi Hasil Pajak Rokok | 4.Memperkuat pembangunan sumber daya manusia (SDM), sains, teknologi, pendidikan, kesehatan, prestasi olahraga, kesetaraan gender, serta penguatan peran perempuan, pemuda (generasi milenial dan generasi Z), dan penyandang disabilitas. | 5. Penguranggan stunting | | 574 Orang | 0,00 | UPT PUSKESMAS KARANGKETUG |

| NO | KODE | URUSAN / BIDANG URUSAN / PROGRAM / OUTCOME / KEGIATAN / SUBKEGIATAN OUTPUT | INDIKATOR | TARGET AKHIR RENSTRA | REALISASI 2025 | PRAKIRAAN 2026 | CAPAIAN KINERJA DAN KERANGKA PENDANAAN | | | | | | KELOMPOK SASARAN | PRAKIRAAN MAJU 2028 | | PERANGKAT DAERAH PENANGGUNG JAWAB |
|---|---|---|---|---|---|---|---|---|---|---|---|---|---|---|---|---|
| | | | | | | | TARGET 2027 | PAGU INDIKATIF | LOKASI | SUMBER DANA | PRIORITAS | | | TARGET | PAGU INDIKATIF | |
| | | | | | | | | | | | NASIONAL | DAERAH | | | | |
| (1) | (2) | (3) | (4) | (5) | (6) | (7) | (8) | (9) | (10) | (11) | (12) | (13) | (14) | (15) | (16) | (17) |
| | | Terkelolanya Pelayanan Kesehatan Ibu Bersalin Sesuai Standar | Jumlah Ibu Bersalin yang Mendapatkan Pelayanan Kesehatan Sesuai Standar | 3566 Orang | | 3502 Orang | 547 Orang | 7.200.000,00 | Kota Pasuruan | Pendapatan Bagi Hasil Pajak Rokok | 4.Memperkuat pembangunan sumber daya manusia (SDM), sains, teknologi, pendidikan, kesehatan, prestasi olahraga, kesetaraan gender, serta penguatan peran perempuan, pemuda (generasi milenial dan generasi Z), dan penyandang disabilitas. | 5. Penguranggan stunting | | 3534 Orang | 0,00 | UPT PUSKESMAS KARANGKETUG |
| | | Terkelolanya Pelayanan Kesehatan Ibu Bersalin Sesuai Standar | Jumlah Ibu Bersalin yang Mendapatkan Pelayanan Kesehatan Sesuai Standar | 413 Orang | | 405 Orang | 547 Orang | 7.200.000,00 | Kota Pasuruan | Pendapatan Bagi Hasil Pajak Rokok | 4.Memperkuat pembangunan sumber daya manusia (SDM), sains, teknologi, pendidikan, kesehatan, prestasi olahraga, kesetaraan gender, serta penguatan peran perempuan, pemuda (generasi milenial dan generasi Z), dan penyandang disabilitas. | 5. Penguranggan stunting | | 409 Orang | 0,00 | UPT PUSKESMAS KARANGKETUG |

| NO | KODE | URUSAN / BIDANG URUSAN / PROGRAM / OUTCOME / KEGIATAN / SUBKEGIATAN OUTPUT | INDIKATOR | TARGET AKHIR RENSTRA | REALISASI 2025 | PRAKIRAAN 2026 | CAPAIAN KINERJA DAN KERANGKA PENDANAAN | | | | | | KELOMPOK SASARAN | PRAKIRAAN MAJU 2028 | | PERANGKAT DAERAH PENANGGUNG JAWAB |
|---|---|---|---|---|---|---|---|---|---|---|---|---|---|---|---|---|
| | | | | | | | TARGET 2027 | PAGU INDIKATIF | LOKASI | SUMBER DANA | PRIORITAS | | | TARGET | PAGU INDIKATIF | |
| | | | | | | | | | | | NASIONAL | DAERAH | | | | |
| (1) | (2) | (3) | (4) | (5) | (6) | (7) | (8) | (9) | (10) | (11) | (12) | (13) | (14) | (15) | (16) | (17) |
| | | Terkelolanya Pelayanan Kesehatan Ibu Bersalin Sesuai Standar | Jumlah Ibu Bersalin yang Mendapatkan Pelayanan Kesehatan Sesuai Standar | 421 Orang | | 413 Orang | 547 Orang | 7.200.000,00 | Kota Pasuruan | Pendapatan Bagi Hasil Pajak Rokok | 4.Memperkuat pembangunan sumber daya manusia (SDM), sains, teknologi, pendidikan, kesehatan, prestasi olahraga, kesetaraan gender, serta penguatan peran perempuan, pemuda (generasi milenial dan generasi Z), dan penyandang disabilitas. | 5. Penguranggan stunting | | 417 Orang | 0,00 | UPT PUSKESMAS KARANGKETUG |
| | | Terkelolanya Pelayanan Kesehatan Ibu Bersalin Sesuai Standar | Jumlah Ibu Bersalin yang Mendapatkan Pelayanan Kesehatan Sesuai Standar | 469 Orang | | 461 Orang | 547 Orang | 7.200.000,00 | Kota Pasuruan | Pendapatan Bagi Hasil Pajak Rokok | 4.Memperkuat pembangunan sumber daya manusia (SDM), sains, teknologi, pendidikan, kesehatan, prestasi olahraga, kesetaraan gender, serta penguatan peran perempuan, pemuda (generasi milenial dan generasi Z), dan penyandang disabilitas. | 5. Penguranggan stunting | | 465 Orang | 0,00 | UPT PUSKESMAS KARANGKETUG |

| NO | KODE | URUSAN / BIDANG URUSAN / PROGRAM / OUTCOME / KEGIATAN / SUBKEGIATAN OUTPUT | INDIKATOR | TARGET AKHIR RENSTRA | REALISASI 2025 | PRAKIRAAN 2026 | CAPAIAN KINERJA DAN KERANGKA PENDANAAN | | | | | | KELOMPOK SASARAN | PRAKIRAAN MAJU 2028 | | PERANGKAT DAERAH PENANGGUNG JAWAB |
|---|---|---|---|---|---|---|---|---|---|---|---|---|---|---|---|---|
| | | | | | | | TARGET 2027 | PAGU INDIKATIF | LOKASI | SUMBER DANA | PRIORITAS | | | TARGET | PAGU INDIKATIF | |
| | | | | | | | | | | | NASIONAL | DAERAH | | | | |
| (1) | (2) | (3) | (4) | (5) | (6) | (7) | (8) | (9) | (10) | (11) | (12) | (13) | (14) | (15) | (16) | (17) |
| | | Terkelolanya Pelayanan Kesehatan Ibu Bersalin Sesuai Standar | Jumlah Ibu Bersalin yang Mendapatkan Pelayanan Kesehatan Sesuai Standar | 555 Orang | | 545 Orang | 547 Orang | 7.200.000,00 | Kota Pasuruan | Pendapatan Bagi Hasil Pajak Rokok | 4.Memperkuat pembangunan sumber daya manusia (SDM), sains, teknologi, pendidikan, kesehatan, prestasi olahraga, kesetaraan gender, serta penguatan peran perempuan, pemuda (generasi milenial dan generasi Z), dan penyandang disabilitas. | 5. Penguranggan stunting | | 549 Orang | 0,00 | UPT PUSKESMAS KARANGKETUG |
| | | Terkelolanya Pelayanan Kesehatan Ibu Bersalin Sesuai Standar | Jumlah Ibu Bersalin yang Mendapatkan Pelayanan Kesehatan Sesuai Standar | 491 Orang | | 483 Orang | 547 Orang | 7.200.000,00 | Kota Pasuruan | Pendapatan Bagi Hasil Pajak Rokok | 4.Memperkuat pembangunan sumber daya manusia (SDM), sains, teknologi, pendidikan, kesehatan, prestasi olahraga, kesetaraan gender, serta penguatan peran perempuan, pemuda (generasi milenial dan generasi Z), dan penyandang disabilitas. | 5. Penguranggan stunting | | 487 Orang | 0,00 | UPT PUSKESMAS KARANGKETUG |
| | 1.02.02.2.02.0004 | Pengelolaan Pelayanan Kesehatan Balita | | | | | | 47.250.000,00 | | | | | | | 0,00 | |

| NO | KODE | URUSAN / BIDANG URUSAN / PROGRAM / OUTCOME / KEGIATAN / SUBKEGIATAN OUTPUT | INDIKATOR | TARGET AKHIR RENSTRA | REALISASI 2025 | PRAKIRAAN 2026 | CAPAIAN KINERJA DAN KERANGKA PENDANAAN | | | | | | KELOMPOK SASARAN | PRAKIRAAN MAJU 2028 | | PERANGKAT DAERAH PENANGGUNG JAWAB |
|---|---|---|---|---|---|---|---|---|---|---|---|---|---|---|---|---|
| | | | | | | | TARGET 2027 | PAGU INDIKATIF | LOKASI | SUMBER DANA | PRIORITAS | | | TARGET | PAGU INDIKATIF | |
| | | | | | | | | | | | NASIONAL | DAERAH | | | | |
| (1) | (2) | (3) | (4) | (5) | (6) | (7) | (8) | (9) | (10) | (11) | (12) | (13) | (14) | (15) | (16) | (17) |
| | | Terkelolanya Pelayanan Kesehatan Balita Sesuai Standar | Jumlah Balita yang Mendapatkan Pelayanan Kesehatan Sesuai Standar | 2.054 Orang | | 2.016 Orang | 2020 Orang | 47.250.000,00 | Kota Pasuruan | Pendapatan Bagi Hasil Pajak Rokok | 4.Memperkuat pembangunan sumber daya manusia (SDM), sains, teknologi, pendidikan, kesehatan, prestasi olahraga, kesetaraan gender, serta penguatan peran perempuan, pemuda (generasi milenial dan generasi Z), dan penyandang disabilitas. | 5. Penguranggan stunting | | 2.035 Orang | 0,00 | UPT PUSKESMAS KARANGKETUG |
| | | Terkelolanya Pelayanan Kesehatan Balita Sesuai Standar | Jumlah Balita yang Mendapatkan Pelayanan Kesehatan Sesuai Standar | 14351 Orang | | 14087 Orang | 2020 Orang | 47.250.000,00 | Kota Pasuruan | Pendapatan Bagi Hasil Pajak Rokok | 4.Memperkuat pembangunan sumber daya manusia (SDM), sains, teknologi, pendidikan, kesehatan, prestasi olahraga, kesetaraan gender, serta penguatan peran perempuan, pemuda (generasi milenial dan generasi Z), dan penyandang disabilitas. | 5. Penguranggan stunting | | 14218 Orang | 0,00 | UPT PUSKESMAS KARANGKETUG |

| NO | KODE | URUSAN / BIDANG URUSAN / PROGRAM / OUTCOME / KEGIATAN / SUBKEGIATAN OUTPUT | INDIKATOR | TARGET AKHIR RENSTRA | REALISASI 2025 | PRAKIRAAN 2026 | CAPAIAN KINERJA DAN KERANGKA PENDANAAN | | | | | | KELOMPOK SASARAN | PRAKIRAAN MAJU 2028 | | PERANGKAT DAERAH PENANGGUNG JAWAB |
|---|---|---|---|---|---|---|---|---|---|---|---|---|---|---|---|---|
| | | | | | | | TARGET 2027 | PAGU INDIKATIF | LOKASI | SUMBER DANA | PRIORITAS | | | TARGET | PAGU INDIKATIF | |
| | | | | | | | | | | | NASIONAL | DAERAH | | | | |
| (1) | (2) | (3) | (4) | (5) | (6) | (7) | (8) | (9) | (10) | (11) | (12) | (13) | (14) | (15) | (16) | (17) |
| | | Terkelolanya Pelayanan Kesehatan Balita Sesuai Standar | Jumlah Balita yang Mendapatkan Pelayanan Kesehatan Sesuai Standar | 1537 Orang | | 1509 Orang | 2020 Orang | 47.250.000,00 | Kota Pasuruan | Pendapatan Bagi Hasil Pajak Rokok | 4.Memperkuat pembangunan sumber daya manusia (SDM), sains, teknologi, pendidikan, kesehatan, prestasi olahraga, kesetaraan gender, serta penguatan peran perempuan, pemuda (generasi milenial dan generasi Z), dan penyandang disabilitas. | 5. Penguranggan stunting | | 1523 Orang | 0,00 | UPT PUSKESMAS KARANGKETUG |
| | | Terkelolanya Pelayanan Kesehatan Balita Sesuai Standar | Jumlah Balita yang Mendapatkan Pelayanan Kesehatan Sesuai Standar | 1742 Orang | | 1707 Orang | 2020 Orang | 47.250.000,00 | Kota Pasuruan | Pendapatan Bagi Hasil Pajak Rokok | 4.Memperkuat pembangunan sumber daya manusia (SDM), sains, teknologi, pendidikan, kesehatan, prestasi olahraga, kesetaraan gender, serta penguatan peran perempuan, pemuda (generasi milenial dan generasi Z), dan penyandang disabilitas. | 5. Penguranggan stunting | | 1725 Orang | 0,00 | UPT PUSKESMAS KARANGKETUG |

| NO | KODE | URUSAN / BIDANG URUSAN / PROGRAM / OUTCOME / KEGIATAN / SUBKEGIATAN OUTPUT | INDIKATOR | TARGET AKHIR RENSTRA | REALISASI 2025 | PRAKIRAAN 2026 | CAPAIAN KINERJA DAN KERANGKA PENDANAAN | | | | | | KELOMPOK SASARAN | PRAKIRAAN MAJU 2028 | | PERANGKAT DAERAH PENANGGUNG JAWAB |
|---|---|---|---|---|---|---|---|---|---|---|---|---|---|---|---|---|
| | | | | | | | TARGET 2027 | PAGU INDIKATIF | LOKASI | SUMBER DANA | PRIORITAS | | | TARGET | PAGU INDIKATIF | |
| | | | | | | | | | | | NASIONAL | DAERAH | | | | |
| (1) | (2) | (3) | (4) | (5) | (6) | (7) | (8) | (9) | (10) | (11) | (12) | (13) | (14) | (15) | (16) | (17) |
| | | Terkelolanya Pelayanan Kesehatan Balita Sesuai Standar | Jumlah Balita yang Mendapatkan Pelayanan Kesehatan Sesuai Standar | 2048 Orang | | 2011 Orang | 2020 Orang | 47.250.000,00 | Kota Pasuruan | Pendapatan Bagi Hasil Pajak Rokok | 4.Memperkuat pembangunan sumber daya manusia (SDM), sains, teknologi, pendidikan, kesehatan, prestasi olahraga, kesetaraan gender, serta penguatan peran perempuan, pemuda (generasi milenial dan generasi Z), dan penyandang disabilitas. | 5. Penguranggan stunting | | 2029 Orang | 0,00 | UPT PUSKESMAS KARANGKETUG |
| | 1.02.02.2.02.0005 | Pengelolaan Pelayanan Kesehatan pada Usia Pendidikan Dasar | | | | | | 32.882.500,00 | | | | | | | 0,00 | |
| | | Terkelolanya Pelayanan Kesehatan pada Usia Pendidikan Dasar Sesuai Standar | Jumlah Anak Usia Pendidikan Dasar yang Mendapatkan Pelayanan Kesehatan Sesuai Standar | 4176 Orang | | 4099 Orang | 2959 Orang | 32.882.500,00 | Kota Pasuruan | Pendapatan Bagi Hasil Pajak Rokok<br>DAK Non Fisik-Dana BOK-BOK Puskesmas | 4.Memperkuat pembangunan sumber daya manusia (SDM), sains, teknologi, pendidikan, kesehatan, prestasi olahraga, kesetaraan gender, serta penguatan peran perempuan, pemuda (generasi milenial dan generasi Z), dan penyandang disabilitas. | 5. Penguranggan stunting | | 4137 Orang | 0,00 | UPT PUSKESMAS KARANGKETUG |

| NO | KODE | URUSAN / BIDANG URUSAN / PROGRAM / OUTCOME / KEGIATAN / SUBKEGIATAN OUTPUT | INDIKATOR | TARGET AKHIR RENSTRA | REALISASI 2025 | PRAKIRAAN 2026 | CAPAIAN KINERJA DAN KERANGKA PENDANAAN | | | | | | KELOMPOK SASARAN | PRAKIRAAN MAJU 2028 | | PERANGKAT DAERAH PENANGGUNG JAWAB |
|---|---|---|---|---|---|---|---|---|---|---|---|---|---|---|---|---|
| | | | | | | | TARGET 2027 | PAGU INDIKATIF | LOKASI | SUMBER DANA | PRIORITAS | | | TARGET | PAGU INDIKATIF | |
| | | | | | | | | | | | NASIONAL | DAERAH | | | | |
| (1) | (2) | (3) | (4) | (5) | (6) | (7) | (8) | (9) | (10) | (11) | (12) | (13) | (14) | (15) | (16) | (17) |
| | | Terkelolanya Pelayanan Kesehatan pada Usia Pendidikan Dasar Sesuai Standar | Jumlah Anak Usia Pendidikan Dasar yang Mendapatkan Pelayanan Kesehatan Sesuai Standar | 32497 Orang | | 31895 Orang | 2959 Orang | 32.882.500,00 | Kota Pasuruan | Pendapatan Bagi Hasil Pajak Rokok<br>DAK Non Fisik-Dana BOK-BOK Puskesmas | 4.Memperkuat pembangunan sumber daya manusia (SDM), sains, teknologi, pendidikan, kesehatan, prestasi olahraga, kesetaraan gender, serta penguatan peran perempuan, pemuda (generasi milenial dan generasi Z), dan penyandang disabilitas. | 5. Penguranggan stunting | | 32194 Orang | 0,00 | UPT PUSKESMAS KARANGKETUG |
| | | Terkelolanya Pelayanan Kesehatan pada Usia Pendidikan Dasar Sesuai Standar | Jumlah Anak Usia Pendidikan Dasar yang Mendapatkan Pelayanan Kesehatan Sesuai Standar | 3001 Orang | | 2945 Orang | 2959 Orang | 32.882.500,00 | Kota Pasuruan | Pendapatan Bagi Hasil Pajak Rokok<br>DAK Non Fisik-Dana BOK-BOK Puskesmas | 4.Memperkuat pembangunan sumber daya manusia (SDM), sains, teknologi, pendidikan, kesehatan, prestasi olahraga, kesetaraan gender, serta penguatan peran perempuan, pemuda (generasi milenial dan generasi Z), dan penyandang disabilitas. | 5. Penguranggan stunting | | 2973 Orang | 0,00 | UPT PUSKESMAS KARANGKETUG |

| NO | KODE | URUSAN / BIDANG URUSAN / PROGRAM / OUTCOME / KEGIATAN / SUBKEGIATAN OUTPUT | INDIKATOR | TARGET AKHIR RENSTRA | REALISASI 2025 | PRAKIRAAN 2026 | CAPAIAN KINERJA DAN KERANGKA PENDANAAN | | | | | | KELOMPOK SASARAN | PRAKIRAAN MAJU 2028 | | PERANGKAT DAERAH PENANGGUNG JAWAB |
|---|---|---|---|---|---|---|---|---|---|---|---|---|---|---|---|---|
| | | | | | | | TARGET 2027 | PAGU INDIKATIF | LOKASI | SUMBER DANA | PRIORITAS | | | TARGET | PAGU INDIKATIF | |
| | | | | | | | | | | | NASIONAL | DAERAH | | | | |
| (1) | (2) | (3) | (4) | (5) | (6) | (7) | (8) | (9) | (10) | (11) | (12) | (13) | (14) | (15) | (16) | (17) |
| | | Terkelolanya Pelayanan Kesehatan pada Usia Pendidikan Dasar Sesuai Standar | Jumlah Anak Usia Pendidikan Dasar yang Mendapatkan Pelayanan Kesehatan Sesuai Standar | 1727 Orang | | 1694 Orang | 2959 Orang | 32.882.500,00 | Kota Pasuruan | Pendapatan Bagi Hasil Pajak Rokok<br>DAK Non Fisik-Dana BOK-BOK Puskesmas | 4.Memperkuat pembangunan sumber daya manusia (SDM), sains, teknologi, pendidikan, kesehatan, prestasi olahraga, kesetaraan gender, serta penguatan peran perempuan, pemuda (generasi milenial dan generasi Z), dan penyandang disabilitas. | 5. Penguranggan stunting | | 1710 Orang | 0,00 | UPT PUSKESMAS KARANGKETUG |
| | | Terkelolanya Pelayanan Kesehatan pada Usia Pendidikan Dasar Sesuai Standar | Jumlah Anak Usia Pendidikan Dasar yang Mendapatkan Pelayanan Kesehatan Sesuai Standar | 3602 Orang | | 3534 Orang | 2959 Orang | 32.882.500,00 | Kota Pasuruan | Pendapatan Bagi Hasil Pajak Rokok<br>DAK Non Fisik-Dana BOK-BOK Puskesmas | 4.Memperkuat pembangunan sumber daya manusia (SDM), sains, teknologi, pendidikan, kesehatan, prestasi olahraga, kesetaraan gender, serta penguatan peran perempuan, pemuda (generasi milenial dan generasi Z), dan penyandang disabilitas. | 5. Penguranggan stunting | | 3568 Orang | 0,00 | UPT PUSKESMAS KARANGKETUG |

| NO | KODE | URUSAN / BIDANG URUSAN / PROGRAM / OUTCOME / KEGIATAN / SUBKEGIATAN OUTPUT | INDIKATOR | TARGET AKHIR RENSTRA | REALISASI 2025 | PRAKIRAAN 2026 | CAPAIAN KINERJA DAN KERANGKA PENDANAAN | | | | | | KELOMPOK SASARAN | PRAKIRAAN MAJU 2028 | | PERANGKAT DAERAH PENANGGUNG JAWAB |
|---|---|---|---|---|---|---|---|---|---|---|---|---|---|---|---|---|
| | | | | | | | TARGET 2027 | PAGU INDIKATIF | LOKASI | SUMBER DANA | PRIORITAS | | | TARGET | PAGU INDIKATIF | |
| | | | | | | | | | | | NASIONAL | DAERAH | | | | |
| (1) | (2) | (3) | (4) | (5) | (6) | (7) | (8) | (9) | (10) | (11) | (12) | (13) | (14) | (15) | (16) | (17) |
| | | Terkelolanya Pelayanan Kesehatan pada Usia Pendidikan Dasar Sesuai Standar | Jumlah Anak Usia Pendidikan Dasar yang Mendapatkan Pelayanan Kesehatan Sesuai Standar | 4311 Orang | | 4231 Orang | 2959 Orang | 32.882.500,00 | Kota Pasuruan | Pendapatan Bagi Hasil Pajak Rokok<br>DAK Non Fisik-Dana BOK-BOK Puskesmas | 4.Memperkuat pembangunan sumber daya manusia (SDM), sains, teknologi, pendidikan, kesehatan, prestasi olahraga, kesetaraan gender, serta penguatan peran perempuan, pemuda (generasi milenial dan generasi Z), dan penyandang disabilitas. | 5. Penguranganstunting | | 4271 Orang | 0,00 | UPT PUSKESMAS KARANGKETUG |
| | | Terkelolanya Pelayanan Kesehatan pada Usia Pendidikan Dasar Sesuai Standar | Jumlah Anak Usia Pendidikan Dasar yang Mendapatkan Pelayanan Kesehatan Sesuai Standar | 4476 Orang | | 4394 Orang | 2959 Orang | 32.882.500,00 | Kota Pasuruan | Pendapatan Bagi Hasil Pajak Rokok<br>DAK Non Fisik-Dana BOK-BOK Puskesmas | 4.Memperkuat pembangunan sumber daya manusia (SDM), sains, teknologi, pendidikan, kesehatan, prestasi olahraga, kesetaraan gender, serta penguatan peran perempuan, pemuda (generasi milenial dan generasi Z), dan penyandang disabilitas. | 5. Penguranganstunting | | 4435 Orang | 0,00 | UPT PUSKESMAS KARANGKETUG |

| NO | KODE | URUSAN / BIDANG URUSAN / PROGRAM / OUTCOME / KEGIATAN / SUBKEGIATAN OUTPUT | INDIKATOR | TARGET AKHIR RENSTRA | REALISASI 2025 | PRAKIRAAN 2026 | CAPAIAN KINERJA DAN KERANGKA PENDANAAN | | | | | | KELOMPOK SASARAN | PRAKIRAAN MAJU 2028 | | PERANGKAT DAERAH PENANGGUNG JAWAB |
|---|---|---|---|---|---|---|---|---|---|---|---|---|---|---|---|---|
| | | | | | | | TARGET 2027 | PAGU INDIKATIF | LOKASI | SUMBER DANA | PRIORITAS | | | TARGET | PAGU INDIKATIF | |
| | | | | | | | | | | | NASIONAL | DAERAH | | | | |
| (1) | (2) | (3) | (4) | (5) | (6) | (7) | (8) | (9) | (10) | (11) | (12) | (13) | (14) | (15) | (16) | (17) |
| | | Terkelolanya Pelayanan Kesehatan pada Usia Pendidikan Dasar Sesuai Standar | Jumlah Anak Usia Pendidikan Dasar yang Mendapatkan Pelayanan Kesehatan Sesuai Standar | 4.896 Orang | | 4.805 Orang | 2959 Orang | 32.882.500,00 | Kota Pasuruan | Pendapatan Bagi Hasil Pajak Rokok<br>DAK Non Fisik-Dana BOK-BOK Puskesmas | 4.Memperkuat pembangunan sumber daya manusia (SDM), sains, teknologi, pendidikan, kesehatan, prestasi olahraga, kesetaraan gender, serta penguatan peran perempuan, pemuda (generasi milenial dan generasi Z), dan penyandang disabilitas. | 5. Penguranggan stunting | | 4.851 Orang | 0,00 | UPT PUSKESMAS KARANGKETUG |
| | | Terkelolanya Pelayanan Kesehatan pada Usia Pendidikan Dasar Sesuai Standar | Jumlah Anak Usia Pendidikan Dasar yang Mendapatkan Pelayanan Kesehatan Sesuai Standar | 6308 Orang | | 6193 Orang | 2959 Orang | 32.882.500,00 | Kota Pasuruan | Pendapatan Bagi Hasil Pajak Rokok<br>DAK Non Fisik-Dana BOK-BOK Puskesmas | 4.Memperkuat pembangunan sumber daya manusia (SDM), sains, teknologi, pendidikan, kesehatan, prestasi olahraga, kesetaraan gender, serta penguatan peran perempuan, pemuda (generasi milenial dan generasi Z), dan penyandang disabilitas. | 5. Penguranggan stunting | | 6249 Orang | 0,00 | UPT PUSKESMAS KARANGKETUG |
| | 1.02.02.2.02.0006 | Pengelolaan Pelayanan Kesehatan pada Usia Produktif | | | | | | 2.772.000,00 | | | | | | | 0,00 | |

| NO | KODE | URUSAN / BIDANG URUSAN / PROGRAM / OUTCOME / KEGIATAN / SUBKEGIATAN OUTPUT | INDIKATOR | TARGET AKHIR RENSTRA | REALISASI 2025 | PRAKIRAAN 2026 | CAPAIAN KINERJA DAN KERANGKA PENDANAAN | | | | | | KELOMPOK SASARAN | PRAKIRAAN MAJU 2028 | | PERANGKAT DAERAH PENANGGUNG JAWAB |
|---|---|---|---|---|---|---|---|---|---|---|---|---|---|---|---|---|
| | | | | | | | TARGET 2027 | PAGU INDIKATIF | LOKASI | SUMBER DANA | PRIORITAS | | | TARGET | PAGU INDIKATIF | |
| | | | | | | | | | | | NASIONAL | DAERAH | | | | |
| (1) | (2) | (3) | (4) | (5) | (6) | (7) | (8) | (9) | (10) | (11) | (12) | (13) | (14) | (15) | (16) | (17) |
| | | Terlaksananya Pelayanan Kesehatan Usia Produktif Sesuai Standar | Jumlah Penduduk Usia Produktif yang Mendapatkan Pelayanan Kesehatan Sesuai Standar | 18603 Orang | | 18257 Orang | 20553 Orang | 2.772.000,00 | Kota Pasuruan | Pendapatan Bagi Hasil Pajak Rokok | 4.Memperkuat pembangunan sumber daya manusia (SDM), sains, teknologi, pendidikan, kesehatan, prestasi olahraga, kesetaraan gender, serta penguatan peran perempuan, pemuda (generasi milenial dan generasi Z), dan penyandang disabilitas. | 5. Penguranggan stunting | | 18429 Orang | 0,00 | UPT PUSKESMAS KARANGKETUG |
| | | Terlaksananya Pelayanan Kesehatan Usia Produktif Sesuai Standar | Jumlah Penduduk Usia Produktif yang Mendapatkan Pelayanan Kesehatan Sesuai Standar | 15951 Orang | | 15654 Orang | 20553 Orang | 2.772.000,00 | Kota Pasuruan | Pendapatan Bagi Hasil Pajak Rokok | 4.Memperkuat pembangunan sumber daya manusia (SDM), sains, teknologi, pendidikan, kesehatan, prestasi olahraga, kesetaraan gender, serta penguatan peran perempuan, pemuda (generasi milenial dan generasi Z), dan penyandang disabilitas. | 5. Penguranggan stunting | | 15802 Orang | 0,00 | UPT PUSKESMAS KARANGKETUG |

| NO | KODE | URUSAN / BIDANG URUSAN / PROGRAM / OUTCOME / KEGIATAN / SUBKEGIATAN OUTPUT | INDIKATOR | TARGET AKHIR RENSTRA | REALISASI 2025 | PRAKIRAAN 2026 | CAPAIAN KINERJA DAN KERANGKA PENDANAAN | | | | | | KELOMPOK SASARAN | PRAKIRAAN MAJU 2028 | | PERANGKAT DAERAH PENANGGUNG JAWAB |
|---|---|---|---|---|---|---|---|---|---|---|---|---|---|---|---|---|
| | | | | | | | TARGET 2027 | PAGU INDIKATIF | LOKASI | SUMBER DANA | PRIORITAS | | | TARGET | PAGU INDIKATIF | |
| | | | | | | | | | | | NASIONAL | DAERAH | | | | |
| (1) | (2) | (3) | (4) | (5) | (6) | (7) | (8) | (9) | (10) | (11) | (12) | (13) | (14) | (15) | (16) | (17) |
| | | Terlaksananya Pelayanan Kesehatan Usia Produktif Sesuai Standar | Jumlah Penduduk Usia Produktif yang Mendapatkan Pelayanan Kesehatan Sesuai Standar | 20844 Orang | | 20457 Orang | 20553 Orang | 2.772.000,00 | Kota Pasuruan | Pendapatan Bagi Hasil Pajak Rokok | 4.Memperkuat pembangunan sumber daya manusia (SDM), sains, teknologi, pendidikan, kesehatan, prestasi olahraga, kesetaraan gender, serta penguatan peran perempuan, pemuda (generasi milenial dan generasi Z), dan penyandang disabilitas. | 5. Penguranggan stunting | | 20650 Orang | 0,00 | UPT PUSKESMAS KARANGKETUG |
| | | Terlaksananya Pelayanan Kesehatan Usia Produktif Sesuai Standar | Jumlah Penduduk Usia Produktif yang Mendapatkan Pelayanan Kesehatan Sesuai Standar | 20.900 Orang | | 20.512 Orang | 20553 Orang | 2.772.000,00 | Kota Pasuruan | Pendapatan Bagi Hasil Pajak Rokok | 4.Memperkuat pembangunan sumber daya manusia (SDM), sains, teknologi, pendidikan, kesehatan, prestasi olahraga, kesetaraan gender, serta penguatan peran perempuan, pemuda (generasi milenial dan generasi Z), dan penyandang disabilitas. | 5. Penguranggan stunting | | 20.705 Orang | 0,00 | UPT PUSKESMAS KARANGKETUG |

| NO | KODE | URUSAN / BIDANG URUSAN / PROGRAM / OUTCOME / KEGIATAN / SUBKEGIATAN OUTPUT | INDIKATOR | TARGET AKHIR RENSTRA | REALISASI 2025 | PRAKIRAAN 2026 | CAPAIAN KINERJA DAN KERANGKA PENDANAAN | | | | | | KELOMPOK SASARAN | PRAKIRAAN MAJU 2028 | | PERANGKAT DAERAH PENANGGUNG JAWAB |
|---|---|---|---|---|---|---|---|---|---|---|---|---|---|---|---|---|
| | | | | | | | TARGET 2027 | PAGU INDIKATIF | LOKASI | SUMBER DANA | PRIORITAS | | | TARGET | PAGU INDIKATIF | |
| | | | | | | | | | | | NASIONAL | DAERAH | | | | |
| (1) | (2) | (3) | (4) | (5) | (6) | (7) | (8) | (9) | (10) | (11) | (12) | (13) | (14) | (15) | (16) | (17) |
| | | Terlaksananya Pelayanan Kesehatan Usia Produktif Sesuai Standar | Jumlah Penduduk Usia Produktif yang Mendapatkan Pelayanan Kesehatan Sesuai Standar | 21765 Orang | | 21363 Orang | 20553 Orang | 2.772.000,00 | Kota Pasuruan | Pendapatan Bagi Hasil Pajak Rokok | 4.Memperkuat pembangunan sumber daya manusia (SDM), sains, teknologi, pendidikan, kesehatan, prestasi olahraga, kesetaraan gender, serta penguatan peran perempuan, pemuda (generasi milenial dan generasi Z), dan penyandang disabilitas. | 5. Penguranggan stunting | | 21562 Orang | 0,00 | UPT PUSKESMAS KARANGKETUG |
| | | Terlaksananya Pelayanan Kesehatan Usia Produktif Sesuai Standar | Jumlah Penduduk Usia Produktif yang Mendapatkan Pelayanan Kesehatan Sesuai Standar | 146106 Orang | | 143393 Orang | 20553 Orang | 2.772.000,00 | Kota Pasuruan | Pendapatan Bagi Hasil Pajak Rokok | 4.Memperkuat pembangunan sumber daya manusia (SDM), sains, teknologi, pendidikan, kesehatan, prestasi olahraga, kesetaraan gender, serta penguatan peran perempuan, pemuda (generasi milenial dan generasi Z), dan penyandang disabilitas. | 5. Penguranggan stunting | | 144743 Orang | 0,00 | UPT PUSKESMAS KARANGKETUG |

| NO | KODE | URUSAN / BIDANG URUSAN / PROGRAM / OUTCOME / KEGIATAN / SUBKEGIATAN OUTPUT | INDIKATOR | TARGET AKHIR RENSTRA | REALISASI 2025 | PRAKIRAAN 2026 | CAPAIAN KINERJA DAN KERANGKA PENDANAAN | | | | | | KELOMPOK SASARAN | PRAKIRAAN MAJU 2028 | | PERANGKAT DAERAH PENANGGUNG JAWAB |
|---|---|---|---|---|---|---|---|---|---|---|---|---|---|---|---|---|
| | | | | | | | TARGET 2027 | PAGU INDIKATIF | LOKASI | SUMBER DANA | PRIORITAS | | | TARGET | PAGU INDIKATIF | |
| | | | | | | | | | | | NASIONAL | DAERAH | | | | |
| (1) | (2) | (3) | (4) | (5) | (6) | (7) | (8) | (9) | (10) | (11) | (12) | (13) | (14) | (15) | (16) | (17) |
| | | Terlaksananya Pelayanan Kesehatan Usia Produktif Sesuai Standar | Jumlah Penduduk Usia Produktif yang Mendapatkan Pelayanan Kesehatan Sesuai Standar | 14664 Orang | | 14390 Orang | 20553 Orang | 2.772.000,00 | Kota Pasuruan | Pendapatan Bagi Hasil Pajak Rokok | 4.Memperkuat pembangunan sumber daya manusia (SDM), sains, teknologi, pendidikan, kesehatan, prestasi olahraga, kesetaraan gender, serta penguatan peran perempuan, pemuda (generasi milenial dan generasi Z), dan penyandang disabilitas. | 5. Penguranggan stunting | | 14526 Orang | 0,00 | UPT PUSKESMAS KARANGKETUG |
| | | Terlaksananya Pelayanan Kesehatan Usia Produktif Sesuai Standar | Jumlah Penduduk Usia Produktif yang Mendapatkan Pelayanan Kesehatan Sesuai Standar | 15672 Orang | | 15381 Orang | 20553 Orang | 2.772.000,00 | Kota Pasuruan | Pendapatan Bagi Hasil Pajak Rokok | 4.Memperkuat pembangunan sumber daya manusia (SDM), sains, teknologi, pendidikan, kesehatan, prestasi olahraga, kesetaraan gender, serta penguatan peran perempuan, pemuda (generasi milenial dan generasi Z), dan penyandang disabilitas. | 5. Penguranggan stunting | | 15526 Orang | 0,00 | UPT PUSKESMAS KARANGKETUG |

| NO | KODE | URUSAN / BIDANG URUSAN / PROGRAM / OUTCOME / KEGIATAN / SUBKEGIATAN OUTPUT | INDIKATOR | TARGET AKHIR RENSTRA | REALISASI 2025 | PRAKIRAAN 2026 | CAPAIAN KINERJA DAN KERANGKA PENDANAAN | | | | | | KELOMPOK SASARAN | PRAKIRAAN MAJU 2028 | | PERANGKAT DAERAH PENANGGUNG JAWAB |
|---|---|---|---|---|---|---|---|---|---|---|---|---|---|---|---|---|
| | | | | | | | TARGET 2027 | PAGU INDIKATIF | LOKASI | SUMBER DANA | PRIORITAS | | | TARGET | PAGU INDIKATIF | |
| | | | | | | | | | | | NASIONAL | DAERAH | | | | |
| (1) | (2) | (3) | (4) | (5) | (6) | (7) | (8) | (9) | (10) | (11) | (12) | (13) | (14) | (15) | (16) | (17) |
| | | Terlaksananya Pelayanan Kesehatan Usia Produktif Sesuai Standar | Jumlah Penduduk Usia Produktif yang Mendapatkan Pelayanan Kesehatan Sesuai Standar | 17707 Orang | | 17379 Orang | 20553 Orang | 2.772.000,00 | Kota Pasuruan | Pendapatan Bagi Hasil Pajak Rokok | 4.Memperkuat pembangunan sumber daya manusia (SDM), sains, teknologi, pendidikan, kesehatan, prestasi olahraga, kesetaraan gender, serta penguatan peran perempuan, pemuda (generasi milenial dan generasi Z), dan penyandang disabilitas. | 5. Penguranggan stunting | | 17543 Orang | 0,00 | UPT PUSKESMAS KARANGKETUG |
| | 1.02.02.2.02.0010 | Pengelolaan Pelayanan Kesehatan Orang dengan Gangguan Jiwa Berat | | | | | | 10.100.000,00 | | | | | | | 0,00 | |
| | | Terlaksananya Pengelolaan Pelayanan Kesehatan Orang dengan Gangguan Jiwa Berat Sesuai Standar | Jumlah Orang yang Mendapatkan Pelayanan Kesehatan Orang dengan Gangguan Jiwa Berat Sesuai Standar | 423 Orang | | 423 Orang | 51 Orang | 10.100.000,00 | Kota Pasuruan | DAK Non Fisik-Dana BOK-BOK Puskesmas | 4.Memperkuat pembangunan sumber daya manusia (SDM), sains, teknologi, pendidikan, kesehatan, prestasi olahraga, kesetaraan gender, serta penguatan peran perempuan, pemuda (generasi milenial dan generasi Z), dan penyandang disabilitas. | 5. Penguranggan stunting | | 423 Orang | 0,00 | UPT PUSKESMAS KARANGKETUG |

| NO | KODE | URUSAN / BIDANG URUSAN / PROGRAM / OUTCOME / KEGIATAN / SUBKEGIATAN OUTPUT | INDIKATOR | TARGET AKHIR RENSTRA | REALISASI 2025 | PRAKIRAAN 2026 | CAPAIAN KINERJA DAN KERANGKA PENDANAAN | | | | | | KELOMPOK SASARAN | PRAKIRAAN MAJU 2028 | | PERANGKAT DAERAH PENANGGUNG JAWAB |
|---|---|---|---|---|---|---|---|---|---|---|---|---|---|---|---|---|
| | | | | | | | TARGET 2027 | PAGU INDIKATIF | LOKASI | SUMBER DANA | PRIORITAS | | | TARGET | PAGU INDIKATIF | |
| | | | | | | | | | | | NASIONAL | DAERAH | | | | |
| (1) | (2) | (3) | (4) | (5) | (6) | (7) | (8) | (9) | (10) | (11) | (12) | (13) | (14) | (15) | (16) | (17) |
| | | Terlaksananya Pengelolaan Pelayanan Kesehatan Orang dengan Gangguan Jiwa Berat Sesuai Standar | Jumlah Orang yang Mendapatkan Pelayanan Kesehatan Orang dengan Gangguan Jiwa Berat Sesuai Standar | 57 Orang | | 57 Orang | 51 Orang | 10.100.000,00 | Kota Pasuruan | DAK Non Fisik-Dana BOK-BOK Puskesmas | 4.Memperkuat pembangunan sumber daya manusia (SDM), sains, teknologi, pendidikan, kesehatan, prestasi olahraga, kesetaraan gender, serta penguatan peran perempuan, pemuda (generasi milenial dan generasi Z), dan penyandang disabilitas. | 5. Penguranggan stunting | | 57 Orang | 0,00 | UPT PUSKESMAS KARANGKETUG |
| | | Terlaksananya Pengelolaan Pelayanan Kesehatan Orang dengan Gangguan Jiwa Berat Sesuai Standar | Jumlah Orang yang Mendapatkan Pelayanan Kesehatan Orang dengan Gangguan Jiwa Berat Sesuai Standar | 64 Orang | | 64 Orang | 51 Orang | 10.100.000,00 | Kota Pasuruan | DAK Non Fisik-Dana BOK-BOK Puskesmas | 4.Memperkuat pembangunan sumber daya manusia (SDM), sains, teknologi, pendidikan, kesehatan, prestasi olahraga, kesetaraan gender, serta penguatan peran perempuan, pemuda (generasi milenial dan generasi Z), dan penyandang disabilitas. | 5. Penguranggan stunting | | 64 Orang | 0,00 | UPT PUSKESMAS KARANGKETUG |

| NO | KODE | URUSAN / BIDANG URUSAN / PROGRAM / OUTCOME / KEGIATAN / SUBKEGIATAN OUTPUT | INDIKATOR | TARGET AKHIR RENSTRA | REALISASI 2025 | PRAKIRAAN 2026 | CAPAIAN KINERJA DAN KERANGKA PENDANAAN | | | | | | KELOMPOK SASARAN | PRAKIRAAN MAJU 2028 | | PERANGKAT DAERAH PENANGGUNG JAWAB |
|---|---|---|---|---|---|---|---|---|---|---|---|---|---|---|---|---|
| | | | | | | | TARGET 2027 | PAGU INDIKATIF | LOKASI | SUMBER DANA | PRIORITAS | | | TARGET | PAGU INDIKATIF | |
| | | | | | | | | | | | NASIONAL | DAERAH | | | | |
| (1) | (2) | (3) | (4) | (5) | (6) | (7) | (8) | (9) | (10) | (11) | (12) | (13) | (14) | (15) | (16) | (17) |
| | | Terlaksananya Pengelolaan Pelayanan Kesehatan Orang dengan Gangguan Jiwa Berat Sesuai Standar | Jumlah Orang yang Mendapatkan Pelayanan Kesehatan Orang dengan Gangguan Jiwa Berat Sesuai Standar | 41 Orang | | 41 Orang | 51 Orang | 10.100.000,00 | Kota Pasuruan | DAK Non Fisik-Dana BOK-BOK Puskesmas | 4.Memperkuat pembangunan sumber daya manusia (SDM), sains, teknologi, pendidikan, kesehatan, prestasi olahraga, kesetaraan gender, serta penguatan peran perempuan, pemuda (generasi milenial dan generasi Z), dan penyandang disabilitas. | 5. Penguranggan stunting | | 41 Orang | 0,00 | UPT PUSKESMAS KARANGKETUG |
| | | Terlaksananya Pengelolaan Pelayanan Kesehatan Orang dengan Gangguan Jiwa Berat Sesuai Standar | Jumlah Orang yang Mendapatkan Pelayanan Kesehatan Orang dengan Gangguan Jiwa Berat Sesuai Standar | 51 Orang | | 51 Orang | 51 Orang | 10.100.000,00 | Kota Pasuruan | DAK Non Fisik-Dana BOK-BOK Puskesmas | 4.Memperkuat pembangunan sumber daya manusia (SDM), sains, teknologi, pendidikan, kesehatan, prestasi olahraga, kesetaraan gender, serta penguatan peran perempuan, pemuda (generasi milenial dan generasi Z), dan penyandang disabilitas. | 5. Penguranggan stunting | | 51 Orang | 0,00 | UPT PUSKESMAS KARANGKETUG |

| NO | KODE | URUSAN / BIDANG URUSAN / PROGRAM / OUTCOME / KEGIATAN / SUBKEGIATAN OUTPUT | INDIKATOR | TARGET AKHIR RENSTRA | REALISASI 2025 | PRAKIRAAN 2026 | CAPAIAN KINERJA DAN KERANGKA PENDANAAN | | | | | | KELOMPOK SASARAN | PRAKIRAAN MAJU 2028 | | PERANGKAT DAERAH PENANGGUNG JAWAB |
|---|---|---|---|---|---|---|---|---|---|---|---|---|---|---|---|---|
| | | | | | | | TARGET 2027 | PAGU INDIKATIF | LOKASI | SUMBER DANA | PRIORITAS | | | TARGET | PAGU INDIKATIF | |
| | | | | | | | | | | | NASIONAL | DAERAH | | | | |
| (1) | (2) | (3) | (4) | (5) | (6) | (7) | (8) | (9) | (10) | (11) | (12) | (13) | (14) | (15) | (16) | (17) |
| | | Terlaksananya Pengelolaan Pelayanan Kesehatan Orang dengan Gangguan Jiwa Berat Sesuai Standar | Jumlah Orang yang Mendapatkan Pelayanan Kesehatan Orang dengan Gangguan Jiwa Berat Sesuai Standar | 47 Orang | | 47 Orang | 51 Orang | 10.100.000,00 | Kota Pasuruan | DAK Non Fisik-Dana BOK-BOK Puskesmas | 4.Memperkuat pembangunan sumber daya manusia (SDM), sains, teknologi, pendidikan, kesehatan, prestasi olahraga, kesetaraan gender, serta penguatan peran perempuan, pemuda (generasi milenial dan generasi Z), dan penyandang disabilitas. | 5. Penguranggan stunting | | 47 Orang | 0,00 | UPT PUSKESMAS KARANGKETUG |
| | | Terlaksananya Pengelolaan Pelayanan Kesehatan Orang dengan Gangguan Jiwa Berat Sesuai Standar | Jumlah Orang yang Mendapatkan Pelayanan Kesehatan Orang dengan Gangguan Jiwa Berat Sesuai Standar | 48 Orang | | 48 Orang | 51 Orang | 10.100.000,00 | Kota Pasuruan | DAK Non Fisik-Dana BOK-BOK Puskesmas | 4.Memperkuat pembangunan sumber daya manusia (SDM), sains, teknologi, pendidikan, kesehatan, prestasi olahraga, kesetaraan gender, serta penguatan peran perempuan, pemuda (generasi milenial dan generasi Z), dan penyandang disabilitas. | 5. Penguranggan stunting | | 48 Orang | 0,00 | UPT PUSKESMAS KARANGKETUG |
| | 1.02.02.2.02.0011 | Pengelolaan Pelayanan Kesehatan Orang Terduga Tuberkulosis | | | | | | 24.757.000,00 | | | | | | | 0,00 | |

| NO | KODE | URUSAN / BIDANG URUSAN / PROGRAM / OUTCOME / KEGIATAN / SUBKEGIATAN OUTPUT | INDIKATOR | TARGET AKHIR RENSTRA | REALISASI 2025 | PRAKIRAAN 2026 | CAPAIAN KINERJA DAN KERANGKA PENDANAAN | | | | | | KELOMPOK SASARAN | PRAKIRAAN MAJU 2028 | | PERANGKAT DAERAH PENANGGUNG JAWAB |
|---|---|---|---|---|---|---|---|---|---|---|---|---|---|---|---|---|
| | | | | | | | TARGET 2027 | PAGU INDIKATIF | LOKASI | SUMBER DANA | PRIORITAS | | | TARGET | PAGU INDIKATIF | |
| | | | | | | | | | | | NASIONAL | DAERAH | | | | |
| (1) | (2) | (3) | (4) | (5) | (6) | (7) | (8) | (9) | (10) | (11) | (12) | (13) | (14) | (15) | (16) | (17) |
| | | Terlaksananya Pengelolaan Pelayanan Kesehatan Bagi Orang Terduga Tuberkulosis Sesuai Standar | Jumlah Orang Terduga Menderita Tuberkulosis yang Mendapatkan Pelayanan Sesuai Standar | 685 Orang | | 673 Orang | 676 Orang | 24.757.000,00 | Kota Pasuruan | Pendapatan Bagi Hasil Pajak Rokok<br>DAK Non Fisik-Dana BOK-BOK Puskesmas | 4.Memperkuat pembangunan sumber daya manusia (SDM), sains, teknologi, pendidikan, kesehatan, prestasi olahraga, kesetaraan gender, serta penguatan peran perempuan, pemuda (generasi milenial dan generasi Z), dan penyandang disabilitas. | 5. Penguranggan stunting | | 679 Orang | 0,00 | UPT PUSKESMAS KARANGKETUG |
| | | Terlaksananya Pengelolaan Pelayanan Kesehatan Bagi Orang Terduga Tuberkulosis Sesuai Standar | Jumlah Orang Terduga Menderita Tuberkulosis yang Mendapatkan Pelayanan Sesuai Standar | 534 Orang | | 522 Orang | 676 Orang | 24.757.000,00 | Kota Pasuruan | Pendapatan Bagi Hasil Pajak Rokok<br>DAK Non Fisik-Dana BOK-BOK Puskesmas | 4.Memperkuat pembangunan sumber daya manusia (SDM), sains, teknologi, pendidikan, kesehatan, prestasi olahraga, kesetaraan gender, serta penguatan peran perempuan, pemuda (generasi milenial dan generasi Z), dan penyandang disabilitas. | 5. Penguranggan stunting | | 528 Orang | 0,00 | UPT PUSKESMAS KARANGKETUG |

| NO | KODE | URUSAN / BIDANG URUSAN / PROGRAM / OUTCOME / KEGIATAN / SUBKEGIATAN OUTPUT | INDIKATOR | TARGET AKHIR RENSTRA | REALISASI 2025 | PRAKIRAAN 2026 | CAPAIAN KINERJA DAN KERANGKA PENDANAAN | | | | | | KELOMPOK SASARAN | PRAKIRAAN MAJU 2028 | | PERANGKAT DAERAH PENANGGUNG JAWAB |
|---|---|---|---|---|---|---|---|---|---|---|---|---|---|---|---|---|
| | | | | | | | TARGET 2027 | PAGU INDIKATIF | LOKASI | SUMBER DANA | PRIORITAS | | | TARGET | PAGU INDIKATIF | |
| | | | | | | | | | | | NASIONAL | DAERAH | | | | |
| (1) | (2) | (3) | (4) | (5) | (6) | (7) | (8) | (9) | (10) | (11) | (12) | (13) | (14) | (15) | (16) | (17) |
| | | Terlaksananya Pengelolaan Pelayanan Kesehatan Bagi Orang Terduga Tuberkulosis Sesuai Standar | Jumlah Orang Terduga Menderita Tuberkulosis yang Mendapatkan Pelayanan Sesuai Standar | 686 Orang | | 674 Orang | 676 Orang | 24.757.000,00 | Kota Pasuruan | Pendapatan Bagi Hasil Pajak Rokok<br>DAK Non Fisik-Dana BOK-BOK Puskesmas | 4.Memperkuat pembangunan sumber daya manusia (SDM), sains, teknologi, pendidikan, kesehatan, prestasi olahraga, kesetaraan gender, serta penguatan peran perempuan, pemuda (generasi milenial dan generasi Z), dan penyandang disabilitas. | 5. Penguranggan stunting | | 680 Orang | 0,00 | UPT PUSKESMAS KARANGKETUG |
| | | Terlaksananya Pengelolaan Pelayanan Kesehatan Bagi Orang Terduga Tuberkulosis Sesuai Standar | Jumlah Orang Terduga Menderita Tuberkulosis yang Mendapatkan Pelayanan Sesuai Standar | 716 Orang | | 704 Orang | 676 Orang | 24.757.000,00 | Kota Pasuruan | Pendapatan Bagi Hasil Pajak Rokok<br>DAK Non Fisik-Dana BOK-BOK Puskesmas | 4.Memperkuat pembangunan sumber daya manusia (SDM), sains, teknologi, pendidikan, kesehatan, prestasi olahraga, kesetaraan gender, serta penguatan peran perempuan, pemuda (generasi milenial dan generasi Z), dan penyandang disabilitas. | 5. Penguranggan stunting | | 710 Orang | 0,00 | UPT PUSKESMAS KARANGKETUG |

| NO | KODE | URUSAN / BIDANG URUSAN / PROGRAM / OUTCOME / KEGIATAN / SUBKEGIATAN OUTPUT | INDIKATOR | TARGET AKHIR RENSTRA | REALISASI 2025 | PRAKIRAAN 2026 | CAPAIAN KINERJA DAN KERANGKA PENDANAAN | | | | | | KELOMPOK SASARAN | PRAKIRAAN MAJU 2028 | | PERANGKAT DAERAH PENANGGUNG JAWAB |
|---|---|---|---|---|---|---|---|---|---|---|---|---|---|---|---|---|
| | | | | | | | TARGET 2027 | PAGU INDIKATIF | LOKASI | SUMBER DANA | PRIORITAS | | | TARGET | PAGU INDIKATIF | |
| | | | | | | | | | | | NASIONAL | DAERAH | | | | |
| (1) | (2) | (3) | (4) | (5) | (6) | (7) | (8) | (9) | (10) | (11) | (12) | (13) | (14) | (15) | (16) | (17) |
| | | Terlaksananya Pengelolaan Pelayanan Kesehatan Bagi Orang Terduga Tuberkulosis Sesuai Standar | Jumlah Orang Terduga Menderita Tuberkulosis yang Mendapatkan Pelayanan Sesuai Standar | 820 Orang | | 804 Orang | 676 Orang | 24.757.000,00 | Kota Pasuruan | Pendapatan Bagi Hasil Pajak Rokok<br>DAK Non Fisik-Dana BOK-BOK Puskesmas | 4.Memperkuat pembangunan sumber daya manusia (SDM), sains, teknologi, pendidikan, kesehatan, prestasi olahraga, kesetaraan gender, serta penguatan peran perempuan, pemuda (generasi milenial dan generasi Z), dan penyandang disabilitas. | 5. Penguranganstunting | | 812 Orang | 0,00 | UPT PUSKESMAS KARANGKETUG |
| | | Terlaksananya Pengelolaan Pelayanan Kesehatan Bagi Orang Terduga Tuberkulosis Sesuai Standar | Jumlah Orang Terduga Menderita Tuberkulosis yang Mendapatkan Pelayanan Sesuai Standar | 889 Orang | | 873 Orang | 676 Orang | 24.757.000,00 | Kota Pasuruan | Pendapatan Bagi Hasil Pajak Rokok<br>DAK Non Fisik-Dana BOK-BOK Puskesmas | 4.Memperkuat pembangunan sumber daya manusia (SDM), sains, teknologi, pendidikan, kesehatan, prestasi olahraga, kesetaraan gender, serta penguatan peran perempuan, pemuda (generasi milenial dan generasi Z), dan penyandang disabilitas. | 5. Penguranganstunting | | 881 Orang | 0,00 | UPT PUSKESMAS KARANGKETUG |

| NO | KODE | URUSAN / BIDANG URUSAN / PROGRAM / OUTCOME / KEGIATAN / SUBKEGIATAN OUTPUT | INDIKATOR | TARGET AKHIR RENSTRA | REALISASI 2025 | PRAKIRAAN 2026 | CAPAIAN KINERJA DAN KERANGKA PENDANAAN | | | | | | KELOMPOK SASARAN | PRAKIRAAN MAJU 2028 | | PERANGKAT DAERAH PENANGGUNG JAWAB |
|---|---|---|---|---|---|---|---|---|---|---|---|---|---|---|---|---|
| | | | | | | | TARGET 2027 | PAGU INDIKATIF | LOKASI | SUMBER DANA | PRIORITAS | | | TARGET | PAGU INDIKATIF | |
| | | | | | | | | | | | NASIONAL | DAERAH | | | | |
| (1) | (2) | (3) | (4) | (5) | (6) | (7) | (8) | (9) | (10) | (11) | (12) | (13) | (14) | (15) | (16) | (17) |
| | | Terlaksananya Pengelolaan Pelayanan Kesehatan Bagi Orang Terduga Tuberkulosis Sesuai Standar | Jumlah Orang Terduga Menderita Tuberkulosis yang Mendapatkan Pelayanan Sesuai Standar | 901 Orang | | 885 Orang | 676 Orang | 24.757.000,00 | Kota Pasuruan | Pendapatan Bagi Hasil Pajak Rokok<br>DAK Non Fisik-Dana BOK-BOK Puskesmas | 4.Memperkuat pembangunan sumber daya manusia (SDM), sains, teknologi, pendidikan, kesehatan, prestasi olahraga, kesetaraan gender, serta penguatan peran perempuan, pemuda (generasi milenial dan generasi Z), dan penyandang disabilitas. | 5. Penguranggan stunting | | 893 Orang | 0,00 | UPT PUSKESMAS KARANGKETUG |
| | | Terlaksananya Pengelolaan Pelayanan Kesehatan Bagi Orang Terduga Tuberkulosis Sesuai Standar | Jumlah Orang Terduga Menderita Tuberkulosis yang Mendapatkan Pelayanan Sesuai Standar | 628 Orang | | 616 Orang | 676 Orang | 24.757.000,00 | Kota Pasuruan | Pendapatan Bagi Hasil Pajak Rokok<br>DAK Non Fisik-Dana BOK-BOK Puskesmas | 4.Memperkuat pembangunan sumber daya manusia (SDM), sains, teknologi, pendidikan, kesehatan, prestasi olahraga, kesetaraan gender, serta penguatan peran perempuan, pemuda (generasi milenial dan generasi Z), dan penyandang disabilitas. | 5. Penguranggan stunting | | 622 Orang | 0,00 | UPT PUSKESMAS KARANGKETUG |

| NO | KODE | URUSAN / BIDANG URUSAN / PROGRAM / OUTCOME / KEGIATAN / SUBKEGIATAN OUTPUT | INDIKATOR | TARGET AKHIR RENSTRA | REALISASI 2025 | PRAKIRAAN 2026 | CAPAIAN KINERJA DAN KERANGKA PENDANAAN | | | | | | KELOMPOK SASARAN | PRAKIRAAN MAJU 2028 | | PERANGKAT DAERAH PENANGGUNG JAWAB |
|---|---|---|---|---|---|---|---|---|---|---|---|---|---|---|---|---|
| | | | | | | | TARGET 2027 | PAGU INDIKATIF | LOKASI | SUMBER DANA | PRIORITAS | | | TARGET | PAGU INDIKATIF | |
| | | | | | | | | | | | NASIONAL | DAERAH | | | | |
| (1) | (2) | (3) | (4) | (5) | (6) | (7) | (8) | (9) | (10) | (11) | (12) | (13) | (14) | (15) | (16) | (17) |
| | | Terlaksananya Pengelolaan Pelayanan Kesehatan Bagi Orang Terduga Tuberkulosis Sesuai Standar | Jumlah Orang Terduga Menderita Tuberkulosis yang Mendapatkan Pelayanan Sesuai Standar | 5859 Orang | | 5751 Orang | 676 Orang | 24.757.000,00 | Kota Pasuruan | Pendapatan Bagi Hasil Pajak Rokok<br>DAK Non Fisik-Dana BOK-BOK Puskesmas | 4.Memperkuat pembangunan sumber daya manusia (SDM), sains, teknologi, pendidikan, kesehatan, prestasi olahraga, kesetaraan gender, serta penguatan peran perempuan, pemuda (generasi milenial dan generasi Z), dan penyandang disabilitas. | 5. Penguranggan stunting | | 5805 Orang | 0,00 | UPT PUSKESMAS KARANGKETUG |
| | 1.02.02.2.02.0015 | Pengelolaan Pelayanan Kesehatan Gizi Masyarakat | | | | | | 640.572.000,00 | | | | | | | 0,00 | |
| | | Terlaksananya Pengelolaan Pelayanan Kesehatan Gizi Masyarakat | Jumlah Dokumen Hasil Pengelolaan Pelayanan Kesehatan Gizi Masyarakat | 16 Dokumen | | 16 Dokumen | 60 Dokumen | 640.572.000,00 | Kota Pasuruan | DAK Non Fisik-Dana BOK-BOK Puskesmas<br>Dana Alokasi Umum (DAU)<br>Pendapatan Bagi Hasil Pajak Rokok | 4.Memperkuat pembangunan sumber daya manusia (SDM), sains, teknologi, pendidikan, kesehatan, prestasi olahraga, kesetaraan gender, serta penguatan peran perempuan, pemuda (generasi milenial dan generasi Z), dan penyandang disabilitas. | 5. Penguranggan stunting | | 16 Dokumen | 0,00 | UPT PUSKESMAS KARANGKETUG |

| NO | KODE | URUSAN / BIDANG URUSAN / PROGRAM / OUTCOME / KEGIATAN / SUBKEGIATAN OUTPUT | INDIKATOR | TARGET AKHIR RENSTRA | REALISASI 2025 | PRAKIRAAN 2026 | CAPAIAN KINERJA DAN KERANGKA PENDANAAN | | | | | | KELOMPOK SASARAN | PRAKIRAAN MAJU 2028 | | PERANGKAT DAERAH PENANGGUNG JAWAB |
|---|---|---|---|---|---|---|---|---|---|---|---|---|---|---|---|---|
| | | | | | | | TARGET 2027 | PAGU INDIKATIF | LOKASI | SUMBER DANA | PRIORITAS | | | TARGET | PAGU INDIKATIF | |
| | | | | | | | | | | | NASIONAL | DAERAH | | | | |
| (1) | (2) | (3) | (4) | (5) | (6) | (7) | (8) | (9) | (10) | (11) | (12) | (13) | (14) | (15) | (16) | (17) |
| | | Terlaksananya Pengelolaan Pelayanan Kesehatan Gizi Masyarakat | Jumlah Dokumen Hasil Pengelolaan Pelayanan Kesehatan Gizi Masyarakat | 60 Dokumen | | 60 Dokumen | 60 Dokumen | 640.572.000,00 | Kota Pasuruan | DAK Non Fisik-Dana BOK-BOK Puskesmas<br>Dana Alokasi Umum (DAU)<br>Pendapatan Bagi Hasil Pajak Rokok | 4.Memperkuat pembangunan sumber daya manusia (SDM), sains, teknologi, pendidikan, kesehatan, prestasi olahraga, kesetaraan gender, serta penguatan peran perempuan, pemuda (generasi milenial dan generasi Z), dan penyandang disabilitas. | 5. Penguranggan stunting | | 60 Dokumen | 0,00 | UPT PUSKESMAS KARANGKETUG |
| | 1.02.02.2.02.0017 | Pengelolaan Pelayanan Kesehatan Lingkungan | | | | | | 10.416.000,00 | | | | | | | 0,00 | |
| | | Terlaksananya Pengelolaan Pelayanan Kesehatan Lingkungan | Jumlah Dokumen Hasil Pengelolaan Pelayanan Kesehatan Lingkungan | 4 Dokumen | | 4 Dokumen | 4 Dokumen | 10.416.000,00 | Kota Pasuruan | Pendapatan Bagi Hasil Pajak Rokok<br>DAK Non Fisik-Dana BOK-BOK Puskesmas | 4.Memperkuat pembangunan sumber daya manusia (SDM), sains, teknologi, pendidikan, kesehatan, prestasi olahraga, kesetaraan gender, serta penguatan peran perempuan, pemuda (generasi milenial dan generasi Z), dan penyandang disabilitas. | 5. Penguranggan stunting | | 4 Dokumen | 0,00 | UPT PUSKESMAS KARANGKETUG |

| NO | KODE | URUSAN / BIDANG URUSAN / PROGRAM / OUTCOME / KEGIATAN / SUBKEGIATAN OUTPUT | INDIKATOR | TARGET AKHIR RENSTRA | REALISASI 2025 | PRAKIRAAN 2026 | CAPAIAN KINERJA DAN KERANGKA PENDANAAN | | | | | | KELOMPOK SASARAN | PRAKIRAAN MAJU 2028 | | PERANGKAT DAERAH PENANGGUNG JAWAB |
|---|---|---|---|---|---|---|---|---|---|---|---|---|---|---|---|---|
| | | | | | | | TARGET 2027 | PAGU INDIKATIF | LOKASI | SUMBER DANA | PRIORITAS | | | TARGET | PAGU INDIKATIF | |
| | | | | | | | | | | | NASIONAL | DAERAH | | | | |
| (1) | (2) | (3) | (4) | (5) | (6) | (7) | (8) | (9) | (10) | (11) | (12) | (13) | (14) | (15) | (16) | (17) |
| | | Terlaksananya Pengelolaan Pelayanan Kesehatan Lingkungan | Jumlah Dokumen Hasil Pengelolaan Pelayanan Kesehatan Lingkungan | 12 Dokumen | | 12 Dokumen | 4 Dokumen | 10.416.000,00 | Kota Pasuruan | Pendapatan Bagi Hasil Pajak Rokok<br>DAK Non Fisik-Dana BOK-BOK Puskesmas | 4.Memperkuat pembangunan sumber daya manusia (SDM), sains, teknologi, pendidikan, kesehatan, prestasi olahraga, kesetaraan gender, serta penguatan peran perempuan, pemuda (generasi milenial dan generasi Z), dan penyandang disabilitas. | 5. Penguranggan stunting | | 12 Dokumen | 0,00 | UPT PUSKESMAS KARANGKETUG |
| | 1.02.02.2.02.0020 | Pengelolaan Surveilans Kesehatan | | | | | | 17.700.000,00 | | | | | | | 0,00 | |
| | | Terlaksananya Pengelolaan Surveilans Kesehatan | Jumlah Dokumen Hasil Pengelolaan Surveilans Kesehatan | Dokumen | | 1 Dokumen | 1 Dokumen | 17.700.000,00 | Kota Pasuruan | DAK Non Fisik-Dana BOK-BOK Puskesmas<br>Pendapatan Bagi Hasil Pajak Rokok | 4.Memperkuat pembangunan sumber daya manusia (SDM), sains, teknologi, pendidikan, kesehatan, prestasi olahraga, kesetaraan gender, serta penguatan peran perempuan, pemuda (generasi milenial dan generasi Z), dan penyandang disabilitas. | 5. Penguranggan stunting | | 1 Dokumen | 0,00 | UPT PUSKESMAS KARANGKETUG |

| NO | KODE | URUSAN / BIDANG URUSAN / PROGRAM / OUTCOME / KEGIATAN / SUBKEGIATAN OUTPUT | INDIKATOR | TARGET AKHIR RENSTRA | REALISASI 2025 | PRAKIRAAN 2026 | CAPAIAN KINERJA DAN KERANGKA PENDANAAN | | | | | | KELOMPOK SASARAN | PRAKIRAAN MAJU 2028 | | PERANGKAT DAERAH PENANGGUNG JAWAB |
|---|---|---|---|---|---|---|---|---|---|---|---|---|---|---|---|---|
| | | | | | | | TARGET 2027 | PAGU INDIKATIF | LOKASI | SUMBER DANA | PRIORITAS | | | TARGET | PAGU INDIKATIF | |
| | | | | | | | | | | | NASIONAL | DAERAH | | | | |
| (1) | (2) | (3) | (4) | (5) | (6) | (7) | (8) | (9) | (10) | (11) | (12) | (13) | (14) | (15) | (16) | (17) |
| | | Terlaksananya Pengelolaan Surveilans Kesehatan | Jumlah Dokumen Hasil Pengelolaan Surveilans Kesehatan | 12 Dokumen | | 12 Dokumen | 1 Dokumen | 17.700.000,00 | Kota Pasuruan | DAK Non Fisik-Dana BOK-BOK Puskesmas Pendapatan Bagi Hasil Pajak Rokok | 4.Memperkuat pembangunan sumber daya manusia (SDM), sains, teknologi, pendidikan, kesehatan, prestasi olahraga, kesetaraan gender, serta penguatan peran perempuan, pemuda (generasi milenial dan generasi Z), dan penyandang disabilitas. | 5. Penguranggan stunting | | 12 Dokumen | 0,00 | UPT PUSKESMAS KARANGKETUG |
| | | Terlaksananya Pengelolaan Surveilans Kesehatan | Jumlah Dokumen Hasil Pengelolaan Surveilans Kesehatan | 2 Dokumen | | 2 Dokumen | 1 Dokumen | 17.700.000,00 | Kota Pasuruan | DAK Non Fisik-Dana BOK-BOK Puskesmas Pendapatan Bagi Hasil Pajak Rokok | 4.Memperkuat pembangunan sumber daya manusia (SDM), sains, teknologi, pendidikan, kesehatan, prestasi olahraga, kesetaraan gender, serta penguatan peran perempuan, pemuda (generasi milenial dan generasi Z), dan penyandang disabilitas. | 5. Penguranggan stunting | | 2 Dokumen | 0,00 | UPT PUSKESMAS KARANGKETUG |

| NO | KODE | URUSAN / BIDANG URUSAN / PROGRAM / OUTCOME / KEGIATAN / SUBKEGIATAN OUTPUT | INDIKATOR | TARGET AKHIR RENSTRA | REALISASI 2025 | PRAKIRAAN 2026 | CAPAIAN KINERJA DAN KERANGKA PENDANAAN | | | | | | KELOMPOK SASARAN | PRAKIRAAN MAJU 2028 | | PERANGKAT DAERAH PENANGGUNG JAWAB |
|---|---|---|---|---|---|---|---|---|---|---|---|---|---|---|---|---|
| | | | | | | | TARGET 2027 | PAGU INDIKATIF | LOKASI | SUMBER DANA | PRIORITAS | | | TARGET | PAGU INDIKATIF | |
| | | | | | | | | | | | NASIONAL | DAERAH | | | | |
| (1) | (2) | (3) | (4) | (5) | (6) | (7) | (8) | (9) | (10) | (11) | (12) | (13) | (14) | (15) | (16) | (17) |
| | | Terlaksananya Pengelolaan Surveilans Kesehatan | Jumlah Dokumen Hasil Pengelolaan Surveilans Kesehatan | 1 Dokumen | | 1 Dokumen | 1 Dokumen | 17.700.000,00 | Kota Pasuruan | DAK Non Fisik-Dana BOK-BOK Puskesmas Pendapatan Bagi Hasil Pajak Rokok | 4.Memperkuat pembangunan sumber daya manusia (SDM), sains, teknologi, pendidikan, kesehatan, prestasi olahraga, kesetaraan gender, serta penguatan peran perempuan, pemuda (generasi milenial dan generasi Z), dan penyandang disabilitas. | 5. Penguranggan stunting | | 1 Dokumen | 0,00 | UPT PUSKESMAS KARANGKETUG |
| | 1.02.02.2.02.0033 | Operasional Pelayanan Puskesmas | | | | | | 163.819.000,00 | | | | | | | 0,00 | |
| | | Tersedianya Operasional Pelayanan Puskesmas | Jumlah Dokumen Operasional Pelayanan Puskesmas | 1 Dokumen | | 1 Dokumen | 1 Dokumen | 163.819.000,00 | Kota Pasuruan | DAK Non Fisik-Dana BOK-BOK Puskesmas Dana Alokasi Umum (DAU) | 4.Memperkuat pembangunan sumber daya manusia (SDM), sains, teknologi, pendidikan, kesehatan, prestasi olahraga, kesetaraan gender, serta penguatan peran perempuan, pemuda (generasi milenial dan generasi Z), dan penyandang disabilitas. | 5. Penguranggan stunting | | 1 Dokumen | 0,00 | UPT PUSKESMAS KARANGKETUG |

| NO | KODE | URUSAN / BIDANG URUSAN / PROGRAM / OUTCOME / KEGIATAN / SUBKEGIATAN OUTPUT | INDIKATOR | TARGET AKHIR RENSTRA | REALISASI 2025 | PRAKIRAAN 2026 | CAPAIAN KINERJA DAN KERANGKA PENDANAAN | | | | | | KELOMPOK SASARAN | PRAKIRAAN MAJU 2028 | | PERANGKAT DAERAH PENANGGUNG JAWAB |
|---|---|---|---|---|---|---|---|---|---|---|---|---|---|---|---|---|
| | | | | | | | TARGET 2027 | PAGU INDIKATIF | LOKASI | SUMBER DANA | PRIORITAS | | | TARGET | PAGU INDIKATIF | |
| | | | | | | | | | | | NASIONAL | DAERAH | | | | |
| (1) | (2) | (3) | (4) | (5) | (6) | (7) | (8) | (9) | (10) | (11) | (12) | (13) | (14) | (15) | (16) | (17) |
| | | Tersedianya Operasional Pelayanan Puskesmas | Jumlah Dokumen Operasional Pelayanan Puskesmas | 12 Dokumen | | 12 Dokumen | 1 Dokumen | 163.819.000,00 | Kota Pasuruan | DAK Non Fisik-Dana BOK-BOK Puskesmas Dana Alokasi Umum (DAU) | 4.Memperkuat pembangunan sumber daya manusia (SDM), sains, teknologi, pendidikan, kesehatan, prestasi olahraga, kesetaraan gender, serta penguatan peran perempuan, pemuda (generasi milenial dan generasi Z), dan penyandang disabilitas. | 5. Penguranggan stunting | | 12 Dokumen | 0,00 | UPT PUSKESMAS KARANGKETUG |
| | 1.02.02.2.02.0046 | Pengelolaan upaya kesehatan Ibu dan Anak | | | | | | 500.000,00 | | | | | | | 0,00 | |
| | | Terlaksananya pengelolaan upaya Kesehatan Ibu dan Anak | Jumlah dokumen hasil pengelolaan upaya kesehatan ibu dan anak | 1 Dokumen | | 1 Dokumen | 1 Dokumen | 500.000,00 | Kota Pasuruan | DAK Non Fisik-Dana BOK-BOK Puskesmas | 4.Memperkuat pembangunan sumber daya manusia (SDM), sains, teknologi, pendidikan, kesehatan, prestasi olahraga, kesetaraan gender, serta penguatan peran perempuan, pemuda (generasi milenial dan generasi Z), dan penyandang disabilitas. | 5. Penguranggan stunting | | 1 Dokumen | 0,00 | UPT PUSKESMAS KARANGKETUG |

| NO | KODE | URUSAN / BIDANG URUSAN / PROGRAM / OUTCOME / KEGIATAN / SUBKEGIATAN OUTPUT | INDIKATOR | TARGET AKHIR RENSTRA | REALISASI 2025 | PRAKIRAAN 2026 | CAPAIAN KINERJA DAN KERANGKA PENDANAAN | | | | | | KELOMPOK SASARAN | PRAKIRAAN MAJU 2028 | | PERANGKAT DAERAH PENANGGUNG JAWAB |
|---|---|---|---|---|---|---|---|---|---|---|---|---|---|---|---|---|
| | | | | | | | TARGET 2027 | PAGU INDIKATIF | LOKASI | SUMBER DANA | PRIORITAS | | | TARGET | PAGU INDIKATIF | |
| | | | | | | | | | | | NASIONAL | DAERAH | | | | |
| (1) | (2) | (3) | (4) | (5) | (6) | (7) | (8) | (9) | (10) | (11) | (12) | (13) | (14) | (15) | (16) | (17) |
| | | Terlaksananya pengelolaan upaya Kesehatan Ibu dan Anak | Jumlah dokumen hasil pengelolaan upaya kesehatan ibu dan anak | 12 Dokumen | | 12 Dokumen | 1 Dokumen | 500.000,00 | Kota Pasuruan | DAK Non Fisik-Dana BOK-BOK Puskesmas | 4.Memperkuat pembangunan sumber daya manusia (SDM), sains, teknologi, pendidikan, kesehatan, prestasi olahraga, kesetaraan gender, serta penguatan peran perempuan, pemuda (generasi milenial dan generasi Z), dan penyandang disabilitas. | 5. Penguranggan stunting | | 12 Dokumen | 0,00 | UPT PUSKESMAS KARANGKETUG |
| | | Terlaksananya pengelolaan upaya Kesehatan Ibu dan Anak | Jumlah dokumen hasil pengelolaan upaya kesehatan ibu dan anak | 2 Dokumen | | 12 Dokumen | 1 Dokumen | 500.000,00 | Kota Pasuruan | DAK Non Fisik-Dana BOK-BOK Puskesmas | 4.Memperkuat pembangunan sumber daya manusia (SDM), sains, teknologi, pendidikan, kesehatan, prestasi olahraga, kesetaraan gender, serta penguatan peran perempuan, pemuda (generasi milenial dan generasi Z), dan penyandang disabilitas. | 5. Penguranggan stunting | | 2 Dokumen | 0,00 | UPT PUSKESMAS KARANGKETUG |
| | | ***Meningkatnya Pemenuhan Kesehatan Perorangan dan Kesehatan Masyarakat Puskesmas Kebonsari*** | | | | | | ***1.129.088.500,00*** | | | | | | | ***0,00*** | |
| | | | 999.Persentase pemenuhan UKP (Upaya Kesehatan Perorangan) dan UKM (Upaya Kesehatan Masyarakat) | 100 % | | 100 % | 100 % | 1.063.658.500,00 | | | | | | 100 % | 0,00 | |
| | | Telaksananya Perencanaan Kebutuhan dan pendayagunaan sumber daya manusia kesehatan untuk UKP dan UKM di wilayan Kabupaten/Kota | | | | | | 54.339.291.770,00 | | | | | Masyarakat di wilayah kerja Puskesmas Karangketug | | 12.041.180.067,00 | |

| NO | KODE | URUSAN / BIDANG URUSAN / PROGRAM / OUTCOME / KEGIATAN / SUBKEGIATAN OUTPUT | INDIKATOR | TARGET AKHIR RENSTRA | REALISASI 2025 | PRAKIRAAN 2026 | CAPAIAN KINERJA DAN KERANGKA PENDANAAN | | | | | | KELOMPOK SASARAN | PRAKIRAAN MAJU 2028 | | PERANGKAT DAERAH PENANGGUNG JAWAB |
|---|---|---|---|---|---|---|---|---|---|---|---|---|---|---|---|---|
| | | | | | | | TARGET 2027 | PAGU INDIKATIF | LOKASI | SUMBER DANA | PRIORITAS | | | TARGET | PAGU INDIKATIF | |
| | | | | | | | | | | | NASIONAL | DAERAH | | | | |
| (1) | (2) | (3) | (4) | (5) | (6) | (7) | (8) | (9) | (10) | (11) | (12) | (13) | (14) | (15) | (16) | (17) |
| | | | Jumlah Anak Usia Pendidikan Dasar yang Mendapatkan Pelayanan Kesehatan Sesuai Standar | 1727 Orang | | 1694 Orang | 1702 Orang | 159.825.500,00 | | | | | | 1710 Orang | 129.401.300,00 | |
| | | | Jumlah Dokumen Hasil Pengelolaan Pelayanan Kesehatan Gizi Masyarakat | 16 Dokumen | | 16 Dokumen | 16 Dokumen | 5.889.374.740,00 | | | | | | 16 Dokumen | 5.591.600.422,00 | |
| | | | Jumlah Dokumen Hasil Pengelolaan Pelayanan Kesehatan Lingkungan | 12 Dokumen | | 12 Dokumen | 12 Dokumen | 992.771.200,00 | | | | | | 12 Dokumen | 1.050.554.735,00 | |
| | | | Jumlah Dokumen Hasil Pengelolaan Surveilans Kesehatan | Dokumen | | 1 Dokumen | 1 Dokumen | 241.880.400,00 | | | | | | 1 Dokumen | 245.013.495,00 | |
| | | | Jumlah dokumen hasil pengelolaan upaya kesehatan ibu dan anak | 1 Dokumen | | 1 Dokumen | 1 Dokumen | 323.300.000,00 | | | | | | 1 Dokumen | 4.680.000,00 | |
| | | | Jumlah Dokumen Operasional Pelayanan Puskesmas | 1 Dokumen | | 1 Dokumen | 1 Dokumen | 1.194.978.000,00 | | | | | | 1 Dokumen | 1.155.721.300,00 | |
| | | | Jumlah Ibu Hamil yang Mendapatkan Pelayanan Kesehatan Sesuai Standar | 3889 Orang | | 3818 Orang | 3835 Orang | 522.873.040,00 | | | | | | 3853 Orang | 376.736.537,00 | |
| | | | Jumlah Orang Terduga Menderita Tuberkulosis yang Mendapatkan Pelayanan Sesuai Standar | 534 Orang | | 522 Orang | 525 Orang | 1.181.121.100,00 | | | | | | 528 Orang | 192.653.600,00 | |
| | | | Jumlah Orang yang Mendapatkan Pelayanan Kesehatan Orang dengan Gangguan Jiwa Berat Sesuai Standar | 41 Orang | | 41 Orang | 41 Orang | 161.782.500,00 | | | | | | 41 Orang | 97.132.720,00 | |
| | | | Jumlah Penduduk Usia Produktif yang Mendapatkan Pelayanan Kesehatan Sesuai Standar | 146106 Orang | | 143393 Orang | 14066 Orang | 176.932.300,00 | | | | | | 144743 Orang | 212.579.900,00 | |
| | | Tersedianya Layanan Kesehatan untuk UKM dan UKP Rujukan Tingkat Daerah Kabupaten/Kota | | | | | | 54.339.291.770,00 | | | | | Masyarakat di wilayah kerja Puskesmas Karangketug | | 12.041.180.067,00 | |
| | | | Jumlah Anak Usia Pendidikan Dasar yang Mendapatkan Pelayanan Kesehatan Sesuai Standar | 1727 Orang | | 1694 Orang | 1702 Orang | 159.825.500,00 | | | | | | 1710 Orang | 129.401.300,00 | |
| | | | Jumlah Dokumen Hasil Pengelolaan Pelayanan Kesehatan Gizi Masyarakat | 16 Dokumen | | 16 Dokumen | 16 Dokumen | 5.889.374.740,00 | | | | | | 16 Dokumen | 5.591.600.422,00 | |
| | | | Jumlah Dokumen Hasil Pengelolaan Pelayanan Kesehatan Lingkungan | 12 Dokumen | | 12 Dokumen | 12 Dokumen | 992.771.200,00 | | | | | | 12 Dokumen | 1.050.554.735,00 | |
| | | | Jumlah Dokumen Hasil Pengelolaan Surveilans Kesehatan | Dokumen | | 1 Dokumen | 1 Dokumen | 241.880.400,00 | | | | | | 1 Dokumen | 245.013.495,00 | |
| | | | Jumlah dokumen hasil pengelolaan upaya kesehatan ibu dan anak | 1 Dokumen | | 1 Dokumen | 1 Dokumen | 323.300.000,00 | | | | | | 1 Dokumen | 4.680.000,00 | |

| NO | KODE | URUSAN / BIDANG URUSAN / PROGRAM / OUTCOME / KEGIATAN / SUBKEGIATAN OUTPUT | INDIKATOR | TARGET AKHIR RENSTRA | REALISASI 2025 | PRAKIRAAN 2026 | CAPAIAN KINERJA DAN KERANGKA PENDANAAN | | | | | | KELOMPOK SASARAN | PRAKIRAAN MAJU 2028 | | PERANGKAT DAERAH PENANGGUNG JAWAB |
|---|---|---|---|---|---|---|---|---|---|---|---|---|---|---|---|---|
| | | | | | | | TARGET 2027 | PAGU INDIKATIF | LOKASI | SUMBER DANA | PRIORITAS | | | TARGET | PAGU INDIKATIF | |
| | | | | | | | | | | | NASIONAL | DAERAH | | | | |
| (1) | (2) | (3) | (4) | (5) | (6) | (7) | (8) | (9) | (10) | (11) | (12) | (13) | (14) | (15) | (16) | (17) |
| | | | Jumlah Dokumen Operasional Pelayanan Puskesmas | 1 Dokumen | | 1 Dokumen | 1 Dokumen | 1.194.978.000,00 | | | | | | 1 Dokumen | 1.155.721.300,00 | |
| | | | Jumlah Ibu Hamil yang Mendapatkan Pelayanan Kesehatan Sesuai Standar | 3889 Orang | | 3818 Orang | 3835 Orang | 522.873.040,00 | | | | | | 3853 Orang | 376.736.537,00 | |
| | | | Jumlah Orang Terduga Menderita Tuberkulosis yang Mendapatkan Pelayanan Sesuai Standar | 534 Orang | | 522 Orang | 525 Orang | 1.181.121.100,00 | | | | | | 528 Orang | 192.653.600,00 | |
| | | | Jumlah Orang yang Mendapatkan Pelayanan Kesehatan Orang dengan Gangguan Jiwa Berat Sesuai Standar | 41 Orang | | 41 Orang | 41 Orang | 161.782.500,00 | | | | | | 41 Orang | 97.132.720,00 | |
| | | | Jumlah Penduduk Usia Produktif yang Mendapatkan Pelayanan Kesehatan Sesuai Standar | 146106 Orang | | 143393 Orang | 14066 Orang | 176.932.300,00 | | | | | | 144743 Orang | 212.579.900,00 | |
| | | Tersedianya Layanan Kesehatan untuk UKM dan UKP Rujukan Tingkat Daerah Kabupaten/Kota Puskesmas Kebonagung | | | | | | 54.339.291.770,00 | | | | | Masyarakat di wilayah kerja Puskesmas Karangketug | | 12.041.180.067,00 | |
| | | | Jumlah Anak Usia Pendidikan Dasar yang Mendapatkan Pelayanan Kesehatan Sesuai Standar | 1727 Orang | | 1694 Orang | 1702 Orang | 159.825.500,00 | | | | | | 1710 Orang | 129.401.300,00 | |
| | | | Jumlah Dokumen Hasil Pengelolaan Pelayanan Kesehatan Gizi Masyarakat | 16 Dokumen | | 16 Dokumen | 16 Dokumen | 5.889.374.740,00 | | | | | | 16 Dokumen | 5.591.600.422,00 | |
| | | | Jumlah Dokumen Hasil Pengelolaan Pelayanan Kesehatan Lingkungan | 12 Dokumen | | 12 Dokumen | 12 Dokumen | 992.771.200,00 | | | | | | 12 Dokumen | 1.050.554.735,00 | |
| | | | Jumlah Dokumen Hasil Pengelolaan Surveilans Kesehatan | Dokumen | | 1 Dokumen | 1 Dokumen | 241.880.400,00 | | | | | | 1 Dokumen | 245.013.495,00 | |
| | | | Jumlah dokumen hasil pengelolaan upaya kesehatan ibu dan anak | 1 Dokumen | | 1 Dokumen | 1 Dokumen | 323.300.000,00 | | | | | | 1 Dokumen | 4.680.000,00 | |
| | | | Jumlah Dokumen Operasional Pelayanan Puskesmas | 1 Dokumen | | 1 Dokumen | 1 Dokumen | 1.194.978.000,00 | | | | | | 1 Dokumen | 1.155.721.300,00 | |
| | | | Jumlah Ibu Hamil yang Mendapatkan Pelayanan Kesehatan Sesuai Standar | 3889 Orang | | 3818 Orang | 3835 Orang | 522.873.040,00 | | | | | | 3853 Orang | 376.736.537,00 | |
| | | | Jumlah Orang Terduga Menderita Tuberkulosis yang Mendapatkan Pelayanan Sesuai Standar | 534 Orang | | 522 Orang | 525 Orang | 1.181.121.100,00 | | | | | | 528 Orang | 192.653.600,00 | |
| | | | Jumlah Orang yang Mendapatkan Pelayanan Kesehatan Orang dengan Gangguan Jiwa Berat Sesuai Standar | 41 Orang | | 41 Orang | 41 Orang | 161.782.500,00 | | | | | | 41 Orang | 97.132.720,00 | |

| NO | KODE | URUSAN / BIDANG URUSAN / PROGRAM / OUTCOME / KEGIATAN / SUBKEGIATAN OUTPUT | INDIKATOR | TARGET AKHIR RENSTRA | REALISASI 2025 | PRAKIRAAN 2026 | CAPAIAN KINERJA DAN KERANGKA PENDANAAN | | | | | | KELOMPOK SASARAN | PRAKIRAAN MAJU 2028 | | PERANGKAT DAERAH PENANGGUNG JAWAB |
|---|---|---|---|---|---|---|---|---|---|---|---|---|---|---|---|---|
| | | | | | | | TARGET 2027 | PAGU INDIKATIF | LOKASI | SUMBER DANA | PRIORITAS | | | TARGET | PAGU INDIKATIF | |
| | | | | | | | | | | | NASIONAL | DAERAH | | | | |
| (1) | (2) | (3) | (4) | (5) | (6) | (7) | (8) | (9) | (10) | (11) | (12) | (13) | (14) | (15) | (16) | (17) |
| | | | Jumlah Penduduk Usia Produktif yang Mendapatkan Pelayanan Kesehatan Sesuai Standar | 146106 Orang | | 143393 Orang | 14066 Orang | 176.932.300,00 | | | | | | 144743 Orang | 212.579.900,00 | |
| | 1.02.02.2.02.0001 | Pengelolaan Pelayanan Kesehatan Ibu Hamil | | | | | | 44.800.000,00 | | | | | | | 0,00 | |
| | | Terkelolanya Pelayanan Kesehatan Ibu Hamil Sesuai Standar | Jumlah Ibu Hamil yang Mendapatkan Pelayanan Kesehatan Sesuai Standar | 493 Orang | | 485 Orang | 549 Orang | 44.800.000,00 | Kota Pasuruan | DAK Non Fisik-Dana BOK-BOK Puskesmas | 4.Memperkuat pembangunan sumber daya manusia (SDM), sains, teknologi, pendidikan, kesehatan, prestasi olahraga, kesetaraan gender, serta penguatan peran perempuan, pemuda (generasi milenial dan generasi Z), dan penyandang disabilitas. | 5. Penguranganstunting | | 489 Orang | 0,00 | UPT PUSKESMAS KARANGKETUG |
| | | Terkelolanya Pelayanan Kesehatan Ibu Hamil Sesuai Standar | Jumlah Ibu Hamil yang Mendapatkan Pelayanan Kesehatan Sesuai Standar | 555 Orang | | 545 Orang | 549 Orang | 44.800.000,00 | Kota Pasuruan | DAK Non Fisik-Dana BOK-BOK Puskesmas | 4.Memperkuat pembangunan sumber daya manusia (SDM), sains, teknologi, pendidikan, kesehatan, prestasi olahraga, kesetaraan gender, serta penguatan peran perempuan, pemuda (generasi milenial dan generasi Z), dan penyandang disabilitas. | 5. Penguranganstunting | | 549 Orang | 0,00 | UPT PUSKESMAS KARANGKETUG |

| NO | KODE | URUSAN / BIDANG URUSAN / PROGRAM / OUTCOME / KEGIATAN / SUBKEGIATAN OUTPUT | INDIKATOR | TARGET AKHIR RENSTRA | REALISASI 2025 | PRAKIRAAN 2026 | CAPAIAN KINERJA DAN KERANGKA PENDANAAN | | | | | | KELOMPOK SASARAN | PRAKIRAAN MAJU 2028 | | PERANGKAT DAERAH PENANGGUNG JAWAB |
|---|---|---|---|---|---|---|---|---|---|---|---|---|---|---|---|---|
| | | | | | | | TARGET 2027 | PAGU INDIKATIF | LOKASI | SUMBER DANA | PRIORITAS | | | TARGET | PAGU INDIKATIF | |
| | | | | | | | | | | | NASIONAL | DAERAH | | | | |
| (1) | (2) | (3) | (4) | (5) | (6) | (7) | (8) | (9) | (10) | (11) | (12) | (13) | (14) | (15) | (16) | (17) |
| | | Terkelolanya Pelayanan Kesehatan Ibu Hamil Sesuai Standar | Jumlah Ibu Hamil yang Mendapatkan Pelayanan Kesehatan Sesuai Standar | 558 Orang | | 547 Orang | 549 Orang | 44.800.000,00 | Kota Pasuruan | DAK Non Fisik-Dana BOK-BOK Puskesmas | 4.Memperkuat pembangunan sumber daya manusia (SDM), sains, teknologi, pendidikan, kesehatan, prestasi olahraga, kesetaraan gender, serta penguatan peran perempuan, pemuda (generasi milenial dan generasi Z), dan penyandang disabilitas. | 5. Penguranggan stunting | | 552 Orang | 0,00 | UPT PUSKESMAS KARANGKETUG |
| | | Terkelolanya Pelayanan Kesehatan Ibu Hamil Sesuai Standar | Jumlah Ibu Hamil yang Mendapatkan Pelayanan Kesehatan Sesuai Standar | 581 Orang | | 571 Orang | 549 Orang | 44.800.000,00 | Kota Pasuruan | DAK Non Fisik-Dana BOK-BOK Puskesmas | 4.Memperkuat pembangunan sumber daya manusia (SDM), sains, teknologi, pendidikan, kesehatan, prestasi olahraga, kesetaraan gender, serta penguatan peran perempuan, pemuda (generasi milenial dan generasi Z), dan penyandang disabilitas. | 5. Penguranggan stunting | | 577 Orang | 0,00 | UPT PUSKESMAS KARANGKETUG |

| NO | KODE | URUSAN / BIDANG URUSAN / PROGRAM / OUTCOME / KEGIATAN / SUBKEGIATAN OUTPUT | INDIKATOR | TARGET AKHIR RENSTRA | REALISASI 2025 | PRAKIRAAN 2026 | CAPAIAN KINERJA DAN KERANGKA PENDANAAN | | | | | | KELOMPOK SASARAN | PRAKIRAAN MAJU 2028 | | PERANGKAT DAERAH PENANGGUNG JAWAB |
|---|---|---|---|---|---|---|---|---|---|---|---|---|---|---|---|---|
| | | | | | | | TARGET 2027 | PAGU INDIKATIF | LOKASI | SUMBER DANA | PRIORITAS | | | TARGET | PAGU INDIKATIF | |
| | | | | | | | | | | | NASIONAL | DAERAH | | | | |
| (1) | (2) | (3) | (4) | (5) | (6) | (7) | (8) | (9) | (10) | (11) | (12) | (13) | (14) | (15) | (16) | (17) |
| | | Terkelolanya Pelayanan Kesehatan Ibu Hamil Sesuai Standar | Jumlah Ibu Hamil yang Mendapatkan Pelayanan Kesehatan Sesuai Standar | 392 Orang | | 384 Orang | 549 Orang | 44.800.000,00 | Kota Pasuruan | DAK Non Fisik-Dana BOK-BOK Puskesmas | 4.Memperkuat pembangunan sumber daya manusia (SDM), sains, teknologi, pendidikan, kesehatan, prestasi olahraga, kesetaraan gender, serta penguatan peran perempuan, pemuda (generasi milenial dan generasi Z), dan penyandang disabilitas. | 5. Penguranggan stunting | | 388 Orang | 0,00 | UPT PUSKESMAS KARANGKETUG |
| | | Terkelolanya Pelayanan Kesehatan Ibu Hamil Sesuai Standar | Jumlah Ibu Hamil yang Mendapatkan Pelayanan Kesehatan Sesuai Standar | 424 Orang | | 416 Orang | 549 Orang | 44.800.000,00 | Kota Pasuruan | DAK Non Fisik-Dana BOK-BOK Puskesmas | 4.Memperkuat pembangunan sumber daya manusia (SDM), sains, teknologi, pendidikan, kesehatan, prestasi olahraga, kesetaraan gender, serta penguatan peran perempuan, pemuda (generasi milenial dan generasi Z), dan penyandang disabilitas. | 5. Penguranggan stunting | | 420 Orang | 0,00 | UPT PUSKESMAS KARANGKETUG |

| NO | KODE | URUSAN / BIDANG URUSAN / PROGRAM / OUTCOME / KEGIATAN / SUBKEGIATAN OUTPUT | INDIKATOR | TARGET AKHIR RENSTRA | REALISASI 2025 | PRAKIRAAN 2026 | CAPAIAN KINERJA DAN KERANGKA PENDANAAN | | | | | | KELOMPOK SASARAN | PRAKIRAAN MAJU 2028 | | PERANGKAT DAERAH PENANGGUNG JAWAB |
|---|---|---|---|---|---|---|---|---|---|---|---|---|---|---|---|---|
| | | | | | | | TARGET 2027 | PAGU INDIKATIF | LOKASI | SUMBER DANA | PRIORITAS | | | TARGET | PAGU INDIKATIF | |
| | | | | | | | | | | | NASIONAL | DAERAH | | | | |
| (1) | (2) | (3) | (4) | (5) | (6) | (7) | (8) | (9) | (10) | (11) | (12) | (13) | (14) | (15) | (16) | (17) |
| | | Terkelolanya Pelayanan Kesehatan Ibu Hamil Sesuai Standar | Jumlah Ibu Hamil yang Mendapatkan Pelayanan Kesehatan Sesuai Standar | 470 Orang | | 462 Orang | 549 Orang | 44.800.000,00 | Kota Pasuruan | DAK Non Fisik-Dana BOK-BOK Puskesmas | 4.Memperkuat pembangunan sumber daya manusia (SDM), sains, teknologi, pendidikan, kesehatan, prestasi olahraga, kesetaraan gender, serta penguatan peran perempuan, pemuda (generasi milenial dan generasi Z), dan penyandang disabilitas. | 5. Penguranggan stunting | | 466 Orang | 0,00 | UPT PUSKESMAS KARANGKETUG |
| | | Terkelolanya Pelayanan Kesehatan Ibu Hamil Sesuai Standar | Jumlah Ibu Hamil yang Mendapatkan Pelayanan Kesehatan Sesuai Standar | 416 Orang | | 408 Orang | 549 Orang | 44.800.000,00 | Kota Pasuruan | DAK Non Fisik-Dana BOK-BOK Puskesmas | 4.Memperkuat pembangunan sumber daya manusia (SDM), sains, teknologi, pendidikan, kesehatan, prestasi olahraga, kesetaraan gender, serta penguatan peran perempuan, pemuda (generasi milenial dan generasi Z), dan penyandang disabilitas. | 5. Penguranggan stunting | | 412 Orang | 0,00 | UPT PUSKESMAS KARANGKETUG |

| NO | KODE | URUSAN / BIDANG URUSAN / PROGRAM / OUTCOME / KEGIATAN / SUBKEGIATAN OUTPUT | INDIKATOR | TARGET AKHIR RENSTRA | REALISASI 2025 | PRAKIRAAN 2026 | CAPAIAN KINERJA DAN KERANGKA PENDANAAN | | | | | | KELOMPOK SASARAN | PRAKIRAAN MAJU 2028 | | PERANGKAT DAERAH PENANGGUNG JAWAB |
|---|---|---|---|---|---|---|---|---|---|---|---|---|---|---|---|---|
| | | | | | | | TARGET 2027 | PAGU INDIKATIF | LOKASI | SUMBER DANA | PRIORITAS | | | TARGET | PAGU INDIKATIF | |
| | | | | | | | | | | | NASIONAL | DAERAH | | | | |
| (1) | (2) | (3) | (4) | (5) | (6) | (7) | (8) | (9) | (10) | (11) | (12) | (13) | (14) | (15) | (16) | (17) |
| | | Terkelolanya Pelayanan Kesehatan Ibu Hamil Sesuai Standar | Jumlah Ibu Hamil yang Mendapatkan Pelayanan Kesehatan Sesuai Standar | 3889 Orang | | 3818 Orang | 549 Orang | 44.800.000,00 | Kota Pasuruan | DAK Non Fisik-Dana BOK-BOK Puskesmas | 4.Memperkuat pembangunan sumber daya manusia (SDM), sains, teknologi, pendidikan, kesehatan, prestasi olahraga, kesetaraan gender, serta penguatan peran perempuan, pemuda (generasi milenial dan generasi Z), dan penyandang disabilitas. | 5. Penguranggan stunting | | 3853 Orang | 0,00 | UPT PUSKESMAS KARANGKETUG |
| | 1.02.02.2.02.0005 | Pengelolaan Pelayanan Kesehatan pada Usia Pendidikan Dasar | | | | | | 32.882.500,00 | | | | | | | 0,00 | |
| | | Terkelolanya Pelayanan Kesehatan pada Usia Pendidikan Dasar Sesuai Standar | Jumlah Anak Usia Pendidikan Dasar yang Mendapatkan Pelayanan Kesehatan Sesuai Standar | 32497 Orang | | 31895 Orang | 2959 Orang | 32.882.500,00 | Kota Pasuruan | Pendapatan Bagi Hasil Pajak Rokok<br>DAK Non Fisik-Dana BOK-BOK Puskesmas | 4.Memperkuat pembangunan sumber daya manusia (SDM), sains, teknologi, pendidikan, kesehatan, prestasi olahraga, kesetaraan gender, serta penguatan peran perempuan, pemuda (generasi milenial dan generasi Z), dan penyandang disabilitas. | 5. Penguranggan stunting | | 32194 Orang | 0,00 | UPT PUSKESMAS KARANGKETUG |

| NO | KODE | URUSAN / BIDANG URUSAN / PROGRAM / OUTCOME / KEGIATAN / SUBKEGIATAN OUTPUT | INDIKATOR | TARGET AKHIR RENSTRA | REALISASI 2025 | PRAKIRAAN 2026 | CAPAIAN KINERJA DAN KERANGKA PENDANAAN | | | | | | KELOMPOK SASARAN | PRAKIRAAN MAJU 2028 | | PERANGKAT DAERAH PENANGGUNG JAWAB |
|---|---|---|---|---|---|---|---|---|---|---|---|---|---|---|---|---|
| | | | | | | | TARGET 2027 | PAGU INDIKATIF | LOKASI | SUMBER DANA | PRIORITAS | | | TARGET | PAGU INDIKATIF | |
| | | | | | | | | | | | NASIONAL | DAERAH | | | | |
| (1) | (2) | (3) | (4) | (5) | (6) | (7) | (8) | (9) | (10) | (11) | (12) | (13) | (14) | (15) | (16) | (17) |
| | | Terkelolanya Pelayanan Kesehatan pada Usia Pendidikan Dasar Sesuai Standar | Jumlah Anak Usia Pendidikan Dasar yang Mendapatkan Pelayanan Kesehatan Sesuai Standar | 4311 Orang | | 4231 Orang | 2959 Orang | 32.882.500,00 | Kota Pasuruan | Pendapatan Bagi Hasil Pajak Rokok<br>DAK Non Fisik-Dana BOK-BOK Puskesmas | 4.Memperkuat pembangunan sumber daya manusia (SDM), sains, teknologi, pendidikan, kesehatan, prestasi olahraga, kesetaraan gender, serta penguatan peran perempuan, pemuda (generasi milenial dan generasi Z), dan penyandang disabilitas. | 5. Penguranggan stunting | | 4271 Orang | 0,00 | UPT PUSKESMAS KARANGKETUG |
| | | Terkelolanya Pelayanan Kesehatan pada Usia Pendidikan Dasar Sesuai Standar | Jumlah Anak Usia Pendidikan Dasar yang Mendapatkan Pelayanan Kesehatan Sesuai Standar | 4.896 Orang | | 4.805 Orang | 2959 Orang | 32.882.500,00 | Kota Pasuruan | Pendapatan Bagi Hasil Pajak Rokok<br>DAK Non Fisik-Dana BOK-BOK Puskesmas | 4.Memperkuat pembangunan sumber daya manusia (SDM), sains, teknologi, pendidikan, kesehatan, prestasi olahraga, kesetaraan gender, serta penguatan peran perempuan, pemuda (generasi milenial dan generasi Z), dan penyandang disabilitas. | 5. Penguranggan stunting | | 4.851 Orang | 0,00 | UPT PUSKESMAS KARANGKETUG |

| NO | KODE | URUSAN / BIDANG URUSAN / PROGRAM / OUTCOME / KEGIATAN / SUBKEGIATAN OUTPUT | INDIKATOR | TARGET AKHIR RENSTRA | REALISASI 2025 | PRAKIRAAN 2026 | CAPAIAN KINERJA DAN KERANGKA PENDANAAN | | | | | | KELOMPOK SASARAN | PRAKIRAAN MAJU 2028 | | PERANGKAT DAERAH PENANGGUNG JAWAB |
|---|---|---|---|---|---|---|---|---|---|---|---|---|---|---|---|---|
| | | | | | | | TARGET 2027 | PAGU INDIKATIF | LOKASI | SUMBER DANA | PRIORITAS | | | TARGET | PAGU INDIKATIF | |
| | | | | | | | | | | | NASIONAL | DAERAH | | | | |
| (1) | (2) | (3) | (4) | (5) | (6) | (7) | (8) | (9) | (10) | (11) | (12) | (13) | (14) | (15) | (16) | (17) |
| | | Terkelolanya Pelayanan Kesehatan pada Usia Pendidikan Dasar Sesuai Standar | Jumlah Anak Usia Pendidikan Dasar yang Mendapatkan Pelayanan Kesehatan Sesuai Standar | 6308 Orang | | 6193 Orang | 2959 Orang | 32.882.500,00 | Kota Pasuruan | Pendapatan Bagi Hasil Pajak Rokok<br>DAK Non Fisik-Dana BOK-BOK Puskesmas | 4.Memperkuat pembangunan sumber daya manusia (SDM), sains, teknologi, pendidikan, kesehatan, prestasi olahraga, kesetaraan gender, serta penguatan peran perempuan, pemuda (generasi milenial dan generasi Z), dan penyandang disabilitas. | 5. Penguranggan stunting | | 6249 Orang | 0,00 | UPT PUSKESMAS KARANGKETUG |
| | | Terkelolanya Pelayanan Kesehatan pada Usia Pendidikan Dasar Sesuai Standar | Jumlah Anak Usia Pendidikan Dasar yang Mendapatkan Pelayanan Kesehatan Sesuai Standar | 4476 Orang | | 4394 Orang | 2959 Orang | 32.882.500,00 | Kota Pasuruan | Pendapatan Bagi Hasil Pajak Rokok<br>DAK Non Fisik-Dana BOK-BOK Puskesmas | 4.Memperkuat pembangunan sumber daya manusia (SDM), sains, teknologi, pendidikan, kesehatan, prestasi olahraga, kesetaraan gender, serta penguatan peran perempuan, pemuda (generasi milenial dan generasi Z), dan penyandang disabilitas. | 5. Penguranggan stunting | | 4435 Orang | 0,00 | UPT PUSKESMAS KARANGKETUG |

| NO | KODE | URUSAN / BIDANG URUSAN / PROGRAM / OUTCOME / KEGIATAN / SUBKEGIATAN OUTPUT | INDIKATOR | TARGET AKHIR RENSTRA | REALISASI 2025 | PRAKIRAAN 2026 | CAPAIAN KINERJA DAN KERANGKA PENDANAAN | | | | | | KELOMPOK SASARAN | PRAKIRAAN MAJU 2028 | | PERANGKAT DAERAH PENANGGUNG JAWAB |
|---|---|---|---|---|---|---|---|---|---|---|---|---|---|---|---|---|
| | | | | | | | TARGET 2027 | PAGU INDIKATIF | LOKASI | SUMBER DANA | PRIORITAS | | | TARGET | PAGU INDIKATIF | |
| | | | | | | | | | | | NASIONAL | DAERAH | | | | |
| (1) | (2) | (3) | (4) | (5) | (6) | (7) | (8) | (9) | (10) | (11) | (12) | (13) | (14) | (15) | (16) | (17) |
| | | Terkelolanya Pelayanan Kesehatan pada Usia Pendidikan Dasar Sesuai Standar | Jumlah Anak Usia Pendidikan Dasar yang Mendapatkan Pelayanan Kesehatan Sesuai Standar | 4176 Orang | | 4099 Orang | 2959 Orang | 32.882.500,00 | Kota Pasuruan | Pendapatan Bagi Hasil Pajak Rokok<br>DAK Non Fisik-Dana BOK-BOK Puskesmas | 4.Memperkuat pembangunan sumber daya manusia (SDM), sains, teknologi, pendidikan, kesehatan, prestasi olahraga, kesetaraan gender, serta penguatan peran perempuan, pemuda (generasi milenial dan generasi Z), dan penyandang disabilitas. | 5. Penguranggan stunting | | 4137 Orang | 0,00 | UPT PUSKESMAS KARANGKETUG |
| | | Terkelolanya Pelayanan Kesehatan pada Usia Pendidikan Dasar Sesuai Standar | Jumlah Anak Usia Pendidikan Dasar yang Mendapatkan Pelayanan Kesehatan Sesuai Standar | 3602 Orang | | 3534 Orang | 2959 Orang | 32.882.500,00 | Kota Pasuruan | Pendapatan Bagi Hasil Pajak Rokok<br>DAK Non Fisik-Dana BOK-BOK Puskesmas | 4.Memperkuat pembangunan sumber daya manusia (SDM), sains, teknologi, pendidikan, kesehatan, prestasi olahraga, kesetaraan gender, serta penguatan peran perempuan, pemuda (generasi milenial dan generasi Z), dan penyandang disabilitas. | 5. Penguranggan stunting | | 3568 Orang | 0,00 | UPT PUSKESMAS KARANGKETUG |

| NO | KODE | URUSAN / BIDANG URUSAN / PROGRAM / OUTCOME / KEGIATAN / SUBKEGIATAN OUTPUT | INDIKATOR | TARGET AKHIR RENSTRA | REALISASI 2025 | PRAKIRAAN 2026 | CAPAIAN KINERJA DAN KERANGKA PENDANAAN | | | | | | KELOMPOK SASARAN | PRAKIRAAN MAJU 2028 | | PERANGKAT DAERAH PENANGGUNG JAWAB |
|---|---|---|---|---|---|---|---|---|---|---|---|---|---|---|---|---|
| | | | | | | | TARGET 2027 | PAGU INDIKATIF | LOKASI | SUMBER DANA | PRIORITAS | | | TARGET | PAGU INDIKATIF | |
| | | | | | | | | | | | NASIONAL | DAERAH | | | | |
| (1) | (2) | (3) | (4) | (5) | (6) | (7) | (8) | (9) | (10) | (11) | (12) | (13) | (14) | (15) | (16) | (17) |
| | | Terkelolanya Pelayanan Kesehatan pada Usia Pendidikan Dasar Sesuai Standar | Jumlah Anak Usia Pendidikan Dasar yang Mendapatkan Pelayanan Kesehatan Sesuai Standar | 1727 Orang | | 1694 Orang | 2959 Orang | 32.882.500,00 | Kota Pasuruan | Pendapatan Bagi Hasil Pajak Rokok<br>DAK Non Fisik-Dana BOK-BOK Puskesmas | 4.Memperkuat pembangunan sumber daya manusia (SDM), sains, teknologi, pendidikan, kesehatan, prestasi olahraga, kesetaraan gender, serta penguatan peran perempuan, pemuda (generasi milenial dan generasi Z), dan penyandang disabilitas. | 5. Penguranggan stunting | | 1710 Orang | 0,00 | UPT PUSKESMAS KARANGKETUG |
| | | Terkelolanya Pelayanan Kesehatan pada Usia Pendidikan Dasar Sesuai Standar | Jumlah Anak Usia Pendidikan Dasar yang Mendapatkan Pelayanan Kesehatan Sesuai Standar | 3001 Orang | | 2945 Orang | 2959 Orang | 32.882.500,00 | Kota Pasuruan | Pendapatan Bagi Hasil Pajak Rokok<br>DAK Non Fisik-Dana BOK-BOK Puskesmas | 4.Memperkuat pembangunan sumber daya manusia (SDM), sains, teknologi, pendidikan, kesehatan, prestasi olahraga, kesetaraan gender, serta penguatan peran perempuan, pemuda (generasi milenial dan generasi Z), dan penyandang disabilitas. | 5. Penguranggan stunting | | 2973 Orang | 0,00 | UPT PUSKESMAS KARANGKETUG |
| | 1.02.02.2.02.0006 | Pengelolaan Pelayanan Kesehatan pada Usia Produktif | | | | | | 2.772.000,00 | | | | | | | 0,00 | |

| NO | KODE | URUSAN / BIDANG URUSAN / PROGRAM / OUTCOME / KEGIATAN / SUBKEGIATAN OUTPUT | INDIKATOR | TARGET AKHIR RENSTRA | REALISASI 2025 | PRAKIRAAN 2026 | CAPAIAN KINERJA DAN KERANGKA PENDANAAN | | | | | | KELOMPOK SASARAN | PRAKIRAAN MAJU 2028 | | PERANGKAT DAERAH PENANGGUNG JAWAB |
|---|---|---|---|---|---|---|---|---|---|---|---|---|---|---|---|---|
| | | | | | | | TARGET 2027 | PAGU INDIKATIF | LOKASI | SUMBER DANA | PRIORITAS | | | TARGET | PAGU INDIKATIF | |
| | | | | | | | | | | | NASIONAL | DAERAH | | | | |
| (1) | (2) | (3) | (4) | (5) | (6) | (7) | (8) | (9) | (10) | (11) | (12) | (13) | (14) | (15) | (16) | (17) |
| | | Terlaksananya Pelayanan Kesehatan Usia Produktif Sesuai Standar | Jumlah Penduduk Usia Produktif yang Mendapatkan Pelayanan Kesehatan Sesuai Standar | 17707 Orang | | 17379 Orang | 20553 Orang | 2.772.000,00 | Kota Pasuruan | Pendapatan Bagi Hasil Pajak Rokok | 4.Memperkuat pembangunan sumber daya manusia (SDM), sains, teknologi, pendidikan, kesehatan, prestasi olahraga, kesetaraan gender, serta penguatan peran perempuan, pemuda (generasi milenial dan generasi Z), dan penyandang disabilitas. | 5. Penguranggan stunting | | 17543 Orang | 0,00 | UPT PUSKESMAS KARANGKETUG |
| | | Terlaksananya Pelayanan Kesehatan Usia Produktif Sesuai Standar | Jumlah Penduduk Usia Produktif yang Mendapatkan Pelayanan Kesehatan Sesuai Standar | 21765 Orang | | 21363 Orang | 20553 Orang | 2.772.000,00 | Kota Pasuruan | Pendapatan Bagi Hasil Pajak Rokok | 4.Memperkuat pembangunan sumber daya manusia (SDM), sains, teknologi, pendidikan, kesehatan, prestasi olahraga, kesetaraan gender, serta penguatan peran perempuan, pemuda (generasi milenial dan generasi Z), dan penyandang disabilitas. | 5. Penguranggan stunting | | 21562 Orang | 0,00 | UPT PUSKESMAS KARANGKETUG |

| NO | KODE | URUSAN / BIDANG URUSAN / PROGRAM / OUTCOME / KEGIATAN / SUBKEGIATAN OUTPUT | INDIKATOR | TARGET AKHIR RENSTRA | REALISASI 2025 | PRAKIRAAN 2026 | CAPAIAN KINERJA DAN KERANGKA PENDANAAN | | | | | | KELOMPOK SASARAN | PRAKIRAAN MAJU 2028 | | PERANGKAT DAERAH PENANGGUNG JAWAB |
|---|---|---|---|---|---|---|---|---|---|---|---|---|---|---|---|---|
| | | | | | | | TARGET 2027 | PAGU INDIKATIF | LOKASI | SUMBER DANA | PRIORITAS | | | TARGET | PAGU INDIKATIF | |
| | | | | | | | | | | | NASIONAL | DAERAH | | | | |
| (1) | (2) | (3) | (4) | (5) | (6) | (7) | (8) | (9) | (10) | (11) | (12) | (13) | (14) | (15) | (16) | (17) |
| | | Terlaksananya Pelayanan Kesehatan Usia Produktif Sesuai Standar | Jumlah Penduduk Usia Produktif yang Mendapatkan Pelayanan Kesehatan Sesuai Standar | 20.900 Orang | | 20.512 Orang | 20553 Orang | 2.772.000,00 | Kota Pasuruan | Pendapatan Bagi Hasil Pajak Rokok | 4.Memperkuat pembangunan sumber daya manusia (SDM), sains, teknologi, pendidikan, kesehatan, prestasi olahraga, kesetaraan gender, serta penguatan peran perempuan, pemuda (generasi milenial dan generasi Z), dan penyandang disabilitas. | 5. Penguranggan stunting | | 20.705 Orang | 0,00 | UPT PUSKESMAS KARANGKETUG |
| | | Terlaksananya Pelayanan Kesehatan Usia Produktif Sesuai Standar | Jumlah Penduduk Usia Produktif yang Mendapatkan Pelayanan Kesehatan Sesuai Standar | 20844 Orang | | 20457 Orang | 20553 Orang | 2.772.000,00 | Kota Pasuruan | Pendapatan Bagi Hasil Pajak Rokok | 4.Memperkuat pembangunan sumber daya manusia (SDM), sains, teknologi, pendidikan, kesehatan, prestasi olahraga, kesetaraan gender, serta penguatan peran perempuan, pemuda (generasi milenial dan generasi Z), dan penyandang disabilitas. | 5. Penguranggan stunting | | 20650 Orang | 0,00 | UPT PUSKESMAS KARANGKETUG |

| NO | KODE | URUSAN / BIDANG URUSAN / PROGRAM / OUTCOME / KEGIATAN / SUBKEGIATAN OUTPUT | INDIKATOR | TARGET AKHIR RENSTRA | REALISASI 2025 | PRAKIRAAN 2026 | CAPAIAN KINERJA DAN KERANGKA PENDANAAN | | | | | | KELOMPOK SASARAN | PRAKIRAAN MAJU 2028 | | PERANGKAT DAERAH PENANGGUNG JAWAB |
|---|---|---|---|---|---|---|---|---|---|---|---|---|---|---|---|---|
| | | | | | | | TARGET 2027 | PAGU INDIKATIF | LOKASI | SUMBER DANA | PRIORITAS | | | TARGET | PAGU INDIKATIF | |
| | | | | | | | | | | | NASIONAL | DAERAH | | | | |
| (1) | (2) | (3) | (4) | (5) | (6) | (7) | (8) | (9) | (10) | (11) | (12) | (13) | (14) | (15) | (16) | (17) |
| | | Terlaksananya Pelayanan Kesehatan Usia Produktif Sesuai Standar | Jumlah Penduduk Usia Produktif yang Mendapatkan Pelayanan Kesehatan Sesuai Standar | 18603 Orang | | 18257 Orang | 20553 Orang | 2.772.000,00 | Kota Pasuruan | Pendapatan Bagi Hasil Pajak Rokok | 4.Memperkuat pembangunan sumber daya manusia (SDM), sains, teknologi, pendidikan, kesehatan, prestasi olahraga, kesetaraan gender, serta penguatan peran perempuan, pemuda (generasi milenial dan generasi Z), dan penyandang disabilitas. | 5. Penguranggan stunting | | 18429 Orang | 0,00 | UPT PUSKESMAS KARANGKETUG |
| | | Terlaksananya Pelayanan Kesehatan Usia Produktif Sesuai Standar | Jumlah Penduduk Usia Produktif yang Mendapatkan Pelayanan Kesehatan Sesuai Standar | 15951 Orang | | 15654 Orang | 20553 Orang | 2.772.000,00 | Kota Pasuruan | Pendapatan Bagi Hasil Pajak Rokok | 4.Memperkuat pembangunan sumber daya manusia (SDM), sains, teknologi, pendidikan, kesehatan, prestasi olahraga, kesetaraan gender, serta penguatan peran perempuan, pemuda (generasi milenial dan generasi Z), dan penyandang disabilitas. | 5. Penguranggan stunting | | 15802 Orang | 0,00 | UPT PUSKESMAS KARANGKETUG |

| NO | KODE | URUSAN / BIDANG URUSAN / PROGRAM / OUTCOME / KEGIATAN / SUBKEGIATAN OUTPUT | INDIKATOR | TARGET AKHIR RENSTRA | REALISASI 2025 | PRAKIRAAN 2026 | CAPAIAN KINERJA DAN KERANGKA PENDANAAN | | | | | | KELOMPOK SASARAN | PRAKIRAAN MAJU 2028 | | PERANGKAT DAERAH PENANGGUNG JAWAB |
|---|---|---|---|---|---|---|---|---|---|---|---|---|---|---|---|---|
| | | | | | | | TARGET 2027 | PAGU INDIKATIF | LOKASI | SUMBER DANA | PRIORITAS | | | TARGET | PAGU INDIKATIF | |
| | | | | | | | | | | | NASIONAL | DAERAH | | | | |
| (1) | (2) | (3) | (4) | (5) | (6) | (7) | (8) | (9) | (10) | (11) | (12) | (13) | (14) | (15) | (16) | (17) |
| | | Terlaksananya Pelayanan Kesehatan Usia Produktif Sesuai Standar | Jumlah Penduduk Usia Produktif yang Mendapatkan Pelayanan Kesehatan Sesuai Standar | 15672 Orang | | 15381 Orang | 20553 Orang | 2.772.000,00 | Kota Pasuruan | Pendapatan Bagi Hasil Pajak Rokok | 4.Memperkuat pembangunan sumber daya manusia (SDM), sains, teknologi, pendidikan, kesehatan, prestasi olahraga, kesetaraan gender, serta penguatan peran perempuan, pemuda (generasi milenial dan generasi Z), dan penyandang disabilitas. | 5. Penguranggan stunting | | 15526 Orang | 0,00 | UPT PUSKESMAS KARANGKETUG |
| | | Terlaksananya Pelayanan Kesehatan Usia Produktif Sesuai Standar | Jumlah Penduduk Usia Produktif yang Mendapatkan Pelayanan Kesehatan Sesuai Standar | 14664 Orang | | 14390 Orang | 20553 Orang | 2.772.000,00 | Kota Pasuruan | Pendapatan Bagi Hasil Pajak Rokok | 4.Memperkuat pembangunan sumber daya manusia (SDM), sains, teknologi, pendidikan, kesehatan, prestasi olahraga, kesetaraan gender, serta penguatan peran perempuan, pemuda (generasi milenial dan generasi Z), dan penyandang disabilitas. | 5. Penguranggan stunting | | 14526 Orang | 0,00 | UPT PUSKESMAS KARANGKETUG |

| NO | KODE | URUSAN / BIDANG URUSAN / PROGRAM / OUTCOME / KEGIATAN / SUBKEGIATAN OUTPUT | INDIKATOR | TARGET AKHIR RENSTRA | REALISASI 2025 | PRAKIRAAN 2026 | CAPAIAN KINERJA DAN KERANGKA PENDANAAN | | | | | | KELOMPOK SASARAN | PRAKIRAAN MAJU 2028 | | PERANGKAT DAERAH PENANGGUNG JAWAB |
|---|---|---|---|---|---|---|---|---|---|---|---|---|---|---|---|---|
| | | | | | | | TARGET 2027 | PAGU INDIKATIF | LOKASI | SUMBER DANA | PRIORITAS | | | TARGET | PAGU INDIKATIF | |
| | | | | | | | | | | | NASIONAL | DAERAH | | | | |
| (1) | (2) | (3) | (4) | (5) | (6) | (7) | (8) | (9) | (10) | (11) | (12) | (13) | (14) | (15) | (16) | (17) |
| | | Terlaksananya Pelayanan Kesehatan Usia Produktif Sesuai Standar | Jumlah Penduduk Usia Produktif yang Mendapatkan Pelayanan Kesehatan Sesuai Standar | 146106 Orang | | 143393 Orang | 20553 Orang | 2.772.000,00 | Kota Pasuruan | Pendapatan Bagi Hasil Pajak Rokok | 4.Memperkuat pembangunan sumber daya manusia (SDM), sains, teknologi, pendidikan, kesehatan, prestasi olahraga, kesetaraan gender, serta penguatan peran perempuan, pemuda (generasi milenial dan generasi Z), dan penyandang disabilitas. | 5. Penguranggan stunting | | 144743 Orang | 0,00 | UPT PUSKESMAS KARANGKETUG |
| | 1.02.02.2.02.0010 | Pengelolaan Pelayanan Kesehatan Orang dengan Gangguan Jiwa Berat | | | | | | 10.100.000,00 | | | | | | | 0,00 | |
| | | Terlaksananya Pengelolaan Pelayanan Kesehatan Orang dengan Gangguan Jiwa Berat Sesuai Standar | Jumlah Orang yang Mendapatkan Pelayanan Kesehatan Orang dengan Gangguan Jiwa Berat Sesuai Standar | 41 Orang | | 41 Orang | 51 Orang | 10.100.000,00 | Kota Pasuruan | DAK Non Fisik-Dana BOK-BOK Puskesmas | 4.Memperkuat pembangunan sumber daya manusia (SDM), sains, teknologi, pendidikan, kesehatan, prestasi olahraga, kesetaraan gender, serta penguatan peran perempuan, pemuda (generasi milenial dan generasi Z), dan penyandang disabilitas. | 5. Penguranggan stunting | | 41 Orang | 0,00 | UPT PUSKESMAS KARANGKETUG |

| NO | KODE | URUSAN / BIDANG URUSAN / PROGRAM / OUTCOME / KEGIATAN / SUBKEGIATAN OUTPUT | INDIKATOR | TARGET AKHIR RENSTRA | REALISASI 2025 | PRAKIRAAN 2026 | CAPAIAN KINERJA DAN KERANGKA PENDANAAN | | | | | | KELOMPOK SASARAN | PRAKIRAAN MAJU 2028 | | PERANGKAT DAERAH PENANGGUNG JAWAB |
|---|---|---|---|---|---|---|---|---|---|---|---|---|---|---|---|---|
| | | | | | | | TARGET 2027 | PAGU INDIKATIF | LOKASI | SUMBER DANA | PRIORITAS | | | TARGET | PAGU INDIKATIF | |
| | | | | | | | | | | | NASIONAL | DAERAH | | | | |
| (1) | (2) | (3) | (4) | (5) | (6) | (7) | (8) | (9) | (10) | (11) | (12) | (13) | (14) | (15) | (16) | (17) |
| | | Terlaksananya Pengelolaan Pelayanan Kesehatan Orang dengan Gangguan Jiwa Berat Sesuai Standar | Jumlah Orang yang Mendapatkan Pelayanan Kesehatan Orang dengan Gangguan Jiwa Berat Sesuai Standar | 47 Orang | | 47 Orang | 51 Orang | 10.100.000,00 | Kota Pasuruan | DAK Non Fisik-Dana BOK-BOK Puskesmas | 4.Memperkuat pembangunan sumber daya manusia (SDM), sains, teknologi, pendidikan, kesehatan, prestasi olahraga, kesetaraan gender, serta penguatan peran perempuan, pemuda (generasi milenial dan generasi Z), dan penyandang disabilitas. | 5. Penguranggan stunting | | 47 Orang | 0,00 | UPT PUSKESMAS KARANGKETUG |
| | | Terlaksananya Pengelolaan Pelayanan Kesehatan Orang dengan Gangguan Jiwa Berat Sesuai Standar | Jumlah Orang yang Mendapatkan Pelayanan Kesehatan Orang dengan Gangguan Jiwa Berat Sesuai Standar | 423 Orang | | 423 Orang | 51 Orang | 10.100.000,00 | Kota Pasuruan | DAK Non Fisik-Dana BOK-BOK Puskesmas | 4.Memperkuat pembangunan sumber daya manusia (SDM), sains, teknologi, pendidikan, kesehatan, prestasi olahraga, kesetaraan gender, serta penguatan peran perempuan, pemuda (generasi milenial dan generasi Z), dan penyandang disabilitas. | 5. Penguranggan stunting | | 423 Orang | 0,00 | UPT PUSKESMAS KARANGKETUG |

| NO | KODE | URUSAN / BIDANG URUSAN / PROGRAM / OUTCOME / KEGIATAN / SUBKEGIATAN OUTPUT | INDIKATOR | TARGET AKHIR RENSTRA | REALISASI 2025 | PRAKIRAAN 2026 | CAPAIAN KINERJA DAN KERANGKA PENDANAAN | | | | | | KELOMPOK SASARAN | PRAKIRAAN MAJU 2028 | | PERANGKAT DAERAH PENANGGUNG JAWAB |
|---|---|---|---|---|---|---|---|---|---|---|---|---|---|---|---|---|
| | | | | | | | TARGET 2027 | PAGU INDIKATIF | LOKASI | SUMBER DANA | PRIORITAS | | | TARGET | PAGU INDIKATIF | |
| | | | | | | | | | | | NASIONAL | DAERAH | | | | |
| (1) | (2) | (3) | (4) | (5) | (6) | (7) | (8) | (9) | (10) | (11) | (12) | (13) | (14) | (15) | (16) | (17) |
| | | Terlaksananya Pengelolaan Pelayanan Kesehatan Orang dengan Gangguan Jiwa Berat Sesuai Standar | Jumlah Orang yang Mendapatkan Pelayanan Kesehatan Orang dengan Gangguan Jiwa Berat Sesuai Standar | 64 Orang | | 64 Orang | 51 Orang | 10.100.000,00 | Kota Pasuruan | DAK Non Fisik-Dana BOK-BOK Puskesmas | 4.Memperkuat pembangunan sumber daya manusia (SDM), sains, teknologi, pendidikan, kesehatan, prestasi olahraga, kesetaraan gender, serta penguatan peran perempuan, pemuda (generasi milenial dan generasi Z), dan penyandang disabilitas. | 5. Penguranggan stunting | | 64 Orang | 0,00 | UPT PUSKESMAS KARANGKETUG |
| | | Terlaksananya Pengelolaan Pelayanan Kesehatan Orang dengan Gangguan Jiwa Berat Sesuai Standar | Jumlah Orang yang Mendapatkan Pelayanan Kesehatan Orang dengan Gangguan Jiwa Berat Sesuai Standar | 57 Orang | | 57 Orang | 51 Orang | 10.100.000,00 | Kota Pasuruan | DAK Non Fisik-Dana BOK-BOK Puskesmas | 4.Memperkuat pembangunan sumber daya manusia (SDM), sains, teknologi, pendidikan, kesehatan, prestasi olahraga, kesetaraan gender, serta penguatan peran perempuan, pemuda (generasi milenial dan generasi Z), dan penyandang disabilitas. | 5. Penguranggan stunting | | 57 Orang | 0,00 | UPT PUSKESMAS KARANGKETUG |

| NO | KODE | URUSAN / BIDANG URUSAN / PROGRAM / OUTCOME / KEGIATAN / SUBKEGIATAN OUTPUT | INDIKATOR | TARGET AKHIR RENSTRA | REALISASI 2025 | PRAKIRAAN 2026 | CAPAIAN KINERJA DAN KERANGKA PENDANAAN | | | | | | KELOMPOK SASARAN | PRAKIRAAN MAJU 2028 | | PERANGKAT DAERAH PENANGGUNG JAWAB |
|---|---|---|---|---|---|---|---|---|---|---|---|---|---|---|---|---|
| | | | | | | | TARGET 2027 | PAGU INDIKATIF | LOKASI | SUMBER DANA | PRIORITAS | | | TARGET | PAGU INDIKATIF | |
| | | | | | | | | | | | NASIONAL | DAERAH | | | | |
| (1) | (2) | (3) | (4) | (5) | (6) | (7) | (8) | (9) | (10) | (11) | (12) | (13) | (14) | (15) | (16) | (17) |
| | | Terlaksananya Pengelolaan Pelayanan Kesehatan Orang dengan Gangguan Jiwa Berat Sesuai Standar | Jumlah Orang yang Mendapatkan Pelayanan Kesehatan Orang dengan Gangguan Jiwa Berat Sesuai Standar | 51 Orang | | 51 Orang | 51 Orang | 10.100.000,00 | Kota Pasuruan | DAK Non Fisik-Dana BOK-BOK Puskesmas | 4.Memperkuat pembangunan sumber daya manusia (SDM), sains, teknologi, pendidikan, kesehatan, prestasi olahraga, kesetaraan gender, serta penguatan peran perempuan, pemuda (generasi milenial dan generasi Z), dan penyandang disabilitas. | 5. Penguranggan stunting | | 51 Orang | 0,00 | UPT PUSKESMAS KARANGKETUG |
| | | Terlaksananya Pengelolaan Pelayanan Kesehatan Orang dengan Gangguan Jiwa Berat Sesuai Standar | Jumlah Orang yang Mendapatkan Pelayanan Kesehatan Orang dengan Gangguan Jiwa Berat Sesuai Standar | 48 Orang | | 48 Orang | 51 Orang | 10.100.000,00 | Kota Pasuruan | DAK Non Fisik-Dana BOK-BOK Puskesmas | 4.Memperkuat pembangunan sumber daya manusia (SDM), sains, teknologi, pendidikan, kesehatan, prestasi olahraga, kesetaraan gender, serta penguatan peran perempuan, pemuda (generasi milenial dan generasi Z), dan penyandang disabilitas. | 5. Penguranggan stunting | | 48 Orang | 0,00 | UPT PUSKESMAS KARANGKETUG |
| | 1.02.02.2.02.0011 | Pengelolaan Pelayanan Kesehatan Orang Terduga Tuberkulosis | | | | | | 24.757.000,00 | | | | | | | 0,00 | |

| NO | KODE | URUSAN / BIDANG URUSAN / PROGRAM / OUTCOME / KEGIATAN / SUBKEGIATAN OUTPUT | INDIKATOR | TARGET AKHIR RENSTRA | REALISASI 2025 | PRAKIRAAN 2026 | CAPAIAN KINERJA DAN KERANGKA PENDANAAN | | | | | | KELOMPOK SASARAN | PRAKIRAAN MAJU 2028 | | PERANGKAT DAERAH PENANGGUNG JAWAB |
|---|---|---|---|---|---|---|---|---|---|---|---|---|---|---|---|---|
| | | | | | | | TARGET 2027 | PAGU INDIKATIF | LOKASI | SUMBER DANA | PRIORITAS | | | TARGET | PAGU INDIKATIF | |
| | | | | | | | | | | | NASIONAL | DAERAH | | | | |
| (1) | (2) | (3) | (4) | (5) | (6) | (7) | (8) | (9) | (10) | (11) | (12) | (13) | (14) | (15) | (16) | (17) |
| | | Terlaksananya Pengelolaan Pelayanan Kesehatan Bagi Orang Terduga Tuberkulosis Sesuai Standar | Jumlah Orang Terduga Menderita Tuberkulosis yang Mendapatkan Pelayanan Sesuai Standar | 686 Orang | | 674 Orang | 676 Orang | 24.757.000,00 | Kota Pasuruan | Pendapatan Bagi Hasil Pajak Rokok<br>DAK Non Fisik-Dana BOK-BOK Puskesmas | 4.Memperkuat pembangunan sumber daya manusia (SDM), sains, teknologi, pendidikan, kesehatan, prestasi olahraga, kesetaraan gender, serta penguatan peran perempuan, pemuda (generasi milenial dan generasi Z), dan penyandang disabilitas. | 5. Penguranggan stunting | | 680 Orang | 0,00 | UPT PUSKESMAS KARANGKETUG |
| | | Terlaksananya Pengelolaan Pelayanan Kesehatan Bagi Orang Terduga Tuberkulosis Sesuai Standar | Jumlah Orang Terduga Menderita Tuberkulosis yang Mendapatkan Pelayanan Sesuai Standar | 628 Orang | | 616 Orang | 676 Orang | 24.757.000,00 | Kota Pasuruan | Pendapatan Bagi Hasil Pajak Rokok<br>DAK Non Fisik-Dana BOK-BOK Puskesmas | 4.Memperkuat pembangunan sumber daya manusia (SDM), sains, teknologi, pendidikan, kesehatan, prestasi olahraga, kesetaraan gender, serta penguatan peran perempuan, pemuda (generasi milenial dan generasi Z), dan penyandang disabilitas. | 5. Penguranggan stunting | | 622 Orang | 0,00 | UPT PUSKESMAS KARANGKETUG |

| NO | KODE | URUSAN / BIDANG URUSAN / PROGRAM / OUTCOME / KEGIATAN / SUBKEGIATAN OUTPUT | INDIKATOR | TARGET AKHIR RENSTRA | REALISASI 2025 | PRAKIRAAN 2026 | CAPAIAN KINERJA DAN KERANGKA PENDANAAN | | | | | | KELOMPOK SASARAN | PRAKIRAAN MAJU 2028 | | PERANGKAT DAERAH PENANGGUNG JAWAB |
|---|---|---|---|---|---|---|---|---|---|---|---|---|---|---|---|---|
| | | | | | | | TARGET 2027 | PAGU INDIKATIF | LOKASI | SUMBER DANA | PRIORITAS | | | TARGET | PAGU INDIKATIF | |
| | | | | | | | | | | | NASIONAL | DAERAH | | | | |
| (1) | (2) | (3) | (4) | (5) | (6) | (7) | (8) | (9) | (10) | (11) | (12) | (13) | (14) | (15) | (16) | (17) |
| | | Terlaksananya Pengelolaan Pelayanan Kesehatan Bagi Orang Terduga Tuberkulosis Sesuai Standar | Jumlah Orang Terduga Menderita Tuberkulosis yang Mendapatkan Pelayanan Sesuai Standar | 5859 Orang | | 5751 Orang | 676 Orang | 24.757.000,00 | Kota Pasuruan | Pendapatan Bagi Hasil Pajak Rokok<br>DAK Non Fisik-Dana BOK-BOK Puskesmas | 4.Memperkuat pembangunan sumber daya manusia (SDM), sains, teknologi, pendidikan, kesehatan, prestasi olahraga, kesetaraan gender, serta penguatan peran perempuan, pemuda (generasi milenial dan generasi Z), dan penyandang disabilitas. | 5. Penguranggan stunting | | 5805 Orang | 0,00 | UPT PUSKESMAS KARANGKETUG |
| | | Terlaksananya Pengelolaan Pelayanan Kesehatan Bagi Orang Terduga Tuberkulosis Sesuai Standar | Jumlah Orang Terduga Menderita Tuberkulosis yang Mendapatkan Pelayanan Sesuai Standar | 534 Orang | | 522 Orang | 676 Orang | 24.757.000,00 | Kota Pasuruan | Pendapatan Bagi Hasil Pajak Rokok<br>DAK Non Fisik-Dana BOK-BOK Puskesmas | 4.Memperkuat pembangunan sumber daya manusia (SDM), sains, teknologi, pendidikan, kesehatan, prestasi olahraga, kesetaraan gender, serta penguatan peran perempuan, pemuda (generasi milenial dan generasi Z), dan penyandang disabilitas. | 5. Penguranggan stunting | | 528 Orang | 0,00 | UPT PUSKESMAS KARANGKETUG |

| NO | KODE | URUSAN / BIDANG URUSAN / PROGRAM / OUTCOME / KEGIATAN / SUBKEGIATAN OUTPUT | INDIKATOR | TARGET AKHIR RENSTRA | REALISASI 2025 | PRAKIRAAN 2026 | CAPAIAN KINERJA DAN KERANGKA PENDANAAN | | | | | | KELOMPOK SASARAN | PRAKIRAAN MAJU 2028 | | PERANGKAT DAERAH PENANGGUNG JAWAB |
|---|---|---|---|---|---|---|---|---|---|---|---|---|---|---|---|---|
| | | | | | | | TARGET 2027 | PAGU INDIKATIF | LOKASI | SUMBER DANA | PRIORITAS | | | TARGET | PAGU INDIKATIF | |
| | | | | | | | | | | | NASIONAL | DAERAH | | | | |
| (1) | (2) | (3) | (4) | (5) | (6) | (7) | (8) | (9) | (10) | (11) | (12) | (13) | (14) | (15) | (16) | (17) |
| | | Terlaksananya Pengelolaan Pelayanan Kesehatan Bagi Orang Terduga Tuberkulosis Sesuai Standar | Jumlah Orang Terduga Menderita Tuberkulosis yang Mendapatkan Pelayanan Sesuai Standar | 889 Orang | | 873 Orang | 676 Orang | 24.757.000,00 | Kota Pasuruan | Pendapatan Bagi Hasil Pajak Rokok<br>DAK Non Fisik-Dana BOK-BOK Puskesmas | 4.Memperkuat pembangunan sumber daya manusia (SDM), sains, teknologi, pendidikan, kesehatan, prestasi olahraga, kesetaraan gender, serta penguatan peran perempuan, pemuda (generasi milenial dan generasi Z), dan penyandang disabilitas. | 5. Penguranggan stunting | | 881 Orang | 0,00 | UPT PUSKESMAS KARANGKETUG |
| | | Terlaksananya Pengelolaan Pelayanan Kesehatan Bagi Orang Terduga Tuberkulosis Sesuai Standar | Jumlah Orang Terduga Menderita Tuberkulosis yang Mendapatkan Pelayanan Sesuai Standar | 820 Orang | | 804 Orang | 676 Orang | 24.757.000,00 | Kota Pasuruan | Pendapatan Bagi Hasil Pajak Rokok<br>DAK Non Fisik-Dana BOK-BOK Puskesmas | 4.Memperkuat pembangunan sumber daya manusia (SDM), sains, teknologi, pendidikan, kesehatan, prestasi olahraga, kesetaraan gender, serta penguatan peran perempuan, pemuda (generasi milenial dan generasi Z), dan penyandang disabilitas. | 5. Penguranggan stunting | | 812 Orang | 0,00 | UPT PUSKESMAS KARANGKETUG |

| NO | KODE | URUSAN / BIDANG URUSAN / PROGRAM / OUTCOME / KEGIATAN / SUBKEGIATAN OUTPUT | INDIKATOR | TARGET AKHIR RENSTRA | REALISASI 2025 | PRAKIRAAN 2026 | CAPAIAN KINERJA DAN KERANGKA PENDANAAN | | | | | | KELOMPOK SASARAN | PRAKIRAAN MAJU 2028 | | PERANGKAT DAERAH PENANGGUNG JAWAB |
|---|---|---|---|---|---|---|---|---|---|---|---|---|---|---|---|---|
| | | | | | | | TARGET 2027 | PAGU INDIKATIF | LOKASI | SUMBER DANA | PRIORITAS | | | TARGET | PAGU INDIKATIF | |
| | | | | | | | | | | | NASIONAL | DAERAH | | | | |
| (1) | (2) | (3) | (4) | (5) | (6) | (7) | (8) | (9) | (10) | (11) | (12) | (13) | (14) | (15) | (16) | (17) |
| | | Terlaksananya Pengelolaan Pelayanan Kesehatan Bagi Orang Terduga Tuberkulosis Sesuai Standar | Jumlah Orang Terduga Menderita Tuberkulosis yang Mendapatkan Pelayanan Sesuai Standar | 716 Orang | | 704 Orang | 676 Orang | 24.757.000,00 | Kota Pasuruan | Pendapatan Bagi Hasil Pajak Rokok<br>DAK Non Fisik-Dana BOK-BOK Puskesmas | 4.Memperkuat pembangunan sumber daya manusia (SDM), sains, teknologi, pendidikan, kesehatan, prestasi olahraga, kesetaraan gender, serta penguatan peran perempuan, pemuda (generasi milenial dan generasi Z), dan penyandang disabilitas. | 5. Penguranggan stunting | | 710 Orang | 0,00 | UPT PUSKESMAS KARANGKETUG |
| | | Terlaksananya Pengelolaan Pelayanan Kesehatan Bagi Orang Terduga Tuberkulosis Sesuai Standar | Jumlah Orang Terduga Menderita Tuberkulosis yang Mendapatkan Pelayanan Sesuai Standar | 685 Orang | | 673 Orang | 676 Orang | 24.757.000,00 | Kota Pasuruan | Pendapatan Bagi Hasil Pajak Rokok<br>DAK Non Fisik-Dana BOK-BOK Puskesmas | 4.Memperkuat pembangunan sumber daya manusia (SDM), sains, teknologi, pendidikan, kesehatan, prestasi olahraga, kesetaraan gender, serta penguatan peran perempuan, pemuda (generasi milenial dan generasi Z), dan penyandang disabilitas. | 5. Penguranggan stunting | | 679 Orang | 0,00 | UPT PUSKESMAS KARANGKETUG |

| NO | KODE | URUSAN / BIDANG URUSAN / PROGRAM / OUTCOME / KEGIATAN / SUBKEGIATAN OUTPUT | INDIKATOR | TARGET AKHIR RENSTRA | REALISASI 2025 | PRAKIRAAN 2026 | CAPAIAN KINERJA DAN KERANGKA PENDANAAN | | | | | | KELOMPOK SASARAN | PRAKIRAAN MAJU 2028 | | PERANGKAT DAERAH PENANGGUNG JAWAB |
|---|---|---|---|---|---|---|---|---|---|---|---|---|---|---|---|---|
| | | | | | | | TARGET 2027 | PAGU INDIKATIF | LOKASI | SUMBER DANA | PRIORITAS | | | TARGET | PAGU INDIKATIF | |
| | | | | | | | | | | | NASIONAL | DAERAH | | | | |
| (1) | (2) | (3) | (4) | (5) | (6) | (7) | (8) | (9) | (10) | (11) | (12) | (13) | (14) | (15) | (16) | (17) |
| | | Terlaksananya Pengelolaan Pelayanan Kesehatan Bagi Orang Terduga Tuberkulosis Sesuai Standar | Jumlah Orang Terduga Menderita Tuberkulosis yang Mendapatkan Pelayanan Sesuai Standar | 901 Orang | | 885 Orang | 676 Orang | 24.757.000,00 | Kota Pasuruan | Pendapatan Bagi Hasil Pajak Rokok<br>DAK Non Fisik-Dana BOK-BOK Puskesmas | 4.Memperkuat pembangunan sumber daya manusia (SDM), sains, teknologi, pendidikan, kesehatan, prestasi olahraga, kesetaraan gender, serta penguatan peran perempuan, pemuda (generasi milenial dan generasi Z), dan penyandang disabilitas. | 5. Penguranggan stunting | | 893 Orang | 0,00 | UPT PUSKESMAS KARANGKETUG |
| | 1.02.02.2.02.0015 | Pengelolaan Pelayanan Kesehatan Gizi Masyarakat | | | | | | 640.572.000,00 | | | | | | | 0,00 | |
| | | Terlaksananya Pengelolaan Pelayanan Kesehatan Gizi Masyarakat | Jumlah Dokumen Hasil Pengelolaan Pelayanan Kesehatan Gizi Masyarakat | 60 Dokumen | | 60 Dokumen | 60 Dokumen | 640.572.000,00 | Kota Pasuruan | DAK Non Fisik-Dana BOK-BOK Puskesmas<br>Dana Alokasi Umum (DAU)<br>Pendapatan Bagi Hasil Pajak Rokok | 4.Memperkuat pembangunan sumber daya manusia (SDM), sains, teknologi, pendidikan, kesehatan, prestasi olahraga, kesetaraan gender, serta penguatan peran perempuan, pemuda (generasi milenial dan generasi Z), dan penyandang disabilitas. | 5. Penguranggan stunting | | 60 Dokumen | 0,00 | UPT PUSKESMAS KARANGKETUG |

| NO | KODE | URUSAN / BIDANG URUSAN / PROGRAM / OUTCOME / KEGIATAN / SUBKEGIATAN OUTPUT | INDIKATOR | TARGET AKHIR RENSTRA | REALISASI 2025 | PRAKIRAAN 2026 | CAPAIAN KINERJA DAN KERANGKA PENDANAAN | | | | | | KELOMPOK SASARAN | PRAKIRAAN MAJU 2028 | | PERANGKAT DAERAH PENANGGUNG JAWAB |
|---|---|---|---|---|---|---|---|---|---|---|---|---|---|---|---|---|
| | | | | | | | TARGET 2027 | PAGU INDIKATIF | LOKASI | SUMBER DANA | PRIORITAS | | | TARGET | PAGU INDIKATIF | |
| | | | | | | | | | | | NASIONAL | DAERAH | | | | |
| (1) | (2) | (3) | (4) | (5) | (6) | (7) | (8) | (9) | (10) | (11) | (12) | (13) | (14) | (15) | (16) | (17) |
| | | Terlaksananya Pengelolaan Pelayanan Kesehatan Gizi Masyarakat | Jumlah Dokumen Hasil Pengelolaan Pelayanan Kesehatan Gizi Masyarakat | 16 Dokumen | | 16 Dokumen | 60 Dokumen | 640.572.000,00 | Kota Pasuruan | DAK Non Fisik-Dana BOK-BOK Puskesmas<br>Dana Alokasi Umum (DAU)<br>Pendapatan Bagi Hasil Pajak Rokok | 4.Memperkuat pembangunan sumber daya manusia (SDM), sains, teknologi, pendidikan, kesehatan, prestasi olahraga, kesetaraan gender, serta penguatan peran perempuan, pemuda (generasi milenial dan generasi Z), dan penyandang disabilitas. | 5. Penguranggan stunting | | 16 Dokumen | 0,00 | UPT PUSKESMAS KARANGKETUG |
| | 1.02.02.2.02.0017 | Pengelolaan Pelayanan Kesehatan Lingkungan | | | | | | 10.416.000,00 | | | | | | | 0,00 | |
| | | Terlaksananya Pengelolaan Pelayanan Kesehatan Lingkungan | Jumlah Dokumen Hasil Pengelolaan Pelayanan Kesehatan Lingkungan | 12 Dokumen | | 12 Dokumen | 4 Dokumen | 10.416.000,00 | Kota Pasuruan | Pendapatan Bagi Hasil Pajak Rokok<br>DAK Non Fisik-Dana BOK-BOK Puskesmas | 4.Memperkuat pembangunan sumber daya manusia (SDM), sains, teknologi, pendidikan, kesehatan, prestasi olahraga, kesetaraan gender, serta penguatan peran perempuan, pemuda (generasi milenial dan generasi Z), dan penyandang disabilitas. | 5. Penguranggan stunting | | 12 Dokumen | 0,00 | UPT PUSKESMAS KARANGKETUG |

| NO | KODE | URUSAN / BIDANG URUSAN / PROGRAM / OUTCOME / KEGIATAN / SUBKEGIATAN OUTPUT | INDIKATOR | TARGET AKHIR RENSTRA | REALISASI 2025 | PRAKIRAAN 2026 | CAPAIAN KINERJA DAN KERANGKA PENDANAAN | | | | | | KELOMPOK SASARAN | PRAKIRAAN MAJU 2028 | | PERANGKAT DAERAH PENANGGUNG JAWAB |
|---|---|---|---|---|---|---|---|---|---|---|---|---|---|---|---|---|
| | | | | | | | TARGET 2027 | PAGU INDIKATIF | LOKASI | SUMBER DANA | PRIORITAS | | | TARGET | PAGU INDIKATIF | |
| | | | | | | | | | | | NASIONAL | DAERAH | | | | |
| (1) | (2) | (3) | (4) | (5) | (6) | (7) | (8) | (9) | (10) | (11) | (12) | (13) | (14) | (15) | (16) | (17) |
| | | Terlaksananya Pengelolaan Pelayanan Kesehatan Lingkungan | Jumlah Dokumen Hasil Pengelolaan Pelayanan Kesehatan Lingkungan | 4 Dokumen | | 4 Dokumen | 4 Dokumen | 10.416.000,00 | Kota Pasuruan | Pendapatan Bagi Hasil Pajak Rokok<br>DAK Non Fisik-Dana BOK-BOK Puskesmas | 4.Memperkuat pembangunan sumber daya manusia (SDM), sains, teknologi, pendidikan, kesehatan, prestasi olahraga, kesetaraan gender, serta penguatan peran perempuan, pemuda (generasi milenial dan generasi Z), dan penyandang disabilitas. | 5. Penguranggan stunting | | 4 Dokumen | 0,00 | UPT PUSKESMAS KARANGKETUG |
| | 1.02.02.2.02.0020 | Pengelolaan Surveilans Kesehatan | | | | | | 17.700.000,00 | | | | | | | 0,00 | |
| | | Terlaksananya Pengelolaan Surveilans Kesehatan | Jumlah Dokumen Hasil Pengelolaan Surveilans Kesehatan | 12 Dokumen | | 12 Dokumen | 1 Dokumen | 17.700.000,00 | Kota Pasuruan | DAK Non Fisik-Dana BOK-BOK Puskesmas<br>Pendapatan Bagi Hasil Pajak Rokok | 4.Memperkuat pembangunan sumber daya manusia (SDM), sains, teknologi, pendidikan, kesehatan, prestasi olahraga, kesetaraan gender, serta penguatan peran perempuan, pemuda (generasi milenial dan generasi Z), dan penyandang disabilitas. | 5. Penguranggan stunting | | 12 Dokumen | 0,00 | UPT PUSKESMAS KARANGKETUG |

| NO | KODE | URUSAN / BIDANG URUSAN / PROGRAM / OUTCOME / KEGIATAN / SUBKEGIATAN OUTPUT | INDIKATOR | TARGET AKHIR RENSTRA | REALISASI 2025 | PRAKIRAAN 2026 | CAPAIAN KINERJA DAN KERANGKA PENDANAAN | | | | | | KELOMPOK SASARAN | PRAKIRAAN MAJU 2028 | | PERANGKAT DAERAH PENANGGUNG JAWAB |
|---|---|---|---|---|---|---|---|---|---|---|---|---|---|---|---|---|
| | | | | | | | TARGET 2027 | PAGU INDIKATIF | LOKASI | SUMBER DANA | PRIORITAS | | | TARGET | PAGU INDIKATIF | |
| | | | | | | | | | | | NASIONAL | DAERAH | | | | |
| (1) | (2) | (3) | (4) | (5) | (6) | (7) | (8) | (9) | (10) | (11) | (12) | (13) | (14) | (15) | (16) | (17) |
| | | Terlaksananya Pengelolaan Surveilans Kesehatan | Jumlah Dokumen Hasil Pengelolaan Surveilans Kesehatan | 1 Dokumen | | 1 Dokumen | 1 Dokumen | 17.700.000,00 | Kota Pasuruan | DAK Non Fisik-Dana BOK-BOK Puskesmas Pendapatan Bagi Hasil Pajak Rokok | 4.Memperkuat pembangunan sumber daya manusia (SDM), sains, teknologi, pendidikan, kesehatan, prestasi olahraga, kesetaraan gender, serta penguatan peran perempuan, pemuda (generasi milenial dan generasi Z), dan penyandang disabilitas. | 5. Penguranggan stunting | | 1 Dokumen | 0,00 | UPT PUSKESMAS KARANGKETUG |
| | | Terlaksananya Pengelolaan Surveilans Kesehatan | Jumlah Dokumen Hasil Pengelolaan Surveilans Kesehatan | 2 Dokumen | | 2 Dokumen | 1 Dokumen | 17.700.000,00 | Kota Pasuruan | DAK Non Fisik-Dana BOK-BOK Puskesmas Pendapatan Bagi Hasil Pajak Rokok | 4.Memperkuat pembangunan sumber daya manusia (SDM), sains, teknologi, pendidikan, kesehatan, prestasi olahraga, kesetaraan gender, serta penguatan peran perempuan, pemuda (generasi milenial dan generasi Z), dan penyandang disabilitas. | 5. Penguranggan stunting | | 2 Dokumen | 0,00 | UPT PUSKESMAS KARANGKETUG |

| NO | KODE | URUSAN / BIDANG URUSAN / PROGRAM / OUTCOME / KEGIATAN / SUBKEGIATAN OUTPUT | INDIKATOR | TARGET AKHIR RENSTRA | REALISASI 2025 | PRAKIRAAN 2026 | CAPAIAN KINERJA DAN KERANGKA PENDANAAN | | | | | | KELOMPOK SASARAN | PRAKIRAAN MAJU 2028 | | PERANGKAT DAERAH PENANGGUNG JAWAB |
|---|---|---|---|---|---|---|---|---|---|---|---|---|---|---|---|---|
| | | | | | | | TARGET 2027 | PAGU INDIKATIF | LOKASI | SUMBER DANA | PRIORITAS | | | TARGET | PAGU INDIKATIF | |
| | | | | | | | | | | | NASIONAL | DAERAH | | | | |
| (1) | (2) | (3) | (4) | (5) | (6) | (7) | (8) | (9) | (10) | (11) | (12) | (13) | (14) | (15) | (16) | (17) |
| | | Terlaksananya Pengelolaan Surveilans Kesehatan | Jumlah Dokumen Hasil Pengelolaan Surveilans Kesehatan | Dokumen | | 1 Dokumen | 1 Dokumen | 17.700.000,00 | Kota Pasuruan | DAK Non Fisik-Dana BOK-BOK Puskesmas Pendapatan Bagi Hasil Pajak Rokok | 4.Memperkuat pembangunan sumber daya manusia (SDM), sains, teknologi, pendidikan, kesehatan, prestasi olahraga, kesetaraan gender, serta penguatan peran perempuan, pemuda (generasi milenial dan generasi Z), dan penyandang disabilitas. | 5. Penguranggan stunting | | 1 Dokumen | 0,00 | UPT PUSKESMAS KARANGKETUG |
| | 1.02.02.2.02.0033 | Operasional Pelayanan Puskesmas | | | | | | 163.819.000,00 | | | | | | | 0,00 | |
| | | Tersedianya Operasional Pelayanan Puskesmas | Jumlah Dokumen Operasional Pelayanan Puskesmas | 1 Dokumen | | 1 Dokumen | 1 Dokumen | 163.819.000,00 | Kota Pasuruan | DAK Non Fisik-Dana BOK-BOK Puskesmas Dana Alokasi Umum (DAU) | 4.Memperkuat pembangunan sumber daya manusia (SDM), sains, teknologi, pendidikan, kesehatan, prestasi olahraga, kesetaraan gender, serta penguatan peran perempuan, pemuda (generasi milenial dan generasi Z), dan penyandang disabilitas. | 5. Penguranggan stunting | | 1 Dokumen | 0,00 | UPT PUSKESMAS KARANGKETUG |

| NO | KODE | URUSAN / BIDANG URUSAN / PROGRAM / OUTCOME / KEGIATAN / SUBKEGIATAN OUTPUT | INDIKATOR | TARGET AKHIR RENSTRA | REALISASI 2025 | PRAKIRAAN 2026 | CAPAIAN KINERJA DAN KERANGKA PENDANAAN | | | | | | KELOMPOK SASARAN | PRAKIRAAN MAJU 2028 | | PERANGKAT DAERAH PENANGGUNG JAWAB |
|---|---|---|---|---|---|---|---|---|---|---|---|---|---|---|---|---|
| | | | | | | | TARGET 2027 | PAGU INDIKATIF | LOKASI | SUMBER DANA | PRIORITAS | | | TARGET | PAGU INDIKATIF | |
| | | | | | | | | | | | NASIONAL | DAERAH | | | | |
| (1) | (2) | (3) | (4) | (5) | (6) | (7) | (8) | (9) | (10) | (11) | (12) | (13) | (14) | (15) | (16) | (17) |
| | | Tersedianya Operasional Pelayanan Puskesmas | Jumlah Dokumen Operasional Pelayanan Puskesmas | 12 Dokumen | | 12 Dokumen | 1 Dokumen | 163.819.000,00 | Kota Pasuruan | DAK Non Fisik-Dana BOK-BOK Puskesmas Dana Alokasi Umum (DAU) | 4.Memperkuat pembangunan sumber daya manusia (SDM), sains, teknologi, pendidikan, kesehatan, prestasi olahraga, kesetaraan gender, serta penguatan peran perempuan, pemuda (generasi milenial dan generasi Z), dan penyandang disabilitas. | 5. Penguranggan stunting | | 12 Dokumen | 0,00 | UPT PUSKESMAS KARANGKETUG |
| | 1.02.02.2.02.0046 | Pengelolaan upaya kesehatan Ibu dan Anak | | | | | | 500.000,00 | | | | | | | 0,00 | |
| | | Terlaksananya pengelolaan upaya Kesehatan Ibu dan Anak | Jumlah dokumen hasil pengelolaan upaya kesehatan ibu dan anak | 2 Dokumen | | 12 Dokumen | 1 Dokumen | 500.000,00 | Kota Pasuruan | DAK Non Fisik-Dana BOK-BOK Puskesmas | 4.Memperkuat pembangunan sumber daya manusia (SDM), sains, teknologi, pendidikan, kesehatan, prestasi olahraga, kesetaraan gender, serta penguatan peran perempuan, pemuda (generasi milenial dan generasi Z), dan penyandang disabilitas. | 5. Penguranggan stunting | | 2 Dokumen | 0,00 | UPT PUSKESMAS KARANGKETUG |

| NO | KODE | URUSAN / BIDANG URUSAN / PROGRAM / OUTCOME / KEGIATAN / SUBKEGIATAN OUTPUT | INDIKATOR | TARGET AKHIR RENSTRA | REALISASI 2025 | PRAKIRAAN 2026 | CAPAIAN KINERJA DAN KERANGKA PENDANAAN | | | | | | KELOMPOK SASARAN | PRAKIRAAN MAJU 2028 | | PERANGKAT DAERAH PENANGGUNG JAWAB |
|---|---|---|---|---|---|---|---|---|---|---|---|---|---|---|---|---|
| | | | | | | | TARGET 2027 | PAGU INDIKATIF | LOKASI | SUMBER DANA | PRIORITAS | | | TARGET | PAGU INDIKATIF | |
| | | | | | | | | | | | NASIONAL | DAERAH | | | | |
| (1) | (2) | (3) | (4) | (5) | (6) | (7) | (8) | (9) | (10) | (11) | (12) | (13) | (14) | (15) | (16) | (17) |
| | | Terlaksananya pengelolaan upaya Kesehatan Ibu dan Anak | Jumlah dokumen hasil pengelolaan upaya kesehatan ibu dan anak | 12 Dokumen | | 12 Dokumen | 1 Dokumen | 500.000,00 | Kota Pasuruan | DAK Non Fisik-Dana BOK-BOK Puskesmas | 4.Memperkuat pembangunan sumber daya manusia (SDM), sains, teknologi, pendidikan, kesehatan, prestasi olahraga, kesetaraan gender, serta penguatan peran perempuan, pemuda (generasi milenial dan generasi Z), dan penyandang disabilitas. | 5. Penguranggan stunting | | 12 Dokumen | 0,00 | UPT PUSKESMAS KARANGKETUG |
| | | Terlaksananya pengelolaan upaya Kesehatan Ibu dan Anak | Jumlah dokumen hasil pengelolaan upaya kesehatan ibu dan anak | 1 Dokumen | | 1 Dokumen | 1 Dokumen | 500.000,00 | Kota Pasuruan | DAK Non Fisik-Dana BOK-BOK Puskesmas | 4.Memperkuat pembangunan sumber daya manusia (SDM), sains, teknologi, pendidikan, kesehatan, prestasi olahraga, kesetaraan gender, serta penguatan peran perempuan, pemuda (generasi milenial dan generasi Z), dan penyandang disabilitas. | 5. Penguranggan stunting | | 1 Dokumen | 0,00 | UPT PUSKESMAS KARANGKETUG |
| | | ***Meningkatnya Pemenuhan Kesehatan Perorangan dan Kesehatan Masyarakat Puskesmas Sekargadung*** | | | | | | ***1.129.088.500,00*** | | | | | | | ***0,00*** | |
| | | | 999.Persentase pemenuhan UKP (Upaya Kesehatan Perorangan) dan UKM (Upaya Kesehatan Masyarakat) | 100 % | | 100 % | 100 % | 1.110.908.500,00 | | | | | | 100 % | 0,00 | |
| | 1.02.02.2.02 | Penyediaan Layanan Kesehatan untuk UKM dan UKP Rujukan Tingkat Daerah Kabupaten/Kota | | | | | | 54.339.291.770,00 | | | | | Masyarakat di wilayah kerja Puskesmas Karangketug | | 12.041.180.067,00 | |

| NO | KODE | URUSAN / BIDANG URUSAN / PROGRAM / OUTCOME / KEGIATAN / SUBKEGIATAN OUTPUT | INDIKATOR | TARGET AKHIR RENSTRA | REALISASI 2025 | PRAKIRAAN 2026 | CAPAIAN KINERJA DAN KERANGKA PENDANAAN | | | | | | KELOMPOK SASARAN | PRAKIRAAN MAJU 2028 | | PERANGKAT DAERAH PENANGGUNG JAWAB |
|---|---|---|---|---|---|---|---|---|---|---|---|---|---|---|---|---|
| | | | | | | | TARGET 2027 | PAGU INDIKATIF | LOKASI | SUMBER DANA | PRIORITAS | | | TARGET | PAGU INDIKATIF | |
| | | | | | | | | | | | NASIONAL | DAERAH | | | | |
| (1) | (2) | (3) | (4) | (5) | (6) | (7) | (8) | (9) | (10) | (11) | (12) | (13) | (14) | (15) | (16) | (17) |
| | | Telaksananya Perencanaan Kebutuhan dan pendayagunaan sumber daya manusia kesehatan untuk UKP dan UKM di wilayan Kabupaten/Kota | | | | | | 54.339.291.770,00 | | | | | Masyarakat di wilayah kerja Puskesmas Karangketug | | 12.041.180.067,00 | |
| | | | Jumlah Anak Usia Pendidikan Dasar yang Mendapatkan Pelayanan Kesehatan Sesuai Standar | 1727 Orang | | 1694 Orang | 1702 Orang | 159.825.500,00 | | | | | | 1710 Orang | 129.401.300,00 | |
| | | | Jumlah Balita yang Mendapatkan Pelayanan Kesehatan Sesuai Standar | 14351 Orang | | 14087 Orang | 14152 Orang | 76.000.300,00 | | | | | | 14218 Orang | 5.176.000,00 | |
| | | | Jumlah Dokumen Hasil Pengelolaan Pelayanan Kesehatan Gizi Masyarakat | 16 Dokumen | | 16 Dokumen | 16 Dokumen | 5.889.374.740,00 | | | | | | 16 Dokumen | 5.591.600.422,00 | |
| | | | Jumlah Dokumen Hasil Pengelolaan Pelayanan Kesehatan Lingkungan | 12 Dokumen | | 12 Dokumen | 12 Dokumen | 992.771.200,00 | | | | | | 12 Dokumen | 1.050.554.735,00 | |
| | | | Jumlah Dokumen Hasil Pengelolaan Surveilans Kesehatan | Dokumen | | 1 Dokumen | 1 Dokumen | 241.880.400,00 | | | | | | 1 Dokumen | 245.013.495,00 | |
| | | | Jumlah dokumen hasil pengelolaan upaya kesehatan ibu dan anak | 1 Dokumen | | 1 Dokumen | 1 Dokumen | 323.300.000,00 | | | | | | 1 Dokumen | 4.680.000,00 | |
| | | | Jumlah Dokumen Operasional Pelayanan Puskesmas | 1 Dokumen | | 1 Dokumen | 1 Dokumen | 1.194.978.000,00 | | | | | | 1 Dokumen | 1.155.721.300,00 | |
| | | | Jumlah Ibu Hamil yang Mendapatkan Pelayanan Kesehatan Sesuai Standar | 3889 Orang | | 3818 Orang | 3835 Orang | 522.873.040,00 | | | | | | 3853 Orang | 376.736.537,00 | |
| | | | Jumlah Orang Terduga Menderita Tuberkulosis yang Mendapatkan Pelayanan Sesuai Standar | 534 Orang | | 522 Orang | 525 Orang | 1.181.121.100,00 | | | | | | 528 Orang | 192.653.600,00 | |
| | | | Jumlah Orang yang Mendapatkan Pelayanan Kesehatan Orang dengan Gangguan Jiwa Berat Sesuai Standar | 41 Orang | | 41 Orang | 41 Orang | 161.782.500,00 | | | | | | 41 Orang | 97.132.720,00 | |
| | | | Jumlah Penduduk Usia Produktif yang Mendapatkan Pelayanan Kesehatan Sesuai Standar | 146106 Orang | | 143393 Orang | 14066 Orang | 176.932.300,00 | | | | | | 144743 Orang | 212.579.900,00 | |
| | | Tersedianya Layanan Kesehatan untuk UKM dan UKP Rujukan Tingkat Daerah Kabupaten/Kota | | | | | | 54.339.291.770,00 | | | | | Masyarakat di wilayah kerja Puskesmas Karangketug | | 12.041.180.067,00 | |
| | | | Jumlah Anak Usia Pendidikan Dasar yang Mendapatkan Pelayanan Kesehatan Sesuai Standar | 1727 Orang | | 1694 Orang | 1702 Orang | 159.825.500,00 | | | | | | 1710 Orang | 129.401.300,00 | |
| | | | Jumlah Balita yang Mendapatkan Pelayanan Kesehatan Sesuai Standar | 14351 Orang | | 14087 Orang | 14152 Orang | 76.000.300,00 | | | | | | 14218 Orang | 5.176.000,00 | |

| NO | KODE | URUSAN / BIDANG URUSAN / PROGRAM / OUTCOME / KEGIATAN / SUBKEGIATAN OUTPUT | INDIKATOR | TARGET AKHIR RENSTRA | REALISASI 2025 | PRAKIRAAN 2026 | CAPAIAN KINERJA DAN KERANGKA PENDANAAN | | | | | | KELOMPOK SASARAN | PRAKIRAAN MAJU 2028 | | PERANGKAT DAERAH PENANGGUNG JAWAB |
|---|---|---|---|---|---|---|---|---|---|---|---|---|---|---|---|---|
| | | | | | | | TARGET 2027 | PAGU INDIKATIF | LOKASI | SUMBER DANA | PRIORITAS | | | TARGET | PAGU INDIKATIF | |
| | | | | | | | | | | | NASIONAL | DAERAH | | | | |
| (1) | (2) | (3) | (4) | (5) | (6) | (7) | (8) | (9) | (10) | (11) | (12) | (13) | (14) | (15) | (16) | (17) |
| | | | Jumlah Dokumen Hasil Pengelolaan Pelayanan Kesehatan Gizi Masyarakat | 16 Dokumen | | 16 Dokumen | 16 Dokumen | 5.889.374.740,00 | | | | | | 16 Dokumen | 5.591.600.422,00 | |
| | | | Jumlah Dokumen Hasil Pengelolaan Pelayanan Kesehatan Lingkungan | 12 Dokumen | | 12 Dokumen | 12 Dokumen | 992.771.200,00 | | | | | | 12 Dokumen | 1.050.554.735,00 | |
| | | | Jumlah Dokumen Hasil Pengelolaan Surveilans Kesehatan | Dokumen | | 1 Dokumen | 1 Dokumen | 241.880.400,00 | | | | | | 1 Dokumen | 245.013.495,00 | |
| | | | Jumlah dokumen hasil pengelolaan upaya kesehatan ibu dan anak | 1 Dokumen | | 1 Dokumen | 1 Dokumen | 323.300.000,00 | | | | | | 1 Dokumen | 4.680.000,00 | |
| | | | Jumlah Dokumen Operasional Pelayanan Puskesmas | 1 Dokumen | | 1 Dokumen | 1 Dokumen | 1.194.978.000,00 | | | | | | 1 Dokumen | 1.155.721.300,00 | |
| | | | Jumlah Ibu Hamil yang Mendapatkan Pelayanan Kesehatan Sesuai Standar | 3889 Orang | | 3818 Orang | 3835 Orang | 522.873.040,00 | | | | | | 3853 Orang | 376.736.537,00 | |
| | | | Jumlah Orang Terduga Menderita Tuberkulosis yang Mendapatkan Pelayanan Sesuai Standar | 534 Orang | | 522 Orang | 525 Orang | 1.181.121.100,00 | | | | | | 528 Orang | 192.653.600,00 | |
| | | | Jumlah Orang yang Mendapatkan Pelayanan Kesehatan Orang dengan Gangguan Jiwa Berat Sesuai Standar | 41 Orang | | 41 Orang | 41 Orang | 161.782.500,00 | | | | | | 41 Orang | 97.132.720,00 | |
| | | | Jumlah Penduduk Usia Produktif yang Mendapatkan Pelayanan Kesehatan Sesuai Standar | 146106 Orang | | 143393 Orang | 14066 Orang | 176.932.300,00 | | | | | | 144743 Orang | 212.579.900,00 | |
| | | Tersedianya Layanan Kesehatan untuk UKM dan UKP Rujukan Tingkat Daerah Kabupaten/Kota Puskesmas Kebonagung | | | | | | 54.339.291.770,00 | | | | | Masyarakat di wilayah kerja Puskesmas Karangketug | | 12.041.180.067,00 | |
| | | | Jumlah Anak Usia Pendidikan Dasar yang Mendapatkan Pelayanan Kesehatan Sesuai Standar | 1727 Orang | | 1694 Orang | 1702 Orang | 159.825.500,00 | | | | | | 1710 Orang | 129.401.300,00 | |
| | | | Jumlah Balita yang Mendapatkan Pelayanan Kesehatan Sesuai Standar | 1742 Orang | | 1707 Orang | 1717 Orang | 76.000.300,00 | | | | | | 1725 Orang | 5.176.000,00 | |
| | | | Jumlah Dokumen Hasil Pengelolaan Pelayanan Kesehatan Gizi Masyarakat | 16 Dokumen | | 16 Dokumen | 16 Dokumen | 5.889.374.740,00 | | | | | | 16 Dokumen | 5.591.600.422,00 | |
| | | | Jumlah Dokumen Hasil Pengelolaan Pelayanan Kesehatan Lingkungan | 4 Dokumen | | 4 Dokumen | 4 Dokumen | 992.771.200,00 | | | | | | 4 Dokumen | 1.050.554.735,00 | |
| | | | Jumlah Dokumen Hasil Pengelolaan Surveilans Kesehatan | Dokumen | | 1 Dokumen | 1 Dokumen | 241.880.400,00 | | | | | | 1 Dokumen | 245.013.495,00 | |
| | | | Jumlah dokumen hasil pengelolaan upaya kesehatan ibu dan anak | 12 Dokumen | | 12 Dokumen | 12 Dokumen | 323.300.000,00 | | | | | | 12 Dokumen | 4.680.000,00 | |

| NO | KODE | URUSAN / BIDANG URUSAN / PROGRAM / OUTCOME / KEGIATAN / SUBKEGIATAN OUTPUT | INDIKATOR | TARGET AKHIR RENSTRA | REALISASI 2025 | PRAKIRAAN 2026 | CAPAIAN KINERJA DAN KERANGKA PENDANAAN | | | | | | KELOMPOK SASARAN | PRAKIRAAN MAJU 2028 | | PERANGKAT DAERAH PENANGGUNG JAWAB |
|---|---|---|---|---|---|---|---|---|---|---|---|---|---|---|---|---|
| | | | | | | | TARGET 2027 | PAGU INDIKATIF | LOKASI | SUMBER DANA | PRIORITAS | | | TARGET | PAGU INDIKATIF | |
| | | | | | | | | | | | NASIONAL | DAERAH | | | | |
| (1) | (2) | (3) | (4) | (5) | (6) | (7) | (8) | (9) | (10) | (11) | (12) | (13) | (14) | (15) | (16) | (17) |
| | | | Jumlah Dokumen Operasional Pelayanan Puskesmas | 12 Dokumen | | 12 Dokumen | 12 Dokumen | 1.194.978.000,00 | | | | | | 12 Dokumen | 1.155.721.300,00 | |
| | | | Jumlah Ibu Hamil yang Mendapatkan Pelayanan Kesehatan Sesuai Standar | 555 Orang | | 545 Orang | 547 Orang | 522.873.040,00 | | | | | | 549 Orang | 376.736.537,00 | |
| | | | Jumlah Orang Terduga Menderita Tuberkulosis yang Mendapatkan Pelayanan Sesuai Standar | 534 Orang | | 522 Orang | 525 Orang | 1.181.121.100,00 | | | | | | 528 Orang | 192.653.600,00 | |
| | | | Jumlah Orang yang Mendapatkan Pelayanan Kesehatan Orang dengan Gangguan Jiwa Berat Sesuai Standar | 41 Orang | | 41 Orang | 41 Orang | 161.782.500,00 | | | | | | 41 Orang | 97.132.720,00 | |
| | | | Jumlah Penduduk Usia Produktif yang Mendapatkan Pelayanan Kesehatan Sesuai Standar | 17707 Orang | | 17379 Orang | 17461 Orang | 176.932.300,00 | | | | | | 17543 Orang | 212.579.900,00 | |
| | 1.02.02.2.02.0001 | Pengelolaan Pelayanan Kesehatan Ibu Hamil | | | | | | 44.800.000,00 | | | | | | | 0,00 | |
| | | Terkelolanya Pelayanan Kesehatan Ibu Hamil Sesuai Standar | Jumlah Ibu Hamil yang Mendapatkan Pelayanan Kesehatan Sesuai Standar | 392 Orang | | 384 Orang | 549 Orang | 44.800.000,00 | Kota Pasuruan | DAK Non Fisik-Dana BOK-BOK Puskesmas | 4.Memperkuat pembangunan sumber daya manusia (SDM), sains, teknologi, pendidikan, kesehatan, prestasi olahraga, kesetaraan gender, serta penguatan peran perempuan, pemuda (generasi milenial dan generasi Z), dan penyandang disabilitas. | 5. Penurangan stunting | | 388 Orang | 0,00 | UPT PUSKESMAS KARANGKETUG |

| NO | KODE | URUSAN / BIDANG URUSAN / PROGRAM / OUTCOME / KEGIATAN / SUBKEGIATAN OUTPUT | INDIKATOR | TARGET AKHIR RENSTRA | REALISASI 2025 | PRAKIRAAN 2026 | CAPAIAN KINERJA DAN KERANGKA PENDANAAN | | | | | | KELOMPOK SASARAN | PRAKIRAAN MAJU 2028 | | PERANGKAT DAERAH PENANGGUNG JAWAB |
|---|---|---|---|---|---|---|---|---|---|---|---|---|---|---|---|---|
| | | | | | | | TARGET 2027 | PAGU INDIKATIF | LOKASI | SUMBER DANA | PRIORITAS | | | TARGET | PAGU INDIKATIF | |
| | | | | | | | | | | | NASIONAL | DAERAH | | | | |
| (1) | (2) | (3) | (4) | (5) | (6) | (7) | (8) | (9) | (10) | (11) | (12) | (13) | (14) | (15) | (16) | (17) |
| | | Terkelolanya Pelayanan Kesehatan Ibu Hamil Sesuai Standar | Jumlah Ibu Hamil yang Mendapatkan Pelayanan Kesehatan Sesuai Standar | 470 Orang | | 462 Orang | 549 Orang | 44.800.000,00 | Kota Pasuruan | DAK Non Fisik-Dana BOK-BOK Puskesmas | 4.Memperkuat pembangunan sumber daya manusia (SDM), sains, teknologi, pendidikan, kesehatan, prestasi olahraga, kesetaraan gender, serta penguatan peran perempuan, pemuda (generasi milenial dan generasi Z), dan penyandang disabilitas. | 5. Penguranggan stunting | | 466 Orang | 0,00 | UPT PUSKESMAS KARANGKETUG |
| | | Terkelolanya Pelayanan Kesehatan Ibu Hamil Sesuai Standar | Jumlah Ibu Hamil yang Mendapatkan Pelayanan Kesehatan Sesuai Standar | 493 Orang | | 485 Orang | 549 Orang | 44.800.000,00 | Kota Pasuruan | DAK Non Fisik-Dana BOK-BOK Puskesmas | 4.Memperkuat pembangunan sumber daya manusia (SDM), sains, teknologi, pendidikan, kesehatan, prestasi olahraga, kesetaraan gender, serta penguatan peran perempuan, pemuda (generasi milenial dan generasi Z), dan penyandang disabilitas. | 5. Penguranggan stunting | | 489 Orang | 0,00 | UPT PUSKESMAS KARANGKETUG |

| NO | KODE | URUSAN / BIDANG URUSAN / PROGRAM / OUTCOME / KEGIATAN / SUBKEGIATAN OUTPUT | INDIKATOR | TARGET AKHIR RENSTRA | REALISASI 2025 | PRAKIRAAN 2026 | CAPAIAN KINERJA DAN KERANGKA PENDANAAN | | | | | | KELOMPOK SASARAN | PRAKIRAAN MAJU 2028 | | PERANGKAT DAERAH PENANGGUNG JAWAB |
|---|---|---|---|---|---|---|---|---|---|---|---|---|---|---|---|---|
| | | | | | | | TARGET 2027 | PAGU INDIKATIF | LOKASI | SUMBER DANA | PRIORITAS | | | TARGET | PAGU INDIKATIF | |
| | | | | | | | | | | | NASIONAL | DAERAH | | | | |
| (1) | (2) | (3) | (4) | (5) | (6) | (7) | (8) | (9) | (10) | (11) | (12) | (13) | (14) | (15) | (16) | (17) |
| | | Terkelolanya Pelayanan Kesehatan Ibu Hamil Sesuai Standar | Jumlah Ibu Hamil yang Mendapatkan Pelayanan Kesehatan Sesuai Standar | 555 Orang | | 545 Orang | 549 Orang | 44.800.000,00 | Kota Pasuruan | DAK Non Fisik-Dana BOK-BOK Puskesmas | 4.Memperkuat pembangunan sumber daya manusia (SDM), sains, teknologi, pendidikan, kesehatan, prestasi olahraga, kesetaraan gender, serta penguatan peran perempuan, pemuda (generasi milenial dan generasi Z), dan penyandang disabilitas. | 5. Penguranggan stunting | | 549 Orang | 0,00 | UPT PUSKESMAS KARANGKETUG |
| | | Terkelolanya Pelayanan Kesehatan Ibu Hamil Sesuai Standar | Jumlah Ibu Hamil yang Mendapatkan Pelayanan Kesehatan Sesuai Standar | 558 Orang | | 547 Orang | 549 Orang | 44.800.000,00 | Kota Pasuruan | DAK Non Fisik-Dana BOK-BOK Puskesmas | 4.Memperkuat pembangunan sumber daya manusia (SDM), sains, teknologi, pendidikan, kesehatan, prestasi olahraga, kesetaraan gender, serta penguatan peran perempuan, pemuda (generasi milenial dan generasi Z), dan penyandang disabilitas. | 5. Penguranggan stunting | | 552 Orang | 0,00 | UPT PUSKESMAS KARANGKETUG |

| NO | KODE | URUSAN / BIDANG URUSAN / PROGRAM / OUTCOME / KEGIATAN / SUBKEGIATAN OUTPUT | INDIKATOR | TARGET AKHIR RENSTRA | REALISASI 2025 | PRAKIRAAN 2026 | CAPAIAN KINERJA DAN KERANGKA PENDANAAN | | | | | | KELOMPOK SASARAN | PRAKIRAAN MAJU 2028 | | PERANGKAT DAERAH PENANGGUNG JAWAB |
|---|---|---|---|---|---|---|---|---|---|---|---|---|---|---|---|---|
| | | | | | | | TARGET 2027 | PAGU INDIKATIF | LOKASI | SUMBER DANA | PRIORITAS | | | TARGET | PAGU INDIKATIF | |
| | | | | | | | | | | | NASIONAL | DAERAH | | | | |
| (1) | (2) | (3) | (4) | (5) | (6) | (7) | (8) | (9) | (10) | (11) | (12) | (13) | (14) | (15) | (16) | (17) |
| | | Terkelolanya Pelayanan Kesehatan Ibu Hamil Sesuai Standar | Jumlah Ibu Hamil yang Mendapatkan Pelayanan Kesehatan Sesuai Standar | 581 Orang | | 571 Orang | 549 Orang | 44.800.000,00 | Kota Pasuruan | DAK Non Fisik-Dana BOK-BOK Puskesmas | 4.Memperkuat pembangunan sumber daya manusia (SDM), sains, teknologi, pendidikan, kesehatan, prestasi olahraga, kesetaraan gender, serta penguatan peran perempuan, pemuda (generasi milenial dan generasi Z), dan penyandang disabilitas. | 5. Penguranggan stunting | | 577 Orang | 0,00 | UPT PUSKESMAS KARANGKETUG |
| | | Terkelolanya Pelayanan Kesehatan Ibu Hamil Sesuai Standar | Jumlah Ibu Hamil yang Mendapatkan Pelayanan Kesehatan Sesuai Standar | 416 Orang | | 408 Orang | 549 Orang | 44.800.000,00 | Kota Pasuruan | DAK Non Fisik-Dana BOK-BOK Puskesmas | 4.Memperkuat pembangunan sumber daya manusia (SDM), sains, teknologi, pendidikan, kesehatan, prestasi olahraga, kesetaraan gender, serta penguatan peran perempuan, pemuda (generasi milenial dan generasi Z), dan penyandang disabilitas. | 5. Penguranggan stunting | | 412 Orang | 0,00 | UPT PUSKESMAS KARANGKETUG |

| NO | KODE | URUSAN / BIDANG URUSAN / PROGRAM / OUTCOME / KEGIATAN / SUBKEGIATAN OUTPUT | INDIKATOR | TARGET AKHIR RENSTRA | REALISASI 2025 | PRAKIRAAN 2026 | CAPAIAN KINERJA DAN KERANGKA PENDANAAN | | | | | | KELOMPOK SASARAN | PRAKIRAAN MAJU 2028 | | PERANGKAT DAERAH PENANGGUNG JAWAB |
|---|---|---|---|---|---|---|---|---|---|---|---|---|---|---|---|---|
| | | | | | | | TARGET 2027 | PAGU INDIKATIF | LOKASI | SUMBER DANA | PRIORITAS | | | TARGET | PAGU INDIKATIF | |
| | | | | | | | | | | | NASIONAL | DAERAH | | | | |
| (1) | (2) | (3) | (4) | (5) | (6) | (7) | (8) | (9) | (10) | (11) | (12) | (13) | (14) | (15) | (16) | (17) |
| | | Terkelolanya Pelayanan Kesehatan Ibu Hamil Sesuai Standar | Jumlah Ibu Hamil yang Mendapatkan Pelayanan Kesehatan Sesuai Standar | 3889 Orang | | 3818 Orang | 549 Orang | 44.800.000,00 | Kota Pasuruan | DAK Non Fisik-Dana BOK-BOK Puskesmas | 4.Memperkuat pembangunan sumber daya manusia (SDM), sains, teknologi, pendidikan, kesehatan, prestasi olahraga, kesetaraan gender, serta penguatan peran perempuan, pemuda (generasi milenial dan generasi Z), dan penyandang disabilitas. | 5. Penguranggan stunting | | 3853 Orang | 0,00 | UPT PUSKESMAS KARANGKETUG |
| | | Terkelolanya Pelayanan Kesehatan Ibu Hamil Sesuai Standar | Jumlah Ibu Hamil yang Mendapatkan Pelayanan Kesehatan Sesuai Standar | 424 Orang | | 416 Orang | 549 Orang | 44.800.000,00 | Kota Pasuruan | DAK Non Fisik-Dana BOK-BOK Puskesmas | 4.Memperkuat pembangunan sumber daya manusia (SDM), sains, teknologi, pendidikan, kesehatan, prestasi olahraga, kesetaraan gender, serta penguatan peran perempuan, pemuda (generasi milenial dan generasi Z), dan penyandang disabilitas. | 5. Penguranggan stunting | | 420 Orang | 0,00 | UPT PUSKESMAS KARANGKETUG |
| | 1.02.02.2.02.0004 | Pengelolaan Pelayanan Kesehatan Balita | | | | | | 47.250.000,00 | | | | | | | 0,00 | |

| NO | KODE | URUSAN / BIDANG URUSAN / PROGRAM / OUTCOME / KEGIATAN / SUBKEGIATAN OUTPUT | INDIKATOR | TARGET AKHIR RENSTRA | REALISASI 2025 | PRAKIRAAN 2026 | CAPAIAN KINERJA DAN KERANGKA PENDANAAN | | | | | | KELOMPOK SASARAN | PRAKIRAAN MAJU 2028 | | PERANGKAT DAERAH PENANGGUNG JAWAB |
|---|---|---|---|---|---|---|---|---|---|---|---|---|---|---|---|---|
| | | | | | | | TARGET 2027 | PAGU INDIKATIF | LOKASI | SUMBER DANA | PRIORITAS | | | TARGET | PAGU INDIKATIF | |
| | | | | | | | | | | | NASIONAL | DAERAH | | | | |
| (1) | (2) | (3) | (4) | (5) | (6) | (7) | (8) | (9) | (10) | (11) | (12) | (13) | (14) | (15) | (16) | (17) |
| | | Terkelolanya Pelayanan Kesehatan Balita Sesuai Standar | Jumlah Balita yang Mendapatkan Pelayanan Kesehatan Sesuai Standar | 2.054 Orang | | 2.016 Orang | 2020 Orang | 47.250.000,00 | Kota Pasuruan | Pendapatan Bagi Hasil Pajak Rokok | 4.Memperkuat pembangunan sumber daya manusia (SDM), sains, teknologi, pendidikan, kesehatan, prestasi olahraga, kesetaraan gender, serta penguatan peran perempuan, pemuda (generasi milenial dan generasi Z), dan penyandang disabilitas. | 5. Penguranggan stunting | | 2.035 Orang | 0,00 | UPT PUSKESMAS KARANGKETUG |
| | | Terkelolanya Pelayanan Kesehatan Balita Sesuai Standar | Jumlah Balita yang Mendapatkan Pelayanan Kesehatan Sesuai Standar | 14351 Orang | | 14087 Orang | 2020 Orang | 47.250.000,00 | Kota Pasuruan | Pendapatan Bagi Hasil Pajak Rokok | 4.Memperkuat pembangunan sumber daya manusia (SDM), sains, teknologi, pendidikan, kesehatan, prestasi olahraga, kesetaraan gender, serta penguatan peran perempuan, pemuda (generasi milenial dan generasi Z), dan penyandang disabilitas. | 5. Penguranggan stunting | | 14218 Orang | 0,00 | UPT PUSKESMAS KARANGKETUG |

| NO | KODE | URUSAN / BIDANG URUSAN / PROGRAM / OUTCOME / KEGIATAN / SUBKEGIATAN OUTPUT | INDIKATOR | TARGET AKHIR RENSTRA | REALISASI 2025 | PRAKIRAAN 2026 | CAPAIAN KINERJA DAN KERANGKA PENDANAAN | | | | | | KELOMPOK SASARAN | PRAKIRAAN MAJU 2028 | | PERANGKAT DAERAH PENANGGUNG JAWAB |
|---|---|---|---|---|---|---|---|---|---|---|---|---|---|---|---|---|
| | | | | | | | TARGET 2027 | PAGU INDIKATIF | LOKASI | SUMBER DANA | PRIORITAS | | | TARGET | PAGU INDIKATIF | |
| | | | | | | | | | | | NASIONAL | DAERAH | | | | |
| (1) | (2) | (3) | (4) | (5) | (6) | (7) | (8) | (9) | (10) | (11) | (12) | (13) | (14) | (15) | (16) | (17) |
| | | Terkelolanya Pelayanan Kesehatan Balita Sesuai Standar | Jumlah Balita yang Mendapatkan Pelayanan Kesehatan Sesuai Standar | 1537 Orang | | 1509 Orang | 2020 Orang | 47.250.000,00 | Kota Pasuruan | Pendapatan Bagi Hasil Pajak Rokok | 4.Memperkuat pembangunan sumber daya manusia (SDM), sains, teknologi, pendidikan, kesehatan, prestasi olahraga, kesetaraan gender, serta penguatan peran perempuan, pemuda (generasi milenial dan generasi Z), dan penyandang disabilitas. | 5. Penguranggan stunting | | 1523 Orang | 0,00 | UPT PUSKESMAS KARANGKETUG |
| | | Terkelolanya Pelayanan Kesehatan Balita Sesuai Standar | Jumlah Balita yang Mendapatkan Pelayanan Kesehatan Sesuai Standar | 1742 Orang | | 1707 Orang | 2020 Orang | 47.250.000,00 | Kota Pasuruan | Pendapatan Bagi Hasil Pajak Rokok | 4.Memperkuat pembangunan sumber daya manusia (SDM), sains, teknologi, pendidikan, kesehatan, prestasi olahraga, kesetaraan gender, serta penguatan peran perempuan, pemuda (generasi milenial dan generasi Z), dan penyandang disabilitas. | 5. Penguranggan stunting | | 1725 Orang | 0,00 | UPT PUSKESMAS KARANGKETUG |

| NO | KODE | URUSAN / BIDANG URUSAN / PROGRAM / OUTCOME / KEGIATAN / SUBKEGIATAN OUTPUT | INDIKATOR | TARGET AKHIR RENSTRA | REALISASI 2025 | PRAKIRAAN 2026 | CAPAIAN KINERJA DAN KERANGKA PENDANAAN | | | | | | KELOMPOK SASARAN | PRAKIRAAN MAJU 2028 | | PERANGKAT DAERAH PENANGGUNG JAWAB |
|---|---|---|---|---|---|---|---|---|---|---|---|---|---|---|---|---|
| | | | | | | | TARGET 2027 | PAGU INDIKATIF | LOKASI | SUMBER DANA | PRIORITAS | | | TARGET | PAGU INDIKATIF | |
| | | | | | | | | | | | NASIONAL | DAERAH | | | | |
| (1) | (2) | (3) | (4) | (5) | (6) | (7) | (8) | (9) | (10) | (11) | (12) | (13) | (14) | (15) | (16) | (17) |
| | | Terkelolanya Pelayanan Kesehatan Balita Sesuai Standar | Jumlah Balita yang Mendapatkan Pelayanan Kesehatan Sesuai Standar | 2048 Orang | | 2011 Orang | 2020 Orang | 47.250.000,00 | Kota Pasuruan | Pendapatan Bagi Hasil Pajak Rokok | 4.Memperkuat pembangunan sumber daya manusia (SDM), sains, teknologi, pendidikan, kesehatan, prestasi olahraga, kesetaraan gender, serta penguatan peran perempuan, pemuda (generasi milenial dan generasi Z), dan penyandang disabilitas. | 5. Penguranggan stunting | | 2029 Orang | 0,00 | UPT PUSKESMAS KARANGKETUG |
| | 1.02.02.2.02.0005 | Pengelolaan Pelayanan Kesehatan pada Usia Pendidikan Dasar | | | | | | 32.882.500,00 | | | | | | | 0,00 | |
| | | Terkelolanya Pelayanan Kesehatan pada Usia Pendidikan Dasar Sesuai Standar | Jumlah Anak Usia Pendidikan Dasar yang Mendapatkan Pelayanan Kesehatan Sesuai Standar | 4311 Orang | | 4231 Orang | 2959 Orang | 32.882.500,00 | Kota Pasuruan | Pendapatan Bagi Hasil Pajak Rokok<br>DAK Non Fisik-Dana BOK-BOK Puskesmas | 4.Memperkuat pembangunan sumber daya manusia (SDM), sains, teknologi, pendidikan, kesehatan, prestasi olahraga, kesetaraan gender, serta penguatan peran perempuan, pemuda (generasi milenial dan generasi Z), dan penyandang disabilitas. | 5. Penguranggan stunting | | 4271 Orang | 0,00 | UPT PUSKESMAS KARANGKETUG |

| NO | KODE | URUSAN / BIDANG URUSAN / PROGRAM / OUTCOME / KEGIATAN / SUBKEGIATAN OUTPUT | INDIKATOR | TARGET AKHIR RENSTRA | REALISASI 2025 | PRAKIRAAN 2026 | CAPAIAN KINERJA DAN KERANGKA PENDANAAN | | | | | | KELOMPOK SASARAN | PRAKIRAAN MAJU 2028 | | PERANGKAT DAERAH PENANGGUNG JAWAB |
|---|---|---|---|---|---|---|---|---|---|---|---|---|---|---|---|---|
| | | | | | | | TARGET 2027 | PAGU INDIKATIF | LOKASI | SUMBER DANA | PRIORITAS | | | TARGET | PAGU INDIKATIF | |
| | | | | | | | | | | | NASIONAL | DAERAH | | | | |
| (1) | (2) | (3) | (4) | (5) | (6) | (7) | (8) | (9) | (10) | (11) | (12) | (13) | (14) | (15) | (16) | (17) |
| | | Terkelolanya Pelayanan Kesehatan pada Usia Pendidikan Dasar Sesuai Standar | Jumlah Anak Usia Pendidikan Dasar yang Mendapatkan Pelayanan Kesehatan Sesuai Standar | 6308 Orang | | 6193 Orang | 2959 Orang | 32.882.500,00 | Kota Pasuruan | Pendapatan Bagi Hasil Pajak Rokok<br>DAK Non Fisik-Dana BOK-BOK Puskesmas | 4.Memperkuat pembangunan sumber daya manusia (SDM), sains, teknologi, pendidikan, kesehatan, prestasi olahraga, kesetaraan gender, serta penguatan peran perempuan, pemuda (generasi milenial dan generasi Z), dan penyandang disabilitas. | 5. Penguranggan stunting | | 6249 Orang | 0,00 | UPT PUSKESMAS KARANGKETUG |
| | | Terkelolanya Pelayanan Kesehatan pada Usia Pendidikan Dasar Sesuai Standar | Jumlah Anak Usia Pendidikan Dasar yang Mendapatkan Pelayanan Kesehatan Sesuai Standar | 4.896 Orang | | 4.805 Orang | 2959 Orang | 32.882.500,00 | Kota Pasuruan | Pendapatan Bagi Hasil Pajak Rokok<br>DAK Non Fisik-Dana BOK-BOK Puskesmas | 4.Memperkuat pembangunan sumber daya manusia (SDM), sains, teknologi, pendidikan, kesehatan, prestasi olahraga, kesetaraan gender, serta penguatan peran perempuan, pemuda (generasi milenial dan generasi Z), dan penyandang disabilitas. | 5. Penguranggan stunting | | 4.851 Orang | 0,00 | UPT PUSKESMAS KARANGKETUG |

| NO | KODE | URUSAN / BIDANG URUSAN / PROGRAM / OUTCOME / KEGIATAN / SUBKEGIATAN OUTPUT | INDIKATOR | TARGET AKHIR RENSTRA | REALISASI 2025 | PRAKIRAAN 2026 | CAPAIAN KINERJA DAN KERANGKA PENDANAAN | | | | | | KELOMPOK SASARAN | PRAKIRAAN MAJU 2028 | | PERANGKAT DAERAH PENANGGUNG JAWAB |
|---|---|---|---|---|---|---|---|---|---|---|---|---|---|---|---|---|
| | | | | | | | TARGET 2027 | PAGU INDIKATIF | LOKASI | SUMBER DANA | PRIORITAS | | | TARGET | PAGU INDIKATIF | |
| | | | | | | | | | | | NASIONAL | DAERAH | | | | |
| (1) | (2) | (3) | (4) | (5) | (6) | (7) | (8) | (9) | (10) | (11) | (12) | (13) | (14) | (15) | (16) | (17) |
| | | Terkelolanya Pelayanan Kesehatan pada Usia Pendidikan Dasar Sesuai Standar | Jumlah Anak Usia Pendidikan Dasar yang Mendapatkan Pelayanan Kesehatan Sesuai Standar | 4476 Orang | | 4394 Orang | 2959 Orang | 32.882.500,00 | Kota Pasuruan | Pendapatan Bagi Hasil Pajak Rokok<br>DAK Non Fisik-Dana BOK-BOK Puskesmas | 4.Memperkuat pembangunan sumber daya manusia (SDM), sains, teknologi, pendidikan, kesehatan, prestasi olahraga, kesetaraan gender, serta penguatan peran perempuan, pemuda (generasi milenial dan generasi Z), dan penyandang disabilitas. | 5. Penguranggan stunting | | 4435 Orang | 0,00 | UPT PUSKESMAS KARANGKETUG |
| | | Terkelolanya Pelayanan Kesehatan pada Usia Pendidikan Dasar Sesuai Standar | Jumlah Anak Usia Pendidikan Dasar yang Mendapatkan Pelayanan Kesehatan Sesuai Standar | 4176 Orang | | 4099 Orang | 2959 Orang | 32.882.500,00 | Kota Pasuruan | Pendapatan Bagi Hasil Pajak Rokok<br>DAK Non Fisik-Dana BOK-BOK Puskesmas | 4.Memperkuat pembangunan sumber daya manusia (SDM), sains, teknologi, pendidikan, kesehatan, prestasi olahraga, kesetaraan gender, serta penguatan peran perempuan, pemuda (generasi milenial dan generasi Z), dan penyandang disabilitas. | 5. Penguranggan stunting | | 4137 Orang | 0,00 | UPT PUSKESMAS KARANGKETUG |

| NO | KODE | URUSAN / BIDANG URUSAN / PROGRAM / OUTCOME / KEGIATAN / SUBKEGIATAN OUTPUT | INDIKATOR | TARGET AKHIR RENSTRA | REALISASI 2025 | PRAKIRAAN 2026 | CAPAIAN KINERJA DAN KERANGKA PENDANAAN | | | | | | KELOMPOK SASARAN | PRAKIRAAN MAJU 2028 | | PERANGKAT DAERAH PENANGGUNG JAWAB |
|---|---|---|---|---|---|---|---|---|---|---|---|---|---|---|---|---|
| | | | | | | | TARGET 2027 | PAGU INDIKATIF | LOKASI | SUMBER DANA | PRIORITAS | | | TARGET | PAGU INDIKATIF | |
| | | | | | | | | | | | NASIONAL | DAERAH | | | | |
| (1) | (2) | (3) | (4) | (5) | (6) | (7) | (8) | (9) | (10) | (11) | (12) | (13) | (14) | (15) | (16) | (17) |
| | | Terkelolanya Pelayanan Kesehatan pada Usia Pendidikan Dasar Sesuai Standar | Jumlah Anak Usia Pendidikan Dasar yang Mendapatkan Pelayanan Kesehatan Sesuai Standar | 3602 Orang | | 3534 Orang | 2959 Orang | 32.882.500,00 | Kota Pasuruan | Pendapatan Bagi Hasil Pajak Rokok<br>DAK Non Fisik-Dana BOK-BOK Puskesmas | 4.Memperkuat pembangunan sumber daya manusia (SDM), sains, teknologi, pendidikan, kesehatan, prestasi olahraga, kesetaraan gender, serta penguatan peran perempuan, pemuda (generasi milenial dan generasi Z), dan penyandang disabilitas. | 5. Penguranggan stunting | | 3568 Orang | 0,00 | UPT PUSKESMAS KARANGKETUG |
| | | Terkelolanya Pelayanan Kesehatan pada Usia Pendidikan Dasar Sesuai Standar | Jumlah Anak Usia Pendidikan Dasar yang Mendapatkan Pelayanan Kesehatan Sesuai Standar | 32497 Orang | | 31895 Orang | 2959 Orang | 32.882.500,00 | Kota Pasuruan | Pendapatan Bagi Hasil Pajak Rokok<br>DAK Non Fisik-Dana BOK-BOK Puskesmas | 4.Memperkuat pembangunan sumber daya manusia (SDM), sains, teknologi, pendidikan, kesehatan, prestasi olahraga, kesetaraan gender, serta penguatan peran perempuan, pemuda (generasi milenial dan generasi Z), dan penyandang disabilitas. | 5. Penguranggan stunting | | 32194 Orang | 0,00 | UPT PUSKESMAS KARANGKETUG |

| NO | KODE | URUSAN / BIDANG URUSAN / PROGRAM / OUTCOME / KEGIATAN / SUBKEGIATAN OUTPUT | INDIKATOR | TARGET AKHIR RENSTRA | REALISASI 2025 | PRAKIRAAN 2026 | CAPAIAN KINERJA DAN KERANGKA PENDANAAN | | | | | | KELOMPOK SASARAN | PRAKIRAAN MAJU 2028 | | PERANGKAT DAERAH PENANGGUNG JAWAB |
|---|---|---|---|---|---|---|---|---|---|---|---|---|---|---|---|---|
| | | | | | | | TARGET 2027 | PAGU INDIKATIF | LOKASI | SUMBER DANA | PRIORITAS | | | TARGET | PAGU INDIKATIF | |
| | | | | | | | | | | | NASIONAL | DAERAH | | | | |
| (1) | (2) | (3) | (4) | (5) | (6) | (7) | (8) | (9) | (10) | (11) | (12) | (13) | (14) | (15) | (16) | (17) |
| | | Terkelolanya Pelayanan Kesehatan pada Usia Pendidikan Dasar Sesuai Standar | Jumlah Anak Usia Pendidikan Dasar yang Mendapatkan Pelayanan Kesehatan Sesuai Standar | 3001 Orang | | 2945 Orang | 2959 Orang | 32.882.500,00 | Kota Pasuruan | Pendapatan Bagi Hasil Pajak Rokok<br>DAK Non Fisik-Dana BOK-BOK Puskesmas | 4.Memperkuat pembangunan sumber daya manusia (SDM), sains, teknologi, pendidikan, kesehatan, prestasi olahraga, kesetaraan gender, serta penguatan peran perempuan, pemuda (generasi milenial dan generasi Z), dan penyandang disabilitas. | 5. Penguranggan stunting | | 2973 Orang | 0,00 | UPT PUSKESMAS KARANGKETUG |
| | | Terkelolanya Pelayanan Kesehatan pada Usia Pendidikan Dasar Sesuai Standar | Jumlah Anak Usia Pendidikan Dasar yang Mendapatkan Pelayanan Kesehatan Sesuai Standar | 1727 Orang | | 1694 Orang | 2959 Orang | 32.882.500,00 | Kota Pasuruan | Pendapatan Bagi Hasil Pajak Rokok<br>DAK Non Fisik-Dana BOK-BOK Puskesmas | 4.Memperkuat pembangunan sumber daya manusia (SDM), sains, teknologi, pendidikan, kesehatan, prestasi olahraga, kesetaraan gender, serta penguatan peran perempuan, pemuda (generasi milenial dan generasi Z), dan penyandang disabilitas. | 5. Penguranggan stunting | | 1710 Orang | 0,00 | UPT PUSKESMAS KARANGKETUG |
| | 1.02.02.2.02.0006 | Pengelolaan Pelayanan Kesehatan pada Usia Produktif | | | | | | 2.772.000,00 | | | | | | | 0,00 | |

| NO | KODE | URUSAN / BIDANG URUSAN / PROGRAM / OUTCOME / KEGIATAN / SUBKEGIATAN OUTPUT | INDIKATOR | TARGET AKHIR RENSTRA | REALISASI 2025 | PRAKIRAAN 2026 | CAPAIAN KINERJA DAN KERANGKA PENDANAAN | | | | | | KELOMPOK SASARAN | PRAKIRAAN MAJU 2028 | | PERANGKAT DAERAH PENANGGUNG JAWAB |
|---|---|---|---|---|---|---|---|---|---|---|---|---|---|---|---|---|
| | | | | | | | TARGET 2027 | PAGU INDIKATIF | LOKASI | SUMBER DANA | PRIORITAS | | | TARGET | PAGU INDIKATIF | |
| | | | | | | | | | | | NASIONAL | DAERAH | | | | |
| (1) | (2) | (3) | (4) | (5) | (6) | (7) | (8) | (9) | (10) | (11) | (12) | (13) | (14) | (15) | (16) | (17) |
| | | Terlaksananya Pelayanan Kesehatan Usia Produktif Sesuai Standar | Jumlah Penduduk Usia Produktif yang Mendapatkan Pelayanan Kesehatan Sesuai Standar | 15672 Orang | | 15381 Orang | 20553 Orang | 2.772.000,00 | Kota Pasuruan | Pendapatan Bagi Hasil Pajak Rokok | 4.Memperkuat pembangunan sumber daya manusia (SDM), sains, teknologi, pendidikan, kesehatan, prestasi olahraga, kesetaraan gender, serta penguatan peran perempuan, pemuda (generasi milenial dan generasi Z), dan penyandang disabilitas. | 5. Penguranggan stunting | | 15526 Orang | 0,00 | UPT PUSKESMAS KARANGKETUG |
| | | Terlaksananya Pelayanan Kesehatan Usia Produktif Sesuai Standar | Jumlah Penduduk Usia Produktif yang Mendapatkan Pelayanan Kesehatan Sesuai Standar | 146106 Orang | | 143393 Orang | 20553 Orang | 2.772.000,00 | Kota Pasuruan | Pendapatan Bagi Hasil Pajak Rokok | 4.Memperkuat pembangunan sumber daya manusia (SDM), sains, teknologi, pendidikan, kesehatan, prestasi olahraga, kesetaraan gender, serta penguatan peran perempuan, pemuda (generasi milenial dan generasi Z), dan penyandang disabilitas. | 5. Penguranggan stunting | | 144743 Orang | 0,00 | UPT PUSKESMAS KARANGKETUG |

| NO | KODE | URUSAN / BIDANG URUSAN / PROGRAM / OUTCOME / KEGIATAN / SUBKEGIATAN OUTPUT | INDIKATOR | TARGET AKHIR RENSTRA | REALISASI 2025 | PRAKIRAAN 2026 | CAPAIAN KINERJA DAN KERANGKA PENDANAAN | | | | | | KELOMPOK SASARAN | PRAKIRAAN MAJU 2028 | | PERANGKAT DAERAH PENANGGUNG JAWAB |
|---|---|---|---|---|---|---|---|---|---|---|---|---|---|---|---|---|
| | | | | | | | TARGET 2027 | PAGU INDIKATIF | LOKASI | SUMBER DANA | PRIORITAS | | | TARGET | PAGU INDIKATIF | |
| | | | | | | | | | | | NASIONAL | DAERAH | | | | |
| (1) | (2) | (3) | (4) | (5) | (6) | (7) | (8) | (9) | (10) | (11) | (12) | (13) | (14) | (15) | (16) | (17) |
| | | Terlaksananya Pelayanan Kesehatan Usia Produktif Sesuai Standar | Jumlah Penduduk Usia Produktif yang Mendapatkan Pelayanan Kesehatan Sesuai Standar | 14664 Orang | | 14390 Orang | 20553 Orang | 2.772.000,00 | Kota Pasuruan | Pendapatan Bagi Hasil Pajak Rokok | 4.Memperkuat pembangunan sumber daya manusia (SDM), sains, teknologi, pendidikan, kesehatan, prestasi olahraga, kesetaraan gender, serta penguatan peran perempuan, pemuda (generasi milenial dan generasi Z), dan penyandang disabilitas. | 5. Penguranggan stunting | | 14526 Orang | 0,00 | UPT PUSKESMAS KARANGKETUG |
| | | Terlaksananya Pelayanan Kesehatan Usia Produktif Sesuai Standar | Jumlah Penduduk Usia Produktif yang Mendapatkan Pelayanan Kesehatan Sesuai Standar | 15951 Orang | | 15654 Orang | 20553 Orang | 2.772.000,00 | Kota Pasuruan | Pendapatan Bagi Hasil Pajak Rokok | 4.Memperkuat pembangunan sumber daya manusia (SDM), sains, teknologi, pendidikan, kesehatan, prestasi olahraga, kesetaraan gender, serta penguatan peran perempuan, pemuda (generasi milenial dan generasi Z), dan penyandang disabilitas. | 5. Penguranggan stunting | | 15802 Orang | 0,00 | UPT PUSKESMAS KARANGKETUG |

| NO | KODE | URUSAN / BIDANG URUSAN / PROGRAM / OUTCOME / KEGIATAN / SUBKEGIATAN OUTPUT | INDIKATOR | TARGET AKHIR RENSTRA | REALISASI 2025 | PRAKIRAAN 2026 | CAPAIAN KINERJA DAN KERANGKA PENDANAAN | | | | | | KELOMPOK SASARAN | PRAKIRAAN MAJU 2028 | | PERANGKAT DAERAH PENANGGUNG JAWAB |
|---|---|---|---|---|---|---|---|---|---|---|---|---|---|---|---|---|
| | | | | | | | TARGET 2027 | PAGU INDIKATIF | LOKASI | SUMBER DANA | PRIORITAS | | | TARGET | PAGU INDIKATIF | |
| | | | | | | | | | | | NASIONAL | DAERAH | | | | |
| (1) | (2) | (3) | (4) | (5) | (6) | (7) | (8) | (9) | (10) | (11) | (12) | (13) | (14) | (15) | (16) | (17) |
| | | Terlaksananya Pelayanan Kesehatan Usia Produktif Sesuai Standar | Jumlah Penduduk Usia Produktif yang Mendapatkan Pelayanan Kesehatan Sesuai Standar | 21765 Orang | | 21363 Orang | 20553 Orang | 2.772.000,00 | Kota Pasuruan | Pendapatan Bagi Hasil Pajak Rokok | 4.Memperkuat pembangunan sumber daya manusia (SDM), sains, teknologi, pendidikan, kesehatan, prestasi olahraga, kesetaraan gender, serta penguatan peran perempuan, pemuda (generasi milenial dan generasi Z), dan penyandang disabilitas. | 5. Penguranggan stunting | | 21562 Orang | 0,00 | UPT PUSKESMAS KARANGKETUG |
| | | Terlaksananya Pelayanan Kesehatan Usia Produktif Sesuai Standar | Jumlah Penduduk Usia Produktif yang Mendapatkan Pelayanan Kesehatan Sesuai Standar | 20.900 Orang | | 20.512 Orang | 20553 Orang | 2.772.000,00 | Kota Pasuruan | Pendapatan Bagi Hasil Pajak Rokok | 4.Memperkuat pembangunan sumber daya manusia (SDM), sains, teknologi, pendidikan, kesehatan, prestasi olahraga, kesetaraan gender, serta penguatan peran perempuan, pemuda (generasi milenial dan generasi Z), dan penyandang disabilitas. | 5. Penguranggan stunting | | 20.705 Orang | 0,00 | UPT PUSKESMAS KARANGKETUG |

| NO | KODE | URUSAN / BIDANG URUSAN / PROGRAM / OUTCOME / KEGIATAN / SUBKEGIATAN OUTPUT | INDIKATOR | TARGET AKHIR RENSTRA | REALISASI 2025 | PRAKIRAAN 2026 | CAPAIAN KINERJA DAN KERANGKA PENDANAAN | | | | | | KELOMPOK SASARAN | PRAKIRAAN MAJU 2028 | | PERANGKAT DAERAH PENANGGUNG JAWAB |
|---|---|---|---|---|---|---|---|---|---|---|---|---|---|---|---|---|
| | | | | | | | TARGET 2027 | PAGU INDIKATIF | LOKASI | SUMBER DANA | PRIORITAS | | | TARGET | PAGU INDIKATIF | |
| | | | | | | | | | | | NASIONAL | DAERAH | | | | |
| (1) | (2) | (3) | (4) | (5) | (6) | (7) | (8) | (9) | (10) | (11) | (12) | (13) | (14) | (15) | (16) | (17) |
| | | Terlaksananya Pelayanan Kesehatan Usia Produktif Sesuai Standar | Jumlah Penduduk Usia Produktif yang Mendapatkan Pelayanan Kesehatan Sesuai Standar | 20844 Orang | | 20457 Orang | 20553 Orang | 2.772.000,00 | Kota Pasuruan | Pendapatan Bagi Hasil Pajak Rokok | 4.Memperkuat pembangunan sumber daya manusia (SDM), sains, teknologi, pendidikan, kesehatan, prestasi olahraga, kesetaraan gender, serta penguatan peran perempuan, pemuda (generasi milenial dan generasi Z), dan penyandang disabilitas. | 5. Penguranggan stunting | | 20650 Orang | 0,00 | UPT PUSKESMAS KARANGKETUG |
| | | Terlaksananya Pelayanan Kesehatan Usia Produktif Sesuai Standar | Jumlah Penduduk Usia Produktif yang Mendapatkan Pelayanan Kesehatan Sesuai Standar | 18603 Orang | | 18257 Orang | 20553 Orang | 2.772.000,00 | Kota Pasuruan | Pendapatan Bagi Hasil Pajak Rokok | 4.Memperkuat pembangunan sumber daya manusia (SDM), sains, teknologi, pendidikan, kesehatan, prestasi olahraga, kesetaraan gender, serta penguatan peran perempuan, pemuda (generasi milenial dan generasi Z), dan penyandang disabilitas. | 5. Penguranggan stunting | | 18429 Orang | 0,00 | UPT PUSKESMAS KARANGKETUG |

| NO | KODE | URUSAN / BIDANG URUSAN / PROGRAM / OUTCOME / KEGIATAN / SUBKEGIATAN OUTPUT | INDIKATOR | TARGET AKHIR RENSTRA | REALISASI 2025 | PRAKIRAAN 2026 | CAPAIAN KINERJA DAN KERANGKA PENDANAAN | | | | | | KELOMPOK SASARAN | PRAKIRAAN MAJU 2028 | | PERANGKAT DAERAH PENANGGUNG JAWAB |
|---|---|---|---|---|---|---|---|---|---|---|---|---|---|---|---|---|
| | | | | | | | TARGET 2027 | PAGU INDIKATIF | LOKASI | SUMBER DANA | PRIORITAS | | | TARGET | PAGU INDIKATIF | |
| | | | | | | | | | | | NASIONAL | DAERAH | | | | |
| (1) | (2) | (3) | (4) | (5) | (6) | (7) | (8) | (9) | (10) | (11) | (12) | (13) | (14) | (15) | (16) | (17) |
| | | Terlaksananya Pelayanan Kesehatan Usia Produktif Sesuai Standar | Jumlah Penduduk Usia Produktif yang Mendapatkan Pelayanan Kesehatan Sesuai Standar | 17707 Orang | | 17379 Orang | 20553 Orang | 2.772.000,00 | Kota Pasuruan | Pendapatan Bagi Hasil Pajak Rokok | 4.Memperkuat pembangunan sumber daya manusia (SDM), sains, teknologi, pendidikan, kesehatan, prestasi olahraga, kesetaraan gender, serta penguatan peran perempuan, pemuda (generasi milenial dan generasi Z), dan penyandang disabilitas. | 5. Penguranggan stunting | | 17543 Orang | 0,00 | UPT PUSKESMAS KARANGKETUG |
| | 1.02.02.2.02.0010 | Pengelolaan Pelayanan Kesehatan Orang dengan Gangguan Jiwa Berat | | | | | | 10.100.000,00 | | | | | | | 0,00 | |
| | | Terlaksananya Pengelolaan Pelayanan Kesehatan Orang dengan Gangguan Jiwa Berat Sesuai Standar | Jumlah Orang yang Mendapatkan Pelayanan Kesehatan Orang dengan Gangguan Jiwa Berat Sesuai Standar | 51 Orang | | 51 Orang | 51 Orang | 10.100.000,00 | Kota Pasuruan | DAK Non Fisik-Dana BOK-BOK Puskesmas | 4.Memperkuat pembangunan sumber daya manusia (SDM), sains, teknologi, pendidikan, kesehatan, prestasi olahraga, kesetaraan gender, serta penguatan peran perempuan, pemuda (generasi milenial dan generasi Z), dan penyandang disabilitas. | 5. Penguranggan stunting | | 51 Orang | 0,00 | UPT PUSKESMAS KARANGKETUG |

| NO | KODE | URUSAN / BIDANG URUSAN / PROGRAM / OUTCOME / KEGIATAN / SUBKEGIATAN OUTPUT | INDIKATOR | TARGET AKHIR RENSTRA | REALISASI 2025 | PRAKIRAAN 2026 | CAPAIAN KINERJA DAN KERANGKA PENDANAAN | | | | | | KELOMPOK SASARAN | PRAKIRAAN MAJU 2028 | | PERANGKAT DAERAH PENANGGUNG JAWAB |
|---|---|---|---|---|---|---|---|---|---|---|---|---|---|---|---|---|
| | | | | | | | TARGET 2027 | PAGU INDIKATIF | LOKASI | SUMBER DANA | PRIORITAS | | | TARGET | PAGU INDIKATIF | |
| | | | | | | | | | | | NASIONAL | DAERAH | | | | |
| (1) | (2) | (3) | (4) | (5) | (6) | (7) | (8) | (9) | (10) | (11) | (12) | (13) | (14) | (15) | (16) | (17) |
| | | Terlaksananya Pengelolaan Pelayanan Kesehatan Orang dengan Gangguan Jiwa Berat Sesuai Standar | Jumlah Orang yang Mendapatkan Pelayanan Kesehatan Orang dengan Gangguan Jiwa Berat Sesuai Standar | 48 Orang | | 48 Orang | 51 Orang | 10.100.000,00 | Kota Pasuruan | DAK Non Fisik-Dana BOK-BOK Puskesmas | 4.Memperkuat pembangunan sumber daya manusia (SDM), sains, teknologi, pendidikan, kesehatan, prestasi olahraga, kesetaraan gender, serta penguatan peran perempuan, pemuda (generasi milenial dan generasi Z), dan penyandang disabilitas. | 5. Penguranggan stunting | | 48 Orang | 0,00 | UPT PUSKESMAS KARANGKETUG |
| | | Terlaksananya Pengelolaan Pelayanan Kesehatan Orang dengan Gangguan Jiwa Berat Sesuai Standar | Jumlah Orang yang Mendapatkan Pelayanan Kesehatan Orang dengan Gangguan Jiwa Berat Sesuai Standar | 47 Orang | | 47 Orang | 51 Orang | 10.100.000,00 | Kota Pasuruan | DAK Non Fisik-Dana BOK-BOK Puskesmas | 4.Memperkuat pembangunan sumber daya manusia (SDM), sains, teknologi, pendidikan, kesehatan, prestasi olahraga, kesetaraan gender, serta penguatan peran perempuan, pemuda (generasi milenial dan generasi Z), dan penyandang disabilitas. | 5. Penguranggan stunting | | 47 Orang | 0,00 | UPT PUSKESMAS KARANGKETUG |

| NO | KODE | URUSAN / BIDANG URUSAN / PROGRAM / OUTCOME / KEGIATAN / SUBKEGIATAN OUTPUT | INDIKATOR | TARGET AKHIR RENSTRA | REALISASI 2025 | PRAKIRAAN 2026 | CAPAIAN KINERJA DAN KERANGKA PENDANAAN | | | | | | KELOMPOK SASARAN | PRAKIRAAN MAJU 2028 | | PERANGKAT DAERAH PENANGGUNG JAWAB |
|---|---|---|---|---|---|---|---|---|---|---|---|---|---|---|---|---|
| | | | | | | | TARGET 2027 | PAGU INDIKATIF | LOKASI | SUMBER DANA | PRIORITAS | | | TARGET | PAGU INDIKATIF | |
| | | | | | | | | | | | NASIONAL | DAERAH | | | | |
| (1) | (2) | (3) | (4) | (5) | (6) | (7) | (8) | (9) | (10) | (11) | (12) | (13) | (14) | (15) | (16) | (17) |
| | | Terlaksananya Pengelolaan Pelayanan Kesehatan Orang dengan Gangguan Jiwa Berat Sesuai Standar | Jumlah Orang yang Mendapatkan Pelayanan Kesehatan Orang dengan Gangguan Jiwa Berat Sesuai Standar | 423 Orang | | 423 Orang | 51 Orang | 10.100.000,00 | Kota Pasuruan | DAK Non Fisik-Dana BOK-BOK Puskesmas | 4.Memperkuat pembangunan sumber daya manusia (SDM), sains, teknologi, pendidikan, kesehatan, prestasi olahraga, kesetaraan gender, serta penguatan peran perempuan, pemuda (generasi milenial dan generasi Z), dan penyandang disabilitas. | 5. Penguranggan stunting | | 423 Orang | 0,00 | UPT PUSKESMAS KARANGKETUG |
| | | Terlaksananya Pengelolaan Pelayanan Kesehatan Orang dengan Gangguan Jiwa Berat Sesuai Standar | Jumlah Orang yang Mendapatkan Pelayanan Kesehatan Orang dengan Gangguan Jiwa Berat Sesuai Standar | 41 Orang | | 41 Orang | 51 Orang | 10.100.000,00 | Kota Pasuruan | DAK Non Fisik-Dana BOK-BOK Puskesmas | 4.Memperkuat pembangunan sumber daya manusia (SDM), sains, teknologi, pendidikan, kesehatan, prestasi olahraga, kesetaraan gender, serta penguatan peran perempuan, pemuda (generasi milenial dan generasi Z), dan penyandang disabilitas. | 5. Penguranggan stunting | | 41 Orang | 0,00 | UPT PUSKESMAS KARANGKETUG |

| NO | KODE | URUSAN / BIDANG URUSAN / PROGRAM / OUTCOME / KEGIATAN / SUBKEGIATAN OUTPUT | INDIKATOR | TARGET AKHIR RENSTRA | REALISASI 2025 | PRAKIRAAN 2026 | CAPAIAN KINERJA DAN KERANGKA PENDANAAN | | | | | | KELOMPOK SASARAN | PRAKIRAAN MAJU 2028 | | PERANGKAT DAERAH PENANGGUNG JAWAB |
|---|---|---|---|---|---|---|---|---|---|---|---|---|---|---|---|---|
| | | | | | | | TARGET 2027 | PAGU INDIKATIF | LOKASI | SUMBER DANA | PRIORITAS | | | TARGET | PAGU INDIKATIF | |
| | | | | | | | | | | | NASIONAL | DAERAH | | | | |
| (1) | (2) | (3) | (4) | (5) | (6) | (7) | (8) | (9) | (10) | (11) | (12) | (13) | (14) | (15) | (16) | (17) |
| | | Terlaksananya Pengelolaan Pelayanan Kesehatan Orang dengan Gangguan Jiwa Berat Sesuai Standar | Jumlah Orang yang Mendapatkan Pelayanan Kesehatan Orang dengan Gangguan Jiwa Berat Sesuai Standar | 64 Orang | | 64 Orang | 51 Orang | 10.100.000,00 | Kota Pasuruan | DAK Non Fisik-Dana BOK-BOK Puskesmas | 4.Memperkuat pembangunan sumber daya manusia (SDM), sains, teknologi, pendidikan, kesehatan, prestasi olahraga, kesetaraan gender, serta penguatan peran perempuan, pemuda (generasi milenial dan generasi Z), dan penyandang disabilitas. | 5. Penguranggan stunting | | 64 Orang | 0,00 | UPT PUSKESMAS KARANGKETUG |
| | | Terlaksananya Pengelolaan Pelayanan Kesehatan Orang dengan Gangguan Jiwa Berat Sesuai Standar | Jumlah Orang yang Mendapatkan Pelayanan Kesehatan Orang dengan Gangguan Jiwa Berat Sesuai Standar | 57 Orang | | 57 Orang | 51 Orang | 10.100.000,00 | Kota Pasuruan | DAK Non Fisik-Dana BOK-BOK Puskesmas | 4.Memperkuat pembangunan sumber daya manusia (SDM), sains, teknologi, pendidikan, kesehatan, prestasi olahraga, kesetaraan gender, serta penguatan peran perempuan, pemuda (generasi milenial dan generasi Z), dan penyandang disabilitas. | 5. Penguranggan stunting | | 57 Orang | 0,00 | UPT PUSKESMAS KARANGKETUG |
| | 1.02.02.2.02.0011 | Pengelolaan Pelayanan Kesehatan Orang Terduga Tuberkulosis | | | | | | 24.757.000,00 | | | | | | | 0,00 | |

| NO | KODE | URUSAN / BIDANG URUSAN / PROGRAM / OUTCOME / KEGIATAN / SUBKEGIATAN OUTPUT | INDIKATOR | TARGET AKHIR RENSTRA | REALISASI 2025 | PRAKIRAAN 2026 | CAPAIAN KINERJA DAN KERANGKA PENDANAAN | | | | | | KELOMPOK SASARAN | PRAKIRAAN MAJU 2028 | | PERANGKAT DAERAH PENANGGUNG JAWAB |
|---|---|---|---|---|---|---|---|---|---|---|---|---|---|---|---|---|
| | | | | | | | TARGET 2027 | PAGU INDIKATIF | LOKASI | SUMBER DANA | PRIORITAS | | | TARGET | PAGU INDIKATIF | |
| | | | | | | | | | | | NASIONAL | DAERAH | | | | |
| (1) | (2) | (3) | (4) | (5) | (6) | (7) | (8) | (9) | (10) | (11) | (12) | (13) | (14) | (15) | (16) | (17) |
| | | Terlaksananya Pengelolaan Pelayanan Kesehatan Bagi Orang Terduga Tuberkulosis Sesuai Standar | Jumlah Orang Terduga Menderita Tuberkulosis yang Mendapatkan Pelayanan Sesuai Standar | 901 Orang | | 885 Orang | 676 Orang | 24.757.000,00 | Kota Pasuruan | Pendapatan Bagi Hasil Pajak Rokok<br>DAK Non Fisik-Dana BOK-BOK Puskesmas | 4.Memperkuat pembangunan sumber daya manusia (SDM), sains, teknologi, pendidikan, kesehatan, prestasi olahraga, kesetaraan gender, serta penguatan peran perempuan, pemuda (generasi milenial dan generasi Z), dan penyandang disabilitas. | 5. Penguranggan stunting | | 893 Orang | 0,00 | UPT PUSKESMAS KARANGKETUG |
| | | Terlaksananya Pengelolaan Pelayanan Kesehatan Bagi Orang Terduga Tuberkulosis Sesuai Standar | Jumlah Orang Terduga Menderita Tuberkulosis yang Mendapatkan Pelayanan Sesuai Standar | 820 Orang | | 804 Orang | 676 Orang | 24.757.000,00 | Kota Pasuruan | Pendapatan Bagi Hasil Pajak Rokok<br>DAK Non Fisik-Dana BOK-BOK Puskesmas | 4.Memperkuat pembangunan sumber daya manusia (SDM), sains, teknologi, pendidikan, kesehatan, prestasi olahraga, kesetaraan gender, serta penguatan peran perempuan, pemuda (generasi milenial dan generasi Z), dan penyandang disabilitas. | 5. Penguranggan stunting | | 812 Orang | 0,00 | UPT PUSKESMAS KARANGKETUG |

| NO | KODE | URUSAN / BIDANG URUSAN / PROGRAM / OUTCOME / KEGIATAN / SUBKEGIATAN OUTPUT | INDIKATOR | TARGET AKHIR RENSTRA | REALISASI 2025 | PRAKIRAAN 2026 | CAPAIAN KINERJA DAN KERANGKA PENDANAAN | | | | | | KELOMPOK SASARAN | PRAKIRAAN MAJU 2028 | | PERANGKAT DAERAH PENANGGUNG JAWAB |
|---|---|---|---|---|---|---|---|---|---|---|---|---|---|---|---|---|
| | | | | | | | TARGET 2027 | PAGU INDIKATIF | LOKASI | SUMBER DANA | PRIORITAS | | | TARGET | PAGU INDIKATIF | |
| | | | | | | | | | | | NASIONAL | DAERAH | | | | |
| (1) | (2) | (3) | (4) | (5) | (6) | (7) | (8) | (9) | (10) | (11) | (12) | (13) | (14) | (15) | (16) | (17) |
| | | Terlaksananya Pengelolaan Pelayanan Kesehatan Bagi Orang Terduga Tuberkulosis Sesuai Standar | Jumlah Orang Terduga Menderita Tuberkulosis yang Mendapatkan Pelayanan Sesuai Standar | 716 Orang | | 704 Orang | 676 Orang | 24.757.000,00 | Kota Pasuruan | Pendapatan Bagi Hasil Pajak Rokok<br>DAK Non Fisik-Dana BOK-BOK Puskesmas | 4.Memperkuat pembangunan sumber daya manusia (SDM), sains, teknologi, pendidikan, kesehatan, prestasi olahraga, kesetaraan gender, serta penguatan peran perempuan, pemuda (generasi milenial dan generasi Z), dan penyandang disabilitas. | 5. Penguranggan stunting | | 710 Orang | 0,00 | UPT PUSKESMAS KARANGKETUG |
| | | Terlaksananya Pengelolaan Pelayanan Kesehatan Bagi Orang Terduga Tuberkulosis Sesuai Standar | Jumlah Orang Terduga Menderita Tuberkulosis yang Mendapatkan Pelayanan Sesuai Standar | 686 Orang | | 674 Orang | 676 Orang | 24.757.000,00 | Kota Pasuruan | Pendapatan Bagi Hasil Pajak Rokok<br>DAK Non Fisik-Dana BOK-BOK Puskesmas | 4.Memperkuat pembangunan sumber daya manusia (SDM), sains, teknologi, pendidikan, kesehatan, prestasi olahraga, kesetaraan gender, serta penguatan peran perempuan, pemuda (generasi milenial dan generasi Z), dan penyandang disabilitas. | 5. Penguranggan stunting | | 680 Orang | 0,00 | UPT PUSKESMAS KARANGKETUG |

| NO | KODE | URUSAN / BIDANG URUSAN / PROGRAM / OUTCOME / KEGIATAN / SUBKEGIATAN OUTPUT | INDIKATOR | TARGET AKHIR RENSTRA | REALISASI 2025 | PRAKIRAAN 2026 | CAPAIAN KINERJA DAN KERANGKA PENDANAAN | | | | | | KELOMPOK SASARAN | PRAKIRAAN MAJU 2028 | | PERANGKAT DAERAH PENANGGUNG JAWAB |
|---|---|---|---|---|---|---|---|---|---|---|---|---|---|---|---|---|
| | | | | | | | TARGET 2027 | PAGU INDIKATIF | LOKASI | SUMBER DANA | PRIORITAS | | | TARGET | PAGU INDIKATIF | |
| | | | | | | | | | | | NASIONAL | DAERAH | | | | |
| (1) | (2) | (3) | (4) | (5) | (6) | (7) | (8) | (9) | (10) | (11) | (12) | (13) | (14) | (15) | (16) | (17) |
| | | Terlaksananya Pengelolaan Pelayanan Kesehatan Bagi Orang Terduga Tuberkulosis Sesuai Standar | Jumlah Orang Terduga Menderita Tuberkulosis yang Mendapatkan Pelayanan Sesuai Standar | 685 Orang | | 673 Orang | 676 Orang | 24.757.000,00 | Kota Pasuruan | Pendapatan Bagi Hasil Pajak Rokok<br>DAK Non Fisik-Dana BOK-BOK Puskesmas | 4.Memperkuat pembangunan sumber daya manusia (SDM), sains, teknologi, pendidikan, kesehatan, prestasi olahraga, kesetaraan gender, serta penguatan peran perempuan, pemuda (generasi milenial dan generasi Z), dan penyandang disabilitas. | 5. Penguranggan stunting | | 679 Orang | 0,00 | UPT PUSKESMAS KARANGKETUG |
| | | Terlaksananya Pengelolaan Pelayanan Kesehatan Bagi Orang Terduga Tuberkulosis Sesuai Standar | Jumlah Orang Terduga Menderita Tuberkulosis yang Mendapatkan Pelayanan Sesuai Standar | 628 Orang | | 616 Orang | 676 Orang | 24.757.000,00 | Kota Pasuruan | Pendapatan Bagi Hasil Pajak Rokok<br>DAK Non Fisik-Dana BOK-BOK Puskesmas | 4.Memperkuat pembangunan sumber daya manusia (SDM), sains, teknologi, pendidikan, kesehatan, prestasi olahraga, kesetaraan gender, serta penguatan peran perempuan, pemuda (generasi milenial dan generasi Z), dan penyandang disabilitas. | 5. Penguranggan stunting | | 622 Orang | 0,00 | UPT PUSKESMAS KARANGKETUG |

| NO | KODE | URUSAN / BIDANG URUSAN / PROGRAM / OUTCOME / KEGIATAN / SUBKEGIATAN OUTPUT | INDIKATOR | TARGET AKHIR RENSTRA | REALISASI 2025 | PRAKIRAAN 2026 | CAPAIAN KINERJA DAN KERANGKA PENDANAAN | | | | | | KELOMPOK SASARAN | PRAKIRAAN MAJU 2028 | | PERANGKAT DAERAH PENANGGUNG JAWAB |
|---|---|---|---|---|---|---|---|---|---|---|---|---|---|---|---|---|
| | | | | | | | TARGET 2027 | PAGU INDIKATIF | LOKASI | SUMBER DANA | PRIORITAS | | | TARGET | PAGU INDIKATIF | |
| | | | | | | | | | | | NASIONAL | DAERAH | | | | |
| (1) | (2) | (3) | (4) | (5) | (6) | (7) | (8) | (9) | (10) | (11) | (12) | (13) | (14) | (15) | (16) | (17) |
| | | Terlaksananya Pengelolaan Pelayanan Kesehatan Bagi Orang Terduga Tuberkulosis Sesuai Standar | Jumlah Orang Terduga Menderita Tuberkulosis yang Mendapatkan Pelayanan Sesuai Standar | 5859 Orang | | 5751 Orang | 676 Orang | 24.757.000,00 | Kota Pasuruan | Pendapatan Bagi Hasil Pajak Rokok<br>DAK Non Fisik-Dana BOK-BOK Puskesmas | 4.Memperkuat pembangunan sumber daya manusia (SDM), sains, teknologi, pendidikan, kesehatan, prestasi olahraga, kesetaraan gender, serta penguatan peran perempuan, pemuda (generasi milenial dan generasi Z), dan penyandang disabilitas. | 5. Penguranganstunting | | 5805 Orang | 0,00 | UPT PUSKESMAS KARANGKETUG |
| | | Terlaksananya Pengelolaan Pelayanan Kesehatan Bagi Orang Terduga Tuberkulosis Sesuai Standar | Jumlah Orang Terduga Menderita Tuberkulosis yang Mendapatkan Pelayanan Sesuai Standar | 534 Orang | | 522 Orang | 676 Orang | 24.757.000,00 | Kota Pasuruan | Pendapatan Bagi Hasil Pajak Rokok<br>DAK Non Fisik-Dana BOK-BOK Puskesmas | 4.Memperkuat pembangunan sumber daya manusia (SDM), sains, teknologi, pendidikan, kesehatan, prestasi olahraga, kesetaraan gender, serta penguatan peran perempuan, pemuda (generasi milenial dan generasi Z), dan penyandang disabilitas. | 5. Penguranganstunting | | 528 Orang | 0,00 | UPT PUSKESMAS KARANGKETUG |

| NO | KODE | URUSAN / BIDANG URUSAN / PROGRAM / OUTCOME / KEGIATAN / SUBKEGIATAN OUTPUT | INDIKATOR | TARGET AKHIR RENSTRA | REALISASI 2025 | PRAKIRAAN 2026 | CAPAIAN KINERJA DAN KERANGKA PENDANAAN | | | | | | KELOMPOK SASARAN | PRAKIRAAN MAJU 2028 | | PERANGKAT DAERAH PENANGGUNG JAWAB |
|---|---|---|---|---|---|---|---|---|---|---|---|---|---|---|---|---|
| | | | | | | | TARGET 2027 | PAGU INDIKATIF | LOKASI | SUMBER DANA | PRIORITAS | | | TARGET | PAGU INDIKATIF | |
| | | | | | | | | | | | NASIONAL | DAERAH | | | | |
| (1) | (2) | (3) | (4) | (5) | (6) | (7) | (8) | (9) | (10) | (11) | (12) | (13) | (14) | (15) | (16) | (17) |
| | | Terlaksananya Pengelolaan Pelayanan Kesehatan Bagi Orang Terduga Tuberkulosis Sesuai Standar | Jumlah Orang Terduga Menderita Tuberkulosis yang Mendapatkan Pelayanan Sesuai Standar | 889 Orang | | 873 Orang | 676 Orang | 24.757.000,00 | Kota Pasuruan | Pendapatan Bagi Hasil Pajak Rokok<br>DAK Non Fisik-Dana BOK-BOK Puskesmas | 4.Memperkuat pembangunan sumber daya manusia (SDM), sains, teknologi, pendidikan, kesehatan, prestasi olahraga, kesetaraan gender, serta penguatan peran perempuan, pemuda (generasi milenial dan generasi Z), dan penyandang disabilitas. | 5. Penguranggan stunting | | 881 Orang | 0,00 | UPT PUSKESMAS KARANGKETUG |
| | 1.02.02.2.02.0015 | Pengelolaan Pelayanan Kesehatan Gizi Masyarakat | | | | | | 640.572.000,00 | | | | | | | 0,00 | |
| | | Terlaksananya Pengelolaan Pelayanan Kesehatan Gizi Masyarakat | Jumlah Dokumen Hasil Pengelolaan Pelayanan Kesehatan Gizi Masyarakat | 60 Dokumen | | 60 Dokumen | 60 Dokumen | 640.572.000,00 | Kota Pasuruan | DAK Non Fisik-Dana BOK-BOK Puskesmas<br>Dana Alokasi Umum (DAU)<br>Pendapatan Bagi Hasil Pajak Rokok | 4.Memperkuat pembangunan sumber daya manusia (SDM), sains, teknologi, pendidikan, kesehatan, prestasi olahraga, kesetaraan gender, serta penguatan peran perempuan, pemuda (generasi milenial dan generasi Z), dan penyandang disabilitas. | 5. Penguranggan stunting | | 60 Dokumen | 0,00 | UPT PUSKESMAS KARANGKETUG |

| NO | KODE | URUSAN / BIDANG URUSAN / PROGRAM / OUTCOME / KEGIATAN / SUBKEGIATAN OUTPUT | INDIKATOR | TARGET AKHIR RENSTRA | REALISASI 2025 | PRAKIRAAN 2026 | CAPAIAN KINERJA DAN KERANGKA PENDANAAN | | | | | | KELOMPOK SASARAN | PRAKIRAAN MAJU 2028 | | PERANGKAT DAERAH PENANGGUNG JAWAB |
|---|---|---|---|---|---|---|---|---|---|---|---|---|---|---|---|---|
| | | | | | | | TARGET 2027 | PAGU INDIKATIF | LOKASI | SUMBER DANA | PRIORITAS | | | TARGET | PAGU INDIKATIF | |
| | | | | | | | | | | | NASIONAL | DAERAH | | | | |
| (1) | (2) | (3) | (4) | (5) | (6) | (7) | (8) | (9) | (10) | (11) | (12) | (13) | (14) | (15) | (16) | (17) |
| | | Terlaksananya Pengelolaan Pelayanan Kesehatan Gizi Masyarakat | Jumlah Dokumen Hasil Pengelolaan Pelayanan Kesehatan Gizi Masyarakat | 16 Dokumen | | 16 Dokumen | 60 Dokumen | 640.572.000,00 | Kota Pasuruan | DAK Non Fisik-Dana BOK-BOK Puskesmas<br>Dana Alokasi Umum (DAU)<br>Pendapatan Bagi Hasil Pajak Rokok | 4.Memperkuat pembangunan sumber daya manusia (SDM), sains, teknologi, pendidikan, kesehatan, prestasi olahraga, kesetaraan gender, serta penguatan peran perempuan, pemuda (generasi milenial dan generasi Z), dan penyandang disabilitas. | 5. Penguranggan stunting | | 16 Dokumen | 0,00 | UPT PUSKESMAS KARANGKETUG |
| | 1.02.02.2.02.0017 | Pengelolaan Pelayanan Kesehatan Lingkungan | | | | | | 10.416.000,00 | | | | | | | 0,00 | |
| | | Terlaksananya Pengelolaan Pelayanan Kesehatan Lingkungan | Jumlah Dokumen Hasil Pengelolaan Pelayanan Kesehatan Lingkungan | 12 Dokumen | | 12 Dokumen | 4 Dokumen | 10.416.000,00 | Kota Pasuruan | Pendapatan Bagi Hasil Pajak Rokok<br>DAK Non Fisik-Dana BOK-BOK Puskesmas | 4.Memperkuat pembangunan sumber daya manusia (SDM), sains, teknologi, pendidikan, kesehatan, prestasi olahraga, kesetaraan gender, serta penguatan peran perempuan, pemuda (generasi milenial dan generasi Z), dan penyandang disabilitas. | 5. Penguranggan stunting | | 12 Dokumen | 0,00 | UPT PUSKESMAS KARANGKETUG |

| NO | KODE | URUSAN / BIDANG URUSAN / PROGRAM / OUTCOME / KEGIATAN / SUBKEGIATAN OUTPUT | INDIKATOR | TARGET AKHIR RENSTRA | REALISASI 2025 | PRAKIRAAN 2026 | CAPAIAN KINERJA DAN KERANGKA PENDANAAN | | | | | | KELOMPOK SASARAN | PRAKIRAAN MAJU 2028 | | PERANGKAT DAERAH PENANGGUNG JAWAB |
|---|---|---|---|---|---|---|---|---|---|---|---|---|---|---|---|---|
| | | | | | | | TARGET 2027 | PAGU INDIKATIF | LOKASI | SUMBER DANA | PRIORITAS | | | TARGET | PAGU INDIKATIF | |
| | | | | | | | | | | | NASIONAL | DAERAH | | | | |
| (1) | (2) | (3) | (4) | (5) | (6) | (7) | (8) | (9) | (10) | (11) | (12) | (13) | (14) | (15) | (16) | (17) |
| | | Terlaksananya Pengelolaan Pelayanan Kesehatan Lingkungan | Jumlah Dokumen Hasil Pengelolaan Pelayanan Kesehatan Lingkungan | 4 Dokumen | | 4 Dokumen | 4 Dokumen | 10.416.000,00 | Kota Pasuruan | Pendapatan Bagi Hasil Pajak Rokok<br>DAK Non Fisik-Dana BOK-BOK Puskesmas | 4.Memperkuat pembangunan sumber daya manusia (SDM), sains, teknologi, pendidikan, kesehatan, prestasi olahraga, kesetaraan gender, serta penguatan peran perempuan, pemuda (generasi milenial dan generasi Z), dan penyandang disabilitas. | 5. Penguranggan stunting | | 4 Dokumen | 0,00 | UPT PUSKESMAS KARANGKETUG |
| | 1.02.02.2.02.0020 | Pengelolaan Surveilans Kesehatan | | | | | | 17.700.000,00 | | | | | | | 0,00 | |
| | | Terlaksananya Pengelolaan Surveilans Kesehatan | Jumlah Dokumen Hasil Pengelolaan Surveilans Kesehatan | 12 Dokumen | | 12 Dokumen | 1 Dokumen | 17.700.000,00 | Kota Pasuruan | DAK Non Fisik-Dana BOK-BOK Puskesmas<br>Pendapatan Bagi Hasil Pajak Rokok | 4.Memperkuat pembangunan sumber daya manusia (SDM), sains, teknologi, pendidikan, kesehatan, prestasi olahraga, kesetaraan gender, serta penguatan peran perempuan, pemuda (generasi milenial dan generasi Z), dan penyandang disabilitas. | 5. Penguranggan stunting | | 12 Dokumen | 0,00 | UPT PUSKESMAS KARANGKETUG |

| NO | KODE | URUSAN / BIDANG URUSAN / PROGRAM / OUTCOME / KEGIATAN / SUBKEGIATAN OUTPUT | INDIKATOR | TARGET AKHIR RENSTRA | REALISASI 2025 | PRAKIRAAN 2026 | CAPAIAN KINERJA DAN KERANGKA PENDANAAN | | | | | | KELOMPOK SASARAN | PRAKIRAAN MAJU 2028 | | PERANGKAT DAERAH PENANGGUNG JAWAB |
|---|---|---|---|---|---|---|---|---|---|---|---|---|---|---|---|---|
| | | | | | | | TARGET 2027 | PAGU INDIKATIF | LOKASI | SUMBER DANA | PRIORITAS | | | TARGET | PAGU INDIKATIF | |
| | | | | | | | | | | | NASIONAL | DAERAH | | | | |
| (1) | (2) | (3) | (4) | (5) | (6) | (7) | (8) | (9) | (10) | (11) | (12) | (13) | (14) | (15) | (16) | (17) |
| | | Terlaksananya Pengelolaan Surveilans Kesehatan | Jumlah Dokumen Hasil Pengelolaan Surveilans Kesehatan | Dokumen | | 1 Dokumen | 1 Dokumen | 17.700.000,00 | Kota Pasuruan | DAK Non Fisik-Dana BOK-BOK Puskesmas Pendapatan Bagi Hasil Pajak Rokok | 4.Memperkuat pembangunan sumber daya manusia (SDM), sains, teknologi, pendidikan, kesehatan, prestasi olahraga, kesetaraan gender, serta penguatan peran perempuan, pemuda (generasi milenial dan generasi Z), dan penyandang disabilitas. | 5. Penguranggan stunting | | 1 Dokumen | 0,00 | UPT PUSKESMAS KARANGKETUG |
| | | Terlaksananya Pengelolaan Surveilans Kesehatan | Jumlah Dokumen Hasil Pengelolaan Surveilans Kesehatan | 2 Dokumen | | 2 Dokumen | 1 Dokumen | 17.700.000,00 | Kota Pasuruan | DAK Non Fisik-Dana BOK-BOK Puskesmas Pendapatan Bagi Hasil Pajak Rokok | 4.Memperkuat pembangunan sumber daya manusia (SDM), sains, teknologi, pendidikan, kesehatan, prestasi olahraga, kesetaraan gender, serta penguatan peran perempuan, pemuda (generasi milenial dan generasi Z), dan penyandang disabilitas. | 5. Penguranggan stunting | | 2 Dokumen | 0,00 | UPT PUSKESMAS KARANGKETUG |

| NO | KODE | URUSAN / BIDANG URUSAN / PROGRAM / OUTCOME / KEGIATAN / SUBKEGIATAN OUTPUT | INDIKATOR | TARGET AKHIR RENSTRA | REALISASI 2025 | PRAKIRAAN 2026 | CAPAIAN KINERJA DAN KERANGKA PENDANAAN | | | | | | KELOMPOK SASARAN | PRAKIRAAN MAJU 2028 | | PERANGKAT DAERAH PENANGGUNG JAWAB |
|---|---|---|---|---|---|---|---|---|---|---|---|---|---|---|---|---|
| | | | | | | | TARGET 2027 | PAGU INDIKATIF | LOKASI | SUMBER DANA | PRIORITAS | | | TARGET | PAGU INDIKATIF | |
| | | | | | | | | | | | NASIONAL | DAERAH | | | | |
| (1) | (2) | (3) | (4) | (5) | (6) | (7) | (8) | (9) | (10) | (11) | (12) | (13) | (14) | (15) | (16) | (17) |
| | | Terlaksananya Pengelolaan Surveilans Kesehatan | Jumlah Dokumen Hasil Pengelolaan Surveilans Kesehatan | 1 Dokumen | | 1 Dokumen | 1 Dokumen | 17.700.000,00 | Kota Pasuruan | DAK Non Fisik-Dana BOK-BOK Puskesmas Pendapatan Bagi Hasil Pajak Rokok | 4.Memperkuat pembangunan sumber daya manusia (SDM), sains, teknologi, pendidikan, kesehatan, prestasi olahraga, kesetaraan gender, serta penguatan peran perempuan, pemuda (generasi milenial dan generasi Z), dan penyandang disabilitas. | 5. Penguranggan stunting | | 1 Dokumen | 0,00 | UPT PUSKESMAS KARANGKETUG |
| | 1.02.02.2.02.0033 | Operasional Pelayanan Puskesmas | | | | | | 163.819.000,00 | | | | | | | 0,00 | |
| | | Tersedianya Operasional Pelayanan Puskesmas | Jumlah Dokumen Operasional Pelayanan Puskesmas | 1 Dokumen | | 1 Dokumen | 1 Dokumen | 163.819.000,00 | Kota Pasuruan | DAK Non Fisik-Dana BOK-BOK Puskesmas Dana Alokasi Umum (DAU) | 4.Memperkuat pembangunan sumber daya manusia (SDM), sains, teknologi, pendidikan, kesehatan, prestasi olahraga, kesetaraan gender, serta penguatan peran perempuan, pemuda (generasi milenial dan generasi Z), dan penyandang disabilitas. | 5. Penguranggan stunting | | 1 Dokumen | 0,00 | UPT PUSKESMAS KARANGKETUG |

| NO | KODE | URUSAN / BIDANG URUSAN / PROGRAM / OUTCOME / KEGIATAN / SUBKEGIATAN OUTPUT | INDIKATOR | TARGET AKHIR RENSTRA | REALISASI 2025 | PRAKIRAAN 2026 | CAPAIAN KINERJA DAN KERANGKA PENDANAAN | | | | | | KELOMPOK SASARAN | PRAKIRAAN MAJU 2028 | | PERANGKAT DAERAH PENANGGUNG JAWAB |
|---|---|---|---|---|---|---|---|---|---|---|---|---|---|---|---|---|
| | | | | | | | TARGET 2027 | PAGU INDIKATIF | LOKASI | SUMBER DANA | PRIORITAS | | | TARGET | PAGU INDIKATIF | |
| | | | | | | | | | | | NASIONAL | DAERAH | | | | |
| (1) | (2) | (3) | (4) | (5) | (6) | (7) | (8) | (9) | (10) | (11) | (12) | (13) | (14) | (15) | (16) | (17) |
| | | Tersedianya Operasional Pelayanan Puskesmas | Jumlah Dokumen Operasional Pelayanan Puskesmas | 12 Dokumen | | 12 Dokumen | 1 Dokumen | 163.819.000,00 | Kota Pasuruan | DAK Non Fisik-Dana BOK-BOK Puskesmas Dana Alokasi Umum (DAU) | 4.Memperkuat pembangunan sumber daya manusia (SDM), sains, teknologi, pendidikan, kesehatan, prestasi olahraga, kesetaraan gender, serta penguatan peran perempuan, pemuda (generasi milenial dan generasi Z), dan penyandang disabilitas. | 5. Penguranggan stunting | | 12 Dokumen | 0,00 | UPT PUSKESMAS KARANGKETUG |
| | 1.02.02.2.02.0046 | Pengelolaan upaya kesehatan Ibu dan Anak | | | | | | 500.000,00 | | | | | | | 0,00 | |
| | | Terlaksananya pengelolaan upaya Kesehatan Ibu dan Anak | Jumlah dokumen hasil pengelolaan upaya kesehatan ibu dan anak | 2 Dokumen | | 12 Dokumen | 1 Dokumen | 500.000,00 | Kota Pasuruan | DAK Non Fisik-Dana BOK-BOK Puskesmas | 4.Memperkuat pembangunan sumber daya manusia (SDM), sains, teknologi, pendidikan, kesehatan, prestasi olahraga, kesetaraan gender, serta penguatan peran perempuan, pemuda (generasi milenial dan generasi Z), dan penyandang disabilitas. | 5. Penguranggan stunting | | 2 Dokumen | 0,00 | UPT PUSKESMAS KARANGKETUG |

| NO | KODE | URUSAN / BIDANG URUSAN / PROGRAM / OUTCOME / KEGIATAN / SUBKEGIATAN OUTPUT | INDIKATOR | TARGET AKHIR RENSTRA | REALISASI 2025 | PRAKIRAAN 2026 | CAPAIAN KINERJA DAN KERANGKA PENDANAAN | | | | | | KELOMPOK SASARAN | PRAKIRAAN MAJU 2028 | | PERANGKAT DAERAH PENANGGUNG JAWAB |
|---|---|---|---|---|---|---|---|---|---|---|---|---|---|---|---|---|
| | | | | | | | TARGET 2027 | PAGU INDIKATIF | LOKASI | SUMBER DANA | PRIORITAS | | | TARGET | PAGU INDIKATIF | |
| | | | | | | | | | | | NASIONAL | DAERAH | | | | |
| (1) | (2) | (3) | (4) | (5) | (6) | (7) | (8) | (9) | (10) | (11) | (12) | (13) | (14) | (15) | (16) | (17) |
| | | Terlaksananya pengelolaan upaya Kesehatan Ibu dan Anak | Jumlah dokumen hasil pengelolaan upaya kesehatan ibu dan anak | 12 Dokumen | | 12 Dokumen | 1 Dokumen | 500.000,00 | Kota Pasuruan | DAK Non Fisik-Dana BOK-BOK Puskesmas | 4.Memperkuat pembangunan sumber daya manusia (SDM), sains, teknologi, pendidikan, kesehatan, prestasi olahraga, kesetaraan gender, serta penguatan peran perempuan, pemuda (generasi milenial dan generasi Z), dan penyandang disabilitas. | 5. Penguranggan stunting | | 12 Dokumen | 0,00 | UPT PUSKESMAS KARANGKETUG |
| | | Terlaksananya pengelolaan upaya Kesehatan Ibu dan Anak | Jumlah dokumen hasil pengelolaan upaya kesehatan ibu dan anak | 1 Dokumen | | 1 Dokumen | 1 Dokumen | 500.000,00 | Kota Pasuruan | DAK Non Fisik-Dana BOK-BOK Puskesmas | 4.Memperkuat pembangunan sumber daya manusia (SDM), sains, teknologi, pendidikan, kesehatan, prestasi olahraga, kesetaraan gender, serta penguatan peran perempuan, pemuda (generasi milenial dan generasi Z), dan penyandang disabilitas. | 5. Penguranggan stunting | | 1 Dokumen | 0,00 | UPT PUSKESMAS KARANGKETUG |
| | | ***Meningkatnya Pemenuhan Kesehatan Perorangan dan Kesehatan Masyarakat Puskesmas Trajeng*** | | | | | | ***1.129.088.500,00*** | | | | | | | ***0,00*** | |
| | | | 999.Persentase pemenuhan UKP (Upaya Kesehatan Perorangan) dan UKM (Upaya Kesehatan Masyarakat) | 100 % | | 100 % | 100 % | 1.070.858.500,00 | | | | | | 100 % | 0,00 | |
| | | Telaksananya Perencanaan Kebutuhan dan pendayagunaan sumber daya manusia kesehatan untuk UKP dan UKM di wilayan Kabupaten/Kota | | | | | | 54.339.291.770,00 | | | | | Masyarakat di wilayah kerja Puskesmas Karangketug | | 12.041.180.067,00 | |

| NO | KODE | URUSAN / BIDANG URUSAN / PROGRAM / OUTCOME / KEGIATAN / SUBKEGIATAN OUTPUT | INDIKATOR | TARGET AKHIR RENSTRA | REALISASI 2025 | PRAKIRAAN 2026 | CAPAIAN KINERJA DAN KERANGKA PENDANAAN | | | | | | KELOMPOK SASARAN | PRAKIRAAN MAJU 2028 | | PERANGKAT DAERAH PENANGGUNG JAWAB |
|---|---|---|---|---|---|---|---|---|---|---|---|---|---|---|---|---|
| | | | | | | | TARGET 2027 | PAGU INDIKATIF | LOKASI | SUMBER DANA | PRIORITAS | | | TARGET | PAGU INDIKATIF | |
| | | | | | | | | | | | NASIONAL | DAERAH | | | | |
| (1) | (2) | (3) | (4) | (5) | (6) | (7) | (8) | (9) | (10) | (11) | (12) | (13) | (14) | (15) | (16) | (17) |
| | | | Jumlah Anak Usia Pendidikan Dasar yang Mendapatkan Pelayanan Kesehatan Sesuai Standar | 1727 Orang | | 1694 Orang | 1702 Orang | 159.825.500,00 | | | | | | 1710 Orang | 129.401.300,00 | |
| | | | Jumlah Dokumen Hasil Pengelolaan Pelayanan Kesehatan Gizi Masyarakat | 16 Dokumen | | 16 Dokumen | 16 Dokumen | 5.889.374.740,00 | | | | | | 16 Dokumen | 5.591.600.422,00 | |
| | | | Jumlah Dokumen Hasil Pengelolaan Pelayanan Kesehatan Lingkungan | 12 Dokumen | | 12 Dokumen | 12 Dokumen | 992.771.200,00 | | | | | | 12 Dokumen | 1.050.554.735,00 | |
| | | | Jumlah Dokumen Hasil Pengelolaan Surveilans Kesehatan | Dokumen | | 1 Dokumen | 1 Dokumen | 241.880.400,00 | | | | | | 1 Dokumen | 245.013.495,00 | |
| | | | Jumlah dokumen hasil pengelolaan upaya kesehatan ibu dan anak | 1 Dokumen | | 1 Dokumen | 1 Dokumen | 323.300.000,00 | | | | | | 1 Dokumen | 4.680.000,00 | |
| | | | Jumlah Dokumen Operasional Pelayanan Puskesmas | 1 Dokumen | | 1 Dokumen | 1 Dokumen | 1.194.978.000,00 | | | | | | 1 Dokumen | 1.155.721.300,00 | |
| | | | Jumlah Ibu Bersalin yang Mendapatkan Pelayanan Kesehatan Sesuai Standar | 3566 Orang | | 3502 Orang | 3518 Orang | 39.189.200,00 | | | | | | 3534 Orang | 27.630.990,00 | |
| | | | Jumlah Ibu Hamil yang Mendapatkan Pelayanan Kesehatan Sesuai Standar | 3889 Orang | | 3818 Orang | 3835 Orang | 522.873.040,00 | | | | | | 3853 Orang | 376.736.537,00 | |
| | | | Jumlah Orang Terduga Menderita Tuberkulosis yang Mendapatkan Pelayanan Sesuai Standar | 5859 Orang | | 5751 Orang | 5778 Orang | 1.181.121.100,00 | | | | | | 5805 Orang | 192.653.600,00 | |
| | | | Jumlah Orang yang Mendapatkan Pelayanan Kesehatan Orang dengan Gangguan Jiwa Berat Sesuai Standar | 41 Orang | | 41 Orang | 41 Orang | 161.782.500,00 | | | | | | 41 Orang | 97.132.720,00 | |
| | | | Jumlah Penduduk Usia Produktif yang Mendapatkan Pelayanan Kesehatan Sesuai Standar | 146106 Orang | | 143393 Orang | 14066 Orang | 176.932.300,00 | | | | | | 144743 Orang | 212.579.900,00 | |
| | | Tersedianya Layanan Kesehatan untuk UKM dan UKP Rujukan Tingkat Daerah Kabupaten/Kota | | | | | | 54.339.291.770,00 | | | | | Masyarakat di wilayah kerja Puskesmas Karangketug | | 12.041.180.067,00 | |
| | | | Jumlah Anak Usia Pendidikan Dasar yang Mendapatkan Pelayanan Kesehatan Sesuai Standar | 1727 Orang | | 1694 Orang | 1702 Orang | 159.825.500,00 | | | | | | 1710 Orang | 129.401.300,00 | |
| | | | Jumlah Dokumen Hasil Pengelolaan Pelayanan Kesehatan Gizi Masyarakat | 16 Dokumen | | 16 Dokumen | 16 Dokumen | 5.889.374.740,00 | | | | | | 16 Dokumen | 5.591.600.422,00 | |
| | | | Jumlah Dokumen Hasil Pengelolaan Pelayanan Kesehatan Lingkungan | 12 Dokumen | | 12 Dokumen | 12 Dokumen | 992.771.200,00 | | | | | | 12 Dokumen | 1.050.554.735,00 | |
| | | | Jumlah Dokumen Hasil Pengelolaan Surveilans Kesehatan | Dokumen | | 1 Dokumen | 1 Dokumen | 241.880.400,00 | | | | | | 1 Dokumen | 245.013.495,00 | |

| NO | KODE | URUSAN / BIDANG URUSAN / PROGRAM / OUTCOME / KEGIATAN / SUBKEGIATAN OUTPUT | INDIKATOR | TARGET AKHIR RENSTRA | REALISASI 2025 | PRAKIRAAN 2026 | CAPAIAN KINERJA DAN KERANGKA PENDANAAN | | | | | | KELOMPOK SASARAN | PRAKIRAAN MAJU 2028 | | PERANGKAT DAERAH PENANGGUNG JAWAB |
|---|---|---|---|---|---|---|---|---|---|---|---|---|---|---|---|---|
| | | | | | | | TARGET 2027 | PAGU INDIKATIF | LOKASI | SUMBER DANA | PRIORITAS | | | TARGET | PAGU INDIKATIF | |
| | | | | | | | | | | | NASIONAL | DAERAH | | | | |
| (1) | (2) | (3) | (4) | (5) | (6) | (7) | (8) | (9) | (10) | (11) | (12) | (13) | (14) | (15) | (16) | (17) |
| | | | Jumlah dokumen hasil pengelolaan upaya kesehatan ibu dan anak | 1 Dokumen | | 1 Dokumen | 1 Dokumen | 323.300.000,00 | | | | | | 1 Dokumen | 4.680.000,00 | |
| | | | Jumlah Dokumen Operasional Pelayanan Puskesmas | 1 Dokumen | | 1 Dokumen | 1 Dokumen | 1.194.978.000,00 | | | | | | 1 Dokumen | 1.155.721.300,00 | |
| | | | Jumlah Ibu Bersalin yang Mendapatkan Pelayanan Kesehatan Sesuai Standar | 3566 Orang | | 3502 Orang | 3518 Orang | 39.189.200,00 | | | | | | 3534 Orang | 27.630.990,00 | |
| | | | Jumlah Ibu Hamil yang Mendapatkan Pelayanan Kesehatan Sesuai Standar | 3889 Orang | | 3818 Orang | 3835 Orang | 522.873.040,00 | | | | | | 3853 Orang | 376.736.537,00 | |
| | | | Jumlah Orang Terduga Menderita Tuberkulosis yang Mendapatkan Pelayanan Sesuai Standar | 534 Orang | | 522 Orang | 525 Orang | 1.181.121.100,00 | | | | | | 528 Orang | 192.653.600,00 | |
| | | | Jumlah Orang yang Mendapatkan Pelayanan Kesehatan Orang dengan Gangguan Jiwa Berat Sesuai Standar | 41 Orang | | 41 Orang | 41 Orang | 161.782.500,00 | | | | | | 41 Orang | 97.132.720,00 | |
| | | | Jumlah Penduduk Usia Produktif yang Mendapatkan Pelayanan Kesehatan Sesuai Standar | 146106 Orang | | 143393 Orang | 14066 Orang | 176.932.300,00 | | | | | | 144743 Orang | 212.579.900,00 | |
| | | Tersedianya Layanan Kesehatan untuk UKM dan UKP Rujukan Tingkat Daerah Kabupaten/Kota Puskesmas Kebonagung | | | | | | 54.339.291.770,00 | | | | | Masyarakat di wilayah kerja Puskesmas Karangketug | | 12.041.180.067,00 | |
| | | | Jumlah Anak Usia Pendidikan Dasar yang Mendapatkan Pelayanan Kesehatan Sesuai Standar | 4311 Orang | | 4231 Orang | 4251 Orang | 159.825.500,00 | | | | | | 4271 Orang | 129.401.300,00 | |
| | | | Jumlah Dokumen Hasil Pengelolaan Pelayanan Kesehatan Gizi Masyarakat | 60 Dokumen | | 60 Dokumen | 60 Dokumen | 5.889.374.740,00 | | | | | | 60 Dokumen | 5.591.600.422,00 | |
| | | | Jumlah Dokumen Hasil Pengelolaan Pelayanan Kesehatan Lingkungan | 4 Dokumen | | 4 Dokumen | 4 Dokumen | 992.771.200,00 | | | | | | 4 Dokumen | 1.050.554.735,00 | |
| | | | Jumlah Dokumen Hasil Pengelolaan Surveilans Kesehatan | 2 Dokumen | | 2 Dokumen | 2 Dokumen | 241.880.400,00 | | | | | | 2 Dokumen | 245.013.495,00 | |
| | | | Jumlah dokumen hasil pengelolaan upaya kesehatan ibu dan anak | 1 Dokumen | | 1 Dokumen | 1 Dokumen | 323.300.000,00 | | | | | | 1 Dokumen | 4.680.000,00 | |
| | | | Jumlah Dokumen Operasional Pelayanan Puskesmas | 1 Dokumen | | 1 Dokumen | 1 Dokumen | 1.194.978.000,00 | | | | | | 1 Dokumen | 1.155.721.300,00 | |
| | | | Jumlah Ibu Bersalin yang Mendapatkan Pelayanan Kesehatan Sesuai Standar | 413 Orang | | 405 Orang | 407 Orang | 39.189.200,00 | | | | | | 409 Orang | 27.630.990,00 | |
| | | | Jumlah Ibu Hamil yang Mendapatkan Pelayanan Kesehatan Sesuai Standar | 3889 Orang | | 3818 Orang | 3835 Orang | 522.873.040,00 | | | | | | 3853 Orang | 376.736.537,00 | |

| NO | KODE | URUSAN / BIDANG URUSAN / PROGRAM / OUTCOME / KEGIATAN / SUBKEGIATAN OUTPUT | INDIKATOR | TARGET AKHIR RENSTRA | REALISASI 2025 | PRAKIRAAN 2026 | CAPAIAN KINERJA DAN KERANGKA PENDANAAN | | | | | | KELOMPOK SASARAN | PRAKIRAAN MAJU 2028 | | PERANGKAT DAERAH PENANGGUNG JAWAB |
|---|---|---|---|---|---|---|---|---|---|---|---|---|---|---|---|---|
| | | | | | | | TARGET 2027 | PAGU INDIKATIF | LOKASI | SUMBER DANA | PRIORITAS | | | TARGET | PAGU INDIKATIF | |
| | | | | | | | | | | | NASIONAL | DAERAH | | | | |
| (1) | (2) | (3) | (4) | (5) | (6) | (7) | (8) | (9) | (10) | (11) | (12) | (13) | (14) | (15) | (16) | (17) |
| | | | Jumlah Orang Terduga Menderita Tuberkulosis yang Mendapatkan Pelayanan Sesuai Standar | 901 Orang | | 885 Orang | 889 Orang | 1.181.121.100,00 | | | | | | 893 Orang | 192.653.600,00 | |
| | | | Jumlah Orang yang Mendapatkan Pelayanan Kesehatan Orang dengan Gangguan Jiwa Berat Sesuai Standar | 41 Orang | | 41 Orang | 41 Orang | 161.782.500,00 | | | | | | 41 Orang | 97.132.720,00 | |
| | | | Jumlah Penduduk Usia Produktif yang Mendapatkan Pelayanan Kesehatan Sesuai Standar | 146106 Orang | | 143393 Orang | 14066 Orang | 176.932.300,00 | | | | | | 144743 Orang | 212.579.900,00 | |
| | 1.02.02.2.02.0001 | Pengelolaan Pelayanan Kesehatan Ibu Hamil | | | | | | 44.800.000,00 | | | | | | | 0,00 | |
| | | Terkelolanya Pelayanan Kesehatan Ibu Hamil Sesuai Standar | Jumlah Ibu Hamil yang Mendapatkan Pelayanan Kesehatan Sesuai Standar | 424 Orang | | 416 Orang | 549 Orang | 44.800.000,00 | Kota Pasuruan | DAK Non Fisik-Dana BOK-BOK Puskesmas | 4.Memperkuat pembangunan sumber daya manusia (SDM), sains, teknologi, pendidikan, kesehatan, prestasi olahraga, kesetaraan gender, serta penguatan peran perempuan, pemuda (generasi milenial dan generasi Z), dan penyandang disabilitas. | 5. Penguranan stunting | | 420 Orang | 0,00 | UPT PUSKESMAS KARANGKETUG |

| NO | KODE | URUSAN / BIDANG URUSAN / PROGRAM / OUTCOME / KEGIATAN / SUBKEGIATAN OUTPUT | INDIKATOR | TARGET AKHIR RENSTRA | REALISASI 2025 | PRAKIRAAN 2026 | CAPAIAN KINERJA DAN KERANGKA PENDANAAN | | | | | | KELOMPOK SASARAN | PRAKIRAAN MAJU 2028 | | PERANGKAT DAERAH PENANGGUNG JAWAB |
|---|---|---|---|---|---|---|---|---|---|---|---|---|---|---|---|---|
| | | | | | | | TARGET 2027 | PAGU INDIKATIF | LOKASI | SUMBER DANA | PRIORITAS | | | TARGET | PAGU INDIKATIF | |
| | | | | | | | | | | | NASIONAL | DAERAH | | | | |
| (1) | (2) | (3) | (4) | (5) | (6) | (7) | (8) | (9) | (10) | (11) | (12) | (13) | (14) | (15) | (16) | (17) |
| | | Terkelolanya Pelayanan Kesehatan Ibu Hamil Sesuai Standar | Jumlah Ibu Hamil yang Mendapatkan Pelayanan Kesehatan Sesuai Standar | 3889 Orang | | 3818 Orang | 549 Orang | 44.800.000,00 | Kota Pasuruan | DAK Non Fisik-Dana BOK-BOK Puskesmas | 4.Memperkuat pembangunan sumber daya manusia (SDM), sains, teknologi, pendidikan, kesehatan, prestasi olahraga, kesetaraan gender, serta penguatan peran perempuan, pemuda (generasi milenial dan generasi Z), dan penyandang disabilitas. | 5. Penguranggan stunting | | 3853 Orang | 0,00 | UPT PUSKESMAS KARANGKETUG |
| | | Terkelolanya Pelayanan Kesehatan Ibu Hamil Sesuai Standar | Jumlah Ibu Hamil yang Mendapatkan Pelayanan Kesehatan Sesuai Standar | 470 Orang | | 462 Orang | 549 Orang | 44.800.000,00 | Kota Pasuruan | DAK Non Fisik-Dana BOK-BOK Puskesmas | 4.Memperkuat pembangunan sumber daya manusia (SDM), sains, teknologi, pendidikan, kesehatan, prestasi olahraga, kesetaraan gender, serta penguatan peran perempuan, pemuda (generasi milenial dan generasi Z), dan penyandang disabilitas. | 5. Penguranggan stunting | | 466 Orang | 0,00 | UPT PUSKESMAS KARANGKETUG |

| NO | KODE | URUSAN / BIDANG URUSAN / PROGRAM / OUTCOME / KEGIATAN / SUBKEGIATAN OUTPUT | INDIKATOR | TARGET AKHIR RENSTRA | REALISASI 2025 | PRAKIRAAN 2026 | CAPAIAN KINERJA DAN KERANGKA PENDANAAN | | | | | | KELOMPOK SASARAN | PRAKIRAAN MAJU 2028 | | PERANGKAT DAERAH PENANGGUNG JAWAB |
|---|---|---|---|---|---|---|---|---|---|---|---|---|---|---|---|---|
| | | | | | | | TARGET 2027 | PAGU INDIKATIF | LOKASI | SUMBER DANA | PRIORITAS | | | TARGET | PAGU INDIKATIF | |
| | | | | | | | | | | | NASIONAL | DAERAH | | | | |
| (1) | (2) | (3) | (4) | (5) | (6) | (7) | (8) | (9) | (10) | (11) | (12) | (13) | (14) | (15) | (16) | (17) |
| | | Terkelolanya Pelayanan Kesehatan Ibu Hamil Sesuai Standar | Jumlah Ibu Hamil yang Mendapatkan Pelayanan Kesehatan Sesuai Standar | 392 Orang | | 384 Orang | 549 Orang | 44.800.000,00 | Kota Pasuruan | DAK Non Fisik-Dana BOK-BOK Puskesmas | 4.Memperkuat pembangunan sumber daya manusia (SDM), sains, teknologi, pendidikan, kesehatan, prestasi olahraga, kesetaraan gender, serta penguatan peran perempuan, pemuda (generasi milenial dan generasi Z), dan penyandang disabilitas. | 5. Penguranggan stunting | | 388 Orang | 0,00 | UPT PUSKESMAS KARANGKETUG |
| | | Terkelolanya Pelayanan Kesehatan Ibu Hamil Sesuai Standar | Jumlah Ibu Hamil yang Mendapatkan Pelayanan Kesehatan Sesuai Standar | 493 Orang | | 485 Orang | 549 Orang | 44.800.000,00 | Kota Pasuruan | DAK Non Fisik-Dana BOK-BOK Puskesmas | 4.Memperkuat pembangunan sumber daya manusia (SDM), sains, teknologi, pendidikan, kesehatan, prestasi olahraga, kesetaraan gender, serta penguatan peran perempuan, pemuda (generasi milenial dan generasi Z), dan penyandang disabilitas. | 5. Penguranggan stunting | | 489 Orang | 0,00 | UPT PUSKESMAS KARANGKETUG |

| NO | KODE | URUSAN / BIDANG URUSAN / PROGRAM / OUTCOME / KEGIATAN / SUBKEGIATAN OUTPUT | INDIKATOR | TARGET AKHIR RENSTRA | REALISASI 2025 | PRAKIRAAN 2026 | CAPAIAN KINERJA DAN KERANGKA PENDANAAN | | | | | | KELOMPOK SASARAN | PRAKIRAAN MAJU 2028 | | PERANGKAT DAERAH PENANGGUNG JAWAB |
|---|---|---|---|---|---|---|---|---|---|---|---|---|---|---|---|---|
| | | | | | | | TARGET 2027 | PAGU INDIKATIF | LOKASI | SUMBER DANA | PRIORITAS | | | TARGET | PAGU INDIKATIF | |
| | | | | | | | | | | | NASIONAL | DAERAH | | | | |
| (1) | (2) | (3) | (4) | (5) | (6) | (7) | (8) | (9) | (10) | (11) | (12) | (13) | (14) | (15) | (16) | (17) |
| | | Terkelolanya Pelayanan Kesehatan Ibu Hamil Sesuai Standar | Jumlah Ibu Hamil yang Mendapatkan Pelayanan Kesehatan Sesuai Standar | 555 Orang | | 545 Orang | 549 Orang | 44.800.000,00 | Kota Pasuruan | DAK Non Fisik-Dana BOK-BOK Puskesmas | 4.Memperkuat pembangunan sumber daya manusia (SDM), sains, teknologi, pendidikan, kesehatan, prestasi olahraga, kesetaraan gender, serta penguatan peran perempuan, pemuda (generasi milenial dan generasi Z), dan penyandang disabilitas. | 5. Penguranggan stunting | | 549 Orang | 0,00 | UPT PUSKESMAS KARANGKETUG |
| | | Terkelolanya Pelayanan Kesehatan Ibu Hamil Sesuai Standar | Jumlah Ibu Hamil yang Mendapatkan Pelayanan Kesehatan Sesuai Standar | 558 Orang | | 547 Orang | 549 Orang | 44.800.000,00 | Kota Pasuruan | DAK Non Fisik-Dana BOK-BOK Puskesmas | 4.Memperkuat pembangunan sumber daya manusia (SDM), sains, teknologi, pendidikan, kesehatan, prestasi olahraga, kesetaraan gender, serta penguatan peran perempuan, pemuda (generasi milenial dan generasi Z), dan penyandang disabilitas. | 5. Penguranggan stunting | | 552 Orang | 0,00 | UPT PUSKESMAS KARANGKETUG |

| NO | KODE | URUSAN / BIDANG URUSAN / PROGRAM / OUTCOME / KEGIATAN / SUBKEGIATAN OUTPUT | INDIKATOR | TARGET AKHIR RENSTRA | REALISASI 2025 | PRAKIRAAN 2026 | CAPAIAN KINERJA DAN KERANGKA PENDANAAN | | | | | | KELOMPOK SASARAN | PRAKIRAAN MAJU 2028 | | PERANGKAT DAERAH PENANGGUNG JAWAB |
|---|---|---|---|---|---|---|---|---|---|---|---|---|---|---|---|---|
| | | | | | | | TARGET 2027 | PAGU INDIKATIF | LOKASI | SUMBER DANA | PRIORITAS | | | TARGET | PAGU INDIKATIF | |
| | | | | | | | | | | | NASIONAL | DAERAH | | | | |
| (1) | (2) | (3) | (4) | (5) | (6) | (7) | (8) | (9) | (10) | (11) | (12) | (13) | (14) | (15) | (16) | (17) |
| | | Terkelolanya Pelayanan Kesehatan Ibu Hamil Sesuai Standar | Jumlah Ibu Hamil yang Mendapatkan Pelayanan Kesehatan Sesuai Standar | 581 Orang | | 571 Orang | 549 Orang | 44.800.000,00 | Kota Pasuruan | DAK Non Fisik-Dana BOK-BOK Puskesmas | 4.Memperkuat pembangunan sumber daya manusia (SDM), sains, teknologi, pendidikan, kesehatan, prestasi olahraga, kesetaraan gender, serta penguatan peran perempuan, pemuda (generasi milenial dan generasi Z), dan penyandang disabilitas. | 5. Penguranggan stunting | | 577 Orang | 0,00 | UPT PUSKESMAS KARANGKETUG |
| | | Terkelolanya Pelayanan Kesehatan Ibu Hamil Sesuai Standar | Jumlah Ibu Hamil yang Mendapatkan Pelayanan Kesehatan Sesuai Standar | 416 Orang | | 408 Orang | 549 Orang | 44.800.000,00 | Kota Pasuruan | DAK Non Fisik-Dana BOK-BOK Puskesmas | 4.Memperkuat pembangunan sumber daya manusia (SDM), sains, teknologi, pendidikan, kesehatan, prestasi olahraga, kesetaraan gender, serta penguatan peran perempuan, pemuda (generasi milenial dan generasi Z), dan penyandang disabilitas. | 5. Penguranggan stunting | | 412 Orang | 0,00 | UPT PUSKESMAS KARANGKETUG |
| | 1.02.02.2.02.0002 | Pengelolaan Pelayanan Kesehatan Ibu Bersalin | | | | | | 7.200.000,00 | | | | | | | 0,00 | |

| NO | KODE | URUSAN / BIDANG URUSAN / PROGRAM / OUTCOME / KEGIATAN / SUBKEGIATAN OUTPUT | INDIKATOR | TARGET AKHIR RENSTRA | REALISASI 2025 | PRAKIRAAN 2026 | CAPAIAN KINERJA DAN KERANGKA PENDANAAN | | | | | | KELOMPOK SASARAN | PRAKIRAAN MAJU 2028 | | PERANGKAT DAERAH PENANGGUNG JAWAB |
|---|---|---|---|---|---|---|---|---|---|---|---|---|---|---|---|---|
| | | | | | | | TARGET 2027 | PAGU INDIKATIF | LOKASI | SUMBER DANA | PRIORITAS | | | TARGET | PAGU INDIKATIF | |
| | | | | | | | | | | | NASIONAL | DAERAH | | | | |
| (1) | (2) | (3) | (4) | (5) | (6) | (7) | (8) | (9) | (10) | (11) | (12) | (13) | (14) | (15) | (16) | (17) |
| | | Terkelolanya Pelayanan Kesehatan Ibu Bersalin Sesuai Standar | Jumlah Ibu Bersalin yang Mendapatkan Pelayanan Kesehatan Sesuai Standar | 555 Orang | | 545 Orang | 547 Orang | 7.200.000,00 | Kota Pasuruan | Pendapatan Bagi Hasil Pajak Rokok | 4.Memperkuat pembangunan sumber daya manusia (SDM), sains, teknologi, pendidikan, kesehatan, prestasi olahraga, kesetaraan gender, serta penguatan peran perempuan, pemuda (generasi milenial dan generasi Z), dan penyandang disabilitas. | 5. Penguranggan stunting | | 549 Orang | 0,00 | UPT PUSKESMAS KARANGKETUG |
| | | Terkelolanya Pelayanan Kesehatan Ibu Bersalin Sesuai Standar | Jumlah Ibu Bersalin yang Mendapatkan Pelayanan Kesehatan Sesuai Standar | 3566 Orang | | 3502 Orang | 547 Orang | 7.200.000,00 | Kota Pasuruan | Pendapatan Bagi Hasil Pajak Rokok | 4.Memperkuat pembangunan sumber daya manusia (SDM), sains, teknologi, pendidikan, kesehatan, prestasi olahraga, kesetaraan gender, serta penguatan peran perempuan, pemuda (generasi milenial dan generasi Z), dan penyandang disabilitas. | 5. Penguranggan stunting | | 3534 Orang | 0,00 | UPT PUSKESMAS KARANGKETUG |

| NO | KODE | URUSAN / BIDANG URUSAN / PROGRAM / OUTCOME / KEGIATAN / SUBKEGIATAN OUTPUT | INDIKATOR | TARGET AKHIR RENSTRA | REALISASI 2025 | PRAKIRAAN 2026 | CAPAIAN KINERJA DAN KERANGKA PENDANAAN | | | | | | KELOMPOK SASARAN | PRAKIRAAN MAJU 2028 | | PERANGKAT DAERAH PENANGGUNG JAWAB |
|---|---|---|---|---|---|---|---|---|---|---|---|---|---|---|---|---|
| | | | | | | | TARGET 2027 | PAGU INDIKATIF | LOKASI | SUMBER DANA | PRIORITAS | | | TARGET | PAGU INDIKATIF | |
| | | | | | | | | | | | NASIONAL | DAERAH | | | | |
| (1) | (2) | (3) | (4) | (5) | (6) | (7) | (8) | (9) | (10) | (11) | (12) | (13) | (14) | (15) | (16) | (17) |
| | | Terkelolanya Pelayanan Kesehatan Ibu Bersalin Sesuai Standar | Jumlah Ibu Bersalin yang Mendapatkan Pelayanan Kesehatan Sesuai Standar | 413 Orang | | 405 Orang | 547 Orang | 7.200.000,00 | Kota Pasuruan | Pendapatan Bagi Hasil Pajak Rokok | 4.Memperkuat pembangunan sumber daya manusia (SDM), sains, teknologi, pendidikan, kesehatan, prestasi olahraga, kesetaraan gender, serta penguatan peran perempuan, pemuda (generasi milenial dan generasi Z), dan penyandang disabilitas. | 5. Penguranggan stunting | | 409 Orang | 0,00 | UPT PUSKESMAS KARANGKETUG |
| | | Terkelolanya Pelayanan Kesehatan Ibu Bersalin Sesuai Standar | Jumlah Ibu Bersalin yang Mendapatkan Pelayanan Kesehatan Sesuai Standar | 421 Orang | | 413 Orang | 547 Orang | 7.200.000,00 | Kota Pasuruan | Pendapatan Bagi Hasil Pajak Rokok | 4.Memperkuat pembangunan sumber daya manusia (SDM), sains, teknologi, pendidikan, kesehatan, prestasi olahraga, kesetaraan gender, serta penguatan peran perempuan, pemuda (generasi milenial dan generasi Z), dan penyandang disabilitas. | 5. Penguranggan stunting | | 417 Orang | 0,00 | UPT PUSKESMAS KARANGKETUG |

| NO | KODE | URUSAN / BIDANG URUSAN / PROGRAM / OUTCOME / KEGIATAN / SUBKEGIATAN OUTPUT | INDIKATOR | TARGET AKHIR RENSTRA | REALISASI 2025 | PRAKIRAAN 2026 | CAPAIAN KINERJA DAN KERANGKA PENDANAAN | | | | | | KELOMPOK SASARAN | PRAKIRAAN MAJU 2028 | | PERANGKAT DAERAH PENANGGUNG JAWAB |
|---|---|---|---|---|---|---|---|---|---|---|---|---|---|---|---|---|
| | | | | | | | TARGET 2027 | PAGU INDIKATIF | LOKASI | SUMBER DANA | PRIORITAS | | | TARGET | PAGU INDIKATIF | |
| | | | | | | | | | | | NASIONAL | DAERAH | | | | |
| (1) | (2) | (3) | (4) | (5) | (6) | (7) | (8) | (9) | (10) | (11) | (12) | (13) | (14) | (15) | (16) | (17) |
| | | Terkelolanya Pelayanan Kesehatan Ibu Bersalin Sesuai Standar | Jumlah Ibu Bersalin yang Mendapatkan Pelayanan Kesehatan Sesuai Standar | 469 Orang | | 461 Orang | 547 Orang | 7.200.000,00 | Kota Pasuruan | Pendapatan Bagi Hasil Pajak Rokok | 4.Memperkuat pembangunan sumber daya manusia (SDM), sains, teknologi, pendidikan, kesehatan, prestasi olahraga, kesetaraan gender, serta penguatan peran perempuan, pemuda (generasi milenial dan generasi Z), dan penyandang disabilitas. | 5. Penguranggan stunting | | 465 Orang | 0,00 | UPT PUSKESMAS KARANGKETUG |
| | | Terkelolanya Pelayanan Kesehatan Ibu Bersalin Sesuai Standar | Jumlah Ibu Bersalin yang Mendapatkan Pelayanan Kesehatan Sesuai Standar | 491 Orang | | 483 Orang | 547 Orang | 7.200.000,00 | Kota Pasuruan | Pendapatan Bagi Hasil Pajak Rokok | 4.Memperkuat pembangunan sumber daya manusia (SDM), sains, teknologi, pendidikan, kesehatan, prestasi olahraga, kesetaraan gender, serta penguatan peran perempuan, pemuda (generasi milenial dan generasi Z), dan penyandang disabilitas. | 5. Penguranggan stunting | | 487 Orang | 0,00 | UPT PUSKESMAS KARANGKETUG |

| NO | KODE | URUSAN / BIDANG URUSAN / PROGRAM / OUTCOME / KEGIATAN / SUBKEGIATAN OUTPUT | INDIKATOR | TARGET AKHIR RENSTRA | REALISASI 2025 | PRAKIRAAN 2026 | CAPAIAN KINERJA DAN KERANGKA PENDANAAN | | | | | | KELOMPOK SASARAN | PRAKIRAAN MAJU 2028 | | PERANGKAT DAERAH PENANGGUNG JAWAB |
|---|---|---|---|---|---|---|---|---|---|---|---|---|---|---|---|---|
| | | | | | | | TARGET 2027 | PAGU INDIKATIF | LOKASI | SUMBER DANA | PRIORITAS | | | TARGET | PAGU INDIKATIF | |
| | | | | | | | | | | | NASIONAL | DAERAH | | | | |
| (1) | (2) | (3) | (4) | (5) | (6) | (7) | (8) | (9) | (10) | (11) | (12) | (13) | (14) | (15) | (16) | (17) |
| | | Terkelolanya Pelayanan Kesehatan Ibu Bersalin Sesuai Standar | Jumlah Ibu Bersalin yang Mendapatkan Pelayanan Kesehatan Sesuai Standar | 578 Orang | | 567 Orang | 547 Orang | 7.200.000,00 | Kota Pasuruan | Pendapatan Bagi Hasil Pajak Rokok | 4.Memperkuat pembangunan sumber daya manusia (SDM), sains, teknologi, pendidikan, kesehatan, prestasi olahraga, kesetaraan gender, serta penguatan peran perempuan, pemuda (generasi milenial dan generasi Z), dan penyandang disabilitas. | 5. Penguranggan stunting | | 574 Orang | 0,00 | UPT PUSKESMAS KARANGKETUG |
| | 1.02.02.2.02.0005 | Pengelolaan Pelayanan Kesehatan pada Usia Pendidikan Dasar | | | | | | 32.882.500,00 | | | | | | | 0,00 | |
| | | Terkelolanya Pelayanan Kesehatan pada Usia Pendidikan Dasar Sesuai Standar | Jumlah Anak Usia Pendidikan Dasar yang Mendapatkan Pelayanan Kesehatan Sesuai Standar | 4.896 Orang | | 4.805 Orang | 2959 Orang | 32.882.500,00 | Kota Pasuruan | Pendapatan Bagi Hasil Pajak Rokok<br>DAK Non Fisik-Dana BOK-BOK Puskesmas | 4.Memperkuat pembangunan sumber daya manusia (SDM), sains, teknologi, pendidikan, kesehatan, prestasi olahraga, kesetaraan gender, serta penguatan peran perempuan, pemuda (generasi milenial dan generasi Z), dan penyandang disabilitas. | 5. Penguranggan stunting | | 4.851 Orang | 0,00 | UPT PUSKESMAS KARANGKETUG |

| NO | KODE | URUSAN / BIDANG URUSAN / PROGRAM / OUTCOME / KEGIATAN / SUBKEGIATAN OUTPUT | INDIKATOR | TARGET AKHIR RENSTRA | REALISASI 2025 | PRAKIRAAN 2026 | CAPAIAN KINERJA DAN KERANGKA PENDANAAN | | | | | | KELOMPOK SASARAN | PRAKIRAAN MAJU 2028 | | PERANGKAT DAERAH PENANGGUNG JAWAB |
|---|---|---|---|---|---|---|---|---|---|---|---|---|---|---|---|---|
| | | | | | | | TARGET 2027 | PAGU INDIKATIF | LOKASI | SUMBER DANA | PRIORITAS | | | TARGET | PAGU INDIKATIF | |
| | | | | | | | | | | | NASIONAL | DAERAH | | | | |
| (1) | (2) | (3) | (4) | (5) | (6) | (7) | (8) | (9) | (10) | (11) | (12) | (13) | (14) | (15) | (16) | (17) |
| | | Terkelolanya Pelayanan Kesehatan pada Usia Pendidikan Dasar Sesuai Standar | Jumlah Anak Usia Pendidikan Dasar yang Mendapatkan Pelayanan Kesehatan Sesuai Standar | 4476 Orang | | 4394 Orang | 2959 Orang | 32.882.500,00 | Kota Pasuruan | Pendapatan Bagi Hasil Pajak Rokok<br>DAK Non Fisik-Dana BOK-BOK Puskesmas | 4.Memperkuat pembangunan sumber daya manusia (SDM), sains, teknologi, pendidikan, kesehatan, prestasi olahraga, kesetaraan gender, serta penguatan peran perempuan, pemuda (generasi milenial dan generasi Z), dan penyandang disabilitas. | 5. Penguranggan stunting | | 4435 Orang | 0,00 | UPT PUSKESMAS KARANGKETUG |
| | | Terkelolanya Pelayanan Kesehatan pada Usia Pendidikan Dasar Sesuai Standar | Jumlah Anak Usia Pendidikan Dasar yang Mendapatkan Pelayanan Kesehatan Sesuai Standar | 6308 Orang | | 6193 Orang | 2959 Orang | 32.882.500,00 | Kota Pasuruan | Pendapatan Bagi Hasil Pajak Rokok<br>DAK Non Fisik-Dana BOK-BOK Puskesmas | 4.Memperkuat pembangunan sumber daya manusia (SDM), sains, teknologi, pendidikan, kesehatan, prestasi olahraga, kesetaraan gender, serta penguatan peran perempuan, pemuda (generasi milenial dan generasi Z), dan penyandang disabilitas. | 5. Penguranggan stunting | | 6249 Orang | 0,00 | UPT PUSKESMAS KARANGKETUG |

| NO | KODE | URUSAN / BIDANG URUSAN / PROGRAM / OUTCOME / KEGIATAN / SUBKEGIATAN OUTPUT | INDIKATOR | TARGET AKHIR RENSTRA | REALISASI 2025 | PRAKIRAAN 2026 | CAPAIAN KINERJA DAN KERANGKA PENDANAAN | | | | | | KELOMPOK SASARAN | PRAKIRAAN MAJU 2028 | | PERANGKAT DAERAH PENANGGUNG JAWAB |
|---|---|---|---|---|---|---|---|---|---|---|---|---|---|---|---|---|
| | | | | | | | TARGET 2027 | PAGU INDIKATIF | LOKASI | SUMBER DANA | PRIORITAS | | | TARGET | PAGU INDIKATIF | |
| | | | | | | | | | | | NASIONAL | DAERAH | | | | |
| (1) | (2) | (3) | (4) | (5) | (6) | (7) | (8) | (9) | (10) | (11) | (12) | (13) | (14) | (15) | (16) | (17) |
| | | Terkelolanya Pelayanan Kesehatan pada Usia Pendidikan Dasar Sesuai Standar | Jumlah Anak Usia Pendidikan Dasar yang Mendapatkan Pelayanan Kesehatan Sesuai Standar | 4311 Orang | | 4231 Orang | 2959 Orang | 32.882.500,00 | Kota Pasuruan | Pendapatan Bagi Hasil Pajak Rokok<br>DAK Non Fisik-Dana BOK-BOK Puskesmas | 4.Memperkuat pembangunan sumber daya manusia (SDM), sains, teknologi, pendidikan, kesehatan, prestasi olahraga, kesetaraan gender, serta penguatan peran perempuan, pemuda (generasi milenial dan generasi Z), dan penyandang disabilitas. | 5. Penguranggan stunting | | 4271 Orang | 0,00 | UPT PUSKESMAS KARANGKETUG |
| | | Terkelolanya Pelayanan Kesehatan pada Usia Pendidikan Dasar Sesuai Standar | Jumlah Anak Usia Pendidikan Dasar yang Mendapatkan Pelayanan Kesehatan Sesuai Standar | 4176 Orang | | 4099 Orang | 2959 Orang | 32.882.500,00 | Kota Pasuruan | Pendapatan Bagi Hasil Pajak Rokok<br>DAK Non Fisik-Dana BOK-BOK Puskesmas | 4.Memperkuat pembangunan sumber daya manusia (SDM), sains, teknologi, pendidikan, kesehatan, prestasi olahraga, kesetaraan gender, serta penguatan peran perempuan, pemuda (generasi milenial dan generasi Z), dan penyandang disabilitas. | 5. Penguranggan stunting | | 4137 Orang | 0,00 | UPT PUSKESMAS KARANGKETUG |

| NO | KODE | URUSAN / BIDANG URUSAN / PROGRAM / OUTCOME / KEGIATAN / SUBKEGIATAN OUTPUT | INDIKATOR | TARGET AKHIR RENSTRA | REALISASI 2025 | PRAKIRAAN 2026 | CAPAIAN KINERJA DAN KERANGKA PENDANAAN | | | | | | KELOMPOK SASARAN | PRAKIRAAN MAJU 2028 | | PERANGKAT DAERAH PENANGGUNG JAWAB |
|---|---|---|---|---|---|---|---|---|---|---|---|---|---|---|---|---|
| | | | | | | | TARGET 2027 | PAGU INDIKATIF | LOKASI | SUMBER DANA | PRIORITAS | | | TARGET | PAGU INDIKATIF | |
| | | | | | | | | | | | NASIONAL | DAERAH | | | | |
| (1) | (2) | (3) | (4) | (5) | (6) | (7) | (8) | (9) | (10) | (11) | (12) | (13) | (14) | (15) | (16) | (17) |
| | | Terkelolanya Pelayanan Kesehatan pada Usia Pendidikan Dasar Sesuai Standar | Jumlah Anak Usia Pendidikan Dasar yang Mendapatkan Pelayanan Kesehatan Sesuai Standar | 3602 Orang | | 3534 Orang | 2959 Orang | 32.882.500,00 | Kota Pasuruan | Pendapatan Bagi Hasil Pajak Rokok<br>DAK Non Fisik-Dana BOK-BOK Puskesmas | 4.Memperkuat pembangunan sumber daya manusia (SDM), sains, teknologi, pendidikan, kesehatan, prestasi olahraga, kesetaraan gender, serta penguatan peran perempuan, pemuda (generasi milenial dan generasi Z), dan penyandang disabilitas. | 5. Penguranggan stunting | | 3568 Orang | 0,00 | UPT PUSKESMAS KARANGKETUG |
| | | Terkelolanya Pelayanan Kesehatan pada Usia Pendidikan Dasar Sesuai Standar | Jumlah Anak Usia Pendidikan Dasar yang Mendapatkan Pelayanan Kesehatan Sesuai Standar | 32497 Orang | | 31895 Orang | 2959 Orang | 32.882.500,00 | Kota Pasuruan | Pendapatan Bagi Hasil Pajak Rokok<br>DAK Non Fisik-Dana BOK-BOK Puskesmas | 4.Memperkuat pembangunan sumber daya manusia (SDM), sains, teknologi, pendidikan, kesehatan, prestasi olahraga, kesetaraan gender, serta penguatan peran perempuan, pemuda (generasi milenial dan generasi Z), dan penyandang disabilitas. | 5. Penguranggan stunting | | 32194 Orang | 0,00 | UPT PUSKESMAS KARANGKETUG |

| NO | KODE | URUSAN / BIDANG URUSAN / PROGRAM / OUTCOME / KEGIATAN / SUBKEGIATAN OUTPUT | INDIKATOR | TARGET AKHIR RENSTRA | REALISASI 2025 | PRAKIRAAN 2026 | CAPAIAN KINERJA DAN KERANGKA PENDANAAN | | | | | | KELOMPOK SASARAN | PRAKIRAAN MAJU 2028 | | PERANGKAT DAERAH PENANGGUNG JAWAB |
|---|---|---|---|---|---|---|---|---|---|---|---|---|---|---|---|---|
| | | | | | | | TARGET 2027 | PAGU INDIKATIF | LOKASI | SUMBER DANA | PRIORITAS | | | TARGET | PAGU INDIKATIF | |
| | | | | | | | | | | | NASIONAL | DAERAH | | | | |
| (1) | (2) | (3) | (4) | (5) | (6) | (7) | (8) | (9) | (10) | (11) | (12) | (13) | (14) | (15) | (16) | (17) |
| | | Terkelolanya Pelayanan Kesehatan pada Usia Pendidikan Dasar Sesuai Standar | Jumlah Anak Usia Pendidikan Dasar yang Mendapatkan Pelayanan Kesehatan Sesuai Standar | 3001 Orang | | 2945 Orang | 2959 Orang | 32.882.500,00 | Kota Pasuruan | Pendapatan Bagi Hasil Pajak Rokok<br>DAK Non Fisik-Dana BOK-BOK Puskesmas | 4.Memperkuat pembangunan sumber daya manusia (SDM), sains, teknologi, pendidikan, kesehatan, prestasi olahraga, kesetaraan gender, serta penguatan peran perempuan, pemuda (generasi milenial dan generasi Z), dan penyandang disabilitas. | 5. Penguranggan stunting | | 2973 Orang | 0,00 | UPT PUSKESMAS KARANGKETUG |
| | | Terkelolanya Pelayanan Kesehatan pada Usia Pendidikan Dasar Sesuai Standar | Jumlah Anak Usia Pendidikan Dasar yang Mendapatkan Pelayanan Kesehatan Sesuai Standar | 1727 Orang | | 1694 Orang | 2959 Orang | 32.882.500,00 | Kota Pasuruan | Pendapatan Bagi Hasil Pajak Rokok<br>DAK Non Fisik-Dana BOK-BOK Puskesmas | 4.Memperkuat pembangunan sumber daya manusia (SDM), sains, teknologi, pendidikan, kesehatan, prestasi olahraga, kesetaraan gender, serta penguatan peran perempuan, pemuda (generasi milenial dan generasi Z), dan penyandang disabilitas. | 5. Penguranggan stunting | | 1710 Orang | 0,00 | UPT PUSKESMAS KARANGKETUG |
| | 1.02.02.2.02.0006 | Pengelolaan Pelayanan Kesehatan pada Usia Produktif | | | | | | 2.772.000,00 | | | | | | | 0,00 | |

| NO | KODE | URUSAN / BIDANG URUSAN / PROGRAM / OUTCOME / KEGIATAN / SUBKEGIATAN OUTPUT | INDIKATOR | TARGET AKHIR RENSTRA | REALISASI 2025 | PRAKIRAAN 2026 | CAPAIAN KINERJA DAN KERANGKA PENDANAAN | | | | | | KELOMPOK SASARAN | PRAKIRAAN MAJU 2028 | | PERANGKAT DAERAH PENANGGUNG JAWAB |
|---|---|---|---|---|---|---|---|---|---|---|---|---|---|---|---|---|
| | | | | | | | TARGET 2027 | PAGU INDIKATIF | LOKASI | SUMBER DANA | PRIORITAS | | | TARGET | PAGU INDIKATIF | |
| | | | | | | | | | | | NASIONAL | DAERAH | | | | |
| (1) | (2) | (3) | (4) | (5) | (6) | (7) | (8) | (9) | (10) | (11) | (12) | (13) | (14) | (15) | (16) | (17) |
| | | Terlaksananya Pelayanan Kesehatan Usia Produktif Sesuai Standar | Jumlah Penduduk Usia Produktif yang Mendapatkan Pelayanan Kesehatan Sesuai Standar | 15951 Orang | | 15654 Orang | 20553 Orang | 2.772.000,00 | Kota Pasuruan | Pendapatan Bagi Hasil Pajak Rokok | 4.Memperkuat pembangunan sumber daya manusia (SDM), sains, teknologi, pendidikan, kesehatan, prestasi olahraga, kesetaraan gender, serta penguatan peran perempuan, pemuda (generasi milenial dan generasi Z), dan penyandang disabilitas. | 5. Penguranggan stunting | | 15802 Orang | 0,00 | UPT PUSKESMAS KARANGKETUG |
| | | Terlaksananya Pelayanan Kesehatan Usia Produktif Sesuai Standar | Jumlah Penduduk Usia Produktif yang Mendapatkan Pelayanan Kesehatan Sesuai Standar | 146106 Orang | | 143393 Orang | 20553 Orang | 2.772.000,00 | Kota Pasuruan | Pendapatan Bagi Hasil Pajak Rokok | 4.Memperkuat pembangunan sumber daya manusia (SDM), sains, teknologi, pendidikan, kesehatan, prestasi olahraga, kesetaraan gender, serta penguatan peran perempuan, pemuda (generasi milenial dan generasi Z), dan penyandang disabilitas. | 5. Penguranggan stunting | | 144743 Orang | 0,00 | UPT PUSKESMAS KARANGKETUG |

| NO | KODE | URUSAN / BIDANG URUSAN / PROGRAM / OUTCOME / KEGIATAN / SUBKEGIATAN OUTPUT | INDIKATOR | TARGET AKHIR RENSTRA | REALISASI 2025 | PRAKIRAAN 2026 | CAPAIAN KINERJA DAN KERANGKA PENDANAAN | | | | | | KELOMPOK SASARAN | PRAKIRAAN MAJU 2028 | | PERANGKAT DAERAH PENANGGUNG JAWAB |
|---|---|---|---|---|---|---|---|---|---|---|---|---|---|---|---|---|
| | | | | | | | TARGET 2027 | PAGU INDIKATIF | LOKASI | SUMBER DANA | PRIORITAS | | | TARGET | PAGU INDIKATIF | |
| | | | | | | | | | | | NASIONAL | DAERAH | | | | |
| (1) | (2) | (3) | (4) | (5) | (6) | (7) | (8) | (9) | (10) | (11) | (12) | (13) | (14) | (15) | (16) | (17) |
| | | Terlaksananya Pelayanan Kesehatan Usia Produktif Sesuai Standar | Jumlah Penduduk Usia Produktif yang Mendapatkan Pelayanan Kesehatan Sesuai Standar | 14664 Orang | | 14390 Orang | 20553 Orang | 2.772.000,00 | Kota Pasuruan | Pendapatan Bagi Hasil Pajak Rokok | 4.Memperkuat pembangunan sumber daya manusia (SDM), sains, teknologi, pendidikan, kesehatan, prestasi olahraga, kesetaraan gender, serta penguatan peran perempuan, pemuda (generasi milenial dan generasi Z), dan penyandang disabilitas. | 5. Penguranggan stunting | | 14526 Orang | 0,00 | UPT PUSKESMAS KARANGKETUG |
| | | Terlaksananya Pelayanan Kesehatan Usia Produktif Sesuai Standar | Jumlah Penduduk Usia Produktif yang Mendapatkan Pelayanan Kesehatan Sesuai Standar | 15672 Orang | | 15381 Orang | 20553 Orang | 2.772.000,00 | Kota Pasuruan | Pendapatan Bagi Hasil Pajak Rokok | 4.Memperkuat pembangunan sumber daya manusia (SDM), sains, teknologi, pendidikan, kesehatan, prestasi olahraga, kesetaraan gender, serta penguatan peran perempuan, pemuda (generasi milenial dan generasi Z), dan penyandang disabilitas. | 5. Penguranggan stunting | | 15526 Orang | 0,00 | UPT PUSKESMAS KARANGKETUG |

| NO | KODE | URUSAN / BIDANG URUSAN / PROGRAM / OUTCOME / KEGIATAN / SUBKEGIATAN OUTPUT | INDIKATOR | TARGET AKHIR RENSTRA | REALISASI 2025 | PRAKIRAAN 2026 | CAPAIAN KINERJA DAN KERANGKA PENDANAAN | | | | | | KELOMPOK SASARAN | PRAKIRAAN MAJU 2028 | | PERANGKAT DAERAH PENANGGUNG JAWAB |
|---|---|---|---|---|---|---|---|---|---|---|---|---|---|---|---|---|
| | | | | | | | TARGET 2027 | PAGU INDIKATIF | LOKASI | SUMBER DANA | PRIORITAS | | | TARGET | PAGU INDIKATIF | |
| | | | | | | | | | | | NASIONAL | DAERAH | | | | |
| (1) | (2) | (3) | (4) | (5) | (6) | (7) | (8) | (9) | (10) | (11) | (12) | (13) | (14) | (15) | (16) | (17) |
| | | Terlaksananya Pelayanan Kesehatan Usia Produktif Sesuai Standar | Jumlah Penduduk Usia Produktif yang Mendapatkan Pelayanan Kesehatan Sesuai Standar | 17707 Orang | | 17379 Orang | 20553 Orang | 2.772.000,00 | Kota Pasuruan | Pendapatan Bagi Hasil Pajak Rokok | 4.Memperkuat pembangunan sumber daya manusia (SDM), sains, teknologi, pendidikan, kesehatan, prestasi olahraga, kesetaraan gender, serta penguatan peran perempuan, pemuda (generasi milenial dan generasi Z), dan penyandang disabilitas. | 5. Penguranggan stunting | | 17543 Orang | 0,00 | UPT PUSKESMAS KARANGKETUG |
| | | Terlaksananya Pelayanan Kesehatan Usia Produktif Sesuai Standar | Jumlah Penduduk Usia Produktif yang Mendapatkan Pelayanan Kesehatan Sesuai Standar | 18603 Orang | | 18257 Orang | 20553 Orang | 2.772.000,00 | Kota Pasuruan | Pendapatan Bagi Hasil Pajak Rokok | 4.Memperkuat pembangunan sumber daya manusia (SDM), sains, teknologi, pendidikan, kesehatan, prestasi olahraga, kesetaraan gender, serta penguatan peran perempuan, pemuda (generasi milenial dan generasi Z), dan penyandang disabilitas. | 5. Penguranggan stunting | | 18429 Orang | 0,00 | UPT PUSKESMAS KARANGKETUG |

| NO | KODE | URUSAN / BIDANG URUSAN / PROGRAM / OUTCOME / KEGIATAN / SUBKEGIATAN OUTPUT | INDIKATOR | TARGET AKHIR RENSTRA | REALISASI 2025 | PRAKIRAAN 2026 | CAPAIAN KINERJA DAN KERANGKA PENDANAAN | | | | | | KELOMPOK SASARAN | PRAKIRAAN MAJU 2028 | | PERANGKAT DAERAH PENANGGUNG JAWAB |
|---|---|---|---|---|---|---|---|---|---|---|---|---|---|---|---|---|
| | | | | | | | TARGET 2027 | PAGU INDIKATIF | LOKASI | SUMBER DANA | PRIORITAS | | | TARGET | PAGU INDIKATIF | |
| | | | | | | | | | | | NASIONAL | DAERAH | | | | |
| (1) | (2) | (3) | (4) | (5) | (6) | (7) | (8) | (9) | (10) | (11) | (12) | (13) | (14) | (15) | (16) | (17) |
| | | Terlaksananya Pelayanan Kesehatan Usia Produktif Sesuai Standar | Jumlah Penduduk Usia Produktif yang Mendapatkan Pelayanan Kesehatan Sesuai Standar | 20844 Orang | | 20457 Orang | 20553 Orang | 2.772.000,00 | Kota Pasuruan | Pendapatan Bagi Hasil Pajak Rokok | 4.Memperkuat pembangunan sumber daya manusia (SDM), sains, teknologi, pendidikan, kesehatan, prestasi olahraga, kesetaraan gender, serta penguatan peran perempuan, pemuda (generasi milenial dan generasi Z), dan penyandang disabilitas. | 5. Penguranggan stunting | | 20650 Orang | 0,00 | UPT PUSKESMAS KARANGKETUG |
| | | Terlaksananya Pelayanan Kesehatan Usia Produktif Sesuai Standar | Jumlah Penduduk Usia Produktif yang Mendapatkan Pelayanan Kesehatan Sesuai Standar | 20.900 Orang | | 20.512 Orang | 20553 Orang | 2.772.000,00 | Kota Pasuruan | Pendapatan Bagi Hasil Pajak Rokok | 4.Memperkuat pembangunan sumber daya manusia (SDM), sains, teknologi, pendidikan, kesehatan, prestasi olahraga, kesetaraan gender, serta penguatan peran perempuan, pemuda (generasi milenial dan generasi Z), dan penyandang disabilitas. | 5. Penguranggan stunting | | 20.705 Orang | 0,00 | UPT PUSKESMAS KARANGKETUG |

| NO | KODE | URUSAN / BIDANG URUSAN / PROGRAM / OUTCOME / KEGIATAN / SUBKEGIATAN OUTPUT | INDIKATOR | TARGET AKHIR RENSTRA | REALISASI 2025 | PRAKIRAAN 2026 | CAPAIAN KINERJA DAN KERANGKA PENDANAAN | | | | | | KELOMPOK SASARAN | PRAKIRAAN MAJU 2028 | | PERANGKAT DAERAH PENANGGUNG JAWAB |
|---|---|---|---|---|---|---|---|---|---|---|---|---|---|---|---|---|
| | | | | | | | TARGET 2027 | PAGU INDIKATIF | LOKASI | SUMBER DANA | PRIORITAS | | | TARGET | PAGU INDIKATIF | |
| | | | | | | | | | | | NASIONAL | DAERAH | | | | |
| (1) | (2) | (3) | (4) | (5) | (6) | (7) | (8) | (9) | (10) | (11) | (12) | (13) | (14) | (15) | (16) | (17) |
| | | Terlaksananya Pelayanan Kesehatan Usia Produktif Sesuai Standar | Jumlah Penduduk Usia Produktif yang Mendapatkan Pelayanan Kesehatan Sesuai Standar | 21765 Orang | | 21363 Orang | 20553 Orang | 2.772.000,00 | Kota Pasuruan | Pendapatan Bagi Hasil Pajak Rokok | 4.Memperkuat pembangunan sumber daya manusia (SDM), sains, teknologi, pendidikan, kesehatan, prestasi olahraga, kesetaraan gender, serta penguatan peran perempuan, pemuda (generasi milenial dan generasi Z), dan penyandang disabilitas. | 5. Penguranggan stunting | | 21562 Orang | 0,00 | UPT PUSKESMAS KARANGKETUG |
| | 1.02.02.2.02.0010 | Pengelolaan Pelayanan Kesehatan Orang dengan Gangguan Jiwa Berat | | | | | | 10.100.000,00 | | | | | | | 0,00 | |
| | | Terlaksananya Pengelolaan Pelayanan Kesehatan Orang dengan Gangguan Jiwa Berat Sesuai Standar | Jumlah Orang yang Mendapatkan Pelayanan Kesehatan Orang dengan Gangguan Jiwa Berat Sesuai Standar | 64 Orang | | 64 Orang | 51 Orang | 10.100.000,00 | Kota Pasuruan | DAK Non Fisik-Dana BOK-BOK Puskesmas | 4.Memperkuat pembangunan sumber daya manusia (SDM), sains, teknologi, pendidikan, kesehatan, prestasi olahraga, kesetaraan gender, serta penguatan peran perempuan, pemuda (generasi milenial dan generasi Z), dan penyandang disabilitas. | 5. Penguranggan stunting | | 64 Orang | 0,00 | UPT PUSKESMAS KARANGKETUG |

| NO | KODE | URUSAN / BIDANG URUSAN / PROGRAM / OUTCOME / KEGIATAN / SUBKEGIATAN OUTPUT | INDIKATOR | TARGET AKHIR RENSTRA | REALISASI 2025 | PRAKIRAAN 2026 | CAPAIAN KINERJA DAN KERANGKA PENDANAAN | | | | | | KELOMPOK SASARAN | PRAKIRAAN MAJU 2028 | | PERANGKAT DAERAH PENANGGUNG JAWAB |
|---|---|---|---|---|---|---|---|---|---|---|---|---|---|---|---|---|
| | | | | | | | TARGET 2027 | PAGU INDIKATIF | LOKASI | SUMBER DANA | PRIORITAS | | | TARGET | PAGU INDIKATIF | |
| | | | | | | | | | | | NASIONAL | DAERAH | | | | |
| (1) | (2) | (3) | (4) | (5) | (6) | (7) | (8) | (9) | (10) | (11) | (12) | (13) | (14) | (15) | (16) | (17) |
| | | Terlaksananya Pengelolaan Pelayanan Kesehatan Orang dengan Gangguan Jiwa Berat Sesuai Standar | Jumlah Orang yang Mendapatkan Pelayanan Kesehatan Orang dengan Gangguan Jiwa Berat Sesuai Standar | 41 Orang | | 41 Orang | 51 Orang | 10.100.000,00 | Kota Pasuruan | DAK Non Fisik-Dana BOK-BOK Puskesmas | 4.Memperkuat pembangunan sumber daya manusia (SDM), sains, teknologi, pendidikan, kesehatan, prestasi olahraga, kesetaraan gender, serta penguatan peran perempuan, pemuda (generasi milenial dan generasi Z), dan penyandang disabilitas. | 5. Penguranggan stunting | | 41 Orang | 0,00 | UPT PUSKESMAS KARANGKETUG |
| | | Terlaksananya Pengelolaan Pelayanan Kesehatan Orang dengan Gangguan Jiwa Berat Sesuai Standar | Jumlah Orang yang Mendapatkan Pelayanan Kesehatan Orang dengan Gangguan Jiwa Berat Sesuai Standar | 423 Orang | | 423 Orang | 51 Orang | 10.100.000,00 | Kota Pasuruan | DAK Non Fisik-Dana BOK-BOK Puskesmas | 4.Memperkuat pembangunan sumber daya manusia (SDM), sains, teknologi, pendidikan, kesehatan, prestasi olahraga, kesetaraan gender, serta penguatan peran perempuan, pemuda (generasi milenial dan generasi Z), dan penyandang disabilitas. | 5. Penguranggan stunting | | 423 Orang | 0,00 | UPT PUSKESMAS KARANGKETUG |

| NO | KODE | URUSAN / BIDANG URUSAN / PROGRAM / OUTCOME / KEGIATAN / SUBKEGIATAN OUTPUT | INDIKATOR | TARGET AKHIR RENSTRA | REALISASI 2025 | PRAKIRAAN 2026 | CAPAIAN KINERJA DAN KERANGKA PENDANAAN | | | | | | KELOMPOK SASARAN | PRAKIRAAN MAJU 2028 | | PERANGKAT DAERAH PENANGGUNG JAWAB |
|---|---|---|---|---|---|---|---|---|---|---|---|---|---|---|---|---|
| | | | | | | | TARGET 2027 | PAGU INDIKATIF | LOKASI | SUMBER DANA | PRIORITAS | | | TARGET | PAGU INDIKATIF | |
| | | | | | | | | | | | NASIONAL | DAERAH | | | | |
| (1) | (2) | (3) | (4) | (5) | (6) | (7) | (8) | (9) | (10) | (11) | (12) | (13) | (14) | (15) | (16) | (17) |
| | | Terlaksananya Pengelolaan Pelayanan Kesehatan Orang dengan Gangguan Jiwa Berat Sesuai Standar | Jumlah Orang yang Mendapatkan Pelayanan Kesehatan Orang dengan Gangguan Jiwa Berat Sesuai Standar | 47 Orang | | 47 Orang | 51 Orang | 10.100.000,00 | Kota Pasuruan | DAK Non Fisik-Dana BOK-BOK Puskesmas | 4.Memperkuat pembangunan sumber daya manusia (SDM), sains, teknologi, pendidikan, kesehatan, prestasi olahraga, kesetaraan gender, serta penguatan peran perempuan, pemuda (generasi milenial dan generasi Z), dan penyandang disabilitas. | 5. Penguranggan stunting | | 47 Orang | 0,00 | UPT PUSKESMAS KARANGKETUG |
| | | Terlaksananya Pengelolaan Pelayanan Kesehatan Orang dengan Gangguan Jiwa Berat Sesuai Standar | Jumlah Orang yang Mendapatkan Pelayanan Kesehatan Orang dengan Gangguan Jiwa Berat Sesuai Standar | 51 Orang | | 51 Orang | 51 Orang | 10.100.000,00 | Kota Pasuruan | DAK Non Fisik-Dana BOK-BOK Puskesmas | 4.Memperkuat pembangunan sumber daya manusia (SDM), sains, teknologi, pendidikan, kesehatan, prestasi olahraga, kesetaraan gender, serta penguatan peran perempuan, pemuda (generasi milenial dan generasi Z), dan penyandang disabilitas. | 5. Penguranggan stunting | | 51 Orang | 0,00 | UPT PUSKESMAS KARANGKETUG |

| NO | KODE | URUSAN / BIDANG URUSAN / PROGRAM / OUTCOME / KEGIATAN / SUBKEGIATAN OUTPUT | INDIKATOR | TARGET AKHIR RENSTRA | REALISASI 2025 | PRAKIRAAN 2026 | CAPAIAN KINERJA DAN KERANGKA PENDANAAN | | | | | | KELOMPOK SASARAN | PRAKIRAAN MAJU 2028 | | PERANGKAT DAERAH PENANGGUNG JAWAB |
|---|---|---|---|---|---|---|---|---|---|---|---|---|---|---|---|---|
| | | | | | | | TARGET 2027 | PAGU INDIKATIF | LOKASI | SUMBER DANA | PRIORITAS | | | TARGET | PAGU INDIKATIF | |
| | | | | | | | | | | | NASIONAL | DAERAH | | | | |
| (1) | (2) | (3) | (4) | (5) | (6) | (7) | (8) | (9) | (10) | (11) | (12) | (13) | (14) | (15) | (16) | (17) |
| | | Terlaksananya Pengelolaan Pelayanan Kesehatan Orang dengan Gangguan Jiwa Berat Sesuai Standar | Jumlah Orang yang Mendapatkan Pelayanan Kesehatan Orang dengan Gangguan Jiwa Berat Sesuai Standar | 57 Orang | | 57 Orang | 51 Orang | 10.100.000,00 | Kota Pasuruan | DAK Non Fisik-Dana BOK-BOK Puskesmas | 4.Memperkuat pembangunan sumber daya manusia (SDM), sains, teknologi, pendidikan, kesehatan, prestasi olahraga, kesetaraan gender, serta penguatan peran perempuan, pemuda (generasi milenial dan generasi Z), dan penyandang disabilitas. | 5. Penguranggan stunting | | 57 Orang | 0,00 | UPT PUSKESMAS KARANGKETUG |
| | | Terlaksananya Pengelolaan Pelayanan Kesehatan Orang dengan Gangguan Jiwa Berat Sesuai Standar | Jumlah Orang yang Mendapatkan Pelayanan Kesehatan Orang dengan Gangguan Jiwa Berat Sesuai Standar | 48 Orang | | 48 Orang | 51 Orang | 10.100.000,00 | Kota Pasuruan | DAK Non Fisik-Dana BOK-BOK Puskesmas | 4.Memperkuat pembangunan sumber daya manusia (SDM), sains, teknologi, pendidikan, kesehatan, prestasi olahraga, kesetaraan gender, serta penguatan peran perempuan, pemuda (generasi milenial dan generasi Z), dan penyandang disabilitas. | 5. Penguranggan stunting | | 48 Orang | 0,00 | UPT PUSKESMAS KARANGKETUG |
| | 1.02.02.2.02.0011 | Pengelolaan Pelayanan Kesehatan Orang Terduga Tuberkulosis | | | | | | 24.757.000,00 | | | | | | | 0,00 | |

| NO | KODE | URUSAN / BIDANG URUSAN / PROGRAM / OUTCOME / KEGIATAN / SUBKEGIATAN OUTPUT | INDIKATOR | TARGET AKHIR RENSTRA | REALISASI 2025 | PRAKIRAAN 2026 | CAPAIAN KINERJA DAN KERANGKA PENDANAAN | | | | | | KELOMPOK SASARAN | PRAKIRAAN MAJU 2028 | | PERANGKAT DAERAH PENANGGUNG JAWAB |
|---|---|---|---|---|---|---|---|---|---|---|---|---|---|---|---|---|
| | | | | | | | TARGET 2027 | PAGU INDIKATIF | LOKASI | SUMBER DANA | PRIORITAS | | | TARGET | PAGU INDIKATIF | |
| | | | | | | | | | | | NASIONAL | DAERAH | | | | |
| (1) | (2) | (3) | (4) | (5) | (6) | (7) | (8) | (9) | (10) | (11) | (12) | (13) | (14) | (15) | (16) | (17) |
| | | Terlaksananya Pengelolaan Pelayanan Kesehatan Bagi Orang Terduga Tuberkulosis Sesuai Standar | Jumlah Orang Terduga Menderita Tuberkulosis yang Mendapatkan Pelayanan Sesuai Standar | 534 Orang | | 522 Orang | 676 Orang | 24.757.000,00 | Kota Pasuruan | Pendapatan Bagi Hasil Pajak Rokok<br>DAK Non Fisik-Dana BOK-BOK Puskesmas | 4.Memperkuat pembangunan sumber daya manusia (SDM), sains, teknologi, pendidikan, kesehatan, prestasi olahraga, kesetaraan gender, serta penguatan peran perempuan, pemuda (generasi milenial dan generasi Z), dan penyandang disabilitas. | 5. Penguranganstunting | | 528 Orang | 0,00 | UPT PUSKESMAS KARANGKETUG |
| | | Terlaksananya Pengelolaan Pelayanan Kesehatan Bagi Orang Terduga Tuberkulosis Sesuai Standar | Jumlah Orang Terduga Menderita Tuberkulosis yang Mendapatkan Pelayanan Sesuai Standar | 5859 Orang | | 5751 Orang | 676 Orang | 24.757.000,00 | Kota Pasuruan | Pendapatan Bagi Hasil Pajak Rokok<br>DAK Non Fisik-Dana BOK-BOK Puskesmas | 4.Memperkuat pembangunan sumber daya manusia (SDM), sains, teknologi, pendidikan, kesehatan, prestasi olahraga, kesetaraan gender, serta penguatan peran perempuan, pemuda (generasi milenial dan generasi Z), dan penyandang disabilitas. | 5. Penguranganstunting | | 5805 Orang | 0,00 | UPT PUSKESMAS KARANGKETUG |

| NO | KODE | URUSAN / BIDANG URUSAN / PROGRAM / OUTCOME / KEGIATAN / SUBKEGIATAN OUTPUT | INDIKATOR | TARGET AKHIR RENSTRA | REALISASI 2025 | PRAKIRAAN 2026 | CAPAIAN KINERJA DAN KERANGKA PENDANAAN | | | | | | KELOMPOK SASARAN | PRAKIRAAN MAJU 2028 | | PERANGKAT DAERAH PENANGGUNG JAWAB |
|---|---|---|---|---|---|---|---|---|---|---|---|---|---|---|---|---|
| | | | | | | | TARGET 2027 | PAGU INDIKATIF | LOKASI | SUMBER DANA | PRIORITAS | | | TARGET | PAGU INDIKATIF | |
| | | | | | | | | | | | NASIONAL | DAERAH | | | | |
| (1) | (2) | (3) | (4) | (5) | (6) | (7) | (8) | (9) | (10) | (11) | (12) | (13) | (14) | (15) | (16) | (17) |
| | | Terlaksananya Pengelolaan Pelayanan Kesehatan Bagi Orang Terduga Tuberkulosis Sesuai Standar | Jumlah Orang Terduga Menderita Tuberkulosis yang Mendapatkan Pelayanan Sesuai Standar | 628 Orang | | 616 Orang | 676 Orang | 24.757.000,00 | Kota Pasuruan | Pendapatan Bagi Hasil Pajak Rokok<br>DAK Non Fisik-Dana BOK-BOK Puskesmas | 4.Memperkuat pembangunan sumber daya manusia (SDM), sains, teknologi, pendidikan, kesehatan, prestasi olahraga, kesetaraan gender, serta penguatan peran perempuan, pemuda (generasi milenial dan generasi Z), dan penyandang disabilitas. | 5. Penguranggan stunting | | 622 Orang | 0,00 | UPT PUSKESMAS KARANGKETUG |
| | | Terlaksananya Pengelolaan Pelayanan Kesehatan Bagi Orang Terduga Tuberkulosis Sesuai Standar | Jumlah Orang Terduga Menderita Tuberkulosis yang Mendapatkan Pelayanan Sesuai Standar | 685 Orang | | 673 Orang | 676 Orang | 24.757.000,00 | Kota Pasuruan | Pendapatan Bagi Hasil Pajak Rokok<br>DAK Non Fisik-Dana BOK-BOK Puskesmas | 4.Memperkuat pembangunan sumber daya manusia (SDM), sains, teknologi, pendidikan, kesehatan, prestasi olahraga, kesetaraan gender, serta penguatan peran perempuan, pemuda (generasi milenial dan generasi Z), dan penyandang disabilitas. | 5. Penguranggan stunting | | 679 Orang | 0,00 | UPT PUSKESMAS KARANGKETUG |

| NO | KODE | URUSAN / BIDANG URUSAN / PROGRAM / OUTCOME / KEGIATAN / SUBKEGIATAN OUTPUT | INDIKATOR | TARGET AKHIR RENSTRA | REALISASI 2025 | PRAKIRAAN 2026 | CAPAIAN KINERJA DAN KERANGKA PENDANAAN | | | | | | KELOMPOK SASARAN | PRAKIRAAN MAJU 2028 | | PERANGKAT DAERAH PENANGGUNG JAWAB |
|---|---|---|---|---|---|---|---|---|---|---|---|---|---|---|---|---|
| | | | | | | | TARGET 2027 | PAGU INDIKATIF | LOKASI | SUMBER DANA | PRIORITAS | | | TARGET | PAGU INDIKATIF | |
| | | | | | | | | | | | NASIONAL | DAERAH | | | | |
| (1) | (2) | (3) | (4) | (5) | (6) | (7) | (8) | (9) | (10) | (11) | (12) | (13) | (14) | (15) | (16) | (17) |
| | | Terlaksananya Pengelolaan Pelayanan Kesehatan Bagi Orang Terduga Tuberkulosis Sesuai Standar | Jumlah Orang Terduga Menderita Tuberkulosis yang Mendapatkan Pelayanan Sesuai Standar | 686 Orang | | 674 Orang | 676 Orang | 24.757.000,00 | Kota Pasuruan | Pendapatan Bagi Hasil Pajak Rokok<br>DAK Non Fisik-Dana BOK-BOK Puskesmas | 4.Memperkuat pembangunan sumber daya manusia (SDM), sains, teknologi, pendidikan, kesehatan, prestasi olahraga, kesetaraan gender, serta penguatan peran perempuan, pemuda (generasi milenial dan generasi Z), dan penyandang disabilitas. | 5. Penguranganstunting | | 680 Orang | 0,00 | UPT PUSKESMAS KARANGKETUG |
| | | Terlaksananya Pengelolaan Pelayanan Kesehatan Bagi Orang Terduga Tuberkulosis Sesuai Standar | Jumlah Orang Terduga Menderita Tuberkulosis yang Mendapatkan Pelayanan Sesuai Standar | 716 Orang | | 704 Orang | 676 Orang | 24.757.000,00 | Kota Pasuruan | Pendapatan Bagi Hasil Pajak Rokok<br>DAK Non Fisik-Dana BOK-BOK Puskesmas | 4.Memperkuat pembangunan sumber daya manusia (SDM), sains, teknologi, pendidikan, kesehatan, prestasi olahraga, kesetaraan gender, serta penguatan peran perempuan, pemuda (generasi milenial dan generasi Z), dan penyandang disabilitas. | 5. Penguranganstunting | | 710 Orang | 0,00 | UPT PUSKESMAS KARANGKETUG |

| NO | KODE | URUSAN / BIDANG URUSAN / PROGRAM / OUTCOME / KEGIATAN / SUBKEGIATAN OUTPUT | INDIKATOR | TARGET AKHIR RENSTRA | REALISASI 2025 | PRAKIRAAN 2026 | CAPAIAN KINERJA DAN KERANGKA PENDANAAN | | | | | | KELOMPOK SASARAN | PRAKIRAAN MAJU 2028 | | PERANGKAT DAERAH PENANGGUNG JAWAB |
|---|---|---|---|---|---|---|---|---|---|---|---|---|---|---|---|---|
| | | | | | | | TARGET 2027 | PAGU INDIKATIF | LOKASI | SUMBER DANA | PRIORITAS | | | TARGET | PAGU INDIKATIF | |
| | | | | | | | | | | | NASIONAL | DAERAH | | | | |
| (1) | (2) | (3) | (4) | (5) | (6) | (7) | (8) | (9) | (10) | (11) | (12) | (13) | (14) | (15) | (16) | (17) |
| | | Terlaksananya Pengelolaan Pelayanan Kesehatan Bagi Orang Terduga Tuberkulosis Sesuai Standar | Jumlah Orang Terduga Menderita Tuberkulosis yang Mendapatkan Pelayanan Sesuai Standar | 820 Orang | | 804 Orang | 676 Orang | 24.757.000,00 | Kota Pasuruan | Pendapatan Bagi Hasil Pajak Rokok<br>DAK Non Fisik-Dana BOK-BOK Puskesmas | 4.Memperkuat pembangunan sumber daya manusia (SDM), sains, teknologi, pendidikan, kesehatan, prestasi olahraga, kesetaraan gender, serta penguatan peran perempuan, pemuda (generasi milenial dan generasi Z), dan penyandang disabilitas. | 5. Penguranggan stunting | | 812 Orang | 0,00 | UPT PUSKESMAS KARANGKETUG |
| | | Terlaksananya Pengelolaan Pelayanan Kesehatan Bagi Orang Terduga Tuberkulosis Sesuai Standar | Jumlah Orang Terduga Menderita Tuberkulosis yang Mendapatkan Pelayanan Sesuai Standar | 889 Orang | | 873 Orang | 676 Orang | 24.757.000,00 | Kota Pasuruan | Pendapatan Bagi Hasil Pajak Rokok<br>DAK Non Fisik-Dana BOK-BOK Puskesmas | 4.Memperkuat pembangunan sumber daya manusia (SDM), sains, teknologi, pendidikan, kesehatan, prestasi olahraga, kesetaraan gender, serta penguatan peran perempuan, pemuda (generasi milenial dan generasi Z), dan penyandang disabilitas. | 5. Penguranggan stunting | | 881 Orang | 0,00 | UPT PUSKESMAS KARANGKETUG |

| NO | KODE | URUSAN / BIDANG URUSAN / PROGRAM / OUTCOME / KEGIATAN / SUBKEGIATAN OUTPUT | INDIKATOR | TARGET AKHIR RENSTRA | REALISASI 2025 | PRAKIRAAN 2026 | CAPAIAN KINERJA DAN KERANGKA PENDANAAN | | | | | | KELOMPOK SASARAN | PRAKIRAAN MAJU 2028 | | PERANGKAT DAERAH PENANGGUNG JAWAB |
|---|---|---|---|---|---|---|---|---|---|---|---|---|---|---|---|---|
| | | | | | | | TARGET 2027 | PAGU INDIKATIF | LOKASI | SUMBER DANA | PRIORITAS | | | TARGET | PAGU INDIKATIF | |
| | | | | | | | | | | | NASIONAL | DAERAH | | | | |
| (1) | (2) | (3) | (4) | (5) | (6) | (7) | (8) | (9) | (10) | (11) | (12) | (13) | (14) | (15) | (16) | (17) |
| | | Terlaksananya Pengelolaan Pelayanan Kesehatan Bagi Orang Terduga Tuberkulosis Sesuai Standar | Jumlah Orang Terduga Menderita Tuberkulosis yang Mendapatkan Pelayanan Sesuai Standar | 901 Orang | | 885 Orang | 676 Orang | 24.757.000,00 | Kota Pasuruan | Pendapatan Bagi Hasil Pajak Rokok<br>DAK Non Fisik-Dana BOK-BOK Puskesmas | 4.Memperkuat pembangunan sumber daya manusia (SDM), sains, teknologi, pendidikan, kesehatan, prestasi olahraga, kesetaraan gender, serta penguatan peran perempuan, pemuda (generasi milenial dan generasi Z), dan penyandang disabilitas. | 5. Penguranggan stunting | | 893 Orang | 0,00 | UPT PUSKESMAS KARANGKETUG |
| | 1.02.02.2.02.0015 | Pengelolaan Pelayanan Kesehatan Gizi Masyarakat | | | | | | 640.572.000,00 | | | | | | | 0,00 | |
| | | Terlaksananya Pengelolaan Pelayanan Kesehatan Gizi Masyarakat | Jumlah Dokumen Hasil Pengelolaan Pelayanan Kesehatan Gizi Masyarakat | 16 Dokumen | | 16 Dokumen | 60 Dokumen | 640.572.000,00 | Kota Pasuruan | DAK Non Fisik-Dana BOK-BOK Puskesmas<br>Dana Alokasi Umum (DAU)<br>Pendapatan Bagi Hasil Pajak Rokok | 4.Memperkuat pembangunan sumber daya manusia (SDM), sains, teknologi, pendidikan, kesehatan, prestasi olahraga, kesetaraan gender, serta penguatan peran perempuan, pemuda (generasi milenial dan generasi Z), dan penyandang disabilitas. | 5. Penguranggan stunting | | 16 Dokumen | 0,00 | UPT PUSKESMAS KARANGKETUG |

| NO | KODE | URUSAN / BIDANG URUSAN / PROGRAM / OUTCOME / KEGIATAN / SUBKEGIATAN OUTPUT | INDIKATOR | TARGET AKHIR RENSTRA | REALISASI 2025 | PRAKIRAAN 2026 | CAPAIAN KINERJA DAN KERANGKA PENDANAAN | | | | | | KELOMPOK SASARAN | PRAKIRAAN MAJU 2028 | | PERANGKAT DAERAH PENANGGUNG JAWAB |
|---|---|---|---|---|---|---|---|---|---|---|---|---|---|---|---|---|
| | | | | | | | TARGET 2027 | PAGU INDIKATIF | LOKASI | SUMBER DANA | PRIORITAS | | | TARGET | PAGU INDIKATIF | |
| | | | | | | | | | | | NASIONAL | DAERAH | | | | |
| (1) | (2) | (3) | (4) | (5) | (6) | (7) | (8) | (9) | (10) | (11) | (12) | (13) | (14) | (15) | (16) | (17) |
| | | Terlaksananya Pengelolaan Pelayanan Kesehatan Gizi Masyarakat | Jumlah Dokumen Hasil Pengelolaan Pelayanan Kesehatan Gizi Masyarakat | 60 Dokumen | | 60 Dokumen | 60 Dokumen | 640.572.000,00 | Kota Pasuruan | DAK Non Fisik-Dana BOK-BOK Puskesmas<br>Dana Alokasi Umum (DAU)<br>Pendapatan Bagi Hasil Pajak Rokok | 4.Memperkuat pembangunan sumber daya manusia (SDM), sains, teknologi, pendidikan, kesehatan, prestasi olahraga, kesetaraan gender, serta penguatan peran perempuan, pemuda (generasi milenial dan generasi Z), dan penyandang disabilitas. | 5. Penguranggan stunting | | 60 Dokumen | 0,00 | UPT PUSKESMAS KARANGKETUG |
| | 1.02.02.2.02.0017 | Pengelolaan Pelayanan Kesehatan Lingkungan | | | | | | 10.416.000,00 | | | | | | | 0,00 | |
| | | Terlaksananya Pengelolaan Pelayanan Kesehatan Lingkungan | Jumlah Dokumen Hasil Pengelolaan Pelayanan Kesehatan Lingkungan | 4 Dokumen | | 4 Dokumen | 4 Dokumen | 10.416.000,00 | Kota Pasuruan | Pendapatan Bagi Hasil Pajak Rokok<br>DAK Non Fisik-Dana BOK-BOK Puskesmas | 4.Memperkuat pembangunan sumber daya manusia (SDM), sains, teknologi, pendidikan, kesehatan, prestasi olahraga, kesetaraan gender, serta penguatan peran perempuan, pemuda (generasi milenial dan generasi Z), dan penyandang disabilitas. | 5. Penguranggan stunting | | 4 Dokumen | 0,00 | UPT PUSKESMAS KARANGKETUG |

| NO | KODE | URUSAN / BIDANG URUSAN / PROGRAM / OUTCOME / KEGIATAN / SUBKEGIATAN OUTPUT | INDIKATOR | TARGET AKHIR RENSTRA | REALISASI 2025 | PRAKIRAAN 2026 | CAPAIAN KINERJA DAN KERANGKA PENDANAAN | | | | | | KELOMPOK SASARAN | PRAKIRAAN MAJU 2028 | | PERANGKAT DAERAH PENANGGUNG JAWAB |
|---|---|---|---|---|---|---|---|---|---|---|---|---|---|---|---|---|
| | | | | | | | TARGET 2027 | PAGU INDIKATIF | LOKASI | SUMBER DANA | PRIORITAS | | | TARGET | PAGU INDIKATIF | |
| | | | | | | | | | | | NASIONAL | DAERAH | | | | |
| (1) | (2) | (3) | (4) | (5) | (6) | (7) | (8) | (9) | (10) | (11) | (12) | (13) | (14) | (15) | (16) | (17) |
| | | Terlaksananya Pengelolaan Pelayanan Kesehatan Lingkungan | Jumlah Dokumen Hasil Pengelolaan Pelayanan Kesehatan Lingkungan | 12 Dokumen | | 12 Dokumen | 4 Dokumen | 10.416.000,00 | Kota Pasuruan | Pendapatan Bagi Hasil Pajak Rokok<br>DAK Non Fisik-Dana BOK-BOK Puskesmas | 4.Memperkuat pembangunan sumber daya manusia (SDM), sains, teknologi, pendidikan, kesehatan, prestasi olahraga, kesetaraan gender, serta penguatan peran perempuan, pemuda (generasi milenial dan generasi Z), dan penyandang disabilitas. | 5. Penguranggan stunting | | 12 Dokumen | 0,00 | UPT PUSKESMAS KARANGKETUG |
| | 1.02.02.2.02.0020 | Pengelolaan Surveilans Kesehatan | | | | | | 17.700.000,00 | | | | | | | 0,00 | |
| | | Terlaksananya Pengelolaan Surveilans Kesehatan | Jumlah Dokumen Hasil Pengelolaan Surveilans Kesehatan | Dokumen | | 1 Dokumen | 1 Dokumen | 17.700.000,00 | Kota Pasuruan | DAK Non Fisik-Dana BOK-BOK Puskesmas<br>Pendapatan Bagi Hasil Pajak Rokok | 4.Memperkuat pembangunan sumber daya manusia (SDM), sains, teknologi, pendidikan, kesehatan, prestasi olahraga, kesetaraan gender, serta penguatan peran perempuan, pemuda (generasi milenial dan generasi Z), dan penyandang disabilitas. | 5. Penguranggan stunting | | 1 Dokumen | 0,00 | UPT PUSKESMAS KARANGKETUG |

| NO | KODE | URUSAN / BIDANG URUSAN / PROGRAM / OUTCOME / KEGIATAN / SUBKEGIATAN OUTPUT | INDIKATOR | TARGET AKHIR RENSTRA | REALISASI 2025 | PRAKIRAAN 2026 | CAPAIAN KINERJA DAN KERANGKA PENDANAAN | | | | | | KELOMPOK SASARAN | PRAKIRAAN MAJU 2028 | | PERANGKAT DAERAH PENANGGUNG JAWAB |
|---|---|---|---|---|---|---|---|---|---|---|---|---|---|---|---|---|
| | | | | | | | TARGET 2027 | PAGU INDIKATIF | LOKASI | SUMBER DANA | PRIORITAS | | | TARGET | PAGU INDIKATIF | |
| | | | | | | | | | | | NASIONAL | DAERAH | | | | |
| (1) | (2) | (3) | (4) | (5) | (6) | (7) | (8) | (9) | (10) | (11) | (12) | (13) | (14) | (15) | (16) | (17) |
| | | Terlaksananya Pengelolaan Surveilans Kesehatan | Jumlah Dokumen Hasil Pengelolaan Surveilans Kesehatan | 12 Dokumen | | 12 Dokumen | 1 Dokumen | 17.700.000,00 | Kota Pasuruan | DAK Non Fisik-Dana BOK-BOK Puskesmas Pendapatan Bagi Hasil Pajak Rokok | 4.Memperkuat pembangunan sumber daya manusia (SDM), sains, teknologi, pendidikan, kesehatan, prestasi olahraga, kesetaraan gender, serta penguatan peran perempuan, pemuda (generasi milenial dan generasi Z), dan penyandang disabilitas. | 5. Penguranggan stunting | | 12 Dokumen | 0,00 | UPT PUSKESMAS KARANGKETUG |
| | | Terlaksananya Pengelolaan Surveilans Kesehatan | Jumlah Dokumen Hasil Pengelolaan Surveilans Kesehatan | 1 Dokumen | | 1 Dokumen | 1 Dokumen | 17.700.000,00 | Kota Pasuruan | DAK Non Fisik-Dana BOK-BOK Puskesmas Pendapatan Bagi Hasil Pajak Rokok | 4.Memperkuat pembangunan sumber daya manusia (SDM), sains, teknologi, pendidikan, kesehatan, prestasi olahraga, kesetaraan gender, serta penguatan peran perempuan, pemuda (generasi milenial dan generasi Z), dan penyandang disabilitas. | 5. Penguranggan stunting | | 1 Dokumen | 0,00 | UPT PUSKESMAS KARANGKETUG |

| NO | KODE | URUSAN / BIDANG URUSAN / PROGRAM / OUTCOME / KEGIATAN / SUBKEGIATAN OUTPUT | INDIKATOR | TARGET AKHIR RENSTRA | REALISASI 2025 | PRAKIRAAN 2026 | CAPAIAN KINERJA DAN KERANGKA PENDANAAN | | | | | | KELOMPOK SASARAN | PRAKIRAAN MAJU 2028 | | PERANGKAT DAERAH PENANGGUNG JAWAB |
|---|---|---|---|---|---|---|---|---|---|---|---|---|---|---|---|---|
| | | | | | | | TARGET 2027 | PAGU INDIKATIF | LOKASI | SUMBER DANA | PRIORITAS | | | TARGET | PAGU INDIKATIF | |
| | | | | | | | | | | | NASIONAL | DAERAH | | | | |
| (1) | (2) | (3) | (4) | (5) | (6) | (7) | (8) | (9) | (10) | (11) | (12) | (13) | (14) | (15) | (16) | (17) |
| | | Terlaksananya Pengelolaan Surveilans Kesehatan | Jumlah Dokumen Hasil Pengelolaan Surveilans Kesehatan | 2 Dokumen | | 2 Dokumen | 1 Dokumen | 17.700.000,00 | Kota Pasuruan | DAK Non Fisik-Dana BOK-BOK Puskesmas Pendapatan Bagi Hasil Pajak Rokok | 4.Memperkuat pembangunan sumber daya manusia (SDM), sains, teknologi, pendidikan, kesehatan, prestasi olahraga, kesetaraan gender, serta penguatan peran perempuan, pemuda (generasi milenial dan generasi Z), dan penyandang disabilitas. | 5. Penguranggan stunting | | 2 Dokumen | 0,00 | UPT PUSKESMAS KARANGKETUG |
| | 1.02.02.2.02.0033 | Operasional Pelayanan Puskesmas | | | | | | 163.819.000,00 | | | | | | | 0,00 | |
| | | Tersedianya Operasional Pelayanan Puskesmas | Jumlah Dokumen Operasional Pelayanan Puskesmas | 1 Dokumen | | 1 Dokumen | 1 Dokumen | 163.819.000,00 | Kota Pasuruan | DAK Non Fisik-Dana BOK-BOK Puskesmas Dana Alokasi Umum (DAU) | 4.Memperkuat pembangunan sumber daya manusia (SDM), sains, teknologi, pendidikan, kesehatan, prestasi olahraga, kesetaraan gender, serta penguatan peran perempuan, pemuda (generasi milenial dan generasi Z), dan penyandang disabilitas. | 5. Penguranggan stunting | | 1 Dokumen | 0,00 | UPT PUSKESMAS KARANGKETUG |

| NO | KODE | URUSAN / BIDANG URUSAN / PROGRAM / OUTCOME / KEGIATAN / SUBKEGIATAN OUTPUT | INDIKATOR | TARGET AKHIR RENSTRA | REALISASI 2025 | PRAKIRAAN 2026 | CAPAIAN KINERJA DAN KERANGKA PENDANAAN | | | | | | KELOMPOK SASARAN | PRAKIRAAN MAJU 2028 | | PERANGKAT DAERAH PENANGGUNG JAWAB |
|---|---|---|---|---|---|---|---|---|---|---|---|---|---|---|---|---|
| | | | | | | | TARGET 2027 | PAGU INDIKATIF | LOKASI | SUMBER DANA | PRIORITAS | | | TARGET | PAGU INDIKATIF | |
| | | | | | | | | | | | NASIONAL | DAERAH | | | | |
| (1) | (2) | (3) | (4) | (5) | (6) | (7) | (8) | (9) | (10) | (11) | (12) | (13) | (14) | (15) | (16) | (17) |
| | | Tersedianya Operasional Pelayanan Puskesmas | Jumlah Dokumen Operasional Pelayanan Puskesmas | 12 Dokumen | | 12 Dokumen | 1 Dokumen | 163.819.000,00 | Kota Pasuruan | DAK Non Fisik-Dana BOK-BOK Puskesmas Dana Alokasi Umum (DAU) | 4.Memperkuat pembangunan sumber daya manusia (SDM), sains, teknologi, pendidikan, kesehatan, prestasi olahraga, kesetaraan gender, serta penguatan peran perempuan, pemuda (generasi milenial dan generasi Z), dan penyandang disabilitas. | 5. Penguranggan stunting | | 12 Dokumen | 0,00 | UPT PUSKESMAS KARANGKETUG |
| | 1.02.02.2.02.0046 | Pengelolaan upaya kesehatan Ibu dan Anak | | | | | | 500.000,00 | | | | | | | 0,00 | |
| | | Terlaksananya pengelolaan upaya Kesehatan Ibu dan Anak | Jumlah dokumen hasil pengelolaan upaya kesehatan ibu dan anak | 2 Dokumen | | 12 Dokumen | 1 Dokumen | 500.000,00 | Kota Pasuruan | DAK Non Fisik-Dana BOK-BOK Puskesmas | 4.Memperkuat pembangunan sumber daya manusia (SDM), sains, teknologi, pendidikan, kesehatan, prestasi olahraga, kesetaraan gender, serta penguatan peran perempuan, pemuda (generasi milenial dan generasi Z), dan penyandang disabilitas. | 5. Penguranggan stunting | | 2 Dokumen | 0,00 | UPT PUSKESMAS KARANGKETUG |

| NO | KODE | URUSAN / BIDANG URUSAN / PROGRAM / OUTCOME / KEGIATAN / SUBKEGIATAN OUTPUT | INDIKATOR | TARGET AKHIR RENSTRA | REALISASI 2025 | PRAKIRAAN 2026 | CAPAIAN KINERJA DAN KERANGKA PENDANAAN | | | | | | KELOMPOK SASARAN | PRAKIRAAN MAJU 2028 | | PERANGKAT DAERAH PENANGGUNG JAWAB |
|---|---|---|---|---|---|---|---|---|---|---|---|---|---|---|---|---|
| | | | | | | | TARGET 2027 | PAGU INDIKATIF | LOKASI | SUMBER DANA | PRIORITAS | | | TARGET | PAGU INDIKATIF | |
| | | | | | | | | | | | NASIONAL | DAERAH | | | | |
| (1) | (2) | (3) | (4) | (5) | (6) | (7) | (8) | (9) | (10) | (11) | (12) | (13) | (14) | (15) | (16) | (17) |
| | | Terlaksananya pengelolaan upaya Kesehatan Ibu dan Anak | Jumlah dokumen hasil pengelolaan upaya kesehatan ibu dan anak | 12 Dokumen | | 12 Dokumen | 1 Dokumen | 500.000,00 | Kota Pasuruan | DAK Non Fisik-Dana BOK-BOK Puskesmas | 4.Memperkuat pembangunan sumber daya manusia (SDM), sains, teknologi, pendidikan, kesehatan, prestasi olahraga, kesetaraan gender, serta penguatan peran perempuan, pemuda (generasi milenial dan generasi Z), dan penyandang disabilitas. | 5. Penguranggan stunting | | 12 Dokumen | 0,00 | UPT PUSKESMAS KARANGKETUG |
| | | Terlaksananya pengelolaan upaya Kesehatan Ibu dan Anak | Jumlah dokumen hasil pengelolaan upaya kesehatan ibu dan anak | 1 Dokumen | | 1 Dokumen | 1 Dokumen | 500.000,00 | Kota Pasuruan | DAK Non Fisik-Dana BOK-BOK Puskesmas | 4.Memperkuat pembangunan sumber daya manusia (SDM), sains, teknologi, pendidikan, kesehatan, prestasi olahraga, kesetaraan gender, serta penguatan peran perempuan, pemuda (generasi milenial dan generasi Z), dan penyandang disabilitas. | 5. Penguranggan stunting | | 1 Dokumen | 0,00 | UPT PUSKESMAS KARANGKETUG |
| | | Telaksananya Perencanaan Kebutuhan dan pendayagunaan sumber daya manusia kesehatan untuk UKP dan UKM di wilayan Kabupaten/Kota | | | | | | 54.339.291.770,00 | | | | | Masyarakat di wilayah kerja Puskesmas Karangketug | | 12.041.180.067,00 | |
| | | | Jumlah Fasilitas Kesehatan yang Terakreditasi di Kabupaten/Kota | - | | - | - | 275.132.000,00 | | | | | | - | 220.590.171,00 | |
| | | | Jumlah Laporan Hasil Pelaksanaan Pengelolaan Pelayanan Kesehatan Penyakit Menular | - | | - | - | 219.552.300,00 | | | | | | - | 161.343.475,00 | |

| NO | KODE | URUSAN / BIDANG URUSAN / PROGRAM / OUTCOME / KEGIATAN / SUBKEGIATAN OUTPUT | INDIKATOR | TARGET AKHIR RENSTRA | REALISASI 2025 | PRAKIRAAN 2026 | CAPAIAN KINERJA DAN KERANGKA PENDANAAN | | | | | | KELOMPOK SASARAN | PRAKIRAAN MAJU 2028 | | PERANGKAT DAERAH PENANGGUNG JAWAB |
|---|---|---|---|---|---|---|---|---|---|---|---|---|---|---|---|---|
| | | | | | | | TARGET 2027 | PAGU INDIKATIF | LOKASI | SUMBER DANA | PRIORITAS | | | TARGET | PAGU INDIKATIF | |
| | | | | | | | | | | | NASIONAL | DAERAH | | | | |
| (1) | (2) | (3) | (4) | (5) | (6) | (7) | (8) | (9) | (10) | (11) | (12) | (13) | (14) | (15) | (16) | (17) |
| | | | Jumlah Laporan Hasil Pelaksanaan Pengelolaan Pelayanan Kesehatan Penyakit Tidak Menular | - | | - | - | 285.641.440,00 | | | | | | - | 269.069.842,00 | |
| | | | Jumlah tempat kerja melaksanakan kesehatan kerja | - | | - | - | 218.704.560,00 | | | | | | - | 184.742.240,00 | |
| | | Tersedianya Layanan Kesehatan untuk UKM dan UKP Rujukan Tingkat Daerah Kabupaten/Kota | | | | | | 54.339.291.770,00 | | | | | Masyarakat di wilayah kerja Puskesmas Karangketug | | 12.041.180.067,00 | |
| | | | Jumlah Fasilitas Kesehatan yang Terakreditasi di Kabupaten/Kota | - | | - | - | 275.132.000,00 | | | | | | - | 220.590.171,00 | |
| | | | Jumlah Laporan Hasil Pelaksanaan Pengelolaan Pelayanan Kesehatan Penyakit Menular | - | | - | - | 219.552.300,00 | | | | | | - | 161.343.475,00 | |
| | | | Jumlah Laporan Hasil Pelaksanaan Pengelolaan Pelayanan Kesehatan Penyakit Tidak Menular | - | | - | - | 285.641.440,00 | | | | | | - | 269.069.842,00 | |
| | | | Jumlah tempat kerja melaksanakan kesehatan kerja | - | | - | - | 218.704.560,00 | | | | | | - | 184.742.240,00 | |
| | | Tersedianya Layanan Kesehatan untuk UKM dan UKP Rujukan Tingkat Daerah Kabupaten/Kota Puskesmas Kebonagung | | | | | | 54.339.291.770,00 | | | | | Masyarakat di wilayah kerja Puskesmas Karangketug | | 12.041.180.067,00 | |
| | | | Jumlah Fasilitas Kesehatan yang Terakreditasi di Kabupaten/Kota | - | | - | - | 275.132.000,00 | | | | | | - | 220.590.171,00 | |
| | | | Jumlah Laporan Hasil Pelaksanaan Pengelolaan Pelayanan Kesehatan Penyakit Menular | - | | - | - | 219.552.300,00 | | | | | | - | 161.343.475,00 | |
| | | | Jumlah Laporan Hasil Pelaksanaan Pengelolaan Pelayanan Kesehatan Penyakit Tidak Menular | - | | - | - | 285.641.440,00 | | | | | | - | 269.069.842,00 | |
| | | | Jumlah tempat kerja melaksanakan kesehatan kerja | - | | - | - | 218.704.560,00 | | | | | | - | 184.742.240,00 | |
| | 1.02.02.2.02.0035 | Pelaksanaan Akreditasi Fasilitas Kesehatan di Kabupaten/Kota | | | | | | 34.504.000,00 | | | | | | | 0,00 | |

| NO | KODE | URUSAN / BIDANG URUSAN / PROGRAM / OUTCOME / KEGIATAN / SUBKEGIATAN OUTPUT | INDIKATOR | TARGET AKHIR RENSTRA | REALISASI 2025 | PRAKIRAAN 2026 | CAPAIAN KINERJA DAN KERANGKA PENDANAAN | | | | | | KELOMPOK SASARAN | PRAKIRAAN MAJU 2028 | | PERANGKAT DAERAH PENANGGUNG JAWAB |
|---|---|---|---|---|---|---|---|---|---|---|---|---|---|---|---|---|
| | | | | | | | TARGET 2027 | PAGU INDIKATIF | LOKASI | SUMBER DANA | PRIORITAS | | | TARGET | PAGU INDIKATIF | |
| | | | | | | | | | | | NASIONAL | DAERAH | | | | |
| (1) | (2) | (3) | (4) | (5) | (6) | (7) | (8) | (9) | (10) | (11) | (12) | (13) | (14) | (15) | (16) | (17) |
| | | Terlaksananya Akreditasi Fasilitas Kesehatan di Kabupaten/Kota | Jumlah Fasilitas Kesehatan yang Terakreditasi di Kabupaten/Kota | - | | - | 1 Unit | 34.504.000,00 | Kota Pasuruan | Dana Alokasi Umum (DAU) | 4.Memperkuat pembangunan sumber daya manusia (SDM), sains, teknologi, pendidikan, kesehatan, prestasi olahraga, kesetaraan gender, serta penguatan peran perempuan, pemuda (generasi milenial dan generasi Z), dan penyandang disabilitas. | 5. Penguranggan stunting | | - | 0,00 | UPT PUSKESMAS KARANGKETUG |
| | 1.02.02.2.02.0054 | Pengelolaan pelayanan kesehatan kerja | | | | | | 36.876.000,00 | | | | | | | 0,00 | |
| | | Terlaksananya Pengelolaan pelayanan kesehatan kerja | Jumlah tempat kerja melaksanakan kesehatan kerja | - | | - | 4 Laporan | 36.876.000,00 | Kota Pasuruan | Pendapatan Bagi Hasil Pajak Rokok | 4.Memperkuat pembangunan sumber daya manusia (SDM), sains, teknologi, pendidikan, kesehatan, prestasi olahraga, kesetaraan gender, serta penguatan peran perempuan, pemuda (generasi milenial dan generasi Z), dan penyandang disabilitas. | 5. Penguranggan stunting | | - | 0,00 | UPT PUSKESMAS KARANGKETUG |
| | 1.02.02.2.02.0056 | Pengelolaan Pelayanan Kesehatan Penyakit Menular | | | | | | 26.860.000,00 | | | | | | | 0,00 | |

| NO | KODE | URUSAN / BIDANG URUSAN / PROGRAM / OUTCOME / KEGIATAN / SUBKEGIATAN OUTPUT | INDIKATOR | TARGET AKHIR RENSTRA | REALISASI 2025 | PRAKIRAAN 2026 | CAPAIAN KINERJA DAN KERANGKA PENDANAAN | | | | | | KELOMPOK SASARAN | PRAKIRAAN MAJU 2028 | | PERANGKAT DAERAH PENANGGUNG JAWAB |
|---|---|---|---|---|---|---|---|---|---|---|---|---|---|---|---|---|
| | | | | | | | TARGET 2027 | PAGU INDIKATIF | LOKASI | SUMBER DANA | PRIORITAS | | | TARGET | PAGU INDIKATIF | |
| | | | | | | | | | | | NASIONAL | DAERAH | | | | |
| (1) | (2) | (3) | (4) | (5) | (6) | (7) | (8) | (9) | (10) | (11) | (12) | (13) | (14) | (15) | (16) | (17) |
| | | Terlaksananya Pengelolaan Pelayanan Kesehatan Penyakit Menular di Kab/Kota | Jumlah Laporan Hasil Pelaksanaan Pengelolaan Pelayanan Kesehatan Penyakit Menular | - | | - | 1 Laporan | 26.860.000,00 | Kota Pasuruan | DAK Non Fisik-Dana BOK-BOK Puskesmas Pendapatan Bagi Hasil Pajak Rokok | 4.Memperkuat pembangunan sumber daya manusia (SDM), sains, teknologi, pendidikan, kesehatan, prestasi olahraga, kesetaraan gender, serta penguatan peran perempuan, pemuda (generasi milenial dan generasi Z), dan penyandang disabilitas. | 5. Penguranggan stunting | | - | 0,00 | UPT PUSKESMAS KARANGKETUG |
| | 1.02.02.2.02.0057 | Pengelolaan Pelayanan Kesehatan Penyakit Tidak Menular | | | | | | 17.100.000,00 | | | | | | | 0,00 | |
| | | Terlaksananya Pengelolaan Pelayanan Kesehatan Penyakit Tidak Menular | Jumlah Laporan Hasil Pelaksanaan Pengelolaan Pelayanan Kesehatan Penyakit Tidak Menular | - | | - | 1 Laporan | 17.100.000,00 | Kota Pasuruan | Pendapatan Bagi Hasil Pajak Rokok DAK Non Fisik-Dana BOK-BOK Puskesmas | 4.Memperkuat pembangunan sumber daya manusia (SDM), sains, teknologi, pendidikan, kesehatan, prestasi olahraga, kesetaraan gender, serta penguatan peran perempuan, pemuda (generasi milenial dan generasi Z), dan penyandang disabilitas. | 5. Penguranggan stunting | | - | 0,00 | UPT PUSKESMAS KARANGKETUG |
| **74.** | **1.02.05** | **PROGRAM PEMBERDAYAAN MASYARAKAT BIDANG KESEHATAN** | | | | | | **5.162.439.300,00** | | | | | | | **4.374.751.011,00** | |
| | | ***Meningkatnya Pemberdayaan Masyarakat Bidang Kesehatan*** | | | | | | ***453.114.000,00*** | | | | | | | ***0,00*** | |
| | | | 1.Persentase UKBM dengan strata Purnama dan Mandiri | 30 % | | 10 % | 15 % | 453.114.000,00 | | | | | | 20 % | 0,00 | |

| NO | KODE | URUSAN / BIDANG URUSAN / PROGRAM / OUTCOME / KEGIATAN / SUBKEGIATAN OUTPUT | INDIKATOR | TARGET AKHIR RENSTRA | REALISASI 2025 | PRAKIRAAN 2026 | CAPAIAN KINERJA DAN KERANGKA PENDANAAN | | | | | | KELOMPOK SASARAN | PRAKIRAAN MAJU 2028 | | PERANGKAT DAERAH PENANGGUNG JAWAB |
|---|---|---|---|---|---|---|---|---|---|---|---|---|---|---|---|---|
| | | | | | | | TARGET 2027 | PAGU INDIKATIF | LOKASI | SUMBER DANA | PRIORITAS | | | TARGET | PAGU INDIKATIF | |
| | | | | | | | | | | | NASIONAL | DAERAH | | | | |
| (1) | (2) | (3) | (4) | (5) | (6) | (7) | (8) | (9) | (10) | (11) | (12) | (13) | (14) | (15) | (16) | (17) |
| | | Terlaksananya Advokasi, Pemberdayaan, Kemitraan, Peningkatan Peran serta Masyarakat dan Lintas Sektor Tingkat Daerah Kabupaten/Kota | | | | | | 4.175.071.300,00 | | | | | Masyarakat di wilayah kerja Puskesmas Karangketug | | 3.929.500.750,00 | |
| | | | Jumlah Dokumen Promosi Kesehatan, Advokasi, Kemitraan dan Pemberdayaan Masyarakat | 1 Dokumen | | 1 Dokumen | 1 Dokumen | 4.175.071.300,00 | | | | | | 1 Dokumen | 3.929.500.750,00 | |
| | 1.02.05.2.01.0001 | Peningkatan Upaya Promosi Kesehatan, Advokasi, Kemitraan dan Pemberdayaan Masyarakat | | | | | | 410.774.000,00 | | | | | | | 0,00 | |
| | | Terlaksananya Peningkatan Upaya Promosi Kesehatan, Advokasi, Kemitraan dan Pemberdayaan Masyarakat | Jumlah Dokumen Promosi Kesehatan, Advokasi, Kemitraan dan Pemberdayaan Masyarakat | 1 Dokumen | | 1 Dokumen | 4 Dokumen | 410.774.000,00 | Kota Pasuruan | Pendapatan Bagi Hasil Pajak Rokok | 4.Memperkuat pembangunan sumber daya manusia (SDM), sains, teknologi, pendidikan, kesehatan, prestasi olahraga, kesetaraan gender, serta penguatan peran perempuan, pemuda (generasi milenial dan generasi Z), dan penyandang disabilitas. | 5. Penguranggan stunting | | 1 Dokumen | 0,00 | UPT PUSKESMAS KARANGKETUG |
| | | Terlaksananya Peningkatan Upaya Promosi Kesehatan, Advokasi, Kemitraan dan Pemberdayaan Masyarakat | Jumlah Dokumen Promosi Kesehatan, Advokasi, Kemitraan dan Pemberdayaan Masyarakat | 12 Dokumen | | 12 Dokumen | 4 Dokumen | 410.774.000,00 | Kota Pasuruan | Pendapatan Bagi Hasil Pajak Rokok | 4.Memperkuat pembangunan sumber daya manusia (SDM), sains, teknologi, pendidikan, kesehatan, prestasi olahraga, kesetaraan gender, serta penguatan peran perempuan, pemuda (generasi milenial dan generasi Z), dan penyandang disabilitas. | 5. Penguranggan stunting | | 12 Dokumen | 0,00 | UPT PUSKESMAS KARANGKETUG |

| NO | KODE | URUSAN / BIDANG URUSAN / PROGRAM / OUTCOME / KEGIATAN / SUBKEGIATAN OUTPUT | INDIKATOR | TARGET AKHIR RENSTRA | REALISASI 2025 | PRAKIRAAN 2026 | CAPAIAN KINERJA DAN KERANGKA PENDANAAN | | | | | | KELOMPOK SASARAN | PRAKIRAAN MAJU 2028 | | PERANGKAT DAERAH PENANGGUNG JAWAB |
|---|---|---|---|---|---|---|---|---|---|---|---|---|---|---|---|---|
| | | | | | | | TARGET 2027 | PAGU INDIKATIF | LOKASI | SUMBER DANA | PRIORITAS | | | TARGET | PAGU INDIKATIF | |
| | | | | | | | | | | | NASIONAL | DAERAH | | | | |
| (1) | (2) | (3) | (4) | (5) | (6) | (7) | (8) | (9) | (10) | (11) | (12) | (13) | (14) | (15) | (16) | (17) |
| | | Terlaksananya Peningkatan Upaya Promosi Kesehatan, Advokasi, Kemitraan dan Pemberdayaan Masyarakat | Jumlah Dokumen Promosi Kesehatan, Advokasi, Kemitraan dan Pemberdayaan Masyarakat | 4 Dokumen | | 4 Dokumen | 4 Dokumen | 410.774.000,00 | Kota Pasuruan | Pendapatan Bagi Hasil Pajak Rokok | 4.Memperkuat pembangunan sumber daya manusia (SDM), sains, teknologi, pendidikan, kesehatan, prestasi olahraga, kesetaraan gender, serta penguatan peran perempuan, pemuda (generasi milenial dan generasi Z), dan penyandang disabilitas. | 5. Penguranggan stunting | | 4 Dokumen | 0,00 | UPT PUSKESMAS KARANGKETUG |
| | | Terlaksananya Peningkatan Upaya Promosi Kesehatan, Advokasi, Kemitraan dan Pemberdayaan Masyarakat | Jumlah Dokumen Promosi Kesehatan, Advokasi, Kemitraan dan Pemberdayaan Masyarakat | 24 Dokumen | | 1 Dokumen | 4 Dokumen | 410.774.000,00 | Kota Pasuruan | Pendapatan Bagi Hasil Pajak Rokok | 4.Memperkuat pembangunan sumber daya manusia (SDM), sains, teknologi, pendidikan, kesehatan, prestasi olahraga, kesetaraan gender, serta penguatan peran perempuan, pemuda (generasi milenial dan generasi Z), dan penyandang disabilitas. | 5. Penguranggan stunting | | 24 Dokumen | 0,00 | UPT PUSKESMAS KARANGKETUG |
| | | Terselenggaranya Pengembangan dan Pelaksanaan Upaya Kesehatan Bersumber Daya Masyarakat (UKBM) Tingkat Daerah Kabupaten/Kota | | | | | | 966.638.000,00 | | | | | Masyarakat di wilayah kerja Puskesmas Karangketug | | 433.962.761,00 | |
| | | | Jumlah Dokumen Hasil Bimbingan Teknis dan Supervisi Upaya Kesehatan Bersumber Daya Masyarakat (UKBM) | 12 Dokumen | | 4 Dokumen | 12 Dokumen | 966.638.000,00 | | | | | | 12 Dokumen | 433.962.761,00 | |
| | 1.02.05.2.03.0001 | Bimbingan Teknis dan Supervisi Pengembangan dan Pelaksanaan Upaya Kesehatan Bersumber Daya Masyarakat (UKBM) | | | | | | 42.340.000,00 | | | | | | | 0,00 | |

| NO | KODE | URUSAN / BIDANG URUSAN / PROGRAM / OUTCOME / KEGIATAN / SUBKEGIATAN OUTPUT | INDIKATOR | TARGET AKHIR RENSTRA | REALISASI 2025 | PRAKIRAAN 2026 | CAPAIAN KINERJA DAN KERANGKA PENDANAAN | | | | | | KELOMPOK SASARAN | PRAKIRAAN MAJU 2028 | | PERANGKAT DAERAH PENANGGUNG JAWAB |
|---|---|---|---|---|---|---|---|---|---|---|---|---|---|---|---|---|
| | | | | | | | TARGET 2027 | PAGU INDIKATIF | LOKASI | SUMBER DANA | PRIORITAS | | | TARGET | PAGU INDIKATIF | |
| | | | | | | | | | | | NASIONAL | DAERAH | | | | |
| (1) | (2) | (3) | (4) | (5) | (6) | (7) | (8) | (9) | (10) | (11) | (12) | (13) | (14) | (15) | (16) | (17) |
| | | Terlaksananya Bimbingan Teknis dan Supervisi Upaya Kesehatan Bersumber Daya Masyarakat (UKBM) | Jumlah Dokumen Hasil Bimbingan Teknis dan Supervisi Upaya Kesehatan Bersumber Daya Masyarakat (UKBM) | 1 Dokumen | | 1 Dokumen | 4 Dokumen | 42.340.000,00 | Kota Pasuruan | DAK Non Fisik-Dana BOK-BOK Puskesmas Pendapatan Bagi Hasil Pajak Rokok | 4.Memperkuat pembangunan sumber daya manusia (SDM), sains, teknologi, pendidikan, kesehatan, prestasi olahraga, kesetaraan gender, serta penguatan peran perempuan, pemuda (generasi milenial dan generasi Z), dan penyandang disabilitas. | 5. Penguranggan stunting | | 1 Dokumen | 0,00 | UPT PUSKESMAS KARANGKETUG |
| | | Terlaksananya Bimbingan Teknis dan Supervisi Upaya Kesehatan Bersumber Daya Masyarakat (UKBM) | Jumlah Dokumen Hasil Bimbingan Teknis dan Supervisi Upaya Kesehatan Bersumber Daya Masyarakat (UKBM) | 5 Dokumen | | 5 Dokumen | 4 Dokumen | 42.340.000,00 | Kota Pasuruan | DAK Non Fisik-Dana BOK-BOK Puskesmas Pendapatan Bagi Hasil Pajak Rokok | 4.Memperkuat pembangunan sumber daya manusia (SDM), sains, teknologi, pendidikan, kesehatan, prestasi olahraga, kesetaraan gender, serta penguatan peran perempuan, pemuda (generasi milenial dan generasi Z), dan penyandang disabilitas. | 5. Penguranggan stunting | | 5 Dokumen | 0,00 | UPT PUSKESMAS KARANGKETUG |

| NO | KODE | URUSAN / BIDANG URUSAN / PROGRAM / OUTCOME / KEGIATAN / SUBKEGIATAN OUTPUT | INDIKATOR | TARGET AKHIR RENSTRA | REALISASI 2025 | PRAKIRAAN 2026 | CAPAIAN KINERJA DAN KERANGKA PENDANAAN | | | | | | KELOMPOK SASARAN | PRAKIRAAN MAJU 2028 | | PERANGKAT DAERAH PENANGGUNG JAWAB |
|---|---|---|---|---|---|---|---|---|---|---|---|---|---|---|---|---|
| | | | | | | | TARGET 2027 | PAGU INDIKATIF | LOKASI | SUMBER DANA | PRIORITAS | | | TARGET | PAGU INDIKATIF | |
| | | | | | | | | | | | NASIONAL | DAERAH | | | | |
| (1) | (2) | (3) | (4) | (5) | (6) | (7) | (8) | (9) | (10) | (11) | (12) | (13) | (14) | (15) | (16) | (17) |
| | | Terlaksananya Bimbingan Teknis dan Supervisi Upaya Kesehatan Bersumber Daya Masyarakat (UKBM) | Jumlah Dokumen Hasil Bimbingan Teknis dan Supervisi Upaya Kesehatan Bersumber Daya Masyarakat (UKBM) | 12 Dokumen | | 12 Dokumen | 4 Dokumen | 42.340.000,00 | Kota Pasuruan | DAK Non Fisik-Dana BOK-BOK Puskesmas Pendapatan Bagi Hasil Pajak Rokok | 4.Memperkuat pembangunan sumber daya manusia (SDM), sains, teknologi, pendidikan, kesehatan, prestasi olahraga, kesetaraan gender, serta penguatan peran perempuan, pemuda (generasi milenial dan generasi Z), dan penyandang disabilitas. | 5. Penguranggan stunting | | 12 Dokumen | 0,00 | UPT PUSKESMAS KARANGKETUG |
| | | Terlaksananya Bimbingan Teknis dan Supervisi Upaya Kesehatan Bersumber Daya Masyarakat (UKBM) | Jumlah Dokumen Hasil Bimbingan Teknis dan Supervisi Upaya Kesehatan Bersumber Daya Masyarakat (UKBM) | 12 Dokumen | | 4 Dokumen | 4 Dokumen | 42.340.000,00 | Kota Pasuruan | DAK Non Fisik-Dana BOK-BOK Puskesmas Pendapatan Bagi Hasil Pajak Rokok | 4.Memperkuat pembangunan sumber daya manusia (SDM), sains, teknologi, pendidikan, kesehatan, prestasi olahraga, kesetaraan gender, serta penguatan peran perempuan, pemuda (generasi milenial dan generasi Z), dan penyandang disabilitas. | 5. Penguranggan stunting | | 12 Dokumen | 0,00 | UPT PUSKESMAS KARANGKETUG |

| NO | KODE | URUSAN / BIDANG URUSAN / PROGRAM / OUTCOME / KEGIATAN / SUBKEGIATAN OUTPUT | INDIKATOR | TARGET AKHIR RENSTRA | REALISASI 2025 | PRAKIRAAN 2026 | CAPAIAN KINERJA DAN KERANGKA PENDANAAN | | | | | | KELOMPOK SASARAN | PRAKIRAAN MAJU 2028 | | PERANGKAT DAERAH PENANGGUNG JAWAB |
|---|---|---|---|---|---|---|---|---|---|---|---|---|---|---|---|---|
| | | | | | | | TARGET 2027 | PAGU INDIKATIF | LOKASI | SUMBER DANA | PRIORITAS | | | TARGET | PAGU INDIKATIF | |
| | | | | | | | | | | | NASIONAL | DAERAH | | | | |
| (1) | (2) | (3) | (4) | (5) | (6) | (7) | (8) | (9) | (10) | (11) | (12) | (13) | (14) | (15) | (16) | (17) |
| | | Terlaksananya Bimbingan Teknis dan Supervisi Upaya Kesehatan Bersumber Daya Masyarakat (UKBM) | Jumlah Dokumen Hasil Bimbingan Teknis dan Supervisi Upaya Kesehatan Bersumber Daya Masyarakat (UKBM) | 4 Dokumen | | 4 Dokumen | 4 Dokumen | 42.340.000,00 | Kota Pasuruan | DAK Non Fisik-Dana BOK-BOK Puskesmas Pendapatan Bagi Hasil Pajak Rokok | 4.Memperkuat pembangunan sumber daya manusia (SDM), sains, teknologi, pendidikan, kesehatan, prestasi olahraga, kesetaraan gender, serta penguatan peran perempuan, pemuda (generasi milenial dan generasi Z), dan penyandang disabilitas. | 5. Penguranggan stunting | | 4 Dokumen | 0,00 | UPT PUSKESMAS KARANGKETUG |
| | | ***Meningkatnya Pemberdayaan Masyarakat Bidang Kesehatan Puskesmas Bugul Kidul*** | | | | | | ***453.114.000,00*** | | | | | | | ***0,00*** | |
| | | | 999.Persentase UKBM dengan strata Purnama dan Mandiri | 30 % | | 10 % | 15 % | 453.114.000,00 | | | | | | 20 % | 0,00 | |
| | | Terlaksananya Advokasi, Pemberdayaan, Kemitraan, Peningkatan Peran serta Masyarakat dan Lintas Sektor Tingkat Daerah Kabupaten/Kota | | | | | | 4.175.071.300,00 | | | | | Masyarakat di wilayah kerja Puskesmas Karangketug | | 3.929.500.750,00 | |
| | | | Jumlah Dokumen Promosi Kesehatan, Advokasi, Kemitraan dan Pemberdayaan Masyarakat | 1 Dokumen | | 1 Dokumen | 1 Dokumen | 4.175.071.300,00 | | | | | | 1 Dokumen | 3.929.500.750,00 | |
| | 1.02.05.2.01.0001 | Peningkatan Upaya Promosi Kesehatan, Advokasi, Kemitraan dan Pemberdayaan Masyarakat | | | | | | 410.774.000,00 | | | | | | | 0,00 | |

| NO | KODE | URUSAN / BIDANG URUSAN / PROGRAM / OUTCOME / KEGIATAN / SUBKEGIATAN OUTPUT | INDIKATOR | TARGET AKHIR RENSTRA | REALISASI 2025 | PRAKIRAAN 2026 | CAPAIAN KINERJA DAN KERANGKA PENDANAAN | | | | | | KELOMPOK SASARAN | PRAKIRAAN MAJU 2028 | | PERANGKAT DAERAH PENANGGUNG JAWAB |
|---|---|---|---|---|---|---|---|---|---|---|---|---|---|---|---|---|
| | | | | | | | TARGET 2027 | PAGU INDIKATIF | LOKASI | SUMBER DANA | PRIORITAS | | | TARGET | PAGU INDIKATIF | |
| | | | | | | | | | | | NASIONAL | DAERAH | | | | |
| (1) | (2) | (3) | (4) | (5) | (6) | (7) | (8) | (9) | (10) | (11) | (12) | (13) | (14) | (15) | (16) | (17) |
| | | Terlaksananya Peningkatan Upaya Promosi Kesehatan, Advokasi, Kemitraan dan Pemberdayaan Masyarakat | Jumlah Dokumen Promosi Kesehatan, Advokasi, Kemitraan dan Pemberdayaan Masyarakat | 12 Dokumen | | 12 Dokumen | 4 Dokumen | 410.774.000,00 | Kota Pasuruan | Pendapatan Bagi Hasil Pajak Rokok | 4.Memperkuat pembangunan sumber daya manusia (SDM), sains, teknologi, pendidikan, kesehatan, prestasi olahraga, kesetaraan gender, serta penguatan peran perempuan, pemuda (generasi milenial dan generasi Z), dan penyandang disabilitas. | 5. Penguranganstunting | | 12 Dokumen | 0,00 | UPT PUSKESMAS KARANGKETUG |
| | | Terlaksananya Peningkatan Upaya Promosi Kesehatan, Advokasi, Kemitraan dan Pemberdayaan Masyarakat | Jumlah Dokumen Promosi Kesehatan, Advokasi, Kemitraan dan Pemberdayaan Masyarakat | 1 Dokumen | | 1 Dokumen | 4 Dokumen | 410.774.000,00 | Kota Pasuruan | Pendapatan Bagi Hasil Pajak Rokok | 4.Memperkuat pembangunan sumber daya manusia (SDM), sains, teknologi, pendidikan, kesehatan, prestasi olahraga, kesetaraan gender, serta penguatan peran perempuan, pemuda (generasi milenial dan generasi Z), dan penyandang disabilitas. | 5. Penguranganstunting | | 1 Dokumen | 0,00 | UPT PUSKESMAS KARANGKETUG |

| NO | KODE | URUSAN / BIDANG URUSAN / PROGRAM / OUTCOME / KEGIATAN / SUBKEGIATAN OUTPUT | INDIKATOR | TARGET AKHIR RENSTRA | REALISASI 2025 | PRAKIRAAN 2026 | CAPAIAN KINERJA DAN KERANGKA PENDANAAN | | | | | | KELOMPOK SASARAN | PRAKIRAAN MAJU 2028 | | PERANGKAT DAERAH PENANGGUNG JAWAB |
|---|---|---|---|---|---|---|---|---|---|---|---|---|---|---|---|---|
| | | | | | | | TARGET 2027 | PAGU INDIKATIF | LOKASI | SUMBER DANA | PRIORITAS | | | TARGET | PAGU INDIKATIF | |
| | | | | | | | | | | | NASIONAL | DAERAH | | | | |
| (1) | (2) | (3) | (4) | (5) | (6) | (7) | (8) | (9) | (10) | (11) | (12) | (13) | (14) | (15) | (16) | (17) |
| | | Terlaksananya Peningkatan Upaya Promosi Kesehatan, Advokasi, Kemitraan dan Pemberdayaan Masyarakat | Jumlah Dokumen Promosi Kesehatan, Advokasi, Kemitraan dan Pemberdayaan Masyarakat | 24 Dokumen | | 1 Dokumen | 4 Dokumen | 410.774.000,00 | Kota Pasuruan | Pendapatan Bagi Hasil Pajak Rokok | 4.Memperkuat pembangunan sumber daya manusia (SDM), sains, teknologi, pendidikan, kesehatan, prestasi olahraga, kesetaraan gender, serta penguatan peran perempuan, pemuda (generasi milenial dan generasi Z), dan penyandang disabilitas. | 5. Penguranggan stunting | | 24 Dokumen | 0,00 | UPT PUSKESMAS KARANGKETUG |
| | | Terlaksananya Peningkatan Upaya Promosi Kesehatan, Advokasi, Kemitraan dan Pemberdayaan Masyarakat | Jumlah Dokumen Promosi Kesehatan, Advokasi, Kemitraan dan Pemberdayaan Masyarakat | 4 Dokumen | | 4 Dokumen | 4 Dokumen | 410.774.000,00 | Kota Pasuruan | Pendapatan Bagi Hasil Pajak Rokok | 4.Memperkuat pembangunan sumber daya manusia (SDM), sains, teknologi, pendidikan, kesehatan, prestasi olahraga, kesetaraan gender, serta penguatan peran perempuan, pemuda (generasi milenial dan generasi Z), dan penyandang disabilitas. | 5. Penguranggan stunting | | 4 Dokumen | 0,00 | UPT PUSKESMAS KARANGKETUG |
| | | Terselenggaranya Pengembangan dan Pelaksanaan Upaya Kesehatan Bersumber Daya Masyarakat (UKBM) Tingkat Daerah Kabupaten/Kota | | | | | | 966.638.000,00 | | | | | Masyarakat di wilayah kerja Puskesmas Karangketug | | 433.962.761,00 | |
| | | | Jumlah Dokumen Hasil Bimbingan Teknis dan Supervisi Upaya Kesehatan Bersumber Daya Masyarakat (UKBM) | 5 Dokumen | | 5 Dokumen | 5 Dokumen | 966.638.000,00 | | | | | | 5 Dokumen | 433.962.761,00 | |
| | 1.02.05.2.03.0001 | Bimbingan Teknis dan Supervisi Pengembangan dan Pelaksanaan Upaya Kesehatan Bersumber Daya Masyarakat (UKBM) | | | | | | 42.340.000,00 | | | | | | | 0,00 | |

| NO | KODE | URUSAN / BIDANG URUSAN / PROGRAM / OUTCOME / KEGIATAN / SUBKEGIATAN OUTPUT | INDIKATOR | TARGET AKHIR RENSTRA | REALISASI 2025 | PRAKIRAAN 2026 | CAPAIAN KINERJA DAN KERANGKA PENDANAAN | | | | | | KELOMPOK SASARAN | PRAKIRAAN MAJU 2028 | | PERANGKAT DAERAH PENANGGUNG JAWAB |
|---|---|---|---|---|---|---|---|---|---|---|---|---|---|---|---|---|
| | | | | | | | TARGET 2027 | PAGU INDIKATIF | LOKASI | SUMBER DANA | PRIORITAS | | | TARGET | PAGU INDIKATIF | |
| | | | | | | | | | | | NASIONAL | DAERAH | | | | |
| (1) | (2) | (3) | (4) | (5) | (6) | (7) | (8) | (9) | (10) | (11) | (12) | (13) | (14) | (15) | (16) | (17) |
| | | Terlaksananya Bimbingan Teknis dan Supervisi Upaya Kesehatan Bersumber Daya Masyarakat (UKBM) | Jumlah Dokumen Hasil Bimbingan Teknis dan Supervisi Upaya Kesehatan Bersumber Daya Masyarakat (UKBM) | 12 Dokumen | | 12 Dokumen | 4 Dokumen | 42.340.000,00 | Kota Pasuruan | DAK Non Fisik-Dana BOK-BOK Puskesmas Pendapatan Bagi Hasil Pajak Rokok | 4.Memperkuat pembangunan sumber daya manusia (SDM), sains, teknologi, pendidikan, kesehatan, prestasi olahraga, kesetaraan gender, serta penguatan peran perempuan, pemuda (generasi milenial dan generasi Z), dan penyandang disabilitas. | 5. Penguranggan stunting | | 12 Dokumen | 0,00 | UPT PUSKESMAS KARANGKETUG |
| | | Terlaksananya Bimbingan Teknis dan Supervisi Upaya Kesehatan Bersumber Daya Masyarakat (UKBM) | Jumlah Dokumen Hasil Bimbingan Teknis dan Supervisi Upaya Kesehatan Bersumber Daya Masyarakat (UKBM) | 12 Dokumen | | 4 Dokumen | 4 Dokumen | 42.340.000,00 | Kota Pasuruan | DAK Non Fisik-Dana BOK-BOK Puskesmas Pendapatan Bagi Hasil Pajak Rokok | 4.Memperkuat pembangunan sumber daya manusia (SDM), sains, teknologi, pendidikan, kesehatan, prestasi olahraga, kesetaraan gender, serta penguatan peran perempuan, pemuda (generasi milenial dan generasi Z), dan penyandang disabilitas. | 5. Penguranggan stunting | | 12 Dokumen | 0,00 | UPT PUSKESMAS KARANGKETUG |

| NO | KODE | URUSAN / BIDANG URUSAN / PROGRAM / OUTCOME / KEGIATAN / SUBKEGIATAN OUTPUT | INDIKATOR | TARGET AKHIR RENSTRA | REALISASI 2025 | PRAKIRAAN 2026 | CAPAIAN KINERJA DAN KERANGKA PENDANAAN | | | | | | KELOMPOK SASARAN | PRAKIRAAN MAJU 2028 | | PERANGKAT DAERAH PENANGGUNG JAWAB |
|---|---|---|---|---|---|---|---|---|---|---|---|---|---|---|---|---|
| | | | | | | | TARGET 2027 | PAGU INDIKATIF | LOKASI | SUMBER DANA | PRIORITAS | | | TARGET | PAGU INDIKATIF | |
| | | | | | | | | | | | NASIONAL | DAERAH | | | | |
| (1) | (2) | (3) | (4) | (5) | (6) | (7) | (8) | (9) | (10) | (11) | (12) | (13) | (14) | (15) | (16) | (17) |
| | | Terlaksananya Bimbingan Teknis dan Supervisi Upaya Kesehatan Bersumber Daya Masyarakat (UKBM) | Jumlah Dokumen Hasil Bimbingan Teknis dan Supervisi Upaya Kesehatan Bersumber Daya Masyarakat (UKBM) | 5 Dokumen | | 5 Dokumen | 4 Dokumen | 42.340.000,00 | Kota Pasuruan | DAK Non Fisik-Dana BOK-BOK Puskesmas Pendapatan Bagi Hasil Pajak Rokok | 4.Memperkuat pembangunan sumber daya manusia (SDM), sains, teknologi, pendidikan, kesehatan, prestasi olahraga, kesetaraan gender, serta penguatan peran perempuan, pemuda (generasi milenial dan generasi Z), dan penyandang disabilitas. | 5. Penguranggan stunting | | 5 Dokumen | 0,00 | UPT PUSKESMAS KARANGKETUG |
| | | Terlaksananya Bimbingan Teknis dan Supervisi Upaya Kesehatan Bersumber Daya Masyarakat (UKBM) | Jumlah Dokumen Hasil Bimbingan Teknis dan Supervisi Upaya Kesehatan Bersumber Daya Masyarakat (UKBM) | 4 Dokumen | | 4 Dokumen | 4 Dokumen | 42.340.000,00 | Kota Pasuruan | DAK Non Fisik-Dana BOK-BOK Puskesmas Pendapatan Bagi Hasil Pajak Rokok | 4.Memperkuat pembangunan sumber daya manusia (SDM), sains, teknologi, pendidikan, kesehatan, prestasi olahraga, kesetaraan gender, serta penguatan peran perempuan, pemuda (generasi milenial dan generasi Z), dan penyandang disabilitas. | 5. Penguranggan stunting | | 4 Dokumen | 0,00 | UPT PUSKESMAS KARANGKETUG |

| NO | KODE | URUSAN / BIDANG URUSAN / PROGRAM / OUTCOME / KEGIATAN / SUBKEGIATAN OUTPUT | INDIKATOR | TARGET AKHIR RENSTRA | REALISASI 2025 | PRAKIRAAN 2026 | CAPAIAN KINERJA DAN KERANGKA PENDANAAN | | | | | | KELOMPOK SASARAN | PRAKIRAAN MAJU 2028 | | PERANGKAT DAERAH PENANGGUNG JAWAB |
|---|---|---|---|---|---|---|---|---|---|---|---|---|---|---|---|---|
| | | | | | | | TARGET 2027 | PAGU INDIKATIF | LOKASI | SUMBER DANA | PRIORITAS | | | TARGET | PAGU INDIKATIF | |
| | | | | | | | | | | | NASIONAL | DAERAH | | | | |
| (1) | (2) | (3) | (4) | (5) | (6) | (7) | (8) | (9) | (10) | (11) | (12) | (13) | (14) | (15) | (16) | (17) |
| | | Terlaksananya Bimbingan Teknis dan Supervisi Upaya Kesehatan Bersumber Daya Masyarakat (UKBM) | Jumlah Dokumen Hasil Bimbingan Teknis dan Supervisi Upaya Kesehatan Bersumber Daya Masyarakat (UKBM) | 1 Dokumen | | 1 Dokumen | 4 Dokumen | 42.340.000,00 | Kota Pasuruan | DAK Non Fisik-Dana BOK-BOK Puskesmas Pendapatan Bagi Hasil Pajak Rokok | 4.Memperkuat pembangunan sumber daya manusia (SDM), sains, teknologi, pendidikan, kesehatan, prestasi olahraga, kesetaraan gender, serta penguatan peran perempuan, pemuda (generasi milenial dan generasi Z), dan penyandang disabilitas. | 5. Penguranggan stunting | | 1 Dokumen | 0,00 | UPT PUSKESMAS KARANGKETUG |
| | | ***Meningkatnya Pemberdayaan Masyarakat Bidang Kesehatan Puskesmas Gadingrejo*** | | | | | | ***463.094.000,00*** | | | | | | | ***0,00*** | |
| | | | 999.Persentase UKBM dengan strata Purnama dan Mandiri | 30 % | | 10 % | 15 % | 463.094.000,00 | | | | | | 20 % | 0,00 | |
| | | Terlaksananya Advokasi, Pemberdayaan, Kemitraan, Peningkatan Peran serta Masyarakat dan Lintas Sektor Tingkat Daerah Kabupaten/Kota | | | | | | 4.175.071.300,00 | | | | | Masyarakat di wilayah kerja Puskesmas Karangketug | | 3.929.500.750,00 | |
| | | | Jumlah Dokumen Promosi Kesehatan, Advokasi, Kemitraan dan Pemberdayaan Masyarakat | 4 Dokumen | | 4 Dokumen | 4 Dokumen | 4.175.071.300,00 | | | | | | 4 Dokumen | 3.929.500.750,00 | |
| | 1.02.05.2.01.0001 | Peningkatan Upaya Promosi Kesehatan, Advokasi, Kemitraan dan Pemberdayaan Masyarakat | | | | | | 410.774.000,00 | | | | | | | 0,00 | |

| NO | KODE | URUSAN / BIDANG URUSAN / PROGRAM / OUTCOME / KEGIATAN / SUBKEGIATAN OUTPUT | INDIKATOR | TARGET AKHIR RENSTRA | REALISASI 2025 | PRAKIRAAN 2026 | CAPAIAN KINERJA DAN KERANGKA PENDANAAN | | | | | | KELOMPOK SASARAN | PRAKIRAAN MAJU 2028 | | PERANGKAT DAERAH PENANGGUNG JAWAB |
|---|---|---|---|---|---|---|---|---|---|---|---|---|---|---|---|---|
| | | | | | | | TARGET 2027 | PAGU INDIKATIF | LOKASI | SUMBER DANA | PRIORITAS | | | TARGET | PAGU INDIKATIF | |
| | | | | | | | | | | | NASIONAL | DAERAH | | | | |
| (1) | (2) | (3) | (4) | (5) | (6) | (7) | (8) | (9) | (10) | (11) | (12) | (13) | (14) | (15) | (16) | (17) |
| | | Terlaksananya Peningkatan Upaya Promosi Kesehatan, Advokasi, Kemitraan dan Pemberdayaan Masyarakat | Jumlah Dokumen Promosi Kesehatan, Advokasi, Kemitraan dan Pemberdayaan Masyarakat | 12 Dokumen | | 12 Dokumen | 4 Dokumen | 410.774.000,00 | Kota Pasuruan | Pendapatan Bagi Hasil Pajak Rokok | 4.Memperkuat pembangunan sumber daya manusia (SDM), sains, teknologi, pendidikan, kesehatan, prestasi olahraga, kesetaraan gender, serta penguatan peran perempuan, pemuda (generasi milenial dan generasi Z), dan penyandang disabilitas. | 5. Penguranganstunting | | 12 Dokumen | 0,00 | UPT PUSKESMAS KARANGKETUG |
| | | Terlaksananya Peningkatan Upaya Promosi Kesehatan, Advokasi, Kemitraan dan Pemberdayaan Masyarakat | Jumlah Dokumen Promosi Kesehatan, Advokasi, Kemitraan dan Pemberdayaan Masyarakat | 1 Dokumen | | 1 Dokumen | 4 Dokumen | 410.774.000,00 | Kota Pasuruan | Pendapatan Bagi Hasil Pajak Rokok | 4.Memperkuat pembangunan sumber daya manusia (SDM), sains, teknologi, pendidikan, kesehatan, prestasi olahraga, kesetaraan gender, serta penguatan peran perempuan, pemuda (generasi milenial dan generasi Z), dan penyandang disabilitas. | 5. Penguranganstunting | | 1 Dokumen | 0,00 | UPT PUSKESMAS KARANGKETUG |

| NO | KODE | URUSAN / BIDANG URUSAN / PROGRAM / OUTCOME / KEGIATAN / SUBKEGIATAN OUTPUT | INDIKATOR | TARGET AKHIR RENSTRA | REALISASI 2025 | PRAKIRAAN 2026 | CAPAIAN KINERJA DAN KERANGKA PENDANAAN | | | | | | KELOMPOK SASARAN | PRAKIRAAN MAJU 2028 | | PERANGKAT DAERAH PENANGGUNG JAWAB |
|---|---|---|---|---|---|---|---|---|---|---|---|---|---|---|---|---|
| | | | | | | | TARGET 2027 | PAGU INDIKATIF | LOKASI | SUMBER DANA | PRIORITAS | | | TARGET | PAGU INDIKATIF | |
| | | | | | | | | | | | NASIONAL | DAERAH | | | | |
| (1) | (2) | (3) | (4) | (5) | (6) | (7) | (8) | (9) | (10) | (11) | (12) | (13) | (14) | (15) | (16) | (17) |
| | | Terlaksananya Peningkatan Upaya Promosi Kesehatan, Advokasi, Kemitraan dan Pemberdayaan Masyarakat | Jumlah Dokumen Promosi Kesehatan, Advokasi, Kemitraan dan Pemberdayaan Masyarakat | 24 Dokumen | | 1 Dokumen | 4 Dokumen | 410.774.000,00 | Kota Pasuruan | Pendapatan Bagi Hasil Pajak Rokok | 4.Memperkuat pembangunan sumber daya manusia (SDM), sains, teknologi, pendidikan, kesehatan, prestasi olahraga, kesetaraan gender, serta penguatan peran perempuan, pemuda (generasi milenial dan generasi Z), dan penyandang disabilitas. | 5. Penguranggan stunting | | 24 Dokumen | 0,00 | UPT PUSKESMAS KARANGKETUG |
| | | Terlaksananya Peningkatan Upaya Promosi Kesehatan, Advokasi, Kemitraan dan Pemberdayaan Masyarakat | Jumlah Dokumen Promosi Kesehatan, Advokasi, Kemitraan dan Pemberdayaan Masyarakat | 4 Dokumen | | 4 Dokumen | 4 Dokumen | 410.774.000,00 | Kota Pasuruan | Pendapatan Bagi Hasil Pajak Rokok | 4.Memperkuat pembangunan sumber daya manusia (SDM), sains, teknologi, pendidikan, kesehatan, prestasi olahraga, kesetaraan gender, serta penguatan peran perempuan, pemuda (generasi milenial dan generasi Z), dan penyandang disabilitas. | 5. Penguranggan stunting | | 4 Dokumen | 0,00 | UPT PUSKESMAS KARANGKETUG |
| | | Terlaksananya kegiatan Pelaksanaan Sehat dalam rangka Promotif Preventif Tingkat Daerah Kabupaten/Kota | | | | | | 20.730.000,00 | | | | | Masyarakat di wilayah kerja Puskesmas Karangketug | | 11.287.500,00 | |
| | | | Jumlah Dokumen Hasil Penyelenggaraan Promosi Kesehatan dan Gerakan Hidup Bersih dan Sehat | 2 Dokumen | | 2 Dokumen | 2 Dokumen | 20.730.000,00 | | | | | | 2 Dokumen | 11.287.500,00 | |
| | 1.02.05.2.02.0001 | Penyelenggaraan Promosi Kesehatan dan Gerakan Hidup Bersih dan Sehat | | | | | | 9.980.000,00 | | | | | | | 0,00 | |

| NO | KODE | URUSAN / BIDANG URUSAN / PROGRAM / OUTCOME / KEGIATAN / SUBKEGIATAN OUTPUT | INDIKATOR | TARGET AKHIR RENSTRA | REALISASI 2025 | PRAKIRAAN 2026 | CAPAIAN KINERJA DAN KERANGKA PENDANAAN | | | | | | KELOMPOK SASARAN | PRAKIRAAN MAJU 2028 | | PERANGKAT DAERAH PENANGGUNG JAWAB |
|---|---|---|---|---|---|---|---|---|---|---|---|---|---|---|---|---|
| | | | | | | | TARGET 2027 | PAGU INDIKATIF | LOKASI | SUMBER DANA | PRIORITAS | | | TARGET | PAGU INDIKATIF | |
| | | | | | | | | | | | NASIONAL | DAERAH | | | | |
| (1) | (2) | (3) | (4) | (5) | (6) | (7) | (8) | (9) | (10) | (11) | (12) | (13) | (14) | (15) | (16) | (17) |
| | | Terselenggaranya Promosi Kesehatan dan Gerakan Hidup Bersih dan Sehat | Jumlah Dokumen Hasil Penyelenggaraan Promosi Kesehatan dan Gerakan Hidup Bersih dan Sehat | 1 Dokumen | | 1 Dokumen | 2 Dokumen | 9.980.000,00 | Kota Pasuruan | Pendapatan Bagi Hasil Pajak Rokok | 4.Memperkuat pembangunan sumber daya manusia (SDM), sains, teknologi, pendidikan, kesehatan, prestasi olahraga, kesetaraan gender, serta penguatan peran perempuan, pemuda (generasi milenial dan generasi Z), dan penyandang disabilitas. | 5. Penguranggan stunting | | 1 Dokumen | 0,00 | UPT PUSKESMAS KARANGKETUG |
| | | Terselenggaranya Promosi Kesehatan dan Gerakan Hidup Bersih dan Sehat | Jumlah Dokumen Hasil Penyelenggaraan Promosi Kesehatan dan Gerakan Hidup Bersih dan Sehat | 2 Dokumen | | 2 Dokumen | 2 Dokumen | 9.980.000,00 | Kota Pasuruan | Pendapatan Bagi Hasil Pajak Rokok | 4.Memperkuat pembangunan sumber daya manusia (SDM), sains, teknologi, pendidikan, kesehatan, prestasi olahraga, kesetaraan gender, serta penguatan peran perempuan, pemuda (generasi milenial dan generasi Z), dan penyandang disabilitas. | 5. Penguranggan stunting | | 2 Dokumen | 0,00 | UPT PUSKESMAS KARANGKETUG |
| | | Terselenggaranya Pengembangan dan Pelaksanaan Upaya Kesehatan Bersumber Daya Masyarakat (UKBM) Tingkat Daerah Kabupaten/Kota | | | | | | 966.638.000,00 | | | | | Masyarakat di wilayah kerja Puskesmas Karangketug | | 433.962.761,00 | |
| | | | Jumlah Dokumen Hasil Bimbingan Teknis dan Supervisi Upaya Kesehatan Bersumber Daya Masyarakat (UKBM) | 1 Dokumen | | 1 Dokumen | 1 Dokumen | 966.638.000,00 | | | | | | 1 Dokumen | 433.962.761,00 | |
| | 1.02.05.2.03.0001 | Bimbingan Teknis dan Supervisi Pengembangan dan Pelaksanaan Upaya Kesehatan Bersumber Daya Masyarakat (UKBM) | | | | | | 42.340.000,00 | | | | | | | 0,00 | |

| NO | KODE | URUSAN / BIDANG URUSAN / PROGRAM / OUTCOME / KEGIATAN / SUBKEGIATAN OUTPUT | INDIKATOR | TARGET AKHIR RENSTRA | REALISASI 2025 | PRAKIRAAN 2026 | CAPAIAN KINERJA DAN KERANGKA PENDANAAN | | | | | | KELOMPOK SASARAN | PRAKIRAAN MAJU 2028 | | PERANGKAT DAERAH PENANGGUNG JAWAB |
|---|---|---|---|---|---|---|---|---|---|---|---|---|---|---|---|---|
| | | | | | | | TARGET 2027 | PAGU INDIKATIF | LOKASI | SUMBER DANA | PRIORITAS | | | TARGET | PAGU INDIKATIF | |
| | | | | | | | | | | | NASIONAL | DAERAH | | | | |
| (1) | (2) | (3) | (4) | (5) | (6) | (7) | (8) | (9) | (10) | (11) | (12) | (13) | (14) | (15) | (16) | (17) |
| | | Terlaksananya Bimbingan Teknis dan Supervisi Upaya Kesehatan Bersumber Daya Masyarakat (UKBM) | Jumlah Dokumen Hasil Bimbingan Teknis dan Supervisi Upaya Kesehatan Bersumber Daya Masyarakat (UKBM) | 5 Dokumen | | 5 Dokumen | 4 Dokumen | 42.340.000,00 | Kota Pasuruan | DAK Non Fisik-Dana BOK-BOK Puskesmas Pendapatan Bagi Hasil Pajak Rokok | 4.Memperkuat pembangunan sumber daya manusia (SDM), sains, teknologi, pendidikan, kesehatan, prestasi olahraga, kesetaraan gender, serta penguatan peran perempuan, pemuda (generasi milenial dan generasi Z), dan penyandang disabilitas. | 5. Penguranggan stunting | | 5 Dokumen | 0,00 | UPT PUSKESMAS KARANGKETUG |
| | | Terlaksananya Bimbingan Teknis dan Supervisi Upaya Kesehatan Bersumber Daya Masyarakat (UKBM) | Jumlah Dokumen Hasil Bimbingan Teknis dan Supervisi Upaya Kesehatan Bersumber Daya Masyarakat (UKBM) | 4 Dokumen | | 4 Dokumen | 4 Dokumen | 42.340.000,00 | Kota Pasuruan | DAK Non Fisik-Dana BOK-BOK Puskesmas Pendapatan Bagi Hasil Pajak Rokok | 4.Memperkuat pembangunan sumber daya manusia (SDM), sains, teknologi, pendidikan, kesehatan, prestasi olahraga, kesetaraan gender, serta penguatan peran perempuan, pemuda (generasi milenial dan generasi Z), dan penyandang disabilitas. | 5. Penguranggan stunting | | 4 Dokumen | 0,00 | UPT PUSKESMAS KARANGKETUG |

| NO | KODE | URUSAN / BIDANG URUSAN / PROGRAM / OUTCOME / KEGIATAN / SUBKEGIATAN OUTPUT | INDIKATOR | TARGET AKHIR RENSTRA | REALISASI 2025 | PRAKIRAAN 2026 | CAPAIAN KINERJA DAN KERANGKA PENDANAAN | | | | | | KELOMPOK SASARAN | PRAKIRAAN MAJU 2028 | | PERANGKAT DAERAH PENANGGUNG JAWAB |
|---|---|---|---|---|---|---|---|---|---|---|---|---|---|---|---|---|
| | | | | | | | TARGET 2027 | PAGU INDIKATIF | LOKASI | SUMBER DANA | PRIORITAS | | | TARGET | PAGU INDIKATIF | |
| | | | | | | | | | | | NASIONAL | DAERAH | | | | |
| (1) | (2) | (3) | (4) | (5) | (6) | (7) | (8) | (9) | (10) | (11) | (12) | (13) | (14) | (15) | (16) | (17) |
| | | Terlaksananya Bimbingan Teknis dan Supervisi Upaya Kesehatan Bersumber Daya Masyarakat (UKBM) | Jumlah Dokumen Hasil Bimbingan Teknis dan Supervisi Upaya Kesehatan Bersumber Daya Masyarakat (UKBM) | 1 Dokumen | | 1 Dokumen | 4 Dokumen | 42.340.000,00 | Kota Pasuruan | DAK Non Fisik-Dana BOK-BOK Puskesmas Pendapatan Bagi Hasil Pajak Rokok | 4.Memperkuat pembangunan sumber daya manusia (SDM), sains, teknologi, pendidikan, kesehatan, prestasi olahraga, kesetaraan gender, serta penguatan peran perempuan, pemuda (generasi milenial dan generasi Z), dan penyandang disabilitas. | 5. Penguranggan stunting | | 1 Dokumen | 0,00 | UPT PUSKESMAS KARANGKETUG |
| | | Terlaksananya Bimbingan Teknis dan Supervisi Upaya Kesehatan Bersumber Daya Masyarakat (UKBM) | Jumlah Dokumen Hasil Bimbingan Teknis dan Supervisi Upaya Kesehatan Bersumber Daya Masyarakat (UKBM) | 12 Dokumen | | 12 Dokumen | 4 Dokumen | 42.340.000,00 | Kota Pasuruan | DAK Non Fisik-Dana BOK-BOK Puskesmas Pendapatan Bagi Hasil Pajak Rokok | 4.Memperkuat pembangunan sumber daya manusia (SDM), sains, teknologi, pendidikan, kesehatan, prestasi olahraga, kesetaraan gender, serta penguatan peran perempuan, pemuda (generasi milenial dan generasi Z), dan penyandang disabilitas. | 5. Penguranggan stunting | | 12 Dokumen | 0,00 | UPT PUSKESMAS KARANGKETUG |

| NO | KODE | URUSAN / BIDANG URUSAN / PROGRAM / OUTCOME / KEGIATAN / SUBKEGIATAN OUTPUT | INDIKATOR | TARGET AKHIR RENSTRA | REALISASI 2025 | PRAKIRAAN 2026 | CAPAIAN KINERJA DAN KERANGKA PENDANAAN | | | | | | KELOMPOK SASARAN | PRAKIRAAN MAJU 2028 | | PERANGKAT DAERAH PENANGGUNG JAWAB |
|---|---|---|---|---|---|---|---|---|---|---|---|---|---|---|---|---|
| | | | | | | | TARGET 2027 | PAGU INDIKATIF | LOKASI | SUMBER DANA | PRIORITAS | | | TARGET | PAGU INDIKATIF | |
| | | | | | | | | | | | NASIONAL | DAERAH | | | | |
| (1) | (2) | (3) | (4) | (5) | (6) | (7) | (8) | (9) | (10) | (11) | (12) | (13) | (14) | (15) | (16) | (17) |
| | | Terlaksananya Bimbingan Teknis dan Supervisi Upaya Kesehatan Bersumber Daya Masyarakat (UKBM) | Jumlah Dokumen Hasil Bimbingan Teknis dan Supervisi Upaya Kesehatan Bersumber Daya Masyarakat (UKBM) | 12 Dokumen | | 4 Dokumen | 4 Dokumen | 42.340.000,00 | Kota Pasuruan | DAK Non Fisik-Dana BOK-BOK Puskesmas Pendapatan Bagi Hasil Pajak Rokok | 4.Memperkuat pembangunan sumber daya manusia (SDM), sains, teknologi, pendidikan, kesehatan, prestasi olahraga, kesetaraan gender, serta penguatan peran perempuan, pemuda (generasi milenial dan generasi Z), dan penyandang disabilitas. | 5. Penguranggan stunting | | 12 Dokumen | 0,00 | UPT PUSKESMAS KARANGKETUG |
| | | ***Meningkatnya Pemberdayaan Masyarakat Bidang Kesehatan Puskesmas Kandangsapi*** | | | | | | ***453.114.000,00*** | | | | | | | ***0,00*** | |
| | | | 999.Persentase UKBM dengan strata Purnama dan Mandiri | 30 % | | 10 % | 15 % | 453.114.000,00 | | | | | | 20 % | 0,00 | |
| | | Terlaksananya Advokasi, Pemberdayaan, Kemitraan, Peningkatan Peran serta Masyarakat dan Lintas Sektor Tingkat Daerah Kabupaten/Kota | | | | | | 4.175.071.300,00 | | | | | Masyarakat di wilayah kerja Puskesmas Karangketug | | 3.929.500.750,00 | |
| | | | Jumlah Dokumen Promosi Kesehatan, Advokasi, Kemitraan dan Pemberdayaan Masyarakat | 1 Dokumen | | 1 Dokumen | 1 Dokumen | 4.175.071.300,00 | | | | | | 1 Dokumen | 3.929.500.750,00 | |
| | 1.02.05.2.01.0001 | Peningkatan Upaya Promosi Kesehatan, Advokasi, Kemitraan dan Pemberdayaan Masyarakat | | | | | | 410.774.000,00 | | | | | | | 0,00 | |

| NO | KODE | URUSAN / BIDANG URUSAN / PROGRAM / OUTCOME / KEGIATAN / SUBKEGIATAN OUTPUT | INDIKATOR | TARGET AKHIR RENSTRA | REALISASI 2025 | PRAKIRAAN 2026 | CAPAIAN KINERJA DAN KERANGKA PENDANAAN | | | | | | KELOMPOK SASARAN | PRAKIRAAN MAJU 2028 | | PERANGKAT DAERAH PENANGGUNG JAWAB |
|---|---|---|---|---|---|---|---|---|---|---|---|---|---|---|---|---|
| | | | | | | | TARGET 2027 | PAGU INDIKATIF | LOKASI | SUMBER DANA | PRIORITAS | | | TARGET | PAGU INDIKATIF | |
| | | | | | | | | | | | NASIONAL | DAERAH | | | | |
| (1) | (2) | (3) | (4) | (5) | (6) | (7) | (8) | (9) | (10) | (11) | (12) | (13) | (14) | (15) | (16) | (17) |
| | | Terlaksananya Peningkatan Upaya Promosi Kesehatan, Advokasi, Kemitraan dan Pemberdayaan Masyarakat | Jumlah Dokumen Promosi Kesehatan, Advokasi, Kemitraan dan Pemberdayaan Masyarakat | 1 Dokumen | | 1 Dokumen | 4 Dokumen | 410.774.000,00 | Kota Pasuruan | Pendapatan Bagi Hasil Pajak Rokok | 4.Memperkuat pembangunan sumber daya manusia (SDM), sains, teknologi, pendidikan, kesehatan, prestasi olahraga, kesetaraan gender, serta penguatan peran perempuan, pemuda (generasi milenial dan generasi Z), dan penyandang disabilitas. | 5. Penguranggan stunting | | 1 Dokumen | 0,00 | UPT PUSKESMAS KARANGKETUG |
| | | Terlaksananya Peningkatan Upaya Promosi Kesehatan, Advokasi, Kemitraan dan Pemberdayaan Masyarakat | Jumlah Dokumen Promosi Kesehatan, Advokasi, Kemitraan dan Pemberdayaan Masyarakat | 12 Dokumen | | 12 Dokumen | 4 Dokumen | 410.774.000,00 | Kota Pasuruan | Pendapatan Bagi Hasil Pajak Rokok | 4.Memperkuat pembangunan sumber daya manusia (SDM), sains, teknologi, pendidikan, kesehatan, prestasi olahraga, kesetaraan gender, serta penguatan peran perempuan, pemuda (generasi milenial dan generasi Z), dan penyandang disabilitas. | 5. Penguranggan stunting | | 12 Dokumen | 0,00 | UPT PUSKESMAS KARANGKETUG |

| NO | KODE | URUSAN / BIDANG URUSAN / PROGRAM / OUTCOME / KEGIATAN / SUBKEGIATAN OUTPUT | INDIKATOR | TARGET AKHIR RENSTRA | REALISASI 2025 | PRAKIRAAN 2026 | CAPAIAN KINERJA DAN KERANGKA PENDANAAN | | | | | | KELOMPOK SASARAN | PRAKIRAAN MAJU 2028 | | PERANGKAT DAERAH PENANGGUNG JAWAB |
|---|---|---|---|---|---|---|---|---|---|---|---|---|---|---|---|---|
| | | | | | | | TARGET 2027 | PAGU INDIKATIF | LOKASI | SUMBER DANA | PRIORITAS | | | TARGET | PAGU INDIKATIF | |
| | | | | | | | | | | | NASIONAL | DAERAH | | | | |
| (1) | (2) | (3) | (4) | (5) | (6) | (7) | (8) | (9) | (10) | (11) | (12) | (13) | (14) | (15) | (16) | (17) |
| | | Terlaksananya Peningkatan Upaya Promosi Kesehatan, Advokasi, Kemitraan dan Pemberdayaan Masyarakat | Jumlah Dokumen Promosi Kesehatan, Advokasi, Kemitraan dan Pemberdayaan Masyarakat | 24 Dokumen | | 1 Dokumen | 4 Dokumen | 410.774.000,00 | Kota Pasuruan | Pendapatan Bagi Hasil Pajak Rokok | 4.Memperkuat pembangunan sumber daya manusia (SDM), sains, teknologi, pendidikan, kesehatan, prestasi olahraga, kesetaraan gender, serta penguatan peran perempuan, pemuda (generasi milenial dan generasi Z), dan penyandang disabilitas. | 5. Penguranggan stunting | | 24 Dokumen | 0,00 | UPT PUSKESMAS KARANGKETUG |
| | | Terlaksananya Peningkatan Upaya Promosi Kesehatan, Advokasi, Kemitraan dan Pemberdayaan Masyarakat | Jumlah Dokumen Promosi Kesehatan, Advokasi, Kemitraan dan Pemberdayaan Masyarakat | 4 Dokumen | | 4 Dokumen | 4 Dokumen | 410.774.000,00 | Kota Pasuruan | Pendapatan Bagi Hasil Pajak Rokok | 4.Memperkuat pembangunan sumber daya manusia (SDM), sains, teknologi, pendidikan, kesehatan, prestasi olahraga, kesetaraan gender, serta penguatan peran perempuan, pemuda (generasi milenial dan generasi Z), dan penyandang disabilitas. | 5. Penguranggan stunting | | 4 Dokumen | 0,00 | UPT PUSKESMAS KARANGKETUG |
| | | Terselenggaranya Pengembangan dan Pelaksanaan Upaya Kesehatan Bersumber Daya Masyarakat (UKBM) Tingkat Daerah Kabupaten/Kota | | | | | | 966.638.000,00 | | | | | Masyarakat di wilayah kerja Puskesmas Karangketug | | 433.962.761,00 | |
| | | | Jumlah Dokumen Hasil Bimbingan Teknis dan Supervisi Upaya Kesehatan Bersumber Daya Masyarakat (UKBM) | 1 Dokumen | | 1 Dokumen | 1 Dokumen | 966.638.000,00 | | | | | | 1 Dokumen | 433.962.761,00 | |
| | 1.02.05.2.03.0001 | Bimbingan Teknis dan Supervisi Pengembangan dan Pelaksanaan Upaya Kesehatan Bersumber Daya Masyarakat (UKBM) | | | | | | 42.340.000,00 | | | | | | | 0,00 | |

| NO | KODE | URUSAN / BIDANG URUSAN / PROGRAM / OUTCOME / KEGIATAN / SUBKEGIATAN OUTPUT | INDIKATOR | TARGET AKHIR RENSTRA | REALISASI 2025 | PRAKIRAAN 2026 | CAPAIAN KINERJA DAN KERANGKA PENDANAAN | | | | | | KELOMPOK SASARAN | PRAKIRAAN MAJU 2028 | | PERANGKAT DAERAH PENANGGUNG JAWAB |
|---|---|---|---|---|---|---|---|---|---|---|---|---|---|---|---|---|
| | | | | | | | TARGET 2027 | PAGU INDIKATIF | LOKASI | SUMBER DANA | PRIORITAS | | | TARGET | PAGU INDIKATIF | |
| | | | | | | | | | | | NASIONAL | DAERAH | | | | |
| (1) | (2) | (3) | (4) | (5) | (6) | (7) | (8) | (9) | (10) | (11) | (12) | (13) | (14) | (15) | (16) | (17) |
| | | Terlaksananya Bimbingan Teknis dan Supervisi Upaya Kesehatan Bersumber Daya Masyarakat (UKBM) | Jumlah Dokumen Hasil Bimbingan Teknis dan Supervisi Upaya Kesehatan Bersumber Daya Masyarakat (UKBM) | 1 Dokumen | | 1 Dokumen | 4 Dokumen | 42.340.000,00 | Kota Pasuruan | DAK Non Fisik-Dana BOK-BOK Puskesmas Pendapatan Bagi Hasil Pajak Rokok | 4.Memperkuat pembangunan sumber daya manusia (SDM), sains, teknologi, pendidikan, kesehatan, prestasi olahraga, kesetaraan gender, serta penguatan peran perempuan, pemuda (generasi milenial dan generasi Z), dan penyandang disabilitas. | 5. Penguranggan stunting | | 1 Dokumen | 0,00 | UPT PUSKESMAS KARANGKETUG |
| | | Terlaksananya Bimbingan Teknis dan Supervisi Upaya Kesehatan Bersumber Daya Masyarakat (UKBM) | Jumlah Dokumen Hasil Bimbingan Teknis dan Supervisi Upaya Kesehatan Bersumber Daya Masyarakat (UKBM) | 5 Dokumen | | 5 Dokumen | 4 Dokumen | 42.340.000,00 | Kota Pasuruan | DAK Non Fisik-Dana BOK-BOK Puskesmas Pendapatan Bagi Hasil Pajak Rokok | 4.Memperkuat pembangunan sumber daya manusia (SDM), sains, teknologi, pendidikan, kesehatan, prestasi olahraga, kesetaraan gender, serta penguatan peran perempuan, pemuda (generasi milenial dan generasi Z), dan penyandang disabilitas. | 5. Penguranggan stunting | | 5 Dokumen | 0,00 | UPT PUSKESMAS KARANGKETUG |

| NO | KODE | URUSAN / BIDANG URUSAN / PROGRAM / OUTCOME / KEGIATAN / SUBKEGIATAN OUTPUT | INDIKATOR | TARGET AKHIR RENSTRA | REALISASI 2025 | PRAKIRAAN 2026 | CAPAIAN KINERJA DAN KERANGKA PENDANAAN | | | | | | KELOMPOK SASARAN | PRAKIRAAN MAJU 2028 | | PERANGKAT DAERAH PENANGGUNG JAWAB |
|---|---|---|---|---|---|---|---|---|---|---|---|---|---|---|---|---|
| | | | | | | | TARGET 2027 | PAGU INDIKATIF | LOKASI | SUMBER DANA | PRIORITAS | | | TARGET | PAGU INDIKATIF | |
| | | | | | | | | | | | NASIONAL | DAERAH | | | | |
| (1) | (2) | (3) | (4) | (5) | (6) | (7) | (8) | (9) | (10) | (11) | (12) | (13) | (14) | (15) | (16) | (17) |
| | | Terlaksananya Bimbingan Teknis dan Supervisi Upaya Kesehatan Bersumber Daya Masyarakat (UKBM) | Jumlah Dokumen Hasil Bimbingan Teknis dan Supervisi Upaya Kesehatan Bersumber Daya Masyarakat (UKBM) | 4 Dokumen | | 4 Dokumen | 4 Dokumen | 42.340.000,00 | Kota Pasuruan | DAK Non Fisik-Dana BOK-BOK Puskesmas Pendapatan Bagi Hasil Pajak Rokok | 4.Memperkuat pembangunan sumber daya manusia (SDM), sains, teknologi, pendidikan, kesehatan, prestasi olahraga, kesetaraan gender, serta penguatan peran perempuan, pemuda (generasi milenial dan generasi Z), dan penyandang disabilitas. | 5. Penguranggan stunting | | 4 Dokumen | 0,00 | UPT PUSKESMAS KARANGKETUG |
| | | Terlaksananya Bimbingan Teknis dan Supervisi Upaya Kesehatan Bersumber Daya Masyarakat (UKBM) | Jumlah Dokumen Hasil Bimbingan Teknis dan Supervisi Upaya Kesehatan Bersumber Daya Masyarakat (UKBM) | 12 Dokumen | | 4 Dokumen | 4 Dokumen | 42.340.000,00 | Kota Pasuruan | DAK Non Fisik-Dana BOK-BOK Puskesmas Pendapatan Bagi Hasil Pajak Rokok | 4.Memperkuat pembangunan sumber daya manusia (SDM), sains, teknologi, pendidikan, kesehatan, prestasi olahraga, kesetaraan gender, serta penguatan peran perempuan, pemuda (generasi milenial dan generasi Z), dan penyandang disabilitas. | 5. Penguranggan stunting | | 12 Dokumen | 0,00 | UPT PUSKESMAS KARANGKETUG |

| NO | KODE | URUSAN / BIDANG URUSAN / PROGRAM / OUTCOME / KEGIATAN / SUBKEGIATAN OUTPUT | INDIKATOR | TARGET AKHIR RENSTRA | REALISASI 2025 | PRAKIRAAN 2026 | CAPAIAN KINERJA DAN KERANGKA PENDANAAN | | | | | | KELOMPOK SASARAN | PRAKIRAAN MAJU 2028 | | PERANGKAT DAERAH PENANGGUNG JAWAB |
|---|---|---|---|---|---|---|---|---|---|---|---|---|---|---|---|---|
| | | | | | | | TARGET 2027 | PAGU INDIKATIF | LOKASI | SUMBER DANA | PRIORITAS | | | TARGET | PAGU INDIKATIF | |
| | | | | | | | | | | | NASIONAL | DAERAH | | | | |
| (1) | (2) | (3) | (4) | (5) | (6) | (7) | (8) | (9) | (10) | (11) | (12) | (13) | (14) | (15) | (16) | (17) |
| | | Terlaksananya Bimbingan Teknis dan Supervisi Upaya Kesehatan Bersumber Daya Masyarakat (UKBM) | Jumlah Dokumen Hasil Bimbingan Teknis dan Supervisi Upaya Kesehatan Bersumber Daya Masyarakat (UKBM) | 12 Dokumen | | 12 Dokumen | 4 Dokumen | 42.340.000,00 | Kota Pasuruan | DAK Non Fisik-Dana BOK-BOK Puskesmas Pendapatan Bagi Hasil Pajak Rokok | 4.Memperkuat pembangunan sumber daya manusia (SDM), sains, teknologi, pendidikan, kesehatan, prestasi olahraga, kesetaraan gender, serta penguatan peran perempuan, pemuda (generasi milenial dan generasi Z), dan penyandang disabilitas. | 5. Penguranggan stunting | | 12 Dokumen | 0,00 | UPT PUSKESMAS KARANGKETUG |
| | | ***Meningkatnya Pemberdayaan Masyarakat Bidang Kesehatan Puskesmas Karangketug*** | | | | | | ***463.094.000,00*** | | | | | | | ***0,00*** | |
| | | | 999.Persentase UKBM dengan strata Purnama dan Mandiri | 30 % | | 10 % | 15 % | 463.094.000,00 | | | | | | 20 % | 0,00 | |
| | | Terlaksananya Advokasi, Pemberdayaan, Kemitraan, Peningkatan Peran serta Masyarakat dan Lintas Sektor Tingkat Daerah Kabupaten/Kota | | | | | | 4.175.071.300,00 | | | | | Masyarakat di wilayah kerja Puskesmas Karangketug | | 3.929.500.750,00 | |
| | | | Jumlah Dokumen Promosi Kesehatan, Advokasi, Kemitraan dan Pemberdayaan Masyarakat | 1 Dokumen | | 1 Dokumen | 1 Dokumen | 4.175.071.300,00 | | | | | | 1 Dokumen | 3.929.500.750,00 | |
| | 1.02.05.2.01.0001 | Peningkatan Upaya Promosi Kesehatan, Advokasi, Kemitraan dan Pemberdayaan Masyarakat | | | | | | 410.774.000,00 | | | | | | | 0,00 | |

| NO | KODE | URUSAN / BIDANG URUSAN / PROGRAM / OUTCOME / KEGIATAN / SUBKEGIATAN OUTPUT | INDIKATOR | TARGET AKHIR RENSTRA | REALISASI 2025 | PRAKIRAAN 2026 | CAPAIAN KINERJA DAN KERANGKA PENDANAAN | | | | | | KELOMPOK SASARAN | PRAKIRAAN MAJU 2028 | | PERANGKAT DAERAH PENANGGUNG JAWAB |
|---|---|---|---|---|---|---|---|---|---|---|---|---|---|---|---|---|
| | | | | | | | TARGET 2027 | PAGU INDIKATIF | LOKASI | SUMBER DANA | PRIORITAS | | | TARGET | PAGU INDIKATIF | |
| | | | | | | | | | | | NASIONAL | DAERAH | | | | |
| (1) | (2) | (3) | (4) | (5) | (6) | (7) | (8) | (9) | (10) | (11) | (12) | (13) | (14) | (15) | (16) | (17) |
| | | Terlaksananya Peningkatan Upaya Promosi Kesehatan, Advokasi, Kemitraan dan Pemberdayaan Masyarakat | Jumlah Dokumen Promosi Kesehatan, Advokasi, Kemitraan dan Pemberdayaan Masyarakat | 24 Dokumen | | 1 Dokumen | 4 Dokumen | 410.774.000,00 | Kota Pasuruan | Pendapatan Bagi Hasil Pajak Rokok | 4.Memperkuat pembangunan sumber daya manusia (SDM), sains, teknologi, pendidikan, kesehatan, prestasi olahraga, kesetaraan gender, serta penguatan peran perempuan, pemuda (generasi milenial dan generasi Z), dan penyandang disabilitas. | 5. Penguranggan stunting | | 24 Dokumen | 0,00 | UPT PUSKESMAS KARANGKETUG |
| | | Terlaksananya Peningkatan Upaya Promosi Kesehatan, Advokasi, Kemitraan dan Pemberdayaan Masyarakat | Jumlah Dokumen Promosi Kesehatan, Advokasi, Kemitraan dan Pemberdayaan Masyarakat | 12 Dokumen | | 12 Dokumen | 4 Dokumen | 410.774.000,00 | Kota Pasuruan | Pendapatan Bagi Hasil Pajak Rokok | 4.Memperkuat pembangunan sumber daya manusia (SDM), sains, teknologi, pendidikan, kesehatan, prestasi olahraga, kesetaraan gender, serta penguatan peran perempuan, pemuda (generasi milenial dan generasi Z), dan penyandang disabilitas. | 5. Penguranggan stunting | | 12 Dokumen | 0,00 | UPT PUSKESMAS KARANGKETUG |

| NO | KODE | URUSAN / BIDANG URUSAN / PROGRAM / OUTCOME / KEGIATAN / SUBKEGIATAN OUTPUT | INDIKATOR | TARGET AKHIR RENSTRA | REALISASI 2025 | PRAKIRAAN 2026 | CAPAIAN KINERJA DAN KERANGKA PENDANAAN | | | | | | KELOMPOK SASARAN | PRAKIRAAN MAJU 2028 | | PERANGKAT DAERAH PENANGGUNG JAWAB |
|---|---|---|---|---|---|---|---|---|---|---|---|---|---|---|---|---|
| | | | | | | | TARGET 2027 | PAGU INDIKATIF | LOKASI | SUMBER DANA | PRIORITAS | | | TARGET | PAGU INDIKATIF | |
| | | | | | | | | | | | NASIONAL | DAERAH | | | | |
| (1) | (2) | (3) | (4) | (5) | (6) | (7) | (8) | (9) | (10) | (11) | (12) | (13) | (14) | (15) | (16) | (17) |
| | | Terlaksananya Peningkatan Upaya Promosi Kesehatan, Advokasi, Kemitraan dan Pemberdayaan Masyarakat | Jumlah Dokumen Promosi Kesehatan, Advokasi, Kemitraan dan Pemberdayaan Masyarakat | 1 Dokumen | | 1 Dokumen | 4 Dokumen | 410.774.000,00 | Kota Pasuruan | Pendapatan Bagi Hasil Pajak Rokok | 4.Memperkuat pembangunan sumber daya manusia (SDM), sains, teknologi, pendidikan, kesehatan, prestasi olahraga, kesetaraan gender, serta penguatan peran perempuan, pemuda (generasi milenial dan generasi Z), dan penyandang disabilitas. | 5. Penguranggan stunting | | 1 Dokumen | 0,00 | UPT PUSKESMAS KARANGKETUG |
| | | Terlaksananya Peningkatan Upaya Promosi Kesehatan, Advokasi, Kemitraan dan Pemberdayaan Masyarakat | Jumlah Dokumen Promosi Kesehatan, Advokasi, Kemitraan dan Pemberdayaan Masyarakat | 4 Dokumen | | 4 Dokumen | 4 Dokumen | 410.774.000,00 | Kota Pasuruan | Pendapatan Bagi Hasil Pajak Rokok | 4.Memperkuat pembangunan sumber daya manusia (SDM), sains, teknologi, pendidikan, kesehatan, prestasi olahraga, kesetaraan gender, serta penguatan peran perempuan, pemuda (generasi milenial dan generasi Z), dan penyandang disabilitas. | 5. Penguranggan stunting | | 4 Dokumen | 0,00 | UPT PUSKESMAS KARANGKETUG |
| | | Terlaksananya kegiatan Pelaksanaan Sehat dalam rangka Promotif Preventif Tingkat Daerah Kabupaten/Kota | | | | | | 20.730.000,00 | | | | | Masyarakat di wilayah kerja Puskesmas Karangketug | | 11.287.500,00 | |
| | | | Jumlah Dokumen Hasil Penyelenggaraan Promosi Kesehatan dan Gerakan Hidup Bersih dan Sehat | 1 Dokumen | | 1 Dokumen | 1 Dokumen | 20.730.000,00 | | | | | | 1 Dokumen | 11.287.500,00 | |
| | 1.02.05.2.02.0001 | Penyelenggaraan Promosi Kesehatan dan Gerakan Hidup Bersih dan Sehat | | | | | | 9.980.000,00 | | | | | | | 0,00 | |

| NO | KODE | URUSAN / BIDANG URUSAN / PROGRAM / OUTCOME / KEGIATAN / SUBKEGIATAN OUTPUT | INDIKATOR | TARGET AKHIR RENSTRA | REALISASI 2025 | PRAKIRAAN 2026 | CAPAIAN KINERJA DAN KERANGKA PENDANAAN | | | | | | KELOMPOK SASARAN | PRAKIRAAN MAJU 2028 | | PERANGKAT DAERAH PENANGGUNG JAWAB |
|---|---|---|---|---|---|---|---|---|---|---|---|---|---|---|---|---|
| | | | | | | | TARGET 2027 | PAGU INDIKATIF | LOKASI | SUMBER DANA | PRIORITAS | | | TARGET | PAGU INDIKATIF | |
| | | | | | | | | | | | NASIONAL | DAERAH | | | | |
| (1) | (2) | (3) | (4) | (5) | (6) | (7) | (8) | (9) | (10) | (11) | (12) | (13) | (14) | (15) | (16) | (17) |
| | | Terselenggaranya Promosi Kesehatan dan Gerakan Hidup Bersih dan Sehat | Jumlah Dokumen Hasil Penyelenggaraan Promosi Kesehatan dan Gerakan Hidup Bersih dan Sehat | 1 Dokumen | | 1 Dokumen | 2 Dokumen | 9.980.000,00 | Kota Pasuruan | Pendapatan Bagi Hasil Pajak Rokok | 4.Memperkuat pembangunan sumber daya manusia (SDM), sains, teknologi, pendidikan, kesehatan, prestasi olahraga, kesetaraan gender, serta penguatan peran perempuan, pemuda (generasi milenial dan generasi Z), dan penyandang disabilitas. | 5. Penguranggan stunting | | 1 Dokumen | 0,00 | UPT PUSKESMAS KARANGKETUG |
| | | Terselenggaranya Promosi Kesehatan dan Gerakan Hidup Bersih dan Sehat | Jumlah Dokumen Hasil Penyelenggaraan Promosi Kesehatan dan Gerakan Hidup Bersih dan Sehat | 2 Dokumen | | 2 Dokumen | 2 Dokumen | 9.980.000,00 | Kota Pasuruan | Pendapatan Bagi Hasil Pajak Rokok | 4.Memperkuat pembangunan sumber daya manusia (SDM), sains, teknologi, pendidikan, kesehatan, prestasi olahraga, kesetaraan gender, serta penguatan peran perempuan, pemuda (generasi milenial dan generasi Z), dan penyandang disabilitas. | 5. Penguranggan stunting | | 2 Dokumen | 0,00 | UPT PUSKESMAS KARANGKETUG |
| | | Terselenggaranya Pengembangan dan Pelaksanaan Upaya Kesehatan Bersumber Daya Masyarakat (UKBM) Tingkat Daerah Kabupaten/Kota | | | | | | 966.638.000,00 | | | | | Masyarakat di wilayah kerja Puskesmas Karangketug | | 433.962.761,00 | |
| | | | Jumlah Dokumen Hasil Bimbingan Teknis dan Supervisi Upaya Kesehatan Bersumber Daya Masyarakat (UKBM) | 12 Dokumen | | 4 Dokumen | 12 Dokumen | 966.638.000,00 | | | | | | 12 Dokumen | 433.962.761,00 | |
| | 1.02.05.2.03.0001 | Bimbingan Teknis dan Supervisi Pengembangan dan Pelaksanaan Upaya Kesehatan Bersumber Daya Masyarakat (UKBM) | | | | | | 42.340.000,00 | | | | | | | 0,00 | |

| NO | KODE | URUSAN / BIDANG URUSAN / PROGRAM / OUTCOME / KEGIATAN / SUBKEGIATAN OUTPUT | INDIKATOR | TARGET AKHIR RENSTRA | REALISASI 2025 | PRAKIRAAN 2026 | CAPAIAN KINERJA DAN KERANGKA PENDANAAN | | | | | | KELOMPOK SASARAN | PRAKIRAAN MAJU 2028 | | PERANGKAT DAERAH PENANGGUNG JAWAB |
|---|---|---|---|---|---|---|---|---|---|---|---|---|---|---|---|---|
| | | | | | | | TARGET 2027 | PAGU INDIKATIF | LOKASI | SUMBER DANA | PRIORITAS | | | TARGET | PAGU INDIKATIF | |
| | | | | | | | | | | | NASIONAL | DAERAH | | | | |
| (1) | (2) | (3) | (4) | (5) | (6) | (7) | (8) | (9) | (10) | (11) | (12) | (13) | (14) | (15) | (16) | (17) |
| | | Terlaksananya Bimbingan Teknis dan Supervisi Upaya Kesehatan Bersumber Daya Masyarakat (UKBM) | Jumlah Dokumen Hasil Bimbingan Teknis dan Supervisi Upaya Kesehatan Bersumber Daya Masyarakat (UKBM) | 12 Dokumen | | 12 Dokumen | 4 Dokumen | 42.340.000,00 | Kota Pasuruan | DAK Non Fisik-Dana BOK-BOK Puskesmas Pendapatan Bagi Hasil Pajak Rokok | 4.Memperkuat pembangunan sumber daya manusia (SDM), sains, teknologi, pendidikan, kesehatan, prestasi olahraga, kesetaraan gender, serta penguatan peran perempuan, pemuda (generasi milenial dan generasi Z), dan penyandang disabilitas. | 5. Penguranggan stunting | | 12 Dokumen | 0,00 | UPT PUSKESMAS KARANGKETUG |
| | | Terlaksananya Bimbingan Teknis dan Supervisi Upaya Kesehatan Bersumber Daya Masyarakat (UKBM) | Jumlah Dokumen Hasil Bimbingan Teknis dan Supervisi Upaya Kesehatan Bersumber Daya Masyarakat (UKBM) | 5 Dokumen | | 5 Dokumen | 4 Dokumen | 42.340.000,00 | Kota Pasuruan | DAK Non Fisik-Dana BOK-BOK Puskesmas Pendapatan Bagi Hasil Pajak Rokok | 4.Memperkuat pembangunan sumber daya manusia (SDM), sains, teknologi, pendidikan, kesehatan, prestasi olahraga, kesetaraan gender, serta penguatan peran perempuan, pemuda (generasi milenial dan generasi Z), dan penyandang disabilitas. | 5. Penguranggan stunting | | 5 Dokumen | 0,00 | UPT PUSKESMAS KARANGKETUG |

| NO | KODE | URUSAN / BIDANG URUSAN / PROGRAM / OUTCOME / KEGIATAN / SUBKEGIATAN OUTPUT | INDIKATOR | TARGET AKHIR RENSTRA | REALISASI 2025 | PRAKIRAAN 2026 | CAPAIAN KINERJA DAN KERANGKA PENDANAAN | | | | | | KELOMPOK SASARAN | PRAKIRAAN MAJU 2028 | | PERANGKAT DAERAH PENANGGUNG JAWAB |
|---|---|---|---|---|---|---|---|---|---|---|---|---|---|---|---|---|
| | | | | | | | TARGET 2027 | PAGU INDIKATIF | LOKASI | SUMBER DANA | PRIORITAS | | | TARGET | PAGU INDIKATIF | |
| | | | | | | | | | | | NASIONAL | DAERAH | | | | |
| (1) | (2) | (3) | (4) | (5) | (6) | (7) | (8) | (9) | (10) | (11) | (12) | (13) | (14) | (15) | (16) | (17) |
| | | Terlaksananya Bimbingan Teknis dan Supervisi Upaya Kesehatan Bersumber Daya Masyarakat (UKBM) | Jumlah Dokumen Hasil Bimbingan Teknis dan Supervisi Upaya Kesehatan Bersumber Daya Masyarakat (UKBM) | 4 Dokumen | | 4 Dokumen | 4 Dokumen | 42.340.000,00 | Kota Pasuruan | DAK Non Fisik-Dana BOK-BOK Puskesmas Pendapatan Bagi Hasil Pajak Rokok | 4.Memperkuat pembangunan sumber daya manusia (SDM), sains, teknologi, pendidikan, kesehatan, prestasi olahraga, kesetaraan gender, serta penguatan peran perempuan, pemuda (generasi milenial dan generasi Z), dan penyandang disabilitas. | 5. Penguranggan stunting | | 4 Dokumen | 0,00 | UPT PUSKESMAS KARANGKETUG |
| | | Terlaksananya Bimbingan Teknis dan Supervisi Upaya Kesehatan Bersumber Daya Masyarakat (UKBM) | Jumlah Dokumen Hasil Bimbingan Teknis dan Supervisi Upaya Kesehatan Bersumber Daya Masyarakat (UKBM) | 1 Dokumen | | 1 Dokumen | 4 Dokumen | 42.340.000,00 | Kota Pasuruan | DAK Non Fisik-Dana BOK-BOK Puskesmas Pendapatan Bagi Hasil Pajak Rokok | 4.Memperkuat pembangunan sumber daya manusia (SDM), sains, teknologi, pendidikan, kesehatan, prestasi olahraga, kesetaraan gender, serta penguatan peran perempuan, pemuda (generasi milenial dan generasi Z), dan penyandang disabilitas. | 5. Penguranggan stunting | | 1 Dokumen | 0,00 | UPT PUSKESMAS KARANGKETUG |

| NO | KODE | URUSAN / BIDANG URUSAN / PROGRAM / OUTCOME / KEGIATAN / SUBKEGIATAN OUTPUT | INDIKATOR | TARGET AKHIR RENSTRA | REALISASI 2025 | PRAKIRAAN 2026 | CAPAIAN KINERJA DAN KERANGKA PENDANAAN | | | | | | KELOMPOK SASARAN | PRAKIRAAN MAJU 2028 | | PERANGKAT DAERAH PENANGGUNG JAWAB |
|---|---|---|---|---|---|---|---|---|---|---|---|---|---|---|---|---|
| | | | | | | | TARGET 2027 | PAGU INDIKATIF | LOKASI | SUMBER DANA | PRIORITAS | | | TARGET | PAGU INDIKATIF | |
| | | | | | | | | | | | NASIONAL | DAERAH | | | | |
| (1) | (2) | (3) | (4) | (5) | (6) | (7) | (8) | (9) | (10) | (11) | (12) | (13) | (14) | (15) | (16) | (17) |
| | | Terlaksananya Bimbingan Teknis dan Supervisi Upaya Kesehatan Bersumber Daya Masyarakat (UKBM) | Jumlah Dokumen Hasil Bimbingan Teknis dan Supervisi Upaya Kesehatan Bersumber Daya Masyarakat (UKBM) | 12 Dokumen | | 4 Dokumen | 4 Dokumen | 42.340.000,00 | Kota Pasuruan | DAK Non Fisik-Dana BOK-BOK Puskesmas Pendapatan Bagi Hasil Pajak Rokok | 4.Memperkuat pembangunan sumber daya manusia (SDM), sains, teknologi, pendidikan, kesehatan, prestasi olahraga, kesetaraan gender, serta penguatan peran perempuan, pemuda (generasi milenial dan generasi Z), dan penyandang disabilitas. | 5. Penguranggan stunting | | 12 Dokumen | 0,00 | UPT PUSKESMAS KARANGKETUG |
| | | ***Meningkatnya Pemberdayaan Masyarakat Bidang Kesehatan Puskesmas Kebonagung*** | | | | | | ***453.114.000,00*** | | | | | | | ***0,00*** | |
| | | | 999.Persentase UKBM dengan strata Purnama dan Mandiri | 30 % | | 10 % | 15 % | 453.114.000,00 | | | | | | 20 % | 0,00 | |
| | 1.02.05.2.01 | Advokasi, Pemberdayaan, Kemitraan, Peningkatan Peran serta Masyarakat dan Lintas Sektor Tingkat Daerah Kabupaten/Kota | | | | | | 4.175.071.300,00 | | | | | Masyarakat di wilayah kerja Puskesmas Karangketug | | 3.929.500.750,00 | |
| | | Terlaksananya Advokasi, Pemberdayaan, Kemitraan, Peningkatan Peran serta Masyarakat dan Lintas Sektor Tingkat Daerah Kabupaten/Kota | | | | | | 4.175.071.300,00 | | | | | Masyarakat di wilayah kerja Puskesmas Karangketug | | 3.929.500.750,00 | |
| | | | Jumlah Dokumen Promosi Kesehatan, Advokasi, Kemitraan dan Pemberdayaan Masyarakat | 12 Dokumen | | 12 Dokumen | 12 Dokumen | 4.175.071.300,00 | | | | | | 12 Dokumen | 3.929.500.750,00 | |
| | 1.02.05.2.01.0001 | Peningkatan Upaya Promosi Kesehatan, Advokasi, Kemitraan dan Pemberdayaan Masyarakat | | | | | | 410.774.000,00 | | | | | | | 0,00 | |

| NO | KODE | URUSAN / BIDANG URUSAN / PROGRAM / OUTCOME / KEGIATAN / SUBKEGIATAN OUTPUT | INDIKATOR | TARGET AKHIR RENSTRA | REALISASI 2025 | PRAKIRAAN 2026 | CAPAIAN KINERJA DAN KERANGKA PENDANAAN | | | | | | KELOMPOK SASARAN | PRAKIRAAN MAJU 2028 | | PERANGKAT DAERAH PENANGGUNG JAWAB |
|---|---|---|---|---|---|---|---|---|---|---|---|---|---|---|---|---|
| | | | | | | | TARGET 2027 | PAGU INDIKATIF | LOKASI | SUMBER DANA | PRIORITAS | | | TARGET | PAGU INDIKATIF | |
| | | | | | | | | | | | NASIONAL | DAERAH | | | | |
| (1) | (2) | (3) | (4) | (5) | (6) | (7) | (8) | (9) | (10) | (11) | (12) | (13) | (14) | (15) | (16) | (17) |
| | | Terlaksananya Peningkatan Upaya Promosi Kesehatan, Advokasi, Kemitraan dan Pemberdayaan Masyarakat | Jumlah Dokumen Promosi Kesehatan, Advokasi, Kemitraan dan Pemberdayaan Masyarakat | 4 Dokumen | | 4 Dokumen | 4 Dokumen | 410.774.000,00 | Kota Pasuruan | Pendapatan Bagi Hasil Pajak Rokok | 4.Memperkuat pembangunan sumber daya manusia (SDM), sains, teknologi, pendidikan, kesehatan, prestasi olahraga, kesetaraan gender, serta penguatan peran perempuan, pemuda (generasi milenial dan generasi Z), dan penyandang disabilitas. | 5. Penguranggan stunting | | 4 Dokumen | 0,00 | UPT PUSKESMAS KARANGKETUG |
| | | Terlaksananya Peningkatan Upaya Promosi Kesehatan, Advokasi, Kemitraan dan Pemberdayaan Masyarakat | Jumlah Dokumen Promosi Kesehatan, Advokasi, Kemitraan dan Pemberdayaan Masyarakat | 12 Dokumen | | 12 Dokumen | 4 Dokumen | 410.774.000,00 | Kota Pasuruan | Pendapatan Bagi Hasil Pajak Rokok | 4.Memperkuat pembangunan sumber daya manusia (SDM), sains, teknologi, pendidikan, kesehatan, prestasi olahraga, kesetaraan gender, serta penguatan peran perempuan, pemuda (generasi milenial dan generasi Z), dan penyandang disabilitas. | 5. Penguranggan stunting | | 12 Dokumen | 0,00 | UPT PUSKESMAS KARANGKETUG |

| NO | KODE | URUSAN / BIDANG URUSAN / PROGRAM / OUTCOME / KEGIATAN / SUBKEGIATAN OUTPUT | INDIKATOR | TARGET AKHIR RENSTRA | REALISASI 2025 | PRAKIRAAN 2026 | CAPAIAN KINERJA DAN KERANGKA PENDANAAN | | | | | | KELOMPOK SASARAN | PRAKIRAAN MAJU 2028 | | PERANGKAT DAERAH PENANGGUNG JAWAB |
|---|---|---|---|---|---|---|---|---|---|---|---|---|---|---|---|---|
| | | | | | | | TARGET 2027 | PAGU INDIKATIF | LOKASI | SUMBER DANA | PRIORITAS | | | TARGET | PAGU INDIKATIF | |
| | | | | | | | | | | | NASIONAL | DAERAH | | | | |
| (1) | (2) | (3) | (4) | (5) | (6) | (7) | (8) | (9) | (10) | (11) | (12) | (13) | (14) | (15) | (16) | (17) |
| | | Terlaksananya Peningkatan Upaya Promosi Kesehatan, Advokasi, Kemitraan dan Pemberdayaan Masyarakat | Jumlah Dokumen Promosi Kesehatan, Advokasi, Kemitraan dan Pemberdayaan Masyarakat | 1 Dokumen | | 1 Dokumen | 4 Dokumen | 410.774.000,00 | Kota Pasuruan | Pendapatan Bagi Hasil Pajak Rokok | 4.Memperkuat pembangunan sumber daya manusia (SDM), sains, teknologi, pendidikan, kesehatan, prestasi olahraga, kesetaraan gender, serta penguatan peran perempuan, pemuda (generasi milenial dan generasi Z), dan penyandang disabilitas. | 5. Penguranggan stunting | | 1 Dokumen | 0,00 | UPT PUSKESMAS KARANGKETUG |
| | | Terlaksananya Peningkatan Upaya Promosi Kesehatan, Advokasi, Kemitraan dan Pemberdayaan Masyarakat | Jumlah Dokumen Promosi Kesehatan, Advokasi, Kemitraan dan Pemberdayaan Masyarakat | 24 Dokumen | | 1 Dokumen | 4 Dokumen | 410.774.000,00 | Kota Pasuruan | Pendapatan Bagi Hasil Pajak Rokok | 4.Memperkuat pembangunan sumber daya manusia (SDM), sains, teknologi, pendidikan, kesehatan, prestasi olahraga, kesetaraan gender, serta penguatan peran perempuan, pemuda (generasi milenial dan generasi Z), dan penyandang disabilitas. | 5. Penguranggan stunting | | 24 Dokumen | 0,00 | UPT PUSKESMAS KARANGKETUG |
| | | Terselenggaranya Pengembangan dan Pelaksanaan Upaya Kesehatan Bersumber Daya Masyarakat (UKBM) Tingkat Daerah Kabupaten/Kota | | | | | | 966.638.000,00 | | | | | Masyarakat di wilayah kerja Puskesmas Karangketug | | 433.962.761,00 | |
| | | | Jumlah Dokumen Hasil Bimbingan Teknis dan Supervisi Upaya Kesehatan Bersumber Daya Masyarakat (UKBM) | 5 Dokumen | | 5 Dokumen | 5 Dokumen | 966.638.000,00 | | | | | | 5 Dokumen | 433.962.761,00 | |
| | 1.02.05.2.03.0001 | Bimbingan Teknis dan Supervisi Pengembangan dan Pelaksanaan Upaya Kesehatan Bersumber Daya Masyarakat (UKBM) | | | | | | 42.340.000,00 | | | | | | | 0,00 | |

| NO | KODE | URUSAN / BIDANG URUSAN / PROGRAM / OUTCOME / KEGIATAN / SUBKEGIATAN OUTPUT | INDIKATOR | TARGET AKHIR RENSTRA | REALISASI 2025 | PRAKIRAAN 2026 | CAPAIAN KINERJA DAN KERANGKA PENDANAAN | | | | | | KELOMPOK SASARAN | PRAKIRAAN MAJU 2028 | | PERANGKAT DAERAH PENANGGUNG JAWAB |
|---|---|---|---|---|---|---|---|---|---|---|---|---|---|---|---|---|
| | | | | | | | TARGET 2027 | PAGU INDIKATIF | LOKASI | SUMBER DANA | PRIORITAS | | | TARGET | PAGU INDIKATIF | |
| | | | | | | | | | | | NASIONAL | DAERAH | | | | |
| (1) | (2) | (3) | (4) | (5) | (6) | (7) | (8) | (9) | (10) | (11) | (12) | (13) | (14) | (15) | (16) | (17) |
| | | Terlaksananya Bimbingan Teknis dan Supervisi Upaya Kesehatan Bersumber Daya Masyarakat (UKBM) | Jumlah Dokumen Hasil Bimbingan Teknis dan Supervisi Upaya Kesehatan Bersumber Daya Masyarakat (UKBM) | 1 Dokumen | | 1 Dokumen | 4 Dokumen | 42.340.000,00 | Kota Pasuruan | DAK Non Fisik-Dana BOK-BOK Puskesmas Pendapatan Bagi Hasil Pajak Rokok | 4.Memperkuat pembangunan sumber daya manusia (SDM), sains, teknologi, pendidikan, kesehatan, prestasi olahraga, kesetaraan gender, serta penguatan peran perempuan, pemuda (generasi milenial dan generasi Z), dan penyandang disabilitas. | 5. Penguranggan stunting | | 1 Dokumen | 0,00 | UPT PUSKESMAS KARANGKETUG |
| | | Terlaksananya Bimbingan Teknis dan Supervisi Upaya Kesehatan Bersumber Daya Masyarakat (UKBM) | Jumlah Dokumen Hasil Bimbingan Teknis dan Supervisi Upaya Kesehatan Bersumber Daya Masyarakat (UKBM) | 5 Dokumen | | 5 Dokumen | 4 Dokumen | 42.340.000,00 | Kota Pasuruan | DAK Non Fisik-Dana BOK-BOK Puskesmas Pendapatan Bagi Hasil Pajak Rokok | 4.Memperkuat pembangunan sumber daya manusia (SDM), sains, teknologi, pendidikan, kesehatan, prestasi olahraga, kesetaraan gender, serta penguatan peran perempuan, pemuda (generasi milenial dan generasi Z), dan penyandang disabilitas. | 5. Penguranggan stunting | | 5 Dokumen | 0,00 | UPT PUSKESMAS KARANGKETUG |

| NO | KODE | URUSAN / BIDANG URUSAN / PROGRAM / OUTCOME / KEGIATAN / SUBKEGIATAN OUTPUT | INDIKATOR | TARGET AKHIR RENSTRA | REALISASI 2025 | PRAKIRAAN 2026 | CAPAIAN KINERJA DAN KERANGKA PENDANAAN | | | | | | KELOMPOK SASARAN | PRAKIRAAN MAJU 2028 | | PERANGKAT DAERAH PENANGGUNG JAWAB |
|---|---|---|---|---|---|---|---|---|---|---|---|---|---|---|---|---|
| | | | | | | | TARGET 2027 | PAGU INDIKATIF | LOKASI | SUMBER DANA | PRIORITAS | | | TARGET | PAGU INDIKATIF | |
| | | | | | | | | | | | NASIONAL | DAERAH | | | | |
| (1) | (2) | (3) | (4) | (5) | (6) | (7) | (8) | (9) | (10) | (11) | (12) | (13) | (14) | (15) | (16) | (17) |
| | | Terlaksananya Bimbingan Teknis dan Supervisi Upaya Kesehatan Bersumber Daya Masyarakat (UKBM) | Jumlah Dokumen Hasil Bimbingan Teknis dan Supervisi Upaya Kesehatan Bersumber Daya Masyarakat (UKBM) | 12 Dokumen | | 4 Dokumen | 4 Dokumen | 42.340.000,00 | Kota Pasuruan | DAK Non Fisik-Dana BOK-BOK Puskesmas Pendapatan Bagi Hasil Pajak Rokok | 4.Memperkuat pembangunan sumber daya manusia (SDM), sains, teknologi, pendidikan, kesehatan, prestasi olahraga, kesetaraan gender, serta penguatan peran perempuan, pemuda (generasi milenial dan generasi Z), dan penyandang disabilitas. | 5. Penguranggan stunting | | 12 Dokumen | 0,00 | UPT PUSKESMAS KARANGKETUG |
| | | Terlaksananya Bimbingan Teknis dan Supervisi Upaya Kesehatan Bersumber Daya Masyarakat (UKBM) | Jumlah Dokumen Hasil Bimbingan Teknis dan Supervisi Upaya Kesehatan Bersumber Daya Masyarakat (UKBM) | 12 Dokumen | | 12 Dokumen | 4 Dokumen | 42.340.000,00 | Kota Pasuruan | DAK Non Fisik-Dana BOK-BOK Puskesmas Pendapatan Bagi Hasil Pajak Rokok | 4.Memperkuat pembangunan sumber daya manusia (SDM), sains, teknologi, pendidikan, kesehatan, prestasi olahraga, kesetaraan gender, serta penguatan peran perempuan, pemuda (generasi milenial dan generasi Z), dan penyandang disabilitas. | 5. Penguranggan stunting | | 12 Dokumen | 0,00 | UPT PUSKESMAS KARANGKETUG |

| NO | KODE | URUSAN / BIDANG URUSAN / PROGRAM / OUTCOME / KEGIATAN / SUBKEGIATAN OUTPUT | INDIKATOR | TARGET AKHIR RENSTRA | REALISASI 2025 | PRAKIRAAN 2026 | CAPAIAN KINERJA DAN KERANGKA PENDANAAN | | | | | | KELOMPOK SASARAN | PRAKIRAAN MAJU 2028 | | PERANGKAT DAERAH PENANGGUNG JAWAB |
|---|---|---|---|---|---|---|---|---|---|---|---|---|---|---|---|---|
| | | | | | | | TARGET 2027 | PAGU INDIKATIF | LOKASI | SUMBER DANA | PRIORITAS | | | TARGET | PAGU INDIKATIF | |
| | | | | | | | | | | | NASIONAL | DAERAH | | | | |
| (1) | (2) | (3) | (4) | (5) | (6) | (7) | (8) | (9) | (10) | (11) | (12) | (13) | (14) | (15) | (16) | (17) |
| | | Terlaksananya Bimbingan Teknis dan Supervisi Upaya Kesehatan Bersumber Daya Masyarakat (UKBM) | Jumlah Dokumen Hasil Bimbingan Teknis dan Supervisi Upaya Kesehatan Bersumber Daya Masyarakat (UKBM) | 4 Dokumen | | 4 Dokumen | 4 Dokumen | 42.340.000,00 | Kota Pasuruan | DAK Non Fisik-Dana BOK-BOK Puskesmas Pendapatan Bagi Hasil Pajak Rokok | 4.Memperkuat pembangunan sumber daya manusia (SDM), sains, teknologi, pendidikan, kesehatan, prestasi olahraga, kesetaraan gender, serta penguatan peran perempuan, pemuda (generasi milenial dan generasi Z), dan penyandang disabilitas. | 5. Penguranggan stunting | | 4 Dokumen | 0,00 | UPT PUSKESMAS KARANGKETUG |
| | | ***Meningkatnya Pemberdayaan Masyarakat Bidang Kesehatan Puskesmas Kebonsari*** | | | | | | ***463.094.000,00*** | | | | | | | ***0,00*** | |
| | | | 999.Persentase UKBM dengan strata Purnama dan Mandiri | 30 % | | 10 % | 15 % | 463.094.000,00 | | | | | | 20 % | 0,00 | |
| | | Terlaksananya Advokasi, Pemberdayaan, Kemitraan, Peningkatan Peran serta Masyarakat dan Lintas Sektor Tingkat Daerah Kabupaten/Kota | | | | | | 4.175.071.300,00 | | | | | Masyarakat di wilayah kerja Puskesmas Karangketug | | 3.929.500.750,00 | |
| | | | Jumlah Dokumen Promosi Kesehatan, Advokasi, Kemitraan dan Pemberdayaan Masyarakat | 1 Dokumen | | 1 Dokumen | 1 Dokumen | 4.175.071.300,00 | | | | | | 1 Dokumen | 3.929.500.750,00 | |
| | 1.02.05.2.01.0001 | Peningkatan Upaya Promosi Kesehatan, Advokasi, Kemitraan dan Pemberdayaan Masyarakat | | | | | | 410.774.000,00 | | | | | | | 0,00 | |

| NO | KODE | URUSAN / BIDANG URUSAN / PROGRAM / OUTCOME / KEGIATAN / SUBKEGIATAN OUTPUT | INDIKATOR | TARGET AKHIR RENSTRA | REALISASI 2025 | PRAKIRAAN 2026 | CAPAIAN KINERJA DAN KERANGKA PENDANAAN | | | | | | KELOMPOK SASARAN | PRAKIRAAN MAJU 2028 | | PERANGKAT DAERAH PENANGGUNG JAWAB |
|---|---|---|---|---|---|---|---|---|---|---|---|---|---|---|---|---|
| | | | | | | | TARGET 2027 | PAGU INDIKATIF | LOKASI | SUMBER DANA | PRIORITAS | | | TARGET | PAGU INDIKATIF | |
| | | | | | | | | | | | NASIONAL | DAERAH | | | | |
| (1) | (2) | (3) | (4) | (5) | (6) | (7) | (8) | (9) | (10) | (11) | (12) | (13) | (14) | (15) | (16) | (17) |
| | | Terlaksananya Peningkatan Upaya Promosi Kesehatan, Advokasi, Kemitraan dan Pemberdayaan Masyarakat | Jumlah Dokumen Promosi Kesehatan, Advokasi, Kemitraan dan Pemberdayaan Masyarakat | 1 Dokumen | | 1 Dokumen | 4 Dokumen | 410.774.000,00 | Kota Pasuruan | Pendapatan Bagi Hasil Pajak Rokok | 4.Memperkuat pembangunan sumber daya manusia (SDM), sains, teknologi, pendidikan, kesehatan, prestasi olahraga, kesetaraan gender, serta penguatan peran perempuan, pemuda (generasi milenial dan generasi Z), dan penyandang disabilitas. | 5. Penguranggan stunting | | 1 Dokumen | 0,00 | UPT PUSKESMAS KARANGKETUG |
| | | Terlaksananya Peningkatan Upaya Promosi Kesehatan, Advokasi, Kemitraan dan Pemberdayaan Masyarakat | Jumlah Dokumen Promosi Kesehatan, Advokasi, Kemitraan dan Pemberdayaan Masyarakat | 4 Dokumen | | 4 Dokumen | 4 Dokumen | 410.774.000,00 | Kota Pasuruan | Pendapatan Bagi Hasil Pajak Rokok | 4.Memperkuat pembangunan sumber daya manusia (SDM), sains, teknologi, pendidikan, kesehatan, prestasi olahraga, kesetaraan gender, serta penguatan peran perempuan, pemuda (generasi milenial dan generasi Z), dan penyandang disabilitas. | 5. Penguranggan stunting | | 4 Dokumen | 0,00 | UPT PUSKESMAS KARANGKETUG |

| NO | KODE | URUSAN / BIDANG URUSAN / PROGRAM / OUTCOME / KEGIATAN / SUBKEGIATAN OUTPUT | INDIKATOR | TARGET AKHIR RENSTRA | REALISASI 2025 | PRAKIRAAN 2026 | CAPAIAN KINERJA DAN KERANGKA PENDANAAN | | | | | | KELOMPOK SASARAN | PRAKIRAAN MAJU 2028 | | PERANGKAT DAERAH PENANGGUNG JAWAB |
|---|---|---|---|---|---|---|---|---|---|---|---|---|---|---|---|---|
| | | | | | | | TARGET 2027 | PAGU INDIKATIF | LOKASI | SUMBER DANA | PRIORITAS | | | TARGET | PAGU INDIKATIF | |
| | | | | | | | | | | | NASIONAL | DAERAH | | | | |
| (1) | (2) | (3) | (4) | (5) | (6) | (7) | (8) | (9) | (10) | (11) | (12) | (13) | (14) | (15) | (16) | (17) |
| | | Terlaksananya Peningkatan Upaya Promosi Kesehatan, Advokasi, Kemitraan dan Pemberdayaan Masyarakat | Jumlah Dokumen Promosi Kesehatan, Advokasi, Kemitraan dan Pemberdayaan Masyarakat | 24 Dokumen | | 1 Dokumen | 4 Dokumen | 410.774.000,00 | Kota Pasuruan | Pendapatan Bagi Hasil Pajak Rokok | 4.Memperkuat pembangunan sumber daya manusia (SDM), sains, teknologi, pendidikan, kesehatan, prestasi olahraga, kesetaraan gender, serta penguatan peran perempuan, pemuda (generasi milenial dan generasi Z), dan penyandang disabilitas. | 5. Penguranggan stunting | | 24 Dokumen | 0,00 | UPT PUSKESMAS KARANGKETUG |
| | | Terlaksananya Peningkatan Upaya Promosi Kesehatan, Advokasi, Kemitraan dan Pemberdayaan Masyarakat | Jumlah Dokumen Promosi Kesehatan, Advokasi, Kemitraan dan Pemberdayaan Masyarakat | 12 Dokumen | | 12 Dokumen | 4 Dokumen | 410.774.000,00 | Kota Pasuruan | Pendapatan Bagi Hasil Pajak Rokok | 4.Memperkuat pembangunan sumber daya manusia (SDM), sains, teknologi, pendidikan, kesehatan, prestasi olahraga, kesetaraan gender, serta penguatan peran perempuan, pemuda (generasi milenial dan generasi Z), dan penyandang disabilitas. | 5. Penguranggan stunting | | 12 Dokumen | 0,00 | UPT PUSKESMAS KARANGKETUG |
| | 1.02.05.2.02 | Pelaksanaan Sehat dalam rangka Promotif Preventif Tingkat Daerah Kabupaten/Kota | | | | | | 20.730.000,00 | | | | | Masyarakat di wilayah kerja Puskesmas Karangketug | | 11.287.500,00 | |
| | | Terlaksananya kegiatan Pelaksanaan Sehat dalam rangka Promotif Preventif Tingkat Daerah Kabupaten/Kota | | | | | | 20.730.000,00 | | | | | Masyarakat di wilayah kerja Puskesmas Karangketug | | 11.287.500,00 | |
| | | | Jumlah Dokumen Hasil Penyelenggaraan Promosi Kesehatan dan Gerakan Hidup Bersih dan Sehat | 2 Dokumen | | 2 Dokumen | 2 Dokumen | 20.730.000,00 | | | | | | 2 Dokumen | 11.287.500,00 | |

| NO | KODE | URUSAN / BIDANG URUSAN / PROGRAM / OUTCOME / KEGIATAN / SUBKEGIATAN OUTPUT | INDIKATOR | TARGET AKHIR RENSTRA | REALISASI 2025 | PRAKIRAAN 2026 | CAPAIAN KINERJA DAN KERANGKA PENDANAAN | | | | | | KELOMPOK SASARAN | PRAKIRAAN MAJU 2028 | | PERANGKAT DAERAH PENANGGUNG JAWAB |
|---|---|---|---|---|---|---|---|---|---|---|---|---|---|---|---|---|
| | | | | | | | TARGET 2027 | PAGU INDIKATIF | LOKASI | SUMBER DANA | PRIORITAS | | | TARGET | PAGU INDIKATIF | |
| | | | | | | | | | | | NASIONAL | DAERAH | | | | |
| (1) | (2) | (3) | (4) | (5) | (6) | (7) | (8) | (9) | (10) | (11) | (12) | (13) | (14) | (15) | (16) | (17) |
| | 1.02.05.2.02.0001 | Penyelenggaraan Promosi Kesehatan dan Gerakan Hidup Bersih dan Sehat | | | | | | 9.980.000,00 | | | | | | | 0,00 | |
| | | Terselenggaranya Promosi Kesehatan dan Gerakan Hidup Bersih dan Sehat | Jumlah Dokumen Hasil Penyelenggaraan Promosi Kesehatan dan Gerakan Hidup Bersih dan Sehat | 1 Dokumen | | 1 Dokumen | 2 Dokumen | 9.980.000,00 | Kota Pasuruan | Pendapatan Bagi Hasil Pajak Rokok | 4.Memperkuat pembangunan sumber daya manusia (SDM), sains, teknologi, pendidikan, kesehatan, prestasi olahraga, kesetaraan gender, serta penguatan peran perempuan, pemuda (generasi milenial dan generasi Z), dan penyandang disabilitas. | 5. Penguranggan stunting | | 1 Dokumen | 0,00 | UPT PUSKESMAS KARANGKETUG |
| | | Terselenggaranya Promosi Kesehatan dan Gerakan Hidup Bersih dan Sehat | Jumlah Dokumen Hasil Penyelenggaraan Promosi Kesehatan dan Gerakan Hidup Bersih dan Sehat | 2 Dokumen | | 2 Dokumen | 2 Dokumen | 9.980.000,00 | Kota Pasuruan | Pendapatan Bagi Hasil Pajak Rokok | 4.Memperkuat pembangunan sumber daya manusia (SDM), sains, teknologi, pendidikan, kesehatan, prestasi olahraga, kesetaraan gender, serta penguatan peran perempuan, pemuda (generasi milenial dan generasi Z), dan penyandang disabilitas. | 5. Penguranggan stunting | | 2 Dokumen | 0,00 | UPT PUSKESMAS KARANGKETUG |
| | | Terselenggaranya Pengembangan dan Pelaksanaan Upaya Kesehatan Bersumber Daya Masyarakat (UKBM) Tingkat Daerah Kabupaten/Kota | | | | | | 966.638.000,00 | | | | | Masyarakat di wilayah kerja Puskesmas Karangketug | | 433.962.761,00 | |
| | | | Jumlah Dokumen Hasil Bimbingan Teknis dan Supervisi Upaya Kesehatan Bersumber Daya Masyarakat (UKBM) | 4 Dokumen | | 4 Dokumen | 4 Dokumen | 966.638.000,00 | | | | | | 4 Dokumen | 433.962.761,00 | |

| NO | KODE | URUSAN / BIDANG URUSAN / PROGRAM / OUTCOME / KEGIATAN / SUBKEGIATAN OUTPUT | INDIKATOR | TARGET AKHIR RENSTRA | REALISASI 2025 | PRAKIRAAN 2026 | CAPAIAN KINERJA DAN KERANGKA PENDANAAN | | | | | | KELOMPOK SASARAN | PRAKIRAAN MAJU 2028 | | PERANGKAT DAERAH PENANGGUNG JAWAB |
|---|---|---|---|---|---|---|---|---|---|---|---|---|---|---|---|---|
| | | | | | | | TARGET 2027 | PAGU INDIKATIF | LOKASI | SUMBER DANA | PRIORITAS | | | TARGET | PAGU INDIKATIF | |
| | | | | | | | | | | | NASIONAL | DAERAH | | | | |
| (1) | (2) | (3) | (4) | (5) | (6) | (7) | (8) | (9) | (10) | (11) | (12) | (13) | (14) | (15) | (16) | (17) |
| | 1.02.05.2.03.0001 | Bimbingan Teknis dan Supervisi Pengembangan dan Pelaksanaan Upaya Kesehatan Bersumber Daya Masyarakat (UKBM) | | | | | | 42.340.000,00 | | | | | | | 0,00 | |
| | | Terlaksananya Bimbingan Teknis dan Supervisi Upaya Kesehatan Bersumber Daya Masyarakat (UKBM) | Jumlah Dokumen Hasil Bimbingan Teknis dan Supervisi Upaya Kesehatan Bersumber Daya Masyarakat (UKBM) | 4 Dokumen | | 4 Dokumen | 4 Dokumen | 42.340.000,00 | Kota Pasuruan | DAK Non Fisik-Dana BOK-BOK Puskesmas Pendapatan Bagi Hasil Pajak Rokok | 4.Memperkuat pembangunan sumber daya manusia (SDM), sains, teknologi, pendidikan, kesehatan, prestasi olahraga, kesetaraan gender, serta penguatan peran perempuan, pemuda (generasi milenial dan generasi Z), dan penyandang disabilitas. | 5. Penguranggan stunting | | 4 Dokumen | 0,00 | UPT PUSKESMAS KARANGKETUG |
| | | Terlaksananya Bimbingan Teknis dan Supervisi Upaya Kesehatan Bersumber Daya Masyarakat (UKBM) | Jumlah Dokumen Hasil Bimbingan Teknis dan Supervisi Upaya Kesehatan Bersumber Daya Masyarakat (UKBM) | 5 Dokumen | | 5 Dokumen | 4 Dokumen | 42.340.000,00 | Kota Pasuruan | DAK Non Fisik-Dana BOK-BOK Puskesmas Pendapatan Bagi Hasil Pajak Rokok | 4.Memperkuat pembangunan sumber daya manusia (SDM), sains, teknologi, pendidikan, kesehatan, prestasi olahraga, kesetaraan gender, serta penguatan peran perempuan, pemuda (generasi milenial dan generasi Z), dan penyandang disabilitas. | 5. Penguranggan stunting | | 5 Dokumen | 0,00 | UPT PUSKESMAS KARANGKETUG |

| NO | KODE | URUSAN / BIDANG URUSAN / PROGRAM / OUTCOME / KEGIATAN / SUBKEGIATAN OUTPUT | INDIKATOR | TARGET AKHIR RENSTRA | REALISASI 2025 | PRAKIRAAN 2026 | CAPAIAN KINERJA DAN KERANGKA PENDANAAN | | | | | | KELOMPOK SASARAN | PRAKIRAAN MAJU 2028 | | PERANGKAT DAERAH PENANGGUNG JAWAB |
|---|---|---|---|---|---|---|---|---|---|---|---|---|---|---|---|---|
| | | | | | | | TARGET 2027 | PAGU INDIKATIF | LOKASI | SUMBER DANA | PRIORITAS | | | TARGET | PAGU INDIKATIF | |
| | | | | | | | | | | | NASIONAL | DAERAH | | | | |
| (1) | (2) | (3) | (4) | (5) | (6) | (7) | (8) | (9) | (10) | (11) | (12) | (13) | (14) | (15) | (16) | (17) |
| | | Terlaksananya Bimbingan Teknis dan Supervisi Upaya Kesehatan Bersumber Daya Masyarakat (UKBM) | Jumlah Dokumen Hasil Bimbingan Teknis dan Supervisi Upaya Kesehatan Bersumber Daya Masyarakat (UKBM) | 12 Dokumen | | 12 Dokumen | 4 Dokumen | 42.340.000,00 | Kota Pasuruan | DAK Non Fisik-Dana BOK-BOK Puskesmas Pendapatan Bagi Hasil Pajak Rokok | 4.Memperkuat pembangunan sumber daya manusia (SDM), sains, teknologi, pendidikan, kesehatan, prestasi olahraga, kesetaraan gender, serta penguatan peran perempuan, pemuda (generasi milenial dan generasi Z), dan penyandang disabilitas. | 5. Penguranggan stunting | | 12 Dokumen | 0,00 | UPT PUSKESMAS KARANGKETUG |
| | | Terlaksananya Bimbingan Teknis dan Supervisi Upaya Kesehatan Bersumber Daya Masyarakat (UKBM) | Jumlah Dokumen Hasil Bimbingan Teknis dan Supervisi Upaya Kesehatan Bersumber Daya Masyarakat (UKBM) | 1 Dokumen | | 1 Dokumen | 4 Dokumen | 42.340.000,00 | Kota Pasuruan | DAK Non Fisik-Dana BOK-BOK Puskesmas Pendapatan Bagi Hasil Pajak Rokok | 4.Memperkuat pembangunan sumber daya manusia (SDM), sains, teknologi, pendidikan, kesehatan, prestasi olahraga, kesetaraan gender, serta penguatan peran perempuan, pemuda (generasi milenial dan generasi Z), dan penyandang disabilitas. | 5. Penguranggan stunting | | 1 Dokumen | 0,00 | UPT PUSKESMAS KARANGKETUG |

| NO | KODE | URUSAN / BIDANG URUSAN / PROGRAM / OUTCOME / KEGIATAN / SUBKEGIATAN OUTPUT | INDIKATOR | TARGET AKHIR RENSTRA | REALISASI 2025 | PRAKIRAAN 2026 | CAPAIAN KINERJA DAN KERANGKA PENDANAAN | | | | | | KELOMPOK SASARAN | PRAKIRAAN MAJU 2028 | | PERANGKAT DAERAH PENANGGUNG JAWAB |
|---|---|---|---|---|---|---|---|---|---|---|---|---|---|---|---|---|
| | | | | | | | TARGET 2027 | PAGU INDIKATIF | LOKASI | SUMBER DANA | PRIORITAS | | | TARGET | PAGU INDIKATIF | |
| | | | | | | | | | | | NASIONAL | DAERAH | | | | |
| (1) | (2) | (3) | (4) | (5) | (6) | (7) | (8) | (9) | (10) | (11) | (12) | (13) | (14) | (15) | (16) | (17) |
| | | Terlaksananya Bimbingan Teknis dan Supervisi Upaya Kesehatan Bersumber Daya Masyarakat (UKBM) | Jumlah Dokumen Hasil Bimbingan Teknis dan Supervisi Upaya Kesehatan Bersumber Daya Masyarakat (UKBM) | 12 Dokumen | | 4 Dokumen | 4 Dokumen | 42.340.000,00 | Kota Pasuruan | DAK Non Fisik-Dana BOK-BOK Puskesmas Pendapatan Bagi Hasil Pajak Rokok | 4.Memperkuat pembangunan sumber daya manusia (SDM), sains, teknologi, pendidikan, kesehatan, prestasi olahraga, kesetaraan gender, serta penguatan peran perempuan, pemuda (generasi milenial dan generasi Z), dan penyandang disabilitas. | 5. Penguranggan stunting | | 12 Dokumen | 0,00 | UPT PUSKESMAS KARANGKETUG |
| | | ***Meningkatnya Pemberdayaan Masyarakat Bidang Kesehatan Puskesmas Sekargadung*** | | | | | | ***453.114.000,00*** | | | | | | | ***0,00*** | |
| | | | 999.Persentase UKBM dengan strata Purnama dan Mandiri | 30 % | | 10 % | 15 % | 453.114.000,00 | | | | | | 20 % | 0,00 | |
| | | Terlaksananya Advokasi, Pemberdayaan, Kemitraan, Peningkatan Peran serta Masyarakat dan Lintas Sektor Tingkat Daerah Kabupaten/Kota | | | | | | 4.175.071.300,00 | | | | | Masyarakat di wilayah kerja Puskesmas Karangketug | | 3.929.500.750,00 | |
| | | | Jumlah Dokumen Promosi Kesehatan, Advokasi, Kemitraan dan Pemberdayaan Masyarakat | 4 Dokumen | | 4 Dokumen | 4 Dokumen | 4.175.071.300,00 | | | | | | 4 Dokumen | 3.929.500.750,00 | |
| | 1.02.05.2.01.0001 | Peningkatan Upaya Promosi Kesehatan, Advokasi, Kemitraan dan Pemberdayaan Masyarakat | | | | | | 410.774.000,00 | | | | | | | 0,00 | |

| NO | KODE | URUSAN / BIDANG URUSAN / PROGRAM / OUTCOME / KEGIATAN / SUBKEGIATAN OUTPUT | INDIKATOR | TARGET AKHIR RENSTRA | REALISASI 2025 | PRAKIRAAN 2026 | CAPAIAN KINERJA DAN KERANGKA PENDANAAN | | | | | | KELOMPOK SASARAN | PRAKIRAAN MAJU 2028 | | PERANGKAT DAERAH PENANGGUNG JAWAB |
|---|---|---|---|---|---|---|---|---|---|---|---|---|---|---|---|---|
| | | | | | | | TARGET 2027 | PAGU INDIKATIF | LOKASI | SUMBER DANA | PRIORITAS | | | TARGET | PAGU INDIKATIF | |
| | | | | | | | | | | | NASIONAL | DAERAH | | | | |
| (1) | (2) | (3) | (4) | (5) | (6) | (7) | (8) | (9) | (10) | (11) | (12) | (13) | (14) | (15) | (16) | (17) |
| | | Terlaksananya Peningkatan Upaya Promosi Kesehatan, Advokasi, Kemitraan dan Pemberdayaan Masyarakat | Jumlah Dokumen Promosi Kesehatan, Advokasi, Kemitraan dan Pemberdayaan Masyarakat | 1 Dokumen | | 1 Dokumen | 4 Dokumen | 410.774.000,00 | Kota Pasuruan | Pendapatan Bagi Hasil Pajak Rokok | 4.Memperkuat pembangunan sumber daya manusia (SDM), sains, teknologi, pendidikan, kesehatan, prestasi olahraga, kesetaraan gender, serta penguatan peran perempuan, pemuda (generasi milenial dan generasi Z), dan penyandang disabilitas. | 5. Penguranggan stunting | | 1 Dokumen | 0,00 | UPT PUSKESMAS KARANGKETUG |
| | | Terlaksananya Peningkatan Upaya Promosi Kesehatan, Advokasi, Kemitraan dan Pemberdayaan Masyarakat | Jumlah Dokumen Promosi Kesehatan, Advokasi, Kemitraan dan Pemberdayaan Masyarakat | 24 Dokumen | | 1 Dokumen | 4 Dokumen | 410.774.000,00 | Kota Pasuruan | Pendapatan Bagi Hasil Pajak Rokok | 4.Memperkuat pembangunan sumber daya manusia (SDM), sains, teknologi, pendidikan, kesehatan, prestasi olahraga, kesetaraan gender, serta penguatan peran perempuan, pemuda (generasi milenial dan generasi Z), dan penyandang disabilitas. | 5. Penguranggan stunting | | 24 Dokumen | 0,00 | UPT PUSKESMAS KARANGKETUG |

| NO | KODE | URUSAN / BIDANG URUSAN / PROGRAM / OUTCOME / KEGIATAN / SUBKEGIATAN OUTPUT | INDIKATOR | TARGET AKHIR RENSTRA | REALISASI 2025 | PRAKIRAAN 2026 | CAPAIAN KINERJA DAN KERANGKA PENDANAAN | | | | | | KELOMPOK SASARAN | PRAKIRAAN MAJU 2028 | | PERANGKAT DAERAH PENANGGUNG JAWAB |
|---|---|---|---|---|---|---|---|---|---|---|---|---|---|---|---|---|
| | | | | | | | TARGET 2027 | PAGU INDIKATIF | LOKASI | SUMBER DANA | PRIORITAS | | | TARGET | PAGU INDIKATIF | |
| | | | | | | | | | | | NASIONAL | DAERAH | | | | |
| (1) | (2) | (3) | (4) | (5) | (6) | (7) | (8) | (9) | (10) | (11) | (12) | (13) | (14) | (15) | (16) | (17) |
| | | Terlaksananya Peningkatan Upaya Promosi Kesehatan, Advokasi, Kemitraan dan Pemberdayaan Masyarakat | Jumlah Dokumen Promosi Kesehatan, Advokasi, Kemitraan dan Pemberdayaan Masyarakat | 4 Dokumen | | 4 Dokumen | 4 Dokumen | 410.774.000,00 | Kota Pasuruan | Pendapatan Bagi Hasil Pajak Rokok | 4.Memperkuat pembangunan sumber daya manusia (SDM), sains, teknologi, pendidikan, kesehatan, prestasi olahraga, kesetaraan gender, serta penguatan peran perempuan, pemuda (generasi milenial dan generasi Z), dan penyandang disabilitas. | 5. Penguranggan stunting | | 4 Dokumen | 0,00 | UPT PUSKESMAS KARANGKETUG |
| | | Terlaksananya Peningkatan Upaya Promosi Kesehatan, Advokasi, Kemitraan dan Pemberdayaan Masyarakat | Jumlah Dokumen Promosi Kesehatan, Advokasi, Kemitraan dan Pemberdayaan Masyarakat | 12 Dokumen | | 12 Dokumen | 4 Dokumen | 410.774.000,00 | Kota Pasuruan | Pendapatan Bagi Hasil Pajak Rokok | 4.Memperkuat pembangunan sumber daya manusia (SDM), sains, teknologi, pendidikan, kesehatan, prestasi olahraga, kesetaraan gender, serta penguatan peran perempuan, pemuda (generasi milenial dan generasi Z), dan penyandang disabilitas. | 5. Penguranggan stunting | | 12 Dokumen | 0,00 | UPT PUSKESMAS KARANGKETUG |
| | | Terselenggaranya Pengembangan dan Pelaksanaan Upaya Kesehatan Bersumber Daya Masyarakat (UKBM) Tingkat Daerah Kabupaten/Kota | | | | | | 966.638.000,00 | | | | | Masyarakat di wilayah kerja Puskesmas Karangketug | | 433.962.761,00 | |
| | | | Jumlah Dokumen Hasil Bimbingan Teknis dan Supervisi Upaya Kesehatan Bersumber Daya Masyarakat (UKBM) | 5 Dokumen | | 5 Dokumen | 5 Dokumen | 966.638.000,00 | | | | | | 5 Dokumen | 433.962.761,00 | |
| | 1.02.05.2.03.0001 | Bimbingan Teknis dan Supervisi Pengembangan dan Pelaksanaan Upaya Kesehatan Bersumber Daya Masyarakat (UKBM) | | | | | | 42.340.000,00 | | | | | | | 0,00 | |

| NO | KODE | URUSAN / BIDANG URUSAN / PROGRAM / OUTCOME / KEGIATAN / SUBKEGIATAN OUTPUT | INDIKATOR | TARGET AKHIR RENSTRA | REALISASI 2025 | PRAKIRAAN 2026 | CAPAIAN KINERJA DAN KERANGKA PENDANAAN | | | | | | KELOMPOK SASARAN | PRAKIRAAN MAJU 2028 | | PERANGKAT DAERAH PENANGGUNG JAWAB |
|---|---|---|---|---|---|---|---|---|---|---|---|---|---|---|---|---|
| | | | | | | | TARGET 2027 | PAGU INDIKATIF | LOKASI | SUMBER DANA | PRIORITAS | | | TARGET | PAGU INDIKATIF | |
| | | | | | | | | | | | NASIONAL | DAERAH | | | | |
| (1) | (2) | (3) | (4) | (5) | (6) | (7) | (8) | (9) | (10) | (11) | (12) | (13) | (14) | (15) | (16) | (17) |
| | | Terlaksananya Bimbingan Teknis dan Supervisi Upaya Kesehatan Bersumber Daya Masyarakat (UKBM) | Jumlah Dokumen Hasil Bimbingan Teknis dan Supervisi Upaya Kesehatan Bersumber Daya Masyarakat (UKBM) | 12 Dokumen | | 12 Dokumen | 4 Dokumen | 42.340.000,00 | Kota Pasuruan | DAK Non Fisik-Dana BOK-BOK Puskesmas Pendapatan Bagi Hasil Pajak Rokok | 4.Memperkuat pembangunan sumber daya manusia (SDM), sains, teknologi, pendidikan, kesehatan, prestasi olahraga, kesetaraan gender, serta penguatan peran perempuan, pemuda (generasi milenial dan generasi Z), dan penyandang disabilitas. | 5. Penguranggan stunting | | 12 Dokumen | 0,00 | UPT PUSKESMAS KARANGKETUG |
| | | Terlaksananya Bimbingan Teknis dan Supervisi Upaya Kesehatan Bersumber Daya Masyarakat (UKBM) | Jumlah Dokumen Hasil Bimbingan Teknis dan Supervisi Upaya Kesehatan Bersumber Daya Masyarakat (UKBM) | 5 Dokumen | | 5 Dokumen | 4 Dokumen | 42.340.000,00 | Kota Pasuruan | DAK Non Fisik-Dana BOK-BOK Puskesmas Pendapatan Bagi Hasil Pajak Rokok | 4.Memperkuat pembangunan sumber daya manusia (SDM), sains, teknologi, pendidikan, kesehatan, prestasi olahraga, kesetaraan gender, serta penguatan peran perempuan, pemuda (generasi milenial dan generasi Z), dan penyandang disabilitas. | 5. Penguranggan stunting | | 5 Dokumen | 0,00 | UPT PUSKESMAS KARANGKETUG |

| NO | KODE | URUSAN / BIDANG URUSAN / PROGRAM / OUTCOME / KEGIATAN / SUBKEGIATAN OUTPUT | INDIKATOR | TARGET AKHIR RENSTRA | REALISASI 2025 | PRAKIRAAN 2026 | CAPAIAN KINERJA DAN KERANGKA PENDANAAN | | | | | | KELOMPOK SASARAN | PRAKIRAAN MAJU 2028 | | PERANGKAT DAERAH PENANGGUNG JAWAB |
|---|---|---|---|---|---|---|---|---|---|---|---|---|---|---|---|---|
| | | | | | | | TARGET 2027 | PAGU INDIKATIF | LOKASI | SUMBER DANA | PRIORITAS | | | TARGET | PAGU INDIKATIF | |
| | | | | | | | | | | | NASIONAL | DAERAH | | | | |
| (1) | (2) | (3) | (4) | (5) | (6) | (7) | (8) | (9) | (10) | (11) | (12) | (13) | (14) | (15) | (16) | (17) |
| | | Terlaksananya Bimbingan Teknis dan Supervisi Upaya Kesehatan Bersumber Daya Masyarakat (UKBM) | Jumlah Dokumen Hasil Bimbingan Teknis dan Supervisi Upaya Kesehatan Bersumber Daya Masyarakat (UKBM) | 4 Dokumen | | 4 Dokumen | 4 Dokumen | 42.340.000,00 | Kota Pasuruan | DAK Non Fisik-Dana BOK-BOK Puskesmas Pendapatan Bagi Hasil Pajak Rokok | 4.Memperkuat pembangunan sumber daya manusia (SDM), sains, teknologi, pendidikan, kesehatan, prestasi olahraga, kesetaraan gender, serta penguatan peran perempuan, pemuda (generasi milenial dan generasi Z), dan penyandang disabilitas. | 5. Penguranggan stunting | | 4 Dokumen | 0,00 | UPT PUSKESMAS KARANGKETUG |
| | | Terlaksananya Bimbingan Teknis dan Supervisi Upaya Kesehatan Bersumber Daya Masyarakat (UKBM) | Jumlah Dokumen Hasil Bimbingan Teknis dan Supervisi Upaya Kesehatan Bersumber Daya Masyarakat (UKBM) | 1 Dokumen | | 1 Dokumen | 4 Dokumen | 42.340.000,00 | Kota Pasuruan | DAK Non Fisik-Dana BOK-BOK Puskesmas Pendapatan Bagi Hasil Pajak Rokok | 4.Memperkuat pembangunan sumber daya manusia (SDM), sains, teknologi, pendidikan, kesehatan, prestasi olahraga, kesetaraan gender, serta penguatan peran perempuan, pemuda (generasi milenial dan generasi Z), dan penyandang disabilitas. | 5. Penguranggan stunting | | 1 Dokumen | 0,00 | UPT PUSKESMAS KARANGKETUG |

| NO | KODE | URUSAN / BIDANG URUSAN / PROGRAM / OUTCOME / KEGIATAN / SUBKEGIATAN OUTPUT | INDIKATOR | TARGET AKHIR RENSTRA | REALISASI 2025 | PRAKIRAAN 2026 | CAPAIAN KINERJA DAN KERANGKA PENDANAAN | | | | | | KELOMPOK SASARAN | PRAKIRAAN MAJU 2028 | | PERANGKAT DAERAH PENANGGUNG JAWAB |
|---|---|---|---|---|---|---|---|---|---|---|---|---|---|---|---|---|
| | | | | | | | TARGET 2027 | PAGU INDIKATIF | LOKASI | SUMBER DANA | PRIORITAS | | | TARGET | PAGU INDIKATIF | |
| | | | | | | | | | | | NASIONAL | DAERAH | | | | |
| (1) | (2) | (3) | (4) | (5) | (6) | (7) | (8) | (9) | (10) | (11) | (12) | (13) | (14) | (15) | (16) | (17) |
| | | Terlaksananya Bimbingan Teknis dan Supervisi Upaya Kesehatan Bersumber Daya Masyarakat (UKBM) | Jumlah Dokumen Hasil Bimbingan Teknis dan Supervisi Upaya Kesehatan Bersumber Daya Masyarakat (UKBM) | 12 Dokumen | | 4 Dokumen | 4 Dokumen | 42.340.000,00 | Kota Pasuruan | DAK Non Fisik-Dana BOK-BOK Puskesmas Pendapatan Bagi Hasil Pajak Rokok | 4.Memperkuat pembangunan sumber daya manusia (SDM), sains, teknologi, pendidikan, kesehatan, prestasi olahraga, kesetaraan gender, serta penguatan peran perempuan, pemuda (generasi milenial dan generasi Z), dan penyandang disabilitas. | 5. Penguranggan stunting | | 12 Dokumen | 0,00 | UPT PUSKESMAS KARANGKETUG |
| | | ***Meningkatnya Pemberdayaan Masyarakat Bidang Kesehatan Puskesmas Trajeng*** | | | | | | ***453.114.000,00*** | | | | | | | ***0,00*** | |
| | | | 999.Persentase UKBM dengan strata Purnama dan Mandiri | 30 % | | 10 % | 15 % | 453.114.000,00 | | | | | | 20 % | 0,00 | |
| | | Terlaksananya Advokasi, Pemberdayaan, Kemitraan, Peningkatan Peran serta Masyarakat dan Lintas Sektor Tingkat Daerah Kabupaten/Kota | | | | | | 4.175.071.300,00 | | | | | Masyarakat di wilayah kerja Puskesmas Karangketug | | 3.929.500.750,00 | |
| | | | Jumlah Dokumen Promosi Kesehatan, Advokasi, Kemitraan dan Pemberdayaan Masyarakat | 24 Dokumen | | 1 Dokumen | 24 Dokumen | 4.175.071.300,00 | | | | | | 24 Dokumen | 3.929.500.750,00 | |
| | 1.02.05.2.01.0001 | Peningkatan Upaya Promosi Kesehatan, Advokasi, Kemitraan dan Pemberdayaan Masyarakat | | | | | | 410.774.000,00 | | | | | | | 0,00 | |

| NO | KODE | URUSAN / BIDANG URUSAN / PROGRAM / OUTCOME / KEGIATAN / SUBKEGIATAN OUTPUT | INDIKATOR | TARGET AKHIR RENSTRA | REALISASI 2025 | PRAKIRAAN 2026 | CAPAIAN KINERJA DAN KERANGKA PENDANAAN | | | | | | KELOMPOK SASARAN | PRAKIRAAN MAJU 2028 | | PERANGKAT DAERAH PENANGGUNG JAWAB |
|---|---|---|---|---|---|---|---|---|---|---|---|---|---|---|---|---|
| | | | | | | | TARGET 2027 | PAGU INDIKATIF | LOKASI | SUMBER DANA | PRIORITAS | | | TARGET | PAGU INDIKATIF | |
| | | | | | | | | | | | NASIONAL | DAERAH | | | | |
| (1) | (2) | (3) | (4) | (5) | (6) | (7) | (8) | (9) | (10) | (11) | (12) | (13) | (14) | (15) | (16) | (17) |
| | | Terlaksananya Peningkatan Upaya Promosi Kesehatan, Advokasi, Kemitraan dan Pemberdayaan Masyarakat | Jumlah Dokumen Promosi Kesehatan, Advokasi, Kemitraan dan Pemberdayaan Masyarakat | 12 Dokumen | | 12 Dokumen | 4 Dokumen | 410.774.000,00 | Kota Pasuruan | Pendapatan Bagi Hasil Pajak Rokok | 4.Memperkuat pembangunan sumber daya manusia (SDM), sains, teknologi, pendidikan, kesehatan, prestasi olahraga, kesetaraan gender, serta penguatan peran perempuan, pemuda (generasi milenial dan generasi Z), dan penyandang disabilitas. | 5. Penguranganstunting | | 12 Dokumen | 0,00 | UPT PUSKESMAS KARANGKETUG |
| | | Terlaksananya Peningkatan Upaya Promosi Kesehatan, Advokasi, Kemitraan dan Pemberdayaan Masyarakat | Jumlah Dokumen Promosi Kesehatan, Advokasi, Kemitraan dan Pemberdayaan Masyarakat | 1 Dokumen | | 1 Dokumen | 4 Dokumen | 410.774.000,00 | Kota Pasuruan | Pendapatan Bagi Hasil Pajak Rokok | 4.Memperkuat pembangunan sumber daya manusia (SDM), sains, teknologi, pendidikan, kesehatan, prestasi olahraga, kesetaraan gender, serta penguatan peran perempuan, pemuda (generasi milenial dan generasi Z), dan penyandang disabilitas. | 5. Penguranganstunting | | 1 Dokumen | 0,00 | UPT PUSKESMAS KARANGKETUG |

| NO | KODE | URUSAN / BIDANG URUSAN / PROGRAM / OUTCOME / KEGIATAN / SUBKEGIATAN OUTPUT | INDIKATOR | TARGET AKHIR RENSTRA | REALISASI 2025 | PRAKIRAAN 2026 | CAPAIAN KINERJA DAN KERANGKA PENDANAAN | | | | | | KELOMPOK SASARAN | PRAKIRAAN MAJU 2028 | | PERANGKAT DAERAH PENANGGUNG JAWAB |
|---|---|---|---|---|---|---|---|---|---|---|---|---|---|---|---|---|
| | | | | | | | TARGET 2027 | PAGU INDIKATIF | LOKASI | SUMBER DANA | PRIORITAS | | | TARGET | PAGU INDIKATIF | |
| | | | | | | | | | | | NASIONAL | DAERAH | | | | |
| (1) | (2) | (3) | (4) | (5) | (6) | (7) | (8) | (9) | (10) | (11) | (12) | (13) | (14) | (15) | (16) | (17) |
| | | Terlaksananya Peningkatan Upaya Promosi Kesehatan, Advokasi, Kemitraan dan Pemberdayaan Masyarakat | Jumlah Dokumen Promosi Kesehatan, Advokasi, Kemitraan dan Pemberdayaan Masyarakat | 24 Dokumen | | 1 Dokumen | 4 Dokumen | 410.774.000,00 | Kota Pasuruan | Pendapatan Bagi Hasil Pajak Rokok | 4.Memperkuat pembangunan sumber daya manusia (SDM), sains, teknologi, pendidikan, kesehatan, prestasi olahraga, kesetaraan gender, serta penguatan peran perempuan, pemuda (generasi milenial dan generasi Z), dan penyandang disabilitas. | 5. Penguranggan stunting | | 24 Dokumen | 0,00 | UPT PUSKESMAS KARANGKETUG |
| | | Terlaksananya Peningkatan Upaya Promosi Kesehatan, Advokasi, Kemitraan dan Pemberdayaan Masyarakat | Jumlah Dokumen Promosi Kesehatan, Advokasi, Kemitraan dan Pemberdayaan Masyarakat | 4 Dokumen | | 4 Dokumen | 4 Dokumen | 410.774.000,00 | Kota Pasuruan | Pendapatan Bagi Hasil Pajak Rokok | 4.Memperkuat pembangunan sumber daya manusia (SDM), sains, teknologi, pendidikan, kesehatan, prestasi olahraga, kesetaraan gender, serta penguatan peran perempuan, pemuda (generasi milenial dan generasi Z), dan penyandang disabilitas. | 5. Penguranggan stunting | | 4 Dokumen | 0,00 | UPT PUSKESMAS KARANGKETUG |
| | 1.02.05.2.03 | Pengembangan dan Pelaksanaan Upaya Kesehatan Bersumber Daya Masyarakat (UKBM) Tingkat Daerah Kabupaten/Kota | | | | | | 966.638.000,00 | | | | | Masyarakat di wilayah kerja Puskesmas Karangketug | | 433.962.761,00 | |
| | | Terselenggaranya Pengembangan dan Pelaksanaan Upaya Kesehatan Bersumber Daya Masyarakat (UKBM) Tingkat Daerah Kabupaten/Kota | | | | | | 966.638.000,00 | | | | | Masyarakat di wilayah kerja Puskesmas Karangketug | | 433.962.761,00 | |
| | | | Jumlah Dokumen Hasil Bimbingan Teknis dan Supervisi Upaya Kesehatan Bersumber Daya Masyarakat (UKBM) | 1 Dokumen | | 1 Dokumen | 1 Dokumen | 966.638.000,00 | | | | | | 1 Dokumen | 433.962.761,00 | |

| NO | KODE | URUSAN / BIDANG URUSAN / PROGRAM / OUTCOME / KEGIATAN / SUBKEGIATAN OUTPUT | INDIKATOR | TARGET AKHIR RENSTRA | REALISASI 2025 | PRAKIRAAN 2026 | CAPAIAN KINERJA DAN KERANGKA PENDANAAN | | | | | | KELOMPOK SASARAN | PRAKIRAAN MAJU 2028 | | PERANGKAT DAERAH PENANGGUNG JAWAB |
|---|---|---|---|---|---|---|---|---|---|---|---|---|---|---|---|---|
| | | | | | | | TARGET 2027 | PAGU INDIKATIF | LOKASI | SUMBER DANA | PRIORITAS | | | TARGET | PAGU INDIKATIF | |
| | | | | | | | | | | | NASIONAL | DAERAH | | | | |
| (1) | (2) | (3) | (4) | (5) | (6) | (7) | (8) | (9) | (10) | (11) | (12) | (13) | (14) | (15) | (16) | (17) |
| | 1.02.05.2.03.0001 | Bimbingan Teknis dan Supervisi Pengembangan dan Pelaksanaan Upaya Kesehatan Bersumber Daya Masyarakat (UKBM) | | | | | | 42.340.000,00 | | | | | | | 0,00 | |
| | | Terlaksananya Bimbingan Teknis dan Supervisi Upaya Kesehatan Bersumber Daya Masyarakat (UKBM) | Jumlah Dokumen Hasil Bimbingan Teknis dan Supervisi Upaya Kesehatan Bersumber Daya Masyarakat (UKBM) | 4 Dokumen | | 4 Dokumen | 4 Dokumen | 42.340.000,00 | Kota Pasuruan | DAK Non Fisik-Dana BOK-BOK Puskesmas Pendapatan Bagi Hasil Pajak Rokok | 4.Memperkuat pembangunan sumber daya manusia (SDM), sains, teknologi, pendidikan, kesehatan, prestasi olahraga, kesetaraan gender, serta penguatan peran perempuan, pemuda (generasi milenial dan generasi Z), dan penyandang disabilitas. | 5. Penguranggan stunting | | 4 Dokumen | 0,00 | UPT PUSKESMAS KARANGKETUG |
| | | Terlaksananya Bimbingan Teknis dan Supervisi Upaya Kesehatan Bersumber Daya Masyarakat (UKBM) | Jumlah Dokumen Hasil Bimbingan Teknis dan Supervisi Upaya Kesehatan Bersumber Daya Masyarakat (UKBM) | 12 Dokumen | | 12 Dokumen | 4 Dokumen | 42.340.000,00 | Kota Pasuruan | DAK Non Fisik-Dana BOK-BOK Puskesmas Pendapatan Bagi Hasil Pajak Rokok | 4.Memperkuat pembangunan sumber daya manusia (SDM), sains, teknologi, pendidikan, kesehatan, prestasi olahraga, kesetaraan gender, serta penguatan peran perempuan, pemuda (generasi milenial dan generasi Z), dan penyandang disabilitas. | 5. Penguranggan stunting | | 12 Dokumen | 0,00 | UPT PUSKESMAS KARANGKETUG |

| NO | KODE | URUSAN / BIDANG URUSAN / PROGRAM / OUTCOME / KEGIATAN / SUBKEGIATAN OUTPUT | INDIKATOR | TARGET AKHIR RENSTRA | REALISASI 2025 | PRAKIRAAN 2026 | CAPAIAN KINERJA DAN KERANGKA PENDANAAN | | | | | | KELOMPOK SASARAN | PRAKIRAAN MAJU 2028 | | PERANGKAT DAERAH PENANGGUNG JAWAB |
|---|---|---|---|---|---|---|---|---|---|---|---|---|---|---|---|---|
| | | | | | | | TARGET 2027 | PAGU INDIKATIF | LOKASI | SUMBER DANA | PRIORITAS | | | TARGET | PAGU INDIKATIF | |
| | | | | | | | | | | | NASIONAL | DAERAH | | | | |
| (1) | (2) | (3) | (4) | (5) | (6) | (7) | (8) | (9) | (10) | (11) | (12) | (13) | (14) | (15) | (16) | (17) |
| | | Terlaksananya Bimbingan Teknis dan Supervisi Upaya Kesehatan Bersumber Daya Masyarakat (UKBM) | Jumlah Dokumen Hasil Bimbingan Teknis dan Supervisi Upaya Kesehatan Bersumber Daya Masyarakat (UKBM) | 5 Dokumen | | 5 Dokumen | 4 Dokumen | 42.340.000,00 | Kota Pasuruan | DAK Non Fisik-Dana BOK-BOK Puskesmas Pendapatan Bagi Hasil Pajak Rokok | 4.Memperkuat pembangunan sumber daya manusia (SDM), sains, teknologi, pendidikan, kesehatan, prestasi olahraga, kesetaraan gender, serta penguatan peran perempuan, pemuda (generasi milenial dan generasi Z), dan penyandang disabilitas. | 5. Penguranggan stunting | | 5 Dokumen | 0,00 | UPT PUSKESMAS KARANGKETUG |
| | | Terlaksananya Bimbingan Teknis dan Supervisi Upaya Kesehatan Bersumber Daya Masyarakat (UKBM) | Jumlah Dokumen Hasil Bimbingan Teknis dan Supervisi Upaya Kesehatan Bersumber Daya Masyarakat (UKBM) | 1 Dokumen | | 1 Dokumen | 4 Dokumen | 42.340.000,00 | Kota Pasuruan | DAK Non Fisik-Dana BOK-BOK Puskesmas Pendapatan Bagi Hasil Pajak Rokok | 4.Memperkuat pembangunan sumber daya manusia (SDM), sains, teknologi, pendidikan, kesehatan, prestasi olahraga, kesetaraan gender, serta penguatan peran perempuan, pemuda (generasi milenial dan generasi Z), dan penyandang disabilitas. | 5. Penguranggan stunting | | 1 Dokumen | 0,00 | UPT PUSKESMAS KARANGKETUG |

| NO | KODE | URUSAN / BIDANG URUSAN / PROGRAM / OUTCOME / KEGIATAN / SUBKEGIATAN OUTPUT | INDIKATOR | TARGET AKHIR RENSTRA | REALISASI 2025 | PRAKIRAAN 2026 | CAPAIAN KINERJA DAN KERANGKA PENDANAAN | | | | | | KELOMPOK SASARAN | PRAKIRAAN MAJU 2028 | | PERANGKAT DAERAH PENANGGUNG JAWAB |
|---|---|---|---|---|---|---|---|---|---|---|---|---|---|---|---|---|
| | | | | | | | TARGET 2027 | PAGU INDIKATIF | LOKASI | SUMBER DANA | PRIORITAS | | | TARGET | PAGU INDIKATIF | |
| | | | | | | | | | | | NASIONAL | DAERAH | | | | |
| (1) | (2) | (3) | (4) | (5) | (6) | (7) | (8) | (9) | (10) | (11) | (12) | (13) | (14) | (15) | (16) | (17) |
| | | Terlaksananya Bimbingan Teknis dan Supervisi Upaya Kesehatan Bersumber Daya Masyarakat (UKBM) | Jumlah Dokumen Hasil Bimbingan Teknis dan Supervisi Upaya Kesehatan Bersumber Daya Masyarakat (UKBM) | 12 Dokumen | | 4 Dokumen | 4 Dokumen | 42.340.000,00 | Kota Pasuruan | DAK Non Fisik-Dana BOK-BOK Puskesmas Pendapatan Bagi Hasil Pajak Rokok | 4.Memperkuat pembangunan sumber daya manusia (SDM), sains, teknologi, pendidikan, kesehatan, prestasi olahraga, kesetaraan gender, serta penguatan peran perempuan, pemuda (generasi milenial dan generasi Z), dan penyandang disabilitas. | 5. Penguranggan stunting | | 12 Dokumen | 0,00 | UPT PUSKESMAS KARANGKETUG |
| | | **UPT PUSKESMAS GADINGREJO** | | | | | | **3.540.132.120,00** | | | | | | | **3.851.513.631,00** | |
| | **1** | **URUSAN PEMERINTAHAN WAJIB YANG BERKAITAN DENGAN PELAYANAN DASAR** | | | | | | **3.540.132.120,00** | | | | | | | **3.851.513.631,00** | |
| | **1.02** | **URUSAN PEMERINTAHAN BIDANG KESEHATAN** | | | | | | **3.540.132.120,00** | | | | | | | **3.851.513.631,00** | |
| **75.** | **1.02.01** | **PROGRAM PENUNJANG URUSAN PEMERINTAHAN DAERAH KABUPATEN/KOTA** | | | | | | **82.160.010.843,00** | | | | | | | **8.787.846.506,00** | |
| | | ***Meningkatnya Pelayanan BLUD Puskesmas Bugul Kidul*** | | | | | | ***1.641.260.000,00*** | | | | | | | ***1.793.157.450,00*** | |
| | | | 999.Jumlah BLUD yang menyediakan pelayanan dan penunjang pelayanan | 1 Unit Kerja | | 1 Unit Kerja | 1 Unit Kerja | 1.641.260.000,00 | | | | | | 1 Unit Kerja | 1.793.157.450,00 | |
| | | Terlaksananya Pelayanan BLUD Puskesmas Kebonagung | | | | | | 12.927.543.500,00 | | | | | Masyarakat di Wilayah Puskesmas Gadingrejo | | 8.722.691.150,00 | |
| | | | Jumlah BLUD yang Menyediakan Pelayanan dan Penunjang Pelayanan | 1 Unit Kerja | | 1 Unit Kerja | 1 Unit Kerja | 12.927.543.500,00 | | | | | | 1 Unit Kerja | 8.722.691.150,00 | |
| | | Terlakssananya Pelayanan BLUD Puskesmas Trajeng | | | | | | 12.927.543.500,00 | | | | | Masyarakat di Wilayah Puskesmas Gadingrejo | | 8.722.691.150,00 | |
| | | | Jumlah BLUD yang Menyediakan Pelayanan dan Penunjang Pelayanan | 1 Unit Kerja | | 1 Unit Kerja | 1 Unit Kerja | 12.927.543.500,00 | | | | | | 1 Unit Kerja | 8.722.691.150,00 | |
| | | Terselenggaranya Pelayanan BLUD Puskesmas Bugul Kidul | | | | | | 12.927.543.500,00 | | | | | Masyarakat di Wilayah Puskesmas Gadingrejo | | 8.722.691.150,00 | |

| NO | KODE | URUSAN / BIDANG URUSAN / PROGRAM / OUTCOME / KEGIATAN / SUBKEGIATAN OUTPUT | INDIKATOR | TARGET AKHIR RENSTRA | REALISASI 2025 | PRAKIRAAN 2026 | CAPAIAN KINERJA DAN KERANGKA PENDANAAN | | | | | | KELOMPOK SASARAN | PRAKIRAAN MAJU 2028 | | PERANGKAT DAERAH PENANGGUNG JAWAB |
|---|---|---|---|---|---|---|---|---|---|---|---|---|---|---|---|---|
| | | | | | | | TARGET 2027 | PAGU INDIKATIF | LOKASI | SUMBER DANA | PRIORITAS | | | TARGET | PAGU INDIKATIF | |
| | | | | | | | | | | | NASIONAL | DAERAH | | | | |
| (1) | (2) | (3) | (4) | (5) | (6) | (7) | (8) | (9) | (10) | (11) | (12) | (13) | (14) | (15) | (16) | (17) |
| | | | Jumlah BLUD yang Menyediakan Pelayanan dan Penunjang Pelayanan | 1 Unit Kerja | | 1 Unit Kerja | 1 Unit Kerja | 12.927.543.500,00 | | | | | | 1 Unit Kerja | 8.722.691.150,00 | |
| | | Terselenggaranya Pelayanan BLUD Puskesmas Gadingrejo | | | | | | 12.927.543.500,00 | | | | | Masyarakat di Wilayah Puskesmas Gadingrejo | | 8.722.691.150,00 | |
| | | | Jumlah BLUD yang Menyediakan Pelayanan dan Penunjang Pelayanan | 1 Unit Kerja | | 1 Unit Kerja | 1 Unit Kerja | 12.927.543.500,00 | | | | | | 1 Unit Kerja | 8.722.691.150,00 | |
| | | Terselenggaranya Pelayanan BLUD Puskesmas Kandangsapi | | | | | | 12.927.543.500,00 | | | | | Masyarakat di Wilayah Puskesmas Gadingrejo | | 8.722.691.150,00 | |
| | | | Jumlah BLUD yang Menyediakan Pelayanan dan Penunjang Pelayanan | 1 Unit Kerja | | 1 Unit Kerja | 1 Unit Kerja | 12.927.543.500,00 | | | | | | 1 Unit Kerja | 8.722.691.150,00 | |
| | | Terselenggaranya Pelayanan BLUD Puskesmas Karangketug | | | | | | 12.927.543.500,00 | | | | | Masyarakat di Wilayah Puskesmas Gadingrejo | | 8.722.691.150,00 | |
| | | | Jumlah BLUD yang Menyediakan Pelayanan dan Penunjang Pelayanan | 1 Unit Kerja | | 1 Unit Kerja | 1 Unit Kerja | 12.927.543.500,00 | | | | | | 1 Unit Kerja | 8.722.691.150,00 | |
| | | Terselenggaranya Pelayanan BLUD Puskesmas Kebonsari | | | | | | 12.927.543.500,00 | | | | | Masyarakat di Wilayah Puskesmas Gadingrejo | | 8.722.691.150,00 | |
| | | | Jumlah BLUD yang Menyediakan Pelayanan dan Penunjang Pelayanan | 1 Unit Kerja | | 1 Unit Kerja | 1 Unit Kerja | 12.927.543.500,00 | | | | | | 1 Unit Kerja | 8.722.691.150,00 | |
| | | Terselenggaranya Pelayanan BLUD Puskesmas Sekargadung | | | | | | 12.927.543.500,00 | | | | | Masyarakat di Wilayah Puskesmas Gadingrejo | | 8.722.691.150,00 | |
| | | | Jumlah BLUD yang Menyediakan Pelayanan dan Penunjang Pelayanan | 1 Unit Kerja | | 1 Unit Kerja | 1 Unit Kerja | 12.927.543.500,00 | | | | | | 1 Unit Kerja | 8.722.691.150,00 | |
| | 1.02.01.2.10.0001 | Pelayanan dan Penunjang Pelayanan BLUD | | | | | | 1.641.260.000,00 | | | | | | | 1.793.157.450,00 | |

| NO | KODE | URUSAN / BIDANG URUSAN / PROGRAM / OUTCOME / KEGIATAN / SUBKEGIATAN OUTPUT | INDIKATOR | TARGET AKHIR RENSTRA | REALISASI 2025 | PRAKIRAAN 2026 | CAPAIAN KINERJA DAN KERANGKA PENDANAAN | | | | | | KELOMPOK SASARAN | PRAKIRAAN MAJU 2028 | | PERANGKAT DAERAH PENANGGUNG JAWAB |
|---|---|---|---|---|---|---|---|---|---|---|---|---|---|---|---|---|
| | | | | | | | TARGET 2027 | PAGU INDIKATIF | LOKASI | SUMBER DANA | PRIORITAS | | | TARGET | PAGU INDIKATIF | |
| | | | | | | | | | | | NASIONAL | DAERAH | | | | |
| (1) | (2) | (3) | (4) | (5) | (6) | (7) | (8) | (9) | (10) | (11) | (12) | (13) | (14) | (15) | (16) | (17) |
| | | Tersedianya BLUD yang Menyediakan Pelayanan dan Penunjang Pelayanan | Jumlah BLUD yang Menyediakan Pelayanan dan Penunjang Pelayanan | 1 Unit Kerja | | 1 Unit Kerja | 1 Unit Kerja | 1.641.260.000,00 | Provinsi Jawa Timur \|\| Kota Pasuruan \|\| Kecamatan Gadingrejo \|\| Kelurahan Gentong \|\| 0 \|\| Provinsi Jawa Timur \|\| Kota Pasuruan \|\| Kecamatan Gadingrejo \|\| Kelurahan Sebani \|\| 0 \|\| Provinsi Jawa Timur \|\| Kota Pasuruan \|\| Kecamatan Gadingrejo \|\| Kelurahan Bukir \|\| 0 \|\| Provinsi Jawa Timur \|\| Kota Pasuruan \|\| Kecamatan Gadingrejo \|\| Kelurahan Gadingrejo \|\| 0 | Pendapatan dari BLUD | 4.Memperkuat pembangunan sumber daya manusia (SDM), sains, teknologi, pendidikan, kesehatan, prestasi olahraga, kesetaraan gender, serta penguatan peran perempuan, pemuda (generasi milenial dan generasi Z), dan penyandang disabilitas. | 5. Penurunan stunting | | 1 Unit Kerja | 1.793.157.450,00 | UPT PUSKESMAS GADINGREJO |
| | | ***Meningkatnya Pelayanan BLUD Puskesmas Gadingrejo*** | | | | | | ***1.641.260.000,00*** | | | | | | | ***1.793.157.450,00*** | |
| | | | 999.Jumlah BLUD yang menyediakan pelayanan dan penunjang pelayanan | 1 Unit Kerja | | 1 Unit Kerja | 1 Unit Kerja | 1.641.260.000,00 | | | | | | 1 Unit Kerja | 1.793.157.450,00 | |
| | | Terlaksananya Pelayanan BLUD Puskesmas Kebonagung | | | | | | 12.927.543.500,00 | | | | | Masyarakat di Wilayah Puskesmas Gadingrejo | | 8.722.691.150,00 | |
| | | | Jumlah BLUD yang Menyediakan Pelayanan dan Penunjang Pelayanan | 1 Unit Kerja | | 1 Unit Kerja | 1 Unit Kerja | 12.927.543.500,00 | | | | | | 1 Unit Kerja | 8.722.691.150,00 | |
| | | Terlakssananya Pelayanan BLUD Puskesmas Trajeng | | | | | | 12.927.543.500,00 | | | | | Masyarakat di Wilayah Puskesmas Gadingrejo | | 8.722.691.150,00 | |
| | | | Jumlah BLUD yang Menyediakan Pelayanan dan Penunjang Pelayanan | 1 Unit Kerja | | 1 Unit Kerja | 1 Unit Kerja | 12.927.543.500,00 | | | | | | 1 Unit Kerja | 8.722.691.150,00 | |
| | | Terselenggaranya Pelayanan BLUD Puskesmas Bugul Kidul | | | | | | 12.927.543.500,00 | | | | | Masyarakat di Wilayah Puskesmas Gadingrejo | | 8.722.691.150,00 | |
| | | | Jumlah BLUD yang Menyediakan Pelayanan dan Penunjang Pelayanan | 1 Unit Kerja | | 1 Unit Kerja | 1 Unit Kerja | 12.927.543.500,00 | | | | | | 1 Unit Kerja | 8.722.691.150,00 | |
| | | Terselenggaranya Pelayanan BLUD Puskesmas Gadingrejo | | | | | | 12.927.543.500,00 | | | | | Masyarakat di Wilayah Puskesmas Gadingrejo | | 8.722.691.150,00 | |
| | | | Jumlah BLUD yang Menyediakan Pelayanan dan Penunjang Pelayanan | 1 Unit Kerja | | 1 Unit Kerja | 1 Unit Kerja | 12.927.543.500,00 | | | | | | 1 Unit Kerja | 8.722.691.150,00 | |

| NO | KODE | URUSAN / BIDANG URUSAN / PROGRAM / OUTCOME / KEGIATAN / SUBKEGIATAN OUTPUT | INDIKATOR | TARGET AKHIR RENSTRA | REALISASI 2025 | PRAKIRAAN 2026 | CAPAIAN KINERJA DAN KERANGKA PENDANAAN | | | | | | KELOMPOK SASARAN | PRAKIRAAN MAJU 2028 | | PERANGKAT DAERAH PENANGGUNG JAWAB |
|---|---|---|---|---|---|---|---|---|---|---|---|---|---|---|---|---|
| | | | | | | | TARGET 2027 | PAGU INDIKATIF | LOKASI | SUMBER DANA | PRIORITAS | | | TARGET | PAGU INDIKATIF | |
| | | | | | | | | | | | NASIONAL | DAERAH | | | | |
| (1) | (2) | (3) | (4) | (5) | (6) | (7) | (8) | (9) | (10) | (11) | (12) | (13) | (14) | (15) | (16) | (17) |
| | | Terselenggaranya Pelayanan BLUD Puskesmas Kandangsapi | | | | | | 12.927.543.500,00 | | | | | Masyarakat di Wilayah Puskesmas Gadingrejo | | 8.722.691.150,00 | |
| | | | Jumlah BLUD yang Menyediakan Pelayanan dan Penunjang Pelayanan | 1 Unit Kerja | | 1 Unit Kerja | 1 Unit Kerja | 12.927.543.500,00 | | | | | | 1 Unit Kerja | 8.722.691.150,00 | |
| | | Terselenggaranya Pelayanan BLUD Puskesmas Karangketug | | | | | | 12.927.543.500,00 | | | | | Masyarakat di Wilayah Puskesmas Gadingrejo | | 8.722.691.150,00 | |
| | | | Jumlah BLUD yang Menyediakan Pelayanan dan Penunjang Pelayanan | 1 Unit Kerja | | 1 Unit Kerja | 1 Unit Kerja | 12.927.543.500,00 | | | | | | 1 Unit Kerja | 8.722.691.150,00 | |
| | | Terselenggaranya Pelayanan BLUD Puskesmas Kebonsari | | | | | | 12.927.543.500,00 | | | | | Masyarakat di Wilayah Puskesmas Gadingrejo | | 8.722.691.150,00 | |
| | | | Jumlah BLUD yang Menyediakan Pelayanan dan Penunjang Pelayanan | 1 Unit Kerja | | 1 Unit Kerja | 1 Unit Kerja | 12.927.543.500,00 | | | | | | 1 Unit Kerja | 8.722.691.150,00 | |
| | | Terselenggaranya Pelayanan BLUD Puskesmas Sekargadung | | | | | | 12.927.543.500,00 | | | | | Masyarakat di Wilayah Puskesmas Gadingrejo | | 8.722.691.150,00 | |
| | | | Jumlah BLUD yang Menyediakan Pelayanan dan Penunjang Pelayanan | 1 Unit Kerja | | 1 Unit Kerja | 1 Unit Kerja | 12.927.543.500,00 | | | | | | 1 Unit Kerja | 8.722.691.150,00 | |
| | 1.02.01.2.10.0001 | Pelayanan dan Penunjang Pelayanan BLUD | | | | | | 1.641.260.000,00 | | | | | | | 1.793.157.450,00 | |
| | | Tersedianya BLUD yang Menyediakan Pelayanan dan Penunjang Pelayanan | Jumlah BLUD yang Menyediakan Pelayanan dan Penunjang Pelayanan | 1 Unit Kerja | | 1 Unit Kerja | 1 Unit Kerja | 1.641.260.000,00 | Provinsi Jawa Timur \|\| Kota Pasuruan \|\| Kecamatan Gadingrejo \|\| Kelurahan Gentong \|\| 0 \|\| Provinsi Jawa Timur \|\| Kota Pasuruan \|\| Kecamatan Gadingrejo \|\| Kelurahan Sebani \|\| 0 \|\| Provinsi Jawa Timur \|\| Kota Pasuruan \|\| Kecamatan Gadingrejo \|\| Kelurahan Bukir \|\| 0 \|\| Provinsi Jawa Timur \|\| Kota Pasuruan \|\| Kecamatan Gadingrejo \|\| Kelurahan Gadingrejo \|\| 0 | Pendapatan dari BLUD | 4.Memperkuat pembangunan sumber daya manusia (SDM), sains, teknologi, pendidikan, kesehatan, prestasi olahraga, kesetaraan gender, serta penguatan peran perempuan, pemuda (generasi milenial dan generasi Z), dan penyandang disabilitas. | 5. Penguranggan stunting | | 1 Unit Kerja | 1.793.157.450,00 | UPT PUSKESMAS GADINGREJO |
| | | ***Meningkatnya Pelayanan BLUD Puskesmas Kandangsapi*** | | | | | | ***1.641.260.000,00*** | | | | | | | ***1.793.157.450,00*** | |

| NO | KODE | URUSAN / BIDANG URUSAN / PROGRAM / OUTCOME / KEGIATAN / SUBKEGIATAN OUTPUT | INDIKATOR | TARGET AKHIR RENSTRA | REALISASI 2025 | PRAKIRAAN 2026 | CAPAIAN KINERJA DAN KERANGKA PENDANAAN | | | | | | KELOMPOK SASARAN | PRAKIRAAN MAJU 2028 | | PERANGKAT DAERAH PENANGGUNG JAWAB |
|---|---|---|---|---|---|---|---|---|---|---|---|---|---|---|---|---|
| | | | | | | | TARGET 2027 | PAGU INDIKATIF | LOKASI | SUMBER DANA | PRIORITAS | | | TARGET | PAGU INDIKATIF | |
| | | | | | | | | | | | NASIONAL | DAERAH | | | | |
| (1) | (2) | (3) | (4) | (5) | (6) | (7) | (8) | (9) | (10) | (11) | (12) | (13) | (14) | (15) | (16) | (17) |
| | | | 999.Jumlah BLUD yang menyediakan pelayanan dan penunjang pelayanan | 1 Unit Kerja | | 1 Unit Kerja | 1 Unit Kerja | 1.641.260.000,00 | | | | | | 1 Unit Kerja | 1.793.157.450,00 | |
| | | Terlaksananya Pelayanan BLUD Puskesmas Kebonagung | | | | | | 12.927.543.500,00 | | | | | Masyarakat di Wilayah Puskesmas Gadingrejo | | 8.722.691.150,00 | |
| | | | Jumlah BLUD yang Menyediakan Pelayanan dan Penunjang Pelayanan | 1 Unit Kerja | | 1 Unit Kerja | 1 Unit Kerja | 12.927.543.500,00 | | | | | | 1 Unit Kerja | 8.722.691.150,00 | |
| | | Terlakssananya Pelayanan BLUD Puskesmas Trajeng | | | | | | 12.927.543.500,00 | | | | | Masyarakat di Wilayah Puskesmas Gadingrejo | | 8.722.691.150,00 | |
| | | | Jumlah BLUD yang Menyediakan Pelayanan dan Penunjang Pelayanan | 1 Unit Kerja | | 1 Unit Kerja | 1 Unit Kerja | 12.927.543.500,00 | | | | | | 1 Unit Kerja | 8.722.691.150,00 | |
| | | Terselenggaranya Pelayanan BLUD Puskesmas Bugul Kidul | | | | | | 12.927.543.500,00 | | | | | Masyarakat di Wilayah Puskesmas Gadingrejo | | 8.722.691.150,00 | |
| | | | Jumlah BLUD yang Menyediakan Pelayanan dan Penunjang Pelayanan | 1 Unit Kerja | | 1 Unit Kerja | 1 Unit Kerja | 12.927.543.500,00 | | | | | | 1 Unit Kerja | 8.722.691.150,00 | |
| | | Terselenggaranya Pelayanan BLUD Puskesmas Gadingrejo | | | | | | 12.927.543.500,00 | | | | | Masyarakat di Wilayah Puskesmas Gadingrejo | | 8.722.691.150,00 | |
| | | | Jumlah BLUD yang Menyediakan Pelayanan dan Penunjang Pelayanan | 1 Unit Kerja | | 1 Unit Kerja | 1 Unit Kerja | 12.927.543.500,00 | | | | | | 1 Unit Kerja | 8.722.691.150,00 | |
| | | Terselenggaranya Pelayanan BLUD Puskesmas Kandangsapi | | | | | | 12.927.543.500,00 | | | | | Masyarakat di Wilayah Puskesmas Gadingrejo | | 8.722.691.150,00 | |
| | | | Jumlah BLUD yang Menyediakan Pelayanan dan Penunjang Pelayanan | 1 Unit Kerja | | 1 Unit Kerja | 1 Unit Kerja | 12.927.543.500,00 | | | | | | 1 Unit Kerja | 8.722.691.150,00 | |
| | | Terselenggaranya Pelayanan BLUD Puskesmas Karangketug | | | | | | 12.927.543.500,00 | | | | | Masyarakat di Wilayah Puskesmas Gadingrejo | | 8.722.691.150,00 | |
| | | | Jumlah BLUD yang Menyediakan Pelayanan dan Penunjang Pelayanan | 1 Unit Kerja | | 1 Unit Kerja | 1 Unit Kerja | 12.927.543.500,00 | | | | | | 1 Unit Kerja | 8.722.691.150,00 | |
| | | Terselenggaranya Pelayanan BLUD Puskesmas Kebonsari | | | | | | 12.927.543.500,00 | | | | | Masyarakat di Wilayah Puskesmas Gadingrejo | | 8.722.691.150,00 | |
| | | | Jumlah BLUD yang Menyediakan Pelayanan dan Penunjang Pelayanan | 1 Unit Kerja | | 1 Unit Kerja | 1 Unit Kerja | 12.927.543.500,00 | | | | | | 1 Unit Kerja | 8.722.691.150,00 | |

| NO | KODE | URUSAN / BIDANG URUSAN / PROGRAM / OUTCOME / KEGIATAN / SUBKEGIATAN OUTPUT | INDIKATOR | TARGET AKHIR RENSTRA | REALISASI 2025 | PRAKIRAAN 2026 | CAPAIAN KINERJA DAN KERANGKA PENDANAAN | | | | | | KELOMPOK SASARAN | PRAKIRAAN MAJU 2028 | | PERANGKAT DAERAH PENANGGUNG JAWAB |
|---|---|---|---|---|---|---|---|---|---|---|---|---|---|---|---|---|
| | | | | | | | TARGET 2027 | PAGU INDIKATIF | LOKASI | SUMBER DANA | PRIORITAS | | | TARGET | PAGU INDIKATIF | |
| | | | | | | | | | | | NASIONAL | DAERAH | | | | |
| (1) | (2) | (3) | (4) | (5) | (6) | (7) | (8) | (9) | (10) | (11) | (12) | (13) | (14) | (15) | (16) | (17) |
| | | Terselenggaranya Pelayanan BLUD Puskesmas Sekargadung | | | | | | 12.927.543.500,00 | | | | | Masyarakat di Wilayah Puskesmas Gadingrejo | | 8.722.691.150,00 | |
| | | | Jumlah BLUD yang Menyediakan Pelayanan dan Penunjang Pelayanan | 1 Unit Kerja | | 1 Unit Kerja | 1 Unit Kerja | 12.927.543.500,00 | | | | | | 1 Unit Kerja | 8.722.691.150,00 | |
| | 1.02.01.2.10.0001 | Pelayanan dan Penunjang Pelayanan BLUD | | | | | | 1.641.260.000,00 | | | | | | | 1.793.157.450,00 | |
| | | Tersedianya BLUD yang Menyediakan Pelayanan dan Penunjang Pelayanan | Jumlah BLUD yang Menyediakan Pelayanan dan Penunjang Pelayanan | 1 Unit Kerja | | 1 Unit Kerja | 1 Unit Kerja | 1.641.260.000,00 | Provinsi Jawa Timur \|\| Kota Pasuruan \|\| Kecamatan Gadingrejo \|\| Kelurahan Gentong \|\| 0 \|\| Provinsi Jawa Timur \|\| Kota Pasuruan \|\| Kecamatan Gadingrejo \|\| Kelurahan Sebani \|\| 0 \|\| Provinsi Jawa Timur \|\| Kota Pasuruan \|\| Kecamatan Gadingrejo \|\| Kelurahan Bukir \|\| 0 \|\| Provinsi Jawa Timur \|\| Kota Pasuruan \|\| Kecamatan Gadingrejo \|\| Kelurahan Gadingrejo \|\| 0 | Pendapatan dari BLUD | 4.Memperkuat pembangunan sumber daya manusia (SDM), sains, teknologi, pendidikan, kesehatan, prestasi olahraga, kesetaraan gender, serta penguatan peran perempuan, pemuda (generasi milenial dan generasi Z), dan penyandang disabilitas. | 5. Penurangan stunting | | 1 Unit Kerja | 1.793.157.450,00 | UPT PUSKESMAS GADINGREJO |
| | | ***Meningkatnya Pelayanan BLUD Puskesmas Karangketug*** | | | | | | ***1.641.260.000,00*** | | | | | | | ***1.793.157.450,00*** | |
| | | | 999.Jumlah BLUD yang menyediakan pelayanan dan penunjang pelayanan | 1 Unit Kerja | | 1 Unit Kerja | 1 Unit Kerja | 1.641.260.000,00 | | | | | | 1 Unit Kerja | 1.793.157.450,00 | |
| | | Terlaksananya Pelayanan BLUD Puskesmas Kebonagung | | | | | | 12.927.543.500,00 | | | | | Masyarakat di Wilayah Puskesmas Gadingrejo | | 8.722.691.150,00 | |
| | | | Jumlah BLUD yang Menyediakan Pelayanan dan Penunjang Pelayanan | 1 Unit Kerja | | 1 Unit Kerja | 1 Unit Kerja | 12.927.543.500,00 | | | | | | 1 Unit Kerja | 8.722.691.150,00 | |
| | | Terlakssananya Pelayanan BLUD Puskesmas Trajeng | | | | | | 12.927.543.500,00 | | | | | Masyarakat di Wilayah Puskesmas Gadingrejo | | 8.722.691.150,00 | |
| | | | Jumlah BLUD yang Menyediakan Pelayanan dan Penunjang Pelayanan | 1 Unit Kerja | | 1 Unit Kerja | 1 Unit Kerja | 12.927.543.500,00 | | | | | | 1 Unit Kerja | 8.722.691.150,00 | |
| | | Terselenggaranya Pelayanan BLUD Puskesmas Bugul Kidul | | | | | | 12.927.543.500,00 | | | | | Masyarakat di Wilayah Puskesmas Gadingrejo | | 8.722.691.150,00 | |

| NO | KODE | URUSAN / BIDANG URUSAN / PROGRAM / OUTCOME / KEGIATAN / SUBKEGIATAN OUTPUT | INDIKATOR | TARGET AKHIR RENSTRA | REALISASI 2025 | PRAKIRAAN 2026 | CAPAIAN KINERJA DAN KERANGKA PENDANAAN | | | | | | KELOMPOK SASARAN | PRAKIRAAN MAJU 2028 | | PERANGKAT DAERAH PENANGGUNG JAWAB |
|---|---|---|---|---|---|---|---|---|---|---|---|---|---|---|---|---|
| | | | | | | | TARGET 2027 | PAGU INDIKATIF | LOKASI | SUMBER DANA | PRIORITAS | | | TARGET | PAGU INDIKATIF | |
| | | | | | | | | | | | NASIONAL | DAERAH | | | | |
| (1) | (2) | (3) | (4) | (5) | (6) | (7) | (8) | (9) | (10) | (11) | (12) | (13) | (14) | (15) | (16) | (17) |
| | | | Jumlah BLUD yang Menyediakan Pelayanan dan Penunjang Pelayanan | 1 Unit Kerja | | 1 Unit Kerja | 1 Unit Kerja | 12.927.543.500,00 | | | | | | 1 Unit Kerja | 8.722.691.150,00 | |
| | | Terselenggaranya Pelayanan BLUD Puskesmas Gadingrejo | | | | | | 12.927.543.500,00 | | | | | Masyarakat di Wilayah Puskesmas Gadingrejo | | 8.722.691.150,00 | |
| | | | Jumlah BLUD yang Menyediakan Pelayanan dan Penunjang Pelayanan | 1 Unit Kerja | | 1 Unit Kerja | 1 Unit Kerja | 12.927.543.500,00 | | | | | | 1 Unit Kerja | 8.722.691.150,00 | |
| | | Terselenggaranya Pelayanan BLUD Puskesmas Kandangsapi | | | | | | 12.927.543.500,00 | | | | | Masyarakat di Wilayah Puskesmas Gadingrejo | | 8.722.691.150,00 | |
| | | | Jumlah BLUD yang Menyediakan Pelayanan dan Penunjang Pelayanan | 1 Unit Kerja | | 1 Unit Kerja | 1 Unit Kerja | 12.927.543.500,00 | | | | | | 1 Unit Kerja | 8.722.691.150,00 | |
| | | Terselenggaranya Pelayanan BLUD Puskesmas Karangketug | | | | | | 12.927.543.500,00 | | | | | Masyarakat di Wilayah Puskesmas Gadingrejo | | 8.722.691.150,00 | |
| | | | Jumlah BLUD yang Menyediakan Pelayanan dan Penunjang Pelayanan | 1 Unit Kerja | | 1 Unit Kerja | 1 Unit Kerja | 12.927.543.500,00 | | | | | | 1 Unit Kerja | 8.722.691.150,00 | |
| | | Terselenggaranya Pelayanan BLUD Puskesmas Kebonsari | | | | | | 12.927.543.500,00 | | | | | Masyarakat di Wilayah Puskesmas Gadingrejo | | 8.722.691.150,00 | |
| | | | Jumlah BLUD yang Menyediakan Pelayanan dan Penunjang Pelayanan | 1 Unit Kerja | | 1 Unit Kerja | 1 Unit Kerja | 12.927.543.500,00 | | | | | | 1 Unit Kerja | 8.722.691.150,00 | |
| | | Terselenggaranya Pelayanan BLUD Puskesmas Sekargadung | | | | | | 12.927.543.500,00 | | | | | Masyarakat di Wilayah Puskesmas Gadingrejo | | 8.722.691.150,00 | |
| | | | Jumlah BLUD yang Menyediakan Pelayanan dan Penunjang Pelayanan | 1 Unit Kerja | | 1 Unit Kerja | 1 Unit Kerja | 12.927.543.500,00 | | | | | | 1 Unit Kerja | 8.722.691.150,00 | |
| | 1.02.01.2.10.0001 | Pelayanan dan Penunjang Pelayanan BLUD | | | | | | 1.641.260.000,00 | | | | | | | 1.793.157.450,00 | |

| NO | KODE | URUSAN / BIDANG URUSAN / PROGRAM / OUTCOME / KEGIATAN / SUBKEGIATAN OUTPUT | INDIKATOR | TARGET AKHIR RENSTRA | REALISASI 2025 | PRAKIRAAN 2026 | CAPAIAN KINERJA DAN KERANGKA PENDANAAN | | | | | | KELOMPOK SASARAN | PRAKIRAAN MAJU 2028 | | PERANGKAT DAERAH PENANGGUNG JAWAB |
|---|---|---|---|---|---|---|---|---|---|---|---|---|---|---|---|---|
| | | | | | | | TARGET 2027 | PAGU INDIKATIF | LOKASI | SUMBER DANA | PRIORITAS | | | TARGET | PAGU INDIKATIF | |
| | | | | | | | | | | | NASIONAL | DAERAH | | | | |
| (1) | (2) | (3) | (4) | (5) | (6) | (7) | (8) | (9) | (10) | (11) | (12) | (13) | (14) | (15) | (16) | (17) |
| | | Tersedianya BLUD yang Menyediakan Pelayanan dan Penunjang Pelayanan | Jumlah BLUD yang Menyediakan Pelayanan dan Penunjang Pelayanan | 1 Unit Kerja | | 1 Unit Kerja | 1 Unit Kerja | 1.641.260.000,00 | Provinsi Jawa Timur \|\| Kota Pasuruan \|\| Kecamatan Gadingrejo \|\| Kelurahan Gentong \|\| 0 \|\| Provinsi Jawa Timur \|\| Kota Pasuruan \|\| Kecamatan Gadingrejo \|\| Kelurahan Sebani \|\| 0 \|\| Provinsi Jawa Timur \|\| Kota Pasuruan \|\| Kecamatan Gadingrejo \|\| Kelurahan Bukir \|\| 0 \|\| Provinsi Jawa Timur \|\| Kota Pasuruan \|\| Kecamatan Gadingrejo \|\| Kelurahan Gadingrejo \|\| 0 | Pendapatan dari BLUD | 4.Memperkuat pembangunan sumber daya manusia (SDM), sains, teknologi, pendidikan, kesehatan, prestasi olahraga, kesetaraan gender, serta penguatan peran perempuan, pemuda (generasi milenial dan generasi Z), dan penyandang disabilitas. | 5. Penguranggan stunting | | 1 Unit Kerja | 1.793.157.450,00 | UPT PUSKESMAS GADINGREJO |
| | | ***Meningkatnya Pelayanan BLUD Puskesmas Kebonagung*** | | | | | | ***1.641.260.000,00*** | | | | | | | ***1.793.157.450,00*** | |
| | | | 999.Jumlah BLUD yang menyediakan pelayanan dan penunjang pelayanan | 1 Unit Kerja | | 1 Unit Kerja | 1 Unit Kerja | 1.641.260.000,00 | | | | | | 1 Unit Kerja | 1.793.157.450,00 | |
| | | Terlaksananya Pelayanan BLUD Puskesmas Kebonagung | | | | | | 12.927.543.500,00 | | | | | Masyarakat di Wilayah Puskesmas Gadingrejo | | 8.722.691.150,00 | |
| | | | Jumlah BLUD yang Menyediakan Pelayanan dan Penunjang Pelayanan | 1 Unit Kerja | | 1 Unit Kerja | 1 Unit Kerja | 12.927.543.500,00 | | | | | | 1 Unit Kerja | 8.722.691.150,00 | |
| | | Terlakssananya Pelayanan BLUD Puskesmas Trajeng | | | | | | 12.927.543.500,00 | | | | | Masyarakat di Wilayah Puskesmas Gadingrejo | | 8.722.691.150,00 | |
| | | | Jumlah BLUD yang Menyediakan Pelayanan dan Penunjang Pelayanan | 1 Unit Kerja | | 1 Unit Kerja | 1 Unit Kerja | 12.927.543.500,00 | | | | | | 1 Unit Kerja | 8.722.691.150,00 | |
| | | Terselenggaranya Pelayanan BLUD Puskesmas Bugul Kidul | | | | | | 12.927.543.500,00 | | | | | Masyarakat di Wilayah Puskesmas Gadingrejo | | 8.722.691.150,00 | |
| | | | Jumlah BLUD yang Menyediakan Pelayanan dan Penunjang Pelayanan | 1 Unit Kerja | | 1 Unit Kerja | 1 Unit Kerja | 12.927.543.500,00 | | | | | | 1 Unit Kerja | 8.722.691.150,00 | |
| | | Terselenggaranya Pelayanan BLUD Puskesmas Gadingrejo | | | | | | 12.927.543.500,00 | | | | | Masyarakat di Wilayah Puskesmas Gadingrejo | | 8.722.691.150,00 | |
| | | | Jumlah BLUD yang Menyediakan Pelayanan dan Penunjang Pelayanan | 1 Unit Kerja | | 1 Unit Kerja | 1 Unit Kerja | 12.927.543.500,00 | | | | | | 1 Unit Kerja | 8.722.691.150,00 | |

| NO | KODE | URUSAN / BIDANG URUSAN / PROGRAM / OUTCOME / KEGIATAN / SUBKEGIATAN OUTPUT | INDIKATOR | TARGET AKHIR RENSTRA | REALISASI 2025 | PRAKIRAAN 2026 | CAPAIAN KINERJA DAN KERANGKA PENDANAAN | | | | | | KELOMPOK SASARAN | PRAKIRAAN MAJU 2028 | | PERANGKAT DAERAH PENANGGUNG JAWAB |
|---|---|---|---|---|---|---|---|---|---|---|---|---|---|---|---|---|
| | | | | | | | TARGET 2027 | PAGU INDIKATIF | LOKASI | SUMBER DANA | PRIORITAS | | | TARGET | PAGU INDIKATIF | |
| | | | | | | | | | | | NASIONAL | DAERAH | | | | |
| (1) | (2) | (3) | (4) | (5) | (6) | (7) | (8) | (9) | (10) | (11) | (12) | (13) | (14) | (15) | (16) | (17) |
| | | Terselenggaranya Pelayanan BLUD Puskesmas Kandangsapi | | | | | | 12.927.543.500,00 | | | | | Masyarakat di Wilayah Puskesmas Gadingrejo | | 8.722.691.150,00 | |
| | | | Jumlah BLUD yang Menyediakan Pelayanan dan Penunjang Pelayanan | 1 Unit Kerja | | 1 Unit Kerja | 1 Unit Kerja | 12.927.543.500,00 | | | | | | 1 Unit Kerja | 8.722.691.150,00 | |
| | | Terselenggaranya Pelayanan BLUD Puskesmas Karangketug | | | | | | 12.927.543.500,00 | | | | | Masyarakat di Wilayah Puskesmas Gadingrejo | | 8.722.691.150,00 | |
| | | | Jumlah BLUD yang Menyediakan Pelayanan dan Penunjang Pelayanan | 1 Unit Kerja | | 1 Unit Kerja | 1 Unit Kerja | 12.927.543.500,00 | | | | | | 1 Unit Kerja | 8.722.691.150,00 | |
| | | Terselenggaranya Pelayanan BLUD Puskesmas Kebonsari | | | | | | 12.927.543.500,00 | | | | | Masyarakat di Wilayah Puskesmas Gadingrejo | | 8.722.691.150,00 | |
| | | | Jumlah BLUD yang Menyediakan Pelayanan dan Penunjang Pelayanan | 1 Unit Kerja | | 1 Unit Kerja | 1 Unit Kerja | 12.927.543.500,00 | | | | | | 1 Unit Kerja | 8.722.691.150,00 | |
| | | Terselenggaranya Pelayanan BLUD Puskesmas Sekargadung | | | | | | 12.927.543.500,00 | | | | | Masyarakat di Wilayah Puskesmas Gadingrejo | | 8.722.691.150,00 | |
| | | | Jumlah BLUD yang Menyediakan Pelayanan dan Penunjang Pelayanan | 1 Unit Kerja | | 1 Unit Kerja | 1 Unit Kerja | 12.927.543.500,00 | | | | | | 1 Unit Kerja | 8.722.691.150,00 | |
| | 1.02.01.2.10.0001 | Pelayanan dan Penunjang Pelayanan BLUD | | | | | | 1.641.260.000,00 | | | | | | | 1.793.157.450,00 | |
| | | Tersedianya BLUD yang Menyediakan Pelayanan dan Penunjang Pelayanan | Jumlah BLUD yang Menyediakan Pelayanan dan Penunjang Pelayanan | 1 Unit Kerja | | 1 Unit Kerja | 1 Unit Kerja | 1.641.260.000,00 | Provinsi Jawa Timur \|\| Kota Pasuruan \|\| Kecamatan Gadingrejo \|\| Kelurahan Gentong \|\| 0 \|\| Provinsi Jawa Timur \|\| Kota Pasuruan \|\| Kecamatan Gadingrejo \|\| Kelurahan Sebani \|\| 0 \|\| Provinsi Jawa Timur \|\| Kota Pasuruan \|\| Kecamatan Gadingrejo \|\| Kelurahan Bukir \|\| 0 \|\| Provinsi Jawa Timur \|\| Kota Pasuruan \|\| Kecamatan Gadingrejo \|\| Kelurahan Gadingrejo \|\| 0 | Pendapatan dari BLUD | 4.Memperkuat pembangunan sumber daya manusia (SDM), sains, teknologi, pendidikan, kesehatan, prestasi olahraga, kesetaraan gender, serta penguatan peran perempuan, pemuda (generasi milenial dan generasi Z), dan penyandang disabilitas. | 5. Penguranggan stunting | | 1 Unit Kerja | 1.793.157.450,00 | UPT PUSKESMAS GADINGREJO |
| | | ***Meningkatnya Pelayanan BLUD Puskesmas Kebonsari*** | | | | | | ***1.641.260.000,00*** | | | | | | | ***1.793.157.450,00*** | |

| NO | KODE | URUSAN / BIDANG URUSAN / PROGRAM / OUTCOME / KEGIATAN / SUBKEGIATAN OUTPUT | INDIKATOR | TARGET AKHIR RENSTRA | REALISASI 2025 | PRAKIRAAN 2026 | CAPAIAN KINERJA DAN KERANGKA PENDANAAN | | | | | | KELOMPOK SASARAN | PRAKIRAAN MAJU 2028 | | PERANGKAT DAERAH PENANGGUNG JAWAB |
|---|---|---|---|---|---|---|---|---|---|---|---|---|---|---|---|---|
| | | | | | | | TARGET 2027 | PAGU INDIKATIF | LOKASI | SUMBER DANA | PRIORITAS | | | TARGET | PAGU INDIKATIF | |
| | | | | | | | | | | | NASIONAL | DAERAH | | | | |
| (1) | (2) | (3) | (4) | (5) | (6) | (7) | (8) | (9) | (10) | (11) | (12) | (13) | (14) | (15) | (16) | (17) |
| | | | 999.Jumlah BLUD yang menyediakan pelayanan dan penunjang pelayanan | 1 Unit Kerja | | 1 Unit Kerja | 1 Unit Kerja | 1.641.260.000,00 | | | | | | 1 Unit Kerja | 1.793.157.450,00 | |
| | 1.02.01.2.10 | Peningkatan Pelayanan BLUD | | | | | | 12.927.543.500,00 | | | | | Masyarakat di Wilayah Puskesmas Gadingrejo | | 8.722.691.150,00 | |
| | | Terlaksananya Pelayanan BLUD Puskesmas Kebonagung | | | | | | 12.927.543.500,00 | | | | | Masyarakat di Wilayah Puskesmas Gadingrejo | | 8.722.691.150,00 | |
| | | | Jumlah BLUD yang Menyediakan Pelayanan dan Penunjang Pelayanan | 1 Unit Kerja | | 1 Unit Kerja | 1 Unit Kerja | 12.927.543.500,00 | | | | | | 1 Unit Kerja | 8.722.691.150,00 | |
| | | Terlakssananya Pelayanan BLUD Puskesmas Trajeng | | | | | | 12.927.543.500,00 | | | | | Masyarakat di Wilayah Puskesmas Gadingrejo | | 8.722.691.150,00 | |
| | | | Jumlah BLUD yang Menyediakan Pelayanan dan Penunjang Pelayanan | 1 Unit Kerja | | 1 Unit Kerja | 1 Unit Kerja | 12.927.543.500,00 | | | | | | 1 Unit Kerja | 8.722.691.150,00 | |
| | | Terselenggaranya Pelayanan BLUD Puskesmas Bugul Kidul | | | | | | 12.927.543.500,00 | | | | | Masyarakat di Wilayah Puskesmas Gadingrejo | | 8.722.691.150,00 | |
| | | | Jumlah BLUD yang Menyediakan Pelayanan dan Penunjang Pelayanan | 1 Unit Kerja | | 1 Unit Kerja | 1 Unit Kerja | 12.927.543.500,00 | | | | | | 1 Unit Kerja | 8.722.691.150,00 | |
| | | Terselenggaranya Pelayanan BLUD Puskesmas Gadingrejo | | | | | | 12.927.543.500,00 | | | | | Masyarakat di Wilayah Puskesmas Gadingrejo | | 8.722.691.150,00 | |
| | | | Jumlah BLUD yang Menyediakan Pelayanan dan Penunjang Pelayanan | 1 Unit Kerja | | 1 Unit Kerja | 1 Unit Kerja | 12.927.543.500,00 | | | | | | 1 Unit Kerja | 8.722.691.150,00 | |
| | | Terselenggaranya Pelayanan BLUD Puskesmas Kandangsapi | | | | | | 12.927.543.500,00 | | | | | Masyarakat di Wilayah Puskesmas Gadingrejo | | 8.722.691.150,00 | |
| | | | Jumlah BLUD yang Menyediakan Pelayanan dan Penunjang Pelayanan | 1 Unit Kerja | | 1 Unit Kerja | 1 Unit Kerja | 12.927.543.500,00 | | | | | | 1 Unit Kerja | 8.722.691.150,00 | |
| | | Terselenggaranya Pelayanan BLUD Puskesmas Karangketug | | | | | | 12.927.543.500,00 | | | | | Masyarakat di Wilayah Puskesmas Gadingrejo | | 8.722.691.150,00 | |
| | | | Jumlah BLUD yang Menyediakan Pelayanan dan Penunjang Pelayanan | 1 Unit Kerja | | 1 Unit Kerja | 1 Unit Kerja | 12.927.543.500,00 | | | | | | 1 Unit Kerja | 8.722.691.150,00 | |
| | | Terselenggaranya Pelayanan BLUD Puskesmas Kebonsari | | | | | | 12.927.543.500,00 | | | | | Masyarakat di Wilayah Puskesmas Gadingrejo | | 8.722.691.150,00 | |

| NO | KODE | URUSAN / BIDANG URUSAN / PROGRAM / OUTCOME / KEGIATAN / SUBKEGIATAN OUTPUT | INDIKATOR | TARGET AKHIR RENSTRA | REALISASI 2025 | PRAKIRAAN 2026 | CAPAIAN KINERJA DAN KERANGKA PENDANAAN | | | | | | KELOMPOK SASARAN | PRAKIRAAN MAJU 2028 | | PERANGKAT DAERAH PENANGGUNG JAWAB |
|---|---|---|---|---|---|---|---|---|---|---|---|---|---|---|---|---|
| | | | | | | | TARGET 2027 | PAGU INDIKATIF | LOKASI | SUMBER DANA | PRIORITAS | | | TARGET | PAGU INDIKATIF | |
| | | | | | | | | | | | NASIONAL | DAERAH | | | | |
| (1) | (2) | (3) | (4) | (5) | (6) | (7) | (8) | (9) | (10) | (11) | (12) | (13) | (14) | (15) | (16) | (17) |
| | | | Jumlah BLUD yang Menyediakan Pelayanan dan Penunjang Pelayanan | 1 Unit Kerja | | 1 Unit Kerja | 1 Unit Kerja | 12.927.543.500,00 | | | | | | 1 Unit Kerja | 8.722.691.150,00 | |
| | | Terselenggaranya Pelayanan BLUD Puskesmas Sekargadung | | | | | | 12.927.543.500,00 | | | | | Masyarakat di Wilayah Puskesmas Gadingrejo | | 8.722.691.150,00 | |
| | | | Jumlah BLUD yang Menyediakan Pelayanan dan Penunjang Pelayanan | 1 Unit Kerja | | 1 Unit Kerja | 1 Unit Kerja | 12.927.543.500,00 | | | | | | 1 Unit Kerja | 8.722.691.150,00 | |
| | 1.02.01.2.10.0001 | Pelayanan dan Penunjang Pelayanan BLUD | | | | | | 1.641.260.000,00 | | | | | | | 1.793.157.450,00 | |
| | | Tersedianya BLUD yang Menyediakan Pelayanan dan Penunjang Pelayanan | Jumlah BLUD yang Menyediakan Pelayanan dan Penunjang Pelayanan | 1 Unit Kerja | | 1 Unit Kerja | 1 Unit Kerja | 1.641.260.000,00 | Provinsi Jawa Timur \|\| Kota Pasuruan \|\| Kecamatan Gadingrejo \|\| Kelurahan Gentong \|\| 0 \|\| Provinsi Jawa Timur \|\| Kota Pasuruan \|\| Kecamatan Gadingrejo \|\| Kelurahan Sebani \|\| 0 \|\| Provinsi Jawa Timur \|\| Kota Pasuruan \|\| Kecamatan Gadingrejo \|\| Kelurahan Bukir \|\| 0 \|\| Provinsi Jawa Timur \|\| Kota Pasuruan \|\| Kecamatan Gadingrejo \|\| Kelurahan Gadingrejo \|\| 0 | Pendapatan dari BLUD | 4.Memperkuat pembangunan sumber daya manusia (SDM), sains, teknologi, pendidikan, kesehatan, prestasi olahraga, kesetaraan gender, serta penguatan peran perempuan, pemuda (generasi milenial dan generasi Z), dan penyandang disabilitas. | 5. Penguranggan stunting | | 1 Unit Kerja | 1.793.157.450,00 | UPT PUSKESMAS GADINGREJO |
| | | ***Meningkatnya Pelayanan BLUD Puskesmas Sekargadung*** | | | | | | ***1.641.260.000,00*** | | | | | | | ***1.793.157.450,00*** | |
| | | | 999.Jumlah BLUD yang menyediakan pelayanan dan penunjang pelayanan | 1 Unit Kerja | | 1 Unit Kerja | 1 Unit Kerja | 1.641.260.000,00 | | | | | | 1 Unit Kerja | 1.793.157.450,00 | |
| | | Terlaksananya Pelayanan BLUD Puskesmas Kebonagung | | | | | | 12.927.543.500,00 | | | | | Masyarakat di Wilayah Puskesmas Gadingrejo | | 8.722.691.150,00 | |
| | | | Jumlah BLUD yang Menyediakan Pelayanan dan Penunjang Pelayanan | 1 Unit Kerja | | 1 Unit Kerja | 1 Unit Kerja | 12.927.543.500,00 | | | | | | 1 Unit Kerja | 8.722.691.150,00 | |
| | | Terlakssananya Pelayanan BLUD Puskesmas Trajeng | | | | | | 12.927.543.500,00 | | | | | Masyarakat di Wilayah Puskesmas Gadingrejo | | 8.722.691.150,00 | |
| | | | Jumlah BLUD yang Menyediakan Pelayanan dan Penunjang Pelayanan | 1 Unit Kerja | | 1 Unit Kerja | 1 Unit Kerja | 12.927.543.500,00 | | | | | | 1 Unit Kerja | 8.722.691.150,00 | |

| NO | KODE | URUSAN / BIDANG URUSAN / PROGRAM / OUTCOME / KEGIATAN / SUBKEGIATAN OUTPUT | INDIKATOR | TARGET AKHIR RENSTRA | REALISASI 2025 | PRAKIRAAN 2026 | CAPAIAN KINERJA DAN KERANGKA PENDANAAN | | | | | | KELOMPOK SASARAN | PRAKIRAAN MAJU 2028 | | PERANGKAT DAERAH PENANGGUNG JAWAB |
|---|---|---|---|---|---|---|---|---|---|---|---|---|---|---|---|---|
| | | | | | | | TARGET 2027 | PAGU INDIKATIF | LOKASI | SUMBER DANA | PRIORITAS | | | TARGET | PAGU INDIKATIF | |
| | | | | | | | | | | | NASIONAL | DAERAH | | | | |
| (1) | (2) | (3) | (4) | (5) | (6) | (7) | (8) | (9) | (10) | (11) | (12) | (13) | (14) | (15) | (16) | (17) |
| | | Terselenggaranya Pelayanan BLUD Puskesmas Bugul Kidul | | | | | | 12.927.543.500,00 | | | | | Masyarakat di Wilayah Puskesmas Gadingrejo | | 8.722.691.150,00 | |
| | | | Jumlah BLUD yang Menyediakan Pelayanan dan Penunjang Pelayanan | 1 Unit Kerja | | 1 Unit Kerja | 1 Unit Kerja | 12.927.543.500,00 | | | | | | 1 Unit Kerja | 8.722.691.150,00 | |
| | | Terselenggaranya Pelayanan BLUD Puskesmas Gadingrejo | | | | | | 12.927.543.500,00 | | | | | Masyarakat di Wilayah Puskesmas Gadingrejo | | 8.722.691.150,00 | |
| | | | Jumlah BLUD yang Menyediakan Pelayanan dan Penunjang Pelayanan | 1 Unit Kerja | | 1 Unit Kerja | 1 Unit Kerja | 12.927.543.500,00 | | | | | | 1 Unit Kerja | 8.722.691.150,00 | |
| | | Terselenggaranya Pelayanan BLUD Puskesmas Kandangsapi | | | | | | 12.927.543.500,00 | | | | | Masyarakat di Wilayah Puskesmas Gadingrejo | | 8.722.691.150,00 | |
| | | | Jumlah BLUD yang Menyediakan Pelayanan dan Penunjang Pelayanan | 1 Unit Kerja | | 1 Unit Kerja | 1 Unit Kerja | 12.927.543.500,00 | | | | | | 1 Unit Kerja | 8.722.691.150,00 | |
| | | Terselenggaranya Pelayanan BLUD Puskesmas Karangketug | | | | | | 12.927.543.500,00 | | | | | Masyarakat di Wilayah Puskesmas Gadingrejo | | 8.722.691.150,00 | |
| | | | Jumlah BLUD yang Menyediakan Pelayanan dan Penunjang Pelayanan | 1 Unit Kerja | | 1 Unit Kerja | 1 Unit Kerja | 12.927.543.500,00 | | | | | | 1 Unit Kerja | 8.722.691.150,00 | |
| | | Terselenggaranya Pelayanan BLUD Puskesmas Kebonsari | | | | | | 12.927.543.500,00 | | | | | Masyarakat di Wilayah Puskesmas Gadingrejo | | 8.722.691.150,00 | |
| | | | Jumlah BLUD yang Menyediakan Pelayanan dan Penunjang Pelayanan | 1 Unit Kerja | | 1 Unit Kerja | 1 Unit Kerja | 12.927.543.500,00 | | | | | | 1 Unit Kerja | 8.722.691.150,00 | |
| | | Terselenggaranya Pelayanan BLUD Puskesmas Sekargadung | | | | | | 12.927.543.500,00 | | | | | Masyarakat di Wilayah Puskesmas Gadingrejo | | 8.722.691.150,00 | |
| | | | Jumlah BLUD yang Menyediakan Pelayanan dan Penunjang Pelayanan | 1 Unit Kerja | | 1 Unit Kerja | 1 Unit Kerja | 12.927.543.500,00 | | | | | | 1 Unit Kerja | 8.722.691.150,00 | |
| | 1.02.01.2.10.0001 | Pelayanan dan Penunjang Pelayanan BLUD | | | | | | 1.641.260.000,00 | | | | | | | 1.793.157.450,00 | |

| NO | KODE | URUSAN / BIDANG URUSAN / PROGRAM / OUTCOME / KEGIATAN / SUBKEGIATAN OUTPUT | INDIKATOR | TARGET AKHIR RENSTRA | REALISASI 2025 | PRAKIRAAN 2026 | CAPAIAN KINERJA DAN KERANGKA PENDANAAN | | | | | | KELOMPOK SASARAN | PRAKIRAAN MAJU 2028 | | PERANGKAT DAERAH PENANGGUNG JAWAB |
|---|---|---|---|---|---|---|---|---|---|---|---|---|---|---|---|---|
| | | | | | | | TARGET 2027 | PAGU INDIKATIF | LOKASI | SUMBER DANA | PRIORITAS | | | TARGET | PAGU INDIKATIF | |
| | | | | | | | | | | | NASIONAL | DAERAH | | | | |
| (1) | (2) | (3) | (4) | (5) | (6) | (7) | (8) | (9) | (10) | (11) | (12) | (13) | (14) | (15) | (16) | (17) |
| | | Tersedianya BLUD yang Menyediakan Pelayanan dan Penunjang Pelayanan | Jumlah BLUD yang Menyediakan Pelayanan dan Penunjang Pelayanan | 1 Unit Kerja | | 1 Unit Kerja | 1 Unit Kerja | 1.641.260.000,00 | Provinsi Jawa Timur \|\| Kota Pasuruan \|\| Kecamatan Gadingrejo \|\| Kelurahan Gentong \|\| 0 \|\| Provinsi Jawa Timur \|\| Kota Pasuruan \|\| Kecamatan Gadingrejo \|\| Kelurahan Sebani \|\| 0 \|\| Provinsi Jawa Timur \|\| Kota Pasuruan \|\| Kecamatan Gadingrejo \|\| Kelurahan Bukir \|\| 0 \|\| Provinsi Jawa Timur \|\| Kota Pasuruan \|\| Kecamatan Gadingrejo \|\| Kelurahan Gadingrejo \|\| 0 | Pendapatan dari BLUD | 4.Memperkuat pembangunan sumber daya manusia (SDM), sains, teknologi, pendidikan, kesehatan, prestasi olahraga, kesetaraan gender, serta penguatan peran perempuan, pemuda (generasi milenial dan generasi Z), dan penyandang disabilitas. | 5. Penguranggan stunting | | 1 Unit Kerja | 1.793.157.450,00 | UPT PUSKESMAS GADINGREJO |
| | | ***Meningkatnya Pelayanan BLUD Puskesmas Trajeng*** | | | | | | ***1.641.260.000,00*** | | | | | | | ***1.793.157.450,00*** | |
| | | | 999.Jumlah BLUD yang menyediakan pelayanan dan penunjang pelayanan | 1 Unit Kerja | | 1 Unit Kerja | 1 Unit Kerja | 1.641.260.000,00 | | | | | | 1 Unit Kerja | 1.793.157.450,00 | |
| | | Terlaksananya Pelayanan BLUD Puskesmas Kebonagung | | | | | | 12.927.543.500,00 | | | | | Masyarakat di Wilayah Puskesmas Gadingrejo | | 8.722.691.150,00 | |
| | | | Jumlah BLUD yang Menyediakan Pelayanan dan Penunjang Pelayanan | 1 Unit Kerja | | 1 Unit Kerja | 1 Unit Kerja | 12.927.543.500,00 | | | | | | 1 Unit Kerja | 8.722.691.150,00 | |
| | | Terlakssananya Pelayanan BLUD Puskesmas Trajeng | | | | | | 12.927.543.500,00 | | | | | Masyarakat di Wilayah Puskesmas Gadingrejo | | 8.722.691.150,00 | |
| | | | Jumlah BLUD yang Menyediakan Pelayanan dan Penunjang Pelayanan | 1 Unit Kerja | | 1 Unit Kerja | 1 Unit Kerja | 12.927.543.500,00 | | | | | | 1 Unit Kerja | 8.722.691.150,00 | |
| | | Terselenggaranya Pelayanan BLUD Puskesmas Bugul Kidul | | | | | | 12.927.543.500,00 | | | | | Masyarakat di Wilayah Puskesmas Gadingrejo | | 8.722.691.150,00 | |
| | | | Jumlah BLUD yang Menyediakan Pelayanan dan Penunjang Pelayanan | 1 Unit Kerja | | 1 Unit Kerja | 1 Unit Kerja | 12.927.543.500,00 | | | | | | 1 Unit Kerja | 8.722.691.150,00 | |
| | | Terselenggaranya Pelayanan BLUD Puskesmas Gadingrejo | | | | | | 12.927.543.500,00 | | | | | Masyarakat di Wilayah Puskesmas Gadingrejo | | 8.722.691.150,00 | |
| | | | Jumlah BLUD yang Menyediakan Pelayanan dan Penunjang Pelayanan | 1 Unit Kerja | | 1 Unit Kerja | 1 Unit Kerja | 12.927.543.500,00 | | | | | | 1 Unit Kerja | 8.722.691.150,00 | |

| NO | KODE | URUSAN / BIDANG URUSAN / PROGRAM / OUTCOME / KEGIATAN / SUBKEGIATAN OUTPUT | INDIKATOR | TARGET AKHIR RENSTRA | REALISASI 2025 | PRAKIRAAN 2026 | CAPAIAN KINERJA DAN KERANGKA PENDANAAN | | | | | | KELOMPOK SASARAN | PRAKIRAAN MAJU 2028 | | PERANGKAT DAERAH PENANGGUNG JAWAB |
|---|---|---|---|---|---|---|---|---|---|---|---|---|---|---|---|---|
| | | | | | | | TARGET 2027 | PAGU INDIKATIF | LOKASI | SUMBER DANA | PRIORITAS | | | TARGET | PAGU INDIKATIF | |
| | | | | | | | | | | | NASIONAL | DAERAH | | | | |
| (1) | (2) | (3) | (4) | (5) | (6) | (7) | (8) | (9) | (10) | (11) | (12) | (13) | (14) | (15) | (16) | (17) |
| | | Terselenggaranya Pelayanan BLUD Puskesmas Kandangsapi | | | | | | 12.927.543.500,00 | | | | | Masyarakat di Wilayah Puskesmas Gadingrejo | | 8.722.691.150,00 | |
| | | | Jumlah BLUD yang Menyediakan Pelayanan dan Penunjang Pelayanan | 1 Unit Kerja | | 1 Unit Kerja | 1 Unit Kerja | 12.927.543.500,00 | | | | | | 1 Unit Kerja | 8.722.691.150,00 | |
| | | Terselenggaranya Pelayanan BLUD Puskesmas Karangketug | | | | | | 12.927.543.500,00 | | | | | Masyarakat di Wilayah Puskesmas Gadingrejo | | 8.722.691.150,00 | |
| | | | Jumlah BLUD yang Menyediakan Pelayanan dan Penunjang Pelayanan | 1 Unit Kerja | | 1 Unit Kerja | 1 Unit Kerja | 12.927.543.500,00 | | | | | | 1 Unit Kerja | 8.722.691.150,00 | |
| | | Terselenggaranya Pelayanan BLUD Puskesmas Kebonsari | | | | | | 12.927.543.500,00 | | | | | Masyarakat di Wilayah Puskesmas Gadingrejo | | 8.722.691.150,00 | |
| | | | Jumlah BLUD yang Menyediakan Pelayanan dan Penunjang Pelayanan | 1 Unit Kerja | | 1 Unit Kerja | 1 Unit Kerja | 12.927.543.500,00 | | | | | | 1 Unit Kerja | 8.722.691.150,00 | |
| | | Terselenggaranya Pelayanan BLUD Puskesmas Sekargadung | | | | | | 12.927.543.500,00 | | | | | Masyarakat di Wilayah Puskesmas Gadingrejo | | 8.722.691.150,00 | |
| | | | Jumlah BLUD yang Menyediakan Pelayanan dan Penunjang Pelayanan | 1 Unit Kerja | | 1 Unit Kerja | 1 Unit Kerja | 12.927.543.500,00 | | | | | | 1 Unit Kerja | 8.722.691.150,00 | |
| | 1.02.01.2.10.0001 | Pelayanan dan Penunjang Pelayanan BLUD | | | | | | 1.641.260.000,00 | | | | | | | 1.793.157.450,00 | |
| | | Tersedianya BLUD yang Menyediakan Pelayanan dan Penunjang Pelayanan | Jumlah BLUD yang Menyediakan Pelayanan dan Penunjang Pelayanan | 1 Unit Kerja | | 1 Unit Kerja | 1 Unit Kerja | 1.641.260.000,00 | Provinsi Jawa Timur \|\| Kota Pasuruan \|\| Kecamatan Gadingrejo \|\| Kelurahan Gentong \|\| 0 \|\| Provinsi Jawa Timur \|\| Kota Pasuruan \|\| Kecamatan Gadingrejo \|\| Kelurahan Sebani \|\| 0 \|\| Provinsi Jawa Timur \|\| Kota Pasuruan \|\| Kecamatan Gadingrejo \|\| Kelurahan Bukir \|\| 0 \|\| Provinsi Jawa Timur \|\| Kota Pasuruan \|\| Kecamatan Gadingrejo \|\| Kelurahan Gadingrejo \|\| 0 | Pendapatan dari BLUD | 4.Memperkuat pembangunan sumber daya manusia (SDM), sains, teknologi, pendidikan, kesehatan, prestasi olahraga, kesetaraan gender, serta penguatan peran perempuan, pemuda (generasi milenial dan generasi Z), dan penyandang disabilitas. | 5. Penguranggan stunting | | 1 Unit Kerja | 1.793.157.450,00 | UPT PUSKESMAS GADINGREJO |
| **76.** | **1.02.02** | **PROGRAM PEMENUHAN UPAYA KESEHATAN PERORANGAN DAN UPAYA KESEHATAN MASYARAKAT** | | | | | | **60.718.414.284,00** | | | | | | | **24.516.093.414,28** | |

| NO | KODE | URUSAN / BIDANG URUSAN / PROGRAM / OUTCOME / KEGIATAN / SUBKEGIATAN OUTPUT | INDIKATOR | TARGET AKHIR RENSTRA | REALISASI 2025 | PRAKIRAAN 2026 | CAPAIAN KINERJA DAN KERANGKA PENDANAAN | | | | | | KELOMPOK SASARAN | PRAKIRAAN MAJU 2028 | | PERANGKAT DAERAH PENANGGUNG JAWAB |
|---|---|---|---|---|---|---|---|---|---|---|---|---|---|---|---|---|
| | | | | | | | TARGET 2027 | PAGU INDIKATIF | LOKASI | SUMBER DANA | PRIORITAS | | | TARGET | PAGU INDIKATIF | |
| | | | | | | | | | | | NASIONAL | DAERAH | | | | |
| (1) | (2) | (3) | (4) | (5) | (6) | (7) | (8) | (9) | (10) | (11) | (12) | (13) | (14) | (15) | (16) | (17) |
| | | ***Meningkatnya Pemenuhan Kesehatan Perorangan dan Kesehatan Masyarakat*** | | | | | | ***1.294.054.120,00*** | | | | | | | ***1.399.500.081,00*** | |
| | | | 1.Persentase pemenuhan UKP (Upaya Kesehatan Perorangan) dan UKM (Upaya Kesehatan Masyarakat) | 100 % | | 100 % | 100 % | 1.187.177.120,00 | | | | | | 100 % | 1.245.279.231,00 | |
| | | Telaksananya Perencanaan Kebutuhan dan pendayagunaan sumber daya manusia kesehatan untuk UKP dan UKM di wilayan Kabupaten/Kota | | | | | | 54.339.291.770,00 | | | | | Masyarakat di wilayah Puskesmas Gadingrejo | | 12.041.180.067,00 | |
| | | | Jumlah Anak Usia Pendidikan Dasar yang Mendapatkan Pelayanan Kesehatan Sesuai Standar | 1727 Orang | | 1694 Orang | 1702 Orang | 159.825.500,00 | | | | | | 1710 Orang | 129.401.300,00 | |
| | | | Jumlah Dokumen Hasil Pengelolaan Layanan Imunisasi | 2 Dokumen | | 2 Dokumen | 2 Dokumen | 107.962.500,00 | | | | | | 2 Dokumen | 111.296.438,00 | |
| | | | Jumlah Dokumen Hasil Pengelolaan Pelayanan Kesehatan Gizi Masyarakat | 16 Dokumen | | 16 Dokumen | 16 Dokumen | 5.889.374.740,00 | | | | | | 16 Dokumen | 5.591.600.422,00 | |
| | | | Jumlah Dokumen Hasil Pengelolaan Pelayanan Kesehatan Lingkungan | 12 Dokumen | | 12 Dokumen | 12 Dokumen | 992.771.200,00 | | | | | | 12 Dokumen | 1.050.554.735,00 | |
| | | | Jumlah Dokumen Hasil Pengelolaan Pelayanan Kesehatan Tradisional, Akupuntur, Asuhan Mandiri dan Tradisional Lainnya | 1 Dokumen | | 1 Dokumen | 1 Dokumen | 28.599.500,00 | | | | | | 1 Dokumen | 30.115.775,00 | |
| | | | Jumlah Dokumen Hasil Pengelolaan Surveilans Kesehatan | Dokumen | | 1 Dokumen | 1 Dokumen | 241.880.400,00 | | | | | | 1 Dokumen | 245.013.495,00 | |
| | | | Jumlah dokumen hasil pengelolaan upaya kesehatan ibu dan anak | 1 Dokumen | | 1 Dokumen | 1 Dokumen | 323.300.000,00 | | | | | | 1 Dokumen | 4.680.000,00 | |
| | | | Jumlah Ibu Bersalin yang Mendapatkan Pelayanan Kesehatan Sesuai Standar | 3566 Orang | | 3502 Orang | 3518 Orang | 39.189.200,00 | | | | | | 3534 Orang | 27.630.990,00 | |
| | | | Jumlah Ibu Hamil yang Mendapatkan Pelayanan Kesehatan Sesuai Standar | 3889 Orang | | 3818 Orang | 3835 Orang | 522.873.040,00 | | | | | | 3853 Orang | 376.736.537,00 | |
| | | | Jumlah Orang Terduga Menderita Tuberkulosis yang Mendapatkan Pelayanan Sesuai Standar | 534 Orang | | 522 Orang | 525 Orang | 1.181.121.100,00 | | | | | | 528 Orang | 192.653.600,00 | |
| | | | Jumlah Orang yang Mendapatkan Pelayanan Kesehatan Orang dengan Gangguan Jiwa Berat Sesuai Standar | 41 Orang | | 41 Orang | 41 Orang | 161.782.500,00 | | | | | | 41 Orang | 97.132.720,00 | |
| | | | Jumlah Penduduk Usia Lanjut yang Mendapatkan Pelayanan Kesehatan Sesuai Standar | 2727 Orang | | 2675 Orang | 2688 Orang | 80.186.800,00 | | | | | | 2701 Orang | 34.312.740,00 | |

| NO | KODE | URUSAN / BIDANG URUSAN / PROGRAM / OUTCOME / KEGIATAN / SUBKEGIATAN OUTPUT | INDIKATOR | TARGET AKHIR RENSTRA | REALISASI 2025 | PRAKIRAAN 2026 | CAPAIAN KINERJA DAN KERANGKA PENDANAAN | | | | | | KELOMPOK SASARAN | PRAKIRAAN MAJU 2028 | | PERANGKAT DAERAH PENANGGUNG JAWAB |
|---|---|---|---|---|---|---|---|---|---|---|---|---|---|---|---|---|
| | | | | | | | TARGET 2027 | PAGU INDIKATIF | LOKASI | SUMBER DANA | PRIORITAS | | | TARGET | PAGU INDIKATIF | |
| | | | | | | | | | | | NASIONAL | DAERAH | | | | |
| (1) | (2) | (3) | (4) | (5) | (6) | (7) | (8) | (9) | (10) | (11) | (12) | (13) | (14) | (15) | (16) | (17) |
| | | | Jumlah Penduduk Usia Produktif yang Mendapatkan Pelayanan Kesehatan Sesuai Standar | 146106 Orang | | 143393 Orang | 14066 Orang | 176.932.300,00 | | | | | | 144743 Orang | 212.579.900,00 | |
| | | Tersedianya Layanan Kesehatan untuk UKM dan UKP Rujukan Tingkat Daerah Kabupaten/Kota | | | | | | 54.339.291.770,00 | | | | | Masyarakat di wilayah Puskesmas Gadingrejo | | 12.041.180.067,00 | |
| | | | Jumlah Anak Usia Pendidikan Dasar yang Mendapatkan Pelayanan Kesehatan Sesuai Standar | 1727 Orang | | 1694 Orang | 1702 Orang | 159.825.500,00 | | | | | | 1710 Orang | 129.401.300,00 | |
| | | | Jumlah Dokumen Hasil Pengelolaan Layanan Imunisasi | 2 Dokumen | | 2 Dokumen | 2 Dokumen | 107.962.500,00 | | | | | | 2 Dokumen | 111.296.438,00 | |
| | | | Jumlah Dokumen Hasil Pengelolaan Pelayanan Kesehatan Gizi Masyarakat | 16 Dokumen | | 16 Dokumen | 16 Dokumen | 5.889.374.740,00 | | | | | | 16 Dokumen | 5.591.600.422,00 | |
| | | | Jumlah Dokumen Hasil Pengelolaan Pelayanan Kesehatan Lingkungan | 12 Dokumen | | 12 Dokumen | 12 Dokumen | 992.771.200,00 | | | | | | 12 Dokumen | 1.050.554.735,00 | |
| | | | Jumlah Dokumen Hasil Pengelolaan Pelayanan Kesehatan Tradisional, Akupuntur, Asuhan Mandiri dan Tradisional Lainnya | 1 Dokumen | | 1 Dokumen | 1 Dokumen | 28.599.500,00 | | | | | | 1 Dokumen | 30.115.775,00 | |
| | | | Jumlah Dokumen Hasil Pengelolaan Surveilans Kesehatan | Dokumen | | 1 Dokumen | 1 Dokumen | 241.880.400,00 | | | | | | 1 Dokumen | 245.013.495,00 | |
| | | | Jumlah dokumen hasil pengelolaan upaya kesehatan ibu dan anak | 1 Dokumen | | 1 Dokumen | 1 Dokumen | 323.300.000,00 | | | | | | 1 Dokumen | 4.680.000,00 | |
| | | | Jumlah Ibu Bersalin yang Mendapatkan Pelayanan Kesehatan Sesuai Standar | 3566 Orang | | 3502 Orang | 3518 Orang | 39.189.200,00 | | | | | | 3534 Orang | 27.630.990,00 | |
| | | | Jumlah Ibu Hamil yang Mendapatkan Pelayanan Kesehatan Sesuai Standar | 3889 Orang | | 3818 Orang | 3835 Orang | 522.873.040,00 | | | | | | 3853 Orang | 376.736.537,00 | |
| | | | Jumlah Orang Terduga Menderita Tuberkulosis yang Mendapatkan Pelayanan Sesuai Standar | 534 Orang | | 522 Orang | 525 Orang | 1.181.121.100,00 | | | | | | 528 Orang | 192.653.600,00 | |
| | | | Jumlah Orang yang Mendapatkan Pelayanan Kesehatan Orang dengan Gangguan Jiwa Berat Sesuai Standar | 41 Orang | | 41 Orang | 41 Orang | 161.782.500,00 | | | | | | 41 Orang | 97.132.720,00 | |
| | | | Jumlah Penduduk Usia Lanjut yang Mendapatkan Pelayanan Kesehatan Sesuai Standar | 2727 Orang | | 2675 Orang | 2688 Orang | 80.186.800,00 | | | | | | 2701 Orang | 34.312.740,00 | |
| | | | Jumlah Penduduk Usia Produktif yang Mendapatkan Pelayanan Kesehatan Sesuai Standar | 146106 Orang | | 143393 Orang | 14066 Orang | 176.932.300,00 | | | | | | 144743 Orang | 212.579.900,00 | |

| NO | KODE | URUSAN / BIDANG URUSAN / PROGRAM / OUTCOME / KEGIATAN / SUBKEGIATAN OUTPUT | INDIKATOR | TARGET AKHIR RENSTRA | REALISASI 2025 | PRAKIRAAN 2026 | CAPAIAN KINERJA DAN KERANGKA PENDANAAN | | | | | | KELOMPOK SASARAN | PRAKIRAAN MAJU 2028 | | PERANGKAT DAERAH PENANGGUNG JAWAB |
|---|---|---|---|---|---|---|---|---|---|---|---|---|---|---|---|---|
| | | | | | | | TARGET 2027 | PAGU INDIKATIF | LOKASI | SUMBER DANA | PRIORITAS | | | TARGET | PAGU INDIKATIF | |
| | | | | | | | | | | | NASIONAL | DAERAH | | | | |
| (1) | (2) | (3) | (4) | (5) | (6) | (7) | (8) | (9) | (10) | (11) | (12) | (13) | (14) | (15) | (16) | (17) |
| | | Tersedianya Layanan Kesehatan untuk UKM dan UKP Rujukan Tingkat Daerah Kabupaten/Kota Puskesmas Kebonagung | | | | | | 54.339.291.770,00 | | | | | Masyarakat di wilayah Puskesmas Gadingrejo | | 12.041.180.067,00 | |
| | | | Jumlah Anak Usia Pendidikan Dasar yang Mendapatkan Pelayanan Kesehatan Sesuai Standar | 1727 Orang | | 1694 Orang | 1702 Orang | 159.825.500,00 | | | | | | 1710 Orang | 129.401.300,00 | |
| | | | Jumlah Dokumen Hasil Pengelolaan Layanan Imunisasi | 2 Dokumen | | 2 Dokumen | 2 Dokumen | 107.962.500,00 | | | | | | 2 Dokumen | 111.296.438,00 | |
| | | | Jumlah Dokumen Hasil Pengelolaan Pelayanan Kesehatan Gizi Masyarakat | 16 Dokumen | | 16 Dokumen | 16 Dokumen | 5.889.374.740,00 | | | | | | 16 Dokumen | 5.591.600.422,00 | |
| | | | Jumlah Dokumen Hasil Pengelolaan Pelayanan Kesehatan Lingkungan | 12 Dokumen | | 12 Dokumen | 12 Dokumen | 992.771.200,00 | | | | | | 12 Dokumen | 1.050.554.735,00 | |
| | | | Jumlah Dokumen Hasil Pengelolaan Pelayanan Kesehatan Tradisional, Akupuntur, Asuhan Mandiri dan Tradisional Lainnya | 1 Dokumen | | 1 Dokumen | 1 Dokumen | 28.599.500,00 | | | | | | 1 Dokumen | 30.115.775,00 | |
| | | | Jumlah Dokumen Hasil Pengelolaan Surveilans Kesehatan | Dokumen | | 1 Dokumen | 1 Dokumen | 241.880.400,00 | | | | | | 1 Dokumen | 245.013.495,00 | |
| | | | Jumlah dokumen hasil pengelolaan upaya kesehatan ibu dan anak | 1 Dokumen | | 1 Dokumen | 1 Dokumen | 323.300.000,00 | | | | | | 1 Dokumen | 4.680.000,00 | |
| | | | Jumlah Ibu Bersalin yang Mendapatkan Pelayanan Kesehatan Sesuai Standar | 3566 Orang | | 3502 Orang | 3518 Orang | 39.189.200,00 | | | | | | 3534 Orang | 27.630.990,00 | |
| | | | Jumlah Ibu Hamil yang Mendapatkan Pelayanan Kesehatan Sesuai Standar | 3889 Orang | | 3818 Orang | 3835 Orang | 522.873.040,00 | | | | | | 3853 Orang | 376.736.537,00 | |
| | | | Jumlah Orang Terduga Menderita Tuberkulosis yang Mendapatkan Pelayanan Sesuai Standar | 534 Orang | | 522 Orang | 525 Orang | 1.181.121.100,00 | | | | | | 528 Orang | 192.653.600,00 | |
| | | | Jumlah Orang yang Mendapatkan Pelayanan Kesehatan Orang dengan Gangguan Jiwa Berat Sesuai Standar | 41 Orang | | 41 Orang | 41 Orang | 161.782.500,00 | | | | | | 41 Orang | 97.132.720,00 | |
| | | | Jumlah Penduduk Usia Lanjut yang Mendapatkan Pelayanan Kesehatan Sesuai Standar | 2727 Orang | | 2675 Orang | 2688 Orang | 80.186.800,00 | | | | | | 2701 Orang | 34.312.740,00 | |
| | | | Jumlah Penduduk Usia Produktif yang Mendapatkan Pelayanan Kesehatan Sesuai Standar | 146106 Orang | | 143393 Orang | 14066 Orang | 176.932.300,00 | | | | | | 144743 Orang | 212.579.900,00 | |
| | 1.02.02.2.02.0001 | Pengelolaan Pelayanan Kesehatan Ibu Hamil | | | | | | 54.270.640,00 | | | | | | | 60.471.537,00 | |

| NO | KODE | URUSAN / BIDANG URUSAN / PROGRAM / OUTCOME / KEGIATAN / SUBKEGIATAN OUTPUT | INDIKATOR | TARGET AKHIR RENSTRA | REALISASI 2025 | PRAKIRAAN 2026 | CAPAIAN KINERJA DAN KERANGKA PENDANAAN | | | | | | KELOMPOK SASARAN | PRAKIRAAN MAJU 2028 | | PERANGKAT DAERAH PENANGGUNG JAWAB |
|---|---|---|---|---|---|---|---|---|---|---|---|---|---|---|---|---|
| | | | | | | | TARGET 2027 | PAGU INDIKATIF | LOKASI | SUMBER DANA | PRIORITAS | | | TARGET | PAGU INDIKATIF | |
| | | | | | | | | | | | NASIONAL | DAERAH | | | | |
| (1) | (2) | (3) | (4) | (5) | (6) | (7) | (8) | (9) | (10) | (11) | (12) | (13) | (14) | (15) | (16) | (17) |
| | | Terkelolanya Pelayanan Kesehatan Ibu Hamil Sesuai Standar | Jumlah Ibu Hamil yang Mendapatkan Pelayanan Kesehatan Sesuai Standar | 581 Orang | | 571 Orang | 487 Orang | 54.270.640,00 | Provinsi Jawa Timur \|\| Kota Pasuruan \|\| Kecamatan Gadingrejo \|\| Kelurahan Gentong \|\| 0 \|\| Provinsi Jawa Timur \|\| Kota Pasuruan \|\| Kecamatan Gadingrejo \|\| Kelurahan Sebani \|\| 0 \|\| Provinsi Jawa Timur \|\| Kota Pasuruan \|\| Kecamatan Gadingrejo \|\| Kelurahan Bukir \|\| 0 \|\| Provinsi Jawa Timur \|\| Kota Pasuruan \|\| Kecamatan Gadingrejo \|\| Kelurahan Gadingrejo \|\| 0 | DAK Non Fisik-Dana BOK-BOK Puskesmas Pendapatan Bagi Hasil Pajak Rokok | 4.Memperkuat pembangunan sumber daya manusia (SDM), sains, teknologi, pendidikan, kesehatan, prestasi olahraga, kesetaraan gender, serta penguatan peran perempuan, pemuda (generasi milenial dan generasi Z), dan penyandang disabilitas. | 5. Penguranganstunting | | 577 Orang | 60.471.537,00 | UPT PUSKESMAS GADINGREJO |
| | | Terkelolanya Pelayanan Kesehatan Ibu Hamil Sesuai Standar | Jumlah Ibu Hamil yang Mendapatkan Pelayanan Kesehatan Sesuai Standar | 493 Orang | | 485 Orang | 487 Orang | 54.270.640,00 | Provinsi Jawa Timur \|\| Kota Pasuruan \|\| Kecamatan Gadingrejo \|\| Kelurahan Gentong \|\| 0 \|\| Provinsi Jawa Timur \|\| Kota Pasuruan \|\| Kecamatan Gadingrejo \|\| Kelurahan Sebani \|\| 0 \|\| Provinsi Jawa Timur \|\| Kota Pasuruan \|\| Kecamatan Gadingrejo \|\| Kelurahan Bukir \|\| 0 \|\| Provinsi Jawa Timur \|\| Kota Pasuruan \|\| Kecamatan Gadingrejo \|\| Kelurahan Gadingrejo \|\| 0 | DAK Non Fisik-Dana BOK-BOK Puskesmas Pendapatan Bagi Hasil Pajak Rokok | 4.Memperkuat pembangunan sumber daya manusia (SDM), sains, teknologi, pendidikan, kesehatan, prestasi olahraga, kesetaraan gender, serta penguatan peran perempuan, pemuda (generasi milenial dan generasi Z), dan penyandang disabilitas. | 5. Penguranganstunting | | 489 Orang | 60.471.537,00 | UPT PUSKESMAS GADINGREJO |

| NO | KODE | URUSAN / BIDANG URUSAN / PROGRAM / OUTCOME / KEGIATAN / SUBKEGIATAN OUTPUT | INDIKATOR | TARGET AKHIR RENSTRA | REALISASI 2025 | PRAKIRAAN 2026 | CAPAIAN KINERJA DAN KERANGKA PENDANAAN | | | | | | KELOMPOK SASARAN | PRAKIRAAN MAJU 2028 | | PERANGKAT DAERAH PENANGGUNG JAWAB |
|---|---|---|---|---|---|---|---|---|---|---|---|---|---|---|---|---|
| | | | | | | | TARGET 2027 | PAGU INDIKATIF | LOKASI | SUMBER DANA | PRIORITAS | | | TARGET | PAGU INDIKATIF | |
| | | | | | | | | | | | NASIONAL | DAERAH | | | | |
| (1) | (2) | (3) | (4) | (5) | (6) | (7) | (8) | (9) | (10) | (11) | (12) | (13) | (14) | (15) | (16) | (17) |
| | | Terkelolanya Pelayanan Kesehatan Ibu Hamil Sesuai Standar | Jumlah Ibu Hamil yang Mendapatkan Pelayanan Kesehatan Sesuai Standar | 558 Orang | | 547 Orang | 487 Orang | 54.270.640,00 | Provinsi Jawa Timur \|\| Kota Pasuruan \|\| Kecamatan Gadingrejo \|\| Kelurahan Gentong \|\| 0 \|\| Provinsi Jawa Timur \|\| Kota Pasuruan \|\| Kecamatan Gadingrejo \|\| Kelurahan Sebani \|\| 0 \|\| Provinsi Jawa Timur \|\| Kota Pasuruan \|\| Kecamatan Gadingrejo \|\| Kelurahan Bukir \|\| 0 \|\| Provinsi Jawa Timur \|\| Kota Pasuruan \|\| Kecamatan Gadingrejo \|\| Kelurahan Gadingrejo \|\| 0 | DAK Non Fisik-Dana BOK-BOK Puskesmas Pendapatan Bagi Hasil Pajak Rokok | 4.Memperkuat pembangunan sumber daya manusia (SDM), sains, teknologi, pendidikan, kesehatan, prestasi olahraga, kesetaraan gender, serta penguatan peran perempuan, pemuda (generasi milenial dan generasi Z), dan penyandang disabilitas. | 5. Penguranggan stunting | | 552 Orang | 60.471.537,00 | UPT PUSKESMAS GADINGREJO |
| | | Terkelolanya Pelayanan Kesehatan Ibu Hamil Sesuai Standar | Jumlah Ibu Hamil yang Mendapatkan Pelayanan Kesehatan Sesuai Standar | 555 Orang | | 545 Orang | 487 Orang | 54.270.640,00 | Provinsi Jawa Timur \|\| Kota Pasuruan \|\| Kecamatan Gadingrejo \|\| Kelurahan Gentong \|\| 0 \|\| Provinsi Jawa Timur \|\| Kota Pasuruan \|\| Kecamatan Gadingrejo \|\| Kelurahan Sebani \|\| 0 \|\| Provinsi Jawa Timur \|\| Kota Pasuruan \|\| Kecamatan Gadingrejo \|\| Kelurahan Bukir \|\| 0 \|\| Provinsi Jawa Timur \|\| Kota Pasuruan \|\| Kecamatan Gadingrejo \|\| Kelurahan Gadingrejo \|\| 0 | DAK Non Fisik-Dana BOK-BOK Puskesmas Pendapatan Bagi Hasil Pajak Rokok | 4.Memperkuat pembangunan sumber daya manusia (SDM), sains, teknologi, pendidikan, kesehatan, prestasi olahraga, kesetaraan gender, serta penguatan peran perempuan, pemuda (generasi milenial dan generasi Z), dan penyandang disabilitas. | 5. Penguranggan stunting | | 549 Orang | 60.471.537,00 | UPT PUSKESMAS GADINGREJO |

| NO | KODE | URUSAN / BIDANG URUSAN / PROGRAM / OUTCOME / KEGIATAN / SUBKEGIATAN OUTPUT | INDIKATOR | TARGET AKHIR RENSTRA | REALISASI 2025 | PRAKIRAAN 2026 | CAPAIAN KINERJA DAN KERANGKA PENDANAAN | | | | | | KELOMPOK SASARAN | PRAKIRAAN MAJU 2028 | | PERANGKAT DAERAH PENANGGUNG JAWAB |
|---|---|---|---|---|---|---|---|---|---|---|---|---|---|---|---|---|
| | | | | | | | TARGET 2027 | PAGU INDIKATIF | LOKASI | SUMBER DANA | PRIORITAS | | | TARGET | PAGU INDIKATIF | |
| | | | | | | | | | | | NASIONAL | DAERAH | | | | |
| (1) | (2) | (3) | (4) | (5) | (6) | (7) | (8) | (9) | (10) | (11) | (12) | (13) | (14) | (15) | (16) | (17) |
| | | Terkelolanya Pelayanan Kesehatan Ibu Hamil Sesuai Standar | Jumlah Ibu Hamil yang Mendapatkan Pelayanan Kesehatan Sesuai Standar | 3889 Orang | | 3818 Orang | 487 Orang | 54.270.640,00 | Provinsi Jawa Timur \|\| Kota Pasuruan \|\| Kecamatan Gadingrejo \|\| Kelurahan Gentong \|\| 0 \|\| Provinsi Jawa Timur \|\| Kota Pasuruan \|\| Kecamatan Gadingrejo \|\| Kelurahan Sebani \|\| 0 \|\| Provinsi Jawa Timur \|\| Kota Pasuruan \|\| Kecamatan Gadingrejo \|\| Kelurahan Bukir \|\| 0 \|\| Provinsi Jawa Timur \|\| Kota Pasuruan \|\| Kecamatan Gadingrejo \|\| Kelurahan Gadingrejo \|\| 0 | DAK Non Fisik-Dana BOK-BOK Puskesmas Pendapatan Bagi Hasil Pajak Rokok | 4.Memperkuat pembangunan sumber daya manusia (SDM), sains, teknologi, pendidikan, kesehatan, prestasi olahraga, kesetaraan gender, serta penguatan peran perempuan, pemuda (generasi milenial dan generasi Z), dan penyandang disabilitas. | 5. Penguranganstunting | | 3853 Orang | 60.471.537,00 | UPT PUSKESMAS GADINGREJO |
| | | Terkelolanya Pelayanan Kesehatan Ibu Hamil Sesuai Standar | Jumlah Ibu Hamil yang Mendapatkan Pelayanan Kesehatan Sesuai Standar | 392 Orang | | 384 Orang | 487 Orang | 54.270.640,00 | Provinsi Jawa Timur \|\| Kota Pasuruan \|\| Kecamatan Gadingrejo \|\| Kelurahan Gentong \|\| 0 \|\| Provinsi Jawa Timur \|\| Kota Pasuruan \|\| Kecamatan Gadingrejo \|\| Kelurahan Sebani \|\| 0 \|\| Provinsi Jawa Timur \|\| Kota Pasuruan \|\| Kecamatan Gadingrejo \|\| Kelurahan Bukir \|\| 0 \|\| Provinsi Jawa Timur \|\| Kota Pasuruan \|\| Kecamatan Gadingrejo \|\| Kelurahan Gadingrejo \|\| 0 | DAK Non Fisik-Dana BOK-BOK Puskesmas Pendapatan Bagi Hasil Pajak Rokok | 4.Memperkuat pembangunan sumber daya manusia (SDM), sains, teknologi, pendidikan, kesehatan, prestasi olahraga, kesetaraan gender, serta penguatan peran perempuan, pemuda (generasi milenial dan generasi Z), dan penyandang disabilitas. | 5. Penguranganstunting | | 388 Orang | 60.471.537,00 | UPT PUSKESMAS GADINGREJO |

| NO | KODE | URUSAN / BIDANG URUSAN / PROGRAM / OUTCOME / KEGIATAN / SUBKEGIATAN OUTPUT | INDIKATOR | TARGET AKHIR RENSTRA | REALISASI 2025 | PRAKIRAAN 2026 | CAPAIAN KINERJA DAN KERANGKA PENDANAAN | | | | | | KELOMPOK SASARAN | PRAKIRAAN MAJU 2028 | | PERANGKAT DAERAH PENANGGUNG JAWAB |
|---|---|---|---|---|---|---|---|---|---|---|---|---|---|---|---|---|
| | | | | | | | TARGET 2027 | PAGU INDIKATIF | LOKASI | SUMBER DANA | PRIORITAS | | | TARGET | PAGU INDIKATIF | |
| | | | | | | | | | | | NASIONAL | DAERAH | | | | |
| (1) | (2) | (3) | (4) | (5) | (6) | (7) | (8) | (9) | (10) | (11) | (12) | (13) | (14) | (15) | (16) | (17) |
| | | Terkelolanya Pelayanan Kesehatan Ibu Hamil Sesuai Standar | Jumlah Ibu Hamil yang Mendapatkan Pelayanan Kesehatan Sesuai Standar | 416 Orang | | 408 Orang | 487 Orang | 54.270.640,00 | Provinsi Jawa Timur \|\| Kota Pasuruan \|\| Kecamatan Gadingrejo \|\| Kelurahan Gentong \|\| 0 \|\| Provinsi Jawa Timur \|\| Kota Pasuruan \|\| Kecamatan Gadingrejo \|\| Kelurahan Sebani \|\| 0 \|\| Provinsi Jawa Timur \|\| Kota Pasuruan \|\| Kecamatan Gadingrejo \|\| Kelurahan Bukir \|\| 0 \|\| Provinsi Jawa Timur \|\| Kota Pasuruan \|\| Kecamatan Gadingrejo \|\| Kelurahan Gadingrejo \|\| 0 | DAK Non Fisik-Dana BOK-BOK Puskesmas Pendapatan Bagi Hasil Pajak Rokok | 4.Memperkuat pembangunan sumber daya manusia (SDM), sains, teknologi, pendidikan, kesehatan, prestasi olahraga, kesetaraan gender, serta penguatan peran perempuan, pemuda (generasi milenial dan generasi Z), dan penyandang disabilitas. | 5. Penguranggan stunting | | 412 Orang | 60.471.537,00 | UPT PUSKESMAS GADINGREJO |
| | | Terkelolanya Pelayanan Kesehatan Ibu Hamil Sesuai Standar | Jumlah Ibu Hamil yang Mendapatkan Pelayanan Kesehatan Sesuai Standar | 424 Orang | | 416 Orang | 487 Orang | 54.270.640,00 | Provinsi Jawa Timur \|\| Kota Pasuruan \|\| Kecamatan Gadingrejo \|\| Kelurahan Gentong \|\| 0 \|\| Provinsi Jawa Timur \|\| Kota Pasuruan \|\| Kecamatan Gadingrejo \|\| Kelurahan Sebani \|\| 0 \|\| Provinsi Jawa Timur \|\| Kota Pasuruan \|\| Kecamatan Gadingrejo \|\| Kelurahan Bukir \|\| 0 \|\| Provinsi Jawa Timur \|\| Kota Pasuruan \|\| Kecamatan Gadingrejo \|\| Kelurahan Gadingrejo \|\| 0 | DAK Non Fisik-Dana BOK-BOK Puskesmas Pendapatan Bagi Hasil Pajak Rokok | 4.Memperkuat pembangunan sumber daya manusia (SDM), sains, teknologi, pendidikan, kesehatan, prestasi olahraga, kesetaraan gender, serta penguatan peran perempuan, pemuda (generasi milenial dan generasi Z), dan penyandang disabilitas. | 5. Penguranggan stunting | | 420 Orang | 60.471.537,00 | UPT PUSKESMAS GADINGREJO |

| NO | KODE | URUSAN / BIDANG URUSAN / PROGRAM / OUTCOME / KEGIATAN / SUBKEGIATAN OUTPUT | INDIKATOR | TARGET AKHIR RENSTRA | REALISASI 2025 | PRAKIRAAN 2026 | CAPAIAN KINERJA DAN KERANGKA PENDANAAN | | | | | | KELOMPOK SASARAN | PRAKIRAAN MAJU 2028 | | PERANGKAT DAERAH PENANGGUNG JAWAB |
|---|---|---|---|---|---|---|---|---|---|---|---|---|---|---|---|---|
| | | | | | | | TARGET 2027 | PAGU INDIKATIF | LOKASI | SUMBER DANA | PRIORITAS | | | TARGET | PAGU INDIKATIF | |
| | | | | | | | | | | | NASIONAL | DAERAH | | | | |
| (1) | (2) | (3) | (4) | (5) | (6) | (7) | (8) | (9) | (10) | (11) | (12) | (13) | (14) | (15) | (16) | (17) |
| | | Terkelolanya Pelayanan Kesehatan Ibu Hamil Sesuai Standar | Jumlah Ibu Hamil yang Mendapatkan Pelayanan Kesehatan Sesuai Standar | 470 Orang | | 462 Orang | 487 Orang | 54.270.640,00 | Provinsi Jawa Timur \|\| Kota Pasuruan \|\| Kecamatan Gadingrejo \|\| Kelurahan Gentong \|\| 0 \|\| Provinsi Jawa Timur \|\| Kota Pasuruan \|\| Kecamatan Gadingrejo \|\| Kelurahan Sebani \|\| 0 \|\| Provinsi Jawa Timur \|\| Kota Pasuruan \|\| Kecamatan Gadingrejo \|\| Kelurahan Bukir \|\| 0 \|\| Provinsi Jawa Timur \|\| Kota Pasuruan \|\| Kecamatan Gadingrejo \|\| Kelurahan Gadingrejo \|\| 0 | DAK Non Fisik-Dana BOK-BOK Puskesmas Pendapatan Bagi Hasil Pajak Rokok | 4.Memperkuat pembangunan sumber daya manusia (SDM), sains, teknologi, pendidikan, kesehatan, prestasi olahraga, kesetaraan gender, serta penguatan peran perempuan, pemuda (generasi milenial dan generasi Z), dan penyandang disabilitas. | 5. Penguranggan stunting | | 466 Orang | 60.471.537,00 | UPT PUSKESMAS GADINGREJO |
| | 1.02.02.2.02.0002 | Pengelolaan Pelayanan Kesehatan Ibu Bersalin | | | | | | 12.483.800,00 | | | | | | | 13.107.990,00 | |
| | | Terkelolanya Pelayanan Kesehatan Ibu Bersalin Sesuai Standar | Jumlah Ibu Bersalin yang Mendapatkan Pelayanan Kesehatan Sesuai Standar | 491 Orang | | 483 Orang | 485 Orang | 12.483.800,00 | Provinsi Jawa Timur \|\| Kota Pasuruan \|\| Kecamatan Gadingrejo \|\| Kelurahan Gentong \|\| 0 \|\| Provinsi Jawa Timur \|\| Kota Pasuruan \|\| Kecamatan Gadingrejo \|\| Kelurahan Sebani \|\| 0 \|\| Provinsi Jawa Timur \|\| Kota Pasuruan \|\| Kecamatan Gadingrejo \|\| Kelurahan Bukir \|\| 0 \|\| Provinsi Jawa Timur \|\| Kota Pasuruan \|\| Kecamatan Gadingrejo \|\| Kelurahan Gadingrejo \|\| 0 | Pendapatan Bagi Hasil Pajak Rokok | 4.Memperkuat pembangunan sumber daya manusia (SDM), sains, teknologi, pendidikan, kesehatan, prestasi olahraga, kesetaraan gender, serta penguatan peran perempuan, pemuda (generasi milenial dan generasi Z), dan penyandang disabilitas. | 5. Penguranggan stunting | | 487 Orang | 13.107.990,00 | UPT PUSKESMAS GADINGREJO |

| NO | KODE | URUSAN / BIDANG URUSAN / PROGRAM / OUTCOME / KEGIATAN / SUBKEGIATAN OUTPUT | INDIKATOR | TARGET AKHIR RENSTRA | REALISASI 2025 | PRAKIRAAN 2026 | CAPAIAN KINERJA DAN KERANGKA PENDANAAN | | | | | | KELOMPOK SASARAN | PRAKIRAAN MAJU 2028 | | PERANGKAT DAERAH PENANGGUNG JAWAB |
|---|---|---|---|---|---|---|---|---|---|---|---|---|---|---|---|---|
| | | | | | | | TARGET 2027 | PAGU INDIKATIF | LOKASI | SUMBER DANA | PRIORITAS | | | TARGET | PAGU INDIKATIF | |
| | | | | | | | | | | | NASIONAL | DAERAH | | | | |
| (1) | (2) | (3) | (4) | (5) | (6) | (7) | (8) | (9) | (10) | (11) | (12) | (13) | (14) | (15) | (16) | (17) |
| | | Terkelolanya Pelayanan Kesehatan Ibu Bersalin Sesuai Standar | Jumlah Ibu Bersalin yang Mendapatkan Pelayanan Kesehatan Sesuai Standar | 578 Orang | | 567 Orang | 485 Orang | 12.483.800,00 | Provinsi Jawa Timur \|\| Kota Pasuruan \|\| Kecamatan Gadingrejo \|\| Kelurahan Gentong \|\| 0 \|\| Provinsi Jawa Timur \|\| Kota Pasuruan \|\| Kecamatan Gadingrejo \|\| Kelurahan Sebani \|\| 0 \|\| Provinsi Jawa Timur \|\| Kota Pasuruan \|\| Kecamatan Gadingrejo \|\| Kelurahan Bukir \|\| 0 \|\| Provinsi Jawa Timur \|\| Kota Pasuruan \|\| Kecamatan Gadingrejo \|\| Kelurahan Gadingrejo \|\| 0 | Pendapatan Bagi Hasil Pajak Rokok | 4.Memperkuat pembangunan sumber daya manusia (SDM), sains, teknologi, pendidikan, kesehatan, prestasi olahraga, kesetaraan gender, serta penguatan peran perempuan, pemuda (generasi milenial dan generasi Z), dan penyandang disabilitas. | 5. Penguranggan stunting | | 574 Orang | 13.107.990,00 | UPT PUSKESMAS GADINGREJO |
| | | Terkelolanya Pelayanan Kesehatan Ibu Bersalin Sesuai Standar | Jumlah Ibu Bersalin yang Mendapatkan Pelayanan Kesehatan Sesuai Standar | 555 Orang | | 545 Orang | 485 Orang | 12.483.800,00 | Provinsi Jawa Timur \|\| Kota Pasuruan \|\| Kecamatan Gadingrejo \|\| Kelurahan Gentong \|\| 0 \|\| Provinsi Jawa Timur \|\| Kota Pasuruan \|\| Kecamatan Gadingrejo \|\| Kelurahan Sebani \|\| 0 \|\| Provinsi Jawa Timur \|\| Kota Pasuruan \|\| Kecamatan Gadingrejo \|\| Kelurahan Bukir \|\| 0 \|\| Provinsi Jawa Timur \|\| Kota Pasuruan \|\| Kecamatan Gadingrejo \|\| Kelurahan Gadingrejo \|\| 0 | Pendapatan Bagi Hasil Pajak Rokok | 4.Memperkuat pembangunan sumber daya manusia (SDM), sains, teknologi, pendidikan, kesehatan, prestasi olahraga, kesetaraan gender, serta penguatan peran perempuan, pemuda (generasi milenial dan generasi Z), dan penyandang disabilitas. | 5. Penguranggan stunting | | 549 Orang | 13.107.990,00 | UPT PUSKESMAS GADINGREJO |

| NO | KODE | URUSAN / BIDANG URUSAN / PROGRAM / OUTCOME / KEGIATAN / SUBKEGIATAN OUTPUT | INDIKATOR | TARGET AKHIR RENSTRA | REALISASI 2025 | PRAKIRAAN 2026 | CAPAIAN KINERJA DAN KERANGKA PENDANAAN | | | | | | KELOMPOK SASARAN | PRAKIRAAN MAJU 2028 | | PERANGKAT DAERAH PENANGGUNG JAWAB |
|---|---|---|---|---|---|---|---|---|---|---|---|---|---|---|---|---|
| | | | | | | | TARGET 2027 | PAGU INDIKATIF | LOKASI | SUMBER DANA | PRIORITAS | | | TARGET | PAGU INDIKATIF | |
| | | | | | | | | | | | NASIONAL | DAERAH | | | | |
| (1) | (2) | (3) | (4) | (5) | (6) | (7) | (8) | (9) | (10) | (11) | (12) | (13) | (14) | (15) | (16) | (17) |
| | | Terkelolanya Pelayanan Kesehatan Ibu Bersalin Sesuai Standar | Jumlah Ibu Bersalin yang Mendapatkan Pelayanan Kesehatan Sesuai Standar | 3566 Orang | | 3502 Orang | 485 Orang | 12.483.800,00 | Provinsi Jawa Timur \|\| Kota Pasuruan \|\| Kecamatan Gadingrejo \|\| Kelurahan Gentong \|\| 0 \|\| Provinsi Jawa Timur \|\| Kota Pasuruan \|\| Kecamatan Gadingrejo \|\| Kelurahan Sebani \|\| 0 \|\| Provinsi Jawa Timur \|\| Kota Pasuruan \|\| Kecamatan Gadingrejo \|\| Kelurahan Bukir \|\| 0 \|\| Provinsi Jawa Timur \|\| Kota Pasuruan \|\| Kecamatan Gadingrejo \|\| Kelurahan Gadingrejo \|\| 0 | Pendapatan Bagi Hasil Pajak Rokok | 4.Memperkuat pembangunan sumber daya manusia (SDM), sains, teknologi, pendidikan, kesehatan, prestasi olahraga, kesetaraan gender, serta penguatan peran perempuan, pemuda (generasi milenial dan generasi Z), dan penyandang disabilitas. | 5. Penguranganstunting | | 3534 Orang | 13.107.990,00 | UPT PUSKESMAS GADINGREJO |
| | | Terkelolanya Pelayanan Kesehatan Ibu Bersalin Sesuai Standar | Jumlah Ibu Bersalin yang Mendapatkan Pelayanan Kesehatan Sesuai Standar | 413 Orang | | 405 Orang | 485 Orang | 12.483.800,00 | Provinsi Jawa Timur \|\| Kota Pasuruan \|\| Kecamatan Gadingrejo \|\| Kelurahan Gentong \|\| 0 \|\| Provinsi Jawa Timur \|\| Kota Pasuruan \|\| Kecamatan Gadingrejo \|\| Kelurahan Sebani \|\| 0 \|\| Provinsi Jawa Timur \|\| Kota Pasuruan \|\| Kecamatan Gadingrejo \|\| Kelurahan Bukir \|\| 0 \|\| Provinsi Jawa Timur \|\| Kota Pasuruan \|\| Kecamatan Gadingrejo \|\| Kelurahan Gadingrejo \|\| 0 | Pendapatan Bagi Hasil Pajak Rokok | 4.Memperkuat pembangunan sumber daya manusia (SDM), sains, teknologi, pendidikan, kesehatan, prestasi olahraga, kesetaraan gender, serta penguatan peran perempuan, pemuda (generasi milenial dan generasi Z), dan penyandang disabilitas. | 5. Penguranganstunting | | 409 Orang | 13.107.990,00 | UPT PUSKESMAS GADINGREJO |

| NO | KODE | URUSAN / BIDANG URUSAN / PROGRAM / OUTCOME / KEGIATAN / SUBKEGIATAN OUTPUT | INDIKATOR | TARGET AKHIR RENSTRA | REALISASI 2025 | PRAKIRAAN 2026 | CAPAIAN KINERJA DAN KERANGKA PENDANAAN | | | | | | KELOMPOK SASARAN | PRAKIRAAN MAJU 2028 | | PERANGKAT DAERAH PENANGGUNG JAWAB |
|---|---|---|---|---|---|---|---|---|---|---|---|---|---|---|---|---|
| | | | | | | | TARGET 2027 | PAGU INDIKATIF | LOKASI | SUMBER DANA | PRIORITAS | | | TARGET | PAGU INDIKATIF | |
| | | | | | | | | | | | NASIONAL | DAERAH | | | | |
| (1) | (2) | (3) | (4) | (5) | (6) | (7) | (8) | (9) | (10) | (11) | (12) | (13) | (14) | (15) | (16) | (17) |
| | | Terkelolanya Pelayanan Kesehatan Ibu Bersalin Sesuai Standar | Jumlah Ibu Bersalin yang Mendapatkan Pelayanan Kesehatan Sesuai Standar | 421 Orang | | 413 Orang | 485 Orang | 12.483.800,00 | Provinsi Jawa Timur \|\| Kota Pasuruan \|\| Kecamatan Gadingrejo \|\| Kelurahan Gentong \|\| 0 \|\| Provinsi Jawa Timur \|\| Kota Pasuruan \|\| Kecamatan Gadingrejo \|\| Kelurahan Sebani \|\| 0 \|\| Provinsi Jawa Timur \|\| Kota Pasuruan \|\| Kecamatan Gadingrejo \|\| Kelurahan Bukir \|\| 0 \|\| Provinsi Jawa Timur \|\| Kota Pasuruan \|\| Kecamatan Gadingrejo \|\| Kelurahan Gadingrejo \|\| 0 | Pendapatan Bagi Hasil Pajak Rokok | 4.Memperkuat pembangunan sumber daya manusia (SDM), sains, teknologi, pendidikan, kesehatan, prestasi olahraga, kesetaraan gender, serta penguatan peran perempuan, pemuda (generasi milenial dan generasi Z), dan penyandang disabilitas. | 5. Penguranggan stunting | | 417 Orang | 13.107.990,00 | UPT PUSKESMAS GADINGREJO |
| | | Terkelolanya Pelayanan Kesehatan Ibu Bersalin Sesuai Standar | Jumlah Ibu Bersalin yang Mendapatkan Pelayanan Kesehatan Sesuai Standar | 469 Orang | | 461 Orang | 485 Orang | 12.483.800,00 | Provinsi Jawa Timur \|\| Kota Pasuruan \|\| Kecamatan Gadingrejo \|\| Kelurahan Gentong \|\| 0 \|\| Provinsi Jawa Timur \|\| Kota Pasuruan \|\| Kecamatan Gadingrejo \|\| Kelurahan Sebani \|\| 0 \|\| Provinsi Jawa Timur \|\| Kota Pasuruan \|\| Kecamatan Gadingrejo \|\| Kelurahan Bukir \|\| 0 \|\| Provinsi Jawa Timur \|\| Kota Pasuruan \|\| Kecamatan Gadingrejo \|\| Kelurahan Gadingrejo \|\| 0 | Pendapatan Bagi Hasil Pajak Rokok | 4.Memperkuat pembangunan sumber daya manusia (SDM), sains, teknologi, pendidikan, kesehatan, prestasi olahraga, kesetaraan gender, serta penguatan peran perempuan, pemuda (generasi milenial dan generasi Z), dan penyandang disabilitas. | 5. Penguranggan stunting | | 465 Orang | 13.107.990,00 | UPT PUSKESMAS GADINGREJO |
| | 1.02.02.2.02.0005 | Pengelolaan Pelayanan Kesehatan pada Usia Pendidikan Dasar | | | | | | 24.330.000,00 | | | | | | | 25.546.500,00 | |

| NO | KODE | URUSAN / BIDANG URUSAN / PROGRAM / OUTCOME / KEGIATAN / SUBKEGIATAN OUTPUT | INDIKATOR | TARGET AKHIR RENSTRA | REALISASI 2025 | PRAKIRAAN 2026 | CAPAIAN KINERJA DAN KERANGKA PENDANAAN | | | | | | KELOMPOK SASARAN | PRAKIRAAN MAJU 2028 | | PERANGKAT DAERAH PENANGGUNG JAWAB |
|---|---|---|---|---|---|---|---|---|---|---|---|---|---|---|---|---|
| | | | | | | | TARGET 2027 | PAGU INDIKATIF | LOKASI | SUMBER DANA | PRIORITAS | | | TARGET | PAGU INDIKATIF | |
| | | | | | | | | | | | NASIONAL | DAERAH | | | | |
| (1) | (2) | (3) | (4) | (5) | (6) | (7) | (8) | (9) | (10) | (11) | (12) | (13) | (14) | (15) | (16) | (17) |
| | | Terkelolanya Pelayanan Kesehatan pada Usia Pendidikan Dasar Sesuai Standar | Jumlah Anak Usia Pendidikan Dasar yang Mendapatkan Pelayanan Kesehatan Sesuai Standar | 4476 Orang | | 4394 Orang | 4415 Orang | 24.330.000,00 | Provinsi Jawa Timur \|\| Kota Pasuruan \|\| Kecamatan Gadingrejo \|\| Kelurahan Gentong \|\| 0 \|\| Provinsi Jawa Timur \|\| Kota Pasuruan \|\| Kecamatan Gadingrejo \|\| Kelurahan Sebani \|\| 0 \|\| Provinsi Jawa Timur \|\| Kota Pasuruan \|\| Kecamatan Gadingrejo \|\| Kelurahan Bukir \|\| 0 \|\| Provinsi Jawa Timur \|\| Kota Pasuruan \|\| Kecamatan Gadingrejo \|\| Kelurahan Gadingrejo \|\| 0 | DAK Non Fisik-Dana BOK-BOK Puskesmas Pendapatan Bagi Hasil Pajak Rokok | 4.Memperkuat pembangunan sumber daya manusia (SDM), sains, teknologi, pendidikan, kesehatan, prestasi olahraga, kesetaraan gender, serta penguatan peran perempuan, pemuda (generasi milenial dan generasi Z), dan penyandang disabilitas. | 5. Penguranganstunting | | 4435 Orang | 25.546.500,00 | UPT PUSKESMAS GADINGREJO |
| | | Terkelolanya Pelayanan Kesehatan pada Usia Pendidikan Dasar Sesuai Standar | Jumlah Anak Usia Pendidikan Dasar yang Mendapatkan Pelayanan Kesehatan Sesuai Standar | 6308 Orang | | 6193 Orang | 4415 Orang | 24.330.000,00 | Provinsi Jawa Timur \|\| Kota Pasuruan \|\| Kecamatan Gadingrejo \|\| Kelurahan Gentong \|\| 0 \|\| Provinsi Jawa Timur \|\| Kota Pasuruan \|\| Kecamatan Gadingrejo \|\| Kelurahan Sebani \|\| 0 \|\| Provinsi Jawa Timur \|\| Kota Pasuruan \|\| Kecamatan Gadingrejo \|\| Kelurahan Bukir \|\| 0 \|\| Provinsi Jawa Timur \|\| Kota Pasuruan \|\| Kecamatan Gadingrejo \|\| Kelurahan Gadingrejo \|\| 0 | DAK Non Fisik-Dana BOK-BOK Puskesmas Pendapatan Bagi Hasil Pajak Rokok | 4.Memperkuat pembangunan sumber daya manusia (SDM), sains, teknologi, pendidikan, kesehatan, prestasi olahraga, kesetaraan gender, serta penguatan peran perempuan, pemuda (generasi milenial dan generasi Z), dan penyandang disabilitas. | 5. Penguranganstunting | | 6249 Orang | 25.546.500,00 | UPT PUSKESMAS GADINGREJO |

| NO | KODE | URUSAN / BIDANG URUSAN / PROGRAM / OUTCOME / KEGIATAN / SUBKEGIATAN OUTPUT | INDIKATOR | TARGET AKHIR RENSTRA | REALISASI 2025 | PRAKIRAAN 2026 | CAPAIAN KINERJA DAN KERANGKA PENDANAAN | | | | | | KELOMPOK SASARAN | PRAKIRAAN MAJU 2028 | | PERANGKAT DAERAH PENANGGUNG JAWAB |
|---|---|---|---|---|---|---|---|---|---|---|---|---|---|---|---|---|
| | | | | | | | TARGET 2027 | PAGU INDIKATIF | LOKASI | SUMBER DANA | PRIORITAS | | | TARGET | PAGU INDIKATIF | |
| | | | | | | | | | | | NASIONAL | DAERAH | | | | |
| (1) | (2) | (3) | (4) | (5) | (6) | (7) | (8) | (9) | (10) | (11) | (12) | (13) | (14) | (15) | (16) | (17) |
| | | Terkelolanya Pelayanan Kesehatan pada Usia Pendidikan Dasar Sesuai Standar | Jumlah Anak Usia Pendidikan Dasar yang Mendapatkan Pelayanan Kesehatan Sesuai Standar | 1727 Orang | | 1694 Orang | 4415 Orang | 24.330.000,00 | Provinsi Jawa Timur \|\| Kota Pasuruan \|\| Kecamatan Gadingrejo \|\| Kelurahan Gentong \|\| 0 \|\| Provinsi Jawa Timur \|\| Kota Pasuruan \|\| Kecamatan Gadingrejo \|\| Kelurahan Sebani \|\| 0 \|\| Provinsi Jawa Timur \|\| Kota Pasuruan \|\| Kecamatan Gadingrejo \|\| Kelurahan Bukir \|\| 0 \|\| Provinsi Jawa Timur \|\| Kota Pasuruan \|\| Kecamatan Gadingrejo \|\| Kelurahan Gadingrejo \|\| 0 | DAK Non Fisik-Dana BOK-BOK Puskesmas Pendapatan Bagi Hasil Pajak Rokok | 4.Memperkuat pembangunan sumber daya manusia (SDM), sains, teknologi, pendidikan, kesehatan, prestasi olahraga, kesetaraan gender, serta penguatan peran perempuan, pemuda (generasi milenial dan generasi Z), dan penyandang disabilitas. | 5. Penguranganstunting | | 1710 Orang | 25.546.500,00 | UPT PUSKESMAS GADINGREJO |
| | | Terkelolanya Pelayanan Kesehatan pada Usia Pendidikan Dasar Sesuai Standar | Jumlah Anak Usia Pendidikan Dasar yang Mendapatkan Pelayanan Kesehatan Sesuai Standar | 3001 Orang | | 2945 Orang | 4415 Orang | 24.330.000,00 | Provinsi Jawa Timur \|\| Kota Pasuruan \|\| Kecamatan Gadingrejo \|\| Kelurahan Gentong \|\| 0 \|\| Provinsi Jawa Timur \|\| Kota Pasuruan \|\| Kecamatan Gadingrejo \|\| Kelurahan Sebani \|\| 0 \|\| Provinsi Jawa Timur \|\| Kota Pasuruan \|\| Kecamatan Gadingrejo \|\| Kelurahan Bukir \|\| 0 \|\| Provinsi Jawa Timur \|\| Kota Pasuruan \|\| Kecamatan Gadingrejo \|\| Kelurahan Gadingrejo \|\| 0 | DAK Non Fisik-Dana BOK-BOK Puskesmas Pendapatan Bagi Hasil Pajak Rokok | 4.Memperkuat pembangunan sumber daya manusia (SDM), sains, teknologi, pendidikan, kesehatan, prestasi olahraga, kesetaraan gender, serta penguatan peran perempuan, pemuda (generasi milenial dan generasi Z), dan penyandang disabilitas. | 5. Penguranganstunting | | 2973 Orang | 25.546.500,00 | UPT PUSKESMAS GADINGREJO |

| NO | KODE | URUSAN / BIDANG URUSAN / PROGRAM / OUTCOME / KEGIATAN / SUBKEGIATAN OUTPUT | INDIKATOR | TARGET AKHIR RENSTRA | REALISASI 2025 | PRAKIRAAN 2026 | CAPAIAN KINERJA DAN KERANGKA PENDANAAN | | | | | | KELOMPOK SASARAN | PRAKIRAAN MAJU 2028 | | PERANGKAT DAERAH PENANGGUNG JAWAB |
|---|---|---|---|---|---|---|---|---|---|---|---|---|---|---|---|---|
| | | | | | | | TARGET 2027 | PAGU INDIKATIF | LOKASI | SUMBER DANA | PRIORITAS | | | TARGET | PAGU INDIKATIF | |
| | | | | | | | | | | | NASIONAL | DAERAH | | | | |
| (1) | (2) | (3) | (4) | (5) | (6) | (7) | (8) | (9) | (10) | (11) | (12) | (13) | (14) | (15) | (16) | (17) |
| | | Terkelolanya Pelayanan Kesehatan pada Usia Pendidikan Dasar Sesuai Standar | Jumlah Anak Usia Pendidikan Dasar yang Mendapatkan Pelayanan Kesehatan Sesuai Standar | 32497 Orang | | 31895 Orang | 4415 Orang | 24.330.000,00 | Provinsi Jawa Timur \|\| Kota Pasuruan \|\| Kecamatan Gadingrejo \|\| Kelurahan Gentong \|\| 0 \|\| Provinsi Jawa Timur \|\| Kota Pasuruan \|\| Kecamatan Gadingrejo \|\| Kelurahan Sebani \|\| 0 \|\| Provinsi Jawa Timur \|\| Kota Pasuruan \|\| Kecamatan Gadingrejo \|\| Kelurahan Bukir \|\| 0 \|\| Provinsi Jawa Timur \|\| Kota Pasuruan \|\| Kecamatan Gadingrejo \|\| Kelurahan Gadingrejo \|\| 0 | DAK Non Fisik-Dana BOK-BOK Puskesmas Pendapatan Bagi Hasil Pajak Rokok | 4.Memperkuat pembangunan sumber daya manusia (SDM), sains, teknologi, pendidikan, kesehatan, prestasi olahraga, kesetaraan gender, serta penguatan peran perempuan, pemuda (generasi milenial dan generasi Z), dan penyandang disabilitas. | 5. Penguranganstunting | | 32194 Orang | 25.546.500,00 | UPT PUSKESMAS GADINGREJO |
| | | Terkelolanya Pelayanan Kesehatan pada Usia Pendidikan Dasar Sesuai Standar | Jumlah Anak Usia Pendidikan Dasar yang Mendapatkan Pelayanan Kesehatan Sesuai Standar | 3602 Orang | | 3534 Orang | 4415 Orang | 24.330.000,00 | Provinsi Jawa Timur \|\| Kota Pasuruan \|\| Kecamatan Gadingrejo \|\| Kelurahan Gentong \|\| 0 \|\| Provinsi Jawa Timur \|\| Kota Pasuruan \|\| Kecamatan Gadingrejo \|\| Kelurahan Sebani \|\| 0 \|\| Provinsi Jawa Timur \|\| Kota Pasuruan \|\| Kecamatan Gadingrejo \|\| Kelurahan Bukir \|\| 0 \|\| Provinsi Jawa Timur \|\| Kota Pasuruan \|\| Kecamatan Gadingrejo \|\| Kelurahan Gadingrejo \|\| 0 | DAK Non Fisik-Dana BOK-BOK Puskesmas Pendapatan Bagi Hasil Pajak Rokok | 4.Memperkuat pembangunan sumber daya manusia (SDM), sains, teknologi, pendidikan, kesehatan, prestasi olahraga, kesetaraan gender, serta penguatan peran perempuan, pemuda (generasi milenial dan generasi Z), dan penyandang disabilitas. | 5. Penguranganstunting | | 3568 Orang | 25.546.500,00 | UPT PUSKESMAS GADINGREJO |

| NO | KODE | URUSAN / BIDANG URUSAN / PROGRAM / OUTCOME / KEGIATAN / SUBKEGIATAN OUTPUT | INDIKATOR | TARGET AKHIR RENSTRA | REALISASI 2025 | PRAKIRAAN 2026 | CAPAIAN KINERJA DAN KERANGKA PENDANAAN | | | | | | KELOMPOK SASARAN | PRAKIRAAN MAJU 2028 | | PERANGKAT DAERAH PENANGGUNG JAWAB |
|---|---|---|---|---|---|---|---|---|---|---|---|---|---|---|---|---|
| | | | | | | | TARGET 2027 | PAGU INDIKATIF | LOKASI | SUMBER DANA | PRIORITAS | | | TARGET | PAGU INDIKATIF | |
| | | | | | | | | | | | NASIONAL | DAERAH | | | | |
| (1) | (2) | (3) | (4) | (5) | (6) | (7) | (8) | (9) | (10) | (11) | (12) | (13) | (14) | (15) | (16) | (17) |
| | | Terkelolanya Pelayanan Kesehatan pada Usia Pendidikan Dasar Sesuai Standar | Jumlah Anak Usia Pendidikan Dasar yang Mendapatkan Pelayanan Kesehatan Sesuai Standar | 4.896 Orang | | 4.805 Orang | 4415 Orang | 24.330.000,00 | Provinsi Jawa Timur \|\| Kota Pasuruan \|\| Kecamatan Gadingrejo \|\| Kelurahan Gentong \|\| 0 \|\| Provinsi Jawa Timur \|\| Kota Pasuruan \|\| Kecamatan Gadingrejo \|\| Kelurahan Sebani \|\| 0 \|\| Provinsi Jawa Timur \|\| Kota Pasuruan \|\| Kecamatan Gadingrejo \|\| Kelurahan Bukir \|\| 0 \|\| Provinsi Jawa Timur \|\| Kota Pasuruan \|\| Kecamatan Gadingrejo \|\| Kelurahan Gadingrejo \|\| 0 | DAK Non Fisik-Dana BOK-BOK Puskesmas Pendapatan Bagi Hasil Pajak Rokok | 4.Memperkuat pembangunan sumber daya manusia (SDM), sains, teknologi, pendidikan, kesehatan, prestasi olahraga, kesetaraan gender, serta penguatan peran perempuan, pemuda (generasi milenial dan generasi Z), dan penyandang disabilitas. | 5. Penguranganstunting | | 4.851 Orang | 25.546.500,00 | UPT PUSKESMAS GADINGREJO |
| | | Terkelolanya Pelayanan Kesehatan pada Usia Pendidikan Dasar Sesuai Standar | Jumlah Anak Usia Pendidikan Dasar yang Mendapatkan Pelayanan Kesehatan Sesuai Standar | 4176 Orang | | 4099 Orang | 4415 Orang | 24.330.000,00 | Provinsi Jawa Timur \|\| Kota Pasuruan \|\| Kecamatan Gadingrejo \|\| Kelurahan Gentong \|\| 0 \|\| Provinsi Jawa Timur \|\| Kota Pasuruan \|\| Kecamatan Gadingrejo \|\| Kelurahan Sebani \|\| 0 \|\| Provinsi Jawa Timur \|\| Kota Pasuruan \|\| Kecamatan Gadingrejo \|\| Kelurahan Bukir \|\| 0 \|\| Provinsi Jawa Timur \|\| Kota Pasuruan \|\| Kecamatan Gadingrejo \|\| Kelurahan Gadingrejo \|\| 0 | DAK Non Fisik-Dana BOK-BOK Puskesmas Pendapatan Bagi Hasil Pajak Rokok | 4.Memperkuat pembangunan sumber daya manusia (SDM), sains, teknologi, pendidikan, kesehatan, prestasi olahraga, kesetaraan gender, serta penguatan peran perempuan, pemuda (generasi milenial dan generasi Z), dan penyandang disabilitas. | 5. Penguranganstunting | | 4137 Orang | 25.546.500,00 | UPT PUSKESMAS GADINGREJO |

| NO | KODE | URUSAN / BIDANG URUSAN / PROGRAM / OUTCOME / KEGIATAN / SUBKEGIATAN OUTPUT | INDIKATOR | TARGET AKHIR RENSTRA | REALISASI 2025 | PRAKIRAAN 2026 | CAPAIAN KINERJA DAN KERANGKA PENDANAAN | | | | | | KELOMPOK SASARAN | PRAKIRAAN MAJU 2028 | | PERANGKAT DAERAH PENANGGUNG JAWAB |
|---|---|---|---|---|---|---|---|---|---|---|---|---|---|---|---|---|
| | | | | | | | TARGET 2027 | PAGU INDIKATIF | LOKASI | SUMBER DANA | PRIORITAS | | | TARGET | PAGU INDIKATIF | |
| | | | | | | | | | | | NASIONAL | DAERAH | | | | |
| (1) | (2) | (3) | (4) | (5) | (6) | (7) | (8) | (9) | (10) | (11) | (12) | (13) | (14) | (15) | (16) | (17) |
| | | Terkelolanya Pelayanan Kesehatan pada Usia Pendidikan Dasar Sesuai Standar | Jumlah Anak Usia Pendidikan Dasar yang Mendapatkan Pelayanan Kesehatan Sesuai Standar | 4311 Orang | | 4231 Orang | 4415 Orang | 24.330.000,00 | Provinsi Jawa Timur \|\| Kota Pasuruan \|\| Kecamatan Gadingrejo \|\| Kelurahan Gentong \|\| 0 \|\| Provinsi Jawa Timur \|\| Kota Pasuruan \|\| Kecamatan Gadingrejo \|\| Kelurahan Sebani \|\| 0 \|\| Provinsi Jawa Timur \|\| Kota Pasuruan \|\| Kecamatan Gadingrejo \|\| Kelurahan Bukir \|\| 0 \|\| Provinsi Jawa Timur \|\| Kota Pasuruan \|\| Kecamatan Gadingrejo \|\| Kelurahan Gadingrejo \|\| 0 | DAK Non Fisik-Dana BOK-BOK Puskesmas Pendapatan Bagi Hasil Pajak Rokok | 4.Memperkuat pembangunan sumber daya manusia (SDM), sains, teknologi, pendidikan, kesehatan, prestasi olahraga, kesetaraan gender, serta penguatan peran perempuan, pemuda (generasi milenial dan generasi Z), dan penyandang disabilitas. | 5. Penguranggan stunting | | 4271 Orang | 25.546.500,00 | UPT PUSKESMAS GADINGREJO |
| | 1.02.02.2.02.0006 | Pengelolaan Pelayanan Kesehatan pada Usia Produktif | | | | | | 29.030.000,00 | | | | | | | 30.481.500,00 | |
| | | Terlaksananya Pelayanan Kesehatan Usia Produktif Sesuai Standar | Jumlah Penduduk Usia Produktif yang Mendapatkan Pelayanan Kesehatan Sesuai Standar | 20.900 Orang | | 20.512 Orang | 18343 Orang | 29.030.000,00 | Provinsi Jawa Timur \|\| Kota Pasuruan \|\| Kecamatan Gadingrejo \|\| Kelurahan Gentong \|\| 0 \|\| Provinsi Jawa Timur \|\| Kota Pasuruan \|\| Kecamatan Gadingrejo \|\| Kelurahan Sebani \|\| 0 \|\| Provinsi Jawa Timur \|\| Kota Pasuruan \|\| Kecamatan Gadingrejo \|\| Kelurahan Bukir \|\| 0 \|\| Provinsi Jawa Timur \|\| Kota Pasuruan \|\| Kecamatan Gadingrejo \|\| Kelurahan Gadingrejo \|\| 0 | Pendapatan Bagi Hasil Pajak Rokok | 4.Memperkuat pembangunan sumber daya manusia (SDM), sains, teknologi, pendidikan, kesehatan, prestasi olahraga, kesetaraan gender, serta penguatan peran perempuan, pemuda (generasi milenial dan generasi Z), dan penyandang disabilitas. | 5. Penguranggan stunting | | 20.705 Orang | 30.481.500,00 | UPT PUSKESMAS GADINGREJO |

| NO | KODE | URUSAN / BIDANG URUSAN / PROGRAM / OUTCOME / KEGIATAN / SUBKEGIATAN OUTPUT | INDIKATOR | TARGET AKHIR RENSTRA | REALISASI 2025 | PRAKIRAAN 2026 | CAPAIAN KINERJA DAN KERANGKA PENDANAAN | | | | | | KELOMPOK SASARAN | PRAKIRAAN MAJU 2028 | | PERANGKAT DAERAH PENANGGUNG JAWAB |
|---|---|---|---|---|---|---|---|---|---|---|---|---|---|---|---|---|
| | | | | | | | TARGET 2027 | PAGU INDIKATIF | LOKASI | SUMBER DANA | PRIORITAS | | | TARGET | PAGU INDIKATIF | |
| | | | | | | | | | | | NASIONAL | DAERAH | | | | |
| (1) | (2) | (3) | (4) | (5) | (6) | (7) | (8) | (9) | (10) | (11) | (12) | (13) | (14) | (15) | (16) | (17) |
| | | Terlaksananya Pelayanan Kesehatan Usia Produktif Sesuai Standar | Jumlah Penduduk Usia Produktif yang Mendapatkan Pelayanan Kesehatan Sesuai Standar | 21765 Orang | | 21363 Orang | 18343 Orang | 29.030.000,00 | Provinsi Jawa Timur \|\| Kota Pasuruan \|\| Kecamatan Gadingrejo \|\| Kelurahan Gentong \|\| 0 \|\| Provinsi Jawa Timur \|\| Kota Pasuruan \|\| Kecamatan Gadingrejo \|\| Kelurahan Sebani \|\| 0 \|\| Provinsi Jawa Timur \|\| Kota Pasuruan \|\| Kecamatan Gadingrejo \|\| Kelurahan Bukir \|\| 0 \|\| Provinsi Jawa Timur \|\| Kota Pasuruan \|\| Kecamatan Gadingrejo \|\| Kelurahan Gadingrejo \|\| 0 | Pendapatan Bagi Hasil Pajak Rokok | 4.Memperkuat pembangunan sumber daya manusia (SDM), sains, teknologi, pendidikan, kesehatan, prestasi olahraga, kesetaraan gender, serta penguatan peran perempuan, pemuda (generasi milenial dan generasi Z), dan penyandang disabilitas. | 5. Penguranganstunting | | 21562 Orang | 30.481.500,00 | UPT PUSKESMAS GADINGREJO |
| | | Terlaksananya Pelayanan Kesehatan Usia Produktif Sesuai Standar | Jumlah Penduduk Usia Produktif yang Mendapatkan Pelayanan Kesehatan Sesuai Standar | 146106 Orang | | 143393 Orang | 18343 Orang | 29.030.000,00 | Provinsi Jawa Timur \|\| Kota Pasuruan \|\| Kecamatan Gadingrejo \|\| Kelurahan Gentong \|\| 0 \|\| Provinsi Jawa Timur \|\| Kota Pasuruan \|\| Kecamatan Gadingrejo \|\| Kelurahan Sebani \|\| 0 \|\| Provinsi Jawa Timur \|\| Kota Pasuruan \|\| Kecamatan Gadingrejo \|\| Kelurahan Bukir \|\| 0 \|\| Provinsi Jawa Timur \|\| Kota Pasuruan \|\| Kecamatan Gadingrejo \|\| Kelurahan Gadingrejo \|\| 0 | Pendapatan Bagi Hasil Pajak Rokok | 4.Memperkuat pembangunan sumber daya manusia (SDM), sains, teknologi, pendidikan, kesehatan, prestasi olahraga, kesetaraan gender, serta penguatan peran perempuan, pemuda (generasi milenial dan generasi Z), dan penyandang disabilitas. | 5. Penguranganstunting | | 144743 Orang | 30.481.500,00 | UPT PUSKESMAS GADINGREJO |

| NO | KODE | URUSAN / BIDANG URUSAN / PROGRAM / OUTCOME / KEGIATAN / SUBKEGIATAN OUTPUT | INDIKATOR | TARGET AKHIR RENSTRA | REALISASI 2025 | PRAKIRAAN 2026 | CAPAIAN KINERJA DAN KERANGKA PENDANAAN | | | | | | KELOMPOK SASARAN | PRAKIRAAN MAJU 2028 | | PERANGKAT DAERAH PENANGGUNG JAWAB |
|---|---|---|---|---|---|---|---|---|---|---|---|---|---|---|---|---|
| | | | | | | | TARGET 2027 | PAGU INDIKATIF | LOKASI | SUMBER DANA | PRIORITAS | | | TARGET | PAGU INDIKATIF | |
| | | | | | | | | | | | NASIONAL | DAERAH | | | | |
| (1) | (2) | (3) | (4) | (5) | (6) | (7) | (8) | (9) | (10) | (11) | (12) | (13) | (14) | (15) | (16) | (17) |
| | | Terlaksananya Pelayanan Kesehatan Usia Produktif Sesuai Standar | Jumlah Penduduk Usia Produktif yang Mendapatkan Pelayanan Kesehatan Sesuai Standar | 14664 Orang | | 14390 Orang | 18343 Orang | 29.030.000,00 | Provinsi Jawa Timur \|\| Kota Pasuruan \|\| Kecamatan Gadingrejo \|\| Kelurahan Gentong \|\| 0 \|\| Provinsi Jawa Timur \|\| Kota Pasuruan \|\| Kecamatan Gadingrejo \|\| Kelurahan Sebani \|\| 0 \|\| Provinsi Jawa Timur \|\| Kota Pasuruan \|\| Kecamatan Gadingrejo \|\| Kelurahan Bukir \|\| 0 \|\| Provinsi Jawa Timur \|\| Kota Pasuruan \|\| Kecamatan Gadingrejo \|\| Kelurahan Gadingrejo \|\| 0 | Pendapatan Bagi Hasil Pajak Rokok | 4.Memperkuat pembangunan sumber daya manusia (SDM), sains, teknologi, pendidikan, kesehatan, prestasi olahraga, kesetaraan gender, serta penguatan peran perempuan, pemuda (generasi milenial dan generasi Z), dan penyandang disabilitas. | 5. Penguranganstunting | | 14526 Orang | 30.481.500,00 | UPT PUSKESMAS GADINGREJO |
| | | Terlaksananya Pelayanan Kesehatan Usia Produktif Sesuai Standar | Jumlah Penduduk Usia Produktif yang Mendapatkan Pelayanan Kesehatan Sesuai Standar | 15672 Orang | | 15381 Orang | 18343 Orang | 29.030.000,00 | Provinsi Jawa Timur \|\| Kota Pasuruan \|\| Kecamatan Gadingrejo \|\| Kelurahan Gentong \|\| 0 \|\| Provinsi Jawa Timur \|\| Kota Pasuruan \|\| Kecamatan Gadingrejo \|\| Kelurahan Sebani \|\| 0 \|\| Provinsi Jawa Timur \|\| Kota Pasuruan \|\| Kecamatan Gadingrejo \|\| Kelurahan Bukir \|\| 0 \|\| Provinsi Jawa Timur \|\| Kota Pasuruan \|\| Kecamatan Gadingrejo \|\| Kelurahan Gadingrejo \|\| 0 | Pendapatan Bagi Hasil Pajak Rokok | 4.Memperkuat pembangunan sumber daya manusia (SDM), sains, teknologi, pendidikan, kesehatan, prestasi olahraga, kesetaraan gender, serta penguatan peran perempuan, pemuda (generasi milenial dan generasi Z), dan penyandang disabilitas. | 5. Penguranganstunting | | 15526 Orang | 30.481.500,00 | UPT PUSKESMAS GADINGREJO |

| NO | KODE | URUSAN / BIDANG URUSAN / PROGRAM / OUTCOME / KEGIATAN / SUBKEGIATAN OUTPUT | INDIKATOR | TARGET AKHIR RENSTRA | REALISASI 2025 | PRAKIRAAN 2026 | CAPAIAN KINERJA DAN KERANGKA PENDANAAN | | | | | | KELOMPOK SASARAN | PRAKIRAAN MAJU 2028 | | PERANGKAT DAERAH PENANGGUNG JAWAB |
|---|---|---|---|---|---|---|---|---|---|---|---|---|---|---|---|---|
| | | | | | | | TARGET 2027 | PAGU INDIKATIF | LOKASI | SUMBER DANA | PRIORITAS | | | TARGET | PAGU INDIKATIF | |
| | | | | | | | | | | | NASIONAL | DAERAH | | | | |
| (1) | (2) | (3) | (4) | (5) | (6) | (7) | (8) | (9) | (10) | (11) | (12) | (13) | (14) | (15) | (16) | (17) |
| | | Terlaksananya Pelayanan Kesehatan Usia Produktif Sesuai Standar | Jumlah Penduduk Usia Produktif yang Mendapatkan Pelayanan Kesehatan Sesuai Standar | 15951 Orang | | 15654 Orang | 18343 Orang | 29.030.000,00 | Provinsi Jawa Timur \|\| Kota Pasuruan \|\| Kecamatan Gadingrejo \|\| Kelurahan Gentong \|\| 0 \|\| Provinsi Jawa Timur \|\| Kota Pasuruan \|\| Kecamatan Gadingrejo \|\| Kelurahan Sebani \|\| 0 \|\| Provinsi Jawa Timur \|\| Kota Pasuruan \|\| Kecamatan Gadingrejo \|\| Kelurahan Bukir \|\| 0 \|\| Provinsi Jawa Timur \|\| Kota Pasuruan \|\| Kecamatan Gadingrejo \|\| Kelurahan Gadingrejo \|\| 0 | Pendapatan Bagi Hasil Pajak Rokok | 4.Memperkuat pembangunan sumber daya manusia (SDM), sains, teknologi, pendidikan, kesehatan, prestasi olahraga, kesetaraan gender, serta penguatan peran perempuan, pemuda (generasi milenial dan generasi Z), dan penyandang disabilitas. | 5. Penguranganstunting | | 15802 Orang | 30.481.500,00 | UPT PUSKESMAS GADINGREJO |
| | | Terlaksananya Pelayanan Kesehatan Usia Produktif Sesuai Standar | Jumlah Penduduk Usia Produktif yang Mendapatkan Pelayanan Kesehatan Sesuai Standar | 17707 Orang | | 17379 Orang | 18343 Orang | 29.030.000,00 | Provinsi Jawa Timur \|\| Kota Pasuruan \|\| Kecamatan Gadingrejo \|\| Kelurahan Gentong \|\| 0 \|\| Provinsi Jawa Timur \|\| Kota Pasuruan \|\| Kecamatan Gadingrejo \|\| Kelurahan Sebani \|\| 0 \|\| Provinsi Jawa Timur \|\| Kota Pasuruan \|\| Kecamatan Gadingrejo \|\| Kelurahan Bukir \|\| 0 \|\| Provinsi Jawa Timur \|\| Kota Pasuruan \|\| Kecamatan Gadingrejo \|\| Kelurahan Gadingrejo \|\| 0 | Pendapatan Bagi Hasil Pajak Rokok | 4.Memperkuat pembangunan sumber daya manusia (SDM), sains, teknologi, pendidikan, kesehatan, prestasi olahraga, kesetaraan gender, serta penguatan peran perempuan, pemuda (generasi milenial dan generasi Z), dan penyandang disabilitas. | 5. Penguranganstunting | | 17543 Orang | 30.481.500,00 | UPT PUSKESMAS GADINGREJO |

| NO | KODE | URUSAN / BIDANG URUSAN / PROGRAM / OUTCOME / KEGIATAN / SUBKEGIATAN OUTPUT | INDIKATOR | TARGET AKHIR RENSTRA | REALISASI 2025 | PRAKIRAAN 2026 | CAPAIAN KINERJA DAN KERANGKA PENDANAAN | | | | | | KELOMPOK SASARAN | PRAKIRAAN MAJU 2028 | | PERANGKAT DAERAH PENANGGUNG JAWAB |
|---|---|---|---|---|---|---|---|---|---|---|---|---|---|---|---|---|
| | | | | | | | TARGET 2027 | PAGU INDIKATIF | LOKASI | SUMBER DANA | PRIORITAS | | | TARGET | PAGU INDIKATIF | |
| | | | | | | | | | | | NASIONAL | DAERAH | | | | |
| (1) | (2) | (3) | (4) | (5) | (6) | (7) | (8) | (9) | (10) | (11) | (12) | (13) | (14) | (15) | (16) | (17) |
| | | Terlaksananya Pelayanan Kesehatan Usia Produktif Sesuai Standar | Jumlah Penduduk Usia Produktif yang Mendapatkan Pelayanan Kesehatan Sesuai Standar | 18603 Orang | | 18257 Orang | 18343 Orang | 29.030.000,00 | Provinsi Jawa Timur \|\| Kota Pasuruan \|\| Kecamatan Gadingrejo \|\| Kelurahan Gentong \|\| 0 \|\| Provinsi Jawa Timur \|\| Kota Pasuruan \|\| Kecamatan Gadingrejo \|\| Kelurahan Sebani \|\| 0 \|\| Provinsi Jawa Timur \|\| Kota Pasuruan \|\| Kecamatan Gadingrejo \|\| Kelurahan Bukir \|\| 0 \|\| Provinsi Jawa Timur \|\| Kota Pasuruan \|\| Kecamatan Gadingrejo \|\| Kelurahan Gadingrejo \|\| 0 | Pendapatan Bagi Hasil Pajak Rokok | 4.Memperkuat pembangunan sumber daya manusia (SDM), sains, teknologi, pendidikan, kesehatan, prestasi olahraga, kesetaraan gender, serta penguatan peran perempuan, pemuda (generasi milenial dan generasi Z), dan penyandang disabilitas. | 5. Penguranganstunting | | 18429 Orang | 30.481.500,00 | UPT PUSKESMAS GADINGREJO |
| | | Terlaksananya Pelayanan Kesehatan Usia Produktif Sesuai Standar | Jumlah Penduduk Usia Produktif yang Mendapatkan Pelayanan Kesehatan Sesuai Standar | 20844 Orang | | 20457 Orang | 18343 Orang | 29.030.000,00 | Provinsi Jawa Timur \|\| Kota Pasuruan \|\| Kecamatan Gadingrejo \|\| Kelurahan Gentong \|\| 0 \|\| Provinsi Jawa Timur \|\| Kota Pasuruan \|\| Kecamatan Gadingrejo \|\| Kelurahan Sebani \|\| 0 \|\| Provinsi Jawa Timur \|\| Kota Pasuruan \|\| Kecamatan Gadingrejo \|\| Kelurahan Bukir \|\| 0 \|\| Provinsi Jawa Timur \|\| Kota Pasuruan \|\| Kecamatan Gadingrejo \|\| Kelurahan Gadingrejo \|\| 0 | Pendapatan Bagi Hasil Pajak Rokok | 4.Memperkuat pembangunan sumber daya manusia (SDM), sains, teknologi, pendidikan, kesehatan, prestasi olahraga, kesetaraan gender, serta penguatan peran perempuan, pemuda (generasi milenial dan generasi Z), dan penyandang disabilitas. | 5. Penguranganstunting | | 20650 Orang | 30.481.500,00 | UPT PUSKESMAS GADINGREJO |
| | 1.02.02.2.02.0007 | Pengelolaan Pelayanan Kesehatan pada Usia Lanjut | | | | | | 26.378.800,00 | | | | | | | 27.697.740,00 | |

| NO | KODE | URUSAN / BIDANG URUSAN / PROGRAM / OUTCOME / KEGIATAN / SUBKEGIATAN OUTPUT | INDIKATOR | TARGET AKHIR RENSTRA | REALISASI 2025 | PRAKIRAAN 2026 | CAPAIAN KINERJA DAN KERANGKA PENDANAAN | | | | | | KELOMPOK SASARAN | PRAKIRAAN MAJU 2028 | | PERANGKAT DAERAH PENANGGUNG JAWAB |
|---|---|---|---|---|---|---|---|---|---|---|---|---|---|---|---|---|
| | | | | | | | TARGET 2027 | PAGU INDIKATIF | LOKASI | SUMBER DANA | PRIORITAS | | | TARGET | PAGU INDIKATIF | |
| | | | | | | | | | | | NASIONAL | DAERAH | | | | |
| (1) | (2) | (3) | (4) | (5) | (6) | (7) | (8) | (9) | (10) | (11) | (12) | (13) | (14) | (15) | (16) | (17) |
| | | Terlaksananya Pengelolaan Pelayanan Kesehatan Usia Lanjut Sesuai Standar | Jumlah Penduduk Usia Lanjut yang Mendapatkan Pelayanan Kesehatan Sesuai Standar | 3316 Orang | | 3256 Orang | 3436 Orang | 26.378.800,00 | Provinsi Jawa Timur \|\| Kota Pasuruan \|\| Kecamatan Gadingrejo \|\| Kelurahan Gentong \|\| 0 \|\| Provinsi Jawa Timur \|\| Kota Pasuruan \|\| Kecamatan Gadingrejo \|\| Kelurahan Sebani \|\| 0 \|\| Provinsi Jawa Timur \|\| Kota Pasuruan \|\| Kecamatan Gadingrejo \|\| Kelurahan Bukir \|\| 0 \|\| Provinsi Jawa Timur \|\| Kota Pasuruan \|\| Kecamatan Gadingrejo \|\| Kelurahan Gadingrejo \|\| 0 | Pendapatan Bagi Hasil Pajak Rokok | 4.Memperkuat pembangunan sumber daya manusia (SDM), sains, teknologi, pendidikan, kesehatan, prestasi olahraga, kesetaraan gender, serta penguatan peran perempuan, pemuda (generasi milenial dan generasi Z), dan penyandang disabilitas. | 5. Penguranganstunting | | 3286 Orang | 27.697.740,00 | UPT PUSKESMAS GADINGREJO |
| | | Terlaksananya Pengelolaan Pelayanan Kesehatan Usia Lanjut Sesuai Standar | Jumlah Penduduk Usia Lanjut yang Mendapatkan Pelayanan Kesehatan Sesuai Standar | 3484 Orang | | 3420 Orang | 3436 Orang | 26.378.800,00 | Provinsi Jawa Timur \|\| Kota Pasuruan \|\| Kecamatan Gadingrejo \|\| Kelurahan Gentong \|\| 0 \|\| Provinsi Jawa Timur \|\| Kota Pasuruan \|\| Kecamatan Gadingrejo \|\| Kelurahan Sebani \|\| 0 \|\| Provinsi Jawa Timur \|\| Kota Pasuruan \|\| Kecamatan Gadingrejo \|\| Kelurahan Bukir \|\| 0 \|\| Provinsi Jawa Timur \|\| Kota Pasuruan \|\| Kecamatan Gadingrejo \|\| Kelurahan Gadingrejo \|\| 0 | Pendapatan Bagi Hasil Pajak Rokok | 4.Memperkuat pembangunan sumber daya manusia (SDM), sains, teknologi, pendidikan, kesehatan, prestasi olahraga, kesetaraan gender, serta penguatan peran perempuan, pemuda (generasi milenial dan generasi Z), dan penyandang disabilitas. | 5. Penguranganstunting | | 3452 Orang | 27.697.740,00 | UPT PUSKESMAS GADINGREJO |

| NO | KODE | URUSAN / BIDANG URUSAN / PROGRAM / OUTCOME / KEGIATAN / SUBKEGIATAN OUTPUT | INDIKATOR | TARGET AKHIR RENSTRA | REALISASI 2025 | PRAKIRAAN 2026 | CAPAIAN KINERJA DAN KERANGKA PENDANAAN | | | | | | KELOMPOK SASARAN | PRAKIRAAN MAJU 2028 | | PERANGKAT DAERAH PENANGGUNG JAWAB |
|---|---|---|---|---|---|---|---|---|---|---|---|---|---|---|---|---|
| | | | | | | | TARGET 2027 | PAGU INDIKATIF | LOKASI | SUMBER DANA | PRIORITAS | | | TARGET | PAGU INDIKATIF | |
| | | | | | | | | | | | NASIONAL | DAERAH | | | | |
| (1) | (2) | (3) | (4) | (5) | (6) | (7) | (8) | (9) | (10) | (11) | (12) | (13) | (14) | (15) | (16) | (17) |
| | | Terlaksananya Pengelolaan Pelayanan Kesehatan Usia Lanjut Sesuai Standar | Jumlah Penduduk Usia Lanjut yang Mendapatkan Pelayanan Kesehatan Sesuai Standar | 27311 Orang | | 26805 Orang | 3436 Orang | 26.378.800,00 | Provinsi Jawa Timur \|\| Kota Pasuruan \|\| Kecamatan Gadingrejo \|\| Kelurahan Gentong \|\| 0 \|\| Provinsi Jawa Timur \|\| Kota Pasuruan \|\| Kecamatan Gadingrejo \|\| Kelurahan Sebani \|\| 0 \|\| Provinsi Jawa Timur \|\| Kota Pasuruan \|\| Kecamatan Gadingrejo \|\| Kelurahan Bukir \|\| 0 \|\| Provinsi Jawa Timur \|\| Kota Pasuruan \|\| Kecamatan Gadingrejo \|\| Kelurahan Gadingrejo \|\| 0 | Pendapatan Bagi Hasil Pajak Rokok | 4.Memperkuat pembangunan sumber daya manusia (SDM), sains, teknologi, pendidikan, kesehatan, prestasi olahraga, kesetaraan gender, serta penguatan peran perempuan, pemuda (generasi milenial dan generasi Z), dan penyandang disabilitas. | 5. Penguranganstunting | | 27057 Orang | 27.697.740,00 | UPT PUSKESMAS GADINGREJO |
| | | Terlaksananya Pengelolaan Pelayanan Kesehatan Usia Lanjut Sesuai Standar | Jumlah Penduduk Usia Lanjut yang Mendapatkan Pelayanan Kesehatan Sesuai Standar | 2727 Orang | | 2675 Orang | 3436 Orang | 26.378.800,00 | Provinsi Jawa Timur \|\| Kota Pasuruan \|\| Kecamatan Gadingrejo \|\| Kelurahan Gentong \|\| 0 \|\| Provinsi Jawa Timur \|\| Kota Pasuruan \|\| Kecamatan Gadingrejo \|\| Kelurahan Sebani \|\| 0 \|\| Provinsi Jawa Timur \|\| Kota Pasuruan \|\| Kecamatan Gadingrejo \|\| Kelurahan Bukir \|\| 0 \|\| Provinsi Jawa Timur \|\| Kota Pasuruan \|\| Kecamatan Gadingrejo \|\| Kelurahan Gadingrejo \|\| 0 | Pendapatan Bagi Hasil Pajak Rokok | 4.Memperkuat pembangunan sumber daya manusia (SDM), sains, teknologi, pendidikan, kesehatan, prestasi olahraga, kesetaraan gender, serta penguatan peran perempuan, pemuda (generasi milenial dan generasi Z), dan penyandang disabilitas. | 5. Penguranganstunting | | 2701 Orang | 27.697.740,00 | UPT PUSKESMAS GADINGREJO |
| | 1.02.02.2.02.0010 | Pengelolaan Pelayanan Kesehatan Orang dengan Gangguan Jiwa Berat | | | | | | 6.790.000,00 | | | | | | | 7.129.500,00 | |

| NO | KODE | URUSAN / BIDANG URUSAN / PROGRAM / OUTCOME / KEGIATAN / SUBKEGIATAN OUTPUT | INDIKATOR | TARGET AKHIR RENSTRA | REALISASI 2025 | PRAKIRAAN 2026 | CAPAIAN KINERJA DAN KERANGKA PENDANAAN | | | | | | KELOMPOK SASARAN | PRAKIRAAN MAJU 2028 | | PERANGKAT DAERAH PENANGGUNG JAWAB |
|---|---|---|---|---|---|---|---|---|---|---|---|---|---|---|---|---|
| | | | | | | | TARGET 2027 | PAGU INDIKATIF | LOKASI | SUMBER DANA | PRIORITAS | | | TARGET | PAGU INDIKATIF | |
| | | | | | | | | | | | NASIONAL | DAERAH | | | | |
| (1) | (2) | (3) | (4) | (5) | (6) | (7) | (8) | (9) | (10) | (11) | (12) | (13) | (14) | (15) | (16) | (17) |
| | | Terlaksananya Pengelolaan Pelayanan Kesehatan Orang dengan Gangguan Jiwa Berat Sesuai Standar | Jumlah Orang yang Mendapatkan Pelayanan Kesehatan Orang dengan Gangguan Jiwa Berat Sesuai Standar | 47 Orang | | 47 Orang | 51 Orang | 6.790.000,00 | Provinsi Jawa Timur \|\| Kota Pasuruan \|\| Kecamatan Gadingrejo \|\| Kelurahan Gentong \|\| 0 \|\| Provinsi Jawa Timur \|\| Kota Pasuruan \|\| Kecamatan Gadingrejo \|\| Kelurahan Sebani \|\| 0 \|\| Provinsi Jawa Timur \|\| Kota Pasuruan \|\| Kecamatan Gadingrejo \|\| Kelurahan Bukir \|\| 0 \|\| Provinsi Jawa Timur \|\| Kota Pasuruan \|\| Kecamatan Gadingrejo \|\| Kelurahan Gadingrejo \|\| 0 | DAK Non Fisik-Dana BOK-BOK Puskesmas Pendapatan Bagi Hasil Pajak Rokok | 4.Memperkuat pembangunan sumber daya manusia (SDM), sains, teknologi, pendidikan, kesehatan, prestasi olahraga, kesetaraan gender, serta penguatan peran perempuan, pemuda (generasi milenial dan generasi Z), dan penyandang disabilitas. | 5. Penguranganstunting | | 47 Orang | 7.129.500,00 | UPT PUSKESMAS GADINGREJO |
| | | Terlaksananya Pengelolaan Pelayanan Kesehatan Orang dengan Gangguan Jiwa Berat Sesuai Standar | Jumlah Orang yang Mendapatkan Pelayanan Kesehatan Orang dengan Gangguan Jiwa Berat Sesuai Standar | 51 Orang | | 51 Orang | 51 Orang | 6.790.000,00 | Provinsi Jawa Timur \|\| Kota Pasuruan \|\| Kecamatan Gadingrejo \|\| Kelurahan Gentong \|\| 0 \|\| Provinsi Jawa Timur \|\| Kota Pasuruan \|\| Kecamatan Gadingrejo \|\| Kelurahan Sebani \|\| 0 \|\| Provinsi Jawa Timur \|\| Kota Pasuruan \|\| Kecamatan Gadingrejo \|\| Kelurahan Bukir \|\| 0 \|\| Provinsi Jawa Timur \|\| Kota Pasuruan \|\| Kecamatan Gadingrejo \|\| Kelurahan Gadingrejo \|\| 0 | DAK Non Fisik-Dana BOK-BOK Puskesmas Pendapatan Bagi Hasil Pajak Rokok | 4.Memperkuat pembangunan sumber daya manusia (SDM), sains, teknologi, pendidikan, kesehatan, prestasi olahraga, kesetaraan gender, serta penguatan peran perempuan, pemuda (generasi milenial dan generasi Z), dan penyandang disabilitas. | 5. Penguranganstunting | | 51 Orang | 7.129.500,00 | UPT PUSKESMAS GADINGREJO |

| NO | KODE | URUSAN / BIDANG URUSAN / PROGRAM / OUTCOME / KEGIATAN / SUBKEGIATAN OUTPUT | INDIKATOR | TARGET AKHIR RENSTRA | REALISASI 2025 | PRAKIRAAN 2026 | CAPAIAN KINERJA DAN KERANGKA PENDANAAN | | | | | | KELOMPOK SASARAN | PRAKIRAAN MAJU 2028 | | PERANGKAT DAERAH PENANGGUNG JAWAB |
|---|---|---|---|---|---|---|---|---|---|---|---|---|---|---|---|---|
| | | | | | | | TARGET 2027 | PAGU INDIKATIF | LOKASI | SUMBER DANA | PRIORITAS | | | TARGET | PAGU INDIKATIF | |
| | | | | | | | | | | | NASIONAL | DAERAH | | | | |
| (1) | (2) | (3) | (4) | (5) | (6) | (7) | (8) | (9) | (10) | (11) | (12) | (13) | (14) | (15) | (16) | (17) |
| | | Terlaksananya Pengelolaan Pelayanan Kesehatan Orang dengan Gangguan Jiwa Berat Sesuai Standar | Jumlah Orang yang Mendapatkan Pelayanan Kesehatan Orang dengan Gangguan Jiwa Berat Sesuai Standar | 48 Orang | | 48 Orang | 51 Orang | 6.790.000,00 | Provinsi Jawa Timur \|\| Kota Pasuruan \|\| Kecamatan Gadingrejo \|\| Kelurahan Gentong \|\| 0 \|\| Provinsi Jawa Timur \|\| Kota Pasuruan \|\| Kecamatan Gadingrejo \|\| Kelurahan Sebani \|\| 0 \|\| Provinsi Jawa Timur \|\| Kota Pasuruan \|\| Kecamatan Gadingrejo \|\| Kelurahan Bukir \|\| 0 \|\| Provinsi Jawa Timur \|\| Kota Pasuruan \|\| Kecamatan Gadingrejo \|\| Kelurahan Gadingrejo \|\| 0 | DAK Non Fisik-Dana BOK-BOK Puskesmas Pendapatan Bagi Hasil Pajak Rokok | 4.Memperkuat pembangunan sumber daya manusia (SDM), sains, teknologi, pendidikan, kesehatan, prestasi olahraga, kesetaraan gender, serta penguatan peran perempuan, pemuda (generasi milenial dan generasi Z), dan penyandang disabilitas. | 5. Penguranganstunting | | 48 Orang | 7.129.500,00 | UPT PUSKESMAS GADINGREJO |
| | | Terlaksananya Pengelolaan Pelayanan Kesehatan Orang dengan Gangguan Jiwa Berat Sesuai Standar | Jumlah Orang yang Mendapatkan Pelayanan Kesehatan Orang dengan Gangguan Jiwa Berat Sesuai Standar | 41 Orang | | 41 Orang | 51 Orang | 6.790.000,00 | Provinsi Jawa Timur \|\| Kota Pasuruan \|\| Kecamatan Gadingrejo \|\| Kelurahan Gentong \|\| 0 \|\| Provinsi Jawa Timur \|\| Kota Pasuruan \|\| Kecamatan Gadingrejo \|\| Kelurahan Sebani \|\| 0 \|\| Provinsi Jawa Timur \|\| Kota Pasuruan \|\| Kecamatan Gadingrejo \|\| Kelurahan Bukir \|\| 0 \|\| Provinsi Jawa Timur \|\| Kota Pasuruan \|\| Kecamatan Gadingrejo \|\| Kelurahan Gadingrejo \|\| 0 | DAK Non Fisik-Dana BOK-BOK Puskesmas Pendapatan Bagi Hasil Pajak Rokok | 4.Memperkuat pembangunan sumber daya manusia (SDM), sains, teknologi, pendidikan, kesehatan, prestasi olahraga, kesetaraan gender, serta penguatan peran perempuan, pemuda (generasi milenial dan generasi Z), dan penyandang disabilitas. | 5. Penguranganstunting | | 41 Orang | 7.129.500,00 | UPT PUSKESMAS GADINGREJO |

| NO | KODE | URUSAN / BIDANG URUSAN / PROGRAM / OUTCOME / KEGIATAN / SUBKEGIATAN OUTPUT | INDIKATOR | TARGET AKHIR RENSTRA | REALISASI 2025 | PRAKIRAAN 2026 | CAPAIAN KINERJA DAN KERANGKA PENDANAAN | | | | | | KELOMPOK SASARAN | PRAKIRAAN MAJU 2028 | | PERANGKAT DAERAH PENANGGUNG JAWAB |
|---|---|---|---|---|---|---|---|---|---|---|---|---|---|---|---|---|
| | | | | | | | TARGET 2027 | PAGU INDIKATIF | LOKASI | SUMBER DANA | PRIORITAS | | | TARGET | PAGU INDIKATIF | |
| | | | | | | | | | | | NASIONAL | DAERAH | | | | |
| (1) | (2) | (3) | (4) | (5) | (6) | (7) | (8) | (9) | (10) | (11) | (12) | (13) | (14) | (15) | (16) | (17) |
| | | Terlaksananya Pengelolaan Pelayanan Kesehatan Orang dengan Gangguan Jiwa Berat Sesuai Standar | Jumlah Orang yang Mendapatkan Pelayanan Kesehatan Orang dengan Gangguan Jiwa Berat Sesuai Standar | 57 Orang | | 57 Orang | 51 Orang | 6.790.000,00 | Provinsi Jawa Timur \|\| Kota Pasuruan \|\| Kecamatan Gadingrejo \|\| Kelurahan Gentong \|\| 0 \|\| Provinsi Jawa Timur \|\| Kota Pasuruan \|\| Kecamatan Gadingrejo \|\| Kelurahan Sebani \|\| 0 \|\| Provinsi Jawa Timur \|\| Kota Pasuruan \|\| Kecamatan Gadingrejo \|\| Kelurahan Bukir \|\| 0 \|\| Provinsi Jawa Timur \|\| Kota Pasuruan \|\| Kecamatan Gadingrejo \|\| Kelurahan Gadingrejo \|\| 0 | DAK Non Fisik-Dana BOK-BOK Puskesmas Pendapatan Bagi Hasil Pajak Rokok | 4.Memperkuat pembangunan sumber daya manusia (SDM), sains, teknologi, pendidikan, kesehatan, prestasi olahraga, kesetaraan gender, serta penguatan peran perempuan, pemuda (generasi milenial dan generasi Z), dan penyandang disabilitas. | 5. Penguranganstunting | | 57 Orang | 7.129.500,00 | UPT PUSKESMAS GADINGREJO |
| | | Terlaksananya Pengelolaan Pelayanan Kesehatan Orang dengan Gangguan Jiwa Berat Sesuai Standar | Jumlah Orang yang Mendapatkan Pelayanan Kesehatan Orang dengan Gangguan Jiwa Berat Sesuai Standar | 64 Orang | | 64 Orang | 51 Orang | 6.790.000,00 | Provinsi Jawa Timur \|\| Kota Pasuruan \|\| Kecamatan Gadingrejo \|\| Kelurahan Gentong \|\| 0 \|\| Provinsi Jawa Timur \|\| Kota Pasuruan \|\| Kecamatan Gadingrejo \|\| Kelurahan Sebani \|\| 0 \|\| Provinsi Jawa Timur \|\| Kota Pasuruan \|\| Kecamatan Gadingrejo \|\| Kelurahan Bukir \|\| 0 \|\| Provinsi Jawa Timur \|\| Kota Pasuruan \|\| Kecamatan Gadingrejo \|\| Kelurahan Gadingrejo \|\| 0 | DAK Non Fisik-Dana BOK-BOK Puskesmas Pendapatan Bagi Hasil Pajak Rokok | 4.Memperkuat pembangunan sumber daya manusia (SDM), sains, teknologi, pendidikan, kesehatan, prestasi olahraga, kesetaraan gender, serta penguatan peran perempuan, pemuda (generasi milenial dan generasi Z), dan penyandang disabilitas. | 5. Penguranganstunting | | 64 Orang | 7.129.500,00 | UPT PUSKESMAS GADINGREJO |

| NO | KODE | URUSAN / BIDANG URUSAN / PROGRAM / OUTCOME / KEGIATAN / SUBKEGIATAN OUTPUT | INDIKATOR | TARGET AKHIR RENSTRA | REALISASI 2025 | PRAKIRAAN 2026 | CAPAIAN KINERJA DAN KERANGKA PENDANAAN | | | | | | KELOMPOK SASARAN | PRAKIRAAN MAJU 2028 | | PERANGKAT DAERAH PENANGGUNG JAWAB |
|---|---|---|---|---|---|---|---|---|---|---|---|---|---|---|---|---|
| | | | | | | | TARGET 2027 | PAGU INDIKATIF | LOKASI | SUMBER DANA | PRIORITAS | | | TARGET | PAGU INDIKATIF | |
| | | | | | | | | | | | NASIONAL | DAERAH | | | | |
| (1) | (2) | (3) | (4) | (5) | (6) | (7) | (8) | (9) | (10) | (11) | (12) | (13) | (14) | (15) | (16) | (17) |
| | | Terlaksananya Pengelolaan Pelayanan Kesehatan Orang dengan Gangguan Jiwa Berat Sesuai Standar | Jumlah Orang yang Mendapatkan Pelayanan Kesehatan Orang dengan Gangguan Jiwa Berat Sesuai Standar | 423 Orang | | 423 Orang | 51 Orang | 6.790.000,00 | Provinsi Jawa Timur \|\| Kota Pasuruan \|\| Kecamatan Gadingrejo \|\| Kelurahan Gentong \|\| 0 \|\| Provinsi Jawa Timur \|\| Kota Pasuruan \|\| Kecamatan Gadingrejo \|\| Kelurahan Sebani \|\| 0 \|\| Provinsi Jawa Timur \|\| Kota Pasuruan \|\| Kecamatan Gadingrejo \|\| Kelurahan Bukir \|\| 0 \|\| Provinsi Jawa Timur \|\| Kota Pasuruan \|\| Kecamatan Gadingrejo \|\| Kelurahan Gadingrejo \|\| 0 | DAK Non Fisik-Dana BOK-BOK Puskesmas Pendapatan Bagi Hasil Pajak Rokok | 4.Memperkuat pembangunan sumber daya manusia (SDM), sains, teknologi, pendidikan, kesehatan, prestasi olahraga, kesetaraan gender, serta penguatan peran perempuan, pemuda (generasi milenial dan generasi Z), dan penyandang disabilitas. | 5. Penguranggan stunting | | 423 Orang | 7.129.500,00 | UPT PUSKESMAS GADINGREJO |
| | 1.02.02.2.02.0011 | Pengelolaan Pelayanan Kesehatan Orang Terduga Tuberkulosis | | | | | | 15.480.000,00 | | | | | | | 16.254.000,00 | |
| | | Terlaksananya Pengelolaan Pelayanan Kesehatan Bagi Orang Terduga Tuberkulosis Sesuai Standar | Jumlah Orang Terduga Menderita Tuberkulosis yang Mendapatkan Pelayanan Sesuai Standar | 820 Orang | | 804 Orang | 707 Orang | 15.480.000,00 | Provinsi Jawa Timur \|\| Kota Pasuruan \|\| Kecamatan Gadingrejo \|\| Kelurahan Gentong \|\| 0 \|\| Provinsi Jawa Timur \|\| Kota Pasuruan \|\| Kecamatan Gadingrejo \|\| Kelurahan Sebani \|\| 0 \|\| Provinsi Jawa Timur \|\| Kota Pasuruan \|\| Kecamatan Gadingrejo \|\| Kelurahan Bukir \|\| 0 \|\| Provinsi Jawa Timur \|\| Kota Pasuruan \|\| Kecamatan Gadingrejo \|\| Kelurahan Gadingrejo \|\| 0 | Pendapatan Bagi Hasil Pajak Rokok DAK Non Fisik-Dana BOK-BOK Puskesmas | 4.Memperkuat pembangunan sumber daya manusia (SDM), sains, teknologi, pendidikan, kesehatan, prestasi olahraga, kesetaraan gender, serta penguatan peran perempuan, pemuda (generasi milenial dan generasi Z), dan penyandang disabilitas. | 5. Penguranggan stunting | | 812 Orang | 16.254.000,00 | UPT PUSKESMAS GADINGREJO |

| NO | KODE | URUSAN / BIDANG URUSAN / PROGRAM / OUTCOME / KEGIATAN / SUBKEGIATAN OUTPUT | INDIKATOR | TARGET AKHIR RENSTRA | REALISASI 2025 | PRAKIRAAN 2026 | CAPAIAN KINERJA DAN KERANGKA PENDANAAN | | | | | | KELOMPOK SASARAN | PRAKIRAAN MAJU 2028 | | PERANGKAT DAERAH PENANGGUNG JAWAB |
|---|---|---|---|---|---|---|---|---|---|---|---|---|---|---|---|---|
| | | | | | | | TARGET 2027 | PAGU INDIKATIF | LOKASI | SUMBER DANA | PRIORITAS | | | TARGET | PAGU INDIKATIF | |
| | | | | | | | | | | | NASIONAL | DAERAH | | | | |
| (1) | (2) | (3) | (4) | (5) | (6) | (7) | (8) | (9) | (10) | (11) | (12) | (13) | (14) | (15) | (16) | (17) |
| | | Terlaksananya Pengelolaan Pelayanan Kesehatan Bagi Orang Terduga Tuberkulosis Sesuai Standar | Jumlah Orang Terduga Menderita Tuberkulosis yang Mendapatkan Pelayanan Sesuai Standar | 534 Orang | | 522 Orang | 707 Orang | 15.480.000,00 | Provinsi Jawa Timur \|\| Kota Pasuruan \|\| Kecamatan Gadingrejo \|\| Kelurahan Gentong \|\| 0 \|\| Provinsi Jawa Timur \|\| Kota Pasuruan \|\| Kecamatan Gadingrejo \|\| Kelurahan Sebani \|\| 0 \|\| Provinsi Jawa Timur \|\| Kota Pasuruan \|\| Kecamatan Gadingrejo \|\| Kelurahan Bukir \|\| 0 \|\| Provinsi Jawa Timur \|\| Kota Pasuruan \|\| Kecamatan Gadingrejo \|\| Kelurahan Gadingrejo \|\| 0 | Pendapatan Bagi Hasil Pajak Rokok<br>DAK Non Fisik-Dana BOK-BOK Puskesmas | 4.Memperkuat pembangunan sumber daya manusia (SDM), sains, teknologi, pendidikan, kesehatan, prestasi olahraga, kesetaraan gender, serta penguatan peran perempuan, pemuda (generasi milenial dan generasi Z), dan penyandang disabilitas. | 5. Penguranganan stunting | | 528 Orang | 16.254.000,00 | UPT PUSKESMAS GADINGREJO |
| | | Terlaksananya Pengelolaan Pelayanan Kesehatan Bagi Orang Terduga Tuberkulosis Sesuai Standar | Jumlah Orang Terduga Menderita Tuberkulosis yang Mendapatkan Pelayanan Sesuai Standar | 5859 Orang | | 5751 Orang | 707 Orang | 15.480.000,00 | Provinsi Jawa Timur \|\| Kota Pasuruan \|\| Kecamatan Gadingrejo \|\| Kelurahan Gentong \|\| 0 \|\| Provinsi Jawa Timur \|\| Kota Pasuruan \|\| Kecamatan Gadingrejo \|\| Kelurahan Sebani \|\| 0 \|\| Provinsi Jawa Timur \|\| Kota Pasuruan \|\| Kecamatan Gadingrejo \|\| Kelurahan Bukir \|\| 0 \|\| Provinsi Jawa Timur \|\| Kota Pasuruan \|\| Kecamatan Gadingrejo \|\| Kelurahan Gadingrejo \|\| 0 | Pendapatan Bagi Hasil Pajak Rokok<br>DAK Non Fisik-Dana BOK-BOK Puskesmas | 4.Memperkuat pembangunan sumber daya manusia (SDM), sains, teknologi, pendidikan, kesehatan, prestasi olahraga, kesetaraan gender, serta penguatan peran perempuan, pemuda (generasi milenial dan generasi Z), dan penyandang disabilitas. | 5. Penguranganan stunting | | 5805 Orang | 16.254.000,00 | UPT PUSKESMAS GADINGREJO |

| NO | KODE | URUSAN / BIDANG URUSAN / PROGRAM / OUTCOME / KEGIATAN / SUBKEGIATAN OUTPUT | INDIKATOR | TARGET AKHIR RENSTRA | REALISASI 2025 | PRAKIRAAN 2026 | CAPAIAN KINERJA DAN KERANGKA PENDANAAN | | | | | | KELOMPOK SASARAN | PRAKIRAAN MAJU 2028 | | PERANGKAT DAERAH PENANGGUNG JAWAB |
|---|---|---|---|---|---|---|---|---|---|---|---|---|---|---|---|---|
| | | | | | | | TARGET 2027 | PAGU INDIKATIF | LOKASI | SUMBER DANA | PRIORITAS | | | TARGET | PAGU INDIKATIF | |
| | | | | | | | | | | | NASIONAL | DAERAH | | | | |
| (1) | (2) | (3) | (4) | (5) | (6) | (7) | (8) | (9) | (10) | (11) | (12) | (13) | (14) | (15) | (16) | (17) |
| | | Terlaksananya Pengelolaan Pelayanan Kesehatan Bagi Orang Terduga Tuberkulosis Sesuai Standar | Jumlah Orang Terduga Menderita Tuberkulosis yang Mendapatkan Pelayanan Sesuai Standar | 628 Orang | | 616 Orang | 707 Orang | 15.480.000,00 | Provinsi Jawa Timur \|\| Kota Pasuruan \|\| Kecamatan Gadingrejo \|\| Kelurahan Gentong \|\| 0 \|\| Provinsi Jawa Timur \|\| Kota Pasuruan \|\| Kecamatan Gadingrejo \|\| Kelurahan Sebani \|\| 0 \|\| Provinsi Jawa Timur \|\| Kota Pasuruan \|\| Kecamatan Gadingrejo \|\| Kelurahan Bukir \|\| 0 \|\| Provinsi Jawa Timur \|\| Kota Pasuruan \|\| Kecamatan Gadingrejo \|\| Kelurahan Gadingrejo \|\| 0 | Pendapatan Bagi Hasil Pajak Rokok<br>DAK Non Fisik-Dana BOK-BOK Puskesmas | 4.Memperkuat pembangunan sumber daya manusia (SDM), sains, teknologi, pendidikan, kesehatan, prestasi olahraga, kesetaraan gender, serta penguatan peran perempuan, pemuda (generasi milenial dan generasi Z), dan penyandang disabilitas. | 5. Penguranganstunting | | 622 Orang | 16.254.000,00 | UPT PUSKESMAS GADINGREJO |
| | | Terlaksananya Pengelolaan Pelayanan Kesehatan Bagi Orang Terduga Tuberkulosis Sesuai Standar | Jumlah Orang Terduga Menderita Tuberkulosis yang Mendapatkan Pelayanan Sesuai Standar | 685 Orang | | 673 Orang | 707 Orang | 15.480.000,00 | Provinsi Jawa Timur \|\| Kota Pasuruan \|\| Kecamatan Gadingrejo \|\| Kelurahan Gentong \|\| 0 \|\| Provinsi Jawa Timur \|\| Kota Pasuruan \|\| Kecamatan Gadingrejo \|\| Kelurahan Sebani \|\| 0 \|\| Provinsi Jawa Timur \|\| Kota Pasuruan \|\| Kecamatan Gadingrejo \|\| Kelurahan Bukir \|\| 0 \|\| Provinsi Jawa Timur \|\| Kota Pasuruan \|\| Kecamatan Gadingrejo \|\| Kelurahan Gadingrejo \|\| 0 | Pendapatan Bagi Hasil Pajak Rokok<br>DAK Non Fisik-Dana BOK-BOK Puskesmas | 4.Memperkuat pembangunan sumber daya manusia (SDM), sains, teknologi, pendidikan, kesehatan, prestasi olahraga, kesetaraan gender, serta penguatan peran perempuan, pemuda (generasi milenial dan generasi Z), dan penyandang disabilitas. | 5. Penguranganstunting | | 679 Orang | 16.254.000,00 | UPT PUSKESMAS GADINGREJO |

| NO | KODE | URUSAN / BIDANG URUSAN / PROGRAM / OUTCOME / KEGIATAN / SUBKEGIATAN OUTPUT | INDIKATOR | TARGET AKHIR RENSTRA | REALISASI 2025 | PRAKIRAAN 2026 | CAPAIAN KINERJA DAN KERANGKA PENDANAAN | | | | | | KELOMPOK SASARAN | PRAKIRAAN MAJU 2028 | | PERANGKAT DAERAH PENANGGUNG JAWAB |
|---|---|---|---|---|---|---|---|---|---|---|---|---|---|---|---|---|
| | | | | | | | TARGET 2027 | PAGU INDIKATIF | LOKASI | SUMBER DANA | PRIORITAS | | | TARGET | PAGU INDIKATIF | |
| | | | | | | | | | | | NASIONAL | DAERAH | | | | |
| (1) | (2) | (3) | (4) | (5) | (6) | (7) | (8) | (9) | (10) | (11) | (12) | (13) | (14) | (15) | (16) | (17) |
| | | Terlaksananya Pengelolaan Pelayanan Kesehatan Bagi Orang Terduga Tuberkulosis Sesuai Standar | Jumlah Orang Terduga Menderita Tuberkulosis yang Mendapatkan Pelayanan Sesuai Standar | 686 Orang | | 674 Orang | 707 Orang | 15.480.000,00 | Provinsi Jawa Timur \|\| Kota Pasuruan \|\| Kecamatan Gadingrejo \|\| Kelurahan Gentong \|\| 0 \|\| Provinsi Jawa Timur \|\| Kota Pasuruan \|\| Kecamatan Gadingrejo \|\| Kelurahan Sebani \|\| 0 \|\| Provinsi Jawa Timur \|\| Kota Pasuruan \|\| Kecamatan Gadingrejo \|\| Kelurahan Bukir \|\| 0 \|\| Provinsi Jawa Timur \|\| Kota Pasuruan \|\| Kecamatan Gadingrejo \|\| Kelurahan Gadingrejo \|\| 0 | Pendapatan Bagi Hasil Pajak Rokok<br>DAK Non Fisik-Dana BOK-BOK Puskesmas | 4.Memperkuat pembangunan sumber daya manusia (SDM), sains, teknologi, pendidikan, kesehatan, prestasi olahraga, kesetaraan gender, serta penguatan peran perempuan, pemuda (generasi milenial dan generasi Z), dan penyandang disabilitas. | 5. Penguranganan stunting | | 680 Orang | 16.254.000,00 | UPT PUSKESMAS GADINGREJO |
| | | Terlaksananya Pengelolaan Pelayanan Kesehatan Bagi Orang Terduga Tuberkulosis Sesuai Standar | Jumlah Orang Terduga Menderita Tuberkulosis yang Mendapatkan Pelayanan Sesuai Standar | 901 Orang | | 885 Orang | 707 Orang | 15.480.000,00 | Provinsi Jawa Timur \|\| Kota Pasuruan \|\| Kecamatan Gadingrejo \|\| Kelurahan Gentong \|\| 0 \|\| Provinsi Jawa Timur \|\| Kota Pasuruan \|\| Kecamatan Gadingrejo \|\| Kelurahan Sebani \|\| 0 \|\| Provinsi Jawa Timur \|\| Kota Pasuruan \|\| Kecamatan Gadingrejo \|\| Kelurahan Bukir \|\| 0 \|\| Provinsi Jawa Timur \|\| Kota Pasuruan \|\| Kecamatan Gadingrejo \|\| Kelurahan Gadingrejo \|\| 0 | Pendapatan Bagi Hasil Pajak Rokok<br>DAK Non Fisik-Dana BOK-BOK Puskesmas | 4.Memperkuat pembangunan sumber daya manusia (SDM), sains, teknologi, pendidikan, kesehatan, prestasi olahraga, kesetaraan gender, serta penguatan peran perempuan, pemuda (generasi milenial dan generasi Z), dan penyandang disabilitas. | 5. Penguranganan stunting | | 893 Orang | 16.254.000,00 | UPT PUSKESMAS GADINGREJO |

| NO | KODE | URUSAN / BIDANG URUSAN / PROGRAM / OUTCOME / KEGIATAN / SUBKEGIATAN OUTPUT | INDIKATOR | TARGET AKHIR RENSTRA | REALISASI 2025 | PRAKIRAAN 2026 | CAPAIAN KINERJA DAN KERANGKA PENDANAAN | | | | | | KELOMPOK SASARAN | PRAKIRAAN MAJU 2028 | | PERANGKAT DAERAH PENANGGUNG JAWAB |
|---|---|---|---|---|---|---|---|---|---|---|---|---|---|---|---|---|
| | | | | | | | TARGET 2027 | PAGU INDIKATIF | LOKASI | SUMBER DANA | PRIORITAS | | | TARGET | PAGU INDIKATIF | |
| | | | | | | | | | | | NASIONAL | DAERAH | | | | |
| (1) | (2) | (3) | (4) | (5) | (6) | (7) | (8) | (9) | (10) | (11) | (12) | (13) | (14) | (15) | (16) | (17) |
| | | Terlaksananya Pengelolaan Pelayanan Kesehatan Bagi Orang Terduga Tuberkulosis Sesuai Standar | Jumlah Orang Terduga Menderita Tuberkulosis yang Mendapatkan Pelayanan Sesuai Standar | 889 Orang | | 873 Orang | 707 Orang | 15.480.000,00 | Provinsi Jawa Timur \|\| Kota Pasuruan \|\| Kecamatan Gadingrejo \|\| Kelurahan Gentong \|\| 0 \|\| Provinsi Jawa Timur \|\| Kota Pasuruan \|\| Kecamatan Gadingrejo \|\| Kelurahan Sebani \|\| 0 \|\| Provinsi Jawa Timur \|\| Kota Pasuruan \|\| Kecamatan Gadingrejo \|\| Kelurahan Bukir \|\| 0 \|\| Provinsi Jawa Timur \|\| Kota Pasuruan \|\| Kecamatan Gadingrejo \|\| Kelurahan Gadingrejo \|\| 0 | Pendapatan Bagi Hasil Pajak Rokok<br>DAK Non Fisik-Dana BOK-BOK Puskesmas | 4.Memperkuat pembangunan sumber daya manusia (SDM), sains, teknologi, pendidikan, kesehatan, prestasi olahraga, kesetaraan gender, serta penguatan peran perempuan, pemuda (generasi milenial dan generasi Z), dan penyandang disabilitas. | 5. Penguranganstunting | | 881 Orang | 16.254.000,00 | UPT PUSKESMAS GADINGREJO |
| | | Terlaksananya Pengelolaan Pelayanan Kesehatan Bagi Orang Terduga Tuberkulosis Sesuai Standar | Jumlah Orang Terduga Menderita Tuberkulosis yang Mendapatkan Pelayanan Sesuai Standar | 716 Orang | | 704 Orang | 707 Orang | 15.480.000,00 | Provinsi Jawa Timur \|\| Kota Pasuruan \|\| Kecamatan Gadingrejo \|\| Kelurahan Gentong \|\| 0 \|\| Provinsi Jawa Timur \|\| Kota Pasuruan \|\| Kecamatan Gadingrejo \|\| Kelurahan Sebani \|\| 0 \|\| Provinsi Jawa Timur \|\| Kota Pasuruan \|\| Kecamatan Gadingrejo \|\| Kelurahan Bukir \|\| 0 \|\| Provinsi Jawa Timur \|\| Kota Pasuruan \|\| Kecamatan Gadingrejo \|\| Kelurahan Gadingrejo \|\| 0 | Pendapatan Bagi Hasil Pajak Rokok<br>DAK Non Fisik-Dana BOK-BOK Puskesmas | 4.Memperkuat pembangunan sumber daya manusia (SDM), sains, teknologi, pendidikan, kesehatan, prestasi olahraga, kesetaraan gender, serta penguatan peran perempuan, pemuda (generasi milenial dan generasi Z), dan penyandang disabilitas. | 5. Penguranganstunting | | 710 Orang | 16.254.000,00 | UPT PUSKESMAS GADINGREJO |
| | 1.02.02.2.02.0015 | Pengelolaan Pelayanan Kesehatan Gizi Masyarakat | | | | | | 799.086.840,00 | | | | | | | 849.024.582,00 | |

| NO | KODE | URUSAN / BIDANG URUSAN / PROGRAM / OUTCOME / KEGIATAN / SUBKEGIATAN OUTPUT | INDIKATOR | TARGET AKHIR RENSTRA | REALISASI 2025 | PRAKIRAAN 2026 | CAPAIAN KINERJA DAN KERANGKA PENDANAAN | | | | | | KELOMPOK SASARAN | PRAKIRAAN MAJU 2028 | | PERANGKAT DAERAH PENANGGUNG JAWAB |
|---|---|---|---|---|---|---|---|---|---|---|---|---|---|---|---|---|
| | | | | | | | TARGET 2027 | PAGU INDIKATIF | LOKASI | SUMBER DANA | PRIORITAS | | | TARGET | PAGU INDIKATIF | |
| | | | | | | | | | | | NASIONAL | DAERAH | | | | |
| (1) | (2) | (3) | (4) | (5) | (6) | (7) | (8) | (9) | (10) | (11) | (12) | (13) | (14) | (15) | (16) | (17) |
| | | Terlaksananya Pengelolaan Pelayanan Kesehatan Gizi Masyarakat | Jumlah Dokumen Hasil Pengelolaan Pelayanan Kesehatan Gizi Masyarakat | 60 Dokumen | | 60 Dokumen | 60 Dokumen | 799.086.840,00 | Provinsi Jawa Timur \|\| Kota Pasuruan \|\| Kecamatan Gadingrejo \|\| Kelurahan Gentong \|\| 0 \|\| Provinsi Jawa Timur \|\| Kota Pasuruan \|\| Kecamatan Gadingrejo \|\| Kelurahan Sebani \|\| 0 \|\| Provinsi Jawa Timur \|\| Kota Pasuruan \|\| Kecamatan Gadingrejo \|\| Kelurahan Bukir \|\| 0 \|\| Provinsi Jawa Timur \|\| Kota Pasuruan \|\| Kecamatan Gadingrejo \|\| Kelurahan Gadingrejo \|\| 0 | Pendapatan Bagi Hasil Pajak Rokok<br>DAK Non Fisik-Dana BOK-BOK Puskesmas<br>Dana Alokasi Umum (DAU) | 4.Memperkuat pembangunan sumber daya manusia (SDM), sains, teknologi, pendidikan, kesehatan, prestasi olahraga, kesetaraan gender, serta penguatan peran perempuan, pemuda (generasi milenial dan generasi Z), dan penyandang disabilitas. | 5. Penguranggan stunting | | 60 Dokumen | 849.024.582,00 | UPT PUSKESMAS GADINGREJO |
| | | Terlaksananya Pengelolaan Pelayanan Kesehatan Gizi Masyarakat | Jumlah Dokumen Hasil Pengelolaan Pelayanan Kesehatan Gizi Masyarakat | 16 Dokumen | | 16 Dokumen | 60 Dokumen | 799.086.840,00 | Provinsi Jawa Timur \|\| Kota Pasuruan \|\| Kecamatan Gadingrejo \|\| Kelurahan Gentong \|\| 0 \|\| Provinsi Jawa Timur \|\| Kota Pasuruan \|\| Kecamatan Gadingrejo \|\| Kelurahan Sebani \|\| 0 \|\| Provinsi Jawa Timur \|\| Kota Pasuruan \|\| Kecamatan Gadingrejo \|\| Kelurahan Bukir \|\| 0 \|\| Provinsi Jawa Timur \|\| Kota Pasuruan \|\| Kecamatan Gadingrejo \|\| Kelurahan Gadingrejo \|\| 0 | Pendapatan Bagi Hasil Pajak Rokok<br>DAK Non Fisik-Dana BOK-BOK Puskesmas<br>Dana Alokasi Umum (DAU) | 4.Memperkuat pembangunan sumber daya manusia (SDM), sains, teknologi, pendidikan, kesehatan, prestasi olahraga, kesetaraan gender, serta penguatan peran perempuan, pemuda (generasi milenial dan generasi Z), dan penyandang disabilitas. | 5. Penguranggan stunting | | 16 Dokumen | 849.024.582,00 | UPT PUSKESMAS GADINGREJO |
| | 1.02.02.2.02.0017 | Pengelolaan Pelayanan Kesehatan Lingkungan | | | | | | 37.650.000,00 | | | | | | | 39.532.500,00 | |

| NO | KODE | URUSAN / BIDANG URUSAN / PROGRAM / OUTCOME / KEGIATAN / SUBKEGIATAN OUTPUT | INDIKATOR | TARGET AKHIR RENSTRA | REALISASI 2025 | PRAKIRAAN 2026 | CAPAIAN KINERJA DAN KERANGKA PENDANAAN | | | | | | KELOMPOK SASARAN | PRAKIRAAN MAJU 2028 | | PERANGKAT DAERAH PENANGGUNG JAWAB |
|---|---|---|---|---|---|---|---|---|---|---|---|---|---|---|---|---|
| | | | | | | | TARGET 2027 | PAGU INDIKATIF | LOKASI | SUMBER DANA | PRIORITAS | | | TARGET | PAGU INDIKATIF | |
| | | | | | | | | | | | NASIONAL | DAERAH | | | | |
| (1) | (2) | (3) | (4) | (5) | (6) | (7) | (8) | (9) | (10) | (11) | (12) | (13) | (14) | (15) | (16) | (17) |
| | | Terlaksananya Pengelolaan Pelayanan Kesehatan Lingkungan | Jumlah Dokumen Hasil Pengelolaan Pelayanan Kesehatan Lingkungan | 4 Dokumen | | 4 Dokumen | 4 Dokumen | 37.650.000,00 | Provinsi Jawa Timur \|\| Kota Pasuruan \|\| Kecamatan Gadingrejo \|\| Kelurahan Gentong \|\| 0 \|\| Provinsi Jawa Timur \|\| Kota Pasuruan \|\| Kecamatan Gadingrejo \|\| Kelurahan Sebani \|\| 0 \|\| Provinsi Jawa Timur \|\| Kota Pasuruan \|\| Kecamatan Gadingrejo \|\| Kelurahan Bukir \|\| 0 \|\| Provinsi Jawa Timur \|\| Kota Pasuruan \|\| Kecamatan Gadingrejo \|\| Kelurahan Gadingrejo \|\| 0 | DAK Non Fisik-Dana BOK-BOK Puskesmas Pendapatan Bagi Hasil Pajak Rokok | 4.Memperkuat pembangunan sumber daya manusia (SDM), sains, teknologi, pendidikan, kesehatan, prestasi olahraga, kesetaraan gender, serta penguatan peran perempuan, pemuda (generasi milenial dan generasi Z), dan penyandang disabilitas. | 5. Penguranganstunting | | 4 Dokumen | 39.532.500,00 | UPT PUSKESMAS GADINGREJO |
| | | Terlaksananya Pengelolaan Pelayanan Kesehatan Lingkungan | Jumlah Dokumen Hasil Pengelolaan Pelayanan Kesehatan Lingkungan | 12 Dokumen | | 12 Dokumen | 4 Dokumen | 37.650.000,00 | Provinsi Jawa Timur \|\| Kota Pasuruan \|\| Kecamatan Gadingrejo \|\| Kelurahan Gentong \|\| 0 \|\| Provinsi Jawa Timur \|\| Kota Pasuruan \|\| Kecamatan Gadingrejo \|\| Kelurahan Sebani \|\| 0 \|\| Provinsi Jawa Timur \|\| Kota Pasuruan \|\| Kecamatan Gadingrejo \|\| Kelurahan Bukir \|\| 0 \|\| Provinsi Jawa Timur \|\| Kota Pasuruan \|\| Kecamatan Gadingrejo \|\| Kelurahan Gadingrejo \|\| 0 | DAK Non Fisik-Dana BOK-BOK Puskesmas Pendapatan Bagi Hasil Pajak Rokok | 4.Memperkuat pembangunan sumber daya manusia (SDM), sains, teknologi, pendidikan, kesehatan, prestasi olahraga, kesetaraan gender, serta penguatan peran perempuan, pemuda (generasi milenial dan generasi Z), dan penyandang disabilitas. | 5. Penguranganstunting | | 12 Dokumen | 39.532.500,00 | UPT PUSKESMAS GADINGREJO |
| | 1.02.02.2.02.0019 | Pengelolaan Pelayanan Kesehatan Tradisional, Akupuntur, Asuhan Mandiri, dan Tradisional Lainnya | | | | | | 1.188.000,00 | | | | | | | 1.247.400,00 | |

| NO | KODE | URUSAN / BIDANG URUSAN / PROGRAM / OUTCOME / KEGIATAN / SUBKEGIATAN OUTPUT | INDIKATOR | TARGET AKHIR RENSTRA | REALISASI 2025 | PRAKIRAAN 2026 | CAPAIAN KINERJA DAN KERANGKA PENDANAAN | | | | | | KELOMPOK SASARAN | PRAKIRAAN MAJU 2028 | | PERANGKAT DAERAH PENANGGUNG JAWAB |
|---|---|---|---|---|---|---|---|---|---|---|---|---|---|---|---|---|
| | | | | | | | TARGET 2027 | PAGU INDIKATIF | LOKASI | SUMBER DANA | PRIORITAS | | | TARGET | PAGU INDIKATIF | |
| | | | | | | | | | | | NASIONAL | DAERAH | | | | |
| (1) | (2) | (3) | (4) | (5) | (6) | (7) | (8) | (9) | (10) | (11) | (12) | (13) | (14) | (15) | (16) | (17) |
| | | Terkelolanya Pelayanan Kesehatan Tradisional, Akupuntur, Asuhan Mandiri dan Tradisional Lainnya | Jumlah Dokumen Hasil Pengelolaan Pelayanan Kesehatan Tradisional, Akupuntur, Asuhan Mandiri dan Tradisional Lainnya | 1 Dokumen | | 1 Dokumen | 1 Dokumen | 1.188.000,00 | Provinsi Jawa Timur \|\| Kota Pasuruan \|\| Kecamatan Gadingrejo \|\| Kelurahan Gentong \|\| 0 \|\| Provinsi Jawa Timur \|\| Kota Pasuruan \|\| Kecamatan Gadingrejo \|\| Kelurahan Sebani \|\| 0 \|\| Provinsi Jawa Timur \|\| Kota Pasuruan \|\| Kecamatan Gadingrejo \|\| Kelurahan Bukir \|\| 0 \|\| Provinsi Jawa Timur \|\| Kota Pasuruan \|\| Kecamatan Gadingrejo \|\| Kelurahan Gadingrejo \|\| 0 | Pendapatan Bagi Hasil Pajak Rokok | 4.Memperkuat pembangunan sumber daya manusia (SDM), sains, teknologi, pendidikan, kesehatan, prestasi olahraga, kesetaraan gender, serta penguatan peran perempuan, pemuda (generasi milenial dan generasi Z), dan penyandang disabilitas. | 5. Penguranganstunting | | 1 Dokumen | 1.247.400,00 | UPT PUSKESMAS GADINGREJO |
| | | Terkelolanya Pelayanan Kesehatan Tradisional, Akupuntur, Asuhan Mandiri dan Tradisional Lainnya | Jumlah Dokumen Hasil Pengelolaan Pelayanan Kesehatan Tradisional, Akupuntur, Asuhan Mandiri dan Tradisional Lainnya | 12 Dokumen | | 12 Dokumen | 1 Dokumen | 1.188.000,00 | Provinsi Jawa Timur \|\| Kota Pasuruan \|\| Kecamatan Gadingrejo \|\| Kelurahan Gentong \|\| 0 \|\| Provinsi Jawa Timur \|\| Kota Pasuruan \|\| Kecamatan Gadingrejo \|\| Kelurahan Sebani \|\| 0 \|\| Provinsi Jawa Timur \|\| Kota Pasuruan \|\| Kecamatan Gadingrejo \|\| Kelurahan Bukir \|\| 0 \|\| Provinsi Jawa Timur \|\| Kota Pasuruan \|\| Kecamatan Gadingrejo \|\| Kelurahan Gadingrejo \|\| 0 | Pendapatan Bagi Hasil Pajak Rokok | 4.Memperkuat pembangunan sumber daya manusia (SDM), sains, teknologi, pendidikan, kesehatan, prestasi olahraga, kesetaraan gender, serta penguatan peran perempuan, pemuda (generasi milenial dan generasi Z), dan penyandang disabilitas. | 5. Penguranganstunting | | 12 Dokumen | 1.247.400,00 | UPT PUSKESMAS GADINGREJO |

| NO | KODE | URUSAN / BIDANG URUSAN / PROGRAM / OUTCOME / KEGIATAN / SUBKEGIATAN OUTPUT | INDIKATOR | TARGET AKHIR RENSTRA | REALISASI 2025 | PRAKIRAAN 2026 | CAPAIAN KINERJA DAN KERANGKA PENDANAAN | | | | | | KELOMPOK SASARAN | PRAKIRAAN MAJU 2028 | | PERANGKAT DAERAH PENANGGUNG JAWAB |
|---|---|---|---|---|---|---|---|---|---|---|---|---|---|---|---|---|
| | | | | | | | TARGET 2027 | PAGU INDIKATIF | LOKASI | SUMBER DANA | PRIORITAS | | | TARGET | PAGU INDIKATIF | |
| | | | | | | | | | | | NASIONAL | DAERAH | | | | |
| (1) | (2) | (3) | (4) | (5) | (6) | (7) | (8) | (9) | (10) | (11) | (12) | (13) | (14) | (15) | (16) | (17) |
| | | Terkelolanya Pelayanan Kesehatan Tradisional, Akupuntur, Asuhan Mandiri dan Tradisional Lainnya | Jumlah Dokumen Hasil Pengelolaan Pelayanan Kesehatan Tradisional, Akupuntur, Asuhan Mandiri dan Tradisional Lainnya | 12 Dokumen | | 1 Dokumen | 1 Dokumen | 1.188.000,00 | Provinsi Jawa Timur \|\| Kota Pasuruan \|\| Kecamatan Gadingrejo \|\| Kelurahan Gentong \|\| 0 \|\| Provinsi Jawa Timur \|\| Kota Pasuruan \|\| Kecamatan Gadingrejo \|\| Kelurahan Sebani \|\| 0 \|\| Provinsi Jawa Timur \|\| Kota Pasuruan \|\| Kecamatan Gadingrejo \|\| Kelurahan Bukir \|\| 0 \|\| Provinsi Jawa Timur \|\| Kota Pasuruan \|\| Kecamatan Gadingrejo \|\| Kelurahan Gadingrejo \|\| 0 | Pendapatan Bagi Hasil Pajak Rokok | 4.Memperkuat pembangunan sumber daya manusia (SDM), sains, teknologi, pendidikan, kesehatan, prestasi olahraga, kesetaraan gender, serta penguatan peran perempuan, pemuda (generasi milenial dan generasi Z), dan penyandang disabilitas. | 5. Penguranggan stunting | | 12 Dokumen | 1.247.400,00 | UPT PUSKESMAS GADINGREJO |
| | 1.02.02.2.02.0020 | Pengelolaan Surveilans Kesehatan | | | | | | 23.680.000,00 | | | | | | | 28.854.000,00 | |
| | | Terlaksananya Pengelolaan Surveilans Kesehatan | Jumlah Dokumen Hasil Pengelolaan Surveilans Kesehatan | 2 Dokumen | | 2 Dokumen | 2 Dokumen | 23.680.000,00 | Provinsi Jawa Timur \|\| Kota Pasuruan \|\| Kecamatan Gadingrejo \|\| Kelurahan Gentong \|\| 0 \|\| Provinsi Jawa Timur \|\| Kota Pasuruan \|\| Kecamatan Gadingrejo \|\| Kelurahan Sebani \|\| 0 \|\| Provinsi Jawa Timur \|\| Kota Pasuruan \|\| Kecamatan Gadingrejo \|\| Kelurahan Bukir \|\| 0 \|\| Provinsi Jawa Timur \|\| Kota Pasuruan \|\| Kecamatan Gadingrejo \|\| Kelurahan Gadingrejo \|\| 0 | Pendapatan Bagi Hasil Pajak Rokok<br>DAK Non Fisik-Dana BOK-BOK Puskesmas | 4.Memperkuat pembangunan sumber daya manusia (SDM), sains, teknologi, pendidikan, kesehatan, prestasi olahraga, kesetaraan gender, serta penguatan peran perempuan, pemuda (generasi milenial dan generasi Z), dan penyandang disabilitas. | 5. Penguranggan stunting | | 2 Dokumen | 28.854.000,00 | UPT PUSKESMAS GADINGREJO |

| NO | KODE | URUSAN / BIDANG URUSAN / PROGRAM / OUTCOME / KEGIATAN / SUBKEGIATAN OUTPUT | INDIKATOR | TARGET AKHIR RENSTRA | REALISASI 2025 | PRAKIRAAN 2026 | CAPAIAN KINERJA DAN KERANGKA PENDANAAN | | | | | | KELOMPOK SASARAN | PRAKIRAAN MAJU 2028 | | PERANGKAT DAERAH PENANGGUNG JAWAB |
|---|---|---|---|---|---|---|---|---|---|---|---|---|---|---|---|---|
| | | | | | | | TARGET 2027 | PAGU INDIKATIF | LOKASI | SUMBER DANA | PRIORITAS | | | TARGET | PAGU INDIKATIF | |
| | | | | | | | | | | | NASIONAL | DAERAH | | | | |
| (1) | (2) | (3) | (4) | (5) | (6) | (7) | (8) | (9) | (10) | (11) | (12) | (13) | (14) | (15) | (16) | (17) |
| | | Terlaksananya Pengelolaan Surveilans Kesehatan | Jumlah Dokumen Hasil Pengelolaan Surveilans Kesehatan | 12 Dokumen | | 12 Dokumen | 2 Dokumen | 23.680.000,00 | Provinsi Jawa Timur \|\| Kota Pasuruan \|\| Kecamatan Gadingrejo \|\| Kelurahan Gentong \|\| 0 \|\| Provinsi Jawa Timur \|\| Kota Pasuruan \|\| Kecamatan Gadingrejo \|\| Kelurahan Sebani \|\| 0 \|\| Provinsi Jawa Timur \|\| Kota Pasuruan \|\| Kecamatan Gadingrejo \|\| Kelurahan Bukir \|\| 0 \|\| Provinsi Jawa Timur \|\| Kota Pasuruan \|\| Kecamatan Gadingrejo \|\| Kelurahan Gadingrejo \|\| 0 | Pendapatan Bagi Hasil Pajak Rokok<br>DAK Non Fisik-Dana BOK-BOK Puskesmas | 4.Memperkuat pembangunan sumber daya manusia (SDM), sains, teknologi, pendidikan, kesehatan, prestasi olahraga, kesetaraan gender, serta penguatan peran perempuan, pemuda (generasi milenial dan generasi Z), dan penyandang disabilitas. | 5. Penguranganstunting | | 12 Dokumen | 28.854.000,00 | UPT PUSKESMAS GADINGREJO |
| | | Terlaksananya Pengelolaan Surveilans Kesehatan | Jumlah Dokumen Hasil Pengelolaan Surveilans Kesehatan | 1 Dokumen | | 1 Dokumen | 2 Dokumen | 23.680.000,00 | Provinsi Jawa Timur \|\| Kota Pasuruan \|\| Kecamatan Gadingrejo \|\| Kelurahan Gentong \|\| 0 \|\| Provinsi Jawa Timur \|\| Kota Pasuruan \|\| Kecamatan Gadingrejo \|\| Kelurahan Sebani \|\| 0 \|\| Provinsi Jawa Timur \|\| Kota Pasuruan \|\| Kecamatan Gadingrejo \|\| Kelurahan Bukir \|\| 0 \|\| Provinsi Jawa Timur \|\| Kota Pasuruan \|\| Kecamatan Gadingrejo \|\| Kelurahan Gadingrejo \|\| 0 | Pendapatan Bagi Hasil Pajak Rokok<br>DAK Non Fisik-Dana BOK-BOK Puskesmas | 4.Memperkuat pembangunan sumber daya manusia (SDM), sains, teknologi, pendidikan, kesehatan, prestasi olahraga, kesetaraan gender, serta penguatan peran perempuan, pemuda (generasi milenial dan generasi Z), dan penyandang disabilitas. | 5. Penguranganstunting | | 1 Dokumen | 28.854.000,00 | UPT PUSKESMAS GADINGREJO |

| NO | KODE | URUSAN / BIDANG URUSAN / PROGRAM / OUTCOME / KEGIATAN / SUBKEGIATAN OUTPUT | INDIKATOR | TARGET AKHIR RENSTRA | REALISASI 2025 | PRAKIRAAN 2026 | CAPAIAN KINERJA DAN KERANGKA PENDANAAN | | | | | | KELOMPOK SASARAN | PRAKIRAAN MAJU 2028 | | PERANGKAT DAERAH PENANGGUNG JAWAB |
|---|---|---|---|---|---|---|---|---|---|---|---|---|---|---|---|---|
| | | | | | | | TARGET 2027 | PAGU INDIKATIF | LOKASI | SUMBER DANA | PRIORITAS | | | TARGET | PAGU INDIKATIF | |
| | | | | | | | | | | | NASIONAL | DAERAH | | | | |
| (1) | (2) | (3) | (4) | (5) | (6) | (7) | (8) | (9) | (10) | (11) | (12) | (13) | (14) | (15) | (16) | (17) |
| | | Terlaksananya Pengelolaan Surveilans Kesehatan | Jumlah Dokumen Hasil Pengelolaan Surveilans Kesehatan | Dokumen | | 1 Dokumen | 2 Dokumen | 23.680.000,00 | Provinsi Jawa Timur \|\| Kota Pasuruan \|\| Kecamatan Gadingrejo \|\| Kelurahan Gentong \|\| 0 \|\| Provinsi Jawa Timur \|\| Kota Pasuruan \|\| Kecamatan Gadingrejo \|\| Kelurahan Sebani \|\| 0 \|\| Provinsi Jawa Timur \|\| Kota Pasuruan \|\| Kecamatan Gadingrejo \|\| Kelurahan Bukir \|\| 0 \|\| Provinsi Jawa Timur \|\| Kota Pasuruan \|\| Kecamatan Gadingrejo \|\| Kelurahan Gadingrejo \|\| 0 | Pendapatan Bagi Hasil Pajak Rokok<br>DAK Non Fisik-Dana BOK-BOK Puskesmas | 4.Memperkuat pembangunan sumber daya manusia (SDM), sains, teknologi, pendidikan, kesehatan, prestasi olahraga, kesetaraan gender, serta penguatan peran perempuan, pemuda (generasi milenial dan generasi Z), dan penyandang disabilitas. | 5. Penguranggan stunting | | 1 Dokumen | 28.854.000,00 | UPT PUSKESMAS GADINGREJO |
| | 1.02.02.2.02.0046 | Pengelolaan upaya kesehatan Ibu dan Anak | | | | | | 200.000,00 | | | | | | | 210.000,00 | |
| | | Terlaksananya pengelolaan upaya Kesehatan Ibu dan Anak | Jumlah dokumen hasil pengelolaan upaya kesehatan ibu dan anak | 2 Dokumen | | 12 Dokumen | 12 Dokumen | 200.000,00 | Provinsi Jawa Timur \|\| Kota Pasuruan \|\| Kecamatan Gadingrejo \|\| Kelurahan Gentong \|\| 0 \|\| Provinsi Jawa Timur \|\| Kota Pasuruan \|\| Kecamatan Gadingrejo \|\| Kelurahan Sebani \|\| 0 \|\| Provinsi Jawa Timur \|\| Kota Pasuruan \|\| Kecamatan Gadingrejo \|\| Kelurahan Bukir \|\| 0 \|\| Provinsi Jawa Timur \|\| Kota Pasuruan \|\| Kecamatan Gadingrejo \|\| Kelurahan Gadingrejo \|\| 0 | DAK Non Fisik-Dana BOK-BOK Puskesmas | 4.Memperkuat pembangunan sumber daya manusia (SDM), sains, teknologi, pendidikan, kesehatan, prestasi olahraga, kesetaraan gender, serta penguatan peran perempuan, pemuda (generasi milenial dan generasi Z), dan penyandang disabilitas. | 5. Penguranggan stunting | | 2 Dokumen | 210.000,00 | UPT PUSKESMAS GADINGREJO |

| NO | KODE | URUSAN / BIDANG URUSAN / PROGRAM / OUTCOME / KEGIATAN / SUBKEGIATAN OUTPUT | INDIKATOR | TARGET AKHIR RENSTRA | REALISASI 2025 | PRAKIRAAN 2026 | CAPAIAN KINERJA DAN KERANGKA PENDANAAN | | | | | | KELOMPOK SASARAN | PRAKIRAAN MAJU 2028 | | PERANGKAT DAERAH PENANGGUNG JAWAB |
|---|---|---|---|---|---|---|---|---|---|---|---|---|---|---|---|---|
| | | | | | | | TARGET 2027 | PAGU INDIKATIF | LOKASI | SUMBER DANA | PRIORITAS | | | TARGET | PAGU INDIKATIF | |
| | | | | | | | | | | | NASIONAL | DAERAH | | | | |
| (1) | (2) | (3) | (4) | (5) | (6) | (7) | (8) | (9) | (10) | (11) | (12) | (13) | (14) | (15) | (16) | (17) |
| | | Terlaksananya pengelolaan upaya Kesehatan Ibu dan Anak | Jumlah dokumen hasil pengelolaan upaya kesehatan ibu dan anak | 1 Dokumen | | 1 Dokumen | 12 Dokumen | 200.000,00 | Provinsi Jawa Timur \|\| Kota Pasuruan \|\| Kecamatan Gadingrejo \|\| Kelurahan Gentong \|\| 0 \|\| Provinsi Jawa Timur \|\| Kota Pasuruan \|\| Kecamatan Gadingrejo \|\| Kelurahan Sebani \|\| 0 \|\| Provinsi Jawa Timur \|\| Kota Pasuruan \|\| Kecamatan Gadingrejo \|\| Kelurahan Bukir \|\| 0 \|\| Provinsi Jawa Timur \|\| Kota Pasuruan \|\| Kecamatan Gadingrejo \|\| Kelurahan Gadingrejo \|\| 0 | DAK Non Fisik-Dana BOK-BOK Puskesmas | 4.Memperkuat pembangunan sumber daya manusia (SDM), sains, teknologi, pendidikan, kesehatan, prestasi olahraga, kesetaraan gender, serta penguatan peran perempuan, pemuda (generasi milenial dan generasi Z), dan penyandang disabilitas. | 5. Penguranganstunting | | 1 Dokumen | 210.000,00 | UPT PUSKESMAS GADINGREJO |
| | | Terlaksananya pengelolaan upaya Kesehatan Ibu dan Anak | Jumlah dokumen hasil pengelolaan upaya kesehatan ibu dan anak | 12 Dokumen | | 12 Dokumen | 12 Dokumen | 200.000,00 | Provinsi Jawa Timur \|\| Kota Pasuruan \|\| Kecamatan Gadingrejo \|\| Kelurahan Gentong \|\| 0 \|\| Provinsi Jawa Timur \|\| Kota Pasuruan \|\| Kecamatan Gadingrejo \|\| Kelurahan Sebani \|\| 0 \|\| Provinsi Jawa Timur \|\| Kota Pasuruan \|\| Kecamatan Gadingrejo \|\| Kelurahan Bukir \|\| 0 \|\| Provinsi Jawa Timur \|\| Kota Pasuruan \|\| Kecamatan Gadingrejo \|\| Kelurahan Gadingrejo \|\| 0 | DAK Non Fisik-Dana BOK-BOK Puskesmas | 4.Memperkuat pembangunan sumber daya manusia (SDM), sains, teknologi, pendidikan, kesehatan, prestasi olahraga, kesetaraan gender, serta penguatan peran perempuan, pemuda (generasi milenial dan generasi Z), dan penyandang disabilitas. | 5. Penguranganstunting | | 12 Dokumen | 210.000,00 | UPT PUSKESMAS GADINGREJO |
| | 1.02.02.2.02.0048 | Pengelolaan Layanan Imunisasi | | | | | | 4.250.000,00 | | | | | | | 4.462.500,00 | |

| NO | KODE | URUSAN / BIDANG URUSAN / PROGRAM / OUTCOME / KEGIATAN / SUBKEGIATAN OUTPUT | INDIKATOR | TARGET AKHIR RENSTRA | REALISASI 2025 | PRAKIRAAN 2026 | CAPAIAN KINERJA DAN KERANGKA PENDANAAN | | | | | | KELOMPOK SASARAN | PRAKIRAAN MAJU 2028 | | PERANGKAT DAERAH PENANGGUNG JAWAB |
|---|---|---|---|---|---|---|---|---|---|---|---|---|---|---|---|---|
| | | | | | | | TARGET 2027 | PAGU INDIKATIF | LOKASI | SUMBER DANA | PRIORITAS | | | TARGET | PAGU INDIKATIF | |
| | | | | | | | | | | | NASIONAL | DAERAH | | | | |
| (1) | (2) | (3) | (4) | (5) | (6) | (7) | (8) | (9) | (10) | (11) | (12) | (13) | (14) | (15) | (16) | (17) |
| | | Terlaksananya Pengelolaan Layanan Imunisasi | Jumlah Dokumen Hasil Pengelolaan Layanan Imunisasi | 2 Dokumen | | 2 Dokumen | 2 Dokumen | 4.250.000,00 | Provinsi Jawa Timur \|\| Kota Pasuruan \|\| Kecamatan Gadingrejo \|\| Kelurahan Gentong \|\| 0 \|\| Provinsi Jawa Timur \|\| Kota Pasuruan \|\| Kecamatan Gadingrejo \|\| Kelurahan Sebani \|\| 0 \|\| Provinsi Jawa Timur \|\| Kota Pasuruan \|\| Kecamatan Gadingrejo \|\| Kelurahan Bukir \|\| 0 \|\| Provinsi Jawa Timur \|\| Kota Pasuruan \|\| Kecamatan Gadingrejo \|\| Kelurahan Gadingrejo \|\| 0 | DAK Non Fisik-Dana BOK-BOK Puskesmas | 4.Memperkuat pembangunan sumber daya manusia (SDM), sains, teknologi, pendidikan, kesehatan, prestasi olahraga, kesetaraan gender, serta penguatan peran perempuan, pemuda (generasi milenial dan generasi Z), dan penyandang disabilitas. | 5. Penurangan stunting | | 2 Dokumen | 4.462.500,00 | UPT PUSKESMAS GADINGREJO |
| | | ***Meningkatnya Pemenuhan Kesehatan Perorangan dan Kesehatan Masyarakat Puskesmas Bugul Kidul*** | | | | | | ***1.294.054.120,00*** | | | | | | | ***1.399.500.081,00*** | |
| | | | 999.Persentase pemenuhan UKP (Upaya Kesehatan Perorangan) dan UKM (Upaya Kesehatan Masyarakat) | 100 % | | 100 % | 100 % | 1.263.425.320,00 | | | | | | 100 % | 1.367.339.841,00 | |
| | 1.02.02.2.02 | Penyediaan Layanan Kesehatan untuk UKM dan UKP Rujukan Tingkat Daerah Kabupaten/Kota | | | | | | 54.339.291.770,00 | | | | | Masyarakat di wilayah Puskesmas Gadingrejo | | 12.041.180.067,00 | |
| | | Telaksananya Perencanaan Kebutuhan dan pendayagunaan sumber daya manusia kesehatan untuk UKP dan UKM di wilayan Kabupaten/Kota | | | | | | 54.339.291.770,00 | | | | | Masyarakat di wilayah Puskesmas Gadingrejo | | 12.041.180.067,00 | |
| | | | Jumlah Anak Usia Pendidikan Dasar yang Mendapatkan Pelayanan Kesehatan Sesuai Standar | 1727 Orang | | 1694 Orang | 1702 Orang | 159.825.500,00 | | | | | | 1710 Orang | 129.401.300,00 | |
| | | | Jumlah Dokumen Hasil Pengelolaan Pelayanan Kesehatan Gizi Masyarakat | 16 Dokumen | | 16 Dokumen | 16 Dokumen | 5.889.374.740,00 | | | | | | 16 Dokumen | 5.591.600.422,00 | |
| | | | Jumlah Dokumen Hasil Pengelolaan Pelayanan Kesehatan Lingkungan | 12 Dokumen | | 12 Dokumen | 12 Dokumen | 992.771.200,00 | | | | | | 12 Dokumen | 1.050.554.735,00 | |
| | | | Jumlah Dokumen Hasil Pengelolaan Pelayanan Kesehatan Tradisional, Akupuntur, Asuhan Mandiri dan Tradisional Lainnya | 1 Dokumen | | 1 Dokumen | 1 Dokumen | 28.599.500,00 | | | | | | 1 Dokumen | 30.115.775,00 | |
| | | | Jumlah Dokumen Hasil Pengelolaan Surveilans Kesehatan | Dokumen | | 1 Dokumen | 1 Dokumen | 241.880.400,00 | | | | | | 1 Dokumen | 245.013.495,00 | |

| NO | KODE | URUSAN / BIDANG URUSAN / PROGRAM / OUTCOME / KEGIATAN / SUBKEGIATAN OUTPUT | INDIKATOR | TARGET AKHIR RENSTRA | REALISASI 2025 | PRAKIRAAN 2026 | CAPAIAN KINERJA DAN KERANGKA PENDANAAN | | | | | | KELOMPOK SASARAN | PRAKIRAAN MAJU 2028 | | PERANGKAT DAERAH PENANGGUNG JAWAB |
|---|---|---|---|---|---|---|---|---|---|---|---|---|---|---|---|---|
| | | | | | | | TARGET 2027 | PAGU INDIKATIF | LOKASI | SUMBER DANA | PRIORITAS | | | TARGET | PAGU INDIKATIF | |
| | | | | | | | | | | | NASIONAL | DAERAH | | | | |
| (1) | (2) | (3) | (4) | (5) | (6) | (7) | (8) | (9) | (10) | (11) | (12) | (13) | (14) | (15) | (16) | (17) |
| | | | Jumlah dokumen hasil pengelolaan upaya kesehatan ibu dan anak | 1 Dokumen | | 1 Dokumen | 1 Dokumen | 323.300.000,00 | | | | | | 1 Dokumen | 4.680.000,00 | |
| | | | Jumlah Dokumen Operasional Pelayanan Puskesmas | 1 Dokumen | | 1 Dokumen | 1 Dokumen | 1.194.978.000,00 | | | | | | 1 Dokumen | 1.155.721.300,00 | |
| | | | Jumlah Ibu Bersalin yang Mendapatkan Pelayanan Kesehatan Sesuai Standar | 3566 Orang | | 3502 Orang | 3518 Orang | 39.189.200,00 | | | | | | 3534 Orang | 27.630.990,00 | |
| | | | Jumlah Ibu Hamil yang Mendapatkan Pelayanan Kesehatan Sesuai Standar | 3889 Orang | | 3818 Orang | 3835 Orang | 522.873.040,00 | | | | | | 3853 Orang | 376.736.537,00 | |
| | | | Jumlah Orang Terduga Menderita Tuberkulosis yang Mendapatkan Pelayanan Sesuai Standar | 534 Orang | | 522 Orang | 525 Orang | 1.181.121.100,00 | | | | | | 528 Orang | 192.653.600,00 | |
| | | | Jumlah Orang yang Mendapatkan Pelayanan Kesehatan Orang dengan Gangguan Jiwa Berat Sesuai Standar | 41 Orang | | 41 Orang | 41 Orang | 161.782.500,00 | | | | | | 41 Orang | 97.132.720,00 | |
| | | | Jumlah Penduduk Usia Produktif yang Mendapatkan Pelayanan Kesehatan Sesuai Standar | 146106 Orang | | 143393 Orang | 14066 Orang | 176.932.300,00 | | | | | | 144743 Orang | 212.579.900,00 | |
| | | Tersedianya Layanan Kesehatan untuk UKM dan UKP Rujukan Tingkat Daerah Kabupaten/Kota | | | | | | 54.339.291.770,00 | | | | | Masyarakat di wilayah Puskesmas Gadingrejo | | 12.041.180.067,00 | |
| | | | Jumlah Anak Usia Pendidikan Dasar yang Mendapatkan Pelayanan Kesehatan Sesuai Standar | 1727 Orang | | 1694 Orang | 1702 Orang | 159.825.500,00 | | | | | | 1710 Orang | 129.401.300,00 | |
| | | | Jumlah Dokumen Hasil Pengelolaan Pelayanan Kesehatan Gizi Masyarakat | 16 Dokumen | | 16 Dokumen | 16 Dokumen | 5.889.374.740,00 | | | | | | 16 Dokumen | 5.591.600.422,00 | |
| | | | Jumlah Dokumen Hasil Pengelolaan Pelayanan Kesehatan Lingkungan | 12 Dokumen | | 12 Dokumen | 12 Dokumen | 992.771.200,00 | | | | | | 12 Dokumen | 1.050.554.735,00 | |
| | | | Jumlah Dokumen Hasil Pengelolaan Pelayanan Kesehatan Tradisional, Akupuntur, Asuhan Mandiri dan Tradisional Lainnya | 1 Dokumen | | 1 Dokumen | 1 Dokumen | 28.599.500,00 | | | | | | 1 Dokumen | 30.115.775,00 | |
| | | | Jumlah Dokumen Hasil Pengelolaan Surveilans Kesehatan | Dokumen | | 1 Dokumen | 1 Dokumen | 241.880.400,00 | | | | | | 1 Dokumen | 245.013.495,00 | |
| | | | Jumlah dokumen hasil pengelolaan upaya kesehatan ibu dan anak | 1 Dokumen | | 1 Dokumen | 1 Dokumen | 323.300.000,00 | | | | | | 1 Dokumen | 4.680.000,00 | |
| | | | Jumlah Dokumen Operasional Pelayanan Puskesmas | 1 Dokumen | | 1 Dokumen | 1 Dokumen | 1.194.978.000,00 | | | | | | 1 Dokumen | 1.155.721.300,00 | |

| NO | KODE | URUSAN / BIDANG URUSAN / PROGRAM / OUTCOME / KEGIATAN / SUBKEGIATAN OUTPUT | INDIKATOR | TARGET AKHIR RENSTRA | REALISASI 2025 | PRAKIRAAN 2026 | CAPAIAN KINERJA DAN KERANGKA PENDANAAN | | | | | | KELOMPOK SASARAN | PRAKIRAAN MAJU 2028 | | PERANGKAT DAERAH PENANGGUNG JAWAB |
|---|---|---|---|---|---|---|---|---|---|---|---|---|---|---|---|---|
| | | | | | | | TARGET 2027 | PAGU INDIKATIF | LOKASI | SUMBER DANA | PRIORITAS | | | TARGET | PAGU INDIKATIF | |
| | | | | | | | | | | | NASIONAL | DAERAH | | | | |
| (1) | (2) | (3) | (4) | (5) | (6) | (7) | (8) | (9) | (10) | (11) | (12) | (13) | (14) | (15) | (16) | (17) |
| | | | Jumlah Ibu Bersalin yang Mendapatkan Pelayanan Kesehatan Sesuai Standar | 3566 Orang | | 3502 Orang | 3518 Orang | 39.189.200,00 | | | | | | 3534 Orang | 27.630.990,00 | |
| | | | Jumlah Ibu Hamil yang Mendapatkan Pelayanan Kesehatan Sesuai Standar | 3889 Orang | | 3818 Orang | 3835 Orang | 522.873.040,00 | | | | | | 3853 Orang | 376.736.537,00 | |
| | | | Jumlah Orang Terduga Menderita Tuberkulosis yang Mendapatkan Pelayanan Sesuai Standar | 901 Orang | | 885 Orang | 889 Orang | 1.181.121.100,00 | | | | | | 893 Orang | 192.653.600,00 | |
| | | | Jumlah Orang yang Mendapatkan Pelayanan Kesehatan Orang dengan Gangguan Jiwa Berat Sesuai Standar | 41 Orang | | 41 Orang | 41 Orang | 161.782.500,00 | | | | | | 41 Orang | 97.132.720,00 | |
| | | | Jumlah Penduduk Usia Produktif yang Mendapatkan Pelayanan Kesehatan Sesuai Standar | 146106 Orang | | 143393 Orang | 14066 Orang | 176.932.300,00 | | | | | | 144743 Orang | 212.579.900,00 | |
| | | Tersedianya Layanan Kesehatan untuk UKM dan UKP Rujukan Tingkat Daerah Kabupaten/Kota Puskesmas Kebonagung | | | | | | 54.339.291.770,00 | | | | | Masyarakat di wilayah Puskesmas Gadingrejo | | 12.041.180.067,00 | |
| | | | Jumlah Anak Usia Pendidikan Dasar yang Mendapatkan Pelayanan Kesehatan Sesuai Standar | 1727 Orang | | 1694 Orang | 1702 Orang | 159.825.500,00 | | | | | | 1710 Orang | 129.401.300,00 | |
| | | | Jumlah Dokumen Hasil Pengelolaan Pelayanan Kesehatan Gizi Masyarakat | 16 Dokumen | | 16 Dokumen | 16 Dokumen | 5.889.374.740,00 | | | | | | 16 Dokumen | 5.591.600.422,00 | |
| | | | Jumlah Dokumen Hasil Pengelolaan Pelayanan Kesehatan Lingkungan | 12 Dokumen | | 12 Dokumen | 12 Dokumen | 992.771.200,00 | | | | | | 12 Dokumen | 1.050.554.735,00 | |
| | | | Jumlah Dokumen Hasil Pengelolaan Pelayanan Kesehatan Tradisional, Akupuntur, Asuhan Mandiri dan Tradisional Lainnya | 1 Dokumen | | 1 Dokumen | 1 Dokumen | 28.599.500,00 | | | | | | 1 Dokumen | 30.115.775,00 | |
| | | | Jumlah Dokumen Hasil Pengelolaan Surveilans Kesehatan | Dokumen | | 1 Dokumen | 1 Dokumen | 241.880.400,00 | | | | | | 1 Dokumen | 245.013.495,00 | |
| | | | Jumlah dokumen hasil pengelolaan upaya kesehatan ibu dan anak | 1 Dokumen | | 1 Dokumen | 1 Dokumen | 323.300.000,00 | | | | | | 1 Dokumen | 4.680.000,00 | |
| | | | Jumlah Dokumen Operasional Pelayanan Puskesmas | 1 Dokumen | | 1 Dokumen | 1 Dokumen | 1.194.978.000,00 | | | | | | 1 Dokumen | 1.155.721.300,00 | |
| | | | Jumlah Ibu Bersalin yang Mendapatkan Pelayanan Kesehatan Sesuai Standar | 3566 Orang | | 3502 Orang | 3518 Orang | 39.189.200,00 | | | | | | 3534 Orang | 27.630.990,00 | |
| | | | Jumlah Ibu Hamil yang Mendapatkan Pelayanan Kesehatan Sesuai Standar | 3889 Orang | | 3818 Orang | 3835 Orang | 522.873.040,00 | | | | | | 3853 Orang | 376.736.537,00 | |

| NO | KODE | URUSAN / BIDANG URUSAN / PROGRAM / OUTCOME / KEGIATAN / SUBKEGIATAN OUTPUT | INDIKATOR | TARGET AKHIR RENSTRA | REALISASI 2025 | PRAKIRAAN 2026 | CAPAIAN KINERJA DAN KERANGKA PENDANAAN | | | | | | KELOMPOK SASARAN | PRAKIRAAN MAJU 2028 | | PERANGKAT DAERAH PENANGGUNG JAWAB |
|---|---|---|---|---|---|---|---|---|---|---|---|---|---|---|---|---|
| | | | | | | | TARGET 2027 | PAGU INDIKATIF | LOKASI | SUMBER DANA | PRIORITAS | | | TARGET | PAGU INDIKATIF | |
| | | | | | | | | | | | NASIONAL | DAERAH | | | | |
| (1) | (2) | (3) | (4) | (5) | (6) | (7) | (8) | (9) | (10) | (11) | (12) | (13) | (14) | (15) | (16) | (17) |
| | | | Jumlah Orang Terduga Menderita Tuberkulosis yang Mendapatkan Pelayanan Sesuai Standar | 534 Orang | | 522 Orang | 525 Orang | 1.181.121.100,00 | | | | | | 528 Orang | 192.653.600,00 | |
| | | | Jumlah Orang yang Mendapatkan Pelayanan Kesehatan Orang dengan Gangguan Jiwa Berat Sesuai Standar | 41 Orang | | 41 Orang | 41 Orang | 161.782.500,00 | | | | | | 41 Orang | 97.132.720,00 | |
| | | | Jumlah Penduduk Usia Produktif yang Mendapatkan Pelayanan Kesehatan Sesuai Standar | 146106 Orang | | 143393 Orang | 14066 Orang | 176.932.300,00 | | | | | | 144743 Orang | 212.579.900,00 | |
| | 1.02.02.2.02.0001 | Pengelolaan Pelayanan Kesehatan Ibu Hamil | | | | | | 54.270.640,00 | | | | | | | 60.471.537,00 | |
| | | Terkelolanya Pelayanan Kesehatan Ibu Hamil Sesuai Standar | Jumlah Ibu Hamil yang Mendapatkan Pelayanan Kesehatan Sesuai Standar | 416 Orang | | 408 Orang | 487 Orang | 54.270.640,00 | Provinsi Jawa Timur \|\| Kota Pasuruan \|\| Kecamatan Gadingrejo \|\| Kelurahan Gentong \|\| 0 \|\| Provinsi Jawa Timur \|\| Kota Pasuruan \|\| Kecamatan Gadingrejo \|\| Kelurahan Sebani \|\| 0 \|\| Provinsi Jawa Timur \|\| Kota Pasuruan \|\| Kecamatan Gadingrejo \|\| Kelurahan Bukir \|\| 0 \|\| Provinsi Jawa Timur \|\| Kota Pasuruan \|\| Kecamatan Gadingrejo \|\| Kelurahan Gadingrejo \|\| 0 | DAK Non Fisik-Dana BOK-BOK Puskesmas Pendapatan Bagi Hasil Pajak Rokok | 4.Memperkuat pembangunan sumber daya manusia (SDM), sains, teknologi, pendidikan, kesehatan, prestasi olahraga, kesetaraan gender, serta penguatan peran perempuan, pemuda (generasi milenial dan generasi Z), dan penyandang disabilitas. | 5. Penguranga n stunting | | 412 Orang | 60.471.537,00 | UPT PUSKESMAS GADINGREJO |

| NO | KODE | URUSAN / BIDANG URUSAN / PROGRAM / OUTCOME / KEGIATAN / SUBKEGIATAN OUTPUT | INDIKATOR | TARGET AKHIR RENSTRA | REALISASI 2025 | PRAKIRAAN 2026 | CAPAIAN KINERJA DAN KERANGKA PENDANAAN | | | | | | KELOMPOK SASARAN | PRAKIRAAN MAJU 2028 | | PERANGKAT DAERAH PENANGGUNG JAWAB |
|---|---|---|---|---|---|---|---|---|---|---|---|---|---|---|---|---|
| | | | | | | | TARGET 2027 | PAGU INDIKATIF | LOKASI | SUMBER DANA | PRIORITAS | | | TARGET | PAGU INDIKATIF | |
| | | | | | | | | | | | NASIONAL | DAERAH | | | | |
| (1) | (2) | (3) | (4) | (5) | (6) | (7) | (8) | (9) | (10) | (11) | (12) | (13) | (14) | (15) | (16) | (17) |
| | | Terkelolanya Pelayanan Kesehatan Ibu Hamil Sesuai Standar | Jumlah Ibu Hamil yang Mendapatkan Pelayanan Kesehatan Sesuai Standar | 424 Orang | | 416 Orang | 487 Orang | 54.270.640,00 | Provinsi Jawa Timur \|\| Kota Pasuruan \|\| Kecamatan Gadingrejo \|\| Kelurahan Gentong \|\| 0 \|\| Provinsi Jawa Timur \|\| Kota Pasuruan \|\| Kecamatan Gadingrejo \|\| Kelurahan Sebani \|\| 0 \|\| Provinsi Jawa Timur \|\| Kota Pasuruan \|\| Kecamatan Gadingrejo \|\| Kelurahan Bukir \|\| 0 \|\| Provinsi Jawa Timur \|\| Kota Pasuruan \|\| Kecamatan Gadingrejo \|\| Kelurahan Gadingrejo \|\| 0 | DAK Non Fisik-Dana BOK-BOK Puskesmas Pendapatan Bagi Hasil Pajak Rokok | 4.Memperkuat pembangunan sumber daya manusia (SDM), sains, teknologi, pendidikan, kesehatan, prestasi olahraga, kesetaraan gender, serta penguatan peran perempuan, pemuda (generasi milenial dan generasi Z), dan penyandang disabilitas. | 5. Penguranggan stunting | | 420 Orang | 60.471.537,00 | UPT PUSKESMAS GADINGREJO |
| | | Terkelolanya Pelayanan Kesehatan Ibu Hamil Sesuai Standar | Jumlah Ibu Hamil yang Mendapatkan Pelayanan Kesehatan Sesuai Standar | 470 Orang | | 462 Orang | 487 Orang | 54.270.640,00 | Provinsi Jawa Timur \|\| Kota Pasuruan \|\| Kecamatan Gadingrejo \|\| Kelurahan Gentong \|\| 0 \|\| Provinsi Jawa Timur \|\| Kota Pasuruan \|\| Kecamatan Gadingrejo \|\| Kelurahan Sebani \|\| 0 \|\| Provinsi Jawa Timur \|\| Kota Pasuruan \|\| Kecamatan Gadingrejo \|\| Kelurahan Bukir \|\| 0 \|\| Provinsi Jawa Timur \|\| Kota Pasuruan \|\| Kecamatan Gadingrejo \|\| Kelurahan Gadingrejo \|\| 0 | DAK Non Fisik-Dana BOK-BOK Puskesmas Pendapatan Bagi Hasil Pajak Rokok | 4.Memperkuat pembangunan sumber daya manusia (SDM), sains, teknologi, pendidikan, kesehatan, prestasi olahraga, kesetaraan gender, serta penguatan peran perempuan, pemuda (generasi milenial dan generasi Z), dan penyandang disabilitas. | 5. Penguranggan stunting | | 466 Orang | 60.471.537,00 | UPT PUSKESMAS GADINGREJO |

| NO | KODE | URUSAN / BIDANG URUSAN / PROGRAM / OUTCOME / KEGIATAN / SUBKEGIATAN OUTPUT | INDIKATOR | TARGET AKHIR RENSTRA | REALISASI 2025 | PRAKIRAAN 2026 | CAPAIAN KINERJA DAN KERANGKA PENDANAAN | | | | | | KELOMPOK SASARAN | PRAKIRAAN MAJU 2028 | | PERANGKAT DAERAH PENANGGUNG JAWAB |
|---|---|---|---|---|---|---|---|---|---|---|---|---|---|---|---|---|
| | | | | | | | TARGET 2027 | PAGU INDIKATIF | LOKASI | SUMBER DANA | PRIORITAS | | | TARGET | PAGU INDIKATIF | |
| | | | | | | | | | | | NASIONAL | DAERAH | | | | |
| (1) | (2) | (3) | (4) | (5) | (6) | (7) | (8) | (9) | (10) | (11) | (12) | (13) | (14) | (15) | (16) | (17) |
| | | Terkelolanya Pelayanan Kesehatan Ibu Hamil Sesuai Standar | Jumlah Ibu Hamil yang Mendapatkan Pelayanan Kesehatan Sesuai Standar | 392 Orang | | 384 Orang | 487 Orang | 54.270.640,00 | Provinsi Jawa Timur \|\| Kota Pasuruan \|\| Kecamatan Gadingrejo \|\| Kelurahan Gentong \|\| 0 \|\| Provinsi Jawa Timur \|\| Kota Pasuruan \|\| Kecamatan Gadingrejo \|\| Kelurahan Sebani \|\| 0 \|\| Provinsi Jawa Timur \|\| Kota Pasuruan \|\| Kecamatan Gadingrejo \|\| Kelurahan Bukir \|\| 0 \|\| Provinsi Jawa Timur \|\| Kota Pasuruan \|\| Kecamatan Gadingrejo \|\| Kelurahan Gadingrejo \|\| 0 | DAK Non Fisik-Dana BOK-BOK Puskesmas Pendapatan Bagi Hasil Pajak Rokok | 4.Memperkuat pembangunan sumber daya manusia (SDM), sains, teknologi, pendidikan, kesehatan, prestasi olahraga, kesetaraan gender, serta penguatan peran perempuan, pemuda (generasi milenial dan generasi Z), dan penyandang disabilitas. | 5. Penguranganstunting | | 388 Orang | 60.471.537,00 | UPT PUSKESMAS GADINGREJO |
| | | Terkelolanya Pelayanan Kesehatan Ibu Hamil Sesuai Standar | Jumlah Ibu Hamil yang Mendapatkan Pelayanan Kesehatan Sesuai Standar | 3889 Orang | | 3818 Orang | 487 Orang | 54.270.640,00 | Provinsi Jawa Timur \|\| Kota Pasuruan \|\| Kecamatan Gadingrejo \|\| Kelurahan Gentong \|\| 0 \|\| Provinsi Jawa Timur \|\| Kota Pasuruan \|\| Kecamatan Gadingrejo \|\| Kelurahan Sebani \|\| 0 \|\| Provinsi Jawa Timur \|\| Kota Pasuruan \|\| Kecamatan Gadingrejo \|\| Kelurahan Bukir \|\| 0 \|\| Provinsi Jawa Timur \|\| Kota Pasuruan \|\| Kecamatan Gadingrejo \|\| Kelurahan Gadingrejo \|\| 0 | DAK Non Fisik-Dana BOK-BOK Puskesmas Pendapatan Bagi Hasil Pajak Rokok | 4.Memperkuat pembangunan sumber daya manusia (SDM), sains, teknologi, pendidikan, kesehatan, prestasi olahraga, kesetaraan gender, serta penguatan peran perempuan, pemuda (generasi milenial dan generasi Z), dan penyandang disabilitas. | 5. Penguranganstunting | | 3853 Orang | 60.471.537,00 | UPT PUSKESMAS GADINGREJO |

| NO | KODE | URUSAN / BIDANG URUSAN / PROGRAM / OUTCOME / KEGIATAN / SUBKEGIATAN OUTPUT | INDIKATOR | TARGET AKHIR RENSTRA | REALISASI 2025 | PRAKIRAAN 2026 | CAPAIAN KINERJA DAN KERANGKA PENDANAAN | | | | | | KELOMPOK SASARAN | PRAKIRAAN MAJU 2028 | | PERANGKAT DAERAH PENANGGUNG JAWAB |
|---|---|---|---|---|---|---|---|---|---|---|---|---|---|---|---|---|
| | | | | | | | TARGET 2027 | PAGU INDIKATIF | LOKASI | SUMBER DANA | PRIORITAS | | | TARGET | PAGU INDIKATIF | |
| | | | | | | | | | | | NASIONAL | DAERAH | | | | |
| (1) | (2) | (3) | (4) | (5) | (6) | (7) | (8) | (9) | (10) | (11) | (12) | (13) | (14) | (15) | (16) | (17) |
| | | Terkelolanya Pelayanan Kesehatan Ibu Hamil Sesuai Standar | Jumlah Ibu Hamil yang Mendapatkan Pelayanan Kesehatan Sesuai Standar | 555 Orang | | 545 Orang | 487 Orang | 54.270.640,00 | Provinsi Jawa Timur \|\| Kota Pasuruan \|\| Kecamatan Gadingrejo \|\| Kelurahan Gentong \|\| 0 \|\| Provinsi Jawa Timur \|\| Kota Pasuruan \|\| Kecamatan Gadingrejo \|\| Kelurahan Sebani \|\| 0 \|\| Provinsi Jawa Timur \|\| Kota Pasuruan \|\| Kecamatan Gadingrejo \|\| Kelurahan Bukir \|\| 0 \|\| Provinsi Jawa Timur \|\| Kota Pasuruan \|\| Kecamatan Gadingrejo \|\| Kelurahan Gadingrejo \|\| 0 | DAK Non Fisik-Dana BOK-BOK Puskesmas Pendapatan Bagi Hasil Pajak Rokok | 4.Memperkuat pembangunan sumber daya manusia (SDM), sains, teknologi, pendidikan, kesehatan, prestasi olahraga, kesetaraan gender, serta penguatan peran perempuan, pemuda (generasi milenial dan generasi Z), dan penyandang disabilitas. | 5. Penguranganstunting | | 549 Orang | 60.471.537,00 | UPT PUSKESMAS GADINGREJO |
| | | Terkelolanya Pelayanan Kesehatan Ibu Hamil Sesuai Standar | Jumlah Ibu Hamil yang Mendapatkan Pelayanan Kesehatan Sesuai Standar | 558 Orang | | 547 Orang | 487 Orang | 54.270.640,00 | Provinsi Jawa Timur \|\| Kota Pasuruan \|\| Kecamatan Gadingrejo \|\| Kelurahan Gentong \|\| 0 \|\| Provinsi Jawa Timur \|\| Kota Pasuruan \|\| Kecamatan Gadingrejo \|\| Kelurahan Sebani \|\| 0 \|\| Provinsi Jawa Timur \|\| Kota Pasuruan \|\| Kecamatan Gadingrejo \|\| Kelurahan Bukir \|\| 0 \|\| Provinsi Jawa Timur \|\| Kota Pasuruan \|\| Kecamatan Gadingrejo \|\| Kelurahan Gadingrejo \|\| 0 | DAK Non Fisik-Dana BOK-BOK Puskesmas Pendapatan Bagi Hasil Pajak Rokok | 4.Memperkuat pembangunan sumber daya manusia (SDM), sains, teknologi, pendidikan, kesehatan, prestasi olahraga, kesetaraan gender, serta penguatan peran perempuan, pemuda (generasi milenial dan generasi Z), dan penyandang disabilitas. | 5. Penguranganstunting | | 552 Orang | 60.471.537,00 | UPT PUSKESMAS GADINGREJO |

| NO | KODE | URUSAN / BIDANG URUSAN / PROGRAM / OUTCOME / KEGIATAN / SUBKEGIATAN OUTPUT | INDIKATOR | TARGET AKHIR RENSTRA | REALISASI 2025 | PRAKIRAAN 2026 | CAPAIAN KINERJA DAN KERANGKA PENDANAAN | | | | | | KELOMPOK SASARAN | PRAKIRAAN MAJU 2028 | | PERANGKAT DAERAH PENANGGUNG JAWAB |
|---|---|---|---|---|---|---|---|---|---|---|---|---|---|---|---|---|
| | | | | | | | TARGET 2027 | PAGU INDIKATIF | LOKASI | SUMBER DANA | PRIORITAS | | | TARGET | PAGU INDIKATIF | |
| | | | | | | | | | | | NASIONAL | DAERAH | | | | |
| (1) | (2) | (3) | (4) | (5) | (6) | (7) | (8) | (9) | (10) | (11) | (12) | (13) | (14) | (15) | (16) | (17) |
| | | Terkelolanya Pelayanan Kesehatan Ibu Hamil Sesuai Standar | Jumlah Ibu Hamil yang Mendapatkan Pelayanan Kesehatan Sesuai Standar | 581 Orang | | 571 Orang | 487 Orang | 54.270.640,00 | Provinsi Jawa Timur \|\| Kota Pasuruan \|\| Kecamatan Gadingrejo \|\| Kelurahan Gentong \|\| 0 \|\| Provinsi Jawa Timur \|\| Kota Pasuruan \|\| Kecamatan Gadingrejo \|\| Kelurahan Sebani \|\| 0 \|\| Provinsi Jawa Timur \|\| Kota Pasuruan \|\| Kecamatan Gadingrejo \|\| Kelurahan Bukir \|\| 0 \|\| Provinsi Jawa Timur \|\| Kota Pasuruan \|\| Kecamatan Gadingrejo \|\| Kelurahan Gadingrejo \|\| 0 | DAK Non Fisik-Dana BOK-BOK Puskesmas Pendapatan Bagi Hasil Pajak Rokok | 4.Memperkuat pembangunan sumber daya manusia (SDM), sains, teknologi, pendidikan, kesehatan, prestasi olahraga, kesetaraan gender, serta penguatan peran perempuan, pemuda (generasi milenial dan generasi Z), dan penyandang disabilitas. | 5. Penguranggan stunting | | 577 Orang | 60.471.537,00 | UPT PUSKESMAS GADINGREJO |
| | | Terkelolanya Pelayanan Kesehatan Ibu Hamil Sesuai Standar | Jumlah Ibu Hamil yang Mendapatkan Pelayanan Kesehatan Sesuai Standar | 493 Orang | | 485 Orang | 487 Orang | 54.270.640,00 | Provinsi Jawa Timur \|\| Kota Pasuruan \|\| Kecamatan Gadingrejo \|\| Kelurahan Gentong \|\| 0 \|\| Provinsi Jawa Timur \|\| Kota Pasuruan \|\| Kecamatan Gadingrejo \|\| Kelurahan Sebani \|\| 0 \|\| Provinsi Jawa Timur \|\| Kota Pasuruan \|\| Kecamatan Gadingrejo \|\| Kelurahan Bukir \|\| 0 \|\| Provinsi Jawa Timur \|\| Kota Pasuruan \|\| Kecamatan Gadingrejo \|\| Kelurahan Gadingrejo \|\| 0 | DAK Non Fisik-Dana BOK-BOK Puskesmas Pendapatan Bagi Hasil Pajak Rokok | 4.Memperkuat pembangunan sumber daya manusia (SDM), sains, teknologi, pendidikan, kesehatan, prestasi olahraga, kesetaraan gender, serta penguatan peran perempuan, pemuda (generasi milenial dan generasi Z), dan penyandang disabilitas. | 5. Penguranggan stunting | | 489 Orang | 60.471.537,00 | UPT PUSKESMAS GADINGREJO |
| | 1.02.02.2.02.0002 | Pengelolaan Pelayanan Kesehatan Ibu Bersalin | | | | | | 12.483.800,00 | | | | | | | 13.107.990,00 | |

| NO | KODE | URUSAN / BIDANG URUSAN / PROGRAM / OUTCOME / KEGIATAN / SUBKEGIATAN OUTPUT | INDIKATOR | TARGET AKHIR RENSTRA | REALISASI 2025 | PRAKIRAAN 2026 | CAPAIAN KINERJA DAN KERANGKA PENDANAAN | | | | | | KELOMPOK SASARAN | PRAKIRAAN MAJU 2028 | | PERANGKAT DAERAH PENANGGUNG JAWAB |
|---|---|---|---|---|---|---|---|---|---|---|---|---|---|---|---|---|
| | | | | | | | TARGET 2027 | PAGU INDIKATIF | LOKASI | SUMBER DANA | PRIORITAS | | | TARGET | PAGU INDIKATIF | |
| | | | | | | | | | | | NASIONAL | DAERAH | | | | |
| (1) | (2) | (3) | (4) | (5) | (6) | (7) | (8) | (9) | (10) | (11) | (12) | (13) | (14) | (15) | (16) | (17) |
| | | Terkelolanya Pelayanan Kesehatan Ibu Bersalin Sesuai Standar | Jumlah Ibu Bersalin yang Mendapatkan Pelayanan Kesehatan Sesuai Standar | 413 Orang | | 405 Orang | 485 Orang | 12.483.800,00 | Provinsi Jawa Timur \|\| Kota Pasuruan \|\| Kecamatan Gadingrejo \|\| Kelurahan Gentong \|\| 0 \|\| Provinsi Jawa Timur \|\| Kota Pasuruan \|\| Kecamatan Gadingrejo \|\| Kelurahan Sebani \|\| 0 \|\| Provinsi Jawa Timur \|\| Kota Pasuruan \|\| Kecamatan Gadingrejo \|\| Kelurahan Bukir \|\| 0 \|\| Provinsi Jawa Timur \|\| Kota Pasuruan \|\| Kecamatan Gadingrejo \|\| Kelurahan Gadingrejo \|\| 0 | Pendapatan Bagi Hasil Pajak Rokok | 4.Memperkuat pembangunan sumber daya manusia (SDM), sains, teknologi, pendidikan, kesehatan, prestasi olahraga, kesetaraan gender, serta penguatan peran perempuan, pemuda (generasi milenial dan generasi Z), dan penyandang disabilitas. | 5. Penguranggan stunting | | 409 Orang | 13.107.990,00 | UPT PUSKESMAS GADINGREJO |
| | | Terkelolanya Pelayanan Kesehatan Ibu Bersalin Sesuai Standar | Jumlah Ibu Bersalin yang Mendapatkan Pelayanan Kesehatan Sesuai Standar | 421 Orang | | 413 Orang | 485 Orang | 12.483.800,00 | Provinsi Jawa Timur \|\| Kota Pasuruan \|\| Kecamatan Gadingrejo \|\| Kelurahan Gentong \|\| 0 \|\| Provinsi Jawa Timur \|\| Kota Pasuruan \|\| Kecamatan Gadingrejo \|\| Kelurahan Sebani \|\| 0 \|\| Provinsi Jawa Timur \|\| Kota Pasuruan \|\| Kecamatan Gadingrejo \|\| Kelurahan Bukir \|\| 0 \|\| Provinsi Jawa Timur \|\| Kota Pasuruan \|\| Kecamatan Gadingrejo \|\| Kelurahan Gadingrejo \|\| 0 | Pendapatan Bagi Hasil Pajak Rokok | 4.Memperkuat pembangunan sumber daya manusia (SDM), sains, teknologi, pendidikan, kesehatan, prestasi olahraga, kesetaraan gender, serta penguatan peran perempuan, pemuda (generasi milenial dan generasi Z), dan penyandang disabilitas. | 5. Penguranggan stunting | | 417 Orang | 13.107.990,00 | UPT PUSKESMAS GADINGREJO |

| NO | KODE | URUSAN / BIDANG URUSAN / PROGRAM / OUTCOME / KEGIATAN / SUBKEGIATAN OUTPUT | INDIKATOR | TARGET AKHIR RENSTRA | REALISASI 2025 | PRAKIRAAN 2026 | CAPAIAN KINERJA DAN KERANGKA PENDANAAN | | | | | | KELOMPOK SASARAN | PRAKIRAAN MAJU 2028 | | PERANGKAT DAERAH PENANGGUNG JAWAB |
|---|---|---|---|---|---|---|---|---|---|---|---|---|---|---|---|---|
| | | | | | | | TARGET 2027 | PAGU INDIKATIF | LOKASI | SUMBER DANA | PRIORITAS | | | TARGET | PAGU INDIKATIF | |
| | | | | | | | | | | | NASIONAL | DAERAH | | | | |
| (1) | (2) | (3) | (4) | (5) | (6) | (7) | (8) | (9) | (10) | (11) | (12) | (13) | (14) | (15) | (16) | (17) |
| | | Terkelolanya Pelayanan Kesehatan Ibu Bersalin Sesuai Standar | Jumlah Ibu Bersalin yang Mendapatkan Pelayanan Kesehatan Sesuai Standar | 469 Orang | | 461 Orang | 485 Orang | 12.483.800,00 | Provinsi Jawa Timur \|\| Kota Pasuruan \|\| Kecamatan Gadingrejo \|\| Kelurahan Gentong \|\| 0 \|\| Provinsi Jawa Timur \|\| Kota Pasuruan \|\| Kecamatan Gadingrejo \|\| Kelurahan Sebani \|\| 0 \|\| Provinsi Jawa Timur \|\| Kota Pasuruan \|\| Kecamatan Gadingrejo \|\| Kelurahan Bukir \|\| 0 \|\| Provinsi Jawa Timur \|\| Kota Pasuruan \|\| Kecamatan Gadingrejo \|\| Kelurahan Gadingrejo \|\| 0 | Pendapatan Bagi Hasil Pajak Rokok | 4.Memperkuat pembangunan sumber daya manusia (SDM), sains, teknologi, pendidikan, kesehatan, prestasi olahraga, kesetaraan gender, serta penguatan peran perempuan, pemuda (generasi milenial dan generasi Z), dan penyandang disabilitas. | 5. Penguranggan stunting | | 465 Orang | 13.107.990,00 | UPT PUSKESMAS GADINGREJO |
| | | Terkelolanya Pelayanan Kesehatan Ibu Bersalin Sesuai Standar | Jumlah Ibu Bersalin yang Mendapatkan Pelayanan Kesehatan Sesuai Standar | 491 Orang | | 483 Orang | 485 Orang | 12.483.800,00 | Provinsi Jawa Timur \|\| Kota Pasuruan \|\| Kecamatan Gadingrejo \|\| Kelurahan Gentong \|\| 0 \|\| Provinsi Jawa Timur \|\| Kota Pasuruan \|\| Kecamatan Gadingrejo \|\| Kelurahan Sebani \|\| 0 \|\| Provinsi Jawa Timur \|\| Kota Pasuruan \|\| Kecamatan Gadingrejo \|\| Kelurahan Bukir \|\| 0 \|\| Provinsi Jawa Timur \|\| Kota Pasuruan \|\| Kecamatan Gadingrejo \|\| Kelurahan Gadingrejo \|\| 0 | Pendapatan Bagi Hasil Pajak Rokok | 4.Memperkuat pembangunan sumber daya manusia (SDM), sains, teknologi, pendidikan, kesehatan, prestasi olahraga, kesetaraan gender, serta penguatan peran perempuan, pemuda (generasi milenial dan generasi Z), dan penyandang disabilitas. | 5. Penguranggan stunting | | 487 Orang | 13.107.990,00 | UPT PUSKESMAS GADINGREJO |

| NO | KODE | URUSAN / BIDANG URUSAN / PROGRAM / OUTCOME / KEGIATAN / SUBKEGIATAN OUTPUT | INDIKATOR | TARGET AKHIR RENSTRA | REALISASI 2025 | PRAKIRAAN 2026 | CAPAIAN KINERJA DAN KERANGKA PENDANAAN | | | | | | KELOMPOK SASARAN | PRAKIRAAN MAJU 2028 | | PERANGKAT DAERAH PENANGGUNG JAWAB |
|---|---|---|---|---|---|---|---|---|---|---|---|---|---|---|---|---|
| | | | | | | | TARGET 2027 | PAGU INDIKATIF | LOKASI | SUMBER DANA | PRIORITAS | | | TARGET | PAGU INDIKATIF | |
| | | | | | | | | | | | NASIONAL | DAERAH | | | | |
| (1) | (2) | (3) | (4) | (5) | (6) | (7) | (8) | (9) | (10) | (11) | (12) | (13) | (14) | (15) | (16) | (17) |
| | | Terkelolanya Pelayanan Kesehatan Ibu Bersalin Sesuai Standar | Jumlah Ibu Bersalin yang Mendapatkan Pelayanan Kesehatan Sesuai Standar | 578 Orang | | 567 Orang | 485 Orang | 12.483.800,00 | Provinsi Jawa Timur \|\| Kota Pasuruan \|\| Kecamatan Gadingrejo \|\| Kelurahan Gentong \|\| 0 \|\| Provinsi Jawa Timur \|\| Kota Pasuruan \|\| Kecamatan Gadingrejo \|\| Kelurahan Sebani \|\| 0 \|\| Provinsi Jawa Timur \|\| Kota Pasuruan \|\| Kecamatan Gadingrejo \|\| Kelurahan Bukir \|\| 0 \|\| Provinsi Jawa Timur \|\| Kota Pasuruan \|\| Kecamatan Gadingrejo \|\| Kelurahan Gadingrejo \|\| 0 | Pendapatan Bagi Hasil Pajak Rokok | 4.Memperkuat pembangunan sumber daya manusia (SDM), sains, teknologi, pendidikan, kesehatan, prestasi olahraga, kesetaraan gender, serta penguatan peran perempuan, pemuda (generasi milenial dan generasi Z), dan penyandang disabilitas. | 5. Penguranggan stunting | | 574 Orang | 13.107.990,00 | UPT PUSKESMAS GADINGREJO |
| | | Terkelolanya Pelayanan Kesehatan Ibu Bersalin Sesuai Standar | Jumlah Ibu Bersalin yang Mendapatkan Pelayanan Kesehatan Sesuai Standar | 555 Orang | | 545 Orang | 485 Orang | 12.483.800,00 | Provinsi Jawa Timur \|\| Kota Pasuruan \|\| Kecamatan Gadingrejo \|\| Kelurahan Gentong \|\| 0 \|\| Provinsi Jawa Timur \|\| Kota Pasuruan \|\| Kecamatan Gadingrejo \|\| Kelurahan Sebani \|\| 0 \|\| Provinsi Jawa Timur \|\| Kota Pasuruan \|\| Kecamatan Gadingrejo \|\| Kelurahan Bukir \|\| 0 \|\| Provinsi Jawa Timur \|\| Kota Pasuruan \|\| Kecamatan Gadingrejo \|\| Kelurahan Gadingrejo \|\| 0 | Pendapatan Bagi Hasil Pajak Rokok | 4.Memperkuat pembangunan sumber daya manusia (SDM), sains, teknologi, pendidikan, kesehatan, prestasi olahraga, kesetaraan gender, serta penguatan peran perempuan, pemuda (generasi milenial dan generasi Z), dan penyandang disabilitas. | 5. Penguranggan stunting | | 549 Orang | 13.107.990,00 | UPT PUSKESMAS GADINGREJO |

| NO | KODE | URUSAN / BIDANG URUSAN / PROGRAM / OUTCOME / KEGIATAN / SUBKEGIATAN OUTPUT | INDIKATOR | TARGET AKHIR RENSTRA | REALISASI 2025 | PRAKIRAAN 2026 | CAPAIAN KINERJA DAN KERANGKA PENDANAAN | | | | | | KELOMPOK SASARAN | PRAKIRAAN MAJU 2028 | | PERANGKAT DAERAH PENANGGUNG JAWAB |
|---|---|---|---|---|---|---|---|---|---|---|---|---|---|---|---|---|
| | | | | | | | TARGET 2027 | PAGU INDIKATIF | LOKASI | SUMBER DANA | PRIORITAS | | | TARGET | PAGU INDIKATIF | |
| | | | | | | | | | | | NASIONAL | DAERAH | | | | |
| (1) | (2) | (3) | (4) | (5) | (6) | (7) | (8) | (9) | (10) | (11) | (12) | (13) | (14) | (15) | (16) | (17) |
| | | Terkelolanya Pelayanan Kesehatan Ibu Bersalin Sesuai Standar | Jumlah Ibu Bersalin yang Mendapatkan Pelayanan Kesehatan Sesuai Standar | 3566 Orang | | 3502 Orang | 485 Orang | 12.483.800,00 | Provinsi Jawa Timur \|\| Kota Pasuruan \|\| Kecamatan Gadingrejo \|\| Kelurahan Gentong \|\| 0 \|\| Provinsi Jawa Timur \|\| Kota Pasuruan \|\| Kecamatan Gadingrejo \|\| Kelurahan Sebani \|\| 0 \|\| Provinsi Jawa Timur \|\| Kota Pasuruan \|\| Kecamatan Gadingrejo \|\| Kelurahan Bukir \|\| 0 \|\| Provinsi Jawa Timur \|\| Kota Pasuruan \|\| Kecamatan Gadingrejo \|\| Kelurahan Gadingrejo \|\| 0 | Pendapatan Bagi Hasil Pajak Rokok | 4.Memperkuat pembangunan sumber daya manusia (SDM), sains, teknologi, pendidikan, kesehatan, prestasi olahraga, kesetaraan gender, serta penguatan peran perempuan, pemuda (generasi milenial dan generasi Z), dan penyandang disabilitas. | 5. Penguranggan stunting | | 3534 Orang | 13.107.990,00 | UPT PUSKESMAS GADINGREJO |
| | 1.02.02.2.02.0005 | Pengelolaan Pelayanan Kesehatan pada Usia Pendidikan Dasar | | | | | | 24.330.000,00 | | | | | | | 25.546.500,00 | |
| | | Terkelolanya Pelayanan Kesehatan pada Usia Pendidikan Dasar Sesuai Standar | Jumlah Anak Usia Pendidikan Dasar yang Mendapatkan Pelayanan Kesehatan Sesuai Standar | 4476 Orang | | 4394 Orang | 4415 Orang | 24.330.000,00 | Provinsi Jawa Timur \|\| Kota Pasuruan \|\| Kecamatan Gadingrejo \|\| Kelurahan Gentong \|\| 0 \|\| Provinsi Jawa Timur \|\| Kota Pasuruan \|\| Kecamatan Gadingrejo \|\| Kelurahan Sebani \|\| 0 \|\| Provinsi Jawa Timur \|\| Kota Pasuruan \|\| Kecamatan Gadingrejo \|\| Kelurahan Bukir \|\| 0 \|\| Provinsi Jawa Timur \|\| Kota Pasuruan \|\| Kecamatan Gadingrejo \|\| Kelurahan Gadingrejo \|\| 0 | DAK Non Fisik-Dana BOK-BOK Puskesmas Pendapatan Bagi Hasil Pajak Rokok | 4.Memperkuat pembangunan sumber daya manusia (SDM), sains, teknologi, pendidikan, kesehatan, prestasi olahraga, kesetaraan gender, serta penguatan peran perempuan, pemuda (generasi milenial dan generasi Z), dan penyandang disabilitas. | 5. Penguranggan stunting | | 4435 Orang | 25.546.500,00 | UPT PUSKESMAS GADINGREJO |

| NO | KODE | URUSAN / BIDANG URUSAN / PROGRAM / OUTCOME / KEGIATAN / SUBKEGIATAN OUTPUT | INDIKATOR | TARGET AKHIR RENSTRA | REALISASI 2025 | PRAKIRAAN 2026 | CAPAIAN KINERJA DAN KERANGKA PENDANAAN | | | | | | KELOMPOK SASARAN | PRAKIRAAN MAJU 2028 | | PERANGKAT DAERAH PENANGGUNG JAWAB |
|---|---|---|---|---|---|---|---|---|---|---|---|---|---|---|---|---|
| | | | | | | | TARGET 2027 | PAGU INDIKATIF | LOKASI | SUMBER DANA | PRIORITAS | | | TARGET | PAGU INDIKATIF | |
| | | | | | | | | | | | NASIONAL | DAERAH | | | | |
| (1) | (2) | (3) | (4) | (5) | (6) | (7) | (8) | (9) | (10) | (11) | (12) | (13) | (14) | (15) | (16) | (17) |
| | | Terkelolanya Pelayanan Kesehatan pada Usia Pendidikan Dasar Sesuai Standar | Jumlah Anak Usia Pendidikan Dasar yang Mendapatkan Pelayanan Kesehatan Sesuai Standar | 4.896 Orang | | 4.805 Orang | 4415 Orang | 24.330.000,00 | Provinsi Jawa Timur \|\| Kota Pasuruan \|\| Kecamatan Gadingrejo \|\| Kelurahan Gentong \|\| 0 \|\| Provinsi Jawa Timur \|\| Kota Pasuruan \|\| Kecamatan Gadingrejo \|\| Kelurahan Sebani \|\| 0 \|\| Provinsi Jawa Timur \|\| Kota Pasuruan \|\| Kecamatan Gadingrejo \|\| Kelurahan Bukir \|\| 0 \|\| Provinsi Jawa Timur \|\| Kota Pasuruan \|\| Kecamatan Gadingrejo \|\| Kelurahan Gadingrejo \|\| 0 | DAK Non Fisik-Dana BOK-BOK Puskesmas Pendapatan Bagi Hasil Pajak Rokok | 4.Memperkuat pembangunan sumber daya manusia (SDM), sains, teknologi, pendidikan, kesehatan, prestasi olahraga, kesetaraan gender, serta penguatan peran perempuan, pemuda (generasi milenial dan generasi Z), dan penyandang disabilitas. | 5. Penguranganstunting | | 4.851 Orang | 25.546.500,00 | UPT PUSKESMAS GADINGREJO |
| | | Terkelolanya Pelayanan Kesehatan pada Usia Pendidikan Dasar Sesuai Standar | Jumlah Anak Usia Pendidikan Dasar yang Mendapatkan Pelayanan Kesehatan Sesuai Standar | 6308 Orang | | 6193 Orang | 4415 Orang | 24.330.000,00 | Provinsi Jawa Timur \|\| Kota Pasuruan \|\| Kecamatan Gadingrejo \|\| Kelurahan Gentong \|\| 0 \|\| Provinsi Jawa Timur \|\| Kota Pasuruan \|\| Kecamatan Gadingrejo \|\| Kelurahan Sebani \|\| 0 \|\| Provinsi Jawa Timur \|\| Kota Pasuruan \|\| Kecamatan Gadingrejo \|\| Kelurahan Bukir \|\| 0 \|\| Provinsi Jawa Timur \|\| Kota Pasuruan \|\| Kecamatan Gadingrejo \|\| Kelurahan Gadingrejo \|\| 0 | DAK Non Fisik-Dana BOK-BOK Puskesmas Pendapatan Bagi Hasil Pajak Rokok | 4.Memperkuat pembangunan sumber daya manusia (SDM), sains, teknologi, pendidikan, kesehatan, prestasi olahraga, kesetaraan gender, serta penguatan peran perempuan, pemuda (generasi milenial dan generasi Z), dan penyandang disabilitas. | 5. Penguranganstunting | | 6249 Orang | 25.546.500,00 | UPT PUSKESMAS GADINGREJO |

| NO | KODE | URUSAN / BIDANG URUSAN / PROGRAM / OUTCOME / KEGIATAN / SUBKEGIATAN OUTPUT | INDIKATOR | TARGET AKHIR RENSTRA | REALISASI 2025 | PRAKIRAAN 2026 | CAPAIAN KINERJA DAN KERANGKA PENDANAAN | | | | | | KELOMPOK SASARAN | PRAKIRAAN MAJU 2028 | | PERANGKAT DAERAH PENANGGUNG JAWAB |
|---|---|---|---|---|---|---|---|---|---|---|---|---|---|---|---|---|
| | | | | | | | TARGET 2027 | PAGU INDIKATIF | LOKASI | SUMBER DANA | PRIORITAS | | | TARGET | PAGU INDIKATIF | |
| | | | | | | | | | | | NASIONAL | DAERAH | | | | |
| (1) | (2) | (3) | (4) | (5) | (6) | (7) | (8) | (9) | (10) | (11) | (12) | (13) | (14) | (15) | (16) | (17) |
| | | Terkelolanya Pelayanan Kesehatan pada Usia Pendidikan Dasar Sesuai Standar | Jumlah Anak Usia Pendidikan Dasar yang Mendapatkan Pelayanan Kesehatan Sesuai Standar | 4311 Orang | | 4231 Orang | 4415 Orang | 24.330.000,00 | Provinsi Jawa Timur \|\| Kota Pasuruan \|\| Kecamatan Gadingrejo \|\| Kelurahan Gentong \|\| 0 \|\| Provinsi Jawa Timur \|\| Kota Pasuruan \|\| Kecamatan Gadingrejo \|\| Kelurahan Sebani \|\| 0 \|\| Provinsi Jawa Timur \|\| Kota Pasuruan \|\| Kecamatan Gadingrejo \|\| Kelurahan Bukir \|\| 0 \|\| Provinsi Jawa Timur \|\| Kota Pasuruan \|\| Kecamatan Gadingrejo \|\| Kelurahan Gadingrejo \|\| 0 | DAK Non Fisik-Dana BOK-BOK Puskesmas Pendapatan Bagi Hasil Pajak Rokok | 4.Memperkuat pembangunan sumber daya manusia (SDM), sains, teknologi, pendidikan, kesehatan, prestasi olahraga, kesetaraan gender, serta penguatan peran perempuan, pemuda (generasi milenial dan generasi Z), dan penyandang disabilitas. | 5. Penguranganstunting | | 4271 Orang | 25.546.500,00 | UPT PUSKESMAS GADINGREJO |
| | | Terkelolanya Pelayanan Kesehatan pada Usia Pendidikan Dasar Sesuai Standar | Jumlah Anak Usia Pendidikan Dasar yang Mendapatkan Pelayanan Kesehatan Sesuai Standar | 4176 Orang | | 4099 Orang | 4415 Orang | 24.330.000,00 | Provinsi Jawa Timur \|\| Kota Pasuruan \|\| Kecamatan Gadingrejo \|\| Kelurahan Gentong \|\| 0 \|\| Provinsi Jawa Timur \|\| Kota Pasuruan \|\| Kecamatan Gadingrejo \|\| Kelurahan Sebani \|\| 0 \|\| Provinsi Jawa Timur \|\| Kota Pasuruan \|\| Kecamatan Gadingrejo \|\| Kelurahan Bukir \|\| 0 \|\| Provinsi Jawa Timur \|\| Kota Pasuruan \|\| Kecamatan Gadingrejo \|\| Kelurahan Gadingrejo \|\| 0 | DAK Non Fisik-Dana BOK-BOK Puskesmas Pendapatan Bagi Hasil Pajak Rokok | 4.Memperkuat pembangunan sumber daya manusia (SDM), sains, teknologi, pendidikan, kesehatan, prestasi olahraga, kesetaraan gender, serta penguatan peran perempuan, pemuda (generasi milenial dan generasi Z), dan penyandang disabilitas. | 5. Penguranganstunting | | 4137 Orang | 25.546.500,00 | UPT PUSKESMAS GADINGREJO |

| NO | KODE | URUSAN / BIDANG URUSAN / PROGRAM / OUTCOME / KEGIATAN / SUBKEGIATAN OUTPUT | INDIKATOR | TARGET AKHIR RENSTRA | REALISASI 2025 | PRAKIRAAN 2026 | CAPAIAN KINERJA DAN KERANGKA PENDANAAN | | | | | | KELOMPOK SASARAN | PRAKIRAAN MAJU 2028 | | PERANGKAT DAERAH PENANGGUNG JAWAB |
|---|---|---|---|---|---|---|---|---|---|---|---|---|---|---|---|---|
| | | | | | | | TARGET 2027 | PAGU INDIKATIF | LOKASI | SUMBER DANA | PRIORITAS | | | TARGET | PAGU INDIKATIF | |
| | | | | | | | | | | | NASIONAL | DAERAH | | | | |
| (1) | (2) | (3) | (4) | (5) | (6) | (7) | (8) | (9) | (10) | (11) | (12) | (13) | (14) | (15) | (16) | (17) |
| | | Terkelolanya Pelayanan Kesehatan pada Usia Pendidikan Dasar Sesuai Standar | Jumlah Anak Usia Pendidikan Dasar yang Mendapatkan Pelayanan Kesehatan Sesuai Standar | 1727 Orang | | 1694 Orang | 4415 Orang | 24.330.000,00 | Provinsi Jawa Timur \|\| Kota Pasuruan \|\| Kecamatan Gadingrejo \|\| Kelurahan Gentong \|\| 0 \|\| Provinsi Jawa Timur \|\| Kota Pasuruan \|\| Kecamatan Gadingrejo \|\| Kelurahan Sebani \|\| 0 \|\| Provinsi Jawa Timur \|\| Kota Pasuruan \|\| Kecamatan Gadingrejo \|\| Kelurahan Bukir \|\| 0 \|\| Provinsi Jawa Timur \|\| Kota Pasuruan \|\| Kecamatan Gadingrejo \|\| Kelurahan Gadingrejo \|\| 0 | DAK Non Fisik-Dana BOK-BOK Puskesmas Pendapatan Bagi Hasil Pajak Rokok | 4.Memperkuat pembangunan sumber daya manusia (SDM), sains, teknologi, pendidikan, kesehatan, prestasi olahraga, kesetaraan gender, serta penguatan peran perempuan, pemuda (generasi milenial dan generasi Z), dan penyandang disabilitas. | 5. Penguranggan stunting | | 1710 Orang | 25.546.500,00 | UPT PUSKESMAS GADINGREJO |
| | | Terkelolanya Pelayanan Kesehatan pada Usia Pendidikan Dasar Sesuai Standar | Jumlah Anak Usia Pendidikan Dasar yang Mendapatkan Pelayanan Kesehatan Sesuai Standar | 3001 Orang | | 2945 Orang | 4415 Orang | 24.330.000,00 | Provinsi Jawa Timur \|\| Kota Pasuruan \|\| Kecamatan Gadingrejo \|\| Kelurahan Gentong \|\| 0 \|\| Provinsi Jawa Timur \|\| Kota Pasuruan \|\| Kecamatan Gadingrejo \|\| Kelurahan Sebani \|\| 0 \|\| Provinsi Jawa Timur \|\| Kota Pasuruan \|\| Kecamatan Gadingrejo \|\| Kelurahan Bukir \|\| 0 \|\| Provinsi Jawa Timur \|\| Kota Pasuruan \|\| Kecamatan Gadingrejo \|\| Kelurahan Gadingrejo \|\| 0 | DAK Non Fisik-Dana BOK-BOK Puskesmas Pendapatan Bagi Hasil Pajak Rokok | 4.Memperkuat pembangunan sumber daya manusia (SDM), sains, teknologi, pendidikan, kesehatan, prestasi olahraga, kesetaraan gender, serta penguatan peran perempuan, pemuda (generasi milenial dan generasi Z), dan penyandang disabilitas. | 5. Penguranggan stunting | | 2973 Orang | 25.546.500,00 | UPT PUSKESMAS GADINGREJO |

| NO | KODE | URUSAN / BIDANG URUSAN / PROGRAM / OUTCOME / KEGIATAN / SUBKEGIATAN OUTPUT | INDIKATOR | TARGET AKHIR RENSTRA | REALISASI 2025 | PRAKIRAAN 2026 | CAPAIAN KINERJA DAN KERANGKA PENDANAAN | | | | | | KELOMPOK SASARAN | PRAKIRAAN MAJU 2028 | | PERANGKAT DAERAH PENANGGUNG JAWAB |
|---|---|---|---|---|---|---|---|---|---|---|---|---|---|---|---|---|
| | | | | | | | TARGET 2027 | PAGU INDIKATIF | LOKASI | SUMBER DANA | PRIORITAS | | | TARGET | PAGU INDIKATIF | |
| | | | | | | | | | | | NASIONAL | DAERAH | | | | |
| (1) | (2) | (3) | (4) | (5) | (6) | (7) | (8) | (9) | (10) | (11) | (12) | (13) | (14) | (15) | (16) | (17) |
| | | Terkelolanya Pelayanan Kesehatan pada Usia Pendidikan Dasar Sesuai Standar | Jumlah Anak Usia Pendidikan Dasar yang Mendapatkan Pelayanan Kesehatan Sesuai Standar | 32497 Orang | | 31895 Orang | 4415 Orang | 24.330.000,00 | Provinsi Jawa Timur \|\| Kota Pasuruan \|\| Kecamatan Gadingrejo \|\| Kelurahan Gentong \|\| 0 \|\| Provinsi Jawa Timur \|\| Kota Pasuruan \|\| Kecamatan Gadingrejo \|\| Kelurahan Sebani \|\| 0 \|\| Provinsi Jawa Timur \|\| Kota Pasuruan \|\| Kecamatan Gadingrejo \|\| Kelurahan Bukir \|\| 0 \|\| Provinsi Jawa Timur \|\| Kota Pasuruan \|\| Kecamatan Gadingrejo \|\| Kelurahan Gadingrejo \|\| 0 | DAK Non Fisik-Dana BOK-BOK Puskesmas Pendapatan Bagi Hasil Pajak Rokok | 4.Memperkuat pembangunan sumber daya manusia (SDM), sains, teknologi, pendidikan, kesehatan, prestasi olahraga, kesetaraan gender, serta penguatan peran perempuan, pemuda (generasi milenial dan generasi Z), dan penyandang disabilitas. | 5. Penguranganstunting | | 32194 Orang | 25.546.500,00 | UPT PUSKESMAS GADINGREJO |
| | | Terkelolanya Pelayanan Kesehatan pada Usia Pendidikan Dasar Sesuai Standar | Jumlah Anak Usia Pendidikan Dasar yang Mendapatkan Pelayanan Kesehatan Sesuai Standar | 3602 Orang | | 3534 Orang | 4415 Orang | 24.330.000,00 | Provinsi Jawa Timur \|\| Kota Pasuruan \|\| Kecamatan Gadingrejo \|\| Kelurahan Gentong \|\| 0 \|\| Provinsi Jawa Timur \|\| Kota Pasuruan \|\| Kecamatan Gadingrejo \|\| Kelurahan Sebani \|\| 0 \|\| Provinsi Jawa Timur \|\| Kota Pasuruan \|\| Kecamatan Gadingrejo \|\| Kelurahan Bukir \|\| 0 \|\| Provinsi Jawa Timur \|\| Kota Pasuruan \|\| Kecamatan Gadingrejo \|\| Kelurahan Gadingrejo \|\| 0 | DAK Non Fisik-Dana BOK-BOK Puskesmas Pendapatan Bagi Hasil Pajak Rokok | 4.Memperkuat pembangunan sumber daya manusia (SDM), sains, teknologi, pendidikan, kesehatan, prestasi olahraga, kesetaraan gender, serta penguatan peran perempuan, pemuda (generasi milenial dan generasi Z), dan penyandang disabilitas. | 5. Penguranganstunting | | 3568 Orang | 25.546.500,00 | UPT PUSKESMAS GADINGREJO |
| | 1.02.02.2.02.0006 | Pengelolaan Pelayanan Kesehatan pada Usia Produktif | | | | | | 29.030.000,00 | | | | | | | 30.481.500,00 | |

| NO | KODE | URUSAN / BIDANG URUSAN / PROGRAM / OUTCOME / KEGIATAN / SUBKEGIATAN OUTPUT | INDIKATOR | TARGET AKHIR RENSTRA | REALISASI 2025 | PRAKIRAAN 2026 | CAPAIAN KINERJA DAN KERANGKA PENDANAAN | | | | | | KELOMPOK SASARAN | PRAKIRAAN MAJU 2028 | | PERANGKAT DAERAH PENANGGUNG JAWAB |
|---|---|---|---|---|---|---|---|---|---|---|---|---|---|---|---|---|
| | | | | | | | TARGET 2027 | PAGU INDIKATIF | LOKASI | SUMBER DANA | PRIORITAS | | | TARGET | PAGU INDIKATIF | |
| | | | | | | | | | | | NASIONAL | DAERAH | | | | |
| (1) | (2) | (3) | (4) | (5) | (6) | (7) | (8) | (9) | (10) | (11) | (12) | (13) | (14) | (15) | (16) | (17) |
| | | Terlaksananya Pelayanan Kesehatan Usia Produktif Sesuai Standar | Jumlah Penduduk Usia Produktif yang Mendapatkan Pelayanan Kesehatan Sesuai Standar | 20.900 Orang | | 20.512 Orang | 18343 Orang | 29.030.000,00 | Provinsi Jawa Timur \|\| Kota Pasuruan \|\| Kecamatan Gadingrejo \|\| Kelurahan Gentong \|\| 0 \|\| Provinsi Jawa Timur \|\| Kota Pasuruan \|\| Kecamatan Gadingrejo \|\| Kelurahan Sebani \|\| 0 \|\| Provinsi Jawa Timur \|\| Kota Pasuruan \|\| Kecamatan Gadingrejo \|\| Kelurahan Bukir \|\| 0 \|\| Provinsi Jawa Timur \|\| Kota Pasuruan \|\| Kecamatan Gadingrejo \|\| Kelurahan Gadingrejo \|\| 0 | Pendapatan Bagi Hasil Pajak Rokok | 4.Memperkuat pembangunan sumber daya manusia (SDM), sains, teknologi, pendidikan, kesehatan, prestasi olahraga, kesetaraan gender, serta penguatan peran perempuan, pemuda (generasi milenial dan generasi Z), dan penyandang disabilitas. | 5. Penguranganstunting | | 20.705 Orang | 30.481.500,00 | UPT PUSKESMAS GADINGREJO |
| | | Terlaksananya Pelayanan Kesehatan Usia Produktif Sesuai Standar | Jumlah Penduduk Usia Produktif yang Mendapatkan Pelayanan Kesehatan Sesuai Standar | 21765 Orang | | 21363 Orang | 18343 Orang | 29.030.000,00 | Provinsi Jawa Timur \|\| Kota Pasuruan \|\| Kecamatan Gadingrejo \|\| Kelurahan Gentong \|\| 0 \|\| Provinsi Jawa Timur \|\| Kota Pasuruan \|\| Kecamatan Gadingrejo \|\| Kelurahan Sebani \|\| 0 \|\| Provinsi Jawa Timur \|\| Kota Pasuruan \|\| Kecamatan Gadingrejo \|\| Kelurahan Bukir \|\| 0 \|\| Provinsi Jawa Timur \|\| Kota Pasuruan \|\| Kecamatan Gadingrejo \|\| Kelurahan Gadingrejo \|\| 0 | Pendapatan Bagi Hasil Pajak Rokok | 4.Memperkuat pembangunan sumber daya manusia (SDM), sains, teknologi, pendidikan, kesehatan, prestasi olahraga, kesetaraan gender, serta penguatan peran perempuan, pemuda (generasi milenial dan generasi Z), dan penyandang disabilitas. | 5. Penguranganstunting | | 21562 Orang | 30.481.500,00 | UPT PUSKESMAS GADINGREJO |

| NO | KODE | URUSAN / BIDANG URUSAN / PROGRAM / OUTCOME / KEGIATAN / SUBKEGIATAN OUTPUT | INDIKATOR | TARGET AKHIR RENSTRA | REALISASI 2025 | PRAKIRAAN 2026 | CAPAIAN KINERJA DAN KERANGKA PENDANAAN | | | | | | KELOMPOK SASARAN | PRAKIRAAN MAJU 2028 | | PERANGKAT DAERAH PENANGGUNG JAWAB |
|---|---|---|---|---|---|---|---|---|---|---|---|---|---|---|---|---|
| | | | | | | | TARGET 2027 | PAGU INDIKATIF | LOKASI | SUMBER DANA | PRIORITAS | | | TARGET | PAGU INDIKATIF | |
| | | | | | | | | | | | NASIONAL | DAERAH | | | | |
| (1) | (2) | (3) | (4) | (5) | (6) | (7) | (8) | (9) | (10) | (11) | (12) | (13) | (14) | (15) | (16) | (17) |
| | | Terlaksananya Pelayanan Kesehatan Usia Produktif Sesuai Standar | Jumlah Penduduk Usia Produktif yang Mendapatkan Pelayanan Kesehatan Sesuai Standar | 146106 Orang | | 143393 Orang | 18343 Orang | 29.030.000,00 | Provinsi Jawa Timur \|\| Kota Pasuruan \|\| Kecamatan Gadingrejo \|\| Kelurahan Gentong \|\| 0 \|\| Provinsi Jawa Timur \|\| Kota Pasuruan \|\| Kecamatan Gadingrejo \|\| Kelurahan Sebani \|\| 0 \|\| Provinsi Jawa Timur \|\| Kota Pasuruan \|\| Kecamatan Gadingrejo \|\| Kelurahan Bukir \|\| 0 \|\| Provinsi Jawa Timur \|\| Kota Pasuruan \|\| Kecamatan Gadingrejo \|\| Kelurahan Gadingrejo \|\| 0 | Pendapatan Bagi Hasil Pajak Rokok | 4.Memperkuat pembangunan sumber daya manusia (SDM), sains, teknologi, pendidikan, kesehatan, prestasi olahraga, kesetaraan gender, serta penguatan peran perempuan, pemuda (generasi milenial dan generasi Z), dan penyandang disabilitas. | 5. Penguranggan stunting | | 144743 Orang | 30.481.500,00 | UPT PUSKESMAS GADINGREJO |
| | | Terlaksananya Pelayanan Kesehatan Usia Produktif Sesuai Standar | Jumlah Penduduk Usia Produktif yang Mendapatkan Pelayanan Kesehatan Sesuai Standar | 20844 Orang | | 20457 Orang | 18343 Orang | 29.030.000,00 | Provinsi Jawa Timur \|\| Kota Pasuruan \|\| Kecamatan Gadingrejo \|\| Kelurahan Gentong \|\| 0 \|\| Provinsi Jawa Timur \|\| Kota Pasuruan \|\| Kecamatan Gadingrejo \|\| Kelurahan Sebani \|\| 0 \|\| Provinsi Jawa Timur \|\| Kota Pasuruan \|\| Kecamatan Gadingrejo \|\| Kelurahan Bukir \|\| 0 \|\| Provinsi Jawa Timur \|\| Kota Pasuruan \|\| Kecamatan Gadingrejo \|\| Kelurahan Gadingrejo \|\| 0 | Pendapatan Bagi Hasil Pajak Rokok | 4.Memperkuat pembangunan sumber daya manusia (SDM), sains, teknologi, pendidikan, kesehatan, prestasi olahraga, kesetaraan gender, serta penguatan peran perempuan, pemuda (generasi milenial dan generasi Z), dan penyandang disabilitas. | 5. Penguranggan stunting | | 20650 Orang | 30.481.500,00 | UPT PUSKESMAS GADINGREJO |

| NO | KODE | URUSAN / BIDANG URUSAN / PROGRAM / OUTCOME / KEGIATAN / SUBKEGIATAN OUTPUT | INDIKATOR | TARGET AKHIR RENSTRA | REALISASI 2025 | PRAKIRAAN 2026 | CAPAIAN KINERJA DAN KERANGKA PENDANAAN | | | | | | KELOMPOK SASARAN | PRAKIRAAN MAJU 2028 | | PERANGKAT DAERAH PENANGGUNG JAWAB |
|---|---|---|---|---|---|---|---|---|---|---|---|---|---|---|---|---|
| | | | | | | | TARGET 2027 | PAGU INDIKATIF | LOKASI | SUMBER DANA | PRIORITAS | | | TARGET | PAGU INDIKATIF | |
| | | | | | | | | | | | NASIONAL | DAERAH | | | | |
| (1) | (2) | (3) | (4) | (5) | (6) | (7) | (8) | (9) | (10) | (11) | (12) | (13) | (14) | (15) | (16) | (17) |
| | | Terlaksananya Pelayanan Kesehatan Usia Produktif Sesuai Standar | Jumlah Penduduk Usia Produktif yang Mendapatkan Pelayanan Kesehatan Sesuai Standar | 18603 Orang | | 18257 Orang | 18343 Orang | 29.030.000,00 | Provinsi Jawa Timur \|\| Kota Pasuruan \|\| Kecamatan Gadingrejo \|\| Kelurahan Gentong \|\| 0 \|\| Provinsi Jawa Timur \|\| Kota Pasuruan \|\| Kecamatan Gadingrejo \|\| Kelurahan Sebani \|\| 0 \|\| Provinsi Jawa Timur \|\| Kota Pasuruan \|\| Kecamatan Gadingrejo \|\| Kelurahan Bukir \|\| 0 \|\| Provinsi Jawa Timur \|\| Kota Pasuruan \|\| Kecamatan Gadingrejo \|\| Kelurahan Gadingrejo \|\| 0 | Pendapatan Bagi Hasil Pajak Rokok | 4.Memperkuat pembangunan sumber daya manusia (SDM), sains, teknologi, pendidikan, kesehatan, prestasi olahraga, kesetaraan gender, serta penguatan peran perempuan, pemuda (generasi milenial dan generasi Z), dan penyandang disabilitas. | 5. Penguranganstunting | | 18429 Orang | 30.481.500,00 | UPT PUSKESMAS GADINGREJO |
| | | Terlaksananya Pelayanan Kesehatan Usia Produktif Sesuai Standar | Jumlah Penduduk Usia Produktif yang Mendapatkan Pelayanan Kesehatan Sesuai Standar | 14664 Orang | | 14390 Orang | 18343 Orang | 29.030.000,00 | Provinsi Jawa Timur \|\| Kota Pasuruan \|\| Kecamatan Gadingrejo \|\| Kelurahan Gentong \|\| 0 \|\| Provinsi Jawa Timur \|\| Kota Pasuruan \|\| Kecamatan Gadingrejo \|\| Kelurahan Sebani \|\| 0 \|\| Provinsi Jawa Timur \|\| Kota Pasuruan \|\| Kecamatan Gadingrejo \|\| Kelurahan Bukir \|\| 0 \|\| Provinsi Jawa Timur \|\| Kota Pasuruan \|\| Kecamatan Gadingrejo \|\| Kelurahan Gadingrejo \|\| 0 | Pendapatan Bagi Hasil Pajak Rokok | 4.Memperkuat pembangunan sumber daya manusia (SDM), sains, teknologi, pendidikan, kesehatan, prestasi olahraga, kesetaraan gender, serta penguatan peran perempuan, pemuda (generasi milenial dan generasi Z), dan penyandang disabilitas. | 5. Penguranganstunting | | 14526 Orang | 30.481.500,00 | UPT PUSKESMAS GADINGREJO |

| NO | KODE | URUSAN / BIDANG URUSAN / PROGRAM / OUTCOME / KEGIATAN / SUBKEGIATAN OUTPUT | INDIKATOR | TARGET AKHIR RENSTRA | REALISASI 2025 | PRAKIRAAN 2026 | CAPAIAN KINERJA DAN KERANGKA PENDANAAN | | | | | | KELOMPOK SASARAN | PRAKIRAAN MAJU 2028 | | PERANGKAT DAERAH PENANGGUNG JAWAB |
|---|---|---|---|---|---|---|---|---|---|---|---|---|---|---|---|---|
| | | | | | | | TARGET 2027 | PAGU INDIKATIF | LOKASI | SUMBER DANA | PRIORITAS | | | TARGET | PAGU INDIKATIF | |
| | | | | | | | | | | | NASIONAL | DAERAH | | | | |
| (1) | (2) | (3) | (4) | (5) | (6) | (7) | (8) | (9) | (10) | (11) | (12) | (13) | (14) | (15) | (16) | (17) |
| | | Terlaksananya Pelayanan Kesehatan Usia Produktif Sesuai Standar | Jumlah Penduduk Usia Produktif yang Mendapatkan Pelayanan Kesehatan Sesuai Standar | 15672 Orang | | 15381 Orang | 18343 Orang | 29.030.000,00 | Provinsi Jawa Timur \|\| Kota Pasuruan \|\| Kecamatan Gadingrejo \|\| Kelurahan Gentong \|\| 0 \|\| Provinsi Jawa Timur \|\| Kota Pasuruan \|\| Kecamatan Gadingrejo \|\| Kelurahan Sebani \|\| 0 \|\| Provinsi Jawa Timur \|\| Kota Pasuruan \|\| Kecamatan Gadingrejo \|\| Kelurahan Bukir \|\| 0 \|\| Provinsi Jawa Timur \|\| Kota Pasuruan \|\| Kecamatan Gadingrejo \|\| Kelurahan Gadingrejo \|\| 0 | Pendapatan Bagi Hasil Pajak Rokok | 4.Memperkuat pembangunan sumber daya manusia (SDM), sains, teknologi, pendidikan, kesehatan, prestasi olahraga, kesetaraan gender, serta penguatan peran perempuan, pemuda (generasi milenial dan generasi Z), dan penyandang disabilitas. | 5. Penguranganstunting | | 15526 Orang | 30.481.500,00 | UPT PUSKESMAS GADINGREJO |
| | | Terlaksananya Pelayanan Kesehatan Usia Produktif Sesuai Standar | Jumlah Penduduk Usia Produktif yang Mendapatkan Pelayanan Kesehatan Sesuai Standar | 15951 Orang | | 15654 Orang | 18343 Orang | 29.030.000,00 | Provinsi Jawa Timur \|\| Kota Pasuruan \|\| Kecamatan Gadingrejo \|\| Kelurahan Gentong \|\| 0 \|\| Provinsi Jawa Timur \|\| Kota Pasuruan \|\| Kecamatan Gadingrejo \|\| Kelurahan Sebani \|\| 0 \|\| Provinsi Jawa Timur \|\| Kota Pasuruan \|\| Kecamatan Gadingrejo \|\| Kelurahan Bukir \|\| 0 \|\| Provinsi Jawa Timur \|\| Kota Pasuruan \|\| Kecamatan Gadingrejo \|\| Kelurahan Gadingrejo \|\| 0 | Pendapatan Bagi Hasil Pajak Rokok | 4.Memperkuat pembangunan sumber daya manusia (SDM), sains, teknologi, pendidikan, kesehatan, prestasi olahraga, kesetaraan gender, serta penguatan peran perempuan, pemuda (generasi milenial dan generasi Z), dan penyandang disabilitas. | 5. Penguranganstunting | | 15802 Orang | 30.481.500,00 | UPT PUSKESMAS GADINGREJO |

| NO | KODE | URUSAN / BIDANG URUSAN / PROGRAM / OUTCOME / KEGIATAN / SUBKEGIATAN OUTPUT | INDIKATOR | TARGET AKHIR RENSTRA | REALISASI 2025 | PRAKIRAAN 2026 | CAPAIAN KINERJA DAN KERANGKA PENDANAAN | | | | | | KELOMPOK SASARAN | PRAKIRAAN MAJU 2028 | | PERANGKAT DAERAH PENANGGUNG JAWAB |
|---|---|---|---|---|---|---|---|---|---|---|---|---|---|---|---|---|
| | | | | | | | TARGET 2027 | PAGU INDIKATIF | LOKASI | SUMBER DANA | PRIORITAS | | | TARGET | PAGU INDIKATIF | |
| | | | | | | | | | | | NASIONAL | DAERAH | | | | |
| (1) | (2) | (3) | (4) | (5) | (6) | (7) | (8) | (9) | (10) | (11) | (12) | (13) | (14) | (15) | (16) | (17) |
| | | Terlaksananya Pelayanan Kesehatan Usia Produktif Sesuai Standar | Jumlah Penduduk Usia Produktif yang Mendapatkan Pelayanan Kesehatan Sesuai Standar | 17707 Orang | | 17379 Orang | 18343 Orang | 29.030.000,00 | Provinsi Jawa Timur \|\| Kota Pasuruan \|\| Kecamatan Gadingrejo \|\| Kelurahan Gentong \|\| 0 \|\| Provinsi Jawa Timur \|\| Kota Pasuruan \|\| Kecamatan Gadingrejo \|\| Kelurahan Sebani \|\| 0 \|\| Provinsi Jawa Timur \|\| Kota Pasuruan \|\| Kecamatan Gadingrejo \|\| Kelurahan Bukir \|\| 0 \|\| Provinsi Jawa Timur \|\| Kota Pasuruan \|\| Kecamatan Gadingrejo \|\| Kelurahan Gadingrejo \|\| 0 | Pendapatan Bagi Hasil Pajak Rokok | 4.Memperkuat pembangunan sumber daya manusia (SDM), sains, teknologi, pendidikan, kesehatan, prestasi olahraga, kesetaraan gender, serta penguatan peran perempuan, pemuda (generasi milenial dan generasi Z), dan penyandang disabilitas. | 5. Penguranggan stunting | | 17543 Orang | 30.481.500,00 | UPT PUSKESMAS GADINGREJO |
| | 1.02.02.2.02.0010 | Pengelolaan Pelayanan Kesehatan Orang dengan Gangguan Jiwa Berat | | | | | | 6.790.000,00 | | | | | | | 7.129.500,00 | |
| | | Terlaksananya Pengelolaan Pelayanan Kesehatan Orang dengan Gangguan Jiwa Berat Sesuai Standar | Jumlah Orang yang Mendapatkan Pelayanan Kesehatan Orang dengan Gangguan Jiwa Berat Sesuai Standar | 64 Orang | | 64 Orang | 51 Orang | 6.790.000,00 | Provinsi Jawa Timur \|\| Kota Pasuruan \|\| Kecamatan Gadingrejo \|\| Kelurahan Gentong \|\| 0 \|\| Provinsi Jawa Timur \|\| Kota Pasuruan \|\| Kecamatan Gadingrejo \|\| Kelurahan Sebani \|\| 0 \|\| Provinsi Jawa Timur \|\| Kota Pasuruan \|\| Kecamatan Gadingrejo \|\| Kelurahan Bukir \|\| 0 \|\| Provinsi Jawa Timur \|\| Kota Pasuruan \|\| Kecamatan Gadingrejo \|\| Kelurahan Gadingrejo \|\| 0 | DAK Non Fisik-Dana BOK-BOK Puskesmas Pendapatan Bagi Hasil Pajak Rokok | 4.Memperkuat pembangunan sumber daya manusia (SDM), sains, teknologi, pendidikan, kesehatan, prestasi olahraga, kesetaraan gender, serta penguatan peran perempuan, pemuda (generasi milenial dan generasi Z), dan penyandang disabilitas. | 5. Penguranggan stunting | | 64 Orang | 7.129.500,00 | UPT PUSKESMAS GADINGREJO |

| NO | KODE | URUSAN / BIDANG URUSAN / PROGRAM / OUTCOME / KEGIATAN / SUBKEGIATAN OUTPUT | INDIKATOR | TARGET AKHIR RENSTRA | REALISASI 2025 | PRAKIRAAN 2026 | CAPAIAN KINERJA DAN KERANGKA PENDANAAN | | | | | | KELOMPOK SASARAN | PRAKIRAAN MAJU 2028 | | PERANGKAT DAERAH PENANGGUNG JAWAB |
|---|---|---|---|---|---|---|---|---|---|---|---|---|---|---|---|---|
| | | | | | | | TARGET 2027 | PAGU INDIKATIF | LOKASI | SUMBER DANA | PRIORITAS | | | TARGET | PAGU INDIKATIF | |
| | | | | | | | | | | | NASIONAL | DAERAH | | | | |
| (1) | (2) | (3) | (4) | (5) | (6) | (7) | (8) | (9) | (10) | (11) | (12) | (13) | (14) | (15) | (16) | (17) |
| | | Terlaksananya Pengelolaan Pelayanan Kesehatan Orang dengan Gangguan Jiwa Berat Sesuai Standar | Jumlah Orang yang Mendapatkan Pelayanan Kesehatan Orang dengan Gangguan Jiwa Berat Sesuai Standar | 41 Orang | | 41 Orang | 51 Orang | 6.790.000,00 | Provinsi Jawa Timur \|\| Kota Pasuruan \|\| Kecamatan Gadingrejo \|\| Kelurahan Gentong \|\| 0 \|\| Provinsi Jawa Timur \|\| Kota Pasuruan \|\| Kecamatan Gadingrejo \|\| Kelurahan Sebani \|\| 0 \|\| Provinsi Jawa Timur \|\| Kota Pasuruan \|\| Kecamatan Gadingrejo \|\| Kelurahan Bukir \|\| 0 \|\| Provinsi Jawa Timur \|\| Kota Pasuruan \|\| Kecamatan Gadingrejo \|\| Kelurahan Gadingrejo \|\| 0 | DAK Non Fisik-Dana BOK-BOK Puskesmas Pendapatan Bagi Hasil Pajak Rokok | 4.Memperkuat pembangunan sumber daya manusia (SDM), sains, teknologi, pendidikan, kesehatan, prestasi olahraga, kesetaraan gender, serta penguatan peran perempuan, pemuda (generasi milenial dan generasi Z), dan penyandang disabilitas. | 5. Penguranganstunting | | 41 Orang | 7.129.500,00 | UPT PUSKESMAS GADINGREJO |
| | | Terlaksananya Pengelolaan Pelayanan Kesehatan Orang dengan Gangguan Jiwa Berat Sesuai Standar | Jumlah Orang yang Mendapatkan Pelayanan Kesehatan Orang dengan Gangguan Jiwa Berat Sesuai Standar | 423 Orang | | 423 Orang | 51 Orang | 6.790.000,00 | Provinsi Jawa Timur \|\| Kota Pasuruan \|\| Kecamatan Gadingrejo \|\| Kelurahan Gentong \|\| 0 \|\| Provinsi Jawa Timur \|\| Kota Pasuruan \|\| Kecamatan Gadingrejo \|\| Kelurahan Sebani \|\| 0 \|\| Provinsi Jawa Timur \|\| Kota Pasuruan \|\| Kecamatan Gadingrejo \|\| Kelurahan Bukir \|\| 0 \|\| Provinsi Jawa Timur \|\| Kota Pasuruan \|\| Kecamatan Gadingrejo \|\| Kelurahan Gadingrejo \|\| 0 | DAK Non Fisik-Dana BOK-BOK Puskesmas Pendapatan Bagi Hasil Pajak Rokok | 4.Memperkuat pembangunan sumber daya manusia (SDM), sains, teknologi, pendidikan, kesehatan, prestasi olahraga, kesetaraan gender, serta penguatan peran perempuan, pemuda (generasi milenial dan generasi Z), dan penyandang disabilitas. | 5. Penguranganstunting | | 423 Orang | 7.129.500,00 | UPT PUSKESMAS GADINGREJO |

| NO | KODE | URUSAN / BIDANG URUSAN / PROGRAM / OUTCOME / KEGIATAN / SUBKEGIATAN OUTPUT | INDIKATOR | TARGET AKHIR RENSTRA | REALISASI 2025 | PRAKIRAAN 2026 | CAPAIAN KINERJA DAN KERANGKA PENDANAAN | | | | | | KELOMPOK SASARAN | PRAKIRAAN MAJU 2028 | | PERANGKAT DAERAH PENANGGUNG JAWAB |
|---|---|---|---|---|---|---|---|---|---|---|---|---|---|---|---|---|
| | | | | | | | TARGET 2027 | PAGU INDIKATIF | LOKASI | SUMBER DANA | PRIORITAS | | | TARGET | PAGU INDIKATIF | |
| | | | | | | | | | | | NASIONAL | DAERAH | | | | |
| (1) | (2) | (3) | (4) | (5) | (6) | (7) | (8) | (9) | (10) | (11) | (12) | (13) | (14) | (15) | (16) | (17) |
| | | Terlaksananya Pengelolaan Pelayanan Kesehatan Orang dengan Gangguan Jiwa Berat Sesuai Standar | Jumlah Orang yang Mendapatkan Pelayanan Kesehatan Orang dengan Gangguan Jiwa Berat Sesuai Standar | 47 Orang | | 47 Orang | 51 Orang | 6.790.000,00 | Provinsi Jawa Timur \|\| Kota Pasuruan \|\| Kecamatan Gadingrejo \|\| Kelurahan Gentong \|\| 0 \|\| Provinsi Jawa Timur \|\| Kota Pasuruan \|\| Kecamatan Gadingrejo \|\| Kelurahan Sebani \|\| 0 \|\| Provinsi Jawa Timur \|\| Kota Pasuruan \|\| Kecamatan Gadingrejo \|\| Kelurahan Bukir \|\| 0 \|\| Provinsi Jawa Timur \|\| Kota Pasuruan \|\| Kecamatan Gadingrejo \|\| Kelurahan Gadingrejo \|\| 0 | DAK Non Fisik-Dana BOK-BOK Puskesmas Pendapatan Bagi Hasil Pajak Rokok | 4.Memperkuat pembangunan sumber daya manusia (SDM), sains, teknologi, pendidikan, kesehatan, prestasi olahraga, kesetaraan gender, serta penguatan peran perempuan, pemuda (generasi milenial dan generasi Z), dan penyandang disabilitas. | 5. Penguranganstunting | | 47 Orang | 7.129.500,00 | UPT PUSKESMAS GADINGREJO |
| | | Terlaksananya Pengelolaan Pelayanan Kesehatan Orang dengan Gangguan Jiwa Berat Sesuai Standar | Jumlah Orang yang Mendapatkan Pelayanan Kesehatan Orang dengan Gangguan Jiwa Berat Sesuai Standar | 48 Orang | | 48 Orang | 51 Orang | 6.790.000,00 | Provinsi Jawa Timur \|\| Kota Pasuruan \|\| Kecamatan Gadingrejo \|\| Kelurahan Gentong \|\| 0 \|\| Provinsi Jawa Timur \|\| Kota Pasuruan \|\| Kecamatan Gadingrejo \|\| Kelurahan Sebani \|\| 0 \|\| Provinsi Jawa Timur \|\| Kota Pasuruan \|\| Kecamatan Gadingrejo \|\| Kelurahan Bukir \|\| 0 \|\| Provinsi Jawa Timur \|\| Kota Pasuruan \|\| Kecamatan Gadingrejo \|\| Kelurahan Gadingrejo \|\| 0 | DAK Non Fisik-Dana BOK-BOK Puskesmas Pendapatan Bagi Hasil Pajak Rokok | 4.Memperkuat pembangunan sumber daya manusia (SDM), sains, teknologi, pendidikan, kesehatan, prestasi olahraga, kesetaraan gender, serta penguatan peran perempuan, pemuda (generasi milenial dan generasi Z), dan penyandang disabilitas. | 5. Penguranganstunting | | 48 Orang | 7.129.500,00 | UPT PUSKESMAS GADINGREJO |

| NO | KODE | URUSAN / BIDANG URUSAN / PROGRAM / OUTCOME / KEGIATAN / SUBKEGIATAN OUTPUT | INDIKATOR | TARGET AKHIR RENSTRA | REALISASI 2025 | PRAKIRAAN 2026 | CAPAIAN KINERJA DAN KERANGKA PENDANAAN | | | | | | KELOMPOK SASARAN | PRAKIRAAN MAJU 2028 | | PERANGKAT DAERAH PENANGGUNG JAWAB |
|---|---|---|---|---|---|---|---|---|---|---|---|---|---|---|---|---|
| | | | | | | | TARGET 2027 | PAGU INDIKATIF | LOKASI | SUMBER DANA | PRIORITAS | | | TARGET | PAGU INDIKATIF | |
| | | | | | | | | | | | NASIONAL | DAERAH | | | | |
| (1) | (2) | (3) | (4) | (5) | (6) | (7) | (8) | (9) | (10) | (11) | (12) | (13) | (14) | (15) | (16) | (17) |
| | | Terlaksananya Pengelolaan Pelayanan Kesehatan Orang dengan Gangguan Jiwa Berat Sesuai Standar | Jumlah Orang yang Mendapatkan Pelayanan Kesehatan Orang dengan Gangguan Jiwa Berat Sesuai Standar | 51 Orang | | 51 Orang | 51 Orang | 6.790.000,00 | Provinsi Jawa Timur \|\| Kota Pasuruan \|\| Kecamatan Gadingrejo \|\| Kelurahan Gentong \|\| 0 \|\| Provinsi Jawa Timur \|\| Kota Pasuruan \|\| Kecamatan Gadingrejo \|\| Kelurahan Sebani \|\| 0 \|\| Provinsi Jawa Timur \|\| Kota Pasuruan \|\| Kecamatan Gadingrejo \|\| Kelurahan Bukir \|\| 0 \|\| Provinsi Jawa Timur \|\| Kota Pasuruan \|\| Kecamatan Gadingrejo \|\| Kelurahan Gadingrejo \|\| 0 | DAK Non Fisik-Dana BOK-BOK Puskesmas Pendapatan Bagi Hasil Pajak Rokok | 4.Memperkuat pembangunan sumber daya manusia (SDM), sains, teknologi, pendidikan, kesehatan, prestasi olahraga, kesetaraan gender, serta penguatan peran perempuan, pemuda (generasi milenial dan generasi Z), dan penyandang disabilitas. | 5. Penguranganstunting | | 51 Orang | 7.129.500,00 | UPT PUSKESMAS GADINGREJO |
| | | Terlaksananya Pengelolaan Pelayanan Kesehatan Orang dengan Gangguan Jiwa Berat Sesuai Standar | Jumlah Orang yang Mendapatkan Pelayanan Kesehatan Orang dengan Gangguan Jiwa Berat Sesuai Standar | 57 Orang | | 57 Orang | 51 Orang | 6.790.000,00 | Provinsi Jawa Timur \|\| Kota Pasuruan \|\| Kecamatan Gadingrejo \|\| Kelurahan Gentong \|\| 0 \|\| Provinsi Jawa Timur \|\| Kota Pasuruan \|\| Kecamatan Gadingrejo \|\| Kelurahan Sebani \|\| 0 \|\| Provinsi Jawa Timur \|\| Kota Pasuruan \|\| Kecamatan Gadingrejo \|\| Kelurahan Bukir \|\| 0 \|\| Provinsi Jawa Timur \|\| Kota Pasuruan \|\| Kecamatan Gadingrejo \|\| Kelurahan Gadingrejo \|\| 0 | DAK Non Fisik-Dana BOK-BOK Puskesmas Pendapatan Bagi Hasil Pajak Rokok | 4.Memperkuat pembangunan sumber daya manusia (SDM), sains, teknologi, pendidikan, kesehatan, prestasi olahraga, kesetaraan gender, serta penguatan peran perempuan, pemuda (generasi milenial dan generasi Z), dan penyandang disabilitas. | 5. Penguranganstunting | | 57 Orang | 7.129.500,00 | UPT PUSKESMAS GADINGREJO |
| | 1.02.02.2.02.0011 | Pengelolaan Pelayanan Kesehatan Orang Terduga Tuberkulosis | | | | | | 15.480.000,00 | | | | | | | 16.254.000,00 | |

| NO | KODE | URUSAN / BIDANG URUSAN / PROGRAM / OUTCOME / KEGIATAN / SUBKEGIATAN OUTPUT | INDIKATOR | TARGET AKHIR RENSTRA | REALISASI 2025 | PRAKIRAAN 2026 | CAPAIAN KINERJA DAN KERANGKA PENDANAAN | | | | | | KELOMPOK SASARAN | PRAKIRAAN MAJU 2028 | | PERANGKAT DAERAH PENANGGUNG JAWAB |
|---|---|---|---|---|---|---|---|---|---|---|---|---|---|---|---|---|
| | | | | | | | TARGET 2027 | PAGU INDIKATIF | LOKASI | SUMBER DANA | PRIORITAS | | | TARGET | PAGU INDIKATIF | |
| | | | | | | | | | | | NASIONAL | DAERAH | | | | |
| (1) | (2) | (3) | (4) | (5) | (6) | (7) | (8) | (9) | (10) | (11) | (12) | (13) | (14) | (15) | (16) | (17) |
| | | Terlaksananya Pengelolaan Pelayanan Kesehatan Bagi Orang Terduga Tuberkulosis Sesuai Standar | Jumlah Orang Terduga Menderita Tuberkulosis yang Mendapatkan Pelayanan Sesuai Standar | 901 Orang | | 885 Orang | 707 Orang | 15.480.000,00 | Provinsi Jawa Timur \|\| Kota Pasuruan \|\| Kecamatan Gadingrejo \|\| Kelurahan Gentong \|\| 0 \|\| Provinsi Jawa Timur \|\| Kota Pasuruan \|\| Kecamatan Gadingrejo \|\| Kelurahan Sebani \|\| 0 \|\| Provinsi Jawa Timur \|\| Kota Pasuruan \|\| Kecamatan Gadingrejo \|\| Kelurahan Bukir \|\| 0 \|\| Provinsi Jawa Timur \|\| Kota Pasuruan \|\| Kecamatan Gadingrejo \|\| Kelurahan Gadingrejo \|\| 0 | Pendapatan Bagi Hasil Pajak Rokok<br>DAK Non Fisik-Dana BOK-BOK Puskesmas | 4.Memperkuat pembangunan sumber daya manusia (SDM), sains, teknologi, pendidikan, kesehatan, prestasi olahraga, kesetaraan gender, serta penguatan peran perempuan, pemuda (generasi milenial dan generasi Z), dan penyandang disabilitas. | 5. Penguranganan stunting | | 893 Orang | 16.254.000,00 | UPT PUSKESMAS GADINGREJO |
| | | Terlaksananya Pengelolaan Pelayanan Kesehatan Bagi Orang Terduga Tuberkulosis Sesuai Standar | Jumlah Orang Terduga Menderita Tuberkulosis yang Mendapatkan Pelayanan Sesuai Standar | 716 Orang | | 704 Orang | 707 Orang | 15.480.000,00 | Provinsi Jawa Timur \|\| Kota Pasuruan \|\| Kecamatan Gadingrejo \|\| Kelurahan Gentong \|\| 0 \|\| Provinsi Jawa Timur \|\| Kota Pasuruan \|\| Kecamatan Gadingrejo \|\| Kelurahan Sebani \|\| 0 \|\| Provinsi Jawa Timur \|\| Kota Pasuruan \|\| Kecamatan Gadingrejo \|\| Kelurahan Bukir \|\| 0 \|\| Provinsi Jawa Timur \|\| Kota Pasuruan \|\| Kecamatan Gadingrejo \|\| Kelurahan Gadingrejo \|\| 0 | Pendapatan Bagi Hasil Pajak Rokok<br>DAK Non Fisik-Dana BOK-BOK Puskesmas | 4.Memperkuat pembangunan sumber daya manusia (SDM), sains, teknologi, pendidikan, kesehatan, prestasi olahraga, kesetaraan gender, serta penguatan peran perempuan, pemuda (generasi milenial dan generasi Z), dan penyandang disabilitas. | 5. Penguranganan stunting | | 710 Orang | 16.254.000,00 | UPT PUSKESMAS GADINGREJO |

| NO | KODE | URUSAN / BIDANG URUSAN / PROGRAM / OUTCOME / KEGIATAN / SUBKEGIATAN OUTPUT | INDIKATOR | TARGET AKHIR RENSTRA | REALISASI 2025 | PRAKIRAAN 2026 | CAPAIAN KINERJA DAN KERANGKA PENDANAAN | | | | | | KELOMPOK SASARAN | PRAKIRAAN MAJU 2028 | | PERANGKAT DAERAH PENANGGUNG JAWAB |
|---|---|---|---|---|---|---|---|---|---|---|---|---|---|---|---|---|
| | | | | | | | TARGET 2027 | PAGU INDIKATIF | LOKASI | SUMBER DANA | PRIORITAS | | | TARGET | PAGU INDIKATIF | |
| | | | | | | | | | | | NASIONAL | DAERAH | | | | |
| (1) | (2) | (3) | (4) | (5) | (6) | (7) | (8) | (9) | (10) | (11) | (12) | (13) | (14) | (15) | (16) | (17) |
| | | Terlaksananya Pengelolaan Pelayanan Kesehatan Bagi Orang Terduga Tuberkulosis Sesuai Standar | Jumlah Orang Terduga Menderita Tuberkulosis yang Mendapatkan Pelayanan Sesuai Standar | 820 Orang | | 804 Orang | 707 Orang | 15.480.000,00 | Provinsi Jawa Timur \|\| Kota Pasuruan \|\| Kecamatan Gadingrejo \|\| Kelurahan Gentong \|\| 0 \|\| Provinsi Jawa Timur \|\| Kota Pasuruan \|\| Kecamatan Gadingrejo \|\| Kelurahan Sebani \|\| 0 \|\| Provinsi Jawa Timur \|\| Kota Pasuruan \|\| Kecamatan Gadingrejo \|\| Kelurahan Bukir \|\| 0 \|\| Provinsi Jawa Timur \|\| Kota Pasuruan \|\| Kecamatan Gadingrejo \|\| Kelurahan Gadingrejo \|\| 0 | Pendapatan Bagi Hasil Pajak Rokok<br>DAK Non Fisik-Dana BOK-BOK Puskesmas | 4.Memperkuat pembangunan sumber daya manusia (SDM), sains, teknologi, pendidikan, kesehatan, prestasi olahraga, kesetaraan gender, serta penguatan peran perempuan, pemuda (generasi milenial dan generasi Z), dan penyandang disabilitas. | 5. Penguranganan stunting | | 812 Orang | 16.254.000,00 | UPT PUSKESMAS GADINGREJO |
| | | Terlaksananya Pengelolaan Pelayanan Kesehatan Bagi Orang Terduga Tuberkulosis Sesuai Standar | Jumlah Orang Terduga Menderita Tuberkulosis yang Mendapatkan Pelayanan Sesuai Standar | 889 Orang | | 873 Orang | 707 Orang | 15.480.000,00 | Provinsi Jawa Timur \|\| Kota Pasuruan \|\| Kecamatan Gadingrejo \|\| Kelurahan Gentong \|\| 0 \|\| Provinsi Jawa Timur \|\| Kota Pasuruan \|\| Kecamatan Gadingrejo \|\| Kelurahan Sebani \|\| 0 \|\| Provinsi Jawa Timur \|\| Kota Pasuruan \|\| Kecamatan Gadingrejo \|\| Kelurahan Bukir \|\| 0 \|\| Provinsi Jawa Timur \|\| Kota Pasuruan \|\| Kecamatan Gadingrejo \|\| Kelurahan Gadingrejo \|\| 0 | Pendapatan Bagi Hasil Pajak Rokok<br>DAK Non Fisik-Dana BOK-BOK Puskesmas | 4.Memperkuat pembangunan sumber daya manusia (SDM), sains, teknologi, pendidikan, kesehatan, prestasi olahraga, kesetaraan gender, serta penguatan peran perempuan, pemuda (generasi milenial dan generasi Z), dan penyandang disabilitas. | 5. Penguranganan stunting | | 881 Orang | 16.254.000,00 | UPT PUSKESMAS GADINGREJO |

| NO | KODE | URUSAN / BIDANG URUSAN / PROGRAM / OUTCOME / KEGIATAN / SUBKEGIATAN OUTPUT | INDIKATOR | TARGET AKHIR RENSTRA | REALISASI 2025 | PRAKIRAAN 2026 | CAPAIAN KINERJA DAN KERANGKA PENDANAAN | | | | | | KELOMPOK SASARAN | PRAKIRAAN MAJU 2028 | | PERANGKAT DAERAH PENANGGUNG JAWAB |
|---|---|---|---|---|---|---|---|---|---|---|---|---|---|---|---|---|
| | | | | | | | TARGET 2027 | PAGU INDIKATIF | LOKASI | SUMBER DANA | PRIORITAS | | | TARGET | PAGU INDIKATIF | |
| | | | | | | | | | | | NASIONAL | DAERAH | | | | |
| (1) | (2) | (3) | (4) | (5) | (6) | (7) | (8) | (9) | (10) | (11) | (12) | (13) | (14) | (15) | (16) | (17) |
| | | Terlaksananya Pengelolaan Pelayanan Kesehatan Bagi Orang Terduga Tuberkulosis Sesuai Standar | Jumlah Orang Terduga Menderita Tuberkulosis yang Mendapatkan Pelayanan Sesuai Standar | 628 Orang | | 616 Orang | 707 Orang | 15.480.000,00 | Provinsi Jawa Timur \|\| Kota Pasuruan \|\| Kecamatan Gadingrejo \|\| Kelurahan Gentong \|\| 0 \|\| Provinsi Jawa Timur \|\| Kota Pasuruan \|\| Kecamatan Gadingrejo \|\| Kelurahan Sebani \|\| 0 \|\| Provinsi Jawa Timur \|\| Kota Pasuruan \|\| Kecamatan Gadingrejo \|\| Kelurahan Bukir \|\| 0 \|\| Provinsi Jawa Timur \|\| Kota Pasuruan \|\| Kecamatan Gadingrejo \|\| Kelurahan Gadingrejo \|\| 0 | Pendapatan Bagi Hasil Pajak Rokok<br>DAK Non Fisik-Dana BOK-BOK Puskesmas | 4.Memperkuat pembangunan sumber daya manusia (SDM), sains, teknologi, pendidikan, kesehatan, prestasi olahraga, kesetaraan gender, serta penguatan peran perempuan, pemuda (generasi milenial dan generasi Z), dan penyandang disabilitas. | 5. Penguranganan stunting | | 622 Orang | 16.254.000,00 | UPT PUSKESMAS GADINGREJO |
| | | Terlaksananya Pengelolaan Pelayanan Kesehatan Bagi Orang Terduga Tuberkulosis Sesuai Standar | Jumlah Orang Terduga Menderita Tuberkulosis yang Mendapatkan Pelayanan Sesuai Standar | 5859 Orang | | 5751 Orang | 707 Orang | 15.480.000,00 | Provinsi Jawa Timur \|\| Kota Pasuruan \|\| Kecamatan Gadingrejo \|\| Kelurahan Gentong \|\| 0 \|\| Provinsi Jawa Timur \|\| Kota Pasuruan \|\| Kecamatan Gadingrejo \|\| Kelurahan Sebani \|\| 0 \|\| Provinsi Jawa Timur \|\| Kota Pasuruan \|\| Kecamatan Gadingrejo \|\| Kelurahan Bukir \|\| 0 \|\| Provinsi Jawa Timur \|\| Kota Pasuruan \|\| Kecamatan Gadingrejo \|\| Kelurahan Gadingrejo \|\| 0 | Pendapatan Bagi Hasil Pajak Rokok<br>DAK Non Fisik-Dana BOK-BOK Puskesmas | 4.Memperkuat pembangunan sumber daya manusia (SDM), sains, teknologi, pendidikan, kesehatan, prestasi olahraga, kesetaraan gender, serta penguatan peran perempuan, pemuda (generasi milenial dan generasi Z), dan penyandang disabilitas. | 5. Penguranganan stunting | | 5805 Orang | 16.254.000,00 | UPT PUSKESMAS GADINGREJO |

| NO | KODE | URUSAN / BIDANG URUSAN / PROGRAM / OUTCOME / KEGIATAN / SUBKEGIATAN OUTPUT | INDIKATOR | TARGET AKHIR RENSTRA | REALISASI 2025 | PRAKIRAAN 2026 | CAPAIAN KINERJA DAN KERANGKA PENDANAAN | | | | | | KELOMPOK SASARAN | PRAKIRAAN MAJU 2028 | | PERANGKAT DAERAH PENANGGUNG JAWAB |
|---|---|---|---|---|---|---|---|---|---|---|---|---|---|---|---|---|
| | | | | | | | TARGET 2027 | PAGU INDIKATIF | LOKASI | SUMBER DANA | PRIORITAS | | | TARGET | PAGU INDIKATIF | |
| | | | | | | | | | | | NASIONAL | DAERAH | | | | |
| (1) | (2) | (3) | (4) | (5) | (6) | (7) | (8) | (9) | (10) | (11) | (12) | (13) | (14) | (15) | (16) | (17) |
| | | Terlaksananya Pengelolaan Pelayanan Kesehatan Bagi Orang Terduga Tuberkulosis Sesuai Standar | Jumlah Orang Terduga Menderita Tuberkulosis yang Mendapatkan Pelayanan Sesuai Standar | 534 Orang | | 522 Orang | 707 Orang | 15.480.000,00 | Provinsi Jawa Timur \|\| Kota Pasuruan \|\| Kecamatan Gadingrejo \|\| Kelurahan Gentong \|\| 0 \|\| Provinsi Jawa Timur \|\| Kota Pasuruan \|\| Kecamatan Gadingrejo \|\| Kelurahan Sebani \|\| 0 \|\| Provinsi Jawa Timur \|\| Kota Pasuruan \|\| Kecamatan Gadingrejo \|\| Kelurahan Bukir \|\| 0 \|\| Provinsi Jawa Timur \|\| Kota Pasuruan \|\| Kecamatan Gadingrejo \|\| Kelurahan Gadingrejo \|\| 0 | Pendapatan Bagi Hasil Pajak Rokok<br>DAK Non Fisik-Dana BOK-BOK Puskesmas | 4.Memperkuat pembangunan sumber daya manusia (SDM), sains, teknologi, pendidikan, kesehatan, prestasi olahraga, kesetaraan gender, serta penguatan peran perempuan, pemuda (generasi milenial dan generasi Z), dan penyandang disabilitas. | 5. Penguranganan stunting | | 528 Orang | 16.254.000,00 | UPT PUSKESMAS GADINGREJO |
| | | Terlaksananya Pengelolaan Pelayanan Kesehatan Bagi Orang Terduga Tuberkulosis Sesuai Standar | Jumlah Orang Terduga Menderita Tuberkulosis yang Mendapatkan Pelayanan Sesuai Standar | 685 Orang | | 673 Orang | 707 Orang | 15.480.000,00 | Provinsi Jawa Timur \|\| Kota Pasuruan \|\| Kecamatan Gadingrejo \|\| Kelurahan Gentong \|\| 0 \|\| Provinsi Jawa Timur \|\| Kota Pasuruan \|\| Kecamatan Gadingrejo \|\| Kelurahan Sebani \|\| 0 \|\| Provinsi Jawa Timur \|\| Kota Pasuruan \|\| Kecamatan Gadingrejo \|\| Kelurahan Bukir \|\| 0 \|\| Provinsi Jawa Timur \|\| Kota Pasuruan \|\| Kecamatan Gadingrejo \|\| Kelurahan Gadingrejo \|\| 0 | Pendapatan Bagi Hasil Pajak Rokok<br>DAK Non Fisik-Dana BOK-BOK Puskesmas | 4.Memperkuat pembangunan sumber daya manusia (SDM), sains, teknologi, pendidikan, kesehatan, prestasi olahraga, kesetaraan gender, serta penguatan peran perempuan, pemuda (generasi milenial dan generasi Z), dan penyandang disabilitas. | 5. Penguranganan stunting | | 679 Orang | 16.254.000,00 | UPT PUSKESMAS GADINGREJO |

| NO | KODE | URUSAN / BIDANG URUSAN / PROGRAM / OUTCOME / KEGIATAN / SUBKEGIATAN OUTPUT | INDIKATOR | TARGET AKHIR RENSTRA | REALISASI 2025 | PRAKIRAAN 2026 | CAPAIAN KINERJA DAN KERANGKA PENDANAAN | | | | | | KELOMPOK SASARAN | PRAKIRAAN MAJU 2028 | | PERANGKAT DAERAH PENANGGUNG JAWAB |
|---|---|---|---|---|---|---|---|---|---|---|---|---|---|---|---|---|
| | | | | | | | TARGET 2027 | PAGU INDIKATIF | LOKASI | SUMBER DANA | PRIORITAS | | | TARGET | PAGU INDIKATIF | |
| | | | | | | | | | | | NASIONAL | DAERAH | | | | |
| (1) | (2) | (3) | (4) | (5) | (6) | (7) | (8) | (9) | (10) | (11) | (12) | (13) | (14) | (15) | (16) | (17) |
| | | Terlaksananya Pengelolaan Pelayanan Kesehatan Bagi Orang Terduga Tuberkulosis Sesuai Standar | Jumlah Orang Terduga Menderita Tuberkulosis yang Mendapatkan Pelayanan Sesuai Standar | 686 Orang | | 674 Orang | 707 Orang | 15.480.000,00 | Provinsi Jawa Timur \|\| Kota Pasuruan \|\| Kecamatan Gadingrejo \|\| Kelurahan Gentong \|\| 0 \|\| Provinsi Jawa Timur \|\| Kota Pasuruan \|\| Kecamatan Gadingrejo \|\| Kelurahan Sebani \|\| 0 \|\| Provinsi Jawa Timur \|\| Kota Pasuruan \|\| Kecamatan Gadingrejo \|\| Kelurahan Bukir \|\| 0 \|\| Provinsi Jawa Timur \|\| Kota Pasuruan \|\| Kecamatan Gadingrejo \|\| Kelurahan Gadingrejo \|\| 0 | Pendapatan Bagi Hasil Pajak Rokok<br>DAK Non Fisik-Dana BOK-BOK Puskesmas | 4.Memperkuat pembangunan sumber daya manusia (SDM), sains, teknologi, pendidikan, kesehatan, prestasi olahraga, kesetaraan gender, serta penguatan peran perempuan, pemuda (generasi milenial dan generasi Z), dan penyandang disabilitas. | 5. Penguranggan stunting | | 680 Orang | 16.254.000,00 | UPT PUSKESMAS GADINGREJO |
| | 1.02.02.2.02.0015 | Pengelolaan Pelayanan Kesehatan Gizi Masyarakat | | | | | | 799.086.840,00 | | | | | | | 849.024.582,00 | |
| | | Terlaksananya Pengelolaan Pelayanan Kesehatan Gizi Masyarakat | Jumlah Dokumen Hasil Pengelolaan Pelayanan Kesehatan Gizi Masyarakat | 60 Dokumen | | 60 Dokumen | 60 Dokumen | 799.086.840,00 | Provinsi Jawa Timur \|\| Kota Pasuruan \|\| Kecamatan Gadingrejo \|\| Kelurahan Gentong \|\| 0 \|\| Provinsi Jawa Timur \|\| Kota Pasuruan \|\| Kecamatan Gadingrejo \|\| Kelurahan Sebani \|\| 0 \|\| Provinsi Jawa Timur \|\| Kota Pasuruan \|\| Kecamatan Gadingrejo \|\| Kelurahan Bukir \|\| 0 \|\| Provinsi Jawa Timur \|\| Kota Pasuruan \|\| Kecamatan Gadingrejo \|\| Kelurahan Gadingrejo \|\| 0 | Pendapatan Bagi Hasil Pajak Rokok<br>DAK Non Fisik-Dana BOK-BOK Puskesmas<br>Dana Alokasi Umum (DAU) | 4.Memperkuat pembangunan sumber daya manusia (SDM), sains, teknologi, pendidikan, kesehatan, prestasi olahraga, kesetaraan gender, serta penguatan peran perempuan, pemuda (generasi milenial dan generasi Z), dan penyandang disabilitas. | 5. Penguranggan stunting | | 60 Dokumen | 849.024.582,00 | UPT PUSKESMAS GADINGREJO |

| NO | KODE | URUSAN / BIDANG URUSAN / PROGRAM / OUTCOME / KEGIATAN / SUBKEGIATAN OUTPUT | INDIKATOR | TARGET AKHIR RENSTRA | REALISASI 2025 | PRAKIRAAN 2026 | CAPAIAN KINERJA DAN KERANGKA PENDANAAN | | | | | | KELOMPOK SASARAN | PRAKIRAAN MAJU 2028 | | PERANGKAT DAERAH PENANGGUNG JAWAB |
|---|---|---|---|---|---|---|---|---|---|---|---|---|---|---|---|---|
| | | | | | | | TARGET 2027 | PAGU INDIKATIF | LOKASI | SUMBER DANA | PRIORITAS | | | TARGET | PAGU INDIKATIF | |
| | | | | | | | | | | | NASIONAL | DAERAH | | | | |
| (1) | (2) | (3) | (4) | (5) | (6) | (7) | (8) | (9) | (10) | (11) | (12) | (13) | (14) | (15) | (16) | (17) |
| | | Terlaksananya Pengelolaan Pelayanan Kesehatan Gizi Masyarakat | Jumlah Dokumen Hasil Pengelolaan Pelayanan Kesehatan Gizi Masyarakat | 16 Dokumen | | 16 Dokumen | 60 Dokumen | 799.086.840,00 | Provinsi Jawa Timur \|\| Kota Pasuruan \|\| Kecamatan Gadingrejo \|\| Kelurahan Gentong \|\| 0 \|\| Provinsi Jawa Timur \|\| Kota Pasuruan \|\| Kecamatan Gadingrejo \|\| Kelurahan Sebani \|\| 0 \|\| Provinsi Jawa Timur \|\| Kota Pasuruan \|\| Kecamatan Gadingrejo \|\| Kelurahan Bukir \|\| 0 \|\| Provinsi Jawa Timur \|\| Kota Pasuruan \|\| Kecamatan Gadingrejo \|\| Kelurahan Gadingrejo \|\| 0 | Pendapatan Bagi Hasil Pajak Rokok<br>DAK Non Fisik-Dana BOK-BOK Puskesmas<br>Dana Alokasi Umum (DAU) | 4.Memperkuat pembangunan sumber daya manusia (SDM), sains, teknologi, pendidikan, kesehatan, prestasi olahraga, kesetaraan gender, serta penguatan peran perempuan, pemuda (generasi milenial dan generasi Z), dan penyandang disabilitas. | 5. Penguranggan stunting | | 16 Dokumen | 849.024.582,00 | UPT PUSKESMAS GADINGREJO |
| | 1.02.02.2.02.0017 | Pengelolaan Pelayanan Kesehatan Lingkungan | | | | | | 37.650.000,00 | | | | | | | 39.532.500,00 | |
| | | Terlaksananya Pengelolaan Pelayanan Kesehatan Lingkungan | Jumlah Dokumen Hasil Pengelolaan Pelayanan Kesehatan Lingkungan | 12 Dokumen | | 12 Dokumen | 4 Dokumen | 37.650.000,00 | Provinsi Jawa Timur \|\| Kota Pasuruan \|\| Kecamatan Gadingrejo \|\| Kelurahan Gentong \|\| 0 \|\| Provinsi Jawa Timur \|\| Kota Pasuruan \|\| Kecamatan Gadingrejo \|\| Kelurahan Sebani \|\| 0 \|\| Provinsi Jawa Timur \|\| Kota Pasuruan \|\| Kecamatan Gadingrejo \|\| Kelurahan Bukir \|\| 0 \|\| Provinsi Jawa Timur \|\| Kota Pasuruan \|\| Kecamatan Gadingrejo \|\| Kelurahan Gadingrejo \|\| 0 | DAK Non Fisik-Dana BOK-BOK Puskesmas<br>Pendapatan Bagi Hasil Pajak Rokok | 4.Memperkuat pembangunan sumber daya manusia (SDM), sains, teknologi, pendidikan, kesehatan, prestasi olahraga, kesetaraan gender, serta penguatan peran perempuan, pemuda (generasi milenial dan generasi Z), dan penyandang disabilitas. | 5. Penguranggan stunting | | 12 Dokumen | 39.532.500,00 | UPT PUSKESMAS GADINGREJO |

| NO | KODE | URUSAN / BIDANG URUSAN / PROGRAM / OUTCOME / KEGIATAN / SUBKEGIATAN OUTPUT | INDIKATOR | TARGET AKHIR RENSTRA | REALISASI 2025 | PRAKIRAAN 2026 | CAPAIAN KINERJA DAN KERANGKA PENDANAAN | | | | | | KELOMPOK SASARAN | PRAKIRAAN MAJU 2028 | | PERANGKAT DAERAH PENANGGUNG JAWAB |
|---|---|---|---|---|---|---|---|---|---|---|---|---|---|---|---|---|
| | | | | | | | TARGET 2027 | PAGU INDIKATIF | LOKASI | SUMBER DANA | PRIORITAS | | | TARGET | PAGU INDIKATIF | |
| | | | | | | | | | | | NASIONAL | DAERAH | | | | |
| (1) | (2) | (3) | (4) | (5) | (6) | (7) | (8) | (9) | (10) | (11) | (12) | (13) | (14) | (15) | (16) | (17) |
| | | Terlaksananya Pengelolaan Pelayanan Kesehatan Lingkungan | Jumlah Dokumen Hasil Pengelolaan Pelayanan Kesehatan Lingkungan | 4 Dokumen | | 4 Dokumen | 4 Dokumen | 37.650.000,00 | Provinsi Jawa Timur \|\| Kota Pasuruan \|\| Kecamatan Gadingrejo \|\| Kelurahan Gentong \|\| 0 \|\| Provinsi Jawa Timur \|\| Kota Pasuruan \|\| Kecamatan Gadingrejo \|\| Kelurahan Sebani \|\| 0 \|\| Provinsi Jawa Timur \|\| Kota Pasuruan \|\| Kecamatan Gadingrejo \|\| Kelurahan Bukir \|\| 0 \|\| Provinsi Jawa Timur \|\| Kota Pasuruan \|\| Kecamatan Gadingrejo \|\| Kelurahan Gadingrejo \|\| 0 | DAK Non Fisik-Dana BOK-BOK Puskesmas Pendapatan Bagi Hasil Pajak Rokok | 4.Memperkuat pembangunan sumber daya manusia (SDM), sains, teknologi, pendidikan, kesehatan, prestasi olahraga, kesetaraan gender, serta penguatan peran perempuan, pemuda (generasi milenial dan generasi Z), dan penyandang disabilitas. | 5. Penguranggan stunting | | 4 Dokumen | 39.532.500,00 | UPT PUSKESMAS GADINGREJO |
| | 1.02.02.2.02.0019 | Pengelolaan Pelayanan Kesehatan Tradisional, Akupuntur, Asuhan Mandiri, dan Tradisional Lainnya | | | | | | 1.188.000,00 | | | | | | | 1.247.400,00 | |
| | | Terkelolanya Pelayanan Kesehatan Tradisional, Akupuntur, Asuhan Mandiri dan Tradisional Lainnya | Jumlah Dokumen Hasil Pengelolaan Pelayanan Kesehatan Tradisional, Akupuntur, Asuhan Mandiri dan Tradisional Lainnya | 12 Dokumen | | 12 Dokumen | 1 Dokumen | 1.188.000,00 | Provinsi Jawa Timur \|\| Kota Pasuruan \|\| Kecamatan Gadingrejo \|\| Kelurahan Gentong \|\| 0 \|\| Provinsi Jawa Timur \|\| Kota Pasuruan \|\| Kecamatan Gadingrejo \|\| Kelurahan Sebani \|\| 0 \|\| Provinsi Jawa Timur \|\| Kota Pasuruan \|\| Kecamatan Gadingrejo \|\| Kelurahan Bukir \|\| 0 \|\| Provinsi Jawa Timur \|\| Kota Pasuruan \|\| Kecamatan Gadingrejo \|\| Kelurahan Gadingrejo \|\| 0 | Pendapatan Bagi Hasil Pajak Rokok | 4.Memperkuat pembangunan sumber daya manusia (SDM), sains, teknologi, pendidikan, kesehatan, prestasi olahraga, kesetaraan gender, serta penguatan peran perempuan, pemuda (generasi milenial dan generasi Z), dan penyandang disabilitas. | 5. Penguranggan stunting | | 12 Dokumen | 1.247.400,00 | UPT PUSKESMAS GADINGREJO |

| NO | KODE | URUSAN / BIDANG URUSAN / PROGRAM / OUTCOME / KEGIATAN / SUBKEGIATAN OUTPUT | INDIKATOR | TARGET AKHIR RENSTRA | REALISASI 2025 | PRAKIRAAN 2026 | CAPAIAN KINERJA DAN KERANGKA PENDANAAN | | | | | | KELOMPOK SASARAN | PRAKIRAAN MAJU 2028 | | PERANGKAT DAERAH PENANGGUNG JAWAB |
|---|---|---|---|---|---|---|---|---|---|---|---|---|---|---|---|---|
| | | | | | | | TARGET 2027 | PAGU INDIKATIF | LOKASI | SUMBER DANA | PRIORITAS | | | TARGET | PAGU INDIKATIF | |
| | | | | | | | | | | | NASIONAL | DAERAH | | | | |
| (1) | (2) | (3) | (4) | (5) | (6) | (7) | (8) | (9) | (10) | (11) | (12) | (13) | (14) | (15) | (16) | (17) |
| | | Terkelolanya Pelayanan Kesehatan Tradisional, Akupuntur, Asuhan Mandiri dan Tradisional Lainnya | Jumlah Dokumen Hasil Pengelolaan Pelayanan Kesehatan Tradisional, Akupuntur, Asuhan Mandiri dan Tradisional Lainnya | 12 Dokumen | | 1 Dokumen | 1 Dokumen | 1.188.000,00 | Provinsi Jawa Timur \|\| Kota Pasuruan \|\| Kecamatan Gadingrejo \|\| Kelurahan Gentong \|\| 0 \|\| Provinsi Jawa Timur \|\| Kota Pasuruan \|\| Kecamatan Gadingrejo \|\| Kelurahan Sebani \|\| 0 \|\| Provinsi Jawa Timur \|\| Kota Pasuruan \|\| Kecamatan Gadingrejo \|\| Kelurahan Bukir \|\| 0 \|\| Provinsi Jawa Timur \|\| Kota Pasuruan \|\| Kecamatan Gadingrejo \|\| Kelurahan Gadingrejo \|\| 0 | Pendapatan Bagi Hasil Pajak Rokok | 4.Memperkuat pembangunan sumber daya manusia (SDM), sains, teknologi, pendidikan, kesehatan, prestasi olahraga, kesetaraan gender, serta penguatan peran perempuan, pemuda (generasi milenial dan generasi Z), dan penyandang disabilitas. | 5. Penguranggan stunting | | 12 Dokumen | 1.247.400,00 | UPT PUSKESMAS GADINGREJO |
| | | Terkelolanya Pelayanan Kesehatan Tradisional, Akupuntur, Asuhan Mandiri dan Tradisional Lainnya | Jumlah Dokumen Hasil Pengelolaan Pelayanan Kesehatan Tradisional, Akupuntur, Asuhan Mandiri dan Tradisional Lainnya | 1 Dokumen | | 1 Dokumen | 1 Dokumen | 1.188.000,00 | Provinsi Jawa Timur \|\| Kota Pasuruan \|\| Kecamatan Gadingrejo \|\| Kelurahan Gentong \|\| 0 \|\| Provinsi Jawa Timur \|\| Kota Pasuruan \|\| Kecamatan Gadingrejo \|\| Kelurahan Sebani \|\| 0 \|\| Provinsi Jawa Timur \|\| Kota Pasuruan \|\| Kecamatan Gadingrejo \|\| Kelurahan Bukir \|\| 0 \|\| Provinsi Jawa Timur \|\| Kota Pasuruan \|\| Kecamatan Gadingrejo \|\| Kelurahan Gadingrejo \|\| 0 | Pendapatan Bagi Hasil Pajak Rokok | 4.Memperkuat pembangunan sumber daya manusia (SDM), sains, teknologi, pendidikan, kesehatan, prestasi olahraga, kesetaraan gender, serta penguatan peran perempuan, pemuda (generasi milenial dan generasi Z), dan penyandang disabilitas. | 5. Penguranggan stunting | | 1 Dokumen | 1.247.400,00 | UPT PUSKESMAS GADINGREJO |
| | 1.02.02.2.02.0020 | Pengelolaan Surveilans Kesehatan | | | | | | 23.680.000,00 | | | | | | | 28.854.000,00 | |

| NO | KODE | URUSAN / BIDANG URUSAN / PROGRAM / OUTCOME / KEGIATAN / SUBKEGIATAN OUTPUT | INDIKATOR | TARGET AKHIR RENSTRA | REALISASI 2025 | PRAKIRAAN 2026 | CAPAIAN KINERJA DAN KERANGKA PENDANAAN | | | | | | KELOMPOK SASARAN | PRAKIRAAN MAJU 2028 | | PERANGKAT DAERAH PENANGGUNG JAWAB |
|---|---|---|---|---|---|---|---|---|---|---|---|---|---|---|---|---|
| | | | | | | | TARGET 2027 | PAGU INDIKATIF | LOKASI | SUMBER DANA | PRIORITAS | | | TARGET | PAGU INDIKATIF | |
| | | | | | | | | | | | NASIONAL | DAERAH | | | | |
| (1) | (2) | (3) | (4) | (5) | (6) | (7) | (8) | (9) | (10) | (11) | (12) | (13) | (14) | (15) | (16) | (17) |
| | | Terlaksananya Pengelolaan Surveilans Kesehatan | Jumlah Dokumen Hasil Pengelolaan Surveilans Kesehatan | Dokumen | | 1 Dokumen | 2 Dokumen | 23.680.000,00 | Provinsi Jawa Timur \|\| Kota Pasuruan \|\| Kecamatan Gadingrejo \|\| Kelurahan Gentong \|\| 0 \|\| Provinsi Jawa Timur \|\| Kota Pasuruan \|\| Kecamatan Gadingrejo \|\| Kelurahan Sebani \|\| 0 \|\| Provinsi Jawa Timur \|\| Kota Pasuruan \|\| Kecamatan Gadingrejo \|\| Kelurahan Bukir \|\| 0 \|\| Provinsi Jawa Timur \|\| Kota Pasuruan \|\| Kecamatan Gadingrejo \|\| Kelurahan Gadingrejo \|\| 0 | Pendapatan Bagi Hasil Pajak Rokok<br>DAK Non Fisik-Dana BOK-BOK Puskesmas | 4.Memperkuat pembangunan sumber daya manusia (SDM), sains, teknologi, pendidikan, kesehatan, prestasi olahraga, kesetaraan gender, serta penguatan peran perempuan, pemuda (generasi milenial dan generasi Z), dan penyandang disabilitas. | 5. Penguranganstunting | | 1 Dokumen | 28.854.000,00 | UPT PUSKESMAS GADINGREJO |
| | | Terlaksananya Pengelolaan Surveilans Kesehatan | Jumlah Dokumen Hasil Pengelolaan Surveilans Kesehatan | 12 Dokumen | | 12 Dokumen | 2 Dokumen | 23.680.000,00 | Provinsi Jawa Timur \|\| Kota Pasuruan \|\| Kecamatan Gadingrejo \|\| Kelurahan Gentong \|\| 0 \|\| Provinsi Jawa Timur \|\| Kota Pasuruan \|\| Kecamatan Gadingrejo \|\| Kelurahan Sebani \|\| 0 \|\| Provinsi Jawa Timur \|\| Kota Pasuruan \|\| Kecamatan Gadingrejo \|\| Kelurahan Bukir \|\| 0 \|\| Provinsi Jawa Timur \|\| Kota Pasuruan \|\| Kecamatan Gadingrejo \|\| Kelurahan Gadingrejo \|\| 0 | Pendapatan Bagi Hasil Pajak Rokok<br>DAK Non Fisik-Dana BOK-BOK Puskesmas | 4.Memperkuat pembangunan sumber daya manusia (SDM), sains, teknologi, pendidikan, kesehatan, prestasi olahraga, kesetaraan gender, serta penguatan peran perempuan, pemuda (generasi milenial dan generasi Z), dan penyandang disabilitas. | 5. Penguranganstunting | | 12 Dokumen | 28.854.000,00 | UPT PUSKESMAS GADINGREJO |

| NO | KODE | URUSAN / BIDANG URUSAN / PROGRAM / OUTCOME / KEGIATAN / SUBKEGIATAN OUTPUT | INDIKATOR | TARGET AKHIR RENSTRA | REALISASI 2025 | PRAKIRAAN 2026 | CAPAIAN KINERJA DAN KERANGKA PENDANAAN | | | | | | KELOMPOK SASARAN | PRAKIRAAN MAJU 2028 | | PERANGKAT DAERAH PENANGGUNG JAWAB |
|---|---|---|---|---|---|---|---|---|---|---|---|---|---|---|---|---|
| | | | | | | | TARGET 2027 | PAGU INDIKATIF | LOKASI | SUMBER DANA | PRIORITAS | | | TARGET | PAGU INDIKATIF | |
| | | | | | | | | | | | NASIONAL | DAERAH | | | | |
| (1) | (2) | (3) | (4) | (5) | (6) | (7) | (8) | (9) | (10) | (11) | (12) | (13) | (14) | (15) | (16) | (17) |
| | | Terlaksananya Pengelolaan Surveilans Kesehatan | Jumlah Dokumen Hasil Pengelolaan Surveilans Kesehatan | 1 Dokumen | | 1 Dokumen | 2 Dokumen | 23.680.000,00 | Provinsi Jawa Timur \|\| Kota Pasuruan \|\| Kecamatan Gadingrejo \|\| Kelurahan Gentong \|\| 0 \|\| Provinsi Jawa Timur \|\| Kota Pasuruan \|\| Kecamatan Gadingrejo \|\| Kelurahan Sebani \|\| 0 \|\| Provinsi Jawa Timur \|\| Kota Pasuruan \|\| Kecamatan Gadingrejo \|\| Kelurahan Bukir \|\| 0 \|\| Provinsi Jawa Timur \|\| Kota Pasuruan \|\| Kecamatan Gadingrejo \|\| Kelurahan Gadingrejo \|\| 0 | Pendapatan Bagi Hasil Pajak Rokok<br>DAK Non Fisik-Dana BOK-BOK Puskesmas | 4.Memperkuat pembangunan sumber daya manusia (SDM), sains, teknologi, pendidikan, kesehatan, prestasi olahraga, kesetaraan gender, serta penguatan peran perempuan, pemuda (generasi milenial dan generasi Z), dan penyandang disabilitas. | 5. Penguranganstunting | | 1 Dokumen | 28.854.000,00 | UPT PUSKESMAS GADINGREJO |
| | | Terlaksananya Pengelolaan Surveilans Kesehatan | Jumlah Dokumen Hasil Pengelolaan Surveilans Kesehatan | 2 Dokumen | | 2 Dokumen | 2 Dokumen | 23.680.000,00 | Provinsi Jawa Timur \|\| Kota Pasuruan \|\| Kecamatan Gadingrejo \|\| Kelurahan Gentong \|\| 0 \|\| Provinsi Jawa Timur \|\| Kota Pasuruan \|\| Kecamatan Gadingrejo \|\| Kelurahan Sebani \|\| 0 \|\| Provinsi Jawa Timur \|\| Kota Pasuruan \|\| Kecamatan Gadingrejo \|\| Kelurahan Bukir \|\| 0 \|\| Provinsi Jawa Timur \|\| Kota Pasuruan \|\| Kecamatan Gadingrejo \|\| Kelurahan Gadingrejo \|\| 0 | Pendapatan Bagi Hasil Pajak Rokok<br>DAK Non Fisik-Dana BOK-BOK Puskesmas | 4.Memperkuat pembangunan sumber daya manusia (SDM), sains, teknologi, pendidikan, kesehatan, prestasi olahraga, kesetaraan gender, serta penguatan peran perempuan, pemuda (generasi milenial dan generasi Z), dan penyandang disabilitas. | 5. Penguranganstunting | | 2 Dokumen | 28.854.000,00 | UPT PUSKESMAS GADINGREJO |
| | 1.02.02.2.02.0033 | Operasional Pelayanan Puskesmas | | | | | | 106.877.000,00 | | | | | | | 154.220.850,00 | |

| NO | KODE | URUSAN / BIDANG URUSAN / PROGRAM / OUTCOME / KEGIATAN / SUBKEGIATAN OUTPUT | INDIKATOR | TARGET AKHIR RENSTRA | REALISASI 2025 | PRAKIRAAN 2026 | CAPAIAN KINERJA DAN KERANGKA PENDANAAN | | | | | | KELOMPOK SASARAN | PRAKIRAAN MAJU 2028 | | PERANGKAT DAERAH PENANGGUNG JAWAB |
|---|---|---|---|---|---|---|---|---|---|---|---|---|---|---|---|---|
| | | | | | | | TARGET 2027 | PAGU INDIKATIF | LOKASI | SUMBER DANA | PRIORITAS | | | TARGET | PAGU INDIKATIF | |
| | | | | | | | | | | | NASIONAL | DAERAH | | | | |
| (1) | (2) | (3) | (4) | (5) | (6) | (7) | (8) | (9) | (10) | (11) | (12) | (13) | (14) | (15) | (16) | (17) |
| | | Tersedianya Operasional Pelayanan Puskesmas | Jumlah Dokumen Operasional Pelayanan Puskesmas | 12 Dokumen | | 12 Dokumen | 2 Dokumen | 106.877.000,00 | Provinsi Jawa Timur \|\| Kota Pasuruan \|\| Kecamatan Gadingrejo \|\| Kelurahan Gentong \|\| 0 \|\| Provinsi Jawa Timur \|\| Kota Pasuruan \|\| Kecamatan Gadingrejo \|\| Kelurahan Sebani \|\| 0 \|\| Provinsi Jawa Timur \|\| Kota Pasuruan \|\| Kecamatan Gadingrejo \|\| Kelurahan Bukir \|\| 0 \|\| Provinsi Jawa Timur \|\| Kota Pasuruan \|\| Kecamatan Gadingrejo \|\| Kelurahan Gadingrejo \|\| 0 | DAK Non Fisik-Dana BOK-BOK Puskesmas Dana Alokasi Umum (DAU) | 4.Memperkuat pembangunan sumber daya manusia (SDM), sains, teknologi, pendidikan, kesehatan, prestasi olahraga, kesetaraan gender, serta penguatan peran perempuan, pemuda (generasi milenial dan generasi Z), dan penyandang disabilitas. | 5. Penguranganstunting | | 12 Dokumen | 154.220.850,00 | UPT PUSKESMAS GADINGREJO |
| | | Tersedianya Operasional Pelayanan Puskesmas | Jumlah Dokumen Operasional Pelayanan Puskesmas | 1 Dokumen | | 1 Dokumen | 2 Dokumen | 106.877.000,00 | Provinsi Jawa Timur \|\| Kota Pasuruan \|\| Kecamatan Gadingrejo \|\| Kelurahan Gentong \|\| 0 \|\| Provinsi Jawa Timur \|\| Kota Pasuruan \|\| Kecamatan Gadingrejo \|\| Kelurahan Sebani \|\| 0 \|\| Provinsi Jawa Timur \|\| Kota Pasuruan \|\| Kecamatan Gadingrejo \|\| Kelurahan Bukir \|\| 0 \|\| Provinsi Jawa Timur \|\| Kota Pasuruan \|\| Kecamatan Gadingrejo \|\| Kelurahan Gadingrejo \|\| 0 | DAK Non Fisik-Dana BOK-BOK Puskesmas Dana Alokasi Umum (DAU) | 4.Memperkuat pembangunan sumber daya manusia (SDM), sains, teknologi, pendidikan, kesehatan, prestasi olahraga, kesetaraan gender, serta penguatan peran perempuan, pemuda (generasi milenial dan generasi Z), dan penyandang disabilitas. | 5. Penguranganstunting | | 1 Dokumen | 154.220.850,00 | UPT PUSKESMAS GADINGREJO |
| | 1.02.02.2.02.0046 | Pengelolaan upaya kesehatan Ibu dan Anak | | | | | | 200.000,00 | | | | | | | 210.000,00 | |

| NO | KODE | URUSAN / BIDANG URUSAN / PROGRAM / OUTCOME / KEGIATAN / SUBKEGIATAN OUTPUT | INDIKATOR | TARGET AKHIR RENSTRA | REALISASI 2025 | PRAKIRAAN 2026 | CAPAIAN KINERJA DAN KERANGKA PENDANAAN | | | | | | KELOMPOK SASARAN | PRAKIRAAN MAJU 2028 | | PERANGKAT DAERAH PENANGGUNG JAWAB |
|---|---|---|---|---|---|---|---|---|---|---|---|---|---|---|---|---|
| | | | | | | | TARGET 2027 | PAGU INDIKATIF | LOKASI | SUMBER DANA | PRIORITAS | | | TARGET | PAGU INDIKATIF | |
| | | | | | | | | | | | NASIONAL | DAERAH | | | | |
| (1) | (2) | (3) | (4) | (5) | (6) | (7) | (8) | (9) | (10) | (11) | (12) | (13) | (14) | (15) | (16) | (17) |
| | | Terlaksananya pengelolaan upaya Kesehatan Ibu dan Anak | Jumlah dokumen hasil pengelolaan upaya kesehatan ibu dan anak | 12 Dokumen | | 12 Dokumen | 12 Dokumen | 200.000,00 | Provinsi Jawa Timur \|\| Kota Pasuruan \|\| Kecamatan Gadingrejo \|\| Kelurahan Gentong \|\| 0 \|\| Provinsi Jawa Timur \|\| Kota Pasuruan \|\| Kecamatan Gadingrejo \|\| Kelurahan Sebani \|\| 0 \|\| Provinsi Jawa Timur \|\| Kota Pasuruan \|\| Kecamatan Gadingrejo \|\| Kelurahan Bukir \|\| 0 \|\| Provinsi Jawa Timur \|\| Kota Pasuruan \|\| Kecamatan Gadingrejo \|\| Kelurahan Gadingrejo \|\| 0 | DAK Non Fisik-Dana BOK-BOK Puskesmas | 4.Memperkuat pembangunan sumber daya manusia (SDM), sains, teknologi, pendidikan, kesehatan, prestasi olahraga, kesetaraan gender, serta penguatan peran perempuan, pemuda (generasi milenial dan generasi Z), dan penyandang disabilitas. | 5. Penguranganstunting | | 12 Dokumen | 210.000,00 | UPT PUSKESMAS GADINGREJO |
| | | Terlaksananya pengelolaan upaya Kesehatan Ibu dan Anak | Jumlah dokumen hasil pengelolaan upaya kesehatan ibu dan anak | 2 Dokumen | | 12 Dokumen | 12 Dokumen | 200.000,00 | Provinsi Jawa Timur \|\| Kota Pasuruan \|\| Kecamatan Gadingrejo \|\| Kelurahan Gentong \|\| 0 \|\| Provinsi Jawa Timur \|\| Kota Pasuruan \|\| Kecamatan Gadingrejo \|\| Kelurahan Sebani \|\| 0 \|\| Provinsi Jawa Timur \|\| Kota Pasuruan \|\| Kecamatan Gadingrejo \|\| Kelurahan Bukir \|\| 0 \|\| Provinsi Jawa Timur \|\| Kota Pasuruan \|\| Kecamatan Gadingrejo \|\| Kelurahan Gadingrejo \|\| 0 | DAK Non Fisik-Dana BOK-BOK Puskesmas | 4.Memperkuat pembangunan sumber daya manusia (SDM), sains, teknologi, pendidikan, kesehatan, prestasi olahraga, kesetaraan gender, serta penguatan peran perempuan, pemuda (generasi milenial dan generasi Z), dan penyandang disabilitas. | 5. Penguranganstunting | | 2 Dokumen | 210.000,00 | UPT PUSKESMAS GADINGREJO |

| NO | KODE | URUSAN / BIDANG URUSAN / PROGRAM / OUTCOME / KEGIATAN / SUBKEGIATAN OUTPUT | INDIKATOR | TARGET AKHIR RENSTRA | REALISASI 2025 | PRAKIRAAN 2026 | CAPAIAN KINERJA DAN KERANGKA PENDANAAN | | | | | | KELOMPOK SASARAN | PRAKIRAAN MAJU 2028 | | PERANGKAT DAERAH PENANGGUNG JAWAB |
|---|---|---|---|---|---|---|---|---|---|---|---|---|---|---|---|---|
| | | | | | | | TARGET 2027 | PAGU INDIKATIF | LOKASI | SUMBER DANA | PRIORITAS | | | TARGET | PAGU INDIKATIF | |
| | | | | | | | | | | | NASIONAL | DAERAH | | | | |
| (1) | (2) | (3) | (4) | (5) | (6) | (7) | (8) | (9) | (10) | (11) | (12) | (13) | (14) | (15) | (16) | (17) |
| | | Terlaksananya pengelolaan upaya Kesehatan Ibu dan Anak | Jumlah dokumen hasil pengelolaan upaya kesehatan ibu dan anak | 1 Dokumen | | 1 Dokumen | 12 Dokumen | 200.000,00 | Provinsi Jawa Timur \|\| Kota Pasuruan \|\| Kecamatan Gadingrejo \|\| Kelurahan Gentong \|\| 0 \|\| Provinsi Jawa Timur \|\| Kota Pasuruan \|\| Kecamatan Gadingrejo \|\| Kelurahan Sebani \|\| 0 \|\| Provinsi Jawa Timur \|\| Kota Pasuruan \|\| Kecamatan Gadingrejo \|\| Kelurahan Bukir \|\| 0 \|\| Provinsi Jawa Timur \|\| Kota Pasuruan \|\| Kecamatan Gadingrejo \|\| Kelurahan Gadingrejo \|\| 0 | DAK Non Fisik-Dana BOK-BOK Puskesmas | 4.Memperkuat pembangunan sumber daya manusia (SDM), sains, teknologi, pendidikan, kesehatan, prestasi olahraga, kesetaraan gender, serta penguatan peran perempuan, pemuda (generasi milenial dan generasi Z), dan penyandang disabilitas. | 5. Penurangan stunting | | 1 Dokumen | 210.000,00 | UPT PUSKESMAS GADINGREJO |
| | | ***Meningkatnya Pemenuhan Kesehatan Perorangan dan Kesehatan Masyarakat Puskesmas Gadingrejo*** | | | | | | ***1.294.054.120,00*** | | | | | | | ***1.399.500.081,00*** | |
| | | | 999.Persentase pemenuhan UKP (Upaya Kesehatan Perorangan) dan UKM (Upaya Kesehatan Masyarakat) | 100 % | | 100 % | 100 % | 1.289.804.120,00 | | | | | | 100 % | 1.395.037.581,00 | |
| | | Telaksananya Perencanaan Kebutuhan dan pendayagunaan sumber daya manusia kesehatan untuk UKP dan UKM di wilayan Kabupaten/Kota | | | | | | 54.339.291.770,00 | | | | | Masyarakat di wilayah Puskesmas Gadingrejo | | 12.041.180.067,00 | |
| | | | Jumlah Anak Usia Pendidikan Dasar yang Mendapatkan Pelayanan Kesehatan Sesuai Standar | 1727 Orang | | 1694 Orang | 1702 Orang | 159.825.500,00 | | | | | | 1710 Orang | 129.401.300,00 | |
| | | | Jumlah Dokumen Hasil Pengelolaan Pelayanan Kesehatan Gizi Masyarakat | 16 Dokumen | | 16 Dokumen | 16 Dokumen | 5.889.374.740,00 | | | | | | 16 Dokumen | 5.591.600.422,00 | |
| | | | Jumlah Dokumen Hasil Pengelolaan Pelayanan Kesehatan Lingkungan | 12 Dokumen | | 12 Dokumen | 12 Dokumen | 992.771.200,00 | | | | | | 12 Dokumen | 1.050.554.735,00 | |
| | | | Jumlah Dokumen Hasil Pengelolaan Pelayanan Kesehatan Tradisional, Akupuntur, Asuhan Mandiri dan Tradisional Lainnya | 1 Dokumen | | 1 Dokumen | 1 Dokumen | 28.599.500,00 | | | | | | 1 Dokumen | 30.115.775,00 | |
| | | | Jumlah Dokumen Hasil Pengelolaan Surveilans Kesehatan | Dokumen | | 1 Dokumen | 1 Dokumen | 241.880.400,00 | | | | | | 1 Dokumen | 245.013.495,00 | |
| | | | Jumlah dokumen hasil pengelolaan upaya kesehatan ibu dan anak | 1 Dokumen | | 1 Dokumen | 1 Dokumen | 323.300.000,00 | | | | | | 1 Dokumen | 4.680.000,00 | |

| NO | KODE | URUSAN / BIDANG URUSAN / PROGRAM / OUTCOME / KEGIATAN / SUBKEGIATAN OUTPUT | INDIKATOR | TARGET AKHIR RENSTRA | REALISASI 2025 | PRAKIRAAN 2026 | CAPAIAN KINERJA DAN KERANGKA PENDANAAN | | | | | | KELOMPOK SASARAN | PRAKIRAAN MAJU 2028 | | PERANGKAT DAERAH PENANGGUNG JAWAB |
|---|---|---|---|---|---|---|---|---|---|---|---|---|---|---|---|---|
| | | | | | | | TARGET 2027 | PAGU INDIKATIF | LOKASI | SUMBER DANA | PRIORITAS | | | TARGET | PAGU INDIKATIF | |
| | | | | | | | | | | | NASIONAL | DAERAH | | | | |
| (1) | (2) | (3) | (4) | (5) | (6) | (7) | (8) | (9) | (10) | (11) | (12) | (13) | (14) | (15) | (16) | (17) |
| | | | Jumlah Dokumen Operasional Pelayanan Puskesmas | 1 Dokumen | | 1 Dokumen | 1 Dokumen | 1.194.978.000,00 | | | | | | 1 Dokumen | 1.155.721.300,00 | |
| | | | Jumlah Ibu Bersalin yang Mendapatkan Pelayanan Kesehatan Sesuai Standar | 3566 Orang | | 3502 Orang | 3518 Orang | 39.189.200,00 | | | | | | 3534 Orang | 27.630.990,00 | |
| | | | Jumlah Ibu Hamil yang Mendapatkan Pelayanan Kesehatan Sesuai Standar | 3889 Orang | | 3818 Orang | 3835 Orang | 522.873.040,00 | | | | | | 3853 Orang | 376.736.537,00 | |
| | | | Jumlah Orang Terduga Menderita Tuberkulosis yang Mendapatkan Pelayanan Sesuai Standar | 534 Orang | | 522 Orang | 525 Orang | 1.181.121.100,00 | | | | | | 528 Orang | 192.653.600,00 | |
| | | | Jumlah Orang yang Mendapatkan Pelayanan Kesehatan Orang dengan Gangguan Jiwa Berat Sesuai Standar | 41 Orang | | 41 Orang | 41 Orang | 161.782.500,00 | | | | | | 41 Orang | 97.132.720,00 | |
| | | | Jumlah Penduduk Usia Lanjut yang Mendapatkan Pelayanan Kesehatan Sesuai Standar | 2727 Orang | | 2675 Orang | 2688 Orang | 80.186.800,00 | | | | | | 2701 Orang | 34.312.740,00 | |
| | | | Jumlah Penduduk Usia Produktif yang Mendapatkan Pelayanan Kesehatan Sesuai Standar | 146106 Orang | | 143393 Orang | 14066 Orang | 176.932.300,00 | | | | | | 144743 Orang | 212.579.900,00 | |
| | | Tersedianya Layanan Kesehatan untuk UKM dan UKP Rujukan Tingkat Daerah Kabupaten/Kota | | | | | | 54.339.291.770,00 | | | | | Masyarakat di wilayah Puskesmas Gadingrejo | | 12.041.180.067,00 | |
| | | | Jumlah Anak Usia Pendidikan Dasar yang Mendapatkan Pelayanan Kesehatan Sesuai Standar | 1727 Orang | | 1694 Orang | 1702 Orang | 159.825.500,00 | | | | | | 1710 Orang | 129.401.300,00 | |
| | | | Jumlah Dokumen Hasil Pengelolaan Pelayanan Kesehatan Gizi Masyarakat | 16 Dokumen | | 16 Dokumen | 16 Dokumen | 5.889.374.740,00 | | | | | | 16 Dokumen | 5.591.600.422,00 | |
| | | | Jumlah Dokumen Hasil Pengelolaan Pelayanan Kesehatan Lingkungan | 12 Dokumen | | 12 Dokumen | 12 Dokumen | 992.771.200,00 | | | | | | 12 Dokumen | 1.050.554.735,00 | |
| | | | Jumlah Dokumen Hasil Pengelolaan Pelayanan Kesehatan Tradisional, Akupuntur, Asuhan Mandiri dan Tradisional Lainnya | 1 Dokumen | | 1 Dokumen | 1 Dokumen | 28.599.500,00 | | | | | | 1 Dokumen | 30.115.775,00 | |
| | | | Jumlah Dokumen Hasil Pengelolaan Surveilans Kesehatan | Dokumen | | 1 Dokumen | 1 Dokumen | 241.880.400,00 | | | | | | 1 Dokumen | 245.013.495,00 | |
| | | | Jumlah dokumen hasil pengelolaan upaya kesehatan ibu dan anak | 1 Dokumen | | 1 Dokumen | 1 Dokumen | 323.300.000,00 | | | | | | 1 Dokumen | 4.680.000,00 | |
| | | | Jumlah Dokumen Operasional Pelayanan Puskesmas | 1 Dokumen | | 1 Dokumen | 1 Dokumen | 1.194.978.000,00 | | | | | | 1 Dokumen | 1.155.721.300,00 | |

| NO | KODE | URUSAN / BIDANG URUSAN / PROGRAM / OUTCOME / KEGIATAN / SUBKEGIATAN OUTPUT | INDIKATOR | TARGET AKHIR RENSTRA | REALISASI 2025 | PRAKIRAAN 2026 | CAPAIAN KINERJA DAN KERANGKA PENDANAAN | | | | | | KELOMPOK SASARAN | PRAKIRAAN MAJU 2028 | | PERANGKAT DAERAH PENANGGUNG JAWAB |
|---|---|---|---|---|---|---|---|---|---|---|---|---|---|---|---|---|
| | | | | | | | TARGET 2027 | PAGU INDIKATIF | LOKASI | SUMBER DANA | PRIORITAS | | | TARGET | PAGU INDIKATIF | |
| | | | | | | | | | | | NASIONAL | DAERAH | | | | |
| (1) | (2) | (3) | (4) | (5) | (6) | (7) | (8) | (9) | (10) | (11) | (12) | (13) | (14) | (15) | (16) | (17) |
| | | | Jumlah Ibu Bersalin yang Mendapatkan Pelayanan Kesehatan Sesuai Standar | 3566 Orang | | 3502 Orang | 3518 Orang | 39.189.200,00 | | | | | | 3534 Orang | 27.630.990,00 | |
| | | | Jumlah Ibu Hamil yang Mendapatkan Pelayanan Kesehatan Sesuai Standar | 3889 Orang | | 3818 Orang | 3835 Orang | 522.873.040,00 | | | | | | 3853 Orang | 376.736.537,00 | |
| | | | Jumlah Orang Terduga Menderita Tuberkulosis yang Mendapatkan Pelayanan Sesuai Standar | 534 Orang | | 522 Orang | 525 Orang | 1.181.121.100,00 | | | | | | 528 Orang | 192.653.600,00 | |
| | | | Jumlah Orang yang Mendapatkan Pelayanan Kesehatan Orang dengan Gangguan Jiwa Berat Sesuai Standar | 41 Orang | | 41 Orang | 41 Orang | 161.782.500,00 | | | | | | 41 Orang | 97.132.720,00 | |
| | | | Jumlah Penduduk Usia Lanjut yang Mendapatkan Pelayanan Kesehatan Sesuai Standar | 2727 Orang | | 2675 Orang | 2688 Orang | 80.186.800,00 | | | | | | 2701 Orang | 34.312.740,00 | |
| | | | Jumlah Penduduk Usia Produktif yang Mendapatkan Pelayanan Kesehatan Sesuai Standar | 146106 Orang | | 143393 Orang | 14066 Orang | 176.932.300,00 | | | | | | 144743 Orang | 212.579.900,00 | |
| | | Tersedianya Layanan Kesehatan untuk UKM dan UKP Rujukan Tingkat Daerah Kabupaten/Kota Puskesmas Kebonagung | | | | | | 54.339.291.770,00 | | | | | Masyarakat di wilayah Puskesmas Gadingrejo | | 12.041.180.067,00 | |
| | | | Jumlah Anak Usia Pendidikan Dasar yang Mendapatkan Pelayanan Kesehatan Sesuai Standar | 1727 Orang | | 1694 Orang | 1702 Orang | 159.825.500,00 | | | | | | 1710 Orang | 129.401.300,00 | |
| | | | Jumlah Dokumen Hasil Pengelolaan Pelayanan Kesehatan Gizi Masyarakat | 16 Dokumen | | 16 Dokumen | 16 Dokumen | 5.889.374.740,00 | | | | | | 16 Dokumen | 5.591.600.422,00 | |
| | | | Jumlah Dokumen Hasil Pengelolaan Pelayanan Kesehatan Lingkungan | 12 Dokumen | | 12 Dokumen | 12 Dokumen | 992.771.200,00 | | | | | | 12 Dokumen | 1.050.554.735,00 | |
| | | | Jumlah Dokumen Hasil Pengelolaan Pelayanan Kesehatan Tradisional, Akupuntur, Asuhan Mandiri dan Tradisional Lainnya | 1 Dokumen | | 1 Dokumen | 1 Dokumen | 28.599.500,00 | | | | | | 1 Dokumen | 30.115.775,00 | |
| | | | Jumlah Dokumen Hasil Pengelolaan Surveilans Kesehatan | Dokumen | | 1 Dokumen | 1 Dokumen | 241.880.400,00 | | | | | | 1 Dokumen | 245.013.495,00 | |
| | | | Jumlah dokumen hasil pengelolaan upaya kesehatan ibu dan anak | 1 Dokumen | | 1 Dokumen | 1 Dokumen | 323.300.000,00 | | | | | | 1 Dokumen | 4.680.000,00 | |
| | | | Jumlah Dokumen Operasional Pelayanan Puskesmas | 1 Dokumen | | 1 Dokumen | 1 Dokumen | 1.194.978.000,00 | | | | | | 1 Dokumen | 1.155.721.300,00 | |
| | | | Jumlah Ibu Bersalin yang Mendapatkan Pelayanan Kesehatan Sesuai Standar | 3566 Orang | | 3502 Orang | 3518 Orang | 39.189.200,00 | | | | | | 3534 Orang | 27.630.990,00 | |

| NO | KODE | URUSAN / BIDANG URUSAN / PROGRAM / OUTCOME / KEGIATAN / SUBKEGIATAN OUTPUT | INDIKATOR | TARGET AKHIR RENSTRA | REALISASI 2025 | PRAKIRAAN 2026 | CAPAIAN KINERJA DAN KERANGKA PENDANAAN | | | | | | KELOMPOK SASARAN | PRAKIRAAN MAJU 2028 | | PERANGKAT DAERAH PENANGGUNG JAWAB |
|---|---|---|---|---|---|---|---|---|---|---|---|---|---|---|---|---|
| | | | | | | | TARGET 2027 | PAGU INDIKATIF | LOKASI | SUMBER DANA | PRIORITAS | | | TARGET | PAGU INDIKATIF | |
| | | | | | | | | | | | NASIONAL | DAERAH | | | | |
| (1) | (2) | (3) | (4) | (5) | (6) | (7) | (8) | (9) | (10) | (11) | (12) | (13) | (14) | (15) | (16) | (17) |
| | | | Jumlah Ibu Hamil yang Mendapatkan Pelayanan Kesehatan Sesuai Standar | 3889 Orang | | 3818 Orang | 3835 Orang | 522.873.040,00 | | | | | | 3853 Orang | 376.736.537,00 | |
| | | | Jumlah Orang Terduga Menderita Tuberkulosis yang Mendapatkan Pelayanan Sesuai Standar | 534 Orang | | 522 Orang | 525 Orang | 1.181.121.100,00 | | | | | | 528 Orang | 192.653.600,00 | |
| | | | Jumlah Orang yang Mendapatkan Pelayanan Kesehatan Orang dengan Gangguan Jiwa Berat Sesuai Standar | 41 Orang | | 41 Orang | 41 Orang | 161.782.500,00 | | | | | | 41 Orang | 97.132.720,00 | |
| | | | Jumlah Penduduk Usia Lanjut yang Mendapatkan Pelayanan Kesehatan Sesuai Standar | 2727 Orang | | 2675 Orang | 2688 Orang | 80.186.800,00 | | | | | | 2701 Orang | 34.312.740,00 | |
| | | | Jumlah Penduduk Usia Produktif yang Mendapatkan Pelayanan Kesehatan Sesuai Standar | 146106 Orang | | 143393 Orang | 14066 Orang | 176.932.300,00 | | | | | | 144743 Orang | 212.579.900,00 | |
| | 1.02.02.2.02.0001 | Pengelolaan Pelayanan Kesehatan Ibu Hamil | | | | | | 54.270.640,00 | | | | | | | 60.471.537,00 | |
| | | Terkelolanya Pelayanan Kesehatan Ibu Hamil Sesuai Standar | Jumlah Ibu Hamil yang Mendapatkan Pelayanan Kesehatan Sesuai Standar | 3889 Orang | | 3818 Orang | 487 Orang | 54.270.640,00 | Provinsi Jawa Timur \|\| Kota Pasuruan \|\| Kecamatan Gadingrejo \|\| Kelurahan Gentong \|\| 0 \|\| Provinsi Jawa Timur \|\| Kota Pasuruan \|\| Kecamatan Gadingrejo \|\| Kelurahan Sebani \|\| 0 \|\| Provinsi Jawa Timur \|\| Kota Pasuruan \|\| Kecamatan Gadingrejo \|\| Kelurahan Bukir \|\| 0 \|\| Provinsi Jawa Timur \|\| Kota Pasuruan \|\| Kecamatan Gadingrejo \|\| Kelurahan Gadingrejo \|\| 0 | DAK Non Fisik-Dana BOK-BOK Puskesmas Pendapatan Bagi Hasil Pajak Rokok | 4.Memperkuat pembangunan sumber daya manusia (SDM), sains, teknologi, pendidikan, kesehatan, prestasi olahraga, kesetaraan gender, serta penguatan peran perempuan, pemuda (generasi milenial dan generasi Z), dan penyandang disabilitas. | 5. Penguranggan stunting | | 3853 Orang | 60.471.537,00 | UPT PUSKESMAS GADINGREJO |

| NO | KODE | URUSAN / BIDANG URUSAN / PROGRAM / OUTCOME / KEGIATAN / SUBKEGIATAN OUTPUT | INDIKATOR | TARGET AKHIR RENSTRA | REALISASI 2025 | PRAKIRAAN 2026 | CAPAIAN KINERJA DAN KERANGKA PENDANAAN | | | | | | KELOMPOK SASARAN | PRAKIRAAN MAJU 2028 | | PERANGKAT DAERAH PENANGGUNG JAWAB |
|---|---|---|---|---|---|---|---|---|---|---|---|---|---|---|---|---|
| | | | | | | | TARGET 2027 | PAGU INDIKATIF | LOKASI | SUMBER DANA | PRIORITAS | | | TARGET | PAGU INDIKATIF | |
| | | | | | | | | | | | NASIONAL | DAERAH | | | | |
| (1) | (2) | (3) | (4) | (5) | (6) | (7) | (8) | (9) | (10) | (11) | (12) | (13) | (14) | (15) | (16) | (17) |
| | | Terkelolanya Pelayanan Kesehatan Ibu Hamil Sesuai Standar | Jumlah Ibu Hamil yang Mendapatkan Pelayanan Kesehatan Sesuai Standar | 392 Orang | | 384 Orang | 487 Orang | 54.270.640,00 | Provinsi Jawa Timur \|\| Kota Pasuruan \|\| Kecamatan Gadingrejo \|\| Kelurahan Gentong \|\| 0 \|\| Provinsi Jawa Timur \|\| Kota Pasuruan \|\| Kecamatan Gadingrejo \|\| Kelurahan Sebani \|\| 0 \|\| Provinsi Jawa Timur \|\| Kota Pasuruan \|\| Kecamatan Gadingrejo \|\| Kelurahan Bukir \|\| 0 \|\| Provinsi Jawa Timur \|\| Kota Pasuruan \|\| Kecamatan Gadingrejo \|\| Kelurahan Gadingrejo \|\| 0 | DAK Non Fisik-Dana BOK-BOK Puskesmas Pendapatan Bagi Hasil Pajak Rokok | 4.Memperkuat pembangunan sumber daya manusia (SDM), sains, teknologi, pendidikan, kesehatan, prestasi olahraga, kesetaraan gender, serta penguatan peran perempuan, pemuda (generasi milenial dan generasi Z), dan penyandang disabilitas. | 5. Penguranganstunting | | 388 Orang | 60.471.537,00 | UPT PUSKESMAS GADINGREJO |
| | | Terkelolanya Pelayanan Kesehatan Ibu Hamil Sesuai Standar | Jumlah Ibu Hamil yang Mendapatkan Pelayanan Kesehatan Sesuai Standar | 416 Orang | | 408 Orang | 487 Orang | 54.270.640,00 | Provinsi Jawa Timur \|\| Kota Pasuruan \|\| Kecamatan Gadingrejo \|\| Kelurahan Gentong \|\| 0 \|\| Provinsi Jawa Timur \|\| Kota Pasuruan \|\| Kecamatan Gadingrejo \|\| Kelurahan Sebani \|\| 0 \|\| Provinsi Jawa Timur \|\| Kota Pasuruan \|\| Kecamatan Gadingrejo \|\| Kelurahan Bukir \|\| 0 \|\| Provinsi Jawa Timur \|\| Kota Pasuruan \|\| Kecamatan Gadingrejo \|\| Kelurahan Gadingrejo \|\| 0 | DAK Non Fisik-Dana BOK-BOK Puskesmas Pendapatan Bagi Hasil Pajak Rokok | 4.Memperkuat pembangunan sumber daya manusia (SDM), sains, teknologi, pendidikan, kesehatan, prestasi olahraga, kesetaraan gender, serta penguatan peran perempuan, pemuda (generasi milenial dan generasi Z), dan penyandang disabilitas. | 5. Penguranganstunting | | 412 Orang | 60.471.537,00 | UPT PUSKESMAS GADINGREJO |

| NO | KODE | URUSAN / BIDANG URUSAN / PROGRAM / OUTCOME / KEGIATAN / SUBKEGIATAN OUTPUT | INDIKATOR | TARGET AKHIR RENSTRA | REALISASI 2025 | PRAKIRAAN 2026 | CAPAIAN KINERJA DAN KERANGKA PENDANAAN | | | | | | KELOMPOK SASARAN | PRAKIRAAN MAJU 2028 | | PERANGKAT DAERAH PENANGGUNG JAWAB |
|---|---|---|---|---|---|---|---|---|---|---|---|---|---|---|---|---|
| | | | | | | | TARGET 2027 | PAGU INDIKATIF | LOKASI | SUMBER DANA | PRIORITAS | | | TARGET | PAGU INDIKATIF | |
| | | | | | | | | | | | NASIONAL | DAERAH | | | | |
| (1) | (2) | (3) | (4) | (5) | (6) | (7) | (8) | (9) | (10) | (11) | (12) | (13) | (14) | (15) | (16) | (17) |
| | | Terkelolanya Pelayanan Kesehatan Ibu Hamil Sesuai Standar | Jumlah Ibu Hamil yang Mendapatkan Pelayanan Kesehatan Sesuai Standar | 581 Orang | | 571 Orang | 487 Orang | 54.270.640,00 | Provinsi Jawa Timur \|\| Kota Pasuruan \|\| Kecamatan Gadingrejo \|\| Kelurahan Gentong \|\| 0 \|\| Provinsi Jawa Timur \|\| Kota Pasuruan \|\| Kecamatan Gadingrejo \|\| Kelurahan Sebani \|\| 0 \|\| Provinsi Jawa Timur \|\| Kota Pasuruan \|\| Kecamatan Gadingrejo \|\| Kelurahan Bukir \|\| 0 \|\| Provinsi Jawa Timur \|\| Kota Pasuruan \|\| Kecamatan Gadingrejo \|\| Kelurahan Gadingrejo \|\| 0 | DAK Non Fisik-Dana BOK-BOK Puskesmas Pendapatan Bagi Hasil Pajak Rokok | 4.Memperkuat pembangunan sumber daya manusia (SDM), sains, teknologi, pendidikan, kesehatan, prestasi olahraga, kesetaraan gender, serta penguatan peran perempuan, pemuda (generasi milenial dan generasi Z), dan penyandang disabilitas. | 5. Penguranganstunting | | 577 Orang | 60.471.537,00 | UPT PUSKESMAS GADINGREJO |
| | | Terkelolanya Pelayanan Kesehatan Ibu Hamil Sesuai Standar | Jumlah Ibu Hamil yang Mendapatkan Pelayanan Kesehatan Sesuai Standar | 470 Orang | | 462 Orang | 487 Orang | 54.270.640,00 | Provinsi Jawa Timur \|\| Kota Pasuruan \|\| Kecamatan Gadingrejo \|\| Kelurahan Gentong \|\| 0 \|\| Provinsi Jawa Timur \|\| Kota Pasuruan \|\| Kecamatan Gadingrejo \|\| Kelurahan Sebani \|\| 0 \|\| Provinsi Jawa Timur \|\| Kota Pasuruan \|\| Kecamatan Gadingrejo \|\| Kelurahan Bukir \|\| 0 \|\| Provinsi Jawa Timur \|\| Kota Pasuruan \|\| Kecamatan Gadingrejo \|\| Kelurahan Gadingrejo \|\| 0 | DAK Non Fisik-Dana BOK-BOK Puskesmas Pendapatan Bagi Hasil Pajak Rokok | 4.Memperkuat pembangunan sumber daya manusia (SDM), sains, teknologi, pendidikan, kesehatan, prestasi olahraga, kesetaraan gender, serta penguatan peran perempuan, pemuda (generasi milenial dan generasi Z), dan penyandang disabilitas. | 5. Penguranganstunting | | 466 Orang | 60.471.537,00 | UPT PUSKESMAS GADINGREJO |

| NO | KODE | URUSAN / BIDANG URUSAN / PROGRAM / OUTCOME / KEGIATAN / SUBKEGIATAN OUTPUT | INDIKATOR | TARGET AKHIR RENSTRA | REALISASI 2025 | PRAKIRAAN 2026 | CAPAIAN KINERJA DAN KERANGKA PENDANAAN | | | | | | KELOMPOK SASARAN | PRAKIRAAN MAJU 2028 | | PERANGKAT DAERAH PENANGGUNG JAWAB |
|---|---|---|---|---|---|---|---|---|---|---|---|---|---|---|---|---|
| | | | | | | | TARGET 2027 | PAGU INDIKATIF | LOKASI | SUMBER DANA | PRIORITAS | | | TARGET | PAGU INDIKATIF | |
| | | | | | | | | | | | NASIONAL | DAERAH | | | | |
| (1) | (2) | (3) | (4) | (5) | (6) | (7) | (8) | (9) | (10) | (11) | (12) | (13) | (14) | (15) | (16) | (17) |
| | | Terkelolanya Pelayanan Kesehatan Ibu Hamil Sesuai Standar | Jumlah Ibu Hamil yang Mendapatkan Pelayanan Kesehatan Sesuai Standar | 493 Orang | | 485 Orang | 487 Orang | 54.270.640,00 | Provinsi Jawa Timur \|\| Kota Pasuruan \|\| Kecamatan Gadingrejo \|\| Kelurahan Gentong \|\| 0 \|\| Provinsi Jawa Timur \|\| Kota Pasuruan \|\| Kecamatan Gadingrejo \|\| Kelurahan Sebani \|\| 0 \|\| Provinsi Jawa Timur \|\| Kota Pasuruan \|\| Kecamatan Gadingrejo \|\| Kelurahan Bukir \|\| 0 \|\| Provinsi Jawa Timur \|\| Kota Pasuruan \|\| Kecamatan Gadingrejo \|\| Kelurahan Gadingrejo \|\| 0 | DAK Non Fisik-Dana BOK-BOK Puskesmas Pendapatan Bagi Hasil Pajak Rokok | 4.Memperkuat pembangunan sumber daya manusia (SDM), sains, teknologi, pendidikan, kesehatan, prestasi olahraga, kesetaraan gender, serta penguatan peran perempuan, pemuda (generasi milenial dan generasi Z), dan penyandang disabilitas. | 5. Penguranganstunting | | 489 Orang | 60.471.537,00 | UPT PUSKESMAS GADINGREJO |
| | | Terkelolanya Pelayanan Kesehatan Ibu Hamil Sesuai Standar | Jumlah Ibu Hamil yang Mendapatkan Pelayanan Kesehatan Sesuai Standar | 555 Orang | | 545 Orang | 487 Orang | 54.270.640,00 | Provinsi Jawa Timur \|\| Kota Pasuruan \|\| Kecamatan Gadingrejo \|\| Kelurahan Gentong \|\| 0 \|\| Provinsi Jawa Timur \|\| Kota Pasuruan \|\| Kecamatan Gadingrejo \|\| Kelurahan Sebani \|\| 0 \|\| Provinsi Jawa Timur \|\| Kota Pasuruan \|\| Kecamatan Gadingrejo \|\| Kelurahan Bukir \|\| 0 \|\| Provinsi Jawa Timur \|\| Kota Pasuruan \|\| Kecamatan Gadingrejo \|\| Kelurahan Gadingrejo \|\| 0 | DAK Non Fisik-Dana BOK-BOK Puskesmas Pendapatan Bagi Hasil Pajak Rokok | 4.Memperkuat pembangunan sumber daya manusia (SDM), sains, teknologi, pendidikan, kesehatan, prestasi olahraga, kesetaraan gender, serta penguatan peran perempuan, pemuda (generasi milenial dan generasi Z), dan penyandang disabilitas. | 5. Penguranganstunting | | 549 Orang | 60.471.537,00 | UPT PUSKESMAS GADINGREJO |

| NO | KODE | URUSAN / BIDANG URUSAN / PROGRAM / OUTCOME / KEGIATAN / SUBKEGIATAN OUTPUT | INDIKATOR | TARGET AKHIR RENSTRA | REALISASI 2025 | PRAKIRAAN 2026 | CAPAIAN KINERJA DAN KERANGKA PENDANAAN | | | | | | KELOMPOK SASARAN | PRAKIRAAN MAJU 2028 | | PERANGKAT DAERAH PENANGGUNG JAWAB |
|---|---|---|---|---|---|---|---|---|---|---|---|---|---|---|---|---|
| | | | | | | | TARGET 2027 | PAGU INDIKATIF | LOKASI | SUMBER DANA | PRIORITAS | | | TARGET | PAGU INDIKATIF | |
| | | | | | | | | | | | NASIONAL | DAERAH | | | | |
| (1) | (2) | (3) | (4) | (5) | (6) | (7) | (8) | (9) | (10) | (11) | (12) | (13) | (14) | (15) | (16) | (17) |
| | | Terkelolanya Pelayanan Kesehatan Ibu Hamil Sesuai Standar | Jumlah Ibu Hamil yang Mendapatkan Pelayanan Kesehatan Sesuai Standar | 424 Orang | | 416 Orang | 487 Orang | 54.270.640,00 | Provinsi Jawa Timur \|\| Kota Pasuruan \|\| Kecamatan Gadingrejo \|\| Kelurahan Gentong \|\| 0 \|\| Provinsi Jawa Timur \|\| Kota Pasuruan \|\| Kecamatan Gadingrejo \|\| Kelurahan Sebani \|\| 0 \|\| Provinsi Jawa Timur \|\| Kota Pasuruan \|\| Kecamatan Gadingrejo \|\| Kelurahan Bukir \|\| 0 \|\| Provinsi Jawa Timur \|\| Kota Pasuruan \|\| Kecamatan Gadingrejo \|\| Kelurahan Gadingrejo \|\| 0 | DAK Non Fisik-Dana BOK-BOK Puskesmas Pendapatan Bagi Hasil Pajak Rokok | 4.Memperkuat pembangunan sumber daya manusia (SDM), sains, teknologi, pendidikan, kesehatan, prestasi olahraga, kesetaraan gender, serta penguatan peran perempuan, pemuda (generasi milenial dan generasi Z), dan penyandang disabilitas. | 5. Penguranggan stunting | | 420 Orang | 60.471.537,00 | UPT PUSKESMAS GADINGREJO |
| | | Terkelolanya Pelayanan Kesehatan Ibu Hamil Sesuai Standar | Jumlah Ibu Hamil yang Mendapatkan Pelayanan Kesehatan Sesuai Standar | 558 Orang | | 547 Orang | 487 Orang | 54.270.640,00 | Provinsi Jawa Timur \|\| Kota Pasuruan \|\| Kecamatan Gadingrejo \|\| Kelurahan Gentong \|\| 0 \|\| Provinsi Jawa Timur \|\| Kota Pasuruan \|\| Kecamatan Gadingrejo \|\| Kelurahan Sebani \|\| 0 \|\| Provinsi Jawa Timur \|\| Kota Pasuruan \|\| Kecamatan Gadingrejo \|\| Kelurahan Bukir \|\| 0 \|\| Provinsi Jawa Timur \|\| Kota Pasuruan \|\| Kecamatan Gadingrejo \|\| Kelurahan Gadingrejo \|\| 0 | DAK Non Fisik-Dana BOK-BOK Puskesmas Pendapatan Bagi Hasil Pajak Rokok | 4.Memperkuat pembangunan sumber daya manusia (SDM), sains, teknologi, pendidikan, kesehatan, prestasi olahraga, kesetaraan gender, serta penguatan peran perempuan, pemuda (generasi milenial dan generasi Z), dan penyandang disabilitas. | 5. Penguranggan stunting | | 552 Orang | 60.471.537,00 | UPT PUSKESMAS GADINGREJO |
| | 1.02.02.2.02.0002 | Pengelolaan Pelayanan Kesehatan Ibu Bersalin | | | | | | 12.483.800,00 | | | | | | | 13.107.990,00 | |

| NO | KODE | URUSAN / BIDANG URUSAN / PROGRAM / OUTCOME / KEGIATAN / SUBKEGIATAN OUTPUT | INDIKATOR | TARGET AKHIR RENSTRA | REALISASI 2025 | PRAKIRAAN 2026 | CAPAIAN KINERJA DAN KERANGKA PENDANAAN | | | | | | KELOMPOK SASARAN | PRAKIRAAN MAJU 2028 | | PERANGKAT DAERAH PENANGGUNG JAWAB |
|---|---|---|---|---|---|---|---|---|---|---|---|---|---|---|---|---|
| | | | | | | | TARGET 2027 | PAGU INDIKATIF | LOKASI | SUMBER DANA | PRIORITAS | | | TARGET | PAGU INDIKATIF | |
| | | | | | | | | | | | NASIONAL | DAERAH | | | | |
| (1) | (2) | (3) | (4) | (5) | (6) | (7) | (8) | (9) | (10) | (11) | (12) | (13) | (14) | (15) | (16) | (17) |
| | | Terkelolanya Pelayanan Kesehatan Ibu Bersalin Sesuai Standar | Jumlah Ibu Bersalin yang Mendapatkan Pelayanan Kesehatan Sesuai Standar | 3566 Orang | | 3502 Orang | 485 Orang | 12.483.800,00 | Provinsi Jawa Timur \|\| Kota Pasuruan \|\| Kecamatan Gadingrejo \|\| Kelurahan Gentong \|\| 0 \|\| Provinsi Jawa Timur \|\| Kota Pasuruan \|\| Kecamatan Gadingrejo \|\| Kelurahan Sebani \|\| 0 \|\| Provinsi Jawa Timur \|\| Kota Pasuruan \|\| Kecamatan Gadingrejo \|\| Kelurahan Bukir \|\| 0 \|\| Provinsi Jawa Timur \|\| Kota Pasuruan \|\| Kecamatan Gadingrejo \|\| Kelurahan Gadingrejo \|\| 0 | Pendapatan Bagi Hasil Pajak Rokok | 4.Memperkuat pembangunan sumber daya manusia (SDM), sains, teknologi, pendidikan, kesehatan, prestasi olahraga, kesetaraan gender, serta penguatan peran perempuan, pemuda (generasi milenial dan generasi Z), dan penyandang disabilitas. | 5. Penguranganstunting | | 3534 Orang | 13.107.990,00 | UPT PUSKESMAS GADINGREJO |
| | | Terkelolanya Pelayanan Kesehatan Ibu Bersalin Sesuai Standar | Jumlah Ibu Bersalin yang Mendapatkan Pelayanan Kesehatan Sesuai Standar | 578 Orang | | 567 Orang | 485 Orang | 12.483.800,00 | Provinsi Jawa Timur \|\| Kota Pasuruan \|\| Kecamatan Gadingrejo \|\| Kelurahan Gentong \|\| 0 \|\| Provinsi Jawa Timur \|\| Kota Pasuruan \|\| Kecamatan Gadingrejo \|\| Kelurahan Sebani \|\| 0 \|\| Provinsi Jawa Timur \|\| Kota Pasuruan \|\| Kecamatan Gadingrejo \|\| Kelurahan Bukir \|\| 0 \|\| Provinsi Jawa Timur \|\| Kota Pasuruan \|\| Kecamatan Gadingrejo \|\| Kelurahan Gadingrejo \|\| 0 | Pendapatan Bagi Hasil Pajak Rokok | 4.Memperkuat pembangunan sumber daya manusia (SDM), sains, teknologi, pendidikan, kesehatan, prestasi olahraga, kesetaraan gender, serta penguatan peran perempuan, pemuda (generasi milenial dan generasi Z), dan penyandang disabilitas. | 5. Penguranganstunting | | 574 Orang | 13.107.990,00 | UPT PUSKESMAS GADINGREJO |

| NO | KODE | URUSAN / BIDANG URUSAN / PROGRAM / OUTCOME / KEGIATAN / SUBKEGIATAN OUTPUT | INDIKATOR | TARGET AKHIR RENSTRA | REALISASI 2025 | PRAKIRAAN 2026 | CAPAIAN KINERJA DAN KERANGKA PENDANAAN | | | | | | KELOMPOK SASARAN | PRAKIRAAN MAJU 2028 | | PERANGKAT DAERAH PENANGGUNG JAWAB |
|---|---|---|---|---|---|---|---|---|---|---|---|---|---|---|---|---|
| | | | | | | | TARGET 2027 | PAGU INDIKATIF | LOKASI | SUMBER DANA | PRIORITAS | | | TARGET | PAGU INDIKATIF | |
| | | | | | | | | | | | NASIONAL | DAERAH | | | | |
| (1) | (2) | (3) | (4) | (5) | (6) | (7) | (8) | (9) | (10) | (11) | (12) | (13) | (14) | (15) | (16) | (17) |
| | | Terkelolanya Pelayanan Kesehatan Ibu Bersalin Sesuai Standar | Jumlah Ibu Bersalin yang Mendapatkan Pelayanan Kesehatan Sesuai Standar | 555 Orang | | 545 Orang | 485 Orang | 12.483.800,00 | Provinsi Jawa Timur \|\| Kota Pasuruan \|\| Kecamatan Gadingrejo \|\| Kelurahan Gentong \|\| 0 \|\| Provinsi Jawa Timur \|\| Kota Pasuruan \|\| Kecamatan Gadingrejo \|\| Kelurahan Sebani \|\| 0 \|\| Provinsi Jawa Timur \|\| Kota Pasuruan \|\| Kecamatan Gadingrejo \|\| Kelurahan Bukir \|\| 0 \|\| Provinsi Jawa Timur \|\| Kota Pasuruan \|\| Kecamatan Gadingrejo \|\| Kelurahan Gadingrejo \|\| 0 | Pendapatan Bagi Hasil Pajak Rokok | 4.Memperkuat pembangunan sumber daya manusia (SDM), sains, teknologi, pendidikan, kesehatan, prestasi olahraga, kesetaraan gender, serta penguatan peran perempuan, pemuda (generasi milenial dan generasi Z), dan penyandang disabilitas. | 5. Penguranggan stunting | | 549 Orang | 13.107.990,00 | UPT PUSKESMAS GADINGREJO |
| | | Terkelolanya Pelayanan Kesehatan Ibu Bersalin Sesuai Standar | Jumlah Ibu Bersalin yang Mendapatkan Pelayanan Kesehatan Sesuai Standar | 491 Orang | | 483 Orang | 485 Orang | 12.483.800,00 | Provinsi Jawa Timur \|\| Kota Pasuruan \|\| Kecamatan Gadingrejo \|\| Kelurahan Gentong \|\| 0 \|\| Provinsi Jawa Timur \|\| Kota Pasuruan \|\| Kecamatan Gadingrejo \|\| Kelurahan Sebani \|\| 0 \|\| Provinsi Jawa Timur \|\| Kota Pasuruan \|\| Kecamatan Gadingrejo \|\| Kelurahan Bukir \|\| 0 \|\| Provinsi Jawa Timur \|\| Kota Pasuruan \|\| Kecamatan Gadingrejo \|\| Kelurahan Gadingrejo \|\| 0 | Pendapatan Bagi Hasil Pajak Rokok | 4.Memperkuat pembangunan sumber daya manusia (SDM), sains, teknologi, pendidikan, kesehatan, prestasi olahraga, kesetaraan gender, serta penguatan peran perempuan, pemuda (generasi milenial dan generasi Z), dan penyandang disabilitas. | 5. Penguranggan stunting | | 487 Orang | 13.107.990,00 | UPT PUSKESMAS GADINGREJO |

| NO | KODE | URUSAN / BIDANG URUSAN / PROGRAM / OUTCOME / KEGIATAN / SUBKEGIATAN OUTPUT | INDIKATOR | TARGET AKHIR RENSTRA | REALISASI 2025 | PRAKIRAAN 2026 | CAPAIAN KINERJA DAN KERANGKA PENDANAAN | | | | | | KELOMPOK SASARAN | PRAKIRAAN MAJU 2028 | | PERANGKAT DAERAH PENANGGUNG JAWAB |
|---|---|---|---|---|---|---|---|---|---|---|---|---|---|---|---|---|
| | | | | | | | TARGET 2027 | PAGU INDIKATIF | LOKASI | SUMBER DANA | PRIORITAS | | | TARGET | PAGU INDIKATIF | |
| | | | | | | | | | | | NASIONAL | DAERAH | | | | |
| (1) | (2) | (3) | (4) | (5) | (6) | (7) | (8) | (9) | (10) | (11) | (12) | (13) | (14) | (15) | (16) | (17) |
| | | Terkelolanya Pelayanan Kesehatan Ibu Bersalin Sesuai Standar | Jumlah Ibu Bersalin yang Mendapatkan Pelayanan Kesehatan Sesuai Standar | 469 Orang | | 461 Orang | 485 Orang | 12.483.800,00 | Provinsi Jawa Timur \|\| Kota Pasuruan \|\| Kecamatan Gadingrejo \|\| Kelurahan Gentong \|\| 0 \|\| Provinsi Jawa Timur \|\| Kota Pasuruan \|\| Kecamatan Gadingrejo \|\| Kelurahan Sebani \|\| 0 \|\| Provinsi Jawa Timur \|\| Kota Pasuruan \|\| Kecamatan Gadingrejo \|\| Kelurahan Bukir \|\| 0 \|\| Provinsi Jawa Timur \|\| Kota Pasuruan \|\| Kecamatan Gadingrejo \|\| Kelurahan Gadingrejo \|\| 0 | Pendapatan Bagi Hasil Pajak Rokok | 4.Memperkuat pembangunan sumber daya manusia (SDM), sains, teknologi, pendidikan, kesehatan, prestasi olahraga, kesetaraan gender, serta penguatan peran perempuan, pemuda (generasi milenial dan generasi Z), dan penyandang disabilitas. | 5. Penguranggan stunting | | 465 Orang | 13.107.990,00 | UPT PUSKESMAS GADINGREJO |
| | | Terkelolanya Pelayanan Kesehatan Ibu Bersalin Sesuai Standar | Jumlah Ibu Bersalin yang Mendapatkan Pelayanan Kesehatan Sesuai Standar | 421 Orang | | 413 Orang | 485 Orang | 12.483.800,00 | Provinsi Jawa Timur \|\| Kota Pasuruan \|\| Kecamatan Gadingrejo \|\| Kelurahan Gentong \|\| 0 \|\| Provinsi Jawa Timur \|\| Kota Pasuruan \|\| Kecamatan Gadingrejo \|\| Kelurahan Sebani \|\| 0 \|\| Provinsi Jawa Timur \|\| Kota Pasuruan \|\| Kecamatan Gadingrejo \|\| Kelurahan Bukir \|\| 0 \|\| Provinsi Jawa Timur \|\| Kota Pasuruan \|\| Kecamatan Gadingrejo \|\| Kelurahan Gadingrejo \|\| 0 | Pendapatan Bagi Hasil Pajak Rokok | 4.Memperkuat pembangunan sumber daya manusia (SDM), sains, teknologi, pendidikan, kesehatan, prestasi olahraga, kesetaraan gender, serta penguatan peran perempuan, pemuda (generasi milenial dan generasi Z), dan penyandang disabilitas. | 5. Penguranggan stunting | | 417 Orang | 13.107.990,00 | UPT PUSKESMAS GADINGREJO |

| NO | KODE | URUSAN / BIDANG URUSAN / PROGRAM / OUTCOME / KEGIATAN / SUBKEGIATAN OUTPUT | INDIKATOR | TARGET AKHIR RENSTRA | REALISASI 2025 | PRAKIRAAN 2026 | CAPAIAN KINERJA DAN KERANGKA PENDANAAN | | | | | | KELOMPOK SASARAN | PRAKIRAAN MAJU 2028 | | PERANGKAT DAERAH PENANGGUNG JAWAB |
|---|---|---|---|---|---|---|---|---|---|---|---|---|---|---|---|---|
| | | | | | | | TARGET 2027 | PAGU INDIKATIF | LOKASI | SUMBER DANA | PRIORITAS | | | TARGET | PAGU INDIKATIF | |
| | | | | | | | | | | | NASIONAL | DAERAH | | | | |
| (1) | (2) | (3) | (4) | (5) | (6) | (7) | (8) | (9) | (10) | (11) | (12) | (13) | (14) | (15) | (16) | (17) |
| | | Terkelolanya Pelayanan Kesehatan Ibu Bersalin Sesuai Standar | Jumlah Ibu Bersalin yang Mendapatkan Pelayanan Kesehatan Sesuai Standar | 413 Orang | | 405 Orang | 485 Orang | 12.483.800,00 | Provinsi Jawa Timur \|\| Kota Pasuruan \|\| Kecamatan Gadingrejo \|\| Kelurahan Gentong \|\| 0 \|\| Provinsi Jawa Timur \|\| Kota Pasuruan \|\| Kecamatan Gadingrejo \|\| Kelurahan Sebani \|\| 0 \|\| Provinsi Jawa Timur \|\| Kota Pasuruan \|\| Kecamatan Gadingrejo \|\| Kelurahan Bukir \|\| 0 \|\| Provinsi Jawa Timur \|\| Kota Pasuruan \|\| Kecamatan Gadingrejo \|\| Kelurahan Gadingrejo \|\| 0 | Pendapatan Bagi Hasil Pajak Rokok | 4.Memperkuat pembangunan sumber daya manusia (SDM), sains, teknologi, pendidikan, kesehatan, prestasi olahraga, kesetaraan gender, serta penguatan peran perempuan, pemuda (generasi milenial dan generasi Z), dan penyandang disabilitas. | 5. Penguranggan stunting | | 409 Orang | 13.107.990,00 | UPT PUSKESMAS GADINGREJO |
| | 1.02.02.2.02.0005 | Pengelolaan Pelayanan Kesehatan pada Usia Pendidikan Dasar | | | | | | 24.330.000,00 | | | | | | | 25.546.500,00 | |
| | | Terkelolanya Pelayanan Kesehatan pada Usia Pendidikan Dasar Sesuai Standar | Jumlah Anak Usia Pendidikan Dasar yang Mendapatkan Pelayanan Kesehatan Sesuai Standar | 4311 Orang | | 4231 Orang | 4415 Orang | 24.330.000,00 | Provinsi Jawa Timur \|\| Kota Pasuruan \|\| Kecamatan Gadingrejo \|\| Kelurahan Gentong \|\| 0 \|\| Provinsi Jawa Timur \|\| Kota Pasuruan \|\| Kecamatan Gadingrejo \|\| Kelurahan Sebani \|\| 0 \|\| Provinsi Jawa Timur \|\| Kota Pasuruan \|\| Kecamatan Gadingrejo \|\| Kelurahan Bukir \|\| 0 \|\| Provinsi Jawa Timur \|\| Kota Pasuruan \|\| Kecamatan Gadingrejo \|\| Kelurahan Gadingrejo \|\| 0 | DAK Non Fisik-Dana BOK-BOK Puskesmas Pendapatan Bagi Hasil Pajak Rokok | 4.Memperkuat pembangunan sumber daya manusia (SDM), sains, teknologi, pendidikan, kesehatan, prestasi olahraga, kesetaraan gender, serta penguatan peran perempuan, pemuda (generasi milenial dan generasi Z), dan penyandang disabilitas. | 5. Penguranggan stunting | | 4271 Orang | 25.546.500,00 | UPT PUSKESMAS GADINGREJO |

| NO | KODE | URUSAN / BIDANG URUSAN / PROGRAM / OUTCOME / KEGIATAN / SUBKEGIATAN OUTPUT | INDIKATOR | TARGET AKHIR RENSTRA | REALISASI 2025 | PRAKIRAAN 2026 | CAPAIAN KINERJA DAN KERANGKA PENDANAAN | | | | | | KELOMPOK SASARAN | PRAKIRAAN MAJU 2028 | | PERANGKAT DAERAH PENANGGUNG JAWAB |
|---|---|---|---|---|---|---|---|---|---|---|---|---|---|---|---|---|
| | | | | | | | TARGET 2027 | PAGU INDIKATIF | LOKASI | SUMBER DANA | PRIORITAS | | | TARGET | PAGU INDIKATIF | |
| | | | | | | | | | | | NASIONAL | DAERAH | | | | |
| (1) | (2) | (3) | (4) | (5) | (6) | (7) | (8) | (9) | (10) | (11) | (12) | (13) | (14) | (15) | (16) | (17) |
| | | Terkelolanya Pelayanan Kesehatan pada Usia Pendidikan Dasar Sesuai Standar | Jumlah Anak Usia Pendidikan Dasar yang Mendapatkan Pelayanan Kesehatan Sesuai Standar | 4476 Orang | | 4394 Orang | 4415 Orang | 24.330.000,00 | Provinsi Jawa Timur \|\| Kota Pasuruan \|\| Kecamatan Gadingrejo \|\| Kelurahan Gentong \|\| 0 \|\| Provinsi Jawa Timur \|\| Kota Pasuruan \|\| Kecamatan Gadingrejo \|\| Kelurahan Sebani \|\| 0 \|\| Provinsi Jawa Timur \|\| Kota Pasuruan \|\| Kecamatan Gadingrejo \|\| Kelurahan Bukir \|\| 0 \|\| Provinsi Jawa Timur \|\| Kota Pasuruan \|\| Kecamatan Gadingrejo \|\| Kelurahan Gadingrejo \|\| 0 | DAK Non Fisik-Dana BOK-BOK Puskesmas Pendapatan Bagi Hasil Pajak Rokok | 4.Memperkuat pembangunan sumber daya manusia (SDM), sains, teknologi, pendidikan, kesehatan, prestasi olahraga, kesetaraan gender, serta penguatan peran perempuan, pemuda (generasi milenial dan generasi Z), dan penyandang disabilitas. | 5. Penguranganstunting | | 4435 Orang | 25.546.500,00 | UPT PUSKESMAS GADINGREJO |
| | | Terkelolanya Pelayanan Kesehatan pada Usia Pendidikan Dasar Sesuai Standar | Jumlah Anak Usia Pendidikan Dasar yang Mendapatkan Pelayanan Kesehatan Sesuai Standar | 4.896 Orang | | 4.805 Orang | 4415 Orang | 24.330.000,00 | Provinsi Jawa Timur \|\| Kota Pasuruan \|\| Kecamatan Gadingrejo \|\| Kelurahan Gentong \|\| 0 \|\| Provinsi Jawa Timur \|\| Kota Pasuruan \|\| Kecamatan Gadingrejo \|\| Kelurahan Sebani \|\| 0 \|\| Provinsi Jawa Timur \|\| Kota Pasuruan \|\| Kecamatan Gadingrejo \|\| Kelurahan Bukir \|\| 0 \|\| Provinsi Jawa Timur \|\| Kota Pasuruan \|\| Kecamatan Gadingrejo \|\| Kelurahan Gadingrejo \|\| 0 | DAK Non Fisik-Dana BOK-BOK Puskesmas Pendapatan Bagi Hasil Pajak Rokok | 4.Memperkuat pembangunan sumber daya manusia (SDM), sains, teknologi, pendidikan, kesehatan, prestasi olahraga, kesetaraan gender, serta penguatan peran perempuan, pemuda (generasi milenial dan generasi Z), dan penyandang disabilitas. | 5. Penguranganstunting | | 4.851 Orang | 25.546.500,00 | UPT PUSKESMAS GADINGREJO |

| NO | KODE | URUSAN / BIDANG URUSAN / PROGRAM / OUTCOME / KEGIATAN / SUBKEGIATAN OUTPUT | INDIKATOR | TARGET AKHIR RENSTRA | REALISASI 2025 | PRAKIRAAN 2026 | CAPAIAN KINERJA DAN KERANGKA PENDANAAN | | | | | | KELOMPOK SASARAN | PRAKIRAAN MAJU 2028 | | PERANGKAT DAERAH PENANGGUNG JAWAB |
|---|---|---|---|---|---|---|---|---|---|---|---|---|---|---|---|---|
| | | | | | | | TARGET 2027 | PAGU INDIKATIF | LOKASI | SUMBER DANA | PRIORITAS | | | TARGET | PAGU INDIKATIF | |
| | | | | | | | | | | | NASIONAL | DAERAH | | | | |
| (1) | (2) | (3) | (4) | (5) | (6) | (7) | (8) | (9) | (10) | (11) | (12) | (13) | (14) | (15) | (16) | (17) |
| | | Terkelolanya Pelayanan Kesehatan pada Usia Pendidikan Dasar Sesuai Standar | Jumlah Anak Usia Pendidikan Dasar yang Mendapatkan Pelayanan Kesehatan Sesuai Standar | 6308 Orang | | 6193 Orang | 4415 Orang | 24.330.000,00 | Provinsi Jawa Timur \|\| Kota Pasuruan \|\| Kecamatan Gadingrejo \|\| Kelurahan Gentong \|\| 0 \|\| Provinsi Jawa Timur \|\| Kota Pasuruan \|\| Kecamatan Gadingrejo \|\| Kelurahan Sebani \|\| 0 \|\| Provinsi Jawa Timur \|\| Kota Pasuruan \|\| Kecamatan Gadingrejo \|\| Kelurahan Bukir \|\| 0 \|\| Provinsi Jawa Timur \|\| Kota Pasuruan \|\| Kecamatan Gadingrejo \|\| Kelurahan Gadingrejo \|\| 0 | DAK Non Fisik-Dana BOK-BOK Puskesmas Pendapatan Bagi Hasil Pajak Rokok | 4.Memperkuat pembangunan sumber daya manusia (SDM), sains, teknologi, pendidikan, kesehatan, prestasi olahraga, kesetaraan gender, serta penguatan peran perempuan, pemuda (generasi milenial dan generasi Z), dan penyandang disabilitas. | 5. Penguranganstunting | | 6249 Orang | 25.546.500,00 | UPT PUSKESMAS GADINGREJO |
| | | Terkelolanya Pelayanan Kesehatan pada Usia Pendidikan Dasar Sesuai Standar | Jumlah Anak Usia Pendidikan Dasar yang Mendapatkan Pelayanan Kesehatan Sesuai Standar | 4176 Orang | | 4099 Orang | 4415 Orang | 24.330.000,00 | Provinsi Jawa Timur \|\| Kota Pasuruan \|\| Kecamatan Gadingrejo \|\| Kelurahan Gentong \|\| 0 \|\| Provinsi Jawa Timur \|\| Kota Pasuruan \|\| Kecamatan Gadingrejo \|\| Kelurahan Sebani \|\| 0 \|\| Provinsi Jawa Timur \|\| Kota Pasuruan \|\| Kecamatan Gadingrejo \|\| Kelurahan Bukir \|\| 0 \|\| Provinsi Jawa Timur \|\| Kota Pasuruan \|\| Kecamatan Gadingrejo \|\| Kelurahan Gadingrejo \|\| 0 | DAK Non Fisik-Dana BOK-BOK Puskesmas Pendapatan Bagi Hasil Pajak Rokok | 4.Memperkuat pembangunan sumber daya manusia (SDM), sains, teknologi, pendidikan, kesehatan, prestasi olahraga, kesetaraan gender, serta penguatan peran perempuan, pemuda (generasi milenial dan generasi Z), dan penyandang disabilitas. | 5. Penguranganstunting | | 4137 Orang | 25.546.500,00 | UPT PUSKESMAS GADINGREJO |

| NO | KODE | URUSAN / BIDANG URUSAN / PROGRAM / OUTCOME / KEGIATAN / SUBKEGIATAN OUTPUT | INDIKATOR | TARGET AKHIR RENSTRA | REALISASI 2025 | PRAKIRAAN 2026 | CAPAIAN KINERJA DAN KERANGKA PENDANAAN | | | | | | KELOMPOK SASARAN | PRAKIRAAN MAJU 2028 | | PERANGKAT DAERAH PENANGGUNG JAWAB |
|---|---|---|---|---|---|---|---|---|---|---|---|---|---|---|---|---|
| | | | | | | | TARGET 2027 | PAGU INDIKATIF | LOKASI | SUMBER DANA | PRIORITAS | | | TARGET | PAGU INDIKATIF | |
| | | | | | | | | | | | NASIONAL | DAERAH | | | | |
| (1) | (2) | (3) | (4) | (5) | (6) | (7) | (8) | (9) | (10) | (11) | (12) | (13) | (14) | (15) | (16) | (17) |
| | | Terkelolanya Pelayanan Kesehatan pada Usia Pendidikan Dasar Sesuai Standar | Jumlah Anak Usia Pendidikan Dasar yang Mendapatkan Pelayanan Kesehatan Sesuai Standar | 1727 Orang | | 1694 Orang | 4415 Orang | 24.330.000,00 | Provinsi Jawa Timur \|\| Kota Pasuruan \|\| Kecamatan Gadingrejo \|\| Kelurahan Gentong \|\| 0 \|\| Provinsi Jawa Timur \|\| Kota Pasuruan \|\| Kecamatan Gadingrejo \|\| Kelurahan Sebani \|\| 0 \|\| Provinsi Jawa Timur \|\| Kota Pasuruan \|\| Kecamatan Gadingrejo \|\| Kelurahan Bukir \|\| 0 \|\| Provinsi Jawa Timur \|\| Kota Pasuruan \|\| Kecamatan Gadingrejo \|\| Kelurahan Gadingrejo \|\| 0 | DAK Non Fisik-Dana BOK-BOK Puskesmas Pendapatan Bagi Hasil Pajak Rokok | 4.Memperkuat pembangunan sumber daya manusia (SDM), sains, teknologi, pendidikan, kesehatan, prestasi olahraga, kesetaraan gender, serta penguatan peran perempuan, pemuda (generasi milenial dan generasi Z), dan penyandang disabilitas. | 5. Penguranganstunting | | 1710 Orang | 25.546.500,00 | UPT PUSKESMAS GADINGREJO |
| | | Terkelolanya Pelayanan Kesehatan pada Usia Pendidikan Dasar Sesuai Standar | Jumlah Anak Usia Pendidikan Dasar yang Mendapatkan Pelayanan Kesehatan Sesuai Standar | 3001 Orang | | 2945 Orang | 4415 Orang | 24.330.000,00 | Provinsi Jawa Timur \|\| Kota Pasuruan \|\| Kecamatan Gadingrejo \|\| Kelurahan Gentong \|\| 0 \|\| Provinsi Jawa Timur \|\| Kota Pasuruan \|\| Kecamatan Gadingrejo \|\| Kelurahan Sebani \|\| 0 \|\| Provinsi Jawa Timur \|\| Kota Pasuruan \|\| Kecamatan Gadingrejo \|\| Kelurahan Bukir \|\| 0 \|\| Provinsi Jawa Timur \|\| Kota Pasuruan \|\| Kecamatan Gadingrejo \|\| Kelurahan Gadingrejo \|\| 0 | DAK Non Fisik-Dana BOK-BOK Puskesmas Pendapatan Bagi Hasil Pajak Rokok | 4.Memperkuat pembangunan sumber daya manusia (SDM), sains, teknologi, pendidikan, kesehatan, prestasi olahraga, kesetaraan gender, serta penguatan peran perempuan, pemuda (generasi milenial dan generasi Z), dan penyandang disabilitas. | 5. Penguranganstunting | | 2973 Orang | 25.546.500,00 | UPT PUSKESMAS GADINGREJO |

| NO | KODE | URUSAN / BIDANG URUSAN / PROGRAM / OUTCOME / KEGIATAN / SUBKEGIATAN OUTPUT | INDIKATOR | TARGET AKHIR RENSTRA | REALISASI 2025 | PRAKIRAAN 2026 | CAPAIAN KINERJA DAN KERANGKA PENDANAAN | | | | | | KELOMPOK SASARAN | PRAKIRAAN MAJU 2028 | | PERANGKAT DAERAH PENANGGUNG JAWAB |
|---|---|---|---|---|---|---|---|---|---|---|---|---|---|---|---|---|
| | | | | | | | TARGET 2027 | PAGU INDIKATIF | LOKASI | SUMBER DANA | PRIORITAS | | | TARGET | PAGU INDIKATIF | |
| | | | | | | | | | | | NASIONAL | DAERAH | | | | |
| (1) | (2) | (3) | (4) | (5) | (6) | (7) | (8) | (9) | (10) | (11) | (12) | (13) | (14) | (15) | (16) | (17) |
| | | Terkelolanya Pelayanan Kesehatan pada Usia Pendidikan Dasar Sesuai Standar | Jumlah Anak Usia Pendidikan Dasar yang Mendapatkan Pelayanan Kesehatan Sesuai Standar | 32497 Orang | | 31895 Orang | 4415 Orang | 24.330.000,00 | Provinsi Jawa Timur \|\| Kota Pasuruan \|\| Kecamatan Gadingrejo \|\| Kelurahan Gentong \|\| 0 \|\| Provinsi Jawa Timur \|\| Kota Pasuruan \|\| Kecamatan Gadingrejo \|\| Kelurahan Sebani \|\| 0 \|\| Provinsi Jawa Timur \|\| Kota Pasuruan \|\| Kecamatan Gadingrejo \|\| Kelurahan Bukir \|\| 0 \|\| Provinsi Jawa Timur \|\| Kota Pasuruan \|\| Kecamatan Gadingrejo \|\| Kelurahan Gadingrejo \|\| 0 | DAK Non Fisik-Dana BOK-BOK Puskesmas Pendapatan Bagi Hasil Pajak Rokok | 4.Memperkuat pembangunan sumber daya manusia (SDM), sains, teknologi, pendidikan, kesehatan, prestasi olahraga, kesetaraan gender, serta penguatan peran perempuan, pemuda (generasi milenial dan generasi Z), dan penyandang disabilitas. | 5. Penguranganstunting | | 32194 Orang | 25.546.500,00 | UPT PUSKESMAS GADINGREJO |
| | | Terkelolanya Pelayanan Kesehatan pada Usia Pendidikan Dasar Sesuai Standar | Jumlah Anak Usia Pendidikan Dasar yang Mendapatkan Pelayanan Kesehatan Sesuai Standar | 3602 Orang | | 3534 Orang | 4415 Orang | 24.330.000,00 | Provinsi Jawa Timur \|\| Kota Pasuruan \|\| Kecamatan Gadingrejo \|\| Kelurahan Gentong \|\| 0 \|\| Provinsi Jawa Timur \|\| Kota Pasuruan \|\| Kecamatan Gadingrejo \|\| Kelurahan Sebani \|\| 0 \|\| Provinsi Jawa Timur \|\| Kota Pasuruan \|\| Kecamatan Gadingrejo \|\| Kelurahan Bukir \|\| 0 \|\| Provinsi Jawa Timur \|\| Kota Pasuruan \|\| Kecamatan Gadingrejo \|\| Kelurahan Gadingrejo \|\| 0 | DAK Non Fisik-Dana BOK-BOK Puskesmas Pendapatan Bagi Hasil Pajak Rokok | 4.Memperkuat pembangunan sumber daya manusia (SDM), sains, teknologi, pendidikan, kesehatan, prestasi olahraga, kesetaraan gender, serta penguatan peran perempuan, pemuda (generasi milenial dan generasi Z), dan penyandang disabilitas. | 5. Penguranganstunting | | 3568 Orang | 25.546.500,00 | UPT PUSKESMAS GADINGREJO |
| | 1.02.02.2.02.0006 | Pengelolaan Pelayanan Kesehatan pada Usia Produktif | | | | | | 29.030.000,00 | | | | | | | 30.481.500,00 | |

| NO | KODE | URUSAN / BIDANG URUSAN / PROGRAM / OUTCOME / KEGIATAN / SUBKEGIATAN OUTPUT | INDIKATOR | TARGET AKHIR RENSTRA | REALISASI 2025 | PRAKIRAAN 2026 | CAPAIAN KINERJA DAN KERANGKA PENDANAAN | | | | | | KELOMPOK SASARAN | PRAKIRAAN MAJU 2028 | | PERANGKAT DAERAH PENANGGUNG JAWAB |
|---|---|---|---|---|---|---|---|---|---|---|---|---|---|---|---|---|
| | | | | | | | TARGET 2027 | PAGU INDIKATIF | LOKASI | SUMBER DANA | PRIORITAS | | | TARGET | PAGU INDIKATIF | |
| | | | | | | | | | | | NASIONAL | DAERAH | | | | |
| (1) | (2) | (3) | (4) | (5) | (6) | (7) | (8) | (9) | (10) | (11) | (12) | (13) | (14) | (15) | (16) | (17) |
| | | Terlaksananya Pelayanan Kesehatan Usia Produktif Sesuai Standar | Jumlah Penduduk Usia Produktif yang Mendapatkan Pelayanan Kesehatan Sesuai Standar | 15672 Orang | | 15381 Orang | 18343 Orang | 29.030.000,00 | Provinsi Jawa Timur \|\| Kota Pasuruan \|\| Kecamatan Gadingrejo \|\| Kelurahan Gentong \|\| 0 \|\| Provinsi Jawa Timur \|\| Kota Pasuruan \|\| Kecamatan Gadingrejo \|\| Kelurahan Sebani \|\| 0 \|\| Provinsi Jawa Timur \|\| Kota Pasuruan \|\| Kecamatan Gadingrejo \|\| Kelurahan Bukir \|\| 0 \|\| Provinsi Jawa Timur \|\| Kota Pasuruan \|\| Kecamatan Gadingrejo \|\| Kelurahan Gadingrejo \|\| 0 | Pendapatan Bagi Hasil Pajak Rokok | 4.Memperkuat pembangunan sumber daya manusia (SDM), sains, teknologi, pendidikan, kesehatan, prestasi olahraga, kesetaraan gender, serta penguatan peran perempuan, pemuda (generasi milenial dan generasi Z), dan penyandang disabilitas. | 5. Penguranganstunting | | 15526 Orang | 30.481.500,00 | UPT PUSKESMAS GADINGREJO |
| | | Terlaksananya Pelayanan Kesehatan Usia Produktif Sesuai Standar | Jumlah Penduduk Usia Produktif yang Mendapatkan Pelayanan Kesehatan Sesuai Standar | 15951 Orang | | 15654 Orang | 18343 Orang | 29.030.000,00 | Provinsi Jawa Timur \|\| Kota Pasuruan \|\| Kecamatan Gadingrejo \|\| Kelurahan Gentong \|\| 0 \|\| Provinsi Jawa Timur \|\| Kota Pasuruan \|\| Kecamatan Gadingrejo \|\| Kelurahan Sebani \|\| 0 \|\| Provinsi Jawa Timur \|\| Kota Pasuruan \|\| Kecamatan Gadingrejo \|\| Kelurahan Bukir \|\| 0 \|\| Provinsi Jawa Timur \|\| Kota Pasuruan \|\| Kecamatan Gadingrejo \|\| Kelurahan Gadingrejo \|\| 0 | Pendapatan Bagi Hasil Pajak Rokok | 4.Memperkuat pembangunan sumber daya manusia (SDM), sains, teknologi, pendidikan, kesehatan, prestasi olahraga, kesetaraan gender, serta penguatan peran perempuan, pemuda (generasi milenial dan generasi Z), dan penyandang disabilitas. | 5. Penguranganstunting | | 15802 Orang | 30.481.500,00 | UPT PUSKESMAS GADINGREJO |

| NO | KODE | URUSAN / BIDANG URUSAN / PROGRAM / OUTCOME / KEGIATAN / SUBKEGIATAN OUTPUT | INDIKATOR | TARGET AKHIR RENSTRA | REALISASI 2025 | PRAKIRAAN 2026 | CAPAIAN KINERJA DAN KERANGKA PENDANAAN | | | | | | KELOMPOK SASARAN | PRAKIRAAN MAJU 2028 | | PERANGKAT DAERAH PENANGGUNG JAWAB |
|---|---|---|---|---|---|---|---|---|---|---|---|---|---|---|---|---|
| | | | | | | | TARGET 2027 | PAGU INDIKATIF | LOKASI | SUMBER DANA | PRIORITAS | | | TARGET | PAGU INDIKATIF | |
| | | | | | | | | | | | NASIONAL | DAERAH | | | | |
| (1) | (2) | (3) | (4) | (5) | (6) | (7) | (8) | (9) | (10) | (11) | (12) | (13) | (14) | (15) | (16) | (17) |
| | | Terlaksananya Pelayanan Kesehatan Usia Produktif Sesuai Standar | Jumlah Penduduk Usia Produktif yang Mendapatkan Pelayanan Kesehatan Sesuai Standar | 17707 Orang | | 17379 Orang | 18343 Orang | 29.030.000,00 | Provinsi Jawa Timur \|\| Kota Pasuruan \|\| Kecamatan Gadingrejo \|\| Kelurahan Gentong \|\| 0 \|\| Provinsi Jawa Timur \|\| Kota Pasuruan \|\| Kecamatan Gadingrejo \|\| Kelurahan Sebani \|\| 0 \|\| Provinsi Jawa Timur \|\| Kota Pasuruan \|\| Kecamatan Gadingrejo \|\| Kelurahan Bukir \|\| 0 \|\| Provinsi Jawa Timur \|\| Kota Pasuruan \|\| Kecamatan Gadingrejo \|\| Kelurahan Gadingrejo \|\| 0 | Pendapatan Bagi Hasil Pajak Rokok | 4.Memperkuat pembangunan sumber daya manusia (SDM), sains, teknologi, pendidikan, kesehatan, prestasi olahraga, kesetaraan gender, serta penguatan peran perempuan, pemuda (generasi milenial dan generasi Z), dan penyandang disabilitas. | 5. Penguranganstunting | | 17543 Orang | 30.481.500,00 | UPT PUSKESMAS GADINGREJO |
| | | Terlaksananya Pelayanan Kesehatan Usia Produktif Sesuai Standar | Jumlah Penduduk Usia Produktif yang Mendapatkan Pelayanan Kesehatan Sesuai Standar | 18603 Orang | | 18257 Orang | 18343 Orang | 29.030.000,00 | Provinsi Jawa Timur \|\| Kota Pasuruan \|\| Kecamatan Gadingrejo \|\| Kelurahan Gentong \|\| 0 \|\| Provinsi Jawa Timur \|\| Kota Pasuruan \|\| Kecamatan Gadingrejo \|\| Kelurahan Sebani \|\| 0 \|\| Provinsi Jawa Timur \|\| Kota Pasuruan \|\| Kecamatan Gadingrejo \|\| Kelurahan Bukir \|\| 0 \|\| Provinsi Jawa Timur \|\| Kota Pasuruan \|\| Kecamatan Gadingrejo \|\| Kelurahan Gadingrejo \|\| 0 | Pendapatan Bagi Hasil Pajak Rokok | 4.Memperkuat pembangunan sumber daya manusia (SDM), sains, teknologi, pendidikan, kesehatan, prestasi olahraga, kesetaraan gender, serta penguatan peran perempuan, pemuda (generasi milenial dan generasi Z), dan penyandang disabilitas. | 5. Penguranganstunting | | 18429 Orang | 30.481.500,00 | UPT PUSKESMAS GADINGREJO |

| NO | KODE | URUSAN / BIDANG URUSAN / PROGRAM / OUTCOME / KEGIATAN / SUBKEGIATAN OUTPUT | INDIKATOR | TARGET AKHIR RENSTRA | REALISASI 2025 | PRAKIRAAN 2026 | CAPAIAN KINERJA DAN KERANGKA PENDANAAN | | | | | | KELOMPOK SASARAN | PRAKIRAAN MAJU 2028 | | PERANGKAT DAERAH PENANGGUNG JAWAB |
|---|---|---|---|---|---|---|---|---|---|---|---|---|---|---|---|---|
| | | | | | | | TARGET 2027 | PAGU INDIKATIF | LOKASI | SUMBER DANA | PRIORITAS | | | TARGET | PAGU INDIKATIF | |
| | | | | | | | | | | | NASIONAL | DAERAH | | | | |
| (1) | (2) | (3) | (4) | (5) | (6) | (7) | (8) | (9) | (10) | (11) | (12) | (13) | (14) | (15) | (16) | (17) |
| | | Terlaksananya Pelayanan Kesehatan Usia Produktif Sesuai Standar | Jumlah Penduduk Usia Produktif yang Mendapatkan Pelayanan Kesehatan Sesuai Standar | 20844 Orang | | 20457 Orang | 18343 Orang | 29.030.000,00 | Provinsi Jawa Timur \|\| Kota Pasuruan \|\| Kecamatan Gadingrejo \|\| Kelurahan Gentong \|\| 0 \|\| Provinsi Jawa Timur \|\| Kota Pasuruan \|\| Kecamatan Gadingrejo \|\| Kelurahan Sebani \|\| 0 \|\| Provinsi Jawa Timur \|\| Kota Pasuruan \|\| Kecamatan Gadingrejo \|\| Kelurahan Bukir \|\| 0 \|\| Provinsi Jawa Timur \|\| Kota Pasuruan \|\| Kecamatan Gadingrejo \|\| Kelurahan Gadingrejo \|\| 0 | Pendapatan Bagi Hasil Pajak Rokok | 4.Memperkuat pembangunan sumber daya manusia (SDM), sains, teknologi, pendidikan, kesehatan, prestasi olahraga, kesetaraan gender, serta penguatan peran perempuan, pemuda (generasi milenial dan generasi Z), dan penyandang disabilitas. | 5. Penguranganstunting | | 20650 Orang | 30.481.500,00 | UPT PUSKESMAS GADINGREJO |
| | | Terlaksananya Pelayanan Kesehatan Usia Produktif Sesuai Standar | Jumlah Penduduk Usia Produktif yang Mendapatkan Pelayanan Kesehatan Sesuai Standar | 20.900 Orang | | 20.512 Orang | 18343 Orang | 29.030.000,00 | Provinsi Jawa Timur \|\| Kota Pasuruan \|\| Kecamatan Gadingrejo \|\| Kelurahan Gentong \|\| 0 \|\| Provinsi Jawa Timur \|\| Kota Pasuruan \|\| Kecamatan Gadingrejo \|\| Kelurahan Sebani \|\| 0 \|\| Provinsi Jawa Timur \|\| Kota Pasuruan \|\| Kecamatan Gadingrejo \|\| Kelurahan Bukir \|\| 0 \|\| Provinsi Jawa Timur \|\| Kota Pasuruan \|\| Kecamatan Gadingrejo \|\| Kelurahan Gadingrejo \|\| 0 | Pendapatan Bagi Hasil Pajak Rokok | 4.Memperkuat pembangunan sumber daya manusia (SDM), sains, teknologi, pendidikan, kesehatan, prestasi olahraga, kesetaraan gender, serta penguatan peran perempuan, pemuda (generasi milenial dan generasi Z), dan penyandang disabilitas. | 5. Penguranganstunting | | 20.705 Orang | 30.481.500,00 | UPT PUSKESMAS GADINGREJO |

| NO | KODE | URUSAN / BIDANG URUSAN / PROGRAM / OUTCOME / KEGIATAN / SUBKEGIATAN OUTPUT | INDIKATOR | TARGET AKHIR RENSTRA | REALISASI 2025 | PRAKIRAAN 2026 | CAPAIAN KINERJA DAN KERANGKA PENDANAAN | | | | | | KELOMPOK SASARAN | PRAKIRAAN MAJU 2028 | | PERANGKAT DAERAH PENANGGUNG JAWAB |
|---|---|---|---|---|---|---|---|---|---|---|---|---|---|---|---|---|
| | | | | | | | TARGET 2027 | PAGU INDIKATIF | LOKASI | SUMBER DANA | PRIORITAS | | | TARGET | PAGU INDIKATIF | |
| | | | | | | | | | | | NASIONAL | DAERAH | | | | |
| (1) | (2) | (3) | (4) | (5) | (6) | (7) | (8) | (9) | (10) | (11) | (12) | (13) | (14) | (15) | (16) | (17) |
| | | Terlaksananya Pelayanan Kesehatan Usia Produktif Sesuai Standar | Jumlah Penduduk Usia Produktif yang Mendapatkan Pelayanan Kesehatan Sesuai Standar | 21765 Orang | | 21363 Orang | 18343 Orang | 29.030.000,00 | Provinsi Jawa Timur \|\| Kota Pasuruan \|\| Kecamatan Gadingrejo \|\| Kelurahan Gentong \|\| 0 \|\| Provinsi Jawa Timur \|\| Kota Pasuruan \|\| Kecamatan Gadingrejo \|\| Kelurahan Sebani \|\| 0 \|\| Provinsi Jawa Timur \|\| Kota Pasuruan \|\| Kecamatan Gadingrejo \|\| Kelurahan Bukir \|\| 0 \|\| Provinsi Jawa Timur \|\| Kota Pasuruan \|\| Kecamatan Gadingrejo \|\| Kelurahan Gadingrejo \|\| 0 | Pendapatan Bagi Hasil Pajak Rokok | 4.Memperkuat pembangunan sumber daya manusia (SDM), sains, teknologi, pendidikan, kesehatan, prestasi olahraga, kesetaraan gender, serta penguatan peran perempuan, pemuda (generasi milenial dan generasi Z), dan penyandang disabilitas. | 5. Penguranganstunting | | 21562 Orang | 30.481.500,00 | UPT PUSKESMAS GADINGREJO |
| | | Terlaksananya Pelayanan Kesehatan Usia Produktif Sesuai Standar | Jumlah Penduduk Usia Produktif yang Mendapatkan Pelayanan Kesehatan Sesuai Standar | 14664 Orang | | 14390 Orang | 18343 Orang | 29.030.000,00 | Provinsi Jawa Timur \|\| Kota Pasuruan \|\| Kecamatan Gadingrejo \|\| Kelurahan Gentong \|\| 0 \|\| Provinsi Jawa Timur \|\| Kota Pasuruan \|\| Kecamatan Gadingrejo \|\| Kelurahan Sebani \|\| 0 \|\| Provinsi Jawa Timur \|\| Kota Pasuruan \|\| Kecamatan Gadingrejo \|\| Kelurahan Bukir \|\| 0 \|\| Provinsi Jawa Timur \|\| Kota Pasuruan \|\| Kecamatan Gadingrejo \|\| Kelurahan Gadingrejo \|\| 0 | Pendapatan Bagi Hasil Pajak Rokok | 4.Memperkuat pembangunan sumber daya manusia (SDM), sains, teknologi, pendidikan, kesehatan, prestasi olahraga, kesetaraan gender, serta penguatan peran perempuan, pemuda (generasi milenial dan generasi Z), dan penyandang disabilitas. | 5. Penguranganstunting | | 14526 Orang | 30.481.500,00 | UPT PUSKESMAS GADINGREJO |

| NO | KODE | URUSAN / BIDANG URUSAN / PROGRAM / OUTCOME / KEGIATAN / SUBKEGIATAN OUTPUT | INDIKATOR | TARGET AKHIR RENSTRA | REALISASI 2025 | PRAKIRAAN 2026 | CAPAIAN KINERJA DAN KERANGKA PENDANAAN | | | | | | KELOMPOK SASARAN | PRAKIRAAN MAJU 2028 | | PERANGKAT DAERAH PENANGGUNG JAWAB |
|---|---|---|---|---|---|---|---|---|---|---|---|---|---|---|---|---|
| | | | | | | | TARGET 2027 | PAGU INDIKATIF | LOKASI | SUMBER DANA | PRIORITAS | | | TARGET | PAGU INDIKATIF | |
| | | | | | | | | | | | NASIONAL | DAERAH | | | | |
| (1) | (2) | (3) | (4) | (5) | (6) | (7) | (8) | (9) | (10) | (11) | (12) | (13) | (14) | (15) | (16) | (17) |
| | | Terlaksananya Pelayanan Kesehatan Usia Produktif Sesuai Standar | Jumlah Penduduk Usia Produktif yang Mendapatkan Pelayanan Kesehatan Sesuai Standar | 146106 Orang | | 143393 Orang | 18343 Orang | 29.030.000,00 | Provinsi Jawa Timur \|\| Kota Pasuruan \|\| Kecamatan Gadingrejo \|\| Kelurahan Gentong \|\| 0 \|\| Provinsi Jawa Timur \|\| Kota Pasuruan \|\| Kecamatan Gadingrejo \|\| Kelurahan Sebani \|\| 0 \|\| Provinsi Jawa Timur \|\| Kota Pasuruan \|\| Kecamatan Gadingrejo \|\| Kelurahan Bukir \|\| 0 \|\| Provinsi Jawa Timur \|\| Kota Pasuruan \|\| Kecamatan Gadingrejo \|\| Kelurahan Gadingrejo \|\| 0 | Pendapatan Bagi Hasil Pajak Rokok | 4.Memperkuat pembangunan sumber daya manusia (SDM), sains, teknologi, pendidikan, kesehatan, prestasi olahraga, kesetaraan gender, serta penguatan peran perempuan, pemuda (generasi milenial dan generasi Z), dan penyandang disabilitas. | 5. Penguranggan stunting | | 144743 Orang | 30.481.500,00 | UPT PUSKESMAS GADINGREJO |
| | 1.02.02.2.02.0007 | Pengelolaan Pelayanan Kesehatan pada Usia Lanjut | | | | | | 26.378.800,00 | | | | | | | 27.697.740,00 | |
| | | Terlaksananya Pengelolaan Pelayanan Kesehatan Usia Lanjut Sesuai Standar | Jumlah Penduduk Usia Lanjut yang Mendapatkan Pelayanan Kesehatan Sesuai Standar | 27311 Orang | | 26805 Orang | 3436 Orang | 26.378.800,00 | Provinsi Jawa Timur \|\| Kota Pasuruan \|\| Kecamatan Gadingrejo \|\| Kelurahan Gentong \|\| 0 \|\| Provinsi Jawa Timur \|\| Kota Pasuruan \|\| Kecamatan Gadingrejo \|\| Kelurahan Sebani \|\| 0 \|\| Provinsi Jawa Timur \|\| Kota Pasuruan \|\| Kecamatan Gadingrejo \|\| Kelurahan Bukir \|\| 0 \|\| Provinsi Jawa Timur \|\| Kota Pasuruan \|\| Kecamatan Gadingrejo \|\| Kelurahan Gadingrejo \|\| 0 | Pendapatan Bagi Hasil Pajak Rokok | 4.Memperkuat pembangunan sumber daya manusia (SDM), sains, teknologi, pendidikan, kesehatan, prestasi olahraga, kesetaraan gender, serta penguatan peran perempuan, pemuda (generasi milenial dan generasi Z), dan penyandang disabilitas. | 5. Penguranggan stunting | | 27057 Orang | 27.697.740,00 | UPT PUSKESMAS GADINGREJO |

| NO | KODE | URUSAN / BIDANG URUSAN / PROGRAM / OUTCOME / KEGIATAN / SUBKEGIATAN OUTPUT | INDIKATOR | TARGET AKHIR RENSTRA | REALISASI 2025 | PRAKIRAAN 2026 | CAPAIAN KINERJA DAN KERANGKA PENDANAAN | | | | | | KELOMPOK SASARAN | PRAKIRAAN MAJU 2028 | | PERANGKAT DAERAH PENANGGUNG JAWAB |
|---|---|---|---|---|---|---|---|---|---|---|---|---|---|---|---|---|
| | | | | | | | TARGET 2027 | PAGU INDIKATIF | LOKASI | SUMBER DANA | PRIORITAS | | | TARGET | PAGU INDIKATIF | |
| | | | | | | | | | | | NASIONAL | DAERAH | | | | |
| (1) | (2) | (3) | (4) | (5) | (6) | (7) | (8) | (9) | (10) | (11) | (12) | (13) | (14) | (15) | (16) | (17) |
| | | Terlaksananya Pengelolaan Pelayanan Kesehatan Usia Lanjut Sesuai Standar | Jumlah Penduduk Usia Lanjut yang Mendapatkan Pelayanan Kesehatan Sesuai Standar | 3316 Orang | | 3256 Orang | 3436 Orang | 26.378.800,00 | Provinsi Jawa Timur \|\| Kota Pasuruan \|\| Kecamatan Gadingrejo \|\| Kelurahan Gentong \|\| 0 \|\| Provinsi Jawa Timur \|\| Kota Pasuruan \|\| Kecamatan Gadingrejo \|\| Kelurahan Sebani \|\| 0 \|\| Provinsi Jawa Timur \|\| Kota Pasuruan \|\| Kecamatan Gadingrejo \|\| Kelurahan Bukir \|\| 0 \|\| Provinsi Jawa Timur \|\| Kota Pasuruan \|\| Kecamatan Gadingrejo \|\| Kelurahan Gadingrejo \|\| 0 | Pendapatan Bagi Hasil Pajak Rokok | 4.Memperkuat pembangunan sumber daya manusia (SDM), sains, teknologi, pendidikan, kesehatan, prestasi olahraga, kesetaraan gender, serta penguatan peran perempuan, pemuda (generasi milenial dan generasi Z), dan penyandang disabilitas. | 5. Penguranganstunting | | 3286 Orang | 27.697.740,00 | UPT PUSKESMAS GADINGREJO |
| | | Terlaksananya Pengelolaan Pelayanan Kesehatan Usia Lanjut Sesuai Standar | Jumlah Penduduk Usia Lanjut yang Mendapatkan Pelayanan Kesehatan Sesuai Standar | 3484 Orang | | 3420 Orang | 3436 Orang | 26.378.800,00 | Provinsi Jawa Timur \|\| Kota Pasuruan \|\| Kecamatan Gadingrejo \|\| Kelurahan Gentong \|\| 0 \|\| Provinsi Jawa Timur \|\| Kota Pasuruan \|\| Kecamatan Gadingrejo \|\| Kelurahan Sebani \|\| 0 \|\| Provinsi Jawa Timur \|\| Kota Pasuruan \|\| Kecamatan Gadingrejo \|\| Kelurahan Bukir \|\| 0 \|\| Provinsi Jawa Timur \|\| Kota Pasuruan \|\| Kecamatan Gadingrejo \|\| Kelurahan Gadingrejo \|\| 0 | Pendapatan Bagi Hasil Pajak Rokok | 4.Memperkuat pembangunan sumber daya manusia (SDM), sains, teknologi, pendidikan, kesehatan, prestasi olahraga, kesetaraan gender, serta penguatan peran perempuan, pemuda (generasi milenial dan generasi Z), dan penyandang disabilitas. | 5. Penguranganstunting | | 3452 Orang | 27.697.740,00 | UPT PUSKESMAS GADINGREJO |

| NO | KODE | URUSAN / BIDANG URUSAN / PROGRAM / OUTCOME / KEGIATAN / SUBKEGIATAN OUTPUT | INDIKATOR | TARGET AKHIR RENSTRA | REALISASI 2025 | PRAKIRAAN 2026 | CAPAIAN KINERJA DAN KERANGKA PENDANAAN | | | | | | KELOMPOK SASARAN | PRAKIRAAN MAJU 2028 | | PERANGKAT DAERAH PENANGGUNG JAWAB |
|---|---|---|---|---|---|---|---|---|---|---|---|---|---|---|---|---|
| | | | | | | | TARGET 2027 | PAGU INDIKATIF | LOKASI | SUMBER DANA | PRIORITAS | | | TARGET | PAGU INDIKATIF | |
| | | | | | | | | | | | NASIONAL | DAERAH | | | | |
| (1) | (2) | (3) | (4) | (5) | (6) | (7) | (8) | (9) | (10) | (11) | (12) | (13) | (14) | (15) | (16) | (17) |
| | | Terlaksananya Pengelolaan Pelayanan Kesehatan Usia Lanjut Sesuai Standar | Jumlah Penduduk Usia Lanjut yang Mendapatkan Pelayanan Kesehatan Sesuai Standar | 2727 Orang | | 2675 Orang | 3436 Orang | 26.378.800,00 | Provinsi Jawa Timur \|\| Kota Pasuruan \|\| Kecamatan Gadingrejo \|\| Kelurahan Gentong \|\| 0 \|\| Provinsi Jawa Timur \|\| Kota Pasuruan \|\| Kecamatan Gadingrejo \|\| Kelurahan Sebani \|\| 0 \|\| Provinsi Jawa Timur \|\| Kota Pasuruan \|\| Kecamatan Gadingrejo \|\| Kelurahan Bukir \|\| 0 \|\| Provinsi Jawa Timur \|\| Kota Pasuruan \|\| Kecamatan Gadingrejo \|\| Kelurahan Gadingrejo \|\| 0 | Pendapatan Bagi Hasil Pajak Rokok | 4.Memperkuat pembangunan sumber daya manusia (SDM), sains, teknologi, pendidikan, kesehatan, prestasi olahraga, kesetaraan gender, serta penguatan peran perempuan, pemuda (generasi milenial dan generasi Z), dan penyandang disabilitas. | 5. Penguranggan stunting | | 2701 Orang | 27.697.740,00 | UPT PUSKESMAS GADINGREJO |
| | 1.02.02.2.02.0010 | Pengelolaan Pelayanan Kesehatan Orang dengan Gangguan Jiwa Berat | | | | | | 6.790.000,00 | | | | | | | 7.129.500,00 | |
| | | Terlaksananya Pengelolaan Pelayanan Kesehatan Orang dengan Gangguan Jiwa Berat Sesuai Standar | Jumlah Orang yang Mendapatkan Pelayanan Kesehatan Orang dengan Gangguan Jiwa Berat Sesuai Standar | 57 Orang | | 57 Orang | 51 Orang | 6.790.000,00 | Provinsi Jawa Timur \|\| Kota Pasuruan \|\| Kecamatan Gadingrejo \|\| Kelurahan Gentong \|\| 0 \|\| Provinsi Jawa Timur \|\| Kota Pasuruan \|\| Kecamatan Gadingrejo \|\| Kelurahan Sebani \|\| 0 \|\| Provinsi Jawa Timur \|\| Kota Pasuruan \|\| Kecamatan Gadingrejo \|\| Kelurahan Bukir \|\| 0 \|\| Provinsi Jawa Timur \|\| Kota Pasuruan \|\| Kecamatan Gadingrejo \|\| Kelurahan Gadingrejo \|\| 0 | DAK Non Fisik-Dana BOK-BOK Puskesmas Pendapatan Bagi Hasil Pajak Rokok | 4.Memperkuat pembangunan sumber daya manusia (SDM), sains, teknologi, pendidikan, kesehatan, prestasi olahraga, kesetaraan gender, serta penguatan peran perempuan, pemuda (generasi milenial dan generasi Z), dan penyandang disabilitas. | 5. Penguranggan stunting | | 57 Orang | 7.129.500,00 | UPT PUSKESMAS GADINGREJO |

| NO | KODE | URUSAN / BIDANG URUSAN / PROGRAM / OUTCOME / KEGIATAN / SUBKEGIATAN OUTPUT | INDIKATOR | TARGET AKHIR RENSTRA | REALISASI 2025 | PRAKIRAAN 2026 | CAPAIAN KINERJA DAN KERANGKA PENDANAAN | | | | | | KELOMPOK SASARAN | PRAKIRAAN MAJU 2028 | | PERANGKAT DAERAH PENANGGUNG JAWAB |
|---|---|---|---|---|---|---|---|---|---|---|---|---|---|---|---|---|
| | | | | | | | TARGET 2027 | PAGU INDIKATIF | LOKASI | SUMBER DANA | PRIORITAS | | | TARGET | PAGU INDIKATIF | |
| | | | | | | | | | | | NASIONAL | DAERAH | | | | |
| (1) | (2) | (3) | (4) | (5) | (6) | (7) | (8) | (9) | (10) | (11) | (12) | (13) | (14) | (15) | (16) | (17) |
| | | Terlaksananya Pengelolaan Pelayanan Kesehatan Orang dengan Gangguan Jiwa Berat Sesuai Standar | Jumlah Orang yang Mendapatkan Pelayanan Kesehatan Orang dengan Gangguan Jiwa Berat Sesuai Standar | 64 Orang | | 64 Orang | 51 Orang | 6.790.000,00 | Provinsi Jawa Timur \|\| Kota Pasuruan \|\| Kecamatan Gadingrejo \|\| Kelurahan Gentong \|\| 0 \|\| Provinsi Jawa Timur \|\| Kota Pasuruan \|\| Kecamatan Gadingrejo \|\| Kelurahan Sebani \|\| 0 \|\| Provinsi Jawa Timur \|\| Kota Pasuruan \|\| Kecamatan Gadingrejo \|\| Kelurahan Bukir \|\| 0 \|\| Provinsi Jawa Timur \|\| Kota Pasuruan \|\| Kecamatan Gadingrejo \|\| Kelurahan Gadingrejo \|\| 0 | DAK Non Fisik-Dana BOK-BOK Puskesmas Pendapatan Bagi Hasil Pajak Rokok | 4.Memperkuat pembangunan sumber daya manusia (SDM), sains, teknologi, pendidikan, kesehatan, prestasi olahraga, kesetaraan gender, serta penguatan peran perempuan, pemuda (generasi milenial dan generasi Z), dan penyandang disabilitas. | 5. Penguranganstunting | | 64 Orang | 7.129.500,00 | UPT PUSKESMAS GADINGREJO |
| | | Terlaksananya Pengelolaan Pelayanan Kesehatan Orang dengan Gangguan Jiwa Berat Sesuai Standar | Jumlah Orang yang Mendapatkan Pelayanan Kesehatan Orang dengan Gangguan Jiwa Berat Sesuai Standar | 41 Orang | | 41 Orang | 51 Orang | 6.790.000,00 | Provinsi Jawa Timur \|\| Kota Pasuruan \|\| Kecamatan Gadingrejo \|\| Kelurahan Gentong \|\| 0 \|\| Provinsi Jawa Timur \|\| Kota Pasuruan \|\| Kecamatan Gadingrejo \|\| Kelurahan Sebani \|\| 0 \|\| Provinsi Jawa Timur \|\| Kota Pasuruan \|\| Kecamatan Gadingrejo \|\| Kelurahan Bukir \|\| 0 \|\| Provinsi Jawa Timur \|\| Kota Pasuruan \|\| Kecamatan Gadingrejo \|\| Kelurahan Gadingrejo \|\| 0 | DAK Non Fisik-Dana BOK-BOK Puskesmas Pendapatan Bagi Hasil Pajak Rokok | 4.Memperkuat pembangunan sumber daya manusia (SDM), sains, teknologi, pendidikan, kesehatan, prestasi olahraga, kesetaraan gender, serta penguatan peran perempuan, pemuda (generasi milenial dan generasi Z), dan penyandang disabilitas. | 5. Penguranganstunting | | 41 Orang | 7.129.500,00 | UPT PUSKESMAS GADINGREJO |

| NO | KODE | URUSAN / BIDANG URUSAN / PROGRAM / OUTCOME / KEGIATAN / SUBKEGIATAN OUTPUT | INDIKATOR | TARGET AKHIR RENSTRA | REALISASI 2025 | PRAKIRAAN 2026 | CAPAIAN KINERJA DAN KERANGKA PENDANAAN | | | | | | KELOMPOK SASARAN | PRAKIRAAN MAJU 2028 | | PERANGKAT DAERAH PENANGGUNG JAWAB |
|---|---|---|---|---|---|---|---|---|---|---|---|---|---|---|---|---|
| | | | | | | | TARGET 2027 | PAGU INDIKATIF | LOKASI | SUMBER DANA | PRIORITAS | | | TARGET | PAGU INDIKATIF | |
| | | | | | | | | | | | NASIONAL | DAERAH | | | | |
| (1) | (2) | (3) | (4) | (5) | (6) | (7) | (8) | (9) | (10) | (11) | (12) | (13) | (14) | (15) | (16) | (17) |
| | | Terlaksananya Pengelolaan Pelayanan Kesehatan Orang dengan Gangguan Jiwa Berat Sesuai Standar | Jumlah Orang yang Mendapatkan Pelayanan Kesehatan Orang dengan Gangguan Jiwa Berat Sesuai Standar | 423 Orang | | 423 Orang | 51 Orang | 6.790.000,00 | Provinsi Jawa Timur \|\| Kota Pasuruan \|\| Kecamatan Gadingrejo \|\| Kelurahan Gentong \|\| 0 \|\| Provinsi Jawa Timur \|\| Kota Pasuruan \|\| Kecamatan Gadingrejo \|\| Kelurahan Sebani \|\| 0 \|\| Provinsi Jawa Timur \|\| Kota Pasuruan \|\| Kecamatan Gadingrejo \|\| Kelurahan Bukir \|\| 0 \|\| Provinsi Jawa Timur \|\| Kota Pasuruan \|\| Kecamatan Gadingrejo \|\| Kelurahan Gadingrejo \|\| 0 | DAK Non Fisik-Dana BOK-BOK Puskesmas Pendapatan Bagi Hasil Pajak Rokok | 4.Memperkuat pembangunan sumber daya manusia (SDM), sains, teknologi, pendidikan, kesehatan, prestasi olahraga, kesetaraan gender, serta penguatan peran perempuan, pemuda (generasi milenial dan generasi Z), dan penyandang disabilitas. | 5. Penguranganstunting | | 423 Orang | 7.129.500,00 | UPT PUSKESMAS GADINGREJO |
| | | Terlaksananya Pengelolaan Pelayanan Kesehatan Orang dengan Gangguan Jiwa Berat Sesuai Standar | Jumlah Orang yang Mendapatkan Pelayanan Kesehatan Orang dengan Gangguan Jiwa Berat Sesuai Standar | 47 Orang | | 47 Orang | 51 Orang | 6.790.000,00 | Provinsi Jawa Timur \|\| Kota Pasuruan \|\| Kecamatan Gadingrejo \|\| Kelurahan Gentong \|\| 0 \|\| Provinsi Jawa Timur \|\| Kota Pasuruan \|\| Kecamatan Gadingrejo \|\| Kelurahan Sebani \|\| 0 \|\| Provinsi Jawa Timur \|\| Kota Pasuruan \|\| Kecamatan Gadingrejo \|\| Kelurahan Bukir \|\| 0 \|\| Provinsi Jawa Timur \|\| Kota Pasuruan \|\| Kecamatan Gadingrejo \|\| Kelurahan Gadingrejo \|\| 0 | DAK Non Fisik-Dana BOK-BOK Puskesmas Pendapatan Bagi Hasil Pajak Rokok | 4.Memperkuat pembangunan sumber daya manusia (SDM), sains, teknologi, pendidikan, kesehatan, prestasi olahraga, kesetaraan gender, serta penguatan peran perempuan, pemuda (generasi milenial dan generasi Z), dan penyandang disabilitas. | 5. Penguranganstunting | | 47 Orang | 7.129.500,00 | UPT PUSKESMAS GADINGREJO |

| NO | KODE | URUSAN / BIDANG URUSAN / PROGRAM / OUTCOME / KEGIATAN / SUBKEGIATAN OUTPUT | INDIKATOR | TARGET AKHIR RENSTRA | REALISASI 2025 | PRAKIRAAN 2026 | CAPAIAN KINERJA DAN KERANGKA PENDANAAN | | | | | | KELOMPOK SASARAN | PRAKIRAAN MAJU 2028 | | PERANGKAT DAERAH PENANGGUNG JAWAB |
|---|---|---|---|---|---|---|---|---|---|---|---|---|---|---|---|---|
| | | | | | | | TARGET 2027 | PAGU INDIKATIF | LOKASI | SUMBER DANA | PRIORITAS | | | TARGET | PAGU INDIKATIF | |
| | | | | | | | | | | | NASIONAL | DAERAH | | | | |
| (1) | (2) | (3) | (4) | (5) | (6) | (7) | (8) | (9) | (10) | (11) | (12) | (13) | (14) | (15) | (16) | (17) |
| | | Terlaksananya Pengelolaan Pelayanan Kesehatan Orang dengan Gangguan Jiwa Berat Sesuai Standar | Jumlah Orang yang Mendapatkan Pelayanan Kesehatan Orang dengan Gangguan Jiwa Berat Sesuai Standar | 48 Orang | | 48 Orang | 51 Orang | 6.790.000,00 | Provinsi Jawa Timur \|\| Kota Pasuruan \|\| Kecamatan Gadingrejo \|\| Kelurahan Gentong \|\| 0 \|\| Provinsi Jawa Timur \|\| Kota Pasuruan \|\| Kecamatan Gadingrejo \|\| Kelurahan Sebani \|\| 0 \|\| Provinsi Jawa Timur \|\| Kota Pasuruan \|\| Kecamatan Gadingrejo \|\| Kelurahan Bukir \|\| 0 \|\| Provinsi Jawa Timur \|\| Kota Pasuruan \|\| Kecamatan Gadingrejo \|\| Kelurahan Gadingrejo \|\| 0 | DAK Non Fisik-Dana BOK-BOK Puskesmas Pendapatan Bagi Hasil Pajak Rokok | 4.Memperkuat pembangunan sumber daya manusia (SDM), sains, teknologi, pendidikan, kesehatan, prestasi olahraga, kesetaraan gender, serta penguatan peran perempuan, pemuda (generasi milenial dan generasi Z), dan penyandang disabilitas. | 5. Penguranganstunting | | 48 Orang | 7.129.500,00 | UPT PUSKESMAS GADINGREJO |
| | | Terlaksananya Pengelolaan Pelayanan Kesehatan Orang dengan Gangguan Jiwa Berat Sesuai Standar | Jumlah Orang yang Mendapatkan Pelayanan Kesehatan Orang dengan Gangguan Jiwa Berat Sesuai Standar | 51 Orang | | 51 Orang | 51 Orang | 6.790.000,00 | Provinsi Jawa Timur \|\| Kota Pasuruan \|\| Kecamatan Gadingrejo \|\| Kelurahan Gentong \|\| 0 \|\| Provinsi Jawa Timur \|\| Kota Pasuruan \|\| Kecamatan Gadingrejo \|\| Kelurahan Sebani \|\| 0 \|\| Provinsi Jawa Timur \|\| Kota Pasuruan \|\| Kecamatan Gadingrejo \|\| Kelurahan Bukir \|\| 0 \|\| Provinsi Jawa Timur \|\| Kota Pasuruan \|\| Kecamatan Gadingrejo \|\| Kelurahan Gadingrejo \|\| 0 | DAK Non Fisik-Dana BOK-BOK Puskesmas Pendapatan Bagi Hasil Pajak Rokok | 4.Memperkuat pembangunan sumber daya manusia (SDM), sains, teknologi, pendidikan, kesehatan, prestasi olahraga, kesetaraan gender, serta penguatan peran perempuan, pemuda (generasi milenial dan generasi Z), dan penyandang disabilitas. | 5. Penguranganstunting | | 51 Orang | 7.129.500,00 | UPT PUSKESMAS GADINGREJO |
| | 1.02.02.2.02.0011 | Pengelolaan Pelayanan Kesehatan Orang Terduga Tuberkulosis | | | | | | 15.480.000,00 | | | | | | | 16.254.000,00 | |

| NO | KODE | URUSAN / BIDANG URUSAN / PROGRAM / OUTCOME / KEGIATAN / SUBKEGIATAN OUTPUT | INDIKATOR | TARGET AKHIR RENSTRA | REALISASI 2025 | PRAKIRAAN 2026 | CAPAIAN KINERJA DAN KERANGKA PENDANAAN | | | | | | KELOMPOK SASARAN | PRAKIRAAN MAJU 2028 | | PERANGKAT DAERAH PENANGGUNG JAWAB |
|---|---|---|---|---|---|---|---|---|---|---|---|---|---|---|---|---|
| | | | | | | | TARGET 2027 | PAGU INDIKATIF | LOKASI | SUMBER DANA | PRIORITAS | | | TARGET | PAGU INDIKATIF | |
| | | | | | | | | | | | NASIONAL | DAERAH | | | | |
| (1) | (2) | (3) | (4) | (5) | (6) | (7) | (8) | (9) | (10) | (11) | (12) | (13) | (14) | (15) | (16) | (17) |
| | | Terlaksananya Pengelolaan Pelayanan Kesehatan Bagi Orang Terduga Tuberkulosis Sesuai Standar | Jumlah Orang Terduga Menderita Tuberkulosis yang Mendapatkan Pelayanan Sesuai Standar | 889 Orang | | 873 Orang | 707 Orang | 15.480.000,00 | Provinsi Jawa Timur \|\| Kota Pasuruan \|\| Kecamatan Gadingrejo \|\| Kelurahan Gentong \|\| 0 \|\| Provinsi Jawa Timur \|\| Kota Pasuruan \|\| Kecamatan Gadingrejo \|\| Kelurahan Sebani \|\| 0 \|\| Provinsi Jawa Timur \|\| Kota Pasuruan \|\| Kecamatan Gadingrejo \|\| Kelurahan Bukir \|\| 0 \|\| Provinsi Jawa Timur \|\| Kota Pasuruan \|\| Kecamatan Gadingrejo \|\| Kelurahan Gadingrejo \|\| 0 | Pendapatan Bagi Hasil Pajak Rokok<br>DAK Non Fisik-Dana BOK-BOK Puskesmas | 4.Memperkuat pembangunan sumber daya manusia (SDM), sains, teknologi, pendidikan, kesehatan, prestasi olahraga, kesetaraan gender, serta penguatan peran perempuan, pemuda (generasi milenial dan generasi Z), dan penyandang disabilitas. | 5. Penguranganstunting | | 881 Orang | 16.254.000,00 | UPT PUSKESMAS GADINGREJO |
| | | Terlaksananya Pengelolaan Pelayanan Kesehatan Bagi Orang Terduga Tuberkulosis Sesuai Standar | Jumlah Orang Terduga Menderita Tuberkulosis yang Mendapatkan Pelayanan Sesuai Standar | 534 Orang | | 522 Orang | 707 Orang | 15.480.000,00 | Provinsi Jawa Timur \|\| Kota Pasuruan \|\| Kecamatan Gadingrejo \|\| Kelurahan Gentong \|\| 0 \|\| Provinsi Jawa Timur \|\| Kota Pasuruan \|\| Kecamatan Gadingrejo \|\| Kelurahan Sebani \|\| 0 \|\| Provinsi Jawa Timur \|\| Kota Pasuruan \|\| Kecamatan Gadingrejo \|\| Kelurahan Bukir \|\| 0 \|\| Provinsi Jawa Timur \|\| Kota Pasuruan \|\| Kecamatan Gadingrejo \|\| Kelurahan Gadingrejo \|\| 0 | Pendapatan Bagi Hasil Pajak Rokok<br>DAK Non Fisik-Dana BOK-BOK Puskesmas | 4.Memperkuat pembangunan sumber daya manusia (SDM), sains, teknologi, pendidikan, kesehatan, prestasi olahraga, kesetaraan gender, serta penguatan peran perempuan, pemuda (generasi milenial dan generasi Z), dan penyandang disabilitas. | 5. Penguranganstunting | | 528 Orang | 16.254.000,00 | UPT PUSKESMAS GADINGREJO |

| NO | KODE | URUSAN / BIDANG URUSAN / PROGRAM / OUTCOME / KEGIATAN / SUBKEGIATAN OUTPUT | INDIKATOR | TARGET AKHIR RENSTRA | REALISASI 2025 | PRAKIRAAN 2026 | CAPAIAN KINERJA DAN KERANGKA PENDANAAN | | | | | | KELOMPOK SASARAN | PRAKIRAAN MAJU 2028 | | PERANGKAT DAERAH PENANGGUNG JAWAB |
|---|---|---|---|---|---|---|---|---|---|---|---|---|---|---|---|---|
| | | | | | | | TARGET 2027 | PAGU INDIKATIF | LOKASI | SUMBER DANA | PRIORITAS | | | TARGET | PAGU INDIKATIF | |
| | | | | | | | | | | | NASIONAL | DAERAH | | | | |
| (1) | (2) | (3) | (4) | (5) | (6) | (7) | (8) | (9) | (10) | (11) | (12) | (13) | (14) | (15) | (16) | (17) |
| | | Terlaksananya Pengelolaan Pelayanan Kesehatan Bagi Orang Terduga Tuberkulosis Sesuai Standar | Jumlah Orang Terduga Menderita Tuberkulosis yang Mendapatkan Pelayanan Sesuai Standar | 5859 Orang | | 5751 Orang | 707 Orang | 15.480.000,00 | Provinsi Jawa Timur \|\| Kota Pasuruan \|\| Kecamatan Gadingrejo \|\| Kelurahan Gentong \|\| 0 \|\| Provinsi Jawa Timur \|\| Kota Pasuruan \|\| Kecamatan Gadingrejo \|\| Kelurahan Sebani \|\| 0 \|\| Provinsi Jawa Timur \|\| Kota Pasuruan \|\| Kecamatan Gadingrejo \|\| Kelurahan Bukir \|\| 0 \|\| Provinsi Jawa Timur \|\| Kota Pasuruan \|\| Kecamatan Gadingrejo \|\| Kelurahan Gadingrejo \|\| 0 | Pendapatan Bagi Hasil Pajak Rokok<br>DAK Non Fisik-Dana BOK-BOK Puskesmas | 4.Memperkuat pembangunan sumber daya manusia (SDM), sains, teknologi, pendidikan, kesehatan, prestasi olahraga, kesetaraan gender, serta penguatan peran perempuan, pemuda (generasi milenial dan generasi Z), dan penyandang disabilitas. | 5. Penguranganan stunting | | 5805 Orang | 16.254.000,00 | UPT PUSKESMAS GADINGREJO |
| | | Terlaksananya Pengelolaan Pelayanan Kesehatan Bagi Orang Terduga Tuberkulosis Sesuai Standar | Jumlah Orang Terduga Menderita Tuberkulosis yang Mendapatkan Pelayanan Sesuai Standar | 628 Orang | | 616 Orang | 707 Orang | 15.480.000,00 | Provinsi Jawa Timur \|\| Kota Pasuruan \|\| Kecamatan Gadingrejo \|\| Kelurahan Gentong \|\| 0 \|\| Provinsi Jawa Timur \|\| Kota Pasuruan \|\| Kecamatan Gadingrejo \|\| Kelurahan Sebani \|\| 0 \|\| Provinsi Jawa Timur \|\| Kota Pasuruan \|\| Kecamatan Gadingrejo \|\| Kelurahan Bukir \|\| 0 \|\| Provinsi Jawa Timur \|\| Kota Pasuruan \|\| Kecamatan Gadingrejo \|\| Kelurahan Gadingrejo \|\| 0 | Pendapatan Bagi Hasil Pajak Rokok<br>DAK Non Fisik-Dana BOK-BOK Puskesmas | 4.Memperkuat pembangunan sumber daya manusia (SDM), sains, teknologi, pendidikan, kesehatan, prestasi olahraga, kesetaraan gender, serta penguatan peran perempuan, pemuda (generasi milenial dan generasi Z), dan penyandang disabilitas. | 5. Penguranganan stunting | | 622 Orang | 16.254.000,00 | UPT PUSKESMAS GADINGREJO |

| NO | KODE | URUSAN / BIDANG URUSAN / PROGRAM / OUTCOME / KEGIATAN / SUBKEGIATAN OUTPUT | INDIKATOR | TARGET AKHIR RENSTRA | REALISASI 2025 | PRAKIRAAN 2026 | CAPAIAN KINERJA DAN KERANGKA PENDANAAN | | | | | | KELOMPOK SASARAN | PRAKIRAAN MAJU 2028 | | PERANGKAT DAERAH PENANGGUNG JAWAB |
|---|---|---|---|---|---|---|---|---|---|---|---|---|---|---|---|---|
| | | | | | | | TARGET 2027 | PAGU INDIKATIF | LOKASI | SUMBER DANA | PRIORITAS | | | TARGET | PAGU INDIKATIF | |
| | | | | | | | | | | | NASIONAL | DAERAH | | | | |
| (1) | (2) | (3) | (4) | (5) | (6) | (7) | (8) | (9) | (10) | (11) | (12) | (13) | (14) | (15) | (16) | (17) |
| | | Terlaksananya Pengelolaan Pelayanan Kesehatan Bagi Orang Terduga Tuberkulosis Sesuai Standar | Jumlah Orang Terduga Menderita Tuberkulosis yang Mendapatkan Pelayanan Sesuai Standar | 685 Orang | | 673 Orang | 707 Orang | 15.480.000,00 | Provinsi Jawa Timur \|\| Kota Pasuruan \|\| Kecamatan Gadingrejo \|\| Kelurahan Gentong \|\| 0 \|\| Provinsi Jawa Timur \|\| Kota Pasuruan \|\| Kecamatan Gadingrejo \|\| Kelurahan Sebani \|\| 0 \|\| Provinsi Jawa Timur \|\| Kota Pasuruan \|\| Kecamatan Gadingrejo \|\| Kelurahan Bukir \|\| 0 \|\| Provinsi Jawa Timur \|\| Kota Pasuruan \|\| Kecamatan Gadingrejo \|\| Kelurahan Gadingrejo \|\| 0 | Pendapatan Bagi Hasil Pajak Rokok<br>DAK Non Fisik-Dana BOK-BOK Puskesmas | 4.Memperkuat pembangunan sumber daya manusia (SDM), sains, teknologi, pendidikan, kesehatan, prestasi olahraga, kesetaraan gender, serta penguatan peran perempuan, pemuda (generasi milenial dan generasi Z), dan penyandang disabilitas. | 5. Penguranganstunting | | 679 Orang | 16.254.000,00 | UPT PUSKESMAS GADINGREJO |
| | | Terlaksananya Pengelolaan Pelayanan Kesehatan Bagi Orang Terduga Tuberkulosis Sesuai Standar | Jumlah Orang Terduga Menderita Tuberkulosis yang Mendapatkan Pelayanan Sesuai Standar | 686 Orang | | 674 Orang | 707 Orang | 15.480.000,00 | Provinsi Jawa Timur \|\| Kota Pasuruan \|\| Kecamatan Gadingrejo \|\| Kelurahan Gentong \|\| 0 \|\| Provinsi Jawa Timur \|\| Kota Pasuruan \|\| Kecamatan Gadingrejo \|\| Kelurahan Sebani \|\| 0 \|\| Provinsi Jawa Timur \|\| Kota Pasuruan \|\| Kecamatan Gadingrejo \|\| Kelurahan Bukir \|\| 0 \|\| Provinsi Jawa Timur \|\| Kota Pasuruan \|\| Kecamatan Gadingrejo \|\| Kelurahan Gadingrejo \|\| 0 | Pendapatan Bagi Hasil Pajak Rokok<br>DAK Non Fisik-Dana BOK-BOK Puskesmas | 4.Memperkuat pembangunan sumber daya manusia (SDM), sains, teknologi, pendidikan, kesehatan, prestasi olahraga, kesetaraan gender, serta penguatan peran perempuan, pemuda (generasi milenial dan generasi Z), dan penyandang disabilitas. | 5. Penguranganstunting | | 680 Orang | 16.254.000,00 | UPT PUSKESMAS GADINGREJO |

| NO | KODE | URUSAN / BIDANG URUSAN / PROGRAM / OUTCOME / KEGIATAN / SUBKEGIATAN OUTPUT | INDIKATOR | TARGET AKHIR RENSTRA | REALISASI 2025 | PRAKIRAAN 2026 | CAPAIAN KINERJA DAN KERANGKA PENDANAAN | | | | | | KELOMPOK SASARAN | PRAKIRAAN MAJU 2028 | | PERANGKAT DAERAH PENANGGUNG JAWAB |
|---|---|---|---|---|---|---|---|---|---|---|---|---|---|---|---|---|
| | | | | | | | TARGET 2027 | PAGU INDIKATIF | LOKASI | SUMBER DANA | PRIORITAS | | | TARGET | PAGU INDIKATIF | |
| | | | | | | | | | | | NASIONAL | DAERAH | | | | |
| (1) | (2) | (3) | (4) | (5) | (6) | (7) | (8) | (9) | (10) | (11) | (12) | (13) | (14) | (15) | (16) | (17) |
| | | Terlaksananya Pengelolaan Pelayanan Kesehatan Bagi Orang Terduga Tuberkulosis Sesuai Standar | Jumlah Orang Terduga Menderita Tuberkulosis yang Mendapatkan Pelayanan Sesuai Standar | 716 Orang | | 704 Orang | 707 Orang | 15.480.000,00 | Provinsi Jawa Timur \|\| Kota Pasuruan \|\| Kecamatan Gadingrejo \|\| Kelurahan Gentong \|\| 0 \|\| Provinsi Jawa Timur \|\| Kota Pasuruan \|\| Kecamatan Gadingrejo \|\| Kelurahan Sebani \|\| 0 \|\| Provinsi Jawa Timur \|\| Kota Pasuruan \|\| Kecamatan Gadingrejo \|\| Kelurahan Bukir \|\| 0 \|\| Provinsi Jawa Timur \|\| Kota Pasuruan \|\| Kecamatan Gadingrejo \|\| Kelurahan Gadingrejo \|\| 0 | Pendapatan Bagi Hasil Pajak Rokok<br>DAK Non Fisik-Dana BOK-BOK Puskesmas | 4.Memperkuat pembangunan sumber daya manusia (SDM), sains, teknologi, pendidikan, kesehatan, prestasi olahraga, kesetaraan gender, serta penguatan peran perempuan, pemuda (generasi milenial dan generasi Z), dan penyandang disabilitas. | 5. Penguranganan stunting | | 710 Orang | 16.254.000,00 | UPT PUSKESMAS GADINGREJO |
| | | Terlaksananya Pengelolaan Pelayanan Kesehatan Bagi Orang Terduga Tuberkulosis Sesuai Standar | Jumlah Orang Terduga Menderita Tuberkulosis yang Mendapatkan Pelayanan Sesuai Standar | 820 Orang | | 804 Orang | 707 Orang | 15.480.000,00 | Provinsi Jawa Timur \|\| Kota Pasuruan \|\| Kecamatan Gadingrejo \|\| Kelurahan Gentong \|\| 0 \|\| Provinsi Jawa Timur \|\| Kota Pasuruan \|\| Kecamatan Gadingrejo \|\| Kelurahan Sebani \|\| 0 \|\| Provinsi Jawa Timur \|\| Kota Pasuruan \|\| Kecamatan Gadingrejo \|\| Kelurahan Bukir \|\| 0 \|\| Provinsi Jawa Timur \|\| Kota Pasuruan \|\| Kecamatan Gadingrejo \|\| Kelurahan Gadingrejo \|\| 0 | Pendapatan Bagi Hasil Pajak Rokok<br>DAK Non Fisik-Dana BOK-BOK Puskesmas | 4.Memperkuat pembangunan sumber daya manusia (SDM), sains, teknologi, pendidikan, kesehatan, prestasi olahraga, kesetaraan gender, serta penguatan peran perempuan, pemuda (generasi milenial dan generasi Z), dan penyandang disabilitas. | 5. Penguranganan stunting | | 812 Orang | 16.254.000,00 | UPT PUSKESMAS GADINGREJO |

| NO | KODE | URUSAN / BIDANG URUSAN / PROGRAM / OUTCOME / KEGIATAN / SUBKEGIATAN OUTPUT | INDIKATOR | TARGET AKHIR RENSTRA | REALISASI 2025 | PRAKIRAAN 2026 | CAPAIAN KINERJA DAN KERANGKA PENDANAAN | | | | | | KELOMPOK SASARAN | PRAKIRAAN MAJU 2028 | | PERANGKAT DAERAH PENANGGUNG JAWAB |
|---|---|---|---|---|---|---|---|---|---|---|---|---|---|---|---|---|
| | | | | | | | TARGET 2027 | PAGU INDIKATIF | LOKASI | SUMBER DANA | PRIORITAS | | | TARGET | PAGU INDIKATIF | |
| | | | | | | | | | | | NASIONAL | DAERAH | | | | |
| (1) | (2) | (3) | (4) | (5) | (6) | (7) | (8) | (9) | (10) | (11) | (12) | (13) | (14) | (15) | (16) | (17) |
| | | Terlaksananya Pengelolaan Pelayanan Kesehatan Bagi Orang Terduga Tuberkulosis Sesuai Standar | Jumlah Orang Terduga Menderita Tuberkulosis yang Mendapatkan Pelayanan Sesuai Standar | 901 Orang | | 885 Orang | 707 Orang | 15.480.000,00 | Provinsi Jawa Timur \|\| Kota Pasuruan \|\| Kecamatan Gadingrejo \|\| Kelurahan Gentong \|\| 0 \|\| Provinsi Jawa Timur \|\| Kota Pasuruan \|\| Kecamatan Gadingrejo \|\| Kelurahan Sebani \|\| 0 \|\| Provinsi Jawa Timur \|\| Kota Pasuruan \|\| Kecamatan Gadingrejo \|\| Kelurahan Bukir \|\| 0 \|\| Provinsi Jawa Timur \|\| Kota Pasuruan \|\| Kecamatan Gadingrejo \|\| Kelurahan Gadingrejo \|\| 0 | Pendapatan Bagi Hasil Pajak Rokok<br>DAK Non Fisik-Dana BOK-BOK Puskesmas | 4.Memperkuat pembangunan sumber daya manusia (SDM), sains, teknologi, pendidikan, kesehatan, prestasi olahraga, kesetaraan gender, serta penguatan peran perempuan, pemuda (generasi milenial dan generasi Z), dan penyandang disabilitas. | 5. Penguranggan stunting | | 893 Orang | 16.254.000,00 | UPT PUSKESMAS GADINGREJO |
| | 1.02.02.2.02.0015 | Pengelolaan Pelayanan Kesehatan Gizi Masyarakat | | | | | | 799.086.840,00 | | | | | | | 849.024.582,00 | |
| | | Terlaksananya Pengelolaan Pelayanan Kesehatan Gizi Masyarakat | Jumlah Dokumen Hasil Pengelolaan Pelayanan Kesehatan Gizi Masyarakat | 16 Dokumen | | 16 Dokumen | 60 Dokumen | 799.086.840,00 | Provinsi Jawa Timur \|\| Kota Pasuruan \|\| Kecamatan Gadingrejo \|\| Kelurahan Gentong \|\| 0 \|\| Provinsi Jawa Timur \|\| Kota Pasuruan \|\| Kecamatan Gadingrejo \|\| Kelurahan Sebani \|\| 0 \|\| Provinsi Jawa Timur \|\| Kota Pasuruan \|\| Kecamatan Gadingrejo \|\| Kelurahan Bukir \|\| 0 \|\| Provinsi Jawa Timur \|\| Kota Pasuruan \|\| Kecamatan Gadingrejo \|\| Kelurahan Gadingrejo \|\| 0 | Pendapatan Bagi Hasil Pajak Rokok<br>DAK Non Fisik-Dana BOK-BOK Puskesmas<br>Dana Alokasi Umum (DAU) | 4.Memperkuat pembangunan sumber daya manusia (SDM), sains, teknologi, pendidikan, kesehatan, prestasi olahraga, kesetaraan gender, serta penguatan peran perempuan, pemuda (generasi milenial dan generasi Z), dan penyandang disabilitas. | 5. Penguranggan stunting | | 16 Dokumen | 849.024.582,00 | UPT PUSKESMAS GADINGREJO |

| NO | KODE | URUSAN / BIDANG URUSAN / PROGRAM / OUTCOME / KEGIATAN / SUBKEGIATAN OUTPUT | INDIKATOR | TARGET AKHIR RENSTRA | REALISASI 2025 | PRAKIRAAN 2026 | CAPAIAN KINERJA DAN KERANGKA PENDANAAN | | | | | | KELOMPOK SASARAN | PRAKIRAAN MAJU 2028 | | PERANGKAT DAERAH PENANGGUNG JAWAB |
|---|---|---|---|---|---|---|---|---|---|---|---|---|---|---|---|---|
| | | | | | | | TARGET 2027 | PAGU INDIKATIF | LOKASI | SUMBER DANA | PRIORITAS | | | TARGET | PAGU INDIKATIF | |
| | | | | | | | | | | | NASIONAL | DAERAH | | | | |
| (1) | (2) | (3) | (4) | (5) | (6) | (7) | (8) | (9) | (10) | (11) | (12) | (13) | (14) | (15) | (16) | (17) |
| | | Terlaksananya Pengelolaan Pelayanan Kesehatan Gizi Masyarakat | Jumlah Dokumen Hasil Pengelolaan Pelayanan Kesehatan Gizi Masyarakat | 60 Dokumen | | 60 Dokumen | 60 Dokumen | 799.086.840,00 | Provinsi Jawa Timur \|\| Kota Pasuruan \|\| Kecamatan Gadingrejo \|\| Kelurahan Gentong \|\| 0 \|\| Provinsi Jawa Timur \|\| Kota Pasuruan \|\| Kecamatan Gadingrejo \|\| Kelurahan Sebani \|\| 0 \|\| Provinsi Jawa Timur \|\| Kota Pasuruan \|\| Kecamatan Gadingrejo \|\| Kelurahan Bukir \|\| 0 \|\| Provinsi Jawa Timur \|\| Kota Pasuruan \|\| Kecamatan Gadingrejo \|\| Kelurahan Gadingrejo \|\| 0 | Pendapatan Bagi Hasil Pajak Rokok<br>DAK Non Fisik-Dana BOK-BOK Puskesmas<br>Dana Alokasi Umum (DAU) | 4.Memperkuat pembangunan sumber daya manusia (SDM), sains, teknologi, pendidikan, kesehatan, prestasi olahraga, kesetaraan gender, serta penguatan peran perempuan, pemuda (generasi milenial dan generasi Z), dan penyandang disabilitas. | 5. Penguranggan stunting | | 60 Dokumen | 849.024.582,00 | UPT PUSKESMAS GADINGREJO |
| | 1.02.02.2.02.0017 | Pengelolaan Pelayanan Kesehatan Lingkungan | | | | | | 37.650.000,00 | | | | | | | 39.532.500,00 | |
| | | Terlaksananya Pengelolaan Pelayanan Kesehatan Lingkungan | Jumlah Dokumen Hasil Pengelolaan Pelayanan Kesehatan Lingkungan | 12 Dokumen | | 12 Dokumen | 4 Dokumen | 37.650.000,00 | Provinsi Jawa Timur \|\| Kota Pasuruan \|\| Kecamatan Gadingrejo \|\| Kelurahan Gentong \|\| 0 \|\| Provinsi Jawa Timur \|\| Kota Pasuruan \|\| Kecamatan Gadingrejo \|\| Kelurahan Sebani \|\| 0 \|\| Provinsi Jawa Timur \|\| Kota Pasuruan \|\| Kecamatan Gadingrejo \|\| Kelurahan Bukir \|\| 0 \|\| Provinsi Jawa Timur \|\| Kota Pasuruan \|\| Kecamatan Gadingrejo \|\| Kelurahan Gadingrejo \|\| 0 | DAK Non Fisik-Dana BOK-BOK Puskesmas<br>Pendapatan Bagi Hasil Pajak Rokok | 4.Memperkuat pembangunan sumber daya manusia (SDM), sains, teknologi, pendidikan, kesehatan, prestasi olahraga, kesetaraan gender, serta penguatan peran perempuan, pemuda (generasi milenial dan generasi Z), dan penyandang disabilitas. | 5. Penguranggan stunting | | 12 Dokumen | 39.532.500,00 | UPT PUSKESMAS GADINGREJO |

| NO | KODE | URUSAN / BIDANG URUSAN / PROGRAM / OUTCOME / KEGIATAN / SUBKEGIATAN OUTPUT | INDIKATOR | TARGET AKHIR RENSTRA | REALISASI 2025 | PRAKIRAAN 2026 | CAPAIAN KINERJA DAN KERANGKA PENDANAAN | | | | | | KELOMPOK SASARAN | PRAKIRAAN MAJU 2028 | | PERANGKAT DAERAH PENANGGUNG JAWAB |
|---|---|---|---|---|---|---|---|---|---|---|---|---|---|---|---|---|
| | | | | | | | TARGET 2027 | PAGU INDIKATIF | LOKASI | SUMBER DANA | PRIORITAS | | | TARGET | PAGU INDIKATIF | |
| | | | | | | | | | | | NASIONAL | DAERAH | | | | |
| (1) | (2) | (3) | (4) | (5) | (6) | (7) | (8) | (9) | (10) | (11) | (12) | (13) | (14) | (15) | (16) | (17) |
| | | Terlaksananya Pengelolaan Pelayanan Kesehatan Lingkungan | Jumlah Dokumen Hasil Pengelolaan Pelayanan Kesehatan Lingkungan | 4 Dokumen | | 4 Dokumen | 4 Dokumen | 37.650.000,00 | Provinsi Jawa Timur \|\| Kota Pasuruan \|\| Kecamatan Gadingrejo \|\| Kelurahan Gentong \|\| 0 \|\| Provinsi Jawa Timur \|\| Kota Pasuruan \|\| Kecamatan Gadingrejo \|\| Kelurahan Sebani \|\| 0 \|\| Provinsi Jawa Timur \|\| Kota Pasuruan \|\| Kecamatan Gadingrejo \|\| Kelurahan Bukir \|\| 0 \|\| Provinsi Jawa Timur \|\| Kota Pasuruan \|\| Kecamatan Gadingrejo \|\| Kelurahan Gadingrejo \|\| 0 | DAK Non Fisik-Dana BOK-BOK Puskesmas Pendapatan Bagi Hasil Pajak Rokok | 4.Memperkuat pembangunan sumber daya manusia (SDM), sains, teknologi, pendidikan, kesehatan, prestasi olahraga, kesetaraan gender, serta penguatan peran perempuan, pemuda (generasi milenial dan generasi Z), dan penyandang disabilitas. | 5. Penurangan stunting | | 4 Dokumen | 39.532.500,00 | UPT PUSKESMAS GADINGREJO |
| | 1.02.02.2.02.0019 | Pengelolaan Pelayanan Kesehatan Tradisional, Akupuntur, Asuhan Mandiri, dan Tradisional Lainnya | | | | | | 1.188.000,00 | | | | | | | 1.247.400,00 | |
| | | Terkelolanya Pelayanan Kesehatan Tradisional, Akupuntur, Asuhan Mandiri dan Tradisional Lainnya | Jumlah Dokumen Hasil Pengelolaan Pelayanan Kesehatan Tradisional, Akupuntur, Asuhan Mandiri dan Tradisional Lainnya | 12 Dokumen | | 1 Dokumen | 1 Dokumen | 1.188.000,00 | Provinsi Jawa Timur \|\| Kota Pasuruan \|\| Kecamatan Gadingrejo \|\| Kelurahan Gentong \|\| 0 \|\| Provinsi Jawa Timur \|\| Kota Pasuruan \|\| Kecamatan Gadingrejo \|\| Kelurahan Sebani \|\| 0 \|\| Provinsi Jawa Timur \|\| Kota Pasuruan \|\| Kecamatan Gadingrejo \|\| Kelurahan Bukir \|\| 0 \|\| Provinsi Jawa Timur \|\| Kota Pasuruan \|\| Kecamatan Gadingrejo \|\| Kelurahan Gadingrejo \|\| 0 | Pendapatan Bagi Hasil Pajak Rokok | 4.Memperkuat pembangunan sumber daya manusia (SDM), sains, teknologi, pendidikan, kesehatan, prestasi olahraga, kesetaraan gender, serta penguatan peran perempuan, pemuda (generasi milenial dan generasi Z), dan penyandang disabilitas. | 5. Penurangan stunting | | 12 Dokumen | 1.247.400,00 | UPT PUSKESMAS GADINGREJO |

| NO | KODE | URUSAN / BIDANG URUSAN / PROGRAM / OUTCOME / KEGIATAN / SUBKEGIATAN OUTPUT | INDIKATOR | TARGET AKHIR RENSTRA | REALISASI 2025 | PRAKIRAAN 2026 | CAPAIAN KINERJA DAN KERANGKA PENDANAAN | | | | | | KELOMPOK SASARAN | PRAKIRAAN MAJU 2028 | | PERANGKAT DAERAH PENANGGUNG JAWAB |
|---|---|---|---|---|---|---|---|---|---|---|---|---|---|---|---|---|
| | | | | | | | TARGET 2027 | PAGU INDIKATIF | LOKASI | SUMBER DANA | PRIORITAS | | | TARGET | PAGU INDIKATIF | |
| | | | | | | | | | | | NASIONAL | DAERAH | | | | |
| (1) | (2) | (3) | (4) | (5) | (6) | (7) | (8) | (9) | (10) | (11) | (12) | (13) | (14) | (15) | (16) | (17) |
| | | Terkelolanya Pelayanan Kesehatan Tradisional, Akupuntur, Asuhan Mandiri dan Tradisional Lainnya | Jumlah Dokumen Hasil Pengelolaan Pelayanan Kesehatan Tradisional, Akupuntur, Asuhan Mandiri dan Tradisional Lainnya | 1 Dokumen | | 1 Dokumen | 1 Dokumen | 1.188.000,00 | Provinsi Jawa Timur \|\| Kota Pasuruan \|\| Kecamatan Gadingrejo \|\| Kelurahan Gentong \|\| 0 \|\| Provinsi Jawa Timur \|\| Kota Pasuruan \|\| Kecamatan Gadingrejo \|\| Kelurahan Sebani \|\| 0 \|\| Provinsi Jawa Timur \|\| Kota Pasuruan \|\| Kecamatan Gadingrejo \|\| Kelurahan Bukir \|\| 0 \|\| Provinsi Jawa Timur \|\| Kota Pasuruan \|\| Kecamatan Gadingrejo \|\| Kelurahan Gadingrejo \|\| 0 | Pendapatan Bagi Hasil Pajak Rokok | 4.Memperkuat pembangunan sumber daya manusia (SDM), sains, teknologi, pendidikan, kesehatan, prestasi olahraga, kesetaraan gender, serta penguatan peran perempuan, pemuda (generasi milenial dan generasi Z), dan penyandang disabilitas. | 5. Penguranggan stunting | | 1 Dokumen | 1.247.400,00 | UPT PUSKESMAS GADINGREJO |
| | | Terkelolanya Pelayanan Kesehatan Tradisional, Akupuntur, Asuhan Mandiri dan Tradisional Lainnya | Jumlah Dokumen Hasil Pengelolaan Pelayanan Kesehatan Tradisional, Akupuntur, Asuhan Mandiri dan Tradisional Lainnya | 12 Dokumen | | 12 Dokumen | 1 Dokumen | 1.188.000,00 | Provinsi Jawa Timur \|\| Kota Pasuruan \|\| Kecamatan Gadingrejo \|\| Kelurahan Gentong \|\| 0 \|\| Provinsi Jawa Timur \|\| Kota Pasuruan \|\| Kecamatan Gadingrejo \|\| Kelurahan Sebani \|\| 0 \|\| Provinsi Jawa Timur \|\| Kota Pasuruan \|\| Kecamatan Gadingrejo \|\| Kelurahan Bukir \|\| 0 \|\| Provinsi Jawa Timur \|\| Kota Pasuruan \|\| Kecamatan Gadingrejo \|\| Kelurahan Gadingrejo \|\| 0 | Pendapatan Bagi Hasil Pajak Rokok | 4.Memperkuat pembangunan sumber daya manusia (SDM), sains, teknologi, pendidikan, kesehatan, prestasi olahraga, kesetaraan gender, serta penguatan peran perempuan, pemuda (generasi milenial dan generasi Z), dan penyandang disabilitas. | 5. Penguranggan stunting | | 12 Dokumen | 1.247.400,00 | UPT PUSKESMAS GADINGREJO |
| | 1.02.02.2.02.0020 | Pengelolaan Surveilans Kesehatan | | | | | | 23.680.000,00 | | | | | | | 28.854.000,00 | |

| NO | KODE | URUSAN / BIDANG URUSAN / PROGRAM / OUTCOME / KEGIATAN / SUBKEGIATAN OUTPUT | INDIKATOR | TARGET AKHIR RENSTRA | REALISASI 2025 | PRAKIRAAN 2026 | CAPAIAN KINERJA DAN KERANGKA PENDANAAN | | | | | | KELOMPOK SASARAN | PRAKIRAAN MAJU 2028 | | PERANGKAT DAERAH PENANGGUNG JAWAB |
|---|---|---|---|---|---|---|---|---|---|---|---|---|---|---|---|---|
| | | | | | | | TARGET 2027 | PAGU INDIKATIF | LOKASI | SUMBER DANA | PRIORITAS | | | TARGET | PAGU INDIKATIF | |
| | | | | | | | | | | | NASIONAL | DAERAH | | | | |
| (1) | (2) | (3) | (4) | (5) | (6) | (7) | (8) | (9) | (10) | (11) | (12) | (13) | (14) | (15) | (16) | (17) |
| | | Terlaksananya Pengelolaan Surveilans Kesehatan | Jumlah Dokumen Hasil Pengelolaan Surveilans Kesehatan | 2 Dokumen | | 2 Dokumen | 2 Dokumen | 23.680.000,00 | Provinsi Jawa Timur \|\| Kota Pasuruan \|\| Kecamatan Gadingrejo \|\| Kelurahan Gentong \|\| 0 \|\| Provinsi Jawa Timur \|\| Kota Pasuruan \|\| Kecamatan Gadingrejo \|\| Kelurahan Sebani \|\| 0 \|\| Provinsi Jawa Timur \|\| Kota Pasuruan \|\| Kecamatan Gadingrejo \|\| Kelurahan Bukir \|\| 0 \|\| Provinsi Jawa Timur \|\| Kota Pasuruan \|\| Kecamatan Gadingrejo \|\| Kelurahan Gadingrejo \|\| 0 | Pendapatan Bagi Hasil Pajak Rokok<br>DAK Non Fisik-Dana BOK-BOK Puskesmas | 4.Memperkuat pembangunan sumber daya manusia (SDM), sains, teknologi, pendidikan, kesehatan, prestasi olahraga, kesetaraan gender, serta penguatan peran perempuan, pemuda (generasi milenial dan generasi Z), dan penyandang disabilitas. | 5. Penguranggan stunting | | 2 Dokumen | 28.854.000,00 | UPT PUSKESMAS GADINGREJO |
| | | Terlaksananya Pengelolaan Surveilans Kesehatan | Jumlah Dokumen Hasil Pengelolaan Surveilans Kesehatan | Dokumen | | 1 Dokumen | 2 Dokumen | 23.680.000,00 | Provinsi Jawa Timur \|\| Kota Pasuruan \|\| Kecamatan Gadingrejo \|\| Kelurahan Gentong \|\| 0 \|\| Provinsi Jawa Timur \|\| Kota Pasuruan \|\| Kecamatan Gadingrejo \|\| Kelurahan Sebani \|\| 0 \|\| Provinsi Jawa Timur \|\| Kota Pasuruan \|\| Kecamatan Gadingrejo \|\| Kelurahan Bukir \|\| 0 \|\| Provinsi Jawa Timur \|\| Kota Pasuruan \|\| Kecamatan Gadingrejo \|\| Kelurahan Gadingrejo \|\| 0 | Pendapatan Bagi Hasil Pajak Rokok<br>DAK Non Fisik-Dana BOK-BOK Puskesmas | 4.Memperkuat pembangunan sumber daya manusia (SDM), sains, teknologi, pendidikan, kesehatan, prestasi olahraga, kesetaraan gender, serta penguatan peran perempuan, pemuda (generasi milenial dan generasi Z), dan penyandang disabilitas. | 5. Penguranggan stunting | | 1 Dokumen | 28.854.000,00 | UPT PUSKESMAS GADINGREJO |

| NO | KODE | URUSAN / BIDANG URUSAN / PROGRAM / OUTCOME / KEGIATAN / SUBKEGIATAN OUTPUT | INDIKATOR | TARGET AKHIR RENSTRA | REALISASI 2025 | PRAKIRAAN 2026 | CAPAIAN KINERJA DAN KERANGKA PENDANAAN | | | | | | KELOMPOK SASARAN | PRAKIRAAN MAJU 2028 | | PERANGKAT DAERAH PENANGGUNG JAWAB |
|---|---|---|---|---|---|---|---|---|---|---|---|---|---|---|---|---|
| | | | | | | | TARGET 2027 | PAGU INDIKATIF | LOKASI | SUMBER DANA | PRIORITAS | | | TARGET | PAGU INDIKATIF | |
| | | | | | | | | | | | NASIONAL | DAERAH | | | | |
| (1) | (2) | (3) | (4) | (5) | (6) | (7) | (8) | (9) | (10) | (11) | (12) | (13) | (14) | (15) | (16) | (17) |
| | | Terlaksananya Pengelolaan Surveilans Kesehatan | Jumlah Dokumen Hasil Pengelolaan Surveilans Kesehatan | 12 Dokumen | | 12 Dokumen | 2 Dokumen | 23.680.000,00 | Provinsi Jawa Timur \|\| Kota Pasuruan \|\| Kecamatan Gadingrejo \|\| Kelurahan Gentong \|\| 0 \|\| Provinsi Jawa Timur \|\| Kota Pasuruan \|\| Kecamatan Gadingrejo \|\| Kelurahan Sebani \|\| 0 \|\| Provinsi Jawa Timur \|\| Kota Pasuruan \|\| Kecamatan Gadingrejo \|\| Kelurahan Bukir \|\| 0 \|\| Provinsi Jawa Timur \|\| Kota Pasuruan \|\| Kecamatan Gadingrejo \|\| Kelurahan Gadingrejo \|\| 0 | Pendapatan Bagi Hasil Pajak Rokok<br>DAK Non Fisik-Dana BOK-BOK Puskesmas | 4.Memperkuat pembangunan sumber daya manusia (SDM), sains, teknologi, pendidikan, kesehatan, prestasi olahraga, kesetaraan gender, serta penguatan peran perempuan, pemuda (generasi milenial dan generasi Z), dan penyandang disabilitas. | 5. Penguranganstunting | | 12 Dokumen | 28.854.000,00 | UPT PUSKESMAS GADINGREJO |
| | | Terlaksananya Pengelolaan Surveilans Kesehatan | Jumlah Dokumen Hasil Pengelolaan Surveilans Kesehatan | 1 Dokumen | | 1 Dokumen | 2 Dokumen | 23.680.000,00 | Provinsi Jawa Timur \|\| Kota Pasuruan \|\| Kecamatan Gadingrejo \|\| Kelurahan Gentong \|\| 0 \|\| Provinsi Jawa Timur \|\| Kota Pasuruan \|\| Kecamatan Gadingrejo \|\| Kelurahan Sebani \|\| 0 \|\| Provinsi Jawa Timur \|\| Kota Pasuruan \|\| Kecamatan Gadingrejo \|\| Kelurahan Bukir \|\| 0 \|\| Provinsi Jawa Timur \|\| Kota Pasuruan \|\| Kecamatan Gadingrejo \|\| Kelurahan Gadingrejo \|\| 0 | Pendapatan Bagi Hasil Pajak Rokok<br>DAK Non Fisik-Dana BOK-BOK Puskesmas | 4.Memperkuat pembangunan sumber daya manusia (SDM), sains, teknologi, pendidikan, kesehatan, prestasi olahraga, kesetaraan gender, serta penguatan peran perempuan, pemuda (generasi milenial dan generasi Z), dan penyandang disabilitas. | 5. Penguranganstunting | | 1 Dokumen | 28.854.000,00 | UPT PUSKESMAS GADINGREJO |
| | 1.02.02.2.02.0033 | Operasional Pelayanan Puskesmas | | | | | | 106.877.000,00 | | | | | | | 154.220.850,00 | |

| NO | KODE | URUSAN / BIDANG URUSAN / PROGRAM / OUTCOME / KEGIATAN / SUBKEGIATAN OUTPUT | INDIKATOR | TARGET AKHIR RENSTRA | REALISASI 2025 | PRAKIRAAN 2026 | CAPAIAN KINERJA DAN KERANGKA PENDANAAN | | | | | | KELOMPOK SASARAN | PRAKIRAAN MAJU 2028 | | PERANGKAT DAERAH PENANGGUNG JAWAB |
|---|---|---|---|---|---|---|---|---|---|---|---|---|---|---|---|---|
| | | | | | | | TARGET 2027 | PAGU INDIKATIF | LOKASI | SUMBER DANA | PRIORITAS | | | TARGET | PAGU INDIKATIF | |
| | | | | | | | | | | | NASIONAL | DAERAH | | | | |
| (1) | (2) | (3) | (4) | (5) | (6) | (7) | (8) | (9) | (10) | (11) | (12) | (13) | (14) | (15) | (16) | (17) |
| | | Tersedianya Operasional Pelayanan Puskesmas | Jumlah Dokumen Operasional Pelayanan Puskesmas | 1 Dokumen | | 1 Dokumen | 2 Dokumen | 106.877.000,00 | Provinsi Jawa Timur \|\| Kota Pasuruan \|\| Kecamatan Gadingrejo \|\| Kelurahan Gentong \|\| 0 \|\| Provinsi Jawa Timur \|\| Kota Pasuruan \|\| Kecamatan Gadingrejo \|\| Kelurahan Sebani \|\| 0 \|\| Provinsi Jawa Timur \|\| Kota Pasuruan \|\| Kecamatan Gadingrejo \|\| Kelurahan Bukir \|\| 0 \|\| Provinsi Jawa Timur \|\| Kota Pasuruan \|\| Kecamatan Gadingrejo \|\| Kelurahan Gadingrejo \|\| 0 | DAK Non Fisik-Dana BOK-BOK Puskesmas Dana Alokasi Umum (DAU) | 4.Memperkuat pembangunan sumber daya manusia (SDM), sains, teknologi, pendidikan, kesehatan, prestasi olahraga, kesetaraan gender, serta penguatan peran perempuan, pemuda (generasi milenial dan generasi Z), dan penyandang disabilitas. | 5. Penguranganstunting | | 1 Dokumen | 154.220.850,00 | UPT PUSKESMAS GADINGREJO |
| | | Tersedianya Operasional Pelayanan Puskesmas | Jumlah Dokumen Operasional Pelayanan Puskesmas | 12 Dokumen | | 12 Dokumen | 2 Dokumen | 106.877.000,00 | Provinsi Jawa Timur \|\| Kota Pasuruan \|\| Kecamatan Gadingrejo \|\| Kelurahan Gentong \|\| 0 \|\| Provinsi Jawa Timur \|\| Kota Pasuruan \|\| Kecamatan Gadingrejo \|\| Kelurahan Sebani \|\| 0 \|\| Provinsi Jawa Timur \|\| Kota Pasuruan \|\| Kecamatan Gadingrejo \|\| Kelurahan Bukir \|\| 0 \|\| Provinsi Jawa Timur \|\| Kota Pasuruan \|\| Kecamatan Gadingrejo \|\| Kelurahan Gadingrejo \|\| 0 | DAK Non Fisik-Dana BOK-BOK Puskesmas Dana Alokasi Umum (DAU) | 4.Memperkuat pembangunan sumber daya manusia (SDM), sains, teknologi, pendidikan, kesehatan, prestasi olahraga, kesetaraan gender, serta penguatan peran perempuan, pemuda (generasi milenial dan generasi Z), dan penyandang disabilitas. | 5. Penguranganstunting | | 12 Dokumen | 154.220.850,00 | UPT PUSKESMAS GADINGREJO |
| | 1.02.02.2.02.0046 | Pengelolaan upaya kesehatan Ibu dan Anak | | | | | | 200.000,00 | | | | | | | 210.000,00 | |

| NO | KODE | URUSAN / BIDANG URUSAN / PROGRAM / OUTCOME / KEGIATAN / SUBKEGIATAN OUTPUT | INDIKATOR | TARGET AKHIR RENSTRA | REALISASI 2025 | PRAKIRAAN 2026 | CAPAIAN KINERJA DAN KERANGKA PENDANAAN | | | | | | KELOMPOK SASARAN | PRAKIRAAN MAJU 2028 | | PERANGKAT DAERAH PENANGGUNG JAWAB |
|---|---|---|---|---|---|---|---|---|---|---|---|---|---|---|---|---|
| | | | | | | | TARGET 2027 | PAGU INDIKATIF | LOKASI | SUMBER DANA | PRIORITAS | | | TARGET | PAGU INDIKATIF | |
| | | | | | | | | | | | NASIONAL | DAERAH | | | | |
| (1) | (2) | (3) | (4) | (5) | (6) | (7) | (8) | (9) | (10) | (11) | (12) | (13) | (14) | (15) | (16) | (17) |
| | | Terlaksananya pengelolaan upaya Kesehatan Ibu dan Anak | Jumlah dokumen hasil pengelolaan upaya kesehatan ibu dan anak | 2 Dokumen | | 12 Dokumen | 12 Dokumen | 200.000,00 | Provinsi Jawa Timur \|\| Kota Pasuruan \|\| Kecamatan Gadingrejo \|\| Kelurahan Gentong \|\| 0 \|\| Provinsi Jawa Timur \|\| Kota Pasuruan \|\| Kecamatan Gadingrejo \|\| Kelurahan Sebani \|\| 0 \|\| Provinsi Jawa Timur \|\| Kota Pasuruan \|\| Kecamatan Gadingrejo \|\| Kelurahan Bukir \|\| 0 \|\| Provinsi Jawa Timur \|\| Kota Pasuruan \|\| Kecamatan Gadingrejo \|\| Kelurahan Gadingrejo \|\| 0 | DAK Non Fisik-Dana BOK-BOK Puskesmas | 4.Memperkuat pembangunan sumber daya manusia (SDM), sains, teknologi, pendidikan, kesehatan, prestasi olahraga, kesetaraan gender, serta penguatan peran perempuan, pemuda (generasi milenial dan generasi Z), dan penyandang disabilitas. | 5. Penguranganstunting | | 2 Dokumen | 210.000,00 | UPT PUSKESMAS GADINGREJO |
| | | Terlaksananya pengelolaan upaya Kesehatan Ibu dan Anak | Jumlah dokumen hasil pengelolaan upaya kesehatan ibu dan anak | 12 Dokumen | | 12 Dokumen | 12 Dokumen | 200.000,00 | Provinsi Jawa Timur \|\| Kota Pasuruan \|\| Kecamatan Gadingrejo \|\| Kelurahan Gentong \|\| 0 \|\| Provinsi Jawa Timur \|\| Kota Pasuruan \|\| Kecamatan Gadingrejo \|\| Kelurahan Sebani \|\| 0 \|\| Provinsi Jawa Timur \|\| Kota Pasuruan \|\| Kecamatan Gadingrejo \|\| Kelurahan Bukir \|\| 0 \|\| Provinsi Jawa Timur \|\| Kota Pasuruan \|\| Kecamatan Gadingrejo \|\| Kelurahan Gadingrejo \|\| 0 | DAK Non Fisik-Dana BOK-BOK Puskesmas | 4.Memperkuat pembangunan sumber daya manusia (SDM), sains, teknologi, pendidikan, kesehatan, prestasi olahraga, kesetaraan gender, serta penguatan peran perempuan, pemuda (generasi milenial dan generasi Z), dan penyandang disabilitas. | 5. Penguranganstunting | | 12 Dokumen | 210.000,00 | UPT PUSKESMAS GADINGREJO |

| NO | KODE | URUSAN / BIDANG URUSAN / PROGRAM / OUTCOME / KEGIATAN / SUBKEGIATAN OUTPUT | INDIKATOR | TARGET AKHIR RENSTRA | REALISASI 2025 | PRAKIRAAN 2026 | CAPAIAN KINERJA DAN KERANGKA PENDANAAN | | | | | | KELOMPOK SASARAN | PRAKIRAAN MAJU 2028 | | PERANGKAT DAERAH PENANGGUNG JAWAB |
|---|---|---|---|---|---|---|---|---|---|---|---|---|---|---|---|---|
| | | | | | | | TARGET 2027 | PAGU INDIKATIF | LOKASI | SUMBER DANA | PRIORITAS | | | TARGET | PAGU INDIKATIF | |
| | | | | | | | | | | | NASIONAL | DAERAH | | | | |
| (1) | (2) | (3) | (4) | (5) | (6) | (7) | (8) | (9) | (10) | (11) | (12) | (13) | (14) | (15) | (16) | (17) |
| | | Terlaksananya pengelolaan upaya Kesehatan Ibu dan Anak | Jumlah dokumen hasil pengelolaan upaya kesehatan ibu dan anak | 1 Dokumen | | 1 Dokumen | 12 Dokumen | 200.000,00 | Provinsi Jawa Timur \|\| Kota Pasuruan \|\| Kecamatan Gadingrejo \|\| Kelurahan Gentong \|\| 0 \|\| Provinsi Jawa Timur \|\| Kota Pasuruan \|\| Kecamatan Gadingrejo \|\| Kelurahan Sebani \|\| 0 \|\| Provinsi Jawa Timur \|\| Kota Pasuruan \|\| Kecamatan Gadingrejo \|\| Kelurahan Bukir \|\| 0 \|\| Provinsi Jawa Timur \|\| Kota Pasuruan \|\| Kecamatan Gadingrejo \|\| Kelurahan Gadingrejo \|\| 0 | DAK Non Fisik-Dana BOK-BOK Puskesmas | 4.Memperkuat pembangunan sumber daya manusia (SDM), sains, teknologi, pendidikan, kesehatan, prestasi olahraga, kesetaraan gender, serta penguatan peran perempuan, pemuda (generasi milenial dan generasi Z), dan penyandang disabilitas. | 5. Penguranggan stunting | | 1 Dokumen | 210.000,00 | UPT PUSKESMAS GADINGREJO |
| | | ***Meningkatnya Pemenuhan Kesehatan Perorangan dan Kesehatan Masyarakat Puskesmas Kandangsapi*** | | | | | | ***1.294.054.120,00*** | | | | | | | ***1.399.500.081,00*** | |
| | | | 999.Persentase pemenuhan UKP (Upaya Kesehatan Perorangan) dan UKM (Upaya Kesehatan Masyarakat) | 100 % | | 100 % | 100 % | 1.263.425.320,00 | | | | | | 100 % | 1.367.339.841,00 | |
| | | Telaksananya Perencanaan Kebutuhan dan pendayagunaan sumber daya manusia kesehatan untuk UKP dan UKM di wilayan Kabupaten/Kota | | | | | | 54.339.291.770,00 | | | | | Masyarakat di wilayah Puskesmas Gadingrejo | | 12.041.180.067,00 | |
| | | | Jumlah Anak Usia Pendidikan Dasar yang Mendapatkan Pelayanan Kesehatan Sesuai Standar | 1727 Orang | | 1694 Orang | 1702 Orang | 159.825.500,00 | | | | | | 1710 Orang | 129.401.300,00 | |
| | | | Jumlah Dokumen Hasil Pengelolaan Pelayanan Kesehatan Gizi Masyarakat | 16 Dokumen | | 16 Dokumen | 16 Dokumen | 5.889.374.740,00 | | | | | | 16 Dokumen | 5.591.600.422,00 | |
| | | | Jumlah Dokumen Hasil Pengelolaan Pelayanan Kesehatan Lingkungan | 12 Dokumen | | 12 Dokumen | 12 Dokumen | 992.771.200,00 | | | | | | 12 Dokumen | 1.050.554.735,00 | |
| | | | Jumlah Dokumen Hasil Pengelolaan Pelayanan Kesehatan Tradisional, Akupuntur, Asuhan Mandiri dan Tradisional Lainnya | 1 Dokumen | | 1 Dokumen | 1 Dokumen | 28.599.500,00 | | | | | | 1 Dokumen | 30.115.775,00 | |
| | | | Jumlah Dokumen Hasil Pengelolaan Surveilans Kesehatan | Dokumen | | 1 Dokumen | 1 Dokumen | 241.880.400,00 | | | | | | 1 Dokumen | 245.013.495,00 | |
| | | | Jumlah dokumen hasil pengelolaan upaya kesehatan ibu dan anak | 1 Dokumen | | 1 Dokumen | 1 Dokumen | 323.300.000,00 | | | | | | 1 Dokumen | 4.680.000,00 | |

| NO | KODE | URUSAN / BIDANG URUSAN / PROGRAM / OUTCOME / KEGIATAN / SUBKEGIATAN OUTPUT | INDIKATOR | TARGET AKHIR RENSTRA | REALISASI 2025 | PRAKIRAAN 2026 | CAPAIAN KINERJA DAN KERANGKA PENDANAAN | | | | | | KELOMPOK SASARAN | PRAKIRAAN MAJU 2028 | | PERANGKAT DAERAH PENANGGUNG JAWAB |
|---|---|---|---|---|---|---|---|---|---|---|---|---|---|---|---|---|
| | | | | | | | TARGET 2027 | PAGU INDIKATIF | LOKASI | SUMBER DANA | PRIORITAS | | | TARGET | PAGU INDIKATIF | |
| | | | | | | | | | | | NASIONAL | DAERAH | | | | |
| (1) | (2) | (3) | (4) | (5) | (6) | (7) | (8) | (9) | (10) | (11) | (12) | (13) | (14) | (15) | (16) | (17) |
| | | | Jumlah Dokumen Operasional Pelayanan Puskesmas | 1 Dokumen | | 1 Dokumen | 1 Dokumen | 1.194.978.000,00 | | | | | | 1 Dokumen | 1.155.721.300,00 | |
| | | | Jumlah Ibu Bersalin yang Mendapatkan Pelayanan Kesehatan Sesuai Standar | 3566 Orang | | 3502 Orang | 3518 Orang | 39.189.200,00 | | | | | | 3534 Orang | 27.630.990,00 | |
| | | | Jumlah Ibu Hamil yang Mendapatkan Pelayanan Kesehatan Sesuai Standar | 3889 Orang | | 3818 Orang | 3835 Orang | 522.873.040,00 | | | | | | 3853 Orang | 376.736.537,00 | |
| | | | Jumlah Orang Terduga Menderita Tuberkulosis yang Mendapatkan Pelayanan Sesuai Standar | 534 Orang | | 522 Orang | 525 Orang | 1.181.121.100,00 | | | | | | 528 Orang | 192.653.600,00 | |
| | | | Jumlah Orang yang Mendapatkan Pelayanan Kesehatan Orang dengan Gangguan Jiwa Berat Sesuai Standar | 41 Orang | | 41 Orang | 41 Orang | 161.782.500,00 | | | | | | 41 Orang | 97.132.720,00 | |
| | | | Jumlah Penduduk Usia Produktif yang Mendapatkan Pelayanan Kesehatan Sesuai Standar | 146106 Orang | | 143393 Orang | 14066 Orang | 176.932.300,00 | | | | | | 144743 Orang | 212.579.900,00 | |
| | | Tersedianya Layanan Kesehatan untuk UKM dan UKP Rujukan Tingkat Daerah Kabupaten/Kota | | | | | | 54.339.291.770,00 | | | | | Masyarakat di wilayah Puskesmas Gadingrejo | | 12.041.180.067,00 | |
| | | | Jumlah Anak Usia Pendidikan Dasar yang Mendapatkan Pelayanan Kesehatan Sesuai Standar | 1727 Orang | | 1694 Orang | 1702 Orang | 159.825.500,00 | | | | | | 1710 Orang | 129.401.300,00 | |
| | | | Jumlah Dokumen Hasil Pengelolaan Pelayanan Kesehatan Gizi Masyarakat | 16 Dokumen | | 16 Dokumen | 16 Dokumen | 5.889.374.740,00 | | | | | | 16 Dokumen | 5.591.600.422,00 | |
| | | | Jumlah Dokumen Hasil Pengelolaan Pelayanan Kesehatan Lingkungan | 12 Dokumen | | 12 Dokumen | 12 Dokumen | 992.771.200,00 | | | | | | 12 Dokumen | 1.050.554.735,00 | |
| | | | Jumlah Dokumen Hasil Pengelolaan Pelayanan Kesehatan Tradisional, Akupuntur, Asuhan Mandiri dan Tradisional Lainnya | 1 Dokumen | | 1 Dokumen | 1 Dokumen | 28.599.500,00 | | | | | | 1 Dokumen | 30.115.775,00 | |
| | | | Jumlah Dokumen Hasil Pengelolaan Surveilans Kesehatan | Dokumen | | 1 Dokumen | 1 Dokumen | 241.880.400,00 | | | | | | 1 Dokumen | 245.013.495,00 | |
| | | | Jumlah dokumen hasil pengelolaan upaya kesehatan ibu dan anak | 1 Dokumen | | 1 Dokumen | 1 Dokumen | 323.300.000,00 | | | | | | 1 Dokumen | 4.680.000,00 | |
| | | | Jumlah Dokumen Operasional Pelayanan Puskesmas | 1 Dokumen | | 1 Dokumen | 1 Dokumen | 1.194.978.000,00 | | | | | | 1 Dokumen | 1.155.721.300,00 | |
| | | | Jumlah Ibu Bersalin yang Mendapatkan Pelayanan Kesehatan Sesuai Standar | 3566 Orang | | 3502 Orang | 3518 Orang | 39.189.200,00 | | | | | | 3534 Orang | 27.630.990,00 | |

| NO | KODE | URUSAN / BIDANG URUSAN / PROGRAM / OUTCOME / KEGIATAN / SUBKEGIATAN OUTPUT | INDIKATOR | TARGET AKHIR RENSTRA | REALISASI 2025 | PRAKIRAAN 2026 | CAPAIAN KINERJA DAN KERANGKA PENDANAAN | | | | | | KELOMPOK SASARAN | PRAKIRAAN MAJU 2028 | | PERANGKAT DAERAH PENANGGUNG JAWAB |
|---|---|---|---|---|---|---|---|---|---|---|---|---|---|---|---|---|
| | | | | | | | TARGET 2027 | PAGU INDIKATIF | LOKASI | SUMBER DANA | PRIORITAS | | | TARGET | PAGU INDIKATIF | |
| | | | | | | | | | | | NASIONAL | DAERAH | | | | |
| (1) | (2) | (3) | (4) | (5) | (6) | (7) | (8) | (9) | (10) | (11) | (12) | (13) | (14) | (15) | (16) | (17) |
| | | | Jumlah Ibu Hamil yang Mendapatkan Pelayanan Kesehatan Sesuai Standar | 3889 Orang | | 3818 Orang | 3835 Orang | 522.873.040,00 | | | | | | 3853 Orang | 376.736.537,00 | |
| | | | Jumlah Orang Terduga Menderita Tuberkulosis yang Mendapatkan Pelayanan Sesuai Standar | 534 Orang | | 522 Orang | 525 Orang | 1.181.121.100,00 | | | | | | 528 Orang | 192.653.600,00 | |
| | | | Jumlah Orang yang Mendapatkan Pelayanan Kesehatan Orang dengan Gangguan Jiwa Berat Sesuai Standar | 41 Orang | | 41 Orang | 41 Orang | 161.782.500,00 | | | | | | 41 Orang | 97.132.720,00 | |
| | | | Jumlah Penduduk Usia Produktif yang Mendapatkan Pelayanan Kesehatan Sesuai Standar | 146106 Orang | | 143393 Orang | 14066 Orang | 176.932.300,00 | | | | | | 144743 Orang | 212.579.900,00 | |
| | | Tersedianya Layanan Kesehatan untuk UKM dan UKP Rujukan Tingkat Daerah Kabupaten/Kota Puskesmas Kebonagung | | | | | | 54.339.291.770,00 | | | | | Masyarakat di wilayah Puskesmas Gadingrejo | | 12.041.180.067,00 | |
| | | | Jumlah Anak Usia Pendidikan Dasar yang Mendapatkan Pelayanan Kesehatan Sesuai Standar | 1727 Orang | | 1694 Orang | 1702 Orang | 159.825.500,00 | | | | | | 1710 Orang | 129.401.300,00 | |
| | | | Jumlah Dokumen Hasil Pengelolaan Pelayanan Kesehatan Gizi Masyarakat | 16 Dokumen | | 16 Dokumen | 16 Dokumen | 5.889.374.740,00 | | | | | | 16 Dokumen | 5.591.600.422,00 | |
| | | | Jumlah Dokumen Hasil Pengelolaan Pelayanan Kesehatan Lingkungan | 12 Dokumen | | 12 Dokumen | 12 Dokumen | 992.771.200,00 | | | | | | 12 Dokumen | 1.050.554.735,00 | |
| | | | Jumlah Dokumen Hasil Pengelolaan Pelayanan Kesehatan Tradisional, Akupuntur, Asuhan Mandiri dan Tradisional Lainnya | 1 Dokumen | | 1 Dokumen | 1 Dokumen | 28.599.500,00 | | | | | | 1 Dokumen | 30.115.775,00 | |
| | | | Jumlah Dokumen Hasil Pengelolaan Surveilans Kesehatan | Dokumen | | 1 Dokumen | 1 Dokumen | 241.880.400,00 | | | | | | 1 Dokumen | 245.013.495,00 | |
| | | | Jumlah dokumen hasil pengelolaan upaya kesehatan ibu dan anak | 1 Dokumen | | 1 Dokumen | 1 Dokumen | 323.300.000,00 | | | | | | 1 Dokumen | 4.680.000,00 | |
| | | | Jumlah Dokumen Operasional Pelayanan Puskesmas | 1 Dokumen | | 1 Dokumen | 1 Dokumen | 1.194.978.000,00 | | | | | | 1 Dokumen | 1.155.721.300,00 | |
| | | | Jumlah Ibu Bersalin yang Mendapatkan Pelayanan Kesehatan Sesuai Standar | 3566 Orang | | 3502 Orang | 3518 Orang | 39.189.200,00 | | | | | | 3534 Orang | 27.630.990,00 | |
| | | | Jumlah Ibu Hamil yang Mendapatkan Pelayanan Kesehatan Sesuai Standar | 3889 Orang | | 3818 Orang | 3835 Orang | 522.873.040,00 | | | | | | 3853 Orang | 376.736.537,00 | |
| | | | Jumlah Orang Terduga Menderita Tuberkulosis yang Mendapatkan Pelayanan Sesuai Standar | 534 Orang | | 522 Orang | 525 Orang | 1.181.121.100,00 | | | | | | 528 Orang | 192.653.600,00 | |

| NO | KODE | URUSAN / BIDANG URUSAN / PROGRAM / OUTCOME / KEGIATAN / SUBKEGIATAN OUTPUT | INDIKATOR | TARGET AKHIR RENSTRA | REALISASI 2025 | PRAKIRAAN 2026 | CAPAIAN KINERJA DAN KERANGKA PENDANAAN | | | | | | KELOMPOK SASARAN | PRAKIRAAN MAJU 2028 | | PERANGKAT DAERAH PENANGGUNG JAWAB |
|---|---|---|---|---|---|---|---|---|---|---|---|---|---|---|---|---|
| | | | | | | | TARGET 2027 | PAGU INDIKATIF | LOKASI | SUMBER DANA | PRIORITAS | | | TARGET | PAGU INDIKATIF | |
| | | | | | | | | | | | NASIONAL | DAERAH | | | | |
| (1) | (2) | (3) | (4) | (5) | (6) | (7) | (8) | (9) | (10) | (11) | (12) | (13) | (14) | (15) | (16) | (17) |
| | | | Jumlah Orang yang Mendapatkan Pelayanan Kesehatan Orang dengan Gangguan Jiwa Berat Sesuai Standar | 41 Orang | | 41 Orang | 41 Orang | 161.782.500,00 | | | | | | 41 Orang | 97.132.720,00 | |
| | | | Jumlah Penduduk Usia Produktif yang Mendapatkan Pelayanan Kesehatan Sesuai Standar | 146106 Orang | | 143393 Orang | 14066 Orang | 176.932.300,00 | | | | | | 144743 Orang | 212.579.900,00 | |
| | 1.02.02.2.02.0001 | Pengelolaan Pelayanan Kesehatan Ibu Hamil | | | | | | 54.270.640,00 | | | | | | | 60.471.537,00 | |
| | | Terkelolanya Pelayanan Kesehatan Ibu Hamil Sesuai Standar | Jumlah Ibu Hamil yang Mendapatkan Pelayanan Kesehatan Sesuai Standar | 470 Orang | | 462 Orang | 487 Orang | 54.270.640,00 | Provinsi Jawa Timur \|\| Kota Pasuruan \|\| Kecamatan Gadingrejo \|\| Kelurahan Gentong \|\| 0 \|\| Provinsi Jawa Timur \|\| Kota Pasuruan \|\| Kecamatan Gadingrejo \|\| Kelurahan Sebani \|\| 0 \|\| Provinsi Jawa Timur \|\| Kota Pasuruan \|\| Kecamatan Gadingrejo \|\| Kelurahan Bukir \|\| 0 \|\| Provinsi Jawa Timur \|\| Kota Pasuruan \|\| Kecamatan Gadingrejo \|\| Kelurahan Gadingrejo \|\| 0 | DAK Non Fisik-Dana BOK-BOK Puskesmas Pendapatan Bagi Hasil Pajak Rokok | 4.Memperkuat pembangunan sumber daya manusia (SDM), sains, teknologi, pendidikan, kesehatan, prestasi olahraga, kesetaraan gender, serta penguatan peran perempuan, pemuda (generasi milenial dan generasi Z), dan penyandang disabilitas. | 5. Penguranggan stunting | | 466 Orang | 60.471.537,00 | UPT PUSKESMAS GADINGREJO |
| | | Terkelolanya Pelayanan Kesehatan Ibu Hamil Sesuai Standar | Jumlah Ibu Hamil yang Mendapatkan Pelayanan Kesehatan Sesuai Standar | 493 Orang | | 485 Orang | 487 Orang | 54.270.640,00 | Provinsi Jawa Timur \|\| Kota Pasuruan \|\| Kecamatan Gadingrejo \|\| Kelurahan Gentong \|\| 0 \|\| Provinsi Jawa Timur \|\| Kota Pasuruan \|\| Kecamatan Gadingrejo \|\| Kelurahan Sebani \|\| 0 \|\| Provinsi Jawa Timur \|\| Kota Pasuruan \|\| Kecamatan Gadingrejo \|\| Kelurahan Bukir \|\| 0 \|\| Provinsi Jawa Timur \|\| Kota Pasuruan \|\| Kecamatan Gadingrejo \|\| Kelurahan Gadingrejo \|\| 0 | DAK Non Fisik-Dana BOK-BOK Puskesmas Pendapatan Bagi Hasil Pajak Rokok | 4.Memperkuat pembangunan sumber daya manusia (SDM), sains, teknologi, pendidikan, kesehatan, prestasi olahraga, kesetaraan gender, serta penguatan peran perempuan, pemuda (generasi milenial dan generasi Z), dan penyandang disabilitas. | 5. Penguranggan stunting | | 489 Orang | 60.471.537,00 | UPT PUSKESMAS GADINGREJO |

| NO | KODE | URUSAN / BIDANG URUSAN / PROGRAM / OUTCOME / KEGIATAN / SUBKEGIATAN OUTPUT | INDIKATOR | TARGET AKHIR RENSTRA | REALISASI 2025 | PRAKIRAAN 2026 | CAPAIAN KINERJA DAN KERANGKA PENDANAAN | | | | | | KELOMPOK SASARAN | PRAKIRAAN MAJU 2028 | | PERANGKAT DAERAH PENANGGUNG JAWAB |
|---|---|---|---|---|---|---|---|---|---|---|---|---|---|---|---|---|
| | | | | | | | TARGET 2027 | PAGU INDIKATIF | LOKASI | SUMBER DANA | PRIORITAS | | | TARGET | PAGU INDIKATIF | |
| | | | | | | | | | | | NASIONAL | DAERAH | | | | |
| (1) | (2) | (3) | (4) | (5) | (6) | (7) | (8) | (9) | (10) | (11) | (12) | (13) | (14) | (15) | (16) | (17) |
| | | Terkelolanya Pelayanan Kesehatan Ibu Hamil Sesuai Standar | Jumlah Ibu Hamil yang Mendapatkan Pelayanan Kesehatan Sesuai Standar | 3889 Orang | | 3818 Orang | 487 Orang | 54.270.640,00 | Provinsi Jawa Timur \|\| Kota Pasuruan \|\| Kecamatan Gadingrejo \|\| Kelurahan Gentong \|\| 0 \|\| Provinsi Jawa Timur \|\| Kota Pasuruan \|\| Kecamatan Gadingrejo \|\| Kelurahan Sebani \|\| 0 \|\| Provinsi Jawa Timur \|\| Kota Pasuruan \|\| Kecamatan Gadingrejo \|\| Kelurahan Bukir \|\| 0 \|\| Provinsi Jawa Timur \|\| Kota Pasuruan \|\| Kecamatan Gadingrejo \|\| Kelurahan Gadingrejo \|\| 0 | DAK Non Fisik-Dana BOK-BOK Puskesmas Pendapatan Bagi Hasil Pajak Rokok | 4.Memperkuat pembangunan sumber daya manusia (SDM), sains, teknologi, pendidikan, kesehatan, prestasi olahraga, kesetaraan gender, serta penguatan peran perempuan, pemuda (generasi milenial dan generasi Z), dan penyandang disabilitas. | 5. Penguranganstunting | | 3853 Orang | 60.471.537,00 | UPT PUSKESMAS GADINGREJO |
| | | Terkelolanya Pelayanan Kesehatan Ibu Hamil Sesuai Standar | Jumlah Ibu Hamil yang Mendapatkan Pelayanan Kesehatan Sesuai Standar | 555 Orang | | 545 Orang | 487 Orang | 54.270.640,00 | Provinsi Jawa Timur \|\| Kota Pasuruan \|\| Kecamatan Gadingrejo \|\| Kelurahan Gentong \|\| 0 \|\| Provinsi Jawa Timur \|\| Kota Pasuruan \|\| Kecamatan Gadingrejo \|\| Kelurahan Sebani \|\| 0 \|\| Provinsi Jawa Timur \|\| Kota Pasuruan \|\| Kecamatan Gadingrejo \|\| Kelurahan Bukir \|\| 0 \|\| Provinsi Jawa Timur \|\| Kota Pasuruan \|\| Kecamatan Gadingrejo \|\| Kelurahan Gadingrejo \|\| 0 | DAK Non Fisik-Dana BOK-BOK Puskesmas Pendapatan Bagi Hasil Pajak Rokok | 4.Memperkuat pembangunan sumber daya manusia (SDM), sains, teknologi, pendidikan, kesehatan, prestasi olahraga, kesetaraan gender, serta penguatan peran perempuan, pemuda (generasi milenial dan generasi Z), dan penyandang disabilitas. | 5. Penguranganstunting | | 549 Orang | 60.471.537,00 | UPT PUSKESMAS GADINGREJO |

| NO | KODE | URUSAN / BIDANG URUSAN / PROGRAM / OUTCOME / KEGIATAN / SUBKEGIATAN OUTPUT | INDIKATOR | TARGET AKHIR RENSTRA | REALISASI 2025 | PRAKIRAAN 2026 | CAPAIAN KINERJA DAN KERANGKA PENDANAAN | | | | | | KELOMPOK SASARAN | PRAKIRAAN MAJU 2028 | | PERANGKAT DAERAH PENANGGUNG JAWAB |
|---|---|---|---|---|---|---|---|---|---|---|---|---|---|---|---|---|
| | | | | | | | TARGET 2027 | PAGU INDIKATIF | LOKASI | SUMBER DANA | PRIORITAS | | | TARGET | PAGU INDIKATIF | |
| | | | | | | | | | | | NASIONAL | DAERAH | | | | |
| (1) | (2) | (3) | (4) | (5) | (6) | (7) | (8) | (9) | (10) | (11) | (12) | (13) | (14) | (15) | (16) | (17) |
| | | Terkelolanya Pelayanan Kesehatan Ibu Hamil Sesuai Standar | Jumlah Ibu Hamil yang Mendapatkan Pelayanan Kesehatan Sesuai Standar | 424 Orang | | 416 Orang | 487 Orang | 54.270.640,00 | Provinsi Jawa Timur \|\| Kota Pasuruan \|\| Kecamatan Gadingrejo \|\| Kelurahan Gentong \|\| 0 \|\| Provinsi Jawa Timur \|\| Kota Pasuruan \|\| Kecamatan Gadingrejo \|\| Kelurahan Sebani \|\| 0 \|\| Provinsi Jawa Timur \|\| Kota Pasuruan \|\| Kecamatan Gadingrejo \|\| Kelurahan Bukir \|\| 0 \|\| Provinsi Jawa Timur \|\| Kota Pasuruan \|\| Kecamatan Gadingrejo \|\| Kelurahan Gadingrejo \|\| 0 | DAK Non Fisik-Dana BOK-BOK Puskesmas Pendapatan Bagi Hasil Pajak Rokok | 4.Memperkuat pembangunan sumber daya manusia (SDM), sains, teknologi, pendidikan, kesehatan, prestasi olahraga, kesetaraan gender, serta penguatan peran perempuan, pemuda (generasi milenial dan generasi Z), dan penyandang disabilitas. | 5. Penguranggan stunting | | 420 Orang | 60.471.537,00 | UPT PUSKESMAS GADINGREJO |
| | | Terkelolanya Pelayanan Kesehatan Ibu Hamil Sesuai Standar | Jumlah Ibu Hamil yang Mendapatkan Pelayanan Kesehatan Sesuai Standar | 416 Orang | | 408 Orang | 487 Orang | 54.270.640,00 | Provinsi Jawa Timur \|\| Kota Pasuruan \|\| Kecamatan Gadingrejo \|\| Kelurahan Gentong \|\| 0 \|\| Provinsi Jawa Timur \|\| Kota Pasuruan \|\| Kecamatan Gadingrejo \|\| Kelurahan Sebani \|\| 0 \|\| Provinsi Jawa Timur \|\| Kota Pasuruan \|\| Kecamatan Gadingrejo \|\| Kelurahan Bukir \|\| 0 \|\| Provinsi Jawa Timur \|\| Kota Pasuruan \|\| Kecamatan Gadingrejo \|\| Kelurahan Gadingrejo \|\| 0 | DAK Non Fisik-Dana BOK-BOK Puskesmas Pendapatan Bagi Hasil Pajak Rokok | 4.Memperkuat pembangunan sumber daya manusia (SDM), sains, teknologi, pendidikan, kesehatan, prestasi olahraga, kesetaraan gender, serta penguatan peran perempuan, pemuda (generasi milenial dan generasi Z), dan penyandang disabilitas. | 5. Penguranggan stunting | | 412 Orang | 60.471.537,00 | UPT PUSKESMAS GADINGREJO |

| NO | KODE | URUSAN / BIDANG URUSAN / PROGRAM / OUTCOME / KEGIATAN / SUBKEGIATAN OUTPUT | INDIKATOR | TARGET AKHIR RENSTRA | REALISASI 2025 | PRAKIRAAN 2026 | CAPAIAN KINERJA DAN KERANGKA PENDANAAN | | | | | | KELOMPOK SASARAN | PRAKIRAAN MAJU 2028 | | PERANGKAT DAERAH PENANGGUNG JAWAB |
|---|---|---|---|---|---|---|---|---|---|---|---|---|---|---|---|---|
| | | | | | | | TARGET 2027 | PAGU INDIKATIF | LOKASI | SUMBER DANA | PRIORITAS | | | TARGET | PAGU INDIKATIF | |
| | | | | | | | | | | | NASIONAL | DAERAH | | | | |
| (1) | (2) | (3) | (4) | (5) | (6) | (7) | (8) | (9) | (10) | (11) | (12) | (13) | (14) | (15) | (16) | (17) |
| | | Terkelolanya Pelayanan Kesehatan Ibu Hamil Sesuai Standar | Jumlah Ibu Hamil yang Mendapatkan Pelayanan Kesehatan Sesuai Standar | 558 Orang | | 547 Orang | 487 Orang | 54.270.640,00 | Provinsi Jawa Timur \|\| Kota Pasuruan \|\| Kecamatan Gadingrejo \|\| Kelurahan Gentong \|\| 0 \|\| Provinsi Jawa Timur \|\| Kota Pasuruan \|\| Kecamatan Gadingrejo \|\| Kelurahan Sebani \|\| 0 \|\| Provinsi Jawa Timur \|\| Kota Pasuruan \|\| Kecamatan Gadingrejo \|\| Kelurahan Bukir \|\| 0 \|\| Provinsi Jawa Timur \|\| Kota Pasuruan \|\| Kecamatan Gadingrejo \|\| Kelurahan Gadingrejo \|\| 0 | DAK Non Fisik-Dana BOK-BOK Puskesmas Pendapatan Bagi Hasil Pajak Rokok | 4.Memperkuat pembangunan sumber daya manusia (SDM), sains, teknologi, pendidikan, kesehatan, prestasi olahraga, kesetaraan gender, serta penguatan peran perempuan, pemuda (generasi milenial dan generasi Z), dan penyandang disabilitas. | 5. Penguranganstunting | | 552 Orang | 60.471.537,00 | UPT PUSKESMAS GADINGREJO |
| | | Terkelolanya Pelayanan Kesehatan Ibu Hamil Sesuai Standar | Jumlah Ibu Hamil yang Mendapatkan Pelayanan Kesehatan Sesuai Standar | 581 Orang | | 571 Orang | 487 Orang | 54.270.640,00 | Provinsi Jawa Timur \|\| Kota Pasuruan \|\| Kecamatan Gadingrejo \|\| Kelurahan Gentong \|\| 0 \|\| Provinsi Jawa Timur \|\| Kota Pasuruan \|\| Kecamatan Gadingrejo \|\| Kelurahan Sebani \|\| 0 \|\| Provinsi Jawa Timur \|\| Kota Pasuruan \|\| Kecamatan Gadingrejo \|\| Kelurahan Bukir \|\| 0 \|\| Provinsi Jawa Timur \|\| Kota Pasuruan \|\| Kecamatan Gadingrejo \|\| Kelurahan Gadingrejo \|\| 0 | DAK Non Fisik-Dana BOK-BOK Puskesmas Pendapatan Bagi Hasil Pajak Rokok | 4.Memperkuat pembangunan sumber daya manusia (SDM), sains, teknologi, pendidikan, kesehatan, prestasi olahraga, kesetaraan gender, serta penguatan peran perempuan, pemuda (generasi milenial dan generasi Z), dan penyandang disabilitas. | 5. Penguranganstunting | | 577 Orang | 60.471.537,00 | UPT PUSKESMAS GADINGREJO |

| NO | KODE | URUSAN / BIDANG URUSAN / PROGRAM / OUTCOME / KEGIATAN / SUBKEGIATAN OUTPUT | INDIKATOR | TARGET AKHIR RENSTRA | REALISASI 2025 | PRAKIRAAN 2026 | CAPAIAN KINERJA DAN KERANGKA PENDANAAN | | | | | | KELOMPOK SASARAN | PRAKIRAAN MAJU 2028 | | PERANGKAT DAERAH PENANGGUNG JAWAB |
|---|---|---|---|---|---|---|---|---|---|---|---|---|---|---|---|---|
| | | | | | | | TARGET 2027 | PAGU INDIKATIF | LOKASI | SUMBER DANA | PRIORITAS | | | TARGET | PAGU INDIKATIF | |
| | | | | | | | | | | | NASIONAL | DAERAH | | | | |
| (1) | (2) | (3) | (4) | (5) | (6) | (7) | (8) | (9) | (10) | (11) | (12) | (13) | (14) | (15) | (16) | (17) |
| | | Terkelolanya Pelayanan Kesehatan Ibu Hamil Sesuai Standar | Jumlah Ibu Hamil yang Mendapatkan Pelayanan Kesehatan Sesuai Standar | 392 Orang | | 384 Orang | 487 Orang | 54.270.640,00 | Provinsi Jawa Timur \|\| Kota Pasuruan \|\| Kecamatan Gadingrejo \|\| Kelurahan Gentong \|\| 0 \|\| Provinsi Jawa Timur \|\| Kota Pasuruan \|\| Kecamatan Gadingrejo \|\| Kelurahan Sebani \|\| 0 \|\| Provinsi Jawa Timur \|\| Kota Pasuruan \|\| Kecamatan Gadingrejo \|\| Kelurahan Bukir \|\| 0 \|\| Provinsi Jawa Timur \|\| Kota Pasuruan \|\| Kecamatan Gadingrejo \|\| Kelurahan Gadingrejo \|\| 0 | DAK Non Fisik-Dana BOK-BOK Puskesmas Pendapatan Bagi Hasil Pajak Rokok | 4.Memperkuat pembangunan sumber daya manusia (SDM), sains, teknologi, pendidikan, kesehatan, prestasi olahraga, kesetaraan gender, serta penguatan peran perempuan, pemuda (generasi milenial dan generasi Z), dan penyandang disabilitas. | 5. Penguranggan stunting | | 388 Orang | 60.471.537,00 | UPT PUSKESMAS GADINGREJO |
| | 1.02.02.2.02.0002 | Pengelolaan Pelayanan Kesehatan Ibu Bersalin | | | | | | 12.483.800,00 | | | | | | | 13.107.990,00 | |
| | | Terkelolanya Pelayanan Kesehatan Ibu Bersalin Sesuai Standar | Jumlah Ibu Bersalin yang Mendapatkan Pelayanan Kesehatan Sesuai Standar | 555 Orang | | 545 Orang | 485 Orang | 12.483.800,00 | Provinsi Jawa Timur \|\| Kota Pasuruan \|\| Kecamatan Gadingrejo \|\| Kelurahan Gentong \|\| 0 \|\| Provinsi Jawa Timur \|\| Kota Pasuruan \|\| Kecamatan Gadingrejo \|\| Kelurahan Sebani \|\| 0 \|\| Provinsi Jawa Timur \|\| Kota Pasuruan \|\| Kecamatan Gadingrejo \|\| Kelurahan Bukir \|\| 0 \|\| Provinsi Jawa Timur \|\| Kota Pasuruan \|\| Kecamatan Gadingrejo \|\| Kelurahan Gadingrejo \|\| 0 | Pendapatan Bagi Hasil Pajak Rokok | 4.Memperkuat pembangunan sumber daya manusia (SDM), sains, teknologi, pendidikan, kesehatan, prestasi olahraga, kesetaraan gender, serta penguatan peran perempuan, pemuda (generasi milenial dan generasi Z), dan penyandang disabilitas. | 5. Penguranggan stunting | | 549 Orang | 13.107.990,00 | UPT PUSKESMAS GADINGREJO |

| NO | KODE | URUSAN / BIDANG URUSAN / PROGRAM / OUTCOME / KEGIATAN / SUBKEGIATAN OUTPUT | INDIKATOR | TARGET AKHIR RENSTRA | REALISASI 2025 | PRAKIRAAN 2026 | CAPAIAN KINERJA DAN KERANGKA PENDANAAN | | | | | | KELOMPOK SASARAN | PRAKIRAAN MAJU 2028 | | PERANGKAT DAERAH PENANGGUNG JAWAB |
|---|---|---|---|---|---|---|---|---|---|---|---|---|---|---|---|---|
| | | | | | | | TARGET 2027 | PAGU INDIKATIF | LOKASI | SUMBER DANA | PRIORITAS | | | TARGET | PAGU INDIKATIF | |
| | | | | | | | | | | | NASIONAL | DAERAH | | | | |
| (1) | (2) | (3) | (4) | (5) | (6) | (7) | (8) | (9) | (10) | (11) | (12) | (13) | (14) | (15) | (16) | (17) |
| | | Terkelolanya Pelayanan Kesehatan Ibu Bersalin Sesuai Standar | Jumlah Ibu Bersalin yang Mendapatkan Pelayanan Kesehatan Sesuai Standar | 3566 Orang | | 3502 Orang | 485 Orang | 12.483.800,00 | Provinsi Jawa Timur \|\| Kota Pasuruan \|\| Kecamatan Gadingrejo \|\| Kelurahan Gentong \|\| 0 \|\| Provinsi Jawa Timur \|\| Kota Pasuruan \|\| Kecamatan Gadingrejo \|\| Kelurahan Sebani \|\| 0 \|\| Provinsi Jawa Timur \|\| Kota Pasuruan \|\| Kecamatan Gadingrejo \|\| Kelurahan Bukir \|\| 0 \|\| Provinsi Jawa Timur \|\| Kota Pasuruan \|\| Kecamatan Gadingrejo \|\| Kelurahan Gadingrejo \|\| 0 | Pendapatan Bagi Hasil Pajak Rokok | 4.Memperkuat pembangunan sumber daya manusia (SDM), sains, teknologi, pendidikan, kesehatan, prestasi olahraga, kesetaraan gender, serta penguatan peran perempuan, pemuda (generasi milenial dan generasi Z), dan penyandang disabilitas. | 5. Penguranganstunting | | 3534 Orang | 13.107.990,00 | UPT PUSKESMAS GADINGREJO |
| | | Terkelolanya Pelayanan Kesehatan Ibu Bersalin Sesuai Standar | Jumlah Ibu Bersalin yang Mendapatkan Pelayanan Kesehatan Sesuai Standar | 413 Orang | | 405 Orang | 485 Orang | 12.483.800,00 | Provinsi Jawa Timur \|\| Kota Pasuruan \|\| Kecamatan Gadingrejo \|\| Kelurahan Gentong \|\| 0 \|\| Provinsi Jawa Timur \|\| Kota Pasuruan \|\| Kecamatan Gadingrejo \|\| Kelurahan Sebani \|\| 0 \|\| Provinsi Jawa Timur \|\| Kota Pasuruan \|\| Kecamatan Gadingrejo \|\| Kelurahan Bukir \|\| 0 \|\| Provinsi Jawa Timur \|\| Kota Pasuruan \|\| Kecamatan Gadingrejo \|\| Kelurahan Gadingrejo \|\| 0 | Pendapatan Bagi Hasil Pajak Rokok | 4.Memperkuat pembangunan sumber daya manusia (SDM), sains, teknologi, pendidikan, kesehatan, prestasi olahraga, kesetaraan gender, serta penguatan peran perempuan, pemuda (generasi milenial dan generasi Z), dan penyandang disabilitas. | 5. Penguranganstunting | | 409 Orang | 13.107.990,00 | UPT PUSKESMAS GADINGREJO |

| NO | KODE | URUSAN / BIDANG URUSAN / PROGRAM / OUTCOME / KEGIATAN / SUBKEGIATAN OUTPUT | INDIKATOR | TARGET AKHIR RENSTRA | REALISASI 2025 | PRAKIRAAN 2026 | CAPAIAN KINERJA DAN KERANGKA PENDANAAN | | | | | | KELOMPOK SASARAN | PRAKIRAAN MAJU 2028 | | PERANGKAT DAERAH PENANGGUNG JAWAB |
|---|---|---|---|---|---|---|---|---|---|---|---|---|---|---|---|---|
| | | | | | | | TARGET 2027 | PAGU INDIKATIF | LOKASI | SUMBER DANA | PRIORITAS | | | TARGET | PAGU INDIKATIF | |
| | | | | | | | | | | | NASIONAL | DAERAH | | | | |
| (1) | (2) | (3) | (4) | (5) | (6) | (7) | (8) | (9) | (10) | (11) | (12) | (13) | (14) | (15) | (16) | (17) |
| | | Terkelolanya Pelayanan Kesehatan Ibu Bersalin Sesuai Standar | Jumlah Ibu Bersalin yang Mendapatkan Pelayanan Kesehatan Sesuai Standar | 421 Orang | | 413 Orang | 485 Orang | 12.483.800,00 | Provinsi Jawa Timur \|\| Kota Pasuruan \|\| Kecamatan Gadingrejo \|\| Kelurahan Gentong \|\| 0 \|\| Provinsi Jawa Timur \|\| Kota Pasuruan \|\| Kecamatan Gadingrejo \|\| Kelurahan Sebani \|\| 0 \|\| Provinsi Jawa Timur \|\| Kota Pasuruan \|\| Kecamatan Gadingrejo \|\| Kelurahan Bukir \|\| 0 \|\| Provinsi Jawa Timur \|\| Kota Pasuruan \|\| Kecamatan Gadingrejo \|\| Kelurahan Gadingrejo \|\| 0 | Pendapatan Bagi Hasil Pajak Rokok | 4.Memperkuat pembangunan sumber daya manusia (SDM), sains, teknologi, pendidikan, kesehatan, prestasi olahraga, kesetaraan gender, serta penguatan peran perempuan, pemuda (generasi milenial dan generasi Z), dan penyandang disabilitas. | 5. Penguranggan stunting | | 417 Orang | 13.107.990,00 | UPT PUSKESMAS GADINGREJO |
| | | Terkelolanya Pelayanan Kesehatan Ibu Bersalin Sesuai Standar | Jumlah Ibu Bersalin yang Mendapatkan Pelayanan Kesehatan Sesuai Standar | 469 Orang | | 461 Orang | 485 Orang | 12.483.800,00 | Provinsi Jawa Timur \|\| Kota Pasuruan \|\| Kecamatan Gadingrejo \|\| Kelurahan Gentong \|\| 0 \|\| Provinsi Jawa Timur \|\| Kota Pasuruan \|\| Kecamatan Gadingrejo \|\| Kelurahan Sebani \|\| 0 \|\| Provinsi Jawa Timur \|\| Kota Pasuruan \|\| Kecamatan Gadingrejo \|\| Kelurahan Bukir \|\| 0 \|\| Provinsi Jawa Timur \|\| Kota Pasuruan \|\| Kecamatan Gadingrejo \|\| Kelurahan Gadingrejo \|\| 0 | Pendapatan Bagi Hasil Pajak Rokok | 4.Memperkuat pembangunan sumber daya manusia (SDM), sains, teknologi, pendidikan, kesehatan, prestasi olahraga, kesetaraan gender, serta penguatan peran perempuan, pemuda (generasi milenial dan generasi Z), dan penyandang disabilitas. | 5. Penguranggan stunting | | 465 Orang | 13.107.990,00 | UPT PUSKESMAS GADINGREJO |

| NO | KODE | URUSAN / BIDANG URUSAN / PROGRAM / OUTCOME / KEGIATAN / SUBKEGIATAN OUTPUT | INDIKATOR | TARGET AKHIR RENSTRA | REALISASI 2025 | PRAKIRAAN 2026 | CAPAIAN KINERJA DAN KERANGKA PENDANAAN | | | | | | KELOMPOK SASARAN | PRAKIRAAN MAJU 2028 | | PERANGKAT DAERAH PENANGGUNG JAWAB |
|---|---|---|---|---|---|---|---|---|---|---|---|---|---|---|---|---|
| | | | | | | | TARGET 2027 | PAGU INDIKATIF | LOKASI | SUMBER DANA | PRIORITAS | | | TARGET | PAGU INDIKATIF | |
| | | | | | | | | | | | NASIONAL | DAERAH | | | | |
| (1) | (2) | (3) | (4) | (5) | (6) | (7) | (8) | (9) | (10) | (11) | (12) | (13) | (14) | (15) | (16) | (17) |
| | | Terkelolanya Pelayanan Kesehatan Ibu Bersalin Sesuai Standar | Jumlah Ibu Bersalin yang Mendapatkan Pelayanan Kesehatan Sesuai Standar | 491 Orang | | 483 Orang | 485 Orang | 12.483.800,00 | Provinsi Jawa Timur \|\| Kota Pasuruan \|\| Kecamatan Gadingrejo \|\| Kelurahan Gentong \|\| 0 \|\| Provinsi Jawa Timur \|\| Kota Pasuruan \|\| Kecamatan Gadingrejo \|\| Kelurahan Sebani \|\| 0 \|\| Provinsi Jawa Timur \|\| Kota Pasuruan \|\| Kecamatan Gadingrejo \|\| Kelurahan Bukir \|\| 0 \|\| Provinsi Jawa Timur \|\| Kota Pasuruan \|\| Kecamatan Gadingrejo \|\| Kelurahan Gadingrejo \|\| 0 | Pendapatan Bagi Hasil Pajak Rokok | 4.Memperkuat pembangunan sumber daya manusia (SDM), sains, teknologi, pendidikan, kesehatan, prestasi olahraga, kesetaraan gender, serta penguatan peran perempuan, pemuda (generasi milenial dan generasi Z), dan penyandang disabilitas. | 5. Penguranggan stunting | | 487 Orang | 13.107.990,00 | UPT PUSKESMAS GADINGREJO |
| | | Terkelolanya Pelayanan Kesehatan Ibu Bersalin Sesuai Standar | Jumlah Ibu Bersalin yang Mendapatkan Pelayanan Kesehatan Sesuai Standar | 578 Orang | | 567 Orang | 485 Orang | 12.483.800,00 | Provinsi Jawa Timur \|\| Kota Pasuruan \|\| Kecamatan Gadingrejo \|\| Kelurahan Gentong \|\| 0 \|\| Provinsi Jawa Timur \|\| Kota Pasuruan \|\| Kecamatan Gadingrejo \|\| Kelurahan Sebani \|\| 0 \|\| Provinsi Jawa Timur \|\| Kota Pasuruan \|\| Kecamatan Gadingrejo \|\| Kelurahan Bukir \|\| 0 \|\| Provinsi Jawa Timur \|\| Kota Pasuruan \|\| Kecamatan Gadingrejo \|\| Kelurahan Gadingrejo \|\| 0 | Pendapatan Bagi Hasil Pajak Rokok | 4.Memperkuat pembangunan sumber daya manusia (SDM), sains, teknologi, pendidikan, kesehatan, prestasi olahraga, kesetaraan gender, serta penguatan peran perempuan, pemuda (generasi milenial dan generasi Z), dan penyandang disabilitas. | 5. Penguranggan stunting | | 574 Orang | 13.107.990,00 | UPT PUSKESMAS GADINGREJO |
| | 1.02.02.2.02.0005 | Pengelolaan Pelayanan Kesehatan pada Usia Pendidikan Dasar | | | | | | 24.330.000,00 | | | | | | | 25.546.500,00 | |

| NO | KODE | URUSAN / BIDANG URUSAN / PROGRAM / OUTCOME / KEGIATAN / SUBKEGIATAN OUTPUT | INDIKATOR | TARGET AKHIR RENSTRA | REALISASI 2025 | PRAKIRAAN 2026 | CAPAIAN KINERJA DAN KERANGKA PENDANAAN | | | | | | KELOMPOK SASARAN | PRAKIRAAN MAJU 2028 | | PERANGKAT DAERAH PENANGGUNG JAWAB |
|---|---|---|---|---|---|---|---|---|---|---|---|---|---|---|---|---|
| | | | | | | | TARGET 2027 | PAGU INDIKATIF | LOKASI | SUMBER DANA | PRIORITAS | | | TARGET | PAGU INDIKATIF | |
| | | | | | | | | | | | NASIONAL | DAERAH | | | | |
| (1) | (2) | (3) | (4) | (5) | (6) | (7) | (8) | (9) | (10) | (11) | (12) | (13) | (14) | (15) | (16) | (17) |
| | | Terkelolanya Pelayanan Kesehatan pada Usia Pendidikan Dasar Sesuai Standar | Jumlah Anak Usia Pendidikan Dasar yang Mendapatkan Pelayanan Kesehatan Sesuai Standar | 3602 Orang | | 3534 Orang | 4415 Orang | 24.330.000,00 | Provinsi Jawa Timur \|\| Kota Pasuruan \|\| Kecamatan Gadingrejo \|\| Kelurahan Gentong \|\| 0 \|\| Provinsi Jawa Timur \|\| Kota Pasuruan \|\| Kecamatan Gadingrejo \|\| Kelurahan Sebani \|\| 0 \|\| Provinsi Jawa Timur \|\| Kota Pasuruan \|\| Kecamatan Gadingrejo \|\| Kelurahan Bukir \|\| 0 \|\| Provinsi Jawa Timur \|\| Kota Pasuruan \|\| Kecamatan Gadingrejo \|\| Kelurahan Gadingrejo \|\| 0 | DAK Non Fisik-Dana BOK-BOK Puskesmas Pendapatan Bagi Hasil Pajak Rokok | 4.Memperkuat pembangunan sumber daya manusia (SDM), sains, teknologi, pendidikan, kesehatan, prestasi olahraga, kesetaraan gender, serta penguatan peran perempuan, pemuda (generasi milenial dan generasi Z), dan penyandang disabilitas. | 5. Penguranganstunting | | 3568 Orang | 25.546.500,00 | UPT PUSKESMAS GADINGREJO |
| | | Terkelolanya Pelayanan Kesehatan pada Usia Pendidikan Dasar Sesuai Standar | Jumlah Anak Usia Pendidikan Dasar yang Mendapatkan Pelayanan Kesehatan Sesuai Standar | 4176 Orang | | 4099 Orang | 4415 Orang | 24.330.000,00 | Provinsi Jawa Timur \|\| Kota Pasuruan \|\| Kecamatan Gadingrejo \|\| Kelurahan Gentong \|\| 0 \|\| Provinsi Jawa Timur \|\| Kota Pasuruan \|\| Kecamatan Gadingrejo \|\| Kelurahan Sebani \|\| 0 \|\| Provinsi Jawa Timur \|\| Kota Pasuruan \|\| Kecamatan Gadingrejo \|\| Kelurahan Bukir \|\| 0 \|\| Provinsi Jawa Timur \|\| Kota Pasuruan \|\| Kecamatan Gadingrejo \|\| Kelurahan Gadingrejo \|\| 0 | DAK Non Fisik-Dana BOK-BOK Puskesmas Pendapatan Bagi Hasil Pajak Rokok | 4.Memperkuat pembangunan sumber daya manusia (SDM), sains, teknologi, pendidikan, kesehatan, prestasi olahraga, kesetaraan gender, serta penguatan peran perempuan, pemuda (generasi milenial dan generasi Z), dan penyandang disabilitas. | 5. Penguranganstunting | | 4137 Orang | 25.546.500,00 | UPT PUSKESMAS GADINGREJO |

| NO | KODE | URUSAN / BIDANG URUSAN / PROGRAM / OUTCOME / KEGIATAN / SUBKEGIATAN OUTPUT | INDIKATOR | TARGET AKHIR RENSTRA | REALISASI 2025 | PRAKIRAAN 2026 | CAPAIAN KINERJA DAN KERANGKA PENDANAAN | | | | | | KELOMPOK SASARAN | PRAKIRAAN MAJU 2028 | | PERANGKAT DAERAH PENANGGUNG JAWAB |
|---|---|---|---|---|---|---|---|---|---|---|---|---|---|---|---|---|
| | | | | | | | TARGET 2027 | PAGU INDIKATIF | LOKASI | SUMBER DANA | PRIORITAS | | | TARGET | PAGU INDIKATIF | |
| | | | | | | | | | | | NASIONAL | DAERAH | | | | |
| (1) | (2) | (3) | (4) | (5) | (6) | (7) | (8) | (9) | (10) | (11) | (12) | (13) | (14) | (15) | (16) | (17) |
| | | Terkelolanya Pelayanan Kesehatan pada Usia Pendidikan Dasar Sesuai Standar | Jumlah Anak Usia Pendidikan Dasar yang Mendapatkan Pelayanan Kesehatan Sesuai Standar | 4311 Orang | | 4231 Orang | 4415 Orang | 24.330.000,00 | Provinsi Jawa Timur \|\| Kota Pasuruan \|\| Kecamatan Gadingrejo \|\| Kelurahan Gentong \|\| 0 \|\| Provinsi Jawa Timur \|\| Kota Pasuruan \|\| Kecamatan Gadingrejo \|\| Kelurahan Sebani \|\| 0 \|\| Provinsi Jawa Timur \|\| Kota Pasuruan \|\| Kecamatan Gadingrejo \|\| Kelurahan Bukir \|\| 0 \|\| Provinsi Jawa Timur \|\| Kota Pasuruan \|\| Kecamatan Gadingrejo \|\| Kelurahan Gadingrejo \|\| 0 | DAK Non Fisik-Dana BOK-BOK Puskesmas Pendapatan Bagi Hasil Pajak Rokok | 4.Memperkuat pembangunan sumber daya manusia (SDM), sains, teknologi, pendidikan, kesehatan, prestasi olahraga, kesetaraan gender, serta penguatan peran perempuan, pemuda (generasi milenial dan generasi Z), dan penyandang disabilitas. | 5. Penguranganstunting | | 4271 Orang | 25.546.500,00 | UPT PUSKESMAS GADINGREJO |
| | | Terkelolanya Pelayanan Kesehatan pada Usia Pendidikan Dasar Sesuai Standar | Jumlah Anak Usia Pendidikan Dasar yang Mendapatkan Pelayanan Kesehatan Sesuai Standar | 4476 Orang | | 4394 Orang | 4415 Orang | 24.330.000,00 | Provinsi Jawa Timur \|\| Kota Pasuruan \|\| Kecamatan Gadingrejo \|\| Kelurahan Gentong \|\| 0 \|\| Provinsi Jawa Timur \|\| Kota Pasuruan \|\| Kecamatan Gadingrejo \|\| Kelurahan Sebani \|\| 0 \|\| Provinsi Jawa Timur \|\| Kota Pasuruan \|\| Kecamatan Gadingrejo \|\| Kelurahan Bukir \|\| 0 \|\| Provinsi Jawa Timur \|\| Kota Pasuruan \|\| Kecamatan Gadingrejo \|\| Kelurahan Gadingrejo \|\| 0 | DAK Non Fisik-Dana BOK-BOK Puskesmas Pendapatan Bagi Hasil Pajak Rokok | 4.Memperkuat pembangunan sumber daya manusia (SDM), sains, teknologi, pendidikan, kesehatan, prestasi olahraga, kesetaraan gender, serta penguatan peran perempuan, pemuda (generasi milenial dan generasi Z), dan penyandang disabilitas. | 5. Penguranganstunting | | 4435 Orang | 25.546.500,00 | UPT PUSKESMAS GADINGREJO |

| NO | KODE | URUSAN / BIDANG URUSAN / PROGRAM / OUTCOME / KEGIATAN / SUBKEGIATAN OUTPUT | INDIKATOR | TARGET AKHIR RENSTRA | REALISASI 2025 | PRAKIRAAN 2026 | CAPAIAN KINERJA DAN KERANGKA PENDANAAN | | | | | | KELOMPOK SASARAN | PRAKIRAAN MAJU 2028 | | PERANGKAT DAERAH PENANGGUNG JAWAB |
|---|---|---|---|---|---|---|---|---|---|---|---|---|---|---|---|---|
| | | | | | | | TARGET 2027 | PAGU INDIKATIF | LOKASI | SUMBER DANA | PRIORITAS | | | TARGET | PAGU INDIKATIF | |
| | | | | | | | | | | | NASIONAL | DAERAH | | | | |
| (1) | (2) | (3) | (4) | (5) | (6) | (7) | (8) | (9) | (10) | (11) | (12) | (13) | (14) | (15) | (16) | (17) |
| | | Terkelolanya Pelayanan Kesehatan pada Usia Pendidikan Dasar Sesuai Standar | Jumlah Anak Usia Pendidikan Dasar yang Mendapatkan Pelayanan Kesehatan Sesuai Standar | 4.896 Orang | | 4.805 Orang | 4415 Orang | 24.330.000,00 | Provinsi Jawa Timur \|\| Kota Pasuruan \|\| Kecamatan Gadingrejo \|\| Kelurahan Gentong \|\| 0 \|\| Provinsi Jawa Timur \|\| Kota Pasuruan \|\| Kecamatan Gadingrejo \|\| Kelurahan Sebani \|\| 0 \|\| Provinsi Jawa Timur \|\| Kota Pasuruan \|\| Kecamatan Gadingrejo \|\| Kelurahan Bukir \|\| 0 \|\| Provinsi Jawa Timur \|\| Kota Pasuruan \|\| Kecamatan Gadingrejo \|\| Kelurahan Gadingrejo \|\| 0 | DAK Non Fisik-Dana BOK-BOK Puskesmas Pendapatan Bagi Hasil Pajak Rokok | 4.Memperkuat pembangunan sumber daya manusia (SDM), sains, teknologi, pendidikan, kesehatan, prestasi olahraga, kesetaraan gender, serta penguatan peran perempuan, pemuda (generasi milenial dan generasi Z), dan penyandang disabilitas. | 5. Penguranganstunting | | 4.851 Orang | 25.546.500,00 | UPT PUSKESMAS GADINGREJO |
| | | Terkelolanya Pelayanan Kesehatan pada Usia Pendidikan Dasar Sesuai Standar | Jumlah Anak Usia Pendidikan Dasar yang Mendapatkan Pelayanan Kesehatan Sesuai Standar | 6308 Orang | | 6193 Orang | 4415 Orang | 24.330.000,00 | Provinsi Jawa Timur \|\| Kota Pasuruan \|\| Kecamatan Gadingrejo \|\| Kelurahan Gentong \|\| 0 \|\| Provinsi Jawa Timur \|\| Kota Pasuruan \|\| Kecamatan Gadingrejo \|\| Kelurahan Sebani \|\| 0 \|\| Provinsi Jawa Timur \|\| Kota Pasuruan \|\| Kecamatan Gadingrejo \|\| Kelurahan Bukir \|\| 0 \|\| Provinsi Jawa Timur \|\| Kota Pasuruan \|\| Kecamatan Gadingrejo \|\| Kelurahan Gadingrejo \|\| 0 | DAK Non Fisik-Dana BOK-BOK Puskesmas Pendapatan Bagi Hasil Pajak Rokok | 4.Memperkuat pembangunan sumber daya manusia (SDM), sains, teknologi, pendidikan, kesehatan, prestasi olahraga, kesetaraan gender, serta penguatan peran perempuan, pemuda (generasi milenial dan generasi Z), dan penyandang disabilitas. | 5. Penguranganstunting | | 6249 Orang | 25.546.500,00 | UPT PUSKESMAS GADINGREJO |

| NO | KODE | URUSAN / BIDANG URUSAN / PROGRAM / OUTCOME / KEGIATAN / SUBKEGIATAN OUTPUT | INDIKATOR | TARGET AKHIR RENSTRA | REALISASI 2025 | PRAKIRAAN 2026 | CAPAIAN KINERJA DAN KERANGKA PENDANAAN | | | | | | KELOMPOK SASARAN | PRAKIRAAN MAJU 2028 | | PERANGKAT DAERAH PENANGGUNG JAWAB |
|---|---|---|---|---|---|---|---|---|---|---|---|---|---|---|---|---|
| | | | | | | | TARGET 2027 | PAGU INDIKATIF | LOKASI | SUMBER DANA | PRIORITAS | | | TARGET | PAGU INDIKATIF | |
| | | | | | | | | | | | NASIONAL | DAERAH | | | | |
| (1) | (2) | (3) | (4) | (5) | (6) | (7) | (8) | (9) | (10) | (11) | (12) | (13) | (14) | (15) | (16) | (17) |
| | | Terkelolanya Pelayanan Kesehatan pada Usia Pendidikan Dasar Sesuai Standar | Jumlah Anak Usia Pendidikan Dasar yang Mendapatkan Pelayanan Kesehatan Sesuai Standar | 3001 Orang | | 2945 Orang | 4415 Orang | 24.330.000,00 | Provinsi Jawa Timur \|\| Kota Pasuruan \|\| Kecamatan Gadingrejo \|\| Kelurahan Gentong \|\| 0 \|\| Provinsi Jawa Timur \|\| Kota Pasuruan \|\| Kecamatan Gadingrejo \|\| Kelurahan Sebani \|\| 0 \|\| Provinsi Jawa Timur \|\| Kota Pasuruan \|\| Kecamatan Gadingrejo \|\| Kelurahan Bukir \|\| 0 \|\| Provinsi Jawa Timur \|\| Kota Pasuruan \|\| Kecamatan Gadingrejo \|\| Kelurahan Gadingrejo \|\| 0 | DAK Non Fisik-Dana BOK-BOK Puskesmas Pendapatan Bagi Hasil Pajak Rokok | 4.Memperkuat pembangunan sumber daya manusia (SDM), sains, teknologi, pendidikan, kesehatan, prestasi olahraga, kesetaraan gender, serta penguatan peran perempuan, pemuda (generasi milenial dan generasi Z), dan penyandang disabilitas. | 5. Penguranganstunting | | 2973 Orang | 25.546.500,00 | UPT PUSKESMAS GADINGREJO |
| | | Terkelolanya Pelayanan Kesehatan pada Usia Pendidikan Dasar Sesuai Standar | Jumlah Anak Usia Pendidikan Dasar yang Mendapatkan Pelayanan Kesehatan Sesuai Standar | 1727 Orang | | 1694 Orang | 4415 Orang | 24.330.000,00 | Provinsi Jawa Timur \|\| Kota Pasuruan \|\| Kecamatan Gadingrejo \|\| Kelurahan Gentong \|\| 0 \|\| Provinsi Jawa Timur \|\| Kota Pasuruan \|\| Kecamatan Gadingrejo \|\| Kelurahan Sebani \|\| 0 \|\| Provinsi Jawa Timur \|\| Kota Pasuruan \|\| Kecamatan Gadingrejo \|\| Kelurahan Bukir \|\| 0 \|\| Provinsi Jawa Timur \|\| Kota Pasuruan \|\| Kecamatan Gadingrejo \|\| Kelurahan Gadingrejo \|\| 0 | DAK Non Fisik-Dana BOK-BOK Puskesmas Pendapatan Bagi Hasil Pajak Rokok | 4.Memperkuat pembangunan sumber daya manusia (SDM), sains, teknologi, pendidikan, kesehatan, prestasi olahraga, kesetaraan gender, serta penguatan peran perempuan, pemuda (generasi milenial dan generasi Z), dan penyandang disabilitas. | 5. Penguranganstunting | | 1710 Orang | 25.546.500,00 | UPT PUSKESMAS GADINGREJO |

| NO | KODE | URUSAN / BIDANG URUSAN / PROGRAM / OUTCOME / KEGIATAN / SUBKEGIATAN OUTPUT | INDIKATOR | TARGET AKHIR RENSTRA | REALISASI 2025 | PRAKIRAAN 2026 | CAPAIAN KINERJA DAN KERANGKA PENDANAAN | | | | | | KELOMPOK SASARAN | PRAKIRAAN MAJU 2028 | | PERANGKAT DAERAH PENANGGUNG JAWAB |
|---|---|---|---|---|---|---|---|---|---|---|---|---|---|---|---|---|
| | | | | | | | TARGET 2027 | PAGU INDIKATIF | LOKASI | SUMBER DANA | PRIORITAS | | | TARGET | PAGU INDIKATIF | |
| | | | | | | | | | | | NASIONAL | DAERAH | | | | |
| (1) | (2) | (3) | (4) | (5) | (6) | (7) | (8) | (9) | (10) | (11) | (12) | (13) | (14) | (15) | (16) | (17) |
| | | Terkelolanya Pelayanan Kesehatan pada Usia Pendidikan Dasar Sesuai Standar | Jumlah Anak Usia Pendidikan Dasar yang Mendapatkan Pelayanan Kesehatan Sesuai Standar | 32497 Orang | | 31895 Orang | 4415 Orang | 24.330.000,00 | Provinsi Jawa Timur \|\| Kota Pasuruan \|\| Kecamatan Gadingrejo \|\| Kelurahan Gentong \|\| 0 \|\| Provinsi Jawa Timur \|\| Kota Pasuruan \|\| Kecamatan Gadingrejo \|\| Kelurahan Sebani \|\| 0 \|\| Provinsi Jawa Timur \|\| Kota Pasuruan \|\| Kecamatan Gadingrejo \|\| Kelurahan Bukir \|\| 0 \|\| Provinsi Jawa Timur \|\| Kota Pasuruan \|\| Kecamatan Gadingrejo \|\| Kelurahan Gadingrejo \|\| 0 | DAK Non Fisik-Dana BOK-BOK Puskesmas Pendapatan Bagi Hasil Pajak Rokok | 4.Memperkuat pembangunan sumber daya manusia (SDM), sains, teknologi, pendidikan, kesehatan, prestasi olahraga, kesetaraan gender, serta penguatan peran perempuan, pemuda (generasi milenial dan generasi Z), dan penyandang disabilitas. | 5. Penguranggan stunting | | 32194 Orang | 25.546.500,00 | UPT PUSKESMAS GADINGREJO |
| | 1.02.02.2.02.0006 | Pengelolaan Pelayanan Kesehatan pada Usia Produktif | | | | | | 29.030.000,00 | | | | | | | 30.481.500,00 | |
| | | Terlaksananya Pelayanan Kesehatan Usia Produktif Sesuai Standar | Jumlah Penduduk Usia Produktif yang Mendapatkan Pelayanan Kesehatan Sesuai Standar | 14664 Orang | | 14390 Orang | 18343 Orang | 29.030.000,00 | Provinsi Jawa Timur \|\| Kota Pasuruan \|\| Kecamatan Gadingrejo \|\| Kelurahan Gentong \|\| 0 \|\| Provinsi Jawa Timur \|\| Kota Pasuruan \|\| Kecamatan Gadingrejo \|\| Kelurahan Sebani \|\| 0 \|\| Provinsi Jawa Timur \|\| Kota Pasuruan \|\| Kecamatan Gadingrejo \|\| Kelurahan Bukir \|\| 0 \|\| Provinsi Jawa Timur \|\| Kota Pasuruan \|\| Kecamatan Gadingrejo \|\| Kelurahan Gadingrejo \|\| 0 | Pendapatan Bagi Hasil Pajak Rokok | 4.Memperkuat pembangunan sumber daya manusia (SDM), sains, teknologi, pendidikan, kesehatan, prestasi olahraga, kesetaraan gender, serta penguatan peran perempuan, pemuda (generasi milenial dan generasi Z), dan penyandang disabilitas. | 5. Penguranggan stunting | | 14526 Orang | 30.481.500,00 | UPT PUSKESMAS GADINGREJO |

| NO | KODE | URUSAN / BIDANG URUSAN / PROGRAM / OUTCOME / KEGIATAN / SUBKEGIATAN OUTPUT | INDIKATOR | TARGET AKHIR RENSTRA | REALISASI 2025 | PRAKIRAAN 2026 | CAPAIAN KINERJA DAN KERANGKA PENDANAAN | | | | | | KELOMPOK SASARAN | PRAKIRAAN MAJU 2028 | | PERANGKAT DAERAH PENANGGUNG JAWAB |
|---|---|---|---|---|---|---|---|---|---|---|---|---|---|---|---|---|
| | | | | | | | TARGET 2027 | PAGU INDIKATIF | LOKASI | SUMBER DANA | PRIORITAS | | | TARGET | PAGU INDIKATIF | |
| | | | | | | | | | | | NASIONAL | DAERAH | | | | |
| (1) | (2) | (3) | (4) | (5) | (6) | (7) | (8) | (9) | (10) | (11) | (12) | (13) | (14) | (15) | (16) | (17) |
| | | Terlaksananya Pelayanan Kesehatan Usia Produktif Sesuai Standar | Jumlah Penduduk Usia Produktif yang Mendapatkan Pelayanan Kesehatan Sesuai Standar | 21765 Orang | | 21363 Orang | 18343 Orang | 29.030.000,00 | Provinsi Jawa Timur \|\| Kota Pasuruan \|\| Kecamatan Gadingrejo \|\| Kelurahan Gentong \|\| 0 \|\| Provinsi Jawa Timur \|\| Kota Pasuruan \|\| Kecamatan Gadingrejo \|\| Kelurahan Sebani \|\| 0 \|\| Provinsi Jawa Timur \|\| Kota Pasuruan \|\| Kecamatan Gadingrejo \|\| Kelurahan Bukir \|\| 0 \|\| Provinsi Jawa Timur \|\| Kota Pasuruan \|\| Kecamatan Gadingrejo \|\| Kelurahan Gadingrejo \|\| 0 | Pendapatan Bagi Hasil Pajak Rokok | 4.Memperkuat pembangunan sumber daya manusia (SDM), sains, teknologi, pendidikan, kesehatan, prestasi olahraga, kesetaraan gender, serta penguatan peran perempuan, pemuda (generasi milenial dan generasi Z), dan penyandang disabilitas. | 5. Penguranganstunting | | 21562 Orang | 30.481.500,00 | UPT PUSKESMAS GADINGREJO |
| | | Terlaksananya Pelayanan Kesehatan Usia Produktif Sesuai Standar | Jumlah Penduduk Usia Produktif yang Mendapatkan Pelayanan Kesehatan Sesuai Standar | 20.900 Orang | | 20.512 Orang | 18343 Orang | 29.030.000,00 | Provinsi Jawa Timur \|\| Kota Pasuruan \|\| Kecamatan Gadingrejo \|\| Kelurahan Gentong \|\| 0 \|\| Provinsi Jawa Timur \|\| Kota Pasuruan \|\| Kecamatan Gadingrejo \|\| Kelurahan Sebani \|\| 0 \|\| Provinsi Jawa Timur \|\| Kota Pasuruan \|\| Kecamatan Gadingrejo \|\| Kelurahan Bukir \|\| 0 \|\| Provinsi Jawa Timur \|\| Kota Pasuruan \|\| Kecamatan Gadingrejo \|\| Kelurahan Gadingrejo \|\| 0 | Pendapatan Bagi Hasil Pajak Rokok | 4.Memperkuat pembangunan sumber daya manusia (SDM), sains, teknologi, pendidikan, kesehatan, prestasi olahraga, kesetaraan gender, serta penguatan peran perempuan, pemuda (generasi milenial dan generasi Z), dan penyandang disabilitas. | 5. Penguranganstunting | | 20.705 Orang | 30.481.500,00 | UPT PUSKESMAS GADINGREJO |

| NO | KODE | URUSAN / BIDANG URUSAN / PROGRAM / OUTCOME / KEGIATAN / SUBKEGIATAN OUTPUT | INDIKATOR | TARGET AKHIR RENSTRA | REALISASI 2025 | PRAKIRAAN 2026 | CAPAIAN KINERJA DAN KERANGKA PENDANAAN | | | | | | KELOMPOK SASARAN | PRAKIRAAN MAJU 2028 | | PERANGKAT DAERAH PENANGGUNG JAWAB |
|---|---|---|---|---|---|---|---|---|---|---|---|---|---|---|---|---|
| | | | | | | | TARGET 2027 | PAGU INDIKATIF | LOKASI | SUMBER DANA | PRIORITAS | | | TARGET | PAGU INDIKATIF | |
| | | | | | | | | | | | NASIONAL | DAERAH | | | | |
| (1) | (2) | (3) | (4) | (5) | (6) | (7) | (8) | (9) | (10) | (11) | (12) | (13) | (14) | (15) | (16) | (17) |
| | | Terlaksananya Pelayanan Kesehatan Usia Produktif Sesuai Standar | Jumlah Penduduk Usia Produktif yang Mendapatkan Pelayanan Kesehatan Sesuai Standar | 20844 Orang | | 20457 Orang | 18343 Orang | 29.030.000,00 | Provinsi Jawa Timur \|\| Kota Pasuruan \|\| Kecamatan Gadingrejo \|\| Kelurahan Gentong \|\| 0 \|\| Provinsi Jawa Timur \|\| Kota Pasuruan \|\| Kecamatan Gadingrejo \|\| Kelurahan Sebani \|\| 0 \|\| Provinsi Jawa Timur \|\| Kota Pasuruan \|\| Kecamatan Gadingrejo \|\| Kelurahan Bukir \|\| 0 \|\| Provinsi Jawa Timur \|\| Kota Pasuruan \|\| Kecamatan Gadingrejo \|\| Kelurahan Gadingrejo \|\| 0 | Pendapatan Bagi Hasil Pajak Rokok | 4.Memperkuat pembangunan sumber daya manusia (SDM), sains, teknologi, pendidikan, kesehatan, prestasi olahraga, kesetaraan gender, serta penguatan peran perempuan, pemuda (generasi milenial dan generasi Z), dan penyandang disabilitas. | 5. Penguranganstunting | | 20650 Orang | 30.481.500,00 | UPT PUSKESMAS GADINGREJO |
| | | Terlaksananya Pelayanan Kesehatan Usia Produktif Sesuai Standar | Jumlah Penduduk Usia Produktif yang Mendapatkan Pelayanan Kesehatan Sesuai Standar | 18603 Orang | | 18257 Orang | 18343 Orang | 29.030.000,00 | Provinsi Jawa Timur \|\| Kota Pasuruan \|\| Kecamatan Gadingrejo \|\| Kelurahan Gentong \|\| 0 \|\| Provinsi Jawa Timur \|\| Kota Pasuruan \|\| Kecamatan Gadingrejo \|\| Kelurahan Sebani \|\| 0 \|\| Provinsi Jawa Timur \|\| Kota Pasuruan \|\| Kecamatan Gadingrejo \|\| Kelurahan Bukir \|\| 0 \|\| Provinsi Jawa Timur \|\| Kota Pasuruan \|\| Kecamatan Gadingrejo \|\| Kelurahan Gadingrejo \|\| 0 | Pendapatan Bagi Hasil Pajak Rokok | 4.Memperkuat pembangunan sumber daya manusia (SDM), sains, teknologi, pendidikan, kesehatan, prestasi olahraga, kesetaraan gender, serta penguatan peran perempuan, pemuda (generasi milenial dan generasi Z), dan penyandang disabilitas. | 5. Penguranganstunting | | 18429 Orang | 30.481.500,00 | UPT PUSKESMAS GADINGREJO |

| NO | KODE | URUSAN / BIDANG URUSAN / PROGRAM / OUTCOME / KEGIATAN / SUBKEGIATAN OUTPUT | INDIKATOR | TARGET AKHIR RENSTRA | REALISASI 2025 | PRAKIRAAN 2026 | CAPAIAN KINERJA DAN KERANGKA PENDANAAN | | | | | | KELOMPOK SASARAN | PRAKIRAAN MAJU 2028 | | PERANGKAT DAERAH PENANGGUNG JAWAB |
|---|---|---|---|---|---|---|---|---|---|---|---|---|---|---|---|---|
| | | | | | | | TARGET 2027 | PAGU INDIKATIF | LOKASI | SUMBER DANA | PRIORITAS | | | TARGET | PAGU INDIKATIF | |
| | | | | | | | | | | | NASIONAL | DAERAH | | | | |
| (1) | (2) | (3) | (4) | (5) | (6) | (7) | (8) | (9) | (10) | (11) | (12) | (13) | (14) | (15) | (16) | (17) |
| | | Terlaksananya Pelayanan Kesehatan Usia Produktif Sesuai Standar | Jumlah Penduduk Usia Produktif yang Mendapatkan Pelayanan Kesehatan Sesuai Standar | 17707 Orang | | 17379 Orang | 18343 Orang | 29.030.000,00 | Provinsi Jawa Timur \|\| Kota Pasuruan \|\| Kecamatan Gadingrejo \|\| Kelurahan Gentong \|\| 0 \|\| Provinsi Jawa Timur \|\| Kota Pasuruan \|\| Kecamatan Gadingrejo \|\| Kelurahan Sebani \|\| 0 \|\| Provinsi Jawa Timur \|\| Kota Pasuruan \|\| Kecamatan Gadingrejo \|\| Kelurahan Bukir \|\| 0 \|\| Provinsi Jawa Timur \|\| Kota Pasuruan \|\| Kecamatan Gadingrejo \|\| Kelurahan Gadingrejo \|\| 0 | Pendapatan Bagi Hasil Pajak Rokok | 4.Memperkuat pembangunan sumber daya manusia (SDM), sains, teknologi, pendidikan, kesehatan, prestasi olahraga, kesetaraan gender, serta penguatan peran perempuan, pemuda (generasi milenial dan generasi Z), dan penyandang disabilitas. | 5. Penguranganstunting | | 17543 Orang | 30.481.500,00 | UPT PUSKESMAS GADINGREJO |
| | | Terlaksananya Pelayanan Kesehatan Usia Produktif Sesuai Standar | Jumlah Penduduk Usia Produktif yang Mendapatkan Pelayanan Kesehatan Sesuai Standar | 15951 Orang | | 15654 Orang | 18343 Orang | 29.030.000,00 | Provinsi Jawa Timur \|\| Kota Pasuruan \|\| Kecamatan Gadingrejo \|\| Kelurahan Gentong \|\| 0 \|\| Provinsi Jawa Timur \|\| Kota Pasuruan \|\| Kecamatan Gadingrejo \|\| Kelurahan Sebani \|\| 0 \|\| Provinsi Jawa Timur \|\| Kota Pasuruan \|\| Kecamatan Gadingrejo \|\| Kelurahan Bukir \|\| 0 \|\| Provinsi Jawa Timur \|\| Kota Pasuruan \|\| Kecamatan Gadingrejo \|\| Kelurahan Gadingrejo \|\| 0 | Pendapatan Bagi Hasil Pajak Rokok | 4.Memperkuat pembangunan sumber daya manusia (SDM), sains, teknologi, pendidikan, kesehatan, prestasi olahraga, kesetaraan gender, serta penguatan peran perempuan, pemuda (generasi milenial dan generasi Z), dan penyandang disabilitas. | 5. Penguranganstunting | | 15802 Orang | 30.481.500,00 | UPT PUSKESMAS GADINGREJO |

| NO | KODE | URUSAN / BIDANG URUSAN / PROGRAM / OUTCOME / KEGIATAN / SUBKEGIATAN OUTPUT | INDIKATOR | TARGET AKHIR RENSTRA | REALISASI 2025 | PRAKIRAAN 2026 | CAPAIAN KINERJA DAN KERANGKA PENDANAAN | | | | | | KELOMPOK SASARAN | PRAKIRAAN MAJU 2028 | | PERANGKAT DAERAH PENANGGUNG JAWAB |
|---|---|---|---|---|---|---|---|---|---|---|---|---|---|---|---|---|
| | | | | | | | TARGET 2027 | PAGU INDIKATIF | LOKASI | SUMBER DANA | PRIORITAS | | | TARGET | PAGU INDIKATIF | |
| | | | | | | | | | | | NASIONAL | DAERAH | | | | |
| (1) | (2) | (3) | (4) | (5) | (6) | (7) | (8) | (9) | (10) | (11) | (12) | (13) | (14) | (15) | (16) | (17) |
| | | Terlaksananya Pelayanan Kesehatan Usia Produktif Sesuai Standar | Jumlah Penduduk Usia Produktif yang Mendapatkan Pelayanan Kesehatan Sesuai Standar | 15672 Orang | | 15381 Orang | 18343 Orang | 29.030.000,00 | Provinsi Jawa Timur \|\| Kota Pasuruan \|\| Kecamatan Gadingrejo \|\| Kelurahan Gentong \|\| 0 \|\| Provinsi Jawa Timur \|\| Kota Pasuruan \|\| Kecamatan Gadingrejo \|\| Kelurahan Sebani \|\| 0 \|\| Provinsi Jawa Timur \|\| Kota Pasuruan \|\| Kecamatan Gadingrejo \|\| Kelurahan Bukir \|\| 0 \|\| Provinsi Jawa Timur \|\| Kota Pasuruan \|\| Kecamatan Gadingrejo \|\| Kelurahan Gadingrejo \|\| 0 | Pendapatan Bagi Hasil Pajak Rokok | 4.Memperkuat pembangunan sumber daya manusia (SDM), sains, teknologi, pendidikan, kesehatan, prestasi olahraga, kesetaraan gender, serta penguatan peran perempuan, pemuda (generasi milenial dan generasi Z), dan penyandang disabilitas. | 5. Penguranganstunting | | 15526 Orang | 30.481.500,00 | UPT PUSKESMAS GADINGREJO |
| | | Terlaksananya Pelayanan Kesehatan Usia Produktif Sesuai Standar | Jumlah Penduduk Usia Produktif yang Mendapatkan Pelayanan Kesehatan Sesuai Standar | 146106 Orang | | 143393 Orang | 18343 Orang | 29.030.000,00 | Provinsi Jawa Timur \|\| Kota Pasuruan \|\| Kecamatan Gadingrejo \|\| Kelurahan Gentong \|\| 0 \|\| Provinsi Jawa Timur \|\| Kota Pasuruan \|\| Kecamatan Gadingrejo \|\| Kelurahan Sebani \|\| 0 \|\| Provinsi Jawa Timur \|\| Kota Pasuruan \|\| Kecamatan Gadingrejo \|\| Kelurahan Bukir \|\| 0 \|\| Provinsi Jawa Timur \|\| Kota Pasuruan \|\| Kecamatan Gadingrejo \|\| Kelurahan Gadingrejo \|\| 0 | Pendapatan Bagi Hasil Pajak Rokok | 4.Memperkuat pembangunan sumber daya manusia (SDM), sains, teknologi, pendidikan, kesehatan, prestasi olahraga, kesetaraan gender, serta penguatan peran perempuan, pemuda (generasi milenial dan generasi Z), dan penyandang disabilitas. | 5. Penguranganstunting | | 144743 Orang | 30.481.500,00 | UPT PUSKESMAS GADINGREJO |
| | 1.02.02.2.02.0010 | Pengelolaan Pelayanan Kesehatan Orang dengan Gangguan Jiwa Berat | | | | | | 6.790.000,00 | | | | | | | 7.129.500,00 | |

| NO | KODE | URUSAN / BIDANG URUSAN / PROGRAM / OUTCOME / KEGIATAN / SUBKEGIATAN OUTPUT | INDIKATOR | TARGET AKHIR RENSTRA | REALISASI 2025 | PRAKIRAAN 2026 | CAPAIAN KINERJA DAN KERANGKA PENDANAAN | | | | | | KELOMPOK SASARAN | PRAKIRAAN MAJU 2028 | | PERANGKAT DAERAH PENANGGUNG JAWAB |
|---|---|---|---|---|---|---|---|---|---|---|---|---|---|---|---|---|
| | | | | | | | TARGET 2027 | PAGU INDIKATIF | LOKASI | SUMBER DANA | PRIORITAS | | | TARGET | PAGU INDIKATIF | |
| | | | | | | | | | | | NASIONAL | DAERAH | | | | |
| (1) | (2) | (3) | (4) | (5) | (6) | (7) | (8) | (9) | (10) | (11) | (12) | (13) | (14) | (15) | (16) | (17) |
| | | Terlaksananya Pengelolaan Pelayanan Kesehatan Orang dengan Gangguan Jiwa Berat Sesuai Standar | Jumlah Orang yang Mendapatkan Pelayanan Kesehatan Orang dengan Gangguan Jiwa Berat Sesuai Standar | 51 Orang | | 51 Orang | 51 Orang | 6.790.000,00 | Provinsi Jawa Timur \|\| Kota Pasuruan \|\| Kecamatan Gadingrejo \|\| Kelurahan Gentong \|\| 0 \|\| Provinsi Jawa Timur \|\| Kota Pasuruan \|\| Kecamatan Gadingrejo \|\| Kelurahan Sebani \|\| 0 \|\| Provinsi Jawa Timur \|\| Kota Pasuruan \|\| Kecamatan Gadingrejo \|\| Kelurahan Bukir \|\| 0 \|\| Provinsi Jawa Timur \|\| Kota Pasuruan \|\| Kecamatan Gadingrejo \|\| Kelurahan Gadingrejo \|\| 0 | DAK Non Fisik-Dana BOK-BOK Puskesmas Pendapatan Bagi Hasil Pajak Rokok | 4.Memperkuat pembangunan sumber daya manusia (SDM), sains, teknologi, pendidikan, kesehatan, prestasi olahraga, kesetaraan gender, serta penguatan peran perempuan, pemuda (generasi milenial dan generasi Z), dan penyandang disabilitas. | 5. Penguranganstunting | | 51 Orang | 7.129.500,00 | UPT PUSKESMAS GADINGREJO |
| | | Terlaksananya Pengelolaan Pelayanan Kesehatan Orang dengan Gangguan Jiwa Berat Sesuai Standar | Jumlah Orang yang Mendapatkan Pelayanan Kesehatan Orang dengan Gangguan Jiwa Berat Sesuai Standar | 57 Orang | | 57 Orang | 51 Orang | 6.790.000,00 | Provinsi Jawa Timur \|\| Kota Pasuruan \|\| Kecamatan Gadingrejo \|\| Kelurahan Gentong \|\| 0 \|\| Provinsi Jawa Timur \|\| Kota Pasuruan \|\| Kecamatan Gadingrejo \|\| Kelurahan Sebani \|\| 0 \|\| Provinsi Jawa Timur \|\| Kota Pasuruan \|\| Kecamatan Gadingrejo \|\| Kelurahan Bukir \|\| 0 \|\| Provinsi Jawa Timur \|\| Kota Pasuruan \|\| Kecamatan Gadingrejo \|\| Kelurahan Gadingrejo \|\| 0 | DAK Non Fisik-Dana BOK-BOK Puskesmas Pendapatan Bagi Hasil Pajak Rokok | 4.Memperkuat pembangunan sumber daya manusia (SDM), sains, teknologi, pendidikan, kesehatan, prestasi olahraga, kesetaraan gender, serta penguatan peran perempuan, pemuda (generasi milenial dan generasi Z), dan penyandang disabilitas. | 5. Penguranganstunting | | 57 Orang | 7.129.500,00 | UPT PUSKESMAS GADINGREJO |

| NO | KODE | URUSAN / BIDANG URUSAN / PROGRAM / OUTCOME / KEGIATAN / SUBKEGIATAN OUTPUT | INDIKATOR | TARGET AKHIR RENSTRA | REALISASI 2025 | PRAKIRAAN 2026 | CAPAIAN KINERJA DAN KERANGKA PENDANAAN | | | | | | KELOMPOK SASARAN | PRAKIRAAN MAJU 2028 | | PERANGKAT DAERAH PENANGGUNG JAWAB |
|---|---|---|---|---|---|---|---|---|---|---|---|---|---|---|---|---|
| | | | | | | | TARGET 2027 | PAGU INDIKATIF | LOKASI | SUMBER DANA | PRIORITAS | | | TARGET | PAGU INDIKATIF | |
| | | | | | | | | | | | NASIONAL | DAERAH | | | | |
| (1) | (2) | (3) | (4) | (5) | (6) | (7) | (8) | (9) | (10) | (11) | (12) | (13) | (14) | (15) | (16) | (17) |
| | | Terlaksananya Pengelolaan Pelayanan Kesehatan Orang dengan Gangguan Jiwa Berat Sesuai Standar | Jumlah Orang yang Mendapatkan Pelayanan Kesehatan Orang dengan Gangguan Jiwa Berat Sesuai Standar | 48 Orang | | 48 Orang | 51 Orang | 6.790.000,00 | Provinsi Jawa Timur \|\| Kota Pasuruan \|\| Kecamatan Gadingrejo \|\| Kelurahan Gentong \|\| 0 \|\| Provinsi Jawa Timur \|\| Kota Pasuruan \|\| Kecamatan Gadingrejo \|\| Kelurahan Sebani \|\| 0 \|\| Provinsi Jawa Timur \|\| Kota Pasuruan \|\| Kecamatan Gadingrejo \|\| Kelurahan Bukir \|\| 0 \|\| Provinsi Jawa Timur \|\| Kota Pasuruan \|\| Kecamatan Gadingrejo \|\| Kelurahan Gadingrejo \|\| 0 | DAK Non Fisik-Dana BOK-BOK Puskesmas Pendapatan Bagi Hasil Pajak Rokok | 4.Memperkuat pembangunan sumber daya manusia (SDM), sains, teknologi, pendidikan, kesehatan, prestasi olahraga, kesetaraan gender, serta penguatan peran perempuan, pemuda (generasi milenial dan generasi Z), dan penyandang disabilitas. | 5. Penguranganstunting | | 48 Orang | 7.129.500,00 | UPT PUSKESMAS GADINGREJO |
| | | Terlaksananya Pengelolaan Pelayanan Kesehatan Orang dengan Gangguan Jiwa Berat Sesuai Standar | Jumlah Orang yang Mendapatkan Pelayanan Kesehatan Orang dengan Gangguan Jiwa Berat Sesuai Standar | 47 Orang | | 47 Orang | 51 Orang | 6.790.000,00 | Provinsi Jawa Timur \|\| Kota Pasuruan \|\| Kecamatan Gadingrejo \|\| Kelurahan Gentong \|\| 0 \|\| Provinsi Jawa Timur \|\| Kota Pasuruan \|\| Kecamatan Gadingrejo \|\| Kelurahan Sebani \|\| 0 \|\| Provinsi Jawa Timur \|\| Kota Pasuruan \|\| Kecamatan Gadingrejo \|\| Kelurahan Bukir \|\| 0 \|\| Provinsi Jawa Timur \|\| Kota Pasuruan \|\| Kecamatan Gadingrejo \|\| Kelurahan Gadingrejo \|\| 0 | DAK Non Fisik-Dana BOK-BOK Puskesmas Pendapatan Bagi Hasil Pajak Rokok | 4.Memperkuat pembangunan sumber daya manusia (SDM), sains, teknologi, pendidikan, kesehatan, prestasi olahraga, kesetaraan gender, serta penguatan peran perempuan, pemuda (generasi milenial dan generasi Z), dan penyandang disabilitas. | 5. Penguranganstunting | | 47 Orang | 7.129.500,00 | UPT PUSKESMAS GADINGREJO |

| NO | KODE | URUSAN / BIDANG URUSAN / PROGRAM / OUTCOME / KEGIATAN / SUBKEGIATAN OUTPUT | INDIKATOR | TARGET AKHIR RENSTRA | REALISASI 2025 | PRAKIRAAN 2026 | CAPAIAN KINERJA DAN KERANGKA PENDANAAN | | | | | | KELOMPOK SASARAN | PRAKIRAAN MAJU 2028 | | PERANGKAT DAERAH PENANGGUNG JAWAB |
|---|---|---|---|---|---|---|---|---|---|---|---|---|---|---|---|---|
| | | | | | | | TARGET 2027 | PAGU INDIKATIF | LOKASI | SUMBER DANA | PRIORITAS | | | TARGET | PAGU INDIKATIF | |
| | | | | | | | | | | | NASIONAL | DAERAH | | | | |
| (1) | (2) | (3) | (4) | (5) | (6) | (7) | (8) | (9) | (10) | (11) | (12) | (13) | (14) | (15) | (16) | (17) |
| | | Terlaksananya Pengelolaan Pelayanan Kesehatan Orang dengan Gangguan Jiwa Berat Sesuai Standar | Jumlah Orang yang Mendapatkan Pelayanan Kesehatan Orang dengan Gangguan Jiwa Berat Sesuai Standar | 423 Orang | | 423 Orang | 51 Orang | 6.790.000,00 | Provinsi Jawa Timur \|\| Kota Pasuruan \|\| Kecamatan Gadingrejo \|\| Kelurahan Gentong \|\| 0 \|\| Provinsi Jawa Timur \|\| Kota Pasuruan \|\| Kecamatan Gadingrejo \|\| Kelurahan Sebani \|\| 0 \|\| Provinsi Jawa Timur \|\| Kota Pasuruan \|\| Kecamatan Gadingrejo \|\| Kelurahan Bukir \|\| 0 \|\| Provinsi Jawa Timur \|\| Kota Pasuruan \|\| Kecamatan Gadingrejo \|\| Kelurahan Gadingrejo \|\| 0 | DAK Non Fisik-Dana BOK-BOK Puskesmas Pendapatan Bagi Hasil Pajak Rokok | 4.Memperkuat pembangunan sumber daya manusia (SDM), sains, teknologi, pendidikan, kesehatan, prestasi olahraga, kesetaraan gender, serta penguatan peran perempuan, pemuda (generasi milenial dan generasi Z), dan penyandang disabilitas. | 5. Penguranganstunting | | 423 Orang | 7.129.500,00 | UPT PUSKESMAS GADINGREJO |
| | | Terlaksananya Pengelolaan Pelayanan Kesehatan Orang dengan Gangguan Jiwa Berat Sesuai Standar | Jumlah Orang yang Mendapatkan Pelayanan Kesehatan Orang dengan Gangguan Jiwa Berat Sesuai Standar | 41 Orang | | 41 Orang | 51 Orang | 6.790.000,00 | Provinsi Jawa Timur \|\| Kota Pasuruan \|\| Kecamatan Gadingrejo \|\| Kelurahan Gentong \|\| 0 \|\| Provinsi Jawa Timur \|\| Kota Pasuruan \|\| Kecamatan Gadingrejo \|\| Kelurahan Sebani \|\| 0 \|\| Provinsi Jawa Timur \|\| Kota Pasuruan \|\| Kecamatan Gadingrejo \|\| Kelurahan Bukir \|\| 0 \|\| Provinsi Jawa Timur \|\| Kota Pasuruan \|\| Kecamatan Gadingrejo \|\| Kelurahan Gadingrejo \|\| 0 | DAK Non Fisik-Dana BOK-BOK Puskesmas Pendapatan Bagi Hasil Pajak Rokok | 4.Memperkuat pembangunan sumber daya manusia (SDM), sains, teknologi, pendidikan, kesehatan, prestasi olahraga, kesetaraan gender, serta penguatan peran perempuan, pemuda (generasi milenial dan generasi Z), dan penyandang disabilitas. | 5. Penguranganstunting | | 41 Orang | 7.129.500,00 | UPT PUSKESMAS GADINGREJO |

| NO | KODE | URUSAN / BIDANG URUSAN / PROGRAM / OUTCOME / KEGIATAN / SUBKEGIATAN OUTPUT | INDIKATOR | TARGET AKHIR RENSTRA | REALISASI 2025 | PRAKIRAAN 2026 | CAPAIAN KINERJA DAN KERANGKA PENDANAAN | | | | | | KELOMPOK SASARAN | PRAKIRAAN MAJU 2028 | | PERANGKAT DAERAH PENANGGUNG JAWAB |
|---|---|---|---|---|---|---|---|---|---|---|---|---|---|---|---|---|
| | | | | | | | TARGET 2027 | PAGU INDIKATIF | LOKASI | SUMBER DANA | PRIORITAS | | | TARGET | PAGU INDIKATIF | |
| | | | | | | | | | | | NASIONAL | DAERAH | | | | |
| (1) | (2) | (3) | (4) | (5) | (6) | (7) | (8) | (9) | (10) | (11) | (12) | (13) | (14) | (15) | (16) | (17) |
| | | Terlaksananya Pengelolaan Pelayanan Kesehatan Orang dengan Gangguan Jiwa Berat Sesuai Standar | Jumlah Orang yang Mendapatkan Pelayanan Kesehatan Orang dengan Gangguan Jiwa Berat Sesuai Standar | 64 Orang | | 64 Orang | 51 Orang | 6.790.000,00 | Provinsi Jawa Timur \|\| Kota Pasuruan \|\| Kecamatan Gadingrejo \|\| Kelurahan Gentong \|\| 0 \|\| Provinsi Jawa Timur \|\| Kota Pasuruan \|\| Kecamatan Gadingrejo \|\| Kelurahan Sebani \|\| 0 \|\| Provinsi Jawa Timur \|\| Kota Pasuruan \|\| Kecamatan Gadingrejo \|\| Kelurahan Bukir \|\| 0 \|\| Provinsi Jawa Timur \|\| Kota Pasuruan \|\| Kecamatan Gadingrejo \|\| Kelurahan Gadingrejo \|\| 0 | DAK Non Fisik-Dana BOK-BOK Puskesmas Pendapatan Bagi Hasil Pajak Rokok | 4.Memperkuat pembangunan sumber daya manusia (SDM), sains, teknologi, pendidikan, kesehatan, prestasi olahraga, kesetaraan gender, serta penguatan peran perempuan, pemuda (generasi milenial dan generasi Z), dan penyandang disabilitas. | 5. Penguranggan stunting | | 64 Orang | 7.129.500,00 | UPT PUSKESMAS GADINGREJO |
| | 1.02.02.2.02.0011 | Pengelolaan Pelayanan Kesehatan Orang Terduga Tuberkulosis | | | | | | 15.480.000,00 | | | | | | | 16.254.000,00 | |
| | | Terlaksananya Pengelolaan Pelayanan Kesehatan Bagi Orang Terduga Tuberkulosis Sesuai Standar | Jumlah Orang Terduga Menderita Tuberkulosis yang Mendapatkan Pelayanan Sesuai Standar | 901 Orang | | 885 Orang | 707 Orang | 15.480.000,00 | Provinsi Jawa Timur \|\| Kota Pasuruan \|\| Kecamatan Gadingrejo \|\| Kelurahan Gentong \|\| 0 \|\| Provinsi Jawa Timur \|\| Kota Pasuruan \|\| Kecamatan Gadingrejo \|\| Kelurahan Sebani \|\| 0 \|\| Provinsi Jawa Timur \|\| Kota Pasuruan \|\| Kecamatan Gadingrejo \|\| Kelurahan Bukir \|\| 0 \|\| Provinsi Jawa Timur \|\| Kota Pasuruan \|\| Kecamatan Gadingrejo \|\| Kelurahan Gadingrejo \|\| 0 | Pendapatan Bagi Hasil Pajak Rokok DAK Non Fisik-Dana BOK-BOK Puskesmas | 4.Memperkuat pembangunan sumber daya manusia (SDM), sains, teknologi, pendidikan, kesehatan, prestasi olahraga, kesetaraan gender, serta penguatan peran perempuan, pemuda (generasi milenial dan generasi Z), dan penyandang disabilitas. | 5. Penguranggan stunting | | 893 Orang | 16.254.000,00 | UPT PUSKESMAS GADINGREJO |

| NO | KODE | URUSAN / BIDANG URUSAN / PROGRAM / OUTCOME / KEGIATAN / SUBKEGIATAN OUTPUT | INDIKATOR | TARGET AKHIR RENSTRA | REALISASI 2025 | PRAKIRAAN 2026 | CAPAIAN KINERJA DAN KERANGKA PENDANAAN | | | | | | KELOMPOK SASARAN | PRAKIRAAN MAJU 2028 | | PERANGKAT DAERAH PENANGGUNG JAWAB |
|---|---|---|---|---|---|---|---|---|---|---|---|---|---|---|---|---|
| | | | | | | | TARGET 2027 | PAGU INDIKATIF | LOKASI | SUMBER DANA | PRIORITAS | | | TARGET | PAGU INDIKATIF | |
| | | | | | | | | | | | NASIONAL | DAERAH | | | | |
| (1) | (2) | (3) | (4) | (5) | (6) | (7) | (8) | (9) | (10) | (11) | (12) | (13) | (14) | (15) | (16) | (17) |
| | | Terlaksananya Pengelolaan Pelayanan Kesehatan Bagi Orang Terduga Tuberkulosis Sesuai Standar | Jumlah Orang Terduga Menderita Tuberkulosis yang Mendapatkan Pelayanan Sesuai Standar | 889 Orang | | 873 Orang | 707 Orang | 15.480.000,00 | Provinsi Jawa Timur \|\| Kota Pasuruan \|\| Kecamatan Gadingrejo \|\| Kelurahan Gentong \|\| 0 \|\| Provinsi Jawa Timur \|\| Kota Pasuruan \|\| Kecamatan Gadingrejo \|\| Kelurahan Sebani \|\| 0 \|\| Provinsi Jawa Timur \|\| Kota Pasuruan \|\| Kecamatan Gadingrejo \|\| Kelurahan Bukir \|\| 0 \|\| Provinsi Jawa Timur \|\| Kota Pasuruan \|\| Kecamatan Gadingrejo \|\| Kelurahan Gadingrejo \|\| 0 | Pendapatan Bagi Hasil Pajak Rokok<br>DAK Non Fisik-Dana BOK-BOK Puskesmas | 4.Memperkuat pembangunan sumber daya manusia (SDM), sains, teknologi, pendidikan, kesehatan, prestasi olahraga, kesetaraan gender, serta penguatan peran perempuan, pemuda (generasi milenial dan generasi Z), dan penyandang disabilitas. | 5. Penguranganan stunting | | 881 Orang | 16.254.000,00 | UPT PUSKESMAS GADINGREJO |
| | | Terlaksananya Pengelolaan Pelayanan Kesehatan Bagi Orang Terduga Tuberkulosis Sesuai Standar | Jumlah Orang Terduga Menderita Tuberkulosis yang Mendapatkan Pelayanan Sesuai Standar | 534 Orang | | 522 Orang | 707 Orang | 15.480.000,00 | Provinsi Jawa Timur \|\| Kota Pasuruan \|\| Kecamatan Gadingrejo \|\| Kelurahan Gentong \|\| 0 \|\| Provinsi Jawa Timur \|\| Kota Pasuruan \|\| Kecamatan Gadingrejo \|\| Kelurahan Sebani \|\| 0 \|\| Provinsi Jawa Timur \|\| Kota Pasuruan \|\| Kecamatan Gadingrejo \|\| Kelurahan Bukir \|\| 0 \|\| Provinsi Jawa Timur \|\| Kota Pasuruan \|\| Kecamatan Gadingrejo \|\| Kelurahan Gadingrejo \|\| 0 | Pendapatan Bagi Hasil Pajak Rokok<br>DAK Non Fisik-Dana BOK-BOK Puskesmas | 4.Memperkuat pembangunan sumber daya manusia (SDM), sains, teknologi, pendidikan, kesehatan, prestasi olahraga, kesetaraan gender, serta penguatan peran perempuan, pemuda (generasi milenial dan generasi Z), dan penyandang disabilitas. | 5. Penguranganan stunting | | 528 Orang | 16.254.000,00 | UPT PUSKESMAS GADINGREJO |

| NO | KODE | URUSAN / BIDANG URUSAN / PROGRAM / OUTCOME / KEGIATAN / SUBKEGIATAN OUTPUT | INDIKATOR | TARGET AKHIR RENSTRA | REALISASI 2025 | PRAKIRAAN 2026 | CAPAIAN KINERJA DAN KERANGKA PENDANAAN | | | | | | KELOMPOK SASARAN | PRAKIRAAN MAJU 2028 | | PERANGKAT DAERAH PENANGGUNG JAWAB |
|---|---|---|---|---|---|---|---|---|---|---|---|---|---|---|---|---|
| | | | | | | | TARGET 2027 | PAGU INDIKATIF | LOKASI | SUMBER DANA | PRIORITAS | | | TARGET | PAGU INDIKATIF | |
| | | | | | | | | | | | NASIONAL | DAERAH | | | | |
| (1) | (2) | (3) | (4) | (5) | (6) | (7) | (8) | (9) | (10) | (11) | (12) | (13) | (14) | (15) | (16) | (17) |
| | | Terlaksananya Pengelolaan Pelayanan Kesehatan Bagi Orang Terduga Tuberkulosis Sesuai Standar | Jumlah Orang Terduga Menderita Tuberkulosis yang Mendapatkan Pelayanan Sesuai Standar | 5859 Orang | | 5751 Orang | 707 Orang | 15.480.000,00 | Provinsi Jawa Timur \|\| Kota Pasuruan \|\| Kecamatan Gadingrejo \|\| Kelurahan Gentong \|\| 0 \|\| Provinsi Jawa Timur \|\| Kota Pasuruan \|\| Kecamatan Gadingrejo \|\| Kelurahan Sebani \|\| 0 \|\| Provinsi Jawa Timur \|\| Kota Pasuruan \|\| Kecamatan Gadingrejo \|\| Kelurahan Bukir \|\| 0 \|\| Provinsi Jawa Timur \|\| Kota Pasuruan \|\| Kecamatan Gadingrejo \|\| Kelurahan Gadingrejo \|\| 0 | Pendapatan Bagi Hasil Pajak Rokok<br>DAK Non Fisik-Dana BOK-BOK Puskesmas | 4.Memperkuat pembangunan sumber daya manusia (SDM), sains, teknologi, pendidikan, kesehatan, prestasi olahraga, kesetaraan gender, serta penguatan peran perempuan, pemuda (generasi milenial dan generasi Z), dan penyandang disabilitas. | 5. Penguranganan stunting | | 5805 Orang | 16.254.000,00 | UPT PUSKESMAS GADINGREJO |
| | | Terlaksananya Pengelolaan Pelayanan Kesehatan Bagi Orang Terduga Tuberkulosis Sesuai Standar | Jumlah Orang Terduga Menderita Tuberkulosis yang Mendapatkan Pelayanan Sesuai Standar | 628 Orang | | 616 Orang | 707 Orang | 15.480.000,00 | Provinsi Jawa Timur \|\| Kota Pasuruan \|\| Kecamatan Gadingrejo \|\| Kelurahan Gentong \|\| 0 \|\| Provinsi Jawa Timur \|\| Kota Pasuruan \|\| Kecamatan Gadingrejo \|\| Kelurahan Sebani \|\| 0 \|\| Provinsi Jawa Timur \|\| Kota Pasuruan \|\| Kecamatan Gadingrejo \|\| Kelurahan Bukir \|\| 0 \|\| Provinsi Jawa Timur \|\| Kota Pasuruan \|\| Kecamatan Gadingrejo \|\| Kelurahan Gadingrejo \|\| 0 | Pendapatan Bagi Hasil Pajak Rokok<br>DAK Non Fisik-Dana BOK-BOK Puskesmas | 4.Memperkuat pembangunan sumber daya manusia (SDM), sains, teknologi, pendidikan, kesehatan, prestasi olahraga, kesetaraan gender, serta penguatan peran perempuan, pemuda (generasi milenial dan generasi Z), dan penyandang disabilitas. | 5. Penguranganan stunting | | 622 Orang | 16.254.000,00 | UPT PUSKESMAS GADINGREJO |

| NO | KODE | URUSAN / BIDANG URUSAN / PROGRAM / OUTCOME / KEGIATAN / SUBKEGIATAN OUTPUT | INDIKATOR | TARGET AKHIR RENSTRA | REALISASI 2025 | PRAKIRAAN 2026 | CAPAIAN KINERJA DAN KERANGKA PENDANAAN | | | | | | KELOMPOK SASARAN | PRAKIRAAN MAJU 2028 | | PERANGKAT DAERAH PENANGGUNG JAWAB |
|---|---|---|---|---|---|---|---|---|---|---|---|---|---|---|---|---|
| | | | | | | | TARGET 2027 | PAGU INDIKATIF | LOKASI | SUMBER DANA | PRIORITAS | | | TARGET | PAGU INDIKATIF | |
| | | | | | | | | | | | NASIONAL | DAERAH | | | | |
| (1) | (2) | (3) | (4) | (5) | (6) | (7) | (8) | (9) | (10) | (11) | (12) | (13) | (14) | (15) | (16) | (17) |
| | | Terlaksananya Pengelolaan Pelayanan Kesehatan Bagi Orang Terduga Tuberkulosis Sesuai Standar | Jumlah Orang Terduga Menderita Tuberkulosis yang Mendapatkan Pelayanan Sesuai Standar | 685 Orang | | 673 Orang | 707 Orang | 15.480.000,00 | Provinsi Jawa Timur \|\| Kota Pasuruan \|\| Kecamatan Gadingrejo \|\| Kelurahan Gentong \|\| 0 \|\| Provinsi Jawa Timur \|\| Kota Pasuruan \|\| Kecamatan Gadingrejo \|\| Kelurahan Sebani \|\| 0 \|\| Provinsi Jawa Timur \|\| Kota Pasuruan \|\| Kecamatan Gadingrejo \|\| Kelurahan Bukir \|\| 0 \|\| Provinsi Jawa Timur \|\| Kota Pasuruan \|\| Kecamatan Gadingrejo \|\| Kelurahan Gadingrejo \|\| 0 | Pendapatan Bagi Hasil Pajak Rokok<br>DAK Non Fisik-Dana BOK-BOK Puskesmas | 4.Memperkuat pembangunan sumber daya manusia (SDM), sains, teknologi, pendidikan, kesehatan, prestasi olahraga, kesetaraan gender, serta penguatan peran perempuan, pemuda (generasi milenial dan generasi Z), dan penyandang disabilitas. | 5. Penguranganan stunting | | 679 Orang | 16.254.000,00 | UPT PUSKESMAS GADINGREJO |
| | | Terlaksananya Pengelolaan Pelayanan Kesehatan Bagi Orang Terduga Tuberkulosis Sesuai Standar | Jumlah Orang Terduga Menderita Tuberkulosis yang Mendapatkan Pelayanan Sesuai Standar | 686 Orang | | 674 Orang | 707 Orang | 15.480.000,00 | Provinsi Jawa Timur \|\| Kota Pasuruan \|\| Kecamatan Gadingrejo \|\| Kelurahan Gentong \|\| 0 \|\| Provinsi Jawa Timur \|\| Kota Pasuruan \|\| Kecamatan Gadingrejo \|\| Kelurahan Sebani \|\| 0 \|\| Provinsi Jawa Timur \|\| Kota Pasuruan \|\| Kecamatan Gadingrejo \|\| Kelurahan Bukir \|\| 0 \|\| Provinsi Jawa Timur \|\| Kota Pasuruan \|\| Kecamatan Gadingrejo \|\| Kelurahan Gadingrejo \|\| 0 | Pendapatan Bagi Hasil Pajak Rokok<br>DAK Non Fisik-Dana BOK-BOK Puskesmas | 4.Memperkuat pembangunan sumber daya manusia (SDM), sains, teknologi, pendidikan, kesehatan, prestasi olahraga, kesetaraan gender, serta penguatan peran perempuan, pemuda (generasi milenial dan generasi Z), dan penyandang disabilitas. | 5. Penguranganan stunting | | 680 Orang | 16.254.000,00 | UPT PUSKESMAS GADINGREJO |

| NO | KODE | URUSAN / BIDANG URUSAN / PROGRAM / OUTCOME / KEGIATAN / SUBKEGIATAN OUTPUT | INDIKATOR | TARGET AKHIR RENSTRA | REALISASI 2025 | PRAKIRAAN 2026 | CAPAIAN KINERJA DAN KERANGKA PENDANAAN | | | | | | KELOMPOK SASARAN | PRAKIRAAN MAJU 2028 | | PERANGKAT DAERAH PENANGGUNG JAWAB |
|---|---|---|---|---|---|---|---|---|---|---|---|---|---|---|---|---|
| | | | | | | | TARGET 2027 | PAGU INDIKATIF | LOKASI | SUMBER DANA | PRIORITAS | | | TARGET | PAGU INDIKATIF | |
| | | | | | | | | | | | NASIONAL | DAERAH | | | | |
| (1) | (2) | (3) | (4) | (5) | (6) | (7) | (8) | (9) | (10) | (11) | (12) | (13) | (14) | (15) | (16) | (17) |
| | | Terlaksananya Pengelolaan Pelayanan Kesehatan Bagi Orang Terduga Tuberkulosis Sesuai Standar | Jumlah Orang Terduga Menderita Tuberkulosis yang Mendapatkan Pelayanan Sesuai Standar | 716 Orang | | 704 Orang | 707 Orang | 15.480.000,00 | Provinsi Jawa Timur \|\| Kota Pasuruan \|\| Kecamatan Gadingrejo \|\| Kelurahan Gentong \|\| 0 \|\| Provinsi Jawa Timur \|\| Kota Pasuruan \|\| Kecamatan Gadingrejo \|\| Kelurahan Sebani \|\| 0 \|\| Provinsi Jawa Timur \|\| Kota Pasuruan \|\| Kecamatan Gadingrejo \|\| Kelurahan Bukir \|\| 0 \|\| Provinsi Jawa Timur \|\| Kota Pasuruan \|\| Kecamatan Gadingrejo \|\| Kelurahan Gadingrejo \|\| 0 | Pendapatan Bagi Hasil Pajak Rokok<br>DAK Non Fisik-Dana BOK-BOK Puskesmas | 4.Memperkuat pembangunan sumber daya manusia (SDM), sains, teknologi, pendidikan, kesehatan, prestasi olahraga, kesetaraan gender, serta penguatan peran perempuan, pemuda (generasi milenial dan generasi Z), dan penyandang disabilitas. | 5. Penguranganstunting | | 710 Orang | 16.254.000,00 | UPT PUSKESMAS GADINGREJO |
| | | Terlaksananya Pengelolaan Pelayanan Kesehatan Bagi Orang Terduga Tuberkulosis Sesuai Standar | Jumlah Orang Terduga Menderita Tuberkulosis yang Mendapatkan Pelayanan Sesuai Standar | 820 Orang | | 804 Orang | 707 Orang | 15.480.000,00 | Provinsi Jawa Timur \|\| Kota Pasuruan \|\| Kecamatan Gadingrejo \|\| Kelurahan Gentong \|\| 0 \|\| Provinsi Jawa Timur \|\| Kota Pasuruan \|\| Kecamatan Gadingrejo \|\| Kelurahan Sebani \|\| 0 \|\| Provinsi Jawa Timur \|\| Kota Pasuruan \|\| Kecamatan Gadingrejo \|\| Kelurahan Bukir \|\| 0 \|\| Provinsi Jawa Timur \|\| Kota Pasuruan \|\| Kecamatan Gadingrejo \|\| Kelurahan Gadingrejo \|\| 0 | Pendapatan Bagi Hasil Pajak Rokok<br>DAK Non Fisik-Dana BOK-BOK Puskesmas | 4.Memperkuat pembangunan sumber daya manusia (SDM), sains, teknologi, pendidikan, kesehatan, prestasi olahraga, kesetaraan gender, serta penguatan peran perempuan, pemuda (generasi milenial dan generasi Z), dan penyandang disabilitas. | 5. Penguranganstunting | | 812 Orang | 16.254.000,00 | UPT PUSKESMAS GADINGREJO |
| | 1.02.02.2.02.0015 | Pengelolaan Pelayanan Kesehatan Gizi Masyarakat | | | | | | 799.086.840,00 | | | | | | | 849.024.582,00 | |

| NO | KODE | URUSAN / BIDANG URUSAN / PROGRAM / OUTCOME / KEGIATAN / SUBKEGIATAN OUTPUT | INDIKATOR | TARGET AKHIR RENSTRA | REALISASI 2025 | PRAKIRAAN 2026 | CAPAIAN KINERJA DAN KERANGKA PENDANAAN | | | | | | KELOMPOK SASARAN | PRAKIRAAN MAJU 2028 | | PERANGKAT DAERAH PENANGGUNG JAWAB |
|---|---|---|---|---|---|---|---|---|---|---|---|---|---|---|---|---|
| | | | | | | | TARGET 2027 | PAGU INDIKATIF | LOKASI | SUMBER DANA | PRIORITAS | | | TARGET | PAGU INDIKATIF | |
| | | | | | | | | | | | NASIONAL | DAERAH | | | | |
| (1) | (2) | (3) | (4) | (5) | (6) | (7) | (8) | (9) | (10) | (11) | (12) | (13) | (14) | (15) | (16) | (17) |
| | | Terlaksananya Pengelolaan Pelayanan Kesehatan Gizi Masyarakat | Jumlah Dokumen Hasil Pengelolaan Pelayanan Kesehatan Gizi Masyarakat | 60 Dokumen | | 60 Dokumen | 60 Dokumen | 799.086.840,00 | Provinsi Jawa Timur \|\| Kota Pasuruan \|\| Kecamatan Gadingrejo \|\| Kelurahan Gentong \|\| 0 \|\| Provinsi Jawa Timur \|\| Kota Pasuruan \|\| Kecamatan Gadingrejo \|\| Kelurahan Sebani \|\| 0 \|\| Provinsi Jawa Timur \|\| Kota Pasuruan \|\| Kecamatan Gadingrejo \|\| Kelurahan Bukir \|\| 0 \|\| Provinsi Jawa Timur \|\| Kota Pasuruan \|\| Kecamatan Gadingrejo \|\| Kelurahan Gadingrejo \|\| 0 | Pendapatan Bagi Hasil Pajak Rokok<br>DAK Non Fisik-Dana BOK-BOK Puskesmas<br>Dana Alokasi Umum (DAU) | 4.Memperkuat pembangunan sumber daya manusia (SDM), sains, teknologi, pendidikan, kesehatan, prestasi olahraga, kesetaraan gender, serta penguatan peran perempuan, pemuda (generasi milenial dan generasi Z), dan penyandang disabilitas. | 5. Penguranggan stunting | | 60 Dokumen | 849.024.582,00 | UPT PUSKESMAS GADINGREJO |
| | | Terlaksananya Pengelolaan Pelayanan Kesehatan Gizi Masyarakat | Jumlah Dokumen Hasil Pengelolaan Pelayanan Kesehatan Gizi Masyarakat | 16 Dokumen | | 16 Dokumen | 60 Dokumen | 799.086.840,00 | Provinsi Jawa Timur \|\| Kota Pasuruan \|\| Kecamatan Gadingrejo \|\| Kelurahan Gentong \|\| 0 \|\| Provinsi Jawa Timur \|\| Kota Pasuruan \|\| Kecamatan Gadingrejo \|\| Kelurahan Sebani \|\| 0 \|\| Provinsi Jawa Timur \|\| Kota Pasuruan \|\| Kecamatan Gadingrejo \|\| Kelurahan Bukir \|\| 0 \|\| Provinsi Jawa Timur \|\| Kota Pasuruan \|\| Kecamatan Gadingrejo \|\| Kelurahan Gadingrejo \|\| 0 | Pendapatan Bagi Hasil Pajak Rokok<br>DAK Non Fisik-Dana BOK-BOK Puskesmas<br>Dana Alokasi Umum (DAU) | 4.Memperkuat pembangunan sumber daya manusia (SDM), sains, teknologi, pendidikan, kesehatan, prestasi olahraga, kesetaraan gender, serta penguatan peran perempuan, pemuda (generasi milenial dan generasi Z), dan penyandang disabilitas. | 5. Penguranggan stunting | | 16 Dokumen | 849.024.582,00 | UPT PUSKESMAS GADINGREJO |
| | 1.02.02.2.02.0017 | Pengelolaan Pelayanan Kesehatan Lingkungan | | | | | | 37.650.000,00 | | | | | | | 39.532.500,00 | |

| NO | KODE | URUSAN / BIDANG URUSAN / PROGRAM / OUTCOME / KEGIATAN / SUBKEGIATAN OUTPUT | INDIKATOR | TARGET AKHIR RENSTRA | REALISASI 2025 | PRAKIRAAN 2026 | CAPAIAN KINERJA DAN KERANGKA PENDANAAN | | | | | | KELOMPOK SASARAN | PRAKIRAAN MAJU 2028 | | PERANGKAT DAERAH PENANGGUNG JAWAB |
|---|---|---|---|---|---|---|---|---|---|---|---|---|---|---|---|---|
| | | | | | | | TARGET 2027 | PAGU INDIKATIF | LOKASI | SUMBER DANA | PRIORITAS | | | TARGET | PAGU INDIKATIF | |
| | | | | | | | | | | | NASIONAL | DAERAH | | | | |
| (1) | (2) | (3) | (4) | (5) | (6) | (7) | (8) | (9) | (10) | (11) | (12) | (13) | (14) | (15) | (16) | (17) |
| | | Terlaksananya Pengelolaan Pelayanan Kesehatan Lingkungan | Jumlah Dokumen Hasil Pengelolaan Pelayanan Kesehatan Lingkungan | 4 Dokumen | | 4 Dokumen | 4 Dokumen | 37.650.000,00 | Provinsi Jawa Timur \|\| Kota Pasuruan \|\| Kecamatan Gadingrejo \|\| Kelurahan Gentong \|\| 0 \|\| Provinsi Jawa Timur \|\| Kota Pasuruan \|\| Kecamatan Gadingrejo \|\| Kelurahan Sebani \|\| 0 \|\| Provinsi Jawa Timur \|\| Kota Pasuruan \|\| Kecamatan Gadingrejo \|\| Kelurahan Bukir \|\| 0 \|\| Provinsi Jawa Timur \|\| Kota Pasuruan \|\| Kecamatan Gadingrejo \|\| Kelurahan Gadingrejo \|\| 0 | DAK Non Fisik-Dana BOK-BOK Puskesmas Pendapatan Bagi Hasil Pajak Rokok | 4.Memperkuat pembangunan sumber daya manusia (SDM), sains, teknologi, pendidikan, kesehatan, prestasi olahraga, kesetaraan gender, serta penguatan peran perempuan, pemuda (generasi milenial dan generasi Z), dan penyandang disabilitas. | 5. Penguranganstunting | | 4 Dokumen | 39.532.500,00 | UPT PUSKESMAS GADINGREJO |
| | | Terlaksananya Pengelolaan Pelayanan Kesehatan Lingkungan | Jumlah Dokumen Hasil Pengelolaan Pelayanan Kesehatan Lingkungan | 12 Dokumen | | 12 Dokumen | 4 Dokumen | 37.650.000,00 | Provinsi Jawa Timur \|\| Kota Pasuruan \|\| Kecamatan Gadingrejo \|\| Kelurahan Gentong \|\| 0 \|\| Provinsi Jawa Timur \|\| Kota Pasuruan \|\| Kecamatan Gadingrejo \|\| Kelurahan Sebani \|\| 0 \|\| Provinsi Jawa Timur \|\| Kota Pasuruan \|\| Kecamatan Gadingrejo \|\| Kelurahan Bukir \|\| 0 \|\| Provinsi Jawa Timur \|\| Kota Pasuruan \|\| Kecamatan Gadingrejo \|\| Kelurahan Gadingrejo \|\| 0 | DAK Non Fisik-Dana BOK-BOK Puskesmas Pendapatan Bagi Hasil Pajak Rokok | 4.Memperkuat pembangunan sumber daya manusia (SDM), sains, teknologi, pendidikan, kesehatan, prestasi olahraga, kesetaraan gender, serta penguatan peran perempuan, pemuda (generasi milenial dan generasi Z), dan penyandang disabilitas. | 5. Penguranganstunting | | 12 Dokumen | 39.532.500,00 | UPT PUSKESMAS GADINGREJO |
| | 1.02.02.2.02.0019 | Pengelolaan Pelayanan Kesehatan Tradisional, Akupuntur, Asuhan Mandiri, dan Tradisional Lainnya | | | | | | 1.188.000,00 | | | | | | | 1.247.400,00 | |

| NO | KODE | URUSAN / BIDANG URUSAN / PROGRAM / OUTCOME / KEGIATAN / SUBKEGIATAN OUTPUT | INDIKATOR | TARGET AKHIR RENSTRA | REALISASI 2025 | PRAKIRAAN 2026 | CAPAIAN KINERJA DAN KERANGKA PENDANAAN | | | | | | KELOMPOK SASARAN | PRAKIRAAN MAJU 2028 | | PERANGKAT DAERAH PENANGGUNG JAWAB |
|---|---|---|---|---|---|---|---|---|---|---|---|---|---|---|---|---|
| | | | | | | | TARGET 2027 | PAGU INDIKATIF | LOKASI | SUMBER DANA | PRIORITAS | | | TARGET | PAGU INDIKATIF | |
| | | | | | | | | | | | NASIONAL | DAERAH | | | | |
| (1) | (2) | (3) | (4) | (5) | (6) | (7) | (8) | (9) | (10) | (11) | (12) | (13) | (14) | (15) | (16) | (17) |
| | | Terkelolanya Pelayanan Kesehatan Tradisional, Akupuntur, Asuhan Mandiri dan Tradisional Lainnya | Jumlah Dokumen Hasil Pengelolaan Pelayanan Kesehatan Tradisional, Akupuntur, Asuhan Mandiri dan Tradisional Lainnya | 12 Dokumen | | 1 Dokumen | 1 Dokumen | 1.188.000,00 | Provinsi Jawa Timur \|\| Kota Pasuruan \|\| Kecamatan Gadingrejo \|\| Kelurahan Gentong \|\| 0 \|\| Provinsi Jawa Timur \|\| Kota Pasuruan \|\| Kecamatan Gadingrejo \|\| Kelurahan Sebani \|\| 0 \|\| Provinsi Jawa Timur \|\| Kota Pasuruan \|\| Kecamatan Gadingrejo \|\| Kelurahan Bukir \|\| 0 \|\| Provinsi Jawa Timur \|\| Kota Pasuruan \|\| Kecamatan Gadingrejo \|\| Kelurahan Gadingrejo \|\| 0 | Pendapatan Bagi Hasil Pajak Rokok | 4.Memperkuat pembangunan sumber daya manusia (SDM), sains, teknologi, pendidikan, kesehatan, prestasi olahraga, kesetaraan gender, serta penguatan peran perempuan, pemuda (generasi milenial dan generasi Z), dan penyandang disabilitas. | 5. Penguranggan stunting | | 12 Dokumen | 1.247.400,00 | UPT PUSKESMAS GADINGREJO |
| | | Terkelolanya Pelayanan Kesehatan Tradisional, Akupuntur, Asuhan Mandiri dan Tradisional Lainnya | Jumlah Dokumen Hasil Pengelolaan Pelayanan Kesehatan Tradisional, Akupuntur, Asuhan Mandiri dan Tradisional Lainnya | 1 Dokumen | | 1 Dokumen | 1 Dokumen | 1.188.000,00 | Provinsi Jawa Timur \|\| Kota Pasuruan \|\| Kecamatan Gadingrejo \|\| Kelurahan Gentong \|\| 0 \|\| Provinsi Jawa Timur \|\| Kota Pasuruan \|\| Kecamatan Gadingrejo \|\| Kelurahan Sebani \|\| 0 \|\| Provinsi Jawa Timur \|\| Kota Pasuruan \|\| Kecamatan Gadingrejo \|\| Kelurahan Bukir \|\| 0 \|\| Provinsi Jawa Timur \|\| Kota Pasuruan \|\| Kecamatan Gadingrejo \|\| Kelurahan Gadingrejo \|\| 0 | Pendapatan Bagi Hasil Pajak Rokok | 4.Memperkuat pembangunan sumber daya manusia (SDM), sains, teknologi, pendidikan, kesehatan, prestasi olahraga, kesetaraan gender, serta penguatan peran perempuan, pemuda (generasi milenial dan generasi Z), dan penyandang disabilitas. | 5. Penguranggan stunting | | 1 Dokumen | 1.247.400,00 | UPT PUSKESMAS GADINGREJO |

| NO | KODE | URUSAN / BIDANG URUSAN / PROGRAM / OUTCOME / KEGIATAN / SUBKEGIATAN OUTPUT | INDIKATOR | TARGET AKHIR RENSTRA | REALISASI 2025 | PRAKIRAAN 2026 | CAPAIAN KINERJA DAN KERANGKA PENDANAAN | | | | | | KELOMPOK SASARAN | PRAKIRAAN MAJU 2028 | | PERANGKAT DAERAH PENANGGUNG JAWAB |
|---|---|---|---|---|---|---|---|---|---|---|---|---|---|---|---|---|
| | | | | | | | TARGET 2027 | PAGU INDIKATIF | LOKASI | SUMBER DANA | PRIORITAS | | | TARGET | PAGU INDIKATIF | |
| | | | | | | | | | | | NASIONAL | DAERAH | | | | |
| (1) | (2) | (3) | (4) | (5) | (6) | (7) | (8) | (9) | (10) | (11) | (12) | (13) | (14) | (15) | (16) | (17) |
| | | Terkelolanya Pelayanan Kesehatan Tradisional, Akupuntur, Asuhan Mandiri dan Tradisional Lainnya | Jumlah Dokumen Hasil Pengelolaan Pelayanan Kesehatan Tradisional, Akupuntur, Asuhan Mandiri dan Tradisional Lainnya | 12 Dokumen | | 12 Dokumen | 1 Dokumen | 1.188.000,00 | Provinsi Jawa Timur \|\| Kota Pasuruan \|\| Kecamatan Gadingrejo \|\| Kelurahan Gentong \|\| 0 \|\| Provinsi Jawa Timur \|\| Kota Pasuruan \|\| Kecamatan Gadingrejo \|\| Kelurahan Sebani \|\| 0 \|\| Provinsi Jawa Timur \|\| Kota Pasuruan \|\| Kecamatan Gadingrejo \|\| Kelurahan Bukir \|\| 0 \|\| Provinsi Jawa Timur \|\| Kota Pasuruan \|\| Kecamatan Gadingrejo \|\| Kelurahan Gadingrejo \|\| 0 | Pendapatan Bagi Hasil Pajak Rokok | 4.Memperkuat pembangunan sumber daya manusia (SDM), sains, teknologi, pendidikan, kesehatan, prestasi olahraga, kesetaraan gender, serta penguatan peran perempuan, pemuda (generasi milenial dan generasi Z), dan penyandang disabilitas. | 5. Penguranggan stunting | | 12 Dokumen | 1.247.400,00 | UPT PUSKESMAS GADINGREJO |
| | 1.02.02.2.02.0020 | Pengelolaan Surveilans Kesehatan | | | | | | 23.680.000,00 | | | | | | | 28.854.000,00 | |
| | | Terlaksananya Pengelolaan Surveilans Kesehatan | Jumlah Dokumen Hasil Pengelolaan Surveilans Kesehatan | Dokumen | | 1 Dokumen | 2 Dokumen | 23.680.000,00 | Provinsi Jawa Timur \|\| Kota Pasuruan \|\| Kecamatan Gadingrejo \|\| Kelurahan Gentong \|\| 0 \|\| Provinsi Jawa Timur \|\| Kota Pasuruan \|\| Kecamatan Gadingrejo \|\| Kelurahan Sebani \|\| 0 \|\| Provinsi Jawa Timur \|\| Kota Pasuruan \|\| Kecamatan Gadingrejo \|\| Kelurahan Bukir \|\| 0 \|\| Provinsi Jawa Timur \|\| Kota Pasuruan \|\| Kecamatan Gadingrejo \|\| Kelurahan Gadingrejo \|\| 0 | Pendapatan Bagi Hasil Pajak Rokok<br>DAK Non Fisik-Dana BOK-BOK Puskesmas | 4.Memperkuat pembangunan sumber daya manusia (SDM), sains, teknologi, pendidikan, kesehatan, prestasi olahraga, kesetaraan gender, serta penguatan peran perempuan, pemuda (generasi milenial dan generasi Z), dan penyandang disabilitas. | 5. Penguranggan stunting | | 1 Dokumen | 28.854.000,00 | UPT PUSKESMAS GADINGREJO |

| NO | KODE | URUSAN / BIDANG URUSAN / PROGRAM / OUTCOME / KEGIATAN / SUBKEGIATAN OUTPUT | INDIKATOR | TARGET AKHIR RENSTRA | REALISASI 2025 | PRAKIRAAN 2026 | CAPAIAN KINERJA DAN KERANGKA PENDANAAN | | | | | | KELOMPOK SASARAN | PRAKIRAAN MAJU 2028 | | PERANGKAT DAERAH PENANGGUNG JAWAB |
|---|---|---|---|---|---|---|---|---|---|---|---|---|---|---|---|---|
| | | | | | | | TARGET 2027 | PAGU INDIKATIF | LOKASI | SUMBER DANA | PRIORITAS | | | TARGET | PAGU INDIKATIF | |
| | | | | | | | | | | | NASIONAL | DAERAH | | | | |
| (1) | (2) | (3) | (4) | (5) | (6) | (7) | (8) | (9) | (10) | (11) | (12) | (13) | (14) | (15) | (16) | (17) |
| | | Terlaksananya Pengelolaan Surveilans Kesehatan | Jumlah Dokumen Hasil Pengelolaan Surveilans Kesehatan | 2 Dokumen | | 2 Dokumen | 2 Dokumen | 23.680.000,00 | Provinsi Jawa Timur \|\| Kota Pasuruan \|\| Kecamatan Gadingrejo \|\| Kelurahan Gentong \|\| 0 \|\| Provinsi Jawa Timur \|\| Kota Pasuruan \|\| Kecamatan Gadingrejo \|\| Kelurahan Sebani \|\| 0 \|\| Provinsi Jawa Timur \|\| Kota Pasuruan \|\| Kecamatan Gadingrejo \|\| Kelurahan Bukir \|\| 0 \|\| Provinsi Jawa Timur \|\| Kota Pasuruan \|\| Kecamatan Gadingrejo \|\| Kelurahan Gadingrejo \|\| 0 | Pendapatan Bagi Hasil Pajak Rokok<br>DAK Non Fisik-Dana BOK-BOK Puskesmas | 4.Memperkuat pembangunan sumber daya manusia (SDM), sains, teknologi, pendidikan, kesehatan, prestasi olahraga, kesetaraan gender, serta penguatan peran perempuan, pemuda (generasi milenial dan generasi Z), dan penyandang disabilitas. | 5. Penguranganstunting | | 2 Dokumen | 28.854.000,00 | UPT PUSKESMAS GADINGREJO |
| | | Terlaksananya Pengelolaan Surveilans Kesehatan | Jumlah Dokumen Hasil Pengelolaan Surveilans Kesehatan | 1 Dokumen | | 1 Dokumen | 2 Dokumen | 23.680.000,00 | Provinsi Jawa Timur \|\| Kota Pasuruan \|\| Kecamatan Gadingrejo \|\| Kelurahan Gentong \|\| 0 \|\| Provinsi Jawa Timur \|\| Kota Pasuruan \|\| Kecamatan Gadingrejo \|\| Kelurahan Sebani \|\| 0 \|\| Provinsi Jawa Timur \|\| Kota Pasuruan \|\| Kecamatan Gadingrejo \|\| Kelurahan Bukir \|\| 0 \|\| Provinsi Jawa Timur \|\| Kota Pasuruan \|\| Kecamatan Gadingrejo \|\| Kelurahan Gadingrejo \|\| 0 | Pendapatan Bagi Hasil Pajak Rokok<br>DAK Non Fisik-Dana BOK-BOK Puskesmas | 4.Memperkuat pembangunan sumber daya manusia (SDM), sains, teknologi, pendidikan, kesehatan, prestasi olahraga, kesetaraan gender, serta penguatan peran perempuan, pemuda (generasi milenial dan generasi Z), dan penyandang disabilitas. | 5. Penguranganstunting | | 1 Dokumen | 28.854.000,00 | UPT PUSKESMAS GADINGREJO |

| NO | KODE | URUSAN / BIDANG URUSAN / PROGRAM / OUTCOME / KEGIATAN / SUBKEGIATAN OUTPUT | INDIKATOR | TARGET AKHIR RENSTRA | REALISASI 2025 | PRAKIRAAN 2026 | CAPAIAN KINERJA DAN KERANGKA PENDANAAN | | | | | | KELOMPOK SASARAN | PRAKIRAAN MAJU 2028 | | PERANGKAT DAERAH PENANGGUNG JAWAB |
|---|---|---|---|---|---|---|---|---|---|---|---|---|---|---|---|---|
| | | | | | | | TARGET 2027 | PAGU INDIKATIF | LOKASI | SUMBER DANA | PRIORITAS | | | TARGET | PAGU INDIKATIF | |
| | | | | | | | | | | | NASIONAL | DAERAH | | | | |
| (1) | (2) | (3) | (4) | (5) | (6) | (7) | (8) | (9) | (10) | (11) | (12) | (13) | (14) | (15) | (16) | (17) |
| | | Terlaksananya Pengelolaan Surveilans Kesehatan | Jumlah Dokumen Hasil Pengelolaan Surveilans Kesehatan | 12 Dokumen | | 12 Dokumen | 2 Dokumen | 23.680.000,00 | Provinsi Jawa Timur \|\| Kota Pasuruan \|\| Kecamatan Gadingrejo \|\| Kelurahan Gentong \|\| 0 \|\| Provinsi Jawa Timur \|\| Kota Pasuruan \|\| Kecamatan Gadingrejo \|\| Kelurahan Sebani \|\| 0 \|\| Provinsi Jawa Timur \|\| Kota Pasuruan \|\| Kecamatan Gadingrejo \|\| Kelurahan Bukir \|\| 0 \|\| Provinsi Jawa Timur \|\| Kota Pasuruan \|\| Kecamatan Gadingrejo \|\| Kelurahan Gadingrejo \|\| 0 | Pendapatan Bagi Hasil Pajak Rokok<br>DAK Non Fisik-Dana BOK-BOK Puskesmas | 4.Memperkuat pembangunan sumber daya manusia (SDM), sains, teknologi, pendidikan, kesehatan, prestasi olahraga, kesetaraan gender, serta penguatan peran perempuan, pemuda (generasi milenial dan generasi Z), dan penyandang disabilitas. | 5. Penguragan stunting | | 12 Dokumen | 28.854.000,00 | UPT PUSKESMAS GADINGREJO |
| | 1.02.02.2.02.0033 | Operasional Pelayanan Puskesmas | | | | | | 106.877.000,00 | | | | | | | 154.220.850,00 | |
| | | Tersedianya Operasional Pelayanan Puskesmas | Jumlah Dokumen Operasional Pelayanan Puskesmas | 12 Dokumen | | 12 Dokumen | 2 Dokumen | 106.877.000,00 | Provinsi Jawa Timur \|\| Kota Pasuruan \|\| Kecamatan Gadingrejo \|\| Kelurahan Gentong \|\| 0 \|\| Provinsi Jawa Timur \|\| Kota Pasuruan \|\| Kecamatan Gadingrejo \|\| Kelurahan Sebani \|\| 0 \|\| Provinsi Jawa Timur \|\| Kota Pasuruan \|\| Kecamatan Gadingrejo \|\| Kelurahan Bukir \|\| 0 \|\| Provinsi Jawa Timur \|\| Kota Pasuruan \|\| Kecamatan Gadingrejo \|\| Kelurahan Gadingrejo \|\| 0 | DAK Non Fisik-Dana BOK-BOK Puskesmas<br>Dana Alokasi Umum (DAU) | 4.Memperkuat pembangunan sumber daya manusia (SDM), sains, teknologi, pendidikan, kesehatan, prestasi olahraga, kesetaraan gender, serta penguatan peran perempuan, pemuda (generasi milenial dan generasi Z), dan penyandang disabilitas. | 5. Penguragan stunting | | 12 Dokumen | 154.220.850,00 | UPT PUSKESMAS GADINGREJO |

| NO | KODE | URUSAN / BIDANG URUSAN / PROGRAM / OUTCOME / KEGIATAN / SUBKEGIATAN OUTPUT | INDIKATOR | TARGET AKHIR RENSTRA | REALISASI 2025 | PRAKIRAAN 2026 | CAPAIAN KINERJA DAN KERANGKA PENDANAAN | | | | | | KELOMPOK SASARAN | PRAKIRAAN MAJU 2028 | | PERANGKAT DAERAH PENANGGUNG JAWAB |
|---|---|---|---|---|---|---|---|---|---|---|---|---|---|---|---|---|
| | | | | | | | TARGET 2027 | PAGU INDIKATIF | LOKASI | SUMBER DANA | PRIORITAS | | | TARGET | PAGU INDIKATIF | |
| | | | | | | | | | | | NASIONAL | DAERAH | | | | |
| (1) | (2) | (3) | (4) | (5) | (6) | (7) | (8) | (9) | (10) | (11) | (12) | (13) | (14) | (15) | (16) | (17) |
| | | Tersedianya Operasional Pelayanan Puskesmas | Jumlah Dokumen Operasional Pelayanan Puskesmas | 1 Dokumen | | 1 Dokumen | 2 Dokumen | 106.877.000,00 | Provinsi Jawa Timur \|\| Kota Pasuruan \|\| Kecamatan Gadingrejo \|\| Kelurahan Gentong \|\| 0 \|\| Provinsi Jawa Timur \|\| Kota Pasuruan \|\| Kecamatan Gadingrejo \|\| Kelurahan Sebani \|\| 0 \|\| Provinsi Jawa Timur \|\| Kota Pasuruan \|\| Kecamatan Gadingrejo \|\| Kelurahan Bukir \|\| 0 \|\| Provinsi Jawa Timur \|\| Kota Pasuruan \|\| Kecamatan Gadingrejo \|\| Kelurahan Gadingrejo \|\| 0 | DAK Non Fisik-Dana BOK-BOK Puskesmas Dana Alokasi Umum (DAU) | 4.Memperkuat pembangunan sumber daya manusia (SDM), sains, teknologi, pendidikan, kesehatan, prestasi olahraga, kesetaraan gender, serta penguatan peran perempuan, pemuda (generasi milenial dan generasi Z), dan penyandang disabilitas. | 5. Penguranggan stunting | | 1 Dokumen | 154.220.850,00 | UPT PUSKESMAS GADINGREJO |
| | 1.02.02.2.02.0046 | Pengelolaan upaya kesehatan Ibu dan Anak | | | | | | 200.000,00 | | | | | | | 210.000,00 | |
| | | Terlaksananya pengelolaan upaya Kesehatan Ibu dan Anak | Jumlah dokumen hasil pengelolaan upaya kesehatan ibu dan anak | 12 Dokumen | | 12 Dokumen | 12 Dokumen | 200.000,00 | Provinsi Jawa Timur \|\| Kota Pasuruan \|\| Kecamatan Gadingrejo \|\| Kelurahan Gentong \|\| 0 \|\| Provinsi Jawa Timur \|\| Kota Pasuruan \|\| Kecamatan Gadingrejo \|\| Kelurahan Sebani \|\| 0 \|\| Provinsi Jawa Timur \|\| Kota Pasuruan \|\| Kecamatan Gadingrejo \|\| Kelurahan Bukir \|\| 0 \|\| Provinsi Jawa Timur \|\| Kota Pasuruan \|\| Kecamatan Gadingrejo \|\| Kelurahan Gadingrejo \|\| 0 | DAK Non Fisik-Dana BOK-BOK Puskesmas | 4.Memperkuat pembangunan sumber daya manusia (SDM), sains, teknologi, pendidikan, kesehatan, prestasi olahraga, kesetaraan gender, serta penguatan peran perempuan, pemuda (generasi milenial dan generasi Z), dan penyandang disabilitas. | 5. Penguranggan stunting | | 12 Dokumen | 210.000,00 | UPT PUSKESMAS GADINGREJO |

| NO | KODE | URUSAN / BIDANG URUSAN / PROGRAM / OUTCOME / KEGIATAN / SUBKEGIATAN OUTPUT | INDIKATOR | TARGET AKHIR RENSTRA | REALISASI 2025 | PRAKIRAAN 2026 | CAPAIAN KINERJA DAN KERANGKA PENDANAAN | | | | | | KELOMPOK SASARAN | PRAKIRAAN MAJU 2028 | | PERANGKAT DAERAH PENANGGUNG JAWAB |
|---|---|---|---|---|---|---|---|---|---|---|---|---|---|---|---|---|
| | | | | | | | TARGET 2027 | PAGU INDIKATIF | LOKASI | SUMBER DANA | PRIORITAS | | | TARGET | PAGU INDIKATIF | |
| | | | | | | | | | | | NASIONAL | DAERAH | | | | |
| (1) | (2) | (3) | (4) | (5) | (6) | (7) | (8) | (9) | (10) | (11) | (12) | (13) | (14) | (15) | (16) | (17) |
| | | Terlaksananya pengelolaan upaya Kesehatan Ibu dan Anak | Jumlah dokumen hasil pengelolaan upaya kesehatan ibu dan anak | 2 Dokumen | | 12 Dokumen | 12 Dokumen | 200.000,00 | Provinsi Jawa Timur \|\| Kota Pasuruan \|\| Kecamatan Gadingrejo \|\| Kelurahan Gentong \|\| 0 \|\| Provinsi Jawa Timur \|\| Kota Pasuruan \|\| Kecamatan Gadingrejo \|\| Kelurahan Sebani \|\| 0 \|\| Provinsi Jawa Timur \|\| Kota Pasuruan \|\| Kecamatan Gadingrejo \|\| Kelurahan Bukir \|\| 0 \|\| Provinsi Jawa Timur \|\| Kota Pasuruan \|\| Kecamatan Gadingrejo \|\| Kelurahan Gadingrejo \|\| 0 | DAK Non Fisik-Dana BOK-BOK Puskesmas | 4.Memperkuat pembangunan sumber daya manusia (SDM), sains, teknologi, pendidikan, kesehatan, prestasi olahraga, kesetaraan gender, serta penguatan peran perempuan, pemuda (generasi milenial dan generasi Z), dan penyandang disabilitas. | 5. Penguranggan stunting | | 2 Dokumen | 210.000,00 | UPT PUSKESMAS GADINGREJO |
| | | Terlaksananya pengelolaan upaya Kesehatan Ibu dan Anak | Jumlah dokumen hasil pengelolaan upaya kesehatan ibu dan anak | 1 Dokumen | | 1 Dokumen | 12 Dokumen | 200.000,00 | Provinsi Jawa Timur \|\| Kota Pasuruan \|\| Kecamatan Gadingrejo \|\| Kelurahan Gentong \|\| 0 \|\| Provinsi Jawa Timur \|\| Kota Pasuruan \|\| Kecamatan Gadingrejo \|\| Kelurahan Sebani \|\| 0 \|\| Provinsi Jawa Timur \|\| Kota Pasuruan \|\| Kecamatan Gadingrejo \|\| Kelurahan Bukir \|\| 0 \|\| Provinsi Jawa Timur \|\| Kota Pasuruan \|\| Kecamatan Gadingrejo \|\| Kelurahan Gadingrejo \|\| 0 | DAK Non Fisik-Dana BOK-BOK Puskesmas | 4.Memperkuat pembangunan sumber daya manusia (SDM), sains, teknologi, pendidikan, kesehatan, prestasi olahraga, kesetaraan gender, serta penguatan peran perempuan, pemuda (generasi milenial dan generasi Z), dan penyandang disabilitas. | 5. Penguranggan stunting | | 1 Dokumen | 210.000,00 | UPT PUSKESMAS GADINGREJO |
| | | ***Meningkatnya Pemenuhan Kesehatan Perorangan dan Kesehatan Masyarakat Puskesmas Karangketug*** | | | | | | ***1.294.054.120,00*** | | | | | | | ***1.399.500.081,00*** | |
| | | | 999.Persentase pemenuhan UKP (Upaya Kesehatan Perorangan) dan UKM (Upaya Kesehatan Masyarakat) | 100 % | | 100 % | 100 % | 1.262.237.320,00 | | | | | | 100 % | 1.366.092.441,00 | |
| | | Telaksananya Perencanaan Kebutuhan dan pendayagunaan sumber daya manusia kesehatan untuk UKP dan UKM di wilayan Kabupaten/Kota | | | | | | 54.339.291.770,00 | | | | | Masyarakat di wilayah Puskesmas Gadingrejo | | 12.041.180.067,00 | |

| NO | KODE | URUSAN / BIDANG URUSAN / PROGRAM / OUTCOME / KEGIATAN / SUBKEGIATAN OUTPUT | INDIKATOR | TARGET AKHIR RENSTRA | REALISASI 2025 | PRAKIRAAN 2026 | CAPAIAN KINERJA DAN KERANGKA PENDANAAN | | | | | | KELOMPOK SASARAN | PRAKIRAAN MAJU 2028 | | PERANGKAT DAERAH PENANGGUNG JAWAB |
|---|---|---|---|---|---|---|---|---|---|---|---|---|---|---|---|---|
| | | | | | | | TARGET 2027 | PAGU INDIKATIF | LOKASI | SUMBER DANA | PRIORITAS | | | TARGET | PAGU INDIKATIF | |
| | | | | | | | | | | | NASIONAL | DAERAH | | | | |
| (1) | (2) | (3) | (4) | (5) | (6) | (7) | (8) | (9) | (10) | (11) | (12) | (13) | (14) | (15) | (16) | (17) |
| | | | Jumlah Anak Usia Pendidikan Dasar yang Mendapatkan Pelayanan Kesehatan Sesuai Standar | 1727 Orang | | 1694 Orang | 1702 Orang | 159.825.500,00 | | | | | | 1710 Orang | 129.401.300,00 | |
| | | | Jumlah Dokumen Hasil Pengelolaan Pelayanan Kesehatan Gizi Masyarakat | 16 Dokumen | | 16 Dokumen | 16 Dokumen | 5.889.374.740,00 | | | | | | 16 Dokumen | 5.591.600.422,00 | |
| | | | Jumlah Dokumen Hasil Pengelolaan Pelayanan Kesehatan Lingkungan | 12 Dokumen | | 12 Dokumen | 12 Dokumen | 992.771.200,00 | | | | | | 12 Dokumen | 1.050.554.735,00 | |
| | | | Jumlah Dokumen Hasil Pengelolaan Surveilans Kesehatan | Dokumen | | 1 Dokumen | 1 Dokumen | 241.880.400,00 | | | | | | 1 Dokumen | 245.013.495,00 | |
| | | | Jumlah dokumen hasil pengelolaan upaya kesehatan ibu dan anak | 1 Dokumen | | 1 Dokumen | 1 Dokumen | 323.300.000,00 | | | | | | 1 Dokumen | 4.680.000,00 | |
| | | | Jumlah Dokumen Operasional Pelayanan Puskesmas | 1 Dokumen | | 1 Dokumen | 1 Dokumen | 1.194.978.000,00 | | | | | | 1 Dokumen | 1.155.721.300,00 | |
| | | | Jumlah Ibu Bersalin yang Mendapatkan Pelayanan Kesehatan Sesuai Standar | 3566 Orang | | 3502 Orang | 3518 Orang | 39.189.200,00 | | | | | | 3534 Orang | 27.630.990,00 | |
| | | | Jumlah Ibu Hamil yang Mendapatkan Pelayanan Kesehatan Sesuai Standar | 3889 Orang | | 3818 Orang | 3835 Orang | 522.873.040,00 | | | | | | 3853 Orang | 376.736.537,00 | |
| | | | Jumlah Orang Terduga Menderita Tuberkulosis yang Mendapatkan Pelayanan Sesuai Standar | 534 Orang | | 522 Orang | 525 Orang | 1.181.121.100,00 | | | | | | 528 Orang | 192.653.600,00 | |
| | | | Jumlah Orang yang Mendapatkan Pelayanan Kesehatan Orang dengan Gangguan Jiwa Berat Sesuai Standar | 41 Orang | | 41 Orang | 41 Orang | 161.782.500,00 | | | | | | 41 Orang | 97.132.720,00 | |
| | | | Jumlah Penduduk Usia Produktif yang Mendapatkan Pelayanan Kesehatan Sesuai Standar | 146106 Orang | | 143393 Orang | 14066 Orang | 176.932.300,00 | | | | | | 144743 Orang | 212.579.900,00 | |
| | | Tersedianya Layanan Kesehatan untuk UKM dan UKP Rujukan Tingkat Daerah Kabupaten/Kota | | | | | | 54.339.291.770,00 | | | | | Masyarakat di wilayah Puskesmas Gadingrejo | | 12.041.180.067,00 | |
| | | | Jumlah Anak Usia Pendidikan Dasar yang Mendapatkan Pelayanan Kesehatan Sesuai Standar | 1727 Orang | | 1694 Orang | 1702 Orang | 159.825.500,00 | | | | | | 1710 Orang | 129.401.300,00 | |
| | | | Jumlah Dokumen Hasil Pengelolaan Pelayanan Kesehatan Gizi Masyarakat | 16 Dokumen | | 16 Dokumen | 16 Dokumen | 5.889.374.740,00 | | | | | | 16 Dokumen | 5.591.600.422,00 | |
| | | | Jumlah Dokumen Hasil Pengelolaan Pelayanan Kesehatan Lingkungan | 12 Dokumen | | 12 Dokumen | 12 Dokumen | 992.771.200,00 | | | | | | 12 Dokumen | 1.050.554.735,00 | |
| | | | Jumlah Dokumen Hasil Pengelolaan Surveilans Kesehatan | Dokumen | | 1 Dokumen | 1 Dokumen | 241.880.400,00 | | | | | | 1 Dokumen | 245.013.495,00 | |

| NO | KODE | URUSAN / BIDANG URUSAN / PROGRAM / OUTCOME / KEGIATAN / SUBKEGIATAN OUTPUT | INDIKATOR | TARGET AKHIR RENSTRA | REALISASI 2025 | PRAKIRAAN 2026 | CAPAIAN KINERJA DAN KERANGKA PENDANAAN | | | | | | KELOMPOK SASARAN | PRAKIRAAN MAJU 2028 | | PERANGKAT DAERAH PENANGGUNG JAWAB |
|---|---|---|---|---|---|---|---|---|---|---|---|---|---|---|---|---|
| | | | | | | | TARGET 2027 | PAGU INDIKATIF | LOKASI | SUMBER DANA | PRIORITAS | | | TARGET | PAGU INDIKATIF | |
| | | | | | | | | | | | NASIONAL | DAERAH | | | | |
| (1) | (2) | (3) | (4) | (5) | (6) | (7) | (8) | (9) | (10) | (11) | (12) | (13) | (14) | (15) | (16) | (17) |
| | | | Jumlah dokumen hasil pengelolaan upaya kesehatan ibu dan anak | 1 Dokumen | | 1 Dokumen | 1 Dokumen | 323.300.000,00 | | | | | | 1 Dokumen | 4.680.000,00 | |
| | | | Jumlah Dokumen Operasional Pelayanan Puskesmas | 1 Dokumen | | 1 Dokumen | 1 Dokumen | 1.194.978.000,00 | | | | | | 1 Dokumen | 1.155.721.300,00 | |
| | | | Jumlah Ibu Bersalin yang Mendapatkan Pelayanan Kesehatan Sesuai Standar | 3566 Orang | | 3502 Orang | 3518 Orang | 39.189.200,00 | | | | | | 3534 Orang | 27.630.990,00 | |
| | | | Jumlah Ibu Hamil yang Mendapatkan Pelayanan Kesehatan Sesuai Standar | 3889 Orang | | 3818 Orang | 3835 Orang | 522.873.040,00 | | | | | | 3853 Orang | 376.736.537,00 | |
| | | | Jumlah Orang Terduga Menderita Tuberkulosis yang Mendapatkan Pelayanan Sesuai Standar | 534 Orang | | 522 Orang | 525 Orang | 1.181.121.100,00 | | | | | | 528 Orang | 192.653.600,00 | |
| | | | Jumlah Orang yang Mendapatkan Pelayanan Kesehatan Orang dengan Gangguan Jiwa Berat Sesuai Standar | 41 Orang | | 41 Orang | 41 Orang | 161.782.500,00 | | | | | | 41 Orang | 97.132.720,00 | |
| | | | Jumlah Penduduk Usia Produktif yang Mendapatkan Pelayanan Kesehatan Sesuai Standar | 146106 Orang | | 143393 Orang | 14066 Orang | 176.932.300,00 | | | | | | 144743 Orang | 212.579.900,00 | |
| | | Tersedianya Layanan Kesehatan untuk UKM dan UKP Rujukan Tingkat Daerah Kabupaten/Kota Puskesmas Kebonagung | | | | | | 54.339.291.770,00 | | | | | Masyarakat di wilayah Puskesmas Gadingrejo | | 12.041.180.067,00 | |
| | | | Jumlah Anak Usia Pendidikan Dasar yang Mendapatkan Pelayanan Kesehatan Sesuai Standar | 1727 Orang | | 1694 Orang | 1702 Orang | 159.825.500,00 | | | | | | 1710 Orang | 129.401.300,00 | |
| | | | Jumlah Dokumen Hasil Pengelolaan Pelayanan Kesehatan Gizi Masyarakat | 16 Dokumen | | 16 Dokumen | 16 Dokumen | 5.889.374.740,00 | | | | | | 16 Dokumen | 5.591.600.422,00 | |
| | | | Jumlah Dokumen Hasil Pengelolaan Pelayanan Kesehatan Lingkungan | 12 Dokumen | | 12 Dokumen | 12 Dokumen | 992.771.200,00 | | | | | | 12 Dokumen | 1.050.554.735,00 | |
| | | | Jumlah Dokumen Hasil Pengelolaan Surveilans Kesehatan | Dokumen | | 1 Dokumen | 1 Dokumen | 241.880.400,00 | | | | | | 1 Dokumen | 245.013.495,00 | |
| | | | Jumlah dokumen hasil pengelolaan upaya kesehatan ibu dan anak | 1 Dokumen | | 1 Dokumen | 1 Dokumen | 323.300.000,00 | | | | | | 1 Dokumen | 4.680.000,00 | |
| | | | Jumlah Dokumen Operasional Pelayanan Puskesmas | 1 Dokumen | | 1 Dokumen | 1 Dokumen | 1.194.978.000,00 | | | | | | 1 Dokumen | 1.155.721.300,00 | |
| | | | Jumlah Ibu Bersalin yang Mendapatkan Pelayanan Kesehatan Sesuai Standar | 3566 Orang | | 3502 Orang | 3518 Orang | 39.189.200,00 | | | | | | 3534 Orang | 27.630.990,00 | |
| | | | Jumlah Ibu Hamil yang Mendapatkan Pelayanan Kesehatan Sesuai Standar | 3889 Orang | | 3818 Orang | 3835 Orang | 522.873.040,00 | | | | | | 3853 Orang | 376.736.537,00 | |

| NO | KODE | URUSAN / BIDANG URUSAN / PROGRAM / OUTCOME / KEGIATAN / SUBKEGIATAN OUTPUT | INDIKATOR | TARGET AKHIR RENSTRA | REALISASI 2025 | PRAKIRAAN 2026 | CAPAIAN KINERJA DAN KERANGKA PENDANAAN | | | | | | KELOMPOK SASARAN | PRAKIRAAN MAJU 2028 | | PERANGKAT DAERAH PENANGGUNG JAWAB |
|---|---|---|---|---|---|---|---|---|---|---|---|---|---|---|---|---|
| | | | | | | | TARGET 2027 | PAGU INDIKATIF | LOKASI | SUMBER DANA | PRIORITAS | | | TARGET | PAGU INDIKATIF | |
| | | | | | | | | | | | NASIONAL | DAERAH | | | | |
| (1) | (2) | (3) | (4) | (5) | (6) | (7) | (8) | (9) | (10) | (11) | (12) | (13) | (14) | (15) | (16) | (17) |
| | | | Jumlah Orang Terduga Menderita Tuberkulosis yang Mendapatkan Pelayanan Sesuai Standar | 534 Orang | | 522 Orang | 525 Orang | 1.181.121.100,00 | | | | | | 528 Orang | 192.653.600,00 | |
| | | | Jumlah Orang yang Mendapatkan Pelayanan Kesehatan Orang dengan Gangguan Jiwa Berat Sesuai Standar | 41 Orang | | 41 Orang | 41 Orang | 161.782.500,00 | | | | | | 41 Orang | 97.132.720,00 | |
| | | | Jumlah Penduduk Usia Produktif yang Mendapatkan Pelayanan Kesehatan Sesuai Standar | 146106 Orang | | 143393 Orang | 14066 Orang | 176.932.300,00 | | | | | | 144743 Orang | 212.579.900,00 | |
| | 1.02.02.2.02.0001 | Pengelolaan Pelayanan Kesehatan Ibu Hamil | | | | | | 54.270.640,00 | | | | | | | 60.471.537,00 | |
| | | Terkelolanya Pelayanan Kesehatan Ibu Hamil Sesuai Standar | Jumlah Ibu Hamil yang Mendapatkan Pelayanan Kesehatan Sesuai Standar | 470 Orang | | 462 Orang | 487 Orang | 54.270.640,00 | Provinsi Jawa Timur \|\| Kota Pasuruan \|\| Kecamatan Gadingrejo \|\| Kelurahan Gentong \|\| 0 \|\| Provinsi Jawa Timur \|\| Kota Pasuruan \|\| Kecamatan Gadingrejo \|\| Kelurahan Sebani \|\| 0 \|\| Provinsi Jawa Timur \|\| Kota Pasuruan \|\| Kecamatan Gadingrejo \|\| Kelurahan Bukir \|\| 0 \|\| Provinsi Jawa Timur \|\| Kota Pasuruan \|\| Kecamatan Gadingrejo \|\| Kelurahan Gadingrejo \|\| 0 | DAK Non Fisik-Dana BOK-BOK Puskesmas Pendapatan Bagi Hasil Pajak Rokok | 4.Memperkuat pembangunan sumber daya manusia (SDM), sains, teknologi, pendidikan, kesehatan, prestasi olahraga, kesetaraan gender, serta penguatan peran perempuan, pemuda (generasi milenial dan generasi Z), dan penyandang disabilitas. | 5. Penguranган stunting | | 466 Orang | 60.471.537,00 | UPT PUSKESMAS GADINGREJO |

| NO | KODE | URUSAN / BIDANG URUSAN / PROGRAM / OUTCOME / KEGIATAN / SUBKEGIATAN OUTPUT | INDIKATOR | TARGET AKHIR RENSTRA | REALISASI 2025 | PRAKIRAAN 2026 | CAPAIAN KINERJA DAN KERANGKA PENDANAAN | | | | | | KELOMPOK SASARAN | PRAKIRAAN MAJU 2028 | | PERANGKAT DAERAH PENANGGUNG JAWAB |
|---|---|---|---|---|---|---|---|---|---|---|---|---|---|---|---|---|
| | | | | | | | TARGET 2027 | PAGU INDIKATIF | LOKASI | SUMBER DANA | PRIORITAS | | | TARGET | PAGU INDIKATIF | |
| | | | | | | | | | | | NASIONAL | DAERAH | | | | |
| (1) | (2) | (3) | (4) | (5) | (6) | (7) | (8) | (9) | (10) | (11) | (12) | (13) | (14) | (15) | (16) | (17) |
| | | Terkelolanya Pelayanan Kesehatan Ibu Hamil Sesuai Standar | Jumlah Ibu Hamil yang Mendapatkan Pelayanan Kesehatan Sesuai Standar | 416 Orang | | 408 Orang | 487 Orang | 54.270.640,00 | Provinsi Jawa Timur \|\| Kota Pasuruan \|\| Kecamatan Gadingrejo \|\| Kelurahan Gentong \|\| 0 \|\| Provinsi Jawa Timur \|\| Kota Pasuruan \|\| Kecamatan Gadingrejo \|\| Kelurahan Sebani \|\| 0 \|\| Provinsi Jawa Timur \|\| Kota Pasuruan \|\| Kecamatan Gadingrejo \|\| Kelurahan Bukir \|\| 0 \|\| Provinsi Jawa Timur \|\| Kota Pasuruan \|\| Kecamatan Gadingrejo \|\| Kelurahan Gadingrejo \|\| 0 | DAK Non Fisik-Dana BOK-BOK Puskesmas Pendapatan Bagi Hasil Pajak Rokok | 4.Memperkuat pembangunan sumber daya manusia (SDM), sains, teknologi, pendidikan, kesehatan, prestasi olahraga, kesetaraan gender, serta penguatan peran perempuan, pemuda (generasi milenial dan generasi Z), dan penyandang disabilitas. | 5. Penguranganstunting | | 412 Orang | 60.471.537,00 | UPT PUSKESMAS GADINGREJO |
| | | Terkelolanya Pelayanan Kesehatan Ibu Hamil Sesuai Standar | Jumlah Ibu Hamil yang Mendapatkan Pelayanan Kesehatan Sesuai Standar | 392 Orang | | 384 Orang | 487 Orang | 54.270.640,00 | Provinsi Jawa Timur \|\| Kota Pasuruan \|\| Kecamatan Gadingrejo \|\| Kelurahan Gentong \|\| 0 \|\| Provinsi Jawa Timur \|\| Kota Pasuruan \|\| Kecamatan Gadingrejo \|\| Kelurahan Sebani \|\| 0 \|\| Provinsi Jawa Timur \|\| Kota Pasuruan \|\| Kecamatan Gadingrejo \|\| Kelurahan Bukir \|\| 0 \|\| Provinsi Jawa Timur \|\| Kota Pasuruan \|\| Kecamatan Gadingrejo \|\| Kelurahan Gadingrejo \|\| 0 | DAK Non Fisik-Dana BOK-BOK Puskesmas Pendapatan Bagi Hasil Pajak Rokok | 4.Memperkuat pembangunan sumber daya manusia (SDM), sains, teknologi, pendidikan, kesehatan, prestasi olahraga, kesetaraan gender, serta penguatan peran perempuan, pemuda (generasi milenial dan generasi Z), dan penyandang disabilitas. | 5. Penguranganstunting | | 388 Orang | 60.471.537,00 | UPT PUSKESMAS GADINGREJO |

| NO | KODE | URUSAN / BIDANG URUSAN / PROGRAM / OUTCOME / KEGIATAN / SUBKEGIATAN OUTPUT | INDIKATOR | TARGET AKHIR RENSTRA | REALISASI 2025 | PRAKIRAAN 2026 | CAPAIAN KINERJA DAN KERANGKA PENDANAAN | | | | | | KELOMPOK SASARAN | PRAKIRAAN MAJU 2028 | | PERANGKAT DAERAH PENANGGUNG JAWAB |
|---|---|---|---|---|---|---|---|---|---|---|---|---|---|---|---|---|
| | | | | | | | TARGET 2027 | PAGU INDIKATIF | LOKASI | SUMBER DANA | PRIORITAS | | | TARGET | PAGU INDIKATIF | |
| | | | | | | | | | | | NASIONAL | DAERAH | | | | |
| (1) | (2) | (3) | (4) | (5) | (6) | (7) | (8) | (9) | (10) | (11) | (12) | (13) | (14) | (15) | (16) | (17) |
| | | Terkelolanya Pelayanan Kesehatan Ibu Hamil Sesuai Standar | Jumlah Ibu Hamil yang Mendapatkan Pelayanan Kesehatan Sesuai Standar | 3889 Orang | | 3818 Orang | 487 Orang | 54.270.640,00 | Provinsi Jawa Timur \|\| Kota Pasuruan \|\| Kecamatan Gadingrejo \|\| Kelurahan Gentong \|\| 0 \|\| Provinsi Jawa Timur \|\| Kota Pasuruan \|\| Kecamatan Gadingrejo \|\| Kelurahan Sebani \|\| 0 \|\| Provinsi Jawa Timur \|\| Kota Pasuruan \|\| Kecamatan Gadingrejo \|\| Kelurahan Bukir \|\| 0 \|\| Provinsi Jawa Timur \|\| Kota Pasuruan \|\| Kecamatan Gadingrejo \|\| Kelurahan Gadingrejo \|\| 0 | DAK Non Fisik-Dana BOK-BOK Puskesmas Pendapatan Bagi Hasil Pajak Rokok | 4.Memperkuat pembangunan sumber daya manusia (SDM), sains, teknologi, pendidikan, kesehatan, prestasi olahraga, kesetaraan gender, serta penguatan peran perempuan, pemuda (generasi milenial dan generasi Z), dan penyandang disabilitas. | 5. Penguranganstunting | | 3853 Orang | 60.471.537,00 | UPT PUSKESMAS GADINGREJO |
| | | Terkelolanya Pelayanan Kesehatan Ibu Hamil Sesuai Standar | Jumlah Ibu Hamil yang Mendapatkan Pelayanan Kesehatan Sesuai Standar | 424 Orang | | 416 Orang | 487 Orang | 54.270.640,00 | Provinsi Jawa Timur \|\| Kota Pasuruan \|\| Kecamatan Gadingrejo \|\| Kelurahan Gentong \|\| 0 \|\| Provinsi Jawa Timur \|\| Kota Pasuruan \|\| Kecamatan Gadingrejo \|\| Kelurahan Sebani \|\| 0 \|\| Provinsi Jawa Timur \|\| Kota Pasuruan \|\| Kecamatan Gadingrejo \|\| Kelurahan Bukir \|\| 0 \|\| Provinsi Jawa Timur \|\| Kota Pasuruan \|\| Kecamatan Gadingrejo \|\| Kelurahan Gadingrejo \|\| 0 | DAK Non Fisik-Dana BOK-BOK Puskesmas Pendapatan Bagi Hasil Pajak Rokok | 4.Memperkuat pembangunan sumber daya manusia (SDM), sains, teknologi, pendidikan, kesehatan, prestasi olahraga, kesetaraan gender, serta penguatan peran perempuan, pemuda (generasi milenial dan generasi Z), dan penyandang disabilitas. | 5. Penguranganstunting | | 420 Orang | 60.471.537,00 | UPT PUSKESMAS GADINGREJO |

| NO | KODE | URUSAN / BIDANG URUSAN / PROGRAM / OUTCOME / KEGIATAN / SUBKEGIATAN OUTPUT | INDIKATOR | TARGET AKHIR RENSTRA | REALISASI 2025 | PRAKIRAAN 2026 | CAPAIAN KINERJA DAN KERANGKA PENDANAAN | | | | | | KELOMPOK SASARAN | PRAKIRAAN MAJU 2028 | | PERANGKAT DAERAH PENANGGUNG JAWAB |
|---|---|---|---|---|---|---|---|---|---|---|---|---|---|---|---|---|
| | | | | | | | TARGET 2027 | PAGU INDIKATIF | LOKASI | SUMBER DANA | PRIORITAS | | | TARGET | PAGU INDIKATIF | |
| | | | | | | | | | | | NASIONAL | DAERAH | | | | |
| (1) | (2) | (3) | (4) | (5) | (6) | (7) | (8) | (9) | (10) | (11) | (12) | (13) | (14) | (15) | (16) | (17) |
| | | Terkelolanya Pelayanan Kesehatan Ibu Hamil Sesuai Standar | Jumlah Ibu Hamil yang Mendapatkan Pelayanan Kesehatan Sesuai Standar | 581 Orang | | 571 Orang | 487 Orang | 54.270.640,00 | Provinsi Jawa Timur \|\| Kota Pasuruan \|\| Kecamatan Gadingrejo \|\| Kelurahan Gentong \|\| 0 \|\| Provinsi Jawa Timur \|\| Kota Pasuruan \|\| Kecamatan Gadingrejo \|\| Kelurahan Sebani \|\| 0 \|\| Provinsi Jawa Timur \|\| Kota Pasuruan \|\| Kecamatan Gadingrejo \|\| Kelurahan Bukir \|\| 0 \|\| Provinsi Jawa Timur \|\| Kota Pasuruan \|\| Kecamatan Gadingrejo \|\| Kelurahan Gadingrejo \|\| 0 | DAK Non Fisik-Dana BOK-BOK Puskesmas Pendapatan Bagi Hasil Pajak Rokok | 4.Memperkuat pembangunan sumber daya manusia (SDM), sains, teknologi, pendidikan, kesehatan, prestasi olahraga, kesetaraan gender, serta penguatan peran perempuan, pemuda (generasi milenial dan generasi Z), dan penyandang disabilitas. | 5. Penguranggan stunting | | 577 Orang | 60.471.537,00 | UPT PUSKESMAS GADINGREJO |
| | | Terkelolanya Pelayanan Kesehatan Ibu Hamil Sesuai Standar | Jumlah Ibu Hamil yang Mendapatkan Pelayanan Kesehatan Sesuai Standar | 558 Orang | | 547 Orang | 487 Orang | 54.270.640,00 | Provinsi Jawa Timur \|\| Kota Pasuruan \|\| Kecamatan Gadingrejo \|\| Kelurahan Gentong \|\| 0 \|\| Provinsi Jawa Timur \|\| Kota Pasuruan \|\| Kecamatan Gadingrejo \|\| Kelurahan Sebani \|\| 0 \|\| Provinsi Jawa Timur \|\| Kota Pasuruan \|\| Kecamatan Gadingrejo \|\| Kelurahan Bukir \|\| 0 \|\| Provinsi Jawa Timur \|\| Kota Pasuruan \|\| Kecamatan Gadingrejo \|\| Kelurahan Gadingrejo \|\| 0 | DAK Non Fisik-Dana BOK-BOK Puskesmas Pendapatan Bagi Hasil Pajak Rokok | 4.Memperkuat pembangunan sumber daya manusia (SDM), sains, teknologi, pendidikan, kesehatan, prestasi olahraga, kesetaraan gender, serta penguatan peran perempuan, pemuda (generasi milenial dan generasi Z), dan penyandang disabilitas. | 5. Penguranggan stunting | | 552 Orang | 60.471.537,00 | UPT PUSKESMAS GADINGREJO |

| NO | KODE | URUSAN / BIDANG URUSAN / PROGRAM / OUTCOME / KEGIATAN / SUBKEGIATAN OUTPUT | INDIKATOR | TARGET AKHIR RENSTRA | REALISASI 2025 | PRAKIRAAN 2026 | CAPAIAN KINERJA DAN KERANGKA PENDANAAN | | | | | | KELOMPOK SASARAN | PRAKIRAAN MAJU 2028 | | PERANGKAT DAERAH PENANGGUNG JAWAB |
|---|---|---|---|---|---|---|---|---|---|---|---|---|---|---|---|---|
| | | | | | | | TARGET 2027 | PAGU INDIKATIF | LOKASI | SUMBER DANA | PRIORITAS | | | TARGET | PAGU INDIKATIF | |
| | | | | | | | | | | | NASIONAL | DAERAH | | | | |
| (1) | (2) | (3) | (4) | (5) | (6) | (7) | (8) | (9) | (10) | (11) | (12) | (13) | (14) | (15) | (16) | (17) |
| | | Terkelolanya Pelayanan Kesehatan Ibu Hamil Sesuai Standar | Jumlah Ibu Hamil yang Mendapatkan Pelayanan Kesehatan Sesuai Standar | 555 Orang | | 545 Orang | 487 Orang | 54.270.640,00 | Provinsi Jawa Timur \|\| Kota Pasuruan \|\| Kecamatan Gadingrejo \|\| Kelurahan Gentong \|\| 0 \|\| Provinsi Jawa Timur \|\| Kota Pasuruan \|\| Kecamatan Gadingrejo \|\| Kelurahan Sebani \|\| 0 \|\| Provinsi Jawa Timur \|\| Kota Pasuruan \|\| Kecamatan Gadingrejo \|\| Kelurahan Bukir \|\| 0 \|\| Provinsi Jawa Timur \|\| Kota Pasuruan \|\| Kecamatan Gadingrejo \|\| Kelurahan Gadingrejo \|\| 0 | DAK Non Fisik-Dana BOK-BOK Puskesmas Pendapatan Bagi Hasil Pajak Rokok | 4.Memperkuat pembangunan sumber daya manusia (SDM), sains, teknologi, pendidikan, kesehatan, prestasi olahraga, kesetaraan gender, serta penguatan peran perempuan, pemuda (generasi milenial dan generasi Z), dan penyandang disabilitas. | 5. Penguranggan stunting | | 549 Orang | 60.471.537,00 | UPT PUSKESMAS GADINGREJO |
| | | Terkelolanya Pelayanan Kesehatan Ibu Hamil Sesuai Standar | Jumlah Ibu Hamil yang Mendapatkan Pelayanan Kesehatan Sesuai Standar | 493 Orang | | 485 Orang | 487 Orang | 54.270.640,00 | Provinsi Jawa Timur \|\| Kota Pasuruan \|\| Kecamatan Gadingrejo \|\| Kelurahan Gentong \|\| 0 \|\| Provinsi Jawa Timur \|\| Kota Pasuruan \|\| Kecamatan Gadingrejo \|\| Kelurahan Sebani \|\| 0 \|\| Provinsi Jawa Timur \|\| Kota Pasuruan \|\| Kecamatan Gadingrejo \|\| Kelurahan Bukir \|\| 0 \|\| Provinsi Jawa Timur \|\| Kota Pasuruan \|\| Kecamatan Gadingrejo \|\| Kelurahan Gadingrejo \|\| 0 | DAK Non Fisik-Dana BOK-BOK Puskesmas Pendapatan Bagi Hasil Pajak Rokok | 4.Memperkuat pembangunan sumber daya manusia (SDM), sains, teknologi, pendidikan, kesehatan, prestasi olahraga, kesetaraan gender, serta penguatan peran perempuan, pemuda (generasi milenial dan generasi Z), dan penyandang disabilitas. | 5. Penguranggan stunting | | 489 Orang | 60.471.537,00 | UPT PUSKESMAS GADINGREJO |
| | 1.02.02.2.02.0002 | Pengelolaan Pelayanan Kesehatan Ibu Bersalin | | | | | | 12.483.800,00 | | | | | | | 13.107.990,00 | |

| NO | KODE | URUSAN / BIDANG URUSAN / PROGRAM / OUTCOME / KEGIATAN / SUBKEGIATAN OUTPUT | INDIKATOR | TARGET AKHIR RENSTRA | REALISASI 2025 | PRAKIRAAN 2026 | CAPAIAN KINERJA DAN KERANGKA PENDANAAN | | | | | | KELOMPOK SASARAN | PRAKIRAAN MAJU 2028 | | PERANGKAT DAERAH PENANGGUNG JAWAB |
|---|---|---|---|---|---|---|---|---|---|---|---|---|---|---|---|---|
| | | | | | | | TARGET 2027 | PAGU INDIKATIF | LOKASI | SUMBER DANA | PRIORITAS | | | TARGET | PAGU INDIKATIF | |
| | | | | | | | | | | | NASIONAL | DAERAH | | | | |
| (1) | (2) | (3) | (4) | (5) | (6) | (7) | (8) | (9) | (10) | (11) | (12) | (13) | (14) | (15) | (16) | (17) |
| | | Terkelolanya Pelayanan Kesehatan Ibu Bersalin Sesuai Standar | Jumlah Ibu Bersalin yang Mendapatkan Pelayanan Kesehatan Sesuai Standar | 421 Orang | | 413 Orang | 485 Orang | 12.483.800,00 | Provinsi Jawa Timur \|\| Kota Pasuruan \|\| Kecamatan Gadingrejo \|\| Kelurahan Gentong \|\| 0 \|\| Provinsi Jawa Timur \|\| Kota Pasuruan \|\| Kecamatan Gadingrejo \|\| Kelurahan Sebani \|\| 0 \|\| Provinsi Jawa Timur \|\| Kota Pasuruan \|\| Kecamatan Gadingrejo \|\| Kelurahan Bukir \|\| 0 \|\| Provinsi Jawa Timur \|\| Kota Pasuruan \|\| Kecamatan Gadingrejo \|\| Kelurahan Gadingrejo \|\| 0 | Pendapatan Bagi Hasil Pajak Rokok | 4.Memperkuat pembangunan sumber daya manusia (SDM), sains, teknologi, pendidikan, kesehatan, prestasi olahraga, kesetaraan gender, serta penguatan peran perempuan, pemuda (generasi milenial dan generasi Z), dan penyandang disabilitas. | 5. Penguranggan stunting | | 417 Orang | 13.107.990,00 | UPT PUSKESMAS GADINGREJO |
| | | Terkelolanya Pelayanan Kesehatan Ibu Bersalin Sesuai Standar | Jumlah Ibu Bersalin yang Mendapatkan Pelayanan Kesehatan Sesuai Standar | 469 Orang | | 461 Orang | 485 Orang | 12.483.800,00 | Provinsi Jawa Timur \|\| Kota Pasuruan \|\| Kecamatan Gadingrejo \|\| Kelurahan Gentong \|\| 0 \|\| Provinsi Jawa Timur \|\| Kota Pasuruan \|\| Kecamatan Gadingrejo \|\| Kelurahan Sebani \|\| 0 \|\| Provinsi Jawa Timur \|\| Kota Pasuruan \|\| Kecamatan Gadingrejo \|\| Kelurahan Bukir \|\| 0 \|\| Provinsi Jawa Timur \|\| Kota Pasuruan \|\| Kecamatan Gadingrejo \|\| Kelurahan Gadingrejo \|\| 0 | Pendapatan Bagi Hasil Pajak Rokok | 4.Memperkuat pembangunan sumber daya manusia (SDM), sains, teknologi, pendidikan, kesehatan, prestasi olahraga, kesetaraan gender, serta penguatan peran perempuan, pemuda (generasi milenial dan generasi Z), dan penyandang disabilitas. | 5. Penguranggan stunting | | 465 Orang | 13.107.990,00 | UPT PUSKESMAS GADINGREJO |

| NO | KODE | URUSAN / BIDANG URUSAN / PROGRAM / OUTCOME / KEGIATAN / SUBKEGIATAN OUTPUT | INDIKATOR | TARGET AKHIR RENSTRA | REALISASI 2025 | PRAKIRAAN 2026 | CAPAIAN KINERJA DAN KERANGKA PENDANAAN | | | | | | KELOMPOK SASARAN | PRAKIRAAN MAJU 2028 | | PERANGKAT DAERAH PENANGGUNG JAWAB |
|---|---|---|---|---|---|---|---|---|---|---|---|---|---|---|---|---|
| | | | | | | | TARGET 2027 | PAGU INDIKATIF | LOKASI | SUMBER DANA | PRIORITAS | | | TARGET | PAGU INDIKATIF | |
| | | | | | | | | | | | NASIONAL | DAERAH | | | | |
| (1) | (2) | (3) | (4) | (5) | (6) | (7) | (8) | (9) | (10) | (11) | (12) | (13) | (14) | (15) | (16) | (17) |
| | | Terkelolanya Pelayanan Kesehatan Ibu Bersalin Sesuai Standar | Jumlah Ibu Bersalin yang Mendapatkan Pelayanan Kesehatan Sesuai Standar | 491 Orang | | 483 Orang | 485 Orang | 12.483.800,00 | Provinsi Jawa Timur \|\| Kota Pasuruan \|\| Kecamatan Gadingrejo \|\| Kelurahan Gentong \|\| 0 \|\| Provinsi Jawa Timur \|\| Kota Pasuruan \|\| Kecamatan Gadingrejo \|\| Kelurahan Sebani \|\| 0 \|\| Provinsi Jawa Timur \|\| Kota Pasuruan \|\| Kecamatan Gadingrejo \|\| Kelurahan Bukir \|\| 0 \|\| Provinsi Jawa Timur \|\| Kota Pasuruan \|\| Kecamatan Gadingrejo \|\| Kelurahan Gadingrejo \|\| 0 | Pendapatan Bagi Hasil Pajak Rokok | 4.Memperkuat pembangunan sumber daya manusia (SDM), sains, teknologi, pendidikan, kesehatan, prestasi olahraga, kesetaraan gender, serta penguatan peran perempuan, pemuda (generasi milenial dan generasi Z), dan penyandang disabilitas. | 5. Penguranganstunting | | 487 Orang | 13.107.990,00 | UPT PUSKESMAS GADINGREJO |
| | | Terkelolanya Pelayanan Kesehatan Ibu Bersalin Sesuai Standar | Jumlah Ibu Bersalin yang Mendapatkan Pelayanan Kesehatan Sesuai Standar | 555 Orang | | 545 Orang | 485 Orang | 12.483.800,00 | Provinsi Jawa Timur \|\| Kota Pasuruan \|\| Kecamatan Gadingrejo \|\| Kelurahan Gentong \|\| 0 \|\| Provinsi Jawa Timur \|\| Kota Pasuruan \|\| Kecamatan Gadingrejo \|\| Kelurahan Sebani \|\| 0 \|\| Provinsi Jawa Timur \|\| Kota Pasuruan \|\| Kecamatan Gadingrejo \|\| Kelurahan Bukir \|\| 0 \|\| Provinsi Jawa Timur \|\| Kota Pasuruan \|\| Kecamatan Gadingrejo \|\| Kelurahan Gadingrejo \|\| 0 | Pendapatan Bagi Hasil Pajak Rokok | 4.Memperkuat pembangunan sumber daya manusia (SDM), sains, teknologi, pendidikan, kesehatan, prestasi olahraga, kesetaraan gender, serta penguatan peran perempuan, pemuda (generasi milenial dan generasi Z), dan penyandang disabilitas. | 5. Penguranganstunting | | 549 Orang | 13.107.990,00 | UPT PUSKESMAS GADINGREJO |

| NO | KODE | URUSAN / BIDANG URUSAN / PROGRAM / OUTCOME / KEGIATAN / SUBKEGIATAN OUTPUT | INDIKATOR | TARGET AKHIR RENSTRA | REALISASI 2025 | PRAKIRAAN 2026 | CAPAIAN KINERJA DAN KERANGKA PENDANAAN | | | | | | KELOMPOK SASARAN | PRAKIRAAN MAJU 2028 | | PERANGKAT DAERAH PENANGGUNG JAWAB |
|---|---|---|---|---|---|---|---|---|---|---|---|---|---|---|---|---|
| | | | | | | | TARGET 2027 | PAGU INDIKATIF | LOKASI | SUMBER DANA | PRIORITAS | | | TARGET | PAGU INDIKATIF | |
| | | | | | | | | | | | NASIONAL | DAERAH | | | | |
| (1) | (2) | (3) | (4) | (5) | (6) | (7) | (8) | (9) | (10) | (11) | (12) | (13) | (14) | (15) | (16) | (17) |
| | | Terkelolanya Pelayanan Kesehatan Ibu Bersalin Sesuai Standar | Jumlah Ibu Bersalin yang Mendapatkan Pelayanan Kesehatan Sesuai Standar | 578 Orang | | 567 Orang | 485 Orang | 12.483.800,00 | Provinsi Jawa Timur \|\| Kota Pasuruan \|\| Kecamatan Gadingrejo \|\| Kelurahan Gentong \|\| 0 \|\| Provinsi Jawa Timur \|\| Kota Pasuruan \|\| Kecamatan Gadingrejo \|\| Kelurahan Sebani \|\| 0 \|\| Provinsi Jawa Timur \|\| Kota Pasuruan \|\| Kecamatan Gadingrejo \|\| Kelurahan Bukir \|\| 0 \|\| Provinsi Jawa Timur \|\| Kota Pasuruan \|\| Kecamatan Gadingrejo \|\| Kelurahan Gadingrejo \|\| 0 | Pendapatan Bagi Hasil Pajak Rokok | 4.Memperkuat pembangunan sumber daya manusia (SDM), sains, teknologi, pendidikan, kesehatan, prestasi olahraga, kesetaraan gender, serta penguatan peran perempuan, pemuda (generasi milenial dan generasi Z), dan penyandang disabilitas. | 5. Penguranggan stunting | | 574 Orang | 13.107.990,00 | UPT PUSKESMAS GADINGREJO |
| | | Terkelolanya Pelayanan Kesehatan Ibu Bersalin Sesuai Standar | Jumlah Ibu Bersalin yang Mendapatkan Pelayanan Kesehatan Sesuai Standar | 3566 Orang | | 3502 Orang | 485 Orang | 12.483.800,00 | Provinsi Jawa Timur \|\| Kota Pasuruan \|\| Kecamatan Gadingrejo \|\| Kelurahan Gentong \|\| 0 \|\| Provinsi Jawa Timur \|\| Kota Pasuruan \|\| Kecamatan Gadingrejo \|\| Kelurahan Sebani \|\| 0 \|\| Provinsi Jawa Timur \|\| Kota Pasuruan \|\| Kecamatan Gadingrejo \|\| Kelurahan Bukir \|\| 0 \|\| Provinsi Jawa Timur \|\| Kota Pasuruan \|\| Kecamatan Gadingrejo \|\| Kelurahan Gadingrejo \|\| 0 | Pendapatan Bagi Hasil Pajak Rokok | 4.Memperkuat pembangunan sumber daya manusia (SDM), sains, teknologi, pendidikan, kesehatan, prestasi olahraga, kesetaraan gender, serta penguatan peran perempuan, pemuda (generasi milenial dan generasi Z), dan penyandang disabilitas. | 5. Penguranggan stunting | | 3534 Orang | 13.107.990,00 | UPT PUSKESMAS GADINGREJO |

| NO | KODE | URUSAN / BIDANG URUSAN / PROGRAM / OUTCOME / KEGIATAN / SUBKEGIATAN OUTPUT | INDIKATOR | TARGET AKHIR RENSTRA | REALISASI 2025 | PRAKIRAAN 2026 | CAPAIAN KINERJA DAN KERANGKA PENDANAAN | | | | | | KELOMPOK SASARAN | PRAKIRAAN MAJU 2028 | | PERANGKAT DAERAH PENANGGUNG JAWAB |
|---|---|---|---|---|---|---|---|---|---|---|---|---|---|---|---|---|
| | | | | | | | TARGET 2027 | PAGU INDIKATIF | LOKASI | SUMBER DANA | PRIORITAS | | | TARGET | PAGU INDIKATIF | |
| | | | | | | | | | | | NASIONAL | DAERAH | | | | |
| (1) | (2) | (3) | (4) | (5) | (6) | (7) | (8) | (9) | (10) | (11) | (12) | (13) | (14) | (15) | (16) | (17) |
| | | Terkelolanya Pelayanan Kesehatan Ibu Bersalin Sesuai Standar | Jumlah Ibu Bersalin yang Mendapatkan Pelayanan Kesehatan Sesuai Standar | 413 Orang | | 405 Orang | 485 Orang | 12.483.800,00 | Provinsi Jawa Timur \|\| Kota Pasuruan \|\| Kecamatan Gadingrejo \|\| Kelurahan Gentong \|\| 0 \|\| Provinsi Jawa Timur \|\| Kota Pasuruan \|\| Kecamatan Gadingrejo \|\| Kelurahan Sebani \|\| 0 \|\| Provinsi Jawa Timur \|\| Kota Pasuruan \|\| Kecamatan Gadingrejo \|\| Kelurahan Bukir \|\| 0 \|\| Provinsi Jawa Timur \|\| Kota Pasuruan \|\| Kecamatan Gadingrejo \|\| Kelurahan Gadingrejo \|\| 0 | Pendapatan Bagi Hasil Pajak Rokok | 4.Memperkuat pembangunan sumber daya manusia (SDM), sains, teknologi, pendidikan, kesehatan, prestasi olahraga, kesetaraan gender, serta penguatan peran perempuan, pemuda (generasi milenial dan generasi Z), dan penyandang disabilitas. | 5. Penguranggan stunting | | 409 Orang | 13.107.990,00 | UPT PUSKESMAS GADINGREJO |
| | 1.02.02.2.02.0005 | Pengelolaan Pelayanan Kesehatan pada Usia Pendidikan Dasar | | | | | | 24.330.000,00 | | | | | | | 25.546.500,00 | |
| | | Terkelolanya Pelayanan Kesehatan pada Usia Pendidikan Dasar Sesuai Standar | Jumlah Anak Usia Pendidikan Dasar yang Mendapatkan Pelayanan Kesehatan Sesuai Standar | 3001 Orang | | 2945 Orang | 4415 Orang | 24.330.000,00 | Provinsi Jawa Timur \|\| Kota Pasuruan \|\| Kecamatan Gadingrejo \|\| Kelurahan Gentong \|\| 0 \|\| Provinsi Jawa Timur \|\| Kota Pasuruan \|\| Kecamatan Gadingrejo \|\| Kelurahan Sebani \|\| 0 \|\| Provinsi Jawa Timur \|\| Kota Pasuruan \|\| Kecamatan Gadingrejo \|\| Kelurahan Bukir \|\| 0 \|\| Provinsi Jawa Timur \|\| Kota Pasuruan \|\| Kecamatan Gadingrejo \|\| Kelurahan Gadingrejo \|\| 0 | DAK Non Fisik-Dana BOK-BOK Puskesmas Pendapatan Bagi Hasil Pajak Rokok | 4.Memperkuat pembangunan sumber daya manusia (SDM), sains, teknologi, pendidikan, kesehatan, prestasi olahraga, kesetaraan gender, serta penguatan peran perempuan, pemuda (generasi milenial dan generasi Z), dan penyandang disabilitas. | 5. Penguranggan stunting | | 2973 Orang | 25.546.500,00 | UPT PUSKESMAS GADINGREJO |

| NO | KODE | URUSAN / BIDANG URUSAN / PROGRAM / OUTCOME / KEGIATAN / SUBKEGIATAN OUTPUT | INDIKATOR | TARGET AKHIR RENSTRA | REALISASI 2025 | PRAKIRAAN 2026 | CAPAIAN KINERJA DAN KERANGKA PENDANAAN | | | | | | KELOMPOK SASARAN | PRAKIRAAN MAJU 2028 | | PERANGKAT DAERAH PENANGGUNG JAWAB |
|---|---|---|---|---|---|---|---|---|---|---|---|---|---|---|---|---|
| | | | | | | | TARGET 2027 | PAGU INDIKATIF | LOKASI | SUMBER DANA | PRIORITAS | | | TARGET | PAGU INDIKATIF | |
| | | | | | | | | | | | NASIONAL | DAERAH | | | | |
| (1) | (2) | (3) | (4) | (5) | (6) | (7) | (8) | (9) | (10) | (11) | (12) | (13) | (14) | (15) | (16) | (17) |
| | | Terkelolanya Pelayanan Kesehatan pada Usia Pendidikan Dasar Sesuai Standar | Jumlah Anak Usia Pendidikan Dasar yang Mendapatkan Pelayanan Kesehatan Sesuai Standar | 4311 Orang | | 4231 Orang | 4415 Orang | 24.330.000,00 | Provinsi Jawa Timur \|\| Kota Pasuruan \|\| Kecamatan Gadingrejo \|\| Kelurahan Gentong \|\| 0 \|\| Provinsi Jawa Timur \|\| Kota Pasuruan \|\| Kecamatan Gadingrejo \|\| Kelurahan Sebani \|\| 0 \|\| Provinsi Jawa Timur \|\| Kota Pasuruan \|\| Kecamatan Gadingrejo \|\| Kelurahan Bukir \|\| 0 \|\| Provinsi Jawa Timur \|\| Kota Pasuruan \|\| Kecamatan Gadingrejo \|\| Kelurahan Gadingrejo \|\| 0 | DAK Non Fisik-Dana BOK-BOK Puskesmas Pendapatan Bagi Hasil Pajak Rokok | 4.Memperkuat pembangunan sumber daya manusia (SDM), sains, teknologi, pendidikan, kesehatan, prestasi olahraga, kesetaraan gender, serta penguatan peran perempuan, pemuda (generasi milenial dan generasi Z), dan penyandang disabilitas. | 5. Penguranganstunting | | 4271 Orang | 25.546.500,00 | UPT PUSKESMAS GADINGREJO |
| | | Terkelolanya Pelayanan Kesehatan pada Usia Pendidikan Dasar Sesuai Standar | Jumlah Anak Usia Pendidikan Dasar yang Mendapatkan Pelayanan Kesehatan Sesuai Standar | 1727 Orang | | 1694 Orang | 4415 Orang | 24.330.000,00 | Provinsi Jawa Timur \|\| Kota Pasuruan \|\| Kecamatan Gadingrejo \|\| Kelurahan Gentong \|\| 0 \|\| Provinsi Jawa Timur \|\| Kota Pasuruan \|\| Kecamatan Gadingrejo \|\| Kelurahan Sebani \|\| 0 \|\| Provinsi Jawa Timur \|\| Kota Pasuruan \|\| Kecamatan Gadingrejo \|\| Kelurahan Bukir \|\| 0 \|\| Provinsi Jawa Timur \|\| Kota Pasuruan \|\| Kecamatan Gadingrejo \|\| Kelurahan Gadingrejo \|\| 0 | DAK Non Fisik-Dana BOK-BOK Puskesmas Pendapatan Bagi Hasil Pajak Rokok | 4.Memperkuat pembangunan sumber daya manusia (SDM), sains, teknologi, pendidikan, kesehatan, prestasi olahraga, kesetaraan gender, serta penguatan peran perempuan, pemuda (generasi milenial dan generasi Z), dan penyandang disabilitas. | 5. Penguranganstunting | | 1710 Orang | 25.546.500,00 | UPT PUSKESMAS GADINGREJO |

| NO | KODE | URUSAN / BIDANG URUSAN / PROGRAM / OUTCOME / KEGIATAN / SUBKEGIATAN OUTPUT | INDIKATOR | TARGET AKHIR RENSTRA | REALISASI 2025 | PRAKIRAAN 2026 | CAPAIAN KINERJA DAN KERANGKA PENDANAAN | | | | | | KELOMPOK SASARAN | PRAKIRAAN MAJU 2028 | | PERANGKAT DAERAH PENANGGUNG JAWAB |
|---|---|---|---|---|---|---|---|---|---|---|---|---|---|---|---|---|
| | | | | | | | TARGET 2027 | PAGU INDIKATIF | LOKASI | SUMBER DANA | PRIORITAS | | | TARGET | PAGU INDIKATIF | |
| | | | | | | | | | | | NASIONAL | DAERAH | | | | |
| (1) | (2) | (3) | (4) | (5) | (6) | (7) | (8) | (9) | (10) | (11) | (12) | (13) | (14) | (15) | (16) | (17) |
| | | Terkelolanya Pelayanan Kesehatan pada Usia Pendidikan Dasar Sesuai Standar | Jumlah Anak Usia Pendidikan Dasar yang Mendapatkan Pelayanan Kesehatan Sesuai Standar | 4176 Orang | | 4099 Orang | 4415 Orang | 24.330.000,00 | Provinsi Jawa Timur \|\| Kota Pasuruan \|\| Kecamatan Gadingrejo \|\| Kelurahan Gentong \|\| 0 \|\| Provinsi Jawa Timur \|\| Kota Pasuruan \|\| Kecamatan Gadingrejo \|\| Kelurahan Sebani \|\| 0 \|\| Provinsi Jawa Timur \|\| Kota Pasuruan \|\| Kecamatan Gadingrejo \|\| Kelurahan Bukir \|\| 0 \|\| Provinsi Jawa Timur \|\| Kota Pasuruan \|\| Kecamatan Gadingrejo \|\| Kelurahan Gadingrejo \|\| 0 | DAK Non Fisik-Dana BOK-BOK Puskesmas Pendapatan Bagi Hasil Pajak Rokok | 4.Memperkuat pembangunan sumber daya manusia (SDM), sains, teknologi, pendidikan, kesehatan, prestasi olahraga, kesetaraan gender, serta penguatan peran perempuan, pemuda (generasi milenial dan generasi Z), dan penyandang disabilitas. | 5. Penguranganstunting | | 4137 Orang | 25.546.500,00 | UPT PUSKESMAS GADINGREJO |
| | | Terkelolanya Pelayanan Kesehatan pada Usia Pendidikan Dasar Sesuai Standar | Jumlah Anak Usia Pendidikan Dasar yang Mendapatkan Pelayanan Kesehatan Sesuai Standar | 4476 Orang | | 4394 Orang | 4415 Orang | 24.330.000,00 | Provinsi Jawa Timur \|\| Kota Pasuruan \|\| Kecamatan Gadingrejo \|\| Kelurahan Gentong \|\| 0 \|\| Provinsi Jawa Timur \|\| Kota Pasuruan \|\| Kecamatan Gadingrejo \|\| Kelurahan Sebani \|\| 0 \|\| Provinsi Jawa Timur \|\| Kota Pasuruan \|\| Kecamatan Gadingrejo \|\| Kelurahan Bukir \|\| 0 \|\| Provinsi Jawa Timur \|\| Kota Pasuruan \|\| Kecamatan Gadingrejo \|\| Kelurahan Gadingrejo \|\| 0 | DAK Non Fisik-Dana BOK-BOK Puskesmas Pendapatan Bagi Hasil Pajak Rokok | 4.Memperkuat pembangunan sumber daya manusia (SDM), sains, teknologi, pendidikan, kesehatan, prestasi olahraga, kesetaraan gender, serta penguatan peran perempuan, pemuda (generasi milenial dan generasi Z), dan penyandang disabilitas. | 5. Penguranganstunting | | 4435 Orang | 25.546.500,00 | UPT PUSKESMAS GADINGREJO |

| NO | KODE | URUSAN / BIDANG URUSAN / PROGRAM / OUTCOME / KEGIATAN / SUBKEGIATAN OUTPUT | INDIKATOR | TARGET AKHIR RENSTRA | REALISASI 2025 | PRAKIRAAN 2026 | CAPAIAN KINERJA DAN KERANGKA PENDANAAN | | | | | | KELOMPOK SASARAN | PRAKIRAAN MAJU 2028 | | PERANGKAT DAERAH PENANGGUNG JAWAB |
|---|---|---|---|---|---|---|---|---|---|---|---|---|---|---|---|---|
| | | | | | | | TARGET 2027 | PAGU INDIKATIF | LOKASI | SUMBER DANA | PRIORITAS | | | TARGET | PAGU INDIKATIF | |
| | | | | | | | | | | | NASIONAL | DAERAH | | | | |
| (1) | (2) | (3) | (4) | (5) | (6) | (7) | (8) | (9) | (10) | (11) | (12) | (13) | (14) | (15) | (16) | (17) |
| | | Terkelolanya Pelayanan Kesehatan pada Usia Pendidikan Dasar Sesuai Standar | Jumlah Anak Usia Pendidikan Dasar yang Mendapatkan Pelayanan Kesehatan Sesuai Standar | 4.896 Orang | | 4.805 Orang | 4415 Orang | 24.330.000,00 | Provinsi Jawa Timur \|\| Kota Pasuruan \|\| Kecamatan Gadingrejo \|\| Kelurahan Gentong \|\| 0 \|\| Provinsi Jawa Timur \|\| Kota Pasuruan \|\| Kecamatan Gadingrejo \|\| Kelurahan Sebani \|\| 0 \|\| Provinsi Jawa Timur \|\| Kota Pasuruan \|\| Kecamatan Gadingrejo \|\| Kelurahan Bukir \|\| 0 \|\| Provinsi Jawa Timur \|\| Kota Pasuruan \|\| Kecamatan Gadingrejo \|\| Kelurahan Gadingrejo \|\| 0 | DAK Non Fisik-Dana BOK-BOK Puskesmas Pendapatan Bagi Hasil Pajak Rokok | 4.Memperkuat pembangunan sumber daya manusia (SDM), sains, teknologi, pendidikan, kesehatan, prestasi olahraga, kesetaraan gender, serta penguatan peran perempuan, pemuda (generasi milenial dan generasi Z), dan penyandang disabilitas. | 5. Penguranganstunting | | 4.851 Orang | 25.546.500,00 | UPT PUSKESMAS GADINGREJO |
| | | Terkelolanya Pelayanan Kesehatan pada Usia Pendidikan Dasar Sesuai Standar | Jumlah Anak Usia Pendidikan Dasar yang Mendapatkan Pelayanan Kesehatan Sesuai Standar | 6308 Orang | | 6193 Orang | 4415 Orang | 24.330.000,00 | Provinsi Jawa Timur \|\| Kota Pasuruan \|\| Kecamatan Gadingrejo \|\| Kelurahan Gentong \|\| 0 \|\| Provinsi Jawa Timur \|\| Kota Pasuruan \|\| Kecamatan Gadingrejo \|\| Kelurahan Sebani \|\| 0 \|\| Provinsi Jawa Timur \|\| Kota Pasuruan \|\| Kecamatan Gadingrejo \|\| Kelurahan Bukir \|\| 0 \|\| Provinsi Jawa Timur \|\| Kota Pasuruan \|\| Kecamatan Gadingrejo \|\| Kelurahan Gadingrejo \|\| 0 | DAK Non Fisik-Dana BOK-BOK Puskesmas Pendapatan Bagi Hasil Pajak Rokok | 4.Memperkuat pembangunan sumber daya manusia (SDM), sains, teknologi, pendidikan, kesehatan, prestasi olahraga, kesetaraan gender, serta penguatan peran perempuan, pemuda (generasi milenial dan generasi Z), dan penyandang disabilitas. | 5. Penguranganstunting | | 6249 Orang | 25.546.500,00 | UPT PUSKESMAS GADINGREJO |

| NO | KODE | URUSAN / BIDANG URUSAN / PROGRAM / OUTCOME / KEGIATAN / SUBKEGIATAN OUTPUT | INDIKATOR | TARGET AKHIR RENSTRA | REALISASI 2025 | PRAKIRAAN 2026 | CAPAIAN KINERJA DAN KERANGKA PENDANAAN | | | | | | KELOMPOK SASARAN | PRAKIRAAN MAJU 2028 | | PERANGKAT DAERAH PENANGGUNG JAWAB |
|---|---|---|---|---|---|---|---|---|---|---|---|---|---|---|---|---|
| | | | | | | | TARGET 2027 | PAGU INDIKATIF | LOKASI | SUMBER DANA | PRIORITAS | | | TARGET | PAGU INDIKATIF | |
| | | | | | | | | | | | NASIONAL | DAERAH | | | | |
| (1) | (2) | (3) | (4) | (5) | (6) | (7) | (8) | (9) | (10) | (11) | (12) | (13) | (14) | (15) | (16) | (17) |
| | | Terkelolanya Pelayanan Kesehatan pada Usia Pendidikan Dasar Sesuai Standar | Jumlah Anak Usia Pendidikan Dasar yang Mendapatkan Pelayanan Kesehatan Sesuai Standar | 3602 Orang | | 3534 Orang | 4415 Orang | 24.330.000,00 | Provinsi Jawa Timur \|\| Kota Pasuruan \|\| Kecamatan Gadingrejo \|\| Kelurahan Gentong \|\| 0 \|\| Provinsi Jawa Timur \|\| Kota Pasuruan \|\| Kecamatan Gadingrejo \|\| Kelurahan Sebani \|\| 0 \|\| Provinsi Jawa Timur \|\| Kota Pasuruan \|\| Kecamatan Gadingrejo \|\| Kelurahan Bukir \|\| 0 \|\| Provinsi Jawa Timur \|\| Kota Pasuruan \|\| Kecamatan Gadingrejo \|\| Kelurahan Gadingrejo \|\| 0 | DAK Non Fisik-Dana BOK-BOK Puskesmas Pendapatan Bagi Hasil Pajak Rokok | 4.Memperkuat pembangunan sumber daya manusia (SDM), sains, teknologi, pendidikan, kesehatan, prestasi olahraga, kesetaraan gender, serta penguatan peran perempuan, pemuda (generasi milenial dan generasi Z), dan penyandang disabilitas. | 5. Penguranganstunting | | 3568 Orang | 25.546.500,00 | UPT PUSKESMAS GADINGREJO |
| | | Terkelolanya Pelayanan Kesehatan pada Usia Pendidikan Dasar Sesuai Standar | Jumlah Anak Usia Pendidikan Dasar yang Mendapatkan Pelayanan Kesehatan Sesuai Standar | 32497 Orang | | 31895 Orang | 4415 Orang | 24.330.000,00 | Provinsi Jawa Timur \|\| Kota Pasuruan \|\| Kecamatan Gadingrejo \|\| Kelurahan Gentong \|\| 0 \|\| Provinsi Jawa Timur \|\| Kota Pasuruan \|\| Kecamatan Gadingrejo \|\| Kelurahan Sebani \|\| 0 \|\| Provinsi Jawa Timur \|\| Kota Pasuruan \|\| Kecamatan Gadingrejo \|\| Kelurahan Bukir \|\| 0 \|\| Provinsi Jawa Timur \|\| Kota Pasuruan \|\| Kecamatan Gadingrejo \|\| Kelurahan Gadingrejo \|\| 0 | DAK Non Fisik-Dana BOK-BOK Puskesmas Pendapatan Bagi Hasil Pajak Rokok | 4.Memperkuat pembangunan sumber daya manusia (SDM), sains, teknologi, pendidikan, kesehatan, prestasi olahraga, kesetaraan gender, serta penguatan peran perempuan, pemuda (generasi milenial dan generasi Z), dan penyandang disabilitas. | 5. Penguranganstunting | | 32194 Orang | 25.546.500,00 | UPT PUSKESMAS GADINGREJO |
| | 1.02.02.2.02.0006 | Pengelolaan Pelayanan Kesehatan pada Usia Produktif | | | | | | 29.030.000,00 | | | | | | | 30.481.500,00 | |

| NO | KODE | URUSAN / BIDANG URUSAN / PROGRAM / OUTCOME / KEGIATAN / SUBKEGIATAN OUTPUT | INDIKATOR | TARGET AKHIR RENSTRA | REALISASI 2025 | PRAKIRAAN 2026 | CAPAIAN KINERJA DAN KERANGKA PENDANAAN | | | | | | KELOMPOK SASARAN | PRAKIRAAN MAJU 2028 | | PERANGKAT DAERAH PENANGGUNG JAWAB |
|---|---|---|---|---|---|---|---|---|---|---|---|---|---|---|---|---|
| | | | | | | | TARGET 2027 | PAGU INDIKATIF | LOKASI | SUMBER DANA | PRIORITAS | | | TARGET | PAGU INDIKATIF | |
| | | | | | | | | | | | NASIONAL | DAERAH | | | | |
| (1) | (2) | (3) | (4) | (5) | (6) | (7) | (8) | (9) | (10) | (11) | (12) | (13) | (14) | (15) | (16) | (17) |
| | | Terlaksananya Pelayanan Kesehatan Usia Produktif Sesuai Standar | Jumlah Penduduk Usia Produktif yang Mendapatkan Pelayanan Kesehatan Sesuai Standar | 20844 Orang | | 20457 Orang | 18343 Orang | 29.030.000,00 | Provinsi Jawa Timur \|\| Kota Pasuruan \|\| Kecamatan Gadingrejo \|\| Kelurahan Gentong \|\| 0 \|\| Provinsi Jawa Timur \|\| Kota Pasuruan \|\| Kecamatan Gadingrejo \|\| Kelurahan Sebani \|\| 0 \|\| Provinsi Jawa Timur \|\| Kota Pasuruan \|\| Kecamatan Gadingrejo \|\| Kelurahan Bukir \|\| 0 \|\| Provinsi Jawa Timur \|\| Kota Pasuruan \|\| Kecamatan Gadingrejo \|\| Kelurahan Gadingrejo \|\| 0 | Pendapatan Bagi Hasil Pajak Rokok | 4.Memperkuat pembangunan sumber daya manusia (SDM), sains, teknologi, pendidikan, kesehatan, prestasi olahraga, kesetaraan gender, serta penguatan peran perempuan, pemuda (generasi milenial dan generasi Z), dan penyandang disabilitas. | 5. Penguranganstunting | | 20650 Orang | 30.481.500,00 | UPT PUSKESMAS GADINGREJO |
| | | Terlaksananya Pelayanan Kesehatan Usia Produktif Sesuai Standar | Jumlah Penduduk Usia Produktif yang Mendapatkan Pelayanan Kesehatan Sesuai Standar | 14664 Orang | | 14390 Orang | 18343 Orang | 29.030.000,00 | Provinsi Jawa Timur \|\| Kota Pasuruan \|\| Kecamatan Gadingrejo \|\| Kelurahan Gentong \|\| 0 \|\| Provinsi Jawa Timur \|\| Kota Pasuruan \|\| Kecamatan Gadingrejo \|\| Kelurahan Sebani \|\| 0 \|\| Provinsi Jawa Timur \|\| Kota Pasuruan \|\| Kecamatan Gadingrejo \|\| Kelurahan Bukir \|\| 0 \|\| Provinsi Jawa Timur \|\| Kota Pasuruan \|\| Kecamatan Gadingrejo \|\| Kelurahan Gadingrejo \|\| 0 | Pendapatan Bagi Hasil Pajak Rokok | 4.Memperkuat pembangunan sumber daya manusia (SDM), sains, teknologi, pendidikan, kesehatan, prestasi olahraga, kesetaraan gender, serta penguatan peran perempuan, pemuda (generasi milenial dan generasi Z), dan penyandang disabilitas. | 5. Penguranganstunting | | 14526 Orang | 30.481.500,00 | UPT PUSKESMAS GADINGREJO |

| NO | KODE | URUSAN / BIDANG URUSAN / PROGRAM / OUTCOME / KEGIATAN / SUBKEGIATAN OUTPUT | INDIKATOR | TARGET AKHIR RENSTRA | REALISASI 2025 | PRAKIRAAN 2026 | CAPAIAN KINERJA DAN KERANGKA PENDANAAN | | | | | | KELOMPOK SASARAN | PRAKIRAAN MAJU 2028 | | PERANGKAT DAERAH PENANGGUNG JAWAB |
|---|---|---|---|---|---|---|---|---|---|---|---|---|---|---|---|---|
| | | | | | | | TARGET 2027 | PAGU INDIKATIF | LOKASI | SUMBER DANA | PRIORITAS | | | TARGET | PAGU INDIKATIF | |
| | | | | | | | | | | | NASIONAL | DAERAH | | | | |
| (1) | (2) | (3) | (4) | (5) | (6) | (7) | (8) | (9) | (10) | (11) | (12) | (13) | (14) | (15) | (16) | (17) |
| | | Terlaksananya Pelayanan Kesehatan Usia Produktif Sesuai Standar | Jumlah Penduduk Usia Produktif yang Mendapatkan Pelayanan Kesehatan Sesuai Standar | 18603 Orang | | 18257 Orang | 18343 Orang | 29.030.000,00 | Provinsi Jawa Timur \|\| Kota Pasuruan \|\| Kecamatan Gadingrejo \|\| Kelurahan Gentong \|\| 0 \|\| Provinsi Jawa Timur \|\| Kota Pasuruan \|\| Kecamatan Gadingrejo \|\| Kelurahan Sebani \|\| 0 \|\| Provinsi Jawa Timur \|\| Kota Pasuruan \|\| Kecamatan Gadingrejo \|\| Kelurahan Bukir \|\| 0 \|\| Provinsi Jawa Timur \|\| Kota Pasuruan \|\| Kecamatan Gadingrejo \|\| Kelurahan Gadingrejo \|\| 0 | Pendapatan Bagi Hasil Pajak Rokok | 4.Memperkuat pembangunan sumber daya manusia (SDM), sains, teknologi, pendidikan, kesehatan, prestasi olahraga, kesetaraan gender, serta penguatan peran perempuan, pemuda (generasi milenial dan generasi Z), dan penyandang disabilitas. | 5. Penguranganstunting | | 18429 Orang | 30.481.500,00 | UPT PUSKESMAS GADINGREJO |
| | | Terlaksananya Pelayanan Kesehatan Usia Produktif Sesuai Standar | Jumlah Penduduk Usia Produktif yang Mendapatkan Pelayanan Kesehatan Sesuai Standar | 15951 Orang | | 15654 Orang | 18343 Orang | 29.030.000,00 | Provinsi Jawa Timur \|\| Kota Pasuruan \|\| Kecamatan Gadingrejo \|\| Kelurahan Gentong \|\| 0 \|\| Provinsi Jawa Timur \|\| Kota Pasuruan \|\| Kecamatan Gadingrejo \|\| Kelurahan Sebani \|\| 0 \|\| Provinsi Jawa Timur \|\| Kota Pasuruan \|\| Kecamatan Gadingrejo \|\| Kelurahan Bukir \|\| 0 \|\| Provinsi Jawa Timur \|\| Kota Pasuruan \|\| Kecamatan Gadingrejo \|\| Kelurahan Gadingrejo \|\| 0 | Pendapatan Bagi Hasil Pajak Rokok | 4.Memperkuat pembangunan sumber daya manusia (SDM), sains, teknologi, pendidikan, kesehatan, prestasi olahraga, kesetaraan gender, serta penguatan peran perempuan, pemuda (generasi milenial dan generasi Z), dan penyandang disabilitas. | 5. Penguranganstunting | | 15802 Orang | 30.481.500,00 | UPT PUSKESMAS GADINGREJO |

| NO | KODE | URUSAN / BIDANG URUSAN / PROGRAM / OUTCOME / KEGIATAN / SUBKEGIATAN OUTPUT | INDIKATOR | TARGET AKHIR RENSTRA | REALISASI 2025 | PRAKIRAAN 2026 | CAPAIAN KINERJA DAN KERANGKA PENDANAAN | | | | | | KELOMPOK SASARAN | PRAKIRAAN MAJU 2028 | | PERANGKAT DAERAH PENANGGUNG JAWAB |
|---|---|---|---|---|---|---|---|---|---|---|---|---|---|---|---|---|
| | | | | | | | TARGET 2027 | PAGU INDIKATIF | LOKASI | SUMBER DANA | PRIORITAS | | | TARGET | PAGU INDIKATIF | |
| | | | | | | | | | | | NASIONAL | DAERAH | | | | |
| (1) | (2) | (3) | (4) | (5) | (6) | (7) | (8) | (9) | (10) | (11) | (12) | (13) | (14) | (15) | (16) | (17) |
| | | Terlaksananya Pelayanan Kesehatan Usia Produktif Sesuai Standar | Jumlah Penduduk Usia Produktif yang Mendapatkan Pelayanan Kesehatan Sesuai Standar | 146106 Orang | | 143393 Orang | 18343 Orang | 29.030.000,00 | Provinsi Jawa Timur \|\| Kota Pasuruan \|\| Kecamatan Gadingrejo \|\| Kelurahan Gentong \|\| 0 \|\| Provinsi Jawa Timur \|\| Kota Pasuruan \|\| Kecamatan Gadingrejo \|\| Kelurahan Sebani \|\| 0 \|\| Provinsi Jawa Timur \|\| Kota Pasuruan \|\| Kecamatan Gadingrejo \|\| Kelurahan Bukir \|\| 0 \|\| Provinsi Jawa Timur \|\| Kota Pasuruan \|\| Kecamatan Gadingrejo \|\| Kelurahan Gadingrejo \|\| 0 | Pendapatan Bagi Hasil Pajak Rokok | 4.Memperkuat pembangunan sumber daya manusia (SDM), sains, teknologi, pendidikan, kesehatan, prestasi olahraga, kesetaraan gender, serta penguatan peran perempuan, pemuda (generasi milenial dan generasi Z), dan penyandang disabilitas. | 5. Penguranganstunting | | 144743 Orang | 30.481.500,00 | UPT PUSKESMAS GADINGREJO |
| | | Terlaksananya Pelayanan Kesehatan Usia Produktif Sesuai Standar | Jumlah Penduduk Usia Produktif yang Mendapatkan Pelayanan Kesehatan Sesuai Standar | 17707 Orang | | 17379 Orang | 18343 Orang | 29.030.000,00 | Provinsi Jawa Timur \|\| Kota Pasuruan \|\| Kecamatan Gadingrejo \|\| Kelurahan Gentong \|\| 0 \|\| Provinsi Jawa Timur \|\| Kota Pasuruan \|\| Kecamatan Gadingrejo \|\| Kelurahan Sebani \|\| 0 \|\| Provinsi Jawa Timur \|\| Kota Pasuruan \|\| Kecamatan Gadingrejo \|\| Kelurahan Bukir \|\| 0 \|\| Provinsi Jawa Timur \|\| Kota Pasuruan \|\| Kecamatan Gadingrejo \|\| Kelurahan Gadingrejo \|\| 0 | Pendapatan Bagi Hasil Pajak Rokok | 4.Memperkuat pembangunan sumber daya manusia (SDM), sains, teknologi, pendidikan, kesehatan, prestasi olahraga, kesetaraan gender, serta penguatan peran perempuan, pemuda (generasi milenial dan generasi Z), dan penyandang disabilitas. | 5. Penguranganstunting | | 17543 Orang | 30.481.500,00 | UPT PUSKESMAS GADINGREJO |

| NO | KODE | URUSAN / BIDANG URUSAN / PROGRAM / OUTCOME / KEGIATAN / SUBKEGIATAN OUTPUT | INDIKATOR | TARGET AKHIR RENSTRA | REALISASI 2025 | PRAKIRAAN 2026 | CAPAIAN KINERJA DAN KERANGKA PENDANAAN | | | | | | KELOMPOK SASARAN | PRAKIRAAN MAJU 2028 | | PERANGKAT DAERAH PENANGGUNG JAWAB |
|---|---|---|---|---|---|---|---|---|---|---|---|---|---|---|---|---|
| | | | | | | | TARGET 2027 | PAGU INDIKATIF | LOKASI | SUMBER DANA | PRIORITAS | | | TARGET | PAGU INDIKATIF | |
| | | | | | | | | | | | NASIONAL | DAERAH | | | | |
| (1) | (2) | (3) | (4) | (5) | (6) | (7) | (8) | (9) | (10) | (11) | (12) | (13) | (14) | (15) | (16) | (17) |
| | | Terlaksananya Pelayanan Kesehatan Usia Produktif Sesuai Standar | Jumlah Penduduk Usia Produktif yang Mendapatkan Pelayanan Kesehatan Sesuai Standar | 15672 Orang | | 15381 Orang | 18343 Orang | 29.030.000,00 | Provinsi Jawa Timur \|\| Kota Pasuruan \|\| Kecamatan Gadingrejo \|\| Kelurahan Gentong \|\| 0 \|\| Provinsi Jawa Timur \|\| Kota Pasuruan \|\| Kecamatan Gadingrejo \|\| Kelurahan Sebani \|\| 0 \|\| Provinsi Jawa Timur \|\| Kota Pasuruan \|\| Kecamatan Gadingrejo \|\| Kelurahan Bukir \|\| 0 \|\| Provinsi Jawa Timur \|\| Kota Pasuruan \|\| Kecamatan Gadingrejo \|\| Kelurahan Gadingrejo \|\| 0 | Pendapatan Bagi Hasil Pajak Rokok | 4.Memperkuat pembangunan sumber daya manusia (SDM), sains, teknologi, pendidikan, kesehatan, prestasi olahraga, kesetaraan gender, serta penguatan peran perempuan, pemuda (generasi milenial dan generasi Z), dan penyandang disabilitas. | 5. Penguranganstunting | | 15526 Orang | 30.481.500,00 | UPT PUSKESMAS GADINGREJO |
| | | Terlaksananya Pelayanan Kesehatan Usia Produktif Sesuai Standar | Jumlah Penduduk Usia Produktif yang Mendapatkan Pelayanan Kesehatan Sesuai Standar | 20.900 Orang | | 20.512 Orang | 18343 Orang | 29.030.000,00 | Provinsi Jawa Timur \|\| Kota Pasuruan \|\| Kecamatan Gadingrejo \|\| Kelurahan Gentong \|\| 0 \|\| Provinsi Jawa Timur \|\| Kota Pasuruan \|\| Kecamatan Gadingrejo \|\| Kelurahan Sebani \|\| 0 \|\| Provinsi Jawa Timur \|\| Kota Pasuruan \|\| Kecamatan Gadingrejo \|\| Kelurahan Bukir \|\| 0 \|\| Provinsi Jawa Timur \|\| Kota Pasuruan \|\| Kecamatan Gadingrejo \|\| Kelurahan Gadingrejo \|\| 0 | Pendapatan Bagi Hasil Pajak Rokok | 4.Memperkuat pembangunan sumber daya manusia (SDM), sains, teknologi, pendidikan, kesehatan, prestasi olahraga, kesetaraan gender, serta penguatan peran perempuan, pemuda (generasi milenial dan generasi Z), dan penyandang disabilitas. | 5. Penguranganstunting | | 20.705 Orang | 30.481.500,00 | UPT PUSKESMAS GADINGREJO |

| NO | KODE | URUSAN / BIDANG URUSAN / PROGRAM / OUTCOME / KEGIATAN / SUBKEGIATAN OUTPUT | INDIKATOR | TARGET AKHIR RENSTRA | REALISASI 2025 | PRAKIRAAN 2026 | CAPAIAN KINERJA DAN KERANGKA PENDANAAN | | | | | | KELOMPOK SASARAN | PRAKIRAAN MAJU 2028 | | PERANGKAT DAERAH PENANGGUNG JAWAB |
|---|---|---|---|---|---|---|---|---|---|---|---|---|---|---|---|---|
| | | | | | | | TARGET 2027 | PAGU INDIKATIF | LOKASI | SUMBER DANA | PRIORITAS | | | TARGET | PAGU INDIKATIF | |
| | | | | | | | | | | | NASIONAL | DAERAH | | | | |
| (1) | (2) | (3) | (4) | (5) | (6) | (7) | (8) | (9) | (10) | (11) | (12) | (13) | (14) | (15) | (16) | (17) |
| | | Terlaksananya Pelayanan Kesehatan Usia Produktif Sesuai Standar | Jumlah Penduduk Usia Produktif yang Mendapatkan Pelayanan Kesehatan Sesuai Standar | 21765 Orang | | 21363 Orang | 18343 Orang | 29.030.000,00 | Provinsi Jawa Timur \|\| Kota Pasuruan \|\| Kecamatan Gadingrejo \|\| Kelurahan Gentong \|\| 0 \|\| Provinsi Jawa Timur \|\| Kota Pasuruan \|\| Kecamatan Gadingrejo \|\| Kelurahan Sebani \|\| 0 \|\| Provinsi Jawa Timur \|\| Kota Pasuruan \|\| Kecamatan Gadingrejo \|\| Kelurahan Bukir \|\| 0 \|\| Provinsi Jawa Timur \|\| Kota Pasuruan \|\| Kecamatan Gadingrejo \|\| Kelurahan Gadingrejo \|\| 0 | Pendapatan Bagi Hasil Pajak Rokok | 4.Memperkuat pembangunan sumber daya manusia (SDM), sains, teknologi, pendidikan, kesehatan, prestasi olahraga, kesetaraan gender, serta penguatan peran perempuan, pemuda (generasi milenial dan generasi Z), dan penyandang disabilitas. | 5. Penguranggan stunting | | 21562 Orang | 30.481.500,00 | UPT PUSKESMAS GADINGREJO |
| | 1.02.02.2.02.0010 | Pengelolaan Pelayanan Kesehatan Orang dengan Gangguan Jiwa Berat | | | | | | 6.790.000,00 | | | | | | | 7.129.500,00 | |
| | | Terlaksananya Pengelolaan Pelayanan Kesehatan Orang dengan Gangguan Jiwa Berat Sesuai Standar | Jumlah Orang yang Mendapatkan Pelayanan Kesehatan Orang dengan Gangguan Jiwa Berat Sesuai Standar | 57 Orang | | 57 Orang | 51 Orang | 6.790.000,00 | Provinsi Jawa Timur \|\| Kota Pasuruan \|\| Kecamatan Gadingrejo \|\| Kelurahan Gentong \|\| 0 \|\| Provinsi Jawa Timur \|\| Kota Pasuruan \|\| Kecamatan Gadingrejo \|\| Kelurahan Sebani \|\| 0 \|\| Provinsi Jawa Timur \|\| Kota Pasuruan \|\| Kecamatan Gadingrejo \|\| Kelurahan Bukir \|\| 0 \|\| Provinsi Jawa Timur \|\| Kota Pasuruan \|\| Kecamatan Gadingrejo \|\| Kelurahan Gadingrejo \|\| 0 | DAK Non Fisik-Dana BOK-BOK Puskesmas Pendapatan Bagi Hasil Pajak Rokok | 4.Memperkuat pembangunan sumber daya manusia (SDM), sains, teknologi, pendidikan, kesehatan, prestasi olahraga, kesetaraan gender, serta penguatan peran perempuan, pemuda (generasi milenial dan generasi Z), dan penyandang disabilitas. | 5. Penguranggan stunting | | 57 Orang | 7.129.500,00 | UPT PUSKESMAS GADINGREJO |

| NO | KODE | URUSAN / BIDANG URUSAN / PROGRAM / OUTCOME / KEGIATAN / SUBKEGIATAN OUTPUT | INDIKATOR | TARGET AKHIR RENSTRA | REALISASI 2025 | PRAKIRAAN 2026 | CAPAIAN KINERJA DAN KERANGKA PENDANAAN | | | | | | KELOMPOK SASARAN | PRAKIRAAN MAJU 2028 | | PERANGKAT DAERAH PENANGGUNG JAWAB |
|---|---|---|---|---|---|---|---|---|---|---|---|---|---|---|---|---|
| | | | | | | | TARGET 2027 | PAGU INDIKATIF | LOKASI | SUMBER DANA | PRIORITAS | | | TARGET | PAGU INDIKATIF | |
| | | | | | | | | | | | NASIONAL | DAERAH | | | | |
| (1) | (2) | (3) | (4) | (5) | (6) | (7) | (8) | (9) | (10) | (11) | (12) | (13) | (14) | (15) | (16) | (17) |
| | | Terlaksananya Pengelolaan Pelayanan Kesehatan Orang dengan Gangguan Jiwa Berat Sesuai Standar | Jumlah Orang yang Mendapatkan Pelayanan Kesehatan Orang dengan Gangguan Jiwa Berat Sesuai Standar | 41 Orang | | 41 Orang | 51 Orang | 6.790.000,00 | Provinsi Jawa Timur \|\| Kota Pasuruan \|\| Kecamatan Gadingrejo \|\| Kelurahan Gentong \|\| 0 \|\| Provinsi Jawa Timur \|\| Kota Pasuruan \|\| Kecamatan Gadingrejo \|\| Kelurahan Sebani \|\| 0 \|\| Provinsi Jawa Timur \|\| Kota Pasuruan \|\| Kecamatan Gadingrejo \|\| Kelurahan Bukir \|\| 0 \|\| Provinsi Jawa Timur \|\| Kota Pasuruan \|\| Kecamatan Gadingrejo \|\| Kelurahan Gadingrejo \|\| 0 | DAK Non Fisik-Dana BOK-BOK Puskesmas Pendapatan Bagi Hasil Pajak Rokok | 4.Memperkuat pembangunan sumber daya manusia (SDM), sains, teknologi, pendidikan, kesehatan, prestasi olahraga, kesetaraan gender, serta penguatan peran perempuan, pemuda (generasi milenial dan generasi Z), dan penyandang disabilitas. | 5. Penguranganstunting | | 41 Orang | 7.129.500,00 | UPT PUSKESMAS GADINGREJO |
| | | Terlaksananya Pengelolaan Pelayanan Kesehatan Orang dengan Gangguan Jiwa Berat Sesuai Standar | Jumlah Orang yang Mendapatkan Pelayanan Kesehatan Orang dengan Gangguan Jiwa Berat Sesuai Standar | 423 Orang | | 423 Orang | 51 Orang | 6.790.000,00 | Provinsi Jawa Timur \|\| Kota Pasuruan \|\| Kecamatan Gadingrejo \|\| Kelurahan Gentong \|\| 0 \|\| Provinsi Jawa Timur \|\| Kota Pasuruan \|\| Kecamatan Gadingrejo \|\| Kelurahan Sebani \|\| 0 \|\| Provinsi Jawa Timur \|\| Kota Pasuruan \|\| Kecamatan Gadingrejo \|\| Kelurahan Bukir \|\| 0 \|\| Provinsi Jawa Timur \|\| Kota Pasuruan \|\| Kecamatan Gadingrejo \|\| Kelurahan Gadingrejo \|\| 0 | DAK Non Fisik-Dana BOK-BOK Puskesmas Pendapatan Bagi Hasil Pajak Rokok | 4.Memperkuat pembangunan sumber daya manusia (SDM), sains, teknologi, pendidikan, kesehatan, prestasi olahraga, kesetaraan gender, serta penguatan peran perempuan, pemuda (generasi milenial dan generasi Z), dan penyandang disabilitas. | 5. Penguranganstunting | | 423 Orang | 7.129.500,00 | UPT PUSKESMAS GADINGREJO |

| NO | KODE | URUSAN / BIDANG URUSAN / PROGRAM / OUTCOME / KEGIATAN / SUBKEGIATAN OUTPUT | INDIKATOR | TARGET AKHIR RENSTRA | REALISASI 2025 | PRAKIRAAN 2026 | CAPAIAN KINERJA DAN KERANGKA PENDANAAN | | | | | | KELOMPOK SASARAN | PRAKIRAAN MAJU 2028 | | PERANGKAT DAERAH PENANGGUNG JAWAB |
|---|---|---|---|---|---|---|---|---|---|---|---|---|---|---|---|---|
| | | | | | | | TARGET 2027 | PAGU INDIKATIF | LOKASI | SUMBER DANA | PRIORITAS | | | TARGET | PAGU INDIKATIF | |
| | | | | | | | | | | | NASIONAL | DAERAH | | | | |
| (1) | (2) | (3) | (4) | (5) | (6) | (7) | (8) | (9) | (10) | (11) | (12) | (13) | (14) | (15) | (16) | (17) |
| | | Terlaksananya Pengelolaan Pelayanan Kesehatan Orang dengan Gangguan Jiwa Berat Sesuai Standar | Jumlah Orang yang Mendapatkan Pelayanan Kesehatan Orang dengan Gangguan Jiwa Berat Sesuai Standar | 47 Orang | | 47 Orang | 51 Orang | 6.790.000,00 | Provinsi Jawa Timur \|\| Kota Pasuruan \|\| Kecamatan Gadingrejo \|\| Kelurahan Gentong \|\| 0 \|\| Provinsi Jawa Timur \|\| Kota Pasuruan \|\| Kecamatan Gadingrejo \|\| Kelurahan Sebani \|\| 0 \|\| Provinsi Jawa Timur \|\| Kota Pasuruan \|\| Kecamatan Gadingrejo \|\| Kelurahan Bukir \|\| 0 \|\| Provinsi Jawa Timur \|\| Kota Pasuruan \|\| Kecamatan Gadingrejo \|\| Kelurahan Gadingrejo \|\| 0 | DAK Non Fisik-Dana BOK-BOK Puskesmas Pendapatan Bagi Hasil Pajak Rokok | 4.Memperkuat pembangunan sumber daya manusia (SDM), sains, teknologi, pendidikan, kesehatan, prestasi olahraga, kesetaraan gender, serta penguatan peran perempuan, pemuda (generasi milenial dan generasi Z), dan penyandang disabilitas. | 5. Penguranganstunting | | 47 Orang | 7.129.500,00 | UPT PUSKESMAS GADINGREJO |
| | | Terlaksananya Pengelolaan Pelayanan Kesehatan Orang dengan Gangguan Jiwa Berat Sesuai Standar | Jumlah Orang yang Mendapatkan Pelayanan Kesehatan Orang dengan Gangguan Jiwa Berat Sesuai Standar | 48 Orang | | 48 Orang | 51 Orang | 6.790.000,00 | Provinsi Jawa Timur \|\| Kota Pasuruan \|\| Kecamatan Gadingrejo \|\| Kelurahan Gentong \|\| 0 \|\| Provinsi Jawa Timur \|\| Kota Pasuruan \|\| Kecamatan Gadingrejo \|\| Kelurahan Sebani \|\| 0 \|\| Provinsi Jawa Timur \|\| Kota Pasuruan \|\| Kecamatan Gadingrejo \|\| Kelurahan Bukir \|\| 0 \|\| Provinsi Jawa Timur \|\| Kota Pasuruan \|\| Kecamatan Gadingrejo \|\| Kelurahan Gadingrejo \|\| 0 | DAK Non Fisik-Dana BOK-BOK Puskesmas Pendapatan Bagi Hasil Pajak Rokok | 4.Memperkuat pembangunan sumber daya manusia (SDM), sains, teknologi, pendidikan, kesehatan, prestasi olahraga, kesetaraan gender, serta penguatan peran perempuan, pemuda (generasi milenial dan generasi Z), dan penyandang disabilitas. | 5. Penguranganstunting | | 48 Orang | 7.129.500,00 | UPT PUSKESMAS GADINGREJO |

| NO | KODE | URUSAN / BIDANG URUSAN / PROGRAM / OUTCOME / KEGIATAN / SUBKEGIATAN OUTPUT | INDIKATOR | TARGET AKHIR RENSTRA | REALISASI 2025 | PRAKIRAAN 2026 | CAPAIAN KINERJA DAN KERANGKA PENDANAAN | | | | | | KELOMPOK SASARAN | PRAKIRAAN MAJU 2028 | | PERANGKAT DAERAH PENANGGUNG JAWAB |
|---|---|---|---|---|---|---|---|---|---|---|---|---|---|---|---|---|
| | | | | | | | TARGET 2027 | PAGU INDIKATIF | LOKASI | SUMBER DANA | PRIORITAS | | | TARGET | PAGU INDIKATIF | |
| | | | | | | | | | | | NASIONAL | DAERAH | | | | |
| (1) | (2) | (3) | (4) | (5) | (6) | (7) | (8) | (9) | (10) | (11) | (12) | (13) | (14) | (15) | (16) | (17) |
| | | Terlaksananya Pengelolaan Pelayanan Kesehatan Orang dengan Gangguan Jiwa Berat Sesuai Standar | Jumlah Orang yang Mendapatkan Pelayanan Kesehatan Orang dengan Gangguan Jiwa Berat Sesuai Standar | 51 Orang | | 51 Orang | 51 Orang | 6.790.000,00 | Provinsi Jawa Timur \|\| Kota Pasuruan \|\| Kecamatan Gadingrejo \|\| Kelurahan Gentong \|\| 0 \|\| Provinsi Jawa Timur \|\| Kota Pasuruan \|\| Kecamatan Gadingrejo \|\| Kelurahan Sebani \|\| 0 \|\| Provinsi Jawa Timur \|\| Kota Pasuruan \|\| Kecamatan Gadingrejo \|\| Kelurahan Bukir \|\| 0 \|\| Provinsi Jawa Timur \|\| Kota Pasuruan \|\| Kecamatan Gadingrejo \|\| Kelurahan Gadingrejo \|\| 0 | DAK Non Fisik-Dana BOK-BOK Puskesmas Pendapatan Bagi Hasil Pajak Rokok | 4.Memperkuat pembangunan sumber daya manusia (SDM), sains, teknologi, pendidikan, kesehatan, prestasi olahraga, kesetaraan gender, serta penguatan peran perempuan, pemuda (generasi milenial dan generasi Z), dan penyandang disabilitas. | 5. Penguranggan stunting | | 51 Orang | 7.129.500,00 | UPT PUSKESMAS GADINGREJO |
| | | Terlaksananya Pengelolaan Pelayanan Kesehatan Orang dengan Gangguan Jiwa Berat Sesuai Standar | Jumlah Orang yang Mendapatkan Pelayanan Kesehatan Orang dengan Gangguan Jiwa Berat Sesuai Standar | 64 Orang | | 64 Orang | 51 Orang | 6.790.000,00 | Provinsi Jawa Timur \|\| Kota Pasuruan \|\| Kecamatan Gadingrejo \|\| Kelurahan Gentong \|\| 0 \|\| Provinsi Jawa Timur \|\| Kota Pasuruan \|\| Kecamatan Gadingrejo \|\| Kelurahan Sebani \|\| 0 \|\| Provinsi Jawa Timur \|\| Kota Pasuruan \|\| Kecamatan Gadingrejo \|\| Kelurahan Bukir \|\| 0 \|\| Provinsi Jawa Timur \|\| Kota Pasuruan \|\| Kecamatan Gadingrejo \|\| Kelurahan Gadingrejo \|\| 0 | DAK Non Fisik-Dana BOK-BOK Puskesmas Pendapatan Bagi Hasil Pajak Rokok | 4.Memperkuat pembangunan sumber daya manusia (SDM), sains, teknologi, pendidikan, kesehatan, prestasi olahraga, kesetaraan gender, serta penguatan peran perempuan, pemuda (generasi milenial dan generasi Z), dan penyandang disabilitas. | 5. Penguranggan stunting | | 64 Orang | 7.129.500,00 | UPT PUSKESMAS GADINGREJO |
| | 1.02.02.2.02.0011 | Pengelolaan Pelayanan Kesehatan Orang Terduga Tuberkulosis | | | | | | 15.480.000,00 | | | | | | | 16.254.000,00 | |

| NO | KODE | URUSAN / BIDANG URUSAN / PROGRAM / OUTCOME / KEGIATAN / SUBKEGIATAN OUTPUT | INDIKATOR | TARGET AKHIR RENSTRA | REALISASI 2025 | PRAKIRAAN 2026 | CAPAIAN KINERJA DAN KERANGKA PENDANAAN | | | | | | KELOMPOK SASARAN | PRAKIRAAN MAJU 2028 | | PERANGKAT DAERAH PENANGGUNG JAWAB |
|---|---|---|---|---|---|---|---|---|---|---|---|---|---|---|---|---|
| | | | | | | | TARGET 2027 | PAGU INDIKATIF | LOKASI | SUMBER DANA | PRIORITAS | | | TARGET | PAGU INDIKATIF | |
| | | | | | | | | | | | NASIONAL | DAERAH | | | | |
| (1) | (2) | (3) | (4) | (5) | (6) | (7) | (8) | (9) | (10) | (11) | (12) | (13) | (14) | (15) | (16) | (17) |
| | | Terlaksananya Pengelolaan Pelayanan Kesehatan Bagi Orang Terduga Tuberkulosis Sesuai Standar | Jumlah Orang Terduga Menderita Tuberkulosis yang Mendapatkan Pelayanan Sesuai Standar | 534 Orang | | 522 Orang | 707 Orang | 15.480.000,00 | Provinsi Jawa Timur \|\| Kota Pasuruan \|\| Kecamatan Gadingrejo \|\| Kelurahan Gentong \|\| 0 \|\| Provinsi Jawa Timur \|\| Kota Pasuruan \|\| Kecamatan Gadingrejo \|\| Kelurahan Sebani \|\| 0 \|\| Provinsi Jawa Timur \|\| Kota Pasuruan \|\| Kecamatan Gadingrejo \|\| Kelurahan Bukir \|\| 0 \|\| Provinsi Jawa Timur \|\| Kota Pasuruan \|\| Kecamatan Gadingrejo \|\| Kelurahan Gadingrejo \|\| 0 | Pendapatan Bagi Hasil Pajak Rokok<br>DAK Non Fisik-Dana BOK-BOK Puskesmas | 4.Memperkuat pembangunan sumber daya manusia (SDM), sains, teknologi, pendidikan, kesehatan, prestasi olahraga, kesetaraan gender, serta penguatan peran perempuan, pemuda (generasi milenial dan generasi Z), dan penyandang disabilitas. | 5. Penguranganstunting | | 528 Orang | 16.254.000,00 | UPT PUSKESMAS GADINGREJO |
| | | Terlaksananya Pengelolaan Pelayanan Kesehatan Bagi Orang Terduga Tuberkulosis Sesuai Standar | Jumlah Orang Terduga Menderita Tuberkulosis yang Mendapatkan Pelayanan Sesuai Standar | 686 Orang | | 674 Orang | 707 Orang | 15.480.000,00 | Provinsi Jawa Timur \|\| Kota Pasuruan \|\| Kecamatan Gadingrejo \|\| Kelurahan Gentong \|\| 0 \|\| Provinsi Jawa Timur \|\| Kota Pasuruan \|\| Kecamatan Gadingrejo \|\| Kelurahan Sebani \|\| 0 \|\| Provinsi Jawa Timur \|\| Kota Pasuruan \|\| Kecamatan Gadingrejo \|\| Kelurahan Bukir \|\| 0 \|\| Provinsi Jawa Timur \|\| Kota Pasuruan \|\| Kecamatan Gadingrejo \|\| Kelurahan Gadingrejo \|\| 0 | Pendapatan Bagi Hasil Pajak Rokok<br>DAK Non Fisik-Dana BOK-BOK Puskesmas | 4.Memperkuat pembangunan sumber daya manusia (SDM), sains, teknologi, pendidikan, kesehatan, prestasi olahraga, kesetaraan gender, serta penguatan peran perempuan, pemuda (generasi milenial dan generasi Z), dan penyandang disabilitas. | 5. Penguranganstunting | | 680 Orang | 16.254.000,00 | UPT PUSKESMAS GADINGREJO |

| NO | KODE | URUSAN / BIDANG URUSAN / PROGRAM / OUTCOME / KEGIATAN / SUBKEGIATAN OUTPUT | INDIKATOR | TARGET AKHIR RENSTRA | REALISASI 2025 | PRAKIRAAN 2026 | CAPAIAN KINERJA DAN KERANGKA PENDANAAN | | | | | | KELOMPOK SASARAN | PRAKIRAAN MAJU 2028 | | PERANGKAT DAERAH PENANGGUNG JAWAB |
|---|---|---|---|---|---|---|---|---|---|---|---|---|---|---|---|---|
| | | | | | | | TARGET 2027 | PAGU INDIKATIF | LOKASI | SUMBER DANA | PRIORITAS | | | TARGET | PAGU INDIKATIF | |
| | | | | | | | | | | | NASIONAL | DAERAH | | | | |
| (1) | (2) | (3) | (4) | (5) | (6) | (7) | (8) | (9) | (10) | (11) | (12) | (13) | (14) | (15) | (16) | (17) |
| | | Terlaksananya Pengelolaan Pelayanan Kesehatan Bagi Orang Terduga Tuberkulosis Sesuai Standar | Jumlah Orang Terduga Menderita Tuberkulosis yang Mendapatkan Pelayanan Sesuai Standar | 685 Orang | | 673 Orang | 707 Orang | 15.480.000,00 | Provinsi Jawa Timur \|\| Kota Pasuruan \|\| Kecamatan Gadingrejo \|\| Kelurahan Gentong \|\| 0 \|\| Provinsi Jawa Timur \|\| Kota Pasuruan \|\| Kecamatan Gadingrejo \|\| Kelurahan Sebani \|\| 0 \|\| Provinsi Jawa Timur \|\| Kota Pasuruan \|\| Kecamatan Gadingrejo \|\| Kelurahan Bukir \|\| 0 \|\| Provinsi Jawa Timur \|\| Kota Pasuruan \|\| Kecamatan Gadingrejo \|\| Kelurahan Gadingrejo \|\| 0 | Pendapatan Bagi Hasil Pajak Rokok<br>DAK Non Fisik-Dana BOK-BOK Puskesmas | 4.Memperkuat pembangunan sumber daya manusia (SDM), sains, teknologi, pendidikan, kesehatan, prestasi olahraga, kesetaraan gender, serta penguatan peran perempuan, pemuda (generasi milenial dan generasi Z), dan penyandang disabilitas. | 5. Penguranganstunting | | 679 Orang | 16.254.000,00 | UPT PUSKESMAS GADINGREJO |
| | | Terlaksananya Pengelolaan Pelayanan Kesehatan Bagi Orang Terduga Tuberkulosis Sesuai Standar | Jumlah Orang Terduga Menderita Tuberkulosis yang Mendapatkan Pelayanan Sesuai Standar | 628 Orang | | 616 Orang | 707 Orang | 15.480.000,00 | Provinsi Jawa Timur \|\| Kota Pasuruan \|\| Kecamatan Gadingrejo \|\| Kelurahan Gentong \|\| 0 \|\| Provinsi Jawa Timur \|\| Kota Pasuruan \|\| Kecamatan Gadingrejo \|\| Kelurahan Sebani \|\| 0 \|\| Provinsi Jawa Timur \|\| Kota Pasuruan \|\| Kecamatan Gadingrejo \|\| Kelurahan Bukir \|\| 0 \|\| Provinsi Jawa Timur \|\| Kota Pasuruan \|\| Kecamatan Gadingrejo \|\| Kelurahan Gadingrejo \|\| 0 | Pendapatan Bagi Hasil Pajak Rokok<br>DAK Non Fisik-Dana BOK-BOK Puskesmas | 4.Memperkuat pembangunan sumber daya manusia (SDM), sains, teknologi, pendidikan, kesehatan, prestasi olahraga, kesetaraan gender, serta penguatan peran perempuan, pemuda (generasi milenial dan generasi Z), dan penyandang disabilitas. | 5. Penguranganstunting | | 622 Orang | 16.254.000,00 | UPT PUSKESMAS GADINGREJO |

| NO | KODE | URUSAN / BIDANG URUSAN / PROGRAM / OUTCOME / KEGIATAN / SUBKEGIATAN OUTPUT | INDIKATOR | TARGET AKHIR RENSTRA | REALISASI 2025 | PRAKIRAAN 2026 | CAPAIAN KINERJA DAN KERANGKA PENDANAAN | | | | | | KELOMPOK SASARAN | PRAKIRAAN MAJU 2028 | | PERANGKAT DAERAH PENANGGUNG JAWAB |
|---|---|---|---|---|---|---|---|---|---|---|---|---|---|---|---|---|
| | | | | | | | TARGET 2027 | PAGU INDIKATIF | LOKASI | SUMBER DANA | PRIORITAS | | | TARGET | PAGU INDIKATIF | |
| | | | | | | | | | | | NASIONAL | DAERAH | | | | |
| (1) | (2) | (3) | (4) | (5) | (6) | (7) | (8) | (9) | (10) | (11) | (12) | (13) | (14) | (15) | (16) | (17) |
| | | Terlaksananya Pengelolaan Pelayanan Kesehatan Bagi Orang Terduga Tuberkulosis Sesuai Standar | Jumlah Orang Terduga Menderita Tuberkulosis yang Mendapatkan Pelayanan Sesuai Standar | 5859 Orang | | 5751 Orang | 707 Orang | 15.480.000,00 | Provinsi Jawa Timur \|\| Kota Pasuruan \|\| Kecamatan Gadingrejo \|\| Kelurahan Gentong \|\| 0 \|\| Provinsi Jawa Timur \|\| Kota Pasuruan \|\| Kecamatan Gadingrejo \|\| Kelurahan Sebani \|\| 0 \|\| Provinsi Jawa Timur \|\| Kota Pasuruan \|\| Kecamatan Gadingrejo \|\| Kelurahan Bukir \|\| 0 \|\| Provinsi Jawa Timur \|\| Kota Pasuruan \|\| Kecamatan Gadingrejo \|\| Kelurahan Gadingrejo \|\| 0 | Pendapatan Bagi Hasil Pajak Rokok<br>DAK Non Fisik-Dana BOK-BOK Puskesmas | 4.Memperkuat pembangunan sumber daya manusia (SDM), sains, teknologi, pendidikan, kesehatan, prestasi olahraga, kesetaraan gender, serta penguatan peran perempuan, pemuda (generasi milenial dan generasi Z), dan penyandang disabilitas. | 5. Penguranganstunting | | 5805 Orang | 16.254.000,00 | UPT PUSKESMAS GADINGREJO |
| | | Terlaksananya Pengelolaan Pelayanan Kesehatan Bagi Orang Terduga Tuberkulosis Sesuai Standar | Jumlah Orang Terduga Menderita Tuberkulosis yang Mendapatkan Pelayanan Sesuai Standar | 901 Orang | | 885 Orang | 707 Orang | 15.480.000,00 | Provinsi Jawa Timur \|\| Kota Pasuruan \|\| Kecamatan Gadingrejo \|\| Kelurahan Gentong \|\| 0 \|\| Provinsi Jawa Timur \|\| Kota Pasuruan \|\| Kecamatan Gadingrejo \|\| Kelurahan Sebani \|\| 0 \|\| Provinsi Jawa Timur \|\| Kota Pasuruan \|\| Kecamatan Gadingrejo \|\| Kelurahan Bukir \|\| 0 \|\| Provinsi Jawa Timur \|\| Kota Pasuruan \|\| Kecamatan Gadingrejo \|\| Kelurahan Gadingrejo \|\| 0 | Pendapatan Bagi Hasil Pajak Rokok<br>DAK Non Fisik-Dana BOK-BOK Puskesmas | 4.Memperkuat pembangunan sumber daya manusia (SDM), sains, teknologi, pendidikan, kesehatan, prestasi olahraga, kesetaraan gender, serta penguatan peran perempuan, pemuda (generasi milenial dan generasi Z), dan penyandang disabilitas. | 5. Penguranganstunting | | 893 Orang | 16.254.000,00 | UPT PUSKESMAS GADINGREJO |

| NO | KODE | URUSAN / BIDANG URUSAN / PROGRAM / OUTCOME / KEGIATAN / SUBKEGIATAN OUTPUT | INDIKATOR | TARGET AKHIR RENSTRA | REALISASI 2025 | PRAKIRAAN 2026 | CAPAIAN KINERJA DAN KERANGKA PENDANAAN | | | | | | KELOMPOK SASARAN | PRAKIRAAN MAJU 2028 | | PERANGKAT DAERAH PENANGGUNG JAWAB |
|---|---|---|---|---|---|---|---|---|---|---|---|---|---|---|---|---|
| | | | | | | | TARGET 2027 | PAGU INDIKATIF | LOKASI | SUMBER DANA | PRIORITAS | | | TARGET | PAGU INDIKATIF | |
| | | | | | | | | | | | NASIONAL | DAERAH | | | | |
| (1) | (2) | (3) | (4) | (5) | (6) | (7) | (8) | (9) | (10) | (11) | (12) | (13) | (14) | (15) | (16) | (17) |
| | | Terlaksananya Pengelolaan Pelayanan Kesehatan Bagi Orang Terduga Tuberkulosis Sesuai Standar | Jumlah Orang Terduga Menderita Tuberkulosis yang Mendapatkan Pelayanan Sesuai Standar | 889 Orang | | 873 Orang | 707 Orang | 15.480.000,00 | Provinsi Jawa Timur \|\| Kota Pasuruan \|\| Kecamatan Gadingrejo \|\| Kelurahan Gentong \|\| 0 \|\| Provinsi Jawa Timur \|\| Kota Pasuruan \|\| Kecamatan Gadingrejo \|\| Kelurahan Sebani \|\| 0 \|\| Provinsi Jawa Timur \|\| Kota Pasuruan \|\| Kecamatan Gadingrejo \|\| Kelurahan Bukir \|\| 0 \|\| Provinsi Jawa Timur \|\| Kota Pasuruan \|\| Kecamatan Gadingrejo \|\| Kelurahan Gadingrejo \|\| 0 | Pendapatan Bagi Hasil Pajak Rokok<br>DAK Non Fisik-Dana BOK-BOK Puskesmas | 4.Memperkuat pembangunan sumber daya manusia (SDM), sains, teknologi, pendidikan, kesehatan, prestasi olahraga, kesetaraan gender, serta penguatan peran perempuan, pemuda (generasi milenial dan generasi Z), dan penyandang disabilitas. | 5. Penguranganan stunting | | 881 Orang | 16.254.000,00 | UPT PUSKESMAS GADINGREJO |
| | | Terlaksananya Pengelolaan Pelayanan Kesehatan Bagi Orang Terduga Tuberkulosis Sesuai Standar | Jumlah Orang Terduga Menderita Tuberkulosis yang Mendapatkan Pelayanan Sesuai Standar | 820 Orang | | 804 Orang | 707 Orang | 15.480.000,00 | Provinsi Jawa Timur \|\| Kota Pasuruan \|\| Kecamatan Gadingrejo \|\| Kelurahan Gentong \|\| 0 \|\| Provinsi Jawa Timur \|\| Kota Pasuruan \|\| Kecamatan Gadingrejo \|\| Kelurahan Sebani \|\| 0 \|\| Provinsi Jawa Timur \|\| Kota Pasuruan \|\| Kecamatan Gadingrejo \|\| Kelurahan Bukir \|\| 0 \|\| Provinsi Jawa Timur \|\| Kota Pasuruan \|\| Kecamatan Gadingrejo \|\| Kelurahan Gadingrejo \|\| 0 | Pendapatan Bagi Hasil Pajak Rokok<br>DAK Non Fisik-Dana BOK-BOK Puskesmas | 4.Memperkuat pembangunan sumber daya manusia (SDM), sains, teknologi, pendidikan, kesehatan, prestasi olahraga, kesetaraan gender, serta penguatan peran perempuan, pemuda (generasi milenial dan generasi Z), dan penyandang disabilitas. | 5. Penguranganan stunting | | 812 Orang | 16.254.000,00 | UPT PUSKESMAS GADINGREJO |

| NO | KODE | URUSAN / BIDANG URUSAN / PROGRAM / OUTCOME / KEGIATAN / SUBKEGIATAN OUTPUT | INDIKATOR | TARGET AKHIR RENSTRA | REALISASI 2025 | PRAKIRAAN 2026 | CAPAIAN KINERJA DAN KERANGKA PENDANAAN | | | | | | KELOMPOK SASARAN | PRAKIRAAN MAJU 2028 | | PERANGKAT DAERAH PENANGGUNG JAWAB |
|---|---|---|---|---|---|---|---|---|---|---|---|---|---|---|---|---|
| | | | | | | | TARGET 2027 | PAGU INDIKATIF | LOKASI | SUMBER DANA | PRIORITAS | | | TARGET | PAGU INDIKATIF | |
| | | | | | | | | | | | NASIONAL | DAERAH | | | | |
| (1) | (2) | (3) | (4) | (5) | (6) | (7) | (8) | (9) | (10) | (11) | (12) | (13) | (14) | (15) | (16) | (17) |
| | | Terlaksananya Pengelolaan Pelayanan Kesehatan Bagi Orang Terduga Tuberkulosis Sesuai Standar | Jumlah Orang Terduga Menderita Tuberkulosis yang Mendapatkan Pelayanan Sesuai Standar | 716 Orang | | 704 Orang | 707 Orang | 15.480.000,00 | Provinsi Jawa Timur \|\| Kota Pasuruan \|\| Kecamatan Gadingrejo \|\| Kelurahan Gentong \|\| 0 \|\| Provinsi Jawa Timur \|\| Kota Pasuruan \|\| Kecamatan Gadingrejo \|\| Kelurahan Sebani \|\| 0 \|\| Provinsi Jawa Timur \|\| Kota Pasuruan \|\| Kecamatan Gadingrejo \|\| Kelurahan Bukir \|\| 0 \|\| Provinsi Jawa Timur \|\| Kota Pasuruan \|\| Kecamatan Gadingrejo \|\| Kelurahan Gadingrejo \|\| 0 | Pendapatan Bagi Hasil Pajak Rokok<br>DAK Non Fisik-Dana BOK-BOK Puskesmas | 4.Memperkuat pembangunan sumber daya manusia (SDM), sains, teknologi, pendidikan, kesehatan, prestasi olahraga, kesetaraan gender, serta penguatan peran perempuan, pemuda (generasi milenial dan generasi Z), dan penyandang disabilitas. | 5. Penguranggan stunting | | 710 Orang | 16.254.000,00 | UPT PUSKESMAS GADINGREJO |
| | 1.02.02.2.02.0015 | Pengelolaan Pelayanan Kesehatan Gizi Masyarakat | | | | | | 799.086.840,00 | | | | | | | 849.024.582,00 | |
| | | Terlaksananya Pengelolaan Pelayanan Kesehatan Gizi Masyarakat | Jumlah Dokumen Hasil Pengelolaan Pelayanan Kesehatan Gizi Masyarakat | 60 Dokumen | | 60 Dokumen | 60 Dokumen | 799.086.840,00 | Provinsi Jawa Timur \|\| Kota Pasuruan \|\| Kecamatan Gadingrejo \|\| Kelurahan Gentong \|\| 0 \|\| Provinsi Jawa Timur \|\| Kota Pasuruan \|\| Kecamatan Gadingrejo \|\| Kelurahan Sebani \|\| 0 \|\| Provinsi Jawa Timur \|\| Kota Pasuruan \|\| Kecamatan Gadingrejo \|\| Kelurahan Bukir \|\| 0 \|\| Provinsi Jawa Timur \|\| Kota Pasuruan \|\| Kecamatan Gadingrejo \|\| Kelurahan Gadingrejo \|\| 0 | Pendapatan Bagi Hasil Pajak Rokok<br>DAK Non Fisik-Dana BOK-BOK Puskesmas<br>Dana Alokasi Umum (DAU) | 4.Memperkuat pembangunan sumber daya manusia (SDM), sains, teknologi, pendidikan, kesehatan, prestasi olahraga, kesetaraan gender, serta penguatan peran perempuan, pemuda (generasi milenial dan generasi Z), dan penyandang disabilitas. | 5. Penguranggan stunting | | 60 Dokumen | 849.024.582,00 | UPT PUSKESMAS GADINGREJO |

| NO | KODE | URUSAN / BIDANG URUSAN / PROGRAM / OUTCOME / KEGIATAN / SUBKEGIATAN OUTPUT | INDIKATOR | TARGET AKHIR RENSTRA | REALISASI 2025 | PRAKIRAAN 2026 | CAPAIAN KINERJA DAN KERANGKA PENDANAAN | | | | | | KELOMPOK SASARAN | PRAKIRAAN MAJU 2028 | | PERANGKAT DAERAH PENANGGUNG JAWAB |
|---|---|---|---|---|---|---|---|---|---|---|---|---|---|---|---|---|
| | | | | | | | TARGET 2027 | PAGU INDIKATIF | LOKASI | SUMBER DANA | PRIORITAS | | | TARGET | PAGU INDIKATIF | |
| | | | | | | | | | | | NASIONAL | DAERAH | | | | |
| (1) | (2) | (3) | (4) | (5) | (6) | (7) | (8) | (9) | (10) | (11) | (12) | (13) | (14) | (15) | (16) | (17) |
| | | Terlaksananya Pengelolaan Pelayanan Kesehatan Gizi Masyarakat | Jumlah Dokumen Hasil Pengelolaan Pelayanan Kesehatan Gizi Masyarakat | 16 Dokumen | | 16 Dokumen | 60 Dokumen | 799.086.840,00 | Provinsi Jawa Timur \|\| Kota Pasuruan \|\| Kecamatan Gadingrejo \|\| Kelurahan Gentong \|\| 0 \|\| Provinsi Jawa Timur \|\| Kota Pasuruan \|\| Kecamatan Gadingrejo \|\| Kelurahan Sebani \|\| 0 \|\| Provinsi Jawa Timur \|\| Kota Pasuruan \|\| Kecamatan Gadingrejo \|\| Kelurahan Bukir \|\| 0 \|\| Provinsi Jawa Timur \|\| Kota Pasuruan \|\| Kecamatan Gadingrejo \|\| Kelurahan Gadingrejo \|\| 0 | Pendapatan Bagi Hasil Pajak Rokok<br>DAK Non Fisik-Dana BOK-BOK Puskesmas<br>Dana Alokasi Umum (DAU) | 4.Memperkuat pembangunan sumber daya manusia (SDM), sains, teknologi, pendidikan, kesehatan, prestasi olahraga, kesetaraan gender, serta penguatan peran perempuan, pemuda (generasi milenial dan generasi Z), dan penyandang disabilitas. | 5. Penguranggan stunting | | 16 Dokumen | 849.024.582,00 | UPT PUSKESMAS GADINGREJO |
| | 1.02.02.2.02.0017 | Pengelolaan Pelayanan Kesehatan Lingkungan | | | | | | 37.650.000,00 | | | | | | | 39.532.500,00 | |
| | | Terlaksananya Pengelolaan Pelayanan Kesehatan Lingkungan | Jumlah Dokumen Hasil Pengelolaan Pelayanan Kesehatan Lingkungan | 12 Dokumen | | 12 Dokumen | 4 Dokumen | 37.650.000,00 | Provinsi Jawa Timur \|\| Kota Pasuruan \|\| Kecamatan Gadingrejo \|\| Kelurahan Gentong \|\| 0 \|\| Provinsi Jawa Timur \|\| Kota Pasuruan \|\| Kecamatan Gadingrejo \|\| Kelurahan Sebani \|\| 0 \|\| Provinsi Jawa Timur \|\| Kota Pasuruan \|\| Kecamatan Gadingrejo \|\| Kelurahan Bukir \|\| 0 \|\| Provinsi Jawa Timur \|\| Kota Pasuruan \|\| Kecamatan Gadingrejo \|\| Kelurahan Gadingrejo \|\| 0 | DAK Non Fisik-Dana BOK-BOK Puskesmas<br>Pendapatan Bagi Hasil Pajak Rokok | 4.Memperkuat pembangunan sumber daya manusia (SDM), sains, teknologi, pendidikan, kesehatan, prestasi olahraga, kesetaraan gender, serta penguatan peran perempuan, pemuda (generasi milenial dan generasi Z), dan penyandang disabilitas. | 5. Penguranggan stunting | | 12 Dokumen | 39.532.500,00 | UPT PUSKESMAS GADINGREJO |

| NO | KODE | URUSAN / BIDANG URUSAN / PROGRAM / OUTCOME / KEGIATAN / SUBKEGIATAN OUTPUT | INDIKATOR | TARGET AKHIR RENSTRA | REALISASI 2025 | PRAKIRAAN 2026 | CAPAIAN KINERJA DAN KERANGKA PENDANAAN | | | | | | KELOMPOK SASARAN | PRAKIRAAN MAJU 2028 | | PERANGKAT DAERAH PENANGGUNG JAWAB |
|---|---|---|---|---|---|---|---|---|---|---|---|---|---|---|---|---|
| | | | | | | | TARGET 2027 | PAGU INDIKATIF | LOKASI | SUMBER DANA | PRIORITAS | | | TARGET | PAGU INDIKATIF | |
| | | | | | | | | | | | NASIONAL | DAERAH | | | | |
| (1) | (2) | (3) | (4) | (5) | (6) | (7) | (8) | (9) | (10) | (11) | (12) | (13) | (14) | (15) | (16) | (17) |
| | | Terlaksananya Pengelolaan Pelayanan Kesehatan Lingkungan | Jumlah Dokumen Hasil Pengelolaan Pelayanan Kesehatan Lingkungan | 4 Dokumen | | 4 Dokumen | 4 Dokumen | 37.650.000,00 | Provinsi Jawa Timur \|\| Kota Pasuruan \|\| Kecamatan Gadingrejo \|\| Kelurahan Gentong \|\| 0 \|\| Provinsi Jawa Timur \|\| Kota Pasuruan \|\| Kecamatan Gadingrejo \|\| Kelurahan Sebani \|\| 0 \|\| Provinsi Jawa Timur \|\| Kota Pasuruan \|\| Kecamatan Gadingrejo \|\| Kelurahan Bukir \|\| 0 \|\| Provinsi Jawa Timur \|\| Kota Pasuruan \|\| Kecamatan Gadingrejo \|\| Kelurahan Gadingrejo \|\| 0 | DAK Non Fisik-Dana BOK-BOK Puskesmas Pendapatan Bagi Hasil Pajak Rokok | 4.Memperkuat pembangunan sumber daya manusia (SDM), sains, teknologi, pendidikan, kesehatan, prestasi olahraga, kesetaraan gender, serta penguatan peran perempuan, pemuda (generasi milenial dan generasi Z), dan penyandang disabilitas. | 5. Penguragan stunting | | 4 Dokumen | 39.532.500,00 | UPT PUSKESMAS GADINGREJO |
| | 1.02.02.2.02.0020 | Pengelolaan Surveilans Kesehatan | | | | | | 23.680.000,00 | | | | | | | 28.854.000,00 | |
| | | Terlaksananya Pengelolaan Surveilans Kesehatan | Jumlah Dokumen Hasil Pengelolaan Surveilans Kesehatan | 12 Dokumen | | 12 Dokumen | 2 Dokumen | 23.680.000,00 | Provinsi Jawa Timur \|\| Kota Pasuruan \|\| Kecamatan Gadingrejo \|\| Kelurahan Gentong \|\| 0 \|\| Provinsi Jawa Timur \|\| Kota Pasuruan \|\| Kecamatan Gadingrejo \|\| Kelurahan Sebani \|\| 0 \|\| Provinsi Jawa Timur \|\| Kota Pasuruan \|\| Kecamatan Gadingrejo \|\| Kelurahan Bukir \|\| 0 \|\| Provinsi Jawa Timur \|\| Kota Pasuruan \|\| Kecamatan Gadingrejo \|\| Kelurahan Gadingrejo \|\| 0 | Pendapatan Bagi Hasil Pajak Rokok DAK Non Fisik-Dana BOK-BOK Puskesmas | 4.Memperkuat pembangunan sumber daya manusia (SDM), sains, teknologi, pendidikan, kesehatan, prestasi olahraga, kesetaraan gender, serta penguatan peran perempuan, pemuda (generasi milenial dan generasi Z), dan penyandang disabilitas. | 5. Penguragan stunting | | 12 Dokumen | 28.854.000,00 | UPT PUSKESMAS GADINGREJO |

| NO | KODE | URUSAN / BIDANG URUSAN / PROGRAM / OUTCOME / KEGIATAN / SUBKEGIATAN OUTPUT | INDIKATOR | TARGET AKHIR RENSTRA | REALISASI 2025 | PRAKIRAAN 2026 | CAPAIAN KINERJA DAN KERANGKA PENDANAAN | | | | | | KELOMPOK SASARAN | PRAKIRAAN MAJU 2028 | | PERANGKAT DAERAH PENANGGUNG JAWAB |
|---|---|---|---|---|---|---|---|---|---|---|---|---|---|---|---|---|
| | | | | | | | TARGET 2027 | PAGU INDIKATIF | LOKASI | SUMBER DANA | PRIORITAS | | | TARGET | PAGU INDIKATIF | |
| | | | | | | | | | | | NASIONAL | DAERAH | | | | |
| (1) | (2) | (3) | (4) | (5) | (6) | (7) | (8) | (9) | (10) | (11) | (12) | (13) | (14) | (15) | (16) | (17) |
| | | Terlaksananya Pengelolaan Surveilans Kesehatan | Jumlah Dokumen Hasil Pengelolaan Surveilans Kesehatan | 2 Dokumen | | 2 Dokumen | 2 Dokumen | 23.680.000,00 | Provinsi Jawa Timur \|\| Kota Pasuruan \|\| Kecamatan Gadingrejo \|\| Kelurahan Gentong \|\| 0 \|\| Provinsi Jawa Timur \|\| Kota Pasuruan \|\| Kecamatan Gadingrejo \|\| Kelurahan Sebani \|\| 0 \|\| Provinsi Jawa Timur \|\| Kota Pasuruan \|\| Kecamatan Gadingrejo \|\| Kelurahan Bukir \|\| 0 \|\| Provinsi Jawa Timur \|\| Kota Pasuruan \|\| Kecamatan Gadingrejo \|\| Kelurahan Gadingrejo \|\| 0 | Pendapatan Bagi Hasil Pajak Rokok<br>DAK Non Fisik-Dana BOK-BOK Puskesmas | 4.Memperkuat pembangunan sumber daya manusia (SDM), sains, teknologi, pendidikan, kesehatan, prestasi olahraga, kesetaraan gender, serta penguatan peran perempuan, pemuda (generasi milenial dan generasi Z), dan penyandang disabilitas. | 5. Penguranganstunting | | 2 Dokumen | 28.854.000,00 | UPT PUSKESMAS GADINGREJO |
| | | Terlaksananya Pengelolaan Surveilans Kesehatan | Jumlah Dokumen Hasil Pengelolaan Surveilans Kesehatan | 1 Dokumen | | 1 Dokumen | 2 Dokumen | 23.680.000,00 | Provinsi Jawa Timur \|\| Kota Pasuruan \|\| Kecamatan Gadingrejo \|\| Kelurahan Gentong \|\| 0 \|\| Provinsi Jawa Timur \|\| Kota Pasuruan \|\| Kecamatan Gadingrejo \|\| Kelurahan Sebani \|\| 0 \|\| Provinsi Jawa Timur \|\| Kota Pasuruan \|\| Kecamatan Gadingrejo \|\| Kelurahan Bukir \|\| 0 \|\| Provinsi Jawa Timur \|\| Kota Pasuruan \|\| Kecamatan Gadingrejo \|\| Kelurahan Gadingrejo \|\| 0 | Pendapatan Bagi Hasil Pajak Rokok<br>DAK Non Fisik-Dana BOK-BOK Puskesmas | 4.Memperkuat pembangunan sumber daya manusia (SDM), sains, teknologi, pendidikan, kesehatan, prestasi olahraga, kesetaraan gender, serta penguatan peran perempuan, pemuda (generasi milenial dan generasi Z), dan penyandang disabilitas. | 5. Penguranganstunting | | 1 Dokumen | 28.854.000,00 | UPT PUSKESMAS GADINGREJO |

| NO | KODE | URUSAN / BIDANG URUSAN / PROGRAM / OUTCOME / KEGIATAN / SUBKEGIATAN OUTPUT | INDIKATOR | TARGET AKHIR RENSTRA | REALISASI 2025 | PRAKIRAAN 2026 | CAPAIAN KINERJA DAN KERANGKA PENDANAAN | | | | | | KELOMPOK SASARAN | PRAKIRAAN MAJU 2028 | | PERANGKAT DAERAH PENANGGUNG JAWAB |
|---|---|---|---|---|---|---|---|---|---|---|---|---|---|---|---|---|
| | | | | | | | TARGET 2027 | PAGU INDIKATIF | LOKASI | SUMBER DANA | PRIORITAS | | | TARGET | PAGU INDIKATIF | |
| | | | | | | | | | | | NASIONAL | DAERAH | | | | |
| (1) | (2) | (3) | (4) | (5) | (6) | (7) | (8) | (9) | (10) | (11) | (12) | (13) | (14) | (15) | (16) | (17) |
| | | Terlaksananya Pengelolaan Surveilans Kesehatan | Jumlah Dokumen Hasil Pengelolaan Surveilans Kesehatan | Dokumen | | 1 Dokumen | 2 Dokumen | 23.680.000,00 | Provinsi Jawa Timur \|\| Kota Pasuruan \|\| Kecamatan Gadingrejo \|\| Kelurahan Gentong \|\| 0 \|\| Provinsi Jawa Timur \|\| Kota Pasuruan \|\| Kecamatan Gadingrejo \|\| Kelurahan Sebani \|\| 0 \|\| Provinsi Jawa Timur \|\| Kota Pasuruan \|\| Kecamatan Gadingrejo \|\| Kelurahan Bukir \|\| 0 \|\| Provinsi Jawa Timur \|\| Kota Pasuruan \|\| Kecamatan Gadingrejo \|\| Kelurahan Gadingrejo \|\| 0 | Pendapatan Bagi Hasil Pajak Rokok<br>DAK Non Fisik-Dana BOK-BOK Puskesmas | 4.Memperkuat pembangunan sumber daya manusia (SDM), sains, teknologi, pendidikan, kesehatan, prestasi olahraga, kesetaraan gender, serta penguatan peran perempuan, pemuda (generasi milenial dan generasi Z), dan penyandang disabilitas. | 5. Penguragan stunting | | 1 Dokumen | 28.854.000,00 | UPT PUSKESMAS GADINGREJO |
| | 1.02.02.2.02.0033 | Operasional Pelayanan Puskesmas | | | | | | 106.877.000,00 | | | | | | | 154.220.850,00 | |
| | | Tersedianya Operasional Pelayanan Puskesmas | Jumlah Dokumen Operasional Pelayanan Puskesmas | 1 Dokumen | | 1 Dokumen | 2 Dokumen | 106.877.000,00 | Provinsi Jawa Timur \|\| Kota Pasuruan \|\| Kecamatan Gadingrejo \|\| Kelurahan Gentong \|\| 0 \|\| Provinsi Jawa Timur \|\| Kota Pasuruan \|\| Kecamatan Gadingrejo \|\| Kelurahan Sebani \|\| 0 \|\| Provinsi Jawa Timur \|\| Kota Pasuruan \|\| Kecamatan Gadingrejo \|\| Kelurahan Bukir \|\| 0 \|\| Provinsi Jawa Timur \|\| Kota Pasuruan \|\| Kecamatan Gadingrejo \|\| Kelurahan Gadingrejo \|\| 0 | DAK Non Fisik-Dana BOK-BOK Puskesmas<br>Dana Alokasi Umum (DAU) | 4.Memperkuat pembangunan sumber daya manusia (SDM), sains, teknologi, pendidikan, kesehatan, prestasi olahraga, kesetaraan gender, serta penguatan peran perempuan, pemuda (generasi milenial dan generasi Z), dan penyandang disabilitas. | 5. Penguragan stunting | | 1 Dokumen | 154.220.850,00 | UPT PUSKESMAS GADINGREJO |

| NO | KODE | URUSAN / BIDANG URUSAN / PROGRAM / OUTCOME / KEGIATAN / SUBKEGIATAN OUTPUT | INDIKATOR | TARGET AKHIR RENSTRA | REALISASI 2025 | PRAKIRAAN 2026 | CAPAIAN KINERJA DAN KERANGKA PENDANAAN | | | | | | KELOMPOK SASARAN | PRAKIRAAN MAJU 2028 | | PERANGKAT DAERAH PENANGGUNG JAWAB |
|---|---|---|---|---|---|---|---|---|---|---|---|---|---|---|---|---|
| | | | | | | | TARGET 2027 | PAGU INDIKATIF | LOKASI | SUMBER DANA | PRIORITAS | | | TARGET | PAGU INDIKATIF | |
| | | | | | | | | | | | NASIONAL | DAERAH | | | | |
| (1) | (2) | (3) | (4) | (5) | (6) | (7) | (8) | (9) | (10) | (11) | (12) | (13) | (14) | (15) | (16) | (17) |
| | | Tersedianya Operasional Pelayanan Puskesmas | Jumlah Dokumen Operasional Pelayanan Puskesmas | 12 Dokumen | | 12 Dokumen | 2 Dokumen | 106.877.000,00 | Provinsi Jawa Timur \|\| Kota Pasuruan \|\| Kecamatan Gadingrejo \|\| Kelurahan Gentong \|\| 0 \|\| Provinsi Jawa Timur \|\| Kota Pasuruan \|\| Kecamatan Gadingrejo \|\| Kelurahan Sebani \|\| 0 \|\| Provinsi Jawa Timur \|\| Kota Pasuruan \|\| Kecamatan Gadingrejo \|\| Kelurahan Bukir \|\| 0 \|\| Provinsi Jawa Timur \|\| Kota Pasuruan \|\| Kecamatan Gadingrejo \|\| Kelurahan Gadingrejo \|\| 0 | DAK Non Fisik-Dana BOK-BOK Puskesmas Dana Alokasi Umum (DAU) | 4.Memperkuat pembangunan sumber daya manusia (SDM), sains, teknologi, pendidikan, kesehatan, prestasi olahraga, kesetaraan gender, serta penguatan peran perempuan, pemuda (generasi milenial dan generasi Z), dan penyandang disabilitas. | 5. Penguranggan stunting | | 12 Dokumen | 154.220.850,00 | UPT PUSKESMAS GADINGREJO |
| | 1.02.02.2.02.0046 | Pengelolaan upaya kesehatan Ibu dan Anak | | | | | | 200.000,00 | | | | | | | 210.000,00 | |
| | | Terlaksananya pengelolaan upaya Kesehatan Ibu dan Anak | Jumlah dokumen hasil pengelolaan upaya kesehatan ibu dan anak | 2 Dokumen | | 12 Dokumen | 12 Dokumen | 200.000,00 | Provinsi Jawa Timur \|\| Kota Pasuruan \|\| Kecamatan Gadingrejo \|\| Kelurahan Gentong \|\| 0 \|\| Provinsi Jawa Timur \|\| Kota Pasuruan \|\| Kecamatan Gadingrejo \|\| Kelurahan Sebani \|\| 0 \|\| Provinsi Jawa Timur \|\| Kota Pasuruan \|\| Kecamatan Gadingrejo \|\| Kelurahan Bukir \|\| 0 \|\| Provinsi Jawa Timur \|\| Kota Pasuruan \|\| Kecamatan Gadingrejo \|\| Kelurahan Gadingrejo \|\| 0 | DAK Non Fisik-Dana BOK-BOK Puskesmas | 4.Memperkuat pembangunan sumber daya manusia (SDM), sains, teknologi, pendidikan, kesehatan, prestasi olahraga, kesetaraan gender, serta penguatan peran perempuan, pemuda (generasi milenial dan generasi Z), dan penyandang disabilitas. | 5. Penguranggan stunting | | 2 Dokumen | 210.000,00 | UPT PUSKESMAS GADINGREJO |

| NO | KODE | URUSAN / BIDANG URUSAN / PROGRAM / OUTCOME / KEGIATAN / SUBKEGIATAN OUTPUT | INDIKATOR | TARGET AKHIR RENSTRA | REALISASI 2025 | PRAKIRAAN 2026 | CAPAIAN KINERJA DAN KERANGKA PENDANAAN | | | | | | KELOMPOK SASARAN | PRAKIRAAN MAJU 2028 | | PERANGKAT DAERAH PENANGGUNG JAWAB |
|---|---|---|---|---|---|---|---|---|---|---|---|---|---|---|---|---|
| | | | | | | | TARGET 2027 | PAGU INDIKATIF | LOKASI | SUMBER DANA | PRIORITAS | | | TARGET | PAGU INDIKATIF | |
| | | | | | | | | | | | NASIONAL | DAERAH | | | | |
| (1) | (2) | (3) | (4) | (5) | (6) | (7) | (8) | (9) | (10) | (11) | (12) | (13) | (14) | (15) | (16) | (17) |
| | | Terlaksananya pengelolaan upaya Kesehatan Ibu dan Anak | Jumlah dokumen hasil pengelolaan upaya kesehatan ibu dan anak | 1 Dokumen | | 1 Dokumen | 12 Dokumen | 200.000,00 | Provinsi Jawa Timur \|\| Kota Pasuruan \|\| Kecamatan Gadingrejo \|\| Kelurahan Gentong \|\| 0 \|\| Provinsi Jawa Timur \|\| Kota Pasuruan \|\| Kecamatan Gadingrejo \|\| Kelurahan Sebani \|\| 0 \|\| Provinsi Jawa Timur \|\| Kota Pasuruan \|\| Kecamatan Gadingrejo \|\| Kelurahan Bukir \|\| 0 \|\| Provinsi Jawa Timur \|\| Kota Pasuruan \|\| Kecamatan Gadingrejo \|\| Kelurahan Gadingrejo \|\| 0 | DAK Non Fisik-Dana BOK-BOK Puskesmas | 4.Memperkuat pembangunan sumber daya manusia (SDM), sains, teknologi, pendidikan, kesehatan, prestasi olahraga, kesetaraan gender, serta penguatan peran perempuan, pemuda (generasi milenial dan generasi Z), dan penyandang disabilitas. | 5. Penguranggan stunting | | 1 Dokumen | 210.000,00 | UPT PUSKESMAS GADINGREJO |
| | | Terlaksananya pengelolaan upaya Kesehatan Ibu dan Anak | Jumlah dokumen hasil pengelolaan upaya kesehatan ibu dan anak | 12 Dokumen | | 12 Dokumen | 12 Dokumen | 200.000,00 | Provinsi Jawa Timur \|\| Kota Pasuruan \|\| Kecamatan Gadingrejo \|\| Kelurahan Gentong \|\| 0 \|\| Provinsi Jawa Timur \|\| Kota Pasuruan \|\| Kecamatan Gadingrejo \|\| Kelurahan Sebani \|\| 0 \|\| Provinsi Jawa Timur \|\| Kota Pasuruan \|\| Kecamatan Gadingrejo \|\| Kelurahan Bukir \|\| 0 \|\| Provinsi Jawa Timur \|\| Kota Pasuruan \|\| Kecamatan Gadingrejo \|\| Kelurahan Gadingrejo \|\| 0 | DAK Non Fisik-Dana BOK-BOK Puskesmas | 4.Memperkuat pembangunan sumber daya manusia (SDM), sains, teknologi, pendidikan, kesehatan, prestasi olahraga, kesetaraan gender, serta penguatan peran perempuan, pemuda (generasi milenial dan generasi Z), dan penyandang disabilitas. | 5. Penguranggan stunting | | 12 Dokumen | 210.000,00 | UPT PUSKESMAS GADINGREJO |
| | | ***Meningkatnya Pemenuhan Kesehatan Perorangan dan Kesehatan Masyarakat Puskesmas Kebonagung*** | | | | | | ***1.294.054.120,00*** | | | | | | | ***1.399.500.081,00*** | |
| | | | 999.Persentase pemenuhan UKP (Upaya Kesehatan Perorangan) dan UKM (Upaya Kesehatan Masyarakat) | 100 % | | 100 % | 100 % | 1.289.804.120,00 | | | | | | 100 % | 1.395.037.581,00 | |
| | | Telaksananya Perencanaan Kebutuhan dan pendayagunaan sumber daya manusia kesehatan untuk UKP dan UKM di wilayan Kabupaten/Kota | | | | | | 54.339.291.770,00 | | | | | Masyarakat di wilayah Puskesmas Gadingrejo | | 12.041.180.067,00 | |

| NO | KODE | URUSAN / BIDANG URUSAN / PROGRAM / OUTCOME / KEGIATAN / SUBKEGIATAN OUTPUT | INDIKATOR | TARGET AKHIR RENSTRA | REALISASI 2025 | PRAKIRAAN 2026 | CAPAIAN KINERJA DAN KERANGKA PENDANAAN | | | | | | KELOMPOK SASARAN | PRAKIRAAN MAJU 2028 | | PERANGKAT DAERAH PENANGGUNG JAWAB |
|---|---|---|---|---|---|---|---|---|---|---|---|---|---|---|---|---|
| | | | | | | | TARGET 2027 | PAGU INDIKATIF | LOKASI | SUMBER DANA | PRIORITAS | | | TARGET | PAGU INDIKATIF | |
| | | | | | | | | | | | NASIONAL | DAERAH | | | | |
| (1) | (2) | (3) | (4) | (5) | (6) | (7) | (8) | (9) | (10) | (11) | (12) | (13) | (14) | (15) | (16) | (17) |
| | | | Jumlah Anak Usia Pendidikan Dasar yang Mendapatkan Pelayanan Kesehatan Sesuai Standar | 1727 Orang | | 1694 Orang | 1702 Orang | 159.825.500,00 | | | | | | 1710 Orang | 129.401.300,00 | |
| | | | Jumlah Dokumen Hasil Pengelolaan Pelayanan Kesehatan Gizi Masyarakat | 16 Dokumen | | 16 Dokumen | 16 Dokumen | 5.889.374.740,00 | | | | | | 16 Dokumen | 5.591.600.422,00 | |
| | | | Jumlah Dokumen Hasil Pengelolaan Pelayanan Kesehatan Lingkungan | 12 Dokumen | | 12 Dokumen | 12 Dokumen | 992.771.200,00 | | | | | | 12 Dokumen | 1.050.554.735,00 | |
| | | | Jumlah Dokumen Hasil Pengelolaan Pelayanan Kesehatan Tradisional, Akupuntur, Asuhan Mandiri dan Tradisional Lainnya | 1 Dokumen | | 1 Dokumen | 1 Dokumen | 28.599.500,00 | | | | | | 1 Dokumen | 30.115.775,00 | |
| | | | Jumlah Dokumen Hasil Pengelolaan Surveilans Kesehatan | Dokumen | | 1 Dokumen | 1 Dokumen | 241.880.400,00 | | | | | | 1 Dokumen | 245.013.495,00 | |
| | | | Jumlah dokumen hasil pengelolaan upaya kesehatan ibu dan anak | 1 Dokumen | | 1 Dokumen | 1 Dokumen | 323.300.000,00 | | | | | | 1 Dokumen | 4.680.000,00 | |
| | | | Jumlah Dokumen Operasional Pelayanan Puskesmas | 1 Dokumen | | 1 Dokumen | 1 Dokumen | 1.194.978.000,00 | | | | | | 1 Dokumen | 1.155.721.300,00 | |
| | | | Jumlah Ibu Bersalin yang Mendapatkan Pelayanan Kesehatan Sesuai Standar | 3566 Orang | | 3502 Orang | 3518 Orang | 39.189.200,00 | | | | | | 3534 Orang | 27.630.990,00 | |
| | | | Jumlah Ibu Hamil yang Mendapatkan Pelayanan Kesehatan Sesuai Standar | 3889 Orang | | 3818 Orang | 3835 Orang | 522.873.040,00 | | | | | | 3853 Orang | 376.736.537,00 | |
| | | | Jumlah Orang Terduga Menderita Tuberkulosis yang Mendapatkan Pelayanan Sesuai Standar | 686 Orang | | 674 Orang | 677 Orang | 1.181.121.100,00 | | | | | | 680 Orang | 192.653.600,00 | |
| | | | Jumlah Orang yang Mendapatkan Pelayanan Kesehatan Orang dengan Gangguan Jiwa Berat Sesuai Standar | 423 Orang | | 423 Orang | 423 Orang | 161.782.500,00 | | | | | | 423 Orang | 97.132.720,00 | |
| | | | Jumlah Penduduk Usia Lanjut yang Mendapatkan Pelayanan Kesehatan Sesuai Standar | 2727 Orang | | 2675 Orang | 2688 Orang | 80.186.800,00 | | | | | | 2701 Orang | 34.312.740,00 | |
| | | | Jumlah Penduduk Usia Produktif yang Mendapatkan Pelayanan Kesehatan Sesuai Standar | 146106 Orang | | 143393 Orang | 14066 Orang | 176.932.300,00 | | | | | | 144743 Orang | 212.579.900,00 | |
| | | Tersedianya Layanan Kesehatan untuk UKM dan UKP Rujukan Tingkat Daerah Kabupaten/Kota | | | | | | 54.339.291.770,00 | | | | | Masyarakat di wilayah Puskesmas Gadingrejo | | 12.041.180.067,00 | |
| | | | Jumlah Anak Usia Pendidikan Dasar yang Mendapatkan Pelayanan Kesehatan Sesuai Standar | 1727 Orang | | 1694 Orang | 1702 Orang | 159.825.500,00 | | | | | | 1710 Orang | 129.401.300,00 | |

| NO | KODE | URUSAN / BIDANG URUSAN / PROGRAM / OUTCOME / KEGIATAN / SUBKEGIATAN OUTPUT | INDIKATOR | TARGET AKHIR RENSTRA | REALISASI 2025 | PRAKIRAAN 2026 | CAPAIAN KINERJA DAN KERANGKA PENDANAAN | | | | | | KELOMPOK SASARAN | PRAKIRAAN MAJU 2028 | | PERANGKAT DAERAH PENANGGUNG JAWAB |
|---|---|---|---|---|---|---|---|---|---|---|---|---|---|---|---|---|
| | | | | | | | TARGET 2027 | PAGU INDIKATIF | LOKASI | SUMBER DANA | PRIORITAS | | | TARGET | PAGU INDIKATIF | |
| | | | | | | | | | | | NASIONAL | DAERAH | | | | |
| (1) | (2) | (3) | (4) | (5) | (6) | (7) | (8) | (9) | (10) | (11) | (12) | (13) | (14) | (15) | (16) | (17) |
| | | | Jumlah Dokumen Hasil Pengelolaan Pelayanan Kesehatan Gizi Masyarakat | 16 Dokumen | | 16 Dokumen | 16 Dokumen | 5.889.374.740,00 | | | | | | 16 Dokumen | 5.591.600.422,00 | |
| | | | Jumlah Dokumen Hasil Pengelolaan Pelayanan Kesehatan Lingkungan | 12 Dokumen | | 12 Dokumen | 12 Dokumen | 992.771.200,00 | | | | | | 12 Dokumen | 1.050.554.735,00 | |
| | | | Jumlah Dokumen Hasil Pengelolaan Pelayanan Kesehatan Tradisional, Akupuntur, Asuhan Mandiri dan Tradisional Lainnya | 1 Dokumen | | 1 Dokumen | 1 Dokumen | 28.599.500,00 | | | | | | 1 Dokumen | 30.115.775,00 | |
| | | | Jumlah Dokumen Hasil Pengelolaan Surveilans Kesehatan | Dokumen | | 1 Dokumen | 1 Dokumen | 241.880.400,00 | | | | | | 1 Dokumen | 245.013.495,00 | |
| | | | Jumlah dokumen hasil pengelolaan upaya kesehatan ibu dan anak | 1 Dokumen | | 1 Dokumen | 1 Dokumen | 323.300.000,00 | | | | | | 1 Dokumen | 4.680.000,00 | |
| | | | Jumlah Dokumen Operasional Pelayanan Puskesmas | 1 Dokumen | | 1 Dokumen | 1 Dokumen | 1.194.978.000,00 | | | | | | 1 Dokumen | 1.155.721.300,00 | |
| | | | Jumlah Ibu Bersalin yang Mendapatkan Pelayanan Kesehatan Sesuai Standar | 3566 Orang | | 3502 Orang | 3518 Orang | 39.189.200,00 | | | | | | 3534 Orang | 27.630.990,00 | |
| | | | Jumlah Ibu Hamil yang Mendapatkan Pelayanan Kesehatan Sesuai Standar | 3889 Orang | | 3818 Orang | 3835 Orang | 522.873.040,00 | | | | | | 3853 Orang | 376.736.537,00 | |
| | | | Jumlah Orang Terduga Menderita Tuberkulosis yang Mendapatkan Pelayanan Sesuai Standar | 534 Orang | | 522 Orang | 525 Orang | 1.181.121.100,00 | | | | | | 528 Orang | 192.653.600,00 | |
| | | | Jumlah Orang yang Mendapatkan Pelayanan Kesehatan Orang dengan Gangguan Jiwa Berat Sesuai Standar | 41 Orang | | 41 Orang | 41 Orang | 161.782.500,00 | | | | | | 41 Orang | 97.132.720,00 | |
| | | | Jumlah Penduduk Usia Lanjut yang Mendapatkan Pelayanan Kesehatan Sesuai Standar | 2727 Orang | | 2675 Orang | 2688 Orang | 80.186.800,00 | | | | | | 2701 Orang | 34.312.740,00 | |
| | | | Jumlah Penduduk Usia Produktif yang Mendapatkan Pelayanan Kesehatan Sesuai Standar | 146106 Orang | | 143393 Orang | 14066 Orang | 176.932.300,00 | | | | | | 144743 Orang | 212.579.900,00 | |
| | | Tersedianya Layanan Kesehatan untuk UKM dan UKP Rujukan Tingkat Daerah Kabupaten/Kota Puskesmas Kebonagung | | | | | | 54.339.291.770,00 | | | | | Masyarakat di wilayah Puskesmas Gadingrejo | | 12.041.180.067,00 | |
| | | | Jumlah Anak Usia Pendidikan Dasar yang Mendapatkan Pelayanan Kesehatan Sesuai Standar | 1727 Orang | | 1694 Orang | 1702 Orang | 159.825.500,00 | | | | | | 1710 Orang | 129.401.300,00 | |
| | | | Jumlah Dokumen Hasil Pengelolaan Pelayanan Kesehatan Gizi Masyarakat | 16 Dokumen | | 16 Dokumen | 16 Dokumen | 5.889.374.740,00 | | | | | | 16 Dokumen | 5.591.600.422,00 | |

| NO | KODE | URUSAN / BIDANG URUSAN / PROGRAM / OUTCOME / KEGIATAN / SUBKEGIATAN OUTPUT | INDIKATOR | TARGET AKHIR RENSTRA | REALISASI 2025 | PRAKIRAAN 2026 | CAPAIAN KINERJA DAN KERANGKA PENDANAAN | | | | | | KELOMPOK SASARAN | PRAKIRAAN MAJU 2028 | | PERANGKAT DAERAH PENANGGUNG JAWAB |
|---|---|---|---|---|---|---|---|---|---|---|---|---|---|---|---|---|
| | | | | | | | TARGET 2027 | PAGU INDIKATIF | LOKASI | SUMBER DANA | PRIORITAS | | | TARGET | PAGU INDIKATIF | |
| | | | | | | | | | | | NASIONAL | DAERAH | | | | |
| (1) | (2) | (3) | (4) | (5) | (6) | (7) | (8) | (9) | (10) | (11) | (12) | (13) | (14) | (15) | (16) | (17) |
| | | | Jumlah Dokumen Hasil Pengelolaan Pelayanan Kesehatan Lingkungan | 12 Dokumen | | 12 Dokumen | 12 Dokumen | 992.771.200,00 | | | | | | 12 Dokumen | 1.050.554.735,00 | |
| | | | Jumlah Dokumen Hasil Pengelolaan Pelayanan Kesehatan Tradisional, Akupuntur, Asuhan Mandiri dan Tradisional Lainnya | 1 Dokumen | | 1 Dokumen | 1 Dokumen | 28.599.500,00 | | | | | | 1 Dokumen | 30.115.775,00 | |
| | | | Jumlah Dokumen Hasil Pengelolaan Surveilans Kesehatan | Dokumen | | 1 Dokumen | 1 Dokumen | 241.880.400,00 | | | | | | 1 Dokumen | 245.013.495,00 | |
| | | | Jumlah dokumen hasil pengelolaan upaya kesehatan ibu dan anak | 1 Dokumen | | 1 Dokumen | 1 Dokumen | 323.300.000,00 | | | | | | 1 Dokumen | 4.680.000,00 | |
| | | | Jumlah Dokumen Operasional Pelayanan Puskesmas | 1 Dokumen | | 1 Dokumen | 1 Dokumen | 1.194.978.000,00 | | | | | | 1 Dokumen | 1.155.721.300,00 | |
| | | | Jumlah Ibu Bersalin yang Mendapatkan Pelayanan Kesehatan Sesuai Standar | 3566 Orang | | 3502 Orang | 3518 Orang | 39.189.200,00 | | | | | | 3534 Orang | 27.630.990,00 | |
| | | | Jumlah Ibu Hamil yang Mendapatkan Pelayanan Kesehatan Sesuai Standar | 3889 Orang | | 3818 Orang | 3835 Orang | 522.873.040,00 | | | | | | 3853 Orang | 376.736.537,00 | |
| | | | Jumlah Orang Terduga Menderita Tuberkulosis yang Mendapatkan Pelayanan Sesuai Standar | 534 Orang | | 522 Orang | 525 Orang | 1.181.121.100,00 | | | | | | 528 Orang | 192.653.600,00 | |
| | | | Jumlah Orang yang Mendapatkan Pelayanan Kesehatan Orang dengan Gangguan Jiwa Berat Sesuai Standar | 41 Orang | | 41 Orang | 41 Orang | 161.782.500,00 | | | | | | 41 Orang | 97.132.720,00 | |
| | | | Jumlah Penduduk Usia Lanjut yang Mendapatkan Pelayanan Kesehatan Sesuai Standar | 2727 Orang | | 2675 Orang | 2688 Orang | 80.186.800,00 | | | | | | 2701 Orang | 34.312.740,00 | |
| | | | Jumlah Penduduk Usia Produktif yang Mendapatkan Pelayanan Kesehatan Sesuai Standar | 146106 Orang | | 143393 Orang | 14066 Orang | 176.932.300,00 | | | | | | 144743 Orang | 212.579.900,00 | |
| | 1.02.02.2.02.0001 | Pengelolaan Pelayanan Kesehatan Ibu Hamil | | | | | | 54.270.640,00 | | | | | | | 60.471.537,00 | |

| NO | KODE | URUSAN / BIDANG URUSAN / PROGRAM / OUTCOME / KEGIATAN / SUBKEGIATAN OUTPUT | INDIKATOR | TARGET AKHIR RENSTRA | REALISASI 2025 | PRAKIRAAN 2026 | CAPAIAN KINERJA DAN KERANGKA PENDANAAN | | | | | | KELOMPOK SASARAN | PRAKIRAAN MAJU 2028 | | PERANGKAT DAERAH PENANGGUNG JAWAB |
|---|---|---|---|---|---|---|---|---|---|---|---|---|---|---|---|---|
| | | | | | | | TARGET 2027 | PAGU INDIKATIF | LOKASI | SUMBER DANA | PRIORITAS | | | TARGET | PAGU INDIKATIF | |
| | | | | | | | | | | | NASIONAL | DAERAH | | | | |
| (1) | (2) | (3) | (4) | (5) | (6) | (7) | (8) | (9) | (10) | (11) | (12) | (13) | (14) | (15) | (16) | (17) |
| | | Terkelolanya Pelayanan Kesehatan Ibu Hamil Sesuai Standar | Jumlah Ibu Hamil yang Mendapatkan Pelayanan Kesehatan Sesuai Standar | 558 Orang | | 547 Orang | 487 Orang | 54.270.640,00 | Provinsi Jawa Timur \|\| Kota Pasuruan \|\| Kecamatan Gadingrejo \|\| Kelurahan Gentong \|\| 0 \|\| Provinsi Jawa Timur \|\| Kota Pasuruan \|\| Kecamatan Gadingrejo \|\| Kelurahan Sebani \|\| 0 \|\| Provinsi Jawa Timur \|\| Kota Pasuruan \|\| Kecamatan Gadingrejo \|\| Kelurahan Bukir \|\| 0 \|\| Provinsi Jawa Timur \|\| Kota Pasuruan \|\| Kecamatan Gadingrejo \|\| Kelurahan Gadingrejo \|\| 0 | DAK Non Fisik-Dana BOK-BOK Puskesmas Pendapatan Bagi Hasil Pajak Rokok | 4.Memperkuat pembangunan sumber daya manusia (SDM), sains, teknologi, pendidikan, kesehatan, prestasi olahraga, kesetaraan gender, serta penguatan peran perempuan, pemuda (generasi milenial dan generasi Z), dan penyandang disabilitas. | 5. Penguranganstunting | | 552 Orang | 60.471.537,00 | UPT PUSKESMAS GADINGREJO |
| | | Terkelolanya Pelayanan Kesehatan Ibu Hamil Sesuai Standar | Jumlah Ibu Hamil yang Mendapatkan Pelayanan Kesehatan Sesuai Standar | 581 Orang | | 571 Orang | 487 Orang | 54.270.640,00 | Provinsi Jawa Timur \|\| Kota Pasuruan \|\| Kecamatan Gadingrejo \|\| Kelurahan Gentong \|\| 0 \|\| Provinsi Jawa Timur \|\| Kota Pasuruan \|\| Kecamatan Gadingrejo \|\| Kelurahan Sebani \|\| 0 \|\| Provinsi Jawa Timur \|\| Kota Pasuruan \|\| Kecamatan Gadingrejo \|\| Kelurahan Bukir \|\| 0 \|\| Provinsi Jawa Timur \|\| Kota Pasuruan \|\| Kecamatan Gadingrejo \|\| Kelurahan Gadingrejo \|\| 0 | DAK Non Fisik-Dana BOK-BOK Puskesmas Pendapatan Bagi Hasil Pajak Rokok | 4.Memperkuat pembangunan sumber daya manusia (SDM), sains, teknologi, pendidikan, kesehatan, prestasi olahraga, kesetaraan gender, serta penguatan peran perempuan, pemuda (generasi milenial dan generasi Z), dan penyandang disabilitas. | 5. Penguranganstunting | | 577 Orang | 60.471.537,00 | UPT PUSKESMAS GADINGREJO |

| NO | KODE | URUSAN / BIDANG URUSAN / PROGRAM / OUTCOME / KEGIATAN / SUBKEGIATAN OUTPUT | INDIKATOR | TARGET AKHIR RENSTRA | REALISASI 2025 | PRAKIRAAN 2026 | CAPAIAN KINERJA DAN KERANGKA PENDANAAN | | | | | | KELOMPOK SASARAN | PRAKIRAAN MAJU 2028 | | PERANGKAT DAERAH PENANGGUNG JAWAB |
|---|---|---|---|---|---|---|---|---|---|---|---|---|---|---|---|---|
| | | | | | | | TARGET 2027 | PAGU INDIKATIF | LOKASI | SUMBER DANA | PRIORITAS | | | TARGET | PAGU INDIKATIF | |
| | | | | | | | | | | | NASIONAL | DAERAH | | | | |
| (1) | (2) | (3) | (4) | (5) | (6) | (7) | (8) | (9) | (10) | (11) | (12) | (13) | (14) | (15) | (16) | (17) |
| | | Terkelolanya Pelayanan Kesehatan Ibu Hamil Sesuai Standar | Jumlah Ibu Hamil yang Mendapatkan Pelayanan Kesehatan Sesuai Standar | 3889 Orang | | 3818 Orang | 487 Orang | 54.270.640,00 | Provinsi Jawa Timur \|\| Kota Pasuruan \|\| Kecamatan Gadingrejo \|\| Kelurahan Gentong \|\| 0 \|\| Provinsi Jawa Timur \|\| Kota Pasuruan \|\| Kecamatan Gadingrejo \|\| Kelurahan Sebani \|\| 0 \|\| Provinsi Jawa Timur \|\| Kota Pasuruan \|\| Kecamatan Gadingrejo \|\| Kelurahan Bukir \|\| 0 \|\| Provinsi Jawa Timur \|\| Kota Pasuruan \|\| Kecamatan Gadingrejo \|\| Kelurahan Gadingrejo \|\| 0 | DAK Non Fisik-Dana BOK-BOK Puskesmas Pendapatan Bagi Hasil Pajak Rokok | 4.Memperkuat pembangunan sumber daya manusia (SDM), sains, teknologi, pendidikan, kesehatan, prestasi olahraga, kesetaraan gender, serta penguatan peran perempuan, pemuda (generasi milenial dan generasi Z), dan penyandang disabilitas. | 5. Penguranganstunting | | 3853 Orang | 60.471.537,00 | UPT PUSKESMAS GADINGREJO |
| | | Terkelolanya Pelayanan Kesehatan Ibu Hamil Sesuai Standar | Jumlah Ibu Hamil yang Mendapatkan Pelayanan Kesehatan Sesuai Standar | 392 Orang | | 384 Orang | 487 Orang | 54.270.640,00 | Provinsi Jawa Timur \|\| Kota Pasuruan \|\| Kecamatan Gadingrejo \|\| Kelurahan Gentong \|\| 0 \|\| Provinsi Jawa Timur \|\| Kota Pasuruan \|\| Kecamatan Gadingrejo \|\| Kelurahan Sebani \|\| 0 \|\| Provinsi Jawa Timur \|\| Kota Pasuruan \|\| Kecamatan Gadingrejo \|\| Kelurahan Bukir \|\| 0 \|\| Provinsi Jawa Timur \|\| Kota Pasuruan \|\| Kecamatan Gadingrejo \|\| Kelurahan Gadingrejo \|\| 0 | DAK Non Fisik-Dana BOK-BOK Puskesmas Pendapatan Bagi Hasil Pajak Rokok | 4.Memperkuat pembangunan sumber daya manusia (SDM), sains, teknologi, pendidikan, kesehatan, prestasi olahraga, kesetaraan gender, serta penguatan peran perempuan, pemuda (generasi milenial dan generasi Z), dan penyandang disabilitas. | 5. Penguranganstunting | | 388 Orang | 60.471.537,00 | UPT PUSKESMAS GADINGREJO |

| NO | KODE | URUSAN / BIDANG URUSAN / PROGRAM / OUTCOME / KEGIATAN / SUBKEGIATAN OUTPUT | INDIKATOR | TARGET AKHIR RENSTRA | REALISASI 2025 | PRAKIRAAN 2026 | CAPAIAN KINERJA DAN KERANGKA PENDANAAN | | | | | | KELOMPOK SASARAN | PRAKIRAAN MAJU 2028 | | PERANGKAT DAERAH PENANGGUNG JAWAB |
|---|---|---|---|---|---|---|---|---|---|---|---|---|---|---|---|---|
| | | | | | | | TARGET 2027 | PAGU INDIKATIF | LOKASI | SUMBER DANA | PRIORITAS | | | TARGET | PAGU INDIKATIF | |
| | | | | | | | | | | | NASIONAL | DAERAH | | | | |
| (1) | (2) | (3) | (4) | (5) | (6) | (7) | (8) | (9) | (10) | (11) | (12) | (13) | (14) | (15) | (16) | (17) |
| | | Terkelolanya Pelayanan Kesehatan Ibu Hamil Sesuai Standar | Jumlah Ibu Hamil yang Mendapatkan Pelayanan Kesehatan Sesuai Standar | 416 Orang | | 408 Orang | 487 Orang | 54.270.640,00 | Provinsi Jawa Timur \|\| Kota Pasuruan \|\| Kecamatan Gadingrejo \|\| Kelurahan Gentong \|\| 0 \|\| Provinsi Jawa Timur \|\| Kota Pasuruan \|\| Kecamatan Gadingrejo \|\| Kelurahan Sebani \|\| 0 \|\| Provinsi Jawa Timur \|\| Kota Pasuruan \|\| Kecamatan Gadingrejo \|\| Kelurahan Bukir \|\| 0 \|\| Provinsi Jawa Timur \|\| Kota Pasuruan \|\| Kecamatan Gadingrejo \|\| Kelurahan Gadingrejo \|\| 0 | DAK Non Fisik-Dana BOK-BOK Puskesmas Pendapatan Bagi Hasil Pajak Rokok | 4.Memperkuat pembangunan sumber daya manusia (SDM), sains, teknologi, pendidikan, kesehatan, prestasi olahraga, kesetaraan gender, serta penguatan peran perempuan, pemuda (generasi milenial dan generasi Z), dan penyandang disabilitas. | 5. Penguranggan stunting | | 412 Orang | 60.471.537,00 | UPT PUSKESMAS GADINGREJO |
| | | Terkelolanya Pelayanan Kesehatan Ibu Hamil Sesuai Standar | Jumlah Ibu Hamil yang Mendapatkan Pelayanan Kesehatan Sesuai Standar | 424 Orang | | 416 Orang | 487 Orang | 54.270.640,00 | Provinsi Jawa Timur \|\| Kota Pasuruan \|\| Kecamatan Gadingrejo \|\| Kelurahan Gentong \|\| 0 \|\| Provinsi Jawa Timur \|\| Kota Pasuruan \|\| Kecamatan Gadingrejo \|\| Kelurahan Sebani \|\| 0 \|\| Provinsi Jawa Timur \|\| Kota Pasuruan \|\| Kecamatan Gadingrejo \|\| Kelurahan Bukir \|\| 0 \|\| Provinsi Jawa Timur \|\| Kota Pasuruan \|\| Kecamatan Gadingrejo \|\| Kelurahan Gadingrejo \|\| 0 | DAK Non Fisik-Dana BOK-BOK Puskesmas Pendapatan Bagi Hasil Pajak Rokok | 4.Memperkuat pembangunan sumber daya manusia (SDM), sains, teknologi, pendidikan, kesehatan, prestasi olahraga, kesetaraan gender, serta penguatan peran perempuan, pemuda (generasi milenial dan generasi Z), dan penyandang disabilitas. | 5. Penguranggan stunting | | 420 Orang | 60.471.537,00 | UPT PUSKESMAS GADINGREJO |

| NO | KODE | URUSAN / BIDANG URUSAN / PROGRAM / OUTCOME / KEGIATAN / SUBKEGIATAN OUTPUT | INDIKATOR | TARGET AKHIR RENSTRA | REALISASI 2025 | PRAKIRAAN 2026 | CAPAIAN KINERJA DAN KERANGKA PENDANAAN | | | | | | KELOMPOK SASARAN | PRAKIRAAN MAJU 2028 | | PERANGKAT DAERAH PENANGGUNG JAWAB |
|---|---|---|---|---|---|---|---|---|---|---|---|---|---|---|---|---|
| | | | | | | | TARGET 2027 | PAGU INDIKATIF | LOKASI | SUMBER DANA | PRIORITAS | | | TARGET | PAGU INDIKATIF | |
| | | | | | | | | | | | NASIONAL | DAERAH | | | | |
| (1) | (2) | (3) | (4) | (5) | (6) | (7) | (8) | (9) | (10) | (11) | (12) | (13) | (14) | (15) | (16) | (17) |
| | | Terkelolanya Pelayanan Kesehatan Ibu Hamil Sesuai Standar | Jumlah Ibu Hamil yang Mendapatkan Pelayanan Kesehatan Sesuai Standar | 470 Orang | | 462 Orang | 487 Orang | 54.270.640,00 | Provinsi Jawa Timur \|\| Kota Pasuruan \|\| Kecamatan Gadingrejo \|\| Kelurahan Gentong \|\| 0 \|\| Provinsi Jawa Timur \|\| Kota Pasuruan \|\| Kecamatan Gadingrejo \|\| Kelurahan Sebani \|\| 0 \|\| Provinsi Jawa Timur \|\| Kota Pasuruan \|\| Kecamatan Gadingrejo \|\| Kelurahan Bukir \|\| 0 \|\| Provinsi Jawa Timur \|\| Kota Pasuruan \|\| Kecamatan Gadingrejo \|\| Kelurahan Gadingrejo \|\| 0 | DAK Non Fisik-Dana BOK-BOK Puskesmas Pendapatan Bagi Hasil Pajak Rokok | 4.Memperkuat pembangunan sumber daya manusia (SDM), sains, teknologi, pendidikan, kesehatan, prestasi olahraga, kesetaraan gender, serta penguatan peran perempuan, pemuda (generasi milenial dan generasi Z), dan penyandang disabilitas. | 5. Penguranggan stunting | | 466 Orang | 60.471.537,00 | UPT PUSKESMAS GADINGREJO |
| | | Terkelolanya Pelayanan Kesehatan Ibu Hamil Sesuai Standar | Jumlah Ibu Hamil yang Mendapatkan Pelayanan Kesehatan Sesuai Standar | 493 Orang | | 485 Orang | 487 Orang | 54.270.640,00 | Provinsi Jawa Timur \|\| Kota Pasuruan \|\| Kecamatan Gadingrejo \|\| Kelurahan Gentong \|\| 0 \|\| Provinsi Jawa Timur \|\| Kota Pasuruan \|\| Kecamatan Gadingrejo \|\| Kelurahan Sebani \|\| 0 \|\| Provinsi Jawa Timur \|\| Kota Pasuruan \|\| Kecamatan Gadingrejo \|\| Kelurahan Bukir \|\| 0 \|\| Provinsi Jawa Timur \|\| Kota Pasuruan \|\| Kecamatan Gadingrejo \|\| Kelurahan Gadingrejo \|\| 0 | DAK Non Fisik-Dana BOK-BOK Puskesmas Pendapatan Bagi Hasil Pajak Rokok | 4.Memperkuat pembangunan sumber daya manusia (SDM), sains, teknologi, pendidikan, kesehatan, prestasi olahraga, kesetaraan gender, serta penguatan peran perempuan, pemuda (generasi milenial dan generasi Z), dan penyandang disabilitas. | 5. Penguranggan stunting | | 489 Orang | 60.471.537,00 | UPT PUSKESMAS GADINGREJO |

| NO | KODE | URUSAN / BIDANG URUSAN / PROGRAM / OUTCOME / KEGIATAN / SUBKEGIATAN OUTPUT | INDIKATOR | TARGET AKHIR RENSTRA | REALISASI 2025 | PRAKIRAAN 2026 | CAPAIAN KINERJA DAN KERANGKA PENDANAAN | | | | | | KELOMPOK SASARAN | PRAKIRAAN MAJU 2028 | | PERANGKAT DAERAH PENANGGUNG JAWAB |
|---|---|---|---|---|---|---|---|---|---|---|---|---|---|---|---|---|
| | | | | | | | TARGET 2027 | PAGU INDIKATIF | LOKASI | SUMBER DANA | PRIORITAS | | | TARGET | PAGU INDIKATIF | |
| | | | | | | | | | | | NASIONAL | DAERAH | | | | |
| (1) | (2) | (3) | (4) | (5) | (6) | (7) | (8) | (9) | (10) | (11) | (12) | (13) | (14) | (15) | (16) | (17) |
| | | Terkelolanya Pelayanan Kesehatan Ibu Hamil Sesuai Standar | Jumlah Ibu Hamil yang Mendapatkan Pelayanan Kesehatan Sesuai Standar | 555 Orang | | 545 Orang | 487 Orang | 54.270.640,00 | Provinsi Jawa Timur \|\| Kota Pasuruan \|\| Kecamatan Gadingrejo \|\| Kelurahan Gentong \|\| 0 \|\| Provinsi Jawa Timur \|\| Kota Pasuruan \|\| Kecamatan Gadingrejo \|\| Kelurahan Sebani \|\| 0 \|\| Provinsi Jawa Timur \|\| Kota Pasuruan \|\| Kecamatan Gadingrejo \|\| Kelurahan Bukir \|\| 0 \|\| Provinsi Jawa Timur \|\| Kota Pasuruan \|\| Kecamatan Gadingrejo \|\| Kelurahan Gadingrejo \|\| 0 | DAK Non Fisik-Dana BOK-BOK Puskesmas Pendapatan Bagi Hasil Pajak Rokok | 4.Memperkuat pembangunan sumber daya manusia (SDM), sains, teknologi, pendidikan, kesehatan, prestasi olahraga, kesetaraan gender, serta penguatan peran perempuan, pemuda (generasi milenial dan generasi Z), dan penyandang disabilitas. | 5. Penguranggan stunting | | 549 Orang | 60.471.537,00 | UPT PUSKESMAS GADINGREJO |
| | 1.02.02.2.02.0002 | Pengelolaan Pelayanan Kesehatan Ibu Bersalin | | | | | | 12.483.800,00 | | | | | | | 13.107.990,00 | |
| | | Terkelolanya Pelayanan Kesehatan Ibu Bersalin Sesuai Standar | Jumlah Ibu Bersalin yang Mendapatkan Pelayanan Kesehatan Sesuai Standar | 413 Orang | | 405 Orang | 485 Orang | 12.483.800,00 | Provinsi Jawa Timur \|\| Kota Pasuruan \|\| Kecamatan Gadingrejo \|\| Kelurahan Gentong \|\| 0 \|\| Provinsi Jawa Timur \|\| Kota Pasuruan \|\| Kecamatan Gadingrejo \|\| Kelurahan Sebani \|\| 0 \|\| Provinsi Jawa Timur \|\| Kota Pasuruan \|\| Kecamatan Gadingrejo \|\| Kelurahan Bukir \|\| 0 \|\| Provinsi Jawa Timur \|\| Kota Pasuruan \|\| Kecamatan Gadingrejo \|\| Kelurahan Gadingrejo \|\| 0 | Pendapatan Bagi Hasil Pajak Rokok | 4.Memperkuat pembangunan sumber daya manusia (SDM), sains, teknologi, pendidikan, kesehatan, prestasi olahraga, kesetaraan gender, serta penguatan peran perempuan, pemuda (generasi milenial dan generasi Z), dan penyandang disabilitas. | 5. Penguranggan stunting | | 409 Orang | 13.107.990,00 | UPT PUSKESMAS GADINGREJO |

| NO | KODE | URUSAN / BIDANG URUSAN / PROGRAM / OUTCOME / KEGIATAN / SUBKEGIATAN OUTPUT | INDIKATOR | TARGET AKHIR RENSTRA | REALISASI 2025 | PRAKIRAAN 2026 | CAPAIAN KINERJA DAN KERANGKA PENDANAAN | | | | | | KELOMPOK SASARAN | PRAKIRAAN MAJU 2028 | | PERANGKAT DAERAH PENANGGUNG JAWAB |
|---|---|---|---|---|---|---|---|---|---|---|---|---|---|---|---|---|
| | | | | | | | TARGET 2027 | PAGU INDIKATIF | LOKASI | SUMBER DANA | PRIORITAS | | | TARGET | PAGU INDIKATIF | |
| | | | | | | | | | | | NASIONAL | DAERAH | | | | |
| (1) | (2) | (3) | (4) | (5) | (6) | (7) | (8) | (9) | (10) | (11) | (12) | (13) | (14) | (15) | (16) | (17) |
| | | Terkelolanya Pelayanan Kesehatan Ibu Bersalin Sesuai Standar | Jumlah Ibu Bersalin yang Mendapatkan Pelayanan Kesehatan Sesuai Standar | 3566 Orang | | 3502 Orang | 485 Orang | 12.483.800,00 | Provinsi Jawa Timur \|\| Kota Pasuruan \|\| Kecamatan Gadingrejo \|\| Kelurahan Gentong \|\| 0 \|\| Provinsi Jawa Timur \|\| Kota Pasuruan \|\| Kecamatan Gadingrejo \|\| Kelurahan Sebani \|\| 0 \|\| Provinsi Jawa Timur \|\| Kota Pasuruan \|\| Kecamatan Gadingrejo \|\| Kelurahan Bukir \|\| 0 \|\| Provinsi Jawa Timur \|\| Kota Pasuruan \|\| Kecamatan Gadingrejo \|\| Kelurahan Gadingrejo \|\| 0 | Pendapatan Bagi Hasil Pajak Rokok | 4.Memperkuat pembangunan sumber daya manusia (SDM), sains, teknologi, pendidikan, kesehatan, prestasi olahraga, kesetaraan gender, serta penguatan peran perempuan, pemuda (generasi milenial dan generasi Z), dan penyandang disabilitas. | 5. Penguranganstunting | | 3534 Orang | 13.107.990,00 | UPT PUSKESMAS GADINGREJO |
| | | Terkelolanya Pelayanan Kesehatan Ibu Bersalin Sesuai Standar | Jumlah Ibu Bersalin yang Mendapatkan Pelayanan Kesehatan Sesuai Standar | 578 Orang | | 567 Orang | 485 Orang | 12.483.800,00 | Provinsi Jawa Timur \|\| Kota Pasuruan \|\| Kecamatan Gadingrejo \|\| Kelurahan Gentong \|\| 0 \|\| Provinsi Jawa Timur \|\| Kota Pasuruan \|\| Kecamatan Gadingrejo \|\| Kelurahan Sebani \|\| 0 \|\| Provinsi Jawa Timur \|\| Kota Pasuruan \|\| Kecamatan Gadingrejo \|\| Kelurahan Bukir \|\| 0 \|\| Provinsi Jawa Timur \|\| Kota Pasuruan \|\| Kecamatan Gadingrejo \|\| Kelurahan Gadingrejo \|\| 0 | Pendapatan Bagi Hasil Pajak Rokok | 4.Memperkuat pembangunan sumber daya manusia (SDM), sains, teknologi, pendidikan, kesehatan, prestasi olahraga, kesetaraan gender, serta penguatan peran perempuan, pemuda (generasi milenial dan generasi Z), dan penyandang disabilitas. | 5. Penguranganstunting | | 574 Orang | 13.107.990,00 | UPT PUSKESMAS GADINGREJO |

| NO | KODE | URUSAN / BIDANG URUSAN / PROGRAM / OUTCOME / KEGIATAN / SUBKEGIATAN OUTPUT | INDIKATOR | TARGET AKHIR RENSTRA | REALISASI 2025 | PRAKIRAAN 2026 | CAPAIAN KINERJA DAN KERANGKA PENDANAAN | | | | | | KELOMPOK SASARAN | PRAKIRAAN MAJU 2028 | | PERANGKAT DAERAH PENANGGUNG JAWAB |
|---|---|---|---|---|---|---|---|---|---|---|---|---|---|---|---|---|
| | | | | | | | TARGET 2027 | PAGU INDIKATIF | LOKASI | SUMBER DANA | PRIORITAS | | | TARGET | PAGU INDIKATIF | |
| | | | | | | | | | | | NASIONAL | DAERAH | | | | |
| (1) | (2) | (3) | (4) | (5) | (6) | (7) | (8) | (9) | (10) | (11) | (12) | (13) | (14) | (15) | (16) | (17) |
| | | Terkelolanya Pelayanan Kesehatan Ibu Bersalin Sesuai Standar | Jumlah Ibu Bersalin yang Mendapatkan Pelayanan Kesehatan Sesuai Standar | 555 Orang | | 545 Orang | 485 Orang | 12.483.800,00 | Provinsi Jawa Timur \|\| Kota Pasuruan \|\| Kecamatan Gadingrejo \|\| Kelurahan Gentong \|\| 0 \|\| Provinsi Jawa Timur \|\| Kota Pasuruan \|\| Kecamatan Gadingrejo \|\| Kelurahan Sebani \|\| 0 \|\| Provinsi Jawa Timur \|\| Kota Pasuruan \|\| Kecamatan Gadingrejo \|\| Kelurahan Bukir \|\| 0 \|\| Provinsi Jawa Timur \|\| Kota Pasuruan \|\| Kecamatan Gadingrejo \|\| Kelurahan Gadingrejo \|\| 0 | Pendapatan Bagi Hasil Pajak Rokok | 4.Memperkuat pembangunan sumber daya manusia (SDM), sains, teknologi, pendidikan, kesehatan, prestasi olahraga, kesetaraan gender, serta penguatan peran perempuan, pemuda (generasi milenial dan generasi Z), dan penyandang disabilitas. | 5. Penguranggan stunting | | 549 Orang | 13.107.990,00 | UPT PUSKESMAS GADINGREJO |
| | | Terkelolanya Pelayanan Kesehatan Ibu Bersalin Sesuai Standar | Jumlah Ibu Bersalin yang Mendapatkan Pelayanan Kesehatan Sesuai Standar | 491 Orang | | 483 Orang | 485 Orang | 12.483.800,00 | Provinsi Jawa Timur \|\| Kota Pasuruan \|\| Kecamatan Gadingrejo \|\| Kelurahan Gentong \|\| 0 \|\| Provinsi Jawa Timur \|\| Kota Pasuruan \|\| Kecamatan Gadingrejo \|\| Kelurahan Sebani \|\| 0 \|\| Provinsi Jawa Timur \|\| Kota Pasuruan \|\| Kecamatan Gadingrejo \|\| Kelurahan Bukir \|\| 0 \|\| Provinsi Jawa Timur \|\| Kota Pasuruan \|\| Kecamatan Gadingrejo \|\| Kelurahan Gadingrejo \|\| 0 | Pendapatan Bagi Hasil Pajak Rokok | 4.Memperkuat pembangunan sumber daya manusia (SDM), sains, teknologi, pendidikan, kesehatan, prestasi olahraga, kesetaraan gender, serta penguatan peran perempuan, pemuda (generasi milenial dan generasi Z), dan penyandang disabilitas. | 5. Penguranggan stunting | | 487 Orang | 13.107.990,00 | UPT PUSKESMAS GADINGREJO |

| NO | KODE | URUSAN / BIDANG URUSAN / PROGRAM / OUTCOME / KEGIATAN / SUBKEGIATAN OUTPUT | INDIKATOR | TARGET AKHIR RENSTRA | REALISASI 2025 | PRAKIRAAN 2026 | CAPAIAN KINERJA DAN KERANGKA PENDANAAN | | | | | | KELOMPOK SASARAN | PRAKIRAAN MAJU 2028 | | PERANGKAT DAERAH PENANGGUNG JAWAB |
|---|---|---|---|---|---|---|---|---|---|---|---|---|---|---|---|---|
| | | | | | | | TARGET 2027 | PAGU INDIKATIF | LOKASI | SUMBER DANA | PRIORITAS | | | TARGET | PAGU INDIKATIF | |
| | | | | | | | | | | | NASIONAL | DAERAH | | | | |
| (1) | (2) | (3) | (4) | (5) | (6) | (7) | (8) | (9) | (10) | (11) | (12) | (13) | (14) | (15) | (16) | (17) |
| | | Terkelolanya Pelayanan Kesehatan Ibu Bersalin Sesuai Standar | Jumlah Ibu Bersalin yang Mendapatkan Pelayanan Kesehatan Sesuai Standar | 469 Orang | | 461 Orang | 485 Orang | 12.483.800,00 | Provinsi Jawa Timur \|\| Kota Pasuruan \|\| Kecamatan Gadingrejo \|\| Kelurahan Gentong \|\| 0 \|\| Provinsi Jawa Timur \|\| Kota Pasuruan \|\| Kecamatan Gadingrejo \|\| Kelurahan Sebani \|\| 0 \|\| Provinsi Jawa Timur \|\| Kota Pasuruan \|\| Kecamatan Gadingrejo \|\| Kelurahan Bukir \|\| 0 \|\| Provinsi Jawa Timur \|\| Kota Pasuruan \|\| Kecamatan Gadingrejo \|\| Kelurahan Gadingrejo \|\| 0 | Pendapatan Bagi Hasil Pajak Rokok | 4.Memperkuat pembangunan sumber daya manusia (SDM), sains, teknologi, pendidikan, kesehatan, prestasi olahraga, kesetaraan gender, serta penguatan peran perempuan, pemuda (generasi milenial dan generasi Z), dan penyandang disabilitas. | 5. Penguranggan stunting | | 465 Orang | 13.107.990,00 | UPT PUSKESMAS GADINGREJO |
| | | Terkelolanya Pelayanan Kesehatan Ibu Bersalin Sesuai Standar | Jumlah Ibu Bersalin yang Mendapatkan Pelayanan Kesehatan Sesuai Standar | 421 Orang | | 413 Orang | 485 Orang | 12.483.800,00 | Provinsi Jawa Timur \|\| Kota Pasuruan \|\| Kecamatan Gadingrejo \|\| Kelurahan Gentong \|\| 0 \|\| Provinsi Jawa Timur \|\| Kota Pasuruan \|\| Kecamatan Gadingrejo \|\| Kelurahan Sebani \|\| 0 \|\| Provinsi Jawa Timur \|\| Kota Pasuruan \|\| Kecamatan Gadingrejo \|\| Kelurahan Bukir \|\| 0 \|\| Provinsi Jawa Timur \|\| Kota Pasuruan \|\| Kecamatan Gadingrejo \|\| Kelurahan Gadingrejo \|\| 0 | Pendapatan Bagi Hasil Pajak Rokok | 4.Memperkuat pembangunan sumber daya manusia (SDM), sains, teknologi, pendidikan, kesehatan, prestasi olahraga, kesetaraan gender, serta penguatan peran perempuan, pemuda (generasi milenial dan generasi Z), dan penyandang disabilitas. | 5. Penguranggan stunting | | 417 Orang | 13.107.990,00 | UPT PUSKESMAS GADINGREJO |
| | 1.02.02.2.02.0005 | Pengelolaan Pelayanan Kesehatan pada Usia Pendidikan Dasar | | | | | | 24.330.000,00 | | | | | | | 25.546.500,00 | |

| NO | KODE | URUSAN / BIDANG URUSAN / PROGRAM / OUTCOME / KEGIATAN / SUBKEGIATAN OUTPUT | INDIKATOR | TARGET AKHIR RENSTRA | REALISASI 2025 | PRAKIRAAN 2026 | CAPAIAN KINERJA DAN KERANGKA PENDANAAN | | | | | | KELOMPOK SASARAN | PRAKIRAAN MAJU 2028 | | PERANGKAT DAERAH PENANGGUNG JAWAB |
|---|---|---|---|---|---|---|---|---|---|---|---|---|---|---|---|---|
| | | | | | | | TARGET 2027 | PAGU INDIKATIF | LOKASI | SUMBER DANA | PRIORITAS | | | TARGET | PAGU INDIKATIF | |
| | | | | | | | | | | | NASIONAL | DAERAH | | | | |
| (1) | (2) | (3) | (4) | (5) | (6) | (7) | (8) | (9) | (10) | (11) | (12) | (13) | (14) | (15) | (16) | (17) |
| | | Terkelolanya Pelayanan Kesehatan pada Usia Pendidikan Dasar Sesuai Standar | Jumlah Anak Usia Pendidikan Dasar yang Mendapatkan Pelayanan Kesehatan Sesuai Standar | 4476 Orang | | 4394 Orang | 4415 Orang | 24.330.000,00 | Provinsi Jawa Timur \|\| Kota Pasuruan \|\| Kecamatan Gadingrejo \|\| Kelurahan Gentong \|\| 0 \|\| Provinsi Jawa Timur \|\| Kota Pasuruan \|\| Kecamatan Gadingrejo \|\| Kelurahan Sebani \|\| 0 \|\| Provinsi Jawa Timur \|\| Kota Pasuruan \|\| Kecamatan Gadingrejo \|\| Kelurahan Bukir \|\| 0 \|\| Provinsi Jawa Timur \|\| Kota Pasuruan \|\| Kecamatan Gadingrejo \|\| Kelurahan Gadingrejo \|\| 0 | DAK Non Fisik-Dana BOK-BOK Puskesmas Pendapatan Bagi Hasil Pajak Rokok | 4.Memperkuat pembangunan sumber daya manusia (SDM), sains, teknologi, pendidikan, kesehatan, prestasi olahraga, kesetaraan gender, serta penguatan peran perempuan, pemuda (generasi milenial dan generasi Z), dan penyandang disabilitas. | 5. Penguranganstunting | | 4435 Orang | 25.546.500,00 | UPT PUSKESMAS GADINGREJO |
| | | Terkelolanya Pelayanan Kesehatan pada Usia Pendidikan Dasar Sesuai Standar | Jumlah Anak Usia Pendidikan Dasar yang Mendapatkan Pelayanan Kesehatan Sesuai Standar | 1727 Orang | | 1694 Orang | 4415 Orang | 24.330.000,00 | Provinsi Jawa Timur \|\| Kota Pasuruan \|\| Kecamatan Gadingrejo \|\| Kelurahan Gentong \|\| 0 \|\| Provinsi Jawa Timur \|\| Kota Pasuruan \|\| Kecamatan Gadingrejo \|\| Kelurahan Sebani \|\| 0 \|\| Provinsi Jawa Timur \|\| Kota Pasuruan \|\| Kecamatan Gadingrejo \|\| Kelurahan Bukir \|\| 0 \|\| Provinsi Jawa Timur \|\| Kota Pasuruan \|\| Kecamatan Gadingrejo \|\| Kelurahan Gadingrejo \|\| 0 | DAK Non Fisik-Dana BOK-BOK Puskesmas Pendapatan Bagi Hasil Pajak Rokok | 4.Memperkuat pembangunan sumber daya manusia (SDM), sains, teknologi, pendidikan, kesehatan, prestasi olahraga, kesetaraan gender, serta penguatan peran perempuan, pemuda (generasi milenial dan generasi Z), dan penyandang disabilitas. | 5. Penguranganstunting | | 1710 Orang | 25.546.500,00 | UPT PUSKESMAS GADINGREJO |

| NO | KODE | URUSAN / BIDANG URUSAN / PROGRAM / OUTCOME / KEGIATAN / SUBKEGIATAN OUTPUT | INDIKATOR | TARGET AKHIR RENSTRA | REALISASI 2025 | PRAKIRAAN 2026 | CAPAIAN KINERJA DAN KERANGKA PENDANAAN | | | | | | KELOMPOK SASARAN | PRAKIRAAN MAJU 2028 | | PERANGKAT DAERAH PENANGGUNG JAWAB |
|---|---|---|---|---|---|---|---|---|---|---|---|---|---|---|---|---|
| | | | | | | | TARGET 2027 | PAGU INDIKATIF | LOKASI | SUMBER DANA | PRIORITAS | | | TARGET | PAGU INDIKATIF | |
| | | | | | | | | | | | NASIONAL | DAERAH | | | | |
| (1) | (2) | (3) | (4) | (5) | (6) | (7) | (8) | (9) | (10) | (11) | (12) | (13) | (14) | (15) | (16) | (17) |
| | | Terkelolanya Pelayanan Kesehatan pada Usia Pendidikan Dasar Sesuai Standar | Jumlah Anak Usia Pendidikan Dasar yang Mendapatkan Pelayanan Kesehatan Sesuai Standar | 3001 Orang | | 2945 Orang | 4415 Orang | 24.330.000,00 | Provinsi Jawa Timur \|\| Kota Pasuruan \|\| Kecamatan Gadingrejo \|\| Kelurahan Gentong \|\| 0 \|\| Provinsi Jawa Timur \|\| Kota Pasuruan \|\| Kecamatan Gadingrejo \|\| Kelurahan Sebani \|\| 0 \|\| Provinsi Jawa Timur \|\| Kota Pasuruan \|\| Kecamatan Gadingrejo \|\| Kelurahan Bukir \|\| 0 \|\| Provinsi Jawa Timur \|\| Kota Pasuruan \|\| Kecamatan Gadingrejo \|\| Kelurahan Gadingrejo \|\| 0 | DAK Non Fisik-Dana BOK-BOK Puskesmas Pendapatan Bagi Hasil Pajak Rokok | 4.Memperkuat pembangunan sumber daya manusia (SDM), sains, teknologi, pendidikan, kesehatan, prestasi olahraga, kesetaraan gender, serta penguatan peran perempuan, pemuda (generasi milenial dan generasi Z), dan penyandang disabilitas. | 5. Penguranganstunting | | 2973 Orang | 25.546.500,00 | UPT PUSKESMAS GADINGREJO |
| | | Terkelolanya Pelayanan Kesehatan pada Usia Pendidikan Dasar Sesuai Standar | Jumlah Anak Usia Pendidikan Dasar yang Mendapatkan Pelayanan Kesehatan Sesuai Standar | 32497 Orang | | 31895 Orang | 4415 Orang | 24.330.000,00 | Provinsi Jawa Timur \|\| Kota Pasuruan \|\| Kecamatan Gadingrejo \|\| Kelurahan Gentong \|\| 0 \|\| Provinsi Jawa Timur \|\| Kota Pasuruan \|\| Kecamatan Gadingrejo \|\| Kelurahan Sebani \|\| 0 \|\| Provinsi Jawa Timur \|\| Kota Pasuruan \|\| Kecamatan Gadingrejo \|\| Kelurahan Bukir \|\| 0 \|\| Provinsi Jawa Timur \|\| Kota Pasuruan \|\| Kecamatan Gadingrejo \|\| Kelurahan Gadingrejo \|\| 0 | DAK Non Fisik-Dana BOK-BOK Puskesmas Pendapatan Bagi Hasil Pajak Rokok | 4.Memperkuat pembangunan sumber daya manusia (SDM), sains, teknologi, pendidikan, kesehatan, prestasi olahraga, kesetaraan gender, serta penguatan peran perempuan, pemuda (generasi milenial dan generasi Z), dan penyandang disabilitas. | 5. Penguranganstunting | | 32194 Orang | 25.546.500,00 | UPT PUSKESMAS GADINGREJO |

| NO | KODE | URUSAN / BIDANG URUSAN / PROGRAM / OUTCOME / KEGIATAN / SUBKEGIATAN OUTPUT | INDIKATOR | TARGET AKHIR RENSTRA | REALISASI 2025 | PRAKIRAAN 2026 | CAPAIAN KINERJA DAN KERANGKA PENDANAAN | | | | | | KELOMPOK SASARAN | PRAKIRAAN MAJU 2028 | | PERANGKAT DAERAH PENANGGUNG JAWAB |
|---|---|---|---|---|---|---|---|---|---|---|---|---|---|---|---|---|
| | | | | | | | TARGET 2027 | PAGU INDIKATIF | LOKASI | SUMBER DANA | PRIORITAS | | | TARGET | PAGU INDIKATIF | |
| | | | | | | | | | | | NASIONAL | DAERAH | | | | |
| (1) | (2) | (3) | (4) | (5) | (6) | (7) | (8) | (9) | (10) | (11) | (12) | (13) | (14) | (15) | (16) | (17) |
| | | Terkelolanya Pelayanan Kesehatan pada Usia Pendidikan Dasar Sesuai Standar | Jumlah Anak Usia Pendidikan Dasar yang Mendapatkan Pelayanan Kesehatan Sesuai Standar | 3602 Orang | | 3534 Orang | 4415 Orang | 24.330.000,00 | Provinsi Jawa Timur \|\| Kota Pasuruan \|\| Kecamatan Gadingrejo \|\| Kelurahan Gentong \|\| 0 \|\| Provinsi Jawa Timur \|\| Kota Pasuruan \|\| Kecamatan Gadingrejo \|\| Kelurahan Sebani \|\| 0 \|\| Provinsi Jawa Timur \|\| Kota Pasuruan \|\| Kecamatan Gadingrejo \|\| Kelurahan Bukir \|\| 0 \|\| Provinsi Jawa Timur \|\| Kota Pasuruan \|\| Kecamatan Gadingrejo \|\| Kelurahan Gadingrejo \|\| 0 | DAK Non Fisik-Dana BOK-BOK Puskesmas Pendapatan Bagi Hasil Pajak Rokok | 4.Memperkuat pembangunan sumber daya manusia (SDM), sains, teknologi, pendidikan, kesehatan, prestasi olahraga, kesetaraan gender, serta penguatan peran perempuan, pemuda (generasi milenial dan generasi Z), dan penyandang disabilitas. | 5. Penguranganstunting | | 3568 Orang | 25.546.500,00 | UPT PUSKESMAS GADINGREJO |
| | | Terkelolanya Pelayanan Kesehatan pada Usia Pendidikan Dasar Sesuai Standar | Jumlah Anak Usia Pendidikan Dasar yang Mendapatkan Pelayanan Kesehatan Sesuai Standar | 4176 Orang | | 4099 Orang | 4415 Orang | 24.330.000,00 | Provinsi Jawa Timur \|\| Kota Pasuruan \|\| Kecamatan Gadingrejo \|\| Kelurahan Gentong \|\| 0 \|\| Provinsi Jawa Timur \|\| Kota Pasuruan \|\| Kecamatan Gadingrejo \|\| Kelurahan Sebani \|\| 0 \|\| Provinsi Jawa Timur \|\| Kota Pasuruan \|\| Kecamatan Gadingrejo \|\| Kelurahan Bukir \|\| 0 \|\| Provinsi Jawa Timur \|\| Kota Pasuruan \|\| Kecamatan Gadingrejo \|\| Kelurahan Gadingrejo \|\| 0 | DAK Non Fisik-Dana BOK-BOK Puskesmas Pendapatan Bagi Hasil Pajak Rokok | 4.Memperkuat pembangunan sumber daya manusia (SDM), sains, teknologi, pendidikan, kesehatan, prestasi olahraga, kesetaraan gender, serta penguatan peran perempuan, pemuda (generasi milenial dan generasi Z), dan penyandang disabilitas. | 5. Penguranganstunting | | 4137 Orang | 25.546.500,00 | UPT PUSKESMAS GADINGREJO |

| NO | KODE | URUSAN / BIDANG URUSAN / PROGRAM / OUTCOME / KEGIATAN / SUBKEGIATAN OUTPUT | INDIKATOR | TARGET AKHIR RENSTRA | REALISASI 2025 | PRAKIRAAN 2026 | CAPAIAN KINERJA DAN KERANGKA PENDANAAN | | | | | | KELOMPOK SASARAN | PRAKIRAAN MAJU 2028 | | PERANGKAT DAERAH PENANGGUNG JAWAB |
|---|---|---|---|---|---|---|---|---|---|---|---|---|---|---|---|---|
| | | | | | | | TARGET 2027 | PAGU INDIKATIF | LOKASI | SUMBER DANA | PRIORITAS | | | TARGET | PAGU INDIKATIF | |
| | | | | | | | | | | | NASIONAL | DAERAH | | | | |
| (1) | (2) | (3) | (4) | (5) | (6) | (7) | (8) | (9) | (10) | (11) | (12) | (13) | (14) | (15) | (16) | (17) |
| | | Terkelolanya Pelayanan Kesehatan pada Usia Pendidikan Dasar Sesuai Standar | Jumlah Anak Usia Pendidikan Dasar yang Mendapatkan Pelayanan Kesehatan Sesuai Standar | 4311 Orang | | 4231 Orang | 4415 Orang | 24.330.000,00 | Provinsi Jawa Timur \|\| Kota Pasuruan \|\| Kecamatan Gadingrejo \|\| Kelurahan Gentong \|\| 0 \|\| Provinsi Jawa Timur \|\| Kota Pasuruan \|\| Kecamatan Gadingrejo \|\| Kelurahan Sebani \|\| 0 \|\| Provinsi Jawa Timur \|\| Kota Pasuruan \|\| Kecamatan Gadingrejo \|\| Kelurahan Bukir \|\| 0 \|\| Provinsi Jawa Timur \|\| Kota Pasuruan \|\| Kecamatan Gadingrejo \|\| Kelurahan Gadingrejo \|\| 0 | DAK Non Fisik-Dana BOK-BOK Puskesmas Pendapatan Bagi Hasil Pajak Rokok | 4.Memperkuat pembangunan sumber daya manusia (SDM), sains, teknologi, pendidikan, kesehatan, prestasi olahraga, kesetaraan gender, serta penguatan peran perempuan, pemuda (generasi milenial dan generasi Z), dan penyandang disabilitas. | 5. Penguranganstunting | | 4271 Orang | 25.546.500,00 | UPT PUSKESMAS GADINGREJO |
| | | Terkelolanya Pelayanan Kesehatan pada Usia Pendidikan Dasar Sesuai Standar | Jumlah Anak Usia Pendidikan Dasar yang Mendapatkan Pelayanan Kesehatan Sesuai Standar | 4.896 Orang | | 4.805 Orang | 4415 Orang | 24.330.000,00 | Provinsi Jawa Timur \|\| Kota Pasuruan \|\| Kecamatan Gadingrejo \|\| Kelurahan Gentong \|\| 0 \|\| Provinsi Jawa Timur \|\| Kota Pasuruan \|\| Kecamatan Gadingrejo \|\| Kelurahan Sebani \|\| 0 \|\| Provinsi Jawa Timur \|\| Kota Pasuruan \|\| Kecamatan Gadingrejo \|\| Kelurahan Bukir \|\| 0 \|\| Provinsi Jawa Timur \|\| Kota Pasuruan \|\| Kecamatan Gadingrejo \|\| Kelurahan Gadingrejo \|\| 0 | DAK Non Fisik-Dana BOK-BOK Puskesmas Pendapatan Bagi Hasil Pajak Rokok | 4.Memperkuat pembangunan sumber daya manusia (SDM), sains, teknologi, pendidikan, kesehatan, prestasi olahraga, kesetaraan gender, serta penguatan peran perempuan, pemuda (generasi milenial dan generasi Z), dan penyandang disabilitas. | 5. Penguranganstunting | | 4.851 Orang | 25.546.500,00 | UPT PUSKESMAS GADINGREJO |

| NO | KODE | URUSAN / BIDANG URUSAN / PROGRAM / OUTCOME / KEGIATAN / SUBKEGIATAN OUTPUT | INDIKATOR | TARGET AKHIR RENSTRA | REALISASI 2025 | PRAKIRAAN 2026 | CAPAIAN KINERJA DAN KERANGKA PENDANAAN | | | | | | KELOMPOK SASARAN | PRAKIRAAN MAJU 2028 | | PERANGKAT DAERAH PENANGGUNG JAWAB |
|---|---|---|---|---|---|---|---|---|---|---|---|---|---|---|---|---|
| | | | | | | | TARGET 2027 | PAGU INDIKATIF | LOKASI | SUMBER DANA | PRIORITAS | | | TARGET | PAGU INDIKATIF | |
| | | | | | | | | | | | NASIONAL | DAERAH | | | | |
| (1) | (2) | (3) | (4) | (5) | (6) | (7) | (8) | (9) | (10) | (11) | (12) | (13) | (14) | (15) | (16) | (17) |
| | | Terkelolanya Pelayanan Kesehatan pada Usia Pendidikan Dasar Sesuai Standar | Jumlah Anak Usia Pendidikan Dasar yang Mendapatkan Pelayanan Kesehatan Sesuai Standar | 6308 Orang | | 6193 Orang | 4415 Orang | 24.330.000,00 | Provinsi Jawa Timur \|\| Kota Pasuruan \|\| Kecamatan Gadingrejo \|\| Kelurahan Gentong \|\| 0 \|\| Provinsi Jawa Timur \|\| Kota Pasuruan \|\| Kecamatan Gadingrejo \|\| Kelurahan Sebani \|\| 0 \|\| Provinsi Jawa Timur \|\| Kota Pasuruan \|\| Kecamatan Gadingrejo \|\| Kelurahan Bukir \|\| 0 \|\| Provinsi Jawa Timur \|\| Kota Pasuruan \|\| Kecamatan Gadingrejo \|\| Kelurahan Gadingrejo \|\| 0 | DAK Non Fisik-Dana BOK-BOK Puskesmas Pendapatan Bagi Hasil Pajak Rokok | 4.Memperkuat pembangunan sumber daya manusia (SDM), sains, teknologi, pendidikan, kesehatan, prestasi olahraga, kesetaraan gender, serta penguatan peran perempuan, pemuda (generasi milenial dan generasi Z), dan penyandang disabilitas. | 5. Penguranggan stunting | | 6249 Orang | 25.546.500,00 | UPT PUSKESMAS GADINGREJO |
| | 1.02.02.2.02.0006 | Pengelolaan Pelayanan Kesehatan pada Usia Produktif | | | | | | 29.030.000,00 | | | | | | | 30.481.500,00 | |
| | | Terlaksananya Pelayanan Kesehatan Usia Produktif Sesuai Standar | Jumlah Penduduk Usia Produktif yang Mendapatkan Pelayanan Kesehatan Sesuai Standar | 18603 Orang | | 18257 Orang | 18343 Orang | 29.030.000,00 | Provinsi Jawa Timur \|\| Kota Pasuruan \|\| Kecamatan Gadingrejo \|\| Kelurahan Gentong \|\| 0 \|\| Provinsi Jawa Timur \|\| Kota Pasuruan \|\| Kecamatan Gadingrejo \|\| Kelurahan Sebani \|\| 0 \|\| Provinsi Jawa Timur \|\| Kota Pasuruan \|\| Kecamatan Gadingrejo \|\| Kelurahan Bukir \|\| 0 \|\| Provinsi Jawa Timur \|\| Kota Pasuruan \|\| Kecamatan Gadingrejo \|\| Kelurahan Gadingrejo \|\| 0 | Pendapatan Bagi Hasil Pajak Rokok | 4.Memperkuat pembangunan sumber daya manusia (SDM), sains, teknologi, pendidikan, kesehatan, prestasi olahraga, kesetaraan gender, serta penguatan peran perempuan, pemuda (generasi milenial dan generasi Z), dan penyandang disabilitas. | 5. Penguranggan stunting | | 18429 Orang | 30.481.500,00 | UPT PUSKESMAS GADINGREJO |

| NO | KODE | URUSAN / BIDANG URUSAN / PROGRAM / OUTCOME / KEGIATAN / SUBKEGIATAN OUTPUT | INDIKATOR | TARGET AKHIR RENSTRA | REALISASI 2025 | PRAKIRAAN 2026 | CAPAIAN KINERJA DAN KERANGKA PENDANAAN | | | | | | KELOMPOK SASARAN | PRAKIRAAN MAJU 2028 | | PERANGKAT DAERAH PENANGGUNG JAWAB |
|---|---|---|---|---|---|---|---|---|---|---|---|---|---|---|---|---|
| | | | | | | | TARGET 2027 | PAGU INDIKATIF | LOKASI | SUMBER DANA | PRIORITAS | | | TARGET | PAGU INDIKATIF | |
| | | | | | | | | | | | NASIONAL | DAERAH | | | | |
| (1) | (2) | (3) | (4) | (5) | (6) | (7) | (8) | (9) | (10) | (11) | (12) | (13) | (14) | (15) | (16) | (17) |
| | | Terlaksananya Pelayanan Kesehatan Usia Produktif Sesuai Standar | Jumlah Penduduk Usia Produktif yang Mendapatkan Pelayanan Kesehatan Sesuai Standar | 146106 Orang | | 143393 Orang | 18343 Orang | 29.030.000,00 | Provinsi Jawa Timur \|\| Kota Pasuruan \|\| Kecamatan Gadingrejo \|\| Kelurahan Gentong \|\| 0 \|\| Provinsi Jawa Timur \|\| Kota Pasuruan \|\| Kecamatan Gadingrejo \|\| Kelurahan Sebani \|\| 0 \|\| Provinsi Jawa Timur \|\| Kota Pasuruan \|\| Kecamatan Gadingrejo \|\| Kelurahan Bukir \|\| 0 \|\| Provinsi Jawa Timur \|\| Kota Pasuruan \|\| Kecamatan Gadingrejo \|\| Kelurahan Gadingrejo \|\| 0 | Pendapatan Bagi Hasil Pajak Rokok | 4.Memperkuat pembangunan sumber daya manusia (SDM), sains, teknologi, pendidikan, kesehatan, prestasi olahraga, kesetaraan gender, serta penguatan peran perempuan, pemuda (generasi milenial dan generasi Z), dan penyandang disabilitas. | 5. Penguranganstunting | | 144743 Orang | 30.481.500,00 | UPT PUSKESMAS GADINGREJO |
| | | Terlaksananya Pelayanan Kesehatan Usia Produktif Sesuai Standar | Jumlah Penduduk Usia Produktif yang Mendapatkan Pelayanan Kesehatan Sesuai Standar | 14664 Orang | | 14390 Orang | 18343 Orang | 29.030.000,00 | Provinsi Jawa Timur \|\| Kota Pasuruan \|\| Kecamatan Gadingrejo \|\| Kelurahan Gentong \|\| 0 \|\| Provinsi Jawa Timur \|\| Kota Pasuruan \|\| Kecamatan Gadingrejo \|\| Kelurahan Sebani \|\| 0 \|\| Provinsi Jawa Timur \|\| Kota Pasuruan \|\| Kecamatan Gadingrejo \|\| Kelurahan Bukir \|\| 0 \|\| Provinsi Jawa Timur \|\| Kota Pasuruan \|\| Kecamatan Gadingrejo \|\| Kelurahan Gadingrejo \|\| 0 | Pendapatan Bagi Hasil Pajak Rokok | 4.Memperkuat pembangunan sumber daya manusia (SDM), sains, teknologi, pendidikan, kesehatan, prestasi olahraga, kesetaraan gender, serta penguatan peran perempuan, pemuda (generasi milenial dan generasi Z), dan penyandang disabilitas. | 5. Penguranganstunting | | 14526 Orang | 30.481.500,00 | UPT PUSKESMAS GADINGREJO |

| NO | KODE | URUSAN / BIDANG URUSAN / PROGRAM / OUTCOME / KEGIATAN / SUBKEGIATAN OUTPUT | INDIKATOR | TARGET AKHIR RENSTRA | REALISASI 2025 | PRAKIRAAN 2026 | CAPAIAN KINERJA DAN KERANGKA PENDANAAN | | | | | | KELOMPOK SASARAN | PRAKIRAAN MAJU 2028 | | PERANGKAT DAERAH PENANGGUNG JAWAB |
|---|---|---|---|---|---|---|---|---|---|---|---|---|---|---|---|---|
| | | | | | | | TARGET 2027 | PAGU INDIKATIF | LOKASI | SUMBER DANA | PRIORITAS | | | TARGET | PAGU INDIKATIF | |
| | | | | | | | | | | | NASIONAL | DAERAH | | | | |
| (1) | (2) | (3) | (4) | (5) | (6) | (7) | (8) | (9) | (10) | (11) | (12) | (13) | (14) | (15) | (16) | (17) |
| | | Terlaksananya Pelayanan Kesehatan Usia Produktif Sesuai Standar | Jumlah Penduduk Usia Produktif yang Mendapatkan Pelayanan Kesehatan Sesuai Standar | 15672 Orang | | 15381 Orang | 18343 Orang | 29.030.000,00 | Provinsi Jawa Timur \|\| Kota Pasuruan \|\| Kecamatan Gadingrejo \|\| Kelurahan Gentong \|\| 0 \|\| Provinsi Jawa Timur \|\| Kota Pasuruan \|\| Kecamatan Gadingrejo \|\| Kelurahan Sebani \|\| 0 \|\| Provinsi Jawa Timur \|\| Kota Pasuruan \|\| Kecamatan Gadingrejo \|\| Kelurahan Bukir \|\| 0 \|\| Provinsi Jawa Timur \|\| Kota Pasuruan \|\| Kecamatan Gadingrejo \|\| Kelurahan Gadingrejo \|\| 0 | Pendapatan Bagi Hasil Pajak Rokok | 4.Memperkuat pembangunan sumber daya manusia (SDM), sains, teknologi, pendidikan, kesehatan, prestasi olahraga, kesetaraan gender, serta penguatan peran perempuan, pemuda (generasi milenial dan generasi Z), dan penyandang disabilitas. | 5. Penguranganstunting | | 15526 Orang | 30.481.500,00 | UPT PUSKESMAS GADINGREJO |
| | | Terlaksananya Pelayanan Kesehatan Usia Produktif Sesuai Standar | Jumlah Penduduk Usia Produktif yang Mendapatkan Pelayanan Kesehatan Sesuai Standar | 15951 Orang | | 15654 Orang | 18343 Orang | 29.030.000,00 | Provinsi Jawa Timur \|\| Kota Pasuruan \|\| Kecamatan Gadingrejo \|\| Kelurahan Gentong \|\| 0 \|\| Provinsi Jawa Timur \|\| Kota Pasuruan \|\| Kecamatan Gadingrejo \|\| Kelurahan Sebani \|\| 0 \|\| Provinsi Jawa Timur \|\| Kota Pasuruan \|\| Kecamatan Gadingrejo \|\| Kelurahan Bukir \|\| 0 \|\| Provinsi Jawa Timur \|\| Kota Pasuruan \|\| Kecamatan Gadingrejo \|\| Kelurahan Gadingrejo \|\| 0 | Pendapatan Bagi Hasil Pajak Rokok | 4.Memperkuat pembangunan sumber daya manusia (SDM), sains, teknologi, pendidikan, kesehatan, prestasi olahraga, kesetaraan gender, serta penguatan peran perempuan, pemuda (generasi milenial dan generasi Z), dan penyandang disabilitas. | 5. Penguranganstunting | | 15802 Orang | 30.481.500,00 | UPT PUSKESMAS GADINGREJO |

| NO | KODE | URUSAN / BIDANG URUSAN / PROGRAM / OUTCOME / KEGIATAN / SUBKEGIATAN OUTPUT | INDIKATOR | TARGET AKHIR RENSTRA | REALISASI 2025 | PRAKIRAAN 2026 | CAPAIAN KINERJA DAN KERANGKA PENDANAAN | | | | | | KELOMPOK SASARAN | PRAKIRAAN MAJU 2028 | | PERANGKAT DAERAH PENANGGUNG JAWAB |
|---|---|---|---|---|---|---|---|---|---|---|---|---|---|---|---|---|
| | | | | | | | TARGET 2027 | PAGU INDIKATIF | LOKASI | SUMBER DANA | PRIORITAS | | | TARGET | PAGU INDIKATIF | |
| | | | | | | | | | | | NASIONAL | DAERAH | | | | |
| (1) | (2) | (3) | (4) | (5) | (6) | (7) | (8) | (9) | (10) | (11) | (12) | (13) | (14) | (15) | (16) | (17) |
| | | Terlaksananya Pelayanan Kesehatan Usia Produktif Sesuai Standar | Jumlah Penduduk Usia Produktif yang Mendapatkan Pelayanan Kesehatan Sesuai Standar | 17707 Orang | | 17379 Orang | 18343 Orang | 29.030.000,00 | Provinsi Jawa Timur \|\| Kota Pasuruan \|\| Kecamatan Gadingrejo \|\| Kelurahan Gentong \|\| 0 \|\| Provinsi Jawa Timur \|\| Kota Pasuruan \|\| Kecamatan Gadingrejo \|\| Kelurahan Sebani \|\| 0 \|\| Provinsi Jawa Timur \|\| Kota Pasuruan \|\| Kecamatan Gadingrejo \|\| Kelurahan Bukir \|\| 0 \|\| Provinsi Jawa Timur \|\| Kota Pasuruan \|\| Kecamatan Gadingrejo \|\| Kelurahan Gadingrejo \|\| 0 | Pendapatan Bagi Hasil Pajak Rokok | 4.Memperkuat pembangunan sumber daya manusia (SDM), sains, teknologi, pendidikan, kesehatan, prestasi olahraga, kesetaraan gender, serta penguatan peran perempuan, pemuda (generasi milenial dan generasi Z), dan penyandang disabilitas. | 5. Penguranganstunting | | 17543 Orang | 30.481.500,00 | UPT PUSKESMAS GADINGREJO |
| | | Terlaksananya Pelayanan Kesehatan Usia Produktif Sesuai Standar | Jumlah Penduduk Usia Produktif yang Mendapatkan Pelayanan Kesehatan Sesuai Standar | 20844 Orang | | 20457 Orang | 18343 Orang | 29.030.000,00 | Provinsi Jawa Timur \|\| Kota Pasuruan \|\| Kecamatan Gadingrejo \|\| Kelurahan Gentong \|\| 0 \|\| Provinsi Jawa Timur \|\| Kota Pasuruan \|\| Kecamatan Gadingrejo \|\| Kelurahan Sebani \|\| 0 \|\| Provinsi Jawa Timur \|\| Kota Pasuruan \|\| Kecamatan Gadingrejo \|\| Kelurahan Bukir \|\| 0 \|\| Provinsi Jawa Timur \|\| Kota Pasuruan \|\| Kecamatan Gadingrejo \|\| Kelurahan Gadingrejo \|\| 0 | Pendapatan Bagi Hasil Pajak Rokok | 4.Memperkuat pembangunan sumber daya manusia (SDM), sains, teknologi, pendidikan, kesehatan, prestasi olahraga, kesetaraan gender, serta penguatan peran perempuan, pemuda (generasi milenial dan generasi Z), dan penyandang disabilitas. | 5. Penguranganstunting | | 20650 Orang | 30.481.500,00 | UPT PUSKESMAS GADINGREJO |

| NO | KODE | URUSAN / BIDANG URUSAN / PROGRAM / OUTCOME / KEGIATAN / SUBKEGIATAN OUTPUT | INDIKATOR | TARGET AKHIR RENSTRA | REALISASI 2025 | PRAKIRAAN 2026 | CAPAIAN KINERJA DAN KERANGKA PENDANAAN | | | | | | KELOMPOK SASARAN | PRAKIRAAN MAJU 2028 | | PERANGKAT DAERAH PENANGGUNG JAWAB |
|---|---|---|---|---|---|---|---|---|---|---|---|---|---|---|---|---|
| | | | | | | | TARGET 2027 | PAGU INDIKATIF | LOKASI | SUMBER DANA | PRIORITAS | | | TARGET | PAGU INDIKATIF | |
| | | | | | | | | | | | NASIONAL | DAERAH | | | | |
| (1) | (2) | (3) | (4) | (5) | (6) | (7) | (8) | (9) | (10) | (11) | (12) | (13) | (14) | (15) | (16) | (17) |
| | | Terlaksananya Pelayanan Kesehatan Usia Produktif Sesuai Standar | Jumlah Penduduk Usia Produktif yang Mendapatkan Pelayanan Kesehatan Sesuai Standar | 21765 Orang | | 21363 Orang | 18343 Orang | 29.030.000,00 | Provinsi Jawa Timur \|\| Kota Pasuruan \|\| Kecamatan Gadingrejo \|\| Kelurahan Gentong \|\| 0 \|\| Provinsi Jawa Timur \|\| Kota Pasuruan \|\| Kecamatan Gadingrejo \|\| Kelurahan Sebani \|\| 0 \|\| Provinsi Jawa Timur \|\| Kota Pasuruan \|\| Kecamatan Gadingrejo \|\| Kelurahan Bukir \|\| 0 \|\| Provinsi Jawa Timur \|\| Kota Pasuruan \|\| Kecamatan Gadingrejo \|\| Kelurahan Gadingrejo \|\| 0 | Pendapatan Bagi Hasil Pajak Rokok | 4.Memperkuat pembangunan sumber daya manusia (SDM), sains, teknologi, pendidikan, kesehatan, prestasi olahraga, kesetaraan gender, serta penguatan peran perempuan, pemuda (generasi milenial dan generasi Z), dan penyandang disabilitas. | 5. Penguranganstunting | | 21562 Orang | 30.481.500,00 | UPT PUSKESMAS GADINGREJO |
| | | Terlaksananya Pelayanan Kesehatan Usia Produktif Sesuai Standar | Jumlah Penduduk Usia Produktif yang Mendapatkan Pelayanan Kesehatan Sesuai Standar | 20.900 Orang | | 20.512 Orang | 18343 Orang | 29.030.000,00 | Provinsi Jawa Timur \|\| Kota Pasuruan \|\| Kecamatan Gadingrejo \|\| Kelurahan Gentong \|\| 0 \|\| Provinsi Jawa Timur \|\| Kota Pasuruan \|\| Kecamatan Gadingrejo \|\| Kelurahan Sebani \|\| 0 \|\| Provinsi Jawa Timur \|\| Kota Pasuruan \|\| Kecamatan Gadingrejo \|\| Kelurahan Bukir \|\| 0 \|\| Provinsi Jawa Timur \|\| Kota Pasuruan \|\| Kecamatan Gadingrejo \|\| Kelurahan Gadingrejo \|\| 0 | Pendapatan Bagi Hasil Pajak Rokok | 4.Memperkuat pembangunan sumber daya manusia (SDM), sains, teknologi, pendidikan, kesehatan, prestasi olahraga, kesetaraan gender, serta penguatan peran perempuan, pemuda (generasi milenial dan generasi Z), dan penyandang disabilitas. | 5. Penguranganstunting | | 20.705 Orang | 30.481.500,00 | UPT PUSKESMAS GADINGREJO |
| | 1.02.02.2.02.0007 | Pengelolaan Pelayanan Kesehatan pada Usia Lanjut | | | | | | 26.378.800,00 | | | | | | | 27.697.740,00 | |

| NO | KODE | URUSAN / BIDANG URUSAN / PROGRAM / OUTCOME / KEGIATAN / SUBKEGIATAN OUTPUT | INDIKATOR | TARGET AKHIR RENSTRA | REALISASI 2025 | PRAKIRAAN 2026 | CAPAIAN KINERJA DAN KERANGKA PENDANAAN | | | | | | KELOMPOK SASARAN | PRAKIRAAN MAJU 2028 | | PERANGKAT DAERAH PENANGGUNG JAWAB |
|---|---|---|---|---|---|---|---|---|---|---|---|---|---|---|---|---|
| | | | | | | | TARGET 2027 | PAGU INDIKATIF | LOKASI | SUMBER DANA | PRIORITAS | | | TARGET | PAGU INDIKATIF | |
| | | | | | | | | | | | NASIONAL | DAERAH | | | | |
| (1) | (2) | (3) | (4) | (5) | (6) | (7) | (8) | (9) | (10) | (11) | (12) | (13) | (14) | (15) | (16) | (17) |
| | | Terlaksananya Pengelolaan Pelayanan Kesehatan Usia Lanjut Sesuai Standar | Jumlah Penduduk Usia Lanjut yang Mendapatkan Pelayanan Kesehatan Sesuai Standar | 3484 Orang | | 3420 Orang | 3436 Orang | 26.378.800,00 | Provinsi Jawa Timur \|\| Kota Pasuruan \|\| Kecamatan Gadingrejo \|\| Kelurahan Gentong \|\| 0 \|\| Provinsi Jawa Timur \|\| Kota Pasuruan \|\| Kecamatan Gadingrejo \|\| Kelurahan Sebani \|\| 0 \|\| Provinsi Jawa Timur \|\| Kota Pasuruan \|\| Kecamatan Gadingrejo \|\| Kelurahan Bukir \|\| 0 \|\| Provinsi Jawa Timur \|\| Kota Pasuruan \|\| Kecamatan Gadingrejo \|\| Kelurahan Gadingrejo \|\| 0 | Pendapatan Bagi Hasil Pajak Rokok | 4.Memperkuat pembangunan sumber daya manusia (SDM), sains, teknologi, pendidikan, kesehatan, prestasi olahraga, kesetaraan gender, serta penguatan peran perempuan, pemuda (generasi milenial dan generasi Z), dan penyandang disabilitas. | 5. Penguranganstunting | | 3452 Orang | 27.697.740,00 | UPT PUSKESMAS GADINGREJO |
| | | Terlaksananya Pengelolaan Pelayanan Kesehatan Usia Lanjut Sesuai Standar | Jumlah Penduduk Usia Lanjut yang Mendapatkan Pelayanan Kesehatan Sesuai Standar | 3316 Orang | | 3256 Orang | 3436 Orang | 26.378.800,00 | Provinsi Jawa Timur \|\| Kota Pasuruan \|\| Kecamatan Gadingrejo \|\| Kelurahan Gentong \|\| 0 \|\| Provinsi Jawa Timur \|\| Kota Pasuruan \|\| Kecamatan Gadingrejo \|\| Kelurahan Sebani \|\| 0 \|\| Provinsi Jawa Timur \|\| Kota Pasuruan \|\| Kecamatan Gadingrejo \|\| Kelurahan Bukir \|\| 0 \|\| Provinsi Jawa Timur \|\| Kota Pasuruan \|\| Kecamatan Gadingrejo \|\| Kelurahan Gadingrejo \|\| 0 | Pendapatan Bagi Hasil Pajak Rokok | 4.Memperkuat pembangunan sumber daya manusia (SDM), sains, teknologi, pendidikan, kesehatan, prestasi olahraga, kesetaraan gender, serta penguatan peran perempuan, pemuda (generasi milenial dan generasi Z), dan penyandang disabilitas. | 5. Penguranganstunting | | 3286 Orang | 27.697.740,00 | UPT PUSKESMAS GADINGREJO |

| NO | KODE | URUSAN / BIDANG URUSAN / PROGRAM / OUTCOME / KEGIATAN / SUBKEGIATAN OUTPUT | INDIKATOR | TARGET AKHIR RENSTRA | REALISASI 2025 | PRAKIRAAN 2026 | CAPAIAN KINERJA DAN KERANGKA PENDANAAN | | | | | | KELOMPOK SASARAN | PRAKIRAAN MAJU 2028 | | PERANGKAT DAERAH PENANGGUNG JAWAB |
|---|---|---|---|---|---|---|---|---|---|---|---|---|---|---|---|---|
| | | | | | | | TARGET 2027 | PAGU INDIKATIF | LOKASI | SUMBER DANA | PRIORITAS | | | TARGET | PAGU INDIKATIF | |
| | | | | | | | | | | | NASIONAL | DAERAH | | | | |
| (1) | (2) | (3) | (4) | (5) | (6) | (7) | (8) | (9) | (10) | (11) | (12) | (13) | (14) | (15) | (16) | (17) |
| | | Terlaksananya Pengelolaan Pelayanan Kesehatan Usia Lanjut Sesuai Standar | Jumlah Penduduk Usia Lanjut yang Mendapatkan Pelayanan Kesehatan Sesuai Standar | 27311 Orang | | 26805 Orang | 3436 Orang | 26.378.800,00 | Provinsi Jawa Timur \|\| Kota Pasuruan \|\| Kecamatan Gadingrejo \|\| Kelurahan Gentong \|\| 0 \|\| Provinsi Jawa Timur \|\| Kota Pasuruan \|\| Kecamatan Gadingrejo \|\| Kelurahan Sebani \|\| 0 \|\| Provinsi Jawa Timur \|\| Kota Pasuruan \|\| Kecamatan Gadingrejo \|\| Kelurahan Bukir \|\| 0 \|\| Provinsi Jawa Timur \|\| Kota Pasuruan \|\| Kecamatan Gadingrejo \|\| Kelurahan Gadingrejo \|\| 0 | Pendapatan Bagi Hasil Pajak Rokok | 4.Memperkuat pembangunan sumber daya manusia (SDM), sains, teknologi, pendidikan, kesehatan, prestasi olahraga, kesetaraan gender, serta penguatan peran perempuan, pemuda (generasi milenial dan generasi Z), dan penyandang disabilitas. | 5. Penguranganstunting | | 27057 Orang | 27.697.740,00 | UPT PUSKESMAS GADINGREJO |
| | | Terlaksananya Pengelolaan Pelayanan Kesehatan Usia Lanjut Sesuai Standar | Jumlah Penduduk Usia Lanjut yang Mendapatkan Pelayanan Kesehatan Sesuai Standar | 2727 Orang | | 2675 Orang | 3436 Orang | 26.378.800,00 | Provinsi Jawa Timur \|\| Kota Pasuruan \|\| Kecamatan Gadingrejo \|\| Kelurahan Gentong \|\| 0 \|\| Provinsi Jawa Timur \|\| Kota Pasuruan \|\| Kecamatan Gadingrejo \|\| Kelurahan Sebani \|\| 0 \|\| Provinsi Jawa Timur \|\| Kota Pasuruan \|\| Kecamatan Gadingrejo \|\| Kelurahan Bukir \|\| 0 \|\| Provinsi Jawa Timur \|\| Kota Pasuruan \|\| Kecamatan Gadingrejo \|\| Kelurahan Gadingrejo \|\| 0 | Pendapatan Bagi Hasil Pajak Rokok | 4.Memperkuat pembangunan sumber daya manusia (SDM), sains, teknologi, pendidikan, kesehatan, prestasi olahraga, kesetaraan gender, serta penguatan peran perempuan, pemuda (generasi milenial dan generasi Z), dan penyandang disabilitas. | 5. Penguranganstunting | | 2701 Orang | 27.697.740,00 | UPT PUSKESMAS GADINGREJO |
| | 1.02.02.2.02.0010 | Pengelolaan Pelayanan Kesehatan Orang dengan Gangguan Jiwa Berat | | | | | | 6.790.000,00 | | | | | | | 7.129.500,00 | |

| NO | KODE | URUSAN / BIDANG URUSAN / PROGRAM / OUTCOME / KEGIATAN / SUBKEGIATAN OUTPUT | INDIKATOR | TARGET AKHIR RENSTRA | REALISASI 2025 | PRAKIRAAN 2026 | CAPAIAN KINERJA DAN KERANGKA PENDANAAN | | | | | | KELOMPOK SASARAN | PRAKIRAAN MAJU 2028 | | PERANGKAT DAERAH PENANGGUNG JAWAB |
|---|---|---|---|---|---|---|---|---|---|---|---|---|---|---|---|---|
| | | | | | | | TARGET 2027 | PAGU INDIKATIF | LOKASI | SUMBER DANA | PRIORITAS | | | TARGET | PAGU INDIKATIF | |
| | | | | | | | | | | | NASIONAL | DAERAH | | | | |
| (1) | (2) | (3) | (4) | (5) | (6) | (7) | (8) | (9) | (10) | (11) | (12) | (13) | (14) | (15) | (16) | (17) |
| | | Terlaksananya Pengelolaan Pelayanan Kesehatan Orang dengan Gangguan Jiwa Berat Sesuai Standar | Jumlah Orang yang Mendapatkan Pelayanan Kesehatan Orang dengan Gangguan Jiwa Berat Sesuai Standar | 423 Orang | | 423 Orang | 51 Orang | 6.790.000,00 | Provinsi Jawa Timur \|\| Kota Pasuruan \|\| Kecamatan Gadingrejo \|\| Kelurahan Gentong \|\| 0 \|\| Provinsi Jawa Timur \|\| Kota Pasuruan \|\| Kecamatan Gadingrejo \|\| Kelurahan Sebani \|\| 0 \|\| Provinsi Jawa Timur \|\| Kota Pasuruan \|\| Kecamatan Gadingrejo \|\| Kelurahan Bukir \|\| 0 \|\| Provinsi Jawa Timur \|\| Kota Pasuruan \|\| Kecamatan Gadingrejo \|\| Kelurahan Gadingrejo \|\| 0 | DAK Non Fisik-Dana BOK-BOK Puskesmas Pendapatan Bagi Hasil Pajak Rokok | 4.Memperkuat pembangunan sumber daya manusia (SDM), sains, teknologi, pendidikan, kesehatan, prestasi olahraga, kesetaraan gender, serta penguatan peran perempuan, pemuda (generasi milenial dan generasi Z), dan penyandang disabilitas. | 5. Penguranganstunting | | 423 Orang | 7.129.500,00 | UPT PUSKESMAS GADINGREJO |
| | | Terlaksananya Pengelolaan Pelayanan Kesehatan Orang dengan Gangguan Jiwa Berat Sesuai Standar | Jumlah Orang yang Mendapatkan Pelayanan Kesehatan Orang dengan Gangguan Jiwa Berat Sesuai Standar | 41 Orang | | 41 Orang | 51 Orang | 6.790.000,00 | Provinsi Jawa Timur \|\| Kota Pasuruan \|\| Kecamatan Gadingrejo \|\| Kelurahan Gentong \|\| 0 \|\| Provinsi Jawa Timur \|\| Kota Pasuruan \|\| Kecamatan Gadingrejo \|\| Kelurahan Sebani \|\| 0 \|\| Provinsi Jawa Timur \|\| Kota Pasuruan \|\| Kecamatan Gadingrejo \|\| Kelurahan Bukir \|\| 0 \|\| Provinsi Jawa Timur \|\| Kota Pasuruan \|\| Kecamatan Gadingrejo \|\| Kelurahan Gadingrejo \|\| 0 | DAK Non Fisik-Dana BOK-BOK Puskesmas Pendapatan Bagi Hasil Pajak Rokok | 4.Memperkuat pembangunan sumber daya manusia (SDM), sains, teknologi, pendidikan, kesehatan, prestasi olahraga, kesetaraan gender, serta penguatan peran perempuan, pemuda (generasi milenial dan generasi Z), dan penyandang disabilitas. | 5. Penguranganstunting | | 41 Orang | 7.129.500,00 | UPT PUSKESMAS GADINGREJO |

| NO | KODE | URUSAN / BIDANG URUSAN / PROGRAM / OUTCOME / KEGIATAN / SUBKEGIATAN OUTPUT | INDIKATOR | TARGET AKHIR RENSTRA | REALISASI 2025 | PRAKIRAAN 2026 | CAPAIAN KINERJA DAN KERANGKA PENDANAAN | | | | | | KELOMPOK SASARAN | PRAKIRAAN MAJU 2028 | | PERANGKAT DAERAH PENANGGUNG JAWAB |
|---|---|---|---|---|---|---|---|---|---|---|---|---|---|---|---|---|
| | | | | | | | TARGET 2027 | PAGU INDIKATIF | LOKASI | SUMBER DANA | PRIORITAS | | | TARGET | PAGU INDIKATIF | |
| | | | | | | | | | | | NASIONAL | DAERAH | | | | |
| (1) | (2) | (3) | (4) | (5) | (6) | (7) | (8) | (9) | (10) | (11) | (12) | (13) | (14) | (15) | (16) | (17) |
| | | Terlaksananya Pengelolaan Pelayanan Kesehatan Orang dengan Gangguan Jiwa Berat Sesuai Standar | Jumlah Orang yang Mendapatkan Pelayanan Kesehatan Orang dengan Gangguan Jiwa Berat Sesuai Standar | 47 Orang | | 47 Orang | 51 Orang | 6.790.000,00 | Provinsi Jawa Timur \|\| Kota Pasuruan \|\| Kecamatan Gadingrejo \|\| Kelurahan Gentong \|\| 0 \|\| Provinsi Jawa Timur \|\| Kota Pasuruan \|\| Kecamatan Gadingrejo \|\| Kelurahan Sebani \|\| 0 \|\| Provinsi Jawa Timur \|\| Kota Pasuruan \|\| Kecamatan Gadingrejo \|\| Kelurahan Bukir \|\| 0 \|\| Provinsi Jawa Timur \|\| Kota Pasuruan \|\| Kecamatan Gadingrejo \|\| Kelurahan Gadingrejo \|\| 0 | DAK Non Fisik-Dana BOK-BOK Puskesmas Pendapatan Bagi Hasil Pajak Rokok | 4.Memperkuat pembangunan sumber daya manusia (SDM), sains, teknologi, pendidikan, kesehatan, prestasi olahraga, kesetaraan gender, serta penguatan peran perempuan, pemuda (generasi milenial dan generasi Z), dan penyandang disabilitas. | 5. Penguranganstunting | | 47 Orang | 7.129.500,00 | UPT PUSKESMAS GADINGREJO |
| | | Terlaksananya Pengelolaan Pelayanan Kesehatan Orang dengan Gangguan Jiwa Berat Sesuai Standar | Jumlah Orang yang Mendapatkan Pelayanan Kesehatan Orang dengan Gangguan Jiwa Berat Sesuai Standar | 48 Orang | | 48 Orang | 51 Orang | 6.790.000,00 | Provinsi Jawa Timur \|\| Kota Pasuruan \|\| Kecamatan Gadingrejo \|\| Kelurahan Gentong \|\| 0 \|\| Provinsi Jawa Timur \|\| Kota Pasuruan \|\| Kecamatan Gadingrejo \|\| Kelurahan Sebani \|\| 0 \|\| Provinsi Jawa Timur \|\| Kota Pasuruan \|\| Kecamatan Gadingrejo \|\| Kelurahan Bukir \|\| 0 \|\| Provinsi Jawa Timur \|\| Kota Pasuruan \|\| Kecamatan Gadingrejo \|\| Kelurahan Gadingrejo \|\| 0 | DAK Non Fisik-Dana BOK-BOK Puskesmas Pendapatan Bagi Hasil Pajak Rokok | 4.Memperkuat pembangunan sumber daya manusia (SDM), sains, teknologi, pendidikan, kesehatan, prestasi olahraga, kesetaraan gender, serta penguatan peran perempuan, pemuda (generasi milenial dan generasi Z), dan penyandang disabilitas. | 5. Penguranganstunting | | 48 Orang | 7.129.500,00 | UPT PUSKESMAS GADINGREJO |

| NO | KODE | URUSAN / BIDANG URUSAN / PROGRAM / OUTCOME / KEGIATAN / SUBKEGIATAN OUTPUT | INDIKATOR | TARGET AKHIR RENSTRA | REALISASI 2025 | PRAKIRAAN 2026 | CAPAIAN KINERJA DAN KERANGKA PENDANAAN | | | | | | KELOMPOK SASARAN | PRAKIRAAN MAJU 2028 | | PERANGKAT DAERAH PENANGGUNG JAWAB |
|---|---|---|---|---|---|---|---|---|---|---|---|---|---|---|---|---|
| | | | | | | | TARGET 2027 | PAGU INDIKATIF | LOKASI | SUMBER DANA | PRIORITAS | | | TARGET | PAGU INDIKATIF | |
| | | | | | | | | | | | NASIONAL | DAERAH | | | | |
| (1) | (2) | (3) | (4) | (5) | (6) | (7) | (8) | (9) | (10) | (11) | (12) | (13) | (14) | (15) | (16) | (17) |
| | | Terlaksananya Pengelolaan Pelayanan Kesehatan Orang dengan Gangguan Jiwa Berat Sesuai Standar | Jumlah Orang yang Mendapatkan Pelayanan Kesehatan Orang dengan Gangguan Jiwa Berat Sesuai Standar | 51 Orang | | 51 Orang | 51 Orang | 6.790.000,00 | Provinsi Jawa Timur \|\| Kota Pasuruan \|\| Kecamatan Gadingrejo \|\| Kelurahan Gentong \|\| 0 \|\| Provinsi Jawa Timur \|\| Kota Pasuruan \|\| Kecamatan Gadingrejo \|\| Kelurahan Sebani \|\| 0 \|\| Provinsi Jawa Timur \|\| Kota Pasuruan \|\| Kecamatan Gadingrejo \|\| Kelurahan Bukir \|\| 0 \|\| Provinsi Jawa Timur \|\| Kota Pasuruan \|\| Kecamatan Gadingrejo \|\| Kelurahan Gadingrejo \|\| 0 | DAK Non Fisik-Dana BOK-BOK Puskesmas Pendapatan Bagi Hasil Pajak Rokok | 4.Memperkuat pembangunan sumber daya manusia (SDM), sains, teknologi, pendidikan, kesehatan, prestasi olahraga, kesetaraan gender, serta penguatan peran perempuan, pemuda (generasi milenial dan generasi Z), dan penyandang disabilitas. | 5. Penguranganstunting | | 51 Orang | 7.129.500,00 | UPT PUSKESMAS GADINGREJO |
| | | Terlaksananya Pengelolaan Pelayanan Kesehatan Orang dengan Gangguan Jiwa Berat Sesuai Standar | Jumlah Orang yang Mendapatkan Pelayanan Kesehatan Orang dengan Gangguan Jiwa Berat Sesuai Standar | 57 Orang | | 57 Orang | 51 Orang | 6.790.000,00 | Provinsi Jawa Timur \|\| Kota Pasuruan \|\| Kecamatan Gadingrejo \|\| Kelurahan Gentong \|\| 0 \|\| Provinsi Jawa Timur \|\| Kota Pasuruan \|\| Kecamatan Gadingrejo \|\| Kelurahan Sebani \|\| 0 \|\| Provinsi Jawa Timur \|\| Kota Pasuruan \|\| Kecamatan Gadingrejo \|\| Kelurahan Bukir \|\| 0 \|\| Provinsi Jawa Timur \|\| Kota Pasuruan \|\| Kecamatan Gadingrejo \|\| Kelurahan Gadingrejo \|\| 0 | DAK Non Fisik-Dana BOK-BOK Puskesmas Pendapatan Bagi Hasil Pajak Rokok | 4.Memperkuat pembangunan sumber daya manusia (SDM), sains, teknologi, pendidikan, kesehatan, prestasi olahraga, kesetaraan gender, serta penguatan peran perempuan, pemuda (generasi milenial dan generasi Z), dan penyandang disabilitas. | 5. Penguranganstunting | | 57 Orang | 7.129.500,00 | UPT PUSKESMAS GADINGREJO |

| NO | KODE | URUSAN / BIDANG URUSAN / PROGRAM / OUTCOME / KEGIATAN / SUBKEGIATAN OUTPUT | INDIKATOR | TARGET AKHIR RENSTRA | REALISASI 2025 | PRAKIRAAN 2026 | CAPAIAN KINERJA DAN KERANGKA PENDANAAN | | | | | | KELOMPOK SASARAN | PRAKIRAAN MAJU 2028 | | PERANGKAT DAERAH PENANGGUNG JAWAB |
|---|---|---|---|---|---|---|---|---|---|---|---|---|---|---|---|---|
| | | | | | | | TARGET 2027 | PAGU INDIKATIF | LOKASI | SUMBER DANA | PRIORITAS | | | TARGET | PAGU INDIKATIF | |
| | | | | | | | | | | | NASIONAL | DAERAH | | | | |
| (1) | (2) | (3) | (4) | (5) | (6) | (7) | (8) | (9) | (10) | (11) | (12) | (13) | (14) | (15) | (16) | (17) |
| | | Terlaksananya Pengelolaan Pelayanan Kesehatan Orang dengan Gangguan Jiwa Berat Sesuai Standar | Jumlah Orang yang Mendapatkan Pelayanan Kesehatan Orang dengan Gangguan Jiwa Berat Sesuai Standar | 64 Orang | | 64 Orang | 51 Orang | 6.790.000,00 | Provinsi Jawa Timur \|\| Kota Pasuruan \|\| Kecamatan Gadingrejo \|\| Kelurahan Gentong \|\| 0 \|\| Provinsi Jawa Timur \|\| Kota Pasuruan \|\| Kecamatan Gadingrejo \|\| Kelurahan Sebani \|\| 0 \|\| Provinsi Jawa Timur \|\| Kota Pasuruan \|\| Kecamatan Gadingrejo \|\| Kelurahan Bukir \|\| 0 \|\| Provinsi Jawa Timur \|\| Kota Pasuruan \|\| Kecamatan Gadingrejo \|\| Kelurahan Gadingrejo \|\| 0 | DAK Non Fisik-Dana BOK-BOK Puskesmas Pendapatan Bagi Hasil Pajak Rokok | 4.Memperkuat pembangunan sumber daya manusia (SDM), sains, teknologi, pendidikan, kesehatan, prestasi olahraga, kesetaraan gender, serta penguatan peran perempuan, pemuda (generasi milenial dan generasi Z), dan penyandang disabilitas. | 5. Penguranggan stunting | | 64 Orang | 7.129.500,00 | UPT PUSKESMAS GADINGREJO |
| | 1.02.02.2.02.0011 | Pengelolaan Pelayanan Kesehatan Orang Terduga Tuberkulosis | | | | | | 15.480.000,00 | | | | | | | 16.254.000,00 | |
| | | Terlaksananya Pengelolaan Pelayanan Kesehatan Bagi Orang Terduga Tuberkulosis Sesuai Standar | Jumlah Orang Terduga Menderita Tuberkulosis yang Mendapatkan Pelayanan Sesuai Standar | 901 Orang | | 885 Orang | 707 Orang | 15.480.000,00 | Provinsi Jawa Timur \|\| Kota Pasuruan \|\| Kecamatan Gadingrejo \|\| Kelurahan Gentong \|\| 0 \|\| Provinsi Jawa Timur \|\| Kota Pasuruan \|\| Kecamatan Gadingrejo \|\| Kelurahan Sebani \|\| 0 \|\| Provinsi Jawa Timur \|\| Kota Pasuruan \|\| Kecamatan Gadingrejo \|\| Kelurahan Bukir \|\| 0 \|\| Provinsi Jawa Timur \|\| Kota Pasuruan \|\| Kecamatan Gadingrejo \|\| Kelurahan Gadingrejo \|\| 0 | Pendapatan Bagi Hasil Pajak Rokok DAK Non Fisik-Dana BOK-BOK Puskesmas | 4.Memperkuat pembangunan sumber daya manusia (SDM), sains, teknologi, pendidikan, kesehatan, prestasi olahraga, kesetaraan gender, serta penguatan peran perempuan, pemuda (generasi milenial dan generasi Z), dan penyandang disabilitas. | 5. Penguranggan stunting | | 893 Orang | 16.254.000,00 | UPT PUSKESMAS GADINGREJO |

| NO | KODE | URUSAN / BIDANG URUSAN / PROGRAM / OUTCOME / KEGIATAN / SUBKEGIATAN OUTPUT | INDIKATOR | TARGET AKHIR RENSTRA | REALISASI 2025 | PRAKIRAAN 2026 | CAPAIAN KINERJA DAN KERANGKA PENDANAAN | | | | | | KELOMPOK SASARAN | PRAKIRAAN MAJU 2028 | | PERANGKAT DAERAH PENANGGUNG JAWAB |
|---|---|---|---|---|---|---|---|---|---|---|---|---|---|---|---|---|
| | | | | | | | TARGET 2027 | PAGU INDIKATIF | LOKASI | SUMBER DANA | PRIORITAS | | | TARGET | PAGU INDIKATIF | |
| | | | | | | | | | | | NASIONAL | DAERAH | | | | |
| (1) | (2) | (3) | (4) | (5) | (6) | (7) | (8) | (9) | (10) | (11) | (12) | (13) | (14) | (15) | (16) | (17) |
| | | Terlaksananya Pengelolaan Pelayanan Kesehatan Bagi Orang Terduga Tuberkulosis Sesuai Standar | Jumlah Orang Terduga Menderita Tuberkulosis yang Mendapatkan Pelayanan Sesuai Standar | 628 Orang | | 616 Orang | 707 Orang | 15.480.000,00 | Provinsi Jawa Timur \|\| Kota Pasuruan \|\| Kecamatan Gadingrejo \|\| Kelurahan Gentong \|\| 0 \|\| Provinsi Jawa Timur \|\| Kota Pasuruan \|\| Kecamatan Gadingrejo \|\| Kelurahan Sebani \|\| 0 \|\| Provinsi Jawa Timur \|\| Kota Pasuruan \|\| Kecamatan Gadingrejo \|\| Kelurahan Bukir \|\| 0 \|\| Provinsi Jawa Timur \|\| Kota Pasuruan \|\| Kecamatan Gadingrejo \|\| Kelurahan Gadingrejo \|\| 0 | Pendapatan Bagi Hasil Pajak Rokok<br>DAK Non Fisik-Dana BOK-BOK Puskesmas | 4.Memperkuat pembangunan sumber daya manusia (SDM), sains, teknologi, pendidikan, kesehatan, prestasi olahraga, kesetaraan gender, serta penguatan peran perempuan, pemuda (generasi milenial dan generasi Z), dan penyandang disabilitas. | 5. Penguranganan stunting | | 622 Orang | 16.254.000,00 | UPT PUSKESMAS GADINGREJO |
| | | Terlaksananya Pengelolaan Pelayanan Kesehatan Bagi Orang Terduga Tuberkulosis Sesuai Standar | Jumlah Orang Terduga Menderita Tuberkulosis yang Mendapatkan Pelayanan Sesuai Standar | 685 Orang | | 673 Orang | 707 Orang | 15.480.000,00 | Provinsi Jawa Timur \|\| Kota Pasuruan \|\| Kecamatan Gadingrejo \|\| Kelurahan Gentong \|\| 0 \|\| Provinsi Jawa Timur \|\| Kota Pasuruan \|\| Kecamatan Gadingrejo \|\| Kelurahan Sebani \|\| 0 \|\| Provinsi Jawa Timur \|\| Kota Pasuruan \|\| Kecamatan Gadingrejo \|\| Kelurahan Bukir \|\| 0 \|\| Provinsi Jawa Timur \|\| Kota Pasuruan \|\| Kecamatan Gadingrejo \|\| Kelurahan Gadingrejo \|\| 0 | Pendapatan Bagi Hasil Pajak Rokok<br>DAK Non Fisik-Dana BOK-BOK Puskesmas | 4.Memperkuat pembangunan sumber daya manusia (SDM), sains, teknologi, pendidikan, kesehatan, prestasi olahraga, kesetaraan gender, serta penguatan peran perempuan, pemuda (generasi milenial dan generasi Z), dan penyandang disabilitas. | 5. Penguranganan stunting | | 679 Orang | 16.254.000,00 | UPT PUSKESMAS GADINGREJO |

| NO | KODE | URUSAN / BIDANG URUSAN / PROGRAM / OUTCOME / KEGIATAN / SUBKEGIATAN OUTPUT | INDIKATOR | TARGET AKHIR RENSTRA | REALISASI 2025 | PRAKIRAAN 2026 | CAPAIAN KINERJA DAN KERANGKA PENDANAAN | | | | | | KELOMPOK SASARAN | PRAKIRAAN MAJU 2028 | | PERANGKAT DAERAH PENANGGUNG JAWAB |
|---|---|---|---|---|---|---|---|---|---|---|---|---|---|---|---|---|
| | | | | | | | TARGET 2027 | PAGU INDIKATIF | LOKASI | SUMBER DANA | PRIORITAS | | | TARGET | PAGU INDIKATIF | |
| | | | | | | | | | | | NASIONAL | DAERAH | | | | |
| (1) | (2) | (3) | (4) | (5) | (6) | (7) | (8) | (9) | (10) | (11) | (12) | (13) | (14) | (15) | (16) | (17) |
| | | Terlaksananya Pengelolaan Pelayanan Kesehatan Bagi Orang Terduga Tuberkulosis Sesuai Standar | Jumlah Orang Terduga Menderita Tuberkulosis yang Mendapatkan Pelayanan Sesuai Standar | 686 Orang | | 674 Orang | 707 Orang | 15.480.000,00 | Provinsi Jawa Timur \|\| Kota Pasuruan \|\| Kecamatan Gadingrejo \|\| Kelurahan Gentong \|\| 0 \|\| Provinsi Jawa Timur \|\| Kota Pasuruan \|\| Kecamatan Gadingrejo \|\| Kelurahan Sebani \|\| 0 \|\| Provinsi Jawa Timur \|\| Kota Pasuruan \|\| Kecamatan Gadingrejo \|\| Kelurahan Bukir \|\| 0 \|\| Provinsi Jawa Timur \|\| Kota Pasuruan \|\| Kecamatan Gadingrejo \|\| Kelurahan Gadingrejo \|\| 0 | Pendapatan Bagi Hasil Pajak Rokok<br>DAK Non Fisik-Dana BOK-BOK Puskesmas | 4.Memperkuat pembangunan sumber daya manusia (SDM), sains, teknologi, pendidikan, kesehatan, prestasi olahraga, kesetaraan gender, serta penguatan peran perempuan, pemuda (generasi milenial dan generasi Z), dan penyandang disabilitas. | 5. Penguranganan stunting | | 680 Orang | 16.254.000,00 | UPT PUSKESMAS GADINGREJO |
| | | Terlaksananya Pengelolaan Pelayanan Kesehatan Bagi Orang Terduga Tuberkulosis Sesuai Standar | Jumlah Orang Terduga Menderita Tuberkulosis yang Mendapatkan Pelayanan Sesuai Standar | 716 Orang | | 704 Orang | 707 Orang | 15.480.000,00 | Provinsi Jawa Timur \|\| Kota Pasuruan \|\| Kecamatan Gadingrejo \|\| Kelurahan Gentong \|\| 0 \|\| Provinsi Jawa Timur \|\| Kota Pasuruan \|\| Kecamatan Gadingrejo \|\| Kelurahan Sebani \|\| 0 \|\| Provinsi Jawa Timur \|\| Kota Pasuruan \|\| Kecamatan Gadingrejo \|\| Kelurahan Bukir \|\| 0 \|\| Provinsi Jawa Timur \|\| Kota Pasuruan \|\| Kecamatan Gadingrejo \|\| Kelurahan Gadingrejo \|\| 0 | Pendapatan Bagi Hasil Pajak Rokok<br>DAK Non Fisik-Dana BOK-BOK Puskesmas | 4.Memperkuat pembangunan sumber daya manusia (SDM), sains, teknologi, pendidikan, kesehatan, prestasi olahraga, kesetaraan gender, serta penguatan peran perempuan, pemuda (generasi milenial dan generasi Z), dan penyandang disabilitas. | 5. Penguranganan stunting | | 710 Orang | 16.254.000,00 | UPT PUSKESMAS GADINGREJO |

| NO | KODE | URUSAN / BIDANG URUSAN / PROGRAM / OUTCOME / KEGIATAN / SUBKEGIATAN OUTPUT | INDIKATOR | TARGET AKHIR RENSTRA | REALISASI 2025 | PRAKIRAAN 2026 | CAPAIAN KINERJA DAN KERANGKA PENDANAAN | | | | | | KELOMPOK SASARAN | PRAKIRAAN MAJU 2028 | | PERANGKAT DAERAH PENANGGUNG JAWAB |
|---|---|---|---|---|---|---|---|---|---|---|---|---|---|---|---|---|
| | | | | | | | TARGET 2027 | PAGU INDIKATIF | LOKASI | SUMBER DANA | PRIORITAS | | | TARGET | PAGU INDIKATIF | |
| | | | | | | | | | | | NASIONAL | DAERAH | | | | |
| (1) | (2) | (3) | (4) | (5) | (6) | (7) | (8) | (9) | (10) | (11) | (12) | (13) | (14) | (15) | (16) | (17) |
| | | Terlaksananya Pengelolaan Pelayanan Kesehatan Bagi Orang Terduga Tuberkulosis Sesuai Standar | Jumlah Orang Terduga Menderita Tuberkulosis yang Mendapatkan Pelayanan Sesuai Standar | 820 Orang | | 804 Orang | 707 Orang | 15.480.000,00 | Provinsi Jawa Timur \|\| Kota Pasuruan \|\| Kecamatan Gadingrejo \|\| Kelurahan Gentong \|\| 0 \|\| Provinsi Jawa Timur \|\| Kota Pasuruan \|\| Kecamatan Gadingrejo \|\| Kelurahan Sebani \|\| 0 \|\| Provinsi Jawa Timur \|\| Kota Pasuruan \|\| Kecamatan Gadingrejo \|\| Kelurahan Bukir \|\| 0 \|\| Provinsi Jawa Timur \|\| Kota Pasuruan \|\| Kecamatan Gadingrejo \|\| Kelurahan Gadingrejo \|\| 0 | Pendapatan Bagi Hasil Pajak Rokok<br>DAK Non Fisik-Dana BOK-BOK Puskesmas | 4.Memperkuat pembangunan sumber daya manusia (SDM), sains, teknologi, pendidikan, kesehatan, prestasi olahraga, kesetaraan gender, serta penguatan peran perempuan, pemuda (generasi milenial dan generasi Z), dan penyandang disabilitas. | 5. Penguranganan stunting | | 812 Orang | 16.254.000,00 | UPT PUSKESMAS GADINGREJO |
| | | Terlaksananya Pengelolaan Pelayanan Kesehatan Bagi Orang Terduga Tuberkulosis Sesuai Standar | Jumlah Orang Terduga Menderita Tuberkulosis yang Mendapatkan Pelayanan Sesuai Standar | 889 Orang | | 873 Orang | 707 Orang | 15.480.000,00 | Provinsi Jawa Timur \|\| Kota Pasuruan \|\| Kecamatan Gadingrejo \|\| Kelurahan Gentong \|\| 0 \|\| Provinsi Jawa Timur \|\| Kota Pasuruan \|\| Kecamatan Gadingrejo \|\| Kelurahan Sebani \|\| 0 \|\| Provinsi Jawa Timur \|\| Kota Pasuruan \|\| Kecamatan Gadingrejo \|\| Kelurahan Bukir \|\| 0 \|\| Provinsi Jawa Timur \|\| Kota Pasuruan \|\| Kecamatan Gadingrejo \|\| Kelurahan Gadingrejo \|\| 0 | Pendapatan Bagi Hasil Pajak Rokok<br>DAK Non Fisik-Dana BOK-BOK Puskesmas | 4.Memperkuat pembangunan sumber daya manusia (SDM), sains, teknologi, pendidikan, kesehatan, prestasi olahraga, kesetaraan gender, serta penguatan peran perempuan, pemuda (generasi milenial dan generasi Z), dan penyandang disabilitas. | 5. Penguranganan stunting | | 881 Orang | 16.254.000,00 | UPT PUSKESMAS GADINGREJO |

| NO | KODE | URUSAN / BIDANG URUSAN / PROGRAM / OUTCOME / KEGIATAN / SUBKEGIATAN OUTPUT | INDIKATOR | TARGET AKHIR RENSTRA | REALISASI 2025 | PRAKIRAAN 2026 | CAPAIAN KINERJA DAN KERANGKA PENDANAAN | | | | | | KELOMPOK SASARAN | PRAKIRAAN MAJU 2028 | | PERANGKAT DAERAH PENANGGUNG JAWAB |
|---|---|---|---|---|---|---|---|---|---|---|---|---|---|---|---|---|
| | | | | | | | TARGET 2027 | PAGU INDIKATIF | LOKASI | SUMBER DANA | PRIORITAS | | | TARGET | PAGU INDIKATIF | |
| | | | | | | | | | | | NASIONAL | DAERAH | | | | |
| (1) | (2) | (3) | (4) | (5) | (6) | (7) | (8) | (9) | (10) | (11) | (12) | (13) | (14) | (15) | (16) | (17) |
| | | Terlaksananya Pengelolaan Pelayanan Kesehatan Bagi Orang Terduga Tuberkulosis Sesuai Standar | Jumlah Orang Terduga Menderita Tuberkulosis yang Mendapatkan Pelayanan Sesuai Standar | 534 Orang | | 522 Orang | 707 Orang | 15.480.000,00 | Provinsi Jawa Timur \|\| Kota Pasuruan \|\| Kecamatan Gadingrejo \|\| Kelurahan Gentong \|\| 0 \|\| Provinsi Jawa Timur \|\| Kota Pasuruan \|\| Kecamatan Gadingrejo \|\| Kelurahan Sebani \|\| 0 \|\| Provinsi Jawa Timur \|\| Kota Pasuruan \|\| Kecamatan Gadingrejo \|\| Kelurahan Bukir \|\| 0 \|\| Provinsi Jawa Timur \|\| Kota Pasuruan \|\| Kecamatan Gadingrejo \|\| Kelurahan Gadingrejo \|\| 0 | Pendapatan Bagi Hasil Pajak Rokok<br>DAK Non Fisik-Dana BOK-BOK Puskesmas | 4.Memperkuat pembangunan sumber daya manusia (SDM), sains, teknologi, pendidikan, kesehatan, prestasi olahraga, kesetaraan gender, serta penguatan peran perempuan, pemuda (generasi milenial dan generasi Z), dan penyandang disabilitas. | 5. Penguranggan stunting | | 528 Orang | 16.254.000,00 | UPT PUSKESMAS GADINGREJO |
| | | Terlaksananya Pengelolaan Pelayanan Kesehatan Bagi Orang Terduga Tuberkulosis Sesuai Standar | Jumlah Orang Terduga Menderita Tuberkulosis yang Mendapatkan Pelayanan Sesuai Standar | 5859 Orang | | 5751 Orang | 707 Orang | 15.480.000,00 | Provinsi Jawa Timur \|\| Kota Pasuruan \|\| Kecamatan Gadingrejo \|\| Kelurahan Gentong \|\| 0 \|\| Provinsi Jawa Timur \|\| Kota Pasuruan \|\| Kecamatan Gadingrejo \|\| Kelurahan Sebani \|\| 0 \|\| Provinsi Jawa Timur \|\| Kota Pasuruan \|\| Kecamatan Gadingrejo \|\| Kelurahan Bukir \|\| 0 \|\| Provinsi Jawa Timur \|\| Kota Pasuruan \|\| Kecamatan Gadingrejo \|\| Kelurahan Gadingrejo \|\| 0 | Pendapatan Bagi Hasil Pajak Rokok<br>DAK Non Fisik-Dana BOK-BOK Puskesmas | 4.Memperkuat pembangunan sumber daya manusia (SDM), sains, teknologi, pendidikan, kesehatan, prestasi olahraga, kesetaraan gender, serta penguatan peran perempuan, pemuda (generasi milenial dan generasi Z), dan penyandang disabilitas. | 5. Penguranggan stunting | | 5805 Orang | 16.254.000,00 | UPT PUSKESMAS GADINGREJO |
| | 1.02.02.2.02.0015 | Pengelolaan Pelayanan Kesehatan Gizi Masyarakat | | | | | | 799.086.840,00 | | | | | | | 849.024.582,00 | |

| NO | KODE | URUSAN / BIDANG URUSAN / PROGRAM / OUTCOME / KEGIATAN / SUBKEGIATAN OUTPUT | INDIKATOR | TARGET AKHIR RENSTRA | REALISASI 2025 | PRAKIRAAN 2026 | CAPAIAN KINERJA DAN KERANGKA PENDANAAN | | | | | | KELOMPOK SASARAN | PRAKIRAAN MAJU 2028 | | PERANGKAT DAERAH PENANGGUNG JAWAB |
|---|---|---|---|---|---|---|---|---|---|---|---|---|---|---|---|---|
| | | | | | | | TARGET 2027 | PAGU INDIKATIF | LOKASI | SUMBER DANA | PRIORITAS | | | TARGET | PAGU INDIKATIF | |
| | | | | | | | | | | | NASIONAL | DAERAH | | | | |
| (1) | (2) | (3) | (4) | (5) | (6) | (7) | (8) | (9) | (10) | (11) | (12) | (13) | (14) | (15) | (16) | (17) |
| | | Terlaksananya Pengelolaan Pelayanan Kesehatan Gizi Masyarakat | Jumlah Dokumen Hasil Pengelolaan Pelayanan Kesehatan Gizi Masyarakat | 60 Dokumen | | 60 Dokumen | 60 Dokumen | 799.086.840,00 | Provinsi Jawa Timur \|\| Kota Pasuruan \|\| Kecamatan Gadingrejo \|\| Kelurahan Gentong \|\| 0 \|\| Provinsi Jawa Timur \|\| Kota Pasuruan \|\| Kecamatan Gadingrejo \|\| Kelurahan Sebani \|\| 0 \|\| Provinsi Jawa Timur \|\| Kota Pasuruan \|\| Kecamatan Gadingrejo \|\| Kelurahan Bukir \|\| 0 \|\| Provinsi Jawa Timur \|\| Kota Pasuruan \|\| Kecamatan Gadingrejo \|\| Kelurahan Gadingrejo \|\| 0 | Pendapatan Bagi Hasil Pajak Rokok<br>DAK Non Fisik-Dana BOK-BOK Puskesmas<br>Dana Alokasi Umum (DAU) | 4.Memperkuat pembangunan sumber daya manusia (SDM), sains, teknologi, pendidikan, kesehatan, prestasi olahraga, kesetaraan gender, serta penguatan peran perempuan, pemuda (generasi milenial dan generasi Z), dan penyandang disabilitas. | 5. Penguranggan stunting | | 60 Dokumen | 849.024.582,00 | UPT PUSKESMAS GADINGREJO |
| | | Terlaksananya Pengelolaan Pelayanan Kesehatan Gizi Masyarakat | Jumlah Dokumen Hasil Pengelolaan Pelayanan Kesehatan Gizi Masyarakat | 16 Dokumen | | 16 Dokumen | 60 Dokumen | 799.086.840,00 | Provinsi Jawa Timur \|\| Kota Pasuruan \|\| Kecamatan Gadingrejo \|\| Kelurahan Gentong \|\| 0 \|\| Provinsi Jawa Timur \|\| Kota Pasuruan \|\| Kecamatan Gadingrejo \|\| Kelurahan Sebani \|\| 0 \|\| Provinsi Jawa Timur \|\| Kota Pasuruan \|\| Kecamatan Gadingrejo \|\| Kelurahan Bukir \|\| 0 \|\| Provinsi Jawa Timur \|\| Kota Pasuruan \|\| Kecamatan Gadingrejo \|\| Kelurahan Gadingrejo \|\| 0 | Pendapatan Bagi Hasil Pajak Rokok<br>DAK Non Fisik-Dana BOK-BOK Puskesmas<br>Dana Alokasi Umum (DAU) | 4.Memperkuat pembangunan sumber daya manusia (SDM), sains, teknologi, pendidikan, kesehatan, prestasi olahraga, kesetaraan gender, serta penguatan peran perempuan, pemuda (generasi milenial dan generasi Z), dan penyandang disabilitas. | 5. Penguranggan stunting | | 16 Dokumen | 849.024.582,00 | UPT PUSKESMAS GADINGREJO |
| | 1.02.02.2.02.0017 | Pengelolaan Pelayanan Kesehatan Lingkungan | | | | | | 37.650.000,00 | | | | | | | 39.532.500,00 | |

| NO | KODE | URUSAN / BIDANG URUSAN / PROGRAM / OUTCOME / KEGIATAN / SUBKEGIATAN OUTPUT | INDIKATOR | TARGET AKHIR RENSTRA | REALISASI 2025 | PRAKIRAAN 2026 | CAPAIAN KINERJA DAN KERANGKA PENDANAAN | | | | | | KELOMPOK SASARAN | PRAKIRAAN MAJU 2028 | | PERANGKAT DAERAH PENANGGUNG JAWAB |
|---|---|---|---|---|---|---|---|---|---|---|---|---|---|---|---|---|
| | | | | | | | TARGET 2027 | PAGU INDIKATIF | LOKASI | SUMBER DANA | PRIORITAS | | | TARGET | PAGU INDIKATIF | |
| | | | | | | | | | | | NASIONAL | DAERAH | | | | |
| (1) | (2) | (3) | (4) | (5) | (6) | (7) | (8) | (9) | (10) | (11) | (12) | (13) | (14) | (15) | (16) | (17) |
| | | Terlaksananya Pengelolaan Pelayanan Kesehatan Lingkungan | Jumlah Dokumen Hasil Pengelolaan Pelayanan Kesehatan Lingkungan | 4 Dokumen | | 4 Dokumen | 4 Dokumen | 37.650.000,00 | Provinsi Jawa Timur \|\| Kota Pasuruan \|\| Kecamatan Gadingrejo \|\| Kelurahan Gentong \|\| 0 \|\| Provinsi Jawa Timur \|\| Kota Pasuruan \|\| Kecamatan Gadingrejo \|\| Kelurahan Sebani \|\| 0 \|\| Provinsi Jawa Timur \|\| Kota Pasuruan \|\| Kecamatan Gadingrejo \|\| Kelurahan Bukir \|\| 0 \|\| Provinsi Jawa Timur \|\| Kota Pasuruan \|\| Kecamatan Gadingrejo \|\| Kelurahan Gadingrejo \|\| 0 | DAK Non Fisik-Dana BOK-BOK Puskesmas Pendapatan Bagi Hasil Pajak Rokok | 4.Memperkuat pembangunan sumber daya manusia (SDM), sains, teknologi, pendidikan, kesehatan, prestasi olahraga, kesetaraan gender, serta penguatan peran perempuan, pemuda (generasi milenial dan generasi Z), dan penyandang disabilitas. | 5. Penguranganstunting | | 4 Dokumen | 39.532.500,00 | UPT PUSKESMAS GADINGREJO |
| | | Terlaksananya Pengelolaan Pelayanan Kesehatan Lingkungan | Jumlah Dokumen Hasil Pengelolaan Pelayanan Kesehatan Lingkungan | 12 Dokumen | | 12 Dokumen | 4 Dokumen | 37.650.000,00 | Provinsi Jawa Timur \|\| Kota Pasuruan \|\| Kecamatan Gadingrejo \|\| Kelurahan Gentong \|\| 0 \|\| Provinsi Jawa Timur \|\| Kota Pasuruan \|\| Kecamatan Gadingrejo \|\| Kelurahan Sebani \|\| 0 \|\| Provinsi Jawa Timur \|\| Kota Pasuruan \|\| Kecamatan Gadingrejo \|\| Kelurahan Bukir \|\| 0 \|\| Provinsi Jawa Timur \|\| Kota Pasuruan \|\| Kecamatan Gadingrejo \|\| Kelurahan Gadingrejo \|\| 0 | DAK Non Fisik-Dana BOK-BOK Puskesmas Pendapatan Bagi Hasil Pajak Rokok | 4.Memperkuat pembangunan sumber daya manusia (SDM), sains, teknologi, pendidikan, kesehatan, prestasi olahraga, kesetaraan gender, serta penguatan peran perempuan, pemuda (generasi milenial dan generasi Z), dan penyandang disabilitas. | 5. Penguranganstunting | | 12 Dokumen | 39.532.500,00 | UPT PUSKESMAS GADINGREJO |
| | 1.02.02.2.02.0019 | Pengelolaan Pelayanan Kesehatan Tradisional, Akupuntur, Asuhan Mandiri, dan Tradisional Lainnya | | | | | | 1.188.000,00 | | | | | | | 1.247.400,00 | |

| NO | KODE | URUSAN / BIDANG URUSAN / PROGRAM / OUTCOME / KEGIATAN / SUBKEGIATAN OUTPUT | INDIKATOR | TARGET AKHIR RENSTRA | REALISASI 2025 | PRAKIRAAN 2026 | CAPAIAN KINERJA DAN KERANGKA PENDANAAN | | | | | | KELOMPOK SASARAN | PRAKIRAAN MAJU 2028 | | PERANGKAT DAERAH PENANGGUNG JAWAB |
|---|---|---|---|---|---|---|---|---|---|---|---|---|---|---|---|---|
| | | | | | | | TARGET 2027 | PAGU INDIKATIF | LOKASI | SUMBER DANA | PRIORITAS | | | TARGET | PAGU INDIKATIF | |
| | | | | | | | | | | | NASIONAL | DAERAH | | | | |
| (1) | (2) | (3) | (4) | (5) | (6) | (7) | (8) | (9) | (10) | (11) | (12) | (13) | (14) | (15) | (16) | (17) |
| | | Terkelolanya Pelayanan Kesehatan Tradisional, Akupuntur, Asuhan Mandiri dan Tradisional Lainnya | Jumlah Dokumen Hasil Pengelolaan Pelayanan Kesehatan Tradisional, Akupuntur, Asuhan Mandiri dan Tradisional Lainnya | 12 Dokumen | | 12 Dokumen | 1 Dokumen | 1.188.000,00 | Provinsi Jawa Timur \|\| Kota Pasuruan \|\| Kecamatan Gadingrejo \|\| Kelurahan Gentong \|\| 0 \|\| Provinsi Jawa Timur \|\| Kota Pasuruan \|\| Kecamatan Gadingrejo \|\| Kelurahan Sebani \|\| 0 \|\| Provinsi Jawa Timur \|\| Kota Pasuruan \|\| Kecamatan Gadingrejo \|\| Kelurahan Bukir \|\| 0 \|\| Provinsi Jawa Timur \|\| Kota Pasuruan \|\| Kecamatan Gadingrejo \|\| Kelurahan Gadingrejo \|\| 0 | Pendapatan Bagi Hasil Pajak Rokok | 4.Memperkuat pembangunan sumber daya manusia (SDM), sains, teknologi, pendidikan, kesehatan, prestasi olahraga, kesetaraan gender, serta penguatan peran perempuan, pemuda (generasi milenial dan generasi Z), dan penyandang disabilitas. | 5. Penguranggan stunting | | 12 Dokumen | 1.247.400,00 | UPT PUSKESMAS GADINGREJO |
| | | Terkelolanya Pelayanan Kesehatan Tradisional, Akupuntur, Asuhan Mandiri dan Tradisional Lainnya | Jumlah Dokumen Hasil Pengelolaan Pelayanan Kesehatan Tradisional, Akupuntur, Asuhan Mandiri dan Tradisional Lainnya | 1 Dokumen | | 1 Dokumen | 1 Dokumen | 1.188.000,00 | Provinsi Jawa Timur \|\| Kota Pasuruan \|\| Kecamatan Gadingrejo \|\| Kelurahan Gentong \|\| 0 \|\| Provinsi Jawa Timur \|\| Kota Pasuruan \|\| Kecamatan Gadingrejo \|\| Kelurahan Sebani \|\| 0 \|\| Provinsi Jawa Timur \|\| Kota Pasuruan \|\| Kecamatan Gadingrejo \|\| Kelurahan Bukir \|\| 0 \|\| Provinsi Jawa Timur \|\| Kota Pasuruan \|\| Kecamatan Gadingrejo \|\| Kelurahan Gadingrejo \|\| 0 | Pendapatan Bagi Hasil Pajak Rokok | 4.Memperkuat pembangunan sumber daya manusia (SDM), sains, teknologi, pendidikan, kesehatan, prestasi olahraga, kesetaraan gender, serta penguatan peran perempuan, pemuda (generasi milenial dan generasi Z), dan penyandang disabilitas. | 5. Penguranggan stunting | | 1 Dokumen | 1.247.400,00 | UPT PUSKESMAS GADINGREJO |

| NO | KODE | URUSAN / BIDANG URUSAN / PROGRAM / OUTCOME / KEGIATAN / SUBKEGIATAN OUTPUT | INDIKATOR | TARGET AKHIR RENSTRA | REALISASI 2025 | PRAKIRAAN 2026 | CAPAIAN KINERJA DAN KERANGKA PENDANAAN | | | | | | KELOMPOK SASARAN | PRAKIRAAN MAJU 2028 | | PERANGKAT DAERAH PENANGGUNG JAWAB |
|---|---|---|---|---|---|---|---|---|---|---|---|---|---|---|---|---|
| | | | | | | | TARGET 2027 | PAGU INDIKATIF | LOKASI | SUMBER DANA | PRIORITAS | | | TARGET | PAGU INDIKATIF | |
| | | | | | | | | | | | NASIONAL | DAERAH | | | | |
| (1) | (2) | (3) | (4) | (5) | (6) | (7) | (8) | (9) | (10) | (11) | (12) | (13) | (14) | (15) | (16) | (17) |
| | | Terkelolanya Pelayanan Kesehatan Tradisional, Akupuntur, Asuhan Mandiri dan Tradisional Lainnya | Jumlah Dokumen Hasil Pengelolaan Pelayanan Kesehatan Tradisional, Akupuntur, Asuhan Mandiri dan Tradisional Lainnya | 12 Dokumen | | 1 Dokumen | 1 Dokumen | 1.188.000,00 | Provinsi Jawa Timur \|\| Kota Pasuruan \|\| Kecamatan Gadingrejo \|\| Kelurahan Gentong \|\| 0 \|\| Provinsi Jawa Timur \|\| Kota Pasuruan \|\| Kecamatan Gadingrejo \|\| Kelurahan Sebani \|\| 0 \|\| Provinsi Jawa Timur \|\| Kota Pasuruan \|\| Kecamatan Gadingrejo \|\| Kelurahan Bukir \|\| 0 \|\| Provinsi Jawa Timur \|\| Kota Pasuruan \|\| Kecamatan Gadingrejo \|\| Kelurahan Gadingrejo \|\| 0 | Pendapatan Bagi Hasil Pajak Rokok | 4.Memperkuat pembangunan sumber daya manusia (SDM), sains, teknologi, pendidikan, kesehatan, prestasi olahraga, kesetaraan gender, serta penguatan peran perempuan, pemuda (generasi milenial dan generasi Z), dan penyandang disabilitas. | 5. Penguranggan stunting | | 12 Dokumen | 1.247.400,00 | UPT PUSKESMAS GADINGREJO |
| | 1.02.02.2.02.0020 | Pengelolaan Surveilans Kesehatan | | | | | | 23.680.000,00 | | | | | | | 28.854.000,00 | |
| | | Terlaksananya Pengelolaan Surveilans Kesehatan | Jumlah Dokumen Hasil Pengelolaan Surveilans Kesehatan | 2 Dokumen | | 2 Dokumen | 2 Dokumen | 23.680.000,00 | Provinsi Jawa Timur \|\| Kota Pasuruan \|\| Kecamatan Gadingrejo \|\| Kelurahan Gentong \|\| 0 \|\| Provinsi Jawa Timur \|\| Kota Pasuruan \|\| Kecamatan Gadingrejo \|\| Kelurahan Sebani \|\| 0 \|\| Provinsi Jawa Timur \|\| Kota Pasuruan \|\| Kecamatan Gadingrejo \|\| Kelurahan Bukir \|\| 0 \|\| Provinsi Jawa Timur \|\| Kota Pasuruan \|\| Kecamatan Gadingrejo \|\| Kelurahan Gadingrejo \|\| 0 | Pendapatan Bagi Hasil Pajak Rokok<br>DAK Non Fisik-Dana BOK-BOK Puskesmas | 4.Memperkuat pembangunan sumber daya manusia (SDM), sains, teknologi, pendidikan, kesehatan, prestasi olahraga, kesetaraan gender, serta penguatan peran perempuan, pemuda (generasi milenial dan generasi Z), dan penyandang disabilitas. | 5. Penguranggan stunting | | 2 Dokumen | 28.854.000,00 | UPT PUSKESMAS GADINGREJO |

| NO | KODE | URUSAN / BIDANG URUSAN / PROGRAM / OUTCOME / KEGIATAN / SUBKEGIATAN OUTPUT | INDIKATOR | TARGET AKHIR RENSTRA | REALISASI 2025 | PRAKIRAAN 2026 | CAPAIAN KINERJA DAN KERANGKA PENDANAAN | | | | | | KELOMPOK SASARAN | PRAKIRAAN MAJU 2028 | | PERANGKAT DAERAH PENANGGUNG JAWAB |
|---|---|---|---|---|---|---|---|---|---|---|---|---|---|---|---|---|
| | | | | | | | TARGET 2027 | PAGU INDIKATIF | LOKASI | SUMBER DANA | PRIORITAS | | | TARGET | PAGU INDIKATIF | |
| | | | | | | | | | | | NASIONAL | DAERAH | | | | |
| (1) | (2) | (3) | (4) | (5) | (6) | (7) | (8) | (9) | (10) | (11) | (12) | (13) | (14) | (15) | (16) | (17) |
| | | Terlaksananya Pengelolaan Surveilans Kesehatan | Jumlah Dokumen Hasil Pengelolaan Surveilans Kesehatan | 1 Dokumen | | 1 Dokumen | 2 Dokumen | 23.680.000,00 | Provinsi Jawa Timur \|\| Kota Pasuruan \|\| Kecamatan Gadingrejo \|\| Kelurahan Gentong \|\| 0 \|\| Provinsi Jawa Timur \|\| Kota Pasuruan \|\| Kecamatan Gadingrejo \|\| Kelurahan Sebani \|\| 0 \|\| Provinsi Jawa Timur \|\| Kota Pasuruan \|\| Kecamatan Gadingrejo \|\| Kelurahan Bukir \|\| 0 \|\| Provinsi Jawa Timur \|\| Kota Pasuruan \|\| Kecamatan Gadingrejo \|\| Kelurahan Gadingrejo \|\| 0 | Pendapatan Bagi Hasil Pajak Rokok<br>DAK Non Fisik-Dana BOK-BOK Puskesmas | 4.Memperkuat pembangunan sumber daya manusia (SDM), sains, teknologi, pendidikan, kesehatan, prestasi olahraga, kesetaraan gender, serta penguatan peran perempuan, pemuda (generasi milenial dan generasi Z), dan penyandang disabilitas. | 5. Penguranganstunting | | 1 Dokumen | 28.854.000,00 | UPT PUSKESMAS GADINGREJO |
| | | Terlaksananya Pengelolaan Surveilans Kesehatan | Jumlah Dokumen Hasil Pengelolaan Surveilans Kesehatan | Dokumen | | 1 Dokumen | 2 Dokumen | 23.680.000,00 | Provinsi Jawa Timur \|\| Kota Pasuruan \|\| Kecamatan Gadingrejo \|\| Kelurahan Gentong \|\| 0 \|\| Provinsi Jawa Timur \|\| Kota Pasuruan \|\| Kecamatan Gadingrejo \|\| Kelurahan Sebani \|\| 0 \|\| Provinsi Jawa Timur \|\| Kota Pasuruan \|\| Kecamatan Gadingrejo \|\| Kelurahan Bukir \|\| 0 \|\| Provinsi Jawa Timur \|\| Kota Pasuruan \|\| Kecamatan Gadingrejo \|\| Kelurahan Gadingrejo \|\| 0 | Pendapatan Bagi Hasil Pajak Rokok<br>DAK Non Fisik-Dana BOK-BOK Puskesmas | 4.Memperkuat pembangunan sumber daya manusia (SDM), sains, teknologi, pendidikan, kesehatan, prestasi olahraga, kesetaraan gender, serta penguatan peran perempuan, pemuda (generasi milenial dan generasi Z), dan penyandang disabilitas. | 5. Penguranganstunting | | 1 Dokumen | 28.854.000,00 | UPT PUSKESMAS GADINGREJO |

| NO | KODE | URUSAN / BIDANG URUSAN / PROGRAM / OUTCOME / KEGIATAN / SUBKEGIATAN OUTPUT | INDIKATOR | TARGET AKHIR RENSTRA | REALISASI 2025 | PRAKIRAAN 2026 | CAPAIAN KINERJA DAN KERANGKA PENDANAAN | | | | | | KELOMPOK SASARAN | PRAKIRAAN MAJU 2028 | | PERANGKAT DAERAH PENANGGUNG JAWAB |
|---|---|---|---|---|---|---|---|---|---|---|---|---|---|---|---|---|
| | | | | | | | TARGET 2027 | PAGU INDIKATIF | LOKASI | SUMBER DANA | PRIORITAS | | | TARGET | PAGU INDIKATIF | |
| | | | | | | | | | | | NASIONAL | DAERAH | | | | |
| (1) | (2) | (3) | (4) | (5) | (6) | (7) | (8) | (9) | (10) | (11) | (12) | (13) | (14) | (15) | (16) | (17) |
| | | Terlaksananya Pengelolaan Surveilans Kesehatan | Jumlah Dokumen Hasil Pengelolaan Surveilans Kesehatan | 12 Dokumen | | 12 Dokumen | 2 Dokumen | 23.680.000,00 | Provinsi Jawa Timur \|\| Kota Pasuruan \|\| Kecamatan Gadingrejo \|\| Kelurahan Gentong \|\| 0 \|\| Provinsi Jawa Timur \|\| Kota Pasuruan \|\| Kecamatan Gadingrejo \|\| Kelurahan Sebani \|\| 0 \|\| Provinsi Jawa Timur \|\| Kota Pasuruan \|\| Kecamatan Gadingrejo \|\| Kelurahan Bukir \|\| 0 \|\| Provinsi Jawa Timur \|\| Kota Pasuruan \|\| Kecamatan Gadingrejo \|\| Kelurahan Gadingrejo \|\| 0 | Pendapatan Bagi Hasil Pajak Rokok<br>DAK Non Fisik-Dana BOK-BOK Puskesmas | 4.Memperkuat pembangunan sumber daya manusia (SDM), sains, teknologi, pendidikan, kesehatan, prestasi olahraga, kesetaraan gender, serta penguatan peran perempuan, pemuda (generasi milenial dan generasi Z), dan penyandang disabilitas. | 5. Penguragan stunting | | 12 Dokumen | 28.854.000,00 | UPT PUSKESMAS GADINGREJO |
| | 1.02.02.2.02.0033 | Operasional Pelayanan Puskesmas | | | | | | 106.877.000,00 | | | | | | | 154.220.850,00 | |
| | | Tersedianya Operasional Pelayanan Puskesmas | Jumlah Dokumen Operasional Pelayanan Puskesmas | 1 Dokumen | | 1 Dokumen | 2 Dokumen | 106.877.000,00 | Provinsi Jawa Timur \|\| Kota Pasuruan \|\| Kecamatan Gadingrejo \|\| Kelurahan Gentong \|\| 0 \|\| Provinsi Jawa Timur \|\| Kota Pasuruan \|\| Kecamatan Gadingrejo \|\| Kelurahan Sebani \|\| 0 \|\| Provinsi Jawa Timur \|\| Kota Pasuruan \|\| Kecamatan Gadingrejo \|\| Kelurahan Bukir \|\| 0 \|\| Provinsi Jawa Timur \|\| Kota Pasuruan \|\| Kecamatan Gadingrejo \|\| Kelurahan Gadingrejo \|\| 0 | DAK Non Fisik-Dana BOK-BOK Puskesmas<br>Dana Alokasi Umum (DAU) | 4.Memperkuat pembangunan sumber daya manusia (SDM), sains, teknologi, pendidikan, kesehatan, prestasi olahraga, kesetaraan gender, serta penguatan peran perempuan, pemuda (generasi milenial dan generasi Z), dan penyandang disabilitas. | 5. Penguragan stunting | | 1 Dokumen | 154.220.850,00 | UPT PUSKESMAS GADINGREJO |

| NO | KODE | URUSAN / BIDANG URUSAN / PROGRAM / OUTCOME / KEGIATAN / SUBKEGIATAN OUTPUT | INDIKATOR | TARGET AKHIR RENSTRA | REALISASI 2025 | PRAKIRAAN 2026 | CAPAIAN KINERJA DAN KERANGKA PENDANAAN | | | | | | KELOMPOK SASARAN | PRAKIRAAN MAJU 2028 | | PERANGKAT DAERAH PENANGGUNG JAWAB |
|---|---|---|---|---|---|---|---|---|---|---|---|---|---|---|---|---|
| | | | | | | | TARGET 2027 | PAGU INDIKATIF | LOKASI | SUMBER DANA | PRIORITAS | | | TARGET | PAGU INDIKATIF | |
| | | | | | | | | | | | NASIONAL | DAERAH | | | | |
| (1) | (2) | (3) | (4) | (5) | (6) | (7) | (8) | (9) | (10) | (11) | (12) | (13) | (14) | (15) | (16) | (17) |
| | | Tersedianya Operasional Pelayanan Puskesmas | Jumlah Dokumen Operasional Pelayanan Puskesmas | 12 Dokumen | | 12 Dokumen | 2 Dokumen | 106.877.000,00 | Provinsi Jawa Timur \|\| Kota Pasuruan \|\| Kecamatan Gadingrejo \|\| Kelurahan Gentong \|\| 0 \|\| Provinsi Jawa Timur \|\| Kota Pasuruan \|\| Kecamatan Gadingrejo \|\| Kelurahan Sebani \|\| 0 \|\| Provinsi Jawa Timur \|\| Kota Pasuruan \|\| Kecamatan Gadingrejo \|\| Kelurahan Bukir \|\| 0 \|\| Provinsi Jawa Timur \|\| Kota Pasuruan \|\| Kecamatan Gadingrejo \|\| Kelurahan Gadingrejo \|\| 0 | DAK Non Fisik-Dana BOK-BOK Puskesmas Dana Alokasi Umum (DAU) | 4.Memperkuat pembangunan sumber daya manusia (SDM), sains, teknologi, pendidikan, kesehatan, prestasi olahraga, kesetaraan gender, serta penguatan peran perempuan, pemuda (generasi milenial dan generasi Z), dan penyandang disabilitas. | 5. Penguranggan stunting | | 12 Dokumen | 154.220.850,00 | UPT PUSKESMAS GADINGREJO |
| | 1.02.02.2.02.0046 | Pengelolaan upaya kesehatan Ibu dan Anak | | | | | | 200.000,00 | | | | | | | 210.000,00 | |
| | | Terlaksananya pengelolaan upaya Kesehatan Ibu dan Anak | Jumlah dokumen hasil pengelolaan upaya kesehatan ibu dan anak | 1 Dokumen | | 1 Dokumen | 12 Dokumen | 200.000,00 | Provinsi Jawa Timur \|\| Kota Pasuruan \|\| Kecamatan Gadingrejo \|\| Kelurahan Gentong \|\| 0 \|\| Provinsi Jawa Timur \|\| Kota Pasuruan \|\| Kecamatan Gadingrejo \|\| Kelurahan Sebani \|\| 0 \|\| Provinsi Jawa Timur \|\| Kota Pasuruan \|\| Kecamatan Gadingrejo \|\| Kelurahan Bukir \|\| 0 \|\| Provinsi Jawa Timur \|\| Kota Pasuruan \|\| Kecamatan Gadingrejo \|\| Kelurahan Gadingrejo \|\| 0 | DAK Non Fisik-Dana BOK-BOK Puskesmas | 4.Memperkuat pembangunan sumber daya manusia (SDM), sains, teknologi, pendidikan, kesehatan, prestasi olahraga, kesetaraan gender, serta penguatan peran perempuan, pemuda (generasi milenial dan generasi Z), dan penyandang disabilitas. | 5. Penguranggan stunting | | 1 Dokumen | 210.000,00 | UPT PUSKESMAS GADINGREJO |

| NO | KODE | URUSAN / BIDANG URUSAN / PROGRAM / OUTCOME / KEGIATAN / SUBKEGIATAN OUTPUT | INDIKATOR | TARGET AKHIR RENSTRA | REALISASI 2025 | PRAKIRAAN 2026 | CAPAIAN KINERJA DAN KERANGKA PENDANAAN | | | | | | KELOMPOK SASARAN | PRAKIRAAN MAJU 2028 | | PERANGKAT DAERAH PENANGGUNG JAWAB |
|---|---|---|---|---|---|---|---|---|---|---|---|---|---|---|---|---|
| | | | | | | | TARGET 2027 | PAGU INDIKATIF | LOKASI | SUMBER DANA | PRIORITAS | | | TARGET | PAGU INDIKATIF | |
| | | | | | | | | | | | NASIONAL | DAERAH | | | | |
| (1) | (2) | (3) | (4) | (5) | (6) | (7) | (8) | (9) | (10) | (11) | (12) | (13) | (14) | (15) | (16) | (17) |
| | | Terlaksananya pengelolaan upaya Kesehatan Ibu dan Anak | Jumlah dokumen hasil pengelolaan upaya kesehatan ibu dan anak | 2 Dokumen | | 12 Dokumen | 12 Dokumen | 200.000,00 | Provinsi Jawa Timur \|\| Kota Pasuruan \|\| Kecamatan Gadingrejo \|\| Kelurahan Gentong \|\| 0 \|\| Provinsi Jawa Timur \|\| Kota Pasuruan \|\| Kecamatan Gadingrejo \|\| Kelurahan Sebani \|\| 0 \|\| Provinsi Jawa Timur \|\| Kota Pasuruan \|\| Kecamatan Gadingrejo \|\| Kelurahan Bukir \|\| 0 \|\| Provinsi Jawa Timur \|\| Kota Pasuruan \|\| Kecamatan Gadingrejo \|\| Kelurahan Gadingrejo \|\| 0 | DAK Non Fisik-Dana BOK-BOK Puskesmas | 4.Memperkuat pembangunan sumber daya manusia (SDM), sains, teknologi, pendidikan, kesehatan, prestasi olahraga, kesetaraan gender, serta penguatan peran perempuan, pemuda (generasi milenial dan generasi Z), dan penyandang disabilitas. | 5. Penguranggan stunting | | 2 Dokumen | 210.000,00 | UPT PUSKESMAS GADINGREJO |
| | | Terlaksananya pengelolaan upaya Kesehatan Ibu dan Anak | Jumlah dokumen hasil pengelolaan upaya kesehatan ibu dan anak | 12 Dokumen | | 12 Dokumen | 12 Dokumen | 200.000,00 | Provinsi Jawa Timur \|\| Kota Pasuruan \|\| Kecamatan Gadingrejo \|\| Kelurahan Gentong \|\| 0 \|\| Provinsi Jawa Timur \|\| Kota Pasuruan \|\| Kecamatan Gadingrejo \|\| Kelurahan Sebani \|\| 0 \|\| Provinsi Jawa Timur \|\| Kota Pasuruan \|\| Kecamatan Gadingrejo \|\| Kelurahan Bukir \|\| 0 \|\| Provinsi Jawa Timur \|\| Kota Pasuruan \|\| Kecamatan Gadingrejo \|\| Kelurahan Gadingrejo \|\| 0 | DAK Non Fisik-Dana BOK-BOK Puskesmas | 4.Memperkuat pembangunan sumber daya manusia (SDM), sains, teknologi, pendidikan, kesehatan, prestasi olahraga, kesetaraan gender, serta penguatan peran perempuan, pemuda (generasi milenial dan generasi Z), dan penyandang disabilitas. | 5. Penguranggan stunting | | 12 Dokumen | 210.000,00 | UPT PUSKESMAS GADINGREJO |
| | | ***Meningkatnya Pemenuhan Kesehatan Perorangan dan Kesehatan Masyarakat Puskesmas Kebonsari*** | | | | | | ***1.294.054.120,00*** | | | | | | | ***1.399.500.081,00*** | |
| | | | 999.Persentase pemenuhan UKP (Upaya Kesehatan Perorangan) dan UKM (Upaya Kesehatan Masyarakat) | 100 % | | 100 % | 100 % | 1.277.320.320,00 | | | | | | 100 % | 1.381.929.591,00 | |
| | | Telaksananya Perencanaan Kebutuhan dan pendayagunaan sumber daya manusia kesehatan untuk UKP dan UKM di wilayan Kabupaten/Kota | | | | | | 54.339.291.770,00 | | | | | Masyarakat di wilayah Puskesmas Gadingrejo | | 12.041.180.067,00 | |

| NO | KODE | URUSAN / BIDANG URUSAN / PROGRAM / OUTCOME / KEGIATAN / SUBKEGIATAN OUTPUT | INDIKATOR | TARGET AKHIR RENSTRA | REALISASI 2025 | PRAKIRAAN 2026 | CAPAIAN KINERJA DAN KERANGKA PENDANAAN | | | | | | KELOMPOK SASARAN | PRAKIRAAN MAJU 2028 | | PERANGKAT DAERAH PENANGGUNG JAWAB |
|---|---|---|---|---|---|---|---|---|---|---|---|---|---|---|---|---|
| | | | | | | | TARGET 2027 | PAGU INDIKATIF | LOKASI | SUMBER DANA | PRIORITAS | | | TARGET | PAGU INDIKATIF | |
| | | | | | | | | | | | NASIONAL | DAERAH | | | | |
| (1) | (2) | (3) | (4) | (5) | (6) | (7) | (8) | (9) | (10) | (11) | (12) | (13) | (14) | (15) | (16) | (17) |
| | | | Jumlah Anak Usia Pendidikan Dasar yang Mendapatkan Pelayanan Kesehatan Sesuai Standar | 1727 Orang | | 1694 Orang | 1702 Orang | 159.825.500,00 | | | | | | 1710 Orang | 129.401.300,00 | |
| | | | Jumlah Dokumen Hasil Pengelolaan Pelayanan Kesehatan Gizi Masyarakat | 16 Dokumen | | 16 Dokumen | 16 Dokumen | 5.889.374.740,00 | | | | | | 16 Dokumen | 5.591.600.422,00 | |
| | | | Jumlah Dokumen Hasil Pengelolaan Pelayanan Kesehatan Lingkungan | 12 Dokumen | | 12 Dokumen | 12 Dokumen | 992.771.200,00 | | | | | | 12 Dokumen | 1.050.554.735,00 | |
| | | | Jumlah Dokumen Hasil Pengelolaan Pelayanan Kesehatan Tradisional, Akupuntur, Asuhan Mandiri dan Tradisional Lainnya | 1 Dokumen | | 1 Dokumen | 1 Dokumen | 28.599.500,00 | | | | | | 1 Dokumen | 30.115.775,00 | |
| | | | Jumlah Dokumen Hasil Pengelolaan Surveilans Kesehatan | Dokumen | | 1 Dokumen | 1 Dokumen | 241.880.400,00 | | | | | | 1 Dokumen | 245.013.495,00 | |
| | | | Jumlah dokumen hasil pengelolaan upaya kesehatan ibu dan anak | 1 Dokumen | | 1 Dokumen | 1 Dokumen | 323.300.000,00 | | | | | | 1 Dokumen | 4.680.000,00 | |
| | | | Jumlah Dokumen Operasional Pelayanan Puskesmas | 1 Dokumen | | 1 Dokumen | 1 Dokumen | 1.194.978.000,00 | | | | | | 1 Dokumen | 1.155.721.300,00 | |
| | | | Jumlah Ibu Hamil yang Mendapatkan Pelayanan Kesehatan Sesuai Standar | 3889 Orang | | 3818 Orang | 3835 Orang | 522.873.040,00 | | | | | | 3853 Orang | 376.736.537,00 | |
| | | | Jumlah Orang Terduga Menderita Tuberkulosis yang Mendapatkan Pelayanan Sesuai Standar | 534 Orang | | 522 Orang | 525 Orang | 1.181.121.100,00 | | | | | | 528 Orang | 192.653.600,00 | |
| | | | Jumlah Orang yang Mendapatkan Pelayanan Kesehatan Orang dengan Gangguan Jiwa Berat Sesuai Standar | 41 Orang | | 41 Orang | 41 Orang | 161.782.500,00 | | | | | | 41 Orang | 97.132.720,00 | |
| | | | Jumlah Penduduk Usia Lanjut yang Mendapatkan Pelayanan Kesehatan Sesuai Standar | 2727 Orang | | 2675 Orang | 2688 Orang | 80.186.800,00 | | | | | | 2701 Orang | 34.312.740,00 | |
| | | | Jumlah Penduduk Usia Produktif yang Mendapatkan Pelayanan Kesehatan Sesuai Standar | 146106 Orang | | 143393 Orang | 14066 Orang | 176.932.300,00 | | | | | | 144743 Orang | 212.579.900,00 | |
| | | Tersedianya Layanan Kesehatan untuk UKM dan UKP Rujukan Tingkat Daerah Kabupaten/Kota | | | | | | 54.339.291.770,00 | | | | | Masyarakat di wilayah Puskesmas Gadingrejo | | 12.041.180.067,00 | |
| | | | Jumlah Anak Usia Pendidikan Dasar yang Mendapatkan Pelayanan Kesehatan Sesuai Standar | 1727 Orang | | 1694 Orang | 1702 Orang | 159.825.500,00 | | | | | | 1710 Orang | 129.401.300,00 | |
| | | | Jumlah Dokumen Hasil Pengelolaan Pelayanan Kesehatan Gizi Masyarakat | 16 Dokumen | | 16 Dokumen | 16 Dokumen | 5.889.374.740,00 | | | | | | 16 Dokumen | 5.591.600.422,00 | |

| NO | KODE | URUSAN / BIDANG URUSAN / PROGRAM / OUTCOME / KEGIATAN / SUBKEGIATAN OUTPUT | INDIKATOR | TARGET AKHIR RENSTRA | REALISASI 2025 | PRAKIRAAN 2026 | CAPAIAN KINERJA DAN KERANGKA PENDANAAN | | | | | | KELOMPOK SASARAN | PRAKIRAAN MAJU 2028 | | PERANGKAT DAERAH PENANGGUNG JAWAB |
|---|---|---|---|---|---|---|---|---|---|---|---|---|---|---|---|---|
| | | | | | | | TARGET 2027 | PAGU INDIKATIF | LOKASI | SUMBER DANA | PRIORITAS | | | TARGET | PAGU INDIKATIF | |
| | | | | | | | | | | | NASIONAL | DAERAH | | | | |
| (1) | (2) | (3) | (4) | (5) | (6) | (7) | (8) | (9) | (10) | (11) | (12) | (13) | (14) | (15) | (16) | (17) |
| | | | Jumlah Dokumen Hasil Pengelolaan Pelayanan Kesehatan Lingkungan | 12 Dokumen | | 12 Dokumen | 12 Dokumen | 992.771.200,00 | | | | | | 12 Dokumen | 1.050.554.735,00 | |
| | | | Jumlah Dokumen Hasil Pengelolaan Pelayanan Kesehatan Tradisional, Akupuntur, Asuhan Mandiri dan Tradisional Lainnya | 1 Dokumen | | 1 Dokumen | 1 Dokumen | 28.599.500,00 | | | | | | 1 Dokumen | 30.115.775,00 | |
| | | | Jumlah Dokumen Hasil Pengelolaan Surveilans Kesehatan | Dokumen | | 1 Dokumen | 1 Dokumen | 241.880.400,00 | | | | | | 1 Dokumen | 245.013.495,00 | |
| | | | Jumlah dokumen hasil pengelolaan upaya kesehatan ibu dan anak | 1 Dokumen | | 1 Dokumen | 1 Dokumen | 323.300.000,00 | | | | | | 1 Dokumen | 4.680.000,00 | |
| | | | Jumlah Dokumen Operasional Pelayanan Puskesmas | 1 Dokumen | | 1 Dokumen | 1 Dokumen | 1.194.978.000,00 | | | | | | 1 Dokumen | 1.155.721.300,00 | |
| | | | Jumlah Ibu Hamil yang Mendapatkan Pelayanan Kesehatan Sesuai Standar | 3889 Orang | | 3818 Orang | 3835 Orang | 522.873.040,00 | | | | | | 3853 Orang | 376.736.537,00 | |
| | | | Jumlah Orang Terduga Menderita Tuberkulosis yang Mendapatkan Pelayanan Sesuai Standar | 534 Orang | | 522 Orang | 525 Orang | 1.181.121.100,00 | | | | | | 528 Orang | 192.653.600,00 | |
| | | | Jumlah Orang yang Mendapatkan Pelayanan Kesehatan Orang dengan Gangguan Jiwa Berat Sesuai Standar | 41 Orang | | 41 Orang | 41 Orang | 161.782.500,00 | | | | | | 41 Orang | 97.132.720,00 | |
| | | | Jumlah Penduduk Usia Lanjut yang Mendapatkan Pelayanan Kesehatan Sesuai Standar | 2727 Orang | | 2675 Orang | 2688 Orang | 80.186.800,00 | | | | | | 2701 Orang | 34.312.740,00 | |
| | | | Jumlah Penduduk Usia Produktif yang Mendapatkan Pelayanan Kesehatan Sesuai Standar | 146106 Orang | | 143393 Orang | 14066 Orang | 176.932.300,00 | | | | | | 144743 Orang | 212.579.900,00 | |
| | | Tersedianya Layanan Kesehatan untuk UKM dan UKP Rujukan Tingkat Daerah Kabupaten/Kota Puskesmas Kebonagung | | | | | | 54.339.291.770,00 | | | | | Masyarakat di wilayah Puskesmas Gadingrejo | | 12.041.180.067,00 | |
| | | | Jumlah Anak Usia Pendidikan Dasar yang Mendapatkan Pelayanan Kesehatan Sesuai Standar | 1727 Orang | | 1694 Orang | 1702 Orang | 159.825.500,00 | | | | | | 1710 Orang | 129.401.300,00 | |
| | | | Jumlah Dokumen Hasil Pengelolaan Pelayanan Kesehatan Gizi Masyarakat | 16 Dokumen | | 16 Dokumen | 16 Dokumen | 5.889.374.740,00 | | | | | | 16 Dokumen | 5.591.600.422,00 | |
| | | | Jumlah Dokumen Hasil Pengelolaan Pelayanan Kesehatan Lingkungan | 12 Dokumen | | 12 Dokumen | 12 Dokumen | 992.771.200,00 | | | | | | 12 Dokumen | 1.050.554.735,00 | |
| | | | Jumlah Dokumen Hasil Pengelolaan Pelayanan Kesehatan Tradisional, Akupuntur, Asuhan Mandiri dan Tradisional Lainnya | 1 Dokumen | | 1 Dokumen | 1 Dokumen | 28.599.500,00 | | | | | | 1 Dokumen | 30.115.775,00 | |

| NO | KODE | URUSAN / BIDANG URUSAN / PROGRAM / OUTCOME / KEGIATAN / SUBKEGIATAN OUTPUT | INDIKATOR | TARGET AKHIR RENSTRA | REALISASI 2025 | PRAKIRAAN 2026 | CAPAIAN KINERJA DAN KERANGKA PENDANAAN | | | | | | KELOMPOK SASARAN | PRAKIRAAN MAJU 2028 | | PERANGKAT DAERAH PENANGGUNG JAWAB |
|---|---|---|---|---|---|---|---|---|---|---|---|---|---|---|---|---|
| | | | | | | | TARGET 2027 | PAGU INDIKATIF | LOKASI | SUMBER DANA | PRIORITAS | | | TARGET | PAGU INDIKATIF | |
| | | | | | | | | | | | NASIONAL | DAERAH | | | | |
| (1) | (2) | (3) | (4) | (5) | (6) | (7) | (8) | (9) | (10) | (11) | (12) | (13) | (14) | (15) | (16) | (17) |
| | | | Jumlah Dokumen Hasil Pengelolaan Surveilans Kesehatan | Dokumen | | 1 Dokumen | 1 Dokumen | 241.880.400,00 | | | | | | 1 Dokumen | 245.013.495,00 | |
| | | | Jumlah dokumen hasil pengelolaan upaya kesehatan ibu dan anak | 1 Dokumen | | 1 Dokumen | 1 Dokumen | 323.300.000,00 | | | | | | 1 Dokumen | 4.680.000,00 | |
| | | | Jumlah Dokumen Operasional Pelayanan Puskesmas | 1 Dokumen | | 1 Dokumen | 1 Dokumen | 1.194.978.000,00 | | | | | | 1 Dokumen | 1.155.721.300,00 | |
| | | | Jumlah Ibu Hamil yang Mendapatkan Pelayanan Kesehatan Sesuai Standar | 3889 Orang | | 3818 Orang | 3835 Orang | 522.873.040,00 | | | | | | 3853 Orang | 376.736.537,00 | |
| | | | Jumlah Orang Terduga Menderita Tuberkulosis yang Mendapatkan Pelayanan Sesuai Standar | 534 Orang | | 522 Orang | 525 Orang | 1.181.121.100,00 | | | | | | 528 Orang | 192.653.600,00 | |
| | | | Jumlah Orang yang Mendapatkan Pelayanan Kesehatan Orang dengan Gangguan Jiwa Berat Sesuai Standar | 41 Orang | | 41 Orang | 41 Orang | 161.782.500,00 | | | | | | 41 Orang | 97.132.720,00 | |
| | | | Jumlah Penduduk Usia Lanjut yang Mendapatkan Pelayanan Kesehatan Sesuai Standar | 2727 Orang | | 2675 Orang | 2688 Orang | 80.186.800,00 | | | | | | 2701 Orang | 34.312.740,00 | |
| | | | Jumlah Penduduk Usia Produktif yang Mendapatkan Pelayanan Kesehatan Sesuai Standar | 146106 Orang | | 143393 Orang | 14066 Orang | 176.932.300,00 | | | | | | 144743 Orang | 212.579.900,00 | |
| | 1.02.02.2.02.0001 | Pengelolaan Pelayanan Kesehatan Ibu Hamil | | | | | | 54.270.640,00 | | | | | | | 60.471.537,00 | |
| | | Terkelolanya Pelayanan Kesehatan Ibu Hamil Sesuai Standar | Jumlah Ibu Hamil yang Mendapatkan Pelayanan Kesehatan Sesuai Standar | 555 Orang | | 545 Orang | 487 Orang | 54.270.640,00 | Provinsi Jawa Timur \|\| Kota Pasuruan \|\| Kecamatan Gadingrejo \|\| Kelurahan Gentong \|\| 0 \|\| Provinsi Jawa Timur \|\| Kota Pasuruan \|\| Kecamatan Gadingrejo \|\| Kelurahan Sebani \|\| 0 \|\| Provinsi Jawa Timur \|\| Kota Pasuruan \|\| Kecamatan Gadingrejo \|\| Kelurahan Bukir \|\| 0 \|\| Provinsi Jawa Timur \|\| Kota Pasuruan \|\| Kecamatan Gadingrejo \|\| Kelurahan Gadingrejo \|\| 0 | DAK Non Fisik-Dana BOK-BOK Puskesmas Pendapatan Bagi Hasil Pajak Rokok | 4.Memperkuat pembangunan sumber daya manusia (SDM), sains, teknologi, pendidikan, kesehatan, prestasi olahraga, kesetaraan gender, serta penguatan peran perempuan, pemuda (generasi milenial dan generasi Z), dan penyandang disabilitas. | 5. Penguranggan stunting | | 549 Orang | 60.471.537,00 | UPT PUSKESMAS GADINGREJO |

| NO | KODE | URUSAN / BIDANG URUSAN / PROGRAM / OUTCOME / KEGIATAN / SUBKEGIATAN OUTPUT | INDIKATOR | TARGET AKHIR RENSTRA | REALISASI 2025 | PRAKIRAAN 2026 | CAPAIAN KINERJA DAN KERANGKA PENDANAAN | | | | | | KELOMPOK SASARAN | PRAKIRAAN MAJU 2028 | | PERANGKAT DAERAH PENANGGUNG JAWAB |
|---|---|---|---|---|---|---|---|---|---|---|---|---|---|---|---|---|
| | | | | | | | TARGET 2027 | PAGU INDIKATIF | LOKASI | SUMBER DANA | PRIORITAS | | | TARGET | PAGU INDIKATIF | |
| | | | | | | | | | | | NASIONAL | DAERAH | | | | |
| (1) | (2) | (3) | (4) | (5) | (6) | (7) | (8) | (9) | (10) | (11) | (12) | (13) | (14) | (15) | (16) | (17) |
| | | Terkelolanya Pelayanan Kesehatan Ibu Hamil Sesuai Standar | Jumlah Ibu Hamil yang Mendapatkan Pelayanan Kesehatan Sesuai Standar | 581 Orang | | 571 Orang | 487 Orang | 54.270.640,00 | Provinsi Jawa Timur \|\| Kota Pasuruan \|\| Kecamatan Gadingrejo \|\| Kelurahan Gentong \|\| 0 \|\| Provinsi Jawa Timur \|\| Kota Pasuruan \|\| Kecamatan Gadingrejo \|\| Kelurahan Sebani \|\| 0 \|\| Provinsi Jawa Timur \|\| Kota Pasuruan \|\| Kecamatan Gadingrejo \|\| Kelurahan Bukir \|\| 0 \|\| Provinsi Jawa Timur \|\| Kota Pasuruan \|\| Kecamatan Gadingrejo \|\| Kelurahan Gadingrejo \|\| 0 | DAK Non Fisik-Dana BOK-BOK Puskesmas Pendapatan Bagi Hasil Pajak Rokok | 4.Memperkuat pembangunan sumber daya manusia (SDM), sains, teknologi, pendidikan, kesehatan, prestasi olahraga, kesetaraan gender, serta penguatan peran perempuan, pemuda (generasi milenial dan generasi Z), dan penyandang disabilitas. | 5. Penguranggan stunting | | 577 Orang | 60.471.537,00 | UPT PUSKESMAS GADINGREJO |
| | | Terkelolanya Pelayanan Kesehatan Ibu Hamil Sesuai Standar | Jumlah Ibu Hamil yang Mendapatkan Pelayanan Kesehatan Sesuai Standar | 558 Orang | | 547 Orang | 487 Orang | 54.270.640,00 | Provinsi Jawa Timur \|\| Kota Pasuruan \|\| Kecamatan Gadingrejo \|\| Kelurahan Gentong \|\| 0 \|\| Provinsi Jawa Timur \|\| Kota Pasuruan \|\| Kecamatan Gadingrejo \|\| Kelurahan Sebani \|\| 0 \|\| Provinsi Jawa Timur \|\| Kota Pasuruan \|\| Kecamatan Gadingrejo \|\| Kelurahan Bukir \|\| 0 \|\| Provinsi Jawa Timur \|\| Kota Pasuruan \|\| Kecamatan Gadingrejo \|\| Kelurahan Gadingrejo \|\| 0 | DAK Non Fisik-Dana BOK-BOK Puskesmas Pendapatan Bagi Hasil Pajak Rokok | 4.Memperkuat pembangunan sumber daya manusia (SDM), sains, teknologi, pendidikan, kesehatan, prestasi olahraga, kesetaraan gender, serta penguatan peran perempuan, pemuda (generasi milenial dan generasi Z), dan penyandang disabilitas. | 5. Penguranggan stunting | | 552 Orang | 60.471.537,00 | UPT PUSKESMAS GADINGREJO |

| NO | KODE | URUSAN / BIDANG URUSAN / PROGRAM / OUTCOME / KEGIATAN / SUBKEGIATAN OUTPUT | INDIKATOR | TARGET AKHIR RENSTRA | REALISASI 2025 | PRAKIRAAN 2026 | CAPAIAN KINERJA DAN KERANGKA PENDANAAN | | | | | | KELOMPOK SASARAN | PRAKIRAAN MAJU 2028 | | PERANGKAT DAERAH PENANGGUNG JAWAB |
|---|---|---|---|---|---|---|---|---|---|---|---|---|---|---|---|---|
| | | | | | | | TARGET 2027 | PAGU INDIKATIF | LOKASI | SUMBER DANA | PRIORITAS | | | TARGET | PAGU INDIKATIF | |
| | | | | | | | | | | | NASIONAL | DAERAH | | | | |
| (1) | (2) | (3) | (4) | (5) | (6) | (7) | (8) | (9) | (10) | (11) | (12) | (13) | (14) | (15) | (16) | (17) |
| | | Terkelolanya Pelayanan Kesehatan Ibu Hamil Sesuai Standar | Jumlah Ibu Hamil yang Mendapatkan Pelayanan Kesehatan Sesuai Standar | 470 Orang | | 462 Orang | 487 Orang | 54.270.640,00 | Provinsi Jawa Timur \|\| Kota Pasuruan \|\| Kecamatan Gadingrejo \|\| Kelurahan Gentong \|\| 0 \|\| Provinsi Jawa Timur \|\| Kota Pasuruan \|\| Kecamatan Gadingrejo \|\| Kelurahan Sebani \|\| 0 \|\| Provinsi Jawa Timur \|\| Kota Pasuruan \|\| Kecamatan Gadingrejo \|\| Kelurahan Bukir \|\| 0 \|\| Provinsi Jawa Timur \|\| Kota Pasuruan \|\| Kecamatan Gadingrejo \|\| Kelurahan Gadingrejo \|\| 0 | DAK Non Fisik-Dana BOK-BOK Puskesmas Pendapatan Bagi Hasil Pajak Rokok | 4.Memperkuat pembangunan sumber daya manusia (SDM), sains, teknologi, pendidikan, kesehatan, prestasi olahraga, kesetaraan gender, serta penguatan peran perempuan, pemuda (generasi milenial dan generasi Z), dan penyandang disabilitas. | 5. Penguranggan stunting | | 466 Orang | 60.471.537,00 | UPT PUSKESMAS GADINGREJO |
| | | Terkelolanya Pelayanan Kesehatan Ibu Hamil Sesuai Standar | Jumlah Ibu Hamil yang Mendapatkan Pelayanan Kesehatan Sesuai Standar | 493 Orang | | 485 Orang | 487 Orang | 54.270.640,00 | Provinsi Jawa Timur \|\| Kota Pasuruan \|\| Kecamatan Gadingrejo \|\| Kelurahan Gentong \|\| 0 \|\| Provinsi Jawa Timur \|\| Kota Pasuruan \|\| Kecamatan Gadingrejo \|\| Kelurahan Sebani \|\| 0 \|\| Provinsi Jawa Timur \|\| Kota Pasuruan \|\| Kecamatan Gadingrejo \|\| Kelurahan Bukir \|\| 0 \|\| Provinsi Jawa Timur \|\| Kota Pasuruan \|\| Kecamatan Gadingrejo \|\| Kelurahan Gadingrejo \|\| 0 | DAK Non Fisik-Dana BOK-BOK Puskesmas Pendapatan Bagi Hasil Pajak Rokok | 4.Memperkuat pembangunan sumber daya manusia (SDM), sains, teknologi, pendidikan, kesehatan, prestasi olahraga, kesetaraan gender, serta penguatan peran perempuan, pemuda (generasi milenial dan generasi Z), dan penyandang disabilitas. | 5. Penguranggan stunting | | 489 Orang | 60.471.537,00 | UPT PUSKESMAS GADINGREJO |

| NO | KODE | URUSAN / BIDANG URUSAN / PROGRAM / OUTCOME / KEGIATAN / SUBKEGIATAN OUTPUT | INDIKATOR | TARGET AKHIR RENSTRA | REALISASI 2025 | PRAKIRAAN 2026 | CAPAIAN KINERJA DAN KERANGKA PENDANAAN | | | | | | KELOMPOK SASARAN | PRAKIRAAN MAJU 2028 | | PERANGKAT DAERAH PENANGGUNG JAWAB |
|---|---|---|---|---|---|---|---|---|---|---|---|---|---|---|---|---|
| | | | | | | | TARGET 2027 | PAGU INDIKATIF | LOKASI | SUMBER DANA | PRIORITAS | | | TARGET | PAGU INDIKATIF | |
| | | | | | | | | | | | NASIONAL | DAERAH | | | | |
| (1) | (2) | (3) | (4) | (5) | (6) | (7) | (8) | (9) | (10) | (11) | (12) | (13) | (14) | (15) | (16) | (17) |
| | | Terkelolanya Pelayanan Kesehatan Ibu Hamil Sesuai Standar | Jumlah Ibu Hamil yang Mendapatkan Pelayanan Kesehatan Sesuai Standar | 3889 Orang | | 3818 Orang | 487 Orang | 54.270.640,00 | Provinsi Jawa Timur \|\| Kota Pasuruan \|\| Kecamatan Gadingrejo \|\| Kelurahan Gentong \|\| 0 \|\| Provinsi Jawa Timur \|\| Kota Pasuruan \|\| Kecamatan Gadingrejo \|\| Kelurahan Sebani \|\| 0 \|\| Provinsi Jawa Timur \|\| Kota Pasuruan \|\| Kecamatan Gadingrejo \|\| Kelurahan Bukir \|\| 0 \|\| Provinsi Jawa Timur \|\| Kota Pasuruan \|\| Kecamatan Gadingrejo \|\| Kelurahan Gadingrejo \|\| 0 | DAK Non Fisik-Dana BOK-BOK Puskesmas Pendapatan Bagi Hasil Pajak Rokok | 4.Memperkuat pembangunan sumber daya manusia (SDM), sains, teknologi, pendidikan, kesehatan, prestasi olahraga, kesetaraan gender, serta penguatan peran perempuan, pemuda (generasi milenial dan generasi Z), dan penyandang disabilitas. | 5. Penguranganstunting | | 3853 Orang | 60.471.537,00 | UPT PUSKESMAS GADINGREJO |
| | | Terkelolanya Pelayanan Kesehatan Ibu Hamil Sesuai Standar | Jumlah Ibu Hamil yang Mendapatkan Pelayanan Kesehatan Sesuai Standar | 392 Orang | | 384 Orang | 487 Orang | 54.270.640,00 | Provinsi Jawa Timur \|\| Kota Pasuruan \|\| Kecamatan Gadingrejo \|\| Kelurahan Gentong \|\| 0 \|\| Provinsi Jawa Timur \|\| Kota Pasuruan \|\| Kecamatan Gadingrejo \|\| Kelurahan Sebani \|\| 0 \|\| Provinsi Jawa Timur \|\| Kota Pasuruan \|\| Kecamatan Gadingrejo \|\| Kelurahan Bukir \|\| 0 \|\| Provinsi Jawa Timur \|\| Kota Pasuruan \|\| Kecamatan Gadingrejo \|\| Kelurahan Gadingrejo \|\| 0 | DAK Non Fisik-Dana BOK-BOK Puskesmas Pendapatan Bagi Hasil Pajak Rokok | 4.Memperkuat pembangunan sumber daya manusia (SDM), sains, teknologi, pendidikan, kesehatan, prestasi olahraga, kesetaraan gender, serta penguatan peran perempuan, pemuda (generasi milenial dan generasi Z), dan penyandang disabilitas. | 5. Penguranganstunting | | 388 Orang | 60.471.537,00 | UPT PUSKESMAS GADINGREJO |

| NO | KODE | URUSAN / BIDANG URUSAN / PROGRAM / OUTCOME / KEGIATAN / SUBKEGIATAN OUTPUT | INDIKATOR | TARGET AKHIR RENSTRA | REALISASI 2025 | PRAKIRAAN 2026 | CAPAIAN KINERJA DAN KERANGKA PENDANAAN | | | | | | KELOMPOK SASARAN | PRAKIRAAN MAJU 2028 | | PERANGKAT DAERAH PENANGGUNG JAWAB |
|---|---|---|---|---|---|---|---|---|---|---|---|---|---|---|---|---|
| | | | | | | | TARGET 2027 | PAGU INDIKATIF | LOKASI | SUMBER DANA | PRIORITAS | | | TARGET | PAGU INDIKATIF | |
| | | | | | | | | | | | NASIONAL | DAERAH | | | | |
| (1) | (2) | (3) | (4) | (5) | (6) | (7) | (8) | (9) | (10) | (11) | (12) | (13) | (14) | (15) | (16) | (17) |
| | | Terkelolanya Pelayanan Kesehatan Ibu Hamil Sesuai Standar | Jumlah Ibu Hamil yang Mendapatkan Pelayanan Kesehatan Sesuai Standar | 416 Orang | | 408 Orang | 487 Orang | 54.270.640,00 | Provinsi Jawa Timur \|\| Kota Pasuruan \|\| Kecamatan Gadingrejo \|\| Kelurahan Gentong \|\| 0 \|\| Provinsi Jawa Timur \|\| Kota Pasuruan \|\| Kecamatan Gadingrejo \|\| Kelurahan Sebani \|\| 0 \|\| Provinsi Jawa Timur \|\| Kota Pasuruan \|\| Kecamatan Gadingrejo \|\| Kelurahan Bukir \|\| 0 \|\| Provinsi Jawa Timur \|\| Kota Pasuruan \|\| Kecamatan Gadingrejo \|\| Kelurahan Gadingrejo \|\| 0 | DAK Non Fisik-Dana BOK-BOK Puskesmas Pendapatan Bagi Hasil Pajak Rokok | 4.Memperkuat pembangunan sumber daya manusia (SDM), sains, teknologi, pendidikan, kesehatan, prestasi olahraga, kesetaraan gender, serta penguatan peran perempuan, pemuda (generasi milenial dan generasi Z), dan penyandang disabilitas. | 5. Penguranggan stunting | | 412 Orang | 60.471.537,00 | UPT PUSKESMAS GADINGREJO |
| | | Terkelolanya Pelayanan Kesehatan Ibu Hamil Sesuai Standar | Jumlah Ibu Hamil yang Mendapatkan Pelayanan Kesehatan Sesuai Standar | 424 Orang | | 416 Orang | 487 Orang | 54.270.640,00 | Provinsi Jawa Timur \|\| Kota Pasuruan \|\| Kecamatan Gadingrejo \|\| Kelurahan Gentong \|\| 0 \|\| Provinsi Jawa Timur \|\| Kota Pasuruan \|\| Kecamatan Gadingrejo \|\| Kelurahan Sebani \|\| 0 \|\| Provinsi Jawa Timur \|\| Kota Pasuruan \|\| Kecamatan Gadingrejo \|\| Kelurahan Bukir \|\| 0 \|\| Provinsi Jawa Timur \|\| Kota Pasuruan \|\| Kecamatan Gadingrejo \|\| Kelurahan Gadingrejo \|\| 0 | DAK Non Fisik-Dana BOK-BOK Puskesmas Pendapatan Bagi Hasil Pajak Rokok | 4.Memperkuat pembangunan sumber daya manusia (SDM), sains, teknologi, pendidikan, kesehatan, prestasi olahraga, kesetaraan gender, serta penguatan peran perempuan, pemuda (generasi milenial dan generasi Z), dan penyandang disabilitas. | 5. Penguranggan stunting | | 420 Orang | 60.471.537,00 | UPT PUSKESMAS GADINGREJO |
| | 1.02.02.2.02.0005 | Pengelolaan Pelayanan Kesehatan pada Usia Pendidikan Dasar | | | | | | 24.330.000,00 | | | | | | | 25.546.500,00 | |

| NO | KODE | URUSAN / BIDANG URUSAN / PROGRAM / OUTCOME / KEGIATAN / SUBKEGIATAN OUTPUT | INDIKATOR | TARGET AKHIR RENSTRA | REALISASI 2025 | PRAKIRAAN 2026 | CAPAIAN KINERJA DAN KERANGKA PENDANAAN | | | | | | KELOMPOK SASARAN | PRAKIRAAN MAJU 2028 | | PERANGKAT DAERAH PENANGGUNG JAWAB |
|---|---|---|---|---|---|---|---|---|---|---|---|---|---|---|---|---|
| | | | | | | | TARGET 2027 | PAGU INDIKATIF | LOKASI | SUMBER DANA | PRIORITAS | | | TARGET | PAGU INDIKATIF | |
| | | | | | | | | | | | NASIONAL | DAERAH | | | | |
| (1) | (2) | (3) | (4) | (5) | (6) | (7) | (8) | (9) | (10) | (11) | (12) | (13) | (14) | (15) | (16) | (17) |
| | | Terkelolanya Pelayanan Kesehatan pada Usia Pendidikan Dasar Sesuai Standar | Jumlah Anak Usia Pendidikan Dasar yang Mendapatkan Pelayanan Kesehatan Sesuai Standar | 4311 Orang | | 4231 Orang | 4415 Orang | 24.330.000,00 | Provinsi Jawa Timur \|\| Kota Pasuruan \|\| Kecamatan Gadingrejo \|\| Kelurahan Gentong \|\| 0 \|\| Provinsi Jawa Timur \|\| Kota Pasuruan \|\| Kecamatan Gadingrejo \|\| Kelurahan Sebani \|\| 0 \|\| Provinsi Jawa Timur \|\| Kota Pasuruan \|\| Kecamatan Gadingrejo \|\| Kelurahan Bukir \|\| 0 \|\| Provinsi Jawa Timur \|\| Kota Pasuruan \|\| Kecamatan Gadingrejo \|\| Kelurahan Gadingrejo \|\| 0 | DAK Non Fisik-Dana BOK-BOK Puskesmas Pendapatan Bagi Hasil Pajak Rokok | 4.Memperkuat pembangunan sumber daya manusia (SDM), sains, teknologi, pendidikan, kesehatan, prestasi olahraga, kesetaraan gender, serta penguatan peran perempuan, pemuda (generasi milenial dan generasi Z), dan penyandang disabilitas. | 5. Penguranganstunting | | 4271 Orang | 25.546.500,00 | UPT PUSKESMAS GADINGREJO |
| | | Terkelolanya Pelayanan Kesehatan pada Usia Pendidikan Dasar Sesuai Standar | Jumlah Anak Usia Pendidikan Dasar yang Mendapatkan Pelayanan Kesehatan Sesuai Standar | 4.896 Orang | | 4.805 Orang | 4415 Orang | 24.330.000,00 | Provinsi Jawa Timur \|\| Kota Pasuruan \|\| Kecamatan Gadingrejo \|\| Kelurahan Gentong \|\| 0 \|\| Provinsi Jawa Timur \|\| Kota Pasuruan \|\| Kecamatan Gadingrejo \|\| Kelurahan Sebani \|\| 0 \|\| Provinsi Jawa Timur \|\| Kota Pasuruan \|\| Kecamatan Gadingrejo \|\| Kelurahan Bukir \|\| 0 \|\| Provinsi Jawa Timur \|\| Kota Pasuruan \|\| Kecamatan Gadingrejo \|\| Kelurahan Gadingrejo \|\| 0 | DAK Non Fisik-Dana BOK-BOK Puskesmas Pendapatan Bagi Hasil Pajak Rokok | 4.Memperkuat pembangunan sumber daya manusia (SDM), sains, teknologi, pendidikan, kesehatan, prestasi olahraga, kesetaraan gender, serta penguatan peran perempuan, pemuda (generasi milenial dan generasi Z), dan penyandang disabilitas. | 5. Penguranganstunting | | 4.851 Orang | 25.546.500,00 | UPT PUSKESMAS GADINGREJO |

| NO | KODE | URUSAN / BIDANG URUSAN / PROGRAM / OUTCOME / KEGIATAN / SUBKEGIATAN OUTPUT | INDIKATOR | TARGET AKHIR RENSTRA | REALISASI 2025 | PRAKIRAAN 2026 | CAPAIAN KINERJA DAN KERANGKA PENDANAAN | | | | | | KELOMPOK SASARAN | PRAKIRAAN MAJU 2028 | | PERANGKAT DAERAH PENANGGUNG JAWAB |
|---|---|---|---|---|---|---|---|---|---|---|---|---|---|---|---|---|
| | | | | | | | TARGET 2027 | PAGU INDIKATIF | LOKASI | SUMBER DANA | PRIORITAS | | | TARGET | PAGU INDIKATIF | |
| | | | | | | | | | | | NASIONAL | DAERAH | | | | |
| (1) | (2) | (3) | (4) | (5) | (6) | (7) | (8) | (9) | (10) | (11) | (12) | (13) | (14) | (15) | (16) | (17) |
| | | Terkelolanya Pelayanan Kesehatan pada Usia Pendidikan Dasar Sesuai Standar | Jumlah Anak Usia Pendidikan Dasar yang Mendapatkan Pelayanan Kesehatan Sesuai Standar | 6308 Orang | | 6193 Orang | 4415 Orang | 24.330.000,00 | Provinsi Jawa Timur \|\| Kota Pasuruan \|\| Kecamatan Gadingrejo \|\| Kelurahan Gentong \|\| 0 \|\| Provinsi Jawa Timur \|\| Kota Pasuruan \|\| Kecamatan Gadingrejo \|\| Kelurahan Sebani \|\| 0 \|\| Provinsi Jawa Timur \|\| Kota Pasuruan \|\| Kecamatan Gadingrejo \|\| Kelurahan Bukir \|\| 0 \|\| Provinsi Jawa Timur \|\| Kota Pasuruan \|\| Kecamatan Gadingrejo \|\| Kelurahan Gadingrejo \|\| 0 | DAK Non Fisik-Dana BOK-BOK Puskesmas Pendapatan Bagi Hasil Pajak Rokok | 4.Memperkuat pembangunan sumber daya manusia (SDM), sains, teknologi, pendidikan, kesehatan, prestasi olahraga, kesetaraan gender, serta penguatan peran perempuan, pemuda (generasi milenial dan generasi Z), dan penyandang disabilitas. | 5. Penguranganstunting | | 6249 Orang | 25.546.500,00 | UPT PUSKESMAS GADINGREJO |
| | | Terkelolanya Pelayanan Kesehatan pada Usia Pendidikan Dasar Sesuai Standar | Jumlah Anak Usia Pendidikan Dasar yang Mendapatkan Pelayanan Kesehatan Sesuai Standar | 4476 Orang | | 4394 Orang | 4415 Orang | 24.330.000,00 | Provinsi Jawa Timur \|\| Kota Pasuruan \|\| Kecamatan Gadingrejo \|\| Kelurahan Gentong \|\| 0 \|\| Provinsi Jawa Timur \|\| Kota Pasuruan \|\| Kecamatan Gadingrejo \|\| Kelurahan Sebani \|\| 0 \|\| Provinsi Jawa Timur \|\| Kota Pasuruan \|\| Kecamatan Gadingrejo \|\| Kelurahan Bukir \|\| 0 \|\| Provinsi Jawa Timur \|\| Kota Pasuruan \|\| Kecamatan Gadingrejo \|\| Kelurahan Gadingrejo \|\| 0 | DAK Non Fisik-Dana BOK-BOK Puskesmas Pendapatan Bagi Hasil Pajak Rokok | 4.Memperkuat pembangunan sumber daya manusia (SDM), sains, teknologi, pendidikan, kesehatan, prestasi olahraga, kesetaraan gender, serta penguatan peran perempuan, pemuda (generasi milenial dan generasi Z), dan penyandang disabilitas. | 5. Penguranganstunting | | 4435 Orang | 25.546.500,00 | UPT PUSKESMAS GADINGREJO |

| NO | KODE | URUSAN / BIDANG URUSAN / PROGRAM / OUTCOME / KEGIATAN / SUBKEGIATAN OUTPUT | INDIKATOR | TARGET AKHIR RENSTRA | REALISASI 2025 | PRAKIRAAN 2026 | CAPAIAN KINERJA DAN KERANGKA PENDANAAN | | | | | | KELOMPOK SASARAN | PRAKIRAAN MAJU 2028 | | PERANGKAT DAERAH PENANGGUNG JAWAB |
|---|---|---|---|---|---|---|---|---|---|---|---|---|---|---|---|---|
| | | | | | | | TARGET 2027 | PAGU INDIKATIF | LOKASI | SUMBER DANA | PRIORITAS | | | TARGET | PAGU INDIKATIF | |
| | | | | | | | | | | | NASIONAL | DAERAH | | | | |
| (1) | (2) | (3) | (4) | (5) | (6) | (7) | (8) | (9) | (10) | (11) | (12) | (13) | (14) | (15) | (16) | (17) |
| | | Terkelolanya Pelayanan Kesehatan pada Usia Pendidikan Dasar Sesuai Standar | Jumlah Anak Usia Pendidikan Dasar yang Mendapatkan Pelayanan Kesehatan Sesuai Standar | 1727 Orang | | 1694 Orang | 4415 Orang | 24.330.000,00 | Provinsi Jawa Timur \|\| Kota Pasuruan \|\| Kecamatan Gadingrejo \|\| Kelurahan Gentong \|\| 0 \|\| Provinsi Jawa Timur \|\| Kota Pasuruan \|\| Kecamatan Gadingrejo \|\| Kelurahan Sebani \|\| 0 \|\| Provinsi Jawa Timur \|\| Kota Pasuruan \|\| Kecamatan Gadingrejo \|\| Kelurahan Bukir \|\| 0 \|\| Provinsi Jawa Timur \|\| Kota Pasuruan \|\| Kecamatan Gadingrejo \|\| Kelurahan Gadingrejo \|\| 0 | DAK Non Fisik-Dana BOK-BOK Puskesmas Pendapatan Bagi Hasil Pajak Rokok | 4.Memperkuat pembangunan sumber daya manusia (SDM), sains, teknologi, pendidikan, kesehatan, prestasi olahraga, kesetaraan gender, serta penguatan peran perempuan, pemuda (generasi milenial dan generasi Z), dan penyandang disabilitas. | 5. Penguranggan stunting | | 1710 Orang | 25.546.500,00 | UPT PUSKESMAS GADINGREJO |
| | | Terkelolanya Pelayanan Kesehatan pada Usia Pendidikan Dasar Sesuai Standar | Jumlah Anak Usia Pendidikan Dasar yang Mendapatkan Pelayanan Kesehatan Sesuai Standar | 4176 Orang | | 4099 Orang | 4415 Orang | 24.330.000,00 | Provinsi Jawa Timur \|\| Kota Pasuruan \|\| Kecamatan Gadingrejo \|\| Kelurahan Gentong \|\| 0 \|\| Provinsi Jawa Timur \|\| Kota Pasuruan \|\| Kecamatan Gadingrejo \|\| Kelurahan Sebani \|\| 0 \|\| Provinsi Jawa Timur \|\| Kota Pasuruan \|\| Kecamatan Gadingrejo \|\| Kelurahan Bukir \|\| 0 \|\| Provinsi Jawa Timur \|\| Kota Pasuruan \|\| Kecamatan Gadingrejo \|\| Kelurahan Gadingrejo \|\| 0 | DAK Non Fisik-Dana BOK-BOK Puskesmas Pendapatan Bagi Hasil Pajak Rokok | 4.Memperkuat pembangunan sumber daya manusia (SDM), sains, teknologi, pendidikan, kesehatan, prestasi olahraga, kesetaraan gender, serta penguatan peran perempuan, pemuda (generasi milenial dan generasi Z), dan penyandang disabilitas. | 5. Penguranggan stunting | | 4137 Orang | 25.546.500,00 | UPT PUSKESMAS GADINGREJO |

| NO | KODE | URUSAN / BIDANG URUSAN / PROGRAM / OUTCOME / KEGIATAN / SUBKEGIATAN OUTPUT | INDIKATOR | TARGET AKHIR RENSTRA | REALISASI 2025 | PRAKIRAAN 2026 | CAPAIAN KINERJA DAN KERANGKA PENDANAAN | | | | | | KELOMPOK SASARAN | PRAKIRAAN MAJU 2028 | | PERANGKAT DAERAH PENANGGUNG JAWAB |
|---|---|---|---|---|---|---|---|---|---|---|---|---|---|---|---|---|
| | | | | | | | TARGET 2027 | PAGU INDIKATIF | LOKASI | SUMBER DANA | PRIORITAS | | | TARGET | PAGU INDIKATIF | |
| | | | | | | | | | | | NASIONAL | DAERAH | | | | |
| (1) | (2) | (3) | (4) | (5) | (6) | (7) | (8) | (9) | (10) | (11) | (12) | (13) | (14) | (15) | (16) | (17) |
| | | Terkelolanya Pelayanan Kesehatan pada Usia Pendidikan Dasar Sesuai Standar | Jumlah Anak Usia Pendidikan Dasar yang Mendapatkan Pelayanan Kesehatan Sesuai Standar | 3602 Orang | | 3534 Orang | 4415 Orang | 24.330.000,00 | Provinsi Jawa Timur \|\| Kota Pasuruan \|\| Kecamatan Gadingrejo \|\| Kelurahan Gentong \|\| 0 \|\| Provinsi Jawa Timur \|\| Kota Pasuruan \|\| Kecamatan Gadingrejo \|\| Kelurahan Sebani \|\| 0 \|\| Provinsi Jawa Timur \|\| Kota Pasuruan \|\| Kecamatan Gadingrejo \|\| Kelurahan Bukir \|\| 0 \|\| Provinsi Jawa Timur \|\| Kota Pasuruan \|\| Kecamatan Gadingrejo \|\| Kelurahan Gadingrejo \|\| 0 | DAK Non Fisik-Dana BOK-BOK Puskesmas Pendapatan Bagi Hasil Pajak Rokok | 4.Memperkuat pembangunan sumber daya manusia (SDM), sains, teknologi, pendidikan, kesehatan, prestasi olahraga, kesetaraan gender, serta penguatan peran perempuan, pemuda (generasi milenial dan generasi Z), dan penyandang disabilitas. | 5. Penguranganstunting | | 3568 Orang | 25.546.500,00 | UPT PUSKESMAS GADINGREJO |
| | | Terkelolanya Pelayanan Kesehatan pada Usia Pendidikan Dasar Sesuai Standar | Jumlah Anak Usia Pendidikan Dasar yang Mendapatkan Pelayanan Kesehatan Sesuai Standar | 32497 Orang | | 31895 Orang | 4415 Orang | 24.330.000,00 | Provinsi Jawa Timur \|\| Kota Pasuruan \|\| Kecamatan Gadingrejo \|\| Kelurahan Gentong \|\| 0 \|\| Provinsi Jawa Timur \|\| Kota Pasuruan \|\| Kecamatan Gadingrejo \|\| Kelurahan Sebani \|\| 0 \|\| Provinsi Jawa Timur \|\| Kota Pasuruan \|\| Kecamatan Gadingrejo \|\| Kelurahan Bukir \|\| 0 \|\| Provinsi Jawa Timur \|\| Kota Pasuruan \|\| Kecamatan Gadingrejo \|\| Kelurahan Gadingrejo \|\| 0 | DAK Non Fisik-Dana BOK-BOK Puskesmas Pendapatan Bagi Hasil Pajak Rokok | 4.Memperkuat pembangunan sumber daya manusia (SDM), sains, teknologi, pendidikan, kesehatan, prestasi olahraga, kesetaraan gender, serta penguatan peran perempuan, pemuda (generasi milenial dan generasi Z), dan penyandang disabilitas. | 5. Penguranganstunting | | 32194 Orang | 25.546.500,00 | UPT PUSKESMAS GADINGREJO |

| NO | KODE | URUSAN / BIDANG URUSAN / PROGRAM / OUTCOME / KEGIATAN / SUBKEGIATAN OUTPUT | INDIKATOR | TARGET AKHIR RENSTRA | REALISASI 2025 | PRAKIRAAN 2026 | CAPAIAN KINERJA DAN KERANGKA PENDANAAN | | | | | | KELOMPOK SASARAN | PRAKIRAAN MAJU 2028 | | PERANGKAT DAERAH PENANGGUNG JAWAB |
|---|---|---|---|---|---|---|---|---|---|---|---|---|---|---|---|---|
| | | | | | | | TARGET 2027 | PAGU INDIKATIF | LOKASI | SUMBER DANA | PRIORITAS | | | TARGET | PAGU INDIKATIF | |
| | | | | | | | | | | | NASIONAL | DAERAH | | | | |
| (1) | (2) | (3) | (4) | (5) | (6) | (7) | (8) | (9) | (10) | (11) | (12) | (13) | (14) | (15) | (16) | (17) |
| | | Terkelolanya Pelayanan Kesehatan pada Usia Pendidikan Dasar Sesuai Standar | Jumlah Anak Usia Pendidikan Dasar yang Mendapatkan Pelayanan Kesehatan Sesuai Standar | 3001 Orang | | 2945 Orang | 4415 Orang | 24.330.000,00 | Provinsi Jawa Timur \|\| Kota Pasuruan \|\| Kecamatan Gadingrejo \|\| Kelurahan Gentong \|\| 0 \|\| Provinsi Jawa Timur \|\| Kota Pasuruan \|\| Kecamatan Gadingrejo \|\| Kelurahan Sebani \|\| 0 \|\| Provinsi Jawa Timur \|\| Kota Pasuruan \|\| Kecamatan Gadingrejo \|\| Kelurahan Bukir \|\| 0 \|\| Provinsi Jawa Timur \|\| Kota Pasuruan \|\| Kecamatan Gadingrejo \|\| Kelurahan Gadingrejo \|\| 0 | DAK Non Fisik-Dana BOK-BOK Puskesmas Pendapatan Bagi Hasil Pajak Rokok | 4.Memperkuat pembangunan sumber daya manusia (SDM), sains, teknologi, pendidikan, kesehatan, prestasi olahraga, kesetaraan gender, serta penguatan peran perempuan, pemuda (generasi milenial dan generasi Z), dan penyandang disabilitas. | 5. Penguranggan stunting | | 2973 Orang | 25.546.500,00 | UPT PUSKESMAS GADINGREJO |
| | 1.02.02.2.02.0006 | Pengelolaan Pelayanan Kesehatan pada Usia Produktif | | | | | | 29.030.000,00 | | | | | | | 30.481.500,00 | |
| | | Terlaksananya Pelayanan Kesehatan Usia Produktif Sesuai Standar | Jumlah Penduduk Usia Produktif yang Mendapatkan Pelayanan Kesehatan Sesuai Standar | 146106 Orang | | 143393 Orang | 18343 Orang | 29.030.000,00 | Provinsi Jawa Timur \|\| Kota Pasuruan \|\| Kecamatan Gadingrejo \|\| Kelurahan Gentong \|\| 0 \|\| Provinsi Jawa Timur \|\| Kota Pasuruan \|\| Kecamatan Gadingrejo \|\| Kelurahan Sebani \|\| 0 \|\| Provinsi Jawa Timur \|\| Kota Pasuruan \|\| Kecamatan Gadingrejo \|\| Kelurahan Bukir \|\| 0 \|\| Provinsi Jawa Timur \|\| Kota Pasuruan \|\| Kecamatan Gadingrejo \|\| Kelurahan Gadingrejo \|\| 0 | Pendapatan Bagi Hasil Pajak Rokok | 4.Memperkuat pembangunan sumber daya manusia (SDM), sains, teknologi, pendidikan, kesehatan, prestasi olahraga, kesetaraan gender, serta penguatan peran perempuan, pemuda (generasi milenial dan generasi Z), dan penyandang disabilitas. | 5. Penguranggan stunting | | 144743 Orang | 30.481.500,00 | UPT PUSKESMAS GADINGREJO |

| NO | KODE | URUSAN / BIDANG URUSAN / PROGRAM / OUTCOME / KEGIATAN / SUBKEGIATAN OUTPUT | INDIKATOR | TARGET AKHIR RENSTRA | REALISASI 2025 | PRAKIRAAN 2026 | CAPAIAN KINERJA DAN KERANGKA PENDANAAN | | | | | | KELOMPOK SASARAN | PRAKIRAAN MAJU 2028 | | PERANGKAT DAERAH PENANGGUNG JAWAB |
|---|---|---|---|---|---|---|---|---|---|---|---|---|---|---|---|---|
| | | | | | | | TARGET 2027 | PAGU INDIKATIF | LOKASI | SUMBER DANA | PRIORITAS | | | TARGET | PAGU INDIKATIF | |
| | | | | | | | | | | | NASIONAL | DAERAH | | | | |
| (1) | (2) | (3) | (4) | (5) | (6) | (7) | (8) | (9) | (10) | (11) | (12) | (13) | (14) | (15) | (16) | (17) |
| | | Terlaksananya Pelayanan Kesehatan Usia Produktif Sesuai Standar | Jumlah Penduduk Usia Produktif yang Mendapatkan Pelayanan Kesehatan Sesuai Standar | 21765 Orang | | 21363 Orang | 18343 Orang | 29.030.000,00 | Provinsi Jawa Timur \|\| Kota Pasuruan \|\| Kecamatan Gadingrejo \|\| Kelurahan Gentong \|\| 0 \|\| Provinsi Jawa Timur \|\| Kota Pasuruan \|\| Kecamatan Gadingrejo \|\| Kelurahan Sebani \|\| 0 \|\| Provinsi Jawa Timur \|\| Kota Pasuruan \|\| Kecamatan Gadingrejo \|\| Kelurahan Bukir \|\| 0 \|\| Provinsi Jawa Timur \|\| Kota Pasuruan \|\| Kecamatan Gadingrejo \|\| Kelurahan Gadingrejo \|\| 0 | Pendapatan Bagi Hasil Pajak Rokok | 4.Memperkuat pembangunan sumber daya manusia (SDM), sains, teknologi, pendidikan, kesehatan, prestasi olahraga, kesetaraan gender, serta penguatan peran perempuan, pemuda (generasi milenial dan generasi Z), dan penyandang disabilitas. | 5. Penguranganstunting | | 21562 Orang | 30.481.500,00 | UPT PUSKESMAS GADINGREJO |
| | | Terlaksananya Pelayanan Kesehatan Usia Produktif Sesuai Standar | Jumlah Penduduk Usia Produktif yang Mendapatkan Pelayanan Kesehatan Sesuai Standar | 20.900 Orang | | 20.512 Orang | 18343 Orang | 29.030.000,00 | Provinsi Jawa Timur \|\| Kota Pasuruan \|\| Kecamatan Gadingrejo \|\| Kelurahan Gentong \|\| 0 \|\| Provinsi Jawa Timur \|\| Kota Pasuruan \|\| Kecamatan Gadingrejo \|\| Kelurahan Sebani \|\| 0 \|\| Provinsi Jawa Timur \|\| Kota Pasuruan \|\| Kecamatan Gadingrejo \|\| Kelurahan Bukir \|\| 0 \|\| Provinsi Jawa Timur \|\| Kota Pasuruan \|\| Kecamatan Gadingrejo \|\| Kelurahan Gadingrejo \|\| 0 | Pendapatan Bagi Hasil Pajak Rokok | 4.Memperkuat pembangunan sumber daya manusia (SDM), sains, teknologi, pendidikan, kesehatan, prestasi olahraga, kesetaraan gender, serta penguatan peran perempuan, pemuda (generasi milenial dan generasi Z), dan penyandang disabilitas. | 5. Penguranganstunting | | 20.705 Orang | 30.481.500,00 | UPT PUSKESMAS GADINGREJO |

| NO | KODE | URUSAN / BIDANG URUSAN / PROGRAM / OUTCOME / KEGIATAN / SUBKEGIATAN OUTPUT | INDIKATOR | TARGET AKHIR RENSTRA | REALISASI 2025 | PRAKIRAAN 2026 | CAPAIAN KINERJA DAN KERANGKA PENDANAAN | | | | | | KELOMPOK SASARAN | PRAKIRAAN MAJU 2028 | | PERANGKAT DAERAH PENANGGUNG JAWAB |
|---|---|---|---|---|---|---|---|---|---|---|---|---|---|---|---|---|
| | | | | | | | TARGET 2027 | PAGU INDIKATIF | LOKASI | SUMBER DANA | PRIORITAS | | | TARGET | PAGU INDIKATIF | |
| | | | | | | | | | | | NASIONAL | DAERAH | | | | |
| (1) | (2) | (3) | (4) | (5) | (6) | (7) | (8) | (9) | (10) | (11) | (12) | (13) | (14) | (15) | (16) | (17) |
| | | Terlaksananya Pelayanan Kesehatan Usia Produktif Sesuai Standar | Jumlah Penduduk Usia Produktif yang Mendapatkan Pelayanan Kesehatan Sesuai Standar | 20844 Orang | | 20457 Orang | 18343 Orang | 29.030.000,00 | Provinsi Jawa Timur \|\| Kota Pasuruan \|\| Kecamatan Gadingrejo \|\| Kelurahan Gentong \|\| 0 \|\| Provinsi Jawa Timur \|\| Kota Pasuruan \|\| Kecamatan Gadingrejo \|\| Kelurahan Sebani \|\| 0 \|\| Provinsi Jawa Timur \|\| Kota Pasuruan \|\| Kecamatan Gadingrejo \|\| Kelurahan Bukir \|\| 0 \|\| Provinsi Jawa Timur \|\| Kota Pasuruan \|\| Kecamatan Gadingrejo \|\| Kelurahan Gadingrejo \|\| 0 | Pendapatan Bagi Hasil Pajak Rokok | 4.Memperkuat pembangunan sumber daya manusia (SDM), sains, teknologi, pendidikan, kesehatan, prestasi olahraga, kesetaraan gender, serta penguatan peran perempuan, pemuda (generasi milenial dan generasi Z), dan penyandang disabilitas. | 5. Penguranganstunting | | 20650 Orang | 30.481.500,00 | UPT PUSKESMAS GADINGREJO |
| | | Terlaksananya Pelayanan Kesehatan Usia Produktif Sesuai Standar | Jumlah Penduduk Usia Produktif yang Mendapatkan Pelayanan Kesehatan Sesuai Standar | 18603 Orang | | 18257 Orang | 18343 Orang | 29.030.000,00 | Provinsi Jawa Timur \|\| Kota Pasuruan \|\| Kecamatan Gadingrejo \|\| Kelurahan Gentong \|\| 0 \|\| Provinsi Jawa Timur \|\| Kota Pasuruan \|\| Kecamatan Gadingrejo \|\| Kelurahan Sebani \|\| 0 \|\| Provinsi Jawa Timur \|\| Kota Pasuruan \|\| Kecamatan Gadingrejo \|\| Kelurahan Bukir \|\| 0 \|\| Provinsi Jawa Timur \|\| Kota Pasuruan \|\| Kecamatan Gadingrejo \|\| Kelurahan Gadingrejo \|\| 0 | Pendapatan Bagi Hasil Pajak Rokok | 4.Memperkuat pembangunan sumber daya manusia (SDM), sains, teknologi, pendidikan, kesehatan, prestasi olahraga, kesetaraan gender, serta penguatan peran perempuan, pemuda (generasi milenial dan generasi Z), dan penyandang disabilitas. | 5. Penguranganstunting | | 18429 Orang | 30.481.500,00 | UPT PUSKESMAS GADINGREJO |

| NO | KODE | URUSAN / BIDANG URUSAN / PROGRAM / OUTCOME / KEGIATAN / SUBKEGIATAN OUTPUT | INDIKATOR | TARGET AKHIR RENSTRA | REALISASI 2025 | PRAKIRAAN 2026 | CAPAIAN KINERJA DAN KERANGKA PENDANAAN | | | | | | KELOMPOK SASARAN | PRAKIRAAN MAJU 2028 | | PERANGKAT DAERAH PENANGGUNG JAWAB |
|---|---|---|---|---|---|---|---|---|---|---|---|---|---|---|---|---|
| | | | | | | | TARGET 2027 | PAGU INDIKATIF | LOKASI | SUMBER DANA | PRIORITAS | | | TARGET | PAGU INDIKATIF | |
| | | | | | | | | | | | NASIONAL | DAERAH | | | | |
| (1) | (2) | (3) | (4) | (5) | (6) | (7) | (8) | (9) | (10) | (11) | (12) | (13) | (14) | (15) | (16) | (17) |
| | | Terlaksananya Pelayanan Kesehatan Usia Produktif Sesuai Standar | Jumlah Penduduk Usia Produktif yang Mendapatkan Pelayanan Kesehatan Sesuai Standar | 17707 Orang | | 17379 Orang | 18343 Orang | 29.030.000,00 | Provinsi Jawa Timur \|\| Kota Pasuruan \|\| Kecamatan Gadingrejo \|\| Kelurahan Gentong \|\| 0 \|\| Provinsi Jawa Timur \|\| Kota Pasuruan \|\| Kecamatan Gadingrejo \|\| Kelurahan Sebani \|\| 0 \|\| Provinsi Jawa Timur \|\| Kota Pasuruan \|\| Kecamatan Gadingrejo \|\| Kelurahan Bukir \|\| 0 \|\| Provinsi Jawa Timur \|\| Kota Pasuruan \|\| Kecamatan Gadingrejo \|\| Kelurahan Gadingrejo \|\| 0 | Pendapatan Bagi Hasil Pajak Rokok | 4.Memperkuat pembangunan sumber daya manusia (SDM), sains, teknologi, pendidikan, kesehatan, prestasi olahraga, kesetaraan gender, serta penguatan peran perempuan, pemuda (generasi milenial dan generasi Z), dan penyandang disabilitas. | 5. Penguranganstunting | | 17543 Orang | 30.481.500,00 | UPT PUSKESMAS GADINGREJO |
| | | Terlaksananya Pelayanan Kesehatan Usia Produktif Sesuai Standar | Jumlah Penduduk Usia Produktif yang Mendapatkan Pelayanan Kesehatan Sesuai Standar | 15951 Orang | | 15654 Orang | 18343 Orang | 29.030.000,00 | Provinsi Jawa Timur \|\| Kota Pasuruan \|\| Kecamatan Gadingrejo \|\| Kelurahan Gentong \|\| 0 \|\| Provinsi Jawa Timur \|\| Kota Pasuruan \|\| Kecamatan Gadingrejo \|\| Kelurahan Sebani \|\| 0 \|\| Provinsi Jawa Timur \|\| Kota Pasuruan \|\| Kecamatan Gadingrejo \|\| Kelurahan Bukir \|\| 0 \|\| Provinsi Jawa Timur \|\| Kota Pasuruan \|\| Kecamatan Gadingrejo \|\| Kelurahan Gadingrejo \|\| 0 | Pendapatan Bagi Hasil Pajak Rokok | 4.Memperkuat pembangunan sumber daya manusia (SDM), sains, teknologi, pendidikan, kesehatan, prestasi olahraga, kesetaraan gender, serta penguatan peran perempuan, pemuda (generasi milenial dan generasi Z), dan penyandang disabilitas. | 5. Penguranganstunting | | 15802 Orang | 30.481.500,00 | UPT PUSKESMAS GADINGREJO |

| NO | KODE | URUSAN / BIDANG URUSAN / PROGRAM / OUTCOME / KEGIATAN / SUBKEGIATAN OUTPUT | INDIKATOR | TARGET AKHIR RENSTRA | REALISASI 2025 | PRAKIRAAN 2026 | CAPAIAN KINERJA DAN KERANGKA PENDANAAN | | | | | | KELOMPOK SASARAN | PRAKIRAAN MAJU 2028 | | PERANGKAT DAERAH PENANGGUNG JAWAB |
|---|---|---|---|---|---|---|---|---|---|---|---|---|---|---|---|---|
| | | | | | | | TARGET 2027 | PAGU INDIKATIF | LOKASI | SUMBER DANA | PRIORITAS | | | TARGET | PAGU INDIKATIF | |
| | | | | | | | | | | | NASIONAL | DAERAH | | | | |
| (1) | (2) | (3) | (4) | (5) | (6) | (7) | (8) | (9) | (10) | (11) | (12) | (13) | (14) | (15) | (16) | (17) |
| | | Terlaksananya Pelayanan Kesehatan Usia Produktif Sesuai Standar | Jumlah Penduduk Usia Produktif yang Mendapatkan Pelayanan Kesehatan Sesuai Standar | 15672 Orang | | 15381 Orang | 18343 Orang | 29.030.000,00 | Provinsi Jawa Timur \|\| Kota Pasuruan \|\| Kecamatan Gadingrejo \|\| Kelurahan Gentong \|\| 0 \|\| Provinsi Jawa Timur \|\| Kota Pasuruan \|\| Kecamatan Gadingrejo \|\| Kelurahan Sebani \|\| 0 \|\| Provinsi Jawa Timur \|\| Kota Pasuruan \|\| Kecamatan Gadingrejo \|\| Kelurahan Bukir \|\| 0 \|\| Provinsi Jawa Timur \|\| Kota Pasuruan \|\| Kecamatan Gadingrejo \|\| Kelurahan Gadingrejo \|\| 0 | Pendapatan Bagi Hasil Pajak Rokok | 4.Memperkuat pembangunan sumber daya manusia (SDM), sains, teknologi, pendidikan, kesehatan, prestasi olahraga, kesetaraan gender, serta penguatan peran perempuan, pemuda (generasi milenial dan generasi Z), dan penyandang disabilitas. | 5. Penguranganstunting | | 15526 Orang | 30.481.500,00 | UPT PUSKESMAS GADINGREJO |
| | | Terlaksananya Pelayanan Kesehatan Usia Produktif Sesuai Standar | Jumlah Penduduk Usia Produktif yang Mendapatkan Pelayanan Kesehatan Sesuai Standar | 14664 Orang | | 14390 Orang | 18343 Orang | 29.030.000,00 | Provinsi Jawa Timur \|\| Kota Pasuruan \|\| Kecamatan Gadingrejo \|\| Kelurahan Gentong \|\| 0 \|\| Provinsi Jawa Timur \|\| Kota Pasuruan \|\| Kecamatan Gadingrejo \|\| Kelurahan Sebani \|\| 0 \|\| Provinsi Jawa Timur \|\| Kota Pasuruan \|\| Kecamatan Gadingrejo \|\| Kelurahan Bukir \|\| 0 \|\| Provinsi Jawa Timur \|\| Kota Pasuruan \|\| Kecamatan Gadingrejo \|\| Kelurahan Gadingrejo \|\| 0 | Pendapatan Bagi Hasil Pajak Rokok | 4.Memperkuat pembangunan sumber daya manusia (SDM), sains, teknologi, pendidikan, kesehatan, prestasi olahraga, kesetaraan gender, serta penguatan peran perempuan, pemuda (generasi milenial dan generasi Z), dan penyandang disabilitas. | 5. Penguranganstunting | | 14526 Orang | 30.481.500,00 | UPT PUSKESMAS GADINGREJO |
| | 1.02.02.2.02.0007 | Pengelolaan Pelayanan Kesehatan pada Usia Lanjut | | | | | | 26.378.800,00 | | | | | | | 27.697.740,00 | |

| NO | KODE | URUSAN / BIDANG URUSAN / PROGRAM / OUTCOME / KEGIATAN / SUBKEGIATAN OUTPUT | INDIKATOR | TARGET AKHIR RENSTRA | REALISASI 2025 | PRAKIRAAN 2026 | CAPAIAN KINERJA DAN KERANGKA PENDANAAN | | | | | | KELOMPOK SASARAN | PRAKIRAAN MAJU 2028 | | PERANGKAT DAERAH PENANGGUNG JAWAB |
|---|---|---|---|---|---|---|---|---|---|---|---|---|---|---|---|---|
| | | | | | | | TARGET 2027 | PAGU INDIKATIF | LOKASI | SUMBER DANA | PRIORITAS | | | TARGET | PAGU INDIKATIF | |
| | | | | | | | | | | | NASIONAL | DAERAH | | | | |
| (1) | (2) | (3) | (4) | (5) | (6) | (7) | (8) | (9) | (10) | (11) | (12) | (13) | (14) | (15) | (16) | (17) |
| | | Terlaksananya Pengelolaan Pelayanan Kesehatan Usia Lanjut Sesuai Standar | Jumlah Penduduk Usia Lanjut yang Mendapatkan Pelayanan Kesehatan Sesuai Standar | 3316 Orang | | 3256 Orang | 3436 Orang | 26.378.800,00 | Provinsi Jawa Timur \|\| Kota Pasuruan \|\| Kecamatan Gadingrejo \|\| Kelurahan Gentong \|\| 0 \|\| Provinsi Jawa Timur \|\| Kota Pasuruan \|\| Kecamatan Gadingrejo \|\| Kelurahan Sebani \|\| 0 \|\| Provinsi Jawa Timur \|\| Kota Pasuruan \|\| Kecamatan Gadingrejo \|\| Kelurahan Bukir \|\| 0 \|\| Provinsi Jawa Timur \|\| Kota Pasuruan \|\| Kecamatan Gadingrejo \|\| Kelurahan Gadingrejo \|\| 0 | Pendapatan Bagi Hasil Pajak Rokok | 4.Memperkuat pembangunan sumber daya manusia (SDM), sains, teknologi, pendidikan, kesehatan, prestasi olahraga, kesetaraan gender, serta penguatan peran perempuan, pemuda (generasi milenial dan generasi Z), dan penyandang disabilitas. | 5. Penguranganstunting | | 3286 Orang | 27.697.740,00 | UPT PUSKESMAS GADINGREJO |
| | | Terlaksananya Pengelolaan Pelayanan Kesehatan Usia Lanjut Sesuai Standar | Jumlah Penduduk Usia Lanjut yang Mendapatkan Pelayanan Kesehatan Sesuai Standar | 3484 Orang | | 3420 Orang | 3436 Orang | 26.378.800,00 | Provinsi Jawa Timur \|\| Kota Pasuruan \|\| Kecamatan Gadingrejo \|\| Kelurahan Gentong \|\| 0 \|\| Provinsi Jawa Timur \|\| Kota Pasuruan \|\| Kecamatan Gadingrejo \|\| Kelurahan Sebani \|\| 0 \|\| Provinsi Jawa Timur \|\| Kota Pasuruan \|\| Kecamatan Gadingrejo \|\| Kelurahan Bukir \|\| 0 \|\| Provinsi Jawa Timur \|\| Kota Pasuruan \|\| Kecamatan Gadingrejo \|\| Kelurahan Gadingrejo \|\| 0 | Pendapatan Bagi Hasil Pajak Rokok | 4.Memperkuat pembangunan sumber daya manusia (SDM), sains, teknologi, pendidikan, kesehatan, prestasi olahraga, kesetaraan gender, serta penguatan peran perempuan, pemuda (generasi milenial dan generasi Z), dan penyandang disabilitas. | 5. Penguranganstunting | | 3452 Orang | 27.697.740,00 | UPT PUSKESMAS GADINGREJO |

| NO | KODE | URUSAN / BIDANG URUSAN / PROGRAM / OUTCOME / KEGIATAN / SUBKEGIATAN OUTPUT | INDIKATOR | TARGET AKHIR RENSTRA | REALISASI 2025 | PRAKIRAAN 2026 | CAPAIAN KINERJA DAN KERANGKA PENDANAAN | | | | | | KELOMPOK SASARAN | PRAKIRAAN MAJU 2028 | | PERANGKAT DAERAH PENANGGUNG JAWAB |
|---|---|---|---|---|---|---|---|---|---|---|---|---|---|---|---|---|
| | | | | | | | TARGET 2027 | PAGU INDIKATIF | LOKASI | SUMBER DANA | PRIORITAS | | | TARGET | PAGU INDIKATIF | |
| | | | | | | | | | | | NASIONAL | DAERAH | | | | |
| (1) | (2) | (3) | (4) | (5) | (6) | (7) | (8) | (9) | (10) | (11) | (12) | (13) | (14) | (15) | (16) | (17) |
| | | Terlaksananya Pengelolaan Pelayanan Kesehatan Usia Lanjut Sesuai Standar | Jumlah Penduduk Usia Lanjut yang Mendapatkan Pelayanan Kesehatan Sesuai Standar | 27311 Orang | | 26805 Orang | 3436 Orang | 26.378.800,00 | Provinsi Jawa Timur \|\| Kota Pasuruan \|\| Kecamatan Gadingrejo \|\| Kelurahan Gentong \|\| 0 \|\| Provinsi Jawa Timur \|\| Kota Pasuruan \|\| Kecamatan Gadingrejo \|\| Kelurahan Sebani \|\| 0 \|\| Provinsi Jawa Timur \|\| Kota Pasuruan \|\| Kecamatan Gadingrejo \|\| Kelurahan Bukir \|\| 0 \|\| Provinsi Jawa Timur \|\| Kota Pasuruan \|\| Kecamatan Gadingrejo \|\| Kelurahan Gadingrejo \|\| 0 | Pendapatan Bagi Hasil Pajak Rokok | 4.Memperkuat pembangunan sumber daya manusia (SDM), sains, teknologi, pendidikan, kesehatan, prestasi olahraga, kesetaraan gender, serta penguatan peran perempuan, pemuda (generasi milenial dan generasi Z), dan penyandang disabilitas. | 5. Penguranganstunting | | 27057 Orang | 27.697.740,00 | UPT PUSKESMAS GADINGREJO |
| | | Terlaksananya Pengelolaan Pelayanan Kesehatan Usia Lanjut Sesuai Standar | Jumlah Penduduk Usia Lanjut yang Mendapatkan Pelayanan Kesehatan Sesuai Standar | 2727 Orang | | 2675 Orang | 3436 Orang | 26.378.800,00 | Provinsi Jawa Timur \|\| Kota Pasuruan \|\| Kecamatan Gadingrejo \|\| Kelurahan Gentong \|\| 0 \|\| Provinsi Jawa Timur \|\| Kota Pasuruan \|\| Kecamatan Gadingrejo \|\| Kelurahan Sebani \|\| 0 \|\| Provinsi Jawa Timur \|\| Kota Pasuruan \|\| Kecamatan Gadingrejo \|\| Kelurahan Bukir \|\| 0 \|\| Provinsi Jawa Timur \|\| Kota Pasuruan \|\| Kecamatan Gadingrejo \|\| Kelurahan Gadingrejo \|\| 0 | Pendapatan Bagi Hasil Pajak Rokok | 4.Memperkuat pembangunan sumber daya manusia (SDM), sains, teknologi, pendidikan, kesehatan, prestasi olahraga, kesetaraan gender, serta penguatan peran perempuan, pemuda (generasi milenial dan generasi Z), dan penyandang disabilitas. | 5. Penguranganstunting | | 2701 Orang | 27.697.740,00 | UPT PUSKESMAS GADINGREJO |
| | 1.02.02.2.02.0010 | Pengelolaan Pelayanan Kesehatan Orang dengan Gangguan Jiwa Berat | | | | | | 6.790.000,00 | | | | | | | 7.129.500,00 | |

| NO | KODE | URUSAN / BIDANG URUSAN / PROGRAM / OUTCOME / KEGIATAN / SUBKEGIATAN OUTPUT | INDIKATOR | TARGET AKHIR RENSTRA | REALISASI 2025 | PRAKIRAAN 2026 | CAPAIAN KINERJA DAN KERANGKA PENDANAAN | | | | | | KELOMPOK SASARAN | PRAKIRAAN MAJU 2028 | | PERANGKAT DAERAH PENANGGUNG JAWAB |
|---|---|---|---|---|---|---|---|---|---|---|---|---|---|---|---|---|
| | | | | | | | TARGET 2027 | PAGU INDIKATIF | LOKASI | SUMBER DANA | PRIORITAS | | | TARGET | PAGU INDIKATIF | |
| | | | | | | | | | | | NASIONAL | DAERAH | | | | |
| (1) | (2) | (3) | (4) | (5) | (6) | (7) | (8) | (9) | (10) | (11) | (12) | (13) | (14) | (15) | (16) | (17) |
| | | Terlaksananya Pengelolaan Pelayanan Kesehatan Orang dengan Gangguan Jiwa Berat Sesuai Standar | Jumlah Orang yang Mendapatkan Pelayanan Kesehatan Orang dengan Gangguan Jiwa Berat Sesuai Standar | 47 Orang | | 47 Orang | 51 Orang | 6.790.000,00 | Provinsi Jawa Timur \|\| Kota Pasuruan \|\| Kecamatan Gadingrejo \|\| Kelurahan Gentong \|\| 0 \|\| Provinsi Jawa Timur \|\| Kota Pasuruan \|\| Kecamatan Gadingrejo \|\| Kelurahan Sebani \|\| 0 \|\| Provinsi Jawa Timur \|\| Kota Pasuruan \|\| Kecamatan Gadingrejo \|\| Kelurahan Bukir \|\| 0 \|\| Provinsi Jawa Timur \|\| Kota Pasuruan \|\| Kecamatan Gadingrejo \|\| Kelurahan Gadingrejo \|\| 0 | DAK Non Fisik-Dana BOK-BOK Puskesmas Pendapatan Bagi Hasil Pajak Rokok | 4.Memperkuat pembangunan sumber daya manusia (SDM), sains, teknologi, pendidikan, kesehatan, prestasi olahraga, kesetaraan gender, serta penguatan peran perempuan, pemuda (generasi milenial dan generasi Z), dan penyandang disabilitas. | 5. Penguranganstunting | | 47 Orang | 7.129.500,00 | UPT PUSKESMAS GADINGREJO |
| | | Terlaksananya Pengelolaan Pelayanan Kesehatan Orang dengan Gangguan Jiwa Berat Sesuai Standar | Jumlah Orang yang Mendapatkan Pelayanan Kesehatan Orang dengan Gangguan Jiwa Berat Sesuai Standar | 48 Orang | | 48 Orang | 51 Orang | 6.790.000,00 | Provinsi Jawa Timur \|\| Kota Pasuruan \|\| Kecamatan Gadingrejo \|\| Kelurahan Gentong \|\| 0 \|\| Provinsi Jawa Timur \|\| Kota Pasuruan \|\| Kecamatan Gadingrejo \|\| Kelurahan Sebani \|\| 0 \|\| Provinsi Jawa Timur \|\| Kota Pasuruan \|\| Kecamatan Gadingrejo \|\| Kelurahan Bukir \|\| 0 \|\| Provinsi Jawa Timur \|\| Kota Pasuruan \|\| Kecamatan Gadingrejo \|\| Kelurahan Gadingrejo \|\| 0 | DAK Non Fisik-Dana BOK-BOK Puskesmas Pendapatan Bagi Hasil Pajak Rokok | 4.Memperkuat pembangunan sumber daya manusia (SDM), sains, teknologi, pendidikan, kesehatan, prestasi olahraga, kesetaraan gender, serta penguatan peran perempuan, pemuda (generasi milenial dan generasi Z), dan penyandang disabilitas. | 5. Penguranganstunting | | 48 Orang | 7.129.500,00 | UPT PUSKESMAS GADINGREJO |

| NO | KODE | URUSAN / BIDANG URUSAN / PROGRAM / OUTCOME / KEGIATAN / SUBKEGIATAN OUTPUT | INDIKATOR | TARGET AKHIR RENSTRA | REALISASI 2025 | PRAKIRAAN 2026 | CAPAIAN KINERJA DAN KERANGKA PENDANAAN | | | | | | KELOMPOK SASARAN | PRAKIRAAN MAJU 2028 | | PERANGKAT DAERAH PENANGGUNG JAWAB |
|---|---|---|---|---|---|---|---|---|---|---|---|---|---|---|---|---|
| | | | | | | | TARGET 2027 | PAGU INDIKATIF | LOKASI | SUMBER DANA | PRIORITAS | | | TARGET | PAGU INDIKATIF | |
| | | | | | | | | | | | NASIONAL | DAERAH | | | | |
| (1) | (2) | (3) | (4) | (5) | (6) | (7) | (8) | (9) | (10) | (11) | (12) | (13) | (14) | (15) | (16) | (17) |
| | | Terlaksananya Pengelolaan Pelayanan Kesehatan Orang dengan Gangguan Jiwa Berat Sesuai Standar | Jumlah Orang yang Mendapatkan Pelayanan Kesehatan Orang dengan Gangguan Jiwa Berat Sesuai Standar | 57 Orang | | 57 Orang | 51 Orang | 6.790.000,00 | Provinsi Jawa Timur \|\| Kota Pasuruan \|\| Kecamatan Gadingrejo \|\| Kelurahan Gentong \|\| 0 \|\| Provinsi Jawa Timur \|\| Kota Pasuruan \|\| Kecamatan Gadingrejo \|\| Kelurahan Sebani \|\| 0 \|\| Provinsi Jawa Timur \|\| Kota Pasuruan \|\| Kecamatan Gadingrejo \|\| Kelurahan Bukir \|\| 0 \|\| Provinsi Jawa Timur \|\| Kota Pasuruan \|\| Kecamatan Gadingrejo \|\| Kelurahan Gadingrejo \|\| 0 | DAK Non Fisik-Dana BOK-BOK Puskesmas Pendapatan Bagi Hasil Pajak Rokok | 4.Memperkuat pembangunan sumber daya manusia (SDM), sains, teknologi, pendidikan, kesehatan, prestasi olahraga, kesetaraan gender, serta penguatan peran perempuan, pemuda (generasi milenial dan generasi Z), dan penyandang disabilitas. | 5. Penguranganstunting | | 57 Orang | 7.129.500,00 | UPT PUSKESMAS GADINGREJO |
| | | Terlaksananya Pengelolaan Pelayanan Kesehatan Orang dengan Gangguan Jiwa Berat Sesuai Standar | Jumlah Orang yang Mendapatkan Pelayanan Kesehatan Orang dengan Gangguan Jiwa Berat Sesuai Standar | 64 Orang | | 64 Orang | 51 Orang | 6.790.000,00 | Provinsi Jawa Timur \|\| Kota Pasuruan \|\| Kecamatan Gadingrejo \|\| Kelurahan Gentong \|\| 0 \|\| Provinsi Jawa Timur \|\| Kota Pasuruan \|\| Kecamatan Gadingrejo \|\| Kelurahan Sebani \|\| 0 \|\| Provinsi Jawa Timur \|\| Kota Pasuruan \|\| Kecamatan Gadingrejo \|\| Kelurahan Bukir \|\| 0 \|\| Provinsi Jawa Timur \|\| Kota Pasuruan \|\| Kecamatan Gadingrejo \|\| Kelurahan Gadingrejo \|\| 0 | DAK Non Fisik-Dana BOK-BOK Puskesmas Pendapatan Bagi Hasil Pajak Rokok | 4.Memperkuat pembangunan sumber daya manusia (SDM), sains, teknologi, pendidikan, kesehatan, prestasi olahraga, kesetaraan gender, serta penguatan peran perempuan, pemuda (generasi milenial dan generasi Z), dan penyandang disabilitas. | 5. Penguranganstunting | | 64 Orang | 7.129.500,00 | UPT PUSKESMAS GADINGREJO |

| NO | KODE | URUSAN / BIDANG URUSAN / PROGRAM / OUTCOME / KEGIATAN / SUBKEGIATAN OUTPUT | INDIKATOR | TARGET AKHIR RENSTRA | REALISASI 2025 | PRAKIRAAN 2026 | CAPAIAN KINERJA DAN KERANGKA PENDANAAN | | | | | | KELOMPOK SASARAN | PRAKIRAAN MAJU 2028 | | PERANGKAT DAERAH PENANGGUNG JAWAB |
|---|---|---|---|---|---|---|---|---|---|---|---|---|---|---|---|---|
| | | | | | | | TARGET 2027 | PAGU INDIKATIF | LOKASI | SUMBER DANA | PRIORITAS | | | TARGET | PAGU INDIKATIF | |
| | | | | | | | | | | | NASIONAL | DAERAH | | | | |
| (1) | (2) | (3) | (4) | (5) | (6) | (7) | (8) | (9) | (10) | (11) | (12) | (13) | (14) | (15) | (16) | (17) |
| | | Terlaksananya Pengelolaan Pelayanan Kesehatan Orang dengan Gangguan Jiwa Berat Sesuai Standar | Jumlah Orang yang Mendapatkan Pelayanan Kesehatan Orang dengan Gangguan Jiwa Berat Sesuai Standar | 423 Orang | | 423 Orang | 51 Orang | 6.790.000,00 | Provinsi Jawa Timur \|\| Kota Pasuruan \|\| Kecamatan Gadingrejo \|\| Kelurahan Gentong \|\| 0 \|\| Provinsi Jawa Timur \|\| Kota Pasuruan \|\| Kecamatan Gadingrejo \|\| Kelurahan Sebani \|\| 0 \|\| Provinsi Jawa Timur \|\| Kota Pasuruan \|\| Kecamatan Gadingrejo \|\| Kelurahan Bukir \|\| 0 \|\| Provinsi Jawa Timur \|\| Kota Pasuruan \|\| Kecamatan Gadingrejo \|\| Kelurahan Gadingrejo \|\| 0 | DAK Non Fisik-Dana BOK-BOK Puskesmas Pendapatan Bagi Hasil Pajak Rokok | 4.Memperkuat pembangunan sumber daya manusia (SDM), sains, teknologi, pendidikan, kesehatan, prestasi olahraga, kesetaraan gender, serta penguatan peran perempuan, pemuda (generasi milenial dan generasi Z), dan penyandang disabilitas. | 5. Penguranganstunting | | 423 Orang | 7.129.500,00 | UPT PUSKESMAS GADINGREJO |
| | | Terlaksananya Pengelolaan Pelayanan Kesehatan Orang dengan Gangguan Jiwa Berat Sesuai Standar | Jumlah Orang yang Mendapatkan Pelayanan Kesehatan Orang dengan Gangguan Jiwa Berat Sesuai Standar | 41 Orang | | 41 Orang | 51 Orang | 6.790.000,00 | Provinsi Jawa Timur \|\| Kota Pasuruan \|\| Kecamatan Gadingrejo \|\| Kelurahan Gentong \|\| 0 \|\| Provinsi Jawa Timur \|\| Kota Pasuruan \|\| Kecamatan Gadingrejo \|\| Kelurahan Sebani \|\| 0 \|\| Provinsi Jawa Timur \|\| Kota Pasuruan \|\| Kecamatan Gadingrejo \|\| Kelurahan Bukir \|\| 0 \|\| Provinsi Jawa Timur \|\| Kota Pasuruan \|\| Kecamatan Gadingrejo \|\| Kelurahan Gadingrejo \|\| 0 | DAK Non Fisik-Dana BOK-BOK Puskesmas Pendapatan Bagi Hasil Pajak Rokok | 4.Memperkuat pembangunan sumber daya manusia (SDM), sains, teknologi, pendidikan, kesehatan, prestasi olahraga, kesetaraan gender, serta penguatan peran perempuan, pemuda (generasi milenial dan generasi Z), dan penyandang disabilitas. | 5. Penguranganstunting | | 41 Orang | 7.129.500,00 | UPT PUSKESMAS GADINGREJO |

| NO | KODE | URUSAN / BIDANG URUSAN / PROGRAM / OUTCOME / KEGIATAN / SUBKEGIATAN OUTPUT | INDIKATOR | TARGET AKHIR RENSTRA | REALISASI 2025 | PRAKIRAAN 2026 | CAPAIAN KINERJA DAN KERANGKA PENDANAAN | | | | | | KELOMPOK SASARAN | PRAKIRAAN MAJU 2028 | | PERANGKAT DAERAH PENANGGUNG JAWAB |
|---|---|---|---|---|---|---|---|---|---|---|---|---|---|---|---|---|
| | | | | | | | TARGET 2027 | PAGU INDIKATIF | LOKASI | SUMBER DANA | PRIORITAS | | | TARGET | PAGU INDIKATIF | |
| | | | | | | | | | | | NASIONAL | DAERAH | | | | |
| (1) | (2) | (3) | (4) | (5) | (6) | (7) | (8) | (9) | (10) | (11) | (12) | (13) | (14) | (15) | (16) | (17) |
| | | Terlaksananya Pengelolaan Pelayanan Kesehatan Orang dengan Gangguan Jiwa Berat Sesuai Standar | Jumlah Orang yang Mendapatkan Pelayanan Kesehatan Orang dengan Gangguan Jiwa Berat Sesuai Standar | 51 Orang | | 51 Orang | 51 Orang | 6.790.000,00 | Provinsi Jawa Timur \|\| Kota Pasuruan \|\| Kecamatan Gadingrejo \|\| Kelurahan Gentong \|\| 0 \|\| Provinsi Jawa Timur \|\| Kota Pasuruan \|\| Kecamatan Gadingrejo \|\| Kelurahan Sebani \|\| 0 \|\| Provinsi Jawa Timur \|\| Kota Pasuruan \|\| Kecamatan Gadingrejo \|\| Kelurahan Bukir \|\| 0 \|\| Provinsi Jawa Timur \|\| Kota Pasuruan \|\| Kecamatan Gadingrejo \|\| Kelurahan Gadingrejo \|\| 0 | DAK Non Fisik-Dana BOK-BOK Puskesmas Pendapatan Bagi Hasil Pajak Rokok | 4.Memperkuat pembangunan sumber daya manusia (SDM), sains, teknologi, pendidikan, kesehatan, prestasi olahraga, kesetaraan gender, serta penguatan peran perempuan, pemuda (generasi milenial dan generasi Z), dan penyandang disabilitas. | 5. Penguranggan stunting | | 51 Orang | 7.129.500,00 | UPT PUSKESMAS GADINGREJO |
| | 1.02.02.2.02.0011 | Pengelolaan Pelayanan Kesehatan Orang Terduga Tuberkulosis | | | | | | 15.480.000,00 | | | | | | | 16.254.000,00 | |
| | | Terlaksananya Pengelolaan Pelayanan Kesehatan Bagi Orang Terduga Tuberkulosis Sesuai Standar | Jumlah Orang Terduga Menderita Tuberkulosis yang Mendapatkan Pelayanan Sesuai Standar | 628 Orang | | 616 Orang | 707 Orang | 15.480.000,00 | Provinsi Jawa Timur \|\| Kota Pasuruan \|\| Kecamatan Gadingrejo \|\| Kelurahan Gentong \|\| 0 \|\| Provinsi Jawa Timur \|\| Kota Pasuruan \|\| Kecamatan Gadingrejo \|\| Kelurahan Sebani \|\| 0 \|\| Provinsi Jawa Timur \|\| Kota Pasuruan \|\| Kecamatan Gadingrejo \|\| Kelurahan Bukir \|\| 0 \|\| Provinsi Jawa Timur \|\| Kota Pasuruan \|\| Kecamatan Gadingrejo \|\| Kelurahan Gadingrejo \|\| 0 | Pendapatan Bagi Hasil Pajak Rokok DAK Non Fisik-Dana BOK-BOK Puskesmas | 4.Memperkuat pembangunan sumber daya manusia (SDM), sains, teknologi, pendidikan, kesehatan, prestasi olahraga, kesetaraan gender, serta penguatan peran perempuan, pemuda (generasi milenial dan generasi Z), dan penyandang disabilitas. | 5. Penguranggan stunting | | 622 Orang | 16.254.000,00 | UPT PUSKESMAS GADINGREJO |

| NO | KODE | URUSAN / BIDANG URUSAN / PROGRAM / OUTCOME / KEGIATAN / SUBKEGIATAN OUTPUT | INDIKATOR | TARGET AKHIR RENSTRA | REALISASI 2025 | PRAKIRAAN 2026 | CAPAIAN KINERJA DAN KERANGKA PENDANAAN | | | | | | KELOMPOK SASARAN | PRAKIRAAN MAJU 2028 | | PERANGKAT DAERAH PENANGGUNG JAWAB |
|---|---|---|---|---|---|---|---|---|---|---|---|---|---|---|---|---|
| | | | | | | | TARGET 2027 | PAGU INDIKATIF | LOKASI | SUMBER DANA | PRIORITAS | | | TARGET | PAGU INDIKATIF | |
| | | | | | | | | | | | NASIONAL | DAERAH | | | | |
| (1) | (2) | (3) | (4) | (5) | (6) | (7) | (8) | (9) | (10) | (11) | (12) | (13) | (14) | (15) | (16) | (17) |
| | | Terlaksananya Pengelolaan Pelayanan Kesehatan Bagi Orang Terduga Tuberkulosis Sesuai Standar | Jumlah Orang Terduga Menderita Tuberkulosis yang Mendapatkan Pelayanan Sesuai Standar | 901 Orang | | 885 Orang | 707 Orang | 15.480.000,00 | Provinsi Jawa Timur \|\| Kota Pasuruan \|\| Kecamatan Gadingrejo \|\| Kelurahan Gentong \|\| 0 \|\| Provinsi Jawa Timur \|\| Kota Pasuruan \|\| Kecamatan Gadingrejo \|\| Kelurahan Sebani \|\| 0 \|\| Provinsi Jawa Timur \|\| Kota Pasuruan \|\| Kecamatan Gadingrejo \|\| Kelurahan Bukir \|\| 0 \|\| Provinsi Jawa Timur \|\| Kota Pasuruan \|\| Kecamatan Gadingrejo \|\| Kelurahan Gadingrejo \|\| 0 | Pendapatan Bagi Hasil Pajak Rokok<br>DAK Non Fisik-Dana BOK-BOK Puskesmas | 4.Memperkuat pembangunan sumber daya manusia (SDM), sains, teknologi, pendidikan, kesehatan, prestasi olahraga, kesetaraan gender, serta penguatan peran perempuan, pemuda (generasi milenial dan generasi Z), dan penyandang disabilitas. | 5. Penguranganstunting | | 893 Orang | 16.254.000,00 | UPT PUSKESMAS GADINGREJO |
| | | Terlaksananya Pengelolaan Pelayanan Kesehatan Bagi Orang Terduga Tuberkulosis Sesuai Standar | Jumlah Orang Terduga Menderita Tuberkulosis yang Mendapatkan Pelayanan Sesuai Standar | 889 Orang | | 873 Orang | 707 Orang | 15.480.000,00 | Provinsi Jawa Timur \|\| Kota Pasuruan \|\| Kecamatan Gadingrejo \|\| Kelurahan Gentong \|\| 0 \|\| Provinsi Jawa Timur \|\| Kota Pasuruan \|\| Kecamatan Gadingrejo \|\| Kelurahan Sebani \|\| 0 \|\| Provinsi Jawa Timur \|\| Kota Pasuruan \|\| Kecamatan Gadingrejo \|\| Kelurahan Bukir \|\| 0 \|\| Provinsi Jawa Timur \|\| Kota Pasuruan \|\| Kecamatan Gadingrejo \|\| Kelurahan Gadingrejo \|\| 0 | Pendapatan Bagi Hasil Pajak Rokok<br>DAK Non Fisik-Dana BOK-BOK Puskesmas | 4.Memperkuat pembangunan sumber daya manusia (SDM), sains, teknologi, pendidikan, kesehatan, prestasi olahraga, kesetaraan gender, serta penguatan peran perempuan, pemuda (generasi milenial dan generasi Z), dan penyandang disabilitas. | 5. Penguranganstunting | | 881 Orang | 16.254.000,00 | UPT PUSKESMAS GADINGREJO |

| NO | KODE | URUSAN / BIDANG URUSAN / PROGRAM / OUTCOME / KEGIATAN / SUBKEGIATAN OUTPUT | INDIKATOR | TARGET AKHIR RENSTRA | REALISASI 2025 | PRAKIRAAN 2026 | CAPAIAN KINERJA DAN KERANGKA PENDANAAN | | | | | | KELOMPOK SASARAN | PRAKIRAAN MAJU 2028 | | PERANGKAT DAERAH PENANGGUNG JAWAB |
|---|---|---|---|---|---|---|---|---|---|---|---|---|---|---|---|---|
| | | | | | | | TARGET 2027 | PAGU INDIKATIF | LOKASI | SUMBER DANA | PRIORITAS | | | TARGET | PAGU INDIKATIF | |
| | | | | | | | | | | | NASIONAL | DAERAH | | | | |
| (1) | (2) | (3) | (4) | (5) | (6) | (7) | (8) | (9) | (10) | (11) | (12) | (13) | (14) | (15) | (16) | (17) |
| | | Terlaksananya Pengelolaan Pelayanan Kesehatan Bagi Orang Terduga Tuberkulosis Sesuai Standar | Jumlah Orang Terduga Menderita Tuberkulosis yang Mendapatkan Pelayanan Sesuai Standar | 820 Orang | | 804 Orang | 707 Orang | 15.480.000,00 | Provinsi Jawa Timur \|\| Kota Pasuruan \|\| Kecamatan Gadingrejo \|\| Kelurahan Gentong \|\| 0 \|\| Provinsi Jawa Timur \|\| Kota Pasuruan \|\| Kecamatan Gadingrejo \|\| Kelurahan Sebani \|\| 0 \|\| Provinsi Jawa Timur \|\| Kota Pasuruan \|\| Kecamatan Gadingrejo \|\| Kelurahan Bukir \|\| 0 \|\| Provinsi Jawa Timur \|\| Kota Pasuruan \|\| Kecamatan Gadingrejo \|\| Kelurahan Gadingrejo \|\| 0 | Pendapatan Bagi Hasil Pajak Rokok<br>DAK Non Fisik-Dana BOK-BOK Puskesmas | 4.Memperkuat pembangunan sumber daya manusia (SDM), sains, teknologi, pendidikan, kesehatan, prestasi olahraga, kesetaraan gender, serta penguatan peran perempuan, pemuda (generasi milenial dan generasi Z), dan penyandang disabilitas. | 5. Penguranganan stunting | | 812 Orang | 16.254.000,00 | UPT PUSKESMAS GADINGREJO |
| | | Terlaksananya Pengelolaan Pelayanan Kesehatan Bagi Orang Terduga Tuberkulosis Sesuai Standar | Jumlah Orang Terduga Menderita Tuberkulosis yang Mendapatkan Pelayanan Sesuai Standar | 716 Orang | | 704 Orang | 707 Orang | 15.480.000,00 | Provinsi Jawa Timur \|\| Kota Pasuruan \|\| Kecamatan Gadingrejo \|\| Kelurahan Gentong \|\| 0 \|\| Provinsi Jawa Timur \|\| Kota Pasuruan \|\| Kecamatan Gadingrejo \|\| Kelurahan Sebani \|\| 0 \|\| Provinsi Jawa Timur \|\| Kota Pasuruan \|\| Kecamatan Gadingrejo \|\| Kelurahan Bukir \|\| 0 \|\| Provinsi Jawa Timur \|\| Kota Pasuruan \|\| Kecamatan Gadingrejo \|\| Kelurahan Gadingrejo \|\| 0 | Pendapatan Bagi Hasil Pajak Rokok<br>DAK Non Fisik-Dana BOK-BOK Puskesmas | 4.Memperkuat pembangunan sumber daya manusia (SDM), sains, teknologi, pendidikan, kesehatan, prestasi olahraga, kesetaraan gender, serta penguatan peran perempuan, pemuda (generasi milenial dan generasi Z), dan penyandang disabilitas. | 5. Penguranganan stunting | | 710 Orang | 16.254.000,00 | UPT PUSKESMAS GADINGREJO |

| NO | KODE | URUSAN / BIDANG URUSAN / PROGRAM / OUTCOME / KEGIATAN / SUBKEGIATAN OUTPUT | INDIKATOR | TARGET AKHIR RENSTRA | REALISASI 2025 | PRAKIRAAN 2026 | CAPAIAN KINERJA DAN KERANGKA PENDANAAN | | | | | | KELOMPOK SASARAN | PRAKIRAAN MAJU 2028 | | PERANGKAT DAERAH PENANGGUNG JAWAB |
|---|---|---|---|---|---|---|---|---|---|---|---|---|---|---|---|---|
| | | | | | | | TARGET 2027 | PAGU INDIKATIF | LOKASI | SUMBER DANA | PRIORITAS | | | TARGET | PAGU INDIKATIF | |
| | | | | | | | | | | | NASIONAL | DAERAH | | | | |
| (1) | (2) | (3) | (4) | (5) | (6) | (7) | (8) | (9) | (10) | (11) | (12) | (13) | (14) | (15) | (16) | (17) |
| | | Terlaksananya Pengelolaan Pelayanan Kesehatan Bagi Orang Terduga Tuberkulosis Sesuai Standar | Jumlah Orang Terduga Menderita Tuberkulosis yang Mendapatkan Pelayanan Sesuai Standar | 686 Orang | | 674 Orang | 707 Orang | 15.480.000,00 | Provinsi Jawa Timur \|\| Kota Pasuruan \|\| Kecamatan Gadingrejo \|\| Kelurahan Gentong \|\| 0 \|\| Provinsi Jawa Timur \|\| Kota Pasuruan \|\| Kecamatan Gadingrejo \|\| Kelurahan Sebani \|\| 0 \|\| Provinsi Jawa Timur \|\| Kota Pasuruan \|\| Kecamatan Gadingrejo \|\| Kelurahan Bukir \|\| 0 \|\| Provinsi Jawa Timur \|\| Kota Pasuruan \|\| Kecamatan Gadingrejo \|\| Kelurahan Gadingrejo \|\| 0 | Pendapatan Bagi Hasil Pajak Rokok<br>DAK Non Fisik-Dana BOK-BOK Puskesmas | 4.Memperkuat pembangunan sumber daya manusia (SDM), sains, teknologi, pendidikan, kesehatan, prestasi olahraga, kesetaraan gender, serta penguatan peran perempuan, pemuda (generasi milenial dan generasi Z), dan penyandang disabilitas. | 5. Penguranganan stunting | | 680 Orang | 16.254.000,00 | UPT PUSKESMAS GADINGREJO |
| | | Terlaksananya Pengelolaan Pelayanan Kesehatan Bagi Orang Terduga Tuberkulosis Sesuai Standar | Jumlah Orang Terduga Menderita Tuberkulosis yang Mendapatkan Pelayanan Sesuai Standar | 685 Orang | | 673 Orang | 707 Orang | 15.480.000,00 | Provinsi Jawa Timur \|\| Kota Pasuruan \|\| Kecamatan Gadingrejo \|\| Kelurahan Gentong \|\| 0 \|\| Provinsi Jawa Timur \|\| Kota Pasuruan \|\| Kecamatan Gadingrejo \|\| Kelurahan Sebani \|\| 0 \|\| Provinsi Jawa Timur \|\| Kota Pasuruan \|\| Kecamatan Gadingrejo \|\| Kelurahan Bukir \|\| 0 \|\| Provinsi Jawa Timur \|\| Kota Pasuruan \|\| Kecamatan Gadingrejo \|\| Kelurahan Gadingrejo \|\| 0 | Pendapatan Bagi Hasil Pajak Rokok<br>DAK Non Fisik-Dana BOK-BOK Puskesmas | 4.Memperkuat pembangunan sumber daya manusia (SDM), sains, teknologi, pendidikan, kesehatan, prestasi olahraga, kesetaraan gender, serta penguatan peran perempuan, pemuda (generasi milenial dan generasi Z), dan penyandang disabilitas. | 5. Penguranganan stunting | | 679 Orang | 16.254.000,00 | UPT PUSKESMAS GADINGREJO |

| NO | KODE | URUSAN / BIDANG URUSAN / PROGRAM / OUTCOME / KEGIATAN / SUBKEGIATAN OUTPUT | INDIKATOR | TARGET AKHIR RENSTRA | REALISASI 2025 | PRAKIRAAN 2026 | CAPAIAN KINERJA DAN KERANGKA PENDANAAN | | | | | | KELOMPOK SASARAN | PRAKIRAAN MAJU 2028 | | PERANGKAT DAERAH PENANGGUNG JAWAB |
|---|---|---|---|---|---|---|---|---|---|---|---|---|---|---|---|---|
| | | | | | | | TARGET 2027 | PAGU INDIKATIF | LOKASI | SUMBER DANA | PRIORITAS | | | TARGET | PAGU INDIKATIF | |
| | | | | | | | | | | | NASIONAL | DAERAH | | | | |
| (1) | (2) | (3) | (4) | (5) | (6) | (7) | (8) | (9) | (10) | (11) | (12) | (13) | (14) | (15) | (16) | (17) |
| | | Terlaksananya Pengelolaan Pelayanan Kesehatan Bagi Orang Terduga Tuberkulosis Sesuai Standar | Jumlah Orang Terduga Menderita Tuberkulosis yang Mendapatkan Pelayanan Sesuai Standar | 5859 Orang | | 5751 Orang | 707 Orang | 15.480.000,00 | Provinsi Jawa Timur \|\| Kota Pasuruan \|\| Kecamatan Gadingrejo \|\| Kelurahan Gentong \|\| 0 \|\| Provinsi Jawa Timur \|\| Kota Pasuruan \|\| Kecamatan Gadingrejo \|\| Kelurahan Sebani \|\| 0 \|\| Provinsi Jawa Timur \|\| Kota Pasuruan \|\| Kecamatan Gadingrejo \|\| Kelurahan Bukir \|\| 0 \|\| Provinsi Jawa Timur \|\| Kota Pasuruan \|\| Kecamatan Gadingrejo \|\| Kelurahan Gadingrejo \|\| 0 | Pendapatan Bagi Hasil Pajak Rokok<br>DAK Non Fisik-Dana BOK-BOK Puskesmas | 4.Memperkuat pembangunan sumber daya manusia (SDM), sains, teknologi, pendidikan, kesehatan, prestasi olahraga, kesetaraan gender, serta penguatan peran perempuan, pemuda (generasi milenial dan generasi Z), dan penyandang disabilitas. | 5. Penguranganan stunting | | 5805 Orang | 16.254.000,00 | UPT PUSKESMAS GADINGREJO |
| | | Terlaksananya Pengelolaan Pelayanan Kesehatan Bagi Orang Terduga Tuberkulosis Sesuai Standar | Jumlah Orang Terduga Menderita Tuberkulosis yang Mendapatkan Pelayanan Sesuai Standar | 534 Orang | | 522 Orang | 707 Orang | 15.480.000,00 | Provinsi Jawa Timur \|\| Kota Pasuruan \|\| Kecamatan Gadingrejo \|\| Kelurahan Gentong \|\| 0 \|\| Provinsi Jawa Timur \|\| Kota Pasuruan \|\| Kecamatan Gadingrejo \|\| Kelurahan Sebani \|\| 0 \|\| Provinsi Jawa Timur \|\| Kota Pasuruan \|\| Kecamatan Gadingrejo \|\| Kelurahan Bukir \|\| 0 \|\| Provinsi Jawa Timur \|\| Kota Pasuruan \|\| Kecamatan Gadingrejo \|\| Kelurahan Gadingrejo \|\| 0 | Pendapatan Bagi Hasil Pajak Rokok<br>DAK Non Fisik-Dana BOK-BOK Puskesmas | 4.Memperkuat pembangunan sumber daya manusia (SDM), sains, teknologi, pendidikan, kesehatan, prestasi olahraga, kesetaraan gender, serta penguatan peran perempuan, pemuda (generasi milenial dan generasi Z), dan penyandang disabilitas. | 5. Penguranganan stunting | | 528 Orang | 16.254.000,00 | UPT PUSKESMAS GADINGREJO |
| | 1.02.02.2.02.0015 | Pengelolaan Pelayanan Kesehatan Gizi Masyarakat | | | | | | 799.086.840,00 | | | | | | | 849.024.582,00 | |

| NO | KODE | URUSAN / BIDANG URUSAN / PROGRAM / OUTCOME / KEGIATAN / SUBKEGIATAN OUTPUT | INDIKATOR | TARGET AKHIR RENSTRA | REALISASI 2025 | PRAKIRAAN 2026 | CAPAIAN KINERJA DAN KERANGKA PENDANAAN | | | | | | KELOMPOK SASARAN | PRAKIRAAN MAJU 2028 | | PERANGKAT DAERAH PENANGGUNG JAWAB |
|---|---|---|---|---|---|---|---|---|---|---|---|---|---|---|---|---|
| | | | | | | | TARGET 2027 | PAGU INDIKATIF | LOKASI | SUMBER DANA | PRIORITAS | | | TARGET | PAGU INDIKATIF | |
| | | | | | | | | | | | NASIONAL | DAERAH | | | | |
| (1) | (2) | (3) | (4) | (5) | (6) | (7) | (8) | (9) | (10) | (11) | (12) | (13) | (14) | (15) | (16) | (17) |
| | | Terlaksananya Pengelolaan Pelayanan Kesehatan Gizi Masyarakat | Jumlah Dokumen Hasil Pengelolaan Pelayanan Kesehatan Gizi Masyarakat | 60 Dokumen | | 60 Dokumen | 60 Dokumen | 799.086.840,00 | Provinsi Jawa Timur \|\| Kota Pasuruan \|\| Kecamatan Gadingrejo \|\| Kelurahan Gentong \|\| 0 \|\| Provinsi Jawa Timur \|\| Kota Pasuruan \|\| Kecamatan Gadingrejo \|\| Kelurahan Sebani \|\| 0 \|\| Provinsi Jawa Timur \|\| Kota Pasuruan \|\| Kecamatan Gadingrejo \|\| Kelurahan Bukir \|\| 0 \|\| Provinsi Jawa Timur \|\| Kota Pasuruan \|\| Kecamatan Gadingrejo \|\| Kelurahan Gadingrejo \|\| 0 | Pendapatan Bagi Hasil Pajak Rokok<br>DAK Non Fisik-Dana BOK-BOK Puskesmas<br>Dana Alokasi Umum (DAU) | 4.Memperkuat pembangunan sumber daya manusia (SDM), sains, teknologi, pendidikan, kesehatan, prestasi olahraga, kesetaraan gender, serta penguatan peran perempuan, pemuda (generasi milenial dan generasi Z), dan penyandang disabilitas. | 5. Penguranggan stunting | | 60 Dokumen | 849.024.582,00 | UPT PUSKESMAS GADINGREJO |
| | | Terlaksananya Pengelolaan Pelayanan Kesehatan Gizi Masyarakat | Jumlah Dokumen Hasil Pengelolaan Pelayanan Kesehatan Gizi Masyarakat | 16 Dokumen | | 16 Dokumen | 60 Dokumen | 799.086.840,00 | Provinsi Jawa Timur \|\| Kota Pasuruan \|\| Kecamatan Gadingrejo \|\| Kelurahan Gentong \|\| 0 \|\| Provinsi Jawa Timur \|\| Kota Pasuruan \|\| Kecamatan Gadingrejo \|\| Kelurahan Sebani \|\| 0 \|\| Provinsi Jawa Timur \|\| Kota Pasuruan \|\| Kecamatan Gadingrejo \|\| Kelurahan Bukir \|\| 0 \|\| Provinsi Jawa Timur \|\| Kota Pasuruan \|\| Kecamatan Gadingrejo \|\| Kelurahan Gadingrejo \|\| 0 | Pendapatan Bagi Hasil Pajak Rokok<br>DAK Non Fisik-Dana BOK-BOK Puskesmas<br>Dana Alokasi Umum (DAU) | 4.Memperkuat pembangunan sumber daya manusia (SDM), sains, teknologi, pendidikan, kesehatan, prestasi olahraga, kesetaraan gender, serta penguatan peran perempuan, pemuda (generasi milenial dan generasi Z), dan penyandang disabilitas. | 5. Penguranggan stunting | | 16 Dokumen | 849.024.582,00 | UPT PUSKESMAS GADINGREJO |
| | 1.02.02.2.02.0017 | Pengelolaan Pelayanan Kesehatan Lingkungan | | | | | | 37.650.000,00 | | | | | | | 39.532.500,00 | |

| NO | KODE | URUSAN / BIDANG URUSAN / PROGRAM / OUTCOME / KEGIATAN / SUBKEGIATAN OUTPUT | INDIKATOR | TARGET AKHIR RENSTRA | REALISASI 2025 | PRAKIRAAN 2026 | CAPAIAN KINERJA DAN KERANGKA PENDANAAN | | | | | | KELOMPOK SASARAN | PRAKIRAAN MAJU 2028 | | PERANGKAT DAERAH PENANGGUNG JAWAB |
|---|---|---|---|---|---|---|---|---|---|---|---|---|---|---|---|---|
| | | | | | | | TARGET 2027 | PAGU INDIKATIF | LOKASI | SUMBER DANA | PRIORITAS | | | TARGET | PAGU INDIKATIF | |
| | | | | | | | | | | | NASIONAL | DAERAH | | | | |
| (1) | (2) | (3) | (4) | (5) | (6) | (7) | (8) | (9) | (10) | (11) | (12) | (13) | (14) | (15) | (16) | (17) |
| | | Terlaksananya Pengelolaan Pelayanan Kesehatan Lingkungan | Jumlah Dokumen Hasil Pengelolaan Pelayanan Kesehatan Lingkungan | 12 Dokumen | | 12 Dokumen | 4 Dokumen | 37.650.000,00 | Provinsi Jawa Timur \|\| Kota Pasuruan \|\| Kecamatan Gadingrejo \|\| Kelurahan Gentong \|\| 0 \|\| Provinsi Jawa Timur \|\| Kota Pasuruan \|\| Kecamatan Gadingrejo \|\| Kelurahan Sebani \|\| 0 \|\| Provinsi Jawa Timur \|\| Kota Pasuruan \|\| Kecamatan Gadingrejo \|\| Kelurahan Bukir \|\| 0 \|\| Provinsi Jawa Timur \|\| Kota Pasuruan \|\| Kecamatan Gadingrejo \|\| Kelurahan Gadingrejo \|\| 0 | DAK Non Fisik-Dana BOK-BOK Puskesmas Pendapatan Bagi Hasil Pajak Rokok | 4.Memperkuat pembangunan sumber daya manusia (SDM), sains, teknologi, pendidikan, kesehatan, prestasi olahraga, kesetaraan gender, serta penguatan peran perempuan, pemuda (generasi milenial dan generasi Z), dan penyandang disabilitas. | 5. Penguranganstunting | | 12 Dokumen | 39.532.500,00 | UPT PUSKESMAS GADINGREJO |
| | | Terlaksananya Pengelolaan Pelayanan Kesehatan Lingkungan | Jumlah Dokumen Hasil Pengelolaan Pelayanan Kesehatan Lingkungan | 4 Dokumen | | 4 Dokumen | 4 Dokumen | 37.650.000,00 | Provinsi Jawa Timur \|\| Kota Pasuruan \|\| Kecamatan Gadingrejo \|\| Kelurahan Gentong \|\| 0 \|\| Provinsi Jawa Timur \|\| Kota Pasuruan \|\| Kecamatan Gadingrejo \|\| Kelurahan Sebani \|\| 0 \|\| Provinsi Jawa Timur \|\| Kota Pasuruan \|\| Kecamatan Gadingrejo \|\| Kelurahan Bukir \|\| 0 \|\| Provinsi Jawa Timur \|\| Kota Pasuruan \|\| Kecamatan Gadingrejo \|\| Kelurahan Gadingrejo \|\| 0 | DAK Non Fisik-Dana BOK-BOK Puskesmas Pendapatan Bagi Hasil Pajak Rokok | 4.Memperkuat pembangunan sumber daya manusia (SDM), sains, teknologi, pendidikan, kesehatan, prestasi olahraga, kesetaraan gender, serta penguatan peran perempuan, pemuda (generasi milenial dan generasi Z), dan penyandang disabilitas. | 5. Penguranganstunting | | 4 Dokumen | 39.532.500,00 | UPT PUSKESMAS GADINGREJO |
| | 1.02.02.2.02.0019 | Pengelolaan Pelayanan Kesehatan Tradisional, Akupuntur, Asuhan Mandiri, dan Tradisional Lainnya | | | | | | 1.188.000,00 | | | | | | | 1.247.400,00 | |

| NO | KODE | URUSAN / BIDANG URUSAN / PROGRAM / OUTCOME / KEGIATAN / SUBKEGIATAN OUTPUT | INDIKATOR | TARGET AKHIR RENSTRA | REALISASI 2025 | PRAKIRAAN 2026 | CAPAIAN KINERJA DAN KERANGKA PENDANAAN | | | | | | KELOMPOK SASARAN | PRAKIRAAN MAJU 2028 | | PERANGKAT DAERAH PENANGGUNG JAWAB |
|---|---|---|---|---|---|---|---|---|---|---|---|---|---|---|---|---|
| | | | | | | | TARGET 2027 | PAGU INDIKATIF | LOKASI | SUMBER DANA | PRIORITAS | | | TARGET | PAGU INDIKATIF | |
| | | | | | | | | | | | NASIONAL | DAERAH | | | | |
| (1) | (2) | (3) | (4) | (5) | (6) | (7) | (8) | (9) | (10) | (11) | (12) | (13) | (14) | (15) | (16) | (17) |
| | | Terkelolanya Pelayanan Kesehatan Tradisional, Akupuntur, Asuhan Mandiri dan Tradisional Lainnya | Jumlah Dokumen Hasil Pengelolaan Pelayanan Kesehatan Tradisional, Akupuntur, Asuhan Mandiri dan Tradisional Lainnya | 12 Dokumen | | 1 Dokumen | 1 Dokumen | 1.188.000,00 | Provinsi Jawa Timur \|\| Kota Pasuruan \|\| Kecamatan Gadingrejo \|\| Kelurahan Gentong \|\| 0 \|\| Provinsi Jawa Timur \|\| Kota Pasuruan \|\| Kecamatan Gadingrejo \|\| Kelurahan Sebani \|\| 0 \|\| Provinsi Jawa Timur \|\| Kota Pasuruan \|\| Kecamatan Gadingrejo \|\| Kelurahan Bukir \|\| 0 \|\| Provinsi Jawa Timur \|\| Kota Pasuruan \|\| Kecamatan Gadingrejo \|\| Kelurahan Gadingrejo \|\| 0 | Pendapatan Bagi Hasil Pajak Rokok | 4.Memperkuat pembangunan sumber daya manusia (SDM), sains, teknologi, pendidikan, kesehatan, prestasi olahraga, kesetaraan gender, serta penguatan peran perempuan, pemuda (generasi milenial dan generasi Z), dan penyandang disabilitas. | 5. Penguranggan stunting | | 12 Dokumen | 1.247.400,00 | UPT PUSKESMAS GADINGREJO |
| | | Terkelolanya Pelayanan Kesehatan Tradisional, Akupuntur, Asuhan Mandiri dan Tradisional Lainnya | Jumlah Dokumen Hasil Pengelolaan Pelayanan Kesehatan Tradisional, Akupuntur, Asuhan Mandiri dan Tradisional Lainnya | 12 Dokumen | | 12 Dokumen | 1 Dokumen | 1.188.000,00 | Provinsi Jawa Timur \|\| Kota Pasuruan \|\| Kecamatan Gadingrejo \|\| Kelurahan Gentong \|\| 0 \|\| Provinsi Jawa Timur \|\| Kota Pasuruan \|\| Kecamatan Gadingrejo \|\| Kelurahan Sebani \|\| 0 \|\| Provinsi Jawa Timur \|\| Kota Pasuruan \|\| Kecamatan Gadingrejo \|\| Kelurahan Bukir \|\| 0 \|\| Provinsi Jawa Timur \|\| Kota Pasuruan \|\| Kecamatan Gadingrejo \|\| Kelurahan Gadingrejo \|\| 0 | Pendapatan Bagi Hasil Pajak Rokok | 4.Memperkuat pembangunan sumber daya manusia (SDM), sains, teknologi, pendidikan, kesehatan, prestasi olahraga, kesetaraan gender, serta penguatan peran perempuan, pemuda (generasi milenial dan generasi Z), dan penyandang disabilitas. | 5. Penguranggan stunting | | 12 Dokumen | 1.247.400,00 | UPT PUSKESMAS GADINGREJO |

| NO | KODE | URUSAN / BIDANG URUSAN / PROGRAM / OUTCOME / KEGIATAN / SUBKEGIATAN OUTPUT | INDIKATOR | TARGET AKHIR RENSTRA | REALISASI 2025 | PRAKIRAAN 2026 | CAPAIAN KINERJA DAN KERANGKA PENDANAAN | | | | | | KELOMPOK SASARAN | PRAKIRAAN MAJU 2028 | | PERANGKAT DAERAH PENANGGUNG JAWAB |
|---|---|---|---|---|---|---|---|---|---|---|---|---|---|---|---|---|
| | | | | | | | TARGET 2027 | PAGU INDIKATIF | LOKASI | SUMBER DANA | PRIORITAS | | | TARGET | PAGU INDIKATIF | |
| | | | | | | | | | | | NASIONAL | DAERAH | | | | |
| (1) | (2) | (3) | (4) | (5) | (6) | (7) | (8) | (9) | (10) | (11) | (12) | (13) | (14) | (15) | (16) | (17) |
| | | Terkelolanya Pelayanan Kesehatan Tradisional, Akupuntur, Asuhan Mandiri dan Tradisional Lainnya | Jumlah Dokumen Hasil Pengelolaan Pelayanan Kesehatan Tradisional, Akupuntur, Asuhan Mandiri dan Tradisional Lainnya | 1 Dokumen | | 1 Dokumen | 1 Dokumen | 1.188.000,00 | Provinsi Jawa Timur \|\| Kota Pasuruan \|\| Kecamatan Gadingrejo \|\| Kelurahan Gentong \|\| 0 \|\| Provinsi Jawa Timur \|\| Kota Pasuruan \|\| Kecamatan Gadingrejo \|\| Kelurahan Sebani \|\| 0 \|\| Provinsi Jawa Timur \|\| Kota Pasuruan \|\| Kecamatan Gadingrejo \|\| Kelurahan Bukir \|\| 0 \|\| Provinsi Jawa Timur \|\| Kota Pasuruan \|\| Kecamatan Gadingrejo \|\| Kelurahan Gadingrejo \|\| 0 | Pendapatan Bagi Hasil Pajak Rokok | 4.Memperkuat pembangunan sumber daya manusia (SDM), sains, teknologi, pendidikan, kesehatan, prestasi olahraga, kesetaraan gender, serta penguatan peran perempuan, pemuda (generasi milenial dan generasi Z), dan penyandang disabilitas. | 5. Penguranggan stunting | | 1 Dokumen | 1.247.400,00 | UPT PUSKESMAS GADINGREJO |
| | 1.02.02.2.02.0020 | Pengelolaan Surveilans Kesehatan | | | | | | 23.680.000,00 | | | | | | | 28.854.000,00 | |
| | | Terlaksananya Pengelolaan Surveilans Kesehatan | Jumlah Dokumen Hasil Pengelolaan Surveilans Kesehatan | 2 Dokumen | | 2 Dokumen | 2 Dokumen | 23.680.000,00 | Provinsi Jawa Timur \|\| Kota Pasuruan \|\| Kecamatan Gadingrejo \|\| Kelurahan Gentong \|\| 0 \|\| Provinsi Jawa Timur \|\| Kota Pasuruan \|\| Kecamatan Gadingrejo \|\| Kelurahan Sebani \|\| 0 \|\| Provinsi Jawa Timur \|\| Kota Pasuruan \|\| Kecamatan Gadingrejo \|\| Kelurahan Bukir \|\| 0 \|\| Provinsi Jawa Timur \|\| Kota Pasuruan \|\| Kecamatan Gadingrejo \|\| Kelurahan Gadingrejo \|\| 0 | Pendapatan Bagi Hasil Pajak Rokok<br>DAK Non Fisik-Dana BOK-BOK Puskesmas | 4.Memperkuat pembangunan sumber daya manusia (SDM), sains, teknologi, pendidikan, kesehatan, prestasi olahraga, kesetaraan gender, serta penguatan peran perempuan, pemuda (generasi milenial dan generasi Z), dan penyandang disabilitas. | 5. Penguranggan stunting | | 2 Dokumen | 28.854.000,00 | UPT PUSKESMAS GADINGREJO |

| NO | KODE | URUSAN / BIDANG URUSAN / PROGRAM / OUTCOME / KEGIATAN / SUBKEGIATAN OUTPUT | INDIKATOR | TARGET AKHIR RENSTRA | REALISASI 2025 | PRAKIRAAN 2026 | CAPAIAN KINERJA DAN KERANGKA PENDANAAN | | | | | | KELOMPOK SASARAN | PRAKIRAAN MAJU 2028 | | PERANGKAT DAERAH PENANGGUNG JAWAB |
|---|---|---|---|---|---|---|---|---|---|---|---|---|---|---|---|---|
| | | | | | | | TARGET 2027 | PAGU INDIKATIF | LOKASI | SUMBER DANA | PRIORITAS | | | TARGET | PAGU INDIKATIF | |
| | | | | | | | | | | | NASIONAL | DAERAH | | | | |
| (1) | (2) | (3) | (4) | (5) | (6) | (7) | (8) | (9) | (10) | (11) | (12) | (13) | (14) | (15) | (16) | (17) |
| | | Terlaksananya Pengelolaan Surveilans Kesehatan | Jumlah Dokumen Hasil Pengelolaan Surveilans Kesehatan | Dokumen | | 1 Dokumen | 2 Dokumen | 23.680.000,00 | Provinsi Jawa Timur \|\| Kota Pasuruan \|\| Kecamatan Gadingrejo \|\| Kelurahan Gentong \|\| 0 \|\| Provinsi Jawa Timur \|\| Kota Pasuruan \|\| Kecamatan Gadingrejo \|\| Kelurahan Sebani \|\| 0 \|\| Provinsi Jawa Timur \|\| Kota Pasuruan \|\| Kecamatan Gadingrejo \|\| Kelurahan Bukir \|\| 0 \|\| Provinsi Jawa Timur \|\| Kota Pasuruan \|\| Kecamatan Gadingrejo \|\| Kelurahan Gadingrejo \|\| 0 | Pendapatan Bagi Hasil Pajak Rokok<br>DAK Non Fisik-Dana BOK-BOK Puskesmas | 4.Memperkuat pembangunan sumber daya manusia (SDM), sains, teknologi, pendidikan, kesehatan, prestasi olahraga, kesetaraan gender, serta penguatan peran perempuan, pemuda (generasi milenial dan generasi Z), dan penyandang disabilitas. | 5. Penguranganstunting | | 1 Dokumen | 28.854.000,00 | UPT PUSKESMAS GADINGREJO |
| | | Terlaksananya Pengelolaan Surveilans Kesehatan | Jumlah Dokumen Hasil Pengelolaan Surveilans Kesehatan | 12 Dokumen | | 12 Dokumen | 2 Dokumen | 23.680.000,00 | Provinsi Jawa Timur \|\| Kota Pasuruan \|\| Kecamatan Gadingrejo \|\| Kelurahan Gentong \|\| 0 \|\| Provinsi Jawa Timur \|\| Kota Pasuruan \|\| Kecamatan Gadingrejo \|\| Kelurahan Sebani \|\| 0 \|\| Provinsi Jawa Timur \|\| Kota Pasuruan \|\| Kecamatan Gadingrejo \|\| Kelurahan Bukir \|\| 0 \|\| Provinsi Jawa Timur \|\| Kota Pasuruan \|\| Kecamatan Gadingrejo \|\| Kelurahan Gadingrejo \|\| 0 | Pendapatan Bagi Hasil Pajak Rokok<br>DAK Non Fisik-Dana BOK-BOK Puskesmas | 4.Memperkuat pembangunan sumber daya manusia (SDM), sains, teknologi, pendidikan, kesehatan, prestasi olahraga, kesetaraan gender, serta penguatan peran perempuan, pemuda (generasi milenial dan generasi Z), dan penyandang disabilitas. | 5. Penguranganstunting | | 12 Dokumen | 28.854.000,00 | UPT PUSKESMAS GADINGREJO |

| NO | KODE | URUSAN / BIDANG URUSAN / PROGRAM / OUTCOME / KEGIATAN / SUBKEGIATAN OUTPUT | INDIKATOR | TARGET AKHIR RENSTRA | REALISASI 2025 | PRAKIRAAN 2026 | CAPAIAN KINERJA DAN KERANGKA PENDANAAN | | | | | | KELOMPOK SASARAN | PRAKIRAAN MAJU 2028 | | PERANGKAT DAERAH PENANGGUNG JAWAB |
|---|---|---|---|---|---|---|---|---|---|---|---|---|---|---|---|---|
| | | | | | | | TARGET 2027 | PAGU INDIKATIF | LOKASI | SUMBER DANA | PRIORITAS | | | TARGET | PAGU INDIKATIF | |
| | | | | | | | | | | | NASIONAL | DAERAH | | | | |
| (1) | (2) | (3) | (4) | (5) | (6) | (7) | (8) | (9) | (10) | (11) | (12) | (13) | (14) | (15) | (16) | (17) |
| | | Terlaksananya Pengelolaan Surveilans Kesehatan | Jumlah Dokumen Hasil Pengelolaan Surveilans Kesehatan | 1 Dokumen | | 1 Dokumen | 2 Dokumen | 23.680.000,00 | Provinsi Jawa Timur \|\| Kota Pasuruan \|\| Kecamatan Gadingrejo \|\| Kelurahan Gentong \|\| 0 \|\| Provinsi Jawa Timur \|\| Kota Pasuruan \|\| Kecamatan Gadingrejo \|\| Kelurahan Sebani \|\| 0 \|\| Provinsi Jawa Timur \|\| Kota Pasuruan \|\| Kecamatan Gadingrejo \|\| Kelurahan Bukir \|\| 0 \|\| Provinsi Jawa Timur \|\| Kota Pasuruan \|\| Kecamatan Gadingrejo \|\| Kelurahan Gadingrejo \|\| 0 | Pendapatan Bagi Hasil Pajak Rokok<br>DAK Non Fisik-Dana BOK-BOK Puskesmas | 4.Memperkuat pembangunan sumber daya manusia (SDM), sains, teknologi, pendidikan, kesehatan, prestasi olahraga, kesetaraan gender, serta penguatan peran perempuan, pemuda (generasi milenial dan generasi Z), dan penyandang disabilitas. | 5. Penguragan stunting | | 1 Dokumen | 28.854.000,00 | UPT PUSKESMAS GADINGREJO |
| | 1.02.02.2.02.0033 | Operasional Pelayanan Puskesmas | | | | | | 106.877.000,00 | | | | | | | 154.220.850,00 | |
| | | Tersedianya Operasional Pelayanan Puskesmas | Jumlah Dokumen Operasional Pelayanan Puskesmas | 12 Dokumen | | 12 Dokumen | 2 Dokumen | 106.877.000,00 | Provinsi Jawa Timur \|\| Kota Pasuruan \|\| Kecamatan Gadingrejo \|\| Kelurahan Gentong \|\| 0 \|\| Provinsi Jawa Timur \|\| Kota Pasuruan \|\| Kecamatan Gadingrejo \|\| Kelurahan Sebani \|\| 0 \|\| Provinsi Jawa Timur \|\| Kota Pasuruan \|\| Kecamatan Gadingrejo \|\| Kelurahan Bukir \|\| 0 \|\| Provinsi Jawa Timur \|\| Kota Pasuruan \|\| Kecamatan Gadingrejo \|\| Kelurahan Gadingrejo \|\| 0 | DAK Non Fisik-Dana BOK-BOK Puskesmas<br>Dana Alokasi Umum (DAU) | 4.Memperkuat pembangunan sumber daya manusia (SDM), sains, teknologi, pendidikan, kesehatan, prestasi olahraga, kesetaraan gender, serta penguatan peran perempuan, pemuda (generasi milenial dan generasi Z), dan penyandang disabilitas. | 5. Penguragan stunting | | 12 Dokumen | 154.220.850,00 | UPT PUSKESMAS GADINGREJO |

| NO | KODE | URUSAN / BIDANG URUSAN / PROGRAM / OUTCOME / KEGIATAN / SUBKEGIATAN OUTPUT | INDIKATOR | TARGET AKHIR RENSTRA | REALISASI 2025 | PRAKIRAAN 2026 | CAPAIAN KINERJA DAN KERANGKA PENDANAAN | | | | | | KELOMPOK SASARAN | PRAKIRAAN MAJU 2028 | | PERANGKAT DAERAH PENANGGUNG JAWAB |
|---|---|---|---|---|---|---|---|---|---|---|---|---|---|---|---|---|
| | | | | | | | TARGET 2027 | PAGU INDIKATIF | LOKASI | SUMBER DANA | PRIORITAS | | | TARGET | PAGU INDIKATIF | |
| | | | | | | | | | | | NASIONAL | DAERAH | | | | |
| (1) | (2) | (3) | (4) | (5) | (6) | (7) | (8) | (9) | (10) | (11) | (12) | (13) | (14) | (15) | (16) | (17) |
| | | Tersedianya Operasional Pelayanan Puskesmas | Jumlah Dokumen Operasional Pelayanan Puskesmas | 1 Dokumen | | 1 Dokumen | 2 Dokumen | 106.877.000,00 | Provinsi Jawa Timur \|\| Kota Pasuruan \|\| Kecamatan Gadingrejo \|\| Kelurahan Gentong \|\| 0 \|\| Provinsi Jawa Timur \|\| Kota Pasuruan \|\| Kecamatan Gadingrejo \|\| Kelurahan Sebani \|\| 0 \|\| Provinsi Jawa Timur \|\| Kota Pasuruan \|\| Kecamatan Gadingrejo \|\| Kelurahan Bukir \|\| 0 \|\| Provinsi Jawa Timur \|\| Kota Pasuruan \|\| Kecamatan Gadingrejo \|\| Kelurahan Gadingrejo \|\| 0 | DAK Non Fisik-Dana BOK-BOK Puskesmas Dana Alokasi Umum (DAU) | 4.Memperkuat pembangunan sumber daya manusia (SDM), sains, teknologi, pendidikan, kesehatan, prestasi olahraga, kesetaraan gender, serta penguatan peran perempuan, pemuda (generasi milenial dan generasi Z), dan penyandang disabilitas. | 5. Penguranggan stunting | | 1 Dokumen | 154.220.850,00 | UPT PUSKESMAS GADINGREJO |
| | 1.02.02.2.02.0046 | Pengelolaan upaya kesehatan Ibu dan Anak | | | | | | 200.000,00 | | | | | | | 210.000,00 | |
| | | Terlaksananya pengelolaan upaya Kesehatan Ibu dan Anak | Jumlah dokumen hasil pengelolaan upaya kesehatan ibu dan anak | 2 Dokumen | | 12 Dokumen | 12 Dokumen | 200.000,00 | Provinsi Jawa Timur \|\| Kota Pasuruan \|\| Kecamatan Gadingrejo \|\| Kelurahan Gentong \|\| 0 \|\| Provinsi Jawa Timur \|\| Kota Pasuruan \|\| Kecamatan Gadingrejo \|\| Kelurahan Sebani \|\| 0 \|\| Provinsi Jawa Timur \|\| Kota Pasuruan \|\| Kecamatan Gadingrejo \|\| Kelurahan Bukir \|\| 0 \|\| Provinsi Jawa Timur \|\| Kota Pasuruan \|\| Kecamatan Gadingrejo \|\| Kelurahan Gadingrejo \|\| 0 | DAK Non Fisik-Dana BOK-BOK Puskesmas | 4.Memperkuat pembangunan sumber daya manusia (SDM), sains, teknologi, pendidikan, kesehatan, prestasi olahraga, kesetaraan gender, serta penguatan peran perempuan, pemuda (generasi milenial dan generasi Z), dan penyandang disabilitas. | 5. Penguranggan stunting | | 2 Dokumen | 210.000,00 | UPT PUSKESMAS GADINGREJO |

| NO | KODE | URUSAN / BIDANG URUSAN / PROGRAM / OUTCOME / KEGIATAN / SUBKEGIATAN OUTPUT | INDIKATOR | TARGET AKHIR RENSTRA | REALISASI 2025 | PRAKIRAAN 2026 | CAPAIAN KINERJA DAN KERANGKA PENDANAAN | | | | | | KELOMPOK SASARAN | PRAKIRAAN MAJU 2028 | | PERANGKAT DAERAH PENANGGUNG JAWAB |
|---|---|---|---|---|---|---|---|---|---|---|---|---|---|---|---|---|
| | | | | | | | TARGET 2027 | PAGU INDIKATIF | LOKASI | SUMBER DANA | PRIORITAS | | | TARGET | PAGU INDIKATIF | |
| | | | | | | | | | | | NASIONAL | DAERAH | | | | |
| (1) | (2) | (3) | (4) | (5) | (6) | (7) | (8) | (9) | (10) | (11) | (12) | (13) | (14) | (15) | (16) | (17) |
| | | Terlaksananya pengelolaan upaya Kesehatan Ibu dan Anak | Jumlah dokumen hasil pengelolaan upaya kesehatan ibu dan anak | 1 Dokumen | | 1 Dokumen | 12 Dokumen | 200.000,00 | Provinsi Jawa Timur \|\| Kota Pasuruan \|\| Kecamatan Gadingrejo \|\| Kelurahan Gentong \|\| 0 \|\| Provinsi Jawa Timur \|\| Kota Pasuruan \|\| Kecamatan Gadingrejo \|\| Kelurahan Sebani \|\| 0 \|\| Provinsi Jawa Timur \|\| Kota Pasuruan \|\| Kecamatan Gadingrejo \|\| Kelurahan Bukir \|\| 0 \|\| Provinsi Jawa Timur \|\| Kota Pasuruan \|\| Kecamatan Gadingrejo \|\| Kelurahan Gadingrejo \|\| 0 | DAK Non Fisik-Dana BOK-BOK Puskesmas | 4.Memperkuat pembangunan sumber daya manusia (SDM), sains, teknologi, pendidikan, kesehatan, prestasi olahraga, kesetaraan gender, serta penguatan peran perempuan, pemuda (generasi milenial dan generasi Z), dan penyandang disabilitas. | 5. Penguranggan stunting | | 1 Dokumen | 210.000,00 | UPT PUSKESMAS GADINGREJO |
| | | Terlaksananya pengelolaan upaya Kesehatan Ibu dan Anak | Jumlah dokumen hasil pengelolaan upaya kesehatan ibu dan anak | 12 Dokumen | | 12 Dokumen | 12 Dokumen | 200.000,00 | Provinsi Jawa Timur \|\| Kota Pasuruan \|\| Kecamatan Gadingrejo \|\| Kelurahan Gentong \|\| 0 \|\| Provinsi Jawa Timur \|\| Kota Pasuruan \|\| Kecamatan Gadingrejo \|\| Kelurahan Sebani \|\| 0 \|\| Provinsi Jawa Timur \|\| Kota Pasuruan \|\| Kecamatan Gadingrejo \|\| Kelurahan Bukir \|\| 0 \|\| Provinsi Jawa Timur \|\| Kota Pasuruan \|\| Kecamatan Gadingrejo \|\| Kelurahan Gadingrejo \|\| 0 | DAK Non Fisik-Dana BOK-BOK Puskesmas | 4.Memperkuat pembangunan sumber daya manusia (SDM), sains, teknologi, pendidikan, kesehatan, prestasi olahraga, kesetaraan gender, serta penguatan peran perempuan, pemuda (generasi milenial dan generasi Z), dan penyandang disabilitas. | 5. Penguranggan stunting | | 12 Dokumen | 210.000,00 | UPT PUSKESMAS GADINGREJO |
| | | ***Meningkatnya Pemenuhan Kesehatan Perorangan dan Kesehatan Masyarakat Puskesmas Sekargadung*** | | | | | | ***1.294.054.120,00*** | | | | | | | ***1.399.500.081,00*** | |
| | | | 999.Persentase pemenuhan UKP (Upaya Kesehatan Perorangan) dan UKM (Upaya Kesehatan Masyarakat) | 100 % | | 100 % | 100 % | 1.250.941.520,00 | | | | | | 100 % | 1.354.231.851,00 | |
| | | Telaksananya Perencanaan Kebutuhan dan pendayagunaan sumber daya manusia kesehatan untuk UKP dan UKM di wilayan Kabupaten/Kota | | | | | | 54.339.291.770,00 | | | | | Masyarakat di wilayah Puskesmas Gadingrejo | | 12.041.180.067,00 | |

| NO | KODE | URUSAN / BIDANG URUSAN / PROGRAM / OUTCOME / KEGIATAN / SUBKEGIATAN OUTPUT | INDIKATOR | TARGET AKHIR RENSTRA | REALISASI 2025 | PRAKIRAAN 2026 | CAPAIAN KINERJA DAN KERANGKA PENDANAAN | | | | | | KELOMPOK SASARAN | PRAKIRAAN MAJU 2028 | | PERANGKAT DAERAH PENANGGUNG JAWAB |
|---|---|---|---|---|---|---|---|---|---|---|---|---|---|---|---|---|
| | | | | | | | TARGET 2027 | PAGU INDIKATIF | LOKASI | SUMBER DANA | PRIORITAS | | | TARGET | PAGU INDIKATIF | |
| | | | | | | | | | | | NASIONAL | DAERAH | | | | |
| (1) | (2) | (3) | (4) | (5) | (6) | (7) | (8) | (9) | (10) | (11) | (12) | (13) | (14) | (15) | (16) | (17) |
| | | | Jumlah Anak Usia Pendidikan Dasar yang Mendapatkan Pelayanan Kesehatan Sesuai Standar | 1727 Orang | | 1694 Orang | 1702 Orang | 159.825.500,00 | | | | | | 1710 Orang | 129.401.300,00 | |
| | | | Jumlah Dokumen Hasil Pengelolaan Pelayanan Kesehatan Gizi Masyarakat | 16 Dokumen | | 16 Dokumen | 16 Dokumen | 5.889.374.740,00 | | | | | | 16 Dokumen | 5.591.600.422,00 | |
| | | | Jumlah Dokumen Hasil Pengelolaan Pelayanan Kesehatan Lingkungan | 12 Dokumen | | 12 Dokumen | 12 Dokumen | 992.771.200,00 | | | | | | 12 Dokumen | 1.050.554.735,00 | |
| | | | Jumlah Dokumen Hasil Pengelolaan Pelayanan Kesehatan Tradisional, Akupuntur, Asuhan Mandiri dan Tradisional Lainnya | 1 Dokumen | | 1 Dokumen | 1 Dokumen | 28.599.500,00 | | | | | | 1 Dokumen | 30.115.775,00 | |
| | | | Jumlah Dokumen Hasil Pengelolaan Surveilans Kesehatan | Dokumen | | 1 Dokumen | 1 Dokumen | 241.880.400,00 | | | | | | 1 Dokumen | 245.013.495,00 | |
| | | | Jumlah dokumen hasil pengelolaan upaya kesehatan ibu dan anak | 1 Dokumen | | 1 Dokumen | 1 Dokumen | 323.300.000,00 | | | | | | 1 Dokumen | 4.680.000,00 | |
| | | | Jumlah Dokumen Operasional Pelayanan Puskesmas | 1 Dokumen | | 1 Dokumen | 1 Dokumen | 1.194.978.000,00 | | | | | | 1 Dokumen | 1.155.721.300,00 | |
| | | | Jumlah Ibu Hamil yang Mendapatkan Pelayanan Kesehatan Sesuai Standar | 3889 Orang | | 3818 Orang | 3835 Orang | 522.873.040,00 | | | | | | 3853 Orang | 376.736.537,00 | |
| | | | Jumlah Orang Terduga Menderita Tuberkulosis yang Mendapatkan Pelayanan Sesuai Standar | 534 Orang | | 522 Orang | 525 Orang | 1.181.121.100,00 | | | | | | 528 Orang | 192.653.600,00 | |
| | | | Jumlah Orang yang Mendapatkan Pelayanan Kesehatan Orang dengan Gangguan Jiwa Berat Sesuai Standar | 41 Orang | | 41 Orang | 41 Orang | 161.782.500,00 | | | | | | 41 Orang | 97.132.720,00 | |
| | | | Jumlah Penduduk Usia Produktif yang Mendapatkan Pelayanan Kesehatan Sesuai Standar | 146106 Orang | | 143393 Orang | 14066 Orang | 176.932.300,00 | | | | | | 144743 Orang | 212.579.900,00 | |
| | | Tersedianya Layanan Kesehatan untuk UKM dan UKP Rujukan Tingkat Daerah Kabupaten/Kota | | | | | | 54.339.291.770,00 | | | | | Masyarakat di wilayah Puskesmas Gadingrejo | | 12.041.180.067,00 | |
| | | | Jumlah Anak Usia Pendidikan Dasar yang Mendapatkan Pelayanan Kesehatan Sesuai Standar | 1727 Orang | | 1694 Orang | 1702 Orang | 159.825.500,00 | | | | | | 1710 Orang | 129.401.300,00 | |
| | | | Jumlah Dokumen Hasil Pengelolaan Pelayanan Kesehatan Gizi Masyarakat | 16 Dokumen | | 16 Dokumen | 16 Dokumen | 5.889.374.740,00 | | | | | | 16 Dokumen | 5.591.600.422,00 | |
| | | | Jumlah Dokumen Hasil Pengelolaan Pelayanan Kesehatan Lingkungan | 12 Dokumen | | 12 Dokumen | 12 Dokumen | 992.771.200,00 | | | | | | 12 Dokumen | 1.050.554.735,00 | |

| NO | KODE | URUSAN / BIDANG URUSAN / PROGRAM / OUTCOME / KEGIATAN / SUBKEGIATAN OUTPUT | INDIKATOR | TARGET AKHIR RENSTRA | REALISASI 2025 | PRAKIRAAN 2026 | CAPAIAN KINERJA DAN KERANGKA PENDANAAN | | | | | | KELOMPOK SASARAN | PRAKIRAAN MAJU 2028 | | PERANGKAT DAERAH PENANGGUNG JAWAB |
|---|---|---|---|---|---|---|---|---|---|---|---|---|---|---|---|---|
| | | | | | | | TARGET 2027 | PAGU INDIKATIF | LOKASI | SUMBER DANA | PRIORITAS | | | TARGET | PAGU INDIKATIF | |
| | | | | | | | | | | | NASIONAL | DAERAH | | | | |
| (1) | (2) | (3) | (4) | (5) | (6) | (7) | (8) | (9) | (10) | (11) | (12) | (13) | (14) | (15) | (16) | (17) |
| | | | Jumlah Dokumen Hasil Pengelolaan Pelayanan Kesehatan Tradisional, Akupuntur, Asuhan Mandiri dan Tradisional Lainnya | 1 Dokumen | | 1 Dokumen | 1 Dokumen | 28.599.500,00 | | | | | | 1 Dokumen | 30.115.775,00 | |
| | | | Jumlah Dokumen Hasil Pengelolaan Surveilans Kesehatan | Dokumen | | 1 Dokumen | 1 Dokumen | 241.880.400,00 | | | | | | 1 Dokumen | 245.013.495,00 | |
| | | | Jumlah dokumen hasil pengelolaan upaya kesehatan ibu dan anak | 1 Dokumen | | 1 Dokumen | 1 Dokumen | 323.300.000,00 | | | | | | 1 Dokumen | 4.680.000,00 | |
| | | | Jumlah Dokumen Operasional Pelayanan Puskesmas | 1 Dokumen | | 1 Dokumen | 1 Dokumen | 1.194.978.000,00 | | | | | | 1 Dokumen | 1.155.721.300,00 | |
| | | | Jumlah Ibu Hamil yang Mendapatkan Pelayanan Kesehatan Sesuai Standar | 3889 Orang | | 3818 Orang | 3835 Orang | 522.873.040,00 | | | | | | 3853 Orang | 376.736.537,00 | |
| | | | Jumlah Orang Terduga Menderita Tuberkulosis yang Mendapatkan Pelayanan Sesuai Standar | 534 Orang | | 522 Orang | 525 Orang | 1.181.121.100,00 | | | | | | 528 Orang | 192.653.600,00 | |
| | | | Jumlah Orang yang Mendapatkan Pelayanan Kesehatan Orang dengan Gangguan Jiwa Berat Sesuai Standar | 41 Orang | | 41 Orang | 41 Orang | 161.782.500,00 | | | | | | 41 Orang | 97.132.720,00 | |
| | | | Jumlah Penduduk Usia Produktif yang Mendapatkan Pelayanan Kesehatan Sesuai Standar | 146106 Orang | | 143393 Orang | 14066 Orang | 176.932.300,00 | | | | | | 144743 Orang | 212.579.900,00 | |
| | | Tersedianya Layanan Kesehatan untuk UKM dan UKP Rujukan Tingkat Daerah Kabupaten/Kota Puskesmas Kebonagung | | | | | | 54.339.291.770,00 | | | | | Masyarakat di wilayah Puskesmas Gadingrejo | | 12.041.180.067,00 | |
| | | | Jumlah Anak Usia Pendidikan Dasar yang Mendapatkan Pelayanan Kesehatan Sesuai Standar | 1727 Orang | | 1694 Orang | 1702 Orang | 159.825.500,00 | | | | | | 1710 Orang | 129.401.300,00 | |
| | | | Jumlah Dokumen Hasil Pengelolaan Pelayanan Kesehatan Gizi Masyarakat | 16 Dokumen | | 16 Dokumen | 16 Dokumen | 5.889.374.740,00 | | | | | | 16 Dokumen | 5.591.600.422,00 | |
| | | | Jumlah Dokumen Hasil Pengelolaan Pelayanan Kesehatan Lingkungan | 12 Dokumen | | 12 Dokumen | 12 Dokumen | 992.771.200,00 | | | | | | 12 Dokumen | 1.050.554.735,00 | |
| | | | Jumlah Dokumen Hasil Pengelolaan Pelayanan Kesehatan Tradisional, Akupuntur, Asuhan Mandiri dan Tradisional Lainnya | 1 Dokumen | | 1 Dokumen | 1 Dokumen | 28.599.500,00 | | | | | | 1 Dokumen | 30.115.775,00 | |
| | | | Jumlah Dokumen Hasil Pengelolaan Surveilans Kesehatan | Dokumen | | 1 Dokumen | 1 Dokumen | 241.880.400,00 | | | | | | 1 Dokumen | 245.013.495,00 | |
| | | | Jumlah dokumen hasil pengelolaan upaya kesehatan ibu dan anak | 1 Dokumen | | 1 Dokumen | 1 Dokumen | 323.300.000,00 | | | | | | 1 Dokumen | 4.680.000,00 | |

| NO | KODE | URUSAN / BIDANG URUSAN / PROGRAM / OUTCOME / KEGIATAN / SUBKEGIATAN OUTPUT | INDIKATOR | TARGET AKHIR RENSTRA | REALISASI 2025 | PRAKIRAAN 2026 | CAPAIAN KINERJA DAN KERANGKA PENDANAAN | | | | | | KELOMPOK SASARAN | PRAKIRAAN MAJU 2028 | | PERANGKAT DAERAH PENANGGUNG JAWAB |
|---|---|---|---|---|---|---|---|---|---|---|---|---|---|---|---|---|
| | | | | | | | TARGET 2027 | PAGU INDIKATIF | LOKASI | SUMBER DANA | PRIORITAS | | | TARGET | PAGU INDIKATIF | |
| | | | | | | | | | | | NASIONAL | DAERAH | | | | |
| (1) | (2) | (3) | (4) | (5) | (6) | (7) | (8) | (9) | (10) | (11) | (12) | (13) | (14) | (15) | (16) | (17) |
| | | | Jumlah Dokumen Operasional Pelayanan Puskesmas | 1 Dokumen | | 1 Dokumen | 1 Dokumen | 1.194.978.000,00 | | | | | | 1 Dokumen | 1.155.721.300,00 | |
| | | | Jumlah Ibu Hamil yang Mendapatkan Pelayanan Kesehatan Sesuai Standar | 3889 Orang | | 3818 Orang | 3835 Orang | 522.873.040,00 | | | | | | 3853 Orang | 376.736.537,00 | |
| | | | Jumlah Orang Terduga Menderita Tuberkulosis yang Mendapatkan Pelayanan Sesuai Standar | 534 Orang | | 522 Orang | 525 Orang | 1.181.121.100,00 | | | | | | 528 Orang | 192.653.600,00 | |
| | | | Jumlah Orang yang Mendapatkan Pelayanan Kesehatan Orang dengan Gangguan Jiwa Berat Sesuai Standar | 41 Orang | | 41 Orang | 41 Orang | 161.782.500,00 | | | | | | 41 Orang | 97.132.720,00 | |
| | | | Jumlah Penduduk Usia Produktif yang Mendapatkan Pelayanan Kesehatan Sesuai Standar | 146106 Orang | | 143393 Orang | 14066 Orang | 176.932.300,00 | | | | | | 144743 Orang | 212.579.900,00 | |
| | 1.02.02.2.02.0001 | Pengelolaan Pelayanan Kesehatan Ibu Hamil | | | | | | 54.270.640,00 | | | | | | | 60.471.537,00 | |
| | | Terkelolanya Pelayanan Kesehatan Ibu Hamil Sesuai Standar | Jumlah Ibu Hamil yang Mendapatkan Pelayanan Kesehatan Sesuai Standar | 424 Orang | | 416 Orang | 487 Orang | 54.270.640,00 | Provinsi Jawa Timur \|\| Kota Pasuruan \|\| Kecamatan Gadingrejo \|\| Kelurahan Gentong \|\| 0 \|\| Provinsi Jawa Timur \|\| Kota Pasuruan \|\| Kecamatan Gadingrejo \|\| Kelurahan Sebani \|\| 0 \|\| Provinsi Jawa Timur \|\| Kota Pasuruan \|\| Kecamatan Gadingrejo \|\| Kelurahan Bukir \|\| 0 \|\| Provinsi Jawa Timur \|\| Kota Pasuruan \|\| Kecamatan Gadingrejo \|\| Kelurahan Gadingrejo \|\| 0 | DAK Non Fisik-Dana BOK-BOK Puskesmas Pendapatan Bagi Hasil Pajak Rokok | 4.Memperkuat pembangunan sumber daya manusia (SDM), sains, teknologi, pendidikan, kesehatan, prestasi olahraga, kesetaraan gender, serta penguatan peran perempuan, pemuda (generasi milenial dan generasi Z), dan penyandang disabilitas. | 5. Penurangan stunting | | 420 Orang | 60.471.537,00 | UPT PUSKESMAS GADINGREJO |

| NO | KODE | URUSAN / BIDANG URUSAN / PROGRAM / OUTCOME / KEGIATAN / SUBKEGIATAN OUTPUT | INDIKATOR | TARGET AKHIR RENSTRA | REALISASI 2025 | PRAKIRAAN 2026 | CAPAIAN KINERJA DAN KERANGKA PENDANAAN | | | | | | KELOMPOK SASARAN | PRAKIRAAN MAJU 2028 | | PERANGKAT DAERAH PENANGGUNG JAWAB |
|---|---|---|---|---|---|---|---|---|---|---|---|---|---|---|---|---|
| | | | | | | | TARGET 2027 | PAGU INDIKATIF | LOKASI | SUMBER DANA | PRIORITAS | | | TARGET | PAGU INDIKATIF | |
| | | | | | | | | | | | NASIONAL | DAERAH | | | | |
| (1) | (2) | (3) | (4) | (5) | (6) | (7) | (8) | (9) | (10) | (11) | (12) | (13) | (14) | (15) | (16) | (17) |
| | | Terkelolanya Pelayanan Kesehatan Ibu Hamil Sesuai Standar | Jumlah Ibu Hamil yang Mendapatkan Pelayanan Kesehatan Sesuai Standar | 581 Orang | | 571 Orang | 487 Orang | 54.270.640,00 | Provinsi Jawa Timur \|\| Kota Pasuruan \|\| Kecamatan Gadingrejo \|\| Kelurahan Gentong \|\| 0 \|\| Provinsi Jawa Timur \|\| Kota Pasuruan \|\| Kecamatan Gadingrejo \|\| Kelurahan Sebani \|\| 0 \|\| Provinsi Jawa Timur \|\| Kota Pasuruan \|\| Kecamatan Gadingrejo \|\| Kelurahan Bukir \|\| 0 \|\| Provinsi Jawa Timur \|\| Kota Pasuruan \|\| Kecamatan Gadingrejo \|\| Kelurahan Gadingrejo \|\| 0 | DAK Non Fisik-Dana BOK-BOK Puskesmas Pendapatan Bagi Hasil Pajak Rokok | 4.Memperkuat pembangunan sumber daya manusia (SDM), sains, teknologi, pendidikan, kesehatan, prestasi olahraga, kesetaraan gender, serta penguatan peran perempuan, pemuda (generasi milenial dan generasi Z), dan penyandang disabilitas. | 5. Penguranganstunting | | 577 Orang | 60.471.537,00 | UPT PUSKESMAS GADINGREJO |
| | | Terkelolanya Pelayanan Kesehatan Ibu Hamil Sesuai Standar | Jumlah Ibu Hamil yang Mendapatkan Pelayanan Kesehatan Sesuai Standar | 558 Orang | | 547 Orang | 487 Orang | 54.270.640,00 | Provinsi Jawa Timur \|\| Kota Pasuruan \|\| Kecamatan Gadingrejo \|\| Kelurahan Gentong \|\| 0 \|\| Provinsi Jawa Timur \|\| Kota Pasuruan \|\| Kecamatan Gadingrejo \|\| Kelurahan Sebani \|\| 0 \|\| Provinsi Jawa Timur \|\| Kota Pasuruan \|\| Kecamatan Gadingrejo \|\| Kelurahan Bukir \|\| 0 \|\| Provinsi Jawa Timur \|\| Kota Pasuruan \|\| Kecamatan Gadingrejo \|\| Kelurahan Gadingrejo \|\| 0 | DAK Non Fisik-Dana BOK-BOK Puskesmas Pendapatan Bagi Hasil Pajak Rokok | 4.Memperkuat pembangunan sumber daya manusia (SDM), sains, teknologi, pendidikan, kesehatan, prestasi olahraga, kesetaraan gender, serta penguatan peran perempuan, pemuda (generasi milenial dan generasi Z), dan penyandang disabilitas. | 5. Penguranganstunting | | 552 Orang | 60.471.537,00 | UPT PUSKESMAS GADINGREJO |

| NO | KODE | URUSAN / BIDANG URUSAN / PROGRAM / OUTCOME / KEGIATAN / SUBKEGIATAN OUTPUT | INDIKATOR | TARGET AKHIR RENSTRA | REALISASI 2025 | PRAKIRAAN 2026 | CAPAIAN KINERJA DAN KERANGKA PENDANAAN | | | | | | KELOMPOK SASARAN | PRAKIRAAN MAJU 2028 | | PERANGKAT DAERAH PENANGGUNG JAWAB |
|---|---|---|---|---|---|---|---|---|---|---|---|---|---|---|---|---|
| | | | | | | | TARGET 2027 | PAGU INDIKATIF | LOKASI | SUMBER DANA | PRIORITAS | | | TARGET | PAGU INDIKATIF | |
| | | | | | | | | | | | NASIONAL | DAERAH | | | | |
| (1) | (2) | (3) | (4) | (5) | (6) | (7) | (8) | (9) | (10) | (11) | (12) | (13) | (14) | (15) | (16) | (17) |
| | | Terkelolanya Pelayanan Kesehatan Ibu Hamil Sesuai Standar | Jumlah Ibu Hamil yang Mendapatkan Pelayanan Kesehatan Sesuai Standar | 555 Orang | | 545 Orang | 487 Orang | 54.270.640,00 | Provinsi Jawa Timur \|\| Kota Pasuruan \|\| Kecamatan Gadingrejo \|\| Kelurahan Gentong \|\| 0 \|\| Provinsi Jawa Timur \|\| Kota Pasuruan \|\| Kecamatan Gadingrejo \|\| Kelurahan Sebani \|\| 0 \|\| Provinsi Jawa Timur \|\| Kota Pasuruan \|\| Kecamatan Gadingrejo \|\| Kelurahan Bukir \|\| 0 \|\| Provinsi Jawa Timur \|\| Kota Pasuruan \|\| Kecamatan Gadingrejo \|\| Kelurahan Gadingrejo \|\| 0 | DAK Non Fisik-Dana BOK-BOK Puskesmas Pendapatan Bagi Hasil Pajak Rokok | 4.Memperkuat pembangunan sumber daya manusia (SDM), sains, teknologi, pendidikan, kesehatan, prestasi olahraga, kesetaraan gender, serta penguatan peran perempuan, pemuda (generasi milenial dan generasi Z), dan penyandang disabilitas. | 5. Penguranganstunting | | 549 Orang | 60.471.537,00 | UPT PUSKESMAS GADINGREJO |
| | | Terkelolanya Pelayanan Kesehatan Ibu Hamil Sesuai Standar | Jumlah Ibu Hamil yang Mendapatkan Pelayanan Kesehatan Sesuai Standar | 493 Orang | | 485 Orang | 487 Orang | 54.270.640,00 | Provinsi Jawa Timur \|\| Kota Pasuruan \|\| Kecamatan Gadingrejo \|\| Kelurahan Gentong \|\| 0 \|\| Provinsi Jawa Timur \|\| Kota Pasuruan \|\| Kecamatan Gadingrejo \|\| Kelurahan Sebani \|\| 0 \|\| Provinsi Jawa Timur \|\| Kota Pasuruan \|\| Kecamatan Gadingrejo \|\| Kelurahan Bukir \|\| 0 \|\| Provinsi Jawa Timur \|\| Kota Pasuruan \|\| Kecamatan Gadingrejo \|\| Kelurahan Gadingrejo \|\| 0 | DAK Non Fisik-Dana BOK-BOK Puskesmas Pendapatan Bagi Hasil Pajak Rokok | 4.Memperkuat pembangunan sumber daya manusia (SDM), sains, teknologi, pendidikan, kesehatan, prestasi olahraga, kesetaraan gender, serta penguatan peran perempuan, pemuda (generasi milenial dan generasi Z), dan penyandang disabilitas. | 5. Penguranganstunting | | 489 Orang | 60.471.537,00 | UPT PUSKESMAS GADINGREJO |

| NO | KODE | URUSAN / BIDANG URUSAN / PROGRAM / OUTCOME / KEGIATAN / SUBKEGIATAN OUTPUT | INDIKATOR | TARGET AKHIR RENSTRA | REALISASI 2025 | PRAKIRAAN 2026 | CAPAIAN KINERJA DAN KERANGKA PENDANAAN | | | | | | KELOMPOK SASARAN | PRAKIRAAN MAJU 2028 | | PERANGKAT DAERAH PENANGGUNG JAWAB |
|---|---|---|---|---|---|---|---|---|---|---|---|---|---|---|---|---|
| | | | | | | | TARGET 2027 | PAGU INDIKATIF | LOKASI | SUMBER DANA | PRIORITAS | | | TARGET | PAGU INDIKATIF | |
| | | | | | | | | | | | NASIONAL | DAERAH | | | | |
| (1) | (2) | (3) | (4) | (5) | (6) | (7) | (8) | (9) | (10) | (11) | (12) | (13) | (14) | (15) | (16) | (17) |
| | | Terkelolanya Pelayanan Kesehatan Ibu Hamil Sesuai Standar | Jumlah Ibu Hamil yang Mendapatkan Pelayanan Kesehatan Sesuai Standar | 470 Orang | | 462 Orang | 487 Orang | 54.270.640,00 | Provinsi Jawa Timur \|\| Kota Pasuruan \|\| Kecamatan Gadingrejo \|\| Kelurahan Gentong \|\| 0 \|\| Provinsi Jawa Timur \|\| Kota Pasuruan \|\| Kecamatan Gadingrejo \|\| Kelurahan Sebani \|\| 0 \|\| Provinsi Jawa Timur \|\| Kota Pasuruan \|\| Kecamatan Gadingrejo \|\| Kelurahan Bukir \|\| 0 \|\| Provinsi Jawa Timur \|\| Kota Pasuruan \|\| Kecamatan Gadingrejo \|\| Kelurahan Gadingrejo \|\| 0 | DAK Non Fisik-Dana BOK-BOK Puskesmas Pendapatan Bagi Hasil Pajak Rokok | 4.Memperkuat pembangunan sumber daya manusia (SDM), sains, teknologi, pendidikan, kesehatan, prestasi olahraga, kesetaraan gender, serta penguatan peran perempuan, pemuda (generasi milenial dan generasi Z), dan penyandang disabilitas. | 5. Penguranggan stunting | | 466 Orang | 60.471.537,00 | UPT PUSKESMAS GADINGREJO |
| | | Terkelolanya Pelayanan Kesehatan Ibu Hamil Sesuai Standar | Jumlah Ibu Hamil yang Mendapatkan Pelayanan Kesehatan Sesuai Standar | 416 Orang | | 408 Orang | 487 Orang | 54.270.640,00 | Provinsi Jawa Timur \|\| Kota Pasuruan \|\| Kecamatan Gadingrejo \|\| Kelurahan Gentong \|\| 0 \|\| Provinsi Jawa Timur \|\| Kota Pasuruan \|\| Kecamatan Gadingrejo \|\| Kelurahan Sebani \|\| 0 \|\| Provinsi Jawa Timur \|\| Kota Pasuruan \|\| Kecamatan Gadingrejo \|\| Kelurahan Bukir \|\| 0 \|\| Provinsi Jawa Timur \|\| Kota Pasuruan \|\| Kecamatan Gadingrejo \|\| Kelurahan Gadingrejo \|\| 0 | DAK Non Fisik-Dana BOK-BOK Puskesmas Pendapatan Bagi Hasil Pajak Rokok | 4.Memperkuat pembangunan sumber daya manusia (SDM), sains, teknologi, pendidikan, kesehatan, prestasi olahraga, kesetaraan gender, serta penguatan peran perempuan, pemuda (generasi milenial dan generasi Z), dan penyandang disabilitas. | 5. Penguranggan stunting | | 412 Orang | 60.471.537,00 | UPT PUSKESMAS GADINGREJO |

| NO | KODE | URUSAN / BIDANG URUSAN / PROGRAM / OUTCOME / KEGIATAN / SUBKEGIATAN OUTPUT | INDIKATOR | TARGET AKHIR RENSTRA | REALISASI 2025 | PRAKIRAAN 2026 | CAPAIAN KINERJA DAN KERANGKA PENDANAAN | | | | | | KELOMPOK SASARAN | PRAKIRAAN MAJU 2028 | | PERANGKAT DAERAH PENANGGUNG JAWAB |
|---|---|---|---|---|---|---|---|---|---|---|---|---|---|---|---|---|
| | | | | | | | TARGET 2027 | PAGU INDIKATIF | LOKASI | SUMBER DANA | PRIORITAS | | | TARGET | PAGU INDIKATIF | |
| | | | | | | | | | | | NASIONAL | DAERAH | | | | |
| (1) | (2) | (3) | (4) | (5) | (6) | (7) | (8) | (9) | (10) | (11) | (12) | (13) | (14) | (15) | (16) | (17) |
| | | Terkelolanya Pelayanan Kesehatan Ibu Hamil Sesuai Standar | Jumlah Ibu Hamil yang Mendapatkan Pelayanan Kesehatan Sesuai Standar | 392 Orang | | 384 Orang | 487 Orang | 54.270.640,00 | Provinsi Jawa Timur \|\| Kota Pasuruan \|\| Kecamatan Gadingrejo \|\| Kelurahan Gentong \|\| 0 \|\| Provinsi Jawa Timur \|\| Kota Pasuruan \|\| Kecamatan Gadingrejo \|\| Kelurahan Sebani \|\| 0 \|\| Provinsi Jawa Timur \|\| Kota Pasuruan \|\| Kecamatan Gadingrejo \|\| Kelurahan Bukir \|\| 0 \|\| Provinsi Jawa Timur \|\| Kota Pasuruan \|\| Kecamatan Gadingrejo \|\| Kelurahan Gadingrejo \|\| 0 | DAK Non Fisik-Dana BOK-BOK Puskesmas Pendapatan Bagi Hasil Pajak Rokok | 4.Memperkuat pembangunan sumber daya manusia (SDM), sains, teknologi, pendidikan, kesehatan, prestasi olahraga, kesetaraan gender, serta penguatan peran perempuan, pemuda (generasi milenial dan generasi Z), dan penyandang disabilitas. | 5. Penguranganstunting | | 388 Orang | 60.471.537,00 | UPT PUSKESMAS GADINGREJO |
| | | Terkelolanya Pelayanan Kesehatan Ibu Hamil Sesuai Standar | Jumlah Ibu Hamil yang Mendapatkan Pelayanan Kesehatan Sesuai Standar | 3889 Orang | | 3818 Orang | 487 Orang | 54.270.640,00 | Provinsi Jawa Timur \|\| Kota Pasuruan \|\| Kecamatan Gadingrejo \|\| Kelurahan Gentong \|\| 0 \|\| Provinsi Jawa Timur \|\| Kota Pasuruan \|\| Kecamatan Gadingrejo \|\| Kelurahan Sebani \|\| 0 \|\| Provinsi Jawa Timur \|\| Kota Pasuruan \|\| Kecamatan Gadingrejo \|\| Kelurahan Bukir \|\| 0 \|\| Provinsi Jawa Timur \|\| Kota Pasuruan \|\| Kecamatan Gadingrejo \|\| Kelurahan Gadingrejo \|\| 0 | DAK Non Fisik-Dana BOK-BOK Puskesmas Pendapatan Bagi Hasil Pajak Rokok | 4.Memperkuat pembangunan sumber daya manusia (SDM), sains, teknologi, pendidikan, kesehatan, prestasi olahraga, kesetaraan gender, serta penguatan peran perempuan, pemuda (generasi milenial dan generasi Z), dan penyandang disabilitas. | 5. Penguranganstunting | | 3853 Orang | 60.471.537,00 | UPT PUSKESMAS GADINGREJO |
| | 1.02.02.2.02.0005 | Pengelolaan Pelayanan Kesehatan pada Usia Pendidikan Dasar | | | | | | 24.330.000,00 | | | | | | | 25.546.500,00 | |

| NO | KODE | URUSAN / BIDANG URUSAN / PROGRAM / OUTCOME / KEGIATAN / SUBKEGIATAN OUTPUT | INDIKATOR | TARGET AKHIR RENSTRA | REALISASI 2025 | PRAKIRAAN 2026 | CAPAIAN KINERJA DAN KERANGKA PENDANAAN | | | | | | KELOMPOK SASARAN | PRAKIRAAN MAJU 2028 | | PERANGKAT DAERAH PENANGGUNG JAWAB |
|---|---|---|---|---|---|---|---|---|---|---|---|---|---|---|---|---|
| | | | | | | | TARGET 2027 | PAGU INDIKATIF | LOKASI | SUMBER DANA | PRIORITAS | | | TARGET | PAGU INDIKATIF | |
| | | | | | | | | | | | NASIONAL | DAERAH | | | | |
| (1) | (2) | (3) | (4) | (5) | (6) | (7) | (8) | (9) | (10) | (11) | (12) | (13) | (14) | (15) | (16) | (17) |
| | | Terkelolanya Pelayanan Kesehatan pada Usia Pendidikan Dasar Sesuai Standar | Jumlah Anak Usia Pendidikan Dasar yang Mendapatkan Pelayanan Kesehatan Sesuai Standar | 3001 Orang | | 2945 Orang | 4415 Orang | 24.330.000,00 | Provinsi Jawa Timur \|\| Kota Pasuruan \|\| Kecamatan Gadingrejo \|\| Kelurahan Gentong \|\| 0 \|\| Provinsi Jawa Timur \|\| Kota Pasuruan \|\| Kecamatan Gadingrejo \|\| Kelurahan Sebani \|\| 0 \|\| Provinsi Jawa Timur \|\| Kota Pasuruan \|\| Kecamatan Gadingrejo \|\| Kelurahan Bukir \|\| 0 \|\| Provinsi Jawa Timur \|\| Kota Pasuruan \|\| Kecamatan Gadingrejo \|\| Kelurahan Gadingrejo \|\| 0 | DAK Non Fisik-Dana BOK-BOK Puskesmas Pendapatan Bagi Hasil Pajak Rokok | 4.Memperkuat pembangunan sumber daya manusia (SDM), sains, teknologi, pendidikan, kesehatan, prestasi olahraga, kesetaraan gender, serta penguatan peran perempuan, pemuda (generasi milenial dan generasi Z), dan penyandang disabilitas. | 5. Penguranganstunting | | 2973 Orang | 25.546.500,00 | UPT PUSKESMAS GADINGREJO |
| | | Terkelolanya Pelayanan Kesehatan pada Usia Pendidikan Dasar Sesuai Standar | Jumlah Anak Usia Pendidikan Dasar yang Mendapatkan Pelayanan Kesehatan Sesuai Standar | 32497 Orang | | 31895 Orang | 4415 Orang | 24.330.000,00 | Provinsi Jawa Timur \|\| Kota Pasuruan \|\| Kecamatan Gadingrejo \|\| Kelurahan Gentong \|\| 0 \|\| Provinsi Jawa Timur \|\| Kota Pasuruan \|\| Kecamatan Gadingrejo \|\| Kelurahan Sebani \|\| 0 \|\| Provinsi Jawa Timur \|\| Kota Pasuruan \|\| Kecamatan Gadingrejo \|\| Kelurahan Bukir \|\| 0 \|\| Provinsi Jawa Timur \|\| Kota Pasuruan \|\| Kecamatan Gadingrejo \|\| Kelurahan Gadingrejo \|\| 0 | DAK Non Fisik-Dana BOK-BOK Puskesmas Pendapatan Bagi Hasil Pajak Rokok | 4.Memperkuat pembangunan sumber daya manusia (SDM), sains, teknologi, pendidikan, kesehatan, prestasi olahraga, kesetaraan gender, serta penguatan peran perempuan, pemuda (generasi milenial dan generasi Z), dan penyandang disabilitas. | 5. Penguranganstunting | | 32194 Orang | 25.546.500,00 | UPT PUSKESMAS GADINGREJO |

| NO | KODE | URUSAN / BIDANG URUSAN / PROGRAM / OUTCOME / KEGIATAN / SUBKEGIATAN OUTPUT | INDIKATOR | TARGET AKHIR RENSTRA | REALISASI 2025 | PRAKIRAAN 2026 | CAPAIAN KINERJA DAN KERANGKA PENDANAAN | | | | | | KELOMPOK SASARAN | PRAKIRAAN MAJU 2028 | | PERANGKAT DAERAH PENANGGUNG JAWAB |
|---|---|---|---|---|---|---|---|---|---|---|---|---|---|---|---|---|
| | | | | | | | TARGET 2027 | PAGU INDIKATIF | LOKASI | SUMBER DANA | PRIORITAS | | | TARGET | PAGU INDIKATIF | |
| | | | | | | | | | | | NASIONAL | DAERAH | | | | |
| (1) | (2) | (3) | (4) | (5) | (6) | (7) | (8) | (9) | (10) | (11) | (12) | (13) | (14) | (15) | (16) | (17) |
| | | Terkelolanya Pelayanan Kesehatan pada Usia Pendidikan Dasar Sesuai Standar | Jumlah Anak Usia Pendidikan Dasar yang Mendapatkan Pelayanan Kesehatan Sesuai Standar | 3602 Orang | | 3534 Orang | 4415 Orang | 24.330.000,00 | Provinsi Jawa Timur \|\| Kota Pasuruan \|\| Kecamatan Gadingrejo \|\| Kelurahan Gentong \|\| 0 \|\| Provinsi Jawa Timur \|\| Kota Pasuruan \|\| Kecamatan Gadingrejo \|\| Kelurahan Sebani \|\| 0 \|\| Provinsi Jawa Timur \|\| Kota Pasuruan \|\| Kecamatan Gadingrejo \|\| Kelurahan Bukir \|\| 0 \|\| Provinsi Jawa Timur \|\| Kota Pasuruan \|\| Kecamatan Gadingrejo \|\| Kelurahan Gadingrejo \|\| 0 | DAK Non Fisik-Dana BOK-BOK Puskesmas Pendapatan Bagi Hasil Pajak Rokok | 4.Memperkuat pembangunan sumber daya manusia (SDM), sains, teknologi, pendidikan, kesehatan, prestasi olahraga, kesetaraan gender, serta penguatan peran perempuan, pemuda (generasi milenial dan generasi Z), dan penyandang disabilitas. | 5. Penguranganstunting | | 3568 Orang | 25.546.500,00 | UPT PUSKESMAS GADINGREJO |
| | | Terkelolanya Pelayanan Kesehatan pada Usia Pendidikan Dasar Sesuai Standar | Jumlah Anak Usia Pendidikan Dasar yang Mendapatkan Pelayanan Kesehatan Sesuai Standar | 6308 Orang | | 6193 Orang | 4415 Orang | 24.330.000,00 | Provinsi Jawa Timur \|\| Kota Pasuruan \|\| Kecamatan Gadingrejo \|\| Kelurahan Gentong \|\| 0 \|\| Provinsi Jawa Timur \|\| Kota Pasuruan \|\| Kecamatan Gadingrejo \|\| Kelurahan Sebani \|\| 0 \|\| Provinsi Jawa Timur \|\| Kota Pasuruan \|\| Kecamatan Gadingrejo \|\| Kelurahan Bukir \|\| 0 \|\| Provinsi Jawa Timur \|\| Kota Pasuruan \|\| Kecamatan Gadingrejo \|\| Kelurahan Gadingrejo \|\| 0 | DAK Non Fisik-Dana BOK-BOK Puskesmas Pendapatan Bagi Hasil Pajak Rokok | 4.Memperkuat pembangunan sumber daya manusia (SDM), sains, teknologi, pendidikan, kesehatan, prestasi olahraga, kesetaraan gender, serta penguatan peran perempuan, pemuda (generasi milenial dan generasi Z), dan penyandang disabilitas. | 5. Penguranganstunting | | 6249 Orang | 25.546.500,00 | UPT PUSKESMAS GADINGREJO |

| NO | KODE | URUSAN / BIDANG URUSAN / PROGRAM / OUTCOME / KEGIATAN / SUBKEGIATAN OUTPUT | INDIKATOR | TARGET AKHIR RENSTRA | REALISASI 2025 | PRAKIRAAN 2026 | CAPAIAN KINERJA DAN KERANGKA PENDANAAN | | | | | | KELOMPOK SASARAN | PRAKIRAAN MAJU 2028 | | PERANGKAT DAERAH PENANGGUNG JAWAB |
|---|---|---|---|---|---|---|---|---|---|---|---|---|---|---|---|---|
| | | | | | | | TARGET 2027 | PAGU INDIKATIF | LOKASI | SUMBER DANA | PRIORITAS | | | TARGET | PAGU INDIKATIF | |
| | | | | | | | | | | | NASIONAL | DAERAH | | | | |
| (1) | (2) | (3) | (4) | (5) | (6) | (7) | (8) | (9) | (10) | (11) | (12) | (13) | (14) | (15) | (16) | (17) |
| | | Terkelolanya Pelayanan Kesehatan pada Usia Pendidikan Dasar Sesuai Standar | Jumlah Anak Usia Pendidikan Dasar yang Mendapatkan Pelayanan Kesehatan Sesuai Standar | 1727 Orang | | 1694 Orang | 4415 Orang | 24.330.000,00 | Provinsi Jawa Timur \|\| Kota Pasuruan \|\| Kecamatan Gadingrejo \|\| Kelurahan Gentong \|\| 0 \|\| Provinsi Jawa Timur \|\| Kota Pasuruan \|\| Kecamatan Gadingrejo \|\| Kelurahan Sebani \|\| 0 \|\| Provinsi Jawa Timur \|\| Kota Pasuruan \|\| Kecamatan Gadingrejo \|\| Kelurahan Bukir \|\| 0 \|\| Provinsi Jawa Timur \|\| Kota Pasuruan \|\| Kecamatan Gadingrejo \|\| Kelurahan Gadingrejo \|\| 0 | DAK Non Fisik-Dana BOK-BOK Puskesmas Pendapatan Bagi Hasil Pajak Rokok | 4.Memperkuat pembangunan sumber daya manusia (SDM), sains, teknologi, pendidikan, kesehatan, prestasi olahraga, kesetaraan gender, serta penguatan peran perempuan, pemuda (generasi milenial dan generasi Z), dan penyandang disabilitas. | 5. Penguranggan stunting | | 1710 Orang | 25.546.500,00 | UPT PUSKESMAS GADINGREJO |
| | | Terkelolanya Pelayanan Kesehatan pada Usia Pendidikan Dasar Sesuai Standar | Jumlah Anak Usia Pendidikan Dasar yang Mendapatkan Pelayanan Kesehatan Sesuai Standar | 4176 Orang | | 4099 Orang | 4415 Orang | 24.330.000,00 | Provinsi Jawa Timur \|\| Kota Pasuruan \|\| Kecamatan Gadingrejo \|\| Kelurahan Gentong \|\| 0 \|\| Provinsi Jawa Timur \|\| Kota Pasuruan \|\| Kecamatan Gadingrejo \|\| Kelurahan Sebani \|\| 0 \|\| Provinsi Jawa Timur \|\| Kota Pasuruan \|\| Kecamatan Gadingrejo \|\| Kelurahan Bukir \|\| 0 \|\| Provinsi Jawa Timur \|\| Kota Pasuruan \|\| Kecamatan Gadingrejo \|\| Kelurahan Gadingrejo \|\| 0 | DAK Non Fisik-Dana BOK-BOK Puskesmas Pendapatan Bagi Hasil Pajak Rokok | 4.Memperkuat pembangunan sumber daya manusia (SDM), sains, teknologi, pendidikan, kesehatan, prestasi olahraga, kesetaraan gender, serta penguatan peran perempuan, pemuda (generasi milenial dan generasi Z), dan penyandang disabilitas. | 5. Penguranggan stunting | | 4137 Orang | 25.546.500,00 | UPT PUSKESMAS GADINGREJO |

| NO | KODE | URUSAN / BIDANG URUSAN / PROGRAM / OUTCOME / KEGIATAN / SUBKEGIATAN OUTPUT | INDIKATOR | TARGET AKHIR RENSTRA | REALISASI 2025 | PRAKIRAAN 2026 | CAPAIAN KINERJA DAN KERANGKA PENDANAAN | | | | | | KELOMPOK SASARAN | PRAKIRAAN MAJU 2028 | | PERANGKAT DAERAH PENANGGUNG JAWAB |
|---|---|---|---|---|---|---|---|---|---|---|---|---|---|---|---|---|
| | | | | | | | TARGET 2027 | PAGU INDIKATIF | LOKASI | SUMBER DANA | PRIORITAS | | | TARGET | PAGU INDIKATIF | |
| | | | | | | | | | | | NASIONAL | DAERAH | | | | |
| (1) | (2) | (3) | (4) | (5) | (6) | (7) | (8) | (9) | (10) | (11) | (12) | (13) | (14) | (15) | (16) | (17) |
| | | Terkelolanya Pelayanan Kesehatan pada Usia Pendidikan Dasar Sesuai Standar | Jumlah Anak Usia Pendidikan Dasar yang Mendapatkan Pelayanan Kesehatan Sesuai Standar | 4311 Orang | | 4231 Orang | 4415 Orang | 24.330.000,00 | Provinsi Jawa Timur \|\| Kota Pasuruan \|\| Kecamatan Gadingrejo \|\| Kelurahan Gentong \|\| 0 \|\| Provinsi Jawa Timur \|\| Kota Pasuruan \|\| Kecamatan Gadingrejo \|\| Kelurahan Sebani \|\| 0 \|\| Provinsi Jawa Timur \|\| Kota Pasuruan \|\| Kecamatan Gadingrejo \|\| Kelurahan Bukir \|\| 0 \|\| Provinsi Jawa Timur \|\| Kota Pasuruan \|\| Kecamatan Gadingrejo \|\| Kelurahan Gadingrejo \|\| 0 | DAK Non Fisik-Dana BOK-BOK Puskesmas Pendapatan Bagi Hasil Pajak Rokok | 4.Memperkuat pembangunan sumber daya manusia (SDM), sains, teknologi, pendidikan, kesehatan, prestasi olahraga, kesetaraan gender, serta penguatan peran perempuan, pemuda (generasi milenial dan generasi Z), dan penyandang disabilitas. | 5. Penguranganstunting | | 4271 Orang | 25.546.500,00 | UPT PUSKESMAS GADINGREJO |
| | | Terkelolanya Pelayanan Kesehatan pada Usia Pendidikan Dasar Sesuai Standar | Jumlah Anak Usia Pendidikan Dasar yang Mendapatkan Pelayanan Kesehatan Sesuai Standar | 4476 Orang | | 4394 Orang | 4415 Orang | 24.330.000,00 | Provinsi Jawa Timur \|\| Kota Pasuruan \|\| Kecamatan Gadingrejo \|\| Kelurahan Gentong \|\| 0 \|\| Provinsi Jawa Timur \|\| Kota Pasuruan \|\| Kecamatan Gadingrejo \|\| Kelurahan Sebani \|\| 0 \|\| Provinsi Jawa Timur \|\| Kota Pasuruan \|\| Kecamatan Gadingrejo \|\| Kelurahan Bukir \|\| 0 \|\| Provinsi Jawa Timur \|\| Kota Pasuruan \|\| Kecamatan Gadingrejo \|\| Kelurahan Gadingrejo \|\| 0 | DAK Non Fisik-Dana BOK-BOK Puskesmas Pendapatan Bagi Hasil Pajak Rokok | 4.Memperkuat pembangunan sumber daya manusia (SDM), sains, teknologi, pendidikan, kesehatan, prestasi olahraga, kesetaraan gender, serta penguatan peran perempuan, pemuda (generasi milenial dan generasi Z), dan penyandang disabilitas. | 5. Penguranganstunting | | 4435 Orang | 25.546.500,00 | UPT PUSKESMAS GADINGREJO |

| NO | KODE | URUSAN / BIDANG URUSAN / PROGRAM / OUTCOME / KEGIATAN / SUBKEGIATAN OUTPUT | INDIKATOR | TARGET AKHIR RENSTRA | REALISASI 2025 | PRAKIRAAN 2026 | CAPAIAN KINERJA DAN KERANGKA PENDANAAN | | | | | | KELOMPOK SASARAN | PRAKIRAAN MAJU 2028 | | PERANGKAT DAERAH PENANGGUNG JAWAB |
|---|---|---|---|---|---|---|---|---|---|---|---|---|---|---|---|---|
| | | | | | | | TARGET 2027 | PAGU INDIKATIF | LOKASI | SUMBER DANA | PRIORITAS | | | TARGET | PAGU INDIKATIF | |
| | | | | | | | | | | | NASIONAL | DAERAH | | | | |
| (1) | (2) | (3) | (4) | (5) | (6) | (7) | (8) | (9) | (10) | (11) | (12) | (13) | (14) | (15) | (16) | (17) |
| | | Terkelolanya Pelayanan Kesehatan pada Usia Pendidikan Dasar Sesuai Standar | Jumlah Anak Usia Pendidikan Dasar yang Mendapatkan Pelayanan Kesehatan Sesuai Standar | 4.896 Orang | | 4.805 Orang | 4415 Orang | 24.330.000,00 | Provinsi Jawa Timur \|\| Kota Pasuruan \|\| Kecamatan Gadingrejo \|\| Kelurahan Gentong \|\| 0 \|\| Provinsi Jawa Timur \|\| Kota Pasuruan \|\| Kecamatan Gadingrejo \|\| Kelurahan Sebani \|\| 0 \|\| Provinsi Jawa Timur \|\| Kota Pasuruan \|\| Kecamatan Gadingrejo \|\| Kelurahan Bukir \|\| 0 \|\| Provinsi Jawa Timur \|\| Kota Pasuruan \|\| Kecamatan Gadingrejo \|\| Kelurahan Gadingrejo \|\| 0 | DAK Non Fisik-Dana BOK-BOK Puskesmas Pendapatan Bagi Hasil Pajak Rokok | 4.Memperkuat pembangunan sumber daya manusia (SDM), sains, teknologi, pendidikan, kesehatan, prestasi olahraga, kesetaraan gender, serta penguatan peran perempuan, pemuda (generasi milenial dan generasi Z), dan penyandang disabilitas. | 5. Penguranggan stunting | | 4.851 Orang | 25.546.500,00 | UPT PUSKESMAS GADINGREJO |
| | 1.02.02.2.02.0006 | Pengelolaan Pelayanan Kesehatan pada Usia Produktif | | | | | | 29.030.000,00 | | | | | | | 30.481.500,00 | |
| | | Terlaksananya Pelayanan Kesehatan Usia Produktif Sesuai Standar | Jumlah Penduduk Usia Produktif yang Mendapatkan Pelayanan Kesehatan Sesuai Standar | 15672 Orang | | 15381 Orang | 18343 Orang | 29.030.000,00 | Provinsi Jawa Timur \|\| Kota Pasuruan \|\| Kecamatan Gadingrejo \|\| Kelurahan Gentong \|\| 0 \|\| Provinsi Jawa Timur \|\| Kota Pasuruan \|\| Kecamatan Gadingrejo \|\| Kelurahan Sebani \|\| 0 \|\| Provinsi Jawa Timur \|\| Kota Pasuruan \|\| Kecamatan Gadingrejo \|\| Kelurahan Bukir \|\| 0 \|\| Provinsi Jawa Timur \|\| Kota Pasuruan \|\| Kecamatan Gadingrejo \|\| Kelurahan Gadingrejo \|\| 0 | Pendapatan Bagi Hasil Pajak Rokok | 4.Memperkuat pembangunan sumber daya manusia (SDM), sains, teknologi, pendidikan, kesehatan, prestasi olahraga, kesetaraan gender, serta penguatan peran perempuan, pemuda (generasi milenial dan generasi Z), dan penyandang disabilitas. | 5. Penguranggan stunting | | 15526 Orang | 30.481.500,00 | UPT PUSKESMAS GADINGREJO |

| NO | KODE | URUSAN / BIDANG URUSAN / PROGRAM / OUTCOME / KEGIATAN / SUBKEGIATAN OUTPUT | INDIKATOR | TARGET AKHIR RENSTRA | REALISASI 2025 | PRAKIRAAN 2026 | CAPAIAN KINERJA DAN KERANGKA PENDANAAN | | | | | | KELOMPOK SASARAN | PRAKIRAAN MAJU 2028 | | PERANGKAT DAERAH PENANGGUNG JAWAB |
|---|---|---|---|---|---|---|---|---|---|---|---|---|---|---|---|---|
| | | | | | | | TARGET 2027 | PAGU INDIKATIF | LOKASI | SUMBER DANA | PRIORITAS | | | TARGET | PAGU INDIKATIF | |
| | | | | | | | | | | | NASIONAL | DAERAH | | | | |
| (1) | (2) | (3) | (4) | (5) | (6) | (7) | (8) | (9) | (10) | (11) | (12) | (13) | (14) | (15) | (16) | (17) |
| | | Terlaksananya Pelayanan Kesehatan Usia Produktif Sesuai Standar | Jumlah Penduduk Usia Produktif yang Mendapatkan Pelayanan Kesehatan Sesuai Standar | 146106 Orang | | 143393 Orang | 18343 Orang | 29.030.000,00 | Provinsi Jawa Timur \|\| Kota Pasuruan \|\| Kecamatan Gadingrejo \|\| Kelurahan Gentong \|\| 0 \|\| Provinsi Jawa Timur \|\| Kota Pasuruan \|\| Kecamatan Gadingrejo \|\| Kelurahan Sebani \|\| 0 \|\| Provinsi Jawa Timur \|\| Kota Pasuruan \|\| Kecamatan Gadingrejo \|\| Kelurahan Bukir \|\| 0 \|\| Provinsi Jawa Timur \|\| Kota Pasuruan \|\| Kecamatan Gadingrejo \|\| Kelurahan Gadingrejo \|\| 0 | Pendapatan Bagi Hasil Pajak Rokok | 4.Memperkuat pembangunan sumber daya manusia (SDM), sains, teknologi, pendidikan, kesehatan, prestasi olahraga, kesetaraan gender, serta penguatan peran perempuan, pemuda (generasi milenial dan generasi Z), dan penyandang disabilitas. | 5. Penguranganstunting | | 144743 Orang | 30.481.500,00 | UPT PUSKESMAS GADINGREJO |
| | | Terlaksananya Pelayanan Kesehatan Usia Produktif Sesuai Standar | Jumlah Penduduk Usia Produktif yang Mendapatkan Pelayanan Kesehatan Sesuai Standar | 14664 Orang | | 14390 Orang | 18343 Orang | 29.030.000,00 | Provinsi Jawa Timur \|\| Kota Pasuruan \|\| Kecamatan Gadingrejo \|\| Kelurahan Gentong \|\| 0 \|\| Provinsi Jawa Timur \|\| Kota Pasuruan \|\| Kecamatan Gadingrejo \|\| Kelurahan Sebani \|\| 0 \|\| Provinsi Jawa Timur \|\| Kota Pasuruan \|\| Kecamatan Gadingrejo \|\| Kelurahan Bukir \|\| 0 \|\| Provinsi Jawa Timur \|\| Kota Pasuruan \|\| Kecamatan Gadingrejo \|\| Kelurahan Gadingrejo \|\| 0 | Pendapatan Bagi Hasil Pajak Rokok | 4.Memperkuat pembangunan sumber daya manusia (SDM), sains, teknologi, pendidikan, kesehatan, prestasi olahraga, kesetaraan gender, serta penguatan peran perempuan, pemuda (generasi milenial dan generasi Z), dan penyandang disabilitas. | 5. Penguranganstunting | | 14526 Orang | 30.481.500,00 | UPT PUSKESMAS GADINGREJO |

| NO | KODE | URUSAN / BIDANG URUSAN / PROGRAM / OUTCOME / KEGIATAN / SUBKEGIATAN OUTPUT | INDIKATOR | TARGET AKHIR RENSTRA | REALISASI 2025 | PRAKIRAAN 2026 | CAPAIAN KINERJA DAN KERANGKA PENDANAAN | | | | | | KELOMPOK SASARAN | PRAKIRAAN MAJU 2028 | | PERANGKAT DAERAH PENANGGUNG JAWAB |
|---|---|---|---|---|---|---|---|---|---|---|---|---|---|---|---|---|
| | | | | | | | TARGET 2027 | PAGU INDIKATIF | LOKASI | SUMBER DANA | PRIORITAS | | | TARGET | PAGU INDIKATIF | |
| | | | | | | | | | | | NASIONAL | DAERAH | | | | |
| (1) | (2) | (3) | (4) | (5) | (6) | (7) | (8) | (9) | (10) | (11) | (12) | (13) | (14) | (15) | (16) | (17) |
| | | Terlaksananya Pelayanan Kesehatan Usia Produktif Sesuai Standar | Jumlah Penduduk Usia Produktif yang Mendapatkan Pelayanan Kesehatan Sesuai Standar | 15951 Orang | | 15654 Orang | 18343 Orang | 29.030.000,00 | Provinsi Jawa Timur \|\| Kota Pasuruan \|\| Kecamatan Gadingrejo \|\| Kelurahan Gentong \|\| 0 \|\| Provinsi Jawa Timur \|\| Kota Pasuruan \|\| Kecamatan Gadingrejo \|\| Kelurahan Sebani \|\| 0 \|\| Provinsi Jawa Timur \|\| Kota Pasuruan \|\| Kecamatan Gadingrejo \|\| Kelurahan Bukir \|\| 0 \|\| Provinsi Jawa Timur \|\| Kota Pasuruan \|\| Kecamatan Gadingrejo \|\| Kelurahan Gadingrejo \|\| 0 | Pendapatan Bagi Hasil Pajak Rokok | 4.Memperkuat pembangunan sumber daya manusia (SDM), sains, teknologi, pendidikan, kesehatan, prestasi olahraga, kesetaraan gender, serta penguatan peran perempuan, pemuda (generasi milenial dan generasi Z), dan penyandang disabilitas. | 5. Penguranganstunting | | 15802 Orang | 30.481.500,00 | UPT PUSKESMAS GADINGREJO |
| | | Terlaksananya Pelayanan Kesehatan Usia Produktif Sesuai Standar | Jumlah Penduduk Usia Produktif yang Mendapatkan Pelayanan Kesehatan Sesuai Standar | 17707 Orang | | 17379 Orang | 18343 Orang | 29.030.000,00 | Provinsi Jawa Timur \|\| Kota Pasuruan \|\| Kecamatan Gadingrejo \|\| Kelurahan Gentong \|\| 0 \|\| Provinsi Jawa Timur \|\| Kota Pasuruan \|\| Kecamatan Gadingrejo \|\| Kelurahan Sebani \|\| 0 \|\| Provinsi Jawa Timur \|\| Kota Pasuruan \|\| Kecamatan Gadingrejo \|\| Kelurahan Bukir \|\| 0 \|\| Provinsi Jawa Timur \|\| Kota Pasuruan \|\| Kecamatan Gadingrejo \|\| Kelurahan Gadingrejo \|\| 0 | Pendapatan Bagi Hasil Pajak Rokok | 4.Memperkuat pembangunan sumber daya manusia (SDM), sains, teknologi, pendidikan, kesehatan, prestasi olahraga, kesetaraan gender, serta penguatan peran perempuan, pemuda (generasi milenial dan generasi Z), dan penyandang disabilitas. | 5. Penguranganstunting | | 17543 Orang | 30.481.500,00 | UPT PUSKESMAS GADINGREJO |

| NO | KODE | URUSAN / BIDANG URUSAN / PROGRAM / OUTCOME / KEGIATAN / SUBKEGIATAN OUTPUT | INDIKATOR | TARGET AKHIR RENSTRA | REALISASI 2025 | PRAKIRAAN 2026 | CAPAIAN KINERJA DAN KERANGKA PENDANAAN | | | | | | KELOMPOK SASARAN | PRAKIRAAN MAJU 2028 | | PERANGKAT DAERAH PENANGGUNG JAWAB |
|---|---|---|---|---|---|---|---|---|---|---|---|---|---|---|---|---|
| | | | | | | | TARGET 2027 | PAGU INDIKATIF | LOKASI | SUMBER DANA | PRIORITAS | | | TARGET | PAGU INDIKATIF | |
| | | | | | | | | | | | NASIONAL | DAERAH | | | | |
| (1) | (2) | (3) | (4) | (5) | (6) | (7) | (8) | (9) | (10) | (11) | (12) | (13) | (14) | (15) | (16) | (17) |
| | | Terlaksananya Pelayanan Kesehatan Usia Produktif Sesuai Standar | Jumlah Penduduk Usia Produktif yang Mendapatkan Pelayanan Kesehatan Sesuai Standar | 18603 Orang | | 18257 Orang | 18343 Orang | 29.030.000,00 | Provinsi Jawa Timur \|\| Kota Pasuruan \|\| Kecamatan Gadingrejo \|\| Kelurahan Gentong \|\| 0 \|\| Provinsi Jawa Timur \|\| Kota Pasuruan \|\| Kecamatan Gadingrejo \|\| Kelurahan Sebani \|\| 0 \|\| Provinsi Jawa Timur \|\| Kota Pasuruan \|\| Kecamatan Gadingrejo \|\| Kelurahan Bukir \|\| 0 \|\| Provinsi Jawa Timur \|\| Kota Pasuruan \|\| Kecamatan Gadingrejo \|\| Kelurahan Gadingrejo \|\| 0 | Pendapatan Bagi Hasil Pajak Rokok | 4.Memperkuat pembangunan sumber daya manusia (SDM), sains, teknologi, pendidikan, kesehatan, prestasi olahraga, kesetaraan gender, serta penguatan peran perempuan, pemuda (generasi milenial dan generasi Z), dan penyandang disabilitas. | 5. Penguranganstunting | | 18429 Orang | 30.481.500,00 | UPT PUSKESMAS GADINGREJO |
| | | Terlaksananya Pelayanan Kesehatan Usia Produktif Sesuai Standar | Jumlah Penduduk Usia Produktif yang Mendapatkan Pelayanan Kesehatan Sesuai Standar | 20844 Orang | | 20457 Orang | 18343 Orang | 29.030.000,00 | Provinsi Jawa Timur \|\| Kota Pasuruan \|\| Kecamatan Gadingrejo \|\| Kelurahan Gentong \|\| 0 \|\| Provinsi Jawa Timur \|\| Kota Pasuruan \|\| Kecamatan Gadingrejo \|\| Kelurahan Sebani \|\| 0 \|\| Provinsi Jawa Timur \|\| Kota Pasuruan \|\| Kecamatan Gadingrejo \|\| Kelurahan Bukir \|\| 0 \|\| Provinsi Jawa Timur \|\| Kota Pasuruan \|\| Kecamatan Gadingrejo \|\| Kelurahan Gadingrejo \|\| 0 | Pendapatan Bagi Hasil Pajak Rokok | 4.Memperkuat pembangunan sumber daya manusia (SDM), sains, teknologi, pendidikan, kesehatan, prestasi olahraga, kesetaraan gender, serta penguatan peran perempuan, pemuda (generasi milenial dan generasi Z), dan penyandang disabilitas. | 5. Penguranganstunting | | 20650 Orang | 30.481.500,00 | UPT PUSKESMAS GADINGREJO |

| NO | KODE | URUSAN / BIDANG URUSAN / PROGRAM / OUTCOME / KEGIATAN / SUBKEGIATAN OUTPUT | INDIKATOR | TARGET AKHIR RENSTRA | REALISASI 2025 | PRAKIRAAN 2026 | CAPAIAN KINERJA DAN KERANGKA PENDANAAN | | | | | | KELOMPOK SASARAN | PRAKIRAAN MAJU 2028 | | PERANGKAT DAERAH PENANGGUNG JAWAB |
|---|---|---|---|---|---|---|---|---|---|---|---|---|---|---|---|---|
| | | | | | | | TARGET 2027 | PAGU INDIKATIF | LOKASI | SUMBER DANA | PRIORITAS | | | TARGET | PAGU INDIKATIF | |
| | | | | | | | | | | | NASIONAL | DAERAH | | | | |
| (1) | (2) | (3) | (4) | (5) | (6) | (7) | (8) | (9) | (10) | (11) | (12) | (13) | (14) | (15) | (16) | (17) |
| | | Terlaksananya Pelayanan Kesehatan Usia Produktif Sesuai Standar | Jumlah Penduduk Usia Produktif yang Mendapatkan Pelayanan Kesehatan Sesuai Standar | 20.900 Orang | | 20.512 Orang | 18343 Orang | 29.030.000,00 | Provinsi Jawa Timur \|\| Kota Pasuruan \|\| Kecamatan Gadingrejo \|\| Kelurahan Gentong \|\| 0 \|\| Provinsi Jawa Timur \|\| Kota Pasuruan \|\| Kecamatan Gadingrejo \|\| Kelurahan Sebani \|\| 0 \|\| Provinsi Jawa Timur \|\| Kota Pasuruan \|\| Kecamatan Gadingrejo \|\| Kelurahan Bukir \|\| 0 \|\| Provinsi Jawa Timur \|\| Kota Pasuruan \|\| Kecamatan Gadingrejo \|\| Kelurahan Gadingrejo \|\| 0 | Pendapatan Bagi Hasil Pajak Rokok | 4.Memperkuat pembangunan sumber daya manusia (SDM), sains, teknologi, pendidikan, kesehatan, prestasi olahraga, kesetaraan gender, serta penguatan peran perempuan, pemuda (generasi milenial dan generasi Z), dan penyandang disabilitas. | 5. Penguranganstunting | | 20.705 Orang | 30.481.500,00 | UPT PUSKESMAS GADINGREJO |
| | | Terlaksananya Pelayanan Kesehatan Usia Produktif Sesuai Standar | Jumlah Penduduk Usia Produktif yang Mendapatkan Pelayanan Kesehatan Sesuai Standar | 21765 Orang | | 21363 Orang | 18343 Orang | 29.030.000,00 | Provinsi Jawa Timur \|\| Kota Pasuruan \|\| Kecamatan Gadingrejo \|\| Kelurahan Gentong \|\| 0 \|\| Provinsi Jawa Timur \|\| Kota Pasuruan \|\| Kecamatan Gadingrejo \|\| Kelurahan Sebani \|\| 0 \|\| Provinsi Jawa Timur \|\| Kota Pasuruan \|\| Kecamatan Gadingrejo \|\| Kelurahan Bukir \|\| 0 \|\| Provinsi Jawa Timur \|\| Kota Pasuruan \|\| Kecamatan Gadingrejo \|\| Kelurahan Gadingrejo \|\| 0 | Pendapatan Bagi Hasil Pajak Rokok | 4.Memperkuat pembangunan sumber daya manusia (SDM), sains, teknologi, pendidikan, kesehatan, prestasi olahraga, kesetaraan gender, serta penguatan peran perempuan, pemuda (generasi milenial dan generasi Z), dan penyandang disabilitas. | 5. Penguranganstunting | | 21562 Orang | 30.481.500,00 | UPT PUSKESMAS GADINGREJO |
| | 1.02.02.2.02.0010 | Pengelolaan Pelayanan Kesehatan Orang dengan Gangguan Jiwa Berat | | | | | | 6.790.000,00 | | | | | | | 7.129.500,00 | |

| NO | KODE | URUSAN / BIDANG URUSAN / PROGRAM / OUTCOME / KEGIATAN / SUBKEGIATAN OUTPUT | INDIKATOR | TARGET AKHIR RENSTRA | REALISASI 2025 | PRAKIRAAN 2026 | CAPAIAN KINERJA DAN KERANGKA PENDANAAN | | | | | | KELOMPOK SASARAN | PRAKIRAAN MAJU 2028 | | PERANGKAT DAERAH PENANGGUNG JAWAB |
|---|---|---|---|---|---|---|---|---|---|---|---|---|---|---|---|---|
| | | | | | | | TARGET 2027 | PAGU INDIKATIF | LOKASI | SUMBER DANA | PRIORITAS | | | TARGET | PAGU INDIKATIF | |
| | | | | | | | | | | | NASIONAL | DAERAH | | | | |
| (1) | (2) | (3) | (4) | (5) | (6) | (7) | (8) | (9) | (10) | (11) | (12) | (13) | (14) | (15) | (16) | (17) |
| | | Terlaksananya Pengelolaan Pelayanan Kesehatan Orang dengan Gangguan Jiwa Berat Sesuai Standar | Jumlah Orang yang Mendapatkan Pelayanan Kesehatan Orang dengan Gangguan Jiwa Berat Sesuai Standar | 41 Orang | | 41 Orang | 51 Orang | 6.790.000,00 | Provinsi Jawa Timur \|\| Kota Pasuruan \|\| Kecamatan Gadingrejo \|\| Kelurahan Gentong \|\| 0 \|\| Provinsi Jawa Timur \|\| Kota Pasuruan \|\| Kecamatan Gadingrejo \|\| Kelurahan Sebani \|\| 0 \|\| Provinsi Jawa Timur \|\| Kota Pasuruan \|\| Kecamatan Gadingrejo \|\| Kelurahan Bukir \|\| 0 \|\| Provinsi Jawa Timur \|\| Kota Pasuruan \|\| Kecamatan Gadingrejo \|\| Kelurahan Gadingrejo \|\| 0 | DAK Non Fisik-Dana BOK-BOK Puskesmas Pendapatan Bagi Hasil Pajak Rokok | 4.Memperkuat pembangunan sumber daya manusia (SDM), sains, teknologi, pendidikan, kesehatan, prestasi olahraga, kesetaraan gender, serta penguatan peran perempuan, pemuda (generasi milenial dan generasi Z), dan penyandang disabilitas. | 5. Penguranganstunting | | 41 Orang | 7.129.500,00 | UPT PUSKESMAS GADINGREJO |
| | | Terlaksananya Pengelolaan Pelayanan Kesehatan Orang dengan Gangguan Jiwa Berat Sesuai Standar | Jumlah Orang yang Mendapatkan Pelayanan Kesehatan Orang dengan Gangguan Jiwa Berat Sesuai Standar | 423 Orang | | 423 Orang | 51 Orang | 6.790.000,00 | Provinsi Jawa Timur \|\| Kota Pasuruan \|\| Kecamatan Gadingrejo \|\| Kelurahan Gentong \|\| 0 \|\| Provinsi Jawa Timur \|\| Kota Pasuruan \|\| Kecamatan Gadingrejo \|\| Kelurahan Sebani \|\| 0 \|\| Provinsi Jawa Timur \|\| Kota Pasuruan \|\| Kecamatan Gadingrejo \|\| Kelurahan Bukir \|\| 0 \|\| Provinsi Jawa Timur \|\| Kota Pasuruan \|\| Kecamatan Gadingrejo \|\| Kelurahan Gadingrejo \|\| 0 | DAK Non Fisik-Dana BOK-BOK Puskesmas Pendapatan Bagi Hasil Pajak Rokok | 4.Memperkuat pembangunan sumber daya manusia (SDM), sains, teknologi, pendidikan, kesehatan, prestasi olahraga, kesetaraan gender, serta penguatan peran perempuan, pemuda (generasi milenial dan generasi Z), dan penyandang disabilitas. | 5. Penguranganstunting | | 423 Orang | 7.129.500,00 | UPT PUSKESMAS GADINGREJO |

| NO | KODE | URUSAN / BIDANG URUSAN / PROGRAM / OUTCOME / KEGIATAN / SUBKEGIATAN OUTPUT | INDIKATOR | TARGET AKHIR RENSTRA | REALISASI 2025 | PRAKIRAAN 2026 | CAPAIAN KINERJA DAN KERANGKA PENDANAAN | | | | | | KELOMPOK SASARAN | PRAKIRAAN MAJU 2028 | | PERANGKAT DAERAH PENANGGUNG JAWAB |
|---|---|---|---|---|---|---|---|---|---|---|---|---|---|---|---|---|
| | | | | | | | TARGET 2027 | PAGU INDIKATIF | LOKASI | SUMBER DANA | PRIORITAS | | | TARGET | PAGU INDIKATIF | |
| | | | | | | | | | | | NASIONAL | DAERAH | | | | |
| (1) | (2) | (3) | (4) | (5) | (6) | (7) | (8) | (9) | (10) | (11) | (12) | (13) | (14) | (15) | (16) | (17) |
| | | Terlaksananya Pengelolaan Pelayanan Kesehatan Orang dengan Gangguan Jiwa Berat Sesuai Standar | Jumlah Orang yang Mendapatkan Pelayanan Kesehatan Orang dengan Gangguan Jiwa Berat Sesuai Standar | 47 Orang | | 47 Orang | 51 Orang | 6.790.000,00 | Provinsi Jawa Timur \|\| Kota Pasuruan \|\| Kecamatan Gadingrejo \|\| Kelurahan Gentong \|\| 0 \|\| Provinsi Jawa Timur \|\| Kota Pasuruan \|\| Kecamatan Gadingrejo \|\| Kelurahan Sebani \|\| 0 \|\| Provinsi Jawa Timur \|\| Kota Pasuruan \|\| Kecamatan Gadingrejo \|\| Kelurahan Bukir \|\| 0 \|\| Provinsi Jawa Timur \|\| Kota Pasuruan \|\| Kecamatan Gadingrejo \|\| Kelurahan Gadingrejo \|\| 0 | DAK Non Fisik-Dana BOK-BOK Puskesmas Pendapatan Bagi Hasil Pajak Rokok | 4.Memperkuat pembangunan sumber daya manusia (SDM), sains, teknologi, pendidikan, kesehatan, prestasi olahraga, kesetaraan gender, serta penguatan peran perempuan, pemuda (generasi milenial dan generasi Z), dan penyandang disabilitas. | 5. Penguranganstunting | | 47 Orang | 7.129.500,00 | UPT PUSKESMAS GADINGREJO |
| | | Terlaksananya Pengelolaan Pelayanan Kesehatan Orang dengan Gangguan Jiwa Berat Sesuai Standar | Jumlah Orang yang Mendapatkan Pelayanan Kesehatan Orang dengan Gangguan Jiwa Berat Sesuai Standar | 48 Orang | | 48 Orang | 51 Orang | 6.790.000,00 | Provinsi Jawa Timur \|\| Kota Pasuruan \|\| Kecamatan Gadingrejo \|\| Kelurahan Gentong \|\| 0 \|\| Provinsi Jawa Timur \|\| Kota Pasuruan \|\| Kecamatan Gadingrejo \|\| Kelurahan Sebani \|\| 0 \|\| Provinsi Jawa Timur \|\| Kota Pasuruan \|\| Kecamatan Gadingrejo \|\| Kelurahan Bukir \|\| 0 \|\| Provinsi Jawa Timur \|\| Kota Pasuruan \|\| Kecamatan Gadingrejo \|\| Kelurahan Gadingrejo \|\| 0 | DAK Non Fisik-Dana BOK-BOK Puskesmas Pendapatan Bagi Hasil Pajak Rokok | 4.Memperkuat pembangunan sumber daya manusia (SDM), sains, teknologi, pendidikan, kesehatan, prestasi olahraga, kesetaraan gender, serta penguatan peran perempuan, pemuda (generasi milenial dan generasi Z), dan penyandang disabilitas. | 5. Penguranganstunting | | 48 Orang | 7.129.500,00 | UPT PUSKESMAS GADINGREJO |

| NO | KODE | URUSAN / BIDANG URUSAN / PROGRAM / OUTCOME / KEGIATAN / SUBKEGIATAN OUTPUT | INDIKATOR | TARGET AKHIR RENSTRA | REALISASI 2025 | PRAKIRAAN 2026 | CAPAIAN KINERJA DAN KERANGKA PENDANAAN | | | | | | KELOMPOK SASARAN | PRAKIRAAN MAJU 2028 | | PERANGKAT DAERAH PENANGGUNG JAWAB |
|---|---|---|---|---|---|---|---|---|---|---|---|---|---|---|---|---|
| | | | | | | | TARGET 2027 | PAGU INDIKATIF | LOKASI | SUMBER DANA | PRIORITAS | | | TARGET | PAGU INDIKATIF | |
| | | | | | | | | | | | NASIONAL | DAERAH | | | | |
| (1) | (2) | (3) | (4) | (5) | (6) | (7) | (8) | (9) | (10) | (11) | (12) | (13) | (14) | (15) | (16) | (17) |
| | | Terlaksananya Pengelolaan Pelayanan Kesehatan Orang dengan Gangguan Jiwa Berat Sesuai Standar | Jumlah Orang yang Mendapatkan Pelayanan Kesehatan Orang dengan Gangguan Jiwa Berat Sesuai Standar | 51 Orang | | 51 Orang | 51 Orang | 6.790.000,00 | Provinsi Jawa Timur \|\| Kota Pasuruan \|\| Kecamatan Gadingrejo \|\| Kelurahan Gentong \|\| 0 \|\| Provinsi Jawa Timur \|\| Kota Pasuruan \|\| Kecamatan Gadingrejo \|\| Kelurahan Sebani \|\| 0 \|\| Provinsi Jawa Timur \|\| Kota Pasuruan \|\| Kecamatan Gadingrejo \|\| Kelurahan Bukir \|\| 0 \|\| Provinsi Jawa Timur \|\| Kota Pasuruan \|\| Kecamatan Gadingrejo \|\| Kelurahan Gadingrejo \|\| 0 | DAK Non Fisik-Dana BOK-BOK Puskesmas Pendapatan Bagi Hasil Pajak Rokok | 4.Memperkuat pembangunan sumber daya manusia (SDM), sains, teknologi, pendidikan, kesehatan, prestasi olahraga, kesetaraan gender, serta penguatan peran perempuan, pemuda (generasi milenial dan generasi Z), dan penyandang disabilitas. | 5. Penguranganstunting | | 51 Orang | 7.129.500,00 | UPT PUSKESMAS GADINGREJO |
| | | Terlaksananya Pengelolaan Pelayanan Kesehatan Orang dengan Gangguan Jiwa Berat Sesuai Standar | Jumlah Orang yang Mendapatkan Pelayanan Kesehatan Orang dengan Gangguan Jiwa Berat Sesuai Standar | 57 Orang | | 57 Orang | 51 Orang | 6.790.000,00 | Provinsi Jawa Timur \|\| Kota Pasuruan \|\| Kecamatan Gadingrejo \|\| Kelurahan Gentong \|\| 0 \|\| Provinsi Jawa Timur \|\| Kota Pasuruan \|\| Kecamatan Gadingrejo \|\| Kelurahan Sebani \|\| 0 \|\| Provinsi Jawa Timur \|\| Kota Pasuruan \|\| Kecamatan Gadingrejo \|\| Kelurahan Bukir \|\| 0 \|\| Provinsi Jawa Timur \|\| Kota Pasuruan \|\| Kecamatan Gadingrejo \|\| Kelurahan Gadingrejo \|\| 0 | DAK Non Fisik-Dana BOK-BOK Puskesmas Pendapatan Bagi Hasil Pajak Rokok | 4.Memperkuat pembangunan sumber daya manusia (SDM), sains, teknologi, pendidikan, kesehatan, prestasi olahraga, kesetaraan gender, serta penguatan peran perempuan, pemuda (generasi milenial dan generasi Z), dan penyandang disabilitas. | 5. Penguranganstunting | | 57 Orang | 7.129.500,00 | UPT PUSKESMAS GADINGREJO |

| NO | KODE | URUSAN / BIDANG URUSAN / PROGRAM / OUTCOME / KEGIATAN / SUBKEGIATAN OUTPUT | INDIKATOR | TARGET AKHIR RENSTRA | REALISASI 2025 | PRAKIRAAN 2026 | CAPAIAN KINERJA DAN KERANGKA PENDANAAN | | | | | | KELOMPOK SASARAN | PRAKIRAAN MAJU 2028 | | PERANGKAT DAERAH PENANGGUNG JAWAB |
|---|---|---|---|---|---|---|---|---|---|---|---|---|---|---|---|---|
| | | | | | | | TARGET 2027 | PAGU INDIKATIF | LOKASI | SUMBER DANA | PRIORITAS | | | TARGET | PAGU INDIKATIF | |
| | | | | | | | | | | | NASIONAL | DAERAH | | | | |
| (1) | (2) | (3) | (4) | (5) | (6) | (7) | (8) | (9) | (10) | (11) | (12) | (13) | (14) | (15) | (16) | (17) |
| | | Terlaksananya Pengelolaan Pelayanan Kesehatan Orang dengan Gangguan Jiwa Berat Sesuai Standar | Jumlah Orang yang Mendapatkan Pelayanan Kesehatan Orang dengan Gangguan Jiwa Berat Sesuai Standar | 64 Orang | | 64 Orang | 51 Orang | 6.790.000,00 | Provinsi Jawa Timur \|\| Kota Pasuruan \|\| Kecamatan Gadingrejo \|\| Kelurahan Gentong \|\| 0 \|\| Provinsi Jawa Timur \|\| Kota Pasuruan \|\| Kecamatan Gadingrejo \|\| Kelurahan Sebani \|\| 0 \|\| Provinsi Jawa Timur \|\| Kota Pasuruan \|\| Kecamatan Gadingrejo \|\| Kelurahan Bukir \|\| 0 \|\| Provinsi Jawa Timur \|\| Kota Pasuruan \|\| Kecamatan Gadingrejo \|\| Kelurahan Gadingrejo \|\| 0 | DAK Non Fisik-Dana BOK-BOK Puskesmas Pendapatan Bagi Hasil Pajak Rokok | 4.Memperkuat pembangunan sumber daya manusia (SDM), sains, teknologi, pendidikan, kesehatan, prestasi olahraga, kesetaraan gender, serta penguatan peran perempuan, pemuda (generasi milenial dan generasi Z), dan penyandang disabilitas. | 5. Penguranggan stunting | | 64 Orang | 7.129.500,00 | UPT PUSKESMAS GADINGREJO |
| | 1.02.02.2.02.0011 | Pengelolaan Pelayanan Kesehatan Orang Terduga Tuberkulosis | | | | | | 15.480.000,00 | | | | | | | 16.254.000,00 | |
| | | Terlaksananya Pengelolaan Pelayanan Kesehatan Bagi Orang Terduga Tuberkulosis Sesuai Standar | Jumlah Orang Terduga Menderita Tuberkulosis yang Mendapatkan Pelayanan Sesuai Standar | 534 Orang | | 522 Orang | 707 Orang | 15.480.000,00 | Provinsi Jawa Timur \|\| Kota Pasuruan \|\| Kecamatan Gadingrejo \|\| Kelurahan Gentong \|\| 0 \|\| Provinsi Jawa Timur \|\| Kota Pasuruan \|\| Kecamatan Gadingrejo \|\| Kelurahan Sebani \|\| 0 \|\| Provinsi Jawa Timur \|\| Kota Pasuruan \|\| Kecamatan Gadingrejo \|\| Kelurahan Bukir \|\| 0 \|\| Provinsi Jawa Timur \|\| Kota Pasuruan \|\| Kecamatan Gadingrejo \|\| Kelurahan Gadingrejo \|\| 0 | Pendapatan Bagi Hasil Pajak Rokok DAK Non Fisik-Dana BOK-BOK Puskesmas | 4.Memperkuat pembangunan sumber daya manusia (SDM), sains, teknologi, pendidikan, kesehatan, prestasi olahraga, kesetaraan gender, serta penguatan peran perempuan, pemuda (generasi milenial dan generasi Z), dan penyandang disabilitas. | 5. Penguranggan stunting | | 528 Orang | 16.254.000,00 | UPT PUSKESMAS GADINGREJO |

| NO | KODE | URUSAN / BIDANG URUSAN / PROGRAM / OUTCOME / KEGIATAN / SUBKEGIATAN OUTPUT | INDIKATOR | TARGET AKHIR RENSTRA | REALISASI 2025 | PRAKIRAAN 2026 | CAPAIAN KINERJA DAN KERANGKA PENDANAAN | | | | | | KELOMPOK SASARAN | PRAKIRAAN MAJU 2028 | | PERANGKAT DAERAH PENANGGUNG JAWAB |
|---|---|---|---|---|---|---|---|---|---|---|---|---|---|---|---|---|
| | | | | | | | TARGET 2027 | PAGU INDIKATIF | LOKASI | SUMBER DANA | PRIORITAS | | | TARGET | PAGU INDIKATIF | |
| | | | | | | | | | | | NASIONAL | DAERAH | | | | |
| (1) | (2) | (3) | (4) | (5) | (6) | (7) | (8) | (9) | (10) | (11) | (12) | (13) | (14) | (15) | (16) | (17) |
| | | Terlaksananya Pengelolaan Pelayanan Kesehatan Bagi Orang Terduga Tuberkulosis Sesuai Standar | Jumlah Orang Terduga Menderita Tuberkulosis yang Mendapatkan Pelayanan Sesuai Standar | 5859 Orang | | 5751 Orang | 707 Orang | 15.480.000,00 | Provinsi Jawa Timur \|\| Kota Pasuruan \|\| Kecamatan Gadingrejo \|\| Kelurahan Gentong \|\| 0 \|\| Provinsi Jawa Timur \|\| Kota Pasuruan \|\| Kecamatan Gadingrejo \|\| Kelurahan Sebani \|\| 0 \|\| Provinsi Jawa Timur \|\| Kota Pasuruan \|\| Kecamatan Gadingrejo \|\| Kelurahan Bukir \|\| 0 \|\| Provinsi Jawa Timur \|\| Kota Pasuruan \|\| Kecamatan Gadingrejo \|\| Kelurahan Gadingrejo \|\| 0 | Pendapatan Bagi Hasil Pajak Rokok<br>DAK Non Fisik-Dana BOK-BOK Puskesmas | 4.Memperkuat pembangunan sumber daya manusia (SDM), sains, teknologi, pendidikan, kesehatan, prestasi olahraga, kesetaraan gender, serta penguatan peran perempuan, pemuda (generasi milenial dan generasi Z), dan penyandang disabilitas. | 5. Penguranganan stunting | | 5805 Orang | 16.254.000,00 | UPT PUSKESMAS GADINGREJO |
| | | Terlaksananya Pengelolaan Pelayanan Kesehatan Bagi Orang Terduga Tuberkulosis Sesuai Standar | Jumlah Orang Terduga Menderita Tuberkulosis yang Mendapatkan Pelayanan Sesuai Standar | 628 Orang | | 616 Orang | 707 Orang | 15.480.000,00 | Provinsi Jawa Timur \|\| Kota Pasuruan \|\| Kecamatan Gadingrejo \|\| Kelurahan Gentong \|\| 0 \|\| Provinsi Jawa Timur \|\| Kota Pasuruan \|\| Kecamatan Gadingrejo \|\| Kelurahan Sebani \|\| 0 \|\| Provinsi Jawa Timur \|\| Kota Pasuruan \|\| Kecamatan Gadingrejo \|\| Kelurahan Bukir \|\| 0 \|\| Provinsi Jawa Timur \|\| Kota Pasuruan \|\| Kecamatan Gadingrejo \|\| Kelurahan Gadingrejo \|\| 0 | Pendapatan Bagi Hasil Pajak Rokok<br>DAK Non Fisik-Dana BOK-BOK Puskesmas | 4.Memperkuat pembangunan sumber daya manusia (SDM), sains, teknologi, pendidikan, kesehatan, prestasi olahraga, kesetaraan gender, serta penguatan peran perempuan, pemuda (generasi milenial dan generasi Z), dan penyandang disabilitas. | 5. Penguranganan stunting | | 622 Orang | 16.254.000,00 | UPT PUSKESMAS GADINGREJO |

| NO | KODE | URUSAN / BIDANG URUSAN / PROGRAM / OUTCOME / KEGIATAN / SUBKEGIATAN OUTPUT | INDIKATOR | TARGET AKHIR RENSTRA | REALISASI 2025 | PRAKIRAAN 2026 | CAPAIAN KINERJA DAN KERANGKA PENDANAAN | | | | | | KELOMPOK SASARAN | PRAKIRAAN MAJU 2028 | | PERANGKAT DAERAH PENANGGUNG JAWAB |
|---|---|---|---|---|---|---|---|---|---|---|---|---|---|---|---|---|
| | | | | | | | TARGET 2027 | PAGU INDIKATIF | LOKASI | SUMBER DANA | PRIORITAS | | | TARGET | PAGU INDIKATIF | |
| | | | | | | | | | | | NASIONAL | DAERAH | | | | |
| (1) | (2) | (3) | (4) | (5) | (6) | (7) | (8) | (9) | (10) | (11) | (12) | (13) | (14) | (15) | (16) | (17) |
| | | Terlaksananya Pengelolaan Pelayanan Kesehatan Bagi Orang Terduga Tuberkulosis Sesuai Standar | Jumlah Orang Terduga Menderita Tuberkulosis yang Mendapatkan Pelayanan Sesuai Standar | 685 Orang | | 673 Orang | 707 Orang | 15.480.000,00 | Provinsi Jawa Timur \|\| Kota Pasuruan \|\| Kecamatan Gadingrejo \|\| Kelurahan Gentong \|\| 0 \|\| Provinsi Jawa Timur \|\| Kota Pasuruan \|\| Kecamatan Gadingrejo \|\| Kelurahan Sebani \|\| 0 \|\| Provinsi Jawa Timur \|\| Kota Pasuruan \|\| Kecamatan Gadingrejo \|\| Kelurahan Bukir \|\| 0 \|\| Provinsi Jawa Timur \|\| Kota Pasuruan \|\| Kecamatan Gadingrejo \|\| Kelurahan Gadingrejo \|\| 0 | Pendapatan Bagi Hasil Pajak Rokok<br>DAK Non Fisik-Dana BOK-BOK Puskesmas | 4.Memperkuat pembangunan sumber daya manusia (SDM), sains, teknologi, pendidikan, kesehatan, prestasi olahraga, kesetaraan gender, serta penguatan peran perempuan, pemuda (generasi milenial dan generasi Z), dan penyandang disabilitas. | 5. Penguranganan stunting | | 679 Orang | 16.254.000,00 | UPT PUSKESMAS GADINGREJO |
| | | Terlaksananya Pengelolaan Pelayanan Kesehatan Bagi Orang Terduga Tuberkulosis Sesuai Standar | Jumlah Orang Terduga Menderita Tuberkulosis yang Mendapatkan Pelayanan Sesuai Standar | 686 Orang | | 674 Orang | 707 Orang | 15.480.000,00 | Provinsi Jawa Timur \|\| Kota Pasuruan \|\| Kecamatan Gadingrejo \|\| Kelurahan Gentong \|\| 0 \|\| Provinsi Jawa Timur \|\| Kota Pasuruan \|\| Kecamatan Gadingrejo \|\| Kelurahan Sebani \|\| 0 \|\| Provinsi Jawa Timur \|\| Kota Pasuruan \|\| Kecamatan Gadingrejo \|\| Kelurahan Bukir \|\| 0 \|\| Provinsi Jawa Timur \|\| Kota Pasuruan \|\| Kecamatan Gadingrejo \|\| Kelurahan Gadingrejo \|\| 0 | Pendapatan Bagi Hasil Pajak Rokok<br>DAK Non Fisik-Dana BOK-BOK Puskesmas | 4.Memperkuat pembangunan sumber daya manusia (SDM), sains, teknologi, pendidikan, kesehatan, prestasi olahraga, kesetaraan gender, serta penguatan peran perempuan, pemuda (generasi milenial dan generasi Z), dan penyandang disabilitas. | 5. Penguranganan stunting | | 680 Orang | 16.254.000,00 | UPT PUSKESMAS GADINGREJO |

| NO | KODE | URUSAN / BIDANG URUSAN / PROGRAM / OUTCOME / KEGIATAN / SUBKEGIATAN OUTPUT | INDIKATOR | TARGET AKHIR RENSTRA | REALISASI 2025 | PRAKIRAAN 2026 | CAPAIAN KINERJA DAN KERANGKA PENDANAAN | | | | | | KELOMPOK SASARAN | PRAKIRAAN MAJU 2028 | | PERANGKAT DAERAH PENANGGUNG JAWAB |
|---|---|---|---|---|---|---|---|---|---|---|---|---|---|---|---|---|
| | | | | | | | TARGET 2027 | PAGU INDIKATIF | LOKASI | SUMBER DANA | PRIORITAS | | | TARGET | PAGU INDIKATIF | |
| | | | | | | | | | | | NASIONAL | DAERAH | | | | |
| (1) | (2) | (3) | (4) | (5) | (6) | (7) | (8) | (9) | (10) | (11) | (12) | (13) | (14) | (15) | (16) | (17) |
| | | Terlaksananya Pengelolaan Pelayanan Kesehatan Bagi Orang Terduga Tuberkulosis Sesuai Standar | Jumlah Orang Terduga Menderita Tuberkulosis yang Mendapatkan Pelayanan Sesuai Standar | 716 Orang | | 704 Orang | 707 Orang | 15.480.000,00 | Provinsi Jawa Timur \|\| Kota Pasuruan \|\| Kecamatan Gadingrejo \|\| Kelurahan Gentong \|\| 0 \|\| Provinsi Jawa Timur \|\| Kota Pasuruan \|\| Kecamatan Gadingrejo \|\| Kelurahan Sebani \|\| 0 \|\| Provinsi Jawa Timur \|\| Kota Pasuruan \|\| Kecamatan Gadingrejo \|\| Kelurahan Bukir \|\| 0 \|\| Provinsi Jawa Timur \|\| Kota Pasuruan \|\| Kecamatan Gadingrejo \|\| Kelurahan Gadingrejo \|\| 0 | Pendapatan Bagi Hasil Pajak Rokok<br>DAK Non Fisik-Dana BOK-BOK Puskesmas | 4.Memperkuat pembangunan sumber daya manusia (SDM), sains, teknologi, pendidikan, kesehatan, prestasi olahraga, kesetaraan gender, serta penguatan peran perempuan, pemuda (generasi milenial dan generasi Z), dan penyandang disabilitas. | 5. Penguranganan stunting | | 710 Orang | 16.254.000,00 | UPT PUSKESMAS GADINGREJO |
| | | Terlaksananya Pengelolaan Pelayanan Kesehatan Bagi Orang Terduga Tuberkulosis Sesuai Standar | Jumlah Orang Terduga Menderita Tuberkulosis yang Mendapatkan Pelayanan Sesuai Standar | 820 Orang | | 804 Orang | 707 Orang | 15.480.000,00 | Provinsi Jawa Timur \|\| Kota Pasuruan \|\| Kecamatan Gadingrejo \|\| Kelurahan Gentong \|\| 0 \|\| Provinsi Jawa Timur \|\| Kota Pasuruan \|\| Kecamatan Gadingrejo \|\| Kelurahan Sebani \|\| 0 \|\| Provinsi Jawa Timur \|\| Kota Pasuruan \|\| Kecamatan Gadingrejo \|\| Kelurahan Bukir \|\| 0 \|\| Provinsi Jawa Timur \|\| Kota Pasuruan \|\| Kecamatan Gadingrejo \|\| Kelurahan Gadingrejo \|\| 0 | Pendapatan Bagi Hasil Pajak Rokok<br>DAK Non Fisik-Dana BOK-BOK Puskesmas | 4.Memperkuat pembangunan sumber daya manusia (SDM), sains, teknologi, pendidikan, kesehatan, prestasi olahraga, kesetaraan gender, serta penguatan peran perempuan, pemuda (generasi milenial dan generasi Z), dan penyandang disabilitas. | 5. Penguranganan stunting | | 812 Orang | 16.254.000,00 | UPT PUSKESMAS GADINGREJO |

| NO | KODE | URUSAN / BIDANG URUSAN / PROGRAM / OUTCOME / KEGIATAN / SUBKEGIATAN OUTPUT | INDIKATOR | TARGET AKHIR RENSTRA | REALISASI 2025 | PRAKIRAAN 2026 | CAPAIAN KINERJA DAN KERANGKA PENDANAAN | | | | | | KELOMPOK SASARAN | PRAKIRAAN MAJU 2028 | | PERANGKAT DAERAH PENANGGUNG JAWAB |
|---|---|---|---|---|---|---|---|---|---|---|---|---|---|---|---|---|
| | | | | | | | TARGET 2027 | PAGU INDIKATIF | LOKASI | SUMBER DANA | PRIORITAS | | | TARGET | PAGU INDIKATIF | |
| | | | | | | | | | | | NASIONAL | DAERAH | | | | |
| (1) | (2) | (3) | (4) | (5) | (6) | (7) | (8) | (9) | (10) | (11) | (12) | (13) | (14) | (15) | (16) | (17) |
| | | Terlaksananya Pengelolaan Pelayanan Kesehatan Bagi Orang Terduga Tuberkulosis Sesuai Standar | Jumlah Orang Terduga Menderita Tuberkulosis yang Mendapatkan Pelayanan Sesuai Standar | 889 Orang | | 873 Orang | 707 Orang | 15.480.000,00 | Provinsi Jawa Timur \|\| Kota Pasuruan \|\| Kecamatan Gadingrejo \|\| Kelurahan Gentong \|\| 0 \|\| Provinsi Jawa Timur \|\| Kota Pasuruan \|\| Kecamatan Gadingrejo \|\| Kelurahan Sebani \|\| 0 \|\| Provinsi Jawa Timur \|\| Kota Pasuruan \|\| Kecamatan Gadingrejo \|\| Kelurahan Bukir \|\| 0 \|\| Provinsi Jawa Timur \|\| Kota Pasuruan \|\| Kecamatan Gadingrejo \|\| Kelurahan Gadingrejo \|\| 0 | Pendapatan Bagi Hasil Pajak Rokok<br>DAK Non Fisik-Dana BOK-BOK Puskesmas | 4.Memperkuat pembangunan sumber daya manusia (SDM), sains, teknologi, pendidikan, kesehatan, prestasi olahraga, kesetaraan gender, serta penguatan peran perempuan, pemuda (generasi milenial dan generasi Z), dan penyandang disabilitas. | 5. Penguranganstunting | | 881 Orang | 16.254.000,00 | UPT PUSKESMAS GADINGREJO |
| | | Terlaksananya Pengelolaan Pelayanan Kesehatan Bagi Orang Terduga Tuberkulosis Sesuai Standar | Jumlah Orang Terduga Menderita Tuberkulosis yang Mendapatkan Pelayanan Sesuai Standar | 901 Orang | | 885 Orang | 707 Orang | 15.480.000,00 | Provinsi Jawa Timur \|\| Kota Pasuruan \|\| Kecamatan Gadingrejo \|\| Kelurahan Gentong \|\| 0 \|\| Provinsi Jawa Timur \|\| Kota Pasuruan \|\| Kecamatan Gadingrejo \|\| Kelurahan Sebani \|\| 0 \|\| Provinsi Jawa Timur \|\| Kota Pasuruan \|\| Kecamatan Gadingrejo \|\| Kelurahan Bukir \|\| 0 \|\| Provinsi Jawa Timur \|\| Kota Pasuruan \|\| Kecamatan Gadingrejo \|\| Kelurahan Gadingrejo \|\| 0 | Pendapatan Bagi Hasil Pajak Rokok<br>DAK Non Fisik-Dana BOK-BOK Puskesmas | 4.Memperkuat pembangunan sumber daya manusia (SDM), sains, teknologi, pendidikan, kesehatan, prestasi olahraga, kesetaraan gender, serta penguatan peran perempuan, pemuda (generasi milenial dan generasi Z), dan penyandang disabilitas. | 5. Penguranganstunting | | 893 Orang | 16.254.000,00 | UPT PUSKESMAS GADINGREJO |
| | 1.02.02.2.02.0015 | Pengelolaan Pelayanan Kesehatan Gizi Masyarakat | | | | | | 799.086.840,00 | | | | | | | 849.024.582,00 | |

| NO | KODE | URUSAN / BIDANG URUSAN / PROGRAM / OUTCOME / KEGIATAN / SUBKEGIATAN OUTPUT | INDIKATOR | TARGET AKHIR RENSTRA | REALISASI 2025 | PRAKIRAAN 2026 | CAPAIAN KINERJA DAN KERANGKA PENDANAAN | | | | | | KELOMPOK SASARAN | PRAKIRAAN MAJU 2028 | | PERANGKAT DAERAH PENANGGUNG JAWAB |
|---|---|---|---|---|---|---|---|---|---|---|---|---|---|---|---|---|
| | | | | | | | TARGET 2027 | PAGU INDIKATIF | LOKASI | SUMBER DANA | PRIORITAS | | | TARGET | PAGU INDIKATIF | |
| | | | | | | | | | | | NASIONAL | DAERAH | | | | |
| (1) | (2) | (3) | (4) | (5) | (6) | (7) | (8) | (9) | (10) | (11) | (12) | (13) | (14) | (15) | (16) | (17) |
| | | Terlaksananya Pengelolaan Pelayanan Kesehatan Gizi Masyarakat | Jumlah Dokumen Hasil Pengelolaan Pelayanan Kesehatan Gizi Masyarakat | 60 Dokumen | | 60 Dokumen | 60 Dokumen | 799.086.840,00 | Provinsi Jawa Timur \|\| Kota Pasuruan \|\| Kecamatan Gadingrejo \|\| Kelurahan Gentong \|\| 0 \|\| Provinsi Jawa Timur \|\| Kota Pasuruan \|\| Kecamatan Gadingrejo \|\| Kelurahan Sebani \|\| 0 \|\| Provinsi Jawa Timur \|\| Kota Pasuruan \|\| Kecamatan Gadingrejo \|\| Kelurahan Bukir \|\| 0 \|\| Provinsi Jawa Timur \|\| Kota Pasuruan \|\| Kecamatan Gadingrejo \|\| Kelurahan Gadingrejo \|\| 0 | Pendapatan Bagi Hasil Pajak Rokok<br>DAK Non Fisik-Dana BOK-BOK Puskesmas<br>Dana Alokasi Umum (DAU) | 4.Memperkuat pembangunan sumber daya manusia (SDM), sains, teknologi, pendidikan, kesehatan, prestasi olahraga, kesetaraan gender, serta penguatan peran perempuan, pemuda (generasi milenial dan generasi Z), dan penyandang disabilitas. | 5. Penguranggan stunting | | 60 Dokumen | 849.024.582,00 | UPT PUSKESMAS GADINGREJO |
| | | Terlaksananya Pengelolaan Pelayanan Kesehatan Gizi Masyarakat | Jumlah Dokumen Hasil Pengelolaan Pelayanan Kesehatan Gizi Masyarakat | 16 Dokumen | | 16 Dokumen | 60 Dokumen | 799.086.840,00 | Provinsi Jawa Timur \|\| Kota Pasuruan \|\| Kecamatan Gadingrejo \|\| Kelurahan Gentong \|\| 0 \|\| Provinsi Jawa Timur \|\| Kota Pasuruan \|\| Kecamatan Gadingrejo \|\| Kelurahan Sebani \|\| 0 \|\| Provinsi Jawa Timur \|\| Kota Pasuruan \|\| Kecamatan Gadingrejo \|\| Kelurahan Bukir \|\| 0 \|\| Provinsi Jawa Timur \|\| Kota Pasuruan \|\| Kecamatan Gadingrejo \|\| Kelurahan Gadingrejo \|\| 0 | Pendapatan Bagi Hasil Pajak Rokok<br>DAK Non Fisik-Dana BOK-BOK Puskesmas<br>Dana Alokasi Umum (DAU) | 4.Memperkuat pembangunan sumber daya manusia (SDM), sains, teknologi, pendidikan, kesehatan, prestasi olahraga, kesetaraan gender, serta penguatan peran perempuan, pemuda (generasi milenial dan generasi Z), dan penyandang disabilitas. | 5. Penguranggan stunting | | 16 Dokumen | 849.024.582,00 | UPT PUSKESMAS GADINGREJO |
| | 1.02.02.2.02.0017 | Pengelolaan Pelayanan Kesehatan Lingkungan | | | | | | 37.650.000,00 | | | | | | | 39.532.500,00 | |

| NO | KODE | URUSAN / BIDANG URUSAN / PROGRAM / OUTCOME / KEGIATAN / SUBKEGIATAN OUTPUT | INDIKATOR | TARGET AKHIR RENSTRA | REALISASI 2025 | PRAKIRAAN 2026 | CAPAIAN KINERJA DAN KERANGKA PENDANAAN | | | | | | KELOMPOK SASARAN | PRAKIRAAN MAJU 2028 | | PERANGKAT DAERAH PENANGGUNG JAWAB |
|---|---|---|---|---|---|---|---|---|---|---|---|---|---|---|---|---|
| | | | | | | | TARGET 2027 | PAGU INDIKATIF | LOKASI | SUMBER DANA | PRIORITAS | | | TARGET | PAGU INDIKATIF | |
| | | | | | | | | | | | NASIONAL | DAERAH | | | | |
| (1) | (2) | (3) | (4) | (5) | (6) | (7) | (8) | (9) | (10) | (11) | (12) | (13) | (14) | (15) | (16) | (17) |
| | | Terlaksananya Pengelolaan Pelayanan Kesehatan Lingkungan | Jumlah Dokumen Hasil Pengelolaan Pelayanan Kesehatan Lingkungan | 4 Dokumen | | 4 Dokumen | 4 Dokumen | 37.650.000,00 | Provinsi Jawa Timur \|\| Kota Pasuruan \|\| Kecamatan Gadingrejo \|\| Kelurahan Gentong \|\| 0 \|\| Provinsi Jawa Timur \|\| Kota Pasuruan \|\| Kecamatan Gadingrejo \|\| Kelurahan Sebani \|\| 0 \|\| Provinsi Jawa Timur \|\| Kota Pasuruan \|\| Kecamatan Gadingrejo \|\| Kelurahan Bukir \|\| 0 \|\| Provinsi Jawa Timur \|\| Kota Pasuruan \|\| Kecamatan Gadingrejo \|\| Kelurahan Gadingrejo \|\| 0 | DAK Non Fisik-Dana BOK-BOK Puskesmas Pendapatan Bagi Hasil Pajak Rokok | 4.Memperkuat pembangunan sumber daya manusia (SDM), sains, teknologi, pendidikan, kesehatan, prestasi olahraga, kesetaraan gender, serta penguatan peran perempuan, pemuda (generasi milenial dan generasi Z), dan penyandang disabilitas. | 5. Penguranganstunting | | 4 Dokumen | 39.532.500,00 | UPT PUSKESMAS GADINGREJO |
| | | Terlaksananya Pengelolaan Pelayanan Kesehatan Lingkungan | Jumlah Dokumen Hasil Pengelolaan Pelayanan Kesehatan Lingkungan | 12 Dokumen | | 12 Dokumen | 4 Dokumen | 37.650.000,00 | Provinsi Jawa Timur \|\| Kota Pasuruan \|\| Kecamatan Gadingrejo \|\| Kelurahan Gentong \|\| 0 \|\| Provinsi Jawa Timur \|\| Kota Pasuruan \|\| Kecamatan Gadingrejo \|\| Kelurahan Sebani \|\| 0 \|\| Provinsi Jawa Timur \|\| Kota Pasuruan \|\| Kecamatan Gadingrejo \|\| Kelurahan Bukir \|\| 0 \|\| Provinsi Jawa Timur \|\| Kota Pasuruan \|\| Kecamatan Gadingrejo \|\| Kelurahan Gadingrejo \|\| 0 | DAK Non Fisik-Dana BOK-BOK Puskesmas Pendapatan Bagi Hasil Pajak Rokok | 4.Memperkuat pembangunan sumber daya manusia (SDM), sains, teknologi, pendidikan, kesehatan, prestasi olahraga, kesetaraan gender, serta penguatan peran perempuan, pemuda (generasi milenial dan generasi Z), dan penyandang disabilitas. | 5. Penguranganstunting | | 12 Dokumen | 39.532.500,00 | UPT PUSKESMAS GADINGREJO |
| | 1.02.02.2.02.0019 | Pengelolaan Pelayanan Kesehatan Tradisional, Akupuntur, Asuhan Mandiri, dan Tradisional Lainnya | | | | | | 1.188.000,00 | | | | | | | 1.247.400,00 | |

| NO | KODE | URUSAN / BIDANG URUSAN / PROGRAM / OUTCOME / KEGIATAN / SUBKEGIATAN OUTPUT | INDIKATOR | TARGET AKHIR RENSTRA | REALISASI 2025 | PRAKIRAAN 2026 | CAPAIAN KINERJA DAN KERANGKA PENDANAAN | | | | | | KELOMPOK SASARAN | PRAKIRAAN MAJU 2028 | | PERANGKAT DAERAH PENANGGUNG JAWAB |
|---|---|---|---|---|---|---|---|---|---|---|---|---|---|---|---|---|
| | | | | | | | TARGET 2027 | PAGU INDIKATIF | LOKASI | SUMBER DANA | PRIORITAS | | | TARGET | PAGU INDIKATIF | |
| | | | | | | | | | | | NASIONAL | DAERAH | | | | |
| (1) | (2) | (3) | (4) | (5) | (6) | (7) | (8) | (9) | (10) | (11) | (12) | (13) | (14) | (15) | (16) | (17) |
| | | Terkelolanya Pelayanan Kesehatan Tradisional, Akupuntur, Asuhan Mandiri dan Tradisional Lainnya | Jumlah Dokumen Hasil Pengelolaan Pelayanan Kesehatan Tradisional, Akupuntur, Asuhan Mandiri dan Tradisional Lainnya | 12 Dokumen | | 1 Dokumen | 1 Dokumen | 1.188.000,00 | Provinsi Jawa Timur \|\| Kota Pasuruan \|\| Kecamatan Gadingrejo \|\| Kelurahan Gentong \|\| 0 \|\| Provinsi Jawa Timur \|\| Kota Pasuruan \|\| Kecamatan Gadingrejo \|\| Kelurahan Sebani \|\| 0 \|\| Provinsi Jawa Timur \|\| Kota Pasuruan \|\| Kecamatan Gadingrejo \|\| Kelurahan Bukir \|\| 0 \|\| Provinsi Jawa Timur \|\| Kota Pasuruan \|\| Kecamatan Gadingrejo \|\| Kelurahan Gadingrejo \|\| 0 | Pendapatan Bagi Hasil Pajak Rokok | 4.Memperkuat pembangunan sumber daya manusia (SDM), sains, teknologi, pendidikan, kesehatan, prestasi olahraga, kesetaraan gender, serta penguatan peran perempuan, pemuda (generasi milenial dan generasi Z), dan penyandang disabilitas. | 5. Penguranggan stunting | | 12 Dokumen | 1.247.400,00 | UPT PUSKESMAS GADINGREJO |
| | | Terkelolanya Pelayanan Kesehatan Tradisional, Akupuntur, Asuhan Mandiri dan Tradisional Lainnya | Jumlah Dokumen Hasil Pengelolaan Pelayanan Kesehatan Tradisional, Akupuntur, Asuhan Mandiri dan Tradisional Lainnya | 12 Dokumen | | 12 Dokumen | 1 Dokumen | 1.188.000,00 | Provinsi Jawa Timur \|\| Kota Pasuruan \|\| Kecamatan Gadingrejo \|\| Kelurahan Gentong \|\| 0 \|\| Provinsi Jawa Timur \|\| Kota Pasuruan \|\| Kecamatan Gadingrejo \|\| Kelurahan Sebani \|\| 0 \|\| Provinsi Jawa Timur \|\| Kota Pasuruan \|\| Kecamatan Gadingrejo \|\| Kelurahan Bukir \|\| 0 \|\| Provinsi Jawa Timur \|\| Kota Pasuruan \|\| Kecamatan Gadingrejo \|\| Kelurahan Gadingrejo \|\| 0 | Pendapatan Bagi Hasil Pajak Rokok | 4.Memperkuat pembangunan sumber daya manusia (SDM), sains, teknologi, pendidikan, kesehatan, prestasi olahraga, kesetaraan gender, serta penguatan peran perempuan, pemuda (generasi milenial dan generasi Z), dan penyandang disabilitas. | 5. Penguranggan stunting | | 12 Dokumen | 1.247.400,00 | UPT PUSKESMAS GADINGREJO |

| NO | KODE | URUSAN / BIDANG URUSAN / PROGRAM / OUTCOME / KEGIATAN / SUBKEGIATAN OUTPUT | INDIKATOR | TARGET AKHIR RENSTRA | REALISASI 2025 | PRAKIRAAN 2026 | CAPAIAN KINERJA DAN KERANGKA PENDANAAN | | | | | | KELOMPOK SASARAN | PRAKIRAAN MAJU 2028 | | PERANGKAT DAERAH PENANGGUNG JAWAB |
|---|---|---|---|---|---|---|---|---|---|---|---|---|---|---|---|---|
| | | | | | | | TARGET 2027 | PAGU INDIKATIF | LOKASI | SUMBER DANA | PRIORITAS | | | TARGET | PAGU INDIKATIF | |
| | | | | | | | | | | | NASIONAL | DAERAH | | | | |
| (1) | (2) | (3) | (4) | (5) | (6) | (7) | (8) | (9) | (10) | (11) | (12) | (13) | (14) | (15) | (16) | (17) |
| | | Terkelolanya Pelayanan Kesehatan Tradisional, Akupuntur, Asuhan Mandiri dan Tradisional Lainnya | Jumlah Dokumen Hasil Pengelolaan Pelayanan Kesehatan Tradisional, Akupuntur, Asuhan Mandiri dan Tradisional Lainnya | 1 Dokumen | | 1 Dokumen | 1 Dokumen | 1.188.000,00 | Provinsi Jawa Timur \|\| Kota Pasuruan \|\| Kecamatan Gadingrejo \|\| Kelurahan Gentong \|\| 0 \|\| Provinsi Jawa Timur \|\| Kota Pasuruan \|\| Kecamatan Gadingrejo \|\| Kelurahan Sebani \|\| 0 \|\| Provinsi Jawa Timur \|\| Kota Pasuruan \|\| Kecamatan Gadingrejo \|\| Kelurahan Bukir \|\| 0 \|\| Provinsi Jawa Timur \|\| Kota Pasuruan \|\| Kecamatan Gadingrejo \|\| Kelurahan Gadingrejo \|\| 0 | Pendapatan Bagi Hasil Pajak Rokok | 4.Memperkuat pembangunan sumber daya manusia (SDM), sains, teknologi, pendidikan, kesehatan, prestasi olahraga, kesetaraan gender, serta penguatan peran perempuan, pemuda (generasi milenial dan generasi Z), dan penyandang disabilitas. | 5. Penguranggan stunting | | 1 Dokumen | 1.247.400,00 | UPT PUSKESMAS GADINGREJO |
| | 1.02.02.2.02.0020 | Pengelolaan Surveilans Kesehatan | | | | | | 23.680.000,00 | | | | | | | 28.854.000,00 | |
| | | Terlaksananya Pengelolaan Surveilans Kesehatan | Jumlah Dokumen Hasil Pengelolaan Surveilans Kesehatan | Dokumen | | 1 Dokumen | 2 Dokumen | 23.680.000,00 | Provinsi Jawa Timur \|\| Kota Pasuruan \|\| Kecamatan Gadingrejo \|\| Kelurahan Gentong \|\| 0 \|\| Provinsi Jawa Timur \|\| Kota Pasuruan \|\| Kecamatan Gadingrejo \|\| Kelurahan Sebani \|\| 0 \|\| Provinsi Jawa Timur \|\| Kota Pasuruan \|\| Kecamatan Gadingrejo \|\| Kelurahan Bukir \|\| 0 \|\| Provinsi Jawa Timur \|\| Kota Pasuruan \|\| Kecamatan Gadingrejo \|\| Kelurahan Gadingrejo \|\| 0 | Pendapatan Bagi Hasil Pajak Rokok<br>DAK Non Fisik-Dana BOK-BOK Puskesmas | 4.Memperkuat pembangunan sumber daya manusia (SDM), sains, teknologi, pendidikan, kesehatan, prestasi olahraga, kesetaraan gender, serta penguatan peran perempuan, pemuda (generasi milenial dan generasi Z), dan penyandang disabilitas. | 5. Penguranggan stunting | | 1 Dokumen | 28.854.000,00 | UPT PUSKESMAS GADINGREJO |

| NO | KODE | URUSAN / BIDANG URUSAN / PROGRAM / OUTCOME / KEGIATAN / SUBKEGIATAN OUTPUT | INDIKATOR | TARGET AKHIR RENSTRA | REALISASI 2025 | PRAKIRAAN 2026 | CAPAIAN KINERJA DAN KERANGKA PENDANAAN | | | | | | KELOMPOK SASARAN | PRAKIRAAN MAJU 2028 | | PERANGKAT DAERAH PENANGGUNG JAWAB |
|---|---|---|---|---|---|---|---|---|---|---|---|---|---|---|---|---|
| | | | | | | | TARGET 2027 | PAGU INDIKATIF | LOKASI | SUMBER DANA | PRIORITAS | | | TARGET | PAGU INDIKATIF | |
| | | | | | | | | | | | NASIONAL | DAERAH | | | | |
| (1) | (2) | (3) | (4) | (5) | (6) | (7) | (8) | (9) | (10) | (11) | (12) | (13) | (14) | (15) | (16) | (17) |
| | | Terlaksananya Pengelolaan Surveilans Kesehatan | Jumlah Dokumen Hasil Pengelolaan Surveilans Kesehatan | 12 Dokumen | | 12 Dokumen | 2 Dokumen | 23.680.000,00 | Provinsi Jawa Timur \|\| Kota Pasuruan \|\| Kecamatan Gadingrejo \|\| Kelurahan Gentong \|\| 0 \|\| Provinsi Jawa Timur \|\| Kota Pasuruan \|\| Kecamatan Gadingrejo \|\| Kelurahan Sebani \|\| 0 \|\| Provinsi Jawa Timur \|\| Kota Pasuruan \|\| Kecamatan Gadingrejo \|\| Kelurahan Bukir \|\| 0 \|\| Provinsi Jawa Timur \|\| Kota Pasuruan \|\| Kecamatan Gadingrejo \|\| Kelurahan Gadingrejo \|\| 0 | Pendapatan Bagi Hasil Pajak Rokok<br>DAK Non Fisik-Dana BOK-BOK Puskesmas | 4.Memperkuat pembangunan sumber daya manusia (SDM), sains, teknologi, pendidikan, kesehatan, prestasi olahraga, kesetaraan gender, serta penguatan peran perempuan, pemuda (generasi milenial dan generasi Z), dan penyandang disabilitas. | 5. Penguranganstunting | | 12 Dokumen | 28.854.000,00 | UPT PUSKESMAS GADINGREJO |
| | | Terlaksananya Pengelolaan Surveilans Kesehatan | Jumlah Dokumen Hasil Pengelolaan Surveilans Kesehatan | 1 Dokumen | | 1 Dokumen | 2 Dokumen | 23.680.000,00 | Provinsi Jawa Timur \|\| Kota Pasuruan \|\| Kecamatan Gadingrejo \|\| Kelurahan Gentong \|\| 0 \|\| Provinsi Jawa Timur \|\| Kota Pasuruan \|\| Kecamatan Gadingrejo \|\| Kelurahan Sebani \|\| 0 \|\| Provinsi Jawa Timur \|\| Kota Pasuruan \|\| Kecamatan Gadingrejo \|\| Kelurahan Bukir \|\| 0 \|\| Provinsi Jawa Timur \|\| Kota Pasuruan \|\| Kecamatan Gadingrejo \|\| Kelurahan Gadingrejo \|\| 0 | Pendapatan Bagi Hasil Pajak Rokok<br>DAK Non Fisik-Dana BOK-BOK Puskesmas | 4.Memperkuat pembangunan sumber daya manusia (SDM), sains, teknologi, pendidikan, kesehatan, prestasi olahraga, kesetaraan gender, serta penguatan peran perempuan, pemuda (generasi milenial dan generasi Z), dan penyandang disabilitas. | 5. Penguranganstunting | | 1 Dokumen | 28.854.000,00 | UPT PUSKESMAS GADINGREJO |

| NO | KODE | URUSAN / BIDANG URUSAN / PROGRAM / OUTCOME / KEGIATAN / SUBKEGIATAN OUTPUT | INDIKATOR | TARGET AKHIR RENSTRA | REALISASI 2025 | PRAKIRAAN 2026 | CAPAIAN KINERJA DAN KERANGKA PENDANAAN | | | | | | KELOMPOK SASARAN | PRAKIRAAN MAJU 2028 | | PERANGKAT DAERAH PENANGGUNG JAWAB |
|---|---|---|---|---|---|---|---|---|---|---|---|---|---|---|---|---|
| | | | | | | | TARGET 2027 | PAGU INDIKATIF | LOKASI | SUMBER DANA | PRIORITAS | | | TARGET | PAGU INDIKATIF | |
| | | | | | | | | | | | NASIONAL | DAERAH | | | | |
| (1) | (2) | (3) | (4) | (5) | (6) | (7) | (8) | (9) | (10) | (11) | (12) | (13) | (14) | (15) | (16) | (17) |
| | | Terlaksananya Pengelolaan Surveilans Kesehatan | Jumlah Dokumen Hasil Pengelolaan Surveilans Kesehatan | 2 Dokumen | | 2 Dokumen | 2 Dokumen | 23.680.000,00 | Provinsi Jawa Timur \|\| Kota Pasuruan \|\| Kecamatan Gadingrejo \|\| Kelurahan Gentong \|\| 0 \|\| Provinsi Jawa Timur \|\| Kota Pasuruan \|\| Kecamatan Gadingrejo \|\| Kelurahan Sebani \|\| 0 \|\| Provinsi Jawa Timur \|\| Kota Pasuruan \|\| Kecamatan Gadingrejo \|\| Kelurahan Bukir \|\| 0 \|\| Provinsi Jawa Timur \|\| Kota Pasuruan \|\| Kecamatan Gadingrejo \|\| Kelurahan Gadingrejo \|\| 0 | Pendapatan Bagi Hasil Pajak Rokok<br>DAK Non Fisik-Dana BOK-BOK Puskesmas | 4.Memperkuat pembangunan sumber daya manusia (SDM), sains, teknologi, pendidikan, kesehatan, prestasi olahraga, kesetaraan gender, serta penguatan peran perempuan, pemuda (generasi milenial dan generasi Z), dan penyandang disabilitas. | 5. Penguragan stunting | | 2 Dokumen | 28.854.000,00 | UPT PUSKESMAS GADINGREJO |
| | 1.02.02.2.02.0033 | Operasional Pelayanan Puskesmas | | | | | | 106.877.000,00 | | | | | | | 154.220.850,00 | |
| | | Tersedianya Operasional Pelayanan Puskesmas | Jumlah Dokumen Operasional Pelayanan Puskesmas | 12 Dokumen | | 12 Dokumen | 2 Dokumen | 106.877.000,00 | Provinsi Jawa Timur \|\| Kota Pasuruan \|\| Kecamatan Gadingrejo \|\| Kelurahan Gentong \|\| 0 \|\| Provinsi Jawa Timur \|\| Kota Pasuruan \|\| Kecamatan Gadingrejo \|\| Kelurahan Sebani \|\| 0 \|\| Provinsi Jawa Timur \|\| Kota Pasuruan \|\| Kecamatan Gadingrejo \|\| Kelurahan Bukir \|\| 0 \|\| Provinsi Jawa Timur \|\| Kota Pasuruan \|\| Kecamatan Gadingrejo \|\| Kelurahan Gadingrejo \|\| 0 | DAK Non Fisik-Dana BOK-BOK Puskesmas<br>Dana Alokasi Umum (DAU) | 4.Memperkuat pembangunan sumber daya manusia (SDM), sains, teknologi, pendidikan, kesehatan, prestasi olahraga, kesetaraan gender, serta penguatan peran perempuan, pemuda (generasi milenial dan generasi Z), dan penyandang disabilitas. | 5. Penguragan stunting | | 12 Dokumen | 154.220.850,00 | UPT PUSKESMAS GADINGREJO |

| NO | KODE | URUSAN / BIDANG URUSAN / PROGRAM / OUTCOME / KEGIATAN / SUBKEGIATAN OUTPUT | INDIKATOR | TARGET AKHIR RENSTRA | REALISASI 2025 | PRAKIRAAN 2026 | CAPAIAN KINERJA DAN KERANGKA PENDANAAN | | | | | | KELOMPOK SASARAN | PRAKIRAAN MAJU 2028 | | PERANGKAT DAERAH PENANGGUNG JAWAB |
|---|---|---|---|---|---|---|---|---|---|---|---|---|---|---|---|---|
| | | | | | | | TARGET 2027 | PAGU INDIKATIF | LOKASI | SUMBER DANA | PRIORITAS | | | TARGET | PAGU INDIKATIF | |
| | | | | | | | | | | | NASIONAL | DAERAH | | | | |
| (1) | (2) | (3) | (4) | (5) | (6) | (7) | (8) | (9) | (10) | (11) | (12) | (13) | (14) | (15) | (16) | (17) |
| | | Tersedianya Operasional Pelayanan Puskesmas | Jumlah Dokumen Operasional Pelayanan Puskesmas | 1 Dokumen | | 1 Dokumen | 2 Dokumen | 106.877.000,00 | Provinsi Jawa Timur \|\| Kota Pasuruan \|\| Kecamatan Gadingrejo \|\| Kelurahan Gentong \|\| 0 \|\| Provinsi Jawa Timur \|\| Kota Pasuruan \|\| Kecamatan Gadingrejo \|\| Kelurahan Sebani \|\| 0 \|\| Provinsi Jawa Timur \|\| Kota Pasuruan \|\| Kecamatan Gadingrejo \|\| Kelurahan Bukir \|\| 0 \|\| Provinsi Jawa Timur \|\| Kota Pasuruan \|\| Kecamatan Gadingrejo \|\| Kelurahan Gadingrejo \|\| 0 | DAK Non Fisik-Dana BOK-BOK Puskesmas Dana Alokasi Umum (DAU) | 4.Memperkuat pembangunan sumber daya manusia (SDM), sains, teknologi, pendidikan, kesehatan, prestasi olahraga, kesetaraan gender, serta penguatan peran perempuan, pemuda (generasi milenial dan generasi Z), dan penyandang disabilitas. | 5. Penguranggan stunting | | 1 Dokumen | 154.220.850,00 | UPT PUSKESMAS GADINGREJO |
| | 1.02.02.2.02.0046 | Pengelolaan upaya kesehatan Ibu dan Anak | | | | | | 200.000,00 | | | | | | | 210.000,00 | |
| | | Terlaksananya pengelolaan upaya Kesehatan Ibu dan Anak | Jumlah dokumen hasil pengelolaan upaya kesehatan ibu dan anak | 12 Dokumen | | 12 Dokumen | 12 Dokumen | 200.000,00 | Provinsi Jawa Timur \|\| Kota Pasuruan \|\| Kecamatan Gadingrejo \|\| Kelurahan Gentong \|\| 0 \|\| Provinsi Jawa Timur \|\| Kota Pasuruan \|\| Kecamatan Gadingrejo \|\| Kelurahan Sebani \|\| 0 \|\| Provinsi Jawa Timur \|\| Kota Pasuruan \|\| Kecamatan Gadingrejo \|\| Kelurahan Bukir \|\| 0 \|\| Provinsi Jawa Timur \|\| Kota Pasuruan \|\| Kecamatan Gadingrejo \|\| Kelurahan Gadingrejo \|\| 0 | DAK Non Fisik-Dana BOK-BOK Puskesmas | 4.Memperkuat pembangunan sumber daya manusia (SDM), sains, teknologi, pendidikan, kesehatan, prestasi olahraga, kesetaraan gender, serta penguatan peran perempuan, pemuda (generasi milenial dan generasi Z), dan penyandang disabilitas. | 5. Penguranggan stunting | | 12 Dokumen | 210.000,00 | UPT PUSKESMAS GADINGREJO |

| NO | KODE | URUSAN / BIDANG URUSAN / PROGRAM / OUTCOME / KEGIATAN / SUBKEGIATAN OUTPUT | INDIKATOR | TARGET AKHIR RENSTRA | REALISASI 2025 | PRAKIRAAN 2026 | CAPAIAN KINERJA DAN KERANGKA PENDANAAN | | | | | | KELOMPOK SASARAN | PRAKIRAAN MAJU 2028 | | PERANGKAT DAERAH PENANGGUNG JAWAB |
|---|---|---|---|---|---|---|---|---|---|---|---|---|---|---|---|---|
| | | | | | | | TARGET 2027 | PAGU INDIKATIF | LOKASI | SUMBER DANA | PRIORITAS | | | TARGET | PAGU INDIKATIF | |
| | | | | | | | | | | | NASIONAL | DAERAH | | | | |
| (1) | (2) | (3) | (4) | (5) | (6) | (7) | (8) | (9) | (10) | (11) | (12) | (13) | (14) | (15) | (16) | (17) |
| | | Terlaksananya pengelolaan upaya Kesehatan Ibu dan Anak | Jumlah dokumen hasil pengelolaan upaya kesehatan ibu dan anak | 1 Dokumen | | 1 Dokumen | 12 Dokumen | 200.000,00 | Provinsi Jawa Timur \|\| Kota Pasuruan \|\| Kecamatan Gadingrejo \|\| Kelurahan Gentong \|\| 0 \|\| Provinsi Jawa Timur \|\| Kota Pasuruan \|\| Kecamatan Gadingrejo \|\| Kelurahan Sebani \|\| 0 \|\| Provinsi Jawa Timur \|\| Kota Pasuruan \|\| Kecamatan Gadingrejo \|\| Kelurahan Bukir \|\| 0 \|\| Provinsi Jawa Timur \|\| Kota Pasuruan \|\| Kecamatan Gadingrejo \|\| Kelurahan Gadingrejo \|\| 0 | DAK Non Fisik-Dana BOK-BOK Puskesmas | 4.Memperkuat pembangunan sumber daya manusia (SDM), sains, teknologi, pendidikan, kesehatan, prestasi olahraga, kesetaraan gender, serta penguatan peran perempuan, pemuda (generasi milenial dan generasi Z), dan penyandang disabilitas. | 5. Penguranggan stunting | | 1 Dokumen | 210.000,00 | UPT PUSKESMAS GADINGREJO |
| | | Terlaksananya pengelolaan upaya Kesehatan Ibu dan Anak | Jumlah dokumen hasil pengelolaan upaya kesehatan ibu dan anak | 2 Dokumen | | 12 Dokumen | 12 Dokumen | 200.000,00 | Provinsi Jawa Timur \|\| Kota Pasuruan \|\| Kecamatan Gadingrejo \|\| Kelurahan Gentong \|\| 0 \|\| Provinsi Jawa Timur \|\| Kota Pasuruan \|\| Kecamatan Gadingrejo \|\| Kelurahan Sebani \|\| 0 \|\| Provinsi Jawa Timur \|\| Kota Pasuruan \|\| Kecamatan Gadingrejo \|\| Kelurahan Bukir \|\| 0 \|\| Provinsi Jawa Timur \|\| Kota Pasuruan \|\| Kecamatan Gadingrejo \|\| Kelurahan Gadingrejo \|\| 0 | DAK Non Fisik-Dana BOK-BOK Puskesmas | 4.Memperkuat pembangunan sumber daya manusia (SDM), sains, teknologi, pendidikan, kesehatan, prestasi olahraga, kesetaraan gender, serta penguatan peran perempuan, pemuda (generasi milenial dan generasi Z), dan penyandang disabilitas. | 5. Penguranggan stunting | | 2 Dokumen | 210.000,00 | UPT PUSKESMAS GADINGREJO |
| | | ***Meningkatnya Pemenuhan Kesehatan Perorangan dan Kesehatan Masyarakat Puskesmas Trajeng*** | | | | | | ***1.294.054.120,00*** | | | | | | | ***1.399.500.081,00*** | |
| | | | 999.Persentase pemenuhan UKP (Upaya Kesehatan Perorangan) dan UKM (Upaya Kesehatan Masyarakat) | 100 % | | 100 % | 100 % | 1.263.425.320,00 | | | | | | 100 % | 1.367.339.841,00 | |
| | | Telaksananya Perencanaan Kebutuhan dan pendayagunaan sumber daya manusia kesehatan untuk UKP dan UKM di wilayan Kabupaten/Kota | | | | | | 54.339.291.770,00 | | | | | Masyarakat di wilayah Puskesmas Gadingrejo | | 12.041.180.067,00 | |

| NO | KODE | URUSAN / BIDANG URUSAN / PROGRAM / OUTCOME / KEGIATAN / SUBKEGIATAN OUTPUT | INDIKATOR | TARGET AKHIR RENSTRA | REALISASI 2025 | PRAKIRAAN 2026 | CAPAIAN KINERJA DAN KERANGKA PENDANAAN | | | | | | KELOMPOK SASARAN | PRAKIRAAN MAJU 2028 | | PERANGKAT DAERAH PENANGGUNG JAWAB |
|---|---|---|---|---|---|---|---|---|---|---|---|---|---|---|---|---|
| | | | | | | | TARGET 2027 | PAGU INDIKATIF | LOKASI | SUMBER DANA | PRIORITAS | | | TARGET | PAGU INDIKATIF | |
| | | | | | | | | | | | NASIONAL | DAERAH | | | | |
| (1) | (2) | (3) | (4) | (5) | (6) | (7) | (8) | (9) | (10) | (11) | (12) | (13) | (14) | (15) | (16) | (17) |
| | | | Jumlah Anak Usia Pendidikan Dasar yang Mendapatkan Pelayanan Kesehatan Sesuai Standar | 1727 Orang | | 1694 Orang | 1702 Orang | 159.825.500,00 | | | | | | 1710 Orang | 129.401.300,00 | |
| | | | Jumlah Dokumen Hasil Pengelolaan Pelayanan Kesehatan Gizi Masyarakat | 16 Dokumen | | 16 Dokumen | 16 Dokumen | 5.889.374.740,00 | | | | | | 16 Dokumen | 5.591.600.422,00 | |
| | | | Jumlah Dokumen Hasil Pengelolaan Pelayanan Kesehatan Lingkungan | 12 Dokumen | | 12 Dokumen | 12 Dokumen | 992.771.200,00 | | | | | | 12 Dokumen | 1.050.554.735,00 | |
| | | | Jumlah Dokumen Hasil Pengelolaan Pelayanan Kesehatan Tradisional, Akupuntur, Asuhan Mandiri dan Tradisional Lainnya | 1 Dokumen | | 1 Dokumen | 1 Dokumen | 28.599.500,00 | | | | | | 1 Dokumen | 30.115.775,00 | |
| | | | Jumlah Dokumen Hasil Pengelolaan Surveilans Kesehatan | Dokumen | | 1 Dokumen | 1 Dokumen | 241.880.400,00 | | | | | | 1 Dokumen | 245.013.495,00 | |
| | | | Jumlah dokumen hasil pengelolaan upaya kesehatan ibu dan anak | 1 Dokumen | | 1 Dokumen | 1 Dokumen | 323.300.000,00 | | | | | | 1 Dokumen | 4.680.000,00 | |
| | | | Jumlah Dokumen Operasional Pelayanan Puskesmas | 1 Dokumen | | 1 Dokumen | 1 Dokumen | 1.194.978.000,00 | | | | | | 1 Dokumen | 1.155.721.300,00 | |
| | | | Jumlah Ibu Bersalin yang Mendapatkan Pelayanan Kesehatan Sesuai Standar | 3566 Orang | | 3502 Orang | 3518 Orang | 39.189.200,00 | | | | | | 3534 Orang | 27.630.990,00 | |
| | | | Jumlah Ibu Hamil yang Mendapatkan Pelayanan Kesehatan Sesuai Standar | 3889 Orang | | 3818 Orang | 3835 Orang | 522.873.040,00 | | | | | | 3853 Orang | 376.736.537,00 | |
| | | | Jumlah Orang Terduga Menderita Tuberkulosis yang Mendapatkan Pelayanan Sesuai Standar | 534 Orang | | 522 Orang | 525 Orang | 1.181.121.100,00 | | | | | | 528 Orang | 192.653.600,00 | |
| | | | Jumlah Orang yang Mendapatkan Pelayanan Kesehatan Orang dengan Gangguan Jiwa Berat Sesuai Standar | 41 Orang | | 41 Orang | 41 Orang | 161.782.500,00 | | | | | | 41 Orang | 97.132.720,00 | |
| | | | Jumlah Penduduk Usia Produktif yang Mendapatkan Pelayanan Kesehatan Sesuai Standar | 146106 Orang | | 143393 Orang | 14066 Orang | 176.932.300,00 | | | | | | 144743 Orang | 212.579.900,00 | |
| | | Tersedianya Layanan Kesehatan untuk UKM dan UKP Rujukan Tingkat Daerah Kabupaten/Kota | | | | | | 54.339.291.770,00 | | | | | Masyarakat di wilayah Puskesmas Gadingrejo | | 12.041.180.067,00 | |
| | | | Jumlah Anak Usia Pendidikan Dasar yang Mendapatkan Pelayanan Kesehatan Sesuai Standar | 1727 Orang | | 1694 Orang | 1702 Orang | 159.825.500,00 | | | | | | 1710 Orang | 129.401.300,00 | |
| | | | Jumlah Dokumen Hasil Pengelolaan Pelayanan Kesehatan Gizi Masyarakat | 16 Dokumen | | 16 Dokumen | 16 Dokumen | 5.889.374.740,00 | | | | | | 16 Dokumen | 5.591.600.422,00 | |

| NO | KODE | URUSAN / BIDANG URUSAN / PROGRAM / OUTCOME / KEGIATAN / SUBKEGIATAN OUTPUT | INDIKATOR | TARGET AKHIR RENSTRA | REALISASI 2025 | PRAKIRAAN 2026 | CAPAIAN KINERJA DAN KERANGKA PENDANAAN | | | | | | KELOMPOK SASARAN | PRAKIRAAN MAJU 2028 | | PERANGKAT DAERAH PENANGGUNG JAWAB |
|---|---|---|---|---|---|---|---|---|---|---|---|---|---|---|---|---|
| | | | | | | | TARGET 2027 | PAGU INDIKATIF | LOKASI | SUMBER DANA | PRIORITAS | | | TARGET | PAGU INDIKATIF | |
| | | | | | | | | | | | NASIONAL | DAERAH | | | | |
| (1) | (2) | (3) | (4) | (5) | (6) | (7) | (8) | (9) | (10) | (11) | (12) | (13) | (14) | (15) | (16) | (17) |
| | | | Jumlah Dokumen Hasil Pengelolaan Pelayanan Kesehatan Lingkungan | 12 Dokumen | | 12 Dokumen | 12 Dokumen | 992.771.200,00 | | | | | | 12 Dokumen | 1.050.554.735,00 | |
| | | | Jumlah Dokumen Hasil Pengelolaan Pelayanan Kesehatan Tradisional, Akupuntur, Asuhan Mandiri dan Tradisional Lainnya | 1 Dokumen | | 1 Dokumen | 1 Dokumen | 28.599.500,00 | | | | | | 1 Dokumen | 30.115.775,00 | |
| | | | Jumlah Dokumen Hasil Pengelolaan Surveilans Kesehatan | Dokumen | | 1 Dokumen | 1 Dokumen | 241.880.400,00 | | | | | | 1 Dokumen | 245.013.495,00 | |
| | | | Jumlah dokumen hasil pengelolaan upaya kesehatan ibu dan anak | 1 Dokumen | | 1 Dokumen | 1 Dokumen | 323.300.000,00 | | | | | | 1 Dokumen | 4.680.000,00 | |
| | | | Jumlah Dokumen Operasional Pelayanan Puskesmas | 1 Dokumen | | 1 Dokumen | 1 Dokumen | 1.194.978.000,00 | | | | | | 1 Dokumen | 1.155.721.300,00 | |
| | | | Jumlah Ibu Bersalin yang Mendapatkan Pelayanan Kesehatan Sesuai Standar | 3566 Orang | | 3502 Orang | 3518 Orang | 39.189.200,00 | | | | | | 3534 Orang | 27.630.990,00 | |
| | | | Jumlah Ibu Hamil yang Mendapatkan Pelayanan Kesehatan Sesuai Standar | 3889 Orang | | 3818 Orang | 3835 Orang | 522.873.040,00 | | | | | | 3853 Orang | 376.736.537,00 | |
| | | | Jumlah Orang Terduga Menderita Tuberkulosis yang Mendapatkan Pelayanan Sesuai Standar | 534 Orang | | 522 Orang | 525 Orang | 1.181.121.100,00 | | | | | | 528 Orang | 192.653.600,00 | |
| | | | Jumlah Orang yang Mendapatkan Pelayanan Kesehatan Orang dengan Gangguan Jiwa Berat Sesuai Standar | 41 Orang | | 41 Orang | 41 Orang | 161.782.500,00 | | | | | | 41 Orang | 97.132.720,00 | |
| | | | Jumlah Penduduk Usia Produktif yang Mendapatkan Pelayanan Kesehatan Sesuai Standar | 146106 Orang | | 143393 Orang | 14066 Orang | 176.932.300,00 | | | | | | 144743 Orang | 212.579.900,00 | |
| | | Tersedianya Layanan Kesehatan untuk UKM dan UKP Rujukan Tingkat Daerah Kabupaten/Kota Puskesmas Kebonagung | | | | | | 54.339.291.770,00 | | | | | Masyarakat di wilayah Puskesmas Gadingrejo | | 12.041.180.067,00 | |
| | | | Jumlah Anak Usia Pendidikan Dasar yang Mendapatkan Pelayanan Kesehatan Sesuai Standar | 1727 Orang | | 1694 Orang | 1702 Orang | 159.825.500,00 | | | | | | 1710 Orang | 129.401.300,00 | |
| | | | Jumlah Dokumen Hasil Pengelolaan Pelayanan Kesehatan Gizi Masyarakat | 16 Dokumen | | 16 Dokumen | 16 Dokumen | 5.889.374.740,00 | | | | | | 16 Dokumen | 5.591.600.422,00 | |
| | | | Jumlah Dokumen Hasil Pengelolaan Pelayanan Kesehatan Lingkungan | 12 Dokumen | | 12 Dokumen | 12 Dokumen | 992.771.200,00 | | | | | | 12 Dokumen | 1.050.554.735,00 | |
| | | | Jumlah Dokumen Hasil Pengelolaan Pelayanan Kesehatan Tradisional, Akupuntur, Asuhan Mandiri dan Tradisional Lainnya | 1 Dokumen | | 1 Dokumen | 1 Dokumen | 28.599.500,00 | | | | | | 1 Dokumen | 30.115.775,00 | |

| NO | KODE | URUSAN / BIDANG URUSAN / PROGRAM / OUTCOME / KEGIATAN / SUBKEGIATAN OUTPUT | INDIKATOR | TARGET AKHIR RENSTRA | REALISASI 2025 | PRAKIRAAN 2026 | CAPAIAN KINERJA DAN KERANGKA PENDANAAN | | | | | | KELOMPOK SASARAN | PRAKIRAAN MAJU 2028 | | PERANGKAT DAERAH PENANGGUNG JAWAB |
|---|---|---|---|---|---|---|---|---|---|---|---|---|---|---|---|---|
| | | | | | | | TARGET 2027 | PAGU INDIKATIF | LOKASI | SUMBER DANA | PRIORITAS | | | TARGET | PAGU INDIKATIF | |
| | | | | | | | | | | | NASIONAL | DAERAH | | | | |
| (1) | (2) | (3) | (4) | (5) | (6) | (7) | (8) | (9) | (10) | (11) | (12) | (13) | (14) | (15) | (16) | (17) |
| | | | Jumlah Dokumen Hasil Pengelolaan Surveilans Kesehatan | Dokumen | | 1 Dokumen | 1 Dokumen | 241.880.400,00 | | | | | | 1 Dokumen | 245.013.495,00 | |
| | | | Jumlah dokumen hasil pengelolaan upaya kesehatan ibu dan anak | 1 Dokumen | | 1 Dokumen | 1 Dokumen | 323.300.000,00 | | | | | | 1 Dokumen | 4.680.000,00 | |
| | | | Jumlah Dokumen Operasional Pelayanan Puskesmas | 1 Dokumen | | 1 Dokumen | 1 Dokumen | 1.194.978.000,00 | | | | | | 1 Dokumen | 1.155.721.300,00 | |
| | | | Jumlah Ibu Bersalin yang Mendapatkan Pelayanan Kesehatan Sesuai Standar | 3566 Orang | | 3502 Orang | 3518 Orang | 39.189.200,00 | | | | | | 3534 Orang | 27.630.990,00 | |
| | | | Jumlah Ibu Hamil yang Mendapatkan Pelayanan Kesehatan Sesuai Standar | 3889 Orang | | 3818 Orang | 3835 Orang | 522.873.040,00 | | | | | | 3853 Orang | 376.736.537,00 | |
| | | | Jumlah Orang Terduga Menderita Tuberkulosis yang Mendapatkan Pelayanan Sesuai Standar | 534 Orang | | 522 Orang | 525 Orang | 1.181.121.100,00 | | | | | | 528 Orang | 192.653.600,00 | |
| | | | Jumlah Orang yang Mendapatkan Pelayanan Kesehatan Orang dengan Gangguan Jiwa Berat Sesuai Standar | 41 Orang | | 41 Orang | 41 Orang | 161.782.500,00 | | | | | | 41 Orang | 97.132.720,00 | |
| | | | Jumlah Penduduk Usia Produktif yang Mendapatkan Pelayanan Kesehatan Sesuai Standar | 20844 Orang | | 20457 Orang | 20553 Orang | 176.932.300,00 | | | | | | 20650 Orang | 212.579.900,00 | |
| | 1.02.02.2.02.0001 | Pengelolaan Pelayanan Kesehatan Ibu Hamil | | | | | | 54.270.640,00 | | | | | | | 60.471.537,00 | |
| | | Terkelolanya Pelayanan Kesehatan Ibu Hamil Sesuai Standar | Jumlah Ibu Hamil yang Mendapatkan Pelayanan Kesehatan Sesuai Standar | 416 Orang | | 408 Orang | 487 Orang | 54.270.640,00 | Provinsi Jawa Timur \|\| Kota Pasuruan \|\| Kecamatan Gadingrejo \|\| Kelurahan Gentong \|\| 0 \|\| Provinsi Jawa Timur \|\| Kota Pasuruan \|\| Kecamatan Gadingrejo \|\| Kelurahan Sebani \|\| 0 \|\| Provinsi Jawa Timur \|\| Kota Pasuruan \|\| Kecamatan Gadingrejo \|\| Kelurahan Bukir \|\| 0 \|\| Provinsi Jawa Timur \|\| Kota Pasuruan \|\| Kecamatan Gadingrejo \|\| Kelurahan Gadingrejo \|\| 0 | DAK Non Fisik-Dana BOK-BOK Puskesmas Pendapatan Bagi Hasil Pajak Rokok | 4.Memperkuat pembangunan sumber daya manusia (SDM), sains, teknologi, pendidikan, kesehatan, prestasi olahraga, kesetaraan gender, serta penguatan peran perempuan, pemuda (generasi milenial dan generasi Z), dan penyandang disabilitas. | 5. Penurangan stunting | | 412 Orang | 60.471.537,00 | UPT PUSKESMAS GADINGREJO |

| NO | KODE | URUSAN / BIDANG URUSAN / PROGRAM / OUTCOME / KEGIATAN / SUBKEGIATAN OUTPUT | INDIKATOR | TARGET AKHIR RENSTRA | REALISASI 2025 | PRAKIRAAN 2026 | CAPAIAN KINERJA DAN KERANGKA PENDANAAN | | | | | | KELOMPOK SASARAN | PRAKIRAAN MAJU 2028 | | PERANGKAT DAERAH PENANGGUNG JAWAB |
|---|---|---|---|---|---|---|---|---|---|---|---|---|---|---|---|---|
| | | | | | | | TARGET 2027 | PAGU INDIKATIF | LOKASI | SUMBER DANA | PRIORITAS | | | TARGET | PAGU INDIKATIF | |
| | | | | | | | | | | | NASIONAL | DAERAH | | | | |
| (1) | (2) | (3) | (4) | (5) | (6) | (7) | (8) | (9) | (10) | (11) | (12) | (13) | (14) | (15) | (16) | (17) |
| | | Terkelolanya Pelayanan Kesehatan Ibu Hamil Sesuai Standar | Jumlah Ibu Hamil yang Mendapatkan Pelayanan Kesehatan Sesuai Standar | 581 Orang | | 571 Orang | 487 Orang | 54.270.640,00 | Provinsi Jawa Timur \|\| Kota Pasuruan \|\| Kecamatan Gadingrejo \|\| Kelurahan Gentong \|\| 0 \|\| Provinsi Jawa Timur \|\| Kota Pasuruan \|\| Kecamatan Gadingrejo \|\| Kelurahan Sebani \|\| 0 \|\| Provinsi Jawa Timur \|\| Kota Pasuruan \|\| Kecamatan Gadingrejo \|\| Kelurahan Bukir \|\| 0 \|\| Provinsi Jawa Timur \|\| Kota Pasuruan \|\| Kecamatan Gadingrejo \|\| Kelurahan Gadingrejo \|\| 0 | DAK Non Fisik-Dana BOK-BOK Puskesmas Pendapatan Bagi Hasil Pajak Rokok | 4.Memperkuat pembangunan sumber daya manusia (SDM), sains, teknologi, pendidikan, kesehatan, prestasi olahraga, kesetaraan gender, serta penguatan peran perempuan, pemuda (generasi milenial dan generasi Z), dan penyandang disabilitas. | 5. Penguranggan stunting | | 577 Orang | 60.471.537,00 | UPT PUSKESMAS GADINGREJO |
| | | Terkelolanya Pelayanan Kesehatan Ibu Hamil Sesuai Standar | Jumlah Ibu Hamil yang Mendapatkan Pelayanan Kesehatan Sesuai Standar | 558 Orang | | 547 Orang | 487 Orang | 54.270.640,00 | Provinsi Jawa Timur \|\| Kota Pasuruan \|\| Kecamatan Gadingrejo \|\| Kelurahan Gentong \|\| 0 \|\| Provinsi Jawa Timur \|\| Kota Pasuruan \|\| Kecamatan Gadingrejo \|\| Kelurahan Sebani \|\| 0 \|\| Provinsi Jawa Timur \|\| Kota Pasuruan \|\| Kecamatan Gadingrejo \|\| Kelurahan Bukir \|\| 0 \|\| Provinsi Jawa Timur \|\| Kota Pasuruan \|\| Kecamatan Gadingrejo \|\| Kelurahan Gadingrejo \|\| 0 | DAK Non Fisik-Dana BOK-BOK Puskesmas Pendapatan Bagi Hasil Pajak Rokok | 4.Memperkuat pembangunan sumber daya manusia (SDM), sains, teknologi, pendidikan, kesehatan, prestasi olahraga, kesetaraan gender, serta penguatan peran perempuan, pemuda (generasi milenial dan generasi Z), dan penyandang disabilitas. | 5. Penguranggan stunting | | 552 Orang | 60.471.537,00 | UPT PUSKESMAS GADINGREJO |

| NO | KODE | URUSAN / BIDANG URUSAN / PROGRAM / OUTCOME / KEGIATAN / SUBKEGIATAN OUTPUT | INDIKATOR | TARGET AKHIR RENSTRA | REALISASI 2025 | PRAKIRAAN 2026 | CAPAIAN KINERJA DAN KERANGKA PENDANAAN | | | | | | KELOMPOK SASARAN | PRAKIRAAN MAJU 2028 | | PERANGKAT DAERAH PENANGGUNG JAWAB |
|---|---|---|---|---|---|---|---|---|---|---|---|---|---|---|---|---|
| | | | | | | | TARGET 2027 | PAGU INDIKATIF | LOKASI | SUMBER DANA | PRIORITAS | | | TARGET | PAGU INDIKATIF | |
| | | | | | | | | | | | NASIONAL | DAERAH | | | | |
| (1) | (2) | (3) | (4) | (5) | (6) | (7) | (8) | (9) | (10) | (11) | (12) | (13) | (14) | (15) | (16) | (17) |
| | | Terkelolanya Pelayanan Kesehatan Ibu Hamil Sesuai Standar | Jumlah Ibu Hamil yang Mendapatkan Pelayanan Kesehatan Sesuai Standar | 555 Orang | | 545 Orang | 487 Orang | 54.270.640,00 | Provinsi Jawa Timur \|\| Kota Pasuruan \|\| Kecamatan Gadingrejo \|\| Kelurahan Gentong \|\| 0 \|\| Provinsi Jawa Timur \|\| Kota Pasuruan \|\| Kecamatan Gadingrejo \|\| Kelurahan Sebani \|\| 0 \|\| Provinsi Jawa Timur \|\| Kota Pasuruan \|\| Kecamatan Gadingrejo \|\| Kelurahan Bukir \|\| 0 \|\| Provinsi Jawa Timur \|\| Kota Pasuruan \|\| Kecamatan Gadingrejo \|\| Kelurahan Gadingrejo \|\| 0 | DAK Non Fisik-Dana BOK-BOK Puskesmas Pendapatan Bagi Hasil Pajak Rokok | 4.Memperkuat pembangunan sumber daya manusia (SDM), sains, teknologi, pendidikan, kesehatan, prestasi olahraga, kesetaraan gender, serta penguatan peran perempuan, pemuda (generasi milenial dan generasi Z), dan penyandang disabilitas. | 5. Penguranganstunting | | 549 Orang | 60.471.537,00 | UPT PUSKESMAS GADINGREJO |
| | | Terkelolanya Pelayanan Kesehatan Ibu Hamil Sesuai Standar | Jumlah Ibu Hamil yang Mendapatkan Pelayanan Kesehatan Sesuai Standar | 493 Orang | | 485 Orang | 487 Orang | 54.270.640,00 | Provinsi Jawa Timur \|\| Kota Pasuruan \|\| Kecamatan Gadingrejo \|\| Kelurahan Gentong \|\| 0 \|\| Provinsi Jawa Timur \|\| Kota Pasuruan \|\| Kecamatan Gadingrejo \|\| Kelurahan Sebani \|\| 0 \|\| Provinsi Jawa Timur \|\| Kota Pasuruan \|\| Kecamatan Gadingrejo \|\| Kelurahan Bukir \|\| 0 \|\| Provinsi Jawa Timur \|\| Kota Pasuruan \|\| Kecamatan Gadingrejo \|\| Kelurahan Gadingrejo \|\| 0 | DAK Non Fisik-Dana BOK-BOK Puskesmas Pendapatan Bagi Hasil Pajak Rokok | 4.Memperkuat pembangunan sumber daya manusia (SDM), sains, teknologi, pendidikan, kesehatan, prestasi olahraga, kesetaraan gender, serta penguatan peran perempuan, pemuda (generasi milenial dan generasi Z), dan penyandang disabilitas. | 5. Penguranganstunting | | 489 Orang | 60.471.537,00 | UPT PUSKESMAS GADINGREJO |

| NO | KODE | URUSAN / BIDANG URUSAN / PROGRAM / OUTCOME / KEGIATAN / SUBKEGIATAN OUTPUT | INDIKATOR | TARGET AKHIR RENSTRA | REALISASI 2025 | PRAKIRAAN 2026 | CAPAIAN KINERJA DAN KERANGKA PENDANAAN | | | | | | KELOMPOK SASARAN | PRAKIRAAN MAJU 2028 | | PERANGKAT DAERAH PENANGGUNG JAWAB |
|---|---|---|---|---|---|---|---|---|---|---|---|---|---|---|---|---|
| | | | | | | | TARGET 2027 | PAGU INDIKATIF | LOKASI | SUMBER DANA | PRIORITAS | | | TARGET | PAGU INDIKATIF | |
| | | | | | | | | | | | NASIONAL | DAERAH | | | | |
| (1) | (2) | (3) | (4) | (5) | (6) | (7) | (8) | (9) | (10) | (11) | (12) | (13) | (14) | (15) | (16) | (17) |
| | | Terkelolanya Pelayanan Kesehatan Ibu Hamil Sesuai Standar | Jumlah Ibu Hamil yang Mendapatkan Pelayanan Kesehatan Sesuai Standar | 470 Orang | | 462 Orang | 487 Orang | 54.270.640,00 | Provinsi Jawa Timur \|\| Kota Pasuruan \|\| Kecamatan Gadingrejo \|\| Kelurahan Gentong \|\| 0 \|\| Provinsi Jawa Timur \|\| Kota Pasuruan \|\| Kecamatan Gadingrejo \|\| Kelurahan Sebani \|\| 0 \|\| Provinsi Jawa Timur \|\| Kota Pasuruan \|\| Kecamatan Gadingrejo \|\| Kelurahan Bukir \|\| 0 \|\| Provinsi Jawa Timur \|\| Kota Pasuruan \|\| Kecamatan Gadingrejo \|\| Kelurahan Gadingrejo \|\| 0 | DAK Non Fisik-Dana BOK-BOK Puskesmas Pendapatan Bagi Hasil Pajak Rokok | 4.Memperkuat pembangunan sumber daya manusia (SDM), sains, teknologi, pendidikan, kesehatan, prestasi olahraga, kesetaraan gender, serta penguatan peran perempuan, pemuda (generasi milenial dan generasi Z), dan penyandang disabilitas. | 5. Penguranggan stunting | | 466 Orang | 60.471.537,00 | UPT PUSKESMAS GADINGREJO |
| | | Terkelolanya Pelayanan Kesehatan Ibu Hamil Sesuai Standar | Jumlah Ibu Hamil yang Mendapatkan Pelayanan Kesehatan Sesuai Standar | 424 Orang | | 416 Orang | 487 Orang | 54.270.640,00 | Provinsi Jawa Timur \|\| Kota Pasuruan \|\| Kecamatan Gadingrejo \|\| Kelurahan Gentong \|\| 0 \|\| Provinsi Jawa Timur \|\| Kota Pasuruan \|\| Kecamatan Gadingrejo \|\| Kelurahan Sebani \|\| 0 \|\| Provinsi Jawa Timur \|\| Kota Pasuruan \|\| Kecamatan Gadingrejo \|\| Kelurahan Bukir \|\| 0 \|\| Provinsi Jawa Timur \|\| Kota Pasuruan \|\| Kecamatan Gadingrejo \|\| Kelurahan Gadingrejo \|\| 0 | DAK Non Fisik-Dana BOK-BOK Puskesmas Pendapatan Bagi Hasil Pajak Rokok | 4.Memperkuat pembangunan sumber daya manusia (SDM), sains, teknologi, pendidikan, kesehatan, prestasi olahraga, kesetaraan gender, serta penguatan peran perempuan, pemuda (generasi milenial dan generasi Z), dan penyandang disabilitas. | 5. Penguranggan stunting | | 420 Orang | 60.471.537,00 | UPT PUSKESMAS GADINGREJO |

| NO | KODE | URUSAN / BIDANG URUSAN / PROGRAM / OUTCOME / KEGIATAN / SUBKEGIATAN OUTPUT | INDIKATOR | TARGET AKHIR RENSTRA | REALISASI 2025 | PRAKIRAAN 2026 | CAPAIAN KINERJA DAN KERANGKA PENDANAAN | | | | | | KELOMPOK SASARAN | PRAKIRAAN MAJU 2028 | | PERANGKAT DAERAH PENANGGUNG JAWAB |
|---|---|---|---|---|---|---|---|---|---|---|---|---|---|---|---|---|
| | | | | | | | TARGET 2027 | PAGU INDIKATIF | LOKASI | SUMBER DANA | PRIORITAS | | | TARGET | PAGU INDIKATIF | |
| | | | | | | | | | | | NASIONAL | DAERAH | | | | |
| (1) | (2) | (3) | (4) | (5) | (6) | (7) | (8) | (9) | (10) | (11) | (12) | (13) | (14) | (15) | (16) | (17) |
| | | Terkelolanya Pelayanan Kesehatan Ibu Hamil Sesuai Standar | Jumlah Ibu Hamil yang Mendapatkan Pelayanan Kesehatan Sesuai Standar | 392 Orang | | 384 Orang | 487 Orang | 54.270.640,00 | Provinsi Jawa Timur \|\| Kota Pasuruan \|\| Kecamatan Gadingrejo \|\| Kelurahan Gentong \|\| 0 \|\| Provinsi Jawa Timur \|\| Kota Pasuruan \|\| Kecamatan Gadingrejo \|\| Kelurahan Sebani \|\| 0 \|\| Provinsi Jawa Timur \|\| Kota Pasuruan \|\| Kecamatan Gadingrejo \|\| Kelurahan Bukir \|\| 0 \|\| Provinsi Jawa Timur \|\| Kota Pasuruan \|\| Kecamatan Gadingrejo \|\| Kelurahan Gadingrejo \|\| 0 | DAK Non Fisik-Dana BOK-BOK Puskesmas Pendapatan Bagi Hasil Pajak Rokok | 4.Memperkuat pembangunan sumber daya manusia (SDM), sains, teknologi, pendidikan, kesehatan, prestasi olahraga, kesetaraan gender, serta penguatan peran perempuan, pemuda (generasi milenial dan generasi Z), dan penyandang disabilitas. | 5. Penguranggan stunting | | 388 Orang | 60.471.537,00 | UPT PUSKESMAS GADINGREJO |
| | | Terkelolanya Pelayanan Kesehatan Ibu Hamil Sesuai Standar | Jumlah Ibu Hamil yang Mendapatkan Pelayanan Kesehatan Sesuai Standar | 3889 Orang | | 3818 Orang | 487 Orang | 54.270.640,00 | Provinsi Jawa Timur \|\| Kota Pasuruan \|\| Kecamatan Gadingrejo \|\| Kelurahan Gentong \|\| 0 \|\| Provinsi Jawa Timur \|\| Kota Pasuruan \|\| Kecamatan Gadingrejo \|\| Kelurahan Sebani \|\| 0 \|\| Provinsi Jawa Timur \|\| Kota Pasuruan \|\| Kecamatan Gadingrejo \|\| Kelurahan Bukir \|\| 0 \|\| Provinsi Jawa Timur \|\| Kota Pasuruan \|\| Kecamatan Gadingrejo \|\| Kelurahan Gadingrejo \|\| 0 | DAK Non Fisik-Dana BOK-BOK Puskesmas Pendapatan Bagi Hasil Pajak Rokok | 4.Memperkuat pembangunan sumber daya manusia (SDM), sains, teknologi, pendidikan, kesehatan, prestasi olahraga, kesetaraan gender, serta penguatan peran perempuan, pemuda (generasi milenial dan generasi Z), dan penyandang disabilitas. | 5. Penguranggan stunting | | 3853 Orang | 60.471.537,00 | UPT PUSKESMAS GADINGREJO |
| | 1.02.02.2.02.0002 | Pengelolaan Pelayanan Kesehatan Ibu Bersalin | | | | | | 12.483.800,00 | | | | | | | 13.107.990,00 | |

| NO | KODE | URUSAN / BIDANG URUSAN / PROGRAM / OUTCOME / KEGIATAN / SUBKEGIATAN OUTPUT | INDIKATOR | TARGET AKHIR RENSTRA | REALISASI 2025 | PRAKIRAAN 2026 | CAPAIAN KINERJA DAN KERANGKA PENDANAAN | | | | | | KELOMPOK SASARAN | PRAKIRAAN MAJU 2028 | | PERANGKAT DAERAH PENANGGUNG JAWAB |
|---|---|---|---|---|---|---|---|---|---|---|---|---|---|---|---|---|
| | | | | | | | TARGET 2027 | PAGU INDIKATIF | LOKASI | SUMBER DANA | PRIORITAS | | | TARGET | PAGU INDIKATIF | |
| | | | | | | | | | | | NASIONAL | DAERAH | | | | |
| (1) | (2) | (3) | (4) | (5) | (6) | (7) | (8) | (9) | (10) | (11) | (12) | (13) | (14) | (15) | (16) | (17) |
| | | Terkelolanya Pelayanan Kesehatan Ibu Bersalin Sesuai Standar | Jumlah Ibu Bersalin yang Mendapatkan Pelayanan Kesehatan Sesuai Standar | 3566 Orang | | 3502 Orang | 485 Orang | 12.483.800,00 | Provinsi Jawa Timur \|\| Kota Pasuruan \|\| Kecamatan Gadingrejo \|\| Kelurahan Gentong \|\| 0 \|\| Provinsi Jawa Timur \|\| Kota Pasuruan \|\| Kecamatan Gadingrejo \|\| Kelurahan Sebani \|\| 0 \|\| Provinsi Jawa Timur \|\| Kota Pasuruan \|\| Kecamatan Gadingrejo \|\| Kelurahan Bukir \|\| 0 \|\| Provinsi Jawa Timur \|\| Kota Pasuruan \|\| Kecamatan Gadingrejo \|\| Kelurahan Gadingrejo \|\| 0 | Pendapatan Bagi Hasil Pajak Rokok | 4.Memperkuat pembangunan sumber daya manusia (SDM), sains, teknologi, pendidikan, kesehatan, prestasi olahraga, kesetaraan gender, serta penguatan peran perempuan, pemuda (generasi milenial dan generasi Z), dan penyandang disabilitas. | 5. Penguranggan stunting | | 3534 Orang | 13.107.990,00 | UPT PUSKESMAS GADINGREJO |
| | | Terkelolanya Pelayanan Kesehatan Ibu Bersalin Sesuai Standar | Jumlah Ibu Bersalin yang Mendapatkan Pelayanan Kesehatan Sesuai Standar | 413 Orang | | 405 Orang | 485 Orang | 12.483.800,00 | Provinsi Jawa Timur \|\| Kota Pasuruan \|\| Kecamatan Gadingrejo \|\| Kelurahan Gentong \|\| 0 \|\| Provinsi Jawa Timur \|\| Kota Pasuruan \|\| Kecamatan Gadingrejo \|\| Kelurahan Sebani \|\| 0 \|\| Provinsi Jawa Timur \|\| Kota Pasuruan \|\| Kecamatan Gadingrejo \|\| Kelurahan Bukir \|\| 0 \|\| Provinsi Jawa Timur \|\| Kota Pasuruan \|\| Kecamatan Gadingrejo \|\| Kelurahan Gadingrejo \|\| 0 | Pendapatan Bagi Hasil Pajak Rokok | 4.Memperkuat pembangunan sumber daya manusia (SDM), sains, teknologi, pendidikan, kesehatan, prestasi olahraga, kesetaraan gender, serta penguatan peran perempuan, pemuda (generasi milenial dan generasi Z), dan penyandang disabilitas. | 5. Penguranggan stunting | | 409 Orang | 13.107.990,00 | UPT PUSKESMAS GADINGREJO |

| NO | KODE | URUSAN / BIDANG URUSAN / PROGRAM / OUTCOME / KEGIATAN / SUBKEGIATAN OUTPUT | INDIKATOR | TARGET AKHIR RENSTRA | REALISASI 2025 | PRAKIRAAN 2026 | CAPAIAN KINERJA DAN KERANGKA PENDANAAN | | | | | | KELOMPOK SASARAN | PRAKIRAAN MAJU 2028 | | PERANGKAT DAERAH PENANGGUNG JAWAB |
|---|---|---|---|---|---|---|---|---|---|---|---|---|---|---|---|---|
| | | | | | | | TARGET 2027 | PAGU INDIKATIF | LOKASI | SUMBER DANA | PRIORITAS | | | TARGET | PAGU INDIKATIF | |
| | | | | | | | | | | | NASIONAL | DAERAH | | | | |
| (1) | (2) | (3) | (4) | (5) | (6) | (7) | (8) | (9) | (10) | (11) | (12) | (13) | (14) | (15) | (16) | (17) |
| | | Terkelolanya Pelayanan Kesehatan Ibu Bersalin Sesuai Standar | Jumlah Ibu Bersalin yang Mendapatkan Pelayanan Kesehatan Sesuai Standar | 421 Orang | | 413 Orang | 485 Orang | 12.483.800,00 | Provinsi Jawa Timur \|\| Kota Pasuruan \|\| Kecamatan Gadingrejo \|\| Kelurahan Gentong \|\| 0 \|\| Provinsi Jawa Timur \|\| Kota Pasuruan \|\| Kecamatan Gadingrejo \|\| Kelurahan Sebani \|\| 0 \|\| Provinsi Jawa Timur \|\| Kota Pasuruan \|\| Kecamatan Gadingrejo \|\| Kelurahan Bukir \|\| 0 \|\| Provinsi Jawa Timur \|\| Kota Pasuruan \|\| Kecamatan Gadingrejo \|\| Kelurahan Gadingrejo \|\| 0 | Pendapatan Bagi Hasil Pajak Rokok | 4.Memperkuat pembangunan sumber daya manusia (SDM), sains, teknologi, pendidikan, kesehatan, prestasi olahraga, kesetaraan gender, serta penguatan peran perempuan, pemuda (generasi milenial dan generasi Z), dan penyandang disabilitas. | 5. Penguranggan stunting | | 417 Orang | 13.107.990,00 | UPT PUSKESMAS GADINGREJO |
| | | Terkelolanya Pelayanan Kesehatan Ibu Bersalin Sesuai Standar | Jumlah Ibu Bersalin yang Mendapatkan Pelayanan Kesehatan Sesuai Standar | 491 Orang | | 483 Orang | 485 Orang | 12.483.800,00 | Provinsi Jawa Timur \|\| Kota Pasuruan \|\| Kecamatan Gadingrejo \|\| Kelurahan Gentong \|\| 0 \|\| Provinsi Jawa Timur \|\| Kota Pasuruan \|\| Kecamatan Gadingrejo \|\| Kelurahan Sebani \|\| 0 \|\| Provinsi Jawa Timur \|\| Kota Pasuruan \|\| Kecamatan Gadingrejo \|\| Kelurahan Bukir \|\| 0 \|\| Provinsi Jawa Timur \|\| Kota Pasuruan \|\| Kecamatan Gadingrejo \|\| Kelurahan Gadingrejo \|\| 0 | Pendapatan Bagi Hasil Pajak Rokok | 4.Memperkuat pembangunan sumber daya manusia (SDM), sains, teknologi, pendidikan, kesehatan, prestasi olahraga, kesetaraan gender, serta penguatan peran perempuan, pemuda (generasi milenial dan generasi Z), dan penyandang disabilitas. | 5. Penguranggan stunting | | 487 Orang | 13.107.990,00 | UPT PUSKESMAS GADINGREJO |

| NO | KODE | URUSAN / BIDANG URUSAN / PROGRAM / OUTCOME / KEGIATAN / SUBKEGIATAN OUTPUT | INDIKATOR | TARGET AKHIR RENSTRA | REALISASI 2025 | PRAKIRAAN 2026 | CAPAIAN KINERJA DAN KERANGKA PENDANAAN | | | | | | KELOMPOK SASARAN | PRAKIRAAN MAJU 2028 | | PERANGKAT DAERAH PENANGGUNG JAWAB |
|---|---|---|---|---|---|---|---|---|---|---|---|---|---|---|---|---|
| | | | | | | | TARGET 2027 | PAGU INDIKATIF | LOKASI | SUMBER DANA | PRIORITAS | | | TARGET | PAGU INDIKATIF | |
| | | | | | | | | | | | NASIONAL | DAERAH | | | | |
| (1) | (2) | (3) | (4) | (5) | (6) | (7) | (8) | (9) | (10) | (11) | (12) | (13) | (14) | (15) | (16) | (17) |
| | | Terkelolanya Pelayanan Kesehatan Ibu Bersalin Sesuai Standar | Jumlah Ibu Bersalin yang Mendapatkan Pelayanan Kesehatan Sesuai Standar | 555 Orang | | 545 Orang | 485 Orang | 12.483.800,00 | Provinsi Jawa Timur \|\| Kota Pasuruan \|\| Kecamatan Gadingrejo \|\| Kelurahan Gentong \|\| 0 \|\| Provinsi Jawa Timur \|\| Kota Pasuruan \|\| Kecamatan Gadingrejo \|\| Kelurahan Sebani \|\| 0 \|\| Provinsi Jawa Timur \|\| Kota Pasuruan \|\| Kecamatan Gadingrejo \|\| Kelurahan Bukir \|\| 0 \|\| Provinsi Jawa Timur \|\| Kota Pasuruan \|\| Kecamatan Gadingrejo \|\| Kelurahan Gadingrejo \|\| 0 | Pendapatan Bagi Hasil Pajak Rokok | 4.Memperkuat pembangunan sumber daya manusia (SDM), sains, teknologi, pendidikan, kesehatan, prestasi olahraga, kesetaraan gender, serta penguatan peran perempuan, pemuda (generasi milenial dan generasi Z), dan penyandang disabilitas. | 5. Penguranggan stunting | | 549 Orang | 13.107.990,00 | UPT PUSKESMAS GADINGREJO |
| | | Terkelolanya Pelayanan Kesehatan Ibu Bersalin Sesuai Standar | Jumlah Ibu Bersalin yang Mendapatkan Pelayanan Kesehatan Sesuai Standar | 578 Orang | | 567 Orang | 485 Orang | 12.483.800,00 | Provinsi Jawa Timur \|\| Kota Pasuruan \|\| Kecamatan Gadingrejo \|\| Kelurahan Gentong \|\| 0 \|\| Provinsi Jawa Timur \|\| Kota Pasuruan \|\| Kecamatan Gadingrejo \|\| Kelurahan Sebani \|\| 0 \|\| Provinsi Jawa Timur \|\| Kota Pasuruan \|\| Kecamatan Gadingrejo \|\| Kelurahan Bukir \|\| 0 \|\| Provinsi Jawa Timur \|\| Kota Pasuruan \|\| Kecamatan Gadingrejo \|\| Kelurahan Gadingrejo \|\| 0 | Pendapatan Bagi Hasil Pajak Rokok | 4.Memperkuat pembangunan sumber daya manusia (SDM), sains, teknologi, pendidikan, kesehatan, prestasi olahraga, kesetaraan gender, serta penguatan peran perempuan, pemuda (generasi milenial dan generasi Z), dan penyandang disabilitas. | 5. Penguranggan stunting | | 574 Orang | 13.107.990,00 | UPT PUSKESMAS GADINGREJO |

| NO | KODE | URUSAN / BIDANG URUSAN / PROGRAM / OUTCOME / KEGIATAN / SUBKEGIATAN OUTPUT | INDIKATOR | TARGET AKHIR RENSTRA | REALISASI 2025 | PRAKIRAAN 2026 | CAPAIAN KINERJA DAN KERANGKA PENDANAAN | | | | | | KELOMPOK SASARAN | PRAKIRAAN MAJU 2028 | | PERANGKAT DAERAH PENANGGUNG JAWAB |
|---|---|---|---|---|---|---|---|---|---|---|---|---|---|---|---|---|
| | | | | | | | TARGET 2027 | PAGU INDIKATIF | LOKASI | SUMBER DANA | PRIORITAS | | | TARGET | PAGU INDIKATIF | |
| | | | | | | | | | | | NASIONAL | DAERAH | | | | |
| (1) | (2) | (3) | (4) | (5) | (6) | (7) | (8) | (9) | (10) | (11) | (12) | (13) | (14) | (15) | (16) | (17) |
| | | Terkelolanya Pelayanan Kesehatan Ibu Bersalin Sesuai Standar | Jumlah Ibu Bersalin yang Mendapatkan Pelayanan Kesehatan Sesuai Standar | 469 Orang | | 461 Orang | 485 Orang | 12.483.800,00 | Provinsi Jawa Timur \|\| Kota Pasuruan \|\| Kecamatan Gadingrejo \|\| Kelurahan Gentong \|\| 0 \|\| Provinsi Jawa Timur \|\| Kota Pasuruan \|\| Kecamatan Gadingrejo \|\| Kelurahan Sebani \|\| 0 \|\| Provinsi Jawa Timur \|\| Kota Pasuruan \|\| Kecamatan Gadingrejo \|\| Kelurahan Bukir \|\| 0 \|\| Provinsi Jawa Timur \|\| Kota Pasuruan \|\| Kecamatan Gadingrejo \|\| Kelurahan Gadingrejo \|\| 0 | Pendapatan Bagi Hasil Pajak Rokok | 4.Memperkuat pembangunan sumber daya manusia (SDM), sains, teknologi, pendidikan, kesehatan, prestasi olahraga, kesetaraan gender, serta penguatan peran perempuan, pemuda (generasi milenial dan generasi Z), dan penyandang disabilitas. | 5. Penguranggan stunting | | 465 Orang | 13.107.990,00 | UPT PUSKESMAS GADINGREJO |
| | 1.02.02.2.02.0005 | Pengelolaan Pelayanan Kesehatan pada Usia Pendidikan Dasar | | | | | | 24.330.000,00 | | | | | | | 25.546.500,00 | |
| | | Terkelolanya Pelayanan Kesehatan pada Usia Pendidikan Dasar Sesuai Standar | Jumlah Anak Usia Pendidikan Dasar yang Mendapatkan Pelayanan Kesehatan Sesuai Standar | 4311 Orang | | 4231 Orang | 4415 Orang | 24.330.000,00 | Provinsi Jawa Timur \|\| Kota Pasuruan \|\| Kecamatan Gadingrejo \|\| Kelurahan Gentong \|\| 0 \|\| Provinsi Jawa Timur \|\| Kota Pasuruan \|\| Kecamatan Gadingrejo \|\| Kelurahan Sebani \|\| 0 \|\| Provinsi Jawa Timur \|\| Kota Pasuruan \|\| Kecamatan Gadingrejo \|\| Kelurahan Bukir \|\| 0 \|\| Provinsi Jawa Timur \|\| Kota Pasuruan \|\| Kecamatan Gadingrejo \|\| Kelurahan Gadingrejo \|\| 0 | DAK Non Fisik-Dana BOK-BOK Puskesmas Pendapatan Bagi Hasil Pajak Rokok | 4.Memperkuat pembangunan sumber daya manusia (SDM), sains, teknologi, pendidikan, kesehatan, prestasi olahraga, kesetaraan gender, serta penguatan peran perempuan, pemuda (generasi milenial dan generasi Z), dan penyandang disabilitas. | 5. Penguranggan stunting | | 4271 Orang | 25.546.500,00 | UPT PUSKESMAS GADINGREJO |

| NO | KODE | URUSAN / BIDANG URUSAN / PROGRAM / OUTCOME / KEGIATAN / SUBKEGIATAN OUTPUT | INDIKATOR | TARGET AKHIR RENSTRA | REALISASI 2025 | PRAKIRAAN 2026 | CAPAIAN KINERJA DAN KERANGKA PENDANAAN | | | | | | KELOMPOK SASARAN | PRAKIRAAN MAJU 2028 | | PERANGKAT DAERAH PENANGGUNG JAWAB |
|---|---|---|---|---|---|---|---|---|---|---|---|---|---|---|---|---|
| | | | | | | | TARGET 2027 | PAGU INDIKATIF | LOKASI | SUMBER DANA | PRIORITAS | | | TARGET | PAGU INDIKATIF | |
| | | | | | | | | | | | NASIONAL | DAERAH | | | | |
| (1) | (2) | (3) | (4) | (5) | (6) | (7) | (8) | (9) | (10) | (11) | (12) | (13) | (14) | (15) | (16) | (17) |
| | | Terkelolanya Pelayanan Kesehatan pada Usia Pendidikan Dasar Sesuai Standar | Jumlah Anak Usia Pendidikan Dasar yang Mendapatkan Pelayanan Kesehatan Sesuai Standar | 6308 Orang | | 6193 Orang | 4415 Orang | 24.330.000,00 | Provinsi Jawa Timur \|\| Kota Pasuruan \|\| Kecamatan Gadingrejo \|\| Kelurahan Gentong \|\| 0 \|\| Provinsi Jawa Timur \|\| Kota Pasuruan \|\| Kecamatan Gadingrejo \|\| Kelurahan Sebani \|\| 0 \|\| Provinsi Jawa Timur \|\| Kota Pasuruan \|\| Kecamatan Gadingrejo \|\| Kelurahan Bukir \|\| 0 \|\| Provinsi Jawa Timur \|\| Kota Pasuruan \|\| Kecamatan Gadingrejo \|\| Kelurahan Gadingrejo \|\| 0 | DAK Non Fisik-Dana BOK-BOK Puskesmas Pendapatan Bagi Hasil Pajak Rokok | 4.Memperkuat pembangunan sumber daya manusia (SDM), sains, teknologi, pendidikan, kesehatan, prestasi olahraga, kesetaraan gender, serta penguatan peran perempuan, pemuda (generasi milenial dan generasi Z), dan penyandang disabilitas. | 5. Penguranganstunting | | 6249 Orang | 25.546.500,00 | UPT PUSKESMAS GADINGREJO |
| | | Terkelolanya Pelayanan Kesehatan pada Usia Pendidikan Dasar Sesuai Standar | Jumlah Anak Usia Pendidikan Dasar yang Mendapatkan Pelayanan Kesehatan Sesuai Standar | 4.896 Orang | | 4.805 Orang | 4415 Orang | 24.330.000,00 | Provinsi Jawa Timur \|\| Kota Pasuruan \|\| Kecamatan Gadingrejo \|\| Kelurahan Gentong \|\| 0 \|\| Provinsi Jawa Timur \|\| Kota Pasuruan \|\| Kecamatan Gadingrejo \|\| Kelurahan Sebani \|\| 0 \|\| Provinsi Jawa Timur \|\| Kota Pasuruan \|\| Kecamatan Gadingrejo \|\| Kelurahan Bukir \|\| 0 \|\| Provinsi Jawa Timur \|\| Kota Pasuruan \|\| Kecamatan Gadingrejo \|\| Kelurahan Gadingrejo \|\| 0 | DAK Non Fisik-Dana BOK-BOK Puskesmas Pendapatan Bagi Hasil Pajak Rokok | 4.Memperkuat pembangunan sumber daya manusia (SDM), sains, teknologi, pendidikan, kesehatan, prestasi olahraga, kesetaraan gender, serta penguatan peran perempuan, pemuda (generasi milenial dan generasi Z), dan penyandang disabilitas. | 5. Penguranganstunting | | 4.851 Orang | 25.546.500,00 | UPT PUSKESMAS GADINGREJO |

| NO | KODE | URUSAN / BIDANG URUSAN / PROGRAM / OUTCOME / KEGIATAN / SUBKEGIATAN OUTPUT | INDIKATOR | TARGET AKHIR RENSTRA | REALISASI 2025 | PRAKIRAAN 2026 | CAPAIAN KINERJA DAN KERANGKA PENDANAAN | | | | | | KELOMPOK SASARAN | PRAKIRAAN MAJU 2028 | | PERANGKAT DAERAH PENANGGUNG JAWAB |
|---|---|---|---|---|---|---|---|---|---|---|---|---|---|---|---|---|
| | | | | | | | TARGET 2027 | PAGU INDIKATIF | LOKASI | SUMBER DANA | PRIORITAS | | | TARGET | PAGU INDIKATIF | |
| | | | | | | | | | | | NASIONAL | DAERAH | | | | |
| (1) | (2) | (3) | (4) | (5) | (6) | (7) | (8) | (9) | (10) | (11) | (12) | (13) | (14) | (15) | (16) | (17) |
| | | Terkelolanya Pelayanan Kesehatan pada Usia Pendidikan Dasar Sesuai Standar | Jumlah Anak Usia Pendidikan Dasar yang Mendapatkan Pelayanan Kesehatan Sesuai Standar | 4476 Orang | | 4394 Orang | 4415 Orang | 24.330.000,00 | Provinsi Jawa Timur \|\| Kota Pasuruan \|\| Kecamatan Gadingrejo \|\| Kelurahan Gentong \|\| 0 \|\| Provinsi Jawa Timur \|\| Kota Pasuruan \|\| Kecamatan Gadingrejo \|\| Kelurahan Sebani \|\| 0 \|\| Provinsi Jawa Timur \|\| Kota Pasuruan \|\| Kecamatan Gadingrejo \|\| Kelurahan Bukir \|\| 0 \|\| Provinsi Jawa Timur \|\| Kota Pasuruan \|\| Kecamatan Gadingrejo \|\| Kelurahan Gadingrejo \|\| 0 | DAK Non Fisik-Dana BOK-BOK Puskesmas Pendapatan Bagi Hasil Pajak Rokok | 4.Memperkuat pembangunan sumber daya manusia (SDM), sains, teknologi, pendidikan, kesehatan, prestasi olahraga, kesetaraan gender, serta penguatan peran perempuan, pemuda (generasi milenial dan generasi Z), dan penyandang disabilitas. | 5. Penguranganstunting | | 4435 Orang | 25.546.500,00 | UPT PUSKESMAS GADINGREJO |
| | | Terkelolanya Pelayanan Kesehatan pada Usia Pendidikan Dasar Sesuai Standar | Jumlah Anak Usia Pendidikan Dasar yang Mendapatkan Pelayanan Kesehatan Sesuai Standar | 4176 Orang | | 4099 Orang | 4415 Orang | 24.330.000,00 | Provinsi Jawa Timur \|\| Kota Pasuruan \|\| Kecamatan Gadingrejo \|\| Kelurahan Gentong \|\| 0 \|\| Provinsi Jawa Timur \|\| Kota Pasuruan \|\| Kecamatan Gadingrejo \|\| Kelurahan Sebani \|\| 0 \|\| Provinsi Jawa Timur \|\| Kota Pasuruan \|\| Kecamatan Gadingrejo \|\| Kelurahan Bukir \|\| 0 \|\| Provinsi Jawa Timur \|\| Kota Pasuruan \|\| Kecamatan Gadingrejo \|\| Kelurahan Gadingrejo \|\| 0 | DAK Non Fisik-Dana BOK-BOK Puskesmas Pendapatan Bagi Hasil Pajak Rokok | 4.Memperkuat pembangunan sumber daya manusia (SDM), sains, teknologi, pendidikan, kesehatan, prestasi olahraga, kesetaraan gender, serta penguatan peran perempuan, pemuda (generasi milenial dan generasi Z), dan penyandang disabilitas. | 5. Penguranganstunting | | 4137 Orang | 25.546.500,00 | UPT PUSKESMAS GADINGREJO |

| NO | KODE | URUSAN / BIDANG URUSAN / PROGRAM / OUTCOME / KEGIATAN / SUBKEGIATAN OUTPUT | INDIKATOR | TARGET AKHIR RENSTRA | REALISASI 2025 | PRAKIRAAN 2026 | CAPAIAN KINERJA DAN KERANGKA PENDANAAN | | | | | | KELOMPOK SASARAN | PRAKIRAAN MAJU 2028 | | PERANGKAT DAERAH PENANGGUNG JAWAB |
|---|---|---|---|---|---|---|---|---|---|---|---|---|---|---|---|---|
| | | | | | | | TARGET 2027 | PAGU INDIKATIF | LOKASI | SUMBER DANA | PRIORITAS | | | TARGET | PAGU INDIKATIF | |
| | | | | | | | | | | | NASIONAL | DAERAH | | | | |
| (1) | (2) | (3) | (4) | (5) | (6) | (7) | (8) | (9) | (10) | (11) | (12) | (13) | (14) | (15) | (16) | (17) |
| | | Terkelolanya Pelayanan Kesehatan pada Usia Pendidikan Dasar Sesuai Standar | Jumlah Anak Usia Pendidikan Dasar yang Mendapatkan Pelayanan Kesehatan Sesuai Standar | 3602 Orang | | 3534 Orang | 4415 Orang | 24.330.000,00 | Provinsi Jawa Timur \|\| Kota Pasuruan \|\| Kecamatan Gadingrejo \|\| Kelurahan Gentong \|\| 0 \|\| Provinsi Jawa Timur \|\| Kota Pasuruan \|\| Kecamatan Gadingrejo \|\| Kelurahan Sebani \|\| 0 \|\| Provinsi Jawa Timur \|\| Kota Pasuruan \|\| Kecamatan Gadingrejo \|\| Kelurahan Bukir \|\| 0 \|\| Provinsi Jawa Timur \|\| Kota Pasuruan \|\| Kecamatan Gadingrejo \|\| Kelurahan Gadingrejo \|\| 0 | DAK Non Fisik-Dana BOK-BOK Puskesmas Pendapatan Bagi Hasil Pajak Rokok | 4.Memperkuat pembangunan sumber daya manusia (SDM), sains, teknologi, pendidikan, kesehatan, prestasi olahraga, kesetaraan gender, serta penguatan peran perempuan, pemuda (generasi milenial dan generasi Z), dan penyandang disabilitas. | 5. Penguranganstunting | | 3568 Orang | 25.546.500,00 | UPT PUSKESMAS GADINGREJO |
| | | Terkelolanya Pelayanan Kesehatan pada Usia Pendidikan Dasar Sesuai Standar | Jumlah Anak Usia Pendidikan Dasar yang Mendapatkan Pelayanan Kesehatan Sesuai Standar | 32497 Orang | | 31895 Orang | 4415 Orang | 24.330.000,00 | Provinsi Jawa Timur \|\| Kota Pasuruan \|\| Kecamatan Gadingrejo \|\| Kelurahan Gentong \|\| 0 \|\| Provinsi Jawa Timur \|\| Kota Pasuruan \|\| Kecamatan Gadingrejo \|\| Kelurahan Sebani \|\| 0 \|\| Provinsi Jawa Timur \|\| Kota Pasuruan \|\| Kecamatan Gadingrejo \|\| Kelurahan Bukir \|\| 0 \|\| Provinsi Jawa Timur \|\| Kota Pasuruan \|\| Kecamatan Gadingrejo \|\| Kelurahan Gadingrejo \|\| 0 | DAK Non Fisik-Dana BOK-BOK Puskesmas Pendapatan Bagi Hasil Pajak Rokok | 4.Memperkuat pembangunan sumber daya manusia (SDM), sains, teknologi, pendidikan, kesehatan, prestasi olahraga, kesetaraan gender, serta penguatan peran perempuan, pemuda (generasi milenial dan generasi Z), dan penyandang disabilitas. | 5. Penguranganstunting | | 32194 Orang | 25.546.500,00 | UPT PUSKESMAS GADINGREJO |

| NO | KODE | URUSAN / BIDANG URUSAN / PROGRAM / OUTCOME / KEGIATAN / SUBKEGIATAN OUTPUT | INDIKATOR | TARGET AKHIR RENSTRA | REALISASI 2025 | PRAKIRAAN 2026 | CAPAIAN KINERJA DAN KERANGKA PENDANAAN | | | | | | KELOMPOK SASARAN | PRAKIRAAN MAJU 2028 | | PERANGKAT DAERAH PENANGGUNG JAWAB |
|---|---|---|---|---|---|---|---|---|---|---|---|---|---|---|---|---|
| | | | | | | | TARGET 2027 | PAGU INDIKATIF | LOKASI | SUMBER DANA | PRIORITAS | | | TARGET | PAGU INDIKATIF | |
| | | | | | | | | | | | NASIONAL | DAERAH | | | | |
| (1) | (2) | (3) | (4) | (5) | (6) | (7) | (8) | (9) | (10) | (11) | (12) | (13) | (14) | (15) | (16) | (17) |
| | | Terkelolanya Pelayanan Kesehatan pada Usia Pendidikan Dasar Sesuai Standar | Jumlah Anak Usia Pendidikan Dasar yang Mendapatkan Pelayanan Kesehatan Sesuai Standar | 3001 Orang | | 2945 Orang | 4415 Orang | 24.330.000,00 | Provinsi Jawa Timur \|\| Kota Pasuruan \|\| Kecamatan Gadingrejo \|\| Kelurahan Gentong \|\| 0 \|\| Provinsi Jawa Timur \|\| Kota Pasuruan \|\| Kecamatan Gadingrejo \|\| Kelurahan Sebani \|\| 0 \|\| Provinsi Jawa Timur \|\| Kota Pasuruan \|\| Kecamatan Gadingrejo \|\| Kelurahan Bukir \|\| 0 \|\| Provinsi Jawa Timur \|\| Kota Pasuruan \|\| Kecamatan Gadingrejo \|\| Kelurahan Gadingrejo \|\| 0 | DAK Non Fisik-Dana BOK-BOK Puskesmas Pendapatan Bagi Hasil Pajak Rokok | 4.Memperkuat pembangunan sumber daya manusia (SDM), sains, teknologi, pendidikan, kesehatan, prestasi olahraga, kesetaraan gender, serta penguatan peran perempuan, pemuda (generasi milenial dan generasi Z), dan penyandang disabilitas. | 5. Penguranganstunting | | 2973 Orang | 25.546.500,00 | UPT PUSKESMAS GADINGREJO |
| | | Terkelolanya Pelayanan Kesehatan pada Usia Pendidikan Dasar Sesuai Standar | Jumlah Anak Usia Pendidikan Dasar yang Mendapatkan Pelayanan Kesehatan Sesuai Standar | 1727 Orang | | 1694 Orang | 4415 Orang | 24.330.000,00 | Provinsi Jawa Timur \|\| Kota Pasuruan \|\| Kecamatan Gadingrejo \|\| Kelurahan Gentong \|\| 0 \|\| Provinsi Jawa Timur \|\| Kota Pasuruan \|\| Kecamatan Gadingrejo \|\| Kelurahan Sebani \|\| 0 \|\| Provinsi Jawa Timur \|\| Kota Pasuruan \|\| Kecamatan Gadingrejo \|\| Kelurahan Bukir \|\| 0 \|\| Provinsi Jawa Timur \|\| Kota Pasuruan \|\| Kecamatan Gadingrejo \|\| Kelurahan Gadingrejo \|\| 0 | DAK Non Fisik-Dana BOK-BOK Puskesmas Pendapatan Bagi Hasil Pajak Rokok | 4.Memperkuat pembangunan sumber daya manusia (SDM), sains, teknologi, pendidikan, kesehatan, prestasi olahraga, kesetaraan gender, serta penguatan peran perempuan, pemuda (generasi milenial dan generasi Z), dan penyandang disabilitas. | 5. Penguranganstunting | | 1710 Orang | 25.546.500,00 | UPT PUSKESMAS GADINGREJO |
| | 1.02.02.2.02.0006 | Pengelolaan Pelayanan Kesehatan pada Usia Produktif | | | | | | 29.030.000,00 | | | | | | | 30.481.500,00 | |

| NO | KODE | URUSAN / BIDANG URUSAN / PROGRAM / OUTCOME / KEGIATAN / SUBKEGIATAN OUTPUT | INDIKATOR | TARGET AKHIR RENSTRA | REALISASI 2025 | PRAKIRAAN 2026 | CAPAIAN KINERJA DAN KERANGKA PENDANAAN | | | | | | KELOMPOK SASARAN | PRAKIRAAN MAJU 2028 | | PERANGKAT DAERAH PENANGGUNG JAWAB |
|---|---|---|---|---|---|---|---|---|---|---|---|---|---|---|---|---|
| | | | | | | | TARGET 2027 | PAGU INDIKATIF | LOKASI | SUMBER DANA | PRIORITAS | | | TARGET | PAGU INDIKATIF | |
| | | | | | | | | | | | NASIONAL | DAERAH | | | | |
| (1) | (2) | (3) | (4) | (5) | (6) | (7) | (8) | (9) | (10) | (11) | (12) | (13) | (14) | (15) | (16) | (17) |
| | | Terlaksananya Pelayanan Kesehatan Usia Produktif Sesuai Standar | Jumlah Penduduk Usia Produktif yang Mendapatkan Pelayanan Kesehatan Sesuai Standar | 18603 Orang | | 18257 Orang | 18343 Orang | 29.030.000,00 | Provinsi Jawa Timur \|\| Kota Pasuruan \|\| Kecamatan Gadingrejo \|\| Kelurahan Gentong \|\| 0 \|\| Provinsi Jawa Timur \|\| Kota Pasuruan \|\| Kecamatan Gadingrejo \|\| Kelurahan Sebani \|\| 0 \|\| Provinsi Jawa Timur \|\| Kota Pasuruan \|\| Kecamatan Gadingrejo \|\| Kelurahan Bukir \|\| 0 \|\| Provinsi Jawa Timur \|\| Kota Pasuruan \|\| Kecamatan Gadingrejo \|\| Kelurahan Gadingrejo \|\| 0 | Pendapatan Bagi Hasil Pajak Rokok | 4.Memperkuat pembangunan sumber daya manusia (SDM), sains, teknologi, pendidikan, kesehatan, prestasi olahraga, kesetaraan gender, serta penguatan peran perempuan, pemuda (generasi milenial dan generasi Z), dan penyandang disabilitas. | 5. Penguranganstunting | | 18429 Orang | 30.481.500,00 | UPT PUSKESMAS GADINGREJO |
| | | Terlaksananya Pelayanan Kesehatan Usia Produktif Sesuai Standar | Jumlah Penduduk Usia Produktif yang Mendapatkan Pelayanan Kesehatan Sesuai Standar | 17707 Orang | | 17379 Orang | 18343 Orang | 29.030.000,00 | Provinsi Jawa Timur \|\| Kota Pasuruan \|\| Kecamatan Gadingrejo \|\| Kelurahan Gentong \|\| 0 \|\| Provinsi Jawa Timur \|\| Kota Pasuruan \|\| Kecamatan Gadingrejo \|\| Kelurahan Sebani \|\| 0 \|\| Provinsi Jawa Timur \|\| Kota Pasuruan \|\| Kecamatan Gadingrejo \|\| Kelurahan Bukir \|\| 0 \|\| Provinsi Jawa Timur \|\| Kota Pasuruan \|\| Kecamatan Gadingrejo \|\| Kelurahan Gadingrejo \|\| 0 | Pendapatan Bagi Hasil Pajak Rokok | 4.Memperkuat pembangunan sumber daya manusia (SDM), sains, teknologi, pendidikan, kesehatan, prestasi olahraga, kesetaraan gender, serta penguatan peran perempuan, pemuda (generasi milenial dan generasi Z), dan penyandang disabilitas. | 5. Penguranganstunting | | 17543 Orang | 30.481.500,00 | UPT PUSKESMAS GADINGREJO |

| NO | KODE | URUSAN / BIDANG URUSAN / PROGRAM / OUTCOME / KEGIATAN / SUBKEGIATAN OUTPUT | INDIKATOR | TARGET AKHIR RENSTRA | REALISASI 2025 | PRAKIRAAN 2026 | CAPAIAN KINERJA DAN KERANGKA PENDANAAN | | | | | | KELOMPOK SASARAN | PRAKIRAAN MAJU 2028 | | PERANGKAT DAERAH PENANGGUNG JAWAB |
|---|---|---|---|---|---|---|---|---|---|---|---|---|---|---|---|---|
| | | | | | | | TARGET 2027 | PAGU INDIKATIF | LOKASI | SUMBER DANA | PRIORITAS | | | TARGET | PAGU INDIKATIF | |
| | | | | | | | | | | | NASIONAL | DAERAH | | | | |
| (1) | (2) | (3) | (4) | (5) | (6) | (7) | (8) | (9) | (10) | (11) | (12) | (13) | (14) | (15) | (16) | (17) |
| | | Terlaksananya Pelayanan Kesehatan Usia Produktif Sesuai Standar | Jumlah Penduduk Usia Produktif yang Mendapatkan Pelayanan Kesehatan Sesuai Standar | 146106 Orang | | 143393 Orang | 18343 Orang | 29.030.000,00 | Provinsi Jawa Timur \|\| Kota Pasuruan \|\| Kecamatan Gadingrejo \|\| Kelurahan Gentong \|\| 0 \|\| Provinsi Jawa Timur \|\| Kota Pasuruan \|\| Kecamatan Gadingrejo \|\| Kelurahan Sebani \|\| 0 \|\| Provinsi Jawa Timur \|\| Kota Pasuruan \|\| Kecamatan Gadingrejo \|\| Kelurahan Bukir \|\| 0 \|\| Provinsi Jawa Timur \|\| Kota Pasuruan \|\| Kecamatan Gadingrejo \|\| Kelurahan Gadingrejo \|\| 0 | Pendapatan Bagi Hasil Pajak Rokok | 4.Memperkuat pembangunan sumber daya manusia (SDM), sains, teknologi, pendidikan, kesehatan, prestasi olahraga, kesetaraan gender, serta penguatan peran perempuan, pemuda (generasi milenial dan generasi Z), dan penyandang disabilitas. | 5. Penguranggan stunting | | 144743 Orang | 30.481.500,00 | UPT PUSKESMAS GADINGREJO |
| | | Terlaksananya Pelayanan Kesehatan Usia Produktif Sesuai Standar | Jumlah Penduduk Usia Produktif yang Mendapatkan Pelayanan Kesehatan Sesuai Standar | 21765 Orang | | 21363 Orang | 18343 Orang | 29.030.000,00 | Provinsi Jawa Timur \|\| Kota Pasuruan \|\| Kecamatan Gadingrejo \|\| Kelurahan Gentong \|\| 0 \|\| Provinsi Jawa Timur \|\| Kota Pasuruan \|\| Kecamatan Gadingrejo \|\| Kelurahan Sebani \|\| 0 \|\| Provinsi Jawa Timur \|\| Kota Pasuruan \|\| Kecamatan Gadingrejo \|\| Kelurahan Bukir \|\| 0 \|\| Provinsi Jawa Timur \|\| Kota Pasuruan \|\| Kecamatan Gadingrejo \|\| Kelurahan Gadingrejo \|\| 0 | Pendapatan Bagi Hasil Pajak Rokok | 4.Memperkuat pembangunan sumber daya manusia (SDM), sains, teknologi, pendidikan, kesehatan, prestasi olahraga, kesetaraan gender, serta penguatan peran perempuan, pemuda (generasi milenial dan generasi Z), dan penyandang disabilitas. | 5. Penguranggan stunting | | 21562 Orang | 30.481.500,00 | UPT PUSKESMAS GADINGREJO |

| NO | KODE | URUSAN / BIDANG URUSAN / PROGRAM / OUTCOME / KEGIATAN / SUBKEGIATAN OUTPUT | INDIKATOR | TARGET AKHIR RENSTRA | REALISASI 2025 | PRAKIRAAN 2026 | CAPAIAN KINERJA DAN KERANGKA PENDANAAN | | | | | | KELOMPOK SASARAN | PRAKIRAAN MAJU 2028 | | PERANGKAT DAERAH PENANGGUNG JAWAB |
|---|---|---|---|---|---|---|---|---|---|---|---|---|---|---|---|---|
| | | | | | | | TARGET 2027 | PAGU INDIKATIF | LOKASI | SUMBER DANA | PRIORITAS | | | TARGET | PAGU INDIKATIF | |
| | | | | | | | | | | | NASIONAL | DAERAH | | | | |
| (1) | (2) | (3) | (4) | (5) | (6) | (7) | (8) | (9) | (10) | (11) | (12) | (13) | (14) | (15) | (16) | (17) |
| | | Terlaksananya Pelayanan Kesehatan Usia Produktif Sesuai Standar | Jumlah Penduduk Usia Produktif yang Mendapatkan Pelayanan Kesehatan Sesuai Standar | 14664 Orang | | 14390 Orang | 18343 Orang | 29.030.000,00 | Provinsi Jawa Timur \|\| Kota Pasuruan \|\| Kecamatan Gadingrejo \|\| Kelurahan Gentong \|\| 0 \|\| Provinsi Jawa Timur \|\| Kota Pasuruan \|\| Kecamatan Gadingrejo \|\| Kelurahan Sebani \|\| 0 \|\| Provinsi Jawa Timur \|\| Kota Pasuruan \|\| Kecamatan Gadingrejo \|\| Kelurahan Bukir \|\| 0 \|\| Provinsi Jawa Timur \|\| Kota Pasuruan \|\| Kecamatan Gadingrejo \|\| Kelurahan Gadingrejo \|\| 0 | Pendapatan Bagi Hasil Pajak Rokok | 4.Memperkuat pembangunan sumber daya manusia (SDM), sains, teknologi, pendidikan, kesehatan, prestasi olahraga, kesetaraan gender, serta penguatan peran perempuan, pemuda (generasi milenial dan generasi Z), dan penyandang disabilitas. | 5. Penguranganstunting | | 14526 Orang | 30.481.500,00 | UPT PUSKESMAS GADINGREJO |
| | | Terlaksananya Pelayanan Kesehatan Usia Produktif Sesuai Standar | Jumlah Penduduk Usia Produktif yang Mendapatkan Pelayanan Kesehatan Sesuai Standar | 15672 Orang | | 15381 Orang | 18343 Orang | 29.030.000,00 | Provinsi Jawa Timur \|\| Kota Pasuruan \|\| Kecamatan Gadingrejo \|\| Kelurahan Gentong \|\| 0 \|\| Provinsi Jawa Timur \|\| Kota Pasuruan \|\| Kecamatan Gadingrejo \|\| Kelurahan Sebani \|\| 0 \|\| Provinsi Jawa Timur \|\| Kota Pasuruan \|\| Kecamatan Gadingrejo \|\| Kelurahan Bukir \|\| 0 \|\| Provinsi Jawa Timur \|\| Kota Pasuruan \|\| Kecamatan Gadingrejo \|\| Kelurahan Gadingrejo \|\| 0 | Pendapatan Bagi Hasil Pajak Rokok | 4.Memperkuat pembangunan sumber daya manusia (SDM), sains, teknologi, pendidikan, kesehatan, prestasi olahraga, kesetaraan gender, serta penguatan peran perempuan, pemuda (generasi milenial dan generasi Z), dan penyandang disabilitas. | 5. Penguranganstunting | | 15526 Orang | 30.481.500,00 | UPT PUSKESMAS GADINGREJO |

| NO | KODE | URUSAN / BIDANG URUSAN / PROGRAM / OUTCOME / KEGIATAN / SUBKEGIATAN OUTPUT | INDIKATOR | TARGET AKHIR RENSTRA | REALISASI 2025 | PRAKIRAAN 2026 | CAPAIAN KINERJA DAN KERANGKA PENDANAAN | | | | | | KELOMPOK SASARAN | PRAKIRAAN MAJU 2028 | | PERANGKAT DAERAH PENANGGUNG JAWAB |
|---|---|---|---|---|---|---|---|---|---|---|---|---|---|---|---|---|
| | | | | | | | TARGET 2027 | PAGU INDIKATIF | LOKASI | SUMBER DANA | PRIORITAS | | | TARGET | PAGU INDIKATIF | |
| | | | | | | | | | | | NASIONAL | DAERAH | | | | |
| (1) | (2) | (3) | (4) | (5) | (6) | (7) | (8) | (9) | (10) | (11) | (12) | (13) | (14) | (15) | (16) | (17) |
| | | Terlaksananya Pelayanan Kesehatan Usia Produktif Sesuai Standar | Jumlah Penduduk Usia Produktif yang Mendapatkan Pelayanan Kesehatan Sesuai Standar | 15951 Orang | | 15654 Orang | 18343 Orang | 29.030.000,00 | Provinsi Jawa Timur \|\| Kota Pasuruan \|\| Kecamatan Gadingrejo \|\| Kelurahan Gentong \|\| 0 \|\| Provinsi Jawa Timur \|\| Kota Pasuruan \|\| Kecamatan Gadingrejo \|\| Kelurahan Sebani \|\| 0 \|\| Provinsi Jawa Timur \|\| Kota Pasuruan \|\| Kecamatan Gadingrejo \|\| Kelurahan Bukir \|\| 0 \|\| Provinsi Jawa Timur \|\| Kota Pasuruan \|\| Kecamatan Gadingrejo \|\| Kelurahan Gadingrejo \|\| 0 | Pendapatan Bagi Hasil Pajak Rokok | 4.Memperkuat pembangunan sumber daya manusia (SDM), sains, teknologi, pendidikan, kesehatan, prestasi olahraga, kesetaraan gender, serta penguatan peran perempuan, pemuda (generasi milenial dan generasi Z), dan penyandang disabilitas. | 5. Penguranganstunting | | 15802 Orang | 30.481.500,00 | UPT PUSKESMAS GADINGREJO |
| | | Terlaksananya Pelayanan Kesehatan Usia Produktif Sesuai Standar | Jumlah Penduduk Usia Produktif yang Mendapatkan Pelayanan Kesehatan Sesuai Standar | 20.900 Orang | | 20.512 Orang | 18343 Orang | 29.030.000,00 | Provinsi Jawa Timur \|\| Kota Pasuruan \|\| Kecamatan Gadingrejo \|\| Kelurahan Gentong \|\| 0 \|\| Provinsi Jawa Timur \|\| Kota Pasuruan \|\| Kecamatan Gadingrejo \|\| Kelurahan Sebani \|\| 0 \|\| Provinsi Jawa Timur \|\| Kota Pasuruan \|\| Kecamatan Gadingrejo \|\| Kelurahan Bukir \|\| 0 \|\| Provinsi Jawa Timur \|\| Kota Pasuruan \|\| Kecamatan Gadingrejo \|\| Kelurahan Gadingrejo \|\| 0 | Pendapatan Bagi Hasil Pajak Rokok | 4.Memperkuat pembangunan sumber daya manusia (SDM), sains, teknologi, pendidikan, kesehatan, prestasi olahraga, kesetaraan gender, serta penguatan peran perempuan, pemuda (generasi milenial dan generasi Z), dan penyandang disabilitas. | 5. Penguranganstunting | | 20.705 Orang | 30.481.500,00 | UPT PUSKESMAS GADINGREJO |

| NO | KODE | URUSAN / BIDANG URUSAN / PROGRAM / OUTCOME / KEGIATAN / SUBKEGIATAN OUTPUT | INDIKATOR | TARGET AKHIR RENSTRA | REALISASI 2025 | PRAKIRAAN 2026 | CAPAIAN KINERJA DAN KERANGKA PENDANAAN | | | | | | KELOMPOK SASARAN | PRAKIRAAN MAJU 2028 | | PERANGKAT DAERAH PENANGGUNG JAWAB |
|---|---|---|---|---|---|---|---|---|---|---|---|---|---|---|---|---|
| | | | | | | | TARGET 2027 | PAGU INDIKATIF | LOKASI | SUMBER DANA | PRIORITAS | | | TARGET | PAGU INDIKATIF | |
| | | | | | | | | | | | NASIONAL | DAERAH | | | | |
| (1) | (2) | (3) | (4) | (5) | (6) | (7) | (8) | (9) | (10) | (11) | (12) | (13) | (14) | (15) | (16) | (17) |
| | | Terlaksananya Pelayanan Kesehatan Usia Produktif Sesuai Standar | Jumlah Penduduk Usia Produktif yang Mendapatkan Pelayanan Kesehatan Sesuai Standar | 20844 Orang | | 20457 Orang | 18343 Orang | 29.030.000,00 | Provinsi Jawa Timur \|\| Kota Pasuruan \|\| Kecamatan Gadingrejo \|\| Kelurahan Gentong \|\| 0 \|\| Provinsi Jawa Timur \|\| Kota Pasuruan \|\| Kecamatan Gadingrejo \|\| Kelurahan Sebani \|\| 0 \|\| Provinsi Jawa Timur \|\| Kota Pasuruan \|\| Kecamatan Gadingrejo \|\| Kelurahan Bukir \|\| 0 \|\| Provinsi Jawa Timur \|\| Kota Pasuruan \|\| Kecamatan Gadingrejo \|\| Kelurahan Gadingrejo \|\| 0 | Pendapatan Bagi Hasil Pajak Rokok | 4.Memperkuat pembangunan sumber daya manusia (SDM), sains, teknologi, pendidikan, kesehatan, prestasi olahraga, kesetaraan gender, serta penguatan peran perempuan, pemuda (generasi milenial dan generasi Z), dan penyandang disabilitas. | 5. Penguranggan stunting | | 20650 Orang | 30.481.500,00 | UPT PUSKESMAS GADINGREJO |
| | 1.02.02.2.02.0010 | Pengelolaan Pelayanan Kesehatan Orang dengan Gangguan Jiwa Berat | | | | | | 6.790.000,00 | | | | | | | 7.129.500,00 | |
| | | Terlaksananya Pengelolaan Pelayanan Kesehatan Orang dengan Gangguan Jiwa Berat Sesuai Standar | Jumlah Orang yang Mendapatkan Pelayanan Kesehatan Orang dengan Gangguan Jiwa Berat Sesuai Standar | 48 Orang | | 48 Orang | 51 Orang | 6.790.000,00 | Provinsi Jawa Timur \|\| Kota Pasuruan \|\| Kecamatan Gadingrejo \|\| Kelurahan Gentong \|\| 0 \|\| Provinsi Jawa Timur \|\| Kota Pasuruan \|\| Kecamatan Gadingrejo \|\| Kelurahan Sebani \|\| 0 \|\| Provinsi Jawa Timur \|\| Kota Pasuruan \|\| Kecamatan Gadingrejo \|\| Kelurahan Bukir \|\| 0 \|\| Provinsi Jawa Timur \|\| Kota Pasuruan \|\| Kecamatan Gadingrejo \|\| Kelurahan Gadingrejo \|\| 0 | DAK Non Fisik-Dana BOK-BOK Puskesmas Pendapatan Bagi Hasil Pajak Rokok | 4.Memperkuat pembangunan sumber daya manusia (SDM), sains, teknologi, pendidikan, kesehatan, prestasi olahraga, kesetaraan gender, serta penguatan peran perempuan, pemuda (generasi milenial dan generasi Z), dan penyandang disabilitas. | 5. Penguranggan stunting | | 48 Orang | 7.129.500,00 | UPT PUSKESMAS GADINGREJO |

| NO | KODE | URUSAN / BIDANG URUSAN / PROGRAM / OUTCOME / KEGIATAN / SUBKEGIATAN OUTPUT | INDIKATOR | TARGET AKHIR RENSTRA | REALISASI 2025 | PRAKIRAAN 2026 | CAPAIAN KINERJA DAN KERANGKA PENDANAAN | | | | | | KELOMPOK SASARAN | PRAKIRAAN MAJU 2028 | | PERANGKAT DAERAH PENANGGUNG JAWAB |
|---|---|---|---|---|---|---|---|---|---|---|---|---|---|---|---|---|
| | | | | | | | TARGET 2027 | PAGU INDIKATIF | LOKASI | SUMBER DANA | PRIORITAS | | | TARGET | PAGU INDIKATIF | |
| | | | | | | | | | | | NASIONAL | DAERAH | | | | |
| (1) | (2) | (3) | (4) | (5) | (6) | (7) | (8) | (9) | (10) | (11) | (12) | (13) | (14) | (15) | (16) | (17) |
| | | Terlaksananya Pengelolaan Pelayanan Kesehatan Orang dengan Gangguan Jiwa Berat Sesuai Standar | Jumlah Orang yang Mendapatkan Pelayanan Kesehatan Orang dengan Gangguan Jiwa Berat Sesuai Standar | 51 Orang | | 51 Orang | 51 Orang | 6.790.000,00 | Provinsi Jawa Timur \|\| Kota Pasuruan \|\| Kecamatan Gadingrejo \|\| Kelurahan Gentong \|\| 0 \|\| Provinsi Jawa Timur \|\| Kota Pasuruan \|\| Kecamatan Gadingrejo \|\| Kelurahan Sebani \|\| 0 \|\| Provinsi Jawa Timur \|\| Kota Pasuruan \|\| Kecamatan Gadingrejo \|\| Kelurahan Bukir \|\| 0 \|\| Provinsi Jawa Timur \|\| Kota Pasuruan \|\| Kecamatan Gadingrejo \|\| Kelurahan Gadingrejo \|\| 0 | DAK Non Fisik-Dana BOK-BOK Puskesmas Pendapatan Bagi Hasil Pajak Rokok | 4.Memperkuat pembangunan sumber daya manusia (SDM), sains, teknologi, pendidikan, kesehatan, prestasi olahraga, kesetaraan gender, serta penguatan peran perempuan, pemuda (generasi milenial dan generasi Z), dan penyandang disabilitas. | 5. Penguranganstunting | | 51 Orang | 7.129.500,00 | UPT PUSKESMAS GADINGREJO |
| | | Terlaksananya Pengelolaan Pelayanan Kesehatan Orang dengan Gangguan Jiwa Berat Sesuai Standar | Jumlah Orang yang Mendapatkan Pelayanan Kesehatan Orang dengan Gangguan Jiwa Berat Sesuai Standar | 423 Orang | | 423 Orang | 51 Orang | 6.790.000,00 | Provinsi Jawa Timur \|\| Kota Pasuruan \|\| Kecamatan Gadingrejo \|\| Kelurahan Gentong \|\| 0 \|\| Provinsi Jawa Timur \|\| Kota Pasuruan \|\| Kecamatan Gadingrejo \|\| Kelurahan Sebani \|\| 0 \|\| Provinsi Jawa Timur \|\| Kota Pasuruan \|\| Kecamatan Gadingrejo \|\| Kelurahan Bukir \|\| 0 \|\| Provinsi Jawa Timur \|\| Kota Pasuruan \|\| Kecamatan Gadingrejo \|\| Kelurahan Gadingrejo \|\| 0 | DAK Non Fisik-Dana BOK-BOK Puskesmas Pendapatan Bagi Hasil Pajak Rokok | 4.Memperkuat pembangunan sumber daya manusia (SDM), sains, teknologi, pendidikan, kesehatan, prestasi olahraga, kesetaraan gender, serta penguatan peran perempuan, pemuda (generasi milenial dan generasi Z), dan penyandang disabilitas. | 5. Penguranganstunting | | 423 Orang | 7.129.500,00 | UPT PUSKESMAS GADINGREJO |

| NO | KODE | URUSAN / BIDANG URUSAN / PROGRAM / OUTCOME / KEGIATAN / SUBKEGIATAN OUTPUT | INDIKATOR | TARGET AKHIR RENSTRA | REALISASI 2025 | PRAKIRAAN 2026 | CAPAIAN KINERJA DAN KERANGKA PENDANAAN | | | | | | KELOMPOK SASARAN | PRAKIRAAN MAJU 2028 | | PERANGKAT DAERAH PENANGGUNG JAWAB |
|---|---|---|---|---|---|---|---|---|---|---|---|---|---|---|---|---|
| | | | | | | | TARGET 2027 | PAGU INDIKATIF | LOKASI | SUMBER DANA | PRIORITAS | | | TARGET | PAGU INDIKATIF | |
| | | | | | | | | | | | NASIONAL | DAERAH | | | | |
| (1) | (2) | (3) | (4) | (5) | (6) | (7) | (8) | (9) | (10) | (11) | (12) | (13) | (14) | (15) | (16) | (17) |
| | | Terlaksananya Pengelolaan Pelayanan Kesehatan Orang dengan Gangguan Jiwa Berat Sesuai Standar | Jumlah Orang yang Mendapatkan Pelayanan Kesehatan Orang dengan Gangguan Jiwa Berat Sesuai Standar | 47 Orang | | 47 Orang | 51 Orang | 6.790.000,00 | Provinsi Jawa Timur \|\| Kota Pasuruan \|\| Kecamatan Gadingrejo \|\| Kelurahan Gentong \|\| 0 \|\| Provinsi Jawa Timur \|\| Kota Pasuruan \|\| Kecamatan Gadingrejo \|\| Kelurahan Sebani \|\| 0 \|\| Provinsi Jawa Timur \|\| Kota Pasuruan \|\| Kecamatan Gadingrejo \|\| Kelurahan Bukir \|\| 0 \|\| Provinsi Jawa Timur \|\| Kota Pasuruan \|\| Kecamatan Gadingrejo \|\| Kelurahan Gadingrejo \|\| 0 | DAK Non Fisik-Dana BOK-BOK Puskesmas Pendapatan Bagi Hasil Pajak Rokok | 4.Memperkuat pembangunan sumber daya manusia (SDM), sains, teknologi, pendidikan, kesehatan, prestasi olahraga, kesetaraan gender, serta penguatan peran perempuan, pemuda (generasi milenial dan generasi Z), dan penyandang disabilitas. | 5. Penguranganstunting | | 47 Orang | 7.129.500,00 | UPT PUSKESMAS GADINGREJO |
| | | Terlaksananya Pengelolaan Pelayanan Kesehatan Orang dengan Gangguan Jiwa Berat Sesuai Standar | Jumlah Orang yang Mendapatkan Pelayanan Kesehatan Orang dengan Gangguan Jiwa Berat Sesuai Standar | 64 Orang | | 64 Orang | 51 Orang | 6.790.000,00 | Provinsi Jawa Timur \|\| Kota Pasuruan \|\| Kecamatan Gadingrejo \|\| Kelurahan Gentong \|\| 0 \|\| Provinsi Jawa Timur \|\| Kota Pasuruan \|\| Kecamatan Gadingrejo \|\| Kelurahan Sebani \|\| 0 \|\| Provinsi Jawa Timur \|\| Kota Pasuruan \|\| Kecamatan Gadingrejo \|\| Kelurahan Bukir \|\| 0 \|\| Provinsi Jawa Timur \|\| Kota Pasuruan \|\| Kecamatan Gadingrejo \|\| Kelurahan Gadingrejo \|\| 0 | DAK Non Fisik-Dana BOK-BOK Puskesmas Pendapatan Bagi Hasil Pajak Rokok | 4.Memperkuat pembangunan sumber daya manusia (SDM), sains, teknologi, pendidikan, kesehatan, prestasi olahraga, kesetaraan gender, serta penguatan peran perempuan, pemuda (generasi milenial dan generasi Z), dan penyandang disabilitas. | 5. Penguranganstunting | | 64 Orang | 7.129.500,00 | UPT PUSKESMAS GADINGREJO |

| NO | KODE | URUSAN / BIDANG URUSAN / PROGRAM / OUTCOME / KEGIATAN / SUBKEGIATAN OUTPUT | INDIKATOR | TARGET AKHIR RENSTRA | REALISASI 2025 | PRAKIRAAN 2026 | CAPAIAN KINERJA DAN KERANGKA PENDANAAN | | | | | | KELOMPOK SASARAN | PRAKIRAAN MAJU 2028 | | PERANGKAT DAERAH PENANGGUNG JAWAB |
|---|---|---|---|---|---|---|---|---|---|---|---|---|---|---|---|---|
| | | | | | | | TARGET 2027 | PAGU INDIKATIF | LOKASI | SUMBER DANA | PRIORITAS | | | TARGET | PAGU INDIKATIF | |
| | | | | | | | | | | | NASIONAL | DAERAH | | | | |
| (1) | (2) | (3) | (4) | (5) | (6) | (7) | (8) | (9) | (10) | (11) | (12) | (13) | (14) | (15) | (16) | (17) |
| | | Terlaksananya Pengelolaan Pelayanan Kesehatan Orang dengan Gangguan Jiwa Berat Sesuai Standar | Jumlah Orang yang Mendapatkan Pelayanan Kesehatan Orang dengan Gangguan Jiwa Berat Sesuai Standar | 41 Orang | | 41 Orang | 51 Orang | 6.790.000,00 | Provinsi Jawa Timur \|\| Kota Pasuruan \|\| Kecamatan Gadingrejo \|\| Kelurahan Gentong \|\| 0 \|\| Provinsi Jawa Timur \|\| Kota Pasuruan \|\| Kecamatan Gadingrejo \|\| Kelurahan Sebani \|\| 0 \|\| Provinsi Jawa Timur \|\| Kota Pasuruan \|\| Kecamatan Gadingrejo \|\| Kelurahan Bukir \|\| 0 \|\| Provinsi Jawa Timur \|\| Kota Pasuruan \|\| Kecamatan Gadingrejo \|\| Kelurahan Gadingrejo \|\| 0 | DAK Non Fisik-Dana BOK-BOK Puskesmas Pendapatan Bagi Hasil Pajak Rokok | 4.Memperkuat pembangunan sumber daya manusia (SDM), sains, teknologi, pendidikan, kesehatan, prestasi olahraga, kesetaraan gender, serta penguatan peran perempuan, pemuda (generasi milenial dan generasi Z), dan penyandang disabilitas. | 5. Penguranganstunting | | 41 Orang | 7.129.500,00 | UPT PUSKESMAS GADINGREJO |
| | | Terlaksananya Pengelolaan Pelayanan Kesehatan Orang dengan Gangguan Jiwa Berat Sesuai Standar | Jumlah Orang yang Mendapatkan Pelayanan Kesehatan Orang dengan Gangguan Jiwa Berat Sesuai Standar | 57 Orang | | 57 Orang | 51 Orang | 6.790.000,00 | Provinsi Jawa Timur \|\| Kota Pasuruan \|\| Kecamatan Gadingrejo \|\| Kelurahan Gentong \|\| 0 \|\| Provinsi Jawa Timur \|\| Kota Pasuruan \|\| Kecamatan Gadingrejo \|\| Kelurahan Sebani \|\| 0 \|\| Provinsi Jawa Timur \|\| Kota Pasuruan \|\| Kecamatan Gadingrejo \|\| Kelurahan Bukir \|\| 0 \|\| Provinsi Jawa Timur \|\| Kota Pasuruan \|\| Kecamatan Gadingrejo \|\| Kelurahan Gadingrejo \|\| 0 | DAK Non Fisik-Dana BOK-BOK Puskesmas Pendapatan Bagi Hasil Pajak Rokok | 4.Memperkuat pembangunan sumber daya manusia (SDM), sains, teknologi, pendidikan, kesehatan, prestasi olahraga, kesetaraan gender, serta penguatan peran perempuan, pemuda (generasi milenial dan generasi Z), dan penyandang disabilitas. | 5. Penguranganstunting | | 57 Orang | 7.129.500,00 | UPT PUSKESMAS GADINGREJO |
| | 1.02.02.2.02.0011 | Pengelolaan Pelayanan Kesehatan Orang Terduga Tuberkulosis | | | | | | 15.480.000,00 | | | | | | | 16.254.000,00 | |

| NO | KODE | URUSAN / BIDANG URUSAN / PROGRAM / OUTCOME / KEGIATAN / SUBKEGIATAN OUTPUT | INDIKATOR | TARGET AKHIR RENSTRA | REALISASI 2025 | PRAKIRAAN 2026 | CAPAIAN KINERJA DAN KERANGKA PENDANAAN | | | | | | KELOMPOK SASARAN | PRAKIRAAN MAJU 2028 | | PERANGKAT DAERAH PENANGGUNG JAWAB |
|---|---|---|---|---|---|---|---|---|---|---|---|---|---|---|---|---|
| | | | | | | | TARGET 2027 | PAGU INDIKATIF | LOKASI | SUMBER DANA | PRIORITAS | | | TARGET | PAGU INDIKATIF | |
| | | | | | | | | | | | NASIONAL | DAERAH | | | | |
| (1) | (2) | (3) | (4) | (5) | (6) | (7) | (8) | (9) | (10) | (11) | (12) | (13) | (14) | (15) | (16) | (17) |
| | | Terlaksananya Pengelolaan Pelayanan Kesehatan Bagi Orang Terduga Tuberkulosis Sesuai Standar | Jumlah Orang Terduga Menderita Tuberkulosis yang Mendapatkan Pelayanan Sesuai Standar | 686 Orang | | 674 Orang | 707 Orang | 15.480.000,00 | Provinsi Jawa Timur \|\| Kota Pasuruan \|\| Kecamatan Gadingrejo \|\| Kelurahan Gentong \|\| 0 \|\| Provinsi Jawa Timur \|\| Kota Pasuruan \|\| Kecamatan Gadingrejo \|\| Kelurahan Sebani \|\| 0 \|\| Provinsi Jawa Timur \|\| Kota Pasuruan \|\| Kecamatan Gadingrejo \|\| Kelurahan Bukir \|\| 0 \|\| Provinsi Jawa Timur \|\| Kota Pasuruan \|\| Kecamatan Gadingrejo \|\| Kelurahan Gadingrejo \|\| 0 | Pendapatan Bagi Hasil Pajak Rokok<br>DAK Non Fisik-Dana BOK-BOK Puskesmas | 4.Memperkuat pembangunan sumber daya manusia (SDM), sains, teknologi, pendidikan, kesehatan, prestasi olahraga, kesetaraan gender, serta penguatan peran perempuan, pemuda (generasi milenial dan generasi Z), dan penyandang disabilitas. | 5. Penguranganan stunting | | 680 Orang | 16.254.000,00 | UPT PUSKESMAS GADINGREJO |
| | | Terlaksananya Pengelolaan Pelayanan Kesehatan Bagi Orang Terduga Tuberkulosis Sesuai Standar | Jumlah Orang Terduga Menderita Tuberkulosis yang Mendapatkan Pelayanan Sesuai Standar | 534 Orang | | 522 Orang | 707 Orang | 15.480.000,00 | Provinsi Jawa Timur \|\| Kota Pasuruan \|\| Kecamatan Gadingrejo \|\| Kelurahan Gentong \|\| 0 \|\| Provinsi Jawa Timur \|\| Kota Pasuruan \|\| Kecamatan Gadingrejo \|\| Kelurahan Sebani \|\| 0 \|\| Provinsi Jawa Timur \|\| Kota Pasuruan \|\| Kecamatan Gadingrejo \|\| Kelurahan Bukir \|\| 0 \|\| Provinsi Jawa Timur \|\| Kota Pasuruan \|\| Kecamatan Gadingrejo \|\| Kelurahan Gadingrejo \|\| 0 | Pendapatan Bagi Hasil Pajak Rokok<br>DAK Non Fisik-Dana BOK-BOK Puskesmas | 4.Memperkuat pembangunan sumber daya manusia (SDM), sains, teknologi, pendidikan, kesehatan, prestasi olahraga, kesetaraan gender, serta penguatan peran perempuan, pemuda (generasi milenial dan generasi Z), dan penyandang disabilitas. | 5. Penguranganan stunting | | 528 Orang | 16.254.000,00 | UPT PUSKESMAS GADINGREJO |

| NO | KODE | URUSAN / BIDANG URUSAN / PROGRAM / OUTCOME / KEGIATAN / SUBKEGIATAN OUTPUT | INDIKATOR | TARGET AKHIR RENSTRA | REALISASI 2025 | PRAKIRAAN 2026 | CAPAIAN KINERJA DAN KERANGKA PENDANAAN | | | | | | KELOMPOK SASARAN | PRAKIRAAN MAJU 2028 | | PERANGKAT DAERAH PENANGGUNG JAWAB |
|---|---|---|---|---|---|---|---|---|---|---|---|---|---|---|---|---|
| | | | | | | | TARGET 2027 | PAGU INDIKATIF | LOKASI | SUMBER DANA | PRIORITAS | | | TARGET | PAGU INDIKATIF | |
| | | | | | | | | | | | NASIONAL | DAERAH | | | | |
| (1) | (2) | (3) | (4) | (5) | (6) | (7) | (8) | (9) | (10) | (11) | (12) | (13) | (14) | (15) | (16) | (17) |
| | | Terlaksananya Pengelolaan Pelayanan Kesehatan Bagi Orang Terduga Tuberkulosis Sesuai Standar | Jumlah Orang Terduga Menderita Tuberkulosis yang Mendapatkan Pelayanan Sesuai Standar | 5859 Orang | | 5751 Orang | 707 Orang | 15.480.000,00 | Provinsi Jawa Timur \|\| Kota Pasuruan \|\| Kecamatan Gadingrejo \|\| Kelurahan Gentong \|\| 0 \|\| Provinsi Jawa Timur \|\| Kota Pasuruan \|\| Kecamatan Gadingrejo \|\| Kelurahan Sebani \|\| 0 \|\| Provinsi Jawa Timur \|\| Kota Pasuruan \|\| Kecamatan Gadingrejo \|\| Kelurahan Bukir \|\| 0 \|\| Provinsi Jawa Timur \|\| Kota Pasuruan \|\| Kecamatan Gadingrejo \|\| Kelurahan Gadingrejo \|\| 0 | Pendapatan Bagi Hasil Pajak Rokok<br>DAK Non Fisik-Dana BOK-BOK Puskesmas | 4.Memperkuat pembangunan sumber daya manusia (SDM), sains, teknologi, pendidikan, kesehatan, prestasi olahraga, kesetaraan gender, serta penguatan peran perempuan, pemuda (generasi milenial dan generasi Z), dan penyandang disabilitas. | 5. Penguranganan stunting | | 5805 Orang | 16.254.000,00 | UPT PUSKESMAS GADINGREJO |
| | | Terlaksananya Pengelolaan Pelayanan Kesehatan Bagi Orang Terduga Tuberkulosis Sesuai Standar | Jumlah Orang Terduga Menderita Tuberkulosis yang Mendapatkan Pelayanan Sesuai Standar | 628 Orang | | 616 Orang | 707 Orang | 15.480.000,00 | Provinsi Jawa Timur \|\| Kota Pasuruan \|\| Kecamatan Gadingrejo \|\| Kelurahan Gentong \|\| 0 \|\| Provinsi Jawa Timur \|\| Kota Pasuruan \|\| Kecamatan Gadingrejo \|\| Kelurahan Sebani \|\| 0 \|\| Provinsi Jawa Timur \|\| Kota Pasuruan \|\| Kecamatan Gadingrejo \|\| Kelurahan Bukir \|\| 0 \|\| Provinsi Jawa Timur \|\| Kota Pasuruan \|\| Kecamatan Gadingrejo \|\| Kelurahan Gadingrejo \|\| 0 | Pendapatan Bagi Hasil Pajak Rokok<br>DAK Non Fisik-Dana BOK-BOK Puskesmas | 4.Memperkuat pembangunan sumber daya manusia (SDM), sains, teknologi, pendidikan, kesehatan, prestasi olahraga, kesetaraan gender, serta penguatan peran perempuan, pemuda (generasi milenial dan generasi Z), dan penyandang disabilitas. | 5. Penguranganan stunting | | 622 Orang | 16.254.000,00 | UPT PUSKESMAS GADINGREJO |

| NO | KODE | URUSAN / BIDANG URUSAN / PROGRAM / OUTCOME / KEGIATAN / SUBKEGIATAN OUTPUT | INDIKATOR | TARGET AKHIR RENSTRA | REALISASI 2025 | PRAKIRAAN 2026 | CAPAIAN KINERJA DAN KERANGKA PENDANAAN | | | | | | KELOMPOK SASARAN | PRAKIRAAN MAJU 2028 | | PERANGKAT DAERAH PENANGGUNG JAWAB |
|---|---|---|---|---|---|---|---|---|---|---|---|---|---|---|---|---|
| | | | | | | | TARGET 2027 | PAGU INDIKATIF | LOKASI | SUMBER DANA | PRIORITAS | | | TARGET | PAGU INDIKATIF | |
| | | | | | | | | | | | NASIONAL | DAERAH | | | | |
| (1) | (2) | (3) | (4) | (5) | (6) | (7) | (8) | (9) | (10) | (11) | (12) | (13) | (14) | (15) | (16) | (17) |
| | | Terlaksananya Pengelolaan Pelayanan Kesehatan Bagi Orang Terduga Tuberkulosis Sesuai Standar | Jumlah Orang Terduga Menderita Tuberkulosis yang Mendapatkan Pelayanan Sesuai Standar | 685 Orang | | 673 Orang | 707 Orang | 15.480.000,00 | Provinsi Jawa Timur \|\| Kota Pasuruan \|\| Kecamatan Gadingrejo \|\| Kelurahan Gentong \|\| 0 \|\| Provinsi Jawa Timur \|\| Kota Pasuruan \|\| Kecamatan Gadingrejo \|\| Kelurahan Sebani \|\| 0 \|\| Provinsi Jawa Timur \|\| Kota Pasuruan \|\| Kecamatan Gadingrejo \|\| Kelurahan Bukir \|\| 0 \|\| Provinsi Jawa Timur \|\| Kota Pasuruan \|\| Kecamatan Gadingrejo \|\| Kelurahan Gadingrejo \|\| 0 | Pendapatan Bagi Hasil Pajak Rokok<br>DAK Non Fisik-Dana BOK-BOK Puskesmas | 4.Memperkuat pembangunan sumber daya manusia (SDM), sains, teknologi, pendidikan, kesehatan, prestasi olahraga, kesetaraan gender, serta penguatan peran perempuan, pemuda (generasi milenial dan generasi Z), dan penyandang disabilitas. | 5. Penguranganan stunting | | 679 Orang | 16.254.000,00 | UPT PUSKESMAS GADINGREJO |
| | | Terlaksananya Pengelolaan Pelayanan Kesehatan Bagi Orang Terduga Tuberkulosis Sesuai Standar | Jumlah Orang Terduga Menderita Tuberkulosis yang Mendapatkan Pelayanan Sesuai Standar | 901 Orang | | 885 Orang | 707 Orang | 15.480.000,00 | Provinsi Jawa Timur \|\| Kota Pasuruan \|\| Kecamatan Gadingrejo \|\| Kelurahan Gentong \|\| 0 \|\| Provinsi Jawa Timur \|\| Kota Pasuruan \|\| Kecamatan Gadingrejo \|\| Kelurahan Sebani \|\| 0 \|\| Provinsi Jawa Timur \|\| Kota Pasuruan \|\| Kecamatan Gadingrejo \|\| Kelurahan Bukir \|\| 0 \|\| Provinsi Jawa Timur \|\| Kota Pasuruan \|\| Kecamatan Gadingrejo \|\| Kelurahan Gadingrejo \|\| 0 | Pendapatan Bagi Hasil Pajak Rokok<br>DAK Non Fisik-Dana BOK-BOK Puskesmas | 4.Memperkuat pembangunan sumber daya manusia (SDM), sains, teknologi, pendidikan, kesehatan, prestasi olahraga, kesetaraan gender, serta penguatan peran perempuan, pemuda (generasi milenial dan generasi Z), dan penyandang disabilitas. | 5. Penguranganan stunting | | 893 Orang | 16.254.000,00 | UPT PUSKESMAS GADINGREJO |

| NO | KODE | URUSAN / BIDANG URUSAN / PROGRAM / OUTCOME / KEGIATAN / SUBKEGIATAN OUTPUT | INDIKATOR | TARGET AKHIR RENSTRA | REALISASI 2025 | PRAKIRAAN 2026 | CAPAIAN KINERJA DAN KERANGKA PENDANAAN | | | | | | KELOMPOK SASARAN | PRAKIRAAN MAJU 2028 | | PERANGKAT DAERAH PENANGGUNG JAWAB |
|---|---|---|---|---|---|---|---|---|---|---|---|---|---|---|---|---|
| | | | | | | | TARGET 2027 | PAGU INDIKATIF | LOKASI | SUMBER DANA | PRIORITAS | | | TARGET | PAGU INDIKATIF | |
| | | | | | | | | | | | NASIONAL | DAERAH | | | | |
| (1) | (2) | (3) | (4) | (5) | (6) | (7) | (8) | (9) | (10) | (11) | (12) | (13) | (14) | (15) | (16) | (17) |
| | | Terlaksananya Pengelolaan Pelayanan Kesehatan Bagi Orang Terduga Tuberkulosis Sesuai Standar | Jumlah Orang Terduga Menderita Tuberkulosis yang Mendapatkan Pelayanan Sesuai Standar | 889 Orang | | 873 Orang | 707 Orang | 15.480.000,00 | Provinsi Jawa Timur \|\| Kota Pasuruan \|\| Kecamatan Gadingrejo \|\| Kelurahan Gentong \|\| 0 \|\| Provinsi Jawa Timur \|\| Kota Pasuruan \|\| Kecamatan Gadingrejo \|\| Kelurahan Sebani \|\| 0 \|\| Provinsi Jawa Timur \|\| Kota Pasuruan \|\| Kecamatan Gadingrejo \|\| Kelurahan Bukir \|\| 0 \|\| Provinsi Jawa Timur \|\| Kota Pasuruan \|\| Kecamatan Gadingrejo \|\| Kelurahan Gadingrejo \|\| 0 | Pendapatan Bagi Hasil Pajak Rokok<br>DAK Non Fisik-Dana BOK-BOK Puskesmas | 4.Memperkuat pembangunan sumber daya manusia (SDM), sains, teknologi, pendidikan, kesehatan, prestasi olahraga, kesetaraan gender, serta penguatan peran perempuan, pemuda (generasi milenial dan generasi Z), dan penyandang disabilitas. | 5. Penguranganstunting | | 881 Orang | 16.254.000,00 | UPT PUSKESMAS GADINGREJO |
| | | Terlaksananya Pengelolaan Pelayanan Kesehatan Bagi Orang Terduga Tuberkulosis Sesuai Standar | Jumlah Orang Terduga Menderita Tuberkulosis yang Mendapatkan Pelayanan Sesuai Standar | 820 Orang | | 804 Orang | 707 Orang | 15.480.000,00 | Provinsi Jawa Timur \|\| Kota Pasuruan \|\| Kecamatan Gadingrejo \|\| Kelurahan Gentong \|\| 0 \|\| Provinsi Jawa Timur \|\| Kota Pasuruan \|\| Kecamatan Gadingrejo \|\| Kelurahan Sebani \|\| 0 \|\| Provinsi Jawa Timur \|\| Kota Pasuruan \|\| Kecamatan Gadingrejo \|\| Kelurahan Bukir \|\| 0 \|\| Provinsi Jawa Timur \|\| Kota Pasuruan \|\| Kecamatan Gadingrejo \|\| Kelurahan Gadingrejo \|\| 0 | Pendapatan Bagi Hasil Pajak Rokok<br>DAK Non Fisik-Dana BOK-BOK Puskesmas | 4.Memperkuat pembangunan sumber daya manusia (SDM), sains, teknologi, pendidikan, kesehatan, prestasi olahraga, kesetaraan gender, serta penguatan peran perempuan, pemuda (generasi milenial dan generasi Z), dan penyandang disabilitas. | 5. Penguranganstunting | | 812 Orang | 16.254.000,00 | UPT PUSKESMAS GADINGREJO |

| NO | KODE | URUSAN / BIDANG URUSAN / PROGRAM / OUTCOME / KEGIATAN / SUBKEGIATAN OUTPUT | INDIKATOR | TARGET AKHIR RENSTRA | REALISASI 2025 | PRAKIRAAN 2026 | CAPAIAN KINERJA DAN KERANGKA PENDANAAN | | | | | | KELOMPOK SASARAN | PRAKIRAAN MAJU 2028 | | PERANGKAT DAERAH PENANGGUNG JAWAB |
|---|---|---|---|---|---|---|---|---|---|---|---|---|---|---|---|---|
| | | | | | | | TARGET 2027 | PAGU INDIKATIF | LOKASI | SUMBER DANA | PRIORITAS | | | TARGET | PAGU INDIKATIF | |
| | | | | | | | | | | | NASIONAL | DAERAH | | | | |
| (1) | (2) | (3) | (4) | (5) | (6) | (7) | (8) | (9) | (10) | (11) | (12) | (13) | (14) | (15) | (16) | (17) |
| | | Terlaksananya Pengelolaan Pelayanan Kesehatan Bagi Orang Terduga Tuberkulosis Sesuai Standar | Jumlah Orang Terduga Menderita Tuberkulosis yang Mendapatkan Pelayanan Sesuai Standar | 716 Orang | | 704 Orang | 707 Orang | 15.480.000,00 | Provinsi Jawa Timur \|\| Kota Pasuruan \|\| Kecamatan Gadingrejo \|\| Kelurahan Gentong \|\| 0 \|\| Provinsi Jawa Timur \|\| Kota Pasuruan \|\| Kecamatan Gadingrejo \|\| Kelurahan Sebani \|\| 0 \|\| Provinsi Jawa Timur \|\| Kota Pasuruan \|\| Kecamatan Gadingrejo \|\| Kelurahan Bukir \|\| 0 \|\| Provinsi Jawa Timur \|\| Kota Pasuruan \|\| Kecamatan Gadingrejo \|\| Kelurahan Gadingrejo \|\| 0 | Pendapatan Bagi Hasil Pajak Rokok<br>DAK Non Fisik-Dana BOK-BOK Puskesmas | 4.Memperkuat pembangunan sumber daya manusia (SDM), sains, teknologi, pendidikan, kesehatan, prestasi olahraga, kesetaraan gender, serta penguatan peran perempuan, pemuda (generasi milenial dan generasi Z), dan penyandang disabilitas. | 5. Penguranggan stunting | | 710 Orang | 16.254.000,00 | UPT PUSKESMAS GADINGREJO |
| | 1.02.02.2.02.0015 | Pengelolaan Pelayanan Kesehatan Gizi Masyarakat | | | | | | 799.086.840,00 | | | | | | | 849.024.582,00 | |
| | | Terlaksananya Pengelolaan Pelayanan Kesehatan Gizi Masyarakat | Jumlah Dokumen Hasil Pengelolaan Pelayanan Kesehatan Gizi Masyarakat | 16 Dokumen | | 16 Dokumen | 60 Dokumen | 799.086.840,00 | Provinsi Jawa Timur \|\| Kota Pasuruan \|\| Kecamatan Gadingrejo \|\| Kelurahan Gentong \|\| 0 \|\| Provinsi Jawa Timur \|\| Kota Pasuruan \|\| Kecamatan Gadingrejo \|\| Kelurahan Sebani \|\| 0 \|\| Provinsi Jawa Timur \|\| Kota Pasuruan \|\| Kecamatan Gadingrejo \|\| Kelurahan Bukir \|\| 0 \|\| Provinsi Jawa Timur \|\| Kota Pasuruan \|\| Kecamatan Gadingrejo \|\| Kelurahan Gadingrejo \|\| 0 | Pendapatan Bagi Hasil Pajak Rokok<br>DAK Non Fisik-Dana BOK-BOK Puskesmas<br>Dana Alokasi Umum (DAU) | 4.Memperkuat pembangunan sumber daya manusia (SDM), sains, teknologi, pendidikan, kesehatan, prestasi olahraga, kesetaraan gender, serta penguatan peran perempuan, pemuda (generasi milenial dan generasi Z), dan penyandang disabilitas. | 5. Penguranggan stunting | | 16 Dokumen | 849.024.582,00 | UPT PUSKESMAS GADINGREJO |

| NO | KODE | URUSAN / BIDANG URUSAN / PROGRAM / OUTCOME / KEGIATAN / SUBKEGIATAN OUTPUT | INDIKATOR | TARGET AKHIR RENSTRA | REALISASI 2025 | PRAKIRAAN 2026 | CAPAIAN KINERJA DAN KERANGKA PENDANAAN | | | | | | KELOMPOK SASARAN | PRAKIRAAN MAJU 2028 | | PERANGKAT DAERAH PENANGGUNG JAWAB |
|---|---|---|---|---|---|---|---|---|---|---|---|---|---|---|---|---|
| | | | | | | | TARGET 2027 | PAGU INDIKATIF | LOKASI | SUMBER DANA | PRIORITAS | | | TARGET | PAGU INDIKATIF | |
| | | | | | | | | | | | NASIONAL | DAERAH | | | | |
| (1) | (2) | (3) | (4) | (5) | (6) | (7) | (8) | (9) | (10) | (11) | (12) | (13) | (14) | (15) | (16) | (17) |
| | | Terlaksananya Pengelolaan Pelayanan Kesehatan Gizi Masyarakat | Jumlah Dokumen Hasil Pengelolaan Pelayanan Kesehatan Gizi Masyarakat | 60 Dokumen | | 60 Dokumen | 60 Dokumen | 799.086.840,00 | Provinsi Jawa Timur \|\| Kota Pasuruan \|\| Kecamatan Gadingrejo \|\| Kelurahan Gentong \|\| 0 \|\| Provinsi Jawa Timur \|\| Kota Pasuruan \|\| Kecamatan Gadingrejo \|\| Kelurahan Sebani \|\| 0 \|\| Provinsi Jawa Timur \|\| Kota Pasuruan \|\| Kecamatan Gadingrejo \|\| Kelurahan Bukir \|\| 0 \|\| Provinsi Jawa Timur \|\| Kota Pasuruan \|\| Kecamatan Gadingrejo \|\| Kelurahan Gadingrejo \|\| 0 | Pendapatan Bagi Hasil Pajak Rokok<br>DAK Non Fisik-Dana BOK-BOK Puskesmas<br>Dana Alokasi Umum (DAU) | 4.Memperkuat pembangunan sumber daya manusia (SDM), sains, teknologi, pendidikan, kesehatan, prestasi olahraga, kesetaraan gender, serta penguatan peran perempuan, pemuda (generasi milenial dan generasi Z), dan penyandang disabilitas. | 5. Penguranggan stunting | | 60 Dokumen | 849.024.582,00 | UPT PUSKESMAS GADINGREJO |
| | 1.02.02.2.02.0017 | Pengelolaan Pelayanan Kesehatan Lingkungan | | | | | | 37.650.000,00 | | | | | | | 39.532.500,00 | |
| | | Terlaksananya Pengelolaan Pelayanan Kesehatan Lingkungan | Jumlah Dokumen Hasil Pengelolaan Pelayanan Kesehatan Lingkungan | 4 Dokumen | | 4 Dokumen | 4 Dokumen | 37.650.000,00 | Provinsi Jawa Timur \|\| Kota Pasuruan \|\| Kecamatan Gadingrejo \|\| Kelurahan Gentong \|\| 0 \|\| Provinsi Jawa Timur \|\| Kota Pasuruan \|\| Kecamatan Gadingrejo \|\| Kelurahan Sebani \|\| 0 \|\| Provinsi Jawa Timur \|\| Kota Pasuruan \|\| Kecamatan Gadingrejo \|\| Kelurahan Bukir \|\| 0 \|\| Provinsi Jawa Timur \|\| Kota Pasuruan \|\| Kecamatan Gadingrejo \|\| Kelurahan Gadingrejo \|\| 0 | DAK Non Fisik-Dana BOK-BOK Puskesmas<br>Pendapatan Bagi Hasil Pajak Rokok | 4.Memperkuat pembangunan sumber daya manusia (SDM), sains, teknologi, pendidikan, kesehatan, prestasi olahraga, kesetaraan gender, serta penguatan peran perempuan, pemuda (generasi milenial dan generasi Z), dan penyandang disabilitas. | 5. Penguranggan stunting | | 4 Dokumen | 39.532.500,00 | UPT PUSKESMAS GADINGREJO |

| NO | KODE | URUSAN / BIDANG URUSAN / PROGRAM / OUTCOME / KEGIATAN / SUBKEGIATAN OUTPUT | INDIKATOR | TARGET AKHIR RENSTRA | REALISASI 2025 | PRAKIRAAN 2026 | CAPAIAN KINERJA DAN KERANGKA PENDANAAN | | | | | | KELOMPOK SASARAN | PRAKIRAAN MAJU 2028 | | PERANGKAT DAERAH PENANGGUNG JAWAB |
|---|---|---|---|---|---|---|---|---|---|---|---|---|---|---|---|---|
| | | | | | | | TARGET 2027 | PAGU INDIKATIF | LOKASI | SUMBER DANA | PRIORITAS | | | TARGET | PAGU INDIKATIF | |
| | | | | | | | | | | | NASIONAL | DAERAH | | | | |
| (1) | (2) | (3) | (4) | (5) | (6) | (7) | (8) | (9) | (10) | (11) | (12) | (13) | (14) | (15) | (16) | (17) |
| | | Terlaksananya Pengelolaan Pelayanan Kesehatan Lingkungan | Jumlah Dokumen Hasil Pengelolaan Pelayanan Kesehatan Lingkungan | 12 Dokumen | | 12 Dokumen | 4 Dokumen | 37.650.000,00 | Provinsi Jawa Timur \|\| Kota Pasuruan \|\| Kecamatan Gadingrejo \|\| Kelurahan Gentong \|\| 0 \|\| Provinsi Jawa Timur \|\| Kota Pasuruan \|\| Kecamatan Gadingrejo \|\| Kelurahan Sebani \|\| 0 \|\| Provinsi Jawa Timur \|\| Kota Pasuruan \|\| Kecamatan Gadingrejo \|\| Kelurahan Bukir \|\| 0 \|\| Provinsi Jawa Timur \|\| Kota Pasuruan \|\| Kecamatan Gadingrejo \|\| Kelurahan Gadingrejo \|\| 0 | DAK Non Fisik-Dana BOK-BOK Puskesmas Pendapatan Bagi Hasil Pajak Rokok | 4.Memperkuat pembangunan sumber daya manusia (SDM), sains, teknologi, pendidikan, kesehatan, prestasi olahraga, kesetaraan gender, serta penguatan peran perempuan, pemuda (generasi milenial dan generasi Z), dan penyandang disabilitas. | 5. Penguranggan stunting | | 12 Dokumen | 39.532.500,00 | UPT PUSKESMAS GADINGREJO |
| | 1.02.02.2.02.0019 | Pengelolaan Pelayanan Kesehatan Tradisional, Akupuntur, Asuhan Mandiri, dan Tradisional Lainnya | | | | | | 1.188.000,00 | | | | | | | 1.247.400,00 | |
| | | Terkelolanya Pelayanan Kesehatan Tradisional, Akupuntur, Asuhan Mandiri dan Tradisional Lainnya | Jumlah Dokumen Hasil Pengelolaan Pelayanan Kesehatan Tradisional, Akupuntur, Asuhan Mandiri dan Tradisional Lainnya | 12 Dokumen | | 12 Dokumen | 1 Dokumen | 1.188.000,00 | Provinsi Jawa Timur \|\| Kota Pasuruan \|\| Kecamatan Gadingrejo \|\| Kelurahan Gentong \|\| 0 \|\| Provinsi Jawa Timur \|\| Kota Pasuruan \|\| Kecamatan Gadingrejo \|\| Kelurahan Sebani \|\| 0 \|\| Provinsi Jawa Timur \|\| Kota Pasuruan \|\| Kecamatan Gadingrejo \|\| Kelurahan Bukir \|\| 0 \|\| Provinsi Jawa Timur \|\| Kota Pasuruan \|\| Kecamatan Gadingrejo \|\| Kelurahan Gadingrejo \|\| 0 | Pendapatan Bagi Hasil Pajak Rokok | 4.Memperkuat pembangunan sumber daya manusia (SDM), sains, teknologi, pendidikan, kesehatan, prestasi olahraga, kesetaraan gender, serta penguatan peran perempuan, pemuda (generasi milenial dan generasi Z), dan penyandang disabilitas. | 5. Penguranggan stunting | | 12 Dokumen | 1.247.400,00 | UPT PUSKESMAS GADINGREJO |

| NO | KODE | URUSAN / BIDANG URUSAN / PROGRAM / OUTCOME / KEGIATAN / SUBKEGIATAN OUTPUT | INDIKATOR | TARGET AKHIR RENSTRA | REALISASI 2025 | PRAKIRAAN 2026 | CAPAIAN KINERJA DAN KERANGKA PENDANAAN | | | | | | KELOMPOK SASARAN | PRAKIRAAN MAJU 2028 | | PERANGKAT DAERAH PENANGGUNG JAWAB |
|---|---|---|---|---|---|---|---|---|---|---|---|---|---|---|---|---|
| | | | | | | | TARGET 2027 | PAGU INDIKATIF | LOKASI | SUMBER DANA | PRIORITAS | | | TARGET | PAGU INDIKATIF | |
| | | | | | | | | | | | NASIONAL | DAERAH | | | | |
| (1) | (2) | (3) | (4) | (5) | (6) | (7) | (8) | (9) | (10) | (11) | (12) | (13) | (14) | (15) | (16) | (17) |
| | | Terkelolanya Pelayanan Kesehatan Tradisional, Akupuntur, Asuhan Mandiri dan Tradisional Lainnya | Jumlah Dokumen Hasil Pengelolaan Pelayanan Kesehatan Tradisional, Akupuntur, Asuhan Mandiri dan Tradisional Lainnya | 12 Dokumen | | 1 Dokumen | 1 Dokumen | 1.188.000,00 | Provinsi Jawa Timur \|\| Kota Pasuruan \|\| Kecamatan Gadingrejo \|\| Kelurahan Gentong \|\| 0 \|\| Provinsi Jawa Timur \|\| Kota Pasuruan \|\| Kecamatan Gadingrejo \|\| Kelurahan Sebani \|\| 0 \|\| Provinsi Jawa Timur \|\| Kota Pasuruan \|\| Kecamatan Gadingrejo \|\| Kelurahan Bukir \|\| 0 \|\| Provinsi Jawa Timur \|\| Kota Pasuruan \|\| Kecamatan Gadingrejo \|\| Kelurahan Gadingrejo \|\| 0 | Pendapatan Bagi Hasil Pajak Rokok | 4.Memperkuat pembangunan sumber daya manusia (SDM), sains, teknologi, pendidikan, kesehatan, prestasi olahraga, kesetaraan gender, serta penguatan peran perempuan, pemuda (generasi milenial dan generasi Z), dan penyandang disabilitas. | 5. Penguranggan stunting | | 12 Dokumen | 1.247.400,00 | UPT PUSKESMAS GADINGREJO |
| | | Terkelolanya Pelayanan Kesehatan Tradisional, Akupuntur, Asuhan Mandiri dan Tradisional Lainnya | Jumlah Dokumen Hasil Pengelolaan Pelayanan Kesehatan Tradisional, Akupuntur, Asuhan Mandiri dan Tradisional Lainnya | 1 Dokumen | | 1 Dokumen | 1 Dokumen | 1.188.000,00 | Provinsi Jawa Timur \|\| Kota Pasuruan \|\| Kecamatan Gadingrejo \|\| Kelurahan Gentong \|\| 0 \|\| Provinsi Jawa Timur \|\| Kota Pasuruan \|\| Kecamatan Gadingrejo \|\| Kelurahan Sebani \|\| 0 \|\| Provinsi Jawa Timur \|\| Kota Pasuruan \|\| Kecamatan Gadingrejo \|\| Kelurahan Bukir \|\| 0 \|\| Provinsi Jawa Timur \|\| Kota Pasuruan \|\| Kecamatan Gadingrejo \|\| Kelurahan Gadingrejo \|\| 0 | Pendapatan Bagi Hasil Pajak Rokok | 4.Memperkuat pembangunan sumber daya manusia (SDM), sains, teknologi, pendidikan, kesehatan, prestasi olahraga, kesetaraan gender, serta penguatan peran perempuan, pemuda (generasi milenial dan generasi Z), dan penyandang disabilitas. | 5. Penguranggan stunting | | 1 Dokumen | 1.247.400,00 | UPT PUSKESMAS GADINGREJO |
| | 1.02.02.2.02.0020 | Pengelolaan Surveilans Kesehatan | | | | | | 23.680.000,00 | | | | | | | 28.854.000,00 | |

| NO | KODE | URUSAN / BIDANG URUSAN / PROGRAM / OUTCOME / KEGIATAN / SUBKEGIATAN OUTPUT | INDIKATOR | TARGET AKHIR RENSTRA | REALISASI 2025 | PRAKIRAAN 2026 | CAPAIAN KINERJA DAN KERANGKA PENDANAAN | | | | | | KELOMPOK SASARAN | PRAKIRAAN MAJU 2028 | | PERANGKAT DAERAH PENANGGUNG JAWAB |
|---|---|---|---|---|---|---|---|---|---|---|---|---|---|---|---|---|
| | | | | | | | TARGET 2027 | PAGU INDIKATIF | LOKASI | SUMBER DANA | PRIORITAS | | | TARGET | PAGU INDIKATIF | |
| | | | | | | | | | | | NASIONAL | DAERAH | | | | |
| (1) | (2) | (3) | (4) | (5) | (6) | (7) | (8) | (9) | (10) | (11) | (12) | (13) | (14) | (15) | (16) | (17) |
| | | Terlaksananya Pengelolaan Surveilans Kesehatan | Jumlah Dokumen Hasil Pengelolaan Surveilans Kesehatan | Dokumen | | 1 Dokumen | 2 Dokumen | 23.680.000,00 | Provinsi Jawa Timur \|\| Kota Pasuruan \|\| Kecamatan Gadingrejo \|\| Kelurahan Gentong \|\| 0 \|\| Provinsi Jawa Timur \|\| Kota Pasuruan \|\| Kecamatan Gadingrejo \|\| Kelurahan Sebani \|\| 0 \|\| Provinsi Jawa Timur \|\| Kota Pasuruan \|\| Kecamatan Gadingrejo \|\| Kelurahan Bukir \|\| 0 \|\| Provinsi Jawa Timur \|\| Kota Pasuruan \|\| Kecamatan Gadingrejo \|\| Kelurahan Gadingrejo \|\| 0 | Pendapatan Bagi Hasil Pajak Rokok<br>DAK Non Fisik-Dana BOK-BOK Puskesmas | 4.Memperkuat pembangunan sumber daya manusia (SDM), sains, teknologi, pendidikan, kesehatan, prestasi olahraga, kesetaraan gender, serta penguatan peran perempuan, pemuda (generasi milenial dan generasi Z), dan penyandang disabilitas. | 5. Penguranganstunting | | 1 Dokumen | 28.854.000,00 | UPT PUSKESMAS GADINGREJO |
| | | Terlaksananya Pengelolaan Surveilans Kesehatan | Jumlah Dokumen Hasil Pengelolaan Surveilans Kesehatan | 12 Dokumen | | 12 Dokumen | 2 Dokumen | 23.680.000,00 | Provinsi Jawa Timur \|\| Kota Pasuruan \|\| Kecamatan Gadingrejo \|\| Kelurahan Gentong \|\| 0 \|\| Provinsi Jawa Timur \|\| Kota Pasuruan \|\| Kecamatan Gadingrejo \|\| Kelurahan Sebani \|\| 0 \|\| Provinsi Jawa Timur \|\| Kota Pasuruan \|\| Kecamatan Gadingrejo \|\| Kelurahan Bukir \|\| 0 \|\| Provinsi Jawa Timur \|\| Kota Pasuruan \|\| Kecamatan Gadingrejo \|\| Kelurahan Gadingrejo \|\| 0 | Pendapatan Bagi Hasil Pajak Rokok<br>DAK Non Fisik-Dana BOK-BOK Puskesmas | 4.Memperkuat pembangunan sumber daya manusia (SDM), sains, teknologi, pendidikan, kesehatan, prestasi olahraga, kesetaraan gender, serta penguatan peran perempuan, pemuda (generasi milenial dan generasi Z), dan penyandang disabilitas. | 5. Penguranganstunting | | 12 Dokumen | 28.854.000,00 | UPT PUSKESMAS GADINGREJO |

| NO | KODE | URUSAN / BIDANG URUSAN / PROGRAM / OUTCOME / KEGIATAN / SUBKEGIATAN OUTPUT | INDIKATOR | TARGET AKHIR RENSTRA | REALISASI 2025 | PRAKIRAAN 2026 | CAPAIAN KINERJA DAN KERANGKA PENDANAAN | | | | | | KELOMPOK SASARAN | PRAKIRAAN MAJU 2028 | | PERANGKAT DAERAH PENANGGUNG JAWAB |
|---|---|---|---|---|---|---|---|---|---|---|---|---|---|---|---|---|
| | | | | | | | TARGET 2027 | PAGU INDIKATIF | LOKASI | SUMBER DANA | PRIORITAS | | | TARGET | PAGU INDIKATIF | |
| | | | | | | | | | | | NASIONAL | DAERAH | | | | |
| (1) | (2) | (3) | (4) | (5) | (6) | (7) | (8) | (9) | (10) | (11) | (12) | (13) | (14) | (15) | (16) | (17) |
| | | Terlaksananya Pengelolaan Surveilans Kesehatan | Jumlah Dokumen Hasil Pengelolaan Surveilans Kesehatan | 1 Dokumen | | 1 Dokumen | 2 Dokumen | 23.680.000,00 | Provinsi Jawa Timur \|\| Kota Pasuruan \|\| Kecamatan Gadingrejo \|\| Kelurahan Gentong \|\| 0 \|\| Provinsi Jawa Timur \|\| Kota Pasuruan \|\| Kecamatan Gadingrejo \|\| Kelurahan Sebani \|\| 0 \|\| Provinsi Jawa Timur \|\| Kota Pasuruan \|\| Kecamatan Gadingrejo \|\| Kelurahan Bukir \|\| 0 \|\| Provinsi Jawa Timur \|\| Kota Pasuruan \|\| Kecamatan Gadingrejo \|\| Kelurahan Gadingrejo \|\| 0 | Pendapatan Bagi Hasil Pajak Rokok<br>DAK Non Fisik-Dana BOK-BOK Puskesmas | 4.Memperkuat pembangunan sumber daya manusia (SDM), sains, teknologi, pendidikan, kesehatan, prestasi olahraga, kesetaraan gender, serta penguatan peran perempuan, pemuda (generasi milenial dan generasi Z), dan penyandang disabilitas. | 5. Penguranganstunting | | 1 Dokumen | 28.854.000,00 | UPT PUSKESMAS GADINGREJO |
| | | Terlaksananya Pengelolaan Surveilans Kesehatan | Jumlah Dokumen Hasil Pengelolaan Surveilans Kesehatan | 2 Dokumen | | 2 Dokumen | 2 Dokumen | 23.680.000,00 | Provinsi Jawa Timur \|\| Kota Pasuruan \|\| Kecamatan Gadingrejo \|\| Kelurahan Gentong \|\| 0 \|\| Provinsi Jawa Timur \|\| Kota Pasuruan \|\| Kecamatan Gadingrejo \|\| Kelurahan Sebani \|\| 0 \|\| Provinsi Jawa Timur \|\| Kota Pasuruan \|\| Kecamatan Gadingrejo \|\| Kelurahan Bukir \|\| 0 \|\| Provinsi Jawa Timur \|\| Kota Pasuruan \|\| Kecamatan Gadingrejo \|\| Kelurahan Gadingrejo \|\| 0 | Pendapatan Bagi Hasil Pajak Rokok<br>DAK Non Fisik-Dana BOK-BOK Puskesmas | 4.Memperkuat pembangunan sumber daya manusia (SDM), sains, teknologi, pendidikan, kesehatan, prestasi olahraga, kesetaraan gender, serta penguatan peran perempuan, pemuda (generasi milenial dan generasi Z), dan penyandang disabilitas. | 5. Penguranganstunting | | 2 Dokumen | 28.854.000,00 | UPT PUSKESMAS GADINGREJO |
| | 1.02.02.2.02.0033 | Operasional Pelayanan Puskesmas | | | | | | 106.877.000,00 | | | | | | | 154.220.850,00 | |

| NO | KODE | URUSAN / BIDANG URUSAN / PROGRAM / OUTCOME / KEGIATAN / SUBKEGIATAN OUTPUT | INDIKATOR | TARGET AKHIR RENSTRA | REALISASI 2025 | PRAKIRAAN 2026 | CAPAIAN KINERJA DAN KERANGKA PENDANAAN | | | | | | KELOMPOK SASARAN | PRAKIRAAN MAJU 2028 | | PERANGKAT DAERAH PENANGGUNG JAWAB |
|---|---|---|---|---|---|---|---|---|---|---|---|---|---|---|---|---|
| | | | | | | | TARGET 2027 | PAGU INDIKATIF | LOKASI | SUMBER DANA | PRIORITAS | | | TARGET | PAGU INDIKATIF | |
| | | | | | | | | | | | NASIONAL | DAERAH | | | | |
| (1) | (2) | (3) | (4) | (5) | (6) | (7) | (8) | (9) | (10) | (11) | (12) | (13) | (14) | (15) | (16) | (17) |
| | | Tersedianya Operasional Pelayanan Puskesmas | Jumlah Dokumen Operasional Pelayanan Puskesmas | 1 Dokumen | | 1 Dokumen | 2 Dokumen | 106.877.000,00 | Provinsi Jawa Timur \|\| Kota Pasuruan \|\| Kecamatan Gadingrejo \|\| Kelurahan Gentong \|\| 0 \|\| Provinsi Jawa Timur \|\| Kota Pasuruan \|\| Kecamatan Gadingrejo \|\| Kelurahan Sebani \|\| 0 \|\| Provinsi Jawa Timur \|\| Kota Pasuruan \|\| Kecamatan Gadingrejo \|\| Kelurahan Bukir \|\| 0 \|\| Provinsi Jawa Timur \|\| Kota Pasuruan \|\| Kecamatan Gadingrejo \|\| Kelurahan Gadingrejo \|\| 0 | DAK Non Fisik-Dana BOK-BOK Puskesmas Dana Alokasi Umum (DAU) | 4.Memperkuat pembangunan sumber daya manusia (SDM), sains, teknologi, pendidikan, kesehatan, prestasi olahraga, kesetaraan gender, serta penguatan peran perempuan, pemuda (generasi milenial dan generasi Z), dan penyandang disabilitas. | 5. Penguranganstunting | | 1 Dokumen | 154.220.850,00 | UPT PUSKESMAS GADINGREJO |
| | | Tersedianya Operasional Pelayanan Puskesmas | Jumlah Dokumen Operasional Pelayanan Puskesmas | 12 Dokumen | | 12 Dokumen | 2 Dokumen | 106.877.000,00 | Provinsi Jawa Timur \|\| Kota Pasuruan \|\| Kecamatan Gadingrejo \|\| Kelurahan Gentong \|\| 0 \|\| Provinsi Jawa Timur \|\| Kota Pasuruan \|\| Kecamatan Gadingrejo \|\| Kelurahan Sebani \|\| 0 \|\| Provinsi Jawa Timur \|\| Kota Pasuruan \|\| Kecamatan Gadingrejo \|\| Kelurahan Bukir \|\| 0 \|\| Provinsi Jawa Timur \|\| Kota Pasuruan \|\| Kecamatan Gadingrejo \|\| Kelurahan Gadingrejo \|\| 0 | DAK Non Fisik-Dana BOK-BOK Puskesmas Dana Alokasi Umum (DAU) | 4.Memperkuat pembangunan sumber daya manusia (SDM), sains, teknologi, pendidikan, kesehatan, prestasi olahraga, kesetaraan gender, serta penguatan peran perempuan, pemuda (generasi milenial dan generasi Z), dan penyandang disabilitas. | 5. Penguranganstunting | | 12 Dokumen | 154.220.850,00 | UPT PUSKESMAS GADINGREJO |
| | 1.02.02.2.02.0046 | Pengelolaan upaya kesehatan Ibu dan Anak | | | | | | 200.000,00 | | | | | | | 210.000,00 | |

| NO | KODE | URUSAN / BIDANG URUSAN / PROGRAM / OUTCOME / KEGIATAN / SUBKEGIATAN OUTPUT | INDIKATOR | TARGET AKHIR RENSTRA | REALISASI 2025 | PRAKIRAAN 2026 | CAPAIAN KINERJA DAN KERANGKA PENDANAAN | | | | | | KELOMPOK SASARAN | PRAKIRAAN MAJU 2028 | | PERANGKAT DAERAH PENANGGUNG JAWAB |
|---|---|---|---|---|---|---|---|---|---|---|---|---|---|---|---|---|
| | | | | | | | TARGET 2027 | PAGU INDIKATIF | LOKASI | SUMBER DANA | PRIORITAS | | | TARGET | PAGU INDIKATIF | |
| | | | | | | | | | | | NASIONAL | DAERAH | | | | |
| (1) | (2) | (3) | (4) | (5) | (6) | (7) | (8) | (9) | (10) | (11) | (12) | (13) | (14) | (15) | (16) | (17) |
| | | Terlaksananya pengelolaan upaya Kesehatan Ibu dan Anak | Jumlah dokumen hasil pengelolaan upaya kesehatan ibu dan anak | 12 Dokumen | | 12 Dokumen | 12 Dokumen | 200.000,00 | Provinsi Jawa Timur \|\| Kota Pasuruan \|\| Kecamatan Gadingrejo \|\| Kelurahan Gentong \|\| 0 \|\| Provinsi Jawa Timur \|\| Kota Pasuruan \|\| Kecamatan Gadingrejo \|\| Kelurahan Sebani \|\| 0 \|\| Provinsi Jawa Timur \|\| Kota Pasuruan \|\| Kecamatan Gadingrejo \|\| Kelurahan Bukir \|\| 0 \|\| Provinsi Jawa Timur \|\| Kota Pasuruan \|\| Kecamatan Gadingrejo \|\| Kelurahan Gadingrejo \|\| 0 | DAK Non Fisik-Dana BOK-BOK Puskesmas | 4.Memperkuat pembangunan sumber daya manusia (SDM), sains, teknologi, pendidikan, kesehatan, prestasi olahraga, kesetaraan gender, serta penguatan peran perempuan, pemuda (generasi milenial dan generasi Z), dan penyandang disabilitas. | 5. Penguranganstunting | | 12 Dokumen | 210.000,00 | UPT PUSKESMAS GADINGREJO |
| | | Terlaksananya pengelolaan upaya Kesehatan Ibu dan Anak | Jumlah dokumen hasil pengelolaan upaya kesehatan ibu dan anak | 2 Dokumen | | 12 Dokumen | 12 Dokumen | 200.000,00 | Provinsi Jawa Timur \|\| Kota Pasuruan \|\| Kecamatan Gadingrejo \|\| Kelurahan Gentong \|\| 0 \|\| Provinsi Jawa Timur \|\| Kota Pasuruan \|\| Kecamatan Gadingrejo \|\| Kelurahan Sebani \|\| 0 \|\| Provinsi Jawa Timur \|\| Kota Pasuruan \|\| Kecamatan Gadingrejo \|\| Kelurahan Bukir \|\| 0 \|\| Provinsi Jawa Timur \|\| Kota Pasuruan \|\| Kecamatan Gadingrejo \|\| Kelurahan Gadingrejo \|\| 0 | DAK Non Fisik-Dana BOK-BOK Puskesmas | 4.Memperkuat pembangunan sumber daya manusia (SDM), sains, teknologi, pendidikan, kesehatan, prestasi olahraga, kesetaraan gender, serta penguatan peran perempuan, pemuda (generasi milenial dan generasi Z), dan penyandang disabilitas. | 5. Penguranganstunting | | 2 Dokumen | 210.000,00 | UPT PUSKESMAS GADINGREJO |

| NO | KODE | URUSAN / BIDANG URUSAN / PROGRAM / OUTCOME / KEGIATAN / SUBKEGIATAN OUTPUT | INDIKATOR | TARGET AKHIR RENSTRA | REALISASI 2025 | PRAKIRAAN 2026 | CAPAIAN KINERJA DAN KERANGKA PENDANAAN | | | | | | KELOMPOK SASARAN | PRAKIRAAN MAJU 2028 | | PERANGKAT DAERAH PENANGGUNG JAWAB |
|---|---|---|---|---|---|---|---|---|---|---|---|---|---|---|---|---|
| | | | | | | | TARGET 2027 | PAGU INDIKATIF | LOKASI | SUMBER DANA | PRIORITAS | | | TARGET | PAGU INDIKATIF | |
| | | | | | | | | | | | NASIONAL | DAERAH | | | | |
| (1) | (2) | (3) | (4) | (5) | (6) | (7) | (8) | (9) | (10) | (11) | (12) | (13) | (14) | (15) | (16) | (17) |
| | | Terlaksananya pengelolaan upaya Kesehatan Ibu dan Anak | Jumlah dokumen hasil pengelolaan upaya kesehatan ibu dan anak | 1 Dokumen | | 1 Dokumen | 12 Dokumen | 200.000,00 | Provinsi Jawa Timur \|\| Kota Pasuruan \|\| Kecamatan Gadingrejo \|\| Kelurahan Gentong \|\| 0 \|\| Provinsi Jawa Timur \|\| Kota Pasuruan \|\| Kecamatan Gadingrejo \|\| Kelurahan Sebani \|\| 0 \|\| Provinsi Jawa Timur \|\| Kota Pasuruan \|\| Kecamatan Gadingrejo \|\| Kelurahan Bukir \|\| 0 \|\| Provinsi Jawa Timur \|\| Kota Pasuruan \|\| Kecamatan Gadingrejo \|\| Kelurahan Gadingrejo \|\| 0 | DAK Non Fisik-Dana BOK-BOK Puskesmas | 4.Memperkuat pembangunan sumber daya manusia (SDM), sains, teknologi, pendidikan, kesehatan, prestasi olahraga, kesetaraan gender, serta penguatan peran perempuan, pemuda (generasi milenial dan generasi Z), dan penyandang disabilitas. | 5. Penurangan stunting | | 1 Dokumen | 210.000,00 | UPT PUSKESMAS GADINGREJO |
| | | Telaksananya Perencanaan Kebutuhan dan pendayagunaan sumber daya manusia kesehatan untuk UKP dan UKM di wilayan Kabupaten/Kota | | | | | | 54.339.291.770,00 | | | | | Masyarakat di wilayah Puskesmas Gadingrejo | | 12.041.180.067,00 | |
| | | | Jumlah Fasilitas Kesehatan yang Terakreditasi di Kabupaten/Kota | - | | - | - | 275.132.000,00 | | | | | | - | 220.590.171,00 | |
| | | | Jumlah Laporan Hasil Pelaksanaan Pengelolaan Pelayanan Kesehatan Penyakit Menular | - | | - | - | 219.552.300,00 | | | | | | - | 161.343.475,00 | |
| | | | Jumlah Laporan Hasil Pelaksanaan Pengelolaan Pelayanan Kesehatan Penyakit Tidak Menular | - | | - | - | 285.641.440,00 | | | | | | - | 269.069.842,00 | |
| | | | Jumlah tempat kerja melaksanakan kesehatan kerja | - | | - | - | 218.704.560,00 | | | | | | - | 184.742.240,00 | |
| | | Tersedianya Layanan Kesehatan untuk UKM dan UKP Rujukan Tingkat Daerah Kabupaten/Kota | | | | | | 54.339.291.770,00 | | | | | Masyarakat di wilayah Puskesmas Gadingrejo | | 12.041.180.067,00 | |
| | | | Jumlah Fasilitas Kesehatan yang Terakreditasi di Kabupaten/Kota | - | | - | - | 275.132.000,00 | | | | | | - | 220.590.171,00 | |
| | | | Jumlah Laporan Hasil Pelaksanaan Pengelolaan Pelayanan Kesehatan Penyakit Menular | - | | - | - | 219.552.300,00 | | | | | | - | 161.343.475,00 | |
| | | | Jumlah Laporan Hasil Pelaksanaan Pengelolaan Pelayanan Kesehatan Penyakit Tidak Menular | - | | - | - | 285.641.440,00 | | | | | | - | 269.069.842,00 | |

| NO | KODE | URUSAN / BIDANG URUSAN / PROGRAM / OUTCOME / KEGIATAN / SUBKEGIATAN OUTPUT | INDIKATOR | TARGET AKHIR RENSTRA | REALISASI 2025 | PRAKIRAAN 2026 | CAPAIAN KINERJA DAN KERANGKA PENDANAAN | | | | | | KELOMPOK SASARAN | PRAKIRAAN MAJU 2028 | | PERANGKAT DAERAH PENANGGUNG JAWAB |
|---|---|---|---|---|---|---|---|---|---|---|---|---|---|---|---|---|
| | | | | | | | TARGET 2027 | PAGU INDIKATIF | LOKASI | SUMBER DANA | PRIORITAS | | | TARGET | PAGU INDIKATIF | |
| | | | | | | | | | | | NASIONAL | DAERAH | | | | |
| (1) | (2) | (3) | (4) | (5) | (6) | (7) | (8) | (9) | (10) | (11) | (12) | (13) | (14) | (15) | (16) | (17) |
| | | | Jumlah tempat kerja melaksanakan kesehatan kerja | - | | - | - | 218.704.560,00 | | | | | | - | 184.742.240,00 | |
| | | Tersedianya Layanan Kesehatan untuk UKM dan UKP Rujukan Tingkat Daerah Kabupaten/Kota Puskesmas Kebonagung | | | | | | 54.339.291.770,00 | | | | | Masyarakat di wilayah Puskesmas Gadingrejo | | 12.041.180.067,00 | |
| | | | Jumlah Fasilitas Kesehatan yang Terakreditasi di Kabupaten/Kota | - | | - | - | 275.132.000,00 | | | | | | - | 220.590.171,00 | |
| | | | Jumlah Laporan Hasil Pelaksanaan Pengelolaan Pelayanan Kesehatan Penyakit Menular | - | | - | - | 219.552.300,00 | | | | | | - | 161.343.475,00 | |
| | | | Jumlah Laporan Hasil Pelaksanaan Pengelolaan Pelayanan Kesehatan Penyakit Tidak Menular | - | | - | - | 285.641.440,00 | | | | | | - | 269.069.842,00 | |
| | | | Jumlah tempat kerja melaksanakan kesehatan kerja | - | | - | - | 218.704.560,00 | | | | | | - | 184.742.240,00 | |
| | 1.02.02.2.02.0035 | Pelaksanaan Akreditasi Fasilitas Kesehatan di Kabupaten/Kota | | | | | | 34.504.000,00 | | | | | | | 22.812.300,00 | |
| | | Terlaksananya Akreditasi Fasilitas Kesehatan di Kabupaten/Kota | Jumlah Fasilitas Kesehatan yang Terakreditasi di Kabupaten/Kota | - | | - | 1 Unit | 34.504.000,00 | Provinsi Jawa Timur \|\| Kota Pasuruan \|\| Kecamatan Gadingrejo \|\| Kelurahan Gentong \|\| 0 \|\| Provinsi Jawa Timur \|\| Kota Pasuruan \|\| Kecamatan Gadingrejo \|\| Kelurahan Sebani \|\| 0 \|\| Provinsi Jawa Timur \|\| Kota Pasuruan \|\| Kecamatan Gadingrejo \|\| Kelurahan Bukir \|\| 0 \|\| Provinsi Jawa Timur \|\| Kota Pasuruan \|\| Kecamatan Gadingrejo \|\| Kelurahan Gadingrejo \|\| 0 | Dana Alokasi Umum (DAU) | 4.Memperkuat pembangunan sumber daya manusia (SDM), sains, teknologi, pendidikan, kesehatan, prestasi olahraga, kesetaraan gender, serta penguatan peran perempuan, pemuda (generasi milenial dan generasi Z), dan penyandang disabilitas. | 5. Penguranggan stunting | | - | 22.812.300,00 | UPT PUSKESMAS GADINGREJO |
| | 1.02.02.2.02.0054 | Pengelolaan pelayanan kesehatan kerja | | | | | | 51.210.800,00 | | | | | | | 53.771.340,00 | |

| NO | KODE | URUSAN / BIDANG URUSAN / PROGRAM / OUTCOME / KEGIATAN / SUBKEGIATAN OUTPUT | INDIKATOR | TARGET AKHIR RENSTRA | REALISASI 2025 | PRAKIRAAN 2026 | CAPAIAN KINERJA DAN KERANGKA PENDANAAN | | | | | | KELOMPOK SASARAN | PRAKIRAAN MAJU 2028 | | PERANGKAT DAERAH PENANGGUNG JAWAB |
|---|---|---|---|---|---|---|---|---|---|---|---|---|---|---|---|---|
| | | | | | | | TARGET 2027 | PAGU INDIKATIF | LOKASI | SUMBER DANA | PRIORITAS | | | TARGET | PAGU INDIKATIF | |
| | | | | | | | | | | | NASIONAL | DAERAH | | | | |
| (1) | (2) | (3) | (4) | (5) | (6) | (7) | (8) | (9) | (10) | (11) | (12) | (13) | (14) | (15) | (16) | (17) |
| | | Terlaksananya Pengelolaan pelayanan kesehatan kerja | Jumlah tempat kerja melaksanakan kesehatan kerja | - | | - | 1 Laporan | 51.210.800,00 | Provinsi Jawa Timur \|\| Kota Pasuruan \|\| Kecamatan Gadingrejo \|\| Kelurahan Gentong \|\| 0 \|\| Provinsi Jawa Timur \|\| Kota Pasuruan \|\| Kecamatan Gadingrejo \|\| Kelurahan Sebani \|\| 0 \|\| Provinsi Jawa Timur \|\| Kota Pasuruan \|\| Kecamatan Gadingrejo \|\| Kelurahan Bukir \|\| 0 \|\| Provinsi Jawa Timur \|\| Kota Pasuruan \|\| Kecamatan Gadingrejo \|\| Kelurahan Gadingrejo \|\| 0 | Pendapatan Bagi Hasil Pajak Rokok | 4.Memperkuat pembangunan sumber daya manusia (SDM), sains, teknologi, pendidikan, kesehatan, prestasi olahraga, kesetaraan gender, serta penguatan peran perempuan, pemuda (generasi milenial dan generasi Z), dan penyandang disabilitas. | 5. Penguranggan stunting | | - | 53.771.340,00 | UPT PUSKESMAS GADINGREJO |
| | 1.02.02.2.02.0056 | Pengelolaan Pelayanan Kesehatan Penyakit Menular | | | | | | 21.810.000,00 | | | | | | | 24.580.500,00 | |
| | | Terlaksananya Pengelolaan Pelayanan Kesehatan Penyakit Menular di Kab/Kota | Jumlah Laporan Hasil Pelaksanaan Pengelolaan Pelayanan Kesehatan Penyakit Menular | - | | - | 4 Laporan | 21.810.000,00 | Provinsi Jawa Timur \|\| Kota Pasuruan \|\| Kecamatan Gadingrejo \|\| Kelurahan Gentong \|\| 0 \|\| Provinsi Jawa Timur \|\| Kota Pasuruan \|\| Kecamatan Gadingrejo \|\| Kelurahan Sebani \|\| 0 \|\| Provinsi Jawa Timur \|\| Kota Pasuruan \|\| Kecamatan Gadingrejo \|\| Kelurahan Bukir \|\| 0 \|\| Provinsi Jawa Timur \|\| Kota Pasuruan \|\| Kecamatan Gadingrejo \|\| Kelurahan Gadingrejo \|\| 0 | DAK Non Fisik-Dana BOK-BOK Puskesmas Pendapatan Bagi Hasil Pajak Rokok | 4.Memperkuat pembangunan sumber daya manusia (SDM), sains, teknologi, pendidikan, kesehatan, prestasi olahraga, kesetaraan gender, serta penguatan peran perempuan, pemuda (generasi milenial dan generasi Z), dan penyandang disabilitas. | 5. Penguranggan stunting | | - | 24.580.500,00 | UPT PUSKESMAS GADINGREJO |
| | 1.02.02.2.02.0057 | Pengelolaan Pelayanan Kesehatan Penyakit Tidak Menular | | | | | | 44.834.240,00 | | | | | | | 40.095.342,00 | |

| NO | KODE | URUSAN / BIDANG URUSAN / PROGRAM / OUTCOME / KEGIATAN / SUBKEGIATAN OUTPUT | INDIKATOR | TARGET AKHIR RENSTRA | REALISASI 2025 | PRAKIRAAN 2026 | CAPAIAN KINERJA DAN KERANGKA PENDANAAN | | | | | | KELOMPOK SASARAN | PRAKIRAAN MAJU 2028 | | PERANGKAT DAERAH PENANGGUNG JAWAB |
|---|---|---|---|---|---|---|---|---|---|---|---|---|---|---|---|---|
| | | | | | | | TARGET 2027 | PAGU INDIKATIF | LOKASI | SUMBER DANA | PRIORITAS | | | TARGET | PAGU INDIKATIF | |
| | | | | | | | | | | | NASIONAL | DAERAH | | | | |
| (1) | (2) | (3) | (4) | (5) | (6) | (7) | (8) | (9) | (10) | (11) | (12) | (13) | (14) | (15) | (16) | (17) |
| | | Terlaksananya Pengelolaan Pelayanan Kesehatan Penyakit Tidak Menular | Jumlah Laporan Hasil Pelaksanaan Pengelolaan Pelayanan Kesehatan Penyakit Tidak Menular | - | | - | 2 Laporan | 44.834.240,00 | Provinsi Jawa Timur \|\| Kota Pasuruan \|\| Kecamatan Gadingrejo \|\| Kelurahan Gentong \|\| 0 \|\| Provinsi Jawa Timur \|\| Kota Pasuruan \|\| Kecamatan Gadingrejo \|\| Kelurahan Sebani \|\| 0 \|\| Provinsi Jawa Timur \|\| Kota Pasuruan \|\| Kecamatan Gadingrejo \|\| Kelurahan Bukir \|\| 0 \|\| Provinsi Jawa Timur \|\| Kota Pasuruan \|\| Kecamatan Gadingrejo \|\| Kelurahan Gadingrejo \|\| 0 | Pendapatan Bagi Hasil Pajak Rokok<br>DAK Non Fisik-Dana BOK-BOK Puskesmas | 4.Memperkuat pembangunan sumber daya manusia (SDM), sains, teknologi, pendidikan, kesehatan, prestasi olahraga, kesetaraan gender, serta penguatan peran perempuan, pemuda (generasi milenial dan generasi Z), dan penyandang disabilitas. | 5. Penguranggan stunting | | - | 40.095.342,00 | UPT PUSKESMAS GADINGREJO |
| **77.** | **1.02.03** | **PROGRAM PENINGKATAN KAPASITAS SUMBER DAYA MANUSIA KESEHATAN** | | | | | | **562.883.800,00** | | | | | | | **683.889.720,00** | |
| | | ***Terwujudnya Peningkatan Kapasitas Sumber Daya Manusia Kesehatan*** | | | | | | ***23.400.000,00*** | | | | | | | ***31.500.000,00*** | |
| | | | 1.Rasio tenaga kesehatan dan tenaga medis terhadap populasi | 4.84 Per 1000 Penduduk | | 4.8 Per 1000 Penduduk | 4.81 Per 1000 Penduduk | 23.400.000,00 | | | | | | 4.82 Per 1000 Penduduk | 31.500.000,00 | |
| | | ***Terwujudnya Peningkatan Kapasitas Sumber Daya Manusia Kesehatan Puskesmas Bugul Kidul*** | | | | | | ***23.400.000,00*** | | | | | | | ***31.500.000,00*** | |
| | | | 999.Rasio tenaga kesehatan dan tenaga medis terhadap populasi | 4.84 Per 1000 Penduduk | | 4.80 Per 1000 Penduduk | 4.81 Per 1000 Penduduk | 23.400.000,00 | | | | | | 4.82 Per 1000 Penduduk | 31.500.000,00 | |
| | | ***Terwujudnya Peningkatan Kapasitas Sumber Daya Manusia Kesehatan Puskesmas Gadingrejo*** | | | | | | ***23.400.000,00*** | | | | | | | ***31.500.000,00*** | |
| | | | 999.Rasio tenaga kesehatan dan tenaga medis terhadap populasi | 4.84 Per 1000 Penduduk | | 4.80 Per 1000 Penduduk | 4.81 Per 1000 Penduduk | 23.400.000,00 | | | | | | 4.82 Per 1000 Penduduk | 31.500.000,00 | |
| | | ***Terwujudnya Peningkatan Kapasitas Sumber Daya Manusia Kesehatan Puskesmas Kebonagung*** | | | | | | ***23.400.000,00*** | | | | | | | ***31.500.000,00*** | |
| | | | 999.Rasio tenaga kesehatan dan tenaga medis terhadap populasi | 4.84 Per 1000 Penduduk | | 4.80 Per 1000 Penduduk | 4.81 Per 1000 Penduduk | 23.400.000,00 | | | | | | 4.82 Per 1000 Penduduk | 31.500.000,00 | |
| | | ***Terwujudnya Peningkatan Kapasitas Sumber Daya Manusia Kesehatan Puskesmas Kebonsari*** | | | | | | ***23.400.000,00*** | | | | | | | ***31.500.000,00*** | |
| | | | 999.Rasio tenaga kesehatan dan tenaga medis terhadap populasi | 4.84 Per 1000 Penduduk | | 4.80 Per 1000 Penduduk | 4.81 Per 1000 Penduduk | 23.400.000,00 | | | | | | 4.82 Per 1000 Penduduk | 31.500.000,00 | |

| NO | KODE | URUSAN / BIDANG URUSAN / PROGRAM / OUTCOME / KEGIATAN / SUBKEGIATAN OUTPUT | INDIKATOR | TARGET AKHIR RENSTRA | REALISASI 2025 | PRAKIRAAN 2026 | CAPAIAN KINERJA DAN KERANGKA PENDANAAN | | | | | | KELOMPOK SASARAN | PRAKIRAAN MAJU 2028 | | PERANGKAT DAERAH PENANGGUNG JAWAB |
|---|---|---|---|---|---|---|---|---|---|---|---|---|---|---|---|---|
| | | | | | | | TARGET 2027 | PAGU INDIKATIF | LOKASI | SUMBER DANA | PRIORITAS | | | TARGET | PAGU INDIKATIF | |
| | | | | | | | | | | | NASIONAL | DAERAH | | | | |
| (1) | (2) | (3) | (4) | (5) | (6) | (7) | (8) | (9) | (10) | (11) | (12) | (13) | (14) | (15) | (16) | (17) |
| | | ***Terwujudnya Peningkatan Kapasitas Sumber Daya Manusia Kesehatan Puskesmas Sekargadung*** | | | | | | ***23.400.000,00*** | | | | | | | ***31.500.000,00*** | |
| | | | 999.Rasio tenaga kesehatan dan tenaga medis terhadap populasi | 4.84 Per 1000 Penduduk | | 4.80 Per 1000 Penduduk | 4.81 Per 1000 Penduduk | 23.400.000,00 | | | | | | 4.82 Per 1000 Penduduk | 31.500.000,00 | |
| | | ***Terwujudnya Peningkatan Kapasitas Sumber Daya Manusia Kesehatan Puskesmas Trajeng*** | | | | | | ***23.400.000,00*** | | | | | | | ***31.500.000,00*** | |
| | | | 999.Rasio tenaga kesehatan dan tenaga medis terhadap populasi | 4.84 Per 1000 Penduduk | | 4.80 Per 1000 Penduduk | 4.81 Per 1000 Penduduk | 23.400.000,00 | | | | | | 4.82 Per 1000 Penduduk | 31.500.000,00 | |
| | 1.02.03.2.02 | Perencanaan Kebutuhan dan Pendayagunaan Sumber Daya Manusia Kesehatan untuk UKP dan UKM di Wilayah Kabupaten/Kota | | | | | | 192.122.600,00 | | | | | Masyarakat di wilayah Puskesmas Gadingrejo | | 269.519.280,00 | |
| | | Telaksananya Perencanaan Kebutuhan dan pendayagunaan sumber daya manusia kesehatan untuk UKP dan UKM di wilayan Kabupaten/Kota | | | | | | 192.122.600,00 | | | | | Masyarakat di wilayah Puskesmas Gadingrejo | | 269.519.280,00 | |
| | | | Jumlah Sumber Daya Manusia Kesehatan yang Memenuhi Standar di Fasilitas Pelayanan Kesehatan (Fasyankes) | - | | - | - | 85.552.600,00 | | | | | | - | 157.620.780,00 | |
| | | Telaksananya Perencanaan Kebutuhan dan pendayagunaan sumber daya manusia kesehatan untuk UKP dan UKM di wilayan Kabupaten/Kota Puskesmas Kebonagung | | | | | | 192.122.600,00 | | | | | Masyarakat di wilayah Puskesmas Gadingrejo | | 269.519.280,00 | |
| | | | Jumlah Sumber Daya Manusia Kesehatan yang Memenuhi Standar di Fasilitas Pelayanan Kesehatan (Fasyankes) | - | | - | - | 85.552.600,00 | | | | | | - | 157.620.780,00 | |
| | | Terlaksananya Pengembangan mutu dan peningkatan kompetensi teknis sumber daya manusia kesehatan tingkat daerah Kabupaten/Kota | | | | | | 192.122.600,00 | | | | | Masyarakat di wilayah Puskesmas Gadingrejo | | 269.519.280,00 | |
| | | | Jumlah Sumber Daya Manusia Kesehatan yang Memenuhi Standar di Fasilitas Pelayanan Kesehatan (Fasyankes) | - | | - | - | 85.552.600,00 | | | | | | - | 157.620.780,00 | |
| | 1.02.03.2.02.0005 | Pemenuhan Kebutuhan Sumber Daya Manusia Kesehatan Sesuai Standar | | | | | | 23.400.000,00 | | | | | | | 31.500.000,00 | |

| NO | KODE | URUSAN / BIDANG URUSAN / PROGRAM / OUTCOME / KEGIATAN / SUBKEGIATAN OUTPUT | INDIKATOR | TARGET AKHIR RENSTRA | REALISASI 2025 | PRAKIRAAN 2026 | CAPAIAN KINERJA DAN KERANGKA PENDANAAN | | | | | | KELOMPOK SASARAN | PRAKIRAAN MAJU 2028 | | PERANGKAT DAERAH PENANGGUNG JAWAB |
|---|---|---|---|---|---|---|---|---|---|---|---|---|---|---|---|---|
| | | | | | | | TARGET 2027 | PAGU INDIKATIF | LOKASI | SUMBER DANA | PRIORITAS | | | TARGET | PAGU INDIKATIF | |
| | | | | | | | | | | | NASIONAL | DAERAH | | | | |
| (1) | (2) | (3) | (4) | (5) | (6) | (7) | (8) | (9) | (10) | (11) | (12) | (13) | (14) | (15) | (16) | (17) |
| | | Terpenuhinya Kebutuhan Sumber Daya Manusia Kesehatan di Fasilitas Layanan Kesehatan Sesuai Standar | Jumlah Sumber Daya Manusia Kesehatan yang Memenuhi Standar di Fasilitas Pelayanan Kesehatan (Fasyankes) | - | | - | 1 Orang | 23.400.000,00 | Provinsi Jawa Timur \|\| Kota Pasuruan \|\| Kecamatan Gadingrejo \|\| Kelurahan Gentong \|\| 0 \|\| Provinsi Jawa Timur \|\| Kota Pasuruan \|\| Kecamatan Gadingrejo \|\| Kelurahan Sebani \|\| 0 \|\| Provinsi Jawa Timur \|\| Kota Pasuruan \|\| Kecamatan Gadingrejo \|\| Kelurahan Bukir \|\| 0 \|\| Provinsi Jawa Timur \|\| Kota Pasuruan \|\| Kecamatan Gadingrejo \|\| Kelurahan Gadingrejo \|\| 0 | Dana Alokasi Umum (DAU) | 4.Memperkuat pembangunan sumber daya manusia (SDM), sains, teknologi, pendidikan, kesehatan, prestasi olahraga, kesetaraan gender, serta penguatan peran perempuan, pemuda (generasi milenial dan generasi Z), dan penyandang disabilitas. | 5. Penguranganan stunting | | - | 31.500.000,00 | UPT PUSKESMAS GADINGREJO |
| **78.** | **1.02.05** | **PROGRAM PEMBERDAYAAN MASYARAKAT BIDANG KESEHATAN** | | | | | | **5.162.439.300,00** | | | | | | | **4.374.751.011,00** | |
| | | ***Meningkatnya Pemberdayaan Masyarakat Bidang Kesehatan*** | | | | | | ***575.988.000,00*** | | | | | | | ***621.654.600,00*** | |
| | | | 1.Persentase UKBM dengan strata Purnama dan Mandiri | 30 % | | 10 % | 15 % | 575.988.000,00 | | | | | | 20 % | 621.654.600,00 | |
| | | Terlaksananya Advokasi, Pemberdayaan, Kemitraan, Peningkatan Peran serta Masyarakat dan Lintas Sektor Tingkat Daerah Kabupaten/Kota | | | | | | 4.175.071.300,00 | | | | | Masyarakat di wilayah Puskesmas Gadingrejo | | 3.929.500.750,00 | |
| | | | Jumlah Dokumen Promosi Kesehatan, Advokasi, Kemitraan dan Pemberdayaan Masyarakat | 1 Dokumen | | 1 Dokumen | 1 Dokumen | 4.175.071.300,00 | | | | | | 1 Dokumen | 3.929.500.750,00 | |
| | 1.02.05.2.01.0001 | Peningkatan Upaya Promosi Kesehatan, Advokasi, Kemitraan dan Pemberdayaan Masyarakat | | | | | | 541.838.000,00 | | | | | | | 567.682.500,00 | |

| NO | KODE | URUSAN / BIDANG URUSAN / PROGRAM / OUTCOME / KEGIATAN / SUBKEGIATAN OUTPUT | INDIKATOR | TARGET AKHIR RENSTRA | REALISASI 2025 | PRAKIRAAN 2026 | CAPAIAN KINERJA DAN KERANGKA PENDANAAN | | | | | | KELOMPOK SASARAN | PRAKIRAAN MAJU 2028 | | PERANGKAT DAERAH PENANGGUNG JAWAB |
|---|---|---|---|---|---|---|---|---|---|---|---|---|---|---|---|---|
| | | | | | | | TARGET 2027 | PAGU INDIKATIF | LOKASI | SUMBER DANA | PRIORITAS | | | TARGET | PAGU INDIKATIF | |
| | | | | | | | | | | | NASIONAL | DAERAH | | | | |
| (1) | (2) | (3) | (4) | (5) | (6) | (7) | (8) | (9) | (10) | (11) | (12) | (13) | (14) | (15) | (16) | (17) |
| | | Terlaksananya Peningkatan Upaya Promosi Kesehatan, Advokasi, Kemitraan dan Pemberdayaan Masyarakat | Jumlah Dokumen Promosi Kesehatan, Advokasi, Kemitraan dan Pemberdayaan Masyarakat | 24 Dokumen | | 1 Dokumen | 4 Dokumen | 541.838.000,00 | Provinsi Jawa Timur \|\| Kota Pasuruan \|\| Kecamatan Gadingrejo \|\| Kelurahan Gentong \|\| 0 \|\| Provinsi Jawa Timur \|\| Kota Pasuruan \|\| Kecamatan Gadingrejo \|\| Kelurahan Sebani \|\| 0 \|\| Provinsi Jawa Timur \|\| Kota Pasuruan \|\| Kecamatan Gadingrejo \|\| Kelurahan Bukir \|\| 0 \|\| Provinsi Jawa Timur \|\| Kota Pasuruan \|\| Kecamatan Gadingrejo \|\| Kelurahan Gadingrejo \|\| 0 | DAK Non Fisik-Dana BOK-BOK Puskesmas Pendapatan Bagi Hasil Pajak Rokok | 4.Memperkuat pembangunan sumber daya manusia (SDM), sains, teknologi, pendidikan, kesehatan, prestasi olahraga, kesetaraan gender, serta penguatan peran perempuan, pemuda (generasi milenial dan generasi Z), dan penyandang disabilitas. | 5. Penguranganstunting | | 24 Dokumen | 567.682.500,00 | UPT PUSKESMAS GADINGREJO |
| | | Terlaksananya Peningkatan Upaya Promosi Kesehatan, Advokasi, Kemitraan dan Pemberdayaan Masyarakat | Jumlah Dokumen Promosi Kesehatan, Advokasi, Kemitraan dan Pemberdayaan Masyarakat | 1 Dokumen | | 1 Dokumen | 4 Dokumen | 541.838.000,00 | Provinsi Jawa Timur \|\| Kota Pasuruan \|\| Kecamatan Gadingrejo \|\| Kelurahan Gentong \|\| 0 \|\| Provinsi Jawa Timur \|\| Kota Pasuruan \|\| Kecamatan Gadingrejo \|\| Kelurahan Sebani \|\| 0 \|\| Provinsi Jawa Timur \|\| Kota Pasuruan \|\| Kecamatan Gadingrejo \|\| Kelurahan Bukir \|\| 0 \|\| Provinsi Jawa Timur \|\| Kota Pasuruan \|\| Kecamatan Gadingrejo \|\| Kelurahan Gadingrejo \|\| 0 | DAK Non Fisik-Dana BOK-BOK Puskesmas Pendapatan Bagi Hasil Pajak Rokok | 4.Memperkuat pembangunan sumber daya manusia (SDM), sains, teknologi, pendidikan, kesehatan, prestasi olahraga, kesetaraan gender, serta penguatan peran perempuan, pemuda (generasi milenial dan generasi Z), dan penyandang disabilitas. | 5. Penguranganstunting | | 1 Dokumen | 567.682.500,00 | UPT PUSKESMAS GADINGREJO |

| NO | KODE | URUSAN / BIDANG URUSAN / PROGRAM / OUTCOME / KEGIATAN / SUBKEGIATAN OUTPUT | INDIKATOR | TARGET AKHIR RENSTRA | REALISASI 2025 | PRAKIRAAN 2026 | CAPAIAN KINERJA DAN KERANGKA PENDANAAN | | | | | | KELOMPOK SASARAN | PRAKIRAAN MAJU 2028 | | PERANGKAT DAERAH PENANGGUNG JAWAB |
|---|---|---|---|---|---|---|---|---|---|---|---|---|---|---|---|---|
| | | | | | | | TARGET 2027 | PAGU INDIKATIF | LOKASI | SUMBER DANA | PRIORITAS | | | TARGET | PAGU INDIKATIF | |
| | | | | | | | | | | | NASIONAL | DAERAH | | | | |
| (1) | (2) | (3) | (4) | (5) | (6) | (7) | (8) | (9) | (10) | (11) | (12) | (13) | (14) | (15) | (16) | (17) |
| | | Terlaksananya Peningkatan Upaya Promosi Kesehatan, Advokasi, Kemitraan dan Pemberdayaan Masyarakat | Jumlah Dokumen Promosi Kesehatan, Advokasi, Kemitraan dan Pemberdayaan Masyarakat | 4 Dokumen | | 4 Dokumen | 4 Dokumen | 541.838.000,00 | Provinsi Jawa Timur \|\| Kota Pasuruan \|\| Kecamatan Gadingrejo \|\| Kelurahan Gentong \|\| 0 \|\| Provinsi Jawa Timur \|\| Kota Pasuruan \|\| Kecamatan Gadingrejo \|\| Kelurahan Sebani \|\| 0 \|\| Provinsi Jawa Timur \|\| Kota Pasuruan \|\| Kecamatan Gadingrejo \|\| Kelurahan Bukir \|\| 0 \|\| Provinsi Jawa Timur \|\| Kota Pasuruan \|\| Kecamatan Gadingrejo \|\| Kelurahan Gadingrejo \|\| 0 | DAK Non Fisik-Dana BOK-BOK Puskesmas Pendapatan Bagi Hasil Pajak Rokok | 4.Memperkuat pembangunan sumber daya manusia (SDM), sains, teknologi, pendidikan, kesehatan, prestasi olahraga, kesetaraan gender, serta penguatan peran perempuan, pemuda (generasi milenial dan generasi Z), dan penyandang disabilitas. | 5. Penguranganan stunting | | 4 Dokumen | 567.682.500,00 | UPT PUSKESMAS GADINGREJO |
| | | Terlaksananya Peningkatan Upaya Promosi Kesehatan, Advokasi, Kemitraan dan Pemberdayaan Masyarakat | Jumlah Dokumen Promosi Kesehatan, Advokasi, Kemitraan dan Pemberdayaan Masyarakat | 12 Dokumen | | 12 Dokumen | 4 Dokumen | 541.838.000,00 | Provinsi Jawa Timur \|\| Kota Pasuruan \|\| Kecamatan Gadingrejo \|\| Kelurahan Gentong \|\| 0 \|\| Provinsi Jawa Timur \|\| Kota Pasuruan \|\| Kecamatan Gadingrejo \|\| Kelurahan Sebani \|\| 0 \|\| Provinsi Jawa Timur \|\| Kota Pasuruan \|\| Kecamatan Gadingrejo \|\| Kelurahan Bukir \|\| 0 \|\| Provinsi Jawa Timur \|\| Kota Pasuruan \|\| Kecamatan Gadingrejo \|\| Kelurahan Gadingrejo \|\| 0 | DAK Non Fisik-Dana BOK-BOK Puskesmas Pendapatan Bagi Hasil Pajak Rokok | 4.Memperkuat pembangunan sumber daya manusia (SDM), sains, teknologi, pendidikan, kesehatan, prestasi olahraga, kesetaraan gender, serta penguatan peran perempuan, pemuda (generasi milenial dan generasi Z), dan penyandang disabilitas. | 5. Penguranganan stunting | | 12 Dokumen | 567.682.500,00 | UPT PUSKESMAS GADINGREJO |
| | | Terselenggaranya Pengembangan dan Pelaksanaan Upaya Kesehatan Bersumber Daya Masyarakat (UKBM) Tingkat Daerah Kabupaten/Kota | | | | | | 966.638.000,00 | | | | | Masyarakat di wilayah Puskesmas Gadingrejo | | 433.962.761,00 | |
| | | | Jumlah Dokumen Hasil Bimbingan Teknis dan Supervisi Upaya Kesehatan Bersumber Daya Masyarakat (UKBM) | 12 Dokumen | | 4 Dokumen | 12 Dokumen | 966.638.000,00 | | | | | | 12 Dokumen | 433.962.761,00 | |
| | 1.02.05.2.03.0001 | Bimbingan Teknis dan Supervisi Pengembangan dan Pelaksanaan Upaya Kesehatan Bersumber Daya Masyarakat (UKBM) | | | | | | 34.150.000,00 | | | | | | | 53.972.100,00 | |

| NO | KODE | URUSAN / BIDANG URUSAN / PROGRAM / OUTCOME / KEGIATAN / SUBKEGIATAN OUTPUT | INDIKATOR | TARGET AKHIR RENSTRA | REALISASI 2025 | PRAKIRAAN 2026 | CAPAIAN KINERJA DAN KERANGKA PENDANAAN | | | | | | KELOMPOK SASARAN | PRAKIRAAN MAJU 2028 | | PERANGKAT DAERAH PENANGGUNG JAWAB |
|---|---|---|---|---|---|---|---|---|---|---|---|---|---|---|---|---|
| | | | | | | | TARGET 2027 | PAGU INDIKATIF | LOKASI | SUMBER DANA | PRIORITAS | | | TARGET | PAGU INDIKATIF | |
| | | | | | | | | | | | NASIONAL | DAERAH | | | | |
| (1) | (2) | (3) | (4) | (5) | (6) | (7) | (8) | (9) | (10) | (11) | (12) | (13) | (14) | (15) | (16) | (17) |
| | | Terlaksananya Bimbingan Teknis dan Supervisi Upaya Kesehatan Bersumber Daya Masyarakat (UKBM) | Jumlah Dokumen Hasil Bimbingan Teknis dan Supervisi Upaya Kesehatan Bersumber Daya Masyarakat (UKBM) | 5 Dokumen | | 5 Dokumen | 4 Dokumen | 34.150.000,00 | Provinsi Jawa Timur \|\| Kota Pasuruan \|\| Kecamatan Gadingrejo \|\| Kelurahan Gentong \|\| 0 \|\| Provinsi Jawa Timur \|\| Kota Pasuruan \|\| Kecamatan Gadingrejo \|\| Kelurahan Sebani \|\| 0 \|\| Provinsi Jawa Timur \|\| Kota Pasuruan \|\| Kecamatan Gadingrejo \|\| Kelurahan Bukir \|\| 0 \|\| Provinsi Jawa Timur \|\| Kota Pasuruan \|\| Kecamatan Gadingrejo \|\| Kelurahan Gadingrejo \|\| 0 | Pendapatan Bagi Hasil Pajak Rokok<br>DAK Non Fisik-Dana BOK-BOK Puskesmas | 4.Memperkuat pembangunan sumber daya manusia (SDM), sains, teknologi, pendidikan, kesehatan, prestasi olahraga, kesetaraan gender, serta penguatan peran perempuan, pemuda (generasi milenial dan generasi Z), dan penyandang disabilitas. | 5. Penguranganstunting | | 5 Dokumen | 53.972.100,00 | UPT PUSKESMAS GADINGREJO |
| | | Terlaksananya Bimbingan Teknis dan Supervisi Upaya Kesehatan Bersumber Daya Masyarakat (UKBM) | Jumlah Dokumen Hasil Bimbingan Teknis dan Supervisi Upaya Kesehatan Bersumber Daya Masyarakat (UKBM) | 12 Dokumen | | 4 Dokumen | 4 Dokumen | 34.150.000,00 | Provinsi Jawa Timur \|\| Kota Pasuruan \|\| Kecamatan Gadingrejo \|\| Kelurahan Gentong \|\| 0 \|\| Provinsi Jawa Timur \|\| Kota Pasuruan \|\| Kecamatan Gadingrejo \|\| Kelurahan Sebani \|\| 0 \|\| Provinsi Jawa Timur \|\| Kota Pasuruan \|\| Kecamatan Gadingrejo \|\| Kelurahan Bukir \|\| 0 \|\| Provinsi Jawa Timur \|\| Kota Pasuruan \|\| Kecamatan Gadingrejo \|\| Kelurahan Gadingrejo \|\| 0 | Pendapatan Bagi Hasil Pajak Rokok<br>DAK Non Fisik-Dana BOK-BOK Puskesmas | 4.Memperkuat pembangunan sumber daya manusia (SDM), sains, teknologi, pendidikan, kesehatan, prestasi olahraga, kesetaraan gender, serta penguatan peran perempuan, pemuda (generasi milenial dan generasi Z), dan penyandang disabilitas. | 5. Penguranganstunting | | 12 Dokumen | 53.972.100,00 | UPT PUSKESMAS GADINGREJO |

| NO | KODE | URUSAN / BIDANG URUSAN / PROGRAM / OUTCOME / KEGIATAN / SUBKEGIATAN OUTPUT | INDIKATOR | TARGET AKHIR RENSTRA | REALISASI 2025 | PRAKIRAAN 2026 | CAPAIAN KINERJA DAN KERANGKA PENDANAAN | | | | | | KELOMPOK SASARAN | PRAKIRAAN MAJU 2028 | | PERANGKAT DAERAH PENANGGUNG JAWAB |
|---|---|---|---|---|---|---|---|---|---|---|---|---|---|---|---|---|
| | | | | | | | TARGET 2027 | PAGU INDIKATIF | LOKASI | SUMBER DANA | PRIORITAS | | | TARGET | PAGU INDIKATIF | |
| | | | | | | | | | | | NASIONAL | DAERAH | | | | |
| (1) | (2) | (3) | (4) | (5) | (6) | (7) | (8) | (9) | (10) | (11) | (12) | (13) | (14) | (15) | (16) | (17) |
| | | Terlaksananya Bimbingan Teknis dan Supervisi Upaya Kesehatan Bersumber Daya Masyarakat (UKBM) | Jumlah Dokumen Hasil Bimbingan Teknis dan Supervisi Upaya Kesehatan Bersumber Daya Masyarakat (UKBM) | 12 Dokumen | | 12 Dokumen | 4 Dokumen | 34.150.000,00 | Provinsi Jawa Timur \|\| Kota Pasuruan \|\| Kecamatan Gadingrejo \|\| Kelurahan Gentong \|\| 0 \|\| Provinsi Jawa Timur \|\| Kota Pasuruan \|\| Kecamatan Gadingrejo \|\| Kelurahan Sebani \|\| 0 \|\| Provinsi Jawa Timur \|\| Kota Pasuruan \|\| Kecamatan Gadingrejo \|\| Kelurahan Bukir \|\| 0 \|\| Provinsi Jawa Timur \|\| Kota Pasuruan \|\| Kecamatan Gadingrejo \|\| Kelurahan Gadingrejo \|\| 0 | Pendapatan Bagi Hasil Pajak Rokok<br>DAK Non Fisik-Dana BOK-BOK Puskesmas | 4.Memperkuat pembangunan sumber daya manusia (SDM), sains, teknologi, pendidikan, kesehatan, prestasi olahraga, kesetaraan gender, serta penguatan peran perempuan, pemuda (generasi milenial dan generasi Z), dan penyandang disabilitas. | 5. Penguranganstunting | | 12 Dokumen | 53.972.100,00 | UPT PUSKESMAS GADINGREJO |
| | | Terlaksananya Bimbingan Teknis dan Supervisi Upaya Kesehatan Bersumber Daya Masyarakat (UKBM) | Jumlah Dokumen Hasil Bimbingan Teknis dan Supervisi Upaya Kesehatan Bersumber Daya Masyarakat (UKBM) | 1 Dokumen | | 1 Dokumen | 4 Dokumen | 34.150.000,00 | Provinsi Jawa Timur \|\| Kota Pasuruan \|\| Kecamatan Gadingrejo \|\| Kelurahan Gentong \|\| 0 \|\| Provinsi Jawa Timur \|\| Kota Pasuruan \|\| Kecamatan Gadingrejo \|\| Kelurahan Sebani \|\| 0 \|\| Provinsi Jawa Timur \|\| Kota Pasuruan \|\| Kecamatan Gadingrejo \|\| Kelurahan Bukir \|\| 0 \|\| Provinsi Jawa Timur \|\| Kota Pasuruan \|\| Kecamatan Gadingrejo \|\| Kelurahan Gadingrejo \|\| 0 | Pendapatan Bagi Hasil Pajak Rokok<br>DAK Non Fisik-Dana BOK-BOK Puskesmas | 4.Memperkuat pembangunan sumber daya manusia (SDM), sains, teknologi, pendidikan, kesehatan, prestasi olahraga, kesetaraan gender, serta penguatan peran perempuan, pemuda (generasi milenial dan generasi Z), dan penyandang disabilitas. | 5. Penguranganstunting | | 1 Dokumen | 53.972.100,00 | UPT PUSKESMAS GADINGREJO |

| NO | KODE | URUSAN / BIDANG URUSAN / PROGRAM / OUTCOME / KEGIATAN / SUBKEGIATAN OUTPUT | INDIKATOR | TARGET AKHIR RENSTRA | REALISASI 2025 | PRAKIRAAN 2026 | CAPAIAN KINERJA DAN KERANGKA PENDANAAN | | | | | | KELOMPOK SASARAN | PRAKIRAAN MAJU 2028 | | PERANGKAT DAERAH PENANGGUNG JAWAB |
|---|---|---|---|---|---|---|---|---|---|---|---|---|---|---|---|---|
| | | | | | | | TARGET 2027 | PAGU INDIKATIF | LOKASI | SUMBER DANA | PRIORITAS | | | TARGET | PAGU INDIKATIF | |
| | | | | | | | | | | | NASIONAL | DAERAH | | | | |
| (1) | (2) | (3) | (4) | (5) | (6) | (7) | (8) | (9) | (10) | (11) | (12) | (13) | (14) | (15) | (16) | (17) |
| | | Terlaksananya Bimbingan Teknis dan Supervisi Upaya Kesehatan Bersumber Daya Masyarakat (UKBM) | Jumlah Dokumen Hasil Bimbingan Teknis dan Supervisi Upaya Kesehatan Bersumber Daya Masyarakat (UKBM) | 4 Dokumen | | 4 Dokumen | 4 Dokumen | 34.150.000,00 | Provinsi Jawa Timur \|\| Kota Pasuruan \|\| Kecamatan Gadingrejo \|\| Kelurahan Gentong \|\| 0 \|\| Provinsi Jawa Timur \|\| Kota Pasuruan \|\| Kecamatan Gadingrejo \|\| Kelurahan Sebani \|\| 0 \|\| Provinsi Jawa Timur \|\| Kota Pasuruan \|\| Kecamatan Gadingrejo \|\| Kelurahan Bukir \|\| 0 \|\| Provinsi Jawa Timur \|\| Kota Pasuruan \|\| Kecamatan Gadingrejo \|\| Kelurahan Gadingrejo \|\| 0 | Pendapatan Bagi Hasil Pajak Rokok<br>DAK Non Fisik-Dana BOK-BOK Puskesmas | 4.Memperkuat pembangunan sumber daya manusia (SDM), sains, teknologi, pendidikan, kesehatan, prestasi olahraga, kesetaraan gender, serta penguatan peran perempuan, pemuda (generasi milenial dan generasi Z), dan penyandang disabilitas. | 5. Penguranggan stunting | | 4 Dokumen | 53.972.100,00 | UPT PUSKESMAS GADINGREJO |
| | | ***Meningkatnya Pemberdayaan Masyarakat Bidang Kesehatan Puskesmas Bugul Kidul*** | | | | | | ***575.988.000,00*** | | | | | | | ***621.654.600,00*** | |
| | | | 999.Persentase UKBM dengan strata Purnama dan Mandiri | 30 % | | 10 % | 15 % | 575.988.000,00 | | | | | | 20 % | 621.654.600,00 | |
| | | Terlaksananya Advokasi, Pemberdayaan, Kemitraan, Peningkatan Peran serta Masyarakat dan Lintas Sektor Tingkat Daerah Kabupaten/Kota | | | | | | 4.175.071.300,00 | | | | | Masyarakat di wilayah Puskesmas Gadingrejo | | 3.929.500.750,00 | |
| | | | Jumlah Dokumen Promosi Kesehatan, Advokasi, Kemitraan dan Pemberdayaan Masyarakat | 1 Dokumen | | 1 Dokumen | 1 Dokumen | 4.175.071.300,00 | | | | | | 1 Dokumen | 3.929.500.750,00 | |
| | 1.02.05.2.01.0001 | Peningkatan Upaya Promosi Kesehatan, Advokasi, Kemitraan dan Pemberdayaan Masyarakat | | | | | | 541.838.000,00 | | | | | | | 567.682.500,00 | |

| NO | KODE | URUSAN / BIDANG URUSAN / PROGRAM / OUTCOME / KEGIATAN / SUBKEGIATAN OUTPUT | INDIKATOR | TARGET AKHIR RENSTRA | REALISASI 2025 | PRAKIRAAN 2026 | CAPAIAN KINERJA DAN KERANGKA PENDANAAN | | | | | | KELOMPOK SASARAN | PRAKIRAAN MAJU 2028 | | PERANGKAT DAERAH PENANGGUNG JAWAB |
|---|---|---|---|---|---|---|---|---|---|---|---|---|---|---|---|---|
| | | | | | | | TARGET 2027 | PAGU INDIKATIF | LOKASI | SUMBER DANA | PRIORITAS | | | TARGET | PAGU INDIKATIF | |
| | | | | | | | | | | | NASIONAL | DAERAH | | | | |
| (1) | (2) | (3) | (4) | (5) | (6) | (7) | (8) | (9) | (10) | (11) | (12) | (13) | (14) | (15) | (16) | (17) |
| | | Terlaksananya Peningkatan Upaya Promosi Kesehatan, Advokasi, Kemitraan dan Pemberdayaan Masyarakat | Jumlah Dokumen Promosi Kesehatan, Advokasi, Kemitraan dan Pemberdayaan Masyarakat | 24 Dokumen | | 1 Dokumen | 4 Dokumen | 541.838.000,00 | Provinsi Jawa Timur \|\| Kota Pasuruan \|\| Kecamatan Gadingrejo \|\| Kelurahan Gentong \|\| 0 \|\| Provinsi Jawa Timur \|\| Kota Pasuruan \|\| Kecamatan Gadingrejo \|\| Kelurahan Sebani \|\| 0 \|\| Provinsi Jawa Timur \|\| Kota Pasuruan \|\| Kecamatan Gadingrejo \|\| Kelurahan Bukir \|\| 0 \|\| Provinsi Jawa Timur \|\| Kota Pasuruan \|\| Kecamatan Gadingrejo \|\| Kelurahan Gadingrejo \|\| 0 | DAK Non Fisik-Dana BOK-BOK Puskesmas Pendapatan Bagi Hasil Pajak Rokok | 4.Memperkuat pembangunan sumber daya manusia (SDM), sains, teknologi, pendidikan, kesehatan, prestasi olahraga, kesetaraan gender, serta penguatan peran perempuan, pemuda (generasi milenial dan generasi Z), dan penyandang disabilitas. | 5. Penguranganstunting | | 24 Dokumen | 567.682.500,00 | UPT PUSKESMAS GADINGREJO |
| | | Terlaksananya Peningkatan Upaya Promosi Kesehatan, Advokasi, Kemitraan dan Pemberdayaan Masyarakat | Jumlah Dokumen Promosi Kesehatan, Advokasi, Kemitraan dan Pemberdayaan Masyarakat | 4 Dokumen | | 4 Dokumen | 4 Dokumen | 541.838.000,00 | Provinsi Jawa Timur \|\| Kota Pasuruan \|\| Kecamatan Gadingrejo \|\| Kelurahan Gentong \|\| 0 \|\| Provinsi Jawa Timur \|\| Kota Pasuruan \|\| Kecamatan Gadingrejo \|\| Kelurahan Sebani \|\| 0 \|\| Provinsi Jawa Timur \|\| Kota Pasuruan \|\| Kecamatan Gadingrejo \|\| Kelurahan Bukir \|\| 0 \|\| Provinsi Jawa Timur \|\| Kota Pasuruan \|\| Kecamatan Gadingrejo \|\| Kelurahan Gadingrejo \|\| 0 | DAK Non Fisik-Dana BOK-BOK Puskesmas Pendapatan Bagi Hasil Pajak Rokok | 4.Memperkuat pembangunan sumber daya manusia (SDM), sains, teknologi, pendidikan, kesehatan, prestasi olahraga, kesetaraan gender, serta penguatan peran perempuan, pemuda (generasi milenial dan generasi Z), dan penyandang disabilitas. | 5. Penguranganstunting | | 4 Dokumen | 567.682.500,00 | UPT PUSKESMAS GADINGREJO |

| NO | KODE | URUSAN / BIDANG URUSAN / PROGRAM / OUTCOME / KEGIATAN / SUBKEGIATAN OUTPUT | INDIKATOR | TARGET AKHIR RENSTRA | REALISASI 2025 | PRAKIRAAN 2026 | CAPAIAN KINERJA DAN KERANGKA PENDANAAN | | | | | | KELOMPOK SASARAN | PRAKIRAAN MAJU 2028 | | PERANGKAT DAERAH PENANGGUNG JAWAB |
|---|---|---|---|---|---|---|---|---|---|---|---|---|---|---|---|---|
| | | | | | | | TARGET 2027 | PAGU INDIKATIF | LOKASI | SUMBER DANA | PRIORITAS | | | TARGET | PAGU INDIKATIF | |
| | | | | | | | | | | | NASIONAL | DAERAH | | | | |
| (1) | (2) | (3) | (4) | (5) | (6) | (7) | (8) | (9) | (10) | (11) | (12) | (13) | (14) | (15) | (16) | (17) |
| | | Terlaksananya Peningkatan Upaya Promosi Kesehatan, Advokasi, Kemitraan dan Pemberdayaan Masyarakat | Jumlah Dokumen Promosi Kesehatan, Advokasi, Kemitraan dan Pemberdayaan Masyarakat | 12 Dokumen | | 12 Dokumen | 4 Dokumen | 541.838.000,00 | Provinsi Jawa Timur \|\| Kota Pasuruan \|\| Kecamatan Gadingrejo \|\| Kelurahan Gentong \|\| 0 \|\| Provinsi Jawa Timur \|\| Kota Pasuruan \|\| Kecamatan Gadingrejo \|\| Kelurahan Sebani \|\| 0 \|\| Provinsi Jawa Timur \|\| Kota Pasuruan \|\| Kecamatan Gadingrejo \|\| Kelurahan Bukir \|\| 0 \|\| Provinsi Jawa Timur \|\| Kota Pasuruan \|\| Kecamatan Gadingrejo \|\| Kelurahan Gadingrejo \|\| 0 | DAK Non Fisik-Dana BOK-BOK Puskesmas Pendapatan Bagi Hasil Pajak Rokok | 4.Memperkuat pembangunan sumber daya manusia (SDM), sains, teknologi, pendidikan, kesehatan, prestasi olahraga, kesetaraan gender, serta penguatan peran perempuan, pemuda (generasi milenial dan generasi Z), dan penyandang disabilitas. | 5. Penguranganan stunting | | 12 Dokumen | 567.682.500,00 | UPT PUSKESMAS GADINGREJO |
| | | Terlaksananya Peningkatan Upaya Promosi Kesehatan, Advokasi, Kemitraan dan Pemberdayaan Masyarakat | Jumlah Dokumen Promosi Kesehatan, Advokasi, Kemitraan dan Pemberdayaan Masyarakat | 1 Dokumen | | 1 Dokumen | 4 Dokumen | 541.838.000,00 | Provinsi Jawa Timur \|\| Kota Pasuruan \|\| Kecamatan Gadingrejo \|\| Kelurahan Gentong \|\| 0 \|\| Provinsi Jawa Timur \|\| Kota Pasuruan \|\| Kecamatan Gadingrejo \|\| Kelurahan Sebani \|\| 0 \|\| Provinsi Jawa Timur \|\| Kota Pasuruan \|\| Kecamatan Gadingrejo \|\| Kelurahan Bukir \|\| 0 \|\| Provinsi Jawa Timur \|\| Kota Pasuruan \|\| Kecamatan Gadingrejo \|\| Kelurahan Gadingrejo \|\| 0 | DAK Non Fisik-Dana BOK-BOK Puskesmas Pendapatan Bagi Hasil Pajak Rokok | 4.Memperkuat pembangunan sumber daya manusia (SDM), sains, teknologi, pendidikan, kesehatan, prestasi olahraga, kesetaraan gender, serta penguatan peran perempuan, pemuda (generasi milenial dan generasi Z), dan penyandang disabilitas. | 5. Penguranganan stunting | | 1 Dokumen | 567.682.500,00 | UPT PUSKESMAS GADINGREJO |
| | | Terselenggaranya Pengembangan dan Pelaksanaan Upaya Kesehatan Bersumber Daya Masyarakat (UKBM) Tingkat Daerah Kabupaten/Kota | | | | | | 966.638.000,00 | | | | | Masyarakat di wilayah Puskesmas Gadingrejo | | 433.962.761,00 | |
| | | | Jumlah Dokumen Hasil Bimbingan Teknis dan Supervisi Upaya Kesehatan Bersumber Daya Masyarakat (UKBM) | 5 Dokumen | | 5 Dokumen | 5 Dokumen | 966.638.000,00 | | | | | | 5 Dokumen | 433.962.761,00 | |
| | 1.02.05.2.03.0001 | Bimbingan Teknis dan Supervisi Pengembangan dan Pelaksanaan Upaya Kesehatan Bersumber Daya Masyarakat (UKBM) | | | | | | 34.150.000,00 | | | | | | | 53.972.100,00 | |

| NO | KODE | URUSAN / BIDANG URUSAN / PROGRAM / OUTCOME / KEGIATAN / SUBKEGIATAN OUTPUT | INDIKATOR | TARGET AKHIR RENSTRA | REALISASI 2025 | PRAKIRAAN 2026 | CAPAIAN KINERJA DAN KERANGKA PENDANAAN | | | | | | KELOMPOK SASARAN | PRAKIRAAN MAJU 2028 | | PERANGKAT DAERAH PENANGGUNG JAWAB |
|---|---|---|---|---|---|---|---|---|---|---|---|---|---|---|---|---|
| | | | | | | | TARGET 2027 | PAGU INDIKATIF | LOKASI | SUMBER DANA | PRIORITAS | | | TARGET | PAGU INDIKATIF | |
| | | | | | | | | | | | NASIONAL | DAERAH | | | | |
| (1) | (2) | (3) | (4) | (5) | (6) | (7) | (8) | (9) | (10) | (11) | (12) | (13) | (14) | (15) | (16) | (17) |
| | | Terlaksananya Bimbingan Teknis dan Supervisi Upaya Kesehatan Bersumber Daya Masyarakat (UKBM) | Jumlah Dokumen Hasil Bimbingan Teknis dan Supervisi Upaya Kesehatan Bersumber Daya Masyarakat (UKBM) | 12 Dokumen | | 4 Dokumen | 4 Dokumen | 34.150.000,00 | Provinsi Jawa Timur \|\| Kota Pasuruan \|\| Kecamatan Gadingrejo \|\| Kelurahan Gentong \|\| 0 \|\| Provinsi Jawa Timur \|\| Kota Pasuruan \|\| Kecamatan Gadingrejo \|\| Kelurahan Sebani \|\| 0 \|\| Provinsi Jawa Timur \|\| Kota Pasuruan \|\| Kecamatan Gadingrejo \|\| Kelurahan Bukir \|\| 0 \|\| Provinsi Jawa Timur \|\| Kota Pasuruan \|\| Kecamatan Gadingrejo \|\| Kelurahan Gadingrejo \|\| 0 | Pendapatan Bagi Hasil Pajak Rokok<br>DAK Non Fisik-Dana BOK-BOK Puskesmas | 4.Memperkuat pembangunan sumber daya manusia (SDM), sains, teknologi, pendidikan, kesehatan, prestasi olahraga, kesetaraan gender, serta penguatan peran perempuan, pemuda (generasi milenial dan generasi Z), dan penyandang disabilitas. | 5. Penguragan stunting | | 12 Dokumen | 53.972.100,00 | UPT PUSKESMAS GADINGREJO |
| | | Terlaksananya Bimbingan Teknis dan Supervisi Upaya Kesehatan Bersumber Daya Masyarakat (UKBM) | Jumlah Dokumen Hasil Bimbingan Teknis dan Supervisi Upaya Kesehatan Bersumber Daya Masyarakat (UKBM) | 1 Dokumen | | 1 Dokumen | 4 Dokumen | 34.150.000,00 | Provinsi Jawa Timur \|\| Kota Pasuruan \|\| Kecamatan Gadingrejo \|\| Kelurahan Gentong \|\| 0 \|\| Provinsi Jawa Timur \|\| Kota Pasuruan \|\| Kecamatan Gadingrejo \|\| Kelurahan Sebani \|\| 0 \|\| Provinsi Jawa Timur \|\| Kota Pasuruan \|\| Kecamatan Gadingrejo \|\| Kelurahan Bukir \|\| 0 \|\| Provinsi Jawa Timur \|\| Kota Pasuruan \|\| Kecamatan Gadingrejo \|\| Kelurahan Gadingrejo \|\| 0 | Pendapatan Bagi Hasil Pajak Rokok<br>DAK Non Fisik-Dana BOK-BOK Puskesmas | 4.Memperkuat pembangunan sumber daya manusia (SDM), sains, teknologi, pendidikan, kesehatan, prestasi olahraga, kesetaraan gender, serta penguatan peran perempuan, pemuda (generasi milenial dan generasi Z), dan penyandang disabilitas. | 5. Penguragan stunting | | 1 Dokumen | 53.972.100,00 | UPT PUSKESMAS GADINGREJO |

| NO | KODE | URUSAN / BIDANG URUSAN / PROGRAM / OUTCOME / KEGIATAN / SUBKEGIATAN OUTPUT | INDIKATOR | TARGET AKHIR RENSTRA | REALISASI 2025 | PRAKIRAAN 2026 | CAPAIAN KINERJA DAN KERANGKA PENDANAAN | | | | | | KELOMPOK SASARAN | PRAKIRAAN MAJU 2028 | | PERANGKAT DAERAH PENANGGUNG JAWAB |
|---|---|---|---|---|---|---|---|---|---|---|---|---|---|---|---|---|
| | | | | | | | TARGET 2027 | PAGU INDIKATIF | LOKASI | SUMBER DANA | PRIORITAS | | | TARGET | PAGU INDIKATIF | |
| | | | | | | | | | | | NASIONAL | DAERAH | | | | |
| (1) | (2) | (3) | (4) | (5) | (6) | (7) | (8) | (9) | (10) | (11) | (12) | (13) | (14) | (15) | (16) | (17) |
| | | Terlaksananya Bimbingan Teknis dan Supervisi Upaya Kesehatan Bersumber Daya Masyarakat (UKBM) | Jumlah Dokumen Hasil Bimbingan Teknis dan Supervisi Upaya Kesehatan Bersumber Daya Masyarakat (UKBM) | 4 Dokumen | | 4 Dokumen | 4 Dokumen | 34.150.000,00 | Provinsi Jawa Timur \|\| Kota Pasuruan \|\| Kecamatan Gadingrejo \|\| Kelurahan Gentong \|\| 0 \|\| Provinsi Jawa Timur \|\| Kota Pasuruan \|\| Kecamatan Gadingrejo \|\| Kelurahan Sebani \|\| 0 \|\| Provinsi Jawa Timur \|\| Kota Pasuruan \|\| Kecamatan Gadingrejo \|\| Kelurahan Bukir \|\| 0 \|\| Provinsi Jawa Timur \|\| Kota Pasuruan \|\| Kecamatan Gadingrejo \|\| Kelurahan Gadingrejo \|\| 0 | Pendapatan Bagi Hasil Pajak Rokok<br>DAK Non Fisik-Dana BOK-BOK Puskesmas | 4.Memperkuat pembangunan sumber daya manusia (SDM), sains, teknologi, pendidikan, kesehatan, prestasi olahraga, kesetaraan gender, serta penguatan peran perempuan, pemuda (generasi milenial dan generasi Z), dan penyandang disabilitas. | 5. Penguranganstunting | | 4 Dokumen | 53.972.100,00 | UPT PUSKESMAS GADINGREJO |
| | | Terlaksananya Bimbingan Teknis dan Supervisi Upaya Kesehatan Bersumber Daya Masyarakat (UKBM) | Jumlah Dokumen Hasil Bimbingan Teknis dan Supervisi Upaya Kesehatan Bersumber Daya Masyarakat (UKBM) | 5 Dokumen | | 5 Dokumen | 4 Dokumen | 34.150.000,00 | Provinsi Jawa Timur \|\| Kota Pasuruan \|\| Kecamatan Gadingrejo \|\| Kelurahan Gentong \|\| 0 \|\| Provinsi Jawa Timur \|\| Kota Pasuruan \|\| Kecamatan Gadingrejo \|\| Kelurahan Sebani \|\| 0 \|\| Provinsi Jawa Timur \|\| Kota Pasuruan \|\| Kecamatan Gadingrejo \|\| Kelurahan Bukir \|\| 0 \|\| Provinsi Jawa Timur \|\| Kota Pasuruan \|\| Kecamatan Gadingrejo \|\| Kelurahan Gadingrejo \|\| 0 | Pendapatan Bagi Hasil Pajak Rokok<br>DAK Non Fisik-Dana BOK-BOK Puskesmas | 4.Memperkuat pembangunan sumber daya manusia (SDM), sains, teknologi, pendidikan, kesehatan, prestasi olahraga, kesetaraan gender, serta penguatan peran perempuan, pemuda (generasi milenial dan generasi Z), dan penyandang disabilitas. | 5. Penguranganstunting | | 5 Dokumen | 53.972.100,00 | UPT PUSKESMAS GADINGREJO |

| NO | KODE | URUSAN / BIDANG URUSAN / PROGRAM / OUTCOME / KEGIATAN / SUBKEGIATAN OUTPUT | INDIKATOR | TARGET AKHIR RENSTRA | REALISASI 2025 | PRAKIRAAN 2026 | CAPAIAN KINERJA DAN KERANGKA PENDANAAN | | | | | | KELOMPOK SASARAN | PRAKIRAAN MAJU 2028 | | PERANGKAT DAERAH PENANGGUNG JAWAB |
|---|---|---|---|---|---|---|---|---|---|---|---|---|---|---|---|---|
| | | | | | | | TARGET 2027 | PAGU INDIKATIF | LOKASI | SUMBER DANA | PRIORITAS | | | TARGET | PAGU INDIKATIF | |
| | | | | | | | | | | | NASIONAL | DAERAH | | | | |
| (1) | (2) | (3) | (4) | (5) | (6) | (7) | (8) | (9) | (10) | (11) | (12) | (13) | (14) | (15) | (16) | (17) |
| | | Terlaksananya Bimbingan Teknis dan Supervisi Upaya Kesehatan Bersumber Daya Masyarakat (UKBM) | Jumlah Dokumen Hasil Bimbingan Teknis dan Supervisi Upaya Kesehatan Bersumber Daya Masyarakat (UKBM) | 12 Dokumen | | 12 Dokumen | 4 Dokumen | 34.150.000,00 | Provinsi Jawa Timur \|\| Kota Pasuruan \|\| Kecamatan Gadingrejo \|\| Kelurahan Gentong \|\| 0 \|\| Provinsi Jawa Timur \|\| Kota Pasuruan \|\| Kecamatan Gadingrejo \|\| Kelurahan Sebani \|\| 0 \|\| Provinsi Jawa Timur \|\| Kota Pasuruan \|\| Kecamatan Gadingrejo \|\| Kelurahan Bukir \|\| 0 \|\| Provinsi Jawa Timur \|\| Kota Pasuruan \|\| Kecamatan Gadingrejo \|\| Kelurahan Gadingrejo \|\| 0 | Pendapatan Bagi Hasil Pajak Rokok<br>DAK Non Fisik-Dana BOK-BOK Puskesmas | 4.Memperkuat pembangunan sumber daya manusia (SDM), sains, teknologi, pendidikan, kesehatan, prestasi olahraga, kesetaraan gender, serta penguatan peran perempuan, pemuda (generasi milenial dan generasi Z), dan penyandang disabilitas. | 5. Penguranggan stunting | | 12 Dokumen | 53.972.100,00 | UPT PUSKESMAS GADINGREJO |
| | | ***Meningkatnya Pemberdayaan Masyarakat Bidang Kesehatan Puskesmas Gadingrejo*** | | | | | | ***581.418.000,00*** | | | | | | | ***627.356.100,00*** | |
| | | | 999.Persentase UKBM dengan strata Purnama dan Mandiri | 30 % | | 10 % | 15 % | 581.418.000,00 | | | | | | 20 % | 627.356.100,00 | |
| | | Terlaksananya Advokasi, Pemberdayaan, Kemitraan, Peningkatan Peran serta Masyarakat dan Lintas Sektor Tingkat Daerah Kabupaten/Kota | | | | | | 4.175.071.300,00 | | | | | Masyarakat di wilayah Puskesmas Gadingrejo | | 3.929.500.750,00 | |
| | | | Jumlah Dokumen Promosi Kesehatan, Advokasi, Kemitraan dan Pemberdayaan Masyarakat | 12 Dokumen | | 12 Dokumen | 12 Dokumen | 4.175.071.300,00 | | | | | | 12 Dokumen | 3.929.500.750,00 | |
| | 1.02.05.2.01.0001 | Peningkatan Upaya Promosi Kesehatan, Advokasi, Kemitraan dan Pemberdayaan Masyarakat | | | | | | 541.838.000,00 | | | | | | | 567.682.500,00 | |

| NO | KODE | URUSAN / BIDANG URUSAN / PROGRAM / OUTCOME / KEGIATAN / SUBKEGIATAN OUTPUT | INDIKATOR | TARGET AKHIR RENSTRA | REALISASI 2025 | PRAKIRAAN 2026 | CAPAIAN KINERJA DAN KERANGKA PENDANAAN | | | | | | KELOMPOK SASARAN | PRAKIRAAN MAJU 2028 | | PERANGKAT DAERAH PENANGGUNG JAWAB |
|---|---|---|---|---|---|---|---|---|---|---|---|---|---|---|---|---|
| | | | | | | | TARGET 2027 | PAGU INDIKATIF | LOKASI | SUMBER DANA | PRIORITAS | | | TARGET | PAGU INDIKATIF | |
| | | | | | | | | | | | NASIONAL | DAERAH | | | | |
| (1) | (2) | (3) | (4) | (5) | (6) | (7) | (8) | (9) | (10) | (11) | (12) | (13) | (14) | (15) | (16) | (17) |
| | | Terlaksananya Peningkatan Upaya Promosi Kesehatan, Advokasi, Kemitraan dan Pemberdayaan Masyarakat | Jumlah Dokumen Promosi Kesehatan, Advokasi, Kemitraan dan Pemberdayaan Masyarakat | 12 Dokumen | | 12 Dokumen | 4 Dokumen | 541.838.000,00 | Provinsi Jawa Timur \|\| Kota Pasuruan \|\| Kecamatan Gadingrejo \|\| Kelurahan Gentong \|\| 0 \|\| Provinsi Jawa Timur \|\| Kota Pasuruan \|\| Kecamatan Gadingrejo \|\| Kelurahan Sebani \|\| 0 \|\| Provinsi Jawa Timur \|\| Kota Pasuruan \|\| Kecamatan Gadingrejo \|\| Kelurahan Bukir \|\| 0 \|\| Provinsi Jawa Timur \|\| Kota Pasuruan \|\| Kecamatan Gadingrejo \|\| Kelurahan Gadingrejo \|\| 0 | DAK Non Fisik-Dana BOK-BOK Puskesmas Pendapatan Bagi Hasil Pajak Rokok | 4.Memperkuat pembangunan sumber daya manusia (SDM), sains, teknologi, pendidikan, kesehatan, prestasi olahraga, kesetaraan gender, serta penguatan peran perempuan, pemuda (generasi milenial dan generasi Z), dan penyandang disabilitas. | 5. Penguranganan stunting | | 12 Dokumen | 567.682.500,00 | UPT PUSKESMAS GADINGREJO |
| | | Terlaksananya Peningkatan Upaya Promosi Kesehatan, Advokasi, Kemitraan dan Pemberdayaan Masyarakat | Jumlah Dokumen Promosi Kesehatan, Advokasi, Kemitraan dan Pemberdayaan Masyarakat | 1 Dokumen | | 1 Dokumen | 4 Dokumen | 541.838.000,00 | Provinsi Jawa Timur \|\| Kota Pasuruan \|\| Kecamatan Gadingrejo \|\| Kelurahan Gentong \|\| 0 \|\| Provinsi Jawa Timur \|\| Kota Pasuruan \|\| Kecamatan Gadingrejo \|\| Kelurahan Sebani \|\| 0 \|\| Provinsi Jawa Timur \|\| Kota Pasuruan \|\| Kecamatan Gadingrejo \|\| Kelurahan Bukir \|\| 0 \|\| Provinsi Jawa Timur \|\| Kota Pasuruan \|\| Kecamatan Gadingrejo \|\| Kelurahan Gadingrejo \|\| 0 | DAK Non Fisik-Dana BOK-BOK Puskesmas Pendapatan Bagi Hasil Pajak Rokok | 4.Memperkuat pembangunan sumber daya manusia (SDM), sains, teknologi, pendidikan, kesehatan, prestasi olahraga, kesetaraan gender, serta penguatan peran perempuan, pemuda (generasi milenial dan generasi Z), dan penyandang disabilitas. | 5. Penguranganan stunting | | 1 Dokumen | 567.682.500,00 | UPT PUSKESMAS GADINGREJO |

| NO | KODE | URUSAN / BIDANG URUSAN / PROGRAM / OUTCOME / KEGIATAN / SUBKEGIATAN OUTPUT | INDIKATOR | TARGET AKHIR RENSTRA | REALISASI 2025 | PRAKIRAAN 2026 | CAPAIAN KINERJA DAN KERANGKA PENDANAAN | | | | | | KELOMPOK SASARAN | PRAKIRAAN MAJU 2028 | | PERANGKAT DAERAH PENANGGUNG JAWAB |
|---|---|---|---|---|---|---|---|---|---|---|---|---|---|---|---|---|
| | | | | | | | TARGET 2027 | PAGU INDIKATIF | LOKASI | SUMBER DANA | PRIORITAS | | | TARGET | PAGU INDIKATIF | |
| | | | | | | | | | | | NASIONAL | DAERAH | | | | |
| (1) | (2) | (3) | (4) | (5) | (6) | (7) | (8) | (9) | (10) | (11) | (12) | (13) | (14) | (15) | (16) | (17) |
| | | Terlaksananya Peningkatan Upaya Promosi Kesehatan, Advokasi, Kemitraan dan Pemberdayaan Masyarakat | Jumlah Dokumen Promosi Kesehatan, Advokasi, Kemitraan dan Pemberdayaan Masyarakat | 24 Dokumen | | 1 Dokumen | 4 Dokumen | 541.838.000,00 | Provinsi Jawa Timur \|\| Kota Pasuruan \|\| Kecamatan Gadingrejo \|\| Kelurahan Gentong \|\| 0 \|\| Provinsi Jawa Timur \|\| Kota Pasuruan \|\| Kecamatan Gadingrejo \|\| Kelurahan Sebani \|\| 0 \|\| Provinsi Jawa Timur \|\| Kota Pasuruan \|\| Kecamatan Gadingrejo \|\| Kelurahan Bukir \|\| 0 \|\| Provinsi Jawa Timur \|\| Kota Pasuruan \|\| Kecamatan Gadingrejo \|\| Kelurahan Gadingrejo \|\| 0 | DAK Non Fisik-Dana BOK-BOK Puskesmas Pendapatan Bagi Hasil Pajak Rokok | 4.Memperkuat pembangunan sumber daya manusia (SDM), sains, teknologi, pendidikan, kesehatan, prestasi olahraga, kesetaraan gender, serta penguatan peran perempuan, pemuda (generasi milenial dan generasi Z), dan penyandang disabilitas. | 5. Penguranganstunting | | 24 Dokumen | 567.682.500,00 | UPT PUSKESMAS GADINGREJO |
| | | Terlaksananya Peningkatan Upaya Promosi Kesehatan, Advokasi, Kemitraan dan Pemberdayaan Masyarakat | Jumlah Dokumen Promosi Kesehatan, Advokasi, Kemitraan dan Pemberdayaan Masyarakat | 4 Dokumen | | 4 Dokumen | 4 Dokumen | 541.838.000,00 | Provinsi Jawa Timur \|\| Kota Pasuruan \|\| Kecamatan Gadingrejo \|\| Kelurahan Gentong \|\| 0 \|\| Provinsi Jawa Timur \|\| Kota Pasuruan \|\| Kecamatan Gadingrejo \|\| Kelurahan Sebani \|\| 0 \|\| Provinsi Jawa Timur \|\| Kota Pasuruan \|\| Kecamatan Gadingrejo \|\| Kelurahan Bukir \|\| 0 \|\| Provinsi Jawa Timur \|\| Kota Pasuruan \|\| Kecamatan Gadingrejo \|\| Kelurahan Gadingrejo \|\| 0 | DAK Non Fisik-Dana BOK-BOK Puskesmas Pendapatan Bagi Hasil Pajak Rokok | 4.Memperkuat pembangunan sumber daya manusia (SDM), sains, teknologi, pendidikan, kesehatan, prestasi olahraga, kesetaraan gender, serta penguatan peran perempuan, pemuda (generasi milenial dan generasi Z), dan penyandang disabilitas. | 5. Penguranganstunting | | 4 Dokumen | 567.682.500,00 | UPT PUSKESMAS GADINGREJO |
| | 1.02.05.2.02 | Pelaksanaan Sehat dalam rangka Promotif Preventif Tingkat Daerah Kabupaten/Kota | | | | | | 20.730.000,00 | | | | | Masyarakat di wilayah Puskesmas Gadingrejo | | 11.287.500,00 | |
| | | Terlaksananya kegiatan Pelaksanaan Sehat dalam rangka Promotif Preventif Tingkat Daerah Kabupaten/Kota | | | | | | 20.730.000,00 | | | | | Masyarakat di wilayah Puskesmas Gadingrejo | | 11.287.500,00 | |
| | | | Jumlah Dokumen Hasil Penyelenggaraan Promosi Kesehatan dan Gerakan Hidup Bersih dan Sehat | 1 Dokumen | | 1 Dokumen | 1 Dokumen | 20.730.000,00 | | | | | | 1 Dokumen | 11.287.500,00 | |

| NO | KODE | URUSAN / BIDANG URUSAN / PROGRAM / OUTCOME / KEGIATAN / SUBKEGIATAN OUTPUT | INDIKATOR | TARGET AKHIR RENSTRA | REALISASI 2025 | PRAKIRAAN 2026 | CAPAIAN KINERJA DAN KERANGKA PENDANAAN | | | | | | KELOMPOK SASARAN | PRAKIRAAN MAJU 2028 | | PERANGKAT DAERAH PENANGGUNG JAWAB |
|---|---|---|---|---|---|---|---|---|---|---|---|---|---|---|---|---|
| | | | | | | | TARGET 2027 | PAGU INDIKATIF | LOKASI | SUMBER DANA | PRIORITAS | | | TARGET | PAGU INDIKATIF | |
| | | | | | | | | | | | NASIONAL | DAERAH | | | | |
| (1) | (2) | (3) | (4) | (5) | (6) | (7) | (8) | (9) | (10) | (11) | (12) | (13) | (14) | (15) | (16) | (17) |
| | 1.02.05.2.02.0001 | Penyelenggaraan Promosi Kesehatan dan Gerakan Hidup Bersih dan Sehat | | | | | | 5.430.000,00 | | | | | | | 5.701.500,00 | |
| | | Terselenggaranya Promosi Kesehatan dan Gerakan Hidup Bersih dan Sehat | Jumlah Dokumen Hasil Penyelenggaraan Promosi Kesehatan dan Gerakan Hidup Bersih dan Sehat | 1 Dokumen | | 1 Dokumen | 2 Dokumen | 5.430.000,00 | Provinsi Jawa Timur \|\| Kota Pasuruan \|\| Kecamatan Gadingrejo \|\| Kelurahan Gentong \|\| 0 \|\| Provinsi Jawa Timur \|\| Kota Pasuruan \|\| Kecamatan Gadingrejo \|\| Kelurahan Sebani \|\| 0 \|\| Provinsi Jawa Timur \|\| Kota Pasuruan \|\| Kecamatan Gadingrejo \|\| Kelurahan Bukir \|\| 0 \|\| Provinsi Jawa Timur \|\| Kota Pasuruan \|\| Kecamatan Gadingrejo \|\| Kelurahan Gadingrejo \|\| 0 | Pendapatan Bagi Hasil Pajak Rokok | 4.Memperkuat pembangunan sumber daya manusia (SDM), sains, teknologi, pendidikan, kesehatan, prestasi olahraga, kesetaraan gender, serta penguatan peran perempuan, pemuda (generasi milenial dan generasi Z), dan penyandang disabilitas. | 5. Penguranggan stunting | | 1 Dokumen | 5.701.500,00 | UPT PUSKESMAS GADINGREJO |
| | | Terselenggaranya Promosi Kesehatan dan Gerakan Hidup Bersih dan Sehat | Jumlah Dokumen Hasil Penyelenggaraan Promosi Kesehatan dan Gerakan Hidup Bersih dan Sehat | 2 Dokumen | | 2 Dokumen | 2 Dokumen | 5.430.000,00 | Provinsi Jawa Timur \|\| Kota Pasuruan \|\| Kecamatan Gadingrejo \|\| Kelurahan Gentong \|\| 0 \|\| Provinsi Jawa Timur \|\| Kota Pasuruan \|\| Kecamatan Gadingrejo \|\| Kelurahan Sebani \|\| 0 \|\| Provinsi Jawa Timur \|\| Kota Pasuruan \|\| Kecamatan Gadingrejo \|\| Kelurahan Bukir \|\| 0 \|\| Provinsi Jawa Timur \|\| Kota Pasuruan \|\| Kecamatan Gadingrejo \|\| Kelurahan Gadingrejo \|\| 0 | Pendapatan Bagi Hasil Pajak Rokok | 4.Memperkuat pembangunan sumber daya manusia (SDM), sains, teknologi, pendidikan, kesehatan, prestasi olahraga, kesetaraan gender, serta penguatan peran perempuan, pemuda (generasi milenial dan generasi Z), dan penyandang disabilitas. | 5. Penguranggan stunting | | 2 Dokumen | 5.701.500,00 | UPT PUSKESMAS GADINGREJO |
| | | Terselenggaranya Pengembangan dan Pelaksanaan Upaya Kesehatan Bersumber Daya Masyarakat (UKBM) Tingkat Daerah Kabupaten/Kota | | | | | | 966.638.000,00 | | | | | Masyarakat di wilayah Puskesmas Gadingrejo | | 433.962.761,00 | |
| | | | Jumlah Dokumen Hasil Bimbingan Teknis dan Supervisi Upaya Kesehatan Bersumber Daya Masyarakat (UKBM) | 5 Dokumen | | 5 Dokumen | 5 Dokumen | 966.638.000,00 | | | | | | 5 Dokumen | 433.962.761,00 | |

| NO | KODE | URUSAN / BIDANG URUSAN / PROGRAM / OUTCOME / KEGIATAN / SUBKEGIATAN OUTPUT | INDIKATOR | TARGET AKHIR RENSTRA | REALISASI 2025 | PRAKIRAAN 2026 | CAPAIAN KINERJA DAN KERANGKA PENDANAAN | | | | | | KELOMPOK SASARAN | PRAKIRAAN MAJU 2028 | | PERANGKAT DAERAH PENANGGUNG JAWAB |
|---|---|---|---|---|---|---|---|---|---|---|---|---|---|---|---|---|
| | | | | | | | TARGET 2027 | PAGU INDIKATIF | LOKASI | SUMBER DANA | PRIORITAS | | | TARGET | PAGU INDIKATIF | |
| | | | | | | | | | | | NASIONAL | DAERAH | | | | |
| (1) | (2) | (3) | (4) | (5) | (6) | (7) | (8) | (9) | (10) | (11) | (12) | (13) | (14) | (15) | (16) | (17) |
| | 1.02.05.2.03.0001 | Bimbingan Teknis dan Supervisi Pengembangan dan Pelaksanaan Upaya Kesehatan Bersumber Daya Masyarakat (UKBM) | | | | | | 34.150.000,00 | | | | | | | 53.972.100,00 | |
| | | Terlaksananya Bimbingan Teknis dan Supervisi Upaya Kesehatan Bersumber Daya Masyarakat (UKBM) | Jumlah Dokumen Hasil Bimbingan Teknis dan Supervisi Upaya Kesehatan Bersumber Daya Masyarakat (UKBM) | 12 Dokumen | | 12 Dokumen | 4 Dokumen | 34.150.000,00 | Provinsi Jawa Timur \|\| Kota Pasuruan \|\| Kecamatan Gadingrejo \|\| Kelurahan Gentong \|\| 0 \|\| Provinsi Jawa Timur \|\| Kota Pasuruan \|\| Kecamatan Gadingrejo \|\| Kelurahan Sebani \|\| 0 \|\| Provinsi Jawa Timur \|\| Kota Pasuruan \|\| Kecamatan Gadingrejo \|\| Kelurahan Bukir \|\| 0 \|\| Provinsi Jawa Timur \|\| Kota Pasuruan \|\| Kecamatan Gadingrejo \|\| Kelurahan Gadingrejo \|\| 0 | Pendapatan Bagi Hasil Pajak Rokok<br>DAK Non Fisik-Dana BOK-BOK Puskesmas | 4.Memperkuat pembangunan sumber daya manusia (SDM), sains, teknologi, pendidikan, kesehatan, prestasi olahraga, kesetaraan gender, serta penguatan peran perempuan, pemuda (generasi milenial dan generasi Z), dan penyandang disabilitas. | 5. Penguragan stunting | | 12 Dokumen | 53.972.100,00 | UPT PUSKESMAS GADINGREJO |
| | | Terlaksananya Bimbingan Teknis dan Supervisi Upaya Kesehatan Bersumber Daya Masyarakat (UKBM) | Jumlah Dokumen Hasil Bimbingan Teknis dan Supervisi Upaya Kesehatan Bersumber Daya Masyarakat (UKBM) | 12 Dokumen | | 4 Dokumen | 4 Dokumen | 34.150.000,00 | Provinsi Jawa Timur \|\| Kota Pasuruan \|\| Kecamatan Gadingrejo \|\| Kelurahan Gentong \|\| 0 \|\| Provinsi Jawa Timur \|\| Kota Pasuruan \|\| Kecamatan Gadingrejo \|\| Kelurahan Sebani \|\| 0 \|\| Provinsi Jawa Timur \|\| Kota Pasuruan \|\| Kecamatan Gadingrejo \|\| Kelurahan Bukir \|\| 0 \|\| Provinsi Jawa Timur \|\| Kota Pasuruan \|\| Kecamatan Gadingrejo \|\| Kelurahan Gadingrejo \|\| 0 | Pendapatan Bagi Hasil Pajak Rokok<br>DAK Non Fisik-Dana BOK-BOK Puskesmas | 4.Memperkuat pembangunan sumber daya manusia (SDM), sains, teknologi, pendidikan, kesehatan, prestasi olahraga, kesetaraan gender, serta penguatan peran perempuan, pemuda (generasi milenial dan generasi Z), dan penyandang disabilitas. | 5. Penguragan stunting | | 12 Dokumen | 53.972.100,00 | UPT PUSKESMAS GADINGREJO |

| NO | KODE | URUSAN / BIDANG URUSAN / PROGRAM / OUTCOME / KEGIATAN / SUBKEGIATAN OUTPUT | INDIKATOR | TARGET AKHIR RENSTRA | REALISASI 2025 | PRAKIRAAN 2026 | CAPAIAN KINERJA DAN KERANGKA PENDANAAN | | | | | | KELOMPOK SASARAN | PRAKIRAAN MAJU 2028 | | PERANGKAT DAERAH PENANGGUNG JAWAB |
|---|---|---|---|---|---|---|---|---|---|---|---|---|---|---|---|---|
| | | | | | | | TARGET 2027 | PAGU INDIKATIF | LOKASI | SUMBER DANA | PRIORITAS | | | TARGET | PAGU INDIKATIF | |
| | | | | | | | | | | | NASIONAL | DAERAH | | | | |
| (1) | (2) | (3) | (4) | (5) | (6) | (7) | (8) | (9) | (10) | (11) | (12) | (13) | (14) | (15) | (16) | (17) |
| | | Terlaksananya Bimbingan Teknis dan Supervisi Upaya Kesehatan Bersumber Daya Masyarakat (UKBM) | Jumlah Dokumen Hasil Bimbingan Teknis dan Supervisi Upaya Kesehatan Bersumber Daya Masyarakat (UKBM) | 1 Dokumen | | 1 Dokumen | 4 Dokumen | 34.150.000,00 | Provinsi Jawa Timur \|\| Kota Pasuruan \|\| Kecamatan Gadingrejo \|\| Kelurahan Gentong \|\| 0 \|\| Provinsi Jawa Timur \|\| Kota Pasuruan \|\| Kecamatan Gadingrejo \|\| Kelurahan Sebani \|\| 0 \|\| Provinsi Jawa Timur \|\| Kota Pasuruan \|\| Kecamatan Gadingrejo \|\| Kelurahan Bukir \|\| 0 \|\| Provinsi Jawa Timur \|\| Kota Pasuruan \|\| Kecamatan Gadingrejo \|\| Kelurahan Gadingrejo \|\| 0 | Pendapatan Bagi Hasil Pajak Rokok<br>DAK Non Fisik-Dana BOK-BOK Puskesmas | 4.Memperkuat pembangunan sumber daya manusia (SDM), sains, teknologi, pendidikan, kesehatan, prestasi olahraga, kesetaraan gender, serta penguatan peran perempuan, pemuda (generasi milenial dan generasi Z), dan penyandang disabilitas. | 5. Penguranganstunting | | 1 Dokumen | 53.972.100,00 | UPT PUSKESMAS GADINGREJO |
| | | Terlaksananya Bimbingan Teknis dan Supervisi Upaya Kesehatan Bersumber Daya Masyarakat (UKBM) | Jumlah Dokumen Hasil Bimbingan Teknis dan Supervisi Upaya Kesehatan Bersumber Daya Masyarakat (UKBM) | 4 Dokumen | | 4 Dokumen | 4 Dokumen | 34.150.000,00 | Provinsi Jawa Timur \|\| Kota Pasuruan \|\| Kecamatan Gadingrejo \|\| Kelurahan Gentong \|\| 0 \|\| Provinsi Jawa Timur \|\| Kota Pasuruan \|\| Kecamatan Gadingrejo \|\| Kelurahan Sebani \|\| 0 \|\| Provinsi Jawa Timur \|\| Kota Pasuruan \|\| Kecamatan Gadingrejo \|\| Kelurahan Bukir \|\| 0 \|\| Provinsi Jawa Timur \|\| Kota Pasuruan \|\| Kecamatan Gadingrejo \|\| Kelurahan Gadingrejo \|\| 0 | Pendapatan Bagi Hasil Pajak Rokok<br>DAK Non Fisik-Dana BOK-BOK Puskesmas | 4.Memperkuat pembangunan sumber daya manusia (SDM), sains, teknologi, pendidikan, kesehatan, prestasi olahraga, kesetaraan gender, serta penguatan peran perempuan, pemuda (generasi milenial dan generasi Z), dan penyandang disabilitas. | 5. Penguranganstunting | | 4 Dokumen | 53.972.100,00 | UPT PUSKESMAS GADINGREJO |

| NO | KODE | URUSAN / BIDANG URUSAN / PROGRAM / OUTCOME / KEGIATAN / SUBKEGIATAN OUTPUT | INDIKATOR | TARGET AKHIR RENSTRA | REALISASI 2025 | PRAKIRAAN 2026 | CAPAIAN KINERJA DAN KERANGKA PENDANAAN | | | | | | KELOMPOK SASARAN | PRAKIRAAN MAJU 2028 | | PERANGKAT DAERAH PENANGGUNG JAWAB |
|---|---|---|---|---|---|---|---|---|---|---|---|---|---|---|---|---|
| | | | | | | | TARGET 2027 | PAGU INDIKATIF | LOKASI | SUMBER DANA | PRIORITAS | | | TARGET | PAGU INDIKATIF | |
| | | | | | | | | | | | NASIONAL | DAERAH | | | | |
| (1) | (2) | (3) | (4) | (5) | (6) | (7) | (8) | (9) | (10) | (11) | (12) | (13) | (14) | (15) | (16) | (17) |
| | | Terlaksananya Bimbingan Teknis dan Supervisi Upaya Kesehatan Bersumber Daya Masyarakat (UKBM) | Jumlah Dokumen Hasil Bimbingan Teknis dan Supervisi Upaya Kesehatan Bersumber Daya Masyarakat (UKBM) | 5 Dokumen | | 5 Dokumen | 4 Dokumen | 34.150.000,00 | Provinsi Jawa Timur \|\| Kota Pasuruan \|\| Kecamatan Gadingrejo \|\| Kelurahan Gentong \|\| 0 \|\| Provinsi Jawa Timur \|\| Kota Pasuruan \|\| Kecamatan Gadingrejo \|\| Kelurahan Sebani \|\| 0 \|\| Provinsi Jawa Timur \|\| Kota Pasuruan \|\| Kecamatan Gadingrejo \|\| Kelurahan Bukir \|\| 0 \|\| Provinsi Jawa Timur \|\| Kota Pasuruan \|\| Kecamatan Gadingrejo \|\| Kelurahan Gadingrejo \|\| 0 | Pendapatan Bagi Hasil Pajak Rokok<br>DAK Non Fisik-Dana BOK-BOK Puskesmas | 4.Memperkuat pembangunan sumber daya manusia (SDM), sains, teknologi, pendidikan, kesehatan, prestasi olahraga, kesetaraan gender, serta penguatan peran perempuan, pemuda (generasi milenial dan generasi Z), dan penyandang disabilitas. | 5. Penguranggan stunting | | 5 Dokumen | 53.972.100,00 | UPT PUSKESMAS GADINGREJO |
| | | ***Meningkatnya Pemberdayaan Masyarakat Bidang Kesehatan Puskesmas Kandangsapi*** | | | | | | ***575.988.000,00*** | | | | | | | ***621.654.600,00*** | |
| | | | 999.Persentase UKBM dengan strata Purnama dan Mandiri | 30 % | | 10 % | 15 % | 575.988.000,00 | | | | | | 20 % | 621.654.600,00 | |
| | | Terlaksananya Advokasi, Pemberdayaan, Kemitraan, Peningkatan Peran serta Masyarakat dan Lintas Sektor Tingkat Daerah Kabupaten/Kota | | | | | | 4.175.071.300,00 | | | | | Masyarakat di wilayah Puskesmas Gadingrejo | | 3.929.500.750,00 | |
| | | | Jumlah Dokumen Promosi Kesehatan, Advokasi, Kemitraan dan Pemberdayaan Masyarakat | 1 Dokumen | | 1 Dokumen | 1 Dokumen | 4.175.071.300,00 | | | | | | 1 Dokumen | 3.929.500.750,00 | |
| | 1.02.05.2.01.0001 | Peningkatan Upaya Promosi Kesehatan, Advokasi, Kemitraan dan Pemberdayaan Masyarakat | | | | | | 541.838.000,00 | | | | | | | 567.682.500,00 | |

| NO | KODE | URUSAN / BIDANG URUSAN / PROGRAM / OUTCOME / KEGIATAN / SUBKEGIATAN OUTPUT | INDIKATOR | TARGET AKHIR RENSTRA | REALISASI 2025 | PRAKIRAAN 2026 | CAPAIAN KINERJA DAN KERANGKA PENDANAAN | | | | | | KELOMPOK SASARAN | PRAKIRAAN MAJU 2028 | | PERANGKAT DAERAH PENANGGUNG JAWAB |
|---|---|---|---|---|---|---|---|---|---|---|---|---|---|---|---|---|
| | | | | | | | TARGET 2027 | PAGU INDIKATIF | LOKASI | SUMBER DANA | PRIORITAS | | | TARGET | PAGU INDIKATIF | |
| | | | | | | | | | | | NASIONAL | DAERAH | | | | |
| (1) | (2) | (3) | (4) | (5) | (6) | (7) | (8) | (9) | (10) | (11) | (12) | (13) | (14) | (15) | (16) | (17) |
| | | Terlaksananya Peningkatan Upaya Promosi Kesehatan, Advokasi, Kemitraan dan Pemberdayaan Masyarakat | Jumlah Dokumen Promosi Kesehatan, Advokasi, Kemitraan dan Pemberdayaan Masyarakat | 4 Dokumen | | 4 Dokumen | 4 Dokumen | 541.838.000,00 | Provinsi Jawa Timur \|\| Kota Pasuruan \|\| Kecamatan Gadingrejo \|\| Kelurahan Gentong \|\| 0 \|\| Provinsi Jawa Timur \|\| Kota Pasuruan \|\| Kecamatan Gadingrejo \|\| Kelurahan Sebani \|\| 0 \|\| Provinsi Jawa Timur \|\| Kota Pasuruan \|\| Kecamatan Gadingrejo \|\| Kelurahan Bukir \|\| 0 \|\| Provinsi Jawa Timur \|\| Kota Pasuruan \|\| Kecamatan Gadingrejo \|\| Kelurahan Gadingrejo \|\| 0 | DAK Non Fisik-Dana BOK-BOK Puskesmas Pendapatan Bagi Hasil Pajak Rokok | 4.Memperkuat pembangunan sumber daya manusia (SDM), sains, teknologi, pendidikan, kesehatan, prestasi olahraga, kesetaraan gender, serta penguatan peran perempuan, pemuda (generasi milenial dan generasi Z), dan penyandang disabilitas. | 5. Penguranganstunting | | 4 Dokumen | 567.682.500,00 | UPT PUSKESMAS GADINGREJO |
| | | Terlaksananya Peningkatan Upaya Promosi Kesehatan, Advokasi, Kemitraan dan Pemberdayaan Masyarakat | Jumlah Dokumen Promosi Kesehatan, Advokasi, Kemitraan dan Pemberdayaan Masyarakat | 12 Dokumen | | 12 Dokumen | 4 Dokumen | 541.838.000,00 | Provinsi Jawa Timur \|\| Kota Pasuruan \|\| Kecamatan Gadingrejo \|\| Kelurahan Gentong \|\| 0 \|\| Provinsi Jawa Timur \|\| Kota Pasuruan \|\| Kecamatan Gadingrejo \|\| Kelurahan Sebani \|\| 0 \|\| Provinsi Jawa Timur \|\| Kota Pasuruan \|\| Kecamatan Gadingrejo \|\| Kelurahan Bukir \|\| 0 \|\| Provinsi Jawa Timur \|\| Kota Pasuruan \|\| Kecamatan Gadingrejo \|\| Kelurahan Gadingrejo \|\| 0 | DAK Non Fisik-Dana BOK-BOK Puskesmas Pendapatan Bagi Hasil Pajak Rokok | 4.Memperkuat pembangunan sumber daya manusia (SDM), sains, teknologi, pendidikan, kesehatan, prestasi olahraga, kesetaraan gender, serta penguatan peran perempuan, pemuda (generasi milenial dan generasi Z), dan penyandang disabilitas. | 5. Penguranganstunting | | 12 Dokumen | 567.682.500,00 | UPT PUSKESMAS GADINGREJO |

| NO | KODE | URUSAN / BIDANG URUSAN / PROGRAM / OUTCOME / KEGIATAN / SUBKEGIATAN OUTPUT | INDIKATOR | TARGET AKHIR RENSTRA | REALISASI 2025 | PRAKIRAAN 2026 | CAPAIAN KINERJA DAN KERANGKA PENDANAAN | | | | | | KELOMPOK SASARAN | PRAKIRAAN MAJU 2028 | | PERANGKAT DAERAH PENANGGUNG JAWAB |
|---|---|---|---|---|---|---|---|---|---|---|---|---|---|---|---|---|
| | | | | | | | TARGET 2027 | PAGU INDIKATIF | LOKASI | SUMBER DANA | PRIORITAS | | | TARGET | PAGU INDIKATIF | |
| | | | | | | | | | | | NASIONAL | DAERAH | | | | |
| (1) | (2) | (3) | (4) | (5) | (6) | (7) | (8) | (9) | (10) | (11) | (12) | (13) | (14) | (15) | (16) | (17) |
| | | Terlaksananya Peningkatan Upaya Promosi Kesehatan, Advokasi, Kemitraan dan Pemberdayaan Masyarakat | Jumlah Dokumen Promosi Kesehatan, Advokasi, Kemitraan dan Pemberdayaan Masyarakat | 1 Dokumen | | 1 Dokumen | 4 Dokumen | 541.838.000,00 | Provinsi Jawa Timur \|\| Kota Pasuruan \|\| Kecamatan Gadingrejo \|\| Kelurahan Gentong \|\| 0 \|\| Provinsi Jawa Timur \|\| Kota Pasuruan \|\| Kecamatan Gadingrejo \|\| Kelurahan Sebani \|\| 0 \|\| Provinsi Jawa Timur \|\| Kota Pasuruan \|\| Kecamatan Gadingrejo \|\| Kelurahan Bukir \|\| 0 \|\| Provinsi Jawa Timur \|\| Kota Pasuruan \|\| Kecamatan Gadingrejo \|\| Kelurahan Gadingrejo \|\| 0 | DAK Non Fisik-Dana BOK-BOK Puskesmas Pendapatan Bagi Hasil Pajak Rokok | 4.Memperkuat pembangunan sumber daya manusia (SDM), sains, teknologi, pendidikan, kesehatan, prestasi olahraga, kesetaraan gender, serta penguatan peran perempuan, pemuda (generasi milenial dan generasi Z), dan penyandang disabilitas. | 5. Penguranganan stunting | | 1 Dokumen | 567.682.500,00 | UPT PUSKESMAS GADINGREJO |
| | | Terlaksananya Peningkatan Upaya Promosi Kesehatan, Advokasi, Kemitraan dan Pemberdayaan Masyarakat | Jumlah Dokumen Promosi Kesehatan, Advokasi, Kemitraan dan Pemberdayaan Masyarakat | 24 Dokumen | | 1 Dokumen | 4 Dokumen | 541.838.000,00 | Provinsi Jawa Timur \|\| Kota Pasuruan \|\| Kecamatan Gadingrejo \|\| Kelurahan Gentong \|\| 0 \|\| Provinsi Jawa Timur \|\| Kota Pasuruan \|\| Kecamatan Gadingrejo \|\| Kelurahan Sebani \|\| 0 \|\| Provinsi Jawa Timur \|\| Kota Pasuruan \|\| Kecamatan Gadingrejo \|\| Kelurahan Bukir \|\| 0 \|\| Provinsi Jawa Timur \|\| Kota Pasuruan \|\| Kecamatan Gadingrejo \|\| Kelurahan Gadingrejo \|\| 0 | DAK Non Fisik-Dana BOK-BOK Puskesmas Pendapatan Bagi Hasil Pajak Rokok | 4.Memperkuat pembangunan sumber daya manusia (SDM), sains, teknologi, pendidikan, kesehatan, prestasi olahraga, kesetaraan gender, serta penguatan peran perempuan, pemuda (generasi milenial dan generasi Z), dan penyandang disabilitas. | 5. Penguranganan stunting | | 24 Dokumen | 567.682.500,00 | UPT PUSKESMAS GADINGREJO |
| | | Terselenggaranya Pengembangan dan Pelaksanaan Upaya Kesehatan Bersumber Daya Masyarakat (UKBM) Tingkat Daerah Kabupaten/Kota | | | | | | 966.638.000,00 | | | | | Masyarakat di wilayah Puskesmas Gadingrejo | | 433.962.761,00 | |
| | | | Jumlah Dokumen Hasil Bimbingan Teknis dan Supervisi Upaya Kesehatan Bersumber Daya Masyarakat (UKBM) | 1 Dokumen | | 1 Dokumen | 1 Dokumen | 966.638.000,00 | | | | | | 1 Dokumen | 433.962.761,00 | |
| | 1.02.05.2.03.0001 | Bimbingan Teknis dan Supervisi Pengembangan dan Pelaksanaan Upaya Kesehatan Bersumber Daya Masyarakat (UKBM) | | | | | | 34.150.000,00 | | | | | | | 53.972.100,00 | |

| NO | KODE | URUSAN / BIDANG URUSAN / PROGRAM / OUTCOME / KEGIATAN / SUBKEGIATAN OUTPUT | INDIKATOR | TARGET AKHIR RENSTRA | REALISASI 2025 | PRAKIRAAN 2026 | CAPAIAN KINERJA DAN KERANGKA PENDANAAN | | | | | | KELOMPOK SASARAN | PRAKIRAAN MAJU 2028 | | PERANGKAT DAERAH PENANGGUNG JAWAB |
|---|---|---|---|---|---|---|---|---|---|---|---|---|---|---|---|---|
| | | | | | | | TARGET 2027 | PAGU INDIKATIF | LOKASI | SUMBER DANA | PRIORITAS | | | TARGET | PAGU INDIKATIF | |
| | | | | | | | | | | | NASIONAL | DAERAH | | | | |
| (1) | (2) | (3) | (4) | (5) | (6) | (7) | (8) | (9) | (10) | (11) | (12) | (13) | (14) | (15) | (16) | (17) |
| | | Terlaksananya Bimbingan Teknis dan Supervisi Upaya Kesehatan Bersumber Daya Masyarakat (UKBM) | Jumlah Dokumen Hasil Bimbingan Teknis dan Supervisi Upaya Kesehatan Bersumber Daya Masyarakat (UKBM) | 5 Dokumen | | 5 Dokumen | 4 Dokumen | 34.150.000,00 | Provinsi Jawa Timur \|\| Kota Pasuruan \|\| Kecamatan Gadingrejo \|\| Kelurahan Gentong \|\| 0 \|\| Provinsi Jawa Timur \|\| Kota Pasuruan \|\| Kecamatan Gadingrejo \|\| Kelurahan Sebani \|\| 0 \|\| Provinsi Jawa Timur \|\| Kota Pasuruan \|\| Kecamatan Gadingrejo \|\| Kelurahan Bukir \|\| 0 \|\| Provinsi Jawa Timur \|\| Kota Pasuruan \|\| Kecamatan Gadingrejo \|\| Kelurahan Gadingrejo \|\| 0 | Pendapatan Bagi Hasil Pajak Rokok<br>DAK Non Fisik-Dana BOK-BOK Puskesmas | 4.Memperkuat pembangunan sumber daya manusia (SDM), sains, teknologi, pendidikan, kesehatan, prestasi olahraga, kesetaraan gender, serta penguatan peran perempuan, pemuda (generasi milenial dan generasi Z), dan penyandang disabilitas. | 5. Penguranganstunting | | 5 Dokumen | 53.972.100,00 | UPT PUSKESMAS GADINGREJO |
| | | Terlaksananya Bimbingan Teknis dan Supervisi Upaya Kesehatan Bersumber Daya Masyarakat (UKBM) | Jumlah Dokumen Hasil Bimbingan Teknis dan Supervisi Upaya Kesehatan Bersumber Daya Masyarakat (UKBM) | 12 Dokumen | | 12 Dokumen | 4 Dokumen | 34.150.000,00 | Provinsi Jawa Timur \|\| Kota Pasuruan \|\| Kecamatan Gadingrejo \|\| Kelurahan Gentong \|\| 0 \|\| Provinsi Jawa Timur \|\| Kota Pasuruan \|\| Kecamatan Gadingrejo \|\| Kelurahan Sebani \|\| 0 \|\| Provinsi Jawa Timur \|\| Kota Pasuruan \|\| Kecamatan Gadingrejo \|\| Kelurahan Bukir \|\| 0 \|\| Provinsi Jawa Timur \|\| Kota Pasuruan \|\| Kecamatan Gadingrejo \|\| Kelurahan Gadingrejo \|\| 0 | Pendapatan Bagi Hasil Pajak Rokok<br>DAK Non Fisik-Dana BOK-BOK Puskesmas | 4.Memperkuat pembangunan sumber daya manusia (SDM), sains, teknologi, pendidikan, kesehatan, prestasi olahraga, kesetaraan gender, serta penguatan peran perempuan, pemuda (generasi milenial dan generasi Z), dan penyandang disabilitas. | 5. Penguranganstunting | | 12 Dokumen | 53.972.100,00 | UPT PUSKESMAS GADINGREJO |

| NO | KODE | URUSAN / BIDANG URUSAN / PROGRAM / OUTCOME / KEGIATAN / SUBKEGIATAN OUTPUT | INDIKATOR | TARGET AKHIR RENSTRA | REALISASI 2025 | PRAKIRAAN 2026 | CAPAIAN KINERJA DAN KERANGKA PENDANAAN | | | | | | KELOMPOK SASARAN | PRAKIRAAN MAJU 2028 | | PERANGKAT DAERAH PENANGGUNG JAWAB |
|---|---|---|---|---|---|---|---|---|---|---|---|---|---|---|---|---|
| | | | | | | | TARGET 2027 | PAGU INDIKATIF | LOKASI | SUMBER DANA | PRIORITAS | | | TARGET | PAGU INDIKATIF | |
| | | | | | | | | | | | NASIONAL | DAERAH | | | | |
| (1) | (2) | (3) | (4) | (5) | (6) | (7) | (8) | (9) | (10) | (11) | (12) | (13) | (14) | (15) | (16) | (17) |
| | | Terlaksananya Bimbingan Teknis dan Supervisi Upaya Kesehatan Bersumber Daya Masyarakat (UKBM) | Jumlah Dokumen Hasil Bimbingan Teknis dan Supervisi Upaya Kesehatan Bersumber Daya Masyarakat (UKBM) | 4 Dokumen | | 4 Dokumen | 4 Dokumen | 34.150.000,00 | Provinsi Jawa Timur \|\| Kota Pasuruan \|\| Kecamatan Gadingrejo \|\| Kelurahan Gentong \|\| 0 \|\| Provinsi Jawa Timur \|\| Kota Pasuruan \|\| Kecamatan Gadingrejo \|\| Kelurahan Sebani \|\| 0 \|\| Provinsi Jawa Timur \|\| Kota Pasuruan \|\| Kecamatan Gadingrejo \|\| Kelurahan Bukir \|\| 0 \|\| Provinsi Jawa Timur \|\| Kota Pasuruan \|\| Kecamatan Gadingrejo \|\| Kelurahan Gadingrejo \|\| 0 | Pendapatan Bagi Hasil Pajak Rokok<br>DAK Non Fisik-Dana BOK-BOK Puskesmas | 4.Memperkuat pembangunan sumber daya manusia (SDM), sains, teknologi, pendidikan, kesehatan, prestasi olahraga, kesetaraan gender, serta penguatan peran perempuan, pemuda (generasi milenial dan generasi Z), dan penyandang disabilitas. | 5. Penguranganstunting | | 4 Dokumen | 53.972.100,00 | UPT PUSKESMAS GADINGREJO |
| | | Terlaksananya Bimbingan Teknis dan Supervisi Upaya Kesehatan Bersumber Daya Masyarakat (UKBM) | Jumlah Dokumen Hasil Bimbingan Teknis dan Supervisi Upaya Kesehatan Bersumber Daya Masyarakat (UKBM) | 1 Dokumen | | 1 Dokumen | 4 Dokumen | 34.150.000,00 | Provinsi Jawa Timur \|\| Kota Pasuruan \|\| Kecamatan Gadingrejo \|\| Kelurahan Gentong \|\| 0 \|\| Provinsi Jawa Timur \|\| Kota Pasuruan \|\| Kecamatan Gadingrejo \|\| Kelurahan Sebani \|\| 0 \|\| Provinsi Jawa Timur \|\| Kota Pasuruan \|\| Kecamatan Gadingrejo \|\| Kelurahan Bukir \|\| 0 \|\| Provinsi Jawa Timur \|\| Kota Pasuruan \|\| Kecamatan Gadingrejo \|\| Kelurahan Gadingrejo \|\| 0 | Pendapatan Bagi Hasil Pajak Rokok<br>DAK Non Fisik-Dana BOK-BOK Puskesmas | 4.Memperkuat pembangunan sumber daya manusia (SDM), sains, teknologi, pendidikan, kesehatan, prestasi olahraga, kesetaraan gender, serta penguatan peran perempuan, pemuda (generasi milenial dan generasi Z), dan penyandang disabilitas. | 5. Penguranganstunting | | 1 Dokumen | 53.972.100,00 | UPT PUSKESMAS GADINGREJO |

| NO | KODE | URUSAN / BIDANG URUSAN / PROGRAM / OUTCOME / KEGIATAN / SUBKEGIATAN OUTPUT | INDIKATOR | TARGET AKHIR RENSTRA | REALISASI 2025 | PRAKIRAAN 2026 | CAPAIAN KINERJA DAN KERANGKA PENDANAAN | | | | | | KELOMPOK SASARAN | PRAKIRAAN MAJU 2028 | | PERANGKAT DAERAH PENANGGUNG JAWAB |
|---|---|---|---|---|---|---|---|---|---|---|---|---|---|---|---|---|
| | | | | | | | TARGET 2027 | PAGU INDIKATIF | LOKASI | SUMBER DANA | PRIORITAS | | | TARGET | PAGU INDIKATIF | |
| | | | | | | | | | | | NASIONAL | DAERAH | | | | |
| (1) | (2) | (3) | (4) | (5) | (6) | (7) | (8) | (9) | (10) | (11) | (12) | (13) | (14) | (15) | (16) | (17) |
| | | Terlaksananya Bimbingan Teknis dan Supervisi Upaya Kesehatan Bersumber Daya Masyarakat (UKBM) | Jumlah Dokumen Hasil Bimbingan Teknis dan Supervisi Upaya Kesehatan Bersumber Daya Masyarakat (UKBM) | 12 Dokumen | | 4 Dokumen | 4 Dokumen | 34.150.000,00 | Provinsi Jawa Timur \|\| Kota Pasuruan \|\| Kecamatan Gadingrejo \|\| Kelurahan Gentong \|\| 0 \|\| Provinsi Jawa Timur \|\| Kota Pasuruan \|\| Kecamatan Gadingrejo \|\| Kelurahan Sebani \|\| 0 \|\| Provinsi Jawa Timur \|\| Kota Pasuruan \|\| Kecamatan Gadingrejo \|\| Kelurahan Bukir \|\| 0 \|\| Provinsi Jawa Timur \|\| Kota Pasuruan \|\| Kecamatan Gadingrejo \|\| Kelurahan Gadingrejo \|\| 0 | Pendapatan Bagi Hasil Pajak Rokok<br>DAK Non Fisik-Dana BOK-BOK Puskesmas | 4.Memperkuat pembangunan sumber daya manusia (SDM), sains, teknologi, pendidikan, kesehatan, prestasi olahraga, kesetaraan gender, serta penguatan peran perempuan, pemuda (generasi milenial dan generasi Z), dan penyandang disabilitas. | 5. Penguranggan stunting | | 12 Dokumen | 53.972.100,00 | UPT PUSKESMAS GADINGREJO |
| | | ***Meningkatnya Pemberdayaan Masyarakat Bidang Kesehatan Puskesmas Karangketug*** | | | | | | ***581.418.000,00*** | | | | | | | ***627.356.100,00*** | |
| | | | 999.Persentase UKBM dengan strata Purnama dan Mandiri | 30 % | | 10 % | 15 % | 581.418.000,00 | | | | | | 20 % | 627.356.100,00 | |
| | | Terlaksananya Advokasi, Pemberdayaan, Kemitraan, Peningkatan Peran serta Masyarakat dan Lintas Sektor Tingkat Daerah Kabupaten/Kota | | | | | | 4.175.071.300,00 | | | | | Masyarakat di wilayah Puskesmas Gadingrejo | | 3.929.500.750,00 | |
| | | | Jumlah Dokumen Promosi Kesehatan, Advokasi, Kemitraan dan Pemberdayaan Masyarakat | 24 Dokumen | | 1 Dokumen | 24 Dokumen | 4.175.071.300,00 | | | | | | 24 Dokumen | 3.929.500.750,00 | |
| | 1.02.05.2.01.0001 | Peningkatan Upaya Promosi Kesehatan, Advokasi, Kemitraan dan Pemberdayaan Masyarakat | | | | | | 541.838.000,00 | | | | | | | 567.682.500,00 | |

| NO | KODE | URUSAN / BIDANG URUSAN / PROGRAM / OUTCOME / KEGIATAN / SUBKEGIATAN OUTPUT | INDIKATOR | TARGET AKHIR RENSTRA | REALISASI 2025 | PRAKIRAAN 2026 | CAPAIAN KINERJA DAN KERANGKA PENDANAAN | | | | | | KELOMPOK SASARAN | PRAKIRAAN MAJU 2028 | | PERANGKAT DAERAH PENANGGUNG JAWAB |
|---|---|---|---|---|---|---|---|---|---|---|---|---|---|---|---|---|
| | | | | | | | TARGET 2027 | PAGU INDIKATIF | LOKASI | SUMBER DANA | PRIORITAS | | | TARGET | PAGU INDIKATIF | |
| | | | | | | | | | | | NASIONAL | DAERAH | | | | |
| (1) | (2) | (3) | (4) | (5) | (6) | (7) | (8) | (9) | (10) | (11) | (12) | (13) | (14) | (15) | (16) | (17) |
| | | Terlaksananya Peningkatan Upaya Promosi Kesehatan, Advokasi, Kemitraan dan Pemberdayaan Masyarakat | Jumlah Dokumen Promosi Kesehatan, Advokasi, Kemitraan dan Pemberdayaan Masyarakat | 4 Dokumen | | 4 Dokumen | 4 Dokumen | 541.838.000,00 | Provinsi Jawa Timur \|\| Kota Pasuruan \|\| Kecamatan Gadingrejo \|\| Kelurahan Gentong \|\| 0 \|\| Provinsi Jawa Timur \|\| Kota Pasuruan \|\| Kecamatan Gadingrejo \|\| Kelurahan Sebani \|\| 0 \|\| Provinsi Jawa Timur \|\| Kota Pasuruan \|\| Kecamatan Gadingrejo \|\| Kelurahan Bukir \|\| 0 \|\| Provinsi Jawa Timur \|\| Kota Pasuruan \|\| Kecamatan Gadingrejo \|\| Kelurahan Gadingrejo \|\| 0 | DAK Non Fisik-Dana BOK-BOK Puskesmas Pendapatan Bagi Hasil Pajak Rokok | 4.Memperkuat pembangunan sumber daya manusia (SDM), sains, teknologi, pendidikan, kesehatan, prestasi olahraga, kesetaraan gender, serta penguatan peran perempuan, pemuda (generasi milenial dan generasi Z), dan penyandang disabilitas. | 5. Penguranganstunting | | 4 Dokumen | 567.682.500,00 | UPT PUSKESMAS GADINGREJO |
| | | Terlaksananya Peningkatan Upaya Promosi Kesehatan, Advokasi, Kemitraan dan Pemberdayaan Masyarakat | Jumlah Dokumen Promosi Kesehatan, Advokasi, Kemitraan dan Pemberdayaan Masyarakat | 1 Dokumen | | 1 Dokumen | 4 Dokumen | 541.838.000,00 | Provinsi Jawa Timur \|\| Kota Pasuruan \|\| Kecamatan Gadingrejo \|\| Kelurahan Gentong \|\| 0 \|\| Provinsi Jawa Timur \|\| Kota Pasuruan \|\| Kecamatan Gadingrejo \|\| Kelurahan Sebani \|\| 0 \|\| Provinsi Jawa Timur \|\| Kota Pasuruan \|\| Kecamatan Gadingrejo \|\| Kelurahan Bukir \|\| 0 \|\| Provinsi Jawa Timur \|\| Kota Pasuruan \|\| Kecamatan Gadingrejo \|\| Kelurahan Gadingrejo \|\| 0 | DAK Non Fisik-Dana BOK-BOK Puskesmas Pendapatan Bagi Hasil Pajak Rokok | 4.Memperkuat pembangunan sumber daya manusia (SDM), sains, teknologi, pendidikan, kesehatan, prestasi olahraga, kesetaraan gender, serta penguatan peran perempuan, pemuda (generasi milenial dan generasi Z), dan penyandang disabilitas. | 5. Penguranganstunting | | 1 Dokumen | 567.682.500,00 | UPT PUSKESMAS GADINGREJO |

| NO | KODE | URUSAN / BIDANG URUSAN / PROGRAM / OUTCOME / KEGIATAN / SUBKEGIATAN OUTPUT | INDIKATOR | TARGET AKHIR RENSTRA | REALISASI 2025 | PRAKIRAAN 2026 | CAPAIAN KINERJA DAN KERANGKA PENDANAAN | | | | | | KELOMPOK SASARAN | PRAKIRAAN MAJU 2028 | | PERANGKAT DAERAH PENANGGUNG JAWAB |
|---|---|---|---|---|---|---|---|---|---|---|---|---|---|---|---|---|
| | | | | | | | TARGET 2027 | PAGU INDIKATIF | LOKASI | SUMBER DANA | PRIORITAS | | | TARGET | PAGU INDIKATIF | |
| | | | | | | | | | | | NASIONAL | DAERAH | | | | |
| (1) | (2) | (3) | (4) | (5) | (6) | (7) | (8) | (9) | (10) | (11) | (12) | (13) | (14) | (15) | (16) | (17) |
| | | Terlaksananya Peningkatan Upaya Promosi Kesehatan, Advokasi, Kemitraan dan Pemberdayaan Masyarakat | Jumlah Dokumen Promosi Kesehatan, Advokasi, Kemitraan dan Pemberdayaan Masyarakat | 12 Dokumen | | 12 Dokumen | 4 Dokumen | 541.838.000,00 | Provinsi Jawa Timur \|\| Kota Pasuruan \|\| Kecamatan Gadingrejo \|\| Kelurahan Gentong \|\| 0 \|\| Provinsi Jawa Timur \|\| Kota Pasuruan \|\| Kecamatan Gadingrejo \|\| Kelurahan Sebani \|\| 0 \|\| Provinsi Jawa Timur \|\| Kota Pasuruan \|\| Kecamatan Gadingrejo \|\| Kelurahan Bukir \|\| 0 \|\| Provinsi Jawa Timur \|\| Kota Pasuruan \|\| Kecamatan Gadingrejo \|\| Kelurahan Gadingrejo \|\| 0 | DAK Non Fisik-Dana BOK-BOK Puskesmas Pendapatan Bagi Hasil Pajak Rokok | 4.Memperkuat pembangunan sumber daya manusia (SDM), sains, teknologi, pendidikan, kesehatan, prestasi olahraga, kesetaraan gender, serta penguatan peran perempuan, pemuda (generasi milenial dan generasi Z), dan penyandang disabilitas. | 5. Penurangan stunting | | 12 Dokumen | 567.682.500,00 | UPT PUSKESMAS GADINGREJO |
| | | Terlaksananya Peningkatan Upaya Promosi Kesehatan, Advokasi, Kemitraan dan Pemberdayaan Masyarakat | Jumlah Dokumen Promosi Kesehatan, Advokasi, Kemitraan dan Pemberdayaan Masyarakat | 24 Dokumen | | 1 Dokumen | 4 Dokumen | 541.838.000,00 | Provinsi Jawa Timur \|\| Kota Pasuruan \|\| Kecamatan Gadingrejo \|\| Kelurahan Gentong \|\| 0 \|\| Provinsi Jawa Timur \|\| Kota Pasuruan \|\| Kecamatan Gadingrejo \|\| Kelurahan Sebani \|\| 0 \|\| Provinsi Jawa Timur \|\| Kota Pasuruan \|\| Kecamatan Gadingrejo \|\| Kelurahan Bukir \|\| 0 \|\| Provinsi Jawa Timur \|\| Kota Pasuruan \|\| Kecamatan Gadingrejo \|\| Kelurahan Gadingrejo \|\| 0 | DAK Non Fisik-Dana BOK-BOK Puskesmas Pendapatan Bagi Hasil Pajak Rokok | 4.Memperkuat pembangunan sumber daya manusia (SDM), sains, teknologi, pendidikan, kesehatan, prestasi olahraga, kesetaraan gender, serta penguatan peran perempuan, pemuda (generasi milenial dan generasi Z), dan penyandang disabilitas. | 5. Penurangan stunting | | 24 Dokumen | 567.682.500,00 | UPT PUSKESMAS GADINGREJO |
| | | Terlaksananya kegiatan Pelaksanaan Sehat dalam rangka Promotif Preventif Tingkat Daerah Kabupaten/Kota | | | | | | 20.730.000,00 | | | | | Masyarakat di wilayah Puskesmas Gadingrejo | | 11.287.500,00 | |
| | | | Jumlah Dokumen Hasil Penyelenggaraan Promosi Kesehatan dan Gerakan Hidup Bersih dan Sehat | 2 Dokumen | | 2 Dokumen | 2 Dokumen | 20.730.000,00 | | | | | | 2 Dokumen | 11.287.500,00 | |
| | 1.02.05.2.02.0001 | Penyelenggaraan Promosi Kesehatan dan Gerakan Hidup Bersih dan Sehat | | | | | | 5.430.000,00 | | | | | | | 5.701.500,00 | |

| NO | KODE | URUSAN / BIDANG URUSAN / PROGRAM / OUTCOME / KEGIATAN / SUBKEGIATAN OUTPUT | INDIKATOR | TARGET AKHIR RENSTRA | REALISASI 2025 | PRAKIRAAN 2026 | CAPAIAN KINERJA DAN KERANGKA PENDANAAN | | | | | | KELOMPOK SASARAN | PRAKIRAAN MAJU 2028 | | PERANGKAT DAERAH PENANGGUNG JAWAB |
|---|---|---|---|---|---|---|---|---|---|---|---|---|---|---|---|---|
| | | | | | | | TARGET 2027 | PAGU INDIKATIF | LOKASI | SUMBER DANA | PRIORITAS | | | TARGET | PAGU INDIKATIF | |
| | | | | | | | | | | | NASIONAL | DAERAH | | | | |
| (1) | (2) | (3) | (4) | (5) | (6) | (7) | (8) | (9) | (10) | (11) | (12) | (13) | (14) | (15) | (16) | (17) |
| | | Terselenggaranya Promosi Kesehatan dan Gerakan Hidup Bersih dan Sehat | Jumlah Dokumen Hasil Penyelenggaraan Promosi Kesehatan dan Gerakan Hidup Bersih dan Sehat | 1 Dokumen | | 1 Dokumen | 2 Dokumen | 5.430.000,00 | Provinsi Jawa Timur \|\| Kota Pasuruan \|\| Kecamatan Gadingrejo \|\| Kelurahan Gentong \|\| 0 \|\| Provinsi Jawa Timur \|\| Kota Pasuruan \|\| Kecamatan Gadingrejo \|\| Kelurahan Sebani \|\| 0 \|\| Provinsi Jawa Timur \|\| Kota Pasuruan \|\| Kecamatan Gadingrejo \|\| Kelurahan Bukir \|\| 0 \|\| Provinsi Jawa Timur \|\| Kota Pasuruan \|\| Kecamatan Gadingrejo \|\| Kelurahan Gadingrejo \|\| 0 | Pendapatan Bagi Hasil Pajak Rokok | 4.Memperkuat pembangunan sumber daya manusia (SDM), sains, teknologi, pendidikan, kesehatan, prestasi olahraga, kesetaraan gender, serta penguatan peran perempuan, pemuda (generasi milenial dan generasi Z), dan penyandang disabilitas. | 5. Penguranggan stunting | | 1 Dokumen | 5.701.500,00 | UPT PUSKESMAS GADINGREJO |
| | | Terselenggaranya Promosi Kesehatan dan Gerakan Hidup Bersih dan Sehat | Jumlah Dokumen Hasil Penyelenggaraan Promosi Kesehatan dan Gerakan Hidup Bersih dan Sehat | 2 Dokumen | | 2 Dokumen | 2 Dokumen | 5.430.000,00 | Provinsi Jawa Timur \|\| Kota Pasuruan \|\| Kecamatan Gadingrejo \|\| Kelurahan Gentong \|\| 0 \|\| Provinsi Jawa Timur \|\| Kota Pasuruan \|\| Kecamatan Gadingrejo \|\| Kelurahan Sebani \|\| 0 \|\| Provinsi Jawa Timur \|\| Kota Pasuruan \|\| Kecamatan Gadingrejo \|\| Kelurahan Bukir \|\| 0 \|\| Provinsi Jawa Timur \|\| Kota Pasuruan \|\| Kecamatan Gadingrejo \|\| Kelurahan Gadingrejo \|\| 0 | Pendapatan Bagi Hasil Pajak Rokok | 4.Memperkuat pembangunan sumber daya manusia (SDM), sains, teknologi, pendidikan, kesehatan, prestasi olahraga, kesetaraan gender, serta penguatan peran perempuan, pemuda (generasi milenial dan generasi Z), dan penyandang disabilitas. | 5. Penguranggan stunting | | 2 Dokumen | 5.701.500,00 | UPT PUSKESMAS GADINGREJO |
| | | Terselenggaranya Pengembangan dan Pelaksanaan Upaya Kesehatan Bersumber Daya Masyarakat (UKBM) Tingkat Daerah Kabupaten/Kota | | | | | | 966.638.000,00 | | | | | Masyarakat di wilayah Puskesmas Gadingrejo | | 433.962.761,00 | |
| | | | Jumlah Dokumen Hasil Bimbingan Teknis dan Supervisi Upaya Kesehatan Bersumber Daya Masyarakat (UKBM) | 12 Dokumen | | 12 Dokumen | 12 Dokumen | 966.638.000,00 | | | | | | 12 Dokumen | 433.962.761,00 | |
| | 1.02.05.2.03.0001 | Bimbingan Teknis dan Supervisi Pengembangan dan Pelaksanaan Upaya Kesehatan Bersumber Daya Masyarakat (UKBM) | | | | | | 34.150.000,00 | | | | | | | 53.972.100,00 | |

| NO | KODE | URUSAN / BIDANG URUSAN / PROGRAM / OUTCOME / KEGIATAN / SUBKEGIATAN OUTPUT | INDIKATOR | TARGET AKHIR RENSTRA | REALISASI 2025 | PRAKIRAAN 2026 | CAPAIAN KINERJA DAN KERANGKA PENDANAAN | | | | | | KELOMPOK SASARAN | PRAKIRAAN MAJU 2028 | | PERANGKAT DAERAH PENANGGUNG JAWAB |
|---|---|---|---|---|---|---|---|---|---|---|---|---|---|---|---|---|
| | | | | | | | TARGET 2027 | PAGU INDIKATIF | LOKASI | SUMBER DANA | PRIORITAS | | | TARGET | PAGU INDIKATIF | |
| | | | | | | | | | | | NASIONAL | DAERAH | | | | |
| (1) | (2) | (3) | (4) | (5) | (6) | (7) | (8) | (9) | (10) | (11) | (12) | (13) | (14) | (15) | (16) | (17) |
| | | Terlaksananya Bimbingan Teknis dan Supervisi Upaya Kesehatan Bersumber Daya Masyarakat (UKBM) | Jumlah Dokumen Hasil Bimbingan Teknis dan Supervisi Upaya Kesehatan Bersumber Daya Masyarakat (UKBM) | 5 Dokumen | | 5 Dokumen | 4 Dokumen | 34.150.000,00 | Provinsi Jawa Timur \|\| Kota Pasuruan \|\| Kecamatan Gadingrejo \|\| Kelurahan Gentong \|\| 0 \|\| Provinsi Jawa Timur \|\| Kota Pasuruan \|\| Kecamatan Gadingrejo \|\| Kelurahan Sebani \|\| 0 \|\| Provinsi Jawa Timur \|\| Kota Pasuruan \|\| Kecamatan Gadingrejo \|\| Kelurahan Bukir \|\| 0 \|\| Provinsi Jawa Timur \|\| Kota Pasuruan \|\| Kecamatan Gadingrejo \|\| Kelurahan Gadingrejo \|\| 0 | Pendapatan Bagi Hasil Pajak Rokok<br>DAK Non Fisik-Dana BOK-BOK Puskesmas | 4.Memperkuat pembangunan sumber daya manusia (SDM), sains, teknologi, pendidikan, kesehatan, prestasi olahraga, kesetaraan gender, serta penguatan peran perempuan, pemuda (generasi milenial dan generasi Z), dan penyandang disabilitas. | 5. Penguranganstunting | | 5 Dokumen | 53.972.100,00 | UPT PUSKESMAS GADINGREJO |
| | | Terlaksananya Bimbingan Teknis dan Supervisi Upaya Kesehatan Bersumber Daya Masyarakat (UKBM) | Jumlah Dokumen Hasil Bimbingan Teknis dan Supervisi Upaya Kesehatan Bersumber Daya Masyarakat (UKBM) | 4 Dokumen | | 4 Dokumen | 4 Dokumen | 34.150.000,00 | Provinsi Jawa Timur \|\| Kota Pasuruan \|\| Kecamatan Gadingrejo \|\| Kelurahan Gentong \|\| 0 \|\| Provinsi Jawa Timur \|\| Kota Pasuruan \|\| Kecamatan Gadingrejo \|\| Kelurahan Sebani \|\| 0 \|\| Provinsi Jawa Timur \|\| Kota Pasuruan \|\| Kecamatan Gadingrejo \|\| Kelurahan Bukir \|\| 0 \|\| Provinsi Jawa Timur \|\| Kota Pasuruan \|\| Kecamatan Gadingrejo \|\| Kelurahan Gadingrejo \|\| 0 | Pendapatan Bagi Hasil Pajak Rokok<br>DAK Non Fisik-Dana BOK-BOK Puskesmas | 4.Memperkuat pembangunan sumber daya manusia (SDM), sains, teknologi, pendidikan, kesehatan, prestasi olahraga, kesetaraan gender, serta penguatan peran perempuan, pemuda (generasi milenial dan generasi Z), dan penyandang disabilitas. | 5. Penguranganstunting | | 4 Dokumen | 53.972.100,00 | UPT PUSKESMAS GADINGREJO |

| NO | KODE | URUSAN / BIDANG URUSAN / PROGRAM / OUTCOME / KEGIATAN / SUBKEGIATAN OUTPUT | INDIKATOR | TARGET AKHIR RENSTRA | REALISASI 2025 | PRAKIRAAN 2026 | CAPAIAN KINERJA DAN KERANGKA PENDANAAN | | | | | | KELOMPOK SASARAN | PRAKIRAAN MAJU 2028 | | PERANGKAT DAERAH PENANGGUNG JAWAB |
|---|---|---|---|---|---|---|---|---|---|---|---|---|---|---|---|---|
| | | | | | | | TARGET 2027 | PAGU INDIKATIF | LOKASI | SUMBER DANA | PRIORITAS | | | TARGET | PAGU INDIKATIF | |
| | | | | | | | | | | | NASIONAL | DAERAH | | | | |
| (1) | (2) | (3) | (4) | (5) | (6) | (7) | (8) | (9) | (10) | (11) | (12) | (13) | (14) | (15) | (16) | (17) |
| | | Terlaksananya Bimbingan Teknis dan Supervisi Upaya Kesehatan Bersumber Daya Masyarakat (UKBM) | Jumlah Dokumen Hasil Bimbingan Teknis dan Supervisi Upaya Kesehatan Bersumber Daya Masyarakat (UKBM) | 1 Dokumen | | 1 Dokumen | 4 Dokumen | 34.150.000,00 | Provinsi Jawa Timur \|\| Kota Pasuruan \|\| Kecamatan Gadingrejo \|\| Kelurahan Gentong \|\| 0 \|\| Provinsi Jawa Timur \|\| Kota Pasuruan \|\| Kecamatan Gadingrejo \|\| Kelurahan Sebani \|\| 0 \|\| Provinsi Jawa Timur \|\| Kota Pasuruan \|\| Kecamatan Gadingrejo \|\| Kelurahan Bukir \|\| 0 \|\| Provinsi Jawa Timur \|\| Kota Pasuruan \|\| Kecamatan Gadingrejo \|\| Kelurahan Gadingrejo \|\| 0 | Pendapatan Bagi Hasil Pajak Rokok<br>DAK Non Fisik-Dana BOK-BOK Puskesmas | 4.Memperkuat pembangunan sumber daya manusia (SDM), sains, teknologi, pendidikan, kesehatan, prestasi olahraga, kesetaraan gender, serta penguatan peran perempuan, pemuda (generasi milenial dan generasi Z), dan penyandang disabilitas. | 5. Penguranganstunting | | 1 Dokumen | 53.972.100,00 | UPT PUSKESMAS GADINGREJO |
| | | Terlaksananya Bimbingan Teknis dan Supervisi Upaya Kesehatan Bersumber Daya Masyarakat (UKBM) | Jumlah Dokumen Hasil Bimbingan Teknis dan Supervisi Upaya Kesehatan Bersumber Daya Masyarakat (UKBM) | 12 Dokumen | | 4 Dokumen | 4 Dokumen | 34.150.000,00 | Provinsi Jawa Timur \|\| Kota Pasuruan \|\| Kecamatan Gadingrejo \|\| Kelurahan Gentong \|\| 0 \|\| Provinsi Jawa Timur \|\| Kota Pasuruan \|\| Kecamatan Gadingrejo \|\| Kelurahan Sebani \|\| 0 \|\| Provinsi Jawa Timur \|\| Kota Pasuruan \|\| Kecamatan Gadingrejo \|\| Kelurahan Bukir \|\| 0 \|\| Provinsi Jawa Timur \|\| Kota Pasuruan \|\| Kecamatan Gadingrejo \|\| Kelurahan Gadingrejo \|\| 0 | Pendapatan Bagi Hasil Pajak Rokok<br>DAK Non Fisik-Dana BOK-BOK Puskesmas | 4.Memperkuat pembangunan sumber daya manusia (SDM), sains, teknologi, pendidikan, kesehatan, prestasi olahraga, kesetaraan gender, serta penguatan peran perempuan, pemuda (generasi milenial dan generasi Z), dan penyandang disabilitas. | 5. Penguranganstunting | | 12 Dokumen | 53.972.100,00 | UPT PUSKESMAS GADINGREJO |

| NO | KODE | URUSAN / BIDANG URUSAN / PROGRAM / OUTCOME / KEGIATAN / SUBKEGIATAN OUTPUT | INDIKATOR | TARGET AKHIR RENSTRA | REALISASI 2025 | PRAKIRAAN 2026 | CAPAIAN KINERJA DAN KERANGKA PENDANAAN | | | | | | KELOMPOK SASARAN | PRAKIRAAN MAJU 2028 | | PERANGKAT DAERAH PENANGGUNG JAWAB |
|---|---|---|---|---|---|---|---|---|---|---|---|---|---|---|---|---|
| | | | | | | | TARGET 2027 | PAGU INDIKATIF | LOKASI | SUMBER DANA | PRIORITAS | | | TARGET | PAGU INDIKATIF | |
| | | | | | | | | | | | NASIONAL | DAERAH | | | | |
| (1) | (2) | (3) | (4) | (5) | (6) | (7) | (8) | (9) | (10) | (11) | (12) | (13) | (14) | (15) | (16) | (17) |
| | | Terlaksananya Bimbingan Teknis dan Supervisi Upaya Kesehatan Bersumber Daya Masyarakat (UKBM) | Jumlah Dokumen Hasil Bimbingan Teknis dan Supervisi Upaya Kesehatan Bersumber Daya Masyarakat (UKBM) | 12 Dokumen | | 12 Dokumen | 4 Dokumen | 34.150.000,00 | Provinsi Jawa Timur \|\| Kota Pasuruan \|\| Kecamatan Gadingrejo \|\| Kelurahan Gentong \|\| 0 \|\| Provinsi Jawa Timur \|\| Kota Pasuruan \|\| Kecamatan Gadingrejo \|\| Kelurahan Sebani \|\| 0 \|\| Provinsi Jawa Timur \|\| Kota Pasuruan \|\| Kecamatan Gadingrejo \|\| Kelurahan Bukir \|\| 0 \|\| Provinsi Jawa Timur \|\| Kota Pasuruan \|\| Kecamatan Gadingrejo \|\| Kelurahan Gadingrejo \|\| 0 | Pendapatan Bagi Hasil Pajak Rokok<br>DAK Non Fisik-Dana BOK-BOK Puskesmas | 4.Memperkuat pembangunan sumber daya manusia (SDM), sains, teknologi, pendidikan, kesehatan, prestasi olahraga, kesetaraan gender, serta penguatan peran perempuan, pemuda (generasi milenial dan generasi Z), dan penyandang disabilitas. | 5. Penguranggan stunting | | 12 Dokumen | 53.972.100,00 | UPT PUSKESMAS GADINGREJO |
| | | ***Meningkatnya Pemberdayaan Masyarakat Bidang Kesehatan Puskesmas Kebonagung*** | | | | | | ***575.988.000,00*** | | | | | | | ***621.654.600,00*** | |
| | | | 999.Persentase UKBM dengan strata Purnama dan Mandiri | 30 % | | 10 % | 15 % | 575.988.000,00 | | | | | | 20 % | 621.654.600,00 | |
| | | Terlaksananya Advokasi, Pemberdayaan, Kemitraan, Peningkatan Peran serta Masyarakat dan Lintas Sektor Tingkat Daerah Kabupaten/Kota | | | | | | 4.175.071.300,00 | | | | | Masyarakat di wilayah Puskesmas Gadingrejo | | 3.929.500.750,00 | |
| | | | Jumlah Dokumen Promosi Kesehatan, Advokasi, Kemitraan dan Pemberdayaan Masyarakat | 4 Dokumen | | 4 Dokumen | 4 Dokumen | 4.175.071.300,00 | | | | | | 4 Dokumen | 3.929.500.750,00 | |
| | 1.02.05.2.01.0001 | Peningkatan Upaya Promosi Kesehatan, Advokasi, Kemitraan dan Pemberdayaan Masyarakat | | | | | | 541.838.000,00 | | | | | | | 567.682.500,00 | |

| NO | KODE | URUSAN / BIDANG URUSAN / PROGRAM / OUTCOME / KEGIATAN / SUBKEGIATAN OUTPUT | INDIKATOR | TARGET AKHIR RENSTRA | REALISASI 2025 | PRAKIRAAN 2026 | CAPAIAN KINERJA DAN KERANGKA PENDANAAN | | | | | | KELOMPOK SASARAN | PRAKIRAAN MAJU 2028 | | PERANGKAT DAERAH PENANGGUNG JAWAB |
|---|---|---|---|---|---|---|---|---|---|---|---|---|---|---|---|---|
| | | | | | | | TARGET 2027 | PAGU INDIKATIF | LOKASI | SUMBER DANA | PRIORITAS | | | TARGET | PAGU INDIKATIF | |
| | | | | | | | | | | | NASIONAL | DAERAH | | | | |
| (1) | (2) | (3) | (4) | (5) | (6) | (7) | (8) | (9) | (10) | (11) | (12) | (13) | (14) | (15) | (16) | (17) |
| | | Terlaksananya Peningkatan Upaya Promosi Kesehatan, Advokasi, Kemitraan dan Pemberdayaan Masyarakat | Jumlah Dokumen Promosi Kesehatan, Advokasi, Kemitraan dan Pemberdayaan Masyarakat | 4 Dokumen | | 4 Dokumen | 4 Dokumen | 541.838.000,00 | Provinsi Jawa Timur \|\| Kota Pasuruan \|\| Kecamatan Gadingrejo \|\| Kelurahan Gentong \|\| 0 \|\| Provinsi Jawa Timur \|\| Kota Pasuruan \|\| Kecamatan Gadingrejo \|\| Kelurahan Sebani \|\| 0 \|\| Provinsi Jawa Timur \|\| Kota Pasuruan \|\| Kecamatan Gadingrejo \|\| Kelurahan Bukir \|\| 0 \|\| Provinsi Jawa Timur \|\| Kota Pasuruan \|\| Kecamatan Gadingrejo \|\| Kelurahan Gadingrejo \|\| 0 | DAK Non Fisik-Dana BOK-BOK Puskesmas Pendapatan Bagi Hasil Pajak Rokok | 4.Memperkuat pembangunan sumber daya manusia (SDM), sains, teknologi, pendidikan, kesehatan, prestasi olahraga, kesetaraan gender, serta penguatan peran perempuan, pemuda (generasi milenial dan generasi Z), dan penyandang disabilitas. | 5. Penguranganstunting | | 4 Dokumen | 567.682.500,00 | UPT PUSKESMAS GADINGREJO |
| | | Terlaksananya Peningkatan Upaya Promosi Kesehatan, Advokasi, Kemitraan dan Pemberdayaan Masyarakat | Jumlah Dokumen Promosi Kesehatan, Advokasi, Kemitraan dan Pemberdayaan Masyarakat | 12 Dokumen | | 12 Dokumen | 4 Dokumen | 541.838.000,00 | Provinsi Jawa Timur \|\| Kota Pasuruan \|\| Kecamatan Gadingrejo \|\| Kelurahan Gentong \|\| 0 \|\| Provinsi Jawa Timur \|\| Kota Pasuruan \|\| Kecamatan Gadingrejo \|\| Kelurahan Sebani \|\| 0 \|\| Provinsi Jawa Timur \|\| Kota Pasuruan \|\| Kecamatan Gadingrejo \|\| Kelurahan Bukir \|\| 0 \|\| Provinsi Jawa Timur \|\| Kota Pasuruan \|\| Kecamatan Gadingrejo \|\| Kelurahan Gadingrejo \|\| 0 | DAK Non Fisik-Dana BOK-BOK Puskesmas Pendapatan Bagi Hasil Pajak Rokok | 4.Memperkuat pembangunan sumber daya manusia (SDM), sains, teknologi, pendidikan, kesehatan, prestasi olahraga, kesetaraan gender, serta penguatan peran perempuan, pemuda (generasi milenial dan generasi Z), dan penyandang disabilitas. | 5. Penguranganstunting | | 12 Dokumen | 567.682.500,00 | UPT PUSKESMAS GADINGREJO |

| NO | KODE | URUSAN / BIDANG URUSAN / PROGRAM / OUTCOME / KEGIATAN / SUBKEGIATAN OUTPUT | INDIKATOR | TARGET AKHIR RENSTRA | REALISASI 2025 | PRAKIRAAN 2026 | CAPAIAN KINERJA DAN KERANGKA PENDANAAN | | | | | | KELOMPOK SASARAN | PRAKIRAAN MAJU 2028 | | PERANGKAT DAERAH PENANGGUNG JAWAB |
|---|---|---|---|---|---|---|---|---|---|---|---|---|---|---|---|---|
| | | | | | | | TARGET 2027 | PAGU INDIKATIF | LOKASI | SUMBER DANA | PRIORITAS | | | TARGET | PAGU INDIKATIF | |
| | | | | | | | | | | | NASIONAL | DAERAH | | | | |
| (1) | (2) | (3) | (4) | (5) | (6) | (7) | (8) | (9) | (10) | (11) | (12) | (13) | (14) | (15) | (16) | (17) |
| | | Terlaksananya Peningkatan Upaya Promosi Kesehatan, Advokasi, Kemitraan dan Pemberdayaan Masyarakat | Jumlah Dokumen Promosi Kesehatan, Advokasi, Kemitraan dan Pemberdayaan Masyarakat | 1 Dokumen | | 1 Dokumen | 4 Dokumen | 541.838.000,00 | Provinsi Jawa Timur \|\| Kota Pasuruan \|\| Kecamatan Gadingrejo \|\| Kelurahan Gentong \|\| 0 \|\| Provinsi Jawa Timur \|\| Kota Pasuruan \|\| Kecamatan Gadingrejo \|\| Kelurahan Sebani \|\| 0 \|\| Provinsi Jawa Timur \|\| Kota Pasuruan \|\| Kecamatan Gadingrejo \|\| Kelurahan Bukir \|\| 0 \|\| Provinsi Jawa Timur \|\| Kota Pasuruan \|\| Kecamatan Gadingrejo \|\| Kelurahan Gadingrejo \|\| 0 | DAK Non Fisik-Dana BOK-BOK Puskesmas Pendapatan Bagi Hasil Pajak Rokok | 4.Memperkuat pembangunan sumber daya manusia (SDM), sains, teknologi, pendidikan, kesehatan, prestasi olahraga, kesetaraan gender, serta penguatan peran perempuan, pemuda (generasi milenial dan generasi Z), dan penyandang disabilitas. | 5. Penguranganan stunting | | 1 Dokumen | 567.682.500,00 | UPT PUSKESMAS GADINGREJO |
| | | Terlaksananya Peningkatan Upaya Promosi Kesehatan, Advokasi, Kemitraan dan Pemberdayaan Masyarakat | Jumlah Dokumen Promosi Kesehatan, Advokasi, Kemitraan dan Pemberdayaan Masyarakat | 24 Dokumen | | 1 Dokumen | 4 Dokumen | 541.838.000,00 | Provinsi Jawa Timur \|\| Kota Pasuruan \|\| Kecamatan Gadingrejo \|\| Kelurahan Gentong \|\| 0 \|\| Provinsi Jawa Timur \|\| Kota Pasuruan \|\| Kecamatan Gadingrejo \|\| Kelurahan Sebani \|\| 0 \|\| Provinsi Jawa Timur \|\| Kota Pasuruan \|\| Kecamatan Gadingrejo \|\| Kelurahan Bukir \|\| 0 \|\| Provinsi Jawa Timur \|\| Kota Pasuruan \|\| Kecamatan Gadingrejo \|\| Kelurahan Gadingrejo \|\| 0 | DAK Non Fisik-Dana BOK-BOK Puskesmas Pendapatan Bagi Hasil Pajak Rokok | 4.Memperkuat pembangunan sumber daya manusia (SDM), sains, teknologi, pendidikan, kesehatan, prestasi olahraga, kesetaraan gender, serta penguatan peran perempuan, pemuda (generasi milenial dan generasi Z), dan penyandang disabilitas. | 5. Penguranganan stunting | | 24 Dokumen | 567.682.500,00 | UPT PUSKESMAS GADINGREJO |
| | | Terselenggaranya Pengembangan dan Pelaksanaan Upaya Kesehatan Bersumber Daya Masyarakat (UKBM) Tingkat Daerah Kabupaten/Kota | | | | | | 966.638.000,00 | | | | | Masyarakat di wilayah Puskesmas Gadingrejo | | 433.962.761,00 | |
| | | | Jumlah Dokumen Hasil Bimbingan Teknis dan Supervisi Upaya Kesehatan Bersumber Daya Masyarakat (UKBM) | 1 Dokumen | | 1 Dokumen | 1 Dokumen | 966.638.000,00 | | | | | | 1 Dokumen | 433.962.761,00 | |
| | 1.02.05.2.03.0001 | Bimbingan Teknis dan Supervisi Pengembangan dan Pelaksanaan Upaya Kesehatan Bersumber Daya Masyarakat (UKBM) | | | | | | 34.150.000,00 | | | | | | | 53.972.100,00 | |

| NO | KODE | URUSAN / BIDANG URUSAN / PROGRAM / OUTCOME / KEGIATAN / SUBKEGIATAN OUTPUT | INDIKATOR | TARGET AKHIR RENSTRA | REALISASI 2025 | PRAKIRAAN 2026 | CAPAIAN KINERJA DAN KERANGKA PENDANAAN | | | | | | KELOMPOK SASARAN | PRAKIRAAN MAJU 2028 | | PERANGKAT DAERAH PENANGGUNG JAWAB |
|---|---|---|---|---|---|---|---|---|---|---|---|---|---|---|---|---|
| | | | | | | | TARGET 2027 | PAGU INDIKATIF | LOKASI | SUMBER DANA | PRIORITAS | | | TARGET | PAGU INDIKATIF | |
| | | | | | | | | | | | NASIONAL | DAERAH | | | | |
| (1) | (2) | (3) | (4) | (5) | (6) | (7) | (8) | (9) | (10) | (11) | (12) | (13) | (14) | (15) | (16) | (17) |
| | | Terlaksananya Bimbingan Teknis dan Supervisi Upaya Kesehatan Bersumber Daya Masyarakat (UKBM) | Jumlah Dokumen Hasil Bimbingan Teknis dan Supervisi Upaya Kesehatan Bersumber Daya Masyarakat (UKBM) | 5 Dokumen | | 5 Dokumen | 4 Dokumen | 34.150.000,00 | Provinsi Jawa Timur \|\| Kota Pasuruan \|\| Kecamatan Gadingrejo \|\| Kelurahan Gentong \|\| 0 \|\| Provinsi Jawa Timur \|\| Kota Pasuruan \|\| Kecamatan Gadingrejo \|\| Kelurahan Sebani \|\| 0 \|\| Provinsi Jawa Timur \|\| Kota Pasuruan \|\| Kecamatan Gadingrejo \|\| Kelurahan Bukir \|\| 0 \|\| Provinsi Jawa Timur \|\| Kota Pasuruan \|\| Kecamatan Gadingrejo \|\| Kelurahan Gadingrejo \|\| 0 | Pendapatan Bagi Hasil Pajak Rokok<br>DAK Non Fisik-Dana BOK-BOK Puskesmas | 4.Memperkuat pembangunan sumber daya manusia (SDM), sains, teknologi, pendidikan, kesehatan, prestasi olahraga, kesetaraan gender, serta penguatan peran perempuan, pemuda (generasi milenial dan generasi Z), dan penyandang disabilitas. | 5. Penguranganstunting | | 5 Dokumen | 53.972.100,00 | UPT PUSKESMAS GADINGREJO |
| | | Terlaksananya Bimbingan Teknis dan Supervisi Upaya Kesehatan Bersumber Daya Masyarakat (UKBM) | Jumlah Dokumen Hasil Bimbingan Teknis dan Supervisi Upaya Kesehatan Bersumber Daya Masyarakat (UKBM) | 12 Dokumen | | 12 Dokumen | 4 Dokumen | 34.150.000,00 | Provinsi Jawa Timur \|\| Kota Pasuruan \|\| Kecamatan Gadingrejo \|\| Kelurahan Gentong \|\| 0 \|\| Provinsi Jawa Timur \|\| Kota Pasuruan \|\| Kecamatan Gadingrejo \|\| Kelurahan Sebani \|\| 0 \|\| Provinsi Jawa Timur \|\| Kota Pasuruan \|\| Kecamatan Gadingrejo \|\| Kelurahan Bukir \|\| 0 \|\| Provinsi Jawa Timur \|\| Kota Pasuruan \|\| Kecamatan Gadingrejo \|\| Kelurahan Gadingrejo \|\| 0 | Pendapatan Bagi Hasil Pajak Rokok<br>DAK Non Fisik-Dana BOK-BOK Puskesmas | 4.Memperkuat pembangunan sumber daya manusia (SDM), sains, teknologi, pendidikan, kesehatan, prestasi olahraga, kesetaraan gender, serta penguatan peran perempuan, pemuda (generasi milenial dan generasi Z), dan penyandang disabilitas. | 5. Penguranganstunting | | 12 Dokumen | 53.972.100,00 | UPT PUSKESMAS GADINGREJO |

| NO | KODE | URUSAN / BIDANG URUSAN / PROGRAM / OUTCOME / KEGIATAN / SUBKEGIATAN OUTPUT | INDIKATOR | TARGET AKHIR RENSTRA | REALISASI 2025 | PRAKIRAAN 2026 | CAPAIAN KINERJA DAN KERANGKA PENDANAAN | | | | | | KELOMPOK SASARAN | PRAKIRAAN MAJU 2028 | | PERANGKAT DAERAH PENANGGUNG JAWAB |
|---|---|---|---|---|---|---|---|---|---|---|---|---|---|---|---|---|
| | | | | | | | TARGET 2027 | PAGU INDIKATIF | LOKASI | SUMBER DANA | PRIORITAS | | | TARGET | PAGU INDIKATIF | |
| | | | | | | | | | | | NASIONAL | DAERAH | | | | |
| (1) | (2) | (3) | (4) | (5) | (6) | (7) | (8) | (9) | (10) | (11) | (12) | (13) | (14) | (15) | (16) | (17) |
| | | Terlaksananya Bimbingan Teknis dan Supervisi Upaya Kesehatan Bersumber Daya Masyarakat (UKBM) | Jumlah Dokumen Hasil Bimbingan Teknis dan Supervisi Upaya Kesehatan Bersumber Daya Masyarakat (UKBM) | 12 Dokumen | | 4 Dokumen | 4 Dokumen | 34.150.000,00 | Provinsi Jawa Timur \|\| Kota Pasuruan \|\| Kecamatan Gadingrejo \|\| Kelurahan Gentong \|\| 0 \|\| Provinsi Jawa Timur \|\| Kota Pasuruan \|\| Kecamatan Gadingrejo \|\| Kelurahan Sebani \|\| 0 \|\| Provinsi Jawa Timur \|\| Kota Pasuruan \|\| Kecamatan Gadingrejo \|\| Kelurahan Bukir \|\| 0 \|\| Provinsi Jawa Timur \|\| Kota Pasuruan \|\| Kecamatan Gadingrejo \|\| Kelurahan Gadingrejo \|\| 0 | Pendapatan Bagi Hasil Pajak Rokok<br>DAK Non Fisik-Dana BOK-BOK Puskesmas | 4.Memperkuat pembangunan sumber daya manusia (SDM), sains, teknologi, pendidikan, kesehatan, prestasi olahraga, kesetaraan gender, serta penguatan peran perempuan, pemuda (generasi milenial dan generasi Z), dan penyandang disabilitas. | 5. Penguranganstunting | | 12 Dokumen | 53.972.100,00 | UPT PUSKESMAS GADINGREJO |
| | | Terlaksananya Bimbingan Teknis dan Supervisi Upaya Kesehatan Bersumber Daya Masyarakat (UKBM) | Jumlah Dokumen Hasil Bimbingan Teknis dan Supervisi Upaya Kesehatan Bersumber Daya Masyarakat (UKBM) | 1 Dokumen | | 1 Dokumen | 4 Dokumen | 34.150.000,00 | Provinsi Jawa Timur \|\| Kota Pasuruan \|\| Kecamatan Gadingrejo \|\| Kelurahan Gentong \|\| 0 \|\| Provinsi Jawa Timur \|\| Kota Pasuruan \|\| Kecamatan Gadingrejo \|\| Kelurahan Sebani \|\| 0 \|\| Provinsi Jawa Timur \|\| Kota Pasuruan \|\| Kecamatan Gadingrejo \|\| Kelurahan Bukir \|\| 0 \|\| Provinsi Jawa Timur \|\| Kota Pasuruan \|\| Kecamatan Gadingrejo \|\| Kelurahan Gadingrejo \|\| 0 | Pendapatan Bagi Hasil Pajak Rokok<br>DAK Non Fisik-Dana BOK-BOK Puskesmas | 4.Memperkuat pembangunan sumber daya manusia (SDM), sains, teknologi, pendidikan, kesehatan, prestasi olahraga, kesetaraan gender, serta penguatan peran perempuan, pemuda (generasi milenial dan generasi Z), dan penyandang disabilitas. | 5. Penguranganstunting | | 1 Dokumen | 53.972.100,00 | UPT PUSKESMAS GADINGREJO |

| NO | KODE | URUSAN / BIDANG URUSAN / PROGRAM / OUTCOME / KEGIATAN / SUBKEGIATAN OUTPUT | INDIKATOR | TARGET AKHIR RENSTRA | REALISASI 2025 | PRAKIRAAN 2026 | CAPAIAN KINERJA DAN KERANGKA PENDANAAN | | | | | | KELOMPOK SASARAN | PRAKIRAAN MAJU 2028 | | PERANGKAT DAERAH PENANGGUNG JAWAB |
|---|---|---|---|---|---|---|---|---|---|---|---|---|---|---|---|---|
| | | | | | | | TARGET 2027 | PAGU INDIKATIF | LOKASI | SUMBER DANA | PRIORITAS | | | TARGET | PAGU INDIKATIF | |
| | | | | | | | | | | | NASIONAL | DAERAH | | | | |
| (1) | (2) | (3) | (4) | (5) | (6) | (7) | (8) | (9) | (10) | (11) | (12) | (13) | (14) | (15) | (16) | (17) |
| | | Terlaksananya Bimbingan Teknis dan Supervisi Upaya Kesehatan Bersumber Daya Masyarakat (UKBM) | Jumlah Dokumen Hasil Bimbingan Teknis dan Supervisi Upaya Kesehatan Bersumber Daya Masyarakat (UKBM) | 4 Dokumen | | 4 Dokumen | 4 Dokumen | 34.150.000,00 | Provinsi Jawa Timur \|\| Kota Pasuruan \|\| Kecamatan Gadingrejo \|\| Kelurahan Gentong \|\| 0 \|\| Provinsi Jawa Timur \|\| Kota Pasuruan \|\| Kecamatan Gadingrejo \|\| Kelurahan Sebani \|\| 0 \|\| Provinsi Jawa Timur \|\| Kota Pasuruan \|\| Kecamatan Gadingrejo \|\| Kelurahan Bukir \|\| 0 \|\| Provinsi Jawa Timur \|\| Kota Pasuruan \|\| Kecamatan Gadingrejo \|\| Kelurahan Gadingrejo \|\| 0 | Pendapatan Bagi Hasil Pajak Rokok<br>DAK Non Fisik-Dana BOK-BOK Puskesmas | 4.Memperkuat pembangunan sumber daya manusia (SDM), sains, teknologi, pendidikan, kesehatan, prestasi olahraga, kesetaraan gender, serta penguatan peran perempuan, pemuda (generasi milenial dan generasi Z), dan penyandang disabilitas. | 5. Penguranggan stunting | | 4 Dokumen | 53.972.100,00 | UPT PUSKESMAS GADINGREJO |
| | | ***Meningkatnya Pemberdayaan Masyarakat Bidang Kesehatan Puskesmas Kebonsari*** | | | | | | ***581.418.000,00*** | | | | | | | ***627.356.100,00*** | |
| | | | 999.Persentase UKBM dengan strata Purnama dan Mandiri | 30 % | | 10 % | 15 % | 581.418.000,00 | | | | | | 20 % | 627.356.100,00 | |
| | 1.02.05.2.01 | Advokasi, Pemberdayaan, Kemitraan, Peningkatan Peran serta Masyarakat dan Lintas Sektor Tingkat Daerah Kabupaten/Kota | | | | | | 4.175.071.300,00 | | | | | Masyarakat di wilayah Puskesmas Gadingrejo | | 3.929.500.750,00 | |
| | | Terlaksananya Advokasi, Pemberdayaan, Kemitraan, Peningkatan Peran serta Masyarakat dan Lintas Sektor Tingkat Daerah Kabupaten/Kota | | | | | | 4.175.071.300,00 | | | | | Masyarakat di wilayah Puskesmas Gadingrejo | | 3.929.500.750,00 | |
| | | | Jumlah Dokumen Promosi Kesehatan, Advokasi, Kemitraan dan Pemberdayaan Masyarakat | 1 Dokumen | | 1 Dokumen | 1 Dokumen | 4.175.071.300,00 | | | | | | 1 Dokumen | 3.929.500.750,00 | |
| | 1.02.05.2.01.0001 | Peningkatan Upaya Promosi Kesehatan, Advokasi, Kemitraan dan Pemberdayaan Masyarakat | | | | | | 541.838.000,00 | | | | | | | 567.682.500,00 | |

| NO | KODE | URUSAN / BIDANG URUSAN / PROGRAM / OUTCOME / KEGIATAN / SUBKEGIATAN OUTPUT | INDIKATOR | TARGET AKHIR RENSTRA | REALISASI 2025 | PRAKIRAAN 2026 | CAPAIAN KINERJA DAN KERANGKA PENDANAAN | | | | | | KELOMPOK SASARAN | PRAKIRAAN MAJU 2028 | | PERANGKAT DAERAH PENANGGUNG JAWAB |
|---|---|---|---|---|---|---|---|---|---|---|---|---|---|---|---|---|
| | | | | | | | TARGET 2027 | PAGU INDIKATIF | LOKASI | SUMBER DANA | PRIORITAS | | | TARGET | PAGU INDIKATIF | |
| | | | | | | | | | | | NASIONAL | DAERAH | | | | |
| (1) | (2) | (3) | (4) | (5) | (6) | (7) | (8) | (9) | (10) | (11) | (12) | (13) | (14) | (15) | (16) | (17) |
| | | Terlaksananya Peningkatan Upaya Promosi Kesehatan, Advokasi, Kemitraan dan Pemberdayaan Masyarakat | Jumlah Dokumen Promosi Kesehatan, Advokasi, Kemitraan dan Pemberdayaan Masyarakat | 12 Dokumen | | 12 Dokumen | 4 Dokumen | 541.838.000,00 | Provinsi Jawa Timur \|\| Kota Pasuruan \|\| Kecamatan Gadingrejo \|\| Kelurahan Gentong \|\| 0 \|\| Provinsi Jawa Timur \|\| Kota Pasuruan \|\| Kecamatan Gadingrejo \|\| Kelurahan Sebani \|\| 0 \|\| Provinsi Jawa Timur \|\| Kota Pasuruan \|\| Kecamatan Gadingrejo \|\| Kelurahan Bukir \|\| 0 \|\| Provinsi Jawa Timur \|\| Kota Pasuruan \|\| Kecamatan Gadingrejo \|\| Kelurahan Gadingrejo \|\| 0 | DAK Non Fisik-Dana BOK-BOK Puskesmas Pendapatan Bagi Hasil Pajak Rokok | 4.Memperkuat pembangunan sumber daya manusia (SDM), sains, teknologi, pendidikan, kesehatan, prestasi olahraga, kesetaraan gender, serta penguatan peran perempuan, pemuda (generasi milenial dan generasi Z), dan penyandang disabilitas. | 5. Penguranganstunting | | 12 Dokumen | 567.682.500,00 | UPT PUSKESMAS GADINGREJO |
| | | Terlaksananya Peningkatan Upaya Promosi Kesehatan, Advokasi, Kemitraan dan Pemberdayaan Masyarakat | Jumlah Dokumen Promosi Kesehatan, Advokasi, Kemitraan dan Pemberdayaan Masyarakat | 1 Dokumen | | 1 Dokumen | 4 Dokumen | 541.838.000,00 | Provinsi Jawa Timur \|\| Kota Pasuruan \|\| Kecamatan Gadingrejo \|\| Kelurahan Gentong \|\| 0 \|\| Provinsi Jawa Timur \|\| Kota Pasuruan \|\| Kecamatan Gadingrejo \|\| Kelurahan Sebani \|\| 0 \|\| Provinsi Jawa Timur \|\| Kota Pasuruan \|\| Kecamatan Gadingrejo \|\| Kelurahan Bukir \|\| 0 \|\| Provinsi Jawa Timur \|\| Kota Pasuruan \|\| Kecamatan Gadingrejo \|\| Kelurahan Gadingrejo \|\| 0 | DAK Non Fisik-Dana BOK-BOK Puskesmas Pendapatan Bagi Hasil Pajak Rokok | 4.Memperkuat pembangunan sumber daya manusia (SDM), sains, teknologi, pendidikan, kesehatan, prestasi olahraga, kesetaraan gender, serta penguatan peran perempuan, pemuda (generasi milenial dan generasi Z), dan penyandang disabilitas. | 5. Penguranganstunting | | 1 Dokumen | 567.682.500,00 | UPT PUSKESMAS GADINGREJO |

| NO | KODE | URUSAN / BIDANG URUSAN / PROGRAM / OUTCOME / KEGIATAN / SUBKEGIATAN OUTPUT | INDIKATOR | TARGET AKHIR RENSTRA | REALISASI 2025 | PRAKIRAAN 2026 | CAPAIAN KINERJA DAN KERANGKA PENDANAAN | | | | | | KELOMPOK SASARAN | PRAKIRAAN MAJU 2028 | | PERANGKAT DAERAH PENANGGUNG JAWAB |
|---|---|---|---|---|---|---|---|---|---|---|---|---|---|---|---|---|
| | | | | | | | TARGET 2027 | PAGU INDIKATIF | LOKASI | SUMBER DANA | PRIORITAS | | | TARGET | PAGU INDIKATIF | |
| | | | | | | | | | | | NASIONAL | DAERAH | | | | |
| (1) | (2) | (3) | (4) | (5) | (6) | (7) | (8) | (9) | (10) | (11) | (12) | (13) | (14) | (15) | (16) | (17) |
| | | Terlaksananya Peningkatan Upaya Promosi Kesehatan, Advokasi, Kemitraan dan Pemberdayaan Masyarakat | Jumlah Dokumen Promosi Kesehatan, Advokasi, Kemitraan dan Pemberdayaan Masyarakat | 24 Dokumen | | 1 Dokumen | 4 Dokumen | 541.838.000,00 | Provinsi Jawa Timur \|\| Kota Pasuruan \|\| Kecamatan Gadingrejo \|\| Kelurahan Gentong \|\| 0 \|\| Provinsi Jawa Timur \|\| Kota Pasuruan \|\| Kecamatan Gadingrejo \|\| Kelurahan Sebani \|\| 0 \|\| Provinsi Jawa Timur \|\| Kota Pasuruan \|\| Kecamatan Gadingrejo \|\| Kelurahan Bukir \|\| 0 \|\| Provinsi Jawa Timur \|\| Kota Pasuruan \|\| Kecamatan Gadingrejo \|\| Kelurahan Gadingrejo \|\| 0 | DAK Non Fisik-Dana BOK-BOK Puskesmas Pendapatan Bagi Hasil Pajak Rokok | 4.Memperkuat pembangunan sumber daya manusia (SDM), sains, teknologi, pendidikan, kesehatan, prestasi olahraga, kesetaraan gender, serta penguatan peran perempuan, pemuda (generasi milenial dan generasi Z), dan penyandang disabilitas. | 5. Penurangan stunting | | 24 Dokumen | 567.682.500,00 | UPT PUSKESMAS GADINGREJO |
| | | Terlaksananya Peningkatan Upaya Promosi Kesehatan, Advokasi, Kemitraan dan Pemberdayaan Masyarakat | Jumlah Dokumen Promosi Kesehatan, Advokasi, Kemitraan dan Pemberdayaan Masyarakat | 4 Dokumen | | 4 Dokumen | 4 Dokumen | 541.838.000,00 | Provinsi Jawa Timur \|\| Kota Pasuruan \|\| Kecamatan Gadingrejo \|\| Kelurahan Gentong \|\| 0 \|\| Provinsi Jawa Timur \|\| Kota Pasuruan \|\| Kecamatan Gadingrejo \|\| Kelurahan Sebani \|\| 0 \|\| Provinsi Jawa Timur \|\| Kota Pasuruan \|\| Kecamatan Gadingrejo \|\| Kelurahan Bukir \|\| 0 \|\| Provinsi Jawa Timur \|\| Kota Pasuruan \|\| Kecamatan Gadingrejo \|\| Kelurahan Gadingrejo \|\| 0 | DAK Non Fisik-Dana BOK-BOK Puskesmas Pendapatan Bagi Hasil Pajak Rokok | 4.Memperkuat pembangunan sumber daya manusia (SDM), sains, teknologi, pendidikan, kesehatan, prestasi olahraga, kesetaraan gender, serta penguatan peran perempuan, pemuda (generasi milenial dan generasi Z), dan penyandang disabilitas. | 5. Penurangan stunting | | 4 Dokumen | 567.682.500,00 | UPT PUSKESMAS GADINGREJO |
| | | Terlaksananya kegiatan Pelaksanaan Sehat dalam rangka Promotif Preventif Tingkat Daerah Kabupaten/Kota | | | | | | 20.730.000,00 | | | | | Masyarakat di wilayah Puskesmas Gadingrejo | | 11.287.500,00 | |
| | | | Jumlah Dokumen Hasil Penyelenggaraan Promosi Kesehatan dan Gerakan Hidup Bersih dan Sehat | 1 Dokumen | | 1 Dokumen | 1 Dokumen | 20.730.000,00 | | | | | | 1 Dokumen | 11.287.500,00 | |
| | 1.02.05.2.02.0001 | Penyelenggaraan Promosi Kesehatan dan Gerakan Hidup Bersih dan Sehat | | | | | | 5.430.000,00 | | | | | | | 5.701.500,00 | |

| NO | KODE | URUSAN / BIDANG URUSAN / PROGRAM / OUTCOME / KEGIATAN / SUBKEGIATAN OUTPUT | INDIKATOR | TARGET AKHIR RENSTRA | REALISASI 2025 | PRAKIRAAN 2026 | CAPAIAN KINERJA DAN KERANGKA PENDANAAN | | | | | | KELOMPOK SASARAN | PRAKIRAAN MAJU 2028 | | PERANGKAT DAERAH PENANGGUNG JAWAB |
|---|---|---|---|---|---|---|---|---|---|---|---|---|---|---|---|---|
| | | | | | | | TARGET 2027 | PAGU INDIKATIF | LOKASI | SUMBER DANA | PRIORITAS | | | TARGET | PAGU INDIKATIF | |
| | | | | | | | | | | | NASIONAL | DAERAH | | | | |
| (1) | (2) | (3) | (4) | (5) | (6) | (7) | (8) | (9) | (10) | (11) | (12) | (13) | (14) | (15) | (16) | (17) |
| | | Terselenggaranya Promosi Kesehatan dan Gerakan Hidup Bersih dan Sehat | Jumlah Dokumen Hasil Penyelenggaraan Promosi Kesehatan dan Gerakan Hidup Bersih dan Sehat | 1 Dokumen | | 1 Dokumen | 2 Dokumen | 5.430.000,00 | Provinsi Jawa Timur \|\| Kota Pasuruan \|\| Kecamatan Gadingrejo \|\| Kelurahan Gentong \|\| 0 \|\| Provinsi Jawa Timur \|\| Kota Pasuruan \|\| Kecamatan Gadingrejo \|\| Kelurahan Sebani \|\| 0 \|\| Provinsi Jawa Timur \|\| Kota Pasuruan \|\| Kecamatan Gadingrejo \|\| Kelurahan Bukir \|\| 0 \|\| Provinsi Jawa Timur \|\| Kota Pasuruan \|\| Kecamatan Gadingrejo \|\| Kelurahan Gadingrejo \|\| 0 | Pendapatan Bagi Hasil Pajak Rokok | 4.Memperkuat pembangunan sumber daya manusia (SDM), sains, teknologi, pendidikan, kesehatan, prestasi olahraga, kesetaraan gender, serta penguatan peran perempuan, pemuda (generasi milenial dan generasi Z), dan penyandang disabilitas. | 5. Penguranggan stunting | | 1 Dokumen | 5.701.500,00 | UPT PUSKESMAS GADINGREJO |
| | | Terselenggaranya Promosi Kesehatan dan Gerakan Hidup Bersih dan Sehat | Jumlah Dokumen Hasil Penyelenggaraan Promosi Kesehatan dan Gerakan Hidup Bersih dan Sehat | 2 Dokumen | | 2 Dokumen | 2 Dokumen | 5.430.000,00 | Provinsi Jawa Timur \|\| Kota Pasuruan \|\| Kecamatan Gadingrejo \|\| Kelurahan Gentong \|\| 0 \|\| Provinsi Jawa Timur \|\| Kota Pasuruan \|\| Kecamatan Gadingrejo \|\| Kelurahan Sebani \|\| 0 \|\| Provinsi Jawa Timur \|\| Kota Pasuruan \|\| Kecamatan Gadingrejo \|\| Kelurahan Bukir \|\| 0 \|\| Provinsi Jawa Timur \|\| Kota Pasuruan \|\| Kecamatan Gadingrejo \|\| Kelurahan Gadingrejo \|\| 0 | Pendapatan Bagi Hasil Pajak Rokok | 4.Memperkuat pembangunan sumber daya manusia (SDM), sains, teknologi, pendidikan, kesehatan, prestasi olahraga, kesetaraan gender, serta penguatan peran perempuan, pemuda (generasi milenial dan generasi Z), dan penyandang disabilitas. | 5. Penguranggan stunting | | 2 Dokumen | 5.701.500,00 | UPT PUSKESMAS GADINGREJO |
| | | Terselenggaranya Pengembangan dan Pelaksanaan Upaya Kesehatan Bersumber Daya Masyarakat (UKBM) Tingkat Daerah Kabupaten/Kota | | | | | | 966.638.000,00 | | | | | Masyarakat di wilayah Puskesmas Gadingrejo | | 433.962.761,00 | |
| | | | Jumlah Dokumen Hasil Bimbingan Teknis dan Supervisi Upaya Kesehatan Bersumber Daya Masyarakat (UKBM) | 12 Dokumen | | 4 Dokumen | 12 Dokumen | 966.638.000,00 | | | | | | 12 Dokumen | 433.962.761,00 | |
| | 1.02.05.2.03.0001 | Bimbingan Teknis dan Supervisi Pengembangan dan Pelaksanaan Upaya Kesehatan Bersumber Daya Masyarakat (UKBM) | | | | | | 34.150.000,00 | | | | | | | 53.972.100,00 | |

| NO | KODE | URUSAN / BIDANG URUSAN / PROGRAM / OUTCOME / KEGIATAN / SUBKEGIATAN OUTPUT | INDIKATOR | TARGET AKHIR RENSTRA | REALISASI 2025 | PRAKIRAAN 2026 | CAPAIAN KINERJA DAN KERANGKA PENDANAAN | | | | | | KELOMPOK SASARAN | PRAKIRAAN MAJU 2028 | | PERANGKAT DAERAH PENANGGUNG JAWAB |
|---|---|---|---|---|---|---|---|---|---|---|---|---|---|---|---|---|
| | | | | | | | TARGET 2027 | PAGU INDIKATIF | LOKASI | SUMBER DANA | PRIORITAS | | | TARGET | PAGU INDIKATIF | |
| | | | | | | | | | | | NASIONAL | DAERAH | | | | |
| (1) | (2) | (3) | (4) | (5) | (6) | (7) | (8) | (9) | (10) | (11) | (12) | (13) | (14) | (15) | (16) | (17) |
| | | Terlaksananya Bimbingan Teknis dan Supervisi Upaya Kesehatan Bersumber Daya Masyarakat (UKBM) | Jumlah Dokumen Hasil Bimbingan Teknis dan Supervisi Upaya Kesehatan Bersumber Daya Masyarakat (UKBM) | 12 Dokumen | | 12 Dokumen | 4 Dokumen | 34.150.000,00 | Provinsi Jawa Timur \|\| Kota Pasuruan \|\| Kecamatan Gadingrejo \|\| Kelurahan Gentong \|\| 0 \|\| Provinsi Jawa Timur \|\| Kota Pasuruan \|\| Kecamatan Gadingrejo \|\| Kelurahan Sebani \|\| 0 \|\| Provinsi Jawa Timur \|\| Kota Pasuruan \|\| Kecamatan Gadingrejo \|\| Kelurahan Bukir \|\| 0 \|\| Provinsi Jawa Timur \|\| Kota Pasuruan \|\| Kecamatan Gadingrejo \|\| Kelurahan Gadingrejo \|\| 0 | Pendapatan Bagi Hasil Pajak Rokok<br>DAK Non Fisik-Dana BOK-BOK Puskesmas | 4.Memperkuat pembangunan sumber daya manusia (SDM), sains, teknologi, pendidikan, kesehatan, prestasi olahraga, kesetaraan gender, serta penguatan peran perempuan, pemuda (generasi milenial dan generasi Z), dan penyandang disabilitas. | 5. Penguranganstunting | | 12 Dokumen | 53.972.100,00 | UPT PUSKESMAS GADINGREJO |
| | | Terlaksananya Bimbingan Teknis dan Supervisi Upaya Kesehatan Bersumber Daya Masyarakat (UKBM) | Jumlah Dokumen Hasil Bimbingan Teknis dan Supervisi Upaya Kesehatan Bersumber Daya Masyarakat (UKBM) | 12 Dokumen | | 4 Dokumen | 4 Dokumen | 34.150.000,00 | Provinsi Jawa Timur \|\| Kota Pasuruan \|\| Kecamatan Gadingrejo \|\| Kelurahan Gentong \|\| 0 \|\| Provinsi Jawa Timur \|\| Kota Pasuruan \|\| Kecamatan Gadingrejo \|\| Kelurahan Sebani \|\| 0 \|\| Provinsi Jawa Timur \|\| Kota Pasuruan \|\| Kecamatan Gadingrejo \|\| Kelurahan Bukir \|\| 0 \|\| Provinsi Jawa Timur \|\| Kota Pasuruan \|\| Kecamatan Gadingrejo \|\| Kelurahan Gadingrejo \|\| 0 | Pendapatan Bagi Hasil Pajak Rokok<br>DAK Non Fisik-Dana BOK-BOK Puskesmas | 4.Memperkuat pembangunan sumber daya manusia (SDM), sains, teknologi, pendidikan, kesehatan, prestasi olahraga, kesetaraan gender, serta penguatan peran perempuan, pemuda (generasi milenial dan generasi Z), dan penyandang disabilitas. | 5. Penguranganstunting | | 12 Dokumen | 53.972.100,00 | UPT PUSKESMAS GADINGREJO |

| NO | KODE | URUSAN / BIDANG URUSAN / PROGRAM / OUTCOME / KEGIATAN / SUBKEGIATAN OUTPUT | INDIKATOR | TARGET AKHIR RENSTRA | REALISASI 2025 | PRAKIRAAN 2026 | CAPAIAN KINERJA DAN KERANGKA PENDANAAN | | | | | | KELOMPOK SASARAN | PRAKIRAAN MAJU 2028 | | PERANGKAT DAERAH PENANGGUNG JAWAB |
|---|---|---|---|---|---|---|---|---|---|---|---|---|---|---|---|---|
| | | | | | | | TARGET 2027 | PAGU INDIKATIF | LOKASI | SUMBER DANA | PRIORITAS | | | TARGET | PAGU INDIKATIF | |
| | | | | | | | | | | | NASIONAL | DAERAH | | | | |
| (1) | (2) | (3) | (4) | (5) | (6) | (7) | (8) | (9) | (10) | (11) | (12) | (13) | (14) | (15) | (16) | (17) |
| | | Terlaksananya Bimbingan Teknis dan Supervisi Upaya Kesehatan Bersumber Daya Masyarakat (UKBM) | Jumlah Dokumen Hasil Bimbingan Teknis dan Supervisi Upaya Kesehatan Bersumber Daya Masyarakat (UKBM) | 1 Dokumen | | 1 Dokumen | 4 Dokumen | 34.150.000,00 | Provinsi Jawa Timur \|\| Kota Pasuruan \|\| Kecamatan Gadingrejo \|\| Kelurahan Gentong \|\| 0 \|\| Provinsi Jawa Timur \|\| Kota Pasuruan \|\| Kecamatan Gadingrejo \|\| Kelurahan Sebani \|\| 0 \|\| Provinsi Jawa Timur \|\| Kota Pasuruan \|\| Kecamatan Gadingrejo \|\| Kelurahan Bukir \|\| 0 \|\| Provinsi Jawa Timur \|\| Kota Pasuruan \|\| Kecamatan Gadingrejo \|\| Kelurahan Gadingrejo \|\| 0 | Pendapatan Bagi Hasil Pajak Rokok<br>DAK Non Fisik-Dana BOK-BOK Puskesmas | 4.Memperkuat pembangunan sumber daya manusia (SDM), sains, teknologi, pendidikan, kesehatan, prestasi olahraga, kesetaraan gender, serta penguatan peran perempuan, pemuda (generasi milenial dan generasi Z), dan penyandang disabilitas. | 5. Penguranganstunting | | 1 Dokumen | 53.972.100,00 | UPT PUSKESMAS GADINGREJO |
| | | Terlaksananya Bimbingan Teknis dan Supervisi Upaya Kesehatan Bersumber Daya Masyarakat (UKBM) | Jumlah Dokumen Hasil Bimbingan Teknis dan Supervisi Upaya Kesehatan Bersumber Daya Masyarakat (UKBM) | 4 Dokumen | | 4 Dokumen | 4 Dokumen | 34.150.000,00 | Provinsi Jawa Timur \|\| Kota Pasuruan \|\| Kecamatan Gadingrejo \|\| Kelurahan Gentong \|\| 0 \|\| Provinsi Jawa Timur \|\| Kota Pasuruan \|\| Kecamatan Gadingrejo \|\| Kelurahan Sebani \|\| 0 \|\| Provinsi Jawa Timur \|\| Kota Pasuruan \|\| Kecamatan Gadingrejo \|\| Kelurahan Bukir \|\| 0 \|\| Provinsi Jawa Timur \|\| Kota Pasuruan \|\| Kecamatan Gadingrejo \|\| Kelurahan Gadingrejo \|\| 0 | Pendapatan Bagi Hasil Pajak Rokok<br>DAK Non Fisik-Dana BOK-BOK Puskesmas | 4.Memperkuat pembangunan sumber daya manusia (SDM), sains, teknologi, pendidikan, kesehatan, prestasi olahraga, kesetaraan gender, serta penguatan peran perempuan, pemuda (generasi milenial dan generasi Z), dan penyandang disabilitas. | 5. Penguranganstunting | | 4 Dokumen | 53.972.100,00 | UPT PUSKESMAS GADINGREJO |

| NO | KODE | URUSAN / BIDANG URUSAN / PROGRAM / OUTCOME / KEGIATAN / SUBKEGIATAN OUTPUT | INDIKATOR | TARGET AKHIR RENSTRA | REALISASI 2025 | PRAKIRAAN 2026 | CAPAIAN KINERJA DAN KERANGKA PENDANAAN | | | | | | KELOMPOK SASARAN | PRAKIRAAN MAJU 2028 | | PERANGKAT DAERAH PENANGGUNG JAWAB |
|---|---|---|---|---|---|---|---|---|---|---|---|---|---|---|---|---|
| | | | | | | | TARGET 2027 | PAGU INDIKATIF | LOKASI | SUMBER DANA | PRIORITAS | | | TARGET | PAGU INDIKATIF | |
| | | | | | | | | | | | NASIONAL | DAERAH | | | | |
| (1) | (2) | (3) | (4) | (5) | (6) | (7) | (8) | (9) | (10) | (11) | (12) | (13) | (14) | (15) | (16) | (17) |
| | | Terlaksananya Bimbingan Teknis dan Supervisi Upaya Kesehatan Bersumber Daya Masyarakat (UKBM) | Jumlah Dokumen Hasil Bimbingan Teknis dan Supervisi Upaya Kesehatan Bersumber Daya Masyarakat (UKBM) | 5 Dokumen | | 5 Dokumen | 4 Dokumen | 34.150.000,00 | Provinsi Jawa Timur \|\| Kota Pasuruan \|\| Kecamatan Gadingrejo \|\| Kelurahan Gentong \|\| 0 \|\| Provinsi Jawa Timur \|\| Kota Pasuruan \|\| Kecamatan Gadingrejo \|\| Kelurahan Sebani \|\| 0 \|\| Provinsi Jawa Timur \|\| Kota Pasuruan \|\| Kecamatan Gadingrejo \|\| Kelurahan Bukir \|\| 0 \|\| Provinsi Jawa Timur \|\| Kota Pasuruan \|\| Kecamatan Gadingrejo \|\| Kelurahan Gadingrejo \|\| 0 | Pendapatan Bagi Hasil Pajak Rokok<br>DAK Non Fisik-Dana BOK-BOK Puskesmas | 4.Memperkuat pembangunan sumber daya manusia (SDM), sains, teknologi, pendidikan, kesehatan, prestasi olahraga, kesetaraan gender, serta penguatan peran perempuan, pemuda (generasi milenial dan generasi Z), dan penyandang disabilitas. | 5. Penguranggan stunting | | 5 Dokumen | 53.972.100,00 | UPT PUSKESMAS GADINGREJO |
| | | ***Meningkatnya Pemberdayaan Masyarakat Bidang Kesehatan Puskesmas Sekargadung*** | | | | | | ***575.988.000,00*** | | | | | | | ***621.654.600,00*** | |
| | | | 999.Persentase UKBM dengan strata Purnama dan Mandiri | 30 % | | 10 % | 15 % | 575.988.000,00 | | | | | | 20 % | 621.654.600,00 | |
| | | Terlaksananya Advokasi, Pemberdayaan, Kemitraan, Peningkatan Peran serta Masyarakat dan Lintas Sektor Tingkat Daerah Kabupaten/Kota | | | | | | 4.175.071.300,00 | | | | | Masyarakat di wilayah Puskesmas Gadingrejo | | 3.929.500.750,00 | |
| | | | Jumlah Dokumen Promosi Kesehatan, Advokasi, Kemitraan dan Pemberdayaan Masyarakat | 24 Dokumen | | 1 Dokumen | 24 Dokumen | 4.175.071.300,00 | | | | | | 24 Dokumen | 3.929.500.750,00 | |
| | 1.02.05.2.01.0001 | Peningkatan Upaya Promosi Kesehatan, Advokasi, Kemitraan dan Pemberdayaan Masyarakat | | | | | | 541.838.000,00 | | | | | | | 567.682.500,00 | |

| NO | KODE | URUSAN / BIDANG URUSAN / PROGRAM / OUTCOME / KEGIATAN / SUBKEGIATAN OUTPUT | INDIKATOR | TARGET AKHIR RENSTRA | REALISASI 2025 | PRAKIRAAN 2026 | CAPAIAN KINERJA DAN KERANGKA PENDANAAN | | | | | | KELOMPOK SASARAN | PRAKIRAAN MAJU 2028 | | PERANGKAT DAERAH PENANGGUNG JAWAB |
|---|---|---|---|---|---|---|---|---|---|---|---|---|---|---|---|---|
| | | | | | | | TARGET 2027 | PAGU INDIKATIF | LOKASI | SUMBER DANA | PRIORITAS | | | TARGET | PAGU INDIKATIF | |
| | | | | | | | | | | | NASIONAL | DAERAH | | | | |
| (1) | (2) | (3) | (4) | (5) | (6) | (7) | (8) | (9) | (10) | (11) | (12) | (13) | (14) | (15) | (16) | (17) |
| | | Terlaksananya Peningkatan Upaya Promosi Kesehatan, Advokasi, Kemitraan dan Pemberdayaan Masyarakat | Jumlah Dokumen Promosi Kesehatan, Advokasi, Kemitraan dan Pemberdayaan Masyarakat | 4 Dokumen | | 4 Dokumen | 4 Dokumen | 541.838.000,00 | Provinsi Jawa Timur \|\| Kota Pasuruan \|\| Kecamatan Gadingrejo \|\| Kelurahan Gentong \|\| 0 \|\| Provinsi Jawa Timur \|\| Kota Pasuruan \|\| Kecamatan Gadingrejo \|\| Kelurahan Sebani \|\| 0 \|\| Provinsi Jawa Timur \|\| Kota Pasuruan \|\| Kecamatan Gadingrejo \|\| Kelurahan Bukir \|\| 0 \|\| Provinsi Jawa Timur \|\| Kota Pasuruan \|\| Kecamatan Gadingrejo \|\| Kelurahan Gadingrejo \|\| 0 | DAK Non Fisik-Dana BOK-BOK Puskesmas Pendapatan Bagi Hasil Pajak Rokok | 4.Memperkuat pembangunan sumber daya manusia (SDM), sains, teknologi, pendidikan, kesehatan, prestasi olahraga, kesetaraan gender, serta penguatan peran perempuan, pemuda (generasi milenial dan generasi Z), dan penyandang disabilitas. | 5. Penguranganstunting | | 4 Dokumen | 567.682.500,00 | UPT PUSKESMAS GADINGREJO |
| | | Terlaksananya Peningkatan Upaya Promosi Kesehatan, Advokasi, Kemitraan dan Pemberdayaan Masyarakat | Jumlah Dokumen Promosi Kesehatan, Advokasi, Kemitraan dan Pemberdayaan Masyarakat | 12 Dokumen | | 12 Dokumen | 4 Dokumen | 541.838.000,00 | Provinsi Jawa Timur \|\| Kota Pasuruan \|\| Kecamatan Gadingrejo \|\| Kelurahan Gentong \|\| 0 \|\| Provinsi Jawa Timur \|\| Kota Pasuruan \|\| Kecamatan Gadingrejo \|\| Kelurahan Sebani \|\| 0 \|\| Provinsi Jawa Timur \|\| Kota Pasuruan \|\| Kecamatan Gadingrejo \|\| Kelurahan Bukir \|\| 0 \|\| Provinsi Jawa Timur \|\| Kota Pasuruan \|\| Kecamatan Gadingrejo \|\| Kelurahan Gadingrejo \|\| 0 | DAK Non Fisik-Dana BOK-BOK Puskesmas Pendapatan Bagi Hasil Pajak Rokok | 4.Memperkuat pembangunan sumber daya manusia (SDM), sains, teknologi, pendidikan, kesehatan, prestasi olahraga, kesetaraan gender, serta penguatan peran perempuan, pemuda (generasi milenial dan generasi Z), dan penyandang disabilitas. | 5. Penguranganstunting | | 12 Dokumen | 567.682.500,00 | UPT PUSKESMAS GADINGREJO |

| NO | KODE | URUSAN / BIDANG URUSAN / PROGRAM / OUTCOME / KEGIATAN / SUBKEGIATAN OUTPUT | INDIKATOR | TARGET AKHIR RENSTRA | REALISASI 2025 | PRAKIRAAN 2026 | CAPAIAN KINERJA DAN KERANGKA PENDANAAN | | | | | | KELOMPOK SASARAN | PRAKIRAAN MAJU 2028 | | PERANGKAT DAERAH PENANGGUNG JAWAB |
|---|---|---|---|---|---|---|---|---|---|---|---|---|---|---|---|---|
| | | | | | | | TARGET 2027 | PAGU INDIKATIF | LOKASI | SUMBER DANA | PRIORITAS | | | TARGET | PAGU INDIKATIF | |
| | | | | | | | | | | | NASIONAL | DAERAH | | | | |
| (1) | (2) | (3) | (4) | (5) | (6) | (7) | (8) | (9) | (10) | (11) | (12) | (13) | (14) | (15) | (16) | (17) |
| | | Terlaksananya Peningkatan Upaya Promosi Kesehatan, Advokasi, Kemitraan dan Pemberdayaan Masyarakat | Jumlah Dokumen Promosi Kesehatan, Advokasi, Kemitraan dan Pemberdayaan Masyarakat | 1 Dokumen | | 1 Dokumen | 4 Dokumen | 541.838.000,00 | Provinsi Jawa Timur \|\| Kota Pasuruan \|\| Kecamatan Gadingrejo \|\| Kelurahan Gentong \|\| 0 \|\| Provinsi Jawa Timur \|\| Kota Pasuruan \|\| Kecamatan Gadingrejo \|\| Kelurahan Sebani \|\| 0 \|\| Provinsi Jawa Timur \|\| Kota Pasuruan \|\| Kecamatan Gadingrejo \|\| Kelurahan Bukir \|\| 0 \|\| Provinsi Jawa Timur \|\| Kota Pasuruan \|\| Kecamatan Gadingrejo \|\| Kelurahan Gadingrejo \|\| 0 | DAK Non Fisik-Dana BOK-BOK Puskesmas Pendapatan Bagi Hasil Pajak Rokok | 4.Memperkuat pembangunan sumber daya manusia (SDM), sains, teknologi, pendidikan, kesehatan, prestasi olahraga, kesetaraan gender, serta penguatan peran perempuan, pemuda (generasi milenial dan generasi Z), dan penyandang disabilitas. | 5. Penguranganan stunting | | 1 Dokumen | 567.682.500,00 | UPT PUSKESMAS GADINGREJO |
| | | Terlaksananya Peningkatan Upaya Promosi Kesehatan, Advokasi, Kemitraan dan Pemberdayaan Masyarakat | Jumlah Dokumen Promosi Kesehatan, Advokasi, Kemitraan dan Pemberdayaan Masyarakat | 24 Dokumen | | 1 Dokumen | 4 Dokumen | 541.838.000,00 | Provinsi Jawa Timur \|\| Kota Pasuruan \|\| Kecamatan Gadingrejo \|\| Kelurahan Gentong \|\| 0 \|\| Provinsi Jawa Timur \|\| Kota Pasuruan \|\| Kecamatan Gadingrejo \|\| Kelurahan Sebani \|\| 0 \|\| Provinsi Jawa Timur \|\| Kota Pasuruan \|\| Kecamatan Gadingrejo \|\| Kelurahan Bukir \|\| 0 \|\| Provinsi Jawa Timur \|\| Kota Pasuruan \|\| Kecamatan Gadingrejo \|\| Kelurahan Gadingrejo \|\| 0 | DAK Non Fisik-Dana BOK-BOK Puskesmas Pendapatan Bagi Hasil Pajak Rokok | 4.Memperkuat pembangunan sumber daya manusia (SDM), sains, teknologi, pendidikan, kesehatan, prestasi olahraga, kesetaraan gender, serta penguatan peran perempuan, pemuda (generasi milenial dan generasi Z), dan penyandang disabilitas. | 5. Penguranganan stunting | | 24 Dokumen | 567.682.500,00 | UPT PUSKESMAS GADINGREJO |
| | 1.02.05.2.03 | Pengembangan dan Pelaksanaan Upaya Kesehatan Bersumber Daya Masyarakat (UKBM) Tingkat Daerah Kabupaten/Kota | | | | | | 966.638.000,00 | | | | | Masyarakat di wilayah Puskesmas Gadingrejo | | 433.962.761,00 | |
| | | Terselenggaranya Pengembangan dan Pelaksanaan Upaya Kesehatan Bersumber Daya Masyarakat (UKBM) Tingkat Daerah Kabupaten/Kota | | | | | | 966.638.000,00 | | | | | Masyarakat di wilayah Puskesmas Gadingrejo | | 433.962.761,00 | |
| | | | Jumlah Dokumen Hasil Bimbingan Teknis dan Supervisi Upaya Kesehatan Bersumber Daya Masyarakat (UKBM) | 12 Dokumen | | 4 Dokumen | 12 Dokumen | 966.638.000,00 | | | | | | 12 Dokumen | 433.962.761,00 | |

| NO | KODE | URUSAN / BIDANG URUSAN / PROGRAM / OUTCOME / KEGIATAN / SUBKEGIATAN OUTPUT | INDIKATOR | TARGET AKHIR RENSTRA | REALISASI 2025 | PRAKIRAAN 2026 | CAPAIAN KINERJA DAN KERANGKA PENDANAAN | | | | | | KELOMPOK SASARAN | PRAKIRAAN MAJU 2028 | | PERANGKAT DAERAH PENANGGUNG JAWAB |
|---|---|---|---|---|---|---|---|---|---|---|---|---|---|---|---|---|
| | | | | | | | TARGET 2027 | PAGU INDIKATIF | LOKASI | SUMBER DANA | PRIORITAS | | | TARGET | PAGU INDIKATIF | |
| | | | | | | | | | | | NASIONAL | DAERAH | | | | |
| (1) | (2) | (3) | (4) | (5) | (6) | (7) | (8) | (9) | (10) | (11) | (12) | (13) | (14) | (15) | (16) | (17) |
| | 1.02.05.2.03.0001 | Bimbingan Teknis dan Supervisi Pengembangan dan Pelaksanaan Upaya Kesehatan Bersumber Daya Masyarakat (UKBM) | | | | | | 34.150.000,00 | | | | | | | 53.972.100,00 | |
| | | Terlaksananya Bimbingan Teknis dan Supervisi Upaya Kesehatan Bersumber Daya Masyarakat (UKBM) | Jumlah Dokumen Hasil Bimbingan Teknis dan Supervisi Upaya Kesehatan Bersumber Daya Masyarakat (UKBM) | 4 Dokumen | | 4 Dokumen | 4 Dokumen | 34.150.000,00 | Provinsi Jawa Timur \|\| Kota Pasuruan \|\| Kecamatan Gadingrejo \|\| Kelurahan Gentong \|\| 0 \|\| Provinsi Jawa Timur \|\| Kota Pasuruan \|\| Kecamatan Gadingrejo \|\| Kelurahan Sebani \|\| 0 \|\| Provinsi Jawa Timur \|\| Kota Pasuruan \|\| Kecamatan Gadingrejo \|\| Kelurahan Bukir \|\| 0 \|\| Provinsi Jawa Timur \|\| Kota Pasuruan \|\| Kecamatan Gadingrejo \|\| Kelurahan Gadingrejo \|\| 0 | Pendapatan Bagi Hasil Pajak Rokok<br>DAK Non Fisik-Dana BOK-BOK Puskesmas | 4.Memperkuat pembangunan sumber daya manusia (SDM), sains, teknologi, pendidikan, kesehatan, prestasi olahraga, kesetaraan gender, serta penguatan peran perempuan, pemuda (generasi milenial dan generasi Z), dan penyandang disabilitas. | 5. Penguranggan stunting | | 4 Dokumen | 53.972.100,00 | UPT PUSKESMAS GADINGREJO |
| | | Terlaksananya Bimbingan Teknis dan Supervisi Upaya Kesehatan Bersumber Daya Masyarakat (UKBM) | Jumlah Dokumen Hasil Bimbingan Teknis dan Supervisi Upaya Kesehatan Bersumber Daya Masyarakat (UKBM) | 12 Dokumen | | 12 Dokumen | 4 Dokumen | 34.150.000,00 | Provinsi Jawa Timur \|\| Kota Pasuruan \|\| Kecamatan Gadingrejo \|\| Kelurahan Gentong \|\| 0 \|\| Provinsi Jawa Timur \|\| Kota Pasuruan \|\| Kecamatan Gadingrejo \|\| Kelurahan Sebani \|\| 0 \|\| Provinsi Jawa Timur \|\| Kota Pasuruan \|\| Kecamatan Gadingrejo \|\| Kelurahan Bukir \|\| 0 \|\| Provinsi Jawa Timur \|\| Kota Pasuruan \|\| Kecamatan Gadingrejo \|\| Kelurahan Gadingrejo \|\| 0 | Pendapatan Bagi Hasil Pajak Rokok<br>DAK Non Fisik-Dana BOK-BOK Puskesmas | 4.Memperkuat pembangunan sumber daya manusia (SDM), sains, teknologi, pendidikan, kesehatan, prestasi olahraga, kesetaraan gender, serta penguatan peran perempuan, pemuda (generasi milenial dan generasi Z), dan penyandang disabilitas. | 5. Penguranggan stunting | | 12 Dokumen | 53.972.100,00 | UPT PUSKESMAS GADINGREJO |

| NO | KODE | URUSAN / BIDANG URUSAN / PROGRAM / OUTCOME / KEGIATAN / SUBKEGIATAN OUTPUT | INDIKATOR | TARGET AKHIR RENSTRA | REALISASI 2025 | PRAKIRAAN 2026 | CAPAIAN KINERJA DAN KERANGKA PENDANAAN | | | | | | KELOMPOK SASARAN | PRAKIRAAN MAJU 2028 | | PERANGKAT DAERAH PENANGGUNG JAWAB |
|---|---|---|---|---|---|---|---|---|---|---|---|---|---|---|---|---|
| | | | | | | | TARGET 2027 | PAGU INDIKATIF | LOKASI | SUMBER DANA | PRIORITAS | | | TARGET | PAGU INDIKATIF | |
| | | | | | | | | | | | NASIONAL | DAERAH | | | | |
| (1) | (2) | (3) | (4) | (5) | (6) | (7) | (8) | (9) | (10) | (11) | (12) | (13) | (14) | (15) | (16) | (17) |
| | | Terlaksananya Bimbingan Teknis dan Supervisi Upaya Kesehatan Bersumber Daya Masyarakat (UKBM) | Jumlah Dokumen Hasil Bimbingan Teknis dan Supervisi Upaya Kesehatan Bersumber Daya Masyarakat (UKBM) | 12 Dokumen | | 4 Dokumen | 4 Dokumen | 34.150.000,00 | Provinsi Jawa Timur \|\| Kota Pasuruan \|\| Kecamatan Gadingrejo \|\| Kelurahan Gentong \|\| 0 \|\| Provinsi Jawa Timur \|\| Kota Pasuruan \|\| Kecamatan Gadingrejo \|\| Kelurahan Sebani \|\| 0 \|\| Provinsi Jawa Timur \|\| Kota Pasuruan \|\| Kecamatan Gadingrejo \|\| Kelurahan Bukir \|\| 0 \|\| Provinsi Jawa Timur \|\| Kota Pasuruan \|\| Kecamatan Gadingrejo \|\| Kelurahan Gadingrejo \|\| 0 | Pendapatan Bagi Hasil Pajak Rokok<br>DAK Non Fisik-Dana BOK-BOK Puskesmas | 4.Memperkuat pembangunan sumber daya manusia (SDM), sains, teknologi, pendidikan, kesehatan, prestasi olahraga, kesetaraan gender, serta penguatan peran perempuan, pemuda (generasi milenial dan generasi Z), dan penyandang disabilitas. | 5. Penguranganstunting | | 12 Dokumen | 53.972.100,00 | UPT PUSKESMAS GADINGREJO |
| | | Terlaksananya Bimbingan Teknis dan Supervisi Upaya Kesehatan Bersumber Daya Masyarakat (UKBM) | Jumlah Dokumen Hasil Bimbingan Teknis dan Supervisi Upaya Kesehatan Bersumber Daya Masyarakat (UKBM) | 5 Dokumen | | 5 Dokumen | 4 Dokumen | 34.150.000,00 | Provinsi Jawa Timur \|\| Kota Pasuruan \|\| Kecamatan Gadingrejo \|\| Kelurahan Gentong \|\| 0 \|\| Provinsi Jawa Timur \|\| Kota Pasuruan \|\| Kecamatan Gadingrejo \|\| Kelurahan Sebani \|\| 0 \|\| Provinsi Jawa Timur \|\| Kota Pasuruan \|\| Kecamatan Gadingrejo \|\| Kelurahan Bukir \|\| 0 \|\| Provinsi Jawa Timur \|\| Kota Pasuruan \|\| Kecamatan Gadingrejo \|\| Kelurahan Gadingrejo \|\| 0 | Pendapatan Bagi Hasil Pajak Rokok<br>DAK Non Fisik-Dana BOK-BOK Puskesmas | 4.Memperkuat pembangunan sumber daya manusia (SDM), sains, teknologi, pendidikan, kesehatan, prestasi olahraga, kesetaraan gender, serta penguatan peran perempuan, pemuda (generasi milenial dan generasi Z), dan penyandang disabilitas. | 5. Penguranganstunting | | 5 Dokumen | 53.972.100,00 | UPT PUSKESMAS GADINGREJO |

| NO | KODE | URUSAN / BIDANG URUSAN / PROGRAM / OUTCOME / KEGIATAN / SUBKEGIATAN OUTPUT | INDIKATOR | TARGET AKHIR RENSTRA | REALISASI 2025 | PRAKIRAAN 2026 | CAPAIAN KINERJA DAN KERANGKA PENDANAAN | | | | | | KELOMPOK SASARAN | PRAKIRAAN MAJU 2028 | | PERANGKAT DAERAH PENANGGUNG JAWAB |
|---|---|---|---|---|---|---|---|---|---|---|---|---|---|---|---|---|
| | | | | | | | TARGET 2027 | PAGU INDIKATIF | LOKASI | SUMBER DANA | PRIORITAS | | | TARGET | PAGU INDIKATIF | |
| | | | | | | | | | | | NASIONAL | DAERAH | | | | |
| (1) | (2) | (3) | (4) | (5) | (6) | (7) | (8) | (9) | (10) | (11) | (12) | (13) | (14) | (15) | (16) | (17) |
| | | Terlaksananya Bimbingan Teknis dan Supervisi Upaya Kesehatan Bersumber Daya Masyarakat (UKBM) | Jumlah Dokumen Hasil Bimbingan Teknis dan Supervisi Upaya Kesehatan Bersumber Daya Masyarakat (UKBM) | 1 Dokumen | | 1 Dokumen | 4 Dokumen | 34.150.000,00 | Provinsi Jawa Timur \|\| Kota Pasuruan \|\| Kecamatan Gadingrejo \|\| Kelurahan Gentong \|\| 0 \|\| Provinsi Jawa Timur \|\| Kota Pasuruan \|\| Kecamatan Gadingrejo \|\| Kelurahan Sebani \|\| 0 \|\| Provinsi Jawa Timur \|\| Kota Pasuruan \|\| Kecamatan Gadingrejo \|\| Kelurahan Bukir \|\| 0 \|\| Provinsi Jawa Timur \|\| Kota Pasuruan \|\| Kecamatan Gadingrejo \|\| Kelurahan Gadingrejo \|\| 0 | Pendapatan Bagi Hasil Pajak Rokok<br>DAK Non Fisik-Dana BOK-BOK Puskesmas | 4.Memperkuat pembangunan sumber daya manusia (SDM), sains, teknologi, pendidikan, kesehatan, prestasi olahraga, kesetaraan gender, serta penguatan peran perempuan, pemuda (generasi milenial dan generasi Z), dan penyandang disabilitas. | 5. Penguranggan stunting | | 1 Dokumen | 53.972.100,00 | UPT PUSKESMAS GADINGREJO |
| | | ***Meningkatnya Pemberdayaan Masyarakat Bidang Kesehatan Puskesmas Trajeng*** | | | | | | ***575.988.000,00*** | | | | | | | ***621.654.600,00*** | |
| | | | 999.Persentase UKBM dengan strata Purnama dan Mandiri | 30 % | | 10 % | 15 % | 575.988.000,00 | | | | | | 20 % | 621.654.600,00 | |
| | | Terlaksananya Advokasi, Pemberdayaan, Kemitraan, Peningkatan Peran serta Masyarakat dan Lintas Sektor Tingkat Daerah Kabupaten/Kota | | | | | | 4.175.071.300,00 | | | | | Masyarakat di wilayah Puskesmas Gadingrejo | | 3.929.500.750,00 | |
| | | | Jumlah Dokumen Promosi Kesehatan, Advokasi, Kemitraan dan Pemberdayaan Masyarakat | 1 Dokumen | | 1 Dokumen | 1 Dokumen | 4.175.071.300,00 | | | | | | 1 Dokumen | 3.929.500.750,00 | |
| | 1.02.05.2.01.0001 | Peningkatan Upaya Promosi Kesehatan, Advokasi, Kemitraan dan Pemberdayaan Masyarakat | | | | | | 541.838.000,00 | | | | | | | 567.682.500,00 | |

| NO | KODE | URUSAN / BIDANG URUSAN / PROGRAM / OUTCOME / KEGIATAN / SUBKEGIATAN OUTPUT | INDIKATOR | TARGET AKHIR RENSTRA | REALISASI 2025 | PRAKIRAAN 2026 | CAPAIAN KINERJA DAN KERANGKA PENDANAAN | | | | | | KELOMPOK SASARAN | PRAKIRAAN MAJU 2028 | | PERANGKAT DAERAH PENANGGUNG JAWAB |
|---|---|---|---|---|---|---|---|---|---|---|---|---|---|---|---|---|
| | | | | | | | TARGET 2027 | PAGU INDIKATIF | LOKASI | SUMBER DANA | PRIORITAS | | | TARGET | PAGU INDIKATIF | |
| | | | | | | | | | | | NASIONAL | DAERAH | | | | |
| (1) | (2) | (3) | (4) | (5) | (6) | (7) | (8) | (9) | (10) | (11) | (12) | (13) | (14) | (15) | (16) | (17) |
| | | Terlaksananya Peningkatan Upaya Promosi Kesehatan, Advokasi, Kemitraan dan Pemberdayaan Masyarakat | Jumlah Dokumen Promosi Kesehatan, Advokasi, Kemitraan dan Pemberdayaan Masyarakat | 12 Dokumen | | 12 Dokumen | 4 Dokumen | 541.838.000,00 | Provinsi Jawa Timur \|\| Kota Pasuruan \|\| Kecamatan Gadingrejo \|\| Kelurahan Gentong \|\| 0 \|\| Provinsi Jawa Timur \|\| Kota Pasuruan \|\| Kecamatan Gadingrejo \|\| Kelurahan Sebani \|\| 0 \|\| Provinsi Jawa Timur \|\| Kota Pasuruan \|\| Kecamatan Gadingrejo \|\| Kelurahan Bukir \|\| 0 \|\| Provinsi Jawa Timur \|\| Kota Pasuruan \|\| Kecamatan Gadingrejo \|\| Kelurahan Gadingrejo \|\| 0 | DAK Non Fisik-Dana BOK-BOK Puskesmas Pendapatan Bagi Hasil Pajak Rokok | 4.Memperkuat pembangunan sumber daya manusia (SDM), sains, teknologi, pendidikan, kesehatan, prestasi olahraga, kesetaraan gender, serta penguatan peran perempuan, pemuda (generasi milenial dan generasi Z), dan penyandang disabilitas. | 5. Penguranganstunting | | 12 Dokumen | 567.682.500,00 | UPT PUSKESMAS GADINGREJO |
| | | Terlaksananya Peningkatan Upaya Promosi Kesehatan, Advokasi, Kemitraan dan Pemberdayaan Masyarakat | Jumlah Dokumen Promosi Kesehatan, Advokasi, Kemitraan dan Pemberdayaan Masyarakat | 1 Dokumen | | 1 Dokumen | 4 Dokumen | 541.838.000,00 | Provinsi Jawa Timur \|\| Kota Pasuruan \|\| Kecamatan Gadingrejo \|\| Kelurahan Gentong \|\| 0 \|\| Provinsi Jawa Timur \|\| Kota Pasuruan \|\| Kecamatan Gadingrejo \|\| Kelurahan Sebani \|\| 0 \|\| Provinsi Jawa Timur \|\| Kota Pasuruan \|\| Kecamatan Gadingrejo \|\| Kelurahan Bukir \|\| 0 \|\| Provinsi Jawa Timur \|\| Kota Pasuruan \|\| Kecamatan Gadingrejo \|\| Kelurahan Gadingrejo \|\| 0 | DAK Non Fisik-Dana BOK-BOK Puskesmas Pendapatan Bagi Hasil Pajak Rokok | 4.Memperkuat pembangunan sumber daya manusia (SDM), sains, teknologi, pendidikan, kesehatan, prestasi olahraga, kesetaraan gender, serta penguatan peran perempuan, pemuda (generasi milenial dan generasi Z), dan penyandang disabilitas. | 5. Penguranganstunting | | 1 Dokumen | 567.682.500,00 | UPT PUSKESMAS GADINGREJO |

| NO | KODE | URUSAN / BIDANG URUSAN / PROGRAM / OUTCOME / KEGIATAN / SUBKEGIATAN OUTPUT | INDIKATOR | TARGET AKHIR RENSTRA | REALISASI 2025 | PRAKIRAAN 2026 | CAPAIAN KINERJA DAN KERANGKA PENDANAAN | | | | | | KELOMPOK SASARAN | PRAKIRAAN MAJU 2028 | | PERANGKAT DAERAH PENANGGUNG JAWAB |
|---|---|---|---|---|---|---|---|---|---|---|---|---|---|---|---|---|
| | | | | | | | TARGET 2027 | PAGU INDIKATIF | LOKASI | SUMBER DANA | PRIORITAS | | | TARGET | PAGU INDIKATIF | |
| | | | | | | | | | | | NASIONAL | DAERAH | | | | |
| (1) | (2) | (3) | (4) | (5) | (6) | (7) | (8) | (9) | (10) | (11) | (12) | (13) | (14) | (15) | (16) | (17) |
| | | Terlaksananya Peningkatan Upaya Promosi Kesehatan, Advokasi, Kemitraan dan Pemberdayaan Masyarakat | Jumlah Dokumen Promosi Kesehatan, Advokasi, Kemitraan dan Pemberdayaan Masyarakat | 24 Dokumen | | 1 Dokumen | 4 Dokumen | 541.838.000,00 | Provinsi Jawa Timur \|\| Kota Pasuruan \|\| Kecamatan Gadingrejo \|\| Kelurahan Gentong \|\| 0 \|\| Provinsi Jawa Timur \|\| Kota Pasuruan \|\| Kecamatan Gadingrejo \|\| Kelurahan Sebani \|\| 0 \|\| Provinsi Jawa Timur \|\| Kota Pasuruan \|\| Kecamatan Gadingrejo \|\| Kelurahan Bukir \|\| 0 \|\| Provinsi Jawa Timur \|\| Kota Pasuruan \|\| Kecamatan Gadingrejo \|\| Kelurahan Gadingrejo \|\| 0 | DAK Non Fisik-Dana BOK-BOK Puskesmas Pendapatan Bagi Hasil Pajak Rokok | 4.Memperkuat pembangunan sumber daya manusia (SDM), sains, teknologi, pendidikan, kesehatan, prestasi olahraga, kesetaraan gender, serta penguatan peran perempuan, pemuda (generasi milenial dan generasi Z), dan penyandang disabilitas. | 5. Penguranganan stunting | | 24 Dokumen | 567.682.500,00 | UPT PUSKESMAS GADINGREJO |
| | | Terlaksananya Peningkatan Upaya Promosi Kesehatan, Advokasi, Kemitraan dan Pemberdayaan Masyarakat | Jumlah Dokumen Promosi Kesehatan, Advokasi, Kemitraan dan Pemberdayaan Masyarakat | 4 Dokumen | | 4 Dokumen | 4 Dokumen | 541.838.000,00 | Provinsi Jawa Timur \|\| Kota Pasuruan \|\| Kecamatan Gadingrejo \|\| Kelurahan Gentong \|\| 0 \|\| Provinsi Jawa Timur \|\| Kota Pasuruan \|\| Kecamatan Gadingrejo \|\| Kelurahan Sebani \|\| 0 \|\| Provinsi Jawa Timur \|\| Kota Pasuruan \|\| Kecamatan Gadingrejo \|\| Kelurahan Bukir \|\| 0 \|\| Provinsi Jawa Timur \|\| Kota Pasuruan \|\| Kecamatan Gadingrejo \|\| Kelurahan Gadingrejo \|\| 0 | DAK Non Fisik-Dana BOK-BOK Puskesmas Pendapatan Bagi Hasil Pajak Rokok | 4.Memperkuat pembangunan sumber daya manusia (SDM), sains, teknologi, pendidikan, kesehatan, prestasi olahraga, kesetaraan gender, serta penguatan peran perempuan, pemuda (generasi milenial dan generasi Z), dan penyandang disabilitas. | 5. Penguranganan stunting | | 4 Dokumen | 567.682.500,00 | UPT PUSKESMAS GADINGREJO |
| | | Terselenggaranya Pengembangan dan Pelaksanaan Upaya Kesehatan Bersumber Daya Masyarakat (UKBM) Tingkat Daerah Kabupaten/Kota | | | | | | 966.638.000,00 | | | | | Masyarakat di wilayah Puskesmas Gadingrejo | | 433.962.761,00 | |
| | | | Jumlah Dokumen Hasil Bimbingan Teknis dan Supervisi Upaya Kesehatan Bersumber Daya Masyarakat (UKBM) | 1 Dokumen | | 1 Dokumen | 1 Dokumen | 966.638.000,00 | | | | | | 1 Dokumen | 433.962.761,00 | |
| | 1.02.05.2.03.0001 | Bimbingan Teknis dan Supervisi Pengembangan dan Pelaksanaan Upaya Kesehatan Bersumber Daya Masyarakat (UKBM) | | | | | | 34.150.000,00 | | | | | | | 53.972.100,00 | |

| NO | KODE | URUSAN / BIDANG URUSAN / PROGRAM / OUTCOME / KEGIATAN / SUBKEGIATAN OUTPUT | INDIKATOR | TARGET AKHIR RENSTRA | REALISASI 2025 | PRAKIRAAN 2026 | CAPAIAN KINERJA DAN KERANGKA PENDANAAN | | | | | | KELOMPOK SASARAN | PRAKIRAAN MAJU 2028 | | PERANGKAT DAERAH PENANGGUNG JAWAB |
|---|---|---|---|---|---|---|---|---|---|---|---|---|---|---|---|---|
| | | | | | | | TARGET 2027 | PAGU INDIKATIF | LOKASI | SUMBER DANA | PRIORITAS | | | TARGET | PAGU INDIKATIF | |
| | | | | | | | | | | | NASIONAL | DAERAH | | | | |
| (1) | (2) | (3) | (4) | (5) | (6) | (7) | (8) | (9) | (10) | (11) | (12) | (13) | (14) | (15) | (16) | (17) |
| | | Terlaksananya Bimbingan Teknis dan Supervisi Upaya Kesehatan Bersumber Daya Masyarakat (UKBM) | Jumlah Dokumen Hasil Bimbingan Teknis dan Supervisi Upaya Kesehatan Bersumber Daya Masyarakat (UKBM) | 5 Dokumen | | 5 Dokumen | 4 Dokumen | 34.150.000,00 | Provinsi Jawa Timur \|\| Kota Pasuruan \|\| Kecamatan Gadingrejo \|\| Kelurahan Gentong \|\| 0 \|\| Provinsi Jawa Timur \|\| Kota Pasuruan \|\| Kecamatan Gadingrejo \|\| Kelurahan Sebani \|\| 0 \|\| Provinsi Jawa Timur \|\| Kota Pasuruan \|\| Kecamatan Gadingrejo \|\| Kelurahan Bukir \|\| 0 \|\| Provinsi Jawa Timur \|\| Kota Pasuruan \|\| Kecamatan Gadingrejo \|\| Kelurahan Gadingrejo \|\| 0 | Pendapatan Bagi Hasil Pajak Rokok<br>DAK Non Fisik-Dana BOK-BOK Puskesmas | 4.Memperkuat pembangunan sumber daya manusia (SDM), sains, teknologi, pendidikan, kesehatan, prestasi olahraga, kesetaraan gender, serta penguatan peran perempuan, pemuda (generasi milenial dan generasi Z), dan penyandang disabilitas. | 5. Penguranganstunting | | 5 Dokumen | 53.972.100,00 | UPT PUSKESMAS GADINGREJO |
| | | Terlaksananya Bimbingan Teknis dan Supervisi Upaya Kesehatan Bersumber Daya Masyarakat (UKBM) | Jumlah Dokumen Hasil Bimbingan Teknis dan Supervisi Upaya Kesehatan Bersumber Daya Masyarakat (UKBM) | 12 Dokumen | | 12 Dokumen | 4 Dokumen | 34.150.000,00 | Provinsi Jawa Timur \|\| Kota Pasuruan \|\| Kecamatan Gadingrejo \|\| Kelurahan Gentong \|\| 0 \|\| Provinsi Jawa Timur \|\| Kota Pasuruan \|\| Kecamatan Gadingrejo \|\| Kelurahan Sebani \|\| 0 \|\| Provinsi Jawa Timur \|\| Kota Pasuruan \|\| Kecamatan Gadingrejo \|\| Kelurahan Bukir \|\| 0 \|\| Provinsi Jawa Timur \|\| Kota Pasuruan \|\| Kecamatan Gadingrejo \|\| Kelurahan Gadingrejo \|\| 0 | Pendapatan Bagi Hasil Pajak Rokok<br>DAK Non Fisik-Dana BOK-BOK Puskesmas | 4.Memperkuat pembangunan sumber daya manusia (SDM), sains, teknologi, pendidikan, kesehatan, prestasi olahraga, kesetaraan gender, serta penguatan peran perempuan, pemuda (generasi milenial dan generasi Z), dan penyandang disabilitas. | 5. Penguranganstunting | | 12 Dokumen | 53.972.100,00 | UPT PUSKESMAS GADINGREJO |

| NO | KODE | URUSAN / BIDANG URUSAN / PROGRAM / OUTCOME / KEGIATAN / SUBKEGIATAN OUTPUT | INDIKATOR | TARGET AKHIR RENSTRA | REALISASI 2025 | PRAKIRAAN 2026 | CAPAIAN KINERJA DAN KERANGKA PENDANAAN | | | | | | KELOMPOK SASARAN | PRAKIRAAN MAJU 2028 | | PERANGKAT DAERAH PENANGGUNG JAWAB |
|---|---|---|---|---|---|---|---|---|---|---|---|---|---|---|---|---|
| | | | | | | | TARGET 2027 | PAGU INDIKATIF | LOKASI | SUMBER DANA | PRIORITAS | | | TARGET | PAGU INDIKATIF | |
| | | | | | | | | | | | NASIONAL | DAERAH | | | | |
| (1) | (2) | (3) | (4) | (5) | (6) | (7) | (8) | (9) | (10) | (11) | (12) | (13) | (14) | (15) | (16) | (17) |
| | | Terlaksananya Bimbingan Teknis dan Supervisi Upaya Kesehatan Bersumber Daya Masyarakat (UKBM) | Jumlah Dokumen Hasil Bimbingan Teknis dan Supervisi Upaya Kesehatan Bersumber Daya Masyarakat (UKBM) | 12 Dokumen | | 4 Dokumen | 4 Dokumen | 34.150.000,00 | Provinsi Jawa Timur \|\| Kota Pasuruan \|\| Kecamatan Gadingrejo \|\| Kelurahan Gentong \|\| 0 \|\| Provinsi Jawa Timur \|\| Kota Pasuruan \|\| Kecamatan Gadingrejo \|\| Kelurahan Sebani \|\| 0 \|\| Provinsi Jawa Timur \|\| Kota Pasuruan \|\| Kecamatan Gadingrejo \|\| Kelurahan Bukir \|\| 0 \|\| Provinsi Jawa Timur \|\| Kota Pasuruan \|\| Kecamatan Gadingrejo \|\| Kelurahan Gadingrejo \|\| 0 | Pendapatan Bagi Hasil Pajak Rokok<br>DAK Non Fisik-Dana BOK-BOK Puskesmas | 4.Memperkuat pembangunan sumber daya manusia (SDM), sains, teknologi, pendidikan, kesehatan, prestasi olahraga, kesetaraan gender, serta penguatan peran perempuan, pemuda (generasi milenial dan generasi Z), dan penyandang disabilitas. | 5. Penguragan stunting | | 12 Dokumen | 53.972.100,00 | UPT PUSKESMAS GADINGREJO |
| | | Terlaksananya Bimbingan Teknis dan Supervisi Upaya Kesehatan Bersumber Daya Masyarakat (UKBM) | Jumlah Dokumen Hasil Bimbingan Teknis dan Supervisi Upaya Kesehatan Bersumber Daya Masyarakat (UKBM) | 1 Dokumen | | 1 Dokumen | 4 Dokumen | 34.150.000,00 | Provinsi Jawa Timur \|\| Kota Pasuruan \|\| Kecamatan Gadingrejo \|\| Kelurahan Gentong \|\| 0 \|\| Provinsi Jawa Timur \|\| Kota Pasuruan \|\| Kecamatan Gadingrejo \|\| Kelurahan Sebani \|\| 0 \|\| Provinsi Jawa Timur \|\| Kota Pasuruan \|\| Kecamatan Gadingrejo \|\| Kelurahan Bukir \|\| 0 \|\| Provinsi Jawa Timur \|\| Kota Pasuruan \|\| Kecamatan Gadingrejo \|\| Kelurahan Gadingrejo \|\| 0 | Pendapatan Bagi Hasil Pajak Rokok<br>DAK Non Fisik-Dana BOK-BOK Puskesmas | 4.Memperkuat pembangunan sumber daya manusia (SDM), sains, teknologi, pendidikan, kesehatan, prestasi olahraga, kesetaraan gender, serta penguatan peran perempuan, pemuda (generasi milenial dan generasi Z), dan penyandang disabilitas. | 5. Penguragan stunting | | 1 Dokumen | 53.972.100,00 | UPT PUSKESMAS GADINGREJO |

| NO | KODE | URUSAN / BIDANG URUSAN / PROGRAM / OUTCOME / KEGIATAN / SUBKEGIATAN OUTPUT | INDIKATOR | TARGET AKHIR RENSTRA | REALISASI 2025 | PRAKIRAAN 2026 | CAPAIAN KINERJA DAN KERANGKA PENDANAAN | | | | | | KELOMPOK SASARAN | PRAKIRAAN MAJU 2028 | | PERANGKAT DAERAH PENANGGUNG JAWAB |
|---|---|---|---|---|---|---|---|---|---|---|---|---|---|---|---|---|
| | | | | | | | TARGET 2027 | PAGU INDIKATIF | LOKASI | SUMBER DANA | PRIORITAS | | | TARGET | PAGU INDIKATIF | |
| | | | | | | | | | | | NASIONAL | DAERAH | | | | |
| (1) | (2) | (3) | (4) | (5) | (6) | (7) | (8) | (9) | (10) | (11) | (12) | (13) | (14) | (15) | (16) | (17) |
| | | Terlaksananya Bimbingan Teknis dan Supervisi Upaya Kesehatan Bersumber Daya Masyarakat (UKBM) | Jumlah Dokumen Hasil Bimbingan Teknis dan Supervisi Upaya Kesehatan Bersumber Daya Masyarakat (UKBM) | 4 Dokumen | | 4 Dokumen | 4 Dokumen | 34.150.000,00 | Provinsi Jawa Timur \|\| Kota Pasuruan \|\| Kecamatan Gadingrejo \|\| Kelurahan Gentong \|\| 0 \|\| Provinsi Jawa Timur \|\| Kota Pasuruan \|\| Kecamatan Gadingrejo \|\| Kelurahan Sebani \|\| 0 \|\| Provinsi Jawa Timur \|\| Kota Pasuruan \|\| Kecamatan Gadingrejo \|\| Kelurahan Bukir \|\| 0 \|\| Provinsi Jawa Timur \|\| Kota Pasuruan \|\| Kecamatan Gadingrejo \|\| Kelurahan Gadingrejo \|\| 0 | Pendapatan Bagi Hasil Pajak Rokok<br>DAK Non Fisik-Dana BOK-BOK Puskesmas | 4.Memperkuat pembangunan sumber daya manusia (SDM), sains, teknologi, pendidikan, kesehatan, prestasi olahraga, kesetaraan gender, serta penguatan peran perempuan, pemuda (generasi milenial dan generasi Z), dan penyandang disabilitas. | 5. Penguranggan stunting | | 4 Dokumen | 53.972.100,00 | UPT PUSKESMAS GADINGREJO |
| | | **UPT PUSKESMAS KANDANGSAPI** | | | | | | **3.498.342.000,00** | | | | | | | **3.842.399.000,00** | |
| | **1** | **URUSAN PEMERINTAHAN WAJIB YANG BERKAITAN DENGAN PELAYANAN DASAR** | | | | | | **3.498.342.000,00** | | | | | | | **3.842.399.000,00** | |
| | **1.02** | **URUSAN PEMERINTAHAN BIDANG KESEHATAN** | | | | | | **3.498.342.000,00** | | | | | | | **3.842.399.000,00** | |
| **79.** | **1.02.01** | **PROGRAM PENUNJANG URUSAN PEMERINTAHAN DAERAH KABUPATEN/KOTA** | | | | | | **82.160.010.843,00** | | | | | | | **8.787.846.506,00** | |
| | | ***Meningkatnya Pelayanan BLUD Puskesmas Bugul Kidul*** | | | | | | ***1.716.828.000,00*** | | | | | | | ***1.972.890.000,00*** | |
| | | | 999.Jumlah BLUD yang menyediakan pelayanan dan penunjang pelayanan | 1 Unit Kerja | | 1 Unit Kerja | 1 Unit Kerja | 1.716.828.000,00 | | | | | | 1 Unit Kerja | 1.972.890.000,00 | |
| | | Terlaksananya Pelayanan BLUD Puskesmas Kebonagung | | | | | | 12.927.543.500,00 | | | | | Masyarakat di Puskesmas Kandangsapi | | 8.722.691.150,00 | |
| | | | Jumlah BLUD yang Menyediakan Pelayanan dan Penunjang Pelayanan | 1 Unit Kerja | | 1 Unit Kerja | 1 Unit Kerja | 12.927.543.500,00 | | | | | | 1 Unit Kerja | 8.722.691.150,00 | |
| | | Terlakssananya Pelayanan BLUD Puskesmas Trajeng | | | | | | 12.927.543.500,00 | | | | | Masyarakat di Puskesmas Kandangsapi | | 8.722.691.150,00 | |
| | | | Jumlah BLUD yang Menyediakan Pelayanan dan Penunjang Pelayanan | 1 Unit Kerja | | 1 Unit Kerja | 1 Unit Kerja | 12.927.543.500,00 | | | | | | 1 Unit Kerja | 8.722.691.150,00 | |
| | | Terselenggaranya Pelayanan BLUD Puskesmas Bugul Kidul | | | | | | 12.927.543.500,00 | | | | | Masyarakat di Puskesmas Kandangsapi | | 8.722.691.150,00 | |

| NO | KODE | URUSAN / BIDANG URUSAN / PROGRAM / OUTCOME / KEGIATAN / SUBKEGIATAN OUTPUT | INDIKATOR | TARGET AKHIR RENSTRA | REALISASI 2025 | PRAKIRAAN 2026 | CAPAIAN KINERJA DAN KERANGKA PENDANAAN | | | | | | KELOMPOK SASARAN | PRAKIRAAN MAJU 2028 | | PERANGKAT DAERAH PENANGGUNG JAWAB |
|---|---|---|---|---|---|---|---|---|---|---|---|---|---|---|---|---|
| | | | | | | | TARGET 2027 | PAGU INDIKATIF | LOKASI | SUMBER DANA | PRIORITAS | | | TARGET | PAGU INDIKATIF | |
| | | | | | | | | | | | NASIONAL | DAERAH | | | | |
| (1) | (2) | (3) | (4) | (5) | (6) | (7) | (8) | (9) | (10) | (11) | (12) | (13) | (14) | (15) | (16) | (17) |
| | | | Jumlah BLUD yang Menyediakan Pelayanan dan Penunjang Pelayanan | 1 Unit Kerja | | 1 Unit Kerja | 1 Unit Kerja | 12.927.543.500,00 | | | | | | 1 Unit Kerja | 8.722.691.150,00 | |
| | | Terselenggaranya Pelayanan BLUD Puskesmas Gadingrejo | | | | | | 12.927.543.500,00 | | | | | Masyarakat di Puskesmas Kandangsapi | | 8.722.691.150,00 | |
| | | | Jumlah BLUD yang Menyediakan Pelayanan dan Penunjang Pelayanan | 1 Unit Kerja | | 1 Unit Kerja | 1 Unit Kerja | 12.927.543.500,00 | | | | | | 1 Unit Kerja | 8.722.691.150,00 | |
| | | Terselenggaranya Pelayanan BLUD Puskesmas Kandangsapi | | | | | | 12.927.543.500,00 | | | | | Masyarakat di Puskesmas Kandangsapi | | 8.722.691.150,00 | |
| | | | Jumlah BLUD yang Menyediakan Pelayanan dan Penunjang Pelayanan | 1 Unit Kerja | | 1 Unit Kerja | 1 Unit Kerja | 12.927.543.500,00 | | | | | | 1 Unit Kerja | 8.722.691.150,00 | |
| | | Terselenggaranya Pelayanan BLUD Puskesmas Karangketug | | | | | | 12.927.543.500,00 | | | | | Masyarakat di Puskesmas Kandangsapi | | 8.722.691.150,00 | |
| | | | Jumlah BLUD yang Menyediakan Pelayanan dan Penunjang Pelayanan | 1 Unit Kerja | | 1 Unit Kerja | 1 Unit Kerja | 12.927.543.500,00 | | | | | | 1 Unit Kerja | 8.722.691.150,00 | |
| | | Terselenggaranya Pelayanan BLUD Puskesmas Kebonsari | | | | | | 12.927.543.500,00 | | | | | Masyarakat di Puskesmas Kandangsapi | | 8.722.691.150,00 | |
| | | | Jumlah BLUD yang Menyediakan Pelayanan dan Penunjang Pelayanan | 1 Unit Kerja | | 1 Unit Kerja | 1 Unit Kerja | 12.927.543.500,00 | | | | | | 1 Unit Kerja | 8.722.691.150,00 | |
| | | Terselenggaranya Pelayanan BLUD Puskesmas Sekargadung | | | | | | 12.927.543.500,00 | | | | | Masyarakat di Puskesmas Kandangsapi | | 8.722.691.150,00 | |
| | | | Jumlah BLUD yang Menyediakan Pelayanan dan Penunjang Pelayanan | 1 Unit Kerja | | 1 Unit Kerja | 1 Unit Kerja | 12.927.543.500,00 | | | | | | 1 Unit Kerja | 8.722.691.150,00 | |
| | 1.02.01.2.10.0001 | Pelayanan dan Penunjang Pelayanan BLUD | | | | | | 1.716.828.000,00 | | | | | | | 1.972.890.000,00 | |

| NO | KODE | URUSAN / BIDANG URUSAN / PROGRAM / OUTCOME / KEGIATAN / SUBKEGIATAN OUTPUT | INDIKATOR | TARGET AKHIR RENSTRA | REALISASI 2025 | PRAKIRAAN 2026 | CAPAIAN KINERJA DAN KERANGKA PENDANAAN | | | | | | KELOMPOK SASARAN | PRAKIRAAN MAJU 2028 | | PERANGKAT DAERAH PENANGGUNG JAWAB |
|---|---|---|---|---|---|---|---|---|---|---|---|---|---|---|---|---|
| | | | | | | | TARGET 2027 | PAGU INDIKATIF | LOKASI | SUMBER DANA | PRIORITAS | | | TARGET | PAGU INDIKATIF | |
| | | | | | | | | | | | NASIONAL | DAERAH | | | | |
| (1) | (2) | (3) | (4) | (5) | (6) | (7) | (8) | (9) | (10) | (11) | (12) | (13) | (14) | (15) | (16) | (17) |
| | | Tersedianya BLUD yang Menyediakan Pelayanan dan Penunjang Pelayanan | Jumlah BLUD yang Menyediakan Pelayanan dan Penunjang Pelayanan | 1 Unit Kerja | | 1 Unit Kerja | 1 Unit Kerja | 1.716.828.000,00 | Provinsi Jawa Timur \|\| Kota Pasuruan \|\| Kecamatan Panggungrejo \|\| Kelurahan Petamanan \|\| 0 \|\| Provinsi Jawa Timur \|\| Kota Pasuruan \|\| Kecamatan Panggungrejo \|\| Kelurahan Pekuncen \|\| 0 \|\| Provinsi Jawa Timur \|\| Kota Pasuruan \|\| Kecamatan Panggungrejo \|\| Kelurahan Bugul Lor \|\| 0 \|\| Provinsi Jawa Timur \|\| Kota Pasuruan \|\| Kecamatan Panggungrejo \|\| Kelurahan Kandangsapi \|\| 0 \|\| Provinsi Jawa Timur \|\| Kota Pasuruan \|\| Kecamatan Panggungrejo \|\| Kelurahan Panggungrejo \|\| 0 \|\| Provinsi Jawa Timur \|\| Kota Pasuruan \|\| Kecamatan Panggungrejo \|\| Kelurahan Mandaranrejo \|\| 0 | Pendapatan dari BLUD | 4.Memperkuat pembangunan sumber daya manusia (SDM), sains, teknologi, pendidikan, kesehatan, prestasi olahraga, kesetaraan gender, serta penguatan peran perempuan, pemuda (generasi milenial dan generasi Z), dan penyandang disabilitas. | - | | 1 Unit Kerja | 1.972.890.000,00 | UPT PUSKESMAS KANDANGSAPI |
| | | ***Meningkatnya Pelayanan BLUD Puskesmas Gadingrejo*** | | | | | | ***1.716.828.000,00*** | | | | | | | ***1.972.890.000,00*** | |
| | | | 999.Jumlah BLUD yang menyediakan pelayanan dan penunjang pelayanan | 1 Unit Kerja | | 1 Unit Kerja | 1 Unit Kerja | 1.716.828.000,00 | | | | | | 1 Unit Kerja | 1.972.890.000,00 | |
| | 1.02.01.2.10 | Peningkatan Pelayanan BLUD | | | | | | 12.927.543.500,00 | | | | | Masyarakat di Puskesmas Kandangsapi | | 8.722.691.150,00 | |
| | | Terlaksananya Pelayanan BLUD Puskesmas Kebonagung | | | | | | 12.927.543.500,00 | | | | | Masyarakat di Puskesmas Kandangsapi | | 8.722.691.150,00 | |
| | | | Jumlah BLUD yang Menyediakan Pelayanan dan Penunjang Pelayanan | 1 Unit Kerja | | 1 Unit Kerja | 1 Unit Kerja | 12.927.543.500,00 | | | | | | 1 Unit Kerja | 8.722.691.150,00 | |
| | | Terlakssananya Pelayanan BLUD Puskesmas Trajeng | | | | | | 12.927.543.500,00 | | | | | Masyarakat di Puskesmas Kandangsapi | | 8.722.691.150,00 | |
| | | | Jumlah BLUD yang Menyediakan Pelayanan dan Penunjang Pelayanan | 1 Unit Kerja | | 1 Unit Kerja | 1 Unit Kerja | 12.927.543.500,00 | | | | | | 1 Unit Kerja | 8.722.691.150,00 | |

| NO | KODE | URUSAN / BIDANG URUSAN / PROGRAM / OUTCOME / KEGIATAN / SUBKEGIATAN OUTPUT | INDIKATOR | TARGET AKHIR RENSTRA | REALISASI 2025 | PRAKIRAAN 2026 | CAPAIAN KINERJA DAN KERANGKA PENDANAAN | | | | | | KELOMPOK SASARAN | PRAKIRAAN MAJU 2028 | | PERANGKAT DAERAH PENANGGUNG JAWAB |
|---|---|---|---|---|---|---|---|---|---|---|---|---|---|---|---|---|
| | | | | | | | TARGET 2027 | PAGU INDIKATIF | LOKASI | SUMBER DANA | PRIORITAS | | | TARGET | PAGU INDIKATIF | |
| | | | | | | | | | | | NASIONAL | DAERAH | | | | |
| (1) | (2) | (3) | (4) | (5) | (6) | (7) | (8) | (9) | (10) | (11) | (12) | (13) | (14) | (15) | (16) | (17) |
| | | Terselenggaranya Pelayanan BLUD Puskesmas Bugul Kidul | | | | | | 12.927.543.500,00 | | | | | Masyarakat di Puskesmas Kandangsapi | | 8.722.691.150,00 | |
| | | | Jumlah BLUD yang Menyediakan Pelayanan dan Penunjang Pelayanan | 1 Unit Kerja | | 1 Unit Kerja | 1 Unit Kerja | 12.927.543.500,00 | | | | | | 1 Unit Kerja | 8.722.691.150,00 | |
| | | Terselenggaranya Pelayanan BLUD Puskesmas Gadingrejo | | | | | | 12.927.543.500,00 | | | | | Masyarakat di Puskesmas Kandangsapi | | 8.722.691.150,00 | |
| | | | Jumlah BLUD yang Menyediakan Pelayanan dan Penunjang Pelayanan | 1 Unit Kerja | | 1 Unit Kerja | 1 Unit Kerja | 12.927.543.500,00 | | | | | | 1 Unit Kerja | 8.722.691.150,00 | |
| | | Terselenggaranya Pelayanan BLUD Puskesmas Kandangsapi | | | | | | 12.927.543.500,00 | | | | | Masyarakat di Puskesmas Kandangsapi | | 8.722.691.150,00 | |
| | | | Jumlah BLUD yang Menyediakan Pelayanan dan Penunjang Pelayanan | 1 Unit Kerja | | 1 Unit Kerja | 1 Unit Kerja | 12.927.543.500,00 | | | | | | 1 Unit Kerja | 8.722.691.150,00 | |
| | | Terselenggaranya Pelayanan BLUD Puskesmas Karangketug | | | | | | 12.927.543.500,00 | | | | | Masyarakat di Puskesmas Kandangsapi | | 8.722.691.150,00 | |
| | | | Jumlah BLUD yang Menyediakan Pelayanan dan Penunjang Pelayanan | 1 Unit Kerja | | 1 Unit Kerja | 1 Unit Kerja | 12.927.543.500,00 | | | | | | 1 Unit Kerja | 8.722.691.150,00 | |
| | | Terselenggaranya Pelayanan BLUD Puskesmas Kebonsari | | | | | | 12.927.543.500,00 | | | | | Masyarakat di Puskesmas Kandangsapi | | 8.722.691.150,00 | |
| | | | Jumlah BLUD yang Menyediakan Pelayanan dan Penunjang Pelayanan | 1 Unit Kerja | | 1 Unit Kerja | 1 Unit Kerja | 12.927.543.500,00 | | | | | | 1 Unit Kerja | 8.722.691.150,00 | |
| | | Terselenggaranya Pelayanan BLUD Puskesmas Sekargadung | | | | | | 12.927.543.500,00 | | | | | Masyarakat di Puskesmas Kandangsapi | | 8.722.691.150,00 | |
| | | | Jumlah BLUD yang Menyediakan Pelayanan dan Penunjang Pelayanan | 1 Unit Kerja | | 1 Unit Kerja | 1 Unit Kerja | 12.927.543.500,00 | | | | | | 1 Unit Kerja | 8.722.691.150,00 | |
| | 1.02.01.2.10.0001 | Pelayanan dan Penunjang Pelayanan BLUD | | | | | | 1.716.828.000,00 | | | | | | | 1.972.890.000,00 | |

| NO | KODE | URUSAN / BIDANG URUSAN / PROGRAM / OUTCOME / KEGIATAN / SUBKEGIATAN OUTPUT | INDIKATOR | TARGET AKHIR RENSTRA | REALISASI 2025 | PRAKIRAAN 2026 | CAPAIAN KINERJA DAN KERANGKA PENDANAAN | | | | | | KELOMPOK SASARAN | PRAKIRAAN MAJU 2028 | | PERANGKAT DAERAH PENANGGUNG JAWAB |
|---|---|---|---|---|---|---|---|---|---|---|---|---|---|---|---|---|
| | | | | | | | TARGET 2027 | PAGU INDIKATIF | LOKASI | SUMBER DANA | PRIORITAS | | | TARGET | PAGU INDIKATIF | |
| | | | | | | | | | | | NASIONAL | DAERAH | | | | |
| (1) | (2) | (3) | (4) | (5) | (6) | (7) | (8) | (9) | (10) | (11) | (12) | (13) | (14) | (15) | (16) | (17) |
| | | Tersedianya BLUD yang Menyediakan Pelayanan dan Penunjang Pelayanan | Jumlah BLUD yang Menyediakan Pelayanan dan Penunjang Pelayanan | 1 Unit Kerja | | 1 Unit Kerja | 1 Unit Kerja | 1.716.828.000,00 | Provinsi Jawa Timur \|\| Kota Pasuruan \|\| Kecamatan Panggungrejo \|\| Kelurahan Petamanan \|\| 0 \|\| Provinsi Jawa Timur \|\| Kota Pasuruan \|\| Kecamatan Panggungrejo \|\| Kelurahan Pekuncen \|\| 0 \|\| Provinsi Jawa Timur \|\| Kota Pasuruan \|\| Kecamatan Panggungrejo \|\| Kelurahan Bugul Lor \|\| 0 \|\| Provinsi Jawa Timur \|\| Kota Pasuruan \|\| Kecamatan Panggungrejo \|\| Kelurahan Kandangsapi \|\| 0 \|\| Provinsi Jawa Timur \|\| Kota Pasuruan \|\| Kecamatan Panggungrejo \|\| Kelurahan Panggungrejo \|\| 0 \|\| Provinsi Jawa Timur \|\| Kota Pasuruan \|\| Kecamatan Panggungrejo \|\| Kelurahan Mandaranrejo \|\| 0 | Pendapatan dari BLUD | 4.Memperkuat pembangunan sumber daya manusia (SDM), sains, teknologi, pendidikan, kesehatan, prestasi olahraga, kesetaraan gender, serta penguatan peran perempuan, pemuda (generasi milenial dan generasi Z), dan penyandang disabilitas. | - | | 1 Unit Kerja | 1.972.890.000,00 | UPT PUSKESMAS KANDANGSAPI |
| | | ***Meningkatnya Pelayanan BLUD Puskesmas Kandangsapi*** | | | | | | ***1.716.828.000,00*** | | | | | | | ***1.972.890.000,00*** | |
| | | | 999.Jumlah BLUD yang menyediakan pelayanan dan penunjang pelayanan | 1 Unit Kerja | | 1 Unit Kerja | 1 Unit Kerja | 1.716.828.000,00 | | | | | | 1 Unit Kerja | 1.972.890.000,00 | |
| | | Terlaksananya Pelayanan BLUD Puskesmas Kebonagung | | | | | | 12.927.543.500,00 | | | | | Masyarakat di Puskesmas Kandangsapi | | 8.722.691.150,00 | |
| | | | Jumlah BLUD yang Menyediakan Pelayanan dan Penunjang Pelayanan | 1 Unit Kerja | | 1 Unit Kerja | 1 Unit Kerja | 12.927.543.500,00 | | | | | | 1 Unit Kerja | 8.722.691.150,00 | |
| | | Terlakssananya Pelayanan BLUD Puskesmas Trajeng | | | | | | 12.927.543.500,00 | | | | | Masyarakat di Puskesmas Kandangsapi | | 8.722.691.150,00 | |
| | | | Jumlah BLUD yang Menyediakan Pelayanan dan Penunjang Pelayanan | 1 Unit Kerja | | 1 Unit Kerja | 1 Unit Kerja | 12.927.543.500,00 | | | | | | 1 Unit Kerja | 8.722.691.150,00 | |
| | | Terselenggaranya Pelayanan BLUD Puskesmas Bugul Kidul | | | | | | 12.927.543.500,00 | | | | | Masyarakat di Puskesmas Kandangsapi | | 8.722.691.150,00 | |

| NO | KODE | URUSAN / BIDANG URUSAN / PROGRAM / OUTCOME / KEGIATAN / SUBKEGIATAN OUTPUT | INDIKATOR | TARGET AKHIR RENSTRA | REALISASI 2025 | PRAKIRAAN 2026 | CAPAIAN KINERJA DAN KERANGKA PENDANAAN | | | | | | KELOMPOK SASARAN | PRAKIRAAN MAJU 2028 | | PERANGKAT DAERAH PENANGGUNG JAWAB |
|---|---|---|---|---|---|---|---|---|---|---|---|---|---|---|---|---|
| | | | | | | | TARGET 2027 | PAGU INDIKATIF | LOKASI | SUMBER DANA | PRIORITAS | | | TARGET | PAGU INDIKATIF | |
| | | | | | | | | | | | NASIONAL | DAERAH | | | | |
| (1) | (2) | (3) | (4) | (5) | (6) | (7) | (8) | (9) | (10) | (11) | (12) | (13) | (14) | (15) | (16) | (17) |
| | | | Jumlah BLUD yang Menyediakan Pelayanan dan Penunjang Pelayanan | 1 Unit Kerja | | 1 Unit Kerja | 1 Unit Kerja | 12.927.543.500,00 | | | | | | 1 Unit Kerja | 8.722.691.150,00 | |
| | | Terselenggaranya Pelayanan BLUD Puskesmas Gadingrejo | | | | | | 12.927.543.500,00 | | | | | Masyarakat di Puskesmas Kandangsapi | | 8.722.691.150,00 | |
| | | | Jumlah BLUD yang Menyediakan Pelayanan dan Penunjang Pelayanan | 1 Unit Kerja | | 1 Unit Kerja | 1 Unit Kerja | 12.927.543.500,00 | | | | | | 1 Unit Kerja | 8.722.691.150,00 | |
| | | Terselenggaranya Pelayanan BLUD Puskesmas Kandangsapi | | | | | | 12.927.543.500,00 | | | | | Masyarakat di Puskesmas Kandangsapi | | 8.722.691.150,00 | |
| | | | Jumlah BLUD yang Menyediakan Pelayanan dan Penunjang Pelayanan | 1 Unit Kerja | | 1 Unit Kerja | 1 Unit Kerja | 12.927.543.500,00 | | | | | | 1 Unit Kerja | 8.722.691.150,00 | |
| | | Terselenggaranya Pelayanan BLUD Puskesmas Karangketug | | | | | | 12.927.543.500,00 | | | | | Masyarakat di Puskesmas Kandangsapi | | 8.722.691.150,00 | |
| | | | Jumlah BLUD yang Menyediakan Pelayanan dan Penunjang Pelayanan | 1 Unit Kerja | | 1 Unit Kerja | 1 Unit Kerja | 12.927.543.500,00 | | | | | | 1 Unit Kerja | 8.722.691.150,00 | |
| | | Terselenggaranya Pelayanan BLUD Puskesmas Kebonsari | | | | | | 12.927.543.500,00 | | | | | Masyarakat di Puskesmas Kandangsapi | | 8.722.691.150,00 | |
| | | | Jumlah BLUD yang Menyediakan Pelayanan dan Penunjang Pelayanan | 1 Unit Kerja | | 1 Unit Kerja | 1 Unit Kerja | 12.927.543.500,00 | | | | | | 1 Unit Kerja | 8.722.691.150,00 | |
| | | Terselenggaranya Pelayanan BLUD Puskesmas Sekargadung | | | | | | 12.927.543.500,00 | | | | | Masyarakat di Puskesmas Kandangsapi | | 8.722.691.150,00 | |
| | | | Jumlah BLUD yang Menyediakan Pelayanan dan Penunjang Pelayanan | 1 Unit Kerja | | 1 Unit Kerja | 1 Unit Kerja | 12.927.543.500,00 | | | | | | 1 Unit Kerja | 8.722.691.150,00 | |
| | 1.02.01.2.10.0001 | Pelayanan dan Penunjang Pelayanan BLUD | | | | | | 1.716.828.000,00 | | | | | | | 1.972.890.000,00 | |

| NO | KODE | URUSAN / BIDANG URUSAN / PROGRAM / OUTCOME / KEGIATAN / SUBKEGIATAN OUTPUT | INDIKATOR | TARGET AKHIR RENSTRA | REALISASI 2025 | PRAKIRAAN 2026 | CAPAIAN KINERJA DAN KERANGKA PENDANAAN | | | | | | KELOMPOK SASARAN | PRAKIRAAN MAJU 2028 | | PERANGKAT DAERAH PENANGGUNG JAWAB |
|---|---|---|---|---|---|---|---|---|---|---|---|---|---|---|---|---|
| | | | | | | | TARGET 2027 | PAGU INDIKATIF | LOKASI | SUMBER DANA | PRIORITAS | | | TARGET | PAGU INDIKATIF | |
| | | | | | | | | | | | NASIONAL | DAERAH | | | | |
| (1) | (2) | (3) | (4) | (5) | (6) | (7) | (8) | (9) | (10) | (11) | (12) | (13) | (14) | (15) | (16) | (17) |
| | | Tersedianya BLUD yang Menyediakan Pelayanan dan Penunjang Pelayanan | Jumlah BLUD yang Menyediakan Pelayanan dan Penunjang Pelayanan | 1 Unit Kerja | | 1 Unit Kerja | 1 Unit Kerja | 1.716.828.000,00 | Provinsi Jawa Timur \|\| Kota Pasuruan \|\| Kecamatan Panggungrejo \|\| Kelurahan Petamanan \|\| 0 \|\| Provinsi Jawa Timur \|\| Kota Pasuruan \|\| Kecamatan Panggungrejo \|\| Kelurahan Pekuncen \|\| 0 \|\| Provinsi Jawa Timur \|\| Kota Pasuruan \|\| Kecamatan Panggungrejo \|\| Kelurahan Bugul Lor \|\| 0 \|\| Provinsi Jawa Timur \|\| Kota Pasuruan \|\| Kecamatan Panggungrejo \|\| Kelurahan Kandangsapi \|\| 0 \|\| Provinsi Jawa Timur \|\| Kota Pasuruan \|\| Kecamatan Panggungrejo \|\| Kelurahan Panggungrejo \|\| 0 \|\| Provinsi Jawa Timur \|\| Kota Pasuruan \|\| Kecamatan Panggungrejo \|\| Kelurahan Mandaranrejo \|\| 0 | Pendapatan dari BLUD | 4.Memperkuat pembangunan sumber daya manusia (SDM), sains, teknologi, pendidikan, kesehatan, prestasi olahraga, kesetaraan gender, serta penguatan peran perempuan, pemuda (generasi milenial dan generasi Z), dan penyandang disabilitas. | - | | 1 Unit Kerja | 1.972.890.000,00 | UPT PUSKESMAS KANDANGSAPI |
| | | ***Meningkatnya Pelayanan BLUD Puskesmas Karangketug*** | | | | | | ***1.716.828.000,00*** | | | | | | | ***1.972.890.000,00*** | |
| | | | 999.Jumlah BLUD yang menyediakan pelayanan dan penunjang pelayanan | 1 Unit Kerja | | 1 Unit Kerja | 1 Unit Kerja | 1.716.828.000,00 | | | | | | 1 Unit Kerja | 1.972.890.000,00 | |
| | | Terlaksananya Pelayanan BLUD Puskesmas Kebonagung | | | | | | 12.927.543.500,00 | | | | | Masyarakat di Puskesmas Kandangsapi | | 8.722.691.150,00 | |
| | | | Jumlah BLUD yang Menyediakan Pelayanan dan Penunjang Pelayanan | 1 Unit Kerja | | 1 Unit Kerja | 1 Unit Kerja | 12.927.543.500,00 | | | | | | 1 Unit Kerja | 8.722.691.150,00 | |
| | | Terlakssananya Pelayanan BLUD Puskesmas Trajeng | | | | | | 12.927.543.500,00 | | | | | Masyarakat di Puskesmas Kandangsapi | | 8.722.691.150,00 | |
| | | | Jumlah BLUD yang Menyediakan Pelayanan dan Penunjang Pelayanan | 1 Unit Kerja | | 1 Unit Kerja | 1 Unit Kerja | 12.927.543.500,00 | | | | | | 1 Unit Kerja | 8.722.691.150,00 | |
| | | Terselenggaranya Pelayanan BLUD Puskesmas Bugul Kidul | | | | | | 12.927.543.500,00 | | | | | Masyarakat di Puskesmas Kandangsapi | | 8.722.691.150,00 | |

| NO | KODE | URUSAN / BIDANG URUSAN / PROGRAM / OUTCOME / KEGIATAN / SUBKEGIATAN OUTPUT | INDIKATOR | TARGET AKHIR RENSTRA | REALISASI 2025 | PRAKIRAAN 2026 | CAPAIAN KINERJA DAN KERANGKA PENDANAAN | | | | | | KELOMPOK SASARAN | PRAKIRAAN MAJU 2028 | | PERANGKAT DAERAH PENANGGUNG JAWAB |
|---|---|---|---|---|---|---|---|---|---|---|---|---|---|---|---|---|
| | | | | | | | TARGET 2027 | PAGU INDIKATIF | LOKASI | SUMBER DANA | PRIORITAS | | | TARGET | PAGU INDIKATIF | |
| | | | | | | | | | | | NASIONAL | DAERAH | | | | |
| (1) | (2) | (3) | (4) | (5) | (6) | (7) | (8) | (9) | (10) | (11) | (12) | (13) | (14) | (15) | (16) | (17) |
| | | | Jumlah BLUD yang Menyediakan Pelayanan dan Penunjang Pelayanan | 1 Unit Kerja | | 1 Unit Kerja | 1 Unit Kerja | 12.927.543.500,00 | | | | | | 1 Unit Kerja | 8.722.691.150,00 | |
| | | Terselenggaranya Pelayanan BLUD Puskesmas Gadingrejo | | | | | | 12.927.543.500,00 | | | | | Masyarakat di Puskesmas Kandangsapi | | 8.722.691.150,00 | |
| | | | Jumlah BLUD yang Menyediakan Pelayanan dan Penunjang Pelayanan | 1 Unit Kerja | | 1 Unit Kerja | 1 Unit Kerja | 12.927.543.500,00 | | | | | | 1 Unit Kerja | 8.722.691.150,00 | |
| | | Terselenggaranya Pelayanan BLUD Puskesmas Kandangsapi | | | | | | 12.927.543.500,00 | | | | | Masyarakat di Puskesmas Kandangsapi | | 8.722.691.150,00 | |
| | | | Jumlah BLUD yang Menyediakan Pelayanan dan Penunjang Pelayanan | 1 Unit Kerja | | 1 Unit Kerja | 1 Unit Kerja | 12.927.543.500,00 | | | | | | 1 Unit Kerja | 8.722.691.150,00 | |
| | | Terselenggaranya Pelayanan BLUD Puskesmas Karangketug | | | | | | 12.927.543.500,00 | | | | | Masyarakat di Puskesmas Kandangsapi | | 8.722.691.150,00 | |
| | | | Jumlah BLUD yang Menyediakan Pelayanan dan Penunjang Pelayanan | 1 Unit Kerja | | 1 Unit Kerja | 1 Unit Kerja | 12.927.543.500,00 | | | | | | 1 Unit Kerja | 8.722.691.150,00 | |
| | | Terselenggaranya Pelayanan BLUD Puskesmas Kebonsari | | | | | | 12.927.543.500,00 | | | | | Masyarakat di Puskesmas Kandangsapi | | 8.722.691.150,00 | |
| | | | Jumlah BLUD yang Menyediakan Pelayanan dan Penunjang Pelayanan | 1 Unit Kerja | | 1 Unit Kerja | 1 Unit Kerja | 12.927.543.500,00 | | | | | | 1 Unit Kerja | 8.722.691.150,00 | |
| | | Terselenggaranya Pelayanan BLUD Puskesmas Sekargadung | | | | | | 12.927.543.500,00 | | | | | Masyarakat di Puskesmas Kandangsapi | | 8.722.691.150,00 | |
| | | | Jumlah BLUD yang Menyediakan Pelayanan dan Penunjang Pelayanan | 1 Unit Kerja | | 1 Unit Kerja | 1 Unit Kerja | 12.927.543.500,00 | | | | | | 1 Unit Kerja | 8.722.691.150,00 | |
| | 1.02.01.2.10.0001 | Pelayanan dan Penunjang Pelayanan BLUD | | | | | | 1.716.828.000,00 | | | | | | | 1.972.890.000,00 | |

| NO | KODE | URUSAN / BIDANG URUSAN / PROGRAM / OUTCOME / KEGIATAN / SUBKEGIATAN OUTPUT | INDIKATOR | TARGET AKHIR RENSTRA | REALISASI 2025 | PRAKIRAAN 2026 | CAPAIAN KINERJA DAN KERANGKA PENDANAAN | | | | | | KELOMPOK SASARAN | PRAKIRAAN MAJU 2028 | | PERANGKAT DAERAH PENANGGUNG JAWAB |
|---|---|---|---|---|---|---|---|---|---|---|---|---|---|---|---|---|
| | | | | | | | TARGET 2027 | PAGU INDIKATIF | LOKASI | SUMBER DANA | PRIORITAS | | | TARGET | PAGU INDIKATIF | |
| | | | | | | | | | | | NASIONAL | DAERAH | | | | |
| (1) | (2) | (3) | (4) | (5) | (6) | (7) | (8) | (9) | (10) | (11) | (12) | (13) | (14) | (15) | (16) | (17) |
| | | Tersedianya BLUD yang Menyediakan Pelayanan dan Penunjang Pelayanan | Jumlah BLUD yang Menyediakan Pelayanan dan Penunjang Pelayanan | 1 Unit Kerja | | 1 Unit Kerja | 1 Unit Kerja | 1.716.828.000,00 | Provinsi Jawa Timur \|\| Kota Pasuruan \|\| Kecamatan Panggungrejo \|\| Kelurahan Petamanan \|\| 0 \|\| Provinsi Jawa Timur \|\| Kota Pasuruan \|\| Kecamatan Panggungrejo \|\| Kelurahan Pekuncen \|\| 0 \|\| Provinsi Jawa Timur \|\| Kota Pasuruan \|\| Kecamatan Panggungrejo \|\| Kelurahan Bugul Lor \|\| 0 \|\| Provinsi Jawa Timur \|\| Kota Pasuruan \|\| Kecamatan Panggungrejo \|\| Kelurahan Kandangsapi \|\| 0 \|\| Provinsi Jawa Timur \|\| Kota Pasuruan \|\| Kecamatan Panggungrejo \|\| Kelurahan Panggungrejo \|\| 0 \|\| Provinsi Jawa Timur \|\| Kota Pasuruan \|\| Kecamatan Panggungrejo \|\| Kelurahan Mandaranrejo \|\| 0 | Pendapatan dari BLUD | 4.Memperkuat pembangunan sumber daya manusia (SDM), sains, teknologi, pendidikan, kesehatan, prestasi olahraga, kesetaraan gender, serta penguatan peran perempuan, pemuda (generasi milenial dan generasi Z), dan penyandang disabilitas. | - | | 1 Unit Kerja | 1.972.890.000,00 | UPT PUSKESMAS KANDANGSAPI |
| | | ***Meningkatnya Pelayanan BLUD Puskesmas Kebonagung*** | | | | | | ***1.716.828.000,00*** | | | | | | | ***1.972.890.000,00*** | |
| | | | 999.Jumlah BLUD yang menyediakan pelayanan dan penunjang pelayanan | 1 Unit Kerja | | 1 Unit Kerja | 1 Unit Kerja | 1.716.828.000,00 | | | | | | 1 Unit Kerja | 1.972.890.000,00 | |
| | | Terlaksananya Pelayanan BLUD Puskesmas Kebonagung | | | | | | 12.927.543.500,00 | | | | | Masyarakat di Puskesmas Kandangsapi | | 8.722.691.150,00 | |
| | | | Jumlah BLUD yang Menyediakan Pelayanan dan Penunjang Pelayanan | 1 Unit Kerja | | 1 Unit Kerja | 1 Unit Kerja | 12.927.543.500,00 | | | | | | 1 Unit Kerja | 8.722.691.150,00 | |
| | | Terlakssananya Pelayanan BLUD Puskesmas Trajeng | | | | | | 12.927.543.500,00 | | | | | Masyarakat di Puskesmas Kandangsapi | | 8.722.691.150,00 | |
| | | | Jumlah BLUD yang Menyediakan Pelayanan dan Penunjang Pelayanan | 1 Unit Kerja | | 1 Unit Kerja | 1 Unit Kerja | 12.927.543.500,00 | | | | | | 1 Unit Kerja | 8.722.691.150,00 | |
| | | Terselenggaranya Pelayanan BLUD Puskesmas Bugul Kidul | | | | | | 12.927.543.500,00 | | | | | Masyarakat di Puskesmas Kandangsapi | | 8.722.691.150,00 | |

| NO | KODE | URUSAN / BIDANG URUSAN / PROGRAM / OUTCOME / KEGIATAN / SUBKEGIATAN OUTPUT | INDIKATOR | TARGET AKHIR RENSTRA | REALISASI 2025 | PRAKIRAAN 2026 | CAPAIAN KINERJA DAN KERANGKA PENDANAAN | | | | | | KELOMPOK SASARAN | PRAKIRAAN MAJU 2028 | | PERANGKAT DAERAH PENANGGUNG JAWAB |
|---|---|---|---|---|---|---|---|---|---|---|---|---|---|---|---|---|
| | | | | | | | TARGET 2027 | PAGU INDIKATIF | LOKASI | SUMBER DANA | PRIORITAS | | | TARGET | PAGU INDIKATIF | |
| | | | | | | | | | | | NASIONAL | DAERAH | | | | |
| (1) | (2) | (3) | (4) | (5) | (6) | (7) | (8) | (9) | (10) | (11) | (12) | (13) | (14) | (15) | (16) | (17) |
| | | | Jumlah BLUD yang Menyediakan Pelayanan dan Penunjang Pelayanan | 1 Unit Kerja | | 1 Unit Kerja | 1 Unit Kerja | 12.927.543.500,00 | | | | | | 1 Unit Kerja | 8.722.691.150,00 | |
| | | Terselenggaranya Pelayanan BLUD Puskesmas Gadingrejo | | | | | | 12.927.543.500,00 | | | | | Masyarakat di Puskesmas Kandangsapi | | 8.722.691.150,00 | |
| | | | Jumlah BLUD yang Menyediakan Pelayanan dan Penunjang Pelayanan | 1 Unit Kerja | | 1 Unit Kerja | 1 Unit Kerja | 12.927.543.500,00 | | | | | | 1 Unit Kerja | 8.722.691.150,00 | |
| | | Terselenggaranya Pelayanan BLUD Puskesmas Kandangsapi | | | | | | 12.927.543.500,00 | | | | | Masyarakat di Puskesmas Kandangsapi | | 8.722.691.150,00 | |
| | | | Jumlah BLUD yang Menyediakan Pelayanan dan Penunjang Pelayanan | 1 Unit Kerja | | 1 Unit Kerja | 1 Unit Kerja | 12.927.543.500,00 | | | | | | 1 Unit Kerja | 8.722.691.150,00 | |
| | | Terselenggaranya Pelayanan BLUD Puskesmas Karangketug | | | | | | 12.927.543.500,00 | | | | | Masyarakat di Puskesmas Kandangsapi | | 8.722.691.150,00 | |
| | | | Jumlah BLUD yang Menyediakan Pelayanan dan Penunjang Pelayanan | 1 Unit Kerja | | 1 Unit Kerja | 1 Unit Kerja | 12.927.543.500,00 | | | | | | 1 Unit Kerja | 8.722.691.150,00 | |
| | | Terselenggaranya Pelayanan BLUD Puskesmas Kebonsari | | | | | | 12.927.543.500,00 | | | | | Masyarakat di Puskesmas Kandangsapi | | 8.722.691.150,00 | |
| | | | Jumlah BLUD yang Menyediakan Pelayanan dan Penunjang Pelayanan | 1 Unit Kerja | | 1 Unit Kerja | 1 Unit Kerja | 12.927.543.500,00 | | | | | | 1 Unit Kerja | 8.722.691.150,00 | |
| | | Terselenggaranya Pelayanan BLUD Puskesmas Sekargadung | | | | | | 12.927.543.500,00 | | | | | Masyarakat di Puskesmas Kandangsapi | | 8.722.691.150,00 | |
| | | | Jumlah BLUD yang Menyediakan Pelayanan dan Penunjang Pelayanan | 1 Unit Kerja | | 1 Unit Kerja | 1 Unit Kerja | 12.927.543.500,00 | | | | | | 1 Unit Kerja | 8.722.691.150,00 | |
| | 1.02.01.2.10.0001 | Pelayanan dan Penunjang Pelayanan BLUD | | | | | | 1.716.828.000,00 | | | | | | | 1.972.890.000,00 | |

| NO | KODE | URUSAN / BIDANG URUSAN / PROGRAM / OUTCOME / KEGIATAN / SUBKEGIATAN OUTPUT | INDIKATOR | TARGET AKHIR RENSTRA | REALISASI 2025 | PRAKIRAAN 2026 | CAPAIAN KINERJA DAN KERANGKA PENDANAAN | | | | | | KELOMPOK SASARAN | PRAKIRAAN MAJU 2028 | | PERANGKAT DAERAH PENANGGUNG JAWAB |
|---|---|---|---|---|---|---|---|---|---|---|---|---|---|---|---|---|
| | | | | | | | TARGET 2027 | PAGU INDIKATIF | LOKASI | SUMBER DANA | PRIORITAS | | | TARGET | PAGU INDIKATIF | |
| | | | | | | | | | | | NASIONAL | DAERAH | | | | |
| (1) | (2) | (3) | (4) | (5) | (6) | (7) | (8) | (9) | (10) | (11) | (12) | (13) | (14) | (15) | (16) | (17) |
| | | Tersedianya BLUD yang Menyediakan Pelayanan dan Penunjang Pelayanan | Jumlah BLUD yang Menyediakan Pelayanan dan Penunjang Pelayanan | 1 Unit Kerja | | 1 Unit Kerja | 1 Unit Kerja | 1.716.828.000,00 | Provinsi Jawa Timur \|\| Kota Pasuruan \|\| Kecamatan Panggungrejo \|\| Kelurahan Petamanan \|\| 0 \|\| Provinsi Jawa Timur \|\| Kota Pasuruan \|\| Kecamatan Panggungrejo \|\| Kelurahan Pekuncen \|\| 0 \|\| Provinsi Jawa Timur \|\| Kota Pasuruan \|\| Kecamatan Panggungrejo \|\| Kelurahan Bugul Lor \|\| 0 \|\| Provinsi Jawa Timur \|\| Kota Pasuruan \|\| Kecamatan Panggungrejo \|\| Kelurahan Kandangsapi \|\| 0 \|\| Provinsi Jawa Timur \|\| Kota Pasuruan \|\| Kecamatan Panggungrejo \|\| Kelurahan Panggungrejo \|\| 0 \|\| Provinsi Jawa Timur \|\| Kota Pasuruan \|\| Kecamatan Panggungrejo \|\| Kelurahan Mandaranrejo \|\| 0 | Pendapatan dari BLUD | 4.Memperkuat pembangunan sumber daya manusia (SDM), sains, teknologi, pendidikan, kesehatan, prestasi olahraga, kesetaraan gender, serta penguatan peran perempuan, pemuda (generasi milenial dan generasi Z), dan penyandang disabilitas. | - | | 1 Unit Kerja | 1.972.890.000,00 | UPT PUSKESMAS KANDANGSAPI |
| | | ***Meningkatnya Pelayanan BLUD Puskesmas Kebonsari*** | | | | | | ***1.716.828.000,00*** | | | | | | | ***1.972.890.000,00*** | |
| | | | 999.Jumlah BLUD yang menyediakan pelayanan dan penunjang pelayanan | 1 Unit Kerja | | 1 Unit Kerja | 1 Unit Kerja | 1.716.828.000,00 | | | | | | 1 Unit Kerja | 1.972.890.000,00 | |
| | | Terlaksananya Pelayanan BLUD Puskesmas Kebonagung | | | | | | 12.927.543.500,00 | | | | | Masyarakat di Puskesmas Kandangsapi | | 8.722.691.150,00 | |
| | | | Jumlah BLUD yang Menyediakan Pelayanan dan Penunjang Pelayanan | 1 Unit Kerja | | 1 Unit Kerja | 1 Unit Kerja | 12.927.543.500,00 | | | | | | 1 Unit Kerja | 8.722.691.150,00 | |
| | | Terlakssananya Pelayanan BLUD Puskesmas Trajeng | | | | | | 12.927.543.500,00 | | | | | Masyarakat di Puskesmas Kandangsapi | | 8.722.691.150,00 | |
| | | | Jumlah BLUD yang Menyediakan Pelayanan dan Penunjang Pelayanan | 1 Unit Kerja | | 1 Unit Kerja | 1 Unit Kerja | 12.927.543.500,00 | | | | | | 1 Unit Kerja | 8.722.691.150,00 | |
| | | Terselenggaranya Pelayanan BLUD Puskesmas Bugul Kidul | | | | | | 12.927.543.500,00 | | | | | Masyarakat di Puskesmas Kandangsapi | | 8.722.691.150,00 | |

| NO | KODE | URUSAN / BIDANG URUSAN / PROGRAM / OUTCOME / KEGIATAN / SUBKEGIATAN OUTPUT | INDIKATOR | TARGET AKHIR RENSTRA | REALISASI 2025 | PRAKIRAAN 2026 | CAPAIAN KINERJA DAN KERANGKA PENDANAAN | | | | | | KELOMPOK SASARAN | PRAKIRAAN MAJU 2028 | | PERANGKAT DAERAH PENANGGUNG JAWAB |
|---|---|---|---|---|---|---|---|---|---|---|---|---|---|---|---|---|
| | | | | | | | TARGET 2027 | PAGU INDIKATIF | LOKASI | SUMBER DANA | PRIORITAS | | | TARGET | PAGU INDIKATIF | |
| | | | | | | | | | | | NASIONAL | DAERAH | | | | |
| (1) | (2) | (3) | (4) | (5) | (6) | (7) | (8) | (9) | (10) | (11) | (12) | (13) | (14) | (15) | (16) | (17) |
| | | | Jumlah BLUD yang Menyediakan Pelayanan dan Penunjang Pelayanan | 1 Unit Kerja | | 1 Unit Kerja | 1 Unit Kerja | 12.927.543.500,00 | | | | | | 1 Unit Kerja | 8.722.691.150,00 | |
| | | Terselenggaranya Pelayanan BLUD Puskesmas Gadingrejo | | | | | | 12.927.543.500,00 | | | | | Masyarakat di Puskesmas Kandangsapi | | 8.722.691.150,00 | |
| | | | Jumlah BLUD yang Menyediakan Pelayanan dan Penunjang Pelayanan | 1 Unit Kerja | | 1 Unit Kerja | 1 Unit Kerja | 12.927.543.500,00 | | | | | | 1 Unit Kerja | 8.722.691.150,00 | |
| | | Terselenggaranya Pelayanan BLUD Puskesmas Kandangsapi | | | | | | 12.927.543.500,00 | | | | | Masyarakat di Puskesmas Kandangsapi | | 8.722.691.150,00 | |
| | | | Jumlah BLUD yang Menyediakan Pelayanan dan Penunjang Pelayanan | 1 Unit Kerja | | 1 Unit Kerja | 1 Unit Kerja | 12.927.543.500,00 | | | | | | 1 Unit Kerja | 8.722.691.150,00 | |
| | | Terselenggaranya Pelayanan BLUD Puskesmas Karangketug | | | | | | 12.927.543.500,00 | | | | | Masyarakat di Puskesmas Kandangsapi | | 8.722.691.150,00 | |
| | | | Jumlah BLUD yang Menyediakan Pelayanan dan Penunjang Pelayanan | 1 Unit Kerja | | 1 Unit Kerja | 1 Unit Kerja | 12.927.543.500,00 | | | | | | 1 Unit Kerja | 8.722.691.150,00 | |
| | | Terselenggaranya Pelayanan BLUD Puskesmas Kebonsari | | | | | | 12.927.543.500,00 | | | | | Masyarakat di Puskesmas Kandangsapi | | 8.722.691.150,00 | |
| | | | Jumlah BLUD yang Menyediakan Pelayanan dan Penunjang Pelayanan | 1 Unit Kerja | | 1 Unit Kerja | 1 Unit Kerja | 12.927.543.500,00 | | | | | | 1 Unit Kerja | 8.722.691.150,00 | |
| | | Terselenggaranya Pelayanan BLUD Puskesmas Sekargadung | | | | | | 12.927.543.500,00 | | | | | Masyarakat di Puskesmas Kandangsapi | | 8.722.691.150,00 | |
| | | | Jumlah BLUD yang Menyediakan Pelayanan dan Penunjang Pelayanan | 1 Unit Kerja | | 1 Unit Kerja | 1 Unit Kerja | 12.927.543.500,00 | | | | | | 1 Unit Kerja | 8.722.691.150,00 | |
| | 1.02.01.2.10.0001 | Pelayanan dan Penunjang Pelayanan BLUD | | | | | | 1.716.828.000,00 | | | | | | | 1.972.890.000,00 | |

| NO | KODE | URUSAN / BIDANG URUSAN / PROGRAM / OUTCOME / KEGIATAN / SUBKEGIATAN OUTPUT | INDIKATOR | TARGET AKHIR RENSTRA | REALISASI 2025 | PRAKIRAAN 2026 | CAPAIAN KINERJA DAN KERANGKA PENDANAAN | | | | | | KELOMPOK SASARAN | PRAKIRAAN MAJU 2028 | | PERANGKAT DAERAH PENANGGUNG JAWAB |
|---|---|---|---|---|---|---|---|---|---|---|---|---|---|---|---|---|
| | | | | | | | TARGET 2027 | PAGU INDIKATIF | LOKASI | SUMBER DANA | PRIORITAS | | | TARGET | PAGU INDIKATIF | |
| | | | | | | | | | | | NASIONAL | DAERAH | | | | |
| (1) | (2) | (3) | (4) | (5) | (6) | (7) | (8) | (9) | (10) | (11) | (12) | (13) | (14) | (15) | (16) | (17) |
| | | Tersedianya BLUD yang Menyediakan Pelayanan dan Penunjang Pelayanan | Jumlah BLUD yang Menyediakan Pelayanan dan Penunjang Pelayanan | 1 Unit Kerja | | 1 Unit Kerja | 1 Unit Kerja | 1.716.828.000,00 | Provinsi Jawa Timur \|\| Kota Pasuruan \|\| Kecamatan Panggungrejo \|\| Kelurahan Petamanan \|\| 0 \|\| Provinsi Jawa Timur \|\| Kota Pasuruan \|\| Kecamatan Panggungrejo \|\| Kelurahan Pekuncen \|\| 0 \|\| Provinsi Jawa Timur \|\| Kota Pasuruan \|\| Kecamatan Panggungrejo \|\| Kelurahan Bugul Lor \|\| 0 \|\| Provinsi Jawa Timur \|\| Kota Pasuruan \|\| Kecamatan Panggungrejo \|\| Kelurahan Kandangsapi \|\| 0 \|\| Provinsi Jawa Timur \|\| Kota Pasuruan \|\| Kecamatan Panggungrejo \|\| Kelurahan Panggungrejo \|\| 0 \|\| Provinsi Jawa Timur \|\| Kota Pasuruan \|\| Kecamatan Panggungrejo \|\| Kelurahan Mandaranrejo \|\| 0 | Pendapatan dari BLUD | 4.Memperkuat pembangunan sumber daya manusia (SDM), sains, teknologi, pendidikan, kesehatan, prestasi olahraga, kesetaraan gender, serta penguatan peran perempuan, pemuda (generasi milenial dan generasi Z), dan penyandang disabilitas. | - | | 1 Unit Kerja | 1.972.890.000,00 | UPT PUSKESMAS KANDANGSAPI |
| | | ***Meningkatnya Pelayanan BLUD Puskesmas Sekargadung*** | | | | | | ***1.716.828.000,00*** | | | | | | | ***1.972.890.000,00*** | |
| | | | 999.Jumlah BLUD yang menyediakan pelayanan dan penunjang pelayanan | 1 Unit Kerja | | 1 Unit Kerja | 1 Unit Kerja | 1.716.828.000,00 | | | | | | 1 Unit Kerja | 1.972.890.000,00 | |
| | | Terlaksananya Pelayanan BLUD Puskesmas Kebonagung | | | | | | 12.927.543.500,00 | | | | | Masyarakat di Puskesmas Kandangsapi | | 8.722.691.150,00 | |
| | | | Jumlah BLUD yang Menyediakan Pelayanan dan Penunjang Pelayanan | 1 Unit Kerja | | 1 Unit Kerja | 1 Unit Kerja | 12.927.543.500,00 | | | | | | 1 Unit Kerja | 8.722.691.150,00 | |
| | | Terlakssananya Pelayanan BLUD Puskesmas Trajeng | | | | | | 12.927.543.500,00 | | | | | Masyarakat di Puskesmas Kandangsapi | | 8.722.691.150,00 | |
| | | | Jumlah BLUD yang Menyediakan Pelayanan dan Penunjang Pelayanan | 1 Unit Kerja | | 1 Unit Kerja | 1 Unit Kerja | 12.927.543.500,00 | | | | | | 1 Unit Kerja | 8.722.691.150,00 | |
| | | Terselenggaranya Pelayanan BLUD Puskesmas Bugul Kidul | | | | | | 12.927.543.500,00 | | | | | Masyarakat di Puskesmas Kandangsapi | | 8.722.691.150,00 | |

| NO | KODE | URUSAN / BIDANG URUSAN / PROGRAM / OUTCOME / KEGIATAN / SUBKEGIATAN OUTPUT | INDIKATOR | TARGET AKHIR RENSTRA | REALISASI 2025 | PRAKIRAAN 2026 | CAPAIAN KINERJA DAN KERANGKA PENDANAAN | | | | | | KELOMPOK SASARAN | PRAKIRAAN MAJU 2028 | | PERANGKAT DAERAH PENANGGUNG JAWAB |
|---|---|---|---|---|---|---|---|---|---|---|---|---|---|---|---|---|
| | | | | | | | TARGET 2027 | PAGU INDIKATIF | LOKASI | SUMBER DANA | PRIORITAS | | | TARGET | PAGU INDIKATIF | |
| | | | | | | | | | | | NASIONAL | DAERAH | | | | |
| (1) | (2) | (3) | (4) | (5) | (6) | (7) | (8) | (9) | (10) | (11) | (12) | (13) | (14) | (15) | (16) | (17) |
| | | | Jumlah BLUD yang Menyediakan Pelayanan dan Penunjang Pelayanan | 1 Unit Kerja | | 1 Unit Kerja | 1 Unit Kerja | 12.927.543.500,00 | | | | | | 1 Unit Kerja | 8.722.691.150,00 | |
| | | Terselenggaranya Pelayanan BLUD Puskesmas Gadingrejo | | | | | | 12.927.543.500,00 | | | | | Masyarakat di Puskesmas Kandangsapi | | 8.722.691.150,00 | |
| | | | Jumlah BLUD yang Menyediakan Pelayanan dan Penunjang Pelayanan | 1 Unit Kerja | | 1 Unit Kerja | 1 Unit Kerja | 12.927.543.500,00 | | | | | | 1 Unit Kerja | 8.722.691.150,00 | |
| | | Terselenggaranya Pelayanan BLUD Puskesmas Kandangsapi | | | | | | 12.927.543.500,00 | | | | | Masyarakat di Puskesmas Kandangsapi | | 8.722.691.150,00 | |
| | | | Jumlah BLUD yang Menyediakan Pelayanan dan Penunjang Pelayanan | 1 Unit Kerja | | 1 Unit Kerja | 1 Unit Kerja | 12.927.543.500,00 | | | | | | 1 Unit Kerja | 8.722.691.150,00 | |
| | | Terselenggaranya Pelayanan BLUD Puskesmas Karangketug | | | | | | 12.927.543.500,00 | | | | | Masyarakat di Puskesmas Kandangsapi | | 8.722.691.150,00 | |
| | | | Jumlah BLUD yang Menyediakan Pelayanan dan Penunjang Pelayanan | 1 Unit Kerja | | 1 Unit Kerja | 1 Unit Kerja | 12.927.543.500,00 | | | | | | 1 Unit Kerja | 8.722.691.150,00 | |
| | | Terselenggaranya Pelayanan BLUD Puskesmas Kebonsari | | | | | | 12.927.543.500,00 | | | | | Masyarakat di Puskesmas Kandangsapi | | 8.722.691.150,00 | |
| | | | Jumlah BLUD yang Menyediakan Pelayanan dan Penunjang Pelayanan | 1 Unit Kerja | | 1 Unit Kerja | 1 Unit Kerja | 12.927.543.500,00 | | | | | | 1 Unit Kerja | 8.722.691.150,00 | |
| | | Terselenggaranya Pelayanan BLUD Puskesmas Sekargadung | | | | | | 12.927.543.500,00 | | | | | Masyarakat di Puskesmas Kandangsapi | | 8.722.691.150,00 | |
| | | | Jumlah BLUD yang Menyediakan Pelayanan dan Penunjang Pelayanan | 1 Unit Kerja | | 1 Unit Kerja | 1 Unit Kerja | 12.927.543.500,00 | | | | | | 1 Unit Kerja | 8.722.691.150,00 | |
| | 1.02.01.2.10.0001 | Pelayanan dan Penunjang Pelayanan BLUD | | | | | | 1.716.828.000,00 | | | | | | | 1.972.890.000,00 | |

| NO | KODE | URUSAN / BIDANG URUSAN / PROGRAM / OUTCOME / KEGIATAN / SUBKEGIATAN OUTPUT | INDIKATOR | TARGET AKHIR RENSTRA | REALISASI 2025 | PRAKIRAAN 2026 | CAPAIAN KINERJA DAN KERANGKA PENDANAAN | | | | | | KELOMPOK SASARAN | PRAKIRAAN MAJU 2028 | | PERANGKAT DAERAH PENANGGUNG JAWAB |
|---|---|---|---|---|---|---|---|---|---|---|---|---|---|---|---|---|
| | | | | | | | TARGET 2027 | PAGU INDIKATIF | LOKASI | SUMBER DANA | PRIORITAS | | | TARGET | PAGU INDIKATIF | |
| | | | | | | | | | | | NASIONAL | DAERAH | | | | |
| (1) | (2) | (3) | (4) | (5) | (6) | (7) | (8) | (9) | (10) | (11) | (12) | (13) | (14) | (15) | (16) | (17) |
| | | Tersedianya BLUD yang Menyediakan Pelayanan dan Penunjang Pelayanan | Jumlah BLUD yang Menyediakan Pelayanan dan Penunjang Pelayanan | 1 Unit Kerja | | 1 Unit Kerja | 1 Unit Kerja | 1.716.828.000,00 | Provinsi Jawa Timur \|\| Kota Pasuruan \|\| Kecamatan Panggungrejo \|\| Kelurahan Petamanan \|\| 0 \|\| Provinsi Jawa Timur \|\| Kota Pasuruan \|\| Kecamatan Panggungrejo \|\| Kelurahan Pekuncen \|\| 0 \|\| Provinsi Jawa Timur \|\| Kota Pasuruan \|\| Kecamatan Panggungrejo \|\| Kelurahan Bugul Lor \|\| 0 \|\| Provinsi Jawa Timur \|\| Kota Pasuruan \|\| Kecamatan Panggungrejo \|\| Kelurahan Kandangsapi \|\| 0 \|\| Provinsi Jawa Timur \|\| Kota Pasuruan \|\| Kecamatan Panggungrejo \|\| Kelurahan Panggungrejo \|\| 0 \|\| Provinsi Jawa Timur \|\| Kota Pasuruan \|\| Kecamatan Panggungrejo \|\| Kelurahan Mandaranrejo \|\| 0 | Pendapatan dari BLUD | 4.Memperkuat pembangunan sumber daya manusia (SDM), sains, teknologi, pendidikan, kesehatan, prestasi olahraga, kesetaraan gender, serta penguatan peran perempuan, pemuda (generasi milenial dan generasi Z), dan penyandang disabilitas. | - | | 1 Unit Kerja | 1.972.890.000,00 | UPT PUSKESMAS KANDANGSAPI |
| | | ***Meningkatnya Pelayanan BLUD Puskesmas Trajeng*** | | | | | | ***1.716.828.000,00*** | | | | | | | ***1.972.890.000,00*** | |
| | | | 999.Jumlah BLUD yang menyediakan pelayanan dan penunjang pelayanan | 1 Unit Kerja | | 1 Unit Kerja | 1 Unit Kerja | 1.716.828.000,00 | | | | | | 1 Unit Kerja | 1.972.890.000,00 | |
| | | Terlaksananya Pelayanan BLUD Puskesmas Kebonagung | | | | | | 12.927.543.500,00 | | | | | Masyarakat di Puskesmas Kandangsapi | | 8.722.691.150,00 | |
| | | | Jumlah BLUD yang Menyediakan Pelayanan dan Penunjang Pelayanan | 1 Unit Kerja | | 1 Unit Kerja | 1 Unit Kerja | 12.927.543.500,00 | | | | | | 1 Unit Kerja | 8.722.691.150,00 | |
| | | Terlakssananya Pelayanan BLUD Puskesmas Trajeng | | | | | | 12.927.543.500,00 | | | | | Masyarakat di Puskesmas Kandangsapi | | 8.722.691.150,00 | |
| | | | Jumlah BLUD yang Menyediakan Pelayanan dan Penunjang Pelayanan | 1 Unit Kerja | | 1 Unit Kerja | 1 Unit Kerja | 12.927.543.500,00 | | | | | | 1 Unit Kerja | 8.722.691.150,00 | |
| | | Terselenggaranya Pelayanan BLUD Puskesmas Bugul Kidul | | | | | | 12.927.543.500,00 | | | | | Masyarakat di Puskesmas Kandangsapi | | 8.722.691.150,00 | |

| NO | KODE | URUSAN / BIDANG URUSAN / PROGRAM / OUTCOME / KEGIATAN / SUBKEGIATAN OUTPUT | INDIKATOR | TARGET AKHIR RENSTRA | REALISASI 2025 | PRAKIRAAN 2026 | CAPAIAN KINERJA DAN KERANGKA PENDANAAN | | | | | | KELOMPOK SASARAN | PRAKIRAAN MAJU 2028 | | PERANGKAT DAERAH PENANGGUNG JAWAB |
|---|---|---|---|---|---|---|---|---|---|---|---|---|---|---|---|---|
| | | | | | | | TARGET 2027 | PAGU INDIKATIF | LOKASI | SUMBER DANA | PRIORITAS | | | TARGET | PAGU INDIKATIF | |
| | | | | | | | | | | | NASIONAL | DAERAH | | | | |
| (1) | (2) | (3) | (4) | (5) | (6) | (7) | (8) | (9) | (10) | (11) | (12) | (13) | (14) | (15) | (16) | (17) |
| | | | Jumlah BLUD yang Menyediakan Pelayanan dan Penunjang Pelayanan | 1 Unit Kerja | | 1 Unit Kerja | 1 Unit Kerja | 12.927.543.500,00 | | | | | | 1 Unit Kerja | 8.722.691.150,00 | |
| | | Terselenggaranya Pelayanan BLUD Puskesmas Gadingrejo | | | | | | 12.927.543.500,00 | | | | | Masyarakat di Puskesmas Kandangsapi | | 8.722.691.150,00 | |
| | | | Jumlah BLUD yang Menyediakan Pelayanan dan Penunjang Pelayanan | 1 Unit Kerja | | 1 Unit Kerja | 1 Unit Kerja | 12.927.543.500,00 | | | | | | 1 Unit Kerja | 8.722.691.150,00 | |
| | | Terselenggaranya Pelayanan BLUD Puskesmas Kandangsapi | | | | | | 12.927.543.500,00 | | | | | Masyarakat di Puskesmas Kandangsapi | | 8.722.691.150,00 | |
| | | | Jumlah BLUD yang Menyediakan Pelayanan dan Penunjang Pelayanan | 1 Unit Kerja | | 1 Unit Kerja | 1 Unit Kerja | 12.927.543.500,00 | | | | | | 1 Unit Kerja | 8.722.691.150,00 | |
| | | Terselenggaranya Pelayanan BLUD Puskesmas Karangketug | | | | | | 12.927.543.500,00 | | | | | Masyarakat di Puskesmas Kandangsapi | | 8.722.691.150,00 | |
| | | | Jumlah BLUD yang Menyediakan Pelayanan dan Penunjang Pelayanan | 1 Unit Kerja | | 1 Unit Kerja | 1 Unit Kerja | 12.927.543.500,00 | | | | | | 1 Unit Kerja | 8.722.691.150,00 | |
| | | Terselenggaranya Pelayanan BLUD Puskesmas Kebonsari | | | | | | 12.927.543.500,00 | | | | | Masyarakat di Puskesmas Kandangsapi | | 8.722.691.150,00 | |
| | | | Jumlah BLUD yang Menyediakan Pelayanan dan Penunjang Pelayanan | 1 Unit Kerja | | 1 Unit Kerja | 1 Unit Kerja | 12.927.543.500,00 | | | | | | 1 Unit Kerja | 8.722.691.150,00 | |
| | | Terselenggaranya Pelayanan BLUD Puskesmas Sekargadung | | | | | | 12.927.543.500,00 | | | | | Masyarakat di Puskesmas Kandangsapi | | 8.722.691.150,00 | |
| | | | Jumlah BLUD yang Menyediakan Pelayanan dan Penunjang Pelayanan | 1 Unit Kerja | | 1 Unit Kerja | 1 Unit Kerja | 12.927.543.500,00 | | | | | | 1 Unit Kerja | 8.722.691.150,00 | |
| | 1.02.01.2.10.0001 | Pelayanan dan Penunjang Pelayanan BLUD | | | | | | 1.716.828.000,00 | | | | | | | 1.972.890.000,00 | |

| NO | KODE | URUSAN / BIDANG URUSAN / PROGRAM / OUTCOME / KEGIATAN / SUBKEGIATAN OUTPUT | INDIKATOR | TARGET AKHIR RENSTRA | REALISASI 2025 | PRAKIRAAN 2026 | CAPAIAN KINERJA DAN KERANGKA PENDANAAN | | | | | | KELOMPOK SASARAN | PRAKIRAAN MAJU 2028 | | PERANGKAT DAERAH PENANGGUNG JAWAB |
|---|---|---|---|---|---|---|---|---|---|---|---|---|---|---|---|---|
| | | | | | | | TARGET 2027 | PAGU INDIKATIF | LOKASI | SUMBER DANA | PRIORITAS | | | TARGET | PAGU INDIKATIF | |
| | | | | | | | | | | | NASIONAL | DAERAH | | | | |
| (1) | (2) | (3) | (4) | (5) | (6) | (7) | (8) | (9) | (10) | (11) | (12) | (13) | (14) | (15) | (16) | (17) |
| | | Tersedianya BLUD yang Menyediakan Pelayanan dan Penunjang Pelayanan | Jumlah BLUD yang Menyediakan Pelayanan dan Penunjang Pelayanan | 1 Unit Kerja | | 1 Unit Kerja | 1 Unit Kerja | 1.716.828.000,00 | Provinsi Jawa Timur \|\| Kota Pasuruan \|\| Kecamatan Panggungrejo \|\| Kelurahan Petamanan \|\| 0 \|\| Provinsi Jawa Timur \|\| Kota Pasuruan \|\| Kecamatan Panggungrejo \|\| Kelurahan Pekuncen \|\| 0 \|\| Provinsi Jawa Timur \|\| Kota Pasuruan \|\| Kecamatan Panggungrejo \|\| Kelurahan Bugul Lor \|\| 0 \|\| Provinsi Jawa Timur \|\| Kota Pasuruan \|\| Kecamatan Panggungrejo \|\| Kelurahan Kandangsapi \|\| 0 \|\| Provinsi Jawa Timur \|\| Kota Pasuruan \|\| Kecamatan Panggungrejo \|\| Kelurahan Panggungrejo \|\| 0 \|\| Provinsi Jawa Timur \|\| Kota Pasuruan \|\| Kecamatan Panggungrejo \|\| Kelurahan Mandaranrejo \|\| 0 | Pendapatan dari BLUD | 4.Memperkuat pembangunan sumber daya manusia (SDM), sains, teknologi, pendidikan, kesehatan, prestasi olahraga, kesetaraan gender, serta penguatan peran perempuan, pemuda (generasi milenial dan generasi Z), dan penyandang disabilitas. | - | | 1 Unit Kerja | 1.972.890.000,00 | UPT PUSKESMAS KANDANGSAPI |
| **80.** | **1.02.02** | **PROGRAM PEMENUHAN UPAYA KESEHATAN PERORANGAN DAN UPAYA KESEHATAN MASYARAKAT** | | | | | | **60.718.414.284,00** | | | | | | | **24.516.093.414,28** | |
| | | ***Meningkatnya Pemenuhan Kesehatan Perorangan dan Kesehatan Masyarakat*** | | | | | | ***1.137.281.200,00*** | | | | | | | ***1.193.064.000,00*** | |
| | | | 1.Persentase pemenuhan UKP (Upaya Kesehatan Perorangan) dan UKM (Upaya Kesehatan Masyarakat) | 100 % | | 100 % | 100 % | 979.424.200,00 | | | | | | 100 % | 1.027.314.000,00 | |
| | 1.02.02.2.02 | Penyediaan Layanan Kesehatan untuk UKM dan UKP Rujukan Tingkat Daerah Kabupaten/Kota | | | | | | 54.339.291.770,00 | | | | | Masyarakat di Wilayah Puskesmas Kandangsapi | | 12.041.180.067,00 | |
| | | Telaksananya Perencanaan Kebutuhan dan pendayagunaan sumber daya manusia kesehatan untuk UKP dan UKM di wilayan Kabupaten/Kota | | | | | | 54.339.291.770,00 | | | | | Masyarakat di Wilayah Puskesmas Kandangsapi | | 12.041.180.067,00 | |

| NO | KODE | URUSAN / BIDANG URUSAN / PROGRAM / OUTCOME / KEGIATAN / SUBKEGIATAN OUTPUT | INDIKATOR | TARGET AKHIR RENSTRA | REALISASI 2025 | PRAKIRAAN 2026 | CAPAIAN KINERJA DAN KERANGKA PENDANAAN | | | | | | KELOMPOK SASARAN | PRAKIRAAN MAJU 2028 | | PERANGKAT DAERAH PENANGGUNG JAWAB |
|---|---|---|---|---|---|---|---|---|---|---|---|---|---|---|---|---|
| | | | | | | | TARGET 2027 | PAGU INDIKATIF | LOKASI | SUMBER DANA | PRIORITAS | | | TARGET | PAGU INDIKATIF | |
| | | | | | | | | | | | NASIONAL | DAERAH | | | | |
| (1) | (2) | (3) | (4) | (5) | (6) | (7) | (8) | (9) | (10) | (11) | (12) | (13) | (14) | (15) | (16) | (17) |
| | | | Jumlah Anak Usia Pendidikan Dasar yang Mendapatkan Pelayanan Kesehatan Sesuai Standar | 1727 Orang | | 1694 Orang | 1702 Orang | 159.825.500,00 | | | | | | 1710 Orang | 129.401.300,00 | |
| | | | Jumlah Balita yang Mendapatkan Pelayanan Kesehatan Sesuai Standar | 1742 Orang | | 1707 Orang | 1717 Orang | 76.000.300,00 | | | | | | 1725 Orang | 5.176.000,00 | |
| | | | Jumlah Dokumen Hasil Pengelolaan Layanan Imunisasi | 2 Dokumen | | 2 Dokumen | 2 Dokumen | 107.962.500,00 | | | | | | 2 Dokumen | 111.296.438,00 | |
| | | | Jumlah Dokumen Hasil Pengelolaan Pelayanan Kesehatan Gizi Masyarakat | 16 Dokumen | | 16 Dokumen | 16 Dokumen | 5.889.374.740,00 | | | | | | 16 Dokumen | 5.591.600.422,00 | |
| | | | Jumlah Dokumen Hasil Pengelolaan Pelayanan Kesehatan Lingkungan | 12 Dokumen | | 12 Dokumen | 12 Dokumen | 992.771.200,00 | | | | | | 12 Dokumen | 1.050.554.735,00 | |
| | | | Jumlah Dokumen Hasil Pengelolaan Pelayanan Kesehatan Tradisional, Akupuntur, Asuhan Mandiri dan Tradisional Lainnya | 1 Dokumen | | 1 Dokumen | 1 Dokumen | 28.599.500,00 | | | | | | 1 Dokumen | 30.115.775,00 | |
| | | | Jumlah Dokumen Hasil Pengelolaan Surveilans Kesehatan | Dokumen | | 1 Dokumen | 1 Dokumen | 241.880.400,00 | | | | | | 1 Dokumen | 245.013.495,00 | |
| | | | Jumlah dokumen hasil pengelolaan upaya kesehatan ibu dan anak | 1 Dokumen | | 1 Dokumen | 1 Dokumen | 323.300.000,00 | | | | | | 1 Dokumen | 4.680.000,00 | |
| | | | Jumlah Ibu Hamil yang Mendapatkan Pelayanan Kesehatan Sesuai Standar | 3889 Orang | | 3818 Orang | 3835 Orang | 522.873.040,00 | | | | | | 3853 Orang | 376.736.537,00 | |
| | | | Jumlah Orang Terduga Menderita Tuberkulosis yang Mendapatkan Pelayanan Sesuai Standar | 534 Orang | | 522 Orang | 525 Orang | 1.181.121.100,00 | | | | | | 528 Orang | 192.653.600,00 | |
| | | | Jumlah Orang yang Mendapatkan Pelayanan Kesehatan Orang dengan Gangguan Jiwa Berat Sesuai Standar | 41 Orang | | 41 Orang | 41 Orang | 161.782.500,00 | | | | | | 41 Orang | 97.132.720,00 | |
| | | | Jumlah Penduduk Usia Produktif yang Mendapatkan Pelayanan Kesehatan Sesuai Standar | 146106 Orang | | 143393 Orang | 14066 Orang | 176.932.300,00 | | | | | | 144743 Orang | 212.579.900,00 | |
| | | Tersedianya Layanan Kesehatan untuk UKM dan UKP Rujukan Tingkat Daerah Kabupaten/Kota | | | | | | 54.339.291.770,00 | | | | | Masyarakat di Wilayah Puskesmas Kandangsapi | | 12.041.180.067,00 | |
| | | | Jumlah Anak Usia Pendidikan Dasar yang Mendapatkan Pelayanan Kesehatan Sesuai Standar | 1727 Orang | | 1694 Orang | 1702 Orang | 159.825.500,00 | | | | | | 1710 Orang | 129.401.300,00 | |
| | | | Jumlah Balita yang Mendapatkan Pelayanan Kesehatan Sesuai Standar | 14351 Orang | | 14087 Orang | 14152 Orang | 76.000.300,00 | | | | | | 14218 Orang | 5.176.000,00 | |

| NO | KODE | URUSAN / BIDANG URUSAN / PROGRAM / OUTCOME / KEGIATAN / SUBKEGIATAN OUTPUT | INDIKATOR | TARGET AKHIR RENSTRA | REALISASI 2025 | PRAKIRAAN 2026 | CAPAIAN KINERJA DAN KERANGKA PENDANAAN | | | | | | KELOMPOK SASARAN | PRAKIRAAN MAJU 2028 | | PERANGKAT DAERAH PENANGGUNG JAWAB |
|---|---|---|---|---|---|---|---|---|---|---|---|---|---|---|---|---|
| | | | | | | | TARGET 2027 | PAGU INDIKATIF | LOKASI | SUMBER DANA | PRIORITAS | | | TARGET | PAGU INDIKATIF | |
| | | | | | | | | | | | NASIONAL | DAERAH | | | | |
| (1) | (2) | (3) | (4) | (5) | (6) | (7) | (8) | (9) | (10) | (11) | (12) | (13) | (14) | (15) | (16) | (17) |
| | | | Jumlah Dokumen Hasil Pengelolaan Layanan Imunisasi | 2 Dokumen | | 2 Dokumen | 2 Dokumen | 107.962.500,00 | | | | | | 2 Dokumen | 111.296.438,00 | |
| | | | Jumlah Dokumen Hasil Pengelolaan Pelayanan Kesehatan Gizi Masyarakat | 16 Dokumen | | 16 Dokumen | 16 Dokumen | 5.889.374.740,00 | | | | | | 16 Dokumen | 5.591.600.422,00 | |
| | | | Jumlah Dokumen Hasil Pengelolaan Pelayanan Kesehatan Lingkungan | 12 Dokumen | | 12 Dokumen | 12 Dokumen | 992.771.200,00 | | | | | | 12 Dokumen | 1.050.554.735,00 | |
| | | | Jumlah Dokumen Hasil Pengelolaan Pelayanan Kesehatan Tradisional, Akupuntur, Asuhan Mandiri dan Tradisional Lainnya | 1 Dokumen | | 1 Dokumen | 1 Dokumen | 28.599.500,00 | | | | | | 1 Dokumen | 30.115.775,00 | |
| | | | Jumlah Dokumen Hasil Pengelolaan Surveilans Kesehatan | Dokumen | | 1 Dokumen | 1 Dokumen | 241.880.400,00 | | | | | | 1 Dokumen | 245.013.495,00 | |
| | | | Jumlah dokumen hasil pengelolaan upaya kesehatan ibu dan anak | 1 Dokumen | | 1 Dokumen | 1 Dokumen | 323.300.000,00 | | | | | | 1 Dokumen | 4.680.000,00 | |
| | | | Jumlah Ibu Hamil yang Mendapatkan Pelayanan Kesehatan Sesuai Standar | 3889 Orang | | 3818 Orang | 3835 Orang | 522.873.040,00 | | | | | | 3853 Orang | 376.736.537,00 | |
| | | | Jumlah Orang Terduga Menderita Tuberkulosis yang Mendapatkan Pelayanan Sesuai Standar | 534 Orang | | 522 Orang | 525 Orang | 1.181.121.100,00 | | | | | | 528 Orang | 192.653.600,00 | |
| | | | Jumlah Orang yang Mendapatkan Pelayanan Kesehatan Orang dengan Gangguan Jiwa Berat Sesuai Standar | 41 Orang | | 41 Orang | 41 Orang | 161.782.500,00 | | | | | | 41 Orang | 97.132.720,00 | |
| | | | Jumlah Penduduk Usia Produktif yang Mendapatkan Pelayanan Kesehatan Sesuai Standar | 146106 Orang | | 143393 Orang | 14066 Orang | 176.932.300,00 | | | | | | 144743 Orang | 212.579.900,00 | |
| | | Tersedianya Layanan Kesehatan untuk UKM dan UKP Rujukan Tingkat Daerah Kabupaten/Kota Puskesmas Kebonagung | | | | | | 54.339.291.770,00 | | | | | Masyarakat di Wilayah Puskesmas Kandangsapi | | 12.041.180.067,00 | |
| | | | Jumlah Anak Usia Pendidikan Dasar yang Mendapatkan Pelayanan Kesehatan Sesuai Standar | 1727 Orang | | 1694 Orang | 1702 Orang | 159.825.500,00 | | | | | | 1710 Orang | 129.401.300,00 | |
| | | | Jumlah Balita yang Mendapatkan Pelayanan Kesehatan Sesuai Standar | 14351 Orang | | 14087 Orang | 14152 Orang | 76.000.300,00 | | | | | | 14218 Orang | 5.176.000,00 | |
| | | | Jumlah Dokumen Hasil Pengelolaan Layanan Imunisasi | 2 Dokumen | | 2 Dokumen | 2 Dokumen | 107.962.500,00 | | | | | | 2 Dokumen | 111.296.438,00 | |
| | | | Jumlah Dokumen Hasil Pengelolaan Pelayanan Kesehatan Gizi Masyarakat | 16 Dokumen | | 16 Dokumen | 16 Dokumen | 5.889.374.740,00 | | | | | | 16 Dokumen | 5.591.600.422,00 | |

| NO | KODE | URUSAN / BIDANG URUSAN / PROGRAM / OUTCOME / KEGIATAN / SUBKEGIATAN OUTPUT | INDIKATOR | TARGET AKHIR RENSTRA | REALISASI 2025 | PRAKIRAAN 2026 | CAPAIAN KINERJA DAN KERANGKA PENDANAAN | | | | | | KELOMPOK SASARAN | PRAKIRAAN MAJU 2028 | | PERANGKAT DAERAH PENANGGUNG JAWAB |
|---|---|---|---|---|---|---|---|---|---|---|---|---|---|---|---|---|
| | | | | | | | TARGET 2027 | PAGU INDIKATIF | LOKASI | SUMBER DANA | PRIORITAS | | | TARGET | PAGU INDIKATIF | |
| | | | | | | | | | | | NASIONAL | DAERAH | | | | |
| (1) | (2) | (3) | (4) | (5) | (6) | (7) | (8) | (9) | (10) | (11) | (12) | (13) | (14) | (15) | (16) | (17) |
| | | | Jumlah Dokumen Hasil Pengelolaan Pelayanan Kesehatan Lingkungan | 12 Dokumen | | 12 Dokumen | 12 Dokumen | 992.771.200,00 | | | | | | 12 Dokumen | 1.050.554.735,00 | |
| | | | Jumlah Dokumen Hasil Pengelolaan Pelayanan Kesehatan Tradisional, Akupuntur, Asuhan Mandiri dan Tradisional Lainnya | 1 Dokumen | | 1 Dokumen | 1 Dokumen | 28.599.500,00 | | | | | | 1 Dokumen | 30.115.775,00 | |
| | | | Jumlah Dokumen Hasil Pengelolaan Surveilans Kesehatan | Dokumen | | 1 Dokumen | 1 Dokumen | 241.880.400,00 | | | | | | 1 Dokumen | 245.013.495,00 | |
| | | | Jumlah dokumen hasil pengelolaan upaya kesehatan ibu dan anak | 1 Dokumen | | 1 Dokumen | 1 Dokumen | 323.300.000,00 | | | | | | 1 Dokumen | 4.680.000,00 | |
| | | | Jumlah Ibu Hamil yang Mendapatkan Pelayanan Kesehatan Sesuai Standar | 3889 Orang | | 3818 Orang | 3835 Orang | 522.873.040,00 | | | | | | 3853 Orang | 376.736.537,00 | |
| | | | Jumlah Orang Terduga Menderita Tuberkulosis yang Mendapatkan Pelayanan Sesuai Standar | 534 Orang | | 522 Orang | 525 Orang | 1.181.121.100,00 | | | | | | 528 Orang | 192.653.600,00 | |
| | | | Jumlah Orang yang Mendapatkan Pelayanan Kesehatan Orang dengan Gangguan Jiwa Berat Sesuai Standar | 41 Orang | | 41 Orang | 41 Orang | 161.782.500,00 | | | | | | 41 Orang | 97.132.720,00 | |
| | | | Jumlah Penduduk Usia Produktif yang Mendapatkan Pelayanan Kesehatan Sesuai Standar | 146106 Orang | | 143393 Orang | 14066 Orang | 176.932.300,00 | | | | | | 144743 Orang | 212.579.900,00 | |
| | 1.02.02.2.02.0001 | Pengelolaan Pelayanan Kesehatan Ibu Hamil | | | | | | 39.157.000,00 | | | | | | | 41.114.000,00 | |

| NO | KODE | URUSAN / BIDANG URUSAN / PROGRAM / OUTCOME / KEGIATAN / SUBKEGIATAN OUTPUT | INDIKATOR | TARGET AKHIR RENSTRA | REALISASI 2025 | PRAKIRAAN 2026 | CAPAIAN KINERJA DAN KERANGKA PENDANAAN | | | | | | KELOMPOK SASARAN | PRAKIRAAN MAJU 2028 | | PERANGKAT DAERAH PENANGGUNG JAWAB |
|---|---|---|---|---|---|---|---|---|---|---|---|---|---|---|---|---|
| | | | | | | | TARGET 2027 | PAGU INDIKATIF | LOKASI | SUMBER DANA | PRIORITAS | | | TARGET | PAGU INDIKATIF | |
| | | | | | | | | | | | NASIONAL | DAERAH | | | | |
| (1) | (2) | (3) | (4) | (5) | (6) | (7) | (8) | (9) | (10) | (11) | (12) | (13) | (14) | (15) | (16) | (17) |
| | | Terkelolanya Pelayanan Kesehatan Ibu Hamil Sesuai Standar | Jumlah Ibu Hamil yang Mendapatkan Pelayanan Kesehatan Sesuai Standar | 470 Orang | | 462 Orang | 395 Orang | 39.157.000,00 | Provinsi Jawa Timur \|\| Kota Pasuruan \|\| Kecamatan Panggungrejo \|\| Kelurahan Petamanan \|\| 0 \|\| Provinsi Jawa Timur \|\| Kota Pasuruan \|\| Kecamatan Panggungrejo \|\| Kelurahan Pekuncen \|\| 0 \|\| Provinsi Jawa Timur \|\| Kota Pasuruan \|\| Kecamatan Panggungrejo \|\| Kelurahan Bugul Lor \|\| 0 \|\| Provinsi Jawa Timur \|\| Kota Pasuruan \|\| Kecamatan Panggungrejo \|\| Kelurahan Kandangsapi \|\| 0 \|\| Provinsi Jawa Timur \|\| Kota Pasuruan \|\| Kecamatan Panggungrejo \|\| Kelurahan Panggungrejo \|\| 0 \|\| Provinsi Jawa Timur \|\| Kota Pasuruan \|\| Kecamatan Panggungrejo \|\| Kelurahan Mandaranrejo \|\| 0 | Pendapatan Bagi Hasil Pajak Rokok<br>DAK Non Fisik-Dana BOK-BOK Puskesmas | 4.Memperkuat pembangunan sumber daya manusia (SDM), sains, teknologi, pendidikan, kesehatan, prestasi olahraga, kesetaraan gender, serta penguatan peran perempuan, pemuda (generasi milenial dan generasi Z), dan penyandang disabilitas. | 5. Penguranga n stunting | | 466 Orang | 41.114.000,00 | UPT PUSKESMAS KANDANGSAPI |

| NO | KODE | URUSAN / BIDANG URUSAN / PROGRAM / OUTCOME / KEGIATAN / SUBKEGIATAN OUTPUT | INDIKATOR | TARGET AKHIR RENSTRA | REALISASI 2025 | PRAKIRAAN 2026 | CAPAIAN KINERJA DAN KERANGKA PENDANAAN | | | | | | KELOMPOK SASARAN | PRAKIRAAN MAJU 2028 | | PERANGKAT DAERAH PENANGGUNG JAWAB |
|---|---|---|---|---|---|---|---|---|---|---|---|---|---|---|---|---|
| | | | | | | | TARGET 2027 | PAGU INDIKATIF | LOKASI | SUMBER DANA | PRIORITAS | | | TARGET | PAGU INDIKATIF | |
| | | | | | | | | | | | NASIONAL | DAERAH | | | | |
| (1) | (2) | (3) | (4) | (5) | (6) | (7) | (8) | (9) | (10) | (11) | (12) | (13) | (14) | (15) | (16) | (17) |
| | | Terkelolanya Pelayanan Kesehatan Ibu Hamil Sesuai Standar | Jumlah Ibu Hamil yang Mendapatkan Pelayanan Kesehatan Sesuai Standar | 581 Orang | | 571 Orang | 395 Orang | 39.157.000,00 | Provinsi Jawa Timur \|\| Kota Pasuruan \|\| Kecamatan Panggungrejo \|\| Kelurahan Petamanan \|\| 0 \|\| Provinsi Jawa Timur \|\| Kota Pasuruan \|\| Kecamatan Panggungrejo \|\| Kelurahan Pekuncen \|\| 0 \|\| Provinsi Jawa Timur \|\| Kota Pasuruan \|\| Kecamatan Panggungrejo \|\| Kelurahan Bugul Lor \|\| 0 \|\| Provinsi Jawa Timur \|\| Kota Pasuruan \|\| Kecamatan Panggungrejo \|\| Kelurahan Kandangsapi \|\| 0 \|\| Provinsi Jawa Timur \|\| Kota Pasuruan \|\| Kecamatan Panggungrejo \|\| Kelurahan Panggungrejo \|\| 0 \|\| Provinsi Jawa Timur \|\| Kota Pasuruan \|\| Kecamatan Panggungrejo \|\| Kelurahan Mandaranrejo \|\| 0 | Pendapatan Bagi Hasil Pajak Rokok<br>DAK Non Fisik-Dana BOK-BOK Puskesmas | 4.Memperkuat pembangunan sumber daya manusia (SDM), sains, teknologi, pendidikan, kesehatan, prestasi olahraga, kesetaraan gender, serta penguatan peran perempuan, pemuda (generasi milenial dan generasi Z), dan penyandang disabilitas. | 5. Penguranagan stunting | | 577 Orang | 41.114.000,00 | UPT PUSKESMAS KANDANGSAPI |

| NO | KODE | URUSAN / BIDANG URUSAN / PROGRAM / OUTCOME / KEGIATAN / SUBKEGIATAN OUTPUT | INDIKATOR | TARGET AKHIR RENSTRA | REALISASI 2025 | PRAKIRAAN 2026 | CAPAIAN KINERJA DAN KERANGKA PENDANAAN | | | | | | KELOMPOK SASARAN | PRAKIRAAN MAJU 2028 | | PERANGKAT DAERAH PENANGGUNG JAWAB |
|---|---|---|---|---|---|---|---|---|---|---|---|---|---|---|---|---|
| | | | | | | | TARGET 2027 | PAGU INDIKATIF | LOKASI | SUMBER DANA | PRIORITAS | | | TARGET | PAGU INDIKATIF | |
| | | | | | | | | | | | NASIONAL | DAERAH | | | | |
| (1) | (2) | (3) | (4) | (5) | (6) | (7) | (8) | (9) | (10) | (11) | (12) | (13) | (14) | (15) | (16) | (17) |
| | | Terkelolanya Pelayanan Kesehatan Ibu Hamil Sesuai Standar | Jumlah Ibu Hamil yang Mendapatkan Pelayanan Kesehatan Sesuai Standar | 555 Orang | | 545 Orang | 395 Orang | 39.157.000,00 | Provinsi Jawa Timur \|\| Kota Pasuruan \|\| Kecamatan Panggungrejo \|\| Kelurahan Petamanan \|\| 0 \|\| Provinsi Jawa Timur \|\| Kota Pasuruan \|\| Kecamatan Panggungrejo \|\| Kelurahan Pekuncen \|\| 0 \|\| Provinsi Jawa Timur \|\| Kota Pasuruan \|\| Kecamatan Panggungrejo \|\| Kelurahan Bugul Lor \|\| 0 \|\| Provinsi Jawa Timur \|\| Kota Pasuruan \|\| Kecamatan Panggungrejo \|\| Kelurahan Kandangsapi \|\| 0 \|\| Provinsi Jawa Timur \|\| Kota Pasuruan \|\| Kecamatan Panggungrejo \|\| Kelurahan Panggungrejo \|\| 0 \|\| Provinsi Jawa Timur \|\| Kota Pasuruan \|\| Kecamatan Panggungrejo \|\| Kelurahan Mandaranrejo \|\| 0 | Pendapatan Bagi Hasil Pajak Rokok<br>DAK Non Fisik-Dana BOK-BOK Puskesmas | 4.Memperkuat pembangunan sumber daya manusia (SDM), sains, teknologi, pendidikan, kesehatan, prestasi olahraga, kesetaraan gender, serta penguatan peran perempuan, pemuda (generasi milenial dan generasi Z), dan penyandang disabilitas. | 5. Penguranagan stunting | | 549 Orang | 41.114.000,00 | UPT PUSKESMAS KANDANGSAPI |

| NO | KODE | URUSAN / BIDANG URUSAN / PROGRAM / OUTCOME / KEGIATAN / SUBKEGIATAN OUTPUT | INDIKATOR | TARGET AKHIR RENSTRA | REALISASI 2025 | PRAKIRAAN 2026 | CAPAIAN KINERJA DAN KERANGKA PENDANAAN | | | | | | KELOMPOK SASARAN | PRAKIRAAN MAJU 2028 | | PERANGKAT DAERAH PENANGGUNG JAWAB |
|---|---|---|---|---|---|---|---|---|---|---|---|---|---|---|---|---|
| | | | | | | | TARGET 2027 | PAGU INDIKATIF | LOKASI | SUMBER DANA | PRIORITAS | | | TARGET | PAGU INDIKATIF | |
| | | | | | | | | | | | NASIONAL | DAERAH | | | | |
| (1) | (2) | (3) | (4) | (5) | (6) | (7) | (8) | (9) | (10) | (11) | (12) | (13) | (14) | (15) | (16) | (17) |
| | | Terkelolanya Pelayanan Kesehatan Ibu Hamil Sesuai Standar | Jumlah Ibu Hamil yang Mendapatkan Pelayanan Kesehatan Sesuai Standar | 558 Orang | | 547 Orang | 395 Orang | 39.157.000,00 | Provinsi Jawa Timur \|\| Kota Pasuruan \|\| Kecamatan Panggungrejo \|\| Kelurahan Petamanan \|\| 0 \|\| Provinsi Jawa Timur \|\| Kota Pasuruan \|\| Kecamatan Panggungrejo \|\| Kelurahan Pekuncen \|\| 0 \|\| Provinsi Jawa Timur \|\| Kota Pasuruan \|\| Kecamatan Panggungrejo \|\| Kelurahan Bugul Lor \|\| 0 \|\| Provinsi Jawa Timur \|\| Kota Pasuruan \|\| Kecamatan Panggungrejo \|\| Kelurahan Kandangsapi \|\| 0 \|\| Provinsi Jawa Timur \|\| Kota Pasuruan \|\| Kecamatan Panggungrejo \|\| Kelurahan Panggungrejo \|\| 0 \|\| Provinsi Jawa Timur \|\| Kota Pasuruan \|\| Kecamatan Panggungrejo \|\| Kelurahan Mandaranrejo \|\| 0 | Pendapatan Bagi Hasil Pajak Rokok<br>DAK Non Fisik-Dana BOK-BOK Puskesmas | 4.Memperkuat pembangunan sumber daya manusia (SDM), sains, teknologi, pendidikan, kesehatan, prestasi olahraga, kesetaraan gender, serta penguatan peran perempuan, pemuda (generasi milenial dan generasi Z), dan penyandang disabilitas. | 5. Penguranga n stunting | | 552 Orang | 41.114.000,00 | UPT PUSKESMAS KANDANGSAPI |

| NO | KODE | URUSAN / BIDANG URUSAN / PROGRAM / OUTCOME / KEGIATAN / SUBKEGIATAN OUTPUT | INDIKATOR | TARGET AKHIR RENSTRA | REALISASI 2025 | PRAKIRAAN 2026 | CAPAIAN KINERJA DAN KERANGKA PENDANAAN | | | | | | KELOMPOK SASARAN | PRAKIRAAN MAJU 2028 | | PERANGKAT DAERAH PENANGGUNG JAWAB |
|---|---|---|---|---|---|---|---|---|---|---|---|---|---|---|---|---|
| | | | | | | | TARGET 2027 | PAGU INDIKATIF | LOKASI | SUMBER DANA | PRIORITAS | | | TARGET | PAGU INDIKATIF | |
| | | | | | | | | | | | NASIONAL | DAERAH | | | | |
| (1) | (2) | (3) | (4) | (5) | (6) | (7) | (8) | (9) | (10) | (11) | (12) | (13) | (14) | (15) | (16) | (17) |
| | | Terkelolanya Pelayanan Kesehatan Ibu Hamil Sesuai Standar | Jumlah Ibu Hamil yang Mendapatkan Pelayanan Kesehatan Sesuai Standar | 493 Orang | | 485 Orang | 395 Orang | 39.157.000,00 | Provinsi Jawa Timur \|\| Kota Pasuruan \|\| Kecamatan Panggungrejo \|\| Kelurahan Petamanan \|\| 0 \|\| Provinsi Jawa Timur \|\| Kota Pasuruan \|\| Kecamatan Panggungrejo \|\| Kelurahan Pekuncen \|\| 0 \|\| Provinsi Jawa Timur \|\| Kota Pasuruan \|\| Kecamatan Panggungrejo \|\| Kelurahan Bugul Lor \|\| 0 \|\| Provinsi Jawa Timur \|\| Kota Pasuruan \|\| Kecamatan Panggungrejo \|\| Kelurahan Kandangsapi \|\| 0 \|\| Provinsi Jawa Timur \|\| Kota Pasuruan \|\| Kecamatan Panggungrejo \|\| Kelurahan Panggungrejo \|\| 0 \|\| Provinsi Jawa Timur \|\| Kota Pasuruan \|\| Kecamatan Panggungrejo \|\| Kelurahan Mandaranrejo \|\| 0 | Pendapatan Bagi Hasil Pajak Rokok<br>DAK Non Fisik-Dana BOK-BOK Puskesmas | 4.Memperkuat pembangunan sumber daya manusia (SDM), sains, teknologi, pendidikan, kesehatan, prestasi olahraga, kesetaraan gender, serta penguatan peran perempuan, pemuda (generasi milenial dan generasi Z), dan penyandang disabilitas. | 5. Penguranganstunting | | 489 Orang | 41.114.000,00 | UPT PUSKESMAS KANDANGSAPI |

| NO | KODE | URUSAN / BIDANG URUSAN / PROGRAM / OUTCOME / KEGIATAN / SUBKEGIATAN OUTPUT | INDIKATOR | TARGET AKHIR RENSTRA | REALISASI 2025 | PRAKIRAAN 2026 | CAPAIAN KINERJA DAN KERANGKA PENDANAAN | | | | | | KELOMPOK SASARAN | PRAKIRAAN MAJU 2028 | | PERANGKAT DAERAH PENANGGUNG JAWAB |
|---|---|---|---|---|---|---|---|---|---|---|---|---|---|---|---|---|
| | | | | | | | TARGET 2027 | PAGU INDIKATIF | LOKASI | SUMBER DANA | PRIORITAS | | | TARGET | PAGU INDIKATIF | |
| | | | | | | | | | | | NASIONAL | DAERAH | | | | |
| (1) | (2) | (3) | (4) | (5) | (6) | (7) | (8) | (9) | (10) | (11) | (12) | (13) | (14) | (15) | (16) | (17) |
| | | Terkelolanya Pelayanan Kesehatan Ibu Hamil Sesuai Standar | Jumlah Ibu Hamil yang Mendapatkan Pelayanan Kesehatan Sesuai Standar | 3889 Orang | | 3818 Orang | 395 Orang | 39.157.000,00 | Provinsi Jawa Timur \|\| Kota Pasuruan \|\| Kecamatan Panggungrejo \|\| Kelurahan Petamanan \|\| 0 \|\| Provinsi Jawa Timur \|\| Kota Pasuruan \|\| Kecamatan Panggungrejo \|\| Kelurahan Pekuncen \|\| 0 \|\| Provinsi Jawa Timur \|\| Kota Pasuruan \|\| Kecamatan Panggungrejo \|\| Kelurahan Bugul Lor \|\| 0 \|\| Provinsi Jawa Timur \|\| Kota Pasuruan \|\| Kecamatan Panggungrejo \|\| Kelurahan Kandangsapi \|\| 0 \|\| Provinsi Jawa Timur \|\| Kota Pasuruan \|\| Kecamatan Panggungrejo \|\| Kelurahan Panggungrejo \|\| 0 \|\| Provinsi Jawa Timur \|\| Kota Pasuruan \|\| Kecamatan Panggungrejo \|\| Kelurahan Mandaranrejo \|\| 0 | Pendapatan Bagi Hasil Pajak Rokok<br>DAK Non Fisik-Dana BOK-BOK Puskesmas | 4.Memperkuat pembangunan sumber daya manusia (SDM), sains, teknologi, pendidikan, kesehatan, prestasi olahraga, kesetaraan gender, serta penguatan peran perempuan, pemuda (generasi milenial dan generasi Z), dan penyandang disabilitas. | 5. Penguranagan stunting | | 3853 Orang | 41.114.000,00 | UPT PUSKESMAS KANDANGSAPI |

| NO | KODE | URUSAN / BIDANG URUSAN / PROGRAM / OUTCOME / KEGIATAN / SUBKEGIATAN OUTPUT | INDIKATOR | TARGET AKHIR RENSTRA | REALISASI 2025 | PRAKIRAAN 2026 | CAPAIAN KINERJA DAN KERANGKA PENDANAAN | | | | | | KELOMPOK SASARAN | PRAKIRAAN MAJU 2028 | | PERANGKAT DAERAH PENANGGUNG JAWAB |
|---|---|---|---|---|---|---|---|---|---|---|---|---|---|---|---|---|
| | | | | | | | TARGET 2027 | PAGU INDIKATIF | LOKASI | SUMBER DANA | PRIORITAS | | | TARGET | PAGU INDIKATIF | |
| | | | | | | | | | | | NASIONAL | DAERAH | | | | |
| (1) | (2) | (3) | (4) | (5) | (6) | (7) | (8) | (9) | (10) | (11) | (12) | (13) | (14) | (15) | (16) | (17) |
| | | Terkelolanya Pelayanan Kesehatan Ibu Hamil Sesuai Standar | Jumlah Ibu Hamil yang Mendapatkan Pelayanan Kesehatan Sesuai Standar | 392 Orang | | 384 Orang | 395 Orang | 39.157.000,00 | Provinsi Jawa Timur \|\| Kota Pasuruan \|\| Kecamatan Panggungrejo \|\| Kelurahan Petamanan \|\| 0 \|\| Provinsi Jawa Timur \|\| Kota Pasuruan \|\| Kecamatan Panggungrejo \|\| Kelurahan Pekuncen \|\| 0 \|\| Provinsi Jawa Timur \|\| Kota Pasuruan \|\| Kecamatan Panggungrejo \|\| Kelurahan Bugul Lor \|\| 0 \|\| Provinsi Jawa Timur \|\| Kota Pasuruan \|\| Kecamatan Panggungrejo \|\| Kelurahan Kandangsapi \|\| 0 \|\| Provinsi Jawa Timur \|\| Kota Pasuruan \|\| Kecamatan Panggungrejo \|\| Kelurahan Panggungrejo \|\| 0 \|\| Provinsi Jawa Timur \|\| Kota Pasuruan \|\| Kecamatan Panggungrejo \|\| Kelurahan Mandaranrejo \|\| 0 | Pendapatan Bagi Hasil Pajak Rokok<br>DAK Non Fisik-Dana BOK-BOK Puskesmas | 4.Memperkuat pembangunan sumber daya manusia (SDM), sains, teknologi, pendidikan, kesehatan, prestasi olahraga, kesetaraan gender, serta penguatan peran perempuan, pemuda (generasi milenial dan generasi Z), dan penyandang disabilitas. | 5. Penguranggan stunting | | 388 Orang | 41.114.000,00 | UPT PUSKESMAS KANDANGSAPI |

| NO | KODE | URUSAN / BIDANG URUSAN / PROGRAM / OUTCOME / KEGIATAN / SUBKEGIATAN OUTPUT | INDIKATOR | TARGET AKHIR RENSTRA | REALISASI 2025 | PRAKIRAAN 2026 | CAPAIAN KINERJA DAN KERANGKA PENDANAAN | | | | | | KELOMPOK SASARAN | PRAKIRAAN MAJU 2028 | | PERANGKAT DAERAH PENANGGUNG JAWAB |
|---|---|---|---|---|---|---|---|---|---|---|---|---|---|---|---|---|
| | | | | | | | TARGET 2027 | PAGU INDIKATIF | LOKASI | SUMBER DANA | PRIORITAS | | | TARGET | PAGU INDIKATIF | |
| | | | | | | | | | | | NASIONAL | DAERAH | | | | |
| (1) | (2) | (3) | (4) | (5) | (6) | (7) | (8) | (9) | (10) | (11) | (12) | (13) | (14) | (15) | (16) | (17) |
| | | Terkelolanya Pelayanan Kesehatan Ibu Hamil Sesuai Standar | Jumlah Ibu Hamil yang Mendapatkan Pelayanan Kesehatan Sesuai Standar | 416 Orang | | 408 Orang | 395 Orang | 39.157.000,00 | Provinsi Jawa Timur \|\| Kota Pasuruan \|\| Kecamatan Panggungrejo \|\| Kelurahan Petamanan \|\| 0 \|\| Provinsi Jawa Timur \|\| Kota Pasuruan \|\| Kecamatan Panggungrejo \|\| Kelurahan Pekuncen \|\| 0 \|\| Provinsi Jawa Timur \|\| Kota Pasuruan \|\| Kecamatan Panggungrejo \|\| Kelurahan Bugul Lor \|\| 0 \|\| Provinsi Jawa Timur \|\| Kota Pasuruan \|\| Kecamatan Panggungrejo \|\| Kelurahan Kandangsapi \|\| 0 \|\| Provinsi Jawa Timur \|\| Kota Pasuruan \|\| Kecamatan Panggungrejo \|\| Kelurahan Panggungrejo \|\| 0 \|\| Provinsi Jawa Timur \|\| Kota Pasuruan \|\| Kecamatan Panggungrejo \|\| Kelurahan Mandaranrejo \|\| 0 | Pendapatan Bagi Hasil Pajak Rokok<br>DAK Non Fisik-Dana BOK-BOK Puskesmas | 4.Memperkuat pembangunan sumber daya manusia (SDM), sains, teknologi, pendidikan, kesehatan, prestasi olahraga, kesetaraan gender, serta penguatan peran perempuan, pemuda (generasi milenial dan generasi Z), dan penyandang disabilitas. | 5. Penguranga n stunting | | 412 Orang | 41.114.000,00 | UPT PUSKESMAS KANDANGSAPI |

| NO | KODE | URUSAN / BIDANG URUSAN / PROGRAM / OUTCOME / KEGIATAN / SUBKEGIATAN OUTPUT | INDIKATOR | TARGET AKHIR RENSTRA | REALISASI 2025 | PRAKIRAAN 2026 | CAPAIAN KINERJA DAN KERANGKA PENDANAAN | | | | | | KELOMPOK SASARAN | PRAKIRAAN MAJU 2028 | | PERANGKAT DAERAH PENANGGUNG JAWAB |
|---|---|---|---|---|---|---|---|---|---|---|---|---|---|---|---|---|
| | | | | | | | TARGET 2027 | PAGU INDIKATIF | LOKASI | SUMBER DANA | PRIORITAS | | | TARGET | PAGU INDIKATIF | |
| | | | | | | | | | | | NASIONAL | DAERAH | | | | |
| (1) | (2) | (3) | (4) | (5) | (6) | (7) | (8) | (9) | (10) | (11) | (12) | (13) | (14) | (15) | (16) | (17) |
| | | Terkelolanya Pelayanan Kesehatan Ibu Hamil Sesuai Standar | Jumlah Ibu Hamil yang Mendapatkan Pelayanan Kesehatan Sesuai Standar | 424 Orang | | 416 Orang | 395 Orang | 39.157.000,00 | Provinsi Jawa Timur \|\| Kota Pasuruan \|\| Kecamatan Panggungrejo \|\| Kelurahan Petamanan \|\| 0 \|\| Provinsi Jawa Timur \|\| Kota Pasuruan \|\| Kecamatan Panggungrejo \|\| Kelurahan Pekuncen \|\| 0 \|\| Provinsi Jawa Timur \|\| Kota Pasuruan \|\| Kecamatan Panggungrejo \|\| Kelurahan Bugul Lor \|\| 0 \|\| Provinsi Jawa Timur \|\| Kota Pasuruan \|\| Kecamatan Panggungrejo \|\| Kelurahan Kandangsapi \|\| 0 \|\| Provinsi Jawa Timur \|\| Kota Pasuruan \|\| Kecamatan Panggungrejo \|\| Kelurahan Panggungrejo \|\| 0 \|\| Provinsi Jawa Timur \|\| Kota Pasuruan \|\| Kecamatan Panggungrejo \|\| Kelurahan Mandaranrejo \|\| 0 | Pendapatan Bagi Hasil Pajak Rokok<br>DAK Non Fisik-Dana BOK-BOK Puskesmas | 4.Memperkuat pembangunan sumber daya manusia (SDM), sains, teknologi, pendidikan, kesehatan, prestasi olahraga, kesetaraan gender, serta penguatan peran perempuan, pemuda (generasi milenial dan generasi Z), dan penyandang disabilitas. | 5. Penguranganstunting | | 420 Orang | 41.114.000,00 | UPT PUSKESMAS KANDANGSAPI |
| | 1.02.02.2.02.0004 | Pengelolaan Pelayanan Kesehatan Balita | | | | | | 4.930.000,00 | | | | | | | 5.176.000,00 | |

| NO | KODE | URUSAN / BIDANG URUSAN / PROGRAM / OUTCOME / KEGIATAN / SUBKEGIATAN OUTPUT | INDIKATOR | TARGET AKHIR RENSTRA | REALISASI 2025 | PRAKIRAAN 2026 | CAPAIAN KINERJA DAN KERANGKA PENDANAAN | | | | | | KELOMPOK SASARAN | PRAKIRAAN MAJU 2028 | | PERANGKAT DAERAH PENANGGUNG JAWAB |
|---|---|---|---|---|---|---|---|---|---|---|---|---|---|---|---|---|
| | | | | | | | TARGET 2027 | PAGU INDIKATIF | LOKASI | SUMBER DANA | PRIORITAS | | | TARGET | PAGU INDIKATIF | |
| | | | | | | | | | | | NASIONAL | DAERAH | | | | |
| (1) | (2) | (3) | (4) | (5) | (6) | (7) | (8) | (9) | (10) | (11) | (12) | (13) | (14) | (15) | (16) | (17) |
| | | Terkelolanya Pelayanan Kesehatan Balita Sesuai Standar | Jumlah Balita yang Mendapatkan Pelayanan Kesehatan Sesuai Standar | 1742 Orang | | 1707 Orang | 1516 Orang | 4.930.000,00 | Provinsi Jawa Timur \|\| Kota Pasuruan \|\| Kecamatan Panggungrejo \|\| Kelurahan Petamanan \|\| 0 \|\| Provinsi Jawa Timur \|\| Kota Pasuruan \|\| Kecamatan Panggungrejo \|\| Kelurahan Pekuncen \|\| 0 \|\| Provinsi Jawa Timur \|\| Kota Pasuruan \|\| Kecamatan Panggungrejo \|\| Kelurahan Bugul Lor \|\| 0 \|\| Provinsi Jawa Timur \|\| Kota Pasuruan \|\| Kecamatan Panggungrejo \|\| Kelurahan Kandangsapi \|\| 0 \|\| Provinsi Jawa Timur \|\| Kota Pasuruan \|\| Kecamatan Panggungrejo \|\| Kelurahan Panggungrejo \|\| 0 \|\| Provinsi Jawa Timur \|\| Kota Pasuruan \|\| Kecamatan Panggungrejo \|\| Kelurahan Mandaranrejo \|\| 0 | Pendapatan Bagi Hasil Pajak Rokok | 4.Memperkuat pembangunan sumber daya manusia (SDM), sains, teknologi, pendidikan, kesehatan, prestasi olahraga, kesetaraan gender, serta penguatan peran perempuan, pemuda (generasi milenial dan generasi Z), dan penyandang disabilitas. | - | | 1725 Orang | 5.176.000,00 | UPT PUSKESMAS KANDANGSAPI |

| NO | KODE | URUSAN / BIDANG URUSAN / PROGRAM / OUTCOME / KEGIATAN / SUBKEGIATAN OUTPUT | INDIKATOR | TARGET AKHIR RENSTRA | REALISASI 2025 | PRAKIRAAN 2026 | CAPAIAN KINERJA DAN KERANGKA PENDANAAN | | | | | | KELOMPOK SASARAN | PRAKIRAAN MAJU 2028 | | PERANGKAT DAERAH PENANGGUNG JAWAB |
|---|---|---|---|---|---|---|---|---|---|---|---|---|---|---|---|---|
| | | | | | | | TARGET 2027 | PAGU INDIKATIF | LOKASI | SUMBER DANA | PRIORITAS | | | TARGET | PAGU INDIKATIF | |
| | | | | | | | | | | | NASIONAL | DAERAH | | | | |
| (1) | (2) | (3) | (4) | (5) | (6) | (7) | (8) | (9) | (10) | (11) | (12) | (13) | (14) | (15) | (16) | (17) |
| | | Terkelolanya Pelayanan Kesehatan Balita Sesuai Standar | Jumlah Balita yang Mendapatkan Pelayanan Kesehatan Sesuai Standar | 14351 Orang | | 14087 Orang | 1516 Orang | 4.930.000,00 | Provinsi Jawa Timur \|\| Kota Pasuruan \|\| Kecamatan Panggungrejo \|\| Kelurahan Petamanan \|\| 0 \|\| Provinsi Jawa Timur \|\| Kota Pasuruan \|\| Kecamatan Panggungrejo \|\| Kelurahan Pekuncen \|\| 0 \|\| Provinsi Jawa Timur \|\| Kota Pasuruan \|\| Kecamatan Panggungrejo \|\| Kelurahan Bugul Lor \|\| 0 \|\| Provinsi Jawa Timur \|\| Kota Pasuruan \|\| Kecamatan Panggungrejo \|\| Kelurahan Kandangsapi \|\| 0 \|\| Provinsi Jawa Timur \|\| Kota Pasuruan \|\| Kecamatan Panggungrejo \|\| Kelurahan Panggungrejo \|\| 0 \|\| Provinsi Jawa Timur \|\| Kota Pasuruan \|\| Kecamatan Panggungrejo \|\| Kelurahan Mandaranrejo \|\| 0 | Pendapatan Bagi Hasil Pajak Rokok | 4.Memperkuat pembangunan sumber daya manusia (SDM), sains, teknologi, pendidikan, kesehatan, prestasi olahraga, kesetaraan gender, serta penguatan peran perempuan, pemuda (generasi milenial dan generasi Z), dan penyandang disabilitas. | - | | 14218 Orang | 5.176.000,00 | UPT PUSKESMAS KANDANGSAPI |

| NO | KODE | URUSAN / BIDANG URUSAN / PROGRAM / OUTCOME / KEGIATAN / SUBKEGIATAN OUTPUT | INDIKATOR | TARGET AKHIR RENSTRA | REALISASI 2025 | PRAKIRAAN 2026 | CAPAIAN KINERJA DAN KERANGKA PENDANAAN | | | | | | KELOMPOK SASARAN | PRAKIRAAN MAJU 2028 | | PERANGKAT DAERAH PENANGGUNG JAWAB |
|---|---|---|---|---|---|---|---|---|---|---|---|---|---|---|---|---|
| | | | | | | | TARGET 2027 | PAGU INDIKATIF | LOKASI | SUMBER DANA | PRIORITAS | | | TARGET | PAGU INDIKATIF | |
| | | | | | | | | | | | NASIONAL | DAERAH | | | | |
| (1) | (2) | (3) | (4) | (5) | (6) | (7) | (8) | (9) | (10) | (11) | (12) | (13) | (14) | (15) | (16) | (17) |
| | | Terkelolanya Pelayanan Kesehatan Balita Sesuai Standar | Jumlah Balita yang Mendapatkan Pelayanan Kesehatan Sesuai Standar | 1537 Orang | | 1509 Orang | 1516 Orang | 4.930.000,00 | Provinsi Jawa Timur \|\| Kota Pasuruan \|\| Kecamatan Panggungrejo \|\| Kelurahan Petamanan \|\| 0 \|\| Provinsi Jawa Timur \|\| Kota Pasuruan \|\| Kecamatan Panggungrejo \|\| Kelurahan Pekuncen \|\| 0 \|\| Provinsi Jawa Timur \|\| Kota Pasuruan \|\| Kecamatan Panggungrejo \|\| Kelurahan Bugul Lor \|\| 0 \|\| Provinsi Jawa Timur \|\| Kota Pasuruan \|\| Kecamatan Panggungrejo \|\| Kelurahan Kandangsapi \|\| 0 \|\| Provinsi Jawa Timur \|\| Kota Pasuruan \|\| Kecamatan Panggungrejo \|\| Kelurahan Panggungrejo \|\| 0 \|\| Provinsi Jawa Timur \|\| Kota Pasuruan \|\| Kecamatan Panggungrejo \|\| Kelurahan Mandaranrejo \|\| 0 | Pendapatan Bagi Hasil Pajak Rokok | 4.Memperkuat pembangunan sumber daya manusia (SDM), sains, teknologi, pendidikan, kesehatan, prestasi olahraga, kesetaraan gender, serta penguatan peran perempuan, pemuda (generasi milenial dan generasi Z), dan penyandang disabilitas. | - | | 1523 Orang | 5.176.000,00 | UPT PUSKESMAS KANDANGSAPI |

| NO | KODE | URUSAN / BIDANG URUSAN / PROGRAM / OUTCOME / KEGIATAN / SUBKEGIATAN OUTPUT | INDIKATOR | TARGET AKHIR RENSTRA | REALISASI 2025 | PRAKIRAAN 2026 | CAPAIAN KINERJA DAN KERANGKA PENDANAAN | | | | | | KELOMPOK SASARAN | PRAKIRAAN MAJU 2028 | | PERANGKAT DAERAH PENANGGUNG JAWAB |
|---|---|---|---|---|---|---|---|---|---|---|---|---|---|---|---|---|
| | | | | | | | TARGET 2027 | PAGU INDIKATIF | LOKASI | SUMBER DANA | PRIORITAS | | | TARGET | PAGU INDIKATIF | |
| | | | | | | | | | | | NASIONAL | DAERAH | | | | |
| (1) | (2) | (3) | (4) | (5) | (6) | (7) | (8) | (9) | (10) | (11) | (12) | (13) | (14) | (15) | (16) | (17) |
| | | Terkelolanya Pelayanan Kesehatan Balita Sesuai Standar | Jumlah Balita yang Mendapatkan Pelayanan Kesehatan Sesuai Standar | 2.054 Orang | | 2.016 Orang | 1516 Orang | 4.930.000,00 | Provinsi Jawa Timur \|\| Kota Pasuruan \|\| Kecamatan Panggungrejo \|\| Kelurahan Petamanan \|\| 0 \|\| Provinsi Jawa Timur \|\| Kota Pasuruan \|\| Kecamatan Panggungrejo \|\| Kelurahan Pekuncen \|\| 0 \|\| Provinsi Jawa Timur \|\| Kota Pasuruan \|\| Kecamatan Panggungrejo \|\| Kelurahan Bugul Lor \|\| 0 \|\| Provinsi Jawa Timur \|\| Kota Pasuruan \|\| Kecamatan Panggungrejo \|\| Kelurahan Kandangsapi \|\| 0 \|\| Provinsi Jawa Timur \|\| Kota Pasuruan \|\| Kecamatan Panggungrejo \|\| Kelurahan Panggungrejo \|\| 0 \|\| Provinsi Jawa Timur \|\| Kota Pasuruan \|\| Kecamatan Panggungrejo \|\| Kelurahan Mandaranrejo \|\| 0 | Pendapatan Bagi Hasil Pajak Rokok | 4.Memperkuat pembangunan sumber daya manusia (SDM), sains, teknologi, pendidikan, kesehatan, prestasi olahraga, kesetaraan gender, serta penguatan peran perempuan, pemuda (generasi milenial dan generasi Z), dan penyandang disabilitas. | - | | 2.035 Orang | 5.176.000,00 | UPT PUSKESMAS KANDANGSAPI |

| NO | KODE | URUSAN / BIDANG URUSAN / PROGRAM / OUTCOME / KEGIATAN / SUBKEGIATAN OUTPUT | INDIKATOR | TARGET AKHIR RENSTRA | REALISASI 2025 | PRAKIRAAN 2026 | CAPAIAN KINERJA DAN KERANGKA PENDANAAN | | | | | | KELOMPOK SASARAN | PRAKIRAAN MAJU 2028 | | PERANGKAT DAERAH PENANGGUNG JAWAB |
|---|---|---|---|---|---|---|---|---|---|---|---|---|---|---|---|---|
| | | | | | | | TARGET 2027 | PAGU INDIKATIF | LOKASI | SUMBER DANA | PRIORITAS | | | TARGET | PAGU INDIKATIF | |
| | | | | | | | | | | | NASIONAL | DAERAH | | | | |
| (1) | (2) | (3) | (4) | (5) | (6) | (7) | (8) | (9) | (10) | (11) | (12) | (13) | (14) | (15) | (16) | (17) |
| | | Terkelolanya Pelayanan Kesehatan Balita Sesuai Standar | Jumlah Balita yang Mendapatkan Pelayanan Kesehatan Sesuai Standar | 2048 Orang | | 2011 Orang | 1516 Orang | 4.930.000,00 | Provinsi Jawa Timur \|\| Kota Pasuruan \|\| Kecamatan Panggungrejo \|\| Kelurahan Petamanan \|\| 0 \|\| Provinsi Jawa Timur \|\| Kota Pasuruan \|\| Kecamatan Panggungrejo \|\| Kelurahan Pekuncen \|\| 0 \|\| Provinsi Jawa Timur \|\| Kota Pasuruan \|\| Kecamatan Panggungrejo \|\| Kelurahan Bugul Lor \|\| 0 \|\| Provinsi Jawa Timur \|\| Kota Pasuruan \|\| Kecamatan Panggungrejo \|\| Kelurahan Kandangsapi \|\| 0 \|\| Provinsi Jawa Timur \|\| Kota Pasuruan \|\| Kecamatan Panggungrejo \|\| Kelurahan Panggungrejo \|\| 0 \|\| Provinsi Jawa Timur \|\| Kota Pasuruan \|\| Kecamatan Panggungrejo \|\| Kelurahan Mandaranrejo \|\| 0 | Pendapatan Bagi Hasil Pajak Rokok | 4.Memperkuat pembangunan sumber daya manusia (SDM), sains, teknologi, pendidikan, kesehatan, prestasi olahraga, kesetaraan gender, serta penguatan peran perempuan, pemuda (generasi milenial dan generasi Z), dan penyandang disabilitas. | - | | 2029 Orang | 5.176.000,00 | UPT PUSKESMAS KANDANGSAPI |
| | 1.02.02.2.02.0005 | Pengelolaan Pelayanan Kesehatan pada Usia Pendidikan Dasar | | | | | | 10.488.000,00 | | | | | | | 11.000.000,00 | |

| NO | KODE | URUSAN / BIDANG URUSAN / PROGRAM / OUTCOME / KEGIATAN / SUBKEGIATAN OUTPUT | INDIKATOR | TARGET AKHIR RENSTRA | REALISASI 2025 | PRAKIRAAN 2026 | CAPAIAN KINERJA DAN KERANGKA PENDANAAN | | | | | | KELOMPOK SASARAN | PRAKIRAAN MAJU 2028 | | PERANGKAT DAERAH PENANGGUNG JAWAB |
|---|---|---|---|---|---|---|---|---|---|---|---|---|---|---|---|---|
| | | | | | | | TARGET 2027 | PAGU INDIKATIF | LOKASI | SUMBER DANA | PRIORITAS | | | TARGET | PAGU INDIKATIF | |
| | | | | | | | | | | | NASIONAL | DAERAH | | | | |
| (1) | (2) | (3) | (4) | (5) | (6) | (7) | (8) | (9) | (10) | (11) | (12) | (13) | (14) | (15) | (16) | (17) |
| | | Terkelolanya Pelayanan Kesehatan pada Usia Pendidikan Dasar Sesuai Standar | Jumlah Anak Usia Pendidikan Dasar yang Mendapatkan Pelayanan Kesehatan Sesuai Standar | 3001 Orang | | 2945 Orang | 4251 Orang | 10.488.000,00 | Provinsi Jawa Timur \|\| Kota Pasuruan \|\| Kecamatan Panggungrejo \|\| Kelurahan Petamanan \|\| 0 \|\| Provinsi Jawa Timur \|\| Kota Pasuruan \|\| Kecamatan Panggungrejo \|\| Kelurahan Pekuncen \|\| 0 \|\| Provinsi Jawa Timur \|\| Kota Pasuruan \|\| Kecamatan Panggungrejo \|\| Kelurahan Bugul Lor \|\| 0 \|\| Provinsi Jawa Timur \|\| Kota Pasuruan \|\| Kecamatan Panggungrejo \|\| Kelurahan Kandangsapi \|\| 0 \|\| Provinsi Jawa Timur \|\| Kota Pasuruan \|\| Kecamatan Panggungrejo \|\| Kelurahan Panggungrejo \|\| 0 \|\| Provinsi Jawa Timur \|\| Kota Pasuruan \|\| Kecamatan Panggungrejo \|\| Kelurahan Mandaranrejo \|\| 0 | DAK Non Fisik-Dana BOK-BOK Puskesmas Pendapatan Bagi Hasil Pajak Rokok | 4.Memperkuat pembangunan sumber daya manusia (SDM), sains, teknologi, pendidikan, kesehatan, prestasi olahraga, kesetaraan gender, serta penguatan peran perempuan, pemuda (generasi milenial dan generasi Z), dan penyandang disabilitas. | - | | 2973 Orang | 11.000.000,00 | UPT PUSKESMAS KANDANGSAPI |

| NO | KODE | URUSAN / BIDANG URUSAN / PROGRAM / OUTCOME / KEGIATAN / SUBKEGIATAN OUTPUT | INDIKATOR | TARGET AKHIR RENSTRA | REALISASI 2025 | PRAKIRAAN 2026 | CAPAIAN KINERJA DAN KERANGKA PENDANAAN | | | | | | KELOMPOK SASARAN | PRAKIRAAN MAJU 2028 | | PERANGKAT DAERAH PENANGGUNG JAWAB |
|---|---|---|---|---|---|---|---|---|---|---|---|---|---|---|---|---|
| | | | | | | | TARGET 2027 | PAGU INDIKATIF | LOKASI | SUMBER DANA | PRIORITAS | | | TARGET | PAGU INDIKATIF | |
| | | | | | | | | | | | NASIONAL | DAERAH | | | | |
| (1) | (2) | (3) | (4) | (5) | (6) | (7) | (8) | (9) | (10) | (11) | (12) | (13) | (14) | (15) | (16) | (17) |
| | | Terkelolanya Pelayanan Kesehatan pada Usia Pendidikan Dasar Sesuai Standar | Jumlah Anak Usia Pendidikan Dasar yang Mendapatkan Pelayanan Kesehatan Sesuai Standar | 6308 Orang | | 6193 Orang | 4251 Orang | 10.488.000,00 | Provinsi Jawa Timur \|\| Kota Pasuruan \|\| Kecamatan Panggungrejo \|\| Kelurahan Petamanan \|\| 0 \|\| Provinsi Jawa Timur \|\| Kota Pasuruan \|\| Kecamatan Panggungrejo \|\| Kelurahan Pekuncen \|\| 0 \|\| Provinsi Jawa Timur \|\| Kota Pasuruan \|\| Kecamatan Panggungrejo \|\| Kelurahan Bugul Lor \|\| 0 \|\| Provinsi Jawa Timur \|\| Kota Pasuruan \|\| Kecamatan Panggungrejo \|\| Kelurahan Kandangsapi \|\| 0 \|\| Provinsi Jawa Timur \|\| Kota Pasuruan \|\| Kecamatan Panggungrejo \|\| Kelurahan Panggungrejo \|\| 0 \|\| Provinsi Jawa Timur \|\| Kota Pasuruan \|\| Kecamatan Panggungrejo \|\| Kelurahan Mandaranrejo \|\| 0 | DAK Non Fisik-Dana BOK-BOK Puskesmas Pendapatan Bagi Hasil Pajak Rokok | 4.Memperkuat pembangunan sumber daya manusia (SDM), sains, teknologi, pendidikan, kesehatan, prestasi olahraga, kesetaraan gender, serta penguatan peran perempuan, pemuda (generasi milenial dan generasi Z), dan penyandang disabilitas. | - | | 6249 Orang | 11.000.000,00 | UPT PUSKESMAS KANDANGSAPI |

| NO | KODE | URUSAN / BIDANG URUSAN / PROGRAM / OUTCOME / KEGIATAN / SUBKEGIATAN OUTPUT | INDIKATOR | TARGET AKHIR RENSTRA | REALISASI 2025 | PRAKIRAAN 2026 | CAPAIAN KINERJA DAN KERANGKA PENDANAAN | | | | | | KELOMPOK SASARAN | PRAKIRAAN MAJU 2028 | | PERANGKAT DAERAH PENANGGUNG JAWAB |
|---|---|---|---|---|---|---|---|---|---|---|---|---|---|---|---|---|
| | | | | | | | TARGET 2027 | PAGU INDIKATIF | LOKASI | SUMBER DANA | PRIORITAS | | | TARGET | PAGU INDIKATIF | |
| | | | | | | | | | | | NASIONAL | DAERAH | | | | |
| (1) | (2) | (3) | (4) | (5) | (6) | (7) | (8) | (9) | (10) | (11) | (12) | (13) | (14) | (15) | (16) | (17) |
| | | Terkelolanya Pelayanan Kesehatan pada Usia Pendidikan Dasar Sesuai Standar | Jumlah Anak Usia Pendidikan Dasar yang Mendapatkan Pelayanan Kesehatan Sesuai Standar | 4.896 Orang | | 4.805 Orang | 4251 Orang | 10.488.000,00 | Provinsi Jawa Timur \|\| Kota Pasuruan \|\| Kecamatan Panggungrejo \|\| Kelurahan Petamanan \|\| 0 \|\| Provinsi Jawa Timur \|\| Kota Pasuruan \|\| Kecamatan Panggungrejo \|\| Kelurahan Pekuncen \|\| 0 \|\| Provinsi Jawa Timur \|\| Kota Pasuruan \|\| Kecamatan Panggungrejo \|\| Kelurahan Bugul Lor \|\| 0 \|\| Provinsi Jawa Timur \|\| Kota Pasuruan \|\| Kecamatan Panggungrejo \|\| Kelurahan Kandangsapi \|\| 0 \|\| Provinsi Jawa Timur \|\| Kota Pasuruan \|\| Kecamatan Panggungrejo \|\| Kelurahan Panggungrejo \|\| 0 \|\| Provinsi Jawa Timur \|\| Kota Pasuruan \|\| Kecamatan Panggungrejo \|\| Kelurahan Mandaranrejo \|\| 0 | DAK Non Fisik-Dana BOK-BOK Puskesmas Pendapatan Bagi Hasil Pajak Rokok | 4.Memperkuat pembangunan sumber daya manusia (SDM), sains, teknologi, pendidikan, kesehatan, prestasi olahraga, kesetaraan gender, serta penguatan peran perempuan, pemuda (generasi milenial dan generasi Z), dan penyandang disabilitas. | - | | 4.851 Orang | 11.000.000,00 | UPT PUSKESMAS KANDANGSAPI |

| NO | KODE | URUSAN / BIDANG URUSAN / PROGRAM / OUTCOME / KEGIATAN / SUBKEGIATAN OUTPUT | INDIKATOR | TARGET AKHIR RENSTRA | REALISASI 2025 | PRAKIRAAN 2026 | CAPAIAN KINERJA DAN KERANGKA PENDANAAN | | | | | | KELOMPOK SASARAN | PRAKIRAAN MAJU 2028 | | PERANGKAT DAERAH PENANGGUNG JAWAB |
|---|---|---|---|---|---|---|---|---|---|---|---|---|---|---|---|---|
| | | | | | | | TARGET 2027 | PAGU INDIKATIF | LOKASI | SUMBER DANA | PRIORITAS | | | TARGET | PAGU INDIKATIF | |
| | | | | | | | | | | | NASIONAL | DAERAH | | | | |
| (1) | (2) | (3) | (4) | (5) | (6) | (7) | (8) | (9) | (10) | (11) | (12) | (13) | (14) | (15) | (16) | (17) |
| | | Terkelolanya Pelayanan Kesehatan pada Usia Pendidikan Dasar Sesuai Standar | Jumlah Anak Usia Pendidikan Dasar yang Mendapatkan Pelayanan Kesehatan Sesuai Standar | 4476 Orang | | 4394 Orang | 4251 Orang | 10.488.000,00 | Provinsi Jawa Timur \|\| Kota Pasuruan \|\| Kecamatan Panggungrejo \|\| Kelurahan Petamanan \|\| 0 \|\| Provinsi Jawa Timur \|\| Kota Pasuruan \|\| Kecamatan Panggungrejo \|\| Kelurahan Pekuncen \|\| 0 \|\| Provinsi Jawa Timur \|\| Kota Pasuruan \|\| Kecamatan Panggungrejo \|\| Kelurahan Bugul Lor \|\| 0 \|\| Provinsi Jawa Timur \|\| Kota Pasuruan \|\| Kecamatan Panggungrejo \|\| Kelurahan Kandangsapi \|\| 0 \|\| Provinsi Jawa Timur \|\| Kota Pasuruan \|\| Kecamatan Panggungrejo \|\| Kelurahan Panggungrejo \|\| 0 \|\| Provinsi Jawa Timur \|\| Kota Pasuruan \|\| Kecamatan Panggungrejo \|\| Kelurahan Mandaranrejo \|\| 0 | DAK Non Fisik-Dana BOK-BOK Puskesmas Pendapatan Bagi Hasil Pajak Rokok | 4.Memperkuat pembangunan sumber daya manusia (SDM), sains, teknologi, pendidikan, kesehatan, prestasi olahraga, kesetaraan gender, serta penguatan peran perempuan, pemuda (generasi milenial dan generasi Z), dan penyandang disabilitas. | - | | 4435 Orang | 11.000.000,00 | UPT PUSKESMAS KANDANGSAPI |

| NO | KODE | URUSAN / BIDANG URUSAN / PROGRAM / OUTCOME / KEGIATAN / SUBKEGIATAN OUTPUT | INDIKATOR | TARGET AKHIR RENSTRA | REALISASI 2025 | PRAKIRAAN 2026 | CAPAIAN KINERJA DAN KERANGKA PENDANAAN | | | | | | KELOMPOK SASARAN | PRAKIRAAN MAJU 2028 | | PERANGKAT DAERAH PENANGGUNG JAWAB |
|---|---|---|---|---|---|---|---|---|---|---|---|---|---|---|---|---|
| | | | | | | | TARGET 2027 | PAGU INDIKATIF | LOKASI | SUMBER DANA | PRIORITAS | | | TARGET | PAGU INDIKATIF | |
| | | | | | | | | | | | NASIONAL | DAERAH | | | | |
| (1) | (2) | (3) | (4) | (5) | (6) | (7) | (8) | (9) | (10) | (11) | (12) | (13) | (14) | (15) | (16) | (17) |
| | | Terkelolanya Pelayanan Kesehatan pada Usia Pendidikan Dasar Sesuai Standar | Jumlah Anak Usia Pendidikan Dasar yang Mendapatkan Pelayanan Kesehatan Sesuai Standar | 4311 Orang | | 4231 Orang | 4251 Orang | 10.488.000,00 | Provinsi Jawa Timur \|\| Kota Pasuruan \|\| Kecamatan Panggungrejo \|\| Kelurahan Petamanan \|\| 0 \|\| Provinsi Jawa Timur \|\| Kota Pasuruan \|\| Kecamatan Panggungrejo \|\| Kelurahan Pekuncen \|\| 0 \|\| Provinsi Jawa Timur \|\| Kota Pasuruan \|\| Kecamatan Panggungrejo \|\| Kelurahan Bugul Lor \|\| 0 \|\| Provinsi Jawa Timur \|\| Kota Pasuruan \|\| Kecamatan Panggungrejo \|\| Kelurahan Kandangsapi \|\| 0 \|\| Provinsi Jawa Timur \|\| Kota Pasuruan \|\| Kecamatan Panggungrejo \|\| Kelurahan Panggungrejo \|\| 0 \|\| Provinsi Jawa Timur \|\| Kota Pasuruan \|\| Kecamatan Panggungrejo \|\| Kelurahan Mandaranrejo \|\| 0 | DAK Non Fisik-Dana BOK-BOK Puskesmas Pendapatan Bagi Hasil Pajak Rokok | 4.Memperkuat pembangunan sumber daya manusia (SDM), sains, teknologi, pendidikan, kesehatan, prestasi olahraga, kesetaraan gender, serta penguatan peran perempuan, pemuda (generasi milenial dan generasi Z), dan penyandang disabilitas. | - | | 4271 Orang | 11.000.000,00 | UPT PUSKESMAS KANDANGSAPI |

| NO | KODE | URUSAN / BIDANG URUSAN / PROGRAM / OUTCOME / KEGIATAN / SUBKEGIATAN OUTPUT | INDIKATOR | TARGET AKHIR RENSTRA | REALISASI 2025 | PRAKIRAAN 2026 | CAPAIAN KINERJA DAN KERANGKA PENDANAAN | | | | | | KELOMPOK SASARAN | PRAKIRAAN MAJU 2028 | | PERANGKAT DAERAH PENANGGUNG JAWAB |
|---|---|---|---|---|---|---|---|---|---|---|---|---|---|---|---|---|
| | | | | | | | TARGET 2027 | PAGU INDIKATIF | LOKASI | SUMBER DANA | PRIORITAS | | | TARGET | PAGU INDIKATIF | |
| | | | | | | | | | | | NASIONAL | DAERAH | | | | |
| (1) | (2) | (3) | (4) | (5) | (6) | (7) | (8) | (9) | (10) | (11) | (12) | (13) | (14) | (15) | (16) | (17) |
| | | Terkelolanya Pelayanan Kesehatan pada Usia Pendidikan Dasar Sesuai Standar | Jumlah Anak Usia Pendidikan Dasar yang Mendapatkan Pelayanan Kesehatan Sesuai Standar | 4176 Orang | | 4099 Orang | 4251 Orang | 10.488.000,00 | Provinsi Jawa Timur \|\| Kota Pasuruan \|\| Kecamatan Panggungrejo \|\| Kelurahan Petamanan \|\| 0 \|\| Provinsi Jawa Timur \|\| Kota Pasuruan \|\| Kecamatan Panggungrejo \|\| Kelurahan Pekuncen \|\| 0 \|\| Provinsi Jawa Timur \|\| Kota Pasuruan \|\| Kecamatan Panggungrejo \|\| Kelurahan Bugul Lor \|\| 0 \|\| Provinsi Jawa Timur \|\| Kota Pasuruan \|\| Kecamatan Panggungrejo \|\| Kelurahan Kandangsapi \|\| 0 \|\| Provinsi Jawa Timur \|\| Kota Pasuruan \|\| Kecamatan Panggungrejo \|\| Kelurahan Panggungrejo \|\| 0 \|\| Provinsi Jawa Timur \|\| Kota Pasuruan \|\| Kecamatan Panggungrejo \|\| Kelurahan Mandaranrejo \|\| 0 | DAK Non Fisik-Dana BOK-BOK Puskesmas Pendapatan Bagi Hasil Pajak Rokok | 4.Memperkuat pembangunan sumber daya manusia (SDM), sains, teknologi, pendidikan, kesehatan, prestasi olahraga, kesetaraan gender, serta penguatan peran perempuan, pemuda (generasi milenial dan generasi Z), dan penyandang disabilitas. | - | | 4137 Orang | 11.000.000,00 | UPT PUSKESMAS KANDANGSAPI |

| NO | KODE | URUSAN / BIDANG URUSAN / PROGRAM / OUTCOME / KEGIATAN / SUBKEGIATAN OUTPUT | INDIKATOR | TARGET AKHIR RENSTRA | REALISASI 2025 | PRAKIRAAN 2026 | CAPAIAN KINERJA DAN KERANGKA PENDANAAN | | | | | | KELOMPOK SASARAN | PRAKIRAAN MAJU 2028 | | PERANGKAT DAERAH PENANGGUNG JAWAB |
|---|---|---|---|---|---|---|---|---|---|---|---|---|---|---|---|---|
| | | | | | | | TARGET 2027 | PAGU INDIKATIF | LOKASI | SUMBER DANA | PRIORITAS | | | TARGET | PAGU INDIKATIF | |
| | | | | | | | | | | | NASIONAL | DAERAH | | | | |
| (1) | (2) | (3) | (4) | (5) | (6) | (7) | (8) | (9) | (10) | (11) | (12) | (13) | (14) | (15) | (16) | (17) |
| | | Terkelolanya Pelayanan Kesehatan pada Usia Pendidikan Dasar Sesuai Standar | Jumlah Anak Usia Pendidikan Dasar yang Mendapatkan Pelayanan Kesehatan Sesuai Standar | 3602 Orang | | 3534 Orang | 4251 Orang | 10.488.000,00 | Provinsi Jawa Timur \|\| Kota Pasuruan \|\| Kecamatan Panggungrejo \|\| Kelurahan Petamanan \|\| 0 \|\| Provinsi Jawa Timur \|\| Kota Pasuruan \|\| Kecamatan Panggungrejo \|\| Kelurahan Pekuncen \|\| 0 \|\| Provinsi Jawa Timur \|\| Kota Pasuruan \|\| Kecamatan Panggungrejo \|\| Kelurahan Bugul Lor \|\| 0 \|\| Provinsi Jawa Timur \|\| Kota Pasuruan \|\| Kecamatan Panggungrejo \|\| Kelurahan Kandangsapi \|\| 0 \|\| Provinsi Jawa Timur \|\| Kota Pasuruan \|\| Kecamatan Panggungrejo \|\| Kelurahan Panggungrejo \|\| 0 \|\| Provinsi Jawa Timur \|\| Kota Pasuruan \|\| Kecamatan Panggungrejo \|\| Kelurahan Mandaranrejo \|\| 0 | DAK Non Fisik-Dana BOK-BOK Puskesmas Pendapatan Bagi Hasil Pajak Rokok | 4.Memperkuat pembangunan sumber daya manusia (SDM), sains, teknologi, pendidikan, kesehatan, prestasi olahraga, kesetaraan gender, serta penguatan peran perempuan, pemuda (generasi milenial dan generasi Z), dan penyandang disabilitas. | - | | 3568 Orang | 11.000.000,00 | UPT PUSKESMAS KANDANGSAPI |

| NO | KODE | URUSAN / BIDANG URUSAN / PROGRAM / OUTCOME / KEGIATAN / SUBKEGIATAN OUTPUT | INDIKATOR | TARGET AKHIR RENSTRA | REALISASI 2025 | PRAKIRAAN 2026 | CAPAIAN KINERJA DAN KERANGKA PENDANAAN | | | | | | KELOMPOK SASARAN | PRAKIRAAN MAJU 2028 | | PERANGKAT DAERAH PENANGGUNG JAWAB |
|---|---|---|---|---|---|---|---|---|---|---|---|---|---|---|---|---|
| | | | | | | | TARGET 2027 | PAGU INDIKATIF | LOKASI | SUMBER DANA | PRIORITAS | | | TARGET | PAGU INDIKATIF | |
| | | | | | | | | | | | NASIONAL | DAERAH | | | | |
| (1) | (2) | (3) | (4) | (5) | (6) | (7) | (8) | (9) | (10) | (11) | (12) | (13) | (14) | (15) | (16) | (17) |
| | | Terkelolanya Pelayanan Kesehatan pada Usia Pendidikan Dasar Sesuai Standar | Jumlah Anak Usia Pendidikan Dasar yang Mendapatkan Pelayanan Kesehatan Sesuai Standar | 32497 Orang | | 31895 Orang | 4251 Orang | 10.488.000,00 | Provinsi Jawa Timur \|\| Kota Pasuruan \|\| Kecamatan Panggungrejo \|\| Kelurahan Petamanan \|\| 0 \|\| Provinsi Jawa Timur \|\| Kota Pasuruan \|\| Kecamatan Panggungrejo \|\| Kelurahan Pekuncen \|\| 0 \|\| Provinsi Jawa Timur \|\| Kota Pasuruan \|\| Kecamatan Panggungrejo \|\| Kelurahan Bugul Lor \|\| 0 \|\| Provinsi Jawa Timur \|\| Kota Pasuruan \|\| Kecamatan Panggungrejo \|\| Kelurahan Kandangsapi \|\| 0 \|\| Provinsi Jawa Timur \|\| Kota Pasuruan \|\| Kecamatan Panggungrejo \|\| Kelurahan Panggungrejo \|\| 0 \|\| Provinsi Jawa Timur \|\| Kota Pasuruan \|\| Kecamatan Panggungrejo \|\| Kelurahan Mandaranrejo \|\| 0 | DAK Non Fisik-Dana BOK-BOK Puskesmas Pendapatan Bagi Hasil Pajak Rokok | 4.Memperkuat pembangunan sumber daya manusia (SDM), sains, teknologi, pendidikan, kesehatan, prestasi olahraga, kesetaraan gender, serta penguatan peran perempuan, pemuda (generasi milenial dan generasi Z), dan penyandang disabilitas. | - | | 32194 Orang | 11.000.000,00 | UPT PUSKESMAS KANDANGSAPI |

| NO | KODE | URUSAN / BIDANG URUSAN / PROGRAM / OUTCOME / KEGIATAN / SUBKEGIATAN OUTPUT | INDIKATOR | TARGET AKHIR RENSTRA | REALISASI 2025 | PRAKIRAAN 2026 | CAPAIAN KINERJA DAN KERANGKA PENDANAAN | | | | | | KELOMPOK SASARAN | PRAKIRAAN MAJU 2028 | | PERANGKAT DAERAH PENANGGUNG JAWAB |
|---|---|---|---|---|---|---|---|---|---|---|---|---|---|---|---|---|
| | | | | | | | TARGET 2027 | PAGU INDIKATIF | LOKASI | SUMBER DANA | PRIORITAS | | | TARGET | PAGU INDIKATIF | |
| | | | | | | | | | | | NASIONAL | DAERAH | | | | |
| (1) | (2) | (3) | (4) | (5) | (6) | (7) | (8) | (9) | (10) | (11) | (12) | (13) | (14) | (15) | (16) | (17) |
| | | Terkelolanya Pelayanan Kesehatan pada Usia Pendidikan Dasar Sesuai Standar | Jumlah Anak Usia Pendidikan Dasar yang Mendapatkan Pelayanan Kesehatan Sesuai Standar | 1727 Orang | | 1694 Orang | 4251 Orang | 10.488.000,00 | Provinsi Jawa Timur \|\| Kota Pasuruan \|\| Kecamatan Panggungrejo \|\| Kelurahan Petamanan \|\| 0 \|\| Provinsi Jawa Timur \|\| Kota Pasuruan \|\| Kecamatan Panggungrejo \|\| Kelurahan Pekuncen \|\| 0 \|\| Provinsi Jawa Timur \|\| Kota Pasuruan \|\| Kecamatan Panggungrejo \|\| Kelurahan Bugul Lor \|\| 0 \|\| Provinsi Jawa Timur \|\| Kota Pasuruan \|\| Kecamatan Panggungrejo \|\| Kelurahan Kandangsapi \|\| 0 \|\| Provinsi Jawa Timur \|\| Kota Pasuruan \|\| Kecamatan Panggungrejo \|\| Kelurahan Panggungrejo \|\| 0 \|\| Provinsi Jawa Timur \|\| Kota Pasuruan \|\| Kecamatan Panggungrejo \|\| Kelurahan Mandaranrejo \|\| 0 | DAK Non Fisik-Dana BOK-BOK Puskesmas Pendapatan Bagi Hasil Pajak Rokok | 4.Memperkuat pembangunan sumber daya manusia (SDM), sains, teknologi, pendidikan, kesehatan, prestasi olahraga, kesetaraan gender, serta penguatan peran perempuan, pemuda (generasi milenial dan generasi Z), dan penyandang disabilitas. | - | | 1710 Orang | 11.000.000,00 | UPT PUSKESMAS KANDANGSAPI |
| | 1.02.02.2.02.0006 | Pengelolaan Pelayanan Kesehatan pada Usia Produktif | | | | | | 2.160.000,00 | | | | | | | 2.268.000,00 | |

| NO | KODE | URUSAN / BIDANG URUSAN / PROGRAM / OUTCOME / KEGIATAN / SUBKEGIATAN OUTPUT | INDIKATOR | TARGET AKHIR RENSTRA | REALISASI 2025 | PRAKIRAAN 2026 | CAPAIAN KINERJA DAN KERANGKA PENDANAAN | | | | | | KELOMPOK SASARAN | PRAKIRAAN MAJU 2028 | | PERANGKAT DAERAH PENANGGUNG JAWAB |
|---|---|---|---|---|---|---|---|---|---|---|---|---|---|---|---|---|
| | | | | | | | TARGET 2027 | PAGU INDIKATIF | LOKASI | SUMBER DANA | PRIORITAS | | | TARGET | PAGU INDIKATIF | |
| | | | | | | | | | | | NASIONAL | DAERAH | | | | |
| (1) | (2) | (3) | (4) | (5) | (6) | (7) | (8) | (9) | (10) | (11) | (12) | (13) | (14) | (15) | (16) | (17) |
| | | Terlaksananya Pelayanan Kesehatan Usia Produktif Sesuai Standar | Jumlah Penduduk Usia Produktif yang Mendapatkan Pelayanan Kesehatan Sesuai Standar | 18603 Orang | | 18257 Orang | 15453 Orang | 2.160.000,00 | Provinsi Jawa Timur \|\| Kota Pasuruan \|\| Kecamatan Panggungrejo \|\| Kelurahan Petamanan \|\| 0 \|\| Provinsi Jawa Timur \|\| Kota Pasuruan \|\| Kecamatan Panggungrejo \|\| Kelurahan Pekuncen \|\| 0 \|\| Provinsi Jawa Timur \|\| Kota Pasuruan \|\| Kecamatan Panggungrejo \|\| Kelurahan Bugul Lor \|\| 0 \|\| Provinsi Jawa Timur \|\| Kota Pasuruan \|\| Kecamatan Panggungrejo \|\| Kelurahan Kandangsapi \|\| 0 \|\| Provinsi Jawa Timur \|\| Kota Pasuruan \|\| Kecamatan Panggungrejo \|\| Kelurahan Panggungrejo \|\| 0 \|\| Provinsi Jawa Timur \|\| Kota Pasuruan \|\| Kecamatan Panggungrejo \|\| Kelurahan Mandaranrejo \|\| 0 | Pendapatan Bagi Hasil Pajak Rokok | 4.Memperkuat pembangunan sumber daya manusia (SDM), sains, teknologi, pendidikan, kesehatan, prestasi olahraga, kesetaraan gender, serta penguatan peran perempuan, pemuda (generasi milenial dan generasi Z), dan penyandang disabilitas. | - | | 18429 Orang | 2.268.000,00 | UPT PUSKESMAS KANDANGSAPI |

| NO | KODE | URUSAN / BIDANG URUSAN / PROGRAM / OUTCOME / KEGIATAN / SUBKEGIATAN OUTPUT | INDIKATOR | TARGET AKHIR RENSTRA | REALISASI 2025 | PRAKIRAAN 2026 | CAPAIAN KINERJA DAN KERANGKA PENDANAAN | | | | | | KELOMPOK SASARAN | PRAKIRAAN MAJU 2028 | | PERANGKAT DAERAH PENANGGUNG JAWAB |
|---|---|---|---|---|---|---|---|---|---|---|---|---|---|---|---|---|
| | | | | | | | TARGET 2027 | PAGU INDIKATIF | LOKASI | SUMBER DANA | PRIORITAS | | | TARGET | PAGU INDIKATIF | |
| | | | | | | | | | | | NASIONAL | DAERAH | | | | |
| (1) | (2) | (3) | (4) | (5) | (6) | (7) | (8) | (9) | (10) | (11) | (12) | (13) | (14) | (15) | (16) | (17) |
| | | Terlaksananya Pelayanan Kesehatan Usia Produktif Sesuai Standar | Jumlah Penduduk Usia Produktif yang Mendapatkan Pelayanan Kesehatan Sesuai Standar | 146106 Orang | | 143393 Orang | 15453 Orang | 2.160.000,00 | Provinsi Jawa Timur \|\| Kota Pasuruan \|\| Kecamatan Panggungrejo \|\| Kelurahan Petamanan \|\| 0 \|\| Provinsi Jawa Timur \|\| Kota Pasuruan \|\| Kecamatan Panggungrejo \|\| Kelurahan Pekuncen \|\| 0 \|\| Provinsi Jawa Timur \|\| Kota Pasuruan \|\| Kecamatan Panggungrejo \|\| Kelurahan Bugul Lor \|\| 0 \|\| Provinsi Jawa Timur \|\| Kota Pasuruan \|\| Kecamatan Panggungrejo \|\| Kelurahan Kandangsapi \|\| 0 \|\| Provinsi Jawa Timur \|\| Kota Pasuruan \|\| Kecamatan Panggungrejo \|\| Kelurahan Panggungrejo \|\| 0 \|\| Provinsi Jawa Timur \|\| Kota Pasuruan \|\| Kecamatan Panggungrejo \|\| Kelurahan Mandaranrejo \|\| 0 | Pendapatan Bagi Hasil Pajak Rokok | 4.Memperkuat pembangunan sumber daya manusia (SDM), sains, teknologi, pendidikan, kesehatan, prestasi olahraga, kesetaraan gender, serta penguatan peran perempuan, pemuda (generasi milenial dan generasi Z), dan penyandang disabilitas. | - | | 144743 Orang | 2.268.000,00 | UPT PUSKESMAS KANDANGSAPI |

| NO | KODE | URUSAN / BIDANG URUSAN / PROGRAM / OUTCOME / KEGIATAN / SUBKEGIATAN OUTPUT | INDIKATOR | TARGET AKHIR RENSTRA | REALISASI 2025 | PRAKIRAAN 2026 | CAPAIAN KINERJA DAN KERANGKA PENDANAAN | | | | | | KELOMPOK SASARAN | PRAKIRAAN MAJU 2028 | | PERANGKAT DAERAH PENANGGUNG JAWAB |
|---|---|---|---|---|---|---|---|---|---|---|---|---|---|---|---|---|
| | | | | | | | TARGET 2027 | PAGU INDIKATIF | LOKASI | SUMBER DANA | PRIORITAS | | | TARGET | PAGU INDIKATIF | |
| | | | | | | | | | | | NASIONAL | DAERAH | | | | |
| (1) | (2) | (3) | (4) | (5) | (6) | (7) | (8) | (9) | (10) | (11) | (12) | (13) | (14) | (15) | (16) | (17) |
| | | Terlaksananya Pelayanan Kesehatan Usia Produktif Sesuai Standar | Jumlah Penduduk Usia Produktif yang Mendapatkan Pelayanan Kesehatan Sesuai Standar | 14664 Orang | | 14390 Orang | 15453 Orang | 2.160.000,00 | Provinsi Jawa Timur \|\| Kota Pasuruan \|\| Kecamatan Panggungrejo \|\| Kelurahan Petamanan \|\| 0 \|\| Provinsi Jawa Timur \|\| Kota Pasuruan \|\| Kecamatan Panggungrejo \|\| Kelurahan Pekuncen \|\| 0 \|\| Provinsi Jawa Timur \|\| Kota Pasuruan \|\| Kecamatan Panggungrejo \|\| Kelurahan Bugul Lor \|\| 0 \|\| Provinsi Jawa Timur \|\| Kota Pasuruan \|\| Kecamatan Panggungrejo \|\| Kelurahan Kandangsapi \|\| 0 \|\| Provinsi Jawa Timur \|\| Kota Pasuruan \|\| Kecamatan Panggungrejo \|\| Kelurahan Panggungrejo \|\| 0 \|\| Provinsi Jawa Timur \|\| Kota Pasuruan \|\| Kecamatan Panggungrejo \|\| Kelurahan Mandaranrejo \|\| 0 | Pendapatan Bagi Hasil Pajak Rokok | 4.Memperkuat pembangunan sumber daya manusia (SDM), sains, teknologi, pendidikan, kesehatan, prestasi olahraga, kesetaraan gender, serta penguatan peran perempuan, pemuda (generasi milenial dan generasi Z), dan penyandang disabilitas. | - | | 14526 Orang | 2.268.000,00 | UPT PUSKESMAS KANDANGSAPI |

| NO | KODE | URUSAN / BIDANG URUSAN / PROGRAM / OUTCOME / KEGIATAN / SUBKEGIATAN OUTPUT | INDIKATOR | TARGET AKHIR RENSTRA | REALISASI 2025 | PRAKIRAAN 2026 | CAPAIAN KINERJA DAN KERANGKA PENDANAAN | | | | | | KELOMPOK SASARAN | PRAKIRAAN MAJU 2028 | | PERANGKAT DAERAH PENANGGUNG JAWAB |
|---|---|---|---|---|---|---|---|---|---|---|---|---|---|---|---|---|
| | | | | | | | TARGET 2027 | PAGU INDIKATIF | LOKASI | SUMBER DANA | PRIORITAS | | | TARGET | PAGU INDIKATIF | |
| | | | | | | | | | | | NASIONAL | DAERAH | | | | |
| (1) | (2) | (3) | (4) | (5) | (6) | (7) | (8) | (9) | (10) | (11) | (12) | (13) | (14) | (15) | (16) | (17) |
| | | Terlaksananya Pelayanan Kesehatan Usia Produktif Sesuai Standar | Jumlah Penduduk Usia Produktif yang Mendapatkan Pelayanan Kesehatan Sesuai Standar | 15672 Orang | | 15381 Orang | 15453 Orang | 2.160.000,00 | Provinsi Jawa Timur \|\| Kota Pasuruan \|\| Kecamatan Panggungrejo \|\| Kelurahan Petamanan \|\| 0 \|\| Provinsi Jawa Timur \|\| Kota Pasuruan \|\| Kecamatan Panggungrejo \|\| Kelurahan Pekuncen \|\| 0 \|\| Provinsi Jawa Timur \|\| Kota Pasuruan \|\| Kecamatan Panggungrejo \|\| Kelurahan Bugul Lor \|\| 0 \|\| Provinsi Jawa Timur \|\| Kota Pasuruan \|\| Kecamatan Panggungrejo \|\| Kelurahan Kandangsapi \|\| 0 \|\| Provinsi Jawa Timur \|\| Kota Pasuruan \|\| Kecamatan Panggungrejo \|\| Kelurahan Panggungrejo \|\| 0 \|\| Provinsi Jawa Timur \|\| Kota Pasuruan \|\| Kecamatan Panggungrejo \|\| Kelurahan Mandaranrejo \|\| 0 | Pendapatan Bagi Hasil Pajak Rokok | 4.Memperkuat pembangunan sumber daya manusia (SDM), sains, teknologi, pendidikan, kesehatan, prestasi olahraga, kesetaraan gender, serta penguatan peran perempuan, pemuda (generasi milenial dan generasi Z), dan penyandang disabilitas. | - | | 15526 Orang | 2.268.000,00 | UPT PUSKESMAS KANDANGSAPI |

| NO | KODE | URUSAN / BIDANG URUSAN / PROGRAM / OUTCOME / KEGIATAN / SUBKEGIATAN OUTPUT | INDIKATOR | TARGET AKHIR RENSTRA | REALISASI 2025 | PRAKIRAAN 2026 | CAPAIAN KINERJA DAN KERANGKA PENDANAAN | | | | | | KELOMPOK SASARAN | PRAKIRAAN MAJU 2028 | | PERANGKAT DAERAH PENANGGUNG JAWAB |
|---|---|---|---|---|---|---|---|---|---|---|---|---|---|---|---|---|
| | | | | | | | TARGET 2027 | PAGU INDIKATIF | LOKASI | SUMBER DANA | PRIORITAS | | | TARGET | PAGU INDIKATIF | |
| | | | | | | | | | | | NASIONAL | DAERAH | | | | |
| (1) | (2) | (3) | (4) | (5) | (6) | (7) | (8) | (9) | (10) | (11) | (12) | (13) | (14) | (15) | (16) | (17) |
| | | Terlaksananya Pelayanan Kesehatan Usia Produktif Sesuai Standar | Jumlah Penduduk Usia Produktif yang Mendapatkan Pelayanan Kesehatan Sesuai Standar | 15951 Orang | | 15654 Orang | 15453 Orang | 2.160.000,00 | Provinsi Jawa Timur \|\| Kota Pasuruan \|\| Kecamatan Panggungrejo \|\| Kelurahan Petamanan \|\| 0 \|\| Provinsi Jawa Timur \|\| Kota Pasuruan \|\| Kecamatan Panggungrejo \|\| Kelurahan Pekuncen \|\| 0 \|\| Provinsi Jawa Timur \|\| Kota Pasuruan \|\| Kecamatan Panggungrejo \|\| Kelurahan Bugul Lor \|\| 0 \|\| Provinsi Jawa Timur \|\| Kota Pasuruan \|\| Kecamatan Panggungrejo \|\| Kelurahan Kandangsapi \|\| 0 \|\| Provinsi Jawa Timur \|\| Kota Pasuruan \|\| Kecamatan Panggungrejo \|\| Kelurahan Panggungrejo \|\| 0 \|\| Provinsi Jawa Timur \|\| Kota Pasuruan \|\| Kecamatan Panggungrejo \|\| Kelurahan Mandaranrejo \|\| 0 | Pendapatan Bagi Hasil Pajak Rokok | 4.Memperkuat pembangunan sumber daya manusia (SDM), sains, teknologi, pendidikan, kesehatan, prestasi olahraga, kesetaraan gender, serta penguatan peran perempuan, pemuda (generasi milenial dan generasi Z), dan penyandang disabilitas. | - | | 15802 Orang | 2.268.000,00 | UPT PUSKESMAS KANDANGSAPI |

| NO | KODE | URUSAN / BIDANG URUSAN / PROGRAM / OUTCOME / KEGIATAN / SUBKEGIATAN OUTPUT | INDIKATOR | TARGET AKHIR RENSTRA | REALISASI 2025 | PRAKIRAAN 2026 | CAPAIAN KINERJA DAN KERANGKA PENDANAAN | | | | | | KELOMPOK SASARAN | PRAKIRAAN MAJU 2028 | | PERANGKAT DAERAH PENANGGUNG JAWAB |
|---|---|---|---|---|---|---|---|---|---|---|---|---|---|---|---|---|
| | | | | | | | TARGET 2027 | PAGU INDIKATIF | LOKASI | SUMBER DANA | PRIORITAS | | | TARGET | PAGU INDIKATIF | |
| | | | | | | | | | | | NASIONAL | DAERAH | | | | |
| (1) | (2) | (3) | (4) | (5) | (6) | (7) | (8) | (9) | (10) | (11) | (12) | (13) | (14) | (15) | (16) | (17) |
| | | Terlaksananya Pelayanan Kesehatan Usia Produktif Sesuai Standar | Jumlah Penduduk Usia Produktif yang Mendapatkan Pelayanan Kesehatan Sesuai Standar | 17707 Orang | | 17379 Orang | 15453 Orang | 2.160.000,00 | Provinsi Jawa Timur \|\| Kota Pasuruan \|\| Kecamatan Panggungrejo \|\| Kelurahan Petamanan \|\| 0 \|\| Provinsi Jawa Timur \|\| Kota Pasuruan \|\| Kecamatan Panggungrejo \|\| Kelurahan Pekuncen \|\| 0 \|\| Provinsi Jawa Timur \|\| Kota Pasuruan \|\| Kecamatan Panggungrejo \|\| Kelurahan Bugul Lor \|\| 0 \|\| Provinsi Jawa Timur \|\| Kota Pasuruan \|\| Kecamatan Panggungrejo \|\| Kelurahan Kandangsapi \|\| 0 \|\| Provinsi Jawa Timur \|\| Kota Pasuruan \|\| Kecamatan Panggungrejo \|\| Kelurahan Panggungrejo \|\| 0 \|\| Provinsi Jawa Timur \|\| Kota Pasuruan \|\| Kecamatan Panggungrejo \|\| Kelurahan Mandaranrejo \|\| 0 | Pendapatan Bagi Hasil Pajak Rokok | 4.Memperkuat pembangunan sumber daya manusia (SDM), sains, teknologi, pendidikan, kesehatan, prestasi olahraga, kesetaraan gender, serta penguatan peran perempuan, pemuda (generasi milenial dan generasi Z), dan penyandang disabilitas. | - | | 17543 Orang | 2.268.000,00 | UPT PUSKESMAS KANDANGSAPI |

| NO | KODE | URUSAN / BIDANG URUSAN / PROGRAM / OUTCOME / KEGIATAN / SUBKEGIATAN OUTPUT | INDIKATOR | TARGET AKHIR RENSTRA | REALISASI 2025 | PRAKIRAAN 2026 | CAPAIAN KINERJA DAN KERANGKA PENDANAAN | | | | | | KELOMPOK SASARAN | PRAKIRAAN MAJU 2028 | | PERANGKAT DAERAH PENANGGUNG JAWAB |
|---|---|---|---|---|---|---|---|---|---|---|---|---|---|---|---|---|
| | | | | | | | TARGET 2027 | PAGU INDIKATIF | LOKASI | SUMBER DANA | PRIORITAS | | | TARGET | PAGU INDIKATIF | |
| | | | | | | | | | | | NASIONAL | DAERAH | | | | |
| (1) | (2) | (3) | (4) | (5) | (6) | (7) | (8) | (9) | (10) | (11) | (12) | (13) | (14) | (15) | (16) | (17) |
| | | Terlaksananya Pelayanan Kesehatan Usia Produktif Sesuai Standar | Jumlah Penduduk Usia Produktif yang Mendapatkan Pelayanan Kesehatan Sesuai Standar | 20844 Orang | | 20457 Orang | 15453 Orang | 2.160.000,00 | Provinsi Jawa Timur \|\| Kota Pasuruan \|\| Kecamatan Panggungrejo \|\| Kelurahan Petamanan \|\| 0 \|\| Provinsi Jawa Timur \|\| Kota Pasuruan \|\| Kecamatan Panggungrejo \|\| Kelurahan Pekuncen \|\| 0 \|\| Provinsi Jawa Timur \|\| Kota Pasuruan \|\| Kecamatan Panggungrejo \|\| Kelurahan Bugul Lor \|\| 0 \|\| Provinsi Jawa Timur \|\| Kota Pasuruan \|\| Kecamatan Panggungrejo \|\| Kelurahan Kandangsapi \|\| 0 \|\| Provinsi Jawa Timur \|\| Kota Pasuruan \|\| Kecamatan Panggungrejo \|\| Kelurahan Panggungrejo \|\| 0 \|\| Provinsi Jawa Timur \|\| Kota Pasuruan \|\| Kecamatan Panggungrejo \|\| Kelurahan Mandaranrejo \|\| 0 | Pendapatan Bagi Hasil Pajak Rokok | 4.Memperkuat pembangunan sumber daya manusia (SDM), sains, teknologi, pendidikan, kesehatan, prestasi olahraga, kesetaraan gender, serta penguatan peran perempuan, pemuda (generasi milenial dan generasi Z), dan penyandang disabilitas. | - | | 20650 Orang | 2.268.000,00 | UPT PUSKESMAS KANDANGSAPI |

| NO | KODE | URUSAN / BIDANG URUSAN / PROGRAM / OUTCOME / KEGIATAN / SUBKEGIATAN OUTPUT | INDIKATOR | TARGET AKHIR RENSTRA | REALISASI 2025 | PRAKIRAAN 2026 | CAPAIAN KINERJA DAN KERANGKA PENDANAAN | | | | | | KELOMPOK SASARAN | PRAKIRAAN MAJU 2028 | | PERANGKAT DAERAH PENANGGUNG JAWAB |
|---|---|---|---|---|---|---|---|---|---|---|---|---|---|---|---|---|
| | | | | | | | TARGET 2027 | PAGU INDIKATIF | LOKASI | SUMBER DANA | PRIORITAS | | | TARGET | PAGU INDIKATIF | |
| | | | | | | | | | | | NASIONAL | DAERAH | | | | |
| (1) | (2) | (3) | (4) | (5) | (6) | (7) | (8) | (9) | (10) | (11) | (12) | (13) | (14) | (15) | (16) | (17) |
| | | Terlaksananya Pelayanan Kesehatan Usia Produktif Sesuai Standar | Jumlah Penduduk Usia Produktif yang Mendapatkan Pelayanan Kesehatan Sesuai Standar | 20.900 Orang | | 20.512 Orang | 15453 Orang | 2.160.000,00 | Provinsi Jawa Timur \|\| Kota Pasuruan \|\| Kecamatan Panggungrejo \|\| Kelurahan Petamanan \|\| 0 \|\| Provinsi Jawa Timur \|\| Kota Pasuruan \|\| Kecamatan Panggungrejo \|\| Kelurahan Pekuncen \|\| 0 \|\| Provinsi Jawa Timur \|\| Kota Pasuruan \|\| Kecamatan Panggungrejo \|\| Kelurahan Bugul Lor \|\| 0 \|\| Provinsi Jawa Timur \|\| Kota Pasuruan \|\| Kecamatan Panggungrejo \|\| Kelurahan Kandangsapi \|\| 0 \|\| Provinsi Jawa Timur \|\| Kota Pasuruan \|\| Kecamatan Panggungrejo \|\| Kelurahan Panggungrejo \|\| 0 \|\| Provinsi Jawa Timur \|\| Kota Pasuruan \|\| Kecamatan Panggungrejo \|\| Kelurahan Mandaranrejo \|\| 0 | Pendapatan Bagi Hasil Pajak Rokok | 4.Memperkuat pembangunan sumber daya manusia (SDM), sains, teknologi, pendidikan, kesehatan, prestasi olahraga, kesetaraan gender, serta penguatan peran perempuan, pemuda (generasi milenial dan generasi Z), dan penyandang disabilitas. | - | | 20.705 Orang | 2.268.000,00 | UPT PUSKESMAS KANDANGSAPI |

| NO | KODE | URUSAN / BIDANG URUSAN / PROGRAM / OUTCOME / KEGIATAN / SUBKEGIATAN OUTPUT | INDIKATOR | TARGET AKHIR RENSTRA | REALISASI 2025 | PRAKIRAAN 2026 | CAPAIAN KINERJA DAN KERANGKA PENDANAAN | | | | | | KELOMPOK SASARAN | PRAKIRAAN MAJU 2028 | | PERANGKAT DAERAH PENANGGUNG JAWAB |
|---|---|---|---|---|---|---|---|---|---|---|---|---|---|---|---|---|
| | | | | | | | TARGET 2027 | PAGU INDIKATIF | LOKASI | SUMBER DANA | PRIORITAS | | | TARGET | PAGU INDIKATIF | |
| | | | | | | | | | | | NASIONAL | DAERAH | | | | |
| (1) | (2) | (3) | (4) | (5) | (6) | (7) | (8) | (9) | (10) | (11) | (12) | (13) | (14) | (15) | (16) | (17) |
| | | Terlaksananya Pelayanan Kesehatan Usia Produktif Sesuai Standar | Jumlah Penduduk Usia Produktif yang Mendapatkan Pelayanan Kesehatan Sesuai Standar | 21765 Orang | | 21363 Orang | 15453 Orang | 2.160.000,00 | Provinsi Jawa Timur \|\| Kota Pasuruan \|\| Kecamatan Panggungrejo \|\| Kelurahan Petamanan \|\| 0 \|\| Provinsi Jawa Timur \|\| Kota Pasuruan \|\| Kecamatan Panggungrejo \|\| Kelurahan Pekuncen \|\| 0 \|\| Provinsi Jawa Timur \|\| Kota Pasuruan \|\| Kecamatan Panggungrejo \|\| Kelurahan Bugul Lor \|\| 0 \|\| Provinsi Jawa Timur \|\| Kota Pasuruan \|\| Kecamatan Panggungrejo \|\| Kelurahan Kandangsapi \|\| 0 \|\| Provinsi Jawa Timur \|\| Kota Pasuruan \|\| Kecamatan Panggungrejo \|\| Kelurahan Panggungrejo \|\| 0 \|\| Provinsi Jawa Timur \|\| Kota Pasuruan \|\| Kecamatan Panggungrejo \|\| Kelurahan Mandaranrejo \|\| 0 | Pendapatan Bagi Hasil Pajak Rokok | 4.Memperkuat pembangunan sumber daya manusia (SDM), sains, teknologi, pendidikan, kesehatan, prestasi olahraga, kesetaraan gender, serta penguatan peran perempuan, pemuda (generasi milenial dan generasi Z), dan penyandang disabilitas. | - | | 21562 Orang | 2.268.000,00 | UPT PUSKESMAS KANDANGSAPI |
| | 1.02.02.2.02.0010 | Pengelolaan Pelayanan Kesehatan Orang dengan Gangguan Jiwa Berat | | | | | | 15.600.000,00 | | | | | | | 16.780.000,00 | |

| NO | KODE | URUSAN / BIDANG URUSAN / PROGRAM / OUTCOME / KEGIATAN / SUBKEGIATAN OUTPUT | INDIKATOR | TARGET AKHIR RENSTRA | REALISASI 2025 | PRAKIRAAN 2026 | CAPAIAN KINERJA DAN KERANGKA PENDANAAN | | | | | | KELOMPOK SASARAN | PRAKIRAAN MAJU 2028 | | PERANGKAT DAERAH PENANGGUNG JAWAB |
|---|---|---|---|---|---|---|---|---|---|---|---|---|---|---|---|---|
| | | | | | | | TARGET 2027 | PAGU INDIKATIF | LOKASI | SUMBER DANA | PRIORITAS | | | TARGET | PAGU INDIKATIF | |
| | | | | | | | | | | | NASIONAL | DAERAH | | | | |
| (1) | (2) | (3) | (4) | (5) | (6) | (7) | (8) | (9) | (10) | (11) | (12) | (13) | (14) | (15) | (16) | (17) |
| | | Terlaksananya Pengelolaan Pelayanan Kesehatan Orang dengan Gangguan Jiwa Berat Sesuai Standar | Jumlah Orang yang Mendapatkan Pelayanan Kesehatan Orang dengan Gangguan Jiwa Berat Sesuai Standar | 57 Orang | | 57 Orang | 48 Orang | 15.600.000,00 | Provinsi Jawa Timur \|\| Kota Pasuruan \|\| Kecamatan Panggungrejo \|\| Kelurahan Petamanan \|\| 0 \|\| Provinsi Jawa Timur \|\| Kota Pasuruan \|\| Kecamatan Panggungrejo \|\| Kelurahan Pekuncen \|\| 0 \|\| Provinsi Jawa Timur \|\| Kota Pasuruan \|\| Kecamatan Panggungrejo \|\| Kelurahan Bugul Lor \|\| 0 \|\| Provinsi Jawa Timur \|\| Kota Pasuruan \|\| Kecamatan Panggungrejo \|\| Kelurahan Kandangsapi \|\| 0 \|\| Provinsi Jawa Timur \|\| Kota Pasuruan \|\| Kecamatan Panggungrejo \|\| Kelurahan Panggungrejo \|\| 0 \|\| Provinsi Jawa Timur \|\| Kota Pasuruan \|\| Kecamatan Panggungrejo \|\| Kelurahan Mandaranrejo \|\| 0 | DAK Non Fisik-Dana BOK-BOK Puskesmas | 4.Memperkuat pembangunan sumber daya manusia (SDM), sains, teknologi, pendidikan, kesehatan, prestasi olahraga, kesetaraan gender, serta penguatan peran perempuan, pemuda (generasi milenial dan generasi Z), dan penyandang disabilitas. | - | | 57 Orang | 16.780.000,00 | UPT PUSKESMAS KANDANGSAPI |

| NO | KODE | URUSAN / BIDANG URUSAN / PROGRAM / OUTCOME / KEGIATAN / SUBKEGIATAN OUTPUT | INDIKATOR | TARGET AKHIR RENSTRA | REALISASI 2025 | PRAKIRAAN 2026 | CAPAIAN KINERJA DAN KERANGKA PENDANAAN | | | | | | KELOMPOK SASARAN | PRAKIRAAN MAJU 2028 | | PERANGKAT DAERAH PENANGGUNG JAWAB |
|---|---|---|---|---|---|---|---|---|---|---|---|---|---|---|---|---|
| | | | | | | | TARGET 2027 | PAGU INDIKATIF | LOKASI | SUMBER DANA | PRIORITAS | | | TARGET | PAGU INDIKATIF | |
| | | | | | | | | | | | NASIONAL | DAERAH | | | | |
| (1) | (2) | (3) | (4) | (5) | (6) | (7) | (8) | (9) | (10) | (11) | (12) | (13) | (14) | (15) | (16) | (17) |
| | | Terlaksananya Pengelolaan Pelayanan Kesehatan Orang dengan Gangguan Jiwa Berat Sesuai Standar | Jumlah Orang yang Mendapatkan Pelayanan Kesehatan Orang dengan Gangguan Jiwa Berat Sesuai Standar | 51 Orang | | 51 Orang | 48 Orang | 15.600.000,00 | Provinsi Jawa Timur \|\| Kota Pasuruan \|\| Kecamatan Panggungrejo \|\| Kelurahan Petamanan \|\| 0 \|\| Provinsi Jawa Timur \|\| Kota Pasuruan \|\| Kecamatan Panggungrejo \|\| Kelurahan Pekuncen \|\| 0 \|\| Provinsi Jawa Timur \|\| Kota Pasuruan \|\| Kecamatan Panggungrejo \|\| Kelurahan Bugul Lor \|\| 0 \|\| Provinsi Jawa Timur \|\| Kota Pasuruan \|\| Kecamatan Panggungrejo \|\| Kelurahan Kandangsapi \|\| 0 \|\| Provinsi Jawa Timur \|\| Kota Pasuruan \|\| Kecamatan Panggungrejo \|\| Kelurahan Panggungrejo \|\| 0 \|\| Provinsi Jawa Timur \|\| Kota Pasuruan \|\| Kecamatan Panggungrejo \|\| Kelurahan Mandaranrejo \|\| 0 | DAK Non Fisik-Dana BOK-BOK Puskesmas | 4.Memperkuat pembangunan sumber daya manusia (SDM), sains, teknologi, pendidikan, kesehatan, prestasi olahraga, kesetaraan gender, serta penguatan peran perempuan, pemuda (generasi milenial dan generasi Z), dan penyandang disabilitas. | - | | 51 Orang | 16.780.000,00 | UPT PUSKESMAS KANDANGSAPI |

| NO | KODE | URUSAN / BIDANG URUSAN / PROGRAM / OUTCOME / KEGIATAN / SUBKEGIATAN OUTPUT | INDIKATOR | TARGET AKHIR RENSTRA | REALISASI 2025 | PRAKIRAAN 2026 | CAPAIAN KINERJA DAN KERANGKA PENDANAAN | | | | | | KELOMPOK SASARAN | PRAKIRAAN MAJU 2028 | | PERANGKAT DAERAH PENANGGUNG JAWAB |
|---|---|---|---|---|---|---|---|---|---|---|---|---|---|---|---|---|
| | | | | | | | TARGET 2027 | PAGU INDIKATIF | LOKASI | SUMBER DANA | PRIORITAS | | | TARGET | PAGU INDIKATIF | |
| | | | | | | | | | | | NASIONAL | DAERAH | | | | |
| (1) | (2) | (3) | (4) | (5) | (6) | (7) | (8) | (9) | (10) | (11) | (12) | (13) | (14) | (15) | (16) | (17) |
| | | Terlaksananya Pengelolaan Pelayanan Kesehatan Orang dengan Gangguan Jiwa Berat Sesuai Standar | Jumlah Orang yang Mendapatkan Pelayanan Kesehatan Orang dengan Gangguan Jiwa Berat Sesuai Standar | 48 Orang | | 48 Orang | 48 Orang | 15.600.000,00 | Provinsi Jawa Timur \|\| Kota Pasuruan \|\| Kecamatan Panggungrejo \|\| Kelurahan Petamanan \|\| 0 \|\| Provinsi Jawa Timur \|\| Kota Pasuruan \|\| Kecamatan Panggungrejo \|\| Kelurahan Pekuncen \|\| 0 \|\| Provinsi Jawa Timur \|\| Kota Pasuruan \|\| Kecamatan Panggungrejo \|\| Kelurahan Bugul Lor \|\| 0 \|\| Provinsi Jawa Timur \|\| Kota Pasuruan \|\| Kecamatan Panggungrejo \|\| Kelurahan Kandangsapi \|\| 0 \|\| Provinsi Jawa Timur \|\| Kota Pasuruan \|\| Kecamatan Panggungrejo \|\| Kelurahan Panggungrejo \|\| 0 \|\| Provinsi Jawa Timur \|\| Kota Pasuruan \|\| Kecamatan Panggungrejo \|\| Kelurahan Mandaranrejo \|\| 0 | DAK Non Fisik-Dana BOK-BOK Puskesmas | 4.Memperkuat pembangunan sumber daya manusia (SDM), sains, teknologi, pendidikan, kesehatan, prestasi olahraga, kesetaraan gender, serta penguatan peran perempuan, pemuda (generasi milenial dan generasi Z), dan penyandang disabilitas. | - | | 48 Orang | 16.780.000,00 | UPT PUSKESMAS KANDANGSAPI |

| NO | KODE | URUSAN / BIDANG URUSAN / PROGRAM / OUTCOME / KEGIATAN / SUBKEGIATAN OUTPUT | INDIKATOR | TARGET AKHIR RENSTRA | REALISASI 2025 | PRAKIRAAN 2026 | CAPAIAN KINERJA DAN KERANGKA PENDANAAN | | | | | | KELOMPOK SASARAN | PRAKIRAAN MAJU 2028 | | PERANGKAT DAERAH PENANGGUNG JAWAB |
|---|---|---|---|---|---|---|---|---|---|---|---|---|---|---|---|---|
| | | | | | | | TARGET 2027 | PAGU INDIKATIF | LOKASI | SUMBER DANA | PRIORITAS | | | TARGET | PAGU INDIKATIF | |
| | | | | | | | | | | | NASIONAL | DAERAH | | | | |
| (1) | (2) | (3) | (4) | (5) | (6) | (7) | (8) | (9) | (10) | (11) | (12) | (13) | (14) | (15) | (16) | (17) |
| | | Terlaksananya Pengelolaan Pelayanan Kesehatan Orang dengan Gangguan Jiwa Berat Sesuai Standar | Jumlah Orang yang Mendapatkan Pelayanan Kesehatan Orang dengan Gangguan Jiwa Berat Sesuai Standar | 41 Orang | | 41 Orang | 48 Orang | 15.600.000,00 | Provinsi Jawa Timur \|\| Kota Pasuruan \|\| Kecamatan Panggungrejo \|\| Kelurahan Petamanan \|\| 0 \|\| Provinsi Jawa Timur \|\| Kota Pasuruan \|\| Kecamatan Panggungrejo \|\| Kelurahan Pekuncen \|\| 0 \|\| Provinsi Jawa Timur \|\| Kota Pasuruan \|\| Kecamatan Panggungrejo \|\| Kelurahan Bugul Lor \|\| 0 \|\| Provinsi Jawa Timur \|\| Kota Pasuruan \|\| Kecamatan Panggungrejo \|\| Kelurahan Kandangsapi \|\| 0 \|\| Provinsi Jawa Timur \|\| Kota Pasuruan \|\| Kecamatan Panggungrejo \|\| Kelurahan Panggungrejo \|\| 0 \|\| Provinsi Jawa Timur \|\| Kota Pasuruan \|\| Kecamatan Panggungrejo \|\| Kelurahan Mandaranrejo \|\| 0 | DAK Non Fisik-Dana BOK-BOK Puskesmas | 4.Memperkuat pembangunan sumber daya manusia (SDM), sains, teknologi, pendidikan, kesehatan, prestasi olahraga, kesetaraan gender, serta penguatan peran perempuan, pemuda (generasi milenial dan generasi Z), dan penyandang disabilitas. | - | | 41 Orang | 16.780.000,00 | UPT PUSKESMAS KANDANGSAPI |

| NO | KODE | URUSAN / BIDANG URUSAN / PROGRAM / OUTCOME / KEGIATAN / SUBKEGIATAN OUTPUT | INDIKATOR | TARGET AKHIR RENSTRA | REALISASI 2025 | PRAKIRAAN 2026 | CAPAIAN KINERJA DAN KERANGKA PENDANAAN | | | | | | KELOMPOK SASARAN | PRAKIRAAN MAJU 2028 | | PERANGKAT DAERAH PENANGGUNG JAWAB |
|---|---|---|---|---|---|---|---|---|---|---|---|---|---|---|---|---|
| | | | | | | | TARGET 2027 | PAGU INDIKATIF | LOKASI | SUMBER DANA | PRIORITAS | | | TARGET | PAGU INDIKATIF | |
| | | | | | | | | | | | NASIONAL | DAERAH | | | | |
| (1) | (2) | (3) | (4) | (5) | (6) | (7) | (8) | (9) | (10) | (11) | (12) | (13) | (14) | (15) | (16) | (17) |
| | | Terlaksananya Pengelolaan Pelayanan Kesehatan Orang dengan Gangguan Jiwa Berat Sesuai Standar | Jumlah Orang yang Mendapatkan Pelayanan Kesehatan Orang dengan Gangguan Jiwa Berat Sesuai Standar | 423 Orang | | 423 Orang | 48 Orang | 15.600.000,00 | Provinsi Jawa Timur \|\| Kota Pasuruan \|\| Kecamatan Panggungrejo \|\| Kelurahan Petamanan \|\| 0 \|\| Provinsi Jawa Timur \|\| Kota Pasuruan \|\| Kecamatan Panggungrejo \|\| Kelurahan Pekuncen \|\| 0 \|\| Provinsi Jawa Timur \|\| Kota Pasuruan \|\| Kecamatan Panggungrejo \|\| Kelurahan Bugul Lor \|\| 0 \|\| Provinsi Jawa Timur \|\| Kota Pasuruan \|\| Kecamatan Panggungrejo \|\| Kelurahan Kandangsapi \|\| 0 \|\| Provinsi Jawa Timur \|\| Kota Pasuruan \|\| Kecamatan Panggungrejo \|\| Kelurahan Panggungrejo \|\| 0 \|\| Provinsi Jawa Timur \|\| Kota Pasuruan \|\| Kecamatan Panggungrejo \|\| Kelurahan Mandaranrejo \|\| 0 | DAK Non Fisik-Dana BOK-BOK Puskesmas | 4.Memperkuat pembangunan sumber daya manusia (SDM), sains, teknologi, pendidikan, kesehatan, prestasi olahraga, kesetaraan gender, serta penguatan peran perempuan, pemuda (generasi milenial dan generasi Z), dan penyandang disabilitas. | - | | 423 Orang | 16.780.000,00 | UPT PUSKESMAS KANDANGSAPI |

| NO | KODE | URUSAN / BIDANG URUSAN / PROGRAM / OUTCOME / KEGIATAN / SUBKEGIATAN OUTPUT | INDIKATOR | TARGET AKHIR RENSTRA | REALISASI 2025 | PRAKIRAAN 2026 | CAPAIAN KINERJA DAN KERANGKA PENDANAAN | | | | | | KELOMPOK SASARAN | PRAKIRAAN MAJU 2028 | | PERANGKAT DAERAH PENANGGUNG JAWAB |
|---|---|---|---|---|---|---|---|---|---|---|---|---|---|---|---|---|
| | | | | | | | TARGET 2027 | PAGU INDIKATIF | LOKASI | SUMBER DANA | PRIORITAS | | | TARGET | PAGU INDIKATIF | |
| | | | | | | | | | | | NASIONAL | DAERAH | | | | |
| (1) | (2) | (3) | (4) | (5) | (6) | (7) | (8) | (9) | (10) | (11) | (12) | (13) | (14) | (15) | (16) | (17) |
| | | Terlaksananya Pengelolaan Pelayanan Kesehatan Orang dengan Gangguan Jiwa Berat Sesuai Standar | Jumlah Orang yang Mendapatkan Pelayanan Kesehatan Orang dengan Gangguan Jiwa Berat Sesuai Standar | 47 Orang | | 47 Orang | 48 Orang | 15.600.000,00 | Provinsi Jawa Timur \|\| Kota Pasuruan \|\| Kecamatan Panggungrejo \|\| Kelurahan Petamanan \|\| 0 \|\| Provinsi Jawa Timur \|\| Kota Pasuruan \|\| Kecamatan Panggungrejo \|\| Kelurahan Pekuncen \|\| 0 \|\| Provinsi Jawa Timur \|\| Kota Pasuruan \|\| Kecamatan Panggungrejo \|\| Kelurahan Bugul Lor \|\| 0 \|\| Provinsi Jawa Timur \|\| Kota Pasuruan \|\| Kecamatan Panggungrejo \|\| Kelurahan Kandangsapi \|\| 0 \|\| Provinsi Jawa Timur \|\| Kota Pasuruan \|\| Kecamatan Panggungrejo \|\| Kelurahan Panggungrejo \|\| 0 \|\| Provinsi Jawa Timur \|\| Kota Pasuruan \|\| Kecamatan Panggungrejo \|\| Kelurahan Mandaranrejo \|\| 0 | DAK Non Fisik-Dana BOK-BOK Puskesmas | 4.Memperkuat pembangunan sumber daya manusia (SDM), sains, teknologi, pendidikan, kesehatan, prestasi olahraga, kesetaraan gender, serta penguatan peran perempuan, pemuda (generasi milenial dan generasi Z), dan penyandang disabilitas. | - | | 47 Orang | 16.780.000,00 | UPT PUSKESMAS KANDANGSAPI |

| NO | KODE | URUSAN / BIDANG URUSAN / PROGRAM / OUTCOME / KEGIATAN / SUBKEGIATAN OUTPUT | INDIKATOR | TARGET AKHIR RENSTRA | REALISASI 2025 | PRAKIRAAN 2026 | CAPAIAN KINERJA DAN KERANGKA PENDANAAN | | | | | | KELOMPOK SASARAN | PRAKIRAAN MAJU 2028 | | PERANGKAT DAERAH PENANGGUNG JAWAB |
|---|---|---|---|---|---|---|---|---|---|---|---|---|---|---|---|---|
| | | | | | | | TARGET 2027 | PAGU INDIKATIF | LOKASI | SUMBER DANA | PRIORITAS | | | TARGET | PAGU INDIKATIF | |
| | | | | | | | | | | | NASIONAL | DAERAH | | | | |
| (1) | (2) | (3) | (4) | (5) | (6) | (7) | (8) | (9) | (10) | (11) | (12) | (13) | (14) | (15) | (16) | (17) |
| | | Terlaksananya Pengelolaan Pelayanan Kesehatan Orang dengan Gangguan Jiwa Berat Sesuai Standar | Jumlah Orang yang Mendapatkan Pelayanan Kesehatan Orang dengan Gangguan Jiwa Berat Sesuai Standar | 64 Orang | | 64 Orang | 48 Orang | 15.600.000,00 | Provinsi Jawa Timur \|\| Kota Pasuruan \|\| Kecamatan Panggungrejo \|\| Kelurahan Petamanan \|\| 0 \|\| Provinsi Jawa Timur \|\| Kota Pasuruan \|\| Kecamatan Panggungrejo \|\| Kelurahan Pekuncen \|\| 0 \|\| Provinsi Jawa Timur \|\| Kota Pasuruan \|\| Kecamatan Panggungrejo \|\| Kelurahan Bugul Lor \|\| 0 \|\| Provinsi Jawa Timur \|\| Kota Pasuruan \|\| Kecamatan Panggungrejo \|\| Kelurahan Kandangsapi \|\| 0 \|\| Provinsi Jawa Timur \|\| Kota Pasuruan \|\| Kecamatan Panggungrejo \|\| Kelurahan Panggungrejo \|\| 0 \|\| Provinsi Jawa Timur \|\| Kota Pasuruan \|\| Kecamatan Panggungrejo \|\| Kelurahan Mandaranrejo \|\| 0 | DAK Non Fisik-Dana BOK-BOK Puskesmas | 4.Memperkuat pembangunan sumber daya manusia (SDM), sains, teknologi, pendidikan, kesehatan, prestasi olahraga, kesetaraan gender, serta penguatan peran perempuan, pemuda (generasi milenial dan generasi Z), dan penyandang disabilitas. | - | | 64 Orang | 16.780.000,00 | UPT PUSKESMAS KANDANGSAPI |
| | 1.02.02.2.02.0011 | Pengelolaan Pelayanan Kesehatan Orang Terduga Tuberkulosis | | | | | | 20.160.000,00 | | | | | | | 21.168.000,00 | |

| NO | KODE | URUSAN / BIDANG URUSAN / PROGRAM / OUTCOME / KEGIATAN / SUBKEGIATAN OUTPUT | INDIKATOR | TARGET AKHIR RENSTRA | REALISASI 2025 | PRAKIRAAN 2026 | CAPAIAN KINERJA DAN KERANGKA PENDANAAN | | | | | | KELOMPOK SASARAN | PRAKIRAAN MAJU 2028 | | PERANGKAT DAERAH PENANGGUNG JAWAB |
|---|---|---|---|---|---|---|---|---|---|---|---|---|---|---|---|---|
| | | | | | | | TARGET 2027 | PAGU INDIKATIF | LOKASI | SUMBER DANA | PRIORITAS | | | TARGET | PAGU INDIKATIF | |
| | | | | | | | | | | | NASIONAL | DAERAH | | | | |
| (1) | (2) | (3) | (4) | (5) | (6) | (7) | (8) | (9) | (10) | (11) | (12) | (13) | (14) | (15) | (16) | (17) |
| | | Terlaksananya Pengelolaan Pelayanan Kesehatan Bagi Orang Terduga Tuberkulosis Sesuai Standar | Jumlah Orang Terduga Menderita Tuberkulosis yang Mendapatkan Pelayanan Sesuai Standar | 820 Orang | | 804 Orang | 677 Orang | 20.160.000,00 | Kota Pasuruan | DAK Non Fisik-Dana BOK-BOK Puskesmas | 4.Memperkuat pembangunan sumber daya manusia (SDM), sains, teknologi, pendidikan, kesehatan, prestasi olahraga, kesetaraan gender, serta penguatan peran perempuan, pemuda (generasi milenial dan generasi Z), dan penyandang disabilitas. | - | | 812 Orang | 21.168.000,00 | UPT PUSKESMAS KANDANGSAPI |
| | | Terlaksananya Pengelolaan Pelayanan Kesehatan Bagi Orang Terduga Tuberkulosis Sesuai Standar | Jumlah Orang Terduga Menderita Tuberkulosis yang Mendapatkan Pelayanan Sesuai Standar | 534 Orang | | 522 Orang | 677 Orang | 20.160.000,00 | Kota Pasuruan | DAK Non Fisik-Dana BOK-BOK Puskesmas | 4.Memperkuat pembangunan sumber daya manusia (SDM), sains, teknologi, pendidikan, kesehatan, prestasi olahraga, kesetaraan gender, serta penguatan peran perempuan, pemuda (generasi milenial dan generasi Z), dan penyandang disabilitas. | - | | 528 Orang | 21.168.000,00 | UPT PUSKESMAS KANDANGSAPI |

| NO | KODE | URUSAN / BIDANG URUSAN / PROGRAM / OUTCOME / KEGIATAN / SUBKEGIATAN OUTPUT | INDIKATOR | TARGET AKHIR RENSTRA | REALISASI 2025 | PRAKIRAAN 2026 | CAPAIAN KINERJA DAN KERANGKA PENDANAAN | | | | | | KELOMPOK SASARAN | PRAKIRAAN MAJU 2028 | | PERANGKAT DAERAH PENANGGUNG JAWAB |
|---|---|---|---|---|---|---|---|---|---|---|---|---|---|---|---|---|
| | | | | | | | TARGET 2027 | PAGU INDIKATIF | LOKASI | SUMBER DANA | PRIORITAS | | | TARGET | PAGU INDIKATIF | |
| | | | | | | | | | | | NASIONAL | DAERAH | | | | |
| (1) | (2) | (3) | (4) | (5) | (6) | (7) | (8) | (9) | (10) | (11) | (12) | (13) | (14) | (15) | (16) | (17) |
| | | Terlaksananya Pengelolaan Pelayanan Kesehatan Bagi Orang Terduga Tuberkulosis Sesuai Standar | Jumlah Orang Terduga Menderita Tuberkulosis yang Mendapatkan Pelayanan Sesuai Standar | 5859 Orang | | 5751 Orang | 677 Orang | 20.160.000,00 | Kota Pasuruan | DAK Non Fisik-Dana BOK-BOK Puskesmas | 4.Memperkuat pembangunan sumber daya manusia (SDM), sains, teknologi, pendidikan, kesehatan, prestasi olahraga, kesetaraan gender, serta penguatan peran perempuan, pemuda (generasi milenial dan generasi Z), dan penyandang disabilitas. | - | | 5805 Orang | 21.168.000,00 | UPT PUSKESMAS KANDANGSAPI |
| | | Terlaksananya Pengelolaan Pelayanan Kesehatan Bagi Orang Terduga Tuberkulosis Sesuai Standar | Jumlah Orang Terduga Menderita Tuberkulosis yang Mendapatkan Pelayanan Sesuai Standar | 628 Orang | | 616 Orang | 677 Orang | 20.160.000,00 | Kota Pasuruan | DAK Non Fisik-Dana BOK-BOK Puskesmas | 4.Memperkuat pembangunan sumber daya manusia (SDM), sains, teknologi, pendidikan, kesehatan, prestasi olahraga, kesetaraan gender, serta penguatan peran perempuan, pemuda (generasi milenial dan generasi Z), dan penyandang disabilitas. | - | | 622 Orang | 21.168.000,00 | UPT PUSKESMAS KANDANGSAPI |

| NO | KODE | URUSAN / BIDANG URUSAN / PROGRAM / OUTCOME / KEGIATAN / SUBKEGIATAN OUTPUT | INDIKATOR | TARGET AKHIR RENSTRA | REALISASI 2025 | PRAKIRAAN 2026 | CAPAIAN KINERJA DAN KERANGKA PENDANAAN | | | | | | KELOMPOK SASARAN | PRAKIRAAN MAJU 2028 | | PERANGKAT DAERAH PENANGGUNG JAWAB |
|---|---|---|---|---|---|---|---|---|---|---|---|---|---|---|---|---|
| | | | | | | | TARGET 2027 | PAGU INDIKATIF | LOKASI | SUMBER DANA | PRIORITAS | | | TARGET | PAGU INDIKATIF | |
| | | | | | | | | | | | NASIONAL | DAERAH | | | | |
| (1) | (2) | (3) | (4) | (5) | (6) | (7) | (8) | (9) | (10) | (11) | (12) | (13) | (14) | (15) | (16) | (17) |
| | | Terlaksananya Pengelolaan Pelayanan Kesehatan Bagi Orang Terduga Tuberkulosis Sesuai Standar | Jumlah Orang Terduga Menderita Tuberkulosis yang Mendapatkan Pelayanan Sesuai Standar | 685 Orang | | 673 Orang | 677 Orang | 20.160.000,00 | Kota Pasuruan | DAK Non Fisik-Dana BOK-BOK Puskesmas | 4.Memperkuat pembangunan sumber daya manusia (SDM), sains, teknologi, pendidikan, kesehatan, prestasi olahraga, kesetaraan gender, serta penguatan peran perempuan, pemuda (generasi milenial dan generasi Z), dan penyandang disabilitas. | - | | 679 Orang | 21.168.000,00 | UPT PUSKESMAS KANDANGSAPI |
| | | Terlaksananya Pengelolaan Pelayanan Kesehatan Bagi Orang Terduga Tuberkulosis Sesuai Standar | Jumlah Orang Terduga Menderita Tuberkulosis yang Mendapatkan Pelayanan Sesuai Standar | 686 Orang | | 674 Orang | 677 Orang | 20.160.000,00 | Kota Pasuruan | DAK Non Fisik-Dana BOK-BOK Puskesmas | 4.Memperkuat pembangunan sumber daya manusia (SDM), sains, teknologi, pendidikan, kesehatan, prestasi olahraga, kesetaraan gender, serta penguatan peran perempuan, pemuda (generasi milenial dan generasi Z), dan penyandang disabilitas. | - | | 680 Orang | 21.168.000,00 | UPT PUSKESMAS KANDANGSAPI |

| NO | KODE | URUSAN / BIDANG URUSAN / PROGRAM / OUTCOME / KEGIATAN / SUBKEGIATAN OUTPUT | INDIKATOR | TARGET AKHIR RENSTRA | REALISASI 2025 | PRAKIRAAN 2026 | CAPAIAN KINERJA DAN KERANGKA PENDANAAN | | | | | | KELOMPOK SASARAN | PRAKIRAAN MAJU 2028 | | PERANGKAT DAERAH PENANGGUNG JAWAB |
|---|---|---|---|---|---|---|---|---|---|---|---|---|---|---|---|---|
| | | | | | | | TARGET 2027 | PAGU INDIKATIF | LOKASI | SUMBER DANA | PRIORITAS | | | TARGET | PAGU INDIKATIF | |
| | | | | | | | | | | | NASIONAL | DAERAH | | | | |
| (1) | (2) | (3) | (4) | (5) | (6) | (7) | (8) | (9) | (10) | (11) | (12) | (13) | (14) | (15) | (16) | (17) |
| | | Terlaksananya Pengelolaan Pelayanan Kesehatan Bagi Orang Terduga Tuberkulosis Sesuai Standar | Jumlah Orang Terduga Menderita Tuberkulosis yang Mendapatkan Pelayanan Sesuai Standar | 716 Orang | | 704 Orang | 677 Orang | 20.160.000,00 | Kota Pasuruan | DAK Non Fisik-Dana BOK-BOK Puskesmas | 4.Memperkuat pembangunan sumber daya manusia (SDM), sains, teknologi, pendidikan, kesehatan, prestasi olahraga, kesetaraan gender, serta penguatan peran perempuan, pemuda (generasi milenial dan generasi Z), dan penyandang disabilitas. | - | | 710 Orang | 21.168.000,00 | UPT PUSKESMAS KANDANGSAPI |
| | | Terlaksananya Pengelolaan Pelayanan Kesehatan Bagi Orang Terduga Tuberkulosis Sesuai Standar | Jumlah Orang Terduga Menderita Tuberkulosis yang Mendapatkan Pelayanan Sesuai Standar | 889 Orang | | 873 Orang | 677 Orang | 20.160.000,00 | Kota Pasuruan | DAK Non Fisik-Dana BOK-BOK Puskesmas | 4.Memperkuat pembangunan sumber daya manusia (SDM), sains, teknologi, pendidikan, kesehatan, prestasi olahraga, kesetaraan gender, serta penguatan peran perempuan, pemuda (generasi milenial dan generasi Z), dan penyandang disabilitas. | - | | 881 Orang | 21.168.000,00 | UPT PUSKESMAS KANDANGSAPI |

| NO | KODE | URUSAN / BIDANG URUSAN / PROGRAM / OUTCOME / KEGIATAN / SUBKEGIATAN OUTPUT | INDIKATOR | TARGET AKHIR RENSTRA | REALISASI 2025 | PRAKIRAAN 2026 | CAPAIAN KINERJA DAN KERANGKA PENDANAAN | | | | | | KELOMPOK SASARAN | PRAKIRAAN MAJU 2028 | | PERANGKAT DAERAH PENANGGUNG JAWAB |
|---|---|---|---|---|---|---|---|---|---|---|---|---|---|---|---|---|
| | | | | | | | TARGET 2027 | PAGU INDIKATIF | LOKASI | SUMBER DANA | PRIORITAS | | | TARGET | PAGU INDIKATIF | |
| | | | | | | | | | | | NASIONAL | DAERAH | | | | |
| (1) | (2) | (3) | (4) | (5) | (6) | (7) | (8) | (9) | (10) | (11) | (12) | (13) | (14) | (15) | (16) | (17) |
| | | Terlaksananya Pengelolaan Pelayanan Kesehatan Bagi Orang Terduga Tuberkulosis Sesuai Standar | Jumlah Orang Terduga Menderita Tuberkulosis yang Mendapatkan Pelayanan Sesuai Standar | 901 Orang | | 885 Orang | 677 Orang | 20.160.000,00 | Kota Pasuruan | DAK Non Fisik-Dana BOK-BOK Puskesmas | 4.Memperkuat pembangunan sumber daya manusia (SDM), sains, teknologi, pendidikan, kesehatan, prestasi olahraga, kesetaraan gender, serta penguatan peran perempuan, pemuda (generasi milenial dan generasi Z), dan penyandang disabilitas. | - | | 893 Orang | 21.168.000,00 | UPT PUSKESMAS KANDANGSAPI |
| | 1.02.02.2.02.0015 | Pengelolaan Pelayanan Kesehatan Gizi Masyarakat | | | | | | 746.326.000,00 | | | | | | | 783.642.000,00 | |

| NO | KODE | URUSAN / BIDANG URUSAN / PROGRAM / OUTCOME / KEGIATAN / SUBKEGIATAN OUTPUT | INDIKATOR | TARGET AKHIR RENSTRA | REALISASI 2025 | PRAKIRAAN 2026 | CAPAIAN KINERJA DAN KERANGKA PENDANAAN | | | | | | KELOMPOK SASARAN | PRAKIRAAN MAJU 2028 | | PERANGKAT DAERAH PENANGGUNG JAWAB |
|---|---|---|---|---|---|---|---|---|---|---|---|---|---|---|---|---|
| | | | | | | | TARGET 2027 | PAGU INDIKATIF | LOKASI | SUMBER DANA | PRIORITAS | | | TARGET | PAGU INDIKATIF | |
| | | | | | | | | | | | NASIONAL | DAERAH | | | | |
| (1) | (2) | (3) | (4) | (5) | (6) | (7) | (8) | (9) | (10) | (11) | (12) | (13) | (14) | (15) | (16) | (17) |
| | | Terlaksananya Pengelolaan Pelayanan Kesehatan Gizi Masyarakat | Jumlah Dokumen Hasil Pengelolaan Pelayanan Kesehatan Gizi Masyarakat | 16 Dokumen | | 16 Dokumen | 16 Dokumen | 746.326.000,00 | Provinsi Jawa Timur \|\| Kota Pasuruan \|\| Kecamatan Panggungrejo \|\| Kelurahan Petamanan \|\| 0 \|\| Provinsi Jawa Timur \|\| Kota Pasuruan \|\| Kecamatan Panggungrejo \|\| Kelurahan Pekuncen \|\| 0 \|\| Provinsi Jawa Timur \|\| Kota Pasuruan \|\| Kecamatan Panggungrejo \|\| Kelurahan Bugul Lor \|\| 0 \|\| Provinsi Jawa Timur \|\| Kota Pasuruan \|\| Kecamatan Panggungrejo \|\| Kelurahan Kandangsapi \|\| 0 \|\| Provinsi Jawa Timur \|\| Kota Pasuruan \|\| Kecamatan Panggungrejo \|\| Kelurahan Panggungrejo \|\| 0 \|\| Provinsi Jawa Timur \|\| Kota Pasuruan \|\| Kecamatan Panggungrejo \|\| Kelurahan Mandaranrejo \|\| 0 | Pendapatan Bagi Hasil Pajak Rokok Dana Alokasi Umum (DAU) DAK Non Fisik-Dana BOK-BOK Puskesmas | 4.Memperkuat pembangunan sumber daya manusia (SDM), sains, teknologi, pendidikan, kesehatan, prestasi olahraga, kesetaraan gender, serta penguatan peran perempuan, pemuda (generasi milenial dan generasi Z), dan penyandang disabilitas. | - | | 16 Dokumen | 783.642.000,00 | UPT PUSKESMAS KANDANGSAPI |

| NO | KODE | URUSAN / BIDANG URUSAN / PROGRAM / OUTCOME / KEGIATAN / SUBKEGIATAN OUTPUT | INDIKATOR | TARGET AKHIR RENSTRA | REALISASI 2025 | PRAKIRAAN 2026 | CAPAIAN KINERJA DAN KERANGKA PENDANAAN | | | | | | KELOMPOK SASARAN | PRAKIRAAN MAJU 2028 | | PERANGKAT DAERAH PENANGGUNG JAWAB |
|---|---|---|---|---|---|---|---|---|---|---|---|---|---|---|---|---|
| | | | | | | | TARGET 2027 | PAGU INDIKATIF | LOKASI | SUMBER DANA | PRIORITAS | | | TARGET | PAGU INDIKATIF | |
| | | | | | | | | | | | NASIONAL | DAERAH | | | | |
| (1) | (2) | (3) | (4) | (5) | (6) | (7) | (8) | (9) | (10) | (11) | (12) | (13) | (14) | (15) | (16) | (17) |
| | | Terlaksananya Pengelolaan Pelayanan Kesehatan Gizi Masyarakat | Jumlah Dokumen Hasil Pengelolaan Pelayanan Kesehatan Gizi Masyarakat | 60 Dokumen | | 60 Dokumen | 16 Dokumen | 746.326.000,00 | Provinsi Jawa Timur \|\| Kota Pasuruan \|\| Kecamatan Panggungrejo \|\| Kelurahan Petamanan \|\| 0 \|\| Provinsi Jawa Timur \|\| Kota Pasuruan \|\| Kecamatan Panggungrejo \|\| Kelurahan Pekuncen \|\| 0 \|\| Provinsi Jawa Timur \|\| Kota Pasuruan \|\| Kecamatan Panggungrejo \|\| Kelurahan Bugul Lor \|\| 0 \|\| Provinsi Jawa Timur \|\| Kota Pasuruan \|\| Kecamatan Panggungrejo \|\| Kelurahan Kandangsapi \|\| 0 \|\| Provinsi Jawa Timur \|\| Kota Pasuruan \|\| Kecamatan Panggungrejo \|\| Kelurahan Panggungrejo \|\| 0 \|\| Provinsi Jawa Timur \|\| Kota Pasuruan \|\| Kecamatan Panggungrejo \|\| Kelurahan Mandaranrejo \|\| 0 | Pendapatan Bagi Hasil Pajak Rokok Dana Alokasi Umum (DAU) DAK Non Fisik-Dana BOK-BOK Puskesmas | 4.Memperkuat pembangunan sumber daya manusia (SDM), sains, teknologi, pendidikan, kesehatan, prestasi olahraga, kesetaraan gender, serta penguatan peran perempuan, pemuda (generasi milenial dan generasi Z), dan penyandang disabilitas. | - | | 60 Dokumen | 783.642.000,00 | UPT PUSKESMAS KANDANGSAPI |
| | 1.02.02.2.02.0017 | Pengelolaan Pelayanan Kesehatan Lingkungan | | | | | | 36.468.000,00 | | | | | | | 38.290.000,00 | |

| NO | KODE | URUSAN / BIDANG URUSAN / PROGRAM / OUTCOME / KEGIATAN / SUBKEGIATAN OUTPUT | INDIKATOR | TARGET AKHIR RENSTRA | REALISASI 2025 | PRAKIRAAN 2026 | CAPAIAN KINERJA DAN KERANGKA PENDANAAN | | | | | | KELOMPOK SASARAN | PRAKIRAAN MAJU 2028 | | PERANGKAT DAERAH PENANGGUNG JAWAB |
|---|---|---|---|---|---|---|---|---|---|---|---|---|---|---|---|---|
| | | | | | | | TARGET 2027 | PAGU INDIKATIF | LOKASI | SUMBER DANA | PRIORITAS | | | TARGET | PAGU INDIKATIF | |
| | | | | | | | | | | | NASIONAL | DAERAH | | | | |
| (1) | (2) | (3) | (4) | (5) | (6) | (7) | (8) | (9) | (10) | (11) | (12) | (13) | (14) | (15) | (16) | (17) |
| | | Terlaksananya Pengelolaan Pelayanan Kesehatan Lingkungan | Jumlah Dokumen Hasil Pengelolaan Pelayanan Kesehatan Lingkungan | 4 Dokumen | | 4 Dokumen | 12 Dokumen | 36.468.000,00 | Provinsi Jawa Timur \|\| Kota Pasuruan \|\| Kecamatan Panggungrejo \|\| Kelurahan Petamanan \|\| 0 \|\| Provinsi Jawa Timur \|\| Kota Pasuruan \|\| Kecamatan Panggungrejo \|\| Kelurahan Pekuncen \|\| 0 \|\| Provinsi Jawa Timur \|\| Kota Pasuruan \|\| Kecamatan Panggungrejo \|\| Kelurahan Bugul Lor \|\| 0 \|\| Provinsi Jawa Timur \|\| Kota Pasuruan \|\| Kecamatan Panggungrejo \|\| Kelurahan Kandangsapi \|\| 0 \|\| Provinsi Jawa Timur \|\| Kota Pasuruan \|\| Kecamatan Panggungrejo \|\| Kelurahan Panggungrejo \|\| 0 \|\| Provinsi Jawa Timur \|\| Kota Pasuruan \|\| Kecamatan Panggungrejo \|\| Kelurahan Mandaranrejo \|\| 0 | Pendapatan Bagi Hasil Pajak Rokok<br>DAK Non Fisik-Dana BOK-BOK Puskesmas | 4.Memperkuat pembangunan sumber daya manusia (SDM), sains, teknologi, pendidikan, kesehatan, prestasi olahraga, kesetaraan gender, serta penguatan peran perempuan, pemuda (generasi milenial dan generasi Z), dan penyandang disabilitas. | - | | 4 Dokumen | 38.290.000,00 | UPT PUSKESMAS KANDANGSAPI |

| NO | KODE | URUSAN / BIDANG URUSAN / PROGRAM / OUTCOME / KEGIATAN / SUBKEGIATAN OUTPUT | INDIKATOR | TARGET AKHIR RENSTRA | REALISASI 2025 | PRAKIRAAN 2026 | CAPAIAN KINERJA DAN KERANGKA PENDANAAN | | | | | | KELOMPOK SASARAN | PRAKIRAAN MAJU 2028 | | PERANGKAT DAERAH PENANGGUNG JAWAB |
|---|---|---|---|---|---|---|---|---|---|---|---|---|---|---|---|---|
| | | | | | | | TARGET 2027 | PAGU INDIKATIF | LOKASI | SUMBER DANA | PRIORITAS | | | TARGET | PAGU INDIKATIF | |
| | | | | | | | | | | | NASIONAL | DAERAH | | | | |
| (1) | (2) | (3) | (4) | (5) | (6) | (7) | (8) | (9) | (10) | (11) | (12) | (13) | (14) | (15) | (16) | (17) |
| | | Terlaksananya Pengelolaan Pelayanan Kesehatan Lingkungan | Jumlah Dokumen Hasil Pengelolaan Pelayanan Kesehatan Lingkungan | 12 Dokumen | | 12 Dokumen | 12 Dokumen | 36.468.000,00 | Provinsi Jawa Timur \|\| Kota Pasuruan \|\| Kecamatan Panggungrejo \|\| Kelurahan Petamanan \|\| 0 \|\| Provinsi Jawa Timur \|\| Kota Pasuruan \|\| Kecamatan Panggungrejo \|\| Kelurahan Pekuncen \|\| 0 \|\| Provinsi Jawa Timur \|\| Kota Pasuruan \|\| Kecamatan Panggungrejo \|\| Kelurahan Bugul Lor \|\| 0 \|\| Provinsi Jawa Timur \|\| Kota Pasuruan \|\| Kecamatan Panggungrejo \|\| Kelurahan Kandangsapi \|\| 0 \|\| Provinsi Jawa Timur \|\| Kota Pasuruan \|\| Kecamatan Panggungrejo \|\| Kelurahan Panggungrejo \|\| 0 \|\| Provinsi Jawa Timur \|\| Kota Pasuruan \|\| Kecamatan Panggungrejo \|\| Kelurahan Mandaranrejo \|\| 0 | Pendapatan Bagi Hasil Pajak Rokok DAK Non Fisik-Dana BOK-BOK Puskesmas | 4.Memperkuat pembangunan sumber daya manusia (SDM), sains, teknologi, pendidikan, kesehatan, prestasi olahraga, kesetaraan gender, serta penguatan peran perempuan, pemuda (generasi milenial dan generasi Z), dan penyandang disabilitas. | - | | 12 Dokumen | 38.290.000,00 | UPT PUSKESMAS KANDANGSAPI |
| | 1.02.02.2.02.0019 | Pengelolaan Pelayanan Kesehatan Tradisional, Akupuntur, Asuhan Mandiri, dan Tradisional Lainnya | | | | | | 7.120.000,00 | | | | | | | 7.476.000,00 | |

| NO | KODE | URUSAN / BIDANG URUSAN / PROGRAM / OUTCOME / KEGIATAN / SUBKEGIATAN OUTPUT | INDIKATOR | TARGET AKHIR RENSTRA | REALISASI 2025 | PRAKIRAAN 2026 | CAPAIAN KINERJA DAN KERANGKA PENDANAAN | | | | | | KELOMPOK SASARAN | PRAKIRAAN MAJU 2028 | | PERANGKAT DAERAH PENANGGUNG JAWAB |
|---|---|---|---|---|---|---|---|---|---|---|---|---|---|---|---|---|
| | | | | | | | TARGET 2027 | PAGU INDIKATIF | LOKASI | SUMBER DANA | PRIORITAS | | | TARGET | PAGU INDIKATIF | |
| | | | | | | | | | | | NASIONAL | DAERAH | | | | |
| (1) | (2) | (3) | (4) | (5) | (6) | (7) | (8) | (9) | (10) | (11) | (12) | (13) | (14) | (15) | (16) | (17) |
| | | Terkelolanya Pelayanan Kesehatan Tradisional, Akupuntur, Asuhan Mandiri dan Tradisional Lainnya | Jumlah Dokumen Hasil Pengelolaan Pelayanan Kesehatan Tradisional, Akupuntur, Asuhan Mandiri dan Tradisional Lainnya | 12 Dokumen | | 12 Dokumen | 12 Dokumen | 7.120.000,00 | Provinsi Jawa Timur \|\| Kota Pasuruan \|\| Kecamatan Panggungrejo \|\| Kelurahan Petamanan \|\| 0 \|\| Provinsi Jawa Timur \|\| Kota Pasuruan \|\| Kecamatan Panggungrejo \|\| Kelurahan Pekuncen \|\| 0 \|\| Provinsi Jawa Timur \|\| Kota Pasuruan \|\| Kecamatan Panggungrejo \|\| Kelurahan Bugul Lor \|\| 0 \|\| Provinsi Jawa Timur \|\| Kota Pasuruan \|\| Kecamatan Panggungrejo \|\| Kelurahan Kandangsapi \|\| 0 \|\| Provinsi Jawa Timur \|\| Kota Pasuruan \|\| Kecamatan Panggungrejo \|\| Kelurahan Panggungrejo \|\| 0 \|\| Provinsi Jawa Timur \|\| Kota Pasuruan \|\| Kecamatan Panggungrejo \|\| Kelurahan Mandaranrejo \|\| 0 | Pendapatan Bagi Hasil Pajak Rokok | 4.Memperkuat pembangunan sumber daya manusia (SDM), sains, teknologi, pendidikan, kesehatan, prestasi olahraga, kesetaraan gender, serta penguatan peran perempuan, pemuda (generasi milenial dan generasi Z), dan penyandang disabilitas. | - | | 12 Dokumen | 7.476.000,00 | UPT PUSKESMAS KANDANGSAPI |

| NO | KODE | URUSAN / BIDANG URUSAN / PROGRAM / OUTCOME / KEGIATAN / SUBKEGIATAN OUTPUT | INDIKATOR | TARGET AKHIR RENSTRA | REALISASI 2025 | PRAKIRAAN 2026 | CAPAIAN KINERJA DAN KERANGKA PENDANAAN | | | | | | KELOMPOK SASARAN | PRAKIRAAN MAJU 2028 | | PERANGKAT DAERAH PENANGGUNG JAWAB |
|---|---|---|---|---|---|---|---|---|---|---|---|---|---|---|---|---|
| | | | | | | | TARGET 2027 | PAGU INDIKATIF | LOKASI | SUMBER DANA | PRIORITAS | | | TARGET | PAGU INDIKATIF | |
| | | | | | | | | | | | NASIONAL | DAERAH | | | | |
| (1) | (2) | (3) | (4) | (5) | (6) | (7) | (8) | (9) | (10) | (11) | (12) | (13) | (14) | (15) | (16) | (17) |
| | | Terkelolanya Pelayanan Kesehatan Tradisional, Akupuntur, Asuhan Mandiri dan Tradisional Lainnya | Jumlah Dokumen Hasil Pengelolaan Pelayanan Kesehatan Tradisional, Akupuntur, Asuhan Mandiri dan Tradisional Lainnya | 12 Dokumen | | 1 Dokumen | 12 Dokumen | 7.120.000,00 | Provinsi Jawa Timur \|\| Kota Pasuruan \|\| Kecamatan Panggungrejo \|\| Kelurahan Petamanan \|\| 0 \|\| Provinsi Jawa Timur \|\| Kota Pasuruan \|\| Kecamatan Panggungrejo \|\| Kelurahan Pekuncen \|\| 0 \|\| Provinsi Jawa Timur \|\| Kota Pasuruan \|\| Kecamatan Panggungrejo \|\| Kelurahan Bugul Lor \|\| 0 \|\| Provinsi Jawa Timur \|\| Kota Pasuruan \|\| Kecamatan Panggungrejo \|\| Kelurahan Kandangsapi \|\| 0 \|\| Provinsi Jawa Timur \|\| Kota Pasuruan \|\| Kecamatan Panggungrejo \|\| Kelurahan Panggungrejo \|\| 0 \|\| Provinsi Jawa Timur \|\| Kota Pasuruan \|\| Kecamatan Panggungrejo \|\| Kelurahan Mandaranrejo \|\| 0 | Pendapatan Bagi Hasil Pajak Rokok | 4.Memperkuat pembangunan sumber daya manusia (SDM), sains, teknologi, pendidikan, kesehatan, prestasi olahraga, kesetaraan gender, serta penguatan peran perempuan, pemuda (generasi milenial dan generasi Z), dan penyandang disabilitas. | - | | 12 Dokumen | 7.476.000,00 | UPT PUSKESMAS KANDANGSAPI |

| NO | KODE | URUSAN / BIDANG URUSAN / PROGRAM / OUTCOME / KEGIATAN / SUBKEGIATAN OUTPUT | INDIKATOR | TARGET AKHIR RENSTRA | REALISASI 2025 | PRAKIRAAN 2026 | CAPAIAN KINERJA DAN KERANGKA PENDANAAN | | | | | | KELOMPOK SASARAN | PRAKIRAAN MAJU 2028 | | PERANGKAT DAERAH PENANGGUNG JAWAB |
|---|---|---|---|---|---|---|---|---|---|---|---|---|---|---|---|---|
| | | | | | | | TARGET 2027 | PAGU INDIKATIF | LOKASI | SUMBER DANA | PRIORITAS | | | TARGET | PAGU INDIKATIF | |
| | | | | | | | | | | | NASIONAL | DAERAH | | | | |
| (1) | (2) | (3) | (4) | (5) | (6) | (7) | (8) | (9) | (10) | (11) | (12) | (13) | (14) | (15) | (16) | (17) |
| | | Terkelolanya Pelayanan Kesehatan Tradisional, Akupuntur, Asuhan Mandiri dan Tradisional Lainnya | Jumlah Dokumen Hasil Pengelolaan Pelayanan Kesehatan Tradisional, Akupuntur, Asuhan Mandiri dan Tradisional Lainnya | 1 Dokumen | | 1 Dokumen | 12 Dokumen | 7.120.000,00 | Provinsi Jawa Timur \|\| Kota Pasuruan \|\| Kecamatan Panggungrejo \|\| Kelurahan Petamanan \|\| 0 \|\| Provinsi Jawa Timur \|\| Kota Pasuruan \|\| Kecamatan Panggungrejo \|\| Kelurahan Pekuncen \|\| 0 \|\| Provinsi Jawa Timur \|\| Kota Pasuruan \|\| Kecamatan Panggungrejo \|\| Kelurahan Bugul Lor \|\| 0 \|\| Provinsi Jawa Timur \|\| Kota Pasuruan \|\| Kecamatan Panggungrejo \|\| Kelurahan Kandangsapi \|\| 0 \|\| Provinsi Jawa Timur \|\| Kota Pasuruan \|\| Kecamatan Panggungrejo \|\| Kelurahan Panggungrejo \|\| 0 \|\| Provinsi Jawa Timur \|\| Kota Pasuruan \|\| Kecamatan Panggungrejo \|\| Kelurahan Mandaranrejo \|\| 0 | Pendapatan Bagi Hasil Pajak Rokok | 4.Memperkuat pembangunan sumber daya manusia (SDM), sains, teknologi, pendidikan, kesehatan, prestasi olahraga, kesetaraan gender, serta penguatan peran perempuan, pemuda (generasi milenial dan generasi Z), dan penyandang disabilitas. | - | | 1 Dokumen | 7.476.000,00 | UPT PUSKESMAS KANDANGSAPI |
| | 1.02.02.2.02.0020 | Pengelolaan Surveilans Kesehatan | | | | | | 15.900.000,00 | | | | | | | 16.695.000,00 | |

| NO | KODE | URUSAN / BIDANG URUSAN / PROGRAM / OUTCOME / KEGIATAN / SUBKEGIATAN OUTPUT | INDIKATOR | TARGET AKHIR RENSTRA | REALISASI 2025 | PRAKIRAAN 2026 | CAPAIAN KINERJA DAN KERANGKA PENDANAAN | | | | | | KELOMPOK SASARAN | PRAKIRAAN MAJU 2028 | | PERANGKAT DAERAH PENANGGUNG JAWAB |
|---|---|---|---|---|---|---|---|---|---|---|---|---|---|---|---|---|
| | | | | | | | TARGET 2027 | PAGU INDIKATIF | LOKASI | SUMBER DANA | PRIORITAS | | | TARGET | PAGU INDIKATIF | |
| | | | | | | | | | | | NASIONAL | DAERAH | | | | |
| (1) | (2) | (3) | (4) | (5) | (6) | (7) | (8) | (9) | (10) | (11) | (12) | (13) | (14) | (15) | (16) | (17) |
| | | Terlaksananya Pengelolaan Surveilans Kesehatan | Jumlah Dokumen Hasil Pengelolaan Surveilans Kesehatan | 2 Dokumen | | 2 Dokumen | 12 Dokumen | 15.900.000,00 | Provinsi Jawa Timur \|\| Kota Pasuruan \|\| Kecamatan Panggungrejo \|\| Kelurahan Petamanan \|\| 0 \|\| Provinsi Jawa Timur \|\| Kota Pasuruan \|\| Kecamatan Panggungrejo \|\| Kelurahan Pekuncen \|\| 0 \|\| Provinsi Jawa Timur \|\| Kota Pasuruan \|\| Kecamatan Panggungrejo \|\| Kelurahan Bugul Lor \|\| 0 \|\| Provinsi Jawa Timur \|\| Kota Pasuruan \|\| Kecamatan Panggungrejo \|\| Kelurahan Kandangsapi \|\| 0 \|\| Provinsi Jawa Timur \|\| Kota Pasuruan \|\| Kecamatan Panggungrejo \|\| Kelurahan Panggungrejo \|\| 0 \|\| Provinsi Jawa Timur \|\| Kota Pasuruan \|\| Kecamatan Panggungrejo \|\| Kelurahan Mandaranrejo \|\| 0 | DAK Non Fisik-Dana BOK-BOK Puskesmas | 4.Memperkuat pembangunan sumber daya manusia (SDM), sains, teknologi, pendidikan, kesehatan, prestasi olahraga, kesetaraan gender, serta penguatan peran perempuan, pemuda (generasi milenial dan generasi Z), dan penyandang disabilitas. | - | | 2 Dokumen | 16.695.000,00 | UPT PUSKESMAS KANDANGSAPI |

| NO | KODE | URUSAN / BIDANG URUSAN / PROGRAM / OUTCOME / KEGIATAN / SUBKEGIATAN OUTPUT | INDIKATOR | TARGET AKHIR RENSTRA | REALISASI 2025 | PRAKIRAAN 2026 | CAPAIAN KINERJA DAN KERANGKA PENDANAAN | | | | | | KELOMPOK SASARAN | PRAKIRAAN MAJU 2028 | | PERANGKAT DAERAH PENANGGUNG JAWAB |
|---|---|---|---|---|---|---|---|---|---|---|---|---|---|---|---|---|
| | | | | | | | TARGET 2027 | PAGU INDIKATIF | LOKASI | SUMBER DANA | PRIORITAS | | | TARGET | PAGU INDIKATIF | |
| | | | | | | | | | | | NASIONAL | DAERAH | | | | |
| (1) | (2) | (3) | (4) | (5) | (6) | (7) | (8) | (9) | (10) | (11) | (12) | (13) | (14) | (15) | (16) | (17) |
| | | Terlaksananya Pengelolaan Surveilans Kesehatan | Jumlah Dokumen Hasil Pengelolaan Surveilans Kesehatan | 1 Dokumen | | 1 Dokumen | 12 Dokumen | 15.900.000,00 | Provinsi Jawa Timur \|\| Kota Pasuruan \|\| Kecamatan Panggungrejo \|\| Kelurahan Petamanan \|\| 0 \|\| Provinsi Jawa Timur \|\| Kota Pasuruan \|\| Kecamatan Panggungrejo \|\| Kelurahan Pekuncen \|\| 0 \|\| Provinsi Jawa Timur \|\| Kota Pasuruan \|\| Kecamatan Panggungrejo \|\| Kelurahan Bugul Lor \|\| 0 \|\| Provinsi Jawa Timur \|\| Kota Pasuruan \|\| Kecamatan Panggungrejo \|\| Kelurahan Kandangsapi \|\| 0 \|\| Provinsi Jawa Timur \|\| Kota Pasuruan \|\| Kecamatan Panggungrejo \|\| Kelurahan Panggungrejo \|\| 0 \|\| Provinsi Jawa Timur \|\| Kota Pasuruan \|\| Kecamatan Panggungrejo \|\| Kelurahan Mandaranrejo \|\| 0 | DAK Non Fisik-Dana BOK-BOK Puskesmas | 4.Memperkuat pembangunan sumber daya manusia (SDM), sains, teknologi, pendidikan, kesehatan, prestasi olahraga, kesetaraan gender, serta penguatan peran perempuan, pemuda (generasi milenial dan generasi Z), dan penyandang disabilitas. | - | | 1 Dokumen | 16.695.000,00 | UPT PUSKESMAS KANDANGSAPI |

| NO | KODE | URUSAN / BIDANG URUSAN / PROGRAM / OUTCOME / KEGIATAN / SUBKEGIATAN OUTPUT | INDIKATOR | TARGET AKHIR RENSTRA | REALISASI 2025 | PRAKIRAAN 2026 | CAPAIAN KINERJA DAN KERANGKA PENDANAAN | | | | | | KELOMPOK SASARAN | PRAKIRAAN MAJU 2028 | | PERANGKAT DAERAH PENANGGUNG JAWAB |
|---|---|---|---|---|---|---|---|---|---|---|---|---|---|---|---|---|
| | | | | | | | TARGET 2027 | PAGU INDIKATIF | LOKASI | SUMBER DANA | PRIORITAS | | | TARGET | PAGU INDIKATIF | |
| | | | | | | | | | | | NASIONAL | DAERAH | | | | |
| (1) | (2) | (3) | (4) | (5) | (6) | (7) | (8) | (9) | (10) | (11) | (12) | (13) | (14) | (15) | (16) | (17) |
| | | Terlaksananya Pengelolaan Surveilans Kesehatan | Jumlah Dokumen Hasil Pengelolaan Surveilans Kesehatan | Dokumen | | 1 Dokumen | 12 Dokumen | 15.900.000,00 | Provinsi Jawa Timur \|\| Kota Pasuruan \|\| Kecamatan Panggungrejo \|\| Kelurahan Petamanan \|\| 0 \|\| Provinsi Jawa Timur \|\| Kota Pasuruan \|\| Kecamatan Panggungrejo \|\| Kelurahan Pekuncen \|\| 0 \|\| Provinsi Jawa Timur \|\| Kota Pasuruan \|\| Kecamatan Panggungrejo \|\| Kelurahan Bugul Lor \|\| 0 \|\| Provinsi Jawa Timur \|\| Kota Pasuruan \|\| Kecamatan Panggungrejo \|\| Kelurahan Kandangsapi \|\| 0 \|\| Provinsi Jawa Timur \|\| Kota Pasuruan \|\| Kecamatan Panggungrejo \|\| Kelurahan Panggungrejo \|\| 0 \|\| Provinsi Jawa Timur \|\| Kota Pasuruan \|\| Kecamatan Panggungrejo \|\| Kelurahan Mandaranrejo \|\| 0 | DAK Non Fisik-Dana BOK-BOK Puskesmas | 4.Memperkuat pembangunan sumber daya manusia (SDM), sains, teknologi, pendidikan, kesehatan, prestasi olahraga, kesetaraan gender, serta penguatan peran perempuan, pemuda (generasi milenial dan generasi Z), dan penyandang disabilitas. | - | | 1 Dokumen | 16.695.000,00 | UPT PUSKESMAS KANDANGSAPI |

| NO | KODE | URUSAN / BIDANG URUSAN / PROGRAM / OUTCOME / KEGIATAN / SUBKEGIATAN OUTPUT | INDIKATOR | TARGET AKHIR RENSTRA | REALISASI 2025 | PRAKIRAAN 2026 | CAPAIAN KINERJA DAN KERANGKA PENDANAAN | | | | | | KELOMPOK SASARAN | PRAKIRAAN MAJU 2028 | | PERANGKAT DAERAH PENANGGUNG JAWAB |
|---|---|---|---|---|---|---|---|---|---|---|---|---|---|---|---|---|
| | | | | | | | TARGET 2027 | PAGU INDIKATIF | LOKASI | SUMBER DANA | PRIORITAS | | | TARGET | PAGU INDIKATIF | |
| | | | | | | | | | | | NASIONAL | DAERAH | | | | |
| (1) | (2) | (3) | (4) | (5) | (6) | (7) | (8) | (9) | (10) | (11) | (12) | (13) | (14) | (15) | (16) | (17) |
| | | Terlaksananya Pengelolaan Surveilans Kesehatan | Jumlah Dokumen Hasil Pengelolaan Surveilans Kesehatan | 12 Dokumen | | 12 Dokumen | 12 Dokumen | 15.900.000,00 | Provinsi Jawa Timur \|\| Kota Pasuruan \|\| Kecamatan Panggungrejo \|\| Kelurahan Petamanan \|\| 0 \|\| Provinsi Jawa Timur \|\| Kota Pasuruan \|\| Kecamatan Panggungrejo \|\| Kelurahan Pekuncen \|\| 0 \|\| Provinsi Jawa Timur \|\| Kota Pasuruan \|\| Kecamatan Panggungrejo \|\| Kelurahan Bugul Lor \|\| 0 \|\| Provinsi Jawa Timur \|\| Kota Pasuruan \|\| Kecamatan Panggungrejo \|\| Kelurahan Kandangsapi \|\| 0 \|\| Provinsi Jawa Timur \|\| Kota Pasuruan \|\| Kecamatan Panggungrejo \|\| Kelurahan Panggungrejo \|\| 0 \|\| Provinsi Jawa Timur \|\| Kota Pasuruan \|\| Kecamatan Panggungrejo \|\| Kelurahan Mandaranrejo \|\| 0 | DAK Non Fisik-Dana BOK-BOK Puskesmas | 4.Memperkuat pembangunan sumber daya manusia (SDM), sains, teknologi, pendidikan, kesehatan, prestasi olahraga, kesetaraan gender, serta penguatan peran perempuan, pemuda (generasi milenial dan generasi Z), dan penyandang disabilitas. | - | | 12 Dokumen | 16.695.000,00 | UPT PUSKESMAS KANDANGSAPI |
| | 1.02.02.2.02.0046 | Pengelolaan upaya kesehatan Ibu dan Anak | | | | | | 1.000.000,00 | | | | | | | 1.100.000,00 | |

| NO | KODE | URUSAN / BIDANG URUSAN / PROGRAM / OUTCOME / KEGIATAN / SUBKEGIATAN OUTPUT | INDIKATOR | TARGET AKHIR RENSTRA | REALISASI 2025 | PRAKIRAAN 2026 | CAPAIAN KINERJA DAN KERANGKA PENDANAAN | | | | | | KELOMPOK SASARAN | PRAKIRAAN MAJU 2028 | | PERANGKAT DAERAH PENANGGUNG JAWAB |
|---|---|---|---|---|---|---|---|---|---|---|---|---|---|---|---|---|
| | | | | | | | TARGET 2027 | PAGU INDIKATIF | LOKASI | SUMBER DANA | PRIORITAS | | | TARGET | PAGU INDIKATIF | |
| | | | | | | | | | | | NASIONAL | DAERAH | | | | |
| (1) | (2) | (3) | (4) | (5) | (6) | (7) | (8) | (9) | (10) | (11) | (12) | (13) | (14) | (15) | (16) | (17) |
| | | Terlaksananya pengelolaan upaya Kesehatan Ibu dan Anak | Jumlah dokumen hasil pengelolaan upaya kesehatan ibu dan anak | 2 Dokumen | | 12 Dokumen | 12 Dokumen | 1.000.000,00 | Provinsi Jawa Timur \|\| Kota Pasuruan \|\| Kecamatan Panggungrejo \|\| Kelurahan Petamanan \|\| 0 \|\| Provinsi Jawa Timur \|\| Kota Pasuruan \|\| Kecamatan Panggungrejo \|\| Kelurahan Pekuncen \|\| 0 \|\| Provinsi Jawa Timur \|\| Kota Pasuruan \|\| Kecamatan Panggungrejo \|\| Kelurahan Bugul Lor \|\| 0 \|\| Provinsi Jawa Timur \|\| Kota Pasuruan \|\| Kecamatan Panggungrejo \|\| Kelurahan Kandangsapi \|\| 0 \|\| Provinsi Jawa Timur \|\| Kota Pasuruan \|\| Kecamatan Panggungrejo \|\| Kelurahan Panggungrejo \|\| 0 \|\| Provinsi Jawa Timur \|\| Kota Pasuruan \|\| Kecamatan Panggungrejo \|\| Kelurahan Mandaranrejo \|\| 0 | DAK Non Fisik-Dana BOK-BOK Puskesmas | 4.Memperkuat pembangunan sumber daya manusia (SDM), sains, teknologi, pendidikan, kesehatan, prestasi olahraga, kesetaraan gender, serta penguatan peran perempuan, pemuda (generasi milenial dan generasi Z), dan penyandang disabilitas. | - | | 2 Dokumen | 1.100.000,00 | UPT PUSKESMAS KANDANGSAPI |

| NO | KODE | URUSAN / BIDANG URUSAN / PROGRAM / OUTCOME / KEGIATAN / SUBKEGIATAN OUTPUT | INDIKATOR | TARGET AKHIR RENSTRA | REALISASI 2025 | PRAKIRAAN 2026 | CAPAIAN KINERJA DAN KERANGKA PENDANAAN | | | | | | KELOMPOK SASARAN | PRAKIRAAN MAJU 2028 | | PERANGKAT DAERAH PENANGGUNG JAWAB |
|---|---|---|---|---|---|---|---|---|---|---|---|---|---|---|---|---|
| | | | | | | | TARGET 2027 | PAGU INDIKATIF | LOKASI | SUMBER DANA | PRIORITAS | | | TARGET | PAGU INDIKATIF | |
| | | | | | | | | | | | NASIONAL | DAERAH | | | | |
| (1) | (2) | (3) | (4) | (5) | (6) | (7) | (8) | (9) | (10) | (11) | (12) | (13) | (14) | (15) | (16) | (17) |
| | | Terlaksananya pengelolaan upaya Kesehatan Ibu dan Anak | Jumlah dokumen hasil pengelolaan upaya kesehatan ibu dan anak | 12 Dokumen | | 12 Dokumen | 12 Dokumen | 1.000.000,00 | Provinsi Jawa Timur \|\| Kota Pasuruan \|\| Kecamatan Panggungrejo \|\| Kelurahan Petamanan \|\| 0 \|\| Provinsi Jawa Timur \|\| Kota Pasuruan \|\| Kecamatan Panggungrejo \|\| Kelurahan Pekuncen \|\| 0 \|\| Provinsi Jawa Timur \|\| Kota Pasuruan \|\| Kecamatan Panggungrejo \|\| Kelurahan Bugul Lor \|\| 0 \|\| Provinsi Jawa Timur \|\| Kota Pasuruan \|\| Kecamatan Panggungrejo \|\| Kelurahan Kandangsapi \|\| 0 \|\| Provinsi Jawa Timur \|\| Kota Pasuruan \|\| Kecamatan Panggungrejo \|\| Kelurahan Panggungrejo \|\| 0 \|\| Provinsi Jawa Timur \|\| Kota Pasuruan \|\| Kecamatan Panggungrejo \|\| Kelurahan Mandaranrejo \|\| 0 | DAK Non Fisik-Dana BOK-BOK Puskesmas | 4.Memperkuat pembangunan sumber daya manusia (SDM), sains, teknologi, pendidikan, kesehatan, prestasi olahraga, kesetaraan gender, serta penguatan peran perempuan, pemuda (generasi milenial dan generasi Z), dan penyandang disabilitas. | - | | 12 Dokumen | 1.100.000,00 | UPT PUSKESMAS KANDANGSAPI |

| NO | KODE | URUSAN / BIDANG URUSAN / PROGRAM / OUTCOME / KEGIATAN / SUBKEGIATAN OUTPUT | INDIKATOR | TARGET AKHIR RENSTRA | REALISASI 2025 | PRAKIRAAN 2026 | CAPAIAN KINERJA DAN KERANGKA PENDANAAN | | | | | | KELOMPOK SASARAN | PRAKIRAAN MAJU 2028 | | PERANGKAT DAERAH PENANGGUNG JAWAB |
|---|---|---|---|---|---|---|---|---|---|---|---|---|---|---|---|---|
| | | | | | | | TARGET 2027 | PAGU INDIKATIF | LOKASI | SUMBER DANA | PRIORITAS | | | TARGET | PAGU INDIKATIF | |
| | | | | | | | | | | | NASIONAL | DAERAH | | | | |
| (1) | (2) | (3) | (4) | (5) | (6) | (7) | (8) | (9) | (10) | (11) | (12) | (13) | (14) | (15) | (16) | (17) |
| | | Terlaksananya pengelolaan upaya Kesehatan Ibu dan Anak | Jumlah dokumen hasil pengelolaan upaya kesehatan ibu dan anak | 1 Dokumen | | 1 Dokumen | 12 Dokumen | 1.000.000,00 | Provinsi Jawa Timur \|\| Kota Pasuruan \|\| Kecamatan Panggungrejo \|\| Kelurahan Petamanan \|\| 0 \|\| Provinsi Jawa Timur \|\| Kota Pasuruan \|\| Kecamatan Panggungrejo \|\| Kelurahan Pekuncen \|\| 0 \|\| Provinsi Jawa Timur \|\| Kota Pasuruan \|\| Kecamatan Panggungrejo \|\| Kelurahan Bugul Lor \|\| 0 \|\| Provinsi Jawa Timur \|\| Kota Pasuruan \|\| Kecamatan Panggungrejo \|\| Kelurahan Kandangsapi \|\| 0 \|\| Provinsi Jawa Timur \|\| Kota Pasuruan \|\| Kecamatan Panggungrejo \|\| Kelurahan Panggungrejo \|\| 0 \|\| Provinsi Jawa Timur \|\| Kota Pasuruan \|\| Kecamatan Panggungrejo \|\| Kelurahan Mandaranrejo \|\| 0 | DAK Non Fisik-Dana BOK-BOK Puskesmas | 4.Memperkuat pembangunan sumber daya manusia (SDM), sains, teknologi, pendidikan, kesehatan, prestasi olahraga, kesetaraan gender, serta penguatan peran perempuan, pemuda (generasi milenial dan generasi Z), dan penyandang disabilitas. | - | | 1 Dokumen | 1.100.000,00 | UPT PUSKESMAS KANDANGSAPI |
| | 1.02.02.2.02.0048 | Pengelolaan Layanan Imunisasi | | | | | | 7.200.000,00 | | | | | | | 7.560.000,00 | |

| NO | KODE | URUSAN / BIDANG URUSAN / PROGRAM / OUTCOME / KEGIATAN / SUBKEGIATAN OUTPUT | INDIKATOR | TARGET AKHIR RENSTRA | REALISASI 2025 | PRAKIRAAN 2026 | CAPAIAN KINERJA DAN KERANGKA PENDANAAN | | | | | | KELOMPOK SASARAN | PRAKIRAAN MAJU 2028 | | PERANGKAT DAERAH PENANGGUNG JAWAB |
|---|---|---|---|---|---|---|---|---|---|---|---|---|---|---|---|---|
| | | | | | | | TARGET 2027 | PAGU INDIKATIF | LOKASI | SUMBER DANA | PRIORITAS | | | TARGET | PAGU INDIKATIF | |
| | | | | | | | | | | | NASIONAL | DAERAH | | | | |
| (1) | (2) | (3) | (4) | (5) | (6) | (7) | (8) | (9) | (10) | (11) | (12) | (13) | (14) | (15) | (16) | (17) |
| | | Terlaksananya Pengelolaan Layanan Imunisasi | Jumlah Dokumen Hasil Pengelolaan Layanan Imunisasi | 2 Dokumen | | 2 Dokumen | 12 Dokumen | 7.200.000,00 | Provinsi Jawa Timur \|\| Kota Pasuruan \|\| Kecamatan Panggungrejo \|\| Kelurahan Petamanan \|\| 0 \|\| Provinsi Jawa Timur \|\| Kota Pasuruan \|\| Kecamatan Panggungrejo \|\| Kelurahan Pekuncen \|\| 0 \|\| Provinsi Jawa Timur \|\| Kota Pasuruan \|\| Kecamatan Panggungrejo \|\| Kelurahan Bugul Lor \|\| 0 \|\| Provinsi Jawa Timur \|\| Kota Pasuruan \|\| Kecamatan Panggungrejo \|\| Kelurahan Kandangsapi \|\| 0 \|\| Provinsi Jawa Timur \|\| Kota Pasuruan \|\| Kecamatan Panggungrejo \|\| Kelurahan Panggungrejo \|\| 0 \|\| Provinsi Jawa Timur \|\| Kota Pasuruan \|\| Kecamatan Panggungrejo \|\| Kelurahan Mandaranrejo \|\| 0 | DAK Non Fisik-Dana BOK-BOK Puskesmas | 4.Memperkuat pembangunan sumber daya manusia (SDM), sains, teknologi, pendidikan, kesehatan, prestasi olahraga, kesetaraan gender, serta penguatan peran perempuan, pemuda (generasi milenial dan generasi Z), dan penyandang disabilitas. | - | | 2 Dokumen | 7.560.000,00 | UPT PUSKESMAS KANDANGSAPI |
| | | ***Meningkatnya Pemenuhan Kesehatan Perorangan dan Kesehatan Masyarakat Puskesmas Bugul Kidul*** | | | | | | ***1.137.281.200,00*** | | | | | | | ***1.193.064.000,00*** | |
| | | | 999.Persentase pemenuhan UKP (Upaya Kesehatan Perorangan) dan UKM (Upaya Kesehatan Masyarakat) | 100 % | | 100 % | 100 % | 1.125.151.200,00 | | | | | | 100 % | 1.180.328.000,00 | |
| | | Telaksananya Perencanaan Kebutuhan dan pendayagunaan sumber daya manusia kesehatan untuk UKP dan UKM di wilayan Kabupaten/Kota | | | | | | 54.339.291.770,00 | | | | | Masyarakat di Wilayah Puskesmas Kandangsapi | | 12.041.180.067,00 | |
| | | | Jumlah Anak Usia Pendidikan Dasar yang Mendapatkan Pelayanan Kesehatan Sesuai Standar | 4176 Orang | | 4099 Orang | 4118 Orang | 159.825.500,00 | | | | | | 4137 Orang | 129.401.300,00 | |
| | | | Jumlah Dokumen Hasil Pengelolaan Pelayanan Kesehatan Gizi Masyarakat | 16 Dokumen | | 16 Dokumen | 16 Dokumen | 5.889.374.740,00 | | | | | | 16 Dokumen | 5.591.600.422,00 | |
| | | | Jumlah Dokumen Hasil Pengelolaan Pelayanan Kesehatan Lingkungan | 12 Dokumen | | 12 Dokumen | 12 Dokumen | 992.771.200,00 | | | | | | 12 Dokumen | 1.050.554.735,00 | |

| NO | KODE | URUSAN / BIDANG URUSAN / PROGRAM / OUTCOME / KEGIATAN / SUBKEGIATAN OUTPUT | INDIKATOR | TARGET AKHIR RENSTRA | REALISASI 2025 | PRAKIRAAN 2026 | CAPAIAN KINERJA DAN KERANGKA PENDANAAN | | | | | | KELOMPOK SASARAN | PRAKIRAAN MAJU 2028 | | PERANGKAT DAERAH PENANGGUNG JAWAB |
|---|---|---|---|---|---|---|---|---|---|---|---|---|---|---|---|---|
| | | | | | | | TARGET 2027 | PAGU INDIKATIF | LOKASI | SUMBER DANA | PRIORITAS | | | TARGET | PAGU INDIKATIF | |
| | | | | | | | | | | | NASIONAL | DAERAH | | | | |
| (1) | (2) | (3) | (4) | (5) | (6) | (7) | (8) | (9) | (10) | (11) | (12) | (13) | (14) | (15) | (16) | (17) |
| | | | Jumlah Dokumen Hasil Pengelolaan Pelayanan Kesehatan Tradisional, Akupuntur, Asuhan Mandiri dan Tradisional Lainnya | 1 Dokumen | | 1 Dokumen | 1 Dokumen | 28.599.500,00 | | | | | | 1 Dokumen | 30.115.775,00 | |
| | | | Jumlah Dokumen Hasil Pengelolaan Surveilans Kesehatan | Dokumen | | 1 Dokumen | 1 Dokumen | 241.880.400,00 | | | | | | 1 Dokumen | 245.013.495,00 | |
| | | | Jumlah dokumen hasil pengelolaan upaya kesehatan ibu dan anak | 1 Dokumen | | 1 Dokumen | 1 Dokumen | 323.300.000,00 | | | | | | 1 Dokumen | 4.680.000,00 | |
| | | | Jumlah Dokumen Operasional Pelayanan Puskesmas | 1 Dokumen | | 1 Dokumen | 1 Dokumen | 1.194.978.000,00 | | | | | | 1 Dokumen | 1.155.721.300,00 | |
| | | | Jumlah Ibu Hamil yang Mendapatkan Pelayanan Kesehatan Sesuai Standar | 3889 Orang | | 3818 Orang | 3835 Orang | 522.873.040,00 | | | | | | 3853 Orang | 376.736.537,00 | |
| | | | Jumlah Orang Terduga Menderita Tuberkulosis yang Mendapatkan Pelayanan Sesuai Standar | 534 Orang | | 522 Orang | 525 Orang | 1.181.121.100,00 | | | | | | 528 Orang | 192.653.600,00 | |
| | | | Jumlah Orang yang Mendapatkan Pelayanan Kesehatan Orang dengan Gangguan Jiwa Berat Sesuai Standar | 41 Orang | | 41 Orang | 41 Orang | 161.782.500,00 | | | | | | 41 Orang | 97.132.720,00 | |
| | | | Jumlah Penduduk Usia Produktif yang Mendapatkan Pelayanan Kesehatan Sesuai Standar | 146106 Orang | | 143393 Orang | 14066 Orang | 176.932.300,00 | | | | | | 144743 Orang | 212.579.900,00 | |
| | | Tersedianya Layanan Kesehatan untuk UKM dan UKP Rujukan Tingkat Daerah Kabupaten/Kota | | | | | | 54.339.291.770,00 | | | | | Masyarakat di Wilayah Puskesmas Kandangsapi | | 12.041.180.067,00 | |
| | | | Jumlah Anak Usia Pendidikan Dasar yang Mendapatkan Pelayanan Kesehatan Sesuai Standar | 1727 Orang | | 1694 Orang | 1702 Orang | 159.825.500,00 | | | | | | 1710 Orang | 129.401.300,00 | |
| | | | Jumlah Dokumen Hasil Pengelolaan Pelayanan Kesehatan Gizi Masyarakat | 16 Dokumen | | 16 Dokumen | 16 Dokumen | 5.889.374.740,00 | | | | | | 16 Dokumen | 5.591.600.422,00 | |
| | | | Jumlah Dokumen Hasil Pengelolaan Pelayanan Kesehatan Lingkungan | 12 Dokumen | | 12 Dokumen | 12 Dokumen | 992.771.200,00 | | | | | | 12 Dokumen | 1.050.554.735,00 | |
| | | | Jumlah Dokumen Hasil Pengelolaan Pelayanan Kesehatan Tradisional, Akupuntur, Asuhan Mandiri dan Tradisional Lainnya | 1 Dokumen | | 1 Dokumen | 1 Dokumen | 28.599.500,00 | | | | | | 1 Dokumen | 30.115.775,00 | |
| | | | Jumlah Dokumen Hasil Pengelolaan Surveilans Kesehatan | Dokumen | | 1 Dokumen | 1 Dokumen | 241.880.400,00 | | | | | | 1 Dokumen | 245.013.495,00 | |
| | | | Jumlah dokumen hasil pengelolaan upaya kesehatan ibu dan anak | 1 Dokumen | | 1 Dokumen | 1 Dokumen | 323.300.000,00 | | | | | | 1 Dokumen | 4.680.000,00 | |

| NO | KODE | URUSAN / BIDANG URUSAN / PROGRAM / OUTCOME / KEGIATAN / SUBKEGIATAN OUTPUT | INDIKATOR | TARGET AKHIR RENSTRA | REALISASI 2025 | PRAKIRAAN 2026 | CAPAIAN KINERJA DAN KERANGKA PENDANAAN | | | | | | KELOMPOK SASARAN | PRAKIRAAN MAJU 2028 | | PERANGKAT DAERAH PENANGGUNG JAWAB |
|---|---|---|---|---|---|---|---|---|---|---|---|---|---|---|---|---|
| | | | | | | | TARGET 2027 | PAGU INDIKATIF | LOKASI | SUMBER DANA | PRIORITAS | | | TARGET | PAGU INDIKATIF | |
| | | | | | | | | | | | NASIONAL | DAERAH | | | | |
| (1) | (2) | (3) | (4) | (5) | (6) | (7) | (8) | (9) | (10) | (11) | (12) | (13) | (14) | (15) | (16) | (17) |
| | | | Jumlah Dokumen Operasional Pelayanan Puskesmas | 1 Dokumen | | 1 Dokumen | 1 Dokumen | 1.194.978.000,00 | | | | | | 1 Dokumen | 1.155.721.300,00 | |
| | | | Jumlah Ibu Hamil yang Mendapatkan Pelayanan Kesehatan Sesuai Standar | 3889 Orang | | 3818 Orang | 3835 Orang | 522.873.040,00 | | | | | | 3853 Orang | 376.736.537,00 | |
| | | | Jumlah Orang Terduga Menderita Tuberkulosis yang Mendapatkan Pelayanan Sesuai Standar | 534 Orang | | 522 Orang | 525 Orang | 1.181.121.100,00 | | | | | | 528 Orang | 192.653.600,00 | |
| | | | Jumlah Orang yang Mendapatkan Pelayanan Kesehatan Orang dengan Gangguan Jiwa Berat Sesuai Standar | 41 Orang | | 41 Orang | 41 Orang | 161.782.500,00 | | | | | | 41 Orang | 97.132.720,00 | |
| | | | Jumlah Penduduk Usia Produktif yang Mendapatkan Pelayanan Kesehatan Sesuai Standar | 146106 Orang | | 143393 Orang | 14066 Orang | 176.932.300,00 | | | | | | 144743 Orang | 212.579.900,00 | |
| | | Tersedianya Layanan Kesehatan untuk UKM dan UKP Rujukan Tingkat Daerah Kabupaten/Kota Puskesmas Kebonagung | | | | | | 54.339.291.770,00 | | | | | Masyarakat di Wilayah Puskesmas Kandangsapi | | 12.041.180.067,00 | |
| | | | Jumlah Anak Usia Pendidikan Dasar yang Mendapatkan Pelayanan Kesehatan Sesuai Standar | 1727 Orang | | 1694 Orang | 1702 Orang | 159.825.500,00 | | | | | | 1710 Orang | 129.401.300,00 | |
| | | | Jumlah Dokumen Hasil Pengelolaan Pelayanan Kesehatan Gizi Masyarakat | 16 Dokumen | | 16 Dokumen | 16 Dokumen | 5.889.374.740,00 | | | | | | 16 Dokumen | 5.591.600.422,00 | |
| | | | Jumlah Dokumen Hasil Pengelolaan Pelayanan Kesehatan Lingkungan | 12 Dokumen | | 12 Dokumen | 12 Dokumen | 992.771.200,00 | | | | | | 12 Dokumen | 1.050.554.735,00 | |
| | | | Jumlah Dokumen Hasil Pengelolaan Pelayanan Kesehatan Tradisional, Akupuntur, Asuhan Mandiri dan Tradisional Lainnya | 1 Dokumen | | 1 Dokumen | 1 Dokumen | 28.599.500,00 | | | | | | 1 Dokumen | 30.115.775,00 | |
| | | | Jumlah Dokumen Hasil Pengelolaan Surveilans Kesehatan | Dokumen | | 1 Dokumen | 1 Dokumen | 241.880.400,00 | | | | | | 1 Dokumen | 245.013.495,00 | |
| | | | Jumlah dokumen hasil pengelolaan upaya kesehatan ibu dan anak | 1 Dokumen | | 1 Dokumen | 1 Dokumen | 323.300.000,00 | | | | | | 1 Dokumen | 4.680.000,00 | |
| | | | Jumlah Dokumen Operasional Pelayanan Puskesmas | 1 Dokumen | | 1 Dokumen | 1 Dokumen | 1.194.978.000,00 | | | | | | 1 Dokumen | 1.155.721.300,00 | |
| | | | Jumlah Ibu Hamil yang Mendapatkan Pelayanan Kesehatan Sesuai Standar | 3889 Orang | | 3818 Orang | 3835 Orang | 522.873.040,00 | | | | | | 3853 Orang | 376.736.537,00 | |
| | | | Jumlah Orang Terduga Menderita Tuberkulosis yang Mendapatkan Pelayanan Sesuai Standar | 534 Orang | | 522 Orang | 525 Orang | 1.181.121.100,00 | | | | | | 528 Orang | 192.653.600,00 | |

| NO | KODE | URUSAN / BIDANG URUSAN / PROGRAM / OUTCOME / KEGIATAN / SUBKEGIATAN OUTPUT | INDIKATOR | TARGET AKHIR RENSTRA | REALISASI 2025 | PRAKIRAAN 2026 | CAPAIAN KINERJA DAN KERANGKA PENDANAAN | | | | | | KELOMPOK SASARAN | PRAKIRAAN MAJU 2028 | | PERANGKAT DAERAH PENANGGUNG JAWAB |
|---|---|---|---|---|---|---|---|---|---|---|---|---|---|---|---|---|
| | | | | | | | TARGET 2027 | PAGU INDIKATIF | LOKASI | SUMBER DANA | PRIORITAS | | | TARGET | PAGU INDIKATIF | |
| | | | | | | | | | | | NASIONAL | DAERAH | | | | |
| (1) | (2) | (3) | (4) | (5) | (6) | (7) | (8) | (9) | (10) | (11) | (12) | (13) | (14) | (15) | (16) | (17) |
| | | | Jumlah Orang yang Mendapatkan Pelayanan Kesehatan Orang dengan Gangguan Jiwa Berat Sesuai Standar | 41 Orang | | 41 Orang | 41 Orang | 161.782.500,00 | | | | | | 41 Orang | 97.132.720,00 | |
| | | | Jumlah Penduduk Usia Produktif yang Mendapatkan Pelayanan Kesehatan Sesuai Standar | 146106 Orang | | 143393 Orang | 14066 Orang | 176.932.300,00 | | | | | | 144743 Orang | 212.579.900,00 | |
| | 1.02.02.2.02.0001 | Pengelolaan Pelayanan Kesehatan Ibu Hamil | | | | | | 39.157.000,00 | | | | | | | 41.114.000,00 | |
| | | Terkelolanya Pelayanan Kesehatan Ibu Hamil Sesuai Standar | Jumlah Ibu Hamil yang Mendapatkan Pelayanan Kesehatan Sesuai Standar | 424 Orang | | 416 Orang | 395 Orang | 39.157.000,00 | Provinsi Jawa Timur \|\| Kota Pasuruan \|\| Kecamatan Panggungrejo \|\| Kelurahan Petamanan \|\| 0 \|\| Provinsi Jawa Timur \|\| Kota Pasuruan \|\| Kecamatan Panggungrejo \|\| Kelurahan Pekuncen \|\| 0 \|\| Provinsi Jawa Timur \|\| Kota Pasuruan \|\| Kecamatan Panggungrejo \|\| Kelurahan Bugul Lor \|\| 0 \|\| Provinsi Jawa Timur \|\| Kota Pasuruan \|\| Kecamatan Panggungrejo \|\| Kelurahan Kandangsapi \|\| 0 \|\| Provinsi Jawa Timur \|\| Kota Pasuruan \|\| Kecamatan Panggungrejo \|\| Kelurahan Panggungrejo \|\| 0 \|\| Provinsi Jawa Timur \|\| Kota Pasuruan \|\| Kecamatan Panggungrejo \|\| Kelurahan Mandaranrejo \|\| 0 | Pendapatan Bagi Hasil Pajak Rokok<br>DAK Non Fisik-Dana BOK-BOK Puskesmas | 4.Memperkuat pembangunan sumber daya manusia (SDM), sains, teknologi, pendidikan, kesehatan, prestasi olahraga, kesetaraan gender, serta penguatan peran perempuan, pemuda (generasi milenial dan generasi Z), dan penyandang disabilitas. | 5. Penguragan stunting | | 420 Orang | 41.114.000,00 | UPT PUSKESMAS KANDANGSAPI |

| NO | KODE | URUSAN / BIDANG URUSAN / PROGRAM / OUTCOME / KEGIATAN / SUBKEGIATAN OUTPUT | INDIKATOR | TARGET AKHIR RENSTRA | REALISASI 2025 | PRAKIRAAN 2026 | CAPAIAN KINERJA DAN KERANGKA PENDANAAN | | | | | | KELOMPOK SASARAN | PRAKIRAAN MAJU 2028 | | PERANGKAT DAERAH PENANGGUNG JAWAB |
|---|---|---|---|---|---|---|---|---|---|---|---|---|---|---|---|---|
| | | | | | | | TARGET 2027 | PAGU INDIKATIF | LOKASI | SUMBER DANA | PRIORITAS | | | TARGET | PAGU INDIKATIF | |
| | | | | | | | | | | | NASIONAL | DAERAH | | | | |
| (1) | (2) | (3) | (4) | (5) | (6) | (7) | (8) | (9) | (10) | (11) | (12) | (13) | (14) | (15) | (16) | (17) |
| | | Terkelolanya Pelayanan Kesehatan Ibu Hamil Sesuai Standar | Jumlah Ibu Hamil yang Mendapatkan Pelayanan Kesehatan Sesuai Standar | 581 Orang | | 571 Orang | 395 Orang | 39.157.000,00 | Provinsi Jawa Timur \|\| Kota Pasuruan \|\| Kecamatan Panggungrejo \|\| Kelurahan Petamanan \|\| 0 \|\| Provinsi Jawa Timur \|\| Kota Pasuruan \|\| Kecamatan Panggungrejo \|\| Kelurahan Pekuncen \|\| 0 \|\| Provinsi Jawa Timur \|\| Kota Pasuruan \|\| Kecamatan Panggungrejo \|\| Kelurahan Bugul Lor \|\| 0 \|\| Provinsi Jawa Timur \|\| Kota Pasuruan \|\| Kecamatan Panggungrejo \|\| Kelurahan Kandangsapi \|\| 0 \|\| Provinsi Jawa Timur \|\| Kota Pasuruan \|\| Kecamatan Panggungrejo \|\| Kelurahan Panggungrejo \|\| 0 \|\| Provinsi Jawa Timur \|\| Kota Pasuruan \|\| Kecamatan Panggungrejo \|\| Kelurahan Mandaranrejo \|\| 0 | Pendapatan Bagi Hasil Pajak Rokok<br>DAK Non Fisik-Dana BOK-BOK Puskesmas | 4.Memperkuat pembangunan sumber daya manusia (SDM), sains, teknologi, pendidikan, kesehatan, prestasi olahraga, kesetaraan gender, serta penguatan peran perempuan, pemuda (generasi milenial dan generasi Z), dan penyandang disabilitas. | 5. Penguranagan stunting | | 577 Orang | 41.114.000,00 | UPT PUSKESMAS KANDANGSAPI |

| NO | KODE | URUSAN / BIDANG URUSAN / PROGRAM / OUTCOME / KEGIATAN / SUBKEGIATAN OUTPUT | INDIKATOR | TARGET AKHIR RENSTRA | REALISASI 2025 | PRAKIRAAN 2026 | CAPAIAN KINERJA DAN KERANGKA PENDANAAN | | | | | | KELOMPOK SASARAN | PRAKIRAAN MAJU 2028 | | PERANGKAT DAERAH PENANGGUNG JAWAB |
|---|---|---|---|---|---|---|---|---|---|---|---|---|---|---|---|---|
| | | | | | | | TARGET 2027 | PAGU INDIKATIF | LOKASI | SUMBER DANA | PRIORITAS | | | TARGET | PAGU INDIKATIF | |
| | | | | | | | | | | | NASIONAL | DAERAH | | | | |
| (1) | (2) | (3) | (4) | (5) | (6) | (7) | (8) | (9) | (10) | (11) | (12) | (13) | (14) | (15) | (16) | (17) |
| | | Terkelolanya Pelayanan Kesehatan Ibu Hamil Sesuai Standar | Jumlah Ibu Hamil yang Mendapatkan Pelayanan Kesehatan Sesuai Standar | 558 Orang | | 547 Orang | 395 Orang | 39.157.000,00 | Provinsi Jawa Timur \|\| Kota Pasuruan \|\| Kecamatan Panggungrejo \|\| Kelurahan Petamanan \|\| 0 \|\| Provinsi Jawa Timur \|\| Kota Pasuruan \|\| Kecamatan Panggungrejo \|\| Kelurahan Pekuncen \|\| 0 \|\| Provinsi Jawa Timur \|\| Kota Pasuruan \|\| Kecamatan Panggungrejo \|\| Kelurahan Bugul Lor \|\| 0 \|\| Provinsi Jawa Timur \|\| Kota Pasuruan \|\| Kecamatan Panggungrejo \|\| Kelurahan Kandangsapi \|\| 0 \|\| Provinsi Jawa Timur \|\| Kota Pasuruan \|\| Kecamatan Panggungrejo \|\| Kelurahan Panggungrejo \|\| 0 \|\| Provinsi Jawa Timur \|\| Kota Pasuruan \|\| Kecamatan Panggungrejo \|\| Kelurahan Mandaranrejo \|\| 0 | Pendapatan Bagi Hasil Pajak Rokok<br>DAK Non Fisik-Dana BOK-BOK Puskesmas | 4.Memperkuat pembangunan sumber daya manusia (SDM), sains, teknologi, pendidikan, kesehatan, prestasi olahraga, kesetaraan gender, serta penguatan peran perempuan, pemuda (generasi milenial dan generasi Z), dan penyandang disabilitas. | 5. Penguranggan stunting | | 552 Orang | 41.114.000,00 | UPT PUSKESMAS KANDANGSAPI |

| NO | KODE | URUSAN / BIDANG URUSAN / PROGRAM / OUTCOME / KEGIATAN / SUBKEGIATAN OUTPUT | INDIKATOR | TARGET AKHIR RENSTRA | REALISASI 2025 | PRAKIRAAN 2026 | CAPAIAN KINERJA DAN KERANGKA PENDANAAN | | | | | | KELOMPOK SASARAN | PRAKIRAAN MAJU 2028 | | PERANGKAT DAERAH PENANGGUNG JAWAB |
|---|---|---|---|---|---|---|---|---|---|---|---|---|---|---|---|---|
| | | | | | | | TARGET 2027 | PAGU INDIKATIF | LOKASI | SUMBER DANA | PRIORITAS | | | TARGET | PAGU INDIKATIF | |
| | | | | | | | | | | | NASIONAL | DAERAH | | | | |
| (1) | (2) | (3) | (4) | (5) | (6) | (7) | (8) | (9) | (10) | (11) | (12) | (13) | (14) | (15) | (16) | (17) |
| | | Terkelolanya Pelayanan Kesehatan Ibu Hamil Sesuai Standar | Jumlah Ibu Hamil yang Mendapatkan Pelayanan Kesehatan Sesuai Standar | 555 Orang | | 545 Orang | 395 Orang | 39.157.000,00 | Provinsi Jawa Timur \|\| Kota Pasuruan \|\| Kecamatan Panggungrejo \|\| Kelurahan Petamanan \|\| 0 \|\| Provinsi Jawa Timur \|\| Kota Pasuruan \|\| Kecamatan Panggungrejo \|\| Kelurahan Pekuncen \|\| 0 \|\| Provinsi Jawa Timur \|\| Kota Pasuruan \|\| Kecamatan Panggungrejo \|\| Kelurahan Bugul Lor \|\| 0 \|\| Provinsi Jawa Timur \|\| Kota Pasuruan \|\| Kecamatan Panggungrejo \|\| Kelurahan Kandangsapi \|\| 0 \|\| Provinsi Jawa Timur \|\| Kota Pasuruan \|\| Kecamatan Panggungrejo \|\| Kelurahan Panggungrejo \|\| 0 \|\| Provinsi Jawa Timur \|\| Kota Pasuruan \|\| Kecamatan Panggungrejo \|\| Kelurahan Mandaranrejo \|\| 0 | Pendapatan Bagi Hasil Pajak Rokok<br>DAK Non Fisik-Dana BOK-BOK Puskesmas | 4.Memperkuat pembangunan sumber daya manusia (SDM), sains, teknologi, pendidikan, kesehatan, prestasi olahraga, kesetaraan gender, serta penguatan peran perempuan, pemuda (generasi milenial dan generasi Z), dan penyandang disabilitas. | 5. Penguragan stunting | | 549 Orang | 41.114.000,00 | UPT PUSKESMAS KANDANGSAPI |

| NO | KODE | URUSAN / BIDANG URUSAN / PROGRAM / OUTCOME / KEGIATAN / SUBKEGIATAN OUTPUT | INDIKATOR | TARGET AKHIR RENSTRA | REALISASI 2025 | PRAKIRAAN 2026 | CAPAIAN KINERJA DAN KERANGKA PENDANAAN | | | | | | KELOMPOK SASARAN | PRAKIRAAN MAJU 2028 | | PERANGKAT DAERAH PENANGGUNG JAWAB |
|---|---|---|---|---|---|---|---|---|---|---|---|---|---|---|---|---|
| | | | | | | | TARGET 2027 | PAGU INDIKATIF | LOKASI | SUMBER DANA | PRIORITAS | | | TARGET | PAGU INDIKATIF | |
| | | | | | | | | | | | NASIONAL | DAERAH | | | | |
| (1) | (2) | (3) | (4) | (5) | (6) | (7) | (8) | (9) | (10) | (11) | (12) | (13) | (14) | (15) | (16) | (17) |
| | | Terkelolanya Pelayanan Kesehatan Ibu Hamil Sesuai Standar | Jumlah Ibu Hamil yang Mendapatkan Pelayanan Kesehatan Sesuai Standar | 493 Orang | | 485 Orang | 395 Orang | 39.157.000,00 | Provinsi Jawa Timur \|\| Kota Pasuruan \|\| Kecamatan Panggungrejo \|\| Kelurahan Petamanan \|\| 0 \|\| Provinsi Jawa Timur \|\| Kota Pasuruan \|\| Kecamatan Panggungrejo \|\| Kelurahan Pekuncen \|\| 0 \|\| Provinsi Jawa Timur \|\| Kota Pasuruan \|\| Kecamatan Panggungrejo \|\| Kelurahan Bugul Lor \|\| 0 \|\| Provinsi Jawa Timur \|\| Kota Pasuruan \|\| Kecamatan Panggungrejo \|\| Kelurahan Kandangsapi \|\| 0 \|\| Provinsi Jawa Timur \|\| Kota Pasuruan \|\| Kecamatan Panggungrejo \|\| Kelurahan Panggungrejo \|\| 0 \|\| Provinsi Jawa Timur \|\| Kota Pasuruan \|\| Kecamatan Panggungrejo \|\| Kelurahan Mandaranrejo \|\| 0 | Pendapatan Bagi Hasil Pajak Rokok<br>DAK Non Fisik-Dana BOK-BOK Puskesmas | 4.Memperkuat pembangunan sumber daya manusia (SDM), sains, teknologi, pendidikan, kesehatan, prestasi olahraga, kesetaraan gender, serta penguatan peran perempuan, pemuda (generasi milenial dan generasi Z), dan penyandang disabilitas. | 5. Penguranga n stunting | | 489 Orang | 41.114.000,00 | UPT PUSKESMAS KANDANGSAPI |

| NO | KODE | URUSAN / BIDANG URUSAN / PROGRAM / OUTCOME / KEGIATAN / SUBKEGIATAN OUTPUT | INDIKATOR | TARGET AKHIR RENSTRA | REALISASI 2025 | PRAKIRAAN 2026 | CAPAIAN KINERJA DAN KERANGKA PENDANAAN | | | | | | KELOMPOK SASARAN | PRAKIRAAN MAJU 2028 | | PERANGKAT DAERAH PENANGGUNG JAWAB |
|---|---|---|---|---|---|---|---|---|---|---|---|---|---|---|---|---|
| | | | | | | | TARGET 2027 | PAGU INDIKATIF | LOKASI | SUMBER DANA | PRIORITAS | | | TARGET | PAGU INDIKATIF | |
| | | | | | | | | | | | NASIONAL | DAERAH | | | | |
| (1) | (2) | (3) | (4) | (5) | (6) | (7) | (8) | (9) | (10) | (11) | (12) | (13) | (14) | (15) | (16) | (17) |
| | | Terkelolanya Pelayanan Kesehatan Ibu Hamil Sesuai Standar | Jumlah Ibu Hamil yang Mendapatkan Pelayanan Kesehatan Sesuai Standar | 470 Orang | | 462 Orang | 395 Orang | 39.157.000,00 | Provinsi Jawa Timur \|\| Kota Pasuruan \|\| Kecamatan Panggungrejo \|\| Kelurahan Petamanan \|\| 0 \|\| Provinsi Jawa Timur \|\| Kota Pasuruan \|\| Kecamatan Panggungrejo \|\| Kelurahan Pekuncen \|\| 0 \|\| Provinsi Jawa Timur \|\| Kota Pasuruan \|\| Kecamatan Panggungrejo \|\| Kelurahan Bugul Lor \|\| 0 \|\| Provinsi Jawa Timur \|\| Kota Pasuruan \|\| Kecamatan Panggungrejo \|\| Kelurahan Kandangsapi \|\| 0 \|\| Provinsi Jawa Timur \|\| Kota Pasuruan \|\| Kecamatan Panggungrejo \|\| Kelurahan Panggungrejo \|\| 0 \|\| Provinsi Jawa Timur \|\| Kota Pasuruan \|\| Kecamatan Panggungrejo \|\| Kelurahan Mandaranrejo \|\| 0 | Pendapatan Bagi Hasil Pajak Rokok<br>DAK Non Fisik-Dana BOK-BOK Puskesmas | 4.Memperkuat pembangunan sumber daya manusia (SDM), sains, teknologi, pendidikan, kesehatan, prestasi olahraga, kesetaraan gender, serta penguatan peran perempuan, pemuda (generasi milenial dan generasi Z), dan penyandang disabilitas. | 5. Penguranggan stunting | | 466 Orang | 41.114.000,00 | UPT PUSKESMAS KANDANGSAPI |

| NO | KODE | URUSAN / BIDANG URUSAN / PROGRAM / OUTCOME / KEGIATAN / SUBKEGIATAN OUTPUT | INDIKATOR | TARGET AKHIR RENSTRA | REALISASI 2025 | PRAKIRAAN 2026 | CAPAIAN KINERJA DAN KERANGKA PENDANAAN | | | | | | KELOMPOK SASARAN | PRAKIRAAN MAJU 2028 | | PERANGKAT DAERAH PENANGGUNG JAWAB |
|---|---|---|---|---|---|---|---|---|---|---|---|---|---|---|---|---|
| | | | | | | | TARGET 2027 | PAGU INDIKATIF | LOKASI | SUMBER DANA | PRIORITAS | | | TARGET | PAGU INDIKATIF | |
| | | | | | | | | | | | NASIONAL | DAERAH | | | | |
| (1) | (2) | (3) | (4) | (5) | (6) | (7) | (8) | (9) | (10) | (11) | (12) | (13) | (14) | (15) | (16) | (17) |
| | | Terkelolanya Pelayanan Kesehatan Ibu Hamil Sesuai Standar | Jumlah Ibu Hamil yang Mendapatkan Pelayanan Kesehatan Sesuai Standar | 416 Orang | | 408 Orang | 395 Orang | 39.157.000,00 | Provinsi Jawa Timur \|\| Kota Pasuruan \|\| Kecamatan Panggungrejo \|\| Kelurahan Petamanan \|\| 0 \|\| Provinsi Jawa Timur \|\| Kota Pasuruan \|\| Kecamatan Panggungrejo \|\| Kelurahan Pekuncen \|\| 0 \|\| Provinsi Jawa Timur \|\| Kota Pasuruan \|\| Kecamatan Panggungrejo \|\| Kelurahan Bugul Lor \|\| 0 \|\| Provinsi Jawa Timur \|\| Kota Pasuruan \|\| Kecamatan Panggungrejo \|\| Kelurahan Kandangsapi \|\| 0 \|\| Provinsi Jawa Timur \|\| Kota Pasuruan \|\| Kecamatan Panggungrejo \|\| Kelurahan Panggungrejo \|\| 0 \|\| Provinsi Jawa Timur \|\| Kota Pasuruan \|\| Kecamatan Panggungrejo \|\| Kelurahan Mandaranrejo \|\| 0 | Pendapatan Bagi Hasil Pajak Rokok<br>DAK Non Fisik-Dana BOK-BOK Puskesmas | 4.Memperkuat pembangunan sumber daya manusia (SDM), sains, teknologi, pendidikan, kesehatan, prestasi olahraga, kesetaraan gender, serta penguatan peran perempuan, pemuda (generasi milenial dan generasi Z), dan penyandang disabilitas. | 5. Penguranga n stunting | | 412 Orang | 41.114.000,00 | UPT PUSKESMAS KANDANGSAPI |

| NO | KODE | URUSAN / BIDANG URUSAN / PROGRAM / OUTCOME / KEGIATAN / SUBKEGIATAN OUTPUT | INDIKATOR | TARGET AKHIR RENSTRA | REALISASI 2025 | PRAKIRAAN 2026 | CAPAIAN KINERJA DAN KERANGKA PENDANAAN | | | | | | KELOMPOK SASARAN | PRAKIRAAN MAJU 2028 | | PERANGKAT DAERAH PENANGGUNG JAWAB |
|---|---|---|---|---|---|---|---|---|---|---|---|---|---|---|---|---|
| | | | | | | | TARGET 2027 | PAGU INDIKATIF | LOKASI | SUMBER DANA | PRIORITAS | | | TARGET | PAGU INDIKATIF | |
| | | | | | | | | | | | NASIONAL | DAERAH | | | | |
| (1) | (2) | (3) | (4) | (5) | (6) | (7) | (8) | (9) | (10) | (11) | (12) | (13) | (14) | (15) | (16) | (17) |
| | | Terkelolanya Pelayanan Kesehatan Ibu Hamil Sesuai Standar | Jumlah Ibu Hamil yang Mendapatkan Pelayanan Kesehatan Sesuai Standar | 392 Orang | | 384 Orang | 395 Orang | 39.157.000,00 | Provinsi Jawa Timur \|\| Kota Pasuruan \|\| Kecamatan Panggungrejo \|\| Kelurahan Petamanan \|\| 0 \|\| Provinsi Jawa Timur \|\| Kota Pasuruan \|\| Kecamatan Panggungrejo \|\| Kelurahan Pekuncen \|\| 0 \|\| Provinsi Jawa Timur \|\| Kota Pasuruan \|\| Kecamatan Panggungrejo \|\| Kelurahan Bugul Lor \|\| 0 \|\| Provinsi Jawa Timur \|\| Kota Pasuruan \|\| Kecamatan Panggungrejo \|\| Kelurahan Kandangsapi \|\| 0 \|\| Provinsi Jawa Timur \|\| Kota Pasuruan \|\| Kecamatan Panggungrejo \|\| Kelurahan Panggungrejo \|\| 0 \|\| Provinsi Jawa Timur \|\| Kota Pasuruan \|\| Kecamatan Panggungrejo \|\| Kelurahan Mandaranrejo \|\| 0 | Pendapatan Bagi Hasil Pajak Rokok<br>DAK Non Fisik-Dana BOK-BOK Puskesmas | 4.Memperkuat pembangunan sumber daya manusia (SDM), sains, teknologi, pendidikan, kesehatan, prestasi olahraga, kesetaraan gender, serta penguatan peran perempuan, pemuda (generasi milenial dan generasi Z), dan penyandang disabilitas. | 5. Penguranagan stunting | | 388 Orang | 41.114.000,00 | UPT PUSKESMAS KANDANGSAPI |

| NO | KODE | URUSAN / BIDANG URUSAN / PROGRAM / OUTCOME / KEGIATAN / SUBKEGIATAN OUTPUT | INDIKATOR | TARGET AKHIR RENSTRA | REALISASI 2025 | PRAKIRAAN 2026 | CAPAIAN KINERJA DAN KERANGKA PENDANAAN | | | | | | KELOMPOK SASARAN | PRAKIRAAN MAJU 2028 | | PERANGKAT DAERAH PENANGGUNG JAWAB |
|---|---|---|---|---|---|---|---|---|---|---|---|---|---|---|---|---|
| | | | | | | | TARGET 2027 | PAGU INDIKATIF | LOKASI | SUMBER DANA | PRIORITAS | | | TARGET | PAGU INDIKATIF | |
| | | | | | | | | | | | NASIONAL | DAERAH | | | | |
| (1) | (2) | (3) | (4) | (5) | (6) | (7) | (8) | (9) | (10) | (11) | (12) | (13) | (14) | (15) | (16) | (17) |
| | | Terkelolanya Pelayanan Kesehatan Ibu Hamil Sesuai Standar | Jumlah Ibu Hamil yang Mendapatkan Pelayanan Kesehatan Sesuai Standar | 3889 Orang | | 3818 Orang | 395 Orang | 39.157.000,00 | Provinsi Jawa Timur \|\| Kota Pasuruan \|\| Kecamatan Panggungrejo \|\| Kelurahan Petamanan \|\| 0 \|\| Provinsi Jawa Timur \|\| Kota Pasuruan \|\| Kecamatan Panggungrejo \|\| Kelurahan Pekuncen \|\| 0 \|\| Provinsi Jawa Timur \|\| Kota Pasuruan \|\| Kecamatan Panggungrejo \|\| Kelurahan Bugul Lor \|\| 0 \|\| Provinsi Jawa Timur \|\| Kota Pasuruan \|\| Kecamatan Panggungrejo \|\| Kelurahan Kandangsapi \|\| 0 \|\| Provinsi Jawa Timur \|\| Kota Pasuruan \|\| Kecamatan Panggungrejo \|\| Kelurahan Panggungrejo \|\| 0 \|\| Provinsi Jawa Timur \|\| Kota Pasuruan \|\| Kecamatan Panggungrejo \|\| Kelurahan Mandaranrejo \|\| 0 | Pendapatan Bagi Hasil Pajak Rokok<br>DAK Non Fisik-Dana BOK-BOK Puskesmas | 4.Memperkuat pembangunan sumber daya manusia (SDM), sains, teknologi, pendidikan, kesehatan, prestasi olahraga, kesetaraan gender, serta penguatan peran perempuan, pemuda (generasi milenial dan generasi Z), dan penyandang disabilitas. | 5. Penguranagan stunting | | 3853 Orang | 41.114.000,00 | UPT PUSKESMAS KANDANGSAPI |
| | 1.02.02.2.02.0005 | Pengelolaan Pelayanan Kesehatan pada Usia Pendidikan Dasar | | | | | | 10.488.000,00 | | | | | | | 11.000.000,00 | |

| NO | KODE | URUSAN / BIDANG URUSAN / PROGRAM / OUTCOME / KEGIATAN / SUBKEGIATAN OUTPUT | INDIKATOR | TARGET AKHIR RENSTRA | REALISASI 2025 | PRAKIRAAN 2026 | CAPAIAN KINERJA DAN KERANGKA PENDANAAN | | | | | | KELOMPOK SASARAN | PRAKIRAAN MAJU 2028 | | PERANGKAT DAERAH PENANGGUNG JAWAB |
|---|---|---|---|---|---|---|---|---|---|---|---|---|---|---|---|---|
| | | | | | | | TARGET 2027 | PAGU INDIKATIF | LOKASI | SUMBER DANA | PRIORITAS | | | TARGET | PAGU INDIKATIF | |
| | | | | | | | | | | | NASIONAL | DAERAH | | | | |
| (1) | (2) | (3) | (4) | (5) | (6) | (7) | (8) | (9) | (10) | (11) | (12) | (13) | (14) | (15) | (16) | (17) |
| | | Terkelolanya Pelayanan Kesehatan pada Usia Pendidikan Dasar Sesuai Standar | Jumlah Anak Usia Pendidikan Dasar yang Mendapatkan Pelayanan Kesehatan Sesuai Standar | 32497 Orang | | 31895 Orang | 4251 Orang | 10.488.000,00 | Provinsi Jawa Timur \|\| Kota Pasuruan \|\| Kecamatan Panggungrejo \|\| Kelurahan Petamanan \|\| 0 \|\| Provinsi Jawa Timur \|\| Kota Pasuruan \|\| Kecamatan Panggungrejo \|\| Kelurahan Pekuncen \|\| 0 \|\| Provinsi Jawa Timur \|\| Kota Pasuruan \|\| Kecamatan Panggungrejo \|\| Kelurahan Bugul Lor \|\| 0 \|\| Provinsi Jawa Timur \|\| Kota Pasuruan \|\| Kecamatan Panggungrejo \|\| Kelurahan Kandangsapi \|\| 0 \|\| Provinsi Jawa Timur \|\| Kota Pasuruan \|\| Kecamatan Panggungrejo \|\| Kelurahan Panggungrejo \|\| 0 \|\| Provinsi Jawa Timur \|\| Kota Pasuruan \|\| Kecamatan Panggungrejo \|\| Kelurahan Mandaranrejo \|\| 0 | DAK Non Fisik-Dana BOK-BOK Puskesmas Pendapatan Bagi Hasil Pajak Rokok | 4.Memperkuat pembangunan sumber daya manusia (SDM), sains, teknologi, pendidikan, kesehatan, prestasi olahraga, kesetaraan gender, serta penguatan peran perempuan, pemuda (generasi milenial dan generasi Z), dan penyandang disabilitas. | - | | 32194 Orang | 11.000.000,00 | UPT PUSKESMAS KANDANGSAPI |

| NO | KODE | URUSAN / BIDANG URUSAN / PROGRAM / OUTCOME / KEGIATAN / SUBKEGIATAN OUTPUT | INDIKATOR | TARGET AKHIR RENSTRA | REALISASI 2025 | PRAKIRAAN 2026 | CAPAIAN KINERJA DAN KERANGKA PENDANAAN | | | | | | KELOMPOK SASARAN | PRAKIRAAN MAJU 2028 | | PERANGKAT DAERAH PENANGGUNG JAWAB |
|---|---|---|---|---|---|---|---|---|---|---|---|---|---|---|---|---|
| | | | | | | | TARGET 2027 | PAGU INDIKATIF | LOKASI | SUMBER DANA | PRIORITAS | | | TARGET | PAGU INDIKATIF | |
| | | | | | | | | | | | NASIONAL | DAERAH | | | | |
| (1) | (2) | (3) | (4) | (5) | (6) | (7) | (8) | (9) | (10) | (11) | (12) | (13) | (14) | (15) | (16) | (17) |
| | | Terkelolanya Pelayanan Kesehatan pada Usia Pendidikan Dasar Sesuai Standar | Jumlah Anak Usia Pendidikan Dasar yang Mendapatkan Pelayanan Kesehatan Sesuai Standar | 6308 Orang | | 6193 Orang | 4251 Orang | 10.488.000,00 | Provinsi Jawa Timur \|\| Kota Pasuruan \|\| Kecamatan Panggungrejo \|\| Kelurahan Petamanan \|\| 0 \|\| Provinsi Jawa Timur \|\| Kota Pasuruan \|\| Kecamatan Panggungrejo \|\| Kelurahan Pekuncen \|\| 0 \|\| Provinsi Jawa Timur \|\| Kota Pasuruan \|\| Kecamatan Panggungrejo \|\| Kelurahan Bugul Lor \|\| 0 \|\| Provinsi Jawa Timur \|\| Kota Pasuruan \|\| Kecamatan Panggungrejo \|\| Kelurahan Kandangsapi \|\| 0 \|\| Provinsi Jawa Timur \|\| Kota Pasuruan \|\| Kecamatan Panggungrejo \|\| Kelurahan Panggungrejo \|\| 0 \|\| Provinsi Jawa Timur \|\| Kota Pasuruan \|\| Kecamatan Panggungrejo \|\| Kelurahan Mandaranrejo \|\| 0 | DAK Non Fisik-Dana BOK-BOK Puskesmas Pendapatan Bagi Hasil Pajak Rokok | 4.Memperkuat pembangunan sumber daya manusia (SDM), sains, teknologi, pendidikan, kesehatan, prestasi olahraga, kesetaraan gender, serta penguatan peran perempuan, pemuda (generasi milenial dan generasi Z), dan penyandang disabilitas. | - | | 6249 Orang | 11.000.000,00 | UPT PUSKESMAS KANDANGSAPI |

| NO | KODE | URUSAN / BIDANG URUSAN / PROGRAM / OUTCOME / KEGIATAN / SUBKEGIATAN OUTPUT | INDIKATOR | TARGET AKHIR RENSTRA | REALISASI 2025 | PRAKIRAAN 2026 | CAPAIAN KINERJA DAN KERANGKA PENDANAAN | | | | | | KELOMPOK SASARAN | PRAKIRAAN MAJU 2028 | | PERANGKAT DAERAH PENANGGUNG JAWAB |
|---|---|---|---|---|---|---|---|---|---|---|---|---|---|---|---|---|
| | | | | | | | TARGET 2027 | PAGU INDIKATIF | LOKASI | SUMBER DANA | PRIORITAS | | | TARGET | PAGU INDIKATIF | |
| | | | | | | | | | | | NASIONAL | DAERAH | | | | |
| (1) | (2) | (3) | (4) | (5) | (6) | (7) | (8) | (9) | (10) | (11) | (12) | (13) | (14) | (15) | (16) | (17) |
| | | Terkelolanya Pelayanan Kesehatan pada Usia Pendidikan Dasar Sesuai Standar | Jumlah Anak Usia Pendidikan Dasar yang Mendapatkan Pelayanan Kesehatan Sesuai Standar | 4.896 Orang | | 4.805 Orang | 4251 Orang | 10.488.000,00 | Provinsi Jawa Timur \|\| Kota Pasuruan \|\| Kecamatan Panggungrejo \|\| Kelurahan Petamanan \|\| 0 \|\| Provinsi Jawa Timur \|\| Kota Pasuruan \|\| Kecamatan Panggungrejo \|\| Kelurahan Pekuncen \|\| 0 \|\| Provinsi Jawa Timur \|\| Kota Pasuruan \|\| Kecamatan Panggungrejo \|\| Kelurahan Bugul Lor \|\| 0 \|\| Provinsi Jawa Timur \|\| Kota Pasuruan \|\| Kecamatan Panggungrejo \|\| Kelurahan Kandangsapi \|\| 0 \|\| Provinsi Jawa Timur \|\| Kota Pasuruan \|\| Kecamatan Panggungrejo \|\| Kelurahan Panggungrejo \|\| 0 \|\| Provinsi Jawa Timur \|\| Kota Pasuruan \|\| Kecamatan Panggungrejo \|\| Kelurahan Mandaranrejo \|\| 0 | DAK Non Fisik-Dana BOK-BOK Puskesmas Pendapatan Bagi Hasil Pajak Rokok | 4.Memperkuat pembangunan sumber daya manusia (SDM), sains, teknologi, pendidikan, kesehatan, prestasi olahraga, kesetaraan gender, serta penguatan peran perempuan, pemuda (generasi milenial dan generasi Z), dan penyandang disabilitas. | - | | 4.851 Orang | 11.000.000,00 | UPT PUSKESMAS KANDANGSAPI |

| NO | KODE | URUSAN / BIDANG URUSAN / PROGRAM / OUTCOME / KEGIATAN / SUBKEGIATAN OUTPUT | INDIKATOR | TARGET AKHIR RENSTRA | REALISASI 2025 | PRAKIRAAN 2026 | CAPAIAN KINERJA DAN KERANGKA PENDANAAN | | | | | | KELOMPOK SASARAN | PRAKIRAAN MAJU 2028 | | PERANGKAT DAERAH PENANGGUNG JAWAB |
|---|---|---|---|---|---|---|---|---|---|---|---|---|---|---|---|---|
| | | | | | | | TARGET 2027 | PAGU INDIKATIF | LOKASI | SUMBER DANA | PRIORITAS | | | TARGET | PAGU INDIKATIF | |
| | | | | | | | | | | | NASIONAL | DAERAH | | | | |
| (1) | (2) | (3) | (4) | (5) | (6) | (7) | (8) | (9) | (10) | (11) | (12) | (13) | (14) | (15) | (16) | (17) |
| | | Terkelolanya Pelayanan Kesehatan pada Usia Pendidikan Dasar Sesuai Standar | Jumlah Anak Usia Pendidikan Dasar yang Mendapatkan Pelayanan Kesehatan Sesuai Standar | 4476 Orang | | 4394 Orang | 4251 Orang | 10.488.000,00 | Provinsi Jawa Timur \|\| Kota Pasuruan \|\| Kecamatan Panggungrejo \|\| Kelurahan Petamanan \|\| 0 \|\| Provinsi Jawa Timur \|\| Kota Pasuruan \|\| Kecamatan Panggungrejo \|\| Kelurahan Pekuncen \|\| 0 \|\| Provinsi Jawa Timur \|\| Kota Pasuruan \|\| Kecamatan Panggungrejo \|\| Kelurahan Bugul Lor \|\| 0 \|\| Provinsi Jawa Timur \|\| Kota Pasuruan \|\| Kecamatan Panggungrejo \|\| Kelurahan Kandangsapi \|\| 0 \|\| Provinsi Jawa Timur \|\| Kota Pasuruan \|\| Kecamatan Panggungrejo \|\| Kelurahan Panggungrejo \|\| 0 \|\| Provinsi Jawa Timur \|\| Kota Pasuruan \|\| Kecamatan Panggungrejo \|\| Kelurahan Mandaranrejo \|\| 0 | DAK Non Fisik-Dana BOK-BOK Puskesmas Pendapatan Bagi Hasil Pajak Rokok | 4.Memperkuat pembangunan sumber daya manusia (SDM), sains, teknologi, pendidikan, kesehatan, prestasi olahraga, kesetaraan gender, serta penguatan peran perempuan, pemuda (generasi milenial dan generasi Z), dan penyandang disabilitas. | - | | 4435 Orang | 11.000.000,00 | UPT PUSKESMAS KANDANGSAPI |

| NO | KODE | URUSAN / BIDANG URUSAN / PROGRAM / OUTCOME / KEGIATAN / SUBKEGIATAN OUTPUT | INDIKATOR | TARGET AKHIR RENSTRA | REALISASI 2025 | PRAKIRAAN 2026 | CAPAIAN KINERJA DAN KERANGKA PENDANAAN | | | | | | KELOMPOK SASARAN | PRAKIRAAN MAJU 2028 | | PERANGKAT DAERAH PENANGGUNG JAWAB |
|---|---|---|---|---|---|---|---|---|---|---|---|---|---|---|---|---|
| | | | | | | | TARGET 2027 | PAGU INDIKATIF | LOKASI | SUMBER DANA | PRIORITAS | | | TARGET | PAGU INDIKATIF | |
| | | | | | | | | | | | NASIONAL | DAERAH | | | | |
| (1) | (2) | (3) | (4) | (5) | (6) | (7) | (8) | (9) | (10) | (11) | (12) | (13) | (14) | (15) | (16) | (17) |
| | | Terkelolanya Pelayanan Kesehatan pada Usia Pendidikan Dasar Sesuai Standar | Jumlah Anak Usia Pendidikan Dasar yang Mendapatkan Pelayanan Kesehatan Sesuai Standar | 4311 Orang | | 4231 Orang | 4251 Orang | 10.488.000,00 | Provinsi Jawa Timur \|\| Kota Pasuruan \|\| Kecamatan Panggungrejo \|\| Kelurahan Petamanan \|\| 0 \|\| Provinsi Jawa Timur \|\| Kota Pasuruan \|\| Kecamatan Panggungrejo \|\| Kelurahan Pekuncen \|\| 0 \|\| Provinsi Jawa Timur \|\| Kota Pasuruan \|\| Kecamatan Panggungrejo \|\| Kelurahan Bugul Lor \|\| 0 \|\| Provinsi Jawa Timur \|\| Kota Pasuruan \|\| Kecamatan Panggungrejo \|\| Kelurahan Kandangsapi \|\| 0 \|\| Provinsi Jawa Timur \|\| Kota Pasuruan \|\| Kecamatan Panggungrejo \|\| Kelurahan Panggungrejo \|\| 0 \|\| Provinsi Jawa Timur \|\| Kota Pasuruan \|\| Kecamatan Panggungrejo \|\| Kelurahan Mandaranrejo \|\| 0 | DAK Non Fisik-Dana BOK-BOK Puskesmas Pendapatan Bagi Hasil Pajak Rokok | 4.Memperkuat pembangunan sumber daya manusia (SDM), sains, teknologi, pendidikan, kesehatan, prestasi olahraga, kesetaraan gender, serta penguatan peran perempuan, pemuda (generasi milenial dan generasi Z), dan penyandang disabilitas. | - | | 4271 Orang | 11.000.000,00 | UPT PUSKESMAS KANDANGSAPI |

| NO | KODE | URUSAN / BIDANG URUSAN / PROGRAM / OUTCOME / KEGIATAN / SUBKEGIATAN OUTPUT | INDIKATOR | TARGET AKHIR RENSTRA | REALISASI 2025 | PRAKIRAAN 2026 | CAPAIAN KINERJA DAN KERANGKA PENDANAAN | | | | | | KELOMPOK SASARAN | PRAKIRAAN MAJU 2028 | | PERANGKAT DAERAH PENANGGUNG JAWAB |
|---|---|---|---|---|---|---|---|---|---|---|---|---|---|---|---|---|
| | | | | | | | TARGET 2027 | PAGU INDIKATIF | LOKASI | SUMBER DANA | PRIORITAS | | | TARGET | PAGU INDIKATIF | |
| | | | | | | | | | | | NASIONAL | DAERAH | | | | |
| (1) | (2) | (3) | (4) | (5) | (6) | (7) | (8) | (9) | (10) | (11) | (12) | (13) | (14) | (15) | (16) | (17) |
| | | Terkelolanya Pelayanan Kesehatan pada Usia Pendidikan Dasar Sesuai Standar | Jumlah Anak Usia Pendidikan Dasar yang Mendapatkan Pelayanan Kesehatan Sesuai Standar | 1727 Orang | | 1694 Orang | 4251 Orang | 10.488.000,00 | Provinsi Jawa Timur \|\| Kota Pasuruan \|\| Kecamatan Panggungrejo \|\| Kelurahan Petamanan \|\| 0 \|\| Provinsi Jawa Timur \|\| Kota Pasuruan \|\| Kecamatan Panggungrejo \|\| Kelurahan Pekuncen \|\| 0 \|\| Provinsi Jawa Timur \|\| Kota Pasuruan \|\| Kecamatan Panggungrejo \|\| Kelurahan Bugul Lor \|\| 0 \|\| Provinsi Jawa Timur \|\| Kota Pasuruan \|\| Kecamatan Panggungrejo \|\| Kelurahan Kandangsapi \|\| 0 \|\| Provinsi Jawa Timur \|\| Kota Pasuruan \|\| Kecamatan Panggungrejo \|\| Kelurahan Panggungrejo \|\| 0 \|\| Provinsi Jawa Timur \|\| Kota Pasuruan \|\| Kecamatan Panggungrejo \|\| Kelurahan Mandaranrejo \|\| 0 | DAK Non Fisik-Dana BOK-BOK Puskesmas Pendapatan Bagi Hasil Pajak Rokok | 4.Memperkuat pembangunan sumber daya manusia (SDM), sains, teknologi, pendidikan, kesehatan, prestasi olahraga, kesetaraan gender, serta penguatan peran perempuan, pemuda (generasi milenial dan generasi Z), dan penyandang disabilitas. | - | | 1710 Orang | 11.000.000,00 | UPT PUSKESMAS KANDANGSAPI |

| NO | KODE | URUSAN / BIDANG URUSAN / PROGRAM / OUTCOME / KEGIATAN / SUBKEGIATAN OUTPUT | INDIKATOR | TARGET AKHIR RENSTRA | REALISASI 2025 | PRAKIRAAN 2026 | CAPAIAN KINERJA DAN KERANGKA PENDANAAN | | | | | | KELOMPOK SASARAN | PRAKIRAAN MAJU 2028 | | PERANGKAT DAERAH PENANGGUNG JAWAB |
|---|---|---|---|---|---|---|---|---|---|---|---|---|---|---|---|---|
| | | | | | | | TARGET 2027 | PAGU INDIKATIF | LOKASI | SUMBER DANA | PRIORITAS | | | TARGET | PAGU INDIKATIF | |
| | | | | | | | | | | | NASIONAL | DAERAH | | | | |
| (1) | (2) | (3) | (4) | (5) | (6) | (7) | (8) | (9) | (10) | (11) | (12) | (13) | (14) | (15) | (16) | (17) |
| | | Terkelolanya Pelayanan Kesehatan pada Usia Pendidikan Dasar Sesuai Standar | Jumlah Anak Usia Pendidikan Dasar yang Mendapatkan Pelayanan Kesehatan Sesuai Standar | 3001 Orang | | 2945 Orang | 4251 Orang | 10.488.000,00 | Provinsi Jawa Timur \|\| Kota Pasuruan \|\| Kecamatan Panggungrejo \|\| Kelurahan Petamanan \|\| 0 \|\| Provinsi Jawa Timur \|\| Kota Pasuruan \|\| Kecamatan Panggungrejo \|\| Kelurahan Pekuncen \|\| 0 \|\| Provinsi Jawa Timur \|\| Kota Pasuruan \|\| Kecamatan Panggungrejo \|\| Kelurahan Bugul Lor \|\| 0 \|\| Provinsi Jawa Timur \|\| Kota Pasuruan \|\| Kecamatan Panggungrejo \|\| Kelurahan Kandangsapi \|\| 0 \|\| Provinsi Jawa Timur \|\| Kota Pasuruan \|\| Kecamatan Panggungrejo \|\| Kelurahan Panggungrejo \|\| 0 \|\| Provinsi Jawa Timur \|\| Kota Pasuruan \|\| Kecamatan Panggungrejo \|\| Kelurahan Mandaranrejo \|\| 0 | DAK Non Fisik-Dana BOK-BOK Puskesmas Pendapatan Bagi Hasil Pajak Rokok | 4.Memperkuat pembangunan sumber daya manusia (SDM), sains, teknologi, pendidikan, kesehatan, prestasi olahraga, kesetaraan gender, serta penguatan peran perempuan, pemuda (generasi milenial dan generasi Z), dan penyandang disabilitas. | - | | 2973 Orang | 11.000.000,00 | UPT PUSKESMAS KANDANGSAPI |

| NO | KODE | URUSAN / BIDANG URUSAN / PROGRAM / OUTCOME / KEGIATAN / SUBKEGIATAN OUTPUT | INDIKATOR | TARGET AKHIR RENSTRA | REALISASI 2025 | PRAKIRAAN 2026 | CAPAIAN KINERJA DAN KERANGKA PENDANAAN | | | | | | KELOMPOK SASARAN | PRAKIRAAN MAJU 2028 | | PERANGKAT DAERAH PENANGGUNG JAWAB |
|---|---|---|---|---|---|---|---|---|---|---|---|---|---|---|---|---|
| | | | | | | | TARGET 2027 | PAGU INDIKATIF | LOKASI | SUMBER DANA | PRIORITAS | | | TARGET | PAGU INDIKATIF | |
| | | | | | | | | | | | NASIONAL | DAERAH | | | | |
| (1) | (2) | (3) | (4) | (5) | (6) | (7) | (8) | (9) | (10) | (11) | (12) | (13) | (14) | (15) | (16) | (17) |
| | | Terkelolanya Pelayanan Kesehatan pada Usia Pendidikan Dasar Sesuai Standar | Jumlah Anak Usia Pendidikan Dasar yang Mendapatkan Pelayanan Kesehatan Sesuai Standar | 4176 Orang | | 4099 Orang | 4251 Orang | 10.488.000,00 | Provinsi Jawa Timur \|\| Kota Pasuruan \|\| Kecamatan Panggungrejo \|\| Kelurahan Petamanan \|\| 0 \|\| Provinsi Jawa Timur \|\| Kota Pasuruan \|\| Kecamatan Panggungrejo \|\| Kelurahan Pekuncen \|\| 0 \|\| Provinsi Jawa Timur \|\| Kota Pasuruan \|\| Kecamatan Panggungrejo \|\| Kelurahan Bugul Lor \|\| 0 \|\| Provinsi Jawa Timur \|\| Kota Pasuruan \|\| Kecamatan Panggungrejo \|\| Kelurahan Kandangsapi \|\| 0 \|\| Provinsi Jawa Timur \|\| Kota Pasuruan \|\| Kecamatan Panggungrejo \|\| Kelurahan Panggungrejo \|\| 0 \|\| Provinsi Jawa Timur \|\| Kota Pasuruan \|\| Kecamatan Panggungrejo \|\| Kelurahan Mandaranrejo \|\| 0 | DAK Non Fisik-Dana BOK-BOK Puskesmas Pendapatan Bagi Hasil Pajak Rokok | 4.Memperkuat pembangunan sumber daya manusia (SDM), sains, teknologi, pendidikan, kesehatan, prestasi olahraga, kesetaraan gender, serta penguatan peran perempuan, pemuda (generasi milenial dan generasi Z), dan penyandang disabilitas. | - | | 4137 Orang | 11.000.000,00 | UPT PUSKESMAS KANDANGSAPI |

| NO | KODE | URUSAN / BIDANG URUSAN / PROGRAM / OUTCOME / KEGIATAN / SUBKEGIATAN OUTPUT | INDIKATOR | TARGET AKHIR RENSTRA | REALISASI 2025 | PRAKIRAAN 2026 | CAPAIAN KINERJA DAN KERANGKA PENDANAAN | | | | | | KELOMPOK SASARAN | PRAKIRAAN MAJU 2028 | | PERANGKAT DAERAH PENANGGUNG JAWAB |
|---|---|---|---|---|---|---|---|---|---|---|---|---|---|---|---|---|
| | | | | | | | TARGET 2027 | PAGU INDIKATIF | LOKASI | SUMBER DANA | PRIORITAS | | | TARGET | PAGU INDIKATIF | |
| | | | | | | | | | | | NASIONAL | DAERAH | | | | |
| (1) | (2) | (3) | (4) | (5) | (6) | (7) | (8) | (9) | (10) | (11) | (12) | (13) | (14) | (15) | (16) | (17) |
| | | Terkelolanya Pelayanan Kesehatan pada Usia Pendidikan Dasar Sesuai Standar | Jumlah Anak Usia Pendidikan Dasar yang Mendapatkan Pelayanan Kesehatan Sesuai Standar | 3602 Orang | | 3534 Orang | 4251 Orang | 10.488.000,00 | Provinsi Jawa Timur \|\| Kota Pasuruan \|\| Kecamatan Panggungrejo \|\| Kelurahan Petamanan \|\| 0 \|\| Provinsi Jawa Timur \|\| Kota Pasuruan \|\| Kecamatan Panggungrejo \|\| Kelurahan Pekuncen \|\| 0 \|\| Provinsi Jawa Timur \|\| Kota Pasuruan \|\| Kecamatan Panggungrejo \|\| Kelurahan Bugul Lor \|\| 0 \|\| Provinsi Jawa Timur \|\| Kota Pasuruan \|\| Kecamatan Panggungrejo \|\| Kelurahan Kandangsapi \|\| 0 \|\| Provinsi Jawa Timur \|\| Kota Pasuruan \|\| Kecamatan Panggungrejo \|\| Kelurahan Panggungrejo \|\| 0 \|\| Provinsi Jawa Timur \|\| Kota Pasuruan \|\| Kecamatan Panggungrejo \|\| Kelurahan Mandaranrejo \|\| 0 | DAK Non Fisik-Dana BOK-BOK Puskesmas Pendapatan Bagi Hasil Pajak Rokok | 4.Memperkuat pembangunan sumber daya manusia (SDM), sains, teknologi, pendidikan, kesehatan, prestasi olahraga, kesetaraan gender, serta penguatan peran perempuan, pemuda (generasi milenial dan generasi Z), dan penyandang disabilitas. | - | | 3568 Orang | 11.000.000,00 | UPT PUSKESMAS KANDANGSAPI |
| | 1.02.02.2.02.0006 | Pengelolaan Pelayanan Kesehatan pada Usia Produktif | | | | | | 2.160.000,00 | | | | | | | 2.268.000,00 | |

| NO | KODE | URUSAN / BIDANG URUSAN / PROGRAM / OUTCOME / KEGIATAN / SUBKEGIATAN OUTPUT | INDIKATOR | TARGET AKHIR RENSTRA | REALISASI 2025 | PRAKIRAAN 2026 | CAPAIAN KINERJA DAN KERANGKA PENDANAAN | | | | | | KELOMPOK SASARAN | PRAKIRAAN MAJU 2028 | | PERANGKAT DAERAH PENANGGUNG JAWAB |
|---|---|---|---|---|---|---|---|---|---|---|---|---|---|---|---|---|
| | | | | | | | TARGET 2027 | PAGU INDIKATIF | LOKASI | SUMBER DANA | PRIORITAS | | | TARGET | PAGU INDIKATIF | |
| | | | | | | | | | | | NASIONAL | DAERAH | | | | |
| (1) | (2) | (3) | (4) | (5) | (6) | (7) | (8) | (9) | (10) | (11) | (12) | (13) | (14) | (15) | (16) | (17) |
| | | Terlaksananya Pelayanan Kesehatan Usia Produktif Sesuai Standar | Jumlah Penduduk Usia Produktif yang Mendapatkan Pelayanan Kesehatan Sesuai Standar | 18603 Orang | | 18257 Orang | 15453 Orang | 2.160.000,00 | Provinsi Jawa Timur \|\| Kota Pasuruan \|\| Kecamatan Panggungrejo \|\| Kelurahan Petamanan \|\| 0 \|\| Provinsi Jawa Timur \|\| Kota Pasuruan \|\| Kecamatan Panggungrejo \|\| Kelurahan Pekuncen \|\| 0 \|\| Provinsi Jawa Timur \|\| Kota Pasuruan \|\| Kecamatan Panggungrejo \|\| Kelurahan Bugul Lor \|\| 0 \|\| Provinsi Jawa Timur \|\| Kota Pasuruan \|\| Kecamatan Panggungrejo \|\| Kelurahan Kandangsapi \|\| 0 \|\| Provinsi Jawa Timur \|\| Kota Pasuruan \|\| Kecamatan Panggungrejo \|\| Kelurahan Panggungrejo \|\| 0 \|\| Provinsi Jawa Timur \|\| Kota Pasuruan \|\| Kecamatan Panggungrejo \|\| Kelurahan Mandaranrejo \|\| 0 | Pendapatan Bagi Hasil Pajak Rokok | 4.Memperkuat pembangunan sumber daya manusia (SDM), sains, teknologi, pendidikan, kesehatan, prestasi olahraga, kesetaraan gender, serta penguatan peran perempuan, pemuda (generasi milenial dan generasi Z), dan penyandang disabilitas. | - | | 18429 Orang | 2.268.000,00 | UPT PUSKESMAS KANDANGSAPI |

| NO | KODE | URUSAN / BIDANG URUSAN / PROGRAM / OUTCOME / KEGIATAN / SUBKEGIATAN OUTPUT | INDIKATOR | TARGET AKHIR RENSTRA | REALISASI 2025 | PRAKIRAAN 2026 | CAPAIAN KINERJA DAN KERANGKA PENDANAAN | | | | | | KELOMPOK SASARAN | PRAKIRAAN MAJU 2028 | | PERANGKAT DAERAH PENANGGUNG JAWAB |
|---|---|---|---|---|---|---|---|---|---|---|---|---|---|---|---|---|
| | | | | | | | TARGET 2027 | PAGU INDIKATIF | LOKASI | SUMBER DANA | PRIORITAS | | | TARGET | PAGU INDIKATIF | |
| | | | | | | | | | | | NASIONAL | DAERAH | | | | |
| (1) | (2) | (3) | (4) | (5) | (6) | (7) | (8) | (9) | (10) | (11) | (12) | (13) | (14) | (15) | (16) | (17) |
| | | Terlaksananya Pelayanan Kesehatan Usia Produktif Sesuai Standar | Jumlah Penduduk Usia Produktif yang Mendapatkan Pelayanan Kesehatan Sesuai Standar | 17707 Orang | | 17379 Orang | 15453 Orang | 2.160.000,00 | Provinsi Jawa Timur \|\| Kota Pasuruan \|\| Kecamatan Panggungrejo \|\| Kelurahan Petamanan \|\| 0 \|\| Provinsi Jawa Timur \|\| Kota Pasuruan \|\| Kecamatan Panggungrejo \|\| Kelurahan Pekuncen \|\| 0 \|\| Provinsi Jawa Timur \|\| Kota Pasuruan \|\| Kecamatan Panggungrejo \|\| Kelurahan Bugul Lor \|\| 0 \|\| Provinsi Jawa Timur \|\| Kota Pasuruan \|\| Kecamatan Panggungrejo \|\| Kelurahan Kandangsapi \|\| 0 \|\| Provinsi Jawa Timur \|\| Kota Pasuruan \|\| Kecamatan Panggungrejo \|\| Kelurahan Panggungrejo \|\| 0 \|\| Provinsi Jawa Timur \|\| Kota Pasuruan \|\| Kecamatan Panggungrejo \|\| Kelurahan Mandaranrejo \|\| 0 | Pendapatan Bagi Hasil Pajak Rokok | 4.Memperkuat pembangunan sumber daya manusia (SDM), sains, teknologi, pendidikan, kesehatan, prestasi olahraga, kesetaraan gender, serta penguatan peran perempuan, pemuda (generasi milenial dan generasi Z), dan penyandang disabilitas. | - | | 17543 Orang | 2.268.000,00 | UPT PUSKESMAS KANDANGSAPI |

| NO | KODE | URUSAN / BIDANG URUSAN / PROGRAM / OUTCOME / KEGIATAN / SUBKEGIATAN OUTPUT | INDIKATOR | TARGET AKHIR RENSTRA | REALISASI 2025 | PRAKIRAAN 2026 | CAPAIAN KINERJA DAN KERANGKA PENDANAAN | | | | | | KELOMPOK SASARAN | PRAKIRAAN MAJU 2028 | | PERANGKAT DAERAH PENANGGUNG JAWAB |
|---|---|---|---|---|---|---|---|---|---|---|---|---|---|---|---|---|
| | | | | | | | TARGET 2027 | PAGU INDIKATIF | LOKASI | SUMBER DANA | PRIORITAS | | | TARGET | PAGU INDIKATIF | |
| | | | | | | | | | | | NASIONAL | DAERAH | | | | |
| (1) | (2) | (3) | (4) | (5) | (6) | (7) | (8) | (9) | (10) | (11) | (12) | (13) | (14) | (15) | (16) | (17) |
| | | Terlaksananya Pelayanan Kesehatan Usia Produktif Sesuai Standar | Jumlah Penduduk Usia Produktif yang Mendapatkan Pelayanan Kesehatan Sesuai Standar | 15951 Orang | | 15654 Orang | 15453 Orang | 2.160.000,00 | Provinsi Jawa Timur \|\| Kota Pasuruan \|\| Kecamatan Panggungrejo \|\| Kelurahan Petamanan \|\| 0 \|\| Provinsi Jawa Timur \|\| Kota Pasuruan \|\| Kecamatan Panggungrejo \|\| Kelurahan Pekuncen \|\| 0 \|\| Provinsi Jawa Timur \|\| Kota Pasuruan \|\| Kecamatan Panggungrejo \|\| Kelurahan Bugul Lor \|\| 0 \|\| Provinsi Jawa Timur \|\| Kota Pasuruan \|\| Kecamatan Panggungrejo \|\| Kelurahan Kandangsapi \|\| 0 \|\| Provinsi Jawa Timur \|\| Kota Pasuruan \|\| Kecamatan Panggungrejo \|\| Kelurahan Panggungrejo \|\| 0 \|\| Provinsi Jawa Timur \|\| Kota Pasuruan \|\| Kecamatan Panggungrejo \|\| Kelurahan Mandaranrejo \|\| 0 | Pendapatan Bagi Hasil Pajak Rokok | 4.Memperkuat pembangunan sumber daya manusia (SDM), sains, teknologi, pendidikan, kesehatan, prestasi olahraga, kesetaraan gender, serta penguatan peran perempuan, pemuda (generasi milenial dan generasi Z), dan penyandang disabilitas. | - | | 15802 Orang | 2.268.000,00 | UPT PUSKESMAS KANDANGSAPI |

| NO | KODE | URUSAN / BIDANG URUSAN / PROGRAM / OUTCOME / KEGIATAN / SUBKEGIATAN OUTPUT | INDIKATOR | TARGET AKHIR RENSTRA | REALISASI 2025 | PRAKIRAAN 2026 | CAPAIAN KINERJA DAN KERANGKA PENDANAAN | | | | | | KELOMPOK SASARAN | PRAKIRAAN MAJU 2028 | | PERANGKAT DAERAH PENANGGUNG JAWAB |
|---|---|---|---|---|---|---|---|---|---|---|---|---|---|---|---|---|
| | | | | | | | TARGET 2027 | PAGU INDIKATIF | LOKASI | SUMBER DANA | PRIORITAS | | | TARGET | PAGU INDIKATIF | |
| | | | | | | | | | | | NASIONAL | DAERAH | | | | |
| (1) | (2) | (3) | (4) | (5) | (6) | (7) | (8) | (9) | (10) | (11) | (12) | (13) | (14) | (15) | (16) | (17) |
| | | Terlaksananya Pelayanan Kesehatan Usia Produktif Sesuai Standar | Jumlah Penduduk Usia Produktif yang Mendapatkan Pelayanan Kesehatan Sesuai Standar | 15672 Orang | | 15381 Orang | 15453 Orang | 2.160.000,00 | Provinsi Jawa Timur \|\| Kota Pasuruan \|\| Kecamatan Panggungrejo \|\| Kelurahan Petamanan \|\| 0 \|\| Provinsi Jawa Timur \|\| Kota Pasuruan \|\| Kecamatan Panggungrejo \|\| Kelurahan Pekuncen \|\| 0 \|\| Provinsi Jawa Timur \|\| Kota Pasuruan \|\| Kecamatan Panggungrejo \|\| Kelurahan Bugul Lor \|\| 0 \|\| Provinsi Jawa Timur \|\| Kota Pasuruan \|\| Kecamatan Panggungrejo \|\| Kelurahan Kandangsapi \|\| 0 \|\| Provinsi Jawa Timur \|\| Kota Pasuruan \|\| Kecamatan Panggungrejo \|\| Kelurahan Panggungrejo \|\| 0 \|\| Provinsi Jawa Timur \|\| Kota Pasuruan \|\| Kecamatan Panggungrejo \|\| Kelurahan Mandaranrejo \|\| 0 | Pendapatan Bagi Hasil Pajak Rokok | 4.Memperkuat pembangunan sumber daya manusia (SDM), sains, teknologi, pendidikan, kesehatan, prestasi olahraga, kesetaraan gender, serta penguatan peran perempuan, pemuda (generasi milenial dan generasi Z), dan penyandang disabilitas. | - | | 15526 Orang | 2.268.000,00 | UPT PUSKESMAS KANDANGSAPI |

| NO | KODE | URUSAN / BIDANG URUSAN / PROGRAM / OUTCOME / KEGIATAN / SUBKEGIATAN OUTPUT | INDIKATOR | TARGET AKHIR RENSTRA | REALISASI 2025 | PRAKIRAAN 2026 | CAPAIAN KINERJA DAN KERANGKA PENDANAAN | | | | | | KELOMPOK SASARAN | PRAKIRAAN MAJU 2028 | | PERANGKAT DAERAH PENANGGUNG JAWAB |
|---|---|---|---|---|---|---|---|---|---|---|---|---|---|---|---|---|
| | | | | | | | TARGET 2027 | PAGU INDIKATIF | LOKASI | SUMBER DANA | PRIORITAS | | | TARGET | PAGU INDIKATIF | |
| | | | | | | | | | | | NASIONAL | DAERAH | | | | |
| (1) | (2) | (3) | (4) | (5) | (6) | (7) | (8) | (9) | (10) | (11) | (12) | (13) | (14) | (15) | (16) | (17) |
| | | Terlaksananya Pelayanan Kesehatan Usia Produktif Sesuai Standar | Jumlah Penduduk Usia Produktif yang Mendapatkan Pelayanan Kesehatan Sesuai Standar | 14664 Orang | | 14390 Orang | 15453 Orang | 2.160.000,00 | Provinsi Jawa Timur \|\| Kota Pasuruan \|\| Kecamatan Panggungrejo \|\| Kelurahan Petamanan \|\| 0 \|\| Provinsi Jawa Timur \|\| Kota Pasuruan \|\| Kecamatan Panggungrejo \|\| Kelurahan Pekuncen \|\| 0 \|\| Provinsi Jawa Timur \|\| Kota Pasuruan \|\| Kecamatan Panggungrejo \|\| Kelurahan Bugul Lor \|\| 0 \|\| Provinsi Jawa Timur \|\| Kota Pasuruan \|\| Kecamatan Panggungrejo \|\| Kelurahan Kandangsapi \|\| 0 \|\| Provinsi Jawa Timur \|\| Kota Pasuruan \|\| Kecamatan Panggungrejo \|\| Kelurahan Panggungrejo \|\| 0 \|\| Provinsi Jawa Timur \|\| Kota Pasuruan \|\| Kecamatan Panggungrejo \|\| Kelurahan Mandaranrejo \|\| 0 | Pendapatan Bagi Hasil Pajak Rokok | 4.Memperkuat pembangunan sumber daya manusia (SDM), sains, teknologi, pendidikan, kesehatan, prestasi olahraga, kesetaraan gender, serta penguatan peran perempuan, pemuda (generasi milenial dan generasi Z), dan penyandang disabilitas. | - | | 14526 Orang | 2.268.000,00 | UPT PUSKESMAS KANDANGSAPI |

| NO | KODE | URUSAN / BIDANG URUSAN / PROGRAM / OUTCOME / KEGIATAN / SUBKEGIATAN OUTPUT | INDIKATOR | TARGET AKHIR RENSTRA | REALISASI 2025 | PRAKIRAAN 2026 | CAPAIAN KINERJA DAN KERANGKA PENDANAAN | | | | | | KELOMPOK SASARAN | PRAKIRAAN MAJU 2028 | | PERANGKAT DAERAH PENANGGUNG JAWAB |
|---|---|---|---|---|---|---|---|---|---|---|---|---|---|---|---|---|
| | | | | | | | TARGET 2027 | PAGU INDIKATIF | LOKASI | SUMBER DANA | PRIORITAS | | | TARGET | PAGU INDIKATIF | |
| | | | | | | | | | | | NASIONAL | DAERAH | | | | |
| (1) | (2) | (3) | (4) | (5) | (6) | (7) | (8) | (9) | (10) | (11) | (12) | (13) | (14) | (15) | (16) | (17) |
| | | Terlaksananya Pelayanan Kesehatan Usia Produktif Sesuai Standar | Jumlah Penduduk Usia Produktif yang Mendapatkan Pelayanan Kesehatan Sesuai Standar | 146106 Orang | | 143393 Orang | 15453 Orang | 2.160.000,00 | Provinsi Jawa Timur \|\| Kota Pasuruan \|\| Kecamatan Panggungrejo \|\| Kelurahan Petamanan \|\| 0 \|\| Provinsi Jawa Timur \|\| Kota Pasuruan \|\| Kecamatan Panggungrejo \|\| Kelurahan Pekuncen \|\| 0 \|\| Provinsi Jawa Timur \|\| Kota Pasuruan \|\| Kecamatan Panggungrejo \|\| Kelurahan Bugul Lor \|\| 0 \|\| Provinsi Jawa Timur \|\| Kota Pasuruan \|\| Kecamatan Panggungrejo \|\| Kelurahan Kandangsapi \|\| 0 \|\| Provinsi Jawa Timur \|\| Kota Pasuruan \|\| Kecamatan Panggungrejo \|\| Kelurahan Panggungrejo \|\| 0 \|\| Provinsi Jawa Timur \|\| Kota Pasuruan \|\| Kecamatan Panggungrejo \|\| Kelurahan Mandaranrejo \|\| 0 | Pendapatan Bagi Hasil Pajak Rokok | 4.Memperkuat pembangunan sumber daya manusia (SDM), sains, teknologi, pendidikan, kesehatan, prestasi olahraga, kesetaraan gender, serta penguatan peran perempuan, pemuda (generasi milenial dan generasi Z), dan penyandang disabilitas. | - | | 144743 Orang | 2.268.000,00 | UPT PUSKESMAS KANDANGSAPI |

| NO | KODE | URUSAN / BIDANG URUSAN / PROGRAM / OUTCOME / KEGIATAN / SUBKEGIATAN OUTPUT | INDIKATOR | TARGET AKHIR RENSTRA | REALISASI 2025 | PRAKIRAAN 2026 | CAPAIAN KINERJA DAN KERANGKA PENDANAAN | | | | | | KELOMPOK SASARAN | PRAKIRAAN MAJU 2028 | | PERANGKAT DAERAH PENANGGUNG JAWAB |
|---|---|---|---|---|---|---|---|---|---|---|---|---|---|---|---|---|
| | | | | | | | TARGET 2027 | PAGU INDIKATIF | LOKASI | SUMBER DANA | PRIORITAS | | | TARGET | PAGU INDIKATIF | |
| | | | | | | | | | | | NASIONAL | DAERAH | | | | |
| (1) | (2) | (3) | (4) | (5) | (6) | (7) | (8) | (9) | (10) | (11) | (12) | (13) | (14) | (15) | (16) | (17) |
| | | Terlaksananya Pelayanan Kesehatan Usia Produktif Sesuai Standar | Jumlah Penduduk Usia Produktif yang Mendapatkan Pelayanan Kesehatan Sesuai Standar | 20844 Orang | | 20457 Orang | 15453 Orang | 2.160.000,00 | Provinsi Jawa Timur \|\| Kota Pasuruan \|\| Kecamatan Panggungrejo \|\| Kelurahan Petamanan \|\| 0 \|\| Provinsi Jawa Timur \|\| Kota Pasuruan \|\| Kecamatan Panggungrejo \|\| Kelurahan Pekuncen \|\| 0 \|\| Provinsi Jawa Timur \|\| Kota Pasuruan \|\| Kecamatan Panggungrejo \|\| Kelurahan Bugul Lor \|\| 0 \|\| Provinsi Jawa Timur \|\| Kota Pasuruan \|\| Kecamatan Panggungrejo \|\| Kelurahan Kandangsapi \|\| 0 \|\| Provinsi Jawa Timur \|\| Kota Pasuruan \|\| Kecamatan Panggungrejo \|\| Kelurahan Panggungrejo \|\| 0 \|\| Provinsi Jawa Timur \|\| Kota Pasuruan \|\| Kecamatan Panggungrejo \|\| Kelurahan Mandaranrejo \|\| 0 | Pendapatan Bagi Hasil Pajak Rokok | 4.Memperkuat pembangunan sumber daya manusia (SDM), sains, teknologi, pendidikan, kesehatan, prestasi olahraga, kesetaraan gender, serta penguatan peran perempuan, pemuda (generasi milenial dan generasi Z), dan penyandang disabilitas. | - | | 20650 Orang | 2.268.000,00 | UPT PUSKESMAS KANDANGSAPI |

| NO | KODE | URUSAN / BIDANG URUSAN / PROGRAM / OUTCOME / KEGIATAN / SUBKEGIATAN OUTPUT | INDIKATOR | TARGET AKHIR RENSTRA | REALISASI 2025 | PRAKIRAAN 2026 | CAPAIAN KINERJA DAN KERANGKA PENDANAAN | | | | | | KELOMPOK SASARAN | PRAKIRAAN MAJU 2028 | | PERANGKAT DAERAH PENANGGUNG JAWAB |
|---|---|---|---|---|---|---|---|---|---|---|---|---|---|---|---|---|
| | | | | | | | TARGET 2027 | PAGU INDIKATIF | LOKASI | SUMBER DANA | PRIORITAS | | | TARGET | PAGU INDIKATIF | |
| | | | | | | | | | | | NASIONAL | DAERAH | | | | |
| (1) | (2) | (3) | (4) | (5) | (6) | (7) | (8) | (9) | (10) | (11) | (12) | (13) | (14) | (15) | (16) | (17) |
| | | Terlaksananya Pelayanan Kesehatan Usia Produktif Sesuai Standar | Jumlah Penduduk Usia Produktif yang Mendapatkan Pelayanan Kesehatan Sesuai Standar | 21765 Orang | | 21363 Orang | 15453 Orang | 2.160.000,00 | Provinsi Jawa Timur \|\| Kota Pasuruan \|\| Kecamatan Panggungrejo \|\| Kelurahan Petamanan \|\| 0 \|\| Provinsi Jawa Timur \|\| Kota Pasuruan \|\| Kecamatan Panggungrejo \|\| Kelurahan Pekuncen \|\| 0 \|\| Provinsi Jawa Timur \|\| Kota Pasuruan \|\| Kecamatan Panggungrejo \|\| Kelurahan Bugul Lor \|\| 0 \|\| Provinsi Jawa Timur \|\| Kota Pasuruan \|\| Kecamatan Panggungrejo \|\| Kelurahan Kandangsapi \|\| 0 \|\| Provinsi Jawa Timur \|\| Kota Pasuruan \|\| Kecamatan Panggungrejo \|\| Kelurahan Panggungrejo \|\| 0 \|\| Provinsi Jawa Timur \|\| Kota Pasuruan \|\| Kecamatan Panggungrejo \|\| Kelurahan Mandaranrejo \|\| 0 | Pendapatan Bagi Hasil Pajak Rokok | 4.Memperkuat pembangunan sumber daya manusia (SDM), sains, teknologi, pendidikan, kesehatan, prestasi olahraga, kesetaraan gender, serta penguatan peran perempuan, pemuda (generasi milenial dan generasi Z), dan penyandang disabilitas. | - | | 21562 Orang | 2.268.000,00 | UPT PUSKESMAS KANDANGSAPI |

| NO | KODE | URUSAN / BIDANG URUSAN / PROGRAM / OUTCOME / KEGIATAN / SUBKEGIATAN OUTPUT | INDIKATOR | TARGET AKHIR RENSTRA | REALISASI 2025 | PRAKIRAAN 2026 | CAPAIAN KINERJA DAN KERANGKA PENDANAAN | | | | | | KELOMPOK SASARAN | PRAKIRAAN MAJU 2028 | | PERANGKAT DAERAH PENANGGUNG JAWAB |
|---|---|---|---|---|---|---|---|---|---|---|---|---|---|---|---|---|
| | | | | | | | TARGET 2027 | PAGU INDIKATIF | LOKASI | SUMBER DANA | PRIORITAS | | | TARGET | PAGU INDIKATIF | |
| | | | | | | | | | | | NASIONAL | DAERAH | | | | |
| (1) | (2) | (3) | (4) | (5) | (6) | (7) | (8) | (9) | (10) | (11) | (12) | (13) | (14) | (15) | (16) | (17) |
| | | Terlaksananya Pelayanan Kesehatan Usia Produktif Sesuai Standar | Jumlah Penduduk Usia Produktif yang Mendapatkan Pelayanan Kesehatan Sesuai Standar | 20.900 Orang | | 20.512 Orang | 15453 Orang | 2.160.000,00 | Provinsi Jawa Timur \|\| Kota Pasuruan \|\| Kecamatan Panggungrejo \|\| Kelurahan Petamanan \|\| 0 \|\| Provinsi Jawa Timur \|\| Kota Pasuruan \|\| Kecamatan Panggungrejo \|\| Kelurahan Pekuncen \|\| 0 \|\| Provinsi Jawa Timur \|\| Kota Pasuruan \|\| Kecamatan Panggungrejo \|\| Kelurahan Bugul Lor \|\| 0 \|\| Provinsi Jawa Timur \|\| Kota Pasuruan \|\| Kecamatan Panggungrejo \|\| Kelurahan Kandangsapi \|\| 0 \|\| Provinsi Jawa Timur \|\| Kota Pasuruan \|\| Kecamatan Panggungrejo \|\| Kelurahan Panggungrejo \|\| 0 \|\| Provinsi Jawa Timur \|\| Kota Pasuruan \|\| Kecamatan Panggungrejo \|\| Kelurahan Mandaranrejo \|\| 0 | Pendapatan Bagi Hasil Pajak Rokok | 4.Memperkuat pembangunan sumber daya manusia (SDM), sains, teknologi, pendidikan, kesehatan, prestasi olahraga, kesetaraan gender, serta penguatan peran perempuan, pemuda (generasi milenial dan generasi Z), dan penyandang disabilitas. | - | | 20.705 Orang | 2.268.000,00 | UPT PUSKESMAS KANDANGSAPI |
| | 1.02.02.2.02.0010 | Pengelolaan Pelayanan Kesehatan Orang dengan Gangguan Jiwa Berat | | | | | | 15.600.000,00 | | | | | | | 16.780.000,00 | |

| NO | KODE | URUSAN / BIDANG URUSAN / PROGRAM / OUTCOME / KEGIATAN / SUBKEGIATAN OUTPUT | INDIKATOR | TARGET AKHIR RENSTRA | REALISASI 2025 | PRAKIRAAN 2026 | CAPAIAN KINERJA DAN KERANGKA PENDANAAN | | | | | | KELOMPOK SASARAN | PRAKIRAAN MAJU 2028 | | PERANGKAT DAERAH PENANGGUNG JAWAB |
|---|---|---|---|---|---|---|---|---|---|---|---|---|---|---|---|---|
| | | | | | | | TARGET 2027 | PAGU INDIKATIF | LOKASI | SUMBER DANA | PRIORITAS | | | TARGET | PAGU INDIKATIF | |
| | | | | | | | | | | | NASIONAL | DAERAH | | | | |
| (1) | (2) | (3) | (4) | (5) | (6) | (7) | (8) | (9) | (10) | (11) | (12) | (13) | (14) | (15) | (16) | (17) |
| | | Terlaksananya Pengelolaan Pelayanan Kesehatan Orang dengan Gangguan Jiwa Berat Sesuai Standar | Jumlah Orang yang Mendapatkan Pelayanan Kesehatan Orang dengan Gangguan Jiwa Berat Sesuai Standar | 57 Orang | | 57 Orang | 48 Orang | 15.600.000,00 | Provinsi Jawa Timur \|\| Kota Pasuruan \|\| Kecamatan Panggungrejo \|\| Kelurahan Petamanan \|\| 0 \|\| Provinsi Jawa Timur \|\| Kota Pasuruan \|\| Kecamatan Panggungrejo \|\| Kelurahan Pekuncen \|\| 0 \|\| Provinsi Jawa Timur \|\| Kota Pasuruan \|\| Kecamatan Panggungrejo \|\| Kelurahan Bugul Lor \|\| 0 \|\| Provinsi Jawa Timur \|\| Kota Pasuruan \|\| Kecamatan Panggungrejo \|\| Kelurahan Kandangsapi \|\| 0 \|\| Provinsi Jawa Timur \|\| Kota Pasuruan \|\| Kecamatan Panggungrejo \|\| Kelurahan Panggungrejo \|\| 0 \|\| Provinsi Jawa Timur \|\| Kota Pasuruan \|\| Kecamatan Panggungrejo \|\| Kelurahan Mandaranrejo \|\| 0 | DAK Non Fisik-Dana BOK-BOK Puskesmas | 4.Memperkuat pembangunan sumber daya manusia (SDM), sains, teknologi, pendidikan, kesehatan, prestasi olahraga, kesetaraan gender, serta penguatan peran perempuan, pemuda (generasi milenial dan generasi Z), dan penyandang disabilitas. | - | | 57 Orang | 16.780.000,00 | UPT PUSKESMAS KANDANGSAPI |

| NO | KODE | URUSAN / BIDANG URUSAN / PROGRAM / OUTCOME / KEGIATAN / SUBKEGIATAN OUTPUT | INDIKATOR | TARGET AKHIR RENSTRA | REALISASI 2025 | PRAKIRAAN 2026 | CAPAIAN KINERJA DAN KERANGKA PENDANAAN | | | | | | KELOMPOK SASARAN | PRAKIRAAN MAJU 2028 | | PERANGKAT DAERAH PENANGGUNG JAWAB |
|---|---|---|---|---|---|---|---|---|---|---|---|---|---|---|---|---|
| | | | | | | | TARGET 2027 | PAGU INDIKATIF | LOKASI | SUMBER DANA | PRIORITAS | | | TARGET | PAGU INDIKATIF | |
| | | | | | | | | | | | NASIONAL | DAERAH | | | | |
| (1) | (2) | (3) | (4) | (5) | (6) | (7) | (8) | (9) | (10) | (11) | (12) | (13) | (14) | (15) | (16) | (17) |
| | | Terlaksananya Pengelolaan Pelayanan Kesehatan Orang dengan Gangguan Jiwa Berat Sesuai Standar | Jumlah Orang yang Mendapatkan Pelayanan Kesehatan Orang dengan Gangguan Jiwa Berat Sesuai Standar | 51 Orang | | 51 Orang | 48 Orang | 15.600.000,00 | Provinsi Jawa Timur \|\| Kota Pasuruan \|\| Kecamatan Panggungrejo \|\| Kelurahan Petamanan \|\| 0 \|\| Provinsi Jawa Timur \|\| Kota Pasuruan \|\| Kecamatan Panggungrejo \|\| Kelurahan Pekuncen \|\| 0 \|\| Provinsi Jawa Timur \|\| Kota Pasuruan \|\| Kecamatan Panggungrejo \|\| Kelurahan Bugul Lor \|\| 0 \|\| Provinsi Jawa Timur \|\| Kota Pasuruan \|\| Kecamatan Panggungrejo \|\| Kelurahan Kandangsapi \|\| 0 \|\| Provinsi Jawa Timur \|\| Kota Pasuruan \|\| Kecamatan Panggungrejo \|\| Kelurahan Panggungrejo \|\| 0 \|\| Provinsi Jawa Timur \|\| Kota Pasuruan \|\| Kecamatan Panggungrejo \|\| Kelurahan Mandaranrejo \|\| 0 | DAK Non Fisik-Dana BOK-BOK Puskesmas | 4.Memperkuat pembangunan sumber daya manusia (SDM), sains, teknologi, pendidikan, kesehatan, prestasi olahraga, kesetaraan gender, serta penguatan peran perempuan, pemuda (generasi milenial dan generasi Z), dan penyandang disabilitas. | - | | 51 Orang | 16.780.000,00 | UPT PUSKESMAS KANDANGSAPI |

| NO | KODE | URUSAN / BIDANG URUSAN / PROGRAM / OUTCOME / KEGIATAN / SUBKEGIATAN OUTPUT | INDIKATOR | TARGET AKHIR RENSTRA | REALISASI 2025 | PRAKIRAAN 2026 | CAPAIAN KINERJA DAN KERANGKA PENDANAAN | | | | | | KELOMPOK SASARAN | PRAKIRAAN MAJU 2028 | | PERANGKAT DAERAH PENANGGUNG JAWAB |
|---|---|---|---|---|---|---|---|---|---|---|---|---|---|---|---|---|
| | | | | | | | TARGET 2027 | PAGU INDIKATIF | LOKASI | SUMBER DANA | PRIORITAS | | | TARGET | PAGU INDIKATIF | |
| | | | | | | | | | | | NASIONAL | DAERAH | | | | |
| (1) | (2) | (3) | (4) | (5) | (6) | (7) | (8) | (9) | (10) | (11) | (12) | (13) | (14) | (15) | (16) | (17) |
| | | Terlaksananya Pengelolaan Pelayanan Kesehatan Orang dengan Gangguan Jiwa Berat Sesuai Standar | Jumlah Orang yang Mendapatkan Pelayanan Kesehatan Orang dengan Gangguan Jiwa Berat Sesuai Standar | 48 Orang | | 48 Orang | 48 Orang | 15.600.000,00 | Provinsi Jawa Timur \|\| Kota Pasuruan \|\| Kecamatan Panggungrejo \|\| Kelurahan Petamanan \|\| 0 \|\| Provinsi Jawa Timur \|\| Kota Pasuruan \|\| Kecamatan Panggungrejo \|\| Kelurahan Pekuncen \|\| 0 \|\| Provinsi Jawa Timur \|\| Kota Pasuruan \|\| Kecamatan Panggungrejo \|\| Kelurahan Bugul Lor \|\| 0 \|\| Provinsi Jawa Timur \|\| Kota Pasuruan \|\| Kecamatan Panggungrejo \|\| Kelurahan Kandangsapi \|\| 0 \|\| Provinsi Jawa Timur \|\| Kota Pasuruan \|\| Kecamatan Panggungrejo \|\| Kelurahan Panggungrejo \|\| 0 \|\| Provinsi Jawa Timur \|\| Kota Pasuruan \|\| Kecamatan Panggungrejo \|\| Kelurahan Mandaranrejo \|\| 0 | DAK Non Fisik-Dana BOK-BOK Puskesmas | 4.Memperkuat pembangunan sumber daya manusia (SDM), sains, teknologi, pendidikan, kesehatan, prestasi olahraga, kesetaraan gender, serta penguatan peran perempuan, pemuda (generasi milenial dan generasi Z), dan penyandang disabilitas. | - | | 48 Orang | 16.780.000,00 | UPT PUSKESMAS KANDANGSAPI |

| NO | KODE | URUSAN / BIDANG URUSAN / PROGRAM / OUTCOME / KEGIATAN / SUBKEGIATAN OUTPUT | INDIKATOR | TARGET AKHIR RENSTRA | REALISASI 2025 | PRAKIRAAN 2026 | CAPAIAN KINERJA DAN KERANGKA PENDANAAN | | | | | | KELOMPOK SASARAN | PRAKIRAAN MAJU 2028 | | PERANGKAT DAERAH PENANGGUNG JAWAB |
|---|---|---|---|---|---|---|---|---|---|---|---|---|---|---|---|---|
| | | | | | | | TARGET 2027 | PAGU INDIKATIF | LOKASI | SUMBER DANA | PRIORITAS | | | TARGET | PAGU INDIKATIF | |
| | | | | | | | | | | | NASIONAL | DAERAH | | | | |
| (1) | (2) | (3) | (4) | (5) | (6) | (7) | (8) | (9) | (10) | (11) | (12) | (13) | (14) | (15) | (16) | (17) |
| | | Terlaksananya Pengelolaan Pelayanan Kesehatan Orang dengan Gangguan Jiwa Berat Sesuai Standar | Jumlah Orang yang Mendapatkan Pelayanan Kesehatan Orang dengan Gangguan Jiwa Berat Sesuai Standar | 47 Orang | | 47 Orang | 48 Orang | 15.600.000,00 | Provinsi Jawa Timur \|\| Kota Pasuruan \|\| Kecamatan Panggungrejo \|\| Kelurahan Petamanan \|\| 0 \|\| Provinsi Jawa Timur \|\| Kota Pasuruan \|\| Kecamatan Panggungrejo \|\| Kelurahan Pekuncen \|\| 0 \|\| Provinsi Jawa Timur \|\| Kota Pasuruan \|\| Kecamatan Panggungrejo \|\| Kelurahan Bugul Lor \|\| 0 \|\| Provinsi Jawa Timur \|\| Kota Pasuruan \|\| Kecamatan Panggungrejo \|\| Kelurahan Kandangsapi \|\| 0 \|\| Provinsi Jawa Timur \|\| Kota Pasuruan \|\| Kecamatan Panggungrejo \|\| Kelurahan Panggungrejo \|\| 0 \|\| Provinsi Jawa Timur \|\| Kota Pasuruan \|\| Kecamatan Panggungrejo \|\| Kelurahan Mandaranrejo \|\| 0 | DAK Non Fisik-Dana BOK-BOK Puskesmas | 4.Memperkuat pembangunan sumber daya manusia (SDM), sains, teknologi, pendidikan, kesehatan, prestasi olahraga, kesetaraan gender, serta penguatan peran perempuan, pemuda (generasi milenial dan generasi Z), dan penyandang disabilitas. | - | | 47 Orang | 16.780.000,00 | UPT PUSKESMAS KANDANGSAPI |

| NO | KODE | URUSAN / BIDANG URUSAN / PROGRAM / OUTCOME / KEGIATAN / SUBKEGIATAN OUTPUT | INDIKATOR | TARGET AKHIR RENSTRA | REALISASI 2025 | PRAKIRAAN 2026 | CAPAIAN KINERJA DAN KERANGKA PENDANAAN | | | | | | KELOMPOK SASARAN | PRAKIRAAN MAJU 2028 | | PERANGKAT DAERAH PENANGGUNG JAWAB |
|---|---|---|---|---|---|---|---|---|---|---|---|---|---|---|---|---|
| | | | | | | | TARGET 2027 | PAGU INDIKATIF | LOKASI | SUMBER DANA | PRIORITAS | | | TARGET | PAGU INDIKATIF | |
| | | | | | | | | | | | NASIONAL | DAERAH | | | | |
| (1) | (2) | (3) | (4) | (5) | (6) | (7) | (8) | (9) | (10) | (11) | (12) | (13) | (14) | (15) | (16) | (17) |
| | | Terlaksananya Pengelolaan Pelayanan Kesehatan Orang dengan Gangguan Jiwa Berat Sesuai Standar | Jumlah Orang yang Mendapatkan Pelayanan Kesehatan Orang dengan Gangguan Jiwa Berat Sesuai Standar | 423 Orang | | 423 Orang | 48 Orang | 15.600.000,00 | Provinsi Jawa Timur \|\| Kota Pasuruan \|\| Kecamatan Panggungrejo \|\| Kelurahan Petamanan \|\| 0 \|\| Provinsi Jawa Timur \|\| Kota Pasuruan \|\| Kecamatan Panggungrejo \|\| Kelurahan Pekuncen \|\| 0 \|\| Provinsi Jawa Timur \|\| Kota Pasuruan \|\| Kecamatan Panggungrejo \|\| Kelurahan Bugul Lor \|\| 0 \|\| Provinsi Jawa Timur \|\| Kota Pasuruan \|\| Kecamatan Panggungrejo \|\| Kelurahan Kandangsapi \|\| 0 \|\| Provinsi Jawa Timur \|\| Kota Pasuruan \|\| Kecamatan Panggungrejo \|\| Kelurahan Panggungrejo \|\| 0 \|\| Provinsi Jawa Timur \|\| Kota Pasuruan \|\| Kecamatan Panggungrejo \|\| Kelurahan Mandaranrejo \|\| 0 | DAK Non Fisik-Dana BOK-BOK Puskesmas | 4.Memperkuat pembangunan sumber daya manusia (SDM), sains, teknologi, pendidikan, kesehatan, prestasi olahraga, kesetaraan gender, serta penguatan peran perempuan, pemuda (generasi milenial dan generasi Z), dan penyandang disabilitas. | - | | 423 Orang | 16.780.000,00 | UPT PUSKESMAS KANDANGSAPI |

| NO | KODE | URUSAN / BIDANG URUSAN / PROGRAM / OUTCOME / KEGIATAN / SUBKEGIATAN OUTPUT | INDIKATOR | TARGET AKHIR RENSTRA | REALISASI 2025 | PRAKIRAAN 2026 | CAPAIAN KINERJA DAN KERANGKA PENDANAAN | | | | | | KELOMPOK SASARAN | PRAKIRAAN MAJU 2028 | | PERANGKAT DAERAH PENANGGUNG JAWAB |
|---|---|---|---|---|---|---|---|---|---|---|---|---|---|---|---|---|
| | | | | | | | TARGET 2027 | PAGU INDIKATIF | LOKASI | SUMBER DANA | PRIORITAS | | | TARGET | PAGU INDIKATIF | |
| | | | | | | | | | | | NASIONAL | DAERAH | | | | |
| (1) | (2) | (3) | (4) | (5) | (6) | (7) | (8) | (9) | (10) | (11) | (12) | (13) | (14) | (15) | (16) | (17) |
| | | Terlaksananya Pengelolaan Pelayanan Kesehatan Orang dengan Gangguan Jiwa Berat Sesuai Standar | Jumlah Orang yang Mendapatkan Pelayanan Kesehatan Orang dengan Gangguan Jiwa Berat Sesuai Standar | 41 Orang | | 41 Orang | 48 Orang | 15.600.000,00 | Provinsi Jawa Timur \|\| Kota Pasuruan \|\| Kecamatan Panggungrejo \|\| Kelurahan Petamanan \|\| 0 \|\| Provinsi Jawa Timur \|\| Kota Pasuruan \|\| Kecamatan Panggungrejo \|\| Kelurahan Pekuncen \|\| 0 \|\| Provinsi Jawa Timur \|\| Kota Pasuruan \|\| Kecamatan Panggungrejo \|\| Kelurahan Bugul Lor \|\| 0 \|\| Provinsi Jawa Timur \|\| Kota Pasuruan \|\| Kecamatan Panggungrejo \|\| Kelurahan Kandangsapi \|\| 0 \|\| Provinsi Jawa Timur \|\| Kota Pasuruan \|\| Kecamatan Panggungrejo \|\| Kelurahan Panggungrejo \|\| 0 \|\| Provinsi Jawa Timur \|\| Kota Pasuruan \|\| Kecamatan Panggungrejo \|\| Kelurahan Mandaranrejo \|\| 0 | DAK Non Fisik-Dana BOK-BOK Puskesmas | 4.Memperkuat pembangunan sumber daya manusia (SDM), sains, teknologi, pendidikan, kesehatan, prestasi olahraga, kesetaraan gender, serta penguatan peran perempuan, pemuda (generasi milenial dan generasi Z), dan penyandang disabilitas. | - | | 41 Orang | 16.780.000,00 | UPT PUSKESMAS KANDANGSAPI |

| NO | KODE | URUSAN / BIDANG URUSAN / PROGRAM / OUTCOME / KEGIATAN / SUBKEGIATAN OUTPUT | INDIKATOR | TARGET AKHIR RENSTRA | REALISASI 2025 | PRAKIRAAN 2026 | CAPAIAN KINERJA DAN KERANGKA PENDANAAN | | | | | | KELOMPOK SASARAN | PRAKIRAAN MAJU 2028 | | PERANGKAT DAERAH PENANGGUNG JAWAB |
|---|---|---|---|---|---|---|---|---|---|---|---|---|---|---|---|---|
| | | | | | | | TARGET 2027 | PAGU INDIKATIF | LOKASI | SUMBER DANA | PRIORITAS | | | TARGET | PAGU INDIKATIF | |
| | | | | | | | | | | | NASIONAL | DAERAH | | | | |
| (1) | (2) | (3) | (4) | (5) | (6) | (7) | (8) | (9) | (10) | (11) | (12) | (13) | (14) | (15) | (16) | (17) |
| | | Terlaksananya Pengelolaan Pelayanan Kesehatan Orang dengan Gangguan Jiwa Berat Sesuai Standar | Jumlah Orang yang Mendapatkan Pelayanan Kesehatan Orang dengan Gangguan Jiwa Berat Sesuai Standar | 64 Orang | | 64 Orang | 48 Orang | 15.600.000,00 | Provinsi Jawa Timur \|\| Kota Pasuruan \|\| Kecamatan Panggungrejo \|\| Kelurahan Petamanan \|\| 0 \|\| Provinsi Jawa Timur \|\| Kota Pasuruan \|\| Kecamatan Panggungrejo \|\| Kelurahan Pekuncen \|\| 0 \|\| Provinsi Jawa Timur \|\| Kota Pasuruan \|\| Kecamatan Panggungrejo \|\| Kelurahan Bugul Lor \|\| 0 \|\| Provinsi Jawa Timur \|\| Kota Pasuruan \|\| Kecamatan Panggungrejo \|\| Kelurahan Kandangsapi \|\| 0 \|\| Provinsi Jawa Timur \|\| Kota Pasuruan \|\| Kecamatan Panggungrejo \|\| Kelurahan Panggungrejo \|\| 0 \|\| Provinsi Jawa Timur \|\| Kota Pasuruan \|\| Kecamatan Panggungrejo \|\| Kelurahan Mandaranrejo \|\| 0 | DAK Non Fisik-Dana BOK-BOK Puskesmas | 4.Memperkuat pembangunan sumber daya manusia (SDM), sains, teknologi, pendidikan, kesehatan, prestasi olahraga, kesetaraan gender, serta penguatan peran perempuan, pemuda (generasi milenial dan generasi Z), dan penyandang disabilitas. | - | | 64 Orang | 16.780.000,00 | UPT PUSKESMAS KANDANGSAPI |
| | 1.02.02.2.02.0011 | Pengelolaan Pelayanan Kesehatan Orang Terduga Tuberkulosis | | | | | | 20.160.000,00 | | | | | | | 21.168.000,00 | |

| NO | KODE | URUSAN / BIDANG URUSAN / PROGRAM / OUTCOME / KEGIATAN / SUBKEGIATAN OUTPUT | INDIKATOR | TARGET AKHIR RENSTRA | REALISASI 2025 | PRAKIRAAN 2026 | CAPAIAN KINERJA DAN KERANGKA PENDANAAN | | | | | | KELOMPOK SASARAN | PRAKIRAAN MAJU 2028 | | PERANGKAT DAERAH PENANGGUNG JAWAB |
|---|---|---|---|---|---|---|---|---|---|---|---|---|---|---|---|---|
| | | | | | | | TARGET 2027 | PAGU INDIKATIF | LOKASI | SUMBER DANA | PRIORITAS | | | TARGET | PAGU INDIKATIF | |
| | | | | | | | | | | | NASIONAL | DAERAH | | | | |
| (1) | (2) | (3) | (4) | (5) | (6) | (7) | (8) | (9) | (10) | (11) | (12) | (13) | (14) | (15) | (16) | (17) |
| | | Terlaksananya Pengelolaan Pelayanan Kesehatan Bagi Orang Terduga Tuberkulosis Sesuai Standar | Jumlah Orang Terduga Menderita Tuberkulosis yang Mendapatkan Pelayanan Sesuai Standar | 534 Orang | | 522 Orang | 677 Orang | 20.160.000,00 | Kota Pasuruan | DAK Non Fisik-Dana BOK-BOK Puskesmas | 4.Memperkuat pembangunan sumber daya manusia (SDM), sains, teknologi, pendidikan, kesehatan, prestasi olahraga, kesetaraan gender, serta penguatan peran perempuan, pemuda (generasi milenial dan generasi Z), dan penyandang disabilitas. | - | | 528 Orang | 21.168.000,00 | UPT PUSKESMAS KANDANGSAPI |
| | | Terlaksananya Pengelolaan Pelayanan Kesehatan Bagi Orang Terduga Tuberkulosis Sesuai Standar | Jumlah Orang Terduga Menderita Tuberkulosis yang Mendapatkan Pelayanan Sesuai Standar | 901 Orang | | 885 Orang | 677 Orang | 20.160.000,00 | Kota Pasuruan | DAK Non Fisik-Dana BOK-BOK Puskesmas | 4.Memperkuat pembangunan sumber daya manusia (SDM), sains, teknologi, pendidikan, kesehatan, prestasi olahraga, kesetaraan gender, serta penguatan peran perempuan, pemuda (generasi milenial dan generasi Z), dan penyandang disabilitas. | - | | 893 Orang | 21.168.000,00 | UPT PUSKESMAS KANDANGSAPI |

| NO | KODE | URUSAN / BIDANG URUSAN / PROGRAM / OUTCOME / KEGIATAN / SUBKEGIATAN OUTPUT | INDIKATOR | TARGET AKHIR RENSTRA | REALISASI 2025 | PRAKIRAAN 2026 | CAPAIAN KINERJA DAN KERANGKA PENDANAAN | | | | | | KELOMPOK SASARAN | PRAKIRAAN MAJU 2028 | | PERANGKAT DAERAH PENANGGUNG JAWAB |
|---|---|---|---|---|---|---|---|---|---|---|---|---|---|---|---|---|
| | | | | | | | TARGET 2027 | PAGU INDIKATIF | LOKASI | SUMBER DANA | PRIORITAS | | | TARGET | PAGU INDIKATIF | |
| | | | | | | | | | | | NASIONAL | DAERAH | | | | |
| (1) | (2) | (3) | (4) | (5) | (6) | (7) | (8) | (9) | (10) | (11) | (12) | (13) | (14) | (15) | (16) | (17) |
| | | Terlaksananya Pengelolaan Pelayanan Kesehatan Bagi Orang Terduga Tuberkulosis Sesuai Standar | Jumlah Orang Terduga Menderita Tuberkulosis yang Mendapatkan Pelayanan Sesuai Standar | 889 Orang | | 873 Orang | 677 Orang | 20.160.000,00 | Kota Pasuruan | DAK Non Fisik-Dana BOK-BOK Puskesmas | 4.Memperkuat pembangunan sumber daya manusia (SDM), sains, teknologi, pendidikan, kesehatan, prestasi olahraga, kesetaraan gender, serta penguatan peran perempuan, pemuda (generasi milenial dan generasi Z), dan penyandang disabilitas. | - | | 881 Orang | 21.168.000,00 | UPT PUSKESMAS KANDANGSAPI |
| | | Terlaksananya Pengelolaan Pelayanan Kesehatan Bagi Orang Terduga Tuberkulosis Sesuai Standar | Jumlah Orang Terduga Menderita Tuberkulosis yang Mendapatkan Pelayanan Sesuai Standar | 820 Orang | | 804 Orang | 677 Orang | 20.160.000,00 | Kota Pasuruan | DAK Non Fisik-Dana BOK-BOK Puskesmas | 4.Memperkuat pembangunan sumber daya manusia (SDM), sains, teknologi, pendidikan, kesehatan, prestasi olahraga, kesetaraan gender, serta penguatan peran perempuan, pemuda (generasi milenial dan generasi Z), dan penyandang disabilitas. | - | | 812 Orang | 21.168.000,00 | UPT PUSKESMAS KANDANGSAPI |

| NO | KODE | URUSAN / BIDANG URUSAN / PROGRAM / OUTCOME / KEGIATAN / SUBKEGIATAN OUTPUT | INDIKATOR | TARGET AKHIR RENSTRA | REALISASI 2025 | PRAKIRAAN 2026 | CAPAIAN KINERJA DAN KERANGKA PENDANAAN | | | | | | KELOMPOK SASARAN | PRAKIRAAN MAJU 2028 | | PERANGKAT DAERAH PENANGGUNG JAWAB |
|---|---|---|---|---|---|---|---|---|---|---|---|---|---|---|---|---|
| | | | | | | | TARGET 2027 | PAGU INDIKATIF | LOKASI | SUMBER DANA | PRIORITAS | | | TARGET | PAGU INDIKATIF | |
| | | | | | | | | | | | NASIONAL | DAERAH | | | | |
| (1) | (2) | (3) | (4) | (5) | (6) | (7) | (8) | (9) | (10) | (11) | (12) | (13) | (14) | (15) | (16) | (17) |
| | | Terlaksananya Pengelolaan Pelayanan Kesehatan Bagi Orang Terduga Tuberkulosis Sesuai Standar | Jumlah Orang Terduga Menderita Tuberkulosis yang Mendapatkan Pelayanan Sesuai Standar | 716 Orang | | 704 Orang | 677 Orang | 20.160.000,00 | Kota Pasuruan | DAK Non Fisik-Dana BOK-BOK Puskesmas | 4.Memperkuat pembangunan sumber daya manusia (SDM), sains, teknologi, pendidikan, kesehatan, prestasi olahraga, kesetaraan gender, serta penguatan peran perempuan, pemuda (generasi milenial dan generasi Z), dan penyandang disabilitas. | - | | 710 Orang | 21.168.000,00 | UPT PUSKESMAS KANDANGSAPI |
| | | Terlaksananya Pengelolaan Pelayanan Kesehatan Bagi Orang Terduga Tuberkulosis Sesuai Standar | Jumlah Orang Terduga Menderita Tuberkulosis yang Mendapatkan Pelayanan Sesuai Standar | 686 Orang | | 674 Orang | 677 Orang | 20.160.000,00 | Kota Pasuruan | DAK Non Fisik-Dana BOK-BOK Puskesmas | 4.Memperkuat pembangunan sumber daya manusia (SDM), sains, teknologi, pendidikan, kesehatan, prestasi olahraga, kesetaraan gender, serta penguatan peran perempuan, pemuda (generasi milenial dan generasi Z), dan penyandang disabilitas. | - | | 680 Orang | 21.168.000,00 | UPT PUSKESMAS KANDANGSAPI |

| NO | KODE | URUSAN / BIDANG URUSAN / PROGRAM / OUTCOME / KEGIATAN / SUBKEGIATAN OUTPUT | INDIKATOR | TARGET AKHIR RENSTRA | REALISASI 2025 | PRAKIRAAN 2026 | CAPAIAN KINERJA DAN KERANGKA PENDANAAN | | | | | | KELOMPOK SASARAN | PRAKIRAAN MAJU 2028 | | PERANGKAT DAERAH PENANGGUNG JAWAB |
|---|---|---|---|---|---|---|---|---|---|---|---|---|---|---|---|---|
| | | | | | | | TARGET 2027 | PAGU INDIKATIF | LOKASI | SUMBER DANA | PRIORITAS | | | TARGET | PAGU INDIKATIF | |
| | | | | | | | | | | | NASIONAL | DAERAH | | | | |
| (1) | (2) | (3) | (4) | (5) | (6) | (7) | (8) | (9) | (10) | (11) | (12) | (13) | (14) | (15) | (16) | (17) |
| | | Terlaksananya Pengelolaan Pelayanan Kesehatan Bagi Orang Terduga Tuberkulosis Sesuai Standar | Jumlah Orang Terduga Menderita Tuberkulosis yang Mendapatkan Pelayanan Sesuai Standar | 685 Orang | | 673 Orang | 677 Orang | 20.160.000,00 | Kota Pasuruan | DAK Non Fisik-Dana BOK-BOK Puskesmas | 4.Memperkuat pembangunan sumber daya manusia (SDM), sains, teknologi, pendidikan, kesehatan, prestasi olahraga, kesetaraan gender, serta penguatan peran perempuan, pemuda (generasi milenial dan generasi Z), dan penyandang disabilitas. | - | | 679 Orang | 21.168.000,00 | UPT PUSKESMAS KANDANGSAPI |
| | | Terlaksananya Pengelolaan Pelayanan Kesehatan Bagi Orang Terduga Tuberkulosis Sesuai Standar | Jumlah Orang Terduga Menderita Tuberkulosis yang Mendapatkan Pelayanan Sesuai Standar | 628 Orang | | 616 Orang | 677 Orang | 20.160.000,00 | Kota Pasuruan | DAK Non Fisik-Dana BOK-BOK Puskesmas | 4.Memperkuat pembangunan sumber daya manusia (SDM), sains, teknologi, pendidikan, kesehatan, prestasi olahraga, kesetaraan gender, serta penguatan peran perempuan, pemuda (generasi milenial dan generasi Z), dan penyandang disabilitas. | - | | 622 Orang | 21.168.000,00 | UPT PUSKESMAS KANDANGSAPI |

| NO | KODE | URUSAN / BIDANG URUSAN / PROGRAM / OUTCOME / KEGIATAN / SUBKEGIATAN OUTPUT | INDIKATOR | TARGET AKHIR RENSTRA | REALISASI 2025 | PRAKIRAAN 2026 | CAPAIAN KINERJA DAN KERANGKA PENDANAAN | | | | | | KELOMPOK SASARAN | PRAKIRAAN MAJU 2028 | | PERANGKAT DAERAH PENANGGUNG JAWAB |
|---|---|---|---|---|---|---|---|---|---|---|---|---|---|---|---|---|
| | | | | | | | TARGET 2027 | PAGU INDIKATIF | LOKASI | SUMBER DANA | PRIORITAS | | | TARGET | PAGU INDIKATIF | |
| | | | | | | | | | | | NASIONAL | DAERAH | | | | |
| (1) | (2) | (3) | (4) | (5) | (6) | (7) | (8) | (9) | (10) | (11) | (12) | (13) | (14) | (15) | (16) | (17) |
| | | Terlaksananya Pengelolaan Pelayanan Kesehatan Bagi Orang Terduga Tuberkulosis Sesuai Standar | Jumlah Orang Terduga Menderita Tuberkulosis yang Mendapatkan Pelayanan Sesuai Standar | 5859 Orang | | 5751 Orang | 677 Orang | 20.160.000,00 | Kota Pasuruan | DAK Non Fisik-Dana BOK-BOK Puskesmas | 4.Memperkuat pembangunan sumber daya manusia (SDM), sains, teknologi, pendidikan, kesehatan, prestasi olahraga, kesetaraan gender, serta penguatan peran perempuan, pemuda (generasi milenial dan generasi Z), dan penyandang disabilitas. | - | | 5805 Orang | 21.168.000,00 | UPT PUSKESMAS KANDANGSAPI |
| | 1.02.02.2.02.0015 | Pengelolaan Pelayanan Kesehatan Gizi Masyarakat | | | | | | 746.326.000,00 | | | | | | | 783.642.000,00 | |

| NO | KODE | URUSAN / BIDANG URUSAN / PROGRAM / OUTCOME / KEGIATAN / SUBKEGIATAN OUTPUT | INDIKATOR | TARGET AKHIR RENSTRA | REALISASI 2025 | PRAKIRAAN 2026 | CAPAIAN KINERJA DAN KERANGKA PENDANAAN | | | | | | KELOMPOK SASARAN | PRAKIRAAN MAJU 2028 | | PERANGKAT DAERAH PENANGGUNG JAWAB |
|---|---|---|---|---|---|---|---|---|---|---|---|---|---|---|---|---|
| | | | | | | | TARGET 2027 | PAGU INDIKATIF | LOKASI | SUMBER DANA | PRIORITAS | | | TARGET | PAGU INDIKATIF | |
| | | | | | | | | | | | NASIONAL | DAERAH | | | | |
| (1) | (2) | (3) | (4) | (5) | (6) | (7) | (8) | (9) | (10) | (11) | (12) | (13) | (14) | (15) | (16) | (17) |
| | | Terlaksananya Pengelolaan Pelayanan Kesehatan Gizi Masyarakat | Jumlah Dokumen Hasil Pengelolaan Pelayanan Kesehatan Gizi Masyarakat | 16 Dokumen | | 16 Dokumen | 16 Dokumen | 746.326.000,00 | Provinsi Jawa Timur \|\| Kota Pasuruan \|\| Kecamatan Panggungrejo \|\| Kelurahan Petamanan \|\| 0 \|\| Provinsi Jawa Timur \|\| Kota Pasuruan \|\| Kecamatan Panggungrejo \|\| Kelurahan Pekuncen \|\| 0 \|\| Provinsi Jawa Timur \|\| Kota Pasuruan \|\| Kecamatan Panggungrejo \|\| Kelurahan Bugul Lor \|\| 0 \|\| Provinsi Jawa Timur \|\| Kota Pasuruan \|\| Kecamatan Panggungrejo \|\| Kelurahan Kandangsapi \|\| 0 \|\| Provinsi Jawa Timur \|\| Kota Pasuruan \|\| Kecamatan Panggungrejo \|\| Kelurahan Panggungrejo \|\| 0 \|\| Provinsi Jawa Timur \|\| Kota Pasuruan \|\| Kecamatan Panggungrejo \|\| Kelurahan Mandaranrejo \|\| 0 | Pendapatan Bagi Hasil Pajak Rokok<br>Dana Alokasi Umum (DAU)<br>DAK Non Fisik-Dana BOK-BOK Puskesmas | 4.Memperkuat pembangunan sumber daya manusia (SDM), sains, teknologi, pendidikan, kesehatan, prestasi olahraga, kesetaraan gender, serta penguatan peran perempuan, pemuda (generasi milenial dan generasi Z), dan penyandang disabilitas. | - | | 16 Dokumen | 783.642.000,00 | UPT PUSKESMAS KANDANGSAPI |

| NO | KODE | URUSAN / BIDANG URUSAN / PROGRAM / OUTCOME / KEGIATAN / SUBKEGIATAN OUTPUT | INDIKATOR | TARGET AKHIR RENSTRA | REALISASI 2025 | PRAKIRAAN 2026 | CAPAIAN KINERJA DAN KERANGKA PENDANAAN | | | | | | KELOMPOK SASARAN | PRAKIRAAN MAJU 2028 | | PERANGKAT DAERAH PENANGGUNG JAWAB |
|---|---|---|---|---|---|---|---|---|---|---|---|---|---|---|---|---|
| | | | | | | | TARGET 2027 | PAGU INDIKATIF | LOKASI | SUMBER DANA | PRIORITAS | | | TARGET | PAGU INDIKATIF | |
| | | | | | | | | | | | NASIONAL | DAERAH | | | | |
| (1) | (2) | (3) | (4) | (5) | (6) | (7) | (8) | (9) | (10) | (11) | (12) | (13) | (14) | (15) | (16) | (17) |
| | | Terlaksananya Pengelolaan Pelayanan Kesehatan Gizi Masyarakat | Jumlah Dokumen Hasil Pengelolaan Pelayanan Kesehatan Gizi Masyarakat | 60 Dokumen | | 60 Dokumen | 16 Dokumen | 746.326.000,00 | Provinsi Jawa Timur \|\| Kota Pasuruan \|\| Kecamatan Panggungrejo \|\| Kelurahan Petamanan \|\| 0 \|\| Provinsi Jawa Timur \|\| Kota Pasuruan \|\| Kecamatan Panggungrejo \|\| Kelurahan Pekuncen \|\| 0 \|\| Provinsi Jawa Timur \|\| Kota Pasuruan \|\| Kecamatan Panggungrejo \|\| Kelurahan Bugul Lor \|\| 0 \|\| Provinsi Jawa Timur \|\| Kota Pasuruan \|\| Kecamatan Panggungrejo \|\| Kelurahan Kandangsapi \|\| 0 \|\| Provinsi Jawa Timur \|\| Kota Pasuruan \|\| Kecamatan Panggungrejo \|\| Kelurahan Panggungrejo \|\| 0 \|\| Provinsi Jawa Timur \|\| Kota Pasuruan \|\| Kecamatan Panggungrejo \|\| Kelurahan Mandaranrejo \|\| 0 | Pendapatan Bagi Hasil Pajak Rokok Dana Alokasi Umum (DAU) DAK Non Fisik-Dana BOK-BOK Puskesmas | 4.Memperkuat pembangunan sumber daya manusia (SDM), sains, teknologi, pendidikan, kesehatan, prestasi olahraga, kesetaraan gender, serta penguatan peran perempuan, pemuda (generasi milenial dan generasi Z), dan penyandang disabilitas. | - | | 60 Dokumen | 783.642.000,00 | UPT PUSKESMAS KANDANGSAPI |
| | 1.02.02.2.02.0017 | Pengelolaan Pelayanan Kesehatan Lingkungan | | | | | | 36.468.000,00 | | | | | | | 38.290.000,00 | |

| NO | KODE | URUSAN / BIDANG URUSAN / PROGRAM / OUTCOME / KEGIATAN / SUBKEGIATAN OUTPUT | INDIKATOR | TARGET AKHIR RENSTRA | REALISASI 2025 | PRAKIRAAN 2026 | CAPAIAN KINERJA DAN KERANGKA PENDANAAN | | | | | | KELOMPOK SASARAN | PRAKIRAAN MAJU 2028 | | PERANGKAT DAERAH PENANGGUNG JAWAB |
|---|---|---|---|---|---|---|---|---|---|---|---|---|---|---|---|---|
| | | | | | | | TARGET 2027 | PAGU INDIKATIF | LOKASI | SUMBER DANA | PRIORITAS | | | TARGET | PAGU INDIKATIF | |
| | | | | | | | | | | | NASIONAL | DAERAH | | | | |
| (1) | (2) | (3) | (4) | (5) | (6) | (7) | (8) | (9) | (10) | (11) | (12) | (13) | (14) | (15) | (16) | (17) |
| | | Terlaksananya Pengelolaan Pelayanan Kesehatan Lingkungan | Jumlah Dokumen Hasil Pengelolaan Pelayanan Kesehatan Lingkungan | 12 Dokumen | | 12 Dokumen | 12 Dokumen | 36.468.000,00 | Provinsi Jawa Timur \|\| Kota Pasuruan \|\| Kecamatan Panggungrejo \|\| Kelurahan Petamanan \|\| 0 \|\| Provinsi Jawa Timur \|\| Kota Pasuruan \|\| Kecamatan Panggungrejo \|\| Kelurahan Pekuncen \|\| 0 \|\| Provinsi Jawa Timur \|\| Kota Pasuruan \|\| Kecamatan Panggungrejo \|\| Kelurahan Bugul Lor \|\| 0 \|\| Provinsi Jawa Timur \|\| Kota Pasuruan \|\| Kecamatan Panggungrejo \|\| Kelurahan Kandangsapi \|\| 0 \|\| Provinsi Jawa Timur \|\| Kota Pasuruan \|\| Kecamatan Panggungrejo \|\| Kelurahan Panggungrejo \|\| 0 \|\| Provinsi Jawa Timur \|\| Kota Pasuruan \|\| Kecamatan Panggungrejo \|\| Kelurahan Mandaranrejo \|\| 0 | Pendapatan Bagi Hasil Pajak Rokok DAK Non Fisik-Dana BOK-BOK Puskesmas | 4.Memperkuat pembangunan sumber daya manusia (SDM), sains, teknologi, pendidikan, kesehatan, prestasi olahraga, kesetaraan gender, serta penguatan peran perempuan, pemuda (generasi milenial dan generasi Z), dan penyandang disabilitas. | - | | 12 Dokumen | 38.290.000,00 | UPT PUSKESMAS KANDANGSAPI |

| NO | KODE | URUSAN / BIDANG URUSAN / PROGRAM / OUTCOME / KEGIATAN / SUBKEGIATAN OUTPUT | INDIKATOR | TARGET AKHIR RENSTRA | REALISASI 2025 | PRAKIRAAN 2026 | CAPAIAN KINERJA DAN KERANGKA PENDANAAN | | | | | | KELOMPOK SASARAN | PRAKIRAAN MAJU 2028 | | PERANGKAT DAERAH PENANGGUNG JAWAB |
|---|---|---|---|---|---|---|---|---|---|---|---|---|---|---|---|---|
| | | | | | | | TARGET 2027 | PAGU INDIKATIF | LOKASI | SUMBER DANA | PRIORITAS | | | TARGET | PAGU INDIKATIF | |
| | | | | | | | | | | | NASIONAL | DAERAH | | | | |
| (1) | (2) | (3) | (4) | (5) | (6) | (7) | (8) | (9) | (10) | (11) | (12) | (13) | (14) | (15) | (16) | (17) |
| | | Terlaksananya Pengelolaan Pelayanan Kesehatan Lingkungan | Jumlah Dokumen Hasil Pengelolaan Pelayanan Kesehatan Lingkungan | 4 Dokumen | | 4 Dokumen | 12 Dokumen | 36.468.000,00 | Provinsi Jawa Timur \|\| Kota Pasuruan \|\| Kecamatan Panggungrejo \|\| Kelurahan Petamanan \|\| 0 \|\| Provinsi Jawa Timur \|\| Kota Pasuruan \|\| Kecamatan Panggungrejo \|\| Kelurahan Pekuncen \|\| 0 \|\| Provinsi Jawa Timur \|\| Kota Pasuruan \|\| Kecamatan Panggungrejo \|\| Kelurahan Bugul Lor \|\| 0 \|\| Provinsi Jawa Timur \|\| Kota Pasuruan \|\| Kecamatan Panggungrejo \|\| Kelurahan Kandangsapi \|\| 0 \|\| Provinsi Jawa Timur \|\| Kota Pasuruan \|\| Kecamatan Panggungrejo \|\| Kelurahan Panggungrejo \|\| 0 \|\| Provinsi Jawa Timur \|\| Kota Pasuruan \|\| Kecamatan Panggungrejo \|\| Kelurahan Mandaranrejo \|\| 0 | Pendapatan Bagi Hasil Pajak Rokok<br>DAK Non Fisik-Dana BOK-BOK Puskesmas | 4.Memperkuat pembangunan sumber daya manusia (SDM), sains, teknologi, pendidikan, kesehatan, prestasi olahraga, kesetaraan gender, serta penguatan peran perempuan, pemuda (generasi milenial dan generasi Z), dan penyandang disabilitas. | - | | 4 Dokumen | 38.290.000,00 | UPT PUSKESMAS KANDANGSAPI |
| | 1.02.02.2.02.0019 | Pengelolaan Pelayanan Kesehatan Tradisional, Akupuntur, Asuhan Mandiri, dan Tradisional Lainnya | | | | | | 7.120.000,00 | | | | | | | 7.476.000,00 | |

| NO | KODE | URUSAN / BIDANG URUSAN / PROGRAM / OUTCOME / KEGIATAN / SUBKEGIATAN OUTPUT | INDIKATOR | TARGET AKHIR RENSTRA | REALISASI 2025 | PRAKIRAAN 2026 | CAPAIAN KINERJA DAN KERANGKA PENDANAAN | | | | | | KELOMPOK SASARAN | PRAKIRAAN MAJU 2028 | | PERANGKAT DAERAH PENANGGUNG JAWAB |
|---|---|---|---|---|---|---|---|---|---|---|---|---|---|---|---|---|
| | | | | | | | TARGET 2027 | PAGU INDIKATIF | LOKASI | SUMBER DANA | PRIORITAS | | | TARGET | PAGU INDIKATIF | |
| | | | | | | | | | | | NASIONAL | DAERAH | | | | |
| (1) | (2) | (3) | (4) | (5) | (6) | (7) | (8) | (9) | (10) | (11) | (12) | (13) | (14) | (15) | (16) | (17) |
| | | Terkelolanya Pelayanan Kesehatan Tradisional, Akupuntur, Asuhan Mandiri dan Tradisional Lainnya | Jumlah Dokumen Hasil Pengelolaan Pelayanan Kesehatan Tradisional, Akupuntur, Asuhan Mandiri dan Tradisional Lainnya | 12 Dokumen | | 1 Dokumen | 12 Dokumen | 7.120.000,00 | Provinsi Jawa Timur \|\| Kota Pasuruan \|\| Kecamatan Panggungrejo \|\| Kelurahan Petamanan \|\| 0 \|\| Provinsi Jawa Timur \|\| Kota Pasuruan \|\| Kecamatan Panggungrejo \|\| Kelurahan Pekuncen \|\| 0 \|\| Provinsi Jawa Timur \|\| Kota Pasuruan \|\| Kecamatan Panggungrejo \|\| Kelurahan Bugul Lor \|\| 0 \|\| Provinsi Jawa Timur \|\| Kota Pasuruan \|\| Kecamatan Panggungrejo \|\| Kelurahan Kandangsapi \|\| 0 \|\| Provinsi Jawa Timur \|\| Kota Pasuruan \|\| Kecamatan Panggungrejo \|\| Kelurahan Panggungrejo \|\| 0 \|\| Provinsi Jawa Timur \|\| Kota Pasuruan \|\| Kecamatan Panggungrejo \|\| Kelurahan Mandaranrejo \|\| 0 | Pendapatan Bagi Hasil Pajak Rokok | 4.Memperkuat pembangunan sumber daya manusia (SDM), sains, teknologi, pendidikan, kesehatan, prestasi olahraga, kesetaraan gender, serta penguatan peran perempuan, pemuda (generasi milenial dan generasi Z), dan penyandang disabilitas. | - | | 12 Dokumen | 7.476.000,00 | UPT PUSKESMAS KANDANGSAPI |

| NO | KODE | URUSAN / BIDANG URUSAN / PROGRAM / OUTCOME / KEGIATAN / SUBKEGIATAN OUTPUT | INDIKATOR | TARGET AKHIR RENSTRA | REALISASI 2025 | PRAKIRAAN 2026 | CAPAIAN KINERJA DAN KERANGKA PENDANAAN | | | | | | KELOMPOK SASARAN | PRAKIRAAN MAJU 2028 | | PERANGKAT DAERAH PENANGGUNG JAWAB |
|---|---|---|---|---|---|---|---|---|---|---|---|---|---|---|---|---|
| | | | | | | | TARGET 2027 | PAGU INDIKATIF | LOKASI | SUMBER DANA | PRIORITAS | | | TARGET | PAGU INDIKATIF | |
| | | | | | | | | | | | NASIONAL | DAERAH | | | | |
| (1) | (2) | (3) | (4) | (5) | (6) | (7) | (8) | (9) | (10) | (11) | (12) | (13) | (14) | (15) | (16) | (17) |
| | | Terkelolanya Pelayanan Kesehatan Tradisional, Akupuntur, Asuhan Mandiri dan Tradisional Lainnya | Jumlah Dokumen Hasil Pengelolaan Pelayanan Kesehatan Tradisional, Akupuntur, Asuhan Mandiri dan Tradisional Lainnya | 12 Dokumen | | 12 Dokumen | 12 Dokumen | 7.120.000,00 | Provinsi Jawa Timur \|\| Kota Pasuruan \|\| Kecamatan Panggungrejo \|\| Kelurahan Petamanan \|\| 0 \|\| Provinsi Jawa Timur \|\| Kota Pasuruan \|\| Kecamatan Panggungrejo \|\| Kelurahan Pekuncen \|\| 0 \|\| Provinsi Jawa Timur \|\| Kota Pasuruan \|\| Kecamatan Panggungrejo \|\| Kelurahan Bugul Lor \|\| 0 \|\| Provinsi Jawa Timur \|\| Kota Pasuruan \|\| Kecamatan Panggungrejo \|\| Kelurahan Kandangsapi \|\| 0 \|\| Provinsi Jawa Timur \|\| Kota Pasuruan \|\| Kecamatan Panggungrejo \|\| Kelurahan Panggungrejo \|\| 0 \|\| Provinsi Jawa Timur \|\| Kota Pasuruan \|\| Kecamatan Panggungrejo \|\| Kelurahan Mandaranrejo \|\| 0 | Pendapatan Bagi Hasil Pajak Rokok | 4.Memperkuat pembangunan sumber daya manusia (SDM), sains, teknologi, pendidikan, kesehatan, prestasi olahraga, kesetaraan gender, serta penguatan peran perempuan, pemuda (generasi milenial dan generasi Z), dan penyandang disabilitas. | - | | 12 Dokumen | 7.476.000,00 | UPT PUSKESMAS KANDANGSAPI |

| NO | KODE | URUSAN / BIDANG URUSAN / PROGRAM / OUTCOME / KEGIATAN / SUBKEGIATAN OUTPUT | INDIKATOR | TARGET AKHIR RENSTRA | REALISASI 2025 | PRAKIRAAN 2026 | CAPAIAN KINERJA DAN KERANGKA PENDANAAN | | | | | | KELOMPOK SASARAN | PRAKIRAAN MAJU 2028 | | PERANGKAT DAERAH PENANGGUNG JAWAB |
|---|---|---|---|---|---|---|---|---|---|---|---|---|---|---|---|---|
| | | | | | | | TARGET 2027 | PAGU INDIKATIF | LOKASI | SUMBER DANA | PRIORITAS | | | TARGET | PAGU INDIKATIF | |
| | | | | | | | | | | | NASIONAL | DAERAH | | | | |
| (1) | (2) | (3) | (4) | (5) | (6) | (7) | (8) | (9) | (10) | (11) | (12) | (13) | (14) | (15) | (16) | (17) |
| | | Terkelolanya Pelayanan Kesehatan Tradisional, Akupuntur, Asuhan Mandiri dan Tradisional Lainnya | Jumlah Dokumen Hasil Pengelolaan Pelayanan Kesehatan Tradisional, Akupuntur, Asuhan Mandiri dan Tradisional Lainnya | 1 Dokumen | | 1 Dokumen | 12 Dokumen | 7.120.000,00 | Provinsi Jawa Timur \|\| Kota Pasuruan \|\| Kecamatan Panggungrejo \|\| Kelurahan Petamanan \|\| 0 \|\| Provinsi Jawa Timur \|\| Kota Pasuruan \|\| Kecamatan Panggungrejo \|\| Kelurahan Pekuncen \|\| 0 \|\| Provinsi Jawa Timur \|\| Kota Pasuruan \|\| Kecamatan Panggungrejo \|\| Kelurahan Bugul Lor \|\| 0 \|\| Provinsi Jawa Timur \|\| Kota Pasuruan \|\| Kecamatan Panggungrejo \|\| Kelurahan Kandangsapi \|\| 0 \|\| Provinsi Jawa Timur \|\| Kota Pasuruan \|\| Kecamatan Panggungrejo \|\| Kelurahan Panggungrejo \|\| 0 \|\| Provinsi Jawa Timur \|\| Kota Pasuruan \|\| Kecamatan Panggungrejo \|\| Kelurahan Mandaranrejo \|\| 0 | Pendapatan Bagi Hasil Pajak Rokok | 4.Memperkuat pembangunan sumber daya manusia (SDM), sains, teknologi, pendidikan, kesehatan, prestasi olahraga, kesetaraan gender, serta penguatan peran perempuan, pemuda (generasi milenial dan generasi Z), dan penyandang disabilitas. | - | | 1 Dokumen | 7.476.000,00 | UPT PUSKESMAS KANDANGSAPI |
| | 1.02.02.2.02.0020 | Pengelolaan Surveilans Kesehatan | | | | | | 15.900.000,00 | | | | | | | 16.695.000,00 | |

| NO | KODE | URUSAN / BIDANG URUSAN / PROGRAM / OUTCOME / KEGIATAN / SUBKEGIATAN OUTPUT | INDIKATOR | TARGET AKHIR RENSTRA | REALISASI 2025 | PRAKIRAAN 2026 | CAPAIAN KINERJA DAN KERANGKA PENDANAAN | | | | | | KELOMPOK SASARAN | PRAKIRAAN MAJU 2028 | | PERANGKAT DAERAH PENANGGUNG JAWAB |
|---|---|---|---|---|---|---|---|---|---|---|---|---|---|---|---|---|
| | | | | | | | TARGET 2027 | PAGU INDIKATIF | LOKASI | SUMBER DANA | PRIORITAS | | | TARGET | PAGU INDIKATIF | |
| | | | | | | | | | | | NASIONAL | DAERAH | | | | |
| (1) | (2) | (3) | (4) | (5) | (6) | (7) | (8) | (9) | (10) | (11) | (12) | (13) | (14) | (15) | (16) | (17) |
| | | Terlaksananya Pengelolaan Surveilans Kesehatan | Jumlah Dokumen Hasil Pengelolaan Surveilans Kesehatan | 2 Dokumen | | 2 Dokumen | 12 Dokumen | 15.900.000,00 | Provinsi Jawa Timur \|\| Kota Pasuruan \|\| Kecamatan Panggungrejo \|\| Kelurahan Petamanan \|\| 0 \|\| Provinsi Jawa Timur \|\| Kota Pasuruan \|\| Kecamatan Panggungrejo \|\| Kelurahan Pekuncen \|\| 0 \|\| Provinsi Jawa Timur \|\| Kota Pasuruan \|\| Kecamatan Panggungrejo \|\| Kelurahan Bugul Lor \|\| 0 \|\| Provinsi Jawa Timur \|\| Kota Pasuruan \|\| Kecamatan Panggungrejo \|\| Kelurahan Kandangsapi \|\| 0 \|\| Provinsi Jawa Timur \|\| Kota Pasuruan \|\| Kecamatan Panggungrejo \|\| Kelurahan Panggungrejo \|\| 0 \|\| Provinsi Jawa Timur \|\| Kota Pasuruan \|\| Kecamatan Panggungrejo \|\| Kelurahan Mandaranrejo \|\| 0 | DAK Non Fisik-Dana BOK-BOK Puskesmas | 4.Memperkuat pembangunan sumber daya manusia (SDM), sains, teknologi, pendidikan, kesehatan, prestasi olahraga, kesetaraan gender, serta penguatan peran perempuan, pemuda (generasi milenial dan generasi Z), dan penyandang disabilitas. | - | | 2 Dokumen | 16.695.000,00 | UPT PUSKESMAS KANDANGSAPI |

| NO | KODE | URUSAN / BIDANG URUSAN / PROGRAM / OUTCOME / KEGIATAN / SUBKEGIATAN OUTPUT | INDIKATOR | TARGET AKHIR RENSTRA | REALISASI 2025 | PRAKIRAAN 2026 | CAPAIAN KINERJA DAN KERANGKA PENDANAAN | | | | | | KELOMPOK SASARAN | PRAKIRAAN MAJU 2028 | | PERANGKAT DAERAH PENANGGUNG JAWAB |
|---|---|---|---|---|---|---|---|---|---|---|---|---|---|---|---|---|
| | | | | | | | TARGET 2027 | PAGU INDIKATIF | LOKASI | SUMBER DANA | PRIORITAS | | | TARGET | PAGU INDIKATIF | |
| | | | | | | | | | | | NASIONAL | DAERAH | | | | |
| (1) | (2) | (3) | (4) | (5) | (6) | (7) | (8) | (9) | (10) | (11) | (12) | (13) | (14) | (15) | (16) | (17) |
| | | Terlaksananya Pengelolaan Surveilans Kesehatan | Jumlah Dokumen Hasil Pengelolaan Surveilans Kesehatan | 12 Dokumen | | 12 Dokumen | 12 Dokumen | 15.900.000,00 | Provinsi Jawa Timur \|\| Kota Pasuruan \|\| Kecamatan Panggungrejo \|\| Kelurahan Petamanan \|\| 0 \|\| Provinsi Jawa Timur \|\| Kota Pasuruan \|\| Kecamatan Panggungrejo \|\| Kelurahan Pekuncen \|\| 0 \|\| Provinsi Jawa Timur \|\| Kota Pasuruan \|\| Kecamatan Panggungrejo \|\| Kelurahan Bugul Lor \|\| 0 \|\| Provinsi Jawa Timur \|\| Kota Pasuruan \|\| Kecamatan Panggungrejo \|\| Kelurahan Kandangsapi \|\| 0 \|\| Provinsi Jawa Timur \|\| Kota Pasuruan \|\| Kecamatan Panggungrejo \|\| Kelurahan Panggungrejo \|\| 0 \|\| Provinsi Jawa Timur \|\| Kota Pasuruan \|\| Kecamatan Panggungrejo \|\| Kelurahan Mandaranrejo \|\| 0 | DAK Non Fisik-Dana BOK-BOK Puskesmas | 4.Memperkuat pembangunan sumber daya manusia (SDM), sains, teknologi, pendidikan, kesehatan, prestasi olahraga, kesetaraan gender, serta penguatan peran perempuan, pemuda (generasi milenial dan generasi Z), dan penyandang disabilitas. | - | | 12 Dokumen | 16.695.000,00 | UPT PUSKESMAS KANDANGSAPI |

| NO | KODE | URUSAN / BIDANG URUSAN / PROGRAM / OUTCOME / KEGIATAN / SUBKEGIATAN OUTPUT | INDIKATOR | TARGET AKHIR RENSTRA | REALISASI 2025 | PRAKIRAAN 2026 | CAPAIAN KINERJA DAN KERANGKA PENDANAAN | | | | | | KELOMPOK SASARAN | PRAKIRAAN MAJU 2028 | | PERANGKAT DAERAH PENANGGUNG JAWAB |
|---|---|---|---|---|---|---|---|---|---|---|---|---|---|---|---|---|
| | | | | | | | TARGET 2027 | PAGU INDIKATIF | LOKASI | SUMBER DANA | PRIORITAS | | | TARGET | PAGU INDIKATIF | |
| | | | | | | | | | | | NASIONAL | DAERAH | | | | |
| (1) | (2) | (3) | (4) | (5) | (6) | (7) | (8) | (9) | (10) | (11) | (12) | (13) | (14) | (15) | (16) | (17) |
| | | Terlaksananya Pengelolaan Surveilans Kesehatan | Jumlah Dokumen Hasil Pengelolaan Surveilans Kesehatan | 1 Dokumen | | 1 Dokumen | 12 Dokumen | 15.900.000,00 | Provinsi Jawa Timur \|\| Kota Pasuruan \|\| Kecamatan Panggungrejo \|\| Kelurahan Petamanan \|\| 0 \|\| Provinsi Jawa Timur \|\| Kota Pasuruan \|\| Kecamatan Panggungrejo \|\| Kelurahan Pekuncen \|\| 0 \|\| Provinsi Jawa Timur \|\| Kota Pasuruan \|\| Kecamatan Panggungrejo \|\| Kelurahan Bugul Lor \|\| 0 \|\| Provinsi Jawa Timur \|\| Kota Pasuruan \|\| Kecamatan Panggungrejo \|\| Kelurahan Kandangsapi \|\| 0 \|\| Provinsi Jawa Timur \|\| Kota Pasuruan \|\| Kecamatan Panggungrejo \|\| Kelurahan Panggungrejo \|\| 0 \|\| Provinsi Jawa Timur \|\| Kota Pasuruan \|\| Kecamatan Panggungrejo \|\| Kelurahan Mandaranrejo \|\| 0 | DAK Non Fisik-Dana BOK-BOK Puskesmas | 4.Memperkuat pembangunan sumber daya manusia (SDM), sains, teknologi, pendidikan, kesehatan, prestasi olahraga, kesetaraan gender, serta penguatan peran perempuan, pemuda (generasi milenial dan generasi Z), dan penyandang disabilitas. | - | | 1 Dokumen | 16.695.000,00 | UPT PUSKESMAS KANDANGSAPI |

| NO | KODE | URUSAN / BIDANG URUSAN / PROGRAM / OUTCOME / KEGIATAN / SUBKEGIATAN OUTPUT | INDIKATOR | TARGET AKHIR RENSTRA | REALISASI 2025 | PRAKIRAAN 2026 | CAPAIAN KINERJA DAN KERANGKA PENDANAAN | | | | | | KELOMPOK SASARAN | PRAKIRAAN MAJU 2028 | | PERANGKAT DAERAH PENANGGUNG JAWAB |
|---|---|---|---|---|---|---|---|---|---|---|---|---|---|---|---|---|
| | | | | | | | TARGET 2027 | PAGU INDIKATIF | LOKASI | SUMBER DANA | PRIORITAS | | | TARGET | PAGU INDIKATIF | |
| | | | | | | | | | | | NASIONAL | DAERAH | | | | |
| (1) | (2) | (3) | (4) | (5) | (6) | (7) | (8) | (9) | (10) | (11) | (12) | (13) | (14) | (15) | (16) | (17) |
| | | Terlaksananya Pengelolaan Surveilans Kesehatan | Jumlah Dokumen Hasil Pengelolaan Surveilans Kesehatan | Dokumen | | 1 Dokumen | 12 Dokumen | 15.900.000,00 | Provinsi Jawa Timur \|\| Kota Pasuruan \|\| Kecamatan Panggungrejo \|\| Kelurahan Petamanan \|\| 0 \|\| Provinsi Jawa Timur \|\| Kota Pasuruan \|\| Kecamatan Panggungrejo \|\| Kelurahan Pekuncen \|\| 0 \|\| Provinsi Jawa Timur \|\| Kota Pasuruan \|\| Kecamatan Panggungrejo \|\| Kelurahan Bugul Lor \|\| 0 \|\| Provinsi Jawa Timur \|\| Kota Pasuruan \|\| Kecamatan Panggungrejo \|\| Kelurahan Kandangsapi \|\| 0 \|\| Provinsi Jawa Timur \|\| Kota Pasuruan \|\| Kecamatan Panggungrejo \|\| Kelurahan Panggungrejo \|\| 0 \|\| Provinsi Jawa Timur \|\| Kota Pasuruan \|\| Kecamatan Panggungrejo \|\| Kelurahan Mandaranrejo \|\| 0 | DAK Non Fisik-Dana BOK-BOK Puskesmas | 4.Memperkuat pembangunan sumber daya manusia (SDM), sains, teknologi, pendidikan, kesehatan, prestasi olahraga, kesetaraan gender, serta penguatan peran perempuan, pemuda (generasi milenial dan generasi Z), dan penyandang disabilitas. | - | | 1 Dokumen | 16.695.000,00 | UPT PUSKESMAS KANDANGSAPI |
| | 1.02.02.2.02.0033 | Operasional Pelayanan Puskesmas | | | | | | 157.857.000,00 | | | | | | | 165.750.000,00 | |

| NO | KODE | URUSAN / BIDANG URUSAN / PROGRAM / OUTCOME / KEGIATAN / SUBKEGIATAN OUTPUT | INDIKATOR | TARGET AKHIR RENSTRA | REALISASI 2025 | PRAKIRAAN 2026 | CAPAIAN KINERJA DAN KERANGKA PENDANAAN | | | | | | KELOMPOK SASARAN | PRAKIRAAN MAJU 2028 | | PERANGKAT DAERAH PENANGGUNG JAWAB |
|---|---|---|---|---|---|---|---|---|---|---|---|---|---|---|---|---|
| | | | | | | | TARGET 2027 | PAGU INDIKATIF | LOKASI | SUMBER DANA | PRIORITAS | | | TARGET | PAGU INDIKATIF | |
| | | | | | | | | | | | NASIONAL | DAERAH | | | | |
| (1) | (2) | (3) | (4) | (5) | (6) | (7) | (8) | (9) | (10) | (11) | (12) | (13) | (14) | (15) | (16) | (17) |
| | | Tersedianya Operasional Pelayanan Puskesmas | Jumlah Dokumen Operasional Pelayanan Puskesmas | 1 Dokumen | | 1 Dokumen | 12 Dokumen | 157.857.000,00 | Provinsi Jawa Timur \|\| Kota Pasuruan \|\| Kecamatan Panggungrejo \|\| Kelurahan Petamanan \|\| 0 \|\| Provinsi Jawa Timur \|\| Kota Pasuruan \|\| Kecamatan Panggungrejo \|\| Kelurahan Pekuncen \|\| 0 \|\| Provinsi Jawa Timur \|\| Kota Pasuruan \|\| Kecamatan Panggungrejo \|\| Kelurahan Bugul Lor \|\| 0 \|\| Provinsi Jawa Timur \|\| Kota Pasuruan \|\| Kecamatan Panggungrejo \|\| Kelurahan Kandangsapi \|\| 0 \|\| Provinsi Jawa Timur \|\| Kota Pasuruan \|\| Kecamatan Panggungrejo \|\| Kelurahan Panggungrejo \|\| 0 \|\| Provinsi Jawa Timur \|\| Kota Pasuruan \|\| Kecamatan Panggungrejo \|\| Kelurahan Mandaranrejo \|\| 0 | Dana Alokasi Umum (DAU) DAK Non Fisik-Dana BOK-BOK Puskesmas | 4.Memperkuat pembangunan sumber daya manusia (SDM), sains, teknologi, pendidikan, kesehatan, prestasi olahraga, kesetaraan gender, serta penguatan peran perempuan, pemuda (generasi milenial dan generasi Z), dan penyandang disabilitas. | - | | 1 Dokumen | 165.750.000,00 | UPT PUSKESMAS KANDANGSAPI |

| NO | KODE | URUSAN / BIDANG URUSAN / PROGRAM / OUTCOME / KEGIATAN / SUBKEGIATAN OUTPUT | INDIKATOR | TARGET AKHIR RENSTRA | REALISASI 2025 | PRAKIRAAN 2026 | CAPAIAN KINERJA DAN KERANGKA PENDANAAN | | | | | | KELOMPOK SASARAN | PRAKIRAAN MAJU 2028 | | PERANGKAT DAERAH PENANGGUNG JAWAB |
|---|---|---|---|---|---|---|---|---|---|---|---|---|---|---|---|---|
| | | | | | | | TARGET 2027 | PAGU INDIKATIF | LOKASI | SUMBER DANA | PRIORITAS | | | TARGET | PAGU INDIKATIF | |
| | | | | | | | | | | | NASIONAL | DAERAH | | | | |
| (1) | (2) | (3) | (4) | (5) | (6) | (7) | (8) | (9) | (10) | (11) | (12) | (13) | (14) | (15) | (16) | (17) |
| | | Tersedianya Operasional Pelayanan Puskesmas | Jumlah Dokumen Operasional Pelayanan Puskesmas | 12 Dokumen | | 12 Dokumen | 12 Dokumen | 157.857.000,00 | Provinsi Jawa Timur \|\| Kota Pasuruan \|\| Kecamatan Panggungrejo \|\| Kelurahan Petamanan \|\| 0 \|\| Provinsi Jawa Timur \|\| Kota Pasuruan \|\| Kecamatan Panggungrejo \|\| Kelurahan Pekuncen \|\| 0 \|\| Provinsi Jawa Timur \|\| Kota Pasuruan \|\| Kecamatan Panggungrejo \|\| Kelurahan Bugul Lor \|\| 0 \|\| Provinsi Jawa Timur \|\| Kota Pasuruan \|\| Kecamatan Panggungrejo \|\| Kelurahan Kandangsapi \|\| 0 \|\| Provinsi Jawa Timur \|\| Kota Pasuruan \|\| Kecamatan Panggungrejo \|\| Kelurahan Panggungrejo \|\| 0 \|\| Provinsi Jawa Timur \|\| Kota Pasuruan \|\| Kecamatan Panggungrejo \|\| Kelurahan Mandaranrejo \|\| 0 | Dana Alokasi Umum (DAU) DAK Non Fisik-Dana BOK-BOK Puskesmas | 4.Memperkuat pembangunan sumber daya manusia (SDM), sains, teknologi, pendidikan, kesehatan, prestasi olahraga, kesetaraan gender, serta penguatan peran perempuan, pemuda (generasi milenial dan generasi Z), dan penyandang disabilitas. | - | | 12 Dokumen | 165.750.000,00 | UPT PUSKESMAS KANDANGSAPI |
| | 1.02.02.2.02.0046 | Pengelolaan upaya kesehatan Ibu dan Anak | | | | | | 1.000.000,00 | | | | | | | 1.100.000,00 | |

| NO | KODE | URUSAN / BIDANG URUSAN / PROGRAM / OUTCOME / KEGIATAN / SUBKEGIATAN OUTPUT | INDIKATOR | TARGET AKHIR RENSTRA | REALISASI 2025 | PRAKIRAAN 2026 | CAPAIAN KINERJA DAN KERANGKA PENDANAAN | | | | | | KELOMPOK SASARAN | PRAKIRAAN MAJU 2028 | | PERANGKAT DAERAH PENANGGUNG JAWAB |
|---|---|---|---|---|---|---|---|---|---|---|---|---|---|---|---|---|
| | | | | | | | TARGET 2027 | PAGU INDIKATIF | LOKASI | SUMBER DANA | PRIORITAS | | | TARGET | PAGU INDIKATIF | |
| | | | | | | | | | | | NASIONAL | DAERAH | | | | |
| (1) | (2) | (3) | (4) | (5) | (6) | (7) | (8) | (9) | (10) | (11) | (12) | (13) | (14) | (15) | (16) | (17) |
| | | Terlaksananya pengelolaan upaya Kesehatan Ibu dan Anak | Jumlah dokumen hasil pengelolaan upaya kesehatan ibu dan anak | 2 Dokumen | | 12 Dokumen | 12 Dokumen | 1.000.000,00 | Provinsi Jawa Timur \|\| Kota Pasuruan \|\| Kecamatan Panggungrejo \|\| Kelurahan Petamanan \|\| 0 \|\| Provinsi Jawa Timur \|\| Kota Pasuruan \|\| Kecamatan Panggungrejo \|\| Kelurahan Pekuncen \|\| 0 \|\| Provinsi Jawa Timur \|\| Kota Pasuruan \|\| Kecamatan Panggungrejo \|\| Kelurahan Bugul Lor \|\| 0 \|\| Provinsi Jawa Timur \|\| Kota Pasuruan \|\| Kecamatan Panggungrejo \|\| Kelurahan Kandangsapi \|\| 0 \|\| Provinsi Jawa Timur \|\| Kota Pasuruan \|\| Kecamatan Panggungrejo \|\| Kelurahan Panggungrejo \|\| 0 \|\| Provinsi Jawa Timur \|\| Kota Pasuruan \|\| Kecamatan Panggungrejo \|\| Kelurahan Mandaranrejo \|\| 0 | DAK Non Fisik-Dana BOK-BOK Puskesmas | 4.Memperkuat pembangunan sumber daya manusia (SDM), sains, teknologi, pendidikan, kesehatan, prestasi olahraga, kesetaraan gender, serta penguatan peran perempuan, pemuda (generasi milenial dan generasi Z), dan penyandang disabilitas. | - | | 2 Dokumen | 1.100.000,00 | UPT PUSKESMAS KANDANGSAPI |

| NO | KODE | URUSAN / BIDANG URUSAN / PROGRAM / OUTCOME / KEGIATAN / SUBKEGIATAN OUTPUT | INDIKATOR | TARGET AKHIR RENSTRA | REALISASI 2025 | PRAKIRAAN 2026 | CAPAIAN KINERJA DAN KERANGKA PENDANAAN | | | | | | KELOMPOK SASARAN | PRAKIRAAN MAJU 2028 | | PERANGKAT DAERAH PENANGGUNG JAWAB |
|---|---|---|---|---|---|---|---|---|---|---|---|---|---|---|---|---|
| | | | | | | | TARGET 2027 | PAGU INDIKATIF | LOKASI | SUMBER DANA | PRIORITAS | | | TARGET | PAGU INDIKATIF | |
| | | | | | | | | | | | NASIONAL | DAERAH | | | | |
| (1) | (2) | (3) | (4) | (5) | (6) | (7) | (8) | (9) | (10) | (11) | (12) | (13) | (14) | (15) | (16) | (17) |
| | | Terlaksananya pengelolaan upaya Kesehatan Ibu dan Anak | Jumlah dokumen hasil pengelolaan upaya kesehatan ibu dan anak | 1 Dokumen | | 1 Dokumen | 12 Dokumen | 1.000.000,00 | Provinsi Jawa Timur \|\| Kota Pasuruan \|\| Kecamatan Panggungrejo \|\| Kelurahan Petamanan \|\| 0 \|\| Provinsi Jawa Timur \|\| Kota Pasuruan \|\| Kecamatan Panggungrejo \|\| Kelurahan Pekuncen \|\| 0 \|\| Provinsi Jawa Timur \|\| Kota Pasuruan \|\| Kecamatan Panggungrejo \|\| Kelurahan Bugul Lor \|\| 0 \|\| Provinsi Jawa Timur \|\| Kota Pasuruan \|\| Kecamatan Panggungrejo \|\| Kelurahan Kandangsapi \|\| 0 \|\| Provinsi Jawa Timur \|\| Kota Pasuruan \|\| Kecamatan Panggungrejo \|\| Kelurahan Panggungrejo \|\| 0 \|\| Provinsi Jawa Timur \|\| Kota Pasuruan \|\| Kecamatan Panggungrejo \|\| Kelurahan Mandaranrejo \|\| 0 | DAK Non Fisik-Dana BOK-BOK Puskesmas | 4.Memperkuat pembangunan sumber daya manusia (SDM), sains, teknologi, pendidikan, kesehatan, prestasi olahraga, kesetaraan gender, serta penguatan peran perempuan, pemuda (generasi milenial dan generasi Z), dan penyandang disabilitas. | - | | 1 Dokumen | 1.100.000,00 | UPT PUSKESMAS KANDANGSAPI |

| NO | KODE | URUSAN / BIDANG URUSAN / PROGRAM / OUTCOME / KEGIATAN / SUBKEGIATAN OUTPUT | INDIKATOR | TARGET AKHIR RENSTRA | REALISASI 2025 | PRAKIRAAN 2026 | CAPAIAN KINERJA DAN KERANGKA PENDANAAN | | | | | | KELOMPOK SASARAN | PRAKIRAAN MAJU 2028 | | PERANGKAT DAERAH PENANGGUNG JAWAB |
|---|---|---|---|---|---|---|---|---|---|---|---|---|---|---|---|---|
| | | | | | | | TARGET 2027 | PAGU INDIKATIF | LOKASI | SUMBER DANA | PRIORITAS | | | TARGET | PAGU INDIKATIF | |
| | | | | | | | | | | | NASIONAL | DAERAH | | | | |
| (1) | (2) | (3) | (4) | (5) | (6) | (7) | (8) | (9) | (10) | (11) | (12) | (13) | (14) | (15) | (16) | (17) |
| | | Terlaksananya pengelolaan upaya Kesehatan Ibu dan Anak | Jumlah dokumen hasil pengelolaan upaya kesehatan ibu dan anak | 12 Dokumen | | 12 Dokumen | 12 Dokumen | 1.000.000,00 | Provinsi Jawa Timur \|\| Kota Pasuruan \|\| Kecamatan Panggungrejo \|\| Kelurahan Petamanan \|\| 0 \|\| Provinsi Jawa Timur \|\| Kota Pasuruan \|\| Kecamatan Panggungrejo \|\| Kelurahan Pekuncen \|\| 0 \|\| Provinsi Jawa Timur \|\| Kota Pasuruan \|\| Kecamatan Panggungrejo \|\| Kelurahan Bugul Lor \|\| 0 \|\| Provinsi Jawa Timur \|\| Kota Pasuruan \|\| Kecamatan Panggungrejo \|\| Kelurahan Kandangsapi \|\| 0 \|\| Provinsi Jawa Timur \|\| Kota Pasuruan \|\| Kecamatan Panggungrejo \|\| Kelurahan Panggungrejo \|\| 0 \|\| Provinsi Jawa Timur \|\| Kota Pasuruan \|\| Kecamatan Panggungrejo \|\| Kelurahan Mandaranrejo \|\| 0 | DAK Non Fisik-Dana BOK-BOK Puskesmas | 4.Memperkuat pembangunan sumber daya manusia (SDM), sains, teknologi, pendidikan, kesehatan, prestasi olahraga, kesetaraan gender, serta penguatan peran perempuan, pemuda (generasi milenial dan generasi Z), dan penyandang disabilitas. | - | | 12 Dokumen | 1.100.000,00 | UPT PUSKESMAS KANDANGSAPI |
| | | ***Meningkatnya Pemenuhan Kesehatan Perorangan dan Kesehatan Masyarakat Puskesmas Gadingrejo*** | | | | | | ***1.137.281.200,00*** | | | | | | | ***1.193.064.000,00*** | |
| | | | 999.Persentase pemenuhan UKP (Upaya Kesehatan Perorangan) dan UKM (Upaya Kesehatan Masyarakat) | 100 % | | 100 % | 100 % | 1.125.151.200,00 | | | | | | 100 % | 1.180.328.000,00 | |
| | | Telaksananya Perencanaan Kebutuhan dan pendayagunaan sumber daya manusia kesehatan untuk UKP dan UKM di wilayan Kabupaten/Kota | | | | | | 54.339.291.770,00 | | | | | Masyarakat di Wilayah Puskesmas Kandangsapi | | 12.041.180.067,00 | |
| | | | Jumlah Anak Usia Pendidikan Dasar yang Mendapatkan Pelayanan Kesehatan Sesuai Standar | 1727 Orang | | 1694 Orang | 1702 Orang | 159.825.500,00 | | | | | | 1710 Orang | 129.401.300,00 | |
| | | | Jumlah Dokumen Hasil Pengelolaan Pelayanan Kesehatan Gizi Masyarakat | 16 Dokumen | | 16 Dokumen | 16 Dokumen | 5.889.374.740,00 | | | | | | 16 Dokumen | 5.591.600.422,00 | |
| | | | Jumlah Dokumen Hasil Pengelolaan Pelayanan Kesehatan Lingkungan | 12 Dokumen | | 12 Dokumen | 12 Dokumen | 992.771.200,00 | | | | | | 12 Dokumen | 1.050.554.735,00 | |

| NO | KODE | URUSAN / BIDANG URUSAN / PROGRAM / OUTCOME / KEGIATAN / SUBKEGIATAN OUTPUT | INDIKATOR | TARGET AKHIR RENSTRA | REALISASI 2025 | PRAKIRAAN 2026 | CAPAIAN KINERJA DAN KERANGKA PENDANAAN | | | | | | KELOMPOK SASARAN | PRAKIRAAN MAJU 2028 | | PERANGKAT DAERAH PENANGGUNG JAWAB |
|---|---|---|---|---|---|---|---|---|---|---|---|---|---|---|---|---|
| | | | | | | | TARGET 2027 | PAGU INDIKATIF | LOKASI | SUMBER DANA | PRIORITAS | | | TARGET | PAGU INDIKATIF | |
| | | | | | | | | | | | NASIONAL | DAERAH | | | | |
| (1) | (2) | (3) | (4) | (5) | (6) | (7) | (8) | (9) | (10) | (11) | (12) | (13) | (14) | (15) | (16) | (17) |
| | | | Jumlah Dokumen Hasil Pengelolaan Pelayanan Kesehatan Tradisional, Akupuntur, Asuhan Mandiri dan Tradisional Lainnya | 1 Dokumen | | 1 Dokumen | 1 Dokumen | 28.599.500,00 | | | | | | 1 Dokumen | 30.115.775,00 | |
| | | | Jumlah Dokumen Hasil Pengelolaan Surveilans Kesehatan | Dokumen | | 1 Dokumen | 1 Dokumen | 241.880.400,00 | | | | | | 1 Dokumen | 245.013.495,00 | |
| | | | Jumlah dokumen hasil pengelolaan upaya kesehatan ibu dan anak | 1 Dokumen | | 1 Dokumen | 1 Dokumen | 323.300.000,00 | | | | | | 1 Dokumen | 4.680.000,00 | |
| | | | Jumlah Dokumen Operasional Pelayanan Puskesmas | 1 Dokumen | | 1 Dokumen | 1 Dokumen | 1.194.978.000,00 | | | | | | 1 Dokumen | 1.155.721.300,00 | |
| | | | Jumlah Ibu Hamil yang Mendapatkan Pelayanan Kesehatan Sesuai Standar | 3889 Orang | | 3818 Orang | 3835 Orang | 522.873.040,00 | | | | | | 3853 Orang | 376.736.537,00 | |
| | | | Jumlah Orang Terduga Menderita Tuberkulosis yang Mendapatkan Pelayanan Sesuai Standar | 534 Orang | | 522 Orang | 525 Orang | 1.181.121.100,00 | | | | | | 528 Orang | 192.653.600,00 | |
| | | | Jumlah Orang yang Mendapatkan Pelayanan Kesehatan Orang dengan Gangguan Jiwa Berat Sesuai Standar | 41 Orang | | 41 Orang | 41 Orang | 161.782.500,00 | | | | | | 41 Orang | 97.132.720,00 | |
| | | | Jumlah Penduduk Usia Produktif yang Mendapatkan Pelayanan Kesehatan Sesuai Standar | 146106 Orang | | 143393 Orang | 14066 Orang | 176.932.300,00 | | | | | | 144743 Orang | 212.579.900,00 | |
| | | Tersedianya Layanan Kesehatan untuk UKM dan UKP Rujukan Tingkat Daerah Kabupaten/Kota | | | | | | 54.339.291.770,00 | | | | | Masyarakat di Wilayah Puskesmas Kandangsapi | | 12.041.180.067,00 | |
| | | | Jumlah Anak Usia Pendidikan Dasar yang Mendapatkan Pelayanan Kesehatan Sesuai Standar | 1727 Orang | | 1694 Orang | 1702 Orang | 159.825.500,00 | | | | | | 1710 Orang | 129.401.300,00 | |
| | | | Jumlah Dokumen Hasil Pengelolaan Pelayanan Kesehatan Gizi Masyarakat | 16 Dokumen | | 16 Dokumen | 16 Dokumen | 5.889.374.740,00 | | | | | | 16 Dokumen | 5.591.600.422,00 | |
| | | | Jumlah Dokumen Hasil Pengelolaan Pelayanan Kesehatan Lingkungan | 12 Dokumen | | 12 Dokumen | 12 Dokumen | 992.771.200,00 | | | | | | 12 Dokumen | 1.050.554.735,00 | |
| | | | Jumlah Dokumen Hasil Pengelolaan Pelayanan Kesehatan Tradisional, Akupuntur, Asuhan Mandiri dan Tradisional Lainnya | 1 Dokumen | | 1 Dokumen | 1 Dokumen | 28.599.500,00 | | | | | | 1 Dokumen | 30.115.775,00 | |
| | | | Jumlah Dokumen Hasil Pengelolaan Surveilans Kesehatan | Dokumen | | 1 Dokumen | 1 Dokumen | 241.880.400,00 | | | | | | 1 Dokumen | 245.013.495,00 | |
| | | | Jumlah dokumen hasil pengelolaan upaya kesehatan ibu dan anak | 1 Dokumen | | 1 Dokumen | 1 Dokumen | 323.300.000,00 | | | | | | 1 Dokumen | 4.680.000,00 | |

| NO | KODE | URUSAN / BIDANG URUSAN / PROGRAM / OUTCOME / KEGIATAN / SUBKEGIATAN OUTPUT | INDIKATOR | TARGET AKHIR RENSTRA | REALISASI 2025 | PRAKIRAAN 2026 | CAPAIAN KINERJA DAN KERANGKA PENDANAAN | | | | | | KELOMPOK SASARAN | PRAKIRAAN MAJU 2028 | | PERANGKAT DAERAH PENANGGUNG JAWAB |
|---|---|---|---|---|---|---|---|---|---|---|---|---|---|---|---|---|
| | | | | | | | TARGET 2027 | PAGU INDIKATIF | LOKASI | SUMBER DANA | PRIORITAS | | | TARGET | PAGU INDIKATIF | |
| | | | | | | | | | | | NASIONAL | DAERAH | | | | |
| (1) | (2) | (3) | (4) | (5) | (6) | (7) | (8) | (9) | (10) | (11) | (12) | (13) | (14) | (15) | (16) | (17) |
| | | | Jumlah Dokumen Operasional Pelayanan Puskesmas | 1 Dokumen | | 1 Dokumen | 1 Dokumen | 1.194.978.000,00 | | | | | | 1 Dokumen | 1.155.721.300,00 | |
| | | | Jumlah Ibu Hamil yang Mendapatkan Pelayanan Kesehatan Sesuai Standar | 3889 Orang | | 3818 Orang | 3835 Orang | 522.873.040,00 | | | | | | 3853 Orang | 376.736.537,00 | |
| | | | Jumlah Orang Terduga Menderita Tuberkulosis yang Mendapatkan Pelayanan Sesuai Standar | 534 Orang | | 522 Orang | 525 Orang | 1.181.121.100,00 | | | | | | 528 Orang | 192.653.600,00 | |
| | | | Jumlah Orang yang Mendapatkan Pelayanan Kesehatan Orang dengan Gangguan Jiwa Berat Sesuai Standar | 41 Orang | | 41 Orang | 41 Orang | 161.782.500,00 | | | | | | 41 Orang | 97.132.720,00 | |
| | | | Jumlah Penduduk Usia Produktif yang Mendapatkan Pelayanan Kesehatan Sesuai Standar | 146106 Orang | | 143393 Orang | 14066 Orang | 176.932.300,00 | | | | | | 144743 Orang | 212.579.900,00 | |
| | | Tersedianya Layanan Kesehatan untuk UKM dan UKP Rujukan Tingkat Daerah Kabupaten/Kota Puskesmas Kebonagung | | | | | | 54.339.291.770,00 | | | | | Masyarakat di Wilayah Puskesmas Kandangsapi | | 12.041.180.067,00 | |
| | | | Jumlah Anak Usia Pendidikan Dasar yang Mendapatkan Pelayanan Kesehatan Sesuai Standar | 1727 Orang | | 1694 Orang | 1702 Orang | 159.825.500,00 | | | | | | 1710 Orang | 129.401.300,00 | |
| | | | Jumlah Dokumen Hasil Pengelolaan Pelayanan Kesehatan Gizi Masyarakat | 16 Dokumen | | 16 Dokumen | 16 Dokumen | 5.889.374.740,00 | | | | | | 16 Dokumen | 5.591.600.422,00 | |
| | | | Jumlah Dokumen Hasil Pengelolaan Pelayanan Kesehatan Lingkungan | 12 Dokumen | | 12 Dokumen | 12 Dokumen | 992.771.200,00 | | | | | | 12 Dokumen | 1.050.554.735,00 | |
| | | | Jumlah Dokumen Hasil Pengelolaan Pelayanan Kesehatan Tradisional, Akupuntur, Asuhan Mandiri dan Tradisional Lainnya | 1 Dokumen | | 1 Dokumen | 1 Dokumen | 28.599.500,00 | | | | | | 1 Dokumen | 30.115.775,00 | |
| | | | Jumlah Dokumen Hasil Pengelolaan Surveilans Kesehatan | Dokumen | | 1 Dokumen | 1 Dokumen | 241.880.400,00 | | | | | | 1 Dokumen | 245.013.495,00 | |
| | | | Jumlah dokumen hasil pengelolaan upaya kesehatan ibu dan anak | 1 Dokumen | | 1 Dokumen | 1 Dokumen | 323.300.000,00 | | | | | | 1 Dokumen | 4.680.000,00 | |
| | | | Jumlah Dokumen Operasional Pelayanan Puskesmas | 1 Dokumen | | 1 Dokumen | 1 Dokumen | 1.194.978.000,00 | | | | | | 1 Dokumen | 1.155.721.300,00 | |
| | | | Jumlah Ibu Hamil yang Mendapatkan Pelayanan Kesehatan Sesuai Standar | 3889 Orang | | 3818 Orang | 3835 Orang | 522.873.040,00 | | | | | | 3853 Orang | 376.736.537,00 | |
| | | | Jumlah Orang Terduga Menderita Tuberkulosis yang Mendapatkan Pelayanan Sesuai Standar | 534 Orang | | 522 Orang | 525 Orang | 1.181.121.100,00 | | | | | | 528 Orang | 192.653.600,00 | |

| NO | KODE | URUSAN / BIDANG URUSAN / PROGRAM / OUTCOME / KEGIATAN / SUBKEGIATAN OUTPUT | INDIKATOR | TARGET AKHIR RENSTRA | REALISASI 2025 | PRAKIRAAN 2026 | CAPAIAN KINERJA DAN KERANGKA PENDANAAN | | | | | | KELOMPOK SASARAN | PRAKIRAAN MAJU 2028 | | PERANGKAT DAERAH PENANGGUNG JAWAB |
|---|---|---|---|---|---|---|---|---|---|---|---|---|---|---|---|---|
| | | | | | | | TARGET 2027 | PAGU INDIKATIF | LOKASI | SUMBER DANA | PRIORITAS | | | TARGET | PAGU INDIKATIF | |
| | | | | | | | | | | | NASIONAL | DAERAH | | | | |
| (1) | (2) | (3) | (4) | (5) | (6) | (7) | (8) | (9) | (10) | (11) | (12) | (13) | (14) | (15) | (16) | (17) |
| | | | Jumlah Orang yang Mendapatkan Pelayanan Kesehatan Orang dengan Gangguan Jiwa Berat Sesuai Standar | 41 Orang | | 41 Orang | 41 Orang | 161.782.500,00 | | | | | | 41 Orang | 97.132.720,00 | |
| | | | Jumlah Penduduk Usia Produktif yang Mendapatkan Pelayanan Kesehatan Sesuai Standar | 146106 Orang | | 143393 Orang | 14066 Orang | 176.932.300,00 | | | | | | 144743 Orang | 212.579.900,00 | |
| | 1.02.02.2.02.0001 | Pengelolaan Pelayanan Kesehatan Ibu Hamil | | | | | | 39.157.000,00 | | | | | | | 41.114.000,00 | |
| | | Terkelolanya Pelayanan Kesehatan Ibu Hamil Sesuai Standar | Jumlah Ibu Hamil yang Mendapatkan Pelayanan Kesehatan Sesuai Standar | 3889 Orang | | 3818 Orang | 395 Orang | 39.157.000,00 | Provinsi Jawa Timur \|\| Kota Pasuruan \|\| Kecamatan Panggungrejo \|\| Kelurahan Petamanan \|\| 0 \|\| Provinsi Jawa Timur \|\| Kota Pasuruan \|\| Kecamatan Panggungrejo \|\| Kelurahan Pekuncen \|\| 0 \|\| Provinsi Jawa Timur \|\| Kota Pasuruan \|\| Kecamatan Panggungrejo \|\| Kelurahan Bugul Lor \|\| 0 \|\| Provinsi Jawa Timur \|\| Kota Pasuruan \|\| Kecamatan Panggungrejo \|\| Kelurahan Kandangsapi \|\| 0 \|\| Provinsi Jawa Timur \|\| Kota Pasuruan \|\| Kecamatan Panggungrejo \|\| Kelurahan Panggungrejo \|\| 0 \|\| Provinsi Jawa Timur \|\| Kota Pasuruan \|\| Kecamatan Panggungrejo \|\| Kelurahan Mandaranrejo \|\| 0 | Pendapatan Bagi Hasil Pajak Rokok<br>DAK Non Fisik-Dana BOK-BOK Puskesmas | 4.Memperkuat pembangunan sumber daya manusia (SDM), sains, teknologi, pendidikan, kesehatan, prestasi olahraga, kesetaraan gender, serta penguatan peran perempuan, pemuda (generasi milenial dan generasi Z), dan penyandang disabilitas. | 5. Penguranga n stunting | | 3853 Orang | 41.114.000,00 | UPT PUSKESMAS KANDANGSAPI |

| NO | KODE | URUSAN / BIDANG URUSAN / PROGRAM / OUTCOME / KEGIATAN / SUBKEGIATAN OUTPUT | INDIKATOR | TARGET AKHIR RENSTRA | REALISASI 2025 | PRAKIRAAN 2026 | CAPAIAN KINERJA DAN KERANGKA PENDANAAN | | | | | | KELOMPOK SASARAN | PRAKIRAAN MAJU 2028 | | PERANGKAT DAERAH PENANGGUNG JAWAB |
|---|---|---|---|---|---|---|---|---|---|---|---|---|---|---|---|---|
| | | | | | | | TARGET 2027 | PAGU INDIKATIF | LOKASI | SUMBER DANA | PRIORITAS | | | TARGET | PAGU INDIKATIF | |
| | | | | | | | | | | | NASIONAL | DAERAH | | | | |
| (1) | (2) | (3) | (4) | (5) | (6) | (7) | (8) | (9) | (10) | (11) | (12) | (13) | (14) | (15) | (16) | (17) |
| | | Terkelolanya Pelayanan Kesehatan Ibu Hamil Sesuai Standar | Jumlah Ibu Hamil yang Mendapatkan Pelayanan Kesehatan Sesuai Standar | 558 Orang | | 547 Orang | 395 Orang | 39.157.000,00 | Provinsi Jawa Timur \|\| Kota Pasuruan \|\| Kecamatan Panggungrejo \|\| Kelurahan Petamanan \|\| 0 \|\| Provinsi Jawa Timur \|\| Kota Pasuruan \|\| Kecamatan Panggungrejo \|\| Kelurahan Pekuncen \|\| 0 \|\| Provinsi Jawa Timur \|\| Kota Pasuruan \|\| Kecamatan Panggungrejo \|\| Kelurahan Bugul Lor \|\| 0 \|\| Provinsi Jawa Timur \|\| Kota Pasuruan \|\| Kecamatan Panggungrejo \|\| Kelurahan Kandangsapi \|\| 0 \|\| Provinsi Jawa Timur \|\| Kota Pasuruan \|\| Kecamatan Panggungrejo \|\| Kelurahan Panggungrejo \|\| 0 \|\| Provinsi Jawa Timur \|\| Kota Pasuruan \|\| Kecamatan Panggungrejo \|\| Kelurahan Mandaranrejo \|\| 0 | Pendapatan Bagi Hasil Pajak Rokok<br>DAK Non Fisik-Dana BOK-BOK Puskesmas | 4.Memperkuat pembangunan sumber daya manusia (SDM), sains, teknologi, pendidikan, kesehatan, prestasi olahraga, kesetaraan gender, serta penguatan peran perempuan, pemuda (generasi milenial dan generasi Z), dan penyandang disabilitas. | 5. Penguranga n stunting | | 552 Orang | 41.114.000,00 | UPT PUSKESMAS KANDANGSAPI |

| NO | KODE | URUSAN / BIDANG URUSAN / PROGRAM / OUTCOME / KEGIATAN / SUBKEGIATAN OUTPUT | INDIKATOR | TARGET AKHIR RENSTRA | REALISASI 2025 | PRAKIRAAN 2026 | CAPAIAN KINERJA DAN KERANGKA PENDANAAN | | | | | | KELOMPOK SASARAN | PRAKIRAAN MAJU 2028 | | PERANGKAT DAERAH PENANGGUNG JAWAB |
|---|---|---|---|---|---|---|---|---|---|---|---|---|---|---|---|---|
| | | | | | | | TARGET 2027 | PAGU INDIKATIF | LOKASI | SUMBER DANA | PRIORITAS | | | TARGET | PAGU INDIKATIF | |
| | | | | | | | | | | | NASIONAL | DAERAH | | | | |
| (1) | (2) | (3) | (4) | (5) | (6) | (7) | (8) | (9) | (10) | (11) | (12) | (13) | (14) | (15) | (16) | (17) |
| | | Terkelolanya Pelayanan Kesehatan Ibu Hamil Sesuai Standar | Jumlah Ibu Hamil yang Mendapatkan Pelayanan Kesehatan Sesuai Standar | 555 Orang | | 545 Orang | 395 Orang | 39.157.000,00 | Provinsi Jawa Timur \|\| Kota Pasuruan \|\| Kecamatan Panggungrejo \|\| Kelurahan Petamanan \|\| 0 \|\| Provinsi Jawa Timur \|\| Kota Pasuruan \|\| Kecamatan Panggungrejo \|\| Kelurahan Pekuncen \|\| 0 \|\| Provinsi Jawa Timur \|\| Kota Pasuruan \|\| Kecamatan Panggungrejo \|\| Kelurahan Bugul Lor \|\| 0 \|\| Provinsi Jawa Timur \|\| Kota Pasuruan \|\| Kecamatan Panggungrejo \|\| Kelurahan Kandangsapi \|\| 0 \|\| Provinsi Jawa Timur \|\| Kota Pasuruan \|\| Kecamatan Panggungrejo \|\| Kelurahan Panggungrejo \|\| 0 \|\| Provinsi Jawa Timur \|\| Kota Pasuruan \|\| Kecamatan Panggungrejo \|\| Kelurahan Mandaranrejo \|\| 0 | Pendapatan Bagi Hasil Pajak Rokok<br>DAK Non Fisik-Dana BOK-BOK Puskesmas | 4.Memperkuat pembangunan sumber daya manusia (SDM), sains, teknologi, pendidikan, kesehatan, prestasi olahraga, kesetaraan gender, serta penguatan peran perempuan, pemuda (generasi milenial dan generasi Z), dan penyandang disabilitas. | 5. Penguranagan stunting | | 549 Orang | 41.114.000,00 | UPT PUSKESMAS KANDANGSAPI |

| NO | KODE | URUSAN / BIDANG URUSAN / PROGRAM / OUTCOME / KEGIATAN / SUBKEGIATAN OUTPUT | INDIKATOR | TARGET AKHIR RENSTRA | REALISASI 2025 | PRAKIRAAN 2026 | CAPAIAN KINERJA DAN KERANGKA PENDANAAN | | | | | | KELOMPOK SASARAN | PRAKIRAAN MAJU 2028 | | PERANGKAT DAERAH PENANGGUNG JAWAB |
|---|---|---|---|---|---|---|---|---|---|---|---|---|---|---|---|---|
| | | | | | | | TARGET 2027 | PAGU INDIKATIF | LOKASI | SUMBER DANA | PRIORITAS | | | TARGET | PAGU INDIKATIF | |
| | | | | | | | | | | | NASIONAL | DAERAH | | | | |
| (1) | (2) | (3) | (4) | (5) | (6) | (7) | (8) | (9) | (10) | (11) | (12) | (13) | (14) | (15) | (16) | (17) |
| | | Terkelolanya Pelayanan Kesehatan Ibu Hamil Sesuai Standar | Jumlah Ibu Hamil yang Mendapatkan Pelayanan Kesehatan Sesuai Standar | 493 Orang | | 485 Orang | 395 Orang | 39.157.000,00 | Provinsi Jawa Timur \|\| Kota Pasuruan \|\| Kecamatan Panggungrejo \|\| Kelurahan Petamanan \|\| 0 \|\| Provinsi Jawa Timur \|\| Kota Pasuruan \|\| Kecamatan Panggungrejo \|\| Kelurahan Pekuncen \|\| 0 \|\| Provinsi Jawa Timur \|\| Kota Pasuruan \|\| Kecamatan Panggungrejo \|\| Kelurahan Bugul Lor \|\| 0 \|\| Provinsi Jawa Timur \|\| Kota Pasuruan \|\| Kecamatan Panggungrejo \|\| Kelurahan Kandangsapi \|\| 0 \|\| Provinsi Jawa Timur \|\| Kota Pasuruan \|\| Kecamatan Panggungrejo \|\| Kelurahan Panggungrejo \|\| 0 \|\| Provinsi Jawa Timur \|\| Kota Pasuruan \|\| Kecamatan Panggungrejo \|\| Kelurahan Mandaranrejo \|\| 0 | Pendapatan Bagi Hasil Pajak Rokok<br>DAK Non Fisik-Dana BOK-BOK Puskesmas | 4.Memperkuat pembangunan sumber daya manusia (SDM), sains, teknologi, pendidikan, kesehatan, prestasi olahraga, kesetaraan gender, serta penguatan peran perempuan, pemuda (generasi milenial dan generasi Z), dan penyandang disabilitas. | 5. Penguranganstunting | | 489 Orang | 41.114.000,00 | UPT PUSKESMAS KANDANGSAPI |

| NO | KODE | URUSAN / BIDANG URUSAN / PROGRAM / OUTCOME / KEGIATAN / SUBKEGIATAN OUTPUT | INDIKATOR | TARGET AKHIR RENSTRA | REALISASI 2025 | PRAKIRAAN 2026 | CAPAIAN KINERJA DAN KERANGKA PENDANAAN | | | | | | KELOMPOK SASARAN | PRAKIRAAN MAJU 2028 | | PERANGKAT DAERAH PENANGGUNG JAWAB |
|---|---|---|---|---|---|---|---|---|---|---|---|---|---|---|---|---|
| | | | | | | | TARGET 2027 | PAGU INDIKATIF | LOKASI | SUMBER DANA | PRIORITAS | | | TARGET | PAGU INDIKATIF | |
| | | | | | | | | | | | NASIONAL | DAERAH | | | | |
| (1) | (2) | (3) | (4) | (5) | (6) | (7) | (8) | (9) | (10) | (11) | (12) | (13) | (14) | (15) | (16) | (17) |
| | | Terkelolanya Pelayanan Kesehatan Ibu Hamil Sesuai Standar | Jumlah Ibu Hamil yang Mendapatkan Pelayanan Kesehatan Sesuai Standar | 470 Orang | | 462 Orang | 395 Orang | 39.157.000,00 | Provinsi Jawa Timur \|\| Kota Pasuruan \|\| Kecamatan Panggungrejo \|\| Kelurahan Petamanan \|\| 0 \|\| Provinsi Jawa Timur \|\| Kota Pasuruan \|\| Kecamatan Panggungrejo \|\| Kelurahan Pekuncen \|\| 0 \|\| Provinsi Jawa Timur \|\| Kota Pasuruan \|\| Kecamatan Panggungrejo \|\| Kelurahan Bugul Lor \|\| 0 \|\| Provinsi Jawa Timur \|\| Kota Pasuruan \|\| Kecamatan Panggungrejo \|\| Kelurahan Kandangsapi \|\| 0 \|\| Provinsi Jawa Timur \|\| Kota Pasuruan \|\| Kecamatan Panggungrejo \|\| Kelurahan Panggungrejo \|\| 0 \|\| Provinsi Jawa Timur \|\| Kota Pasuruan \|\| Kecamatan Panggungrejo \|\| Kelurahan Mandaranrejo \|\| 0 | Pendapatan Bagi Hasil Pajak Rokok<br>DAK Non Fisik-Dana BOK-BOK Puskesmas | 4.Memperkuat pembangunan sumber daya manusia (SDM), sains, teknologi, pendidikan, kesehatan, prestasi olahraga, kesetaraan gender, serta penguatan peran perempuan, pemuda (generasi milenial dan generasi Z), dan penyandang disabilitas. | 5. Penguranagan stunting | | 466 Orang | 41.114.000,00 | UPT PUSKESMAS KANDANGSAPI |

| NO | KODE | URUSAN / BIDANG URUSAN / PROGRAM / OUTCOME / KEGIATAN / SUBKEGIATAN OUTPUT | INDIKATOR | TARGET AKHIR RENSTRA | REALISASI 2025 | PRAKIRAAN 2026 | CAPAIAN KINERJA DAN KERANGKA PENDANAAN | | | | | | KELOMPOK SASARAN | PRAKIRAAN MAJU 2028 | | PERANGKAT DAERAH PENANGGUNG JAWAB |
|---|---|---|---|---|---|---|---|---|---|---|---|---|---|---|---|---|
| | | | | | | | TARGET 2027 | PAGU INDIKATIF | LOKASI | SUMBER DANA | PRIORITAS | | | TARGET | PAGU INDIKATIF | |
| | | | | | | | | | | | NASIONAL | DAERAH | | | | |
| (1) | (2) | (3) | (4) | (5) | (6) | (7) | (8) | (9) | (10) | (11) | (12) | (13) | (14) | (15) | (16) | (17) |
| | | Terkelolanya Pelayanan Kesehatan Ibu Hamil Sesuai Standar | Jumlah Ibu Hamil yang Mendapatkan Pelayanan Kesehatan Sesuai Standar | 424 Orang | | 416 Orang | 395 Orang | 39.157.000,00 | Provinsi Jawa Timur \|\| Kota Pasuruan \|\| Kecamatan Panggungrejo \|\| Kelurahan Petamanan \|\| 0 \|\| Provinsi Jawa Timur \|\| Kota Pasuruan \|\| Kecamatan Panggungrejo \|\| Kelurahan Pekuncen \|\| 0 \|\| Provinsi Jawa Timur \|\| Kota Pasuruan \|\| Kecamatan Panggungrejo \|\| Kelurahan Bugul Lor \|\| 0 \|\| Provinsi Jawa Timur \|\| Kota Pasuruan \|\| Kecamatan Panggungrejo \|\| Kelurahan Kandangsapi \|\| 0 \|\| Provinsi Jawa Timur \|\| Kota Pasuruan \|\| Kecamatan Panggungrejo \|\| Kelurahan Panggungrejo \|\| 0 \|\| Provinsi Jawa Timur \|\| Kota Pasuruan \|\| Kecamatan Panggungrejo \|\| Kelurahan Mandaranrejo \|\| 0 | Pendapatan Bagi Hasil Pajak Rokok<br>DAK Non Fisik-Dana BOK-BOK Puskesmas | 4.Memperkuat pembangunan sumber daya manusia (SDM), sains, teknologi, pendidikan, kesehatan, prestasi olahraga, kesetaraan gender, serta penguatan peran perempuan, pemuda (generasi milenial dan generasi Z), dan penyandang disabilitas. | 5. Penguranganstunting | | 420 Orang | 41.114.000,00 | UPT PUSKESMAS KANDANGSAPI |

| NO | KODE | URUSAN / BIDANG URUSAN / PROGRAM / OUTCOME / KEGIATAN / SUBKEGIATAN OUTPUT | INDIKATOR | TARGET AKHIR RENSTRA | REALISASI 2025 | PRAKIRAAN 2026 | CAPAIAN KINERJA DAN KERANGKA PENDANAAN | | | | | | KELOMPOK SASARAN | PRAKIRAAN MAJU 2028 | | PERANGKAT DAERAH PENANGGUNG JAWAB |
|---|---|---|---|---|---|---|---|---|---|---|---|---|---|---|---|---|
| | | | | | | | TARGET 2027 | PAGU INDIKATIF | LOKASI | SUMBER DANA | PRIORITAS | | | TARGET | PAGU INDIKATIF | |
| | | | | | | | | | | | NASIONAL | DAERAH | | | | |
| (1) | (2) | (3) | (4) | (5) | (6) | (7) | (8) | (9) | (10) | (11) | (12) | (13) | (14) | (15) | (16) | (17) |
| | | Terkelolanya Pelayanan Kesehatan Ibu Hamil Sesuai Standar | Jumlah Ibu Hamil yang Mendapatkan Pelayanan Kesehatan Sesuai Standar | 416 Orang | | 408 Orang | 395 Orang | 39.157.000,00 | Provinsi Jawa Timur \|\| Kota Pasuruan \|\| Kecamatan Panggungrejo \|\| Kelurahan Petamanan \|\| 0 \|\| Provinsi Jawa Timur \|\| Kota Pasuruan \|\| Kecamatan Panggungrejo \|\| Kelurahan Pekuncen \|\| 0 \|\| Provinsi Jawa Timur \|\| Kota Pasuruan \|\| Kecamatan Panggungrejo \|\| Kelurahan Bugul Lor \|\| 0 \|\| Provinsi Jawa Timur \|\| Kota Pasuruan \|\| Kecamatan Panggungrejo \|\| Kelurahan Kandangsapi \|\| 0 \|\| Provinsi Jawa Timur \|\| Kota Pasuruan \|\| Kecamatan Panggungrejo \|\| Kelurahan Panggungrejo \|\| 0 \|\| Provinsi Jawa Timur \|\| Kota Pasuruan \|\| Kecamatan Panggungrejo \|\| Kelurahan Mandaranrejo \|\| 0 | Pendapatan Bagi Hasil Pajak Rokok<br>DAK Non Fisik-Dana BOK-BOK Puskesmas | 4.Memperkuat pembangunan sumber daya manusia (SDM), sains, teknologi, pendidikan, kesehatan, prestasi olahraga, kesetaraan gender, serta penguatan peran perempuan, pemuda (generasi milenial dan generasi Z), dan penyandang disabilitas. | 5. Penguranga n stunting | | 412 Orang | 41.114.000,00 | UPT PUSKESMAS KANDANGSAPI |

| NO | KODE | URUSAN / BIDANG URUSAN / PROGRAM / OUTCOME / KEGIATAN / SUBKEGIATAN OUTPUT | INDIKATOR | TARGET AKHIR RENSTRA | REALISASI 2025 | PRAKIRAAN 2026 | CAPAIAN KINERJA DAN KERANGKA PENDANAAN | | | | | | KELOMPOK SASARAN | PRAKIRAAN MAJU 2028 | | PERANGKAT DAERAH PENANGGUNG JAWAB |
|---|---|---|---|---|---|---|---|---|---|---|---|---|---|---|---|---|
| | | | | | | | TARGET 2027 | PAGU INDIKATIF | LOKASI | SUMBER DANA | PRIORITAS | | | TARGET | PAGU INDIKATIF | |
| | | | | | | | | | | | NASIONAL | DAERAH | | | | |
| (1) | (2) | (3) | (4) | (5) | (6) | (7) | (8) | (9) | (10) | (11) | (12) | (13) | (14) | (15) | (16) | (17) |
| | | Terkelolanya Pelayanan Kesehatan Ibu Hamil Sesuai Standar | Jumlah Ibu Hamil yang Mendapatkan Pelayanan Kesehatan Sesuai Standar | 392 Orang | | 384 Orang | 395 Orang | 39.157.000,00 | Provinsi Jawa Timur \|\| Kota Pasuruan \|\| Kecamatan Panggungrejo \|\| Kelurahan Petamanan \|\| 0 \|\| Provinsi Jawa Timur \|\| Kota Pasuruan \|\| Kecamatan Panggungrejo \|\| Kelurahan Pekuncen \|\| 0 \|\| Provinsi Jawa Timur \|\| Kota Pasuruan \|\| Kecamatan Panggungrejo \|\| Kelurahan Bugul Lor \|\| 0 \|\| Provinsi Jawa Timur \|\| Kota Pasuruan \|\| Kecamatan Panggungrejo \|\| Kelurahan Kandangsapi \|\| 0 \|\| Provinsi Jawa Timur \|\| Kota Pasuruan \|\| Kecamatan Panggungrejo \|\| Kelurahan Panggungrejo \|\| 0 \|\| Provinsi Jawa Timur \|\| Kota Pasuruan \|\| Kecamatan Panggungrejo \|\| Kelurahan Mandaranrejo \|\| 0 | Pendapatan Bagi Hasil Pajak Rokok<br>DAK Non Fisik-Dana BOK-BOK Puskesmas | 4.Memperkuat pembangunan sumber daya manusia (SDM), sains, teknologi, pendidikan, kesehatan, prestasi olahraga, kesetaraan gender, serta penguatan peran perempuan, pemuda (generasi milenial dan generasi Z), dan penyandang disabilitas. | 5. Penguranagan stunting | | 388 Orang | 41.114.000,00 | UPT PUSKESMAS KANDANGSAPI |

| NO | KODE | URUSAN / BIDANG URUSAN / PROGRAM / OUTCOME / KEGIATAN / SUBKEGIATAN OUTPUT | INDIKATOR | TARGET AKHIR RENSTRA | REALISASI 2025 | PRAKIRAAN 2026 | CAPAIAN KINERJA DAN KERANGKA PENDANAAN | | | | | | KELOMPOK SASARAN | PRAKIRAAN MAJU 2028 | | PERANGKAT DAERAH PENANGGUNG JAWAB |
|---|---|---|---|---|---|---|---|---|---|---|---|---|---|---|---|---|
| | | | | | | | TARGET 2027 | PAGU INDIKATIF | LOKASI | SUMBER DANA | PRIORITAS | | | TARGET | PAGU INDIKATIF | |
| | | | | | | | | | | | NASIONAL | DAERAH | | | | |
| (1) | (2) | (3) | (4) | (5) | (6) | (7) | (8) | (9) | (10) | (11) | (12) | (13) | (14) | (15) | (16) | (17) |
| | | Terkelolanya Pelayanan Kesehatan Ibu Hamil Sesuai Standar | Jumlah Ibu Hamil yang Mendapatkan Pelayanan Kesehatan Sesuai Standar | 581 Orang | | 571 Orang | 395 Orang | 39.157.000,00 | Provinsi Jawa Timur \|\| Kota Pasuruan \|\| Kecamatan Panggungrejo \|\| Kelurahan Petamanan \|\| 0 \|\| Provinsi Jawa Timur \|\| Kota Pasuruan \|\| Kecamatan Panggungrejo \|\| Kelurahan Pekuncen \|\| 0 \|\| Provinsi Jawa Timur \|\| Kota Pasuruan \|\| Kecamatan Panggungrejo \|\| Kelurahan Bugul Lor \|\| 0 \|\| Provinsi Jawa Timur \|\| Kota Pasuruan \|\| Kecamatan Panggungrejo \|\| Kelurahan Kandangsapi \|\| 0 \|\| Provinsi Jawa Timur \|\| Kota Pasuruan \|\| Kecamatan Panggungrejo \|\| Kelurahan Panggungrejo \|\| 0 \|\| Provinsi Jawa Timur \|\| Kota Pasuruan \|\| Kecamatan Panggungrejo \|\| Kelurahan Mandaranrejo \|\| 0 | Pendapatan Bagi Hasil Pajak Rokok<br>DAK Non Fisik-Dana BOK-BOK Puskesmas | 4.Memperkuat pembangunan sumber daya manusia (SDM), sains, teknologi, pendidikan, kesehatan, prestasi olahraga, kesetaraan gender, serta penguatan peran perempuan, pemuda (generasi milenial dan generasi Z), dan penyandang disabilitas. | 5. Penguranagan stunting | | 577 Orang | 41.114.000,00 | UPT PUSKESMAS KANDANGSAPI |
| | 1.02.02.2.02.0005 | Pengelolaan Pelayanan Kesehatan pada Usia Pendidikan Dasar | | | | | | 10.488.000,00 | | | | | | | 11.000.000,00 | |

| NO | KODE | URUSAN / BIDANG URUSAN / PROGRAM / OUTCOME / KEGIATAN / SUBKEGIATAN OUTPUT | INDIKATOR | TARGET AKHIR RENSTRA | REALISASI 2025 | PRAKIRAAN 2026 | CAPAIAN KINERJA DAN KERANGKA PENDANAAN | | | | | | KELOMPOK SASARAN | PRAKIRAAN MAJU 2028 | | PERANGKAT DAERAH PENANGGUNG JAWAB |
|---|---|---|---|---|---|---|---|---|---|---|---|---|---|---|---|---|
| | | | | | | | TARGET 2027 | PAGU INDIKATIF | LOKASI | SUMBER DANA | PRIORITAS | | | TARGET | PAGU INDIKATIF | |
| | | | | | | | | | | | NASIONAL | DAERAH | | | | |
| (1) | (2) | (3) | (4) | (5) | (6) | (7) | (8) | (9) | (10) | (11) | (12) | (13) | (14) | (15) | (16) | (17) |
| | | Terkelolanya Pelayanan Kesehatan pada Usia Pendidikan Dasar Sesuai Standar | Jumlah Anak Usia Pendidikan Dasar yang Mendapatkan Pelayanan Kesehatan Sesuai Standar | 6308 Orang | | 6193 Orang | 4251 Orang | 10.488.000,00 | Provinsi Jawa Timur \|\| Kota Pasuruan \|\| Kecamatan Panggungrejo \|\| Kelurahan Petamanan \|\| 0 \|\| Provinsi Jawa Timur \|\| Kota Pasuruan \|\| Kecamatan Panggungrejo \|\| Kelurahan Pekuncen \|\| 0 \|\| Provinsi Jawa Timur \|\| Kota Pasuruan \|\| Kecamatan Panggungrejo \|\| Kelurahan Bugul Lor \|\| 0 \|\| Provinsi Jawa Timur \|\| Kota Pasuruan \|\| Kecamatan Panggungrejo \|\| Kelurahan Kandangsapi \|\| 0 \|\| Provinsi Jawa Timur \|\| Kota Pasuruan \|\| Kecamatan Panggungrejo \|\| Kelurahan Panggungrejo \|\| 0 \|\| Provinsi Jawa Timur \|\| Kota Pasuruan \|\| Kecamatan Panggungrejo \|\| Kelurahan Mandaranrejo \|\| 0 | DAK Non Fisik-Dana BOK-BOK Puskesmas Pendapatan Bagi Hasil Pajak Rokok | 4.Memperkuat pembangunan sumber daya manusia (SDM), sains, teknologi, pendidikan, kesehatan, prestasi olahraga, kesetaraan gender, serta penguatan peran perempuan, pemuda (generasi milenial dan generasi Z), dan penyandang disabilitas. | - | | 6249 Orang | 11.000.000,00 | UPT PUSKESMAS KANDANGSAPI |

| NO | KODE | URUSAN / BIDANG URUSAN / PROGRAM / OUTCOME / KEGIATAN / SUBKEGIATAN OUTPUT | INDIKATOR | TARGET AKHIR RENSTRA | REALISASI 2025 | PRAKIRAAN 2026 | CAPAIAN KINERJA DAN KERANGKA PENDANAAN | | | | | | KELOMPOK SASARAN | PRAKIRAAN MAJU 2028 | | PERANGKAT DAERAH PENANGGUNG JAWAB |
|---|---|---|---|---|---|---|---|---|---|---|---|---|---|---|---|---|
| | | | | | | | TARGET 2027 | PAGU INDIKATIF | LOKASI | SUMBER DANA | PRIORITAS | | | TARGET | PAGU INDIKATIF | |
| | | | | | | | | | | | NASIONAL | DAERAH | | | | |
| (1) | (2) | (3) | (4) | (5) | (6) | (7) | (8) | (9) | (10) | (11) | (12) | (13) | (14) | (15) | (16) | (17) |
| | | Terkelolanya Pelayanan Kesehatan pada Usia Pendidikan Dasar Sesuai Standar | Jumlah Anak Usia Pendidikan Dasar yang Mendapatkan Pelayanan Kesehatan Sesuai Standar | 4.896 Orang | | 4.805 Orang | 4251 Orang | 10.488.000,00 | Provinsi Jawa Timur \|\| Kota Pasuruan \|\| Kecamatan Panggungrejo \|\| Kelurahan Petamanan \|\| 0 \|\| Provinsi Jawa Timur \|\| Kota Pasuruan \|\| Kecamatan Panggungrejo \|\| Kelurahan Pekuncen \|\| 0 \|\| Provinsi Jawa Timur \|\| Kota Pasuruan \|\| Kecamatan Panggungrejo \|\| Kelurahan Bugul Lor \|\| 0 \|\| Provinsi Jawa Timur \|\| Kota Pasuruan \|\| Kecamatan Panggungrejo \|\| Kelurahan Kandangsapi \|\| 0 \|\| Provinsi Jawa Timur \|\| Kota Pasuruan \|\| Kecamatan Panggungrejo \|\| Kelurahan Panggungrejo \|\| 0 \|\| Provinsi Jawa Timur \|\| Kota Pasuruan \|\| Kecamatan Panggungrejo \|\| Kelurahan Mandaranrejo \|\| 0 | DAK Non Fisik-Dana BOK-BOK Puskesmas Pendapatan Bagi Hasil Pajak Rokok | 4.Memperkuat pembangunan sumber daya manusia (SDM), sains, teknologi, pendidikan, kesehatan, prestasi olahraga, kesetaraan gender, serta penguatan peran perempuan, pemuda (generasi milenial dan generasi Z), dan penyandang disabilitas. | - | | 4.851 Orang | 11.000.000,00 | UPT PUSKESMAS KANDANGSAPI |

| NO | KODE | URUSAN / BIDANG URUSAN / PROGRAM / OUTCOME / KEGIATAN / SUBKEGIATAN OUTPUT | INDIKATOR | TARGET AKHIR RENSTRA | REALISASI 2025 | PRAKIRAAN 2026 | CAPAIAN KINERJA DAN KERANGKA PENDANAAN | | | | | | KELOMPOK SASARAN | PRAKIRAAN MAJU 2028 | | PERANGKAT DAERAH PENANGGUNG JAWAB |
|---|---|---|---|---|---|---|---|---|---|---|---|---|---|---|---|---|
| | | | | | | | TARGET 2027 | PAGU INDIKATIF | LOKASI | SUMBER DANA | PRIORITAS | | | TARGET | PAGU INDIKATIF | |
| | | | | | | | | | | | NASIONAL | DAERAH | | | | |
| (1) | (2) | (3) | (4) | (5) | (6) | (7) | (8) | (9) | (10) | (11) | (12) | (13) | (14) | (15) | (16) | (17) |
| | | Terkelolanya Pelayanan Kesehatan pada Usia Pendidikan Dasar Sesuai Standar | Jumlah Anak Usia Pendidikan Dasar yang Mendapatkan Pelayanan Kesehatan Sesuai Standar | 4476 Orang | | 4394 Orang | 4251 Orang | 10.488.000,00 | Provinsi Jawa Timur \|\| Kota Pasuruan \|\| Kecamatan Panggungrejo \|\| Kelurahan Petamanan \|\| 0 \|\| Provinsi Jawa Timur \|\| Kota Pasuruan \|\| Kecamatan Panggungrejo \|\| Kelurahan Pekuncen \|\| 0 \|\| Provinsi Jawa Timur \|\| Kota Pasuruan \|\| Kecamatan Panggungrejo \|\| Kelurahan Bugul Lor \|\| 0 \|\| Provinsi Jawa Timur \|\| Kota Pasuruan \|\| Kecamatan Panggungrejo \|\| Kelurahan Kandangsapi \|\| 0 \|\| Provinsi Jawa Timur \|\| Kota Pasuruan \|\| Kecamatan Panggungrejo \|\| Kelurahan Panggungrejo \|\| 0 \|\| Provinsi Jawa Timur \|\| Kota Pasuruan \|\| Kecamatan Panggungrejo \|\| Kelurahan Mandaranrejo \|\| 0 | DAK Non Fisik-Dana BOK-BOK Puskesmas Pendapatan Bagi Hasil Pajak Rokok | 4.Memperkuat pembangunan sumber daya manusia (SDM), sains, teknologi, pendidikan, kesehatan, prestasi olahraga, kesetaraan gender, serta penguatan peran perempuan, pemuda (generasi milenial dan generasi Z), dan penyandang disabilitas. | - | | 4435 Orang | 11.000.000,00 | UPT PUSKESMAS KANDANGSAPI |

| NO | KODE | URUSAN / BIDANG URUSAN / PROGRAM / OUTCOME / KEGIATAN / SUBKEGIATAN OUTPUT | INDIKATOR | TARGET AKHIR RENSTRA | REALISASI 2025 | PRAKIRAAN 2026 | CAPAIAN KINERJA DAN KERANGKA PENDANAAN | | | | | | KELOMPOK SASARAN | PRAKIRAAN MAJU 2028 | | PERANGKAT DAERAH PENANGGUNG JAWAB |
|---|---|---|---|---|---|---|---|---|---|---|---|---|---|---|---|---|
| | | | | | | | TARGET 2027 | PAGU INDIKATIF | LOKASI | SUMBER DANA | PRIORITAS | | | TARGET | PAGU INDIKATIF | |
| | | | | | | | | | | | NASIONAL | DAERAH | | | | |
| (1) | (2) | (3) | (4) | (5) | (6) | (7) | (8) | (9) | (10) | (11) | (12) | (13) | (14) | (15) | (16) | (17) |
| | | Terkelolanya Pelayanan Kesehatan pada Usia Pendidikan Dasar Sesuai Standar | Jumlah Anak Usia Pendidikan Dasar yang Mendapatkan Pelayanan Kesehatan Sesuai Standar | 4311 Orang | | 4231 Orang | 4251 Orang | 10.488.000,00 | Provinsi Jawa Timur \|\| Kota Pasuruan \|\| Kecamatan Panggungrejo \|\| Kelurahan Petamanan \|\| 0 \|\| Provinsi Jawa Timur \|\| Kota Pasuruan \|\| Kecamatan Panggungrejo \|\| Kelurahan Pekuncen \|\| 0 \|\| Provinsi Jawa Timur \|\| Kota Pasuruan \|\| Kecamatan Panggungrejo \|\| Kelurahan Bugul Lor \|\| 0 \|\| Provinsi Jawa Timur \|\| Kota Pasuruan \|\| Kecamatan Panggungrejo \|\| Kelurahan Kandangsapi \|\| 0 \|\| Provinsi Jawa Timur \|\| Kota Pasuruan \|\| Kecamatan Panggungrejo \|\| Kelurahan Panggungrejo \|\| 0 \|\| Provinsi Jawa Timur \|\| Kota Pasuruan \|\| Kecamatan Panggungrejo \|\| Kelurahan Mandaranrejo \|\| 0 | DAK Non Fisik-Dana BOK-BOK Puskesmas Pendapatan Bagi Hasil Pajak Rokok | 4.Memperkuat pembangunan sumber daya manusia (SDM), sains, teknologi, pendidikan, kesehatan, prestasi olahraga, kesetaraan gender, serta penguatan peran perempuan, pemuda (generasi milenial dan generasi Z), dan penyandang disabilitas. | - | | 4271 Orang | 11.000.000,00 | UPT PUSKESMAS KANDANGSAPI |

| NO | KODE | URUSAN / BIDANG URUSAN / PROGRAM / OUTCOME / KEGIATAN / SUBKEGIATAN OUTPUT | INDIKATOR | TARGET AKHIR RENSTRA | REALISASI 2025 | PRAKIRAAN 2026 | CAPAIAN KINERJA DAN KERANGKA PENDANAAN | | | | | | KELOMPOK SASARAN | PRAKIRAAN MAJU 2028 | | PERANGKAT DAERAH PENANGGUNG JAWAB |
|---|---|---|---|---|---|---|---|---|---|---|---|---|---|---|---|---|
| | | | | | | | TARGET 2027 | PAGU INDIKATIF | LOKASI | SUMBER DANA | PRIORITAS | | | TARGET | PAGU INDIKATIF | |
| | | | | | | | | | | | NASIONAL | DAERAH | | | | |
| (1) | (2) | (3) | (4) | (5) | (6) | (7) | (8) | (9) | (10) | (11) | (12) | (13) | (14) | (15) | (16) | (17) |
| | | Terkelolanya Pelayanan Kesehatan pada Usia Pendidikan Dasar Sesuai Standar | Jumlah Anak Usia Pendidikan Dasar yang Mendapatkan Pelayanan Kesehatan Sesuai Standar | 4176 Orang | | 4099 Orang | 4251 Orang | 10.488.000,00 | Provinsi Jawa Timur \|\| Kota Pasuruan \|\| Kecamatan Panggungrejo \|\| Kelurahan Petamanan \|\| 0 \|\| Provinsi Jawa Timur \|\| Kota Pasuruan \|\| Kecamatan Panggungrejo \|\| Kelurahan Pekuncen \|\| 0 \|\| Provinsi Jawa Timur \|\| Kota Pasuruan \|\| Kecamatan Panggungrejo \|\| Kelurahan Bugul Lor \|\| 0 \|\| Provinsi Jawa Timur \|\| Kota Pasuruan \|\| Kecamatan Panggungrejo \|\| Kelurahan Kandangsapi \|\| 0 \|\| Provinsi Jawa Timur \|\| Kota Pasuruan \|\| Kecamatan Panggungrejo \|\| Kelurahan Panggungrejo \|\| 0 \|\| Provinsi Jawa Timur \|\| Kota Pasuruan \|\| Kecamatan Panggungrejo \|\| Kelurahan Mandaranrejo \|\| 0 | DAK Non Fisik-Dana BOK-BOK Puskesmas Pendapatan Bagi Hasil Pajak Rokok | 4.Memperkuat pembangunan sumber daya manusia (SDM), sains, teknologi, pendidikan, kesehatan, prestasi olahraga, kesetaraan gender, serta penguatan peran perempuan, pemuda (generasi milenial dan generasi Z), dan penyandang disabilitas. | - | | 4137 Orang | 11.000.000,00 | UPT PUSKESMAS KANDANGSAPI |

| NO | KODE | URUSAN / BIDANG URUSAN / PROGRAM / OUTCOME / KEGIATAN / SUBKEGIATAN OUTPUT | INDIKATOR | TARGET AKHIR RENSTRA | REALISASI 2025 | PRAKIRAAN 2026 | CAPAIAN KINERJA DAN KERANGKA PENDANAAN | | | | | | KELOMPOK SASARAN | PRAKIRAAN MAJU 2028 | | PERANGKAT DAERAH PENANGGUNG JAWAB |
|---|---|---|---|---|---|---|---|---|---|---|---|---|---|---|---|---|
| | | | | | | | TARGET 2027 | PAGU INDIKATIF | LOKASI | SUMBER DANA | PRIORITAS | | | TARGET | PAGU INDIKATIF | |
| | | | | | | | | | | | NASIONAL | DAERAH | | | | |
| (1) | (2) | (3) | (4) | (5) | (6) | (7) | (8) | (9) | (10) | (11) | (12) | (13) | (14) | (15) | (16) | (17) |
| | | Terkelolanya Pelayanan Kesehatan pada Usia Pendidikan Dasar Sesuai Standar | Jumlah Anak Usia Pendidikan Dasar yang Mendapatkan Pelayanan Kesehatan Sesuai Standar | 3602 Orang | | 3534 Orang | 4251 Orang | 10.488.000,00 | Provinsi Jawa Timur \|\| Kota Pasuruan \|\| Kecamatan Panggungrejo \|\| Kelurahan Petamanan \|\| 0 \|\| Provinsi Jawa Timur \|\| Kota Pasuruan \|\| Kecamatan Panggungrejo \|\| Kelurahan Pekuncen \|\| 0 \|\| Provinsi Jawa Timur \|\| Kota Pasuruan \|\| Kecamatan Panggungrejo \|\| Kelurahan Bugul Lor \|\| 0 \|\| Provinsi Jawa Timur \|\| Kota Pasuruan \|\| Kecamatan Panggungrejo \|\| Kelurahan Kandangsapi \|\| 0 \|\| Provinsi Jawa Timur \|\| Kota Pasuruan \|\| Kecamatan Panggungrejo \|\| Kelurahan Panggungrejo \|\| 0 \|\| Provinsi Jawa Timur \|\| Kota Pasuruan \|\| Kecamatan Panggungrejo \|\| Kelurahan Mandaranrejo \|\| 0 | DAK Non Fisik-Dana BOK-BOK Puskesmas Pendapatan Bagi Hasil Pajak Rokok | 4.Memperkuat pembangunan sumber daya manusia (SDM), sains, teknologi, pendidikan, kesehatan, prestasi olahraga, kesetaraan gender, serta penguatan peran perempuan, pemuda (generasi milenial dan generasi Z), dan penyandang disabilitas. | - | | 3568 Orang | 11.000.000,00 | UPT PUSKESMAS KANDANGSAPI |

| NO | KODE | URUSAN / BIDANG URUSAN / PROGRAM / OUTCOME / KEGIATAN / SUBKEGIATAN OUTPUT | INDIKATOR | TARGET AKHIR RENSTRA | REALISASI 2025 | PRAKIRAAN 2026 | CAPAIAN KINERJA DAN KERANGKA PENDANAAN | | | | | | KELOMPOK SASARAN | PRAKIRAAN MAJU 2028 | | PERANGKAT DAERAH PENANGGUNG JAWAB |
|---|---|---|---|---|---|---|---|---|---|---|---|---|---|---|---|---|
| | | | | | | | TARGET 2027 | PAGU INDIKATIF | LOKASI | SUMBER DANA | PRIORITAS | | | TARGET | PAGU INDIKATIF | |
| | | | | | | | | | | | NASIONAL | DAERAH | | | | |
| (1) | (2) | (3) | (4) | (5) | (6) | (7) | (8) | (9) | (10) | (11) | (12) | (13) | (14) | (15) | (16) | (17) |
| | | Terkelolanya Pelayanan Kesehatan pada Usia Pendidikan Dasar Sesuai Standar | Jumlah Anak Usia Pendidikan Dasar yang Mendapatkan Pelayanan Kesehatan Sesuai Standar | 32497 Orang | | 31895 Orang | 4251 Orang | 10.488.000,00 | Provinsi Jawa Timur \|\| Kota Pasuruan \|\| Kecamatan Panggungrejo \|\| Kelurahan Petamanan \|\| 0 \|\| Provinsi Jawa Timur \|\| Kota Pasuruan \|\| Kecamatan Panggungrejo \|\| Kelurahan Pekuncen \|\| 0 \|\| Provinsi Jawa Timur \|\| Kota Pasuruan \|\| Kecamatan Panggungrejo \|\| Kelurahan Bugul Lor \|\| 0 \|\| Provinsi Jawa Timur \|\| Kota Pasuruan \|\| Kecamatan Panggungrejo \|\| Kelurahan Kandangsapi \|\| 0 \|\| Provinsi Jawa Timur \|\| Kota Pasuruan \|\| Kecamatan Panggungrejo \|\| Kelurahan Panggungrejo \|\| 0 \|\| Provinsi Jawa Timur \|\| Kota Pasuruan \|\| Kecamatan Panggungrejo \|\| Kelurahan Mandaranrejo \|\| 0 | DAK Non Fisik-Dana BOK-BOK Puskesmas Pendapatan Bagi Hasil Pajak Rokok | 4.Memperkuat pembangunan sumber daya manusia (SDM), sains, teknologi, pendidikan, kesehatan, prestasi olahraga, kesetaraan gender, serta penguatan peran perempuan, pemuda (generasi milenial dan generasi Z), dan penyandang disabilitas. | - | | 32194 Orang | 11.000.000,00 | UPT PUSKESMAS KANDANGSAPI |

| NO | KODE | URUSAN / BIDANG URUSAN / PROGRAM / OUTCOME / KEGIATAN / SUBKEGIATAN OUTPUT | INDIKATOR | TARGET AKHIR RENSTRA | REALISASI 2025 | PRAKIRAAN 2026 | CAPAIAN KINERJA DAN KERANGKA PENDANAAN | | | | | | KELOMPOK SASARAN | PRAKIRAAN MAJU 2028 | | PERANGKAT DAERAH PENANGGUNG JAWAB |
|---|---|---|---|---|---|---|---|---|---|---|---|---|---|---|---|---|
| | | | | | | | TARGET 2027 | PAGU INDIKATIF | LOKASI | SUMBER DANA | PRIORITAS | | | TARGET | PAGU INDIKATIF | |
| | | | | | | | | | | | NASIONAL | DAERAH | | | | |
| (1) | (2) | (3) | (4) | (5) | (6) | (7) | (8) | (9) | (10) | (11) | (12) | (13) | (14) | (15) | (16) | (17) |
| | | Terkelolanya Pelayanan Kesehatan pada Usia Pendidikan Dasar Sesuai Standar | Jumlah Anak Usia Pendidikan Dasar yang Mendapatkan Pelayanan Kesehatan Sesuai Standar | 3001 Orang | | 2945 Orang | 4251 Orang | 10.488.000,00 | Provinsi Jawa Timur \|\| Kota Pasuruan \|\| Kecamatan Panggungrejo \|\| Kelurahan Petamanan \|\| 0 \|\| Provinsi Jawa Timur \|\| Kota Pasuruan \|\| Kecamatan Panggungrejo \|\| Kelurahan Pekuncen \|\| 0 \|\| Provinsi Jawa Timur \|\| Kota Pasuruan \|\| Kecamatan Panggungrejo \|\| Kelurahan Bugul Lor \|\| 0 \|\| Provinsi Jawa Timur \|\| Kota Pasuruan \|\| Kecamatan Panggungrejo \|\| Kelurahan Kandangsapi \|\| 0 \|\| Provinsi Jawa Timur \|\| Kota Pasuruan \|\| Kecamatan Panggungrejo \|\| Kelurahan Panggungrejo \|\| 0 \|\| Provinsi Jawa Timur \|\| Kota Pasuruan \|\| Kecamatan Panggungrejo \|\| Kelurahan Mandaranrejo \|\| 0 | DAK Non Fisik-Dana BOK-BOK Puskesmas Pendapatan Bagi Hasil Pajak Rokok | 4.Memperkuat pembangunan sumber daya manusia (SDM), sains, teknologi, pendidikan, kesehatan, prestasi olahraga, kesetaraan gender, serta penguatan peran perempuan, pemuda (generasi milenial dan generasi Z), dan penyandang disabilitas. | - | | 2973 Orang | 11.000.000,00 | UPT PUSKESMAS KANDANGSAPI |

| NO | KODE | URUSAN / BIDANG URUSAN / PROGRAM / OUTCOME / KEGIATAN / SUBKEGIATAN OUTPUT | INDIKATOR | TARGET AKHIR RENSTRA | REALISASI 2025 | PRAKIRAAN 2026 | CAPAIAN KINERJA DAN KERANGKA PENDANAAN | | | | | | KELOMPOK SASARAN | PRAKIRAAN MAJU 2028 | | PERANGKAT DAERAH PENANGGUNG JAWAB |
|---|---|---|---|---|---|---|---|---|---|---|---|---|---|---|---|---|
| | | | | | | | TARGET 2027 | PAGU INDIKATIF | LOKASI | SUMBER DANA | PRIORITAS | | | TARGET | PAGU INDIKATIF | |
| | | | | | | | | | | | NASIONAL | DAERAH | | | | |
| (1) | (2) | (3) | (4) | (5) | (6) | (7) | (8) | (9) | (10) | (11) | (12) | (13) | (14) | (15) | (16) | (17) |
| | | Terkelolanya Pelayanan Kesehatan pada Usia Pendidikan Dasar Sesuai Standar | Jumlah Anak Usia Pendidikan Dasar yang Mendapatkan Pelayanan Kesehatan Sesuai Standar | 1727 Orang | | 1694 Orang | 4251 Orang | 10.488.000,00 | Provinsi Jawa Timur \|\| Kota Pasuruan \|\| Kecamatan Panggungrejo \|\| Kelurahan Petamanan \|\| 0 \|\| Provinsi Jawa Timur \|\| Kota Pasuruan \|\| Kecamatan Panggungrejo \|\| Kelurahan Pekuncen \|\| 0 \|\| Provinsi Jawa Timur \|\| Kota Pasuruan \|\| Kecamatan Panggungrejo \|\| Kelurahan Bugul Lor \|\| 0 \|\| Provinsi Jawa Timur \|\| Kota Pasuruan \|\| Kecamatan Panggungrejo \|\| Kelurahan Kandangsapi \|\| 0 \|\| Provinsi Jawa Timur \|\| Kota Pasuruan \|\| Kecamatan Panggungrejo \|\| Kelurahan Panggungrejo \|\| 0 \|\| Provinsi Jawa Timur \|\| Kota Pasuruan \|\| Kecamatan Panggungrejo \|\| Kelurahan Mandaranrejo \|\| 0 | DAK Non Fisik-Dana BOK-BOK Puskesmas Pendapatan Bagi Hasil Pajak Rokok | 4.Memperkuat pembangunan sumber daya manusia (SDM), sains, teknologi, pendidikan, kesehatan, prestasi olahraga, kesetaraan gender, serta penguatan peran perempuan, pemuda (generasi milenial dan generasi Z), dan penyandang disabilitas. | - | | 1710 Orang | 11.000.000,00 | UPT PUSKESMAS KANDANGSAPI |
| | 1.02.02.2.02.0006 | Pengelolaan Pelayanan Kesehatan pada Usia Produktif | | | | | | 2.160.000,00 | | | | | | | 2.268.000,00 | |

| NO | KODE | URUSAN / BIDANG URUSAN / PROGRAM / OUTCOME / KEGIATAN / SUBKEGIATAN OUTPUT | INDIKATOR | TARGET AKHIR RENSTRA | REALISASI 2025 | PRAKIRAAN 2026 | CAPAIAN KINERJA DAN KERANGKA PENDANAAN | | | | | | KELOMPOK SASARAN | PRAKIRAAN MAJU 2028 | | PERANGKAT DAERAH PENANGGUNG JAWAB |
|---|---|---|---|---|---|---|---|---|---|---|---|---|---|---|---|---|
| | | | | | | | TARGET 2027 | PAGU INDIKATIF | LOKASI | SUMBER DANA | PRIORITAS | | | TARGET | PAGU INDIKATIF | |
| | | | | | | | | | | | NASIONAL | DAERAH | | | | |
| (1) | (2) | (3) | (4) | (5) | (6) | (7) | (8) | (9) | (10) | (11) | (12) | (13) | (14) | (15) | (16) | (17) |
| | | Terlaksananya Pelayanan Kesehatan Usia Produktif Sesuai Standar | Jumlah Penduduk Usia Produktif yang Mendapatkan Pelayanan Kesehatan Sesuai Standar | 20.900 Orang | | 20.512 Orang | 15453 Orang | 2.160.000,00 | Provinsi Jawa Timur \|\| Kota Pasuruan \|\| Kecamatan Panggungrejo \|\| Kelurahan Petamanan \|\| 0 \|\| Provinsi Jawa Timur \|\| Kota Pasuruan \|\| Kecamatan Panggungrejo \|\| Kelurahan Pekuncen \|\| 0 \|\| Provinsi Jawa Timur \|\| Kota Pasuruan \|\| Kecamatan Panggungrejo \|\| Kelurahan Bugul Lor \|\| 0 \|\| Provinsi Jawa Timur \|\| Kota Pasuruan \|\| Kecamatan Panggungrejo \|\| Kelurahan Kandangsapi \|\| 0 \|\| Provinsi Jawa Timur \|\| Kota Pasuruan \|\| Kecamatan Panggungrejo \|\| Kelurahan Panggungrejo \|\| 0 \|\| Provinsi Jawa Timur \|\| Kota Pasuruan \|\| Kecamatan Panggungrejo \|\| Kelurahan Mandaranrejo \|\| 0 | Pendapatan Bagi Hasil Pajak Rokok | 4.Memperkuat pembangunan sumber daya manusia (SDM), sains, teknologi, pendidikan, kesehatan, prestasi olahraga, kesetaraan gender, serta penguatan peran perempuan, pemuda (generasi milenial dan generasi Z), dan penyandang disabilitas. | - | | 20.705 Orang | 2.268.000,00 | UPT PUSKESMAS KANDANGSAPI |

| NO | KODE | URUSAN / BIDANG URUSAN / PROGRAM / OUTCOME / KEGIATAN / SUBKEGIATAN OUTPUT | INDIKATOR | TARGET AKHIR RENSTRA | REALISASI 2025 | PRAKIRAAN 2026 | CAPAIAN KINERJA DAN KERANGKA PENDANAAN | | | | | | KELOMPOK SASARAN | PRAKIRAAN MAJU 2028 | | PERANGKAT DAERAH PENANGGUNG JAWAB |
|---|---|---|---|---|---|---|---|---|---|---|---|---|---|---|---|---|
| | | | | | | | TARGET 2027 | PAGU INDIKATIF | LOKASI | SUMBER DANA | PRIORITAS | | | TARGET | PAGU INDIKATIF | |
| | | | | | | | | | | | NASIONAL | DAERAH | | | | |
| (1) | (2) | (3) | (4) | (5) | (6) | (7) | (8) | (9) | (10) | (11) | (12) | (13) | (14) | (15) | (16) | (17) |
| | | Terlaksananya Pelayanan Kesehatan Usia Produktif Sesuai Standar | Jumlah Penduduk Usia Produktif yang Mendapatkan Pelayanan Kesehatan Sesuai Standar | 21765 Orang | | 21363 Orang | 15453 Orang | 2.160.000,00 | Provinsi Jawa Timur \|\| Kota Pasuruan \|\| Kecamatan Panggungrejo \|\| Kelurahan Petamanan \|\| 0 \|\| Provinsi Jawa Timur \|\| Kota Pasuruan \|\| Kecamatan Panggungrejo \|\| Kelurahan Pekuncen \|\| 0 \|\| Provinsi Jawa Timur \|\| Kota Pasuruan \|\| Kecamatan Panggungrejo \|\| Kelurahan Bugul Lor \|\| 0 \|\| Provinsi Jawa Timur \|\| Kota Pasuruan \|\| Kecamatan Panggungrejo \|\| Kelurahan Kandangsapi \|\| 0 \|\| Provinsi Jawa Timur \|\| Kota Pasuruan \|\| Kecamatan Panggungrejo \|\| Kelurahan Panggungrejo \|\| 0 \|\| Provinsi Jawa Timur \|\| Kota Pasuruan \|\| Kecamatan Panggungrejo \|\| Kelurahan Mandaranrejo \|\| 0 | Pendapatan Bagi Hasil Pajak Rokok | 4.Memperkuat pembangunan sumber daya manusia (SDM), sains, teknologi, pendidikan, kesehatan, prestasi olahraga, kesetaraan gender, serta penguatan peran perempuan, pemuda (generasi milenial dan generasi Z), dan penyandang disabilitas. | - | | 21562 Orang | 2.268.000,00 | UPT PUSKESMAS KANDANGSAPI |

| NO | KODE | URUSAN / BIDANG URUSAN / PROGRAM / OUTCOME / KEGIATAN / SUBKEGIATAN OUTPUT | INDIKATOR | TARGET AKHIR RENSTRA | REALISASI 2025 | PRAKIRAAN 2026 | CAPAIAN KINERJA DAN KERANGKA PENDANAAN | | | | | | KELOMPOK SASARAN | PRAKIRAAN MAJU 2028 | | PERANGKAT DAERAH PENANGGUNG JAWAB |
|---|---|---|---|---|---|---|---|---|---|---|---|---|---|---|---|---|
| | | | | | | | TARGET 2027 | PAGU INDIKATIF | LOKASI | SUMBER DANA | PRIORITAS | | | TARGET | PAGU INDIKATIF | |
| | | | | | | | | | | | NASIONAL | DAERAH | | | | |
| (1) | (2) | (3) | (4) | (5) | (6) | (7) | (8) | (9) | (10) | (11) | (12) | (13) | (14) | (15) | (16) | (17) |
| | | Terlaksananya Pelayanan Kesehatan Usia Produktif Sesuai Standar | Jumlah Penduduk Usia Produktif yang Mendapatkan Pelayanan Kesehatan Sesuai Standar | 15672 Orang | | 15381 Orang | 15453 Orang | 2.160.000,00 | Provinsi Jawa Timur \|\| Kota Pasuruan \|\| Kecamatan Panggungrejo \|\| Kelurahan Petamanan \|\| 0 \|\| Provinsi Jawa Timur \|\| Kota Pasuruan \|\| Kecamatan Panggungrejo \|\| Kelurahan Pekuncen \|\| 0 \|\| Provinsi Jawa Timur \|\| Kota Pasuruan \|\| Kecamatan Panggungrejo \|\| Kelurahan Bugul Lor \|\| 0 \|\| Provinsi Jawa Timur \|\| Kota Pasuruan \|\| Kecamatan Panggungrejo \|\| Kelurahan Kandangsapi \|\| 0 \|\| Provinsi Jawa Timur \|\| Kota Pasuruan \|\| Kecamatan Panggungrejo \|\| Kelurahan Panggungrejo \|\| 0 \|\| Provinsi Jawa Timur \|\| Kota Pasuruan \|\| Kecamatan Panggungrejo \|\| Kelurahan Mandaranrejo \|\| 0 | Pendapatan Bagi Hasil Pajak Rokok | 4.Memperkuat pembangunan sumber daya manusia (SDM), sains, teknologi, pendidikan, kesehatan, prestasi olahraga, kesetaraan gender, serta penguatan peran perempuan, pemuda (generasi milenial dan generasi Z), dan penyandang disabilitas. | - | | 15526 Orang | 2.268.000,00 | UPT PUSKESMAS KANDANGSAPI |

| NO | KODE | URUSAN / BIDANG URUSAN / PROGRAM / OUTCOME / KEGIATAN / SUBKEGIATAN OUTPUT | INDIKATOR | TARGET AKHIR RENSTRA | REALISASI 2025 | PRAKIRAAN 2026 | CAPAIAN KINERJA DAN KERANGKA PENDANAAN | | | | | | KELOMPOK SASARAN | PRAKIRAAN MAJU 2028 | | PERANGKAT DAERAH PENANGGUNG JAWAB |
|---|---|---|---|---|---|---|---|---|---|---|---|---|---|---|---|---|
| | | | | | | | TARGET 2027 | PAGU INDIKATIF | LOKASI | SUMBER DANA | PRIORITAS | | | TARGET | PAGU INDIKATIF | |
| | | | | | | | | | | | NASIONAL | DAERAH | | | | |
| (1) | (2) | (3) | (4) | (5) | (6) | (7) | (8) | (9) | (10) | (11) | (12) | (13) | (14) | (15) | (16) | (17) |
| | | Terlaksananya Pelayanan Kesehatan Usia Produktif Sesuai Standar | Jumlah Penduduk Usia Produktif yang Mendapatkan Pelayanan Kesehatan Sesuai Standar | 18603 Orang | | 18257 Orang | 15453 Orang | 2.160.000,00 | Provinsi Jawa Timur \|\| Kota Pasuruan \|\| Kecamatan Panggungrejo \|\| Kelurahan Petamanan \|\| 0 \|\| Provinsi Jawa Timur \|\| Kota Pasuruan \|\| Kecamatan Panggungrejo \|\| Kelurahan Pekuncen \|\| 0 \|\| Provinsi Jawa Timur \|\| Kota Pasuruan \|\| Kecamatan Panggungrejo \|\| Kelurahan Bugul Lor \|\| 0 \|\| Provinsi Jawa Timur \|\| Kota Pasuruan \|\| Kecamatan Panggungrejo \|\| Kelurahan Kandangsapi \|\| 0 \|\| Provinsi Jawa Timur \|\| Kota Pasuruan \|\| Kecamatan Panggungrejo \|\| Kelurahan Panggungrejo \|\| 0 \|\| Provinsi Jawa Timur \|\| Kota Pasuruan \|\| Kecamatan Panggungrejo \|\| Kelurahan Mandaranrejo \|\| 0 | Pendapatan Bagi Hasil Pajak Rokok | 4.Memperkuat pembangunan sumber daya manusia (SDM), sains, teknologi, pendidikan, kesehatan, prestasi olahraga, kesetaraan gender, serta penguatan peran perempuan, pemuda (generasi milenial dan generasi Z), dan penyandang disabilitas. | - | | 18429 Orang | 2.268.000,00 | UPT PUSKESMAS KANDANGSAPI |

| NO | KODE | URUSAN / BIDANG URUSAN / PROGRAM / OUTCOME / KEGIATAN / SUBKEGIATAN OUTPUT | INDIKATOR | TARGET AKHIR RENSTRA | REALISASI 2025 | PRAKIRAAN 2026 | CAPAIAN KINERJA DAN KERANGKA PENDANAAN | | | | | | KELOMPOK SASARAN | PRAKIRAAN MAJU 2028 | | PERANGKAT DAERAH PENANGGUNG JAWAB |
|---|---|---|---|---|---|---|---|---|---|---|---|---|---|---|---|---|
| | | | | | | | TARGET 2027 | PAGU INDIKATIF | LOKASI | SUMBER DANA | PRIORITAS | | | TARGET | PAGU INDIKATIF | |
| | | | | | | | | | | | NASIONAL | DAERAH | | | | |
| (1) | (2) | (3) | (4) | (5) | (6) | (7) | (8) | (9) | (10) | (11) | (12) | (13) | (14) | (15) | (16) | (17) |
| | | Terlaksananya Pelayanan Kesehatan Usia Produktif Sesuai Standar | Jumlah Penduduk Usia Produktif yang Mendapatkan Pelayanan Kesehatan Sesuai Standar | 17707 Orang | | 17379 Orang | 15453 Orang | 2.160.000,00 | Provinsi Jawa Timur \|\| Kota Pasuruan \|\| Kecamatan Panggungrejo \|\| Kelurahan Petamanan \|\| 0 \|\| Provinsi Jawa Timur \|\| Kota Pasuruan \|\| Kecamatan Panggungrejo \|\| Kelurahan Pekuncen \|\| 0 \|\| Provinsi Jawa Timur \|\| Kota Pasuruan \|\| Kecamatan Panggungrejo \|\| Kelurahan Bugul Lor \|\| 0 \|\| Provinsi Jawa Timur \|\| Kota Pasuruan \|\| Kecamatan Panggungrejo \|\| Kelurahan Kandangsapi \|\| 0 \|\| Provinsi Jawa Timur \|\| Kota Pasuruan \|\| Kecamatan Panggungrejo \|\| Kelurahan Panggungrejo \|\| 0 \|\| Provinsi Jawa Timur \|\| Kota Pasuruan \|\| Kecamatan Panggungrejo \|\| Kelurahan Mandaranrejo \|\| 0 | Pendapatan Bagi Hasil Pajak Rokok | 4.Memperkuat pembangunan sumber daya manusia (SDM), sains, teknologi, pendidikan, kesehatan, prestasi olahraga, kesetaraan gender, serta penguatan peran perempuan, pemuda (generasi milenial dan generasi Z), dan penyandang disabilitas. | - | | 17543 Orang | 2.268.000,00 | UPT PUSKESMAS KANDANGSAPI |

| NO | KODE | URUSAN / BIDANG URUSAN / PROGRAM / OUTCOME / KEGIATAN / SUBKEGIATAN OUTPUT | INDIKATOR | TARGET AKHIR RENSTRA | REALISASI 2025 | PRAKIRAAN 2026 | CAPAIAN KINERJA DAN KERANGKA PENDANAAN | | | | | | KELOMPOK SASARAN | PRAKIRAAN MAJU 2028 | | PERANGKAT DAERAH PENANGGUNG JAWAB |
|---|---|---|---|---|---|---|---|---|---|---|---|---|---|---|---|---|
| | | | | | | | TARGET 2027 | PAGU INDIKATIF | LOKASI | SUMBER DANA | PRIORITAS | | | TARGET | PAGU INDIKATIF | |
| | | | | | | | | | | | NASIONAL | DAERAH | | | | |
| (1) | (2) | (3) | (4) | (5) | (6) | (7) | (8) | (9) | (10) | (11) | (12) | (13) | (14) | (15) | (16) | (17) |
| | | Terlaksananya Pelayanan Kesehatan Usia Produktif Sesuai Standar | Jumlah Penduduk Usia Produktif yang Mendapatkan Pelayanan Kesehatan Sesuai Standar | 15951 Orang | | 15654 Orang | 15453 Orang | 2.160.000,00 | Provinsi Jawa Timur \|\| Kota Pasuruan \|\| Kecamatan Panggungrejo \|\| Kelurahan Petamanan \|\| 0 \|\| Provinsi Jawa Timur \|\| Kota Pasuruan \|\| Kecamatan Panggungrejo \|\| Kelurahan Pekuncen \|\| 0 \|\| Provinsi Jawa Timur \|\| Kota Pasuruan \|\| Kecamatan Panggungrejo \|\| Kelurahan Bugul Lor \|\| 0 \|\| Provinsi Jawa Timur \|\| Kota Pasuruan \|\| Kecamatan Panggungrejo \|\| Kelurahan Kandangsapi \|\| 0 \|\| Provinsi Jawa Timur \|\| Kota Pasuruan \|\| Kecamatan Panggungrejo \|\| Kelurahan Panggungrejo \|\| 0 \|\| Provinsi Jawa Timur \|\| Kota Pasuruan \|\| Kecamatan Panggungrejo \|\| Kelurahan Mandaranrejo \|\| 0 | Pendapatan Bagi Hasil Pajak Rokok | 4.Memperkuat pembangunan sumber daya manusia (SDM), sains, teknologi, pendidikan, kesehatan, prestasi olahraga, kesetaraan gender, serta penguatan peran perempuan, pemuda (generasi milenial dan generasi Z), dan penyandang disabilitas. | - | | 15802 Orang | 2.268.000,00 | UPT PUSKESMAS KANDANGSAPI |

| NO | KODE | URUSAN / BIDANG URUSAN / PROGRAM / OUTCOME / KEGIATAN / SUBKEGIATAN OUTPUT | INDIKATOR | TARGET AKHIR RENSTRA | REALISASI 2025 | PRAKIRAAN 2026 | CAPAIAN KINERJA DAN KERANGKA PENDANAAN | | | | | | KELOMPOK SASARAN | PRAKIRAAN MAJU 2028 | | PERANGKAT DAERAH PENANGGUNG JAWAB |
|---|---|---|---|---|---|---|---|---|---|---|---|---|---|---|---|---|
| | | | | | | | TARGET 2027 | PAGU INDIKATIF | LOKASI | SUMBER DANA | PRIORITAS | | | TARGET | PAGU INDIKATIF | |
| | | | | | | | | | | | NASIONAL | DAERAH | | | | |
| (1) | (2) | (3) | (4) | (5) | (6) | (7) | (8) | (9) | (10) | (11) | (12) | (13) | (14) | (15) | (16) | (17) |
| | | Terlaksananya Pelayanan Kesehatan Usia Produktif Sesuai Standar | Jumlah Penduduk Usia Produktif yang Mendapatkan Pelayanan Kesehatan Sesuai Standar | 14664 Orang | | 14390 Orang | 15453 Orang | 2.160.000,00 | Provinsi Jawa Timur \|\| Kota Pasuruan \|\| Kecamatan Panggungrejo \|\| Kelurahan Petamanan \|\| 0 \|\| Provinsi Jawa Timur \|\| Kota Pasuruan \|\| Kecamatan Panggungrejo \|\| Kelurahan Pekuncen \|\| 0 \|\| Provinsi Jawa Timur \|\| Kota Pasuruan \|\| Kecamatan Panggungrejo \|\| Kelurahan Bugul Lor \|\| 0 \|\| Provinsi Jawa Timur \|\| Kota Pasuruan \|\| Kecamatan Panggungrejo \|\| Kelurahan Kandangsapi \|\| 0 \|\| Provinsi Jawa Timur \|\| Kota Pasuruan \|\| Kecamatan Panggungrejo \|\| Kelurahan Panggungrejo \|\| 0 \|\| Provinsi Jawa Timur \|\| Kota Pasuruan \|\| Kecamatan Panggungrejo \|\| Kelurahan Mandaranrejo \|\| 0 | Pendapatan Bagi Hasil Pajak Rokok | 4.Memperkuat pembangunan sumber daya manusia (SDM), sains, teknologi, pendidikan, kesehatan, prestasi olahraga, kesetaraan gender, serta penguatan peran perempuan, pemuda (generasi milenial dan generasi Z), dan penyandang disabilitas. | - | | 14526 Orang | 2.268.000,00 | UPT PUSKESMAS KANDANGSAPI |

| NO | KODE | URUSAN / BIDANG URUSAN / PROGRAM / OUTCOME / KEGIATAN / SUBKEGIATAN OUTPUT | INDIKATOR | TARGET AKHIR RENSTRA | REALISASI 2025 | PRAKIRAAN 2026 | CAPAIAN KINERJA DAN KERANGKA PENDANAAN | | | | | | KELOMPOK SASARAN | PRAKIRAAN MAJU 2028 | | PERANGKAT DAERAH PENANGGUNG JAWAB |
|---|---|---|---|---|---|---|---|---|---|---|---|---|---|---|---|---|
| | | | | | | | TARGET 2027 | PAGU INDIKATIF | LOKASI | SUMBER DANA | PRIORITAS | | | TARGET | PAGU INDIKATIF | |
| | | | | | | | | | | | NASIONAL | DAERAH | | | | |
| (1) | (2) | (3) | (4) | (5) | (6) | (7) | (8) | (9) | (10) | (11) | (12) | (13) | (14) | (15) | (16) | (17) |
| | | Terlaksananya Pelayanan Kesehatan Usia Produktif Sesuai Standar | Jumlah Penduduk Usia Produktif yang Mendapatkan Pelayanan Kesehatan Sesuai Standar | 146106 Orang | | 143393 Orang | 15453 Orang | 2.160.000,00 | Provinsi Jawa Timur \|\| Kota Pasuruan \|\| Kecamatan Panggungrejo \|\| Kelurahan Petamanan \|\| 0 \|\| Provinsi Jawa Timur \|\| Kota Pasuruan \|\| Kecamatan Panggungrejo \|\| Kelurahan Pekuncen \|\| 0 \|\| Provinsi Jawa Timur \|\| Kota Pasuruan \|\| Kecamatan Panggungrejo \|\| Kelurahan Bugul Lor \|\| 0 \|\| Provinsi Jawa Timur \|\| Kota Pasuruan \|\| Kecamatan Panggungrejo \|\| Kelurahan Kandangsapi \|\| 0 \|\| Provinsi Jawa Timur \|\| Kota Pasuruan \|\| Kecamatan Panggungrejo \|\| Kelurahan Panggungrejo \|\| 0 \|\| Provinsi Jawa Timur \|\| Kota Pasuruan \|\| Kecamatan Panggungrejo \|\| Kelurahan Mandaranrejo \|\| 0 | Pendapatan Bagi Hasil Pajak Rokok | 4.Memperkuat pembangunan sumber daya manusia (SDM), sains, teknologi, pendidikan, kesehatan, prestasi olahraga, kesetaraan gender, serta penguatan peran perempuan, pemuda (generasi milenial dan generasi Z), dan penyandang disabilitas. | - | | 144743 Orang | 2.268.000,00 | UPT PUSKESMAS KANDANGSAPI |

| NO | KODE | URUSAN / BIDANG URUSAN / PROGRAM / OUTCOME / KEGIATAN / SUBKEGIATAN OUTPUT | INDIKATOR | TARGET AKHIR RENSTRA | REALISASI 2025 | PRAKIRAAN 2026 | CAPAIAN KINERJA DAN KERANGKA PENDANAAN | | | | | | KELOMPOK SASARAN | PRAKIRAAN MAJU 2028 | | PERANGKAT DAERAH PENANGGUNG JAWAB |
|---|---|---|---|---|---|---|---|---|---|---|---|---|---|---|---|---|
| | | | | | | | TARGET 2027 | PAGU INDIKATIF | LOKASI | SUMBER DANA | PRIORITAS | | | TARGET | PAGU INDIKATIF | |
| | | | | | | | | | | | NASIONAL | DAERAH | | | | |
| (1) | (2) | (3) | (4) | (5) | (6) | (7) | (8) | (9) | (10) | (11) | (12) | (13) | (14) | (15) | (16) | (17) |
| | | Terlaksananya Pelayanan Kesehatan Usia Produktif Sesuai Standar | Jumlah Penduduk Usia Produktif yang Mendapatkan Pelayanan Kesehatan Sesuai Standar | 20844 Orang | | 20457 Orang | 15453 Orang | 2.160.000,00 | Provinsi Jawa Timur \|\| Kota Pasuruan \|\| Kecamatan Panggungrejo \|\| Kelurahan Petamanan \|\| 0 \|\| Provinsi Jawa Timur \|\| Kota Pasuruan \|\| Kecamatan Panggungrejo \|\| Kelurahan Pekuncen \|\| 0 \|\| Provinsi Jawa Timur \|\| Kota Pasuruan \|\| Kecamatan Panggungrejo \|\| Kelurahan Bugul Lor \|\| 0 \|\| Provinsi Jawa Timur \|\| Kota Pasuruan \|\| Kecamatan Panggungrejo \|\| Kelurahan Kandangsapi \|\| 0 \|\| Provinsi Jawa Timur \|\| Kota Pasuruan \|\| Kecamatan Panggungrejo \|\| Kelurahan Panggungrejo \|\| 0 \|\| Provinsi Jawa Timur \|\| Kota Pasuruan \|\| Kecamatan Panggungrejo \|\| Kelurahan Mandaranrejo \|\| 0 | Pendapatan Bagi Hasil Pajak Rokok | 4.Memperkuat pembangunan sumber daya manusia (SDM), sains, teknologi, pendidikan, kesehatan, prestasi olahraga, kesetaraan gender, serta penguatan peran perempuan, pemuda (generasi milenial dan generasi Z), dan penyandang disabilitas. | - | | 20650 Orang | 2.268.000,00 | UPT PUSKESMAS KANDANGSAPI |
| | 1.02.02.2.02.0010 | Pengelolaan Pelayanan Kesehatan Orang dengan Gangguan Jiwa Berat | | | | | | 15.600.000,00 | | | | | | | 16.780.000,00 | |

| NO | KODE | URUSAN / BIDANG URUSAN / PROGRAM / OUTCOME / KEGIATAN / SUBKEGIATAN OUTPUT | INDIKATOR | TARGET AKHIR RENSTRA | REALISASI 2025 | PRAKIRAAN 2026 | CAPAIAN KINERJA DAN KERANGKA PENDANAAN | | | | | | KELOMPOK SASARAN | PRAKIRAAN MAJU 2028 | | PERANGKAT DAERAH PENANGGUNG JAWAB |
|---|---|---|---|---|---|---|---|---|---|---|---|---|---|---|---|---|
| | | | | | | | TARGET 2027 | PAGU INDIKATIF | LOKASI | SUMBER DANA | PRIORITAS | | | TARGET | PAGU INDIKATIF | |
| | | | | | | | | | | | NASIONAL | DAERAH | | | | |
| (1) | (2) | (3) | (4) | (5) | (6) | (7) | (8) | (9) | (10) | (11) | (12) | (13) | (14) | (15) | (16) | (17) |
| | | Terlaksananya Pengelolaan Pelayanan Kesehatan Orang dengan Gangguan Jiwa Berat Sesuai Standar | Jumlah Orang yang Mendapatkan Pelayanan Kesehatan Orang dengan Gangguan Jiwa Berat Sesuai Standar | 41 Orang | | 41 Orang | 48 Orang | 15.600.000,00 | Provinsi Jawa Timur \|\| Kota Pasuruan \|\| Kecamatan Panggungrejo \|\| Kelurahan Petamanan \|\| 0 \|\| Provinsi Jawa Timur \|\| Kota Pasuruan \|\| Kecamatan Panggungrejo \|\| Kelurahan Pekuncen \|\| 0 \|\| Provinsi Jawa Timur \|\| Kota Pasuruan \|\| Kecamatan Panggungrejo \|\| Kelurahan Bugul Lor \|\| 0 \|\| Provinsi Jawa Timur \|\| Kota Pasuruan \|\| Kecamatan Panggungrejo \|\| Kelurahan Kandangsapi \|\| 0 \|\| Provinsi Jawa Timur \|\| Kota Pasuruan \|\| Kecamatan Panggungrejo \|\| Kelurahan Panggungrejo \|\| 0 \|\| Provinsi Jawa Timur \|\| Kota Pasuruan \|\| Kecamatan Panggungrejo \|\| Kelurahan Mandaranrejo \|\| 0 | DAK Non Fisik-Dana BOK-BOK Puskesmas | 4.Memperkuat pembangunan sumber daya manusia (SDM), sains, teknologi, pendidikan, kesehatan, prestasi olahraga, kesetaraan gender, serta penguatan peran perempuan, pemuda (generasi milenial dan generasi Z), dan penyandang disabilitas. | - | | 41 Orang | 16.780.000,00 | UPT PUSKESMAS KANDANGSAPI |

| NO | KODE | URUSAN / BIDANG URUSAN / PROGRAM / OUTCOME / KEGIATAN / SUBKEGIATAN OUTPUT | INDIKATOR | TARGET AKHIR RENSTRA | REALISASI 2025 | PRAKIRAAN 2026 | CAPAIAN KINERJA DAN KERANGKA PENDANAAN | | | | | | KELOMPOK SASARAN | PRAKIRAAN MAJU 2028 | | PERANGKAT DAERAH PENANGGUNG JAWAB |
|---|---|---|---|---|---|---|---|---|---|---|---|---|---|---|---|---|
| | | | | | | | TARGET 2027 | PAGU INDIKATIF | LOKASI | SUMBER DANA | PRIORITAS | | | TARGET | PAGU INDIKATIF | |
| | | | | | | | | | | | NASIONAL | DAERAH | | | | |
| (1) | (2) | (3) | (4) | (5) | (6) | (7) | (8) | (9) | (10) | (11) | (12) | (13) | (14) | (15) | (16) | (17) |
| | | Terlaksananya Pengelolaan Pelayanan Kesehatan Orang dengan Gangguan Jiwa Berat Sesuai Standar | Jumlah Orang yang Mendapatkan Pelayanan Kesehatan Orang dengan Gangguan Jiwa Berat Sesuai Standar | 423 Orang | | 423 Orang | 48 Orang | 15.600.000,00 | Provinsi Jawa Timur \|\| Kota Pasuruan \|\| Kecamatan Panggungrejo \|\| Kelurahan Petamanan \|\| 0 \|\| Provinsi Jawa Timur \|\| Kota Pasuruan \|\| Kecamatan Panggungrejo \|\| Kelurahan Pekuncen \|\| 0 \|\| Provinsi Jawa Timur \|\| Kota Pasuruan \|\| Kecamatan Panggungrejo \|\| Kelurahan Bugul Lor \|\| 0 \|\| Provinsi Jawa Timur \|\| Kota Pasuruan \|\| Kecamatan Panggungrejo \|\| Kelurahan Kandangsapi \|\| 0 \|\| Provinsi Jawa Timur \|\| Kota Pasuruan \|\| Kecamatan Panggungrejo \|\| Kelurahan Panggungrejo \|\| 0 \|\| Provinsi Jawa Timur \|\| Kota Pasuruan \|\| Kecamatan Panggungrejo \|\| Kelurahan Mandaranrejo \|\| 0 | DAK Non Fisik-Dana BOK-BOK Puskesmas | 4.Memperkuat pembangunan sumber daya manusia (SDM), sains, teknologi, pendidikan, kesehatan, prestasi olahraga, kesetaraan gender, serta penguatan peran perempuan, pemuda (generasi milenial dan generasi Z), dan penyandang disabilitas. | - | | 423 Orang | 16.780.000,00 | UPT PUSKESMAS KANDANGSAPI |

| NO | KODE | URUSAN / BIDANG URUSAN / PROGRAM / OUTCOME / KEGIATAN / SUBKEGIATAN OUTPUT | INDIKATOR | TARGET AKHIR RENSTRA | REALISASI 2025 | PRAKIRAAN 2026 | CAPAIAN KINERJA DAN KERANGKA PENDANAAN | | | | | | KELOMPOK SASARAN | PRAKIRAAN MAJU 2028 | | PERANGKAT DAERAH PENANGGUNG JAWAB |
|---|---|---|---|---|---|---|---|---|---|---|---|---|---|---|---|---|
| | | | | | | | TARGET 2027 | PAGU INDIKATIF | LOKASI | SUMBER DANA | PRIORITAS | | | TARGET | PAGU INDIKATIF | |
| | | | | | | | | | | | NASIONAL | DAERAH | | | | |
| (1) | (2) | (3) | (4) | (5) | (6) | (7) | (8) | (9) | (10) | (11) | (12) | (13) | (14) | (15) | (16) | (17) |
| | | Terlaksananya Pengelolaan Pelayanan Kesehatan Orang dengan Gangguan Jiwa Berat Sesuai Standar | Jumlah Orang yang Mendapatkan Pelayanan Kesehatan Orang dengan Gangguan Jiwa Berat Sesuai Standar | 47 Orang | | 47 Orang | 48 Orang | 15.600.000,00 | Provinsi Jawa Timur \|\| Kota Pasuruan \|\| Kecamatan Panggungrejo \|\| Kelurahan Petamanan \|\| 0 \|\| Provinsi Jawa Timur \|\| Kota Pasuruan \|\| Kecamatan Panggungrejo \|\| Kelurahan Pekuncen \|\| 0 \|\| Provinsi Jawa Timur \|\| Kota Pasuruan \|\| Kecamatan Panggungrejo \|\| Kelurahan Bugul Lor \|\| 0 \|\| Provinsi Jawa Timur \|\| Kota Pasuruan \|\| Kecamatan Panggungrejo \|\| Kelurahan Kandangsapi \|\| 0 \|\| Provinsi Jawa Timur \|\| Kota Pasuruan \|\| Kecamatan Panggungrejo \|\| Kelurahan Panggungrejo \|\| 0 \|\| Provinsi Jawa Timur \|\| Kota Pasuruan \|\| Kecamatan Panggungrejo \|\| Kelurahan Mandaranrejo \|\| 0 | DAK Non Fisik-Dana BOK-BOK Puskesmas | 4.Memperkuat pembangunan sumber daya manusia (SDM), sains, teknologi, pendidikan, kesehatan, prestasi olahraga, kesetaraan gender, serta penguatan peran perempuan, pemuda (generasi milenial dan generasi Z), dan penyandang disabilitas. | - | | 47 Orang | 16.780.000,00 | UPT PUSKESMAS KANDANGSAPI |

| NO | KODE | URUSAN / BIDANG URUSAN / PROGRAM / OUTCOME / KEGIATAN / SUBKEGIATAN OUTPUT | INDIKATOR | TARGET AKHIR RENSTRA | REALISASI 2025 | PRAKIRAAN 2026 | CAPAIAN KINERJA DAN KERANGKA PENDANAAN | | | | | | KELOMPOK SASARAN | PRAKIRAAN MAJU 2028 | | PERANGKAT DAERAH PENANGGUNG JAWAB |
|---|---|---|---|---|---|---|---|---|---|---|---|---|---|---|---|---|
| | | | | | | | TARGET 2027 | PAGU INDIKATIF | LOKASI | SUMBER DANA | PRIORITAS | | | TARGET | PAGU INDIKATIF | |
| | | | | | | | | | | | NASIONAL | DAERAH | | | | |
| (1) | (2) | (3) | (4) | (5) | (6) | (7) | (8) | (9) | (10) | (11) | (12) | (13) | (14) | (15) | (16) | (17) |
| | | Terlaksananya Pengelolaan Pelayanan Kesehatan Orang dengan Gangguan Jiwa Berat Sesuai Standar | Jumlah Orang yang Mendapatkan Pelayanan Kesehatan Orang dengan Gangguan Jiwa Berat Sesuai Standar | 48 Orang | | 48 Orang | 48 Orang | 15.600.000,00 | Provinsi Jawa Timur \|\| Kota Pasuruan \|\| Kecamatan Panggungrejo \|\| Kelurahan Petamanan \|\| 0 \|\| Provinsi Jawa Timur \|\| Kota Pasuruan \|\| Kecamatan Panggungrejo \|\| Kelurahan Pekuncen \|\| 0 \|\| Provinsi Jawa Timur \|\| Kota Pasuruan \|\| Kecamatan Panggungrejo \|\| Kelurahan Bugul Lor \|\| 0 \|\| Provinsi Jawa Timur \|\| Kota Pasuruan \|\| Kecamatan Panggungrejo \|\| Kelurahan Kandangsapi \|\| 0 \|\| Provinsi Jawa Timur \|\| Kota Pasuruan \|\| Kecamatan Panggungrejo \|\| Kelurahan Panggungrejo \|\| 0 \|\| Provinsi Jawa Timur \|\| Kota Pasuruan \|\| Kecamatan Panggungrejo \|\| Kelurahan Mandaranrejo \|\| 0 | DAK Non Fisik-Dana BOK-BOK Puskesmas | 4.Memperkuat pembangunan sumber daya manusia (SDM), sains, teknologi, pendidikan, kesehatan, prestasi olahraga, kesetaraan gender, serta penguatan peran perempuan, pemuda (generasi milenial dan generasi Z), dan penyandang disabilitas. | - | | 48 Orang | 16.780.000,00 | UPT PUSKESMAS KANDANGSAPI |

| NO | KODE | URUSAN / BIDANG URUSAN / PROGRAM / OUTCOME / KEGIATAN / SUBKEGIATAN OUTPUT | INDIKATOR | TARGET AKHIR RENSTRA | REALISASI 2025 | PRAKIRAAN 2026 | CAPAIAN KINERJA DAN KERANGKA PENDANAAN | | | | | | KELOMPOK SASARAN | PRAKIRAAN MAJU 2028 | | PERANGKAT DAERAH PENANGGUNG JAWAB |
|---|---|---|---|---|---|---|---|---|---|---|---|---|---|---|---|---|
| | | | | | | | TARGET 2027 | PAGU INDIKATIF | LOKASI | SUMBER DANA | PRIORITAS | | | TARGET | PAGU INDIKATIF | |
| | | | | | | | | | | | NASIONAL | DAERAH | | | | |
| (1) | (2) | (3) | (4) | (5) | (6) | (7) | (8) | (9) | (10) | (11) | (12) | (13) | (14) | (15) | (16) | (17) |
| | | Terlaksananya Pengelolaan Pelayanan Kesehatan Orang dengan Gangguan Jiwa Berat Sesuai Standar | Jumlah Orang yang Mendapatkan Pelayanan Kesehatan Orang dengan Gangguan Jiwa Berat Sesuai Standar | 51 Orang | | 51 Orang | 48 Orang | 15.600.000,00 | Provinsi Jawa Timur \|\| Kota Pasuruan \|\| Kecamatan Panggungrejo \|\| Kelurahan Petamanan \|\| 0 \|\| Provinsi Jawa Timur \|\| Kota Pasuruan \|\| Kecamatan Panggungrejo \|\| Kelurahan Pekuncen \|\| 0 \|\| Provinsi Jawa Timur \|\| Kota Pasuruan \|\| Kecamatan Panggungrejo \|\| Kelurahan Bugul Lor \|\| 0 \|\| Provinsi Jawa Timur \|\| Kota Pasuruan \|\| Kecamatan Panggungrejo \|\| Kelurahan Kandangsapi \|\| 0 \|\| Provinsi Jawa Timur \|\| Kota Pasuruan \|\| Kecamatan Panggungrejo \|\| Kelurahan Panggungrejo \|\| 0 \|\| Provinsi Jawa Timur \|\| Kota Pasuruan \|\| Kecamatan Panggungrejo \|\| Kelurahan Mandaranrejo \|\| 0 | DAK Non Fisik-Dana BOK-BOK Puskesmas | 4.Memperkuat pembangunan sumber daya manusia (SDM), sains, teknologi, pendidikan, kesehatan, prestasi olahraga, kesetaraan gender, serta penguatan peran perempuan, pemuda (generasi milenial dan generasi Z), dan penyandang disabilitas. | - | | 51 Orang | 16.780.000,00 | UPT PUSKESMAS KANDANGSAPI |

| NO | KODE | URUSAN / BIDANG URUSAN / PROGRAM / OUTCOME / KEGIATAN / SUBKEGIATAN OUTPUT | INDIKATOR | TARGET AKHIR RENSTRA | REALISASI 2025 | PRAKIRAAN 2026 | CAPAIAN KINERJA DAN KERANGKA PENDANAAN | | | | | | KELOMPOK SASARAN | PRAKIRAAN MAJU 2028 | | PERANGKAT DAERAH PENANGGUNG JAWAB |
|---|---|---|---|---|---|---|---|---|---|---|---|---|---|---|---|---|
| | | | | | | | TARGET 2027 | PAGU INDIKATIF | LOKASI | SUMBER DANA | PRIORITAS | | | TARGET | PAGU INDIKATIF | |
| | | | | | | | | | | | NASIONAL | DAERAH | | | | |
| (1) | (2) | (3) | (4) | (5) | (6) | (7) | (8) | (9) | (10) | (11) | (12) | (13) | (14) | (15) | (16) | (17) |
| | | Terlaksananya Pengelolaan Pelayanan Kesehatan Orang dengan Gangguan Jiwa Berat Sesuai Standar | Jumlah Orang yang Mendapatkan Pelayanan Kesehatan Orang dengan Gangguan Jiwa Berat Sesuai Standar | 57 Orang | | 57 Orang | 48 Orang | 15.600.000,00 | Provinsi Jawa Timur \|\| Kota Pasuruan \|\| Kecamatan Panggungrejo \|\| Kelurahan Petamanan \|\| 0 \|\| Provinsi Jawa Timur \|\| Kota Pasuruan \|\| Kecamatan Panggungrejo \|\| Kelurahan Pekuncen \|\| 0 \|\| Provinsi Jawa Timur \|\| Kota Pasuruan \|\| Kecamatan Panggungrejo \|\| Kelurahan Bugul Lor \|\| 0 \|\| Provinsi Jawa Timur \|\| Kota Pasuruan \|\| Kecamatan Panggungrejo \|\| Kelurahan Kandangsapi \|\| 0 \|\| Provinsi Jawa Timur \|\| Kota Pasuruan \|\| Kecamatan Panggungrejo \|\| Kelurahan Panggungrejo \|\| 0 \|\| Provinsi Jawa Timur \|\| Kota Pasuruan \|\| Kecamatan Panggungrejo \|\| Kelurahan Mandaranrejo \|\| 0 | DAK Non Fisik-Dana BOK-BOK Puskesmas | 4.Memperkuat pembangunan sumber daya manusia (SDM), sains, teknologi, pendidikan, kesehatan, prestasi olahraga, kesetaraan gender, serta penguatan peran perempuan, pemuda (generasi milenial dan generasi Z), dan penyandang disabilitas. | - | | 57 Orang | 16.780.000,00 | UPT PUSKESMAS KANDANGSAPI |

| NO | KODE | URUSAN / BIDANG URUSAN / PROGRAM / OUTCOME / KEGIATAN / SUBKEGIATAN OUTPUT | INDIKATOR | TARGET AKHIR RENSTRA | REALISASI 2025 | PRAKIRAAN 2026 | CAPAIAN KINERJA DAN KERANGKA PENDANAAN | | | | | | KELOMPOK SASARAN | PRAKIRAAN MAJU 2028 | | PERANGKAT DAERAH PENANGGUNG JAWAB |
|---|---|---|---|---|---|---|---|---|---|---|---|---|---|---|---|---|
| | | | | | | | TARGET 2027 | PAGU INDIKATIF | LOKASI | SUMBER DANA | PRIORITAS | | | TARGET | PAGU INDIKATIF | |
| | | | | | | | | | | | NASIONAL | DAERAH | | | | |
| (1) | (2) | (3) | (4) | (5) | (6) | (7) | (8) | (9) | (10) | (11) | (12) | (13) | (14) | (15) | (16) | (17) |
| | | Terlaksananya Pengelolaan Pelayanan Kesehatan Orang dengan Gangguan Jiwa Berat Sesuai Standar | Jumlah Orang yang Mendapatkan Pelayanan Kesehatan Orang dengan Gangguan Jiwa Berat Sesuai Standar | 64 Orang | | 64 Orang | 48 Orang | 15.600.000,00 | Provinsi Jawa Timur \|\| Kota Pasuruan \|\| Kecamatan Panggungrejo \|\| Kelurahan Petamanan \|\| 0 \|\| Provinsi Jawa Timur \|\| Kota Pasuruan \|\| Kecamatan Panggungrejo \|\| Kelurahan Pekuncen \|\| 0 \|\| Provinsi Jawa Timur \|\| Kota Pasuruan \|\| Kecamatan Panggungrejo \|\| Kelurahan Bugul Lor \|\| 0 \|\| Provinsi Jawa Timur \|\| Kota Pasuruan \|\| Kecamatan Panggungrejo \|\| Kelurahan Kandangsapi \|\| 0 \|\| Provinsi Jawa Timur \|\| Kota Pasuruan \|\| Kecamatan Panggungrejo \|\| Kelurahan Panggungrejo \|\| 0 \|\| Provinsi Jawa Timur \|\| Kota Pasuruan \|\| Kecamatan Panggungrejo \|\| Kelurahan Mandaranrejo \|\| 0 | DAK Non Fisik-Dana BOK-BOK Puskesmas | 4.Memperkuat pembangunan sumber daya manusia (SDM), sains, teknologi, pendidikan, kesehatan, prestasi olahraga, kesetaraan gender, serta penguatan peran perempuan, pemuda (generasi milenial dan generasi Z), dan penyandang disabilitas. | - | | 64 Orang | 16.780.000,00 | UPT PUSKESMAS KANDANGSAPI |
| | 1.02.02.2.02.0011 | Pengelolaan Pelayanan Kesehatan Orang Terduga Tuberkulosis | | | | | | 20.160.000,00 | | | | | | | 21.168.000,00 | |

| NO | KODE | URUSAN / BIDANG URUSAN / PROGRAM / OUTCOME / KEGIATAN / SUBKEGIATAN OUTPUT | INDIKATOR | TARGET AKHIR RENSTRA | REALISASI 2025 | PRAKIRAAN 2026 | CAPAIAN KINERJA DAN KERANGKA PENDANAAN | | | | | | KELOMPOK SASARAN | PRAKIRAAN MAJU 2028 | | PERANGKAT DAERAH PENANGGUNG JAWAB |
|---|---|---|---|---|---|---|---|---|---|---|---|---|---|---|---|---|
| | | | | | | | TARGET 2027 | PAGU INDIKATIF | LOKASI | SUMBER DANA | PRIORITAS | | | TARGET | PAGU INDIKATIF | |
| | | | | | | | | | | | NASIONAL | DAERAH | | | | |
| (1) | (2) | (3) | (4) | (5) | (6) | (7) | (8) | (9) | (10) | (11) | (12) | (13) | (14) | (15) | (16) | (17) |
| | | Terlaksananya Pengelolaan Pelayanan Kesehatan Bagi Orang Terduga Tuberkulosis Sesuai Standar | Jumlah Orang Terduga Menderita Tuberkulosis yang Mendapatkan Pelayanan Sesuai Standar | 628 Orang | | 616 Orang | 677 Orang | 20.160.000,00 | Kota Pasuruan | DAK Non Fisik-Dana BOK-BOK Puskesmas | 4.Memperkuat pembangunan sumber daya manusia (SDM), sains, teknologi, pendidikan, kesehatan, prestasi olahraga, kesetaraan gender, serta penguatan peran perempuan, pemuda (generasi milenial dan generasi Z), dan penyandang disabilitas. | - | | 622 Orang | 21.168.000,00 | UPT PUSKESMAS KANDANGSAPI |
| | | Terlaksananya Pengelolaan Pelayanan Kesehatan Bagi Orang Terduga Tuberkulosis Sesuai Standar | Jumlah Orang Terduga Menderita Tuberkulosis yang Mendapatkan Pelayanan Sesuai Standar | 716 Orang | | 704 Orang | 677 Orang | 20.160.000,00 | Kota Pasuruan | DAK Non Fisik-Dana BOK-BOK Puskesmas | 4.Memperkuat pembangunan sumber daya manusia (SDM), sains, teknologi, pendidikan, kesehatan, prestasi olahraga, kesetaraan gender, serta penguatan peran perempuan, pemuda (generasi milenial dan generasi Z), dan penyandang disabilitas. | - | | 710 Orang | 21.168.000,00 | UPT PUSKESMAS KANDANGSAPI |

| NO | KODE | URUSAN / BIDANG URUSAN / PROGRAM / OUTCOME / KEGIATAN / SUBKEGIATAN OUTPUT | INDIKATOR | TARGET AKHIR RENSTRA | REALISASI 2025 | PRAKIRAAN 2026 | CAPAIAN KINERJA DAN KERANGKA PENDANAAN | | | | | | KELOMPOK SASARAN | PRAKIRAAN MAJU 2028 | | PERANGKAT DAERAH PENANGGUNG JAWAB |
|---|---|---|---|---|---|---|---|---|---|---|---|---|---|---|---|---|
| | | | | | | | TARGET 2027 | PAGU INDIKATIF | LOKASI | SUMBER DANA | PRIORITAS | | | TARGET | PAGU INDIKATIF | |
| | | | | | | | | | | | NASIONAL | DAERAH | | | | |
| (1) | (2) | (3) | (4) | (5) | (6) | (7) | (8) | (9) | (10) | (11) | (12) | (13) | (14) | (15) | (16) | (17) |
| | | Terlaksananya Pengelolaan Pelayanan Kesehatan Bagi Orang Terduga Tuberkulosis Sesuai Standar | Jumlah Orang Terduga Menderita Tuberkulosis yang Mendapatkan Pelayanan Sesuai Standar | 820 Orang | | 804 Orang | 677 Orang | 20.160.000,00 | Kota Pasuruan | DAK Non Fisik-Dana BOK-BOK Puskesmas | 4.Memperkuat pembangunan sumber daya manusia (SDM), sains, teknologi, pendidikan, kesehatan, prestasi olahraga, kesetaraan gender, serta penguatan peran perempuan, pemuda (generasi milenial dan generasi Z), dan penyandang disabilitas. | - | | 812 Orang | 21.168.000,00 | UPT PUSKESMAS KANDANGSAPI |
| | | Terlaksananya Pengelolaan Pelayanan Kesehatan Bagi Orang Terduga Tuberkulosis Sesuai Standar | Jumlah Orang Terduga Menderita Tuberkulosis yang Mendapatkan Pelayanan Sesuai Standar | 889 Orang | | 873 Orang | 677 Orang | 20.160.000,00 | Kota Pasuruan | DAK Non Fisik-Dana BOK-BOK Puskesmas | 4.Memperkuat pembangunan sumber daya manusia (SDM), sains, teknologi, pendidikan, kesehatan, prestasi olahraga, kesetaraan gender, serta penguatan peran perempuan, pemuda (generasi milenial dan generasi Z), dan penyandang disabilitas. | - | | 881 Orang | 21.168.000,00 | UPT PUSKESMAS KANDANGSAPI |

| NO | KODE | URUSAN / BIDANG URUSAN / PROGRAM / OUTCOME / KEGIATAN / SUBKEGIATAN OUTPUT | INDIKATOR | TARGET AKHIR RENSTRA | REALISASI 2025 | PRAKIRAAN 2026 | CAPAIAN KINERJA DAN KERANGKA PENDANAAN | | | | | | KELOMPOK SASARAN | PRAKIRAAN MAJU 2028 | | PERANGKAT DAERAH PENANGGUNG JAWAB |
|---|---|---|---|---|---|---|---|---|---|---|---|---|---|---|---|---|
| | | | | | | | TARGET 2027 | PAGU INDIKATIF | LOKASI | SUMBER DANA | PRIORITAS | | | TARGET | PAGU INDIKATIF | |
| | | | | | | | | | | | NASIONAL | DAERAH | | | | |
| (1) | (2) | (3) | (4) | (5) | (6) | (7) | (8) | (9) | (10) | (11) | (12) | (13) | (14) | (15) | (16) | (17) |
| | | Terlaksananya Pengelolaan Pelayanan Kesehatan Bagi Orang Terduga Tuberkulosis Sesuai Standar | Jumlah Orang Terduga Menderita Tuberkulosis yang Mendapatkan Pelayanan Sesuai Standar | 901 Orang | | 885 Orang | 677 Orang | 20.160.000,00 | Kota Pasuruan | DAK Non Fisik-Dana BOK-BOK Puskesmas | 4.Memperkuat pembangunan sumber daya manusia (SDM), sains, teknologi, pendidikan, kesehatan, prestasi olahraga, kesetaraan gender, serta penguatan peran perempuan, pemuda (generasi milenial dan generasi Z), dan penyandang disabilitas. | - | | 893 Orang | 21.168.000,00 | UPT PUSKESMAS KANDANGSAPI |
| | | Terlaksananya Pengelolaan Pelayanan Kesehatan Bagi Orang Terduga Tuberkulosis Sesuai Standar | Jumlah Orang Terduga Menderita Tuberkulosis yang Mendapatkan Pelayanan Sesuai Standar | 5859 Orang | | 5751 Orang | 677 Orang | 20.160.000,00 | Kota Pasuruan | DAK Non Fisik-Dana BOK-BOK Puskesmas | 4.Memperkuat pembangunan sumber daya manusia (SDM), sains, teknologi, pendidikan, kesehatan, prestasi olahraga, kesetaraan gender, serta penguatan peran perempuan, pemuda (generasi milenial dan generasi Z), dan penyandang disabilitas. | - | | 5805 Orang | 21.168.000,00 | UPT PUSKESMAS KANDANGSAPI |

| NO | KODE | URUSAN / BIDANG URUSAN / PROGRAM / OUTCOME / KEGIATAN / SUBKEGIATAN OUTPUT | INDIKATOR | TARGET AKHIR RENSTRA | REALISASI 2025 | PRAKIRAAN 2026 | CAPAIAN KINERJA DAN KERANGKA PENDANAAN | | | | | | KELOMPOK SASARAN | PRAKIRAAN MAJU 2028 | | PERANGKAT DAERAH PENANGGUNG JAWAB |
|---|---|---|---|---|---|---|---|---|---|---|---|---|---|---|---|---|
| | | | | | | | TARGET 2027 | PAGU INDIKATIF | LOKASI | SUMBER DANA | PRIORITAS | | | TARGET | PAGU INDIKATIF | |
| | | | | | | | | | | | NASIONAL | DAERAH | | | | |
| (1) | (2) | (3) | (4) | (5) | (6) | (7) | (8) | (9) | (10) | (11) | (12) | (13) | (14) | (15) | (16) | (17) |
| | | Terlaksananya Pengelolaan Pelayanan Kesehatan Bagi Orang Terduga Tuberkulosis Sesuai Standar | Jumlah Orang Terduga Menderita Tuberkulosis yang Mendapatkan Pelayanan Sesuai Standar | 534 Orang | | 522 Orang | 677 Orang | 20.160.000,00 | Kota Pasuruan | DAK Non Fisik-Dana BOK-BOK Puskesmas | 4.Memperkuat pembangunan sumber daya manusia (SDM), sains, teknologi, pendidikan, kesehatan, prestasi olahraga, kesetaraan gender, serta penguatan peran perempuan, pemuda (generasi milenial dan generasi Z), dan penyandang disabilitas. | - | | 528 Orang | 21.168.000,00 | UPT PUSKESMAS KANDANGSAPI |
| | | Terlaksananya Pengelolaan Pelayanan Kesehatan Bagi Orang Terduga Tuberkulosis Sesuai Standar | Jumlah Orang Terduga Menderita Tuberkulosis yang Mendapatkan Pelayanan Sesuai Standar | 685 Orang | | 673 Orang | 677 Orang | 20.160.000,00 | Kota Pasuruan | DAK Non Fisik-Dana BOK-BOK Puskesmas | 4.Memperkuat pembangunan sumber daya manusia (SDM), sains, teknologi, pendidikan, kesehatan, prestasi olahraga, kesetaraan gender, serta penguatan peran perempuan, pemuda (generasi milenial dan generasi Z), dan penyandang disabilitas. | - | | 679 Orang | 21.168.000,00 | UPT PUSKESMAS KANDANGSAPI |

| NO | KODE | URUSAN / BIDANG URUSAN / PROGRAM / OUTCOME / KEGIATAN / SUBKEGIATAN OUTPUT | INDIKATOR | TARGET AKHIR RENSTRA | REALISASI 2025 | PRAKIRAAN 2026 | CAPAIAN KINERJA DAN KERANGKA PENDANAAN | | | | | | KELOMPOK SASARAN | PRAKIRAAN MAJU 2028 | | PERANGKAT DAERAH PENANGGUNG JAWAB |
|---|---|---|---|---|---|---|---|---|---|---|---|---|---|---|---|---|
| | | | | | | | TARGET 2027 | PAGU INDIKATIF | LOKASI | SUMBER DANA | PRIORITAS | | | TARGET | PAGU INDIKATIF | |
| | | | | | | | | | | | NASIONAL | DAERAH | | | | |
| (1) | (2) | (3) | (4) | (5) | (6) | (7) | (8) | (9) | (10) | (11) | (12) | (13) | (14) | (15) | (16) | (17) |
| | | Terlaksananya Pengelolaan Pelayanan Kesehatan Bagi Orang Terduga Tuberkulosis Sesuai Standar | Jumlah Orang Terduga Menderita Tuberkulosis yang Mendapatkan Pelayanan Sesuai Standar | 686 Orang | | 674 Orang | 677 Orang | 20.160.000,00 | Kota Pasuruan | DAK Non Fisik-Dana BOK-BOK Puskesmas | 4.Memperkuat pembangunan sumber daya manusia (SDM), sains, teknologi, pendidikan, kesehatan, prestasi olahraga, kesetaraan gender, serta penguatan peran perempuan, pemuda (generasi milenial dan generasi Z), dan penyandang disabilitas. | - | | 680 Orang | 21.168.000,00 | UPT PUSKESMAS KANDANGSAPI |
| | 1.02.02.2.02.0015 | Pengelolaan Pelayanan Kesehatan Gizi Masyarakat | | | | | | 746.326.000,00 | | | | | | | 783.642.000,00 | |

| NO | KODE | URUSAN / BIDANG URUSAN / PROGRAM / OUTCOME / KEGIATAN / SUBKEGIATAN OUTPUT | INDIKATOR | TARGET AKHIR RENSTRA | REALISASI 2025 | PRAKIRAAN 2026 | CAPAIAN KINERJA DAN KERANGKA PENDANAAN | | | | | | KELOMPOK SASARAN | PRAKIRAAN MAJU 2028 | | PERANGKAT DAERAH PENANGGUNG JAWAB |
|---|---|---|---|---|---|---|---|---|---|---|---|---|---|---|---|---|
| | | | | | | | TARGET 2027 | PAGU INDIKATIF | LOKASI | SUMBER DANA | PRIORITAS | | | TARGET | PAGU INDIKATIF | |
| | | | | | | | | | | | NASIONAL | DAERAH | | | | |
| (1) | (2) | (3) | (4) | (5) | (6) | (7) | (8) | (9) | (10) | (11) | (12) | (13) | (14) | (15) | (16) | (17) |
| | | Terlaksananya Pengelolaan Pelayanan Kesehatan Gizi Masyarakat | Jumlah Dokumen Hasil Pengelolaan Pelayanan Kesehatan Gizi Masyarakat | 16 Dokumen | | 16 Dokumen | 16 Dokumen | 746.326.000,00 | Provinsi Jawa Timur \|\| Kota Pasuruan \|\| Kecamatan Panggungrejo \|\| Kelurahan Petamanan \|\| 0 \|\| Provinsi Jawa Timur \|\| Kota Pasuruan \|\| Kecamatan Panggungrejo \|\| Kelurahan Pekuncen \|\| 0 \|\| Provinsi Jawa Timur \|\| Kota Pasuruan \|\| Kecamatan Panggungrejo \|\| Kelurahan Bugul Lor \|\| 0 \|\| Provinsi Jawa Timur \|\| Kota Pasuruan \|\| Kecamatan Panggungrejo \|\| Kelurahan Kandangsapi \|\| 0 \|\| Provinsi Jawa Timur \|\| Kota Pasuruan \|\| Kecamatan Panggungrejo \|\| Kelurahan Panggungrejo \|\| 0 \|\| Provinsi Jawa Timur \|\| Kota Pasuruan \|\| Kecamatan Panggungrejo \|\| Kelurahan Mandaranrejo \|\| 0 | Pendapatan Bagi Hasil Pajak Rokok<br>Dana Alokasi Umum (DAU)<br>DAK Non Fisik-Dana BOK-BOK Puskesmas | 4.Memperkuat pembangunan sumber daya manusia (SDM), sains, teknologi, pendidikan, kesehatan, prestasi olahraga, kesetaraan gender, serta penguatan peran perempuan, pemuda (generasi milenial dan generasi Z), dan penyandang disabilitas. | - | | 16 Dokumen | 783.642.000,00 | UPT PUSKESMAS KANDANGSAPI |

| NO | KODE | URUSAN / BIDANG URUSAN / PROGRAM / OUTCOME / KEGIATAN / SUBKEGIATAN OUTPUT | INDIKATOR | TARGET AKHIR RENSTRA | REALISASI 2025 | PRAKIRAAN 2026 | CAPAIAN KINERJA DAN KERANGKA PENDANAAN | | | | | | KELOMPOK SASARAN | PRAKIRAAN MAJU 2028 | | PERANGKAT DAERAH PENANGGUNG JAWAB |
|---|---|---|---|---|---|---|---|---|---|---|---|---|---|---|---|---|
| | | | | | | | TARGET 2027 | PAGU INDIKATIF | LOKASI | SUMBER DANA | PRIORITAS | | | TARGET | PAGU INDIKATIF | |
| | | | | | | | | | | | NASIONAL | DAERAH | | | | |
| (1) | (2) | (3) | (4) | (5) | (6) | (7) | (8) | (9) | (10) | (11) | (12) | (13) | (14) | (15) | (16) | (17) |
| | | Terlaksananya Pengelolaan Pelayanan Kesehatan Gizi Masyarakat | Jumlah Dokumen Hasil Pengelolaan Pelayanan Kesehatan Gizi Masyarakat | 60 Dokumen | | 60 Dokumen | 16 Dokumen | 746.326.000,00 | Provinsi Jawa Timur \|\| Kota Pasuruan \|\| Kecamatan Panggungrejo \|\| Kelurahan Petamanan \|\| 0 \|\| Provinsi Jawa Timur \|\| Kota Pasuruan \|\| Kecamatan Panggungrejo \|\| Kelurahan Pekuncen \|\| 0 \|\| Provinsi Jawa Timur \|\| Kota Pasuruan \|\| Kecamatan Panggungrejo \|\| Kelurahan Bugul Lor \|\| 0 \|\| Provinsi Jawa Timur \|\| Kota Pasuruan \|\| Kecamatan Panggungrejo \|\| Kelurahan Kandangsapi \|\| 0 \|\| Provinsi Jawa Timur \|\| Kota Pasuruan \|\| Kecamatan Panggungrejo \|\| Kelurahan Panggungrejo \|\| 0 \|\| Provinsi Jawa Timur \|\| Kota Pasuruan \|\| Kecamatan Panggungrejo \|\| Kelurahan Mandaranrejo \|\| 0 | Pendapatan Bagi Hasil Pajak Rokok Dana Alokasi Umum (DAU) DAK Non Fisik-Dana BOK-BOK Puskesmas | 4.Memperkuat pembangunan sumber daya manusia (SDM), sains, teknologi, pendidikan, kesehatan, prestasi olahraga, kesetaraan gender, serta penguatan peran perempuan, pemuda (generasi milenial dan generasi Z), dan penyandang disabilitas. | - | | 60 Dokumen | 783.642.000,00 | UPT PUSKESMAS KANDANGSAPI |
| | 1.02.02.2.02.0017 | Pengelolaan Pelayanan Kesehatan Lingkungan | | | | | | 36.468.000,00 | | | | | | | 38.290.000,00 | |

| NO | KODE | URUSAN / BIDANG URUSAN / PROGRAM / OUTCOME / KEGIATAN / SUBKEGIATAN OUTPUT | INDIKATOR | TARGET AKHIR RENSTRA | REALISASI 2025 | PRAKIRAAN 2026 | CAPAIAN KINERJA DAN KERANGKA PENDANAAN | | | | | | KELOMPOK SASARAN | PRAKIRAAN MAJU 2028 | | PERANGKAT DAERAH PENANGGUNG JAWAB |
|---|---|---|---|---|---|---|---|---|---|---|---|---|---|---|---|---|
| | | | | | | | TARGET 2027 | PAGU INDIKATIF | LOKASI | SUMBER DANA | PRIORITAS | | | TARGET | PAGU INDIKATIF | |
| | | | | | | | | | | | NASIONAL | DAERAH | | | | |
| (1) | (2) | (3) | (4) | (5) | (6) | (7) | (8) | (9) | (10) | (11) | (12) | (13) | (14) | (15) | (16) | (17) |
| | | Terlaksananya Pengelolaan Pelayanan Kesehatan Lingkungan | Jumlah Dokumen Hasil Pengelolaan Pelayanan Kesehatan Lingkungan | 12 Dokumen | | 12 Dokumen | 12 Dokumen | 36.468.000,00 | Provinsi Jawa Timur \|\| Kota Pasuruan \|\| Kecamatan Panggungrejo \|\| Kelurahan Petamanan \|\| 0 \|\| Provinsi Jawa Timur \|\| Kota Pasuruan \|\| Kecamatan Panggungrejo \|\| Kelurahan Pekuncen \|\| 0 \|\| Provinsi Jawa Timur \|\| Kota Pasuruan \|\| Kecamatan Panggungrejo \|\| Kelurahan Bugul Lor \|\| 0 \|\| Provinsi Jawa Timur \|\| Kota Pasuruan \|\| Kecamatan Panggungrejo \|\| Kelurahan Kandangsapi \|\| 0 \|\| Provinsi Jawa Timur \|\| Kota Pasuruan \|\| Kecamatan Panggungrejo \|\| Kelurahan Panggungrejo \|\| 0 \|\| Provinsi Jawa Timur \|\| Kota Pasuruan \|\| Kecamatan Panggungrejo \|\| Kelurahan Mandaranrejo \|\| 0 | Pendapatan Bagi Hasil Pajak Rokok DAK Non Fisik-Dana BOK-BOK Puskesmas | 4.Memperkuat pembangunan sumber daya manusia (SDM), sains, teknologi, pendidikan, kesehatan, prestasi olahraga, kesetaraan gender, serta penguatan peran perempuan, pemuda (generasi milenial dan generasi Z), dan penyandang disabilitas. | - | | 12 Dokumen | 38.290.000,00 | UPT PUSKESMAS KANDANGSAPI |

| NO | KODE | URUSAN / BIDANG URUSAN / PROGRAM / OUTCOME / KEGIATAN / SUBKEGIATAN OUTPUT | INDIKATOR | TARGET AKHIR RENSTRA | REALISASI 2025 | PRAKIRAAN 2026 | CAPAIAN KINERJA DAN KERANGKA PENDANAAN | | | | | | KELOMPOK SASARAN | PRAKIRAAN MAJU 2028 | | PERANGKAT DAERAH PENANGGUNG JAWAB |
|---|---|---|---|---|---|---|---|---|---|---|---|---|---|---|---|---|
| | | | | | | | TARGET 2027 | PAGU INDIKATIF | LOKASI | SUMBER DANA | PRIORITAS | | | TARGET | PAGU INDIKATIF | |
| | | | | | | | | | | | NASIONAL | DAERAH | | | | |
| (1) | (2) | (3) | (4) | (5) | (6) | (7) | (8) | (9) | (10) | (11) | (12) | (13) | (14) | (15) | (16) | (17) |
| | | Terlaksananya Pengelolaan Pelayanan Kesehatan Lingkungan | Jumlah Dokumen Hasil Pengelolaan Pelayanan Kesehatan Lingkungan | 4 Dokumen | | 4 Dokumen | 12 Dokumen | 36.468.000,00 | Provinsi Jawa Timur \|\| Kota Pasuruan \|\| Kecamatan Panggungrejo \|\| Kelurahan Petamanan \|\| 0 \|\| Provinsi Jawa Timur \|\| Kota Pasuruan \|\| Kecamatan Panggungrejo \|\| Kelurahan Pekuncen \|\| 0 \|\| Provinsi Jawa Timur \|\| Kota Pasuruan \|\| Kecamatan Panggungrejo \|\| Kelurahan Bugul Lor \|\| 0 \|\| Provinsi Jawa Timur \|\| Kota Pasuruan \|\| Kecamatan Panggungrejo \|\| Kelurahan Kandangsapi \|\| 0 \|\| Provinsi Jawa Timur \|\| Kota Pasuruan \|\| Kecamatan Panggungrejo \|\| Kelurahan Panggungrejo \|\| 0 \|\| Provinsi Jawa Timur \|\| Kota Pasuruan \|\| Kecamatan Panggungrejo \|\| Kelurahan Mandaranrejo \|\| 0 | Pendapatan Bagi Hasil Pajak Rokok<br>DAK Non Fisik-Dana BOK-BOK Puskesmas | 4.Memperkuat pembangunan sumber daya manusia (SDM), sains, teknologi, pendidikan, kesehatan, prestasi olahraga, kesetaraan gender, serta penguatan peran perempuan, pemuda (generasi milenial dan generasi Z), dan penyandang disabilitas. | - | | 4 Dokumen | 38.290.000,00 | UPT PUSKESMAS KANDANGSAPI |
| | 1.02.02.2.02.0019 | Pengelolaan Pelayanan Kesehatan Tradisional, Akupuntur, Asuhan Mandiri, dan Tradisional Lainnya | | | | | | 7.120.000,00 | | | | | | | 7.476.000,00 | |

| NO | KODE | URUSAN / BIDANG URUSAN / PROGRAM / OUTCOME / KEGIATAN / SUBKEGIATAN OUTPUT | INDIKATOR | TARGET AKHIR RENSTRA | REALISASI 2025 | PRAKIRAAN 2026 | CAPAIAN KINERJA DAN KERANGKA PENDANAAN | | | | | | KELOMPOK SASARAN | PRAKIRAAN MAJU 2028 | | PERANGKAT DAERAH PENANGGUNG JAWAB |
|---|---|---|---|---|---|---|---|---|---|---|---|---|---|---|---|---|
| | | | | | | | TARGET 2027 | PAGU INDIKATIF | LOKASI | SUMBER DANA | PRIORITAS | | | TARGET | PAGU INDIKATIF | |
| | | | | | | | | | | | NASIONAL | DAERAH | | | | |
| (1) | (2) | (3) | (4) | (5) | (6) | (7) | (8) | (9) | (10) | (11) | (12) | (13) | (14) | (15) | (16) | (17) |
| | | Terkelolanya Pelayanan Kesehatan Tradisional, Akupuntur, Asuhan Mandiri dan Tradisional Lainnya | Jumlah Dokumen Hasil Pengelolaan Pelayanan Kesehatan Tradisional, Akupuntur, Asuhan Mandiri dan Tradisional Lainnya | 1 Dokumen | | 1 Dokumen | 12 Dokumen | 7.120.000,00 | Provinsi Jawa Timur \|\| Kota Pasuruan \|\| Kecamatan Panggungrejo \|\| Kelurahan Petamanan \|\| 0 \|\| Provinsi Jawa Timur \|\| Kota Pasuruan \|\| Kecamatan Panggungrejo \|\| Kelurahan Pekuncen \|\| 0 \|\| Provinsi Jawa Timur \|\| Kota Pasuruan \|\| Kecamatan Panggungrejo \|\| Kelurahan Bugul Lor \|\| 0 \|\| Provinsi Jawa Timur \|\| Kota Pasuruan \|\| Kecamatan Panggungrejo \|\| Kelurahan Kandangsapi \|\| 0 \|\| Provinsi Jawa Timur \|\| Kota Pasuruan \|\| Kecamatan Panggungrejo \|\| Kelurahan Panggungrejo \|\| 0 \|\| Provinsi Jawa Timur \|\| Kota Pasuruan \|\| Kecamatan Panggungrejo \|\| Kelurahan Mandaranrejo \|\| 0 | Pendapatan Bagi Hasil Pajak Rokok | 4.Memperkuat pembangunan sumber daya manusia (SDM), sains, teknologi, pendidikan, kesehatan, prestasi olahraga, kesetaraan gender, serta penguatan peran perempuan, pemuda (generasi milenial dan generasi Z), dan penyandang disabilitas. | - | | 1 Dokumen | 7.476.000,00 | UPT PUSKESMAS KANDANGSAPI |

| NO | KODE | URUSAN / BIDANG URUSAN / PROGRAM / OUTCOME / KEGIATAN / SUBKEGIATAN OUTPUT | INDIKATOR | TARGET AKHIR RENSTRA | REALISASI 2025 | PRAKIRAAN 2026 | CAPAIAN KINERJA DAN KERANGKA PENDANAAN | | | | | | KELOMPOK SASARAN | PRAKIRAAN MAJU 2028 | | PERANGKAT DAERAH PENANGGUNG JAWAB |
|---|---|---|---|---|---|---|---|---|---|---|---|---|---|---|---|---|
| | | | | | | | TARGET 2027 | PAGU INDIKATIF | LOKASI | SUMBER DANA | PRIORITAS | | | TARGET | PAGU INDIKATIF | |
| | | | | | | | | | | | NASIONAL | DAERAH | | | | |
| (1) | (2) | (3) | (4) | (5) | (6) | (7) | (8) | (9) | (10) | (11) | (12) | (13) | (14) | (15) | (16) | (17) |
| | | Terkelolanya Pelayanan Kesehatan Tradisional, Akupuntur, Asuhan Mandiri dan Tradisional Lainnya | Jumlah Dokumen Hasil Pengelolaan Pelayanan Kesehatan Tradisional, Akupuntur, Asuhan Mandiri dan Tradisional Lainnya | 12 Dokumen | | 12 Dokumen | 12 Dokumen | 7.120.000,00 | Provinsi Jawa Timur \|\| Kota Pasuruan \|\| Kecamatan Panggungrejo \|\| Kelurahan Petamanan \|\| 0 \|\| Provinsi Jawa Timur \|\| Kota Pasuruan \|\| Kecamatan Panggungrejo \|\| Kelurahan Pekuncen \|\| 0 \|\| Provinsi Jawa Timur \|\| Kota Pasuruan \|\| Kecamatan Panggungrejo \|\| Kelurahan Bugul Lor \|\| 0 \|\| Provinsi Jawa Timur \|\| Kota Pasuruan \|\| Kecamatan Panggungrejo \|\| Kelurahan Kandangsapi \|\| 0 \|\| Provinsi Jawa Timur \|\| Kota Pasuruan \|\| Kecamatan Panggungrejo \|\| Kelurahan Panggungrejo \|\| 0 \|\| Provinsi Jawa Timur \|\| Kota Pasuruan \|\| Kecamatan Panggungrejo \|\| Kelurahan Mandaranrejo \|\| 0 | Pendapatan Bagi Hasil Pajak Rokok | 4.Memperkuat pembangunan sumber daya manusia (SDM), sains, teknologi, pendidikan, kesehatan, prestasi olahraga, kesetaraan gender, serta penguatan peran perempuan, pemuda (generasi milenial dan generasi Z), dan penyandang disabilitas. | - | | 12 Dokumen | 7.476.000,00 | UPT PUSKESMAS KANDANGSAPI |

| NO | KODE | URUSAN / BIDANG URUSAN / PROGRAM / OUTCOME / KEGIATAN / SUBKEGIATAN OUTPUT | INDIKATOR | TARGET AKHIR RENSTRA | REALISASI 2025 | PRAKIRAAN 2026 | CAPAIAN KINERJA DAN KERANGKA PENDANAAN | | | | | | KELOMPOK SASARAN | PRAKIRAAN MAJU 2028 | | PERANGKAT DAERAH PENANGGUNG JAWAB |
|---|---|---|---|---|---|---|---|---|---|---|---|---|---|---|---|---|
| | | | | | | | TARGET 2027 | PAGU INDIKATIF | LOKASI | SUMBER DANA | PRIORITAS | | | TARGET | PAGU INDIKATIF | |
| | | | | | | | | | | | NASIONAL | DAERAH | | | | |
| (1) | (2) | (3) | (4) | (5) | (6) | (7) | (8) | (9) | (10) | (11) | (12) | (13) | (14) | (15) | (16) | (17) |
| | | Terkelolanya Pelayanan Kesehatan Tradisional, Akupuntur, Asuhan Mandiri dan Tradisional Lainnya | Jumlah Dokumen Hasil Pengelolaan Pelayanan Kesehatan Tradisional, Akupuntur, Asuhan Mandiri dan Tradisional Lainnya | 12 Dokumen | | 1 Dokumen | 12 Dokumen | 7.120.000,00 | Provinsi Jawa Timur \|\| Kota Pasuruan \|\| Kecamatan Panggungrejo \|\| Kelurahan Petamanan \|\| 0 \|\| Provinsi Jawa Timur \|\| Kota Pasuruan \|\| Kecamatan Panggungrejo \|\| Kelurahan Pekuncen \|\| 0 \|\| Provinsi Jawa Timur \|\| Kota Pasuruan \|\| Kecamatan Panggungrejo \|\| Kelurahan Bugul Lor \|\| 0 \|\| Provinsi Jawa Timur \|\| Kota Pasuruan \|\| Kecamatan Panggungrejo \|\| Kelurahan Kandangsapi \|\| 0 \|\| Provinsi Jawa Timur \|\| Kota Pasuruan \|\| Kecamatan Panggungrejo \|\| Kelurahan Panggungrejo \|\| 0 \|\| Provinsi Jawa Timur \|\| Kota Pasuruan \|\| Kecamatan Panggungrejo \|\| Kelurahan Mandaranrejo \|\| 0 | Pendapatan Bagi Hasil Pajak Rokok | 4.Memperkuat pembangunan sumber daya manusia (SDM), sains, teknologi, pendidikan, kesehatan, prestasi olahraga, kesetaraan gender, serta penguatan peran perempuan, pemuda (generasi milenial dan generasi Z), dan penyandang disabilitas. | - | | 12 Dokumen | 7.476.000,00 | UPT PUSKESMAS KANDANGSAPI |
| | 1.02.02.2.02.0020 | Pengelolaan Surveilans Kesehatan | | | | | | 15.900.000,00 | | | | | | | 16.695.000,00 | |

| NO | KODE | URUSAN / BIDANG URUSAN / PROGRAM / OUTCOME / KEGIATAN / SUBKEGIATAN OUTPUT | INDIKATOR | TARGET AKHIR RENSTRA | REALISASI 2025 | PRAKIRAAN 2026 | CAPAIAN KINERJA DAN KERANGKA PENDANAAN | | | | | | KELOMPOK SASARAN | PRAKIRAAN MAJU 2028 | | PERANGKAT DAERAH PENANGGUNG JAWAB |
|---|---|---|---|---|---|---|---|---|---|---|---|---|---|---|---|---|
| | | | | | | | TARGET 2027 | PAGU INDIKATIF | LOKASI | SUMBER DANA | PRIORITAS | | | TARGET | PAGU INDIKATIF | |
| | | | | | | | | | | | NASIONAL | DAERAH | | | | |
| (1) | (2) | (3) | (4) | (5) | (6) | (7) | (8) | (9) | (10) | (11) | (12) | (13) | (14) | (15) | (16) | (17) |
| | | Terlaksananya Pengelolaan Surveilans Kesehatan | Jumlah Dokumen Hasil Pengelolaan Surveilans Kesehatan | 1 Dokumen | | 1 Dokumen | 12 Dokumen | 15.900.000,00 | Provinsi Jawa Timur \|\| Kota Pasuruan \|\| Kecamatan Panggungrejo \|\| Kelurahan Petamanan \|\| 0 \|\| Provinsi Jawa Timur \|\| Kota Pasuruan \|\| Kecamatan Panggungrejo \|\| Kelurahan Pekuncen \|\| 0 \|\| Provinsi Jawa Timur \|\| Kota Pasuruan \|\| Kecamatan Panggungrejo \|\| Kelurahan Bugul Lor \|\| 0 \|\| Provinsi Jawa Timur \|\| Kota Pasuruan \|\| Kecamatan Panggungrejo \|\| Kelurahan Kandangsapi \|\| 0 \|\| Provinsi Jawa Timur \|\| Kota Pasuruan \|\| Kecamatan Panggungrejo \|\| Kelurahan Panggungrejo \|\| 0 \|\| Provinsi Jawa Timur \|\| Kota Pasuruan \|\| Kecamatan Panggungrejo \|\| Kelurahan Mandaranrejo \|\| 0 | DAK Non Fisik-Dana BOK-BOK Puskesmas | 4.Memperkuat pembangunan sumber daya manusia (SDM), sains, teknologi, pendidikan, kesehatan, prestasi olahraga, kesetaraan gender, serta penguatan peran perempuan, pemuda (generasi milenial dan generasi Z), dan penyandang disabilitas. | - | | 1 Dokumen | 16.695.000,00 | UPT PUSKESMAS KANDANGSAPI |

| NO | KODE | URUSAN / BIDANG URUSAN / PROGRAM / OUTCOME / KEGIATAN / SUBKEGIATAN OUTPUT | INDIKATOR | TARGET AKHIR RENSTRA | REALISASI 2025 | PRAKIRAAN 2026 | CAPAIAN KINERJA DAN KERANGKA PENDANAAN | | | | | | KELOMPOK SASARAN | PRAKIRAAN MAJU 2028 | | PERANGKAT DAERAH PENANGGUNG JAWAB |
|---|---|---|---|---|---|---|---|---|---|---|---|---|---|---|---|---|
| | | | | | | | TARGET 2027 | PAGU INDIKATIF | LOKASI | SUMBER DANA | PRIORITAS | | | TARGET | PAGU INDIKATIF | |
| | | | | | | | | | | | NASIONAL | DAERAH | | | | |
| (1) | (2) | (3) | (4) | (5) | (6) | (7) | (8) | (9) | (10) | (11) | (12) | (13) | (14) | (15) | (16) | (17) |
| | | Terlaksananya Pengelolaan Surveilans Kesehatan | Jumlah Dokumen Hasil Pengelolaan Surveilans Kesehatan | 12 Dokumen | | 12 Dokumen | 12 Dokumen | 15.900.000,00 | Provinsi Jawa Timur \|\| Kota Pasuruan \|\| Kecamatan Panggungrejo \|\| Kelurahan Petamanan \|\| 0 \|\| Provinsi Jawa Timur \|\| Kota Pasuruan \|\| Kecamatan Panggungrejo \|\| Kelurahan Pekuncen \|\| 0 \|\| Provinsi Jawa Timur \|\| Kota Pasuruan \|\| Kecamatan Panggungrejo \|\| Kelurahan Bugul Lor \|\| 0 \|\| Provinsi Jawa Timur \|\| Kota Pasuruan \|\| Kecamatan Panggungrejo \|\| Kelurahan Kandangsapi \|\| 0 \|\| Provinsi Jawa Timur \|\| Kota Pasuruan \|\| Kecamatan Panggungrejo \|\| Kelurahan Panggungrejo \|\| 0 \|\| Provinsi Jawa Timur \|\| Kota Pasuruan \|\| Kecamatan Panggungrejo \|\| Kelurahan Mandaranrejo \|\| 0 | DAK Non Fisik-Dana BOK-BOK Puskesmas | 4.Memperkuat pembangunan sumber daya manusia (SDM), sains, teknologi, pendidikan, kesehatan, prestasi olahraga, kesetaraan gender, serta penguatan peran perempuan, pemuda (generasi milenial dan generasi Z), dan penyandang disabilitas. | - | | 12 Dokumen | 16.695.000,00 | UPT PUSKESMAS KANDANGSAPI |

| NO | KODE | URUSAN / BIDANG URUSAN / PROGRAM / OUTCOME / KEGIATAN / SUBKEGIATAN OUTPUT | INDIKATOR | TARGET AKHIR RENSTRA | REALISASI 2025 | PRAKIRAAN 2026 | CAPAIAN KINERJA DAN KERANGKA PENDANAAN | | | | | | KELOMPOK SASARAN | PRAKIRAAN MAJU 2028 | | PERANGKAT DAERAH PENANGGUNG JAWAB |
|---|---|---|---|---|---|---|---|---|---|---|---|---|---|---|---|---|
| | | | | | | | TARGET 2027 | PAGU INDIKATIF | LOKASI | SUMBER DANA | PRIORITAS | | | TARGET | PAGU INDIKATIF | |
| | | | | | | | | | | | NASIONAL | DAERAH | | | | |
| (1) | (2) | (3) | (4) | (5) | (6) | (7) | (8) | (9) | (10) | (11) | (12) | (13) | (14) | (15) | (16) | (17) |
| | | Terlaksananya Pengelolaan Surveilans Kesehatan | Jumlah Dokumen Hasil Pengelolaan Surveilans Kesehatan | Dokumen | | 1 Dokumen | 12 Dokumen | 15.900.000,00 | Provinsi Jawa Timur \|\| Kota Pasuruan \|\| Kecamatan Panggungrejo \|\| Kelurahan Petamanan \|\| 0 \|\| Provinsi Jawa Timur \|\| Kota Pasuruan \|\| Kecamatan Panggungrejo \|\| Kelurahan Pekuncen \|\| 0 \|\| Provinsi Jawa Timur \|\| Kota Pasuruan \|\| Kecamatan Panggungrejo \|\| Kelurahan Bugul Lor \|\| 0 \|\| Provinsi Jawa Timur \|\| Kota Pasuruan \|\| Kecamatan Panggungrejo \|\| Kelurahan Kandangsapi \|\| 0 \|\| Provinsi Jawa Timur \|\| Kota Pasuruan \|\| Kecamatan Panggungrejo \|\| Kelurahan Panggungrejo \|\| 0 \|\| Provinsi Jawa Timur \|\| Kota Pasuruan \|\| Kecamatan Panggungrejo \|\| Kelurahan Mandaranrejo \|\| 0 | DAK Non Fisik-Dana BOK-BOK Puskesmas | 4.Memperkuat pembangunan sumber daya manusia (SDM), sains, teknologi, pendidikan, kesehatan, prestasi olahraga, kesetaraan gender, serta penguatan peran perempuan, pemuda (generasi milenial dan generasi Z), dan penyandang disabilitas. | - | | 1 Dokumen | 16.695.000,00 | UPT PUSKESMAS KANDANGSAPI |

| NO | KODE | URUSAN / BIDANG URUSAN / PROGRAM / OUTCOME / KEGIATAN / SUBKEGIATAN OUTPUT | INDIKATOR | TARGET AKHIR RENSTRA | REALISASI 2025 | PRAKIRAAN 2026 | CAPAIAN KINERJA DAN KERANGKA PENDANAAN | | | | | | KELOMPOK SASARAN | PRAKIRAAN MAJU 2028 | | PERANGKAT DAERAH PENANGGUNG JAWAB |
|---|---|---|---|---|---|---|---|---|---|---|---|---|---|---|---|---|
| | | | | | | | TARGET 2027 | PAGU INDIKATIF | LOKASI | SUMBER DANA | PRIORITAS | | | TARGET | PAGU INDIKATIF | |
| | | | | | | | | | | | NASIONAL | DAERAH | | | | |
| (1) | (2) | (3) | (4) | (5) | (6) | (7) | (8) | (9) | (10) | (11) | (12) | (13) | (14) | (15) | (16) | (17) |
| | | Terlaksananya Pengelolaan Surveilans Kesehatan | Jumlah Dokumen Hasil Pengelolaan Surveilans Kesehatan | 2 Dokumen | | 2 Dokumen | 12 Dokumen | 15.900.000,00 | Provinsi Jawa Timur \|\| Kota Pasuruan \|\| Kecamatan Panggungrejo \|\| Kelurahan Petamanan \|\| 0 \|\| Provinsi Jawa Timur \|\| Kota Pasuruan \|\| Kecamatan Panggungrejo \|\| Kelurahan Pekuncen \|\| 0 \|\| Provinsi Jawa Timur \|\| Kota Pasuruan \|\| Kecamatan Panggungrejo \|\| Kelurahan Bugul Lor \|\| 0 \|\| Provinsi Jawa Timur \|\| Kota Pasuruan \|\| Kecamatan Panggungrejo \|\| Kelurahan Kandangsapi \|\| 0 \|\| Provinsi Jawa Timur \|\| Kota Pasuruan \|\| Kecamatan Panggungrejo \|\| Kelurahan Panggungrejo \|\| 0 \|\| Provinsi Jawa Timur \|\| Kota Pasuruan \|\| Kecamatan Panggungrejo \|\| Kelurahan Mandaranrejo \|\| 0 | DAK Non Fisik-Dana BOK-BOK Puskesmas | 4.Memperkuat pembangunan sumber daya manusia (SDM), sains, teknologi, pendidikan, kesehatan, prestasi olahraga, kesetaraan gender, serta penguatan peran perempuan, pemuda (generasi milenial dan generasi Z), dan penyandang disabilitas. | - | | 2 Dokumen | 16.695.000,00 | UPT PUSKESMAS KANDANGSAPI |
| | 1.02.02.2.02.0033 | Operasional Pelayanan Puskesmas | | | | | | 157.857.000,00 | | | | | | | 165.750.000,00 | |

| NO | KODE | URUSAN / BIDANG URUSAN / PROGRAM / OUTCOME / KEGIATAN / SUBKEGIATAN OUTPUT | INDIKATOR | TARGET AKHIR RENSTRA | REALISASI 2025 | PRAKIRAAN 2026 | CAPAIAN KINERJA DAN KERANGKA PENDANAAN | | | | | | KELOMPOK SASARAN | PRAKIRAAN MAJU 2028 | | PERANGKAT DAERAH PENANGGUNG JAWAB |
|---|---|---|---|---|---|---|---|---|---|---|---|---|---|---|---|---|
| | | | | | | | TARGET 2027 | PAGU INDIKATIF | LOKASI | SUMBER DANA | PRIORITAS | | | TARGET | PAGU INDIKATIF | |
| | | | | | | | | | | | NASIONAL | DAERAH | | | | |
| (1) | (2) | (3) | (4) | (5) | (6) | (7) | (8) | (9) | (10) | (11) | (12) | (13) | (14) | (15) | (16) | (17) |
| | | Tersedianya Operasional Pelayanan Puskesmas | Jumlah Dokumen Operasional Pelayanan Puskesmas | 1 Dokumen | | 1 Dokumen | 12 Dokumen | 157.857.000,00 | Provinsi Jawa Timur \|\| Kota Pasuruan \|\| Kecamatan Panggungrejo \|\| Kelurahan Petamanan \|\| 0 \|\| Provinsi Jawa Timur \|\| Kota Pasuruan \|\| Kecamatan Panggungrejo \|\| Kelurahan Pekuncen \|\| 0 \|\| Provinsi Jawa Timur \|\| Kota Pasuruan \|\| Kecamatan Panggungrejo \|\| Kelurahan Bugul Lor \|\| 0 \|\| Provinsi Jawa Timur \|\| Kota Pasuruan \|\| Kecamatan Panggungrejo \|\| Kelurahan Kandangsapi \|\| 0 \|\| Provinsi Jawa Timur \|\| Kota Pasuruan \|\| Kecamatan Panggungrejo \|\| Kelurahan Panggungrejo \|\| 0 \|\| Provinsi Jawa Timur \|\| Kota Pasuruan \|\| Kecamatan Panggungrejo \|\| Kelurahan Mandaranrejo \|\| 0 | Dana Alokasi Umum (DAU) DAK Non Fisik-Dana BOK-BOK Puskesmas | 4.Memperkuat pembangunan sumber daya manusia (SDM), sains, teknologi, pendidikan, kesehatan, prestasi olahraga, kesetaraan gender, serta penguatan peran perempuan, pemuda (generasi milenial dan generasi Z), dan penyandang disabilitas. | - | | 1 Dokumen | 165.750.000,00 | UPT PUSKESMAS KANDANGSAPI |

| NO | KODE | URUSAN / BIDANG URUSAN / PROGRAM / OUTCOME / KEGIATAN / SUBKEGIATAN OUTPUT | INDIKATOR | TARGET AKHIR RENSTRA | REALISASI 2025 | PRAKIRAAN 2026 | CAPAIAN KINERJA DAN KERANGKA PENDANAAN | | | | | | KELOMPOK SASARAN | PRAKIRAAN MAJU 2028 | | PERANGKAT DAERAH PENANGGUNG JAWAB |
|---|---|---|---|---|---|---|---|---|---|---|---|---|---|---|---|---|
| | | | | | | | TARGET 2027 | PAGU INDIKATIF | LOKASI | SUMBER DANA | PRIORITAS | | | TARGET | PAGU INDIKATIF | |
| | | | | | | | | | | | NASIONAL | DAERAH | | | | |
| (1) | (2) | (3) | (4) | (5) | (6) | (7) | (8) | (9) | (10) | (11) | (12) | (13) | (14) | (15) | (16) | (17) |
| | | Tersedianya Operasional Pelayanan Puskesmas | Jumlah Dokumen Operasional Pelayanan Puskesmas | 12 Dokumen | | 12 Dokumen | 12 Dokumen | 157.857.000,00 | Provinsi Jawa Timur \|\| Kota Pasuruan \|\| Kecamatan Panggungrejo \|\| Kelurahan Petamanan \|\| 0 \|\| Provinsi Jawa Timur \|\| Kota Pasuruan \|\| Kecamatan Panggungrejo \|\| Kelurahan Pekuncen \|\| 0 \|\| Provinsi Jawa Timur \|\| Kota Pasuruan \|\| Kecamatan Panggungrejo \|\| Kelurahan Bugul Lor \|\| 0 \|\| Provinsi Jawa Timur \|\| Kota Pasuruan \|\| Kecamatan Panggungrejo \|\| Kelurahan Kandangsapi \|\| 0 \|\| Provinsi Jawa Timur \|\| Kota Pasuruan \|\| Kecamatan Panggungrejo \|\| Kelurahan Panggungrejo \|\| 0 \|\| Provinsi Jawa Timur \|\| Kota Pasuruan \|\| Kecamatan Panggungrejo \|\| Kelurahan Mandaranrejo \|\| 0 | Dana Alokasi Umum (DAU) DAK Non Fisik-Dana BOK-BOK Puskesmas | 4.Memperkuat pembangunan sumber daya manusia (SDM), sains, teknologi, pendidikan, kesehatan, prestasi olahraga, kesetaraan gender, serta penguatan peran perempuan, pemuda (generasi milenial dan generasi Z), dan penyandang disabilitas. | - | | 12 Dokumen | 165.750.000,00 | UPT PUSKESMAS KANDANGSAPI |
| | 1.02.02.2.02.0046 | Pengelolaan upaya kesehatan Ibu dan Anak | | | | | | 1.000.000,00 | | | | | | | 1.100.000,00 | |

| NO | KODE | URUSAN / BIDANG URUSAN / PROGRAM / OUTCOME / KEGIATAN / SUBKEGIATAN OUTPUT | INDIKATOR | TARGET AKHIR RENSTRA | REALISASI 2025 | PRAKIRAAN 2026 | CAPAIAN KINERJA DAN KERANGKA PENDANAAN | | | | | | KELOMPOK SASARAN | PRAKIRAAN MAJU 2028 | | PERANGKAT DAERAH PENANGGUNG JAWAB |
|---|---|---|---|---|---|---|---|---|---|---|---|---|---|---|---|---|
| | | | | | | | TARGET 2027 | PAGU INDIKATIF | LOKASI | SUMBER DANA | PRIORITAS | | | TARGET | PAGU INDIKATIF | |
| | | | | | | | | | | | NASIONAL | DAERAH | | | | |
| (1) | (2) | (3) | (4) | (5) | (6) | (7) | (8) | (9) | (10) | (11) | (12) | (13) | (14) | (15) | (16) | (17) |
| | | Terlaksananya pengelolaan upaya Kesehatan Ibu dan Anak | Jumlah dokumen hasil pengelolaan upaya kesehatan ibu dan anak | 2 Dokumen | | 12 Dokumen | 12 Dokumen | 1.000.000,00 | Provinsi Jawa Timur \|\| Kota Pasuruan \|\| Kecamatan Panggungrejo \|\| Kelurahan Petamanan \|\| 0 \|\| Provinsi Jawa Timur \|\| Kota Pasuruan \|\| Kecamatan Panggungrejo \|\| Kelurahan Pekuncen \|\| 0 \|\| Provinsi Jawa Timur \|\| Kota Pasuruan \|\| Kecamatan Panggungrejo \|\| Kelurahan Bugul Lor \|\| 0 \|\| Provinsi Jawa Timur \|\| Kota Pasuruan \|\| Kecamatan Panggungrejo \|\| Kelurahan Kandangsapi \|\| 0 \|\| Provinsi Jawa Timur \|\| Kota Pasuruan \|\| Kecamatan Panggungrejo \|\| Kelurahan Panggungrejo \|\| 0 \|\| Provinsi Jawa Timur \|\| Kota Pasuruan \|\| Kecamatan Panggungrejo \|\| Kelurahan Mandaranrejo \|\| 0 | DAK Non Fisik-Dana BOK-BOK Puskesmas | 4.Memperkuat pembangunan sumber daya manusia (SDM), sains, teknologi, pendidikan, kesehatan, prestasi olahraga, kesetaraan gender, serta penguatan peran perempuan, pemuda (generasi milenial dan generasi Z), dan penyandang disabilitas. | - | | 2 Dokumen | 1.100.000,00 | UPT PUSKESMAS KANDANGSAPI |

| NO | KODE | URUSAN / BIDANG URUSAN / PROGRAM / OUTCOME / KEGIATAN / SUBKEGIATAN OUTPUT | INDIKATOR | TARGET AKHIR RENSTRA | REALISASI 2025 | PRAKIRAAN 2026 | CAPAIAN KINERJA DAN KERANGKA PENDANAAN | | | | | | KELOMPOK SASARAN | PRAKIRAAN MAJU 2028 | | PERANGKAT DAERAH PENANGGUNG JAWAB |
|---|---|---|---|---|---|---|---|---|---|---|---|---|---|---|---|---|
| | | | | | | | TARGET 2027 | PAGU INDIKATIF | LOKASI | SUMBER DANA | PRIORITAS | | | TARGET | PAGU INDIKATIF | |
| | | | | | | | | | | | NASIONAL | DAERAH | | | | |
| (1) | (2) | (3) | (4) | (5) | (6) | (7) | (8) | (9) | (10) | (11) | (12) | (13) | (14) | (15) | (16) | (17) |
| | | Terlaksananya pengelolaan upaya Kesehatan Ibu dan Anak | Jumlah dokumen hasil pengelolaan upaya kesehatan ibu dan anak | 12 Dokumen | | 12 Dokumen | 12 Dokumen | 1.000.000,00 | Provinsi Jawa Timur \|\| Kota Pasuruan \|\| Kecamatan Panggungrejo \|\| Kelurahan Petamanan \|\| 0 \|\| Provinsi Jawa Timur \|\| Kota Pasuruan \|\| Kecamatan Panggungrejo \|\| Kelurahan Pekuncen \|\| 0 \|\| Provinsi Jawa Timur \|\| Kota Pasuruan \|\| Kecamatan Panggungrejo \|\| Kelurahan Bugul Lor \|\| 0 \|\| Provinsi Jawa Timur \|\| Kota Pasuruan \|\| Kecamatan Panggungrejo \|\| Kelurahan Kandangsapi \|\| 0 \|\| Provinsi Jawa Timur \|\| Kota Pasuruan \|\| Kecamatan Panggungrejo \|\| Kelurahan Panggungrejo \|\| 0 \|\| Provinsi Jawa Timur \|\| Kota Pasuruan \|\| Kecamatan Panggungrejo \|\| Kelurahan Mandaranrejo \|\| 0 | DAK Non Fisik-Dana BOK-BOK Puskesmas | 4.Memperkuat pembangunan sumber daya manusia (SDM), sains, teknologi, pendidikan, kesehatan, prestasi olahraga, kesetaraan gender, serta penguatan peran perempuan, pemuda (generasi milenial dan generasi Z), dan penyandang disabilitas. | - | | 12 Dokumen | 1.100.000,00 | UPT PUSKESMAS KANDANGSAPI |

| NO | KODE | URUSAN / BIDANG URUSAN / PROGRAM / OUTCOME / KEGIATAN / SUBKEGIATAN OUTPUT | INDIKATOR | TARGET AKHIR RENSTRA | REALISASI 2025 | PRAKIRAAN 2026 | CAPAIAN KINERJA DAN KERANGKA PENDANAAN | | | | | | KELOMPOK SASARAN | PRAKIRAAN MAJU 2028 | | PERANGKAT DAERAH PENANGGUNG JAWAB |
|---|---|---|---|---|---|---|---|---|---|---|---|---|---|---|---|---|
| | | | | | | | TARGET 2027 | PAGU INDIKATIF | LOKASI | SUMBER DANA | PRIORITAS | | | TARGET | PAGU INDIKATIF | |
| | | | | | | | | | | | NASIONAL | DAERAH | | | | |
| (1) | (2) | (3) | (4) | (5) | (6) | (7) | (8) | (9) | (10) | (11) | (12) | (13) | (14) | (15) | (16) | (17) |
| | | Terlaksananya pengelolaan upaya Kesehatan Ibu dan Anak | Jumlah dokumen hasil pengelolaan upaya kesehatan ibu dan anak | 1 Dokumen | | 1 Dokumen | 12 Dokumen | 1.000.000,00 | Provinsi Jawa Timur \|\| Kota Pasuruan \|\| Kecamatan Panggungrejo \|\| Kelurahan Petamanan \|\| 0 \|\| Provinsi Jawa Timur \|\| Kota Pasuruan \|\| Kecamatan Panggungrejo \|\| Kelurahan Pekuncen \|\| 0 \|\| Provinsi Jawa Timur \|\| Kota Pasuruan \|\| Kecamatan Panggungrejo \|\| Kelurahan Bugul Lor \|\| 0 \|\| Provinsi Jawa Timur \|\| Kota Pasuruan \|\| Kecamatan Panggungrejo \|\| Kelurahan Kandangsapi \|\| 0 \|\| Provinsi Jawa Timur \|\| Kota Pasuruan \|\| Kecamatan Panggungrejo \|\| Kelurahan Panggungrejo \|\| 0 \|\| Provinsi Jawa Timur \|\| Kota Pasuruan \|\| Kecamatan Panggungrejo \|\| Kelurahan Mandaranrejo \|\| 0 | DAK Non Fisik-Dana BOK-BOK Puskesmas | 4.Memperkuat pembangunan sumber daya manusia (SDM), sains, teknologi, pendidikan, kesehatan, prestasi olahraga, kesetaraan gender, serta penguatan peran perempuan, pemuda (generasi milenial dan generasi Z), dan penyandang disabilitas. | - | | 1 Dokumen | 1.100.000,00 | UPT PUSKESMAS KANDANGSAPI |
| | | ***Meningkatnya Pemenuhan Kesehatan Perorangan dan Kesehatan Masyarakat Puskesmas Kandangsapi*** | | | | | | ***1.137.281.200,00*** | | | | | | | ***1.193.064.000,00*** | |
| | | | 999.Persentase pemenuhan UKP (Upaya Kesehatan Perorangan) dan UKM (Upaya Kesehatan Masyarakat) | 100 % | | 100 % | 100 % | 1.130.081.200,00 | | | | | | 100 % | 1.185.504.000,00 | |
| | | Telaksananya Perencanaan Kebutuhan dan pendayagunaan sumber daya manusia kesehatan untuk UKP dan UKM di wilayan Kabupaten/Kota | | | | | | 54.339.291.770,00 | | | | | Masyarakat di Wilayah Puskesmas Kandangsapi | | 12.041.180.067,00 | |
| | | | Jumlah Anak Usia Pendidikan Dasar yang Mendapatkan Pelayanan Kesehatan Sesuai Standar | 1727 Orang | | 1694 Orang | 1702 Orang | 159.825.500,00 | | | | | | 1710 Orang | 129.401.300,00 | |
| | | | Jumlah Balita yang Mendapatkan Pelayanan Kesehatan Sesuai Standar | 2048 Orang | | 2011 Orang | 2020 Orang | 76.000.300,00 | | | | | | 2029 Orang | 5.176.000,00 | |
| | | | Jumlah Dokumen Hasil Pengelolaan Pelayanan Kesehatan Gizi Masyarakat | 16 Dokumen | | 16 Dokumen | 16 Dokumen | 5.889.374.740,00 | | | | | | 16 Dokumen | 5.591.600.422,00 | |

| NO | KODE | URUSAN / BIDANG URUSAN / PROGRAM / OUTCOME / KEGIATAN / SUBKEGIATAN OUTPUT | INDIKATOR | TARGET AKHIR RENSTRA | REALISASI 2025 | PRAKIRAAN 2026 | CAPAIAN KINERJA DAN KERANGKA PENDANAAN | | | | | | KELOMPOK SASARAN | PRAKIRAAN MAJU 2028 | | PERANGKAT DAERAH PENANGGUNG JAWAB |
|---|---|---|---|---|---|---|---|---|---|---|---|---|---|---|---|---|
| | | | | | | | TARGET 2027 | PAGU INDIKATIF | LOKASI | SUMBER DANA | PRIORITAS | | | TARGET | PAGU INDIKATIF | |
| | | | | | | | | | | | NASIONAL | DAERAH | | | | |
| (1) | (2) | (3) | (4) | (5) | (6) | (7) | (8) | (9) | (10) | (11) | (12) | (13) | (14) | (15) | (16) | (17) |
| | | | Jumlah Dokumen Hasil Pengelolaan Pelayanan Kesehatan Lingkungan | 4 Dokumen | | 4 Dokumen | 4 Dokumen | 992.771.200,00 | | | | | | 4 Dokumen | 1.050.554.735,00 | |
| | | | Jumlah Dokumen Hasil Pengelolaan Pelayanan Kesehatan Tradisional, Akupuntur, Asuhan Mandiri dan Tradisional Lainnya | 1 Dokumen | | 1 Dokumen | 1 Dokumen | 28.599.500,00 | | | | | | 1 Dokumen | 30.115.775,00 | |
| | | | Jumlah Dokumen Hasil Pengelolaan Surveilans Kesehatan | Dokumen | | 1 Dokumen | 1 Dokumen | 241.880.400,00 | | | | | | 1 Dokumen | 245.013.495,00 | |
| | | | Jumlah dokumen hasil pengelolaan upaya kesehatan ibu dan anak | 1 Dokumen | | 1 Dokumen | 1 Dokumen | 323.300.000,00 | | | | | | 1 Dokumen | 4.680.000,00 | |
| | | | Jumlah Dokumen Operasional Pelayanan Puskesmas | 1 Dokumen | | 1 Dokumen | 1 Dokumen | 1.194.978.000,00 | | | | | | 1 Dokumen | 1.155.721.300,00 | |
| | | | Jumlah Ibu Hamil yang Mendapatkan Pelayanan Kesehatan Sesuai Standar | 392 Orang | | 384 Orang | 386 Orang | 522.873.040,00 | | | | | | 388 Orang | 376.736.537,00 | |
| | | | Jumlah Orang Terduga Menderita Tuberkulosis yang Mendapatkan Pelayanan Sesuai Standar | 534 Orang | | 522 Orang | 525 Orang | 1.181.121.100,00 | | | | | | 528 Orang | 192.653.600,00 | |
| | | | Jumlah Orang yang Mendapatkan Pelayanan Kesehatan Orang dengan Gangguan Jiwa Berat Sesuai Standar | 64 Orang | | 64 Orang | 64 Orang | 161.782.500,00 | | | | | | 64 Orang | 97.132.720,00 | |
| | | | Jumlah Penduduk Usia Produktif yang Mendapatkan Pelayanan Kesehatan Sesuai Standar | 146106 Orang | | 143393 Orang | 14066 Orang | 176.932.300,00 | | | | | | 144743 Orang | 212.579.900,00 | |
| | | Tersedianya Layanan Kesehatan untuk UKM dan UKP Rujukan Tingkat Daerah Kabupaten/Kota | | | | | | 54.339.291.770,00 | | | | | Masyarakat di Wilayah Puskesmas Kandangsapi | | 12.041.180.067,00 | |
| | | | Jumlah Anak Usia Pendidikan Dasar yang Mendapatkan Pelayanan Kesehatan Sesuai Standar | 1727 Orang | | 1694 Orang | 1702 Orang | 159.825.500,00 | | | | | | 1710 Orang | 129.401.300,00 | |
| | | | Jumlah Balita yang Mendapatkan Pelayanan Kesehatan Sesuai Standar | 14351 Orang | | 14087 Orang | 14152 Orang | 76.000.300,00 | | | | | | 14218 Orang | 5.176.000,00 | |
| | | | Jumlah Dokumen Hasil Pengelolaan Pelayanan Kesehatan Gizi Masyarakat | 16 Dokumen | | 16 Dokumen | 16 Dokumen | 5.889.374.740,00 | | | | | | 16 Dokumen | 5.591.600.422,00 | |
| | | | Jumlah Dokumen Hasil Pengelolaan Pelayanan Kesehatan Lingkungan | 12 Dokumen | | 12 Dokumen | 12 Dokumen | 992.771.200,00 | | | | | | 12 Dokumen | 1.050.554.735,00 | |
| | | | Jumlah Dokumen Hasil Pengelolaan Pelayanan Kesehatan Tradisional, Akupuntur, Asuhan Mandiri dan Tradisional Lainnya | 1 Dokumen | | 1 Dokumen | 1 Dokumen | 28.599.500,00 | | | | | | 1 Dokumen | 30.115.775,00 | |

| NO | KODE | URUSAN / BIDANG URUSAN / PROGRAM / OUTCOME / KEGIATAN / SUBKEGIATAN OUTPUT | INDIKATOR | TARGET AKHIR RENSTRA | REALISASI 2025 | PRAKIRAAN 2026 | CAPAIAN KINERJA DAN KERANGKA PENDANAAN | | | | | | KELOMPOK SASARAN | PRAKIRAAN MAJU 2028 | | PERANGKAT DAERAH PENANGGUNG JAWAB |
|---|---|---|---|---|---|---|---|---|---|---|---|---|---|---|---|---|
| | | | | | | | TARGET 2027 | PAGU INDIKATIF | LOKASI | SUMBER DANA | PRIORITAS | | | TARGET | PAGU INDIKATIF | |
| | | | | | | | | | | | NASIONAL | DAERAH | | | | |
| (1) | (2) | (3) | (4) | (5) | (6) | (7) | (8) | (9) | (10) | (11) | (12) | (13) | (14) | (15) | (16) | (17) |
| | | | Jumlah Dokumen Hasil Pengelolaan Surveilans Kesehatan | Dokumen | | 1 Dokumen | 1 Dokumen | 241.880.400,00 | | | | | | 1 Dokumen | 245.013.495,00 | |
| | | | Jumlah dokumen hasil pengelolaan upaya kesehatan ibu dan anak | 1 Dokumen | | 1 Dokumen | 1 Dokumen | 323.300.000,00 | | | | | | 1 Dokumen | 4.680.000,00 | |
| | | | Jumlah Dokumen Operasional Pelayanan Puskesmas | 1 Dokumen | | 1 Dokumen | 1 Dokumen | 1.194.978.000,00 | | | | | | 1 Dokumen | 1.155.721.300,00 | |
| | | | Jumlah Ibu Hamil yang Mendapatkan Pelayanan Kesehatan Sesuai Standar | 470 Orang | | 462 Orang | 464 Orang | 522.873.040,00 | | | | | | 466 Orang | 376.736.537,00 | |
| | | | Jumlah Orang Terduga Menderita Tuberkulosis yang Mendapatkan Pelayanan Sesuai Standar | 534 Orang | | 522 Orang | 525 Orang | 1.181.121.100,00 | | | | | | 528 Orang | 192.653.600,00 | |
| | | | Jumlah Orang yang Mendapatkan Pelayanan Kesehatan Orang dengan Gangguan Jiwa Berat Sesuai Standar | 41 Orang | | 41 Orang | 41 Orang | 161.782.500,00 | | | | | | 41 Orang | 97.132.720,00 | |
| | | | Jumlah Penduduk Usia Produktif yang Mendapatkan Pelayanan Kesehatan Sesuai Standar | 146106 Orang | | 143393 Orang | 14066 Orang | 176.932.300,00 | | | | | | 144743 Orang | 212.579.900,00 | |
| | | Tersedianya Layanan Kesehatan untuk UKM dan UKP Rujukan Tingkat Daerah Kabupaten/Kota Puskesmas Kebonagung | | | | | | 54.339.291.770,00 | | | | | Masyarakat di Wilayah Puskesmas Kandangsapi | | 12.041.180.067,00 | |
| | | | Jumlah Anak Usia Pendidikan Dasar yang Mendapatkan Pelayanan Kesehatan Sesuai Standar | 1727 Orang | | 1694 Orang | 1702 Orang | 159.825.500,00 | | | | | | 1710 Orang | 129.401.300,00 | |
| | | | Jumlah Balita yang Mendapatkan Pelayanan Kesehatan Sesuai Standar | 14351 Orang | | 14087 Orang | 14152 Orang | 76.000.300,00 | | | | | | 14218 Orang | 5.176.000,00 | |
| | | | Jumlah Dokumen Hasil Pengelolaan Pelayanan Kesehatan Gizi Masyarakat | 16 Dokumen | | 16 Dokumen | 16 Dokumen | 5.889.374.740,00 | | | | | | 16 Dokumen | 5.591.600.422,00 | |
| | | | Jumlah Dokumen Hasil Pengelolaan Pelayanan Kesehatan Lingkungan | 12 Dokumen | | 12 Dokumen | 12 Dokumen | 992.771.200,00 | | | | | | 12 Dokumen | 1.050.554.735,00 | |
| | | | Jumlah Dokumen Hasil Pengelolaan Pelayanan Kesehatan Tradisional, Akupuntur, Asuhan Mandiri dan Tradisional Lainnya | 1 Dokumen | | 1 Dokumen | 1 Dokumen | 28.599.500,00 | | | | | | 1 Dokumen | 30.115.775,00 | |
| | | | Jumlah Dokumen Hasil Pengelolaan Surveilans Kesehatan | Dokumen | | 1 Dokumen | 1 Dokumen | 241.880.400,00 | | | | | | 1 Dokumen | 245.013.495,00 | |
| | | | Jumlah dokumen hasil pengelolaan upaya kesehatan ibu dan anak | 1 Dokumen | | 1 Dokumen | 1 Dokumen | 323.300.000,00 | | | | | | 1 Dokumen | 4.680.000,00 | |

| NO | KODE | URUSAN / BIDANG URUSAN / PROGRAM / OUTCOME / KEGIATAN / SUBKEGIATAN OUTPUT | INDIKATOR | TARGET AKHIR RENSTRA | REALISASI 2025 | PRAKIRAAN 2026 | CAPAIAN KINERJA DAN KERANGKA PENDANAAN | | | | | | KELOMPOK SASARAN | PRAKIRAAN MAJU 2028 | | PERANGKAT DAERAH PENANGGUNG JAWAB |
|---|---|---|---|---|---|---|---|---|---|---|---|---|---|---|---|---|
| | | | | | | | TARGET 2027 | PAGU INDIKATIF | LOKASI | SUMBER DANA | PRIORITAS | | | TARGET | PAGU INDIKATIF | |
| | | | | | | | | | | | NASIONAL | DAERAH | | | | |
| (1) | (2) | (3) | (4) | (5) | (6) | (7) | (8) | (9) | (10) | (11) | (12) | (13) | (14) | (15) | (16) | (17) |
| | | | Jumlah Dokumen Operasional Pelayanan Puskesmas | 1 Dokumen | | 1 Dokumen | 1 Dokumen | 1.194.978.000,00 | | | | | | 1 Dokumen | 1.155.721.300,00 | |
| | | | Jumlah Ibu Hamil yang Mendapatkan Pelayanan Kesehatan Sesuai Standar | 3889 Orang | | 3818 Orang | 3835 Orang | 522.873.040,00 | | | | | | 3853 Orang | 376.736.537,00 | |
| | | | Jumlah Orang Terduga Menderita Tuberkulosis yang Mendapatkan Pelayanan Sesuai Standar | 534 Orang | | 522 Orang | 525 Orang | 1.181.121.100,00 | | | | | | 528 Orang | 192.653.600,00 | |
| | | | Jumlah Orang yang Mendapatkan Pelayanan Kesehatan Orang dengan Gangguan Jiwa Berat Sesuai Standar | 41 Orang | | 41 Orang | 41 Orang | 161.782.500,00 | | | | | | 41 Orang | 97.132.720,00 | |
| | | | Jumlah Penduduk Usia Produktif yang Mendapatkan Pelayanan Kesehatan Sesuai Standar | 20.900 Orang | | 20.512 Orang | 20.608 Orang | 176.932.300,00 | | | | | | 20.705 Orang | 212.579.900,00 | |
| | 1.02.02.2.02.0001 | Pengelolaan Pelayanan Kesehatan Ibu Hamil | | | | | | 39.157.000,00 | | | | | | | 41.114.000,00 | |
| | | Terkelolanya Pelayanan Kesehatan Ibu Hamil Sesuai Standar | Jumlah Ibu Hamil yang Mendapatkan Pelayanan Kesehatan Sesuai Standar | 493 Orang | | 485 Orang | 395 Orang | 39.157.000,00 | Provinsi Jawa Timur \|\| Kota Pasuruan \|\| Kecamatan Panggungrejo \|\| Kelurahan Petamanan \|\| 0 \|\| Provinsi Jawa Timur \|\| Kota Pasuruan \|\| Kecamatan Panggungrejo \|\| Kelurahan Pekuncen \|\| 0 \|\| Provinsi Jawa Timur \|\| Kota Pasuruan \|\| Kecamatan Panggungrejo \|\| Kelurahan Bugul Lor \|\| 0 \|\| Provinsi Jawa Timur \|\| Kota Pasuruan \|\| Kecamatan Panggungrejo \|\| Kelurahan Kandangsapi \|\| 0 \|\| Provinsi Jawa Timur \|\| Kota Pasuruan \|\| Kecamatan Panggungrejo \|\| Kelurahan Panggungrejo \|\| 0 \|\| Provinsi Jawa Timur \|\| Kota Pasuruan \|\| Kecamatan Panggungrejo \|\| Kelurahan Mandaranrejo \|\| 0 | Pendapatan Bagi Hasil Pajak Rokok<br>DAK Non Fisik-Dana BOK-BOK Puskesmas | 4.Memperkuat pembangunan sumber daya manusia (SDM), sains, teknologi, pendidikan, kesehatan, prestasi olahraga, kesetaraan gender, serta penguatan peran perempuan, pemuda (generasi milenial dan generasi Z), dan penyandang disabilitas. | 5. Penurangan stunting | | 489 Orang | 41.114.000,00 | UPT PUSKESMAS KANDANGSAPI |

| NO | KODE | URUSAN / BIDANG URUSAN / PROGRAM / OUTCOME / KEGIATAN / SUBKEGIATAN OUTPUT | INDIKATOR | TARGET AKHIR RENSTRA | REALISASI 2025 | PRAKIRAAN 2026 | CAPAIAN KINERJA DAN KERANGKA PENDANAAN | | | | | | KELOMPOK SASARAN | PRAKIRAAN MAJU 2028 | | PERANGKAT DAERAH PENANGGUNG JAWAB |
|---|---|---|---|---|---|---|---|---|---|---|---|---|---|---|---|---|
| | | | | | | | TARGET 2027 | PAGU INDIKATIF | LOKASI | SUMBER DANA | PRIORITAS | | | TARGET | PAGU INDIKATIF | |
| | | | | | | | | | | | NASIONAL | DAERAH | | | | |
| (1) | (2) | (3) | (4) | (5) | (6) | (7) | (8) | (9) | (10) | (11) | (12) | (13) | (14) | (15) | (16) | (17) |
| | | Terkelolanya Pelayanan Kesehatan Ibu Hamil Sesuai Standar | Jumlah Ibu Hamil yang Mendapatkan Pelayanan Kesehatan Sesuai Standar | 416 Orang | | 408 Orang | 395 Orang | 39.157.000,00 | Provinsi Jawa Timur \|\| Kota Pasuruan \|\| Kecamatan Panggungrejo \|\| Kelurahan Petamanan \|\| 0 \|\| Provinsi Jawa Timur \|\| Kota Pasuruan \|\| Kecamatan Panggungrejo \|\| Kelurahan Pekuncen \|\| 0 \|\| Provinsi Jawa Timur \|\| Kota Pasuruan \|\| Kecamatan Panggungrejo \|\| Kelurahan Bugul Lor \|\| 0 \|\| Provinsi Jawa Timur \|\| Kota Pasuruan \|\| Kecamatan Panggungrejo \|\| Kelurahan Kandangsapi \|\| 0 \|\| Provinsi Jawa Timur \|\| Kota Pasuruan \|\| Kecamatan Panggungrejo \|\| Kelurahan Panggungrejo \|\| 0 \|\| Provinsi Jawa Timur \|\| Kota Pasuruan \|\| Kecamatan Panggungrejo \|\| Kelurahan Mandaranrejo \|\| 0 | Pendapatan Bagi Hasil Pajak Rokok<br>DAK Non Fisik-Dana BOK-BOK Puskesmas | 4.Memperkuat pembangunan sumber daya manusia (SDM), sains, teknologi, pendidikan, kesehatan, prestasi olahraga, kesetaraan gender, serta penguatan peran perempuan, pemuda (generasi milenial dan generasi Z), dan penyandang disabilitas. | 5. Penguranagan stunting | | 412 Orang | 41.114.000,00 | UPT PUSKESMAS KANDANGSAPI |

| NO | KODE | URUSAN / BIDANG URUSAN / PROGRAM / OUTCOME / KEGIATAN / SUBKEGIATAN OUTPUT | INDIKATOR | TARGET AKHIR RENSTRA | REALISASI 2025 | PRAKIRAAN 2026 | CAPAIAN KINERJA DAN KERANGKA PENDANAAN | | | | | | KELOMPOK SASARAN | PRAKIRAAN MAJU 2028 | | PERANGKAT DAERAH PENANGGUNG JAWAB |
|---|---|---|---|---|---|---|---|---|---|---|---|---|---|---|---|---|
| | | | | | | | TARGET 2027 | PAGU INDIKATIF | LOKASI | SUMBER DANA | PRIORITAS | | | TARGET | PAGU INDIKATIF | |
| | | | | | | | | | | | NASIONAL | DAERAH | | | | |
| (1) | (2) | (3) | (4) | (5) | (6) | (7) | (8) | (9) | (10) | (11) | (12) | (13) | (14) | (15) | (16) | (17) |
| | | Terkelolanya Pelayanan Kesehatan Ibu Hamil Sesuai Standar | Jumlah Ibu Hamil yang Mendapatkan Pelayanan Kesehatan Sesuai Standar | 424 Orang | | 416 Orang | 395 Orang | 39.157.000,00 | Provinsi Jawa Timur \|\| Kota Pasuruan \|\| Kecamatan Panggungrejo \|\| Kelurahan Petamanan \|\| 0 \|\| Provinsi Jawa Timur \|\| Kota Pasuruan \|\| Kecamatan Panggungrejo \|\| Kelurahan Pekuncen \|\| 0 \|\| Provinsi Jawa Timur \|\| Kota Pasuruan \|\| Kecamatan Panggungrejo \|\| Kelurahan Bugul Lor \|\| 0 \|\| Provinsi Jawa Timur \|\| Kota Pasuruan \|\| Kecamatan Panggungrejo \|\| Kelurahan Kandangsapi \|\| 0 \|\| Provinsi Jawa Timur \|\| Kota Pasuruan \|\| Kecamatan Panggungrejo \|\| Kelurahan Panggungrejo \|\| 0 \|\| Provinsi Jawa Timur \|\| Kota Pasuruan \|\| Kecamatan Panggungrejo \|\| Kelurahan Mandaranrejo \|\| 0 | Pendapatan Bagi Hasil Pajak Rokok<br>DAK Non Fisik-Dana BOK-BOK Puskesmas | 4.Memperkuat pembangunan sumber daya manusia (SDM), sains, teknologi, pendidikan, kesehatan, prestasi olahraga, kesetaraan gender, serta penguatan peran perempuan, pemuda (generasi milenial dan generasi Z), dan penyandang disabilitas. | 5. Penguranagan stunting | | 420 Orang | 41.114.000,00 | UPT PUSKESMAS KANDANGSAPI |

| NO | KODE | URUSAN / BIDANG URUSAN / PROGRAM / OUTCOME / KEGIATAN / SUBKEGIATAN OUTPUT | INDIKATOR | TARGET AKHIR RENSTRA | REALISASI 2025 | PRAKIRAAN 2026 | CAPAIAN KINERJA DAN KERANGKA PENDANAAN | | | | | | KELOMPOK SASARAN | PRAKIRAAN MAJU 2028 | | PERANGKAT DAERAH PENANGGUNG JAWAB |
|---|---|---|---|---|---|---|---|---|---|---|---|---|---|---|---|---|
| | | | | | | | TARGET 2027 | PAGU INDIKATIF | LOKASI | SUMBER DANA | PRIORITAS | | | TARGET | PAGU INDIKATIF | |
| | | | | | | | | | | | NASIONAL | DAERAH | | | | |
| (1) | (2) | (3) | (4) | (5) | (6) | (7) | (8) | (9) | (10) | (11) | (12) | (13) | (14) | (15) | (16) | (17) |
| | | Terkelolanya Pelayanan Kesehatan Ibu Hamil Sesuai Standar | Jumlah Ibu Hamil yang Mendapatkan Pelayanan Kesehatan Sesuai Standar | 470 Orang | | 462 Orang | 395 Orang | 39.157.000,00 | Provinsi Jawa Timur \|\| Kota Pasuruan \|\| Kecamatan Panggungrejo \|\| Kelurahan Petamanan \|\| 0 \|\| Provinsi Jawa Timur \|\| Kota Pasuruan \|\| Kecamatan Panggungrejo \|\| Kelurahan Pekuncen \|\| 0 \|\| Provinsi Jawa Timur \|\| Kota Pasuruan \|\| Kecamatan Panggungrejo \|\| Kelurahan Bugul Lor \|\| 0 \|\| Provinsi Jawa Timur \|\| Kota Pasuruan \|\| Kecamatan Panggungrejo \|\| Kelurahan Kandangsapi \|\| 0 \|\| Provinsi Jawa Timur \|\| Kota Pasuruan \|\| Kecamatan Panggungrejo \|\| Kelurahan Panggungrejo \|\| 0 \|\| Provinsi Jawa Timur \|\| Kota Pasuruan \|\| Kecamatan Panggungrejo \|\| Kelurahan Mandaranrejo \|\| 0 | Pendapatan Bagi Hasil Pajak Rokok<br>DAK Non Fisik-Dana BOK-BOK Puskesmas | 4.Memperkuat pembangunan sumber daya manusia (SDM), sains, teknologi, pendidikan, kesehatan, prestasi olahraga, kesetaraan gender, serta penguatan peran perempuan, pemuda (generasi milenial dan generasi Z), dan penyandang disabilitas. | 5. Penguranggan stunting | | 466 Orang | 41.114.000,00 | UPT PUSKESMAS KANDANGSAPI |

| NO | KODE | URUSAN / BIDANG URUSAN / PROGRAM / OUTCOME / KEGIATAN / SUBKEGIATAN OUTPUT | INDIKATOR | TARGET AKHIR RENSTRA | REALISASI 2025 | PRAKIRAAN 2026 | CAPAIAN KINERJA DAN KERANGKA PENDANAAN | | | | | | KELOMPOK SASARAN | PRAKIRAAN MAJU 2028 | | PERANGKAT DAERAH PENANGGUNG JAWAB |
|---|---|---|---|---|---|---|---|---|---|---|---|---|---|---|---|---|
| | | | | | | | TARGET 2027 | PAGU INDIKATIF | LOKASI | SUMBER DANA | PRIORITAS | | | TARGET | PAGU INDIKATIF | |
| | | | | | | | | | | | NASIONAL | DAERAH | | | | |
| (1) | (2) | (3) | (4) | (5) | (6) | (7) | (8) | (9) | (10) | (11) | (12) | (13) | (14) | (15) | (16) | (17) |
| | | Terkelolanya Pelayanan Kesehatan Ibu Hamil Sesuai Standar | Jumlah Ibu Hamil yang Mendapatkan Pelayanan Kesehatan Sesuai Standar | 3889 Orang | | 3818 Orang | 395 Orang | 39.157.000,00 | Provinsi Jawa Timur \|\| Kota Pasuruan \|\| Kecamatan Panggungrejo \|\| Kelurahan Petamanan \|\| 0 \|\| Provinsi Jawa Timur \|\| Kota Pasuruan \|\| Kecamatan Panggungrejo \|\| Kelurahan Pekuncen \|\| 0 \|\| Provinsi Jawa Timur \|\| Kota Pasuruan \|\| Kecamatan Panggungrejo \|\| Kelurahan Bugul Lor \|\| 0 \|\| Provinsi Jawa Timur \|\| Kota Pasuruan \|\| Kecamatan Panggungrejo \|\| Kelurahan Kandangsapi \|\| 0 \|\| Provinsi Jawa Timur \|\| Kota Pasuruan \|\| Kecamatan Panggungrejo \|\| Kelurahan Panggungrejo \|\| 0 \|\| Provinsi Jawa Timur \|\| Kota Pasuruan \|\| Kecamatan Panggungrejo \|\| Kelurahan Mandaranrejo \|\| 0 | Pendapatan Bagi Hasil Pajak Rokok<br>DAK Non Fisik-Dana BOK-BOK Puskesmas | 4.Memperkuat pembangunan sumber daya manusia (SDM), sains, teknologi, pendidikan, kesehatan, prestasi olahraga, kesetaraan gender, serta penguatan peran perempuan, pemuda (generasi milenial dan generasi Z), dan penyandang disabilitas. | 5. Penguranagan stunting | | 3853 Orang | 41.114.000,00 | UPT PUSKESMAS KANDANGSAPI |

| NO | KODE | URUSAN / BIDANG URUSAN / PROGRAM / OUTCOME / KEGIATAN / SUBKEGIATAN OUTPUT | INDIKATOR | TARGET AKHIR RENSTRA | REALISASI 2025 | PRAKIRAAN 2026 | CAPAIAN KINERJA DAN KERANGKA PENDANAAN | | | | | | KELOMPOK SASARAN | PRAKIRAAN MAJU 2028 | | PERANGKAT DAERAH PENANGGUNG JAWAB |
|---|---|---|---|---|---|---|---|---|---|---|---|---|---|---|---|---|
| | | | | | | | TARGET 2027 | PAGU INDIKATIF | LOKASI | SUMBER DANA | PRIORITAS | | | TARGET | PAGU INDIKATIF | |
| | | | | | | | | | | | NASIONAL | DAERAH | | | | |
| (1) | (2) | (3) | (4) | (5) | (6) | (7) | (8) | (9) | (10) | (11) | (12) | (13) | (14) | (15) | (16) | (17) |
| | | Terkelolanya Pelayanan Kesehatan Ibu Hamil Sesuai Standar | Jumlah Ibu Hamil yang Mendapatkan Pelayanan Kesehatan Sesuai Standar | 555 Orang | | 545 Orang | 395 Orang | 39.157.000,00 | Provinsi Jawa Timur \|\| Kota Pasuruan \|\| Kecamatan Panggungrejo \|\| Kelurahan Petamanan \|\| 0 \|\| Provinsi Jawa Timur \|\| Kota Pasuruan \|\| Kecamatan Panggungrejo \|\| Kelurahan Pekuncen \|\| 0 \|\| Provinsi Jawa Timur \|\| Kota Pasuruan \|\| Kecamatan Panggungrejo \|\| Kelurahan Bugul Lor \|\| 0 \|\| Provinsi Jawa Timur \|\| Kota Pasuruan \|\| Kecamatan Panggungrejo \|\| Kelurahan Kandangsapi \|\| 0 \|\| Provinsi Jawa Timur \|\| Kota Pasuruan \|\| Kecamatan Panggungrejo \|\| Kelurahan Panggungrejo \|\| 0 \|\| Provinsi Jawa Timur \|\| Kota Pasuruan \|\| Kecamatan Panggungrejo \|\| Kelurahan Mandaranrejo \|\| 0 | Pendapatan Bagi Hasil Pajak Rokok<br>DAK Non Fisik-Dana BOK-BOK Puskesmas | 4.Memperkuat pembangunan sumber daya manusia (SDM), sains, teknologi, pendidikan, kesehatan, prestasi olahraga, kesetaraan gender, serta penguatan peran perempuan, pemuda (generasi milenial dan generasi Z), dan penyandang disabilitas. | 5. Penguranga n stunting | | 549 Orang | 41.114.000,00 | UPT PUSKESMAS KANDANGSAPI |

| NO | KODE | URUSAN / BIDANG URUSAN / PROGRAM / OUTCOME / KEGIATAN / SUBKEGIATAN OUTPUT | INDIKATOR | TARGET AKHIR RENSTRA | REALISASI 2025 | PRAKIRAAN 2026 | CAPAIAN KINERJA DAN KERANGKA PENDANAAN | | | | | | KELOMPOK SASARAN | PRAKIRAAN MAJU 2028 | | PERANGKAT DAERAH PENANGGUNG JAWAB |
|---|---|---|---|---|---|---|---|---|---|---|---|---|---|---|---|---|
| | | | | | | | TARGET 2027 | PAGU INDIKATIF | LOKASI | SUMBER DANA | PRIORITAS | | | TARGET | PAGU INDIKATIF | |
| | | | | | | | | | | | NASIONAL | DAERAH | | | | |
| (1) | (2) | (3) | (4) | (5) | (6) | (7) | (8) | (9) | (10) | (11) | (12) | (13) | (14) | (15) | (16) | (17) |
| | | Terkelolanya Pelayanan Kesehatan Ibu Hamil Sesuai Standar | Jumlah Ibu Hamil yang Mendapatkan Pelayanan Kesehatan Sesuai Standar | 558 Orang | | 547 Orang | 395 Orang | 39.157.000,00 | Provinsi Jawa Timur \|\| Kota Pasuruan \|\| Kecamatan Panggungrejo \|\| Kelurahan Petamanan \|\| 0 \|\| Provinsi Jawa Timur \|\| Kota Pasuruan \|\| Kecamatan Panggungrejo \|\| Kelurahan Pekuncen \|\| 0 \|\| Provinsi Jawa Timur \|\| Kota Pasuruan \|\| Kecamatan Panggungrejo \|\| Kelurahan Bugul Lor \|\| 0 \|\| Provinsi Jawa Timur \|\| Kota Pasuruan \|\| Kecamatan Panggungrejo \|\| Kelurahan Kandangsapi \|\| 0 \|\| Provinsi Jawa Timur \|\| Kota Pasuruan \|\| Kecamatan Panggungrejo \|\| Kelurahan Panggungrejo \|\| 0 \|\| Provinsi Jawa Timur \|\| Kota Pasuruan \|\| Kecamatan Panggungrejo \|\| Kelurahan Mandaranrejo \|\| 0 | Pendapatan Bagi Hasil Pajak Rokok<br>DAK Non Fisik-Dana BOK-BOK Puskesmas | 4.Memperkuat pembangunan sumber daya manusia (SDM), sains, teknologi, pendidikan, kesehatan, prestasi olahraga, kesetaraan gender, serta penguatan peran perempuan, pemuda (generasi milenial dan generasi Z), dan penyandang disabilitas. | 5. Penguranga n stunting | | 552 Orang | 41.114.000,00 | UPT PUSKESMAS KANDANGSAPI |

| NO | KODE | URUSAN / BIDANG URUSAN / PROGRAM / OUTCOME / KEGIATAN / SUBKEGIATAN OUTPUT | INDIKATOR | TARGET AKHIR RENSTRA | REALISASI 2025 | PRAKIRAAN 2026 | CAPAIAN KINERJA DAN KERANGKA PENDANAAN | | | | | | KELOMPOK SASARAN | PRAKIRAAN MAJU 2028 | | PERANGKAT DAERAH PENANGGUNG JAWAB |
|---|---|---|---|---|---|---|---|---|---|---|---|---|---|---|---|---|
| | | | | | | | TARGET 2027 | PAGU INDIKATIF | LOKASI | SUMBER DANA | PRIORITAS | | | TARGET | PAGU INDIKATIF | |
| | | | | | | | | | | | NASIONAL | DAERAH | | | | |
| (1) | (2) | (3) | (4) | (5) | (6) | (7) | (8) | (9) | (10) | (11) | (12) | (13) | (14) | (15) | (16) | (17) |
| | | Terkelolanya Pelayanan Kesehatan Ibu Hamil Sesuai Standar | Jumlah Ibu Hamil yang Mendapatkan Pelayanan Kesehatan Sesuai Standar | 581 Orang | | 571 Orang | 395 Orang | 39.157.000,00 | Provinsi Jawa Timur \|\| Kota Pasuruan \|\| Kecamatan Panggungrejo \|\| Kelurahan Petamanan \|\| 0 \|\| Provinsi Jawa Timur \|\| Kota Pasuruan \|\| Kecamatan Panggungrejo \|\| Kelurahan Pekuncen \|\| 0 \|\| Provinsi Jawa Timur \|\| Kota Pasuruan \|\| Kecamatan Panggungrejo \|\| Kelurahan Bugul Lor \|\| 0 \|\| Provinsi Jawa Timur \|\| Kota Pasuruan \|\| Kecamatan Panggungrejo \|\| Kelurahan Kandangsapi \|\| 0 \|\| Provinsi Jawa Timur \|\| Kota Pasuruan \|\| Kecamatan Panggungrejo \|\| Kelurahan Panggungrejo \|\| 0 \|\| Provinsi Jawa Timur \|\| Kota Pasuruan \|\| Kecamatan Panggungrejo \|\| Kelurahan Mandaranrejo \|\| 0 | Pendapatan Bagi Hasil Pajak Rokok<br>DAK Non Fisik-Dana BOK-BOK Puskesmas | 4.Memperkuat pembangunan sumber daya manusia (SDM), sains, teknologi, pendidikan, kesehatan, prestasi olahraga, kesetaraan gender, serta penguatan peran perempuan, pemuda (generasi milenial dan generasi Z), dan penyandang disabilitas. | 5. Penguranagan stunting | | 577 Orang | 41.114.000,00 | UPT PUSKESMAS KANDANGSAPI |

| NO | KODE | URUSAN / BIDANG URUSAN / PROGRAM / OUTCOME / KEGIATAN / SUBKEGIATAN OUTPUT | INDIKATOR | TARGET AKHIR RENSTRA | REALISASI 2025 | PRAKIRAAN 2026 | CAPAIAN KINERJA DAN KERANGKA PENDANAAN | | | | | | KELOMPOK SASARAN | PRAKIRAAN MAJU 2028 | | PERANGKAT DAERAH PENANGGUNG JAWAB |
|---|---|---|---|---|---|---|---|---|---|---|---|---|---|---|---|---|
| | | | | | | | TARGET 2027 | PAGU INDIKATIF | LOKASI | SUMBER DANA | PRIORITAS | | | TARGET | PAGU INDIKATIF | |
| | | | | | | | | | | | NASIONAL | DAERAH | | | | |
| (1) | (2) | (3) | (4) | (5) | (6) | (7) | (8) | (9) | (10) | (11) | (12) | (13) | (14) | (15) | (16) | (17) |
| | | Terkelolanya Pelayanan Kesehatan Ibu Hamil Sesuai Standar | Jumlah Ibu Hamil yang Mendapatkan Pelayanan Kesehatan Sesuai Standar | 392 Orang | | 384 Orang | 395 Orang | 39.157.000,00 | Provinsi Jawa Timur \|\| Kota Pasuruan \|\| Kecamatan Panggungrejo \|\| Kelurahan Petamanan \|\| 0 \|\| Provinsi Jawa Timur \|\| Kota Pasuruan \|\| Kecamatan Panggungrejo \|\| Kelurahan Pekuncen \|\| 0 \|\| Provinsi Jawa Timur \|\| Kota Pasuruan \|\| Kecamatan Panggungrejo \|\| Kelurahan Bugul Lor \|\| 0 \|\| Provinsi Jawa Timur \|\| Kota Pasuruan \|\| Kecamatan Panggungrejo \|\| Kelurahan Kandangsapi \|\| 0 \|\| Provinsi Jawa Timur \|\| Kota Pasuruan \|\| Kecamatan Panggungrejo \|\| Kelurahan Panggungrejo \|\| 0 \|\| Provinsi Jawa Timur \|\| Kota Pasuruan \|\| Kecamatan Panggungrejo \|\| Kelurahan Mandaranrejo \|\| 0 | Pendapatan Bagi Hasil Pajak Rokok DAK Non Fisik-Dana BOK-BOK Puskesmas | 4.Memperkuat pembangunan sumber daya manusia (SDM), sains, teknologi, pendidikan, kesehatan, prestasi olahraga, kesetaraan gender, serta penguatan peran perempuan, pemuda (generasi milenial dan generasi Z), dan penyandang disabilitas. | 5. Penguranagan stunting | | 388 Orang | 41.114.000,00 | UPT PUSKESMAS KANDANGSAPI |
| | 1.02.02.2.02.0004 | Pengelolaan Pelayanan Kesehatan Balita | | | | | | 4.930.000,00 | | | | | | | 5.176.000,00 | |

| NO | KODE | URUSAN / BIDANG URUSAN / PROGRAM / OUTCOME / KEGIATAN / SUBKEGIATAN OUTPUT | INDIKATOR | TARGET AKHIR RENSTRA | REALISASI 2025 | PRAKIRAAN 2026 | CAPAIAN KINERJA DAN KERANGKA PENDANAAN | | | | | | KELOMPOK SASARAN | PRAKIRAAN MAJU 2028 | | PERANGKAT DAERAH PENANGGUNG JAWAB |
|---|---|---|---|---|---|---|---|---|---|---|---|---|---|---|---|---|
| | | | | | | | TARGET 2027 | PAGU INDIKATIF | LOKASI | SUMBER DANA | PRIORITAS | | | TARGET | PAGU INDIKATIF | |
| | | | | | | | | | | | NASIONAL | DAERAH | | | | |
| (1) | (2) | (3) | (4) | (5) | (6) | (7) | (8) | (9) | (10) | (11) | (12) | (13) | (14) | (15) | (16) | (17) |
| | | Terkelolanya Pelayanan Kesehatan Balita Sesuai Standar | Jumlah Balita yang Mendapatkan Pelayanan Kesehatan Sesuai Standar | 2.054 Orang | | 2.016 Orang | 1516 Orang | 4.930.000,00 | Provinsi Jawa Timur \|\| Kota Pasuruan \|\| Kecamatan Panggungrejo \|\| Kelurahan Petamanan \|\| 0 \|\| Provinsi Jawa Timur \|\| Kota Pasuruan \|\| Kecamatan Panggungrejo \|\| Kelurahan Pekuncen \|\| 0 \|\| Provinsi Jawa Timur \|\| Kota Pasuruan \|\| Kecamatan Panggungrejo \|\| Kelurahan Bugul Lor \|\| 0 \|\| Provinsi Jawa Timur \|\| Kota Pasuruan \|\| Kecamatan Panggungrejo \|\| Kelurahan Kandangsapi \|\| 0 \|\| Provinsi Jawa Timur \|\| Kota Pasuruan \|\| Kecamatan Panggungrejo \|\| Kelurahan Panggungrejo \|\| 0 \|\| Provinsi Jawa Timur \|\| Kota Pasuruan \|\| Kecamatan Panggungrejo \|\| Kelurahan Mandaranrejo \|\| 0 | Pendapatan Bagi Hasil Pajak Rokok | 4.Memperkuat pembangunan sumber daya manusia (SDM), sains, teknologi, pendidikan, kesehatan, prestasi olahraga, kesetaraan gender, serta penguatan peran perempuan, pemuda (generasi milenial dan generasi Z), dan penyandang disabilitas. | - | | 2.035 Orang | 5.176.000,00 | UPT PUSKESMAS KANDANGSAPI |

| NO | KODE | URUSAN / BIDANG URUSAN / PROGRAM / OUTCOME / KEGIATAN / SUBKEGIATAN OUTPUT | INDIKATOR | TARGET AKHIR RENSTRA | REALISASI 2025 | PRAKIRAAN 2026 | CAPAIAN KINERJA DAN KERANGKA PENDANAAN | | | | | | KELOMPOK SASARAN | PRAKIRAAN MAJU 2028 | | PERANGKAT DAERAH PENANGGUNG JAWAB |
|---|---|---|---|---|---|---|---|---|---|---|---|---|---|---|---|---|
| | | | | | | | TARGET 2027 | PAGU INDIKATIF | LOKASI | SUMBER DANA | PRIORITAS | | | TARGET | PAGU INDIKATIF | |
| | | | | | | | | | | | NASIONAL | DAERAH | | | | |
| (1) | (2) | (3) | (4) | (5) | (6) | (7) | (8) | (9) | (10) | (11) | (12) | (13) | (14) | (15) | (16) | (17) |
| | | Terkelolanya Pelayanan Kesehatan Balita Sesuai Standar | Jumlah Balita yang Mendapatkan Pelayanan Kesehatan Sesuai Standar | 1537 Orang | | 1509 Orang | 1516 Orang | 4.930.000,00 | Provinsi Jawa Timur \|\| Kota Pasuruan \|\| Kecamatan Panggungrejo \|\| Kelurahan Petamanan \|\| 0 \|\| Provinsi Jawa Timur \|\| Kota Pasuruan \|\| Kecamatan Panggungrejo \|\| Kelurahan Pekuncen \|\| 0 \|\| Provinsi Jawa Timur \|\| Kota Pasuruan \|\| Kecamatan Panggungrejo \|\| Kelurahan Bugul Lor \|\| 0 \|\| Provinsi Jawa Timur \|\| Kota Pasuruan \|\| Kecamatan Panggungrejo \|\| Kelurahan Kandangsapi \|\| 0 \|\| Provinsi Jawa Timur \|\| Kota Pasuruan \|\| Kecamatan Panggungrejo \|\| Kelurahan Panggungrejo \|\| 0 \|\| Provinsi Jawa Timur \|\| Kota Pasuruan \|\| Kecamatan Panggungrejo \|\| Kelurahan Mandaranrejo \|\| 0 | Pendapatan Bagi Hasil Pajak Rokok | 4.Memperkuat pembangunan sumber daya manusia (SDM), sains, teknologi, pendidikan, kesehatan, prestasi olahraga, kesetaraan gender, serta penguatan peran perempuan, pemuda (generasi milenial dan generasi Z), dan penyandang disabilitas. | - | | 1523 Orang | 5.176.000,00 | UPT PUSKESMAS KANDANGSAPI |

| NO | KODE | URUSAN / BIDANG URUSAN / PROGRAM / OUTCOME / KEGIATAN / SUBKEGIATAN OUTPUT | INDIKATOR | TARGET AKHIR RENSTRA | REALISASI 2025 | PRAKIRAAN 2026 | CAPAIAN KINERJA DAN KERANGKA PENDANAAN | | | | | | KELOMPOK SASARAN | PRAKIRAAN MAJU 2028 | | PERANGKAT DAERAH PENANGGUNG JAWAB |
|---|---|---|---|---|---|---|---|---|---|---|---|---|---|---|---|---|
| | | | | | | | TARGET 2027 | PAGU INDIKATIF | LOKASI | SUMBER DANA | PRIORITAS | | | TARGET | PAGU INDIKATIF | |
| | | | | | | | | | | | NASIONAL | DAERAH | | | | |
| (1) | (2) | (3) | (4) | (5) | (6) | (7) | (8) | (9) | (10) | (11) | (12) | (13) | (14) | (15) | (16) | (17) |
| | | Terkelolanya Pelayanan Kesehatan Balita Sesuai Standar | Jumlah Balita yang Mendapatkan Pelayanan Kesehatan Sesuai Standar | 14351 Orang | | 14087 Orang | 1516 Orang | 4.930.000,00 | Provinsi Jawa Timur \|\| Kota Pasuruan \|\| Kecamatan Panggungrejo \|\| Kelurahan Petamanan \|\| 0 \|\| Provinsi Jawa Timur \|\| Kota Pasuruan \|\| Kecamatan Panggungrejo \|\| Kelurahan Pekuncen \|\| 0 \|\| Provinsi Jawa Timur \|\| Kota Pasuruan \|\| Kecamatan Panggungrejo \|\| Kelurahan Bugul Lor \|\| 0 \|\| Provinsi Jawa Timur \|\| Kota Pasuruan \|\| Kecamatan Panggungrejo \|\| Kelurahan Kandangsapi \|\| 0 \|\| Provinsi Jawa Timur \|\| Kota Pasuruan \|\| Kecamatan Panggungrejo \|\| Kelurahan Panggungrejo \|\| 0 \|\| Provinsi Jawa Timur \|\| Kota Pasuruan \|\| Kecamatan Panggungrejo \|\| Kelurahan Mandaranrejo \|\| 0 | Pendapatan Bagi Hasil Pajak Rokok | 4.Memperkuat pembangunan sumber daya manusia (SDM), sains, teknologi, pendidikan, kesehatan, prestasi olahraga, kesetaraan gender, serta penguatan peran perempuan, pemuda (generasi milenial dan generasi Z), dan penyandang disabilitas. | - | | 14218 Orang | 5.176.000,00 | UPT PUSKESMAS KANDANGSAPI |

| NO | KODE | URUSAN / BIDANG URUSAN / PROGRAM / OUTCOME / KEGIATAN / SUBKEGIATAN OUTPUT | INDIKATOR | TARGET AKHIR RENSTRA | REALISASI 2025 | PRAKIRAAN 2026 | CAPAIAN KINERJA DAN KERANGKA PENDANAAN | | | | | | KELOMPOK SASARAN | PRAKIRAAN MAJU 2028 | | PERANGKAT DAERAH PENANGGUNG JAWAB |
|---|---|---|---|---|---|---|---|---|---|---|---|---|---|---|---|---|
| | | | | | | | TARGET 2027 | PAGU INDIKATIF | LOKASI | SUMBER DANA | PRIORITAS | | | TARGET | PAGU INDIKATIF | |
| | | | | | | | | | | | NASIONAL | DAERAH | | | | |
| (1) | (2) | (3) | (4) | (5) | (6) | (7) | (8) | (9) | (10) | (11) | (12) | (13) | (14) | (15) | (16) | (17) |
| | | Terkelolanya Pelayanan Kesehatan Balita Sesuai Standar | Jumlah Balita yang Mendapatkan Pelayanan Kesehatan Sesuai Standar | 2048 Orang | | 2011 Orang | 1516 Orang | 4.930.000,00 | Provinsi Jawa Timur \|\| Kota Pasuruan \|\| Kecamatan Panggungrejo \|\| Kelurahan Petamanan \|\| 0 \|\| Provinsi Jawa Timur \|\| Kota Pasuruan \|\| Kecamatan Panggungrejo \|\| Kelurahan Pekuncen \|\| 0 \|\| Provinsi Jawa Timur \|\| Kota Pasuruan \|\| Kecamatan Panggungrejo \|\| Kelurahan Bugul Lor \|\| 0 \|\| Provinsi Jawa Timur \|\| Kota Pasuruan \|\| Kecamatan Panggungrejo \|\| Kelurahan Kandangsapi \|\| 0 \|\| Provinsi Jawa Timur \|\| Kota Pasuruan \|\| Kecamatan Panggungrejo \|\| Kelurahan Panggungrejo \|\| 0 \|\| Provinsi Jawa Timur \|\| Kota Pasuruan \|\| Kecamatan Panggungrejo \|\| Kelurahan Mandaranrejo \|\| 0 | Pendapatan Bagi Hasil Pajak Rokok | 4.Memperkuat pembangunan sumber daya manusia (SDM), sains, teknologi, pendidikan, kesehatan, prestasi olahraga, kesetaraan gender, serta penguatan peran perempuan, pemuda (generasi milenial dan generasi Z), dan penyandang disabilitas. | - | | 2029 Orang | 5.176.000,00 | UPT PUSKESMAS KANDANGSAPI |

| NO | KODE | URUSAN / BIDANG URUSAN / PROGRAM / OUTCOME / KEGIATAN / SUBKEGIATAN OUTPUT | INDIKATOR | TARGET AKHIR RENSTRA | REALISASI 2025 | PRAKIRAAN 2026 | CAPAIAN KINERJA DAN KERANGKA PENDANAAN | | | | | | KELOMPOK SASARAN | PRAKIRAAN MAJU 2028 | | PERANGKAT DAERAH PENANGGUNG JAWAB |
|---|---|---|---|---|---|---|---|---|---|---|---|---|---|---|---|---|
| | | | | | | | TARGET 2027 | PAGU INDIKATIF | LOKASI | SUMBER DANA | PRIORITAS | | | TARGET | PAGU INDIKATIF | |
| | | | | | | | | | | | NASIONAL | DAERAH | | | | |
| (1) | (2) | (3) | (4) | (5) | (6) | (7) | (8) | (9) | (10) | (11) | (12) | (13) | (14) | (15) | (16) | (17) |
| | | Terkelolanya Pelayanan Kesehatan Balita Sesuai Standar | Jumlah Balita yang Mendapatkan Pelayanan Kesehatan Sesuai Standar | 1742 Orang | | 1707 Orang | 1516 Orang | 4.930.000,00 | Provinsi Jawa Timur \|\| Kota Pasuruan \|\| Kecamatan Panggungrejo \|\| Kelurahan Petamanan \|\| 0 \|\| Provinsi Jawa Timur \|\| Kota Pasuruan \|\| Kecamatan Panggungrejo \|\| Kelurahan Pekuncen \|\| 0 \|\| Provinsi Jawa Timur \|\| Kota Pasuruan \|\| Kecamatan Panggungrejo \|\| Kelurahan Bugul Lor \|\| 0 \|\| Provinsi Jawa Timur \|\| Kota Pasuruan \|\| Kecamatan Panggungrejo \|\| Kelurahan Kandangsapi \|\| 0 \|\| Provinsi Jawa Timur \|\| Kota Pasuruan \|\| Kecamatan Panggungrejo \|\| Kelurahan Panggungrejo \|\| 0 \|\| Provinsi Jawa Timur \|\| Kota Pasuruan \|\| Kecamatan Panggungrejo \|\| Kelurahan Mandaranrejo \|\| 0 | Pendapatan Bagi Hasil Pajak Rokok | 4.Memperkuat pembangunan sumber daya manusia (SDM), sains, teknologi, pendidikan, kesehatan, prestasi olahraga, kesetaraan gender, serta penguatan peran perempuan, pemuda (generasi milenial dan generasi Z), dan penyandang disabilitas. | - | | 1725 Orang | 5.176.000,00 | UPT PUSKESMAS KANDANGSAPI |
| | 1.02.02.2.02.0005 | Pengelolaan Pelayanan Kesehatan pada Usia Pendidikan Dasar | | | | | | 10.488.000,00 | | | | | | | 11.000.000,00 | |

| NO | KODE | URUSAN / BIDANG URUSAN / PROGRAM / OUTCOME / KEGIATAN / SUBKEGIATAN OUTPUT | INDIKATOR | TARGET AKHIR RENSTRA | REALISASI 2025 | PRAKIRAAN 2026 | CAPAIAN KINERJA DAN KERANGKA PENDANAAN | | | | | | KELOMPOK SASARAN | PRAKIRAAN MAJU 2028 | | PERANGKAT DAERAH PENANGGUNG JAWAB |
|---|---|---|---|---|---|---|---|---|---|---|---|---|---|---|---|---|
| | | | | | | | TARGET 2027 | PAGU INDIKATIF | LOKASI | SUMBER DANA | PRIORITAS | | | TARGET | PAGU INDIKATIF | |
| | | | | | | | | | | | NASIONAL | DAERAH | | | | |
| (1) | (2) | (3) | (4) | (5) | (6) | (7) | (8) | (9) | (10) | (11) | (12) | (13) | (14) | (15) | (16) | (17) |
| | | Terkelolanya Pelayanan Kesehatan pada Usia Pendidikan Dasar Sesuai Standar | Jumlah Anak Usia Pendidikan Dasar yang Mendapatkan Pelayanan Kesehatan Sesuai Standar | 1727 Orang | | 1694 Orang | 4251 Orang | 10.488.000,00 | Provinsi Jawa Timur \|\| Kota Pasuruan \|\| Kecamatan Panggungrejo \|\| Kelurahan Petamanan \|\| 0 \|\| Provinsi Jawa Timur \|\| Kota Pasuruan \|\| Kecamatan Panggungrejo \|\| Kelurahan Pekuncen \|\| 0 \|\| Provinsi Jawa Timur \|\| Kota Pasuruan \|\| Kecamatan Panggungrejo \|\| Kelurahan Bugul Lor \|\| 0 \|\| Provinsi Jawa Timur \|\| Kota Pasuruan \|\| Kecamatan Panggungrejo \|\| Kelurahan Kandangsapi \|\| 0 \|\| Provinsi Jawa Timur \|\| Kota Pasuruan \|\| Kecamatan Panggungrejo \|\| Kelurahan Panggungrejo \|\| 0 \|\| Provinsi Jawa Timur \|\| Kota Pasuruan \|\| Kecamatan Panggungrejo \|\| Kelurahan Mandaranrejo \|\| 0 | DAK Non Fisik-Dana BOK-BOK Puskesmas Pendapatan Bagi Hasil Pajak Rokok | 4.Memperkuat pembangunan sumber daya manusia (SDM), sains, teknologi, pendidikan, kesehatan, prestasi olahraga, kesetaraan gender, serta penguatan peran perempuan, pemuda (generasi milenial dan generasi Z), dan penyandang disabilitas. | - | | 1710 Orang | 11.000.000,00 | UPT PUSKESMAS KANDANGSAPI |

| NO | KODE | URUSAN / BIDANG URUSAN / PROGRAM / OUTCOME / KEGIATAN / SUBKEGIATAN OUTPUT | INDIKATOR | TARGET AKHIR RENSTRA | REALISASI 2025 | PRAKIRAAN 2026 | CAPAIAN KINERJA DAN KERANGKA PENDANAAN | | | | | | KELOMPOK SASARAN | PRAKIRAAN MAJU 2028 | | PERANGKAT DAERAH PENANGGUNG JAWAB |
|---|---|---|---|---|---|---|---|---|---|---|---|---|---|---|---|---|
| | | | | | | | TARGET 2027 | PAGU INDIKATIF | LOKASI | SUMBER DANA | PRIORITAS | | | TARGET | PAGU INDIKATIF | |
| | | | | | | | | | | | NASIONAL | DAERAH | | | | |
| (1) | (2) | (3) | (4) | (5) | (6) | (7) | (8) | (9) | (10) | (11) | (12) | (13) | (14) | (15) | (16) | (17) |
| | | Terkelolanya Pelayanan Kesehatan pada Usia Pendidikan Dasar Sesuai Standar | Jumlah Anak Usia Pendidikan Dasar yang Mendapatkan Pelayanan Kesehatan Sesuai Standar | 3001 Orang | | 2945 Orang | 4251 Orang | 10.488.000,00 | Provinsi Jawa Timur \|\| Kota Pasuruan \|\| Kecamatan Panggungrejo \|\| Kelurahan Petamanan \|\| 0 \|\| Provinsi Jawa Timur \|\| Kota Pasuruan \|\| Kecamatan Panggungrejo \|\| Kelurahan Pekuncen \|\| 0 \|\| Provinsi Jawa Timur \|\| Kota Pasuruan \|\| Kecamatan Panggungrejo \|\| Kelurahan Bugul Lor \|\| 0 \|\| Provinsi Jawa Timur \|\| Kota Pasuruan \|\| Kecamatan Panggungrejo \|\| Kelurahan Kandangsapi \|\| 0 \|\| Provinsi Jawa Timur \|\| Kota Pasuruan \|\| Kecamatan Panggungrejo \|\| Kelurahan Panggungrejo \|\| 0 \|\| Provinsi Jawa Timur \|\| Kota Pasuruan \|\| Kecamatan Panggungrejo \|\| Kelurahan Mandaranrejo \|\| 0 | DAK Non Fisik-Dana BOK-BOK Puskesmas Pendapatan Bagi Hasil Pajak Rokok | 4.Memperkuat pembangunan sumber daya manusia (SDM), sains, teknologi, pendidikan, kesehatan, prestasi olahraga, kesetaraan gender, serta penguatan peran perempuan, pemuda (generasi milenial dan generasi Z), dan penyandang disabilitas. | - | | 2973 Orang | 11.000.000,00 | UPT PUSKESMAS KANDANGSAPI |

| NO | KODE | URUSAN / BIDANG URUSAN / PROGRAM / OUTCOME / KEGIATAN / SUBKEGIATAN OUTPUT | INDIKATOR | TARGET AKHIR RENSTRA | REALISASI 2025 | PRAKIRAAN 2026 | CAPAIAN KINERJA DAN KERANGKA PENDANAAN | | | | | | KELOMPOK SASARAN | PRAKIRAAN MAJU 2028 | | PERANGKAT DAERAH PENANGGUNG JAWAB |
|---|---|---|---|---|---|---|---|---|---|---|---|---|---|---|---|---|
| | | | | | | | TARGET 2027 | PAGU INDIKATIF | LOKASI | SUMBER DANA | PRIORITAS | | | TARGET | PAGU INDIKATIF | |
| | | | | | | | | | | | NASIONAL | DAERAH | | | | |
| (1) | (2) | (3) | (4) | (5) | (6) | (7) | (8) | (9) | (10) | (11) | (12) | (13) | (14) | (15) | (16) | (17) |
| | | Terkelolanya Pelayanan Kesehatan pada Usia Pendidikan Dasar Sesuai Standar | Jumlah Anak Usia Pendidikan Dasar yang Mendapatkan Pelayanan Kesehatan Sesuai Standar | 32497 Orang | | 31895 Orang | 4251 Orang | 10.488.000,00 | Provinsi Jawa Timur \|\| Kota Pasuruan \|\| Kecamatan Panggungrejo \|\| Kelurahan Petamanan \|\| 0 \|\| Provinsi Jawa Timur \|\| Kota Pasuruan \|\| Kecamatan Panggungrejo \|\| Kelurahan Pekuncen \|\| 0 \|\| Provinsi Jawa Timur \|\| Kota Pasuruan \|\| Kecamatan Panggungrejo \|\| Kelurahan Bugul Lor \|\| 0 \|\| Provinsi Jawa Timur \|\| Kota Pasuruan \|\| Kecamatan Panggungrejo \|\| Kelurahan Kandangsapi \|\| 0 \|\| Provinsi Jawa Timur \|\| Kota Pasuruan \|\| Kecamatan Panggungrejo \|\| Kelurahan Panggungrejo \|\| 0 \|\| Provinsi Jawa Timur \|\| Kota Pasuruan \|\| Kecamatan Panggungrejo \|\| Kelurahan Mandaranrejo \|\| 0 | DAK Non Fisik-Dana BOK-BOK Puskesmas Pendapatan Bagi Hasil Pajak Rokok | 4.Memperkuat pembangunan sumber daya manusia (SDM), sains, teknologi, pendidikan, kesehatan, prestasi olahraga, kesetaraan gender, serta penguatan peran perempuan, pemuda (generasi milenial dan generasi Z), dan penyandang disabilitas. | - | | 32194 Orang | 11.000.000,00 | UPT PUSKESMAS KANDANGSAPI |

| NO | KODE | URUSAN / BIDANG URUSAN / PROGRAM / OUTCOME / KEGIATAN / SUBKEGIATAN OUTPUT | INDIKATOR | TARGET AKHIR RENSTRA | REALISASI 2025 | PRAKIRAAN 2026 | CAPAIAN KINERJA DAN KERANGKA PENDANAAN | | | | | | KELOMPOK SASARAN | PRAKIRAAN MAJU 2028 | | PERANGKAT DAERAH PENANGGUNG JAWAB |
|---|---|---|---|---|---|---|---|---|---|---|---|---|---|---|---|---|
| | | | | | | | TARGET 2027 | PAGU INDIKATIF | LOKASI | SUMBER DANA | PRIORITAS | | | TARGET | PAGU INDIKATIF | |
| | | | | | | | | | | | NASIONAL | DAERAH | | | | |
| (1) | (2) | (3) | (4) | (5) | (6) | (7) | (8) | (9) | (10) | (11) | (12) | (13) | (14) | (15) | (16) | (17) |
| | | Terkelolanya Pelayanan Kesehatan pada Usia Pendidikan Dasar Sesuai Standar | Jumlah Anak Usia Pendidikan Dasar yang Mendapatkan Pelayanan Kesehatan Sesuai Standar | 3602 Orang | | 3534 Orang | 4251 Orang | 10.488.000,00 | Provinsi Jawa Timur \|\| Kota Pasuruan \|\| Kecamatan Panggungrejo \|\| Kelurahan Petamanan \|\| 0 \|\| Provinsi Jawa Timur \|\| Kota Pasuruan \|\| Kecamatan Panggungrejo \|\| Kelurahan Pekuncen \|\| 0 \|\| Provinsi Jawa Timur \|\| Kota Pasuruan \|\| Kecamatan Panggungrejo \|\| Kelurahan Bugul Lor \|\| 0 \|\| Provinsi Jawa Timur \|\| Kota Pasuruan \|\| Kecamatan Panggungrejo \|\| Kelurahan Kandangsapi \|\| 0 \|\| Provinsi Jawa Timur \|\| Kota Pasuruan \|\| Kecamatan Panggungrejo \|\| Kelurahan Panggungrejo \|\| 0 \|\| Provinsi Jawa Timur \|\| Kota Pasuruan \|\| Kecamatan Panggungrejo \|\| Kelurahan Mandaranrejo \|\| 0 | DAK Non Fisik-Dana BOK-BOK Puskesmas Pendapatan Bagi Hasil Pajak Rokok | 4.Memperkuat pembangunan sumber daya manusia (SDM), sains, teknologi, pendidikan, kesehatan, prestasi olahraga, kesetaraan gender, serta penguatan peran perempuan, pemuda (generasi milenial dan generasi Z), dan penyandang disabilitas. | - | | 3568 Orang | 11.000.000,00 | UPT PUSKESMAS KANDANGSAPI |

| NO | KODE | URUSAN / BIDANG URUSAN / PROGRAM / OUTCOME / KEGIATAN / SUBKEGIATAN OUTPUT | INDIKATOR | TARGET AKHIR RENSTRA | REALISASI 2025 | PRAKIRAAN 2026 | CAPAIAN KINERJA DAN KERANGKA PENDANAAN | | | | | | KELOMPOK SASARAN | PRAKIRAAN MAJU 2028 | | PERANGKAT DAERAH PENANGGUNG JAWAB |
|---|---|---|---|---|---|---|---|---|---|---|---|---|---|---|---|---|
| | | | | | | | TARGET 2027 | PAGU INDIKATIF | LOKASI | SUMBER DANA | PRIORITAS | | | TARGET | PAGU INDIKATIF | |
| | | | | | | | | | | | NASIONAL | DAERAH | | | | |
| (1) | (2) | (3) | (4) | (5) | (6) | (7) | (8) | (9) | (10) | (11) | (12) | (13) | (14) | (15) | (16) | (17) |
| | | Terkelolanya Pelayanan Kesehatan pada Usia Pendidikan Dasar Sesuai Standar | Jumlah Anak Usia Pendidikan Dasar yang Mendapatkan Pelayanan Kesehatan Sesuai Standar | 4176 Orang | | 4099 Orang | 4251 Orang | 10.488.000,00 | Provinsi Jawa Timur \|\| Kota Pasuruan \|\| Kecamatan Panggungrejo \|\| Kelurahan Petamanan \|\| 0 \|\| Provinsi Jawa Timur \|\| Kota Pasuruan \|\| Kecamatan Panggungrejo \|\| Kelurahan Pekuncen \|\| 0 \|\| Provinsi Jawa Timur \|\| Kota Pasuruan \|\| Kecamatan Panggungrejo \|\| Kelurahan Bugul Lor \|\| 0 \|\| Provinsi Jawa Timur \|\| Kota Pasuruan \|\| Kecamatan Panggungrejo \|\| Kelurahan Kandangsapi \|\| 0 \|\| Provinsi Jawa Timur \|\| Kota Pasuruan \|\| Kecamatan Panggungrejo \|\| Kelurahan Panggungrejo \|\| 0 \|\| Provinsi Jawa Timur \|\| Kota Pasuruan \|\| Kecamatan Panggungrejo \|\| Kelurahan Mandaranrejo \|\| 0 | DAK Non Fisik-Dana BOK-BOK Puskesmas Pendapatan Bagi Hasil Pajak Rokok | 4.Memperkuat pembangunan sumber daya manusia (SDM), sains, teknologi, pendidikan, kesehatan, prestasi olahraga, kesetaraan gender, serta penguatan peran perempuan, pemuda (generasi milenial dan generasi Z), dan penyandang disabilitas. | - | | 4137 Orang | 11.000.000,00 | UPT PUSKESMAS KANDANGSAPI |

| NO | KODE | URUSAN / BIDANG URUSAN / PROGRAM / OUTCOME / KEGIATAN / SUBKEGIATAN OUTPUT | INDIKATOR | TARGET AKHIR RENSTRA | REALISASI 2025 | PRAKIRAAN 2026 | CAPAIAN KINERJA DAN KERANGKA PENDANAAN | | | | | | KELOMPOK SASARAN | PRAKIRAAN MAJU 2028 | | PERANGKAT DAERAH PENANGGUNG JAWAB |
|---|---|---|---|---|---|---|---|---|---|---|---|---|---|---|---|---|
| | | | | | | | TARGET 2027 | PAGU INDIKATIF | LOKASI | SUMBER DANA | PRIORITAS | | | TARGET | PAGU INDIKATIF | |
| | | | | | | | | | | | NASIONAL | DAERAH | | | | |
| (1) | (2) | (3) | (4) | (5) | (6) | (7) | (8) | (9) | (10) | (11) | (12) | (13) | (14) | (15) | (16) | (17) |
| | | Terkelolanya Pelayanan Kesehatan pada Usia Pendidikan Dasar Sesuai Standar | Jumlah Anak Usia Pendidikan Dasar yang Mendapatkan Pelayanan Kesehatan Sesuai Standar | 4311 Orang | | 4231 Orang | 4251 Orang | 10.488.000,00 | Provinsi Jawa Timur \|\| Kota Pasuruan \|\| Kecamatan Panggungrejo \|\| Kelurahan Petamanan \|\| 0 \|\| Provinsi Jawa Timur \|\| Kota Pasuruan \|\| Kecamatan Panggungrejo \|\| Kelurahan Pekuncen \|\| 0 \|\| Provinsi Jawa Timur \|\| Kota Pasuruan \|\| Kecamatan Panggungrejo \|\| Kelurahan Bugul Lor \|\| 0 \|\| Provinsi Jawa Timur \|\| Kota Pasuruan \|\| Kecamatan Panggungrejo \|\| Kelurahan Kandangsapi \|\| 0 \|\| Provinsi Jawa Timur \|\| Kota Pasuruan \|\| Kecamatan Panggungrejo \|\| Kelurahan Panggungrejo \|\| 0 \|\| Provinsi Jawa Timur \|\| Kota Pasuruan \|\| Kecamatan Panggungrejo \|\| Kelurahan Mandaranrejo \|\| 0 | DAK Non Fisik-Dana BOK-BOK Puskesmas Pendapatan Bagi Hasil Pajak Rokok | 4.Memperkuat pembangunan sumber daya manusia (SDM), sains, teknologi, pendidikan, kesehatan, prestasi olahraga, kesetaraan gender, serta penguatan peran perempuan, pemuda (generasi milenial dan generasi Z), dan penyandang disabilitas. | - | | 4271 Orang | 11.000.000,00 | UPT PUSKESMAS KANDANGSAPI |

| NO | KODE | URUSAN / BIDANG URUSAN / PROGRAM / OUTCOME / KEGIATAN / SUBKEGIATAN OUTPUT | INDIKATOR | TARGET AKHIR RENSTRA | REALISASI 2025 | PRAKIRAAN 2026 | CAPAIAN KINERJA DAN KERANGKA PENDANAAN | | | | | | KELOMPOK SASARAN | PRAKIRAAN MAJU 2028 | | PERANGKAT DAERAH PENANGGUNG JAWAB |
|---|---|---|---|---|---|---|---|---|---|---|---|---|---|---|---|---|
| | | | | | | | TARGET 2027 | PAGU INDIKATIF | LOKASI | SUMBER DANA | PRIORITAS | | | TARGET | PAGU INDIKATIF | |
| | | | | | | | | | | | NASIONAL | DAERAH | | | | |
| (1) | (2) | (3) | (4) | (5) | (6) | (7) | (8) | (9) | (10) | (11) | (12) | (13) | (14) | (15) | (16) | (17) |
| | | Terkelolanya Pelayanan Kesehatan pada Usia Pendidikan Dasar Sesuai Standar | Jumlah Anak Usia Pendidikan Dasar yang Mendapatkan Pelayanan Kesehatan Sesuai Standar | 4476 Orang | | 4394 Orang | 4251 Orang | 10.488.000,00 | Provinsi Jawa Timur \|\| Kota Pasuruan \|\| Kecamatan Panggungrejo \|\| Kelurahan Petamanan \|\| 0 \|\| Provinsi Jawa Timur \|\| Kota Pasuruan \|\| Kecamatan Panggungrejo \|\| Kelurahan Pekuncen \|\| 0 \|\| Provinsi Jawa Timur \|\| Kota Pasuruan \|\| Kecamatan Panggungrejo \|\| Kelurahan Bugul Lor \|\| 0 \|\| Provinsi Jawa Timur \|\| Kota Pasuruan \|\| Kecamatan Panggungrejo \|\| Kelurahan Kandangsapi \|\| 0 \|\| Provinsi Jawa Timur \|\| Kota Pasuruan \|\| Kecamatan Panggungrejo \|\| Kelurahan Panggungrejo \|\| 0 \|\| Provinsi Jawa Timur \|\| Kota Pasuruan \|\| Kecamatan Panggungrejo \|\| Kelurahan Mandaranrejo \|\| 0 | DAK Non Fisik-Dana BOK-BOK Puskesmas Pendapatan Bagi Hasil Pajak Rokok | 4.Memperkuat pembangunan sumber daya manusia (SDM), sains, teknologi, pendidikan, kesehatan, prestasi olahraga, kesetaraan gender, serta penguatan peran perempuan, pemuda (generasi milenial dan generasi Z), dan penyandang disabilitas. | - | | 4435 Orang | 11.000.000,00 | UPT PUSKESMAS KANDANGSAPI |

| NO | KODE | URUSAN / BIDANG URUSAN / PROGRAM / OUTCOME / KEGIATAN / SUBKEGIATAN OUTPUT | INDIKATOR | TARGET AKHIR RENSTRA | REALISASI 2025 | PRAKIRAAN 2026 | CAPAIAN KINERJA DAN KERANGKA PENDANAAN | | | | | | KELOMPOK SASARAN | PRAKIRAAN MAJU 2028 | | PERANGKAT DAERAH PENANGGUNG JAWAB |
|---|---|---|---|---|---|---|---|---|---|---|---|---|---|---|---|---|
| | | | | | | | TARGET 2027 | PAGU INDIKATIF | LOKASI | SUMBER DANA | PRIORITAS | | | TARGET | PAGU INDIKATIF | |
| | | | | | | | | | | | NASIONAL | DAERAH | | | | |
| (1) | (2) | (3) | (4) | (5) | (6) | (7) | (8) | (9) | (10) | (11) | (12) | (13) | (14) | (15) | (16) | (17) |
| | | Terkelolanya Pelayanan Kesehatan pada Usia Pendidikan Dasar Sesuai Standar | Jumlah Anak Usia Pendidikan Dasar yang Mendapatkan Pelayanan Kesehatan Sesuai Standar | 4.896 Orang | | 4.805 Orang | 4251 Orang | 10.488.000,00 | Provinsi Jawa Timur \|\| Kota Pasuruan \|\| Kecamatan Panggungrejo \|\| Kelurahan Petamanan \|\| 0 \|\| Provinsi Jawa Timur \|\| Kota Pasuruan \|\| Kecamatan Panggungrejo \|\| Kelurahan Pekuncen \|\| 0 \|\| Provinsi Jawa Timur \|\| Kota Pasuruan \|\| Kecamatan Panggungrejo \|\| Kelurahan Bugul Lor \|\| 0 \|\| Provinsi Jawa Timur \|\| Kota Pasuruan \|\| Kecamatan Panggungrejo \|\| Kelurahan Kandangsapi \|\| 0 \|\| Provinsi Jawa Timur \|\| Kota Pasuruan \|\| Kecamatan Panggungrejo \|\| Kelurahan Panggungrejo \|\| 0 \|\| Provinsi Jawa Timur \|\| Kota Pasuruan \|\| Kecamatan Panggungrejo \|\| Kelurahan Mandaranrejo \|\| 0 | DAK Non Fisik-Dana BOK-BOK Puskesmas Pendapatan Bagi Hasil Pajak Rokok | 4.Memperkuat pembangunan sumber daya manusia (SDM), sains, teknologi, pendidikan, kesehatan, prestasi olahraga, kesetaraan gender, serta penguatan peran perempuan, pemuda (generasi milenial dan generasi Z), dan penyandang disabilitas. | - | | 4.851 Orang | 11.000.000,00 | UPT PUSKESMAS KANDANGSAPI |

| NO | KODE | URUSAN / BIDANG URUSAN / PROGRAM / OUTCOME / KEGIATAN / SUBKEGIATAN OUTPUT | INDIKATOR | TARGET AKHIR RENSTRA | REALISASI 2025 | PRAKIRAAN 2026 | CAPAIAN KINERJA DAN KERANGKA PENDANAAN | | | | | | KELOMPOK SASARAN | PRAKIRAAN MAJU 2028 | | PERANGKAT DAERAH PENANGGUNG JAWAB |
|---|---|---|---|---|---|---|---|---|---|---|---|---|---|---|---|---|
| | | | | | | | TARGET 2027 | PAGU INDIKATIF | LOKASI | SUMBER DANA | PRIORITAS | | | TARGET | PAGU INDIKATIF | |
| | | | | | | | | | | | NASIONAL | DAERAH | | | | |
| (1) | (2) | (3) | (4) | (5) | (6) | (7) | (8) | (9) | (10) | (11) | (12) | (13) | (14) | (15) | (16) | (17) |
| | | Terkelolanya Pelayanan Kesehatan pada Usia Pendidikan Dasar Sesuai Standar | Jumlah Anak Usia Pendidikan Dasar yang Mendapatkan Pelayanan Kesehatan Sesuai Standar | 6308 Orang | | 6193 Orang | 4251 Orang | 10.488.000,00 | Provinsi Jawa Timur \|\| Kota Pasuruan \|\| Kecamatan Panggungrejo \|\| Kelurahan Petamanan \|\| 0 \|\| Provinsi Jawa Timur \|\| Kota Pasuruan \|\| Kecamatan Panggungrejo \|\| Kelurahan Pekuncen \|\| 0 \|\| Provinsi Jawa Timur \|\| Kota Pasuruan \|\| Kecamatan Panggungrejo \|\| Kelurahan Bugul Lor \|\| 0 \|\| Provinsi Jawa Timur \|\| Kota Pasuruan \|\| Kecamatan Panggungrejo \|\| Kelurahan Kandangsapi \|\| 0 \|\| Provinsi Jawa Timur \|\| Kota Pasuruan \|\| Kecamatan Panggungrejo \|\| Kelurahan Panggungrejo \|\| 0 \|\| Provinsi Jawa Timur \|\| Kota Pasuruan \|\| Kecamatan Panggungrejo \|\| Kelurahan Mandaranrejo \|\| 0 | DAK Non Fisik-Dana BOK-BOK Puskesmas Pendapatan Bagi Hasil Pajak Rokok | 4.Memperkuat pembangunan sumber daya manusia (SDM), sains, teknologi, pendidikan, kesehatan, prestasi olahraga, kesetaraan gender, serta penguatan peran perempuan, pemuda (generasi milenial dan generasi Z), dan penyandang disabilitas. | - | | 6249 Orang | 11.000.000,00 | UPT PUSKESMAS KANDANGSAPI |
| | 1.02.02.2.02.0006 | Pengelolaan Pelayanan Kesehatan pada Usia Produktif | | | | | | 2.160.000,00 | | | | | | | 2.268.000,00 | |

| NO | KODE | URUSAN / BIDANG URUSAN / PROGRAM / OUTCOME / KEGIATAN / SUBKEGIATAN OUTPUT | INDIKATOR | TARGET AKHIR RENSTRA | REALISASI 2025 | PRAKIRAAN 2026 | CAPAIAN KINERJA DAN KERANGKA PENDANAAN | | | | | | KELOMPOK SASARAN | PRAKIRAAN MAJU 2028 | | PERANGKAT DAERAH PENANGGUNG JAWAB |
|---|---|---|---|---|---|---|---|---|---|---|---|---|---|---|---|---|
| | | | | | | | TARGET 2027 | PAGU INDIKATIF | LOKASI | SUMBER DANA | PRIORITAS | | | TARGET | PAGU INDIKATIF | |
| | | | | | | | | | | | NASIONAL | DAERAH | | | | |
| (1) | (2) | (3) | (4) | (5) | (6) | (7) | (8) | (9) | (10) | (11) | (12) | (13) | (14) | (15) | (16) | (17) |
| | | Terlaksananya Pelayanan Kesehatan Usia Produktif Sesuai Standar | Jumlah Penduduk Usia Produktif yang Mendapatkan Pelayanan Kesehatan Sesuai Standar | 21765 Orang | | 21363 Orang | 15453 Orang | 2.160.000,00 | Provinsi Jawa Timur \|\| Kota Pasuruan \|\| Kecamatan Panggungrejo \|\| Kelurahan Petamanan \|\| 0 \|\| Provinsi Jawa Timur \|\| Kota Pasuruan \|\| Kecamatan Panggungrejo \|\| Kelurahan Pekuncen \|\| 0 \|\| Provinsi Jawa Timur \|\| Kota Pasuruan \|\| Kecamatan Panggungrejo \|\| Kelurahan Bugul Lor \|\| 0 \|\| Provinsi Jawa Timur \|\| Kota Pasuruan \|\| Kecamatan Panggungrejo \|\| Kelurahan Kandangsapi \|\| 0 \|\| Provinsi Jawa Timur \|\| Kota Pasuruan \|\| Kecamatan Panggungrejo \|\| Kelurahan Panggungrejo \|\| 0 \|\| Provinsi Jawa Timur \|\| Kota Pasuruan \|\| Kecamatan Panggungrejo \|\| Kelurahan Mandaranrejo \|\| 0 | Pendapatan Bagi Hasil Pajak Rokok | 4.Memperkuat pembangunan sumber daya manusia (SDM), sains, teknologi, pendidikan, kesehatan, prestasi olahraga, kesetaraan gender, serta penguatan peran perempuan, pemuda (generasi milenial dan generasi Z), dan penyandang disabilitas. | - | | 21562 Orang | 2.268.000,00 | UPT PUSKESMAS KANDANGSAPI |

| NO | KODE | URUSAN / BIDANG URUSAN / PROGRAM / OUTCOME / KEGIATAN / SUBKEGIATAN OUTPUT | INDIKATOR | TARGET AKHIR RENSTRA | REALISASI 2025 | PRAKIRAAN 2026 | CAPAIAN KINERJA DAN KERANGKA PENDANAAN | | | | | | KELOMPOK SASARAN | PRAKIRAAN MAJU 2028 | | PERANGKAT DAERAH PENANGGUNG JAWAB |
|---|---|---|---|---|---|---|---|---|---|---|---|---|---|---|---|---|
| | | | | | | | TARGET 2027 | PAGU INDIKATIF | LOKASI | SUMBER DANA | PRIORITAS | | | TARGET | PAGU INDIKATIF | |
| | | | | | | | | | | | NASIONAL | DAERAH | | | | |
| (1) | (2) | (3) | (4) | (5) | (6) | (7) | (8) | (9) | (10) | (11) | (12) | (13) | (14) | (15) | (16) | (17) |
| | | Terlaksananya Pelayanan Kesehatan Usia Produktif Sesuai Standar | Jumlah Penduduk Usia Produktif yang Mendapatkan Pelayanan Kesehatan Sesuai Standar | 20.900 Orang | | 20.512 Orang | 15453 Orang | 2.160.000,00 | Provinsi Jawa Timur \|\| Kota Pasuruan \|\| Kecamatan Panggungrejo \|\| Kelurahan Petamanan \|\| 0 \|\| Provinsi Jawa Timur \|\| Kota Pasuruan \|\| Kecamatan Panggungrejo \|\| Kelurahan Pekuncen \|\| 0 \|\| Provinsi Jawa Timur \|\| Kota Pasuruan \|\| Kecamatan Panggungrejo \|\| Kelurahan Bugul Lor \|\| 0 \|\| Provinsi Jawa Timur \|\| Kota Pasuruan \|\| Kecamatan Panggungrejo \|\| Kelurahan Kandangsapi \|\| 0 \|\| Provinsi Jawa Timur \|\| Kota Pasuruan \|\| Kecamatan Panggungrejo \|\| Kelurahan Panggungrejo \|\| 0 \|\| Provinsi Jawa Timur \|\| Kota Pasuruan \|\| Kecamatan Panggungrejo \|\| Kelurahan Mandaranrejo \|\| 0 | Pendapatan Bagi Hasil Pajak Rokok | 4.Memperkuat pembangunan sumber daya manusia (SDM), sains, teknologi, pendidikan, kesehatan, prestasi olahraga, kesetaraan gender, serta penguatan peran perempuan, pemuda (generasi milenial dan generasi Z), dan penyandang disabilitas. | - | | 20.705 Orang | 2.268.000,00 | UPT PUSKESMAS KANDANGSAPI |

| NO | KODE | URUSAN / BIDANG URUSAN / PROGRAM / OUTCOME / KEGIATAN / SUBKEGIATAN OUTPUT | INDIKATOR | TARGET AKHIR RENSTRA | REALISASI 2025 | PRAKIRAAN 2026 | CAPAIAN KINERJA DAN KERANGKA PENDANAAN | | | | | | KELOMPOK SASARAN | PRAKIRAAN MAJU 2028 | | PERANGKAT DAERAH PENANGGUNG JAWAB |
|---|---|---|---|---|---|---|---|---|---|---|---|---|---|---|---|---|
| | | | | | | | TARGET 2027 | PAGU INDIKATIF | LOKASI | SUMBER DANA | PRIORITAS | | | TARGET | PAGU INDIKATIF | |
| | | | | | | | | | | | NASIONAL | DAERAH | | | | |
| (1) | (2) | (3) | (4) | (5) | (6) | (7) | (8) | (9) | (10) | (11) | (12) | (13) | (14) | (15) | (16) | (17) |
| | | Terlaksananya Pelayanan Kesehatan Usia Produktif Sesuai Standar | Jumlah Penduduk Usia Produktif yang Mendapatkan Pelayanan Kesehatan Sesuai Standar | 20844 Orang | | 20457 Orang | 15453 Orang | 2.160.000,00 | Provinsi Jawa Timur \|\| Kota Pasuruan \|\| Kecamatan Panggungrejo \|\| Kelurahan Petamanan \|\| 0 \|\| Provinsi Jawa Timur \|\| Kota Pasuruan \|\| Kecamatan Panggungrejo \|\| Kelurahan Pekuncen \|\| 0 \|\| Provinsi Jawa Timur \|\| Kota Pasuruan \|\| Kecamatan Panggungrejo \|\| Kelurahan Bugul Lor \|\| 0 \|\| Provinsi Jawa Timur \|\| Kota Pasuruan \|\| Kecamatan Panggungrejo \|\| Kelurahan Kandangsapi \|\| 0 \|\| Provinsi Jawa Timur \|\| Kota Pasuruan \|\| Kecamatan Panggungrejo \|\| Kelurahan Panggungrejo \|\| 0 \|\| Provinsi Jawa Timur \|\| Kota Pasuruan \|\| Kecamatan Panggungrejo \|\| Kelurahan Mandaranrejo \|\| 0 | Pendapatan Bagi Hasil Pajak Rokok | 4.Memperkuat pembangunan sumber daya manusia (SDM), sains, teknologi, pendidikan, kesehatan, prestasi olahraga, kesetaraan gender, serta penguatan peran perempuan, pemuda (generasi milenial dan generasi Z), dan penyandang disabilitas. | - | | 20650 Orang | 2.268.000,00 | UPT PUSKESMAS KANDANGSAPI |

| NO | KODE | URUSAN / BIDANG URUSAN / PROGRAM / OUTCOME / KEGIATAN / SUBKEGIATAN OUTPUT | INDIKATOR | TARGET AKHIR RENSTRA | REALISASI 2025 | PRAKIRAAN 2026 | CAPAIAN KINERJA DAN KERANGKA PENDANAAN | | | | | | KELOMPOK SASARAN | PRAKIRAAN MAJU 2028 | | PERANGKAT DAERAH PENANGGUNG JAWAB |
|---|---|---|---|---|---|---|---|---|---|---|---|---|---|---|---|---|
| | | | | | | | TARGET 2027 | PAGU INDIKATIF | LOKASI | SUMBER DANA | PRIORITAS | | | TARGET | PAGU INDIKATIF | |
| | | | | | | | | | | | NASIONAL | DAERAH | | | | |
| (1) | (2) | (3) | (4) | (5) | (6) | (7) | (8) | (9) | (10) | (11) | (12) | (13) | (14) | (15) | (16) | (17) |
| | | Terlaksananya Pelayanan Kesehatan Usia Produktif Sesuai Standar | Jumlah Penduduk Usia Produktif yang Mendapatkan Pelayanan Kesehatan Sesuai Standar | 18603 Orang | | 18257 Orang | 15453 Orang | 2.160.000,00 | Provinsi Jawa Timur \|\| Kota Pasuruan \|\| Kecamatan Panggungrejo \|\| Kelurahan Petamanan \|\| 0 \|\| Provinsi Jawa Timur \|\| Kota Pasuruan \|\| Kecamatan Panggungrejo \|\| Kelurahan Pekuncen \|\| 0 \|\| Provinsi Jawa Timur \|\| Kota Pasuruan \|\| Kecamatan Panggungrejo \|\| Kelurahan Bugul Lor \|\| 0 \|\| Provinsi Jawa Timur \|\| Kota Pasuruan \|\| Kecamatan Panggungrejo \|\| Kelurahan Kandangsapi \|\| 0 \|\| Provinsi Jawa Timur \|\| Kota Pasuruan \|\| Kecamatan Panggungrejo \|\| Kelurahan Panggungrejo \|\| 0 \|\| Provinsi Jawa Timur \|\| Kota Pasuruan \|\| Kecamatan Panggungrejo \|\| Kelurahan Mandaranrejo \|\| 0 | Pendapatan Bagi Hasil Pajak Rokok | 4.Memperkuat pembangunan sumber daya manusia (SDM), sains, teknologi, pendidikan, kesehatan, prestasi olahraga, kesetaraan gender, serta penguatan peran perempuan, pemuda (generasi milenial dan generasi Z), dan penyandang disabilitas. | - | | 18429 Orang | 2.268.000,00 | UPT PUSKESMAS KANDANGSAPI |

| NO | KODE | URUSAN / BIDANG URUSAN / PROGRAM / OUTCOME / KEGIATAN / SUBKEGIATAN OUTPUT | INDIKATOR | TARGET AKHIR RENSTRA | REALISASI 2025 | PRAKIRAAN 2026 | CAPAIAN KINERJA DAN KERANGKA PENDANAAN | | | | | | KELOMPOK SASARAN | PRAKIRAAN MAJU 2028 | | PERANGKAT DAERAH PENANGGUNG JAWAB |
|---|---|---|---|---|---|---|---|---|---|---|---|---|---|---|---|---|
| | | | | | | | TARGET 2027 | PAGU INDIKATIF | LOKASI | SUMBER DANA | PRIORITAS | | | TARGET | PAGU INDIKATIF | |
| | | | | | | | | | | | NASIONAL | DAERAH | | | | |
| (1) | (2) | (3) | (4) | (5) | (6) | (7) | (8) | (9) | (10) | (11) | (12) | (13) | (14) | (15) | (16) | (17) |
| | | Terlaksananya Pelayanan Kesehatan Usia Produktif Sesuai Standar | Jumlah Penduduk Usia Produktif yang Mendapatkan Pelayanan Kesehatan Sesuai Standar | 15951 Orang | | 15654 Orang | 15453 Orang | 2.160.000,00 | Provinsi Jawa Timur \|\| Kota Pasuruan \|\| Kecamatan Panggungrejo \|\| Kelurahan Petamanan \|\| 0 \|\| Provinsi Jawa Timur \|\| Kota Pasuruan \|\| Kecamatan Panggungrejo \|\| Kelurahan Pekuncen \|\| 0 \|\| Provinsi Jawa Timur \|\| Kota Pasuruan \|\| Kecamatan Panggungrejo \|\| Kelurahan Bugul Lor \|\| 0 \|\| Provinsi Jawa Timur \|\| Kota Pasuruan \|\| Kecamatan Panggungrejo \|\| Kelurahan Kandangsapi \|\| 0 \|\| Provinsi Jawa Timur \|\| Kota Pasuruan \|\| Kecamatan Panggungrejo \|\| Kelurahan Panggungrejo \|\| 0 \|\| Provinsi Jawa Timur \|\| Kota Pasuruan \|\| Kecamatan Panggungrejo \|\| Kelurahan Mandaranrejo \|\| 0 | Pendapatan Bagi Hasil Pajak Rokok | 4.Memperkuat pembangunan sumber daya manusia (SDM), sains, teknologi, pendidikan, kesehatan, prestasi olahraga, kesetaraan gender, serta penguatan peran perempuan, pemuda (generasi milenial dan generasi Z), dan penyandang disabilitas. | - | | 15802 Orang | 2.268.000,00 | UPT PUSKESMAS KANDANGSAPI |

| NO | KODE | URUSAN / BIDANG URUSAN / PROGRAM / OUTCOME / KEGIATAN / SUBKEGIATAN OUTPUT | INDIKATOR | TARGET AKHIR RENSTRA | REALISASI 2025 | PRAKIRAAN 2026 | CAPAIAN KINERJA DAN KERANGKA PENDANAAN | | | | | | KELOMPOK SASARAN | PRAKIRAAN MAJU 2028 | | PERANGKAT DAERAH PENANGGUNG JAWAB |
|---|---|---|---|---|---|---|---|---|---|---|---|---|---|---|---|---|
| | | | | | | | TARGET 2027 | PAGU INDIKATIF | LOKASI | SUMBER DANA | PRIORITAS | | | TARGET | PAGU INDIKATIF | |
| | | | | | | | | | | | NASIONAL | DAERAH | | | | |
| (1) | (2) | (3) | (4) | (5) | (6) | (7) | (8) | (9) | (10) | (11) | (12) | (13) | (14) | (15) | (16) | (17) |
| | | Terlaksananya Pelayanan Kesehatan Usia Produktif Sesuai Standar | Jumlah Penduduk Usia Produktif yang Mendapatkan Pelayanan Kesehatan Sesuai Standar | 15672 Orang | | 15381 Orang | 15453 Orang | 2.160.000,00 | Provinsi Jawa Timur \|\| Kota Pasuruan \|\| Kecamatan Panggungrejo \|\| Kelurahan Petamanan \|\| 0 \|\| Provinsi Jawa Timur \|\| Kota Pasuruan \|\| Kecamatan Panggungrejo \|\| Kelurahan Pekuncen \|\| 0 \|\| Provinsi Jawa Timur \|\| Kota Pasuruan \|\| Kecamatan Panggungrejo \|\| Kelurahan Bugul Lor \|\| 0 \|\| Provinsi Jawa Timur \|\| Kota Pasuruan \|\| Kecamatan Panggungrejo \|\| Kelurahan Kandangsapi \|\| 0 \|\| Provinsi Jawa Timur \|\| Kota Pasuruan \|\| Kecamatan Panggungrejo \|\| Kelurahan Panggungrejo \|\| 0 \|\| Provinsi Jawa Timur \|\| Kota Pasuruan \|\| Kecamatan Panggungrejo \|\| Kelurahan Mandaranrejo \|\| 0 | Pendapatan Bagi Hasil Pajak Rokok | 4.Memperkuat pembangunan sumber daya manusia (SDM), sains, teknologi, pendidikan, kesehatan, prestasi olahraga, kesetaraan gender, serta penguatan peran perempuan, pemuda (generasi milenial dan generasi Z), dan penyandang disabilitas. | - | | 15526 Orang | 2.268.000,00 | UPT PUSKESMAS KANDANGSAPI |

| NO | KODE | URUSAN / BIDANG URUSAN / PROGRAM / OUTCOME / KEGIATAN / SUBKEGIATAN OUTPUT | INDIKATOR | TARGET AKHIR RENSTRA | REALISASI 2025 | PRAKIRAAN 2026 | CAPAIAN KINERJA DAN KERANGKA PENDANAAN | | | | | | KELOMPOK SASARAN | PRAKIRAAN MAJU 2028 | | PERANGKAT DAERAH PENANGGUNG JAWAB |
|---|---|---|---|---|---|---|---|---|---|---|---|---|---|---|---|---|
| | | | | | | | TARGET 2027 | PAGU INDIKATIF | LOKASI | SUMBER DANA | PRIORITAS | | | TARGET | PAGU INDIKATIF | |
| | | | | | | | | | | | NASIONAL | DAERAH | | | | |
| (1) | (2) | (3) | (4) | (5) | (6) | (7) | (8) | (9) | (10) | (11) | (12) | (13) | (14) | (15) | (16) | (17) |
| | | Terlaksananya Pelayanan Kesehatan Usia Produktif Sesuai Standar | Jumlah Penduduk Usia Produktif yang Mendapatkan Pelayanan Kesehatan Sesuai Standar | 14664 Orang | | 14390 Orang | 15453 Orang | 2.160.000,00 | Provinsi Jawa Timur \|\| Kota Pasuruan \|\| Kecamatan Panggungrejo \|\| Kelurahan Petamanan \|\| 0 \|\| Provinsi Jawa Timur \|\| Kota Pasuruan \|\| Kecamatan Panggungrejo \|\| Kelurahan Pekuncen \|\| 0 \|\| Provinsi Jawa Timur \|\| Kota Pasuruan \|\| Kecamatan Panggungrejo \|\| Kelurahan Bugul Lor \|\| 0 \|\| Provinsi Jawa Timur \|\| Kota Pasuruan \|\| Kecamatan Panggungrejo \|\| Kelurahan Kandangsapi \|\| 0 \|\| Provinsi Jawa Timur \|\| Kota Pasuruan \|\| Kecamatan Panggungrejo \|\| Kelurahan Panggungrejo \|\| 0 \|\| Provinsi Jawa Timur \|\| Kota Pasuruan \|\| Kecamatan Panggungrejo \|\| Kelurahan Mandaranrejo \|\| 0 | Pendapatan Bagi Hasil Pajak Rokok | 4.Memperkuat pembangunan sumber daya manusia (SDM), sains, teknologi, pendidikan, kesehatan, prestasi olahraga, kesetaraan gender, serta penguatan peran perempuan, pemuda (generasi milenial dan generasi Z), dan penyandang disabilitas. | - | | 14526 Orang | 2.268.000,00 | UPT PUSKESMAS KANDANGSAPI |

| NO | KODE | URUSAN / BIDANG URUSAN / PROGRAM / OUTCOME / KEGIATAN / SUBKEGIATAN OUTPUT | INDIKATOR | TARGET AKHIR RENSTRA | REALISASI 2025 | PRAKIRAAN 2026 | CAPAIAN KINERJA DAN KERANGKA PENDANAAN | | | | | | KELOMPOK SASARAN | PRAKIRAAN MAJU 2028 | | PERANGKAT DAERAH PENANGGUNG JAWAB |
|---|---|---|---|---|---|---|---|---|---|---|---|---|---|---|---|---|
| | | | | | | | TARGET 2027 | PAGU INDIKATIF | LOKASI | SUMBER DANA | PRIORITAS | | | TARGET | PAGU INDIKATIF | |
| | | | | | | | | | | | NASIONAL | DAERAH | | | | |
| (1) | (2) | (3) | (4) | (5) | (6) | (7) | (8) | (9) | (10) | (11) | (12) | (13) | (14) | (15) | (16) | (17) |
| | | Terlaksananya Pelayanan Kesehatan Usia Produktif Sesuai Standar | Jumlah Penduduk Usia Produktif yang Mendapatkan Pelayanan Kesehatan Sesuai Standar | 146106 Orang | | 143393 Orang | 15453 Orang | 2.160.000,00 | Provinsi Jawa Timur \|\| Kota Pasuruan \|\| Kecamatan Panggungrejo \|\| Kelurahan Petamanan \|\| 0 \|\| Provinsi Jawa Timur \|\| Kota Pasuruan \|\| Kecamatan Panggungrejo \|\| Kelurahan Pekuncen \|\| 0 \|\| Provinsi Jawa Timur \|\| Kota Pasuruan \|\| Kecamatan Panggungrejo \|\| Kelurahan Bugul Lor \|\| 0 \|\| Provinsi Jawa Timur \|\| Kota Pasuruan \|\| Kecamatan Panggungrejo \|\| Kelurahan Kandangsapi \|\| 0 \|\| Provinsi Jawa Timur \|\| Kota Pasuruan \|\| Kecamatan Panggungrejo \|\| Kelurahan Panggungrejo \|\| 0 \|\| Provinsi Jawa Timur \|\| Kota Pasuruan \|\| Kecamatan Panggungrejo \|\| Kelurahan Mandaranrejo \|\| 0 | Pendapatan Bagi Hasil Pajak Rokok | 4.Memperkuat pembangunan sumber daya manusia (SDM), sains, teknologi, pendidikan, kesehatan, prestasi olahraga, kesetaraan gender, serta penguatan peran perempuan, pemuda (generasi milenial dan generasi Z), dan penyandang disabilitas. | - | | 144743 Orang | 2.268.000,00 | UPT PUSKESMAS KANDANGSAPI |

| NO | KODE | URUSAN / BIDANG URUSAN / PROGRAM / OUTCOME / KEGIATAN / SUBKEGIATAN OUTPUT | INDIKATOR | TARGET AKHIR RENSTRA | REALISASI 2025 | PRAKIRAAN 2026 | CAPAIAN KINERJA DAN KERANGKA PENDANAAN | | | | | | KELOMPOK SASARAN | PRAKIRAAN MAJU 2028 | | PERANGKAT DAERAH PENANGGUNG JAWAB |
|---|---|---|---|---|---|---|---|---|---|---|---|---|---|---|---|---|
| | | | | | | | TARGET 2027 | PAGU INDIKATIF | LOKASI | SUMBER DANA | PRIORITAS | | | TARGET | PAGU INDIKATIF | |
| | | | | | | | | | | | NASIONAL | DAERAH | | | | |
| (1) | (2) | (3) | (4) | (5) | (6) | (7) | (8) | (9) | (10) | (11) | (12) | (13) | (14) | (15) | (16) | (17) |
| | | Terlaksananya Pelayanan Kesehatan Usia Produktif Sesuai Standar | Jumlah Penduduk Usia Produktif yang Mendapatkan Pelayanan Kesehatan Sesuai Standar | 17707 Orang | | 17379 Orang | 15453 Orang | 2.160.000,00 | Provinsi Jawa Timur \|\| Kota Pasuruan \|\| Kecamatan Panggungrejo \|\| Kelurahan Petamanan \|\| 0 \|\| Provinsi Jawa Timur \|\| Kota Pasuruan \|\| Kecamatan Panggungrejo \|\| Kelurahan Pekuncen \|\| 0 \|\| Provinsi Jawa Timur \|\| Kota Pasuruan \|\| Kecamatan Panggungrejo \|\| Kelurahan Bugul Lor \|\| 0 \|\| Provinsi Jawa Timur \|\| Kota Pasuruan \|\| Kecamatan Panggungrejo \|\| Kelurahan Kandangsapi \|\| 0 \|\| Provinsi Jawa Timur \|\| Kota Pasuruan \|\| Kecamatan Panggungrejo \|\| Kelurahan Panggungrejo \|\| 0 \|\| Provinsi Jawa Timur \|\| Kota Pasuruan \|\| Kecamatan Panggungrejo \|\| Kelurahan Mandaranrejo \|\| 0 | Pendapatan Bagi Hasil Pajak Rokok | 4.Memperkuat pembangunan sumber daya manusia (SDM), sains, teknologi, pendidikan, kesehatan, prestasi olahraga, kesetaraan gender, serta penguatan peran perempuan, pemuda (generasi milenial dan generasi Z), dan penyandang disabilitas. | - | | 17543 Orang | 2.268.000,00 | UPT PUSKESMAS KANDANGSAPI |
| | 1.02.02.2.02.0010 | Pengelolaan Pelayanan Kesehatan Orang dengan Gangguan Jiwa Berat | | | | | | 15.600.000,00 | | | | | | | 16.780.000,00 | |

| NO | KODE | URUSAN / BIDANG URUSAN / PROGRAM / OUTCOME / KEGIATAN / SUBKEGIATAN OUTPUT | INDIKATOR | TARGET AKHIR RENSTRA | REALISASI 2025 | PRAKIRAAN 2026 | CAPAIAN KINERJA DAN KERANGKA PENDANAAN | | | | | | KELOMPOK SASARAN | PRAKIRAAN MAJU 2028 | | PERANGKAT DAERAH PENANGGUNG JAWAB |
|---|---|---|---|---|---|---|---|---|---|---|---|---|---|---|---|---|
| | | | | | | | TARGET 2027 | PAGU INDIKATIF | LOKASI | SUMBER DANA | PRIORITAS | | | TARGET | PAGU INDIKATIF | |
| | | | | | | | | | | | NASIONAL | DAERAH | | | | |
| (1) | (2) | (3) | (4) | (5) | (6) | (7) | (8) | (9) | (10) | (11) | (12) | (13) | (14) | (15) | (16) | (17) |
| | | Terlaksananya Pengelolaan Pelayanan Kesehatan Orang dengan Gangguan Jiwa Berat Sesuai Standar | Jumlah Orang yang Mendapatkan Pelayanan Kesehatan Orang dengan Gangguan Jiwa Berat Sesuai Standar | 64 Orang | | 64 Orang | 48 Orang | 15.600.000,00 | Provinsi Jawa Timur \|\| Kota Pasuruan \|\| Kecamatan Panggungrejo \|\| Kelurahan Petamanan \|\| 0 \|\| Provinsi Jawa Timur \|\| Kota Pasuruan \|\| Kecamatan Panggungrejo \|\| Kelurahan Pekuncen \|\| 0 \|\| Provinsi Jawa Timur \|\| Kota Pasuruan \|\| Kecamatan Panggungrejo \|\| Kelurahan Bugul Lor \|\| 0 \|\| Provinsi Jawa Timur \|\| Kota Pasuruan \|\| Kecamatan Panggungrejo \|\| Kelurahan Kandangsapi \|\| 0 \|\| Provinsi Jawa Timur \|\| Kota Pasuruan \|\| Kecamatan Panggungrejo \|\| Kelurahan Panggungrejo \|\| 0 \|\| Provinsi Jawa Timur \|\| Kota Pasuruan \|\| Kecamatan Panggungrejo \|\| Kelurahan Mandaranrejo \|\| 0 | DAK Non Fisik-Dana BOK-BOK Puskesmas | 4.Memperkuat pembangunan sumber daya manusia (SDM), sains, teknologi, pendidikan, kesehatan, prestasi olahraga, kesetaraan gender, serta penguatan peran perempuan, pemuda (generasi milenial dan generasi Z), dan penyandang disabilitas. | - | | 64 Orang | 16.780.000,00 | UPT PUSKESMAS KANDANGSAPI |

| NO | KODE | URUSAN / BIDANG URUSAN / PROGRAM / OUTCOME / KEGIATAN / SUBKEGIATAN OUTPUT | INDIKATOR | TARGET AKHIR RENSTRA | REALISASI 2025 | PRAKIRAAN 2026 | CAPAIAN KINERJA DAN KERANGKA PENDANAAN | | | | | | KELOMPOK SASARAN | PRAKIRAAN MAJU 2028 | | PERANGKAT DAERAH PENANGGUNG JAWAB |
|---|---|---|---|---|---|---|---|---|---|---|---|---|---|---|---|---|
| | | | | | | | TARGET 2027 | PAGU INDIKATIF | LOKASI | SUMBER DANA | PRIORITAS | | | TARGET | PAGU INDIKATIF | |
| | | | | | | | | | | | NASIONAL | DAERAH | | | | |
| (1) | (2) | (3) | (4) | (5) | (6) | (7) | (8) | (9) | (10) | (11) | (12) | (13) | (14) | (15) | (16) | (17) |
| | | Terlaksananya Pengelolaan Pelayanan Kesehatan Orang dengan Gangguan Jiwa Berat Sesuai Standar | Jumlah Orang yang Mendapatkan Pelayanan Kesehatan Orang dengan Gangguan Jiwa Berat Sesuai Standar | 41 Orang | | 41 Orang | 48 Orang | 15.600.000,00 | Provinsi Jawa Timur \|\| Kota Pasuruan \|\| Kecamatan Panggungrejo \|\| Kelurahan Petamanan \|\| 0 \|\| Provinsi Jawa Timur \|\| Kota Pasuruan \|\| Kecamatan Panggungrejo \|\| Kelurahan Pekuncen \|\| 0 \|\| Provinsi Jawa Timur \|\| Kota Pasuruan \|\| Kecamatan Panggungrejo \|\| Kelurahan Bugul Lor \|\| 0 \|\| Provinsi Jawa Timur \|\| Kota Pasuruan \|\| Kecamatan Panggungrejo \|\| Kelurahan Kandangsapi \|\| 0 \|\| Provinsi Jawa Timur \|\| Kota Pasuruan \|\| Kecamatan Panggungrejo \|\| Kelurahan Panggungrejo \|\| 0 \|\| Provinsi Jawa Timur \|\| Kota Pasuruan \|\| Kecamatan Panggungrejo \|\| Kelurahan Mandaranrejo \|\| 0 | DAK Non Fisik-Dana BOK-BOK Puskesmas | 4.Memperkuat pembangunan sumber daya manusia (SDM), sains, teknologi, pendidikan, kesehatan, prestasi olahraga, kesetaraan gender, serta penguatan peran perempuan, pemuda (generasi milenial dan generasi Z), dan penyandang disabilitas. | - | | 41 Orang | 16.780.000,00 | UPT PUSKESMAS KANDANGSAPI |

| NO | KODE | URUSAN / BIDANG URUSAN / PROGRAM / OUTCOME / KEGIATAN / SUBKEGIATAN OUTPUT | INDIKATOR | TARGET AKHIR RENSTRA | REALISASI 2025 | PRAKIRAAN 2026 | CAPAIAN KINERJA DAN KERANGKA PENDANAAN | | | | | | KELOMPOK SASARAN | PRAKIRAAN MAJU 2028 | | PERANGKAT DAERAH PENANGGUNG JAWAB |
|---|---|---|---|---|---|---|---|---|---|---|---|---|---|---|---|---|
| | | | | | | | TARGET 2027 | PAGU INDIKATIF | LOKASI | SUMBER DANA | PRIORITAS | | | TARGET | PAGU INDIKATIF | |
| | | | | | | | | | | | NASIONAL | DAERAH | | | | |
| (1) | (2) | (3) | (4) | (5) | (6) | (7) | (8) | (9) | (10) | (11) | (12) | (13) | (14) | (15) | (16) | (17) |
| | | Terlaksananya Pengelolaan Pelayanan Kesehatan Orang dengan Gangguan Jiwa Berat Sesuai Standar | Jumlah Orang yang Mendapatkan Pelayanan Kesehatan Orang dengan Gangguan Jiwa Berat Sesuai Standar | 423 Orang | | 423 Orang | 48 Orang | 15.600.000,00 | Provinsi Jawa Timur \|\| Kota Pasuruan \|\| Kecamatan Panggungrejo \|\| Kelurahan Petamanan \|\| 0 \|\| Provinsi Jawa Timur \|\| Kota Pasuruan \|\| Kecamatan Panggungrejo \|\| Kelurahan Pekuncen \|\| 0 \|\| Provinsi Jawa Timur \|\| Kota Pasuruan \|\| Kecamatan Panggungrejo \|\| Kelurahan Bugul Lor \|\| 0 \|\| Provinsi Jawa Timur \|\| Kota Pasuruan \|\| Kecamatan Panggungrejo \|\| Kelurahan Kandangsapi \|\| 0 \|\| Provinsi Jawa Timur \|\| Kota Pasuruan \|\| Kecamatan Panggungrejo \|\| Kelurahan Panggungrejo \|\| 0 \|\| Provinsi Jawa Timur \|\| Kota Pasuruan \|\| Kecamatan Panggungrejo \|\| Kelurahan Mandaranrejo \|\| 0 | DAK Non Fisik-Dana BOK-BOK Puskesmas | 4.Memperkuat pembangunan sumber daya manusia (SDM), sains, teknologi, pendidikan, kesehatan, prestasi olahraga, kesetaraan gender, serta penguatan peran perempuan, pemuda (generasi milenial dan generasi Z), dan penyandang disabilitas. | - | | 423 Orang | 16.780.000,00 | UPT PUSKESMAS KANDANGSAPI |

| NO | KODE | URUSAN / BIDANG URUSAN / PROGRAM / OUTCOME / KEGIATAN / SUBKEGIATAN OUTPUT | INDIKATOR | TARGET AKHIR RENSTRA | REALISASI 2025 | PRAKIRAAN 2026 | CAPAIAN KINERJA DAN KERANGKA PENDANAAN | | | | | | KELOMPOK SASARAN | PRAKIRAAN MAJU 2028 | | PERANGKAT DAERAH PENANGGUNG JAWAB |
|---|---|---|---|---|---|---|---|---|---|---|---|---|---|---|---|---|
| | | | | | | | TARGET 2027 | PAGU INDIKATIF | LOKASI | SUMBER DANA | PRIORITAS | | | TARGET | PAGU INDIKATIF | |
| | | | | | | | | | | | NASIONAL | DAERAH | | | | |
| (1) | (2) | (3) | (4) | (5) | (6) | (7) | (8) | (9) | (10) | (11) | (12) | (13) | (14) | (15) | (16) | (17) |
| | | Terlaksananya Pengelolaan Pelayanan Kesehatan Orang dengan Gangguan Jiwa Berat Sesuai Standar | Jumlah Orang yang Mendapatkan Pelayanan Kesehatan Orang dengan Gangguan Jiwa Berat Sesuai Standar | 47 Orang | | 47 Orang | 48 Orang | 15.600.000,00 | Provinsi Jawa Timur \|\| Kota Pasuruan \|\| Kecamatan Panggungrejo \|\| Kelurahan Petamanan \|\| 0 \|\| Provinsi Jawa Timur \|\| Kota Pasuruan \|\| Kecamatan Panggungrejo \|\| Kelurahan Pekuncen \|\| 0 \|\| Provinsi Jawa Timur \|\| Kota Pasuruan \|\| Kecamatan Panggungrejo \|\| Kelurahan Bugul Lor \|\| 0 \|\| Provinsi Jawa Timur \|\| Kota Pasuruan \|\| Kecamatan Panggungrejo \|\| Kelurahan Kandangsapi \|\| 0 \|\| Provinsi Jawa Timur \|\| Kota Pasuruan \|\| Kecamatan Panggungrejo \|\| Kelurahan Panggungrejo \|\| 0 \|\| Provinsi Jawa Timur \|\| Kota Pasuruan \|\| Kecamatan Panggungrejo \|\| Kelurahan Mandaranrejo \|\| 0 | DAK Non Fisik-Dana BOK-BOK Puskesmas | 4.Memperkuat pembangunan sumber daya manusia (SDM), sains, teknologi, pendidikan, kesehatan, prestasi olahraga, kesetaraan gender, serta penguatan peran perempuan, pemuda (generasi milenial dan generasi Z), dan penyandang disabilitas. | - | | 47 Orang | 16.780.000,00 | UPT PUSKESMAS KANDANGSAPI |

| NO | KODE | URUSAN / BIDANG URUSAN / PROGRAM / OUTCOME / KEGIATAN / SUBKEGIATAN OUTPUT | INDIKATOR | TARGET AKHIR RENSTRA | REALISASI 2025 | PRAKIRAAN 2026 | CAPAIAN KINERJA DAN KERANGKA PENDANAAN | | | | | | KELOMPOK SASARAN | PRAKIRAAN MAJU 2028 | | PERANGKAT DAERAH PENANGGUNG JAWAB |
|---|---|---|---|---|---|---|---|---|---|---|---|---|---|---|---|---|
| | | | | | | | TARGET 2027 | PAGU INDIKATIF | LOKASI | SUMBER DANA | PRIORITAS | | | TARGET | PAGU INDIKATIF | |
| | | | | | | | | | | | NASIONAL | DAERAH | | | | |
| (1) | (2) | (3) | (4) | (5) | (6) | (7) | (8) | (9) | (10) | (11) | (12) | (13) | (14) | (15) | (16) | (17) |
| | | Terlaksananya Pengelolaan Pelayanan Kesehatan Orang dengan Gangguan Jiwa Berat Sesuai Standar | Jumlah Orang yang Mendapatkan Pelayanan Kesehatan Orang dengan Gangguan Jiwa Berat Sesuai Standar | 48 Orang | | 48 Orang | 48 Orang | 15.600.000,00 | Provinsi Jawa Timur \|\| Kota Pasuruan \|\| Kecamatan Panggungrejo \|\| Kelurahan Petamanan \|\| 0 \|\| Provinsi Jawa Timur \|\| Kota Pasuruan \|\| Kecamatan Panggungrejo \|\| Kelurahan Pekuncen \|\| 0 \|\| Provinsi Jawa Timur \|\| Kota Pasuruan \|\| Kecamatan Panggungrejo \|\| Kelurahan Bugul Lor \|\| 0 \|\| Provinsi Jawa Timur \|\| Kota Pasuruan \|\| Kecamatan Panggungrejo \|\| Kelurahan Kandangsapi \|\| 0 \|\| Provinsi Jawa Timur \|\| Kota Pasuruan \|\| Kecamatan Panggungrejo \|\| Kelurahan Panggungrejo \|\| 0 \|\| Provinsi Jawa Timur \|\| Kota Pasuruan \|\| Kecamatan Panggungrejo \|\| Kelurahan Mandaranrejo \|\| 0 | DAK Non Fisik-Dana BOK-BOK Puskesmas | 4.Memperkuat pembangunan sumber daya manusia (SDM), sains, teknologi, pendidikan, kesehatan, prestasi olahraga, kesetaraan gender, serta penguatan peran perempuan, pemuda (generasi milenial dan generasi Z), dan penyandang disabilitas. | - | | 48 Orang | 16.780.000,00 | UPT PUSKESMAS KANDANGSAPI |

| NO | KODE | URUSAN / BIDANG URUSAN / PROGRAM / OUTCOME / KEGIATAN / SUBKEGIATAN OUTPUT | INDIKATOR | TARGET AKHIR RENSTRA | REALISASI 2025 | PRAKIRAAN 2026 | CAPAIAN KINERJA DAN KERANGKA PENDANAAN | | | | | | KELOMPOK SASARAN | PRAKIRAAN MAJU 2028 | | PERANGKAT DAERAH PENANGGUNG JAWAB |
|---|---|---|---|---|---|---|---|---|---|---|---|---|---|---|---|---|
| | | | | | | | TARGET 2027 | PAGU INDIKATIF | LOKASI | SUMBER DANA | PRIORITAS | | | TARGET | PAGU INDIKATIF | |
| | | | | | | | | | | | NASIONAL | DAERAH | | | | |
| (1) | (2) | (3) | (4) | (5) | (6) | (7) | (8) | (9) | (10) | (11) | (12) | (13) | (14) | (15) | (16) | (17) |
| | | Terlaksananya Pengelolaan Pelayanan Kesehatan Orang dengan Gangguan Jiwa Berat Sesuai Standar | Jumlah Orang yang Mendapatkan Pelayanan Kesehatan Orang dengan Gangguan Jiwa Berat Sesuai Standar | 51 Orang | | 51 Orang | 48 Orang | 15.600.000,00 | Provinsi Jawa Timur \|\| Kota Pasuruan \|\| Kecamatan Panggungrejo \|\| Kelurahan Petamanan \|\| 0 \|\| Provinsi Jawa Timur \|\| Kota Pasuruan \|\| Kecamatan Panggungrejo \|\| Kelurahan Pekuncen \|\| 0 \|\| Provinsi Jawa Timur \|\| Kota Pasuruan \|\| Kecamatan Panggungrejo \|\| Kelurahan Bugul Lor \|\| 0 \|\| Provinsi Jawa Timur \|\| Kota Pasuruan \|\| Kecamatan Panggungrejo \|\| Kelurahan Kandangsapi \|\| 0 \|\| Provinsi Jawa Timur \|\| Kota Pasuruan \|\| Kecamatan Panggungrejo \|\| Kelurahan Panggungrejo \|\| 0 \|\| Provinsi Jawa Timur \|\| Kota Pasuruan \|\| Kecamatan Panggungrejo \|\| Kelurahan Mandaranrejo \|\| 0 | DAK Non Fisik-Dana BOK-BOK Puskesmas | 4.Memperkuat pembangunan sumber daya manusia (SDM), sains, teknologi, pendidikan, kesehatan, prestasi olahraga, kesetaraan gender, serta penguatan peran perempuan, pemuda (generasi milenial dan generasi Z), dan penyandang disabilitas. | - | | 51 Orang | 16.780.000,00 | UPT PUSKESMAS KANDANGSAPI |

| NO | KODE | URUSAN / BIDANG URUSAN / PROGRAM / OUTCOME / KEGIATAN / SUBKEGIATAN OUTPUT | INDIKATOR | TARGET AKHIR RENSTRA | REALISASI 2025 | PRAKIRAAN 2026 | CAPAIAN KINERJA DAN KERANGKA PENDANAAN | | | | | | KELOMPOK SASARAN | PRAKIRAAN MAJU 2028 | | PERANGKAT DAERAH PENANGGUNG JAWAB |
|---|---|---|---|---|---|---|---|---|---|---|---|---|---|---|---|---|
| | | | | | | | TARGET 2027 | PAGU INDIKATIF | LOKASI | SUMBER DANA | PRIORITAS | | | TARGET | PAGU INDIKATIF | |
| | | | | | | | | | | | NASIONAL | DAERAH | | | | |
| (1) | (2) | (3) | (4) | (5) | (6) | (7) | (8) | (9) | (10) | (11) | (12) | (13) | (14) | (15) | (16) | (17) |
| | | Terlaksananya Pengelolaan Pelayanan Kesehatan Orang dengan Gangguan Jiwa Berat Sesuai Standar | Jumlah Orang yang Mendapatkan Pelayanan Kesehatan Orang dengan Gangguan Jiwa Berat Sesuai Standar | 57 Orang | | 57 Orang | 48 Orang | 15.600.000,00 | Provinsi Jawa Timur \|\| Kota Pasuruan \|\| Kecamatan Panggungrejo \|\| Kelurahan Petamanan \|\| 0 \|\| Provinsi Jawa Timur \|\| Kota Pasuruan \|\| Kecamatan Panggungrejo \|\| Kelurahan Pekuncen \|\| 0 \|\| Provinsi Jawa Timur \|\| Kota Pasuruan \|\| Kecamatan Panggungrejo \|\| Kelurahan Bugul Lor \|\| 0 \|\| Provinsi Jawa Timur \|\| Kota Pasuruan \|\| Kecamatan Panggungrejo \|\| Kelurahan Kandangsapi \|\| 0 \|\| Provinsi Jawa Timur \|\| Kota Pasuruan \|\| Kecamatan Panggungrejo \|\| Kelurahan Panggungrejo \|\| 0 \|\| Provinsi Jawa Timur \|\| Kota Pasuruan \|\| Kecamatan Panggungrejo \|\| Kelurahan Mandaranrejo \|\| 0 | DAK Non Fisik-Dana BOK-BOK Puskesmas | 4.Memperkuat pembangunan sumber daya manusia (SDM), sains, teknologi, pendidikan, kesehatan, prestasi olahraga, kesetaraan gender, serta penguatan peran perempuan, pemuda (generasi milenial dan generasi Z), dan penyandang disabilitas. | - | | 57 Orang | 16.780.000,00 | UPT PUSKESMAS KANDANGSAPI |
| | 1.02.02.2.02.0011 | Pengelolaan Pelayanan Kesehatan Orang Terduga Tuberkulosis | | | | | | 20.160.000,00 | | | | | | | 21.168.000,00 | |

| NO | KODE | URUSAN / BIDANG URUSAN / PROGRAM / OUTCOME / KEGIATAN / SUBKEGIATAN OUTPUT | INDIKATOR | TARGET AKHIR RENSTRA | REALISASI 2025 | PRAKIRAAN 2026 | CAPAIAN KINERJA DAN KERANGKA PENDANAAN | | | | | | KELOMPOK SASARAN | PRAKIRAAN MAJU 2028 | | PERANGKAT DAERAH PENANGGUNG JAWAB |
|---|---|---|---|---|---|---|---|---|---|---|---|---|---|---|---|---|
| | | | | | | | TARGET 2027 | PAGU INDIKATIF | LOKASI | SUMBER DANA | PRIORITAS | | | TARGET | PAGU INDIKATIF | |
| | | | | | | | | | | | NASIONAL | DAERAH | | | | |
| (1) | (2) | (3) | (4) | (5) | (6) | (7) | (8) | (9) | (10) | (11) | (12) | (13) | (14) | (15) | (16) | (17) |
| | | Terlaksananya Pengelolaan Pelayanan Kesehatan Bagi Orang Terduga Tuberkulosis Sesuai Standar | Jumlah Orang Terduga Menderita Tuberkulosis yang Mendapatkan Pelayanan Sesuai Standar | 901 Orang | | 885 Orang | 677 Orang | 20.160.000,00 | Kota Pasuruan | DAK Non Fisik-Dana BOK-BOK Puskesmas | 4.Memperkuat pembangunan sumber daya manusia (SDM), sains, teknologi, pendidikan, kesehatan, prestasi olahraga, kesetaraan gender, serta penguatan peran perempuan, pemuda (generasi milenial dan generasi Z), dan penyandang disabilitas. | - | | 893 Orang | 21.168.000,00 | UPT PUSKESMAS KANDANGSAPI |
| | | Terlaksananya Pengelolaan Pelayanan Kesehatan Bagi Orang Terduga Tuberkulosis Sesuai Standar | Jumlah Orang Terduga Menderita Tuberkulosis yang Mendapatkan Pelayanan Sesuai Standar | 889 Orang | | 873 Orang | 677 Orang | 20.160.000,00 | Kota Pasuruan | DAK Non Fisik-Dana BOK-BOK Puskesmas | 4.Memperkuat pembangunan sumber daya manusia (SDM), sains, teknologi, pendidikan, kesehatan, prestasi olahraga, kesetaraan gender, serta penguatan peran perempuan, pemuda (generasi milenial dan generasi Z), dan penyandang disabilitas. | - | | 881 Orang | 21.168.000,00 | UPT PUSKESMAS KANDANGSAPI |

| NO | KODE | URUSAN / BIDANG URUSAN / PROGRAM / OUTCOME / KEGIATAN / SUBKEGIATAN OUTPUT | INDIKATOR | TARGET AKHIR RENSTRA | REALISASI 2025 | PRAKIRAAN 2026 | CAPAIAN KINERJA DAN KERANGKA PENDANAAN | | | | | | KELOMPOK SASARAN | PRAKIRAAN MAJU 2028 | | PERANGKAT DAERAH PENANGGUNG JAWAB |
|---|---|---|---|---|---|---|---|---|---|---|---|---|---|---|---|---|
| | | | | | | | TARGET 2027 | PAGU INDIKATIF | LOKASI | SUMBER DANA | PRIORITAS | | | TARGET | PAGU INDIKATIF | |
| | | | | | | | | | | | NASIONAL | DAERAH | | | | |
| (1) | (2) | (3) | (4) | (5) | (6) | (7) | (8) | (9) | (10) | (11) | (12) | (13) | (14) | (15) | (16) | (17) |
| | | Terlaksananya Pengelolaan Pelayanan Kesehatan Bagi Orang Terduga Tuberkulosis Sesuai Standar | Jumlah Orang Terduga Menderita Tuberkulosis yang Mendapatkan Pelayanan Sesuai Standar | 820 Orang | | 804 Orang | 677 Orang | 20.160.000,00 | Kota Pasuruan | DAK Non Fisik-Dana BOK-BOK Puskesmas | 4.Memperkuat pembangunan sumber daya manusia (SDM), sains, teknologi, pendidikan, kesehatan, prestasi olahraga, kesetaraan gender, serta penguatan peran perempuan, pemuda (generasi milenial dan generasi Z), dan penyandang disabilitas. | - | | 812 Orang | 21.168.000,00 | UPT PUSKESMAS KANDANGSAPI |
| | | Terlaksananya Pengelolaan Pelayanan Kesehatan Bagi Orang Terduga Tuberkulosis Sesuai Standar | Jumlah Orang Terduga Menderita Tuberkulosis yang Mendapatkan Pelayanan Sesuai Standar | 716 Orang | | 704 Orang | 677 Orang | 20.160.000,00 | Kota Pasuruan | DAK Non Fisik-Dana BOK-BOK Puskesmas | 4.Memperkuat pembangunan sumber daya manusia (SDM), sains, teknologi, pendidikan, kesehatan, prestasi olahraga, kesetaraan gender, serta penguatan peran perempuan, pemuda (generasi milenial dan generasi Z), dan penyandang disabilitas. | - | | 710 Orang | 21.168.000,00 | UPT PUSKESMAS KANDANGSAPI |

| NO | KODE | URUSAN / BIDANG URUSAN / PROGRAM / OUTCOME / KEGIATAN / SUBKEGIATAN OUTPUT | INDIKATOR | TARGET AKHIR RENSTRA | REALISASI 2025 | PRAKIRAAN 2026 | CAPAIAN KINERJA DAN KERANGKA PENDANAAN | | | | | | KELOMPOK SASARAN | PRAKIRAAN MAJU 2028 | | PERANGKAT DAERAH PENANGGUNG JAWAB |
|---|---|---|---|---|---|---|---|---|---|---|---|---|---|---|---|---|
| | | | | | | | TARGET 2027 | PAGU INDIKATIF | LOKASI | SUMBER DANA | PRIORITAS | | | TARGET | PAGU INDIKATIF | |
| | | | | | | | | | | | NASIONAL | DAERAH | | | | |
| (1) | (2) | (3) | (4) | (5) | (6) | (7) | (8) | (9) | (10) | (11) | (12) | (13) | (14) | (15) | (16) | (17) |
| | | Terlaksananya Pengelolaan Pelayanan Kesehatan Bagi Orang Terduga Tuberkulosis Sesuai Standar | Jumlah Orang Terduga Menderita Tuberkulosis yang Mendapatkan Pelayanan Sesuai Standar | 686 Orang | | 674 Orang | 677 Orang | 20.160.000,00 | Kota Pasuruan | DAK Non Fisik-Dana BOK-BOK Puskesmas | 4.Memperkuat pembangunan sumber daya manusia (SDM), sains, teknologi, pendidikan, kesehatan, prestasi olahraga, kesetaraan gender, serta penguatan peran perempuan, pemuda (generasi milenial dan generasi Z), dan penyandang disabilitas. | - | | 680 Orang | 21.168.000,00 | UPT PUSKESMAS KANDANGSAPI |
| | | Terlaksananya Pengelolaan Pelayanan Kesehatan Bagi Orang Terduga Tuberkulosis Sesuai Standar | Jumlah Orang Terduga Menderita Tuberkulosis yang Mendapatkan Pelayanan Sesuai Standar | 5859 Orang | | 5751 Orang | 677 Orang | 20.160.000,00 | Kota Pasuruan | DAK Non Fisik-Dana BOK-BOK Puskesmas | 4.Memperkuat pembangunan sumber daya manusia (SDM), sains, teknologi, pendidikan, kesehatan, prestasi olahraga, kesetaraan gender, serta penguatan peran perempuan, pemuda (generasi milenial dan generasi Z), dan penyandang disabilitas. | - | | 5805 Orang | 21.168.000,00 | UPT PUSKESMAS KANDANGSAPI |

| NO | KODE | URUSAN / BIDANG URUSAN / PROGRAM / OUTCOME / KEGIATAN / SUBKEGIATAN OUTPUT | INDIKATOR | TARGET AKHIR RENSTRA | REALISASI 2025 | PRAKIRAAN 2026 | CAPAIAN KINERJA DAN KERANGKA PENDANAAN | | | | | | KELOMPOK SASARAN | PRAKIRAAN MAJU 2028 | | PERANGKAT DAERAH PENANGGUNG JAWAB |
|---|---|---|---|---|---|---|---|---|---|---|---|---|---|---|---|---|
| | | | | | | | TARGET 2027 | PAGU INDIKATIF | LOKASI | SUMBER DANA | PRIORITAS | | | TARGET | PAGU INDIKATIF | |
| | | | | | | | | | | | NASIONAL | DAERAH | | | | |
| (1) | (2) | (3) | (4) | (5) | (6) | (7) | (8) | (9) | (10) | (11) | (12) | (13) | (14) | (15) | (16) | (17) |
| | | Terlaksananya Pengelolaan Pelayanan Kesehatan Bagi Orang Terduga Tuberkulosis Sesuai Standar | Jumlah Orang Terduga Menderita Tuberkulosis yang Mendapatkan Pelayanan Sesuai Standar | 534 Orang | | 522 Orang | 677 Orang | 20.160.000,00 | Kota Pasuruan | DAK Non Fisik-Dana BOK-BOK Puskesmas | 4.Memperkuat pembangunan sumber daya manusia (SDM), sains, teknologi, pendidikan, kesehatan, prestasi olahraga, kesetaraan gender, serta penguatan peran perempuan, pemuda (generasi milenial dan generasi Z), dan penyandang disabilitas. | - | | 528 Orang | 21.168.000,00 | UPT PUSKESMAS KANDANGSAPI |
| | | Terlaksananya Pengelolaan Pelayanan Kesehatan Bagi Orang Terduga Tuberkulosis Sesuai Standar | Jumlah Orang Terduga Menderita Tuberkulosis yang Mendapatkan Pelayanan Sesuai Standar | 628 Orang | | 616 Orang | 677 Orang | 20.160.000,00 | Kota Pasuruan | DAK Non Fisik-Dana BOK-BOK Puskesmas | 4.Memperkuat pembangunan sumber daya manusia (SDM), sains, teknologi, pendidikan, kesehatan, prestasi olahraga, kesetaraan gender, serta penguatan peran perempuan, pemuda (generasi milenial dan generasi Z), dan penyandang disabilitas. | - | | 622 Orang | 21.168.000,00 | UPT PUSKESMAS KANDANGSAPI |

| NO | KODE | URUSAN / BIDANG URUSAN / PROGRAM / OUTCOME / KEGIATAN / SUBKEGIATAN OUTPUT | INDIKATOR | TARGET AKHIR RENSTRA | REALISASI 2025 | PRAKIRAAN 2026 | CAPAIAN KINERJA DAN KERANGKA PENDANAAN | | | | | | KELOMPOK SASARAN | PRAKIRAAN MAJU 2028 | | PERANGKAT DAERAH PENANGGUNG JAWAB |
|---|---|---|---|---|---|---|---|---|---|---|---|---|---|---|---|---|
| | | | | | | | TARGET 2027 | PAGU INDIKATIF | LOKASI | SUMBER DANA | PRIORITAS | | | TARGET | PAGU INDIKATIF | |
| | | | | | | | | | | | NASIONAL | DAERAH | | | | |
| (1) | (2) | (3) | (4) | (5) | (6) | (7) | (8) | (9) | (10) | (11) | (12) | (13) | (14) | (15) | (16) | (17) |
| | | Terlaksananya Pengelolaan Pelayanan Kesehatan Bagi Orang Terduga Tuberkulosis Sesuai Standar | Jumlah Orang Terduga Menderita Tuberkulosis yang Mendapatkan Pelayanan Sesuai Standar | 685 Orang | | 673 Orang | 677 Orang | 20.160.000,00 | Kota Pasuruan | DAK Non Fisik-Dana BOK-BOK Puskesmas | 4.Memperkuat pembangunan sumber daya manusia (SDM), sains, teknologi, pendidikan, kesehatan, prestasi olahraga, kesetaraan gender, serta penguatan peran perempuan, pemuda (generasi milenial dan generasi Z), dan penyandang disabilitas. | - | | 679 Orang | 21.168.000,00 | UPT PUSKESMAS KANDANGSAPI |
| | 1.02.02.2.02.0015 | Pengelolaan Pelayanan Kesehatan Gizi Masyarakat | | | | | | 746.326.000,00 | | | | | | | 783.642.000,00 | |

| NO | KODE | URUSAN / BIDANG URUSAN / PROGRAM / OUTCOME / KEGIATAN / SUBKEGIATAN OUTPUT | INDIKATOR | TARGET AKHIR RENSTRA | REALISASI 2025 | PRAKIRAAN 2026 | CAPAIAN KINERJA DAN KERANGKA PENDANAAN | | | | | | KELOMPOK SASARAN | PRAKIRAAN MAJU 2028 | | PERANGKAT DAERAH PENANGGUNG JAWAB |
|---|---|---|---|---|---|---|---|---|---|---|---|---|---|---|---|---|
| | | | | | | | TARGET 2027 | PAGU INDIKATIF | LOKASI | SUMBER DANA | PRIORITAS | | | TARGET | PAGU INDIKATIF | |
| | | | | | | | | | | | NASIONAL | DAERAH | | | | |
| (1) | (2) | (3) | (4) | (5) | (6) | (7) | (8) | (9) | (10) | (11) | (12) | (13) | (14) | (15) | (16) | (17) |
| | | Terlaksananya Pengelolaan Pelayanan Kesehatan Gizi Masyarakat | Jumlah Dokumen Hasil Pengelolaan Pelayanan Kesehatan Gizi Masyarakat | 60 Dokumen | | 60 Dokumen | 16 Dokumen | 746.326.000,00 | Provinsi Jawa Timur \|\| Kota Pasuruan \|\| Kecamatan Panggungrejo \|\| Kelurahan Petamanan \|\| 0 \|\| Provinsi Jawa Timur \|\| Kota Pasuruan \|\| Kecamatan Panggungrejo \|\| Kelurahan Pekuncen \|\| 0 \|\| Provinsi Jawa Timur \|\| Kota Pasuruan \|\| Kecamatan Panggungrejo \|\| Kelurahan Bugul Lor \|\| 0 \|\| Provinsi Jawa Timur \|\| Kota Pasuruan \|\| Kecamatan Panggungrejo \|\| Kelurahan Kandangsapi \|\| 0 \|\| Provinsi Jawa Timur \|\| Kota Pasuruan \|\| Kecamatan Panggungrejo \|\| Kelurahan Panggungrejo \|\| 0 \|\| Provinsi Jawa Timur \|\| Kota Pasuruan \|\| Kecamatan Panggungrejo \|\| Kelurahan Mandaranrejo \|\| 0 | Pendapatan Bagi Hasil Pajak Rokok Dana Alokasi Umum (DAU) DAK Non Fisik-Dana BOK-BOK Puskesmas | 4.Memperkuat pembangunan sumber daya manusia (SDM), sains, teknologi, pendidikan, kesehatan, prestasi olahraga, kesetaraan gender, serta penguatan peran perempuan, pemuda (generasi milenial dan generasi Z), dan penyandang disabilitas. | - | | 60 Dokumen | 783.642.000,00 | UPT PUSKESMAS KANDANGSAPI |

| NO | KODE | URUSAN / BIDANG URUSAN / PROGRAM / OUTCOME / KEGIATAN / SUBKEGIATAN OUTPUT | INDIKATOR | TARGET AKHIR RENSTRA | REALISASI 2025 | PRAKIRAAN 2026 | CAPAIAN KINERJA DAN KERANGKA PENDANAAN | | | | | | KELOMPOK SASARAN | PRAKIRAAN MAJU 2028 | | PERANGKAT DAERAH PENANGGUNG JAWAB |
|---|---|---|---|---|---|---|---|---|---|---|---|---|---|---|---|---|
| | | | | | | | TARGET 2027 | PAGU INDIKATIF | LOKASI | SUMBER DANA | PRIORITAS | | | TARGET | PAGU INDIKATIF | |
| | | | | | | | | | | | NASIONAL | DAERAH | | | | |
| (1) | (2) | (3) | (4) | (5) | (6) | (7) | (8) | (9) | (10) | (11) | (12) | (13) | (14) | (15) | (16) | (17) |
| | | Terlaksananya Pengelolaan Pelayanan Kesehatan Gizi Masyarakat | Jumlah Dokumen Hasil Pengelolaan Pelayanan Kesehatan Gizi Masyarakat | 16 Dokumen | | 16 Dokumen | 16 Dokumen | 746.326.000,00 | Provinsi Jawa Timur \|\| Kota Pasuruan \|\| Kecamatan Panggungrejo \|\| Kelurahan Petamanan \|\| 0 \|\| Provinsi Jawa Timur \|\| Kota Pasuruan \|\| Kecamatan Panggungrejo \|\| Kelurahan Pekuncen \|\| 0 \|\| Provinsi Jawa Timur \|\| Kota Pasuruan \|\| Kecamatan Panggungrejo \|\| Kelurahan Bugul Lor \|\| 0 \|\| Provinsi Jawa Timur \|\| Kota Pasuruan \|\| Kecamatan Panggungrejo \|\| Kelurahan Kandangsapi \|\| 0 \|\| Provinsi Jawa Timur \|\| Kota Pasuruan \|\| Kecamatan Panggungrejo \|\| Kelurahan Panggungrejo \|\| 0 \|\| Provinsi Jawa Timur \|\| Kota Pasuruan \|\| Kecamatan Panggungrejo \|\| Kelurahan Mandaranrejo \|\| 0 | Pendapatan Bagi Hasil Pajak Rokok Dana Alokasi Umum (DAU) DAK Non Fisik-Dana BOK-BOK Puskesmas | 4.Memperkuat pembangunan sumber daya manusia (SDM), sains, teknologi, pendidikan, kesehatan, prestasi olahraga, kesetaraan gender, serta penguatan peran perempuan, pemuda (generasi milenial dan generasi Z), dan penyandang disabilitas. | - | | 16 Dokumen | 783.642.000,00 | UPT PUSKESMAS KANDANGSAPI |
| | 1.02.02.2.02.0017 | Pengelolaan Pelayanan Kesehatan Lingkungan | | | | | | 36.468.000,00 | | | | | | | 38.290.000,00 | |

| NO | KODE | URUSAN / BIDANG URUSAN / PROGRAM / OUTCOME / KEGIATAN / SUBKEGIATAN OUTPUT | INDIKATOR | TARGET AKHIR RENSTRA | REALISASI 2025 | PRAKIRAAN 2026 | CAPAIAN KINERJA DAN KERANGKA PENDANAAN | | | | | | KELOMPOK SASARAN | PRAKIRAAN MAJU 2028 | | PERANGKAT DAERAH PENANGGUNG JAWAB |
|---|---|---|---|---|---|---|---|---|---|---|---|---|---|---|---|---|
| | | | | | | | TARGET 2027 | PAGU INDIKATIF | LOKASI | SUMBER DANA | PRIORITAS | | | TARGET | PAGU INDIKATIF | |
| | | | | | | | | | | | NASIONAL | DAERAH | | | | |
| (1) | (2) | (3) | (4) | (5) | (6) | (7) | (8) | (9) | (10) | (11) | (12) | (13) | (14) | (15) | (16) | (17) |
| | | Terlaksananya Pengelolaan Pelayanan Kesehatan Lingkungan | Jumlah Dokumen Hasil Pengelolaan Pelayanan Kesehatan Lingkungan | 12 Dokumen | | 12 Dokumen | 12 Dokumen | 36.468.000,00 | Provinsi Jawa Timur \|\| Kota Pasuruan \|\| Kecamatan Panggungrejo \|\| Kelurahan Petamanan \|\| 0 \|\| Provinsi Jawa Timur \|\| Kota Pasuruan \|\| Kecamatan Panggungrejo \|\| Kelurahan Pekuncen \|\| 0 \|\| Provinsi Jawa Timur \|\| Kota Pasuruan \|\| Kecamatan Panggungrejo \|\| Kelurahan Bugul Lor \|\| 0 \|\| Provinsi Jawa Timur \|\| Kota Pasuruan \|\| Kecamatan Panggungrejo \|\| Kelurahan Kandangsapi \|\| 0 \|\| Provinsi Jawa Timur \|\| Kota Pasuruan \|\| Kecamatan Panggungrejo \|\| Kelurahan Panggungrejo \|\| 0 \|\| Provinsi Jawa Timur \|\| Kota Pasuruan \|\| Kecamatan Panggungrejo \|\| Kelurahan Mandaranrejo \|\| 0 | Pendapatan Bagi Hasil Pajak Rokok DAK Non Fisik-Dana BOK-BOK Puskesmas | 4.Memperkuat pembangunan sumber daya manusia (SDM), sains, teknologi, pendidikan, kesehatan, prestasi olahraga, kesetaraan gender, serta penguatan peran perempuan, pemuda (generasi milenial dan generasi Z), dan penyandang disabilitas. | - | | 12 Dokumen | 38.290.000,00 | UPT PUSKESMAS KANDANGSAPI |

| NO | KODE | URUSAN / BIDANG URUSAN / PROGRAM / OUTCOME / KEGIATAN / SUBKEGIATAN OUTPUT | INDIKATOR | TARGET AKHIR RENSTRA | REALISASI 2025 | PRAKIRAAN 2026 | CAPAIAN KINERJA DAN KERANGKA PENDANAAN | | | | | | KELOMPOK SASARAN | PRAKIRAAN MAJU 2028 | | PERANGKAT DAERAH PENANGGUNG JAWAB |
|---|---|---|---|---|---|---|---|---|---|---|---|---|---|---|---|---|
| | | | | | | | TARGET 2027 | PAGU INDIKATIF | LOKASI | SUMBER DANA | PRIORITAS | | | TARGET | PAGU INDIKATIF | |
| | | | | | | | | | | | NASIONAL | DAERAH | | | | |
| (1) | (2) | (3) | (4) | (5) | (6) | (7) | (8) | (9) | (10) | (11) | (12) | (13) | (14) | (15) | (16) | (17) |
| | | Terlaksananya Pengelolaan Pelayanan Kesehatan Lingkungan | Jumlah Dokumen Hasil Pengelolaan Pelayanan Kesehatan Lingkungan | 4 Dokumen | | 4 Dokumen | 12 Dokumen | 36.468.000,00 | Provinsi Jawa Timur \|\| Kota Pasuruan \|\| Kecamatan Panggungrejo \|\| Kelurahan Petamanan \|\| 0 \|\| Provinsi Jawa Timur \|\| Kota Pasuruan \|\| Kecamatan Panggungrejo \|\| Kelurahan Pekuncen \|\| 0 \|\| Provinsi Jawa Timur \|\| Kota Pasuruan \|\| Kecamatan Panggungrejo \|\| Kelurahan Bugul Lor \|\| 0 \|\| Provinsi Jawa Timur \|\| Kota Pasuruan \|\| Kecamatan Panggungrejo \|\| Kelurahan Kandangsapi \|\| 0 \|\| Provinsi Jawa Timur \|\| Kota Pasuruan \|\| Kecamatan Panggungrejo \|\| Kelurahan Panggungrejo \|\| 0 \|\| Provinsi Jawa Timur \|\| Kota Pasuruan \|\| Kecamatan Panggungrejo \|\| Kelurahan Mandaranrejo \|\| 0 | Pendapatan Bagi Hasil Pajak Rokok<br>DAK Non Fisik-Dana BOK-BOK Puskesmas | 4.Memperkuat pembangunan sumber daya manusia (SDM), sains, teknologi, pendidikan, kesehatan, prestasi olahraga, kesetaraan gender, serta penguatan peran perempuan, pemuda (generasi milenial dan generasi Z), dan penyandang disabilitas. | - | | 4 Dokumen | 38.290.000,00 | UPT PUSKESMAS KANDANGSAPI |
| | 1.02.02.2.02.0019 | Pengelolaan Pelayanan Kesehatan Tradisional, Akupuntur, Asuhan Mandiri, dan Tradisional Lainnya | | | | | | 7.120.000,00 | | | | | | | 7.476.000,00 | |

| NO | KODE | URUSAN / BIDANG URUSAN / PROGRAM / OUTCOME / KEGIATAN / SUBKEGIATAN OUTPUT | INDIKATOR | TARGET AKHIR RENSTRA | REALISASI 2025 | PRAKIRAAN 2026 | CAPAIAN KINERJA DAN KERANGKA PENDANAAN | | | | | | KELOMPOK SASARAN | PRAKIRAAN MAJU 2028 | | PERANGKAT DAERAH PENANGGUNG JAWAB |
|---|---|---|---|---|---|---|---|---|---|---|---|---|---|---|---|---|
| | | | | | | | TARGET 2027 | PAGU INDIKATIF | LOKASI | SUMBER DANA | PRIORITAS | | | TARGET | PAGU INDIKATIF | |
| | | | | | | | | | | | NASIONAL | DAERAH | | | | |
| (1) | (2) | (3) | (4) | (5) | (6) | (7) | (8) | (9) | (10) | (11) | (12) | (13) | (14) | (15) | (16) | (17) |
| | | Terkelolanya Pelayanan Kesehatan Tradisional, Akupuntur, Asuhan Mandiri dan Tradisional Lainnya | Jumlah Dokumen Hasil Pengelolaan Pelayanan Kesehatan Tradisional, Akupuntur, Asuhan Mandiri dan Tradisional Lainnya | 12 Dokumen | | 12 Dokumen | 12 Dokumen | 7.120.000,00 | Provinsi Jawa Timur \|\| Kota Pasuruan \|\| Kecamatan Panggungrejo \|\| Kelurahan Petamanan \|\| 0 \|\| Provinsi Jawa Timur \|\| Kota Pasuruan \|\| Kecamatan Panggungrejo \|\| Kelurahan Pekuncen \|\| 0 \|\| Provinsi Jawa Timur \|\| Kota Pasuruan \|\| Kecamatan Panggungrejo \|\| Kelurahan Bugul Lor \|\| 0 \|\| Provinsi Jawa Timur \|\| Kota Pasuruan \|\| Kecamatan Panggungrejo \|\| Kelurahan Kandangsapi \|\| 0 \|\| Provinsi Jawa Timur \|\| Kota Pasuruan \|\| Kecamatan Panggungrejo \|\| Kelurahan Panggungrejo \|\| 0 \|\| Provinsi Jawa Timur \|\| Kota Pasuruan \|\| Kecamatan Panggungrejo \|\| Kelurahan Mandaranrejo \|\| 0 | Pendapatan Bagi Hasil Pajak Rokok | 4.Memperkuat pembangunan sumber daya manusia (SDM), sains, teknologi, pendidikan, kesehatan, prestasi olahraga, kesetaraan gender, serta penguatan peran perempuan, pemuda (generasi milenial dan generasi Z), dan penyandang disabilitas. | - | | 12 Dokumen | 7.476.000,00 | UPT PUSKESMAS KANDANGSAPI |

| NO | KODE | URUSAN / BIDANG URUSAN / PROGRAM / OUTCOME / KEGIATAN / SUBKEGIATAN OUTPUT | INDIKATOR | TARGET AKHIR RENSTRA | REALISASI 2025 | PRAKIRAAN 2026 | CAPAIAN KINERJA DAN KERANGKA PENDANAAN | | | | | | KELOMPOK SASARAN | PRAKIRAAN MAJU 2028 | | PERANGKAT DAERAH PENANGGUNG JAWAB |
|---|---|---|---|---|---|---|---|---|---|---|---|---|---|---|---|---|
| | | | | | | | TARGET 2027 | PAGU INDIKATIF | LOKASI | SUMBER DANA | PRIORITAS | | | TARGET | PAGU INDIKATIF | |
| | | | | | | | | | | | NASIONAL | DAERAH | | | | |
| (1) | (2) | (3) | (4) | (5) | (6) | (7) | (8) | (9) | (10) | (11) | (12) | (13) | (14) | (15) | (16) | (17) |
| | | Terkelolanya Pelayanan Kesehatan Tradisional, Akupuntur, Asuhan Mandiri dan Tradisional Lainnya | Jumlah Dokumen Hasil Pengelolaan Pelayanan Kesehatan Tradisional, Akupuntur, Asuhan Mandiri dan Tradisional Lainnya | 12 Dokumen | | 1 Dokumen | 12 Dokumen | 7.120.000,00 | Provinsi Jawa Timur \|\| Kota Pasuruan \|\| Kecamatan Panggungrejo \|\| Kelurahan Petamanan \|\| 0 \|\| Provinsi Jawa Timur \|\| Kota Pasuruan \|\| Kecamatan Panggungrejo \|\| Kelurahan Pekuncen \|\| 0 \|\| Provinsi Jawa Timur \|\| Kota Pasuruan \|\| Kecamatan Panggungrejo \|\| Kelurahan Bugul Lor \|\| 0 \|\| Provinsi Jawa Timur \|\| Kota Pasuruan \|\| Kecamatan Panggungrejo \|\| Kelurahan Kandangsapi \|\| 0 \|\| Provinsi Jawa Timur \|\| Kota Pasuruan \|\| Kecamatan Panggungrejo \|\| Kelurahan Panggungrejo \|\| 0 \|\| Provinsi Jawa Timur \|\| Kota Pasuruan \|\| Kecamatan Panggungrejo \|\| Kelurahan Mandaranrejo \|\| 0 | Pendapatan Bagi Hasil Pajak Rokok | 4.Memperkuat pembangunan sumber daya manusia (SDM), sains, teknologi, pendidikan, kesehatan, prestasi olahraga, kesetaraan gender, serta penguatan peran perempuan, pemuda (generasi milenial dan generasi Z), dan penyandang disabilitas. | - | | 12 Dokumen | 7.476.000,00 | UPT PUSKESMAS KANDANGSAPI |

| NO | KODE | URUSAN / BIDANG URUSAN / PROGRAM / OUTCOME / KEGIATAN / SUBKEGIATAN OUTPUT | INDIKATOR | TARGET AKHIR RENSTRA | REALISASI 2025 | PRAKIRAAN 2026 | CAPAIAN KINERJA DAN KERANGKA PENDANAAN | | | | | | KELOMPOK SASARAN | PRAKIRAAN MAJU 2028 | | PERANGKAT DAERAH PENANGGUNG JAWAB |
|---|---|---|---|---|---|---|---|---|---|---|---|---|---|---|---|---|
| | | | | | | | TARGET 2027 | PAGU INDIKATIF | LOKASI | SUMBER DANA | PRIORITAS | | | TARGET | PAGU INDIKATIF | |
| | | | | | | | | | | | NASIONAL | DAERAH | | | | |
| (1) | (2) | (3) | (4) | (5) | (6) | (7) | (8) | (9) | (10) | (11) | (12) | (13) | (14) | (15) | (16) | (17) |
| | | Terkelolanya Pelayanan Kesehatan Tradisional, Akupuntur, Asuhan Mandiri dan Tradisional Lainnya | Jumlah Dokumen Hasil Pengelolaan Pelayanan Kesehatan Tradisional, Akupuntur, Asuhan Mandiri dan Tradisional Lainnya | 1 Dokumen | | 1 Dokumen | 12 Dokumen | 7.120.000,00 | Provinsi Jawa Timur \|\| Kota Pasuruan \|\| Kecamatan Panggungrejo \|\| Kelurahan Petamanan \|\| 0 \|\| Provinsi Jawa Timur \|\| Kota Pasuruan \|\| Kecamatan Panggungrejo \|\| Kelurahan Pekuncen \|\| 0 \|\| Provinsi Jawa Timur \|\| Kota Pasuruan \|\| Kecamatan Panggungrejo \|\| Kelurahan Bugul Lor \|\| 0 \|\| Provinsi Jawa Timur \|\| Kota Pasuruan \|\| Kecamatan Panggungrejo \|\| Kelurahan Kandangsapi \|\| 0 \|\| Provinsi Jawa Timur \|\| Kota Pasuruan \|\| Kecamatan Panggungrejo \|\| Kelurahan Panggungrejo \|\| 0 \|\| Provinsi Jawa Timur \|\| Kota Pasuruan \|\| Kecamatan Panggungrejo \|\| Kelurahan Mandaranrejo \|\| 0 | Pendapatan Bagi Hasil Pajak Rokok | 4.Memperkuat pembangunan sumber daya manusia (SDM), sains, teknologi, pendidikan, kesehatan, prestasi olahraga, kesetaraan gender, serta penguatan peran perempuan, pemuda (generasi milenial dan generasi Z), dan penyandang disabilitas. | - | | 1 Dokumen | 7.476.000,00 | UPT PUSKESMAS KANDANGSAPI |
| | 1.02.02.2.02.0020 | Pengelolaan Surveilans Kesehatan | | | | | | 15.900.000,00 | | | | | | | 16.695.000,00 | |

| NO | KODE | URUSAN / BIDANG URUSAN / PROGRAM / OUTCOME / KEGIATAN / SUBKEGIATAN OUTPUT | INDIKATOR | TARGET AKHIR RENSTRA | REALISASI 2025 | PRAKIRAAN 2026 | CAPAIAN KINERJA DAN KERANGKA PENDANAAN | | | | | | KELOMPOK SASARAN | PRAKIRAAN MAJU 2028 | | PERANGKAT DAERAH PENANGGUNG JAWAB |
|---|---|---|---|---|---|---|---|---|---|---|---|---|---|---|---|---|
| | | | | | | | TARGET 2027 | PAGU INDIKATIF | LOKASI | SUMBER DANA | PRIORITAS | | | TARGET | PAGU INDIKATIF | |
| | | | | | | | | | | | NASIONAL | DAERAH | | | | |
| (1) | (2) | (3) | (4) | (5) | (6) | (7) | (8) | (9) | (10) | (11) | (12) | (13) | (14) | (15) | (16) | (17) |
| | | Terlaksananya Pengelolaan Surveilans Kesehatan | Jumlah Dokumen Hasil Pengelolaan Surveilans Kesehatan | 1 Dokumen | | 1 Dokumen | 12 Dokumen | 15.900.000,00 | Provinsi Jawa Timur \|\| Kota Pasuruan \|\| Kecamatan Panggungrejo \|\| Kelurahan Petamanan \|\| 0 \|\| Provinsi Jawa Timur \|\| Kota Pasuruan \|\| Kecamatan Panggungrejo \|\| Kelurahan Pekuncen \|\| 0 \|\| Provinsi Jawa Timur \|\| Kota Pasuruan \|\| Kecamatan Panggungrejo \|\| Kelurahan Bugul Lor \|\| 0 \|\| Provinsi Jawa Timur \|\| Kota Pasuruan \|\| Kecamatan Panggungrejo \|\| Kelurahan Kandangsapi \|\| 0 \|\| Provinsi Jawa Timur \|\| Kota Pasuruan \|\| Kecamatan Panggungrejo \|\| Kelurahan Panggungrejo \|\| 0 \|\| Provinsi Jawa Timur \|\| Kota Pasuruan \|\| Kecamatan Panggungrejo \|\| Kelurahan Mandaranrejo \|\| 0 | DAK Non Fisik-Dana BOK-BOK Puskesmas | 4.Memperkuat pembangunan sumber daya manusia (SDM), sains, teknologi, pendidikan, kesehatan, prestasi olahraga, kesetaraan gender, serta penguatan peran perempuan, pemuda (generasi milenial dan generasi Z), dan penyandang disabilitas. | - | | 1 Dokumen | 16.695.000,00 | UPT PUSKESMAS KANDANGSAPI |

| NO | KODE | URUSAN / BIDANG URUSAN / PROGRAM / OUTCOME / KEGIATAN / SUBKEGIATAN OUTPUT | INDIKATOR | TARGET AKHIR RENSTRA | REALISASI 2025 | PRAKIRAAN 2026 | CAPAIAN KINERJA DAN KERANGKA PENDANAAN | | | | | | KELOMPOK SASARAN | PRAKIRAAN MAJU 2028 | | PERANGKAT DAERAH PENANGGUNG JAWAB |
|---|---|---|---|---|---|---|---|---|---|---|---|---|---|---|---|---|
| | | | | | | | TARGET 2027 | PAGU INDIKATIF | LOKASI | SUMBER DANA | PRIORITAS | | | TARGET | PAGU INDIKATIF | |
| | | | | | | | | | | | NASIONAL | DAERAH | | | | |
| (1) | (2) | (3) | (4) | (5) | (6) | (7) | (8) | (9) | (10) | (11) | (12) | (13) | (14) | (15) | (16) | (17) |
| | | Terlaksananya Pengelolaan Surveilans Kesehatan | Jumlah Dokumen Hasil Pengelolaan Surveilans Kesehatan | Dokumen | | 1 Dokumen | 12 Dokumen | 15.900.000,00 | Provinsi Jawa Timur \|\| Kota Pasuruan \|\| Kecamatan Panggungrejo \|\| Kelurahan Petamanan \|\| 0 \|\| Provinsi Jawa Timur \|\| Kota Pasuruan \|\| Kecamatan Panggungrejo \|\| Kelurahan Pekuncen \|\| 0 \|\| Provinsi Jawa Timur \|\| Kota Pasuruan \|\| Kecamatan Panggungrejo \|\| Kelurahan Bugul Lor \|\| 0 \|\| Provinsi Jawa Timur \|\| Kota Pasuruan \|\| Kecamatan Panggungrejo \|\| Kelurahan Kandangsapi \|\| 0 \|\| Provinsi Jawa Timur \|\| Kota Pasuruan \|\| Kecamatan Panggungrejo \|\| Kelurahan Panggungrejo \|\| 0 \|\| Provinsi Jawa Timur \|\| Kota Pasuruan \|\| Kecamatan Panggungrejo \|\| Kelurahan Mandaranrejo \|\| 0 | DAK Non Fisik-Dana BOK-BOK Puskesmas | 4.Memperkuat pembangunan sumber daya manusia (SDM), sains, teknologi, pendidikan, kesehatan, prestasi olahraga, kesetaraan gender, serta penguatan peran perempuan, pemuda (generasi milenial dan generasi Z), dan penyandang disabilitas. | - | | 1 Dokumen | 16.695.000,00 | UPT PUSKESMAS KANDANGSAPI |

| NO | KODE | URUSAN / BIDANG URUSAN / PROGRAM / OUTCOME / KEGIATAN / SUBKEGIATAN OUTPUT | INDIKATOR | TARGET AKHIR RENSTRA | REALISASI 2025 | PRAKIRAAN 2026 | CAPAIAN KINERJA DAN KERANGKA PENDANAAN | | | | | | KELOMPOK SASARAN | PRAKIRAAN MAJU 2028 | | PERANGKAT DAERAH PENANGGUNG JAWAB |
|---|---|---|---|---|---|---|---|---|---|---|---|---|---|---|---|---|
| | | | | | | | TARGET 2027 | PAGU INDIKATIF | LOKASI | SUMBER DANA | PRIORITAS | | | TARGET | PAGU INDIKATIF | |
| | | | | | | | | | | | NASIONAL | DAERAH | | | | |
| (1) | (2) | (3) | (4) | (5) | (6) | (7) | (8) | (9) | (10) | (11) | (12) | (13) | (14) | (15) | (16) | (17) |
| | | Terlaksananya Pengelolaan Surveilans Kesehatan | Jumlah Dokumen Hasil Pengelolaan Surveilans Kesehatan | 2 Dokumen | | 2 Dokumen | 12 Dokumen | 15.900.000,00 | Provinsi Jawa Timur \|\| Kota Pasuruan \|\| Kecamatan Panggungrejo \|\| Kelurahan Petamanan \|\| 0 \|\| Provinsi Jawa Timur \|\| Kota Pasuruan \|\| Kecamatan Panggungrejo \|\| Kelurahan Pekuncen \|\| 0 \|\| Provinsi Jawa Timur \|\| Kota Pasuruan \|\| Kecamatan Panggungrejo \|\| Kelurahan Bugul Lor \|\| 0 \|\| Provinsi Jawa Timur \|\| Kota Pasuruan \|\| Kecamatan Panggungrejo \|\| Kelurahan Kandangsapi \|\| 0 \|\| Provinsi Jawa Timur \|\| Kota Pasuruan \|\| Kecamatan Panggungrejo \|\| Kelurahan Panggungrejo \|\| 0 \|\| Provinsi Jawa Timur \|\| Kota Pasuruan \|\| Kecamatan Panggungrejo \|\| Kelurahan Mandaranrejo \|\| 0 | DAK Non Fisik-Dana BOK-BOK Puskesmas | 4.Memperkuat pembangunan sumber daya manusia (SDM), sains, teknologi, pendidikan, kesehatan, prestasi olahraga, kesetaraan gender, serta penguatan peran perempuan, pemuda (generasi milenial dan generasi Z), dan penyandang disabilitas. | - | | 2 Dokumen | 16.695.000,00 | UPT PUSKESMAS KANDANGSAPI |

| NO | KODE | URUSAN / BIDANG URUSAN / PROGRAM / OUTCOME / KEGIATAN / SUBKEGIATAN OUTPUT | INDIKATOR | TARGET AKHIR RENSTRA | REALISASI 2025 | PRAKIRAAN 2026 | CAPAIAN KINERJA DAN KERANGKA PENDANAAN | | | | | | KELOMPOK SASARAN | PRAKIRAAN MAJU 2028 | | PERANGKAT DAERAH PENANGGUNG JAWAB |
|---|---|---|---|---|---|---|---|---|---|---|---|---|---|---|---|---|
| | | | | | | | TARGET 2027 | PAGU INDIKATIF | LOKASI | SUMBER DANA | PRIORITAS | | | TARGET | PAGU INDIKATIF | |
| | | | | | | | | | | | NASIONAL | DAERAH | | | | |
| (1) | (2) | (3) | (4) | (5) | (6) | (7) | (8) | (9) | (10) | (11) | (12) | (13) | (14) | (15) | (16) | (17) |
| | | Terlaksananya Pengelolaan Surveilans Kesehatan | Jumlah Dokumen Hasil Pengelolaan Surveilans Kesehatan | 12 Dokumen | | 12 Dokumen | 12 Dokumen | 15.900.000,00 | Provinsi Jawa Timur \|\| Kota Pasuruan \|\| Kecamatan Panggungrejo \|\| Kelurahan Petamanan \|\| 0 \|\| Provinsi Jawa Timur \|\| Kota Pasuruan \|\| Kecamatan Panggungrejo \|\| Kelurahan Pekuncen \|\| 0 \|\| Provinsi Jawa Timur \|\| Kota Pasuruan \|\| Kecamatan Panggungrejo \|\| Kelurahan Bugul Lor \|\| 0 \|\| Provinsi Jawa Timur \|\| Kota Pasuruan \|\| Kecamatan Panggungrejo \|\| Kelurahan Kandangsapi \|\| 0 \|\| Provinsi Jawa Timur \|\| Kota Pasuruan \|\| Kecamatan Panggungrejo \|\| Kelurahan Panggungrejo \|\| 0 \|\| Provinsi Jawa Timur \|\| Kota Pasuruan \|\| Kecamatan Panggungrejo \|\| Kelurahan Mandaranrejo \|\| 0 | DAK Non Fisik-Dana BOK-BOK Puskesmas | 4.Memperkuat pembangunan sumber daya manusia (SDM), sains, teknologi, pendidikan, kesehatan, prestasi olahraga, kesetaraan gender, serta penguatan peran perempuan, pemuda (generasi milenial dan generasi Z), dan penyandang disabilitas. | - | | 12 Dokumen | 16.695.000,00 | UPT PUSKESMAS KANDANGSAPI |
| | 1.02.02.2.02.0033 | Operasional Pelayanan Puskesmas | | | | | | 157.857.000,00 | | | | | | | 165.750.000,00 | |

| NO | KODE | URUSAN / BIDANG URUSAN / PROGRAM / OUTCOME / KEGIATAN / SUBKEGIATAN OUTPUT | INDIKATOR | TARGET AKHIR RENSTRA | REALISASI 2025 | PRAKIRAAN 2026 | CAPAIAN KINERJA DAN KERANGKA PENDANAAN | | | | | | KELOMPOK SASARAN | PRAKIRAAN MAJU 2028 | | PERANGKAT DAERAH PENANGGUNG JAWAB |
|---|---|---|---|---|---|---|---|---|---|---|---|---|---|---|---|---|
| | | | | | | | TARGET 2027 | PAGU INDIKATIF | LOKASI | SUMBER DANA | PRIORITAS | | | TARGET | PAGU INDIKATIF | |
| | | | | | | | | | | | NASIONAL | DAERAH | | | | |
| (1) | (2) | (3) | (4) | (5) | (6) | (7) | (8) | (9) | (10) | (11) | (12) | (13) | (14) | (15) | (16) | (17) |
| | | Tersedianya Operasional Pelayanan Puskesmas | Jumlah Dokumen Operasional Pelayanan Puskesmas | 12 Dokumen | | 12 Dokumen | 12 Dokumen | 157.857.000,00 | Provinsi Jawa Timur \|\| Kota Pasuruan \|\| Kecamatan Panggungrejo \|\| Kelurahan Petamanan \|\| 0 \|\| Provinsi Jawa Timur \|\| Kota Pasuruan \|\| Kecamatan Panggungrejo \|\| Kelurahan Pekuncen \|\| 0 \|\| Provinsi Jawa Timur \|\| Kota Pasuruan \|\| Kecamatan Panggungrejo \|\| Kelurahan Bugul Lor \|\| 0 \|\| Provinsi Jawa Timur \|\| Kota Pasuruan \|\| Kecamatan Panggungrejo \|\| Kelurahan Kandangsapi \|\| 0 \|\| Provinsi Jawa Timur \|\| Kota Pasuruan \|\| Kecamatan Panggungrejo \|\| Kelurahan Panggungrejo \|\| 0 \|\| Provinsi Jawa Timur \|\| Kota Pasuruan \|\| Kecamatan Panggungrejo \|\| Kelurahan Mandaranrejo \|\| 0 | Dana Alokasi Umum (DAU) DAK Non Fisik-Dana BOK-BOK Puskesmas | 4.Memperkuat pembangunan sumber daya manusia (SDM), sains, teknologi, pendidikan, kesehatan, prestasi olahraga, kesetaraan gender, serta penguatan peran perempuan, pemuda (generasi milenial dan generasi Z), dan penyandang disabilitas. | - | | 12 Dokumen | 165.750.000,00 | UPT PUSKESMAS KANDANGSAPI |

| NO | KODE | URUSAN / BIDANG URUSAN / PROGRAM / OUTCOME / KEGIATAN / SUBKEGIATAN OUTPUT | INDIKATOR | TARGET AKHIR RENSTRA | REALISASI 2025 | PRAKIRAAN 2026 | CAPAIAN KINERJA DAN KERANGKA PENDANAAN | | | | | | KELOMPOK SASARAN | PRAKIRAAN MAJU 2028 | | PERANGKAT DAERAH PENANGGUNG JAWAB |
|---|---|---|---|---|---|---|---|---|---|---|---|---|---|---|---|---|
| | | | | | | | TARGET 2027 | PAGU INDIKATIF | LOKASI | SUMBER DANA | PRIORITAS | | | TARGET | PAGU INDIKATIF | |
| | | | | | | | | | | | NASIONAL | DAERAH | | | | |
| (1) | (2) | (3) | (4) | (5) | (6) | (7) | (8) | (9) | (10) | (11) | (12) | (13) | (14) | (15) | (16) | (17) |
| | | Tersedianya Operasional Pelayanan Puskesmas | Jumlah Dokumen Operasional Pelayanan Puskesmas | 1 Dokumen | | 1 Dokumen | 12 Dokumen | 157.857.000,00 | Provinsi Jawa Timur \|\| Kota Pasuruan \|\| Kecamatan Panggungrejo \|\| Kelurahan Petamanan \|\| 0 \|\| Provinsi Jawa Timur \|\| Kota Pasuruan \|\| Kecamatan Panggungrejo \|\| Kelurahan Pekuncen \|\| 0 \|\| Provinsi Jawa Timur \|\| Kota Pasuruan \|\| Kecamatan Panggungrejo \|\| Kelurahan Bugul Lor \|\| 0 \|\| Provinsi Jawa Timur \|\| Kota Pasuruan \|\| Kecamatan Panggungrejo \|\| Kelurahan Kandangsapi \|\| 0 \|\| Provinsi Jawa Timur \|\| Kota Pasuruan \|\| Kecamatan Panggungrejo \|\| Kelurahan Panggungrejo \|\| 0 \|\| Provinsi Jawa Timur \|\| Kota Pasuruan \|\| Kecamatan Panggungrejo \|\| Kelurahan Mandaranrejo \|\| 0 | Dana Alokasi Umum (DAU) DAK Non Fisik-Dana BOK-BOK Puskesmas | 4.Memperkuat pembangunan sumber daya manusia (SDM), sains, teknologi, pendidikan, kesehatan, prestasi olahraga, kesetaraan gender, serta penguatan peran perempuan, pemuda (generasi milenial dan generasi Z), dan penyandang disabilitas. | - | | 1 Dokumen | 165.750.000,00 | UPT PUSKESMAS KANDANGSAPI |
| | 1.02.02.2.02.0046 | Pengelolaan upaya kesehatan Ibu dan Anak | | | | | | 1.000.000,00 | | | | | | | 1.100.000,00 | |

| NO | KODE | URUSAN / BIDANG URUSAN / PROGRAM / OUTCOME / KEGIATAN / SUBKEGIATAN OUTPUT | INDIKATOR | TARGET AKHIR RENSTRA | REALISASI 2025 | PRAKIRAAN 2026 | CAPAIAN KINERJA DAN KERANGKA PENDANAAN | | | | | | KELOMPOK SASARAN | PRAKIRAAN MAJU 2028 | | PERANGKAT DAERAH PENANGGUNG JAWAB |
|---|---|---|---|---|---|---|---|---|---|---|---|---|---|---|---|---|
| | | | | | | | TARGET 2027 | PAGU INDIKATIF | LOKASI | SUMBER DANA | PRIORITAS | | | TARGET | PAGU INDIKATIF | |
| | | | | | | | | | | | NASIONAL | DAERAH | | | | |
| (1) | (2) | (3) | (4) | (5) | (6) | (7) | (8) | (9) | (10) | (11) | (12) | (13) | (14) | (15) | (16) | (17) |
| | | Terlaksananya pengelolaan upaya Kesehatan Ibu dan Anak | Jumlah dokumen hasil pengelolaan upaya kesehatan ibu dan anak | 1 Dokumen | | 1 Dokumen | 12 Dokumen | 1.000.000,00 | Provinsi Jawa Timur \|\| Kota Pasuruan \|\| Kecamatan Panggungrejo \|\| Kelurahan Petamanan \|\| 0 \|\| Provinsi Jawa Timur \|\| Kota Pasuruan \|\| Kecamatan Panggungrejo \|\| Kelurahan Pekuncen \|\| 0 \|\| Provinsi Jawa Timur \|\| Kota Pasuruan \|\| Kecamatan Panggungrejo \|\| Kelurahan Bugul Lor \|\| 0 \|\| Provinsi Jawa Timur \|\| Kota Pasuruan \|\| Kecamatan Panggungrejo \|\| Kelurahan Kandangsapi \|\| 0 \|\| Provinsi Jawa Timur \|\| Kota Pasuruan \|\| Kecamatan Panggungrejo \|\| Kelurahan Panggungrejo \|\| 0 \|\| Provinsi Jawa Timur \|\| Kota Pasuruan \|\| Kecamatan Panggungrejo \|\| Kelurahan Mandaranrejo \|\| 0 | DAK Non Fisik-Dana BOK-BOK Puskesmas | 4.Memperkuat pembangunan sumber daya manusia (SDM), sains, teknologi, pendidikan, kesehatan, prestasi olahraga, kesetaraan gender, serta penguatan peran perempuan, pemuda (generasi milenial dan generasi Z), dan penyandang disabilitas. | - | | 1 Dokumen | 1.100.000,00 | UPT PUSKESMAS KANDANGSAPI |

| NO | KODE | URUSAN / BIDANG URUSAN / PROGRAM / OUTCOME / KEGIATAN / SUBKEGIATAN OUTPUT | INDIKATOR | TARGET AKHIR RENSTRA | REALISASI 2025 | PRAKIRAAN 2026 | CAPAIAN KINERJA DAN KERANGKA PENDANAAN | | | | | | KELOMPOK SASARAN | PRAKIRAAN MAJU 2028 | | PERANGKAT DAERAH PENANGGUNG JAWAB |
|---|---|---|---|---|---|---|---|---|---|---|---|---|---|---|---|---|
| | | | | | | | TARGET 2027 | PAGU INDIKATIF | LOKASI | SUMBER DANA | PRIORITAS | | | TARGET | PAGU INDIKATIF | |
| | | | | | | | | | | | NASIONAL | DAERAH | | | | |
| (1) | (2) | (3) | (4) | (5) | (6) | (7) | (8) | (9) | (10) | (11) | (12) | (13) | (14) | (15) | (16) | (17) |
| | | Terlaksananya pengelolaan upaya Kesehatan Ibu dan Anak | Jumlah dokumen hasil pengelolaan upaya kesehatan ibu dan anak | 2 Dokumen | | 12 Dokumen | 12 Dokumen | 1.000.000,00 | Provinsi Jawa Timur \|\| Kota Pasuruan \|\| Kecamatan Panggungrejo \|\| Kelurahan Petamanan \|\| 0 \|\| Provinsi Jawa Timur \|\| Kota Pasuruan \|\| Kecamatan Panggungrejo \|\| Kelurahan Pekuncen \|\| 0 \|\| Provinsi Jawa Timur \|\| Kota Pasuruan \|\| Kecamatan Panggungrejo \|\| Kelurahan Bugul Lor \|\| 0 \|\| Provinsi Jawa Timur \|\| Kota Pasuruan \|\| Kecamatan Panggungrejo \|\| Kelurahan Kandangsapi \|\| 0 \|\| Provinsi Jawa Timur \|\| Kota Pasuruan \|\| Kecamatan Panggungrejo \|\| Kelurahan Panggungrejo \|\| 0 \|\| Provinsi Jawa Timur \|\| Kota Pasuruan \|\| Kecamatan Panggungrejo \|\| Kelurahan Mandaranrejo \|\| 0 | DAK Non Fisik-Dana BOK-BOK Puskesmas | 4.Memperkuat pembangunan sumber daya manusia (SDM), sains, teknologi, pendidikan, kesehatan, prestasi olahraga, kesetaraan gender, serta penguatan peran perempuan, pemuda (generasi milenial dan generasi Z), dan penyandang disabilitas. | - | | 2 Dokumen | 1.100.000,00 | UPT PUSKESMAS KANDANGSAPI |

| NO | KODE | URUSAN / BIDANG URUSAN / PROGRAM / OUTCOME / KEGIATAN / SUBKEGIATAN OUTPUT | INDIKATOR | TARGET AKHIR RENSTRA | REALISASI 2025 | PRAKIRAAN 2026 | CAPAIAN KINERJA DAN KERANGKA PENDANAAN | | | | | | KELOMPOK SASARAN | PRAKIRAAN MAJU 2028 | | PERANGKAT DAERAH PENANGGUNG JAWAB |
|---|---|---|---|---|---|---|---|---|---|---|---|---|---|---|---|---|
| | | | | | | | TARGET 2027 | PAGU INDIKATIF | LOKASI | SUMBER DANA | PRIORITAS | | | TARGET | PAGU INDIKATIF | |
| | | | | | | | | | | | NASIONAL | DAERAH | | | | |
| (1) | (2) | (3) | (4) | (5) | (6) | (7) | (8) | (9) | (10) | (11) | (12) | (13) | (14) | (15) | (16) | (17) |
| | | Terlaksananya pengelolaan upaya Kesehatan Ibu dan Anak | Jumlah dokumen hasil pengelolaan upaya kesehatan ibu dan anak | 12 Dokumen | | 12 Dokumen | 12 Dokumen | 1.000.000,00 | Provinsi Jawa Timur \|\| Kota Pasuruan \|\| Kecamatan Panggungrejo \|\| Kelurahan Petamanan \|\| 0 \|\| Provinsi Jawa Timur \|\| Kota Pasuruan \|\| Kecamatan Panggungrejo \|\| Kelurahan Pekuncen \|\| 0 \|\| Provinsi Jawa Timur \|\| Kota Pasuruan \|\| Kecamatan Panggungrejo \|\| Kelurahan Bugul Lor \|\| 0 \|\| Provinsi Jawa Timur \|\| Kota Pasuruan \|\| Kecamatan Panggungrejo \|\| Kelurahan Kandangsapi \|\| 0 \|\| Provinsi Jawa Timur \|\| Kota Pasuruan \|\| Kecamatan Panggungrejo \|\| Kelurahan Panggungrejo \|\| 0 \|\| Provinsi Jawa Timur \|\| Kota Pasuruan \|\| Kecamatan Panggungrejo \|\| Kelurahan Mandaranrejo \|\| 0 | DAK Non Fisik-Dana BOK-BOK Puskesmas | 4.Memperkuat pembangunan sumber daya manusia (SDM), sains, teknologi, pendidikan, kesehatan, prestasi olahraga, kesetaraan gender, serta penguatan peran perempuan, pemuda (generasi milenial dan generasi Z), dan penyandang disabilitas. | - | | 12 Dokumen | 1.100.000,00 | UPT PUSKESMAS KANDANGSAPI |
| | | ***Meningkatnya Pemenuhan Kesehatan Perorangan dan Kesehatan Masyarakat Puskesmas Karangketug*** | | | | | | ***1.137.281.200,00*** | | | | | | | ***1.193.064.000,00*** | |
| | | | 999.Persentase pemenuhan UKP (Upaya Kesehatan Perorangan) dan UKM (Upaya Kesehatan Masyarakat) | 100 % | | 100 % | 100 % | 1.122.961.200,00 | | | | | | 100 % | 1.178.028.000,00 | |
| | | Telaksananya Perencanaan Kebutuhan dan pendayagunaan sumber daya manusia kesehatan untuk UKP dan UKM di wilayan Kabupaten/Kota | | | | | | 54.339.291.770,00 | | | | | Masyarakat di Wilayah Puskesmas Kandangsapi | | 12.041.180.067,00 | |
| | | | Jumlah Anak Usia Pendidikan Dasar yang Mendapatkan Pelayanan Kesehatan Sesuai Standar | 1727 Orang | | 1694 Orang | 1702 Orang | 159.825.500,00 | | | | | | 1710 Orang | 129.401.300,00 | |
| | | | Jumlah Balita yang Mendapatkan Pelayanan Kesehatan Sesuai Standar | 14351 Orang | | 14087 Orang | 14152 Orang | 76.000.300,00 | | | | | | 14218 Orang | 5.176.000,00 | |
| | | | Jumlah Dokumen Hasil Pengelolaan Pelayanan Kesehatan Gizi Masyarakat | 16 Dokumen | | 16 Dokumen | 16 Dokumen | 5.889.374.740,00 | | | | | | 16 Dokumen | 5.591.600.422,00 | |

| NO | KODE | URUSAN / BIDANG URUSAN / PROGRAM / OUTCOME / KEGIATAN / SUBKEGIATAN OUTPUT | INDIKATOR | TARGET AKHIR RENSTRA | REALISASI 2025 | PRAKIRAAN 2026 | CAPAIAN KINERJA DAN KERANGKA PENDANAAN | | | | | | KELOMPOK SASARAN | PRAKIRAAN MAJU 2028 | | PERANGKAT DAERAH PENANGGUNG JAWAB |
|---|---|---|---|---|---|---|---|---|---|---|---|---|---|---|---|---|
| | | | | | | | TARGET 2027 | PAGU INDIKATIF | LOKASI | SUMBER DANA | PRIORITAS | | | TARGET | PAGU INDIKATIF | |
| | | | | | | | | | | | NASIONAL | DAERAH | | | | |
| (1) | (2) | (3) | (4) | (5) | (6) | (7) | (8) | (9) | (10) | (11) | (12) | (13) | (14) | (15) | (16) | (17) |
| | | | Jumlah Dokumen Hasil Pengelolaan Pelayanan Kesehatan Lingkungan | 12 Dokumen | | 12 Dokumen | 12 Dokumen | 992.771.200,00 | | | | | | 12 Dokumen | 1.050.554.735,00 | |
| | | | Jumlah Dokumen Hasil Pengelolaan Surveilans Kesehatan | Dokumen | | 1 Dokumen | 1 Dokumen | 241.880.400,00 | | | | | | 1 Dokumen | 245.013.495,00 | |
| | | | Jumlah dokumen hasil pengelolaan upaya kesehatan ibu dan anak | 1 Dokumen | | 1 Dokumen | 1 Dokumen | 323.300.000,00 | | | | | | 1 Dokumen | 4.680.000,00 | |
| | | | Jumlah Dokumen Operasional Pelayanan Puskesmas | 1 Dokumen | | 1 Dokumen | 1 Dokumen | 1.194.978.000,00 | | | | | | 1 Dokumen | 1.155.721.300,00 | |
| | | | Jumlah Ibu Hamil yang Mendapatkan Pelayanan Kesehatan Sesuai Standar | 3889 Orang | | 3818 Orang | 3835 Orang | 522.873.040,00 | | | | | | 3853 Orang | 376.736.537,00 | |
| | | | Jumlah Orang Terduga Menderita Tuberkulosis yang Mendapatkan Pelayanan Sesuai Standar | 534 Orang | | 522 Orang | 525 Orang | 1.181.121.100,00 | | | | | | 528 Orang | 192.653.600,00 | |
| | | | Jumlah Orang yang Mendapatkan Pelayanan Kesehatan Orang dengan Gangguan Jiwa Berat Sesuai Standar | 41 Orang | | 41 Orang | 41 Orang | 161.782.500,00 | | | | | | 41 Orang | 97.132.720,00 | |
| | | | Jumlah Penduduk Usia Produktif yang Mendapatkan Pelayanan Kesehatan Sesuai Standar | 146106 Orang | | 143393 Orang | 14066 Orang | 176.932.300,00 | | | | | | 144743 Orang | 212.579.900,00 | |
| | | Tersedianya Layanan Kesehatan untuk UKM dan UKP Rujukan Tingkat Daerah Kabupaten/Kota | | | | | | 54.339.291.770,00 | | | | | Masyarakat di Wilayah Puskesmas Kandangsapi | | 12.041.180.067,00 | |
| | | | Jumlah Anak Usia Pendidikan Dasar yang Mendapatkan Pelayanan Kesehatan Sesuai Standar | 1727 Orang | | 1694 Orang | 1702 Orang | 159.825.500,00 | | | | | | 1710 Orang | 129.401.300,00 | |
| | | | Jumlah Balita yang Mendapatkan Pelayanan Kesehatan Sesuai Standar | 14351 Orang | | 14087 Orang | 14152 Orang | 76.000.300,00 | | | | | | 14218 Orang | 5.176.000,00 | |
| | | | Jumlah Dokumen Hasil Pengelolaan Pelayanan Kesehatan Gizi Masyarakat | 16 Dokumen | | 16 Dokumen | 16 Dokumen | 5.889.374.740,00 | | | | | | 16 Dokumen | 5.591.600.422,00 | |
| | | | Jumlah Dokumen Hasil Pengelolaan Pelayanan Kesehatan Lingkungan | 12 Dokumen | | 12 Dokumen | 12 Dokumen | 992.771.200,00 | | | | | | 12 Dokumen | 1.050.554.735,00 | |
| | | | Jumlah Dokumen Hasil Pengelolaan Surveilans Kesehatan | Dokumen | | 1 Dokumen | 1 Dokumen | 241.880.400,00 | | | | | | 1 Dokumen | 245.013.495,00 | |
| | | | Jumlah dokumen hasil pengelolaan upaya kesehatan ibu dan anak | 1 Dokumen | | 1 Dokumen | 1 Dokumen | 323.300.000,00 | | | | | | 1 Dokumen | 4.680.000,00 | |
| | | | Jumlah Dokumen Operasional Pelayanan Puskesmas | 1 Dokumen | | 1 Dokumen | 1 Dokumen | 1.194.978.000,00 | | | | | | 1 Dokumen | 1.155.721.300,00 | |

| NO | KODE | URUSAN / BIDANG URUSAN / PROGRAM / OUTCOME / KEGIATAN / SUBKEGIATAN OUTPUT | INDIKATOR | TARGET AKHIR RENSTRA | REALISASI 2025 | PRAKIRAAN 2026 | CAPAIAN KINERJA DAN KERANGKA PENDANAAN | | | | | | KELOMPOK SASARAN | PRAKIRAAN MAJU 2028 | | PERANGKAT DAERAH PENANGGUNG JAWAB |
|---|---|---|---|---|---|---|---|---|---|---|---|---|---|---|---|---|
| | | | | | | | TARGET 2027 | PAGU INDIKATIF | LOKASI | SUMBER DANA | PRIORITAS | | | TARGET | PAGU INDIKATIF | |
| | | | | | | | | | | | NASIONAL | DAERAH | | | | |
| (1) | (2) | (3) | (4) | (5) | (6) | (7) | (8) | (9) | (10) | (11) | (12) | (13) | (14) | (15) | (16) | (17) |
| | | | Jumlah Ibu Hamil yang Mendapatkan Pelayanan Kesehatan Sesuai Standar | 3889 Orang | | 3818 Orang | 3835 Orang | 522.873.040,00 | | | | | | 3853 Orang | 376.736.537,00 | |
| | | | Jumlah Orang Terduga Menderita Tuberkulosis yang Mendapatkan Pelayanan Sesuai Standar | 534 Orang | | 522 Orang | 525 Orang | 1.181.121.100,00 | | | | | | 528 Orang | 192.653.600,00 | |
| | | | Jumlah Orang yang Mendapatkan Pelayanan Kesehatan Orang dengan Gangguan Jiwa Berat Sesuai Standar | 41 Orang | | 41 Orang | 41 Orang | 161.782.500,00 | | | | | | 41 Orang | 97.132.720,00 | |
| | | | Jumlah Penduduk Usia Produktif yang Mendapatkan Pelayanan Kesehatan Sesuai Standar | 146106 Orang | | 143393 Orang | 14066 Orang | 176.932.300,00 | | | | | | 144743 Orang | 212.579.900,00 | |
| | | Tersedianya Layanan Kesehatan untuk UKM dan UKP Rujukan Tingkat Daerah Kabupaten/Kota Puskesmas Kebonagung | | | | | | 54.339.291.770,00 | | | | | Masyarakat di Wilayah Puskesmas Kandangsapi | | 12.041.180.067,00 | |
| | | | Jumlah Anak Usia Pendidikan Dasar yang Mendapatkan Pelayanan Kesehatan Sesuai Standar | 1727 Orang | | 1694 Orang | 1702 Orang | 159.825.500,00 | | | | | | 1710 Orang | 129.401.300,00 | |
| | | | Jumlah Balita yang Mendapatkan Pelayanan Kesehatan Sesuai Standar | 14351 Orang | | 14087 Orang | 14152 Orang | 76.000.300,00 | | | | | | 14218 Orang | 5.176.000,00 | |
| | | | Jumlah Dokumen Hasil Pengelolaan Pelayanan Kesehatan Gizi Masyarakat | 16 Dokumen | | 16 Dokumen | 16 Dokumen | 5.889.374.740,00 | | | | | | 16 Dokumen | 5.591.600.422,00 | |
| | | | Jumlah Dokumen Hasil Pengelolaan Pelayanan Kesehatan Lingkungan | 12 Dokumen | | 12 Dokumen | 12 Dokumen | 992.771.200,00 | | | | | | 12 Dokumen | 1.050.554.735,00 | |
| | | | Jumlah Dokumen Hasil Pengelolaan Surveilans Kesehatan | Dokumen | | 1 Dokumen | 1 Dokumen | 241.880.400,00 | | | | | | 1 Dokumen | 245.013.495,00 | |
| | | | Jumlah dokumen hasil pengelolaan upaya kesehatan ibu dan anak | 1 Dokumen | | 1 Dokumen | 1 Dokumen | 323.300.000,00 | | | | | | 1 Dokumen | 4.680.000,00 | |
| | | | Jumlah Dokumen Operasional Pelayanan Puskesmas | 1 Dokumen | | 1 Dokumen | 1 Dokumen | 1.194.978.000,00 | | | | | | 1 Dokumen | 1.155.721.300,00 | |
| | | | Jumlah Ibu Hamil yang Mendapatkan Pelayanan Kesehatan Sesuai Standar | 3889 Orang | | 3818 Orang | 3835 Orang | 522.873.040,00 | | | | | | 3853 Orang | 376.736.537,00 | |
| | | | Jumlah Orang Terduga Menderita Tuberkulosis yang Mendapatkan Pelayanan Sesuai Standar | 534 Orang | | 522 Orang | 525 Orang | 1.181.121.100,00 | | | | | | 528 Orang | 192.653.600,00 | |
| | | | Jumlah Orang yang Mendapatkan Pelayanan Kesehatan Orang dengan Gangguan Jiwa Berat Sesuai Standar | 41 Orang | | 41 Orang | 41 Orang | 161.782.500,00 | | | | | | 41 Orang | 97.132.720,00 | |

| NO | KODE | URUSAN / BIDANG URUSAN / PROGRAM / OUTCOME / KEGIATAN / SUBKEGIATAN OUTPUT | INDIKATOR | TARGET AKHIR RENSTRA | REALISASI 2025 | PRAKIRAAN 2026 | CAPAIAN KINERJA DAN KERANGKA PENDANAAN | | | | | | KELOMPOK SASARAN | PRAKIRAAN MAJU 2028 | | PERANGKAT DAERAH PENANGGUNG JAWAB |
|---|---|---|---|---|---|---|---|---|---|---|---|---|---|---|---|---|
| | | | | | | | TARGET 2027 | PAGU INDIKATIF | LOKASI | SUMBER DANA | PRIORITAS | | | TARGET | PAGU INDIKATIF | |
| | | | | | | | | | | | NASIONAL | DAERAH | | | | |
| (1) | (2) | (3) | (4) | (5) | (6) | (7) | (8) | (9) | (10) | (11) | (12) | (13) | (14) | (15) | (16) | (17) |
| | | | Jumlah Penduduk Usia Produktif yang Mendapatkan Pelayanan Kesehatan Sesuai Standar | 18603 Orang | | 18257 Orang | 18343 Orang | 176.932.300,00 | | | | | | 18429 Orang | 212.579.900,00 | |
| | 1.02.02.2.02.0001 | Pengelolaan Pelayanan Kesehatan Ibu Hamil | | | | | | 39.157.000,00 | | | | | | | 41.114.000,00 | |
| | | Terkelolanya Pelayanan Kesehatan Ibu Hamil Sesuai Standar | Jumlah Ibu Hamil yang Mendapatkan Pelayanan Kesehatan Sesuai Standar | 3889 Orang | | 3818 Orang | 395 Orang | 39.157.000,00 | Provinsi Jawa Timur \|\| Kota Pasuruan \|\| Kecamatan Panggungrejo \|\| Kelurahan Petamanan \|\| 0 \|\| Provinsi Jawa Timur \|\| Kota Pasuruan \|\| Kecamatan Panggungrejo \|\| Kelurahan Pekuncen \|\| 0 \|\| Provinsi Jawa Timur \|\| Kota Pasuruan \|\| Kecamatan Panggungrejo \|\| Kelurahan Bugul Lor \|\| 0 \|\| Provinsi Jawa Timur \|\| Kota Pasuruan \|\| Kecamatan Panggungrejo \|\| Kelurahan Kandangsapi \|\| 0 \|\| Provinsi Jawa Timur \|\| Kota Pasuruan \|\| Kecamatan Panggungrejo \|\| Kelurahan Panggungrejo \|\| 0 \|\| Provinsi Jawa Timur \|\| Kota Pasuruan \|\| Kecamatan Panggungrejo \|\| Kelurahan Mandaranrejo \|\| 0 | Pendapatan Bagi Hasil Pajak Rokok DAK Non Fisik-Dana BOK-BOK Puskesmas | 4.Memperkuat pembangunan sumber daya manusia (SDM), sains, teknologi, pendidikan, kesehatan, prestasi olahraga, kesetaraan gender, serta penguatan peran perempuan, pemuda (generasi milenial dan generasi Z), dan penyandang disabilitas. | 5. Penurangan stunting | | 3853 Orang | 41.114.000,00 | UPT PUSKESMAS KANDANGSAPI |

| NO | KODE | URUSAN / BIDANG URUSAN / PROGRAM / OUTCOME / KEGIATAN / SUBKEGIATAN OUTPUT | INDIKATOR | TARGET AKHIR RENSTRA | REALISASI 2025 | PRAKIRAAN 2026 | CAPAIAN KINERJA DAN KERANGKA PENDANAAN | | | | | | KELOMPOK SASARAN | PRAKIRAAN MAJU 2028 | | PERANGKAT DAERAH PENANGGUNG JAWAB |
|---|---|---|---|---|---|---|---|---|---|---|---|---|---|---|---|---|
| | | | | | | | TARGET 2027 | PAGU INDIKATIF | LOKASI | SUMBER DANA | PRIORITAS | | | TARGET | PAGU INDIKATIF | |
| | | | | | | | | | | | NASIONAL | DAERAH | | | | |
| (1) | (2) | (3) | (4) | (5) | (6) | (7) | (8) | (9) | (10) | (11) | (12) | (13) | (14) | (15) | (16) | (17) |
| | | Terkelolanya Pelayanan Kesehatan Ibu Hamil Sesuai Standar | Jumlah Ibu Hamil yang Mendapatkan Pelayanan Kesehatan Sesuai Standar | 392 Orang | | 384 Orang | 395 Orang | 39.157.000,00 | Provinsi Jawa Timur \|\| Kota Pasuruan \|\| Kecamatan Panggungrejo \|\| Kelurahan Petamanan \|\| 0 \|\| Provinsi Jawa Timur \|\| Kota Pasuruan \|\| Kecamatan Panggungrejo \|\| Kelurahan Pekuncen \|\| 0 \|\| Provinsi Jawa Timur \|\| Kota Pasuruan \|\| Kecamatan Panggungrejo \|\| Kelurahan Bugul Lor \|\| 0 \|\| Provinsi Jawa Timur \|\| Kota Pasuruan \|\| Kecamatan Panggungrejo \|\| Kelurahan Kandangsapi \|\| 0 \|\| Provinsi Jawa Timur \|\| Kota Pasuruan \|\| Kecamatan Panggungrejo \|\| Kelurahan Panggungrejo \|\| 0 \|\| Provinsi Jawa Timur \|\| Kota Pasuruan \|\| Kecamatan Panggungrejo \|\| Kelurahan Mandaranrejo \|\| 0 | Pendapatan Bagi Hasil Pajak Rokok<br>DAK Non Fisik-Dana BOK-BOK Puskesmas | 4.Memperkuat pembangunan sumber daya manusia (SDM), sains, teknologi, pendidikan, kesehatan, prestasi olahraga, kesetaraan gender, serta penguatan peran perempuan, pemuda (generasi milenial dan generasi Z), dan penyandang disabilitas. | 5. Penguranagan stunting | | 388 Orang | 41.114.000,00 | UPT PUSKESMAS KANDANGSAPI |

| NO | KODE | URUSAN / BIDANG URUSAN / PROGRAM / OUTCOME / KEGIATAN / SUBKEGIATAN OUTPUT | INDIKATOR | TARGET AKHIR RENSTRA | REALISASI 2025 | PRAKIRAAN 2026 | CAPAIAN KINERJA DAN KERANGKA PENDANAAN | | | | | | KELOMPOK SASARAN | PRAKIRAAN MAJU 2028 | | PERANGKAT DAERAH PENANGGUNG JAWAB |
|---|---|---|---|---|---|---|---|---|---|---|---|---|---|---|---|---|
| | | | | | | | TARGET 2027 | PAGU INDIKATIF | LOKASI | SUMBER DANA | PRIORITAS | | | TARGET | PAGU INDIKATIF | |
| | | | | | | | | | | | NASIONAL | DAERAH | | | | |
| (1) | (2) | (3) | (4) | (5) | (6) | (7) | (8) | (9) | (10) | (11) | (12) | (13) | (14) | (15) | (16) | (17) |
| | | Terkelolanya Pelayanan Kesehatan Ibu Hamil Sesuai Standar | Jumlah Ibu Hamil yang Mendapatkan Pelayanan Kesehatan Sesuai Standar | 416 Orang | | 408 Orang | 395 Orang | 39.157.000,00 | Provinsi Jawa Timur \|\| Kota Pasuruan \|\| Kecamatan Panggungrejo \|\| Kelurahan Petamanan \|\| 0 \|\| Provinsi Jawa Timur \|\| Kota Pasuruan \|\| Kecamatan Panggungrejo \|\| Kelurahan Pekuncen \|\| 0 \|\| Provinsi Jawa Timur \|\| Kota Pasuruan \|\| Kecamatan Panggungrejo \|\| Kelurahan Bugul Lor \|\| 0 \|\| Provinsi Jawa Timur \|\| Kota Pasuruan \|\| Kecamatan Panggungrejo \|\| Kelurahan Kandangsapi \|\| 0 \|\| Provinsi Jawa Timur \|\| Kota Pasuruan \|\| Kecamatan Panggungrejo \|\| Kelurahan Panggungrejo \|\| 0 \|\| Provinsi Jawa Timur \|\| Kota Pasuruan \|\| Kecamatan Panggungrejo \|\| Kelurahan Mandaranrejo \|\| 0 | Pendapatan Bagi Hasil Pajak Rokok<br>DAK Non Fisik-Dana BOK-BOK Puskesmas | 4.Memperkuat pembangunan sumber daya manusia (SDM), sains, teknologi, pendidikan, kesehatan, prestasi olahraga, kesetaraan gender, serta penguatan peran perempuan, pemuda (generasi milenial dan generasi Z), dan penyandang disabilitas. | 5. Penguranga n stunting | | 412 Orang | 41.114.000,00 | UPT PUSKESMAS KANDANGSAPI |

| NO | KODE | URUSAN / BIDANG URUSAN / PROGRAM / OUTCOME / KEGIATAN / SUBKEGIATAN OUTPUT | INDIKATOR | TARGET AKHIR RENSTRA | REALISASI 2025 | PRAKIRAAN 2026 | CAPAIAN KINERJA DAN KERANGKA PENDANAAN | | | | | | KELOMPOK SASARAN | PRAKIRAAN MAJU 2028 | | PERANGKAT DAERAH PENANGGUNG JAWAB |
|---|---|---|---|---|---|---|---|---|---|---|---|---|---|---|---|---|
| | | | | | | | TARGET 2027 | PAGU INDIKATIF | LOKASI | SUMBER DANA | PRIORITAS | | | TARGET | PAGU INDIKATIF | |
| | | | | | | | | | | | NASIONAL | DAERAH | | | | |
| (1) | (2) | (3) | (4) | (5) | (6) | (7) | (8) | (9) | (10) | (11) | (12) | (13) | (14) | (15) | (16) | (17) |
| | | Terkelolanya Pelayanan Kesehatan Ibu Hamil Sesuai Standar | Jumlah Ibu Hamil yang Mendapatkan Pelayanan Kesehatan Sesuai Standar | 424 Orang | | 416 Orang | 395 Orang | 39.157.000,00 | Provinsi Jawa Timur \|\| Kota Pasuruan \|\| Kecamatan Panggungrejo \|\| Kelurahan Petamanan \|\| 0 \|\| Provinsi Jawa Timur \|\| Kota Pasuruan \|\| Kecamatan Panggungrejo \|\| Kelurahan Pekuncen \|\| 0 \|\| Provinsi Jawa Timur \|\| Kota Pasuruan \|\| Kecamatan Panggungrejo \|\| Kelurahan Bugul Lor \|\| 0 \|\| Provinsi Jawa Timur \|\| Kota Pasuruan \|\| Kecamatan Panggungrejo \|\| Kelurahan Kandangsapi \|\| 0 \|\| Provinsi Jawa Timur \|\| Kota Pasuruan \|\| Kecamatan Panggungrejo \|\| Kelurahan Panggungrejo \|\| 0 \|\| Provinsi Jawa Timur \|\| Kota Pasuruan \|\| Kecamatan Panggungrejo \|\| Kelurahan Mandaranrejo \|\| 0 | Pendapatan Bagi Hasil Pajak Rokok<br>DAK Non Fisik-Dana BOK-BOK Puskesmas | 4.Memperkuat pembangunan sumber daya manusia (SDM), sains, teknologi, pendidikan, kesehatan, prestasi olahraga, kesetaraan gender, serta penguatan peran perempuan, pemuda (generasi milenial dan generasi Z), dan penyandang disabilitas. | 5. Penguranganstunting | | 420 Orang | 41.114.000,00 | UPT PUSKESMAS KANDANGSAPI |

| NO | KODE | URUSAN / BIDANG URUSAN / PROGRAM / OUTCOME / KEGIATAN / SUBKEGIATAN OUTPUT | INDIKATOR | TARGET AKHIR RENSTRA | REALISASI 2025 | PRAKIRAAN 2026 | CAPAIAN KINERJA DAN KERANGKA PENDANAAN | | | | | | KELOMPOK SASARAN | PRAKIRAAN MAJU 2028 | | PERANGKAT DAERAH PENANGGUNG JAWAB |
|---|---|---|---|---|---|---|---|---|---|---|---|---|---|---|---|---|
| | | | | | | | TARGET 2027 | PAGU INDIKATIF | LOKASI | SUMBER DANA | PRIORITAS | | | TARGET | PAGU INDIKATIF | |
| | | | | | | | | | | | NASIONAL | DAERAH | | | | |
| (1) | (2) | (3) | (4) | (5) | (6) | (7) | (8) | (9) | (10) | (11) | (12) | (13) | (14) | (15) | (16) | (17) |
| | | Terkelolanya Pelayanan Kesehatan Ibu Hamil Sesuai Standar | Jumlah Ibu Hamil yang Mendapatkan Pelayanan Kesehatan Sesuai Standar | 470 Orang | | 462 Orang | 395 Orang | 39.157.000,00 | Provinsi Jawa Timur \|\| Kota Pasuruan \|\| Kecamatan Panggungrejo \|\| Kelurahan Petamanan \|\| 0 \|\| Provinsi Jawa Timur \|\| Kota Pasuruan \|\| Kecamatan Panggungrejo \|\| Kelurahan Pekuncen \|\| 0 \|\| Provinsi Jawa Timur \|\| Kota Pasuruan \|\| Kecamatan Panggungrejo \|\| Kelurahan Bugul Lor \|\| 0 \|\| Provinsi Jawa Timur \|\| Kota Pasuruan \|\| Kecamatan Panggungrejo \|\| Kelurahan Kandangsapi \|\| 0 \|\| Provinsi Jawa Timur \|\| Kota Pasuruan \|\| Kecamatan Panggungrejo \|\| Kelurahan Panggungrejo \|\| 0 \|\| Provinsi Jawa Timur \|\| Kota Pasuruan \|\| Kecamatan Panggungrejo \|\| Kelurahan Mandaranrejo \|\| 0 | Pendapatan Bagi Hasil Pajak Rokok<br>DAK Non Fisik-Dana BOK-BOK Puskesmas | 4.Memperkuat pembangunan sumber daya manusia (SDM), sains, teknologi, pendidikan, kesehatan, prestasi olahraga, kesetaraan gender, serta penguatan peran perempuan, pemuda (generasi milenial dan generasi Z), dan penyandang disabilitas. | 5. Penguranggan stunting | | 466 Orang | 41.114.000,00 | UPT PUSKESMAS KANDANGSAPI |

| NO | KODE | URUSAN / BIDANG URUSAN / PROGRAM / OUTCOME / KEGIATAN / SUBKEGIATAN OUTPUT | INDIKATOR | TARGET AKHIR RENSTRA | REALISASI 2025 | PRAKIRAAN 2026 | CAPAIAN KINERJA DAN KERANGKA PENDANAAN | | | | | | KELOMPOK SASARAN | PRAKIRAAN MAJU 2028 | | PERANGKAT DAERAH PENANGGUNG JAWAB |
|---|---|---|---|---|---|---|---|---|---|---|---|---|---|---|---|---|
| | | | | | | | TARGET 2027 | PAGU INDIKATIF | LOKASI | SUMBER DANA | PRIORITAS | | | TARGET | PAGU INDIKATIF | |
| | | | | | | | | | | | NASIONAL | DAERAH | | | | |
| (1) | (2) | (3) | (4) | (5) | (6) | (7) | (8) | (9) | (10) | (11) | (12) | (13) | (14) | (15) | (16) | (17) |
| | | Terkelolanya Pelayanan Kesehatan Ibu Hamil Sesuai Standar | Jumlah Ibu Hamil yang Mendapatkan Pelayanan Kesehatan Sesuai Standar | 493 Orang | | 485 Orang | 395 Orang | 39.157.000,00 | Provinsi Jawa Timur \|\| Kota Pasuruan \|\| Kecamatan Panggungrejo \|\| Kelurahan Petamanan \|\| 0 \|\| Provinsi Jawa Timur \|\| Kota Pasuruan \|\| Kecamatan Panggungrejo \|\| Kelurahan Pekuncen \|\| 0 \|\| Provinsi Jawa Timur \|\| Kota Pasuruan \|\| Kecamatan Panggungrejo \|\| Kelurahan Bugul Lor \|\| 0 \|\| Provinsi Jawa Timur \|\| Kota Pasuruan \|\| Kecamatan Panggungrejo \|\| Kelurahan Kandangsapi \|\| 0 \|\| Provinsi Jawa Timur \|\| Kota Pasuruan \|\| Kecamatan Panggungrejo \|\| Kelurahan Panggungrejo \|\| 0 \|\| Provinsi Jawa Timur \|\| Kota Pasuruan \|\| Kecamatan Panggungrejo \|\| Kelurahan Mandaranrejo \|\| 0 | Pendapatan Bagi Hasil Pajak Rokok<br>DAK Non Fisik-Dana BOK-BOK Puskesmas | 4.Memperkuat pembangunan sumber daya manusia (SDM), sains, teknologi, pendidikan, kesehatan, prestasi olahraga, kesetaraan gender, serta penguatan peran perempuan, pemuda (generasi milenial dan generasi Z), dan penyandang disabilitas. | 5. Penguranganstunting | | 489 Orang | 41.114.000,00 | UPT PUSKESMAS KANDANGSAPI |

| NO | KODE | URUSAN / BIDANG URUSAN / PROGRAM / OUTCOME / KEGIATAN / SUBKEGIATAN OUTPUT | INDIKATOR | TARGET AKHIR RENSTRA | REALISASI 2025 | PRAKIRAAN 2026 | CAPAIAN KINERJA DAN KERANGKA PENDANAAN | | | | | | KELOMPOK SASARAN | PRAKIRAAN MAJU 2028 | | PERANGKAT DAERAH PENANGGUNG JAWAB |
|---|---|---|---|---|---|---|---|---|---|---|---|---|---|---|---|---|
| | | | | | | | TARGET 2027 | PAGU INDIKATIF | LOKASI | SUMBER DANA | PRIORITAS | | | TARGET | PAGU INDIKATIF | |
| | | | | | | | | | | | NASIONAL | DAERAH | | | | |
| (1) | (2) | (3) | (4) | (5) | (6) | (7) | (8) | (9) | (10) | (11) | (12) | (13) | (14) | (15) | (16) | (17) |
| | | Terkelolanya Pelayanan Kesehatan Ibu Hamil Sesuai Standar | Jumlah Ibu Hamil yang Mendapatkan Pelayanan Kesehatan Sesuai Standar | 555 Orang | | 545 Orang | 395 Orang | 39.157.000,00 | Provinsi Jawa Timur \|\| Kota Pasuruan \|\| Kecamatan Panggungrejo \|\| Kelurahan Petamanan \|\| 0 \|\| Provinsi Jawa Timur \|\| Kota Pasuruan \|\| Kecamatan Panggungrejo \|\| Kelurahan Pekuncen \|\| 0 \|\| Provinsi Jawa Timur \|\| Kota Pasuruan \|\| Kecamatan Panggungrejo \|\| Kelurahan Bugul Lor \|\| 0 \|\| Provinsi Jawa Timur \|\| Kota Pasuruan \|\| Kecamatan Panggungrejo \|\| Kelurahan Kandangsapi \|\| 0 \|\| Provinsi Jawa Timur \|\| Kota Pasuruan \|\| Kecamatan Panggungrejo \|\| Kelurahan Panggungrejo \|\| 0 \|\| Provinsi Jawa Timur \|\| Kota Pasuruan \|\| Kecamatan Panggungrejo \|\| Kelurahan Mandaranrejo \|\| 0 | Pendapatan Bagi Hasil Pajak Rokok<br>DAK Non Fisik-Dana BOK-BOK Puskesmas | 4.Memperkuat pembangunan sumber daya manusia (SDM), sains, teknologi, pendidikan, kesehatan, prestasi olahraga, kesetaraan gender, serta penguatan peran perempuan, pemuda (generasi milenial dan generasi Z), dan penyandang disabilitas. | 5. Penguranga n stunting | | 549 Orang | 41.114.000,00 | UPT PUSKESMAS KANDANGSAPI |

| NO | KODE | URUSAN / BIDANG URUSAN / PROGRAM / OUTCOME / KEGIATAN / SUBKEGIATAN OUTPUT | INDIKATOR | TARGET AKHIR RENSTRA | REALISASI 2025 | PRAKIRAAN 2026 | CAPAIAN KINERJA DAN KERANGKA PENDANAAN | | | | | | KELOMPOK SASARAN | PRAKIRAAN MAJU 2028 | | PERANGKAT DAERAH PENANGGUNG JAWAB |
|---|---|---|---|---|---|---|---|---|---|---|---|---|---|---|---|---|
| | | | | | | | TARGET 2027 | PAGU INDIKATIF | LOKASI | SUMBER DANA | PRIORITAS | | | TARGET | PAGU INDIKATIF | |
| | | | | | | | | | | | NASIONAL | DAERAH | | | | |
| (1) | (2) | (3) | (4) | (5) | (6) | (7) | (8) | (9) | (10) | (11) | (12) | (13) | (14) | (15) | (16) | (17) |
| | | Terkelolanya Pelayanan Kesehatan Ibu Hamil Sesuai Standar | Jumlah Ibu Hamil yang Mendapatkan Pelayanan Kesehatan Sesuai Standar | 558 Orang | | 547 Orang | 395 Orang | 39.157.000,00 | Provinsi Jawa Timur \|\| Kota Pasuruan \|\| Kecamatan Panggungrejo \|\| Kelurahan Petamanan \|\| 0 \|\| Provinsi Jawa Timur \|\| Kota Pasuruan \|\| Kecamatan Panggungrejo \|\| Kelurahan Pekuncen \|\| 0 \|\| Provinsi Jawa Timur \|\| Kota Pasuruan \|\| Kecamatan Panggungrejo \|\| Kelurahan Bugul Lor \|\| 0 \|\| Provinsi Jawa Timur \|\| Kota Pasuruan \|\| Kecamatan Panggungrejo \|\| Kelurahan Kandangsapi \|\| 0 \|\| Provinsi Jawa Timur \|\| Kota Pasuruan \|\| Kecamatan Panggungrejo \|\| Kelurahan Panggungrejo \|\| 0 \|\| Provinsi Jawa Timur \|\| Kota Pasuruan \|\| Kecamatan Panggungrejo \|\| Kelurahan Mandaranrejo \|\| 0 | Pendapatan Bagi Hasil Pajak Rokok<br>DAK Non Fisik-Dana BOK-BOK Puskesmas | 4.Memperkuat pembangunan sumber daya manusia (SDM), sains, teknologi, pendidikan, kesehatan, prestasi olahraga, kesetaraan gender, serta penguatan peran perempuan, pemuda (generasi milenial dan generasi Z), dan penyandang disabilitas. | 5. Penguranganstunting | | 552 Orang | 41.114.000,00 | UPT PUSKESMAS KANDANGSAPI |

| NO | KODE | URUSAN / BIDANG URUSAN / PROGRAM / OUTCOME / KEGIATAN / SUBKEGIATAN OUTPUT | INDIKATOR | TARGET AKHIR RENSTRA | REALISASI 2025 | PRAKIRAAN 2026 | CAPAIAN KINERJA DAN KERANGKA PENDANAAN | | | | | | KELOMPOK SASARAN | PRAKIRAAN MAJU 2028 | | PERANGKAT DAERAH PENANGGUNG JAWAB |
|---|---|---|---|---|---|---|---|---|---|---|---|---|---|---|---|---|
| | | | | | | | TARGET 2027 | PAGU INDIKATIF | LOKASI | SUMBER DANA | PRIORITAS | | | TARGET | PAGU INDIKATIF | |
| | | | | | | | | | | | NASIONAL | DAERAH | | | | |
| (1) | (2) | (3) | (4) | (5) | (6) | (7) | (8) | (9) | (10) | (11) | (12) | (13) | (14) | (15) | (16) | (17) |
| | | Terkelolanya Pelayanan Kesehatan Ibu Hamil Sesuai Standar | Jumlah Ibu Hamil yang Mendapatkan Pelayanan Kesehatan Sesuai Standar | 581 Orang | | 571 Orang | 395 Orang | 39.157.000,00 | Provinsi Jawa Timur \|\| Kota Pasuruan \|\| Kecamatan Panggungrejo \|\| Kelurahan Petamanan \|\| 0 \|\| Provinsi Jawa Timur \|\| Kota Pasuruan \|\| Kecamatan Panggungrejo \|\| Kelurahan Pekuncen \|\| 0 \|\| Provinsi Jawa Timur \|\| Kota Pasuruan \|\| Kecamatan Panggungrejo \|\| Kelurahan Bugul Lor \|\| 0 \|\| Provinsi Jawa Timur \|\| Kota Pasuruan \|\| Kecamatan Panggungrejo \|\| Kelurahan Kandangsapi \|\| 0 \|\| Provinsi Jawa Timur \|\| Kota Pasuruan \|\| Kecamatan Panggungrejo \|\| Kelurahan Panggungrejo \|\| 0 \|\| Provinsi Jawa Timur \|\| Kota Pasuruan \|\| Kecamatan Panggungrejo \|\| Kelurahan Mandaranrejo \|\| 0 | Pendapatan Bagi Hasil Pajak Rokok<br>DAK Non Fisik-Dana BOK-BOK Puskesmas | 4.Memperkuat pembangunan sumber daya manusia (SDM), sains, teknologi, pendidikan, kesehatan, prestasi olahraga, kesetaraan gender, serta penguatan peran perempuan, pemuda (generasi milenial dan generasi Z), dan penyandang disabilitas. | 5. Penguranagan stunting | | 577 Orang | 41.114.000,00 | UPT PUSKESMAS KANDANGSAPI |
| | 1.02.02.2.02.0004 | Pengelolaan Pelayanan Kesehatan Balita | | | | | | 4.930.000,00 | | | | | | | 5.176.000,00 | |

| NO | KODE | URUSAN / BIDANG URUSAN / PROGRAM / OUTCOME / KEGIATAN / SUBKEGIATAN OUTPUT | INDIKATOR | TARGET AKHIR RENSTRA | REALISASI 2025 | PRAKIRAAN 2026 | CAPAIAN KINERJA DAN KERANGKA PENDANAAN | | | | | | KELOMPOK SASARAN | PRAKIRAAN MAJU 2028 | | PERANGKAT DAERAH PENANGGUNG JAWAB |
|---|---|---|---|---|---|---|---|---|---|---|---|---|---|---|---|---|
| | | | | | | | TARGET 2027 | PAGU INDIKATIF | LOKASI | SUMBER DANA | PRIORITAS | | | TARGET | PAGU INDIKATIF | |
| | | | | | | | | | | | NASIONAL | DAERAH | | | | |
| (1) | (2) | (3) | (4) | (5) | (6) | (7) | (8) | (9) | (10) | (11) | (12) | (13) | (14) | (15) | (16) | (17) |
| | | Terkelolanya Pelayanan Kesehatan Balita Sesuai Standar | Jumlah Balita yang Mendapatkan Pelayanan Kesehatan Sesuai Standar | 2.054 Orang | | 2.016 Orang | 1516 Orang | 4.930.000,00 | Provinsi Jawa Timur \|\| Kota Pasuruan \|\| Kecamatan Panggungrejo \|\| Kelurahan Petamanan \|\| 0 \|\| Provinsi Jawa Timur \|\| Kota Pasuruan \|\| Kecamatan Panggungrejo \|\| Kelurahan Pekuncen \|\| 0 \|\| Provinsi Jawa Timur \|\| Kota Pasuruan \|\| Kecamatan Panggungrejo \|\| Kelurahan Bugul Lor \|\| 0 \|\| Provinsi Jawa Timur \|\| Kota Pasuruan \|\| Kecamatan Panggungrejo \|\| Kelurahan Kandangsapi \|\| 0 \|\| Provinsi Jawa Timur \|\| Kota Pasuruan \|\| Kecamatan Panggungrejo \|\| Kelurahan Panggungrejo \|\| 0 \|\| Provinsi Jawa Timur \|\| Kota Pasuruan \|\| Kecamatan Panggungrejo \|\| Kelurahan Mandaranrejo \|\| 0 | Pendapatan Bagi Hasil Pajak Rokok | 4.Memperkuat pembangunan sumber daya manusia (SDM), sains, teknologi, pendidikan, kesehatan, prestasi olahraga, kesetaraan gender, serta penguatan peran perempuan, pemuda (generasi milenial dan generasi Z), dan penyandang disabilitas. | - | | 2.035 Orang | 5.176.000,00 | UPT PUSKESMAS KANDANGSAPI |

| NO | KODE | URUSAN / BIDANG URUSAN / PROGRAM / OUTCOME / KEGIATAN / SUBKEGIATAN OUTPUT | INDIKATOR | TARGET AKHIR RENSTRA | REALISASI 2025 | PRAKIRAAN 2026 | CAPAIAN KINERJA DAN KERANGKA PENDANAAN | | | | | | KELOMPOK SASARAN | PRAKIRAAN MAJU 2028 | | PERANGKAT DAERAH PENANGGUNG JAWAB |
|---|---|---|---|---|---|---|---|---|---|---|---|---|---|---|---|---|
| | | | | | | | TARGET 2027 | PAGU INDIKATIF | LOKASI | SUMBER DANA | PRIORITAS | | | TARGET | PAGU INDIKATIF | |
| | | | | | | | | | | | NASIONAL | DAERAH | | | | |
| (1) | (2) | (3) | (4) | (5) | (6) | (7) | (8) | (9) | (10) | (11) | (12) | (13) | (14) | (15) | (16) | (17) |
| | | Terkelolanya Pelayanan Kesehatan Balita Sesuai Standar | Jumlah Balita yang Mendapatkan Pelayanan Kesehatan Sesuai Standar | 14351 Orang | | 14087 Orang | 1516 Orang | 4.930.000,00 | Provinsi Jawa Timur \|\| Kota Pasuruan \|\| Kecamatan Panggungrejo \|\| Kelurahan Petamanan \|\| 0 \|\| Provinsi Jawa Timur \|\| Kota Pasuruan \|\| Kecamatan Panggungrejo \|\| Kelurahan Pekuncen \|\| 0 \|\| Provinsi Jawa Timur \|\| Kota Pasuruan \|\| Kecamatan Panggungrejo \|\| Kelurahan Bugul Lor \|\| 0 \|\| Provinsi Jawa Timur \|\| Kota Pasuruan \|\| Kecamatan Panggungrejo \|\| Kelurahan Kandangsapi \|\| 0 \|\| Provinsi Jawa Timur \|\| Kota Pasuruan \|\| Kecamatan Panggungrejo \|\| Kelurahan Panggungrejo \|\| 0 \|\| Provinsi Jawa Timur \|\| Kota Pasuruan \|\| Kecamatan Panggungrejo \|\| Kelurahan Mandaranrejo \|\| 0 | Pendapatan Bagi Hasil Pajak Rokok | 4.Memperkuat pembangunan sumber daya manusia (SDM), sains, teknologi, pendidikan, kesehatan, prestasi olahraga, kesetaraan gender, serta penguatan peran perempuan, pemuda (generasi milenial dan generasi Z), dan penyandang disabilitas. | - | | 14218 Orang | 5.176.000,00 | UPT PUSKESMAS KANDANGSAPI |

| NO | KODE | URUSAN / BIDANG URUSAN / PROGRAM / OUTCOME / KEGIATAN / SUBKEGIATAN OUTPUT | INDIKATOR | TARGET AKHIR RENSTRA | REALISASI 2025 | PRAKIRAAN 2026 | CAPAIAN KINERJA DAN KERANGKA PENDANAAN | | | | | | KELOMPOK SASARAN | PRAKIRAAN MAJU 2028 | | PERANGKAT DAERAH PENANGGUNG JAWAB |
|---|---|---|---|---|---|---|---|---|---|---|---|---|---|---|---|---|
| | | | | | | | TARGET 2027 | PAGU INDIKATIF | LOKASI | SUMBER DANA | PRIORITAS | | | TARGET | PAGU INDIKATIF | |
| | | | | | | | | | | | NASIONAL | DAERAH | | | | |
| (1) | (2) | (3) | (4) | (5) | (6) | (7) | (8) | (9) | (10) | (11) | (12) | (13) | (14) | (15) | (16) | (17) |
| | | Terkelolanya Pelayanan Kesehatan Balita Sesuai Standar | Jumlah Balita yang Mendapatkan Pelayanan Kesehatan Sesuai Standar | 2048 Orang | | 2011 Orang | 1516 Orang | 4.930.000,00 | Provinsi Jawa Timur \|\| Kota Pasuruan \|\| Kecamatan Panggungrejo \|\| Kelurahan Petamanan \|\| 0 \|\| Provinsi Jawa Timur \|\| Kota Pasuruan \|\| Kecamatan Panggungrejo \|\| Kelurahan Pekuncen \|\| 0 \|\| Provinsi Jawa Timur \|\| Kota Pasuruan \|\| Kecamatan Panggungrejo \|\| Kelurahan Bugul Lor \|\| 0 \|\| Provinsi Jawa Timur \|\| Kota Pasuruan \|\| Kecamatan Panggungrejo \|\| Kelurahan Kandangsapi \|\| 0 \|\| Provinsi Jawa Timur \|\| Kota Pasuruan \|\| Kecamatan Panggungrejo \|\| Kelurahan Panggungrejo \|\| 0 \|\| Provinsi Jawa Timur \|\| Kota Pasuruan \|\| Kecamatan Panggungrejo \|\| Kelurahan Mandaranrejo \|\| 0 | Pendapatan Bagi Hasil Pajak Rokok | 4.Memperkuat pembangunan sumber daya manusia (SDM), sains, teknologi, pendidikan, kesehatan, prestasi olahraga, kesetaraan gender, serta penguatan peran perempuan, pemuda (generasi milenial dan generasi Z), dan penyandang disabilitas. | - | | 2029 Orang | 5.176.000,00 | UPT PUSKESMAS KANDANGSAPI |

| NO | KODE | URUSAN / BIDANG URUSAN / PROGRAM / OUTCOME / KEGIATAN / SUBKEGIATAN OUTPUT | INDIKATOR | TARGET AKHIR RENSTRA | REALISASI 2025 | PRAKIRAAN 2026 | CAPAIAN KINERJA DAN KERANGKA PENDANAAN | | | | | | KELOMPOK SASARAN | PRAKIRAAN MAJU 2028 | | PERANGKAT DAERAH PENANGGUNG JAWAB |
|---|---|---|---|---|---|---|---|---|---|---|---|---|---|---|---|---|
| | | | | | | | TARGET 2027 | PAGU INDIKATIF | LOKASI | SUMBER DANA | PRIORITAS | | | TARGET | PAGU INDIKATIF | |
| | | | | | | | | | | | NASIONAL | DAERAH | | | | |
| (1) | (2) | (3) | (4) | (5) | (6) | (7) | (8) | (9) | (10) | (11) | (12) | (13) | (14) | (15) | (16) | (17) |
| | | Terkelolanya Pelayanan Kesehatan Balita Sesuai Standar | Jumlah Balita yang Mendapatkan Pelayanan Kesehatan Sesuai Standar | 1537 Orang | | 1509 Orang | 1516 Orang | 4.930.000,00 | Provinsi Jawa Timur \|\| Kota Pasuruan \|\| Kecamatan Panggungrejo \|\| Kelurahan Petamanan \|\| 0 \|\| Provinsi Jawa Timur \|\| Kota Pasuruan \|\| Kecamatan Panggungrejo \|\| Kelurahan Pekuncen \|\| 0 \|\| Provinsi Jawa Timur \|\| Kota Pasuruan \|\| Kecamatan Panggungrejo \|\| Kelurahan Bugul Lor \|\| 0 \|\| Provinsi Jawa Timur \|\| Kota Pasuruan \|\| Kecamatan Panggungrejo \|\| Kelurahan Kandangsapi \|\| 0 \|\| Provinsi Jawa Timur \|\| Kota Pasuruan \|\| Kecamatan Panggungrejo \|\| Kelurahan Panggungrejo \|\| 0 \|\| Provinsi Jawa Timur \|\| Kota Pasuruan \|\| Kecamatan Panggungrejo \|\| Kelurahan Mandaranrejo \|\| 0 | Pendapatan Bagi Hasil Pajak Rokok | 4.Memperkuat pembangunan sumber daya manusia (SDM), sains, teknologi, pendidikan, kesehatan, prestasi olahraga, kesetaraan gender, serta penguatan peran perempuan, pemuda (generasi milenial dan generasi Z), dan penyandang disabilitas. | - | | 1523 Orang | 5.176.000,00 | UPT PUSKESMAS KANDANGSAPI |

| NO | KODE | URUSAN / BIDANG URUSAN / PROGRAM / OUTCOME / KEGIATAN / SUBKEGIATAN OUTPUT | INDIKATOR | TARGET AKHIR RENSTRA | REALISASI 2025 | PRAKIRAAN 2026 | CAPAIAN KINERJA DAN KERANGKA PENDANAAN | | | | | | KELOMPOK SASARAN | PRAKIRAAN MAJU 2028 | | PERANGKAT DAERAH PENANGGUNG JAWAB |
|---|---|---|---|---|---|---|---|---|---|---|---|---|---|---|---|---|
| | | | | | | | TARGET 2027 | PAGU INDIKATIF | LOKASI | SUMBER DANA | PRIORITAS | | | TARGET | PAGU INDIKATIF | |
| | | | | | | | | | | | NASIONAL | DAERAH | | | | |
| (1) | (2) | (3) | (4) | (5) | (6) | (7) | (8) | (9) | (10) | (11) | (12) | (13) | (14) | (15) | (16) | (17) |
| | | Terkelolanya Pelayanan Kesehatan Balita Sesuai Standar | Jumlah Balita yang Mendapatkan Pelayanan Kesehatan Sesuai Standar | 1742 Orang | | 1707 Orang | 1516 Orang | 4.930.000,00 | Provinsi Jawa Timur \|\| Kota Pasuruan \|\| Kecamatan Panggungrejo \|\| Kelurahan Petamanan \|\| 0 \|\| Provinsi Jawa Timur \|\| Kota Pasuruan \|\| Kecamatan Panggungrejo \|\| Kelurahan Pekuncen \|\| 0 \|\| Provinsi Jawa Timur \|\| Kota Pasuruan \|\| Kecamatan Panggungrejo \|\| Kelurahan Bugul Lor \|\| 0 \|\| Provinsi Jawa Timur \|\| Kota Pasuruan \|\| Kecamatan Panggungrejo \|\| Kelurahan Kandangsapi \|\| 0 \|\| Provinsi Jawa Timur \|\| Kota Pasuruan \|\| Kecamatan Panggungrejo \|\| Kelurahan Panggungrejo \|\| 0 \|\| Provinsi Jawa Timur \|\| Kota Pasuruan \|\| Kecamatan Panggungrejo \|\| Kelurahan Mandaranrejo \|\| 0 | Pendapatan Bagi Hasil Pajak Rokok | 4.Memperkuat pembangunan sumber daya manusia (SDM), sains, teknologi, pendidikan, kesehatan, prestasi olahraga, kesetaraan gender, serta penguatan peran perempuan, pemuda (generasi milenial dan generasi Z), dan penyandang disabilitas. | - | | 1725 Orang | 5.176.000,00 | UPT PUSKESMAS KANDANGSAPI |
| | 1.02.02.2.02.0005 | Pengelolaan Pelayanan Kesehatan pada Usia Pendidikan Dasar | | | | | | 10.488.000,00 | | | | | | | 11.000.000,00 | |

| NO | KODE | URUSAN / BIDANG URUSAN / PROGRAM / OUTCOME / KEGIATAN / SUBKEGIATAN OUTPUT | INDIKATOR | TARGET AKHIR RENSTRA | REALISASI 2025 | PRAKIRAAN 2026 | CAPAIAN KINERJA DAN KERANGKA PENDANAAN | | | | | | KELOMPOK SASARAN | PRAKIRAAN MAJU 2028 | | PERANGKAT DAERAH PENANGGUNG JAWAB |
|---|---|---|---|---|---|---|---|---|---|---|---|---|---|---|---|---|
| | | | | | | | TARGET 2027 | PAGU INDIKATIF | LOKASI | SUMBER DANA | PRIORITAS | | | TARGET | PAGU INDIKATIF | |
| | | | | | | | | | | | NASIONAL | DAERAH | | | | |
| (1) | (2) | (3) | (4) | (5) | (6) | (7) | (8) | (9) | (10) | (11) | (12) | (13) | (14) | (15) | (16) | (17) |
| | | Terkelolanya Pelayanan Kesehatan pada Usia Pendidikan Dasar Sesuai Standar | Jumlah Anak Usia Pendidikan Dasar yang Mendapatkan Pelayanan Kesehatan Sesuai Standar | 4.896 Orang | | 4.805 Orang | 4251 Orang | 10.488.000,00 | Provinsi Jawa Timur \|\| Kota Pasuruan \|\| Kecamatan Panggungrejo \|\| Kelurahan Petamanan \|\| 0 \|\| Provinsi Jawa Timur \|\| Kota Pasuruan \|\| Kecamatan Panggungrejo \|\| Kelurahan Pekuncen \|\| 0 \|\| Provinsi Jawa Timur \|\| Kota Pasuruan \|\| Kecamatan Panggungrejo \|\| Kelurahan Bugul Lor \|\| 0 \|\| Provinsi Jawa Timur \|\| Kota Pasuruan \|\| Kecamatan Panggungrejo \|\| Kelurahan Kandangsapi \|\| 0 \|\| Provinsi Jawa Timur \|\| Kota Pasuruan \|\| Kecamatan Panggungrejo \|\| Kelurahan Panggungrejo \|\| 0 \|\| Provinsi Jawa Timur \|\| Kota Pasuruan \|\| Kecamatan Panggungrejo \|\| Kelurahan Mandaranrejo \|\| 0 | DAK Non Fisik-Dana BOK-BOK Puskesmas Pendapatan Bagi Hasil Pajak Rokok | 4.Memperkuat pembangunan sumber daya manusia (SDM), sains, teknologi, pendidikan, kesehatan, prestasi olahraga, kesetaraan gender, serta penguatan peran perempuan, pemuda (generasi milenial dan generasi Z), dan penyandang disabilitas. | - | | 4.851 Orang | 11.000.000,00 | UPT PUSKESMAS KANDANGSAPI |

| NO | KODE | URUSAN / BIDANG URUSAN / PROGRAM / OUTCOME / KEGIATAN / SUBKEGIATAN OUTPUT | INDIKATOR | TARGET AKHIR RENSTRA | REALISASI 2025 | PRAKIRAAN 2026 | CAPAIAN KINERJA DAN KERANGKA PENDANAAN | | | | | | KELOMPOK SASARAN | PRAKIRAAN MAJU 2028 | | PERANGKAT DAERAH PENANGGUNG JAWAB |
|---|---|---|---|---|---|---|---|---|---|---|---|---|---|---|---|---|
| | | | | | | | TARGET 2027 | PAGU INDIKATIF | LOKASI | SUMBER DANA | PRIORITAS | | | TARGET | PAGU INDIKATIF | |
| | | | | | | | | | | | NASIONAL | DAERAH | | | | |
| (1) | (2) | (3) | (4) | (5) | (6) | (7) | (8) | (9) | (10) | (11) | (12) | (13) | (14) | (15) | (16) | (17) |
| | | Terkelolanya Pelayanan Kesehatan pada Usia Pendidikan Dasar Sesuai Standar | Jumlah Anak Usia Pendidikan Dasar yang Mendapatkan Pelayanan Kesehatan Sesuai Standar | 6308 Orang | | 6193 Orang | 4251 Orang | 10.488.000,00 | Provinsi Jawa Timur \|\| Kota Pasuruan \|\| Kecamatan Panggungrejo \|\| Kelurahan Petamanan \|\| 0 \|\| Provinsi Jawa Timur \|\| Kota Pasuruan \|\| Kecamatan Panggungrejo \|\| Kelurahan Pekuncen \|\| 0 \|\| Provinsi Jawa Timur \|\| Kota Pasuruan \|\| Kecamatan Panggungrejo \|\| Kelurahan Bugul Lor \|\| 0 \|\| Provinsi Jawa Timur \|\| Kota Pasuruan \|\| Kecamatan Panggungrejo \|\| Kelurahan Kandangsapi \|\| 0 \|\| Provinsi Jawa Timur \|\| Kota Pasuruan \|\| Kecamatan Panggungrejo \|\| Kelurahan Panggungrejo \|\| 0 \|\| Provinsi Jawa Timur \|\| Kota Pasuruan \|\| Kecamatan Panggungrejo \|\| Kelurahan Mandaranrejo \|\| 0 | DAK Non Fisik-Dana BOK-BOK Puskesmas Pendapatan Bagi Hasil Pajak Rokok | 4.Memperkuat pembangunan sumber daya manusia (SDM), sains, teknologi, pendidikan, kesehatan, prestasi olahraga, kesetaraan gender, serta penguatan peran perempuan, pemuda (generasi milenial dan generasi Z), dan penyandang disabilitas. | - | | 6249 Orang | 11.000.000,00 | UPT PUSKESMAS KANDANGSAPI |

| NO | KODE | URUSAN / BIDANG URUSAN / PROGRAM / OUTCOME / KEGIATAN / SUBKEGIATAN OUTPUT | INDIKATOR | TARGET AKHIR RENSTRA | REALISASI 2025 | PRAKIRAAN 2026 | CAPAIAN KINERJA DAN KERANGKA PENDANAAN | | | | | | KELOMPOK SASARAN | PRAKIRAAN MAJU 2028 | | PERANGKAT DAERAH PENANGGUNG JAWAB |
|---|---|---|---|---|---|---|---|---|---|---|---|---|---|---|---|---|
| | | | | | | | TARGET 2027 | PAGU INDIKATIF | LOKASI | SUMBER DANA | PRIORITAS | | | TARGET | PAGU INDIKATIF | |
| | | | | | | | | | | | NASIONAL | DAERAH | | | | |
| (1) | (2) | (3) | (4) | (5) | (6) | (7) | (8) | (9) | (10) | (11) | (12) | (13) | (14) | (15) | (16) | (17) |
| | | Terkelolanya Pelayanan Kesehatan pada Usia Pendidikan Dasar Sesuai Standar | Jumlah Anak Usia Pendidikan Dasar yang Mendapatkan Pelayanan Kesehatan Sesuai Standar | 1727 Orang | | 1694 Orang | 4251 Orang | 10.488.000,00 | Provinsi Jawa Timur \|\| Kota Pasuruan \|\| Kecamatan Panggungrejo \|\| Kelurahan Petamanan \|\| 0 \|\| Provinsi Jawa Timur \|\| Kota Pasuruan \|\| Kecamatan Panggungrejo \|\| Kelurahan Pekuncen \|\| 0 \|\| Provinsi Jawa Timur \|\| Kota Pasuruan \|\| Kecamatan Panggungrejo \|\| Kelurahan Bugul Lor \|\| 0 \|\| Provinsi Jawa Timur \|\| Kota Pasuruan \|\| Kecamatan Panggungrejo \|\| Kelurahan Kandangsapi \|\| 0 \|\| Provinsi Jawa Timur \|\| Kota Pasuruan \|\| Kecamatan Panggungrejo \|\| Kelurahan Panggungrejo \|\| 0 \|\| Provinsi Jawa Timur \|\| Kota Pasuruan \|\| Kecamatan Panggungrejo \|\| Kelurahan Mandaranrejo \|\| 0 | DAK Non Fisik-Dana BOK-BOK Puskesmas Pendapatan Bagi Hasil Pajak Rokok | 4.Memperkuat pembangunan sumber daya manusia (SDM), sains, teknologi, pendidikan, kesehatan, prestasi olahraga, kesetaraan gender, serta penguatan peran perempuan, pemuda (generasi milenial dan generasi Z), dan penyandang disabilitas. | - | | 1710 Orang | 11.000.000,00 | UPT PUSKESMAS KANDANGSAPI |

| NO | KODE | URUSAN / BIDANG URUSAN / PROGRAM / OUTCOME / KEGIATAN / SUBKEGIATAN OUTPUT | INDIKATOR | TARGET AKHIR RENSTRA | REALISASI 2025 | PRAKIRAAN 2026 | CAPAIAN KINERJA DAN KERANGKA PENDANAAN | | | | | | KELOMPOK SASARAN | PRAKIRAAN MAJU 2028 | | PERANGKAT DAERAH PENANGGUNG JAWAB |
|---|---|---|---|---|---|---|---|---|---|---|---|---|---|---|---|---|
| | | | | | | | TARGET 2027 | PAGU INDIKATIF | LOKASI | SUMBER DANA | PRIORITAS | | | TARGET | PAGU INDIKATIF | |
| | | | | | | | | | | | NASIONAL | DAERAH | | | | |
| (1) | (2) | (3) | (4) | (5) | (6) | (7) | (8) | (9) | (10) | (11) | (12) | (13) | (14) | (15) | (16) | (17) |
| | | Terkelolanya Pelayanan Kesehatan pada Usia Pendidikan Dasar Sesuai Standar | Jumlah Anak Usia Pendidikan Dasar yang Mendapatkan Pelayanan Kesehatan Sesuai Standar | 3001 Orang | | 2945 Orang | 4251 Orang | 10.488.000,00 | Provinsi Jawa Timur \|\| Kota Pasuruan \|\| Kecamatan Panggungrejo \|\| Kelurahan Petamanan \|\| 0 \|\| Provinsi Jawa Timur \|\| Kota Pasuruan \|\| Kecamatan Panggungrejo \|\| Kelurahan Pekuncen \|\| 0 \|\| Provinsi Jawa Timur \|\| Kota Pasuruan \|\| Kecamatan Panggungrejo \|\| Kelurahan Bugul Lor \|\| 0 \|\| Provinsi Jawa Timur \|\| Kota Pasuruan \|\| Kecamatan Panggungrejo \|\| Kelurahan Kandangsapi \|\| 0 \|\| Provinsi Jawa Timur \|\| Kota Pasuruan \|\| Kecamatan Panggungrejo \|\| Kelurahan Panggungrejo \|\| 0 \|\| Provinsi Jawa Timur \|\| Kota Pasuruan \|\| Kecamatan Panggungrejo \|\| Kelurahan Mandaranrejo \|\| 0 | DAK Non Fisik-Dana BOK-BOK Puskesmas Pendapatan Bagi Hasil Pajak Rokok | 4.Memperkuat pembangunan sumber daya manusia (SDM), sains, teknologi, pendidikan, kesehatan, prestasi olahraga, kesetaraan gender, serta penguatan peran perempuan, pemuda (generasi milenial dan generasi Z), dan penyandang disabilitas. | - | | 2973 Orang | 11.000.000,00 | UPT PUSKESMAS KANDANGSAPI |

| NO | KODE | URUSAN / BIDANG URUSAN / PROGRAM / OUTCOME / KEGIATAN / SUBKEGIATAN OUTPUT | INDIKATOR | TARGET AKHIR RENSTRA | REALISASI 2025 | PRAKIRAAN 2026 | CAPAIAN KINERJA DAN KERANGKA PENDANAAN | | | | | | KELOMPOK SASARAN | PRAKIRAAN MAJU 2028 | | PERANGKAT DAERAH PENANGGUNG JAWAB |
|---|---|---|---|---|---|---|---|---|---|---|---|---|---|---|---|---|
| | | | | | | | TARGET 2027 | PAGU INDIKATIF | LOKASI | SUMBER DANA | PRIORITAS | | | TARGET | PAGU INDIKATIF | |
| | | | | | | | | | | | NASIONAL | DAERAH | | | | |
| (1) | (2) | (3) | (4) | (5) | (6) | (7) | (8) | (9) | (10) | (11) | (12) | (13) | (14) | (15) | (16) | (17) |
| | | Terkelolanya Pelayanan Kesehatan pada Usia Pendidikan Dasar Sesuai Standar | Jumlah Anak Usia Pendidikan Dasar yang Mendapatkan Pelayanan Kesehatan Sesuai Standar | 32497 Orang | | 31895 Orang | 4251 Orang | 10.488.000,00 | Provinsi Jawa Timur \|\| Kota Pasuruan \|\| Kecamatan Panggungrejo \|\| Kelurahan Petamanan \|\| 0 \|\| Provinsi Jawa Timur \|\| Kota Pasuruan \|\| Kecamatan Panggungrejo \|\| Kelurahan Pekuncen \|\| 0 \|\| Provinsi Jawa Timur \|\| Kota Pasuruan \|\| Kecamatan Panggungrejo \|\| Kelurahan Bugul Lor \|\| 0 \|\| Provinsi Jawa Timur \|\| Kota Pasuruan \|\| Kecamatan Panggungrejo \|\| Kelurahan Kandangsapi \|\| 0 \|\| Provinsi Jawa Timur \|\| Kota Pasuruan \|\| Kecamatan Panggungrejo \|\| Kelurahan Panggungrejo \|\| 0 \|\| Provinsi Jawa Timur \|\| Kota Pasuruan \|\| Kecamatan Panggungrejo \|\| Kelurahan Mandaranrejo \|\| 0 | DAK Non Fisik-Dana BOK-BOK Puskesmas Pendapatan Bagi Hasil Pajak Rokok | 4.Memperkuat pembangunan sumber daya manusia (SDM), sains, teknologi, pendidikan, kesehatan, prestasi olahraga, kesetaraan gender, serta penguatan peran perempuan, pemuda (generasi milenial dan generasi Z), dan penyandang disabilitas. | - | | 32194 Orang | 11.000.000,00 | UPT PUSKESMAS KANDANGSAPI |

| NO | KODE | URUSAN / BIDANG URUSAN / PROGRAM / OUTCOME / KEGIATAN / SUBKEGIATAN OUTPUT | INDIKATOR | TARGET AKHIR RENSTRA | REALISASI 2025 | PRAKIRAAN 2026 | CAPAIAN KINERJA DAN KERANGKA PENDANAAN | | | | | | KELOMPOK SASARAN | PRAKIRAAN MAJU 2028 | | PERANGKAT DAERAH PENANGGUNG JAWAB |
|---|---|---|---|---|---|---|---|---|---|---|---|---|---|---|---|---|
| | | | | | | | TARGET 2027 | PAGU INDIKATIF | LOKASI | SUMBER DANA | PRIORITAS | | | TARGET | PAGU INDIKATIF | |
| | | | | | | | | | | | NASIONAL | DAERAH | | | | |
| (1) | (2) | (3) | (4) | (5) | (6) | (7) | (8) | (9) | (10) | (11) | (12) | (13) | (14) | (15) | (16) | (17) |
| | | Terkelolanya Pelayanan Kesehatan pada Usia Pendidikan Dasar Sesuai Standar | Jumlah Anak Usia Pendidikan Dasar yang Mendapatkan Pelayanan Kesehatan Sesuai Standar | 3602 Orang | | 3534 Orang | 4251 Orang | 10.488.000,00 | Provinsi Jawa Timur \|\| Kota Pasuruan \|\| Kecamatan Panggungrejo \|\| Kelurahan Petamanan \|\| 0 \|\| Provinsi Jawa Timur \|\| Kota Pasuruan \|\| Kecamatan Panggungrejo \|\| Kelurahan Pekuncen \|\| 0 \|\| Provinsi Jawa Timur \|\| Kota Pasuruan \|\| Kecamatan Panggungrejo \|\| Kelurahan Bugul Lor \|\| 0 \|\| Provinsi Jawa Timur \|\| Kota Pasuruan \|\| Kecamatan Panggungrejo \|\| Kelurahan Kandangsapi \|\| 0 \|\| Provinsi Jawa Timur \|\| Kota Pasuruan \|\| Kecamatan Panggungrejo \|\| Kelurahan Panggungrejo \|\| 0 \|\| Provinsi Jawa Timur \|\| Kota Pasuruan \|\| Kecamatan Panggungrejo \|\| Kelurahan Mandaranrejo \|\| 0 | DAK Non Fisik-Dana BOK-BOK Puskesmas Pendapatan Bagi Hasil Pajak Rokok | 4.Memperkuat pembangunan sumber daya manusia (SDM), sains, teknologi, pendidikan, kesehatan, prestasi olahraga, kesetaraan gender, serta penguatan peran perempuan, pemuda (generasi milenial dan generasi Z), dan penyandang disabilitas. | - | | 3568 Orang | 11.000.000,00 | UPT PUSKESMAS KANDANGSAPI |

| NO | KODE | URUSAN / BIDANG URUSAN / PROGRAM / OUTCOME / KEGIATAN / SUBKEGIATAN OUTPUT | INDIKATOR | TARGET AKHIR RENSTRA | REALISASI 2025 | PRAKIRAAN 2026 | CAPAIAN KINERJA DAN KERANGKA PENDANAAN | | | | | | KELOMPOK SASARAN | PRAKIRAAN MAJU 2028 | | PERANGKAT DAERAH PENANGGUNG JAWAB |
|---|---|---|---|---|---|---|---|---|---|---|---|---|---|---|---|---|
| | | | | | | | TARGET 2027 | PAGU INDIKATIF | LOKASI | SUMBER DANA | PRIORITAS | | | TARGET | PAGU INDIKATIF | |
| | | | | | | | | | | | NASIONAL | DAERAH | | | | |
| (1) | (2) | (3) | (4) | (5) | (6) | (7) | (8) | (9) | (10) | (11) | (12) | (13) | (14) | (15) | (16) | (17) |
| | | Terkelolanya Pelayanan Kesehatan pada Usia Pendidikan Dasar Sesuai Standar | Jumlah Anak Usia Pendidikan Dasar yang Mendapatkan Pelayanan Kesehatan Sesuai Standar | 4176 Orang | | 4099 Orang | 4251 Orang | 10.488.000,00 | Provinsi Jawa Timur \|\| Kota Pasuruan \|\| Kecamatan Panggungrejo \|\| Kelurahan Petamanan \|\| 0 \|\| Provinsi Jawa Timur \|\| Kota Pasuruan \|\| Kecamatan Panggungrejo \|\| Kelurahan Pekuncen \|\| 0 \|\| Provinsi Jawa Timur \|\| Kota Pasuruan \|\| Kecamatan Panggungrejo \|\| Kelurahan Bugul Lor \|\| 0 \|\| Provinsi Jawa Timur \|\| Kota Pasuruan \|\| Kecamatan Panggungrejo \|\| Kelurahan Kandangsapi \|\| 0 \|\| Provinsi Jawa Timur \|\| Kota Pasuruan \|\| Kecamatan Panggungrejo \|\| Kelurahan Panggungrejo \|\| 0 \|\| Provinsi Jawa Timur \|\| Kota Pasuruan \|\| Kecamatan Panggungrejo \|\| Kelurahan Mandaranrejo \|\| 0 | DAK Non Fisik-Dana BOK-BOK Puskesmas Pendapatan Bagi Hasil Pajak Rokok | 4.Memperkuat pembangunan sumber daya manusia (SDM), sains, teknologi, pendidikan, kesehatan, prestasi olahraga, kesetaraan gender, serta penguatan peran perempuan, pemuda (generasi milenial dan generasi Z), dan penyandang disabilitas. | - | | 4137 Orang | 11.000.000,00 | UPT PUSKESMAS KANDANGSAPI |

| NO | KODE | URUSAN / BIDANG URUSAN / PROGRAM / OUTCOME / KEGIATAN / SUBKEGIATAN OUTPUT | INDIKATOR | TARGET AKHIR RENSTRA | REALISASI 2025 | PRAKIRAAN 2026 | CAPAIAN KINERJA DAN KERANGKA PENDANAAN | | | | | | KELOMPOK SASARAN | PRAKIRAAN MAJU 2028 | | PERANGKAT DAERAH PENANGGUNG JAWAB |
|---|---|---|---|---|---|---|---|---|---|---|---|---|---|---|---|---|
| | | | | | | | TARGET 2027 | PAGU INDIKATIF | LOKASI | SUMBER DANA | PRIORITAS | | | TARGET | PAGU INDIKATIF | |
| | | | | | | | | | | | NASIONAL | DAERAH | | | | |
| (1) | (2) | (3) | (4) | (5) | (6) | (7) | (8) | (9) | (10) | (11) | (12) | (13) | (14) | (15) | (16) | (17) |
| | | Terkelolanya Pelayanan Kesehatan pada Usia Pendidikan Dasar Sesuai Standar | Jumlah Anak Usia Pendidikan Dasar yang Mendapatkan Pelayanan Kesehatan Sesuai Standar | 4311 Orang | | 4231 Orang | 4251 Orang | 10.488.000,00 | Provinsi Jawa Timur \|\| Kota Pasuruan \|\| Kecamatan Panggungrejo \|\| Kelurahan Petamanan \|\| 0 \|\| Provinsi Jawa Timur \|\| Kota Pasuruan \|\| Kecamatan Panggungrejo \|\| Kelurahan Pekuncen \|\| 0 \|\| Provinsi Jawa Timur \|\| Kota Pasuruan \|\| Kecamatan Panggungrejo \|\| Kelurahan Bugul Lor \|\| 0 \|\| Provinsi Jawa Timur \|\| Kota Pasuruan \|\| Kecamatan Panggungrejo \|\| Kelurahan Kandangsapi \|\| 0 \|\| Provinsi Jawa Timur \|\| Kota Pasuruan \|\| Kecamatan Panggungrejo \|\| Kelurahan Panggungrejo \|\| 0 \|\| Provinsi Jawa Timur \|\| Kota Pasuruan \|\| Kecamatan Panggungrejo \|\| Kelurahan Mandaranrejo \|\| 0 | DAK Non Fisik-Dana BOK-BOK Puskesmas Pendapatan Bagi Hasil Pajak Rokok | 4.Memperkuat pembangunan sumber daya manusia (SDM), sains, teknologi, pendidikan, kesehatan, prestasi olahraga, kesetaraan gender, serta penguatan peran perempuan, pemuda (generasi milenial dan generasi Z), dan penyandang disabilitas. | - | | 4271 Orang | 11.000.000,00 | UPT PUSKESMAS KANDANGSAPI |

| NO | KODE | URUSAN / BIDANG URUSAN / PROGRAM / OUTCOME / KEGIATAN / SUBKEGIATAN OUTPUT | INDIKATOR | TARGET AKHIR RENSTRA | REALISASI 2025 | PRAKIRAAN 2026 | CAPAIAN KINERJA DAN KERANGKA PENDANAAN | | | | | | KELOMPOK SASARAN | PRAKIRAAN MAJU 2028 | | PERANGKAT DAERAH PENANGGUNG JAWAB |
|---|---|---|---|---|---|---|---|---|---|---|---|---|---|---|---|---|
| | | | | | | | TARGET 2027 | PAGU INDIKATIF | LOKASI | SUMBER DANA | PRIORITAS | | | TARGET | PAGU INDIKATIF | |
| | | | | | | | | | | | NASIONAL | DAERAH | | | | |
| (1) | (2) | (3) | (4) | (5) | (6) | (7) | (8) | (9) | (10) | (11) | (12) | (13) | (14) | (15) | (16) | (17) |
| | | Terkelolanya Pelayanan Kesehatan pada Usia Pendidikan Dasar Sesuai Standar | Jumlah Anak Usia Pendidikan Dasar yang Mendapatkan Pelayanan Kesehatan Sesuai Standar | 4476 Orang | | 4394 Orang | 4251 Orang | 10.488.000,00 | Provinsi Jawa Timur \|\| Kota Pasuruan \|\| Kecamatan Panggungrejo \|\| Kelurahan Petamanan \|\| 0 \|\| Provinsi Jawa Timur \|\| Kota Pasuruan \|\| Kecamatan Panggungrejo \|\| Kelurahan Pekuncen \|\| 0 \|\| Provinsi Jawa Timur \|\| Kota Pasuruan \|\| Kecamatan Panggungrejo \|\| Kelurahan Bugul Lor \|\| 0 \|\| Provinsi Jawa Timur \|\| Kota Pasuruan \|\| Kecamatan Panggungrejo \|\| Kelurahan Kandangsapi \|\| 0 \|\| Provinsi Jawa Timur \|\| Kota Pasuruan \|\| Kecamatan Panggungrejo \|\| Kelurahan Panggungrejo \|\| 0 \|\| Provinsi Jawa Timur \|\| Kota Pasuruan \|\| Kecamatan Panggungrejo \|\| Kelurahan Mandaranrejo \|\| 0 | DAK Non Fisik-Dana BOK-BOK Puskesmas Pendapatan Bagi Hasil Pajak Rokok | 4.Memperkuat pembangunan sumber daya manusia (SDM), sains, teknologi, pendidikan, kesehatan, prestasi olahraga, kesetaraan gender, serta penguatan peran perempuan, pemuda (generasi milenial dan generasi Z), dan penyandang disabilitas. | - | | 4435 Orang | 11.000.000,00 | UPT PUSKESMAS KANDANGSAPI |
| | 1.02.02.2.02.0006 | Pengelolaan Pelayanan Kesehatan pada Usia Produktif | | | | | | 2.160.000,00 | | | | | | | 2.268.000,00 | |

| NO | KODE | URUSAN / BIDANG URUSAN / PROGRAM / OUTCOME / KEGIATAN / SUBKEGIATAN OUTPUT | INDIKATOR | TARGET AKHIR RENSTRA | REALISASI 2025 | PRAKIRAAN 2026 | CAPAIAN KINERJA DAN KERANGKA PENDANAAN | | | | | | KELOMPOK SASARAN | PRAKIRAAN MAJU 2028 | | PERANGKAT DAERAH PENANGGUNG JAWAB |
|---|---|---|---|---|---|---|---|---|---|---|---|---|---|---|---|---|
| | | | | | | | TARGET 2027 | PAGU INDIKATIF | LOKASI | SUMBER DANA | PRIORITAS | | | TARGET | PAGU INDIKATIF | |
| | | | | | | | | | | | NASIONAL | DAERAH | | | | |
| (1) | (2) | (3) | (4) | (5) | (6) | (7) | (8) | (9) | (10) | (11) | (12) | (13) | (14) | (15) | (16) | (17) |
| | | Terlaksananya Pelayanan Kesehatan Usia Produktif Sesuai Standar | Jumlah Penduduk Usia Produktif yang Mendapatkan Pelayanan Kesehatan Sesuai Standar | 17707 Orang | | 17379 Orang | 15453 Orang | 2.160.000,00 | Provinsi Jawa Timur \|\| Kota Pasuruan \|\| Kecamatan Panggungrejo \|\| Kelurahan Petamanan \|\| 0 \|\| Provinsi Jawa Timur \|\| Kota Pasuruan \|\| Kecamatan Panggungrejo \|\| Kelurahan Pekuncen \|\| 0 \|\| Provinsi Jawa Timur \|\| Kota Pasuruan \|\| Kecamatan Panggungrejo \|\| Kelurahan Bugul Lor \|\| 0 \|\| Provinsi Jawa Timur \|\| Kota Pasuruan \|\| Kecamatan Panggungrejo \|\| Kelurahan Kandangsapi \|\| 0 \|\| Provinsi Jawa Timur \|\| Kota Pasuruan \|\| Kecamatan Panggungrejo \|\| Kelurahan Panggungrejo \|\| 0 \|\| Provinsi Jawa Timur \|\| Kota Pasuruan \|\| Kecamatan Panggungrejo \|\| Kelurahan Mandaranrejo \|\| 0 | Pendapatan Bagi Hasil Pajak Rokok | 4.Memperkuat pembangunan sumber daya manusia (SDM), sains, teknologi, pendidikan, kesehatan, prestasi olahraga, kesetaraan gender, serta penguatan peran perempuan, pemuda (generasi milenial dan generasi Z), dan penyandang disabilitas. | - | | 17543 Orang | 2.268.000,00 | UPT PUSKESMAS KANDANGSAPI |

| NO | KODE | URUSAN / BIDANG URUSAN / PROGRAM / OUTCOME / KEGIATAN / SUBKEGIATAN OUTPUT | INDIKATOR | TARGET AKHIR RENSTRA | REALISASI 2025 | PRAKIRAAN 2026 | CAPAIAN KINERJA DAN KERANGKA PENDANAAN | | | | | | KELOMPOK SASARAN | PRAKIRAAN MAJU 2028 | | PERANGKAT DAERAH PENANGGUNG JAWAB |
|---|---|---|---|---|---|---|---|---|---|---|---|---|---|---|---|---|
| | | | | | | | TARGET 2027 | PAGU INDIKATIF | LOKASI | SUMBER DANA | PRIORITAS | | | TARGET | PAGU INDIKATIF | |
| | | | | | | | | | | | NASIONAL | DAERAH | | | | |
| (1) | (2) | (3) | (4) | (5) | (6) | (7) | (8) | (9) | (10) | (11) | (12) | (13) | (14) | (15) | (16) | (17) |
| | | Terlaksananya Pelayanan Kesehatan Usia Produktif Sesuai Standar | Jumlah Penduduk Usia Produktif yang Mendapatkan Pelayanan Kesehatan Sesuai Standar | 21765 Orang | | 21363 Orang | 15453 Orang | 2.160.000,00 | Provinsi Jawa Timur \|\| Kota Pasuruan \|\| Kecamatan Panggungrejo \|\| Kelurahan Petamanan \|\| 0 \|\| Provinsi Jawa Timur \|\| Kota Pasuruan \|\| Kecamatan Panggungrejo \|\| Kelurahan Pekuncen \|\| 0 \|\| Provinsi Jawa Timur \|\| Kota Pasuruan \|\| Kecamatan Panggungrejo \|\| Kelurahan Bugul Lor \|\| 0 \|\| Provinsi Jawa Timur \|\| Kota Pasuruan \|\| Kecamatan Panggungrejo \|\| Kelurahan Kandangsapi \|\| 0 \|\| Provinsi Jawa Timur \|\| Kota Pasuruan \|\| Kecamatan Panggungrejo \|\| Kelurahan Panggungrejo \|\| 0 \|\| Provinsi Jawa Timur \|\| Kota Pasuruan \|\| Kecamatan Panggungrejo \|\| Kelurahan Mandaranrejo \|\| 0 | Pendapatan Bagi Hasil Pajak Rokok | 4.Memperkuat pembangunan sumber daya manusia (SDM), sains, teknologi, pendidikan, kesehatan, prestasi olahraga, kesetaraan gender, serta penguatan peran perempuan, pemuda (generasi milenial dan generasi Z), dan penyandang disabilitas. | - | | 21562 Orang | 2.268.000,00 | UPT PUSKESMAS KANDANGSAPI |

| NO | KODE | URUSAN / BIDANG URUSAN / PROGRAM / OUTCOME / KEGIATAN / SUBKEGIATAN OUTPUT | INDIKATOR | TARGET AKHIR RENSTRA | REALISASI 2025 | PRAKIRAAN 2026 | CAPAIAN KINERJA DAN KERANGKA PENDANAAN | | | | | | KELOMPOK SASARAN | PRAKIRAAN MAJU 2028 | | PERANGKAT DAERAH PENANGGUNG JAWAB |
|---|---|---|---|---|---|---|---|---|---|---|---|---|---|---|---|---|
| | | | | | | | TARGET 2027 | PAGU INDIKATIF | LOKASI | SUMBER DANA | PRIORITAS | | | TARGET | PAGU INDIKATIF | |
| | | | | | | | | | | | NASIONAL | DAERAH | | | | |
| (1) | (2) | (3) | (4) | (5) | (6) | (7) | (8) | (9) | (10) | (11) | (12) | (13) | (14) | (15) | (16) | (17) |
| | | Terlaksananya Pelayanan Kesehatan Usia Produktif Sesuai Standar | Jumlah Penduduk Usia Produktif yang Mendapatkan Pelayanan Kesehatan Sesuai Standar | 20.900 Orang | | 20.512 Orang | 15453 Orang | 2.160.000,00 | Provinsi Jawa Timur \|\| Kota Pasuruan \|\| Kecamatan Panggungrejo \|\| Kelurahan Petamanan \|\| 0 \|\| Provinsi Jawa Timur \|\| Kota Pasuruan \|\| Kecamatan Panggungrejo \|\| Kelurahan Pekuncen \|\| 0 \|\| Provinsi Jawa Timur \|\| Kota Pasuruan \|\| Kecamatan Panggungrejo \|\| Kelurahan Bugul Lor \|\| 0 \|\| Provinsi Jawa Timur \|\| Kota Pasuruan \|\| Kecamatan Panggungrejo \|\| Kelurahan Kandangsapi \|\| 0 \|\| Provinsi Jawa Timur \|\| Kota Pasuruan \|\| Kecamatan Panggungrejo \|\| Kelurahan Panggungrejo \|\| 0 \|\| Provinsi Jawa Timur \|\| Kota Pasuruan \|\| Kecamatan Panggungrejo \|\| Kelurahan Mandaranrejo \|\| 0 | Pendapatan Bagi Hasil Pajak Rokok | 4.Memperkuat pembangunan sumber daya manusia (SDM), sains, teknologi, pendidikan, kesehatan, prestasi olahraga, kesetaraan gender, serta penguatan peran perempuan, pemuda (generasi milenial dan generasi Z), dan penyandang disabilitas. | - | | 20.705 Orang | 2.268.000,00 | UPT PUSKESMAS KANDANGSAPI |

| NO | KODE | URUSAN / BIDANG URUSAN / PROGRAM / OUTCOME / KEGIATAN / SUBKEGIATAN OUTPUT | INDIKATOR | TARGET AKHIR RENSTRA | REALISASI 2025 | PRAKIRAAN 2026 | CAPAIAN KINERJA DAN KERANGKA PENDANAAN | | | | | | KELOMPOK SASARAN | PRAKIRAAN MAJU 2028 | | PERANGKAT DAERAH PENANGGUNG JAWAB |
|---|---|---|---|---|---|---|---|---|---|---|---|---|---|---|---|---|
| | | | | | | | TARGET 2027 | PAGU INDIKATIF | LOKASI | SUMBER DANA | PRIORITAS | | | TARGET | PAGU INDIKATIF | |
| | | | | | | | | | | | NASIONAL | DAERAH | | | | |
| (1) | (2) | (3) | (4) | (5) | (6) | (7) | (8) | (9) | (10) | (11) | (12) | (13) | (14) | (15) | (16) | (17) |
| | | Terlaksananya Pelayanan Kesehatan Usia Produktif Sesuai Standar | Jumlah Penduduk Usia Produktif yang Mendapatkan Pelayanan Kesehatan Sesuai Standar | 146106 Orang | | 143393 Orang | 15453 Orang | 2.160.000,00 | Provinsi Jawa Timur \|\| Kota Pasuruan \|\| Kecamatan Panggungrejo \|\| Kelurahan Petamanan \|\| 0 \|\| Provinsi Jawa Timur \|\| Kota Pasuruan \|\| Kecamatan Panggungrejo \|\| Kelurahan Pekuncen \|\| 0 \|\| Provinsi Jawa Timur \|\| Kota Pasuruan \|\| Kecamatan Panggungrejo \|\| Kelurahan Bugul Lor \|\| 0 \|\| Provinsi Jawa Timur \|\| Kota Pasuruan \|\| Kecamatan Panggungrejo \|\| Kelurahan Kandangsapi \|\| 0 \|\| Provinsi Jawa Timur \|\| Kota Pasuruan \|\| Kecamatan Panggungrejo \|\| Kelurahan Panggungrejo \|\| 0 \|\| Provinsi Jawa Timur \|\| Kota Pasuruan \|\| Kecamatan Panggungrejo \|\| Kelurahan Mandaranrejo \|\| 0 | Pendapatan Bagi Hasil Pajak Rokok | 4.Memperkuat pembangunan sumber daya manusia (SDM), sains, teknologi, pendidikan, kesehatan, prestasi olahraga, kesetaraan gender, serta penguatan peran perempuan, pemuda (generasi milenial dan generasi Z), dan penyandang disabilitas. | - | | 144743 Orang | 2.268.000,00 | UPT PUSKESMAS KANDANGSAPI |

| NO | KODE | URUSAN / BIDANG URUSAN / PROGRAM / OUTCOME / KEGIATAN / SUBKEGIATAN OUTPUT | INDIKATOR | TARGET AKHIR RENSTRA | REALISASI 2025 | PRAKIRAAN 2026 | CAPAIAN KINERJA DAN KERANGKA PENDANAAN | | | | | | KELOMPOK SASARAN | PRAKIRAAN MAJU 2028 | | PERANGKAT DAERAH PENANGGUNG JAWAB |
|---|---|---|---|---|---|---|---|---|---|---|---|---|---|---|---|---|
| | | | | | | | TARGET 2027 | PAGU INDIKATIF | LOKASI | SUMBER DANA | PRIORITAS | | | TARGET | PAGU INDIKATIF | |
| | | | | | | | | | | | NASIONAL | DAERAH | | | | |
| (1) | (2) | (3) | (4) | (5) | (6) | (7) | (8) | (9) | (10) | (11) | (12) | (13) | (14) | (15) | (16) | (17) |
| | | Terlaksananya Pelayanan Kesehatan Usia Produktif Sesuai Standar | Jumlah Penduduk Usia Produktif yang Mendapatkan Pelayanan Kesehatan Sesuai Standar | 20844 Orang | | 20457 Orang | 15453 Orang | 2.160.000,00 | Provinsi Jawa Timur \|\| Kota Pasuruan \|\| Kecamatan Panggungrejo \|\| Kelurahan Petamanan \|\| 0 \|\| Provinsi Jawa Timur \|\| Kota Pasuruan \|\| Kecamatan Panggungrejo \|\| Kelurahan Pekuncen \|\| 0 \|\| Provinsi Jawa Timur \|\| Kota Pasuruan \|\| Kecamatan Panggungrejo \|\| Kelurahan Bugul Lor \|\| 0 \|\| Provinsi Jawa Timur \|\| Kota Pasuruan \|\| Kecamatan Panggungrejo \|\| Kelurahan Kandangsapi \|\| 0 \|\| Provinsi Jawa Timur \|\| Kota Pasuruan \|\| Kecamatan Panggungrejo \|\| Kelurahan Panggungrejo \|\| 0 \|\| Provinsi Jawa Timur \|\| Kota Pasuruan \|\| Kecamatan Panggungrejo \|\| Kelurahan Mandaranrejo \|\| 0 | Pendapatan Bagi Hasil Pajak Rokok | 4.Memperkuat pembangunan sumber daya manusia (SDM), sains, teknologi, pendidikan, kesehatan, prestasi olahraga, kesetaraan gender, serta penguatan peran perempuan, pemuda (generasi milenial dan generasi Z), dan penyandang disabilitas. | - | | 20650 Orang | 2.268.000,00 | UPT PUSKESMAS KANDANGSAPI |

| NO | KODE | URUSAN / BIDANG URUSAN / PROGRAM / OUTCOME / KEGIATAN / SUBKEGIATAN OUTPUT | INDIKATOR | TARGET AKHIR RENSTRA | REALISASI 2025 | PRAKIRAAN 2026 | CAPAIAN KINERJA DAN KERANGKA PENDANAAN | | | | | | KELOMPOK SASARAN | PRAKIRAAN MAJU 2028 | | PERANGKAT DAERAH PENANGGUNG JAWAB |
|---|---|---|---|---|---|---|---|---|---|---|---|---|---|---|---|---|
| | | | | | | | TARGET 2027 | PAGU INDIKATIF | LOKASI | SUMBER DANA | PRIORITAS | | | TARGET | PAGU INDIKATIF | |
| | | | | | | | | | | | NASIONAL | DAERAH | | | | |
| (1) | (2) | (3) | (4) | (5) | (6) | (7) | (8) | (9) | (10) | (11) | (12) | (13) | (14) | (15) | (16) | (17) |
| | | Terlaksananya Pelayanan Kesehatan Usia Produktif Sesuai Standar | Jumlah Penduduk Usia Produktif yang Mendapatkan Pelayanan Kesehatan Sesuai Standar | 18603 Orang | | 18257 Orang | 15453 Orang | 2.160.000,00 | Provinsi Jawa Timur \|\| Kota Pasuruan \|\| Kecamatan Panggungrejo \|\| Kelurahan Petamanan \|\| 0 \|\| Provinsi Jawa Timur \|\| Kota Pasuruan \|\| Kecamatan Panggungrejo \|\| Kelurahan Pekuncen \|\| 0 \|\| Provinsi Jawa Timur \|\| Kota Pasuruan \|\| Kecamatan Panggungrejo \|\| Kelurahan Bugul Lor \|\| 0 \|\| Provinsi Jawa Timur \|\| Kota Pasuruan \|\| Kecamatan Panggungrejo \|\| Kelurahan Kandangsapi \|\| 0 \|\| Provinsi Jawa Timur \|\| Kota Pasuruan \|\| Kecamatan Panggungrejo \|\| Kelurahan Panggungrejo \|\| 0 \|\| Provinsi Jawa Timur \|\| Kota Pasuruan \|\| Kecamatan Panggungrejo \|\| Kelurahan Mandaranrejo \|\| 0 | Pendapatan Bagi Hasil Pajak Rokok | 4.Memperkuat pembangunan sumber daya manusia (SDM), sains, teknologi, pendidikan, kesehatan, prestasi olahraga, kesetaraan gender, serta penguatan peran perempuan, pemuda (generasi milenial dan generasi Z), dan penyandang disabilitas. | - | | 18429 Orang | 2.268.000,00 | UPT PUSKESMAS KANDANGSAPI |

| NO | KODE | URUSAN / BIDANG URUSAN / PROGRAM / OUTCOME / KEGIATAN / SUBKEGIATAN OUTPUT | INDIKATOR | TARGET AKHIR RENSTRA | REALISASI 2025 | PRAKIRAAN 2026 | CAPAIAN KINERJA DAN KERANGKA PENDANAAN | | | | | | KELOMPOK SASARAN | PRAKIRAAN MAJU 2028 | | PERANGKAT DAERAH PENANGGUNG JAWAB |
|---|---|---|---|---|---|---|---|---|---|---|---|---|---|---|---|---|
| | | | | | | | TARGET 2027 | PAGU INDIKATIF | LOKASI | SUMBER DANA | PRIORITAS | | | TARGET | PAGU INDIKATIF | |
| | | | | | | | | | | | NASIONAL | DAERAH | | | | |
| (1) | (2) | (3) | (4) | (5) | (6) | (7) | (8) | (9) | (10) | (11) | (12) | (13) | (14) | (15) | (16) | (17) |
| | | Terlaksananya Pelayanan Kesehatan Usia Produktif Sesuai Standar | Jumlah Penduduk Usia Produktif yang Mendapatkan Pelayanan Kesehatan Sesuai Standar | 14664 Orang | | 14390 Orang | 15453 Orang | 2.160.000,00 | Provinsi Jawa Timur \|\| Kota Pasuruan \|\| Kecamatan Panggungrejo \|\| Kelurahan Petamanan \|\| 0 \|\| Provinsi Jawa Timur \|\| Kota Pasuruan \|\| Kecamatan Panggungrejo \|\| Kelurahan Pekuncen \|\| 0 \|\| Provinsi Jawa Timur \|\| Kota Pasuruan \|\| Kecamatan Panggungrejo \|\| Kelurahan Bugul Lor \|\| 0 \|\| Provinsi Jawa Timur \|\| Kota Pasuruan \|\| Kecamatan Panggungrejo \|\| Kelurahan Kandangsapi \|\| 0 \|\| Provinsi Jawa Timur \|\| Kota Pasuruan \|\| Kecamatan Panggungrejo \|\| Kelurahan Panggungrejo \|\| 0 \|\| Provinsi Jawa Timur \|\| Kota Pasuruan \|\| Kecamatan Panggungrejo \|\| Kelurahan Mandaranrejo \|\| 0 | Pendapatan Bagi Hasil Pajak Rokok | 4.Memperkuat pembangunan sumber daya manusia (SDM), sains, teknologi, pendidikan, kesehatan, prestasi olahraga, kesetaraan gender, serta penguatan peran perempuan, pemuda (generasi milenial dan generasi Z), dan penyandang disabilitas. | - | | 14526 Orang | 2.268.000,00 | UPT PUSKESMAS KANDANGSAPI |

| NO | KODE | URUSAN / BIDANG URUSAN / PROGRAM / OUTCOME / KEGIATAN / SUBKEGIATAN OUTPUT | INDIKATOR | TARGET AKHIR RENSTRA | REALISASI 2025 | PRAKIRAAN 2026 | CAPAIAN KINERJA DAN KERANGKA PENDANAAN | | | | | | KELOMPOK SASARAN | PRAKIRAAN MAJU 2028 | | PERANGKAT DAERAH PENANGGUNG JAWAB |
|---|---|---|---|---|---|---|---|---|---|---|---|---|---|---|---|---|
| | | | | | | | TARGET 2027 | PAGU INDIKATIF | LOKASI | SUMBER DANA | PRIORITAS | | | TARGET | PAGU INDIKATIF | |
| | | | | | | | | | | | NASIONAL | DAERAH | | | | |
| (1) | (2) | (3) | (4) | (5) | (6) | (7) | (8) | (9) | (10) | (11) | (12) | (13) | (14) | (15) | (16) | (17) |
| | | Terlaksananya Pelayanan Kesehatan Usia Produktif Sesuai Standar | Jumlah Penduduk Usia Produktif yang Mendapatkan Pelayanan Kesehatan Sesuai Standar | 15672 Orang | | 15381 Orang | 15453 Orang | 2.160.000,00 | Provinsi Jawa Timur \|\| Kota Pasuruan \|\| Kecamatan Panggungrejo \|\| Kelurahan Petamanan \|\| 0 \|\| Provinsi Jawa Timur \|\| Kota Pasuruan \|\| Kecamatan Panggungrejo \|\| Kelurahan Pekuncen \|\| 0 \|\| Provinsi Jawa Timur \|\| Kota Pasuruan \|\| Kecamatan Panggungrejo \|\| Kelurahan Bugul Lor \|\| 0 \|\| Provinsi Jawa Timur \|\| Kota Pasuruan \|\| Kecamatan Panggungrejo \|\| Kelurahan Kandangsapi \|\| 0 \|\| Provinsi Jawa Timur \|\| Kota Pasuruan \|\| Kecamatan Panggungrejo \|\| Kelurahan Panggungrejo \|\| 0 \|\| Provinsi Jawa Timur \|\| Kota Pasuruan \|\| Kecamatan Panggungrejo \|\| Kelurahan Mandaranrejo \|\| 0 | Pendapatan Bagi Hasil Pajak Rokok | 4.Memperkuat pembangunan sumber daya manusia (SDM), sains, teknologi, pendidikan, kesehatan, prestasi olahraga, kesetaraan gender, serta penguatan peran perempuan, pemuda (generasi milenial dan generasi Z), dan penyandang disabilitas. | - | | 15526 Orang | 2.268.000,00 | UPT PUSKESMAS KANDANGSAPI |

| NO | KODE | URUSAN / BIDANG URUSAN / PROGRAM / OUTCOME / KEGIATAN / SUBKEGIATAN OUTPUT | INDIKATOR | TARGET AKHIR RENSTRA | REALISASI 2025 | PRAKIRAAN 2026 | CAPAIAN KINERJA DAN KERANGKA PENDANAAN | | | | | | KELOMPOK SASARAN | PRAKIRAAN MAJU 2028 | | PERANGKAT DAERAH PENANGGUNG JAWAB |
|---|---|---|---|---|---|---|---|---|---|---|---|---|---|---|---|---|
| | | | | | | | TARGET 2027 | PAGU INDIKATIF | LOKASI | SUMBER DANA | PRIORITAS | | | TARGET | PAGU INDIKATIF | |
| | | | | | | | | | | | NASIONAL | DAERAH | | | | |
| (1) | (2) | (3) | (4) | (5) | (6) | (7) | (8) | (9) | (10) | (11) | (12) | (13) | (14) | (15) | (16) | (17) |
| | | Terlaksananya Pelayanan Kesehatan Usia Produktif Sesuai Standar | Jumlah Penduduk Usia Produktif yang Mendapatkan Pelayanan Kesehatan Sesuai Standar | 15951 Orang | | 15654 Orang | 15453 Orang | 2.160.000,00 | Provinsi Jawa Timur \|\| Kota Pasuruan \|\| Kecamatan Panggungrejo \|\| Kelurahan Petamanan \|\| 0 \|\| Provinsi Jawa Timur \|\| Kota Pasuruan \|\| Kecamatan Panggungrejo \|\| Kelurahan Pekuncen \|\| 0 \|\| Provinsi Jawa Timur \|\| Kota Pasuruan \|\| Kecamatan Panggungrejo \|\| Kelurahan Bugul Lor \|\| 0 \|\| Provinsi Jawa Timur \|\| Kota Pasuruan \|\| Kecamatan Panggungrejo \|\| Kelurahan Kandangsapi \|\| 0 \|\| Provinsi Jawa Timur \|\| Kota Pasuruan \|\| Kecamatan Panggungrejo \|\| Kelurahan Panggungrejo \|\| 0 \|\| Provinsi Jawa Timur \|\| Kota Pasuruan \|\| Kecamatan Panggungrejo \|\| Kelurahan Mandaranrejo \|\| 0 | Pendapatan Bagi Hasil Pajak Rokok | 4.Memperkuat pembangunan sumber daya manusia (SDM), sains, teknologi, pendidikan, kesehatan, prestasi olahraga, kesetaraan gender, serta penguatan peran perempuan, pemuda (generasi milenial dan generasi Z), dan penyandang disabilitas. | - | | 15802 Orang | 2.268.000,00 | UPT PUSKESMAS KANDANGSAPI |
| | 1.02.02.2.02.0010 | Pengelolaan Pelayanan Kesehatan Orang dengan Gangguan Jiwa Berat | | | | | | 15.600.000,00 | | | | | | | 16.780.000,00 | |

| NO | KODE | URUSAN / BIDANG URUSAN / PROGRAM / OUTCOME / KEGIATAN / SUBKEGIATAN OUTPUT | INDIKATOR | TARGET AKHIR RENSTRA | REALISASI 2025 | PRAKIRAAN 2026 | CAPAIAN KINERJA DAN KERANGKA PENDANAAN | | | | | | KELOMPOK SASARAN | PRAKIRAAN MAJU 2028 | | PERANGKAT DAERAH PENANGGUNG JAWAB |
|---|---|---|---|---|---|---|---|---|---|---|---|---|---|---|---|---|
| | | | | | | | TARGET 2027 | PAGU INDIKATIF | LOKASI | SUMBER DANA | PRIORITAS | | | TARGET | PAGU INDIKATIF | |
| | | | | | | | | | | | NASIONAL | DAERAH | | | | |
| (1) | (2) | (3) | (4) | (5) | (6) | (7) | (8) | (9) | (10) | (11) | (12) | (13) | (14) | (15) | (16) | (17) |
| | | Terlaksananya Pengelolaan Pelayanan Kesehatan Orang dengan Gangguan Jiwa Berat Sesuai Standar | Jumlah Orang yang Mendapatkan Pelayanan Kesehatan Orang dengan Gangguan Jiwa Berat Sesuai Standar | 48 Orang | | 48 Orang | 48 Orang | 15.600.000,00 | Provinsi Jawa Timur \|\| Kota Pasuruan \|\| Kecamatan Panggungrejo \|\| Kelurahan Petamanan \|\| 0 \|\| Provinsi Jawa Timur \|\| Kota Pasuruan \|\| Kecamatan Panggungrejo \|\| Kelurahan Pekuncen \|\| 0 \|\| Provinsi Jawa Timur \|\| Kota Pasuruan \|\| Kecamatan Panggungrejo \|\| Kelurahan Bugul Lor \|\| 0 \|\| Provinsi Jawa Timur \|\| Kota Pasuruan \|\| Kecamatan Panggungrejo \|\| Kelurahan Kandangsapi \|\| 0 \|\| Provinsi Jawa Timur \|\| Kota Pasuruan \|\| Kecamatan Panggungrejo \|\| Kelurahan Panggungrejo \|\| 0 \|\| Provinsi Jawa Timur \|\| Kota Pasuruan \|\| Kecamatan Panggungrejo \|\| Kelurahan Mandaranrejo \|\| 0 | DAK Non Fisik-Dana BOK-BOK Puskesmas | 4.Memperkuat pembangunan sumber daya manusia (SDM), sains, teknologi, pendidikan, kesehatan, prestasi olahraga, kesetaraan gender, serta penguatan peran perempuan, pemuda (generasi milenial dan generasi Z), dan penyandang disabilitas. | - | | 48 Orang | 16.780.000,00 | UPT PUSKESMAS KANDANGSAPI |

| NO | KODE | URUSAN / BIDANG URUSAN / PROGRAM / OUTCOME / KEGIATAN / SUBKEGIATAN OUTPUT | INDIKATOR | TARGET AKHIR RENSTRA | REALISASI 2025 | PRAKIRAAN 2026 | CAPAIAN KINERJA DAN KERANGKA PENDANAAN | | | | | | KELOMPOK SASARAN | PRAKIRAAN MAJU 2028 | | PERANGKAT DAERAH PENANGGUNG JAWAB |
|---|---|---|---|---|---|---|---|---|---|---|---|---|---|---|---|---|
| | | | | | | | TARGET 2027 | PAGU INDIKATIF | LOKASI | SUMBER DANA | PRIORITAS | | | TARGET | PAGU INDIKATIF | |
| | | | | | | | | | | | NASIONAL | DAERAH | | | | |
| (1) | (2) | (3) | (4) | (5) | (6) | (7) | (8) | (9) | (10) | (11) | (12) | (13) | (14) | (15) | (16) | (17) |
| | | Terlaksananya Pengelolaan Pelayanan Kesehatan Orang dengan Gangguan Jiwa Berat Sesuai Standar | Jumlah Orang yang Mendapatkan Pelayanan Kesehatan Orang dengan Gangguan Jiwa Berat Sesuai Standar | 41 Orang | | 41 Orang | 48 Orang | 15.600.000,00 | Provinsi Jawa Timur \|\| Kota Pasuruan \|\| Kecamatan Panggungrejo \|\| Kelurahan Petamanan \|\| 0 \|\| Provinsi Jawa Timur \|\| Kota Pasuruan \|\| Kecamatan Panggungrejo \|\| Kelurahan Pekuncen \|\| 0 \|\| Provinsi Jawa Timur \|\| Kota Pasuruan \|\| Kecamatan Panggungrejo \|\| Kelurahan Bugul Lor \|\| 0 \|\| Provinsi Jawa Timur \|\| Kota Pasuruan \|\| Kecamatan Panggungrejo \|\| Kelurahan Kandangsapi \|\| 0 \|\| Provinsi Jawa Timur \|\| Kota Pasuruan \|\| Kecamatan Panggungrejo \|\| Kelurahan Panggungrejo \|\| 0 \|\| Provinsi Jawa Timur \|\| Kota Pasuruan \|\| Kecamatan Panggungrejo \|\| Kelurahan Mandaranrejo \|\| 0 | DAK Non Fisik-Dana BOK-BOK Puskesmas | 4.Memperkuat pembangunan sumber daya manusia (SDM), sains, teknologi, pendidikan, kesehatan, prestasi olahraga, kesetaraan gender, serta penguatan peran perempuan, pemuda (generasi milenial dan generasi Z), dan penyandang disabilitas. | - | | 41 Orang | 16.780.000,00 | UPT PUSKESMAS KANDANGSAPI |

| NO | KODE | URUSAN / BIDANG URUSAN / PROGRAM / OUTCOME / KEGIATAN / SUBKEGIATAN OUTPUT | INDIKATOR | TARGET AKHIR RENSTRA | REALISASI 2025 | PRAKIRAAN 2026 | CAPAIAN KINERJA DAN KERANGKA PENDANAAN | | | | | | KELOMPOK SASARAN | PRAKIRAAN MAJU 2028 | | PERANGKAT DAERAH PENANGGUNG JAWAB |
|---|---|---|---|---|---|---|---|---|---|---|---|---|---|---|---|---|
| | | | | | | | TARGET 2027 | PAGU INDIKATIF | LOKASI | SUMBER DANA | PRIORITAS | | | TARGET | PAGU INDIKATIF | |
| | | | | | | | | | | | NASIONAL | DAERAH | | | | |
| (1) | (2) | (3) | (4) | (5) | (6) | (7) | (8) | (9) | (10) | (11) | (12) | (13) | (14) | (15) | (16) | (17) |
| | | Terlaksananya Pengelolaan Pelayanan Kesehatan Orang dengan Gangguan Jiwa Berat Sesuai Standar | Jumlah Orang yang Mendapatkan Pelayanan Kesehatan Orang dengan Gangguan Jiwa Berat Sesuai Standar | 423 Orang | | 423 Orang | 48 Orang | 15.600.000,00 | Provinsi Jawa Timur \|\| Kota Pasuruan \|\| Kecamatan Panggungrejo \|\| Kelurahan Petamanan \|\| 0 \|\| Provinsi Jawa Timur \|\| Kota Pasuruan \|\| Kecamatan Panggungrejo \|\| Kelurahan Pekuncen \|\| 0 \|\| Provinsi Jawa Timur \|\| Kota Pasuruan \|\| Kecamatan Panggungrejo \|\| Kelurahan Bugul Lor \|\| 0 \|\| Provinsi Jawa Timur \|\| Kota Pasuruan \|\| Kecamatan Panggungrejo \|\| Kelurahan Kandangsapi \|\| 0 \|\| Provinsi Jawa Timur \|\| Kota Pasuruan \|\| Kecamatan Panggungrejo \|\| Kelurahan Panggungrejo \|\| 0 \|\| Provinsi Jawa Timur \|\| Kota Pasuruan \|\| Kecamatan Panggungrejo \|\| Kelurahan Mandaranrejo \|\| 0 | DAK Non Fisik-Dana BOK-BOK Puskesmas | 4.Memperkuat pembangunan sumber daya manusia (SDM), sains, teknologi, pendidikan, kesehatan, prestasi olahraga, kesetaraan gender, serta penguatan peran perempuan, pemuda (generasi milenial dan generasi Z), dan penyandang disabilitas. | - | | 423 Orang | 16.780.000,00 | UPT PUSKESMAS KANDANGSAPI |

| NO | KODE | URUSAN / BIDANG URUSAN / PROGRAM / OUTCOME / KEGIATAN / SUBKEGIATAN OUTPUT | INDIKATOR | TARGET AKHIR RENSTRA | REALISASI 2025 | PRAKIRAAN 2026 | CAPAIAN KINERJA DAN KERANGKA PENDANAAN | | | | | | KELOMPOK SASARAN | PRAKIRAAN MAJU 2028 | | PERANGKAT DAERAH PENANGGUNG JAWAB |
|---|---|---|---|---|---|---|---|---|---|---|---|---|---|---|---|---|
| | | | | | | | TARGET 2027 | PAGU INDIKATIF | LOKASI | SUMBER DANA | PRIORITAS | | | TARGET | PAGU INDIKATIF | |
| | | | | | | | | | | | NASIONAL | DAERAH | | | | |
| (1) | (2) | (3) | (4) | (5) | (6) | (7) | (8) | (9) | (10) | (11) | (12) | (13) | (14) | (15) | (16) | (17) |
| | | Terlaksananya Pengelolaan Pelayanan Kesehatan Orang dengan Gangguan Jiwa Berat Sesuai Standar | Jumlah Orang yang Mendapatkan Pelayanan Kesehatan Orang dengan Gangguan Jiwa Berat Sesuai Standar | 47 Orang | | 47 Orang | 48 Orang | 15.600.000,00 | Provinsi Jawa Timur \|\| Kota Pasuruan \|\| Kecamatan Panggungrejo \|\| Kelurahan Petamanan \|\| 0 \|\| Provinsi Jawa Timur \|\| Kota Pasuruan \|\| Kecamatan Panggungrejo \|\| Kelurahan Pekuncen \|\| 0 \|\| Provinsi Jawa Timur \|\| Kota Pasuruan \|\| Kecamatan Panggungrejo \|\| Kelurahan Bugul Lor \|\| 0 \|\| Provinsi Jawa Timur \|\| Kota Pasuruan \|\| Kecamatan Panggungrejo \|\| Kelurahan Kandangsapi \|\| 0 \|\| Provinsi Jawa Timur \|\| Kota Pasuruan \|\| Kecamatan Panggungrejo \|\| Kelurahan Panggungrejo \|\| 0 \|\| Provinsi Jawa Timur \|\| Kota Pasuruan \|\| Kecamatan Panggungrejo \|\| Kelurahan Mandaranrejo \|\| 0 | DAK Non Fisik-Dana BOK-BOK Puskesmas | 4.Memperkuat pembangunan sumber daya manusia (SDM), sains, teknologi, pendidikan, kesehatan, prestasi olahraga, kesetaraan gender, serta penguatan peran perempuan, pemuda (generasi milenial dan generasi Z), dan penyandang disabilitas. | - | | 47 Orang | 16.780.000,00 | UPT PUSKESMAS KANDANGSAPI |

| NO | KODE | URUSAN / BIDANG URUSAN / PROGRAM / OUTCOME / KEGIATAN / SUBKEGIATAN OUTPUT | INDIKATOR | TARGET AKHIR RENSTRA | REALISASI 2025 | PRAKIRAAN 2026 | CAPAIAN KINERJA DAN KERANGKA PENDANAAN | | | | | | KELOMPOK SASARAN | PRAKIRAAN MAJU 2028 | | PERANGKAT DAERAH PENANGGUNG JAWAB |
|---|---|---|---|---|---|---|---|---|---|---|---|---|---|---|---|---|
| | | | | | | | TARGET 2027 | PAGU INDIKATIF | LOKASI | SUMBER DANA | PRIORITAS | | | TARGET | PAGU INDIKATIF | |
| | | | | | | | | | | | NASIONAL | DAERAH | | | | |
| (1) | (2) | (3) | (4) | (5) | (6) | (7) | (8) | (9) | (10) | (11) | (12) | (13) | (14) | (15) | (16) | (17) |
| | | Terlaksananya Pengelolaan Pelayanan Kesehatan Orang dengan Gangguan Jiwa Berat Sesuai Standar | Jumlah Orang yang Mendapatkan Pelayanan Kesehatan Orang dengan Gangguan Jiwa Berat Sesuai Standar | 51 Orang | | 51 Orang | 48 Orang | 15.600.000,00 | Provinsi Jawa Timur \|\| Kota Pasuruan \|\| Kecamatan Panggungrejo \|\| Kelurahan Petamanan \|\| 0 \|\| Provinsi Jawa Timur \|\| Kota Pasuruan \|\| Kecamatan Panggungrejo \|\| Kelurahan Pekuncen \|\| 0 \|\| Provinsi Jawa Timur \|\| Kota Pasuruan \|\| Kecamatan Panggungrejo \|\| Kelurahan Bugul Lor \|\| 0 \|\| Provinsi Jawa Timur \|\| Kota Pasuruan \|\| Kecamatan Panggungrejo \|\| Kelurahan Kandangsapi \|\| 0 \|\| Provinsi Jawa Timur \|\| Kota Pasuruan \|\| Kecamatan Panggungrejo \|\| Kelurahan Panggungrejo \|\| 0 \|\| Provinsi Jawa Timur \|\| Kota Pasuruan \|\| Kecamatan Panggungrejo \|\| Kelurahan Mandaranrejo \|\| 0 | DAK Non Fisik-Dana BOK-BOK Puskesmas | 4.Memperkuat pembangunan sumber daya manusia (SDM), sains, teknologi, pendidikan, kesehatan, prestasi olahraga, kesetaraan gender, serta penguatan peran perempuan, pemuda (generasi milenial dan generasi Z), dan penyandang disabilitas. | - | | 51 Orang | 16.780.000,00 | UPT PUSKESMAS KANDANGSAPI |

| NO | KODE | URUSAN / BIDANG URUSAN / PROGRAM / OUTCOME / KEGIATAN / SUBKEGIATAN OUTPUT | INDIKATOR | TARGET AKHIR RENSTRA | REALISASI 2025 | PRAKIRAAN 2026 | CAPAIAN KINERJA DAN KERANGKA PENDANAAN | | | | | | KELOMPOK SASARAN | PRAKIRAAN MAJU 2028 | | PERANGKAT DAERAH PENANGGUNG JAWAB |
|---|---|---|---|---|---|---|---|---|---|---|---|---|---|---|---|---|
| | | | | | | | TARGET 2027 | PAGU INDIKATIF | LOKASI | SUMBER DANA | PRIORITAS | | | TARGET | PAGU INDIKATIF | |
| | | | | | | | | | | | NASIONAL | DAERAH | | | | |
| (1) | (2) | (3) | (4) | (5) | (6) | (7) | (8) | (9) | (10) | (11) | (12) | (13) | (14) | (15) | (16) | (17) |
| | | Terlaksananya Pengelolaan Pelayanan Kesehatan Orang dengan Gangguan Jiwa Berat Sesuai Standar | Jumlah Orang yang Mendapatkan Pelayanan Kesehatan Orang dengan Gangguan Jiwa Berat Sesuai Standar | 57 Orang | | 57 Orang | 48 Orang | 15.600.000,00 | Provinsi Jawa Timur \|\| Kota Pasuruan \|\| Kecamatan Panggungrejo \|\| Kelurahan Petamanan \|\| 0 \|\| Provinsi Jawa Timur \|\| Kota Pasuruan \|\| Kecamatan Panggungrejo \|\| Kelurahan Pekuncen \|\| 0 \|\| Provinsi Jawa Timur \|\| Kota Pasuruan \|\| Kecamatan Panggungrejo \|\| Kelurahan Bugul Lor \|\| 0 \|\| Provinsi Jawa Timur \|\| Kota Pasuruan \|\| Kecamatan Panggungrejo \|\| Kelurahan Kandangsapi \|\| 0 \|\| Provinsi Jawa Timur \|\| Kota Pasuruan \|\| Kecamatan Panggungrejo \|\| Kelurahan Panggungrejo \|\| 0 \|\| Provinsi Jawa Timur \|\| Kota Pasuruan \|\| Kecamatan Panggungrejo \|\| Kelurahan Mandaranrejo \|\| 0 | DAK Non Fisik-Dana BOK-BOK Puskesmas | 4.Memperkuat pembangunan sumber daya manusia (SDM), sains, teknologi, pendidikan, kesehatan, prestasi olahraga, kesetaraan gender, serta penguatan peran perempuan, pemuda (generasi milenial dan generasi Z), dan penyandang disabilitas. | - | | 57 Orang | 16.780.000,00 | UPT PUSKESMAS KANDANGSAPI |

| NO | KODE | URUSAN / BIDANG URUSAN / PROGRAM / OUTCOME / KEGIATAN / SUBKEGIATAN OUTPUT | INDIKATOR | TARGET AKHIR RENSTRA | REALISASI 2025 | PRAKIRAAN 2026 | CAPAIAN KINERJA DAN KERANGKA PENDANAAN | | | | | | KELOMPOK SASARAN | PRAKIRAAN MAJU 2028 | | PERANGKAT DAERAH PENANGGUNG JAWAB |
|---|---|---|---|---|---|---|---|---|---|---|---|---|---|---|---|---|
| | | | | | | | TARGET 2027 | PAGU INDIKATIF | LOKASI | SUMBER DANA | PRIORITAS | | | TARGET | PAGU INDIKATIF | |
| | | | | | | | | | | | NASIONAL | DAERAH | | | | |
| (1) | (2) | (3) | (4) | (5) | (6) | (7) | (8) | (9) | (10) | (11) | (12) | (13) | (14) | (15) | (16) | (17) |
| | | Terlaksananya Pengelolaan Pelayanan Kesehatan Orang dengan Gangguan Jiwa Berat Sesuai Standar | Jumlah Orang yang Mendapatkan Pelayanan Kesehatan Orang dengan Gangguan Jiwa Berat Sesuai Standar | 64 Orang | | 64 Orang | 48 Orang | 15.600.000,00 | Provinsi Jawa Timur \|\| Kota Pasuruan \|\| Kecamatan Panggungrejo \|\| Kelurahan Petamanan \|\| 0 \|\| Provinsi Jawa Timur \|\| Kota Pasuruan \|\| Kecamatan Panggungrejo \|\| Kelurahan Pekuncen \|\| 0 \|\| Provinsi Jawa Timur \|\| Kota Pasuruan \|\| Kecamatan Panggungrejo \|\| Kelurahan Bugul Lor \|\| 0 \|\| Provinsi Jawa Timur \|\| Kota Pasuruan \|\| Kecamatan Panggungrejo \|\| Kelurahan Kandangsapi \|\| 0 \|\| Provinsi Jawa Timur \|\| Kota Pasuruan \|\| Kecamatan Panggungrejo \|\| Kelurahan Panggungrejo \|\| 0 \|\| Provinsi Jawa Timur \|\| Kota Pasuruan \|\| Kecamatan Panggungrejo \|\| Kelurahan Mandaranrejo \|\| 0 | DAK Non Fisik-Dana BOK-BOK Puskesmas | 4.Memperkuat pembangunan sumber daya manusia (SDM), sains, teknologi, pendidikan, kesehatan, prestasi olahraga, kesetaraan gender, serta penguatan peran perempuan, pemuda (generasi milenial dan generasi Z), dan penyandang disabilitas. | - | | 64 Orang | 16.780.000,00 | UPT PUSKESMAS KANDANGSAPI |
| | 1.02.02.2.02.0011 | Pengelolaan Pelayanan Kesehatan Orang Terduga Tuberkulosis | | | | | | 20.160.000,00 | | | | | | | 21.168.000,00 | |

| NO | KODE | URUSAN / BIDANG URUSAN / PROGRAM / OUTCOME / KEGIATAN / SUBKEGIATAN OUTPUT | INDIKATOR | TARGET AKHIR RENSTRA | REALISASI 2025 | PRAKIRAAN 2026 | CAPAIAN KINERJA DAN KERANGKA PENDANAAN | | | | | | KELOMPOK SASARAN | PRAKIRAAN MAJU 2028 | | PERANGKAT DAERAH PENANGGUNG JAWAB |
|---|---|---|---|---|---|---|---|---|---|---|---|---|---|---|---|---|
| | | | | | | | TARGET 2027 | PAGU INDIKATIF | LOKASI | SUMBER DANA | PRIORITAS | | | TARGET | PAGU INDIKATIF | |
| | | | | | | | | | | | NASIONAL | DAERAH | | | | |
| (1) | (2) | (3) | (4) | (5) | (6) | (7) | (8) | (9) | (10) | (11) | (12) | (13) | (14) | (15) | (16) | (17) |
| | | Terlaksananya Pengelolaan Pelayanan Kesehatan Bagi Orang Terduga Tuberkulosis Sesuai Standar | Jumlah Orang Terduga Menderita Tuberkulosis yang Mendapatkan Pelayanan Sesuai Standar | 901 Orang | | 885 Orang | 677 Orang | 20.160.000,00 | Kota Pasuruan | DAK Non Fisik-Dana BOK-BOK Puskesmas | 4.Memperkuat pembangunan sumber daya manusia (SDM), sains, teknologi, pendidikan, kesehatan, prestasi olahraga, kesetaraan gender, serta penguatan peran perempuan, pemuda (generasi milenial dan generasi Z), dan penyandang disabilitas. | - | | 893 Orang | 21.168.000,00 | UPT PUSKESMAS KANDANGSAPI |
| | | Terlaksananya Pengelolaan Pelayanan Kesehatan Bagi Orang Terduga Tuberkulosis Sesuai Standar | Jumlah Orang Terduga Menderita Tuberkulosis yang Mendapatkan Pelayanan Sesuai Standar | 5859 Orang | | 5751 Orang | 677 Orang | 20.160.000,00 | Kota Pasuruan | DAK Non Fisik-Dana BOK-BOK Puskesmas | 4.Memperkuat pembangunan sumber daya manusia (SDM), sains, teknologi, pendidikan, kesehatan, prestasi olahraga, kesetaraan gender, serta penguatan peran perempuan, pemuda (generasi milenial dan generasi Z), dan penyandang disabilitas. | - | | 5805 Orang | 21.168.000,00 | UPT PUSKESMAS KANDANGSAPI |

| NO | KODE | URUSAN / BIDANG URUSAN / PROGRAM / OUTCOME / KEGIATAN / SUBKEGIATAN OUTPUT | INDIKATOR | TARGET AKHIR RENSTRA | REALISASI 2025 | PRAKIRAAN 2026 | CAPAIAN KINERJA DAN KERANGKA PENDANAAN | | | | | | KELOMPOK SASARAN | PRAKIRAAN MAJU 2028 | | PERANGKAT DAERAH PENANGGUNG JAWAB |
|---|---|---|---|---|---|---|---|---|---|---|---|---|---|---|---|---|
| | | | | | | | TARGET 2027 | PAGU INDIKATIF | LOKASI | SUMBER DANA | PRIORITAS | | | TARGET | PAGU INDIKATIF | |
| | | | | | | | | | | | NASIONAL | DAERAH | | | | |
| (1) | (2) | (3) | (4) | (5) | (6) | (7) | (8) | (9) | (10) | (11) | (12) | (13) | (14) | (15) | (16) | (17) |
| | | Terlaksananya Pengelolaan Pelayanan Kesehatan Bagi Orang Terduga Tuberkulosis Sesuai Standar | Jumlah Orang Terduga Menderita Tuberkulosis yang Mendapatkan Pelayanan Sesuai Standar | 628 Orang | | 616 Orang | 677 Orang | 20.160.000,00 | Kota Pasuruan | DAK Non Fisik-Dana BOK-BOK Puskesmas | 4.Memperkuat pembangunan sumber daya manusia (SDM), sains, teknologi, pendidikan, kesehatan, prestasi olahraga, kesetaraan gender, serta penguatan peran perempuan, pemuda (generasi milenial dan generasi Z), dan penyandang disabilitas. | - | | 622 Orang | 21.168.000,00 | UPT PUSKESMAS KANDANGSAPI |
| | | Terlaksananya Pengelolaan Pelayanan Kesehatan Bagi Orang Terduga Tuberkulosis Sesuai Standar | Jumlah Orang Terduga Menderita Tuberkulosis yang Mendapatkan Pelayanan Sesuai Standar | 685 Orang | | 673 Orang | 677 Orang | 20.160.000,00 | Kota Pasuruan | DAK Non Fisik-Dana BOK-BOK Puskesmas | 4.Memperkuat pembangunan sumber daya manusia (SDM), sains, teknologi, pendidikan, kesehatan, prestasi olahraga, kesetaraan gender, serta penguatan peran perempuan, pemuda (generasi milenial dan generasi Z), dan penyandang disabilitas. | - | | 679 Orang | 21.168.000,00 | UPT PUSKESMAS KANDANGSAPI |

| NO | KODE | URUSAN / BIDANG URUSAN / PROGRAM / OUTCOME / KEGIATAN / SUBKEGIATAN OUTPUT | INDIKATOR | TARGET AKHIR RENSTRA | REALISASI 2025 | PRAKIRAAN 2026 | CAPAIAN KINERJA DAN KERANGKA PENDANAAN | | | | | | KELOMPOK SASARAN | PRAKIRAAN MAJU 2028 | | PERANGKAT DAERAH PENANGGUNG JAWAB |
|---|---|---|---|---|---|---|---|---|---|---|---|---|---|---|---|---|
| | | | | | | | TARGET 2027 | PAGU INDIKATIF | LOKASI | SUMBER DANA | PRIORITAS | | | TARGET | PAGU INDIKATIF | |
| | | | | | | | | | | | NASIONAL | DAERAH | | | | |
| (1) | (2) | (3) | (4) | (5) | (6) | (7) | (8) | (9) | (10) | (11) | (12) | (13) | (14) | (15) | (16) | (17) |
| | | Terlaksananya Pengelolaan Pelayanan Kesehatan Bagi Orang Terduga Tuberkulosis Sesuai Standar | Jumlah Orang Terduga Menderita Tuberkulosis yang Mendapatkan Pelayanan Sesuai Standar | 686 Orang | | 674 Orang | 677 Orang | 20.160.000,00 | Kota Pasuruan | DAK Non Fisik-Dana BOK-BOK Puskesmas | 4.Memperkuat pembangunan sumber daya manusia (SDM), sains, teknologi, pendidikan, kesehatan, prestasi olahraga, kesetaraan gender, serta penguatan peran perempuan, pemuda (generasi milenial dan generasi Z), dan penyandang disabilitas. | - | | 680 Orang | 21.168.000,00 | UPT PUSKESMAS KANDANGSAPI |
| | | Terlaksananya Pengelolaan Pelayanan Kesehatan Bagi Orang Terduga Tuberkulosis Sesuai Standar | Jumlah Orang Terduga Menderita Tuberkulosis yang Mendapatkan Pelayanan Sesuai Standar | 716 Orang | | 704 Orang | 677 Orang | 20.160.000,00 | Kota Pasuruan | DAK Non Fisik-Dana BOK-BOK Puskesmas | 4.Memperkuat pembangunan sumber daya manusia (SDM), sains, teknologi, pendidikan, kesehatan, prestasi olahraga, kesetaraan gender, serta penguatan peran perempuan, pemuda (generasi milenial dan generasi Z), dan penyandang disabilitas. | - | | 710 Orang | 21.168.000,00 | UPT PUSKESMAS KANDANGSAPI |

| NO | KODE | URUSAN / BIDANG URUSAN / PROGRAM / OUTCOME / KEGIATAN / SUBKEGIATAN OUTPUT | INDIKATOR | TARGET AKHIR RENSTRA | REALISASI 2025 | PRAKIRAAN 2026 | CAPAIAN KINERJA DAN KERANGKA PENDANAAN | | | | | | KELOMPOK SASARAN | PRAKIRAAN MAJU 2028 | | PERANGKAT DAERAH PENANGGUNG JAWAB |
|---|---|---|---|---|---|---|---|---|---|---|---|---|---|---|---|---|
| | | | | | | | TARGET 2027 | PAGU INDIKATIF | LOKASI | SUMBER DANA | PRIORITAS | | | TARGET | PAGU INDIKATIF | |
| | | | | | | | | | | | NASIONAL | DAERAH | | | | |
| (1) | (2) | (3) | (4) | (5) | (6) | (7) | (8) | (9) | (10) | (11) | (12) | (13) | (14) | (15) | (16) | (17) |
| | | Terlaksananya Pengelolaan Pelayanan Kesehatan Bagi Orang Terduga Tuberkulosis Sesuai Standar | Jumlah Orang Terduga Menderita Tuberkulosis yang Mendapatkan Pelayanan Sesuai Standar | 820 Orang | | 804 Orang | 677 Orang | 20.160.000,00 | Kota Pasuruan | DAK Non Fisik-Dana BOK-BOK Puskesmas | 4.Memperkuat pembangunan sumber daya manusia (SDM), sains, teknologi, pendidikan, kesehatan, prestasi olahraga, kesetaraan gender, serta penguatan peran perempuan, pemuda (generasi milenial dan generasi Z), dan penyandang disabilitas. | - | | 812 Orang | 21.168.000,00 | UPT PUSKESMAS KANDANGSAPI |
| | | Terlaksananya Pengelolaan Pelayanan Kesehatan Bagi Orang Terduga Tuberkulosis Sesuai Standar | Jumlah Orang Terduga Menderita Tuberkulosis yang Mendapatkan Pelayanan Sesuai Standar | 889 Orang | | 873 Orang | 677 Orang | 20.160.000,00 | Kota Pasuruan | DAK Non Fisik-Dana BOK-BOK Puskesmas | 4.Memperkuat pembangunan sumber daya manusia (SDM), sains, teknologi, pendidikan, kesehatan, prestasi olahraga, kesetaraan gender, serta penguatan peran perempuan, pemuda (generasi milenial dan generasi Z), dan penyandang disabilitas. | - | | 881 Orang | 21.168.000,00 | UPT PUSKESMAS KANDANGSAPI |

| NO | KODE | URUSAN / BIDANG URUSAN / PROGRAM / OUTCOME / KEGIATAN / SUBKEGIATAN OUTPUT | INDIKATOR | TARGET AKHIR RENSTRA | REALISASI 2025 | PRAKIRAAN 2026 | CAPAIAN KINERJA DAN KERANGKA PENDANAAN | | | | | | KELOMPOK SASARAN | PRAKIRAAN MAJU 2028 | | PERANGKAT DAERAH PENANGGUNG JAWAB |
|---|---|---|---|---|---|---|---|---|---|---|---|---|---|---|---|---|
| | | | | | | | TARGET 2027 | PAGU INDIKATIF | LOKASI | SUMBER DANA | PRIORITAS | | | TARGET | PAGU INDIKATIF | |
| | | | | | | | | | | | NASIONAL | DAERAH | | | | |
| (1) | (2) | (3) | (4) | (5) | (6) | (7) | (8) | (9) | (10) | (11) | (12) | (13) | (14) | (15) | (16) | (17) |
| | | Terlaksananya Pengelolaan Pelayanan Kesehatan Bagi Orang Terduga Tuberkulosis Sesuai Standar | Jumlah Orang Terduga Menderita Tuberkulosis yang Mendapatkan Pelayanan Sesuai Standar | 534 Orang | | 522 Orang | 677 Orang | 20.160.000,00 | Kota Pasuruan | DAK Non Fisik-Dana BOK-BOK Puskesmas | 4.Memperkuat pembangunan sumber daya manusia (SDM), sains, teknologi, pendidikan, kesehatan, prestasi olahraga, kesetaraan gender, serta penguatan peran perempuan, pemuda (generasi milenial dan generasi Z), dan penyandang disabilitas. | - | | 528 Orang | 21.168.000,00 | UPT PUSKESMAS KANDANGSAPI |
| | 1.02.02.2.02.0015 | Pengelolaan Pelayanan Kesehatan Gizi Masyarakat | | | | | | 746.326.000,00 | | | | | | | 783.642.000,00 | |

| NO | KODE | URUSAN / BIDANG URUSAN / PROGRAM / OUTCOME / KEGIATAN / SUBKEGIATAN OUTPUT | INDIKATOR | TARGET AKHIR RENSTRA | REALISASI 2025 | PRAKIRAAN 2026 | CAPAIAN KINERJA DAN KERANGKA PENDANAAN | | | | | | KELOMPOK SASARAN | PRAKIRAAN MAJU 2028 | | PERANGKAT DAERAH PENANGGUNG JAWAB |
|---|---|---|---|---|---|---|---|---|---|---|---|---|---|---|---|---|
| | | | | | | | TARGET 2027 | PAGU INDIKATIF | LOKASI | SUMBER DANA | PRIORITAS | | | TARGET | PAGU INDIKATIF | |
| | | | | | | | | | | | NASIONAL | DAERAH | | | | |
| (1) | (2) | (3) | (4) | (5) | (6) | (7) | (8) | (9) | (10) | (11) | (12) | (13) | (14) | (15) | (16) | (17) |
| | | Terlaksananya Pengelolaan Pelayanan Kesehatan Gizi Masyarakat | Jumlah Dokumen Hasil Pengelolaan Pelayanan Kesehatan Gizi Masyarakat | 16 Dokumen | | 16 Dokumen | 16 Dokumen | 746.326.000,00 | Provinsi Jawa Timur \|\| Kota Pasuruan \|\| Kecamatan Panggungrejo \|\| Kelurahan Petamanan \|\| 0 \|\| Provinsi Jawa Timur \|\| Kota Pasuruan \|\| Kecamatan Panggungrejo \|\| Kelurahan Pekuncen \|\| 0 \|\| Provinsi Jawa Timur \|\| Kota Pasuruan \|\| Kecamatan Panggungrejo \|\| Kelurahan Bugul Lor \|\| 0 \|\| Provinsi Jawa Timur \|\| Kota Pasuruan \|\| Kecamatan Panggungrejo \|\| Kelurahan Kandangsapi \|\| 0 \|\| Provinsi Jawa Timur \|\| Kota Pasuruan \|\| Kecamatan Panggungrejo \|\| Kelurahan Panggungrejo \|\| 0 \|\| Provinsi Jawa Timur \|\| Kota Pasuruan \|\| Kecamatan Panggungrejo \|\| Kelurahan Mandaranrejo \|\| 0 | Pendapatan Bagi Hasil Pajak Rokok Dana Alokasi Umum (DAU) DAK Non Fisik-Dana BOK-BOK Puskesmas | 4.Memperkuat pembangunan sumber daya manusia (SDM), sains, teknologi, pendidikan, kesehatan, prestasi olahraga, kesetaraan gender, serta penguatan peran perempuan, pemuda (generasi milenial dan generasi Z), dan penyandang disabilitas. | - | | 16 Dokumen | 783.642.000,00 | UPT PUSKESMAS KANDANGSAPI |

| NO | KODE | URUSAN / BIDANG URUSAN / PROGRAM / OUTCOME / KEGIATAN / SUBKEGIATAN OUTPUT | INDIKATOR | TARGET AKHIR RENSTRA | REALISASI 2025 | PRAKIRAAN 2026 | CAPAIAN KINERJA DAN KERANGKA PENDANAAN | | | | | | KELOMPOK SASARAN | PRAKIRAAN MAJU 2028 | | PERANGKAT DAERAH PENANGGUNG JAWAB |
|---|---|---|---|---|---|---|---|---|---|---|---|---|---|---|---|---|
| | | | | | | | TARGET 2027 | PAGU INDIKATIF | LOKASI | SUMBER DANA | PRIORITAS | | | TARGET | PAGU INDIKATIF | |
| | | | | | | | | | | | NASIONAL | DAERAH | | | | |
| (1) | (2) | (3) | (4) | (5) | (6) | (7) | (8) | (9) | (10) | (11) | (12) | (13) | (14) | (15) | (16) | (17) |
| | | Terlaksananya Pengelolaan Pelayanan Kesehatan Gizi Masyarakat | Jumlah Dokumen Hasil Pengelolaan Pelayanan Kesehatan Gizi Masyarakat | 60 Dokumen | | 60 Dokumen | 16 Dokumen | 746.326.000,00 | Provinsi Jawa Timur \|\| Kota Pasuruan \|\| Kecamatan Panggungrejo \|\| Kelurahan Petamanan \|\| 0 \|\| Provinsi Jawa Timur \|\| Kota Pasuruan \|\| Kecamatan Panggungrejo \|\| Kelurahan Pekuncen \|\| 0 \|\| Provinsi Jawa Timur \|\| Kota Pasuruan \|\| Kecamatan Panggungrejo \|\| Kelurahan Bugul Lor \|\| 0 \|\| Provinsi Jawa Timur \|\| Kota Pasuruan \|\| Kecamatan Panggungrejo \|\| Kelurahan Kandangsapi \|\| 0 \|\| Provinsi Jawa Timur \|\| Kota Pasuruan \|\| Kecamatan Panggungrejo \|\| Kelurahan Panggungrejo \|\| 0 \|\| Provinsi Jawa Timur \|\| Kota Pasuruan \|\| Kecamatan Panggungrejo \|\| Kelurahan Mandaranrejo \|\| 0 | Pendapatan Bagi Hasil Pajak Rokok Dana Alokasi Umum (DAU) DAK Non Fisik-Dana BOK-BOK Puskesmas | 4.Memperkuat pembangunan sumber daya manusia (SDM), sains, teknologi, pendidikan, kesehatan, prestasi olahraga, kesetaraan gender, serta penguatan peran perempuan, pemuda (generasi milenial dan generasi Z), dan penyandang disabilitas. | - | | 60 Dokumen | 783.642.000,00 | UPT PUSKESMAS KANDANGSAPI |
| | 1.02.02.2.02.0017 | Pengelolaan Pelayanan Kesehatan Lingkungan | | | | | | 36.468.000,00 | | | | | | | 38.290.000,00 | |

| NO | KODE | URUSAN / BIDANG URUSAN / PROGRAM / OUTCOME / KEGIATAN / SUBKEGIATAN OUTPUT | INDIKATOR | TARGET AKHIR RENSTRA | REALISASI 2025 | PRAKIRAAN 2026 | CAPAIAN KINERJA DAN KERANGKA PENDANAAN | | | | | | KELOMPOK SASARAN | PRAKIRAAN MAJU 2028 | | PERANGKAT DAERAH PENANGGUNG JAWAB |
|---|---|---|---|---|---|---|---|---|---|---|---|---|---|---|---|---|
| | | | | | | | TARGET 2027 | PAGU INDIKATIF | LOKASI | SUMBER DANA | PRIORITAS | | | TARGET | PAGU INDIKATIF | |
| | | | | | | | | | | | NASIONAL | DAERAH | | | | |
| (1) | (2) | (3) | (4) | (5) | (6) | (7) | (8) | (9) | (10) | (11) | (12) | (13) | (14) | (15) | (16) | (17) |
| | | Terlaksananya Pengelolaan Pelayanan Kesehatan Lingkungan | Jumlah Dokumen Hasil Pengelolaan Pelayanan Kesehatan Lingkungan | 12 Dokumen | | 12 Dokumen | 12 Dokumen | 36.468.000,00 | Provinsi Jawa Timur \|\| Kota Pasuruan \|\| Kecamatan Panggungrejo \|\| Kelurahan Petamanan \|\| 0 \|\| Provinsi Jawa Timur \|\| Kota Pasuruan \|\| Kecamatan Panggungrejo \|\| Kelurahan Pekuncen \|\| 0 \|\| Provinsi Jawa Timur \|\| Kota Pasuruan \|\| Kecamatan Panggungrejo \|\| Kelurahan Bugul Lor \|\| 0 \|\| Provinsi Jawa Timur \|\| Kota Pasuruan \|\| Kecamatan Panggungrejo \|\| Kelurahan Kandangsapi \|\| 0 \|\| Provinsi Jawa Timur \|\| Kota Pasuruan \|\| Kecamatan Panggungrejo \|\| Kelurahan Panggungrejo \|\| 0 \|\| Provinsi Jawa Timur \|\| Kota Pasuruan \|\| Kecamatan Panggungrejo \|\| Kelurahan Mandaranrejo \|\| 0 | Pendapatan Bagi Hasil Pajak Rokok<br>DAK Non Fisik-Dana BOK-BOK Puskesmas | 4.Memperkuat pembangunan sumber daya manusia (SDM), sains, teknologi, pendidikan, kesehatan, prestasi olahraga, kesetaraan gender, serta penguatan peran perempuan, pemuda (generasi milenial dan generasi Z), dan penyandang disabilitas. | - | | 12 Dokumen | 38.290.000,00 | UPT PUSKESMAS KANDANGSAPI |

| NO | KODE | URUSAN / BIDANG URUSAN / PROGRAM / OUTCOME / KEGIATAN / SUBKEGIATAN OUTPUT | INDIKATOR | TARGET AKHIR RENSTRA | REALISASI 2025 | PRAKIRAAN 2026 | CAPAIAN KINERJA DAN KERANGKA PENDANAAN | | | | | | KELOMPOK SASARAN | PRAKIRAAN MAJU 2028 | | PERANGKAT DAERAH PENANGGUNG JAWAB |
|---|---|---|---|---|---|---|---|---|---|---|---|---|---|---|---|---|
| | | | | | | | TARGET 2027 | PAGU INDIKATIF | LOKASI | SUMBER DANA | PRIORITAS | | | TARGET | PAGU INDIKATIF | |
| | | | | | | | | | | | NASIONAL | DAERAH | | | | |
| (1) | (2) | (3) | (4) | (5) | (6) | (7) | (8) | (9) | (10) | (11) | (12) | (13) | (14) | (15) | (16) | (17) |
| | | Terlaksananya Pengelolaan Pelayanan Kesehatan Lingkungan | Jumlah Dokumen Hasil Pengelolaan Pelayanan Kesehatan Lingkungan | 4 Dokumen | | 4 Dokumen | 12 Dokumen | 36.468.000,00 | Provinsi Jawa Timur \|\| Kota Pasuruan \|\| Kecamatan Panggungrejo \|\| Kelurahan Petamanan \|\| 0 \|\| Provinsi Jawa Timur \|\| Kota Pasuruan \|\| Kecamatan Panggungrejo \|\| Kelurahan Pekuncen \|\| 0 \|\| Provinsi Jawa Timur \|\| Kota Pasuruan \|\| Kecamatan Panggungrejo \|\| Kelurahan Bugul Lor \|\| 0 \|\| Provinsi Jawa Timur \|\| Kota Pasuruan \|\| Kecamatan Panggungrejo \|\| Kelurahan Kandangsapi \|\| 0 \|\| Provinsi Jawa Timur \|\| Kota Pasuruan \|\| Kecamatan Panggungrejo \|\| Kelurahan Panggungrejo \|\| 0 \|\| Provinsi Jawa Timur \|\| Kota Pasuruan \|\| Kecamatan Panggungrejo \|\| Kelurahan Mandaranrejo \|\| 0 | Pendapatan Bagi Hasil Pajak Rokok<br>DAK Non Fisik-Dana BOK-BOK Puskesmas | 4.Memperkuat pembangunan sumber daya manusia (SDM), sains, teknologi, pendidikan, kesehatan, prestasi olahraga, kesetaraan gender, serta penguatan peran perempuan, pemuda (generasi milenial dan generasi Z), dan penyandang disabilitas. | - | | 4 Dokumen | 38.290.000,00 | UPT PUSKESMAS KANDANGSAPI |
| | 1.02.02.2.02.0020 | Pengelolaan Surveilans Kesehatan | | | | | | 15.900.000,00 | | | | | | | 16.695.000,00 | |

| NO | KODE | URUSAN / BIDANG URUSAN / PROGRAM / OUTCOME / KEGIATAN / SUBKEGIATAN OUTPUT | INDIKATOR | TARGET AKHIR RENSTRA | REALISASI 2025 | PRAKIRAAN 2026 | CAPAIAN KINERJA DAN KERANGKA PENDANAAN | | | | | | KELOMPOK SASARAN | PRAKIRAAN MAJU 2028 | | PERANGKAT DAERAH PENANGGUNG JAWAB |
|---|---|---|---|---|---|---|---|---|---|---|---|---|---|---|---|---|
| | | | | | | | TARGET 2027 | PAGU INDIKATIF | LOKASI | SUMBER DANA | PRIORITAS | | | TARGET | PAGU INDIKATIF | |
| | | | | | | | | | | | NASIONAL | DAERAH | | | | |
| (1) | (2) | (3) | (4) | (5) | (6) | (7) | (8) | (9) | (10) | (11) | (12) | (13) | (14) | (15) | (16) | (17) |
| | | Terlaksananya Pengelolaan Surveilans Kesehatan | Jumlah Dokumen Hasil Pengelolaan Surveilans Kesehatan | Dokumen | | 1 Dokumen | 12 Dokumen | 15.900.000,00 | Provinsi Jawa Timur \|\| Kota Pasuruan \|\| Kecamatan Panggungrejo \|\| Kelurahan Petamanan \|\| 0 \|\| Provinsi Jawa Timur \|\| Kota Pasuruan \|\| Kecamatan Panggungrejo \|\| Kelurahan Pekuncen \|\| 0 \|\| Provinsi Jawa Timur \|\| Kota Pasuruan \|\| Kecamatan Panggungrejo \|\| Kelurahan Bugul Lor \|\| 0 \|\| Provinsi Jawa Timur \|\| Kota Pasuruan \|\| Kecamatan Panggungrejo \|\| Kelurahan Kandangsapi \|\| 0 \|\| Provinsi Jawa Timur \|\| Kota Pasuruan \|\| Kecamatan Panggungrejo \|\| Kelurahan Panggungrejo \|\| 0 \|\| Provinsi Jawa Timur \|\| Kota Pasuruan \|\| Kecamatan Panggungrejo \|\| Kelurahan Mandaranrejo \|\| 0 | DAK Non Fisik-Dana BOK-BOK Puskesmas | 4.Memperkuat pembangunan sumber daya manusia (SDM), sains, teknologi, pendidikan, kesehatan, prestasi olahraga, kesetaraan gender, serta penguatan peran perempuan, pemuda (generasi milenial dan generasi Z), dan penyandang disabilitas. | - | | 1 Dokumen | 16.695.000,00 | UPT PUSKESMAS KANDANGSAPI |

| NO | KODE | URUSAN / BIDANG URUSAN / PROGRAM / OUTCOME / KEGIATAN / SUBKEGIATAN OUTPUT | INDIKATOR | TARGET AKHIR RENSTRA | REALISASI 2025 | PRAKIRAAN 2026 | CAPAIAN KINERJA DAN KERANGKA PENDANAAN | | | | | | KELOMPOK SASARAN | PRAKIRAAN MAJU 2028 | | PERANGKAT DAERAH PENANGGUNG JAWAB |
|---|---|---|---|---|---|---|---|---|---|---|---|---|---|---|---|---|
| | | | | | | | TARGET 2027 | PAGU INDIKATIF | LOKASI | SUMBER DANA | PRIORITAS | | | TARGET | PAGU INDIKATIF | |
| | | | | | | | | | | | NASIONAL | DAERAH | | | | |
| (1) | (2) | (3) | (4) | (5) | (6) | (7) | (8) | (9) | (10) | (11) | (12) | (13) | (14) | (15) | (16) | (17) |
| | | Terlaksananya Pengelolaan Surveilans Kesehatan | Jumlah Dokumen Hasil Pengelolaan Surveilans Kesehatan | 2 Dokumen | | 2 Dokumen | 12 Dokumen | 15.900.000,00 | Provinsi Jawa Timur \|\| Kota Pasuruan \|\| Kecamatan Panggungrejo \|\| Kelurahan Petamanan \|\| 0 \|\| Provinsi Jawa Timur \|\| Kota Pasuruan \|\| Kecamatan Panggungrejo \|\| Kelurahan Pekuncen \|\| 0 \|\| Provinsi Jawa Timur \|\| Kota Pasuruan \|\| Kecamatan Panggungrejo \|\| Kelurahan Bugul Lor \|\| 0 \|\| Provinsi Jawa Timur \|\| Kota Pasuruan \|\| Kecamatan Panggungrejo \|\| Kelurahan Kandangsapi \|\| 0 \|\| Provinsi Jawa Timur \|\| Kota Pasuruan \|\| Kecamatan Panggungrejo \|\| Kelurahan Panggungrejo \|\| 0 \|\| Provinsi Jawa Timur \|\| Kota Pasuruan \|\| Kecamatan Panggungrejo \|\| Kelurahan Mandaranrejo \|\| 0 | DAK Non Fisik-Dana BOK-BOK Puskesmas | 4.Memperkuat pembangunan sumber daya manusia (SDM), sains, teknologi, pendidikan, kesehatan, prestasi olahraga, kesetaraan gender, serta penguatan peran perempuan, pemuda (generasi milenial dan generasi Z), dan penyandang disabilitas. | - | | 2 Dokumen | 16.695.000,00 | UPT PUSKESMAS KANDANGSAPI |

| NO | KODE | URUSAN / BIDANG URUSAN / PROGRAM / OUTCOME / KEGIATAN / SUBKEGIATAN OUTPUT | INDIKATOR | TARGET AKHIR RENSTRA | REALISASI 2025 | PRAKIRAAN 2026 | CAPAIAN KINERJA DAN KERANGKA PENDANAAN | | | | | | KELOMPOK SASARAN | PRAKIRAAN MAJU 2028 | | PERANGKAT DAERAH PENANGGUNG JAWAB |
|---|---|---|---|---|---|---|---|---|---|---|---|---|---|---|---|---|
| | | | | | | | TARGET 2027 | PAGU INDIKATIF | LOKASI | SUMBER DANA | PRIORITAS | | | TARGET | PAGU INDIKATIF | |
| | | | | | | | | | | | NASIONAL | DAERAH | | | | |
| (1) | (2) | (3) | (4) | (5) | (6) | (7) | (8) | (9) | (10) | (11) | (12) | (13) | (14) | (15) | (16) | (17) |
| | | Terlaksananya Pengelolaan Surveilans Kesehatan | Jumlah Dokumen Hasil Pengelolaan Surveilans Kesehatan | 1 Dokumen | | 1 Dokumen | 12 Dokumen | 15.900.000,00 | Provinsi Jawa Timur \|\| Kota Pasuruan \|\| Kecamatan Panggungrejo \|\| Kelurahan Petamanan \|\| 0 \|\| Provinsi Jawa Timur \|\| Kota Pasuruan \|\| Kecamatan Panggungrejo \|\| Kelurahan Pekuncen \|\| 0 \|\| Provinsi Jawa Timur \|\| Kota Pasuruan \|\| Kecamatan Panggungrejo \|\| Kelurahan Bugul Lor \|\| 0 \|\| Provinsi Jawa Timur \|\| Kota Pasuruan \|\| Kecamatan Panggungrejo \|\| Kelurahan Kandangsapi \|\| 0 \|\| Provinsi Jawa Timur \|\| Kota Pasuruan \|\| Kecamatan Panggungrejo \|\| Kelurahan Panggungrejo \|\| 0 \|\| Provinsi Jawa Timur \|\| Kota Pasuruan \|\| Kecamatan Panggungrejo \|\| Kelurahan Mandaranrejo \|\| 0 | DAK Non Fisik-Dana BOK-BOK Puskesmas | 4.Memperkuat pembangunan sumber daya manusia (SDM), sains, teknologi, pendidikan, kesehatan, prestasi olahraga, kesetaraan gender, serta penguatan peran perempuan, pemuda (generasi milenial dan generasi Z), dan penyandang disabilitas. | - | | 1 Dokumen | 16.695.000,00 | UPT PUSKESMAS KANDANGSAPI |

| NO | KODE | URUSAN / BIDANG URUSAN / PROGRAM / OUTCOME / KEGIATAN / SUBKEGIATAN OUTPUT | INDIKATOR | TARGET AKHIR RENSTRA | REALISASI 2025 | PRAKIRAAN 2026 | CAPAIAN KINERJA DAN KERANGKA PENDANAAN | | | | | | KELOMPOK SASARAN | PRAKIRAAN MAJU 2028 | | PERANGKAT DAERAH PENANGGUNG JAWAB |
|---|---|---|---|---|---|---|---|---|---|---|---|---|---|---|---|---|
| | | | | | | | TARGET 2027 | PAGU INDIKATIF | LOKASI | SUMBER DANA | PRIORITAS | | | TARGET | PAGU INDIKATIF | |
| | | | | | | | | | | | NASIONAL | DAERAH | | | | |
| (1) | (2) | (3) | (4) | (5) | (6) | (7) | (8) | (9) | (10) | (11) | (12) | (13) | (14) | (15) | (16) | (17) |
| | | Terlaksananya Pengelolaan Surveilans Kesehatan | Jumlah Dokumen Hasil Pengelolaan Surveilans Kesehatan | 12 Dokumen | | 12 Dokumen | 12 Dokumen | 15.900.000,00 | Provinsi Jawa Timur \|\| Kota Pasuruan \|\| Kecamatan Panggungrejo \|\| Kelurahan Petamanan \|\| 0 \|\| Provinsi Jawa Timur \|\| Kota Pasuruan \|\| Kecamatan Panggungrejo \|\| Kelurahan Pekuncen \|\| 0 \|\| Provinsi Jawa Timur \|\| Kota Pasuruan \|\| Kecamatan Panggungrejo \|\| Kelurahan Bugul Lor \|\| 0 \|\| Provinsi Jawa Timur \|\| Kota Pasuruan \|\| Kecamatan Panggungrejo \|\| Kelurahan Kandangsapi \|\| 0 \|\| Provinsi Jawa Timur \|\| Kota Pasuruan \|\| Kecamatan Panggungrejo \|\| Kelurahan Panggungrejo \|\| 0 \|\| Provinsi Jawa Timur \|\| Kota Pasuruan \|\| Kecamatan Panggungrejo \|\| Kelurahan Mandaranrejo \|\| 0 | DAK Non Fisik-Dana BOK-BOK Puskesmas | 4.Memperkuat pembangunan sumber daya manusia (SDM), sains, teknologi, pendidikan, kesehatan, prestasi olahraga, kesetaraan gender, serta penguatan peran perempuan, pemuda (generasi milenial dan generasi Z), dan penyandang disabilitas. | - | | 12 Dokumen | 16.695.000,00 | UPT PUSKESMAS KANDANGSAPI |
| | 1.02.02.2.02.0033 | Operasional Pelayanan Puskesmas | | | | | | 157.857.000,00 | | | | | | | 165.750.000,00 | |

| NO | KODE | URUSAN / BIDANG URUSAN / PROGRAM / OUTCOME / KEGIATAN / SUBKEGIATAN OUTPUT | INDIKATOR | TARGET AKHIR RENSTRA | REALISASI 2025 | PRAKIRAAN 2026 | CAPAIAN KINERJA DAN KERANGKA PENDANAAN | | | | | | KELOMPOK SASARAN | PRAKIRAAN MAJU 2028 | | PERANGKAT DAERAH PENANGGUNG JAWAB |
|---|---|---|---|---|---|---|---|---|---|---|---|---|---|---|---|---|
| | | | | | | | TARGET 2027 | PAGU INDIKATIF | LOKASI | SUMBER DANA | PRIORITAS | | | TARGET | PAGU INDIKATIF | |
| | | | | | | | | | | | NASIONAL | DAERAH | | | | |
| (1) | (2) | (3) | (4) | (5) | (6) | (7) | (8) | (9) | (10) | (11) | (12) | (13) | (14) | (15) | (16) | (17) |
| | | Tersedianya Operasional Pelayanan Puskesmas | Jumlah Dokumen Operasional Pelayanan Puskesmas | 12 Dokumen | | 12 Dokumen | 12 Dokumen | 157.857.000,00 | Provinsi Jawa Timur \|\| Kota Pasuruan \|\| Kecamatan Panggungrejo \|\| Kelurahan Petamanan \|\| 0 \|\| Provinsi Jawa Timur \|\| Kota Pasuruan \|\| Kecamatan Panggungrejo \|\| Kelurahan Pekuncen \|\| 0 \|\| Provinsi Jawa Timur \|\| Kota Pasuruan \|\| Kecamatan Panggungrejo \|\| Kelurahan Bugul Lor \|\| 0 \|\| Provinsi Jawa Timur \|\| Kota Pasuruan \|\| Kecamatan Panggungrejo \|\| Kelurahan Kandangsapi \|\| 0 \|\| Provinsi Jawa Timur \|\| Kota Pasuruan \|\| Kecamatan Panggungrejo \|\| Kelurahan Panggungrejo \|\| 0 \|\| Provinsi Jawa Timur \|\| Kota Pasuruan \|\| Kecamatan Panggungrejo \|\| Kelurahan Mandaranrejo \|\| 0 | Dana Alokasi Umum (DAU) DAK Non Fisik-Dana BOK-BOK Puskesmas | 4.Memperkuat pembangunan sumber daya manusia (SDM), sains, teknologi, pendidikan, kesehatan, prestasi olahraga, kesetaraan gender, serta penguatan peran perempuan, pemuda (generasi milenial dan generasi Z), dan penyandang disabilitas. | - | | 12 Dokumen | 165.750.000,00 | UPT PUSKESMAS KANDANGSAPI |

| NO | KODE | URUSAN / BIDANG URUSAN / PROGRAM / OUTCOME / KEGIATAN / SUBKEGIATAN OUTPUT | INDIKATOR | TARGET AKHIR RENSTRA | REALISASI 2025 | PRAKIRAAN 2026 | CAPAIAN KINERJA DAN KERANGKA PENDANAAN | | | | | | KELOMPOK SASARAN | PRAKIRAAN MAJU 2028 | | PERANGKAT DAERAH PENANGGUNG JAWAB |
|---|---|---|---|---|---|---|---|---|---|---|---|---|---|---|---|---|
| | | | | | | | TARGET 2027 | PAGU INDIKATIF | LOKASI | SUMBER DANA | PRIORITAS | | | TARGET | PAGU INDIKATIF | |
| | | | | | | | | | | | NASIONAL | DAERAH | | | | |
| (1) | (2) | (3) | (4) | (5) | (6) | (7) | (8) | (9) | (10) | (11) | (12) | (13) | (14) | (15) | (16) | (17) |
| | | Tersedianya Operasional Pelayanan Puskesmas | Jumlah Dokumen Operasional Pelayanan Puskesmas | 1 Dokumen | | 1 Dokumen | 12 Dokumen | 157.857.000,00 | Provinsi Jawa Timur \|\| Kota Pasuruan \|\| Kecamatan Panggungrejo \|\| Kelurahan Petamanan \|\| 0 \|\| Provinsi Jawa Timur \|\| Kota Pasuruan \|\| Kecamatan Panggungrejo \|\| Kelurahan Pekuncen \|\| 0 \|\| Provinsi Jawa Timur \|\| Kota Pasuruan \|\| Kecamatan Panggungrejo \|\| Kelurahan Bugul Lor \|\| 0 \|\| Provinsi Jawa Timur \|\| Kota Pasuruan \|\| Kecamatan Panggungrejo \|\| Kelurahan Kandangsapi \|\| 0 \|\| Provinsi Jawa Timur \|\| Kota Pasuruan \|\| Kecamatan Panggungrejo \|\| Kelurahan Panggungrejo \|\| 0 \|\| Provinsi Jawa Timur \|\| Kota Pasuruan \|\| Kecamatan Panggungrejo \|\| Kelurahan Mandaranrejo \|\| 0 | Dana Alokasi Umum (DAU) DAK Non Fisik-Dana BOK-BOK Puskesmas | 4.Memperkuat pembangunan sumber daya manusia (SDM), sains, teknologi, pendidikan, kesehatan, prestasi olahraga, kesetaraan gender, serta penguatan peran perempuan, pemuda (generasi milenial dan generasi Z), dan penyandang disabilitas. | - | | 1 Dokumen | 165.750.000,00 | UPT PUSKESMAS KANDANGSAPI |
| | 1.02.02.2.02.0046 | Pengelolaan upaya kesehatan Ibu dan Anak | | | | | | 1.000.000,00 | | | | | | | 1.100.000,00 | |

| NO | KODE | URUSAN / BIDANG URUSAN / PROGRAM / OUTCOME / KEGIATAN / SUBKEGIATAN OUTPUT | INDIKATOR | TARGET AKHIR RENSTRA | REALISASI 2025 | PRAKIRAAN 2026 | CAPAIAN KINERJA DAN KERANGKA PENDANAAN | | | | | | KELOMPOK SASARAN | PRAKIRAAN MAJU 2028 | | PERANGKAT DAERAH PENANGGUNG JAWAB |
|---|---|---|---|---|---|---|---|---|---|---|---|---|---|---|---|---|
| | | | | | | | TARGET 2027 | PAGU INDIKATIF | LOKASI | SUMBER DANA | PRIORITAS | | | TARGET | PAGU INDIKATIF | |
| | | | | | | | | | | | NASIONAL | DAERAH | | | | |
| (1) | (2) | (3) | (4) | (5) | (6) | (7) | (8) | (9) | (10) | (11) | (12) | (13) | (14) | (15) | (16) | (17) |
| | | Terlaksananya pengelolaan upaya Kesehatan Ibu dan Anak | Jumlah dokumen hasil pengelolaan upaya kesehatan ibu dan anak | 2 Dokumen | | 12 Dokumen | 12 Dokumen | 1.000.000,00 | Provinsi Jawa Timur \|\| Kota Pasuruan \|\| Kecamatan Panggungrejo \|\| Kelurahan Petamanan \|\| 0 \|\| Provinsi Jawa Timur \|\| Kota Pasuruan \|\| Kecamatan Panggungrejo \|\| Kelurahan Pekuncen \|\| 0 \|\| Provinsi Jawa Timur \|\| Kota Pasuruan \|\| Kecamatan Panggungrejo \|\| Kelurahan Bugul Lor \|\| 0 \|\| Provinsi Jawa Timur \|\| Kota Pasuruan \|\| Kecamatan Panggungrejo \|\| Kelurahan Kandangsapi \|\| 0 \|\| Provinsi Jawa Timur \|\| Kota Pasuruan \|\| Kecamatan Panggungrejo \|\| Kelurahan Panggungrejo \|\| 0 \|\| Provinsi Jawa Timur \|\| Kota Pasuruan \|\| Kecamatan Panggungrejo \|\| Kelurahan Mandaranrejo \|\| 0 | DAK Non Fisik-Dana BOK-BOK Puskesmas | 4.Memperkuat pembangunan sumber daya manusia (SDM), sains, teknologi, pendidikan, kesehatan, prestasi olahraga, kesetaraan gender, serta penguatan peran perempuan, pemuda (generasi milenial dan generasi Z), dan penyandang disabilitas. | - | | 2 Dokumen | 1.100.000,00 | UPT PUSKESMAS KANDANGSAPI |

| NO | KODE | URUSAN / BIDANG URUSAN / PROGRAM / OUTCOME / KEGIATAN / SUBKEGIATAN OUTPUT | INDIKATOR | TARGET AKHIR RENSTRA | REALISASI 2025 | PRAKIRAAN 2026 | CAPAIAN KINERJA DAN KERANGKA PENDANAAN | | | | | | KELOMPOK SASARAN | PRAKIRAAN MAJU 2028 | | PERANGKAT DAERAH PENANGGUNG JAWAB |
|---|---|---|---|---|---|---|---|---|---|---|---|---|---|---|---|---|
| | | | | | | | TARGET 2027 | PAGU INDIKATIF | LOKASI | SUMBER DANA | PRIORITAS | | | TARGET | PAGU INDIKATIF | |
| | | | | | | | | | | | NASIONAL | DAERAH | | | | |
| (1) | (2) | (3) | (4) | (5) | (6) | (7) | (8) | (9) | (10) | (11) | (12) | (13) | (14) | (15) | (16) | (17) |
| | | Terlaksananya pengelolaan upaya Kesehatan Ibu dan Anak | Jumlah dokumen hasil pengelolaan upaya kesehatan ibu dan anak | 1 Dokumen | | 1 Dokumen | 12 Dokumen | 1.000.000,00 | Provinsi Jawa Timur \|\| Kota Pasuruan \|\| Kecamatan Panggungrejo \|\| Kelurahan Petamanan \|\| 0 \|\| Provinsi Jawa Timur \|\| Kota Pasuruan \|\| Kecamatan Panggungrejo \|\| Kelurahan Pekuncen \|\| 0 \|\| Provinsi Jawa Timur \|\| Kota Pasuruan \|\| Kecamatan Panggungrejo \|\| Kelurahan Bugul Lor \|\| 0 \|\| Provinsi Jawa Timur \|\| Kota Pasuruan \|\| Kecamatan Panggungrejo \|\| Kelurahan Kandangsapi \|\| 0 \|\| Provinsi Jawa Timur \|\| Kota Pasuruan \|\| Kecamatan Panggungrejo \|\| Kelurahan Panggungrejo \|\| 0 \|\| Provinsi Jawa Timur \|\| Kota Pasuruan \|\| Kecamatan Panggungrejo \|\| Kelurahan Mandaranrejo \|\| 0 | DAK Non Fisik-Dana BOK-BOK Puskesmas | 4.Memperkuat pembangunan sumber daya manusia (SDM), sains, teknologi, pendidikan, kesehatan, prestasi olahraga, kesetaraan gender, serta penguatan peran perempuan, pemuda (generasi milenial dan generasi Z), dan penyandang disabilitas. | - | | 1 Dokumen | 1.100.000,00 | UPT PUSKESMAS KANDANGSAPI |

| NO | KODE | URUSAN / BIDANG URUSAN / PROGRAM / OUTCOME / KEGIATAN / SUBKEGIATAN OUTPUT | INDIKATOR | TARGET AKHIR RENSTRA | REALISASI 2025 | PRAKIRAAN 2026 | CAPAIAN KINERJA DAN KERANGKA PENDANAAN | | | | | | KELOMPOK SASARAN | PRAKIRAAN MAJU 2028 | | PERANGKAT DAERAH PENANGGUNG JAWAB |
|---|---|---|---|---|---|---|---|---|---|---|---|---|---|---|---|---|
| | | | | | | | TARGET 2027 | PAGU INDIKATIF | LOKASI | SUMBER DANA | PRIORITAS | | | TARGET | PAGU INDIKATIF | |
| | | | | | | | | | | | NASIONAL | DAERAH | | | | |
| (1) | (2) | (3) | (4) | (5) | (6) | (7) | (8) | (9) | (10) | (11) | (12) | (13) | (14) | (15) | (16) | (17) |
| | | Terlaksananya pengelolaan upaya Kesehatan Ibu dan Anak | Jumlah dokumen hasil pengelolaan upaya kesehatan ibu dan anak | 12 Dokumen | | 12 Dokumen | 12 Dokumen | 1.000.000,00 | Provinsi Jawa Timur \|\| Kota Pasuruan \|\| Kecamatan Panggungrejo \|\| Kelurahan Petamanan \|\| 0 \|\| Provinsi Jawa Timur \|\| Kota Pasuruan \|\| Kecamatan Panggungrejo \|\| Kelurahan Pekuncen \|\| 0 \|\| Provinsi Jawa Timur \|\| Kota Pasuruan \|\| Kecamatan Panggungrejo \|\| Kelurahan Bugul Lor \|\| 0 \|\| Provinsi Jawa Timur \|\| Kota Pasuruan \|\| Kecamatan Panggungrejo \|\| Kelurahan Kandangsapi \|\| 0 \|\| Provinsi Jawa Timur \|\| Kota Pasuruan \|\| Kecamatan Panggungrejo \|\| Kelurahan Panggungrejo \|\| 0 \|\| Provinsi Jawa Timur \|\| Kota Pasuruan \|\| Kecamatan Panggungrejo \|\| Kelurahan Mandaranrejo \|\| 0 | DAK Non Fisik-Dana BOK-BOK Puskesmas | 4.Memperkuat pembangunan sumber daya manusia (SDM), sains, teknologi, pendidikan, kesehatan, prestasi olahraga, kesetaraan gender, serta penguatan peran perempuan, pemuda (generasi milenial dan generasi Z), dan penyandang disabilitas. | - | | 12 Dokumen | 1.100.000,00 | UPT PUSKESMAS KANDANGSAPI |
| | | ***Meningkatnya Pemenuhan Kesehatan Perorangan dan Kesehatan Masyarakat Puskesmas Kebonagung*** | | | | | | ***1.137.281.200,00*** | | | | | | | ***1.193.064.000,00*** | |
| | | | 999.Persentase pemenuhan UKP (Upaya Kesehatan Perorangan) dan UKM (Upaya Kesehatan Masyarakat) | 100 % | | 100 % | 100 % | 1.130.081.200,00 | | | | | | 100 % | 1.185.504.000,00 | |
| | | Telaksananya Perencanaan Kebutuhan dan pendayagunaan sumber daya manusia kesehatan untuk UKP dan UKM di wilayan Kabupaten/Kota | | | | | | 54.339.291.770,00 | | | | | Masyarakat di Wilayah Puskesmas Kandangsapi | | 12.041.180.067,00 | |
| | | | Jumlah Anak Usia Pendidikan Dasar yang Mendapatkan Pelayanan Kesehatan Sesuai Standar | 1727 Orang | | 1694 Orang | 1702 Orang | 159.825.500,00 | | | | | | 1710 Orang | 129.401.300,00 | |
| | | | Jumlah Balita yang Mendapatkan Pelayanan Kesehatan Sesuai Standar | 14351 Orang | | 14087 Orang | 14152 Orang | 76.000.300,00 | | | | | | 14218 Orang | 5.176.000,00 | |
| | | | Jumlah Dokumen Hasil Pengelolaan Pelayanan Kesehatan Gizi Masyarakat | 16 Dokumen | | 16 Dokumen | 16 Dokumen | 5.889.374.740,00 | | | | | | 16 Dokumen | 5.591.600.422,00 | |

| NO | KODE | URUSAN / BIDANG URUSAN / PROGRAM / OUTCOME / KEGIATAN / SUBKEGIATAN OUTPUT | INDIKATOR | TARGET AKHIR RENSTRA | REALISASI 2025 | PRAKIRAAN 2026 | CAPAIAN KINERJA DAN KERANGKA PENDANAAN | | | | | | KELOMPOK SASARAN | PRAKIRAAN MAJU 2028 | | PERANGKAT DAERAH PENANGGUNG JAWAB |
|---|---|---|---|---|---|---|---|---|---|---|---|---|---|---|---|---|
| | | | | | | | TARGET 2027 | PAGU INDIKATIF | LOKASI | SUMBER DANA | PRIORITAS | | | TARGET | PAGU INDIKATIF | |
| | | | | | | | | | | | NASIONAL | DAERAH | | | | |
| (1) | (2) | (3) | (4) | (5) | (6) | (7) | (8) | (9) | (10) | (11) | (12) | (13) | (14) | (15) | (16) | (17) |
| | | | Jumlah Dokumen Hasil Pengelolaan Pelayanan Kesehatan Lingkungan | 12 Dokumen | | 12 Dokumen | 12 Dokumen | 992.771.200,00 | | | | | | 12 Dokumen | 1.050.554.735,00 | |
| | | | Jumlah Dokumen Hasil Pengelolaan Pelayanan Kesehatan Tradisional, Akupuntur, Asuhan Mandiri dan Tradisional Lainnya | 1 Dokumen | | 1 Dokumen | 1 Dokumen | 28.599.500,00 | | | | | | 1 Dokumen | 30.115.775,00 | |
| | | | Jumlah Dokumen Hasil Pengelolaan Surveilans Kesehatan | Dokumen | | 1 Dokumen | 1 Dokumen | 241.880.400,00 | | | | | | 1 Dokumen | 245.013.495,00 | |
| | | | Jumlah dokumen hasil pengelolaan upaya kesehatan ibu dan anak | 1 Dokumen | | 1 Dokumen | 1 Dokumen | 323.300.000,00 | | | | | | 1 Dokumen | 4.680.000,00 | |
| | | | Jumlah Dokumen Operasional Pelayanan Puskesmas | 1 Dokumen | | 1 Dokumen | 1 Dokumen | 1.194.978.000,00 | | | | | | 1 Dokumen | 1.155.721.300,00 | |
| | | | Jumlah Ibu Hamil yang Mendapatkan Pelayanan Kesehatan Sesuai Standar | 3889 Orang | | 3818 Orang | 3835 Orang | 522.873.040,00 | | | | | | 3853 Orang | 376.736.537,00 | |
| | | | Jumlah Orang Terduga Menderita Tuberkulosis yang Mendapatkan Pelayanan Sesuai Standar | 534 Orang | | 522 Orang | 525 Orang | 1.181.121.100,00 | | | | | | 528 Orang | 192.653.600,00 | |
| | | | Jumlah Orang yang Mendapatkan Pelayanan Kesehatan Orang dengan Gangguan Jiwa Berat Sesuai Standar | 41 Orang | | 41 Orang | 41 Orang | 161.782.500,00 | | | | | | 41 Orang | 97.132.720,00 | |
| | | | Jumlah Penduduk Usia Produktif yang Mendapatkan Pelayanan Kesehatan Sesuai Standar | 146106 Orang | | 143393 Orang | 14066 Orang | 176.932.300,00 | | | | | | 144743 Orang | 212.579.900,00 | |
| | | Tersedianya Layanan Kesehatan untuk UKM dan UKP Rujukan Tingkat Daerah Kabupaten/Kota | | | | | | 54.339.291.770,00 | | | | | Masyarakat di Wilayah Puskesmas Kandangsapi | | 12.041.180.067,00 | |
| | | | Jumlah Anak Usia Pendidikan Dasar yang Mendapatkan Pelayanan Kesehatan Sesuai Standar | 1727 Orang | | 1694 Orang | 1702 Orang | 159.825.500,00 | | | | | | 1710 Orang | 129.401.300,00 | |
| | | | Jumlah Balita yang Mendapatkan Pelayanan Kesehatan Sesuai Standar | 14351 Orang | | 14087 Orang | 14152 Orang | 76.000.300,00 | | | | | | 14218 Orang | 5.176.000,00 | |
| | | | Jumlah Dokumen Hasil Pengelolaan Pelayanan Kesehatan Gizi Masyarakat | 16 Dokumen | | 16 Dokumen | 16 Dokumen | 5.889.374.740,00 | | | | | | 16 Dokumen | 5.591.600.422,00 | |
| | | | Jumlah Dokumen Hasil Pengelolaan Pelayanan Kesehatan Lingkungan | 12 Dokumen | | 12 Dokumen | 12 Dokumen | 992.771.200,00 | | | | | | 12 Dokumen | 1.050.554.735,00 | |
| | | | Jumlah Dokumen Hasil Pengelolaan Pelayanan Kesehatan Tradisional, Akupuntur, Asuhan Mandiri dan Tradisional Lainnya | 1 Dokumen | | 1 Dokumen | 1 Dokumen | 28.599.500,00 | | | | | | 1 Dokumen | 30.115.775,00 | |

| NO | KODE | URUSAN / BIDANG URUSAN / PROGRAM / OUTCOME / KEGIATAN / SUBKEGIATAN OUTPUT | INDIKATOR | TARGET AKHIR RENSTRA | REALISASI 2025 | PRAKIRAAN 2026 | CAPAIAN KINERJA DAN KERANGKA PENDANAAN | | | | | | KELOMPOK SASARAN | PRAKIRAAN MAJU 2028 | | PERANGKAT DAERAH PENANGGUNG JAWAB |
|---|---|---|---|---|---|---|---|---|---|---|---|---|---|---|---|---|
| | | | | | | | TARGET 2027 | PAGU INDIKATIF | LOKASI | SUMBER DANA | PRIORITAS | | | TARGET | PAGU INDIKATIF | |
| | | | | | | | | | | | NASIONAL | DAERAH | | | | |
| (1) | (2) | (3) | (4) | (5) | (6) | (7) | (8) | (9) | (10) | (11) | (12) | (13) | (14) | (15) | (16) | (17) |
| | | | Jumlah Dokumen Hasil Pengelolaan Surveilans Kesehatan | Dokumen | | 1 Dokumen | 1 Dokumen | 241.880.400,00 | | | | | | 1 Dokumen | 245.013.495,00 | |
| | | | Jumlah dokumen hasil pengelolaan upaya kesehatan ibu dan anak | 1 Dokumen | | 1 Dokumen | 1 Dokumen | 323.300.000,00 | | | | | | 1 Dokumen | 4.680.000,00 | |
| | | | Jumlah Dokumen Operasional Pelayanan Puskesmas | 1 Dokumen | | 1 Dokumen | 1 Dokumen | 1.194.978.000,00 | | | | | | 1 Dokumen | 1.155.721.300,00 | |
| | | | Jumlah Ibu Hamil yang Mendapatkan Pelayanan Kesehatan Sesuai Standar | 3889 Orang | | 3818 Orang | 3835 Orang | 522.873.040,00 | | | | | | 3853 Orang | 376.736.537,00 | |
| | | | Jumlah Orang Terduga Menderita Tuberkulosis yang Mendapatkan Pelayanan Sesuai Standar | 534 Orang | | 522 Orang | 525 Orang | 1.181.121.100,00 | | | | | | 528 Orang | 192.653.600,00 | |
| | | | Jumlah Orang yang Mendapatkan Pelayanan Kesehatan Orang dengan Gangguan Jiwa Berat Sesuai Standar | 41 Orang | | 41 Orang | 41 Orang | 161.782.500,00 | | | | | | 41 Orang | 97.132.720,00 | |
| | | | Jumlah Penduduk Usia Produktif yang Mendapatkan Pelayanan Kesehatan Sesuai Standar | 146106 Orang | | 143393 Orang | 14066 Orang | 176.932.300,00 | | | | | | 144743 Orang | 212.579.900,00 | |
| | | Tersedianya Layanan Kesehatan untuk UKM dan UKP Rujukan Tingkat Daerah Kabupaten/Kota Puskesmas Kebonagung | | | | | | 54.339.291.770,00 | | | | | Masyarakat di Wilayah Puskesmas Kandangsapi | | 12.041.180.067,00 | |
| | | | Jumlah Anak Usia Pendidikan Dasar yang Mendapatkan Pelayanan Kesehatan Sesuai Standar | 1727 Orang | | 1694 Orang | 1702 Orang | 159.825.500,00 | | | | | | 1710 Orang | 129.401.300,00 | |
| | | | Jumlah Balita yang Mendapatkan Pelayanan Kesehatan Sesuai Standar | 14351 Orang | | 14087 Orang | 14152 Orang | 76.000.300,00 | | | | | | 14218 Orang | 5.176.000,00 | |
| | | | Jumlah Dokumen Hasil Pengelolaan Pelayanan Kesehatan Gizi Masyarakat | 16 Dokumen | | 16 Dokumen | 16 Dokumen | 5.889.374.740,00 | | | | | | 16 Dokumen | 5.591.600.422,00 | |
| | | | Jumlah Dokumen Hasil Pengelolaan Pelayanan Kesehatan Lingkungan | 12 Dokumen | | 12 Dokumen | 12 Dokumen | 992.771.200,00 | | | | | | 12 Dokumen | 1.050.554.735,00 | |
| | | | Jumlah Dokumen Hasil Pengelolaan Pelayanan Kesehatan Tradisional, Akupuntur, Asuhan Mandiri dan Tradisional Lainnya | 1 Dokumen | | 1 Dokumen | 1 Dokumen | 28.599.500,00 | | | | | | 1 Dokumen | 30.115.775,00 | |
| | | | Jumlah Dokumen Hasil Pengelolaan Surveilans Kesehatan | Dokumen | | 1 Dokumen | 1 Dokumen | 241.880.400,00 | | | | | | 1 Dokumen | 245.013.495,00 | |
| | | | Jumlah dokumen hasil pengelolaan upaya kesehatan ibu dan anak | 1 Dokumen | | 1 Dokumen | 1 Dokumen | 323.300.000,00 | | | | | | 1 Dokumen | 4.680.000,00 | |

| NO | KODE | URUSAN / BIDANG URUSAN / PROGRAM / OUTCOME / KEGIATAN / SUBKEGIATAN OUTPUT | INDIKATOR | TARGET AKHIR RENSTRA | REALISASI 2025 | PRAKIRAAN 2026 | CAPAIAN KINERJA DAN KERANGKA PENDANAAN | | | | | | KELOMPOK SASARAN | PRAKIRAAN MAJU 2028 | | PERANGKAT DAERAH PENANGGUNG JAWAB |
|---|---|---|---|---|---|---|---|---|---|---|---|---|---|---|---|---|
| | | | | | | | TARGET 2027 | PAGU INDIKATIF | LOKASI | SUMBER DANA | PRIORITAS | | | TARGET | PAGU INDIKATIF | |
| | | | | | | | | | | | NASIONAL | DAERAH | | | | |
| (1) | (2) | (3) | (4) | (5) | (6) | (7) | (8) | (9) | (10) | (11) | (12) | (13) | (14) | (15) | (16) | (17) |
| | | | Jumlah Dokumen Operasional Pelayanan Puskesmas | 1 Dokumen | | 1 Dokumen | 1 Dokumen | 1.194.978.000,00 | | | | | | 1 Dokumen | 1.155.721.300,00 | |
| | | | Jumlah Ibu Hamil yang Mendapatkan Pelayanan Kesehatan Sesuai Standar | 3889 Orang | | 3818 Orang | 3835 Orang | 522.873.040,00 | | | | | | 3853 Orang | 376.736.537,00 | |
| | | | Jumlah Orang Terduga Menderita Tuberkulosis yang Mendapatkan Pelayanan Sesuai Standar | 534 Orang | | 522 Orang | 525 Orang | 1.181.121.100,00 | | | | | | 528 Orang | 192.653.600,00 | |
| | | | Jumlah Orang yang Mendapatkan Pelayanan Kesehatan Orang dengan Gangguan Jiwa Berat Sesuai Standar | 41 Orang | | 41 Orang | 41 Orang | 161.782.500,00 | | | | | | 41 Orang | 97.132.720,00 | |
| | | | Jumlah Penduduk Usia Produktif yang Mendapatkan Pelayanan Kesehatan Sesuai Standar | 146106 Orang | | 143393 Orang | 14066 Orang | 176.932.300,00 | | | | | | 144743 Orang | 212.579.900,00 | |
| | 1.02.02.2.02.0001 | Pengelolaan Pelayanan Kesehatan Ibu Hamil | | | | | | 39.157.000,00 | | | | | | | 41.114.000,00 | |
| | | Terkelolanya Pelayanan Kesehatan Ibu Hamil Sesuai Standar | Jumlah Ibu Hamil yang Mendapatkan Pelayanan Kesehatan Sesuai Standar | 558 Orang | | 547 Orang | 395 Orang | 39.157.000,00 | Provinsi Jawa Timur \|\| Kota Pasuruan \|\| Kecamatan Panggungrejo \|\| Kelurahan Petamanan \|\| 0 \|\| Provinsi Jawa Timur \|\| Kota Pasuruan \|\| Kecamatan Panggungrejo \|\| Kelurahan Pekuncen \|\| 0 \|\| Provinsi Jawa Timur \|\| Kota Pasuruan \|\| Kecamatan Panggungrejo \|\| Kelurahan Bugul Lor \|\| 0 \|\| Provinsi Jawa Timur \|\| Kota Pasuruan \|\| Kecamatan Panggungrejo \|\| Kelurahan Kandangsapi \|\| 0 \|\| Provinsi Jawa Timur \|\| Kota Pasuruan \|\| Kecamatan Panggungrejo \|\| Kelurahan Panggungrejo \|\| 0 \|\| Provinsi Jawa Timur \|\| Kota Pasuruan \|\| Kecamatan Panggungrejo \|\| Kelurahan Mandaranrejo \|\| 0 | Pendapatan Bagi Hasil Pajak Rokok<br>DAK Non Fisik-Dana BOK-BOK Puskesmas | 4.Memperkuat pembangunan sumber daya manusia (SDM), sains, teknologi, pendidikan, kesehatan, prestasi olahraga, kesetaraan gender, serta penguatan peran perempuan, pemuda (generasi milenial dan generasi Z), dan penyandang disabilitas. | 5. Penurangan stunting | | 552 Orang | 41.114.000,00 | UPT PUSKESMAS KANDANGSAPI |

| NO | KODE | URUSAN / BIDANG URUSAN / PROGRAM / OUTCOME / KEGIATAN / SUBKEGIATAN OUTPUT | INDIKATOR | TARGET AKHIR RENSTRA | REALISASI 2025 | PRAKIRAAN 2026 | CAPAIAN KINERJA DAN KERANGKA PENDANAAN | | | | | | KELOMPOK SASARAN | PRAKIRAAN MAJU 2028 | | PERANGKAT DAERAH PENANGGUNG JAWAB |
|---|---|---|---|---|---|---|---|---|---|---|---|---|---|---|---|---|
| | | | | | | | TARGET 2027 | PAGU INDIKATIF | LOKASI | SUMBER DANA | PRIORITAS | | | TARGET | PAGU INDIKATIF | |
| | | | | | | | | | | | NASIONAL | DAERAH | | | | |
| (1) | (2) | (3) | (4) | (5) | (6) | (7) | (8) | (9) | (10) | (11) | (12) | (13) | (14) | (15) | (16) | (17) |
| | | Terkelolanya Pelayanan Kesehatan Ibu Hamil Sesuai Standar | Jumlah Ibu Hamil yang Mendapatkan Pelayanan Kesehatan Sesuai Standar | 581 Orang | | 571 Orang | 395 Orang | 39.157.000,00 | Provinsi Jawa Timur \|\| Kota Pasuruan \|\| Kecamatan Panggungrejo \|\| Kelurahan Petamanan \|\| 0 \|\| Provinsi Jawa Timur \|\| Kota Pasuruan \|\| Kecamatan Panggungrejo \|\| Kelurahan Pekuncen \|\| 0 \|\| Provinsi Jawa Timur \|\| Kota Pasuruan \|\| Kecamatan Panggungrejo \|\| Kelurahan Bugul Lor \|\| 0 \|\| Provinsi Jawa Timur \|\| Kota Pasuruan \|\| Kecamatan Panggungrejo \|\| Kelurahan Kandangsapi \|\| 0 \|\| Provinsi Jawa Timur \|\| Kota Pasuruan \|\| Kecamatan Panggungrejo \|\| Kelurahan Panggungrejo \|\| 0 \|\| Provinsi Jawa Timur \|\| Kota Pasuruan \|\| Kecamatan Panggungrejo \|\| Kelurahan Mandaranrejo \|\| 0 | Pendapatan Bagi Hasil Pajak Rokok<br>DAK Non Fisik-Dana BOK-BOK Puskesmas | 4.Memperkuat pembangunan sumber daya manusia (SDM), sains, teknologi, pendidikan, kesehatan, prestasi olahraga, kesetaraan gender, serta penguatan peran perempuan, pemuda (generasi milenial dan generasi Z), dan penyandang disabilitas. | 5. Penguranagan stunting | | 577 Orang | 41.114.000,00 | UPT PUSKESMAS KANDANGSAPI |

| NO | KODE | URUSAN / BIDANG URUSAN / PROGRAM / OUTCOME / KEGIATAN / SUBKEGIATAN OUTPUT | INDIKATOR | TARGET AKHIR RENSTRA | REALISASI 2025 | PRAKIRAAN 2026 | CAPAIAN KINERJA DAN KERANGKA PENDANAAN | | | | | | KELOMPOK SASARAN | PRAKIRAAN MAJU 2028 | | PERANGKAT DAERAH PENANGGUNG JAWAB |
|---|---|---|---|---|---|---|---|---|---|---|---|---|---|---|---|---|
| | | | | | | | TARGET 2027 | PAGU INDIKATIF | LOKASI | SUMBER DANA | PRIORITAS | | | TARGET | PAGU INDIKATIF | |
| | | | | | | | | | | | NASIONAL | DAERAH | | | | |
| (1) | (2) | (3) | (4) | (5) | (6) | (7) | (8) | (9) | (10) | (11) | (12) | (13) | (14) | (15) | (16) | (17) |
| | | Terkelolanya Pelayanan Kesehatan Ibu Hamil Sesuai Standar | Jumlah Ibu Hamil yang Mendapatkan Pelayanan Kesehatan Sesuai Standar | 3889 Orang | | 3818 Orang | 395 Orang | 39.157.000,00 | Provinsi Jawa Timur \|\| Kota Pasuruan \|\| Kecamatan Panggungrejo \|\| Kelurahan Petamanan \|\| 0 \|\| Provinsi Jawa Timur \|\| Kota Pasuruan \|\| Kecamatan Panggungrejo \|\| Kelurahan Pekuncen \|\| 0 \|\| Provinsi Jawa Timur \|\| Kota Pasuruan \|\| Kecamatan Panggungrejo \|\| Kelurahan Bugul Lor \|\| 0 \|\| Provinsi Jawa Timur \|\| Kota Pasuruan \|\| Kecamatan Panggungrejo \|\| Kelurahan Kandangsapi \|\| 0 \|\| Provinsi Jawa Timur \|\| Kota Pasuruan \|\| Kecamatan Panggungrejo \|\| Kelurahan Panggungrejo \|\| 0 \|\| Provinsi Jawa Timur \|\| Kota Pasuruan \|\| Kecamatan Panggungrejo \|\| Kelurahan Mandaranrejo \|\| 0 | Pendapatan Bagi Hasil Pajak Rokok<br>DAK Non Fisik-Dana BOK-BOK Puskesmas | 4.Memperkuat pembangunan sumber daya manusia (SDM), sains, teknologi, pendidikan, kesehatan, prestasi olahraga, kesetaraan gender, serta penguatan peran perempuan, pemuda (generasi milenial dan generasi Z), dan penyandang disabilitas. | 5. Penguranagan stunting | | 3853 Orang | 41.114.000,00 | UPT PUSKESMAS KANDANGSAPI |

| NO | KODE | URUSAN / BIDANG URUSAN / PROGRAM / OUTCOME / KEGIATAN / SUBKEGIATAN OUTPUT | INDIKATOR | TARGET AKHIR RENSTRA | REALISASI 2025 | PRAKIRAAN 2026 | CAPAIAN KINERJA DAN KERANGKA PENDANAAN | | | | | | KELOMPOK SASARAN | PRAKIRAAN MAJU 2028 | | PERANGKAT DAERAH PENANGGUNG JAWAB |
|---|---|---|---|---|---|---|---|---|---|---|---|---|---|---|---|---|
| | | | | | | | TARGET 2027 | PAGU INDIKATIF | LOKASI | SUMBER DANA | PRIORITAS | | | TARGET | PAGU INDIKATIF | |
| | | | | | | | | | | | NASIONAL | DAERAH | | | | |
| (1) | (2) | (3) | (4) | (5) | (6) | (7) | (8) | (9) | (10) | (11) | (12) | (13) | (14) | (15) | (16) | (17) |
| | | Terkelolanya Pelayanan Kesehatan Ibu Hamil Sesuai Standar | Jumlah Ibu Hamil yang Mendapatkan Pelayanan Kesehatan Sesuai Standar | 392 Orang | | 384 Orang | 395 Orang | 39.157.000,00 | Provinsi Jawa Timur \|\| Kota Pasuruan \|\| Kecamatan Panggungrejo \|\| Kelurahan Petamanan \|\| 0 \|\| Provinsi Jawa Timur \|\| Kota Pasuruan \|\| Kecamatan Panggungrejo \|\| Kelurahan Pekuncen \|\| 0 \|\| Provinsi Jawa Timur \|\| Kota Pasuruan \|\| Kecamatan Panggungrejo \|\| Kelurahan Bugul Lor \|\| 0 \|\| Provinsi Jawa Timur \|\| Kota Pasuruan \|\| Kecamatan Panggungrejo \|\| Kelurahan Kandangsapi \|\| 0 \|\| Provinsi Jawa Timur \|\| Kota Pasuruan \|\| Kecamatan Panggungrejo \|\| Kelurahan Panggungrejo \|\| 0 \|\| Provinsi Jawa Timur \|\| Kota Pasuruan \|\| Kecamatan Panggungrejo \|\| Kelurahan Mandaranrejo \|\| 0 | Pendapatan Bagi Hasil Pajak Rokok<br>DAK Non Fisik-Dana BOK-BOK Puskesmas | 4.Memperkuat pembangunan sumber daya manusia (SDM), sains, teknologi, pendidikan, kesehatan, prestasi olahraga, kesetaraan gender, serta penguatan peran perempuan, pemuda (generasi milenial dan generasi Z), dan penyandang disabilitas. | 5. Penguranagan stunting | | 388 Orang | 41.114.000,00 | UPT PUSKESMAS KANDANGSAPI |

| NO | KODE | URUSAN / BIDANG URUSAN / PROGRAM / OUTCOME / KEGIATAN / SUBKEGIATAN OUTPUT | INDIKATOR | TARGET AKHIR RENSTRA | REALISASI 2025 | PRAKIRAAN 2026 | CAPAIAN KINERJA DAN KERANGKA PENDANAAN | | | | | | KELOMPOK SASARAN | PRAKIRAAN MAJU 2028 | | PERANGKAT DAERAH PENANGGUNG JAWAB |
|---|---|---|---|---|---|---|---|---|---|---|---|---|---|---|---|---|
| | | | | | | | TARGET 2027 | PAGU INDIKATIF | LOKASI | SUMBER DANA | PRIORITAS | | | TARGET | PAGU INDIKATIF | |
| | | | | | | | | | | | NASIONAL | DAERAH | | | | |
| (1) | (2) | (3) | (4) | (5) | (6) | (7) | (8) | (9) | (10) | (11) | (12) | (13) | (14) | (15) | (16) | (17) |
| | | Terkelolanya Pelayanan Kesehatan Ibu Hamil Sesuai Standar | Jumlah Ibu Hamil yang Mendapatkan Pelayanan Kesehatan Sesuai Standar | 416 Orang | | 408 Orang | 395 Orang | 39.157.000,00 | Provinsi Jawa Timur \|\| Kota Pasuruan \|\| Kecamatan Panggungrejo \|\| Kelurahan Petamanan \|\| 0 \|\| Provinsi Jawa Timur \|\| Kota Pasuruan \|\| Kecamatan Panggungrejo \|\| Kelurahan Pekuncen \|\| 0 \|\| Provinsi Jawa Timur \|\| Kota Pasuruan \|\| Kecamatan Panggungrejo \|\| Kelurahan Bugul Lor \|\| 0 \|\| Provinsi Jawa Timur \|\| Kota Pasuruan \|\| Kecamatan Panggungrejo \|\| Kelurahan Kandangsapi \|\| 0 \|\| Provinsi Jawa Timur \|\| Kota Pasuruan \|\| Kecamatan Panggungrejo \|\| Kelurahan Panggungrejo \|\| 0 \|\| Provinsi Jawa Timur \|\| Kota Pasuruan \|\| Kecamatan Panggungrejo \|\| Kelurahan Mandaranrejo \|\| 0 | Pendapatan Bagi Hasil Pajak Rokok<br>DAK Non Fisik-Dana BOK-BOK Puskesmas | 4.Memperkuat pembangunan sumber daya manusia (SDM), sains, teknologi, pendidikan, kesehatan, prestasi olahraga, kesetaraan gender, serta penguatan peran perempuan, pemuda (generasi milenial dan generasi Z), dan penyandang disabilitas. | 5. Penguranga n stunting | | 412 Orang | 41.114.000,00 | UPT PUSKESMAS KANDANGSAPI |

| NO | KODE | URUSAN / BIDANG URUSAN / PROGRAM / OUTCOME / KEGIATAN / SUBKEGIATAN OUTPUT | INDIKATOR | TARGET AKHIR RENSTRA | REALISASI 2025 | PRAKIRAAN 2026 | CAPAIAN KINERJA DAN KERANGKA PENDANAAN | | | | | | KELOMPOK SASARAN | PRAKIRAAN MAJU 2028 | | PERANGKAT DAERAH PENANGGUNG JAWAB |
|---|---|---|---|---|---|---|---|---|---|---|---|---|---|---|---|---|
| | | | | | | | TARGET 2027 | PAGU INDIKATIF | LOKASI | SUMBER DANA | PRIORITAS | | | TARGET | PAGU INDIKATIF | |
| | | | | | | | | | | | NASIONAL | DAERAH | | | | |
| (1) | (2) | (3) | (4) | (5) | (6) | (7) | (8) | (9) | (10) | (11) | (12) | (13) | (14) | (15) | (16) | (17) |
| | | Terkelolanya Pelayanan Kesehatan Ibu Hamil Sesuai Standar | Jumlah Ibu Hamil yang Mendapatkan Pelayanan Kesehatan Sesuai Standar | 424 Orang | | 416 Orang | 395 Orang | 39.157.000,00 | Provinsi Jawa Timur \|\| Kota Pasuruan \|\| Kecamatan Panggungrejo \|\| Kelurahan Petamanan \|\| 0 \|\| Provinsi Jawa Timur \|\| Kota Pasuruan \|\| Kecamatan Panggungrejo \|\| Kelurahan Pekuncen \|\| 0 \|\| Provinsi Jawa Timur \|\| Kota Pasuruan \|\| Kecamatan Panggungrejo \|\| Kelurahan Bugul Lor \|\| 0 \|\| Provinsi Jawa Timur \|\| Kota Pasuruan \|\| Kecamatan Panggungrejo \|\| Kelurahan Kandangsapi \|\| 0 \|\| Provinsi Jawa Timur \|\| Kota Pasuruan \|\| Kecamatan Panggungrejo \|\| Kelurahan Panggungrejo \|\| 0 \|\| Provinsi Jawa Timur \|\| Kota Pasuruan \|\| Kecamatan Panggungrejo \|\| Kelurahan Mandaranrejo \|\| 0 | Pendapatan Bagi Hasil Pajak Rokok<br>DAK Non Fisik-Dana BOK-BOK Puskesmas | 4.Memperkuat pembangunan sumber daya manusia (SDM), sains, teknologi, pendidikan, kesehatan, prestasi olahraga, kesetaraan gender, serta penguatan peran perempuan, pemuda (generasi milenial dan generasi Z), dan penyandang disabilitas. | 5. Penguranganstunting | | 420 Orang | 41.114.000,00 | UPT PUSKESMAS KANDANGSAPI |

| NO | KODE | URUSAN / BIDANG URUSAN / PROGRAM / OUTCOME / KEGIATAN / SUBKEGIATAN OUTPUT | INDIKATOR | TARGET AKHIR RENSTRA | REALISASI 2025 | PRAKIRAAN 2026 | CAPAIAN KINERJA DAN KERANGKA PENDANAAN | | | | | | KELOMPOK SASARAN | PRAKIRAAN MAJU 2028 | | PERANGKAT DAERAH PENANGGUNG JAWAB |
|---|---|---|---|---|---|---|---|---|---|---|---|---|---|---|---|---|
| | | | | | | | TARGET 2027 | PAGU INDIKATIF | LOKASI | SUMBER DANA | PRIORITAS | | | TARGET | PAGU INDIKATIF | |
| | | | | | | | | | | | NASIONAL | DAERAH | | | | |
| (1) | (2) | (3) | (4) | (5) | (6) | (7) | (8) | (9) | (10) | (11) | (12) | (13) | (14) | (15) | (16) | (17) |
| | | Terkelolanya Pelayanan Kesehatan Ibu Hamil Sesuai Standar | Jumlah Ibu Hamil yang Mendapatkan Pelayanan Kesehatan Sesuai Standar | 470 Orang | | 462 Orang | 395 Orang | 39.157.000,00 | Provinsi Jawa Timur \|\| Kota Pasuruan \|\| Kecamatan Panggungrejo \|\| Kelurahan Petamanan \|\| 0 \|\| Provinsi Jawa Timur \|\| Kota Pasuruan \|\| Kecamatan Panggungrejo \|\| Kelurahan Pekuncen \|\| 0 \|\| Provinsi Jawa Timur \|\| Kota Pasuruan \|\| Kecamatan Panggungrejo \|\| Kelurahan Bugul Lor \|\| 0 \|\| Provinsi Jawa Timur \|\| Kota Pasuruan \|\| Kecamatan Panggungrejo \|\| Kelurahan Kandangsapi \|\| 0 \|\| Provinsi Jawa Timur \|\| Kota Pasuruan \|\| Kecamatan Panggungrejo \|\| Kelurahan Panggungrejo \|\| 0 \|\| Provinsi Jawa Timur \|\| Kota Pasuruan \|\| Kecamatan Panggungrejo \|\| Kelurahan Mandaranrejo \|\| 0 | Pendapatan Bagi Hasil Pajak Rokok<br>DAK Non Fisik-Dana BOK-BOK Puskesmas | 4.Memperkuat pembangunan sumber daya manusia (SDM), sains, teknologi, pendidikan, kesehatan, prestasi olahraga, kesetaraan gender, serta penguatan peran perempuan, pemuda (generasi milenial dan generasi Z), dan penyandang disabilitas. | 5. Penguranggan stunting | | 466 Orang | 41.114.000,00 | UPT PUSKESMAS KANDANGSAPI |

| NO | KODE | URUSAN / BIDANG URUSAN / PROGRAM / OUTCOME / KEGIATAN / SUBKEGIATAN OUTPUT | INDIKATOR | TARGET AKHIR RENSTRA | REALISASI 2025 | PRAKIRAAN 2026 | CAPAIAN KINERJA DAN KERANGKA PENDANAAN | | | | | | KELOMPOK SASARAN | PRAKIRAAN MAJU 2028 | | PERANGKAT DAERAH PENANGGUNG JAWAB |
|---|---|---|---|---|---|---|---|---|---|---|---|---|---|---|---|---|
| | | | | | | | TARGET 2027 | PAGU INDIKATIF | LOKASI | SUMBER DANA | PRIORITAS | | | TARGET | PAGU INDIKATIF | |
| | | | | | | | | | | | NASIONAL | DAERAH | | | | |
| (1) | (2) | (3) | (4) | (5) | (6) | (7) | (8) | (9) | (10) | (11) | (12) | (13) | (14) | (15) | (16) | (17) |
| | | Terkelolanya Pelayanan Kesehatan Ibu Hamil Sesuai Standar | Jumlah Ibu Hamil yang Mendapatkan Pelayanan Kesehatan Sesuai Standar | 493 Orang | | 485 Orang | 395 Orang | 39.157.000,00 | Provinsi Jawa Timur \|\| Kota Pasuruan \|\| Kecamatan Panggungrejo \|\| Kelurahan Petamanan \|\| 0 \|\| Provinsi Jawa Timur \|\| Kota Pasuruan \|\| Kecamatan Panggungrejo \|\| Kelurahan Pekuncen \|\| 0 \|\| Provinsi Jawa Timur \|\| Kota Pasuruan \|\| Kecamatan Panggungrejo \|\| Kelurahan Bugul Lor \|\| 0 \|\| Provinsi Jawa Timur \|\| Kota Pasuruan \|\| Kecamatan Panggungrejo \|\| Kelurahan Kandangsapi \|\| 0 \|\| Provinsi Jawa Timur \|\| Kota Pasuruan \|\| Kecamatan Panggungrejo \|\| Kelurahan Panggungrejo \|\| 0 \|\| Provinsi Jawa Timur \|\| Kota Pasuruan \|\| Kecamatan Panggungrejo \|\| Kelurahan Mandaranrejo \|\| 0 | Pendapatan Bagi Hasil Pajak Rokok<br>DAK Non Fisik-Dana BOK-BOK Puskesmas | 4.Memperkuat pembangunan sumber daya manusia (SDM), sains, teknologi, pendidikan, kesehatan, prestasi olahraga, kesetaraan gender, serta penguatan peran perempuan, pemuda (generasi milenial dan generasi Z), dan penyandang disabilitas. | 5. Penguranganstunting | | 489 Orang | 41.114.000,00 | UPT PUSKESMAS KANDANGSAPI |

| NO | KODE | URUSAN / BIDANG URUSAN / PROGRAM / OUTCOME / KEGIATAN / SUBKEGIATAN OUTPUT | INDIKATOR | TARGET AKHIR RENSTRA | REALISASI 2025 | PRAKIRAAN 2026 | CAPAIAN KINERJA DAN KERANGKA PENDANAAN | | | | | | KELOMPOK SASARAN | PRAKIRAAN MAJU 2028 | | PERANGKAT DAERAH PENANGGUNG JAWAB |
|---|---|---|---|---|---|---|---|---|---|---|---|---|---|---|---|---|
| | | | | | | | TARGET 2027 | PAGU INDIKATIF | LOKASI | SUMBER DANA | PRIORITAS | | | TARGET | PAGU INDIKATIF | |
| | | | | | | | | | | | NASIONAL | DAERAH | | | | |
| (1) | (2) | (3) | (4) | (5) | (6) | (7) | (8) | (9) | (10) | (11) | (12) | (13) | (14) | (15) | (16) | (17) |
| | | Terkelolanya Pelayanan Kesehatan Ibu Hamil Sesuai Standar | Jumlah Ibu Hamil yang Mendapatkan Pelayanan Kesehatan Sesuai Standar | 555 Orang | | 545 Orang | 395 Orang | 39.157.000,00 | Provinsi Jawa Timur \|\| Kota Pasuruan \|\| Kecamatan Panggungrejo \|\| Kelurahan Petamanan \|\| 0 \|\| Provinsi Jawa Timur \|\| Kota Pasuruan \|\| Kecamatan Panggungrejo \|\| Kelurahan Pekuncen \|\| 0 \|\| Provinsi Jawa Timur \|\| Kota Pasuruan \|\| Kecamatan Panggungrejo \|\| Kelurahan Bugul Lor \|\| 0 \|\| Provinsi Jawa Timur \|\| Kota Pasuruan \|\| Kecamatan Panggungrejo \|\| Kelurahan Kandangsapi \|\| 0 \|\| Provinsi Jawa Timur \|\| Kota Pasuruan \|\| Kecamatan Panggungrejo \|\| Kelurahan Panggungrejo \|\| 0 \|\| Provinsi Jawa Timur \|\| Kota Pasuruan \|\| Kecamatan Panggungrejo \|\| Kelurahan Mandaranrejo \|\| 0 | Pendapatan Bagi Hasil Pajak Rokok<br>DAK Non Fisik-Dana BOK-BOK Puskesmas | 4.Memperkuat pembangunan sumber daya manusia (SDM), sains, teknologi, pendidikan, kesehatan, prestasi olahraga, kesetaraan gender, serta penguatan peran perempuan, pemuda (generasi milenial dan generasi Z), dan penyandang disabilitas. | 5. Penguranganstunting | | 549 Orang | 41.114.000,00 | UPT PUSKESMAS KANDANGSAPI |
| | 1.02.02.2.02.0004 | Pengelolaan Pelayanan Kesehatan Balita | | | | | | 4.930.000,00 | | | | | | | 5.176.000,00 | |

| NO | KODE | URUSAN / BIDANG URUSAN / PROGRAM / OUTCOME / KEGIATAN / SUBKEGIATAN OUTPUT | INDIKATOR | TARGET AKHIR RENSTRA | REALISASI 2025 | PRAKIRAAN 2026 | CAPAIAN KINERJA DAN KERANGKA PENDANAAN | | | | | | KELOMPOK SASARAN | PRAKIRAAN MAJU 2028 | | PERANGKAT DAERAH PENANGGUNG JAWAB |
|---|---|---|---|---|---|---|---|---|---|---|---|---|---|---|---|---|
| | | | | | | | TARGET 2027 | PAGU INDIKATIF | LOKASI | SUMBER DANA | PRIORITAS | | | TARGET | PAGU INDIKATIF | |
| | | | | | | | | | | | NASIONAL | DAERAH | | | | |
| (1) | (2) | (3) | (4) | (5) | (6) | (7) | (8) | (9) | (10) | (11) | (12) | (13) | (14) | (15) | (16) | (17) |
| | | Terkelolanya Pelayanan Kesehatan Balita Sesuai Standar | Jumlah Balita yang Mendapatkan Pelayanan Kesehatan Sesuai Standar | 1742 Orang | | 1707 Orang | 1516 Orang | 4.930.000,00 | Provinsi Jawa Timur \|\| Kota Pasuruan \|\| Kecamatan Panggungrejo \|\| Kelurahan Petamanan \|\| 0 \|\| Provinsi Jawa Timur \|\| Kota Pasuruan \|\| Kecamatan Panggungrejo \|\| Kelurahan Pekuncen \|\| 0 \|\| Provinsi Jawa Timur \|\| Kota Pasuruan \|\| Kecamatan Panggungrejo \|\| Kelurahan Bugul Lor \|\| 0 \|\| Provinsi Jawa Timur \|\| Kota Pasuruan \|\| Kecamatan Panggungrejo \|\| Kelurahan Kandangsapi \|\| 0 \|\| Provinsi Jawa Timur \|\| Kota Pasuruan \|\| Kecamatan Panggungrejo \|\| Kelurahan Panggungrejo \|\| 0 \|\| Provinsi Jawa Timur \|\| Kota Pasuruan \|\| Kecamatan Panggungrejo \|\| Kelurahan Mandaranrejo \|\| 0 | Pendapatan Bagi Hasil Pajak Rokok | 4.Memperkuat pembangunan sumber daya manusia (SDM), sains, teknologi, pendidikan, kesehatan, prestasi olahraga, kesetaraan gender, serta penguatan peran perempuan, pemuda (generasi milenial dan generasi Z), dan penyandang disabilitas. | - | | 1725 Orang | 5.176.000,00 | UPT PUSKESMAS KANDANGSAPI |

| NO | KODE | URUSAN / BIDANG URUSAN / PROGRAM / OUTCOME / KEGIATAN / SUBKEGIATAN OUTPUT | INDIKATOR | TARGET AKHIR RENSTRA | REALISASI 2025 | PRAKIRAAN 2026 | CAPAIAN KINERJA DAN KERANGKA PENDANAAN | | | | | | KELOMPOK SASARAN | PRAKIRAAN MAJU 2028 | | PERANGKAT DAERAH PENANGGUNG JAWAB |
|---|---|---|---|---|---|---|---|---|---|---|---|---|---|---|---|---|
| | | | | | | | TARGET 2027 | PAGU INDIKATIF | LOKASI | SUMBER DANA | PRIORITAS | | | TARGET | PAGU INDIKATIF | |
| | | | | | | | | | | | NASIONAL | DAERAH | | | | |
| (1) | (2) | (3) | (4) | (5) | (6) | (7) | (8) | (9) | (10) | (11) | (12) | (13) | (14) | (15) | (16) | (17) |
| | | Terkelolanya Pelayanan Kesehatan Balita Sesuai Standar | Jumlah Balita yang Mendapatkan Pelayanan Kesehatan Sesuai Standar | 2.054 Orang | | 2.016 Orang | 1516 Orang | 4.930.000,00 | Provinsi Jawa Timur \|\| Kota Pasuruan \|\| Kecamatan Panggungrejo \|\| Kelurahan Petamanan \|\| 0 \|\| Provinsi Jawa Timur \|\| Kota Pasuruan \|\| Kecamatan Panggungrejo \|\| Kelurahan Pekuncen \|\| 0 \|\| Provinsi Jawa Timur \|\| Kota Pasuruan \|\| Kecamatan Panggungrejo \|\| Kelurahan Bugul Lor \|\| 0 \|\| Provinsi Jawa Timur \|\| Kota Pasuruan \|\| Kecamatan Panggungrejo \|\| Kelurahan Kandangsapi \|\| 0 \|\| Provinsi Jawa Timur \|\| Kota Pasuruan \|\| Kecamatan Panggungrejo \|\| Kelurahan Panggungrejo \|\| 0 \|\| Provinsi Jawa Timur \|\| Kota Pasuruan \|\| Kecamatan Panggungrejo \|\| Kelurahan Mandaranrejo \|\| 0 | Pendapatan Bagi Hasil Pajak Rokok | 4.Memperkuat pembangunan sumber daya manusia (SDM), sains, teknologi, pendidikan, kesehatan, prestasi olahraga, kesetaraan gender, serta penguatan peran perempuan, pemuda (generasi milenial dan generasi Z), dan penyandang disabilitas. | - | | 2.035 Orang | 5.176.000,00 | UPT PUSKESMAS KANDANGSAPI |

| NO | KODE | URUSAN / BIDANG URUSAN / PROGRAM / OUTCOME / KEGIATAN / SUBKEGIATAN OUTPUT | INDIKATOR | TARGET AKHIR RENSTRA | REALISASI 2025 | PRAKIRAAN 2026 | CAPAIAN KINERJA DAN KERANGKA PENDANAAN | | | | | | KELOMPOK SASARAN | PRAKIRAAN MAJU 2028 | | PERANGKAT DAERAH PENANGGUNG JAWAB |
|---|---|---|---|---|---|---|---|---|---|---|---|---|---|---|---|---|
| | | | | | | | TARGET 2027 | PAGU INDIKATIF | LOKASI | SUMBER DANA | PRIORITAS | | | TARGET | PAGU INDIKATIF | |
| | | | | | | | | | | | NASIONAL | DAERAH | | | | |
| (1) | (2) | (3) | (4) | (5) | (6) | (7) | (8) | (9) | (10) | (11) | (12) | (13) | (14) | (15) | (16) | (17) |
| | | Terkelolanya Pelayanan Kesehatan Balita Sesuai Standar | Jumlah Balita yang Mendapatkan Pelayanan Kesehatan Sesuai Standar | 2048 Orang | | 2011 Orang | 1516 Orang | 4.930.000,00 | Provinsi Jawa Timur \|\| Kota Pasuruan \|\| Kecamatan Panggungrejo \|\| Kelurahan Petamanan \|\| 0 \|\| Provinsi Jawa Timur \|\| Kota Pasuruan \|\| Kecamatan Panggungrejo \|\| Kelurahan Pekuncen \|\| 0 \|\| Provinsi Jawa Timur \|\| Kota Pasuruan \|\| Kecamatan Panggungrejo \|\| Kelurahan Bugul Lor \|\| 0 \|\| Provinsi Jawa Timur \|\| Kota Pasuruan \|\| Kecamatan Panggungrejo \|\| Kelurahan Kandangsapi \|\| 0 \|\| Provinsi Jawa Timur \|\| Kota Pasuruan \|\| Kecamatan Panggungrejo \|\| Kelurahan Panggungrejo \|\| 0 \|\| Provinsi Jawa Timur \|\| Kota Pasuruan \|\| Kecamatan Panggungrejo \|\| Kelurahan Mandaranrejo \|\| 0 | Pendapatan Bagi Hasil Pajak Rokok | 4.Memperkuat pembangunan sumber daya manusia (SDM), sains, teknologi, pendidikan, kesehatan, prestasi olahraga, kesetaraan gender, serta penguatan peran perempuan, pemuda (generasi milenial dan generasi Z), dan penyandang disabilitas. | - | | 2029 Orang | 5.176.000,00 | UPT PUSKESMAS KANDANGSAPI |

| NO | KODE | URUSAN / BIDANG URUSAN / PROGRAM / OUTCOME / KEGIATAN / SUBKEGIATAN OUTPUT | INDIKATOR | TARGET AKHIR RENSTRA | REALISASI 2025 | PRAKIRAAN 2026 | CAPAIAN KINERJA DAN KERANGKA PENDANAAN | | | | | | KELOMPOK SASARAN | PRAKIRAAN MAJU 2028 | | PERANGKAT DAERAH PENANGGUNG JAWAB |
|---|---|---|---|---|---|---|---|---|---|---|---|---|---|---|---|---|
| | | | | | | | TARGET 2027 | PAGU INDIKATIF | LOKASI | SUMBER DANA | PRIORITAS | | | TARGET | PAGU INDIKATIF | |
| | | | | | | | | | | | NASIONAL | DAERAH | | | | |
| (1) | (2) | (3) | (4) | (5) | (6) | (7) | (8) | (9) | (10) | (11) | (12) | (13) | (14) | (15) | (16) | (17) |
| | | Terkelolanya Pelayanan Kesehatan Balita Sesuai Standar | Jumlah Balita yang Mendapatkan Pelayanan Kesehatan Sesuai Standar | 1537 Orang | | 1509 Orang | 1516 Orang | 4.930.000,00 | Provinsi Jawa Timur \|\| Kota Pasuruan \|\| Kecamatan Panggungrejo \|\| Kelurahan Petamanan \|\| 0 \|\| Provinsi Jawa Timur \|\| Kota Pasuruan \|\| Kecamatan Panggungrejo \|\| Kelurahan Pekuncen \|\| 0 \|\| Provinsi Jawa Timur \|\| Kota Pasuruan \|\| Kecamatan Panggungrejo \|\| Kelurahan Bugul Lor \|\| 0 \|\| Provinsi Jawa Timur \|\| Kota Pasuruan \|\| Kecamatan Panggungrejo \|\| Kelurahan Kandangsapi \|\| 0 \|\| Provinsi Jawa Timur \|\| Kota Pasuruan \|\| Kecamatan Panggungrejo \|\| Kelurahan Panggungrejo \|\| 0 \|\| Provinsi Jawa Timur \|\| Kota Pasuruan \|\| Kecamatan Panggungrejo \|\| Kelurahan Mandaranrejo \|\| 0 | Pendapatan Bagi Hasil Pajak Rokok | 4.Memperkuat pembangunan sumber daya manusia (SDM), sains, teknologi, pendidikan, kesehatan, prestasi olahraga, kesetaraan gender, serta penguatan peran perempuan, pemuda (generasi milenial dan generasi Z), dan penyandang disabilitas. | - | | 1523 Orang | 5.176.000,00 | UPT PUSKESMAS KANDANGSAPI |

| NO | KODE | URUSAN / BIDANG URUSAN / PROGRAM / OUTCOME / KEGIATAN / SUBKEGIATAN OUTPUT | INDIKATOR | TARGET AKHIR RENSTRA | REALISASI 2025 | PRAKIRAAN 2026 | CAPAIAN KINERJA DAN KERANGKA PENDANAAN | | | | | | KELOMPOK SASARAN | PRAKIRAAN MAJU 2028 | | PERANGKAT DAERAH PENANGGUNG JAWAB |
|---|---|---|---|---|---|---|---|---|---|---|---|---|---|---|---|---|
| | | | | | | | TARGET 2027 | PAGU INDIKATIF | LOKASI | SUMBER DANA | PRIORITAS | | | TARGET | PAGU INDIKATIF | |
| | | | | | | | | | | | NASIONAL | DAERAH | | | | |
| (1) | (2) | (3) | (4) | (5) | (6) | (7) | (8) | (9) | (10) | (11) | (12) | (13) | (14) | (15) | (16) | (17) |
| | | Terkelolanya Pelayanan Kesehatan Balita Sesuai Standar | Jumlah Balita yang Mendapatkan Pelayanan Kesehatan Sesuai Standar | 14351 Orang | | 14087 Orang | 1516 Orang | 4.930.000,00 | Provinsi Jawa Timur \|\| Kota Pasuruan \|\| Kecamatan Panggungrejo \|\| Kelurahan Petamanan \|\| 0 \|\| Provinsi Jawa Timur \|\| Kota Pasuruan \|\| Kecamatan Panggungrejo \|\| Kelurahan Pekuncen \|\| 0 \|\| Provinsi Jawa Timur \|\| Kota Pasuruan \|\| Kecamatan Panggungrejo \|\| Kelurahan Bugul Lor \|\| 0 \|\| Provinsi Jawa Timur \|\| Kota Pasuruan \|\| Kecamatan Panggungrejo \|\| Kelurahan Kandangsapi \|\| 0 \|\| Provinsi Jawa Timur \|\| Kota Pasuruan \|\| Kecamatan Panggungrejo \|\| Kelurahan Panggungrejo \|\| 0 \|\| Provinsi Jawa Timur \|\| Kota Pasuruan \|\| Kecamatan Panggungrejo \|\| Kelurahan Mandaranrejo \|\| 0 | Pendapatan Bagi Hasil Pajak Rokok | 4.Memperkuat pembangunan sumber daya manusia (SDM), sains, teknologi, pendidikan, kesehatan, prestasi olahraga, kesetaraan gender, serta penguatan peran perempuan, pemuda (generasi milenial dan generasi Z), dan penyandang disabilitas. | - | | 14218 Orang | 5.176.000,00 | UPT PUSKESMAS KANDANGSAPI |
| | 1.02.02.2.02.0005 | Pengelolaan Pelayanan Kesehatan pada Usia Pendidikan Dasar | | | | | | 10.488.000,00 | | | | | | | 11.000.000,00 | |

| NO | KODE | URUSAN / BIDANG URUSAN / PROGRAM / OUTCOME / KEGIATAN / SUBKEGIATAN OUTPUT | INDIKATOR | TARGET AKHIR RENSTRA | REALISASI 2025 | PRAKIRAAN 2026 | CAPAIAN KINERJA DAN KERANGKA PENDANAAN | | | | | | KELOMPOK SASARAN | PRAKIRAAN MAJU 2028 | | PERANGKAT DAERAH PENANGGUNG JAWAB |
|---|---|---|---|---|---|---|---|---|---|---|---|---|---|---|---|---|
| | | | | | | | TARGET 2027 | PAGU INDIKATIF | LOKASI | SUMBER DANA | PRIORITAS | | | TARGET | PAGU INDIKATIF | |
| | | | | | | | | | | | NASIONAL | DAERAH | | | | |
| (1) | (2) | (3) | (4) | (5) | (6) | (7) | (8) | (9) | (10) | (11) | (12) | (13) | (14) | (15) | (16) | (17) |
| | | Terkelolanya Pelayanan Kesehatan pada Usia Pendidikan Dasar Sesuai Standar | Jumlah Anak Usia Pendidikan Dasar yang Mendapatkan Pelayanan Kesehatan Sesuai Standar | 4311 Orang | | 4231 Orang | 4251 Orang | 10.488.000,00 | Provinsi Jawa Timur \|\| Kota Pasuruan \|\| Kecamatan Panggungrejo \|\| Kelurahan Petamanan \|\| 0 \|\| Provinsi Jawa Timur \|\| Kota Pasuruan \|\| Kecamatan Panggungrejo \|\| Kelurahan Pekuncen \|\| 0 \|\| Provinsi Jawa Timur \|\| Kota Pasuruan \|\| Kecamatan Panggungrejo \|\| Kelurahan Bugul Lor \|\| 0 \|\| Provinsi Jawa Timur \|\| Kota Pasuruan \|\| Kecamatan Panggungrejo \|\| Kelurahan Kandangsapi \|\| 0 \|\| Provinsi Jawa Timur \|\| Kota Pasuruan \|\| Kecamatan Panggungrejo \|\| Kelurahan Panggungrejo \|\| 0 \|\| Provinsi Jawa Timur \|\| Kota Pasuruan \|\| Kecamatan Panggungrejo \|\| Kelurahan Mandaranrejo \|\| 0 | DAK Non Fisik-Dana BOK-BOK Puskesmas Pendapatan Bagi Hasil Pajak Rokok | 4.Memperkuat pembangunan sumber daya manusia (SDM), sains, teknologi, pendidikan, kesehatan, prestasi olahraga, kesetaraan gender, serta penguatan peran perempuan, pemuda (generasi milenial dan generasi Z), dan penyandang disabilitas. | - | | 4271 Orang | 11.000.000,00 | UPT PUSKESMAS KANDANGSAPI |

| NO | KODE | URUSAN / BIDANG URUSAN / PROGRAM / OUTCOME / KEGIATAN / SUBKEGIATAN OUTPUT | INDIKATOR | TARGET AKHIR RENSTRA | REALISASI 2025 | PRAKIRAAN 2026 | CAPAIAN KINERJA DAN KERANGKA PENDANAAN | | | | | | KELOMPOK SASARAN | PRAKIRAAN MAJU 2028 | | PERANGKAT DAERAH PENANGGUNG JAWAB |
|---|---|---|---|---|---|---|---|---|---|---|---|---|---|---|---|---|
| | | | | | | | TARGET 2027 | PAGU INDIKATIF | LOKASI | SUMBER DANA | PRIORITAS | | | TARGET | PAGU INDIKATIF | |
| | | | | | | | | | | | NASIONAL | DAERAH | | | | |
| (1) | (2) | (3) | (4) | (5) | (6) | (7) | (8) | (9) | (10) | (11) | (12) | (13) | (14) | (15) | (16) | (17) |
| | | Terkelolanya Pelayanan Kesehatan pada Usia Pendidikan Dasar Sesuai Standar | Jumlah Anak Usia Pendidikan Dasar yang Mendapatkan Pelayanan Kesehatan Sesuai Standar | 1727 Orang | | 1694 Orang | 4251 Orang | 10.488.000,00 | Provinsi Jawa Timur \|\| Kota Pasuruan \|\| Kecamatan Panggungrejo \|\| Kelurahan Petamanan \|\| 0 \|\| Provinsi Jawa Timur \|\| Kota Pasuruan \|\| Kecamatan Panggungrejo \|\| Kelurahan Pekuncen \|\| 0 \|\| Provinsi Jawa Timur \|\| Kota Pasuruan \|\| Kecamatan Panggungrejo \|\| Kelurahan Bugul Lor \|\| 0 \|\| Provinsi Jawa Timur \|\| Kota Pasuruan \|\| Kecamatan Panggungrejo \|\| Kelurahan Kandangsapi \|\| 0 \|\| Provinsi Jawa Timur \|\| Kota Pasuruan \|\| Kecamatan Panggungrejo \|\| Kelurahan Panggungrejo \|\| 0 \|\| Provinsi Jawa Timur \|\| Kota Pasuruan \|\| Kecamatan Panggungrejo \|\| Kelurahan Mandaranrejo \|\| 0 | DAK Non Fisik-Dana BOK-BOK Puskesmas Pendapatan Bagi Hasil Pajak Rokok | 4.Memperkuat pembangunan sumber daya manusia (SDM), sains, teknologi, pendidikan, kesehatan, prestasi olahraga, kesetaraan gender, serta penguatan peran perempuan, pemuda (generasi milenial dan generasi Z), dan penyandang disabilitas. | - | | 1710 Orang | 11.000.000,00 | UPT PUSKESMAS KANDANGSAPI |

| NO | KODE | URUSAN / BIDANG URUSAN / PROGRAM / OUTCOME / KEGIATAN / SUBKEGIATAN OUTPUT | INDIKATOR | TARGET AKHIR RENSTRA | REALISASI 2025 | PRAKIRAAN 2026 | CAPAIAN KINERJA DAN KERANGKA PENDANAAN | | | | | | KELOMPOK SASARAN | PRAKIRAAN MAJU 2028 | | PERANGKAT DAERAH PENANGGUNG JAWAB |
|---|---|---|---|---|---|---|---|---|---|---|---|---|---|---|---|---|
| | | | | | | | TARGET 2027 | PAGU INDIKATIF | LOKASI | SUMBER DANA | PRIORITAS | | | TARGET | PAGU INDIKATIF | |
| | | | | | | | | | | | NASIONAL | DAERAH | | | | |
| (1) | (2) | (3) | (4) | (5) | (6) | (7) | (8) | (9) | (10) | (11) | (12) | (13) | (14) | (15) | (16) | (17) |
| | | Terkelolanya Pelayanan Kesehatan pada Usia Pendidikan Dasar Sesuai Standar | Jumlah Anak Usia Pendidikan Dasar yang Mendapatkan Pelayanan Kesehatan Sesuai Standar | 3602 Orang | | 3534 Orang | 4251 Orang | 10.488.000,00 | Provinsi Jawa Timur \|\| Kota Pasuruan \|\| Kecamatan Panggungrejo \|\| Kelurahan Petamanan \|\| 0 \|\| Provinsi Jawa Timur \|\| Kota Pasuruan \|\| Kecamatan Panggungrejo \|\| Kelurahan Pekuncen \|\| 0 \|\| Provinsi Jawa Timur \|\| Kota Pasuruan \|\| Kecamatan Panggungrejo \|\| Kelurahan Bugul Lor \|\| 0 \|\| Provinsi Jawa Timur \|\| Kota Pasuruan \|\| Kecamatan Panggungrejo \|\| Kelurahan Kandangsapi \|\| 0 \|\| Provinsi Jawa Timur \|\| Kota Pasuruan \|\| Kecamatan Panggungrejo \|\| Kelurahan Panggungrejo \|\| 0 \|\| Provinsi Jawa Timur \|\| Kota Pasuruan \|\| Kecamatan Panggungrejo \|\| Kelurahan Mandaranrejo \|\| 0 | DAK Non Fisik-Dana BOK-BOK Puskesmas Pendapatan Bagi Hasil Pajak Rokok | 4.Memperkuat pembangunan sumber daya manusia (SDM), sains, teknologi, pendidikan, kesehatan, prestasi olahraga, kesetaraan gender, serta penguatan peran perempuan, pemuda (generasi milenial dan generasi Z), dan penyandang disabilitas. | - | | 3568 Orang | 11.000.000,00 | UPT PUSKESMAS KANDANGSAPI |

| NO | KODE | URUSAN / BIDANG URUSAN / PROGRAM / OUTCOME / KEGIATAN / SUBKEGIATAN OUTPUT | INDIKATOR | TARGET AKHIR RENSTRA | REALISASI 2025 | PRAKIRAAN 2026 | CAPAIAN KINERJA DAN KERANGKA PENDANAAN | | | | | | KELOMPOK SASARAN | PRAKIRAAN MAJU 2028 | | PERANGKAT DAERAH PENANGGUNG JAWAB |
|---|---|---|---|---|---|---|---|---|---|---|---|---|---|---|---|---|
| | | | | | | | TARGET 2027 | PAGU INDIKATIF | LOKASI | SUMBER DANA | PRIORITAS | | | TARGET | PAGU INDIKATIF | |
| | | | | | | | | | | | NASIONAL | DAERAH | | | | |
| (1) | (2) | (3) | (4) | (5) | (6) | (7) | (8) | (9) | (10) | (11) | (12) | (13) | (14) | (15) | (16) | (17) |
| | | Terkelolanya Pelayanan Kesehatan pada Usia Pendidikan Dasar Sesuai Standar | Jumlah Anak Usia Pendidikan Dasar yang Mendapatkan Pelayanan Kesehatan Sesuai Standar | 4176 Orang | | 4099 Orang | 4251 Orang | 10.488.000,00 | Provinsi Jawa Timur \|\| Kota Pasuruan \|\| Kecamatan Panggungrejo \|\| Kelurahan Petamanan \|\| 0 \|\| Provinsi Jawa Timur \|\| Kota Pasuruan \|\| Kecamatan Panggungrejo \|\| Kelurahan Pekuncen \|\| 0 \|\| Provinsi Jawa Timur \|\| Kota Pasuruan \|\| Kecamatan Panggungrejo \|\| Kelurahan Bugul Lor \|\| 0 \|\| Provinsi Jawa Timur \|\| Kota Pasuruan \|\| Kecamatan Panggungrejo \|\| Kelurahan Kandangsapi \|\| 0 \|\| Provinsi Jawa Timur \|\| Kota Pasuruan \|\| Kecamatan Panggungrejo \|\| Kelurahan Panggungrejo \|\| 0 \|\| Provinsi Jawa Timur \|\| Kota Pasuruan \|\| Kecamatan Panggungrejo \|\| Kelurahan Mandaranrejo \|\| 0 | DAK Non Fisik-Dana BOK-BOK Puskesmas Pendapatan Bagi Hasil Pajak Rokok | 4.Memperkuat pembangunan sumber daya manusia (SDM), sains, teknologi, pendidikan, kesehatan, prestasi olahraga, kesetaraan gender, serta penguatan peran perempuan, pemuda (generasi milenial dan generasi Z), dan penyandang disabilitas. | - | | 4137 Orang | 11.000.000,00 | UPT PUSKESMAS KANDANGSAPI |

| NO | KODE | URUSAN / BIDANG URUSAN / PROGRAM / OUTCOME / KEGIATAN / SUBKEGIATAN OUTPUT | INDIKATOR | TARGET AKHIR RENSTRA | REALISASI 2025 | PRAKIRAAN 2026 | CAPAIAN KINERJA DAN KERANGKA PENDANAAN | | | | | | KELOMPOK SASARAN | PRAKIRAAN MAJU 2028 | | PERANGKAT DAERAH PENANGGUNG JAWAB |
|---|---|---|---|---|---|---|---|---|---|---|---|---|---|---|---|---|
| | | | | | | | TARGET 2027 | PAGU INDIKATIF | LOKASI | SUMBER DANA | PRIORITAS | | | TARGET | PAGU INDIKATIF | |
| | | | | | | | | | | | NASIONAL | DAERAH | | | | |
| (1) | (2) | (3) | (4) | (5) | (6) | (7) | (8) | (9) | (10) | (11) | (12) | (13) | (14) | (15) | (16) | (17) |
| | | Terkelolanya Pelayanan Kesehatan pada Usia Pendidikan Dasar Sesuai Standar | Jumlah Anak Usia Pendidikan Dasar yang Mendapatkan Pelayanan Kesehatan Sesuai Standar | 4476 Orang | | 4394 Orang | 4251 Orang | 10.488.000,00 | Provinsi Jawa Timur \|\| Kota Pasuruan \|\| Kecamatan Panggungrejo \|\| Kelurahan Petamanan \|\| 0 \|\| Provinsi Jawa Timur \|\| Kota Pasuruan \|\| Kecamatan Panggungrejo \|\| Kelurahan Pekuncen \|\| 0 \|\| Provinsi Jawa Timur \|\| Kota Pasuruan \|\| Kecamatan Panggungrejo \|\| Kelurahan Bugul Lor \|\| 0 \|\| Provinsi Jawa Timur \|\| Kota Pasuruan \|\| Kecamatan Panggungrejo \|\| Kelurahan Kandangsapi \|\| 0 \|\| Provinsi Jawa Timur \|\| Kota Pasuruan \|\| Kecamatan Panggungrejo \|\| Kelurahan Panggungrejo \|\| 0 \|\| Provinsi Jawa Timur \|\| Kota Pasuruan \|\| Kecamatan Panggungrejo \|\| Kelurahan Mandaranrejo \|\| 0 | DAK Non Fisik-Dana BOK-BOK Puskesmas Pendapatan Bagi Hasil Pajak Rokok | 4.Memperkuat pembangunan sumber daya manusia (SDM), sains, teknologi, pendidikan, kesehatan, prestasi olahraga, kesetaraan gender, serta penguatan peran perempuan, pemuda (generasi milenial dan generasi Z), dan penyandang disabilitas. | - | | 4435 Orang | 11.000.000,00 | UPT PUSKESMAS KANDANGSAPI |

| NO | KODE | URUSAN / BIDANG URUSAN / PROGRAM / OUTCOME / KEGIATAN / SUBKEGIATAN OUTPUT | INDIKATOR | TARGET AKHIR RENSTRA | REALISASI 2025 | PRAKIRAAN 2026 | CAPAIAN KINERJA DAN KERANGKA PENDANAAN | | | | | | KELOMPOK SASARAN | PRAKIRAAN MAJU 2028 | | PERANGKAT DAERAH PENANGGUNG JAWAB |
|---|---|---|---|---|---|---|---|---|---|---|---|---|---|---|---|---|
| | | | | | | | TARGET 2027 | PAGU INDIKATIF | LOKASI | SUMBER DANA | PRIORITAS | | | TARGET | PAGU INDIKATIF | |
| | | | | | | | | | | | NASIONAL | DAERAH | | | | |
| (1) | (2) | (3) | (4) | (5) | (6) | (7) | (8) | (9) | (10) | (11) | (12) | (13) | (14) | (15) | (16) | (17) |
| | | Terkelolanya Pelayanan Kesehatan pada Usia Pendidikan Dasar Sesuai Standar | Jumlah Anak Usia Pendidikan Dasar yang Mendapatkan Pelayanan Kesehatan Sesuai Standar | 32497 Orang | | 31895 Orang | 4251 Orang | 10.488.000,00 | Provinsi Jawa Timur \|\| Kota Pasuruan \|\| Kecamatan Panggungrejo \|\| Kelurahan Petamanan \|\| 0 \|\| Provinsi Jawa Timur \|\| Kota Pasuruan \|\| Kecamatan Panggungrejo \|\| Kelurahan Pekuncen \|\| 0 \|\| Provinsi Jawa Timur \|\| Kota Pasuruan \|\| Kecamatan Panggungrejo \|\| Kelurahan Bugul Lor \|\| 0 \|\| Provinsi Jawa Timur \|\| Kota Pasuruan \|\| Kecamatan Panggungrejo \|\| Kelurahan Kandangsapi \|\| 0 \|\| Provinsi Jawa Timur \|\| Kota Pasuruan \|\| Kecamatan Panggungrejo \|\| Kelurahan Panggungrejo \|\| 0 \|\| Provinsi Jawa Timur \|\| Kota Pasuruan \|\| Kecamatan Panggungrejo \|\| Kelurahan Mandaranrejo \|\| 0 | DAK Non Fisik-Dana BOK-BOK Puskesmas Pendapatan Bagi Hasil Pajak Rokok | 4.Memperkuat pembangunan sumber daya manusia (SDM), sains, teknologi, pendidikan, kesehatan, prestasi olahraga, kesetaraan gender, serta penguatan peran perempuan, pemuda (generasi milenial dan generasi Z), dan penyandang disabilitas. | - | | 32194 Orang | 11.000.000,00 | UPT PUSKESMAS KANDANGSAPI |

| NO | KODE | URUSAN / BIDANG URUSAN / PROGRAM / OUTCOME / KEGIATAN / SUBKEGIATAN OUTPUT | INDIKATOR | TARGET AKHIR RENSTRA | REALISASI 2025 | PRAKIRAAN 2026 | CAPAIAN KINERJA DAN KERANGKA PENDANAAN | | | | | | KELOMPOK SASARAN | PRAKIRAAN MAJU 2028 | | PERANGKAT DAERAH PENANGGUNG JAWAB |
|---|---|---|---|---|---|---|---|---|---|---|---|---|---|---|---|---|
| | | | | | | | TARGET 2027 | PAGU INDIKATIF | LOKASI | SUMBER DANA | PRIORITAS | | | TARGET | PAGU INDIKATIF | |
| | | | | | | | | | | | NASIONAL | DAERAH | | | | |
| (1) | (2) | (3) | (4) | (5) | (6) | (7) | (8) | (9) | (10) | (11) | (12) | (13) | (14) | (15) | (16) | (17) |
| | | Terkelolanya Pelayanan Kesehatan pada Usia Pendidikan Dasar Sesuai Standar | Jumlah Anak Usia Pendidikan Dasar yang Mendapatkan Pelayanan Kesehatan Sesuai Standar | 3001 Orang | | 2945 Orang | 4251 Orang | 10.488.000,00 | Provinsi Jawa Timur \|\| Kota Pasuruan \|\| Kecamatan Panggungrejo \|\| Kelurahan Petamanan \|\| 0 \|\| Provinsi Jawa Timur \|\| Kota Pasuruan \|\| Kecamatan Panggungrejo \|\| Kelurahan Pekuncen \|\| 0 \|\| Provinsi Jawa Timur \|\| Kota Pasuruan \|\| Kecamatan Panggungrejo \|\| Kelurahan Bugul Lor \|\| 0 \|\| Provinsi Jawa Timur \|\| Kota Pasuruan \|\| Kecamatan Panggungrejo \|\| Kelurahan Kandangsapi \|\| 0 \|\| Provinsi Jawa Timur \|\| Kota Pasuruan \|\| Kecamatan Panggungrejo \|\| Kelurahan Panggungrejo \|\| 0 \|\| Provinsi Jawa Timur \|\| Kota Pasuruan \|\| Kecamatan Panggungrejo \|\| Kelurahan Mandaranrejo \|\| 0 | DAK Non Fisik-Dana BOK-BOK Puskesmas Pendapatan Bagi Hasil Pajak Rokok | 4.Memperkuat pembangunan sumber daya manusia (SDM), sains, teknologi, pendidikan, kesehatan, prestasi olahraga, kesetaraan gender, serta penguatan peran perempuan, pemuda (generasi milenial dan generasi Z), dan penyandang disabilitas. | - | | 2973 Orang | 11.000.000,00 | UPT PUSKESMAS KANDANGSAPI |

| NO | KODE | URUSAN / BIDANG URUSAN / PROGRAM / OUTCOME / KEGIATAN / SUBKEGIATAN OUTPUT | INDIKATOR | TARGET AKHIR RENSTRA | REALISASI 2025 | PRAKIRAAN 2026 | CAPAIAN KINERJA DAN KERANGKA PENDANAAN | | | | | | KELOMPOK SASARAN | PRAKIRAAN MAJU 2028 | | PERANGKAT DAERAH PENANGGUNG JAWAB |
|---|---|---|---|---|---|---|---|---|---|---|---|---|---|---|---|---|
| | | | | | | | TARGET 2027 | PAGU INDIKATIF | LOKASI | SUMBER DANA | PRIORITAS | | | TARGET | PAGU INDIKATIF | |
| | | | | | | | | | | | NASIONAL | DAERAH | | | | |
| (1) | (2) | (3) | (4) | (5) | (6) | (7) | (8) | (9) | (10) | (11) | (12) | (13) | (14) | (15) | (16) | (17) |
| | | Terkelolanya Pelayanan Kesehatan pada Usia Pendidikan Dasar Sesuai Standar | Jumlah Anak Usia Pendidikan Dasar yang Mendapatkan Pelayanan Kesehatan Sesuai Standar | 4.896 Orang | | 4.805 Orang | 4251 Orang | 10.488.000,00 | Provinsi Jawa Timur \|\| Kota Pasuruan \|\| Kecamatan Panggungrejo \|\| Kelurahan Petamanan \|\| 0 \|\| Provinsi Jawa Timur \|\| Kota Pasuruan \|\| Kecamatan Panggungrejo \|\| Kelurahan Pekuncen \|\| 0 \|\| Provinsi Jawa Timur \|\| Kota Pasuruan \|\| Kecamatan Panggungrejo \|\| Kelurahan Bugul Lor \|\| 0 \|\| Provinsi Jawa Timur \|\| Kota Pasuruan \|\| Kecamatan Panggungrejo \|\| Kelurahan Kandangsapi \|\| 0 \|\| Provinsi Jawa Timur \|\| Kota Pasuruan \|\| Kecamatan Panggungrejo \|\| Kelurahan Panggungrejo \|\| 0 \|\| Provinsi Jawa Timur \|\| Kota Pasuruan \|\| Kecamatan Panggungrejo \|\| Kelurahan Mandaranrejo \|\| 0 | DAK Non Fisik-Dana BOK-BOK Puskesmas Pendapatan Bagi Hasil Pajak Rokok | 4.Memperkuat pembangunan sumber daya manusia (SDM), sains, teknologi, pendidikan, kesehatan, prestasi olahraga, kesetaraan gender, serta penguatan peran perempuan, pemuda (generasi milenial dan generasi Z), dan penyandang disabilitas. | - | | 4.851 Orang | 11.000.000,00 | UPT PUSKESMAS KANDANGSAPI |

| NO | KODE | URUSAN / BIDANG URUSAN / PROGRAM / OUTCOME / KEGIATAN / SUBKEGIATAN OUTPUT | INDIKATOR | TARGET AKHIR RENSTRA | REALISASI 2025 | PRAKIRAAN 2026 | CAPAIAN KINERJA DAN KERANGKA PENDANAAN | | | | | | KELOMPOK SASARAN | PRAKIRAAN MAJU 2028 | | PERANGKAT DAERAH PENANGGUNG JAWAB |
|---|---|---|---|---|---|---|---|---|---|---|---|---|---|---|---|---|
| | | | | | | | TARGET 2027 | PAGU INDIKATIF | LOKASI | SUMBER DANA | PRIORITAS | | | TARGET | PAGU INDIKATIF | |
| | | | | | | | | | | | NASIONAL | DAERAH | | | | |
| (1) | (2) | (3) | (4) | (5) | (6) | (7) | (8) | (9) | (10) | (11) | (12) | (13) | (14) | (15) | (16) | (17) |
| | | Terkelolanya Pelayanan Kesehatan pada Usia Pendidikan Dasar Sesuai Standar | Jumlah Anak Usia Pendidikan Dasar yang Mendapatkan Pelayanan Kesehatan Sesuai Standar | 6308 Orang | | 6193 Orang | 4251 Orang | 10.488.000,00 | Provinsi Jawa Timur \|\| Kota Pasuruan \|\| Kecamatan Panggungrejo \|\| Kelurahan Petamanan \|\| 0 \|\| Provinsi Jawa Timur \|\| Kota Pasuruan \|\| Kecamatan Panggungrejo \|\| Kelurahan Pekuncen \|\| 0 \|\| Provinsi Jawa Timur \|\| Kota Pasuruan \|\| Kecamatan Panggungrejo \|\| Kelurahan Bugul Lor \|\| 0 \|\| Provinsi Jawa Timur \|\| Kota Pasuruan \|\| Kecamatan Panggungrejo \|\| Kelurahan Kandangsapi \|\| 0 \|\| Provinsi Jawa Timur \|\| Kota Pasuruan \|\| Kecamatan Panggungrejo \|\| Kelurahan Panggungrejo \|\| 0 \|\| Provinsi Jawa Timur \|\| Kota Pasuruan \|\| Kecamatan Panggungrejo \|\| Kelurahan Mandaranrejo \|\| 0 | DAK Non Fisik-Dana BOK-BOK Puskesmas Pendapatan Bagi Hasil Pajak Rokok | 4.Memperkuat pembangunan sumber daya manusia (SDM), sains, teknologi, pendidikan, kesehatan, prestasi olahraga, kesetaraan gender, serta penguatan peran perempuan, pemuda (generasi milenial dan generasi Z), dan penyandang disabilitas. | - | | 6249 Orang | 11.000.000,00 | UPT PUSKESMAS KANDANGSAPI |
| | 1.02.02.2.02.0006 | Pengelolaan Pelayanan Kesehatan pada Usia Produktif | | | | | | 2.160.000,00 | | | | | | | 2.268.000,00 | |

| NO | KODE | URUSAN / BIDANG URUSAN / PROGRAM / OUTCOME / KEGIATAN / SUBKEGIATAN OUTPUT | INDIKATOR | TARGET AKHIR RENSTRA | REALISASI 2025 | PRAKIRAAN 2026 | CAPAIAN KINERJA DAN KERANGKA PENDANAAN | | | | | | KELOMPOK SASARAN | PRAKIRAAN MAJU 2028 | | PERANGKAT DAERAH PENANGGUNG JAWAB |
|---|---|---|---|---|---|---|---|---|---|---|---|---|---|---|---|---|
| | | | | | | | TARGET 2027 | PAGU INDIKATIF | LOKASI | SUMBER DANA | PRIORITAS | | | TARGET | PAGU INDIKATIF | |
| | | | | | | | | | | | NASIONAL | DAERAH | | | | |
| (1) | (2) | (3) | (4) | (5) | (6) | (7) | (8) | (9) | (10) | (11) | (12) | (13) | (14) | (15) | (16) | (17) |
| | | Terlaksananya Pelayanan Kesehatan Usia Produktif Sesuai Standar | Jumlah Penduduk Usia Produktif yang Mendapatkan Pelayanan Kesehatan Sesuai Standar | 17707 Orang | | 17379 Orang | 15453 Orang | 2.160.000,00 | Provinsi Jawa Timur \|\| Kota Pasuruan \|\| Kecamatan Panggungrejo \|\| Kelurahan Petamanan \|\| 0 \|\| Provinsi Jawa Timur \|\| Kota Pasuruan \|\| Kecamatan Panggungrejo \|\| Kelurahan Pekuncen \|\| 0 \|\| Provinsi Jawa Timur \|\| Kota Pasuruan \|\| Kecamatan Panggungrejo \|\| Kelurahan Bugul Lor \|\| 0 \|\| Provinsi Jawa Timur \|\| Kota Pasuruan \|\| Kecamatan Panggungrejo \|\| Kelurahan Kandangsapi \|\| 0 \|\| Provinsi Jawa Timur \|\| Kota Pasuruan \|\| Kecamatan Panggungrejo \|\| Kelurahan Panggungrejo \|\| 0 \|\| Provinsi Jawa Timur \|\| Kota Pasuruan \|\| Kecamatan Panggungrejo \|\| Kelurahan Mandaranrejo \|\| 0 | Pendapatan Bagi Hasil Pajak Rokok | 4.Memperkuat pembangunan sumber daya manusia (SDM), sains, teknologi, pendidikan, kesehatan, prestasi olahraga, kesetaraan gender, serta penguatan peran perempuan, pemuda (generasi milenial dan generasi Z), dan penyandang disabilitas. | - | | 17543 Orang | 2.268.000,00 | UPT PUSKESMAS KANDANGSAPI |

| NO | KODE | URUSAN / BIDANG URUSAN / PROGRAM / OUTCOME / KEGIATAN / SUBKEGIATAN OUTPUT | INDIKATOR | TARGET AKHIR RENSTRA | REALISASI 2025 | PRAKIRAAN 2026 | CAPAIAN KINERJA DAN KERANGKA PENDANAAN | | | | | | KELOMPOK SASARAN | PRAKIRAAN MAJU 2028 | | PERANGKAT DAERAH PENANGGUNG JAWAB |
|---|---|---|---|---|---|---|---|---|---|---|---|---|---|---|---|---|
| | | | | | | | TARGET 2027 | PAGU INDIKATIF | LOKASI | SUMBER DANA | PRIORITAS | | | TARGET | PAGU INDIKATIF | |
| | | | | | | | | | | | NASIONAL | DAERAH | | | | |
| (1) | (2) | (3) | (4) | (5) | (6) | (7) | (8) | (9) | (10) | (11) | (12) | (13) | (14) | (15) | (16) | (17) |
| | | Terlaksananya Pelayanan Kesehatan Usia Produktif Sesuai Standar | Jumlah Penduduk Usia Produktif yang Mendapatkan Pelayanan Kesehatan Sesuai Standar | 20844 Orang | | 20457 Orang | 15453 Orang | 2.160.000,00 | Provinsi Jawa Timur \|\| Kota Pasuruan \|\| Kecamatan Panggungrejo \|\| Kelurahan Petamanan \|\| 0 \|\| Provinsi Jawa Timur \|\| Kota Pasuruan \|\| Kecamatan Panggungrejo \|\| Kelurahan Pekuncen \|\| 0 \|\| Provinsi Jawa Timur \|\| Kota Pasuruan \|\| Kecamatan Panggungrejo \|\| Kelurahan Bugul Lor \|\| 0 \|\| Provinsi Jawa Timur \|\| Kota Pasuruan \|\| Kecamatan Panggungrejo \|\| Kelurahan Kandangsapi \|\| 0 \|\| Provinsi Jawa Timur \|\| Kota Pasuruan \|\| Kecamatan Panggungrejo \|\| Kelurahan Panggungrejo \|\| 0 \|\| Provinsi Jawa Timur \|\| Kota Pasuruan \|\| Kecamatan Panggungrejo \|\| Kelurahan Mandaranrejo \|\| 0 | Pendapatan Bagi Hasil Pajak Rokok | 4.Memperkuat pembangunan sumber daya manusia (SDM), sains, teknologi, pendidikan, kesehatan, prestasi olahraga, kesetaraan gender, serta penguatan peran perempuan, pemuda (generasi milenial dan generasi Z), dan penyandang disabilitas. | - | | 20650 Orang | 2.268.000,00 | UPT PUSKESMAS KANDANGSAPI |

| NO | KODE | URUSAN / BIDANG URUSAN / PROGRAM / OUTCOME / KEGIATAN / SUBKEGIATAN OUTPUT | INDIKATOR | TARGET AKHIR RENSTRA | REALISASI 2025 | PRAKIRAAN 2026 | CAPAIAN KINERJA DAN KERANGKA PENDANAAN | | | | | | KELOMPOK SASARAN | PRAKIRAAN MAJU 2028 | | PERANGKAT DAERAH PENANGGUNG JAWAB |
|---|---|---|---|---|---|---|---|---|---|---|---|---|---|---|---|---|
| | | | | | | | TARGET 2027 | PAGU INDIKATIF | LOKASI | SUMBER DANA | PRIORITAS | | | TARGET | PAGU INDIKATIF | |
| | | | | | | | | | | | NASIONAL | DAERAH | | | | |
| (1) | (2) | (3) | (4) | (5) | (6) | (7) | (8) | (9) | (10) | (11) | (12) | (13) | (14) | (15) | (16) | (17) |
| | | Terlaksananya Pelayanan Kesehatan Usia Produktif Sesuai Standar | Jumlah Penduduk Usia Produktif yang Mendapatkan Pelayanan Kesehatan Sesuai Standar | 21765 Orang | | 21363 Orang | 15453 Orang | 2.160.000,00 | Provinsi Jawa Timur \|\| Kota Pasuruan \|\| Kecamatan Panggungrejo \|\| Kelurahan Petamanan \|\| 0 \|\| Provinsi Jawa Timur \|\| Kota Pasuruan \|\| Kecamatan Panggungrejo \|\| Kelurahan Pekuncen \|\| 0 \|\| Provinsi Jawa Timur \|\| Kota Pasuruan \|\| Kecamatan Panggungrejo \|\| Kelurahan Bugul Lor \|\| 0 \|\| Provinsi Jawa Timur \|\| Kota Pasuruan \|\| Kecamatan Panggungrejo \|\| Kelurahan Kandangsapi \|\| 0 \|\| Provinsi Jawa Timur \|\| Kota Pasuruan \|\| Kecamatan Panggungrejo \|\| Kelurahan Panggungrejo \|\| 0 \|\| Provinsi Jawa Timur \|\| Kota Pasuruan \|\| Kecamatan Panggungrejo \|\| Kelurahan Mandaranrejo \|\| 0 | Pendapatan Bagi Hasil Pajak Rokok | 4.Memperkuat pembangunan sumber daya manusia (SDM), sains, teknologi, pendidikan, kesehatan, prestasi olahraga, kesetaraan gender, serta penguatan peran perempuan, pemuda (generasi milenial dan generasi Z), dan penyandang disabilitas. | - | | 21562 Orang | 2.268.000,00 | UPT PUSKESMAS KANDANGSAPI |

| NO | KODE | URUSAN / BIDANG URUSAN / PROGRAM / OUTCOME / KEGIATAN / SUBKEGIATAN OUTPUT | INDIKATOR | TARGET AKHIR RENSTRA | REALISASI 2025 | PRAKIRAAN 2026 | CAPAIAN KINERJA DAN KERANGKA PENDANAAN | | | | | | KELOMPOK SASARAN | PRAKIRAAN MAJU 2028 | | PERANGKAT DAERAH PENANGGUNG JAWAB |
|---|---|---|---|---|---|---|---|---|---|---|---|---|---|---|---|---|
| | | | | | | | TARGET 2027 | PAGU INDIKATIF | LOKASI | SUMBER DANA | PRIORITAS | | | TARGET | PAGU INDIKATIF | |
| | | | | | | | | | | | NASIONAL | DAERAH | | | | |
| (1) | (2) | (3) | (4) | (5) | (6) | (7) | (8) | (9) | (10) | (11) | (12) | (13) | (14) | (15) | (16) | (17) |
| | | Terlaksananya Pelayanan Kesehatan Usia Produktif Sesuai Standar | Jumlah Penduduk Usia Produktif yang Mendapatkan Pelayanan Kesehatan Sesuai Standar | 20.900 Orang | | 20.512 Orang | 15453 Orang | 2.160.000,00 | Provinsi Jawa Timur \|\| Kota Pasuruan \|\| Kecamatan Panggungrejo \|\| Kelurahan Petamanan \|\| 0 \|\| Provinsi Jawa Timur \|\| Kota Pasuruan \|\| Kecamatan Panggungrejo \|\| Kelurahan Pekuncen \|\| 0 \|\| Provinsi Jawa Timur \|\| Kota Pasuruan \|\| Kecamatan Panggungrejo \|\| Kelurahan Bugul Lor \|\| 0 \|\| Provinsi Jawa Timur \|\| Kota Pasuruan \|\| Kecamatan Panggungrejo \|\| Kelurahan Kandangsapi \|\| 0 \|\| Provinsi Jawa Timur \|\| Kota Pasuruan \|\| Kecamatan Panggungrejo \|\| Kelurahan Panggungrejo \|\| 0 \|\| Provinsi Jawa Timur \|\| Kota Pasuruan \|\| Kecamatan Panggungrejo \|\| Kelurahan Mandaranrejo \|\| 0 | Pendapatan Bagi Hasil Pajak Rokok | 4.Memperkuat pembangunan sumber daya manusia (SDM), sains, teknologi, pendidikan, kesehatan, prestasi olahraga, kesetaraan gender, serta penguatan peran perempuan, pemuda (generasi milenial dan generasi Z), dan penyandang disabilitas. | - | | 20.705 Orang | 2.268.000,00 | UPT PUSKESMAS KANDANGSAPI |

| NO | KODE | URUSAN / BIDANG URUSAN / PROGRAM / OUTCOME / KEGIATAN / SUBKEGIATAN OUTPUT | INDIKATOR | TARGET AKHIR RENSTRA | REALISASI 2025 | PRAKIRAAN 2026 | CAPAIAN KINERJA DAN KERANGKA PENDANAAN | | | | | | KELOMPOK SASARAN | PRAKIRAAN MAJU 2028 | | PERANGKAT DAERAH PENANGGUNG JAWAB |
|---|---|---|---|---|---|---|---|---|---|---|---|---|---|---|---|---|
| | | | | | | | TARGET 2027 | PAGU INDIKATIF | LOKASI | SUMBER DANA | PRIORITAS | | | TARGET | PAGU INDIKATIF | |
| | | | | | | | | | | | NASIONAL | DAERAH | | | | |
| (1) | (2) | (3) | (4) | (5) | (6) | (7) | (8) | (9) | (10) | (11) | (12) | (13) | (14) | (15) | (16) | (17) |
| | | Terlaksananya Pelayanan Kesehatan Usia Produktif Sesuai Standar | Jumlah Penduduk Usia Produktif yang Mendapatkan Pelayanan Kesehatan Sesuai Standar | 146106 Orang | | 143393 Orang | 15453 Orang | 2.160.000,00 | Provinsi Jawa Timur \|\| Kota Pasuruan \|\| Kecamatan Panggungrejo \|\| Kelurahan Petamanan \|\| 0 \|\| Provinsi Jawa Timur \|\| Kota Pasuruan \|\| Kecamatan Panggungrejo \|\| Kelurahan Pekuncen \|\| 0 \|\| Provinsi Jawa Timur \|\| Kota Pasuruan \|\| Kecamatan Panggungrejo \|\| Kelurahan Bugul Lor \|\| 0 \|\| Provinsi Jawa Timur \|\| Kota Pasuruan \|\| Kecamatan Panggungrejo \|\| Kelurahan Kandangsapi \|\| 0 \|\| Provinsi Jawa Timur \|\| Kota Pasuruan \|\| Kecamatan Panggungrejo \|\| Kelurahan Panggungrejo \|\| 0 \|\| Provinsi Jawa Timur \|\| Kota Pasuruan \|\| Kecamatan Panggungrejo \|\| Kelurahan Mandaranrejo \|\| 0 | Pendapatan Bagi Hasil Pajak Rokok | 4.Memperkuat pembangunan sumber daya manusia (SDM), sains, teknologi, pendidikan, kesehatan, prestasi olahraga, kesetaraan gender, serta penguatan peran perempuan, pemuda (generasi milenial dan generasi Z), dan penyandang disabilitas. | - | | 144743 Orang | 2.268.000,00 | UPT PUSKESMAS KANDANGSAPI |

| NO | KODE | URUSAN / BIDANG URUSAN / PROGRAM / OUTCOME / KEGIATAN / SUBKEGIATAN OUTPUT | INDIKATOR | TARGET AKHIR RENSTRA | REALISASI 2025 | PRAKIRAAN 2026 | CAPAIAN KINERJA DAN KERANGKA PENDANAAN | | | | | | KELOMPOK SASARAN | PRAKIRAAN MAJU 2028 | | PERANGKAT DAERAH PENANGGUNG JAWAB |
|---|---|---|---|---|---|---|---|---|---|---|---|---|---|---|---|---|
| | | | | | | | TARGET 2027 | PAGU INDIKATIF | LOKASI | SUMBER DANA | PRIORITAS | | | TARGET | PAGU INDIKATIF | |
| | | | | | | | | | | | NASIONAL | DAERAH | | | | |
| (1) | (2) | (3) | (4) | (5) | (6) | (7) | (8) | (9) | (10) | (11) | (12) | (13) | (14) | (15) | (16) | (17) |
| | | Terlaksananya Pelayanan Kesehatan Usia Produktif Sesuai Standar | Jumlah Penduduk Usia Produktif yang Mendapatkan Pelayanan Kesehatan Sesuai Standar | 14664 Orang | | 14390 Orang | 15453 Orang | 2.160.000,00 | Provinsi Jawa Timur \|\| Kota Pasuruan \|\| Kecamatan Panggungrejo \|\| Kelurahan Petamanan \|\| 0 \|\| Provinsi Jawa Timur \|\| Kota Pasuruan \|\| Kecamatan Panggungrejo \|\| Kelurahan Pekuncen \|\| 0 \|\| Provinsi Jawa Timur \|\| Kota Pasuruan \|\| Kecamatan Panggungrejo \|\| Kelurahan Bugul Lor \|\| 0 \|\| Provinsi Jawa Timur \|\| Kota Pasuruan \|\| Kecamatan Panggungrejo \|\| Kelurahan Kandangsapi \|\| 0 \|\| Provinsi Jawa Timur \|\| Kota Pasuruan \|\| Kecamatan Panggungrejo \|\| Kelurahan Panggungrejo \|\| 0 \|\| Provinsi Jawa Timur \|\| Kota Pasuruan \|\| Kecamatan Panggungrejo \|\| Kelurahan Mandaranrejo \|\| 0 | Pendapatan Bagi Hasil Pajak Rokok | 4.Memperkuat pembangunan sumber daya manusia (SDM), sains, teknologi, pendidikan, kesehatan, prestasi olahraga, kesetaraan gender, serta penguatan peran perempuan, pemuda (generasi milenial dan generasi Z), dan penyandang disabilitas. | - | | 14526 Orang | 2.268.000,00 | UPT PUSKESMAS KANDANGSAPI |

| NO | KODE | URUSAN / BIDANG URUSAN / PROGRAM / OUTCOME / KEGIATAN / SUBKEGIATAN OUTPUT | INDIKATOR | TARGET AKHIR RENSTRA | REALISASI 2025 | PRAKIRAAN 2026 | CAPAIAN KINERJA DAN KERANGKA PENDANAAN | | | | | | KELOMPOK SASARAN | PRAKIRAAN MAJU 2028 | | PERANGKAT DAERAH PENANGGUNG JAWAB |
|---|---|---|---|---|---|---|---|---|---|---|---|---|---|---|---|---|
| | | | | | | | TARGET 2027 | PAGU INDIKATIF | LOKASI | SUMBER DANA | PRIORITAS | | | TARGET | PAGU INDIKATIF | |
| | | | | | | | | | | | NASIONAL | DAERAH | | | | |
| (1) | (2) | (3) | (4) | (5) | (6) | (7) | (8) | (9) | (10) | (11) | (12) | (13) | (14) | (15) | (16) | (17) |
| | | Terlaksananya Pelayanan Kesehatan Usia Produktif Sesuai Standar | Jumlah Penduduk Usia Produktif yang Mendapatkan Pelayanan Kesehatan Sesuai Standar | 15672 Orang | | 15381 Orang | 15453 Orang | 2.160.000,00 | Provinsi Jawa Timur \|\| Kota Pasuruan \|\| Kecamatan Panggungrejo \|\| Kelurahan Petamanan \|\| 0 \|\| Provinsi Jawa Timur \|\| Kota Pasuruan \|\| Kecamatan Panggungrejo \|\| Kelurahan Pekuncen \|\| 0 \|\| Provinsi Jawa Timur \|\| Kota Pasuruan \|\| Kecamatan Panggungrejo \|\| Kelurahan Bugul Lor \|\| 0 \|\| Provinsi Jawa Timur \|\| Kota Pasuruan \|\| Kecamatan Panggungrejo \|\| Kelurahan Kandangsapi \|\| 0 \|\| Provinsi Jawa Timur \|\| Kota Pasuruan \|\| Kecamatan Panggungrejo \|\| Kelurahan Panggungrejo \|\| 0 \|\| Provinsi Jawa Timur \|\| Kota Pasuruan \|\| Kecamatan Panggungrejo \|\| Kelurahan Mandaranrejo \|\| 0 | Pendapatan Bagi Hasil Pajak Rokok | 4.Memperkuat pembangunan sumber daya manusia (SDM), sains, teknologi, pendidikan, kesehatan, prestasi olahraga, kesetaraan gender, serta penguatan peran perempuan, pemuda (generasi milenial dan generasi Z), dan penyandang disabilitas. | - | | 15526 Orang | 2.268.000,00 | UPT PUSKESMAS KANDANGSAPI |

| NO | KODE | URUSAN / BIDANG URUSAN / PROGRAM / OUTCOME / KEGIATAN / SUBKEGIATAN OUTPUT | INDIKATOR | TARGET AKHIR RENSTRA | REALISASI 2025 | PRAKIRAAN 2026 | CAPAIAN KINERJA DAN KERANGKA PENDANAAN | | | | | | KELOMPOK SASARAN | PRAKIRAAN MAJU 2028 | | PERANGKAT DAERAH PENANGGUNG JAWAB |
|---|---|---|---|---|---|---|---|---|---|---|---|---|---|---|---|---|
| | | | | | | | TARGET 2027 | PAGU INDIKATIF | LOKASI | SUMBER DANA | PRIORITAS | | | TARGET | PAGU INDIKATIF | |
| | | | | | | | | | | | NASIONAL | DAERAH | | | | |
| (1) | (2) | (3) | (4) | (5) | (6) | (7) | (8) | (9) | (10) | (11) | (12) | (13) | (14) | (15) | (16) | (17) |
| | | Terlaksananya Pelayanan Kesehatan Usia Produktif Sesuai Standar | Jumlah Penduduk Usia Produktif yang Mendapatkan Pelayanan Kesehatan Sesuai Standar | 15951 Orang | | 15654 Orang | 15453 Orang | 2.160.000,00 | Provinsi Jawa Timur \|\| Kota Pasuruan \|\| Kecamatan Panggungrejo \|\| Kelurahan Petamanan \|\| 0 \|\| Provinsi Jawa Timur \|\| Kota Pasuruan \|\| Kecamatan Panggungrejo \|\| Kelurahan Pekuncen \|\| 0 \|\| Provinsi Jawa Timur \|\| Kota Pasuruan \|\| Kecamatan Panggungrejo \|\| Kelurahan Bugul Lor \|\| 0 \|\| Provinsi Jawa Timur \|\| Kota Pasuruan \|\| Kecamatan Panggungrejo \|\| Kelurahan Kandangsapi \|\| 0 \|\| Provinsi Jawa Timur \|\| Kota Pasuruan \|\| Kecamatan Panggungrejo \|\| Kelurahan Panggungrejo \|\| 0 \|\| Provinsi Jawa Timur \|\| Kota Pasuruan \|\| Kecamatan Panggungrejo \|\| Kelurahan Mandaranrejo \|\| 0 | Pendapatan Bagi Hasil Pajak Rokok | 4.Memperkuat pembangunan sumber daya manusia (SDM), sains, teknologi, pendidikan, kesehatan, prestasi olahraga, kesetaraan gender, serta penguatan peran perempuan, pemuda (generasi milenial dan generasi Z), dan penyandang disabilitas. | - | | 15802 Orang | 2.268.000,00 | UPT PUSKESMAS KANDANGSAPI |

| NO | KODE | URUSAN / BIDANG URUSAN / PROGRAM / OUTCOME / KEGIATAN / SUBKEGIATAN OUTPUT | INDIKATOR | TARGET AKHIR RENSTRA | REALISASI 2025 | PRAKIRAAN 2026 | CAPAIAN KINERJA DAN KERANGKA PENDANAAN | | | | | | KELOMPOK SASARAN | PRAKIRAAN MAJU 2028 | | PERANGKAT DAERAH PENANGGUNG JAWAB |
|---|---|---|---|---|---|---|---|---|---|---|---|---|---|---|---|---|
| | | | | | | | TARGET 2027 | PAGU INDIKATIF | LOKASI | SUMBER DANA | PRIORITAS | | | TARGET | PAGU INDIKATIF | |
| | | | | | | | | | | | NASIONAL | DAERAH | | | | |
| (1) | (2) | (3) | (4) | (5) | (6) | (7) | (8) | (9) | (10) | (11) | (12) | (13) | (14) | (15) | (16) | (17) |
| | | Terlaksananya Pelayanan Kesehatan Usia Produktif Sesuai Standar | Jumlah Penduduk Usia Produktif yang Mendapatkan Pelayanan Kesehatan Sesuai Standar | 18603 Orang | | 18257 Orang | 15453 Orang | 2.160.000,00 | Provinsi Jawa Timur \|\| Kota Pasuruan \|\| Kecamatan Panggungrejo \|\| Kelurahan Petamanan \|\| 0 \|\| Provinsi Jawa Timur \|\| Kota Pasuruan \|\| Kecamatan Panggungrejo \|\| Kelurahan Pekuncen \|\| 0 \|\| Provinsi Jawa Timur \|\| Kota Pasuruan \|\| Kecamatan Panggungrejo \|\| Kelurahan Bugul Lor \|\| 0 \|\| Provinsi Jawa Timur \|\| Kota Pasuruan \|\| Kecamatan Panggungrejo \|\| Kelurahan Kandangsapi \|\| 0 \|\| Provinsi Jawa Timur \|\| Kota Pasuruan \|\| Kecamatan Panggungrejo \|\| Kelurahan Panggungrejo \|\| 0 \|\| Provinsi Jawa Timur \|\| Kota Pasuruan \|\| Kecamatan Panggungrejo \|\| Kelurahan Mandaranrejo \|\| 0 | Pendapatan Bagi Hasil Pajak Rokok | 4.Memperkuat pembangunan sumber daya manusia (SDM), sains, teknologi, pendidikan, kesehatan, prestasi olahraga, kesetaraan gender, serta penguatan peran perempuan, pemuda (generasi milenial dan generasi Z), dan penyandang disabilitas. | - | | 18429 Orang | 2.268.000,00 | UPT PUSKESMAS KANDANGSAPI |
| | 1.02.02.2.02.0010 | Pengelolaan Pelayanan Kesehatan Orang dengan Gangguan Jiwa Berat | | | | | | 15.600.000,00 | | | | | | | 16.780.000,00 | |

| NO | KODE | URUSAN / BIDANG URUSAN / PROGRAM / OUTCOME / KEGIATAN / SUBKEGIATAN OUTPUT | INDIKATOR | TARGET AKHIR RENSTRA | REALISASI 2025 | PRAKIRAAN 2026 | CAPAIAN KINERJA DAN KERANGKA PENDANAAN | | | | | | KELOMPOK SASARAN | PRAKIRAAN MAJU 2028 | | PERANGKAT DAERAH PENANGGUNG JAWAB |
|---|---|---|---|---|---|---|---|---|---|---|---|---|---|---|---|---|
| | | | | | | | TARGET 2027 | PAGU INDIKATIF | LOKASI | SUMBER DANA | PRIORITAS | | | TARGET | PAGU INDIKATIF | |
| | | | | | | | | | | | NASIONAL | DAERAH | | | | |
| (1) | (2) | (3) | (4) | (5) | (6) | (7) | (8) | (9) | (10) | (11) | (12) | (13) | (14) | (15) | (16) | (17) |
| | | Terlaksananya Pengelolaan Pelayanan Kesehatan Orang dengan Gangguan Jiwa Berat Sesuai Standar | Jumlah Orang yang Mendapatkan Pelayanan Kesehatan Orang dengan Gangguan Jiwa Berat Sesuai Standar | 41 Orang | | 41 Orang | 48 Orang | 15.600.000,00 | Provinsi Jawa Timur \|\| Kota Pasuruan \|\| Kecamatan Panggungrejo \|\| Kelurahan Petamanan \|\| 0 \|\| Provinsi Jawa Timur \|\| Kota Pasuruan \|\| Kecamatan Panggungrejo \|\| Kelurahan Pekuncen \|\| 0 \|\| Provinsi Jawa Timur \|\| Kota Pasuruan \|\| Kecamatan Panggungrejo \|\| Kelurahan Bugul Lor \|\| 0 \|\| Provinsi Jawa Timur \|\| Kota Pasuruan \|\| Kecamatan Panggungrejo \|\| Kelurahan Kandangsapi \|\| 0 \|\| Provinsi Jawa Timur \|\| Kota Pasuruan \|\| Kecamatan Panggungrejo \|\| Kelurahan Panggungrejo \|\| 0 \|\| Provinsi Jawa Timur \|\| Kota Pasuruan \|\| Kecamatan Panggungrejo \|\| Kelurahan Mandaranrejo \|\| 0 | DAK Non Fisik-Dana BOK-BOK Puskesmas | 4.Memperkuat pembangunan sumber daya manusia (SDM), sains, teknologi, pendidikan, kesehatan, prestasi olahraga, kesetaraan gender, serta penguatan peran perempuan, pemuda (generasi milenial dan generasi Z), dan penyandang disabilitas. | - | | 41 Orang | 16.780.000,00 | UPT PUSKESMAS KANDANGSAPI |

| NO | KODE | URUSAN / BIDANG URUSAN / PROGRAM / OUTCOME / KEGIATAN / SUBKEGIATAN OUTPUT | INDIKATOR | TARGET AKHIR RENSTRA | REALISASI 2025 | PRAKIRAAN 2026 | CAPAIAN KINERJA DAN KERANGKA PENDANAAN | | | | | | KELOMPOK SASARAN | PRAKIRAAN MAJU 2028 | | PERANGKAT DAERAH PENANGGUNG JAWAB |
|---|---|---|---|---|---|---|---|---|---|---|---|---|---|---|---|---|
| | | | | | | | TARGET 2027 | PAGU INDIKATIF | LOKASI | SUMBER DANA | PRIORITAS | | | TARGET | PAGU INDIKATIF | |
| | | | | | | | | | | | NASIONAL | DAERAH | | | | |
| (1) | (2) | (3) | (4) | (5) | (6) | (7) | (8) | (9) | (10) | (11) | (12) | (13) | (14) | (15) | (16) | (17) |
| | | Terlaksananya Pengelolaan Pelayanan Kesehatan Orang dengan Gangguan Jiwa Berat Sesuai Standar | Jumlah Orang yang Mendapatkan Pelayanan Kesehatan Orang dengan Gangguan Jiwa Berat Sesuai Standar | 64 Orang | | 64 Orang | 48 Orang | 15.600.000,00 | Provinsi Jawa Timur \|\| Kota Pasuruan \|\| Kecamatan Panggungrejo \|\| Kelurahan Petamanan \|\| 0 \|\| Provinsi Jawa Timur \|\| Kota Pasuruan \|\| Kecamatan Panggungrejo \|\| Kelurahan Pekuncen \|\| 0 \|\| Provinsi Jawa Timur \|\| Kota Pasuruan \|\| Kecamatan Panggungrejo \|\| Kelurahan Bugul Lor \|\| 0 \|\| Provinsi Jawa Timur \|\| Kota Pasuruan \|\| Kecamatan Panggungrejo \|\| Kelurahan Kandangsapi \|\| 0 \|\| Provinsi Jawa Timur \|\| Kota Pasuruan \|\| Kecamatan Panggungrejo \|\| Kelurahan Panggungrejo \|\| 0 \|\| Provinsi Jawa Timur \|\| Kota Pasuruan \|\| Kecamatan Panggungrejo \|\| Kelurahan Mandaranrejo \|\| 0 | DAK Non Fisik-Dana BOK-BOK Puskesmas | 4.Memperkuat pembangunan sumber daya manusia (SDM), sains, teknologi, pendidikan, kesehatan, prestasi olahraga, kesetaraan gender, serta penguatan peran perempuan, pemuda (generasi milenial dan generasi Z), dan penyandang disabilitas. | - | | 64 Orang | 16.780.000,00 | UPT PUSKESMAS KANDANGSAPI |

| NO | KODE | URUSAN / BIDANG URUSAN / PROGRAM / OUTCOME / KEGIATAN / SUBKEGIATAN OUTPUT | INDIKATOR | TARGET AKHIR RENSTRA | REALISASI 2025 | PRAKIRAAN 2026 | CAPAIAN KINERJA DAN KERANGKA PENDANAAN | | | | | | KELOMPOK SASARAN | PRAKIRAAN MAJU 2028 | | PERANGKAT DAERAH PENANGGUNG JAWAB |
|---|---|---|---|---|---|---|---|---|---|---|---|---|---|---|---|---|
| | | | | | | | TARGET 2027 | PAGU INDIKATIF | LOKASI | SUMBER DANA | PRIORITAS | | | TARGET | PAGU INDIKATIF | |
| | | | | | | | | | | | NASIONAL | DAERAH | | | | |
| (1) | (2) | (3) | (4) | (5) | (6) | (7) | (8) | (9) | (10) | (11) | (12) | (13) | (14) | (15) | (16) | (17) |
| | | Terlaksananya Pengelolaan Pelayanan Kesehatan Orang dengan Gangguan Jiwa Berat Sesuai Standar | Jumlah Orang yang Mendapatkan Pelayanan Kesehatan Orang dengan Gangguan Jiwa Berat Sesuai Standar | 57 Orang | | 57 Orang | 48 Orang | 15.600.000,00 | Provinsi Jawa Timur \|\| Kota Pasuruan \|\| Kecamatan Panggungrejo \|\| Kelurahan Petamanan \|\| 0 \|\| Provinsi Jawa Timur \|\| Kota Pasuruan \|\| Kecamatan Panggungrejo \|\| Kelurahan Pekuncen \|\| 0 \|\| Provinsi Jawa Timur \|\| Kota Pasuruan \|\| Kecamatan Panggungrejo \|\| Kelurahan Bugul Lor \|\| 0 \|\| Provinsi Jawa Timur \|\| Kota Pasuruan \|\| Kecamatan Panggungrejo \|\| Kelurahan Kandangsapi \|\| 0 \|\| Provinsi Jawa Timur \|\| Kota Pasuruan \|\| Kecamatan Panggungrejo \|\| Kelurahan Panggungrejo \|\| 0 \|\| Provinsi Jawa Timur \|\| Kota Pasuruan \|\| Kecamatan Panggungrejo \|\| Kelurahan Mandaranrejo \|\| 0 | DAK Non Fisik-Dana BOK-BOK Puskesmas | 4.Memperkuat pembangunan sumber daya manusia (SDM), sains, teknologi, pendidikan, kesehatan, prestasi olahraga, kesetaraan gender, serta penguatan peran perempuan, pemuda (generasi milenial dan generasi Z), dan penyandang disabilitas. | - | | 57 Orang | 16.780.000,00 | UPT PUSKESMAS KANDANGSAPI |

| NO | KODE | URUSAN / BIDANG URUSAN / PROGRAM / OUTCOME / KEGIATAN / SUBKEGIATAN OUTPUT | INDIKATOR | TARGET AKHIR RENSTRA | REALISASI 2025 | PRAKIRAAN 2026 | CAPAIAN KINERJA DAN KERANGKA PENDANAAN | | | | | | KELOMPOK SASARAN | PRAKIRAAN MAJU 2028 | | PERANGKAT DAERAH PENANGGUNG JAWAB |
|---|---|---|---|---|---|---|---|---|---|---|---|---|---|---|---|---|
| | | | | | | | TARGET 2027 | PAGU INDIKATIF | LOKASI | SUMBER DANA | PRIORITAS | | | TARGET | PAGU INDIKATIF | |
| | | | | | | | | | | | NASIONAL | DAERAH | | | | |
| (1) | (2) | (3) | (4) | (5) | (6) | (7) | (8) | (9) | (10) | (11) | (12) | (13) | (14) | (15) | (16) | (17) |
| | | Terlaksananya Pengelolaan Pelayanan Kesehatan Orang dengan Gangguan Jiwa Berat Sesuai Standar | Jumlah Orang yang Mendapatkan Pelayanan Kesehatan Orang dengan Gangguan Jiwa Berat Sesuai Standar | 51 Orang | | 51 Orang | 48 Orang | 15.600.000,00 | Provinsi Jawa Timur \|\| Kota Pasuruan \|\| Kecamatan Panggungrejo \|\| Kelurahan Petamanan \|\| 0 \|\| Provinsi Jawa Timur \|\| Kota Pasuruan \|\| Kecamatan Panggungrejo \|\| Kelurahan Pekuncen \|\| 0 \|\| Provinsi Jawa Timur \|\| Kota Pasuruan \|\| Kecamatan Panggungrejo \|\| Kelurahan Bugul Lor \|\| 0 \|\| Provinsi Jawa Timur \|\| Kota Pasuruan \|\| Kecamatan Panggungrejo \|\| Kelurahan Kandangsapi \|\| 0 \|\| Provinsi Jawa Timur \|\| Kota Pasuruan \|\| Kecamatan Panggungrejo \|\| Kelurahan Panggungrejo \|\| 0 \|\| Provinsi Jawa Timur \|\| Kota Pasuruan \|\| Kecamatan Panggungrejo \|\| Kelurahan Mandaranrejo \|\| 0 | DAK Non Fisik-Dana BOK-BOK Puskesmas | 4.Memperkuat pembangunan sumber daya manusia (SDM), sains, teknologi, pendidikan, kesehatan, prestasi olahraga, kesetaraan gender, serta penguatan peran perempuan, pemuda (generasi milenial dan generasi Z), dan penyandang disabilitas. | - | | 51 Orang | 16.780.000,00 | UPT PUSKESMAS KANDANGSAPI |

| NO | KODE | URUSAN / BIDANG URUSAN / PROGRAM / OUTCOME / KEGIATAN / SUBKEGIATAN OUTPUT | INDIKATOR | TARGET AKHIR RENSTRA | REALISASI 2025 | PRAKIRAAN 2026 | CAPAIAN KINERJA DAN KERANGKA PENDANAAN | | | | | | KELOMPOK SASARAN | PRAKIRAAN MAJU 2028 | | PERANGKAT DAERAH PENANGGUNG JAWAB |
|---|---|---|---|---|---|---|---|---|---|---|---|---|---|---|---|---|
| | | | | | | | TARGET 2027 | PAGU INDIKATIF | LOKASI | SUMBER DANA | PRIORITAS | | | TARGET | PAGU INDIKATIF | |
| | | | | | | | | | | | NASIONAL | DAERAH | | | | |
| (1) | (2) | (3) | (4) | (5) | (6) | (7) | (8) | (9) | (10) | (11) | (12) | (13) | (14) | (15) | (16) | (17) |
| | | Terlaksananya Pengelolaan Pelayanan Kesehatan Orang dengan Gangguan Jiwa Berat Sesuai Standar | Jumlah Orang yang Mendapatkan Pelayanan Kesehatan Orang dengan Gangguan Jiwa Berat Sesuai Standar | 48 Orang | | 48 Orang | 48 Orang | 15.600.000,00 | Provinsi Jawa Timur \|\| Kota Pasuruan \|\| Kecamatan Panggungrejo \|\| Kelurahan Petamanan \|\| 0 \|\| Provinsi Jawa Timur \|\| Kota Pasuruan \|\| Kecamatan Panggungrejo \|\| Kelurahan Pekuncen \|\| 0 \|\| Provinsi Jawa Timur \|\| Kota Pasuruan \|\| Kecamatan Panggungrejo \|\| Kelurahan Bugul Lor \|\| 0 \|\| Provinsi Jawa Timur \|\| Kota Pasuruan \|\| Kecamatan Panggungrejo \|\| Kelurahan Kandangsapi \|\| 0 \|\| Provinsi Jawa Timur \|\| Kota Pasuruan \|\| Kecamatan Panggungrejo \|\| Kelurahan Panggungrejo \|\| 0 \|\| Provinsi Jawa Timur \|\| Kota Pasuruan \|\| Kecamatan Panggungrejo \|\| Kelurahan Mandaranrejo \|\| 0 | DAK Non Fisik-Dana BOK-BOK Puskesmas | 4.Memperkuat pembangunan sumber daya manusia (SDM), sains, teknologi, pendidikan, kesehatan, prestasi olahraga, kesetaraan gender, serta penguatan peran perempuan, pemuda (generasi milenial dan generasi Z), dan penyandang disabilitas. | - | | 48 Orang | 16.780.000,00 | UPT PUSKESMAS KANDANGSAPI |

| NO | KODE | URUSAN / BIDANG URUSAN / PROGRAM / OUTCOME / KEGIATAN / SUBKEGIATAN OUTPUT | INDIKATOR | TARGET AKHIR RENSTRA | REALISASI 2025 | PRAKIRAAN 2026 | CAPAIAN KINERJA DAN KERANGKA PENDANAAN | | | | | | KELOMPOK SASARAN | PRAKIRAAN MAJU 2028 | | PERANGKAT DAERAH PENANGGUNG JAWAB |
|---|---|---|---|---|---|---|---|---|---|---|---|---|---|---|---|---|
| | | | | | | | TARGET 2027 | PAGU INDIKATIF | LOKASI | SUMBER DANA | PRIORITAS | | | TARGET | PAGU INDIKATIF | |
| | | | | | | | | | | | NASIONAL | DAERAH | | | | |
| (1) | (2) | (3) | (4) | (5) | (6) | (7) | (8) | (9) | (10) | (11) | (12) | (13) | (14) | (15) | (16) | (17) |
| | | Terlaksananya Pengelolaan Pelayanan Kesehatan Orang dengan Gangguan Jiwa Berat Sesuai Standar | Jumlah Orang yang Mendapatkan Pelayanan Kesehatan Orang dengan Gangguan Jiwa Berat Sesuai Standar | 47 Orang | | 47 Orang | 48 Orang | 15.600.000,00 | Provinsi Jawa Timur \|\| Kota Pasuruan \|\| Kecamatan Panggungrejo \|\| Kelurahan Petamanan \|\| 0 \|\| Provinsi Jawa Timur \|\| Kota Pasuruan \|\| Kecamatan Panggungrejo \|\| Kelurahan Pekuncen \|\| 0 \|\| Provinsi Jawa Timur \|\| Kota Pasuruan \|\| Kecamatan Panggungrejo \|\| Kelurahan Bugul Lor \|\| 0 \|\| Provinsi Jawa Timur \|\| Kota Pasuruan \|\| Kecamatan Panggungrejo \|\| Kelurahan Kandangsapi \|\| 0 \|\| Provinsi Jawa Timur \|\| Kota Pasuruan \|\| Kecamatan Panggungrejo \|\| Kelurahan Panggungrejo \|\| 0 \|\| Provinsi Jawa Timur \|\| Kota Pasuruan \|\| Kecamatan Panggungrejo \|\| Kelurahan Mandaranrejo \|\| 0 | DAK Non Fisik-Dana BOK-BOK Puskesmas | 4.Memperkuat pembangunan sumber daya manusia (SDM), sains, teknologi, pendidikan, kesehatan, prestasi olahraga, kesetaraan gender, serta penguatan peran perempuan, pemuda (generasi milenial dan generasi Z), dan penyandang disabilitas. | - | | 47 Orang | 16.780.000,00 | UPT PUSKESMAS KANDANGSAPI |

| NO | KODE | URUSAN / BIDANG URUSAN / PROGRAM / OUTCOME / KEGIATAN / SUBKEGIATAN OUTPUT | INDIKATOR | TARGET AKHIR RENSTRA | REALISASI 2025 | PRAKIRAAN 2026 | CAPAIAN KINERJA DAN KERANGKA PENDANAAN | | | | | | KELOMPOK SASARAN | PRAKIRAAN MAJU 2028 | | PERANGKAT DAERAH PENANGGUNG JAWAB |
|---|---|---|---|---|---|---|---|---|---|---|---|---|---|---|---|---|
| | | | | | | | TARGET 2027 | PAGU INDIKATIF | LOKASI | SUMBER DANA | PRIORITAS | | | TARGET | PAGU INDIKATIF | |
| | | | | | | | | | | | NASIONAL | DAERAH | | | | |
| (1) | (2) | (3) | (4) | (5) | (6) | (7) | (8) | (9) | (10) | (11) | (12) | (13) | (14) | (15) | (16) | (17) |
| | | Terlaksananya Pengelolaan Pelayanan Kesehatan Orang dengan Gangguan Jiwa Berat Sesuai Standar | Jumlah Orang yang Mendapatkan Pelayanan Kesehatan Orang dengan Gangguan Jiwa Berat Sesuai Standar | 423 Orang | | 423 Orang | 48 Orang | 15.600.000,00 | Provinsi Jawa Timur \|\| Kota Pasuruan \|\| Kecamatan Panggungrejo \|\| Kelurahan Petamanan \|\| 0 \|\| Provinsi Jawa Timur \|\| Kota Pasuruan \|\| Kecamatan Panggungrejo \|\| Kelurahan Pekuncen \|\| 0 \|\| Provinsi Jawa Timur \|\| Kota Pasuruan \|\| Kecamatan Panggungrejo \|\| Kelurahan Bugul Lor \|\| 0 \|\| Provinsi Jawa Timur \|\| Kota Pasuruan \|\| Kecamatan Panggungrejo \|\| Kelurahan Kandangsapi \|\| 0 \|\| Provinsi Jawa Timur \|\| Kota Pasuruan \|\| Kecamatan Panggungrejo \|\| Kelurahan Panggungrejo \|\| 0 \|\| Provinsi Jawa Timur \|\| Kota Pasuruan \|\| Kecamatan Panggungrejo \|\| Kelurahan Mandaranrejo \|\| 0 | DAK Non Fisik-Dana BOK-BOK Puskesmas | 4.Memperkuat pembangunan sumber daya manusia (SDM), sains, teknologi, pendidikan, kesehatan, prestasi olahraga, kesetaraan gender, serta penguatan peran perempuan, pemuda (generasi milenial dan generasi Z), dan penyandang disabilitas. | - | | 423 Orang | 16.780.000,00 | UPT PUSKESMAS KANDANGSAPI |
| | 1.02.02.2.02.0011 | Pengelolaan Pelayanan Kesehatan Orang Terduga Tuberkulosis | | | | | | 20.160.000,00 | | | | | | | 21.168.000,00 | |

| NO | KODE | URUSAN / BIDANG URUSAN / PROGRAM / OUTCOME / KEGIATAN / SUBKEGIATAN OUTPUT | INDIKATOR | TARGET AKHIR RENSTRA | REALISASI 2025 | PRAKIRAAN 2026 | CAPAIAN KINERJA DAN KERANGKA PENDANAAN | | | | | | KELOMPOK SASARAN | PRAKIRAAN MAJU 2028 | | PERANGKAT DAERAH PENANGGUNG JAWAB |
|---|---|---|---|---|---|---|---|---|---|---|---|---|---|---|---|---|
| | | | | | | | TARGET 2027 | PAGU INDIKATIF | LOKASI | SUMBER DANA | PRIORITAS | | | TARGET | PAGU INDIKATIF | |
| | | | | | | | | | | | NASIONAL | DAERAH | | | | |
| (1) | (2) | (3) | (4) | (5) | (6) | (7) | (8) | (9) | (10) | (11) | (12) | (13) | (14) | (15) | (16) | (17) |
| | | Terlaksananya Pengelolaan Pelayanan Kesehatan Bagi Orang Terduga Tuberkulosis Sesuai Standar | Jumlah Orang Terduga Menderita Tuberkulosis yang Mendapatkan Pelayanan Sesuai Standar | 716 Orang | | 704 Orang | 677 Orang | 20.160.000,00 | Kota Pasuruan | DAK Non Fisik-Dana BOK-BOK Puskesmas | 4.Memperkuat pembangunan sumber daya manusia (SDM), sains, teknologi, pendidikan, kesehatan, prestasi olahraga, kesetaraan gender, serta penguatan peran perempuan, pemuda (generasi milenial dan generasi Z), dan penyandang disabilitas. | - | | 710 Orang | 21.168.000,00 | UPT PUSKESMAS KANDANGSAPI |
| | | Terlaksananya Pengelolaan Pelayanan Kesehatan Bagi Orang Terduga Tuberkulosis Sesuai Standar | Jumlah Orang Terduga Menderita Tuberkulosis yang Mendapatkan Pelayanan Sesuai Standar | 820 Orang | | 804 Orang | 677 Orang | 20.160.000,00 | Kota Pasuruan | DAK Non Fisik-Dana BOK-BOK Puskesmas | 4.Memperkuat pembangunan sumber daya manusia (SDM), sains, teknologi, pendidikan, kesehatan, prestasi olahraga, kesetaraan gender, serta penguatan peran perempuan, pemuda (generasi milenial dan generasi Z), dan penyandang disabilitas. | - | | 812 Orang | 21.168.000,00 | UPT PUSKESMAS KANDANGSAPI |

| NO | KODE | URUSAN / BIDANG URUSAN / PROGRAM / OUTCOME / KEGIATAN / SUBKEGIATAN OUTPUT | INDIKATOR | TARGET AKHIR RENSTRA | REALISASI 2025 | PRAKIRAAN 2026 | CAPAIAN KINERJA DAN KERANGKA PENDANAAN | | | | | | KELOMPOK SASARAN | PRAKIRAAN MAJU 2028 | | PERANGKAT DAERAH PENANGGUNG JAWAB |
|---|---|---|---|---|---|---|---|---|---|---|---|---|---|---|---|---|
| | | | | | | | TARGET 2027 | PAGU INDIKATIF | LOKASI | SUMBER DANA | PRIORITAS | | | TARGET | PAGU INDIKATIF | |
| | | | | | | | | | | | NASIONAL | DAERAH | | | | |
| (1) | (2) | (3) | (4) | (5) | (6) | (7) | (8) | (9) | (10) | (11) | (12) | (13) | (14) | (15) | (16) | (17) |
| | | Terlaksananya Pengelolaan Pelayanan Kesehatan Bagi Orang Terduga Tuberkulosis Sesuai Standar | Jumlah Orang Terduga Menderita Tuberkulosis yang Mendapatkan Pelayanan Sesuai Standar | 889 Orang | | 873 Orang | 677 Orang | 20.160.000,00 | Kota Pasuruan | DAK Non Fisik-Dana BOK-BOK Puskesmas | 4.Memperkuat pembangunan sumber daya manusia (SDM), sains, teknologi, pendidikan, kesehatan, prestasi olahraga, kesetaraan gender, serta penguatan peran perempuan, pemuda (generasi milenial dan generasi Z), dan penyandang disabilitas. | - | | 881 Orang | 21.168.000,00 | UPT PUSKESMAS KANDANGSAPI |
| | | Terlaksananya Pengelolaan Pelayanan Kesehatan Bagi Orang Terduga Tuberkulosis Sesuai Standar | Jumlah Orang Terduga Menderita Tuberkulosis yang Mendapatkan Pelayanan Sesuai Standar | 901 Orang | | 885 Orang | 677 Orang | 20.160.000,00 | Kota Pasuruan | DAK Non Fisik-Dana BOK-BOK Puskesmas | 4.Memperkuat pembangunan sumber daya manusia (SDM), sains, teknologi, pendidikan, kesehatan, prestasi olahraga, kesetaraan gender, serta penguatan peran perempuan, pemuda (generasi milenial dan generasi Z), dan penyandang disabilitas. | - | | 893 Orang | 21.168.000,00 | UPT PUSKESMAS KANDANGSAPI |

| NO | KODE | URUSAN / BIDANG URUSAN / PROGRAM / OUTCOME / KEGIATAN / SUBKEGIATAN OUTPUT | INDIKATOR | TARGET AKHIR RENSTRA | REALISASI 2025 | PRAKIRAAN 2026 | CAPAIAN KINERJA DAN KERANGKA PENDANAAN | | | | | | KELOMPOK SASARAN | PRAKIRAAN MAJU 2028 | | PERANGKAT DAERAH PENANGGUNG JAWAB |
|---|---|---|---|---|---|---|---|---|---|---|---|---|---|---|---|---|
| | | | | | | | TARGET 2027 | PAGU INDIKATIF | LOKASI | SUMBER DANA | PRIORITAS | | | TARGET | PAGU INDIKATIF | |
| | | | | | | | | | | | NASIONAL | DAERAH | | | | |
| (1) | (2) | (3) | (4) | (5) | (6) | (7) | (8) | (9) | (10) | (11) | (12) | (13) | (14) | (15) | (16) | (17) |
| | | Terlaksananya Pengelolaan Pelayanan Kesehatan Bagi Orang Terduga Tuberkulosis Sesuai Standar | Jumlah Orang Terduga Menderita Tuberkulosis yang Mendapatkan Pelayanan Sesuai Standar | 534 Orang | | 522 Orang | 677 Orang | 20.160.000,00 | Kota Pasuruan | DAK Non Fisik-Dana BOK-BOK Puskesmas | 4.Memperkuat pembangunan sumber daya manusia (SDM), sains, teknologi, pendidikan, kesehatan, prestasi olahraga, kesetaraan gender, serta penguatan peran perempuan, pemuda (generasi milenial dan generasi Z), dan penyandang disabilitas. | - | | 528 Orang | 21.168.000,00 | UPT PUSKESMAS KANDANGSAPI |
| | | Terlaksananya Pengelolaan Pelayanan Kesehatan Bagi Orang Terduga Tuberkulosis Sesuai Standar | Jumlah Orang Terduga Menderita Tuberkulosis yang Mendapatkan Pelayanan Sesuai Standar | 5859 Orang | | 5751 Orang | 677 Orang | 20.160.000,00 | Kota Pasuruan | DAK Non Fisik-Dana BOK-BOK Puskesmas | 4.Memperkuat pembangunan sumber daya manusia (SDM), sains, teknologi, pendidikan, kesehatan, prestasi olahraga, kesetaraan gender, serta penguatan peran perempuan, pemuda (generasi milenial dan generasi Z), dan penyandang disabilitas. | - | | 5805 Orang | 21.168.000,00 | UPT PUSKESMAS KANDANGSAPI |

| NO | KODE | URUSAN / BIDANG URUSAN / PROGRAM / OUTCOME / KEGIATAN / SUBKEGIATAN OUTPUT | INDIKATOR | TARGET AKHIR RENSTRA | REALISASI 2025 | PRAKIRAAN 2026 | CAPAIAN KINERJA DAN KERANGKA PENDANAAN | | | | | | KELOMPOK SASARAN | PRAKIRAAN MAJU 2028 | | PERANGKAT DAERAH PENANGGUNG JAWAB |
|---|---|---|---|---|---|---|---|---|---|---|---|---|---|---|---|---|
| | | | | | | | TARGET 2027 | PAGU INDIKATIF | LOKASI | SUMBER DANA | PRIORITAS | | | TARGET | PAGU INDIKATIF | |
| | | | | | | | | | | | NASIONAL | DAERAH | | | | |
| (1) | (2) | (3) | (4) | (5) | (6) | (7) | (8) | (9) | (10) | (11) | (12) | (13) | (14) | (15) | (16) | (17) |
| | | Terlaksananya Pengelolaan Pelayanan Kesehatan Bagi Orang Terduga Tuberkulosis Sesuai Standar | Jumlah Orang Terduga Menderita Tuberkulosis yang Mendapatkan Pelayanan Sesuai Standar | 628 Orang | | 616 Orang | 677 Orang | 20.160.000,00 | Kota Pasuruan | DAK Non Fisik-Dana BOK-BOK Puskesmas | 4.Memperkuat pembangunan sumber daya manusia (SDM), sains, teknologi, pendidikan, kesehatan, prestasi olahraga, kesetaraan gender, serta penguatan peran perempuan, pemuda (generasi milenial dan generasi Z), dan penyandang disabilitas. | - | | 622 Orang | 21.168.000,00 | UPT PUSKESMAS KANDANGSAPI |
| | | Terlaksananya Pengelolaan Pelayanan Kesehatan Bagi Orang Terduga Tuberkulosis Sesuai Standar | Jumlah Orang Terduga Menderita Tuberkulosis yang Mendapatkan Pelayanan Sesuai Standar | 685 Orang | | 673 Orang | 677 Orang | 20.160.000,00 | Kota Pasuruan | DAK Non Fisik-Dana BOK-BOK Puskesmas | 4.Memperkuat pembangunan sumber daya manusia (SDM), sains, teknologi, pendidikan, kesehatan, prestasi olahraga, kesetaraan gender, serta penguatan peran perempuan, pemuda (generasi milenial dan generasi Z), dan penyandang disabilitas. | - | | 679 Orang | 21.168.000,00 | UPT PUSKESMAS KANDANGSAPI |

| NO | KODE | URUSAN / BIDANG URUSAN / PROGRAM / OUTCOME / KEGIATAN / SUBKEGIATAN OUTPUT | INDIKATOR | TARGET AKHIR RENSTRA | REALISASI 2025 | PRAKIRAAN 2026 | CAPAIAN KINERJA DAN KERANGKA PENDANAAN | | | | | | KELOMPOK SASARAN | PRAKIRAAN MAJU 2028 | | PERANGKAT DAERAH PENANGGUNG JAWAB |
|---|---|---|---|---|---|---|---|---|---|---|---|---|---|---|---|---|
| | | | | | | | TARGET 2027 | PAGU INDIKATIF | LOKASI | SUMBER DANA | PRIORITAS | | | TARGET | PAGU INDIKATIF | |
| | | | | | | | | | | | NASIONAL | DAERAH | | | | |
| (1) | (2) | (3) | (4) | (5) | (6) | (7) | (8) | (9) | (10) | (11) | (12) | (13) | (14) | (15) | (16) | (17) |
| | | Terlaksananya Pengelolaan Pelayanan Kesehatan Bagi Orang Terduga Tuberkulosis Sesuai Standar | Jumlah Orang Terduga Menderita Tuberkulosis yang Mendapatkan Pelayanan Sesuai Standar | 686 Orang | | 674 Orang | 677 Orang | 20.160.000,00 | Kota Pasuruan | DAK Non Fisik-Dana BOK-BOK Puskesmas | 4.Memperkuat pembangunan sumber daya manusia (SDM), sains, teknologi, pendidikan, kesehatan, prestasi olahraga, kesetaraan gender, serta penguatan peran perempuan, pemuda (generasi milenial dan generasi Z), dan penyandang disabilitas. | - | | 680 Orang | 21.168.000,00 | UPT PUSKESMAS KANDANGSAPI |
| | 1.02.02.2.02.0015 | Pengelolaan Pelayanan Kesehatan Gizi Masyarakat | | | | | | 746.326.000,00 | | | | | | | 783.642.000,00 | |

| NO | KODE | URUSAN / BIDANG URUSAN / PROGRAM / OUTCOME / KEGIATAN / SUBKEGIATAN OUTPUT | INDIKATOR | TARGET AKHIR RENSTRA | REALISASI 2025 | PRAKIRAAN 2026 | CAPAIAN KINERJA DAN KERANGKA PENDANAAN | | | | | | KELOMPOK SASARAN | PRAKIRAAN MAJU 2028 | | PERANGKAT DAERAH PENANGGUNG JAWAB |
|---|---|---|---|---|---|---|---|---|---|---|---|---|---|---|---|---|
| | | | | | | | TARGET 2027 | PAGU INDIKATIF | LOKASI | SUMBER DANA | PRIORITAS | | | TARGET | PAGU INDIKATIF | |
| | | | | | | | | | | | NASIONAL | DAERAH | | | | |
| (1) | (2) | (3) | (4) | (5) | (6) | (7) | (8) | (9) | (10) | (11) | (12) | (13) | (14) | (15) | (16) | (17) |
| | | Terlaksananya Pengelolaan Pelayanan Kesehatan Gizi Masyarakat | Jumlah Dokumen Hasil Pengelolaan Pelayanan Kesehatan Gizi Masyarakat | 16 Dokumen | | 16 Dokumen | 16 Dokumen | 746.326.000,00 | Provinsi Jawa Timur \|\| Kota Pasuruan \|\| Kecamatan Panggungrejo \|\| Kelurahan Petamanan \|\| 0 \|\| Provinsi Jawa Timur \|\| Kota Pasuruan \|\| Kecamatan Panggungrejo \|\| Kelurahan Pekuncen \|\| 0 \|\| Provinsi Jawa Timur \|\| Kota Pasuruan \|\| Kecamatan Panggungrejo \|\| Kelurahan Bugul Lor \|\| 0 \|\| Provinsi Jawa Timur \|\| Kota Pasuruan \|\| Kecamatan Panggungrejo \|\| Kelurahan Kandangsapi \|\| 0 \|\| Provinsi Jawa Timur \|\| Kota Pasuruan \|\| Kecamatan Panggungrejo \|\| Kelurahan Panggungrejo \|\| 0 \|\| Provinsi Jawa Timur \|\| Kota Pasuruan \|\| Kecamatan Panggungrejo \|\| Kelurahan Mandaranrejo \|\| 0 | Pendapatan Bagi Hasil Pajak Rokok Dana Alokasi Umum (DAU) DAK Non Fisik-Dana BOK-BOK Puskesmas | 4.Memperkuat pembangunan sumber daya manusia (SDM), sains, teknologi, pendidikan, kesehatan, prestasi olahraga, kesetaraan gender, serta penguatan peran perempuan, pemuda (generasi milenial dan generasi Z), dan penyandang disabilitas. | - | | 16 Dokumen | 783.642.000,00 | UPT PUSKESMAS KANDANGSAPI |

| NO | KODE | URUSAN / BIDANG URUSAN / PROGRAM / OUTCOME / KEGIATAN / SUBKEGIATAN OUTPUT | INDIKATOR | TARGET AKHIR RENSTRA | REALISASI 2025 | PRAKIRAAN 2026 | CAPAIAN KINERJA DAN KERANGKA PENDANAAN | | | | | | KELOMPOK SASARAN | PRAKIRAAN MAJU 2028 | | PERANGKAT DAERAH PENANGGUNG JAWAB |
|---|---|---|---|---|---|---|---|---|---|---|---|---|---|---|---|---|
| | | | | | | | TARGET 2027 | PAGU INDIKATIF | LOKASI | SUMBER DANA | PRIORITAS | | | TARGET | PAGU INDIKATIF | |
| | | | | | | | | | | | NASIONAL | DAERAH | | | | |
| (1) | (2) | (3) | (4) | (5) | (6) | (7) | (8) | (9) | (10) | (11) | (12) | (13) | (14) | (15) | (16) | (17) |
| | | Terlaksananya Pengelolaan Pelayanan Kesehatan Gizi Masyarakat | Jumlah Dokumen Hasil Pengelolaan Pelayanan Kesehatan Gizi Masyarakat | 60 Dokumen | | 60 Dokumen | 16 Dokumen | 746.326.000,00 | Provinsi Jawa Timur \|\| Kota Pasuruan \|\| Kecamatan Panggungrejo \|\| Kelurahan Petamanan \|\| 0 \|\| Provinsi Jawa Timur \|\| Kota Pasuruan \|\| Kecamatan Panggungrejo \|\| Kelurahan Pekuncen \|\| 0 \|\| Provinsi Jawa Timur \|\| Kota Pasuruan \|\| Kecamatan Panggungrejo \|\| Kelurahan Bugul Lor \|\| 0 \|\| Provinsi Jawa Timur \|\| Kota Pasuruan \|\| Kecamatan Panggungrejo \|\| Kelurahan Kandangsapi \|\| 0 \|\| Provinsi Jawa Timur \|\| Kota Pasuruan \|\| Kecamatan Panggungrejo \|\| Kelurahan Panggungrejo \|\| 0 \|\| Provinsi Jawa Timur \|\| Kota Pasuruan \|\| Kecamatan Panggungrejo \|\| Kelurahan Mandaranrejo \|\| 0 | Pendapatan Bagi Hasil Pajak Rokok Dana Alokasi Umum (DAU) DAK Non Fisik-Dana BOK-BOK Puskesmas | 4.Memperkuat pembangunan sumber daya manusia (SDM), sains, teknologi, pendidikan, kesehatan, prestasi olahraga, kesetaraan gender, serta penguatan peran perempuan, pemuda (generasi milenial dan generasi Z), dan penyandang disabilitas. | - | | 60 Dokumen | 783.642.000,00 | UPT PUSKESMAS KANDANGSAPI |
| | 1.02.02.2.02.0017 | Pengelolaan Pelayanan Kesehatan Lingkungan | | | | | | 36.468.000,00 | | | | | | | 38.290.000,00 | |

| NO | KODE | URUSAN / BIDANG URUSAN / PROGRAM / OUTCOME / KEGIATAN / SUBKEGIATAN OUTPUT | INDIKATOR | TARGET AKHIR RENSTRA | REALISASI 2025 | PRAKIRAAN 2026 | CAPAIAN KINERJA DAN KERANGKA PENDANAAN | | | | | | KELOMPOK SASARAN | PRAKIRAAN MAJU 2028 | | PERANGKAT DAERAH PENANGGUNG JAWAB |
|---|---|---|---|---|---|---|---|---|---|---|---|---|---|---|---|---|
| | | | | | | | TARGET 2027 | PAGU INDIKATIF | LOKASI | SUMBER DANA | PRIORITAS | | | TARGET | PAGU INDIKATIF | |
| | | | | | | | | | | | NASIONAL | DAERAH | | | | |
| (1) | (2) | (3) | (4) | (5) | (6) | (7) | (8) | (9) | (10) | (11) | (12) | (13) | (14) | (15) | (16) | (17) |
| | | Terlaksananya Pengelolaan Pelayanan Kesehatan Lingkungan | Jumlah Dokumen Hasil Pengelolaan Pelayanan Kesehatan Lingkungan | 12 Dokumen | | 12 Dokumen | 12 Dokumen | 36.468.000,00 | Provinsi Jawa Timur \|\| Kota Pasuruan \|\| Kecamatan Panggungrejo \|\| Kelurahan Petamanan \|\| 0 \|\| Provinsi Jawa Timur \|\| Kota Pasuruan \|\| Kecamatan Panggungrejo \|\| Kelurahan Pekuncen \|\| 0 \|\| Provinsi Jawa Timur \|\| Kota Pasuruan \|\| Kecamatan Panggungrejo \|\| Kelurahan Bugul Lor \|\| 0 \|\| Provinsi Jawa Timur \|\| Kota Pasuruan \|\| Kecamatan Panggungrejo \|\| Kelurahan Kandangsapi \|\| 0 \|\| Provinsi Jawa Timur \|\| Kota Pasuruan \|\| Kecamatan Panggungrejo \|\| Kelurahan Panggungrejo \|\| 0 \|\| Provinsi Jawa Timur \|\| Kota Pasuruan \|\| Kecamatan Panggungrejo \|\| Kelurahan Mandaranrejo \|\| 0 | Pendapatan Bagi Hasil Pajak Rokok DAK Non Fisik-Dana BOK-BOK Puskesmas | 4.Memperkuat pembangunan sumber daya manusia (SDM), sains, teknologi, pendidikan, kesehatan, prestasi olahraga, kesetaraan gender, serta penguatan peran perempuan, pemuda (generasi milenial dan generasi Z), dan penyandang disabilitas. | - | | 12 Dokumen | 38.290.000,00 | UPT PUSKESMAS KANDANGSAPI |

| NO | KODE | URUSAN / BIDANG URUSAN / PROGRAM / OUTCOME / KEGIATAN / SUBKEGIATAN OUTPUT | INDIKATOR | TARGET AKHIR RENSTRA | REALISASI 2025 | PRAKIRAAN 2026 | CAPAIAN KINERJA DAN KERANGKA PENDANAAN | | | | | | KELOMPOK SASARAN | PRAKIRAAN MAJU 2028 | | PERANGKAT DAERAH PENANGGUNG JAWAB |
|---|---|---|---|---|---|---|---|---|---|---|---|---|---|---|---|---|
| | | | | | | | TARGET 2027 | PAGU INDIKATIF | LOKASI | SUMBER DANA | PRIORITAS | | | TARGET | PAGU INDIKATIF | |
| | | | | | | | | | | | NASIONAL | DAERAH | | | | |
| (1) | (2) | (3) | (4) | (5) | (6) | (7) | (8) | (9) | (10) | (11) | (12) | (13) | (14) | (15) | (16) | (17) |
| | | Terlaksananya Pengelolaan Pelayanan Kesehatan Lingkungan | Jumlah Dokumen Hasil Pengelolaan Pelayanan Kesehatan Lingkungan | 4 Dokumen | | 4 Dokumen | 12 Dokumen | 36.468.000,00 | Provinsi Jawa Timur \|\| Kota Pasuruan \|\| Kecamatan Panggungrejo \|\| Kelurahan Petamanan \|\| 0 \|\| Provinsi Jawa Timur \|\| Kota Pasuruan \|\| Kecamatan Panggungrejo \|\| Kelurahan Pekuncen \|\| 0 \|\| Provinsi Jawa Timur \|\| Kota Pasuruan \|\| Kecamatan Panggungrejo \|\| Kelurahan Bugul Lor \|\| 0 \|\| Provinsi Jawa Timur \|\| Kota Pasuruan \|\| Kecamatan Panggungrejo \|\| Kelurahan Kandangsapi \|\| 0 \|\| Provinsi Jawa Timur \|\| Kota Pasuruan \|\| Kecamatan Panggungrejo \|\| Kelurahan Panggungrejo \|\| 0 \|\| Provinsi Jawa Timur \|\| Kota Pasuruan \|\| Kecamatan Panggungrejo \|\| Kelurahan Mandaranrejo \|\| 0 | Pendapatan Bagi Hasil Pajak Rokok<br>DAK Non Fisik-Dana BOK-BOK Puskesmas | 4.Memperkuat pembangunan sumber daya manusia (SDM), sains, teknologi, pendidikan, kesehatan, prestasi olahraga, kesetaraan gender, serta penguatan peran perempuan, pemuda (generasi milenial dan generasi Z), dan penyandang disabilitas. | - | | 4 Dokumen | 38.290.000,00 | UPT PUSKESMAS KANDANGSAPI |
| | 1.02.02.2.02.0019 | Pengelolaan Pelayanan Kesehatan Tradisional, Akupuntur, Asuhan Mandiri, dan Tradisional Lainnya | | | | | | 7.120.000,00 | | | | | | | 7.476.000,00 | |

| NO | KODE | URUSAN / BIDANG URUSAN / PROGRAM / OUTCOME / KEGIATAN / SUBKEGIATAN OUTPUT | INDIKATOR | TARGET AKHIR RENSTRA | REALISASI 2025 | PRAKIRAAN 2026 | CAPAIAN KINERJA DAN KERANGKA PENDANAAN | | | | | | KELOMPOK SASARAN | PRAKIRAAN MAJU 2028 | | PERANGKAT DAERAH PENANGGUNG JAWAB |
|---|---|---|---|---|---|---|---|---|---|---|---|---|---|---|---|---|
| | | | | | | | TARGET 2027 | PAGU INDIKATIF | LOKASI | SUMBER DANA | PRIORITAS | | | TARGET | PAGU INDIKATIF | |
| | | | | | | | | | | | NASIONAL | DAERAH | | | | |
| (1) | (2) | (3) | (4) | (5) | (6) | (7) | (8) | (9) | (10) | (11) | (12) | (13) | (14) | (15) | (16) | (17) |
| | | Terkelolanya Pelayanan Kesehatan Tradisional, Akupuntur, Asuhan Mandiri dan Tradisional Lainnya | Jumlah Dokumen Hasil Pengelolaan Pelayanan Kesehatan Tradisional, Akupuntur, Asuhan Mandiri dan Tradisional Lainnya | 1 Dokumen | | 1 Dokumen | 12 Dokumen | 7.120.000,00 | Provinsi Jawa Timur \|\| Kota Pasuruan \|\| Kecamatan Panggungrejo \|\| Kelurahan Petamanan \|\| 0 \|\| Provinsi Jawa Timur \|\| Kota Pasuruan \|\| Kecamatan Panggungrejo \|\| Kelurahan Pekuncen \|\| 0 \|\| Provinsi Jawa Timur \|\| Kota Pasuruan \|\| Kecamatan Panggungrejo \|\| Kelurahan Bugul Lor \|\| 0 \|\| Provinsi Jawa Timur \|\| Kota Pasuruan \|\| Kecamatan Panggungrejo \|\| Kelurahan Kandangsapi \|\| 0 \|\| Provinsi Jawa Timur \|\| Kota Pasuruan \|\| Kecamatan Panggungrejo \|\| Kelurahan Panggungrejo \|\| 0 \|\| Provinsi Jawa Timur \|\| Kota Pasuruan \|\| Kecamatan Panggungrejo \|\| Kelurahan Mandaranrejo \|\| 0 | Pendapatan Bagi Hasil Pajak Rokok | 4.Memperkuat pembangunan sumber daya manusia (SDM), sains, teknologi, pendidikan, kesehatan, prestasi olahraga, kesetaraan gender, serta penguatan peran perempuan, pemuda (generasi milenial dan generasi Z), dan penyandang disabilitas. | - | | 1 Dokumen | 7.476.000,00 | UPT PUSKESMAS KANDANGSAPI |

| NO | KODE | URUSAN / BIDANG URUSAN / PROGRAM / OUTCOME / KEGIATAN / SUBKEGIATAN OUTPUT | INDIKATOR | TARGET AKHIR RENSTRA | REALISASI 2025 | PRAKIRAAN 2026 | CAPAIAN KINERJA DAN KERANGKA PENDANAAN | | | | | | KELOMPOK SASARAN | PRAKIRAAN MAJU 2028 | | PERANGKAT DAERAH PENANGGUNG JAWAB |
|---|---|---|---|---|---|---|---|---|---|---|---|---|---|---|---|---|
| | | | | | | | TARGET 2027 | PAGU INDIKATIF | LOKASI | SUMBER DANA | PRIORITAS | | | TARGET | PAGU INDIKATIF | |
| | | | | | | | | | | | NASIONAL | DAERAH | | | | |
| (1) | (2) | (3) | (4) | (5) | (6) | (7) | (8) | (9) | (10) | (11) | (12) | (13) | (14) | (15) | (16) | (17) |
| | | Terkelolanya Pelayanan Kesehatan Tradisional, Akupuntur, Asuhan Mandiri dan Tradisional Lainnya | Jumlah Dokumen Hasil Pengelolaan Pelayanan Kesehatan Tradisional, Akupuntur, Asuhan Mandiri dan Tradisional Lainnya | 12 Dokumen | | 12 Dokumen | 12 Dokumen | 7.120.000,00 | Provinsi Jawa Timur \|\| Kota Pasuruan \|\| Kecamatan Panggungrejo \|\| Kelurahan Petamanan \|\| 0 \|\| Provinsi Jawa Timur \|\| Kota Pasuruan \|\| Kecamatan Panggungrejo \|\| Kelurahan Pekuncen \|\| 0 \|\| Provinsi Jawa Timur \|\| Kota Pasuruan \|\| Kecamatan Panggungrejo \|\| Kelurahan Bugul Lor \|\| 0 \|\| Provinsi Jawa Timur \|\| Kota Pasuruan \|\| Kecamatan Panggungrejo \|\| Kelurahan Kandangsapi \|\| 0 \|\| Provinsi Jawa Timur \|\| Kota Pasuruan \|\| Kecamatan Panggungrejo \|\| Kelurahan Panggungrejo \|\| 0 \|\| Provinsi Jawa Timur \|\| Kota Pasuruan \|\| Kecamatan Panggungrejo \|\| Kelurahan Mandaranrejo \|\| 0 | Pendapatan Bagi Hasil Pajak Rokok | 4.Memperkuat pembangunan sumber daya manusia (SDM), sains, teknologi, pendidikan, kesehatan, prestasi olahraga, kesetaraan gender, serta penguatan peran perempuan, pemuda (generasi milenial dan generasi Z), dan penyandang disabilitas. | - | | 12 Dokumen | 7.476.000,00 | UPT PUSKESMAS KANDANGSAPI |

| NO | KODE | URUSAN / BIDANG URUSAN / PROGRAM / OUTCOME / KEGIATAN / SUBKEGIATAN OUTPUT | INDIKATOR | TARGET AKHIR RENSTRA | REALISASI 2025 | PRAKIRAAN 2026 | CAPAIAN KINERJA DAN KERANGKA PENDANAAN | | | | | | KELOMPOK SASARAN | PRAKIRAAN MAJU 2028 | | PERANGKAT DAERAH PENANGGUNG JAWAB |
|---|---|---|---|---|---|---|---|---|---|---|---|---|---|---|---|---|
| | | | | | | | TARGET 2027 | PAGU INDIKATIF | LOKASI | SUMBER DANA | PRIORITAS | | | TARGET | PAGU INDIKATIF | |
| | | | | | | | | | | | NASIONAL | DAERAH | | | | |
| (1) | (2) | (3) | (4) | (5) | (6) | (7) | (8) | (9) | (10) | (11) | (12) | (13) | (14) | (15) | (16) | (17) |
| | | Terkelolanya Pelayanan Kesehatan Tradisional, Akupuntur, Asuhan Mandiri dan Tradisional Lainnya | Jumlah Dokumen Hasil Pengelolaan Pelayanan Kesehatan Tradisional, Akupuntur, Asuhan Mandiri dan Tradisional Lainnya | 12 Dokumen | | 1 Dokumen | 12 Dokumen | 7.120.000,00 | Provinsi Jawa Timur \|\| Kota Pasuruan \|\| Kecamatan Panggungrejo \|\| Kelurahan Petamanan \|\| 0 \|\| Provinsi Jawa Timur \|\| Kota Pasuruan \|\| Kecamatan Panggungrejo \|\| Kelurahan Pekuncen \|\| 0 \|\| Provinsi Jawa Timur \|\| Kota Pasuruan \|\| Kecamatan Panggungrejo \|\| Kelurahan Bugul Lor \|\| 0 \|\| Provinsi Jawa Timur \|\| Kota Pasuruan \|\| Kecamatan Panggungrejo \|\| Kelurahan Kandangsapi \|\| 0 \|\| Provinsi Jawa Timur \|\| Kota Pasuruan \|\| Kecamatan Panggungrejo \|\| Kelurahan Panggungrejo \|\| 0 \|\| Provinsi Jawa Timur \|\| Kota Pasuruan \|\| Kecamatan Panggungrejo \|\| Kelurahan Mandaranrejo \|\| 0 | Pendapatan Bagi Hasil Pajak Rokok | 4.Memperkuat pembangunan sumber daya manusia (SDM), sains, teknologi, pendidikan, kesehatan, prestasi olahraga, kesetaraan gender, serta penguatan peran perempuan, pemuda (generasi milenial dan generasi Z), dan penyandang disabilitas. | - | | 12 Dokumen | 7.476.000,00 | UPT PUSKESMAS KANDANGSAPI |
| | 1.02.02.2.02.0020 | Pengelolaan Surveilans Kesehatan | | | | | | 15.900.000,00 | | | | | | | 16.695.000,00 | |

| NO | KODE | URUSAN / BIDANG URUSAN / PROGRAM / OUTCOME / KEGIATAN / SUBKEGIATAN OUTPUT | INDIKATOR | TARGET AKHIR RENSTRA | REALISASI 2025 | PRAKIRAAN 2026 | CAPAIAN KINERJA DAN KERANGKA PENDANAAN | | | | | | KELOMPOK SASARAN | PRAKIRAAN MAJU 2028 | | PERANGKAT DAERAH PENANGGUNG JAWAB |
|---|---|---|---|---|---|---|---|---|---|---|---|---|---|---|---|---|
| | | | | | | | TARGET 2027 | PAGU INDIKATIF | LOKASI | SUMBER DANA | PRIORITAS | | | TARGET | PAGU INDIKATIF | |
| | | | | | | | | | | | NASIONAL | DAERAH | | | | |
| (1) | (2) | (3) | (4) | (5) | (6) | (7) | (8) | (9) | (10) | (11) | (12) | (13) | (14) | (15) | (16) | (17) |
| | | Terlaksananya Pengelolaan Surveilans Kesehatan | Jumlah Dokumen Hasil Pengelolaan Surveilans Kesehatan | 12 Dokumen | | 12 Dokumen | 12 Dokumen | 15.900.000,00 | Provinsi Jawa Timur \|\| Kota Pasuruan \|\| Kecamatan Panggungrejo \|\| Kelurahan Petamanan \|\| 0 \|\| Provinsi Jawa Timur \|\| Kota Pasuruan \|\| Kecamatan Panggungrejo \|\| Kelurahan Pekuncen \|\| 0 \|\| Provinsi Jawa Timur \|\| Kota Pasuruan \|\| Kecamatan Panggungrejo \|\| Kelurahan Bugul Lor \|\| 0 \|\| Provinsi Jawa Timur \|\| Kota Pasuruan \|\| Kecamatan Panggungrejo \|\| Kelurahan Kandangsapi \|\| 0 \|\| Provinsi Jawa Timur \|\| Kota Pasuruan \|\| Kecamatan Panggungrejo \|\| Kelurahan Panggungrejo \|\| 0 \|\| Provinsi Jawa Timur \|\| Kota Pasuruan \|\| Kecamatan Panggungrejo \|\| Kelurahan Mandaranrejo \|\| 0 | DAK Non Fisik-Dana BOK-BOK Puskesmas | 4.Memperkuat pembangunan sumber daya manusia (SDM), sains, teknologi, pendidikan, kesehatan, prestasi olahraga, kesetaraan gender, serta penguatan peran perempuan, pemuda (generasi milenial dan generasi Z), dan penyandang disabilitas. | - | | 12 Dokumen | 16.695.000,00 | UPT PUSKESMAS KANDANGSAPI |

| NO | KODE | URUSAN / BIDANG URUSAN / PROGRAM / OUTCOME / KEGIATAN / SUBKEGIATAN OUTPUT | INDIKATOR | TARGET AKHIR RENSTRA | REALISASI 2025 | PRAKIRAAN 2026 | CAPAIAN KINERJA DAN KERANGKA PENDANAAN | | | | | | KELOMPOK SASARAN | PRAKIRAAN MAJU 2028 | | PERANGKAT DAERAH PENANGGUNG JAWAB |
|---|---|---|---|---|---|---|---|---|---|---|---|---|---|---|---|---|
| | | | | | | | TARGET 2027 | PAGU INDIKATIF | LOKASI | SUMBER DANA | PRIORITAS | | | TARGET | PAGU INDIKATIF | |
| | | | | | | | | | | | NASIONAL | DAERAH | | | | |
| (1) | (2) | (3) | (4) | (5) | (6) | (7) | (8) | (9) | (10) | (11) | (12) | (13) | (14) | (15) | (16) | (17) |
| | | Terlaksananya Pengelolaan Surveilans Kesehatan | Jumlah Dokumen Hasil Pengelolaan Surveilans Kesehatan | Dokumen | | 1 Dokumen | 12 Dokumen | 15.900.000,00 | Provinsi Jawa Timur \|\| Kota Pasuruan \|\| Kecamatan Panggungrejo \|\| Kelurahan Petamanan \|\| 0 \|\| Provinsi Jawa Timur \|\| Kota Pasuruan \|\| Kecamatan Panggungrejo \|\| Kelurahan Pekuncen \|\| 0 \|\| Provinsi Jawa Timur \|\| Kota Pasuruan \|\| Kecamatan Panggungrejo \|\| Kelurahan Bugul Lor \|\| 0 \|\| Provinsi Jawa Timur \|\| Kota Pasuruan \|\| Kecamatan Panggungrejo \|\| Kelurahan Kandangsapi \|\| 0 \|\| Provinsi Jawa Timur \|\| Kota Pasuruan \|\| Kecamatan Panggungrejo \|\| Kelurahan Panggungrejo \|\| 0 \|\| Provinsi Jawa Timur \|\| Kota Pasuruan \|\| Kecamatan Panggungrejo \|\| Kelurahan Mandaranrejo \|\| 0 | DAK Non Fisik-Dana BOK-BOK Puskesmas | 4.Memperkuat pembangunan sumber daya manusia (SDM), sains, teknologi, pendidikan, kesehatan, prestasi olahraga, kesetaraan gender, serta penguatan peran perempuan, pemuda (generasi milenial dan generasi Z), dan penyandang disabilitas. | - | | 1 Dokumen | 16.695.000,00 | UPT PUSKESMAS KANDANGSAPI |

| NO | KODE | URUSAN / BIDANG URUSAN / PROGRAM / OUTCOME / KEGIATAN / SUBKEGIATAN OUTPUT | INDIKATOR | TARGET AKHIR RENSTRA | REALISASI 2025 | PRAKIRAAN 2026 | CAPAIAN KINERJA DAN KERANGKA PENDANAAN | | | | | | KELOMPOK SASARAN | PRAKIRAAN MAJU 2028 | | PERANGKAT DAERAH PENANGGUNG JAWAB |
|---|---|---|---|---|---|---|---|---|---|---|---|---|---|---|---|---|
| | | | | | | | TARGET 2027 | PAGU INDIKATIF | LOKASI | SUMBER DANA | PRIORITAS | | | TARGET | PAGU INDIKATIF | |
| | | | | | | | | | | | NASIONAL | DAERAH | | | | |
| (1) | (2) | (3) | (4) | (5) | (6) | (7) | (8) | (9) | (10) | (11) | (12) | (13) | (14) | (15) | (16) | (17) |
| | | Terlaksananya Pengelolaan Surveilans Kesehatan | Jumlah Dokumen Hasil Pengelolaan Surveilans Kesehatan | 2 Dokumen | | 2 Dokumen | 12 Dokumen | 15.900.000,00 | Provinsi Jawa Timur \|\| Kota Pasuruan \|\| Kecamatan Panggungrejo \|\| Kelurahan Petamanan \|\| 0 \|\| Provinsi Jawa Timur \|\| Kota Pasuruan \|\| Kecamatan Panggungrejo \|\| Kelurahan Pekuncen \|\| 0 \|\| Provinsi Jawa Timur \|\| Kota Pasuruan \|\| Kecamatan Panggungrejo \|\| Kelurahan Bugul Lor \|\| 0 \|\| Provinsi Jawa Timur \|\| Kota Pasuruan \|\| Kecamatan Panggungrejo \|\| Kelurahan Kandangsapi \|\| 0 \|\| Provinsi Jawa Timur \|\| Kota Pasuruan \|\| Kecamatan Panggungrejo \|\| Kelurahan Panggungrejo \|\| 0 \|\| Provinsi Jawa Timur \|\| Kota Pasuruan \|\| Kecamatan Panggungrejo \|\| Kelurahan Mandaranrejo \|\| 0 | DAK Non Fisik-Dana BOK-BOK Puskesmas | 4.Memperkuat pembangunan sumber daya manusia (SDM), sains, teknologi, pendidikan, kesehatan, prestasi olahraga, kesetaraan gender, serta penguatan peran perempuan, pemuda (generasi milenial dan generasi Z), dan penyandang disabilitas. | - | | 2 Dokumen | 16.695.000,00 | UPT PUSKESMAS KANDANGSAPI |

| NO | KODE | URUSAN / BIDANG URUSAN / PROGRAM / OUTCOME / KEGIATAN / SUBKEGIATAN OUTPUT | INDIKATOR | TARGET AKHIR RENSTRA | REALISASI 2025 | PRAKIRAAN 2026 | CAPAIAN KINERJA DAN KERANGKA PENDANAAN | | | | | | KELOMPOK SASARAN | PRAKIRAAN MAJU 2028 | | PERANGKAT DAERAH PENANGGUNG JAWAB |
|---|---|---|---|---|---|---|---|---|---|---|---|---|---|---|---|---|
| | | | | | | | TARGET 2027 | PAGU INDIKATIF | LOKASI | SUMBER DANA | PRIORITAS | | | TARGET | PAGU INDIKATIF | |
| | | | | | | | | | | | NASIONAL | DAERAH | | | | |
| (1) | (2) | (3) | (4) | (5) | (6) | (7) | (8) | (9) | (10) | (11) | (12) | (13) | (14) | (15) | (16) | (17) |
| | | Terlaksananya Pengelolaan Surveilans Kesehatan | Jumlah Dokumen Hasil Pengelolaan Surveilans Kesehatan | 1 Dokumen | | 1 Dokumen | 12 Dokumen | 15.900.000,00 | Provinsi Jawa Timur \|\| Kota Pasuruan \|\| Kecamatan Panggungrejo \|\| Kelurahan Petamanan \|\| 0 \|\| Provinsi Jawa Timur \|\| Kota Pasuruan \|\| Kecamatan Panggungrejo \|\| Kelurahan Pekuncen \|\| 0 \|\| Provinsi Jawa Timur \|\| Kota Pasuruan \|\| Kecamatan Panggungrejo \|\| Kelurahan Bugul Lor \|\| 0 \|\| Provinsi Jawa Timur \|\| Kota Pasuruan \|\| Kecamatan Panggungrejo \|\| Kelurahan Kandangsapi \|\| 0 \|\| Provinsi Jawa Timur \|\| Kota Pasuruan \|\| Kecamatan Panggungrejo \|\| Kelurahan Panggungrejo \|\| 0 \|\| Provinsi Jawa Timur \|\| Kota Pasuruan \|\| Kecamatan Panggungrejo \|\| Kelurahan Mandaranrejo \|\| 0 | DAK Non Fisik-Dana BOK-BOK Puskesmas | 4.Memperkuat pembangunan sumber daya manusia (SDM), sains, teknologi, pendidikan, kesehatan, prestasi olahraga, kesetaraan gender, serta penguatan peran perempuan, pemuda (generasi milenial dan generasi Z), dan penyandang disabilitas. | - | | 1 Dokumen | 16.695.000,00 | UPT PUSKESMAS KANDANGSAPI |
| | 1.02.02.2.02.0033 | Operasional Pelayanan Puskesmas | | | | | | 157.857.000,00 | | | | | | | 165.750.000,00 | |

| NO | KODE | URUSAN / BIDANG URUSAN / PROGRAM / OUTCOME / KEGIATAN / SUBKEGIATAN OUTPUT | INDIKATOR | TARGET AKHIR RENSTRA | REALISASI 2025 | PRAKIRAAN 2026 | CAPAIAN KINERJA DAN KERANGKA PENDANAAN | | | | | | KELOMPOK SASARAN | PRAKIRAAN MAJU 2028 | | PERANGKAT DAERAH PENANGGUNG JAWAB |
|---|---|---|---|---|---|---|---|---|---|---|---|---|---|---|---|---|
| | | | | | | | TARGET 2027 | PAGU INDIKATIF | LOKASI | SUMBER DANA | PRIORITAS | | | TARGET | PAGU INDIKATIF | |
| | | | | | | | | | | | NASIONAL | DAERAH | | | | |
| (1) | (2) | (3) | (4) | (5) | (6) | (7) | (8) | (9) | (10) | (11) | (12) | (13) | (14) | (15) | (16) | (17) |
| | | Tersedianya Operasional Pelayanan Puskesmas | Jumlah Dokumen Operasional Pelayanan Puskesmas | 1 Dokumen | | 1 Dokumen | 12 Dokumen | 157.857.000,00 | Provinsi Jawa Timur \|\| Kota Pasuruan \|\| Kecamatan Panggungrejo \|\| Kelurahan Petamanan \|\| 0 \|\| Provinsi Jawa Timur \|\| Kota Pasuruan \|\| Kecamatan Panggungrejo \|\| Kelurahan Pekuncen \|\| 0 \|\| Provinsi Jawa Timur \|\| Kota Pasuruan \|\| Kecamatan Panggungrejo \|\| Kelurahan Bugul Lor \|\| 0 \|\| Provinsi Jawa Timur \|\| Kota Pasuruan \|\| Kecamatan Panggungrejo \|\| Kelurahan Kandangsapi \|\| 0 \|\| Provinsi Jawa Timur \|\| Kota Pasuruan \|\| Kecamatan Panggungrejo \|\| Kelurahan Panggungrejo \|\| 0 \|\| Provinsi Jawa Timur \|\| Kota Pasuruan \|\| Kecamatan Panggungrejo \|\| Kelurahan Mandaranrejo \|\| 0 | Dana Alokasi Umum (DAU) DAK Non Fisik-Dana BOK-BOK Puskesmas | 4.Memperkuat pembangunan sumber daya manusia (SDM), sains, teknologi, pendidikan, kesehatan, prestasi olahraga, kesetaraan gender, serta penguatan peran perempuan, pemuda (generasi milenial dan generasi Z), dan penyandang disabilitas. | - | | 1 Dokumen | 165.750.000,00 | UPT PUSKESMAS KANDANGSAPI |

| NO | KODE | URUSAN / BIDANG URUSAN / PROGRAM / OUTCOME / KEGIATAN / SUBKEGIATAN OUTPUT | INDIKATOR | TARGET AKHIR RENSTRA | REALISASI 2025 | PRAKIRAAN 2026 | CAPAIAN KINERJA DAN KERANGKA PENDANAAN | | | | | | KELOMPOK SASARAN | PRAKIRAAN MAJU 2028 | | PERANGKAT DAERAH PENANGGUNG JAWAB |
|---|---|---|---|---|---|---|---|---|---|---|---|---|---|---|---|---|
| | | | | | | | TARGET 2027 | PAGU INDIKATIF | LOKASI | SUMBER DANA | PRIORITAS | | | TARGET | PAGU INDIKATIF | |
| | | | | | | | | | | | NASIONAL | DAERAH | | | | |
| (1) | (2) | (3) | (4) | (5) | (6) | (7) | (8) | (9) | (10) | (11) | (12) | (13) | (14) | (15) | (16) | (17) |
| | | Tersedianya Operasional Pelayanan Puskesmas | Jumlah Dokumen Operasional Pelayanan Puskesmas | 12 Dokumen | | 12 Dokumen | 12 Dokumen | 157.857.000,00 | Provinsi Jawa Timur \|\| Kota Pasuruan \|\| Kecamatan Panggungrejo \|\| Kelurahan Petamanan \|\| 0 \|\| Provinsi Jawa Timur \|\| Kota Pasuruan \|\| Kecamatan Panggungrejo \|\| Kelurahan Pekuncen \|\| 0 \|\| Provinsi Jawa Timur \|\| Kota Pasuruan \|\| Kecamatan Panggungrejo \|\| Kelurahan Bugul Lor \|\| 0 \|\| Provinsi Jawa Timur \|\| Kota Pasuruan \|\| Kecamatan Panggungrejo \|\| Kelurahan Kandangsapi \|\| 0 \|\| Provinsi Jawa Timur \|\| Kota Pasuruan \|\| Kecamatan Panggungrejo \|\| Kelurahan Panggungrejo \|\| 0 \|\| Provinsi Jawa Timur \|\| Kota Pasuruan \|\| Kecamatan Panggungrejo \|\| Kelurahan Mandaranrejo \|\| 0 | Dana Alokasi Umum (DAU) DAK Non Fisik-Dana BOK-BOK Puskesmas | 4.Memperkuat pembangunan sumber daya manusia (SDM), sains, teknologi, pendidikan, kesehatan, prestasi olahraga, kesetaraan gender, serta penguatan peran perempuan, pemuda (generasi milenial dan generasi Z), dan penyandang disabilitas. | - | | 12 Dokumen | 165.750.000,00 | UPT PUSKESMAS KANDANGSAPI |
| | 1.02.02.2.02.0046 | Pengelolaan upaya kesehatan Ibu dan Anak | | | | | | 1.000.000,00 | | | | | | | 1.100.000,00 | |

| NO | KODE | URUSAN / BIDANG URUSAN / PROGRAM / OUTCOME / KEGIATAN / SUBKEGIATAN OUTPUT | INDIKATOR | TARGET AKHIR RENSTRA | REALISASI 2025 | PRAKIRAAN 2026 | CAPAIAN KINERJA DAN KERANGKA PENDANAAN | | | | | | KELOMPOK SASARAN | PRAKIRAAN MAJU 2028 | | PERANGKAT DAERAH PENANGGUNG JAWAB |
|---|---|---|---|---|---|---|---|---|---|---|---|---|---|---|---|---|
| | | | | | | | TARGET 2027 | PAGU INDIKATIF | LOKASI | SUMBER DANA | PRIORITAS | | | TARGET | PAGU INDIKATIF | |
| | | | | | | | | | | | NASIONAL | DAERAH | | | | |
| (1) | (2) | (3) | (4) | (5) | (6) | (7) | (8) | (9) | (10) | (11) | (12) | (13) | (14) | (15) | (16) | (17) |
| | | Terlaksananya pengelolaan upaya Kesehatan Ibu dan Anak | Jumlah dokumen hasil pengelolaan upaya kesehatan ibu dan anak | 12 Dokumen | | 12 Dokumen | 12 Dokumen | 1.000.000,00 | Provinsi Jawa Timur \|\| Kota Pasuruan \|\| Kecamatan Panggungrejo \|\| Kelurahan Petamanan \|\| 0 \|\| Provinsi Jawa Timur \|\| Kota Pasuruan \|\| Kecamatan Panggungrejo \|\| Kelurahan Pekuncen \|\| 0 \|\| Provinsi Jawa Timur \|\| Kota Pasuruan \|\| Kecamatan Panggungrejo \|\| Kelurahan Bugul Lor \|\| 0 \|\| Provinsi Jawa Timur \|\| Kota Pasuruan \|\| Kecamatan Panggungrejo \|\| Kelurahan Kandangsapi \|\| 0 \|\| Provinsi Jawa Timur \|\| Kota Pasuruan \|\| Kecamatan Panggungrejo \|\| Kelurahan Panggungrejo \|\| 0 \|\| Provinsi Jawa Timur \|\| Kota Pasuruan \|\| Kecamatan Panggungrejo \|\| Kelurahan Mandaranrejo \|\| 0 | DAK Non Fisik-Dana BOK-BOK Puskesmas | 4.Memperkuat pembangunan sumber daya manusia (SDM), sains, teknologi, pendidikan, kesehatan, prestasi olahraga, kesetaraan gender, serta penguatan peran perempuan, pemuda (generasi milenial dan generasi Z), dan penyandang disabilitas. | - | | 12 Dokumen | 1.100.000,00 | UPT PUSKESMAS KANDANGSAPI |

| NO | KODE | URUSAN / BIDANG URUSAN / PROGRAM / OUTCOME / KEGIATAN / SUBKEGIATAN OUTPUT | INDIKATOR | TARGET AKHIR RENSTRA | REALISASI 2025 | PRAKIRAAN 2026 | CAPAIAN KINERJA DAN KERANGKA PENDANAAN | | | | | | KELOMPOK SASARAN | PRAKIRAAN MAJU 2028 | | PERANGKAT DAERAH PENANGGUNG JAWAB |
|---|---|---|---|---|---|---|---|---|---|---|---|---|---|---|---|---|
| | | | | | | | TARGET 2027 | PAGU INDIKATIF | LOKASI | SUMBER DANA | PRIORITAS | | | TARGET | PAGU INDIKATIF | |
| | | | | | | | | | | | NASIONAL | DAERAH | | | | |
| (1) | (2) | (3) | (4) | (5) | (6) | (7) | (8) | (9) | (10) | (11) | (12) | (13) | (14) | (15) | (16) | (17) |
| | | Terlaksananya pengelolaan upaya Kesehatan Ibu dan Anak | Jumlah dokumen hasil pengelolaan upaya kesehatan ibu dan anak | 1 Dokumen | | 1 Dokumen | 12 Dokumen | 1.000.000,00 | Provinsi Jawa Timur \|\| Kota Pasuruan \|\| Kecamatan Panggungrejo \|\| Kelurahan Petamanan \|\| 0 \|\| Provinsi Jawa Timur \|\| Kota Pasuruan \|\| Kecamatan Panggungrejo \|\| Kelurahan Pekuncen \|\| 0 \|\| Provinsi Jawa Timur \|\| Kota Pasuruan \|\| Kecamatan Panggungrejo \|\| Kelurahan Bugul Lor \|\| 0 \|\| Provinsi Jawa Timur \|\| Kota Pasuruan \|\| Kecamatan Panggungrejo \|\| Kelurahan Kandangsapi \|\| 0 \|\| Provinsi Jawa Timur \|\| Kota Pasuruan \|\| Kecamatan Panggungrejo \|\| Kelurahan Panggungrejo \|\| 0 \|\| Provinsi Jawa Timur \|\| Kota Pasuruan \|\| Kecamatan Panggungrejo \|\| Kelurahan Mandaranrejo \|\| 0 | DAK Non Fisik-Dana BOK-BOK Puskesmas | 4.Memperkuat pembangunan sumber daya manusia (SDM), sains, teknologi, pendidikan, kesehatan, prestasi olahraga, kesetaraan gender, serta penguatan peran perempuan, pemuda (generasi milenial dan generasi Z), dan penyandang disabilitas. | - | | 1 Dokumen | 1.100.000,00 | UPT PUSKESMAS KANDANGSAPI |

| NO | KODE | URUSAN / BIDANG URUSAN / PROGRAM / OUTCOME / KEGIATAN / SUBKEGIATAN OUTPUT | INDIKATOR | TARGET AKHIR RENSTRA | REALISASI 2025 | PRAKIRAAN 2026 | CAPAIAN KINERJA DAN KERANGKA PENDANAAN | | | | | | KELOMPOK SASARAN | PRAKIRAAN MAJU 2028 | | PERANGKAT DAERAH PENANGGUNG JAWAB |
|---|---|---|---|---|---|---|---|---|---|---|---|---|---|---|---|---|
| | | | | | | | TARGET 2027 | PAGU INDIKATIF | LOKASI | SUMBER DANA | PRIORITAS | | | TARGET | PAGU INDIKATIF | |
| | | | | | | | | | | | NASIONAL | DAERAH | | | | |
| (1) | (2) | (3) | (4) | (5) | (6) | (7) | (8) | (9) | (10) | (11) | (12) | (13) | (14) | (15) | (16) | (17) |
| | | Terlaksananya pengelolaan upaya Kesehatan Ibu dan Anak | Jumlah dokumen hasil pengelolaan upaya kesehatan ibu dan anak | 2 Dokumen | | 12 Dokumen | 12 Dokumen | 1.000.000,00 | Provinsi Jawa Timur \|\| Kota Pasuruan \|\| Kecamatan Panggungrejo \|\| Kelurahan Petamanan \|\| 0 \|\| Provinsi Jawa Timur \|\| Kota Pasuruan \|\| Kecamatan Panggungrejo \|\| Kelurahan Pekuncen \|\| 0 \|\| Provinsi Jawa Timur \|\| Kota Pasuruan \|\| Kecamatan Panggungrejo \|\| Kelurahan Bugul Lor \|\| 0 \|\| Provinsi Jawa Timur \|\| Kota Pasuruan \|\| Kecamatan Panggungrejo \|\| Kelurahan Kandangsapi \|\| 0 \|\| Provinsi Jawa Timur \|\| Kota Pasuruan \|\| Kecamatan Panggungrejo \|\| Kelurahan Panggungrejo \|\| 0 \|\| Provinsi Jawa Timur \|\| Kota Pasuruan \|\| Kecamatan Panggungrejo \|\| Kelurahan Mandaranrejo \|\| 0 | DAK Non Fisik-Dana BOK-BOK Puskesmas | 4.Memperkuat pembangunan sumber daya manusia (SDM), sains, teknologi, pendidikan, kesehatan, prestasi olahraga, kesetaraan gender, serta penguatan peran perempuan, pemuda (generasi milenial dan generasi Z), dan penyandang disabilitas. | - | | 2 Dokumen | 1.100.000,00 | UPT PUSKESMAS KANDANGSAPI |
| | | ***Meningkatnya Pemenuhan Kesehatan Perorangan dan Kesehatan Masyarakat Puskesmas Kebonsari*** | | | | | | ***1.137.281.200,00*** | | | | | | | ***1.193.064.000,00*** | |
| | | | 999.Persentase pemenuhan UKP (Upaya Kesehatan Perorangan) dan UKM (Upaya Kesehatan Masyarakat) | 100 % | | 100 % | 100 % | 1.125.151.200,00 | | | | | | 100 % | 1.180.328.000,00 | |
| | | Telaksananya Perencanaan Kebutuhan dan pendayagunaan sumber daya manusia kesehatan untuk UKP dan UKM di wilayan Kabupaten/Kota | | | | | | 54.339.291.770,00 | | | | | Masyarakat di Wilayah Puskesmas Kandangsapi | | 12.041.180.067,00 | |
| | | | Jumlah Anak Usia Pendidikan Dasar yang Mendapatkan Pelayanan Kesehatan Sesuai Standar | 1727 Orang | | 1694 Orang | 1702 Orang | 159.825.500,00 | | | | | | 1710 Orang | 129.401.300,00 | |
| | | | Jumlah Dokumen Hasil Pengelolaan Pelayanan Kesehatan Gizi Masyarakat | 16 Dokumen | | 16 Dokumen | 16 Dokumen | 5.889.374.740,00 | | | | | | 16 Dokumen | 5.591.600.422,00 | |
| | | | Jumlah Dokumen Hasil Pengelolaan Pelayanan Kesehatan Lingkungan | 12 Dokumen | | 12 Dokumen | 12 Dokumen | 992.771.200,00 | | | | | | 12 Dokumen | 1.050.554.735,00 | |

| NO | KODE | URUSAN / BIDANG URUSAN / PROGRAM / OUTCOME / KEGIATAN / SUBKEGIATAN OUTPUT | INDIKATOR | TARGET AKHIR RENSTRA | REALISASI 2025 | PRAKIRAAN 2026 | CAPAIAN KINERJA DAN KERANGKA PENDANAAN | | | | | | KELOMPOK SASARAN | PRAKIRAAN MAJU 2028 | | PERANGKAT DAERAH PENANGGUNG JAWAB |
|---|---|---|---|---|---|---|---|---|---|---|---|---|---|---|---|---|
| | | | | | | | TARGET 2027 | PAGU INDIKATIF | LOKASI | SUMBER DANA | PRIORITAS | | | TARGET | PAGU INDIKATIF | |
| | | | | | | | | | | | NASIONAL | DAERAH | | | | |
| (1) | (2) | (3) | (4) | (5) | (6) | (7) | (8) | (9) | (10) | (11) | (12) | (13) | (14) | (15) | (16) | (17) |
| | | | Jumlah Dokumen Hasil Pengelolaan Pelayanan Kesehatan Tradisional, Akupuntur, Asuhan Mandiri dan Tradisional Lainnya | 1 Dokumen | | 1 Dokumen | 1 Dokumen | 28.599.500,00 | | | | | | 1 Dokumen | 30.115.775,00 | |
| | | | Jumlah Dokumen Hasil Pengelolaan Surveilans Kesehatan | Dokumen | | 1 Dokumen | 1 Dokumen | 241.880.400,00 | | | | | | 1 Dokumen | 245.013.495,00 | |
| | | | Jumlah dokumen hasil pengelolaan upaya kesehatan ibu dan anak | 1 Dokumen | | 1 Dokumen | 1 Dokumen | 323.300.000,00 | | | | | | 1 Dokumen | 4.680.000,00 | |
| | | | Jumlah Dokumen Operasional Pelayanan Puskesmas | 1 Dokumen | | 1 Dokumen | 1 Dokumen | 1.194.978.000,00 | | | | | | 1 Dokumen | 1.155.721.300,00 | |
| | | | Jumlah Ibu Hamil yang Mendapatkan Pelayanan Kesehatan Sesuai Standar | 3889 Orang | | 3818 Orang | 3835 Orang | 522.873.040,00 | | | | | | 3853 Orang | 376.736.537,00 | |
| | | | Jumlah Orang Terduga Menderita Tuberkulosis yang Mendapatkan Pelayanan Sesuai Standar | 534 Orang | | 522 Orang | 525 Orang | 1.181.121.100,00 | | | | | | 528 Orang | 192.653.600,00 | |
| | | | Jumlah Orang yang Mendapatkan Pelayanan Kesehatan Orang dengan Gangguan Jiwa Berat Sesuai Standar | 41 Orang | | 41 Orang | 41 Orang | 161.782.500,00 | | | | | | 41 Orang | 97.132.720,00 | |
| | | | Jumlah Penduduk Usia Produktif yang Mendapatkan Pelayanan Kesehatan Sesuai Standar | 146106 Orang | | 143393 Orang | 14066 Orang | 176.932.300,00 | | | | | | 144743 Orang | 212.579.900,00 | |
| | | Tersedianya Layanan Kesehatan untuk UKM dan UKP Rujukan Tingkat Daerah Kabupaten/Kota | | | | | | 54.339.291.770,00 | | | | | Masyarakat di Wilayah Puskesmas Kandangsapi | | 12.041.180.067,00 | |
| | | | Jumlah Anak Usia Pendidikan Dasar yang Mendapatkan Pelayanan Kesehatan Sesuai Standar | 1727 Orang | | 1694 Orang | 1702 Orang | 159.825.500,00 | | | | | | 1710 Orang | 129.401.300,00 | |
| | | | Jumlah Dokumen Hasil Pengelolaan Pelayanan Kesehatan Gizi Masyarakat | 16 Dokumen | | 16 Dokumen | 16 Dokumen | 5.889.374.740,00 | | | | | | 16 Dokumen | 5.591.600.422,00 | |
| | | | Jumlah Dokumen Hasil Pengelolaan Pelayanan Kesehatan Lingkungan | 12 Dokumen | | 12 Dokumen | 12 Dokumen | 992.771.200,00 | | | | | | 12 Dokumen | 1.050.554.735,00 | |
| | | | Jumlah Dokumen Hasil Pengelolaan Pelayanan Kesehatan Tradisional, Akupuntur, Asuhan Mandiri dan Tradisional Lainnya | 1 Dokumen | | 1 Dokumen | 1 Dokumen | 28.599.500,00 | | | | | | 1 Dokumen | 30.115.775,00 | |
| | | | Jumlah Dokumen Hasil Pengelolaan Surveilans Kesehatan | Dokumen | | 1 Dokumen | 1 Dokumen | 241.880.400,00 | | | | | | 1 Dokumen | 245.013.495,00 | |
| | | | Jumlah dokumen hasil pengelolaan upaya kesehatan ibu dan anak | 1 Dokumen | | 1 Dokumen | 1 Dokumen | 323.300.000,00 | | | | | | 1 Dokumen | 4.680.000,00 | |

| NO | KODE | URUSAN / BIDANG URUSAN / PROGRAM / OUTCOME / KEGIATAN / SUBKEGIATAN OUTPUT | INDIKATOR | TARGET AKHIR RENSTRA | REALISASI 2025 | PRAKIRAAN 2026 | CAPAIAN KINERJA DAN KERANGKA PENDANAAN | | | | | | KELOMPOK SASARAN | PRAKIRAAN MAJU 2028 | | PERANGKAT DAERAH PENANGGUNG JAWAB |
|---|---|---|---|---|---|---|---|---|---|---|---|---|---|---|---|---|
| | | | | | | | TARGET 2027 | PAGU INDIKATIF | LOKASI | SUMBER DANA | PRIORITAS | | | TARGET | PAGU INDIKATIF | |
| | | | | | | | | | | | NASIONAL | DAERAH | | | | |
| (1) | (2) | (3) | (4) | (5) | (6) | (7) | (8) | (9) | (10) | (11) | (12) | (13) | (14) | (15) | (16) | (17) |
| | | | Jumlah Dokumen Operasional Pelayanan Puskesmas | 1 Dokumen | | 1 Dokumen | 1 Dokumen | 1.194.978.000,00 | | | | | | 1 Dokumen | 1.155.721.300,00 | |
| | | | Jumlah Ibu Hamil yang Mendapatkan Pelayanan Kesehatan Sesuai Standar | 3889 Orang | | 3818 Orang | 3835 Orang | 522.873.040,00 | | | | | | 3853 Orang | 376.736.537,00 | |
| | | | Jumlah Orang Terduga Menderita Tuberkulosis yang Mendapatkan Pelayanan Sesuai Standar | 534 Orang | | 522 Orang | 525 Orang | 1.181.121.100,00 | | | | | | 528 Orang | 192.653.600,00 | |
| | | | Jumlah Orang yang Mendapatkan Pelayanan Kesehatan Orang dengan Gangguan Jiwa Berat Sesuai Standar | 41 Orang | | 41 Orang | 41 Orang | 161.782.500,00 | | | | | | 41 Orang | 97.132.720,00 | |
| | | | Jumlah Penduduk Usia Produktif yang Mendapatkan Pelayanan Kesehatan Sesuai Standar | 146106 Orang | | 143393 Orang | 14066 Orang | 176.932.300,00 | | | | | | 144743 Orang | 212.579.900,00 | |
| | | Tersedianya Layanan Kesehatan untuk UKM dan UKP Rujukan Tingkat Daerah Kabupaten/Kota Puskesmas Kebonagung | | | | | | 54.339.291.770,00 | | | | | Masyarakat di Wilayah Puskesmas Kandangsapi | | 12.041.180.067,00 | |
| | | | Jumlah Anak Usia Pendidikan Dasar yang Mendapatkan Pelayanan Kesehatan Sesuai Standar | 1727 Orang | | 1694 Orang | 1702 Orang | 159.825.500,00 | | | | | | 1710 Orang | 129.401.300,00 | |
| | | | Jumlah Dokumen Hasil Pengelolaan Pelayanan Kesehatan Gizi Masyarakat | 16 Dokumen | | 16 Dokumen | 16 Dokumen | 5.889.374.740,00 | | | | | | 16 Dokumen | 5.591.600.422,00 | |
| | | | Jumlah Dokumen Hasil Pengelolaan Pelayanan Kesehatan Lingkungan | 12 Dokumen | | 12 Dokumen | 12 Dokumen | 992.771.200,00 | | | | | | 12 Dokumen | 1.050.554.735,00 | |
| | | | Jumlah Dokumen Hasil Pengelolaan Pelayanan Kesehatan Tradisional, Akupuntur, Asuhan Mandiri dan Tradisional Lainnya | 1 Dokumen | | 1 Dokumen | 1 Dokumen | 28.599.500,00 | | | | | | 1 Dokumen | 30.115.775,00 | |
| | | | Jumlah Dokumen Hasil Pengelolaan Surveilans Kesehatan | Dokumen | | 1 Dokumen | 1 Dokumen | 241.880.400,00 | | | | | | 1 Dokumen | 245.013.495,00 | |
| | | | Jumlah dokumen hasil pengelolaan upaya kesehatan ibu dan anak | 1 Dokumen | | 1 Dokumen | 1 Dokumen | 323.300.000,00 | | | | | | 1 Dokumen | 4.680.000,00 | |
| | | | Jumlah Dokumen Operasional Pelayanan Puskesmas | 1 Dokumen | | 1 Dokumen | 1 Dokumen | 1.194.978.000,00 | | | | | | 1 Dokumen | 1.155.721.300,00 | |
| | | | Jumlah Ibu Hamil yang Mendapatkan Pelayanan Kesehatan Sesuai Standar | 3889 Orang | | 3818 Orang | 3835 Orang | 522.873.040,00 | | | | | | 3853 Orang | 376.736.537,00 | |
| | | | Jumlah Orang Terduga Menderita Tuberkulosis yang Mendapatkan Pelayanan Sesuai Standar | 534 Orang | | 522 Orang | 525 Orang | 1.181.121.100,00 | | | | | | 528 Orang | 192.653.600,00 | |

| NO | KODE | URUSAN / BIDANG URUSAN / PROGRAM / OUTCOME / KEGIATAN / SUBKEGIATAN OUTPUT | INDIKATOR | TARGET AKHIR RENSTRA | REALISASI 2025 | PRAKIRAAN 2026 | CAPAIAN KINERJA DAN KERANGKA PENDANAAN | | | | | | KELOMPOK SASARAN | PRAKIRAAN MAJU 2028 | | PERANGKAT DAERAH PENANGGUNG JAWAB |
|---|---|---|---|---|---|---|---|---|---|---|---|---|---|---|---|---|
| | | | | | | | TARGET 2027 | PAGU INDIKATIF | LOKASI | SUMBER DANA | PRIORITAS | | | TARGET | PAGU INDIKATIF | |
| | | | | | | | | | | | NASIONAL | DAERAH | | | | |
| (1) | (2) | (3) | (4) | (5) | (6) | (7) | (8) | (9) | (10) | (11) | (12) | (13) | (14) | (15) | (16) | (17) |
| | | | Jumlah Orang yang Mendapatkan Pelayanan Kesehatan Orang dengan Gangguan Jiwa Berat Sesuai Standar | 64 Orang | | 64 Orang | 64 Orang | 161.782.500,00 | | | | | | 64 Orang | 97.132.720,00 | |
| | | | Jumlah Penduduk Usia Produktif yang Mendapatkan Pelayanan Kesehatan Sesuai Standar | 14664 Orang | | 14390 Orang | 14458 Orang | 176.932.300,00 | | | | | | 14526 Orang | 212.579.900,00 | |
| | 1.02.02.2.02.0001 | Pengelolaan Pelayanan Kesehatan Ibu Hamil | | | | | | 39.157.000,00 | | | | | | | 41.114.000,00 | |
| | | Terkelolanya Pelayanan Kesehatan Ibu Hamil Sesuai Standar | Jumlah Ibu Hamil yang Mendapatkan Pelayanan Kesehatan Sesuai Standar | 392 Orang | | 384 Orang | 395 Orang | 39.157.000,00 | Provinsi Jawa Timur \|\| Kota Pasuruan \|\| Kecamatan Panggungrejo \|\| Kelurahan Petamanan \|\| 0 \|\| Provinsi Jawa Timur \|\| Kota Pasuruan \|\| Kecamatan Panggungrejo \|\| Kelurahan Pekuncen \|\| 0 \|\| Provinsi Jawa Timur \|\| Kota Pasuruan \|\| Kecamatan Panggungrejo \|\| Kelurahan Bugul Lor \|\| 0 \|\| Provinsi Jawa Timur \|\| Kota Pasuruan \|\| Kecamatan Panggungrejo \|\| Kelurahan Kandangsapi \|\| 0 \|\| Provinsi Jawa Timur \|\| Kota Pasuruan \|\| Kecamatan Panggungrejo \|\| Kelurahan Panggungrejo \|\| 0 \|\| Provinsi Jawa Timur \|\| Kota Pasuruan \|\| Kecamatan Panggungrejo \|\| Kelurahan Mandaranrejo \|\| 0 | Pendapatan Bagi Hasil Pajak Rokok<br>DAK Non Fisik-Dana BOK-BOK Puskesmas | 4.Memperkuat pembangunan sumber daya manusia (SDM), sains, teknologi, pendidikan, kesehatan, prestasi olahraga, kesetaraan gender, serta penguatan peran perempuan, pemuda (generasi milenial dan generasi Z), dan penyandang disabilitas. | 5. Penguranган stunting | | 388 Orang | 41.114.000,00 | UPT PUSKESMAS KANDANGSAPI |

| NO | KODE | URUSAN / BIDANG URUSAN / PROGRAM / OUTCOME / KEGIATAN / SUBKEGIATAN OUTPUT | INDIKATOR | TARGET AKHIR RENSTRA | REALISASI 2025 | PRAKIRAAN 2026 | CAPAIAN KINERJA DAN KERANGKA PENDANAAN | | | | | | KELOMPOK SASARAN | PRAKIRAAN MAJU 2028 | | PERANGKAT DAERAH PENANGGUNG JAWAB |
|---|---|---|---|---|---|---|---|---|---|---|---|---|---|---|---|---|
| | | | | | | | TARGET 2027 | PAGU INDIKATIF | LOKASI | SUMBER DANA | PRIORITAS | | | TARGET | PAGU INDIKATIF | |
| | | | | | | | | | | | NASIONAL | DAERAH | | | | |
| (1) | (2) | (3) | (4) | (5) | (6) | (7) | (8) | (9) | (10) | (11) | (12) | (13) | (14) | (15) | (16) | (17) |
| | | Terkelolanya Pelayanan Kesehatan Ibu Hamil Sesuai Standar | Jumlah Ibu Hamil yang Mendapatkan Pelayanan Kesehatan Sesuai Standar | 424 Orang | | 416 Orang | 395 Orang | 39.157.000,00 | Provinsi Jawa Timur \|\| Kota Pasuruan \|\| Kecamatan Panggungrejo \|\| Kelurahan Petamanan \|\| 0 \|\| Provinsi Jawa Timur \|\| Kota Pasuruan \|\| Kecamatan Panggungrejo \|\| Kelurahan Pekuncen \|\| 0 \|\| Provinsi Jawa Timur \|\| Kota Pasuruan \|\| Kecamatan Panggungrejo \|\| Kelurahan Bugul Lor \|\| 0 \|\| Provinsi Jawa Timur \|\| Kota Pasuruan \|\| Kecamatan Panggungrejo \|\| Kelurahan Kandangsapi \|\| 0 \|\| Provinsi Jawa Timur \|\| Kota Pasuruan \|\| Kecamatan Panggungrejo \|\| Kelurahan Panggungrejo \|\| 0 \|\| Provinsi Jawa Timur \|\| Kota Pasuruan \|\| Kecamatan Panggungrejo \|\| Kelurahan Mandaranrejo \|\| 0 | Pendapatan Bagi Hasil Pajak Rokok<br>DAK Non Fisik-Dana BOK-BOK Puskesmas | 4.Memperkuat pembangunan sumber daya manusia (SDM), sains, teknologi, pendidikan, kesehatan, prestasi olahraga, kesetaraan gender, serta penguatan peran perempuan, pemuda (generasi milenial dan generasi Z), dan penyandang disabilitas. | 5. Penguranganstunting | | 420 Orang | 41.114.000,00 | UPT PUSKESMAS KANDANGSAPI |

| NO | KODE | URUSAN / BIDANG URUSAN / PROGRAM / OUTCOME / KEGIATAN / SUBKEGIATAN OUTPUT | INDIKATOR | TARGET AKHIR RENSTRA | REALISASI 2025 | PRAKIRAAN 2026 | CAPAIAN KINERJA DAN KERANGKA PENDANAAN | | | | | | KELOMPOK SASARAN | PRAKIRAAN MAJU 2028 | | PERANGKAT DAERAH PENANGGUNG JAWAB |
|---|---|---|---|---|---|---|---|---|---|---|---|---|---|---|---|---|
| | | | | | | | TARGET 2027 | PAGU INDIKATIF | LOKASI | SUMBER DANA | PRIORITAS | | | TARGET | PAGU INDIKATIF | |
| | | | | | | | | | | | NASIONAL | DAERAH | | | | |
| (1) | (2) | (3) | (4) | (5) | (6) | (7) | (8) | (9) | (10) | (11) | (12) | (13) | (14) | (15) | (16) | (17) |
| | | Terkelolanya Pelayanan Kesehatan Ibu Hamil Sesuai Standar | Jumlah Ibu Hamil yang Mendapatkan Pelayanan Kesehatan Sesuai Standar | 493 Orang | | 485 Orang | 395 Orang | 39.157.000,00 | Provinsi Jawa Timur \|\| Kota Pasuruan \|\| Kecamatan Panggungrejo \|\| Kelurahan Petamanan \|\| 0 \|\| Provinsi Jawa Timur \|\| Kota Pasuruan \|\| Kecamatan Panggungrejo \|\| Kelurahan Pekuncen \|\| 0 \|\| Provinsi Jawa Timur \|\| Kota Pasuruan \|\| Kecamatan Panggungrejo \|\| Kelurahan Bugul Lor \|\| 0 \|\| Provinsi Jawa Timur \|\| Kota Pasuruan \|\| Kecamatan Panggungrejo \|\| Kelurahan Kandangsapi \|\| 0 \|\| Provinsi Jawa Timur \|\| Kota Pasuruan \|\| Kecamatan Panggungrejo \|\| Kelurahan Panggungrejo \|\| 0 \|\| Provinsi Jawa Timur \|\| Kota Pasuruan \|\| Kecamatan Panggungrejo \|\| Kelurahan Mandaranrejo \|\| 0 | Pendapatan Bagi Hasil Pajak Rokok<br>DAK Non Fisik-Dana BOK-BOK Puskesmas | 4.Memperkuat pembangunan sumber daya manusia (SDM), sains, teknologi, pendidikan, kesehatan, prestasi olahraga, kesetaraan gender, serta penguatan peran perempuan, pemuda (generasi milenial dan generasi Z), dan penyandang disabilitas. | 5. Penguranganstunting | | 489 Orang | 41.114.000,00 | UPT PUSKESMAS KANDANGSAPI |

| NO | KODE | URUSAN / BIDANG URUSAN / PROGRAM / OUTCOME / KEGIATAN / SUBKEGIATAN OUTPUT | INDIKATOR | TARGET AKHIR RENSTRA | REALISASI 2025 | PRAKIRAAN 2026 | CAPAIAN KINERJA DAN KERANGKA PENDANAAN | | | | | | KELOMPOK SASARAN | PRAKIRAAN MAJU 2028 | | PERANGKAT DAERAH PENANGGUNG JAWAB |
|---|---|---|---|---|---|---|---|---|---|---|---|---|---|---|---|---|
| | | | | | | | TARGET 2027 | PAGU INDIKATIF | LOKASI | SUMBER DANA | PRIORITAS | | | TARGET | PAGU INDIKATIF | |
| | | | | | | | | | | | NASIONAL | DAERAH | | | | |
| (1) | (2) | (3) | (4) | (5) | (6) | (7) | (8) | (9) | (10) | (11) | (12) | (13) | (14) | (15) | (16) | (17) |
| | | Terkelolanya Pelayanan Kesehatan Ibu Hamil Sesuai Standar | Jumlah Ibu Hamil yang Mendapatkan Pelayanan Kesehatan Sesuai Standar | 470 Orang | | 462 Orang | 395 Orang | 39.157.000,00 | Provinsi Jawa Timur \|\| Kota Pasuruan \|\| Kecamatan Panggungrejo \|\| Kelurahan Petamanan \|\| 0 \|\| Provinsi Jawa Timur \|\| Kota Pasuruan \|\| Kecamatan Panggungrejo \|\| Kelurahan Pekuncen \|\| 0 \|\| Provinsi Jawa Timur \|\| Kota Pasuruan \|\| Kecamatan Panggungrejo \|\| Kelurahan Bugul Lor \|\| 0 \|\| Provinsi Jawa Timur \|\| Kota Pasuruan \|\| Kecamatan Panggungrejo \|\| Kelurahan Kandangsapi \|\| 0 \|\| Provinsi Jawa Timur \|\| Kota Pasuruan \|\| Kecamatan Panggungrejo \|\| Kelurahan Panggungrejo \|\| 0 \|\| Provinsi Jawa Timur \|\| Kota Pasuruan \|\| Kecamatan Panggungrejo \|\| Kelurahan Mandaranrejo \|\| 0 | Pendapatan Bagi Hasil Pajak Rokok<br>DAK Non Fisik-Dana BOK-BOK Puskesmas | 4.Memperkuat pembangunan sumber daya manusia (SDM), sains, teknologi, pendidikan, kesehatan, prestasi olahraga, kesetaraan gender, serta penguatan peran perempuan, pemuda (generasi milenial dan generasi Z), dan penyandang disabilitas. | 5. Penguranggan stunting | | 466 Orang | 41.114.000,00 | UPT PUSKESMAS KANDANGSAPI |

| NO | KODE | URUSAN / BIDANG URUSAN / PROGRAM / OUTCOME / KEGIATAN / SUBKEGIATAN OUTPUT | INDIKATOR | TARGET AKHIR RENSTRA | REALISASI 2025 | PRAKIRAAN 2026 | CAPAIAN KINERJA DAN KERANGKA PENDANAAN | | | | | | KELOMPOK SASARAN | PRAKIRAAN MAJU 2028 | | PERANGKAT DAERAH PENANGGUNG JAWAB |
|---|---|---|---|---|---|---|---|---|---|---|---|---|---|---|---|---|
| | | | | | | | TARGET 2027 | PAGU INDIKATIF | LOKASI | SUMBER DANA | PRIORITAS | | | TARGET | PAGU INDIKATIF | |
| | | | | | | | | | | | NASIONAL | DAERAH | | | | |
| (1) | (2) | (3) | (4) | (5) | (6) | (7) | (8) | (9) | (10) | (11) | (12) | (13) | (14) | (15) | (16) | (17) |
| | | Terkelolanya Pelayanan Kesehatan Ibu Hamil Sesuai Standar | Jumlah Ibu Hamil yang Mendapatkan Pelayanan Kesehatan Sesuai Standar | 416 Orang | | 408 Orang | 395 Orang | 39.157.000,00 | Provinsi Jawa Timur \|\| Kota Pasuruan \|\| Kecamatan Panggungrejo \|\| Kelurahan Petamanan \|\| 0 \|\| Provinsi Jawa Timur \|\| Kota Pasuruan \|\| Kecamatan Panggungrejo \|\| Kelurahan Pekuncen \|\| 0 \|\| Provinsi Jawa Timur \|\| Kota Pasuruan \|\| Kecamatan Panggungrejo \|\| Kelurahan Bugul Lor \|\| 0 \|\| Provinsi Jawa Timur \|\| Kota Pasuruan \|\| Kecamatan Panggungrejo \|\| Kelurahan Kandangsapi \|\| 0 \|\| Provinsi Jawa Timur \|\| Kota Pasuruan \|\| Kecamatan Panggungrejo \|\| Kelurahan Panggungrejo \|\| 0 \|\| Provinsi Jawa Timur \|\| Kota Pasuruan \|\| Kecamatan Panggungrejo \|\| Kelurahan Mandaranrejo \|\| 0 | Pendapatan Bagi Hasil Pajak Rokok<br>DAK Non Fisik-Dana BOK-BOK Puskesmas | 4.Memperkuat pembangunan sumber daya manusia (SDM), sains, teknologi, pendidikan, kesehatan, prestasi olahraga, kesetaraan gender, serta penguatan peran perempuan, pemuda (generasi milenial dan generasi Z), dan penyandang disabilitas. | 5. Penguranga n stunting | | 412 Orang | 41.114.000,00 | UPT PUSKESMAS KANDANGSAPI |

| NO | KODE | URUSAN / BIDANG URUSAN / PROGRAM / OUTCOME / KEGIATAN / SUBKEGIATAN OUTPUT | INDIKATOR | TARGET AKHIR RENSTRA | REALISASI 2025 | PRAKIRAAN 2026 | CAPAIAN KINERJA DAN KERANGKA PENDANAAN | | | | | | KELOMPOK SASARAN | PRAKIRAAN MAJU 2028 | | PERANGKAT DAERAH PENANGGUNG JAWAB |
|---|---|---|---|---|---|---|---|---|---|---|---|---|---|---|---|---|
| | | | | | | | TARGET 2027 | PAGU INDIKATIF | LOKASI | SUMBER DANA | PRIORITAS | | | TARGET | PAGU INDIKATIF | |
| | | | | | | | | | | | NASIONAL | DAERAH | | | | |
| (1) | (2) | (3) | (4) | (5) | (6) | (7) | (8) | (9) | (10) | (11) | (12) | (13) | (14) | (15) | (16) | (17) |
| | | Terkelolanya Pelayanan Kesehatan Ibu Hamil Sesuai Standar | Jumlah Ibu Hamil yang Mendapatkan Pelayanan Kesehatan Sesuai Standar | 555 Orang | | 545 Orang | 395 Orang | 39.157.000,00 | Provinsi Jawa Timur \|\| Kota Pasuruan \|\| Kecamatan Panggungrejo \|\| Kelurahan Petamanan \|\| 0 \|\| Provinsi Jawa Timur \|\| Kota Pasuruan \|\| Kecamatan Panggungrejo \|\| Kelurahan Pekuncen \|\| 0 \|\| Provinsi Jawa Timur \|\| Kota Pasuruan \|\| Kecamatan Panggungrejo \|\| Kelurahan Bugul Lor \|\| 0 \|\| Provinsi Jawa Timur \|\| Kota Pasuruan \|\| Kecamatan Panggungrejo \|\| Kelurahan Kandangsapi \|\| 0 \|\| Provinsi Jawa Timur \|\| Kota Pasuruan \|\| Kecamatan Panggungrejo \|\| Kelurahan Panggungrejo \|\| 0 \|\| Provinsi Jawa Timur \|\| Kota Pasuruan \|\| Kecamatan Panggungrejo \|\| Kelurahan Mandaranrejo \|\| 0 | Pendapatan Bagi Hasil Pajak Rokok<br>DAK Non Fisik-Dana BOK-BOK Puskesmas | 4.Memperkuat pembangunan sumber daya manusia (SDM), sains, teknologi, pendidikan, kesehatan, prestasi olahraga, kesetaraan gender, serta penguatan peran perempuan, pemuda (generasi milenial dan generasi Z), dan penyandang disabilitas. | 5. Penguranggan stunting | | 549 Orang | 41.114.000,00 | UPT PUSKESMAS KANDANGSAPI |

| NO | KODE | URUSAN / BIDANG URUSAN / PROGRAM / OUTCOME / KEGIATAN / SUBKEGIATAN OUTPUT | INDIKATOR | TARGET AKHIR RENSTRA | REALISASI 2025 | PRAKIRAAN 2026 | CAPAIAN KINERJA DAN KERANGKA PENDANAAN | | | | | | KELOMPOK SASARAN | PRAKIRAAN MAJU 2028 | | PERANGKAT DAERAH PENANGGUNG JAWAB |
|---|---|---|---|---|---|---|---|---|---|---|---|---|---|---|---|---|
| | | | | | | | TARGET 2027 | PAGU INDIKATIF | LOKASI | SUMBER DANA | PRIORITAS | | | TARGET | PAGU INDIKATIF | |
| | | | | | | | | | | | NASIONAL | DAERAH | | | | |
| (1) | (2) | (3) | (4) | (5) | (6) | (7) | (8) | (9) | (10) | (11) | (12) | (13) | (14) | (15) | (16) | (17) |
| | | Terkelolanya Pelayanan Kesehatan Ibu Hamil Sesuai Standar | Jumlah Ibu Hamil yang Mendapatkan Pelayanan Kesehatan Sesuai Standar | 558 Orang | | 547 Orang | 395 Orang | 39.157.000,00 | Provinsi Jawa Timur \|\| Kota Pasuruan \|\| Kecamatan Panggungrejo \|\| Kelurahan Petamanan \|\| 0 \|\| Provinsi Jawa Timur \|\| Kota Pasuruan \|\| Kecamatan Panggungrejo \|\| Kelurahan Pekuncen \|\| 0 \|\| Provinsi Jawa Timur \|\| Kota Pasuruan \|\| Kecamatan Panggungrejo \|\| Kelurahan Bugul Lor \|\| 0 \|\| Provinsi Jawa Timur \|\| Kota Pasuruan \|\| Kecamatan Panggungrejo \|\| Kelurahan Kandangsapi \|\| 0 \|\| Provinsi Jawa Timur \|\| Kota Pasuruan \|\| Kecamatan Panggungrejo \|\| Kelurahan Panggungrejo \|\| 0 \|\| Provinsi Jawa Timur \|\| Kota Pasuruan \|\| Kecamatan Panggungrejo \|\| Kelurahan Mandaranrejo \|\| 0 | Pendapatan Bagi Hasil Pajak Rokok<br>DAK Non Fisik-Dana BOK-BOK Puskesmas | 4.Memperkuat pembangunan sumber daya manusia (SDM), sains, teknologi, pendidikan, kesehatan, prestasi olahraga, kesetaraan gender, serta penguatan peran perempuan, pemuda (generasi milenial dan generasi Z), dan penyandang disabilitas. | 5. Penguranga n stunting | | 552 Orang | 41.114.000,00 | UPT PUSKESMAS KANDANGSAPI |

| NO | KODE | URUSAN / BIDANG URUSAN / PROGRAM / OUTCOME / KEGIATAN / SUBKEGIATAN OUTPUT | INDIKATOR | TARGET AKHIR RENSTRA | REALISASI 2025 | PRAKIRAAN 2026 | CAPAIAN KINERJA DAN KERANGKA PENDANAAN | | | | | | KELOMPOK SASARAN | PRAKIRAAN MAJU 2028 | | PERANGKAT DAERAH PENANGGUNG JAWAB |
|---|---|---|---|---|---|---|---|---|---|---|---|---|---|---|---|---|
| | | | | | | | TARGET 2027 | PAGU INDIKATIF | LOKASI | SUMBER DANA | PRIORITAS | | | TARGET | PAGU INDIKATIF | |
| | | | | | | | | | | | NASIONAL | DAERAH | | | | |
| (1) | (2) | (3) | (4) | (5) | (6) | (7) | (8) | (9) | (10) | (11) | (12) | (13) | (14) | (15) | (16) | (17) |
| | | Terkelolanya Pelayanan Kesehatan Ibu Hamil Sesuai Standar | Jumlah Ibu Hamil yang Mendapatkan Pelayanan Kesehatan Sesuai Standar | 581 Orang | | 571 Orang | 395 Orang | 39.157.000,00 | Provinsi Jawa Timur \|\| Kota Pasuruan \|\| Kecamatan Panggungrejo \|\| Kelurahan Petamanan \|\| 0 \|\| Provinsi Jawa Timur \|\| Kota Pasuruan \|\| Kecamatan Panggungrejo \|\| Kelurahan Pekuncen \|\| 0 \|\| Provinsi Jawa Timur \|\| Kota Pasuruan \|\| Kecamatan Panggungrejo \|\| Kelurahan Bugul Lor \|\| 0 \|\| Provinsi Jawa Timur \|\| Kota Pasuruan \|\| Kecamatan Panggungrejo \|\| Kelurahan Kandangsapi \|\| 0 \|\| Provinsi Jawa Timur \|\| Kota Pasuruan \|\| Kecamatan Panggungrejo \|\| Kelurahan Panggungrejo \|\| 0 \|\| Provinsi Jawa Timur \|\| Kota Pasuruan \|\| Kecamatan Panggungrejo \|\| Kelurahan Mandaranrejo \|\| 0 | Pendapatan Bagi Hasil Pajak Rokok<br>DAK Non Fisik-Dana BOK-BOK Puskesmas | 4.Memperkuat pembangunan sumber daya manusia (SDM), sains, teknologi, pendidikan, kesehatan, prestasi olahraga, kesetaraan gender, serta penguatan peran perempuan, pemuda (generasi milenial dan generasi Z), dan penyandang disabilitas. | 5. Penguranagan stunting | | 577 Orang | 41.114.000,00 | UPT PUSKESMAS KANDANGSAPI |

| NO | KODE | URUSAN / BIDANG URUSAN / PROGRAM / OUTCOME / KEGIATAN / SUBKEGIATAN OUTPUT | INDIKATOR | TARGET AKHIR RENSTRA | REALISASI 2025 | PRAKIRAAN 2026 | CAPAIAN KINERJA DAN KERANGKA PENDANAAN | | | | | | KELOMPOK SASARAN | PRAKIRAAN MAJU 2028 | | PERANGKAT DAERAH PENANGGUNG JAWAB |
|---|---|---|---|---|---|---|---|---|---|---|---|---|---|---|---|---|
| | | | | | | | TARGET 2027 | PAGU INDIKATIF | LOKASI | SUMBER DANA | PRIORITAS | | | TARGET | PAGU INDIKATIF | |
| | | | | | | | | | | | NASIONAL | DAERAH | | | | |
| (1) | (2) | (3) | (4) | (5) | (6) | (7) | (8) | (9) | (10) | (11) | (12) | (13) | (14) | (15) | (16) | (17) |
| | | Terkelolanya Pelayanan Kesehatan Ibu Hamil Sesuai Standar | Jumlah Ibu Hamil yang Mendapatkan Pelayanan Kesehatan Sesuai Standar | 3889 Orang | | 3818 Orang | 395 Orang | 39.157.000,00 | Provinsi Jawa Timur \|\| Kota Pasuruan \|\| Kecamatan Panggungrejo \|\| Kelurahan Petamanan \|\| 0 \|\| Provinsi Jawa Timur \|\| Kota Pasuruan \|\| Kecamatan Panggungrejo \|\| Kelurahan Pekuncen \|\| 0 \|\| Provinsi Jawa Timur \|\| Kota Pasuruan \|\| Kecamatan Panggungrejo \|\| Kelurahan Bugul Lor \|\| 0 \|\| Provinsi Jawa Timur \|\| Kota Pasuruan \|\| Kecamatan Panggungrejo \|\| Kelurahan Kandangsapi \|\| 0 \|\| Provinsi Jawa Timur \|\| Kota Pasuruan \|\| Kecamatan Panggungrejo \|\| Kelurahan Panggungrejo \|\| 0 \|\| Provinsi Jawa Timur \|\| Kota Pasuruan \|\| Kecamatan Panggungrejo \|\| Kelurahan Mandaranrejo \|\| 0 | Pendapatan Bagi Hasil Pajak Rokok<br>DAK Non Fisik-Dana BOK-BOK Puskesmas | 4.Memperkuat pembangunan sumber daya manusia (SDM), sains, teknologi, pendidikan, kesehatan, prestasi olahraga, kesetaraan gender, serta penguatan peran perempuan, pemuda (generasi milenial dan generasi Z), dan penyandang disabilitas. | 5. Penguranagan stunting | | 3853 Orang | 41.114.000,00 | UPT PUSKESMAS KANDANGSAPI |
| | 1.02.02.2.02.0005 | Pengelolaan Pelayanan Kesehatan pada Usia Pendidikan Dasar | | | | | | 10.488.000,00 | | | | | | | 11.000.000,00 | |

| NO | KODE | URUSAN / BIDANG URUSAN / PROGRAM / OUTCOME / KEGIATAN / SUBKEGIATAN OUTPUT | INDIKATOR | TARGET AKHIR RENSTRA | REALISASI 2025 | PRAKIRAAN 2026 | CAPAIAN KINERJA DAN KERANGKA PENDANAAN | | | | | | KELOMPOK SASARAN | PRAKIRAAN MAJU 2028 | | PERANGKAT DAERAH PENANGGUNG JAWAB |
|---|---|---|---|---|---|---|---|---|---|---|---|---|---|---|---|---|
| | | | | | | | TARGET 2027 | PAGU INDIKATIF | LOKASI | SUMBER DANA | PRIORITAS | | | TARGET | PAGU INDIKATIF | |
| | | | | | | | | | | | NASIONAL | DAERAH | | | | |
| (1) | (2) | (3) | (4) | (5) | (6) | (7) | (8) | (9) | (10) | (11) | (12) | (13) | (14) | (15) | (16) | (17) |
| | | Terkelolanya Pelayanan Kesehatan pada Usia Pendidikan Dasar Sesuai Standar | Jumlah Anak Usia Pendidikan Dasar yang Mendapatkan Pelayanan Kesehatan Sesuai Standar | 4476 Orang | | 4394 Orang | 4251 Orang | 10.488.000,00 | Provinsi Jawa Timur \|\| Kota Pasuruan \|\| Kecamatan Panggungrejo \|\| Kelurahan Petamanan \|\| 0 \|\| Provinsi Jawa Timur \|\| Kota Pasuruan \|\| Kecamatan Panggungrejo \|\| Kelurahan Pekuncen \|\| 0 \|\| Provinsi Jawa Timur \|\| Kota Pasuruan \|\| Kecamatan Panggungrejo \|\| Kelurahan Bugul Lor \|\| 0 \|\| Provinsi Jawa Timur \|\| Kota Pasuruan \|\| Kecamatan Panggungrejo \|\| Kelurahan Kandangsapi \|\| 0 \|\| Provinsi Jawa Timur \|\| Kota Pasuruan \|\| Kecamatan Panggungrejo \|\| Kelurahan Panggungrejo \|\| 0 \|\| Provinsi Jawa Timur \|\| Kota Pasuruan \|\| Kecamatan Panggungrejo \|\| Kelurahan Mandaranrejo \|\| 0 | DAK Non Fisik-Dana BOK-BOK Puskesmas Pendapatan Bagi Hasil Pajak Rokok | 4.Memperkuat pembangunan sumber daya manusia (SDM), sains, teknologi, pendidikan, kesehatan, prestasi olahraga, kesetaraan gender, serta penguatan peran perempuan, pemuda (generasi milenial dan generasi Z), dan penyandang disabilitas. | - | | 4435 Orang | 11.000.000,00 | UPT PUSKESMAS KANDANGSAPI |

| NO | KODE | URUSAN / BIDANG URUSAN / PROGRAM / OUTCOME / KEGIATAN / SUBKEGIATAN OUTPUT | INDIKATOR | TARGET AKHIR RENSTRA | REALISASI 2025 | PRAKIRAAN 2026 | CAPAIAN KINERJA DAN KERANGKA PENDANAAN | | | | | | KELOMPOK SASARAN | PRAKIRAAN MAJU 2028 | | PERANGKAT DAERAH PENANGGUNG JAWAB |
|---|---|---|---|---|---|---|---|---|---|---|---|---|---|---|---|---|
| | | | | | | | TARGET 2027 | PAGU INDIKATIF | LOKASI | SUMBER DANA | PRIORITAS | | | TARGET | PAGU INDIKATIF | |
| | | | | | | | | | | | NASIONAL | DAERAH | | | | |
| (1) | (2) | (3) | (4) | (5) | (6) | (7) | (8) | (9) | (10) | (11) | (12) | (13) | (14) | (15) | (16) | (17) |
| | | Terkelolanya Pelayanan Kesehatan pada Usia Pendidikan Dasar Sesuai Standar | Jumlah Anak Usia Pendidikan Dasar yang Mendapatkan Pelayanan Kesehatan Sesuai Standar | 4.896 Orang | | 4.805 Orang | 4251 Orang | 10.488.000,00 | Provinsi Jawa Timur \|\| Kota Pasuruan \|\| Kecamatan Panggungrejo \|\| Kelurahan Petamanan \|\| 0 \|\| Provinsi Jawa Timur \|\| Kota Pasuruan \|\| Kecamatan Panggungrejo \|\| Kelurahan Pekuncen \|\| 0 \|\| Provinsi Jawa Timur \|\| Kota Pasuruan \|\| Kecamatan Panggungrejo \|\| Kelurahan Bugul Lor \|\| 0 \|\| Provinsi Jawa Timur \|\| Kota Pasuruan \|\| Kecamatan Panggungrejo \|\| Kelurahan Kandangsapi \|\| 0 \|\| Provinsi Jawa Timur \|\| Kota Pasuruan \|\| Kecamatan Panggungrejo \|\| Kelurahan Panggungrejo \|\| 0 \|\| Provinsi Jawa Timur \|\| Kota Pasuruan \|\| Kecamatan Panggungrejo \|\| Kelurahan Mandaranrejo \|\| 0 | DAK Non Fisik-Dana BOK-BOK Puskesmas Pendapatan Bagi Hasil Pajak Rokok | 4.Memperkuat pembangunan sumber daya manusia (SDM), sains, teknologi, pendidikan, kesehatan, prestasi olahraga, kesetaraan gender, serta penguatan peran perempuan, pemuda (generasi milenial dan generasi Z), dan penyandang disabilitas. | - | | 4.851 Orang | 11.000.000,00 | UPT PUSKESMAS KANDANGSAPI |

| NO | KODE | URUSAN / BIDANG URUSAN / PROGRAM / OUTCOME / KEGIATAN / SUBKEGIATAN OUTPUT | INDIKATOR | TARGET AKHIR RENSTRA | REALISASI 2025 | PRAKIRAAN 2026 | CAPAIAN KINERJA DAN KERANGKA PENDANAAN | | | | | | KELOMPOK SASARAN | PRAKIRAAN MAJU 2028 | | PERANGKAT DAERAH PENANGGUNG JAWAB |
|---|---|---|---|---|---|---|---|---|---|---|---|---|---|---|---|---|
| | | | | | | | TARGET 2027 | PAGU INDIKATIF | LOKASI | SUMBER DANA | PRIORITAS | | | TARGET | PAGU INDIKATIF | |
| | | | | | | | | | | | NASIONAL | DAERAH | | | | |
| (1) | (2) | (3) | (4) | (5) | (6) | (7) | (8) | (9) | (10) | (11) | (12) | (13) | (14) | (15) | (16) | (17) |
| | | Terkelolanya Pelayanan Kesehatan pada Usia Pendidikan Dasar Sesuai Standar | Jumlah Anak Usia Pendidikan Dasar yang Mendapatkan Pelayanan Kesehatan Sesuai Standar | 32497 Orang | | 31895 Orang | 4251 Orang | 10.488.000,00 | Provinsi Jawa Timur \|\| Kota Pasuruan \|\| Kecamatan Panggungrejo \|\| Kelurahan Petamanan \|\| 0 \|\| Provinsi Jawa Timur \|\| Kota Pasuruan \|\| Kecamatan Panggungrejo \|\| Kelurahan Pekuncen \|\| 0 \|\| Provinsi Jawa Timur \|\| Kota Pasuruan \|\| Kecamatan Panggungrejo \|\| Kelurahan Bugul Lor \|\| 0 \|\| Provinsi Jawa Timur \|\| Kota Pasuruan \|\| Kecamatan Panggungrejo \|\| Kelurahan Kandangsapi \|\| 0 \|\| Provinsi Jawa Timur \|\| Kota Pasuruan \|\| Kecamatan Panggungrejo \|\| Kelurahan Panggungrejo \|\| 0 \|\| Provinsi Jawa Timur \|\| Kota Pasuruan \|\| Kecamatan Panggungrejo \|\| Kelurahan Mandaranrejo \|\| 0 | DAK Non Fisik-Dana BOK-BOK Puskesmas Pendapatan Bagi Hasil Pajak Rokok | 4.Memperkuat pembangunan sumber daya manusia (SDM), sains, teknologi, pendidikan, kesehatan, prestasi olahraga, kesetaraan gender, serta penguatan peran perempuan, pemuda (generasi milenial dan generasi Z), dan penyandang disabilitas. | - | | 32194 Orang | 11.000.000,00 | UPT PUSKESMAS KANDANGSAPI |

| NO | KODE | URUSAN / BIDANG URUSAN / PROGRAM / OUTCOME / KEGIATAN / SUBKEGIATAN OUTPUT | INDIKATOR | TARGET AKHIR RENSTRA | REALISASI 2025 | PRAKIRAAN 2026 | CAPAIAN KINERJA DAN KERANGKA PENDANAAN | | | | | | KELOMPOK SASARAN | PRAKIRAAN MAJU 2028 | | PERANGKAT DAERAH PENANGGUNG JAWAB |
|---|---|---|---|---|---|---|---|---|---|---|---|---|---|---|---|---|
| | | | | | | | TARGET 2027 | PAGU INDIKATIF | LOKASI | SUMBER DANA | PRIORITAS | | | TARGET | PAGU INDIKATIF | |
| | | | | | | | | | | | NASIONAL | DAERAH | | | | |
| (1) | (2) | (3) | (4) | (5) | (6) | (7) | (8) | (9) | (10) | (11) | (12) | (13) | (14) | (15) | (16) | (17) |
| | | Terkelolanya Pelayanan Kesehatan pada Usia Pendidikan Dasar Sesuai Standar | Jumlah Anak Usia Pendidikan Dasar yang Mendapatkan Pelayanan Kesehatan Sesuai Standar | 6308 Orang | | 6193 Orang | 4251 Orang | 10.488.000,00 | Provinsi Jawa Timur \|\| Kota Pasuruan \|\| Kecamatan Panggungrejo \|\| Kelurahan Petamanan \|\| 0 \|\| Provinsi Jawa Timur \|\| Kota Pasuruan \|\| Kecamatan Panggungrejo \|\| Kelurahan Pekuncen \|\| 0 \|\| Provinsi Jawa Timur \|\| Kota Pasuruan \|\| Kecamatan Panggungrejo \|\| Kelurahan Bugul Lor \|\| 0 \|\| Provinsi Jawa Timur \|\| Kota Pasuruan \|\| Kecamatan Panggungrejo \|\| Kelurahan Kandangsapi \|\| 0 \|\| Provinsi Jawa Timur \|\| Kota Pasuruan \|\| Kecamatan Panggungrejo \|\| Kelurahan Panggungrejo \|\| 0 \|\| Provinsi Jawa Timur \|\| Kota Pasuruan \|\| Kecamatan Panggungrejo \|\| Kelurahan Mandaranrejo \|\| 0 | DAK Non Fisik-Dana BOK-BOK Puskesmas Pendapatan Bagi Hasil Pajak Rokok | 4.Memperkuat pembangunan sumber daya manusia (SDM), sains, teknologi, pendidikan, kesehatan, prestasi olahraga, kesetaraan gender, serta penguatan peran perempuan, pemuda (generasi milenial dan generasi Z), dan penyandang disabilitas. | - | | 6249 Orang | 11.000.000,00 | UPT PUSKESMAS KANDANGSAPI |

| NO | KODE | URUSAN / BIDANG URUSAN / PROGRAM / OUTCOME / KEGIATAN / SUBKEGIATAN OUTPUT | INDIKATOR | TARGET AKHIR RENSTRA | REALISASI 2025 | PRAKIRAAN 2026 | CAPAIAN KINERJA DAN KERANGKA PENDANAAN | | | | | | KELOMPOK SASARAN | PRAKIRAAN MAJU 2028 | | PERANGKAT DAERAH PENANGGUNG JAWAB |
|---|---|---|---|---|---|---|---|---|---|---|---|---|---|---|---|---|
| | | | | | | | TARGET 2027 | PAGU INDIKATIF | LOKASI | SUMBER DANA | PRIORITAS | | | TARGET | PAGU INDIKATIF | |
| | | | | | | | | | | | NASIONAL | DAERAH | | | | |
| (1) | (2) | (3) | (4) | (5) | (6) | (7) | (8) | (9) | (10) | (11) | (12) | (13) | (14) | (15) | (16) | (17) |
| | | Terkelolanya Pelayanan Kesehatan pada Usia Pendidikan Dasar Sesuai Standar | Jumlah Anak Usia Pendidikan Dasar yang Mendapatkan Pelayanan Kesehatan Sesuai Standar | 4311 Orang | | 4231 Orang | 4251 Orang | 10.488.000,00 | Provinsi Jawa Timur \|\| Kota Pasuruan \|\| Kecamatan Panggungrejo \|\| Kelurahan Petamanan \|\| 0 \|\| Provinsi Jawa Timur \|\| Kota Pasuruan \|\| Kecamatan Panggungrejo \|\| Kelurahan Pekuncen \|\| 0 \|\| Provinsi Jawa Timur \|\| Kota Pasuruan \|\| Kecamatan Panggungrejo \|\| Kelurahan Bugul Lor \|\| 0 \|\| Provinsi Jawa Timur \|\| Kota Pasuruan \|\| Kecamatan Panggungrejo \|\| Kelurahan Kandangsapi \|\| 0 \|\| Provinsi Jawa Timur \|\| Kota Pasuruan \|\| Kecamatan Panggungrejo \|\| Kelurahan Panggungrejo \|\| 0 \|\| Provinsi Jawa Timur \|\| Kota Pasuruan \|\| Kecamatan Panggungrejo \|\| Kelurahan Mandaranrejo \|\| 0 | DAK Non Fisik-Dana BOK-BOK Puskesmas Pendapatan Bagi Hasil Pajak Rokok | 4.Memperkuat pembangunan sumber daya manusia (SDM), sains, teknologi, pendidikan, kesehatan, prestasi olahraga, kesetaraan gender, serta penguatan peran perempuan, pemuda (generasi milenial dan generasi Z), dan penyandang disabilitas. | - | | 4271 Orang | 11.000.000,00 | UPT PUSKESMAS KANDANGSAPI |

| NO | KODE | URUSAN / BIDANG URUSAN / PROGRAM / OUTCOME / KEGIATAN / SUBKEGIATAN OUTPUT | INDIKATOR | TARGET AKHIR RENSTRA | REALISASI 2025 | PRAKIRAAN 2026 | CAPAIAN KINERJA DAN KERANGKA PENDANAAN | | | | | | KELOMPOK SASARAN | PRAKIRAAN MAJU 2028 | | PERANGKAT DAERAH PENANGGUNG JAWAB |
|---|---|---|---|---|---|---|---|---|---|---|---|---|---|---|---|---|
| | | | | | | | TARGET 2027 | PAGU INDIKATIF | LOKASI | SUMBER DANA | PRIORITAS | | | TARGET | PAGU INDIKATIF | |
| | | | | | | | | | | | NASIONAL | DAERAH | | | | |
| (1) | (2) | (3) | (4) | (5) | (6) | (7) | (8) | (9) | (10) | (11) | (12) | (13) | (14) | (15) | (16) | (17) |
| | | Terkelolanya Pelayanan Kesehatan pada Usia Pendidikan Dasar Sesuai Standar | Jumlah Anak Usia Pendidikan Dasar yang Mendapatkan Pelayanan Kesehatan Sesuai Standar | 4176 Orang | | 4099 Orang | 4251 Orang | 10.488.000,00 | Provinsi Jawa Timur \|\| Kota Pasuruan \|\| Kecamatan Panggungrejo \|\| Kelurahan Petamanan \|\| 0 \|\| Provinsi Jawa Timur \|\| Kota Pasuruan \|\| Kecamatan Panggungrejo \|\| Kelurahan Pekuncen \|\| 0 \|\| Provinsi Jawa Timur \|\| Kota Pasuruan \|\| Kecamatan Panggungrejo \|\| Kelurahan Bugul Lor \|\| 0 \|\| Provinsi Jawa Timur \|\| Kota Pasuruan \|\| Kecamatan Panggungrejo \|\| Kelurahan Kandangsapi \|\| 0 \|\| Provinsi Jawa Timur \|\| Kota Pasuruan \|\| Kecamatan Panggungrejo \|\| Kelurahan Panggungrejo \|\| 0 \|\| Provinsi Jawa Timur \|\| Kota Pasuruan \|\| Kecamatan Panggungrejo \|\| Kelurahan Mandaranrejo \|\| 0 | DAK Non Fisik-Dana BOK-BOK Puskesmas Pendapatan Bagi Hasil Pajak Rokok | 4.Memperkuat pembangunan sumber daya manusia (SDM), sains, teknologi, pendidikan, kesehatan, prestasi olahraga, kesetaraan gender, serta penguatan peran perempuan, pemuda (generasi milenial dan generasi Z), dan penyandang disabilitas. | - | | 4137 Orang | 11.000.000,00 | UPT PUSKESMAS KANDANGSAPI |

| NO | KODE | URUSAN / BIDANG URUSAN / PROGRAM / OUTCOME / KEGIATAN / SUBKEGIATAN OUTPUT | INDIKATOR | TARGET AKHIR RENSTRA | REALISASI 2025 | PRAKIRAAN 2026 | CAPAIAN KINERJA DAN KERANGKA PENDANAAN | | | | | | KELOMPOK SASARAN | PRAKIRAAN MAJU 2028 | | PERANGKAT DAERAH PENANGGUNG JAWAB |
|---|---|---|---|---|---|---|---|---|---|---|---|---|---|---|---|---|
| | | | | | | | TARGET 2027 | PAGU INDIKATIF | LOKASI | SUMBER DANA | PRIORITAS | | | TARGET | PAGU INDIKATIF | |
| | | | | | | | | | | | NASIONAL | DAERAH | | | | |
| (1) | (2) | (3) | (4) | (5) | (6) | (7) | (8) | (9) | (10) | (11) | (12) | (13) | (14) | (15) | (16) | (17) |
| | | Terkelolanya Pelayanan Kesehatan pada Usia Pendidikan Dasar Sesuai Standar | Jumlah Anak Usia Pendidikan Dasar yang Mendapatkan Pelayanan Kesehatan Sesuai Standar | 3001 Orang | | 2945 Orang | 4251 Orang | 10.488.000,00 | Provinsi Jawa Timur \|\| Kota Pasuruan \|\| Kecamatan Panggungrejo \|\| Kelurahan Petamanan \|\| 0 \|\| Provinsi Jawa Timur \|\| Kota Pasuruan \|\| Kecamatan Panggungrejo \|\| Kelurahan Pekuncen \|\| 0 \|\| Provinsi Jawa Timur \|\| Kota Pasuruan \|\| Kecamatan Panggungrejo \|\| Kelurahan Bugul Lor \|\| 0 \|\| Provinsi Jawa Timur \|\| Kota Pasuruan \|\| Kecamatan Panggungrejo \|\| Kelurahan Kandangsapi \|\| 0 \|\| Provinsi Jawa Timur \|\| Kota Pasuruan \|\| Kecamatan Panggungrejo \|\| Kelurahan Panggungrejo \|\| 0 \|\| Provinsi Jawa Timur \|\| Kota Pasuruan \|\| Kecamatan Panggungrejo \|\| Kelurahan Mandaranrejo \|\| 0 | DAK Non Fisik-Dana BOK-BOK Puskesmas Pendapatan Bagi Hasil Pajak Rokok | 4.Memperkuat pembangunan sumber daya manusia (SDM), sains, teknologi, pendidikan, kesehatan, prestasi olahraga, kesetaraan gender, serta penguatan peran perempuan, pemuda (generasi milenial dan generasi Z), dan penyandang disabilitas. | - | | 2973 Orang | 11.000.000,00 | UPT PUSKESMAS KANDANGSAPI |

| NO | KODE | URUSAN / BIDANG URUSAN / PROGRAM / OUTCOME / KEGIATAN / SUBKEGIATAN OUTPUT | INDIKATOR | TARGET AKHIR RENSTRA | REALISASI 2025 | PRAKIRAAN 2026 | CAPAIAN KINERJA DAN KERANGKA PENDANAAN | | | | | | KELOMPOK SASARAN | PRAKIRAAN MAJU 2028 | | PERANGKAT DAERAH PENANGGUNG JAWAB |
|---|---|---|---|---|---|---|---|---|---|---|---|---|---|---|---|---|
| | | | | | | | TARGET 2027 | PAGU INDIKATIF | LOKASI | SUMBER DANA | PRIORITAS | | | TARGET | PAGU INDIKATIF | |
| | | | | | | | | | | | NASIONAL | DAERAH | | | | |
| (1) | (2) | (3) | (4) | (5) | (6) | (7) | (8) | (9) | (10) | (11) | (12) | (13) | (14) | (15) | (16) | (17) |
| | | Terkelolanya Pelayanan Kesehatan pada Usia Pendidikan Dasar Sesuai Standar | Jumlah Anak Usia Pendidikan Dasar yang Mendapatkan Pelayanan Kesehatan Sesuai Standar | 1727 Orang | | 1694 Orang | 4251 Orang | 10.488.000,00 | Provinsi Jawa Timur \|\| Kota Pasuruan \|\| Kecamatan Panggungrejo \|\| Kelurahan Petamanan \|\| 0 \|\| Provinsi Jawa Timur \|\| Kota Pasuruan \|\| Kecamatan Panggungrejo \|\| Kelurahan Pekuncen \|\| 0 \|\| Provinsi Jawa Timur \|\| Kota Pasuruan \|\| Kecamatan Panggungrejo \|\| Kelurahan Bugul Lor \|\| 0 \|\| Provinsi Jawa Timur \|\| Kota Pasuruan \|\| Kecamatan Panggungrejo \|\| Kelurahan Kandangsapi \|\| 0 \|\| Provinsi Jawa Timur \|\| Kota Pasuruan \|\| Kecamatan Panggungrejo \|\| Kelurahan Panggungrejo \|\| 0 \|\| Provinsi Jawa Timur \|\| Kota Pasuruan \|\| Kecamatan Panggungrejo \|\| Kelurahan Mandaranrejo \|\| 0 | DAK Non Fisik-Dana BOK-BOK Puskesmas Pendapatan Bagi Hasil Pajak Rokok | 4.Memperkuat pembangunan sumber daya manusia (SDM), sains, teknologi, pendidikan, kesehatan, prestasi olahraga, kesetaraan gender, serta penguatan peran perempuan, pemuda (generasi milenial dan generasi Z), dan penyandang disabilitas. | - | | 1710 Orang | 11.000.000,00 | UPT PUSKESMAS KANDANGSAPI |

| NO | KODE | URUSAN / BIDANG URUSAN / PROGRAM / OUTCOME / KEGIATAN / SUBKEGIATAN OUTPUT | INDIKATOR | TARGET AKHIR RENSTRA | REALISASI 2025 | PRAKIRAAN 2026 | CAPAIAN KINERJA DAN KERANGKA PENDANAAN | | | | | | KELOMPOK SASARAN | PRAKIRAAN MAJU 2028 | | PERANGKAT DAERAH PENANGGUNG JAWAB |
|---|---|---|---|---|---|---|---|---|---|---|---|---|---|---|---|---|
| | | | | | | | TARGET 2027 | PAGU INDIKATIF | LOKASI | SUMBER DANA | PRIORITAS | | | TARGET | PAGU INDIKATIF | |
| | | | | | | | | | | | NASIONAL | DAERAH | | | | |
| (1) | (2) | (3) | (4) | (5) | (6) | (7) | (8) | (9) | (10) | (11) | (12) | (13) | (14) | (15) | (16) | (17) |
| | | Terkelolanya Pelayanan Kesehatan pada Usia Pendidikan Dasar Sesuai Standar | Jumlah Anak Usia Pendidikan Dasar yang Mendapatkan Pelayanan Kesehatan Sesuai Standar | 3602 Orang | | 3534 Orang | 4251 Orang | 10.488.000,00 | Provinsi Jawa Timur \|\| Kota Pasuruan \|\| Kecamatan Panggungrejo \|\| Kelurahan Petamanan \|\| 0 \|\| Provinsi Jawa Timur \|\| Kota Pasuruan \|\| Kecamatan Panggungrejo \|\| Kelurahan Pekuncen \|\| 0 \|\| Provinsi Jawa Timur \|\| Kota Pasuruan \|\| Kecamatan Panggungrejo \|\| Kelurahan Bugul Lor \|\| 0 \|\| Provinsi Jawa Timur \|\| Kota Pasuruan \|\| Kecamatan Panggungrejo \|\| Kelurahan Kandangsapi \|\| 0 \|\| Provinsi Jawa Timur \|\| Kota Pasuruan \|\| Kecamatan Panggungrejo \|\| Kelurahan Panggungrejo \|\| 0 \|\| Provinsi Jawa Timur \|\| Kota Pasuruan \|\| Kecamatan Panggungrejo \|\| Kelurahan Mandaranrejo \|\| 0 | DAK Non Fisik-Dana BOK-BOK Puskesmas Pendapatan Bagi Hasil Pajak Rokok | 4.Memperkuat pembangunan sumber daya manusia (SDM), sains, teknologi, pendidikan, kesehatan, prestasi olahraga, kesetaraan gender, serta penguatan peran perempuan, pemuda (generasi milenial dan generasi Z), dan penyandang disabilitas. | - | | 3568 Orang | 11.000.000,00 | UPT PUSKESMAS KANDANGSAPI |
| | 1.02.02.2.02.0006 | Pengelolaan Pelayanan Kesehatan pada Usia Produktif | | | | | | 2.160.000,00 | | | | | | | 2.268.000,00 | |

| NO | KODE | URUSAN / BIDANG URUSAN / PROGRAM / OUTCOME / KEGIATAN / SUBKEGIATAN OUTPUT | INDIKATOR | TARGET AKHIR RENSTRA | REALISASI 2025 | PRAKIRAAN 2026 | CAPAIAN KINERJA DAN KERANGKA PENDANAAN | | | | | | KELOMPOK SASARAN | PRAKIRAAN MAJU 2028 | | PERANGKAT DAERAH PENANGGUNG JAWAB |
|---|---|---|---|---|---|---|---|---|---|---|---|---|---|---|---|---|
| | | | | | | | TARGET 2027 | PAGU INDIKATIF | LOKASI | SUMBER DANA | PRIORITAS | | | TARGET | PAGU INDIKATIF | |
| | | | | | | | | | | | NASIONAL | DAERAH | | | | |
| (1) | (2) | (3) | (4) | (5) | (6) | (7) | (8) | (9) | (10) | (11) | (12) | (13) | (14) | (15) | (16) | (17) |
| | | Terlaksananya Pelayanan Kesehatan Usia Produktif Sesuai Standar | Jumlah Penduduk Usia Produktif yang Mendapatkan Pelayanan Kesehatan Sesuai Standar | 15672 Orang | | 15381 Orang | 15453 Orang | 2.160.000,00 | Provinsi Jawa Timur \|\| Kota Pasuruan \|\| Kecamatan Panggungrejo \|\| Kelurahan Petamanan \|\| 0 \|\| Provinsi Jawa Timur \|\| Kota Pasuruan \|\| Kecamatan Panggungrejo \|\| Kelurahan Pekuncen \|\| 0 \|\| Provinsi Jawa Timur \|\| Kota Pasuruan \|\| Kecamatan Panggungrejo \|\| Kelurahan Bugul Lor \|\| 0 \|\| Provinsi Jawa Timur \|\| Kota Pasuruan \|\| Kecamatan Panggungrejo \|\| Kelurahan Kandangsapi \|\| 0 \|\| Provinsi Jawa Timur \|\| Kota Pasuruan \|\| Kecamatan Panggungrejo \|\| Kelurahan Panggungrejo \|\| 0 \|\| Provinsi Jawa Timur \|\| Kota Pasuruan \|\| Kecamatan Panggungrejo \|\| Kelurahan Mandaranrejo \|\| 0 | Pendapatan Bagi Hasil Pajak Rokok | 4.Memperkuat pembangunan sumber daya manusia (SDM), sains, teknologi, pendidikan, kesehatan, prestasi olahraga, kesetaraan gender, serta penguatan peran perempuan, pemuda (generasi milenial dan generasi Z), dan penyandang disabilitas. | - | | 15526 Orang | 2.268.000,00 | UPT PUSKESMAS KANDANGSAPI |

| NO | KODE | URUSAN / BIDANG URUSAN / PROGRAM / OUTCOME / KEGIATAN / SUBKEGIATAN OUTPUT | INDIKATOR | TARGET AKHIR RENSTRA | REALISASI 2025 | PRAKIRAAN 2026 | CAPAIAN KINERJA DAN KERANGKA PENDANAAN | | | | | | KELOMPOK SASARAN | PRAKIRAAN MAJU 2028 | | PERANGKAT DAERAH PENANGGUNG JAWAB |
|---|---|---|---|---|---|---|---|---|---|---|---|---|---|---|---|---|
| | | | | | | | TARGET 2027 | PAGU INDIKATIF | LOKASI | SUMBER DANA | PRIORITAS | | | TARGET | PAGU INDIKATIF | |
| | | | | | | | | | | | NASIONAL | DAERAH | | | | |
| (1) | (2) | (3) | (4) | (5) | (6) | (7) | (8) | (9) | (10) | (11) | (12) | (13) | (14) | (15) | (16) | (17) |
| | | Terlaksananya Pelayanan Kesehatan Usia Produktif Sesuai Standar | Jumlah Penduduk Usia Produktif yang Mendapatkan Pelayanan Kesehatan Sesuai Standar | 21765 Orang | | 21363 Orang | 15453 Orang | 2.160.000,00 | Provinsi Jawa Timur \|\| Kota Pasuruan \|\| Kecamatan Panggungrejo \|\| Kelurahan Petamanan \|\| 0 \|\| Provinsi Jawa Timur \|\| Kota Pasuruan \|\| Kecamatan Panggungrejo \|\| Kelurahan Pekuncen \|\| 0 \|\| Provinsi Jawa Timur \|\| Kota Pasuruan \|\| Kecamatan Panggungrejo \|\| Kelurahan Bugul Lor \|\| 0 \|\| Provinsi Jawa Timur \|\| Kota Pasuruan \|\| Kecamatan Panggungrejo \|\| Kelurahan Kandangsapi \|\| 0 \|\| Provinsi Jawa Timur \|\| Kota Pasuruan \|\| Kecamatan Panggungrejo \|\| Kelurahan Panggungrejo \|\| 0 \|\| Provinsi Jawa Timur \|\| Kota Pasuruan \|\| Kecamatan Panggungrejo \|\| Kelurahan Mandaranrejo \|\| 0 | Pendapatan Bagi Hasil Pajak Rokok | 4.Memperkuat pembangunan sumber daya manusia (SDM), sains, teknologi, pendidikan, kesehatan, prestasi olahraga, kesetaraan gender, serta penguatan peran perempuan, pemuda (generasi milenial dan generasi Z), dan penyandang disabilitas. | - | | 21562 Orang | 2.268.000,00 | UPT PUSKESMAS KANDANGSAPI |

| NO | KODE | URUSAN / BIDANG URUSAN / PROGRAM / OUTCOME / KEGIATAN / SUBKEGIATAN OUTPUT | INDIKATOR | TARGET AKHIR RENSTRA | REALISASI 2025 | PRAKIRAAN 2026 | CAPAIAN KINERJA DAN KERANGKA PENDANAAN | | | | | | KELOMPOK SASARAN | PRAKIRAAN MAJU 2028 | | PERANGKAT DAERAH PENANGGUNG JAWAB |
|---|---|---|---|---|---|---|---|---|---|---|---|---|---|---|---|---|
| | | | | | | | TARGET 2027 | PAGU INDIKATIF | LOKASI | SUMBER DANA | PRIORITAS | | | TARGET | PAGU INDIKATIF | |
| | | | | | | | | | | | NASIONAL | DAERAH | | | | |
| (1) | (2) | (3) | (4) | (5) | (6) | (7) | (8) | (9) | (10) | (11) | (12) | (13) | (14) | (15) | (16) | (17) |
| | | Terlaksananya Pelayanan Kesehatan Usia Produktif Sesuai Standar | Jumlah Penduduk Usia Produktif yang Mendapatkan Pelayanan Kesehatan Sesuai Standar | 20.900 Orang | | 20.512 Orang | 15453 Orang | 2.160.000,00 | Provinsi Jawa Timur \|\| Kota Pasuruan \|\| Kecamatan Panggungrejo \|\| Kelurahan Petamanan \|\| 0 \|\| Provinsi Jawa Timur \|\| Kota Pasuruan \|\| Kecamatan Panggungrejo \|\| Kelurahan Pekuncen \|\| 0 \|\| Provinsi Jawa Timur \|\| Kota Pasuruan \|\| Kecamatan Panggungrejo \|\| Kelurahan Bugul Lor \|\| 0 \|\| Provinsi Jawa Timur \|\| Kota Pasuruan \|\| Kecamatan Panggungrejo \|\| Kelurahan Kandangsapi \|\| 0 \|\| Provinsi Jawa Timur \|\| Kota Pasuruan \|\| Kecamatan Panggungrejo \|\| Kelurahan Panggungrejo \|\| 0 \|\| Provinsi Jawa Timur \|\| Kota Pasuruan \|\| Kecamatan Panggungrejo \|\| Kelurahan Mandaranrejo \|\| 0 | Pendapatan Bagi Hasil Pajak Rokok | 4.Memperkuat pembangunan sumber daya manusia (SDM), sains, teknologi, pendidikan, kesehatan, prestasi olahraga, kesetaraan gender, serta penguatan peran perempuan, pemuda (generasi milenial dan generasi Z), dan penyandang disabilitas. | - | | 20.705 Orang | 2.268.000,00 | UPT PUSKESMAS KANDANGSAPI |

| NO | KODE | URUSAN / BIDANG URUSAN / PROGRAM / OUTCOME / KEGIATAN / SUBKEGIATAN OUTPUT | INDIKATOR | TARGET AKHIR RENSTRA | REALISASI 2025 | PRAKIRAAN 2026 | CAPAIAN KINERJA DAN KERANGKA PENDANAAN | | | | | | KELOMPOK SASARAN | PRAKIRAAN MAJU 2028 | | PERANGKAT DAERAH PENANGGUNG JAWAB |
|---|---|---|---|---|---|---|---|---|---|---|---|---|---|---|---|---|
| | | | | | | | TARGET 2027 | PAGU INDIKATIF | LOKASI | SUMBER DANA | PRIORITAS | | | TARGET | PAGU INDIKATIF | |
| | | | | | | | | | | | NASIONAL | DAERAH | | | | |
| (1) | (2) | (3) | (4) | (5) | (6) | (7) | (8) | (9) | (10) | (11) | (12) | (13) | (14) | (15) | (16) | (17) |
| | | Terlaksananya Pelayanan Kesehatan Usia Produktif Sesuai Standar | Jumlah Penduduk Usia Produktif yang Mendapatkan Pelayanan Kesehatan Sesuai Standar | 20844 Orang | | 20457 Orang | 15453 Orang | 2.160.000,00 | Provinsi Jawa Timur \|\| Kota Pasuruan \|\| Kecamatan Panggungrejo \|\| Kelurahan Petamanan \|\| 0 \|\| Provinsi Jawa Timur \|\| Kota Pasuruan \|\| Kecamatan Panggungrejo \|\| Kelurahan Pekuncen \|\| 0 \|\| Provinsi Jawa Timur \|\| Kota Pasuruan \|\| Kecamatan Panggungrejo \|\| Kelurahan Bugul Lor \|\| 0 \|\| Provinsi Jawa Timur \|\| Kota Pasuruan \|\| Kecamatan Panggungrejo \|\| Kelurahan Kandangsapi \|\| 0 \|\| Provinsi Jawa Timur \|\| Kota Pasuruan \|\| Kecamatan Panggungrejo \|\| Kelurahan Panggungrejo \|\| 0 \|\| Provinsi Jawa Timur \|\| Kota Pasuruan \|\| Kecamatan Panggungrejo \|\| Kelurahan Mandaranrejo \|\| 0 | Pendapatan Bagi Hasil Pajak Rokok | 4.Memperkuat pembangunan sumber daya manusia (SDM), sains, teknologi, pendidikan, kesehatan, prestasi olahraga, kesetaraan gender, serta penguatan peran perempuan, pemuda (generasi milenial dan generasi Z), dan penyandang disabilitas. | - | | 20650 Orang | 2.268.000,00 | UPT PUSKESMAS KANDANGSAPI |

| NO | KODE | URUSAN / BIDANG URUSAN / PROGRAM / OUTCOME / KEGIATAN / SUBKEGIATAN OUTPUT | INDIKATOR | TARGET AKHIR RENSTRA | REALISASI 2025 | PRAKIRAAN 2026 | CAPAIAN KINERJA DAN KERANGKA PENDANAAN | | | | | | KELOMPOK SASARAN | PRAKIRAAN MAJU 2028 | | PERANGKAT DAERAH PENANGGUNG JAWAB |
|---|---|---|---|---|---|---|---|---|---|---|---|---|---|---|---|---|
| | | | | | | | TARGET 2027 | PAGU INDIKATIF | LOKASI | SUMBER DANA | PRIORITAS | | | TARGET | PAGU INDIKATIF | |
| | | | | | | | | | | | NASIONAL | DAERAH | | | | |
| (1) | (2) | (3) | (4) | (5) | (6) | (7) | (8) | (9) | (10) | (11) | (12) | (13) | (14) | (15) | (16) | (17) |
| | | Terlaksananya Pelayanan Kesehatan Usia Produktif Sesuai Standar | Jumlah Penduduk Usia Produktif yang Mendapatkan Pelayanan Kesehatan Sesuai Standar | 18603 Orang | | 18257 Orang | 15453 Orang | 2.160.000,00 | Provinsi Jawa Timur \|\| Kota Pasuruan \|\| Kecamatan Panggungrejo \|\| Kelurahan Petamanan \|\| 0 \|\| Provinsi Jawa Timur \|\| Kota Pasuruan \|\| Kecamatan Panggungrejo \|\| Kelurahan Pekuncen \|\| 0 \|\| Provinsi Jawa Timur \|\| Kota Pasuruan \|\| Kecamatan Panggungrejo \|\| Kelurahan Bugul Lor \|\| 0 \|\| Provinsi Jawa Timur \|\| Kota Pasuruan \|\| Kecamatan Panggungrejo \|\| Kelurahan Kandangsapi \|\| 0 \|\| Provinsi Jawa Timur \|\| Kota Pasuruan \|\| Kecamatan Panggungrejo \|\| Kelurahan Panggungrejo \|\| 0 \|\| Provinsi Jawa Timur \|\| Kota Pasuruan \|\| Kecamatan Panggungrejo \|\| Kelurahan Mandaranrejo \|\| 0 | Pendapatan Bagi Hasil Pajak Rokok | 4.Memperkuat pembangunan sumber daya manusia (SDM), sains, teknologi, pendidikan, kesehatan, prestasi olahraga, kesetaraan gender, serta penguatan peran perempuan, pemuda (generasi milenial dan generasi Z), dan penyandang disabilitas. | - | | 18429 Orang | 2.268.000,00 | UPT PUSKESMAS KANDANGSAPI |

| NO | KODE | URUSAN / BIDANG URUSAN / PROGRAM / OUTCOME / KEGIATAN / SUBKEGIATAN OUTPUT | INDIKATOR | TARGET AKHIR RENSTRA | REALISASI 2025 | PRAKIRAAN 2026 | CAPAIAN KINERJA DAN KERANGKA PENDANAAN | | | | | | KELOMPOK SASARAN | PRAKIRAAN MAJU 2028 | | PERANGKAT DAERAH PENANGGUNG JAWAB |
|---|---|---|---|---|---|---|---|---|---|---|---|---|---|---|---|---|
| | | | | | | | TARGET 2027 | PAGU INDIKATIF | LOKASI | SUMBER DANA | PRIORITAS | | | TARGET | PAGU INDIKATIF | |
| | | | | | | | | | | | NASIONAL | DAERAH | | | | |
| (1) | (2) | (3) | (4) | (5) | (6) | (7) | (8) | (9) | (10) | (11) | (12) | (13) | (14) | (15) | (16) | (17) |
| | | Terlaksananya Pelayanan Kesehatan Usia Produktif Sesuai Standar | Jumlah Penduduk Usia Produktif yang Mendapatkan Pelayanan Kesehatan Sesuai Standar | 14664 Orang | | 14390 Orang | 15453 Orang | 2.160.000,00 | Provinsi Jawa Timur \|\| Kota Pasuruan \|\| Kecamatan Panggungrejo \|\| Kelurahan Petamanan \|\| 0 \|\| Provinsi Jawa Timur \|\| Kota Pasuruan \|\| Kecamatan Panggungrejo \|\| Kelurahan Pekuncen \|\| 0 \|\| Provinsi Jawa Timur \|\| Kota Pasuruan \|\| Kecamatan Panggungrejo \|\| Kelurahan Bugul Lor \|\| 0 \|\| Provinsi Jawa Timur \|\| Kota Pasuruan \|\| Kecamatan Panggungrejo \|\| Kelurahan Kandangsapi \|\| 0 \|\| Provinsi Jawa Timur \|\| Kota Pasuruan \|\| Kecamatan Panggungrejo \|\| Kelurahan Panggungrejo \|\| 0 \|\| Provinsi Jawa Timur \|\| Kota Pasuruan \|\| Kecamatan Panggungrejo \|\| Kelurahan Mandaranrejo \|\| 0 | Pendapatan Bagi Hasil Pajak Rokok | 4.Memperkuat pembangunan sumber daya manusia (SDM), sains, teknologi, pendidikan, kesehatan, prestasi olahraga, kesetaraan gender, serta penguatan peran perempuan, pemuda (generasi milenial dan generasi Z), dan penyandang disabilitas. | - | | 14526 Orang | 2.268.000,00 | UPT PUSKESMAS KANDANGSAPI |

| NO | KODE | URUSAN / BIDANG URUSAN / PROGRAM / OUTCOME / KEGIATAN / SUBKEGIATAN OUTPUT | INDIKATOR | TARGET AKHIR RENSTRA | REALISASI 2025 | PRAKIRAAN 2026 | CAPAIAN KINERJA DAN KERANGKA PENDANAAN | | | | | | KELOMPOK SASARAN | PRAKIRAAN MAJU 2028 | | PERANGKAT DAERAH PENANGGUNG JAWAB |
|---|---|---|---|---|---|---|---|---|---|---|---|---|---|---|---|---|
| | | | | | | | TARGET 2027 | PAGU INDIKATIF | LOKASI | SUMBER DANA | PRIORITAS | | | TARGET | PAGU INDIKATIF | |
| | | | | | | | | | | | NASIONAL | DAERAH | | | | |
| (1) | (2) | (3) | (4) | (5) | (6) | (7) | (8) | (9) | (10) | (11) | (12) | (13) | (14) | (15) | (16) | (17) |
| | | Terlaksananya Pelayanan Kesehatan Usia Produktif Sesuai Standar | Jumlah Penduduk Usia Produktif yang Mendapatkan Pelayanan Kesehatan Sesuai Standar | 146106 Orang | | 143393 Orang | 15453 Orang | 2.160.000,00 | Provinsi Jawa Timur \|\| Kota Pasuruan \|\| Kecamatan Panggungrejo \|\| Kelurahan Petamanan \|\| 0 \|\| Provinsi Jawa Timur \|\| Kota Pasuruan \|\| Kecamatan Panggungrejo \|\| Kelurahan Pekuncen \|\| 0 \|\| Provinsi Jawa Timur \|\| Kota Pasuruan \|\| Kecamatan Panggungrejo \|\| Kelurahan Bugul Lor \|\| 0 \|\| Provinsi Jawa Timur \|\| Kota Pasuruan \|\| Kecamatan Panggungrejo \|\| Kelurahan Kandangsapi \|\| 0 \|\| Provinsi Jawa Timur \|\| Kota Pasuruan \|\| Kecamatan Panggungrejo \|\| Kelurahan Panggungrejo \|\| 0 \|\| Provinsi Jawa Timur \|\| Kota Pasuruan \|\| Kecamatan Panggungrejo \|\| Kelurahan Mandaranrejo \|\| 0 | Pendapatan Bagi Hasil Pajak Rokok | 4.Memperkuat pembangunan sumber daya manusia (SDM), sains, teknologi, pendidikan, kesehatan, prestasi olahraga, kesetaraan gender, serta penguatan peran perempuan, pemuda (generasi milenial dan generasi Z), dan penyandang disabilitas. | - | | 144743 Orang | 2.268.000,00 | UPT PUSKESMAS KANDANGSAPI |

| NO | KODE | URUSAN / BIDANG URUSAN / PROGRAM / OUTCOME / KEGIATAN / SUBKEGIATAN OUTPUT | INDIKATOR | TARGET AKHIR RENSTRA | REALISASI 2025 | PRAKIRAAN 2026 | CAPAIAN KINERJA DAN KERANGKA PENDANAAN | | | | | | KELOMPOK SASARAN | PRAKIRAAN MAJU 2028 | | PERANGKAT DAERAH PENANGGUNG JAWAB |
|---|---|---|---|---|---|---|---|---|---|---|---|---|---|---|---|---|
| | | | | | | | TARGET 2027 | PAGU INDIKATIF | LOKASI | SUMBER DANA | PRIORITAS | | | TARGET | PAGU INDIKATIF | |
| | | | | | | | | | | | NASIONAL | DAERAH | | | | |
| (1) | (2) | (3) | (4) | (5) | (6) | (7) | (8) | (9) | (10) | (11) | (12) | (13) | (14) | (15) | (16) | (17) |
| | | Terlaksananya Pelayanan Kesehatan Usia Produktif Sesuai Standar | Jumlah Penduduk Usia Produktif yang Mendapatkan Pelayanan Kesehatan Sesuai Standar | 17707 Orang | | 17379 Orang | 15453 Orang | 2.160.000,00 | Provinsi Jawa Timur \|\| Kota Pasuruan \|\| Kecamatan Panggungrejo \|\| Kelurahan Petamanan \|\| 0 \|\| Provinsi Jawa Timur \|\| Kota Pasuruan \|\| Kecamatan Panggungrejo \|\| Kelurahan Pekuncen \|\| 0 \|\| Provinsi Jawa Timur \|\| Kota Pasuruan \|\| Kecamatan Panggungrejo \|\| Kelurahan Bugul Lor \|\| 0 \|\| Provinsi Jawa Timur \|\| Kota Pasuruan \|\| Kecamatan Panggungrejo \|\| Kelurahan Kandangsapi \|\| 0 \|\| Provinsi Jawa Timur \|\| Kota Pasuruan \|\| Kecamatan Panggungrejo \|\| Kelurahan Panggungrejo \|\| 0 \|\| Provinsi Jawa Timur \|\| Kota Pasuruan \|\| Kecamatan Panggungrejo \|\| Kelurahan Mandaranrejo \|\| 0 | Pendapatan Bagi Hasil Pajak Rokok | 4.Memperkuat pembangunan sumber daya manusia (SDM), sains, teknologi, pendidikan, kesehatan, prestasi olahraga, kesetaraan gender, serta penguatan peran perempuan, pemuda (generasi milenial dan generasi Z), dan penyandang disabilitas. | - | | 17543 Orang | 2.268.000,00 | UPT PUSKESMAS KANDANGSAPI |

| NO | KODE | URUSAN / BIDANG URUSAN / PROGRAM / OUTCOME / KEGIATAN / SUBKEGIATAN OUTPUT | INDIKATOR | TARGET AKHIR RENSTRA | REALISASI 2025 | PRAKIRAAN 2026 | CAPAIAN KINERJA DAN KERANGKA PENDANAAN | | | | | | KELOMPOK SASARAN | PRAKIRAAN MAJU 2028 | | PERANGKAT DAERAH PENANGGUNG JAWAB |
|---|---|---|---|---|---|---|---|---|---|---|---|---|---|---|---|---|
| | | | | | | | TARGET 2027 | PAGU INDIKATIF | LOKASI | SUMBER DANA | PRIORITAS | | | TARGET | PAGU INDIKATIF | |
| | | | | | | | | | | | NASIONAL | DAERAH | | | | |
| (1) | (2) | (3) | (4) | (5) | (6) | (7) | (8) | (9) | (10) | (11) | (12) | (13) | (14) | (15) | (16) | (17) |
| | | Terlaksananya Pelayanan Kesehatan Usia Produktif Sesuai Standar | Jumlah Penduduk Usia Produktif yang Mendapatkan Pelayanan Kesehatan Sesuai Standar | 15951 Orang | | 15654 Orang | 15453 Orang | 2.160.000,00 | Provinsi Jawa Timur \|\| Kota Pasuruan \|\| Kecamatan Panggungrejo \|\| Kelurahan Petamanan \|\| 0 \|\| Provinsi Jawa Timur \|\| Kota Pasuruan \|\| Kecamatan Panggungrejo \|\| Kelurahan Pekuncen \|\| 0 \|\| Provinsi Jawa Timur \|\| Kota Pasuruan \|\| Kecamatan Panggungrejo \|\| Kelurahan Bugul Lor \|\| 0 \|\| Provinsi Jawa Timur \|\| Kota Pasuruan \|\| Kecamatan Panggungrejo \|\| Kelurahan Kandangsapi \|\| 0 \|\| Provinsi Jawa Timur \|\| Kota Pasuruan \|\| Kecamatan Panggungrejo \|\| Kelurahan Panggungrejo \|\| 0 \|\| Provinsi Jawa Timur \|\| Kota Pasuruan \|\| Kecamatan Panggungrejo \|\| Kelurahan Mandaranrejo \|\| 0 | Pendapatan Bagi Hasil Pajak Rokok | 4.Memperkuat pembangunan sumber daya manusia (SDM), sains, teknologi, pendidikan, kesehatan, prestasi olahraga, kesetaraan gender, serta penguatan peran perempuan, pemuda (generasi milenial dan generasi Z), dan penyandang disabilitas. | - | | 15802 Orang | 2.268.000,00 | UPT PUSKESMAS KANDANGSAPI |
| | 1.02.02.2.02.0010 | Pengelolaan Pelayanan Kesehatan Orang dengan Gangguan Jiwa Berat | | | | | | 15.600.000,00 | | | | | | | 16.780.000,00 | |

| NO | KODE | URUSAN / BIDANG URUSAN / PROGRAM / OUTCOME / KEGIATAN / SUBKEGIATAN OUTPUT | INDIKATOR | TARGET AKHIR RENSTRA | REALISASI 2025 | PRAKIRAAN 2026 | CAPAIAN KINERJA DAN KERANGKA PENDANAAN | | | | | | KELOMPOK SASARAN | PRAKIRAAN MAJU 2028 | | PERANGKAT DAERAH PENANGGUNG JAWAB |
|---|---|---|---|---|---|---|---|---|---|---|---|---|---|---|---|---|
| | | | | | | | TARGET 2027 | PAGU INDIKATIF | LOKASI | SUMBER DANA | PRIORITAS | | | TARGET | PAGU INDIKATIF | |
| | | | | | | | | | | | NASIONAL | DAERAH | | | | |
| (1) | (2) | (3) | (4) | (5) | (6) | (7) | (8) | (9) | (10) | (11) | (12) | (13) | (14) | (15) | (16) | (17) |
| | | Terlaksananya Pengelolaan Pelayanan Kesehatan Orang dengan Gangguan Jiwa Berat Sesuai Standar | Jumlah Orang yang Mendapatkan Pelayanan Kesehatan Orang dengan Gangguan Jiwa Berat Sesuai Standar | 64 Orang | | 64 Orang | 48 Orang | 15.600.000,00 | Provinsi Jawa Timur \|\| Kota Pasuruan \|\| Kecamatan Panggungrejo \|\| Kelurahan Petamanan \|\| 0 \|\| Provinsi Jawa Timur \|\| Kota Pasuruan \|\| Kecamatan Panggungrejo \|\| Kelurahan Pekuncen \|\| 0 \|\| Provinsi Jawa Timur \|\| Kota Pasuruan \|\| Kecamatan Panggungrejo \|\| Kelurahan Bugul Lor \|\| 0 \|\| Provinsi Jawa Timur \|\| Kota Pasuruan \|\| Kecamatan Panggungrejo \|\| Kelurahan Kandangsapi \|\| 0 \|\| Provinsi Jawa Timur \|\| Kota Pasuruan \|\| Kecamatan Panggungrejo \|\| Kelurahan Panggungrejo \|\| 0 \|\| Provinsi Jawa Timur \|\| Kota Pasuruan \|\| Kecamatan Panggungrejo \|\| Kelurahan Mandaranrejo \|\| 0 | DAK Non Fisik-Dana BOK-BOK Puskesmas | 4.Memperkuat pembangunan sumber daya manusia (SDM), sains, teknologi, pendidikan, kesehatan, prestasi olahraga, kesetaraan gender, serta penguatan peran perempuan, pemuda (generasi milenial dan generasi Z), dan penyandang disabilitas. | - | | 64 Orang | 16.780.000,00 | UPT PUSKESMAS KANDANGSAPI |

| NO | KODE | URUSAN / BIDANG URUSAN / PROGRAM / OUTCOME / KEGIATAN / SUBKEGIATAN OUTPUT | INDIKATOR | TARGET AKHIR RENSTRA | REALISASI 2025 | PRAKIRAAN 2026 | CAPAIAN KINERJA DAN KERANGKA PENDANAAN | | | | | | KELOMPOK SASARAN | PRAKIRAAN MAJU 2028 | | PERANGKAT DAERAH PENANGGUNG JAWAB |
|---|---|---|---|---|---|---|---|---|---|---|---|---|---|---|---|---|
| | | | | | | | TARGET 2027 | PAGU INDIKATIF | LOKASI | SUMBER DANA | PRIORITAS | | | TARGET | PAGU INDIKATIF | |
| | | | | | | | | | | | NASIONAL | DAERAH | | | | |
| (1) | (2) | (3) | (4) | (5) | (6) | (7) | (8) | (9) | (10) | (11) | (12) | (13) | (14) | (15) | (16) | (17) |
| | | Terlaksananya Pengelolaan Pelayanan Kesehatan Orang dengan Gangguan Jiwa Berat Sesuai Standar | Jumlah Orang yang Mendapatkan Pelayanan Kesehatan Orang dengan Gangguan Jiwa Berat Sesuai Standar | 41 Orang | | 41 Orang | 48 Orang | 15.600.000,00 | Provinsi Jawa Timur \|\| Kota Pasuruan \|\| Kecamatan Panggungrejo \|\| Kelurahan Petamanan \|\| 0 \|\| Provinsi Jawa Timur \|\| Kota Pasuruan \|\| Kecamatan Panggungrejo \|\| Kelurahan Pekuncen \|\| 0 \|\| Provinsi Jawa Timur \|\| Kota Pasuruan \|\| Kecamatan Panggungrejo \|\| Kelurahan Bugul Lor \|\| 0 \|\| Provinsi Jawa Timur \|\| Kota Pasuruan \|\| Kecamatan Panggungrejo \|\| Kelurahan Kandangsapi \|\| 0 \|\| Provinsi Jawa Timur \|\| Kota Pasuruan \|\| Kecamatan Panggungrejo \|\| Kelurahan Panggungrejo \|\| 0 \|\| Provinsi Jawa Timur \|\| Kota Pasuruan \|\| Kecamatan Panggungrejo \|\| Kelurahan Mandaranrejo \|\| 0 | DAK Non Fisik-Dana BOK-BOK Puskesmas | 4.Memperkuat pembangunan sumber daya manusia (SDM), sains, teknologi, pendidikan, kesehatan, prestasi olahraga, kesetaraan gender, serta penguatan peran perempuan, pemuda (generasi milenial dan generasi Z), dan penyandang disabilitas. | - | | 41 Orang | 16.780.000,00 | UPT PUSKESMAS KANDANGSAPI |

| NO | KODE | URUSAN / BIDANG URUSAN / PROGRAM / OUTCOME / KEGIATAN / SUBKEGIATAN OUTPUT | INDIKATOR | TARGET AKHIR RENSTRA | REALISASI 2025 | PRAKIRAAN 2026 | CAPAIAN KINERJA DAN KERANGKA PENDANAAN | | | | | | KELOMPOK SASARAN | PRAKIRAAN MAJU 2028 | | PERANGKAT DAERAH PENANGGUNG JAWAB |
|---|---|---|---|---|---|---|---|---|---|---|---|---|---|---|---|---|
| | | | | | | | TARGET 2027 | PAGU INDIKATIF | LOKASI | SUMBER DANA | PRIORITAS | | | TARGET | PAGU INDIKATIF | |
| | | | | | | | | | | | NASIONAL | DAERAH | | | | |
| (1) | (2) | (3) | (4) | (5) | (6) | (7) | (8) | (9) | (10) | (11) | (12) | (13) | (14) | (15) | (16) | (17) |
| | | Terlaksananya Pengelolaan Pelayanan Kesehatan Orang dengan Gangguan Jiwa Berat Sesuai Standar | Jumlah Orang yang Mendapatkan Pelayanan Kesehatan Orang dengan Gangguan Jiwa Berat Sesuai Standar | 423 Orang | | 423 Orang | 48 Orang | 15.600.000,00 | Provinsi Jawa Timur \|\| Kota Pasuruan \|\| Kecamatan Panggungrejo \|\| Kelurahan Petamanan \|\| 0 \|\| Provinsi Jawa Timur \|\| Kota Pasuruan \|\| Kecamatan Panggungrejo \|\| Kelurahan Pekuncen \|\| 0 \|\| Provinsi Jawa Timur \|\| Kota Pasuruan \|\| Kecamatan Panggungrejo \|\| Kelurahan Bugul Lor \|\| 0 \|\| Provinsi Jawa Timur \|\| Kota Pasuruan \|\| Kecamatan Panggungrejo \|\| Kelurahan Kandangsapi \|\| 0 \|\| Provinsi Jawa Timur \|\| Kota Pasuruan \|\| Kecamatan Panggungrejo \|\| Kelurahan Panggungrejo \|\| 0 \|\| Provinsi Jawa Timur \|\| Kota Pasuruan \|\| Kecamatan Panggungrejo \|\| Kelurahan Mandaranrejo \|\| 0 | DAK Non Fisik-Dana BOK-BOK Puskesmas | 4.Memperkuat pembangunan sumber daya manusia (SDM), sains, teknologi, pendidikan, kesehatan, prestasi olahraga, kesetaraan gender, serta penguatan peran perempuan, pemuda (generasi milenial dan generasi Z), dan penyandang disabilitas. | - | | 423 Orang | 16.780.000,00 | UPT PUSKESMAS KANDANGSAPI |

| NO | KODE | URUSAN / BIDANG URUSAN / PROGRAM / OUTCOME / KEGIATAN / SUBKEGIATAN OUTPUT | INDIKATOR | TARGET AKHIR RENSTRA | REALISASI 2025 | PRAKIRAAN 2026 | CAPAIAN KINERJA DAN KERANGKA PENDANAAN | | | | | | KELOMPOK SASARAN | PRAKIRAAN MAJU 2028 | | PERANGKAT DAERAH PENANGGUNG JAWAB |
|---|---|---|---|---|---|---|---|---|---|---|---|---|---|---|---|---|
| | | | | | | | TARGET 2027 | PAGU INDIKATIF | LOKASI | SUMBER DANA | PRIORITAS | | | TARGET | PAGU INDIKATIF | |
| | | | | | | | | | | | NASIONAL | DAERAH | | | | |
| (1) | (2) | (3) | (4) | (5) | (6) | (7) | (8) | (9) | (10) | (11) | (12) | (13) | (14) | (15) | (16) | (17) |
| | | Terlaksananya Pengelolaan Pelayanan Kesehatan Orang dengan Gangguan Jiwa Berat Sesuai Standar | Jumlah Orang yang Mendapatkan Pelayanan Kesehatan Orang dengan Gangguan Jiwa Berat Sesuai Standar | 47 Orang | | 47 Orang | 48 Orang | 15.600.000,00 | Provinsi Jawa Timur \|\| Kota Pasuruan \|\| Kecamatan Panggungrejo \|\| Kelurahan Petamanan \|\| 0 \|\| Provinsi Jawa Timur \|\| Kota Pasuruan \|\| Kecamatan Panggungrejo \|\| Kelurahan Pekuncen \|\| 0 \|\| Provinsi Jawa Timur \|\| Kota Pasuruan \|\| Kecamatan Panggungrejo \|\| Kelurahan Bugul Lor \|\| 0 \|\| Provinsi Jawa Timur \|\| Kota Pasuruan \|\| Kecamatan Panggungrejo \|\| Kelurahan Kandangsapi \|\| 0 \|\| Provinsi Jawa Timur \|\| Kota Pasuruan \|\| Kecamatan Panggungrejo \|\| Kelurahan Panggungrejo \|\| 0 \|\| Provinsi Jawa Timur \|\| Kota Pasuruan \|\| Kecamatan Panggungrejo \|\| Kelurahan Mandaranrejo \|\| 0 | DAK Non Fisik-Dana BOK-BOK Puskesmas | 4.Memperkuat pembangunan sumber daya manusia (SDM), sains, teknologi, pendidikan, kesehatan, prestasi olahraga, kesetaraan gender, serta penguatan peran perempuan, pemuda (generasi milenial dan generasi Z), dan penyandang disabilitas. | - | | 47 Orang | 16.780.000,00 | UPT PUSKESMAS KANDANGSAPI |

| NO | KODE | URUSAN / BIDANG URUSAN / PROGRAM / OUTCOME / KEGIATAN / SUBKEGIATAN OUTPUT | INDIKATOR | TARGET AKHIR RENSTRA | REALISASI 2025 | PRAKIRAAN 2026 | CAPAIAN KINERJA DAN KERANGKA PENDANAAN | | | | | | KELOMPOK SASARAN | PRAKIRAAN MAJU 2028 | | PERANGKAT DAERAH PENANGGUNG JAWAB |
|---|---|---|---|---|---|---|---|---|---|---|---|---|---|---|---|---|
| | | | | | | | TARGET 2027 | PAGU INDIKATIF | LOKASI | SUMBER DANA | PRIORITAS | | | TARGET | PAGU INDIKATIF | |
| | | | | | | | | | | | NASIONAL | DAERAH | | | | |
| (1) | (2) | (3) | (4) | (5) | (6) | (7) | (8) | (9) | (10) | (11) | (12) | (13) | (14) | (15) | (16) | (17) |
| | | Terlaksananya Pengelolaan Pelayanan Kesehatan Orang dengan Gangguan Jiwa Berat Sesuai Standar | Jumlah Orang yang Mendapatkan Pelayanan Kesehatan Orang dengan Gangguan Jiwa Berat Sesuai Standar | 48 Orang | | 48 Orang | 48 Orang | 15.600.000,00 | Provinsi Jawa Timur \|\| Kota Pasuruan \|\| Kecamatan Panggungrejo \|\| Kelurahan Petamanan \|\| 0 \|\| Provinsi Jawa Timur \|\| Kota Pasuruan \|\| Kecamatan Panggungrejo \|\| Kelurahan Pekuncen \|\| 0 \|\| Provinsi Jawa Timur \|\| Kota Pasuruan \|\| Kecamatan Panggungrejo \|\| Kelurahan Bugul Lor \|\| 0 \|\| Provinsi Jawa Timur \|\| Kota Pasuruan \|\| Kecamatan Panggungrejo \|\| Kelurahan Kandangsapi \|\| 0 \|\| Provinsi Jawa Timur \|\| Kota Pasuruan \|\| Kecamatan Panggungrejo \|\| Kelurahan Panggungrejo \|\| 0 \|\| Provinsi Jawa Timur \|\| Kota Pasuruan \|\| Kecamatan Panggungrejo \|\| Kelurahan Mandaranrejo \|\| 0 | DAK Non Fisik-Dana BOK-BOK Puskesmas | 4.Memperkuat pembangunan sumber daya manusia (SDM), sains, teknologi, pendidikan, kesehatan, prestasi olahraga, kesetaraan gender, serta penguatan peran perempuan, pemuda (generasi milenial dan generasi Z), dan penyandang disabilitas. | - | | 48 Orang | 16.780.000,00 | UPT PUSKESMAS KANDANGSAPI |

| NO | KODE | URUSAN / BIDANG URUSAN / PROGRAM / OUTCOME / KEGIATAN / SUBKEGIATAN OUTPUT | INDIKATOR | TARGET AKHIR RENSTRA | REALISASI 2025 | PRAKIRAAN 2026 | CAPAIAN KINERJA DAN KERANGKA PENDANAAN | | | | | | KELOMPOK SASARAN | PRAKIRAAN MAJU 2028 | | PERANGKAT DAERAH PENANGGUNG JAWAB |
|---|---|---|---|---|---|---|---|---|---|---|---|---|---|---|---|---|
| | | | | | | | TARGET 2027 | PAGU INDIKATIF | LOKASI | SUMBER DANA | PRIORITAS | | | TARGET | PAGU INDIKATIF | |
| | | | | | | | | | | | NASIONAL | DAERAH | | | | |
| (1) | (2) | (3) | (4) | (5) | (6) | (7) | (8) | (9) | (10) | (11) | (12) | (13) | (14) | (15) | (16) | (17) |
| | | Terlaksananya Pengelolaan Pelayanan Kesehatan Orang dengan Gangguan Jiwa Berat Sesuai Standar | Jumlah Orang yang Mendapatkan Pelayanan Kesehatan Orang dengan Gangguan Jiwa Berat Sesuai Standar | 51 Orang | | 51 Orang | 48 Orang | 15.600.000,00 | Provinsi Jawa Timur \|\| Kota Pasuruan \|\| Kecamatan Panggungrejo \|\| Kelurahan Petamanan \|\| 0 \|\| Provinsi Jawa Timur \|\| Kota Pasuruan \|\| Kecamatan Panggungrejo \|\| Kelurahan Pekuncen \|\| 0 \|\| Provinsi Jawa Timur \|\| Kota Pasuruan \|\| Kecamatan Panggungrejo \|\| Kelurahan Bugul Lor \|\| 0 \|\| Provinsi Jawa Timur \|\| Kota Pasuruan \|\| Kecamatan Panggungrejo \|\| Kelurahan Kandangsapi \|\| 0 \|\| Provinsi Jawa Timur \|\| Kota Pasuruan \|\| Kecamatan Panggungrejo \|\| Kelurahan Panggungrejo \|\| 0 \|\| Provinsi Jawa Timur \|\| Kota Pasuruan \|\| Kecamatan Panggungrejo \|\| Kelurahan Mandaranrejo \|\| 0 | DAK Non Fisik-Dana BOK-BOK Puskesmas | 4.Memperkuat pembangunan sumber daya manusia (SDM), sains, teknologi, pendidikan, kesehatan, prestasi olahraga, kesetaraan gender, serta penguatan peran perempuan, pemuda (generasi milenial dan generasi Z), dan penyandang disabilitas. | - | | 51 Orang | 16.780.000,00 | UPT PUSKESMAS KANDANGSAPI |

| NO | KODE | URUSAN / BIDANG URUSAN / PROGRAM / OUTCOME / KEGIATAN / SUBKEGIATAN OUTPUT | INDIKATOR | TARGET AKHIR RENSTRA | REALISASI 2025 | PRAKIRAAN 2026 | CAPAIAN KINERJA DAN KERANGKA PENDANAAN | | | | | | KELOMPOK SASARAN | PRAKIRAAN MAJU 2028 | | PERANGKAT DAERAH PENANGGUNG JAWAB |
|---|---|---|---|---|---|---|---|---|---|---|---|---|---|---|---|---|
| | | | | | | | TARGET 2027 | PAGU INDIKATIF | LOKASI | SUMBER DANA | PRIORITAS | | | TARGET | PAGU INDIKATIF | |
| | | | | | | | | | | | NASIONAL | DAERAH | | | | |
| (1) | (2) | (3) | (4) | (5) | (6) | (7) | (8) | (9) | (10) | (11) | (12) | (13) | (14) | (15) | (16) | (17) |
| | | Terlaksananya Pengelolaan Pelayanan Kesehatan Orang dengan Gangguan Jiwa Berat Sesuai Standar | Jumlah Orang yang Mendapatkan Pelayanan Kesehatan Orang dengan Gangguan Jiwa Berat Sesuai Standar | 57 Orang | | 57 Orang | 48 Orang | 15.600.000,00 | Provinsi Jawa Timur \|\| Kota Pasuruan \|\| Kecamatan Panggungrejo \|\| Kelurahan Petamanan \|\| 0 \|\| Provinsi Jawa Timur \|\| Kota Pasuruan \|\| Kecamatan Panggungrejo \|\| Kelurahan Pekuncen \|\| 0 \|\| Provinsi Jawa Timur \|\| Kota Pasuruan \|\| Kecamatan Panggungrejo \|\| Kelurahan Bugul Lor \|\| 0 \|\| Provinsi Jawa Timur \|\| Kota Pasuruan \|\| Kecamatan Panggungrejo \|\| Kelurahan Kandangsapi \|\| 0 \|\| Provinsi Jawa Timur \|\| Kota Pasuruan \|\| Kecamatan Panggungrejo \|\| Kelurahan Panggungrejo \|\| 0 \|\| Provinsi Jawa Timur \|\| Kota Pasuruan \|\| Kecamatan Panggungrejo \|\| Kelurahan Mandaranrejo \|\| 0 | DAK Non Fisik-Dana BOK-BOK Puskesmas | 4.Memperkuat pembangunan sumber daya manusia (SDM), sains, teknologi, pendidikan, kesehatan, prestasi olahraga, kesetaraan gender, serta penguatan peran perempuan, pemuda (generasi milenial dan generasi Z), dan penyandang disabilitas. | - | | 57 Orang | 16.780.000,00 | UPT PUSKESMAS KANDANGSAPI |
| | 1.02.02.2.02.0011 | Pengelolaan Pelayanan Kesehatan Orang Terduga Tuberkulosis | | | | | | 20.160.000,00 | | | | | | | 21.168.000,00 | |

| NO | KODE | URUSAN / BIDANG URUSAN / PROGRAM / OUTCOME / KEGIATAN / SUBKEGIATAN OUTPUT | INDIKATOR | TARGET AKHIR RENSTRA | REALISASI 2025 | PRAKIRAAN 2026 | CAPAIAN KINERJA DAN KERANGKA PENDANAAN | | | | | | KELOMPOK SASARAN | PRAKIRAAN MAJU 2028 | | PERANGKAT DAERAH PENANGGUNG JAWAB |
|---|---|---|---|---|---|---|---|---|---|---|---|---|---|---|---|---|
| | | | | | | | TARGET 2027 | PAGU INDIKATIF | LOKASI | SUMBER DANA | PRIORITAS | | | TARGET | PAGU INDIKATIF | |
| | | | | | | | | | | | NASIONAL | DAERAH | | | | |
| (1) | (2) | (3) | (4) | (5) | (6) | (7) | (8) | (9) | (10) | (11) | (12) | (13) | (14) | (15) | (16) | (17) |
| | | Terlaksananya Pengelolaan Pelayanan Kesehatan Bagi Orang Terduga Tuberkulosis Sesuai Standar | Jumlah Orang Terduga Menderita Tuberkulosis yang Mendapatkan Pelayanan Sesuai Standar | 5859 Orang | | 5751 Orang | 677 Orang | 20.160.000,00 | Kota Pasuruan | DAK Non Fisik-Dana BOK-BOK Puskesmas | 4.Memperkuat pembangunan sumber daya manusia (SDM), sains, teknologi, pendidikan, kesehatan, prestasi olahraga, kesetaraan gender, serta penguatan peran perempuan, pemuda (generasi milenial dan generasi Z), dan penyandang disabilitas. | - | | 5805 Orang | 21.168.000,00 | UPT PUSKESMAS KANDANGSAPI |
| | | Terlaksananya Pengelolaan Pelayanan Kesehatan Bagi Orang Terduga Tuberkulosis Sesuai Standar | Jumlah Orang Terduga Menderita Tuberkulosis yang Mendapatkan Pelayanan Sesuai Standar | 534 Orang | | 522 Orang | 677 Orang | 20.160.000,00 | Kota Pasuruan | DAK Non Fisik-Dana BOK-BOK Puskesmas | 4.Memperkuat pembangunan sumber daya manusia (SDM), sains, teknologi, pendidikan, kesehatan, prestasi olahraga, kesetaraan gender, serta penguatan peran perempuan, pemuda (generasi milenial dan generasi Z), dan penyandang disabilitas. | - | | 528 Orang | 21.168.000,00 | UPT PUSKESMAS KANDANGSAPI |

| NO | KODE | URUSAN / BIDANG URUSAN / PROGRAM / OUTCOME / KEGIATAN / SUBKEGIATAN OUTPUT | INDIKATOR | TARGET AKHIR RENSTRA | REALISASI 2025 | PRAKIRAAN 2026 | CAPAIAN KINERJA DAN KERANGKA PENDANAAN | | | | | | KELOMPOK SASARAN | PRAKIRAAN MAJU 2028 | | PERANGKAT DAERAH PENANGGUNG JAWAB |
|---|---|---|---|---|---|---|---|---|---|---|---|---|---|---|---|---|
| | | | | | | | TARGET 2027 | PAGU INDIKATIF | LOKASI | SUMBER DANA | PRIORITAS | | | TARGET | PAGU INDIKATIF | |
| | | | | | | | | | | | NASIONAL | DAERAH | | | | |
| (1) | (2) | (3) | (4) | (5) | (6) | (7) | (8) | (9) | (10) | (11) | (12) | (13) | (14) | (15) | (16) | (17) |
| | | Terlaksananya Pengelolaan Pelayanan Kesehatan Bagi Orang Terduga Tuberkulosis Sesuai Standar | Jumlah Orang Terduga Menderita Tuberkulosis yang Mendapatkan Pelayanan Sesuai Standar | 628 Orang | | 616 Orang | 677 Orang | 20.160.000,00 | Kota Pasuruan | DAK Non Fisik-Dana BOK-BOK Puskesmas | 4.Memperkuat pembangunan sumber daya manusia (SDM), sains, teknologi, pendidikan, kesehatan, prestasi olahraga, kesetaraan gender, serta penguatan peran perempuan, pemuda (generasi milenial dan generasi Z), dan penyandang disabilitas. | - | | 622 Orang | 21.168.000,00 | UPT PUSKESMAS KANDANGSAPI |
| | | Terlaksananya Pengelolaan Pelayanan Kesehatan Bagi Orang Terduga Tuberkulosis Sesuai Standar | Jumlah Orang Terduga Menderita Tuberkulosis yang Mendapatkan Pelayanan Sesuai Standar | 685 Orang | | 673 Orang | 677 Orang | 20.160.000,00 | Kota Pasuruan | DAK Non Fisik-Dana BOK-BOK Puskesmas | 4.Memperkuat pembangunan sumber daya manusia (SDM), sains, teknologi, pendidikan, kesehatan, prestasi olahraga, kesetaraan gender, serta penguatan peran perempuan, pemuda (generasi milenial dan generasi Z), dan penyandang disabilitas. | - | | 679 Orang | 21.168.000,00 | UPT PUSKESMAS KANDANGSAPI |

| NO | KODE | URUSAN / BIDANG URUSAN / PROGRAM / OUTCOME / KEGIATAN / SUBKEGIATAN OUTPUT | INDIKATOR | TARGET AKHIR RENSTRA | REALISASI 2025 | PRAKIRAAN 2026 | CAPAIAN KINERJA DAN KERANGKA PENDANAAN | | | | | | KELOMPOK SASARAN | PRAKIRAAN MAJU 2028 | | PERANGKAT DAERAH PENANGGUNG JAWAB |
|---|---|---|---|---|---|---|---|---|---|---|---|---|---|---|---|---|
| | | | | | | | TARGET 2027 | PAGU INDIKATIF | LOKASI | SUMBER DANA | PRIORITAS | | | TARGET | PAGU INDIKATIF | |
| | | | | | | | | | | | NASIONAL | DAERAH | | | | |
| (1) | (2) | (3) | (4) | (5) | (6) | (7) | (8) | (9) | (10) | (11) | (12) | (13) | (14) | (15) | (16) | (17) |
| | | Terlaksananya Pengelolaan Pelayanan Kesehatan Bagi Orang Terduga Tuberkulosis Sesuai Standar | Jumlah Orang Terduga Menderita Tuberkulosis yang Mendapatkan Pelayanan Sesuai Standar | 686 Orang | | 674 Orang | 677 Orang | 20.160.000,00 | Kota Pasuruan | DAK Non Fisik-Dana BOK-BOK Puskesmas | 4.Memperkuat pembangunan sumber daya manusia (SDM), sains, teknologi, pendidikan, kesehatan, prestasi olahraga, kesetaraan gender, serta penguatan peran perempuan, pemuda (generasi milenial dan generasi Z), dan penyandang disabilitas. | - | | 680 Orang | 21.168.000,00 | UPT PUSKESMAS KANDANGSAPI |
| | | Terlaksananya Pengelolaan Pelayanan Kesehatan Bagi Orang Terduga Tuberkulosis Sesuai Standar | Jumlah Orang Terduga Menderita Tuberkulosis yang Mendapatkan Pelayanan Sesuai Standar | 716 Orang | | 704 Orang | 677 Orang | 20.160.000,00 | Kota Pasuruan | DAK Non Fisik-Dana BOK-BOK Puskesmas | 4.Memperkuat pembangunan sumber daya manusia (SDM), sains, teknologi, pendidikan, kesehatan, prestasi olahraga, kesetaraan gender, serta penguatan peran perempuan, pemuda (generasi milenial dan generasi Z), dan penyandang disabilitas. | - | | 710 Orang | 21.168.000,00 | UPT PUSKESMAS KANDANGSAPI |

| NO | KODE | URUSAN / BIDANG URUSAN / PROGRAM / OUTCOME / KEGIATAN / SUBKEGIATAN OUTPUT | INDIKATOR | TARGET AKHIR RENSTRA | REALISASI 2025 | PRAKIRAAN 2026 | CAPAIAN KINERJA DAN KERANGKA PENDANAAN | | | | | | KELOMPOK SASARAN | PRAKIRAAN MAJU 2028 | | PERANGKAT DAERAH PENANGGUNG JAWAB |
|---|---|---|---|---|---|---|---|---|---|---|---|---|---|---|---|---|
| | | | | | | | TARGET 2027 | PAGU INDIKATIF | LOKASI | SUMBER DANA | PRIORITAS | | | TARGET | PAGU INDIKATIF | |
| | | | | | | | | | | | NASIONAL | DAERAH | | | | |
| (1) | (2) | (3) | (4) | (5) | (6) | (7) | (8) | (9) | (10) | (11) | (12) | (13) | (14) | (15) | (16) | (17) |
| | | Terlaksananya Pengelolaan Pelayanan Kesehatan Bagi Orang Terduga Tuberkulosis Sesuai Standar | Jumlah Orang Terduga Menderita Tuberkulosis yang Mendapatkan Pelayanan Sesuai Standar | 820 Orang | | 804 Orang | 677 Orang | 20.160.000,00 | Kota Pasuruan | DAK Non Fisik-Dana BOK-BOK Puskesmas | 4.Memperkuat pembangunan sumber daya manusia (SDM), sains, teknologi, pendidikan, kesehatan, prestasi olahraga, kesetaraan gender, serta penguatan peran perempuan, pemuda (generasi milenial dan generasi Z), dan penyandang disabilitas. | - | | 812 Orang | 21.168.000,00 | UPT PUSKESMAS KANDANGSAPI |
| | | Terlaksananya Pengelolaan Pelayanan Kesehatan Bagi Orang Terduga Tuberkulosis Sesuai Standar | Jumlah Orang Terduga Menderita Tuberkulosis yang Mendapatkan Pelayanan Sesuai Standar | 889 Orang | | 873 Orang | 677 Orang | 20.160.000,00 | Kota Pasuruan | DAK Non Fisik-Dana BOK-BOK Puskesmas | 4.Memperkuat pembangunan sumber daya manusia (SDM), sains, teknologi, pendidikan, kesehatan, prestasi olahraga, kesetaraan gender, serta penguatan peran perempuan, pemuda (generasi milenial dan generasi Z), dan penyandang disabilitas. | - | | 881 Orang | 21.168.000,00 | UPT PUSKESMAS KANDANGSAPI |

| NO | KODE | URUSAN / BIDANG URUSAN / PROGRAM / OUTCOME / KEGIATAN / SUBKEGIATAN OUTPUT | INDIKATOR | TARGET AKHIR RENSTRA | REALISASI 2025 | PRAKIRAAN 2026 | CAPAIAN KINERJA DAN KERANGKA PENDANAAN | | | | | | KELOMPOK SASARAN | PRAKIRAAN MAJU 2028 | | PERANGKAT DAERAH PENANGGUNG JAWAB |
|---|---|---|---|---|---|---|---|---|---|---|---|---|---|---|---|---|
| | | | | | | | TARGET 2027 | PAGU INDIKATIF | LOKASI | SUMBER DANA | PRIORITAS | | | TARGET | PAGU INDIKATIF | |
| | | | | | | | | | | | NASIONAL | DAERAH | | | | |
| (1) | (2) | (3) | (4) | (5) | (6) | (7) | (8) | (9) | (10) | (11) | (12) | (13) | (14) | (15) | (16) | (17) |
| | | Terlaksananya Pengelolaan Pelayanan Kesehatan Bagi Orang Terduga Tuberkulosis Sesuai Standar | Jumlah Orang Terduga Menderita Tuberkulosis yang Mendapatkan Pelayanan Sesuai Standar | 901 Orang | | 885 Orang | 677 Orang | 20.160.000,00 | Kota Pasuruan | DAK Non Fisik-Dana BOK-BOK Puskesmas | 4.Memperkuat pembangunan sumber daya manusia (SDM), sains, teknologi, pendidikan, kesehatan, prestasi olahraga, kesetaraan gender, serta penguatan peran perempuan, pemuda (generasi milenial dan generasi Z), dan penyandang disabilitas. | - | | 893 Orang | 21.168.000,00 | UPT PUSKESMAS KANDANGSAPI |
| | 1.02.02.2.02.0015 | Pengelolaan Pelayanan Kesehatan Gizi Masyarakat | | | | | | 746.326.000,00 | | | | | | | 783.642.000,00 | |

| NO | KODE | URUSAN / BIDANG URUSAN / PROGRAM / OUTCOME / KEGIATAN / SUBKEGIATAN OUTPUT | INDIKATOR | TARGET AKHIR RENSTRA | REALISASI 2025 | PRAKIRAAN 2026 | CAPAIAN KINERJA DAN KERANGKA PENDANAAN | | | | | | KELOMPOK SASARAN | PRAKIRAAN MAJU 2028 | | PERANGKAT DAERAH PENANGGUNG JAWAB |
|---|---|---|---|---|---|---|---|---|---|---|---|---|---|---|---|---|
| | | | | | | | TARGET 2027 | PAGU INDIKATIF | LOKASI | SUMBER DANA | PRIORITAS | | | TARGET | PAGU INDIKATIF | |
| | | | | | | | | | | | NASIONAL | DAERAH | | | | |
| (1) | (2) | (3) | (4) | (5) | (6) | (7) | (8) | (9) | (10) | (11) | (12) | (13) | (14) | (15) | (16) | (17) |
| | | Terlaksananya Pengelolaan Pelayanan Kesehatan Gizi Masyarakat | Jumlah Dokumen Hasil Pengelolaan Pelayanan Kesehatan Gizi Masyarakat | 16 Dokumen | | 16 Dokumen | 16 Dokumen | 746.326.000,00 | Provinsi Jawa Timur \|\| Kota Pasuruan \|\| Kecamatan Panggungrejo \|\| Kelurahan Petamanan \|\| 0 \|\| Provinsi Jawa Timur \|\| Kota Pasuruan \|\| Kecamatan Panggungrejo \|\| Kelurahan Pekuncen \|\| 0 \|\| Provinsi Jawa Timur \|\| Kota Pasuruan \|\| Kecamatan Panggungrejo \|\| Kelurahan Bugul Lor \|\| 0 \|\| Provinsi Jawa Timur \|\| Kota Pasuruan \|\| Kecamatan Panggungrejo \|\| Kelurahan Kandangsapi \|\| 0 \|\| Provinsi Jawa Timur \|\| Kota Pasuruan \|\| Kecamatan Panggungrejo \|\| Kelurahan Panggungrejo \|\| 0 \|\| Provinsi Jawa Timur \|\| Kota Pasuruan \|\| Kecamatan Panggungrejo \|\| Kelurahan Mandaranrejo \|\| 0 | Pendapatan Bagi Hasil Pajak Rokok Dana Alokasi Umum (DAU) DAK Non Fisik-Dana BOK-BOK Puskesmas | 4.Memperkuat pembangunan sumber daya manusia (SDM), sains, teknologi, pendidikan, kesehatan, prestasi olahraga, kesetaraan gender, serta penguatan peran perempuan, pemuda (generasi milenial dan generasi Z), dan penyandang disabilitas. | - | | 16 Dokumen | 783.642.000,00 | UPT PUSKESMAS KANDANGSAPI |

| NO | KODE | URUSAN / BIDANG URUSAN / PROGRAM / OUTCOME / KEGIATAN / SUBKEGIATAN OUTPUT | INDIKATOR | TARGET AKHIR RENSTRA | REALISASI 2025 | PRAKIRAAN 2026 | CAPAIAN KINERJA DAN KERANGKA PENDANAAN | | | | | | KELOMPOK SASARAN | PRAKIRAAN MAJU 2028 | | PERANGKAT DAERAH PENANGGUNG JAWAB |
|---|---|---|---|---|---|---|---|---|---|---|---|---|---|---|---|---|
| | | | | | | | TARGET 2027 | PAGU INDIKATIF | LOKASI | SUMBER DANA | PRIORITAS | | | TARGET | PAGU INDIKATIF | |
| | | | | | | | | | | | NASIONAL | DAERAH | | | | |
| (1) | (2) | (3) | (4) | (5) | (6) | (7) | (8) | (9) | (10) | (11) | (12) | (13) | (14) | (15) | (16) | (17) |
| | | Terlaksananya Pengelolaan Pelayanan Kesehatan Gizi Masyarakat | Jumlah Dokumen Hasil Pengelolaan Pelayanan Kesehatan Gizi Masyarakat | 60 Dokumen | | 60 Dokumen | 16 Dokumen | 746.326.000,00 | Provinsi Jawa Timur \|\| Kota Pasuruan \|\| Kecamatan Panggungrejo \|\| Kelurahan Petamanan \|\| 0 \|\| Provinsi Jawa Timur \|\| Kota Pasuruan \|\| Kecamatan Panggungrejo \|\| Kelurahan Pekuncen \|\| 0 \|\| Provinsi Jawa Timur \|\| Kota Pasuruan \|\| Kecamatan Panggungrejo \|\| Kelurahan Bugul Lor \|\| 0 \|\| Provinsi Jawa Timur \|\| Kota Pasuruan \|\| Kecamatan Panggungrejo \|\| Kelurahan Kandangsapi \|\| 0 \|\| Provinsi Jawa Timur \|\| Kota Pasuruan \|\| Kecamatan Panggungrejo \|\| Kelurahan Panggungrejo \|\| 0 \|\| Provinsi Jawa Timur \|\| Kota Pasuruan \|\| Kecamatan Panggungrejo \|\| Kelurahan Mandaranrejo \|\| 0 | Pendapatan Bagi Hasil Pajak Rokok Dana Alokasi Umum (DAU) DAK Non Fisik-Dana BOK-BOK Puskesmas | 4.Memperkuat pembangunan sumber daya manusia (SDM), sains, teknologi, pendidikan, kesehatan, prestasi olahraga, kesetaraan gender, serta penguatan peran perempuan, pemuda (generasi milenial dan generasi Z), dan penyandang disabilitas. | - | | 60 Dokumen | 783.642.000,00 | UPT PUSKESMAS KANDANGSAPI |
| | 1.02.02.2.02.0017 | Pengelolaan Pelayanan Kesehatan Lingkungan | | | | | | 36.468.000,00 | | | | | | | 38.290.000,00 | |

| NO | KODE | URUSAN / BIDANG URUSAN / PROGRAM / OUTCOME / KEGIATAN / SUBKEGIATAN OUTPUT | INDIKATOR | TARGET AKHIR RENSTRA | REALISASI 2025 | PRAKIRAAN 2026 | CAPAIAN KINERJA DAN KERANGKA PENDANAAN | | | | | | KELOMPOK SASARAN | PRAKIRAAN MAJU 2028 | | PERANGKAT DAERAH PENANGGUNG JAWAB |
|---|---|---|---|---|---|---|---|---|---|---|---|---|---|---|---|---|
| | | | | | | | TARGET 2027 | PAGU INDIKATIF | LOKASI | SUMBER DANA | PRIORITAS | | | TARGET | PAGU INDIKATIF | |
| | | | | | | | | | | | NASIONAL | DAERAH | | | | |
| (1) | (2) | (3) | (4) | (5) | (6) | (7) | (8) | (9) | (10) | (11) | (12) | (13) | (14) | (15) | (16) | (17) |
| | | Terlaksananya Pengelolaan Pelayanan Kesehatan Lingkungan | Jumlah Dokumen Hasil Pengelolaan Pelayanan Kesehatan Lingkungan | 12 Dokumen | | 12 Dokumen | 12 Dokumen | 36.468.000,00 | Provinsi Jawa Timur \|\| Kota Pasuruan \|\| Kecamatan Panggungrejo \|\| Kelurahan Petamanan \|\| 0 \|\| Provinsi Jawa Timur \|\| Kota Pasuruan \|\| Kecamatan Panggungrejo \|\| Kelurahan Pekuncen \|\| 0 \|\| Provinsi Jawa Timur \|\| Kota Pasuruan \|\| Kecamatan Panggungrejo \|\| Kelurahan Bugul Lor \|\| 0 \|\| Provinsi Jawa Timur \|\| Kota Pasuruan \|\| Kecamatan Panggungrejo \|\| Kelurahan Kandangsapi \|\| 0 \|\| Provinsi Jawa Timur \|\| Kota Pasuruan \|\| Kecamatan Panggungrejo \|\| Kelurahan Panggungrejo \|\| 0 \|\| Provinsi Jawa Timur \|\| Kota Pasuruan \|\| Kecamatan Panggungrejo \|\| Kelurahan Mandaranrejo \|\| 0 | Pendapatan Bagi Hasil Pajak Rokok DAK Non Fisik-Dana BOK-BOK Puskesmas | 4.Memperkuat pembangunan sumber daya manusia (SDM), sains, teknologi, pendidikan, kesehatan, prestasi olahraga, kesetaraan gender, serta penguatan peran perempuan, pemuda (generasi milenial dan generasi Z), dan penyandang disabilitas. | - | | 12 Dokumen | 38.290.000,00 | UPT PUSKESMAS KANDANGSAPI |

| NO | KODE | URUSAN / BIDANG URUSAN / PROGRAM / OUTCOME / KEGIATAN / SUBKEGIATAN OUTPUT | INDIKATOR | TARGET AKHIR RENSTRA | REALISASI 2025 | PRAKIRAAN 2026 | CAPAIAN KINERJA DAN KERANGKA PENDANAAN | | | | | | KELOMPOK SASARAN | PRAKIRAAN MAJU 2028 | | PERANGKAT DAERAH PENANGGUNG JAWAB |
|---|---|---|---|---|---|---|---|---|---|---|---|---|---|---|---|---|
| | | | | | | | TARGET 2027 | PAGU INDIKATIF | LOKASI | SUMBER DANA | PRIORITAS | | | TARGET | PAGU INDIKATIF | |
| | | | | | | | | | | | NASIONAL | DAERAH | | | | |
| (1) | (2) | (3) | (4) | (5) | (6) | (7) | (8) | (9) | (10) | (11) | (12) | (13) | (14) | (15) | (16) | (17) |
| | | Terlaksananya Pengelolaan Pelayanan Kesehatan Lingkungan | Jumlah Dokumen Hasil Pengelolaan Pelayanan Kesehatan Lingkungan | 4 Dokumen | | 4 Dokumen | 12 Dokumen | 36.468.000,00 | Provinsi Jawa Timur \|\| Kota Pasuruan \|\| Kecamatan Panggungrejo \|\| Kelurahan Petamanan \|\| 0 \|\| Provinsi Jawa Timur \|\| Kota Pasuruan \|\| Kecamatan Panggungrejo \|\| Kelurahan Pekuncen \|\| 0 \|\| Provinsi Jawa Timur \|\| Kota Pasuruan \|\| Kecamatan Panggungrejo \|\| Kelurahan Bugul Lor \|\| 0 \|\| Provinsi Jawa Timur \|\| Kota Pasuruan \|\| Kecamatan Panggungrejo \|\| Kelurahan Kandangsapi \|\| 0 \|\| Provinsi Jawa Timur \|\| Kota Pasuruan \|\| Kecamatan Panggungrejo \|\| Kelurahan Panggungrejo \|\| 0 \|\| Provinsi Jawa Timur \|\| Kota Pasuruan \|\| Kecamatan Panggungrejo \|\| Kelurahan Mandaranrejo \|\| 0 | Pendapatan Bagi Hasil Pajak Rokok<br>DAK Non Fisik-Dana BOK-BOK Puskesmas | 4.Memperkuat pembangunan sumber daya manusia (SDM), sains, teknologi, pendidikan, kesehatan, prestasi olahraga, kesetaraan gender, serta penguatan peran perempuan, pemuda (generasi milenial dan generasi Z), dan penyandang disabilitas. | - | | 4 Dokumen | 38.290.000,00 | UPT PUSKESMAS KANDANGSAPI |
| | 1.02.02.2.02.0019 | Pengelolaan Pelayanan Kesehatan Tradisional, Akupuntur, Asuhan Mandiri, dan Tradisional Lainnya | | | | | | 7.120.000,00 | | | | | | | 7.476.000,00 | |

| NO | KODE | URUSAN / BIDANG URUSAN / PROGRAM / OUTCOME / KEGIATAN / SUBKEGIATAN OUTPUT | INDIKATOR | TARGET AKHIR RENSTRA | REALISASI 2025 | PRAKIRAAN 2026 | CAPAIAN KINERJA DAN KERANGKA PENDANAAN | | | | | | KELOMPOK SASARAN | PRAKIRAAN MAJU 2028 | | PERANGKAT DAERAH PENANGGUNG JAWAB |
|---|---|---|---|---|---|---|---|---|---|---|---|---|---|---|---|---|
| | | | | | | | TARGET 2027 | PAGU INDIKATIF | LOKASI | SUMBER DANA | PRIORITAS | | | TARGET | PAGU INDIKATIF | |
| | | | | | | | | | | | NASIONAL | DAERAH | | | | |
| (1) | (2) | (3) | (4) | (5) | (6) | (7) | (8) | (9) | (10) | (11) | (12) | (13) | (14) | (15) | (16) | (17) |
| | | Terkelolanya Pelayanan Kesehatan Tradisional, Akupuntur, Asuhan Mandiri dan Tradisional Lainnya | Jumlah Dokumen Hasil Pengelolaan Pelayanan Kesehatan Tradisional, Akupuntur, Asuhan Mandiri dan Tradisional Lainnya | 12 Dokumen | | 12 Dokumen | 12 Dokumen | 7.120.000,00 | Provinsi Jawa Timur \|\| Kota Pasuruan \|\| Kecamatan Panggungrejo \|\| Kelurahan Petamanan \|\| 0 \|\| Provinsi Jawa Timur \|\| Kota Pasuruan \|\| Kecamatan Panggungrejo \|\| Kelurahan Pekuncen \|\| 0 \|\| Provinsi Jawa Timur \|\| Kota Pasuruan \|\| Kecamatan Panggungrejo \|\| Kelurahan Bugul Lor \|\| 0 \|\| Provinsi Jawa Timur \|\| Kota Pasuruan \|\| Kecamatan Panggungrejo \|\| Kelurahan Kandangsapi \|\| 0 \|\| Provinsi Jawa Timur \|\| Kota Pasuruan \|\| Kecamatan Panggungrejo \|\| Kelurahan Panggungrejo \|\| 0 \|\| Provinsi Jawa Timur \|\| Kota Pasuruan \|\| Kecamatan Panggungrejo \|\| Kelurahan Mandaranrejo \|\| 0 | Pendapatan Bagi Hasil Pajak Rokok | 4.Memperkuat pembangunan sumber daya manusia (SDM), sains, teknologi, pendidikan, kesehatan, prestasi olahraga, kesetaraan gender, serta penguatan peran perempuan, pemuda (generasi milenial dan generasi Z), dan penyandang disabilitas. | - | | 12 Dokumen | 7.476.000,00 | UPT PUSKESMAS KANDANGSAPI |

| NO | KODE | URUSAN / BIDANG URUSAN / PROGRAM / OUTCOME / KEGIATAN / SUBKEGIATAN OUTPUT | INDIKATOR | TARGET AKHIR RENSTRA | REALISASI 2025 | PRAKIRAAN 2026 | CAPAIAN KINERJA DAN KERANGKA PENDANAAN | | | | | | KELOMPOK SASARAN | PRAKIRAAN MAJU 2028 | | PERANGKAT DAERAH PENANGGUNG JAWAB |
|---|---|---|---|---|---|---|---|---|---|---|---|---|---|---|---|---|
| | | | | | | | TARGET 2027 | PAGU INDIKATIF | LOKASI | SUMBER DANA | PRIORITAS | | | TARGET | PAGU INDIKATIF | |
| | | | | | | | | | | | NASIONAL | DAERAH | | | | |
| (1) | (2) | (3) | (4) | (5) | (6) | (7) | (8) | (9) | (10) | (11) | (12) | (13) | (14) | (15) | (16) | (17) |
| | | Terkelolanya Pelayanan Kesehatan Tradisional, Akupuntur, Asuhan Mandiri dan Tradisional Lainnya | Jumlah Dokumen Hasil Pengelolaan Pelayanan Kesehatan Tradisional, Akupuntur, Asuhan Mandiri dan Tradisional Lainnya | 1 Dokumen | | 1 Dokumen | 12 Dokumen | 7.120.000,00 | Provinsi Jawa Timur \|\| Kota Pasuruan \|\| Kecamatan Panggungrejo \|\| Kelurahan Petamanan \|\| 0 \|\| Provinsi Jawa Timur \|\| Kota Pasuruan \|\| Kecamatan Panggungrejo \|\| Kelurahan Pekuncen \|\| 0 \|\| Provinsi Jawa Timur \|\| Kota Pasuruan \|\| Kecamatan Panggungrejo \|\| Kelurahan Bugul Lor \|\| 0 \|\| Provinsi Jawa Timur \|\| Kota Pasuruan \|\| Kecamatan Panggungrejo \|\| Kelurahan Kandangsapi \|\| 0 \|\| Provinsi Jawa Timur \|\| Kota Pasuruan \|\| Kecamatan Panggungrejo \|\| Kelurahan Panggungrejo \|\| 0 \|\| Provinsi Jawa Timur \|\| Kota Pasuruan \|\| Kecamatan Panggungrejo \|\| Kelurahan Mandaranrejo \|\| 0 | Pendapatan Bagi Hasil Pajak Rokok | 4.Memperkuat pembangunan sumber daya manusia (SDM), sains, teknologi, pendidikan, kesehatan, prestasi olahraga, kesetaraan gender, serta penguatan peran perempuan, pemuda (generasi milenial dan generasi Z), dan penyandang disabilitas. | - | | 1 Dokumen | 7.476.000,00 | UPT PUSKESMAS KANDANGSAPI |

| NO | KODE | URUSAN / BIDANG URUSAN / PROGRAM / OUTCOME / KEGIATAN / SUBKEGIATAN OUTPUT | INDIKATOR | TARGET AKHIR RENSTRA | REALISASI 2025 | PRAKIRAAN 2026 | CAPAIAN KINERJA DAN KERANGKA PENDANAAN | | | | | | KELOMPOK SASARAN | PRAKIRAAN MAJU 2028 | | PERANGKAT DAERAH PENANGGUNG JAWAB |
|---|---|---|---|---|---|---|---|---|---|---|---|---|---|---|---|---|
| | | | | | | | TARGET 2027 | PAGU INDIKATIF | LOKASI | SUMBER DANA | PRIORITAS | | | TARGET | PAGU INDIKATIF | |
| | | | | | | | | | | | NASIONAL | DAERAH | | | | |
| (1) | (2) | (3) | (4) | (5) | (6) | (7) | (8) | (9) | (10) | (11) | (12) | (13) | (14) | (15) | (16) | (17) |
| | | Terkelolanya Pelayanan Kesehatan Tradisional, Akupuntur, Asuhan Mandiri dan Tradisional Lainnya | Jumlah Dokumen Hasil Pengelolaan Pelayanan Kesehatan Tradisional, Akupuntur, Asuhan Mandiri dan Tradisional Lainnya | 12 Dokumen | | 1 Dokumen | 12 Dokumen | 7.120.000,00 | Provinsi Jawa Timur \|\| Kota Pasuruan \|\| Kecamatan Panggungrejo \|\| Kelurahan Petamanan \|\| 0 \|\| Provinsi Jawa Timur \|\| Kota Pasuruan \|\| Kecamatan Panggungrejo \|\| Kelurahan Pekuncen \|\| 0 \|\| Provinsi Jawa Timur \|\| Kota Pasuruan \|\| Kecamatan Panggungrejo \|\| Kelurahan Bugul Lor \|\| 0 \|\| Provinsi Jawa Timur \|\| Kota Pasuruan \|\| Kecamatan Panggungrejo \|\| Kelurahan Kandangsapi \|\| 0 \|\| Provinsi Jawa Timur \|\| Kota Pasuruan \|\| Kecamatan Panggungrejo \|\| Kelurahan Panggungrejo \|\| 0 \|\| Provinsi Jawa Timur \|\| Kota Pasuruan \|\| Kecamatan Panggungrejo \|\| Kelurahan Mandaranrejo \|\| 0 | Pendapatan Bagi Hasil Pajak Rokok | 4.Memperkuat pembangunan sumber daya manusia (SDM), sains, teknologi, pendidikan, kesehatan, prestasi olahraga, kesetaraan gender, serta penguatan peran perempuan, pemuda (generasi milenial dan generasi Z), dan penyandang disabilitas. | - | | 12 Dokumen | 7.476.000,00 | UPT PUSKESMAS KANDANGSAPI |
| | 1.02.02.2.02.0020 | Pengelolaan Surveilans Kesehatan | | | | | | 15.900.000,00 | | | | | | | 16.695.000,00 | |

| NO | KODE | URUSAN / BIDANG URUSAN / PROGRAM / OUTCOME / KEGIATAN / SUBKEGIATAN OUTPUT | INDIKATOR | TARGET AKHIR RENSTRA | REALISASI 2025 | PRAKIRAAN 2026 | CAPAIAN KINERJA DAN KERANGKA PENDANAAN | | | | | | KELOMPOK SASARAN | PRAKIRAAN MAJU 2028 | | PERANGKAT DAERAH PENANGGUNG JAWAB |
|---|---|---|---|---|---|---|---|---|---|---|---|---|---|---|---|---|
| | | | | | | | TARGET 2027 | PAGU INDIKATIF | LOKASI | SUMBER DANA | PRIORITAS | | | TARGET | PAGU INDIKATIF | |
| | | | | | | | | | | | NASIONAL | DAERAH | | | | |
| (1) | (2) | (3) | (4) | (5) | (6) | (7) | (8) | (9) | (10) | (11) | (12) | (13) | (14) | (15) | (16) | (17) |
| | | Terlaksananya Pengelolaan Surveilans Kesehatan | Jumlah Dokumen Hasil Pengelolaan Surveilans Kesehatan | 2 Dokumen | | 2 Dokumen | 12 Dokumen | 15.900.000,00 | Provinsi Jawa Timur \|\| Kota Pasuruan \|\| Kecamatan Panggungrejo \|\| Kelurahan Petamanan \|\| 0 \|\| Provinsi Jawa Timur \|\| Kota Pasuruan \|\| Kecamatan Panggungrejo \|\| Kelurahan Pekuncen \|\| 0 \|\| Provinsi Jawa Timur \|\| Kota Pasuruan \|\| Kecamatan Panggungrejo \|\| Kelurahan Bugul Lor \|\| 0 \|\| Provinsi Jawa Timur \|\| Kota Pasuruan \|\| Kecamatan Panggungrejo \|\| Kelurahan Kandangsapi \|\| 0 \|\| Provinsi Jawa Timur \|\| Kota Pasuruan \|\| Kecamatan Panggungrejo \|\| Kelurahan Panggungrejo \|\| 0 \|\| Provinsi Jawa Timur \|\| Kota Pasuruan \|\| Kecamatan Panggungrejo \|\| Kelurahan Mandaranrejo \|\| 0 | DAK Non Fisik-Dana BOK-BOK Puskesmas | 4.Memperkuat pembangunan sumber daya manusia (SDM), sains, teknologi, pendidikan, kesehatan, prestasi olahraga, kesetaraan gender, serta penguatan peran perempuan, pemuda (generasi milenial dan generasi Z), dan penyandang disabilitas. | - | | 2 Dokumen | 16.695.000,00 | UPT PUSKESMAS KANDANGSAPI |

| NO | KODE | URUSAN / BIDANG URUSAN / PROGRAM / OUTCOME / KEGIATAN / SUBKEGIATAN OUTPUT | INDIKATOR | TARGET AKHIR RENSTRA | REALISASI 2025 | PRAKIRAAN 2026 | CAPAIAN KINERJA DAN KERANGKA PENDANAAN | | | | | | KELOMPOK SASARAN | PRAKIRAAN MAJU 2028 | | PERANGKAT DAERAH PENANGGUNG JAWAB |
|---|---|---|---|---|---|---|---|---|---|---|---|---|---|---|---|---|
| | | | | | | | TARGET 2027 | PAGU INDIKATIF | LOKASI | SUMBER DANA | PRIORITAS | | | TARGET | PAGU INDIKATIF | |
| | | | | | | | | | | | NASIONAL | DAERAH | | | | |
| (1) | (2) | (3) | (4) | (5) | (6) | (7) | (8) | (9) | (10) | (11) | (12) | (13) | (14) | (15) | (16) | (17) |
| | | Terlaksananya Pengelolaan Surveilans Kesehatan | Jumlah Dokumen Hasil Pengelolaan Surveilans Kesehatan | 1 Dokumen | | 1 Dokumen | 12 Dokumen | 15.900.000,00 | Provinsi Jawa Timur \|\| Kota Pasuruan \|\| Kecamatan Panggungrejo \|\| Kelurahan Petamanan \|\| 0 \|\| Provinsi Jawa Timur \|\| Kota Pasuruan \|\| Kecamatan Panggungrejo \|\| Kelurahan Pekuncen \|\| 0 \|\| Provinsi Jawa Timur \|\| Kota Pasuruan \|\| Kecamatan Panggungrejo \|\| Kelurahan Bugul Lor \|\| 0 \|\| Provinsi Jawa Timur \|\| Kota Pasuruan \|\| Kecamatan Panggungrejo \|\| Kelurahan Kandangsapi \|\| 0 \|\| Provinsi Jawa Timur \|\| Kota Pasuruan \|\| Kecamatan Panggungrejo \|\| Kelurahan Panggungrejo \|\| 0 \|\| Provinsi Jawa Timur \|\| Kota Pasuruan \|\| Kecamatan Panggungrejo \|\| Kelurahan Mandaranrejo \|\| 0 | DAK Non Fisik-Dana BOK-BOK Puskesmas | 4.Memperkuat pembangunan sumber daya manusia (SDM), sains, teknologi, pendidikan, kesehatan, prestasi olahraga, kesetaraan gender, serta penguatan peran perempuan, pemuda (generasi milenial dan generasi Z), dan penyandang disabilitas. | - | | 1 Dokumen | 16.695.000,00 | UPT PUSKESMAS KANDANGSAPI |

| NO | KODE | URUSAN / BIDANG URUSAN / PROGRAM / OUTCOME / KEGIATAN / SUBKEGIATAN OUTPUT | INDIKATOR | TARGET AKHIR RENSTRA | REALISASI 2025 | PRAKIRAAN 2026 | CAPAIAN KINERJA DAN KERANGKA PENDANAAN | | | | | | KELOMPOK SASARAN | PRAKIRAAN MAJU 2028 | | PERANGKAT DAERAH PENANGGUNG JAWAB |
|---|---|---|---|---|---|---|---|---|---|---|---|---|---|---|---|---|
| | | | | | | | TARGET 2027 | PAGU INDIKATIF | LOKASI | SUMBER DANA | PRIORITAS | | | TARGET | PAGU INDIKATIF | |
| | | | | | | | | | | | NASIONAL | DAERAH | | | | |
| (1) | (2) | (3) | (4) | (5) | (6) | (7) | (8) | (9) | (10) | (11) | (12) | (13) | (14) | (15) | (16) | (17) |
| | | Terlaksananya Pengelolaan Surveilans Kesehatan | Jumlah Dokumen Hasil Pengelolaan Surveilans Kesehatan | 12 Dokumen | | 12 Dokumen | 12 Dokumen | 15.900.000,00 | Provinsi Jawa Timur \|\| Kota Pasuruan \|\| Kecamatan Panggungrejo \|\| Kelurahan Petamanan \|\| 0 \|\| Provinsi Jawa Timur \|\| Kota Pasuruan \|\| Kecamatan Panggungrejo \|\| Kelurahan Pekuncen \|\| 0 \|\| Provinsi Jawa Timur \|\| Kota Pasuruan \|\| Kecamatan Panggungrejo \|\| Kelurahan Bugul Lor \|\| 0 \|\| Provinsi Jawa Timur \|\| Kota Pasuruan \|\| Kecamatan Panggungrejo \|\| Kelurahan Kandangsapi \|\| 0 \|\| Provinsi Jawa Timur \|\| Kota Pasuruan \|\| Kecamatan Panggungrejo \|\| Kelurahan Panggungrejo \|\| 0 \|\| Provinsi Jawa Timur \|\| Kota Pasuruan \|\| Kecamatan Panggungrejo \|\| Kelurahan Mandaranrejo \|\| 0 | DAK Non Fisik-Dana BOK-BOK Puskesmas | 4.Memperkuat pembangunan sumber daya manusia (SDM), sains, teknologi, pendidikan, kesehatan, prestasi olahraga, kesetaraan gender, serta penguatan peran perempuan, pemuda (generasi milenial dan generasi Z), dan penyandang disabilitas. | - | | 12 Dokumen | 16.695.000,00 | UPT PUSKESMAS KANDANGSAPI |

| NO | KODE | URUSAN / BIDANG URUSAN / PROGRAM / OUTCOME / KEGIATAN / SUBKEGIATAN OUTPUT | INDIKATOR | TARGET AKHIR RENSTRA | REALISASI 2025 | PRAKIRAAN 2026 | CAPAIAN KINERJA DAN KERANGKA PENDANAAN | | | | | | KELOMPOK SASARAN | PRAKIRAAN MAJU 2028 | | PERANGKAT DAERAH PENANGGUNG JAWAB |
|---|---|---|---|---|---|---|---|---|---|---|---|---|---|---|---|---|
| | | | | | | | TARGET 2027 | PAGU INDIKATIF | LOKASI | SUMBER DANA | PRIORITAS | | | TARGET | PAGU INDIKATIF | |
| | | | | | | | | | | | NASIONAL | DAERAH | | | | |
| (1) | (2) | (3) | (4) | (5) | (6) | (7) | (8) | (9) | (10) | (11) | (12) | (13) | (14) | (15) | (16) | (17) |
| | | Terlaksananya Pengelolaan Surveilans Kesehatan | Jumlah Dokumen Hasil Pengelolaan Surveilans Kesehatan | Dokumen | | 1 Dokumen | 12 Dokumen | 15.900.000,00 | Provinsi Jawa Timur \|\| Kota Pasuruan \|\| Kecamatan Panggungrejo \|\| Kelurahan Petamanan \|\| 0 \|\| Provinsi Jawa Timur \|\| Kota Pasuruan \|\| Kecamatan Panggungrejo \|\| Kelurahan Pekuncen \|\| 0 \|\| Provinsi Jawa Timur \|\| Kota Pasuruan \|\| Kecamatan Panggungrejo \|\| Kelurahan Bugul Lor \|\| 0 \|\| Provinsi Jawa Timur \|\| Kota Pasuruan \|\| Kecamatan Panggungrejo \|\| Kelurahan Kandangsapi \|\| 0 \|\| Provinsi Jawa Timur \|\| Kota Pasuruan \|\| Kecamatan Panggungrejo \|\| Kelurahan Panggungrejo \|\| 0 \|\| Provinsi Jawa Timur \|\| Kota Pasuruan \|\| Kecamatan Panggungrejo \|\| Kelurahan Mandaranrejo \|\| 0 | DAK Non Fisik-Dana BOK-BOK Puskesmas | 4.Memperkuat pembangunan sumber daya manusia (SDM), sains, teknologi, pendidikan, kesehatan, prestasi olahraga, kesetaraan gender, serta penguatan peran perempuan, pemuda (generasi milenial dan generasi Z), dan penyandang disabilitas. | - | | 1 Dokumen | 16.695.000,00 | UPT PUSKESMAS KANDANGSAPI |
| | 1.02.02.2.02.0033 | Operasional Pelayanan Puskesmas | | | | | | 157.857.000,00 | | | | | | | 165.750.000,00 | |

| NO | KODE | URUSAN / BIDANG URUSAN / PROGRAM / OUTCOME / KEGIATAN / SUBKEGIATAN OUTPUT | INDIKATOR | TARGET AKHIR RENSTRA | REALISASI 2025 | PRAKIRAAN 2026 | CAPAIAN KINERJA DAN KERANGKA PENDANAAN | | | | | | KELOMPOK SASARAN | PRAKIRAAN MAJU 2028 | | PERANGKAT DAERAH PENANGGUNG JAWAB |
|---|---|---|---|---|---|---|---|---|---|---|---|---|---|---|---|---|
| | | | | | | | TARGET 2027 | PAGU INDIKATIF | LOKASI | SUMBER DANA | PRIORITAS | | | TARGET | PAGU INDIKATIF | |
| | | | | | | | | | | | NASIONAL | DAERAH | | | | |
| (1) | (2) | (3) | (4) | (5) | (6) | (7) | (8) | (9) | (10) | (11) | (12) | (13) | (14) | (15) | (16) | (17) |
| | | Tersedianya Operasional Pelayanan Puskesmas | Jumlah Dokumen Operasional Pelayanan Puskesmas | 12 Dokumen | | 12 Dokumen | 12 Dokumen | 157.857.000,00 | Provinsi Jawa Timur \|\| Kota Pasuruan \|\| Kecamatan Panggungrejo \|\| Kelurahan Petamanan \|\| 0 \|\| Provinsi Jawa Timur \|\| Kota Pasuruan \|\| Kecamatan Panggungrejo \|\| Kelurahan Pekuncen \|\| 0 \|\| Provinsi Jawa Timur \|\| Kota Pasuruan \|\| Kecamatan Panggungrejo \|\| Kelurahan Bugul Lor \|\| 0 \|\| Provinsi Jawa Timur \|\| Kota Pasuruan \|\| Kecamatan Panggungrejo \|\| Kelurahan Kandangsapi \|\| 0 \|\| Provinsi Jawa Timur \|\| Kota Pasuruan \|\| Kecamatan Panggungrejo \|\| Kelurahan Panggungrejo \|\| 0 \|\| Provinsi Jawa Timur \|\| Kota Pasuruan \|\| Kecamatan Panggungrejo \|\| Kelurahan Mandaranrejo \|\| 0 | Dana Alokasi Umum (DAU) DAK Non Fisik-Dana BOK-BOK Puskesmas | 4.Memperkuat pembangunan sumber daya manusia (SDM), sains, teknologi, pendidikan, kesehatan, prestasi olahraga, kesetaraan gender, serta penguatan peran perempuan, pemuda (generasi milenial dan generasi Z), dan penyandang disabilitas. | - | | 12 Dokumen | 165.750.000,00 | UPT PUSKESMAS KANDANGSAPI |

| NO | KODE | URUSAN / BIDANG URUSAN / PROGRAM / OUTCOME / KEGIATAN / SUBKEGIATAN OUTPUT | INDIKATOR | TARGET AKHIR RENSTRA | REALISASI 2025 | PRAKIRAAN 2026 | CAPAIAN KINERJA DAN KERANGKA PENDANAAN | | | | | | KELOMPOK SASARAN | PRAKIRAAN MAJU 2028 | | PERANGKAT DAERAH PENANGGUNG JAWAB |
|---|---|---|---|---|---|---|---|---|---|---|---|---|---|---|---|---|
| | | | | | | | TARGET 2027 | PAGU INDIKATIF | LOKASI | SUMBER DANA | PRIORITAS | | | TARGET | PAGU INDIKATIF | |
| | | | | | | | | | | | NASIONAL | DAERAH | | | | |
| (1) | (2) | (3) | (4) | (5) | (6) | (7) | (8) | (9) | (10) | (11) | (12) | (13) | (14) | (15) | (16) | (17) |
| | | Tersedianya Operasional Pelayanan Puskesmas | Jumlah Dokumen Operasional Pelayanan Puskesmas | 1 Dokumen | | 1 Dokumen | 12 Dokumen | 157.857.000,00 | Provinsi Jawa Timur \|\| Kota Pasuruan \|\| Kecamatan Panggungrejo \|\| Kelurahan Petamanan \|\| 0 \|\| Provinsi Jawa Timur \|\| Kota Pasuruan \|\| Kecamatan Panggungrejo \|\| Kelurahan Pekuncen \|\| 0 \|\| Provinsi Jawa Timur \|\| Kota Pasuruan \|\| Kecamatan Panggungrejo \|\| Kelurahan Bugul Lor \|\| 0 \|\| Provinsi Jawa Timur \|\| Kota Pasuruan \|\| Kecamatan Panggungrejo \|\| Kelurahan Kandangsapi \|\| 0 \|\| Provinsi Jawa Timur \|\| Kota Pasuruan \|\| Kecamatan Panggungrejo \|\| Kelurahan Panggungrejo \|\| 0 \|\| Provinsi Jawa Timur \|\| Kota Pasuruan \|\| Kecamatan Panggungrejo \|\| Kelurahan Mandaranrejo \|\| 0 | Dana Alokasi Umum (DAU) DAK Non Fisik-Dana BOK-BOK Puskesmas | 4.Memperkuat pembangunan sumber daya manusia (SDM), sains, teknologi, pendidikan, kesehatan, prestasi olahraga, kesetaraan gender, serta penguatan peran perempuan, pemuda (generasi milenial dan generasi Z), dan penyandang disabilitas. | - | | 1 Dokumen | 165.750.000,00 | UPT PUSKESMAS KANDANGSAPI |
| | 1.02.02.2.02.0046 | Pengelolaan upaya kesehatan Ibu dan Anak | | | | | | 1.000.000,00 | | | | | | | 1.100.000,00 | |

| NO | KODE | URUSAN / BIDANG URUSAN / PROGRAM / OUTCOME / KEGIATAN / SUBKEGIATAN OUTPUT | INDIKATOR | TARGET AKHIR RENSTRA | REALISASI 2025 | PRAKIRAAN 2026 | CAPAIAN KINERJA DAN KERANGKA PENDANAAN | | | | | | KELOMPOK SASARAN | PRAKIRAAN MAJU 2028 | | PERANGKAT DAERAH PENANGGUNG JAWAB |
|---|---|---|---|---|---|---|---|---|---|---|---|---|---|---|---|---|
| | | | | | | | TARGET 2027 | PAGU INDIKATIF | LOKASI | SUMBER DANA | PRIORITAS | | | TARGET | PAGU INDIKATIF | |
| | | | | | | | | | | | NASIONAL | DAERAH | | | | |
| (1) | (2) | (3) | (4) | (5) | (6) | (7) | (8) | (9) | (10) | (11) | (12) | (13) | (14) | (15) | (16) | (17) |
| | | Terlaksananya pengelolaan upaya Kesehatan Ibu dan Anak | Jumlah dokumen hasil pengelolaan upaya kesehatan ibu dan anak | 2 Dokumen | | 12 Dokumen | 12 Dokumen | 1.000.000,00 | Provinsi Jawa Timur \|\| Kota Pasuruan \|\| Kecamatan Panggungrejo \|\| Kelurahan Petamanan \|\| 0 \|\| Provinsi Jawa Timur \|\| Kota Pasuruan \|\| Kecamatan Panggungrejo \|\| Kelurahan Pekuncen \|\| 0 \|\| Provinsi Jawa Timur \|\| Kota Pasuruan \|\| Kecamatan Panggungrejo \|\| Kelurahan Bugul Lor \|\| 0 \|\| Provinsi Jawa Timur \|\| Kota Pasuruan \|\| Kecamatan Panggungrejo \|\| Kelurahan Kandangsapi \|\| 0 \|\| Provinsi Jawa Timur \|\| Kota Pasuruan \|\| Kecamatan Panggungrejo \|\| Kelurahan Panggungrejo \|\| 0 \|\| Provinsi Jawa Timur \|\| Kota Pasuruan \|\| Kecamatan Panggungrejo \|\| Kelurahan Mandaranrejo \|\| 0 | DAK Non Fisik-Dana BOK-BOK Puskesmas | 4.Memperkuat pembangunan sumber daya manusia (SDM), sains, teknologi, pendidikan, kesehatan, prestasi olahraga, kesetaraan gender, serta penguatan peran perempuan, pemuda (generasi milenial dan generasi Z), dan penyandang disabilitas. | - | | 2 Dokumen | 1.100.000,00 | UPT PUSKESMAS KANDANGSAPI |

| NO | KODE | URUSAN / BIDANG URUSAN / PROGRAM / OUTCOME / KEGIATAN / SUBKEGIATAN OUTPUT | INDIKATOR | TARGET AKHIR RENSTRA | REALISASI 2025 | PRAKIRAAN 2026 | CAPAIAN KINERJA DAN KERANGKA PENDANAAN | | | | | | KELOMPOK SASARAN | PRAKIRAAN MAJU 2028 | | PERANGKAT DAERAH PENANGGUNG JAWAB |
|---|---|---|---|---|---|---|---|---|---|---|---|---|---|---|---|---|
| | | | | | | | TARGET 2027 | PAGU INDIKATIF | LOKASI | SUMBER DANA | PRIORITAS | | | TARGET | PAGU INDIKATIF | |
| | | | | | | | | | | | NASIONAL | DAERAH | | | | |
| (1) | (2) | (3) | (4) | (5) | (6) | (7) | (8) | (9) | (10) | (11) | (12) | (13) | (14) | (15) | (16) | (17) |
| | | Terlaksananya pengelolaan upaya Kesehatan Ibu dan Anak | Jumlah dokumen hasil pengelolaan upaya kesehatan ibu dan anak | 1 Dokumen | | 1 Dokumen | 12 Dokumen | 1.000.000,00 | Provinsi Jawa Timur \|\| Kota Pasuruan \|\| Kecamatan Panggungrejo \|\| Kelurahan Petamanan \|\| 0 \|\| Provinsi Jawa Timur \|\| Kota Pasuruan \|\| Kecamatan Panggungrejo \|\| Kelurahan Pekuncen \|\| 0 \|\| Provinsi Jawa Timur \|\| Kota Pasuruan \|\| Kecamatan Panggungrejo \|\| Kelurahan Bugul Lor \|\| 0 \|\| Provinsi Jawa Timur \|\| Kota Pasuruan \|\| Kecamatan Panggungrejo \|\| Kelurahan Kandangsapi \|\| 0 \|\| Provinsi Jawa Timur \|\| Kota Pasuruan \|\| Kecamatan Panggungrejo \|\| Kelurahan Panggungrejo \|\| 0 \|\| Provinsi Jawa Timur \|\| Kota Pasuruan \|\| Kecamatan Panggungrejo \|\| Kelurahan Mandaranrejo \|\| 0 | DAK Non Fisik-Dana BOK-BOK Puskesmas | 4.Memperkuat pembangunan sumber daya manusia (SDM), sains, teknologi, pendidikan, kesehatan, prestasi olahraga, kesetaraan gender, serta penguatan peran perempuan, pemuda (generasi milenial dan generasi Z), dan penyandang disabilitas. | - | | 1 Dokumen | 1.100.000,00 | UPT PUSKESMAS KANDANGSAPI |

| NO | KODE | URUSAN / BIDANG URUSAN / PROGRAM / OUTCOME / KEGIATAN / SUBKEGIATAN OUTPUT | INDIKATOR | TARGET AKHIR RENSTRA | REALISASI 2025 | PRAKIRAAN 2026 | CAPAIAN KINERJA DAN KERANGKA PENDANAAN | | | | | | KELOMPOK SASARAN | PRAKIRAAN MAJU 2028 | | PERANGKAT DAERAH PENANGGUNG JAWAB |
|---|---|---|---|---|---|---|---|---|---|---|---|---|---|---|---|---|
| | | | | | | | TARGET 2027 | PAGU INDIKATIF | LOKASI | SUMBER DANA | PRIORITAS | | | TARGET | PAGU INDIKATIF | |
| | | | | | | | | | | | NASIONAL | DAERAH | | | | |
| (1) | (2) | (3) | (4) | (5) | (6) | (7) | (8) | (9) | (10) | (11) | (12) | (13) | (14) | (15) | (16) | (17) |
| | | Terlaksananya pengelolaan upaya Kesehatan Ibu dan Anak | Jumlah dokumen hasil pengelolaan upaya kesehatan ibu dan anak | 12 Dokumen | | 12 Dokumen | 12 Dokumen | 1.000.000,00 | Provinsi Jawa Timur \|\| Kota Pasuruan \|\| Kecamatan Panggungrejo \|\| Kelurahan Petamanan \|\| 0 \|\| Provinsi Jawa Timur \|\| Kota Pasuruan \|\| Kecamatan Panggungrejo \|\| Kelurahan Pekuncen \|\| 0 \|\| Provinsi Jawa Timur \|\| Kota Pasuruan \|\| Kecamatan Panggungrejo \|\| Kelurahan Bugul Lor \|\| 0 \|\| Provinsi Jawa Timur \|\| Kota Pasuruan \|\| Kecamatan Panggungrejo \|\| Kelurahan Kandangsapi \|\| 0 \|\| Provinsi Jawa Timur \|\| Kota Pasuruan \|\| Kecamatan Panggungrejo \|\| Kelurahan Panggungrejo \|\| 0 \|\| Provinsi Jawa Timur \|\| Kota Pasuruan \|\| Kecamatan Panggungrejo \|\| Kelurahan Mandaranrejo \|\| 0 | DAK Non Fisik-Dana BOK-BOK Puskesmas | 4.Memperkuat pembangunan sumber daya manusia (SDM), sains, teknologi, pendidikan, kesehatan, prestasi olahraga, kesetaraan gender, serta penguatan peran perempuan, pemuda (generasi milenial dan generasi Z), dan penyandang disabilitas. | - | | 12 Dokumen | 1.100.000,00 | UPT PUSKESMAS KANDANGSAPI |
| | | ***Meningkatnya Pemenuhan Kesehatan Perorangan dan Kesehatan Masyarakat Puskesmas Sekargadung*** | | | | | | ***1.137.281.200,00*** | | | | | | | ***1.193.064.000,00*** | |
| | | | 999.Persentase pemenuhan UKP (Upaya Kesehatan Perorangan) dan UKM (Upaya Kesehatan Masyarakat) | 100 % | | 100 % | 100 % | 1.130.081.200,00 | | | | | | 100 % | 1.185.504.000,00 | |
| | | Telaksananya Perencanaan Kebutuhan dan pendayagunaan sumber daya manusia kesehatan untuk UKP dan UKM di wilayan Kabupaten/Kota | | | | | | 54.339.291.770,00 | | | | | Masyarakat di Wilayah Puskesmas Kandangsapi | | 12.041.180.067,00 | |
| | | | Jumlah Anak Usia Pendidikan Dasar yang Mendapatkan Pelayanan Kesehatan Sesuai Standar | 1727 Orang | | 1694 Orang | 1702 Orang | 159.825.500,00 | | | | | | 1710 Orang | 129.401.300,00 | |
| | | | Jumlah Balita yang Mendapatkan Pelayanan Kesehatan Sesuai Standar | 14351 Orang | | 14087 Orang | 14152 Orang | 76.000.300,00 | | | | | | 14218 Orang | 5.176.000,00 | |
| | | | Jumlah Dokumen Hasil Pengelolaan Pelayanan Kesehatan Gizi Masyarakat | 16 Dokumen | | 16 Dokumen | 16 Dokumen | 5.889.374.740,00 | | | | | | 16 Dokumen | 5.591.600.422,00 | |

| NO | KODE | URUSAN / BIDANG URUSAN / PROGRAM / OUTCOME / KEGIATAN / SUBKEGIATAN OUTPUT | INDIKATOR | TARGET AKHIR RENSTRA | REALISASI 2025 | PRAKIRAAN 2026 | CAPAIAN KINERJA DAN KERANGKA PENDANAAN | | | | | | KELOMPOK SASARAN | PRAKIRAAN MAJU 2028 | | PERANGKAT DAERAH PENANGGUNG JAWAB |
|---|---|---|---|---|---|---|---|---|---|---|---|---|---|---|---|---|
| | | | | | | | TARGET 2027 | PAGU INDIKATIF | LOKASI | SUMBER DANA | PRIORITAS | | | TARGET | PAGU INDIKATIF | |
| | | | | | | | | | | | NASIONAL | DAERAH | | | | |
| (1) | (2) | (3) | (4) | (5) | (6) | (7) | (8) | (9) | (10) | (11) | (12) | (13) | (14) | (15) | (16) | (17) |
| | | | Jumlah Dokumen Hasil Pengelolaan Pelayanan Kesehatan Lingkungan | 12 Dokumen | | 12 Dokumen | 12 Dokumen | 992.771.200,00 | | | | | | 12 Dokumen | 1.050.554.735,00 | |
| | | | Jumlah Dokumen Hasil Pengelolaan Pelayanan Kesehatan Tradisional, Akupuntur, Asuhan Mandiri dan Tradisional Lainnya | 1 Dokumen | | 1 Dokumen | 1 Dokumen | 28.599.500,00 | | | | | | 1 Dokumen | 30.115.775,00 | |
| | | | Jumlah Dokumen Hasil Pengelolaan Surveilans Kesehatan | Dokumen | | 1 Dokumen | 1 Dokumen | 241.880.400,00 | | | | | | 1 Dokumen | 245.013.495,00 | |
| | | | Jumlah dokumen hasil pengelolaan upaya kesehatan ibu dan anak | 1 Dokumen | | 1 Dokumen | 1 Dokumen | 323.300.000,00 | | | | | | 1 Dokumen | 4.680.000,00 | |
| | | | Jumlah Dokumen Operasional Pelayanan Puskesmas | 1 Dokumen | | 1 Dokumen | 1 Dokumen | 1.194.978.000,00 | | | | | | 1 Dokumen | 1.155.721.300,00 | |
| | | | Jumlah Ibu Hamil yang Mendapatkan Pelayanan Kesehatan Sesuai Standar | 3889 Orang | | 3818 Orang | 3835 Orang | 522.873.040,00 | | | | | | 3853 Orang | 376.736.537,00 | |
| | | | Jumlah Orang Terduga Menderita Tuberkulosis yang Mendapatkan Pelayanan Sesuai Standar | 534 Orang | | 522 Orang | 525 Orang | 1.181.121.100,00 | | | | | | 528 Orang | 192.653.600,00 | |
| | | | Jumlah Orang yang Mendapatkan Pelayanan Kesehatan Orang dengan Gangguan Jiwa Berat Sesuai Standar | 41 Orang | | 41 Orang | 41 Orang | 161.782.500,00 | | | | | | 41 Orang | 97.132.720,00 | |
| | | | Jumlah Penduduk Usia Produktif yang Mendapatkan Pelayanan Kesehatan Sesuai Standar | 146106 Orang | | 143393 Orang | 14066 Orang | 176.932.300,00 | | | | | | 144743 Orang | 212.579.900,00 | |
| | | Tersedianya Layanan Kesehatan untuk UKM dan UKP Rujukan Tingkat Daerah Kabupaten/Kota | | | | | | 54.339.291.770,00 | | | | | Masyarakat di Wilayah Puskesmas Kandangsapi | | 12.041.180.067,00 | |
| | | | Jumlah Anak Usia Pendidikan Dasar yang Mendapatkan Pelayanan Kesehatan Sesuai Standar | 1727 Orang | | 1694 Orang | 1702 Orang | 159.825.500,00 | | | | | | 1710 Orang | 129.401.300,00 | |
| | | | Jumlah Balita yang Mendapatkan Pelayanan Kesehatan Sesuai Standar | 14351 Orang | | 14087 Orang | 14152 Orang | 76.000.300,00 | | | | | | 14218 Orang | 5.176.000,00 | |
| | | | Jumlah Dokumen Hasil Pengelolaan Pelayanan Kesehatan Gizi Masyarakat | 16 Dokumen | | 16 Dokumen | 16 Dokumen | 5.889.374.740,00 | | | | | | 16 Dokumen | 5.591.600.422,00 | |
| | | | Jumlah Dokumen Hasil Pengelolaan Pelayanan Kesehatan Lingkungan | 12 Dokumen | | 12 Dokumen | 12 Dokumen | 992.771.200,00 | | | | | | 12 Dokumen | 1.050.554.735,00 | |
| | | | Jumlah Dokumen Hasil Pengelolaan Pelayanan Kesehatan Tradisional, Akupuntur, Asuhan Mandiri dan Tradisional Lainnya | 1 Dokumen | | 1 Dokumen | 1 Dokumen | 28.599.500,00 | | | | | | 1 Dokumen | 30.115.775,00 | |

| NO | KODE | URUSAN / BIDANG URUSAN / PROGRAM / OUTCOME / KEGIATAN / SUBKEGIATAN OUTPUT | INDIKATOR | TARGET AKHIR RENSTRA | REALISASI 2025 | PRAKIRAAN 2026 | CAPAIAN KINERJA DAN KERANGKA PENDANAAN | | | | | | KELOMPOK SASARAN | PRAKIRAAN MAJU 2028 | | PERANGKAT DAERAH PENANGGUNG JAWAB |
|---|---|---|---|---|---|---|---|---|---|---|---|---|---|---|---|---|
| | | | | | | | TARGET 2027 | PAGU INDIKATIF | LOKASI | SUMBER DANA | PRIORITAS | | | TARGET | PAGU INDIKATIF | |
| | | | | | | | | | | | NASIONAL | DAERAH | | | | |
| (1) | (2) | (3) | (4) | (5) | (6) | (7) | (8) | (9) | (10) | (11) | (12) | (13) | (14) | (15) | (16) | (17) |
| | | | Jumlah Dokumen Hasil Pengelolaan Surveilans Kesehatan | Dokumen | | 1 Dokumen | 1 Dokumen | 241.880.400,00 | | | | | | 1 Dokumen | 245.013.495,00 | |
| | | | Jumlah dokumen hasil pengelolaan upaya kesehatan ibu dan anak | 1 Dokumen | | 1 Dokumen | 1 Dokumen | 323.300.000,00 | | | | | | 1 Dokumen | 4.680.000,00 | |
| | | | Jumlah Dokumen Operasional Pelayanan Puskesmas | 1 Dokumen | | 1 Dokumen | 1 Dokumen | 1.194.978.000,00 | | | | | | 1 Dokumen | 1.155.721.300,00 | |
| | | | Jumlah Ibu Hamil yang Mendapatkan Pelayanan Kesehatan Sesuai Standar | 3889 Orang | | 3818 Orang | 3835 Orang | 522.873.040,00 | | | | | | 3853 Orang | 376.736.537,00 | |
| | | | Jumlah Orang Terduga Menderita Tuberkulosis yang Mendapatkan Pelayanan Sesuai Standar | 534 Orang | | 522 Orang | 525 Orang | 1.181.121.100,00 | | | | | | 528 Orang | 192.653.600,00 | |
| | | | Jumlah Orang yang Mendapatkan Pelayanan Kesehatan Orang dengan Gangguan Jiwa Berat Sesuai Standar | 41 Orang | | 41 Orang | 41 Orang | 161.782.500,00 | | | | | | 41 Orang | 97.132.720,00 | |
| | | | Jumlah Penduduk Usia Produktif yang Mendapatkan Pelayanan Kesehatan Sesuai Standar | 146106 Orang | | 143393 Orang | 14066 Orang | 176.932.300,00 | | | | | | 144743 Orang | 212.579.900,00 | |
| | | Tersedianya Layanan Kesehatan untuk UKM dan UKP Rujukan Tingkat Daerah Kabupaten/Kota Puskesmas Kebonagung | | | | | | 54.339.291.770,00 | | | | | Masyarakat di Wilayah Puskesmas Kandangsapi | | 12.041.180.067,00 | |
| | | | Jumlah Anak Usia Pendidikan Dasar yang Mendapatkan Pelayanan Kesehatan Sesuai Standar | 1727 Orang | | 1694 Orang | 1702 Orang | 159.825.500,00 | | | | | | 1710 Orang | 129.401.300,00 | |
| | | | Jumlah Balita yang Mendapatkan Pelayanan Kesehatan Sesuai Standar | 14351 Orang | | 14087 Orang | 14152 Orang | 76.000.300,00 | | | | | | 14218 Orang | 5.176.000,00 | |
| | | | Jumlah Dokumen Hasil Pengelolaan Pelayanan Kesehatan Gizi Masyarakat | 16 Dokumen | | 16 Dokumen | 16 Dokumen | 5.889.374.740,00 | | | | | | 16 Dokumen | 5.591.600.422,00 | |
| | | | Jumlah Dokumen Hasil Pengelolaan Pelayanan Kesehatan Lingkungan | 12 Dokumen | | 12 Dokumen | 12 Dokumen | 992.771.200,00 | | | | | | 12 Dokumen | 1.050.554.735,00 | |
| | | | Jumlah Dokumen Hasil Pengelolaan Pelayanan Kesehatan Tradisional, Akupuntur, Asuhan Mandiri dan Tradisional Lainnya | 1 Dokumen | | 1 Dokumen | 1 Dokumen | 28.599.500,00 | | | | | | 1 Dokumen | 30.115.775,00 | |
| | | | Jumlah Dokumen Hasil Pengelolaan Surveilans Kesehatan | Dokumen | | 1 Dokumen | 1 Dokumen | 241.880.400,00 | | | | | | 1 Dokumen | 245.013.495,00 | |
| | | | Jumlah dokumen hasil pengelolaan upaya kesehatan ibu dan anak | 1 Dokumen | | 1 Dokumen | 1 Dokumen | 323.300.000,00 | | | | | | 1 Dokumen | 4.680.000,00 | |

| NO | KODE | URUSAN / BIDANG URUSAN / PROGRAM / OUTCOME / KEGIATAN / SUBKEGIATAN OUTPUT | INDIKATOR | TARGET AKHIR RENSTRA | REALISASI 2025 | PRAKIRAAN 2026 | CAPAIAN KINERJA DAN KERANGKA PENDANAAN | | | | | | KELOMPOK SASARAN | PRAKIRAAN MAJU 2028 | | PERANGKAT DAERAH PENANGGUNG JAWAB |
|---|---|---|---|---|---|---|---|---|---|---|---|---|---|---|---|---|
| | | | | | | | TARGET 2027 | PAGU INDIKATIF | LOKASI | SUMBER DANA | PRIORITAS | | | TARGET | PAGU INDIKATIF | |
| | | | | | | | | | | | NASIONAL | DAERAH | | | | |
| (1) | (2) | (3) | (4) | (5) | (6) | (7) | (8) | (9) | (10) | (11) | (12) | (13) | (14) | (15) | (16) | (17) |
| | | | Jumlah Dokumen Operasional Pelayanan Puskesmas | 1 Dokumen | | 1 Dokumen | 1 Dokumen | 1.194.978.000,00 | | | | | | 1 Dokumen | 1.155.721.300,00 | |
| | | | Jumlah Ibu Hamil yang Mendapatkan Pelayanan Kesehatan Sesuai Standar | 3889 Orang | | 3818 Orang | 3835 Orang | 522.873.040,00 | | | | | | 3853 Orang | 376.736.537,00 | |
| | | | Jumlah Orang Terduga Menderita Tuberkulosis yang Mendapatkan Pelayanan Sesuai Standar | 534 Orang | | 522 Orang | 525 Orang | 1.181.121.100,00 | | | | | | 528 Orang | 192.653.600,00 | |
| | | | Jumlah Orang yang Mendapatkan Pelayanan Kesehatan Orang dengan Gangguan Jiwa Berat Sesuai Standar | 41 Orang | | 41 Orang | 41 Orang | 161.782.500,00 | | | | | | 41 Orang | 97.132.720,00 | |
| | | | Jumlah Penduduk Usia Produktif yang Mendapatkan Pelayanan Kesehatan Sesuai Standar | 146106 Orang | | 143393 Orang | 14066 Orang | 176.932.300,00 | | | | | | 144743 Orang | 212.579.900,00 | |
| | 1.02.02.2.02.0001 | Pengelolaan Pelayanan Kesehatan Ibu Hamil | | | | | | 39.157.000,00 | | | | | | | 41.114.000,00 | |
| | | Terkelolanya Pelayanan Kesehatan Ibu Hamil Sesuai Standar | Jumlah Ibu Hamil yang Mendapatkan Pelayanan Kesehatan Sesuai Standar | 493 Orang | | 485 Orang | 395 Orang | 39.157.000,00 | Provinsi Jawa Timur \|\| Kota Pasuruan \|\| Kecamatan Panggungrejo \|\| Kelurahan Petamanan \|\| 0 \|\| Provinsi Jawa Timur \|\| Kota Pasuruan \|\| Kecamatan Panggungrejo \|\| Kelurahan Pekuncen \|\| 0 \|\| Provinsi Jawa Timur \|\| Kota Pasuruan \|\| Kecamatan Panggungrejo \|\| Kelurahan Bugul Lor \|\| 0 \|\| Provinsi Jawa Timur \|\| Kota Pasuruan \|\| Kecamatan Panggungrejo \|\| Kelurahan Kandangsapi \|\| 0 \|\| Provinsi Jawa Timur \|\| Kota Pasuruan \|\| Kecamatan Panggungrejo \|\| Kelurahan Panggungrejo \|\| 0 \|\| Provinsi Jawa Timur \|\| Kota Pasuruan \|\| Kecamatan Panggungrejo \|\| Kelurahan Mandaranrejo \|\| 0 | Pendapatan Bagi Hasil Pajak Rokok<br>DAK Non Fisik-Dana BOK-BOK Puskesmas | 4.Memperkuat pembangunan sumber daya manusia (SDM), sains, teknologi, pendidikan, kesehatan, prestasi olahraga, kesetaraan gender, serta penguatan peran perempuan, pemuda (generasi milenial dan generasi Z), dan penyandang disabilitas. | 5. Penurangan stunting | | 489 Orang | 41.114.000,00 | UPT PUSKESMAS KANDANGSAPI |

| NO | KODE | URUSAN / BIDANG URUSAN / PROGRAM / OUTCOME / KEGIATAN / SUBKEGIATAN OUTPUT | INDIKATOR | TARGET AKHIR RENSTRA | REALISASI 2025 | PRAKIRAAN 2026 | CAPAIAN KINERJA DAN KERANGKA PENDANAAN | | | | | | KELOMPOK SASARAN | PRAKIRAAN MAJU 2028 | | PERANGKAT DAERAH PENANGGUNG JAWAB |
|---|---|---|---|---|---|---|---|---|---|---|---|---|---|---|---|---|
| | | | | | | | TARGET 2027 | PAGU INDIKATIF | LOKASI | SUMBER DANA | PRIORITAS | | | TARGET | PAGU INDIKATIF | |
| | | | | | | | | | | | NASIONAL | DAERAH | | | | |
| (1) | (2) | (3) | (4) | (5) | (6) | (7) | (8) | (9) | (10) | (11) | (12) | (13) | (14) | (15) | (16) | (17) |
| | | Terkelolanya Pelayanan Kesehatan Ibu Hamil Sesuai Standar | Jumlah Ibu Hamil yang Mendapatkan Pelayanan Kesehatan Sesuai Standar | 3889 Orang | | 3818 Orang | 395 Orang | 39.157.000,00 | Provinsi Jawa Timur \|\| Kota Pasuruan \|\| Kecamatan Panggungrejo \|\| Kelurahan Petamanan \|\| 0 \|\| Provinsi Jawa Timur \|\| Kota Pasuruan \|\| Kecamatan Panggungrejo \|\| Kelurahan Pekuncen \|\| 0 \|\| Provinsi Jawa Timur \|\| Kota Pasuruan \|\| Kecamatan Panggungrejo \|\| Kelurahan Bugul Lor \|\| 0 \|\| Provinsi Jawa Timur \|\| Kota Pasuruan \|\| Kecamatan Panggungrejo \|\| Kelurahan Kandangsapi \|\| 0 \|\| Provinsi Jawa Timur \|\| Kota Pasuruan \|\| Kecamatan Panggungrejo \|\| Kelurahan Panggungrejo \|\| 0 \|\| Provinsi Jawa Timur \|\| Kota Pasuruan \|\| Kecamatan Panggungrejo \|\| Kelurahan Mandaranrejo \|\| 0 | Pendapatan Bagi Hasil Pajak Rokok<br>DAK Non Fisik-Dana BOK-BOK Puskesmas | 4.Memperkuat pembangunan sumber daya manusia (SDM), sains, teknologi, pendidikan, kesehatan, prestasi olahraga, kesetaraan gender, serta penguatan peran perempuan, pemuda (generasi milenial dan generasi Z), dan penyandang disabilitas. | 5. Penguranagan stunting | | 3853 Orang | 41.114.000,00 | UPT PUSKESMAS KANDANGSAPI |

| NO | KODE | URUSAN / BIDANG URUSAN / PROGRAM / OUTCOME / KEGIATAN / SUBKEGIATAN OUTPUT | INDIKATOR | TARGET AKHIR RENSTRA | REALISASI 2025 | PRAKIRAAN 2026 | CAPAIAN KINERJA DAN KERANGKA PENDANAAN | | | | | | KELOMPOK SASARAN | PRAKIRAAN MAJU 2028 | | PERANGKAT DAERAH PENANGGUNG JAWAB |
|---|---|---|---|---|---|---|---|---|---|---|---|---|---|---|---|---|
| | | | | | | | TARGET 2027 | PAGU INDIKATIF | LOKASI | SUMBER DANA | PRIORITAS | | | TARGET | PAGU INDIKATIF | |
| | | | | | | | | | | | NASIONAL | DAERAH | | | | |
| (1) | (2) | (3) | (4) | (5) | (6) | (7) | (8) | (9) | (10) | (11) | (12) | (13) | (14) | (15) | (16) | (17) |
| | | Terkelolanya Pelayanan Kesehatan Ibu Hamil Sesuai Standar | Jumlah Ibu Hamil yang Mendapatkan Pelayanan Kesehatan Sesuai Standar | 392 Orang | | 384 Orang | 395 Orang | 39.157.000,00 | Provinsi Jawa Timur \|\| Kota Pasuruan \|\| Kecamatan Panggungrejo \|\| Kelurahan Petamanan \|\| 0 \|\| Provinsi Jawa Timur \|\| Kota Pasuruan \|\| Kecamatan Panggungrejo \|\| Kelurahan Pekuncen \|\| 0 \|\| Provinsi Jawa Timur \|\| Kota Pasuruan \|\| Kecamatan Panggungrejo \|\| Kelurahan Bugul Lor \|\| 0 \|\| Provinsi Jawa Timur \|\| Kota Pasuruan \|\| Kecamatan Panggungrejo \|\| Kelurahan Kandangsapi \|\| 0 \|\| Provinsi Jawa Timur \|\| Kota Pasuruan \|\| Kecamatan Panggungrejo \|\| Kelurahan Panggungrejo \|\| 0 \|\| Provinsi Jawa Timur \|\| Kota Pasuruan \|\| Kecamatan Panggungrejo \|\| Kelurahan Mandaranrejo \|\| 0 | Pendapatan Bagi Hasil Pajak Rokok<br>DAK Non Fisik-Dana BOK-BOK Puskesmas | 4.Memperkuat pembangunan sumber daya manusia (SDM), sains, teknologi, pendidikan, kesehatan, prestasi olahraga, kesetaraan gender, serta penguatan peran perempuan, pemuda (generasi milenial dan generasi Z), dan penyandang disabilitas. | 5. Penguranagan stunting | | 388 Orang | 41.114.000,00 | UPT PUSKESMAS KANDANGSAPI |

| NO | KODE | URUSAN / BIDANG URUSAN / PROGRAM / OUTCOME / KEGIATAN / SUBKEGIATAN OUTPUT | INDIKATOR | TARGET AKHIR RENSTRA | REALISASI 2025 | PRAKIRAAN 2026 | CAPAIAN KINERJA DAN KERANGKA PENDANAAN | | | | | | KELOMPOK SASARAN | PRAKIRAAN MAJU 2028 | | PERANGKAT DAERAH PENANGGUNG JAWAB |
|---|---|---|---|---|---|---|---|---|---|---|---|---|---|---|---|---|
| | | | | | | | TARGET 2027 | PAGU INDIKATIF | LOKASI | SUMBER DANA | PRIORITAS | | | TARGET | PAGU INDIKATIF | |
| | | | | | | | | | | | NASIONAL | DAERAH | | | | |
| (1) | (2) | (3) | (4) | (5) | (6) | (7) | (8) | (9) | (10) | (11) | (12) | (13) | (14) | (15) | (16) | (17) |
| | | Terkelolanya Pelayanan Kesehatan Ibu Hamil Sesuai Standar | Jumlah Ibu Hamil yang Mendapatkan Pelayanan Kesehatan Sesuai Standar | 416 Orang | | 408 Orang | 395 Orang | 39.157.000,00 | Provinsi Jawa Timur \|\| Kota Pasuruan \|\| Kecamatan Panggungrejo \|\| Kelurahan Petamanan \|\| 0 \|\| Provinsi Jawa Timur \|\| Kota Pasuruan \|\| Kecamatan Panggungrejo \|\| Kelurahan Pekuncen \|\| 0 \|\| Provinsi Jawa Timur \|\| Kota Pasuruan \|\| Kecamatan Panggungrejo \|\| Kelurahan Bugul Lor \|\| 0 \|\| Provinsi Jawa Timur \|\| Kota Pasuruan \|\| Kecamatan Panggungrejo \|\| Kelurahan Kandangsapi \|\| 0 \|\| Provinsi Jawa Timur \|\| Kota Pasuruan \|\| Kecamatan Panggungrejo \|\| Kelurahan Panggungrejo \|\| 0 \|\| Provinsi Jawa Timur \|\| Kota Pasuruan \|\| Kecamatan Panggungrejo \|\| Kelurahan Mandaranrejo \|\| 0 | Pendapatan Bagi Hasil Pajak Rokok<br>DAK Non Fisik-Dana BOK-BOK Puskesmas | 4.Memperkuat pembangunan sumber daya manusia (SDM), sains, teknologi, pendidikan, kesehatan, prestasi olahraga, kesetaraan gender, serta penguatan peran perempuan, pemuda (generasi milenial dan generasi Z), dan penyandang disabilitas. | 5. Penguranga n stunting | | 412 Orang | 41.114.000,00 | UPT PUSKESMAS KANDANGSAPI |

| NO | KODE | URUSAN / BIDANG URUSAN / PROGRAM / OUTCOME / KEGIATAN / SUBKEGIATAN OUTPUT | INDIKATOR | TARGET AKHIR RENSTRA | REALISASI 2025 | PRAKIRAAN 2026 | CAPAIAN KINERJA DAN KERANGKA PENDANAAN | | | | | | KELOMPOK SASARAN | PRAKIRAAN MAJU 2028 | | PERANGKAT DAERAH PENANGGUNG JAWAB |
|---|---|---|---|---|---|---|---|---|---|---|---|---|---|---|---|---|
| | | | | | | | TARGET 2027 | PAGU INDIKATIF | LOKASI | SUMBER DANA | PRIORITAS | | | TARGET | PAGU INDIKATIF | |
| | | | | | | | | | | | NASIONAL | DAERAH | | | | |
| (1) | (2) | (3) | (4) | (5) | (6) | (7) | (8) | (9) | (10) | (11) | (12) | (13) | (14) | (15) | (16) | (17) |
| | | Terkelolanya Pelayanan Kesehatan Ibu Hamil Sesuai Standar | Jumlah Ibu Hamil yang Mendapatkan Pelayanan Kesehatan Sesuai Standar | 424 Orang | | 416 Orang | 395 Orang | 39.157.000,00 | Provinsi Jawa Timur \|\| Kota Pasuruan \|\| Kecamatan Panggungrejo \|\| Kelurahan Petamanan \|\| 0 \|\| Provinsi Jawa Timur \|\| Kota Pasuruan \|\| Kecamatan Panggungrejo \|\| Kelurahan Pekuncen \|\| 0 \|\| Provinsi Jawa Timur \|\| Kota Pasuruan \|\| Kecamatan Panggungrejo \|\| Kelurahan Bugul Lor \|\| 0 \|\| Provinsi Jawa Timur \|\| Kota Pasuruan \|\| Kecamatan Panggungrejo \|\| Kelurahan Kandangsapi \|\| 0 \|\| Provinsi Jawa Timur \|\| Kota Pasuruan \|\| Kecamatan Panggungrejo \|\| Kelurahan Panggungrejo \|\| 0 \|\| Provinsi Jawa Timur \|\| Kota Pasuruan \|\| Kecamatan Panggungrejo \|\| Kelurahan Mandaranrejo \|\| 0 | Pendapatan Bagi Hasil Pajak Rokok<br>DAK Non Fisik-Dana BOK-BOK Puskesmas | 4.Memperkuat pembangunan sumber daya manusia (SDM), sains, teknologi, pendidikan, kesehatan, prestasi olahraga, kesetaraan gender, serta penguatan peran perempuan, pemuda (generasi milenial dan generasi Z), dan penyandang disabilitas. | 5. Penguranagan stunting | | 420 Orang | 41.114.000,00 | UPT PUSKESMAS KANDANGSAPI |

| NO | KODE | URUSAN / BIDANG URUSAN / PROGRAM / OUTCOME / KEGIATAN / SUBKEGIATAN OUTPUT | INDIKATOR | TARGET AKHIR RENSTRA | REALISASI 2025 | PRAKIRAAN 2026 | CAPAIAN KINERJA DAN KERANGKA PENDANAAN | | | | | | KELOMPOK SASARAN | PRAKIRAAN MAJU 2028 | | PERANGKAT DAERAH PENANGGUNG JAWAB |
|---|---|---|---|---|---|---|---|---|---|---|---|---|---|---|---|---|
| | | | | | | | TARGET 2027 | PAGU INDIKATIF | LOKASI | SUMBER DANA | PRIORITAS | | | TARGET | PAGU INDIKATIF | |
| | | | | | | | | | | | NASIONAL | DAERAH | | | | |
| (1) | (2) | (3) | (4) | (5) | (6) | (7) | (8) | (9) | (10) | (11) | (12) | (13) | (14) | (15) | (16) | (17) |
| | | Terkelolanya Pelayanan Kesehatan Ibu Hamil Sesuai Standar | Jumlah Ibu Hamil yang Mendapatkan Pelayanan Kesehatan Sesuai Standar | 470 Orang | | 462 Orang | 395 Orang | 39.157.000,00 | Provinsi Jawa Timur \|\| Kota Pasuruan \|\| Kecamatan Panggungrejo \|\| Kelurahan Petamanan \|\| 0 \|\| Provinsi Jawa Timur \|\| Kota Pasuruan \|\| Kecamatan Panggungrejo \|\| Kelurahan Pekuncen \|\| 0 \|\| Provinsi Jawa Timur \|\| Kota Pasuruan \|\| Kecamatan Panggungrejo \|\| Kelurahan Bugul Lor \|\| 0 \|\| Provinsi Jawa Timur \|\| Kota Pasuruan \|\| Kecamatan Panggungrejo \|\| Kelurahan Kandangsapi \|\| 0 \|\| Provinsi Jawa Timur \|\| Kota Pasuruan \|\| Kecamatan Panggungrejo \|\| Kelurahan Panggungrejo \|\| 0 \|\| Provinsi Jawa Timur \|\| Kota Pasuruan \|\| Kecamatan Panggungrejo \|\| Kelurahan Mandaranrejo \|\| 0 | Pendapatan Bagi Hasil Pajak Rokok<br>DAK Non Fisik-Dana BOK-BOK Puskesmas | 4.Memperkuat pembangunan sumber daya manusia (SDM), sains, teknologi, pendidikan, kesehatan, prestasi olahraga, kesetaraan gender, serta penguatan peran perempuan, pemuda (generasi milenial dan generasi Z), dan penyandang disabilitas. | 5. Penguranagan stunting | | 466 Orang | 41.114.000,00 | UPT PUSKESMAS KANDANGSAPI |

| NO | KODE | URUSAN / BIDANG URUSAN / PROGRAM / OUTCOME / KEGIATAN / SUBKEGIATAN OUTPUT | INDIKATOR | TARGET AKHIR RENSTRA | REALISASI 2025 | PRAKIRAAN 2026 | CAPAIAN KINERJA DAN KERANGKA PENDANAAN | | | | | | KELOMPOK SASARAN | PRAKIRAAN MAJU 2028 | | PERANGKAT DAERAH PENANGGUNG JAWAB |
|---|---|---|---|---|---|---|---|---|---|---|---|---|---|---|---|---|
| | | | | | | | TARGET 2027 | PAGU INDIKATIF | LOKASI | SUMBER DANA | PRIORITAS | | | TARGET | PAGU INDIKATIF | |
| | | | | | | | | | | | NASIONAL | DAERAH | | | | |
| (1) | (2) | (3) | (4) | (5) | (6) | (7) | (8) | (9) | (10) | (11) | (12) | (13) | (14) | (15) | (16) | (17) |
| | | Terkelolanya Pelayanan Kesehatan Ibu Hamil Sesuai Standar | Jumlah Ibu Hamil yang Mendapatkan Pelayanan Kesehatan Sesuai Standar | 555 Orang | | 545 Orang | 395 Orang | 39.157.000,00 | Provinsi Jawa Timur \|\| Kota Pasuruan \|\| Kecamatan Panggungrejo \|\| Kelurahan Petamanan \|\| 0 \|\| Provinsi Jawa Timur \|\| Kota Pasuruan \|\| Kecamatan Panggungrejo \|\| Kelurahan Pekuncen \|\| 0 \|\| Provinsi Jawa Timur \|\| Kota Pasuruan \|\| Kecamatan Panggungrejo \|\| Kelurahan Bugul Lor \|\| 0 \|\| Provinsi Jawa Timur \|\| Kota Pasuruan \|\| Kecamatan Panggungrejo \|\| Kelurahan Kandangsapi \|\| 0 \|\| Provinsi Jawa Timur \|\| Kota Pasuruan \|\| Kecamatan Panggungrejo \|\| Kelurahan Panggungrejo \|\| 0 \|\| Provinsi Jawa Timur \|\| Kota Pasuruan \|\| Kecamatan Panggungrejo \|\| Kelurahan Mandaranrejo \|\| 0 | Pendapatan Bagi Hasil Pajak Rokok<br>DAK Non Fisik-Dana BOK-BOK Puskesmas | 4.Memperkuat pembangunan sumber daya manusia (SDM), sains, teknologi, pendidikan, kesehatan, prestasi olahraga, kesetaraan gender, serta penguatan peran perempuan, pemuda (generasi milenial dan generasi Z), dan penyandang disabilitas. | 5. Penguranagan stunting | | 549 Orang | 41.114.000,00 | UPT PUSKESMAS KANDANGSAPI |

| NO | KODE | URUSAN / BIDANG URUSAN / PROGRAM / OUTCOME / KEGIATAN / SUBKEGIATAN OUTPUT | INDIKATOR | TARGET AKHIR RENSTRA | REALISASI 2025 | PRAKIRAAN 2026 | CAPAIAN KINERJA DAN KERANGKA PENDANAAN | | | | | | KELOMPOK SASARAN | PRAKIRAAN MAJU 2028 | | PERANGKAT DAERAH PENANGGUNG JAWAB |
|---|---|---|---|---|---|---|---|---|---|---|---|---|---|---|---|---|
| | | | | | | | TARGET 2027 | PAGU INDIKATIF | LOKASI | SUMBER DANA | PRIORITAS | | | TARGET | PAGU INDIKATIF | |
| | | | | | | | | | | | NASIONAL | DAERAH | | | | |
| (1) | (2) | (3) | (4) | (5) | (6) | (7) | (8) | (9) | (10) | (11) | (12) | (13) | (14) | (15) | (16) | (17) |
| | | Terkelolanya Pelayanan Kesehatan Ibu Hamil Sesuai Standar | Jumlah Ibu Hamil yang Mendapatkan Pelayanan Kesehatan Sesuai Standar | 558 Orang | | 547 Orang | 395 Orang | 39.157.000,00 | Provinsi Jawa Timur \|\| Kota Pasuruan \|\| Kecamatan Panggungrejo \|\| Kelurahan Petamanan \|\| 0 \|\| Provinsi Jawa Timur \|\| Kota Pasuruan \|\| Kecamatan Panggungrejo \|\| Kelurahan Pekuncen \|\| 0 \|\| Provinsi Jawa Timur \|\| Kota Pasuruan \|\| Kecamatan Panggungrejo \|\| Kelurahan Bugul Lor \|\| 0 \|\| Provinsi Jawa Timur \|\| Kota Pasuruan \|\| Kecamatan Panggungrejo \|\| Kelurahan Kandangsapi \|\| 0 \|\| Provinsi Jawa Timur \|\| Kota Pasuruan \|\| Kecamatan Panggungrejo \|\| Kelurahan Panggungrejo \|\| 0 \|\| Provinsi Jawa Timur \|\| Kota Pasuruan \|\| Kecamatan Panggungrejo \|\| Kelurahan Mandaranrejo \|\| 0 | Pendapatan Bagi Hasil Pajak Rokok<br>DAK Non Fisik-Dana BOK-BOK Puskesmas | 4.Memperkuat pembangunan sumber daya manusia (SDM), sains, teknologi, pendidikan, kesehatan, prestasi olahraga, kesetaraan gender, serta penguatan peran perempuan, pemuda (generasi milenial dan generasi Z), dan penyandang disabilitas. | 5. Penguranga n stunting | | 552 Orang | 41.114.000,00 | UPT PUSKESMAS KANDANGSAPI |

| NO | KODE | URUSAN / BIDANG URUSAN / PROGRAM / OUTCOME / KEGIATAN / SUBKEGIATAN OUTPUT | INDIKATOR | TARGET AKHIR RENSTRA | REALISASI 2025 | PRAKIRAAN 2026 | CAPAIAN KINERJA DAN KERANGKA PENDANAAN | | | | | | KELOMPOK SASARAN | PRAKIRAAN MAJU 2028 | | PERANGKAT DAERAH PENANGGUNG JAWAB |
|---|---|---|---|---|---|---|---|---|---|---|---|---|---|---|---|---|
| | | | | | | | TARGET 2027 | PAGU INDIKATIF | LOKASI | SUMBER DANA | PRIORITAS | | | TARGET | PAGU INDIKATIF | |
| | | | | | | | | | | | NASIONAL | DAERAH | | | | |
| (1) | (2) | (3) | (4) | (5) | (6) | (7) | (8) | (9) | (10) | (11) | (12) | (13) | (14) | (15) | (16) | (17) |
| | | Terkelolanya Pelayanan Kesehatan Ibu Hamil Sesuai Standar | Jumlah Ibu Hamil yang Mendapatkan Pelayanan Kesehatan Sesuai Standar | 581 Orang | | 571 Orang | 395 Orang | 39.157.000,00 | Provinsi Jawa Timur \|\| Kota Pasuruan \|\| Kecamatan Panggungrejo \|\| Kelurahan Petamanan \|\| 0 \|\| Provinsi Jawa Timur \|\| Kota Pasuruan \|\| Kecamatan Panggungrejo \|\| Kelurahan Pekuncen \|\| 0 \|\| Provinsi Jawa Timur \|\| Kota Pasuruan \|\| Kecamatan Panggungrejo \|\| Kelurahan Bugul Lor \|\| 0 \|\| Provinsi Jawa Timur \|\| Kota Pasuruan \|\| Kecamatan Panggungrejo \|\| Kelurahan Kandangsapi \|\| 0 \|\| Provinsi Jawa Timur \|\| Kota Pasuruan \|\| Kecamatan Panggungrejo \|\| Kelurahan Panggungrejo \|\| 0 \|\| Provinsi Jawa Timur \|\| Kota Pasuruan \|\| Kecamatan Panggungrejo \|\| Kelurahan Mandaranrejo \|\| 0 | Pendapatan Bagi Hasil Pajak Rokok<br>DAK Non Fisik-Dana BOK-BOK Puskesmas | 4.Memperkuat pembangunan sumber daya manusia (SDM), sains, teknologi, pendidikan, kesehatan, prestasi olahraga, kesetaraan gender, serta penguatan peran perempuan, pemuda (generasi milenial dan generasi Z), dan penyandang disabilitas. | 5. Penguranagan stunting | | 577 Orang | 41.114.000,00 | UPT PUSKESMAS KANDANGSAPI |
| | 1.02.02.2.02.0004 | Pengelolaan Pelayanan Kesehatan Balita | | | | | | 4.930.000,00 | | | | | | | 5.176.000,00 | |

| NO | KODE | URUSAN / BIDANG URUSAN / PROGRAM / OUTCOME / KEGIATAN / SUBKEGIATAN OUTPUT | INDIKATOR | TARGET AKHIR RENSTRA | REALISASI 2025 | PRAKIRAAN 2026 | CAPAIAN KINERJA DAN KERANGKA PENDANAAN | | | | | | KELOMPOK SASARAN | PRAKIRAAN MAJU 2028 | | PERANGKAT DAERAH PENANGGUNG JAWAB |
|---|---|---|---|---|---|---|---|---|---|---|---|---|---|---|---|---|
| | | | | | | | TARGET 2027 | PAGU INDIKATIF | LOKASI | SUMBER DANA | PRIORITAS | | | TARGET | PAGU INDIKATIF | |
| | | | | | | | | | | | NASIONAL | DAERAH | | | | |
| (1) | (2) | (3) | (4) | (5) | (6) | (7) | (8) | (9) | (10) | (11) | (12) | (13) | (14) | (15) | (16) | (17) |
| | | Terkelolanya Pelayanan Kesehatan Balita Sesuai Standar | Jumlah Balita yang Mendapatkan Pelayanan Kesehatan Sesuai Standar | 1537 Orang | | 1509 Orang | 1516 Orang | 4.930.000,00 | Provinsi Jawa Timur \|\| Kota Pasuruan \|\| Kecamatan Panggungrejo \|\| Kelurahan Petamanan \|\| 0 \|\| Provinsi Jawa Timur \|\| Kota Pasuruan \|\| Kecamatan Panggungrejo \|\| Kelurahan Pekuncen \|\| 0 \|\| Provinsi Jawa Timur \|\| Kota Pasuruan \|\| Kecamatan Panggungrejo \|\| Kelurahan Bugul Lor \|\| 0 \|\| Provinsi Jawa Timur \|\| Kota Pasuruan \|\| Kecamatan Panggungrejo \|\| Kelurahan Kandangsapi \|\| 0 \|\| Provinsi Jawa Timur \|\| Kota Pasuruan \|\| Kecamatan Panggungrejo \|\| Kelurahan Panggungrejo \|\| 0 \|\| Provinsi Jawa Timur \|\| Kota Pasuruan \|\| Kecamatan Panggungrejo \|\| Kelurahan Mandaranrejo \|\| 0 | Pendapatan Bagi Hasil Pajak Rokok | 4.Memperkuat pembangunan sumber daya manusia (SDM), sains, teknologi, pendidikan, kesehatan, prestasi olahraga, kesetaraan gender, serta penguatan peran perempuan, pemuda (generasi milenial dan generasi Z), dan penyandang disabilitas. | - | | 1523 Orang | 5.176.000,00 | UPT PUSKESMAS KANDANGSAPI |

| NO | KODE | URUSAN / BIDANG URUSAN / PROGRAM / OUTCOME / KEGIATAN / SUBKEGIATAN OUTPUT | INDIKATOR | TARGET AKHIR RENSTRA | REALISASI 2025 | PRAKIRAAN 2026 | CAPAIAN KINERJA DAN KERANGKA PENDANAAN | | | | | | KELOMPOK SASARAN | PRAKIRAAN MAJU 2028 | | PERANGKAT DAERAH PENANGGUNG JAWAB |
|---|---|---|---|---|---|---|---|---|---|---|---|---|---|---|---|---|
| | | | | | | | TARGET 2027 | PAGU INDIKATIF | LOKASI | SUMBER DANA | PRIORITAS | | | TARGET | PAGU INDIKATIF | |
| | | | | | | | | | | | NASIONAL | DAERAH | | | | |
| (1) | (2) | (3) | (4) | (5) | (6) | (7) | (8) | (9) | (10) | (11) | (12) | (13) | (14) | (15) | (16) | (17) |
| | | Terkelolanya Pelayanan Kesehatan Balita Sesuai Standar | Jumlah Balita yang Mendapatkan Pelayanan Kesehatan Sesuai Standar | 14351 Orang | | 14087 Orang | 1516 Orang | 4.930.000,00 | Provinsi Jawa Timur \|\| Kota Pasuruan \|\| Kecamatan Panggungrejo \|\| Kelurahan Petamanan \|\| 0 \|\| Provinsi Jawa Timur \|\| Kota Pasuruan \|\| Kecamatan Panggungrejo \|\| Kelurahan Pekuncen \|\| 0 \|\| Provinsi Jawa Timur \|\| Kota Pasuruan \|\| Kecamatan Panggungrejo \|\| Kelurahan Bugul Lor \|\| 0 \|\| Provinsi Jawa Timur \|\| Kota Pasuruan \|\| Kecamatan Panggungrejo \|\| Kelurahan Kandangsapi \|\| 0 \|\| Provinsi Jawa Timur \|\| Kota Pasuruan \|\| Kecamatan Panggungrejo \|\| Kelurahan Panggungrejo \|\| 0 \|\| Provinsi Jawa Timur \|\| Kota Pasuruan \|\| Kecamatan Panggungrejo \|\| Kelurahan Mandaranrejo \|\| 0 | Pendapatan Bagi Hasil Pajak Rokok | 4.Memperkuat pembangunan sumber daya manusia (SDM), sains, teknologi, pendidikan, kesehatan, prestasi olahraga, kesetaraan gender, serta penguatan peran perempuan, pemuda (generasi milenial dan generasi Z), dan penyandang disabilitas. | - | | 14218 Orang | 5.176.000,00 | UPT PUSKESMAS KANDANGSAPI |

| NO | KODE | URUSAN / BIDANG URUSAN / PROGRAM / OUTCOME / KEGIATAN / SUBKEGIATAN OUTPUT | INDIKATOR | TARGET AKHIR RENSTRA | REALISASI 2025 | PRAKIRAAN 2026 | CAPAIAN KINERJA DAN KERANGKA PENDANAAN | | | | | | KELOMPOK SASARAN | PRAKIRAAN MAJU 2028 | | PERANGKAT DAERAH PENANGGUNG JAWAB |
|---|---|---|---|---|---|---|---|---|---|---|---|---|---|---|---|---|
| | | | | | | | TARGET 2027 | PAGU INDIKATIF | LOKASI | SUMBER DANA | PRIORITAS | | | TARGET | PAGU INDIKATIF | |
| | | | | | | | | | | | NASIONAL | DAERAH | | | | |
| (1) | (2) | (3) | (4) | (5) | (6) | (7) | (8) | (9) | (10) | (11) | (12) | (13) | (14) | (15) | (16) | (17) |
| | | Terkelolanya Pelayanan Kesehatan Balita Sesuai Standar | Jumlah Balita yang Mendapatkan Pelayanan Kesehatan Sesuai Standar | 2.054 Orang | | 2.016 Orang | 1516 Orang | 4.930.000,00 | Provinsi Jawa Timur \|\| Kota Pasuruan \|\| Kecamatan Panggungrejo \|\| Kelurahan Petamanan \|\| 0 \|\| Provinsi Jawa Timur \|\| Kota Pasuruan \|\| Kecamatan Panggungrejo \|\| Kelurahan Pekuncen \|\| 0 \|\| Provinsi Jawa Timur \|\| Kota Pasuruan \|\| Kecamatan Panggungrejo \|\| Kelurahan Bugul Lor \|\| 0 \|\| Provinsi Jawa Timur \|\| Kota Pasuruan \|\| Kecamatan Panggungrejo \|\| Kelurahan Kandangsapi \|\| 0 \|\| Provinsi Jawa Timur \|\| Kota Pasuruan \|\| Kecamatan Panggungrejo \|\| Kelurahan Panggungrejo \|\| 0 \|\| Provinsi Jawa Timur \|\| Kota Pasuruan \|\| Kecamatan Panggungrejo \|\| Kelurahan Mandaranrejo \|\| 0 | Pendapatan Bagi Hasil Pajak Rokok | 4.Memperkuat pembangunan sumber daya manusia (SDM), sains, teknologi, pendidikan, kesehatan, prestasi olahraga, kesetaraan gender, serta penguatan peran perempuan, pemuda (generasi milenial dan generasi Z), dan penyandang disabilitas. | - | | 2.035 Orang | 5.176.000,00 | UPT PUSKESMAS KANDANGSAPI |

| NO | KODE | URUSAN / BIDANG URUSAN / PROGRAM / OUTCOME / KEGIATAN / SUBKEGIATAN OUTPUT | INDIKATOR | TARGET AKHIR RENSTRA | REALISASI 2025 | PRAKIRAAN 2026 | CAPAIAN KINERJA DAN KERANGKA PENDANAAN | | | | | | KELOMPOK SASARAN | PRAKIRAAN MAJU 2028 | | PERANGKAT DAERAH PENANGGUNG JAWAB |
|---|---|---|---|---|---|---|---|---|---|---|---|---|---|---|---|---|
| | | | | | | | TARGET 2027 | PAGU INDIKATIF | LOKASI | SUMBER DANA | PRIORITAS | | | TARGET | PAGU INDIKATIF | |
| | | | | | | | | | | | NASIONAL | DAERAH | | | | |
| (1) | (2) | (3) | (4) | (5) | (6) | (7) | (8) | (9) | (10) | (11) | (12) | (13) | (14) | (15) | (16) | (17) |
| | | Terkelolanya Pelayanan Kesehatan Balita Sesuai Standar | Jumlah Balita yang Mendapatkan Pelayanan Kesehatan Sesuai Standar | 2048 Orang | | 2011 Orang | 1516 Orang | 4.930.000,00 | Provinsi Jawa Timur \|\| Kota Pasuruan \|\| Kecamatan Panggungrejo \|\| Kelurahan Petamanan \|\| 0 \|\| Provinsi Jawa Timur \|\| Kota Pasuruan \|\| Kecamatan Panggungrejo \|\| Kelurahan Pekuncen \|\| 0 \|\| Provinsi Jawa Timur \|\| Kota Pasuruan \|\| Kecamatan Panggungrejo \|\| Kelurahan Bugul Lor \|\| 0 \|\| Provinsi Jawa Timur \|\| Kota Pasuruan \|\| Kecamatan Panggungrejo \|\| Kelurahan Kandangsapi \|\| 0 \|\| Provinsi Jawa Timur \|\| Kota Pasuruan \|\| Kecamatan Panggungrejo \|\| Kelurahan Panggungrejo \|\| 0 \|\| Provinsi Jawa Timur \|\| Kota Pasuruan \|\| Kecamatan Panggungrejo \|\| Kelurahan Mandaranrejo \|\| 0 | Pendapatan Bagi Hasil Pajak Rokok | 4.Memperkuat pembangunan sumber daya manusia (SDM), sains, teknologi, pendidikan, kesehatan, prestasi olahraga, kesetaraan gender, serta penguatan peran perempuan, pemuda (generasi milenial dan generasi Z), dan penyandang disabilitas. | - | | 2029 Orang | 5.176.000,00 | UPT PUSKESMAS KANDANGSAPI |

| NO | KODE | URUSAN / BIDANG URUSAN / PROGRAM / OUTCOME / KEGIATAN / SUBKEGIATAN OUTPUT | INDIKATOR | TARGET AKHIR RENSTRA | REALISASI 2025 | PRAKIRAAN 2026 | CAPAIAN KINERJA DAN KERANGKA PENDANAAN | | | | | | KELOMPOK SASARAN | PRAKIRAAN MAJU 2028 | | PERANGKAT DAERAH PENANGGUNG JAWAB |
|---|---|---|---|---|---|---|---|---|---|---|---|---|---|---|---|---|
| | | | | | | | TARGET 2027 | PAGU INDIKATIF | LOKASI | SUMBER DANA | PRIORITAS | | | TARGET | PAGU INDIKATIF | |
| | | | | | | | | | | | NASIONAL | DAERAH | | | | |
| (1) | (2) | (3) | (4) | (5) | (6) | (7) | (8) | (9) | (10) | (11) | (12) | (13) | (14) | (15) | (16) | (17) |
| | | Terkelolanya Pelayanan Kesehatan Balita Sesuai Standar | Jumlah Balita yang Mendapatkan Pelayanan Kesehatan Sesuai Standar | 1742 Orang | | 1707 Orang | 1516 Orang | 4.930.000,00 | Provinsi Jawa Timur \|\| Kota Pasuruan \|\| Kecamatan Panggungrejo \|\| Kelurahan Petamanan \|\| 0 \|\| Provinsi Jawa Timur \|\| Kota Pasuruan \|\| Kecamatan Panggungrejo \|\| Kelurahan Pekuncen \|\| 0 \|\| Provinsi Jawa Timur \|\| Kota Pasuruan \|\| Kecamatan Panggungrejo \|\| Kelurahan Bugul Lor \|\| 0 \|\| Provinsi Jawa Timur \|\| Kota Pasuruan \|\| Kecamatan Panggungrejo \|\| Kelurahan Kandangsapi \|\| 0 \|\| Provinsi Jawa Timur \|\| Kota Pasuruan \|\| Kecamatan Panggungrejo \|\| Kelurahan Panggungrejo \|\| 0 \|\| Provinsi Jawa Timur \|\| Kota Pasuruan \|\| Kecamatan Panggungrejo \|\| Kelurahan Mandaranrejo \|\| 0 | Pendapatan Bagi Hasil Pajak Rokok | 4.Memperkuat pembangunan sumber daya manusia (SDM), sains, teknologi, pendidikan, kesehatan, prestasi olahraga, kesetaraan gender, serta penguatan peran perempuan, pemuda (generasi milenial dan generasi Z), dan penyandang disabilitas. | - | | 1725 Orang | 5.176.000,00 | UPT PUSKESMAS KANDANGSAPI |
| | 1.02.02.2.02.0005 | Pengelolaan Pelayanan Kesehatan pada Usia Pendidikan Dasar | | | | | | 10.488.000,00 | | | | | | | 11.000.000,00 | |

| NO | KODE | URUSAN / BIDANG URUSAN / PROGRAM / OUTCOME / KEGIATAN / SUBKEGIATAN OUTPUT | INDIKATOR | TARGET AKHIR RENSTRA | REALISASI 2025 | PRAKIRAAN 2026 | CAPAIAN KINERJA DAN KERANGKA PENDANAAN | | | | | | KELOMPOK SASARAN | PRAKIRAAN MAJU 2028 | | PERANGKAT DAERAH PENANGGUNG JAWAB |
|---|---|---|---|---|---|---|---|---|---|---|---|---|---|---|---|---|
| | | | | | | | TARGET 2027 | PAGU INDIKATIF | LOKASI | SUMBER DANA | PRIORITAS | | | TARGET | PAGU INDIKATIF | |
| | | | | | | | | | | | NASIONAL | DAERAH | | | | |
| (1) | (2) | (3) | (4) | (5) | (6) | (7) | (8) | (9) | (10) | (11) | (12) | (13) | (14) | (15) | (16) | (17) |
| | | Terkelolanya Pelayanan Kesehatan pada Usia Pendidikan Dasar Sesuai Standar | Jumlah Anak Usia Pendidikan Dasar yang Mendapatkan Pelayanan Kesehatan Sesuai Standar | 6308 Orang | | 6193 Orang | 4251 Orang | 10.488.000,00 | Provinsi Jawa Timur \|\| Kota Pasuruan \|\| Kecamatan Panggungrejo \|\| Kelurahan Petamanan \|\| 0 \|\| Provinsi Jawa Timur \|\| Kota Pasuruan \|\| Kecamatan Panggungrejo \|\| Kelurahan Pekuncen \|\| 0 \|\| Provinsi Jawa Timur \|\| Kota Pasuruan \|\| Kecamatan Panggungrejo \|\| Kelurahan Bugul Lor \|\| 0 \|\| Provinsi Jawa Timur \|\| Kota Pasuruan \|\| Kecamatan Panggungrejo \|\| Kelurahan Kandangsapi \|\| 0 \|\| Provinsi Jawa Timur \|\| Kota Pasuruan \|\| Kecamatan Panggungrejo \|\| Kelurahan Panggungrejo \|\| 0 \|\| Provinsi Jawa Timur \|\| Kota Pasuruan \|\| Kecamatan Panggungrejo \|\| Kelurahan Mandaranrejo \|\| 0 | DAK Non Fisik-Dana BOK-BOK Puskesmas Pendapatan Bagi Hasil Pajak Rokok | 4.Memperkuat pembangunan sumber daya manusia (SDM), sains, teknologi, pendidikan, kesehatan, prestasi olahraga, kesetaraan gender, serta penguatan peran perempuan, pemuda (generasi milenial dan generasi Z), dan penyandang disabilitas. | - | | 6249 Orang | 11.000.000,00 | UPT PUSKESMAS KANDANGSAPI |

| NO | KODE | URUSAN / BIDANG URUSAN / PROGRAM / OUTCOME / KEGIATAN / SUBKEGIATAN OUTPUT | INDIKATOR | TARGET AKHIR RENSTRA | REALISASI 2025 | PRAKIRAAN 2026 | CAPAIAN KINERJA DAN KERANGKA PENDANAAN | | | | | | KELOMPOK SASARAN | PRAKIRAAN MAJU 2028 | | PERANGKAT DAERAH PENANGGUNG JAWAB |
|---|---|---|---|---|---|---|---|---|---|---|---|---|---|---|---|---|
| | | | | | | | TARGET 2027 | PAGU INDIKATIF | LOKASI | SUMBER DANA | PRIORITAS | | | TARGET | PAGU INDIKATIF | |
| | | | | | | | | | | | NASIONAL | DAERAH | | | | |
| (1) | (2) | (3) | (4) | (5) | (6) | (7) | (8) | (9) | (10) | (11) | (12) | (13) | (14) | (15) | (16) | (17) |
| | | Terkelolanya Pelayanan Kesehatan pada Usia Pendidikan Dasar Sesuai Standar | Jumlah Anak Usia Pendidikan Dasar yang Mendapatkan Pelayanan Kesehatan Sesuai Standar | 4.896 Orang | | 4.805 Orang | 4251 Orang | 10.488.000,00 | Provinsi Jawa Timur \|\| Kota Pasuruan \|\| Kecamatan Panggungrejo \|\| Kelurahan Petamanan \|\| 0 \|\| Provinsi Jawa Timur \|\| Kota Pasuruan \|\| Kecamatan Panggungrejo \|\| Kelurahan Pekuncen \|\| 0 \|\| Provinsi Jawa Timur \|\| Kota Pasuruan \|\| Kecamatan Panggungrejo \|\| Kelurahan Bugul Lor \|\| 0 \|\| Provinsi Jawa Timur \|\| Kota Pasuruan \|\| Kecamatan Panggungrejo \|\| Kelurahan Kandangsapi \|\| 0 \|\| Provinsi Jawa Timur \|\| Kota Pasuruan \|\| Kecamatan Panggungrejo \|\| Kelurahan Panggungrejo \|\| 0 \|\| Provinsi Jawa Timur \|\| Kota Pasuruan \|\| Kecamatan Panggungrejo \|\| Kelurahan Mandaranrejo \|\| 0 | DAK Non Fisik-Dana BOK-BOK Puskesmas Pendapatan Bagi Hasil Pajak Rokok | 4.Memperkuat pembangunan sumber daya manusia (SDM), sains, teknologi, pendidikan, kesehatan, prestasi olahraga, kesetaraan gender, serta penguatan peran perempuan, pemuda (generasi milenial dan generasi Z), dan penyandang disabilitas. | - | | 4.851 Orang | 11.000.000,00 | UPT PUSKESMAS KANDANGSAPI |

| NO | KODE | URUSAN / BIDANG URUSAN / PROGRAM / OUTCOME / KEGIATAN / SUBKEGIATAN OUTPUT | INDIKATOR | TARGET AKHIR RENSTRA | REALISASI 2025 | PRAKIRAAN 2026 | CAPAIAN KINERJA DAN KERANGKA PENDANAAN | | | | | | KELOMPOK SASARAN | PRAKIRAAN MAJU 2028 | | PERANGKAT DAERAH PENANGGUNG JAWAB |
|---|---|---|---|---|---|---|---|---|---|---|---|---|---|---|---|---|
| | | | | | | | TARGET 2027 | PAGU INDIKATIF | LOKASI | SUMBER DANA | PRIORITAS | | | TARGET | PAGU INDIKATIF | |
| | | | | | | | | | | | NASIONAL | DAERAH | | | | |
| (1) | (2) | (3) | (4) | (5) | (6) | (7) | (8) | (9) | (10) | (11) | (12) | (13) | (14) | (15) | (16) | (17) |
| | | Terkelolanya Pelayanan Kesehatan pada Usia Pendidikan Dasar Sesuai Standar | Jumlah Anak Usia Pendidikan Dasar yang Mendapatkan Pelayanan Kesehatan Sesuai Standar | 4476 Orang | | 4394 Orang | 4251 Orang | 10.488.000,00 | Provinsi Jawa Timur \|\| Kota Pasuruan \|\| Kecamatan Panggungrejo \|\| Kelurahan Petamanan \|\| 0 \|\| Provinsi Jawa Timur \|\| Kota Pasuruan \|\| Kecamatan Panggungrejo \|\| Kelurahan Pekuncen \|\| 0 \|\| Provinsi Jawa Timur \|\| Kota Pasuruan \|\| Kecamatan Panggungrejo \|\| Kelurahan Bugul Lor \|\| 0 \|\| Provinsi Jawa Timur \|\| Kota Pasuruan \|\| Kecamatan Panggungrejo \|\| Kelurahan Kandangsapi \|\| 0 \|\| Provinsi Jawa Timur \|\| Kota Pasuruan \|\| Kecamatan Panggungrejo \|\| Kelurahan Panggungrejo \|\| 0 \|\| Provinsi Jawa Timur \|\| Kota Pasuruan \|\| Kecamatan Panggungrejo \|\| Kelurahan Mandaranrejo \|\| 0 | DAK Non Fisik-Dana BOK-BOK Puskesmas Pendapatan Bagi Hasil Pajak Rokok | 4.Memperkuat pembangunan sumber daya manusia (SDM), sains, teknologi, pendidikan, kesehatan, prestasi olahraga, kesetaraan gender, serta penguatan peran perempuan, pemuda (generasi milenial dan generasi Z), dan penyandang disabilitas. | - | | 4435 Orang | 11.000.000,00 | UPT PUSKESMAS KANDANGSAPI |

| NO | KODE | URUSAN / BIDANG URUSAN / PROGRAM / OUTCOME / KEGIATAN / SUBKEGIATAN OUTPUT | INDIKATOR | TARGET AKHIR RENSTRA | REALISASI 2025 | PRAKIRAAN 2026 | CAPAIAN KINERJA DAN KERANGKA PENDANAAN | | | | | | KELOMPOK SASARAN | PRAKIRAAN MAJU 2028 | | PERANGKAT DAERAH PENANGGUNG JAWAB |
|---|---|---|---|---|---|---|---|---|---|---|---|---|---|---|---|---|
| | | | | | | | TARGET 2027 | PAGU INDIKATIF | LOKASI | SUMBER DANA | PRIORITAS | | | TARGET | PAGU INDIKATIF | |
| | | | | | | | | | | | NASIONAL | DAERAH | | | | |
| (1) | (2) | (3) | (4) | (5) | (6) | (7) | (8) | (9) | (10) | (11) | (12) | (13) | (14) | (15) | (16) | (17) |
| | | Terkelolanya Pelayanan Kesehatan pada Usia Pendidikan Dasar Sesuai Standar | Jumlah Anak Usia Pendidikan Dasar yang Mendapatkan Pelayanan Kesehatan Sesuai Standar | 4311 Orang | | 4231 Orang | 4251 Orang | 10.488.000,00 | Provinsi Jawa Timur \|\| Kota Pasuruan \|\| Kecamatan Panggungrejo \|\| Kelurahan Petamanan \|\| 0 \|\| Provinsi Jawa Timur \|\| Kota Pasuruan \|\| Kecamatan Panggungrejo \|\| Kelurahan Pekuncen \|\| 0 \|\| Provinsi Jawa Timur \|\| Kota Pasuruan \|\| Kecamatan Panggungrejo \|\| Kelurahan Bugul Lor \|\| 0 \|\| Provinsi Jawa Timur \|\| Kota Pasuruan \|\| Kecamatan Panggungrejo \|\| Kelurahan Kandangsapi \|\| 0 \|\| Provinsi Jawa Timur \|\| Kota Pasuruan \|\| Kecamatan Panggungrejo \|\| Kelurahan Panggungrejo \|\| 0 \|\| Provinsi Jawa Timur \|\| Kota Pasuruan \|\| Kecamatan Panggungrejo \|\| Kelurahan Mandaranrejo \|\| 0 | DAK Non Fisik-Dana BOK-BOK Puskesmas Pendapatan Bagi Hasil Pajak Rokok | 4.Memperkuat pembangunan sumber daya manusia (SDM), sains, teknologi, pendidikan, kesehatan, prestasi olahraga, kesetaraan gender, serta penguatan peran perempuan, pemuda (generasi milenial dan generasi Z), dan penyandang disabilitas. | - | | 4271 Orang | 11.000.000,00 | UPT PUSKESMAS KANDANGSAPI |

| NO | KODE | URUSAN / BIDANG URUSAN / PROGRAM / OUTCOME / KEGIATAN / SUBKEGIATAN OUTPUT | INDIKATOR | TARGET AKHIR RENSTRA | REALISASI 2025 | PRAKIRAAN 2026 | CAPAIAN KINERJA DAN KERANGKA PENDANAAN | | | | | | KELOMPOK SASARAN | PRAKIRAAN MAJU 2028 | | PERANGKAT DAERAH PENANGGUNG JAWAB |
|---|---|---|---|---|---|---|---|---|---|---|---|---|---|---|---|---|
| | | | | | | | TARGET 2027 | PAGU INDIKATIF | LOKASI | SUMBER DANA | PRIORITAS | | | TARGET | PAGU INDIKATIF | |
| | | | | | | | | | | | NASIONAL | DAERAH | | | | |
| (1) | (2) | (3) | (4) | (5) | (6) | (7) | (8) | (9) | (10) | (11) | (12) | (13) | (14) | (15) | (16) | (17) |
| | | Terkelolanya Pelayanan Kesehatan pada Usia Pendidikan Dasar Sesuai Standar | Jumlah Anak Usia Pendidikan Dasar yang Mendapatkan Pelayanan Kesehatan Sesuai Standar | 4176 Orang | | 4099 Orang | 4251 Orang | 10.488.000,00 | Provinsi Jawa Timur \|\| Kota Pasuruan \|\| Kecamatan Panggungrejo \|\| Kelurahan Petamanan \|\| 0 \|\| Provinsi Jawa Timur \|\| Kota Pasuruan \|\| Kecamatan Panggungrejo \|\| Kelurahan Pekuncen \|\| 0 \|\| Provinsi Jawa Timur \|\| Kota Pasuruan \|\| Kecamatan Panggungrejo \|\| Kelurahan Bugul Lor \|\| 0 \|\| Provinsi Jawa Timur \|\| Kota Pasuruan \|\| Kecamatan Panggungrejo \|\| Kelurahan Kandangsapi \|\| 0 \|\| Provinsi Jawa Timur \|\| Kota Pasuruan \|\| Kecamatan Panggungrejo \|\| Kelurahan Panggungrejo \|\| 0 \|\| Provinsi Jawa Timur \|\| Kota Pasuruan \|\| Kecamatan Panggungrejo \|\| Kelurahan Mandaranrejo \|\| 0 | DAK Non Fisik-Dana BOK-BOK Puskesmas Pendapatan Bagi Hasil Pajak Rokok | 4.Memperkuat pembangunan sumber daya manusia (SDM), sains, teknologi, pendidikan, kesehatan, prestasi olahraga, kesetaraan gender, serta penguatan peran perempuan, pemuda (generasi milenial dan generasi Z), dan penyandang disabilitas. | - | | 4137 Orang | 11.000.000,00 | UPT PUSKESMAS KANDANGSAPI |

| NO | KODE | URUSAN / BIDANG URUSAN / PROGRAM / OUTCOME / KEGIATAN / SUBKEGIATAN OUTPUT | INDIKATOR | TARGET AKHIR RENSTRA | REALISASI 2025 | PRAKIRAAN 2026 | CAPAIAN KINERJA DAN KERANGKA PENDANAAN | | | | | | KELOMPOK SASARAN | PRAKIRAAN MAJU 2028 | | PERANGKAT DAERAH PENANGGUNG JAWAB |
|---|---|---|---|---|---|---|---|---|---|---|---|---|---|---|---|---|
| | | | | | | | TARGET 2027 | PAGU INDIKATIF | LOKASI | SUMBER DANA | PRIORITAS | | | TARGET | PAGU INDIKATIF | |
| | | | | | | | | | | | NASIONAL | DAERAH | | | | |
| (1) | (2) | (3) | (4) | (5) | (6) | (7) | (8) | (9) | (10) | (11) | (12) | (13) | (14) | (15) | (16) | (17) |
| | | Terkelolanya Pelayanan Kesehatan pada Usia Pendidikan Dasar Sesuai Standar | Jumlah Anak Usia Pendidikan Dasar yang Mendapatkan Pelayanan Kesehatan Sesuai Standar | 1727 Orang | | 1694 Orang | 4251 Orang | 10.488.000,00 | Provinsi Jawa Timur \|\| Kota Pasuruan \|\| Kecamatan Panggungrejo \|\| Kelurahan Petamanan \|\| 0 \|\| Provinsi Jawa Timur \|\| Kota Pasuruan \|\| Kecamatan Panggungrejo \|\| Kelurahan Pekuncen \|\| 0 \|\| Provinsi Jawa Timur \|\| Kota Pasuruan \|\| Kecamatan Panggungrejo \|\| Kelurahan Bugul Lor \|\| 0 \|\| Provinsi Jawa Timur \|\| Kota Pasuruan \|\| Kecamatan Panggungrejo \|\| Kelurahan Kandangsapi \|\| 0 \|\| Provinsi Jawa Timur \|\| Kota Pasuruan \|\| Kecamatan Panggungrejo \|\| Kelurahan Panggungrejo \|\| 0 \|\| Provinsi Jawa Timur \|\| Kota Pasuruan \|\| Kecamatan Panggungrejo \|\| Kelurahan Mandaranrejo \|\| 0 | DAK Non Fisik-Dana BOK-BOK Puskesmas Pendapatan Bagi Hasil Pajak Rokok | 4.Memperkuat pembangunan sumber daya manusia (SDM), sains, teknologi, pendidikan, kesehatan, prestasi olahraga, kesetaraan gender, serta penguatan peran perempuan, pemuda (generasi milenial dan generasi Z), dan penyandang disabilitas. | - | | 1710 Orang | 11.000.000,00 | UPT PUSKESMAS KANDANGSAPI |

| NO | KODE | URUSAN / BIDANG URUSAN / PROGRAM / OUTCOME / KEGIATAN / SUBKEGIATAN OUTPUT | INDIKATOR | TARGET AKHIR RENSTRA | REALISASI 2025 | PRAKIRAAN 2026 | CAPAIAN KINERJA DAN KERANGKA PENDANAAN | | | | | | KELOMPOK SASARAN | PRAKIRAAN MAJU 2028 | | PERANGKAT DAERAH PENANGGUNG JAWAB |
|---|---|---|---|---|---|---|---|---|---|---|---|---|---|---|---|---|
| | | | | | | | TARGET 2027 | PAGU INDIKATIF | LOKASI | SUMBER DANA | PRIORITAS | | | TARGET | PAGU INDIKATIF | |
| | | | | | | | | | | | NASIONAL | DAERAH | | | | |
| (1) | (2) | (3) | (4) | (5) | (6) | (7) | (8) | (9) | (10) | (11) | (12) | (13) | (14) | (15) | (16) | (17) |
| | | Terkelolanya Pelayanan Kesehatan pada Usia Pendidikan Dasar Sesuai Standar | Jumlah Anak Usia Pendidikan Dasar yang Mendapatkan Pelayanan Kesehatan Sesuai Standar | 3602 Orang | | 3534 Orang | 4251 Orang | 10.488.000,00 | Provinsi Jawa Timur \|\| Kota Pasuruan \|\| Kecamatan Panggungrejo \|\| Kelurahan Petamanan \|\| 0 \|\| Provinsi Jawa Timur \|\| Kota Pasuruan \|\| Kecamatan Panggungrejo \|\| Kelurahan Pekuncen \|\| 0 \|\| Provinsi Jawa Timur \|\| Kota Pasuruan \|\| Kecamatan Panggungrejo \|\| Kelurahan Bugul Lor \|\| 0 \|\| Provinsi Jawa Timur \|\| Kota Pasuruan \|\| Kecamatan Panggungrejo \|\| Kelurahan Kandangsapi \|\| 0 \|\| Provinsi Jawa Timur \|\| Kota Pasuruan \|\| Kecamatan Panggungrejo \|\| Kelurahan Panggungrejo \|\| 0 \|\| Provinsi Jawa Timur \|\| Kota Pasuruan \|\| Kecamatan Panggungrejo \|\| Kelurahan Mandaranrejo \|\| 0 | DAK Non Fisik-Dana BOK-BOK Puskesmas Pendapatan Bagi Hasil Pajak Rokok | 4.Memperkuat pembangunan sumber daya manusia (SDM), sains, teknologi, pendidikan, kesehatan, prestasi olahraga, kesetaraan gender, serta penguatan peran perempuan, pemuda (generasi milenial dan generasi Z), dan penyandang disabilitas. | - | | 3568 Orang | 11.000.000,00 | UPT PUSKESMAS KANDANGSAPI |

| NO | KODE | URUSAN / BIDANG URUSAN / PROGRAM / OUTCOME / KEGIATAN / SUBKEGIATAN OUTPUT | INDIKATOR | TARGET AKHIR RENSTRA | REALISASI 2025 | PRAKIRAAN 2026 | CAPAIAN KINERJA DAN KERANGKA PENDANAAN | | | | | | KELOMPOK SASARAN | PRAKIRAAN MAJU 2028 | | PERANGKAT DAERAH PENANGGUNG JAWAB |
|---|---|---|---|---|---|---|---|---|---|---|---|---|---|---|---|---|
| | | | | | | | TARGET 2027 | PAGU INDIKATIF | LOKASI | SUMBER DANA | PRIORITAS | | | TARGET | PAGU INDIKATIF | |
| | | | | | | | | | | | NASIONAL | DAERAH | | | | |
| (1) | (2) | (3) | (4) | (5) | (6) | (7) | (8) | (9) | (10) | (11) | (12) | (13) | (14) | (15) | (16) | (17) |
| | | Terkelolanya Pelayanan Kesehatan pada Usia Pendidikan Dasar Sesuai Standar | Jumlah Anak Usia Pendidikan Dasar yang Mendapatkan Pelayanan Kesehatan Sesuai Standar | 3001 Orang | | 2945 Orang | 4251 Orang | 10.488.000,00 | Provinsi Jawa Timur \|\| Kota Pasuruan \|\| Kecamatan Panggungrejo \|\| Kelurahan Petamanan \|\| 0 \|\| Provinsi Jawa Timur \|\| Kota Pasuruan \|\| Kecamatan Panggungrejo \|\| Kelurahan Pekuncen \|\| 0 \|\| Provinsi Jawa Timur \|\| Kota Pasuruan \|\| Kecamatan Panggungrejo \|\| Kelurahan Bugul Lor \|\| 0 \|\| Provinsi Jawa Timur \|\| Kota Pasuruan \|\| Kecamatan Panggungrejo \|\| Kelurahan Kandangsapi \|\| 0 \|\| Provinsi Jawa Timur \|\| Kota Pasuruan \|\| Kecamatan Panggungrejo \|\| Kelurahan Panggungrejo \|\| 0 \|\| Provinsi Jawa Timur \|\| Kota Pasuruan \|\| Kecamatan Panggungrejo \|\| Kelurahan Mandaranrejo \|\| 0 | DAK Non Fisik-Dana BOK-BOK Puskesmas Pendapatan Bagi Hasil Pajak Rokok | 4.Memperkuat pembangunan sumber daya manusia (SDM), sains, teknologi, pendidikan, kesehatan, prestasi olahraga, kesetaraan gender, serta penguatan peran perempuan, pemuda (generasi milenial dan generasi Z), dan penyandang disabilitas. | - | | 2973 Orang | 11.000.000,00 | UPT PUSKESMAS KANDANGSAPI |

| NO | KODE | URUSAN / BIDANG URUSAN / PROGRAM / OUTCOME / KEGIATAN / SUBKEGIATAN OUTPUT | INDIKATOR | TARGET AKHIR RENSTRA | REALISASI 2025 | PRAKIRAAN 2026 | CAPAIAN KINERJA DAN KERANGKA PENDANAAN | | | | | | KELOMPOK SASARAN | PRAKIRAAN MAJU 2028 | | PERANGKAT DAERAH PENANGGUNG JAWAB |
|---|---|---|---|---|---|---|---|---|---|---|---|---|---|---|---|---|
| | | | | | | | TARGET 2027 | PAGU INDIKATIF | LOKASI | SUMBER DANA | PRIORITAS | | | TARGET | PAGU INDIKATIF | |
| | | | | | | | | | | | NASIONAL | DAERAH | | | | |
| (1) | (2) | (3) | (4) | (5) | (6) | (7) | (8) | (9) | (10) | (11) | (12) | (13) | (14) | (15) | (16) | (17) |
| | | Terkelolanya Pelayanan Kesehatan pada Usia Pendidikan Dasar Sesuai Standar | Jumlah Anak Usia Pendidikan Dasar yang Mendapatkan Pelayanan Kesehatan Sesuai Standar | 32497 Orang | | 31895 Orang | 4251 Orang | 10.488.000,00 | Provinsi Jawa Timur \|\| Kota Pasuruan \|\| Kecamatan Panggungrejo \|\| Kelurahan Petamanan \|\| 0 \|\| Provinsi Jawa Timur \|\| Kota Pasuruan \|\| Kecamatan Panggungrejo \|\| Kelurahan Pekuncen \|\| 0 \|\| Provinsi Jawa Timur \|\| Kota Pasuruan \|\| Kecamatan Panggungrejo \|\| Kelurahan Bugul Lor \|\| 0 \|\| Provinsi Jawa Timur \|\| Kota Pasuruan \|\| Kecamatan Panggungrejo \|\| Kelurahan Kandangsapi \|\| 0 \|\| Provinsi Jawa Timur \|\| Kota Pasuruan \|\| Kecamatan Panggungrejo \|\| Kelurahan Panggungrejo \|\| 0 \|\| Provinsi Jawa Timur \|\| Kota Pasuruan \|\| Kecamatan Panggungrejo \|\| Kelurahan Mandaranrejo \|\| 0 | DAK Non Fisik-Dana BOK-BOK Puskesmas Pendapatan Bagi Hasil Pajak Rokok | 4.Memperkuat pembangunan sumber daya manusia (SDM), sains, teknologi, pendidikan, kesehatan, prestasi olahraga, kesetaraan gender, serta penguatan peran perempuan, pemuda (generasi milenial dan generasi Z), dan penyandang disabilitas. | - | | 32194 Orang | 11.000.000,00 | UPT PUSKESMAS KANDANGSAPI |
| | 1.02.02.2.02.0006 | Pengelolaan Pelayanan Kesehatan pada Usia Produktif | | | | | | 2.160.000,00 | | | | | | | 2.268.000,00 | |

| NO | KODE | URUSAN / BIDANG URUSAN / PROGRAM / OUTCOME / KEGIATAN / SUBKEGIATAN OUTPUT | INDIKATOR | TARGET AKHIR RENSTRA | REALISASI 2025 | PRAKIRAAN 2026 | CAPAIAN KINERJA DAN KERANGKA PENDANAAN | | | | | | KELOMPOK SASARAN | PRAKIRAAN MAJU 2028 | | PERANGKAT DAERAH PENANGGUNG JAWAB |
|---|---|---|---|---|---|---|---|---|---|---|---|---|---|---|---|---|
| | | | | | | | TARGET 2027 | PAGU INDIKATIF | LOKASI | SUMBER DANA | PRIORITAS | | | TARGET | PAGU INDIKATIF | |
| | | | | | | | | | | | NASIONAL | DAERAH | | | | |
| (1) | (2) | (3) | (4) | (5) | (6) | (7) | (8) | (9) | (10) | (11) | (12) | (13) | (14) | (15) | (16) | (17) |
| | | Terlaksananya Pelayanan Kesehatan Usia Produktif Sesuai Standar | Jumlah Penduduk Usia Produktif yang Mendapatkan Pelayanan Kesehatan Sesuai Standar | 21765 Orang | | 21363 Orang | 15453 Orang | 2.160.000,00 | Provinsi Jawa Timur \|\| Kota Pasuruan \|\| Kecamatan Panggungrejo \|\| Kelurahan Petamanan \|\| 0 \|\| Provinsi Jawa Timur \|\| Kota Pasuruan \|\| Kecamatan Panggungrejo \|\| Kelurahan Pekuncen \|\| 0 \|\| Provinsi Jawa Timur \|\| Kota Pasuruan \|\| Kecamatan Panggungrejo \|\| Kelurahan Bugul Lor \|\| 0 \|\| Provinsi Jawa Timur \|\| Kota Pasuruan \|\| Kecamatan Panggungrejo \|\| Kelurahan Kandangsapi \|\| 0 \|\| Provinsi Jawa Timur \|\| Kota Pasuruan \|\| Kecamatan Panggungrejo \|\| Kelurahan Panggungrejo \|\| 0 \|\| Provinsi Jawa Timur \|\| Kota Pasuruan \|\| Kecamatan Panggungrejo \|\| Kelurahan Mandaranrejo \|\| 0 | Pendapatan Bagi Hasil Pajak Rokok | 4.Memperkuat pembangunan sumber daya manusia (SDM), sains, teknologi, pendidikan, kesehatan, prestasi olahraga, kesetaraan gender, serta penguatan peran perempuan, pemuda (generasi milenial dan generasi Z), dan penyandang disabilitas. | - | | 21562 Orang | 2.268.000,00 | UPT PUSKESMAS KANDANGSAPI |

| NO | KODE | URUSAN / BIDANG URUSAN / PROGRAM / OUTCOME / KEGIATAN / SUBKEGIATAN OUTPUT | INDIKATOR | TARGET AKHIR RENSTRA | REALISASI 2025 | PRAKIRAAN 2026 | CAPAIAN KINERJA DAN KERANGKA PENDANAAN | | | | | | KELOMPOK SASARAN | PRAKIRAAN MAJU 2028 | | PERANGKAT DAERAH PENANGGUNG JAWAB |
|---|---|---|---|---|---|---|---|---|---|---|---|---|---|---|---|---|
| | | | | | | | TARGET 2027 | PAGU INDIKATIF | LOKASI | SUMBER DANA | PRIORITAS | | | TARGET | PAGU INDIKATIF | |
| | | | | | | | | | | | NASIONAL | DAERAH | | | | |
| (1) | (2) | (3) | (4) | (5) | (6) | (7) | (8) | (9) | (10) | (11) | (12) | (13) | (14) | (15) | (16) | (17) |
| | | Terlaksananya Pelayanan Kesehatan Usia Produktif Sesuai Standar | Jumlah Penduduk Usia Produktif yang Mendapatkan Pelayanan Kesehatan Sesuai Standar | 15672 Orang | | 15381 Orang | 15453 Orang | 2.160.000,00 | Provinsi Jawa Timur \|\| Kota Pasuruan \|\| Kecamatan Panggungrejo \|\| Kelurahan Petamanan \|\| 0 \|\| Provinsi Jawa Timur \|\| Kota Pasuruan \|\| Kecamatan Panggungrejo \|\| Kelurahan Pekuncen \|\| 0 \|\| Provinsi Jawa Timur \|\| Kota Pasuruan \|\| Kecamatan Panggungrejo \|\| Kelurahan Bugul Lor \|\| 0 \|\| Provinsi Jawa Timur \|\| Kota Pasuruan \|\| Kecamatan Panggungrejo \|\| Kelurahan Kandangsapi \|\| 0 \|\| Provinsi Jawa Timur \|\| Kota Pasuruan \|\| Kecamatan Panggungrejo \|\| Kelurahan Panggungrejo \|\| 0 \|\| Provinsi Jawa Timur \|\| Kota Pasuruan \|\| Kecamatan Panggungrejo \|\| Kelurahan Mandaranrejo \|\| 0 | Pendapatan Bagi Hasil Pajak Rokok | 4.Memperkuat pembangunan sumber daya manusia (SDM), sains, teknologi, pendidikan, kesehatan, prestasi olahraga, kesetaraan gender, serta penguatan peran perempuan, pemuda (generasi milenial dan generasi Z), dan penyandang disabilitas. | - | | 15526 Orang | 2.268.000,00 | UPT PUSKESMAS KANDANGSAPI |

| NO | KODE | URUSAN / BIDANG URUSAN / PROGRAM / OUTCOME / KEGIATAN / SUBKEGIATAN OUTPUT | INDIKATOR | TARGET AKHIR RENSTRA | REALISASI 2025 | PRAKIRAAN 2026 | CAPAIAN KINERJA DAN KERANGKA PENDANAAN | | | | | | KELOMPOK SASARAN | PRAKIRAAN MAJU 2028 | | PERANGKAT DAERAH PENANGGUNG JAWAB |
|---|---|---|---|---|---|---|---|---|---|---|---|---|---|---|---|---|
| | | | | | | | TARGET 2027 | PAGU INDIKATIF | LOKASI | SUMBER DANA | PRIORITAS | | | TARGET | PAGU INDIKATIF | |
| | | | | | | | | | | | NASIONAL | DAERAH | | | | |
| (1) | (2) | (3) | (4) | (5) | (6) | (7) | (8) | (9) | (10) | (11) | (12) | (13) | (14) | (15) | (16) | (17) |
| | | Terlaksananya Pelayanan Kesehatan Usia Produktif Sesuai Standar | Jumlah Penduduk Usia Produktif yang Mendapatkan Pelayanan Kesehatan Sesuai Standar | 15951 Orang | | 15654 Orang | 15453 Orang | 2.160.000,00 | Provinsi Jawa Timur \|\| Kota Pasuruan \|\| Kecamatan Panggungrejo \|\| Kelurahan Petamanan \|\| 0 \|\| Provinsi Jawa Timur \|\| Kota Pasuruan \|\| Kecamatan Panggungrejo \|\| Kelurahan Pekuncen \|\| 0 \|\| Provinsi Jawa Timur \|\| Kota Pasuruan \|\| Kecamatan Panggungrejo \|\| Kelurahan Bugul Lor \|\| 0 \|\| Provinsi Jawa Timur \|\| Kota Pasuruan \|\| Kecamatan Panggungrejo \|\| Kelurahan Kandangsapi \|\| 0 \|\| Provinsi Jawa Timur \|\| Kota Pasuruan \|\| Kecamatan Panggungrejo \|\| Kelurahan Panggungrejo \|\| 0 \|\| Provinsi Jawa Timur \|\| Kota Pasuruan \|\| Kecamatan Panggungrejo \|\| Kelurahan Mandaranrejo \|\| 0 | Pendapatan Bagi Hasil Pajak Rokok | 4.Memperkuat pembangunan sumber daya manusia (SDM), sains, teknologi, pendidikan, kesehatan, prestasi olahraga, kesetaraan gender, serta penguatan peran perempuan, pemuda (generasi milenial dan generasi Z), dan penyandang disabilitas. | - | | 15802 Orang | 2.268.000,00 | UPT PUSKESMAS KANDANGSAPI |

| NO | KODE | URUSAN / BIDANG URUSAN / PROGRAM / OUTCOME / KEGIATAN / SUBKEGIATAN OUTPUT | INDIKATOR | TARGET AKHIR RENSTRA | REALISASI 2025 | PRAKIRAAN 2026 | CAPAIAN KINERJA DAN KERANGKA PENDANAAN | | | | | | KELOMPOK SASARAN | PRAKIRAAN MAJU 2028 | | PERANGKAT DAERAH PENANGGUNG JAWAB |
|---|---|---|---|---|---|---|---|---|---|---|---|---|---|---|---|---|
| | | | | | | | TARGET 2027 | PAGU INDIKATIF | LOKASI | SUMBER DANA | PRIORITAS | | | TARGET | PAGU INDIKATIF | |
| | | | | | | | | | | | NASIONAL | DAERAH | | | | |
| (1) | (2) | (3) | (4) | (5) | (6) | (7) | (8) | (9) | (10) | (11) | (12) | (13) | (14) | (15) | (16) | (17) |
| | | Terlaksananya Pelayanan Kesehatan Usia Produktif Sesuai Standar | Jumlah Penduduk Usia Produktif yang Mendapatkan Pelayanan Kesehatan Sesuai Standar | 17707 Orang | | 17379 Orang | 15453 Orang | 2.160.000,00 | Provinsi Jawa Timur \|\| Kota Pasuruan \|\| Kecamatan Panggungrejo \|\| Kelurahan Petamanan \|\| 0 \|\| Provinsi Jawa Timur \|\| Kota Pasuruan \|\| Kecamatan Panggungrejo \|\| Kelurahan Pekuncen \|\| 0 \|\| Provinsi Jawa Timur \|\| Kota Pasuruan \|\| Kecamatan Panggungrejo \|\| Kelurahan Bugul Lor \|\| 0 \|\| Provinsi Jawa Timur \|\| Kota Pasuruan \|\| Kecamatan Panggungrejo \|\| Kelurahan Kandangsapi \|\| 0 \|\| Provinsi Jawa Timur \|\| Kota Pasuruan \|\| Kecamatan Panggungrejo \|\| Kelurahan Panggungrejo \|\| 0 \|\| Provinsi Jawa Timur \|\| Kota Pasuruan \|\| Kecamatan Panggungrejo \|\| Kelurahan Mandaranrejo \|\| 0 | Pendapatan Bagi Hasil Pajak Rokok | 4.Memperkuat pembangunan sumber daya manusia (SDM), sains, teknologi, pendidikan, kesehatan, prestasi olahraga, kesetaraan gender, serta penguatan peran perempuan, pemuda (generasi milenial dan generasi Z), dan penyandang disabilitas. | - | | 17543 Orang | 2.268.000,00 | UPT PUSKESMAS KANDANGSAPI |

| NO | KODE | URUSAN / BIDANG URUSAN / PROGRAM / OUTCOME / KEGIATAN / SUBKEGIATAN OUTPUT | INDIKATOR | TARGET AKHIR RENSTRA | REALISASI 2025 | PRAKIRAAN 2026 | CAPAIAN KINERJA DAN KERANGKA PENDANAAN | | | | | | KELOMPOK SASARAN | PRAKIRAAN MAJU 2028 | | PERANGKAT DAERAH PENANGGUNG JAWAB |
|---|---|---|---|---|---|---|---|---|---|---|---|---|---|---|---|---|
| | | | | | | | TARGET 2027 | PAGU INDIKATIF | LOKASI | SUMBER DANA | PRIORITAS | | | TARGET | PAGU INDIKATIF | |
| | | | | | | | | | | | NASIONAL | DAERAH | | | | |
| (1) | (2) | (3) | (4) | (5) | (6) | (7) | (8) | (9) | (10) | (11) | (12) | (13) | (14) | (15) | (16) | (17) |
| | | Terlaksananya Pelayanan Kesehatan Usia Produktif Sesuai Standar | Jumlah Penduduk Usia Produktif yang Mendapatkan Pelayanan Kesehatan Sesuai Standar | 146106 Orang | | 143393 Orang | 15453 Orang | 2.160.000,00 | Provinsi Jawa Timur \|\| Kota Pasuruan \|\| Kecamatan Panggungrejo \|\| Kelurahan Petamanan \|\| 0 \|\| Provinsi Jawa Timur \|\| Kota Pasuruan \|\| Kecamatan Panggungrejo \|\| Kelurahan Pekuncen \|\| 0 \|\| Provinsi Jawa Timur \|\| Kota Pasuruan \|\| Kecamatan Panggungrejo \|\| Kelurahan Bugul Lor \|\| 0 \|\| Provinsi Jawa Timur \|\| Kota Pasuruan \|\| Kecamatan Panggungrejo \|\| Kelurahan Kandangsapi \|\| 0 \|\| Provinsi Jawa Timur \|\| Kota Pasuruan \|\| Kecamatan Panggungrejo \|\| Kelurahan Panggungrejo \|\| 0 \|\| Provinsi Jawa Timur \|\| Kota Pasuruan \|\| Kecamatan Panggungrejo \|\| Kelurahan Mandaranrejo \|\| 0 | Pendapatan Bagi Hasil Pajak Rokok | 4.Memperkuat pembangunan sumber daya manusia (SDM), sains, teknologi, pendidikan, kesehatan, prestasi olahraga, kesetaraan gender, serta penguatan peran perempuan, pemuda (generasi milenial dan generasi Z), dan penyandang disabilitas. | - | | 144743 Orang | 2.268.000,00 | UPT PUSKESMAS KANDANGSAPI |

| NO | KODE | URUSAN / BIDANG URUSAN / PROGRAM / OUTCOME / KEGIATAN / SUBKEGIATAN OUTPUT | INDIKATOR | TARGET AKHIR RENSTRA | REALISASI 2025 | PRAKIRAAN 2026 | CAPAIAN KINERJA DAN KERANGKA PENDANAAN | | | | | | KELOMPOK SASARAN | PRAKIRAAN MAJU 2028 | | PERANGKAT DAERAH PENANGGUNG JAWAB |
|---|---|---|---|---|---|---|---|---|---|---|---|---|---|---|---|---|
| | | | | | | | TARGET 2027 | PAGU INDIKATIF | LOKASI | SUMBER DANA | PRIORITAS | | | TARGET | PAGU INDIKATIF | |
| | | | | | | | | | | | NASIONAL | DAERAH | | | | |
| (1) | (2) | (3) | (4) | (5) | (6) | (7) | (8) | (9) | (10) | (11) | (12) | (13) | (14) | (15) | (16) | (17) |
| | | Terlaksananya Pelayanan Kesehatan Usia Produktif Sesuai Standar | Jumlah Penduduk Usia Produktif yang Mendapatkan Pelayanan Kesehatan Sesuai Standar | 14664 Orang | | 14390 Orang | 15453 Orang | 2.160.000,00 | Provinsi Jawa Timur \|\| Kota Pasuruan \|\| Kecamatan Panggungrejo \|\| Kelurahan Petamanan \|\| 0 \|\| Provinsi Jawa Timur \|\| Kota Pasuruan \|\| Kecamatan Panggungrejo \|\| Kelurahan Pekuncen \|\| 0 \|\| Provinsi Jawa Timur \|\| Kota Pasuruan \|\| Kecamatan Panggungrejo \|\| Kelurahan Bugul Lor \|\| 0 \|\| Provinsi Jawa Timur \|\| Kota Pasuruan \|\| Kecamatan Panggungrejo \|\| Kelurahan Kandangsapi \|\| 0 \|\| Provinsi Jawa Timur \|\| Kota Pasuruan \|\| Kecamatan Panggungrejo \|\| Kelurahan Panggungrejo \|\| 0 \|\| Provinsi Jawa Timur \|\| Kota Pasuruan \|\| Kecamatan Panggungrejo \|\| Kelurahan Mandaranrejo \|\| 0 | Pendapatan Bagi Hasil Pajak Rokok | 4.Memperkuat pembangunan sumber daya manusia (SDM), sains, teknologi, pendidikan, kesehatan, prestasi olahraga, kesetaraan gender, serta penguatan peran perempuan, pemuda (generasi milenial dan generasi Z), dan penyandang disabilitas. | - | | 14526 Orang | 2.268.000,00 | UPT PUSKESMAS KANDANGSAPI |

| NO | KODE | URUSAN / BIDANG URUSAN / PROGRAM / OUTCOME / KEGIATAN / SUBKEGIATAN OUTPUT | INDIKATOR | TARGET AKHIR RENSTRA | REALISASI 2025 | PRAKIRAAN 2026 | CAPAIAN KINERJA DAN KERANGKA PENDANAAN | | | | | | KELOMPOK SASARAN | PRAKIRAAN MAJU 2028 | | PERANGKAT DAERAH PENANGGUNG JAWAB |
|---|---|---|---|---|---|---|---|---|---|---|---|---|---|---|---|---|
| | | | | | | | TARGET 2027 | PAGU INDIKATIF | LOKASI | SUMBER DANA | PRIORITAS | | | TARGET | PAGU INDIKATIF | |
| | | | | | | | | | | | NASIONAL | DAERAH | | | | |
| (1) | (2) | (3) | (4) | (5) | (6) | (7) | (8) | (9) | (10) | (11) | (12) | (13) | (14) | (15) | (16) | (17) |
| | | Terlaksananya Pelayanan Kesehatan Usia Produktif Sesuai Standar | Jumlah Penduduk Usia Produktif yang Mendapatkan Pelayanan Kesehatan Sesuai Standar | 18603 Orang | | 18257 Orang | 15453 Orang | 2.160.000,00 | Provinsi Jawa Timur \|\| Kota Pasuruan \|\| Kecamatan Panggungrejo \|\| Kelurahan Petamanan \|\| 0 \|\| Provinsi Jawa Timur \|\| Kota Pasuruan \|\| Kecamatan Panggungrejo \|\| Kelurahan Pekuncen \|\| 0 \|\| Provinsi Jawa Timur \|\| Kota Pasuruan \|\| Kecamatan Panggungrejo \|\| Kelurahan Bugul Lor \|\| 0 \|\| Provinsi Jawa Timur \|\| Kota Pasuruan \|\| Kecamatan Panggungrejo \|\| Kelurahan Kandangsapi \|\| 0 \|\| Provinsi Jawa Timur \|\| Kota Pasuruan \|\| Kecamatan Panggungrejo \|\| Kelurahan Panggungrejo \|\| 0 \|\| Provinsi Jawa Timur \|\| Kota Pasuruan \|\| Kecamatan Panggungrejo \|\| Kelurahan Mandaranrejo \|\| 0 | Pendapatan Bagi Hasil Pajak Rokok | 4.Memperkuat pembangunan sumber daya manusia (SDM), sains, teknologi, pendidikan, kesehatan, prestasi olahraga, kesetaraan gender, serta penguatan peran perempuan, pemuda (generasi milenial dan generasi Z), dan penyandang disabilitas. | - | | 18429 Orang | 2.268.000,00 | UPT PUSKESMAS KANDANGSAPI |

| NO | KODE | URUSAN / BIDANG URUSAN / PROGRAM / OUTCOME / KEGIATAN / SUBKEGIATAN OUTPUT | INDIKATOR | TARGET AKHIR RENSTRA | REALISASI 2025 | PRAKIRAAN 2026 | CAPAIAN KINERJA DAN KERANGKA PENDANAAN | | | | | | KELOMPOK SASARAN | PRAKIRAAN MAJU 2028 | | PERANGKAT DAERAH PENANGGUNG JAWAB |
|---|---|---|---|---|---|---|---|---|---|---|---|---|---|---|---|---|
| | | | | | | | TARGET 2027 | PAGU INDIKATIF | LOKASI | SUMBER DANA | PRIORITAS | | | TARGET | PAGU INDIKATIF | |
| | | | | | | | | | | | NASIONAL | DAERAH | | | | |
| (1) | (2) | (3) | (4) | (5) | (6) | (7) | (8) | (9) | (10) | (11) | (12) | (13) | (14) | (15) | (16) | (17) |
| | | Terlaksananya Pelayanan Kesehatan Usia Produktif Sesuai Standar | Jumlah Penduduk Usia Produktif yang Mendapatkan Pelayanan Kesehatan Sesuai Standar | 20844 Orang | | 20457 Orang | 15453 Orang | 2.160.000,00 | Provinsi Jawa Timur \|\| Kota Pasuruan \|\| Kecamatan Panggungrejo \|\| Kelurahan Petamanan \|\| 0 \|\| Provinsi Jawa Timur \|\| Kota Pasuruan \|\| Kecamatan Panggungrejo \|\| Kelurahan Pekuncen \|\| 0 \|\| Provinsi Jawa Timur \|\| Kota Pasuruan \|\| Kecamatan Panggungrejo \|\| Kelurahan Bugul Lor \|\| 0 \|\| Provinsi Jawa Timur \|\| Kota Pasuruan \|\| Kecamatan Panggungrejo \|\| Kelurahan Kandangsapi \|\| 0 \|\| Provinsi Jawa Timur \|\| Kota Pasuruan \|\| Kecamatan Panggungrejo \|\| Kelurahan Panggungrejo \|\| 0 \|\| Provinsi Jawa Timur \|\| Kota Pasuruan \|\| Kecamatan Panggungrejo \|\| Kelurahan Mandaranrejo \|\| 0 | Pendapatan Bagi Hasil Pajak Rokok | 4.Memperkuat pembangunan sumber daya manusia (SDM), sains, teknologi, pendidikan, kesehatan, prestasi olahraga, kesetaraan gender, serta penguatan peran perempuan, pemuda (generasi milenial dan generasi Z), dan penyandang disabilitas. | - | | 20650 Orang | 2.268.000,00 | UPT PUSKESMAS KANDANGSAPI |

| NO | KODE | URUSAN / BIDANG URUSAN / PROGRAM / OUTCOME / KEGIATAN / SUBKEGIATAN OUTPUT | INDIKATOR | TARGET AKHIR RENSTRA | REALISASI 2025 | PRAKIRAAN 2026 | CAPAIAN KINERJA DAN KERANGKA PENDANAAN | | | | | | KELOMPOK SASARAN | PRAKIRAAN MAJU 2028 | | PERANGKAT DAERAH PENANGGUNG JAWAB |
|---|---|---|---|---|---|---|---|---|---|---|---|---|---|---|---|---|
| | | | | | | | TARGET 2027 | PAGU INDIKATIF | LOKASI | SUMBER DANA | PRIORITAS | | | TARGET | PAGU INDIKATIF | |
| | | | | | | | | | | | NASIONAL | DAERAH | | | | |
| (1) | (2) | (3) | (4) | (5) | (6) | (7) | (8) | (9) | (10) | (11) | (12) | (13) | (14) | (15) | (16) | (17) |
| | | Terlaksananya Pelayanan Kesehatan Usia Produktif Sesuai Standar | Jumlah Penduduk Usia Produktif yang Mendapatkan Pelayanan Kesehatan Sesuai Standar | 20.900 Orang | | 20.512 Orang | 15453 Orang | 2.160.000,00 | Provinsi Jawa Timur \|\| Kota Pasuruan \|\| Kecamatan Panggungrejo \|\| Kelurahan Petamanan \|\| 0 \|\| Provinsi Jawa Timur \|\| Kota Pasuruan \|\| Kecamatan Panggungrejo \|\| Kelurahan Pekuncen \|\| 0 \|\| Provinsi Jawa Timur \|\| Kota Pasuruan \|\| Kecamatan Panggungrejo \|\| Kelurahan Bugul Lor \|\| 0 \|\| Provinsi Jawa Timur \|\| Kota Pasuruan \|\| Kecamatan Panggungrejo \|\| Kelurahan Kandangsapi \|\| 0 \|\| Provinsi Jawa Timur \|\| Kota Pasuruan \|\| Kecamatan Panggungrejo \|\| Kelurahan Panggungrejo \|\| 0 \|\| Provinsi Jawa Timur \|\| Kota Pasuruan \|\| Kecamatan Panggungrejo \|\| Kelurahan Mandaranrejo \|\| 0 | Pendapatan Bagi Hasil Pajak Rokok | 4.Memperkuat pembangunan sumber daya manusia (SDM), sains, teknologi, pendidikan, kesehatan, prestasi olahraga, kesetaraan gender, serta penguatan peran perempuan, pemuda (generasi milenial dan generasi Z), dan penyandang disabilitas. | - | | 20.705 Orang | 2.268.000,00 | UPT PUSKESMAS KANDANGSAPI |
| | 1.02.02.2.02.0010 | Pengelolaan Pelayanan Kesehatan Orang dengan Gangguan Jiwa Berat | | | | | | 15.600.000,00 | | | | | | | 16.780.000,00 | |

| NO | KODE | URUSAN / BIDANG URUSAN / PROGRAM / OUTCOME / KEGIATAN / SUBKEGIATAN OUTPUT | INDIKATOR | TARGET AKHIR RENSTRA | REALISASI 2025 | PRAKIRAAN 2026 | CAPAIAN KINERJA DAN KERANGKA PENDANAAN | | | | | | KELOMPOK SASARAN | PRAKIRAAN MAJU 2028 | | PERANGKAT DAERAH PENANGGUNG JAWAB |
|---|---|---|---|---|---|---|---|---|---|---|---|---|---|---|---|---|
| | | | | | | | TARGET 2027 | PAGU INDIKATIF | LOKASI | SUMBER DANA | PRIORITAS | | | TARGET | PAGU INDIKATIF | |
| | | | | | | | | | | | NASIONAL | DAERAH | | | | |
| (1) | (2) | (3) | (4) | (5) | (6) | (7) | (8) | (9) | (10) | (11) | (12) | (13) | (14) | (15) | (16) | (17) |
| | | Terlaksananya Pengelolaan Pelayanan Kesehatan Orang dengan Gangguan Jiwa Berat Sesuai Standar | Jumlah Orang yang Mendapatkan Pelayanan Kesehatan Orang dengan Gangguan Jiwa Berat Sesuai Standar | 51 Orang | | 51 Orang | 48 Orang | 15.600.000,00 | Provinsi Jawa Timur \|\| Kota Pasuruan \|\| Kecamatan Panggungrejo \|\| Kelurahan Petamanan \|\| 0 \|\| Provinsi Jawa Timur \|\| Kota Pasuruan \|\| Kecamatan Panggungrejo \|\| Kelurahan Pekuncen \|\| 0 \|\| Provinsi Jawa Timur \|\| Kota Pasuruan \|\| Kecamatan Panggungrejo \|\| Kelurahan Bugul Lor \|\| 0 \|\| Provinsi Jawa Timur \|\| Kota Pasuruan \|\| Kecamatan Panggungrejo \|\| Kelurahan Kandangsapi \|\| 0 \|\| Provinsi Jawa Timur \|\| Kota Pasuruan \|\| Kecamatan Panggungrejo \|\| Kelurahan Panggungrejo \|\| 0 \|\| Provinsi Jawa Timur \|\| Kota Pasuruan \|\| Kecamatan Panggungrejo \|\| Kelurahan Mandaranrejo \|\| 0 | DAK Non Fisik-Dana BOK-BOK Puskesmas | 4.Memperkuat pembangunan sumber daya manusia (SDM), sains, teknologi, pendidikan, kesehatan, prestasi olahraga, kesetaraan gender, serta penguatan peran perempuan, pemuda (generasi milenial dan generasi Z), dan penyandang disabilitas. | - | | 51 Orang | 16.780.000,00 | UPT PUSKESMAS KANDANGSAPI |

| NO | KODE | URUSAN / BIDANG URUSAN / PROGRAM / OUTCOME / KEGIATAN / SUBKEGIATAN OUTPUT | INDIKATOR | TARGET AKHIR RENSTRA | REALISASI 2025 | PRAKIRAAN 2026 | CAPAIAN KINERJA DAN KERANGKA PENDANAAN | | | | | | KELOMPOK SASARAN | PRAKIRAAN MAJU 2028 | | PERANGKAT DAERAH PENANGGUNG JAWAB |
|---|---|---|---|---|---|---|---|---|---|---|---|---|---|---|---|---|
| | | | | | | | TARGET 2027 | PAGU INDIKATIF | LOKASI | SUMBER DANA | PRIORITAS | | | TARGET | PAGU INDIKATIF | |
| | | | | | | | | | | | NASIONAL | DAERAH | | | | |
| (1) | (2) | (3) | (4) | (5) | (6) | (7) | (8) | (9) | (10) | (11) | (12) | (13) | (14) | (15) | (16) | (17) |
| | | Terlaksananya Pengelolaan Pelayanan Kesehatan Orang dengan Gangguan Jiwa Berat Sesuai Standar | Jumlah Orang yang Mendapatkan Pelayanan Kesehatan Orang dengan Gangguan Jiwa Berat Sesuai Standar | 48 Orang | | 48 Orang | 48 Orang | 15.600.000,00 | Provinsi Jawa Timur \|\| Kota Pasuruan \|\| Kecamatan Panggungrejo \|\| Kelurahan Petamanan \|\| 0 \|\| Provinsi Jawa Timur \|\| Kota Pasuruan \|\| Kecamatan Panggungrejo \|\| Kelurahan Pekuncen \|\| 0 \|\| Provinsi Jawa Timur \|\| Kota Pasuruan \|\| Kecamatan Panggungrejo \|\| Kelurahan Bugul Lor \|\| 0 \|\| Provinsi Jawa Timur \|\| Kota Pasuruan \|\| Kecamatan Panggungrejo \|\| Kelurahan Kandangsapi \|\| 0 \|\| Provinsi Jawa Timur \|\| Kota Pasuruan \|\| Kecamatan Panggungrejo \|\| Kelurahan Panggungrejo \|\| 0 \|\| Provinsi Jawa Timur \|\| Kota Pasuruan \|\| Kecamatan Panggungrejo \|\| Kelurahan Mandaranrejo \|\| 0 | DAK Non Fisik-Dana BOK-BOK Puskesmas | 4.Memperkuat pembangunan sumber daya manusia (SDM), sains, teknologi, pendidikan, kesehatan, prestasi olahraga, kesetaraan gender, serta penguatan peran perempuan, pemuda (generasi milenial dan generasi Z), dan penyandang disabilitas. | - | | 48 Orang | 16.780.000,00 | UPT PUSKESMAS KANDANGSAPI |

| NO | KODE | URUSAN / BIDANG URUSAN / PROGRAM / OUTCOME / KEGIATAN / SUBKEGIATAN OUTPUT | INDIKATOR | TARGET AKHIR RENSTRA | REALISASI 2025 | PRAKIRAAN 2026 | CAPAIAN KINERJA DAN KERANGKA PENDANAAN | | | | | | KELOMPOK SASARAN | PRAKIRAAN MAJU 2028 | | PERANGKAT DAERAH PENANGGUNG JAWAB |
|---|---|---|---|---|---|---|---|---|---|---|---|---|---|---|---|---|
| | | | | | | | TARGET 2027 | PAGU INDIKATIF | LOKASI | SUMBER DANA | PRIORITAS | | | TARGET | PAGU INDIKATIF | |
| | | | | | | | | | | | NASIONAL | DAERAH | | | | |
| (1) | (2) | (3) | (4) | (5) | (6) | (7) | (8) | (9) | (10) | (11) | (12) | (13) | (14) | (15) | (16) | (17) |
| | | Terlaksananya Pengelolaan Pelayanan Kesehatan Orang dengan Gangguan Jiwa Berat Sesuai Standar | Jumlah Orang yang Mendapatkan Pelayanan Kesehatan Orang dengan Gangguan Jiwa Berat Sesuai Standar | 47 Orang | | 47 Orang | 48 Orang | 15.600.000,00 | Provinsi Jawa Timur \|\| Kota Pasuruan \|\| Kecamatan Panggungrejo \|\| Kelurahan Petamanan \|\| 0 \|\| Provinsi Jawa Timur \|\| Kota Pasuruan \|\| Kecamatan Panggungrejo \|\| Kelurahan Pekuncen \|\| 0 \|\| Provinsi Jawa Timur \|\| Kota Pasuruan \|\| Kecamatan Panggungrejo \|\| Kelurahan Bugul Lor \|\| 0 \|\| Provinsi Jawa Timur \|\| Kota Pasuruan \|\| Kecamatan Panggungrejo \|\| Kelurahan Kandangsapi \|\| 0 \|\| Provinsi Jawa Timur \|\| Kota Pasuruan \|\| Kecamatan Panggungrejo \|\| Kelurahan Panggungrejo \|\| 0 \|\| Provinsi Jawa Timur \|\| Kota Pasuruan \|\| Kecamatan Panggungrejo \|\| Kelurahan Mandaranrejo \|\| 0 | DAK Non Fisik-Dana BOK-BOK Puskesmas | 4.Memperkuat pembangunan sumber daya manusia (SDM), sains, teknologi, pendidikan, kesehatan, prestasi olahraga, kesetaraan gender, serta penguatan peran perempuan, pemuda (generasi milenial dan generasi Z), dan penyandang disabilitas. | - | | 47 Orang | 16.780.000,00 | UPT PUSKESMAS KANDANGSAPI |

| NO | KODE | URUSAN / BIDANG URUSAN / PROGRAM / OUTCOME / KEGIATAN / SUBKEGIATAN OUTPUT | INDIKATOR | TARGET AKHIR RENSTRA | REALISASI 2025 | PRAKIRAAN 2026 | CAPAIAN KINERJA DAN KERANGKA PENDANAAN | | | | | | KELOMPOK SASARAN | PRAKIRAAN MAJU 2028 | | PERANGKAT DAERAH PENANGGUNG JAWAB |
|---|---|---|---|---|---|---|---|---|---|---|---|---|---|---|---|---|
| | | | | | | | TARGET 2027 | PAGU INDIKATIF | LOKASI | SUMBER DANA | PRIORITAS | | | TARGET | PAGU INDIKATIF | |
| | | | | | | | | | | | NASIONAL | DAERAH | | | | |
| (1) | (2) | (3) | (4) | (5) | (6) | (7) | (8) | (9) | (10) | (11) | (12) | (13) | (14) | (15) | (16) | (17) |
| | | Terlaksananya Pengelolaan Pelayanan Kesehatan Orang dengan Gangguan Jiwa Berat Sesuai Standar | Jumlah Orang yang Mendapatkan Pelayanan Kesehatan Orang dengan Gangguan Jiwa Berat Sesuai Standar | 423 Orang | | 423 Orang | 48 Orang | 15.600.000,00 | Provinsi Jawa Timur \|\| Kota Pasuruan \|\| Kecamatan Panggungrejo \|\| Kelurahan Petamanan \|\| 0 \|\| Provinsi Jawa Timur \|\| Kota Pasuruan \|\| Kecamatan Panggungrejo \|\| Kelurahan Pekuncen \|\| 0 \|\| Provinsi Jawa Timur \|\| Kota Pasuruan \|\| Kecamatan Panggungrejo \|\| Kelurahan Bugul Lor \|\| 0 \|\| Provinsi Jawa Timur \|\| Kota Pasuruan \|\| Kecamatan Panggungrejo \|\| Kelurahan Kandangsapi \|\| 0 \|\| Provinsi Jawa Timur \|\| Kota Pasuruan \|\| Kecamatan Panggungrejo \|\| Kelurahan Panggungrejo \|\| 0 \|\| Provinsi Jawa Timur \|\| Kota Pasuruan \|\| Kecamatan Panggungrejo \|\| Kelurahan Mandaranrejo \|\| 0 | DAK Non Fisik-Dana BOK-BOK Puskesmas | 4.Memperkuat pembangunan sumber daya manusia (SDM), sains, teknologi, pendidikan, kesehatan, prestasi olahraga, kesetaraan gender, serta penguatan peran perempuan, pemuda (generasi milenial dan generasi Z), dan penyandang disabilitas. | - | | 423 Orang | 16.780.000,00 | UPT PUSKESMAS KANDANGSAPI |

| NO | KODE | URUSAN / BIDANG URUSAN / PROGRAM / OUTCOME / KEGIATAN / SUBKEGIATAN OUTPUT | INDIKATOR | TARGET AKHIR RENSTRA | REALISASI 2025 | PRAKIRAAN 2026 | CAPAIAN KINERJA DAN KERANGKA PENDANAAN | | | | | | KELOMPOK SASARAN | PRAKIRAAN MAJU 2028 | | PERANGKAT DAERAH PENANGGUNG JAWAB |
|---|---|---|---|---|---|---|---|---|---|---|---|---|---|---|---|---|
| | | | | | | | TARGET 2027 | PAGU INDIKATIF | LOKASI | SUMBER DANA | PRIORITAS | | | TARGET | PAGU INDIKATIF | |
| | | | | | | | | | | | NASIONAL | DAERAH | | | | |
| (1) | (2) | (3) | (4) | (5) | (6) | (7) | (8) | (9) | (10) | (11) | (12) | (13) | (14) | (15) | (16) | (17) |
| | | Terlaksananya Pengelolaan Pelayanan Kesehatan Orang dengan Gangguan Jiwa Berat Sesuai Standar | Jumlah Orang yang Mendapatkan Pelayanan Kesehatan Orang dengan Gangguan Jiwa Berat Sesuai Standar | 57 Orang | | 57 Orang | 48 Orang | 15.600.000,00 | Provinsi Jawa Timur \|\| Kota Pasuruan \|\| Kecamatan Panggungrejo \|\| Kelurahan Petamanan \|\| 0 \|\| Provinsi Jawa Timur \|\| Kota Pasuruan \|\| Kecamatan Panggungrejo \|\| Kelurahan Pekuncen \|\| 0 \|\| Provinsi Jawa Timur \|\| Kota Pasuruan \|\| Kecamatan Panggungrejo \|\| Kelurahan Bugul Lor \|\| 0 \|\| Provinsi Jawa Timur \|\| Kota Pasuruan \|\| Kecamatan Panggungrejo \|\| Kelurahan Kandangsapi \|\| 0 \|\| Provinsi Jawa Timur \|\| Kota Pasuruan \|\| Kecamatan Panggungrejo \|\| Kelurahan Panggungrejo \|\| 0 \|\| Provinsi Jawa Timur \|\| Kota Pasuruan \|\| Kecamatan Panggungrejo \|\| Kelurahan Mandaranrejo \|\| 0 | DAK Non Fisik-Dana BOK-BOK Puskesmas | 4.Memperkuat pembangunan sumber daya manusia (SDM), sains, teknologi, pendidikan, kesehatan, prestasi olahraga, kesetaraan gender, serta penguatan peran perempuan, pemuda (generasi milenial dan generasi Z), dan penyandang disabilitas. | - | | 57 Orang | 16.780.000,00 | UPT PUSKESMAS KANDANGSAPI |

| NO | KODE | URUSAN / BIDANG URUSAN / PROGRAM / OUTCOME / KEGIATAN / SUBKEGIATAN OUTPUT | INDIKATOR | TARGET AKHIR RENSTRA | REALISASI 2025 | PRAKIRAAN 2026 | CAPAIAN KINERJA DAN KERANGKA PENDANAAN | | | | | | KELOMPOK SASARAN | PRAKIRAAN MAJU 2028 | | PERANGKAT DAERAH PENANGGUNG JAWAB |
|---|---|---|---|---|---|---|---|---|---|---|---|---|---|---|---|---|
| | | | | | | | TARGET 2027 | PAGU INDIKATIF | LOKASI | SUMBER DANA | PRIORITAS | | | TARGET | PAGU INDIKATIF | |
| | | | | | | | | | | | NASIONAL | DAERAH | | | | |
| (1) | (2) | (3) | (4) | (5) | (6) | (7) | (8) | (9) | (10) | (11) | (12) | (13) | (14) | (15) | (16) | (17) |
| | | Terlaksananya Pengelolaan Pelayanan Kesehatan Orang dengan Gangguan Jiwa Berat Sesuai Standar | Jumlah Orang yang Mendapatkan Pelayanan Kesehatan Orang dengan Gangguan Jiwa Berat Sesuai Standar | 41 Orang | | 41 Orang | 48 Orang | 15.600.000,00 | Provinsi Jawa Timur \|\| Kota Pasuruan \|\| Kecamatan Panggungrejo \|\| Kelurahan Petamanan \|\| 0 \|\| Provinsi Jawa Timur \|\| Kota Pasuruan \|\| Kecamatan Panggungrejo \|\| Kelurahan Pekuncen \|\| 0 \|\| Provinsi Jawa Timur \|\| Kota Pasuruan \|\| Kecamatan Panggungrejo \|\| Kelurahan Bugul Lor \|\| 0 \|\| Provinsi Jawa Timur \|\| Kota Pasuruan \|\| Kecamatan Panggungrejo \|\| Kelurahan Kandangsapi \|\| 0 \|\| Provinsi Jawa Timur \|\| Kota Pasuruan \|\| Kecamatan Panggungrejo \|\| Kelurahan Panggungrejo \|\| 0 \|\| Provinsi Jawa Timur \|\| Kota Pasuruan \|\| Kecamatan Panggungrejo \|\| Kelurahan Mandaranrejo \|\| 0 | DAK Non Fisik-Dana BOK-BOK Puskesmas | 4.Memperkuat pembangunan sumber daya manusia (SDM), sains, teknologi, pendidikan, kesehatan, prestasi olahraga, kesetaraan gender, serta penguatan peran perempuan, pemuda (generasi milenial dan generasi Z), dan penyandang disabilitas. | - | | 41 Orang | 16.780.000,00 | UPT PUSKESMAS KANDANGSAPI |

| NO | KODE | URUSAN / BIDANG URUSAN / PROGRAM / OUTCOME / KEGIATAN / SUBKEGIATAN OUTPUT | INDIKATOR | TARGET AKHIR RENSTRA | REALISASI 2025 | PRAKIRAAN 2026 | CAPAIAN KINERJA DAN KERANGKA PENDANAAN | | | | | | KELOMPOK SASARAN | PRAKIRAAN MAJU 2028 | | PERANGKAT DAERAH PENANGGUNG JAWAB |
|---|---|---|---|---|---|---|---|---|---|---|---|---|---|---|---|---|
| | | | | | | | TARGET 2027 | PAGU INDIKATIF | LOKASI | SUMBER DANA | PRIORITAS | | | TARGET | PAGU INDIKATIF | |
| | | | | | | | | | | | NASIONAL | DAERAH | | | | |
| (1) | (2) | (3) | (4) | (5) | (6) | (7) | (8) | (9) | (10) | (11) | (12) | (13) | (14) | (15) | (16) | (17) |
| | | Terlaksananya Pengelolaan Pelayanan Kesehatan Orang dengan Gangguan Jiwa Berat Sesuai Standar | Jumlah Orang yang Mendapatkan Pelayanan Kesehatan Orang dengan Gangguan Jiwa Berat Sesuai Standar | 64 Orang | | 64 Orang | 48 Orang | 15.600.000,00 | Provinsi Jawa Timur \|\| Kota Pasuruan \|\| Kecamatan Panggungrejo \|\| Kelurahan Petamanan \|\| 0 \|\| Provinsi Jawa Timur \|\| Kota Pasuruan \|\| Kecamatan Panggungrejo \|\| Kelurahan Pekuncen \|\| 0 \|\| Provinsi Jawa Timur \|\| Kota Pasuruan \|\| Kecamatan Panggungrejo \|\| Kelurahan Bugul Lor \|\| 0 \|\| Provinsi Jawa Timur \|\| Kota Pasuruan \|\| Kecamatan Panggungrejo \|\| Kelurahan Kandangsapi \|\| 0 \|\| Provinsi Jawa Timur \|\| Kota Pasuruan \|\| Kecamatan Panggungrejo \|\| Kelurahan Panggungrejo \|\| 0 \|\| Provinsi Jawa Timur \|\| Kota Pasuruan \|\| Kecamatan Panggungrejo \|\| Kelurahan Mandaranrejo \|\| 0 | DAK Non Fisik-Dana BOK-BOK Puskesmas | 4.Memperkuat pembangunan sumber daya manusia (SDM), sains, teknologi, pendidikan, kesehatan, prestasi olahraga, kesetaraan gender, serta penguatan peran perempuan, pemuda (generasi milenial dan generasi Z), dan penyandang disabilitas. | - | | 64 Orang | 16.780.000,00 | UPT PUSKESMAS KANDANGSAPI |
| | 1.02.02.2.02.0011 | Pengelolaan Pelayanan Kesehatan Orang Terduga Tuberkulosis | | | | | | 20.160.000,00 | | | | | | | 21.168.000,00 | |

| NO | KODE | URUSAN / BIDANG URUSAN / PROGRAM / OUTCOME / KEGIATAN / SUBKEGIATAN OUTPUT | INDIKATOR | TARGET AKHIR RENSTRA | REALISASI 2025 | PRAKIRAAN 2026 | CAPAIAN KINERJA DAN KERANGKA PENDANAAN | | | | | | KELOMPOK SASARAN | PRAKIRAAN MAJU 2028 | | PERANGKAT DAERAH PENANGGUNG JAWAB |
|---|---|---|---|---|---|---|---|---|---|---|---|---|---|---|---|---|
| | | | | | | | TARGET 2027 | PAGU INDIKATIF | LOKASI | SUMBER DANA | PRIORITAS | | | TARGET | PAGU INDIKATIF | |
| | | | | | | | | | | | NASIONAL | DAERAH | | | | |
| (1) | (2) | (3) | (4) | (5) | (6) | (7) | (8) | (9) | (10) | (11) | (12) | (13) | (14) | (15) | (16) | (17) |
| | | Terlaksananya Pengelolaan Pelayanan Kesehatan Bagi Orang Terduga Tuberkulosis Sesuai Standar | Jumlah Orang Terduga Menderita Tuberkulosis yang Mendapatkan Pelayanan Sesuai Standar | 628 Orang | | 616 Orang | 677 Orang | 20.160.000,00 | Kota Pasuruan | DAK Non Fisik-Dana BOK-BOK Puskesmas | 4.Memperkuat pembangunan sumber daya manusia (SDM), sains, teknologi, pendidikan, kesehatan, prestasi olahraga, kesetaraan gender, serta penguatan peran perempuan, pemuda (generasi milenial dan generasi Z), dan penyandang disabilitas. | - | | 622 Orang | 21.168.000,00 | UPT PUSKESMAS KANDANGSAPI |
| | | Terlaksananya Pengelolaan Pelayanan Kesehatan Bagi Orang Terduga Tuberkulosis Sesuai Standar | Jumlah Orang Terduga Menderita Tuberkulosis yang Mendapatkan Pelayanan Sesuai Standar | 534 Orang | | 522 Orang | 677 Orang | 20.160.000,00 | Kota Pasuruan | DAK Non Fisik-Dana BOK-BOK Puskesmas | 4.Memperkuat pembangunan sumber daya manusia (SDM), sains, teknologi, pendidikan, kesehatan, prestasi olahraga, kesetaraan gender, serta penguatan peran perempuan, pemuda (generasi milenial dan generasi Z), dan penyandang disabilitas. | - | | 528 Orang | 21.168.000,00 | UPT PUSKESMAS KANDANGSAPI |

| NO | KODE | URUSAN / BIDANG URUSAN / PROGRAM / OUTCOME / KEGIATAN / SUBKEGIATAN OUTPUT | INDIKATOR | TARGET AKHIR RENSTRA | REALISASI 2025 | PRAKIRAAN 2026 | CAPAIAN KINERJA DAN KERANGKA PENDANAAN | | | | | | KELOMPOK SASARAN | PRAKIRAAN MAJU 2028 | | PERANGKAT DAERAH PENANGGUNG JAWAB |
|---|---|---|---|---|---|---|---|---|---|---|---|---|---|---|---|---|
| | | | | | | | TARGET 2027 | PAGU INDIKATIF | LOKASI | SUMBER DANA | PRIORITAS | | | TARGET | PAGU INDIKATIF | |
| | | | | | | | | | | | NASIONAL | DAERAH | | | | |
| (1) | (2) | (3) | (4) | (5) | (6) | (7) | (8) | (9) | (10) | (11) | (12) | (13) | (14) | (15) | (16) | (17) |
| | | Terlaksananya Pengelolaan Pelayanan Kesehatan Bagi Orang Terduga Tuberkulosis Sesuai Standar | Jumlah Orang Terduga Menderita Tuberkulosis yang Mendapatkan Pelayanan Sesuai Standar | 5859 Orang | | 5751 Orang | 677 Orang | 20.160.000,00 | Kota Pasuruan | DAK Non Fisik-Dana BOK-BOK Puskesmas | 4.Memperkuat pembangunan sumber daya manusia (SDM), sains, teknologi, pendidikan, kesehatan, prestasi olahraga, kesetaraan gender, serta penguatan peran perempuan, pemuda (generasi milenial dan generasi Z), dan penyandang disabilitas. | - | | 5805 Orang | 21.168.000,00 | UPT PUSKESMAS KANDANGSAPI |
| | | Terlaksananya Pengelolaan Pelayanan Kesehatan Bagi Orang Terduga Tuberkulosis Sesuai Standar | Jumlah Orang Terduga Menderita Tuberkulosis yang Mendapatkan Pelayanan Sesuai Standar | 685 Orang | | 673 Orang | 677 Orang | 20.160.000,00 | Kota Pasuruan | DAK Non Fisik-Dana BOK-BOK Puskesmas | 4.Memperkuat pembangunan sumber daya manusia (SDM), sains, teknologi, pendidikan, kesehatan, prestasi olahraga, kesetaraan gender, serta penguatan peran perempuan, pemuda (generasi milenial dan generasi Z), dan penyandang disabilitas. | - | | 679 Orang | 21.168.000,00 | UPT PUSKESMAS KANDANGSAPI |

| NO | KODE | URUSAN / BIDANG URUSAN / PROGRAM / OUTCOME / KEGIATAN / SUBKEGIATAN OUTPUT | INDIKATOR | TARGET AKHIR RENSTRA | REALISASI 2025 | PRAKIRAAN 2026 | CAPAIAN KINERJA DAN KERANGKA PENDANAAN | | | | | | KELOMPOK SASARAN | PRAKIRAAN MAJU 2028 | | PERANGKAT DAERAH PENANGGUNG JAWAB |
|---|---|---|---|---|---|---|---|---|---|---|---|---|---|---|---|---|
| | | | | | | | TARGET 2027 | PAGU INDIKATIF | LOKASI | SUMBER DANA | PRIORITAS | | | TARGET | PAGU INDIKATIF | |
| | | | | | | | | | | | NASIONAL | DAERAH | | | | |
| (1) | (2) | (3) | (4) | (5) | (6) | (7) | (8) | (9) | (10) | (11) | (12) | (13) | (14) | (15) | (16) | (17) |
| | | Terlaksananya Pengelolaan Pelayanan Kesehatan Bagi Orang Terduga Tuberkulosis Sesuai Standar | Jumlah Orang Terduga Menderita Tuberkulosis yang Mendapatkan Pelayanan Sesuai Standar | 686 Orang | | 674 Orang | 677 Orang | 20.160.000,00 | Kota Pasuruan | DAK Non Fisik-Dana BOK-BOK Puskesmas | 4.Memperkuat pembangunan sumber daya manusia (SDM), sains, teknologi, pendidikan, kesehatan, prestasi olahraga, kesetaraan gender, serta penguatan peran perempuan, pemuda (generasi milenial dan generasi Z), dan penyandang disabilitas. | - | | 680 Orang | 21.168.000,00 | UPT PUSKESMAS KANDANGSAPI |
| | | Terlaksananya Pengelolaan Pelayanan Kesehatan Bagi Orang Terduga Tuberkulosis Sesuai Standar | Jumlah Orang Terduga Menderita Tuberkulosis yang Mendapatkan Pelayanan Sesuai Standar | 716 Orang | | 704 Orang | 677 Orang | 20.160.000,00 | Kota Pasuruan | DAK Non Fisik-Dana BOK-BOK Puskesmas | 4.Memperkuat pembangunan sumber daya manusia (SDM), sains, teknologi, pendidikan, kesehatan, prestasi olahraga, kesetaraan gender, serta penguatan peran perempuan, pemuda (generasi milenial dan generasi Z), dan penyandang disabilitas. | - | | 710 Orang | 21.168.000,00 | UPT PUSKESMAS KANDANGSAPI |

| NO | KODE | URUSAN / BIDANG URUSAN / PROGRAM / OUTCOME / KEGIATAN / SUBKEGIATAN OUTPUT | INDIKATOR | TARGET AKHIR RENSTRA | REALISASI 2025 | PRAKIRAAN 2026 | CAPAIAN KINERJA DAN KERANGKA PENDANAAN | | | | | | KELOMPOK SASARAN | PRAKIRAAN MAJU 2028 | | PERANGKAT DAERAH PENANGGUNG JAWAB |
|---|---|---|---|---|---|---|---|---|---|---|---|---|---|---|---|---|
| | | | | | | | TARGET 2027 | PAGU INDIKATIF | LOKASI | SUMBER DANA | PRIORITAS | | | TARGET | PAGU INDIKATIF | |
| | | | | | | | | | | | NASIONAL | DAERAH | | | | |
| (1) | (2) | (3) | (4) | (5) | (6) | (7) | (8) | (9) | (10) | (11) | (12) | (13) | (14) | (15) | (16) | (17) |
| | | Terlaksananya Pengelolaan Pelayanan Kesehatan Bagi Orang Terduga Tuberkulosis Sesuai Standar | Jumlah Orang Terduga Menderita Tuberkulosis yang Mendapatkan Pelayanan Sesuai Standar | 820 Orang | | 804 Orang | 677 Orang | 20.160.000,00 | Kota Pasuruan | DAK Non Fisik-Dana BOK-BOK Puskesmas | 4.Memperkuat pembangunan sumber daya manusia (SDM), sains, teknologi, pendidikan, kesehatan, prestasi olahraga, kesetaraan gender, serta penguatan peran perempuan, pemuda (generasi milenial dan generasi Z), dan penyandang disabilitas. | - | | 812 Orang | 21.168.000,00 | UPT PUSKESMAS KANDANGSAPI |
| | | Terlaksananya Pengelolaan Pelayanan Kesehatan Bagi Orang Terduga Tuberkulosis Sesuai Standar | Jumlah Orang Terduga Menderita Tuberkulosis yang Mendapatkan Pelayanan Sesuai Standar | 889 Orang | | 873 Orang | 677 Orang | 20.160.000,00 | Kota Pasuruan | DAK Non Fisik-Dana BOK-BOK Puskesmas | 4.Memperkuat pembangunan sumber daya manusia (SDM), sains, teknologi, pendidikan, kesehatan, prestasi olahraga, kesetaraan gender, serta penguatan peran perempuan, pemuda (generasi milenial dan generasi Z), dan penyandang disabilitas. | - | | 881 Orang | 21.168.000,00 | UPT PUSKESMAS KANDANGSAPI |

| NO | KODE | URUSAN / BIDANG URUSAN / PROGRAM / OUTCOME / KEGIATAN / SUBKEGIATAN OUTPUT | INDIKATOR | TARGET AKHIR RENSTRA | REALISASI 2025 | PRAKIRAAN 2026 | CAPAIAN KINERJA DAN KERANGKA PENDANAAN | | | | | | KELOMPOK SASARAN | PRAKIRAAN MAJU 2028 | | PERANGKAT DAERAH PENANGGUNG JAWAB |
|---|---|---|---|---|---|---|---|---|---|---|---|---|---|---|---|---|
| | | | | | | | TARGET 2027 | PAGU INDIKATIF | LOKASI | SUMBER DANA | PRIORITAS | | | TARGET | PAGU INDIKATIF | |
| | | | | | | | | | | | NASIONAL | DAERAH | | | | |
| (1) | (2) | (3) | (4) | (5) | (6) | (7) | (8) | (9) | (10) | (11) | (12) | (13) | (14) | (15) | (16) | (17) |
| | | Terlaksananya Pengelolaan Pelayanan Kesehatan Bagi Orang Terduga Tuberkulosis Sesuai Standar | Jumlah Orang Terduga Menderita Tuberkulosis yang Mendapatkan Pelayanan Sesuai Standar | 901 Orang | | 885 Orang | 677 Orang | 20.160.000,00 | Kota Pasuruan | DAK Non Fisik-Dana BOK-BOK Puskesmas | 4.Memperkuat pembangunan sumber daya manusia (SDM), sains, teknologi, pendidikan, kesehatan, prestasi olahraga, kesetaraan gender, serta penguatan peran perempuan, pemuda (generasi milenial dan generasi Z), dan penyandang disabilitas. | - | | 893 Orang | 21.168.000,00 | UPT PUSKESMAS KANDANGSAPI |
| | 1.02.02.2.02.0015 | Pengelolaan Pelayanan Kesehatan Gizi Masyarakat | | | | | | 746.326.000,00 | | | | | | | 783.642.000,00 | |

| NO | KODE | URUSAN / BIDANG URUSAN / PROGRAM / OUTCOME / KEGIATAN / SUBKEGIATAN OUTPUT | INDIKATOR | TARGET AKHIR RENSTRA | REALISASI 2025 | PRAKIRAAN 2026 | CAPAIAN KINERJA DAN KERANGKA PENDANAAN | | | | | | KELOMPOK SASARAN | PRAKIRAAN MAJU 2028 | | PERANGKAT DAERAH PENANGGUNG JAWAB |
|---|---|---|---|---|---|---|---|---|---|---|---|---|---|---|---|---|
| | | | | | | | TARGET 2027 | PAGU INDIKATIF | LOKASI | SUMBER DANA | PRIORITAS | | | TARGET | PAGU INDIKATIF | |
| | | | | | | | | | | | NASIONAL | DAERAH | | | | |
| (1) | (2) | (3) | (4) | (5) | (6) | (7) | (8) | (9) | (10) | (11) | (12) | (13) | (14) | (15) | (16) | (17) |
| | | Terlaksananya Pengelolaan Pelayanan Kesehatan Gizi Masyarakat | Jumlah Dokumen Hasil Pengelolaan Pelayanan Kesehatan Gizi Masyarakat | 16 Dokumen | | 16 Dokumen | 16 Dokumen | 746.326.000,00 | Provinsi Jawa Timur \|\| Kota Pasuruan \|\| Kecamatan Panggungrejo \|\| Kelurahan Petamanan \|\| 0 \|\| Provinsi Jawa Timur \|\| Kota Pasuruan \|\| Kecamatan Panggungrejo \|\| Kelurahan Pekuncen \|\| 0 \|\| Provinsi Jawa Timur \|\| Kota Pasuruan \|\| Kecamatan Panggungrejo \|\| Kelurahan Bugul Lor \|\| 0 \|\| Provinsi Jawa Timur \|\| Kota Pasuruan \|\| Kecamatan Panggungrejo \|\| Kelurahan Kandangsapi \|\| 0 \|\| Provinsi Jawa Timur \|\| Kota Pasuruan \|\| Kecamatan Panggungrejo \|\| Kelurahan Panggungrejo \|\| 0 \|\| Provinsi Jawa Timur \|\| Kota Pasuruan \|\| Kecamatan Panggungrejo \|\| Kelurahan Mandaranrejo \|\| 0 | Pendapatan Bagi Hasil Pajak Rokok Dana Alokasi Umum (DAU) DAK Non Fisik-Dana BOK-BOK Puskesmas | 4.Memperkuat pembangunan sumber daya manusia (SDM), sains, teknologi, pendidikan, kesehatan, prestasi olahraga, kesetaraan gender, serta penguatan peran perempuan, pemuda (generasi milenial dan generasi Z), dan penyandang disabilitas. | - | | 16 Dokumen | 783.642.000,00 | UPT PUSKESMAS KANDANGSAPI |

| NO | KODE | URUSAN / BIDANG URUSAN / PROGRAM / OUTCOME / KEGIATAN / SUBKEGIATAN OUTPUT | INDIKATOR | TARGET AKHIR RENSTRA | REALISASI 2025 | PRAKIRAAN 2026 | CAPAIAN KINERJA DAN KERANGKA PENDANAAN | | | | | | KELOMPOK SASARAN | PRAKIRAAN MAJU 2028 | | PERANGKAT DAERAH PENANGGUNG JAWAB |
|---|---|---|---|---|---|---|---|---|---|---|---|---|---|---|---|---|
| | | | | | | | TARGET 2027 | PAGU INDIKATIF | LOKASI | SUMBER DANA | PRIORITAS | | | TARGET | PAGU INDIKATIF | |
| | | | | | | | | | | | NASIONAL | DAERAH | | | | |
| (1) | (2) | (3) | (4) | (5) | (6) | (7) | (8) | (9) | (10) | (11) | (12) | (13) | (14) | (15) | (16) | (17) |
| | | Terlaksananya Pengelolaan Pelayanan Kesehatan Gizi Masyarakat | Jumlah Dokumen Hasil Pengelolaan Pelayanan Kesehatan Gizi Masyarakat | 60 Dokumen | | 60 Dokumen | 16 Dokumen | 746.326.000,00 | Provinsi Jawa Timur \|\| Kota Pasuruan \|\| Kecamatan Panggungrejo \|\| Kelurahan Petamanan \|\| 0 \|\| Provinsi Jawa Timur \|\| Kota Pasuruan \|\| Kecamatan Panggungrejo \|\| Kelurahan Pekuncen \|\| 0 \|\| Provinsi Jawa Timur \|\| Kota Pasuruan \|\| Kecamatan Panggungrejo \|\| Kelurahan Bugul Lor \|\| 0 \|\| Provinsi Jawa Timur \|\| Kota Pasuruan \|\| Kecamatan Panggungrejo \|\| Kelurahan Kandangsapi \|\| 0 \|\| Provinsi Jawa Timur \|\| Kota Pasuruan \|\| Kecamatan Panggungrejo \|\| Kelurahan Panggungrejo \|\| 0 \|\| Provinsi Jawa Timur \|\| Kota Pasuruan \|\| Kecamatan Panggungrejo \|\| Kelurahan Mandaranrejo \|\| 0 | Pendapatan Bagi Hasil Pajak Rokok Dana Alokasi Umum (DAU) DAK Non Fisik-Dana BOK-BOK Puskesmas | 4.Memperkuat pembangunan sumber daya manusia (SDM), sains, teknologi, pendidikan, kesehatan, prestasi olahraga, kesetaraan gender, serta penguatan peran perempuan, pemuda (generasi milenial dan generasi Z), dan penyandang disabilitas. | - | | 60 Dokumen | 783.642.000,00 | UPT PUSKESMAS KANDANGSAPI |
| | 1.02.02.2.02.0017 | Pengelolaan Pelayanan Kesehatan Lingkungan | | | | | | 36.468.000,00 | | | | | | | 38.290.000,00 | |

| NO | KODE | URUSAN / BIDANG URUSAN / PROGRAM / OUTCOME / KEGIATAN / SUBKEGIATAN OUTPUT | INDIKATOR | TARGET AKHIR RENSTRA | REALISASI 2025 | PRAKIRAAN 2026 | CAPAIAN KINERJA DAN KERANGKA PENDANAAN | | | | | | KELOMPOK SASARAN | PRAKIRAAN MAJU 2028 | | PERANGKAT DAERAH PENANGGUNG JAWAB |
|---|---|---|---|---|---|---|---|---|---|---|---|---|---|---|---|---|
| | | | | | | | TARGET 2027 | PAGU INDIKATIF | LOKASI | SUMBER DANA | PRIORITAS | | | TARGET | PAGU INDIKATIF | |
| | | | | | | | | | | | NASIONAL | DAERAH | | | | |
| (1) | (2) | (3) | (4) | (5) | (6) | (7) | (8) | (9) | (10) | (11) | (12) | (13) | (14) | (15) | (16) | (17) |
| | | Terlaksananya Pengelolaan Pelayanan Kesehatan Lingkungan | Jumlah Dokumen Hasil Pengelolaan Pelayanan Kesehatan Lingkungan | 4 Dokumen | | 4 Dokumen | 12 Dokumen | 36.468.000,00 | Provinsi Jawa Timur \|\| Kota Pasuruan \|\| Kecamatan Panggungrejo \|\| Kelurahan Petamanan \|\| 0 \|\| Provinsi Jawa Timur \|\| Kota Pasuruan \|\| Kecamatan Panggungrejo \|\| Kelurahan Pekuncen \|\| 0 \|\| Provinsi Jawa Timur \|\| Kota Pasuruan \|\| Kecamatan Panggungrejo \|\| Kelurahan Bugul Lor \|\| 0 \|\| Provinsi Jawa Timur \|\| Kota Pasuruan \|\| Kecamatan Panggungrejo \|\| Kelurahan Kandangsapi \|\| 0 \|\| Provinsi Jawa Timur \|\| Kota Pasuruan \|\| Kecamatan Panggungrejo \|\| Kelurahan Panggungrejo \|\| 0 \|\| Provinsi Jawa Timur \|\| Kota Pasuruan \|\| Kecamatan Panggungrejo \|\| Kelurahan Mandaranrejo \|\| 0 | Pendapatan Bagi Hasil Pajak Rokok<br>DAK Non Fisik-Dana BOK-BOK Puskesmas | 4.Memperkuat pembangunan sumber daya manusia (SDM), sains, teknologi, pendidikan, kesehatan, prestasi olahraga, kesetaraan gender, serta penguatan peran perempuan, pemuda (generasi milenial dan generasi Z), dan penyandang disabilitas. | - | | 4 Dokumen | 38.290.000,00 | UPT PUSKESMAS KANDANGSAPI |

| NO | KODE | URUSAN / BIDANG URUSAN / PROGRAM / OUTCOME / KEGIATAN / SUBKEGIATAN OUTPUT | INDIKATOR | TARGET AKHIR RENSTRA | REALISASI 2025 | PRAKIRAAN 2026 | CAPAIAN KINERJA DAN KERANGKA PENDANAAN | | | | | | KELOMPOK SASARAN | PRAKIRAAN MAJU 2028 | | PERANGKAT DAERAH PENANGGUNG JAWAB |
|---|---|---|---|---|---|---|---|---|---|---|---|---|---|---|---|---|
| | | | | | | | TARGET 2027 | PAGU INDIKATIF | LOKASI | SUMBER DANA | PRIORITAS | | | TARGET | PAGU INDIKATIF | |
| | | | | | | | | | | | NASIONAL | DAERAH | | | | |
| (1) | (2) | (3) | (4) | (5) | (6) | (7) | (8) | (9) | (10) | (11) | (12) | (13) | (14) | (15) | (16) | (17) |
| | | Terlaksananya Pengelolaan Pelayanan Kesehatan Lingkungan | Jumlah Dokumen Hasil Pengelolaan Pelayanan Kesehatan Lingkungan | 12 Dokumen | | 12 Dokumen | 12 Dokumen | 36.468.000,00 | Provinsi Jawa Timur \|\| Kota Pasuruan \|\| Kecamatan Panggungrejo \|\| Kelurahan Petamanan \|\| 0 \|\| Provinsi Jawa Timur \|\| Kota Pasuruan \|\| Kecamatan Panggungrejo \|\| Kelurahan Pekuncen \|\| 0 \|\| Provinsi Jawa Timur \|\| Kota Pasuruan \|\| Kecamatan Panggungrejo \|\| Kelurahan Bugul Lor \|\| 0 \|\| Provinsi Jawa Timur \|\| Kota Pasuruan \|\| Kecamatan Panggungrejo \|\| Kelurahan Kandangsapi \|\| 0 \|\| Provinsi Jawa Timur \|\| Kota Pasuruan \|\| Kecamatan Panggungrejo \|\| Kelurahan Panggungrejo \|\| 0 \|\| Provinsi Jawa Timur \|\| Kota Pasuruan \|\| Kecamatan Panggungrejo \|\| Kelurahan Mandaranrejo \|\| 0 | Pendapatan Bagi Hasil Pajak Rokok DAK Non Fisik-Dana BOK-BOK Puskesmas | 4.Memperkuat pembangunan sumber daya manusia (SDM), sains, teknologi, pendidikan, kesehatan, prestasi olahraga, kesetaraan gender, serta penguatan peran perempuan, pemuda (generasi milenial dan generasi Z), dan penyandang disabilitas. | - | | 12 Dokumen | 38.290.000,00 | UPT PUSKESMAS KANDANGSAPI |
| | 1.02.02.2.02.0019 | Pengelolaan Pelayanan Kesehatan Tradisional, Akupuntur, Asuhan Mandiri, dan Tradisional Lainnya | | | | | | 7.120.000,00 | | | | | | | 7.476.000,00 | |

| NO | KODE | URUSAN / BIDANG URUSAN / PROGRAM / OUTCOME / KEGIATAN / SUBKEGIATAN OUTPUT | INDIKATOR | TARGET AKHIR RENSTRA | REALISASI 2025 | PRAKIRAAN 2026 | CAPAIAN KINERJA DAN KERANGKA PENDANAAN | | | | | | KELOMPOK SASARAN | PRAKIRAAN MAJU 2028 | | PERANGKAT DAERAH PENANGGUNG JAWAB |
|---|---|---|---|---|---|---|---|---|---|---|---|---|---|---|---|---|
| | | | | | | | TARGET 2027 | PAGU INDIKATIF | LOKASI | SUMBER DANA | PRIORITAS | | | TARGET | PAGU INDIKATIF | |
| | | | | | | | | | | | NASIONAL | DAERAH | | | | |
| (1) | (2) | (3) | (4) | (5) | (6) | (7) | (8) | (9) | (10) | (11) | (12) | (13) | (14) | (15) | (16) | (17) |
| | | Terkelolanya Pelayanan Kesehatan Tradisional, Akupuntur, Asuhan Mandiri dan Tradisional Lainnya | Jumlah Dokumen Hasil Pengelolaan Pelayanan Kesehatan Tradisional, Akupuntur, Asuhan Mandiri dan Tradisional Lainnya | 1 Dokumen | | 1 Dokumen | 12 Dokumen | 7.120.000,00 | Provinsi Jawa Timur \|\| Kota Pasuruan \|\| Kecamatan Panggungrejo \|\| Kelurahan Petamanan \|\| 0 \|\| Provinsi Jawa Timur \|\| Kota Pasuruan \|\| Kecamatan Panggungrejo \|\| Kelurahan Pekuncen \|\| 0 \|\| Provinsi Jawa Timur \|\| Kota Pasuruan \|\| Kecamatan Panggungrejo \|\| Kelurahan Bugul Lor \|\| 0 \|\| Provinsi Jawa Timur \|\| Kota Pasuruan \|\| Kecamatan Panggungrejo \|\| Kelurahan Kandangsapi \|\| 0 \|\| Provinsi Jawa Timur \|\| Kota Pasuruan \|\| Kecamatan Panggungrejo \|\| Kelurahan Panggungrejo \|\| 0 \|\| Provinsi Jawa Timur \|\| Kota Pasuruan \|\| Kecamatan Panggungrejo \|\| Kelurahan Mandaranrejo \|\| 0 | Pendapatan Bagi Hasil Pajak Rokok | 4.Memperkuat pembangunan sumber daya manusia (SDM), sains, teknologi, pendidikan, kesehatan, prestasi olahraga, kesetaraan gender, serta penguatan peran perempuan, pemuda (generasi milenial dan generasi Z), dan penyandang disabilitas. | - | | 1 Dokumen | 7.476.000,00 | UPT PUSKESMAS KANDANGSAPI |

| NO | KODE | URUSAN / BIDANG URUSAN / PROGRAM / OUTCOME / KEGIATAN / SUBKEGIATAN OUTPUT | INDIKATOR | TARGET AKHIR RENSTRA | REALISASI 2025 | PRAKIRAAN 2026 | CAPAIAN KINERJA DAN KERANGKA PENDANAAN | | | | | | KELOMPOK SASARAN | PRAKIRAAN MAJU 2028 | | PERANGKAT DAERAH PENANGGUNG JAWAB |
|---|---|---|---|---|---|---|---|---|---|---|---|---|---|---|---|---|
| | | | | | | | TARGET 2027 | PAGU INDIKATIF | LOKASI | SUMBER DANA | PRIORITAS | | | TARGET | PAGU INDIKATIF | |
| | | | | | | | | | | | NASIONAL | DAERAH | | | | |
| (1) | (2) | (3) | (4) | (5) | (6) | (7) | (8) | (9) | (10) | (11) | (12) | (13) | (14) | (15) | (16) | (17) |
| | | Terkelolanya Pelayanan Kesehatan Tradisional, Akupuntur, Asuhan Mandiri dan Tradisional Lainnya | Jumlah Dokumen Hasil Pengelolaan Pelayanan Kesehatan Tradisional, Akupuntur, Asuhan Mandiri dan Tradisional Lainnya | 12 Dokumen | | 1 Dokumen | 12 Dokumen | 7.120.000,00 | Provinsi Jawa Timur \|\| Kota Pasuruan \|\| Kecamatan Panggungrejo \|\| Kelurahan Petamanan \|\| 0 \|\| Provinsi Jawa Timur \|\| Kota Pasuruan \|\| Kecamatan Panggungrejo \|\| Kelurahan Pekuncen \|\| 0 \|\| Provinsi Jawa Timur \|\| Kota Pasuruan \|\| Kecamatan Panggungrejo \|\| Kelurahan Bugul Lor \|\| 0 \|\| Provinsi Jawa Timur \|\| Kota Pasuruan \|\| Kecamatan Panggungrejo \|\| Kelurahan Kandangsapi \|\| 0 \|\| Provinsi Jawa Timur \|\| Kota Pasuruan \|\| Kecamatan Panggungrejo \|\| Kelurahan Panggungrejo \|\| 0 \|\| Provinsi Jawa Timur \|\| Kota Pasuruan \|\| Kecamatan Panggungrejo \|\| Kelurahan Mandaranrejo \|\| 0 | Pendapatan Bagi Hasil Pajak Rokok | 4.Memperkuat pembangunan sumber daya manusia (SDM), sains, teknologi, pendidikan, kesehatan, prestasi olahraga, kesetaraan gender, serta penguatan peran perempuan, pemuda (generasi milenial dan generasi Z), dan penyandang disabilitas. | - | | 12 Dokumen | 7.476.000,00 | UPT PUSKESMAS KANDANGSAPI |

| NO | KODE | URUSAN / BIDANG URUSAN / PROGRAM / OUTCOME / KEGIATAN / SUBKEGIATAN OUTPUT | INDIKATOR | TARGET AKHIR RENSTRA | REALISASI 2025 | PRAKIRAAN 2026 | CAPAIAN KINERJA DAN KERANGKA PENDANAAN | | | | | | KELOMPOK SASARAN | PRAKIRAAN MAJU 2028 | | PERANGKAT DAERAH PENANGGUNG JAWAB |
|---|---|---|---|---|---|---|---|---|---|---|---|---|---|---|---|---|
| | | | | | | | TARGET 2027 | PAGU INDIKATIF | LOKASI | SUMBER DANA | PRIORITAS | | | TARGET | PAGU INDIKATIF | |
| | | | | | | | | | | | NASIONAL | DAERAH | | | | |
| (1) | (2) | (3) | (4) | (5) | (6) | (7) | (8) | (9) | (10) | (11) | (12) | (13) | (14) | (15) | (16) | (17) |
| | | Terkelolanya Pelayanan Kesehatan Tradisional, Akupuntur, Asuhan Mandiri dan Tradisional Lainnya | Jumlah Dokumen Hasil Pengelolaan Pelayanan Kesehatan Tradisional, Akupuntur, Asuhan Mandiri dan Tradisional Lainnya | 12 Dokumen | | 12 Dokumen | 12 Dokumen | 7.120.000,00 | Provinsi Jawa Timur \|\| Kota Pasuruan \|\| Kecamatan Panggungrejo \|\| Kelurahan Petamanan \|\| 0 \|\| Provinsi Jawa Timur \|\| Kota Pasuruan \|\| Kecamatan Panggungrejo \|\| Kelurahan Pekuncen \|\| 0 \|\| Provinsi Jawa Timur \|\| Kota Pasuruan \|\| Kecamatan Panggungrejo \|\| Kelurahan Bugul Lor \|\| 0 \|\| Provinsi Jawa Timur \|\| Kota Pasuruan \|\| Kecamatan Panggungrejo \|\| Kelurahan Kandangsapi \|\| 0 \|\| Provinsi Jawa Timur \|\| Kota Pasuruan \|\| Kecamatan Panggungrejo \|\| Kelurahan Panggungrejo \|\| 0 \|\| Provinsi Jawa Timur \|\| Kota Pasuruan \|\| Kecamatan Panggungrejo \|\| Kelurahan Mandaranrejo \|\| 0 | Pendapatan Bagi Hasil Pajak Rokok | 4.Memperkuat pembangunan sumber daya manusia (SDM), sains, teknologi, pendidikan, kesehatan, prestasi olahraga, kesetaraan gender, serta penguatan peran perempuan, pemuda (generasi milenial dan generasi Z), dan penyandang disabilitas. | - | | 12 Dokumen | 7.476.000,00 | UPT PUSKESMAS KANDANGSAPI |
| | 1.02.02.2.02.0020 | Pengelolaan Surveilans Kesehatan | | | | | | 15.900.000,00 | | | | | | | 16.695.000,00 | |

| NO | KODE | URUSAN / BIDANG URUSAN / PROGRAM / OUTCOME / KEGIATAN / SUBKEGIATAN OUTPUT | INDIKATOR | TARGET AKHIR RENSTRA | REALISASI 2025 | PRAKIRAAN 2026 | CAPAIAN KINERJA DAN KERANGKA PENDANAAN | | | | | | KELOMPOK SASARAN | PRAKIRAAN MAJU 2028 | | PERANGKAT DAERAH PENANGGUNG JAWAB |
|---|---|---|---|---|---|---|---|---|---|---|---|---|---|---|---|---|
| | | | | | | | TARGET 2027 | PAGU INDIKATIF | LOKASI | SUMBER DANA | PRIORITAS | | | TARGET | PAGU INDIKATIF | |
| | | | | | | | | | | | NASIONAL | DAERAH | | | | |
| (1) | (2) | (3) | (4) | (5) | (6) | (7) | (8) | (9) | (10) | (11) | (12) | (13) | (14) | (15) | (16) | (17) |
| | | Terlaksananya Pengelolaan Surveilans Kesehatan | Jumlah Dokumen Hasil Pengelolaan Surveilans Kesehatan | 12 Dokumen | | 12 Dokumen | 12 Dokumen | 15.900.000,00 | Provinsi Jawa Timur \|\| Kota Pasuruan \|\| Kecamatan Panggungrejo \|\| Kelurahan Petamanan \|\| 0 \|\| Provinsi Jawa Timur \|\| Kota Pasuruan \|\| Kecamatan Panggungrejo \|\| Kelurahan Pekuncen \|\| 0 \|\| Provinsi Jawa Timur \|\| Kota Pasuruan \|\| Kecamatan Panggungrejo \|\| Kelurahan Bugul Lor \|\| 0 \|\| Provinsi Jawa Timur \|\| Kota Pasuruan \|\| Kecamatan Panggungrejo \|\| Kelurahan Kandangsapi \|\| 0 \|\| Provinsi Jawa Timur \|\| Kota Pasuruan \|\| Kecamatan Panggungrejo \|\| Kelurahan Panggungrejo \|\| 0 \|\| Provinsi Jawa Timur \|\| Kota Pasuruan \|\| Kecamatan Panggungrejo \|\| Kelurahan Mandaranrejo \|\| 0 | DAK Non Fisik-Dana BOK-BOK Puskesmas | 4.Memperkuat pembangunan sumber daya manusia (SDM), sains, teknologi, pendidikan, kesehatan, prestasi olahraga, kesetaraan gender, serta penguatan peran perempuan, pemuda (generasi milenial dan generasi Z), dan penyandang disabilitas. | - | | 12 Dokumen | 16.695.000,00 | UPT PUSKESMAS KANDANGSAPI |

| NO | KODE | URUSAN / BIDANG URUSAN / PROGRAM / OUTCOME / KEGIATAN / SUBKEGIATAN OUTPUT | INDIKATOR | TARGET AKHIR RENSTRA | REALISASI 2025 | PRAKIRAAN 2026 | CAPAIAN KINERJA DAN KERANGKA PENDANAAN | | | | | | KELOMPOK SASARAN | PRAKIRAAN MAJU 2028 | | PERANGKAT DAERAH PENANGGUNG JAWAB |
|---|---|---|---|---|---|---|---|---|---|---|---|---|---|---|---|---|
| | | | | | | | TARGET 2027 | PAGU INDIKATIF | LOKASI | SUMBER DANA | PRIORITAS | | | TARGET | PAGU INDIKATIF | |
| | | | | | | | | | | | NASIONAL | DAERAH | | | | |
| (1) | (2) | (3) | (4) | (5) | (6) | (7) | (8) | (9) | (10) | (11) | (12) | (13) | (14) | (15) | (16) | (17) |
| | | Terlaksananya Pengelolaan Surveilans Kesehatan | Jumlah Dokumen Hasil Pengelolaan Surveilans Kesehatan | 2 Dokumen | | 2 Dokumen | 12 Dokumen | 15.900.000,00 | Provinsi Jawa Timur \|\| Kota Pasuruan \|\| Kecamatan Panggungrejo \|\| Kelurahan Petamanan \|\| 0 \|\| Provinsi Jawa Timur \|\| Kota Pasuruan \|\| Kecamatan Panggungrejo \|\| Kelurahan Pekuncen \|\| 0 \|\| Provinsi Jawa Timur \|\| Kota Pasuruan \|\| Kecamatan Panggungrejo \|\| Kelurahan Bugul Lor \|\| 0 \|\| Provinsi Jawa Timur \|\| Kota Pasuruan \|\| Kecamatan Panggungrejo \|\| Kelurahan Kandangsapi \|\| 0 \|\| Provinsi Jawa Timur \|\| Kota Pasuruan \|\| Kecamatan Panggungrejo \|\| Kelurahan Panggungrejo \|\| 0 \|\| Provinsi Jawa Timur \|\| Kota Pasuruan \|\| Kecamatan Panggungrejo \|\| Kelurahan Mandaranrejo \|\| 0 | DAK Non Fisik-Dana BOK-BOK Puskesmas | 4.Memperkuat pembangunan sumber daya manusia (SDM), sains, teknologi, pendidikan, kesehatan, prestasi olahraga, kesetaraan gender, serta penguatan peran perempuan, pemuda (generasi milenial dan generasi Z), dan penyandang disabilitas. | - | | 2 Dokumen | 16.695.000,00 | UPT PUSKESMAS KANDANGSAPI |

| NO | KODE | URUSAN / BIDANG URUSAN / PROGRAM / OUTCOME / KEGIATAN / SUBKEGIATAN OUTPUT | INDIKATOR | TARGET AKHIR RENSTRA | REALISASI 2025 | PRAKIRAAN 2026 | CAPAIAN KINERJA DAN KERANGKA PENDANAAN | | | | | | KELOMPOK SASARAN | PRAKIRAAN MAJU 2028 | | PERANGKAT DAERAH PENANGGUNG JAWAB |
|---|---|---|---|---|---|---|---|---|---|---|---|---|---|---|---|---|
| | | | | | | | TARGET 2027 | PAGU INDIKATIF | LOKASI | SUMBER DANA | PRIORITAS | | | TARGET | PAGU INDIKATIF | |
| | | | | | | | | | | | NASIONAL | DAERAH | | | | |
| (1) | (2) | (3) | (4) | (5) | (6) | (7) | (8) | (9) | (10) | (11) | (12) | (13) | (14) | (15) | (16) | (17) |
| | | Terlaksananya Pengelolaan Surveilans Kesehatan | Jumlah Dokumen Hasil Pengelolaan Surveilans Kesehatan | Dokumen | | 1 Dokumen | 12 Dokumen | 15.900.000,00 | Provinsi Jawa Timur \|\| Kota Pasuruan \|\| Kecamatan Panggungrejo \|\| Kelurahan Petamanan \|\| 0 \|\| Provinsi Jawa Timur \|\| Kota Pasuruan \|\| Kecamatan Panggungrejo \|\| Kelurahan Pekuncen \|\| 0 \|\| Provinsi Jawa Timur \|\| Kota Pasuruan \|\| Kecamatan Panggungrejo \|\| Kelurahan Bugul Lor \|\| 0 \|\| Provinsi Jawa Timur \|\| Kota Pasuruan \|\| Kecamatan Panggungrejo \|\| Kelurahan Kandangsapi \|\| 0 \|\| Provinsi Jawa Timur \|\| Kota Pasuruan \|\| Kecamatan Panggungrejo \|\| Kelurahan Panggungrejo \|\| 0 \|\| Provinsi Jawa Timur \|\| Kota Pasuruan \|\| Kecamatan Panggungrejo \|\| Kelurahan Mandaranrejo \|\| 0 | DAK Non Fisik-Dana BOK-BOK Puskesmas | 4.Memperkuat pembangunan sumber daya manusia (SDM), sains, teknologi, pendidikan, kesehatan, prestasi olahraga, kesetaraan gender, serta penguatan peran perempuan, pemuda (generasi milenial dan generasi Z), dan penyandang disabilitas. | - | | 1 Dokumen | 16.695.000,00 | UPT PUSKESMAS KANDANGSAPI |

| NO | KODE | URUSAN / BIDANG URUSAN / PROGRAM / OUTCOME / KEGIATAN / SUBKEGIATAN OUTPUT | INDIKATOR | TARGET AKHIR RENSTRA | REALISASI 2025 | PRAKIRAAN 2026 | CAPAIAN KINERJA DAN KERANGKA PENDANAAN | | | | | | KELOMPOK SASARAN | PRAKIRAAN MAJU 2028 | | PERANGKAT DAERAH PENANGGUNG JAWAB |
|---|---|---|---|---|---|---|---|---|---|---|---|---|---|---|---|---|
| | | | | | | | TARGET 2027 | PAGU INDIKATIF | LOKASI | SUMBER DANA | PRIORITAS | | | TARGET | PAGU INDIKATIF | |
| | | | | | | | | | | | NASIONAL | DAERAH | | | | |
| (1) | (2) | (3) | (4) | (5) | (6) | (7) | (8) | (9) | (10) | (11) | (12) | (13) | (14) | (15) | (16) | (17) |
| | | Terlaksananya Pengelolaan Surveilans Kesehatan | Jumlah Dokumen Hasil Pengelolaan Surveilans Kesehatan | 1 Dokumen | | 1 Dokumen | 12 Dokumen | 15.900.000,00 | Provinsi Jawa Timur \|\| Kota Pasuruan \|\| Kecamatan Panggungrejo \|\| Kelurahan Petamanan \|\| 0 \|\| Provinsi Jawa Timur \|\| Kota Pasuruan \|\| Kecamatan Panggungrejo \|\| Kelurahan Pekuncen \|\| 0 \|\| Provinsi Jawa Timur \|\| Kota Pasuruan \|\| Kecamatan Panggungrejo \|\| Kelurahan Bugul Lor \|\| 0 \|\| Provinsi Jawa Timur \|\| Kota Pasuruan \|\| Kecamatan Panggungrejo \|\| Kelurahan Kandangsapi \|\| 0 \|\| Provinsi Jawa Timur \|\| Kota Pasuruan \|\| Kecamatan Panggungrejo \|\| Kelurahan Panggungrejo \|\| 0 \|\| Provinsi Jawa Timur \|\| Kota Pasuruan \|\| Kecamatan Panggungrejo \|\| Kelurahan Mandaranrejo \|\| 0 | DAK Non Fisik-Dana BOK-BOK Puskesmas | 4.Memperkuat pembangunan sumber daya manusia (SDM), sains, teknologi, pendidikan, kesehatan, prestasi olahraga, kesetaraan gender, serta penguatan peran perempuan, pemuda (generasi milenial dan generasi Z), dan penyandang disabilitas. | - | | 1 Dokumen | 16.695.000,00 | UPT PUSKESMAS KANDANGSAPI |
| | 1.02.02.2.02.0033 | Operasional Pelayanan Puskesmas | | | | | | 157.857.000,00 | | | | | | | 165.750.000,00 | |

| NO | KODE | URUSAN / BIDANG URUSAN / PROGRAM / OUTCOME / KEGIATAN / SUBKEGIATAN OUTPUT | INDIKATOR | TARGET AKHIR RENSTRA | REALISASI 2025 | PRAKIRAAN 2026 | CAPAIAN KINERJA DAN KERANGKA PENDANAAN | | | | | | KELOMPOK SASARAN | PRAKIRAAN MAJU 2028 | | PERANGKAT DAERAH PENANGGUNG JAWAB |
|---|---|---|---|---|---|---|---|---|---|---|---|---|---|---|---|---|
| | | | | | | | TARGET 2027 | PAGU INDIKATIF | LOKASI | SUMBER DANA | PRIORITAS | | | TARGET | PAGU INDIKATIF | |
| | | | | | | | | | | | NASIONAL | DAERAH | | | | |
| (1) | (2) | (3) | (4) | (5) | (6) | (7) | (8) | (9) | (10) | (11) | (12) | (13) | (14) | (15) | (16) | (17) |
| | | Tersedianya Operasional Pelayanan Puskesmas | Jumlah Dokumen Operasional Pelayanan Puskesmas | 12 Dokumen | | 12 Dokumen | 12 Dokumen | 157.857.000,00 | Provinsi Jawa Timur \|\| Kota Pasuruan \|\| Kecamatan Panggungrejo \|\| Kelurahan Petamanan \|\| 0 \|\| Provinsi Jawa Timur \|\| Kota Pasuruan \|\| Kecamatan Panggungrejo \|\| Kelurahan Pekuncen \|\| 0 \|\| Provinsi Jawa Timur \|\| Kota Pasuruan \|\| Kecamatan Panggungrejo \|\| Kelurahan Bugul Lor \|\| 0 \|\| Provinsi Jawa Timur \|\| Kota Pasuruan \|\| Kecamatan Panggungrejo \|\| Kelurahan Kandangsapi \|\| 0 \|\| Provinsi Jawa Timur \|\| Kota Pasuruan \|\| Kecamatan Panggungrejo \|\| Kelurahan Panggungrejo \|\| 0 \|\| Provinsi Jawa Timur \|\| Kota Pasuruan \|\| Kecamatan Panggungrejo \|\| Kelurahan Mandaranrejo \|\| 0 | Dana Alokasi Umum (DAU) DAK Non Fisik-Dana BOK-BOK Puskesmas | 4.Memperkuat pembangunan sumber daya manusia (SDM), sains, teknologi, pendidikan, kesehatan, prestasi olahraga, kesetaraan gender, serta penguatan peran perempuan, pemuda (generasi milenial dan generasi Z), dan penyandang disabilitas. | - | | 12 Dokumen | 165.750.000,00 | UPT PUSKESMAS KANDANGSAPI |

| NO | KODE | URUSAN / BIDANG URUSAN / PROGRAM / OUTCOME / KEGIATAN / SUBKEGIATAN OUTPUT | INDIKATOR | TARGET AKHIR RENSTRA | REALISASI 2025 | PRAKIRAAN 2026 | CAPAIAN KINERJA DAN KERANGKA PENDANAAN | | | | | | KELOMPOK SASARAN | PRAKIRAAN MAJU 2028 | | PERANGKAT DAERAH PENANGGUNG JAWAB |
|---|---|---|---|---|---|---|---|---|---|---|---|---|---|---|---|---|
| | | | | | | | TARGET 2027 | PAGU INDIKATIF | LOKASI | SUMBER DANA | PRIORITAS | | | TARGET | PAGU INDIKATIF | |
| | | | | | | | | | | | NASIONAL | DAERAH | | | | |
| (1) | (2) | (3) | (4) | (5) | (6) | (7) | (8) | (9) | (10) | (11) | (12) | (13) | (14) | (15) | (16) | (17) |
| | | Tersedianya Operasional Pelayanan Puskesmas | Jumlah Dokumen Operasional Pelayanan Puskesmas | 1 Dokumen | | 1 Dokumen | 12 Dokumen | 157.857.000,00 | Provinsi Jawa Timur \|\| Kota Pasuruan \|\| Kecamatan Panggungrejo \|\| Kelurahan Petamanan \|\| 0 \|\| Provinsi Jawa Timur \|\| Kota Pasuruan \|\| Kecamatan Panggungrejo \|\| Kelurahan Pekuncen \|\| 0 \|\| Provinsi Jawa Timur \|\| Kota Pasuruan \|\| Kecamatan Panggungrejo \|\| Kelurahan Bugul Lor \|\| 0 \|\| Provinsi Jawa Timur \|\| Kota Pasuruan \|\| Kecamatan Panggungrejo \|\| Kelurahan Kandangsapi \|\| 0 \|\| Provinsi Jawa Timur \|\| Kota Pasuruan \|\| Kecamatan Panggungrejo \|\| Kelurahan Panggungrejo \|\| 0 \|\| Provinsi Jawa Timur \|\| Kota Pasuruan \|\| Kecamatan Panggungrejo \|\| Kelurahan Mandaranrejo \|\| 0 | Dana Alokasi Umum (DAU) DAK Non Fisik-Dana BOK-BOK Puskesmas | 4.Memperkuat pembangunan sumber daya manusia (SDM), sains, teknologi, pendidikan, kesehatan, prestasi olahraga, kesetaraan gender, serta penguatan peran perempuan, pemuda (generasi milenial dan generasi Z), dan penyandang disabilitas. | - | | 1 Dokumen | 165.750.000,00 | UPT PUSKESMAS KANDANGSAPI |
| | 1.02.02.2.02.0046 | Pengelolaan upaya kesehatan Ibu dan Anak | | | | | | 1.000.000,00 | | | | | | | 1.100.000,00 | |

| NO | KODE | URUSAN / BIDANG URUSAN / PROGRAM / OUTCOME / KEGIATAN / SUBKEGIATAN OUTPUT | INDIKATOR | TARGET AKHIR RENSTRA | REALISASI 2025 | PRAKIRAAN 2026 | CAPAIAN KINERJA DAN KERANGKA PENDANAAN | | | | | | KELOMPOK SASARAN | PRAKIRAAN MAJU 2028 | | PERANGKAT DAERAH PENANGGUNG JAWAB |
|---|---|---|---|---|---|---|---|---|---|---|---|---|---|---|---|---|
| | | | | | | | TARGET 2027 | PAGU INDIKATIF | LOKASI | SUMBER DANA | PRIORITAS | | | TARGET | PAGU INDIKATIF | |
| | | | | | | | | | | | NASIONAL | DAERAH | | | | |
| (1) | (2) | (3) | (4) | (5) | (6) | (7) | (8) | (9) | (10) | (11) | (12) | (13) | (14) | (15) | (16) | (17) |
| | | Terlaksananya pengelolaan upaya Kesehatan Ibu dan Anak | Jumlah dokumen hasil pengelolaan upaya kesehatan ibu dan anak | 12 Dokumen | | 12 Dokumen | 12 Dokumen | 1.000.000,00 | Provinsi Jawa Timur \|\| Kota Pasuruan \|\| Kecamatan Panggungrejo \|\| Kelurahan Petamanan \|\| 0 \|\| Provinsi Jawa Timur \|\| Kota Pasuruan \|\| Kecamatan Panggungrejo \|\| Kelurahan Pekuncen \|\| 0 \|\| Provinsi Jawa Timur \|\| Kota Pasuruan \|\| Kecamatan Panggungrejo \|\| Kelurahan Bugul Lor \|\| 0 \|\| Provinsi Jawa Timur \|\| Kota Pasuruan \|\| Kecamatan Panggungrejo \|\| Kelurahan Kandangsapi \|\| 0 \|\| Provinsi Jawa Timur \|\| Kota Pasuruan \|\| Kecamatan Panggungrejo \|\| Kelurahan Panggungrejo \|\| 0 \|\| Provinsi Jawa Timur \|\| Kota Pasuruan \|\| Kecamatan Panggungrejo \|\| Kelurahan Mandaranrejo \|\| 0 | DAK Non Fisik-Dana BOK-BOK Puskesmas | 4.Memperkuat pembangunan sumber daya manusia (SDM), sains, teknologi, pendidikan, kesehatan, prestasi olahraga, kesetaraan gender, serta penguatan peran perempuan, pemuda (generasi milenial dan generasi Z), dan penyandang disabilitas. | - | | 12 Dokumen | 1.100.000,00 | UPT PUSKESMAS KANDANGSAPI |

| NO | KODE | URUSAN / BIDANG URUSAN / PROGRAM / OUTCOME / KEGIATAN / SUBKEGIATAN OUTPUT | INDIKATOR | TARGET AKHIR RENSTRA | REALISASI 2025 | PRAKIRAAN 2026 | CAPAIAN KINERJA DAN KERANGKA PENDANAAN | | | | | | KELOMPOK SASARAN | PRAKIRAAN MAJU 2028 | | PERANGKAT DAERAH PENANGGUNG JAWAB |
|---|---|---|---|---|---|---|---|---|---|---|---|---|---|---|---|---|
| | | | | | | | TARGET 2027 | PAGU INDIKATIF | LOKASI | SUMBER DANA | PRIORITAS | | | TARGET | PAGU INDIKATIF | |
| | | | | | | | | | | | NASIONAL | DAERAH | | | | |
| (1) | (2) | (3) | (4) | (5) | (6) | (7) | (8) | (9) | (10) | (11) | (12) | (13) | (14) | (15) | (16) | (17) |
| | | Terlaksananya pengelolaan upaya Kesehatan Ibu dan Anak | Jumlah dokumen hasil pengelolaan upaya kesehatan ibu dan anak | 1 Dokumen | | 1 Dokumen | 12 Dokumen | 1.000.000,00 | Provinsi Jawa Timur \|\| Kota Pasuruan \|\| Kecamatan Panggungrejo \|\| Kelurahan Petamanan \|\| 0 \|\| Provinsi Jawa Timur \|\| Kota Pasuruan \|\| Kecamatan Panggungrejo \|\| Kelurahan Pekuncen \|\| 0 \|\| Provinsi Jawa Timur \|\| Kota Pasuruan \|\| Kecamatan Panggungrejo \|\| Kelurahan Bugul Lor \|\| 0 \|\| Provinsi Jawa Timur \|\| Kota Pasuruan \|\| Kecamatan Panggungrejo \|\| Kelurahan Kandangsapi \|\| 0 \|\| Provinsi Jawa Timur \|\| Kota Pasuruan \|\| Kecamatan Panggungrejo \|\| Kelurahan Panggungrejo \|\| 0 \|\| Provinsi Jawa Timur \|\| Kota Pasuruan \|\| Kecamatan Panggungrejo \|\| Kelurahan Mandaranrejo \|\| 0 | DAK Non Fisik-Dana BOK-BOK Puskesmas | 4.Memperkuat pembangunan sumber daya manusia (SDM), sains, teknologi, pendidikan, kesehatan, prestasi olahraga, kesetaraan gender, serta penguatan peran perempuan, pemuda (generasi milenial dan generasi Z), dan penyandang disabilitas. | - | | 1 Dokumen | 1.100.000,00 | UPT PUSKESMAS KANDANGSAPI |

| NO | KODE | URUSAN / BIDANG URUSAN / PROGRAM / OUTCOME / KEGIATAN / SUBKEGIATAN OUTPUT | INDIKATOR | TARGET AKHIR RENSTRA | REALISASI 2025 | PRAKIRAAN 2026 | CAPAIAN KINERJA DAN KERANGKA PENDANAAN | | | | | | KELOMPOK SASARAN | PRAKIRAAN MAJU 2028 | | PERANGKAT DAERAH PENANGGUNG JAWAB |
|---|---|---|---|---|---|---|---|---|---|---|---|---|---|---|---|---|
| | | | | | | | TARGET 2027 | PAGU INDIKATIF | LOKASI | SUMBER DANA | PRIORITAS | | | TARGET | PAGU INDIKATIF | |
| | | | | | | | | | | | NASIONAL | DAERAH | | | | |
| (1) | (2) | (3) | (4) | (5) | (6) | (7) | (8) | (9) | (10) | (11) | (12) | (13) | (14) | (15) | (16) | (17) |
| | | Terlaksananya pengelolaan upaya Kesehatan Ibu dan Anak | Jumlah dokumen hasil pengelolaan upaya kesehatan ibu dan anak | 2 Dokumen | | 12 Dokumen | 12 Dokumen | 1.000.000,00 | Provinsi Jawa Timur \|\| Kota Pasuruan \|\| Kecamatan Panggungrejo \|\| Kelurahan Petamanan \|\| 0 \|\| Provinsi Jawa Timur \|\| Kota Pasuruan \|\| Kecamatan Panggungrejo \|\| Kelurahan Pekuncen \|\| 0 \|\| Provinsi Jawa Timur \|\| Kota Pasuruan \|\| Kecamatan Panggungrejo \|\| Kelurahan Bugul Lor \|\| 0 \|\| Provinsi Jawa Timur \|\| Kota Pasuruan \|\| Kecamatan Panggungrejo \|\| Kelurahan Kandangsapi \|\| 0 \|\| Provinsi Jawa Timur \|\| Kota Pasuruan \|\| Kecamatan Panggungrejo \|\| Kelurahan Panggungrejo \|\| 0 \|\| Provinsi Jawa Timur \|\| Kota Pasuruan \|\| Kecamatan Panggungrejo \|\| Kelurahan Mandaranrejo \|\| 0 | DAK Non Fisik-Dana BOK-BOK Puskesmas | 4.Memperkuat pembangunan sumber daya manusia (SDM), sains, teknologi, pendidikan, kesehatan, prestasi olahraga, kesetaraan gender, serta penguatan peran perempuan, pemuda (generasi milenial dan generasi Z), dan penyandang disabilitas. | - | | 2 Dokumen | 1.100.000,00 | UPT PUSKESMAS KANDANGSAPI |
| | | ***Meningkatnya Pemenuhan Kesehatan Perorangan dan Kesehatan Masyarakat Puskesmas Trajeng*** | | | | | | ***1.137.281.200,00*** | | | | | | | ***1.193.064.000,00*** | |
| | | | 999.Persentase pemenuhan UKP (Upaya Kesehatan Perorangan) dan UKM (Upaya Kesehatan Masyarakat) | 100 % | | 100 % | 100 % | 1.125.151.200,00 | | | | | | 100 % | 1.180.328.000,00 | |
| | | Telaksananya Perencanaan Kebutuhan dan pendayagunaan sumber daya manusia kesehatan untuk UKP dan UKM di wilayan Kabupaten/Kota | | | | | | 54.339.291.770,00 | | | | | Masyarakat di Wilayah Puskesmas Kandangsapi | | 12.041.180.067,00 | |
| | | | Jumlah Anak Usia Pendidikan Dasar yang Mendapatkan Pelayanan Kesehatan Sesuai Standar | 1727 Orang | | 1694 Orang | 1702 Orang | 159.825.500,00 | | | | | | 1710 Orang | 129.401.300,00 | |
| | | | Jumlah Dokumen Hasil Pengelolaan Pelayanan Kesehatan Gizi Masyarakat | 16 Dokumen | | 16 Dokumen | 16 Dokumen | 5.889.374.740,00 | | | | | | 16 Dokumen | 5.591.600.422,00 | |
| | | | Jumlah Dokumen Hasil Pengelolaan Pelayanan Kesehatan Lingkungan | 12 Dokumen | | 12 Dokumen | 12 Dokumen | 992.771.200,00 | | | | | | 12 Dokumen | 1.050.554.735,00 | |

| NO | KODE | URUSAN / BIDANG URUSAN / PROGRAM / OUTCOME / KEGIATAN / SUBKEGIATAN OUTPUT | INDIKATOR | TARGET AKHIR RENSTRA | REALISASI 2025 | PRAKIRAAN 2026 | CAPAIAN KINERJA DAN KERANGKA PENDANAAN | | | | | | KELOMPOK SASARAN | PRAKIRAAN MAJU 2028 | | PERANGKAT DAERAH PENANGGUNG JAWAB |
|---|---|---|---|---|---|---|---|---|---|---|---|---|---|---|---|---|
| | | | | | | | TARGET 2027 | PAGU INDIKATIF | LOKASI | SUMBER DANA | PRIORITAS | | | TARGET | PAGU INDIKATIF | |
| | | | | | | | | | | | NASIONAL | DAERAH | | | | |
| (1) | (2) | (3) | (4) | (5) | (6) | (7) | (8) | (9) | (10) | (11) | (12) | (13) | (14) | (15) | (16) | (17) |
| | | | Jumlah Dokumen Hasil Pengelolaan Pelayanan Kesehatan Tradisional, Akupuntur, Asuhan Mandiri dan Tradisional Lainnya | 1 Dokumen | | 1 Dokumen | 1 Dokumen | 28.599.500,00 | | | | | | 1 Dokumen | 30.115.775,00 | |
| | | | Jumlah Dokumen Hasil Pengelolaan Surveilans Kesehatan | Dokumen | | 1 Dokumen | 1 Dokumen | 241.880.400,00 | | | | | | 1 Dokumen | 245.013.495,00 | |
| | | | Jumlah dokumen hasil pengelolaan upaya kesehatan ibu dan anak | 1 Dokumen | | 1 Dokumen | 1 Dokumen | 323.300.000,00 | | | | | | 1 Dokumen | 4.680.000,00 | |
| | | | Jumlah Dokumen Operasional Pelayanan Puskesmas | 1 Dokumen | | 1 Dokumen | 1 Dokumen | 1.194.978.000,00 | | | | | | 1 Dokumen | 1.155.721.300,00 | |
| | | | Jumlah Ibu Hamil yang Mendapatkan Pelayanan Kesehatan Sesuai Standar | 3889 Orang | | 3818 Orang | 3835 Orang | 522.873.040,00 | | | | | | 3853 Orang | 376.736.537,00 | |
| | | | Jumlah Orang Terduga Menderita Tuberkulosis yang Mendapatkan Pelayanan Sesuai Standar | 534 Orang | | 522 Orang | 525 Orang | 1.181.121.100,00 | | | | | | 528 Orang | 192.653.600,00 | |
| | | | Jumlah Orang yang Mendapatkan Pelayanan Kesehatan Orang dengan Gangguan Jiwa Berat Sesuai Standar | 41 Orang | | 41 Orang | 41 Orang | 161.782.500,00 | | | | | | 41 Orang | 97.132.720,00 | |
| | | | Jumlah Penduduk Usia Produktif yang Mendapatkan Pelayanan Kesehatan Sesuai Standar | 146106 Orang | | 143393 Orang | 14066 Orang | 176.932.300,00 | | | | | | 144743 Orang | 212.579.900,00 | |
| | | Tersedianya Layanan Kesehatan untuk UKM dan UKP Rujukan Tingkat Daerah Kabupaten/Kota | | | | | | 54.339.291.770,00 | | | | | Masyarakat di Wilayah Puskesmas Kandangsapi | | 12.041.180.067,00 | |
| | | | Jumlah Anak Usia Pendidikan Dasar yang Mendapatkan Pelayanan Kesehatan Sesuai Standar | 1727 Orang | | 1694 Orang | 1702 Orang | 159.825.500,00 | | | | | | 1710 Orang | 129.401.300,00 | |
| | | | Jumlah Dokumen Hasil Pengelolaan Pelayanan Kesehatan Gizi Masyarakat | 16 Dokumen | | 16 Dokumen | 16 Dokumen | 5.889.374.740,00 | | | | | | 16 Dokumen | 5.591.600.422,00 | |
| | | | Jumlah Dokumen Hasil Pengelolaan Pelayanan Kesehatan Lingkungan | 12 Dokumen | | 12 Dokumen | 12 Dokumen | 992.771.200,00 | | | | | | 12 Dokumen | 1.050.554.735,00 | |
| | | | Jumlah Dokumen Hasil Pengelolaan Pelayanan Kesehatan Tradisional, Akupuntur, Asuhan Mandiri dan Tradisional Lainnya | 1 Dokumen | | 1 Dokumen | 1 Dokumen | 28.599.500,00 | | | | | | 1 Dokumen | 30.115.775,00 | |
| | | | Jumlah Dokumen Hasil Pengelolaan Surveilans Kesehatan | Dokumen | | 1 Dokumen | 1 Dokumen | 241.880.400,00 | | | | | | 1 Dokumen | 245.013.495,00 | |
| | | | Jumlah dokumen hasil pengelolaan upaya kesehatan ibu dan anak | 1 Dokumen | | 1 Dokumen | 1 Dokumen | 323.300.000,00 | | | | | | 1 Dokumen | 4.680.000,00 | |

| NO | KODE | URUSAN / BIDANG URUSAN / PROGRAM / OUTCOME / KEGIATAN / SUBKEGIATAN OUTPUT | INDIKATOR | TARGET AKHIR RENSTRA | REALISASI 2025 | PRAKIRAAN 2026 | CAPAIAN KINERJA DAN KERANGKA PENDANAAN | | | | | | KELOMPOK SASARAN | PRAKIRAAN MAJU 2028 | | PERANGKAT DAERAH PENANGGUNG JAWAB |
|---|---|---|---|---|---|---|---|---|---|---|---|---|---|---|---|---|
| | | | | | | | TARGET 2027 | PAGU INDIKATIF | LOKASI | SUMBER DANA | PRIORITAS | | | TARGET | PAGU INDIKATIF | |
| | | | | | | | | | | | NASIONAL | DAERAH | | | | |
| (1) | (2) | (3) | (4) | (5) | (6) | (7) | (8) | (9) | (10) | (11) | (12) | (13) | (14) | (15) | (16) | (17) |
| | | | Jumlah Dokumen Operasional Pelayanan Puskesmas | 1 Dokumen | | 1 Dokumen | 1 Dokumen | 1.194.978.000,00 | | | | | | 1 Dokumen | 1.155.721.300,00 | |
| | | | Jumlah Ibu Hamil yang Mendapatkan Pelayanan Kesehatan Sesuai Standar | 3889 Orang | | 3818 Orang | 3835 Orang | 522.873.040,00 | | | | | | 3853 Orang | 376.736.537,00 | |
| | | | Jumlah Orang Terduga Menderita Tuberkulosis yang Mendapatkan Pelayanan Sesuai Standar | 534 Orang | | 522 Orang | 525 Orang | 1.181.121.100,00 | | | | | | 528 Orang | 192.653.600,00 | |
| | | | Jumlah Orang yang Mendapatkan Pelayanan Kesehatan Orang dengan Gangguan Jiwa Berat Sesuai Standar | 41 Orang | | 41 Orang | 41 Orang | 161.782.500,00 | | | | | | 41 Orang | 97.132.720,00 | |
| | | | Jumlah Penduduk Usia Produktif yang Mendapatkan Pelayanan Kesehatan Sesuai Standar | 146106 Orang | | 143393 Orang | 14066 Orang | 176.932.300,00 | | | | | | 144743 Orang | 212.579.900,00 | |
| | | Tersedianya Layanan Kesehatan untuk UKM dan UKP Rujukan Tingkat Daerah Kabupaten/Kota Puskesmas Kebonagung | | | | | | 54.339.291.770,00 | | | | | Masyarakat di Wilayah Puskesmas Kandangsapi | | 12.041.180.067,00 | |
| | | | Jumlah Anak Usia Pendidikan Dasar yang Mendapatkan Pelayanan Kesehatan Sesuai Standar | 1727 Orang | | 1694 Orang | 1702 Orang | 159.825.500,00 | | | | | | 1710 Orang | 129.401.300,00 | |
| | | | Jumlah Dokumen Hasil Pengelolaan Pelayanan Kesehatan Gizi Masyarakat | 16 Dokumen | | 16 Dokumen | 16 Dokumen | 5.889.374.740,00 | | | | | | 16 Dokumen | 5.591.600.422,00 | |
| | | | Jumlah Dokumen Hasil Pengelolaan Pelayanan Kesehatan Lingkungan | 12 Dokumen | | 12 Dokumen | 12 Dokumen | 992.771.200,00 | | | | | | 12 Dokumen | 1.050.554.735,00 | |
| | | | Jumlah Dokumen Hasil Pengelolaan Pelayanan Kesehatan Tradisional, Akupuntur, Asuhan Mandiri dan Tradisional Lainnya | 1 Dokumen | | 1 Dokumen | 1 Dokumen | 28.599.500,00 | | | | | | 1 Dokumen | 30.115.775,00 | |
| | | | Jumlah Dokumen Hasil Pengelolaan Surveilans Kesehatan | Dokumen | | 1 Dokumen | 1 Dokumen | 241.880.400,00 | | | | | | 1 Dokumen | 245.013.495,00 | |
| | | | Jumlah dokumen hasil pengelolaan upaya kesehatan ibu dan anak | 1 Dokumen | | 1 Dokumen | 1 Dokumen | 323.300.000,00 | | | | | | 1 Dokumen | 4.680.000,00 | |
| | | | Jumlah Dokumen Operasional Pelayanan Puskesmas | 1 Dokumen | | 1 Dokumen | 1 Dokumen | 1.194.978.000,00 | | | | | | 1 Dokumen | 1.155.721.300,00 | |
| | | | Jumlah Ibu Hamil yang Mendapatkan Pelayanan Kesehatan Sesuai Standar | 3889 Orang | | 3818 Orang | 3835 Orang | 522.873.040,00 | | | | | | 3853 Orang | 376.736.537,00 | |
| | | | Jumlah Orang Terduga Menderita Tuberkulosis yang Mendapatkan Pelayanan Sesuai Standar | 889 Orang | | 873 Orang | 877 Orang | 1.181.121.100,00 | | | | | | 881 Orang | 192.653.600,00 | |

| NO | KODE | URUSAN / BIDANG URUSAN / PROGRAM / OUTCOME / KEGIATAN / SUBKEGIATAN OUTPUT | INDIKATOR | TARGET AKHIR RENSTRA | REALISASI 2025 | PRAKIRAAN 2026 | CAPAIAN KINERJA DAN KERANGKA PENDANAAN | | | | | | KELOMPOK SASARAN | PRAKIRAAN MAJU 2028 | | PERANGKAT DAERAH PENANGGUNG JAWAB |
|---|---|---|---|---|---|---|---|---|---|---|---|---|---|---|---|---|
| | | | | | | | TARGET 2027 | PAGU INDIKATIF | LOKASI | SUMBER DANA | PRIORITAS | | | TARGET | PAGU INDIKATIF | |
| | | | | | | | | | | | NASIONAL | DAERAH | | | | |
| (1) | (2) | (3) | (4) | (5) | (6) | (7) | (8) | (9) | (10) | (11) | (12) | (13) | (14) | (15) | (16) | (17) |
| | | | Jumlah Orang yang Mendapatkan Pelayanan Kesehatan Orang dengan Gangguan Jiwa Berat Sesuai Standar | 423 Orang | | 423 Orang | 423 Orang | 161.782.500,00 | | | | | | 423 Orang | 97.132.720,00 | |
| | | | Jumlah Penduduk Usia Produktif yang Mendapatkan Pelayanan Kesehatan Sesuai Standar | 146106 Orang | | 143393 Orang | 14066 Orang | 176.932.300,00 | | | | | | 144743 Orang | 212.579.900,00 | |
| | 1.02.02.2.02.0001 | Pengelolaan Pelayanan Kesehatan Ibu Hamil | | | | | | 39.157.000,00 | | | | | | | 41.114.000,00 | |
| | | Terkelolanya Pelayanan Kesehatan Ibu Hamil Sesuai Standar | Jumlah Ibu Hamil yang Mendapatkan Pelayanan Kesehatan Sesuai Standar | 3889 Orang | | 3818 Orang | 395 Orang | 39.157.000,00 | Provinsi Jawa Timur \|\| Kota Pasuruan \|\| Kecamatan Panggungrejo \|\| Kelurahan Petamanan \|\| 0 \|\| Provinsi Jawa Timur \|\| Kota Pasuruan \|\| Kecamatan Panggungrejo \|\| Kelurahan Pekuncen \|\| 0 \|\| Provinsi Jawa Timur \|\| Kota Pasuruan \|\| Kecamatan Panggungrejo \|\| Kelurahan Bugul Lor \|\| 0 \|\| Provinsi Jawa Timur \|\| Kota Pasuruan \|\| Kecamatan Panggungrejo \|\| Kelurahan Kandangsapi \|\| 0 \|\| Provinsi Jawa Timur \|\| Kota Pasuruan \|\| Kecamatan Panggungrejo \|\| Kelurahan Panggungrejo \|\| 0 \|\| Provinsi Jawa Timur \|\| Kota Pasuruan \|\| Kecamatan Panggungrejo \|\| Kelurahan Mandaranrejo \|\| 0 | Pendapatan Bagi Hasil Pajak Rokok<br>DAK Non Fisik-Dana BOK-BOK Puskesmas | 4.Memperkuat pembangunan sumber daya manusia (SDM), sains, teknologi, pendidikan, kesehatan, prestasi olahraga, kesetaraan gender, serta penguatan peran perempuan, pemuda (generasi milenial dan generasi Z), dan penyandang disabilitas. | 5. Penguranga n stunting | | 3853 Orang | 41.114.000,00 | UPT PUSKESMAS KANDANGSAPI |

| NO | KODE | URUSAN / BIDANG URUSAN / PROGRAM / OUTCOME / KEGIATAN / SUBKEGIATAN OUTPUT | INDIKATOR | TARGET AKHIR RENSTRA | REALISASI 2025 | PRAKIRAAN 2026 | CAPAIAN KINERJA DAN KERANGKA PENDANAAN | | | | | | KELOMPOK SASARAN | PRAKIRAAN MAJU 2028 | | PERANGKAT DAERAH PENANGGUNG JAWAB |
|---|---|---|---|---|---|---|---|---|---|---|---|---|---|---|---|---|
| | | | | | | | TARGET 2027 | PAGU INDIKATIF | LOKASI | SUMBER DANA | PRIORITAS | | | TARGET | PAGU INDIKATIF | |
| | | | | | | | | | | | NASIONAL | DAERAH | | | | |
| (1) | (2) | (3) | (4) | (5) | (6) | (7) | (8) | (9) | (10) | (11) | (12) | (13) | (14) | (15) | (16) | (17) |
| | | Terkelolanya Pelayanan Kesehatan Ibu Hamil Sesuai Standar | Jumlah Ibu Hamil yang Mendapatkan Pelayanan Kesehatan Sesuai Standar | 558 Orang | | 547 Orang | 395 Orang | 39.157.000,00 | Provinsi Jawa Timur \|\| Kota Pasuruan \|\| Kecamatan Panggungrejo \|\| Kelurahan Petamanan \|\| 0 \|\| Provinsi Jawa Timur \|\| Kota Pasuruan \|\| Kecamatan Panggungrejo \|\| Kelurahan Pekuncen \|\| 0 \|\| Provinsi Jawa Timur \|\| Kota Pasuruan \|\| Kecamatan Panggungrejo \|\| Kelurahan Bugul Lor \|\| 0 \|\| Provinsi Jawa Timur \|\| Kota Pasuruan \|\| Kecamatan Panggungrejo \|\| Kelurahan Kandangsapi \|\| 0 \|\| Provinsi Jawa Timur \|\| Kota Pasuruan \|\| Kecamatan Panggungrejo \|\| Kelurahan Panggungrejo \|\| 0 \|\| Provinsi Jawa Timur \|\| Kota Pasuruan \|\| Kecamatan Panggungrejo \|\| Kelurahan Mandaranrejo \|\| 0 | Pendapatan Bagi Hasil Pajak Rokok<br>DAK Non Fisik-Dana BOK-BOK Puskesmas | 4.Memperkuat pembangunan sumber daya manusia (SDM), sains, teknologi, pendidikan, kesehatan, prestasi olahraga, kesetaraan gender, serta penguatan peran perempuan, pemuda (generasi milenial dan generasi Z), dan penyandang disabilitas. | 5. Penguranganstunting | | 552 Orang | 41.114.000,00 | UPT PUSKESMAS KANDANGSAPI |

| NO | KODE | URUSAN / BIDANG URUSAN / PROGRAM / OUTCOME / KEGIATAN / SUBKEGIATAN OUTPUT | INDIKATOR | TARGET AKHIR RENSTRA | REALISASI 2025 | PRAKIRAAN 2026 | CAPAIAN KINERJA DAN KERANGKA PENDANAAN | | | | | | KELOMPOK SASARAN | PRAKIRAAN MAJU 2028 | | PERANGKAT DAERAH PENANGGUNG JAWAB |
|---|---|---|---|---|---|---|---|---|---|---|---|---|---|---|---|---|
| | | | | | | | TARGET 2027 | PAGU INDIKATIF | LOKASI | SUMBER DANA | PRIORITAS | | | TARGET | PAGU INDIKATIF | |
| | | | | | | | | | | | NASIONAL | DAERAH | | | | |
| (1) | (2) | (3) | (4) | (5) | (6) | (7) | (8) | (9) | (10) | (11) | (12) | (13) | (14) | (15) | (16) | (17) |
| | | Terkelolanya Pelayanan Kesehatan Ibu Hamil Sesuai Standar | Jumlah Ibu Hamil yang Mendapatkan Pelayanan Kesehatan Sesuai Standar | 555 Orang | | 545 Orang | 395 Orang | 39.157.000,00 | Provinsi Jawa Timur \|\| Kota Pasuruan \|\| Kecamatan Panggungrejo \|\| Kelurahan Petamanan \|\| 0 \|\| Provinsi Jawa Timur \|\| Kota Pasuruan \|\| Kecamatan Panggungrejo \|\| Kelurahan Pekuncen \|\| 0 \|\| Provinsi Jawa Timur \|\| Kota Pasuruan \|\| Kecamatan Panggungrejo \|\| Kelurahan Bugul Lor \|\| 0 \|\| Provinsi Jawa Timur \|\| Kota Pasuruan \|\| Kecamatan Panggungrejo \|\| Kelurahan Kandangsapi \|\| 0 \|\| Provinsi Jawa Timur \|\| Kota Pasuruan \|\| Kecamatan Panggungrejo \|\| Kelurahan Panggungrejo \|\| 0 \|\| Provinsi Jawa Timur \|\| Kota Pasuruan \|\| Kecamatan Panggungrejo \|\| Kelurahan Mandaranrejo \|\| 0 | Pendapatan Bagi Hasil Pajak Rokok<br>DAK Non Fisik-Dana BOK-BOK Puskesmas | 4.Memperkuat pembangunan sumber daya manusia (SDM), sains, teknologi, pendidikan, kesehatan, prestasi olahraga, kesetaraan gender, serta penguatan peran perempuan, pemuda (generasi milenial dan generasi Z), dan penyandang disabilitas. | 5. Penguranagan stunting | | 549 Orang | 41.114.000,00 | UPT PUSKESMAS KANDANGSAPI |

| NO | KODE | URUSAN / BIDANG URUSAN / PROGRAM / OUTCOME / KEGIATAN / SUBKEGIATAN OUTPUT | INDIKATOR | TARGET AKHIR RENSTRA | REALISASI 2025 | PRAKIRAAN 2026 | CAPAIAN KINERJA DAN KERANGKA PENDANAAN | | | | | | KELOMPOK SASARAN | PRAKIRAAN MAJU 2028 | | PERANGKAT DAERAH PENANGGUNG JAWAB |
|---|---|---|---|---|---|---|---|---|---|---|---|---|---|---|---|---|
| | | | | | | | TARGET 2027 | PAGU INDIKATIF | LOKASI | SUMBER DANA | PRIORITAS | | | TARGET | PAGU INDIKATIF | |
| | | | | | | | | | | | NASIONAL | DAERAH | | | | |
| (1) | (2) | (3) | (4) | (5) | (6) | (7) | (8) | (9) | (10) | (11) | (12) | (13) | (14) | (15) | (16) | (17) |
| | | Terkelolanya Pelayanan Kesehatan Ibu Hamil Sesuai Standar | Jumlah Ibu Hamil yang Mendapatkan Pelayanan Kesehatan Sesuai Standar | 493 Orang | | 485 Orang | 395 Orang | 39.157.000,00 | Provinsi Jawa Timur \|\| Kota Pasuruan \|\| Kecamatan Panggungrejo \|\| Kelurahan Petamanan \|\| 0 \|\| Provinsi Jawa Timur \|\| Kota Pasuruan \|\| Kecamatan Panggungrejo \|\| Kelurahan Pekuncen \|\| 0 \|\| Provinsi Jawa Timur \|\| Kota Pasuruan \|\| Kecamatan Panggungrejo \|\| Kelurahan Bugul Lor \|\| 0 \|\| Provinsi Jawa Timur \|\| Kota Pasuruan \|\| Kecamatan Panggungrejo \|\| Kelurahan Kandangsapi \|\| 0 \|\| Provinsi Jawa Timur \|\| Kota Pasuruan \|\| Kecamatan Panggungrejo \|\| Kelurahan Panggungrejo \|\| 0 \|\| Provinsi Jawa Timur \|\| Kota Pasuruan \|\| Kecamatan Panggungrejo \|\| Kelurahan Mandaranrejo \|\| 0 | Pendapatan Bagi Hasil Pajak Rokok<br>DAK Non Fisik-Dana BOK-BOK Puskesmas | 4.Memperkuat pembangunan sumber daya manusia (SDM), sains, teknologi, pendidikan, kesehatan, prestasi olahraga, kesetaraan gender, serta penguatan peran perempuan, pemuda (generasi milenial dan generasi Z), dan penyandang disabilitas. | 5. Penguranganstunting | | 489 Orang | 41.114.000,00 | UPT PUSKESMAS KANDANGSAPI |

| NO | KODE | URUSAN / BIDANG URUSAN / PROGRAM / OUTCOME / KEGIATAN / SUBKEGIATAN OUTPUT | INDIKATOR | TARGET AKHIR RENSTRA | REALISASI 2025 | PRAKIRAAN 2026 | CAPAIAN KINERJA DAN KERANGKA PENDANAAN | | | | | | KELOMPOK SASARAN | PRAKIRAAN MAJU 2028 | | PERANGKAT DAERAH PENANGGUNG JAWAB |
|---|---|---|---|---|---|---|---|---|---|---|---|---|---|---|---|---|
| | | | | | | | TARGET 2027 | PAGU INDIKATIF | LOKASI | SUMBER DANA | PRIORITAS | | | TARGET | PAGU INDIKATIF | |
| | | | | | | | | | | | NASIONAL | DAERAH | | | | |
| (1) | (2) | (3) | (4) | (5) | (6) | (7) | (8) | (9) | (10) | (11) | (12) | (13) | (14) | (15) | (16) | (17) |
| | | Terkelolanya Pelayanan Kesehatan Ibu Hamil Sesuai Standar | Jumlah Ibu Hamil yang Mendapatkan Pelayanan Kesehatan Sesuai Standar | 470 Orang | | 462 Orang | 395 Orang | 39.157.000,00 | Provinsi Jawa Timur \|\| Kota Pasuruan \|\| Kecamatan Panggungrejo \|\| Kelurahan Petamanan \|\| 0 \|\| Provinsi Jawa Timur \|\| Kota Pasuruan \|\| Kecamatan Panggungrejo \|\| Kelurahan Pekuncen \|\| 0 \|\| Provinsi Jawa Timur \|\| Kota Pasuruan \|\| Kecamatan Panggungrejo \|\| Kelurahan Bugul Lor \|\| 0 \|\| Provinsi Jawa Timur \|\| Kota Pasuruan \|\| Kecamatan Panggungrejo \|\| Kelurahan Kandangsapi \|\| 0 \|\| Provinsi Jawa Timur \|\| Kota Pasuruan \|\| Kecamatan Panggungrejo \|\| Kelurahan Panggungrejo \|\| 0 \|\| Provinsi Jawa Timur \|\| Kota Pasuruan \|\| Kecamatan Panggungrejo \|\| Kelurahan Mandaranrejo \|\| 0 | Pendapatan Bagi Hasil Pajak Rokok<br>DAK Non Fisik-Dana BOK-BOK Puskesmas | 4.Memperkuat pembangunan sumber daya manusia (SDM), sains, teknologi, pendidikan, kesehatan, prestasi olahraga, kesetaraan gender, serta penguatan peran perempuan, pemuda (generasi milenial dan generasi Z), dan penyandang disabilitas. | 5. Penguranggan stunting | | 466 Orang | 41.114.000,00 | UPT PUSKESMAS KANDANGSAPI |

| NO | KODE | URUSAN / BIDANG URUSAN / PROGRAM / OUTCOME / KEGIATAN / SUBKEGIATAN OUTPUT | INDIKATOR | TARGET AKHIR RENSTRA | REALISASI 2025 | PRAKIRAAN 2026 | CAPAIAN KINERJA DAN KERANGKA PENDANAAN | | | | | | KELOMPOK SASARAN | PRAKIRAAN MAJU 2028 | | PERANGKAT DAERAH PENANGGUNG JAWAB |
|---|---|---|---|---|---|---|---|---|---|---|---|---|---|---|---|---|
| | | | | | | | TARGET 2027 | PAGU INDIKATIF | LOKASI | SUMBER DANA | PRIORITAS | | | TARGET | PAGU INDIKATIF | |
| | | | | | | | | | | | NASIONAL | DAERAH | | | | |
| (1) | (2) | (3) | (4) | (5) | (6) | (7) | (8) | (9) | (10) | (11) | (12) | (13) | (14) | (15) | (16) | (17) |
| | | Terkelolanya Pelayanan Kesehatan Ibu Hamil Sesuai Standar | Jumlah Ibu Hamil yang Mendapatkan Pelayanan Kesehatan Sesuai Standar | 424 Orang | | 416 Orang | 395 Orang | 39.157.000,00 | Provinsi Jawa Timur \|\| Kota Pasuruan \|\| Kecamatan Panggungrejo \|\| Kelurahan Petamanan \|\| 0 \|\| Provinsi Jawa Timur \|\| Kota Pasuruan \|\| Kecamatan Panggungrejo \|\| Kelurahan Pekuncen \|\| 0 \|\| Provinsi Jawa Timur \|\| Kota Pasuruan \|\| Kecamatan Panggungrejo \|\| Kelurahan Bugul Lor \|\| 0 \|\| Provinsi Jawa Timur \|\| Kota Pasuruan \|\| Kecamatan Panggungrejo \|\| Kelurahan Kandangsapi \|\| 0 \|\| Provinsi Jawa Timur \|\| Kota Pasuruan \|\| Kecamatan Panggungrejo \|\| Kelurahan Panggungrejo \|\| 0 \|\| Provinsi Jawa Timur \|\| Kota Pasuruan \|\| Kecamatan Panggungrejo \|\| Kelurahan Mandaranrejo \|\| 0 | Pendapatan Bagi Hasil Pajak Rokok<br>DAK Non Fisik-Dana BOK-BOK Puskesmas | 4.Memperkuat pembangunan sumber daya manusia (SDM), sains, teknologi, pendidikan, kesehatan, prestasi olahraga, kesetaraan gender, serta penguatan peran perempuan, pemuda (generasi milenial dan generasi Z), dan penyandang disabilitas. | 5. Penguranagan stunting | | 420 Orang | 41.114.000,00 | UPT PUSKESMAS KANDANGSAPI |

| NO | KODE | URUSAN / BIDANG URUSAN / PROGRAM / OUTCOME / KEGIATAN / SUBKEGIATAN OUTPUT | INDIKATOR | TARGET AKHIR RENSTRA | REALISASI 2025 | PRAKIRAAN 2026 | CAPAIAN KINERJA DAN KERANGKA PENDANAAN | | | | | | KELOMPOK SASARAN | PRAKIRAAN MAJU 2028 | | PERANGKAT DAERAH PENANGGUNG JAWAB |
|---|---|---|---|---|---|---|---|---|---|---|---|---|---|---|---|---|
| | | | | | | | TARGET 2027 | PAGU INDIKATIF | LOKASI | SUMBER DANA | PRIORITAS | | | TARGET | PAGU INDIKATIF | |
| | | | | | | | | | | | NASIONAL | DAERAH | | | | |
| (1) | (2) | (3) | (4) | (5) | (6) | (7) | (8) | (9) | (10) | (11) | (12) | (13) | (14) | (15) | (16) | (17) |
| | | Terkelolanya Pelayanan Kesehatan Ibu Hamil Sesuai Standar | Jumlah Ibu Hamil yang Mendapatkan Pelayanan Kesehatan Sesuai Standar | 416 Orang | | 408 Orang | 395 Orang | 39.157.000,00 | Provinsi Jawa Timur \|\| Kota Pasuruan \|\| Kecamatan Panggungrejo \|\| Kelurahan Petamanan \|\| 0 \|\| Provinsi Jawa Timur \|\| Kota Pasuruan \|\| Kecamatan Panggungrejo \|\| Kelurahan Pekuncen \|\| 0 \|\| Provinsi Jawa Timur \|\| Kota Pasuruan \|\| Kecamatan Panggungrejo \|\| Kelurahan Bugul Lor \|\| 0 \|\| Provinsi Jawa Timur \|\| Kota Pasuruan \|\| Kecamatan Panggungrejo \|\| Kelurahan Kandangsapi \|\| 0 \|\| Provinsi Jawa Timur \|\| Kota Pasuruan \|\| Kecamatan Panggungrejo \|\| Kelurahan Panggungrejo \|\| 0 \|\| Provinsi Jawa Timur \|\| Kota Pasuruan \|\| Kecamatan Panggungrejo \|\| Kelurahan Mandaranrejo \|\| 0 | Pendapatan Bagi Hasil Pajak Rokok<br>DAK Non Fisik-Dana BOK-BOK Puskesmas | 4.Memperkuat pembangunan sumber daya manusia (SDM), sains, teknologi, pendidikan, kesehatan, prestasi olahraga, kesetaraan gender, serta penguatan peran perempuan, pemuda (generasi milenial dan generasi Z), dan penyandang disabilitas. | 5. Penguranagan stunting | | 412 Orang | 41.114.000,00 | UPT PUSKESMAS KANDANGSAPI |

| NO | KODE | URUSAN / BIDANG URUSAN / PROGRAM / OUTCOME / KEGIATAN / SUBKEGIATAN OUTPUT | INDIKATOR | TARGET AKHIR RENSTRA | REALISASI 2025 | PRAKIRAAN 2026 | CAPAIAN KINERJA DAN KERANGKA PENDANAAN | | | | | | KELOMPOK SASARAN | PRAKIRAAN MAJU 2028 | | PERANGKAT DAERAH PENANGGUNG JAWAB |
|---|---|---|---|---|---|---|---|---|---|---|---|---|---|---|---|---|
| | | | | | | | TARGET 2027 | PAGU INDIKATIF | LOKASI | SUMBER DANA | PRIORITAS | | | TARGET | PAGU INDIKATIF | |
| | | | | | | | | | | | NASIONAL | DAERAH | | | | |
| (1) | (2) | (3) | (4) | (5) | (6) | (7) | (8) | (9) | (10) | (11) | (12) | (13) | (14) | (15) | (16) | (17) |
| | | Terkelolanya Pelayanan Kesehatan Ibu Hamil Sesuai Standar | Jumlah Ibu Hamil yang Mendapatkan Pelayanan Kesehatan Sesuai Standar | 581 Orang | | 571 Orang | 395 Orang | 39.157.000,00 | Provinsi Jawa Timur \|\| Kota Pasuruan \|\| Kecamatan Panggungrejo \|\| Kelurahan Petamanan \|\| 0 \|\| Provinsi Jawa Timur \|\| Kota Pasuruan \|\| Kecamatan Panggungrejo \|\| Kelurahan Pekuncen \|\| 0 \|\| Provinsi Jawa Timur \|\| Kota Pasuruan \|\| Kecamatan Panggungrejo \|\| Kelurahan Bugul Lor \|\| 0 \|\| Provinsi Jawa Timur \|\| Kota Pasuruan \|\| Kecamatan Panggungrejo \|\| Kelurahan Kandangsapi \|\| 0 \|\| Provinsi Jawa Timur \|\| Kota Pasuruan \|\| Kecamatan Panggungrejo \|\| Kelurahan Panggungrejo \|\| 0 \|\| Provinsi Jawa Timur \|\| Kota Pasuruan \|\| Kecamatan Panggungrejo \|\| Kelurahan Mandaranrejo \|\| 0 | Pendapatan Bagi Hasil Pajak Rokok<br>DAK Non Fisik-Dana BOK-BOK Puskesmas | 4.Memperkuat pembangunan sumber daya manusia (SDM), sains, teknologi, pendidikan, kesehatan, prestasi olahraga, kesetaraan gender, serta penguatan peran perempuan, pemuda (generasi milenial dan generasi Z), dan penyandang disabilitas. | 5. Penguranga n stunting | | 577 Orang | 41.114.000,00 | UPT PUSKESMAS KANDANGSAPI |

| NO | KODE | URUSAN / BIDANG URUSAN / PROGRAM / OUTCOME / KEGIATAN / SUBKEGIATAN OUTPUT | INDIKATOR | TARGET AKHIR RENSTRA | REALISASI 2025 | PRAKIRAAN 2026 | CAPAIAN KINERJA DAN KERANGKA PENDANAAN | | | | | | KELOMPOK SASARAN | PRAKIRAAN MAJU 2028 | | PERANGKAT DAERAH PENANGGUNG JAWAB |
|---|---|---|---|---|---|---|---|---|---|---|---|---|---|---|---|---|
| | | | | | | | TARGET 2027 | PAGU INDIKATIF | LOKASI | SUMBER DANA | PRIORITAS | | | TARGET | PAGU INDIKATIF | |
| | | | | | | | | | | | NASIONAL | DAERAH | | | | |
| (1) | (2) | (3) | (4) | (5) | (6) | (7) | (8) | (9) | (10) | (11) | (12) | (13) | (14) | (15) | (16) | (17) |
| | | Terkelolanya Pelayanan Kesehatan Ibu Hamil Sesuai Standar | Jumlah Ibu Hamil yang Mendapatkan Pelayanan Kesehatan Sesuai Standar | 392 Orang | | 384 Orang | 395 Orang | 39.157.000,00 | Provinsi Jawa Timur \|\| Kota Pasuruan \|\| Kecamatan Panggungrejo \|\| Kelurahan Petamanan \|\| 0 \|\| Provinsi Jawa Timur \|\| Kota Pasuruan \|\| Kecamatan Panggungrejo \|\| Kelurahan Pekuncen \|\| 0 \|\| Provinsi Jawa Timur \|\| Kota Pasuruan \|\| Kecamatan Panggungrejo \|\| Kelurahan Bugul Lor \|\| 0 \|\| Provinsi Jawa Timur \|\| Kota Pasuruan \|\| Kecamatan Panggungrejo \|\| Kelurahan Kandangsapi \|\| 0 \|\| Provinsi Jawa Timur \|\| Kota Pasuruan \|\| Kecamatan Panggungrejo \|\| Kelurahan Panggungrejo \|\| 0 \|\| Provinsi Jawa Timur \|\| Kota Pasuruan \|\| Kecamatan Panggungrejo \|\| Kelurahan Mandaranrejo \|\| 0 | Pendapatan Bagi Hasil Pajak Rokok<br>DAK Non Fisik-Dana BOK-BOK Puskesmas | 4.Memperkuat pembangunan sumber daya manusia (SDM), sains, teknologi, pendidikan, kesehatan, prestasi olahraga, kesetaraan gender, serta penguatan peran perempuan, pemuda (generasi milenial dan generasi Z), dan penyandang disabilitas. | 5. Penguranagan stunting | | 388 Orang | 41.114.000,00 | UPT PUSKESMAS KANDANGSAPI |
| | 1.02.02.2.02.0005 | Pengelolaan Pelayanan Kesehatan pada Usia Pendidikan Dasar | | | | | | 10.488.000,00 | | | | | | | 11.000.000,00 | |

| NO | KODE | URUSAN / BIDANG URUSAN / PROGRAM / OUTCOME / KEGIATAN / SUBKEGIATAN OUTPUT | INDIKATOR | TARGET AKHIR RENSTRA | REALISASI 2025 | PRAKIRAAN 2026 | CAPAIAN KINERJA DAN KERANGKA PENDANAAN | | | | | | KELOMPOK SASARAN | PRAKIRAAN MAJU 2028 | | PERANGKAT DAERAH PENANGGUNG JAWAB |
|---|---|---|---|---|---|---|---|---|---|---|---|---|---|---|---|---|
| | | | | | | | TARGET 2027 | PAGU INDIKATIF | LOKASI | SUMBER DANA | PRIORITAS | | | TARGET | PAGU INDIKATIF | |
| | | | | | | | | | | | NASIONAL | DAERAH | | | | |
| (1) | (2) | (3) | (4) | (5) | (6) | (7) | (8) | (9) | (10) | (11) | (12) | (13) | (14) | (15) | (16) | (17) |
| | | Terkelolanya Pelayanan Kesehatan pada Usia Pendidikan Dasar Sesuai Standar | Jumlah Anak Usia Pendidikan Dasar yang Mendapatkan Pelayanan Kesehatan Sesuai Standar | 6308 Orang | | 6193 Orang | 4251 Orang | 10.488.000,00 | Provinsi Jawa Timur \|\| Kota Pasuruan \|\| Kecamatan Panggungrejo \|\| Kelurahan Petamanan \|\| 0 \|\| Provinsi Jawa Timur \|\| Kota Pasuruan \|\| Kecamatan Panggungrejo \|\| Kelurahan Pekuncen \|\| 0 \|\| Provinsi Jawa Timur \|\| Kota Pasuruan \|\| Kecamatan Panggungrejo \|\| Kelurahan Bugul Lor \|\| 0 \|\| Provinsi Jawa Timur \|\| Kota Pasuruan \|\| Kecamatan Panggungrejo \|\| Kelurahan Kandangsapi \|\| 0 \|\| Provinsi Jawa Timur \|\| Kota Pasuruan \|\| Kecamatan Panggungrejo \|\| Kelurahan Panggungrejo \|\| 0 \|\| Provinsi Jawa Timur \|\| Kota Pasuruan \|\| Kecamatan Panggungrejo \|\| Kelurahan Mandaranrejo \|\| 0 | DAK Non Fisik-Dana BOK-BOK Puskesmas Pendapatan Bagi Hasil Pajak Rokok | 4.Memperkuat pembangunan sumber daya manusia (SDM), sains, teknologi, pendidikan, kesehatan, prestasi olahraga, kesetaraan gender, serta penguatan peran perempuan, pemuda (generasi milenial dan generasi Z), dan penyandang disabilitas. | - | | 6249 Orang | 11.000.000,00 | UPT PUSKESMAS KANDANGSAPI |

| NO | KODE | URUSAN / BIDANG URUSAN / PROGRAM / OUTCOME / KEGIATAN / SUBKEGIATAN OUTPUT | INDIKATOR | TARGET AKHIR RENSTRA | REALISASI 2025 | PRAKIRAAN 2026 | CAPAIAN KINERJA DAN KERANGKA PENDANAAN | | | | | | KELOMPOK SASARAN | PRAKIRAAN MAJU 2028 | | PERANGKAT DAERAH PENANGGUNG JAWAB |
|---|---|---|---|---|---|---|---|---|---|---|---|---|---|---|---|---|
| | | | | | | | TARGET 2027 | PAGU INDIKATIF | LOKASI | SUMBER DANA | PRIORITAS | | | TARGET | PAGU INDIKATIF | |
| | | | | | | | | | | | NASIONAL | DAERAH | | | | |
| (1) | (2) | (3) | (4) | (5) | (6) | (7) | (8) | (9) | (10) | (11) | (12) | (13) | (14) | (15) | (16) | (17) |
| | | Terkelolanya Pelayanan Kesehatan pada Usia Pendidikan Dasar Sesuai Standar | Jumlah Anak Usia Pendidikan Dasar yang Mendapatkan Pelayanan Kesehatan Sesuai Standar | 3001 Orang | | 2945 Orang | 4251 Orang | 10.488.000,00 | Provinsi Jawa Timur \|\| Kota Pasuruan \|\| Kecamatan Panggungrejo \|\| Kelurahan Petamanan \|\| 0 \|\| Provinsi Jawa Timur \|\| Kota Pasuruan \|\| Kecamatan Panggungrejo \|\| Kelurahan Pekuncen \|\| 0 \|\| Provinsi Jawa Timur \|\| Kota Pasuruan \|\| Kecamatan Panggungrejo \|\| Kelurahan Bugul Lor \|\| 0 \|\| Provinsi Jawa Timur \|\| Kota Pasuruan \|\| Kecamatan Panggungrejo \|\| Kelurahan Kandangsapi \|\| 0 \|\| Provinsi Jawa Timur \|\| Kota Pasuruan \|\| Kecamatan Panggungrejo \|\| Kelurahan Panggungrejo \|\| 0 \|\| Provinsi Jawa Timur \|\| Kota Pasuruan \|\| Kecamatan Panggungrejo \|\| Kelurahan Mandaranrejo \|\| 0 | DAK Non Fisik-Dana BOK-BOK Puskesmas Pendapatan Bagi Hasil Pajak Rokok | 4.Memperkuat pembangunan sumber daya manusia (SDM), sains, teknologi, pendidikan, kesehatan, prestasi olahraga, kesetaraan gender, serta penguatan peran perempuan, pemuda (generasi milenial dan generasi Z), dan penyandang disabilitas. | - | | 2973 Orang | 11.000.000,00 | UPT PUSKESMAS KANDANGSAPI |

| NO | KODE | URUSAN / BIDANG URUSAN / PROGRAM / OUTCOME / KEGIATAN / SUBKEGIATAN OUTPUT | INDIKATOR | TARGET AKHIR RENSTRA | REALISASI 2025 | PRAKIRAAN 2026 | CAPAIAN KINERJA DAN KERANGKA PENDANAAN | | | | | | KELOMPOK SASARAN | PRAKIRAAN MAJU 2028 | | PERANGKAT DAERAH PENANGGUNG JAWAB |
|---|---|---|---|---|---|---|---|---|---|---|---|---|---|---|---|---|
| | | | | | | | TARGET 2027 | PAGU INDIKATIF | LOKASI | SUMBER DANA | PRIORITAS | | | TARGET | PAGU INDIKATIF | |
| | | | | | | | | | | | NASIONAL | DAERAH | | | | |
| (1) | (2) | (3) | (4) | (5) | (6) | (7) | (8) | (9) | (10) | (11) | (12) | (13) | (14) | (15) | (16) | (17) |
| | | Terkelolanya Pelayanan Kesehatan pada Usia Pendidikan Dasar Sesuai Standar | Jumlah Anak Usia Pendidikan Dasar yang Mendapatkan Pelayanan Kesehatan Sesuai Standar | 32497 Orang | | 31895 Orang | 4251 Orang | 10.488.000,00 | Provinsi Jawa Timur \|\| Kota Pasuruan \|\| Kecamatan Panggungrejo \|\| Kelurahan Petamanan \|\| 0 \|\| Provinsi Jawa Timur \|\| Kota Pasuruan \|\| Kecamatan Panggungrejo \|\| Kelurahan Pekuncen \|\| 0 \|\| Provinsi Jawa Timur \|\| Kota Pasuruan \|\| Kecamatan Panggungrejo \|\| Kelurahan Bugul Lor \|\| 0 \|\| Provinsi Jawa Timur \|\| Kota Pasuruan \|\| Kecamatan Panggungrejo \|\| Kelurahan Kandangsapi \|\| 0 \|\| Provinsi Jawa Timur \|\| Kota Pasuruan \|\| Kecamatan Panggungrejo \|\| Kelurahan Panggungrejo \|\| 0 \|\| Provinsi Jawa Timur \|\| Kota Pasuruan \|\| Kecamatan Panggungrejo \|\| Kelurahan Mandaranrejo \|\| 0 | DAK Non Fisik-Dana BOK-BOK Puskesmas Pendapatan Bagi Hasil Pajak Rokok | 4.Memperkuat pembangunan sumber daya manusia (SDM), sains, teknologi, pendidikan, kesehatan, prestasi olahraga, kesetaraan gender, serta penguatan peran perempuan, pemuda (generasi milenial dan generasi Z), dan penyandang disabilitas. | - | | 32194 Orang | 11.000.000,00 | UPT PUSKESMAS KANDANGSAPI |

| NO | KODE | URUSAN / BIDANG URUSAN / PROGRAM / OUTCOME / KEGIATAN / SUBKEGIATAN OUTPUT | INDIKATOR | TARGET AKHIR RENSTRA | REALISASI 2025 | PRAKIRAAN 2026 | CAPAIAN KINERJA DAN KERANGKA PENDANAAN | | | | | | KELOMPOK SASARAN | PRAKIRAAN MAJU 2028 | | PERANGKAT DAERAH PENANGGUNG JAWAB |
|---|---|---|---|---|---|---|---|---|---|---|---|---|---|---|---|---|
| | | | | | | | TARGET 2027 | PAGU INDIKATIF | LOKASI | SUMBER DANA | PRIORITAS | | | TARGET | PAGU INDIKATIF | |
| | | | | | | | | | | | NASIONAL | DAERAH | | | | |
| (1) | (2) | (3) | (4) | (5) | (6) | (7) | (8) | (9) | (10) | (11) | (12) | (13) | (14) | (15) | (16) | (17) |
| | | Terkelolanya Pelayanan Kesehatan pada Usia Pendidikan Dasar Sesuai Standar | Jumlah Anak Usia Pendidikan Dasar yang Mendapatkan Pelayanan Kesehatan Sesuai Standar | 3602 Orang | | 3534 Orang | 4251 Orang | 10.488.000,00 | Provinsi Jawa Timur \|\| Kota Pasuruan \|\| Kecamatan Panggungrejo \|\| Kelurahan Petamanan \|\| 0 \|\| Provinsi Jawa Timur \|\| Kota Pasuruan \|\| Kecamatan Panggungrejo \|\| Kelurahan Pekuncen \|\| 0 \|\| Provinsi Jawa Timur \|\| Kota Pasuruan \|\| Kecamatan Panggungrejo \|\| Kelurahan Bugul Lor \|\| 0 \|\| Provinsi Jawa Timur \|\| Kota Pasuruan \|\| Kecamatan Panggungrejo \|\| Kelurahan Kandangsapi \|\| 0 \|\| Provinsi Jawa Timur \|\| Kota Pasuruan \|\| Kecamatan Panggungrejo \|\| Kelurahan Panggungrejo \|\| 0 \|\| Provinsi Jawa Timur \|\| Kota Pasuruan \|\| Kecamatan Panggungrejo \|\| Kelurahan Mandaranrejo \|\| 0 | DAK Non Fisik-Dana BOK-BOK Puskesmas Pendapatan Bagi Hasil Pajak Rokok | 4.Memperkuat pembangunan sumber daya manusia (SDM), sains, teknologi, pendidikan, kesehatan, prestasi olahraga, kesetaraan gender, serta penguatan peran perempuan, pemuda (generasi milenial dan generasi Z), dan penyandang disabilitas. | - | | 3568 Orang | 11.000.000,00 | UPT PUSKESMAS KANDANGSAPI |

| NO | KODE | URUSAN / BIDANG URUSAN / PROGRAM / OUTCOME / KEGIATAN / SUBKEGIATAN OUTPUT | INDIKATOR | TARGET AKHIR RENSTRA | REALISASI 2025 | PRAKIRAAN 2026 | CAPAIAN KINERJA DAN KERANGKA PENDANAAN | | | | | | KELOMPOK SASARAN | PRAKIRAAN MAJU 2028 | | PERANGKAT DAERAH PENANGGUNG JAWAB |
|---|---|---|---|---|---|---|---|---|---|---|---|---|---|---|---|---|
| | | | | | | | TARGET 2027 | PAGU INDIKATIF | LOKASI | SUMBER DANA | PRIORITAS | | | TARGET | PAGU INDIKATIF | |
| | | | | | | | | | | | NASIONAL | DAERAH | | | | |
| (1) | (2) | (3) | (4) | (5) | (6) | (7) | (8) | (9) | (10) | (11) | (12) | (13) | (14) | (15) | (16) | (17) |
| | | Terkelolanya Pelayanan Kesehatan pada Usia Pendidikan Dasar Sesuai Standar | Jumlah Anak Usia Pendidikan Dasar yang Mendapatkan Pelayanan Kesehatan Sesuai Standar | 4176 Orang | | 4099 Orang | 4251 Orang | 10.488.000,00 | Provinsi Jawa Timur \|\| Kota Pasuruan \|\| Kecamatan Panggungrejo \|\| Kelurahan Petamanan \|\| 0 \|\| Provinsi Jawa Timur \|\| Kota Pasuruan \|\| Kecamatan Panggungrejo \|\| Kelurahan Pekuncen \|\| 0 \|\| Provinsi Jawa Timur \|\| Kota Pasuruan \|\| Kecamatan Panggungrejo \|\| Kelurahan Bugul Lor \|\| 0 \|\| Provinsi Jawa Timur \|\| Kota Pasuruan \|\| Kecamatan Panggungrejo \|\| Kelurahan Kandangsapi \|\| 0 \|\| Provinsi Jawa Timur \|\| Kota Pasuruan \|\| Kecamatan Panggungrejo \|\| Kelurahan Panggungrejo \|\| 0 \|\| Provinsi Jawa Timur \|\| Kota Pasuruan \|\| Kecamatan Panggungrejo \|\| Kelurahan Mandaranrejo \|\| 0 | DAK Non Fisik-Dana BOK-BOK Puskesmas Pendapatan Bagi Hasil Pajak Rokok | 4.Memperkuat pembangunan sumber daya manusia (SDM), sains, teknologi, pendidikan, kesehatan, prestasi olahraga, kesetaraan gender, serta penguatan peran perempuan, pemuda (generasi milenial dan generasi Z), dan penyandang disabilitas. | - | | 4137 Orang | 11.000.000,00 | UPT PUSKESMAS KANDANGSAPI |

| NO | KODE | URUSAN / BIDANG URUSAN / PROGRAM / OUTCOME / KEGIATAN / SUBKEGIATAN OUTPUT | INDIKATOR | TARGET AKHIR RENSTRA | REALISASI 2025 | PRAKIRAAN 2026 | CAPAIAN KINERJA DAN KERANGKA PENDANAAN | | | | | | KELOMPOK SASARAN | PRAKIRAAN MAJU 2028 | | PERANGKAT DAERAH PENANGGUNG JAWAB |
|---|---|---|---|---|---|---|---|---|---|---|---|---|---|---|---|---|
| | | | | | | | TARGET 2027 | PAGU INDIKATIF | LOKASI | SUMBER DANA | PRIORITAS | | | TARGET | PAGU INDIKATIF | |
| | | | | | | | | | | | NASIONAL | DAERAH | | | | |
| (1) | (2) | (3) | (4) | (5) | (6) | (7) | (8) | (9) | (10) | (11) | (12) | (13) | (14) | (15) | (16) | (17) |
| | | Terkelolanya Pelayanan Kesehatan pada Usia Pendidikan Dasar Sesuai Standar | Jumlah Anak Usia Pendidikan Dasar yang Mendapatkan Pelayanan Kesehatan Sesuai Standar | 4311 Orang | | 4231 Orang | 4251 Orang | 10.488.000,00 | Provinsi Jawa Timur \|\| Kota Pasuruan \|\| Kecamatan Panggungrejo \|\| Kelurahan Petamanan \|\| 0 \|\| Provinsi Jawa Timur \|\| Kota Pasuruan \|\| Kecamatan Panggungrejo \|\| Kelurahan Pekuncen \|\| 0 \|\| Provinsi Jawa Timur \|\| Kota Pasuruan \|\| Kecamatan Panggungrejo \|\| Kelurahan Bugul Lor \|\| 0 \|\| Provinsi Jawa Timur \|\| Kota Pasuruan \|\| Kecamatan Panggungrejo \|\| Kelurahan Kandangsapi \|\| 0 \|\| Provinsi Jawa Timur \|\| Kota Pasuruan \|\| Kecamatan Panggungrejo \|\| Kelurahan Panggungrejo \|\| 0 \|\| Provinsi Jawa Timur \|\| Kota Pasuruan \|\| Kecamatan Panggungrejo \|\| Kelurahan Mandaranrejo \|\| 0 | DAK Non Fisik-Dana BOK-BOK Puskesmas Pendapatan Bagi Hasil Pajak Rokok | 4.Memperkuat pembangunan sumber daya manusia (SDM), sains, teknologi, pendidikan, kesehatan, prestasi olahraga, kesetaraan gender, serta penguatan peran perempuan, pemuda (generasi milenial dan generasi Z), dan penyandang disabilitas. | - | | 4271 Orang | 11.000.000,00 | UPT PUSKESMAS KANDANGSAPI |

| NO | KODE | URUSAN / BIDANG URUSAN / PROGRAM / OUTCOME / KEGIATAN / SUBKEGIATAN OUTPUT | INDIKATOR | TARGET AKHIR RENSTRA | REALISASI 2025 | PRAKIRAAN 2026 | CAPAIAN KINERJA DAN KERANGKA PENDANAAN | | | | | | KELOMPOK SASARAN | PRAKIRAAN MAJU 2028 | | PERANGKAT DAERAH PENANGGUNG JAWAB |
|---|---|---|---|---|---|---|---|---|---|---|---|---|---|---|---|---|
| | | | | | | | TARGET 2027 | PAGU INDIKATIF | LOKASI | SUMBER DANA | PRIORITAS | | | TARGET | PAGU INDIKATIF | |
| | | | | | | | | | | | NASIONAL | DAERAH | | | | |
| (1) | (2) | (3) | (4) | (5) | (6) | (7) | (8) | (9) | (10) | (11) | (12) | (13) | (14) | (15) | (16) | (17) |
| | | Terkelolanya Pelayanan Kesehatan pada Usia Pendidikan Dasar Sesuai Standar | Jumlah Anak Usia Pendidikan Dasar yang Mendapatkan Pelayanan Kesehatan Sesuai Standar | 4476 Orang | | 4394 Orang | 4251 Orang | 10.488.000,00 | Provinsi Jawa Timur \|\| Kota Pasuruan \|\| Kecamatan Panggungrejo \|\| Kelurahan Petamanan \|\| 0 \|\| Provinsi Jawa Timur \|\| Kota Pasuruan \|\| Kecamatan Panggungrejo \|\| Kelurahan Pekuncen \|\| 0 \|\| Provinsi Jawa Timur \|\| Kota Pasuruan \|\| Kecamatan Panggungrejo \|\| Kelurahan Bugul Lor \|\| 0 \|\| Provinsi Jawa Timur \|\| Kota Pasuruan \|\| Kecamatan Panggungrejo \|\| Kelurahan Kandangsapi \|\| 0 \|\| Provinsi Jawa Timur \|\| Kota Pasuruan \|\| Kecamatan Panggungrejo \|\| Kelurahan Panggungrejo \|\| 0 \|\| Provinsi Jawa Timur \|\| Kota Pasuruan \|\| Kecamatan Panggungrejo \|\| Kelurahan Mandaranrejo \|\| 0 | DAK Non Fisik-Dana BOK-BOK Puskesmas Pendapatan Bagi Hasil Pajak Rokok | 4.Memperkuat pembangunan sumber daya manusia (SDM), sains, teknologi, pendidikan, kesehatan, prestasi olahraga, kesetaraan gender, serta penguatan peran perempuan, pemuda (generasi milenial dan generasi Z), dan penyandang disabilitas. | - | | 4435 Orang | 11.000.000,00 | UPT PUSKESMAS KANDANGSAPI |

| NO | KODE | URUSAN / BIDANG URUSAN / PROGRAM / OUTCOME / KEGIATAN / SUBKEGIATAN OUTPUT | INDIKATOR | TARGET AKHIR RENSTRA | REALISASI 2025 | PRAKIRAAN 2026 | CAPAIAN KINERJA DAN KERANGKA PENDANAAN | | | | | | KELOMPOK SASARAN | PRAKIRAAN MAJU 2028 | | PERANGKAT DAERAH PENANGGUNG JAWAB |
|---|---|---|---|---|---|---|---|---|---|---|---|---|---|---|---|---|
| | | | | | | | TARGET 2027 | PAGU INDIKATIF | LOKASI | SUMBER DANA | PRIORITAS | | | TARGET | PAGU INDIKATIF | |
| | | | | | | | | | | | NASIONAL | DAERAH | | | | |
| (1) | (2) | (3) | (4) | (5) | (6) | (7) | (8) | (9) | (10) | (11) | (12) | (13) | (14) | (15) | (16) | (17) |
| | | Terkelolanya Pelayanan Kesehatan pada Usia Pendidikan Dasar Sesuai Standar | Jumlah Anak Usia Pendidikan Dasar yang Mendapatkan Pelayanan Kesehatan Sesuai Standar | 4.896 Orang | | 4.805 Orang | 4251 Orang | 10.488.000,00 | Provinsi Jawa Timur \|\| Kota Pasuruan \|\| Kecamatan Panggungrejo \|\| Kelurahan Petamanan \|\| 0 \|\| Provinsi Jawa Timur \|\| Kota Pasuruan \|\| Kecamatan Panggungrejo \|\| Kelurahan Pekuncen \|\| 0 \|\| Provinsi Jawa Timur \|\| Kota Pasuruan \|\| Kecamatan Panggungrejo \|\| Kelurahan Bugul Lor \|\| 0 \|\| Provinsi Jawa Timur \|\| Kota Pasuruan \|\| Kecamatan Panggungrejo \|\| Kelurahan Kandangsapi \|\| 0 \|\| Provinsi Jawa Timur \|\| Kota Pasuruan \|\| Kecamatan Panggungrejo \|\| Kelurahan Panggungrejo \|\| 0 \|\| Provinsi Jawa Timur \|\| Kota Pasuruan \|\| Kecamatan Panggungrejo \|\| Kelurahan Mandaranrejo \|\| 0 | DAK Non Fisik-Dana BOK-BOK Puskesmas Pendapatan Bagi Hasil Pajak Rokok | 4.Memperkuat pembangunan sumber daya manusia (SDM), sains, teknologi, pendidikan, kesehatan, prestasi olahraga, kesetaraan gender, serta penguatan peran perempuan, pemuda (generasi milenial dan generasi Z), dan penyandang disabilitas. | - | | 4.851 Orang | 11.000.000,00 | UPT PUSKESMAS KANDANGSAPI |

| NO | KODE | URUSAN / BIDANG URUSAN / PROGRAM / OUTCOME / KEGIATAN / SUBKEGIATAN OUTPUT | INDIKATOR | TARGET AKHIR RENSTRA | REALISASI 2025 | PRAKIRAAN 2026 | CAPAIAN KINERJA DAN KERANGKA PENDANAAN | | | | | | KELOMPOK SASARAN | PRAKIRAAN MAJU 2028 | | PERANGKAT DAERAH PENANGGUNG JAWAB |
|---|---|---|---|---|---|---|---|---|---|---|---|---|---|---|---|---|
| | | | | | | | TARGET 2027 | PAGU INDIKATIF | LOKASI | SUMBER DANA | PRIORITAS | | | TARGET | PAGU INDIKATIF | |
| | | | | | | | | | | | NASIONAL | DAERAH | | | | |
| (1) | (2) | (3) | (4) | (5) | (6) | (7) | (8) | (9) | (10) | (11) | (12) | (13) | (14) | (15) | (16) | (17) |
| | | Terkelolanya Pelayanan Kesehatan pada Usia Pendidikan Dasar Sesuai Standar | Jumlah Anak Usia Pendidikan Dasar yang Mendapatkan Pelayanan Kesehatan Sesuai Standar | 1727 Orang | | 1694 Orang | 4251 Orang | 10.488.000,00 | Provinsi Jawa Timur \|\| Kota Pasuruan \|\| Kecamatan Panggungrejo \|\| Kelurahan Petamanan \|\| 0 \|\| Provinsi Jawa Timur \|\| Kota Pasuruan \|\| Kecamatan Panggungrejo \|\| Kelurahan Pekuncen \|\| 0 \|\| Provinsi Jawa Timur \|\| Kota Pasuruan \|\| Kecamatan Panggungrejo \|\| Kelurahan Bugul Lor \|\| 0 \|\| Provinsi Jawa Timur \|\| Kota Pasuruan \|\| Kecamatan Panggungrejo \|\| Kelurahan Kandangsapi \|\| 0 \|\| Provinsi Jawa Timur \|\| Kota Pasuruan \|\| Kecamatan Panggungrejo \|\| Kelurahan Panggungrejo \|\| 0 \|\| Provinsi Jawa Timur \|\| Kota Pasuruan \|\| Kecamatan Panggungrejo \|\| Kelurahan Mandaranrejo \|\| 0 | DAK Non Fisik-Dana BOK-BOK Puskesmas Pendapatan Bagi Hasil Pajak Rokok | 4.Memperkuat pembangunan sumber daya manusia (SDM), sains, teknologi, pendidikan, kesehatan, prestasi olahraga, kesetaraan gender, serta penguatan peran perempuan, pemuda (generasi milenial dan generasi Z), dan penyandang disabilitas. | - | | 1710 Orang | 11.000.000,00 | UPT PUSKESMAS KANDANGSAPI |
| | 1.02.02.2.02.0006 | Pengelolaan Pelayanan Kesehatan pada Usia Produktif | | | | | | 2.160.000,00 | | | | | | | 2.268.000,00 | |

| NO | KODE | URUSAN / BIDANG URUSAN / PROGRAM / OUTCOME / KEGIATAN / SUBKEGIATAN OUTPUT | INDIKATOR | TARGET AKHIR RENSTRA | REALISASI 2025 | PRAKIRAAN 2026 | CAPAIAN KINERJA DAN KERANGKA PENDANAAN | | | | | | KELOMPOK SASARAN | PRAKIRAAN MAJU 2028 | | PERANGKAT DAERAH PENANGGUNG JAWAB |
|---|---|---|---|---|---|---|---|---|---|---|---|---|---|---|---|---|
| | | | | | | | TARGET 2027 | PAGU INDIKATIF | LOKASI | SUMBER DANA | PRIORITAS | | | TARGET | PAGU INDIKATIF | |
| | | | | | | | | | | | NASIONAL | DAERAH | | | | |
| (1) | (2) | (3) | (4) | (5) | (6) | (7) | (8) | (9) | (10) | (11) | (12) | (13) | (14) | (15) | (16) | (17) |
| | | Terlaksananya Pelayanan Kesehatan Usia Produktif Sesuai Standar | Jumlah Penduduk Usia Produktif yang Mendapatkan Pelayanan Kesehatan Sesuai Standar | 20844 Orang | | 20457 Orang | 15453 Orang | 2.160.000,00 | Provinsi Jawa Timur \|\| Kota Pasuruan \|\| Kecamatan Panggungrejo \|\| Kelurahan Petamanan \|\| 0 \|\| Provinsi Jawa Timur \|\| Kota Pasuruan \|\| Kecamatan Panggungrejo \|\| Kelurahan Pekuncen \|\| 0 \|\| Provinsi Jawa Timur \|\| Kota Pasuruan \|\| Kecamatan Panggungrejo \|\| Kelurahan Bugul Lor \|\| 0 \|\| Provinsi Jawa Timur \|\| Kota Pasuruan \|\| Kecamatan Panggungrejo \|\| Kelurahan Kandangsapi \|\| 0 \|\| Provinsi Jawa Timur \|\| Kota Pasuruan \|\| Kecamatan Panggungrejo \|\| Kelurahan Panggungrejo \|\| 0 \|\| Provinsi Jawa Timur \|\| Kota Pasuruan \|\| Kecamatan Panggungrejo \|\| Kelurahan Mandaranrejo \|\| 0 | Pendapatan Bagi Hasil Pajak Rokok | 4.Memperkuat pembangunan sumber daya manusia (SDM), sains, teknologi, pendidikan, kesehatan, prestasi olahraga, kesetaraan gender, serta penguatan peran perempuan, pemuda (generasi milenial dan generasi Z), dan penyandang disabilitas. | - | | 20650 Orang | 2.268.000,00 | UPT PUSKESMAS KANDANGSAPI |

| NO | KODE | URUSAN / BIDANG URUSAN / PROGRAM / OUTCOME / KEGIATAN / SUBKEGIATAN OUTPUT | INDIKATOR | TARGET AKHIR RENSTRA | REALISASI 2025 | PRAKIRAAN 2026 | CAPAIAN KINERJA DAN KERANGKA PENDANAAN | | | | | | KELOMPOK SASARAN | PRAKIRAAN MAJU 2028 | | PERANGKAT DAERAH PENANGGUNG JAWAB |
|---|---|---|---|---|---|---|---|---|---|---|---|---|---|---|---|---|
| | | | | | | | TARGET 2027 | PAGU INDIKATIF | LOKASI | SUMBER DANA | PRIORITAS | | | TARGET | PAGU INDIKATIF | |
| | | | | | | | | | | | NASIONAL | DAERAH | | | | |
| (1) | (2) | (3) | (4) | (5) | (6) | (7) | (8) | (9) | (10) | (11) | (12) | (13) | (14) | (15) | (16) | (17) |
| | | Terlaksananya Pelayanan Kesehatan Usia Produktif Sesuai Standar | Jumlah Penduduk Usia Produktif yang Mendapatkan Pelayanan Kesehatan Sesuai Standar | 21765 Orang | | 21363 Orang | 15453 Orang | 2.160.000,00 | Provinsi Jawa Timur \|\| Kota Pasuruan \|\| Kecamatan Panggungrejo \|\| Kelurahan Petamanan \|\| 0 \|\| Provinsi Jawa Timur \|\| Kota Pasuruan \|\| Kecamatan Panggungrejo \|\| Kelurahan Pekuncen \|\| 0 \|\| Provinsi Jawa Timur \|\| Kota Pasuruan \|\| Kecamatan Panggungrejo \|\| Kelurahan Bugul Lor \|\| 0 \|\| Provinsi Jawa Timur \|\| Kota Pasuruan \|\| Kecamatan Panggungrejo \|\| Kelurahan Kandangsapi \|\| 0 \|\| Provinsi Jawa Timur \|\| Kota Pasuruan \|\| Kecamatan Panggungrejo \|\| Kelurahan Panggungrejo \|\| 0 \|\| Provinsi Jawa Timur \|\| Kota Pasuruan \|\| Kecamatan Panggungrejo \|\| Kelurahan Mandaranrejo \|\| 0 | Pendapatan Bagi Hasil Pajak Rokok | 4.Memperkuat pembangunan sumber daya manusia (SDM), sains, teknologi, pendidikan, kesehatan, prestasi olahraga, kesetaraan gender, serta penguatan peran perempuan, pemuda (generasi milenial dan generasi Z), dan penyandang disabilitas. | - | | 21562 Orang | 2.268.000,00 | UPT PUSKESMAS KANDANGSAPI |

| NO | KODE | URUSAN / BIDANG URUSAN / PROGRAM / OUTCOME / KEGIATAN / SUBKEGIATAN OUTPUT | INDIKATOR | TARGET AKHIR RENSTRA | REALISASI 2025 | PRAKIRAAN 2026 | CAPAIAN KINERJA DAN KERANGKA PENDANAAN | | | | | | KELOMPOK SASARAN | PRAKIRAAN MAJU 2028 | | PERANGKAT DAERAH PENANGGUNG JAWAB |
|---|---|---|---|---|---|---|---|---|---|---|---|---|---|---|---|---|
| | | | | | | | TARGET 2027 | PAGU INDIKATIF | LOKASI | SUMBER DANA | PRIORITAS | | | TARGET | PAGU INDIKATIF | |
| | | | | | | | | | | | NASIONAL | DAERAH | | | | |
| (1) | (2) | (3) | (4) | (5) | (6) | (7) | (8) | (9) | (10) | (11) | (12) | (13) | (14) | (15) | (16) | (17) |
| | | Terlaksananya Pelayanan Kesehatan Usia Produktif Sesuai Standar | Jumlah Penduduk Usia Produktif yang Mendapatkan Pelayanan Kesehatan Sesuai Standar | 20.900 Orang | | 20.512 Orang | 15453 Orang | 2.160.000,00 | Provinsi Jawa Timur \|\| Kota Pasuruan \|\| Kecamatan Panggungrejo \|\| Kelurahan Petamanan \|\| 0 \|\| Provinsi Jawa Timur \|\| Kota Pasuruan \|\| Kecamatan Panggungrejo \|\| Kelurahan Pekuncen \|\| 0 \|\| Provinsi Jawa Timur \|\| Kota Pasuruan \|\| Kecamatan Panggungrejo \|\| Kelurahan Bugul Lor \|\| 0 \|\| Provinsi Jawa Timur \|\| Kota Pasuruan \|\| Kecamatan Panggungrejo \|\| Kelurahan Kandangsapi \|\| 0 \|\| Provinsi Jawa Timur \|\| Kota Pasuruan \|\| Kecamatan Panggungrejo \|\| Kelurahan Panggungrejo \|\| 0 \|\| Provinsi Jawa Timur \|\| Kota Pasuruan \|\| Kecamatan Panggungrejo \|\| Kelurahan Mandaranrejo \|\| 0 | Pendapatan Bagi Hasil Pajak Rokok | 4.Memperkuat pembangunan sumber daya manusia (SDM), sains, teknologi, pendidikan, kesehatan, prestasi olahraga, kesetaraan gender, serta penguatan peran perempuan, pemuda (generasi milenial dan generasi Z), dan penyandang disabilitas. | - | | 20.705 Orang | 2.268.000,00 | UPT PUSKESMAS KANDANGSAPI |

| NO | KODE | URUSAN / BIDANG URUSAN / PROGRAM / OUTCOME / KEGIATAN / SUBKEGIATAN OUTPUT | INDIKATOR | TARGET AKHIR RENSTRA | REALISASI 2025 | PRAKIRAAN 2026 | CAPAIAN KINERJA DAN KERANGKA PENDANAAN | | | | | | KELOMPOK SASARAN | PRAKIRAAN MAJU 2028 | | PERANGKAT DAERAH PENANGGUNG JAWAB |
|---|---|---|---|---|---|---|---|---|---|---|---|---|---|---|---|---|
| | | | | | | | TARGET 2027 | PAGU INDIKATIF | LOKASI | SUMBER DANA | PRIORITAS | | | TARGET | PAGU INDIKATIF | |
| | | | | | | | | | | | NASIONAL | DAERAH | | | | |
| (1) | (2) | (3) | (4) | (5) | (6) | (7) | (8) | (9) | (10) | (11) | (12) | (13) | (14) | (15) | (16) | (17) |
| | | Terlaksananya Pelayanan Kesehatan Usia Produktif Sesuai Standar | Jumlah Penduduk Usia Produktif yang Mendapatkan Pelayanan Kesehatan Sesuai Standar | 18603 Orang | | 18257 Orang | 15453 Orang | 2.160.000,00 | Provinsi Jawa Timur \|\| Kota Pasuruan \|\| Kecamatan Panggungrejo \|\| Kelurahan Petamanan \|\| 0 \|\| Provinsi Jawa Timur \|\| Kota Pasuruan \|\| Kecamatan Panggungrejo \|\| Kelurahan Pekuncen \|\| 0 \|\| Provinsi Jawa Timur \|\| Kota Pasuruan \|\| Kecamatan Panggungrejo \|\| Kelurahan Bugul Lor \|\| 0 \|\| Provinsi Jawa Timur \|\| Kota Pasuruan \|\| Kecamatan Panggungrejo \|\| Kelurahan Kandangsapi \|\| 0 \|\| Provinsi Jawa Timur \|\| Kota Pasuruan \|\| Kecamatan Panggungrejo \|\| Kelurahan Panggungrejo \|\| 0 \|\| Provinsi Jawa Timur \|\| Kota Pasuruan \|\| Kecamatan Panggungrejo \|\| Kelurahan Mandaranrejo \|\| 0 | Pendapatan Bagi Hasil Pajak Rokok | 4.Memperkuat pembangunan sumber daya manusia (SDM), sains, teknologi, pendidikan, kesehatan, prestasi olahraga, kesetaraan gender, serta penguatan peran perempuan, pemuda (generasi milenial dan generasi Z), dan penyandang disabilitas. | - | | 18429 Orang | 2.268.000,00 | UPT PUSKESMAS KANDANGSAPI |

| NO | KODE | URUSAN / BIDANG URUSAN / PROGRAM / OUTCOME / KEGIATAN / SUBKEGIATAN OUTPUT | INDIKATOR | TARGET AKHIR RENSTRA | REALISASI 2025 | PRAKIRAAN 2026 | CAPAIAN KINERJA DAN KERANGKA PENDANAAN | | | | | | KELOMPOK SASARAN | PRAKIRAAN MAJU 2028 | | PERANGKAT DAERAH PENANGGUNG JAWAB |
|---|---|---|---|---|---|---|---|---|---|---|---|---|---|---|---|---|
| | | | | | | | TARGET 2027 | PAGU INDIKATIF | LOKASI | SUMBER DANA | PRIORITAS | | | TARGET | PAGU INDIKATIF | |
| | | | | | | | | | | | NASIONAL | DAERAH | | | | |
| (1) | (2) | (3) | (4) | (5) | (6) | (7) | (8) | (9) | (10) | (11) | (12) | (13) | (14) | (15) | (16) | (17) |
| | | Terlaksananya Pelayanan Kesehatan Usia Produktif Sesuai Standar | Jumlah Penduduk Usia Produktif yang Mendapatkan Pelayanan Kesehatan Sesuai Standar | 17707 Orang | | 17379 Orang | 15453 Orang | 2.160.000,00 | Provinsi Jawa Timur \|\| Kota Pasuruan \|\| Kecamatan Panggungrejo \|\| Kelurahan Petamanan \|\| 0 \|\| Provinsi Jawa Timur \|\| Kota Pasuruan \|\| Kecamatan Panggungrejo \|\| Kelurahan Pekuncen \|\| 0 \|\| Provinsi Jawa Timur \|\| Kota Pasuruan \|\| Kecamatan Panggungrejo \|\| Kelurahan Bugul Lor \|\| 0 \|\| Provinsi Jawa Timur \|\| Kota Pasuruan \|\| Kecamatan Panggungrejo \|\| Kelurahan Kandangsapi \|\| 0 \|\| Provinsi Jawa Timur \|\| Kota Pasuruan \|\| Kecamatan Panggungrejo \|\| Kelurahan Panggungrejo \|\| 0 \|\| Provinsi Jawa Timur \|\| Kota Pasuruan \|\| Kecamatan Panggungrejo \|\| Kelurahan Mandaranrejo \|\| 0 | Pendapatan Bagi Hasil Pajak Rokok | 4.Memperkuat pembangunan sumber daya manusia (SDM), sains, teknologi, pendidikan, kesehatan, prestasi olahraga, kesetaraan gender, serta penguatan peran perempuan, pemuda (generasi milenial dan generasi Z), dan penyandang disabilitas. | - | | 17543 Orang | 2.268.000,00 | UPT PUSKESMAS KANDANGSAPI |

| NO | KODE | URUSAN / BIDANG URUSAN / PROGRAM / OUTCOME / KEGIATAN / SUBKEGIATAN OUTPUT | INDIKATOR | TARGET AKHIR RENSTRA | REALISASI 2025 | PRAKIRAAN 2026 | CAPAIAN KINERJA DAN KERANGKA PENDANAAN | | | | | | KELOMPOK SASARAN | PRAKIRAAN MAJU 2028 | | PERANGKAT DAERAH PENANGGUNG JAWAB |
|---|---|---|---|---|---|---|---|---|---|---|---|---|---|---|---|---|
| | | | | | | | TARGET 2027 | PAGU INDIKATIF | LOKASI | SUMBER DANA | PRIORITAS | | | TARGET | PAGU INDIKATIF | |
| | | | | | | | | | | | NASIONAL | DAERAH | | | | |
| (1) | (2) | (3) | (4) | (5) | (6) | (7) | (8) | (9) | (10) | (11) | (12) | (13) | (14) | (15) | (16) | (17) |
| | | Terlaksananya Pelayanan Kesehatan Usia Produktif Sesuai Standar | Jumlah Penduduk Usia Produktif yang Mendapatkan Pelayanan Kesehatan Sesuai Standar | 15951 Orang | | 15654 Orang | 15453 Orang | 2.160.000,00 | Provinsi Jawa Timur \|\| Kota Pasuruan \|\| Kecamatan Panggungrejo \|\| Kelurahan Petamanan \|\| 0 \|\| Provinsi Jawa Timur \|\| Kota Pasuruan \|\| Kecamatan Panggungrejo \|\| Kelurahan Pekuncen \|\| 0 \|\| Provinsi Jawa Timur \|\| Kota Pasuruan \|\| Kecamatan Panggungrejo \|\| Kelurahan Bugul Lor \|\| 0 \|\| Provinsi Jawa Timur \|\| Kota Pasuruan \|\| Kecamatan Panggungrejo \|\| Kelurahan Kandangsapi \|\| 0 \|\| Provinsi Jawa Timur \|\| Kota Pasuruan \|\| Kecamatan Panggungrejo \|\| Kelurahan Panggungrejo \|\| 0 \|\| Provinsi Jawa Timur \|\| Kota Pasuruan \|\| Kecamatan Panggungrejo \|\| Kelurahan Mandaranrejo \|\| 0 | Pendapatan Bagi Hasil Pajak Rokok | 4.Memperkuat pembangunan sumber daya manusia (SDM), sains, teknologi, pendidikan, kesehatan, prestasi olahraga, kesetaraan gender, serta penguatan peran perempuan, pemuda (generasi milenial dan generasi Z), dan penyandang disabilitas. | - | | 15802 Orang | 2.268.000,00 | UPT PUSKESMAS KANDANGSAPI |

| NO | KODE | URUSAN / BIDANG URUSAN / PROGRAM / OUTCOME / KEGIATAN / SUBKEGIATAN OUTPUT | INDIKATOR | TARGET AKHIR RENSTRA | REALISASI 2025 | PRAKIRAAN 2026 | CAPAIAN KINERJA DAN KERANGKA PENDANAAN | | | | | | KELOMPOK SASARAN | PRAKIRAAN MAJU 2028 | | PERANGKAT DAERAH PENANGGUNG JAWAB |
|---|---|---|---|---|---|---|---|---|---|---|---|---|---|---|---|---|
| | | | | | | | TARGET 2027 | PAGU INDIKATIF | LOKASI | SUMBER DANA | PRIORITAS | | | TARGET | PAGU INDIKATIF | |
| | | | | | | | | | | | NASIONAL | DAERAH | | | | |
| (1) | (2) | (3) | (4) | (5) | (6) | (7) | (8) | (9) | (10) | (11) | (12) | (13) | (14) | (15) | (16) | (17) |
| | | Terlaksananya Pelayanan Kesehatan Usia Produktif Sesuai Standar | Jumlah Penduduk Usia Produktif yang Mendapatkan Pelayanan Kesehatan Sesuai Standar | 15672 Orang | | 15381 Orang | 15453 Orang | 2.160.000,00 | Provinsi Jawa Timur \|\| Kota Pasuruan \|\| Kecamatan Panggungrejo \|\| Kelurahan Petamanan \|\| 0 \|\| Provinsi Jawa Timur \|\| Kota Pasuruan \|\| Kecamatan Panggungrejo \|\| Kelurahan Pekuncen \|\| 0 \|\| Provinsi Jawa Timur \|\| Kota Pasuruan \|\| Kecamatan Panggungrejo \|\| Kelurahan Bugul Lor \|\| 0 \|\| Provinsi Jawa Timur \|\| Kota Pasuruan \|\| Kecamatan Panggungrejo \|\| Kelurahan Kandangsapi \|\| 0 \|\| Provinsi Jawa Timur \|\| Kota Pasuruan \|\| Kecamatan Panggungrejo \|\| Kelurahan Panggungrejo \|\| 0 \|\| Provinsi Jawa Timur \|\| Kota Pasuruan \|\| Kecamatan Panggungrejo \|\| Kelurahan Mandaranrejo \|\| 0 | Pendapatan Bagi Hasil Pajak Rokok | 4.Memperkuat pembangunan sumber daya manusia (SDM), sains, teknologi, pendidikan, kesehatan, prestasi olahraga, kesetaraan gender, serta penguatan peran perempuan, pemuda (generasi milenial dan generasi Z), dan penyandang disabilitas. | - | | 15526 Orang | 2.268.000,00 | UPT PUSKESMAS KANDANGSAPI |

| NO | KODE | URUSAN / BIDANG URUSAN / PROGRAM / OUTCOME / KEGIATAN / SUBKEGIATAN OUTPUT | INDIKATOR | TARGET AKHIR RENSTRA | REALISASI 2025 | PRAKIRAAN 2026 | CAPAIAN KINERJA DAN KERANGKA PENDANAAN | | | | | | KELOMPOK SASARAN | PRAKIRAAN MAJU 2028 | | PERANGKAT DAERAH PENANGGUNG JAWAB |
|---|---|---|---|---|---|---|---|---|---|---|---|---|---|---|---|---|
| | | | | | | | TARGET 2027 | PAGU INDIKATIF | LOKASI | SUMBER DANA | PRIORITAS | | | TARGET | PAGU INDIKATIF | |
| | | | | | | | | | | | NASIONAL | DAERAH | | | | |
| (1) | (2) | (3) | (4) | (5) | (6) | (7) | (8) | (9) | (10) | (11) | (12) | (13) | (14) | (15) | (16) | (17) |
| | | Terlaksananya Pelayanan Kesehatan Usia Produktif Sesuai Standar | Jumlah Penduduk Usia Produktif yang Mendapatkan Pelayanan Kesehatan Sesuai Standar | 14664 Orang | | 14390 Orang | 15453 Orang | 2.160.000,00 | Provinsi Jawa Timur \|\| Kota Pasuruan \|\| Kecamatan Panggungrejo \|\| Kelurahan Petamanan \|\| 0 \|\| Provinsi Jawa Timur \|\| Kota Pasuruan \|\| Kecamatan Panggungrejo \|\| Kelurahan Pekuncen \|\| 0 \|\| Provinsi Jawa Timur \|\| Kota Pasuruan \|\| Kecamatan Panggungrejo \|\| Kelurahan Bugul Lor \|\| 0 \|\| Provinsi Jawa Timur \|\| Kota Pasuruan \|\| Kecamatan Panggungrejo \|\| Kelurahan Kandangsapi \|\| 0 \|\| Provinsi Jawa Timur \|\| Kota Pasuruan \|\| Kecamatan Panggungrejo \|\| Kelurahan Panggungrejo \|\| 0 \|\| Provinsi Jawa Timur \|\| Kota Pasuruan \|\| Kecamatan Panggungrejo \|\| Kelurahan Mandaranrejo \|\| 0 | Pendapatan Bagi Hasil Pajak Rokok | 4.Memperkuat pembangunan sumber daya manusia (SDM), sains, teknologi, pendidikan, kesehatan, prestasi olahraga, kesetaraan gender, serta penguatan peran perempuan, pemuda (generasi milenial dan generasi Z), dan penyandang disabilitas. | - | | 14526 Orang | 2.268.000,00 | UPT PUSKESMAS KANDANGSAPI |

| NO | KODE | URUSAN / BIDANG URUSAN / PROGRAM / OUTCOME / KEGIATAN / SUBKEGIATAN OUTPUT | INDIKATOR | TARGET AKHIR RENSTRA | REALISASI 2025 | PRAKIRAAN 2026 | CAPAIAN KINERJA DAN KERANGKA PENDANAAN | | | | | | KELOMPOK SASARAN | PRAKIRAAN MAJU 2028 | | PERANGKAT DAERAH PENANGGUNG JAWAB |
|---|---|---|---|---|---|---|---|---|---|---|---|---|---|---|---|---|
| | | | | | | | TARGET 2027 | PAGU INDIKATIF | LOKASI | SUMBER DANA | PRIORITAS | | | TARGET | PAGU INDIKATIF | |
| | | | | | | | | | | | NASIONAL | DAERAH | | | | |
| (1) | (2) | (3) | (4) | (5) | (6) | (7) | (8) | (9) | (10) | (11) | (12) | (13) | (14) | (15) | (16) | (17) |
| | | Terlaksananya Pelayanan Kesehatan Usia Produktif Sesuai Standar | Jumlah Penduduk Usia Produktif yang Mendapatkan Pelayanan Kesehatan Sesuai Standar | 146106 Orang | | 143393 Orang | 15453 Orang | 2.160.000,00 | Provinsi Jawa Timur \|\| Kota Pasuruan \|\| Kecamatan Panggungrejo \|\| Kelurahan Petamanan \|\| 0 \|\| Provinsi Jawa Timur \|\| Kota Pasuruan \|\| Kecamatan Panggungrejo \|\| Kelurahan Pekuncen \|\| 0 \|\| Provinsi Jawa Timur \|\| Kota Pasuruan \|\| Kecamatan Panggungrejo \|\| Kelurahan Bugul Lor \|\| 0 \|\| Provinsi Jawa Timur \|\| Kota Pasuruan \|\| Kecamatan Panggungrejo \|\| Kelurahan Kandangsapi \|\| 0 \|\| Provinsi Jawa Timur \|\| Kota Pasuruan \|\| Kecamatan Panggungrejo \|\| Kelurahan Panggungrejo \|\| 0 \|\| Provinsi Jawa Timur \|\| Kota Pasuruan \|\| Kecamatan Panggungrejo \|\| Kelurahan Mandaranrejo \|\| 0 | Pendapatan Bagi Hasil Pajak Rokok | 4.Memperkuat pembangunan sumber daya manusia (SDM), sains, teknologi, pendidikan, kesehatan, prestasi olahraga, kesetaraan gender, serta penguatan peran perempuan, pemuda (generasi milenial dan generasi Z), dan penyandang disabilitas. | - | | 144743 Orang | 2.268.000,00 | UPT PUSKESMAS KANDANGSAPI |
| | 1.02.02.2.02.0010 | Pengelolaan Pelayanan Kesehatan Orang dengan Gangguan Jiwa Berat | | | | | | 15.600.000,00 | | | | | | | 16.780.000,00 | |

| NO | KODE | URUSAN / BIDANG URUSAN / PROGRAM / OUTCOME / KEGIATAN / SUBKEGIATAN OUTPUT | INDIKATOR | TARGET AKHIR RENSTRA | REALISASI 2025 | PRAKIRAAN 2026 | CAPAIAN KINERJA DAN KERANGKA PENDANAAN | | | | | | KELOMPOK SASARAN | PRAKIRAAN MAJU 2028 | | PERANGKAT DAERAH PENANGGUNG JAWAB |
|---|---|---|---|---|---|---|---|---|---|---|---|---|---|---|---|---|
| | | | | | | | TARGET 2027 | PAGU INDIKATIF | LOKASI | SUMBER DANA | PRIORITAS | | | TARGET | PAGU INDIKATIF | |
| | | | | | | | | | | | NASIONAL | DAERAH | | | | |
| (1) | (2) | (3) | (4) | (5) | (6) | (7) | (8) | (9) | (10) | (11) | (12) | (13) | (14) | (15) | (16) | (17) |
| | | Terlaksananya Pengelolaan Pelayanan Kesehatan Orang dengan Gangguan Jiwa Berat Sesuai Standar | Jumlah Orang yang Mendapatkan Pelayanan Kesehatan Orang dengan Gangguan Jiwa Berat Sesuai Standar | 64 Orang | | 64 Orang | 48 Orang | 15.600.000,00 | Provinsi Jawa Timur \|\| Kota Pasuruan \|\| Kecamatan Panggungrejo \|\| Kelurahan Petamanan \|\| 0 \|\| Provinsi Jawa Timur \|\| Kota Pasuruan \|\| Kecamatan Panggungrejo \|\| Kelurahan Pekuncen \|\| 0 \|\| Provinsi Jawa Timur \|\| Kota Pasuruan \|\| Kecamatan Panggungrejo \|\| Kelurahan Bugul Lor \|\| 0 \|\| Provinsi Jawa Timur \|\| Kota Pasuruan \|\| Kecamatan Panggungrejo \|\| Kelurahan Kandangsapi \|\| 0 \|\| Provinsi Jawa Timur \|\| Kota Pasuruan \|\| Kecamatan Panggungrejo \|\| Kelurahan Panggungrejo \|\| 0 \|\| Provinsi Jawa Timur \|\| Kota Pasuruan \|\| Kecamatan Panggungrejo \|\| Kelurahan Mandaranrejo \|\| 0 | DAK Non Fisik-Dana BOK-BOK Puskesmas | 4.Memperkuat pembangunan sumber daya manusia (SDM), sains, teknologi, pendidikan, kesehatan, prestasi olahraga, kesetaraan gender, serta penguatan peran perempuan, pemuda (generasi milenial dan generasi Z), dan penyandang disabilitas. | - | | 64 Orang | 16.780.000,00 | UPT PUSKESMAS KANDANGSAPI |

| NO | KODE | URUSAN / BIDANG URUSAN / PROGRAM / OUTCOME / KEGIATAN / SUBKEGIATAN OUTPUT | INDIKATOR | TARGET AKHIR RENSTRA | REALISASI 2025 | PRAKIRAAN 2026 | CAPAIAN KINERJA DAN KERANGKA PENDANAAN | | | | | | KELOMPOK SASARAN | PRAKIRAAN MAJU 2028 | | PERANGKAT DAERAH PENANGGUNG JAWAB |
|---|---|---|---|---|---|---|---|---|---|---|---|---|---|---|---|---|
| | | | | | | | TARGET 2027 | PAGU INDIKATIF | LOKASI | SUMBER DANA | PRIORITAS | | | TARGET | PAGU INDIKATIF | |
| | | | | | | | | | | | NASIONAL | DAERAH | | | | |
| (1) | (2) | (3) | (4) | (5) | (6) | (7) | (8) | (9) | (10) | (11) | (12) | (13) | (14) | (15) | (16) | (17) |
| | | Terlaksananya Pengelolaan Pelayanan Kesehatan Orang dengan Gangguan Jiwa Berat Sesuai Standar | Jumlah Orang yang Mendapatkan Pelayanan Kesehatan Orang dengan Gangguan Jiwa Berat Sesuai Standar | 57 Orang | | 57 Orang | 48 Orang | 15.600.000,00 | Provinsi Jawa Timur \|\| Kota Pasuruan \|\| Kecamatan Panggungrejo \|\| Kelurahan Petamanan \|\| 0 \|\| Provinsi Jawa Timur \|\| Kota Pasuruan \|\| Kecamatan Panggungrejo \|\| Kelurahan Pekuncen \|\| 0 \|\| Provinsi Jawa Timur \|\| Kota Pasuruan \|\| Kecamatan Panggungrejo \|\| Kelurahan Bugul Lor \|\| 0 \|\| Provinsi Jawa Timur \|\| Kota Pasuruan \|\| Kecamatan Panggungrejo \|\| Kelurahan Kandangsapi \|\| 0 \|\| Provinsi Jawa Timur \|\| Kota Pasuruan \|\| Kecamatan Panggungrejo \|\| Kelurahan Panggungrejo \|\| 0 \|\| Provinsi Jawa Timur \|\| Kota Pasuruan \|\| Kecamatan Panggungrejo \|\| Kelurahan Mandaranrejo \|\| 0 | DAK Non Fisik-Dana BOK-BOK Puskesmas | 4.Memperkuat pembangunan sumber daya manusia (SDM), sains, teknologi, pendidikan, kesehatan, prestasi olahraga, kesetaraan gender, serta penguatan peran perempuan, pemuda (generasi milenial dan generasi Z), dan penyandang disabilitas. | - | | 57 Orang | 16.780.000,00 | UPT PUSKESMAS KANDANGSAPI |

| NO | KODE | URUSAN / BIDANG URUSAN / PROGRAM / OUTCOME / KEGIATAN / SUBKEGIATAN OUTPUT | INDIKATOR | TARGET AKHIR RENSTRA | REALISASI 2025 | PRAKIRAAN 2026 | CAPAIAN KINERJA DAN KERANGKA PENDANAAN | | | | | | KELOMPOK SASARAN | PRAKIRAAN MAJU 2028 | | PERANGKAT DAERAH PENANGGUNG JAWAB |
|---|---|---|---|---|---|---|---|---|---|---|---|---|---|---|---|---|
| | | | | | | | TARGET 2027 | PAGU INDIKATIF | LOKASI | SUMBER DANA | PRIORITAS | | | TARGET | PAGU INDIKATIF | |
| | | | | | | | | | | | NASIONAL | DAERAH | | | | |
| (1) | (2) | (3) | (4) | (5) | (6) | (7) | (8) | (9) | (10) | (11) | (12) | (13) | (14) | (15) | (16) | (17) |
| | | Terlaksananya Pengelolaan Pelayanan Kesehatan Orang dengan Gangguan Jiwa Berat Sesuai Standar | Jumlah Orang yang Mendapatkan Pelayanan Kesehatan Orang dengan Gangguan Jiwa Berat Sesuai Standar | 51 Orang | | 51 Orang | 48 Orang | 15.600.000,00 | Provinsi Jawa Timur \|\| Kota Pasuruan \|\| Kecamatan Panggungrejo \|\| Kelurahan Petamanan \|\| 0 \|\| Provinsi Jawa Timur \|\| Kota Pasuruan \|\| Kecamatan Panggungrejo \|\| Kelurahan Pekuncen \|\| 0 \|\| Provinsi Jawa Timur \|\| Kota Pasuruan \|\| Kecamatan Panggungrejo \|\| Kelurahan Bugul Lor \|\| 0 \|\| Provinsi Jawa Timur \|\| Kota Pasuruan \|\| Kecamatan Panggungrejo \|\| Kelurahan Kandangsapi \|\| 0 \|\| Provinsi Jawa Timur \|\| Kota Pasuruan \|\| Kecamatan Panggungrejo \|\| Kelurahan Panggungrejo \|\| 0 \|\| Provinsi Jawa Timur \|\| Kota Pasuruan \|\| Kecamatan Panggungrejo \|\| Kelurahan Mandaranrejo \|\| 0 | DAK Non Fisik-Dana BOK-BOK Puskesmas | 4.Memperkuat pembangunan sumber daya manusia (SDM), sains, teknologi, pendidikan, kesehatan, prestasi olahraga, kesetaraan gender, serta penguatan peran perempuan, pemuda (generasi milenial dan generasi Z), dan penyandang disabilitas. | - | | 51 Orang | 16.780.000,00 | UPT PUSKESMAS KANDANGSAPI |

| NO | KODE | URUSAN / BIDANG URUSAN / PROGRAM / OUTCOME / KEGIATAN / SUBKEGIATAN OUTPUT | INDIKATOR | TARGET AKHIR RENSTRA | REALISASI 2025 | PRAKIRAAN 2026 | CAPAIAN KINERJA DAN KERANGKA PENDANAAN | | | | | | KELOMPOK SASARAN | PRAKIRAAN MAJU 2028 | | PERANGKAT DAERAH PENANGGUNG JAWAB |
|---|---|---|---|---|---|---|---|---|---|---|---|---|---|---|---|---|
| | | | | | | | TARGET 2027 | PAGU INDIKATIF | LOKASI | SUMBER DANA | PRIORITAS | | | TARGET | PAGU INDIKATIF | |
| | | | | | | | | | | | NASIONAL | DAERAH | | | | |
| (1) | (2) | (3) | (4) | (5) | (6) | (7) | (8) | (9) | (10) | (11) | (12) | (13) | (14) | (15) | (16) | (17) |
| | | Terlaksananya Pengelolaan Pelayanan Kesehatan Orang dengan Gangguan Jiwa Berat Sesuai Standar | Jumlah Orang yang Mendapatkan Pelayanan Kesehatan Orang dengan Gangguan Jiwa Berat Sesuai Standar | 41 Orang | | 41 Orang | 48 Orang | 15.600.000,00 | Provinsi Jawa Timur \|\| Kota Pasuruan \|\| Kecamatan Panggungrejo \|\| Kelurahan Petamanan \|\| 0 \|\| Provinsi Jawa Timur \|\| Kota Pasuruan \|\| Kecamatan Panggungrejo \|\| Kelurahan Pekuncen \|\| 0 \|\| Provinsi Jawa Timur \|\| Kota Pasuruan \|\| Kecamatan Panggungrejo \|\| Kelurahan Bugul Lor \|\| 0 \|\| Provinsi Jawa Timur \|\| Kota Pasuruan \|\| Kecamatan Panggungrejo \|\| Kelurahan Kandangsapi \|\| 0 \|\| Provinsi Jawa Timur \|\| Kota Pasuruan \|\| Kecamatan Panggungrejo \|\| Kelurahan Panggungrejo \|\| 0 \|\| Provinsi Jawa Timur \|\| Kota Pasuruan \|\| Kecamatan Panggungrejo \|\| Kelurahan Mandaranrejo \|\| 0 | DAK Non Fisik-Dana BOK-BOK Puskesmas | 4.Memperkuat pembangunan sumber daya manusia (SDM), sains, teknologi, pendidikan, kesehatan, prestasi olahraga, kesetaraan gender, serta penguatan peran perempuan, pemuda (generasi milenial dan generasi Z), dan penyandang disabilitas. | - | | 41 Orang | 16.780.000,00 | UPT PUSKESMAS KANDANGSAPI |

| NO | KODE | URUSAN / BIDANG URUSAN / PROGRAM / OUTCOME / KEGIATAN / SUBKEGIATAN OUTPUT | INDIKATOR | TARGET AKHIR RENSTRA | REALISASI 2025 | PRAKIRAAN 2026 | CAPAIAN KINERJA DAN KERANGKA PENDANAAN | | | | | | KELOMPOK SASARAN | PRAKIRAAN MAJU 2028 | | PERANGKAT DAERAH PENANGGUNG JAWAB |
|---|---|---|---|---|---|---|---|---|---|---|---|---|---|---|---|---|
| | | | | | | | TARGET 2027 | PAGU INDIKATIF | LOKASI | SUMBER DANA | PRIORITAS | | | TARGET | PAGU INDIKATIF | |
| | | | | | | | | | | | NASIONAL | DAERAH | | | | |
| (1) | (2) | (3) | (4) | (5) | (6) | (7) | (8) | (9) | (10) | (11) | (12) | (13) | (14) | (15) | (16) | (17) |
| | | Terlaksananya Pengelolaan Pelayanan Kesehatan Orang dengan Gangguan Jiwa Berat Sesuai Standar | Jumlah Orang yang Mendapatkan Pelayanan Kesehatan Orang dengan Gangguan Jiwa Berat Sesuai Standar | 423 Orang | | 423 Orang | 48 Orang | 15.600.000,00 | Provinsi Jawa Timur \|\| Kota Pasuruan \|\| Kecamatan Panggungrejo \|\| Kelurahan Petamanan \|\| 0 \|\| Provinsi Jawa Timur \|\| Kota Pasuruan \|\| Kecamatan Panggungrejo \|\| Kelurahan Pekuncen \|\| 0 \|\| Provinsi Jawa Timur \|\| Kota Pasuruan \|\| Kecamatan Panggungrejo \|\| Kelurahan Bugul Lor \|\| 0 \|\| Provinsi Jawa Timur \|\| Kota Pasuruan \|\| Kecamatan Panggungrejo \|\| Kelurahan Kandangsapi \|\| 0 \|\| Provinsi Jawa Timur \|\| Kota Pasuruan \|\| Kecamatan Panggungrejo \|\| Kelurahan Panggungrejo \|\| 0 \|\| Provinsi Jawa Timur \|\| Kota Pasuruan \|\| Kecamatan Panggungrejo \|\| Kelurahan Mandaranrejo \|\| 0 | DAK Non Fisik-Dana BOK-BOK Puskesmas | 4.Memperkuat pembangunan sumber daya manusia (SDM), sains, teknologi, pendidikan, kesehatan, prestasi olahraga, kesetaraan gender, serta penguatan peran perempuan, pemuda (generasi milenial dan generasi Z), dan penyandang disabilitas. | - | | 423 Orang | 16.780.000,00 | UPT PUSKESMAS KANDANGSAPI |

| NO | KODE | URUSAN / BIDANG URUSAN / PROGRAM / OUTCOME / KEGIATAN / SUBKEGIATAN OUTPUT | INDIKATOR | TARGET AKHIR RENSTRA | REALISASI 2025 | PRAKIRAAN 2026 | CAPAIAN KINERJA DAN KERANGKA PENDANAAN | | | | | | KELOMPOK SASARAN | PRAKIRAAN MAJU 2028 | | PERANGKAT DAERAH PENANGGUNG JAWAB |
|---|---|---|---|---|---|---|---|---|---|---|---|---|---|---|---|---|
| | | | | | | | TARGET 2027 | PAGU INDIKATIF | LOKASI | SUMBER DANA | PRIORITAS | | | TARGET | PAGU INDIKATIF | |
| | | | | | | | | | | | NASIONAL | DAERAH | | | | |
| (1) | (2) | (3) | (4) | (5) | (6) | (7) | (8) | (9) | (10) | (11) | (12) | (13) | (14) | (15) | (16) | (17) |
| | | Terlaksananya Pengelolaan Pelayanan Kesehatan Orang dengan Gangguan Jiwa Berat Sesuai Standar | Jumlah Orang yang Mendapatkan Pelayanan Kesehatan Orang dengan Gangguan Jiwa Berat Sesuai Standar | 48 Orang | | 48 Orang | 48 Orang | 15.600.000,00 | Provinsi Jawa Timur \|\| Kota Pasuruan \|\| Kecamatan Panggungrejo \|\| Kelurahan Petamanan \|\| 0 \|\| Provinsi Jawa Timur \|\| Kota Pasuruan \|\| Kecamatan Panggungrejo \|\| Kelurahan Pekuncen \|\| 0 \|\| Provinsi Jawa Timur \|\| Kota Pasuruan \|\| Kecamatan Panggungrejo \|\| Kelurahan Bugul Lor \|\| 0 \|\| Provinsi Jawa Timur \|\| Kota Pasuruan \|\| Kecamatan Panggungrejo \|\| Kelurahan Kandangsapi \|\| 0 \|\| Provinsi Jawa Timur \|\| Kota Pasuruan \|\| Kecamatan Panggungrejo \|\| Kelurahan Panggungrejo \|\| 0 \|\| Provinsi Jawa Timur \|\| Kota Pasuruan \|\| Kecamatan Panggungrejo \|\| Kelurahan Mandaranrejo \|\| 0 | DAK Non Fisik-Dana BOK-BOK Puskesmas | 4.Memperkuat pembangunan sumber daya manusia (SDM), sains, teknologi, pendidikan, kesehatan, prestasi olahraga, kesetaraan gender, serta penguatan peran perempuan, pemuda (generasi milenial dan generasi Z), dan penyandang disabilitas. | - | | 48 Orang | 16.780.000,00 | UPT PUSKESMAS KANDANGSAPI |

| NO | KODE | URUSAN / BIDANG URUSAN / PROGRAM / OUTCOME / KEGIATAN / SUBKEGIATAN OUTPUT | INDIKATOR | TARGET AKHIR RENSTRA | REALISASI 2025 | PRAKIRAAN 2026 | CAPAIAN KINERJA DAN KERANGKA PENDANAAN | | | | | | KELOMPOK SASARAN | PRAKIRAAN MAJU 2028 | | PERANGKAT DAERAH PENANGGUNG JAWAB |
|---|---|---|---|---|---|---|---|---|---|---|---|---|---|---|---|---|
| | | | | | | | TARGET 2027 | PAGU INDIKATIF | LOKASI | SUMBER DANA | PRIORITAS | | | TARGET | PAGU INDIKATIF | |
| | | | | | | | | | | | NASIONAL | DAERAH | | | | |
| (1) | (2) | (3) | (4) | (5) | (6) | (7) | (8) | (9) | (10) | (11) | (12) | (13) | (14) | (15) | (16) | (17) |
| | | Terlaksananya Pengelolaan Pelayanan Kesehatan Orang dengan Gangguan Jiwa Berat Sesuai Standar | Jumlah Orang yang Mendapatkan Pelayanan Kesehatan Orang dengan Gangguan Jiwa Berat Sesuai Standar | 47 Orang | | 47 Orang | 48 Orang | 15.600.000,00 | Provinsi Jawa Timur \|\| Kota Pasuruan \|\| Kecamatan Panggungrejo \|\| Kelurahan Petamanan \|\| 0 \|\| Provinsi Jawa Timur \|\| Kota Pasuruan \|\| Kecamatan Panggungrejo \|\| Kelurahan Pekuncen \|\| 0 \|\| Provinsi Jawa Timur \|\| Kota Pasuruan \|\| Kecamatan Panggungrejo \|\| Kelurahan Bugul Lor \|\| 0 \|\| Provinsi Jawa Timur \|\| Kota Pasuruan \|\| Kecamatan Panggungrejo \|\| Kelurahan Kandangsapi \|\| 0 \|\| Provinsi Jawa Timur \|\| Kota Pasuruan \|\| Kecamatan Panggungrejo \|\| Kelurahan Panggungrejo \|\| 0 \|\| Provinsi Jawa Timur \|\| Kota Pasuruan \|\| Kecamatan Panggungrejo \|\| Kelurahan Mandaranrejo \|\| 0 | DAK Non Fisik-Dana BOK-BOK Puskesmas | 4.Memperkuat pembangunan sumber daya manusia (SDM), sains, teknologi, pendidikan, kesehatan, prestasi olahraga, kesetaraan gender, serta penguatan peran perempuan, pemuda (generasi milenial dan generasi Z), dan penyandang disabilitas. | - | | 47 Orang | 16.780.000,00 | UPT PUSKESMAS KANDANGSAPI |
| | 1.02.02.2.02.0011 | Pengelolaan Pelayanan Kesehatan Orang Terduga Tuberkulosis | | | | | | 20.160.000,00 | | | | | | | 21.168.000,00 | |

| NO | KODE | URUSAN / BIDANG URUSAN / PROGRAM / OUTCOME / KEGIATAN / SUBKEGIATAN OUTPUT | INDIKATOR | TARGET AKHIR RENSTRA | REALISASI 2025 | PRAKIRAAN 2026 | CAPAIAN KINERJA DAN KERANGKA PENDANAAN | | | | | | KELOMPOK SASARAN | PRAKIRAAN MAJU 2028 | | PERANGKAT DAERAH PENANGGUNG JAWAB |
|---|---|---|---|---|---|---|---|---|---|---|---|---|---|---|---|---|
| | | | | | | | TARGET 2027 | PAGU INDIKATIF | LOKASI | SUMBER DANA | PRIORITAS | | | TARGET | PAGU INDIKATIF | |
| | | | | | | | | | | | NASIONAL | DAERAH | | | | |
| (1) | (2) | (3) | (4) | (5) | (6) | (7) | (8) | (9) | (10) | (11) | (12) | (13) | (14) | (15) | (16) | (17) |
| | | Terlaksananya Pengelolaan Pelayanan Kesehatan Bagi Orang Terduga Tuberkulosis Sesuai Standar | Jumlah Orang Terduga Menderita Tuberkulosis yang Mendapatkan Pelayanan Sesuai Standar | 5859 Orang | | 5751 Orang | 677 Orang | 20.160.000,00 | Kota Pasuruan | DAK Non Fisik-Dana BOK-BOK Puskesmas | 4.Memperkuat pembangunan sumber daya manusia (SDM), sains, teknologi, pendidikan, kesehatan, prestasi olahraga, kesetaraan gender, serta penguatan peran perempuan, pemuda (generasi milenial dan generasi Z), dan penyandang disabilitas. | - | | 5805 Orang | 21.168.000,00 | UPT PUSKESMAS KANDANGSAPI |
| | | Terlaksananya Pengelolaan Pelayanan Kesehatan Bagi Orang Terduga Tuberkulosis Sesuai Standar | Jumlah Orang Terduga Menderita Tuberkulosis yang Mendapatkan Pelayanan Sesuai Standar | 901 Orang | | 885 Orang | 677 Orang | 20.160.000,00 | Kota Pasuruan | DAK Non Fisik-Dana BOK-BOK Puskesmas | 4.Memperkuat pembangunan sumber daya manusia (SDM), sains, teknologi, pendidikan, kesehatan, prestasi olahraga, kesetaraan gender, serta penguatan peran perempuan, pemuda (generasi milenial dan generasi Z), dan penyandang disabilitas. | - | | 893 Orang | 21.168.000,00 | UPT PUSKESMAS KANDANGSAPI |

| NO | KODE | URUSAN / BIDANG URUSAN / PROGRAM / OUTCOME / KEGIATAN / SUBKEGIATAN OUTPUT | INDIKATOR | TARGET AKHIR RENSTRA | REALISASI 2025 | PRAKIRAAN 2026 | CAPAIAN KINERJA DAN KERANGKA PENDANAAN | | | | | | KELOMPOK SASARAN | PRAKIRAAN MAJU 2028 | | PERANGKAT DAERAH PENANGGUNG JAWAB |
|---|---|---|---|---|---|---|---|---|---|---|---|---|---|---|---|---|
| | | | | | | | TARGET 2027 | PAGU INDIKATIF | LOKASI | SUMBER DANA | PRIORITAS | | | TARGET | PAGU INDIKATIF | |
| | | | | | | | | | | | NASIONAL | DAERAH | | | | |
| (1) | (2) | (3) | (4) | (5) | (6) | (7) | (8) | (9) | (10) | (11) | (12) | (13) | (14) | (15) | (16) | (17) |
| | | Terlaksananya Pengelolaan Pelayanan Kesehatan Bagi Orang Terduga Tuberkulosis Sesuai Standar | Jumlah Orang Terduga Menderita Tuberkulosis yang Mendapatkan Pelayanan Sesuai Standar | 889 Orang | | 873 Orang | 677 Orang | 20.160.000,00 | Kota Pasuruan | DAK Non Fisik-Dana BOK-BOK Puskesmas | 4.Memperkuat pembangunan sumber daya manusia (SDM), sains, teknologi, pendidikan, kesehatan, prestasi olahraga, kesetaraan gender, serta penguatan peran perempuan, pemuda (generasi milenial dan generasi Z), dan penyandang disabilitas. | - | | 881 Orang | 21.168.000,00 | UPT PUSKESMAS KANDANGSAPI |
| | | Terlaksananya Pengelolaan Pelayanan Kesehatan Bagi Orang Terduga Tuberkulosis Sesuai Standar | Jumlah Orang Terduga Menderita Tuberkulosis yang Mendapatkan Pelayanan Sesuai Standar | 820 Orang | | 804 Orang | 677 Orang | 20.160.000,00 | Kota Pasuruan | DAK Non Fisik-Dana BOK-BOK Puskesmas | 4.Memperkuat pembangunan sumber daya manusia (SDM), sains, teknologi, pendidikan, kesehatan, prestasi olahraga, kesetaraan gender, serta penguatan peran perempuan, pemuda (generasi milenial dan generasi Z), dan penyandang disabilitas. | - | | 812 Orang | 21.168.000,00 | UPT PUSKESMAS KANDANGSAPI |

| NO | KODE | URUSAN / BIDANG URUSAN / PROGRAM / OUTCOME / KEGIATAN / SUBKEGIATAN OUTPUT | INDIKATOR | TARGET AKHIR RENSTRA | REALISASI 2025 | PRAKIRAAN 2026 | CAPAIAN KINERJA DAN KERANGKA PENDANAAN | | | | | | KELOMPOK SASARAN | PRAKIRAAN MAJU 2028 | | PERANGKAT DAERAH PENANGGUNG JAWAB |
|---|---|---|---|---|---|---|---|---|---|---|---|---|---|---|---|---|
| | | | | | | | TARGET 2027 | PAGU INDIKATIF | LOKASI | SUMBER DANA | PRIORITAS | | | TARGET | PAGU INDIKATIF | |
| | | | | | | | | | | | NASIONAL | DAERAH | | | | |
| (1) | (2) | (3) | (4) | (5) | (6) | (7) | (8) | (9) | (10) | (11) | (12) | (13) | (14) | (15) | (16) | (17) |
| | | Terlaksananya Pengelolaan Pelayanan Kesehatan Bagi Orang Terduga Tuberkulosis Sesuai Standar | Jumlah Orang Terduga Menderita Tuberkulosis yang Mendapatkan Pelayanan Sesuai Standar | 716 Orang | | 704 Orang | 677 Orang | 20.160.000,00 | Kota Pasuruan | DAK Non Fisik-Dana BOK-BOK Puskesmas | 4.Memperkuat pembangunan sumber daya manusia (SDM), sains, teknologi, pendidikan, kesehatan, prestasi olahraga, kesetaraan gender, serta penguatan peran perempuan, pemuda (generasi milenial dan generasi Z), dan penyandang disabilitas. | - | | 710 Orang | 21.168.000,00 | UPT PUSKESMAS KANDANGSAPI |
| | | Terlaksananya Pengelolaan Pelayanan Kesehatan Bagi Orang Terduga Tuberkulosis Sesuai Standar | Jumlah Orang Terduga Menderita Tuberkulosis yang Mendapatkan Pelayanan Sesuai Standar | 686 Orang | | 674 Orang | 677 Orang | 20.160.000,00 | Kota Pasuruan | DAK Non Fisik-Dana BOK-BOK Puskesmas | 4.Memperkuat pembangunan sumber daya manusia (SDM), sains, teknologi, pendidikan, kesehatan, prestasi olahraga, kesetaraan gender, serta penguatan peran perempuan, pemuda (generasi milenial dan generasi Z), dan penyandang disabilitas. | - | | 680 Orang | 21.168.000,00 | UPT PUSKESMAS KANDANGSAPI |

| NO | KODE | URUSAN / BIDANG URUSAN / PROGRAM / OUTCOME / KEGIATAN / SUBKEGIATAN OUTPUT | INDIKATOR | TARGET AKHIR RENSTRA | REALISASI 2025 | PRAKIRAAN 2026 | CAPAIAN KINERJA DAN KERANGKA PENDANAAN | | | | | | KELOMPOK SASARAN | PRAKIRAAN MAJU 2028 | | PERANGKAT DAERAH PENANGGUNG JAWAB |
|---|---|---|---|---|---|---|---|---|---|---|---|---|---|---|---|---|
| | | | | | | | TARGET 2027 | PAGU INDIKATIF | LOKASI | SUMBER DANA | PRIORITAS | | | TARGET | PAGU INDIKATIF | |
| | | | | | | | | | | | NASIONAL | DAERAH | | | | |
| (1) | (2) | (3) | (4) | (5) | (6) | (7) | (8) | (9) | (10) | (11) | (12) | (13) | (14) | (15) | (16) | (17) |
| | | Terlaksananya Pengelolaan Pelayanan Kesehatan Bagi Orang Terduga Tuberkulosis Sesuai Standar | Jumlah Orang Terduga Menderita Tuberkulosis yang Mendapatkan Pelayanan Sesuai Standar | 685 Orang | | 673 Orang | 677 Orang | 20.160.000,00 | Kota Pasuruan | DAK Non Fisik-Dana BOK-BOK Puskesmas | 4.Memperkuat pembangunan sumber daya manusia (SDM), sains, teknologi, pendidikan, kesehatan, prestasi olahraga, kesetaraan gender, serta penguatan peran perempuan, pemuda (generasi milenial dan generasi Z), dan penyandang disabilitas. | - | | 679 Orang | 21.168.000,00 | UPT PUSKESMAS KANDANGSAPI |
| | | Terlaksananya Pengelolaan Pelayanan Kesehatan Bagi Orang Terduga Tuberkulosis Sesuai Standar | Jumlah Orang Terduga Menderita Tuberkulosis yang Mendapatkan Pelayanan Sesuai Standar | 628 Orang | | 616 Orang | 677 Orang | 20.160.000,00 | Kota Pasuruan | DAK Non Fisik-Dana BOK-BOK Puskesmas | 4.Memperkuat pembangunan sumber daya manusia (SDM), sains, teknologi, pendidikan, kesehatan, prestasi olahraga, kesetaraan gender, serta penguatan peran perempuan, pemuda (generasi milenial dan generasi Z), dan penyandang disabilitas. | - | | 622 Orang | 21.168.000,00 | UPT PUSKESMAS KANDANGSAPI |

| NO | KODE | URUSAN / BIDANG URUSAN / PROGRAM / OUTCOME / KEGIATAN / SUBKEGIATAN OUTPUT | INDIKATOR | TARGET AKHIR RENSTRA | REALISASI 2025 | PRAKIRAAN 2026 | CAPAIAN KINERJA DAN KERANGKA PENDANAAN | | | | | | KELOMPOK SASARAN | PRAKIRAAN MAJU 2028 | | PERANGKAT DAERAH PENANGGUNG JAWAB |
|---|---|---|---|---|---|---|---|---|---|---|---|---|---|---|---|---|
| | | | | | | | TARGET 2027 | PAGU INDIKATIF | LOKASI | SUMBER DANA | PRIORITAS | | | TARGET | PAGU INDIKATIF | |
| | | | | | | | | | | | NASIONAL | DAERAH | | | | |
| (1) | (2) | (3) | (4) | (5) | (6) | (7) | (8) | (9) | (10) | (11) | (12) | (13) | (14) | (15) | (16) | (17) |
| | | Terlaksananya Pengelolaan Pelayanan Kesehatan Bagi Orang Terduga Tuberkulosis Sesuai Standar | Jumlah Orang Terduga Menderita Tuberkulosis yang Mendapatkan Pelayanan Sesuai Standar | 534 Orang | | 522 Orang | 677 Orang | 20.160.000,00 | Kota Pasuruan | DAK Non Fisik-Dana BOK-BOK Puskesmas | 4.Memperkuat pembangunan sumber daya manusia (SDM), sains, teknologi, pendidikan, kesehatan, prestasi olahraga, kesetaraan gender, serta penguatan peran perempuan, pemuda (generasi milenial dan generasi Z), dan penyandang disabilitas. | - | | 528 Orang | 21.168.000,00 | UPT PUSKESMAS KANDANGSAPI |
| | 1.02.02.2.02.0015 | Pengelolaan Pelayanan Kesehatan Gizi Masyarakat | | | | | | 746.326.000,00 | | | | | | | 783.642.000,00 | |

| NO | KODE | URUSAN / BIDANG URUSAN / PROGRAM / OUTCOME / KEGIATAN / SUBKEGIATAN OUTPUT | INDIKATOR | TARGET AKHIR RENSTRA | REALISASI 2025 | PRAKIRAAN 2026 | CAPAIAN KINERJA DAN KERANGKA PENDANAAN | | | | | | KELOMPOK SASARAN | PRAKIRAAN MAJU 2028 | | PERANGKAT DAERAH PENANGGUNG JAWAB |
|---|---|---|---|---|---|---|---|---|---|---|---|---|---|---|---|---|
| | | | | | | | TARGET 2027 | PAGU INDIKATIF | LOKASI | SUMBER DANA | PRIORITAS | | | TARGET | PAGU INDIKATIF | |
| | | | | | | | | | | | NASIONAL | DAERAH | | | | |
| (1) | (2) | (3) | (4) | (5) | (6) | (7) | (8) | (9) | (10) | (11) | (12) | (13) | (14) | (15) | (16) | (17) |
| | | Terlaksananya Pengelolaan Pelayanan Kesehatan Gizi Masyarakat | Jumlah Dokumen Hasil Pengelolaan Pelayanan Kesehatan Gizi Masyarakat | 16 Dokumen | | 16 Dokumen | 16 Dokumen | 746.326.000,00 | Provinsi Jawa Timur \|\| Kota Pasuruan \|\| Kecamatan Panggungrejo \|\| Kelurahan Petamanan \|\| 0 \|\| Provinsi Jawa Timur \|\| Kota Pasuruan \|\| Kecamatan Panggungrejo \|\| Kelurahan Pekuncen \|\| 0 \|\| Provinsi Jawa Timur \|\| Kota Pasuruan \|\| Kecamatan Panggungrejo \|\| Kelurahan Bugul Lor \|\| 0 \|\| Provinsi Jawa Timur \|\| Kota Pasuruan \|\| Kecamatan Panggungrejo \|\| Kelurahan Kandangsapi \|\| 0 \|\| Provinsi Jawa Timur \|\| Kota Pasuruan \|\| Kecamatan Panggungrejo \|\| Kelurahan Panggungrejo \|\| 0 \|\| Provinsi Jawa Timur \|\| Kota Pasuruan \|\| Kecamatan Panggungrejo \|\| Kelurahan Mandaranrejo \|\| 0 | Pendapatan Bagi Hasil Pajak Rokok Dana Alokasi Umum (DAU) DAK Non Fisik-Dana BOK-BOK Puskesmas | 4.Memperkuat pembangunan sumber daya manusia (SDM), sains, teknologi, pendidikan, kesehatan, prestasi olahraga, kesetaraan gender, serta penguatan peran perempuan, pemuda (generasi milenial dan generasi Z), dan penyandang disabilitas. | - | | 16 Dokumen | 783.642.000,00 | UPT PUSKESMAS KANDANGSAPI |

| NO | KODE | URUSAN / BIDANG URUSAN / PROGRAM / OUTCOME / KEGIATAN / SUBKEGIATAN OUTPUT | INDIKATOR | TARGET AKHIR RENSTRA | REALISASI 2025 | PRAKIRAAN 2026 | CAPAIAN KINERJA DAN KERANGKA PENDANAAN | | | | | | KELOMPOK SASARAN | PRAKIRAAN MAJU 2028 | | PERANGKAT DAERAH PENANGGUNG JAWAB |
|---|---|---|---|---|---|---|---|---|---|---|---|---|---|---|---|---|
| | | | | | | | TARGET 2027 | PAGU INDIKATIF | LOKASI | SUMBER DANA | PRIORITAS | | | TARGET | PAGU INDIKATIF | |
| | | | | | | | | | | | NASIONAL | DAERAH | | | | |
| (1) | (2) | (3) | (4) | (5) | (6) | (7) | (8) | (9) | (10) | (11) | (12) | (13) | (14) | (15) | (16) | (17) |
| | | Terlaksananya Pengelolaan Pelayanan Kesehatan Gizi Masyarakat | Jumlah Dokumen Hasil Pengelolaan Pelayanan Kesehatan Gizi Masyarakat | 60 Dokumen | | 60 Dokumen | 16 Dokumen | 746.326.000,00 | Provinsi Jawa Timur \|\| Kota Pasuruan \|\| Kecamatan Panggungrejo \|\| Kelurahan Petamanan \|\| 0 \|\| Provinsi Jawa Timur \|\| Kota Pasuruan \|\| Kecamatan Panggungrejo \|\| Kelurahan Pekuncen \|\| 0 \|\| Provinsi Jawa Timur \|\| Kota Pasuruan \|\| Kecamatan Panggungrejo \|\| Kelurahan Bugul Lor \|\| 0 \|\| Provinsi Jawa Timur \|\| Kota Pasuruan \|\| Kecamatan Panggungrejo \|\| Kelurahan Kandangsapi \|\| 0 \|\| Provinsi Jawa Timur \|\| Kota Pasuruan \|\| Kecamatan Panggungrejo \|\| Kelurahan Panggungrejo \|\| 0 \|\| Provinsi Jawa Timur \|\| Kota Pasuruan \|\| Kecamatan Panggungrejo \|\| Kelurahan Mandaranrejo \|\| 0 | Pendapatan Bagi Hasil Pajak Rokok Dana Alokasi Umum (DAU) DAK Non Fisik-Dana BOK-BOK Puskesmas | 4.Memperkuat pembangunan sumber daya manusia (SDM), sains, teknologi, pendidikan, kesehatan, prestasi olahraga, kesetaraan gender, serta penguatan peran perempuan, pemuda (generasi milenial dan generasi Z), dan penyandang disabilitas. | - | | 60 Dokumen | 783.642.000,00 | UPT PUSKESMAS KANDANGSAPI |
| | 1.02.02.2.02.0017 | Pengelolaan Pelayanan Kesehatan Lingkungan | | | | | | 36.468.000,00 | | | | | | | 38.290.000,00 | |

| NO | KODE | URUSAN / BIDANG URUSAN / PROGRAM / OUTCOME / KEGIATAN / SUBKEGIATAN OUTPUT | INDIKATOR | TARGET AKHIR RENSTRA | REALISASI 2025 | PRAKIRAAN 2026 | CAPAIAN KINERJA DAN KERANGKA PENDANAAN | | | | | | KELOMPOK SASARAN | PRAKIRAAN MAJU 2028 | | PERANGKAT DAERAH PENANGGUNG JAWAB |
|---|---|---|---|---|---|---|---|---|---|---|---|---|---|---|---|---|
| | | | | | | | TARGET 2027 | PAGU INDIKATIF | LOKASI | SUMBER DANA | PRIORITAS | | | TARGET | PAGU INDIKATIF | |
| | | | | | | | | | | | NASIONAL | DAERAH | | | | |
| (1) | (2) | (3) | (4) | (5) | (6) | (7) | (8) | (9) | (10) | (11) | (12) | (13) | (14) | (15) | (16) | (17) |
| | | Terlaksananya Pengelolaan Pelayanan Kesehatan Lingkungan | Jumlah Dokumen Hasil Pengelolaan Pelayanan Kesehatan Lingkungan | 4 Dokumen | | 4 Dokumen | 12 Dokumen | 36.468.000,00 | Provinsi Jawa Timur \|\| Kota Pasuruan \|\| Kecamatan Panggungrejo \|\| Kelurahan Petamanan \|\| 0 \|\| Provinsi Jawa Timur \|\| Kota Pasuruan \|\| Kecamatan Panggungrejo \|\| Kelurahan Pekuncen \|\| 0 \|\| Provinsi Jawa Timur \|\| Kota Pasuruan \|\| Kecamatan Panggungrejo \|\| Kelurahan Bugul Lor \|\| 0 \|\| Provinsi Jawa Timur \|\| Kota Pasuruan \|\| Kecamatan Panggungrejo \|\| Kelurahan Kandangsapi \|\| 0 \|\| Provinsi Jawa Timur \|\| Kota Pasuruan \|\| Kecamatan Panggungrejo \|\| Kelurahan Panggungrejo \|\| 0 \|\| Provinsi Jawa Timur \|\| Kota Pasuruan \|\| Kecamatan Panggungrejo \|\| Kelurahan Mandaranrejo \|\| 0 | Pendapatan Bagi Hasil Pajak Rokok<br>DAK Non Fisik-Dana BOK-BOK Puskesmas | 4.Memperkuat pembangunan sumber daya manusia (SDM), sains, teknologi, pendidikan, kesehatan, prestasi olahraga, kesetaraan gender, serta penguatan peran perempuan, pemuda (generasi milenial dan generasi Z), dan penyandang disabilitas. | - | | 4 Dokumen | 38.290.000,00 | UPT PUSKESMAS KANDANGSAPI |

| NO | KODE | URUSAN / BIDANG URUSAN / PROGRAM / OUTCOME / KEGIATAN / SUBKEGIATAN OUTPUT | INDIKATOR | TARGET AKHIR RENSTRA | REALISASI 2025 | PRAKIRAAN 2026 | CAPAIAN KINERJA DAN KERANGKA PENDANAAN | | | | | | KELOMPOK SASARAN | PRAKIRAAN MAJU 2028 | | PERANGKAT DAERAH PENANGGUNG JAWAB |
|---|---|---|---|---|---|---|---|---|---|---|---|---|---|---|---|---|
| | | | | | | | TARGET 2027 | PAGU INDIKATIF | LOKASI | SUMBER DANA | PRIORITAS | | | TARGET | PAGU INDIKATIF | |
| | | | | | | | | | | | NASIONAL | DAERAH | | | | |
| (1) | (2) | (3) | (4) | (5) | (6) | (7) | (8) | (9) | (10) | (11) | (12) | (13) | (14) | (15) | (16) | (17) |
| | | Terlaksananya Pengelolaan Pelayanan Kesehatan Lingkungan | Jumlah Dokumen Hasil Pengelolaan Pelayanan Kesehatan Lingkungan | 12 Dokumen | | 12 Dokumen | 12 Dokumen | 36.468.000,00 | Provinsi Jawa Timur \|\| Kota Pasuruan \|\| Kecamatan Panggungrejo \|\| Kelurahan Petamanan \|\| 0 \|\| Provinsi Jawa Timur \|\| Kota Pasuruan \|\| Kecamatan Panggungrejo \|\| Kelurahan Pekuncen \|\| 0 \|\| Provinsi Jawa Timur \|\| Kota Pasuruan \|\| Kecamatan Panggungrejo \|\| Kelurahan Bugul Lor \|\| 0 \|\| Provinsi Jawa Timur \|\| Kota Pasuruan \|\| Kecamatan Panggungrejo \|\| Kelurahan Kandangsapi \|\| 0 \|\| Provinsi Jawa Timur \|\| Kota Pasuruan \|\| Kecamatan Panggungrejo \|\| Kelurahan Panggungrejo \|\| 0 \|\| Provinsi Jawa Timur \|\| Kota Pasuruan \|\| Kecamatan Panggungrejo \|\| Kelurahan Mandaranrejo \|\| 0 | Pendapatan Bagi Hasil Pajak Rokok DAK Non Fisik-Dana BOK-BOK Puskesmas | 4.Memperkuat pembangunan sumber daya manusia (SDM), sains, teknologi, pendidikan, kesehatan, prestasi olahraga, kesetaraan gender, serta penguatan peran perempuan, pemuda (generasi milenial dan generasi Z), dan penyandang disabilitas. | - | | 12 Dokumen | 38.290.000,00 | UPT PUSKESMAS KANDANGSAPI |
| | 1.02.02.2.02.0019 | Pengelolaan Pelayanan Kesehatan Tradisional, Akupuntur, Asuhan Mandiri, dan Tradisional Lainnya | | | | | | 7.120.000,00 | | | | | | | 7.476.000,00 | |

| NO | KODE | URUSAN / BIDANG URUSAN / PROGRAM / OUTCOME / KEGIATAN / SUBKEGIATAN OUTPUT | INDIKATOR | TARGET AKHIR RENSTRA | REALISASI 2025 | PRAKIRAAN 2026 | CAPAIAN KINERJA DAN KERANGKA PENDANAAN | | | | | | KELOMPOK SASARAN | PRAKIRAAN MAJU 2028 | | PERANGKAT DAERAH PENANGGUNG JAWAB |
|---|---|---|---|---|---|---|---|---|---|---|---|---|---|---|---|---|
| | | | | | | | TARGET 2027 | PAGU INDIKATIF | LOKASI | SUMBER DANA | PRIORITAS | | | TARGET | PAGU INDIKATIF | |
| | | | | | | | | | | | NASIONAL | DAERAH | | | | |
| (1) | (2) | (3) | (4) | (5) | (6) | (7) | (8) | (9) | (10) | (11) | (12) | (13) | (14) | (15) | (16) | (17) |
| | | Terkelolanya Pelayanan Kesehatan Tradisional, Akupuntur, Asuhan Mandiri dan Tradisional Lainnya | Jumlah Dokumen Hasil Pengelolaan Pelayanan Kesehatan Tradisional, Akupuntur, Asuhan Mandiri dan Tradisional Lainnya | 12 Dokumen | | 12 Dokumen | 12 Dokumen | 7.120.000,00 | Provinsi Jawa Timur \|\| Kota Pasuruan \|\| Kecamatan Panggungrejo \|\| Kelurahan Petamanan \|\| 0 \|\| Provinsi Jawa Timur \|\| Kota Pasuruan \|\| Kecamatan Panggungrejo \|\| Kelurahan Pekuncen \|\| 0 \|\| Provinsi Jawa Timur \|\| Kota Pasuruan \|\| Kecamatan Panggungrejo \|\| Kelurahan Bugul Lor \|\| 0 \|\| Provinsi Jawa Timur \|\| Kota Pasuruan \|\| Kecamatan Panggungrejo \|\| Kelurahan Kandangsapi \|\| 0 \|\| Provinsi Jawa Timur \|\| Kota Pasuruan \|\| Kecamatan Panggungrejo \|\| Kelurahan Panggungrejo \|\| 0 \|\| Provinsi Jawa Timur \|\| Kota Pasuruan \|\| Kecamatan Panggungrejo \|\| Kelurahan Mandaranrejo \|\| 0 | Pendapatan Bagi Hasil Pajak Rokok | 4.Memperkuat pembangunan sumber daya manusia (SDM), sains, teknologi, pendidikan, kesehatan, prestasi olahraga, kesetaraan gender, serta penguatan peran perempuan, pemuda (generasi milenial dan generasi Z), dan penyandang disabilitas. | - | | 12 Dokumen | 7.476.000,00 | UPT PUSKESMAS KANDANGSAPI |

| NO | KODE | URUSAN / BIDANG URUSAN / PROGRAM / OUTCOME / KEGIATAN / SUBKEGIATAN OUTPUT | INDIKATOR | TARGET AKHIR RENSTRA | REALISASI 2025 | PRAKIRAAN 2026 | CAPAIAN KINERJA DAN KERANGKA PENDANAAN | | | | | | KELOMPOK SASARAN | PRAKIRAAN MAJU 2028 | | PERANGKAT DAERAH PENANGGUNG JAWAB |
|---|---|---|---|---|---|---|---|---|---|---|---|---|---|---|---|---|
| | | | | | | | TARGET 2027 | PAGU INDIKATIF | LOKASI | SUMBER DANA | PRIORITAS | | | TARGET | PAGU INDIKATIF | |
| | | | | | | | | | | | NASIONAL | DAERAH | | | | |
| (1) | (2) | (3) | (4) | (5) | (6) | (7) | (8) | (9) | (10) | (11) | (12) | (13) | (14) | (15) | (16) | (17) |
| | | Terkelolanya Pelayanan Kesehatan Tradisional, Akupuntur, Asuhan Mandiri dan Tradisional Lainnya | Jumlah Dokumen Hasil Pengelolaan Pelayanan Kesehatan Tradisional, Akupuntur, Asuhan Mandiri dan Tradisional Lainnya | 12 Dokumen | | 1 Dokumen | 12 Dokumen | 7.120.000,00 | Provinsi Jawa Timur \|\| Kota Pasuruan \|\| Kecamatan Panggungrejo \|\| Kelurahan Petamanan \|\| 0 \|\| Provinsi Jawa Timur \|\| Kota Pasuruan \|\| Kecamatan Panggungrejo \|\| Kelurahan Pekuncen \|\| 0 \|\| Provinsi Jawa Timur \|\| Kota Pasuruan \|\| Kecamatan Panggungrejo \|\| Kelurahan Bugul Lor \|\| 0 \|\| Provinsi Jawa Timur \|\| Kota Pasuruan \|\| Kecamatan Panggungrejo \|\| Kelurahan Kandangsapi \|\| 0 \|\| Provinsi Jawa Timur \|\| Kota Pasuruan \|\| Kecamatan Panggungrejo \|\| Kelurahan Panggungrejo \|\| 0 \|\| Provinsi Jawa Timur \|\| Kota Pasuruan \|\| Kecamatan Panggungrejo \|\| Kelurahan Mandaranrejo \|\| 0 | Pendapatan Bagi Hasil Pajak Rokok | 4.Memperkuat pembangunan sumber daya manusia (SDM), sains, teknologi, pendidikan, kesehatan, prestasi olahraga, kesetaraan gender, serta penguatan peran perempuan, pemuda (generasi milenial dan generasi Z), dan penyandang disabilitas. | - | | 12 Dokumen | 7.476.000,00 | UPT PUSKESMAS KANDANGSAPI |

| NO | KODE | URUSAN / BIDANG URUSAN / PROGRAM / OUTCOME / KEGIATAN / SUBKEGIATAN OUTPUT | INDIKATOR | TARGET AKHIR RENSTRA | REALISASI 2025 | PRAKIRAAN 2026 | CAPAIAN KINERJA DAN KERANGKA PENDANAAN | | | | | | KELOMPOK SASARAN | PRAKIRAAN MAJU 2028 | | PERANGKAT DAERAH PENANGGUNG JAWAB |
|---|---|---|---|---|---|---|---|---|---|---|---|---|---|---|---|---|
| | | | | | | | TARGET 2027 | PAGU INDIKATIF | LOKASI | SUMBER DANA | PRIORITAS | | | TARGET | PAGU INDIKATIF | |
| | | | | | | | | | | | NASIONAL | DAERAH | | | | |
| (1) | (2) | (3) | (4) | (5) | (6) | (7) | (8) | (9) | (10) | (11) | (12) | (13) | (14) | (15) | (16) | (17) |
| | | Terkelolanya Pelayanan Kesehatan Tradisional, Akupuntur, Asuhan Mandiri dan Tradisional Lainnya | Jumlah Dokumen Hasil Pengelolaan Pelayanan Kesehatan Tradisional, Akupuntur, Asuhan Mandiri dan Tradisional Lainnya | 1 Dokumen | | 1 Dokumen | 12 Dokumen | 7.120.000,00 | Provinsi Jawa Timur \|\| Kota Pasuruan \|\| Kecamatan Panggungrejo \|\| Kelurahan Petamanan \|\| 0 \|\| Provinsi Jawa Timur \|\| Kota Pasuruan \|\| Kecamatan Panggungrejo \|\| Kelurahan Pekuncen \|\| 0 \|\| Provinsi Jawa Timur \|\| Kota Pasuruan \|\| Kecamatan Panggungrejo \|\| Kelurahan Bugul Lor \|\| 0 \|\| Provinsi Jawa Timur \|\| Kota Pasuruan \|\| Kecamatan Panggungrejo \|\| Kelurahan Kandangsapi \|\| 0 \|\| Provinsi Jawa Timur \|\| Kota Pasuruan \|\| Kecamatan Panggungrejo \|\| Kelurahan Panggungrejo \|\| 0 \|\| Provinsi Jawa Timur \|\| Kota Pasuruan \|\| Kecamatan Panggungrejo \|\| Kelurahan Mandaranrejo \|\| 0 | Pendapatan Bagi Hasil Pajak Rokok | 4.Memperkuat pembangunan sumber daya manusia (SDM), sains, teknologi, pendidikan, kesehatan, prestasi olahraga, kesetaraan gender, serta penguatan peran perempuan, pemuda (generasi milenial dan generasi Z), dan penyandang disabilitas. | - | | 1 Dokumen | 7.476.000,00 | UPT PUSKESMAS KANDANGSAPI |
| | 1.02.02.2.02.0020 | Pengelolaan Surveilans Kesehatan | | | | | | 15.900.000,00 | | | | | | | 16.695.000,00 | |

| NO | KODE | URUSAN / BIDANG URUSAN / PROGRAM / OUTCOME / KEGIATAN / SUBKEGIATAN OUTPUT | INDIKATOR | TARGET AKHIR RENSTRA | REALISASI 2025 | PRAKIRAAN 2026 | CAPAIAN KINERJA DAN KERANGKA PENDANAAN | | | | | | KELOMPOK SASARAN | PRAKIRAAN MAJU 2028 | | PERANGKAT DAERAH PENANGGUNG JAWAB |
|---|---|---|---|---|---|---|---|---|---|---|---|---|---|---|---|---|
| | | | | | | | TARGET 2027 | PAGU INDIKATIF | LOKASI | SUMBER DANA | PRIORITAS | | | TARGET | PAGU INDIKATIF | |
| | | | | | | | | | | | NASIONAL | DAERAH | | | | |
| (1) | (2) | (3) | (4) | (5) | (6) | (7) | (8) | (9) | (10) | (11) | (12) | (13) | (14) | (15) | (16) | (17) |
| | | Terlaksananya Pengelolaan Surveilans Kesehatan | Jumlah Dokumen Hasil Pengelolaan Surveilans Kesehatan | 1 Dokumen | | 1 Dokumen | 12 Dokumen | 15.900.000,00 | Provinsi Jawa Timur \|\| Kota Pasuruan \|\| Kecamatan Panggungrejo \|\| Kelurahan Petamanan \|\| 0 \|\| Provinsi Jawa Timur \|\| Kota Pasuruan \|\| Kecamatan Panggungrejo \|\| Kelurahan Pekuncen \|\| 0 \|\| Provinsi Jawa Timur \|\| Kota Pasuruan \|\| Kecamatan Panggungrejo \|\| Kelurahan Bugul Lor \|\| 0 \|\| Provinsi Jawa Timur \|\| Kota Pasuruan \|\| Kecamatan Panggungrejo \|\| Kelurahan Kandangsapi \|\| 0 \|\| Provinsi Jawa Timur \|\| Kota Pasuruan \|\| Kecamatan Panggungrejo \|\| Kelurahan Panggungrejo \|\| 0 \|\| Provinsi Jawa Timur \|\| Kota Pasuruan \|\| Kecamatan Panggungrejo \|\| Kelurahan Mandaranrejo \|\| 0 | DAK Non Fisik-Dana BOK-BOK Puskesmas | 4.Memperkuat pembangunan sumber daya manusia (SDM), sains, teknologi, pendidikan, kesehatan, prestasi olahraga, kesetaraan gender, serta penguatan peran perempuan, pemuda (generasi milenial dan generasi Z), dan penyandang disabilitas. | - | | 1 Dokumen | 16.695.000,00 | UPT PUSKESMAS KANDANGSAPI |

| NO | KODE | URUSAN / BIDANG URUSAN / PROGRAM / OUTCOME / KEGIATAN / SUBKEGIATAN OUTPUT | INDIKATOR | TARGET AKHIR RENSTRA | REALISASI 2025 | PRAKIRAAN 2026 | CAPAIAN KINERJA DAN KERANGKA PENDANAAN | | | | | | KELOMPOK SASARAN | PRAKIRAAN MAJU 2028 | | PERANGKAT DAERAH PENANGGUNG JAWAB |
|---|---|---|---|---|---|---|---|---|---|---|---|---|---|---|---|---|
| | | | | | | | TARGET 2027 | PAGU INDIKATIF | LOKASI | SUMBER DANA | PRIORITAS | | | TARGET | PAGU INDIKATIF | |
| | | | | | | | | | | | NASIONAL | DAERAH | | | | |
| (1) | (2) | (3) | (4) | (5) | (6) | (7) | (8) | (9) | (10) | (11) | (12) | (13) | (14) | (15) | (16) | (17) |
| | | Terlaksananya Pengelolaan Surveilans Kesehatan | Jumlah Dokumen Hasil Pengelolaan Surveilans Kesehatan | 2 Dokumen | | 2 Dokumen | 12 Dokumen | 15.900.000,00 | Provinsi Jawa Timur \|\| Kota Pasuruan \|\| Kecamatan Panggungrejo \|\| Kelurahan Petamanan \|\| 0 \|\| Provinsi Jawa Timur \|\| Kota Pasuruan \|\| Kecamatan Panggungrejo \|\| Kelurahan Pekuncen \|\| 0 \|\| Provinsi Jawa Timur \|\| Kota Pasuruan \|\| Kecamatan Panggungrejo \|\| Kelurahan Bugul Lor \|\| 0 \|\| Provinsi Jawa Timur \|\| Kota Pasuruan \|\| Kecamatan Panggungrejo \|\| Kelurahan Kandangsapi \|\| 0 \|\| Provinsi Jawa Timur \|\| Kota Pasuruan \|\| Kecamatan Panggungrejo \|\| Kelurahan Panggungrejo \|\| 0 \|\| Provinsi Jawa Timur \|\| Kota Pasuruan \|\| Kecamatan Panggungrejo \|\| Kelurahan Mandaranrejo \|\| 0 | DAK Non Fisik-Dana BOK-BOK Puskesmas | 4.Memperkuat pembangunan sumber daya manusia (SDM), sains, teknologi, pendidikan, kesehatan, prestasi olahraga, kesetaraan gender, serta penguatan peran perempuan, pemuda (generasi milenial dan generasi Z), dan penyandang disabilitas. | - | | 2 Dokumen | 16.695.000,00 | UPT PUSKESMAS KANDANGSAPI |

| NO | KODE | URUSAN / BIDANG URUSAN / PROGRAM / OUTCOME / KEGIATAN / SUBKEGIATAN OUTPUT | INDIKATOR | TARGET AKHIR RENSTRA | REALISASI 2025 | PRAKIRAAN 2026 | CAPAIAN KINERJA DAN KERANGKA PENDANAAN | | | | | | KELOMPOK SASARAN | PRAKIRAAN MAJU 2028 | | PERANGKAT DAERAH PENANGGUNG JAWAB |
|---|---|---|---|---|---|---|---|---|---|---|---|---|---|---|---|---|
| | | | | | | | TARGET 2027 | PAGU INDIKATIF | LOKASI | SUMBER DANA | PRIORITAS | | | TARGET | PAGU INDIKATIF | |
| | | | | | | | | | | | NASIONAL | DAERAH | | | | |
| (1) | (2) | (3) | (4) | (5) | (6) | (7) | (8) | (9) | (10) | (11) | (12) | (13) | (14) | (15) | (16) | (17) |
| | | Terlaksananya Pengelolaan Surveilans Kesehatan | Jumlah Dokumen Hasil Pengelolaan Surveilans Kesehatan | Dokumen | | 1 Dokumen | 12 Dokumen | 15.900.000,00 | Provinsi Jawa Timur \|\| Kota Pasuruan \|\| Kecamatan Panggungrejo \|\| Kelurahan Petamanan \|\| 0 \|\| Provinsi Jawa Timur \|\| Kota Pasuruan \|\| Kecamatan Panggungrejo \|\| Kelurahan Pekuncen \|\| 0 \|\| Provinsi Jawa Timur \|\| Kota Pasuruan \|\| Kecamatan Panggungrejo \|\| Kelurahan Bugul Lor \|\| 0 \|\| Provinsi Jawa Timur \|\| Kota Pasuruan \|\| Kecamatan Panggungrejo \|\| Kelurahan Kandangsapi \|\| 0 \|\| Provinsi Jawa Timur \|\| Kota Pasuruan \|\| Kecamatan Panggungrejo \|\| Kelurahan Panggungrejo \|\| 0 \|\| Provinsi Jawa Timur \|\| Kota Pasuruan \|\| Kecamatan Panggungrejo \|\| Kelurahan Mandaranrejo \|\| 0 | DAK Non Fisik-Dana BOK-BOK Puskesmas | 4.Memperkuat pembangunan sumber daya manusia (SDM), sains, teknologi, pendidikan, kesehatan, prestasi olahraga, kesetaraan gender, serta penguatan peran perempuan, pemuda (generasi milenial dan generasi Z), dan penyandang disabilitas. | - | | 1 Dokumen | 16.695.000,00 | UPT PUSKESMAS KANDANGSAPI |

| NO | KODE | URUSAN / BIDANG URUSAN / PROGRAM / OUTCOME / KEGIATAN / SUBKEGIATAN OUTPUT | INDIKATOR | TARGET AKHIR RENSTRA | REALISASI 2025 | PRAKIRAAN 2026 | CAPAIAN KINERJA DAN KERANGKA PENDANAAN | | | | | | KELOMPOK SASARAN | PRAKIRAAN MAJU 2028 | | PERANGKAT DAERAH PENANGGUNG JAWAB |
|---|---|---|---|---|---|---|---|---|---|---|---|---|---|---|---|---|
| | | | | | | | TARGET 2027 | PAGU INDIKATIF | LOKASI | SUMBER DANA | PRIORITAS | | | TARGET | PAGU INDIKATIF | |
| | | | | | | | | | | | NASIONAL | DAERAH | | | | |
| (1) | (2) | (3) | (4) | (5) | (6) | (7) | (8) | (9) | (10) | (11) | (12) | (13) | (14) | (15) | (16) | (17) |
| | | Terlaksananya Pengelolaan Surveilans Kesehatan | Jumlah Dokumen Hasil Pengelolaan Surveilans Kesehatan | 12 Dokumen | | 12 Dokumen | 12 Dokumen | 15.900.000,00 | Provinsi Jawa Timur \|\| Kota Pasuruan \|\| Kecamatan Panggungrejo \|\| Kelurahan Petamanan \|\| 0 \|\| Provinsi Jawa Timur \|\| Kota Pasuruan \|\| Kecamatan Panggungrejo \|\| Kelurahan Pekuncen \|\| 0 \|\| Provinsi Jawa Timur \|\| Kota Pasuruan \|\| Kecamatan Panggungrejo \|\| Kelurahan Bugul Lor \|\| 0 \|\| Provinsi Jawa Timur \|\| Kota Pasuruan \|\| Kecamatan Panggungrejo \|\| Kelurahan Kandangsapi \|\| 0 \|\| Provinsi Jawa Timur \|\| Kota Pasuruan \|\| Kecamatan Panggungrejo \|\| Kelurahan Panggungrejo \|\| 0 \|\| Provinsi Jawa Timur \|\| Kota Pasuruan \|\| Kecamatan Panggungrejo \|\| Kelurahan Mandaranrejo \|\| 0 | DAK Non Fisik-Dana BOK-BOK Puskesmas | 4.Memperkuat pembangunan sumber daya manusia (SDM), sains, teknologi, pendidikan, kesehatan, prestasi olahraga, kesetaraan gender, serta penguatan peran perempuan, pemuda (generasi milenial dan generasi Z), dan penyandang disabilitas. | - | | 12 Dokumen | 16.695.000,00 | UPT PUSKESMAS KANDANGSAPI |
| | 1.02.02.2.02.0033 | Operasional Pelayanan Puskesmas | | | | | | 157.857.000,00 | | | | | | | 165.750.000,00 | |

| NO | KODE | URUSAN / BIDANG URUSAN / PROGRAM / OUTCOME / KEGIATAN / SUBKEGIATAN OUTPUT | INDIKATOR | TARGET AKHIR RENSTRA | REALISASI 2025 | PRAKIRAAN 2026 | CAPAIAN KINERJA DAN KERANGKA PENDANAAN | | | | | | KELOMPOK SASARAN | PRAKIRAAN MAJU 2028 | | PERANGKAT DAERAH PENANGGUNG JAWAB |
|---|---|---|---|---|---|---|---|---|---|---|---|---|---|---|---|---|
| | | | | | | | TARGET 2027 | PAGU INDIKATIF | LOKASI | SUMBER DANA | PRIORITAS | | | TARGET | PAGU INDIKATIF | |
| | | | | | | | | | | | NASIONAL | DAERAH | | | | |
| (1) | (2) | (3) | (4) | (5) | (6) | (7) | (8) | (9) | (10) | (11) | (12) | (13) | (14) | (15) | (16) | (17) |
| | | Tersedianya Operasional Pelayanan Puskesmas | Jumlah Dokumen Operasional Pelayanan Puskesmas | 1 Dokumen | | 1 Dokumen | 12 Dokumen | 157.857.000,00 | Provinsi Jawa Timur \|\| Kota Pasuruan \|\| Kecamatan Panggungrejo \|\| Kelurahan Petamanan \|\| 0 \|\| Provinsi Jawa Timur \|\| Kota Pasuruan \|\| Kecamatan Panggungrejo \|\| Kelurahan Pekuncen \|\| 0 \|\| Provinsi Jawa Timur \|\| Kota Pasuruan \|\| Kecamatan Panggungrejo \|\| Kelurahan Bugul Lor \|\| 0 \|\| Provinsi Jawa Timur \|\| Kota Pasuruan \|\| Kecamatan Panggungrejo \|\| Kelurahan Kandangsapi \|\| 0 \|\| Provinsi Jawa Timur \|\| Kota Pasuruan \|\| Kecamatan Panggungrejo \|\| Kelurahan Panggungrejo \|\| 0 \|\| Provinsi Jawa Timur \|\| Kota Pasuruan \|\| Kecamatan Panggungrejo \|\| Kelurahan Mandaranrejo \|\| 0 | Dana Alokasi Umum (DAU) DAK Non Fisik-Dana BOK-BOK Puskesmas | 4.Memperkuat pembangunan sumber daya manusia (SDM), sains, teknologi, pendidikan, kesehatan, prestasi olahraga, kesetaraan gender, serta penguatan peran perempuan, pemuda (generasi milenial dan generasi Z), dan penyandang disabilitas. | - | | 1 Dokumen | 165.750.000,00 | UPT PUSKESMAS KANDANGSAPI |

| NO | KODE | URUSAN / BIDANG URUSAN / PROGRAM / OUTCOME / KEGIATAN / SUBKEGIATAN OUTPUT | INDIKATOR | TARGET AKHIR RENSTRA | REALISASI 2025 | PRAKIRAAN 2026 | CAPAIAN KINERJA DAN KERANGKA PENDANAAN | | | | | | KELOMPOK SASARAN | PRAKIRAAN MAJU 2028 | | PERANGKAT DAERAH PENANGGUNG JAWAB |
|---|---|---|---|---|---|---|---|---|---|---|---|---|---|---|---|---|
| | | | | | | | TARGET 2027 | PAGU INDIKATIF | LOKASI | SUMBER DANA | PRIORITAS | | | TARGET | PAGU INDIKATIF | |
| | | | | | | | | | | | NASIONAL | DAERAH | | | | |
| (1) | (2) | (3) | (4) | (5) | (6) | (7) | (8) | (9) | (10) | (11) | (12) | (13) | (14) | (15) | (16) | (17) |
| | | Tersedianya Operasional Pelayanan Puskesmas | Jumlah Dokumen Operasional Pelayanan Puskesmas | 12 Dokumen | | 12 Dokumen | 12 Dokumen | 157.857.000,00 | Provinsi Jawa Timur \|\| Kota Pasuruan \|\| Kecamatan Panggungrejo \|\| Kelurahan Petamanan \|\| 0 \|\| Provinsi Jawa Timur \|\| Kota Pasuruan \|\| Kecamatan Panggungrejo \|\| Kelurahan Pekuncen \|\| 0 \|\| Provinsi Jawa Timur \|\| Kota Pasuruan \|\| Kecamatan Panggungrejo \|\| Kelurahan Bugul Lor \|\| 0 \|\| Provinsi Jawa Timur \|\| Kota Pasuruan \|\| Kecamatan Panggungrejo \|\| Kelurahan Kandangsapi \|\| 0 \|\| Provinsi Jawa Timur \|\| Kota Pasuruan \|\| Kecamatan Panggungrejo \|\| Kelurahan Panggungrejo \|\| 0 \|\| Provinsi Jawa Timur \|\| Kota Pasuruan \|\| Kecamatan Panggungrejo \|\| Kelurahan Mandaranrejo \|\| 0 | Dana Alokasi Umum (DAU) DAK Non Fisik-Dana BOK-BOK Puskesmas | 4.Memperkuat pembangunan sumber daya manusia (SDM), sains, teknologi, pendidikan, kesehatan, prestasi olahraga, kesetaraan gender, serta penguatan peran perempuan, pemuda (generasi milenial dan generasi Z), dan penyandang disabilitas. | - | | 12 Dokumen | 165.750.000,00 | UPT PUSKESMAS KANDANGSAPI |
| | 1.02.02.2.02.0046 | Pengelolaan upaya kesehatan Ibu dan Anak | | | | | | 1.000.000,00 | | | | | | | 1.100.000,00 | |

| NO | KODE | URUSAN / BIDANG URUSAN / PROGRAM / OUTCOME / KEGIATAN / SUBKEGIATAN OUTPUT | INDIKATOR | TARGET AKHIR RENSTRA | REALISASI 2025 | PRAKIRAAN 2026 | CAPAIAN KINERJA DAN KERANGKA PENDANAAN | | | | | | KELOMPOK SASARAN | PRAKIRAAN MAJU 2028 | | PERANGKAT DAERAH PENANGGUNG JAWAB |
|---|---|---|---|---|---|---|---|---|---|---|---|---|---|---|---|---|
| | | | | | | | TARGET 2027 | PAGU INDIKATIF | LOKASI | SUMBER DANA | PRIORITAS | | | TARGET | PAGU INDIKATIF | |
| | | | | | | | | | | | NASIONAL | DAERAH | | | | |
| (1) | (2) | (3) | (4) | (5) | (6) | (7) | (8) | (9) | (10) | (11) | (12) | (13) | (14) | (15) | (16) | (17) |
| | | Terlaksananya pengelolaan upaya Kesehatan Ibu dan Anak | Jumlah dokumen hasil pengelolaan upaya kesehatan ibu dan anak | 2 Dokumen | | 12 Dokumen | 12 Dokumen | 1.000.000,00 | Provinsi Jawa Timur \|\| Kota Pasuruan \|\| Kecamatan Panggungrejo \|\| Kelurahan Petamanan \|\| 0 \|\| Provinsi Jawa Timur \|\| Kota Pasuruan \|\| Kecamatan Panggungrejo \|\| Kelurahan Pekuncen \|\| 0 \|\| Provinsi Jawa Timur \|\| Kota Pasuruan \|\| Kecamatan Panggungrejo \|\| Kelurahan Bugul Lor \|\| 0 \|\| Provinsi Jawa Timur \|\| Kota Pasuruan \|\| Kecamatan Panggungrejo \|\| Kelurahan Kandangsapi \|\| 0 \|\| Provinsi Jawa Timur \|\| Kota Pasuruan \|\| Kecamatan Panggungrejo \|\| Kelurahan Panggungrejo \|\| 0 \|\| Provinsi Jawa Timur \|\| Kota Pasuruan \|\| Kecamatan Panggungrejo \|\| Kelurahan Mandaranrejo \|\| 0 | DAK Non Fisik-Dana BOK-BOK Puskesmas | 4.Memperkuat pembangunan sumber daya manusia (SDM), sains, teknologi, pendidikan, kesehatan, prestasi olahraga, kesetaraan gender, serta penguatan peran perempuan, pemuda (generasi milenial dan generasi Z), dan penyandang disabilitas. | - | | 2 Dokumen | 1.100.000,00 | UPT PUSKESMAS KANDANGSAPI |

| NO | KODE | URUSAN / BIDANG URUSAN / PROGRAM / OUTCOME / KEGIATAN / SUBKEGIATAN OUTPUT | INDIKATOR | TARGET AKHIR RENSTRA | REALISASI 2025 | PRAKIRAAN 2026 | CAPAIAN KINERJA DAN KERANGKA PENDANAAN | | | | | | KELOMPOK SASARAN | PRAKIRAAN MAJU 2028 | | PERANGKAT DAERAH PENANGGUNG JAWAB |
|---|---|---|---|---|---|---|---|---|---|---|---|---|---|---|---|---|
| | | | | | | | TARGET 2027 | PAGU INDIKATIF | LOKASI | SUMBER DANA | PRIORITAS | | | TARGET | PAGU INDIKATIF | |
| | | | | | | | | | | | NASIONAL | DAERAH | | | | |
| (1) | (2) | (3) | (4) | (5) | (6) | (7) | (8) | (9) | (10) | (11) | (12) | (13) | (14) | (15) | (16) | (17) |
| | | Terlaksananya pengelolaan upaya Kesehatan Ibu dan Anak | Jumlah dokumen hasil pengelolaan upaya kesehatan ibu dan anak | 12 Dokumen | | 12 Dokumen | 12 Dokumen | 1.000.000,00 | Provinsi Jawa Timur \|\| Kota Pasuruan \|\| Kecamatan Panggungrejo \|\| Kelurahan Petamanan \|\| 0 \|\| Provinsi Jawa Timur \|\| Kota Pasuruan \|\| Kecamatan Panggungrejo \|\| Kelurahan Pekuncen \|\| 0 \|\| Provinsi Jawa Timur \|\| Kota Pasuruan \|\| Kecamatan Panggungrejo \|\| Kelurahan Bugul Lor \|\| 0 \|\| Provinsi Jawa Timur \|\| Kota Pasuruan \|\| Kecamatan Panggungrejo \|\| Kelurahan Kandangsapi \|\| 0 \|\| Provinsi Jawa Timur \|\| Kota Pasuruan \|\| Kecamatan Panggungrejo \|\| Kelurahan Panggungrejo \|\| 0 \|\| Provinsi Jawa Timur \|\| Kota Pasuruan \|\| Kecamatan Panggungrejo \|\| Kelurahan Mandaranrejo \|\| 0 | DAK Non Fisik-Dana BOK-BOK Puskesmas | 4.Memperkuat pembangunan sumber daya manusia (SDM), sains, teknologi, pendidikan, kesehatan, prestasi olahraga, kesetaraan gender, serta penguatan peran perempuan, pemuda (generasi milenial dan generasi Z), dan penyandang disabilitas. | - | | 12 Dokumen | 1.100.000,00 | UPT PUSKESMAS KANDANGSAPI |

| NO | KODE | URUSAN / BIDANG URUSAN / PROGRAM / OUTCOME / KEGIATAN / SUBKEGIATAN OUTPUT | INDIKATOR | TARGET AKHIR RENSTRA | REALISASI 2025 | PRAKIRAAN 2026 | CAPAIAN KINERJA DAN KERANGKA PENDANAAN | | | | | | KELOMPOK SASARAN | PRAKIRAAN MAJU 2028 | | PERANGKAT DAERAH PENANGGUNG JAWAB |
|---|---|---|---|---|---|---|---|---|---|---|---|---|---|---|---|---|
| | | | | | | | TARGET 2027 | PAGU INDIKATIF | LOKASI | SUMBER DANA | PRIORITAS | | | TARGET | PAGU INDIKATIF | |
| | | | | | | | | | | | NASIONAL | DAERAH | | | | |
| (1) | (2) | (3) | (4) | (5) | (6) | (7) | (8) | (9) | (10) | (11) | (12) | (13) | (14) | (15) | (16) | (17) |
| | | Terlaksananya pengelolaan upaya Kesehatan Ibu dan Anak | Jumlah dokumen hasil pengelolaan upaya kesehatan ibu dan anak | 1 Dokumen | | 1 Dokumen | 12 Dokumen | 1.000.000,00 | Provinsi Jawa Timur \|\| Kota Pasuruan \|\| Kecamatan Panggungrejo \|\| Kelurahan Petamanan \|\| 0 \|\| Provinsi Jawa Timur \|\| Kota Pasuruan \|\| Kecamatan Panggungrejo \|\| Kelurahan Pekuncen \|\| 0 \|\| Provinsi Jawa Timur \|\| Kota Pasuruan \|\| Kecamatan Panggungrejo \|\| Kelurahan Bugul Lor \|\| 0 \|\| Provinsi Jawa Timur \|\| Kota Pasuruan \|\| Kecamatan Panggungrejo \|\| Kelurahan Kandangsapi \|\| 0 \|\| Provinsi Jawa Timur \|\| Kota Pasuruan \|\| Kecamatan Panggungrejo \|\| Kelurahan Panggungrejo \|\| 0 \|\| Provinsi Jawa Timur \|\| Kota Pasuruan \|\| Kecamatan Panggungrejo \|\| Kelurahan Mandaranrejo \|\| 0 | DAK Non Fisik-Dana BOK-BOK Puskesmas | 4.Memperkuat pembangunan sumber daya manusia (SDM), sains, teknologi, pendidikan, kesehatan, prestasi olahraga, kesetaraan gender, serta penguatan peran perempuan, pemuda (generasi milenial dan generasi Z), dan penyandang disabilitas. | - | | 1 Dokumen | 1.100.000,00 | UPT PUSKESMAS KANDANGSAPI |
| | | Telaksananya Perencanaan Kebutuhan dan pendayagunaan sumber daya manusia kesehatan untuk UKP dan UKM di wilayan Kabupaten/Kota | | | | | | 54.339.291.770,00 | | | | | Masyarakat di Wilayah Puskesmas Kandangsapi | | 12.041.180.067,00 | |
| | | | Jumlah Fasilitas Kesehatan yang Terakreditasi di Kabupaten/Kota | - | | - | - | 275.132.000,00 | | | | | | - | 220.590.171,00 | |
| | | | Jumlah Laporan Hasil Pelaksanaan Pengelolaan Pelayanan Kesehatan Penyakit Menular | - | | - | - | 219.552.300,00 | | | | | | - | 161.343.475,00 | |
| | | | Jumlah Laporan Hasil Pelaksanaan Pengelolaan Pelayanan Kesehatan Penyakit Tidak Menular | - | | - | - | 285.641.440,00 | | | | | | - | 269.069.842,00 | |
| | | | Jumlah tempat kerja melaksanakan kesehatan kerja | - | | - | - | 218.704.560,00 | | | | | | - | 184.742.240,00 | |
| | | Tersedianya Layanan Kesehatan untuk UKM dan UKP Rujukan Tingkat Daerah Kabupaten/Kota | | | | | | 54.339.291.770,00 | | | | | Masyarakat di Wilayah Puskesmas Kandangsapi | | 12.041.180.067,00 | |

| NO | KODE | URUSAN / BIDANG URUSAN / PROGRAM / OUTCOME / KEGIATAN / SUBKEGIATAN OUTPUT | INDIKATOR | TARGET AKHIR RENSTRA | REALISASI 2025 | PRAKIRAAN 2026 | CAPAIAN KINERJA DAN KERANGKA PENDANAAN | | | | | | KELOMPOK SASARAN | PRAKIRAAN MAJU 2028 | | PERANGKAT DAERAH PENANGGUNG JAWAB |
|---|---|---|---|---|---|---|---|---|---|---|---|---|---|---|---|---|
| | | | | | | | TARGET 2027 | PAGU INDIKATIF | LOKASI | SUMBER DANA | PRIORITAS | | | TARGET | PAGU INDIKATIF | |
| | | | | | | | | | | | NASIONAL | DAERAH | | | | |
| (1) | (2) | (3) | (4) | (5) | (6) | (7) | (8) | (9) | (10) | (11) | (12) | (13) | (14) | (15) | (16) | (17) |
| | | | Jumlah Fasilitas Kesehatan yang Terakreditasi di Kabupaten/Kota | - | | - | - | 275.132.000,00 | | | | | | - | 220.590.171,00 | |
| | | | Jumlah Laporan Hasil Pelaksanaan Pengelolaan Pelayanan Kesehatan Penyakit Menular | - | | - | - | 219.552.300,00 | | | | | | - | 161.343.475,00 | |
| | | | Jumlah Laporan Hasil Pelaksanaan Pengelolaan Pelayanan Kesehatan Penyakit Tidak Menular | - | | - | - | 285.641.440,00 | | | | | | - | 269.069.842,00 | |
| | | | Jumlah tempat kerja melaksanakan kesehatan kerja | - | | - | - | 218.704.560,00 | | | | | | - | 184.742.240,00 | |
| | | Tersedianya Layanan Kesehatan untuk UKM dan UKP Rujukan Tingkat Daerah Kabupaten/Kota Puskesmas Kebonagung | | | | | | 54.339.291.770,00 | | | | | Masyarakat di Wilayah Puskesmas Kandangsapi | | 12.041.180.067,00 | |
| | | | Jumlah Fasilitas Kesehatan yang Terakreditasi di Kabupaten/Kota | - | | - | - | 275.132.000,00 | | | | | | - | 220.590.171,00 | |
| | | | Jumlah Laporan Hasil Pelaksanaan Pengelolaan Pelayanan Kesehatan Penyakit Menular | - | | - | - | 219.552.300,00 | | | | | | - | 161.343.475,00 | |
| | | | Jumlah Laporan Hasil Pelaksanaan Pengelolaan Pelayanan Kesehatan Penyakit Tidak Menular | - | | - | - | 285.641.440,00 | | | | | | - | 269.069.842,00 | |
| | | | Jumlah tempat kerja melaksanakan kesehatan kerja | - | | - | - | 218.704.560,00 | | | | | | - | 184.742.240,00 | |
| | 1.02.02.2.02.0035 | Pelaksanaan Akreditasi Fasilitas Kesehatan di Kabupaten/Kota | | | | | | 34.504.000,00 | | | | | | | 32.900.000,00 | |

| NO | KODE | URUSAN / BIDANG URUSAN / PROGRAM / OUTCOME / KEGIATAN / SUBKEGIATAN OUTPUT | INDIKATOR | TARGET AKHIR RENSTRA | REALISASI 2025 | PRAKIRAAN 2026 | CAPAIAN KINERJA DAN KERANGKA PENDANAAN | | | | | | KELOMPOK SASARAN | PRAKIRAAN MAJU 2028 | | PERANGKAT DAERAH PENANGGUNG JAWAB |
|---|---|---|---|---|---|---|---|---|---|---|---|---|---|---|---|---|
| | | | | | | | TARGET 2027 | PAGU INDIKATIF | LOKASI | SUMBER DANA | PRIORITAS | | | TARGET | PAGU INDIKATIF | |
| | | | | | | | | | | | NASIONAL | DAERAH | | | | |
| (1) | (2) | (3) | (4) | (5) | (6) | (7) | (8) | (9) | (10) | (11) | (12) | (13) | (14) | (15) | (16) | (17) |
| | | Terlaksananya Akreditasi Fasilitas Kesehatan di Kabupaten/Kota | Jumlah Fasilitas Kesehatan yang Terakreditasi di Kabupaten/Kota | - | | - | 1 Unit | 34.504.000,00 | Provinsi Jawa Timur \|\| Kota Pasuruan \|\| Kecamatan Panggungrejo \|\| Kelurahan Kandangsapi \|\| 0 | Dana Alokasi Umum (DAU) | 4.Memperkuat pembangunan sumber daya manusia (SDM), sains, teknologi, pendidikan, kesehatan, prestasi olahraga, kesetaraan gender, serta penguatan peran perempuan, pemuda (generasi milenial dan generasi Z), dan penyandang disabilitas. | - | | - | 32.900.000,00 | UPT PUSKESMAS KANDANGSAPI |
| | 1.02.02.2.02.0054 | Pengelolaan pelayanan kesehatan kerja | | | | | | 5.850.000,00 | | | | | | | 6.145.000,00 | |

| NO | KODE | URUSAN / BIDANG URUSAN / PROGRAM / OUTCOME / KEGIATAN / SUBKEGIATAN OUTPUT | INDIKATOR | TARGET AKHIR RENSTRA | REALISASI 2025 | PRAKIRAAN 2026 | CAPAIAN KINERJA DAN KERANGKA PENDANAAN | | | | | | KELOMPOK SASARAN | PRAKIRAAN MAJU 2028 | | PERANGKAT DAERAH PENANGGUNG JAWAB |
|---|---|---|---|---|---|---|---|---|---|---|---|---|---|---|---|---|
| | | | | | | | TARGET 2027 | PAGU INDIKATIF | LOKASI | SUMBER DANA | PRIORITAS | | | TARGET | PAGU INDIKATIF | |
| | | | | | | | | | | | NASIONAL | DAERAH | | | | |
| (1) | (2) | (3) | (4) | (5) | (6) | (7) | (8) | (9) | (10) | (11) | (12) | (13) | (14) | (15) | (16) | (17) |
| | | Terlaksananya Pengelolaan pelayanan kesehatan kerja | Jumlah tempat kerja melaksanakan kesehatan kerja | - | | - | 3 Laporan | 5.850.000,00 | Provinsi Jawa Timur \|\| Kota Pasuruan \|\| Kecamatan Panggungrejo \|\| Kelurahan Petamanan \|\| 0 \|\| Provinsi Jawa Timur \|\| Kota Pasuruan \|\| Kecamatan Panggungrejo \|\| Kelurahan Pekuncen \|\| 0 \|\| Provinsi Jawa Timur \|\| Kota Pasuruan \|\| Kecamatan Panggungrejo \|\| Kelurahan Bugul Lor \|\| 0 \|\| Provinsi Jawa Timur \|\| Kota Pasuruan \|\| Kecamatan Panggungrejo \|\| Kelurahan Kandangsapi \|\| 0 \|\| Provinsi Jawa Timur \|\| Kota Pasuruan \|\| Kecamatan Panggungrejo \|\| Kelurahan Panggungrejo \|\| 0 \|\| Provinsi Jawa Timur \|\| Kota Pasuruan \|\| Kecamatan Panggungrejo \|\| Kelurahan Mandaranrejo \|\| 0 | Pendapatan Bagi Hasil Pajak Rokok | 4.Memperkuat pembangunan sumber daya manusia (SDM), sains, teknologi, pendidikan, kesehatan, prestasi olahraga, kesetaraan gender, serta penguatan peran perempuan, pemuda (generasi milenial dan generasi Z), dan penyandang disabilitas. | 5. Penguranggan stunting | | - | 6.145.000,00 | UPT PUSKESMAS KANDANGSAPI |
| | 1.02.02.2.02.0056 | Pengelolaan Pelayanan Kesehatan Penyakit Menular | | | | | | 3.070.000,00 | | | | | | | 3.500.000,00 | |

| NO | KODE | URUSAN / BIDANG URUSAN / PROGRAM / OUTCOME / KEGIATAN / SUBKEGIATAN OUTPUT | INDIKATOR | TARGET AKHIR RENSTRA | REALISASI 2025 | PRAKIRAAN 2026 | CAPAIAN KINERJA DAN KERANGKA PENDANAAN | | | | | | KELOMPOK SASARAN | PRAKIRAAN MAJU 2028 | | PERANGKAT DAERAH PENANGGUNG JAWAB |
|---|---|---|---|---|---|---|---|---|---|---|---|---|---|---|---|---|
| | | | | | | | TARGET 2027 | PAGU INDIKATIF | LOKASI | SUMBER DANA | PRIORITAS | | | TARGET | PAGU INDIKATIF | |
| | | | | | | | | | | | NASIONAL | DAERAH | | | | |
| (1) | (2) | (3) | (4) | (5) | (6) | (7) | (8) | (9) | (10) | (11) | (12) | (13) | (14) | (15) | (16) | (17) |
| | | Terlaksananya Pengelolaan Pelayanan Kesehatan Penyakit Menular di Kab/Kota | Jumlah Laporan Hasil Pelaksanaan Pengelolaan Pelayanan Kesehatan Penyakit Menular | - | | - | 12 Laporan | 3.070.000,00 | Provinsi Jawa Timur \|\| Kota Pasuruan \|\| Kecamatan Panggungrejo \|\| Kelurahan Petamanan \|\| 0 \|\| Provinsi Jawa Timur \|\| Kota Pasuruan \|\| Kecamatan Panggungrejo \|\| Kelurahan Pekuncen \|\| 0 \|\| Provinsi Jawa Timur \|\| Kota Pasuruan \|\| Kecamatan Panggungrejo \|\| Kelurahan Bugul Lor \|\| 0 \|\| Provinsi Jawa Timur \|\| Kota Pasuruan \|\| Kecamatan Panggungrejo \|\| Kelurahan Kandangsapi \|\| 0 \|\| Provinsi Jawa Timur \|\| Kota Pasuruan \|\| Kecamatan Panggungrejo \|\| Kelurahan Panggungrejo \|\| 0 \|\| Provinsi Jawa Timur \|\| Kota Pasuruan \|\| Kecamatan Panggungrejo \|\| Kelurahan Mandaranrejo \|\| 0 | DAK Non Fisik-Dana BOK-BOK Puskesmas Pendapatan Bagi Hasil Pajak Rokok | 4.Memperkuat pembangunan sumber daya manusia (SDM), sains, teknologi, pendidikan, kesehatan, prestasi olahraga, kesetaraan gender, serta penguatan peran perempuan, pemuda (generasi milenial dan generasi Z), dan penyandang disabilitas. | 5. Penguranagan stunting | | - | 3.500.000,00 | UPT PUSKESMAS KANDANGSAPI |
| | 1.02.02.2.02.0057 | Pengelolaan Pelayanan Kesehatan Penyakit Tidak Menular | | | | | | 29.491.200,00 | | | | | | | 32.500.000,00 | |

| NO | KODE | URUSAN / BIDANG URUSAN / PROGRAM / OUTCOME / KEGIATAN / SUBKEGIATAN OUTPUT | INDIKATOR | TARGET AKHIR RENSTRA | REALISASI 2025 | PRAKIRAAN 2026 | CAPAIAN KINERJA DAN KERANGKA PENDANAAN | | | | | | KELOMPOK SASARAN | PRAKIRAAN MAJU 2028 | | PERANGKAT DAERAH PENANGGUNG JAWAB |
|---|---|---|---|---|---|---|---|---|---|---|---|---|---|---|---|---|
| | | | | | | | TARGET 2027 | PAGU INDIKATIF | LOKASI | SUMBER DANA | PRIORITAS | | | TARGET | PAGU INDIKATIF | |
| | | | | | | | | | | | NASIONAL | DAERAH | | | | |
| (1) | (2) | (3) | (4) | (5) | (6) | (7) | (8) | (9) | (10) | (11) | (12) | (13) | (14) | (15) | (16) | (17) |
| | | Terlaksananya Pengelolaan Pelayanan Kesehatan Penyakit Tidak Menular | Jumlah Laporan Hasil Pelaksanaan Pengelolaan Pelayanan Kesehatan Penyakit Tidak Menular | - | | - | 72 Laporan | 29.491.200,00 | Provinsi Jawa Timur \|\| Kota Pasuruan \|\| Kecamatan Panggungrejo \|\| Kelurahan Petamanan \|\| 0 \|\| Provinsi Jawa Timur \|\| Kota Pasuruan \|\| Kecamatan Panggungrejo \|\| Kelurahan Pekuncen \|\| 0 \|\| Provinsi Jawa Timur \|\| Kota Pasuruan \|\| Kecamatan Panggungrejo \|\| Kelurahan Bugul Lor \|\| 0 \|\| Provinsi Jawa Timur \|\| Kota Pasuruan \|\| Kecamatan Panggungrejo \|\| Kelurahan Kandangsapi \|\| 0 \|\| Provinsi Jawa Timur \|\| Kota Pasuruan \|\| Kecamatan Panggungrejo \|\| Kelurahan Panggungrejo \|\| 0 \|\| Provinsi Jawa Timur \|\| Kota Pasuruan \|\| Kecamatan Panggungrejo \|\| Kelurahan Mandaranrejo \|\| 0 | DAK Non Fisik-Dana BOK-BOK Puskesmas Pendapatan Bagi Hasil Pajak Rokok | 4.Memperkuat pembangunan sumber daya manusia (SDM), sains, teknologi, pendidikan, kesehatan, prestasi olahraga, kesetaraan gender, serta penguatan peran perempuan, pemuda (generasi milenial dan generasi Z), dan penyandang disabilitas. | 5. Penguranagan stunting | | - | 32.500.000,00 | UPT PUSKESMAS KANDANGSAPI |
| **81.** | **1.02.05** | **PROGRAM PEMBERDAYAAN MASYARAKAT BIDANG KESEHATAN** | | | | | | **5.162.439.300,00** | | | | | | | **4.374.751.011,00** | |
| | | ***Meningkatnya Pemberdayaan Masyarakat Bidang Kesehatan*** | | | | | | ***644.232.800,00*** | | | | | | | ***676.445.000,00*** | |
| | | | 1.Persentase UKBM dengan strata Purnama dan Mandiri | 30 % | | 10 % | 15 % | 644.232.800,00 | | | | | | 20 % | 676.445.000,00 | |
| | | Terlaksananya Advokasi, Pemberdayaan, Kemitraan, Peningkatan Peran serta Masyarakat dan Lintas Sektor Tingkat Daerah Kabupaten/Kota | | | | | | 4.175.071.300,00 | | | | | Masyarakat di Wilayah Puskesmas Kandangsapi | | 3.929.500.750,00 | |
| | | | Jumlah Dokumen Promosi Kesehatan, Advokasi, Kemitraan dan Pemberdayaan Masyarakat | 1 Dokumen | | 1 Dokumen | 1 Dokumen | 4.175.071.300,00 | | | | | | 1 Dokumen | 3.929.500.750,00 | |
| | 1.02.05.2.01.0001 | Peningkatan Upaya Promosi Kesehatan, Advokasi, Kemitraan dan Pemberdayaan Masyarakat | | | | | | 630.632.800,00 | | | | | | | 662.165.000,00 | |

| NO | KODE | URUSAN / BIDANG URUSAN / PROGRAM / OUTCOME / KEGIATAN / SUBKEGIATAN OUTPUT | INDIKATOR | TARGET AKHIR RENSTRA | REALISASI 2025 | PRAKIRAAN 2026 | CAPAIAN KINERJA DAN KERANGKA PENDANAAN | | | | | | KELOMPOK SASARAN | PRAKIRAAN MAJU 2028 | | PERANGKAT DAERAH PENANGGUNG JAWAB |
|---|---|---|---|---|---|---|---|---|---|---|---|---|---|---|---|---|
| | | | | | | | TARGET 2027 | PAGU INDIKATIF | LOKASI | SUMBER DANA | PRIORITAS | | | TARGET | PAGU INDIKATIF | |
| | | | | | | | | | | | NASIONAL | DAERAH | | | | |
| (1) | (2) | (3) | (4) | (5) | (6) | (7) | (8) | (9) | (10) | (11) | (12) | (13) | (14) | (15) | (16) | (17) |
| | | Terlaksananya Peningkatan Upaya Promosi Kesehatan, Advokasi, Kemitraan dan Pemberdayaan Masyarakat | Jumlah Dokumen Promosi Kesehatan, Advokasi, Kemitraan dan Pemberdayaan Masyarakat | 1 Dokumen | | 1 Dokumen | 12 Dokumen | 630.632.800,00 | Provinsi Jawa Timur \|\| Kota Pasuruan \|\| Kecamatan Panggungrejo \|\| Kelurahan Petamanan \|\| 0 \|\| Provinsi Jawa Timur \|\| Kota Pasuruan \|\| Kecamatan Panggungrejo \|\| Kelurahan Pekuncen \|\| 0 \|\| Provinsi Jawa Timur \|\| Kota Pasuruan \|\| Kecamatan Panggungrejo \|\| Kelurahan Bugul Lor \|\| 0 \|\| Provinsi Jawa Timur \|\| Kota Pasuruan \|\| Kecamatan Panggungrejo \|\| Kelurahan Kandangsapi \|\| 0 \|\| Provinsi Jawa Timur \|\| Kota Pasuruan \|\| Kecamatan Panggungrejo \|\| Kelurahan Panggungrejo \|\| 0 \|\| Provinsi Jawa Timur \|\| Kota Pasuruan \|\| Kecamatan Panggungrejo \|\| Kelurahan Mandaranrejo \|\| 0 | DAK Non Fisik-Dana BOK-BOK Puskesmas Pendapatan Bagi Hasil Pajak Rokok | 4.Memperkuat pembangunan sumber daya manusia (SDM), sains, teknologi, pendidikan, kesehatan, prestasi olahraga, kesetaraan gender, serta penguatan peran perempuan, pemuda (generasi milenial dan generasi Z), dan penyandang disabilitas. | - | | 1 Dokumen | 662.165.000,00 | UPT PUSKESMAS KANDANGSAPI |

| NO | KODE | URUSAN / BIDANG URUSAN / PROGRAM / OUTCOME / KEGIATAN / SUBKEGIATAN OUTPUT | INDIKATOR | TARGET AKHIR RENSTRA | REALISASI 2025 | PRAKIRAAN 2026 | CAPAIAN KINERJA DAN KERANGKA PENDANAAN | | | | | | KELOMPOK SASARAN | PRAKIRAAN MAJU 2028 | | PERANGKAT DAERAH PENANGGUNG JAWAB |
|---|---|---|---|---|---|---|---|---|---|---|---|---|---|---|---|---|
| | | | | | | | TARGET 2027 | PAGU INDIKATIF | LOKASI | SUMBER DANA | PRIORITAS | | | TARGET | PAGU INDIKATIF | |
| | | | | | | | | | | | NASIONAL | DAERAH | | | | |
| (1) | (2) | (3) | (4) | (5) | (6) | (7) | (8) | (9) | (10) | (11) | (12) | (13) | (14) | (15) | (16) | (17) |
| | | Terlaksananya Peningkatan Upaya Promosi Kesehatan, Advokasi, Kemitraan dan Pemberdayaan Masyarakat | Jumlah Dokumen Promosi Kesehatan, Advokasi, Kemitraan dan Pemberdayaan Masyarakat | 4 Dokumen | | 4 Dokumen | 12 Dokumen | 630.632.800,00 | Provinsi Jawa Timur \|\| Kota Pasuruan \|\| Kecamatan Panggungrejo \|\| Kelurahan Petamanan \|\| 0 \|\| Provinsi Jawa Timur \|\| Kota Pasuruan \|\| Kecamatan Panggungrejo \|\| Kelurahan Pekuncen \|\| 0 \|\| Provinsi Jawa Timur \|\| Kota Pasuruan \|\| Kecamatan Panggungrejo \|\| Kelurahan Bugul Lor \|\| 0 \|\| Provinsi Jawa Timur \|\| Kota Pasuruan \|\| Kecamatan Panggungrejo \|\| Kelurahan Kandangsapi \|\| 0 \|\| Provinsi Jawa Timur \|\| Kota Pasuruan \|\| Kecamatan Panggungrejo \|\| Kelurahan Panggungrejo \|\| 0 \|\| Provinsi Jawa Timur \|\| Kota Pasuruan \|\| Kecamatan Panggungrejo \|\| Kelurahan Mandaranrejo \|\| 0 | DAK Non Fisik-Dana BOK-BOK Puskesmas Pendapatan Bagi Hasil Pajak Rokok | 4.Memperkuat pembangunan sumber daya manusia (SDM), sains, teknologi, pendidikan, kesehatan, prestasi olahraga, kesetaraan gender, serta penguatan peran perempuan, pemuda (generasi milenial dan generasi Z), dan penyandang disabilitas. | - | | 4 Dokumen | 662.165.000,00 | UPT PUSKESMAS KANDANGSAPI |

| NO | KODE | URUSAN / BIDANG URUSAN / PROGRAM / OUTCOME / KEGIATAN / SUBKEGIATAN OUTPUT | INDIKATOR | TARGET AKHIR RENSTRA | REALISASI 2025 | PRAKIRAAN 2026 | CAPAIAN KINERJA DAN KERANGKA PENDANAAN | | | | | | KELOMPOK SASARAN | PRAKIRAAN MAJU 2028 | | PERANGKAT DAERAH PENANGGUNG JAWAB |
|---|---|---|---|---|---|---|---|---|---|---|---|---|---|---|---|---|
| | | | | | | | TARGET 2027 | PAGU INDIKATIF | LOKASI | SUMBER DANA | PRIORITAS | | | TARGET | PAGU INDIKATIF | |
| | | | | | | | | | | | NASIONAL | DAERAH | | | | |
| (1) | (2) | (3) | (4) | (5) | (6) | (7) | (8) | (9) | (10) | (11) | (12) | (13) | (14) | (15) | (16) | (17) |
| | | Terlaksananya Peningkatan Upaya Promosi Kesehatan, Advokasi, Kemitraan dan Pemberdayaan Masyarakat | Jumlah Dokumen Promosi Kesehatan, Advokasi, Kemitraan dan Pemberdayaan Masyarakat | 24 Dokumen | | 1 Dokumen | 12 Dokumen | 630.632.800,00 | Provinsi Jawa Timur \|\| Kota Pasuruan \|\| Kecamatan Panggungrejo \|\| Kelurahan Petamanan \|\| 0 \|\| Provinsi Jawa Timur \|\| Kota Pasuruan \|\| Kecamatan Panggungrejo \|\| Kelurahan Pekuncen \|\| 0 \|\| Provinsi Jawa Timur \|\| Kota Pasuruan \|\| Kecamatan Panggungrejo \|\| Kelurahan Bugul Lor \|\| 0 \|\| Provinsi Jawa Timur \|\| Kota Pasuruan \|\| Kecamatan Panggungrejo \|\| Kelurahan Kandangsapi \|\| 0 \|\| Provinsi Jawa Timur \|\| Kota Pasuruan \|\| Kecamatan Panggungrejo \|\| Kelurahan Panggungrejo \|\| 0 \|\| Provinsi Jawa Timur \|\| Kota Pasuruan \|\| Kecamatan Panggungrejo \|\| Kelurahan Mandaranrejo \|\| 0 | DAK Non Fisik-Dana BOK-BOK Puskesmas Pendapatan Bagi Hasil Pajak Rokok | 4.Memperkuat pembangunan sumber daya manusia (SDM), sains, teknologi, pendidikan, kesehatan, prestasi olahraga, kesetaraan gender, serta penguatan peran perempuan, pemuda (generasi milenial dan generasi Z), dan penyandang disabilitas. | - | | 24 Dokumen | 662.165.000,00 | UPT PUSKESMAS KANDANGSAPI |

| NO | KODE | URUSAN / BIDANG URUSAN / PROGRAM / OUTCOME / KEGIATAN / SUBKEGIATAN OUTPUT | INDIKATOR | TARGET AKHIR RENSTRA | REALISASI 2025 | PRAKIRAAN 2026 | CAPAIAN KINERJA DAN KERANGKA PENDANAAN | | | | | | KELOMPOK SASARAN | PRAKIRAAN MAJU 2028 | | PERANGKAT DAERAH PENANGGUNG JAWAB |
|---|---|---|---|---|---|---|---|---|---|---|---|---|---|---|---|---|
| | | | | | | | TARGET 2027 | PAGU INDIKATIF | LOKASI | SUMBER DANA | PRIORITAS | | | TARGET | PAGU INDIKATIF | |
| | | | | | | | | | | | NASIONAL | DAERAH | | | | |
| (1) | (2) | (3) | (4) | (5) | (6) | (7) | (8) | (9) | (10) | (11) | (12) | (13) | (14) | (15) | (16) | (17) |
| | | Terlaksananya Peningkatan Upaya Promosi Kesehatan, Advokasi, Kemitraan dan Pemberdayaan Masyarakat | Jumlah Dokumen Promosi Kesehatan, Advokasi, Kemitraan dan Pemberdayaan Masyarakat | 12 Dokumen | | 12 Dokumen | 12 Dokumen | 630.632.800,00 | Provinsi Jawa Timur \|\| Kota Pasuruan \|\| Kecamatan Panggungrejo \|\| Kelurahan Petamanan \|\| 0 \|\| Provinsi Jawa Timur \|\| Kota Pasuruan \|\| Kecamatan Panggungrejo \|\| Kelurahan Pekuncen \|\| 0 \|\| Provinsi Jawa Timur \|\| Kota Pasuruan \|\| Kecamatan Panggungrejo \|\| Kelurahan Bugul Lor \|\| 0 \|\| Provinsi Jawa Timur \|\| Kota Pasuruan \|\| Kecamatan Panggungrejo \|\| Kelurahan Kandangsapi \|\| 0 \|\| Provinsi Jawa Timur \|\| Kota Pasuruan \|\| Kecamatan Panggungrejo \|\| Kelurahan Panggungrejo \|\| 0 \|\| Provinsi Jawa Timur \|\| Kota Pasuruan \|\| Kecamatan Panggungrejo \|\| Kelurahan Mandaranrejo \|\| 0 | DAK Non Fisik-Dana BOK-BOK Puskesmas Pendapatan Bagi Hasil Pajak Rokok | 4.Memperkuat pembangunan sumber daya manusia (SDM), sains, teknologi, pendidikan, kesehatan, prestasi olahraga, kesetaraan gender, serta penguatan peran perempuan, pemuda (generasi milenial dan generasi Z), dan penyandang disabilitas. | - | | 12 Dokumen | 662.165.000,00 | UPT PUSKESMAS KANDANGSAPI |
| | | Terselenggaranya Pengembangan dan Pelaksanaan Upaya Kesehatan Bersumber Daya Masyarakat (UKBM) Tingkat Daerah Kabupaten/Kota | | | | | | 966.638.000,00 | | | | | UKBM di wilayah puskesmas kandangsapi | | 433.962.761,00 | |
| | | | Jumlah Dokumen Hasil Bimbingan Teknis dan Supervisi Upaya Kesehatan Bersumber Daya Masyarakat (UKBM) | 12 Dokumen | | 12 Dokumen | 12 Dokumen | 966.638.000,00 | | | | | | 12 Dokumen | 433.962.761,00 | |
| | 1.02.05.2.03.0001 | Bimbingan Teknis dan Supervisi Pengembangan dan Pelaksanaan Upaya Kesehatan Bersumber Daya Masyarakat (UKBM) | | | | | | 13.600.000,00 | | | | | | | 14.280.000,00 | |

| NO | KODE | URUSAN / BIDANG URUSAN / PROGRAM / OUTCOME / KEGIATAN / SUBKEGIATAN OUTPUT | INDIKATOR | TARGET AKHIR RENSTRA | REALISASI 2025 | PRAKIRAAN 2026 | CAPAIAN KINERJA DAN KERANGKA PENDANAAN | | | | | | KELOMPOK SASARAN | PRAKIRAAN MAJU 2028 | | PERANGKAT DAERAH PENANGGUNG JAWAB |
|---|---|---|---|---|---|---|---|---|---|---|---|---|---|---|---|---|
| | | | | | | | TARGET 2027 | PAGU INDIKATIF | LOKASI | SUMBER DANA | PRIORITAS | | | TARGET | PAGU INDIKATIF | |
| | | | | | | | | | | | NASIONAL | DAERAH | | | | |
| (1) | (2) | (3) | (4) | (5) | (6) | (7) | (8) | (9) | (10) | (11) | (12) | (13) | (14) | (15) | (16) | (17) |
| | | Terlaksananya Bimbingan Teknis dan Supervisi Upaya Kesehatan Bersumber Daya Masyarakat (UKBM) | Jumlah Dokumen Hasil Bimbingan Teknis dan Supervisi Upaya Kesehatan Bersumber Daya Masyarakat (UKBM) | 4 Dokumen | | 4 Dokumen | 12 Dokumen | 13.600.000,00 | Provinsi Jawa Timur \|\| Kota Pasuruan \|\| Kecamatan Panggungrejo \|\| Kelurahan Petamanan \|\| 0 \|\| Provinsi Jawa Timur \|\| Kota Pasuruan \|\| Kecamatan Panggungrejo \|\| Kelurahan Pekuncen \|\| 0 \|\| Provinsi Jawa Timur \|\| Kota Pasuruan \|\| Kecamatan Panggungrejo \|\| Kelurahan Bugul Lor \|\| 0 \|\| Provinsi Jawa Timur \|\| Kota Pasuruan \|\| Kecamatan Panggungrejo \|\| Kelurahan Kandangsapi \|\| 0 \|\| Provinsi Jawa Timur \|\| Kota Pasuruan \|\| Kecamatan Panggungrejo \|\| Kelurahan Panggungrejo \|\| 0 \|\| Provinsi Jawa Timur \|\| Kota Pasuruan \|\| Kecamatan Panggungrejo \|\| Kelurahan Mandaranrejo \|\| 0 | DAK Non Fisik-Dana BOK-BOK Puskesmas | 4.Memperkuat pembangunan sumber daya manusia (SDM), sains, teknologi, pendidikan, kesehatan, prestasi olahraga, kesetaraan gender, serta penguatan peran perempuan, pemuda (generasi milenial dan generasi Z), dan penyandang disabilitas. | - | | 4 Dokumen | 14.280.000,00 | UPT PUSKESMAS KANDANGSAPI |

| NO | KODE | URUSAN / BIDANG URUSAN / PROGRAM / OUTCOME / KEGIATAN / SUBKEGIATAN OUTPUT | INDIKATOR | TARGET AKHIR RENSTRA | REALISASI 2025 | PRAKIRAAN 2026 | CAPAIAN KINERJA DAN KERANGKA PENDANAAN | | | | | | KELOMPOK SASARAN | PRAKIRAAN MAJU 2028 | | PERANGKAT DAERAH PENANGGUNG JAWAB |
|---|---|---|---|---|---|---|---|---|---|---|---|---|---|---|---|---|
| | | | | | | | TARGET 2027 | PAGU INDIKATIF | LOKASI | SUMBER DANA | PRIORITAS | | | TARGET | PAGU INDIKATIF | |
| | | | | | | | | | | | NASIONAL | DAERAH | | | | |
| (1) | (2) | (3) | (4) | (5) | (6) | (7) | (8) | (9) | (10) | (11) | (12) | (13) | (14) | (15) | (16) | (17) |
| | | Terlaksananya Bimbingan Teknis dan Supervisi Upaya Kesehatan Bersumber Daya Masyarakat (UKBM) | Jumlah Dokumen Hasil Bimbingan Teknis dan Supervisi Upaya Kesehatan Bersumber Daya Masyarakat (UKBM) | 12 Dokumen | | 4 Dokumen | 12 Dokumen | 13.600.000,00 | Provinsi Jawa Timur \|\| Kota Pasuruan \|\| Kecamatan Panggungrejo \|\| Kelurahan Petamanan \|\| 0 \|\| Provinsi Jawa Timur \|\| Kota Pasuruan \|\| Kecamatan Panggungrejo \|\| Kelurahan Pekuncen \|\| 0 \|\| Provinsi Jawa Timur \|\| Kota Pasuruan \|\| Kecamatan Panggungrejo \|\| Kelurahan Bugul Lor \|\| 0 \|\| Provinsi Jawa Timur \|\| Kota Pasuruan \|\| Kecamatan Panggungrejo \|\| Kelurahan Kandangsapi \|\| 0 \|\| Provinsi Jawa Timur \|\| Kota Pasuruan \|\| Kecamatan Panggungrejo \|\| Kelurahan Panggungrejo \|\| 0 \|\| Provinsi Jawa Timur \|\| Kota Pasuruan \|\| Kecamatan Panggungrejo \|\| Kelurahan Mandaranrejo \|\| 0 | DAK Non Fisik-Dana BOK-BOK Puskesmas | 4.Memperkuat pembangunan sumber daya manusia (SDM), sains, teknologi, pendidikan, kesehatan, prestasi olahraga, kesetaraan gender, serta penguatan peran perempuan, pemuda (generasi milenial dan generasi Z), dan penyandang disabilitas. | - | | 12 Dokumen | 14.280.000,00 | UPT PUSKESMAS KANDANGSAPI |

| NO | KODE | URUSAN / BIDANG URUSAN / PROGRAM / OUTCOME / KEGIATAN / SUBKEGIATAN OUTPUT | INDIKATOR | TARGET AKHIR RENSTRA | REALISASI 2025 | PRAKIRAAN 2026 | CAPAIAN KINERJA DAN KERANGKA PENDANAAN | | | | | | KELOMPOK SASARAN | PRAKIRAAN MAJU 2028 | | PERANGKAT DAERAH PENANGGUNG JAWAB |
|---|---|---|---|---|---|---|---|---|---|---|---|---|---|---|---|---|
| | | | | | | | TARGET 2027 | PAGU INDIKATIF | LOKASI | SUMBER DANA | PRIORITAS | | | TARGET | PAGU INDIKATIF | |
| | | | | | | | | | | | NASIONAL | DAERAH | | | | |
| (1) | (2) | (3) | (4) | (5) | (6) | (7) | (8) | (9) | (10) | (11) | (12) | (13) | (14) | (15) | (16) | (17) |
| | | Terlaksananya Bimbingan Teknis dan Supervisi Upaya Kesehatan Bersumber Daya Masyarakat (UKBM) | Jumlah Dokumen Hasil Bimbingan Teknis dan Supervisi Upaya Kesehatan Bersumber Daya Masyarakat (UKBM) | 12 Dokumen | | 12 Dokumen | 12 Dokumen | 13.600.000,00 | Provinsi Jawa Timur \|\| Kota Pasuruan \|\| Kecamatan Panggungrejo \|\| Kelurahan Petamanan \|\| 0 \|\| Provinsi Jawa Timur \|\| Kota Pasuruan \|\| Kecamatan Panggungrejo \|\| Kelurahan Pekuncen \|\| 0 \|\| Provinsi Jawa Timur \|\| Kota Pasuruan \|\| Kecamatan Panggungrejo \|\| Kelurahan Bugul Lor \|\| 0 \|\| Provinsi Jawa Timur \|\| Kota Pasuruan \|\| Kecamatan Panggungrejo \|\| Kelurahan Kandangsapi \|\| 0 \|\| Provinsi Jawa Timur \|\| Kota Pasuruan \|\| Kecamatan Panggungrejo \|\| Kelurahan Panggungrejo \|\| 0 \|\| Provinsi Jawa Timur \|\| Kota Pasuruan \|\| Kecamatan Panggungrejo \|\| Kelurahan Mandaranrejo \|\| 0 | DAK Non Fisik-Dana BOK-BOK Puskesmas | 4.Memperkuat pembangunan sumber daya manusia (SDM), sains, teknologi, pendidikan, kesehatan, prestasi olahraga, kesetaraan gender, serta penguatan peran perempuan, pemuda (generasi milenial dan generasi Z), dan penyandang disabilitas. | - | | 12 Dokumen | 14.280.000,00 | UPT PUSKESMAS KANDANGSAPI |

| NO | KODE | URUSAN / BIDANG URUSAN / PROGRAM / OUTCOME / KEGIATAN / SUBKEGIATAN OUTPUT | INDIKATOR | TARGET AKHIR RENSTRA | REALISASI 2025 | PRAKIRAAN 2026 | CAPAIAN KINERJA DAN KERANGKA PENDANAAN | | | | | | KELOMPOK SASARAN | PRAKIRAAN MAJU 2028 | | PERANGKAT DAERAH PENANGGUNG JAWAB |
|---|---|---|---|---|---|---|---|---|---|---|---|---|---|---|---|---|
| | | | | | | | TARGET 2027 | PAGU INDIKATIF | LOKASI | SUMBER DANA | PRIORITAS | | | TARGET | PAGU INDIKATIF | |
| | | | | | | | | | | | NASIONAL | DAERAH | | | | |
| (1) | (2) | (3) | (4) | (5) | (6) | (7) | (8) | (9) | (10) | (11) | (12) | (13) | (14) | (15) | (16) | (17) |
| | | Terlaksananya Bimbingan Teknis dan Supervisi Upaya Kesehatan Bersumber Daya Masyarakat (UKBM) | Jumlah Dokumen Hasil Bimbingan Teknis dan Supervisi Upaya Kesehatan Bersumber Daya Masyarakat (UKBM) | 1 Dokumen | | 1 Dokumen | 12 Dokumen | 13.600.000,00 | Provinsi Jawa Timur \|\| Kota Pasuruan \|\| Kecamatan Panggungrejo \|\| Kelurahan Petamanan \|\| 0 \|\| Provinsi Jawa Timur \|\| Kota Pasuruan \|\| Kecamatan Panggungrejo \|\| Kelurahan Pekuncen \|\| 0 \|\| Provinsi Jawa Timur \|\| Kota Pasuruan \|\| Kecamatan Panggungrejo \|\| Kelurahan Bugul Lor \|\| 0 \|\| Provinsi Jawa Timur \|\| Kota Pasuruan \|\| Kecamatan Panggungrejo \|\| Kelurahan Kandangsapi \|\| 0 \|\| Provinsi Jawa Timur \|\| Kota Pasuruan \|\| Kecamatan Panggungrejo \|\| Kelurahan Panggungrejo \|\| 0 \|\| Provinsi Jawa Timur \|\| Kota Pasuruan \|\| Kecamatan Panggungrejo \|\| Kelurahan Mandaranrejo \|\| 0 | DAK Non Fisik-Dana BOK-BOK Puskesmas | 4.Memperkuat pembangunan sumber daya manusia (SDM), sains, teknologi, pendidikan, kesehatan, prestasi olahraga, kesetaraan gender, serta penguatan peran perempuan, pemuda (generasi milenial dan generasi Z), dan penyandang disabilitas. | - | | 1 Dokumen | 14.280.000,00 | UPT PUSKESMAS KANDANGSAPI |

| NO | KODE | URUSAN / BIDANG URUSAN / PROGRAM / OUTCOME / KEGIATAN / SUBKEGIATAN OUTPUT | INDIKATOR | TARGET AKHIR RENSTRA | REALISASI 2025 | PRAKIRAAN 2026 | CAPAIAN KINERJA DAN KERANGKA PENDANAAN | | | | | | KELOMPOK SASARAN | PRAKIRAAN MAJU 2028 | | PERANGKAT DAERAH PENANGGUNG JAWAB |
|---|---|---|---|---|---|---|---|---|---|---|---|---|---|---|---|---|
| | | | | | | | TARGET 2027 | PAGU INDIKATIF | LOKASI | SUMBER DANA | PRIORITAS | | | TARGET | PAGU INDIKATIF | |
| | | | | | | | | | | | NASIONAL | DAERAH | | | | |
| (1) | (2) | (3) | (4) | (5) | (6) | (7) | (8) | (9) | (10) | (11) | (12) | (13) | (14) | (15) | (16) | (17) |
| | | Terlaksananya Bimbingan Teknis dan Supervisi Upaya Kesehatan Bersumber Daya Masyarakat (UKBM) | Jumlah Dokumen Hasil Bimbingan Teknis dan Supervisi Upaya Kesehatan Bersumber Daya Masyarakat (UKBM) | 5 Dokumen | | 5 Dokumen | 12 Dokumen | 13.600.000,00 | Provinsi Jawa Timur \|\| Kota Pasuruan \|\| Kecamatan Panggungrejo \|\| Kelurahan Petamanan \|\| 0 \|\| Provinsi Jawa Timur \|\| Kota Pasuruan \|\| Kecamatan Panggungrejo \|\| Kelurahan Pekuncen \|\| 0 \|\| Provinsi Jawa Timur \|\| Kota Pasuruan \|\| Kecamatan Panggungrejo \|\| Kelurahan Bugul Lor \|\| 0 \|\| Provinsi Jawa Timur \|\| Kota Pasuruan \|\| Kecamatan Panggungrejo \|\| Kelurahan Kandangsapi \|\| 0 \|\| Provinsi Jawa Timur \|\| Kota Pasuruan \|\| Kecamatan Panggungrejo \|\| Kelurahan Panggungrejo \|\| 0 \|\| Provinsi Jawa Timur \|\| Kota Pasuruan \|\| Kecamatan Panggungrejo \|\| Kelurahan Mandaranrejo \|\| 0 | DAK Non Fisik-Dana BOK-BOK Puskesmas | 4.Memperkuat pembangunan sumber daya manusia (SDM), sains, teknologi, pendidikan, kesehatan, prestasi olahraga, kesetaraan gender, serta penguatan peran perempuan, pemuda (generasi milenial dan generasi Z), dan penyandang disabilitas. | - | | 5 Dokumen | 14.280.000,00 | UPT PUSKESMAS KANDANGSAPI |
| | | ***Meningkatnya Pemberdayaan Masyarakat Bidang Kesehatan Puskesmas Bugul Kidul*** | | | | | | ***644.232.800,00*** | | | | | | | ***676.445.000,00*** | |
| | | | 999.Persentase UKBM dengan strata Purnama dan Mandiri | 30 % | | 10 % | 15 % | 644.232.800,00 | | | | | | 20 % | 676.445.000,00 | |
| | | Terlaksananya Advokasi, Pemberdayaan, Kemitraan, Peningkatan Peran serta Masyarakat dan Lintas Sektor Tingkat Daerah Kabupaten/Kota | | | | | | 4.175.071.300,00 | | | | | Masyarakat di Wilayah Puskesmas Kandangsapi | | 3.929.500.750,00 | |
| | | | Jumlah Dokumen Promosi Kesehatan, Advokasi, Kemitraan dan Pemberdayaan Masyarakat | 12 Dokumen | | 12 Dokumen | 12 Dokumen | 4.175.071.300,00 | | | | | | 12 Dokumen | 3.929.500.750,00 | |
| | 1.02.05.2.01.0001 | Peningkatan Upaya Promosi Kesehatan, Advokasi, Kemitraan dan Pemberdayaan Masyarakat | | | | | | 630.632.800,00 | | | | | | | 662.165.000,00 | |

| NO | KODE | URUSAN / BIDANG URUSAN / PROGRAM / OUTCOME / KEGIATAN / SUBKEGIATAN OUTPUT | INDIKATOR | TARGET AKHIR RENSTRA | REALISASI 2025 | PRAKIRAAN 2026 | CAPAIAN KINERJA DAN KERANGKA PENDANAAN | | | | | | KELOMPOK SASARAN | PRAKIRAAN MAJU 2028 | | PERANGKAT DAERAH PENANGGUNG JAWAB |
|---|---|---|---|---|---|---|---|---|---|---|---|---|---|---|---|---|
| | | | | | | | TARGET 2027 | PAGU INDIKATIF | LOKASI | SUMBER DANA | PRIORITAS | | | TARGET | PAGU INDIKATIF | |
| | | | | | | | | | | | NASIONAL | DAERAH | | | | |
| (1) | (2) | (3) | (4) | (5) | (6) | (7) | (8) | (9) | (10) | (11) | (12) | (13) | (14) | (15) | (16) | (17) |
| | | Terlaksananya Peningkatan Upaya Promosi Kesehatan, Advokasi, Kemitraan dan Pemberdayaan Masyarakat | Jumlah Dokumen Promosi Kesehatan, Advokasi, Kemitraan dan Pemberdayaan Masyarakat | 12 Dokumen | | 12 Dokumen | 12 Dokumen | 630.632.800,00 | Provinsi Jawa Timur \|\| Kota Pasuruan \|\| Kecamatan Panggungrejo \|\| Kelurahan Petamanan \|\| 0 \|\| Provinsi Jawa Timur \|\| Kota Pasuruan \|\| Kecamatan Panggungrejo \|\| Kelurahan Pekuncen \|\| 0 \|\| Provinsi Jawa Timur \|\| Kota Pasuruan \|\| Kecamatan Panggungrejo \|\| Kelurahan Bugul Lor \|\| 0 \|\| Provinsi Jawa Timur \|\| Kota Pasuruan \|\| Kecamatan Panggungrejo \|\| Kelurahan Kandangsapi \|\| 0 \|\| Provinsi Jawa Timur \|\| Kota Pasuruan \|\| Kecamatan Panggungrejo \|\| Kelurahan Panggungrejo \|\| 0 \|\| Provinsi Jawa Timur \|\| Kota Pasuruan \|\| Kecamatan Panggungrejo \|\| Kelurahan Mandaranrejo \|\| 0 | DAK Non Fisik-Dana BOK-BOK Puskesmas Pendapatan Bagi Hasil Pajak Rokok | 4.Memperkuat pembangunan sumber daya manusia (SDM), sains, teknologi, pendidikan, kesehatan, prestasi olahraga, kesetaraan gender, serta penguatan peran perempuan, pemuda (generasi milenial dan generasi Z), dan penyandang disabilitas. | - | | 12 Dokumen | 662.165.000,00 | UPT PUSKESMAS KANDANGSAPI |

| NO | KODE | URUSAN / BIDANG URUSAN / PROGRAM / OUTCOME / KEGIATAN / SUBKEGIATAN OUTPUT | INDIKATOR | TARGET AKHIR RENSTRA | REALISASI 2025 | PRAKIRAAN 2026 | CAPAIAN KINERJA DAN KERANGKA PENDANAAN | | | | | | KELOMPOK SASARAN | PRAKIRAAN MAJU 2028 | | PERANGKAT DAERAH PENANGGUNG JAWAB |
|---|---|---|---|---|---|---|---|---|---|---|---|---|---|---|---|---|
| | | | | | | | TARGET 2027 | PAGU INDIKATIF | LOKASI | SUMBER DANA | PRIORITAS | | | TARGET | PAGU INDIKATIF | |
| | | | | | | | | | | | NASIONAL | DAERAH | | | | |
| (1) | (2) | (3) | (4) | (5) | (6) | (7) | (8) | (9) | (10) | (11) | (12) | (13) | (14) | (15) | (16) | (17) |
| | | Terlaksananya Peningkatan Upaya Promosi Kesehatan, Advokasi, Kemitraan dan Pemberdayaan Masyarakat | Jumlah Dokumen Promosi Kesehatan, Advokasi, Kemitraan dan Pemberdayaan Masyarakat | 4 Dokumen | | 4 Dokumen | 12 Dokumen | 630.632.800,00 | Provinsi Jawa Timur \|\| Kota Pasuruan \|\| Kecamatan Panggungrejo \|\| Kelurahan Petamanan \|\| 0 \|\| Provinsi Jawa Timur \|\| Kota Pasuruan \|\| Kecamatan Panggungrejo \|\| Kelurahan Pekuncen \|\| 0 \|\| Provinsi Jawa Timur \|\| Kota Pasuruan \|\| Kecamatan Panggungrejo \|\| Kelurahan Bugul Lor \|\| 0 \|\| Provinsi Jawa Timur \|\| Kota Pasuruan \|\| Kecamatan Panggungrejo \|\| Kelurahan Kandangsapi \|\| 0 \|\| Provinsi Jawa Timur \|\| Kota Pasuruan \|\| Kecamatan Panggungrejo \|\| Kelurahan Panggungrejo \|\| 0 \|\| Provinsi Jawa Timur \|\| Kota Pasuruan \|\| Kecamatan Panggungrejo \|\| Kelurahan Mandaranrejo \|\| 0 | DAK Non Fisik-Dana BOK-BOK Puskesmas Pendapatan Bagi Hasil Pajak Rokok | 4.Memperkuat pembangunan sumber daya manusia (SDM), sains, teknologi, pendidikan, kesehatan, prestasi olahraga, kesetaraan gender, serta penguatan peran perempuan, pemuda (generasi milenial dan generasi Z), dan penyandang disabilitas. | - | | 4 Dokumen | 662.165.000,00 | UPT PUSKESMAS KANDANGSAPI |

| NO | KODE | URUSAN / BIDANG URUSAN / PROGRAM / OUTCOME / KEGIATAN / SUBKEGIATAN OUTPUT | INDIKATOR | TARGET AKHIR RENSTRA | REALISASI 2025 | PRAKIRAAN 2026 | CAPAIAN KINERJA DAN KERANGKA PENDANAAN | | | | | | KELOMPOK SASARAN | PRAKIRAAN MAJU 2028 | | PERANGKAT DAERAH PENANGGUNG JAWAB |
|---|---|---|---|---|---|---|---|---|---|---|---|---|---|---|---|---|
| | | | | | | | TARGET 2027 | PAGU INDIKATIF | LOKASI | SUMBER DANA | PRIORITAS | | | TARGET | PAGU INDIKATIF | |
| | | | | | | | | | | | NASIONAL | DAERAH | | | | |
| (1) | (2) | (3) | (4) | (5) | (6) | (7) | (8) | (9) | (10) | (11) | (12) | (13) | (14) | (15) | (16) | (17) |
| | | Terlaksananya Peningkatan Upaya Promosi Kesehatan, Advokasi, Kemitraan dan Pemberdayaan Masyarakat | Jumlah Dokumen Promosi Kesehatan, Advokasi, Kemitraan dan Pemberdayaan Masyarakat | 24 Dokumen | | 1 Dokumen | 12 Dokumen | 630.632.800,00 | Provinsi Jawa Timur \|\| Kota Pasuruan \|\| Kecamatan Panggungrejo \|\| Kelurahan Petamanan \|\| 0 \|\| Provinsi Jawa Timur \|\| Kota Pasuruan \|\| Kecamatan Panggungrejo \|\| Kelurahan Pekuncen \|\| 0 \|\| Provinsi Jawa Timur \|\| Kota Pasuruan \|\| Kecamatan Panggungrejo \|\| Kelurahan Bugul Lor \|\| 0 \|\| Provinsi Jawa Timur \|\| Kota Pasuruan \|\| Kecamatan Panggungrejo \|\| Kelurahan Kandangsapi \|\| 0 \|\| Provinsi Jawa Timur \|\| Kota Pasuruan \|\| Kecamatan Panggungrejo \|\| Kelurahan Panggungrejo \|\| 0 \|\| Provinsi Jawa Timur \|\| Kota Pasuruan \|\| Kecamatan Panggungrejo \|\| Kelurahan Mandaranrejo \|\| 0 | DAK Non Fisik-Dana BOK-BOK Puskesmas Pendapatan Bagi Hasil Pajak Rokok | 4.Memperkuat pembangunan sumber daya manusia (SDM), sains, teknologi, pendidikan, kesehatan, prestasi olahraga, kesetaraan gender, serta penguatan peran perempuan, pemuda (generasi milenial dan generasi Z), dan penyandang disabilitas. | - | | 24 Dokumen | 662.165.000,00 | UPT PUSKESMAS KANDANGSAPI |

| NO | KODE | URUSAN / BIDANG URUSAN / PROGRAM / OUTCOME / KEGIATAN / SUBKEGIATAN OUTPUT | INDIKATOR | TARGET AKHIR RENSTRA | REALISASI 2025 | PRAKIRAAN 2026 | CAPAIAN KINERJA DAN KERANGKA PENDANAAN | | | | | | KELOMPOK SASARAN | PRAKIRAAN MAJU 2028 | | PERANGKAT DAERAH PENANGGUNG JAWAB |
|---|---|---|---|---|---|---|---|---|---|---|---|---|---|---|---|---|
| | | | | | | | TARGET 2027 | PAGU INDIKATIF | LOKASI | SUMBER DANA | PRIORITAS | | | TARGET | PAGU INDIKATIF | |
| | | | | | | | | | | | NASIONAL | DAERAH | | | | |
| (1) | (2) | (3) | (4) | (5) | (6) | (7) | (8) | (9) | (10) | (11) | (12) | (13) | (14) | (15) | (16) | (17) |
| | | Terlaksananya Peningkatan Upaya Promosi Kesehatan, Advokasi, Kemitraan dan Pemberdayaan Masyarakat | Jumlah Dokumen Promosi Kesehatan, Advokasi, Kemitraan dan Pemberdayaan Masyarakat | 1 Dokumen | | 1 Dokumen | 12 Dokumen | 630.632.800,00 | Provinsi Jawa Timur \|\| Kota Pasuruan \|\| Kecamatan Panggungrejo \|\| Kelurahan Petamanan \|\| 0 \|\| Provinsi Jawa Timur \|\| Kota Pasuruan \|\| Kecamatan Panggungrejo \|\| Kelurahan Pekuncen \|\| 0 \|\| Provinsi Jawa Timur \|\| Kota Pasuruan \|\| Kecamatan Panggungrejo \|\| Kelurahan Bugul Lor \|\| 0 \|\| Provinsi Jawa Timur \|\| Kota Pasuruan \|\| Kecamatan Panggungrejo \|\| Kelurahan Kandangsapi \|\| 0 \|\| Provinsi Jawa Timur \|\| Kota Pasuruan \|\| Kecamatan Panggungrejo \|\| Kelurahan Panggungrejo \|\| 0 \|\| Provinsi Jawa Timur \|\| Kota Pasuruan \|\| Kecamatan Panggungrejo \|\| Kelurahan Mandaranrejo \|\| 0 | DAK Non Fisik-Dana BOK-BOK Puskesmas Pendapatan Bagi Hasil Pajak Rokok | 4.Memperkuat pembangunan sumber daya manusia (SDM), sains, teknologi, pendidikan, kesehatan, prestasi olahraga, kesetaraan gender, serta penguatan peran perempuan, pemuda (generasi milenial dan generasi Z), dan penyandang disabilitas. | - | | 1 Dokumen | 662.165.000,00 | UPT PUSKESMAS KANDANGSAPI |
| | | Terselenggaranya Pengembangan dan Pelaksanaan Upaya Kesehatan Bersumber Daya Masyarakat (UKBM) Tingkat Daerah Kabupaten/Kota | | | | | | 966.638.000,00 | | | | | UKBM di wilayah puskesmas kandangsapi | | 433.962.761,00 | |
| | | | Jumlah Dokumen Hasil Bimbingan Teknis dan Supervisi Upaya Kesehatan Bersumber Daya Masyarakat (UKBM) | 4 Dokumen | | 4 Dokumen | 4 Dokumen | 966.638.000,00 | | | | | | 4 Dokumen | 433.962.761,00 | |
| | 1.02.05.2.03.0001 | Bimbingan Teknis dan Supervisi Pengembangan dan Pelaksanaan Upaya Kesehatan Bersumber Daya Masyarakat (UKBM) | | | | | | 13.600.000,00 | | | | | | | 14.280.000,00 | |

| NO | KODE | URUSAN / BIDANG URUSAN / PROGRAM / OUTCOME / KEGIATAN / SUBKEGIATAN OUTPUT | INDIKATOR | TARGET AKHIR RENSTRA | REALISASI 2025 | PRAKIRAAN 2026 | CAPAIAN KINERJA DAN KERANGKA PENDANAAN | | | | | | KELOMPOK SASARAN | PRAKIRAAN MAJU 2028 | | PERANGKAT DAERAH PENANGGUNG JAWAB |
|---|---|---|---|---|---|---|---|---|---|---|---|---|---|---|---|---|
| | | | | | | | TARGET 2027 | PAGU INDIKATIF | LOKASI | SUMBER DANA | PRIORITAS | | | TARGET | PAGU INDIKATIF | |
| | | | | | | | | | | | NASIONAL | DAERAH | | | | |
| (1) | (2) | (3) | (4) | (5) | (6) | (7) | (8) | (9) | (10) | (11) | (12) | (13) | (14) | (15) | (16) | (17) |
| | | Terlaksananya Bimbingan Teknis dan Supervisi Upaya Kesehatan Bersumber Daya Masyarakat (UKBM) | Jumlah Dokumen Hasil Bimbingan Teknis dan Supervisi Upaya Kesehatan Bersumber Daya Masyarakat (UKBM) | 4 Dokumen | | 4 Dokumen | 12 Dokumen | 13.600.000,00 | Provinsi Jawa Timur \|\| Kota Pasuruan \|\| Kecamatan Panggungrejo \|\| Kelurahan Petamanan \|\| 0 \|\| Provinsi Jawa Timur \|\| Kota Pasuruan \|\| Kecamatan Panggungrejo \|\| Kelurahan Pekuncen \|\| 0 \|\| Provinsi Jawa Timur \|\| Kota Pasuruan \|\| Kecamatan Panggungrejo \|\| Kelurahan Bugul Lor \|\| 0 \|\| Provinsi Jawa Timur \|\| Kota Pasuruan \|\| Kecamatan Panggungrejo \|\| Kelurahan Kandangsapi \|\| 0 \|\| Provinsi Jawa Timur \|\| Kota Pasuruan \|\| Kecamatan Panggungrejo \|\| Kelurahan Panggungrejo \|\| 0 \|\| Provinsi Jawa Timur \|\| Kota Pasuruan \|\| Kecamatan Panggungrejo \|\| Kelurahan Mandaranrejo \|\| 0 | DAK Non Fisik-Dana BOK-BOK Puskesmas | 4.Memperkuat pembangunan sumber daya manusia (SDM), sains, teknologi, pendidikan, kesehatan, prestasi olahraga, kesetaraan gender, serta penguatan peran perempuan, pemuda (generasi milenial dan generasi Z), dan penyandang disabilitas. | - | | 4 Dokumen | 14.280.000,00 | UPT PUSKESMAS KANDANGSAPI |

| NO | KODE | URUSAN / BIDANG URUSAN / PROGRAM / OUTCOME / KEGIATAN / SUBKEGIATAN OUTPUT | INDIKATOR | TARGET AKHIR RENSTRA | REALISASI 2025 | PRAKIRAAN 2026 | CAPAIAN KINERJA DAN KERANGKA PENDANAAN | | | | | | KELOMPOK SASARAN | PRAKIRAAN MAJU 2028 | | PERANGKAT DAERAH PENANGGUNG JAWAB |
|---|---|---|---|---|---|---|---|---|---|---|---|---|---|---|---|---|
| | | | | | | | TARGET 2027 | PAGU INDIKATIF | LOKASI | SUMBER DANA | PRIORITAS | | | TARGET | PAGU INDIKATIF | |
| | | | | | | | | | | | NASIONAL | DAERAH | | | | |
| (1) | (2) | (3) | (4) | (5) | (6) | (7) | (8) | (9) | (10) | (11) | (12) | (13) | (14) | (15) | (16) | (17) |
| | | Terlaksananya Bimbingan Teknis dan Supervisi Upaya Kesehatan Bersumber Daya Masyarakat (UKBM) | Jumlah Dokumen Hasil Bimbingan Teknis dan Supervisi Upaya Kesehatan Bersumber Daya Masyarakat (UKBM) | 5 Dokumen | | 5 Dokumen | 12 Dokumen | 13.600.000,00 | Provinsi Jawa Timur \|\| Kota Pasuruan \|\| Kecamatan Panggungrejo \|\| Kelurahan Petamanan \|\| 0 \|\| Provinsi Jawa Timur \|\| Kota Pasuruan \|\| Kecamatan Panggungrejo \|\| Kelurahan Pekuncen \|\| 0 \|\| Provinsi Jawa Timur \|\| Kota Pasuruan \|\| Kecamatan Panggungrejo \|\| Kelurahan Bugul Lor \|\| 0 \|\| Provinsi Jawa Timur \|\| Kota Pasuruan \|\| Kecamatan Panggungrejo \|\| Kelurahan Kandangsapi \|\| 0 \|\| Provinsi Jawa Timur \|\| Kota Pasuruan \|\| Kecamatan Panggungrejo \|\| Kelurahan Panggungrejo \|\| 0 \|\| Provinsi Jawa Timur \|\| Kota Pasuruan \|\| Kecamatan Panggungrejo \|\| Kelurahan Mandaranrejo \|\| 0 | DAK Non Fisik-Dana BOK-BOK Puskesmas | 4.Memperkuat pembangunan sumber daya manusia (SDM), sains, teknologi, pendidikan, kesehatan, prestasi olahraga, kesetaraan gender, serta penguatan peran perempuan, pemuda (generasi milenial dan generasi Z), dan penyandang disabilitas. | - | | 5 Dokumen | 14.280.000,00 | UPT PUSKESMAS KANDANGSAPI |

| NO | KODE | URUSAN / BIDANG URUSAN / PROGRAM / OUTCOME / KEGIATAN / SUBKEGIATAN OUTPUT | INDIKATOR | TARGET AKHIR RENSTRA | REALISASI 2025 | PRAKIRAAN 2026 | CAPAIAN KINERJA DAN KERANGKA PENDANAAN | | | | | | KELOMPOK SASARAN | PRAKIRAAN MAJU 2028 | | PERANGKAT DAERAH PENANGGUNG JAWAB |
|---|---|---|---|---|---|---|---|---|---|---|---|---|---|---|---|---|
| | | | | | | | TARGET 2027 | PAGU INDIKATIF | LOKASI | SUMBER DANA | PRIORITAS | | | TARGET | PAGU INDIKATIF | |
| | | | | | | | | | | | NASIONAL | DAERAH | | | | |
| (1) | (2) | (3) | (4) | (5) | (6) | (7) | (8) | (9) | (10) | (11) | (12) | (13) | (14) | (15) | (16) | (17) |
| | | Terlaksananya Bimbingan Teknis dan Supervisi Upaya Kesehatan Bersumber Daya Masyarakat (UKBM) | Jumlah Dokumen Hasil Bimbingan Teknis dan Supervisi Upaya Kesehatan Bersumber Daya Masyarakat (UKBM) | 1 Dokumen | | 1 Dokumen | 12 Dokumen | 13.600.000,00 | Provinsi Jawa Timur \|\| Kota Pasuruan \|\| Kecamatan Panggungrejo \|\| Kelurahan Petamanan \|\| 0 \|\| Provinsi Jawa Timur \|\| Kota Pasuruan \|\| Kecamatan Panggungrejo \|\| Kelurahan Pekuncen \|\| 0 \|\| Provinsi Jawa Timur \|\| Kota Pasuruan \|\| Kecamatan Panggungrejo \|\| Kelurahan Bugul Lor \|\| 0 \|\| Provinsi Jawa Timur \|\| Kota Pasuruan \|\| Kecamatan Panggungrejo \|\| Kelurahan Kandangsapi \|\| 0 \|\| Provinsi Jawa Timur \|\| Kota Pasuruan \|\| Kecamatan Panggungrejo \|\| Kelurahan Panggungrejo \|\| 0 \|\| Provinsi Jawa Timur \|\| Kota Pasuruan \|\| Kecamatan Panggungrejo \|\| Kelurahan Mandaranrejo \|\| 0 | DAK Non Fisik-Dana BOK-BOK Puskesmas | 4.Memperkuat pembangunan sumber daya manusia (SDM), sains, teknologi, pendidikan, kesehatan, prestasi olahraga, kesetaraan gender, serta penguatan peran perempuan, pemuda (generasi milenial dan generasi Z), dan penyandang disabilitas. | - | | 1 Dokumen | 14.280.000,00 | UPT PUSKESMAS KANDANGSAPI |

| NO | KODE | URUSAN / BIDANG URUSAN / PROGRAM / OUTCOME / KEGIATAN / SUBKEGIATAN OUTPUT | INDIKATOR | TARGET AKHIR RENSTRA | REALISASI 2025 | PRAKIRAAN 2026 | CAPAIAN KINERJA DAN KERANGKA PENDANAAN | | | | | | KELOMPOK SASARAN | PRAKIRAAN MAJU 2028 | | PERANGKAT DAERAH PENANGGUNG JAWAB |
|---|---|---|---|---|---|---|---|---|---|---|---|---|---|---|---|---|
| | | | | | | | TARGET 2027 | PAGU INDIKATIF | LOKASI | SUMBER DANA | PRIORITAS | | | TARGET | PAGU INDIKATIF | |
| | | | | | | | | | | | NASIONAL | DAERAH | | | | |
| (1) | (2) | (3) | (4) | (5) | (6) | (7) | (8) | (9) | (10) | (11) | (12) | (13) | (14) | (15) | (16) | (17) |
| | | Terlaksananya Bimbingan Teknis dan Supervisi Upaya Kesehatan Bersumber Daya Masyarakat (UKBM) | Jumlah Dokumen Hasil Bimbingan Teknis dan Supervisi Upaya Kesehatan Bersumber Daya Masyarakat (UKBM) | 12 Dokumen | | 4 Dokumen | 12 Dokumen | 13.600.000,00 | Provinsi Jawa Timur \|\| Kota Pasuruan \|\| Kecamatan Panggungrejo \|\| Kelurahan Petamanan \|\| 0 \|\| Provinsi Jawa Timur \|\| Kota Pasuruan \|\| Kecamatan Panggungrejo \|\| Kelurahan Pekuncen \|\| 0 \|\| Provinsi Jawa Timur \|\| Kota Pasuruan \|\| Kecamatan Panggungrejo \|\| Kelurahan Bugul Lor \|\| 0 \|\| Provinsi Jawa Timur \|\| Kota Pasuruan \|\| Kecamatan Panggungrejo \|\| Kelurahan Kandangsapi \|\| 0 \|\| Provinsi Jawa Timur \|\| Kota Pasuruan \|\| Kecamatan Panggungrejo \|\| Kelurahan Panggungrejo \|\| 0 \|\| Provinsi Jawa Timur \|\| Kota Pasuruan \|\| Kecamatan Panggungrejo \|\| Kelurahan Mandaranrejo \|\| 0 | DAK Non Fisik-Dana BOK-BOK Puskesmas | 4.Memperkuat pembangunan sumber daya manusia (SDM), sains, teknologi, pendidikan, kesehatan, prestasi olahraga, kesetaraan gender, serta penguatan peran perempuan, pemuda (generasi milenial dan generasi Z), dan penyandang disabilitas. | - | | 12 Dokumen | 14.280.000,00 | UPT PUSKESMAS KANDANGSAPI |

| NO | KODE | URUSAN / BIDANG URUSAN / PROGRAM / OUTCOME / KEGIATAN / SUBKEGIATAN OUTPUT | INDIKATOR | TARGET AKHIR RENSTRA | REALISASI 2025 | PRAKIRAAN 2026 | CAPAIAN KINERJA DAN KERANGKA PENDANAAN | | | | | | KELOMPOK SASARAN | PRAKIRAAN MAJU 2028 | | PERANGKAT DAERAH PENANGGUNG JAWAB |
|---|---|---|---|---|---|---|---|---|---|---|---|---|---|---|---|---|
| | | | | | | | TARGET 2027 | PAGU INDIKATIF | LOKASI | SUMBER DANA | PRIORITAS | | | TARGET | PAGU INDIKATIF | |
| | | | | | | | | | | | NASIONAL | DAERAH | | | | |
| (1) | (2) | (3) | (4) | (5) | (6) | (7) | (8) | (9) | (10) | (11) | (12) | (13) | (14) | (15) | (16) | (17) |
| | | Terlaksananya Bimbingan Teknis dan Supervisi Upaya Kesehatan Bersumber Daya Masyarakat (UKBM) | Jumlah Dokumen Hasil Bimbingan Teknis dan Supervisi Upaya Kesehatan Bersumber Daya Masyarakat (UKBM) | 12 Dokumen | | 12 Dokumen | 12 Dokumen | 13.600.000,00 | Provinsi Jawa Timur \|\| Kota Pasuruan \|\| Kecamatan Panggungrejo \|\| Kelurahan Petamanan \|\| 0 \|\| Provinsi Jawa Timur \|\| Kota Pasuruan \|\| Kecamatan Panggungrejo \|\| Kelurahan Pekuncen \|\| 0 \|\| Provinsi Jawa Timur \|\| Kota Pasuruan \|\| Kecamatan Panggungrejo \|\| Kelurahan Bugul Lor \|\| 0 \|\| Provinsi Jawa Timur \|\| Kota Pasuruan \|\| Kecamatan Panggungrejo \|\| Kelurahan Kandangsapi \|\| 0 \|\| Provinsi Jawa Timur \|\| Kota Pasuruan \|\| Kecamatan Panggungrejo \|\| Kelurahan Panggungrejo \|\| 0 \|\| Provinsi Jawa Timur \|\| Kota Pasuruan \|\| Kecamatan Panggungrejo \|\| Kelurahan Mandaranrejo \|\| 0 | DAK Non Fisik-Dana BOK-BOK Puskesmas | 4.Memperkuat pembangunan sumber daya manusia (SDM), sains, teknologi, pendidikan, kesehatan, prestasi olahraga, kesetaraan gender, serta penguatan peran perempuan, pemuda (generasi milenial dan generasi Z), dan penyandang disabilitas. | - | | 12 Dokumen | 14.280.000,00 | UPT PUSKESMAS KANDANGSAPI |
| | | ***Meningkatnya Pemberdayaan Masyarakat Bidang Kesehatan Puskesmas Gadingrejo*** | | | | | | ***644.232.800,00*** | | | | | | | ***676.445.000,00*** | |
| | | | 999.Persentase UKBM dengan strata Purnama dan Mandiri | 30 % | | 10 % | 15 % | 644.232.800,00 | | | | | | 20 % | 676.445.000,00 | |
| | 1.02.05.2.01 | Advokasi, Pemberdayaan, Kemitraan, Peningkatan Peran serta Masyarakat dan Lintas Sektor Tingkat Daerah Kabupaten/Kota | | | | | | 4.175.071.300,00 | | | | | Masyarakat di Wilayah Puskesmas Kandangsapi | | 3.929.500.750,00 | |
| | | Terlaksananya Advokasi, Pemberdayaan, Kemitraan, Peningkatan Peran serta Masyarakat dan Lintas Sektor Tingkat Daerah Kabupaten/Kota | | | | | | 4.175.071.300,00 | | | | | Masyarakat di Wilayah Puskesmas Kandangsapi | | 3.929.500.750,00 | |
| | | | Jumlah Dokumen Promosi Kesehatan, Advokasi, Kemitraan dan Pemberdayaan Masyarakat | 1 Dokumen | | 1 Dokumen | 1 Dokumen | 4.175.071.300,00 | | | | | | 1 Dokumen | 3.929.500.750,00 | |
| | 1.02.05.2.01.0001 | Peningkatan Upaya Promosi Kesehatan, Advokasi, Kemitraan dan Pemberdayaan Masyarakat | | | | | | 630.632.800,00 | | | | | | | 662.165.000,00 | |

| NO | KODE | URUSAN / BIDANG URUSAN / PROGRAM / OUTCOME / KEGIATAN / SUBKEGIATAN OUTPUT | INDIKATOR | TARGET AKHIR RENSTRA | REALISASI 2025 | PRAKIRAAN 2026 | CAPAIAN KINERJA DAN KERANGKA PENDANAAN | | | | | | KELOMPOK SASARAN | PRAKIRAAN MAJU 2028 | | PERANGKAT DAERAH PENANGGUNG JAWAB |
|---|---|---|---|---|---|---|---|---|---|---|---|---|---|---|---|---|
| | | | | | | | TARGET 2027 | PAGU INDIKATIF | LOKASI | SUMBER DANA | PRIORITAS | | | TARGET | PAGU INDIKATIF | |
| | | | | | | | | | | | NASIONAL | DAERAH | | | | |
| (1) | (2) | (3) | (4) | (5) | (6) | (7) | (8) | (9) | (10) | (11) | (12) | (13) | (14) | (15) | (16) | (17) |
| | | Terlaksananya Peningkatan Upaya Promosi Kesehatan, Advokasi, Kemitraan dan Pemberdayaan Masyarakat | Jumlah Dokumen Promosi Kesehatan, Advokasi, Kemitraan dan Pemberdayaan Masyarakat | 12 Dokumen | | 12 Dokumen | 12 Dokumen | 630.632.800,00 | Provinsi Jawa Timur \|\| Kota Pasuruan \|\| Kecamatan Panggungrejo \|\| Kelurahan Petamanan \|\| 0 \|\| Provinsi Jawa Timur \|\| Kota Pasuruan \|\| Kecamatan Panggungrejo \|\| Kelurahan Pekuncen \|\| 0 \|\| Provinsi Jawa Timur \|\| Kota Pasuruan \|\| Kecamatan Panggungrejo \|\| Kelurahan Bugul Lor \|\| 0 \|\| Provinsi Jawa Timur \|\| Kota Pasuruan \|\| Kecamatan Panggungrejo \|\| Kelurahan Kandangsapi \|\| 0 \|\| Provinsi Jawa Timur \|\| Kota Pasuruan \|\| Kecamatan Panggungrejo \|\| Kelurahan Panggungrejo \|\| 0 \|\| Provinsi Jawa Timur \|\| Kota Pasuruan \|\| Kecamatan Panggungrejo \|\| Kelurahan Mandaranrejo \|\| 0 | DAK Non Fisik-Dana BOK-BOK Puskesmas Pendapatan Bagi Hasil Pajak Rokok | 4.Memperkuat pembangunan sumber daya manusia (SDM), sains, teknologi, pendidikan, kesehatan, prestasi olahraga, kesetaraan gender, serta penguatan peran perempuan, pemuda (generasi milenial dan generasi Z), dan penyandang disabilitas. | - | | 12 Dokumen | 662.165.000,00 | UPT PUSKESMAS KANDANGSAPI |

| NO | KODE | URUSAN / BIDANG URUSAN / PROGRAM / OUTCOME / KEGIATAN / SUBKEGIATAN OUTPUT | INDIKATOR | TARGET AKHIR RENSTRA | REALISASI 2025 | PRAKIRAAN 2026 | CAPAIAN KINERJA DAN KERANGKA PENDANAAN | | | | | | KELOMPOK SASARAN | PRAKIRAAN MAJU 2028 | | PERANGKAT DAERAH PENANGGUNG JAWAB |
|---|---|---|---|---|---|---|---|---|---|---|---|---|---|---|---|---|
| | | | | | | | TARGET 2027 | PAGU INDIKATIF | LOKASI | SUMBER DANA | PRIORITAS | | | TARGET | PAGU INDIKATIF | |
| | | | | | | | | | | | NASIONAL | DAERAH | | | | |
| (1) | (2) | (3) | (4) | (5) | (6) | (7) | (8) | (9) | (10) | (11) | (12) | (13) | (14) | (15) | (16) | (17) |
| | | Terlaksananya Peningkatan Upaya Promosi Kesehatan, Advokasi, Kemitraan dan Pemberdayaan Masyarakat | Jumlah Dokumen Promosi Kesehatan, Advokasi, Kemitraan dan Pemberdayaan Masyarakat | 4 Dokumen | | 4 Dokumen | 12 Dokumen | 630.632.800,00 | Provinsi Jawa Timur \|\| Kota Pasuruan \|\| Kecamatan Panggungrejo \|\| Kelurahan Petamanan \|\| 0 \|\| Provinsi Jawa Timur \|\| Kota Pasuruan \|\| Kecamatan Panggungrejo \|\| Kelurahan Pekuncen \|\| 0 \|\| Provinsi Jawa Timur \|\| Kota Pasuruan \|\| Kecamatan Panggungrejo \|\| Kelurahan Bugul Lor \|\| 0 \|\| Provinsi Jawa Timur \|\| Kota Pasuruan \|\| Kecamatan Panggungrejo \|\| Kelurahan Kandangsapi \|\| 0 \|\| Provinsi Jawa Timur \|\| Kota Pasuruan \|\| Kecamatan Panggungrejo \|\| Kelurahan Panggungrejo \|\| 0 \|\| Provinsi Jawa Timur \|\| Kota Pasuruan \|\| Kecamatan Panggungrejo \|\| Kelurahan Mandaranrejo \|\| 0 | DAK Non Fisik-Dana BOK-BOK Puskesmas Pendapatan Bagi Hasil Pajak Rokok | 4.Memperkuat pembangunan sumber daya manusia (SDM), sains, teknologi, pendidikan, kesehatan, prestasi olahraga, kesetaraan gender, serta penguatan peran perempuan, pemuda (generasi milenial dan generasi Z), dan penyandang disabilitas. | - | | 4 Dokumen | 662.165.000,00 | UPT PUSKESMAS KANDANGSAPI |

| NO | KODE | URUSAN / BIDANG URUSAN / PROGRAM / OUTCOME / KEGIATAN / SUBKEGIATAN OUTPUT | INDIKATOR | TARGET AKHIR RENSTRA | REALISASI 2025 | PRAKIRAAN 2026 | CAPAIAN KINERJA DAN KERANGKA PENDANAAN | | | | | | KELOMPOK SASARAN | PRAKIRAAN MAJU 2028 | | PERANGKAT DAERAH PENANGGUNG JAWAB |
|---|---|---|---|---|---|---|---|---|---|---|---|---|---|---|---|---|
| | | | | | | | TARGET 2027 | PAGU INDIKATIF | LOKASI | SUMBER DANA | PRIORITAS | | | TARGET | PAGU INDIKATIF | |
| | | | | | | | | | | | NASIONAL | DAERAH | | | | |
| (1) | (2) | (3) | (4) | (5) | (6) | (7) | (8) | (9) | (10) | (11) | (12) | (13) | (14) | (15) | (16) | (17) |
| | | Terlaksananya Peningkatan Upaya Promosi Kesehatan, Advokasi, Kemitraan dan Pemberdayaan Masyarakat | Jumlah Dokumen Promosi Kesehatan, Advokasi, Kemitraan dan Pemberdayaan Masyarakat | 24 Dokumen | | 1 Dokumen | 12 Dokumen | 630.632.800,00 | Provinsi Jawa Timur \|\| Kota Pasuruan \|\| Kecamatan Panggungrejo \|\| Kelurahan Petamanan \|\| 0 \|\| Provinsi Jawa Timur \|\| Kota Pasuruan \|\| Kecamatan Panggungrejo \|\| Kelurahan Pekuncen \|\| 0 \|\| Provinsi Jawa Timur \|\| Kota Pasuruan \|\| Kecamatan Panggungrejo \|\| Kelurahan Bugul Lor \|\| 0 \|\| Provinsi Jawa Timur \|\| Kota Pasuruan \|\| Kecamatan Panggungrejo \|\| Kelurahan Kandangsapi \|\| 0 \|\| Provinsi Jawa Timur \|\| Kota Pasuruan \|\| Kecamatan Panggungrejo \|\| Kelurahan Panggungrejo \|\| 0 \|\| Provinsi Jawa Timur \|\| Kota Pasuruan \|\| Kecamatan Panggungrejo \|\| Kelurahan Mandaranrejo \|\| 0 | DAK Non Fisik-Dana BOK-BOK Puskesmas Pendapatan Bagi Hasil Pajak Rokok | 4.Memperkuat pembangunan sumber daya manusia (SDM), sains, teknologi, pendidikan, kesehatan, prestasi olahraga, kesetaraan gender, serta penguatan peran perempuan, pemuda (generasi milenial dan generasi Z), dan penyandang disabilitas. | - | | 24 Dokumen | 662.165.000,00 | UPT PUSKESMAS KANDANGSAPI |

| NO | KODE | URUSAN / BIDANG URUSAN / PROGRAM / OUTCOME / KEGIATAN / SUBKEGIATAN OUTPUT | INDIKATOR | TARGET AKHIR RENSTRA | REALISASI 2025 | PRAKIRAAN 2026 | CAPAIAN KINERJA DAN KERANGKA PENDANAAN | | | | | | KELOMPOK SASARAN | PRAKIRAAN MAJU 2028 | | PERANGKAT DAERAH PENANGGUNG JAWAB |
|---|---|---|---|---|---|---|---|---|---|---|---|---|---|---|---|---|
| | | | | | | | TARGET 2027 | PAGU INDIKATIF | LOKASI | SUMBER DANA | PRIORITAS | | | TARGET | PAGU INDIKATIF | |
| | | | | | | | | | | | NASIONAL | DAERAH | | | | |
| (1) | (2) | (3) | (4) | (5) | (6) | (7) | (8) | (9) | (10) | (11) | (12) | (13) | (14) | (15) | (16) | (17) |
| | | Terlaksananya Peningkatan Upaya Promosi Kesehatan, Advokasi, Kemitraan dan Pemberdayaan Masyarakat | Jumlah Dokumen Promosi Kesehatan, Advokasi, Kemitraan dan Pemberdayaan Masyarakat | 1 Dokumen | | 1 Dokumen | 12 Dokumen | 630.632.800,00 | Provinsi Jawa Timur \|\| Kota Pasuruan \|\| Kecamatan Panggungrejo \|\| Kelurahan Petamanan \|\| 0 \|\| Provinsi Jawa Timur \|\| Kota Pasuruan \|\| Kecamatan Panggungrejo \|\| Kelurahan Pekuncen \|\| 0 \|\| Provinsi Jawa Timur \|\| Kota Pasuruan \|\| Kecamatan Panggungrejo \|\| Kelurahan Bugul Lor \|\| 0 \|\| Provinsi Jawa Timur \|\| Kota Pasuruan \|\| Kecamatan Panggungrejo \|\| Kelurahan Kandangsapi \|\| 0 \|\| Provinsi Jawa Timur \|\| Kota Pasuruan \|\| Kecamatan Panggungrejo \|\| Kelurahan Panggungrejo \|\| 0 \|\| Provinsi Jawa Timur \|\| Kota Pasuruan \|\| Kecamatan Panggungrejo \|\| Kelurahan Mandaranrejo \|\| 0 | DAK Non Fisik-Dana BOK-BOK Puskesmas Pendapatan Bagi Hasil Pajak Rokok | 4.Memperkuat pembangunan sumber daya manusia (SDM), sains, teknologi, pendidikan, kesehatan, prestasi olahraga, kesetaraan gender, serta penguatan peran perempuan, pemuda (generasi milenial dan generasi Z), dan penyandang disabilitas. | - | | 1 Dokumen | 662.165.000,00 | UPT PUSKESMAS KANDANGSAPI |
| | | Terselenggaranya Pengembangan dan Pelaksanaan Upaya Kesehatan Bersumber Daya Masyarakat (UKBM) Tingkat Daerah Kabupaten/Kota | | | | | | 966.638.000,00 | | | | | UKBM di wilayah puskesmas kandangsapi | | 433.962.761,00 | |
| | | | Jumlah Dokumen Hasil Bimbingan Teknis dan Supervisi Upaya Kesehatan Bersumber Daya Masyarakat (UKBM) | 12 Dokumen | | 4 Dokumen | 12 Dokumen | 966.638.000,00 | | | | | | 12 Dokumen | 433.962.761,00 | |
| | 1.02.05.2.03.0001 | Bimbingan Teknis dan Supervisi Pengembangan dan Pelaksanaan Upaya Kesehatan Bersumber Daya Masyarakat (UKBM) | | | | | | 13.600.000,00 | | | | | | | 14.280.000,00 | |

| NO | KODE | URUSAN / BIDANG URUSAN / PROGRAM / OUTCOME / KEGIATAN / SUBKEGIATAN OUTPUT | INDIKATOR | TARGET AKHIR RENSTRA | REALISASI 2025 | PRAKIRAAN 2026 | CAPAIAN KINERJA DAN KERANGKA PENDANAAN | | | | | | KELOMPOK SASARAN | PRAKIRAAN MAJU 2028 | | PERANGKAT DAERAH PENANGGUNG JAWAB |
|---|---|---|---|---|---|---|---|---|---|---|---|---|---|---|---|---|
| | | | | | | | TARGET 2027 | PAGU INDIKATIF | LOKASI | SUMBER DANA | PRIORITAS | | | TARGET | PAGU INDIKATIF | |
| | | | | | | | | | | | NASIONAL | DAERAH | | | | |
| (1) | (2) | (3) | (4) | (5) | (6) | (7) | (8) | (9) | (10) | (11) | (12) | (13) | (14) | (15) | (16) | (17) |
| | | Terlaksananya Bimbingan Teknis dan Supervisi Upaya Kesehatan Bersumber Daya Masyarakat (UKBM) | Jumlah Dokumen Hasil Bimbingan Teknis dan Supervisi Upaya Kesehatan Bersumber Daya Masyarakat (UKBM) | 4 Dokumen | | 4 Dokumen | 12 Dokumen | 13.600.000,00 | Provinsi Jawa Timur \|\| Kota Pasuruan \|\| Kecamatan Panggungrejo \|\| Kelurahan Petamanan \|\| 0 \|\| Provinsi Jawa Timur \|\| Kota Pasuruan \|\| Kecamatan Panggungrejo \|\| Kelurahan Pekuncen \|\| 0 \|\| Provinsi Jawa Timur \|\| Kota Pasuruan \|\| Kecamatan Panggungrejo \|\| Kelurahan Bugul Lor \|\| 0 \|\| Provinsi Jawa Timur \|\| Kota Pasuruan \|\| Kecamatan Panggungrejo \|\| Kelurahan Kandangsapi \|\| 0 \|\| Provinsi Jawa Timur \|\| Kota Pasuruan \|\| Kecamatan Panggungrejo \|\| Kelurahan Panggungrejo \|\| 0 \|\| Provinsi Jawa Timur \|\| Kota Pasuruan \|\| Kecamatan Panggungrejo \|\| Kelurahan Mandaranrejo \|\| 0 | DAK Non Fisik-Dana BOK-BOK Puskesmas | 4.Memperkuat pembangunan sumber daya manusia (SDM), sains, teknologi, pendidikan, kesehatan, prestasi olahraga, kesetaraan gender, serta penguatan peran perempuan, pemuda (generasi milenial dan generasi Z), dan penyandang disabilitas. | - | | 4 Dokumen | 14.280.000,00 | UPT PUSKESMAS KANDANGSAPI |

| NO | KODE | URUSAN / BIDANG URUSAN / PROGRAM / OUTCOME / KEGIATAN / SUBKEGIATAN OUTPUT | INDIKATOR | TARGET AKHIR RENSTRA | REALISASI 2025 | PRAKIRAAN 2026 | CAPAIAN KINERJA DAN KERANGKA PENDANAAN | | | | | | KELOMPOK SASARAN | PRAKIRAAN MAJU 2028 | | PERANGKAT DAERAH PENANGGUNG JAWAB |
|---|---|---|---|---|---|---|---|---|---|---|---|---|---|---|---|---|
| | | | | | | | TARGET 2027 | PAGU INDIKATIF | LOKASI | SUMBER DANA | PRIORITAS | | | TARGET | PAGU INDIKATIF | |
| | | | | | | | | | | | NASIONAL | DAERAH | | | | |
| (1) | (2) | (3) | (4) | (5) | (6) | (7) | (8) | (9) | (10) | (11) | (12) | (13) | (14) | (15) | (16) | (17) |
| | | Terlaksananya Bimbingan Teknis dan Supervisi Upaya Kesehatan Bersumber Daya Masyarakat (UKBM) | Jumlah Dokumen Hasil Bimbingan Teknis dan Supervisi Upaya Kesehatan Bersumber Daya Masyarakat (UKBM) | 5 Dokumen | | 5 Dokumen | 12 Dokumen | 13.600.000,00 | Provinsi Jawa Timur \|\| Kota Pasuruan \|\| Kecamatan Panggungrejo \|\| Kelurahan Petamanan \|\| 0 \|\| Provinsi Jawa Timur \|\| Kota Pasuruan \|\| Kecamatan Panggungrejo \|\| Kelurahan Pekuncen \|\| 0 \|\| Provinsi Jawa Timur \|\| Kota Pasuruan \|\| Kecamatan Panggungrejo \|\| Kelurahan Bugul Lor \|\| 0 \|\| Provinsi Jawa Timur \|\| Kota Pasuruan \|\| Kecamatan Panggungrejo \|\| Kelurahan Kandangsapi \|\| 0 \|\| Provinsi Jawa Timur \|\| Kota Pasuruan \|\| Kecamatan Panggungrejo \|\| Kelurahan Panggungrejo \|\| 0 \|\| Provinsi Jawa Timur \|\| Kota Pasuruan \|\| Kecamatan Panggungrejo \|\| Kelurahan Mandaranrejo \|\| 0 | DAK Non Fisik-Dana BOK-BOK Puskesmas | 4.Memperkuat pembangunan sumber daya manusia (SDM), sains, teknologi, pendidikan, kesehatan, prestasi olahraga, kesetaraan gender, serta penguatan peran perempuan, pemuda (generasi milenial dan generasi Z), dan penyandang disabilitas. | - | | 5 Dokumen | 14.280.000,00 | UPT PUSKESMAS KANDANGSAPI |

| NO | KODE | URUSAN / BIDANG URUSAN / PROGRAM / OUTCOME / KEGIATAN / SUBKEGIATAN OUTPUT | INDIKATOR | TARGET AKHIR RENSTRA | REALISASI 2025 | PRAKIRAAN 2026 | CAPAIAN KINERJA DAN KERANGKA PENDANAAN | | | | | | KELOMPOK SASARAN | PRAKIRAAN MAJU 2028 | | PERANGKAT DAERAH PENANGGUNG JAWAB |
|---|---|---|---|---|---|---|---|---|---|---|---|---|---|---|---|---|
| | | | | | | | TARGET 2027 | PAGU INDIKATIF | LOKASI | SUMBER DANA | PRIORITAS | | | TARGET | PAGU INDIKATIF | |
| | | | | | | | | | | | NASIONAL | DAERAH | | | | |
| (1) | (2) | (3) | (4) | (5) | (6) | (7) | (8) | (9) | (10) | (11) | (12) | (13) | (14) | (15) | (16) | (17) |
| | | Terlaksananya Bimbingan Teknis dan Supervisi Upaya Kesehatan Bersumber Daya Masyarakat (UKBM) | Jumlah Dokumen Hasil Bimbingan Teknis dan Supervisi Upaya Kesehatan Bersumber Daya Masyarakat (UKBM) | 12 Dokumen | | 12 Dokumen | 12 Dokumen | 13.600.000,00 | Provinsi Jawa Timur \|\| Kota Pasuruan \|\| Kecamatan Panggungrejo \|\| Kelurahan Petamanan \|\| 0 \|\| Provinsi Jawa Timur \|\| Kota Pasuruan \|\| Kecamatan Panggungrejo \|\| Kelurahan Pekuncen \|\| 0 \|\| Provinsi Jawa Timur \|\| Kota Pasuruan \|\| Kecamatan Panggungrejo \|\| Kelurahan Bugul Lor \|\| 0 \|\| Provinsi Jawa Timur \|\| Kota Pasuruan \|\| Kecamatan Panggungrejo \|\| Kelurahan Kandangsapi \|\| 0 \|\| Provinsi Jawa Timur \|\| Kota Pasuruan \|\| Kecamatan Panggungrejo \|\| Kelurahan Panggungrejo \|\| 0 \|\| Provinsi Jawa Timur \|\| Kota Pasuruan \|\| Kecamatan Panggungrejo \|\| Kelurahan Mandaranrejo \|\| 0 | DAK Non Fisik-Dana BOK-BOK Puskesmas | 4.Memperkuat pembangunan sumber daya manusia (SDM), sains, teknologi, pendidikan, kesehatan, prestasi olahraga, kesetaraan gender, serta penguatan peran perempuan, pemuda (generasi milenial dan generasi Z), dan penyandang disabilitas. | - | | 12 Dokumen | 14.280.000,00 | UPT PUSKESMAS KANDANGSAPI |

| NO | KODE | URUSAN / BIDANG URUSAN / PROGRAM / OUTCOME / KEGIATAN / SUBKEGIATAN OUTPUT | INDIKATOR | TARGET AKHIR RENSTRA | REALISASI 2025 | PRAKIRAAN 2026 | CAPAIAN KINERJA DAN KERANGKA PENDANAAN | | | | | | KELOMPOK SASARAN | PRAKIRAAN MAJU 2028 | | PERANGKAT DAERAH PENANGGUNG JAWAB |
|---|---|---|---|---|---|---|---|---|---|---|---|---|---|---|---|---|
| | | | | | | | TARGET 2027 | PAGU INDIKATIF | LOKASI | SUMBER DANA | PRIORITAS | | | TARGET | PAGU INDIKATIF | |
| | | | | | | | | | | | NASIONAL | DAERAH | | | | |
| (1) | (2) | (3) | (4) | (5) | (6) | (7) | (8) | (9) | (10) | (11) | (12) | (13) | (14) | (15) | (16) | (17) |
| | | Terlaksananya Bimbingan Teknis dan Supervisi Upaya Kesehatan Bersumber Daya Masyarakat (UKBM) | Jumlah Dokumen Hasil Bimbingan Teknis dan Supervisi Upaya Kesehatan Bersumber Daya Masyarakat (UKBM) | 12 Dokumen | | 4 Dokumen | 12 Dokumen | 13.600.000,00 | Provinsi Jawa Timur \|\| Kota Pasuruan \|\| Kecamatan Panggungrejo \|\| Kelurahan Petamanan \|\| 0 \|\| Provinsi Jawa Timur \|\| Kota Pasuruan \|\| Kecamatan Panggungrejo \|\| Kelurahan Pekuncen \|\| 0 \|\| Provinsi Jawa Timur \|\| Kota Pasuruan \|\| Kecamatan Panggungrejo \|\| Kelurahan Bugul Lor \|\| 0 \|\| Provinsi Jawa Timur \|\| Kota Pasuruan \|\| Kecamatan Panggungrejo \|\| Kelurahan Kandangsapi \|\| 0 \|\| Provinsi Jawa Timur \|\| Kota Pasuruan \|\| Kecamatan Panggungrejo \|\| Kelurahan Panggungrejo \|\| 0 \|\| Provinsi Jawa Timur \|\| Kota Pasuruan \|\| Kecamatan Panggungrejo \|\| Kelurahan Mandaranrejo \|\| 0 | DAK Non Fisik-Dana BOK-BOK Puskesmas | 4.Memperkuat pembangunan sumber daya manusia (SDM), sains, teknologi, pendidikan, kesehatan, prestasi olahraga, kesetaraan gender, serta penguatan peran perempuan, pemuda (generasi milenial dan generasi Z), dan penyandang disabilitas. | - | | 12 Dokumen | 14.280.000,00 | UPT PUSKESMAS KANDANGSAPI |

| NO | KODE | URUSAN / BIDANG URUSAN / PROGRAM / OUTCOME / KEGIATAN / SUBKEGIATAN OUTPUT | INDIKATOR | TARGET AKHIR RENSTRA | REALISASI 2025 | PRAKIRAAN 2026 | CAPAIAN KINERJA DAN KERANGKA PENDANAAN | | | | | | KELOMPOK SASARAN | PRAKIRAAN MAJU 2028 | | PERANGKAT DAERAH PENANGGUNG JAWAB |
|---|---|---|---|---|---|---|---|---|---|---|---|---|---|---|---|---|
| | | | | | | | TARGET 2027 | PAGU INDIKATIF | LOKASI | SUMBER DANA | PRIORITAS | | | TARGET | PAGU INDIKATIF | |
| | | | | | | | | | | | NASIONAL | DAERAH | | | | |
| (1) | (2) | (3) | (4) | (5) | (6) | (7) | (8) | (9) | (10) | (11) | (12) | (13) | (14) | (15) | (16) | (17) |
| | | Terlaksananya Bimbingan Teknis dan Supervisi Upaya Kesehatan Bersumber Daya Masyarakat (UKBM) | Jumlah Dokumen Hasil Bimbingan Teknis dan Supervisi Upaya Kesehatan Bersumber Daya Masyarakat (UKBM) | 1 Dokumen | | 1 Dokumen | 12 Dokumen | 13.600.000,00 | Provinsi Jawa Timur \|\| Kota Pasuruan \|\| Kecamatan Panggungrejo \|\| Kelurahan Petamanan \|\| 0 \|\| Provinsi Jawa Timur \|\| Kota Pasuruan \|\| Kecamatan Panggungrejo \|\| Kelurahan Pekuncen \|\| 0 \|\| Provinsi Jawa Timur \|\| Kota Pasuruan \|\| Kecamatan Panggungrejo \|\| Kelurahan Bugul Lor \|\| 0 \|\| Provinsi Jawa Timur \|\| Kota Pasuruan \|\| Kecamatan Panggungrejo \|\| Kelurahan Kandangsapi \|\| 0 \|\| Provinsi Jawa Timur \|\| Kota Pasuruan \|\| Kecamatan Panggungrejo \|\| Kelurahan Panggungrejo \|\| 0 \|\| Provinsi Jawa Timur \|\| Kota Pasuruan \|\| Kecamatan Panggungrejo \|\| Kelurahan Mandaranrejo \|\| 0 | DAK Non Fisik-Dana BOK-BOK Puskesmas | 4.Memperkuat pembangunan sumber daya manusia (SDM), sains, teknologi, pendidikan, kesehatan, prestasi olahraga, kesetaraan gender, serta penguatan peran perempuan, pemuda (generasi milenial dan generasi Z), dan penyandang disabilitas. | - | | 1 Dokumen | 14.280.000,00 | UPT PUSKESMAS KANDANGSAPI |
| | | ***Meningkatnya Pemberdayaan Masyarakat Bidang Kesehatan Puskesmas Kandangsapi*** | | | | | | ***644.232.800,00*** | | | | | | | ***676.445.000,00*** | |
| | | | 999.Persentase UKBM dengan strata Purnama dan Mandiri | 30 % | | 10 % | 15 % | 644.232.800,00 | | | | | | 20 % | 676.445.000,00 | |
| | | Terlaksananya Advokasi, Pemberdayaan, Kemitraan, Peningkatan Peran serta Masyarakat dan Lintas Sektor Tingkat Daerah Kabupaten/Kota | | | | | | 4.175.071.300,00 | | | | | Masyarakat di Wilayah Puskesmas Kandangsapi | | 3.929.500.750,00 | |
| | | | Jumlah Dokumen Promosi Kesehatan, Advokasi, Kemitraan dan Pemberdayaan Masyarakat | 4 Dokumen | | 4 Dokumen | 4 Dokumen | 4.175.071.300,00 | | | | | | 4 Dokumen | 3.929.500.750,00 | |
| | 1.02.05.2.01.0001 | Peningkatan Upaya Promosi Kesehatan, Advokasi, Kemitraan dan Pemberdayaan Masyarakat | | | | | | 630.632.800,00 | | | | | | | 662.165.000,00 | |

| NO | KODE | URUSAN / BIDANG URUSAN / PROGRAM / OUTCOME / KEGIATAN / SUBKEGIATAN OUTPUT | INDIKATOR | TARGET AKHIR RENSTRA | REALISASI 2025 | PRAKIRAAN 2026 | CAPAIAN KINERJA DAN KERANGKA PENDANAAN | | | | | | KELOMPOK SASARAN | PRAKIRAAN MAJU 2028 | | PERANGKAT DAERAH PENANGGUNG JAWAB |
|---|---|---|---|---|---|---|---|---|---|---|---|---|---|---|---|---|
| | | | | | | | TARGET 2027 | PAGU INDIKATIF | LOKASI | SUMBER DANA | PRIORITAS | | | TARGET | PAGU INDIKATIF | |
| | | | | | | | | | | | NASIONAL | DAERAH | | | | |
| (1) | (2) | (3) | (4) | (5) | (6) | (7) | (8) | (9) | (10) | (11) | (12) | (13) | (14) | (15) | (16) | (17) |
| | | Terlaksananya Peningkatan Upaya Promosi Kesehatan, Advokasi, Kemitraan dan Pemberdayaan Masyarakat | Jumlah Dokumen Promosi Kesehatan, Advokasi, Kemitraan dan Pemberdayaan Masyarakat | 12 Dokumen | | 12 Dokumen | 12 Dokumen | 630.632.800,00 | Provinsi Jawa Timur \|\| Kota Pasuruan \|\| Kecamatan Panggungrejo \|\| Kelurahan Petamanan \|\| 0 \|\| Provinsi Jawa Timur \|\| Kota Pasuruan \|\| Kecamatan Panggungrejo \|\| Kelurahan Pekuncen \|\| 0 \|\| Provinsi Jawa Timur \|\| Kota Pasuruan \|\| Kecamatan Panggungrejo \|\| Kelurahan Bugul Lor \|\| 0 \|\| Provinsi Jawa Timur \|\| Kota Pasuruan \|\| Kecamatan Panggungrejo \|\| Kelurahan Kandangsapi \|\| 0 \|\| Provinsi Jawa Timur \|\| Kota Pasuruan \|\| Kecamatan Panggungrejo \|\| Kelurahan Panggungrejo \|\| 0 \|\| Provinsi Jawa Timur \|\| Kota Pasuruan \|\| Kecamatan Panggungrejo \|\| Kelurahan Mandaranrejo \|\| 0 | DAK Non Fisik-Dana BOK-BOK Puskesmas Pendapatan Bagi Hasil Pajak Rokok | 4.Memperkuat pembangunan sumber daya manusia (SDM), sains, teknologi, pendidikan, kesehatan, prestasi olahraga, kesetaraan gender, serta penguatan peran perempuan, pemuda (generasi milenial dan generasi Z), dan penyandang disabilitas. | - | | 12 Dokumen | 662.165.000,00 | UPT PUSKESMAS KANDANGSAPI |

| NO | KODE | URUSAN / BIDANG URUSAN / PROGRAM / OUTCOME / KEGIATAN / SUBKEGIATAN OUTPUT | INDIKATOR | TARGET AKHIR RENSTRA | REALISASI 2025 | PRAKIRAAN 2026 | CAPAIAN KINERJA DAN KERANGKA PENDANAAN | | | | | | KELOMPOK SASARAN | PRAKIRAAN MAJU 2028 | | PERANGKAT DAERAH PENANGGUNG JAWAB |
|---|---|---|---|---|---|---|---|---|---|---|---|---|---|---|---|---|
| | | | | | | | TARGET 2027 | PAGU INDIKATIF | LOKASI | SUMBER DANA | PRIORITAS | | | TARGET | PAGU INDIKATIF | |
| | | | | | | | | | | | NASIONAL | DAERAH | | | | |
| (1) | (2) | (3) | (4) | (5) | (6) | (7) | (8) | (9) | (10) | (11) | (12) | (13) | (14) | (15) | (16) | (17) |
| | | Terlaksananya Peningkatan Upaya Promosi Kesehatan, Advokasi, Kemitraan dan Pemberdayaan Masyarakat | Jumlah Dokumen Promosi Kesehatan, Advokasi, Kemitraan dan Pemberdayaan Masyarakat | 4 Dokumen | | 4 Dokumen | 12 Dokumen | 630.632.800,00 | Provinsi Jawa Timur \|\| Kota Pasuruan \|\| Kecamatan Panggungrejo \|\| Kelurahan Petamanan \|\| 0 \|\| Provinsi Jawa Timur \|\| Kota Pasuruan \|\| Kecamatan Panggungrejo \|\| Kelurahan Pekuncen \|\| 0 \|\| Provinsi Jawa Timur \|\| Kota Pasuruan \|\| Kecamatan Panggungrejo \|\| Kelurahan Bugul Lor \|\| 0 \|\| Provinsi Jawa Timur \|\| Kota Pasuruan \|\| Kecamatan Panggungrejo \|\| Kelurahan Kandangsapi \|\| 0 \|\| Provinsi Jawa Timur \|\| Kota Pasuruan \|\| Kecamatan Panggungrejo \|\| Kelurahan Panggungrejo \|\| 0 \|\| Provinsi Jawa Timur \|\| Kota Pasuruan \|\| Kecamatan Panggungrejo \|\| Kelurahan Mandaranrejo \|\| 0 | DAK Non Fisik-Dana BOK-BOK Puskesmas Pendapatan Bagi Hasil Pajak Rokok | 4.Memperkuat pembangunan sumber daya manusia (SDM), sains, teknologi, pendidikan, kesehatan, prestasi olahraga, kesetaraan gender, serta penguatan peran perempuan, pemuda (generasi milenial dan generasi Z), dan penyandang disabilitas. | - | | 4 Dokumen | 662.165.000,00 | UPT PUSKESMAS KANDANGSAPI |

| NO | KODE | URUSAN / BIDANG URUSAN / PROGRAM / OUTCOME / KEGIATAN / SUBKEGIATAN OUTPUT | INDIKATOR | TARGET AKHIR RENSTRA | REALISASI 2025 | PRAKIRAAN 2026 | CAPAIAN KINERJA DAN KERANGKA PENDANAAN | | | | | | KELOMPOK SASARAN | PRAKIRAAN MAJU 2028 | | PERANGKAT DAERAH PENANGGUNG JAWAB |
|---|---|---|---|---|---|---|---|---|---|---|---|---|---|---|---|---|
| | | | | | | | TARGET 2027 | PAGU INDIKATIF | LOKASI | SUMBER DANA | PRIORITAS | | | TARGET | PAGU INDIKATIF | |
| | | | | | | | | | | | NASIONAL | DAERAH | | | | |
| (1) | (2) | (3) | (4) | (5) | (6) | (7) | (8) | (9) | (10) | (11) | (12) | (13) | (14) | (15) | (16) | (17) |
| | | Terlaksananya Peningkatan Upaya Promosi Kesehatan, Advokasi, Kemitraan dan Pemberdayaan Masyarakat | Jumlah Dokumen Promosi Kesehatan, Advokasi, Kemitraan dan Pemberdayaan Masyarakat | 1 Dokumen | | 1 Dokumen | 12 Dokumen | 630.632.800,00 | Provinsi Jawa Timur \|\| Kota Pasuruan \|\| Kecamatan Panggungrejo \|\| Kelurahan Petamanan \|\| 0 \|\| Provinsi Jawa Timur \|\| Kota Pasuruan \|\| Kecamatan Panggungrejo \|\| Kelurahan Pekuncen \|\| 0 \|\| Provinsi Jawa Timur \|\| Kota Pasuruan \|\| Kecamatan Panggungrejo \|\| Kelurahan Bugul Lor \|\| 0 \|\| Provinsi Jawa Timur \|\| Kota Pasuruan \|\| Kecamatan Panggungrejo \|\| Kelurahan Kandangsapi \|\| 0 \|\| Provinsi Jawa Timur \|\| Kota Pasuruan \|\| Kecamatan Panggungrejo \|\| Kelurahan Panggungrejo \|\| 0 \|\| Provinsi Jawa Timur \|\| Kota Pasuruan \|\| Kecamatan Panggungrejo \|\| Kelurahan Mandaranrejo \|\| 0 | DAK Non Fisik-Dana BOK-BOK Puskesmas Pendapatan Bagi Hasil Pajak Rokok | 4.Memperkuat pembangunan sumber daya manusia (SDM), sains, teknologi, pendidikan, kesehatan, prestasi olahraga, kesetaraan gender, serta penguatan peran perempuan, pemuda (generasi milenial dan generasi Z), dan penyandang disabilitas. | - | | 1 Dokumen | 662.165.000,00 | UPT PUSKESMAS KANDANGSAPI |

| NO | KODE | URUSAN / BIDANG URUSAN / PROGRAM / OUTCOME / KEGIATAN / SUBKEGIATAN OUTPUT | INDIKATOR | TARGET AKHIR RENSTRA | REALISASI 2025 | PRAKIRAAN 2026 | CAPAIAN KINERJA DAN KERANGKA PENDANAAN | | | | | | KELOMPOK SASARAN | PRAKIRAAN MAJU 2028 | | PERANGKAT DAERAH PENANGGUNG JAWAB |
|---|---|---|---|---|---|---|---|---|---|---|---|---|---|---|---|---|
| | | | | | | | TARGET 2027 | PAGU INDIKATIF | LOKASI | SUMBER DANA | PRIORITAS | | | TARGET | PAGU INDIKATIF | |
| | | | | | | | | | | | NASIONAL | DAERAH | | | | |
| (1) | (2) | (3) | (4) | (5) | (6) | (7) | (8) | (9) | (10) | (11) | (12) | (13) | (14) | (15) | (16) | (17) |
| | | Terlaksananya Peningkatan Upaya Promosi Kesehatan, Advokasi, Kemitraan dan Pemberdayaan Masyarakat | Jumlah Dokumen Promosi Kesehatan, Advokasi, Kemitraan dan Pemberdayaan Masyarakat | 24 Dokumen | | 1 Dokumen | 12 Dokumen | 630.632.800,00 | Provinsi Jawa Timur \|\| Kota Pasuruan \|\| Kecamatan Panggungrejo \|\| Kelurahan Petamanan \|\| 0 \|\| Provinsi Jawa Timur \|\| Kota Pasuruan \|\| Kecamatan Panggungrejo \|\| Kelurahan Pekuncen \|\| 0 \|\| Provinsi Jawa Timur \|\| Kota Pasuruan \|\| Kecamatan Panggungrejo \|\| Kelurahan Bugul Lor \|\| 0 \|\| Provinsi Jawa Timur \|\| Kota Pasuruan \|\| Kecamatan Panggungrejo \|\| Kelurahan Kandangsapi \|\| 0 \|\| Provinsi Jawa Timur \|\| Kota Pasuruan \|\| Kecamatan Panggungrejo \|\| Kelurahan Panggungrejo \|\| 0 \|\| Provinsi Jawa Timur \|\| Kota Pasuruan \|\| Kecamatan Panggungrejo \|\| Kelurahan Mandaranrejo \|\| 0 | DAK Non Fisik-Dana BOK-BOK Puskesmas Pendapatan Bagi Hasil Pajak Rokok | 4.Memperkuat pembangunan sumber daya manusia (SDM), sains, teknologi, pendidikan, kesehatan, prestasi olahraga, kesetaraan gender, serta penguatan peran perempuan, pemuda (generasi milenial dan generasi Z), dan penyandang disabilitas. | - | | 24 Dokumen | 662.165.000,00 | UPT PUSKESMAS KANDANGSAPI |
| | | Terselenggaranya Pengembangan dan Pelaksanaan Upaya Kesehatan Bersumber Daya Masyarakat (UKBM) Tingkat Daerah Kabupaten/Kota | | | | | | 966.638.000,00 | | | | | UKBM di wilayah puskesmas kandangsapi | | 433.962.761,00 | |
| | | | Jumlah Dokumen Hasil Bimbingan Teknis dan Supervisi Upaya Kesehatan Bersumber Daya Masyarakat (UKBM) | 12 Dokumen | | 4 Dokumen | 12 Dokumen | 966.638.000,00 | | | | | | 12 Dokumen | 433.962.761,00 | |
| | 1.02.05.2.03.0001 | Bimbingan Teknis dan Supervisi Pengembangan dan Pelaksanaan Upaya Kesehatan Bersumber Daya Masyarakat (UKBM) | | | | | | 13.600.000,00 | | | | | | | 14.280.000,00 | |

| NO | KODE | URUSAN / BIDANG URUSAN / PROGRAM / OUTCOME / KEGIATAN / SUBKEGIATAN OUTPUT | INDIKATOR | TARGET AKHIR RENSTRA | REALISASI 2025 | PRAKIRAAN 2026 | CAPAIAN KINERJA DAN KERANGKA PENDANAAN | | | | | | KELOMPOK SASARAN | PRAKIRAAN MAJU 2028 | | PERANGKAT DAERAH PENANGGUNG JAWAB |
|---|---|---|---|---|---|---|---|---|---|---|---|---|---|---|---|---|
| | | | | | | | TARGET 2027 | PAGU INDIKATIF | LOKASI | SUMBER DANA | PRIORITAS | | | TARGET | PAGU INDIKATIF | |
| | | | | | | | | | | | NASIONAL | DAERAH | | | | |
| (1) | (2) | (3) | (4) | (5) | (6) | (7) | (8) | (9) | (10) | (11) | (12) | (13) | (14) | (15) | (16) | (17) |
| | | Terlaksananya Bimbingan Teknis dan Supervisi Upaya Kesehatan Bersumber Daya Masyarakat (UKBM) | Jumlah Dokumen Hasil Bimbingan Teknis dan Supervisi Upaya Kesehatan Bersumber Daya Masyarakat (UKBM) | 12 Dokumen | | 4 Dokumen | 12 Dokumen | 13.600.000,00 | Provinsi Jawa Timur \|\| Kota Pasuruan \|\| Kecamatan Panggungrejo \|\| Kelurahan Petamanan \|\| 0 \|\| Provinsi Jawa Timur \|\| Kota Pasuruan \|\| Kecamatan Panggungrejo \|\| Kelurahan Pekuncen \|\| 0 \|\| Provinsi Jawa Timur \|\| Kota Pasuruan \|\| Kecamatan Panggungrejo \|\| Kelurahan Bugul Lor \|\| 0 \|\| Provinsi Jawa Timur \|\| Kota Pasuruan \|\| Kecamatan Panggungrejo \|\| Kelurahan Kandangsapi \|\| 0 \|\| Provinsi Jawa Timur \|\| Kota Pasuruan \|\| Kecamatan Panggungrejo \|\| Kelurahan Panggungrejo \|\| 0 \|\| Provinsi Jawa Timur \|\| Kota Pasuruan \|\| Kecamatan Panggungrejo \|\| Kelurahan Mandaranrejo \|\| 0 | DAK Non Fisik-Dana BOK-BOK Puskesmas | 4.Memperkuat pembangunan sumber daya manusia (SDM), sains, teknologi, pendidikan, kesehatan, prestasi olahraga, kesetaraan gender, serta penguatan peran perempuan, pemuda (generasi milenial dan generasi Z), dan penyandang disabilitas. | - | | 12 Dokumen | 14.280.000,00 | UPT PUSKESMAS KANDANGSAPI |

| NO | KODE | URUSAN / BIDANG URUSAN / PROGRAM / OUTCOME / KEGIATAN / SUBKEGIATAN OUTPUT | INDIKATOR | TARGET AKHIR RENSTRA | REALISASI 2025 | PRAKIRAAN 2026 | CAPAIAN KINERJA DAN KERANGKA PENDANAAN | | | | | | KELOMPOK SASARAN | PRAKIRAAN MAJU 2028 | | PERANGKAT DAERAH PENANGGUNG JAWAB |
|---|---|---|---|---|---|---|---|---|---|---|---|---|---|---|---|---|
| | | | | | | | TARGET 2027 | PAGU INDIKATIF | LOKASI | SUMBER DANA | PRIORITAS | | | TARGET | PAGU INDIKATIF | |
| | | | | | | | | | | | NASIONAL | DAERAH | | | | |
| (1) | (2) | (3) | (4) | (5) | (6) | (7) | (8) | (9) | (10) | (11) | (12) | (13) | (14) | (15) | (16) | (17) |
| | | Terlaksananya Bimbingan Teknis dan Supervisi Upaya Kesehatan Bersumber Daya Masyarakat (UKBM) | Jumlah Dokumen Hasil Bimbingan Teknis dan Supervisi Upaya Kesehatan Bersumber Daya Masyarakat (UKBM) | 12 Dokumen | | 12 Dokumen | 12 Dokumen | 13.600.000,00 | Provinsi Jawa Timur \|\| Kota Pasuruan \|\| Kecamatan Panggungrejo \|\| Kelurahan Petamanan \|\| 0 \|\| Provinsi Jawa Timur \|\| Kota Pasuruan \|\| Kecamatan Panggungrejo \|\| Kelurahan Pekuncen \|\| 0 \|\| Provinsi Jawa Timur \|\| Kota Pasuruan \|\| Kecamatan Panggungrejo \|\| Kelurahan Bugul Lor \|\| 0 \|\| Provinsi Jawa Timur \|\| Kota Pasuruan \|\| Kecamatan Panggungrejo \|\| Kelurahan Kandangsapi \|\| 0 \|\| Provinsi Jawa Timur \|\| Kota Pasuruan \|\| Kecamatan Panggungrejo \|\| Kelurahan Panggungrejo \|\| 0 \|\| Provinsi Jawa Timur \|\| Kota Pasuruan \|\| Kecamatan Panggungrejo \|\| Kelurahan Mandaranrejo \|\| 0 | DAK Non Fisik-Dana BOK-BOK Puskesmas | 4.Memperkuat pembangunan sumber daya manusia (SDM), sains, teknologi, pendidikan, kesehatan, prestasi olahraga, kesetaraan gender, serta penguatan peran perempuan, pemuda (generasi milenial dan generasi Z), dan penyandang disabilitas. | - | | 12 Dokumen | 14.280.000,00 | UPT PUSKESMAS KANDANGSAPI |

| NO | KODE | URUSAN / BIDANG URUSAN / PROGRAM / OUTCOME / KEGIATAN / SUBKEGIATAN OUTPUT | INDIKATOR | TARGET AKHIR RENSTRA | REALISASI 2025 | PRAKIRAAN 2026 | CAPAIAN KINERJA DAN KERANGKA PENDANAAN | | | | | | KELOMPOK SASARAN | PRAKIRAAN MAJU 2028 | | PERANGKAT DAERAH PENANGGUNG JAWAB |
|---|---|---|---|---|---|---|---|---|---|---|---|---|---|---|---|---|
| | | | | | | | TARGET 2027 | PAGU INDIKATIF | LOKASI | SUMBER DANA | PRIORITAS | | | TARGET | PAGU INDIKATIF | |
| | | | | | | | | | | | NASIONAL | DAERAH | | | | |
| (1) | (2) | (3) | (4) | (5) | (6) | (7) | (8) | (9) | (10) | (11) | (12) | (13) | (14) | (15) | (16) | (17) |
| | | Terlaksananya Bimbingan Teknis dan Supervisi Upaya Kesehatan Bersumber Daya Masyarakat (UKBM) | Jumlah Dokumen Hasil Bimbingan Teknis dan Supervisi Upaya Kesehatan Bersumber Daya Masyarakat (UKBM) | 5 Dokumen | | 5 Dokumen | 12 Dokumen | 13.600.000,00 | Provinsi Jawa Timur \|\| Kota Pasuruan \|\| Kecamatan Panggungrejo \|\| Kelurahan Petamanan \|\| 0 \|\| Provinsi Jawa Timur \|\| Kota Pasuruan \|\| Kecamatan Panggungrejo \|\| Kelurahan Pekuncen \|\| 0 \|\| Provinsi Jawa Timur \|\| Kota Pasuruan \|\| Kecamatan Panggungrejo \|\| Kelurahan Bugul Lor \|\| 0 \|\| Provinsi Jawa Timur \|\| Kota Pasuruan \|\| Kecamatan Panggungrejo \|\| Kelurahan Kandangsapi \|\| 0 \|\| Provinsi Jawa Timur \|\| Kota Pasuruan \|\| Kecamatan Panggungrejo \|\| Kelurahan Panggungrejo \|\| 0 \|\| Provinsi Jawa Timur \|\| Kota Pasuruan \|\| Kecamatan Panggungrejo \|\| Kelurahan Mandaranrejo \|\| 0 | DAK Non Fisik-Dana BOK-BOK Puskesmas | 4.Memperkuat pembangunan sumber daya manusia (SDM), sains, teknologi, pendidikan, kesehatan, prestasi olahraga, kesetaraan gender, serta penguatan peran perempuan, pemuda (generasi milenial dan generasi Z), dan penyandang disabilitas. | - | | 5 Dokumen | 14.280.000,00 | UPT PUSKESMAS KANDANGSAPI |

| NO | KODE | URUSAN / BIDANG URUSAN / PROGRAM / OUTCOME / KEGIATAN / SUBKEGIATAN OUTPUT | INDIKATOR | TARGET AKHIR RENSTRA | REALISASI 2025 | PRAKIRAAN 2026 | CAPAIAN KINERJA DAN KERANGKA PENDANAAN | | | | | | KELOMPOK SASARAN | PRAKIRAAN MAJU 2028 | | PERANGKAT DAERAH PENANGGUNG JAWAB |
|---|---|---|---|---|---|---|---|---|---|---|---|---|---|---|---|---|
| | | | | | | | TARGET 2027 | PAGU INDIKATIF | LOKASI | SUMBER DANA | PRIORITAS | | | TARGET | PAGU INDIKATIF | |
| | | | | | | | | | | | NASIONAL | DAERAH | | | | |
| (1) | (2) | (3) | (4) | (5) | (6) | (7) | (8) | (9) | (10) | (11) | (12) | (13) | (14) | (15) | (16) | (17) |
| | | Terlaksananya Bimbingan Teknis dan Supervisi Upaya Kesehatan Bersumber Daya Masyarakat (UKBM) | Jumlah Dokumen Hasil Bimbingan Teknis dan Supervisi Upaya Kesehatan Bersumber Daya Masyarakat (UKBM) | 4 Dokumen | | 4 Dokumen | 12 Dokumen | 13.600.000,00 | Provinsi Jawa Timur \|\| Kota Pasuruan \|\| Kecamatan Panggungrejo \|\| Kelurahan Petamanan \|\| 0 \|\| Provinsi Jawa Timur \|\| Kota Pasuruan \|\| Kecamatan Panggungrejo \|\| Kelurahan Pekuncen \|\| 0 \|\| Provinsi Jawa Timur \|\| Kota Pasuruan \|\| Kecamatan Panggungrejo \|\| Kelurahan Bugul Lor \|\| 0 \|\| Provinsi Jawa Timur \|\| Kota Pasuruan \|\| Kecamatan Panggungrejo \|\| Kelurahan Kandangsapi \|\| 0 \|\| Provinsi Jawa Timur \|\| Kota Pasuruan \|\| Kecamatan Panggungrejo \|\| Kelurahan Panggungrejo \|\| 0 \|\| Provinsi Jawa Timur \|\| Kota Pasuruan \|\| Kecamatan Panggungrejo \|\| Kelurahan Mandaranrejo \|\| 0 | DAK Non Fisik-Dana BOK-BOK Puskesmas | 4.Memperkuat pembangunan sumber daya manusia (SDM), sains, teknologi, pendidikan, kesehatan, prestasi olahraga, kesetaraan gender, serta penguatan peran perempuan, pemuda (generasi milenial dan generasi Z), dan penyandang disabilitas. | - | | 4 Dokumen | 14.280.000,00 | UPT PUSKESMAS KANDANGSAPI |

| NO | KODE | URUSAN / BIDANG URUSAN / PROGRAM / OUTCOME / KEGIATAN / SUBKEGIATAN OUTPUT | INDIKATOR | TARGET AKHIR RENSTRA | REALISASI 2025 | PRAKIRAAN 2026 | CAPAIAN KINERJA DAN KERANGKA PENDANAAN | | | | | | KELOMPOK SASARAN | PRAKIRAAN MAJU 2028 | | PERANGKAT DAERAH PENANGGUNG JAWAB |
|---|---|---|---|---|---|---|---|---|---|---|---|---|---|---|---|---|
| | | | | | | | TARGET 2027 | PAGU INDIKATIF | LOKASI | SUMBER DANA | PRIORITAS | | | TARGET | PAGU INDIKATIF | |
| | | | | | | | | | | | NASIONAL | DAERAH | | | | |
| (1) | (2) | (3) | (4) | (5) | (6) | (7) | (8) | (9) | (10) | (11) | (12) | (13) | (14) | (15) | (16) | (17) |
| | | Terlaksananya Bimbingan Teknis dan Supervisi Upaya Kesehatan Bersumber Daya Masyarakat (UKBM) | Jumlah Dokumen Hasil Bimbingan Teknis dan Supervisi Upaya Kesehatan Bersumber Daya Masyarakat (UKBM) | 1 Dokumen | | 1 Dokumen | 12 Dokumen | 13.600.000,00 | Provinsi Jawa Timur \|\| Kota Pasuruan \|\| Kecamatan Panggungrejo \|\| Kelurahan Petamanan \|\| 0 \|\| Provinsi Jawa Timur \|\| Kota Pasuruan \|\| Kecamatan Panggungrejo \|\| Kelurahan Pekuncen \|\| 0 \|\| Provinsi Jawa Timur \|\| Kota Pasuruan \|\| Kecamatan Panggungrejo \|\| Kelurahan Bugul Lor \|\| 0 \|\| Provinsi Jawa Timur \|\| Kota Pasuruan \|\| Kecamatan Panggungrejo \|\| Kelurahan Kandangsapi \|\| 0 \|\| Provinsi Jawa Timur \|\| Kota Pasuruan \|\| Kecamatan Panggungrejo \|\| Kelurahan Panggungrejo \|\| 0 \|\| Provinsi Jawa Timur \|\| Kota Pasuruan \|\| Kecamatan Panggungrejo \|\| Kelurahan Mandaranrejo \|\| 0 | DAK Non Fisik-Dana BOK-BOK Puskesmas | 4.Memperkuat pembangunan sumber daya manusia (SDM), sains, teknologi, pendidikan, kesehatan, prestasi olahraga, kesetaraan gender, serta penguatan peran perempuan, pemuda (generasi milenial dan generasi Z), dan penyandang disabilitas. | - | | 1 Dokumen | 14.280.000,00 | UPT PUSKESMAS KANDANGSAPI |
| | | ***Meningkatnya Pemberdayaan Masyarakat Bidang Kesehatan Puskesmas Karangketug*** | | | | | | ***644.232.800,00*** | | | | | | | ***676.445.000,00*** | |
| | | | 999.Persentase UKBM dengan strata Purnama dan Mandiri | 30 % | | 10 % | 15 % | 644.232.800,00 | | | | | | 20 % | 676.445.000,00 | |
| | | Terlaksananya Advokasi, Pemberdayaan, Kemitraan, Peningkatan Peran serta Masyarakat dan Lintas Sektor Tingkat Daerah Kabupaten/Kota | | | | | | 4.175.071.300,00 | | | | | Masyarakat di Wilayah Puskesmas Kandangsapi | | 3.929.500.750,00 | |
| | | | Jumlah Dokumen Promosi Kesehatan, Advokasi, Kemitraan dan Pemberdayaan Masyarakat | 24 Dokumen | | 1 Dokumen | 24 Dokumen | 4.175.071.300,00 | | | | | | 24 Dokumen | 3.929.500.750,00 | |
| | 1.02.05.2.01.0001 | Peningkatan Upaya Promosi Kesehatan, Advokasi, Kemitraan dan Pemberdayaan Masyarakat | | | | | | 630.632.800,00 | | | | | | | 662.165.000,00 | |

| NO | KODE | URUSAN / BIDANG URUSAN / PROGRAM / OUTCOME / KEGIATAN / SUBKEGIATAN OUTPUT | INDIKATOR | TARGET AKHIR RENSTRA | REALISASI 2025 | PRAKIRAAN 2026 | CAPAIAN KINERJA DAN KERANGKA PENDANAAN | | | | | | KELOMPOK SASARAN | PRAKIRAAN MAJU 2028 | | PERANGKAT DAERAH PENANGGUNG JAWAB |
|---|---|---|---|---|---|---|---|---|---|---|---|---|---|---|---|---|
| | | | | | | | TARGET 2027 | PAGU INDIKATIF | LOKASI | SUMBER DANA | PRIORITAS | | | TARGET | PAGU INDIKATIF | |
| | | | | | | | | | | | NASIONAL | DAERAH | | | | |
| (1) | (2) | (3) | (4) | (5) | (6) | (7) | (8) | (9) | (10) | (11) | (12) | (13) | (14) | (15) | (16) | (17) |
| | | Terlaksananya Peningkatan Upaya Promosi Kesehatan, Advokasi, Kemitraan dan Pemberdayaan Masyarakat | Jumlah Dokumen Promosi Kesehatan, Advokasi, Kemitraan dan Pemberdayaan Masyarakat | 4 Dokumen | | 4 Dokumen | 12 Dokumen | 630.632.800,00 | Provinsi Jawa Timur \|\| Kota Pasuruan \|\| Kecamatan Panggungrejo \|\| Kelurahan Petamanan \|\| 0 \|\| Provinsi Jawa Timur \|\| Kota Pasuruan \|\| Kecamatan Panggungrejo \|\| Kelurahan Pekuncen \|\| 0 \|\| Provinsi Jawa Timur \|\| Kota Pasuruan \|\| Kecamatan Panggungrejo \|\| Kelurahan Bugul Lor \|\| 0 \|\| Provinsi Jawa Timur \|\| Kota Pasuruan \|\| Kecamatan Panggungrejo \|\| Kelurahan Kandangsapi \|\| 0 \|\| Provinsi Jawa Timur \|\| Kota Pasuruan \|\| Kecamatan Panggungrejo \|\| Kelurahan Panggungrejo \|\| 0 \|\| Provinsi Jawa Timur \|\| Kota Pasuruan \|\| Kecamatan Panggungrejo \|\| Kelurahan Mandaranrejo \|\| 0 | DAK Non Fisik-Dana BOK-BOK Puskesmas Pendapatan Bagi Hasil Pajak Rokok | 4.Memperkuat pembangunan sumber daya manusia (SDM), sains, teknologi, pendidikan, kesehatan, prestasi olahraga, kesetaraan gender, serta penguatan peran perempuan, pemuda (generasi milenial dan generasi Z), dan penyandang disabilitas. | - | | 4 Dokumen | 662.165.000,00 | UPT PUSKESMAS KANDANGSAPI |

| NO | KODE | URUSAN / BIDANG URUSAN / PROGRAM / OUTCOME / KEGIATAN / SUBKEGIATAN OUTPUT | INDIKATOR | TARGET AKHIR RENSTRA | REALISASI 2025 | PRAKIRAAN 2026 | CAPAIAN KINERJA DAN KERANGKA PENDANAAN | | | | | | KELOMPOK SASARAN | PRAKIRAAN MAJU 2028 | | PERANGKAT DAERAH PENANGGUNG JAWAB |
|---|---|---|---|---|---|---|---|---|---|---|---|---|---|---|---|---|
| | | | | | | | TARGET 2027 | PAGU INDIKATIF | LOKASI | SUMBER DANA | PRIORITAS | | | TARGET | PAGU INDIKATIF | |
| | | | | | | | | | | | NASIONAL | DAERAH | | | | |
| (1) | (2) | (3) | (4) | (5) | (6) | (7) | (8) | (9) | (10) | (11) | (12) | (13) | (14) | (15) | (16) | (17) |
| | | Terlaksananya Peningkatan Upaya Promosi Kesehatan, Advokasi, Kemitraan dan Pemberdayaan Masyarakat | Jumlah Dokumen Promosi Kesehatan, Advokasi, Kemitraan dan Pemberdayaan Masyarakat | 12 Dokumen | | 12 Dokumen | 12 Dokumen | 630.632.800,00 | Provinsi Jawa Timur \|\| Kota Pasuruan \|\| Kecamatan Panggungrejo \|\| Kelurahan Petamanan \|\| 0 \|\| Provinsi Jawa Timur \|\| Kota Pasuruan \|\| Kecamatan Panggungrejo \|\| Kelurahan Pekuncen \|\| 0 \|\| Provinsi Jawa Timur \|\| Kota Pasuruan \|\| Kecamatan Panggungrejo \|\| Kelurahan Bugul Lor \|\| 0 \|\| Provinsi Jawa Timur \|\| Kota Pasuruan \|\| Kecamatan Panggungrejo \|\| Kelurahan Kandangsapi \|\| 0 \|\| Provinsi Jawa Timur \|\| Kota Pasuruan \|\| Kecamatan Panggungrejo \|\| Kelurahan Panggungrejo \|\| 0 \|\| Provinsi Jawa Timur \|\| Kota Pasuruan \|\| Kecamatan Panggungrejo \|\| Kelurahan Mandaranrejo \|\| 0 | DAK Non Fisik-Dana BOK-BOK Puskesmas Pendapatan Bagi Hasil Pajak Rokok | 4.Memperkuat pembangunan sumber daya manusia (SDM), sains, teknologi, pendidikan, kesehatan, prestasi olahraga, kesetaraan gender, serta penguatan peran perempuan, pemuda (generasi milenial dan generasi Z), dan penyandang disabilitas. | - | | 12 Dokumen | 662.165.000,00 | UPT PUSKESMAS KANDANGSAPI |

| NO | KODE | URUSAN / BIDANG URUSAN / PROGRAM / OUTCOME / KEGIATAN / SUBKEGIATAN OUTPUT | INDIKATOR | TARGET AKHIR RENSTRA | REALISASI 2025 | PRAKIRAAN 2026 | CAPAIAN KINERJA DAN KERANGKA PENDANAAN | | | | | | KELOMPOK SASARAN | PRAKIRAAN MAJU 2028 | | PERANGKAT DAERAH PENANGGUNG JAWAB |
|---|---|---|---|---|---|---|---|---|---|---|---|---|---|---|---|---|
| | | | | | | | TARGET 2027 | PAGU INDIKATIF | LOKASI | SUMBER DANA | PRIORITAS | | | TARGET | PAGU INDIKATIF | |
| | | | | | | | | | | | NASIONAL | DAERAH | | | | |
| (1) | (2) | (3) | (4) | (5) | (6) | (7) | (8) | (9) | (10) | (11) | (12) | (13) | (14) | (15) | (16) | (17) |
| | | Terlaksananya Peningkatan Upaya Promosi Kesehatan, Advokasi, Kemitraan dan Pemberdayaan Masyarakat | Jumlah Dokumen Promosi Kesehatan, Advokasi, Kemitraan dan Pemberdayaan Masyarakat | 24 Dokumen | | 1 Dokumen | 12 Dokumen | 630.632.800,00 | Provinsi Jawa Timur \|\| Kota Pasuruan \|\| Kecamatan Panggungrejo \|\| Kelurahan Petamanan \|\| 0 \|\| Provinsi Jawa Timur \|\| Kota Pasuruan \|\| Kecamatan Panggungrejo \|\| Kelurahan Pekuncen \|\| 0 \|\| Provinsi Jawa Timur \|\| Kota Pasuruan \|\| Kecamatan Panggungrejo \|\| Kelurahan Bugul Lor \|\| 0 \|\| Provinsi Jawa Timur \|\| Kota Pasuruan \|\| Kecamatan Panggungrejo \|\| Kelurahan Kandangsapi \|\| 0 \|\| Provinsi Jawa Timur \|\| Kota Pasuruan \|\| Kecamatan Panggungrejo \|\| Kelurahan Panggungrejo \|\| 0 \|\| Provinsi Jawa Timur \|\| Kota Pasuruan \|\| Kecamatan Panggungrejo \|\| Kelurahan Mandaranrejo \|\| 0 | DAK Non Fisik-Dana BOK-BOK Puskesmas Pendapatan Bagi Hasil Pajak Rokok | 4.Memperkuat pembangunan sumber daya manusia (SDM), sains, teknologi, pendidikan, kesehatan, prestasi olahraga, kesetaraan gender, serta penguatan peran perempuan, pemuda (generasi milenial dan generasi Z), dan penyandang disabilitas. | - | | 24 Dokumen | 662.165.000,00 | UPT PUSKESMAS KANDANGSAPI |

| NO | KODE | URUSAN / BIDANG URUSAN / PROGRAM / OUTCOME / KEGIATAN / SUBKEGIATAN OUTPUT | INDIKATOR | TARGET AKHIR RENSTRA | REALISASI 2025 | PRAKIRAAN 2026 | CAPAIAN KINERJA DAN KERANGKA PENDANAAN | | | | | | KELOMPOK SASARAN | PRAKIRAAN MAJU 2028 | | PERANGKAT DAERAH PENANGGUNG JAWAB |
|---|---|---|---|---|---|---|---|---|---|---|---|---|---|---|---|---|
| | | | | | | | TARGET 2027 | PAGU INDIKATIF | LOKASI | SUMBER DANA | PRIORITAS | | | TARGET | PAGU INDIKATIF | |
| | | | | | | | | | | | NASIONAL | DAERAH | | | | |
| (1) | (2) | (3) | (4) | (5) | (6) | (7) | (8) | (9) | (10) | (11) | (12) | (13) | (14) | (15) | (16) | (17) |
| | | Terlaksananya Peningkatan Upaya Promosi Kesehatan, Advokasi, Kemitraan dan Pemberdayaan Masyarakat | Jumlah Dokumen Promosi Kesehatan, Advokasi, Kemitraan dan Pemberdayaan Masyarakat | 1 Dokumen | | 1 Dokumen | 12 Dokumen | 630.632.800,00 | Provinsi Jawa Timur \|\| Kota Pasuruan \|\| Kecamatan Panggungrejo \|\| Kelurahan Petamanan \|\| 0 \|\| Provinsi Jawa Timur \|\| Kota Pasuruan \|\| Kecamatan Panggungrejo \|\| Kelurahan Pekuncen \|\| 0 \|\| Provinsi Jawa Timur \|\| Kota Pasuruan \|\| Kecamatan Panggungrejo \|\| Kelurahan Bugul Lor \|\| 0 \|\| Provinsi Jawa Timur \|\| Kota Pasuruan \|\| Kecamatan Panggungrejo \|\| Kelurahan Kandangsapi \|\| 0 \|\| Provinsi Jawa Timur \|\| Kota Pasuruan \|\| Kecamatan Panggungrejo \|\| Kelurahan Panggungrejo \|\| 0 \|\| Provinsi Jawa Timur \|\| Kota Pasuruan \|\| Kecamatan Panggungrejo \|\| Kelurahan Mandaranrejo \|\| 0 | DAK Non Fisik-Dana BOK-BOK Puskesmas Pendapatan Bagi Hasil Pajak Rokok | 4.Memperkuat pembangunan sumber daya manusia (SDM), sains, teknologi, pendidikan, kesehatan, prestasi olahraga, kesetaraan gender, serta penguatan peran perempuan, pemuda (generasi milenial dan generasi Z), dan penyandang disabilitas. | - | | 1 Dokumen | 662.165.000,00 | UPT PUSKESMAS KANDANGSAPI |
| | 1.02.05.2.03 | Pengembangan dan Pelaksanaan Upaya Kesehatan Bersumber Daya Masyarakat (UKBM) Tingkat Daerah Kabupaten/Kota | | | | | | 966.638.000,00 | | | | | UKBM di wilayah puskesmas kandangsapi | | 433.962.761,00 | |
| | | Terselenggaranya Pengembangan dan Pelaksanaan Upaya Kesehatan Bersumber Daya Masyarakat (UKBM) Tingkat Daerah Kabupaten/Kota | | | | | | 966.638.000,00 | | | | | UKBM di wilayah puskesmas kandangsapi | | 433.962.761,00 | |
| | | | Jumlah Dokumen Hasil Bimbingan Teknis dan Supervisi Upaya Kesehatan Bersumber Daya Masyarakat (UKBM) | 12 Dokumen | | 4 Dokumen | 12 Dokumen | 966.638.000,00 | | | | | | 12 Dokumen | 433.962.761,00 | |
| | 1.02.05.2.03.0001 | Bimbingan Teknis dan Supervisi Pengembangan dan Pelaksanaan Upaya Kesehatan Bersumber Daya Masyarakat (UKBM) | | | | | | 13.600.000,00 | | | | | | | 14.280.000,00 | |

| NO | KODE | URUSAN / BIDANG URUSAN / PROGRAM / OUTCOME / KEGIATAN / SUBKEGIATAN OUTPUT | INDIKATOR | TARGET AKHIR RENSTRA | REALISASI 2025 | PRAKIRAAN 2026 | CAPAIAN KINERJA DAN KERANGKA PENDANAAN | | | | | | KELOMPOK SASARAN | PRAKIRAAN MAJU 2028 | | PERANGKAT DAERAH PENANGGUNG JAWAB |
|---|---|---|---|---|---|---|---|---|---|---|---|---|---|---|---|---|
| | | | | | | | TARGET 2027 | PAGU INDIKATIF | LOKASI | SUMBER DANA | PRIORITAS | | | TARGET | PAGU INDIKATIF | |
| | | | | | | | | | | | NASIONAL | DAERAH | | | | |
| (1) | (2) | (3) | (4) | (5) | (6) | (7) | (8) | (9) | (10) | (11) | (12) | (13) | (14) | (15) | (16) | (17) |
| | | Terlaksananya Bimbingan Teknis dan Supervisi Upaya Kesehatan Bersumber Daya Masyarakat (UKBM) | Jumlah Dokumen Hasil Bimbingan Teknis dan Supervisi Upaya Kesehatan Bersumber Daya Masyarakat (UKBM) | 12 Dokumen | | 12 Dokumen | 12 Dokumen | 13.600.000,00 | Provinsi Jawa Timur \|\| Kota Pasuruan \|\| Kecamatan Panggungrejo \|\| Kelurahan Petamanan \|\| 0 \|\| Provinsi Jawa Timur \|\| Kota Pasuruan \|\| Kecamatan Panggungrejo \|\| Kelurahan Pekuncen \|\| 0 \|\| Provinsi Jawa Timur \|\| Kota Pasuruan \|\| Kecamatan Panggungrejo \|\| Kelurahan Bugul Lor \|\| 0 \|\| Provinsi Jawa Timur \|\| Kota Pasuruan \|\| Kecamatan Panggungrejo \|\| Kelurahan Kandangsapi \|\| 0 \|\| Provinsi Jawa Timur \|\| Kota Pasuruan \|\| Kecamatan Panggungrejo \|\| Kelurahan Panggungrejo \|\| 0 \|\| Provinsi Jawa Timur \|\| Kota Pasuruan \|\| Kecamatan Panggungrejo \|\| Kelurahan Mandaranrejo \|\| 0 | DAK Non Fisik-Dana BOK-BOK Puskesmas | 4.Memperkuat pembangunan sumber daya manusia (SDM), sains, teknologi, pendidikan, kesehatan, prestasi olahraga, kesetaraan gender, serta penguatan peran perempuan, pemuda (generasi milenial dan generasi Z), dan penyandang disabilitas. | - | | 12 Dokumen | 14.280.000,00 | UPT PUSKESMAS KANDANGSAPI |

| NO | KODE | URUSAN / BIDANG URUSAN / PROGRAM / OUTCOME / KEGIATAN / SUBKEGIATAN OUTPUT | INDIKATOR | TARGET AKHIR RENSTRA | REALISASI 2025 | PRAKIRAAN 2026 | CAPAIAN KINERJA DAN KERANGKA PENDANAAN | | | | | | KELOMPOK SASARAN | PRAKIRAAN MAJU 2028 | | PERANGKAT DAERAH PENANGGUNG JAWAB |
|---|---|---|---|---|---|---|---|---|---|---|---|---|---|---|---|---|
| | | | | | | | TARGET 2027 | PAGU INDIKATIF | LOKASI | SUMBER DANA | PRIORITAS | | | TARGET | PAGU INDIKATIF | |
| | | | | | | | | | | | NASIONAL | DAERAH | | | | |
| (1) | (2) | (3) | (4) | (5) | (6) | (7) | (8) | (9) | (10) | (11) | (12) | (13) | (14) | (15) | (16) | (17) |
| | | Terlaksananya Bimbingan Teknis dan Supervisi Upaya Kesehatan Bersumber Daya Masyarakat (UKBM) | Jumlah Dokumen Hasil Bimbingan Teknis dan Supervisi Upaya Kesehatan Bersumber Daya Masyarakat (UKBM) | 4 Dokumen | | 4 Dokumen | 12 Dokumen | 13.600.000,00 | Provinsi Jawa Timur \|\| Kota Pasuruan \|\| Kecamatan Panggungrejo \|\| Kelurahan Petamanan \|\| 0 \|\| Provinsi Jawa Timur \|\| Kota Pasuruan \|\| Kecamatan Panggungrejo \|\| Kelurahan Pekuncen \|\| 0 \|\| Provinsi Jawa Timur \|\| Kota Pasuruan \|\| Kecamatan Panggungrejo \|\| Kelurahan Bugul Lor \|\| 0 \|\| Provinsi Jawa Timur \|\| Kota Pasuruan \|\| Kecamatan Panggungrejo \|\| Kelurahan Kandangsapi \|\| 0 \|\| Provinsi Jawa Timur \|\| Kota Pasuruan \|\| Kecamatan Panggungrejo \|\| Kelurahan Panggungrejo \|\| 0 \|\| Provinsi Jawa Timur \|\| Kota Pasuruan \|\| Kecamatan Panggungrejo \|\| Kelurahan Mandaranrejo \|\| 0 | DAK Non Fisik-Dana BOK-BOK Puskesmas | 4.Memperkuat pembangunan sumber daya manusia (SDM), sains, teknologi, pendidikan, kesehatan, prestasi olahraga, kesetaraan gender, serta penguatan peran perempuan, pemuda (generasi milenial dan generasi Z), dan penyandang disabilitas. | - | | 4 Dokumen | 14.280.000,00 | UPT PUSKESMAS KANDANGSAPI |

| NO | KODE | URUSAN / BIDANG URUSAN / PROGRAM / OUTCOME / KEGIATAN / SUBKEGIATAN OUTPUT | INDIKATOR | TARGET AKHIR RENSTRA | REALISASI 2025 | PRAKIRAAN 2026 | CAPAIAN KINERJA DAN KERANGKA PENDANAAN | | | | | | KELOMPOK SASARAN | PRAKIRAAN MAJU 2028 | | PERANGKAT DAERAH PENANGGUNG JAWAB |
|---|---|---|---|---|---|---|---|---|---|---|---|---|---|---|---|---|
| | | | | | | | TARGET 2027 | PAGU INDIKATIF | LOKASI | SUMBER DANA | PRIORITAS | | | TARGET | PAGU INDIKATIF | |
| | | | | | | | | | | | NASIONAL | DAERAH | | | | |
| (1) | (2) | (3) | (4) | (5) | (6) | (7) | (8) | (9) | (10) | (11) | (12) | (13) | (14) | (15) | (16) | (17) |
| | | Terlaksananya Bimbingan Teknis dan Supervisi Upaya Kesehatan Bersumber Daya Masyarakat (UKBM) | Jumlah Dokumen Hasil Bimbingan Teknis dan Supervisi Upaya Kesehatan Bersumber Daya Masyarakat (UKBM) | 12 Dokumen | | 4 Dokumen | 12 Dokumen | 13.600.000,00 | Provinsi Jawa Timur \|\| Kota Pasuruan \|\| Kecamatan Panggungrejo \|\| Kelurahan Petamanan \|\| 0 \|\| Provinsi Jawa Timur \|\| Kota Pasuruan \|\| Kecamatan Panggungrejo \|\| Kelurahan Pekuncen \|\| 0 \|\| Provinsi Jawa Timur \|\| Kota Pasuruan \|\| Kecamatan Panggungrejo \|\| Kelurahan Bugul Lor \|\| 0 \|\| Provinsi Jawa Timur \|\| Kota Pasuruan \|\| Kecamatan Panggungrejo \|\| Kelurahan Kandangsapi \|\| 0 \|\| Provinsi Jawa Timur \|\| Kota Pasuruan \|\| Kecamatan Panggungrejo \|\| Kelurahan Panggungrejo \|\| 0 \|\| Provinsi Jawa Timur \|\| Kota Pasuruan \|\| Kecamatan Panggungrejo \|\| Kelurahan Mandaranrejo \|\| 0 | DAK Non Fisik-Dana BOK-BOK Puskesmas | 4.Memperkuat pembangunan sumber daya manusia (SDM), sains, teknologi, pendidikan, kesehatan, prestasi olahraga, kesetaraan gender, serta penguatan peran perempuan, pemuda (generasi milenial dan generasi Z), dan penyandang disabilitas. | - | | 12 Dokumen | 14.280.000,00 | UPT PUSKESMAS KANDANGSAPI |

| NO | KODE | URUSAN / BIDANG URUSAN / PROGRAM / OUTCOME / KEGIATAN / SUBKEGIATAN OUTPUT | INDIKATOR | TARGET AKHIR RENSTRA | REALISASI 2025 | PRAKIRAAN 2026 | CAPAIAN KINERJA DAN KERANGKA PENDANAAN | | | | | | KELOMPOK SASARAN | PRAKIRAAN MAJU 2028 | | PERANGKAT DAERAH PENANGGUNG JAWAB |
|---|---|---|---|---|---|---|---|---|---|---|---|---|---|---|---|---|
| | | | | | | | TARGET 2027 | PAGU INDIKATIF | LOKASI | SUMBER DANA | PRIORITAS | | | TARGET | PAGU INDIKATIF | |
| | | | | | | | | | | | NASIONAL | DAERAH | | | | |
| (1) | (2) | (3) | (4) | (5) | (6) | (7) | (8) | (9) | (10) | (11) | (12) | (13) | (14) | (15) | (16) | (17) |
| | | Terlaksananya Bimbingan Teknis dan Supervisi Upaya Kesehatan Bersumber Daya Masyarakat (UKBM) | Jumlah Dokumen Hasil Bimbingan Teknis dan Supervisi Upaya Kesehatan Bersumber Daya Masyarakat (UKBM) | 1 Dokumen | | 1 Dokumen | 12 Dokumen | 13.600.000,00 | Provinsi Jawa Timur \|\| Kota Pasuruan \|\| Kecamatan Panggungrejo \|\| Kelurahan Petamanan \|\| 0 \|\| Provinsi Jawa Timur \|\| Kota Pasuruan \|\| Kecamatan Panggungrejo \|\| Kelurahan Pekuncen \|\| 0 \|\| Provinsi Jawa Timur \|\| Kota Pasuruan \|\| Kecamatan Panggungrejo \|\| Kelurahan Bugul Lor \|\| 0 \|\| Provinsi Jawa Timur \|\| Kota Pasuruan \|\| Kecamatan Panggungrejo \|\| Kelurahan Kandangsapi \|\| 0 \|\| Provinsi Jawa Timur \|\| Kota Pasuruan \|\| Kecamatan Panggungrejo \|\| Kelurahan Panggungrejo \|\| 0 \|\| Provinsi Jawa Timur \|\| Kota Pasuruan \|\| Kecamatan Panggungrejo \|\| Kelurahan Mandaranrejo \|\| 0 | DAK Non Fisik-Dana BOK-BOK Puskesmas | 4.Memperkuat pembangunan sumber daya manusia (SDM), sains, teknologi, pendidikan, kesehatan, prestasi olahraga, kesetaraan gender, serta penguatan peran perempuan, pemuda (generasi milenial dan generasi Z), dan penyandang disabilitas. | - | | 1 Dokumen | 14.280.000,00 | UPT PUSKESMAS KANDANGSAPI |

| NO | KODE | URUSAN / BIDANG URUSAN / PROGRAM / OUTCOME / KEGIATAN / SUBKEGIATAN OUTPUT | INDIKATOR | TARGET AKHIR RENSTRA | REALISASI 2025 | PRAKIRAAN 2026 | CAPAIAN KINERJA DAN KERANGKA PENDANAAN | | | | | | KELOMPOK SASARAN | PRAKIRAAN MAJU 2028 | | PERANGKAT DAERAH PENANGGUNG JAWAB |
|---|---|---|---|---|---|---|---|---|---|---|---|---|---|---|---|---|
| | | | | | | | TARGET 2027 | PAGU INDIKATIF | LOKASI | SUMBER DANA | PRIORITAS | | | TARGET | PAGU INDIKATIF | |
| | | | | | | | | | | | NASIONAL | DAERAH | | | | |
| (1) | (2) | (3) | (4) | (5) | (6) | (7) | (8) | (9) | (10) | (11) | (12) | (13) | (14) | (15) | (16) | (17) |
| | | Terlaksananya Bimbingan Teknis dan Supervisi Upaya Kesehatan Bersumber Daya Masyarakat (UKBM) | Jumlah Dokumen Hasil Bimbingan Teknis dan Supervisi Upaya Kesehatan Bersumber Daya Masyarakat (UKBM) | 5 Dokumen | | 5 Dokumen | 12 Dokumen | 13.600.000,00 | Provinsi Jawa Timur \|\| Kota Pasuruan \|\| Kecamatan Panggungrejo \|\| Kelurahan Petamanan \|\| 0 \|\| Provinsi Jawa Timur \|\| Kota Pasuruan \|\| Kecamatan Panggungrejo \|\| Kelurahan Pekuncen \|\| 0 \|\| Provinsi Jawa Timur \|\| Kota Pasuruan \|\| Kecamatan Panggungrejo \|\| Kelurahan Bugul Lor \|\| 0 \|\| Provinsi Jawa Timur \|\| Kota Pasuruan \|\| Kecamatan Panggungrejo \|\| Kelurahan Kandangsapi \|\| 0 \|\| Provinsi Jawa Timur \|\| Kota Pasuruan \|\| Kecamatan Panggungrejo \|\| Kelurahan Panggungrejo \|\| 0 \|\| Provinsi Jawa Timur \|\| Kota Pasuruan \|\| Kecamatan Panggungrejo \|\| Kelurahan Mandaranrejo \|\| 0 | DAK Non Fisik-Dana BOK-BOK Puskesmas | 4.Memperkuat pembangunan sumber daya manusia (SDM), sains, teknologi, pendidikan, kesehatan, prestasi olahraga, kesetaraan gender, serta penguatan peran perempuan, pemuda (generasi milenial dan generasi Z), dan penyandang disabilitas. | - | | 5 Dokumen | 14.280.000,00 | UPT PUSKESMAS KANDANGSAPI |
| | | ***Meningkatnya Pemberdayaan Masyarakat Bidang Kesehatan Puskesmas Kebonagung*** | | | | | | ***644.232.800,00*** | | | | | | | ***676.445.000,00*** | |
| | | | 999.Persentase UKBM dengan strata Purnama dan Mandiri | 30 % | | 10 % | 15 % | 644.232.800,00 | | | | | | 20 % | 676.445.000,00 | |
| | | Terlaksananya Advokasi, Pemberdayaan, Kemitraan, Peningkatan Peran serta Masyarakat dan Lintas Sektor Tingkat Daerah Kabupaten/Kota | | | | | | 4.175.071.300,00 | | | | | Masyarakat di Wilayah Puskesmas Kandangsapi | | 3.929.500.750,00 | |
| | | | Jumlah Dokumen Promosi Kesehatan, Advokasi, Kemitraan dan Pemberdayaan Masyarakat | 24 Dokumen | | 1 Dokumen | 24 Dokumen | 4.175.071.300,00 | | | | | | 24 Dokumen | 3.929.500.750,00 | |
| | 1.02.05.2.01.0001 | Peningkatan Upaya Promosi Kesehatan, Advokasi, Kemitraan dan Pemberdayaan Masyarakat | | | | | | 630.632.800,00 | | | | | | | 662.165.000,00 | |

| NO | KODE | URUSAN / BIDANG URUSAN / PROGRAM / OUTCOME / KEGIATAN / SUBKEGIATAN OUTPUT | INDIKATOR | TARGET AKHIR RENSTRA | REALISASI 2025 | PRAKIRAAN 2026 | CAPAIAN KINERJA DAN KERANGKA PENDANAAN | | | | | | KELOMPOK SASARAN | PRAKIRAAN MAJU 2028 | | PERANGKAT DAERAH PENANGGUNG JAWAB |
|---|---|---|---|---|---|---|---|---|---|---|---|---|---|---|---|---|
| | | | | | | | TARGET 2027 | PAGU INDIKATIF | LOKASI | SUMBER DANA | PRIORITAS | | | TARGET | PAGU INDIKATIF | |
| | | | | | | | | | | | NASIONAL | DAERAH | | | | |
| (1) | (2) | (3) | (4) | (5) | (6) | (7) | (8) | (9) | (10) | (11) | (12) | (13) | (14) | (15) | (16) | (17) |
| | | Terlaksananya Peningkatan Upaya Promosi Kesehatan, Advokasi, Kemitraan dan Pemberdayaan Masyarakat | Jumlah Dokumen Promosi Kesehatan, Advokasi, Kemitraan dan Pemberdayaan Masyarakat | 12 Dokumen | | 12 Dokumen | 12 Dokumen | 630.632.800,00 | Provinsi Jawa Timur \|\| Kota Pasuruan \|\| Kecamatan Panggungrejo \|\| Kelurahan Petamanan \|\| 0 \|\| Provinsi Jawa Timur \|\| Kota Pasuruan \|\| Kecamatan Panggungrejo \|\| Kelurahan Pekuncen \|\| 0 \|\| Provinsi Jawa Timur \|\| Kota Pasuruan \|\| Kecamatan Panggungrejo \|\| Kelurahan Bugul Lor \|\| 0 \|\| Provinsi Jawa Timur \|\| Kota Pasuruan \|\| Kecamatan Panggungrejo \|\| Kelurahan Kandangsapi \|\| 0 \|\| Provinsi Jawa Timur \|\| Kota Pasuruan \|\| Kecamatan Panggungrejo \|\| Kelurahan Panggungrejo \|\| 0 \|\| Provinsi Jawa Timur \|\| Kota Pasuruan \|\| Kecamatan Panggungrejo \|\| Kelurahan Mandaranrejo \|\| 0 | DAK Non Fisik-Dana BOK-BOK Puskesmas Pendapatan Bagi Hasil Pajak Rokok | 4.Memperkuat pembangunan sumber daya manusia (SDM), sains, teknologi, pendidikan, kesehatan, prestasi olahraga, kesetaraan gender, serta penguatan peran perempuan, pemuda (generasi milenial dan generasi Z), dan penyandang disabilitas. | - | | 12 Dokumen | 662.165.000,00 | UPT PUSKESMAS KANDANGSAPI |

| NO | KODE | URUSAN / BIDANG URUSAN / PROGRAM / OUTCOME / KEGIATAN / SUBKEGIATAN OUTPUT | INDIKATOR | TARGET AKHIR RENSTRA | REALISASI 2025 | PRAKIRAAN 2026 | CAPAIAN KINERJA DAN KERANGKA PENDANAAN | | | | | | KELOMPOK SASARAN | PRAKIRAAN MAJU 2028 | | PERANGKAT DAERAH PENANGGUNG JAWAB |
|---|---|---|---|---|---|---|---|---|---|---|---|---|---|---|---|---|
| | | | | | | | TARGET 2027 | PAGU INDIKATIF | LOKASI | SUMBER DANA | PRIORITAS | | | TARGET | PAGU INDIKATIF | |
| | | | | | | | | | | | NASIONAL | DAERAH | | | | |
| (1) | (2) | (3) | (4) | (5) | (6) | (7) | (8) | (9) | (10) | (11) | (12) | (13) | (14) | (15) | (16) | (17) |
| | | Terlaksananya Peningkatan Upaya Promosi Kesehatan, Advokasi, Kemitraan dan Pemberdayaan Masyarakat | Jumlah Dokumen Promosi Kesehatan, Advokasi, Kemitraan dan Pemberdayaan Masyarakat | 24 Dokumen | | 1 Dokumen | 12 Dokumen | 630.632.800,00 | Provinsi Jawa Timur \|\| Kota Pasuruan \|\| Kecamatan Panggungrejo \|\| Kelurahan Petamanan \|\| 0 \|\| Provinsi Jawa Timur \|\| Kota Pasuruan \|\| Kecamatan Panggungrejo \|\| Kelurahan Pekuncen \|\| 0 \|\| Provinsi Jawa Timur \|\| Kota Pasuruan \|\| Kecamatan Panggungrejo \|\| Kelurahan Bugul Lor \|\| 0 \|\| Provinsi Jawa Timur \|\| Kota Pasuruan \|\| Kecamatan Panggungrejo \|\| Kelurahan Kandangsapi \|\| 0 \|\| Provinsi Jawa Timur \|\| Kota Pasuruan \|\| Kecamatan Panggungrejo \|\| Kelurahan Panggungrejo \|\| 0 \|\| Provinsi Jawa Timur \|\| Kota Pasuruan \|\| Kecamatan Panggungrejo \|\| Kelurahan Mandaranrejo \|\| 0 | DAK Non Fisik-Dana BOK-BOK Puskesmas Pendapatan Bagi Hasil Pajak Rokok | 4.Memperkuat pembangunan sumber daya manusia (SDM), sains, teknologi, pendidikan, kesehatan, prestasi olahraga, kesetaraan gender, serta penguatan peran perempuan, pemuda (generasi milenial dan generasi Z), dan penyandang disabilitas. | - | | 24 Dokumen | 662.165.000,00 | UPT PUSKESMAS KANDANGSAPI |

| NO | KODE | URUSAN / BIDANG URUSAN / PROGRAM / OUTCOME / KEGIATAN / SUBKEGIATAN OUTPUT | INDIKATOR | TARGET AKHIR RENSTRA | REALISASI 2025 | PRAKIRAAN 2026 | CAPAIAN KINERJA DAN KERANGKA PENDANAAN | | | | | | KELOMPOK SASARAN | PRAKIRAAN MAJU 2028 | | PERANGKAT DAERAH PENANGGUNG JAWAB |
|---|---|---|---|---|---|---|---|---|---|---|---|---|---|---|---|---|
| | | | | | | | TARGET 2027 | PAGU INDIKATIF | LOKASI | SUMBER DANA | PRIORITAS | | | TARGET | PAGU INDIKATIF | |
| | | | | | | | | | | | NASIONAL | DAERAH | | | | |
| (1) | (2) | (3) | (4) | (5) | (6) | (7) | (8) | (9) | (10) | (11) | (12) | (13) | (14) | (15) | (16) | (17) |
| | | Terlaksananya Peningkatan Upaya Promosi Kesehatan, Advokasi, Kemitraan dan Pemberdayaan Masyarakat | Jumlah Dokumen Promosi Kesehatan, Advokasi, Kemitraan dan Pemberdayaan Masyarakat | 1 Dokumen | | 1 Dokumen | 12 Dokumen | 630.632.800,00 | Provinsi Jawa Timur \|\| Kota Pasuruan \|\| Kecamatan Panggungrejo \|\| Kelurahan Petamanan \|\| 0 \|\| Provinsi Jawa Timur \|\| Kota Pasuruan \|\| Kecamatan Panggungrejo \|\| Kelurahan Pekuncen \|\| 0 \|\| Provinsi Jawa Timur \|\| Kota Pasuruan \|\| Kecamatan Panggungrejo \|\| Kelurahan Bugul Lor \|\| 0 \|\| Provinsi Jawa Timur \|\| Kota Pasuruan \|\| Kecamatan Panggungrejo \|\| Kelurahan Kandangsapi \|\| 0 \|\| Provinsi Jawa Timur \|\| Kota Pasuruan \|\| Kecamatan Panggungrejo \|\| Kelurahan Panggungrejo \|\| 0 \|\| Provinsi Jawa Timur \|\| Kota Pasuruan \|\| Kecamatan Panggungrejo \|\| Kelurahan Mandaranrejo \|\| 0 | DAK Non Fisik-Dana BOK-BOK Puskesmas Pendapatan Bagi Hasil Pajak Rokok | 4.Memperkuat pembangunan sumber daya manusia (SDM), sains, teknologi, pendidikan, kesehatan, prestasi olahraga, kesetaraan gender, serta penguatan peran perempuan, pemuda (generasi milenial dan generasi Z), dan penyandang disabilitas. | - | | 1 Dokumen | 662.165.000,00 | UPT PUSKESMAS KANDANGSAPI |

| NO | KODE | URUSAN / BIDANG URUSAN / PROGRAM / OUTCOME / KEGIATAN / SUBKEGIATAN OUTPUT | INDIKATOR | TARGET AKHIR RENSTRA | REALISASI 2025 | PRAKIRAAN 2026 | CAPAIAN KINERJA DAN KERANGKA PENDANAAN | | | | | | KELOMPOK SASARAN | PRAKIRAAN MAJU 2028 | | PERANGKAT DAERAH PENANGGUNG JAWAB |
|---|---|---|---|---|---|---|---|---|---|---|---|---|---|---|---|---|
| | | | | | | | TARGET 2027 | PAGU INDIKATIF | LOKASI | SUMBER DANA | PRIORITAS | | | TARGET | PAGU INDIKATIF | |
| | | | | | | | | | | | NASIONAL | DAERAH | | | | |
| (1) | (2) | (3) | (4) | (5) | (6) | (7) | (8) | (9) | (10) | (11) | (12) | (13) | (14) | (15) | (16) | (17) |
| | | Terlaksananya Peningkatan Upaya Promosi Kesehatan, Advokasi, Kemitraan dan Pemberdayaan Masyarakat | Jumlah Dokumen Promosi Kesehatan, Advokasi, Kemitraan dan Pemberdayaan Masyarakat | 4 Dokumen | | 4 Dokumen | 12 Dokumen | 630.632.800,00 | Provinsi Jawa Timur \|\| Kota Pasuruan \|\| Kecamatan Panggungrejo \|\| Kelurahan Petamanan \|\| 0 \|\| Provinsi Jawa Timur \|\| Kota Pasuruan \|\| Kecamatan Panggungrejo \|\| Kelurahan Pekuncen \|\| 0 \|\| Provinsi Jawa Timur \|\| Kota Pasuruan \|\| Kecamatan Panggungrejo \|\| Kelurahan Bugul Lor \|\| 0 \|\| Provinsi Jawa Timur \|\| Kota Pasuruan \|\| Kecamatan Panggungrejo \|\| Kelurahan Kandangsapi \|\| 0 \|\| Provinsi Jawa Timur \|\| Kota Pasuruan \|\| Kecamatan Panggungrejo \|\| Kelurahan Panggungrejo \|\| 0 \|\| Provinsi Jawa Timur \|\| Kota Pasuruan \|\| Kecamatan Panggungrejo \|\| Kelurahan Mandaranrejo \|\| 0 | DAK Non Fisik-Dana BOK-BOK Puskesmas Pendapatan Bagi Hasil Pajak Rokok | 4.Memperkuat pembangunan sumber daya manusia (SDM), sains, teknologi, pendidikan, kesehatan, prestasi olahraga, kesetaraan gender, serta penguatan peran perempuan, pemuda (generasi milenial dan generasi Z), dan penyandang disabilitas. | - | | 4 Dokumen | 662.165.000,00 | UPT PUSKESMAS KANDANGSAPI |
| | | Terselenggaranya Pengembangan dan Pelaksanaan Upaya Kesehatan Bersumber Daya Masyarakat (UKBM) Tingkat Daerah Kabupaten/Kota | | | | | | 966.638.000,00 | | | | | UKBM di wilayah puskesmas kandangsapi | | 433.962.761,00 | |
| | | | Jumlah Dokumen Hasil Bimbingan Teknis dan Supervisi Upaya Kesehatan Bersumber Daya Masyarakat (UKBM) | 12 Dokumen | | 12 Dokumen | 12 Dokumen | 966.638.000,00 | | | | | | 12 Dokumen | 433.962.761,00 | |
| | 1.02.05.2.03.0001 | Bimbingan Teknis dan Supervisi Pengembangan dan Pelaksanaan Upaya Kesehatan Bersumber Daya Masyarakat (UKBM) | | | | | | 13.600.000,00 | | | | | | | 14.280.000,00 | |

| NO | KODE | URUSAN / BIDANG URUSAN / PROGRAM / OUTCOME / KEGIATAN / SUBKEGIATAN OUTPUT | INDIKATOR | TARGET AKHIR RENSTRA | REALISASI 2025 | PRAKIRAAN 2026 | CAPAIAN KINERJA DAN KERANGKA PENDANAAN | | | | | | KELOMPOK SASARAN | PRAKIRAAN MAJU 2028 | | PERANGKAT DAERAH PENANGGUNG JAWAB |
|---|---|---|---|---|---|---|---|---|---|---|---|---|---|---|---|---|
| | | | | | | | TARGET 2027 | PAGU INDIKATIF | LOKASI | SUMBER DANA | PRIORITAS | | | TARGET | PAGU INDIKATIF | |
| | | | | | | | | | | | NASIONAL | DAERAH | | | | |
| (1) | (2) | (3) | (4) | (5) | (6) | (7) | (8) | (9) | (10) | (11) | (12) | (13) | (14) | (15) | (16) | (17) |
| | | Terlaksananya Bimbingan Teknis dan Supervisi Upaya Kesehatan Bersumber Daya Masyarakat (UKBM) | Jumlah Dokumen Hasil Bimbingan Teknis dan Supervisi Upaya Kesehatan Bersumber Daya Masyarakat (UKBM) | 12 Dokumen | | 4 Dokumen | 12 Dokumen | 13.600.000,00 | Provinsi Jawa Timur \|\| Kota Pasuruan \|\| Kecamatan Panggungrejo \|\| Kelurahan Petamanan \|\| 0 \|\| Provinsi Jawa Timur \|\| Kota Pasuruan \|\| Kecamatan Panggungrejo \|\| Kelurahan Pekuncen \|\| 0 \|\| Provinsi Jawa Timur \|\| Kota Pasuruan \|\| Kecamatan Panggungrejo \|\| Kelurahan Bugul Lor \|\| 0 \|\| Provinsi Jawa Timur \|\| Kota Pasuruan \|\| Kecamatan Panggungrejo \|\| Kelurahan Kandangsapi \|\| 0 \|\| Provinsi Jawa Timur \|\| Kota Pasuruan \|\| Kecamatan Panggungrejo \|\| Kelurahan Panggungrejo \|\| 0 \|\| Provinsi Jawa Timur \|\| Kota Pasuruan \|\| Kecamatan Panggungrejo \|\| Kelurahan Mandaranrejo \|\| 0 | DAK Non Fisik-Dana BOK-BOK Puskesmas | 4.Memperkuat pembangunan sumber daya manusia (SDM), sains, teknologi, pendidikan, kesehatan, prestasi olahraga, kesetaraan gender, serta penguatan peran perempuan, pemuda (generasi milenial dan generasi Z), dan penyandang disabilitas. | - | | 12 Dokumen | 14.280.000,00 | UPT PUSKESMAS KANDANGSAPI |

| NO | KODE | URUSAN / BIDANG URUSAN / PROGRAM / OUTCOME / KEGIATAN / SUBKEGIATAN OUTPUT | INDIKATOR | TARGET AKHIR RENSTRA | REALISASI 2025 | PRAKIRAAN 2026 | CAPAIAN KINERJA DAN KERANGKA PENDANAAN | | | | | | KELOMPOK SASARAN | PRAKIRAAN MAJU 2028 | | PERANGKAT DAERAH PENANGGUNG JAWAB |
|---|---|---|---|---|---|---|---|---|---|---|---|---|---|---|---|---|
| | | | | | | | TARGET 2027 | PAGU INDIKATIF | LOKASI | SUMBER DANA | PRIORITAS | | | TARGET | PAGU INDIKATIF | |
| | | | | | | | | | | | NASIONAL | DAERAH | | | | |
| (1) | (2) | (3) | (4) | (5) | (6) | (7) | (8) | (9) | (10) | (11) | (12) | (13) | (14) | (15) | (16) | (17) |
| | | Terlaksananya Bimbingan Teknis dan Supervisi Upaya Kesehatan Bersumber Daya Masyarakat (UKBM) | Jumlah Dokumen Hasil Bimbingan Teknis dan Supervisi Upaya Kesehatan Bersumber Daya Masyarakat (UKBM) | 5 Dokumen | | 5 Dokumen | 12 Dokumen | 13.600.000,00 | Provinsi Jawa Timur \|\| Kota Pasuruan \|\| Kecamatan Panggungrejo \|\| Kelurahan Petamanan \|\| 0 \|\| Provinsi Jawa Timur \|\| Kota Pasuruan \|\| Kecamatan Panggungrejo \|\| Kelurahan Pekuncen \|\| 0 \|\| Provinsi Jawa Timur \|\| Kota Pasuruan \|\| Kecamatan Panggungrejo \|\| Kelurahan Bugul Lor \|\| 0 \|\| Provinsi Jawa Timur \|\| Kota Pasuruan \|\| Kecamatan Panggungrejo \|\| Kelurahan Kandangsapi \|\| 0 \|\| Provinsi Jawa Timur \|\| Kota Pasuruan \|\| Kecamatan Panggungrejo \|\| Kelurahan Panggungrejo \|\| 0 \|\| Provinsi Jawa Timur \|\| Kota Pasuruan \|\| Kecamatan Panggungrejo \|\| Kelurahan Mandaranrejo \|\| 0 | DAK Non Fisik-Dana BOK-BOK Puskesmas | 4.Memperkuat pembangunan sumber daya manusia (SDM), sains, teknologi, pendidikan, kesehatan, prestasi olahraga, kesetaraan gender, serta penguatan peran perempuan, pemuda (generasi milenial dan generasi Z), dan penyandang disabilitas. | - | | 5 Dokumen | 14.280.000,00 | UPT PUSKESMAS KANDANGSAPI |

| NO | KODE | URUSAN / BIDANG URUSAN / PROGRAM / OUTCOME / KEGIATAN / SUBKEGIATAN OUTPUT | INDIKATOR | TARGET AKHIR RENSTRA | REALISASI 2025 | PRAKIRAAN 2026 | CAPAIAN KINERJA DAN KERANGKA PENDANAAN | | | | | | KELOMPOK SASARAN | PRAKIRAAN MAJU 2028 | | PERANGKAT DAERAH PENANGGUNG JAWAB |
|---|---|---|---|---|---|---|---|---|---|---|---|---|---|---|---|---|
| | | | | | | | TARGET 2027 | PAGU INDIKATIF | LOKASI | SUMBER DANA | PRIORITAS | | | TARGET | PAGU INDIKATIF | |
| | | | | | | | | | | | NASIONAL | DAERAH | | | | |
| (1) | (2) | (3) | (4) | (5) | (6) | (7) | (8) | (9) | (10) | (11) | (12) | (13) | (14) | (15) | (16) | (17) |
| | | Terlaksananya Bimbingan Teknis dan Supervisi Upaya Kesehatan Bersumber Daya Masyarakat (UKBM) | Jumlah Dokumen Hasil Bimbingan Teknis dan Supervisi Upaya Kesehatan Bersumber Daya Masyarakat (UKBM) | 4 Dokumen | | 4 Dokumen | 12 Dokumen | 13.600.000,00 | Provinsi Jawa Timur \|\| Kota Pasuruan \|\| Kecamatan Panggungrejo \|\| Kelurahan Petamanan \|\| 0 \|\| Provinsi Jawa Timur \|\| Kota Pasuruan \|\| Kecamatan Panggungrejo \|\| Kelurahan Pekuncen \|\| 0 \|\| Provinsi Jawa Timur \|\| Kota Pasuruan \|\| Kecamatan Panggungrejo \|\| Kelurahan Bugul Lor \|\| 0 \|\| Provinsi Jawa Timur \|\| Kota Pasuruan \|\| Kecamatan Panggungrejo \|\| Kelurahan Kandangsapi \|\| 0 \|\| Provinsi Jawa Timur \|\| Kota Pasuruan \|\| Kecamatan Panggungrejo \|\| Kelurahan Panggungrejo \|\| 0 \|\| Provinsi Jawa Timur \|\| Kota Pasuruan \|\| Kecamatan Panggungrejo \|\| Kelurahan Mandaranrejo \|\| 0 | DAK Non Fisik-Dana BOK-BOK Puskesmas | 4.Memperkuat pembangunan sumber daya manusia (SDM), sains, teknologi, pendidikan, kesehatan, prestasi olahraga, kesetaraan gender, serta penguatan peran perempuan, pemuda (generasi milenial dan generasi Z), dan penyandang disabilitas. | - | | 4 Dokumen | 14.280.000,00 | UPT PUSKESMAS KANDANGSAPI |

| NO | KODE | URUSAN / BIDANG URUSAN / PROGRAM / OUTCOME / KEGIATAN / SUBKEGIATAN OUTPUT | INDIKATOR | TARGET AKHIR RENSTRA | REALISASI 2025 | PRAKIRAAN 2026 | CAPAIAN KINERJA DAN KERANGKA PENDANAAN | | | | | | KELOMPOK SASARAN | PRAKIRAAN MAJU 2028 | | PERANGKAT DAERAH PENANGGUNG JAWAB |
|---|---|---|---|---|---|---|---|---|---|---|---|---|---|---|---|---|
| | | | | | | | TARGET 2027 | PAGU INDIKATIF | LOKASI | SUMBER DANA | PRIORITAS | | | TARGET | PAGU INDIKATIF | |
| | | | | | | | | | | | NASIONAL | DAERAH | | | | |
| (1) | (2) | (3) | (4) | (5) | (6) | (7) | (8) | (9) | (10) | (11) | (12) | (13) | (14) | (15) | (16) | (17) |
| | | Terlaksananya Bimbingan Teknis dan Supervisi Upaya Kesehatan Bersumber Daya Masyarakat (UKBM) | Jumlah Dokumen Hasil Bimbingan Teknis dan Supervisi Upaya Kesehatan Bersumber Daya Masyarakat (UKBM) | 1 Dokumen | | 1 Dokumen | 12 Dokumen | 13.600.000,00 | Provinsi Jawa Timur \|\| Kota Pasuruan \|\| Kecamatan Panggungrejo \|\| Kelurahan Petamanan \|\| 0 \|\| Provinsi Jawa Timur \|\| Kota Pasuruan \|\| Kecamatan Panggungrejo \|\| Kelurahan Pekuncen \|\| 0 \|\| Provinsi Jawa Timur \|\| Kota Pasuruan \|\| Kecamatan Panggungrejo \|\| Kelurahan Bugul Lor \|\| 0 \|\| Provinsi Jawa Timur \|\| Kota Pasuruan \|\| Kecamatan Panggungrejo \|\| Kelurahan Kandangsapi \|\| 0 \|\| Provinsi Jawa Timur \|\| Kota Pasuruan \|\| Kecamatan Panggungrejo \|\| Kelurahan Panggungrejo \|\| 0 \|\| Provinsi Jawa Timur \|\| Kota Pasuruan \|\| Kecamatan Panggungrejo \|\| Kelurahan Mandaranrejo \|\| 0 | DAK Non Fisik-Dana BOK-BOK Puskesmas | 4.Memperkuat pembangunan sumber daya manusia (SDM), sains, teknologi, pendidikan, kesehatan, prestasi olahraga, kesetaraan gender, serta penguatan peran perempuan, pemuda (generasi milenial dan generasi Z), dan penyandang disabilitas. | - | | 1 Dokumen | 14.280.000,00 | UPT PUSKESMAS KANDANGSAPI |

| NO | KODE | URUSAN / BIDANG URUSAN / PROGRAM / OUTCOME / KEGIATAN / SUBKEGIATAN OUTPUT | INDIKATOR | TARGET AKHIR RENSTRA | REALISASI 2025 | PRAKIRAAN 2026 | CAPAIAN KINERJA DAN KERANGKA PENDANAAN | | | | | | KELOMPOK SASARAN | PRAKIRAAN MAJU 2028 | | PERANGKAT DAERAH PENANGGUNG JAWAB |
|---|---|---|---|---|---|---|---|---|---|---|---|---|---|---|---|---|
| | | | | | | | TARGET 2027 | PAGU INDIKATIF | LOKASI | SUMBER DANA | PRIORITAS | | | TARGET | PAGU INDIKATIF | |
| | | | | | | | | | | | NASIONAL | DAERAH | | | | |
| (1) | (2) | (3) | (4) | (5) | (6) | (7) | (8) | (9) | (10) | (11) | (12) | (13) | (14) | (15) | (16) | (17) |
| | | Terlaksananya Bimbingan Teknis dan Supervisi Upaya Kesehatan Bersumber Daya Masyarakat (UKBM) | Jumlah Dokumen Hasil Bimbingan Teknis dan Supervisi Upaya Kesehatan Bersumber Daya Masyarakat (UKBM) | 12 Dokumen | | 12 Dokumen | 12 Dokumen | 13.600.000,00 | Provinsi Jawa Timur \|\| Kota Pasuruan \|\| Kecamatan Panggungrejo \|\| Kelurahan Petamanan \|\| 0 \|\| Provinsi Jawa Timur \|\| Kota Pasuruan \|\| Kecamatan Panggungrejo \|\| Kelurahan Pekuncen \|\| 0 \|\| Provinsi Jawa Timur \|\| Kota Pasuruan \|\| Kecamatan Panggungrejo \|\| Kelurahan Bugul Lor \|\| 0 \|\| Provinsi Jawa Timur \|\| Kota Pasuruan \|\| Kecamatan Panggungrejo \|\| Kelurahan Kandangsapi \|\| 0 \|\| Provinsi Jawa Timur \|\| Kota Pasuruan \|\| Kecamatan Panggungrejo \|\| Kelurahan Panggungrejo \|\| 0 \|\| Provinsi Jawa Timur \|\| Kota Pasuruan \|\| Kecamatan Panggungrejo \|\| Kelurahan Mandaranrejo \|\| 0 | DAK Non Fisik-Dana BOK-BOK Puskesmas | 4.Memperkuat pembangunan sumber daya manusia (SDM), sains, teknologi, pendidikan, kesehatan, prestasi olahraga, kesetaraan gender, serta penguatan peran perempuan, pemuda (generasi milenial dan generasi Z), dan penyandang disabilitas. | - | | 12 Dokumen | 14.280.000,00 | UPT PUSKESMAS KANDANGSAPI |
| | | ***Meningkatnya Pemberdayaan Masyarakat Bidang Kesehatan Puskesmas Kebonsari*** | | | | | | ***644.232.800,00*** | | | | | | | ***676.445.000,00*** | |
| | | | 999.Persentase UKBM dengan strata Purnama dan Mandiri | 30 % | | 10 % | 15 % | 644.232.800,00 | | | | | | 20 % | 676.445.000,00 | |
| | | Terlaksananya Advokasi, Pemberdayaan, Kemitraan, Peningkatan Peran serta Masyarakat dan Lintas Sektor Tingkat Daerah Kabupaten/Kota | | | | | | 4.175.071.300,00 | | | | | Masyarakat di Wilayah Puskesmas Kandangsapi | | 3.929.500.750,00 | |
| | | | Jumlah Dokumen Promosi Kesehatan, Advokasi, Kemitraan dan Pemberdayaan Masyarakat | 12 Dokumen | | 12 Dokumen | 12 Dokumen | 4.175.071.300,00 | | | | | | 12 Dokumen | 3.929.500.750,00 | |
| | 1.02.05.2.01.0001 | Peningkatan Upaya Promosi Kesehatan, Advokasi, Kemitraan dan Pemberdayaan Masyarakat | | | | | | 630.632.800,00 | | | | | | | 662.165.000,00 | |

| NO | KODE | URUSAN / BIDANG URUSAN / PROGRAM / OUTCOME / KEGIATAN / SUBKEGIATAN OUTPUT | INDIKATOR | TARGET AKHIR RENSTRA | REALISASI 2025 | PRAKIRAAN 2026 | CAPAIAN KINERJA DAN KERANGKA PENDANAAN | | | | | | KELOMPOK SASARAN | PRAKIRAAN MAJU 2028 | | PERANGKAT DAERAH PENANGGUNG JAWAB |
|---|---|---|---|---|---|---|---|---|---|---|---|---|---|---|---|---|
| | | | | | | | TARGET 2027 | PAGU INDIKATIF | LOKASI | SUMBER DANA | PRIORITAS | | | TARGET | PAGU INDIKATIF | |
| | | | | | | | | | | | NASIONAL | DAERAH | | | | |
| (1) | (2) | (3) | (4) | (5) | (6) | (7) | (8) | (9) | (10) | (11) | (12) | (13) | (14) | (15) | (16) | (17) |
| | | Terlaksananya Peningkatan Upaya Promosi Kesehatan, Advokasi, Kemitraan dan Pemberdayaan Masyarakat | Jumlah Dokumen Promosi Kesehatan, Advokasi, Kemitraan dan Pemberdayaan Masyarakat | 1 Dokumen | | 1 Dokumen | 12 Dokumen | 630.632.800,00 | Provinsi Jawa Timur \|\| Kota Pasuruan \|\| Kecamatan Panggungrejo \|\| Kelurahan Petamanan \|\| 0 \|\| Provinsi Jawa Timur \|\| Kota Pasuruan \|\| Kecamatan Panggungrejo \|\| Kelurahan Pekuncen \|\| 0 \|\| Provinsi Jawa Timur \|\| Kota Pasuruan \|\| Kecamatan Panggungrejo \|\| Kelurahan Bugul Lor \|\| 0 \|\| Provinsi Jawa Timur \|\| Kota Pasuruan \|\| Kecamatan Panggungrejo \|\| Kelurahan Kandangsapi \|\| 0 \|\| Provinsi Jawa Timur \|\| Kota Pasuruan \|\| Kecamatan Panggungrejo \|\| Kelurahan Panggungrejo \|\| 0 \|\| Provinsi Jawa Timur \|\| Kota Pasuruan \|\| Kecamatan Panggungrejo \|\| Kelurahan Mandaranrejo \|\| 0 | DAK Non Fisik-Dana BOK-BOK Puskesmas Pendapatan Bagi Hasil Pajak Rokok | 4.Memperkuat pembangunan sumber daya manusia (SDM), sains, teknologi, pendidikan, kesehatan, prestasi olahraga, kesetaraan gender, serta penguatan peran perempuan, pemuda (generasi milenial dan generasi Z), dan penyandang disabilitas. | - | | 1 Dokumen | 662.165.000,00 | UPT PUSKESMAS KANDANGSAPI |

| NO | KODE | URUSAN / BIDANG URUSAN / PROGRAM / OUTCOME / KEGIATAN / SUBKEGIATAN OUTPUT | INDIKATOR | TARGET AKHIR RENSTRA | REALISASI 2025 | PRAKIRAAN 2026 | CAPAIAN KINERJA DAN KERANGKA PENDANAAN | | | | | | KELOMPOK SASARAN | PRAKIRAAN MAJU 2028 | | PERANGKAT DAERAH PENANGGUNG JAWAB |
|---|---|---|---|---|---|---|---|---|---|---|---|---|---|---|---|---|
| | | | | | | | TARGET 2027 | PAGU INDIKATIF | LOKASI | SUMBER DANA | PRIORITAS | | | TARGET | PAGU INDIKATIF | |
| | | | | | | | | | | | NASIONAL | DAERAH | | | | |
| (1) | (2) | (3) | (4) | (5) | (6) | (7) | (8) | (9) | (10) | (11) | (12) | (13) | (14) | (15) | (16) | (17) |
| | | Terlaksananya Peningkatan Upaya Promosi Kesehatan, Advokasi, Kemitraan dan Pemberdayaan Masyarakat | Jumlah Dokumen Promosi Kesehatan, Advokasi, Kemitraan dan Pemberdayaan Masyarakat | 24 Dokumen | | 1 Dokumen | 12 Dokumen | 630.632.800,00 | Provinsi Jawa Timur \|\| Kota Pasuruan \|\| Kecamatan Panggungrejo \|\| Kelurahan Petamanan \|\| 0 \|\| Provinsi Jawa Timur \|\| Kota Pasuruan \|\| Kecamatan Panggungrejo \|\| Kelurahan Pekuncen \|\| 0 \|\| Provinsi Jawa Timur \|\| Kota Pasuruan \|\| Kecamatan Panggungrejo \|\| Kelurahan Bugul Lor \|\| 0 \|\| Provinsi Jawa Timur \|\| Kota Pasuruan \|\| Kecamatan Panggungrejo \|\| Kelurahan Kandangsapi \|\| 0 \|\| Provinsi Jawa Timur \|\| Kota Pasuruan \|\| Kecamatan Panggungrejo \|\| Kelurahan Panggungrejo \|\| 0 \|\| Provinsi Jawa Timur \|\| Kota Pasuruan \|\| Kecamatan Panggungrejo \|\| Kelurahan Mandaranrejo \|\| 0 | DAK Non Fisik-Dana BOK-BOK Puskesmas Pendapatan Bagi Hasil Pajak Rokok | 4.Memperkuat pembangunan sumber daya manusia (SDM), sains, teknologi, pendidikan, kesehatan, prestasi olahraga, kesetaraan gender, serta penguatan peran perempuan, pemuda (generasi milenial dan generasi Z), dan penyandang disabilitas. | - | | 24 Dokumen | 662.165.000,00 | UPT PUSKESMAS KANDANGSAPI |

| NO | KODE | URUSAN / BIDANG URUSAN / PROGRAM / OUTCOME / KEGIATAN / SUBKEGIATAN OUTPUT | INDIKATOR | TARGET AKHIR RENSTRA | REALISASI 2025 | PRAKIRAAN 2026 | CAPAIAN KINERJA DAN KERANGKA PENDANAAN | | | | | | KELOMPOK SASARAN | PRAKIRAAN MAJU 2028 | | PERANGKAT DAERAH PENANGGUNG JAWAB |
|---|---|---|---|---|---|---|---|---|---|---|---|---|---|---|---|---|
| | | | | | | | TARGET 2027 | PAGU INDIKATIF | LOKASI | SUMBER DANA | PRIORITAS | | | TARGET | PAGU INDIKATIF | |
| | | | | | | | | | | | NASIONAL | DAERAH | | | | |
| (1) | (2) | (3) | (4) | (5) | (6) | (7) | (8) | (9) | (10) | (11) | (12) | (13) | (14) | (15) | (16) | (17) |
| | | Terlaksananya Peningkatan Upaya Promosi Kesehatan, Advokasi, Kemitraan dan Pemberdayaan Masyarakat | Jumlah Dokumen Promosi Kesehatan, Advokasi, Kemitraan dan Pemberdayaan Masyarakat | 4 Dokumen | | 4 Dokumen | 12 Dokumen | 630.632.800,00 | Provinsi Jawa Timur \|\| Kota Pasuruan \|\| Kecamatan Panggungrejo \|\| Kelurahan Petamanan \|\| 0 \|\| Provinsi Jawa Timur \|\| Kota Pasuruan \|\| Kecamatan Panggungrejo \|\| Kelurahan Pekuncen \|\| 0 \|\| Provinsi Jawa Timur \|\| Kota Pasuruan \|\| Kecamatan Panggungrejo \|\| Kelurahan Bugul Lor \|\| 0 \|\| Provinsi Jawa Timur \|\| Kota Pasuruan \|\| Kecamatan Panggungrejo \|\| Kelurahan Kandangsapi \|\| 0 \|\| Provinsi Jawa Timur \|\| Kota Pasuruan \|\| Kecamatan Panggungrejo \|\| Kelurahan Panggungrejo \|\| 0 \|\| Provinsi Jawa Timur \|\| Kota Pasuruan \|\| Kecamatan Panggungrejo \|\| Kelurahan Mandaranrejo \|\| 0 | DAK Non Fisik-Dana BOK-BOK Puskesmas Pendapatan Bagi Hasil Pajak Rokok | 4.Memperkuat pembangunan sumber daya manusia (SDM), sains, teknologi, pendidikan, kesehatan, prestasi olahraga, kesetaraan gender, serta penguatan peran perempuan, pemuda (generasi milenial dan generasi Z), dan penyandang disabilitas. | - | | 4 Dokumen | 662.165.000,00 | UPT PUSKESMAS KANDANGSAPI |

| NO | KODE | URUSAN / BIDANG URUSAN / PROGRAM / OUTCOME / KEGIATAN / SUBKEGIATAN OUTPUT | INDIKATOR | TARGET AKHIR RENSTRA | REALISASI 2025 | PRAKIRAAN 2026 | CAPAIAN KINERJA DAN KERANGKA PENDANAAN | | | | | | KELOMPOK SASARAN | PRAKIRAAN MAJU 2028 | | PERANGKAT DAERAH PENANGGUNG JAWAB |
|---|---|---|---|---|---|---|---|---|---|---|---|---|---|---|---|---|
| | | | | | | | TARGET 2027 | PAGU INDIKATIF | LOKASI | SUMBER DANA | PRIORITAS | | | TARGET | PAGU INDIKATIF | |
| | | | | | | | | | | | NASIONAL | DAERAH | | | | |
| (1) | (2) | (3) | (4) | (5) | (6) | (7) | (8) | (9) | (10) | (11) | (12) | (13) | (14) | (15) | (16) | (17) |
| | | Terlaksananya Peningkatan Upaya Promosi Kesehatan, Advokasi, Kemitraan dan Pemberdayaan Masyarakat | Jumlah Dokumen Promosi Kesehatan, Advokasi, Kemitraan dan Pemberdayaan Masyarakat | 12 Dokumen | | 12 Dokumen | 12 Dokumen | 630.632.800,00 | Provinsi Jawa Timur \|\| Kota Pasuruan \|\| Kecamatan Panggungrejo \|\| Kelurahan Petamanan \|\| 0 \|\| Provinsi Jawa Timur \|\| Kota Pasuruan \|\| Kecamatan Panggungrejo \|\| Kelurahan Pekuncen \|\| 0 \|\| Provinsi Jawa Timur \|\| Kota Pasuruan \|\| Kecamatan Panggungrejo \|\| Kelurahan Bugul Lor \|\| 0 \|\| Provinsi Jawa Timur \|\| Kota Pasuruan \|\| Kecamatan Panggungrejo \|\| Kelurahan Kandangsapi \|\| 0 \|\| Provinsi Jawa Timur \|\| Kota Pasuruan \|\| Kecamatan Panggungrejo \|\| Kelurahan Panggungrejo \|\| 0 \|\| Provinsi Jawa Timur \|\| Kota Pasuruan \|\| Kecamatan Panggungrejo \|\| Kelurahan Mandaranrejo \|\| 0 | DAK Non Fisik-Dana BOK-BOK Puskesmas Pendapatan Bagi Hasil Pajak Rokok | 4.Memperkuat pembangunan sumber daya manusia (SDM), sains, teknologi, pendidikan, kesehatan, prestasi olahraga, kesetaraan gender, serta penguatan peran perempuan, pemuda (generasi milenial dan generasi Z), dan penyandang disabilitas. | - | | 12 Dokumen | 662.165.000,00 | UPT PUSKESMAS KANDANGSAPI |
| | | Terselenggaranya Pengembangan dan Pelaksanaan Upaya Kesehatan Bersumber Daya Masyarakat (UKBM) Tingkat Daerah Kabupaten/Kota | | | | | | 966.638.000,00 | | | | | UKBM di wilayah puskesmas kandangsapi | | 433.962.761,00 | |
| | | | Jumlah Dokumen Hasil Bimbingan Teknis dan Supervisi Upaya Kesehatan Bersumber Daya Masyarakat (UKBM) | 1 Dokumen | | 1 Dokumen | 1 Dokumen | 966.638.000,00 | | | | | | 1 Dokumen | 433.962.761,00 | |
| | 1.02.05.2.03.0001 | Bimbingan Teknis dan Supervisi Pengembangan dan Pelaksanaan Upaya Kesehatan Bersumber Daya Masyarakat (UKBM) | | | | | | 13.600.000,00 | | | | | | | 14.280.000,00 | |

| NO | KODE | URUSAN / BIDANG URUSAN / PROGRAM / OUTCOME / KEGIATAN / SUBKEGIATAN OUTPUT | INDIKATOR | TARGET AKHIR RENSTRA | REALISASI 2025 | PRAKIRAAN 2026 | CAPAIAN KINERJA DAN KERANGKA PENDANAAN | | | | | | KELOMPOK SASARAN | PRAKIRAAN MAJU 2028 | | PERANGKAT DAERAH PENANGGUNG JAWAB |
|---|---|---|---|---|---|---|---|---|---|---|---|---|---|---|---|---|
| | | | | | | | TARGET 2027 | PAGU INDIKATIF | LOKASI | SUMBER DANA | PRIORITAS | | | TARGET | PAGU INDIKATIF | |
| | | | | | | | | | | | NASIONAL | DAERAH | | | | |
| (1) | (2) | (3) | (4) | (5) | (6) | (7) | (8) | (9) | (10) | (11) | (12) | (13) | (14) | (15) | (16) | (17) |
| | | Terlaksananya Bimbingan Teknis dan Supervisi Upaya Kesehatan Bersumber Daya Masyarakat (UKBM) | Jumlah Dokumen Hasil Bimbingan Teknis dan Supervisi Upaya Kesehatan Bersumber Daya Masyarakat (UKBM) | 1 Dokumen | | 1 Dokumen | 12 Dokumen | 13.600.000,00 | Provinsi Jawa Timur \|\| Kota Pasuruan \|\| Kecamatan Panggungrejo \|\| Kelurahan Petamanan \|\| 0 \|\| Provinsi Jawa Timur \|\| Kota Pasuruan \|\| Kecamatan Panggungrejo \|\| Kelurahan Pekuncen \|\| 0 \|\| Provinsi Jawa Timur \|\| Kota Pasuruan \|\| Kecamatan Panggungrejo \|\| Kelurahan Bugul Lor \|\| 0 \|\| Provinsi Jawa Timur \|\| Kota Pasuruan \|\| Kecamatan Panggungrejo \|\| Kelurahan Kandangsapi \|\| 0 \|\| Provinsi Jawa Timur \|\| Kota Pasuruan \|\| Kecamatan Panggungrejo \|\| Kelurahan Panggungrejo \|\| 0 \|\| Provinsi Jawa Timur \|\| Kota Pasuruan \|\| Kecamatan Panggungrejo \|\| Kelurahan Mandaranrejo \|\| 0 | DAK Non Fisik-Dana BOK-BOK Puskesmas | 4.Memperkuat pembangunan sumber daya manusia (SDM), sains, teknologi, pendidikan, kesehatan, prestasi olahraga, kesetaraan gender, serta penguatan peran perempuan, pemuda (generasi milenial dan generasi Z), dan penyandang disabilitas. | - | | 1 Dokumen | 14.280.000,00 | UPT PUSKESMAS KANDANGSAPI |

| NO | KODE | URUSAN / BIDANG URUSAN / PROGRAM / OUTCOME / KEGIATAN / SUBKEGIATAN OUTPUT | INDIKATOR | TARGET AKHIR RENSTRA | REALISASI 2025 | PRAKIRAAN 2026 | CAPAIAN KINERJA DAN KERANGKA PENDANAAN | | | | | | KELOMPOK SASARAN | PRAKIRAAN MAJU 2028 | | PERANGKAT DAERAH PENANGGUNG JAWAB |
|---|---|---|---|---|---|---|---|---|---|---|---|---|---|---|---|---|
| | | | | | | | TARGET 2027 | PAGU INDIKATIF | LOKASI | SUMBER DANA | PRIORITAS | | | TARGET | PAGU INDIKATIF | |
| | | | | | | | | | | | NASIONAL | DAERAH | | | | |
| (1) | (2) | (3) | (4) | (5) | (6) | (7) | (8) | (9) | (10) | (11) | (12) | (13) | (14) | (15) | (16) | (17) |
| | | Terlaksananya Bimbingan Teknis dan Supervisi Upaya Kesehatan Bersumber Daya Masyarakat (UKBM) | Jumlah Dokumen Hasil Bimbingan Teknis dan Supervisi Upaya Kesehatan Bersumber Daya Masyarakat (UKBM) | 4 Dokumen | | 4 Dokumen | 12 Dokumen | 13.600.000,00 | Provinsi Jawa Timur \|\| Kota Pasuruan \|\| Kecamatan Panggungrejo \|\| Kelurahan Petamanan \|\| 0 \|\| Provinsi Jawa Timur \|\| Kota Pasuruan \|\| Kecamatan Panggungrejo \|\| Kelurahan Pekuncen \|\| 0 \|\| Provinsi Jawa Timur \|\| Kota Pasuruan \|\| Kecamatan Panggungrejo \|\| Kelurahan Bugul Lor \|\| 0 \|\| Provinsi Jawa Timur \|\| Kota Pasuruan \|\| Kecamatan Panggungrejo \|\| Kelurahan Kandangsapi \|\| 0 \|\| Provinsi Jawa Timur \|\| Kota Pasuruan \|\| Kecamatan Panggungrejo \|\| Kelurahan Panggungrejo \|\| 0 \|\| Provinsi Jawa Timur \|\| Kota Pasuruan \|\| Kecamatan Panggungrejo \|\| Kelurahan Mandaranrejo \|\| 0 | DAK Non Fisik-Dana BOK-BOK Puskesmas | 4.Memperkuat pembangunan sumber daya manusia (SDM), sains, teknologi, pendidikan, kesehatan, prestasi olahraga, kesetaraan gender, serta penguatan peran perempuan, pemuda (generasi milenial dan generasi Z), dan penyandang disabilitas. | - | | 4 Dokumen | 14.280.000,00 | UPT PUSKESMAS KANDANGSAPI |

| NO | KODE | URUSAN / BIDANG URUSAN / PROGRAM / OUTCOME / KEGIATAN / SUBKEGIATAN OUTPUT | INDIKATOR | TARGET AKHIR RENSTRA | REALISASI 2025 | PRAKIRAAN 2026 | CAPAIAN KINERJA DAN KERANGKA PENDANAAN | | | | | | KELOMPOK SASARAN | PRAKIRAAN MAJU 2028 | | PERANGKAT DAERAH PENANGGUNG JAWAB |
|---|---|---|---|---|---|---|---|---|---|---|---|---|---|---|---|---|
| | | | | | | | TARGET 2027 | PAGU INDIKATIF | LOKASI | SUMBER DANA | PRIORITAS | | | TARGET | PAGU INDIKATIF | |
| | | | | | | | | | | | NASIONAL | DAERAH | | | | |
| (1) | (2) | (3) | (4) | (5) | (6) | (7) | (8) | (9) | (10) | (11) | (12) | (13) | (14) | (15) | (16) | (17) |
| | | Terlaksananya Bimbingan Teknis dan Supervisi Upaya Kesehatan Bersumber Daya Masyarakat (UKBM) | Jumlah Dokumen Hasil Bimbingan Teknis dan Supervisi Upaya Kesehatan Bersumber Daya Masyarakat (UKBM) | 5 Dokumen | | 5 Dokumen | 12 Dokumen | 13.600.000,00 | Provinsi Jawa Timur \|\| Kota Pasuruan \|\| Kecamatan Panggungrejo \|\| Kelurahan Petamanan \|\| 0 \|\| Provinsi Jawa Timur \|\| Kota Pasuruan \|\| Kecamatan Panggungrejo \|\| Kelurahan Pekuncen \|\| 0 \|\| Provinsi Jawa Timur \|\| Kota Pasuruan \|\| Kecamatan Panggungrejo \|\| Kelurahan Bugul Lor \|\| 0 \|\| Provinsi Jawa Timur \|\| Kota Pasuruan \|\| Kecamatan Panggungrejo \|\| Kelurahan Kandangsapi \|\| 0 \|\| Provinsi Jawa Timur \|\| Kota Pasuruan \|\| Kecamatan Panggungrejo \|\| Kelurahan Panggungrejo \|\| 0 \|\| Provinsi Jawa Timur \|\| Kota Pasuruan \|\| Kecamatan Panggungrejo \|\| Kelurahan Mandaranrejo \|\| 0 | DAK Non Fisik-Dana BOK-BOK Puskesmas | 4.Memperkuat pembangunan sumber daya manusia (SDM), sains, teknologi, pendidikan, kesehatan, prestasi olahraga, kesetaraan gender, serta penguatan peran perempuan, pemuda (generasi milenial dan generasi Z), dan penyandang disabilitas. | - | | 5 Dokumen | 14.280.000,00 | UPT PUSKESMAS KANDANGSAPI |

| NO | KODE | URUSAN / BIDANG URUSAN / PROGRAM / OUTCOME / KEGIATAN / SUBKEGIATAN OUTPUT | INDIKATOR | TARGET AKHIR RENSTRA | REALISASI 2025 | PRAKIRAAN 2026 | CAPAIAN KINERJA DAN KERANGKA PENDANAAN | | | | | | KELOMPOK SASARAN | PRAKIRAAN MAJU 2028 | | PERANGKAT DAERAH PENANGGUNG JAWAB |
|---|---|---|---|---|---|---|---|---|---|---|---|---|---|---|---|---|
| | | | | | | | TARGET 2027 | PAGU INDIKATIF | LOKASI | SUMBER DANA | PRIORITAS | | | TARGET | PAGU INDIKATIF | |
| | | | | | | | | | | | NASIONAL | DAERAH | | | | |
| (1) | (2) | (3) | (4) | (5) | (6) | (7) | (8) | (9) | (10) | (11) | (12) | (13) | (14) | (15) | (16) | (17) |
| | | Terlaksananya Bimbingan Teknis dan Supervisi Upaya Kesehatan Bersumber Daya Masyarakat (UKBM) | Jumlah Dokumen Hasil Bimbingan Teknis dan Supervisi Upaya Kesehatan Bersumber Daya Masyarakat (UKBM) | 12 Dokumen | | 4 Dokumen | 12 Dokumen | 13.600.000,00 | Provinsi Jawa Timur \|\| Kota Pasuruan \|\| Kecamatan Panggungrejo \|\| Kelurahan Petamanan \|\| 0 \|\| Provinsi Jawa Timur \|\| Kota Pasuruan \|\| Kecamatan Panggungrejo \|\| Kelurahan Pekuncen \|\| 0 \|\| Provinsi Jawa Timur \|\| Kota Pasuruan \|\| Kecamatan Panggungrejo \|\| Kelurahan Bugul Lor \|\| 0 \|\| Provinsi Jawa Timur \|\| Kota Pasuruan \|\| Kecamatan Panggungrejo \|\| Kelurahan Kandangsapi \|\| 0 \|\| Provinsi Jawa Timur \|\| Kota Pasuruan \|\| Kecamatan Panggungrejo \|\| Kelurahan Panggungrejo \|\| 0 \|\| Provinsi Jawa Timur \|\| Kota Pasuruan \|\| Kecamatan Panggungrejo \|\| Kelurahan Mandaranrejo \|\| 0 | DAK Non Fisik-Dana BOK-BOK Puskesmas | 4.Memperkuat pembangunan sumber daya manusia (SDM), sains, teknologi, pendidikan, kesehatan, prestasi olahraga, kesetaraan gender, serta penguatan peran perempuan, pemuda (generasi milenial dan generasi Z), dan penyandang disabilitas. | - | | 12 Dokumen | 14.280.000,00 | UPT PUSKESMAS KANDANGSAPI |

| NO | KODE | URUSAN / BIDANG URUSAN / PROGRAM / OUTCOME / KEGIATAN / SUBKEGIATAN OUTPUT | INDIKATOR | TARGET AKHIR RENSTRA | REALISASI 2025 | PRAKIRAAN 2026 | CAPAIAN KINERJA DAN KERANGKA PENDANAAN | | | | | | KELOMPOK SASARAN | PRAKIRAAN MAJU 2028 | | PERANGKAT DAERAH PENANGGUNG JAWAB |
|---|---|---|---|---|---|---|---|---|---|---|---|---|---|---|---|---|
| | | | | | | | TARGET 2027 | PAGU INDIKATIF | LOKASI | SUMBER DANA | PRIORITAS | | | TARGET | PAGU INDIKATIF | |
| | | | | | | | | | | | NASIONAL | DAERAH | | | | |
| (1) | (2) | (3) | (4) | (5) | (6) | (7) | (8) | (9) | (10) | (11) | (12) | (13) | (14) | (15) | (16) | (17) |
| | | Terlaksananya Bimbingan Teknis dan Supervisi Upaya Kesehatan Bersumber Daya Masyarakat (UKBM) | Jumlah Dokumen Hasil Bimbingan Teknis dan Supervisi Upaya Kesehatan Bersumber Daya Masyarakat (UKBM) | 12 Dokumen | | 12 Dokumen | 12 Dokumen | 13.600.000,00 | Provinsi Jawa Timur \|\| Kota Pasuruan \|\| Kecamatan Panggungrejo \|\| Kelurahan Petamanan \|\| 0 \|\| Provinsi Jawa Timur \|\| Kota Pasuruan \|\| Kecamatan Panggungrejo \|\| Kelurahan Pekuncen \|\| 0 \|\| Provinsi Jawa Timur \|\| Kota Pasuruan \|\| Kecamatan Panggungrejo \|\| Kelurahan Bugul Lor \|\| 0 \|\| Provinsi Jawa Timur \|\| Kota Pasuruan \|\| Kecamatan Panggungrejo \|\| Kelurahan Kandangsapi \|\| 0 \|\| Provinsi Jawa Timur \|\| Kota Pasuruan \|\| Kecamatan Panggungrejo \|\| Kelurahan Panggungrejo \|\| 0 \|\| Provinsi Jawa Timur \|\| Kota Pasuruan \|\| Kecamatan Panggungrejo \|\| Kelurahan Mandaranrejo \|\| 0 | DAK Non Fisik-Dana BOK-BOK Puskesmas | 4.Memperkuat pembangunan sumber daya manusia (SDM), sains, teknologi, pendidikan, kesehatan, prestasi olahraga, kesetaraan gender, serta penguatan peran perempuan, pemuda (generasi milenial dan generasi Z), dan penyandang disabilitas. | - | | 12 Dokumen | 14.280.000,00 | UPT PUSKESMAS KANDANGSAPI |
| | | ***Meningkatnya Pemberdayaan Masyarakat Bidang Kesehatan Puskesmas Sekargadung*** | | | | | | ***644.232.800,00*** | | | | | | | ***676.445.000,00*** | |
| | | | 999.Persentase UKBM dengan strata Purnama dan Mandiri | 30 % | | 10 % | 15 % | 644.232.800,00 | | | | | | 20 % | 676.445.000,00 | |
| | | Terlaksananya Advokasi, Pemberdayaan, Kemitraan, Peningkatan Peran serta Masyarakat dan Lintas Sektor Tingkat Daerah Kabupaten/Kota | | | | | | 4.175.071.300,00 | | | | | Masyarakat di Wilayah Puskesmas Kandangsapi | | 3.929.500.750,00 | |
| | | | Jumlah Dokumen Promosi Kesehatan, Advokasi, Kemitraan dan Pemberdayaan Masyarakat | 24 Dokumen | | 1 Dokumen | 24 Dokumen | 4.175.071.300,00 | | | | | | 24 Dokumen | 3.929.500.750,00 | |
| | 1.02.05.2.01.0001 | Peningkatan Upaya Promosi Kesehatan, Advokasi, Kemitraan dan Pemberdayaan Masyarakat | | | | | | 630.632.800,00 | | | | | | | 662.165.000,00 | |

| NO | KODE | URUSAN / BIDANG URUSAN / PROGRAM / OUTCOME / KEGIATAN / SUBKEGIATAN OUTPUT | INDIKATOR | TARGET AKHIR RENSTRA | REALISASI 2025 | PRAKIRAAN 2026 | CAPAIAN KINERJA DAN KERANGKA PENDANAAN | | | | | | KELOMPOK SASARAN | PRAKIRAAN MAJU 2028 | | PERANGKAT DAERAH PENANGGUNG JAWAB |
|---|---|---|---|---|---|---|---|---|---|---|---|---|---|---|---|---|
| | | | | | | | TARGET 2027 | PAGU INDIKATIF | LOKASI | SUMBER DANA | PRIORITAS | | | TARGET | PAGU INDIKATIF | |
| | | | | | | | | | | | NASIONAL | DAERAH | | | | |
| (1) | (2) | (3) | (4) | (5) | (6) | (7) | (8) | (9) | (10) | (11) | (12) | (13) | (14) | (15) | (16) | (17) |
| | | Terlaksananya Peningkatan Upaya Promosi Kesehatan, Advokasi, Kemitraan dan Pemberdayaan Masyarakat | Jumlah Dokumen Promosi Kesehatan, Advokasi, Kemitraan dan Pemberdayaan Masyarakat | 4 Dokumen | | 4 Dokumen | 12 Dokumen | 630.632.800,00 | Provinsi Jawa Timur \|\| Kota Pasuruan \|\| Kecamatan Panggungrejo \|\| Kelurahan Petamanan \|\| 0 \|\| Provinsi Jawa Timur \|\| Kota Pasuruan \|\| Kecamatan Panggungrejo \|\| Kelurahan Pekuncen \|\| 0 \|\| Provinsi Jawa Timur \|\| Kota Pasuruan \|\| Kecamatan Panggungrejo \|\| Kelurahan Bugul Lor \|\| 0 \|\| Provinsi Jawa Timur \|\| Kota Pasuruan \|\| Kecamatan Panggungrejo \|\| Kelurahan Kandangsapi \|\| 0 \|\| Provinsi Jawa Timur \|\| Kota Pasuruan \|\| Kecamatan Panggungrejo \|\| Kelurahan Panggungrejo \|\| 0 \|\| Provinsi Jawa Timur \|\| Kota Pasuruan \|\| Kecamatan Panggungrejo \|\| Kelurahan Mandaranrejo \|\| 0 | DAK Non Fisik-Dana BOK-BOK Puskesmas Pendapatan Bagi Hasil Pajak Rokok | 4.Memperkuat pembangunan sumber daya manusia (SDM), sains, teknologi, pendidikan, kesehatan, prestasi olahraga, kesetaraan gender, serta penguatan peran perempuan, pemuda (generasi milenial dan generasi Z), dan penyandang disabilitas. | - | | 4 Dokumen | 662.165.000,00 | UPT PUSKESMAS KANDANGSAPI |

| NO | KODE | URUSAN / BIDANG URUSAN / PROGRAM / OUTCOME / KEGIATAN / SUBKEGIATAN OUTPUT | INDIKATOR | TARGET AKHIR RENSTRA | REALISASI 2025 | PRAKIRAAN 2026 | CAPAIAN KINERJA DAN KERANGKA PENDANAAN | | | | | | KELOMPOK SASARAN | PRAKIRAAN MAJU 2028 | | PERANGKAT DAERAH PENANGGUNG JAWAB |
|---|---|---|---|---|---|---|---|---|---|---|---|---|---|---|---|---|
| | | | | | | | TARGET 2027 | PAGU INDIKATIF | LOKASI | SUMBER DANA | PRIORITAS | | | TARGET | PAGU INDIKATIF | |
| | | | | | | | | | | | NASIONAL | DAERAH | | | | |
| (1) | (2) | (3) | (4) | (5) | (6) | (7) | (8) | (9) | (10) | (11) | (12) | (13) | (14) | (15) | (16) | (17) |
| | | Terlaksananya Peningkatan Upaya Promosi Kesehatan, Advokasi, Kemitraan dan Pemberdayaan Masyarakat | Jumlah Dokumen Promosi Kesehatan, Advokasi, Kemitraan dan Pemberdayaan Masyarakat | 12 Dokumen | | 12 Dokumen | 12 Dokumen | 630.632.800,00 | Provinsi Jawa Timur \|\| Kota Pasuruan \|\| Kecamatan Panggungrejo \|\| Kelurahan Petamanan \|\| 0 \|\| Provinsi Jawa Timur \|\| Kota Pasuruan \|\| Kecamatan Panggungrejo \|\| Kelurahan Pekuncen \|\| 0 \|\| Provinsi Jawa Timur \|\| Kota Pasuruan \|\| Kecamatan Panggungrejo \|\| Kelurahan Bugul Lor \|\| 0 \|\| Provinsi Jawa Timur \|\| Kota Pasuruan \|\| Kecamatan Panggungrejo \|\| Kelurahan Kandangsapi \|\| 0 \|\| Provinsi Jawa Timur \|\| Kota Pasuruan \|\| Kecamatan Panggungrejo \|\| Kelurahan Panggungrejo \|\| 0 \|\| Provinsi Jawa Timur \|\| Kota Pasuruan \|\| Kecamatan Panggungrejo \|\| Kelurahan Mandaranrejo \|\| 0 | DAK Non Fisik-Dana BOK-BOK Puskesmas Pendapatan Bagi Hasil Pajak Rokok | 4.Memperkuat pembangunan sumber daya manusia (SDM), sains, teknologi, pendidikan, kesehatan, prestasi olahraga, kesetaraan gender, serta penguatan peran perempuan, pemuda (generasi milenial dan generasi Z), dan penyandang disabilitas. | - | | 12 Dokumen | 662.165.000,00 | UPT PUSKESMAS KANDANGSAPI |

| NO | KODE | URUSAN / BIDANG URUSAN / PROGRAM / OUTCOME / KEGIATAN / SUBKEGIATAN OUTPUT | INDIKATOR | TARGET AKHIR RENSTRA | REALISASI 2025 | PRAKIRAAN 2026 | CAPAIAN KINERJA DAN KERANGKA PENDANAAN | | | | | | KELOMPOK SASARAN | PRAKIRAAN MAJU 2028 | | PERANGKAT DAERAH PENANGGUNG JAWAB |
|---|---|---|---|---|---|---|---|---|---|---|---|---|---|---|---|---|
| | | | | | | | TARGET 2027 | PAGU INDIKATIF | LOKASI | SUMBER DANA | PRIORITAS | | | TARGET | PAGU INDIKATIF | |
| | | | | | | | | | | | NASIONAL | DAERAH | | | | |
| (1) | (2) | (3) | (4) | (5) | (6) | (7) | (8) | (9) | (10) | (11) | (12) | (13) | (14) | (15) | (16) | (17) |
| | | Terlaksananya Peningkatan Upaya Promosi Kesehatan, Advokasi, Kemitraan dan Pemberdayaan Masyarakat | Jumlah Dokumen Promosi Kesehatan, Advokasi, Kemitraan dan Pemberdayaan Masyarakat | 1 Dokumen | | 1 Dokumen | 12 Dokumen | 630.632.800,00 | Provinsi Jawa Timur \|\| Kota Pasuruan \|\| Kecamatan Panggungrejo \|\| Kelurahan Petamanan \|\| 0 \|\| Provinsi Jawa Timur \|\| Kota Pasuruan \|\| Kecamatan Panggungrejo \|\| Kelurahan Pekuncen \|\| 0 \|\| Provinsi Jawa Timur \|\| Kota Pasuruan \|\| Kecamatan Panggungrejo \|\| Kelurahan Bugul Lor \|\| 0 \|\| Provinsi Jawa Timur \|\| Kota Pasuruan \|\| Kecamatan Panggungrejo \|\| Kelurahan Kandangsapi \|\| 0 \|\| Provinsi Jawa Timur \|\| Kota Pasuruan \|\| Kecamatan Panggungrejo \|\| Kelurahan Panggungrejo \|\| 0 \|\| Provinsi Jawa Timur \|\| Kota Pasuruan \|\| Kecamatan Panggungrejo \|\| Kelurahan Mandaranrejo \|\| 0 | DAK Non Fisik-Dana BOK-BOK Puskesmas Pendapatan Bagi Hasil Pajak Rokok | 4.Memperkuat pembangunan sumber daya manusia (SDM), sains, teknologi, pendidikan, kesehatan, prestasi olahraga, kesetaraan gender, serta penguatan peran perempuan, pemuda (generasi milenial dan generasi Z), dan penyandang disabilitas. | - | | 1 Dokumen | 662.165.000,00 | UPT PUSKESMAS KANDANGSAPI |

| NO | KODE | URUSAN / BIDANG URUSAN / PROGRAM / OUTCOME / KEGIATAN / SUBKEGIATAN OUTPUT | INDIKATOR | TARGET AKHIR RENSTRA | REALISASI 2025 | PRAKIRAAN 2026 | CAPAIAN KINERJA DAN KERANGKA PENDANAAN | | | | | | KELOMPOK SASARAN | PRAKIRAAN MAJU 2028 | | PERANGKAT DAERAH PENANGGUNG JAWAB |
|---|---|---|---|---|---|---|---|---|---|---|---|---|---|---|---|---|
| | | | | | | | TARGET 2027 | PAGU INDIKATIF | LOKASI | SUMBER DANA | PRIORITAS | | | TARGET | PAGU INDIKATIF | |
| | | | | | | | | | | | NASIONAL | DAERAH | | | | |
| (1) | (2) | (3) | (4) | (5) | (6) | (7) | (8) | (9) | (10) | (11) | (12) | (13) | (14) | (15) | (16) | (17) |
| | | Terlaksananya Peningkatan Upaya Promosi Kesehatan, Advokasi, Kemitraan dan Pemberdayaan Masyarakat | Jumlah Dokumen Promosi Kesehatan, Advokasi, Kemitraan dan Pemberdayaan Masyarakat | 24 Dokumen | | 1 Dokumen | 12 Dokumen | 630.632.800,00 | Provinsi Jawa Timur \|\| Kota Pasuruan \|\| Kecamatan Panggungrejo \|\| Kelurahan Petamanan \|\| 0 \|\| Provinsi Jawa Timur \|\| Kota Pasuruan \|\| Kecamatan Panggungrejo \|\| Kelurahan Pekuncen \|\| 0 \|\| Provinsi Jawa Timur \|\| Kota Pasuruan \|\| Kecamatan Panggungrejo \|\| Kelurahan Bugul Lor \|\| 0 \|\| Provinsi Jawa Timur \|\| Kota Pasuruan \|\| Kecamatan Panggungrejo \|\| Kelurahan Kandangsapi \|\| 0 \|\| Provinsi Jawa Timur \|\| Kota Pasuruan \|\| Kecamatan Panggungrejo \|\| Kelurahan Panggungrejo \|\| 0 \|\| Provinsi Jawa Timur \|\| Kota Pasuruan \|\| Kecamatan Panggungrejo \|\| Kelurahan Mandaranrejo \|\| 0 | DAK Non Fisik-Dana BOK-BOK Puskesmas Pendapatan Bagi Hasil Pajak Rokok | 4.Memperkuat pembangunan sumber daya manusia (SDM), sains, teknologi, pendidikan, kesehatan, prestasi olahraga, kesetaraan gender, serta penguatan peran perempuan, pemuda (generasi milenial dan generasi Z), dan penyandang disabilitas. | - | | 24 Dokumen | 662.165.000,00 | UPT PUSKESMAS KANDANGSAPI |
| | | Terselenggaranya Pengembangan dan Pelaksanaan Upaya Kesehatan Bersumber Daya Masyarakat (UKBM) Tingkat Daerah Kabupaten/Kota | | | | | | 966.638.000,00 | | | | | UKBM di wilayah puskesmas kandangsapi | | 433.962.761,00 | |
| | | | Jumlah Dokumen Hasil Bimbingan Teknis dan Supervisi Upaya Kesehatan Bersumber Daya Masyarakat (UKBM) | 5 Dokumen | | 5 Dokumen | 5 Dokumen | 966.638.000,00 | | | | | | 5 Dokumen | 433.962.761,00 | |
| | 1.02.05.2.03.0001 | Bimbingan Teknis dan Supervisi Pengembangan dan Pelaksanaan Upaya Kesehatan Bersumber Daya Masyarakat (UKBM) | | | | | | 13.600.000,00 | | | | | | | 14.280.000,00 | |

| NO | KODE | URUSAN / BIDANG URUSAN / PROGRAM / OUTCOME / KEGIATAN / SUBKEGIATAN OUTPUT | INDIKATOR | TARGET AKHIR RENSTRA | REALISASI 2025 | PRAKIRAAN 2026 | CAPAIAN KINERJA DAN KERANGKA PENDANAAN | | | | | | KELOMPOK SASARAN | PRAKIRAAN MAJU 2028 | | PERANGKAT DAERAH PENANGGUNG JAWAB |
|---|---|---|---|---|---|---|---|---|---|---|---|---|---|---|---|---|
| | | | | | | | TARGET 2027 | PAGU INDIKATIF | LOKASI | SUMBER DANA | PRIORITAS | | | TARGET | PAGU INDIKATIF | |
| | | | | | | | | | | | NASIONAL | DAERAH | | | | |
| (1) | (2) | (3) | (4) | (5) | (6) | (7) | (8) | (9) | (10) | (11) | (12) | (13) | (14) | (15) | (16) | (17) |
| | | Terlaksananya Bimbingan Teknis dan Supervisi Upaya Kesehatan Bersumber Daya Masyarakat (UKBM) | Jumlah Dokumen Hasil Bimbingan Teknis dan Supervisi Upaya Kesehatan Bersumber Daya Masyarakat (UKBM) | 12 Dokumen | | 4 Dokumen | 12 Dokumen | 13.600.000,00 | Provinsi Jawa Timur \|\| Kota Pasuruan \|\| Kecamatan Panggungrejo \|\| Kelurahan Petamanan \|\| 0 \|\| Provinsi Jawa Timur \|\| Kota Pasuruan \|\| Kecamatan Panggungrejo \|\| Kelurahan Pekuncen \|\| 0 \|\| Provinsi Jawa Timur \|\| Kota Pasuruan \|\| Kecamatan Panggungrejo \|\| Kelurahan Bugul Lor \|\| 0 \|\| Provinsi Jawa Timur \|\| Kota Pasuruan \|\| Kecamatan Panggungrejo \|\| Kelurahan Kandangsapi \|\| 0 \|\| Provinsi Jawa Timur \|\| Kota Pasuruan \|\| Kecamatan Panggungrejo \|\| Kelurahan Panggungrejo \|\| 0 \|\| Provinsi Jawa Timur \|\| Kota Pasuruan \|\| Kecamatan Panggungrejo \|\| Kelurahan Mandaranrejo \|\| 0 | DAK Non Fisik-Dana BOK-BOK Puskesmas | 4.Memperkuat pembangunan sumber daya manusia (SDM), sains, teknologi, pendidikan, kesehatan, prestasi olahraga, kesetaraan gender, serta penguatan peran perempuan, pemuda (generasi milenial dan generasi Z), dan penyandang disabilitas. | - | | 12 Dokumen | 14.280.000,00 | UPT PUSKESMAS KANDANGSAPI |

| NO | KODE | URUSAN / BIDANG URUSAN / PROGRAM / OUTCOME / KEGIATAN / SUBKEGIATAN OUTPUT | INDIKATOR | TARGET AKHIR RENSTRA | REALISASI 2025 | PRAKIRAAN 2026 | CAPAIAN KINERJA DAN KERANGKA PENDANAAN | | | | | | KELOMPOK SASARAN | PRAKIRAAN MAJU 2028 | | PERANGKAT DAERAH PENANGGUNG JAWAB |
|---|---|---|---|---|---|---|---|---|---|---|---|---|---|---|---|---|
| | | | | | | | TARGET 2027 | PAGU INDIKATIF | LOKASI | SUMBER DANA | PRIORITAS | | | TARGET | PAGU INDIKATIF | |
| | | | | | | | | | | | NASIONAL | DAERAH | | | | |
| (1) | (2) | (3) | (4) | (5) | (6) | (7) | (8) | (9) | (10) | (11) | (12) | (13) | (14) | (15) | (16) | (17) |
| | | Terlaksananya Bimbingan Teknis dan Supervisi Upaya Kesehatan Bersumber Daya Masyarakat (UKBM) | Jumlah Dokumen Hasil Bimbingan Teknis dan Supervisi Upaya Kesehatan Bersumber Daya Masyarakat (UKBM) | 12 Dokumen | | 12 Dokumen | 12 Dokumen | 13.600.000,00 | Provinsi Jawa Timur \|\| Kota Pasuruan \|\| Kecamatan Panggungrejo \|\| Kelurahan Petamanan \|\| 0 \|\| Provinsi Jawa Timur \|\| Kota Pasuruan \|\| Kecamatan Panggungrejo \|\| Kelurahan Pekuncen \|\| 0 \|\| Provinsi Jawa Timur \|\| Kota Pasuruan \|\| Kecamatan Panggungrejo \|\| Kelurahan Bugul Lor \|\| 0 \|\| Provinsi Jawa Timur \|\| Kota Pasuruan \|\| Kecamatan Panggungrejo \|\| Kelurahan Kandangsapi \|\| 0 \|\| Provinsi Jawa Timur \|\| Kota Pasuruan \|\| Kecamatan Panggungrejo \|\| Kelurahan Panggungrejo \|\| 0 \|\| Provinsi Jawa Timur \|\| Kota Pasuruan \|\| Kecamatan Panggungrejo \|\| Kelurahan Mandaranrejo \|\| 0 | DAK Non Fisik-Dana BOK-BOK Puskesmas | 4.Memperkuat pembangunan sumber daya manusia (SDM), sains, teknologi, pendidikan, kesehatan, prestasi olahraga, kesetaraan gender, serta penguatan peran perempuan, pemuda (generasi milenial dan generasi Z), dan penyandang disabilitas. | - | | 12 Dokumen | 14.280.000,00 | UPT PUSKESMAS KANDANGSAPI |

| NO | KODE | URUSAN / BIDANG URUSAN / PROGRAM / OUTCOME / KEGIATAN / SUBKEGIATAN OUTPUT | INDIKATOR | TARGET AKHIR RENSTRA | REALISASI 2025 | PRAKIRAAN 2026 | CAPAIAN KINERJA DAN KERANGKA PENDANAAN | | | | | | KELOMPOK SASARAN | PRAKIRAAN MAJU 2028 | | PERANGKAT DAERAH PENANGGUNG JAWAB |
|---|---|---|---|---|---|---|---|---|---|---|---|---|---|---|---|---|
| | | | | | | | TARGET 2027 | PAGU INDIKATIF | LOKASI | SUMBER DANA | PRIORITAS | | | TARGET | PAGU INDIKATIF | |
| | | | | | | | | | | | NASIONAL | DAERAH | | | | |
| (1) | (2) | (3) | (4) | (5) | (6) | (7) | (8) | (9) | (10) | (11) | (12) | (13) | (14) | (15) | (16) | (17) |
| | | Terlaksananya Bimbingan Teknis dan Supervisi Upaya Kesehatan Bersumber Daya Masyarakat (UKBM) | Jumlah Dokumen Hasil Bimbingan Teknis dan Supervisi Upaya Kesehatan Bersumber Daya Masyarakat (UKBM) | 4 Dokumen | | 4 Dokumen | 12 Dokumen | 13.600.000,00 | Provinsi Jawa Timur \|\| Kota Pasuruan \|\| Kecamatan Panggungrejo \|\| Kelurahan Petamanan \|\| 0 \|\| Provinsi Jawa Timur \|\| Kota Pasuruan \|\| Kecamatan Panggungrejo \|\| Kelurahan Pekuncen \|\| 0 \|\| Provinsi Jawa Timur \|\| Kota Pasuruan \|\| Kecamatan Panggungrejo \|\| Kelurahan Bugul Lor \|\| 0 \|\| Provinsi Jawa Timur \|\| Kota Pasuruan \|\| Kecamatan Panggungrejo \|\| Kelurahan Kandangsapi \|\| 0 \|\| Provinsi Jawa Timur \|\| Kota Pasuruan \|\| Kecamatan Panggungrejo \|\| Kelurahan Panggungrejo \|\| 0 \|\| Provinsi Jawa Timur \|\| Kota Pasuruan \|\| Kecamatan Panggungrejo \|\| Kelurahan Mandaranrejo \|\| 0 | DAK Non Fisik-Dana BOK-BOK Puskesmas | 4.Memperkuat pembangunan sumber daya manusia (SDM), sains, teknologi, pendidikan, kesehatan, prestasi olahraga, kesetaraan gender, serta penguatan peran perempuan, pemuda (generasi milenial dan generasi Z), dan penyandang disabilitas. | - | | 4 Dokumen | 14.280.000,00 | UPT PUSKESMAS KANDANGSAPI |

| NO | KODE | URUSAN / BIDANG URUSAN / PROGRAM / OUTCOME / KEGIATAN / SUBKEGIATAN OUTPUT | INDIKATOR | TARGET AKHIR RENSTRA | REALISASI 2025 | PRAKIRAAN 2026 | CAPAIAN KINERJA DAN KERANGKA PENDANAAN | | | | | | KELOMPOK SASARAN | PRAKIRAAN MAJU 2028 | | PERANGKAT DAERAH PENANGGUNG JAWAB |
|---|---|---|---|---|---|---|---|---|---|---|---|---|---|---|---|---|
| | | | | | | | TARGET 2027 | PAGU INDIKATIF | LOKASI | SUMBER DANA | PRIORITAS | | | TARGET | PAGU INDIKATIF | |
| | | | | | | | | | | | NASIONAL | DAERAH | | | | |
| (1) | (2) | (3) | (4) | (5) | (6) | (7) | (8) | (9) | (10) | (11) | (12) | (13) | (14) | (15) | (16) | (17) |
| | | Terlaksananya Bimbingan Teknis dan Supervisi Upaya Kesehatan Bersumber Daya Masyarakat (UKBM) | Jumlah Dokumen Hasil Bimbingan Teknis dan Supervisi Upaya Kesehatan Bersumber Daya Masyarakat (UKBM) | 5 Dokumen | | 5 Dokumen | 12 Dokumen | 13.600.000,00 | Provinsi Jawa Timur \|\| Kota Pasuruan \|\| Kecamatan Panggungrejo \|\| Kelurahan Petamanan \|\| 0 \|\| Provinsi Jawa Timur \|\| Kota Pasuruan \|\| Kecamatan Panggungrejo \|\| Kelurahan Pekuncen \|\| 0 \|\| Provinsi Jawa Timur \|\| Kota Pasuruan \|\| Kecamatan Panggungrejo \|\| Kelurahan Bugul Lor \|\| 0 \|\| Provinsi Jawa Timur \|\| Kota Pasuruan \|\| Kecamatan Panggungrejo \|\| Kelurahan Kandangsapi \|\| 0 \|\| Provinsi Jawa Timur \|\| Kota Pasuruan \|\| Kecamatan Panggungrejo \|\| Kelurahan Panggungrejo \|\| 0 \|\| Provinsi Jawa Timur \|\| Kota Pasuruan \|\| Kecamatan Panggungrejo \|\| Kelurahan Mandaranrejo \|\| 0 | DAK Non Fisik-Dana BOK-BOK Puskesmas | 4.Memperkuat pembangunan sumber daya manusia (SDM), sains, teknologi, pendidikan, kesehatan, prestasi olahraga, kesetaraan gender, serta penguatan peran perempuan, pemuda (generasi milenial dan generasi Z), dan penyandang disabilitas. | - | | 5 Dokumen | 14.280.000,00 | UPT PUSKESMAS KANDANGSAPI |

| NO | KODE | URUSAN / BIDANG URUSAN / PROGRAM / OUTCOME / KEGIATAN / SUBKEGIATAN OUTPUT | INDIKATOR | TARGET AKHIR RENSTRA | REALISASI 2025 | PRAKIRAAN 2026 | CAPAIAN KINERJA DAN KERANGKA PENDANAAN | | | | | | KELOMPOK SASARAN | PRAKIRAAN MAJU 2028 | | PERANGKAT DAERAH PENANGGUNG JAWAB |
|---|---|---|---|---|---|---|---|---|---|---|---|---|---|---|---|---|
| | | | | | | | TARGET 2027 | PAGU INDIKATIF | LOKASI | SUMBER DANA | PRIORITAS | | | TARGET | PAGU INDIKATIF | |
| | | | | | | | | | | | NASIONAL | DAERAH | | | | |
| (1) | (2) | (3) | (4) | (5) | (6) | (7) | (8) | (9) | (10) | (11) | (12) | (13) | (14) | (15) | (16) | (17) |
| | | Terlaksananya Bimbingan Teknis dan Supervisi Upaya Kesehatan Bersumber Daya Masyarakat (UKBM) | Jumlah Dokumen Hasil Bimbingan Teknis dan Supervisi Upaya Kesehatan Bersumber Daya Masyarakat (UKBM) | 1 Dokumen | | 1 Dokumen | 12 Dokumen | 13.600.000,00 | Provinsi Jawa Timur \|\| Kota Pasuruan \|\| Kecamatan Panggungrejo \|\| Kelurahan Petamanan \|\| 0 \|\| Provinsi Jawa Timur \|\| Kota Pasuruan \|\| Kecamatan Panggungrejo \|\| Kelurahan Pekuncen \|\| 0 \|\| Provinsi Jawa Timur \|\| Kota Pasuruan \|\| Kecamatan Panggungrejo \|\| Kelurahan Bugul Lor \|\| 0 \|\| Provinsi Jawa Timur \|\| Kota Pasuruan \|\| Kecamatan Panggungrejo \|\| Kelurahan Kandangsapi \|\| 0 \|\| Provinsi Jawa Timur \|\| Kota Pasuruan \|\| Kecamatan Panggungrejo \|\| Kelurahan Panggungrejo \|\| 0 \|\| Provinsi Jawa Timur \|\| Kota Pasuruan \|\| Kecamatan Panggungrejo \|\| Kelurahan Mandaranrejo \|\| 0 | DAK Non Fisik-Dana BOK-BOK Puskesmas | 4.Memperkuat pembangunan sumber daya manusia (SDM), sains, teknologi, pendidikan, kesehatan, prestasi olahraga, kesetaraan gender, serta penguatan peran perempuan, pemuda (generasi milenial dan generasi Z), dan penyandang disabilitas. | - | | 1 Dokumen | 14.280.000,00 | UPT PUSKESMAS KANDANGSAPI |
| | | ***Meningkatnya Pemberdayaan Masyarakat Bidang Kesehatan Puskesmas Trajeng*** | | | | | | ***644.232.800,00*** | | | | | | | ***676.445.000,00*** | |
| | | | 999.Persentase UKBM dengan strata Purnama dan Mandiri | 30 % | | 10 % | 15 % | 644.232.800,00 | | | | | | 20 % | 676.445.000,00 | |
| | | Terlaksananya Advokasi, Pemberdayaan, Kemitraan, Peningkatan Peran serta Masyarakat dan Lintas Sektor Tingkat Daerah Kabupaten/Kota | | | | | | 4.175.071.300,00 | | | | | Masyarakat di Wilayah Puskesmas Kandangsapi | | 3.929.500.750,00 | |
| | | | Jumlah Dokumen Promosi Kesehatan, Advokasi, Kemitraan dan Pemberdayaan Masyarakat | 12 Dokumen | | 12 Dokumen | 12 Dokumen | 4.175.071.300,00 | | | | | | 12 Dokumen | 3.929.500.750,00 | |
| | 1.02.05.2.01.0001 | Peningkatan Upaya Promosi Kesehatan, Advokasi, Kemitraan dan Pemberdayaan Masyarakat | | | | | | 630.632.800,00 | | | | | | | 662.165.000,00 | |

| NO | KODE | URUSAN / BIDANG URUSAN / PROGRAM / OUTCOME / KEGIATAN / SUBKEGIATAN OUTPUT | INDIKATOR | TARGET AKHIR RENSTRA | REALISASI 2025 | PRAKIRAAN 2026 | CAPAIAN KINERJA DAN KERANGKA PENDANAAN | | | | | | KELOMPOK SASARAN | PRAKIRAAN MAJU 2028 | | PERANGKAT DAERAH PENANGGUNG JAWAB |
|---|---|---|---|---|---|---|---|---|---|---|---|---|---|---|---|---|
| | | | | | | | TARGET 2027 | PAGU INDIKATIF | LOKASI | SUMBER DANA | PRIORITAS | | | TARGET | PAGU INDIKATIF | |
| | | | | | | | | | | | NASIONAL | DAERAH | | | | |
| (1) | (2) | (3) | (4) | (5) | (6) | (7) | (8) | (9) | (10) | (11) | (12) | (13) | (14) | (15) | (16) | (17) |
| | | Terlaksananya Peningkatan Upaya Promosi Kesehatan, Advokasi, Kemitraan dan Pemberdayaan Masyarakat | Jumlah Dokumen Promosi Kesehatan, Advokasi, Kemitraan dan Pemberdayaan Masyarakat | 1 Dokumen | | 1 Dokumen | 12 Dokumen | 630.632.800,00 | Provinsi Jawa Timur \|\| Kota Pasuruan \|\| Kecamatan Panggungrejo \|\| Kelurahan Petamanan \|\| 0 \|\| Provinsi Jawa Timur \|\| Kota Pasuruan \|\| Kecamatan Panggungrejo \|\| Kelurahan Pekuncen \|\| 0 \|\| Provinsi Jawa Timur \|\| Kota Pasuruan \|\| Kecamatan Panggungrejo \|\| Kelurahan Bugul Lor \|\| 0 \|\| Provinsi Jawa Timur \|\| Kota Pasuruan \|\| Kecamatan Panggungrejo \|\| Kelurahan Kandangsapi \|\| 0 \|\| Provinsi Jawa Timur \|\| Kota Pasuruan \|\| Kecamatan Panggungrejo \|\| Kelurahan Panggungrejo \|\| 0 \|\| Provinsi Jawa Timur \|\| Kota Pasuruan \|\| Kecamatan Panggungrejo \|\| Kelurahan Mandaranrejo \|\| 0 | DAK Non Fisik-Dana BOK-BOK Puskesmas Pendapatan Bagi Hasil Pajak Rokok | 4.Memperkuat pembangunan sumber daya manusia (SDM), sains, teknologi, pendidikan, kesehatan, prestasi olahraga, kesetaraan gender, serta penguatan peran perempuan, pemuda (generasi milenial dan generasi Z), dan penyandang disabilitas. | - | | 1 Dokumen | 662.165.000,00 | UPT PUSKESMAS KANDANGSAPI |

| NO | KODE | URUSAN / BIDANG URUSAN / PROGRAM / OUTCOME / KEGIATAN / SUBKEGIATAN OUTPUT | INDIKATOR | TARGET AKHIR RENSTRA | REALISASI 2025 | PRAKIRAAN 2026 | CAPAIAN KINERJA DAN KERANGKA PENDANAAN | | | | | | KELOMPOK SASARAN | PRAKIRAAN MAJU 2028 | | PERANGKAT DAERAH PENANGGUNG JAWAB |
|---|---|---|---|---|---|---|---|---|---|---|---|---|---|---|---|---|
| | | | | | | | TARGET 2027 | PAGU INDIKATIF | LOKASI | SUMBER DANA | PRIORITAS | | | TARGET | PAGU INDIKATIF | |
| | | | | | | | | | | | NASIONAL | DAERAH | | | | |
| (1) | (2) | (3) | (4) | (5) | (6) | (7) | (8) | (9) | (10) | (11) | (12) | (13) | (14) | (15) | (16) | (17) |
| | | Terlaksananya Peningkatan Upaya Promosi Kesehatan, Advokasi, Kemitraan dan Pemberdayaan Masyarakat | Jumlah Dokumen Promosi Kesehatan, Advokasi, Kemitraan dan Pemberdayaan Masyarakat | 12 Dokumen | | 12 Dokumen | 12 Dokumen | 630.632.800,00 | Provinsi Jawa Timur \|\| Kota Pasuruan \|\| Kecamatan Panggungrejo \|\| Kelurahan Petamanan \|\| 0 \|\| Provinsi Jawa Timur \|\| Kota Pasuruan \|\| Kecamatan Panggungrejo \|\| Kelurahan Pekuncen \|\| 0 \|\| Provinsi Jawa Timur \|\| Kota Pasuruan \|\| Kecamatan Panggungrejo \|\| Kelurahan Bugul Lor \|\| 0 \|\| Provinsi Jawa Timur \|\| Kota Pasuruan \|\| Kecamatan Panggungrejo \|\| Kelurahan Kandangsapi \|\| 0 \|\| Provinsi Jawa Timur \|\| Kota Pasuruan \|\| Kecamatan Panggungrejo \|\| Kelurahan Panggungrejo \|\| 0 \|\| Provinsi Jawa Timur \|\| Kota Pasuruan \|\| Kecamatan Panggungrejo \|\| Kelurahan Mandaranrejo \|\| 0 | DAK Non Fisik-Dana BOK-BOK Puskesmas Pendapatan Bagi Hasil Pajak Rokok | 4.Memperkuat pembangunan sumber daya manusia (SDM), sains, teknologi, pendidikan, kesehatan, prestasi olahraga, kesetaraan gender, serta penguatan peran perempuan, pemuda (generasi milenial dan generasi Z), dan penyandang disabilitas. | - | | 12 Dokumen | 662.165.000,00 | UPT PUSKESMAS KANDANGSAPI |

| NO | KODE | URUSAN / BIDANG URUSAN / PROGRAM / OUTCOME / KEGIATAN / SUBKEGIATAN OUTPUT | INDIKATOR | TARGET AKHIR RENSTRA | REALISASI 2025 | PRAKIRAAN 2026 | CAPAIAN KINERJA DAN KERANGKA PENDANAAN | | | | | | KELOMPOK SASARAN | PRAKIRAAN MAJU 2028 | | PERANGKAT DAERAH PENANGGUNG JAWAB |
|---|---|---|---|---|---|---|---|---|---|---|---|---|---|---|---|---|
| | | | | | | | TARGET 2027 | PAGU INDIKATIF | LOKASI | SUMBER DANA | PRIORITAS | | | TARGET | PAGU INDIKATIF | |
| | | | | | | | | | | | NASIONAL | DAERAH | | | | |
| (1) | (2) | (3) | (4) | (5) | (6) | (7) | (8) | (9) | (10) | (11) | (12) | (13) | (14) | (15) | (16) | (17) |
| | | Terlaksananya Peningkatan Upaya Promosi Kesehatan, Advokasi, Kemitraan dan Pemberdayaan Masyarakat | Jumlah Dokumen Promosi Kesehatan, Advokasi, Kemitraan dan Pemberdayaan Masyarakat | 4 Dokumen | | 4 Dokumen | 12 Dokumen | 630.632.800,00 | Provinsi Jawa Timur \|\| Kota Pasuruan \|\| Kecamatan Panggungrejo \|\| Kelurahan Petamanan \|\| 0 \|\| Provinsi Jawa Timur \|\| Kota Pasuruan \|\| Kecamatan Panggungrejo \|\| Kelurahan Pekuncen \|\| 0 \|\| Provinsi Jawa Timur \|\| Kota Pasuruan \|\| Kecamatan Panggungrejo \|\| Kelurahan Bugul Lor \|\| 0 \|\| Provinsi Jawa Timur \|\| Kota Pasuruan \|\| Kecamatan Panggungrejo \|\| Kelurahan Kandangsapi \|\| 0 \|\| Provinsi Jawa Timur \|\| Kota Pasuruan \|\| Kecamatan Panggungrejo \|\| Kelurahan Panggungrejo \|\| 0 \|\| Provinsi Jawa Timur \|\| Kota Pasuruan \|\| Kecamatan Panggungrejo \|\| Kelurahan Mandaranrejo \|\| 0 | DAK Non Fisik-Dana BOK-BOK Puskesmas Pendapatan Bagi Hasil Pajak Rokok | 4.Memperkuat pembangunan sumber daya manusia (SDM), sains, teknologi, pendidikan, kesehatan, prestasi olahraga, kesetaraan gender, serta penguatan peran perempuan, pemuda (generasi milenial dan generasi Z), dan penyandang disabilitas. | - | | 4 Dokumen | 662.165.000,00 | UPT PUSKESMAS KANDANGSAPI |

| NO | KODE | URUSAN / BIDANG URUSAN / PROGRAM / OUTCOME / KEGIATAN / SUBKEGIATAN OUTPUT | INDIKATOR | TARGET AKHIR RENSTRA | REALISASI 2025 | PRAKIRAAN 2026 | CAPAIAN KINERJA DAN KERANGKA PENDANAAN | | | | | | KELOMPOK SASARAN | PRAKIRAAN MAJU 2028 | | PERANGKAT DAERAH PENANGGUNG JAWAB |
|---|---|---|---|---|---|---|---|---|---|---|---|---|---|---|---|---|
| | | | | | | | TARGET 2027 | PAGU INDIKATIF | LOKASI | SUMBER DANA | PRIORITAS | | | TARGET | PAGU INDIKATIF | |
| | | | | | | | | | | | NASIONAL | DAERAH | | | | |
| (1) | (2) | (3) | (4) | (5) | (6) | (7) | (8) | (9) | (10) | (11) | (12) | (13) | (14) | (15) | (16) | (17) |
| | | Terlaksananya Peningkatan Upaya Promosi Kesehatan, Advokasi, Kemitraan dan Pemberdayaan Masyarakat | Jumlah Dokumen Promosi Kesehatan, Advokasi, Kemitraan dan Pemberdayaan Masyarakat | 24 Dokumen | | 1 Dokumen | 12 Dokumen | 630.632.800,00 | Provinsi Jawa Timur \|\| Kota Pasuruan \|\| Kecamatan Panggungrejo \|\| Kelurahan Petamanan \|\| 0 \|\| Provinsi Jawa Timur \|\| Kota Pasuruan \|\| Kecamatan Panggungrejo \|\| Kelurahan Pekuncen \|\| 0 \|\| Provinsi Jawa Timur \|\| Kota Pasuruan \|\| Kecamatan Panggungrejo \|\| Kelurahan Bugul Lor \|\| 0 \|\| Provinsi Jawa Timur \|\| Kota Pasuruan \|\| Kecamatan Panggungrejo \|\| Kelurahan Kandangsapi \|\| 0 \|\| Provinsi Jawa Timur \|\| Kota Pasuruan \|\| Kecamatan Panggungrejo \|\| Kelurahan Panggungrejo \|\| 0 \|\| Provinsi Jawa Timur \|\| Kota Pasuruan \|\| Kecamatan Panggungrejo \|\| Kelurahan Mandaranrejo \|\| 0 | DAK Non Fisik-Dana BOK-BOK Puskesmas Pendapatan Bagi Hasil Pajak Rokok | 4.Memperkuat pembangunan sumber daya manusia (SDM), sains, teknologi, pendidikan, kesehatan, prestasi olahraga, kesetaraan gender, serta penguatan peran perempuan, pemuda (generasi milenial dan generasi Z), dan penyandang disabilitas. | - | | 24 Dokumen | 662.165.000,00 | UPT PUSKESMAS KANDANGSAPI |
| | | Terselenggaranya Pengembangan dan Pelaksanaan Upaya Kesehatan Bersumber Daya Masyarakat (UKBM) Tingkat Daerah Kabupaten/Kota | | | | | | 966.638.000,00 | | | | | UKBM di wilayah puskesmas kandangsapi | | 433.962.761,00 | |
| | | | Jumlah Dokumen Hasil Bimbingan Teknis dan Supervisi Upaya Kesehatan Bersumber Daya Masyarakat (UKBM) | 1 Dokumen | | 1 Dokumen | 1 Dokumen | 966.638.000,00 | | | | | | 1 Dokumen | 433.962.761,00 | |
| | 1.02.05.2.03.0001 | Bimbingan Teknis dan Supervisi Pengembangan dan Pelaksanaan Upaya Kesehatan Bersumber Daya Masyarakat (UKBM) | | | | | | 13.600.000,00 | | | | | | | 14.280.000,00 | |

| NO | KODE | URUSAN / BIDANG URUSAN / PROGRAM / OUTCOME / KEGIATAN / SUBKEGIATAN OUTPUT | INDIKATOR | TARGET AKHIR RENSTRA | REALISASI 2025 | PRAKIRAAN 2026 | CAPAIAN KINERJA DAN KERANGKA PENDANAAN | | | | | | KELOMPOK SASARAN | PRAKIRAAN MAJU 2028 | | PERANGKAT DAERAH PENANGGUNG JAWAB |
|---|---|---|---|---|---|---|---|---|---|---|---|---|---|---|---|---|
| | | | | | | | TARGET 2027 | PAGU INDIKATIF | LOKASI | SUMBER DANA | PRIORITAS | | | TARGET | PAGU INDIKATIF | |
| | | | | | | | | | | | NASIONAL | DAERAH | | | | |
| (1) | (2) | (3) | (4) | (5) | (6) | (7) | (8) | (9) | (10) | (11) | (12) | (13) | (14) | (15) | (16) | (17) |
| | | Terlaksananya Bimbingan Teknis dan Supervisi Upaya Kesehatan Bersumber Daya Masyarakat (UKBM) | Jumlah Dokumen Hasil Bimbingan Teknis dan Supervisi Upaya Kesehatan Bersumber Daya Masyarakat (UKBM) | 4 Dokumen | | 4 Dokumen | 12 Dokumen | 13.600.000,00 | Provinsi Jawa Timur \|\| Kota Pasuruan \|\| Kecamatan Panggungrejo \|\| Kelurahan Petamanan \|\| 0 \|\| Provinsi Jawa Timur \|\| Kota Pasuruan \|\| Kecamatan Panggungrejo \|\| Kelurahan Pekuncen \|\| 0 \|\| Provinsi Jawa Timur \|\| Kota Pasuruan \|\| Kecamatan Panggungrejo \|\| Kelurahan Bugul Lor \|\| 0 \|\| Provinsi Jawa Timur \|\| Kota Pasuruan \|\| Kecamatan Panggungrejo \|\| Kelurahan Kandangsapi \|\| 0 \|\| Provinsi Jawa Timur \|\| Kota Pasuruan \|\| Kecamatan Panggungrejo \|\| Kelurahan Panggungrejo \|\| 0 \|\| Provinsi Jawa Timur \|\| Kota Pasuruan \|\| Kecamatan Panggungrejo \|\| Kelurahan Mandaranrejo \|\| 0 | DAK Non Fisik-Dana BOK-BOK Puskesmas | 4.Memperkuat pembangunan sumber daya manusia (SDM), sains, teknologi, pendidikan, kesehatan, prestasi olahraga, kesetaraan gender, serta penguatan peran perempuan, pemuda (generasi milenial dan generasi Z), dan penyandang disabilitas. | - | | 4 Dokumen | 14.280.000,00 | UPT PUSKESMAS KANDANGSAPI |

| NO | KODE | URUSAN / BIDANG URUSAN / PROGRAM / OUTCOME / KEGIATAN / SUBKEGIATAN OUTPUT | INDIKATOR | TARGET AKHIR RENSTRA | REALISASI 2025 | PRAKIRAAN 2026 | CAPAIAN KINERJA DAN KERANGKA PENDANAAN | | | | | | KELOMPOK SASARAN | PRAKIRAAN MAJU 2028 | | PERANGKAT DAERAH PENANGGUNG JAWAB |
|---|---|---|---|---|---|---|---|---|---|---|---|---|---|---|---|---|
| | | | | | | | TARGET 2027 | PAGU INDIKATIF | LOKASI | SUMBER DANA | PRIORITAS | | | TARGET | PAGU INDIKATIF | |
| | | | | | | | | | | | NASIONAL | DAERAH | | | | |
| (1) | (2) | (3) | (4) | (5) | (6) | (7) | (8) | (9) | (10) | (11) | (12) | (13) | (14) | (15) | (16) | (17) |
| | | Terlaksananya Bimbingan Teknis dan Supervisi Upaya Kesehatan Bersumber Daya Masyarakat (UKBM) | Jumlah Dokumen Hasil Bimbingan Teknis dan Supervisi Upaya Kesehatan Bersumber Daya Masyarakat (UKBM) | 5 Dokumen | | 5 Dokumen | 12 Dokumen | 13.600.000,00 | Provinsi Jawa Timur \|\| Kota Pasuruan \|\| Kecamatan Panggungrejo \|\| Kelurahan Petamanan \|\| 0 \|\| Provinsi Jawa Timur \|\| Kota Pasuruan \|\| Kecamatan Panggungrejo \|\| Kelurahan Pekuncen \|\| 0 \|\| Provinsi Jawa Timur \|\| Kota Pasuruan \|\| Kecamatan Panggungrejo \|\| Kelurahan Bugul Lor \|\| 0 \|\| Provinsi Jawa Timur \|\| Kota Pasuruan \|\| Kecamatan Panggungrejo \|\| Kelurahan Kandangsapi \|\| 0 \|\| Provinsi Jawa Timur \|\| Kota Pasuruan \|\| Kecamatan Panggungrejo \|\| Kelurahan Panggungrejo \|\| 0 \|\| Provinsi Jawa Timur \|\| Kota Pasuruan \|\| Kecamatan Panggungrejo \|\| Kelurahan Mandaranrejo \|\| 0 | DAK Non Fisik-Dana BOK-BOK Puskesmas | 4.Memperkuat pembangunan sumber daya manusia (SDM), sains, teknologi, pendidikan, kesehatan, prestasi olahraga, kesetaraan gender, serta penguatan peran perempuan, pemuda (generasi milenial dan generasi Z), dan penyandang disabilitas. | - | | 5 Dokumen | 14.280.000,00 | UPT PUSKESMAS KANDANGSAPI |

| NO | KODE | URUSAN / BIDANG URUSAN / PROGRAM / OUTCOME / KEGIATAN / SUBKEGIATAN OUTPUT | INDIKATOR | TARGET AKHIR RENSTRA | REALISASI 2025 | PRAKIRAAN 2026 | CAPAIAN KINERJA DAN KERANGKA PENDANAAN | | | | | | KELOMPOK SASARAN | PRAKIRAAN MAJU 2028 | | PERANGKAT DAERAH PENANGGUNG JAWAB |
|---|---|---|---|---|---|---|---|---|---|---|---|---|---|---|---|---|
| | | | | | | | TARGET 2027 | PAGU INDIKATIF | LOKASI | SUMBER DANA | PRIORITAS | | | TARGET | PAGU INDIKATIF | |
| | | | | | | | | | | | NASIONAL | DAERAH | | | | |
| (1) | (2) | (3) | (4) | (5) | (6) | (7) | (8) | (9) | (10) | (11) | (12) | (13) | (14) | (15) | (16) | (17) |
| | | Terlaksananya Bimbingan Teknis dan Supervisi Upaya Kesehatan Bersumber Daya Masyarakat (UKBM) | Jumlah Dokumen Hasil Bimbingan Teknis dan Supervisi Upaya Kesehatan Bersumber Daya Masyarakat (UKBM) | 12 Dokumen | | 12 Dokumen | 12 Dokumen | 13.600.000,00 | Provinsi Jawa Timur \|\| Kota Pasuruan \|\| Kecamatan Panggungrejo \|\| Kelurahan Petamanan \|\| 0 \|\| Provinsi Jawa Timur \|\| Kota Pasuruan \|\| Kecamatan Panggungrejo \|\| Kelurahan Pekuncen \|\| 0 \|\| Provinsi Jawa Timur \|\| Kota Pasuruan \|\| Kecamatan Panggungrejo \|\| Kelurahan Bugul Lor \|\| 0 \|\| Provinsi Jawa Timur \|\| Kota Pasuruan \|\| Kecamatan Panggungrejo \|\| Kelurahan Kandangsapi \|\| 0 \|\| Provinsi Jawa Timur \|\| Kota Pasuruan \|\| Kecamatan Panggungrejo \|\| Kelurahan Panggungrejo \|\| 0 \|\| Provinsi Jawa Timur \|\| Kota Pasuruan \|\| Kecamatan Panggungrejo \|\| Kelurahan Mandaranrejo \|\| 0 | DAK Non Fisik-Dana BOK-BOK Puskesmas | 4.Memperkuat pembangunan sumber daya manusia (SDM), sains, teknologi, pendidikan, kesehatan, prestasi olahraga, kesetaraan gender, serta penguatan peran perempuan, pemuda (generasi milenial dan generasi Z), dan penyandang disabilitas. | - | | 12 Dokumen | 14.280.000,00 | UPT PUSKESMAS KANDANGSAPI |

| NO | KODE | URUSAN / BIDANG URUSAN / PROGRAM / OUTCOME / KEGIATAN / SUBKEGIATAN OUTPUT | INDIKATOR | TARGET AKHIR RENSTRA | REALISASI 2025 | PRAKIRAAN 2026 | CAPAIAN KINERJA DAN KERANGKA PENDANAAN | | | | | | KELOMPOK SASARAN | PRAKIRAAN MAJU 2028 | | PERANGKAT DAERAH PENANGGUNG JAWAB |
|---|---|---|---|---|---|---|---|---|---|---|---|---|---|---|---|---|
| | | | | | | | TARGET 2027 | PAGU INDIKATIF | LOKASI | SUMBER DANA | PRIORITAS | | | TARGET | PAGU INDIKATIF | |
| | | | | | | | | | | | NASIONAL | DAERAH | | | | |
| (1) | (2) | (3) | (4) | (5) | (6) | (7) | (8) | (9) | (10) | (11) | (12) | (13) | (14) | (15) | (16) | (17) |
| | | Terlaksananya Bimbingan Teknis dan Supervisi Upaya Kesehatan Bersumber Daya Masyarakat (UKBM) | Jumlah Dokumen Hasil Bimbingan Teknis dan Supervisi Upaya Kesehatan Bersumber Daya Masyarakat (UKBM) | 12 Dokumen | | 4 Dokumen | 12 Dokumen | 13.600.000,00 | Provinsi Jawa Timur \|\| Kota Pasuruan \|\| Kecamatan Panggungrejo \|\| Kelurahan Petamanan \|\| 0 \|\| Provinsi Jawa Timur \|\| Kota Pasuruan \|\| Kecamatan Panggungrejo \|\| Kelurahan Pekuncen \|\| 0 \|\| Provinsi Jawa Timur \|\| Kota Pasuruan \|\| Kecamatan Panggungrejo \|\| Kelurahan Bugul Lor \|\| 0 \|\| Provinsi Jawa Timur \|\| Kota Pasuruan \|\| Kecamatan Panggungrejo \|\| Kelurahan Kandangsapi \|\| 0 \|\| Provinsi Jawa Timur \|\| Kota Pasuruan \|\| Kecamatan Panggungrejo \|\| Kelurahan Panggungrejo \|\| 0 \|\| Provinsi Jawa Timur \|\| Kota Pasuruan \|\| Kecamatan Panggungrejo \|\| Kelurahan Mandaranrejo \|\| 0 | DAK Non Fisik-Dana BOK-BOK Puskesmas | 4.Memperkuat pembangunan sumber daya manusia (SDM), sains, teknologi, pendidikan, kesehatan, prestasi olahraga, kesetaraan gender, serta penguatan peran perempuan, pemuda (generasi milenial dan generasi Z), dan penyandang disabilitas. | - | | 12 Dokumen | 14.280.000,00 | UPT PUSKESMAS KANDANGSAPI |

| NO | KODE | URUSAN / BIDANG URUSAN / PROGRAM / OUTCOME / KEGIATAN / SUBKEGIATAN OUTPUT | INDIKATOR | TARGET AKHIR RENSTRA | REALISASI 2025 | PRAKIRAAN 2026 | CAPAIAN KINERJA DAN KERANGKA PENDANAAN | | | | | | KELOMPOK SASARAN | PRAKIRAAN MAJU 2028 | | PERANGKAT DAERAH PENANGGUNG JAWAB |
|---|---|---|---|---|---|---|---|---|---|---|---|---|---|---|---|---|
| | | | | | | | TARGET 2027 | PAGU INDIKATIF | LOKASI | SUMBER DANA | PRIORITAS | | | TARGET | PAGU INDIKATIF | |
| | | | | | | | | | | | NASIONAL | DAERAH | | | | |
| (1) | (2) | (3) | (4) | (5) | (6) | (7) | (8) | (9) | (10) | (11) | (12) | (13) | (14) | (15) | (16) | (17) |
| | | Terlaksananya Bimbingan Teknis dan Supervisi Upaya Kesehatan Bersumber Daya Masyarakat (UKBM) | Jumlah Dokumen Hasil Bimbingan Teknis dan Supervisi Upaya Kesehatan Bersumber Daya Masyarakat (UKBM) | 1 Dokumen | | 1 Dokumen | 12 Dokumen | 13.600.000,00 | Provinsi Jawa Timur \|\| Kota Pasuruan \|\| Kecamatan Panggungrejo \|\| Kelurahan Petamanan \|\| 0 \|\| Provinsi Jawa Timur \|\| Kota Pasuruan \|\| Kecamatan Panggungrejo \|\| Kelurahan Pekuncen \|\| 0 \|\| Provinsi Jawa Timur \|\| Kota Pasuruan \|\| Kecamatan Panggungrejo \|\| Kelurahan Bugul Lor \|\| 0 \|\| Provinsi Jawa Timur \|\| Kota Pasuruan \|\| Kecamatan Panggungrejo \|\| Kelurahan Kandangsapi \|\| 0 \|\| Provinsi Jawa Timur \|\| Kota Pasuruan \|\| Kecamatan Panggungrejo \|\| Kelurahan Panggungrejo \|\| 0 \|\| Provinsi Jawa Timur \|\| Kota Pasuruan \|\| Kecamatan Panggungrejo \|\| Kelurahan Mandaranrejo \|\| 0 | DAK Non Fisik-Dana BOK-BOK Puskesmas | 4.Memperkuat pembangunan sumber daya manusia (SDM), sains, teknologi, pendidikan, kesehatan, prestasi olahraga, kesetaraan gender, serta penguatan peran perempuan, pemuda (generasi milenial dan generasi Z), dan penyandang disabilitas. | - | | 1 Dokumen | 14.280.000,00 | UPT PUSKESMAS KANDANGSAPI |
| | | **UPT PUSKESMAS KEBONAGUNG** | | | | | | **3.487.792.700,00** | | | | | | | **3.782.294.911,00** | |
| | **1** | **URUSAN PEMERINTAHAN WAJIB YANG BERKAITAN DENGAN PELAYANAN DASAR** | | | | | | **3.487.792.700,00** | | | | | | | **3.782.294.911,00** | |
| | **1.02** | **URUSAN PEMERINTAHAN BIDANG KESEHATAN** | | | | | | **3.487.792.700,00** | | | | | | | **3.782.294.911,00** | |
| **82.** | **1.02.01** | **PROGRAM PENUNJANG URUSAN PEMERINTAHAN DAERAH KABUPATEN/KOTA** | | | | | | **82.160.010.843,00** | | | | | | | **8.787.846.506,00** | |
| | | ***Meningkatnya Pelayanan BLUD Puskesmas Bugul Kidul*** | | | | | | ***1.599.416.300,00*** | | | | | | | ***1.708.308.000,00*** | |
| | | | 999.Jumlah BLUD yang menyediakan pelayanan dan penunjang pelayanan | 1 Unit Kerja | | 1 Unit Kerja | 1 Unit Kerja | 1.599.416.300,00 | | | | | | 1 Unit Kerja | 1.708.308.000,00 | |
| | | Terlaksananya Pelayanan BLUD Puskesmas Kebonagung | | | | | | 12.927.543.500,00 | | | | | Masyarakat Kota Pasuruan | | 8.722.691.150,00 | |
| | | | Jumlah BLUD yang Menyediakan Pelayanan dan Penunjang Pelayanan | 1 Unit Kerja | | 1 Unit Kerja | 1 Unit Kerja | 12.927.543.500,00 | | | | | | 1 Unit Kerja | 8.722.691.150,00 | |

| NO | KODE | URUSAN / BIDANG URUSAN / PROGRAM / OUTCOME / KEGIATAN / SUBKEGIATAN OUTPUT | INDIKATOR | TARGET AKHIR RENSTRA | REALISASI 2025 | PRAKIRAAN 2026 | CAPAIAN KINERJA DAN KERANGKA PENDANAAN | | | | | | KELOMPOK SASARAN | PRAKIRAAN MAJU 2028 | | PERANGKAT DAERAH PENANGGUNG JAWAB |
|---|---|---|---|---|---|---|---|---|---|---|---|---|---|---|---|---|
| | | | | | | | TARGET 2027 | PAGU INDIKATIF | LOKASI | SUMBER DANA | PRIORITAS | | | TARGET | PAGU INDIKATIF | |
| | | | | | | | | | | | NASIONAL | DAERAH | | | | |
| (1) | (2) | (3) | (4) | (5) | (6) | (7) | (8) | (9) | (10) | (11) | (12) | (13) | (14) | (15) | (16) | (17) |
| | | Terlakssananya Pelayanan BLUD Puskesmas Trajeng | | | | | | 12.927.543.500,00 | | | | | Masyarakat Kota Pasuruan | | 8.722.691.150,00 | |
| | | | Jumlah BLUD yang Menyediakan Pelayanan dan Penunjang Pelayanan | 1 Unit Kerja | | 1 Unit Kerja | 1 Unit Kerja | 12.927.543.500,00 | | | | | | 1 Unit Kerja | 8.722.691.150,00 | |
| | | Terselenggaranya Pelayanan BLUD Puskesmas Bugul Kidul | | | | | | 12.927.543.500,00 | | | | | Masyarakat Kota Pasuruan | | 8.722.691.150,00 | |
| | | | Jumlah BLUD yang Menyediakan Pelayanan dan Penunjang Pelayanan | 1 Unit Kerja | | 1 Unit Kerja | 1 Unit Kerja | 12.927.543.500,00 | | | | | | 1 Unit Kerja | 8.722.691.150,00 | |
| | | Terselenggaranya Pelayanan BLUD Puskesmas Gadingrejo | | | | | | 12.927.543.500,00 | | | | | Masyarakat Kota Pasuruan | | 8.722.691.150,00 | |
| | | | Jumlah BLUD yang Menyediakan Pelayanan dan Penunjang Pelayanan | 1 Unit Kerja | | 1 Unit Kerja | 1 Unit Kerja | 12.927.543.500,00 | | | | | | 1 Unit Kerja | 8.722.691.150,00 | |
| | | Terselenggaranya Pelayanan BLUD Puskesmas Kandangsapi | | | | | | 12.927.543.500,00 | | | | | Masyarakat Kota Pasuruan | | 8.722.691.150,00 | |
| | | | Jumlah BLUD yang Menyediakan Pelayanan dan Penunjang Pelayanan | 1 Unit Kerja | | 1 Unit Kerja | 1 Unit Kerja | 12.927.543.500,00 | | | | | | 1 Unit Kerja | 8.722.691.150,00 | |
| | | Terselenggaranya Pelayanan BLUD Puskesmas Karangketug | | | | | | 12.927.543.500,00 | | | | | Masyarakat Kota Pasuruan | | 8.722.691.150,00 | |
| | | | Jumlah BLUD yang Menyediakan Pelayanan dan Penunjang Pelayanan | 1 Unit Kerja | | 1 Unit Kerja | 1 Unit Kerja | 12.927.543.500,00 | | | | | | 1 Unit Kerja | 8.722.691.150,00 | |
| | | Terselenggaranya Pelayanan BLUD Puskesmas Kebonsari | | | | | | 12.927.543.500,00 | | | | | Masyarakat Kota Pasuruan | | 8.722.691.150,00 | |
| | | | Jumlah BLUD yang Menyediakan Pelayanan dan Penunjang Pelayanan | 1 Unit Kerja | | 1 Unit Kerja | 1 Unit Kerja | 12.927.543.500,00 | | | | | | 1 Unit Kerja | 8.722.691.150,00 | |
| | | Terselenggaranya Pelayanan BLUD Puskesmas Sekargadung | | | | | | 12.927.543.500,00 | | | | | Masyarakat Kota Pasuruan | | 8.722.691.150,00 | |
| | | | Jumlah BLUD yang Menyediakan Pelayanan dan Penunjang Pelayanan | 1 Unit Kerja | | 1 Unit Kerja | 1 Unit Kerja | 12.927.543.500,00 | | | | | | 1 Unit Kerja | 8.722.691.150,00 | |
| | 1.02.01.2.10.0001 | Pelayanan dan Penunjang Pelayanan BLUD | | | | | | 1.599.416.300,00 | | | | | | | 1.708.308.000,00 | |

| NO | KODE | URUSAN / BIDANG URUSAN / PROGRAM / OUTCOME / KEGIATAN / SUBKEGIATAN OUTPUT | INDIKATOR | TARGET AKHIR RENSTRA | REALISASI 2025 | PRAKIRAAN 2026 | CAPAIAN KINERJA DAN KERANGKA PENDANAAN | | | | | | KELOMPOK SASARAN | PRAKIRAAN MAJU 2028 | | PERANGKAT DAERAH PENANGGUNG JAWAB |
|---|---|---|---|---|---|---|---|---|---|---|---|---|---|---|---|---|
| | | | | | | | TARGET 2027 | PAGU INDIKATIF | LOKASI | SUMBER DANA | PRIORITAS | | | TARGET | PAGU INDIKATIF | |
| | | | | | | | | | | | NASIONAL | DAERAH | | | | |
| (1) | (2) | (3) | (4) | (5) | (6) | (7) | (8) | (9) | (10) | (11) | (12) | (13) | (14) | (15) | (16) | (17) |
| | | Tersedianya BLUD yang Menyediakan Pelayanan dan Penunjang Pelayanan | Jumlah BLUD yang Menyediakan Pelayanan dan Penunjang Pelayanan | 1 Unit Kerja | | 1 Unit Kerja | 1 Unit Kerja | 1.599.416.300,00 | Kota Pasuruan | Pendapatan dari BLUD | 4.Memperkuat pembangunan sumber daya manusia (SDM), sains, teknologi, pendidikan, kesehatan, prestasi olahraga, kesetaraan gender, serta penguatan peran perempuan, pemuda (generasi milenial dan generasi Z), dan penyandang disabilitas. | 5. Penguranggan stunting | | 1 Unit Kerja | 1.708.308.000,00 | UPT PUSKESMAS KEBONAGUNG |
| | | ***Meningkatnya Pelayanan BLUD Puskesmas Gadingrejo*** | | | | | | ***1.599.416.300,00*** | | | | | | | ***1.708.308.000,00*** | |
| | | | 999.Jumlah BLUD yang menyediakan pelayanan dan penunjang pelayanan | 1 Unit Kerja | | 1 Unit Kerja | 1 Unit Kerja | 1.599.416.300,00 | | | | | | 1 Unit Kerja | 1.708.308.000,00 | |
| | | Terlaksananya Pelayanan BLUD Puskesmas Kebonagung | | | | | | 12.927.543.500,00 | | | | | Masyarakat Kota Pasuruan | | 8.722.691.150,00 | |
| | | | Jumlah BLUD yang Menyediakan Pelayanan dan Penunjang Pelayanan | 1 Unit Kerja | | 1 Unit Kerja | 1 Unit Kerja | 12.927.543.500,00 | | | | | | 1 Unit Kerja | 8.722.691.150,00 | |
| | | Terlakssananya Pelayanan BLUD Puskesmas Trajeng | | | | | | 12.927.543.500,00 | | | | | Masyarakat Kota Pasuruan | | 8.722.691.150,00 | |
| | | | Jumlah BLUD yang Menyediakan Pelayanan dan Penunjang Pelayanan | 1 Unit Kerja | | 1 Unit Kerja | 1 Unit Kerja | 12.927.543.500,00 | | | | | | 1 Unit Kerja | 8.722.691.150,00 | |
| | | Terselenggaranya Pelayanan BLUD Puskesmas Bugul Kidul | | | | | | 12.927.543.500,00 | | | | | Masyarakat Kota Pasuruan | | 8.722.691.150,00 | |
| | | | Jumlah BLUD yang Menyediakan Pelayanan dan Penunjang Pelayanan | 1 Unit Kerja | | 1 Unit Kerja | 1 Unit Kerja | 12.927.543.500,00 | | | | | | 1 Unit Kerja | 8.722.691.150,00 | |
| | | Terselenggaranya Pelayanan BLUD Puskesmas Gadingrejo | | | | | | 12.927.543.500,00 | | | | | Masyarakat Kota Pasuruan | | 8.722.691.150,00 | |
| | | | Jumlah BLUD yang Menyediakan Pelayanan dan Penunjang Pelayanan | 1 Unit Kerja | | 1 Unit Kerja | 1 Unit Kerja | 12.927.543.500,00 | | | | | | 1 Unit Kerja | 8.722.691.150,00 | |
| | | Terselenggaranya Pelayanan BLUD Puskesmas Kandangsapi | | | | | | 12.927.543.500,00 | | | | | Masyarakat Kota Pasuruan | | 8.722.691.150,00 | |
| | | | Jumlah BLUD yang Menyediakan Pelayanan dan Penunjang Pelayanan | 1 Unit Kerja | | 1 Unit Kerja | 1 Unit Kerja | 12.927.543.500,00 | | | | | | 1 Unit Kerja | 8.722.691.150,00 | |

| NO | KODE | URUSAN / BIDANG URUSAN / PROGRAM / OUTCOME / KEGIATAN / SUBKEGIATAN OUTPUT | INDIKATOR | TARGET AKHIR RENSTRA | REALISASI 2025 | PRAKIRAAN 2026 | CAPAIAN KINERJA DAN KERANGKA PENDANAAN | | | | | | KELOMPOK SASARAN | PRAKIRAAN MAJU 2028 | | PERANGKAT DAERAH PENANGGUNG JAWAB |
|---|---|---|---|---|---|---|---|---|---|---|---|---|---|---|---|---|
| | | | | | | | TARGET 2027 | PAGU INDIKATIF | LOKASI | SUMBER DANA | PRIORITAS | | | TARGET | PAGU INDIKATIF | |
| | | | | | | | | | | | NASIONAL | DAERAH | | | | |
| (1) | (2) | (3) | (4) | (5) | (6) | (7) | (8) | (9) | (10) | (11) | (12) | (13) | (14) | (15) | (16) | (17) |
| | | Terselenggaranya Pelayanan BLUD Puskesmas Karangketug | | | | | | 12.927.543.500,00 | | | | | Masyarakat Kota Pasuruan | | 8.722.691.150,00 | |
| | | | Jumlah BLUD yang Menyediakan Pelayanan dan Penunjang Pelayanan | 1 Unit Kerja | | 1 Unit Kerja | 1 Unit Kerja | 12.927.543.500,00 | | | | | | 1 Unit Kerja | 8.722.691.150,00 | |
| | | Terselenggaranya Pelayanan BLUD Puskesmas Kebonsari | | | | | | 12.927.543.500,00 | | | | | Masyarakat Kota Pasuruan | | 8.722.691.150,00 | |
| | | | Jumlah BLUD yang Menyediakan Pelayanan dan Penunjang Pelayanan | 1 Unit Kerja | | 1 Unit Kerja | 1 Unit Kerja | 12.927.543.500,00 | | | | | | 1 Unit Kerja | 8.722.691.150,00 | |
| | | Terselenggaranya Pelayanan BLUD Puskesmas Sekargadung | | | | | | 12.927.543.500,00 | | | | | Masyarakat Kota Pasuruan | | 8.722.691.150,00 | |
| | | | Jumlah BLUD yang Menyediakan Pelayanan dan Penunjang Pelayanan | 1 Unit Kerja | | 1 Unit Kerja | 1 Unit Kerja | 12.927.543.500,00 | | | | | | 1 Unit Kerja | 8.722.691.150,00 | |
| | 1.02.01.2.10.0001 | Pelayanan dan Penunjang Pelayanan BLUD | | | | | | 1.599.416.300,00 | | | | | | | 1.708.308.000,00 | |
| | | Tersedianya BLUD yang Menyediakan Pelayanan dan Penunjang Pelayanan | Jumlah BLUD yang Menyediakan Pelayanan dan Penunjang Pelayanan | 1 Unit Kerja | | 1 Unit Kerja | 1 Unit Kerja | 1.599.416.300,00 | Kota Pasuruan | Pendapatan dari BLUD | 4.Memperkuat pembangunan sumber daya manusia (SDM), sains, teknologi, pendidikan, kesehatan, prestasi olahraga, kesetaraan gender, serta penguatan peran perempuan, pemuda (generasi milenial dan generasi Z), dan penyandang disabilitas. | 5. Penurangan stunting | | 1 Unit Kerja | 1.708.308.000,00 | UPT PUSKESMAS KEBONAGUNG |
| | | ***Meningkatnya Pelayanan BLUD Puskesmas Kandangsapi*** | | | | | | ***1.599.416.300,00*** | | | | | | | ***1.708.308.000,00*** | |
| | | | 999.Jumlah BLUD yang menyediakan pelayanan dan penunjang pelayanan | 1 Unit Kerja | | 1 Unit Kerja | 1 Unit Kerja | 1.599.416.300,00 | | | | | | 1 Unit Kerja | 1.708.308.000,00 | |
| | | Terlaksananya Pelayanan BLUD Puskesmas Kebonagung | | | | | | 12.927.543.500,00 | | | | | Masyarakat Kota Pasuruan | | 8.722.691.150,00 | |
| | | | Jumlah BLUD yang Menyediakan Pelayanan dan Penunjang Pelayanan | 1 Unit Kerja | | 1 Unit Kerja | 1 Unit Kerja | 12.927.543.500,00 | | | | | | 1 Unit Kerja | 8.722.691.150,00 | |
| | | Terlakssananya Pelayanan BLUD Puskesmas Trajeng | | | | | | 12.927.543.500,00 | | | | | Masyarakat Kota Pasuruan | | 8.722.691.150,00 | |

| NO | KODE | URUSAN / BIDANG URUSAN / PROGRAM / OUTCOME / KEGIATAN / SUBKEGIATAN OUTPUT | INDIKATOR | TARGET AKHIR RENSTRA | REALISASI 2025 | PRAKIRAAN 2026 | CAPAIAN KINERJA DAN KERANGKA PENDANAAN | | | | | | KELOMPOK SASARAN | PRAKIRAAN MAJU 2028 | | PERANGKAT DAERAH PENANGGUNG JAWAB |
|---|---|---|---|---|---|---|---|---|---|---|---|---|---|---|---|---|
| | | | | | | | TARGET 2027 | PAGU INDIKATIF | LOKASI | SUMBER DANA | PRIORITAS | | | TARGET | PAGU INDIKATIF | |
| | | | | | | | | | | | NASIONAL | DAERAH | | | | |
| (1) | (2) | (3) | (4) | (5) | (6) | (7) | (8) | (9) | (10) | (11) | (12) | (13) | (14) | (15) | (16) | (17) |
| | | | Jumlah BLUD yang Menyediakan Pelayanan dan Penunjang Pelayanan | 1 Unit Kerja | | 1 Unit Kerja | 1 Unit Kerja | 12.927.543.500,00 | | | | | | 1 Unit Kerja | 8.722.691.150,00 | |
| | | Terselenggaranya Pelayanan BLUD Puskesmas Bugul Kidul | | | | | | 12.927.543.500,00 | | | | | Masyarakat Kota Pasuruan | | 8.722.691.150,00 | |
| | | | Jumlah BLUD yang Menyediakan Pelayanan dan Penunjang Pelayanan | 1 Unit Kerja | | 1 Unit Kerja | 1 Unit Kerja | 12.927.543.500,00 | | | | | | 1 Unit Kerja | 8.722.691.150,00 | |
| | | Terselenggaranya Pelayanan BLUD Puskesmas Gadingrejo | | | | | | 12.927.543.500,00 | | | | | Masyarakat Kota Pasuruan | | 8.722.691.150,00 | |
| | | | Jumlah BLUD yang Menyediakan Pelayanan dan Penunjang Pelayanan | 1 Unit Kerja | | 1 Unit Kerja | 1 Unit Kerja | 12.927.543.500,00 | | | | | | 1 Unit Kerja | 8.722.691.150,00 | |
| | | Terselenggaranya Pelayanan BLUD Puskesmas Kandangsapi | | | | | | 12.927.543.500,00 | | | | | Masyarakat Kota Pasuruan | | 8.722.691.150,00 | |
| | | | Jumlah BLUD yang Menyediakan Pelayanan dan Penunjang Pelayanan | 1 Unit Kerja | | 1 Unit Kerja | 1 Unit Kerja | 12.927.543.500,00 | | | | | | 1 Unit Kerja | 8.722.691.150,00 | |
| | | Terselenggaranya Pelayanan BLUD Puskesmas Karangketug | | | | | | 12.927.543.500,00 | | | | | Masyarakat Kota Pasuruan | | 8.722.691.150,00 | |
| | | | Jumlah BLUD yang Menyediakan Pelayanan dan Penunjang Pelayanan | 1 Unit Kerja | | 1 Unit Kerja | 1 Unit Kerja | 12.927.543.500,00 | | | | | | 1 Unit Kerja | 8.722.691.150,00 | |
| | | Terselenggaranya Pelayanan BLUD Puskesmas Kebonsari | | | | | | 12.927.543.500,00 | | | | | Masyarakat Kota Pasuruan | | 8.722.691.150,00 | |
| | | | Jumlah BLUD yang Menyediakan Pelayanan dan Penunjang Pelayanan | 1 Unit Kerja | | 1 Unit Kerja | 1 Unit Kerja | 12.927.543.500,00 | | | | | | 1 Unit Kerja | 8.722.691.150,00 | |
| | | Terselenggaranya Pelayanan BLUD Puskesmas Sekargadung | | | | | | 12.927.543.500,00 | | | | | Masyarakat Kota Pasuruan | | 8.722.691.150,00 | |
| | | | Jumlah BLUD yang Menyediakan Pelayanan dan Penunjang Pelayanan | 1 Unit Kerja | | 1 Unit Kerja | 1 Unit Kerja | 12.927.543.500,00 | | | | | | 1 Unit Kerja | 8.722.691.150,00 | |
| | 1.02.01.2.10.0001 | Pelayanan dan Penunjang Pelayanan BLUD | | | | | | 1.599.416.300,00 | | | | | | | 1.708.308.000,00 | |

| NO | KODE | URUSAN / BIDANG URUSAN / PROGRAM / OUTCOME / KEGIATAN / SUBKEGIATAN OUTPUT | INDIKATOR | TARGET AKHIR RENSTRA | REALISASI 2025 | PRAKIRAAN 2026 | CAPAIAN KINERJA DAN KERANGKA PENDANAAN | | | | | | KELOMPOK SASARAN | PRAKIRAAN MAJU 2028 | | PERANGKAT DAERAH PENANGGUNG JAWAB |
|---|---|---|---|---|---|---|---|---|---|---|---|---|---|---|---|---|
| | | | | | | | TARGET 2027 | PAGU INDIKATIF | LOKASI | SUMBER DANA | PRIORITAS | | | TARGET | PAGU INDIKATIF | |
| | | | | | | | | | | | NASIONAL | DAERAH | | | | |
| (1) | (2) | (3) | (4) | (5) | (6) | (7) | (8) | (9) | (10) | (11) | (12) | (13) | (14) | (15) | (16) | (17) |
| | | Tersedianya BLUD yang Menyediakan Pelayanan dan Penunjang Pelayanan | Jumlah BLUD yang Menyediakan Pelayanan dan Penunjang Pelayanan | 1 Unit Kerja | | 1 Unit Kerja | 1 Unit Kerja | 1.599.416.300,00 | Kota Pasuruan | Pendapatan dari BLUD | 4.Memperkuat pembangunan sumber daya manusia (SDM), sains, teknologi, pendidikan, kesehatan, prestasi olahraga, kesetaraan gender, serta penguatan peran perempuan, pemuda (generasi milenial dan generasi Z), dan penyandang disabilitas. | 5. Penguranggan stunting | | 1 Unit Kerja | 1.708.308.000,00 | UPT PUSKESMAS KEBONAGUNG |
| | | ***Meningkatnya Pelayanan BLUD Puskesmas Karangketug*** | | | | | | ***1.599.416.300,00*** | | | | | | | ***1.708.308.000,00*** | |
| | | | 999.Jumlah BLUD yang menyediakan pelayanan dan penunjang pelayanan | 1 Unit Kerja | | 1 Unit Kerja | 1 Unit Kerja | 1.599.416.300,00 | | | | | | 1 Unit Kerja | 1.708.308.000,00 | |
| | | Terlaksananya Pelayanan BLUD Puskesmas Kebonagung | | | | | | 12.927.543.500,00 | | | | | Masyarakat Kota Pasuruan | | 8.722.691.150,00 | |
| | | | Jumlah BLUD yang Menyediakan Pelayanan dan Penunjang Pelayanan | 1 Unit Kerja | | 1 Unit Kerja | 1 Unit Kerja | 12.927.543.500,00 | | | | | | 1 Unit Kerja | 8.722.691.150,00 | |
| | | Terlakssananya Pelayanan BLUD Puskesmas Trajeng | | | | | | 12.927.543.500,00 | | | | | Masyarakat Kota Pasuruan | | 8.722.691.150,00 | |
| | | | Jumlah BLUD yang Menyediakan Pelayanan dan Penunjang Pelayanan | 1 Unit Kerja | | 1 Unit Kerja | 1 Unit Kerja | 12.927.543.500,00 | | | | | | 1 Unit Kerja | 8.722.691.150,00 | |
| | | Terselenggaranya Pelayanan BLUD Puskesmas Bugul Kidul | | | | | | 12.927.543.500,00 | | | | | Masyarakat Kota Pasuruan | | 8.722.691.150,00 | |
| | | | Jumlah BLUD yang Menyediakan Pelayanan dan Penunjang Pelayanan | 1 Unit Kerja | | 1 Unit Kerja | 1 Unit Kerja | 12.927.543.500,00 | | | | | | 1 Unit Kerja | 8.722.691.150,00 | |
| | | Terselenggaranya Pelayanan BLUD Puskesmas Gadingrejo | | | | | | 12.927.543.500,00 | | | | | Masyarakat Kota Pasuruan | | 8.722.691.150,00 | |
| | | | Jumlah BLUD yang Menyediakan Pelayanan dan Penunjang Pelayanan | 1 Unit Kerja | | 1 Unit Kerja | 1 Unit Kerja | 12.927.543.500,00 | | | | | | 1 Unit Kerja | 8.722.691.150,00 | |
| | | Terselenggaranya Pelayanan BLUD Puskesmas Kandangsapi | | | | | | 12.927.543.500,00 | | | | | Masyarakat Kota Pasuruan | | 8.722.691.150,00 | |
| | | | Jumlah BLUD yang Menyediakan Pelayanan dan Penunjang Pelayanan | 1 Unit Kerja | | 1 Unit Kerja | 1 Unit Kerja | 12.927.543.500,00 | | | | | | 1 Unit Kerja | 8.722.691.150,00 | |

| NO | KODE | URUSAN / BIDANG URUSAN / PROGRAM / OUTCOME / KEGIATAN / SUBKEGIATAN OUTPUT | INDIKATOR | TARGET AKHIR RENSTRA | REALISASI 2025 | PRAKIRAAN 2026 | CAPAIAN KINERJA DAN KERANGKA PENDANAAN | | | | | | KELOMPOK SASARAN | PRAKIRAAN MAJU 2028 | | PERANGKAT DAERAH PENANGGUNG JAWAB |
|---|---|---|---|---|---|---|---|---|---|---|---|---|---|---|---|---|
| | | | | | | | TARGET 2027 | PAGU INDIKATIF | LOKASI | SUMBER DANA | PRIORITAS | | | TARGET | PAGU INDIKATIF | |
| | | | | | | | | | | | NASIONAL | DAERAH | | | | |
| (1) | (2) | (3) | (4) | (5) | (6) | (7) | (8) | (9) | (10) | (11) | (12) | (13) | (14) | (15) | (16) | (17) |
| | | Terselenggaranya Pelayanan BLUD Puskesmas Karangketug | | | | | | 12.927.543.500,00 | | | | | Masyarakat Kota Pasuruan | | 8.722.691.150,00 | |
| | | | Jumlah BLUD yang Menyediakan Pelayanan dan Penunjang Pelayanan | 1 Unit Kerja | | 1 Unit Kerja | 1 Unit Kerja | 12.927.543.500,00 | | | | | | 1 Unit Kerja | 8.722.691.150,00 | |
| | | Terselenggaranya Pelayanan BLUD Puskesmas Kebonsari | | | | | | 12.927.543.500,00 | | | | | Masyarakat Kota Pasuruan | | 8.722.691.150,00 | |
| | | | Jumlah BLUD yang Menyediakan Pelayanan dan Penunjang Pelayanan | 1 Unit Kerja | | 1 Unit Kerja | 1 Unit Kerja | 12.927.543.500,00 | | | | | | 1 Unit Kerja | 8.722.691.150,00 | |
| | | Terselenggaranya Pelayanan BLUD Puskesmas Sekargadung | | | | | | 12.927.543.500,00 | | | | | Masyarakat Kota Pasuruan | | 8.722.691.150,00 | |
| | | | Jumlah BLUD yang Menyediakan Pelayanan dan Penunjang Pelayanan | 1 Unit Kerja | | 1 Unit Kerja | 1 Unit Kerja | 12.927.543.500,00 | | | | | | 1 Unit Kerja | 8.722.691.150,00 | |
| | 1.02.01.2.10.0001 | Pelayanan dan Penunjang Pelayanan BLUD | | | | | | 1.599.416.300,00 | | | | | | | 1.708.308.000,00 | |
| | | Tersedianya BLUD yang Menyediakan Pelayanan dan Penunjang Pelayanan | Jumlah BLUD yang Menyediakan Pelayanan dan Penunjang Pelayanan | 1 Unit Kerja | | 1 Unit Kerja | 1 Unit Kerja | 1.599.416.300,00 | Kota Pasuruan | Pendapatan dari BLUD | 4.Memperkuat pembangunan sumber daya manusia (SDM), sains, teknologi, pendidikan, kesehatan, prestasi olahraga, kesetaraan gender, serta penguatan peran perempuan, pemuda (generasi milenial dan generasi Z), dan penyandang disabilitas. | 5. Penguranganstunting | | 1 Unit Kerja | 1.708.308.000,00 | UPT PUSKESMAS KEBONAGUNG |
| | | ***Meningkatnya Pelayanan BLUD Puskesmas Kebonagung*** | | | | | | ***1.599.416.300,00*** | | | | | | | ***1.708.308.000,00*** | |
| | | | 999.Jumlah BLUD yang menyediakan pelayanan dan penunjang pelayanan | 1 Unit Kerja | | 1 Unit Kerja | 1 Unit Kerja | 1.599.416.300,00 | | | | | | 1 Unit Kerja | 1.708.308.000,00 | |
| | 1.02.01.2.10 | Peningkatan Pelayanan BLUD | | | | | | 12.927.543.500,00 | | | | | Masyarakat Kota Pasuruan | | 8.722.691.150,00 | |
| | | Terlaksananya Pelayanan BLUD Puskesmas Kebonagung | | | | | | 12.927.543.500,00 | | | | | Masyarakat Kota Pasuruan | | 8.722.691.150,00 | |
| | | | Jumlah BLUD yang Menyediakan Pelayanan dan Penunjang Pelayanan | 1 Unit Kerja | | 1 Unit Kerja | 1 Unit Kerja | 12.927.543.500,00 | | | | | | 1 Unit Kerja | 8.722.691.150,00 | |

| NO | KODE | URUSAN / BIDANG URUSAN / PROGRAM / OUTCOME / KEGIATAN / SUBKEGIATAN OUTPUT | INDIKATOR | TARGET AKHIR RENSTRA | REALISASI 2025 | PRAKIRAAN 2026 | CAPAIAN KINERJA DAN KERANGKA PENDANAAN | | | | | | KELOMPOK SASARAN | PRAKIRAAN MAJU 2028 | | PERANGKAT DAERAH PENANGGUNG JAWAB |
|---|---|---|---|---|---|---|---|---|---|---|---|---|---|---|---|---|
| | | | | | | | TARGET 2027 | PAGU INDIKATIF | LOKASI | SUMBER DANA | PRIORITAS | | | TARGET | PAGU INDIKATIF | |
| | | | | | | | | | | | NASIONAL | DAERAH | | | | |
| (1) | (2) | (3) | (4) | (5) | (6) | (7) | (8) | (9) | (10) | (11) | (12) | (13) | (14) | (15) | (16) | (17) |
| | | Terlakssananya Pelayanan BLUD Puskesmas Trajeng | | | | | | 12.927.543.500,00 | | | | | Masyarakat Kota Pasuruan | | 8.722.691.150,00 | |
| | | | Jumlah BLUD yang Menyediakan Pelayanan dan Penunjang Pelayanan | 1 Unit Kerja | | 1 Unit Kerja | 1 Unit Kerja | 12.927.543.500,00 | | | | | | 1 Unit Kerja | 8.722.691.150,00 | |
| | | Terselenggaranya Pelayanan BLUD Puskesmas Bugul Kidul | | | | | | 12.927.543.500,00 | | | | | Masyarakat Kota Pasuruan | | 8.722.691.150,00 | |
| | | | Jumlah BLUD yang Menyediakan Pelayanan dan Penunjang Pelayanan | 1 Unit Kerja | | 1 Unit Kerja | 1 Unit Kerja | 12.927.543.500,00 | | | | | | 1 Unit Kerja | 8.722.691.150,00 | |
| | | Terselenggaranya Pelayanan BLUD Puskesmas Gadingrejo | | | | | | 12.927.543.500,00 | | | | | Masyarakat Kota Pasuruan | | 8.722.691.150,00 | |
| | | | Jumlah BLUD yang Menyediakan Pelayanan dan Penunjang Pelayanan | 1 Unit Kerja | | 1 Unit Kerja | 1 Unit Kerja | 12.927.543.500,00 | | | | | | 1 Unit Kerja | 8.722.691.150,00 | |
| | | Terselenggaranya Pelayanan BLUD Puskesmas Kandangsapi | | | | | | 12.927.543.500,00 | | | | | Masyarakat Kota Pasuruan | | 8.722.691.150,00 | |
| | | | Jumlah BLUD yang Menyediakan Pelayanan dan Penunjang Pelayanan | 1 Unit Kerja | | 1 Unit Kerja | 1 Unit Kerja | 12.927.543.500,00 | | | | | | 1 Unit Kerja | 8.722.691.150,00 | |
| | | Terselenggaranya Pelayanan BLUD Puskesmas Karangketug | | | | | | 12.927.543.500,00 | | | | | Masyarakat Kota Pasuruan | | 8.722.691.150,00 | |
| | | | Jumlah BLUD yang Menyediakan Pelayanan dan Penunjang Pelayanan | 1 Unit Kerja | | 1 Unit Kerja | 1 Unit Kerja | 12.927.543.500,00 | | | | | | 1 Unit Kerja | 8.722.691.150,00 | |
| | | Terselenggaranya Pelayanan BLUD Puskesmas Kebonsari | | | | | | 12.927.543.500,00 | | | | | Masyarakat Kota Pasuruan | | 8.722.691.150,00 | |
| | | | Jumlah BLUD yang Menyediakan Pelayanan dan Penunjang Pelayanan | 1 Unit Kerja | | 1 Unit Kerja | 1 Unit Kerja | 12.927.543.500,00 | | | | | | 1 Unit Kerja | 8.722.691.150,00 | |
| | | Terselenggaranya Pelayanan BLUD Puskesmas Sekargadung | | | | | | 12.927.543.500,00 | | | | | Masyarakat Kota Pasuruan | | 8.722.691.150,00 | |
| | | | Jumlah BLUD yang Menyediakan Pelayanan dan Penunjang Pelayanan | 1 Unit Kerja | | 1 Unit Kerja | 1 Unit Kerja | 12.927.543.500,00 | | | | | | 1 Unit Kerja | 8.722.691.150,00 | |
| | 1.02.01.2.10.0001 | Pelayanan dan Penunjang Pelayanan BLUD | | | | | | 1.599.416.300,00 | | | | | | | 1.708.308.000,00 | |

| NO | KODE | URUSAN / BIDANG URUSAN / PROGRAM / OUTCOME / KEGIATAN / SUBKEGIATAN OUTPUT | INDIKATOR | TARGET AKHIR RENSTRA | REALISASI 2025 | PRAKIRAAN 2026 | CAPAIAN KINERJA DAN KERANGKA PENDANAAN | | | | | | KELOMPOK SASARAN | PRAKIRAAN MAJU 2028 | | PERANGKAT DAERAH PENANGGUNG JAWAB |
|---|---|---|---|---|---|---|---|---|---|---|---|---|---|---|---|---|
| | | | | | | | TARGET 2027 | PAGU INDIKATIF | LOKASI | SUMBER DANA | PRIORITAS | | | TARGET | PAGU INDIKATIF | |
| | | | | | | | | | | | NASIONAL | DAERAH | | | | |
| (1) | (2) | (3) | (4) | (5) | (6) | (7) | (8) | (9) | (10) | (11) | (12) | (13) | (14) | (15) | (16) | (17) |
| | | Tersedianya BLUD yang Menyediakan Pelayanan dan Penunjang Pelayanan | Jumlah BLUD yang Menyediakan Pelayanan dan Penunjang Pelayanan | 1 Unit Kerja | | 1 Unit Kerja | 1 Unit Kerja | 1.599.416.300,00 | Kota Pasuruan | Pendapatan dari BLUD | 4.Memperkuat pembangunan sumber daya manusia (SDM), sains, teknologi, pendidikan, kesehatan, prestasi olahraga, kesetaraan gender, serta penguatan peran perempuan, pemuda (generasi milenial dan generasi Z), dan penyandang disabilitas. | 5. Penguranggan stunting | | 1 Unit Kerja | 1.708.308.000,00 | UPT PUSKESMAS KEBONAGUNG |
| | | ***Meningkatnya Pelayanan BLUD Puskesmas Kebonsari*** | | | | | | ***1.599.416.300,00*** | | | | | | | ***1.708.308.000,00*** | |
| | | | 999.Jumlah BLUD yang menyediakan pelayanan dan penunjang pelayanan | 1 Unit Kerja | | 1 Unit Kerja | 1 Unit Kerja | 1.599.416.300,00 | | | | | | 1 Unit Kerja | 1.708.308.000,00 | |
| | | Terlaksananya Pelayanan BLUD Puskesmas Kebonagung | | | | | | 12.927.543.500,00 | | | | | Masyarakat Kota Pasuruan | | 8.722.691.150,00 | |
| | | | Jumlah BLUD yang Menyediakan Pelayanan dan Penunjang Pelayanan | 1 Unit Kerja | | 1 Unit Kerja | 1 Unit Kerja | 12.927.543.500,00 | | | | | | 1 Unit Kerja | 8.722.691.150,00 | |
| | | Terlakssananya Pelayanan BLUD Puskesmas Trajeng | | | | | | 12.927.543.500,00 | | | | | Masyarakat Kota Pasuruan | | 8.722.691.150,00 | |
| | | | Jumlah BLUD yang Menyediakan Pelayanan dan Penunjang Pelayanan | 1 Unit Kerja | | 1 Unit Kerja | 1 Unit Kerja | 12.927.543.500,00 | | | | | | 1 Unit Kerja | 8.722.691.150,00 | |
| | | Terselenggaranya Pelayanan BLUD Puskesmas Bugul Kidul | | | | | | 12.927.543.500,00 | | | | | Masyarakat Kota Pasuruan | | 8.722.691.150,00 | |
| | | | Jumlah BLUD yang Menyediakan Pelayanan dan Penunjang Pelayanan | 1 Unit Kerja | | 1 Unit Kerja | 1 Unit Kerja | 12.927.543.500,00 | | | | | | 1 Unit Kerja | 8.722.691.150,00 | |
| | | Terselenggaranya Pelayanan BLUD Puskesmas Gadingrejo | | | | | | 12.927.543.500,00 | | | | | Masyarakat Kota Pasuruan | | 8.722.691.150,00 | |
| | | | Jumlah BLUD yang Menyediakan Pelayanan dan Penunjang Pelayanan | 1 Unit Kerja | | 1 Unit Kerja | 1 Unit Kerja | 12.927.543.500,00 | | | | | | 1 Unit Kerja | 8.722.691.150,00 | |
| | | Terselenggaranya Pelayanan BLUD Puskesmas Kandangsapi | | | | | | 12.927.543.500,00 | | | | | Masyarakat Kota Pasuruan | | 8.722.691.150,00 | |
| | | | Jumlah BLUD yang Menyediakan Pelayanan dan Penunjang Pelayanan | 1 Unit Kerja | | 1 Unit Kerja | 1 Unit Kerja | 12.927.543.500,00 | | | | | | 1 Unit Kerja | 8.722.691.150,00 | |

| NO | KODE | URUSAN / BIDANG URUSAN / PROGRAM / OUTCOME / KEGIATAN / SUBKEGIATAN OUTPUT | INDIKATOR | TARGET AKHIR RENSTRA | REALISASI 2025 | PRAKIRAAN 2026 | CAPAIAN KINERJA DAN KERANGKA PENDANAAN | | | | | | KELOMPOK SASARAN | PRAKIRAAN MAJU 2028 | | PERANGKAT DAERAH PENANGGUNG JAWAB |
|---|---|---|---|---|---|---|---|---|---|---|---|---|---|---|---|---|
| | | | | | | | TARGET 2027 | PAGU INDIKATIF | LOKASI | SUMBER DANA | PRIORITAS | | | TARGET | PAGU INDIKATIF | |
| | | | | | | | | | | | NASIONAL | DAERAH | | | | |
| (1) | (2) | (3) | (4) | (5) | (6) | (7) | (8) | (9) | (10) | (11) | (12) | (13) | (14) | (15) | (16) | (17) |
| | | Terselenggaranya Pelayanan BLUD Puskesmas Karangketug | | | | | | 12.927.543.500,00 | | | | | Masyarakat Kota Pasuruan | | 8.722.691.150,00 | |
| | | | Jumlah BLUD yang Menyediakan Pelayanan dan Penunjang Pelayanan | 1 Unit Kerja | | 1 Unit Kerja | 1 Unit Kerja | 12.927.543.500,00 | | | | | | 1 Unit Kerja | 8.722.691.150,00 | |
| | | Terselenggaranya Pelayanan BLUD Puskesmas Kebonsari | | | | | | 12.927.543.500,00 | | | | | Masyarakat Kota Pasuruan | | 8.722.691.150,00 | |
| | | | Jumlah BLUD yang Menyediakan Pelayanan dan Penunjang Pelayanan | 1 Unit Kerja | | 1 Unit Kerja | 1 Unit Kerja | 12.927.543.500,00 | | | | | | 1 Unit Kerja | 8.722.691.150,00 | |
| | | Terselenggaranya Pelayanan BLUD Puskesmas Sekargadung | | | | | | 12.927.543.500,00 | | | | | Masyarakat Kota Pasuruan | | 8.722.691.150,00 | |
| | | | Jumlah BLUD yang Menyediakan Pelayanan dan Penunjang Pelayanan | 1 Unit Kerja | | 1 Unit Kerja | 1 Unit Kerja | 12.927.543.500,00 | | | | | | 1 Unit Kerja | 8.722.691.150,00 | |
| | 1.02.01.2.10.0001 | Pelayanan dan Penunjang Pelayanan BLUD | | | | | | 1.599.416.300,00 | | | | | | | 1.708.308.000,00 | |
| | | Tersedianya BLUD yang Menyediakan Pelayanan dan Penunjang Pelayanan | Jumlah BLUD yang Menyediakan Pelayanan dan Penunjang Pelayanan | 1 Unit Kerja | | 1 Unit Kerja | 1 Unit Kerja | 1.599.416.300,00 | Kota Pasuruan | Pendapatan dari BLUD | 4.Memperkuat pembangunan sumber daya manusia (SDM), sains, teknologi, pendidikan, kesehatan, prestasi olahraga, kesetaraan gender, serta penguatan peran perempuan, pemuda (generasi milenial dan generasi Z), dan penyandang disabilitas. | 5. Penurangan stunting | | 1 Unit Kerja | 1.708.308.000,00 | UPT PUSKESMAS KEBONAGUNG |
| | | ***Meningkatnya Pelayanan BLUD Puskesmas Sekargadung*** | | | | | | ***1.599.416.300,00*** | | | | | | | ***1.708.308.000,00*** | |
| | | | 999.Jumlah BLUD yang menyediakan pelayanan dan penunjang pelayanan | 1 Unit Kerja | | 1 Unit Kerja | 1 Unit Kerja | 1.599.416.300,00 | | | | | | 1 Unit Kerja | 1.708.308.000,00 | |
| | | Terlaksananya Pelayanan BLUD Puskesmas Kebonagung | | | | | | 12.927.543.500,00 | | | | | Masyarakat Kota Pasuruan | | 8.722.691.150,00 | |
| | | | Jumlah BLUD yang Menyediakan Pelayanan dan Penunjang Pelayanan | 1 Unit Kerja | | 1 Unit Kerja | 1 Unit Kerja | 12.927.543.500,00 | | | | | | 1 Unit Kerja | 8.722.691.150,00 | |
| | | Terlakssananya Pelayanan BLUD Puskesmas Trajeng | | | | | | 12.927.543.500,00 | | | | | Masyarakat Kota Pasuruan | | 8.722.691.150,00 | |

| NO | KODE | URUSAN / BIDANG URUSAN / PROGRAM / OUTCOME / KEGIATAN / SUBKEGIATAN OUTPUT | INDIKATOR | TARGET AKHIR RENSTRA | REALISASI 2025 | PRAKIRAAN 2026 | CAPAIAN KINERJA DAN KERANGKA PENDANAAN | | | | | | KELOMPOK SASARAN | PRAKIRAAN MAJU 2028 | | PERANGKAT DAERAH PENANGGUNG JAWAB |
|---|---|---|---|---|---|---|---|---|---|---|---|---|---|---|---|---|
| | | | | | | | TARGET 2027 | PAGU INDIKATIF | LOKASI | SUMBER DANA | PRIORITAS | | | TARGET | PAGU INDIKATIF | |
| | | | | | | | | | | | NASIONAL | DAERAH | | | | |
| (1) | (2) | (3) | (4) | (5) | (6) | (7) | (8) | (9) | (10) | (11) | (12) | (13) | (14) | (15) | (16) | (17) |
| | | | Jumlah BLUD yang Menyediakan Pelayanan dan Penunjang Pelayanan | 1 Unit Kerja | | 1 Unit Kerja | 1 Unit Kerja | 12.927.543.500,00 | | | | | | 1 Unit Kerja | 8.722.691.150,00 | |
| | | Terselenggaranya Pelayanan BLUD Puskesmas Bugul Kidul | | | | | | 12.927.543.500,00 | | | | | Masyarakat Kota Pasuruan | | 8.722.691.150,00 | |
| | | | Jumlah BLUD yang Menyediakan Pelayanan dan Penunjang Pelayanan | 1 Unit Kerja | | 1 Unit Kerja | 1 Unit Kerja | 12.927.543.500,00 | | | | | | 1 Unit Kerja | 8.722.691.150,00 | |
| | | Terselenggaranya Pelayanan BLUD Puskesmas Gadingrejo | | | | | | 12.927.543.500,00 | | | | | Masyarakat Kota Pasuruan | | 8.722.691.150,00 | |
| | | | Jumlah BLUD yang Menyediakan Pelayanan dan Penunjang Pelayanan | 1 Unit Kerja | | 1 Unit Kerja | 1 Unit Kerja | 12.927.543.500,00 | | | | | | 1 Unit Kerja | 8.722.691.150,00 | |
| | | Terselenggaranya Pelayanan BLUD Puskesmas Kandangsapi | | | | | | 12.927.543.500,00 | | | | | Masyarakat Kota Pasuruan | | 8.722.691.150,00 | |
| | | | Jumlah BLUD yang Menyediakan Pelayanan dan Penunjang Pelayanan | 1 Unit Kerja | | 1 Unit Kerja | 1 Unit Kerja | 12.927.543.500,00 | | | | | | 1 Unit Kerja | 8.722.691.150,00 | |
| | | Terselenggaranya Pelayanan BLUD Puskesmas Karangketug | | | | | | 12.927.543.500,00 | | | | | Masyarakat Kota Pasuruan | | 8.722.691.150,00 | |
| | | | Jumlah BLUD yang Menyediakan Pelayanan dan Penunjang Pelayanan | 1 Unit Kerja | | 1 Unit Kerja | 1 Unit Kerja | 12.927.543.500,00 | | | | | | 1 Unit Kerja | 8.722.691.150,00 | |
| | | Terselenggaranya Pelayanan BLUD Puskesmas Kebonsari | | | | | | 12.927.543.500,00 | | | | | Masyarakat Kota Pasuruan | | 8.722.691.150,00 | |
| | | | Jumlah BLUD yang Menyediakan Pelayanan dan Penunjang Pelayanan | 1 Unit Kerja | | 1 Unit Kerja | 1 Unit Kerja | 12.927.543.500,00 | | | | | | 1 Unit Kerja | 8.722.691.150,00 | |
| | | Terselenggaranya Pelayanan BLUD Puskesmas Sekargadung | | | | | | 12.927.543.500,00 | | | | | Masyarakat Kota Pasuruan | | 8.722.691.150,00 | |
| | | | Jumlah BLUD yang Menyediakan Pelayanan dan Penunjang Pelayanan | 1 Unit Kerja | | 1 Unit Kerja | 1 Unit Kerja | 12.927.543.500,00 | | | | | | 1 Unit Kerja | 8.722.691.150,00 | |
| | 1.02.01.2.10.0001 | Pelayanan dan Penunjang Pelayanan BLUD | | | | | | 1.599.416.300,00 | | | | | | | 1.708.308.000,00 | |

| NO | KODE | URUSAN / BIDANG URUSAN / PROGRAM / OUTCOME / KEGIATAN / SUBKEGIATAN OUTPUT | INDIKATOR | TARGET AKHIR RENSTRA | REALISASI 2025 | PRAKIRAAN 2026 | CAPAIAN KINERJA DAN KERANGKA PENDANAAN | | | | | | KELOMPOK SASARAN | PRAKIRAAN MAJU 2028 | | PERANGKAT DAERAH PENANGGUNG JAWAB |
|---|---|---|---|---|---|---|---|---|---|---|---|---|---|---|---|---|
| | | | | | | | TARGET 2027 | PAGU INDIKATIF | LOKASI | SUMBER DANA | PRIORITAS | | | TARGET | PAGU INDIKATIF | |
| | | | | | | | | | | | NASIONAL | DAERAH | | | | |
| (1) | (2) | (3) | (4) | (5) | (6) | (7) | (8) | (9) | (10) | (11) | (12) | (13) | (14) | (15) | (16) | (17) |
| | | Tersedianya BLUD yang Menyediakan Pelayanan dan Penunjang Pelayanan | Jumlah BLUD yang Menyediakan Pelayanan dan Penunjang Pelayanan | 1 Unit Kerja | | 1 Unit Kerja | 1 Unit Kerja | 1.599.416.300,00 | Kota Pasuruan | Pendapatan dari BLUD | 4.Memperkuat pembangunan sumber daya manusia (SDM), sains, teknologi, pendidikan, kesehatan, prestasi olahraga, kesetaraan gender, serta penguatan peran perempuan, pemuda (generasi milenial dan generasi Z), dan penyandang disabilitas. | 5. Penguranggan stunting | | 1 Unit Kerja | 1.708.308.000,00 | UPT PUSKESMAS KEBONAGUNG |
| | | ***Meningkatnya Pelayanan BLUD Puskesmas Trajeng*** | | | | | | ***1.599.416.300,00*** | | | | | | | ***1.708.308.000,00*** | |
| | | | 999.Jumlah BLUD yang menyediakan pelayanan dan penunjang pelayanan | 1 Unit Kerja | | 1 Unit Kerja | 1 Unit Kerja | 1.599.416.300,00 | | | | | | 1 Unit Kerja | 1.708.308.000,00 | |
| | | Terlaksananya Pelayanan BLUD Puskesmas Kebonagung | | | | | | 12.927.543.500,00 | | | | | Masyarakat Kota Pasuruan | | 8.722.691.150,00 | |
| | | | Jumlah BLUD yang Menyediakan Pelayanan dan Penunjang Pelayanan | 1 Unit Kerja | | 1 Unit Kerja | 1 Unit Kerja | 12.927.543.500,00 | | | | | | 1 Unit Kerja | 8.722.691.150,00 | |
| | | Terlakssananya Pelayanan BLUD Puskesmas Trajeng | | | | | | 12.927.543.500,00 | | | | | Masyarakat Kota Pasuruan | | 8.722.691.150,00 | |
| | | | Jumlah BLUD yang Menyediakan Pelayanan dan Penunjang Pelayanan | 1 Unit Kerja | | 1 Unit Kerja | 1 Unit Kerja | 12.927.543.500,00 | | | | | | 1 Unit Kerja | 8.722.691.150,00 | |
| | | Terselenggaranya Pelayanan BLUD Puskesmas Bugul Kidul | | | | | | 12.927.543.500,00 | | | | | Masyarakat Kota Pasuruan | | 8.722.691.150,00 | |
| | | | Jumlah BLUD yang Menyediakan Pelayanan dan Penunjang Pelayanan | 1 Unit Kerja | | 1 Unit Kerja | 1 Unit Kerja | 12.927.543.500,00 | | | | | | 1 Unit Kerja | 8.722.691.150,00 | |
| | | Terselenggaranya Pelayanan BLUD Puskesmas Gadingrejo | | | | | | 12.927.543.500,00 | | | | | Masyarakat Kota Pasuruan | | 8.722.691.150,00 | |
| | | | Jumlah BLUD yang Menyediakan Pelayanan dan Penunjang Pelayanan | 1 Unit Kerja | | 1 Unit Kerja | 1 Unit Kerja | 12.927.543.500,00 | | | | | | 1 Unit Kerja | 8.722.691.150,00 | |
| | | Terselenggaranya Pelayanan BLUD Puskesmas Kandangsapi | | | | | | 12.927.543.500,00 | | | | | Masyarakat Kota Pasuruan | | 8.722.691.150,00 | |
| | | | Jumlah BLUD yang Menyediakan Pelayanan dan Penunjang Pelayanan | 1 Unit Kerja | | 1 Unit Kerja | 1 Unit Kerja | 12.927.543.500,00 | | | | | | 1 Unit Kerja | 8.722.691.150,00 | |

| NO | KODE | URUSAN / BIDANG URUSAN / PROGRAM / OUTCOME / KEGIATAN / SUBKEGIATAN OUTPUT | INDIKATOR | TARGET AKHIR RENSTRA | REALISASI 2025 | PRAKIRAAN 2026 | CAPAIAN KINERJA DAN KERANGKA PENDANAAN | | | | | | KELOMPOK SASARAN | PRAKIRAAN MAJU 2028 | | PERANGKAT DAERAH PENANGGUNG JAWAB |
|---|---|---|---|---|---|---|---|---|---|---|---|---|---|---|---|---|
| | | | | | | | TARGET 2027 | PAGU INDIKATIF | LOKASI | SUMBER DANA | PRIORITAS | | | TARGET | PAGU INDIKATIF | |
| | | | | | | | | | | | NASIONAL | DAERAH | | | | |
| (1) | (2) | (3) | (4) | (5) | (6) | (7) | (8) | (9) | (10) | (11) | (12) | (13) | (14) | (15) | (16) | (17) |
| | | Terselenggaranya Pelayanan BLUD Puskesmas Karangketug | | | | | | 12.927.543.500,00 | | | | | Masyarakat Kota Pasuruan | | 8.722.691.150,00 | |
| | | | Jumlah BLUD yang Menyediakan Pelayanan dan Penunjang Pelayanan | 1 Unit Kerja | | 1 Unit Kerja | 1 Unit Kerja | 12.927.543.500,00 | | | | | | 1 Unit Kerja | 8.722.691.150,00 | |
| | | Terselenggaranya Pelayanan BLUD Puskesmas Kebonsari | | | | | | 12.927.543.500,00 | | | | | Masyarakat Kota Pasuruan | | 8.722.691.150,00 | |
| | | | Jumlah BLUD yang Menyediakan Pelayanan dan Penunjang Pelayanan | 1 Unit Kerja | | 1 Unit Kerja | 1 Unit Kerja | 12.927.543.500,00 | | | | | | 1 Unit Kerja | 8.722.691.150,00 | |
| | | Terselenggaranya Pelayanan BLUD Puskesmas Sekargadung | | | | | | 12.927.543.500,00 | | | | | Masyarakat Kota Pasuruan | | 8.722.691.150,00 | |
| | | | Jumlah BLUD yang Menyediakan Pelayanan dan Penunjang Pelayanan | 1 Unit Kerja | | 1 Unit Kerja | 1 Unit Kerja | 12.927.543.500,00 | | | | | | 1 Unit Kerja | 8.722.691.150,00 | |
| | 1.02.01.2.10.0001 | Pelayanan dan Penunjang Pelayanan BLUD | | | | | | 1.599.416.300,00 | | | | | | | 1.708.308.000,00 | |
| | | Tersedianya BLUD yang Menyediakan Pelayanan dan Penunjang Pelayanan | Jumlah BLUD yang Menyediakan Pelayanan dan Penunjang Pelayanan | 1 Unit Kerja | | 1 Unit Kerja | 1 Unit Kerja | 1.599.416.300,00 | Kota Pasuruan | Pendapatan dari BLUD | 4.Memperkuat pembangunan sumber daya manusia (SDM), sains, teknologi, pendidikan, kesehatan, prestasi olahraga, kesetaraan gender, serta penguatan peran perempuan, pemuda (generasi milenial dan generasi Z), dan penyandang disabilitas. | 5. Penurangan stunting | | 1 Unit Kerja | 1.708.308.000,00 | UPT PUSKESMAS KEBONAGUNG |
| **83.** | **1.02.02** | **PROGRAM PEMENUHAN UPAYA KESEHATAN PERORANGAN DAN UPAYA KESEHATAN MASYARAKAT** | | | | | | **60.718.414.284,00** | | | | | | | **24.516.093.414,28** | |
| | | ***Meningkatnya Pemenuhan Kesehatan Perorangan dan Kesehatan Masyarakat*** | | | | | | ***1.353.336.400,00*** | | | | | | | ***1.512.194.911,00*** | |
| | | | 1.Persentase pemenuhan UKP (Upaya Kesehatan Perorangan) dan UKM (Upaya Kesehatan Masyarakat) | 100 % | | 100 % | 100 % | 1.117.953.400,00 | | | | | | 100 % | 1.259.873.611,00 | |
| | | Telaksananya Perencanaan Kebutuhan dan pendayagunaan sumber daya manusia kesehatan untuk UKP dan UKM di wilayan Kabupaten/Kota | | | | | | 54.339.291.770,00 | | | | | Masyarakat di wilayah Puskesmas Kebonagung | | 12.041.180.067,00 | |

| NO | KODE | URUSAN / BIDANG URUSAN / PROGRAM / OUTCOME / KEGIATAN / SUBKEGIATAN OUTPUT | INDIKATOR | TARGET AKHIR RENSTRA | REALISASI 2025 | PRAKIRAAN 2026 | CAPAIAN KINERJA DAN KERANGKA PENDANAAN | | | | | | KELOMPOK SASARAN | PRAKIRAAN MAJU 2028 | | PERANGKAT DAERAH PENANGGUNG JAWAB |
|---|---|---|---|---|---|---|---|---|---|---|---|---|---|---|---|---|
| | | | | | | | TARGET 2027 | PAGU INDIKATIF | LOKASI | SUMBER DANA | PRIORITAS | | | TARGET | PAGU INDIKATIF | |
| | | | | | | | | | | | NASIONAL | DAERAH | | | | |
| (1) | (2) | (3) | (4) | (5) | (6) | (7) | (8) | (9) | (10) | (11) | (12) | (13) | (14) | (15) | (16) | (17) |
| | | | Jumlah Anak Usia Pendidikan Dasar yang Mendapatkan Pelayanan Kesehatan Sesuai Standar | 4476 Orang | | 4394 Orang | 4415 Orang | 159.825.500,00 | | | | | | 4435 Orang | 129.401.300,00 | |
| | | | Jumlah Dokumen Hasil Pengelolaan Layanan Imunisasi | 2 Dokumen | | 2 Dokumen | 2 Dokumen | 107.962.500,00 | | | | | | 2 Dokumen | 111.296.438,00 | |
| | | | Jumlah Dokumen Hasil Pengelolaan Pelayanan Kesehatan Gizi Masyarakat | 16 Dokumen | | 16 Dokumen | 16 Dokumen | 5.889.374.740,00 | | | | | | 16 Dokumen | 5.591.600.422,00 | |
| | | | Jumlah Dokumen Hasil Pengelolaan Pelayanan Kesehatan Lingkungan | 12 Dokumen | | 12 Dokumen | 12 Dokumen | 992.771.200,00 | | | | | | 12 Dokumen | 1.050.554.735,00 | |
| | | | Jumlah Dokumen Hasil Pengelolaan Surveilans Kesehatan | Dokumen | | 1 Dokumen | 1 Dokumen | 241.880.400,00 | | | | | | 1 Dokumen | 245.013.495,00 | |
| | | | Jumlah dokumen hasil pengelolaan upaya kesehatan ibu dan anak | 1 Dokumen | | 1 Dokumen | 1 Dokumen | 323.300.000,00 | | | | | | 1 Dokumen | 4.680.000,00 | |
| | | | Jumlah Ibu Hamil yang Mendapatkan Pelayanan Kesehatan Sesuai Standar | 3889 Orang | | 3818 Orang | 3835 Orang | 522.873.040,00 | | | | | | 3853 Orang | 376.736.537,00 | |
| | | | Jumlah Orang Terduga Menderita Tuberkulosis yang Mendapatkan Pelayanan Sesuai Standar | 534 Orang | | 522 Orang | 525 Orang | 1.181.121.100,00 | | | | | | 528 Orang | 192.653.600,00 | |
| | | | Jumlah Orang yang Mendapatkan Pelayanan Kesehatan Orang dengan Gangguan Jiwa Berat Sesuai Standar | 41 Orang | | 41 Orang | 41 Orang | 161.782.500,00 | | | | | | 41 Orang | 97.132.720,00 | |
| | | Tersedianya Layanan Kesehatan untuk UKM dan UKP Rujukan Tingkat Daerah Kabupaten/Kota | | | | | | 54.339.291.770,00 | | | | | Masyarakat di wilayah Puskesmas Kebonagung | | 12.041.180.067,00 | |
| | | | Jumlah Anak Usia Pendidikan Dasar yang Mendapatkan Pelayanan Kesehatan Sesuai Standar | 1727 Orang | | 1694 Orang | 1702 Orang | 159.825.500,00 | | | | | | 1710 Orang | 129.401.300,00 | |
| | | | Jumlah Dokumen Hasil Pengelolaan Layanan Imunisasi | 2 Dokumen | | 2 Dokumen | 2 Dokumen | 107.962.500,00 | | | | | | 2 Dokumen | 111.296.438,00 | |
| | | | Jumlah Dokumen Hasil Pengelolaan Pelayanan Kesehatan Gizi Masyarakat | 16 Dokumen | | 16 Dokumen | 16 Dokumen | 5.889.374.740,00 | | | | | | 16 Dokumen | 5.591.600.422,00 | |
| | | | Jumlah Dokumen Hasil Pengelolaan Pelayanan Kesehatan Lingkungan | 12 Dokumen | | 12 Dokumen | 12 Dokumen | 992.771.200,00 | | | | | | 12 Dokumen | 1.050.554.735,00 | |
| | | | Jumlah Dokumen Hasil Pengelolaan Surveilans Kesehatan | Dokumen | | 1 Dokumen | 1 Dokumen | 241.880.400,00 | | | | | | 1 Dokumen | 245.013.495,00 | |
| | | | Jumlah dokumen hasil pengelolaan upaya kesehatan ibu dan anak | 1 Dokumen | | 1 Dokumen | 1 Dokumen | 323.300.000,00 | | | | | | 1 Dokumen | 4.680.000,00 | |

| NO | KODE | URUSAN / BIDANG URUSAN / PROGRAM / OUTCOME / KEGIATAN / SUBKEGIATAN OUTPUT | INDIKATOR | TARGET AKHIR RENSTRA | REALISASI 2025 | PRAKIRAAN 2026 | CAPAIAN KINERJA DAN KERANGKA PENDANAAN | | | | | | KELOMPOK SASARAN | PRAKIRAAN MAJU 2028 | | PERANGKAT DAERAH PENANGGUNG JAWAB |
|---|---|---|---|---|---|---|---|---|---|---|---|---|---|---|---|---|
| | | | | | | | TARGET 2027 | PAGU INDIKATIF | LOKASI | SUMBER DANA | PRIORITAS | | | TARGET | PAGU INDIKATIF | |
| | | | | | | | | | | | NASIONAL | DAERAH | | | | |
| (1) | (2) | (3) | (4) | (5) | (6) | (7) | (8) | (9) | (10) | (11) | (12) | (13) | (14) | (15) | (16) | (17) |
| | | | Jumlah Ibu Hamil yang Mendapatkan Pelayanan Kesehatan Sesuai Standar | 3889 Orang | | 3818 Orang | 3835 Orang | 522.873.040,00 | | | | | | 3853 Orang | 376.736.537,00 | |
| | | | Jumlah Orang Terduga Menderita Tuberkulosis yang Mendapatkan Pelayanan Sesuai Standar | 534 Orang | | 522 Orang | 525 Orang | 1.181.121.100,00 | | | | | | 528 Orang | 192.653.600,00 | |
| | | | Jumlah Orang yang Mendapatkan Pelayanan Kesehatan Orang dengan Gangguan Jiwa Berat Sesuai Standar | 41 Orang | | 41 Orang | 41 Orang | 161.782.500,00 | | | | | | 41 Orang | 97.132.720,00 | |
| | | Tersedianya Layanan Kesehatan untuk UKM dan UKP Rujukan Tingkat Daerah Kabupaten/Kota Puskesmas Kebonagung | | | | | | 54.339.291.770,00 | | | | | Masyarakat di wilayah Puskesmas Kebonagung | | 12.041.180.067,00 | |
| | | | Jumlah Anak Usia Pendidikan Dasar yang Mendapatkan Pelayanan Kesehatan Sesuai Standar | 1727 Orang | | 1694 Orang | 1702 Orang | 159.825.500,00 | | | | | | 1710 Orang | 129.401.300,00 | |
| | | | Jumlah Dokumen Hasil Pengelolaan Layanan Imunisasi | 2 Dokumen | | 2 Dokumen | 2 Dokumen | 107.962.500,00 | | | | | | 2 Dokumen | 111.296.438,00 | |
| | | | Jumlah Dokumen Hasil Pengelolaan Pelayanan Kesehatan Gizi Masyarakat | 16 Dokumen | | 16 Dokumen | 16 Dokumen | 5.889.374.740,00 | | | | | | 16 Dokumen | 5.591.600.422,00 | |
| | | | Jumlah Dokumen Hasil Pengelolaan Pelayanan Kesehatan Lingkungan | 12 Dokumen | | 12 Dokumen | 12 Dokumen | 992.771.200,00 | | | | | | 12 Dokumen | 1.050.554.735,00 | |
| | | | Jumlah Dokumen Hasil Pengelolaan Surveilans Kesehatan | Dokumen | | 1 Dokumen | 1 Dokumen | 241.880.400,00 | | | | | | 1 Dokumen | 245.013.495,00 | |
| | | | Jumlah dokumen hasil pengelolaan upaya kesehatan ibu dan anak | 1 Dokumen | | 1 Dokumen | 1 Dokumen | 323.300.000,00 | | | | | | 1 Dokumen | 4.680.000,00 | |
| | | | Jumlah Ibu Hamil yang Mendapatkan Pelayanan Kesehatan Sesuai Standar | 3889 Orang | | 3818 Orang | 3835 Orang | 522.873.040,00 | | | | | | 3853 Orang | 376.736.537,00 | |
| | | | Jumlah Orang Terduga Menderita Tuberkulosis yang Mendapatkan Pelayanan Sesuai Standar | 534 Orang | | 522 Orang | 525 Orang | 1.181.121.100,00 | | | | | | 528 Orang | 192.653.600,00 | |
| | | | Jumlah Orang yang Mendapatkan Pelayanan Kesehatan Orang dengan Gangguan Jiwa Berat Sesuai Standar | 41 Orang | | 41 Orang | 41 Orang | 161.782.500,00 | | | | | | 41 Orang | 97.132.720,00 | |
| | 1.02.02.2.02.0001 | Pengelolaan Pelayanan Kesehatan Ibu Hamil | | | | | | 47.300.000,00 | | | | | | | 49.665.000,00 | |

| NO | KODE | URUSAN / BIDANG URUSAN / PROGRAM / OUTCOME / KEGIATAN / SUBKEGIATAN OUTPUT | INDIKATOR | TARGET AKHIR RENSTRA | REALISASI 2025 | PRAKIRAAN 2026 | CAPAIAN KINERJA DAN KERANGKA PENDANAAN | | | | | | KELOMPOK SASARAN | PRAKIRAAN MAJU 2028 | | PERANGKAT DAERAH PENANGGUNG JAWAB |
|---|---|---|---|---|---|---|---|---|---|---|---|---|---|---|---|---|
| | | | | | | | TARGET 2027 | PAGU INDIKATIF | LOKASI | SUMBER DANA | PRIORITAS | | | TARGET | PAGU INDIKATIF | |
| | | | | | | | | | | | NASIONAL | DAERAH | | | | |
| (1) | (2) | (3) | (4) | (5) | (6) | (7) | (8) | (9) | (10) | (11) | (12) | (13) | (14) | (15) | (16) | (17) |
| | | Terkelolanya Pelayanan Kesehatan Ibu Hamil Sesuai Standar | Jumlah Ibu Hamil yang Mendapatkan Pelayanan Kesehatan Sesuai Standar | 493 Orang | | 485 Orang | 386 Orang | 47.300.000,00 | Provinsi Jawa Timur \|\| Kota Pasuruan \|\| Kecamatan Purworejo \|\| Kelurahan Purutrejo \|\| 0 \|\| Provinsi Jawa Timur \|\| Kota Pasuruan \|\| Kecamatan Purworejo \|\| Kelurahan Kebonagung \|\| 0 \|\| Provinsi Jawa Timur \|\| Kota Pasuruan \|\| Kecamatan Purworejo \|\| Kelurahan Purworejo \|\| 0 | DAK Non Fisik-Dana BOK-BOK Puskesmas Pendapatan Bagi Hasil Pajak Rokok | 4.Memperkuat pembangunan sumber daya manusia (SDM), sains, teknologi, pendidikan, kesehatan, prestasi olahraga, kesetaraan gender, serta penguatan peran perempuan, pemuda (generasi milenial dan generasi Z), dan penyandang disabilitas. | 5. Penguranggan stunting | | 489 Orang | 49.665.000,00 | UPT PUSKESMAS KEBONAGUNG |
| | | Terkelolanya Pelayanan Kesehatan Ibu Hamil Sesuai Standar | Jumlah Ibu Hamil yang Mendapatkan Pelayanan Kesehatan Sesuai Standar | 581 Orang | | 571 Orang | 386 Orang | 47.300.000,00 | Provinsi Jawa Timur \|\| Kota Pasuruan \|\| Kecamatan Purworejo \|\| Kelurahan Purutrejo \|\| 0 \|\| Provinsi Jawa Timur \|\| Kota Pasuruan \|\| Kecamatan Purworejo \|\| Kelurahan Kebonagung \|\| 0 \|\| Provinsi Jawa Timur \|\| Kota Pasuruan \|\| Kecamatan Purworejo \|\| Kelurahan Purworejo \|\| 0 | DAK Non Fisik-Dana BOK-BOK Puskesmas Pendapatan Bagi Hasil Pajak Rokok | 4.Memperkuat pembangunan sumber daya manusia (SDM), sains, teknologi, pendidikan, kesehatan, prestasi olahraga, kesetaraan gender, serta penguatan peran perempuan, pemuda (generasi milenial dan generasi Z), dan penyandang disabilitas. | 5. Penguranggan stunting | | 577 Orang | 49.665.000,00 | UPT PUSKESMAS KEBONAGUNG |

| NO | KODE | URUSAN / BIDANG URUSAN / PROGRAM / OUTCOME / KEGIATAN / SUBKEGIATAN OUTPUT | INDIKATOR | TARGET AKHIR RENSTRA | REALISASI 2025 | PRAKIRAAN 2026 | CAPAIAN KINERJA DAN KERANGKA PENDANAAN | | | | | | KELOMPOK SASARAN | PRAKIRAAN MAJU 2028 | | PERANGKAT DAERAH PENANGGUNG JAWAB |
|---|---|---|---|---|---|---|---|---|---|---|---|---|---|---|---|---|
| | | | | | | | TARGET 2027 | PAGU INDIKATIF | LOKASI | SUMBER DANA | PRIORITAS | | | TARGET | PAGU INDIKATIF | |
| | | | | | | | | | | | NASIONAL | DAERAH | | | | |
| (1) | (2) | (3) | (4) | (5) | (6) | (7) | (8) | (9) | (10) | (11) | (12) | (13) | (14) | (15) | (16) | (17) |
| | | Terkelolanya Pelayanan Kesehatan Ibu Hamil Sesuai Standar | Jumlah Ibu Hamil yang Mendapatkan Pelayanan Kesehatan Sesuai Standar | 558 Orang | | 547 Orang | 386 Orang | 47.300.000,00 | Provinsi Jawa Timur \|\| Kota Pasuruan \|\| Kecamatan Purworejo \|\| Kelurahan Purutrejo \|\| 0 \|\| Provinsi Jawa Timur \|\| Kota Pasuruan \|\| Kecamatan Purworejo \|\| Kelurahan Kebonagung \|\| 0 \|\| Provinsi Jawa Timur \|\| Kota Pasuruan \|\| Kecamatan Purworejo \|\| Kelurahan Purworejo \|\| 0 | DAK Non Fisik-Dana BOK-BOK Puskesmas Pendapatan Bagi Hasil Pajak Rokok | 4.Memperkuat pembangunan sumber daya manusia (SDM), sains, teknologi, pendidikan, kesehatan, prestasi olahraga, kesetaraan gender, serta penguatan peran perempuan, pemuda (generasi milenial dan generasi Z), dan penyandang disabilitas. | 5. Penguranggan stunting | | 552 Orang | 49.665.000,00 | UPT PUSKESMAS KEBONAGUNG |
| | | Terkelolanya Pelayanan Kesehatan Ibu Hamil Sesuai Standar | Jumlah Ibu Hamil yang Mendapatkan Pelayanan Kesehatan Sesuai Standar | 3889 Orang | | 3818 Orang | 386 Orang | 47.300.000,00 | Provinsi Jawa Timur \|\| Kota Pasuruan \|\| Kecamatan Purworejo \|\| Kelurahan Purutrejo \|\| 0 \|\| Provinsi Jawa Timur \|\| Kota Pasuruan \|\| Kecamatan Purworejo \|\| Kelurahan Kebonagung \|\| 0 \|\| Provinsi Jawa Timur \|\| Kota Pasuruan \|\| Kecamatan Purworejo \|\| Kelurahan Purworejo \|\| 0 | DAK Non Fisik-Dana BOK-BOK Puskesmas Pendapatan Bagi Hasil Pajak Rokok | 4.Memperkuat pembangunan sumber daya manusia (SDM), sains, teknologi, pendidikan, kesehatan, prestasi olahraga, kesetaraan gender, serta penguatan peran perempuan, pemuda (generasi milenial dan generasi Z), dan penyandang disabilitas. | 5. Penguranggan stunting | | 3853 Orang | 49.665.000,00 | UPT PUSKESMAS KEBONAGUNG |

| NO | KODE | URUSAN / BIDANG URUSAN / PROGRAM / OUTCOME / KEGIATAN / SUBKEGIATAN OUTPUT | INDIKATOR | TARGET AKHIR RENSTRA | REALISASI 2025 | PRAKIRAAN 2026 | CAPAIAN KINERJA DAN KERANGKA PENDANAAN | | | | | | KELOMPOK SASARAN | PRAKIRAAN MAJU 2028 | | PERANGKAT DAERAH PENANGGUNG JAWAB |
|---|---|---|---|---|---|---|---|---|---|---|---|---|---|---|---|---|
| | | | | | | | TARGET 2027 | PAGU INDIKATIF | LOKASI | SUMBER DANA | PRIORITAS | | | TARGET | PAGU INDIKATIF | |
| | | | | | | | | | | | NASIONAL | DAERAH | | | | |
| (1) | (2) | (3) | (4) | (5) | (6) | (7) | (8) | (9) | (10) | (11) | (12) | (13) | (14) | (15) | (16) | (17) |
| | | Terkelolanya Pelayanan Kesehatan Ibu Hamil Sesuai Standar | Jumlah Ibu Hamil yang Mendapatkan Pelayanan Kesehatan Sesuai Standar | 392 Orang | | 384 Orang | 386 Orang | 47.300.000,00 | Provinsi Jawa Timur \|\| Kota Pasuruan \|\| Kecamatan Purworejo \|\| Kelurahan Purutrejo \|\| 0 \|\| Provinsi Jawa Timur \|\| Kota Pasuruan \|\| Kecamatan Purworejo \|\| Kelurahan Kebonagung \|\| 0 \|\| Provinsi Jawa Timur \|\| Kota Pasuruan \|\| Kecamatan Purworejo \|\| Kelurahan Purworejo \|\| 0 | DAK Non Fisik-Dana BOK-BOK Puskesmas Pendapatan Bagi Hasil Pajak Rokok | 4.Memperkuat pembangunan sumber daya manusia (SDM), sains, teknologi, pendidikan, kesehatan, prestasi olahraga, kesetaraan gender, serta penguatan peran perempuan, pemuda (generasi milenial dan generasi Z), dan penyandang disabilitas. | 5. Penguranggan stunting | | 388 Orang | 49.665.000,00 | UPT PUSKESMAS KEBONAGUNG |
| | | Terkelolanya Pelayanan Kesehatan Ibu Hamil Sesuai Standar | Jumlah Ibu Hamil yang Mendapatkan Pelayanan Kesehatan Sesuai Standar | 416 Orang | | 408 Orang | 386 Orang | 47.300.000,00 | Provinsi Jawa Timur \|\| Kota Pasuruan \|\| Kecamatan Purworejo \|\| Kelurahan Purutrejo \|\| 0 \|\| Provinsi Jawa Timur \|\| Kota Pasuruan \|\| Kecamatan Purworejo \|\| Kelurahan Kebonagung \|\| 0 \|\| Provinsi Jawa Timur \|\| Kota Pasuruan \|\| Kecamatan Purworejo \|\| Kelurahan Purworejo \|\| 0 | DAK Non Fisik-Dana BOK-BOK Puskesmas Pendapatan Bagi Hasil Pajak Rokok | 4.Memperkuat pembangunan sumber daya manusia (SDM), sains, teknologi, pendidikan, kesehatan, prestasi olahraga, kesetaraan gender, serta penguatan peran perempuan, pemuda (generasi milenial dan generasi Z), dan penyandang disabilitas. | 5. Penguranggan stunting | | 412 Orang | 49.665.000,00 | UPT PUSKESMAS KEBONAGUNG |

| NO | KODE | URUSAN / BIDANG URUSAN / PROGRAM / OUTCOME / KEGIATAN / SUBKEGIATAN OUTPUT | INDIKATOR | TARGET AKHIR RENSTRA | REALISASI 2025 | PRAKIRAAN 2026 | CAPAIAN KINERJA DAN KERANGKA PENDANAAN | | | | | | KELOMPOK SASARAN | PRAKIRAAN MAJU 2028 | | PERANGKAT DAERAH PENANGGUNG JAWAB |
|---|---|---|---|---|---|---|---|---|---|---|---|---|---|---|---|---|
| | | | | | | | TARGET 2027 | PAGU INDIKATIF | LOKASI | SUMBER DANA | PRIORITAS | | | TARGET | PAGU INDIKATIF | |
| | | | | | | | | | | | NASIONAL | DAERAH | | | | |
| (1) | (2) | (3) | (4) | (5) | (6) | (7) | (8) | (9) | (10) | (11) | (12) | (13) | (14) | (15) | (16) | (17) |
| | | Terkelolanya Pelayanan Kesehatan Ibu Hamil Sesuai Standar | Jumlah Ibu Hamil yang Mendapatkan Pelayanan Kesehatan Sesuai Standar | 424 Orang | | 416 Orang | 386 Orang | 47.300.000,00 | Provinsi Jawa Timur \|\| Kota Pasuruan \|\| Kecamatan Purworejo \|\| Kelurahan Purutrejo \|\| 0 \|\| Provinsi Jawa Timur \|\| Kota Pasuruan \|\| Kecamatan Purworejo \|\| Kelurahan Kebonagung \|\| 0 \|\| Provinsi Jawa Timur \|\| Kota Pasuruan \|\| Kecamatan Purworejo \|\| Kelurahan Purworejo \|\| 0 | DAK Non Fisik-Dana BOK-BOK Puskesmas Pendapatan Bagi Hasil Pajak Rokok | 4.Memperkuat pembangunan sumber daya manusia (SDM), sains, teknologi, pendidikan, kesehatan, prestasi olahraga, kesetaraan gender, serta penguatan peran perempuan, pemuda (generasi milenial dan generasi Z), dan penyandang disabilitas. | 5. Penguranggan stunting | | 420 Orang | 49.665.000,00 | UPT PUSKESMAS KEBONAGUNG |
| | | Terkelolanya Pelayanan Kesehatan Ibu Hamil Sesuai Standar | Jumlah Ibu Hamil yang Mendapatkan Pelayanan Kesehatan Sesuai Standar | 470 Orang | | 462 Orang | 386 Orang | 47.300.000,00 | Provinsi Jawa Timur \|\| Kota Pasuruan \|\| Kecamatan Purworejo \|\| Kelurahan Purutrejo \|\| 0 \|\| Provinsi Jawa Timur \|\| Kota Pasuruan \|\| Kecamatan Purworejo \|\| Kelurahan Kebonagung \|\| 0 \|\| Provinsi Jawa Timur \|\| Kota Pasuruan \|\| Kecamatan Purworejo \|\| Kelurahan Purworejo \|\| 0 | DAK Non Fisik-Dana BOK-BOK Puskesmas Pendapatan Bagi Hasil Pajak Rokok | 4.Memperkuat pembangunan sumber daya manusia (SDM), sains, teknologi, pendidikan, kesehatan, prestasi olahraga, kesetaraan gender, serta penguatan peran perempuan, pemuda (generasi milenial dan generasi Z), dan penyandang disabilitas. | 5. Penguranggan stunting | | 466 Orang | 49.665.000,00 | UPT PUSKESMAS KEBONAGUNG |

| NO | KODE | URUSAN / BIDANG URUSAN / PROGRAM / OUTCOME / KEGIATAN / SUBKEGIATAN OUTPUT | INDIKATOR | TARGET AKHIR RENSTRA | REALISASI 2025 | PRAKIRAAN 2026 | CAPAIAN KINERJA DAN KERANGKA PENDANAAN | | | | | | KELOMPOK SASARAN | PRAKIRAAN MAJU 2028 | | PERANGKAT DAERAH PENANGGUNG JAWAB |
|---|---|---|---|---|---|---|---|---|---|---|---|---|---|---|---|---|
| | | | | | | | TARGET 2027 | PAGU INDIKATIF | LOKASI | SUMBER DANA | PRIORITAS | | | TARGET | PAGU INDIKATIF | |
| | | | | | | | | | | | NASIONAL | DAERAH | | | | |
| (1) | (2) | (3) | (4) | (5) | (6) | (7) | (8) | (9) | (10) | (11) | (12) | (13) | (14) | (15) | (16) | (17) |
| | | Terkelolanya Pelayanan Kesehatan Ibu Hamil Sesuai Standar | Jumlah Ibu Hamil yang Mendapatkan Pelayanan Kesehatan Sesuai Standar | 555 Orang | | 545 Orang | 386 Orang | 47.300.000,00 | Provinsi Jawa Timur \|\| Kota Pasuruan \|\| Kecamatan Purworejo \|\| Kelurahan Purutrejo \|\| 0 \|\| Provinsi Jawa Timur \|\| Kota Pasuruan \|\| Kecamatan Purworejo \|\| Kelurahan Kebonagung \|\| 0 \|\| Provinsi Jawa Timur \|\| Kota Pasuruan \|\| Kecamatan Purworejo \|\| Kelurahan Purworejo \|\| 0 | DAK Non Fisik-Dana BOK-BOK Puskesmas Pendapatan Bagi Hasil Pajak Rokok | 4.Memperkuat pembangunan sumber daya manusia (SDM), sains, teknologi, pendidikan, kesehatan, prestasi olahraga, kesetaraan gender, serta penguatan peran perempuan, pemuda (generasi milenial dan generasi Z), dan penyandang disabilitas. | 5. Penguranggan stunting | | 549 Orang | 49.665.000,00 | UPT PUSKESMAS KEBONAGUNG |
| | 1.02.02.2.02.0005 | Pengelolaan Pelayanan Kesehatan pada Usia Pendidikan Dasar | | | | | | 21.556.000,00 | | | | | | | 22.633.800,00 | |
| | | Terkelolanya Pelayanan Kesehatan pada Usia Pendidikan Dasar Sesuai Standar | Jumlah Anak Usia Pendidikan Dasar yang Mendapatkan Pelayanan Kesehatan Sesuai Standar | 3001 Orang | | 2945 Orang | 3002 Orang | 21.556.000,00 | Provinsi Jawa Timur \|\| Kota Pasuruan \|\| Kecamatan Purworejo \|\| Kelurahan Purutrejo \|\| 0 \|\| Provinsi Jawa Timur \|\| Kota Pasuruan \|\| Kecamatan Purworejo \|\| Kelurahan Kebonagung \|\| 0 \|\| Provinsi Jawa Timur \|\| Kota Pasuruan \|\| Kecamatan Purworejo \|\| Kelurahan Purworejo \|\| 0 | DAK Non Fisik-Dana BOK-BOK Puskesmas Pendapatan Bagi Hasil Pajak Rokok | 4.Memperkuat pembangunan sumber daya manusia (SDM), sains, teknologi, pendidikan, kesehatan, prestasi olahraga, kesetaraan gender, serta penguatan peran perempuan, pemuda (generasi milenial dan generasi Z), dan penyandang disabilitas. | 5. Penguranggan stunting | | 2973 Orang | 22.633.800,00 | UPT PUSKESMAS KEBONAGUNG |

| NO | KODE | URUSAN / BIDANG URUSAN / PROGRAM / OUTCOME / KEGIATAN / SUBKEGIATAN OUTPUT | INDIKATOR | TARGET AKHIR RENSTRA | REALISASI 2025 | PRAKIRAAN 2026 | CAPAIAN KINERJA DAN KERANGKA PENDANAAN | | | | | | KELOMPOK SASARAN | PRAKIRAAN MAJU 2028 | | PERANGKAT DAERAH PENANGGUNG JAWAB |
|---|---|---|---|---|---|---|---|---|---|---|---|---|---|---|---|---|
| | | | | | | | TARGET 2027 | PAGU INDIKATIF | LOKASI | SUMBER DANA | PRIORITAS | | | TARGET | PAGU INDIKATIF | |
| | | | | | | | | | | | NASIONAL | DAERAH | | | | |
| (1) | (2) | (3) | (4) | (5) | (6) | (7) | (8) | (9) | (10) | (11) | (12) | (13) | (14) | (15) | (16) | (17) |
| | | Terkelolanya Pelayanan Kesehatan pada Usia Pendidikan Dasar Sesuai Standar | Jumlah Anak Usia Pendidikan Dasar yang Mendapatkan Pelayanan Kesehatan Sesuai Standar | 3602 Orang | | 3534 Orang | 3002 Orang | 21.556.000,00 | Provinsi Jawa Timur \|\| Kota Pasuruan \|\| Kecamatan Purworejo \|\| Kelurahan Purutrejo \|\| 0 \|\| Provinsi Jawa Timur \|\| Kota Pasuruan \|\| Kecamatan Purworejo \|\| Kelurahan Kebonagung \|\| 0 \|\| Provinsi Jawa Timur \|\| Kota Pasuruan \|\| Kecamatan Purworejo \|\| Kelurahan Purworejo \|\| 0 | DAK Non Fisik-Dana BOK-BOK Puskesmas Pendapatan Bagi Hasil Pajak Rokok | 4.Memperkuat pembangunan sumber daya manusia (SDM), sains, teknologi, pendidikan, kesehatan, prestasi olahraga, kesetaraan gender, serta penguatan peran perempuan, pemuda (generasi milenial dan generasi Z), dan penyandang disabilitas. | 5. Penguranган stunting | | 3568 Orang | 22.633.800,00 | UPT PUSKESMAS KEBONAGUNG |
| | | Terkelolanya Pelayanan Kesehatan pada Usia Pendidikan Dasar Sesuai Standar | Jumlah Anak Usia Pendidikan Dasar yang Mendapatkan Pelayanan Kesehatan Sesuai Standar | 4176 Orang | | 4099 Orang | 3002 Orang | 21.556.000,00 | Provinsi Jawa Timur \|\| Kota Pasuruan \|\| Kecamatan Purworejo \|\| Kelurahan Purutrejo \|\| 0 \|\| Provinsi Jawa Timur \|\| Kota Pasuruan \|\| Kecamatan Purworejo \|\| Kelurahan Kebonagung \|\| 0 \|\| Provinsi Jawa Timur \|\| Kota Pasuruan \|\| Kecamatan Purworejo \|\| Kelurahan Purworejo \|\| 0 | DAK Non Fisik-Dana BOK-BOK Puskesmas Pendapatan Bagi Hasil Pajak Rokok | 4.Memperkuat pembangunan sumber daya manusia (SDM), sains, teknologi, pendidikan, kesehatan, prestasi olahraga, kesetaraan gender, serta penguatan peran perempuan, pemuda (generasi milenial dan generasi Z), dan penyandang disabilitas. | 5. Penguranган stunting | | 4137 Orang | 22.633.800,00 | UPT PUSKESMAS KEBONAGUNG |

| NO | KODE | URUSAN / BIDANG URUSAN / PROGRAM / OUTCOME / KEGIATAN / SUBKEGIATAN OUTPUT | INDIKATOR | TARGET AKHIR RENSTRA | REALISASI 2025 | PRAKIRAAN 2026 | CAPAIAN KINERJA DAN KERANGKA PENDANAAN | | | | | | KELOMPOK SASARAN | PRAKIRAAN MAJU 2028 | | PERANGKAT DAERAH PENANGGUNG JAWAB |
|---|---|---|---|---|---|---|---|---|---|---|---|---|---|---|---|---|
| | | | | | | | TARGET 2027 | PAGU INDIKATIF | LOKASI | SUMBER DANA | PRIORITAS | | | TARGET | PAGU INDIKATIF | |
| | | | | | | | | | | | NASIONAL | DAERAH | | | | |
| (1) | (2) | (3) | (4) | (5) | (6) | (7) | (8) | (9) | (10) | (11) | (12) | (13) | (14) | (15) | (16) | (17) |
| | | Terkelolanya Pelayanan Kesehatan pada Usia Pendidikan Dasar Sesuai Standar | Jumlah Anak Usia Pendidikan Dasar yang Mendapatkan Pelayanan Kesehatan Sesuai Standar | 4311 Orang | | 4231 Orang | 3002 Orang | 21.556.000,00 | Provinsi Jawa Timur \|\| Kota Pasuruan \|\| Kecamatan Purworejo \|\| Kelurahan Purutrejo \|\| 0 \|\| Provinsi Jawa Timur \|\| Kota Pasuruan \|\| Kecamatan Purworejo \|\| Kelurahan Kebonagung \|\| 0 \|\| Provinsi Jawa Timur \|\| Kota Pasuruan \|\| Kecamatan Purworejo \|\| Kelurahan Purworejo \|\| 0 | DAK Non Fisik-Dana BOK-BOK Puskesmas Pendapatan Bagi Hasil Pajak Rokok | 4.Memperkuat pembangunan sumber daya manusia (SDM), sains, teknologi, pendidikan, kesehatan, prestasi olahraga, kesetaraan gender, serta penguatan peran perempuan, pemuda (generasi milenial dan generasi Z), dan penyandang disabilitas. | 5. Penguranggan stunting | | 4271 Orang | 22.633.800,00 | UPT PUSKESMAS KEBONAGUNG |
| | | Terkelolanya Pelayanan Kesehatan pada Usia Pendidikan Dasar Sesuai Standar | Jumlah Anak Usia Pendidikan Dasar yang Mendapatkan Pelayanan Kesehatan Sesuai Standar | 4476 Orang | | 4394 Orang | 3002 Orang | 21.556.000,00 | Provinsi Jawa Timur \|\| Kota Pasuruan \|\| Kecamatan Purworejo \|\| Kelurahan Purutrejo \|\| 0 \|\| Provinsi Jawa Timur \|\| Kota Pasuruan \|\| Kecamatan Purworejo \|\| Kelurahan Kebonagung \|\| 0 \|\| Provinsi Jawa Timur \|\| Kota Pasuruan \|\| Kecamatan Purworejo \|\| Kelurahan Purworejo \|\| 0 | DAK Non Fisik-Dana BOK-BOK Puskesmas Pendapatan Bagi Hasil Pajak Rokok | 4.Memperkuat pembangunan sumber daya manusia (SDM), sains, teknologi, pendidikan, kesehatan, prestasi olahraga, kesetaraan gender, serta penguatan peran perempuan, pemuda (generasi milenial dan generasi Z), dan penyandang disabilitas. | 5. Penguranggan stunting | | 4435 Orang | 22.633.800,00 | UPT PUSKESMAS KEBONAGUNG |

| NO | KODE | URUSAN / BIDANG URUSAN / PROGRAM / OUTCOME / KEGIATAN / SUBKEGIATAN OUTPUT | INDIKATOR | TARGET AKHIR RENSTRA | REALISASI 2025 | PRAKIRAAN 2026 | CAPAIAN KINERJA DAN KERANGKA PENDANAAN | | | | | | KELOMPOK SASARAN | PRAKIRAAN MAJU 2028 | | PERANGKAT DAERAH PENANGGUNG JAWAB |
|---|---|---|---|---|---|---|---|---|---|---|---|---|---|---|---|---|
| | | | | | | | TARGET 2027 | PAGU INDIKATIF | LOKASI | SUMBER DANA | PRIORITAS | | | TARGET | PAGU INDIKATIF | |
| | | | | | | | | | | | NASIONAL | DAERAH | | | | |
| (1) | (2) | (3) | (4) | (5) | (6) | (7) | (8) | (9) | (10) | (11) | (12) | (13) | (14) | (15) | (16) | (17) |
| | | Terkelolanya Pelayanan Kesehatan pada Usia Pendidikan Dasar Sesuai Standar | Jumlah Anak Usia Pendidikan Dasar yang Mendapatkan Pelayanan Kesehatan Sesuai Standar | 4.896 Orang | | 4.805 Orang | 3002 Orang | 21.556.000,00 | Provinsi Jawa Timur \|\| Kota Pasuruan \|\| Kecamatan Purworejo \|\| Kelurahan Purutrejo \|\| 0 \|\| Provinsi Jawa Timur \|\| Kota Pasuruan \|\| Kecamatan Purworejo \|\| Kelurahan Kebonagung \|\| 0 \|\| Provinsi Jawa Timur \|\| Kota Pasuruan \|\| Kecamatan Purworejo \|\| Kelurahan Purworejo \|\| 0 | DAK Non Fisik-Dana BOK-BOK Puskesmas Pendapatan Bagi Hasil Pajak Rokok | 4.Memperkuat pembangunan sumber daya manusia (SDM), sains, teknologi, pendidikan, kesehatan, prestasi olahraga, kesetaraan gender, serta penguatan peran perempuan, pemuda (generasi milenial dan generasi Z), dan penyandang disabilitas. | 5. Penguranggan stunting | | 4.851 Orang | 22.633.800,00 | UPT PUSKESMAS KEBONAGUNG |
| | | Terkelolanya Pelayanan Kesehatan pada Usia Pendidikan Dasar Sesuai Standar | Jumlah Anak Usia Pendidikan Dasar yang Mendapatkan Pelayanan Kesehatan Sesuai Standar | 6308 Orang | | 6193 Orang | 3002 Orang | 21.556.000,00 | Provinsi Jawa Timur \|\| Kota Pasuruan \|\| Kecamatan Purworejo \|\| Kelurahan Purutrejo \|\| 0 \|\| Provinsi Jawa Timur \|\| Kota Pasuruan \|\| Kecamatan Purworejo \|\| Kelurahan Kebonagung \|\| 0 \|\| Provinsi Jawa Timur \|\| Kota Pasuruan \|\| Kecamatan Purworejo \|\| Kelurahan Purworejo \|\| 0 | DAK Non Fisik-Dana BOK-BOK Puskesmas Pendapatan Bagi Hasil Pajak Rokok | 4.Memperkuat pembangunan sumber daya manusia (SDM), sains, teknologi, pendidikan, kesehatan, prestasi olahraga, kesetaraan gender, serta penguatan peran perempuan, pemuda (generasi milenial dan generasi Z), dan penyandang disabilitas. | 5. Penguranggan stunting | | 6249 Orang | 22.633.800,00 | UPT PUSKESMAS KEBONAGUNG |

| NO | KODE | URUSAN / BIDANG URUSAN / PROGRAM / OUTCOME / KEGIATAN / SUBKEGIATAN OUTPUT | INDIKATOR | TARGET AKHIR RENSTRA | REALISASI 2025 | PRAKIRAAN 2026 | CAPAIAN KINERJA DAN KERANGKA PENDANAAN | | | | | | KELOMPOK SASARAN | PRAKIRAAN MAJU 2028 | | PERANGKAT DAERAH PENANGGUNG JAWAB |
|---|---|---|---|---|---|---|---|---|---|---|---|---|---|---|---|---|
| | | | | | | | TARGET 2027 | PAGU INDIKATIF | LOKASI | SUMBER DANA | PRIORITAS | | | TARGET | PAGU INDIKATIF | |
| | | | | | | | | | | | NASIONAL | DAERAH | | | | |
| (1) | (2) | (3) | (4) | (5) | (6) | (7) | (8) | (9) | (10) | (11) | (12) | (13) | (14) | (15) | (16) | (17) |
| | | Terkelolanya Pelayanan Kesehatan pada Usia Pendidikan Dasar Sesuai Standar | Jumlah Anak Usia Pendidikan Dasar yang Mendapatkan Pelayanan Kesehatan Sesuai Standar | 32497 Orang | | 31895 Orang | 3002 Orang | 21.556.000,00 | Provinsi Jawa Timur \|\| Kota Pasuruan \|\| Kecamatan Purworejo \|\| Kelurahan Purutrejo \|\| 0 \|\| Provinsi Jawa Timur \|\| Kota Pasuruan \|\| Kecamatan Purworejo \|\| Kelurahan Kebonagung \|\| 0 \|\| Provinsi Jawa Timur \|\| Kota Pasuruan \|\| Kecamatan Purworejo \|\| Kelurahan Purworejo \|\| 0 | DAK Non Fisik-Dana BOK-BOK Puskesmas Pendapatan Bagi Hasil Pajak Rokok | 4.Memperkuat pembangunan sumber daya manusia (SDM), sains, teknologi, pendidikan, kesehatan, prestasi olahraga, kesetaraan gender, serta penguatan peran perempuan, pemuda (generasi milenial dan generasi Z), dan penyandang disabilitas. | 5. Penguranggan stunting | | 32194 Orang | 22.633.800,00 | UPT PUSKESMAS KEBONAGUNG |
| | | Terkelolanya Pelayanan Kesehatan pada Usia Pendidikan Dasar Sesuai Standar | Jumlah Anak Usia Pendidikan Dasar yang Mendapatkan Pelayanan Kesehatan Sesuai Standar | 1727 Orang | | 1694 Orang | 3002 Orang | 21.556.000,00 | Provinsi Jawa Timur \|\| Kota Pasuruan \|\| Kecamatan Purworejo \|\| Kelurahan Purutrejo \|\| 0 \|\| Provinsi Jawa Timur \|\| Kota Pasuruan \|\| Kecamatan Purworejo \|\| Kelurahan Kebonagung \|\| 0 \|\| Provinsi Jawa Timur \|\| Kota Pasuruan \|\| Kecamatan Purworejo \|\| Kelurahan Purworejo \|\| 0 | DAK Non Fisik-Dana BOK-BOK Puskesmas Pendapatan Bagi Hasil Pajak Rokok | 4.Memperkuat pembangunan sumber daya manusia (SDM), sains, teknologi, pendidikan, kesehatan, prestasi olahraga, kesetaraan gender, serta penguatan peran perempuan, pemuda (generasi milenial dan generasi Z), dan penyandang disabilitas. | 5. Penguranggan stunting | | 1710 Orang | 22.633.800,00 | UPT PUSKESMAS KEBONAGUNG |
| | 1.02.02.2.02.0010 | Pengelolaan Pelayanan Kesehatan Orang dengan Gangguan Jiwa Berat | | | | | | 15.850.000,00 | | | | | | | 16.642.500,00 | |

| NO | KODE | URUSAN / BIDANG URUSAN / PROGRAM / OUTCOME / KEGIATAN / SUBKEGIATAN OUTPUT | INDIKATOR | TARGET AKHIR RENSTRA | REALISASI 2025 | PRAKIRAAN 2026 | CAPAIAN KINERJA DAN KERANGKA PENDANAAN | | | | | | KELOMPOK SASARAN | PRAKIRAAN MAJU 2028 | | PERANGKAT DAERAH PENANGGUNG JAWAB |
|---|---|---|---|---|---|---|---|---|---|---|---|---|---|---|---|---|
| | | | | | | | TARGET 2027 | PAGU INDIKATIF | LOKASI | SUMBER DANA | PRIORITAS | | | TARGET | PAGU INDIKATIF | |
| | | | | | | | | | | | NASIONAL | DAERAH | | | | |
| (1) | (2) | (3) | (4) | (5) | (6) | (7) | (8) | (9) | (10) | (11) | (12) | (13) | (14) | (15) | (16) | (17) |
| | | Terlaksananya Pengelolaan Pelayanan Kesehatan Orang dengan Gangguan Jiwa Berat Sesuai Standar | Jumlah Orang yang Mendapatkan Pelayanan Kesehatan Orang dengan Gangguan Jiwa Berat Sesuai Standar | 64 Orang | | 64 Orang | 1 Orang | 15.850.000,00 | Provinsi Jawa Timur \|\| Kota Pasuruan \|\| Kecamatan Purworejo \|\| Kelurahan Purutrejo \|\| 0 \|\| Provinsi Jawa Timur \|\| Kota Pasuruan \|\| Kecamatan Purworejo \|\| Kelurahan Kebonagung \|\| 0 \|\| Provinsi Jawa Timur \|\| Kota Pasuruan \|\| Kecamatan Purworejo \|\| Kelurahan Purworejo \|\| 0 | DAK Non Fisik-Dana BOK-BOK Puskesmas | 4.Memperkuat pembangunan sumber daya manusia (SDM), sains, teknologi, pendidikan, kesehatan, prestasi olahraga, kesetaraan gender, serta penguatan peran perempuan, pemuda (generasi milenial dan generasi Z), dan penyandang disabilitas. | 5. Penguranganstunting | | 64 Orang | 16.642.500,00 | UPT PUSKESMAS KEBONAGUNG |
| | | Terlaksananya Pengelolaan Pelayanan Kesehatan Orang dengan Gangguan Jiwa Berat Sesuai Standar | Jumlah Orang yang Mendapatkan Pelayanan Kesehatan Orang dengan Gangguan Jiwa Berat Sesuai Standar | 47 Orang | | 47 Orang | 1 Orang | 15.850.000,00 | Provinsi Jawa Timur \|\| Kota Pasuruan \|\| Kecamatan Purworejo \|\| Kelurahan Purutrejo \|\| 0 \|\| Provinsi Jawa Timur \|\| Kota Pasuruan \|\| Kecamatan Purworejo \|\| Kelurahan Kebonagung \|\| 0 \|\| Provinsi Jawa Timur \|\| Kota Pasuruan \|\| Kecamatan Purworejo \|\| Kelurahan Purworejo \|\| 0 | DAK Non Fisik-Dana BOK-BOK Puskesmas | 4.Memperkuat pembangunan sumber daya manusia (SDM), sains, teknologi, pendidikan, kesehatan, prestasi olahraga, kesetaraan gender, serta penguatan peran perempuan, pemuda (generasi milenial dan generasi Z), dan penyandang disabilitas. | 5. Penguranganstunting | | 47 Orang | 16.642.500,00 | UPT PUSKESMAS KEBONAGUNG |

| NO | KODE | URUSAN / BIDANG URUSAN / PROGRAM / OUTCOME / KEGIATAN / SUBKEGIATAN OUTPUT | INDIKATOR | TARGET AKHIR RENSTRA | REALISASI 2025 | PRAKIRAAN 2026 | CAPAIAN KINERJA DAN KERANGKA PENDANAAN | | | | | | KELOMPOK SASARAN | PRAKIRAAN MAJU 2028 | | PERANGKAT DAERAH PENANGGUNG JAWAB |
|---|---|---|---|---|---|---|---|---|---|---|---|---|---|---|---|---|
| | | | | | | | TARGET 2027 | PAGU INDIKATIF | LOKASI | SUMBER DANA | PRIORITAS | | | TARGET | PAGU INDIKATIF | |
| | | | | | | | | | | | NASIONAL | DAERAH | | | | |
| (1) | (2) | (3) | (4) | (5) | (6) | (7) | (8) | (9) | (10) | (11) | (12) | (13) | (14) | (15) | (16) | (17) |
| | | Terlaksananya Pengelolaan Pelayanan Kesehatan Orang dengan Gangguan Jiwa Berat Sesuai Standar | Jumlah Orang yang Mendapatkan Pelayanan Kesehatan Orang dengan Gangguan Jiwa Berat Sesuai Standar | 48 Orang | | 48 Orang | 1 Orang | 15.850.000,00 | Provinsi Jawa Timur \|\| Kota Pasuruan \|\| Kecamatan Purworejo \|\| Kelurahan Purutrejo \|\| 0 \|\| Provinsi Jawa Timur \|\| Kota Pasuruan \|\| Kecamatan Purworejo \|\| Kelurahan Kebonagung \|\| 0 \|\| Provinsi Jawa Timur \|\| Kota Pasuruan \|\| Kecamatan Purworejo \|\| Kelurahan Purworejo \|\| 0 | DAK Non Fisik-Dana BOK-BOK Puskesmas | 4.Memperkuat pembangunan sumber daya manusia (SDM), sains, teknologi, pendidikan, kesehatan, prestasi olahraga, kesetaraan gender, serta penguatan peran perempuan, pemuda (generasi milenial dan generasi Z), dan penyandang disabilitas. | 5. Penguranган stunting | | 48 Orang | 16.642.500,00 | UPT PUSKESMAS KEBONAGUNG |
| | | Terlaksananya Pengelolaan Pelayanan Kesehatan Orang dengan Gangguan Jiwa Berat Sesuai Standar | Jumlah Orang yang Mendapatkan Pelayanan Kesehatan Orang dengan Gangguan Jiwa Berat Sesuai Standar | 51 Orang | | 51 Orang | 1 Orang | 15.850.000,00 | Provinsi Jawa Timur \|\| Kota Pasuruan \|\| Kecamatan Purworejo \|\| Kelurahan Purutrejo \|\| 0 \|\| Provinsi Jawa Timur \|\| Kota Pasuruan \|\| Kecamatan Purworejo \|\| Kelurahan Kebonagung \|\| 0 \|\| Provinsi Jawa Timur \|\| Kota Pasuruan \|\| Kecamatan Purworejo \|\| Kelurahan Purworejo \|\| 0 | DAK Non Fisik-Dana BOK-BOK Puskesmas | 4.Memperkuat pembangunan sumber daya manusia (SDM), sains, teknologi, pendidikan, kesehatan, prestasi olahraga, kesetaraan gender, serta penguatan peran perempuan, pemuda (generasi milenial dan generasi Z), dan penyandang disabilitas. | 5. Penguranган stunting | | 51 Orang | 16.642.500,00 | UPT PUSKESMAS KEBONAGUNG |

| NO | KODE | URUSAN / BIDANG URUSAN / PROGRAM / OUTCOME / KEGIATAN / SUBKEGIATAN OUTPUT | INDIKATOR | TARGET AKHIR RENSTRA | REALISASI 2025 | PRAKIRAAN 2026 | CAPAIAN KINERJA DAN KERANGKA PENDANAAN | | | | | | KELOMPOK SASARAN | PRAKIRAAN MAJU 2028 | | PERANGKAT DAERAH PENANGGUNG JAWAB |
|---|---|---|---|---|---|---|---|---|---|---|---|---|---|---|---|---|
| | | | | | | | TARGET 2027 | PAGU INDIKATIF | LOKASI | SUMBER DANA | PRIORITAS | | | TARGET | PAGU INDIKATIF | |
| | | | | | | | | | | | NASIONAL | DAERAH | | | | |
| (1) | (2) | (3) | (4) | (5) | (6) | (7) | (8) | (9) | (10) | (11) | (12) | (13) | (14) | (15) | (16) | (17) |
| | | Terlaksananya Pengelolaan Pelayanan Kesehatan Orang dengan Gangguan Jiwa Berat Sesuai Standar | Jumlah Orang yang Mendapatkan Pelayanan Kesehatan Orang dengan Gangguan Jiwa Berat Sesuai Standar | 57 Orang | | 57 Orang | 1 Orang | 15.850.000,00 | Provinsi Jawa Timur \|\| Kota Pasuruan \|\| Kecamatan Purworejo \|\| Kelurahan Purutrejo \|\| 0 \|\| Provinsi Jawa Timur \|\| Kota Pasuruan \|\| Kecamatan Purworejo \|\| Kelurahan Kebonagung \|\| 0 \|\| Provinsi Jawa Timur \|\| Kota Pasuruan \|\| Kecamatan Purworejo \|\| Kelurahan Purworejo \|\| 0 | DAK Non Fisik-Dana BOK-BOK Puskesmas | 4.Memperkuat pembangunan sumber daya manusia (SDM), sains, teknologi, pendidikan, kesehatan, prestasi olahraga, kesetaraan gender, serta penguatan peran perempuan, pemuda (generasi milenial dan generasi Z), dan penyandang disabilitas. | 5. Penguranggan stunting | | 57 Orang | 16.642.500,00 | UPT PUSKESMAS KEBONAGUNG |
| | | Terlaksananya Pengelolaan Pelayanan Kesehatan Orang dengan Gangguan Jiwa Berat Sesuai Standar | Jumlah Orang yang Mendapatkan Pelayanan Kesehatan Orang dengan Gangguan Jiwa Berat Sesuai Standar | 423 Orang | | 423 Orang | 1 Orang | 15.850.000,00 | Provinsi Jawa Timur \|\| Kota Pasuruan \|\| Kecamatan Purworejo \|\| Kelurahan Purutrejo \|\| 0 \|\| Provinsi Jawa Timur \|\| Kota Pasuruan \|\| Kecamatan Purworejo \|\| Kelurahan Kebonagung \|\| 0 \|\| Provinsi Jawa Timur \|\| Kota Pasuruan \|\| Kecamatan Purworejo \|\| Kelurahan Purworejo \|\| 0 | DAK Non Fisik-Dana BOK-BOK Puskesmas | 4.Memperkuat pembangunan sumber daya manusia (SDM), sains, teknologi, pendidikan, kesehatan, prestasi olahraga, kesetaraan gender, serta penguatan peran perempuan, pemuda (generasi milenial dan generasi Z), dan penyandang disabilitas. | 5. Penguranggan stunting | | 423 Orang | 16.642.500,00 | UPT PUSKESMAS KEBONAGUNG |

| NO | KODE | URUSAN / BIDANG URUSAN / PROGRAM / OUTCOME / KEGIATAN / SUBKEGIATAN OUTPUT | INDIKATOR | TARGET AKHIR RENSTRA | REALISASI 2025 | PRAKIRAAN 2026 | CAPAIAN KINERJA DAN KERANGKA PENDANAAN | | | | | | KELOMPOK SASARAN | PRAKIRAAN MAJU 2028 | | PERANGKAT DAERAH PENANGGUNG JAWAB |
|---|---|---|---|---|---|---|---|---|---|---|---|---|---|---|---|---|
| | | | | | | | TARGET 2027 | PAGU INDIKATIF | LOKASI | SUMBER DANA | PRIORITAS | | | TARGET | PAGU INDIKATIF | |
| | | | | | | | | | | | NASIONAL | DAERAH | | | | |
| (1) | (2) | (3) | (4) | (5) | (6) | (7) | (8) | (9) | (10) | (11) | (12) | (13) | (14) | (15) | (16) | (17) |
| | | Terlaksananya Pengelolaan Pelayanan Kesehatan Orang dengan Gangguan Jiwa Berat Sesuai Standar | Jumlah Orang yang Mendapatkan Pelayanan Kesehatan Orang dengan Gangguan Jiwa Berat Sesuai Standar | 41 Orang | | 41 Orang | 1 Orang | 15.850.000,00 | Provinsi Jawa Timur \|\| Kota Pasuruan \|\| Kecamatan Purworejo \|\| Kelurahan Purutrejo \|\| 0 \|\| Provinsi Jawa Timur \|\| Kota Pasuruan \|\| Kecamatan Purworejo \|\| Kelurahan Kebonagung \|\| 0 \|\| Provinsi Jawa Timur \|\| Kota Pasuruan \|\| Kecamatan Purworejo \|\| Kelurahan Purworejo \|\| 0 | DAK Non Fisik-Dana BOK-BOK Puskesmas | 4.Memperkuat pembangunan sumber daya manusia (SDM), sains, teknologi, pendidikan, kesehatan, prestasi olahraga, kesetaraan gender, serta penguatan peran perempuan, pemuda (generasi milenial dan generasi Z), dan penyandang disabilitas. | 5. Penguranggan stunting | | 41 Orang | 16.642.500,00 | UPT PUSKESMAS KEBONAGUNG |
| | 1.02.02.2.02.0011 | Pengelolaan Pelayanan Kesehatan Orang Terduga Tuberkulosis | | | | | | 9.000.000,00 | | | | | | | 9.450.000,00 | |
| | | Terlaksananya Pengelolaan Pelayanan Kesehatan Bagi Orang Terduga Tuberkulosis Sesuai Standar | Jumlah Orang Terduga Menderita Tuberkulosis yang Mendapatkan Pelayanan Sesuai Standar | 534 Orang | | 522 Orang | 688 Orang | 9.000.000,00 | Provinsi Jawa Timur \|\| Kota Pasuruan \|\| Kecamatan Purworejo \|\| Kelurahan Purutrejo \|\| 0 \|\| Provinsi Jawa Timur \|\| Kota Pasuruan \|\| Kecamatan Purworejo \|\| Kelurahan Kebonagung \|\| 0 \|\| Provinsi Jawa Timur \|\| Kota Pasuruan \|\| Kecamatan Purworejo \|\| Kelurahan Purworejo \|\| 0 | DAK Non Fisik-Dana BOK-BOK Puskesmas | 4.Memperkuat pembangunan sumber daya manusia (SDM), sains, teknologi, pendidikan, kesehatan, prestasi olahraga, kesetaraan gender, serta penguatan peran perempuan, pemuda (generasi milenial dan generasi Z), dan penyandang disabilitas. | 5. Penguranggan stunting | | 528 Orang | 9.450.000,00 | UPT PUSKESMAS KEBONAGUNG |

| NO | KODE | URUSAN / BIDANG URUSAN / PROGRAM / OUTCOME / KEGIATAN / SUBKEGIATAN OUTPUT | INDIKATOR | TARGET AKHIR RENSTRA | REALISASI 2025 | PRAKIRAAN 2026 | CAPAIAN KINERJA DAN KERANGKA PENDANAAN | | | | | | KELOMPOK SASARAN | PRAKIRAAN MAJU 2028 | | PERANGKAT DAERAH PENANGGUNG JAWAB |
|---|---|---|---|---|---|---|---|---|---|---|---|---|---|---|---|---|
| | | | | | | | TARGET 2027 | PAGU INDIKATIF | LOKASI | SUMBER DANA | PRIORITAS | | | TARGET | PAGU INDIKATIF | |
| | | | | | | | | | | | NASIONAL | DAERAH | | | | |
| (1) | (2) | (3) | (4) | (5) | (6) | (7) | (8) | (9) | (10) | (11) | (12) | (13) | (14) | (15) | (16) | (17) |
| | | Terlaksananya Pengelolaan Pelayanan Kesehatan Bagi Orang Terduga Tuberkulosis Sesuai Standar | Jumlah Orang Terduga Menderita Tuberkulosis yang Mendapatkan Pelayanan Sesuai Standar | 901 Orang | | 885 Orang | 688 Orang | 9.000.000,00 | Provinsi Jawa Timur \|\| Kota Pasuruan \|\| Kecamatan Purworejo \|\| Kelurahan Purutrejo \|\| 0 \|\| Provinsi Jawa Timur \|\| Kota Pasuruan \|\| Kecamatan Purworejo \|\| Kelurahan Kebonagung \|\| 0 \|\| Provinsi Jawa Timur \|\| Kota Pasuruan \|\| Kecamatan Purworejo \|\| Kelurahan Purworejo \|\| 0 | DAK Non Fisik-Dana BOK-BOK Puskesmas | 4.Memperkuat pembangunan sumber daya manusia (SDM), sains, teknologi, pendidikan, kesehatan, prestasi olahraga, kesetaraan gender, serta penguatan peran perempuan, pemuda (generasi milenial dan generasi Z), dan penyandang disabilitas. | 5. Penguranggan stunting | | 893 Orang | 9.450.000,00 | UPT PUSKESMAS KEBONAGUNG |
| | | Terlaksananya Pengelolaan Pelayanan Kesehatan Bagi Orang Terduga Tuberkulosis Sesuai Standar | Jumlah Orang Terduga Menderita Tuberkulosis yang Mendapatkan Pelayanan Sesuai Standar | 889 Orang | | 873 Orang | 688 Orang | 9.000.000,00 | Provinsi Jawa Timur \|\| Kota Pasuruan \|\| Kecamatan Purworejo \|\| Kelurahan Purutrejo \|\| 0 \|\| Provinsi Jawa Timur \|\| Kota Pasuruan \|\| Kecamatan Purworejo \|\| Kelurahan Kebonagung \|\| 0 \|\| Provinsi Jawa Timur \|\| Kota Pasuruan \|\| Kecamatan Purworejo \|\| Kelurahan Purworejo \|\| 0 | DAK Non Fisik-Dana BOK-BOK Puskesmas | 4.Memperkuat pembangunan sumber daya manusia (SDM), sains, teknologi, pendidikan, kesehatan, prestasi olahraga, kesetaraan gender, serta penguatan peran perempuan, pemuda (generasi milenial dan generasi Z), dan penyandang disabilitas. | 5. Penguranggan stunting | | 881 Orang | 9.450.000,00 | UPT PUSKESMAS KEBONAGUNG |

| NO | KODE | URUSAN / BIDANG URUSAN / PROGRAM / OUTCOME / KEGIATAN / SUBKEGIATAN OUTPUT | INDIKATOR | TARGET AKHIR RENSTRA | REALISASI 2025 | PRAKIRAAN 2026 | CAPAIAN KINERJA DAN KERANGKA PENDANAAN | | | | | | KELOMPOK SASARAN | PRAKIRAAN MAJU 2028 | | PERANGKAT DAERAH PENANGGUNG JAWAB |
|---|---|---|---|---|---|---|---|---|---|---|---|---|---|---|---|---|
| | | | | | | | TARGET 2027 | PAGU INDIKATIF | LOKASI | SUMBER DANA | PRIORITAS | | | TARGET | PAGU INDIKATIF | |
| | | | | | | | | | | | NASIONAL | DAERAH | | | | |
| (1) | (2) | (3) | (4) | (5) | (6) | (7) | (8) | (9) | (10) | (11) | (12) | (13) | (14) | (15) | (16) | (17) |
| | | Terlaksananya Pengelolaan Pelayanan Kesehatan Bagi Orang Terduga Tuberkulosis Sesuai Standar | Jumlah Orang Terduga Menderita Tuberkulosis yang Mendapatkan Pelayanan Sesuai Standar | 820 Orang | | 804 Orang | 688 Orang | 9.000.000,00 | Provinsi Jawa Timur \|\| Kota Pasuruan \|\| Kecamatan Purworejo \|\| Kelurahan Purutrejo \|\| 0 \|\| Provinsi Jawa Timur \|\| Kota Pasuruan \|\| Kecamatan Purworejo \|\| Kelurahan Kebonagung \|\| 0 \|\| Provinsi Jawa Timur \|\| Kota Pasuruan \|\| Kecamatan Purworejo \|\| Kelurahan Purworejo \|\| 0 | DAK Non Fisik-Dana BOK-BOK Puskesmas | 4.Memperkuat pembangunan sumber daya manusia (SDM), sains, teknologi, pendidikan, kesehatan, prestasi olahraga, kesetaraan gender, serta penguatan peran perempuan, pemuda (generasi milenial dan generasi Z), dan penyandang disabilitas. | 5. Penguranggan stunting | | 812 Orang | 9.450.000,00 | UPT PUSKESMAS KEBONAGUNG |
| | | Terlaksananya Pengelolaan Pelayanan Kesehatan Bagi Orang Terduga Tuberkulosis Sesuai Standar | Jumlah Orang Terduga Menderita Tuberkulosis yang Mendapatkan Pelayanan Sesuai Standar | 716 Orang | | 704 Orang | 688 Orang | 9.000.000,00 | Provinsi Jawa Timur \|\| Kota Pasuruan \|\| Kecamatan Purworejo \|\| Kelurahan Purutrejo \|\| 0 \|\| Provinsi Jawa Timur \|\| Kota Pasuruan \|\| Kecamatan Purworejo \|\| Kelurahan Kebonagung \|\| 0 \|\| Provinsi Jawa Timur \|\| Kota Pasuruan \|\| Kecamatan Purworejo \|\| Kelurahan Purworejo \|\| 0 | DAK Non Fisik-Dana BOK-BOK Puskesmas | 4.Memperkuat pembangunan sumber daya manusia (SDM), sains, teknologi, pendidikan, kesehatan, prestasi olahraga, kesetaraan gender, serta penguatan peran perempuan, pemuda (generasi milenial dan generasi Z), dan penyandang disabilitas. | 5. Penguranggan stunting | | 710 Orang | 9.450.000,00 | UPT PUSKESMAS KEBONAGUNG |

| NO | KODE | URUSAN / BIDANG URUSAN / PROGRAM / OUTCOME / KEGIATAN / SUBKEGIATAN OUTPUT | INDIKATOR | TARGET AKHIR RENSTRA | REALISASI 2025 | PRAKIRAAN 2026 | CAPAIAN KINERJA DAN KERANGKA PENDANAAN | | | | | | KELOMPOK SASARAN | PRAKIRAAN MAJU 2028 | | PERANGKAT DAERAH PENANGGUNG JAWAB |
|---|---|---|---|---|---|---|---|---|---|---|---|---|---|---|---|---|
| | | | | | | | TARGET 2027 | PAGU INDIKATIF | LOKASI | SUMBER DANA | PRIORITAS | | | TARGET | PAGU INDIKATIF | |
| | | | | | | | | | | | NASIONAL | DAERAH | | | | |
| (1) | (2) | (3) | (4) | (5) | (6) | (7) | (8) | (9) | (10) | (11) | (12) | (13) | (14) | (15) | (16) | (17) |
| | | Terlaksananya Pengelolaan Pelayanan Kesehatan Bagi Orang Terduga Tuberkulosis Sesuai Standar | Jumlah Orang Terduga Menderita Tuberkulosis yang Mendapatkan Pelayanan Sesuai Standar | 686 Orang | | 674 Orang | 688 Orang | 9.000.000,00 | Provinsi Jawa Timur \|\| Kota Pasuruan \|\| Kecamatan Purworejo \|\| Kelurahan Purutrejo \|\| 0 \|\| Provinsi Jawa Timur \|\| Kota Pasuruan \|\| Kecamatan Purworejo \|\| Kelurahan Kebonagung \|\| 0 \|\| Provinsi Jawa Timur \|\| Kota Pasuruan \|\| Kecamatan Purworejo \|\| Kelurahan Purworejo \|\| 0 | DAK Non Fisik-Dana BOK-BOK Puskesmas | 4.Memperkuat pembangunan sumber daya manusia (SDM), sains, teknologi, pendidikan, kesehatan, prestasi olahraga, kesetaraan gender, serta penguatan peran perempuan, pemuda (generasi milenial dan generasi Z), dan penyandang disabilitas. | 5. Penguranggan stunting | | 680 Orang | 9.450.000,00 | UPT PUSKESMAS KEBONAGUNG |
| | | Terlaksananya Pengelolaan Pelayanan Kesehatan Bagi Orang Terduga Tuberkulosis Sesuai Standar | Jumlah Orang Terduga Menderita Tuberkulosis yang Mendapatkan Pelayanan Sesuai Standar | 685 Orang | | 673 Orang | 688 Orang | 9.000.000,00 | Provinsi Jawa Timur \|\| Kota Pasuruan \|\| Kecamatan Purworejo \|\| Kelurahan Purutrejo \|\| 0 \|\| Provinsi Jawa Timur \|\| Kota Pasuruan \|\| Kecamatan Purworejo \|\| Kelurahan Kebonagung \|\| 0 \|\| Provinsi Jawa Timur \|\| Kota Pasuruan \|\| Kecamatan Purworejo \|\| Kelurahan Purworejo \|\| 0 | DAK Non Fisik-Dana BOK-BOK Puskesmas | 4.Memperkuat pembangunan sumber daya manusia (SDM), sains, teknologi, pendidikan, kesehatan, prestasi olahraga, kesetaraan gender, serta penguatan peran perempuan, pemuda (generasi milenial dan generasi Z), dan penyandang disabilitas. | 5. Penguranggan stunting | | 679 Orang | 9.450.000,00 | UPT PUSKESMAS KEBONAGUNG |

| NO | KODE | URUSAN / BIDANG URUSAN / PROGRAM / OUTCOME / KEGIATAN / SUBKEGIATAN OUTPUT | INDIKATOR | TARGET AKHIR RENSTRA | REALISASI 2025 | PRAKIRAAN 2026 | CAPAIAN KINERJA DAN KERANGKA PENDANAAN | | | | | | KELOMPOK SASARAN | PRAKIRAAN MAJU 2028 | | PERANGKAT DAERAH PENANGGUNG JAWAB |
|---|---|---|---|---|---|---|---|---|---|---|---|---|---|---|---|---|
| | | | | | | | TARGET 2027 | PAGU INDIKATIF | LOKASI | SUMBER DANA | PRIORITAS | | | TARGET | PAGU INDIKATIF | |
| | | | | | | | | | | | NASIONAL | DAERAH | | | | |
| (1) | (2) | (3) | (4) | (5) | (6) | (7) | (8) | (9) | (10) | (11) | (12) | (13) | (14) | (15) | (16) | (17) |
| | | Terlaksananya Pengelolaan Pelayanan Kesehatan Bagi Orang Terduga Tuberkulosis Sesuai Standar | Jumlah Orang Terduga Menderita Tuberkulosis yang Mendapatkan Pelayanan Sesuai Standar | 628 Orang | | 616 Orang | 688 Orang | 9.000.000,00 | Provinsi Jawa Timur \|\| Kota Pasuruan \|\| Kecamatan Purworejo \|\| Kelurahan Purutrejo \|\| 0 \|\| Provinsi Jawa Timur \|\| Kota Pasuruan \|\| Kecamatan Purworejo \|\| Kelurahan Kebonagung \|\| 0 \|\| Provinsi Jawa Timur \|\| Kota Pasuruan \|\| Kecamatan Purworejo \|\| Kelurahan Purworejo \|\| 0 | DAK Non Fisik-Dana BOK-BOK Puskesmas | 4.Memperkuat pembangunan sumber daya manusia (SDM), sains, teknologi, pendidikan, kesehatan, prestasi olahraga, kesetaraan gender, serta penguatan peran perempuan, pemuda (generasi milenial dan generasi Z), dan penyandang disabilitas. | 5. Penguranggan stunting | | 622 Orang | 9.450.000,00 | UPT PUSKESMAS KEBONAGUNG |
| | | Terlaksananya Pengelolaan Pelayanan Kesehatan Bagi Orang Terduga Tuberkulosis Sesuai Standar | Jumlah Orang Terduga Menderita Tuberkulosis yang Mendapatkan Pelayanan Sesuai Standar | 5859 Orang | | 5751 Orang | 688 Orang | 9.000.000,00 | Provinsi Jawa Timur \|\| Kota Pasuruan \|\| Kecamatan Purworejo \|\| Kelurahan Purutrejo \|\| 0 \|\| Provinsi Jawa Timur \|\| Kota Pasuruan \|\| Kecamatan Purworejo \|\| Kelurahan Kebonagung \|\| 0 \|\| Provinsi Jawa Timur \|\| Kota Pasuruan \|\| Kecamatan Purworejo \|\| Kelurahan Purworejo \|\| 0 | DAK Non Fisik-Dana BOK-BOK Puskesmas | 4.Memperkuat pembangunan sumber daya manusia (SDM), sains, teknologi, pendidikan, kesehatan, prestasi olahraga, kesetaraan gender, serta penguatan peran perempuan, pemuda (generasi milenial dan generasi Z), dan penyandang disabilitas. | 5. Penguranggan stunting | | 5805 Orang | 9.450.000,00 | UPT PUSKESMAS KEBONAGUNG |
| | 1.02.02.2.02.0015 | Pengelolaan Pelayanan Kesehatan Gizi Masyarakat | | | | | | 900.511.400,00 | | | | | | | 1.037.660.140,00 | |

| NO | KODE | URUSAN / BIDANG URUSAN / PROGRAM / OUTCOME / KEGIATAN / SUBKEGIATAN OUTPUT | INDIKATOR | TARGET AKHIR RENSTRA | REALISASI 2025 | PRAKIRAAN 2026 | CAPAIAN KINERJA DAN KERANGKA PENDANAAN | | | | | | KELOMPOK SASARAN | PRAKIRAAN MAJU 2028 | | PERANGKAT DAERAH PENANGGUNG JAWAB |
|---|---|---|---|---|---|---|---|---|---|---|---|---|---|---|---|---|
| | | | | | | | TARGET 2027 | PAGU INDIKATIF | LOKASI | SUMBER DANA | PRIORITAS | | | TARGET | PAGU INDIKATIF | |
| | | | | | | | | | | | NASIONAL | DAERAH | | | | |
| (1) | (2) | (3) | (4) | (5) | (6) | (7) | (8) | (9) | (10) | (11) | (12) | (13) | (14) | (15) | (16) | (17) |
| | | Terlaksananya Pengelolaan Pelayanan Kesehatan Gizi Masyarakat | Jumlah Dokumen Hasil Pengelolaan Pelayanan Kesehatan Gizi Masyarakat | 60 Dokumen | | 60 Dokumen | 60 Dokumen | 900.511.400,00 | Provinsi Jawa Timur \|\| Kota Pasuruan \|\| Kecamatan Purworejo \|\| Kelurahan Purutrejo \|\| 0 \|\| Provinsi Jawa Timur \|\| Kota Pasuruan \|\| Kecamatan Purworejo \|\| Kelurahan Kebonagung \|\| 0 \|\| Provinsi Jawa Timur \|\| Kota Pasuruan \|\| Kecamatan Purworejo \|\| Kelurahan Purworejo \|\| 0 | Pendapatan Bagi Hasil Pajak Rokok<br>DAK Non Fisik-Dana BOK-BOK Puskesmas<br>Dana Alokasi Umum (DAU) | 4.Memperkuat pembangunan sumber daya manusia (SDM), sains, teknologi, pendidikan, kesehatan, prestasi olahraga, kesetaraan gender, serta penguatan peran perempuan, pemuda (generasi milenial dan generasi Z), dan penyandang disabilitas. | 5. Penguranganstunting | | 60 Dokumen | 1.037.660.140,00 | UPT PUSKESMAS KEBONAGUNG |
| | | Terlaksananya Pengelolaan Pelayanan Kesehatan Gizi Masyarakat | Jumlah Dokumen Hasil Pengelolaan Pelayanan Kesehatan Gizi Masyarakat | 16 Dokumen | | 16 Dokumen | 60 Dokumen | 900.511.400,00 | Provinsi Jawa Timur \|\| Kota Pasuruan \|\| Kecamatan Purworejo \|\| Kelurahan Purutrejo \|\| 0 \|\| Provinsi Jawa Timur \|\| Kota Pasuruan \|\| Kecamatan Purworejo \|\| Kelurahan Kebonagung \|\| 0 \|\| Provinsi Jawa Timur \|\| Kota Pasuruan \|\| Kecamatan Purworejo \|\| Kelurahan Purworejo \|\| 0 | Pendapatan Bagi Hasil Pajak Rokok<br>DAK Non Fisik-Dana BOK-BOK Puskesmas<br>Dana Alokasi Umum (DAU) | 4.Memperkuat pembangunan sumber daya manusia (SDM), sains, teknologi, pendidikan, kesehatan, prestasi olahraga, kesetaraan gender, serta penguatan peran perempuan, pemuda (generasi milenial dan generasi Z), dan penyandang disabilitas. | 5. Penguranganstunting | | 16 Dokumen | 1.037.660.140,00 | UPT PUSKESMAS KEBONAGUNG |
| | 1.02.02.2.02.0017 | Pengelolaan Pelayanan Kesehatan Lingkungan | | | | | | 10.600.000,00 | | | | | | | 11.660.000,00 | |

| NO | KODE | URUSAN / BIDANG URUSAN / PROGRAM / OUTCOME / KEGIATAN / SUBKEGIATAN OUTPUT | INDIKATOR | TARGET AKHIR RENSTRA | REALISASI 2025 | PRAKIRAAN 2026 | CAPAIAN KINERJA DAN KERANGKA PENDANAAN | | | | | | KELOMPOK SASARAN | PRAKIRAAN MAJU 2028 | | PERANGKAT DAERAH PENANGGUNG JAWAB |
|---|---|---|---|---|---|---|---|---|---|---|---|---|---|---|---|---|
| | | | | | | | TARGET 2027 | PAGU INDIKATIF | LOKASI | SUMBER DANA | PRIORITAS | | | TARGET | PAGU INDIKATIF | |
| | | | | | | | | | | | NASIONAL | DAERAH | | | | |
| (1) | (2) | (3) | (4) | (5) | (6) | (7) | (8) | (9) | (10) | (11) | (12) | (13) | (14) | (15) | (16) | (17) |
| | | Terlaksananya Pengelolaan Pelayanan Kesehatan Lingkungan | Jumlah Dokumen Hasil Pengelolaan Pelayanan Kesehatan Lingkungan | 4 Dokumen | | 4 Dokumen | 4 Dokumen | 10.600.000,00 | Provinsi Jawa Timur \|\| Kota Pasuruan \|\| Kecamatan Purworejo \|\| Kelurahan Purutrejo \|\| 0 \|\| Provinsi Jawa Timur \|\| Kota Pasuruan \|\| Kecamatan Purworejo \|\| Kelurahan Kebonagung \|\| 0 \|\| Provinsi Jawa Timur \|\| Kota Pasuruan \|\| Kecamatan Purworejo \|\| Kelurahan Purworejo \|\| 0 | DAK Non Fisik-Dana BOK-BOK Puskesmas | 4.Memperkuat pembangunan sumber daya manusia (SDM), sains, teknologi, pendidikan, kesehatan, prestasi olahraga, kesetaraan gender, serta penguatan peran perempuan, pemuda (generasi milenial dan generasi Z), dan penyandang disabilitas. | 5. Penguranggan stunting | | 4 Dokumen | 11.660.000,00 | UPT PUSKESMAS KEBONAGUNG |
| | | Terlaksananya Pengelolaan Pelayanan Kesehatan Lingkungan | Jumlah Dokumen Hasil Pengelolaan Pelayanan Kesehatan Lingkungan | 12 Dokumen | | 12 Dokumen | 4 Dokumen | 10.600.000,00 | Provinsi Jawa Timur \|\| Kota Pasuruan \|\| Kecamatan Purworejo \|\| Kelurahan Purutrejo \|\| 0 \|\| Provinsi Jawa Timur \|\| Kota Pasuruan \|\| Kecamatan Purworejo \|\| Kelurahan Kebonagung \|\| 0 \|\| Provinsi Jawa Timur \|\| Kota Pasuruan \|\| Kecamatan Purworejo \|\| Kelurahan Purworejo \|\| 0 | DAK Non Fisik-Dana BOK-BOK Puskesmas | 4.Memperkuat pembangunan sumber daya manusia (SDM), sains, teknologi, pendidikan, kesehatan, prestasi olahraga, kesetaraan gender, serta penguatan peran perempuan, pemuda (generasi milenial dan generasi Z), dan penyandang disabilitas. | 5. Penguranggan stunting | | 12 Dokumen | 11.660.000,00 | UPT PUSKESMAS KEBONAGUNG |
| | 1.02.02.2.02.0020 | Pengelolaan Surveilans Kesehatan | | | | | | 24.560.000,00 | | | | | | | 25.788.000,00 | |

| NO | KODE | URUSAN / BIDANG URUSAN / PROGRAM / OUTCOME / KEGIATAN / SUBKEGIATAN OUTPUT | INDIKATOR | TARGET AKHIR RENSTRA | REALISASI 2025 | PRAKIRAAN 2026 | CAPAIAN KINERJA DAN KERANGKA PENDANAAN | | | | | | KELOMPOK SASARAN | PRAKIRAAN MAJU 2028 | | PERANGKAT DAERAH PENANGGUNG JAWAB |
|---|---|---|---|---|---|---|---|---|---|---|---|---|---|---|---|---|
| | | | | | | | TARGET 2027 | PAGU INDIKATIF | LOKASI | SUMBER DANA | PRIORITAS | | | TARGET | PAGU INDIKATIF | |
| | | | | | | | | | | | NASIONAL | DAERAH | | | | |
| (1) | (2) | (3) | (4) | (5) | (6) | (7) | (8) | (9) | (10) | (11) | (12) | (13) | (14) | (15) | (16) | (17) |
| | | Terlaksananya Pengelolaan Surveilans Kesehatan | Jumlah Dokumen Hasil Pengelolaan Surveilans Kesehatan | 2 Dokumen | | 2 Dokumen | 2 Dokumen | 24.560.000,00 | Provinsi Jawa Timur \|\| Kota Pasuruan \|\| Kecamatan Purworejo \|\| Kelurahan Purutrejo \|\| 0 \|\| Provinsi Jawa Timur \|\| Kota Pasuruan \|\| Kecamatan Purworejo \|\| Kelurahan Kebonagung \|\| 0 \|\| Provinsi Jawa Timur \|\| Kota Pasuruan \|\| Kecamatan Purworejo \|\| Kelurahan Purworejo \|\| 0 | Pendapatan Bagi Hasil Pajak Rokok<br>DAK Non Fisik-Dana BOK-BOK Puskesmas | 4.Memperkuat pembangunan sumber daya manusia (SDM), sains, teknologi, pendidikan, kesehatan, prestasi olahraga, kesetaraan gender, serta penguatan peran perempuan, pemuda (generasi milenial dan generasi Z), dan penyandang disabilitas. | 5. Penguranggan stunting | | 2 Dokumen | 25.788.000,00 | UPT PUSKESMAS KEBONAGUNG |
| | | Terlaksananya Pengelolaan Surveilans Kesehatan | Jumlah Dokumen Hasil Pengelolaan Surveilans Kesehatan | Dokumen | | 1 Dokumen | 2 Dokumen | 24.560.000,00 | Provinsi Jawa Timur \|\| Kota Pasuruan \|\| Kecamatan Purworejo \|\| Kelurahan Purutrejo \|\| 0 \|\| Provinsi Jawa Timur \|\| Kota Pasuruan \|\| Kecamatan Purworejo \|\| Kelurahan Kebonagung \|\| 0 \|\| Provinsi Jawa Timur \|\| Kota Pasuruan \|\| Kecamatan Purworejo \|\| Kelurahan Purworejo \|\| 0 | Pendapatan Bagi Hasil Pajak Rokok<br>DAK Non Fisik-Dana BOK-BOK Puskesmas | 4.Memperkuat pembangunan sumber daya manusia (SDM), sains, teknologi, pendidikan, kesehatan, prestasi olahraga, kesetaraan gender, serta penguatan peran perempuan, pemuda (generasi milenial dan generasi Z), dan penyandang disabilitas. | 5. Penguranggan stunting | | 1 Dokumen | 25.788.000,00 | UPT PUSKESMAS KEBONAGUNG |

| NO | KODE | URUSAN / BIDANG URUSAN / PROGRAM / OUTCOME / KEGIATAN / SUBKEGIATAN OUTPUT | INDIKATOR | TARGET AKHIR RENSTRA | REALISASI 2025 | PRAKIRAAN 2026 | CAPAIAN KINERJA DAN KERANGKA PENDANAAN | | | | | | KELOMPOK SASARAN | PRAKIRAAN MAJU 2028 | | PERANGKAT DAERAH PENANGGUNG JAWAB |
|---|---|---|---|---|---|---|---|---|---|---|---|---|---|---|---|---|
| | | | | | | | TARGET 2027 | PAGU INDIKATIF | LOKASI | SUMBER DANA | PRIORITAS | | | TARGET | PAGU INDIKATIF | |
| | | | | | | | | | | | NASIONAL | DAERAH | | | | |
| (1) | (2) | (3) | (4) | (5) | (6) | (7) | (8) | (9) | (10) | (11) | (12) | (13) | (14) | (15) | (16) | (17) |
| | | Terlaksananya Pengelolaan Surveilans Kesehatan | Jumlah Dokumen Hasil Pengelolaan Surveilans Kesehatan | 1 Dokumen | | 1 Dokumen | 2 Dokumen | 24.560.000,00 | Provinsi Jawa Timur \|\| Kota Pasuruan \|\| Kecamatan Purworejo \|\| Kelurahan Purutrejo \|\| 0 \|\| Provinsi Jawa Timur \|\| Kota Pasuruan \|\| Kecamatan Purworejo \|\| Kelurahan Kebonagung \|\| 0 \|\| Provinsi Jawa Timur \|\| Kota Pasuruan \|\| Kecamatan Purworejo \|\| Kelurahan Purworejo \|\| 0 | Pendapatan Bagi Hasil Pajak Rokok<br>DAK Non Fisik-Dana BOK-BOK Puskesmas | 4.Memperkuat pembangunan sumber daya manusia (SDM), sains, teknologi, pendidikan, kesehatan, prestasi olahraga, kesetaraan gender, serta penguatan peran perempuan, pemuda (generasi milenial dan generasi Z), dan penyandang disabilitas. | 5. Penguranggan stunting | | 1 Dokumen | 25.788.000,00 | UPT PUSKESMAS KEBONAGUNG |
| | | Terlaksananya Pengelolaan Surveilans Kesehatan | Jumlah Dokumen Hasil Pengelolaan Surveilans Kesehatan | 12 Dokumen | | 12 Dokumen | 2 Dokumen | 24.560.000,00 | Provinsi Jawa Timur \|\| Kota Pasuruan \|\| Kecamatan Purworejo \|\| Kelurahan Purutrejo \|\| 0 \|\| Provinsi Jawa Timur \|\| Kota Pasuruan \|\| Kecamatan Purworejo \|\| Kelurahan Kebonagung \|\| 0 \|\| Provinsi Jawa Timur \|\| Kota Pasuruan \|\| Kecamatan Purworejo \|\| Kelurahan Purworejo \|\| 0 | Pendapatan Bagi Hasil Pajak Rokok<br>DAK Non Fisik-Dana BOK-BOK Puskesmas | 4.Memperkuat pembangunan sumber daya manusia (SDM), sains, teknologi, pendidikan, kesehatan, prestasi olahraga, kesetaraan gender, serta penguatan peran perempuan, pemuda (generasi milenial dan generasi Z), dan penyandang disabilitas. | 5. Penguranggan stunting | | 12 Dokumen | 25.788.000,00 | UPT PUSKESMAS KEBONAGUNG |
| | 1.02.02.2.02.0046 | Pengelolaan upaya kesehatan Ibu dan Anak | | | | | | 600.000,00 | | | | | | | 630.000,00 | |

| NO | KODE | URUSAN / BIDANG URUSAN / PROGRAM / OUTCOME / KEGIATAN / SUBKEGIATAN OUTPUT | INDIKATOR | TARGET AKHIR RENSTRA | REALISASI 2025 | PRAKIRAAN 2026 | CAPAIAN KINERJA DAN KERANGKA PENDANAAN | | | | | | KELOMPOK SASARAN | PRAKIRAAN MAJU 2028 | | PERANGKAT DAERAH PENANGGUNG JAWAB |
|---|---|---|---|---|---|---|---|---|---|---|---|---|---|---|---|---|
| | | | | | | | TARGET 2027 | PAGU INDIKATIF | LOKASI | SUMBER DANA | PRIORITAS | | | TARGET | PAGU INDIKATIF | |
| | | | | | | | | | | | NASIONAL | DAERAH | | | | |
| (1) | (2) | (3) | (4) | (5) | (6) | (7) | (8) | (9) | (10) | (11) | (12) | (13) | (14) | (15) | (16) | (17) |
| | | Terlaksananya pengelolaan upaya Kesehatan Ibu dan Anak | Jumlah dokumen hasil pengelolaan upaya kesehatan ibu dan anak | 2 Dokumen | | 12 Dokumen | 1 Dokumen | 600.000,00 | Provinsi Jawa Timur \|\| Kota Pasuruan \|\| Kecamatan Purworejo \|\| Kelurahan Purutrejo \|\| 0 \|\| Provinsi Jawa Timur \|\| Kota Pasuruan \|\| Kecamatan Purworejo \|\| Kelurahan Kebonagung \|\| 0 \|\| Provinsi Jawa Timur \|\| Kota Pasuruan \|\| Kecamatan Purworejo \|\| Kelurahan Purworejo \|\| 0 | DAK Non Fisik-Dana BOK-BOK Puskesmas | 4.Memperkuat pembangunan sumber daya manusia (SDM), sains, teknologi, pendidikan, kesehatan, prestasi olahraga, kesetaraan gender, serta penguatan peran perempuan, pemuda (generasi milenial dan generasi Z), dan penyandang disabilitas. | 5. Penguranggan stunting | | 2 Dokumen | 630.000,00 | UPT PUSKESMAS KEBONAGUNG |
| | | Terlaksananya pengelolaan upaya Kesehatan Ibu dan Anak | Jumlah dokumen hasil pengelolaan upaya kesehatan ibu dan anak | 12 Dokumen | | 12 Dokumen | 1 Dokumen | 600.000,00 | Provinsi Jawa Timur \|\| Kota Pasuruan \|\| Kecamatan Purworejo \|\| Kelurahan Purutrejo \|\| 0 \|\| Provinsi Jawa Timur \|\| Kota Pasuruan \|\| Kecamatan Purworejo \|\| Kelurahan Kebonagung \|\| 0 \|\| Provinsi Jawa Timur \|\| Kota Pasuruan \|\| Kecamatan Purworejo \|\| Kelurahan Purworejo \|\| 0 | DAK Non Fisik-Dana BOK-BOK Puskesmas | 4.Memperkuat pembangunan sumber daya manusia (SDM), sains, teknologi, pendidikan, kesehatan, prestasi olahraga, kesetaraan gender, serta penguatan peran perempuan, pemuda (generasi milenial dan generasi Z), dan penyandang disabilitas. | 5. Penguranggan stunting | | 12 Dokumen | 630.000,00 | UPT PUSKESMAS KEBONAGUNG |

| NO | KODE | URUSAN / BIDANG URUSAN / PROGRAM / OUTCOME / KEGIATAN / SUBKEGIATAN OUTPUT | INDIKATOR | TARGET AKHIR RENSTRA | REALISASI 2025 | PRAKIRAAN 2026 | CAPAIAN KINERJA DAN KERANGKA PENDANAAN | | | | | | KELOMPOK SASARAN | PRAKIRAAN MAJU 2028 | | PERANGKAT DAERAH PENANGGUNG JAWAB |
|---|---|---|---|---|---|---|---|---|---|---|---|---|---|---|---|---|
| | | | | | | | TARGET 2027 | PAGU INDIKATIF | LOKASI | SUMBER DANA | PRIORITAS | | | TARGET | PAGU INDIKATIF | |
| | | | | | | | | | | | NASIONAL | DAERAH | | | | |
| (1) | (2) | (3) | (4) | (5) | (6) | (7) | (8) | (9) | (10) | (11) | (12) | (13) | (14) | (15) | (16) | (17) |
| | | Terlaksananya pengelolaan upaya Kesehatan Ibu dan Anak | Jumlah dokumen hasil pengelolaan upaya kesehatan ibu dan anak | 1 Dokumen | | 1 Dokumen | 1 Dokumen | 600.000,00 | Provinsi Jawa Timur \|\| Kota Pasuruan \|\| Kecamatan Purworejo \|\| Kelurahan Purutrejo \|\| 0 \|\| Provinsi Jawa Timur \|\| Kota Pasuruan \|\| Kecamatan Purworejo \|\| Kelurahan Kebonagung \|\| 0 \|\| Provinsi Jawa Timur \|\| Kota Pasuruan \|\| Kecamatan Purworejo \|\| Kelurahan Purworejo \|\| 0 | DAK Non Fisik-Dana BOK-BOK Puskesmas | 4.Memperkuat pembangunan sumber daya manusia (SDM), sains, teknologi, pendidikan, kesehatan, prestasi olahraga, kesetaraan gender, serta penguatan peran perempuan, pemuda (generasi milenial dan generasi Z), dan penyandang disabilitas. | 5. Penguranggan stunting | | 1 Dokumen | 630.000,00 | UPT PUSKESMAS KEBONAGUNG |
| | 1.02.02.2.02.0048 | Pengelolaan Layanan Imunisasi | | | | | | 7.550.000,00 | | | | | | | 7.927.500,00 | |
| | | Terlaksananya Pengelolaan Layanan Imunisasi | Jumlah Dokumen Hasil Pengelolaan Layanan Imunisasi | 2 Dokumen | | 2 Dokumen | 1 Dokumen | 7.550.000,00 | Provinsi Jawa Timur \|\| Kota Pasuruan \|\| Kecamatan Purworejo \|\| Kelurahan Purutrejo \|\| 0 \|\| Provinsi Jawa Timur \|\| Kota Pasuruan \|\| Kecamatan Purworejo \|\| Kelurahan Kebonagung \|\| 0 \|\| Provinsi Jawa Timur \|\| Kota Pasuruan \|\| Kecamatan Purworejo \|\| Kelurahan Purworejo \|\| 0 | DAK Non Fisik-Dana BOK-BOK Puskesmas | 4.Memperkuat pembangunan sumber daya manusia (SDM), sains, teknologi, pendidikan, kesehatan, prestasi olahraga, kesetaraan gender, serta penguatan peran perempuan, pemuda (generasi milenial dan generasi Z), dan penyandang disabilitas. | 5. Penguranggan stunting | | 2 Dokumen | 7.927.500,00 | UPT PUSKESMAS KEBONAGUNG |
| | | ***Meningkatnya Pemenuhan Kesehatan Perorangan dan Kesehatan Masyarakat Puskesmas Bugul Kidul*** | | | | | | ***1.353.336.400,00*** | | | | | | | ***1.512.194.911,00*** | |
| | | | 999.Persentase pemenuhan UKP (Upaya Kesehatan Perorangan) dan UKM (Upaya Kesehatan Masyarakat) | 100 % | | 100 % | 100 % | 1.345.786.400,00 | | | | | | 100 % | 1.504.267.411,00 | |

| NO | KODE | URUSAN / BIDANG URUSAN / PROGRAM / OUTCOME / KEGIATAN / SUBKEGIATAN OUTPUT | INDIKATOR | TARGET AKHIR RENSTRA | REALISASI 2025 | PRAKIRAAN 2026 | CAPAIAN KINERJA DAN KERANGKA PENDANAAN | | | | | | KELOMPOK SASARAN | PRAKIRAAN MAJU 2028 | | PERANGKAT DAERAH PENANGGUNG JAWAB |
|---|---|---|---|---|---|---|---|---|---|---|---|---|---|---|---|---|
| | | | | | | | TARGET 2027 | PAGU INDIKATIF | LOKASI | SUMBER DANA | PRIORITAS | | | TARGET | PAGU INDIKATIF | |
| | | | | | | | | | | | NASIONAL | DAERAH | | | | |
| (1) | (2) | (3) | (4) | (5) | (6) | (7) | (8) | (9) | (10) | (11) | (12) | (13) | (14) | (15) | (16) | (17) |
| | | Telaksananya Perencanaan Kebutuhan dan pendayagunaan sumber daya manusia kesehatan untuk UKP dan UKM di wilayan Kabupaten/Kota | | | | | | 54.339.291.770,00 | | | | | Masyarakat di wilayah Puskesmas Kebonagung | | 12.041.180.067,00 | |
| | | | Jumlah Anak Usia Pendidikan Dasar yang Mendapatkan Pelayanan Kesehatan Sesuai Standar | 1727 Orang | | 1694 Orang | 1702 Orang | 159.825.500,00 | | | | | | 1710 Orang | 129.401.300,00 | |
| | | | Jumlah Dokumen Hasil Pengelolaan Pelayanan Kesehatan Gizi Masyarakat | 16 Dokumen | | 16 Dokumen | 16 Dokumen | 5.889.374.740,00 | | | | | | 16 Dokumen | 5.591.600.422,00 | |
| | | | Jumlah Dokumen Hasil Pengelolaan Pelayanan Kesehatan Lingkungan | 12 Dokumen | | 12 Dokumen | 12 Dokumen | 992.771.200,00 | | | | | | 12 Dokumen | 1.050.554.735,00 | |
| | | | Jumlah Dokumen Hasil Pengelolaan Surveilans Kesehatan | Dokumen | | 1 Dokumen | 1 Dokumen | 241.880.400,00 | | | | | | 1 Dokumen | 245.013.495,00 | |
| | | | Jumlah dokumen hasil pengelolaan upaya kesehatan ibu dan anak | 1 Dokumen | | 1 Dokumen | 1 Dokumen | 323.300.000,00 | | | | | | 1 Dokumen | 4.680.000,00 | |
| | | | Jumlah Dokumen Operasional Pelayanan Puskesmas | 1 Dokumen | | 1 Dokumen | 1 Dokumen | 1.194.978.000,00 | | | | | | 1 Dokumen | 1.155.721.300,00 | |
| | | | Jumlah Ibu Hamil yang Mendapatkan Pelayanan Kesehatan Sesuai Standar | 3889 Orang | | 3818 Orang | 3835 Orang | 522.873.040,00 | | | | | | 3853 Orang | 376.736.537,00 | |
| | | | Jumlah Orang Terduga Menderita Tuberkulosis yang Mendapatkan Pelayanan Sesuai Standar | 534 Orang | | 522 Orang | 525 Orang | 1.181.121.100,00 | | | | | | 528 Orang | 192.653.600,00 | |
| | | | Jumlah Orang yang Mendapatkan Pelayanan Kesehatan Orang dengan Gangguan Jiwa Berat Sesuai Standar | 41 Orang | | 41 Orang | 41 Orang | 161.782.500,00 | | | | | | 41 Orang | 97.132.720,00 | |
| | | Tersedianya Layanan Kesehatan untuk UKM dan UKP Rujukan Tingkat Daerah Kabupaten/Kota | | | | | | 54.339.291.770,00 | | | | | Masyarakat di wilayah Puskesmas Kebonagung | | 12.041.180.067,00 | |
| | | | Jumlah Anak Usia Pendidikan Dasar yang Mendapatkan Pelayanan Kesehatan Sesuai Standar | 4.896 Orang | | 4.805 Orang | 4.828 Orang | 159.825.500,00 | | | | | | 4.851 Orang | 129.401.300,00 | |
| | | | Jumlah Dokumen Hasil Pengelolaan Pelayanan Kesehatan Gizi Masyarakat | 16 Dokumen | | 16 Dokumen | 16 Dokumen | 5.889.374.740,00 | | | | | | 16 Dokumen | 5.591.600.422,00 | |
| | | | Jumlah Dokumen Hasil Pengelolaan Pelayanan Kesehatan Lingkungan | 12 Dokumen | | 12 Dokumen | 12 Dokumen | 992.771.200,00 | | | | | | 12 Dokumen | 1.050.554.735,00 | |
| | | | Jumlah Dokumen Hasil Pengelolaan Surveilans Kesehatan | 1 Dokumen | | 1 Dokumen | 1 Dokumen | 241.880.400,00 | | | | | | 1 Dokumen | 245.013.495,00 | |
| | | | Jumlah dokumen hasil pengelolaan upaya kesehatan ibu dan anak | 1 Dokumen | | 1 Dokumen | 1 Dokumen | 323.300.000,00 | | | | | | 1 Dokumen | 4.680.000,00 | |

| NO | KODE | URUSAN / BIDANG URUSAN / PROGRAM / OUTCOME / KEGIATAN / SUBKEGIATAN OUTPUT | INDIKATOR | TARGET AKHIR RENSTRA | REALISASI 2025 | PRAKIRAAN 2026 | CAPAIAN KINERJA DAN KERANGKA PENDANAAN | | | | | | KELOMPOK SASARAN | PRAKIRAAN MAJU 2028 | | PERANGKAT DAERAH PENANGGUNG JAWAB |
|---|---|---|---|---|---|---|---|---|---|---|---|---|---|---|---|---|
| | | | | | | | TARGET 2027 | PAGU INDIKATIF | LOKASI | SUMBER DANA | PRIORITAS | | | TARGET | PAGU INDIKATIF | |
| | | | | | | | | | | | NASIONAL | DAERAH | | | | |
| (1) | (2) | (3) | (4) | (5) | (6) | (7) | (8) | (9) | (10) | (11) | (12) | (13) | (14) | (15) | (16) | (17) |
| | | | Jumlah Dokumen Operasional Pelayanan Puskesmas | 1 Dokumen | | 1 Dokumen | 1 Dokumen | 1.194.978.000,00 | | | | | | 1 Dokumen | 1.155.721.300,00 | |
| | | | Jumlah Ibu Hamil yang Mendapatkan Pelayanan Kesehatan Sesuai Standar | 555 Orang | | 545 Orang | 547 Orang | 522.873.040,00 | | | | | | 549 Orang | 376.736.537,00 | |
| | | | Jumlah Orang Terduga Menderita Tuberkulosis yang Mendapatkan Pelayanan Sesuai Standar | 534 Orang | | 522 Orang | 525 Orang | 1.181.121.100,00 | | | | | | 528 Orang | 192.653.600,00 | |
| | | | Jumlah Orang yang Mendapatkan Pelayanan Kesehatan Orang dengan Gangguan Jiwa Berat Sesuai Standar | 41 Orang | | 41 Orang | 41 Orang | 161.782.500,00 | | | | | | 41 Orang | 97.132.720,00 | |
| | | Tersedianya Layanan Kesehatan untuk UKM dan UKP Rujukan Tingkat Daerah Kabupaten/Kota Puskesmas Kebonagung | | | | | | 54.339.291.770,00 | | | | | Masyarakat di wilayah Puskesmas Kebonagung | | 12.041.180.067,00 | |
| | | | Jumlah Anak Usia Pendidikan Dasar yang Mendapatkan Pelayanan Kesehatan Sesuai Standar | 4176 Orang | | 4099 Orang | 4118 Orang | 159.825.500,00 | | | | | | 4137 Orang | 129.401.300,00 | |
| | | | Jumlah Dokumen Hasil Pengelolaan Pelayanan Kesehatan Gizi Masyarakat | 16 Dokumen | | 16 Dokumen | 16 Dokumen | 5.889.374.740,00 | | | | | | 16 Dokumen | 5.591.600.422,00 | |
| | | | Jumlah Dokumen Hasil Pengelolaan Pelayanan Kesehatan Lingkungan | 12 Dokumen | | 12 Dokumen | 12 Dokumen | 992.771.200,00 | | | | | | 12 Dokumen | 1.050.554.735,00 | |
| | | | Jumlah Dokumen Hasil Pengelolaan Surveilans Kesehatan | Dokumen | | 1 Dokumen | 1 Dokumen | 241.880.400,00 | | | | | | 1 Dokumen | 245.013.495,00 | |
| | | | Jumlah dokumen hasil pengelolaan upaya kesehatan ibu dan anak | 1 Dokumen | | 1 Dokumen | 1 Dokumen | 323.300.000,00 | | | | | | 1 Dokumen | 4.680.000,00 | |
| | | | Jumlah Dokumen Operasional Pelayanan Puskesmas | 1 Dokumen | | 1 Dokumen | 1 Dokumen | 1.194.978.000,00 | | | | | | 1 Dokumen | 1.155.721.300,00 | |
| | | | Jumlah Ibu Hamil yang Mendapatkan Pelayanan Kesehatan Sesuai Standar | 3889 Orang | | 3818 Orang | 3835 Orang | 522.873.040,00 | | | | | | 3853 Orang | 376.736.537,00 | |
| | | | Jumlah Orang Terduga Menderita Tuberkulosis yang Mendapatkan Pelayanan Sesuai Standar | 534 Orang | | 522 Orang | 525 Orang | 1.181.121.100,00 | | | | | | 528 Orang | 192.653.600,00 | |
| | | | Jumlah Orang yang Mendapatkan Pelayanan Kesehatan Orang dengan Gangguan Jiwa Berat Sesuai Standar | 41 Orang | | 41 Orang | 41 Orang | 161.782.500,00 | | | | | | 41 Orang | 97.132.720,00 | |
| | 1.02.02.2.02.0001 | Pengelolaan Pelayanan Kesehatan Ibu Hamil | | | | | | 47.300.000,00 | | | | | | | 49.665.000,00 | |

| NO | KODE | URUSAN / BIDANG URUSAN / PROGRAM / OUTCOME / KEGIATAN / SUBKEGIATAN OUTPUT | INDIKATOR | TARGET AKHIR RENSTRA | REALISASI 2025 | PRAKIRAAN 2026 | CAPAIAN KINERJA DAN KERANGKA PENDANAAN | | | | | | KELOMPOK SASARAN | PRAKIRAAN MAJU 2028 | | PERANGKAT DAERAH PENANGGUNG JAWAB |
|---|---|---|---|---|---|---|---|---|---|---|---|---|---|---|---|---|
| | | | | | | | TARGET 2027 | PAGU INDIKATIF | LOKASI | SUMBER DANA | PRIORITAS | | | TARGET | PAGU INDIKATIF | |
| | | | | | | | | | | | NASIONAL | DAERAH | | | | |
| (1) | (2) | (3) | (4) | (5) | (6) | (7) | (8) | (9) | (10) | (11) | (12) | (13) | (14) | (15) | (16) | (17) |
| | | Terkelolanya Pelayanan Kesehatan Ibu Hamil Sesuai Standar | Jumlah Ibu Hamil yang Mendapatkan Pelayanan Kesehatan Sesuai Standar | 3889 Orang | | 3818 Orang | 386 Orang | 47.300.000,00 | Provinsi Jawa Timur \|\| Kota Pasuruan \|\| Kecamatan Purworejo \|\| Kelurahan Purutrejo \|\| 0 \|\| Provinsi Jawa Timur \|\| Kota Pasuruan \|\| Kecamatan Purworejo \|\| Kelurahan Kebonagung \|\| 0 \|\| Provinsi Jawa Timur \|\| Kota Pasuruan \|\| Kecamatan Purworejo \|\| Kelurahan Purworejo \|\| 0 | DAK Non Fisik-Dana BOK-BOK Puskesmas Pendapatan Bagi Hasil Pajak Rokok | 4.Memperkuat pembangunan sumber daya manusia (SDM), sains, teknologi, pendidikan, kesehatan, prestasi olahraga, kesetaraan gender, serta penguatan peran perempuan, pemuda (generasi milenial dan generasi Z), dan penyandang disabilitas. | 5. Penguranggan stunting | | 3853 Orang | 49.665.000,00 | UPT PUSKESMAS KEBONAGUNG |
| | | Terkelolanya Pelayanan Kesehatan Ibu Hamil Sesuai Standar | Jumlah Ibu Hamil yang Mendapatkan Pelayanan Kesehatan Sesuai Standar | 392 Orang | | 384 Orang | 386 Orang | 47.300.000,00 | Provinsi Jawa Timur \|\| Kota Pasuruan \|\| Kecamatan Purworejo \|\| Kelurahan Purutrejo \|\| 0 \|\| Provinsi Jawa Timur \|\| Kota Pasuruan \|\| Kecamatan Purworejo \|\| Kelurahan Kebonagung \|\| 0 \|\| Provinsi Jawa Timur \|\| Kota Pasuruan \|\| Kecamatan Purworejo \|\| Kelurahan Purworejo \|\| 0 | DAK Non Fisik-Dana BOK-BOK Puskesmas Pendapatan Bagi Hasil Pajak Rokok | 4.Memperkuat pembangunan sumber daya manusia (SDM), sains, teknologi, pendidikan, kesehatan, prestasi olahraga, kesetaraan gender, serta penguatan peran perempuan, pemuda (generasi milenial dan generasi Z), dan penyandang disabilitas. | 5. Penguranggan stunting | | 388 Orang | 49.665.000,00 | UPT PUSKESMAS KEBONAGUNG |

| NO | KODE | URUSAN / BIDANG URUSAN / PROGRAM / OUTCOME / KEGIATAN / SUBKEGIATAN OUTPUT | INDIKATOR | TARGET AKHIR RENSTRA | REALISASI 2025 | PRAKIRAAN 2026 | CAPAIAN KINERJA DAN KERANGKA PENDANAAN | | | | | | KELOMPOK SASARAN | PRAKIRAAN MAJU 2028 | | PERANGKAT DAERAH PENANGGUNG JAWAB |
|---|---|---|---|---|---|---|---|---|---|---|---|---|---|---|---|---|
| | | | | | | | TARGET 2027 | PAGU INDIKATIF | LOKASI | SUMBER DANA | PRIORITAS | | | TARGET | PAGU INDIKATIF | |
| | | | | | | | | | | | NASIONAL | DAERAH | | | | |
| (1) | (2) | (3) | (4) | (5) | (6) | (7) | (8) | (9) | (10) | (11) | (12) | (13) | (14) | (15) | (16) | (17) |
| | | Terkelolanya Pelayanan Kesehatan Ibu Hamil Sesuai Standar | Jumlah Ibu Hamil yang Mendapatkan Pelayanan Kesehatan Sesuai Standar | 416 Orang | | 408 Orang | 386 Orang | 47.300.000,00 | Provinsi Jawa Timur \|\| Kota Pasuruan \|\| Kecamatan Purworejo \|\| Kelurahan Purutrejo \|\| 0 \|\| Provinsi Jawa Timur \|\| Kota Pasuruan \|\| Kecamatan Purworejo \|\| Kelurahan Kebonagung \|\| 0 \|\| Provinsi Jawa Timur \|\| Kota Pasuruan \|\| Kecamatan Purworejo \|\| Kelurahan Purworejo \|\| 0 | DAK Non Fisik-Dana BOK-BOK Puskesmas Pendapatan Bagi Hasil Pajak Rokok | 4.Memperkuat pembangunan sumber daya manusia (SDM), sains, teknologi, pendidikan, kesehatan, prestasi olahraga, kesetaraan gender, serta penguatan peran perempuan, pemuda (generasi milenial dan generasi Z), dan penyandang disabilitas. | 5. Penguranganstunting | | 412 Orang | 49.665.000,00 | UPT PUSKESMAS KEBONAGUNG |
| | | Terkelolanya Pelayanan Kesehatan Ibu Hamil Sesuai Standar | Jumlah Ibu Hamil yang Mendapatkan Pelayanan Kesehatan Sesuai Standar | 424 Orang | | 416 Orang | 386 Orang | 47.300.000,00 | Provinsi Jawa Timur \|\| Kota Pasuruan \|\| Kecamatan Purworejo \|\| Kelurahan Purutrejo \|\| 0 \|\| Provinsi Jawa Timur \|\| Kota Pasuruan \|\| Kecamatan Purworejo \|\| Kelurahan Kebonagung \|\| 0 \|\| Provinsi Jawa Timur \|\| Kota Pasuruan \|\| Kecamatan Purworejo \|\| Kelurahan Purworejo \|\| 0 | DAK Non Fisik-Dana BOK-BOK Puskesmas Pendapatan Bagi Hasil Pajak Rokok | 4.Memperkuat pembangunan sumber daya manusia (SDM), sains, teknologi, pendidikan, kesehatan, prestasi olahraga, kesetaraan gender, serta penguatan peran perempuan, pemuda (generasi milenial dan generasi Z), dan penyandang disabilitas. | 5. Penguranganstunting | | 420 Orang | 49.665.000,00 | UPT PUSKESMAS KEBONAGUNG |

| NO | KODE | URUSAN / BIDANG URUSAN / PROGRAM / OUTCOME / KEGIATAN / SUBKEGIATAN OUTPUT | INDIKATOR | TARGET AKHIR RENSTRA | REALISASI 2025 | PRAKIRAAN 2026 | CAPAIAN KINERJA DAN KERANGKA PENDANAAN | | | | | | KELOMPOK SASARAN | PRAKIRAAN MAJU 2028 | | PERANGKAT DAERAH PENANGGUNG JAWAB |
|---|---|---|---|---|---|---|---|---|---|---|---|---|---|---|---|---|
| | | | | | | | TARGET 2027 | PAGU INDIKATIF | LOKASI | SUMBER DANA | PRIORITAS | | | TARGET | PAGU INDIKATIF | |
| | | | | | | | | | | | NASIONAL | DAERAH | | | | |
| (1) | (2) | (3) | (4) | (5) | (6) | (7) | (8) | (9) | (10) | (11) | (12) | (13) | (14) | (15) | (16) | (17) |
| | | Terkelolanya Pelayanan Kesehatan Ibu Hamil Sesuai Standar | Jumlah Ibu Hamil yang Mendapatkan Pelayanan Kesehatan Sesuai Standar | 470 Orang | | 462 Orang | 386 Orang | 47.300.000,00 | Provinsi Jawa Timur \|\| Kota Pasuruan \|\| Kecamatan Purworejo \|\| Kelurahan Purutrejo \|\| 0 \|\| Provinsi Jawa Timur \|\| Kota Pasuruan \|\| Kecamatan Purworejo \|\| Kelurahan Kebonagung \|\| 0 \|\| Provinsi Jawa Timur \|\| Kota Pasuruan \|\| Kecamatan Purworejo \|\| Kelurahan Purworejo \|\| 0 | DAK Non Fisik-Dana BOK-BOK Puskesmas Pendapatan Bagi Hasil Pajak Rokok | 4.Memperkuat pembangunan sumber daya manusia (SDM), sains, teknologi, pendidikan, kesehatan, prestasi olahraga, kesetaraan gender, serta penguatan peran perempuan, pemuda (generasi milenial dan generasi Z), dan penyandang disabilitas. | 5. Penguranggan stunting | | 466 Orang | 49.665.000,00 | UPT PUSKESMAS KEBONAGUNG |
| | | Terkelolanya Pelayanan Kesehatan Ibu Hamil Sesuai Standar | Jumlah Ibu Hamil yang Mendapatkan Pelayanan Kesehatan Sesuai Standar | 493 Orang | | 485 Orang | 386 Orang | 47.300.000,00 | Provinsi Jawa Timur \|\| Kota Pasuruan \|\| Kecamatan Purworejo \|\| Kelurahan Purutrejo \|\| 0 \|\| Provinsi Jawa Timur \|\| Kota Pasuruan \|\| Kecamatan Purworejo \|\| Kelurahan Kebonagung \|\| 0 \|\| Provinsi Jawa Timur \|\| Kota Pasuruan \|\| Kecamatan Purworejo \|\| Kelurahan Purworejo \|\| 0 | DAK Non Fisik-Dana BOK-BOK Puskesmas Pendapatan Bagi Hasil Pajak Rokok | 4.Memperkuat pembangunan sumber daya manusia (SDM), sains, teknologi, pendidikan, kesehatan, prestasi olahraga, kesetaraan gender, serta penguatan peran perempuan, pemuda (generasi milenial dan generasi Z), dan penyandang disabilitas. | 5. Penguranggan stunting | | 489 Orang | 49.665.000,00 | UPT PUSKESMAS KEBONAGUNG |

| NO | KODE | URUSAN / BIDANG URUSAN / PROGRAM / OUTCOME / KEGIATAN / SUBKEGIATAN OUTPUT | INDIKATOR | TARGET AKHIR RENSTRA | REALISASI 2025 | PRAKIRAAN 2026 | CAPAIAN KINERJA DAN KERANGKA PENDANAAN | | | | | | KELOMPOK SASARAN | PRAKIRAAN MAJU 2028 | | PERANGKAT DAERAH PENANGGUNG JAWAB |
|---|---|---|---|---|---|---|---|---|---|---|---|---|---|---|---|---|
| | | | | | | | TARGET 2027 | PAGU INDIKATIF | LOKASI | SUMBER DANA | PRIORITAS | | | TARGET | PAGU INDIKATIF | |
| | | | | | | | | | | | NASIONAL | DAERAH | | | | |
| (1) | (2) | (3) | (4) | (5) | (6) | (7) | (8) | (9) | (10) | (11) | (12) | (13) | (14) | (15) | (16) | (17) |
| | | Terkelolanya Pelayanan Kesehatan Ibu Hamil Sesuai Standar | Jumlah Ibu Hamil yang Mendapatkan Pelayanan Kesehatan Sesuai Standar | 555 Orang | | 545 Orang | 386 Orang | 47.300.000,00 | Provinsi Jawa Timur \|\| Kota Pasuruan \|\| Kecamatan Purworejo \|\| Kelurahan Purutrejo \|\| 0 \|\| Provinsi Jawa Timur \|\| Kota Pasuruan \|\| Kecamatan Purworejo \|\| Kelurahan Kebonagung \|\| 0 \|\| Provinsi Jawa Timur \|\| Kota Pasuruan \|\| Kecamatan Purworejo \|\| Kelurahan Purworejo \|\| 0 | DAK Non Fisik-Dana BOK-BOK Puskesmas Pendapatan Bagi Hasil Pajak Rokok | 4.Memperkuat pembangunan sumber daya manusia (SDM), sains, teknologi, pendidikan, kesehatan, prestasi olahraga, kesetaraan gender, serta penguatan peran perempuan, pemuda (generasi milenial dan generasi Z), dan penyandang disabilitas. | 5. Penguranggan stunting | | 549 Orang | 49.665.000,00 | UPT PUSKESMAS KEBONAGUNG |
| | | Terkelolanya Pelayanan Kesehatan Ibu Hamil Sesuai Standar | Jumlah Ibu Hamil yang Mendapatkan Pelayanan Kesehatan Sesuai Standar | 558 Orang | | 547 Orang | 386 Orang | 47.300.000,00 | Provinsi Jawa Timur \|\| Kota Pasuruan \|\| Kecamatan Purworejo \|\| Kelurahan Purutrejo \|\| 0 \|\| Provinsi Jawa Timur \|\| Kota Pasuruan \|\| Kecamatan Purworejo \|\| Kelurahan Kebonagung \|\| 0 \|\| Provinsi Jawa Timur \|\| Kota Pasuruan \|\| Kecamatan Purworejo \|\| Kelurahan Purworejo \|\| 0 | DAK Non Fisik-Dana BOK-BOK Puskesmas Pendapatan Bagi Hasil Pajak Rokok | 4.Memperkuat pembangunan sumber daya manusia (SDM), sains, teknologi, pendidikan, kesehatan, prestasi olahraga, kesetaraan gender, serta penguatan peran perempuan, pemuda (generasi milenial dan generasi Z), dan penyandang disabilitas. | 5. Penguranggan stunting | | 552 Orang | 49.665.000,00 | UPT PUSKESMAS KEBONAGUNG |

| NO | KODE | URUSAN / BIDANG URUSAN / PROGRAM / OUTCOME / KEGIATAN / SUBKEGIATAN OUTPUT | INDIKATOR | TARGET AKHIR RENSTRA | REALISASI 2025 | PRAKIRAAN 2026 | CAPAIAN KINERJA DAN KERANGKA PENDANAAN | | | | | | KELOMPOK SASARAN | PRAKIRAAN MAJU 2028 | | PERANGKAT DAERAH PENANGGUNG JAWAB |
|---|---|---|---|---|---|---|---|---|---|---|---|---|---|---|---|---|
| | | | | | | | TARGET 2027 | PAGU INDIKATIF | LOKASI | SUMBER DANA | PRIORITAS | | | TARGET | PAGU INDIKATIF | |
| | | | | | | | | | | | NASIONAL | DAERAH | | | | |
| (1) | (2) | (3) | (4) | (5) | (6) | (7) | (8) | (9) | (10) | (11) | (12) | (13) | (14) | (15) | (16) | (17) |
| | | Terkelolanya Pelayanan Kesehatan Ibu Hamil Sesuai Standar | Jumlah Ibu Hamil yang Mendapatkan Pelayanan Kesehatan Sesuai Standar | 581 Orang | | 571 Orang | 386 Orang | 47.300.000,00 | Provinsi Jawa Timur \|\| Kota Pasuruan \|\| Kecamatan Purworejo \|\| Kelurahan Purutrejo \|\| 0 \|\| Provinsi Jawa Timur \|\| Kota Pasuruan \|\| Kecamatan Purworejo \|\| Kelurahan Kebonagung \|\| 0 \|\| Provinsi Jawa Timur \|\| Kota Pasuruan \|\| Kecamatan Purworejo \|\| Kelurahan Purworejo \|\| 0 | DAK Non Fisik-Dana BOK-BOK Puskesmas Pendapatan Bagi Hasil Pajak Rokok | 4.Memperkuat pembangunan sumber daya manusia (SDM), sains, teknologi, pendidikan, kesehatan, prestasi olahraga, kesetaraan gender, serta penguatan peran perempuan, pemuda (generasi milenial dan generasi Z), dan penyandang disabilitas. | 5. Penguranggan stunting | | 577 Orang | 49.665.000,00 | UPT PUSKESMAS KEBONAGUNG |
| | 1.02.02.2.02.0005 | Pengelolaan Pelayanan Kesehatan pada Usia Pendidikan Dasar | | | | | | 21.556.000,00 | | | | | | | 22.633.800,00 | |
| | | Terkelolanya Pelayanan Kesehatan pada Usia Pendidikan Dasar Sesuai Standar | Jumlah Anak Usia Pendidikan Dasar yang Mendapatkan Pelayanan Kesehatan Sesuai Standar | 3001 Orang | | 2945 Orang | 3002 Orang | 21.556.000,00 | Provinsi Jawa Timur \|\| Kota Pasuruan \|\| Kecamatan Purworejo \|\| Kelurahan Purutrejo \|\| 0 \|\| Provinsi Jawa Timur \|\| Kota Pasuruan \|\| Kecamatan Purworejo \|\| Kelurahan Kebonagung \|\| 0 \|\| Provinsi Jawa Timur \|\| Kota Pasuruan \|\| Kecamatan Purworejo \|\| Kelurahan Purworejo \|\| 0 | DAK Non Fisik-Dana BOK-BOK Puskesmas Pendapatan Bagi Hasil Pajak Rokok | 4.Memperkuat pembangunan sumber daya manusia (SDM), sains, teknologi, pendidikan, kesehatan, prestasi olahraga, kesetaraan gender, serta penguatan peran perempuan, pemuda (generasi milenial dan generasi Z), dan penyandang disabilitas. | 5. Penguranggan stunting | | 2973 Orang | 22.633.800,00 | UPT PUSKESMAS KEBONAGUNG |

| NO | KODE | URUSAN / BIDANG URUSAN / PROGRAM / OUTCOME / KEGIATAN / SUBKEGIATAN OUTPUT | INDIKATOR | TARGET AKHIR RENSTRA | REALISASI 2025 | PRAKIRAAN 2026 | CAPAIAN KINERJA DAN KERANGKA PENDANAAN | | | | | | KELOMPOK SASARAN | PRAKIRAAN MAJU 2028 | | PERANGKAT DAERAH PENANGGUNG JAWAB |
|---|---|---|---|---|---|---|---|---|---|---|---|---|---|---|---|---|
| | | | | | | | TARGET 2027 | PAGU INDIKATIF | LOKASI | SUMBER DANA | PRIORITAS | | | TARGET | PAGU INDIKATIF | |
| | | | | | | | | | | | NASIONAL | DAERAH | | | | |
| (1) | (2) | (3) | (4) | (5) | (6) | (7) | (8) | (9) | (10) | (11) | (12) | (13) | (14) | (15) | (16) | (17) |
| | | Terkelolanya Pelayanan Kesehatan pada Usia Pendidikan Dasar Sesuai Standar | Jumlah Anak Usia Pendidikan Dasar yang Mendapatkan Pelayanan Kesehatan Sesuai Standar | 1727 Orang | | 1694 Orang | 3002 Orang | 21.556.000,00 | Provinsi Jawa Timur \|\| Kota Pasuruan \|\| Kecamatan Purworejo \|\| Kelurahan Purutrejo \|\| 0 \|\| Provinsi Jawa Timur \|\| Kota Pasuruan \|\| Kecamatan Purworejo \|\| Kelurahan Kebonagung \|\| 0 \|\| Provinsi Jawa Timur \|\| Kota Pasuruan \|\| Kecamatan Purworejo \|\| Kelurahan Purworejo \|\| 0 | DAK Non Fisik-Dana BOK-BOK Puskesmas Pendapatan Bagi Hasil Pajak Rokok | 4.Memperkuat pembangunan sumber daya manusia (SDM), sains, teknologi, pendidikan, kesehatan, prestasi olahraga, kesetaraan gender, serta penguatan peran perempuan, pemuda (generasi milenial dan generasi Z), dan penyandang disabilitas. | 5. Penguranggan stunting | | 1710 Orang | 22.633.800,00 | UPT PUSKESMAS KEBONAGUNG |
| | | Terkelolanya Pelayanan Kesehatan pada Usia Pendidikan Dasar Sesuai Standar | Jumlah Anak Usia Pendidikan Dasar yang Mendapatkan Pelayanan Kesehatan Sesuai Standar | 32497 Orang | | 31895 Orang | 3002 Orang | 21.556.000,00 | Provinsi Jawa Timur \|\| Kota Pasuruan \|\| Kecamatan Purworejo \|\| Kelurahan Purutrejo \|\| 0 \|\| Provinsi Jawa Timur \|\| Kota Pasuruan \|\| Kecamatan Purworejo \|\| Kelurahan Kebonagung \|\| 0 \|\| Provinsi Jawa Timur \|\| Kota Pasuruan \|\| Kecamatan Purworejo \|\| Kelurahan Purworejo \|\| 0 | DAK Non Fisik-Dana BOK-BOK Puskesmas Pendapatan Bagi Hasil Pajak Rokok | 4.Memperkuat pembangunan sumber daya manusia (SDM), sains, teknologi, pendidikan, kesehatan, prestasi olahraga, kesetaraan gender, serta penguatan peran perempuan, pemuda (generasi milenial dan generasi Z), dan penyandang disabilitas. | 5. Penguranggan stunting | | 32194 Orang | 22.633.800,00 | UPT PUSKESMAS KEBONAGUNG |

| NO | KODE | URUSAN / BIDANG URUSAN / PROGRAM / OUTCOME / KEGIATAN / SUBKEGIATAN OUTPUT | INDIKATOR | TARGET AKHIR RENSTRA | REALISASI 2025 | PRAKIRAAN 2026 | CAPAIAN KINERJA DAN KERANGKA PENDANAAN | | | | | | KELOMPOK SASARAN | PRAKIRAAN MAJU 2028 | | PERANGKAT DAERAH PENANGGUNG JAWAB |
|---|---|---|---|---|---|---|---|---|---|---|---|---|---|---|---|---|
| | | | | | | | TARGET 2027 | PAGU INDIKATIF | LOKASI | SUMBER DANA | PRIORITAS | | | TARGET | PAGU INDIKATIF | |
| | | | | | | | | | | | NASIONAL | DAERAH | | | | |
| (1) | (2) | (3) | (4) | (5) | (6) | (7) | (8) | (9) | (10) | (11) | (12) | (13) | (14) | (15) | (16) | (17) |
| | | Terkelolanya Pelayanan Kesehatan pada Usia Pendidikan Dasar Sesuai Standar | Jumlah Anak Usia Pendidikan Dasar yang Mendapatkan Pelayanan Kesehatan Sesuai Standar | 3602 Orang | | 3534 Orang | 3002 Orang | 21.556.000,00 | Provinsi Jawa Timur \|\| Kota Pasuruan \|\| Kecamatan Purworejo \|\| Kelurahan Purutrejo \|\| 0 \|\| Provinsi Jawa Timur \|\| Kota Pasuruan \|\| Kecamatan Purworejo \|\| Kelurahan Kebonagung \|\| 0 \|\| Provinsi Jawa Timur \|\| Kota Pasuruan \|\| Kecamatan Purworejo \|\| Kelurahan Purworejo \|\| 0 | DAK Non Fisik-Dana BOK-BOK Puskesmas Pendapatan Bagi Hasil Pajak Rokok | 4.Memperkuat pembangunan sumber daya manusia (SDM), sains, teknologi, pendidikan, kesehatan, prestasi olahraga, kesetaraan gender, serta penguatan peran perempuan, pemuda (generasi milenial dan generasi Z), dan penyandang disabilitas. | 5. Penguranggan stunting | | 3568 Orang | 22.633.800,00 | UPT PUSKESMAS KEBONAGUNG |
| | | Terkelolanya Pelayanan Kesehatan pada Usia Pendidikan Dasar Sesuai Standar | Jumlah Anak Usia Pendidikan Dasar yang Mendapatkan Pelayanan Kesehatan Sesuai Standar | 4176 Orang | | 4099 Orang | 3002 Orang | 21.556.000,00 | Provinsi Jawa Timur \|\| Kota Pasuruan \|\| Kecamatan Purworejo \|\| Kelurahan Purutrejo \|\| 0 \|\| Provinsi Jawa Timur \|\| Kota Pasuruan \|\| Kecamatan Purworejo \|\| Kelurahan Kebonagung \|\| 0 \|\| Provinsi Jawa Timur \|\| Kota Pasuruan \|\| Kecamatan Purworejo \|\| Kelurahan Purworejo \|\| 0 | DAK Non Fisik-Dana BOK-BOK Puskesmas Pendapatan Bagi Hasil Pajak Rokok | 4.Memperkuat pembangunan sumber daya manusia (SDM), sains, teknologi, pendidikan, kesehatan, prestasi olahraga, kesetaraan gender, serta penguatan peran perempuan, pemuda (generasi milenial dan generasi Z), dan penyandang disabilitas. | 5. Penguranggan stunting | | 4137 Orang | 22.633.800,00 | UPT PUSKESMAS KEBONAGUNG |

| NO | KODE | URUSAN / BIDANG URUSAN / PROGRAM / OUTCOME / KEGIATAN / SUBKEGIATAN OUTPUT | INDIKATOR | TARGET AKHIR RENSTRA | REALISASI 2025 | PRAKIRAAN 2026 | CAPAIAN KINERJA DAN KERANGKA PENDANAAN | | | | | | KELOMPOK SASARAN | PRAKIRAAN MAJU 2028 | | PERANGKAT DAERAH PENANGGUNG JAWAB |
|---|---|---|---|---|---|---|---|---|---|---|---|---|---|---|---|---|
| | | | | | | | TARGET 2027 | PAGU INDIKATIF | LOKASI | SUMBER DANA | PRIORITAS | | | TARGET | PAGU INDIKATIF | |
| | | | | | | | | | | | NASIONAL | DAERAH | | | | |
| (1) | (2) | (3) | (4) | (5) | (6) | (7) | (8) | (9) | (10) | (11) | (12) | (13) | (14) | (15) | (16) | (17) |
| | | Terkelolanya Pelayanan Kesehatan pada Usia Pendidikan Dasar Sesuai Standar | Jumlah Anak Usia Pendidikan Dasar yang Mendapatkan Pelayanan Kesehatan Sesuai Standar | 4311 Orang | | 4231 Orang | 3002 Orang | 21.556.000,00 | Provinsi Jawa Timur \|\| Kota Pasuruan \|\| Kecamatan Purworejo \|\| Kelurahan Purutrejo \|\| 0 \|\| Provinsi Jawa Timur \|\| Kota Pasuruan \|\| Kecamatan Purworejo \|\| Kelurahan Kebonagung \|\| 0 \|\| Provinsi Jawa Timur \|\| Kota Pasuruan \|\| Kecamatan Purworejo \|\| Kelurahan Purworejo \|\| 0 | DAK Non Fisik-Dana BOK-BOK Puskesmas Pendapatan Bagi Hasil Pajak Rokok | 4.Memperkuat pembangunan sumber daya manusia (SDM), sains, teknologi, pendidikan, kesehatan, prestasi olahraga, kesetaraan gender, serta penguatan peran perempuan, pemuda (generasi milenial dan generasi Z), dan penyandang disabilitas. | 5. Penguranggan stunting | | 4271 Orang | 22.633.800,00 | UPT PUSKESMAS KEBONAGUNG |
| | | Terkelolanya Pelayanan Kesehatan pada Usia Pendidikan Dasar Sesuai Standar | Jumlah Anak Usia Pendidikan Dasar yang Mendapatkan Pelayanan Kesehatan Sesuai Standar | 4476 Orang | | 4394 Orang | 3002 Orang | 21.556.000,00 | Provinsi Jawa Timur \|\| Kota Pasuruan \|\| Kecamatan Purworejo \|\| Kelurahan Purutrejo \|\| 0 \|\| Provinsi Jawa Timur \|\| Kota Pasuruan \|\| Kecamatan Purworejo \|\| Kelurahan Kebonagung \|\| 0 \|\| Provinsi Jawa Timur \|\| Kota Pasuruan \|\| Kecamatan Purworejo \|\| Kelurahan Purworejo \|\| 0 | DAK Non Fisik-Dana BOK-BOK Puskesmas Pendapatan Bagi Hasil Pajak Rokok | 4.Memperkuat pembangunan sumber daya manusia (SDM), sains, teknologi, pendidikan, kesehatan, prestasi olahraga, kesetaraan gender, serta penguatan peran perempuan, pemuda (generasi milenial dan generasi Z), dan penyandang disabilitas. | 5. Penguranggan stunting | | 4435 Orang | 22.633.800,00 | UPT PUSKESMAS KEBONAGUNG |

| NO | KODE | URUSAN / BIDANG URUSAN / PROGRAM / OUTCOME / KEGIATAN / SUBKEGIATAN OUTPUT | INDIKATOR | TARGET AKHIR RENSTRA | REALISASI 2025 | PRAKIRAAN 2026 | CAPAIAN KINERJA DAN KERANGKA PENDANAAN | | | | | | KELOMPOK SASARAN | PRAKIRAAN MAJU 2028 | | PERANGKAT DAERAH PENANGGUNG JAWAB |
|---|---|---|---|---|---|---|---|---|---|---|---|---|---|---|---|---|
| | | | | | | | TARGET 2027 | PAGU INDIKATIF | LOKASI | SUMBER DANA | PRIORITAS | | | TARGET | PAGU INDIKATIF | |
| | | | | | | | | | | | NASIONAL | DAERAH | | | | |
| (1) | (2) | (3) | (4) | (5) | (6) | (7) | (8) | (9) | (10) | (11) | (12) | (13) | (14) | (15) | (16) | (17) |
| | | Terkelolanya Pelayanan Kesehatan pada Usia Pendidikan Dasar Sesuai Standar | Jumlah Anak Usia Pendidikan Dasar yang Mendapatkan Pelayanan Kesehatan Sesuai Standar | 4.896 Orang | | 4.805 Orang | 3002 Orang | 21.556.000,00 | Provinsi Jawa Timur \|\| Kota Pasuruan \|\| Kecamatan Purworejo \|\| Kelurahan Purutrejo \|\| 0 \|\| Provinsi Jawa Timur \|\| Kota Pasuruan \|\| Kecamatan Purworejo \|\| Kelurahan Kebonagung \|\| 0 \|\| Provinsi Jawa Timur \|\| Kota Pasuruan \|\| Kecamatan Purworejo \|\| Kelurahan Purworejo \|\| 0 | DAK Non Fisik-Dana BOK-BOK Puskesmas Pendapatan Bagi Hasil Pajak Rokok | 4.Memperkuat pembangunan sumber daya manusia (SDM), sains, teknologi, pendidikan, kesehatan, prestasi olahraga, kesetaraan gender, serta penguatan peran perempuan, pemuda (generasi milenial dan generasi Z), dan penyandang disabilitas. | 5. Penguranggan stunting | | 4.851 Orang | 22.633.800,00 | UPT PUSKESMAS KEBONAGUNG |
| | | Terkelolanya Pelayanan Kesehatan pada Usia Pendidikan Dasar Sesuai Standar | Jumlah Anak Usia Pendidikan Dasar yang Mendapatkan Pelayanan Kesehatan Sesuai Standar | 6308 Orang | | 6193 Orang | 3002 Orang | 21.556.000,00 | Provinsi Jawa Timur \|\| Kota Pasuruan \|\| Kecamatan Purworejo \|\| Kelurahan Purutrejo \|\| 0 \|\| Provinsi Jawa Timur \|\| Kota Pasuruan \|\| Kecamatan Purworejo \|\| Kelurahan Kebonagung \|\| 0 \|\| Provinsi Jawa Timur \|\| Kota Pasuruan \|\| Kecamatan Purworejo \|\| Kelurahan Purworejo \|\| 0 | DAK Non Fisik-Dana BOK-BOK Puskesmas Pendapatan Bagi Hasil Pajak Rokok | 4.Memperkuat pembangunan sumber daya manusia (SDM), sains, teknologi, pendidikan, kesehatan, prestasi olahraga, kesetaraan gender, serta penguatan peran perempuan, pemuda (generasi milenial dan generasi Z), dan penyandang disabilitas. | 5. Penguranggan stunting | | 6249 Orang | 22.633.800,00 | UPT PUSKESMAS KEBONAGUNG |
| | 1.02.02.2.02.0010 | Pengelolaan Pelayanan Kesehatan Orang dengan Gangguan Jiwa Berat | | | | | | 15.850.000,00 | | | | | | | 16.642.500,00 | |

| NO | KODE | URUSAN / BIDANG URUSAN / PROGRAM / OUTCOME / KEGIATAN / SUBKEGIATAN OUTPUT | INDIKATOR | TARGET AKHIR RENSTRA | REALISASI 2025 | PRAKIRAAN 2026 | CAPAIAN KINERJA DAN KERANGKA PENDANAAN | | | | | | KELOMPOK SASARAN | PRAKIRAAN MAJU 2028 | | PERANGKAT DAERAH PENANGGUNG JAWAB |
|---|---|---|---|---|---|---|---|---|---|---|---|---|---|---|---|---|
| | | | | | | | TARGET 2027 | PAGU INDIKATIF | LOKASI | SUMBER DANA | PRIORITAS | | | TARGET | PAGU INDIKATIF | |
| | | | | | | | | | | | NASIONAL | DAERAH | | | | |
| (1) | (2) | (3) | (4) | (5) | (6) | (7) | (8) | (9) | (10) | (11) | (12) | (13) | (14) | (15) | (16) | (17) |
| | | Terlaksananya Pengelolaan Pelayanan Kesehatan Orang dengan Gangguan Jiwa Berat Sesuai Standar | Jumlah Orang yang Mendapatkan Pelayanan Kesehatan Orang dengan Gangguan Jiwa Berat Sesuai Standar | 423 Orang | | 423 Orang | 1 Orang | 15.850.000,00 | Provinsi Jawa Timur \|\| Kota Pasuruan \|\| Kecamatan Purworejo \|\| Kelurahan Purutrejo \|\| 0 \|\| Provinsi Jawa Timur \|\| Kota Pasuruan \|\| Kecamatan Purworejo \|\| Kelurahan Kebonagung \|\| 0 \|\| Provinsi Jawa Timur \|\| Kota Pasuruan \|\| Kecamatan Purworejo \|\| Kelurahan Purworejo \|\| 0 | DAK Non Fisik-Dana BOK-BOK Puskesmas | 4.Memperkuat pembangunan sumber daya manusia (SDM), sains, teknologi, pendidikan, kesehatan, prestasi olahraga, kesetaraan gender, serta penguatan peran perempuan, pemuda (generasi milenial dan generasi Z), dan penyandang disabilitas. | 5. Penguranggan stunting | | 423 Orang | 16.642.500,00 | UPT PUSKESMAS KEBONAGUNG |
| | | Terlaksananya Pengelolaan Pelayanan Kesehatan Orang dengan Gangguan Jiwa Berat Sesuai Standar | Jumlah Orang yang Mendapatkan Pelayanan Kesehatan Orang dengan Gangguan Jiwa Berat Sesuai Standar | 41 Orang | | 41 Orang | 1 Orang | 15.850.000,00 | Provinsi Jawa Timur \|\| Kota Pasuruan \|\| Kecamatan Purworejo \|\| Kelurahan Purutrejo \|\| 0 \|\| Provinsi Jawa Timur \|\| Kota Pasuruan \|\| Kecamatan Purworejo \|\| Kelurahan Kebonagung \|\| 0 \|\| Provinsi Jawa Timur \|\| Kota Pasuruan \|\| Kecamatan Purworejo \|\| Kelurahan Purworejo \|\| 0 | DAK Non Fisik-Dana BOK-BOK Puskesmas | 4.Memperkuat pembangunan sumber daya manusia (SDM), sains, teknologi, pendidikan, kesehatan, prestasi olahraga, kesetaraan gender, serta penguatan peran perempuan, pemuda (generasi milenial dan generasi Z), dan penyandang disabilitas. | 5. Penguranggan stunting | | 41 Orang | 16.642.500,00 | UPT PUSKESMAS KEBONAGUNG |

| NO | KODE | URUSAN / BIDANG URUSAN / PROGRAM / OUTCOME / KEGIATAN / SUBKEGIATAN OUTPUT | INDIKATOR | TARGET AKHIR RENSTRA | REALISASI 2025 | PRAKIRAAN 2026 | CAPAIAN KINERJA DAN KERANGKA PENDANAAN | | | | | | KELOMPOK SASARAN | PRAKIRAAN MAJU 2028 | | PERANGKAT DAERAH PENANGGUNG JAWAB |
|---|---|---|---|---|---|---|---|---|---|---|---|---|---|---|---|---|
| | | | | | | | TARGET 2027 | PAGU INDIKATIF | LOKASI | SUMBER DANA | PRIORITAS | | | TARGET | PAGU INDIKATIF | |
| | | | | | | | | | | | NASIONAL | DAERAH | | | | |
| (1) | (2) | (3) | (4) | (5) | (6) | (7) | (8) | (9) | (10) | (11) | (12) | (13) | (14) | (15) | (16) | (17) |
| | | Terlaksananya Pengelolaan Pelayanan Kesehatan Orang dengan Gangguan Jiwa Berat Sesuai Standar | Jumlah Orang yang Mendapatkan Pelayanan Kesehatan Orang dengan Gangguan Jiwa Berat Sesuai Standar | 64 Orang | | 64 Orang | 1 Orang | 15.850.000,00 | Provinsi Jawa Timur \|\| Kota Pasuruan \|\| Kecamatan Purworejo \|\| Kelurahan Purutrejo \|\| 0 \|\| Provinsi Jawa Timur \|\| Kota Pasuruan \|\| Kecamatan Purworejo \|\| Kelurahan Kebonagung \|\| 0 \|\| Provinsi Jawa Timur \|\| Kota Pasuruan \|\| Kecamatan Purworejo \|\| Kelurahan Purworejo \|\| 0 | DAK Non Fisik-Dana BOK-BOK Puskesmas | 4.Memperkuat pembangunan sumber daya manusia (SDM), sains, teknologi, pendidikan, kesehatan, prestasi olahraga, kesetaraan gender, serta penguatan peran perempuan, pemuda (generasi milenial dan generasi Z), dan penyandang disabilitas. | 5. Penguranggan stunting | | 64 Orang | 16.642.500,00 | UPT PUSKESMAS KEBONAGUNG |
| | | Terlaksananya Pengelolaan Pelayanan Kesehatan Orang dengan Gangguan Jiwa Berat Sesuai Standar | Jumlah Orang yang Mendapatkan Pelayanan Kesehatan Orang dengan Gangguan Jiwa Berat Sesuai Standar | 57 Orang | | 57 Orang | 1 Orang | 15.850.000,00 | Provinsi Jawa Timur \|\| Kota Pasuruan \|\| Kecamatan Purworejo \|\| Kelurahan Purutrejo \|\| 0 \|\| Provinsi Jawa Timur \|\| Kota Pasuruan \|\| Kecamatan Purworejo \|\| Kelurahan Kebonagung \|\| 0 \|\| Provinsi Jawa Timur \|\| Kota Pasuruan \|\| Kecamatan Purworejo \|\| Kelurahan Purworejo \|\| 0 | DAK Non Fisik-Dana BOK-BOK Puskesmas | 4.Memperkuat pembangunan sumber daya manusia (SDM), sains, teknologi, pendidikan, kesehatan, prestasi olahraga, kesetaraan gender, serta penguatan peran perempuan, pemuda (generasi milenial dan generasi Z), dan penyandang disabilitas. | 5. Penguranggan stunting | | 57 Orang | 16.642.500,00 | UPT PUSKESMAS KEBONAGUNG |

| NO | KODE | URUSAN / BIDANG URUSAN / PROGRAM / OUTCOME / KEGIATAN / SUBKEGIATAN OUTPUT | INDIKATOR | TARGET AKHIR RENSTRA | REALISASI 2025 | PRAKIRAAN 2026 | CAPAIAN KINERJA DAN KERANGKA PENDANAAN | | | | | | KELOMPOK SASARAN | PRAKIRAAN MAJU 2028 | | PERANGKAT DAERAH PENANGGUNG JAWAB |
|---|---|---|---|---|---|---|---|---|---|---|---|---|---|---|---|---|
| | | | | | | | TARGET 2027 | PAGU INDIKATIF | LOKASI | SUMBER DANA | PRIORITAS | | | TARGET | PAGU INDIKATIF | |
| | | | | | | | | | | | NASIONAL | DAERAH | | | | |
| (1) | (2) | (3) | (4) | (5) | (6) | (7) | (8) | (9) | (10) | (11) | (12) | (13) | (14) | (15) | (16) | (17) |
| | | Terlaksananya Pengelolaan Pelayanan Kesehatan Orang dengan Gangguan Jiwa Berat Sesuai Standar | Jumlah Orang yang Mendapatkan Pelayanan Kesehatan Orang dengan Gangguan Jiwa Berat Sesuai Standar | 51 Orang | | 51 Orang | 1 Orang | 15.850.000,00 | Provinsi Jawa Timur \|\| Kota Pasuruan \|\| Kecamatan Purworejo \|\| Kelurahan Purutrejo \|\| 0 \|\| Provinsi Jawa Timur \|\| Kota Pasuruan \|\| Kecamatan Purworejo \|\| Kelurahan Kebonagung \|\| 0 \|\| Provinsi Jawa Timur \|\| Kota Pasuruan \|\| Kecamatan Purworejo \|\| Kelurahan Purworejo \|\| 0 | DAK Non Fisik-Dana BOK-BOK Puskesmas | 4.Memperkuat pembangunan sumber daya manusia (SDM), sains, teknologi, pendidikan, kesehatan, prestasi olahraga, kesetaraan gender, serta penguatan peran perempuan, pemuda (generasi milenial dan generasi Z), dan penyandang disabilitas. | 5. Penguranggan stunting | | 51 Orang | 16.642.500,00 | UPT PUSKESMAS KEBONAGUNG |
| | | Terlaksananya Pengelolaan Pelayanan Kesehatan Orang dengan Gangguan Jiwa Berat Sesuai Standar | Jumlah Orang yang Mendapatkan Pelayanan Kesehatan Orang dengan Gangguan Jiwa Berat Sesuai Standar | 48 Orang | | 48 Orang | 1 Orang | 15.850.000,00 | Provinsi Jawa Timur \|\| Kota Pasuruan \|\| Kecamatan Purworejo \|\| Kelurahan Purutrejo \|\| 0 \|\| Provinsi Jawa Timur \|\| Kota Pasuruan \|\| Kecamatan Purworejo \|\| Kelurahan Kebonagung \|\| 0 \|\| Provinsi Jawa Timur \|\| Kota Pasuruan \|\| Kecamatan Purworejo \|\| Kelurahan Purworejo \|\| 0 | DAK Non Fisik-Dana BOK-BOK Puskesmas | 4.Memperkuat pembangunan sumber daya manusia (SDM), sains, teknologi, pendidikan, kesehatan, prestasi olahraga, kesetaraan gender, serta penguatan peran perempuan, pemuda (generasi milenial dan generasi Z), dan penyandang disabilitas. | 5. Penguranggan stunting | | 48 Orang | 16.642.500,00 | UPT PUSKESMAS KEBONAGUNG |

| NO | KODE | URUSAN / BIDANG URUSAN / PROGRAM / OUTCOME / KEGIATAN / SUBKEGIATAN OUTPUT | INDIKATOR | TARGET AKHIR RENSTRA | REALISASI 2025 | PRAKIRAAN 2026 | CAPAIAN KINERJA DAN KERANGKA PENDANAAN | | | | | | KELOMPOK SASARAN | PRAKIRAAN MAJU 2028 | | PERANGKAT DAERAH PENANGGUNG JAWAB |
|---|---|---|---|---|---|---|---|---|---|---|---|---|---|---|---|---|
| | | | | | | | TARGET 2027 | PAGU INDIKATIF | LOKASI | SUMBER DANA | PRIORITAS | | | TARGET | PAGU INDIKATIF | |
| | | | | | | | | | | | NASIONAL | DAERAH | | | | |
| (1) | (2) | (3) | (4) | (5) | (6) | (7) | (8) | (9) | (10) | (11) | (12) | (13) | (14) | (15) | (16) | (17) |
| | | Terlaksananya Pengelolaan Pelayanan Kesehatan Orang dengan Gangguan Jiwa Berat Sesuai Standar | Jumlah Orang yang Mendapatkan Pelayanan Kesehatan Orang dengan Gangguan Jiwa Berat Sesuai Standar | 47 Orang | | 47 Orang | 1 Orang | 15.850.000,00 | Provinsi Jawa Timur \|\| Kota Pasuruan \|\| Kecamatan Purworejo \|\| Kelurahan Purutrejo \|\| 0 \|\| Provinsi Jawa Timur \|\| Kota Pasuruan \|\| Kecamatan Purworejo \|\| Kelurahan Kebonagung \|\| 0 \|\| Provinsi Jawa Timur \|\| Kota Pasuruan \|\| Kecamatan Purworejo \|\| Kelurahan Purworejo \|\| 0 | DAK Non Fisik-Dana BOK-BOK Puskesmas | 4.Memperkuat pembangunan sumber daya manusia (SDM), sains, teknologi, pendidikan, kesehatan, prestasi olahraga, kesetaraan gender, serta penguatan peran perempuan, pemuda (generasi milenial dan generasi Z), dan penyandang disabilitas. | 5. Penguranggan stunting | | 47 Orang | 16.642.500,00 | UPT PUSKESMAS KEBONAGUNG |
| | 1.02.02.2.02.0011 | Pengelolaan Pelayanan Kesehatan Orang Terduga Tuberkulosis | | | | | | 9.000.000,00 | | | | | | | 9.450.000,00 | |
| | | Terlaksananya Pengelolaan Pelayanan Kesehatan Bagi Orang Terduga Tuberkulosis Sesuai Standar | Jumlah Orang Terduga Menderita Tuberkulosis yang Mendapatkan Pelayanan Sesuai Standar | 889 Orang | | 873 Orang | 688 Orang | 9.000.000,00 | Provinsi Jawa Timur \|\| Kota Pasuruan \|\| Kecamatan Purworejo \|\| Kelurahan Purutrejo \|\| 0 \|\| Provinsi Jawa Timur \|\| Kota Pasuruan \|\| Kecamatan Purworejo \|\| Kelurahan Kebonagung \|\| 0 \|\| Provinsi Jawa Timur \|\| Kota Pasuruan \|\| Kecamatan Purworejo \|\| Kelurahan Purworejo \|\| 0 | DAK Non Fisik-Dana BOK-BOK Puskesmas | 4.Memperkuat pembangunan sumber daya manusia (SDM), sains, teknologi, pendidikan, kesehatan, prestasi olahraga, kesetaraan gender, serta penguatan peran perempuan, pemuda (generasi milenial dan generasi Z), dan penyandang disabilitas. | 5. Penguranggan stunting | | 881 Orang | 9.450.000,00 | UPT PUSKESMAS KEBONAGUNG |

| NO | KODE | URUSAN / BIDANG URUSAN / PROGRAM / OUTCOME / KEGIATAN / SUBKEGIATAN OUTPUT | INDIKATOR | TARGET AKHIR RENSTRA | REALISASI 2025 | PRAKIRAAN 2026 | CAPAIAN KINERJA DAN KERANGKA PENDANAAN | | | | | | KELOMPOK SASARAN | PRAKIRAAN MAJU 2028 | | PERANGKAT DAERAH PENANGGUNG JAWAB |
|---|---|---|---|---|---|---|---|---|---|---|---|---|---|---|---|---|
| | | | | | | | TARGET 2027 | PAGU INDIKATIF | LOKASI | SUMBER DANA | PRIORITAS | | | TARGET | PAGU INDIKATIF | |
| | | | | | | | | | | | NASIONAL | DAERAH | | | | |
| (1) | (2) | (3) | (4) | (5) | (6) | (7) | (8) | (9) | (10) | (11) | (12) | (13) | (14) | (15) | (16) | (17) |
| | | Terlaksananya Pengelolaan Pelayanan Kesehatan Bagi Orang Terduga Tuberkulosis Sesuai Standar | Jumlah Orang Terduga Menderita Tuberkulosis yang Mendapatkan Pelayanan Sesuai Standar | 534 Orang | | 522 Orang | 688 Orang | 9.000.000,00 | Provinsi Jawa Timur \|\| Kota Pasuruan \|\| Kecamatan Purworejo \|\| Kelurahan Purutrejo \|\| 0 \|\| Provinsi Jawa Timur \|\| Kota Pasuruan \|\| Kecamatan Purworejo \|\| Kelurahan Kebonagung \|\| 0 \|\| Provinsi Jawa Timur \|\| Kota Pasuruan \|\| Kecamatan Purworejo \|\| Kelurahan Purworejo \|\| 0 | DAK Non Fisik-Dana BOK-BOK Puskesmas | 4.Memperkuat pembangunan sumber daya manusia (SDM), sains, teknologi, pendidikan, kesehatan, prestasi olahraga, kesetaraan gender, serta penguatan peran perempuan, pemuda (generasi milenial dan generasi Z), dan penyandang disabilitas. | 5. Penguranggan stunting | | 528 Orang | 9.450.000,00 | UPT PUSKESMAS KEBONAGUNG |
| | | Terlaksananya Pengelolaan Pelayanan Kesehatan Bagi Orang Terduga Tuberkulosis Sesuai Standar | Jumlah Orang Terduga Menderita Tuberkulosis yang Mendapatkan Pelayanan Sesuai Standar | 5859 Orang | | 5751 Orang | 688 Orang | 9.000.000,00 | Provinsi Jawa Timur \|\| Kota Pasuruan \|\| Kecamatan Purworejo \|\| Kelurahan Purutrejo \|\| 0 \|\| Provinsi Jawa Timur \|\| Kota Pasuruan \|\| Kecamatan Purworejo \|\| Kelurahan Kebonagung \|\| 0 \|\| Provinsi Jawa Timur \|\| Kota Pasuruan \|\| Kecamatan Purworejo \|\| Kelurahan Purworejo \|\| 0 | DAK Non Fisik-Dana BOK-BOK Puskesmas | 4.Memperkuat pembangunan sumber daya manusia (SDM), sains, teknologi, pendidikan, kesehatan, prestasi olahraga, kesetaraan gender, serta penguatan peran perempuan, pemuda (generasi milenial dan generasi Z), dan penyandang disabilitas. | 5. Penguranggan stunting | | 5805 Orang | 9.450.000,00 | UPT PUSKESMAS KEBONAGUNG |

| NO | KODE | URUSAN / BIDANG URUSAN / PROGRAM / OUTCOME / KEGIATAN / SUBKEGIATAN OUTPUT | INDIKATOR | TARGET AKHIR RENSTRA | REALISASI 2025 | PRAKIRAAN 2026 | CAPAIAN KINERJA DAN KERANGKA PENDANAAN | | | | | | KELOMPOK SASARAN | PRAKIRAAN MAJU 2028 | | PERANGKAT DAERAH PENANGGUNG JAWAB |
|---|---|---|---|---|---|---|---|---|---|---|---|---|---|---|---|---|
| | | | | | | | TARGET 2027 | PAGU INDIKATIF | LOKASI | SUMBER DANA | PRIORITAS | | | TARGET | PAGU INDIKATIF | |
| | | | | | | | | | | | NASIONAL | DAERAH | | | | |
| (1) | (2) | (3) | (4) | (5) | (6) | (7) | (8) | (9) | (10) | (11) | (12) | (13) | (14) | (15) | (16) | (17) |
| | | Terlaksananya Pengelolaan Pelayanan Kesehatan Bagi Orang Terduga Tuberkulosis Sesuai Standar | Jumlah Orang Terduga Menderita Tuberkulosis yang Mendapatkan Pelayanan Sesuai Standar | 628 Orang | | 616 Orang | 688 Orang | 9.000.000,00 | Provinsi Jawa Timur \|\| Kota Pasuruan \|\| Kecamatan Purworejo \|\| Kelurahan Purutrejo \|\| 0 \|\| Provinsi Jawa Timur \|\| Kota Pasuruan \|\| Kecamatan Purworejo \|\| Kelurahan Kebonagung \|\| 0 \|\| Provinsi Jawa Timur \|\| Kota Pasuruan \|\| Kecamatan Purworejo \|\| Kelurahan Purworejo \|\| 0 | DAK Non Fisik-Dana BOK-BOK Puskesmas | 4.Memperkuat pembangunan sumber daya manusia (SDM), sains, teknologi, pendidikan, kesehatan, prestasi olahraga, kesetaraan gender, serta penguatan peran perempuan, pemuda (generasi milenial dan generasi Z), dan penyandang disabilitas. | 5. Penguranggan stunting | | 622 Orang | 9.450.000,00 | UPT PUSKESMAS KEBONAGUNG |
| | | Terlaksananya Pengelolaan Pelayanan Kesehatan Bagi Orang Terduga Tuberkulosis Sesuai Standar | Jumlah Orang Terduga Menderita Tuberkulosis yang Mendapatkan Pelayanan Sesuai Standar | 685 Orang | | 673 Orang | 688 Orang | 9.000.000,00 | Provinsi Jawa Timur \|\| Kota Pasuruan \|\| Kecamatan Purworejo \|\| Kelurahan Purutrejo \|\| 0 \|\| Provinsi Jawa Timur \|\| Kota Pasuruan \|\| Kecamatan Purworejo \|\| Kelurahan Kebonagung \|\| 0 \|\| Provinsi Jawa Timur \|\| Kota Pasuruan \|\| Kecamatan Purworejo \|\| Kelurahan Purworejo \|\| 0 | DAK Non Fisik-Dana BOK-BOK Puskesmas | 4.Memperkuat pembangunan sumber daya manusia (SDM), sains, teknologi, pendidikan, kesehatan, prestasi olahraga, kesetaraan gender, serta penguatan peran perempuan, pemuda (generasi milenial dan generasi Z), dan penyandang disabilitas. | 5. Penguranggan stunting | | 679 Orang | 9.450.000,00 | UPT PUSKESMAS KEBONAGUNG |

| NO | KODE | URUSAN / BIDANG URUSAN / PROGRAM / OUTCOME / KEGIATAN / SUBKEGIATAN OUTPUT | INDIKATOR | TARGET AKHIR RENSTRA | REALISASI 2025 | PRAKIRAAN 2026 | CAPAIAN KINERJA DAN KERANGKA PENDANAAN | | | | | | KELOMPOK SASARAN | PRAKIRAAN MAJU 2028 | | PERANGKAT DAERAH PENANGGUNG JAWAB |
|---|---|---|---|---|---|---|---|---|---|---|---|---|---|---|---|---|
| | | | | | | | TARGET 2027 | PAGU INDIKATIF | LOKASI | SUMBER DANA | PRIORITAS | | | TARGET | PAGU INDIKATIF | |
| | | | | | | | | | | | NASIONAL | DAERAH | | | | |
| (1) | (2) | (3) | (4) | (5) | (6) | (7) | (8) | (9) | (10) | (11) | (12) | (13) | (14) | (15) | (16) | (17) |
| | | Terlaksananya Pengelolaan Pelayanan Kesehatan Bagi Orang Terduga Tuberkulosis Sesuai Standar | Jumlah Orang Terduga Menderita Tuberkulosis yang Mendapatkan Pelayanan Sesuai Standar | 686 Orang | | 674 Orang | 688 Orang | 9.000.000,00 | Provinsi Jawa Timur \|\| Kota Pasuruan \|\| Kecamatan Purworejo \|\| Kelurahan Purutrejo \|\| 0 \|\| Provinsi Jawa Timur \|\| Kota Pasuruan \|\| Kecamatan Purworejo \|\| Kelurahan Kebonagung \|\| 0 \|\| Provinsi Jawa Timur \|\| Kota Pasuruan \|\| Kecamatan Purworejo \|\| Kelurahan Purworejo \|\| 0 | DAK Non Fisik-Dana BOK-BOK Puskesmas | 4.Memperkuat pembangunan sumber daya manusia (SDM), sains, teknologi, pendidikan, kesehatan, prestasi olahraga, kesetaraan gender, serta penguatan peran perempuan, pemuda (generasi milenial dan generasi Z), dan penyandang disabilitas. | 5. Penguranggan stunting | | 680 Orang | 9.450.000,00 | UPT PUSKESMAS KEBONAGUNG |
| | | Terlaksananya Pengelolaan Pelayanan Kesehatan Bagi Orang Terduga Tuberkulosis Sesuai Standar | Jumlah Orang Terduga Menderita Tuberkulosis yang Mendapatkan Pelayanan Sesuai Standar | 716 Orang | | 704 Orang | 688 Orang | 9.000.000,00 | Provinsi Jawa Timur \|\| Kota Pasuruan \|\| Kecamatan Purworejo \|\| Kelurahan Purutrejo \|\| 0 \|\| Provinsi Jawa Timur \|\| Kota Pasuruan \|\| Kecamatan Purworejo \|\| Kelurahan Kebonagung \|\| 0 \|\| Provinsi Jawa Timur \|\| Kota Pasuruan \|\| Kecamatan Purworejo \|\| Kelurahan Purworejo \|\| 0 | DAK Non Fisik-Dana BOK-BOK Puskesmas | 4.Memperkuat pembangunan sumber daya manusia (SDM), sains, teknologi, pendidikan, kesehatan, prestasi olahraga, kesetaraan gender, serta penguatan peran perempuan, pemuda (generasi milenial dan generasi Z), dan penyandang disabilitas. | 5. Penguranggan stunting | | 710 Orang | 9.450.000,00 | UPT PUSKESMAS KEBONAGUNG |

| NO | KODE | URUSAN / BIDANG URUSAN / PROGRAM / OUTCOME / KEGIATAN / SUBKEGIATAN OUTPUT | INDIKATOR | TARGET AKHIR RENSTRA | REALISASI 2025 | PRAKIRAAN 2026 | CAPAIAN KINERJA DAN KERANGKA PENDANAAN | | | | | | KELOMPOK SASARAN | PRAKIRAAN MAJU 2028 | | PERANGKAT DAERAH PENANGGUNG JAWAB |
|---|---|---|---|---|---|---|---|---|---|---|---|---|---|---|---|---|
| | | | | | | | TARGET 2027 | PAGU INDIKATIF | LOKASI | SUMBER DANA | PRIORITAS | | | TARGET | PAGU INDIKATIF | |
| | | | | | | | | | | | NASIONAL | DAERAH | | | | |
| (1) | (2) | (3) | (4) | (5) | (6) | (7) | (8) | (9) | (10) | (11) | (12) | (13) | (14) | (15) | (16) | (17) |
| | | Terlaksananya Pengelolaan Pelayanan Kesehatan Bagi Orang Terduga Tuberkulosis Sesuai Standar | Jumlah Orang Terduga Menderita Tuberkulosis yang Mendapatkan Pelayanan Sesuai Standar | 820 Orang | | 804 Orang | 688 Orang | 9.000.000,00 | Provinsi Jawa Timur \|\| Kota Pasuruan \|\| Kecamatan Purworejo \|\| Kelurahan Purutrejo \|\| 0 \|\| Provinsi Jawa Timur \|\| Kota Pasuruan \|\| Kecamatan Purworejo \|\| Kelurahan Kebonagung \|\| 0 \|\| Provinsi Jawa Timur \|\| Kota Pasuruan \|\| Kecamatan Purworejo \|\| Kelurahan Purworejo \|\| 0 | DAK Non Fisik-Dana BOK-BOK Puskesmas | 4.Memperkuat pembangunan sumber daya manusia (SDM), sains, teknologi, pendidikan, kesehatan, prestasi olahraga, kesetaraan gender, serta penguatan peran perempuan, pemuda (generasi milenial dan generasi Z), dan penyandang disabilitas. | 5. Penguranggan stunting | | 812 Orang | 9.450.000,00 | UPT PUSKESMAS KEBONAGUNG |
| | | Terlaksananya Pengelolaan Pelayanan Kesehatan Bagi Orang Terduga Tuberkulosis Sesuai Standar | Jumlah Orang Terduga Menderita Tuberkulosis yang Mendapatkan Pelayanan Sesuai Standar | 901 Orang | | 885 Orang | 688 Orang | 9.000.000,00 | Provinsi Jawa Timur \|\| Kota Pasuruan \|\| Kecamatan Purworejo \|\| Kelurahan Purutrejo \|\| 0 \|\| Provinsi Jawa Timur \|\| Kota Pasuruan \|\| Kecamatan Purworejo \|\| Kelurahan Kebonagung \|\| 0 \|\| Provinsi Jawa Timur \|\| Kota Pasuruan \|\| Kecamatan Purworejo \|\| Kelurahan Purworejo \|\| 0 | DAK Non Fisik-Dana BOK-BOK Puskesmas | 4.Memperkuat pembangunan sumber daya manusia (SDM), sains, teknologi, pendidikan, kesehatan, prestasi olahraga, kesetaraan gender, serta penguatan peran perempuan, pemuda (generasi milenial dan generasi Z), dan penyandang disabilitas. | 5. Penguranggan stunting | | 893 Orang | 9.450.000,00 | UPT PUSKESMAS KEBONAGUNG |
| | 1.02.02.2.02.0015 | Pengelolaan Pelayanan Kesehatan Gizi Masyarakat | | | | | | 900.511.400,00 | | | | | | | 1.037.660.140,00 | |

| NO | KODE | URUSAN / BIDANG URUSAN / PROGRAM / OUTCOME / KEGIATAN / SUBKEGIATAN OUTPUT | INDIKATOR | TARGET AKHIR RENSTRA | REALISASI 2025 | PRAKIRAAN 2026 | CAPAIAN KINERJA DAN KERANGKA PENDANAAN | | | | | | KELOMPOK SASARAN | PRAKIRAAN MAJU 2028 | | PERANGKAT DAERAH PENANGGUNG JAWAB |
|---|---|---|---|---|---|---|---|---|---|---|---|---|---|---|---|---|
| | | | | | | | TARGET 2027 | PAGU INDIKATIF | LOKASI | SUMBER DANA | PRIORITAS | | | TARGET | PAGU INDIKATIF | |
| | | | | | | | | | | | NASIONAL | DAERAH | | | | |
| (1) | (2) | (3) | (4) | (5) | (6) | (7) | (8) | (9) | (10) | (11) | (12) | (13) | (14) | (15) | (16) | (17) |
| | | Terlaksananya Pengelolaan Pelayanan Kesehatan Gizi Masyarakat | Jumlah Dokumen Hasil Pengelolaan Pelayanan Kesehatan Gizi Masyarakat | 60 Dokumen | | 60 Dokumen | 60 Dokumen | 900.511.400,00 | Provinsi Jawa Timur \|\| Kota Pasuruan \|\| Kecamatan Purworejo \|\| Kelurahan Purutrejo \|\| 0 \|\| Provinsi Jawa Timur \|\| Kota Pasuruan \|\| Kecamatan Purworejo \|\| Kelurahan Kebonagung \|\| 0 \|\| Provinsi Jawa Timur \|\| Kota Pasuruan \|\| Kecamatan Purworejo \|\| Kelurahan Purworejo \|\| 0 | Pendapatan Bagi Hasil Pajak Rokok<br>DAK Non Fisik-Dana BOK-BOK Puskesmas<br>Dana Alokasi Umum (DAU) | 4.Memperkuat pembangunan sumber daya manusia (SDM), sains, teknologi, pendidikan, kesehatan, prestasi olahraga, kesetaraan gender, serta penguatan peran perempuan, pemuda (generasi milenial dan generasi Z), dan penyandang disabilitas. | 5. Penguranganstunting | | 60 Dokumen | 1.037.660.140,00 | UPT PUSKESMAS KEBONAGUNG |
| | | Terlaksananya Pengelolaan Pelayanan Kesehatan Gizi Masyarakat | Jumlah Dokumen Hasil Pengelolaan Pelayanan Kesehatan Gizi Masyarakat | 16 Dokumen | | 16 Dokumen | 60 Dokumen | 900.511.400,00 | Provinsi Jawa Timur \|\| Kota Pasuruan \|\| Kecamatan Purworejo \|\| Kelurahan Purutrejo \|\| 0 \|\| Provinsi Jawa Timur \|\| Kota Pasuruan \|\| Kecamatan Purworejo \|\| Kelurahan Kebonagung \|\| 0 \|\| Provinsi Jawa Timur \|\| Kota Pasuruan \|\| Kecamatan Purworejo \|\| Kelurahan Purworejo \|\| 0 | Pendapatan Bagi Hasil Pajak Rokok<br>DAK Non Fisik-Dana BOK-BOK Puskesmas<br>Dana Alokasi Umum (DAU) | 4.Memperkuat pembangunan sumber daya manusia (SDM), sains, teknologi, pendidikan, kesehatan, prestasi olahraga, kesetaraan gender, serta penguatan peran perempuan, pemuda (generasi milenial dan generasi Z), dan penyandang disabilitas. | 5. Penguranganstunting | | 16 Dokumen | 1.037.660.140,00 | UPT PUSKESMAS KEBONAGUNG |
| | 1.02.02.2.02.0017 | Pengelolaan Pelayanan Kesehatan Lingkungan | | | | | | 10.600.000,00 | | | | | | | 11.660.000,00 | |

| NO | KODE | URUSAN / BIDANG URUSAN / PROGRAM / OUTCOME / KEGIATAN / SUBKEGIATAN OUTPUT | INDIKATOR | TARGET AKHIR RENSTRA | REALISASI 2025 | PRAKIRAAN 2026 | CAPAIAN KINERJA DAN KERANGKA PENDANAAN | | | | | | KELOMPOK SASARAN | PRAKIRAAN MAJU 2028 | | PERANGKAT DAERAH PENANGGUNG JAWAB |
|---|---|---|---|---|---|---|---|---|---|---|---|---|---|---|---|---|
| | | | | | | | TARGET 2027 | PAGU INDIKATIF | LOKASI | SUMBER DANA | PRIORITAS | | | TARGET | PAGU INDIKATIF | |
| | | | | | | | | | | | NASIONAL | DAERAH | | | | |
| (1) | (2) | (3) | (4) | (5) | (6) | (7) | (8) | (9) | (10) | (11) | (12) | (13) | (14) | (15) | (16) | (17) |
| | | Terlaksananya Pengelolaan Pelayanan Kesehatan Lingkungan | Jumlah Dokumen Hasil Pengelolaan Pelayanan Kesehatan Lingkungan | 4 Dokumen | | 4 Dokumen | 4 Dokumen | 10.600.000,00 | Provinsi Jawa Timur \|\| Kota Pasuruan \|\| Kecamatan Purworejo \|\| Kelurahan Purutrejo \|\| 0 \|\| Provinsi Jawa Timur \|\| Kota Pasuruan \|\| Kecamatan Purworejo \|\| Kelurahan Kebonagung \|\| 0 \|\| Provinsi Jawa Timur \|\| Kota Pasuruan \|\| Kecamatan Purworejo \|\| Kelurahan Purworejo \|\| 0 | DAK Non Fisik-Dana BOK-BOK Puskesmas | 4.Memperkuat pembangunan sumber daya manusia (SDM), sains, teknologi, pendidikan, kesehatan, prestasi olahraga, kesetaraan gender, serta penguatan peran perempuan, pemuda (generasi milenial dan generasi Z), dan penyandang disabilitas. | 5. Penguranggan stunting | | 4 Dokumen | 11.660.000,00 | UPT PUSKESMAS KEBONAGUNG |
| | | Terlaksananya Pengelolaan Pelayanan Kesehatan Lingkungan | Jumlah Dokumen Hasil Pengelolaan Pelayanan Kesehatan Lingkungan | 12 Dokumen | | 12 Dokumen | 4 Dokumen | 10.600.000,00 | Provinsi Jawa Timur \|\| Kota Pasuruan \|\| Kecamatan Purworejo \|\| Kelurahan Purutrejo \|\| 0 \|\| Provinsi Jawa Timur \|\| Kota Pasuruan \|\| Kecamatan Purworejo \|\| Kelurahan Kebonagung \|\| 0 \|\| Provinsi Jawa Timur \|\| Kota Pasuruan \|\| Kecamatan Purworejo \|\| Kelurahan Purworejo \|\| 0 | DAK Non Fisik-Dana BOK-BOK Puskesmas | 4.Memperkuat pembangunan sumber daya manusia (SDM), sains, teknologi, pendidikan, kesehatan, prestasi olahraga, kesetaraan gender, serta penguatan peran perempuan, pemuda (generasi milenial dan generasi Z), dan penyandang disabilitas. | 5. Penguranggan stunting | | 12 Dokumen | 11.660.000,00 | UPT PUSKESMAS KEBONAGUNG |
| | 1.02.02.2.02.0020 | Pengelolaan Surveilans Kesehatan | | | | | | 24.560.000,00 | | | | | | | 25.788.000,00 | |

| NO | KODE | URUSAN / BIDANG URUSAN / PROGRAM / OUTCOME / KEGIATAN / SUBKEGIATAN OUTPUT | INDIKATOR | TARGET AKHIR RENSTRA | REALISASI 2025 | PRAKIRAAN 2026 | CAPAIAN KINERJA DAN KERANGKA PENDANAAN | | | | | | KELOMPOK SASARAN | PRAKIRAAN MAJU 2028 | | PERANGKAT DAERAH PENANGGUNG JAWAB |
|---|---|---|---|---|---|---|---|---|---|---|---|---|---|---|---|---|
| | | | | | | | TARGET 2027 | PAGU INDIKATIF | LOKASI | SUMBER DANA | PRIORITAS | | | TARGET | PAGU INDIKATIF | |
| | | | | | | | | | | | NASIONAL | DAERAH | | | | |
| (1) | (2) | (3) | (4) | (5) | (6) | (7) | (8) | (9) | (10) | (11) | (12) | (13) | (14) | (15) | (16) | (17) |
| | | Terlaksananya Pengelolaan Surveilans Kesehatan | Jumlah Dokumen Hasil Pengelolaan Surveilans Kesehatan | 12 Dokumen | | 12 Dokumen | 2 Dokumen | 24.560.000,00 | Provinsi Jawa Timur \|\| Kota Pasuruan \|\| Kecamatan Purworejo \|\| Kelurahan Purutrejo \|\| 0 \|\| Provinsi Jawa Timur \|\| Kota Pasuruan \|\| Kecamatan Purworejo \|\| Kelurahan Kebonagung \|\| 0 \|\| Provinsi Jawa Timur \|\| Kota Pasuruan \|\| Kecamatan Purworejo \|\| Kelurahan Purworejo \|\| 0 | Pendapatan Bagi Hasil Pajak Rokok<br>DAK Non Fisik-Dana BOK-BOK Puskesmas | 4.Memperkuat pembangunan sumber daya manusia (SDM), sains, teknologi, pendidikan, kesehatan, prestasi olahraga, kesetaraan gender, serta penguatan peran perempuan, pemuda (generasi milenial dan generasi Z), dan penyandang disabilitas. | 5. Penguranggan stunting | | 12 Dokumen | 25.788.000,00 | UPT PUSKESMAS KEBONAGUNG |
| | | Terlaksananya Pengelolaan Surveilans Kesehatan | Jumlah Dokumen Hasil Pengelolaan Surveilans Kesehatan | Dokumen | | 1 Dokumen | 2 Dokumen | 24.560.000,00 | Provinsi Jawa Timur \|\| Kota Pasuruan \|\| Kecamatan Purworejo \|\| Kelurahan Purutrejo \|\| 0 \|\| Provinsi Jawa Timur \|\| Kota Pasuruan \|\| Kecamatan Purworejo \|\| Kelurahan Kebonagung \|\| 0 \|\| Provinsi Jawa Timur \|\| Kota Pasuruan \|\| Kecamatan Purworejo \|\| Kelurahan Purworejo \|\| 0 | Pendapatan Bagi Hasil Pajak Rokok<br>DAK Non Fisik-Dana BOK-BOK Puskesmas | 4.Memperkuat pembangunan sumber daya manusia (SDM), sains, teknologi, pendidikan, kesehatan, prestasi olahraga, kesetaraan gender, serta penguatan peran perempuan, pemuda (generasi milenial dan generasi Z), dan penyandang disabilitas. | 5. Penguranggan stunting | | 1 Dokumen | 25.788.000,00 | UPT PUSKESMAS KEBONAGUNG |

| NO | KODE | URUSAN / BIDANG URUSAN / PROGRAM / OUTCOME / KEGIATAN / SUBKEGIATAN OUTPUT | INDIKATOR | TARGET AKHIR RENSTRA | REALISASI 2025 | PRAKIRAAN 2026 | CAPAIAN KINERJA DAN KERANGKA PENDANAAN | | | | | | KELOMPOK SASARAN | PRAKIRAAN MAJU 2028 | | PERANGKAT DAERAH PENANGGUNG JAWAB |
|---|---|---|---|---|---|---|---|---|---|---|---|---|---|---|---|---|
| | | | | | | | TARGET 2027 | PAGU INDIKATIF | LOKASI | SUMBER DANA | PRIORITAS | | | TARGET | PAGU INDIKATIF | |
| | | | | | | | | | | | NASIONAL | DAERAH | | | | |
| (1) | (2) | (3) | (4) | (5) | (6) | (7) | (8) | (9) | (10) | (11) | (12) | (13) | (14) | (15) | (16) | (17) |
| | | Terlaksananya Pengelolaan Surveilans Kesehatan | Jumlah Dokumen Hasil Pengelolaan Surveilans Kesehatan | 2 Dokumen | | 2 Dokumen | 2 Dokumen | 24.560.000,00 | Provinsi Jawa Timur \|\| Kota Pasuruan \|\| Kecamatan Purworejo \|\| Kelurahan Purutrejo \|\| 0 \|\| Provinsi Jawa Timur \|\| Kota Pasuruan \|\| Kecamatan Purworejo \|\| Kelurahan Kebonagung \|\| 0 \|\| Provinsi Jawa Timur \|\| Kota Pasuruan \|\| Kecamatan Purworejo \|\| Kelurahan Purworejo \|\| 0 | Pendapatan Bagi Hasil Pajak Rokok<br>DAK Non Fisik-Dana BOK-BOK Puskesmas | 4.Memperkuat pembangunan sumber daya manusia (SDM), sains, teknologi, pendidikan, kesehatan, prestasi olahraga, kesetaraan gender, serta penguatan peran perempuan, pemuda (generasi milenial dan generasi Z), dan penyandang disabilitas. | 5. Penguranggan stunting | | 2 Dokumen | 25.788.000,00 | UPT PUSKESMAS KEBONAGUNG |
| | | Terlaksananya Pengelolaan Surveilans Kesehatan | Jumlah Dokumen Hasil Pengelolaan Surveilans Kesehatan | 1 Dokumen | | 1 Dokumen | 2 Dokumen | 24.560.000,00 | Provinsi Jawa Timur \|\| Kota Pasuruan \|\| Kecamatan Purworejo \|\| Kelurahan Purutrejo \|\| 0 \|\| Provinsi Jawa Timur \|\| Kota Pasuruan \|\| Kecamatan Purworejo \|\| Kelurahan Kebonagung \|\| 0 \|\| Provinsi Jawa Timur \|\| Kota Pasuruan \|\| Kecamatan Purworejo \|\| Kelurahan Purworejo \|\| 0 | Pendapatan Bagi Hasil Pajak Rokok<br>DAK Non Fisik-Dana BOK-BOK Puskesmas | 4.Memperkuat pembangunan sumber daya manusia (SDM), sains, teknologi, pendidikan, kesehatan, prestasi olahraga, kesetaraan gender, serta penguatan peran perempuan, pemuda (generasi milenial dan generasi Z), dan penyandang disabilitas. | 5. Penguranggan stunting | | 1 Dokumen | 25.788.000,00 | UPT PUSKESMAS KEBONAGUNG |
| | 1.02.02.2.02.0033 | Operasional Pelayanan Puskesmas | | | | | | 235.383.000,00 | | | | | | | 252.321.300,00 | |

| NO | KODE | URUSAN / BIDANG URUSAN / PROGRAM / OUTCOME / KEGIATAN / SUBKEGIATAN OUTPUT | INDIKATOR | TARGET AKHIR RENSTRA | REALISASI 2025 | PRAKIRAAN 2026 | CAPAIAN KINERJA DAN KERANGKA PENDANAAN | | | | | | KELOMPOK SASARAN | PRAKIRAAN MAJU 2028 | | PERANGKAT DAERAH PENANGGUNG JAWAB |
|---|---|---|---|---|---|---|---|---|---|---|---|---|---|---|---|---|
| | | | | | | | TARGET 2027 | PAGU INDIKATIF | LOKASI | SUMBER DANA | PRIORITAS | | | TARGET | PAGU INDIKATIF | |
| | | | | | | | | | | | NASIONAL | DAERAH | | | | |
| (1) | (2) | (3) | (4) | (5) | (6) | (7) | (8) | (9) | (10) | (11) | (12) | (13) | (14) | (15) | (16) | (17) |
| | | Tersedianya Operasional Pelayanan Puskesmas | Jumlah Dokumen Operasional Pelayanan Puskesmas | 1 Dokumen | | 1 Dokumen | 1 Dokumen | 235.383.000,00 | Provinsi Jawa Timur \|\| Kota Pasuruan \|\| Kecamatan Purworejo \|\| Kelurahan Purutrejo \|\| 0 \|\| Provinsi Jawa Timur \|\| Kota Pasuruan \|\| Kecamatan Purworejo \|\| Kelurahan Kebonagung \|\| 0 \|\| Provinsi Jawa Timur \|\| Kota Pasuruan \|\| Kecamatan Purworejo \|\| Kelurahan Purworejo \|\| 0 | DAK Non Fisik-Dana BOK-BOK Puskesmas Dana Alokasi Umum (DAU) | 4.Memperkuat pembangunan sumber daya manusia (SDM), sains, teknologi, pendidikan, kesehatan, prestasi olahraga, kesetaraan gender, serta penguatan peran perempuan, pemuda (generasi milenial dan generasi Z), dan penyandang disabilitas. | 5. Penguranggan stunting | | 1 Dokumen | 252.321.300,00 | UPT PUSKESMAS KEBONAGUNG |
| | | Tersedianya Operasional Pelayanan Puskesmas | Jumlah Dokumen Operasional Pelayanan Puskesmas | 12 Dokumen | | 12 Dokumen | 1 Dokumen | 235.383.000,00 | Provinsi Jawa Timur \|\| Kota Pasuruan \|\| Kecamatan Purworejo \|\| Kelurahan Purutrejo \|\| 0 \|\| Provinsi Jawa Timur \|\| Kota Pasuruan \|\| Kecamatan Purworejo \|\| Kelurahan Kebonagung \|\| 0 \|\| Provinsi Jawa Timur \|\| Kota Pasuruan \|\| Kecamatan Purworejo \|\| Kelurahan Purworejo \|\| 0 | DAK Non Fisik-Dana BOK-BOK Puskesmas Dana Alokasi Umum (DAU) | 4.Memperkuat pembangunan sumber daya manusia (SDM), sains, teknologi, pendidikan, kesehatan, prestasi olahraga, kesetaraan gender, serta penguatan peran perempuan, pemuda (generasi milenial dan generasi Z), dan penyandang disabilitas. | 5. Penguranggan stunting | | 12 Dokumen | 252.321.300,00 | UPT PUSKESMAS KEBONAGUNG |
| | 1.02.02.2.02.0046 | Pengelolaan upaya kesehatan Ibu dan Anak | | | | | | 600.000,00 | | | | | | | 630.000,00 | |

| NO | KODE | URUSAN / BIDANG URUSAN / PROGRAM / OUTCOME / KEGIATAN / SUBKEGIATAN OUTPUT | INDIKATOR | TARGET AKHIR RENSTRA | REALISASI 2025 | PRAKIRAAN 2026 | CAPAIAN KINERJA DAN KERANGKA PENDANAAN | | | | | | KELOMPOK SASARAN | PRAKIRAAN MAJU 2028 | | PERANGKAT DAERAH PENANGGUNG JAWAB |
|---|---|---|---|---|---|---|---|---|---|---|---|---|---|---|---|---|
| | | | | | | | TARGET 2027 | PAGU INDIKATIF | LOKASI | SUMBER DANA | PRIORITAS | | | TARGET | PAGU INDIKATIF | |
| | | | | | | | | | | | NASIONAL | DAERAH | | | | |
| (1) | (2) | (3) | (4) | (5) | (6) | (7) | (8) | (9) | (10) | (11) | (12) | (13) | (14) | (15) | (16) | (17) |
| | | Terlaksananya pengelolaan upaya Kesehatan Ibu dan Anak | Jumlah dokumen hasil pengelolaan upaya kesehatan ibu dan anak | 2 Dokumen | | 12 Dokumen | 1 Dokumen | 600.000,00 | Provinsi Jawa Timur \|\| Kota Pasuruan \|\| Kecamatan Purworejo \|\| Kelurahan Purutrejo \|\| 0 \|\| Provinsi Jawa Timur \|\| Kota Pasuruan \|\| Kecamatan Purworejo \|\| Kelurahan Kebonagung \|\| 0 \|\| Provinsi Jawa Timur \|\| Kota Pasuruan \|\| Kecamatan Purworejo \|\| Kelurahan Purworejo \|\| 0 | DAK Non Fisik-Dana BOK-BOK Puskesmas | 4.Memperkuat pembangunan sumber daya manusia (SDM), sains, teknologi, pendidikan, kesehatan, prestasi olahraga, kesetaraan gender, serta penguatan peran perempuan, pemuda (generasi milenial dan generasi Z), dan penyandang disabilitas. | 5. Penguranggan stunting | | 2 Dokumen | 630.000,00 | UPT PUSKESMAS KEBONAGUNG |
| | | Terlaksananya pengelolaan upaya Kesehatan Ibu dan Anak | Jumlah dokumen hasil pengelolaan upaya kesehatan ibu dan anak | 12 Dokumen | | 12 Dokumen | 1 Dokumen | 600.000,00 | Provinsi Jawa Timur \|\| Kota Pasuruan \|\| Kecamatan Purworejo \|\| Kelurahan Purutrejo \|\| 0 \|\| Provinsi Jawa Timur \|\| Kota Pasuruan \|\| Kecamatan Purworejo \|\| Kelurahan Kebonagung \|\| 0 \|\| Provinsi Jawa Timur \|\| Kota Pasuruan \|\| Kecamatan Purworejo \|\| Kelurahan Purworejo \|\| 0 | DAK Non Fisik-Dana BOK-BOK Puskesmas | 4.Memperkuat pembangunan sumber daya manusia (SDM), sains, teknologi, pendidikan, kesehatan, prestasi olahraga, kesetaraan gender, serta penguatan peran perempuan, pemuda (generasi milenial dan generasi Z), dan penyandang disabilitas. | 5. Penguranggan stunting | | 12 Dokumen | 630.000,00 | UPT PUSKESMAS KEBONAGUNG |

| NO | KODE | URUSAN / BIDANG URUSAN / PROGRAM / OUTCOME / KEGIATAN / SUBKEGIATAN OUTPUT | INDIKATOR | TARGET AKHIR RENSTRA | REALISASI 2025 | PRAKIRAAN 2026 | CAPAIAN KINERJA DAN KERANGKA PENDANAAN | | | | | | KELOMPOK SASARAN | PRAKIRAAN MAJU 2028 | | PERANGKAT DAERAH PENANGGUNG JAWAB |
|---|---|---|---|---|---|---|---|---|---|---|---|---|---|---|---|---|
| | | | | | | | TARGET 2027 | PAGU INDIKATIF | LOKASI | SUMBER DANA | PRIORITAS | | | TARGET | PAGU INDIKATIF | |
| | | | | | | | | | | | NASIONAL | DAERAH | | | | |
| (1) | (2) | (3) | (4) | (5) | (6) | (7) | (8) | (9) | (10) | (11) | (12) | (13) | (14) | (15) | (16) | (17) |
| | | Terlaksananya pengelolaan upaya Kesehatan Ibu dan Anak | Jumlah dokumen hasil pengelolaan upaya kesehatan ibu dan anak | 1 Dokumen | | 1 Dokumen | 1 Dokumen | 600.000,00 | Provinsi Jawa Timur \|\| Kota Pasuruan \|\| Kecamatan Purworejo \|\| Kelurahan Purutrejo \|\| 0 \|\| Provinsi Jawa Timur \|\| Kota Pasuruan \|\| Kecamatan Purworejo \|\| Kelurahan Kebonagung \|\| 0 \|\| Provinsi Jawa Timur \|\| Kota Pasuruan \|\| Kecamatan Purworejo \|\| Kelurahan Purworejo \|\| 0 | DAK Non Fisik-Dana BOK-BOK Puskesmas | 4.Memperkuat pembangunan sumber daya manusia (SDM), sains, teknologi, pendidikan, kesehatan, prestasi olahraga, kesetaraan gender, serta penguatan peran perempuan, pemuda (generasi milenial dan generasi Z), dan penyandang disabilitas. | 5. Penguranggan stunting | | 1 Dokumen | 630.000,00 | UPT PUSKESMAS KEBONAGUNG |
| | | ***Meningkatnya Pemenuhan Kesehatan Perorangan dan Kesehatan Masyarakat Puskesmas Gadingrejo*** | | | | | | ***1.353.336.400,00*** | | | | | | | ***1.512.194.911,00*** | |
| | | | 999.Persentase pemenuhan UKP (Upaya Kesehatan Perorangan) dan UKM (Upaya Kesehatan Masyarakat) | 100 % | | 100 % | 100 % | 1.345.786.400,00 | | | | | | 100 % | 1.504.267.411,00 | |
| | | Telaksananya Perencanaan Kebutuhan dan pendayagunaan sumber daya manusia kesehatan untuk UKP dan UKM di wilayan Kabupaten/Kota | | | | | | 54.339.291.770,00 | | | | | Masyarakat di wilayah Puskesmas Kebonagung | | 12.041.180.067,00 | |
| | | | Jumlah Anak Usia Pendidikan Dasar yang Mendapatkan Pelayanan Kesehatan Sesuai Standar | 3001 Orang | | 2945 Orang | 2959 Orang | 159.825.500,00 | | | | | | 2973 Orang | 129.401.300,00 | |
| | | | Jumlah Dokumen Hasil Pengelolaan Pelayanan Kesehatan Gizi Masyarakat | 16 Dokumen | | 16 Dokumen | 16 Dokumen | 5.889.374.740,00 | | | | | | 16 Dokumen | 5.591.600.422,00 | |
| | | | Jumlah Dokumen Hasil Pengelolaan Pelayanan Kesehatan Lingkungan | 12 Dokumen | | 12 Dokumen | 12 Dokumen | 992.771.200,00 | | | | | | 12 Dokumen | 1.050.554.735,00 | |
| | | | Jumlah Dokumen Hasil Pengelolaan Surveilans Kesehatan | Dokumen | | 1 Dokumen | 1 Dokumen | 241.880.400,00 | | | | | | 1 Dokumen | 245.013.495,00 | |
| | | | Jumlah dokumen hasil pengelolaan upaya kesehatan ibu dan anak | 1 Dokumen | | 1 Dokumen | 1 Dokumen | 323.300.000,00 | | | | | | 1 Dokumen | 4.680.000,00 | |
| | | | Jumlah Dokumen Operasional Pelayanan Puskesmas | 1 Dokumen | | 1 Dokumen | 1 Dokumen | 1.194.978.000,00 | | | | | | 1 Dokumen | 1.155.721.300,00 | |

| NO | KODE | URUSAN / BIDANG URUSAN / PROGRAM / OUTCOME / KEGIATAN / SUBKEGIATAN OUTPUT | INDIKATOR | TARGET AKHIR RENSTRA | REALISASI 2025 | PRAKIRAAN 2026 | CAPAIAN KINERJA DAN KERANGKA PENDANAAN | | | | | | KELOMPOK SASARAN | PRAKIRAAN MAJU 2028 | | PERANGKAT DAERAH PENANGGUNG JAWAB |
|---|---|---|---|---|---|---|---|---|---|---|---|---|---|---|---|---|
| | | | | | | | TARGET 2027 | PAGU INDIKATIF | LOKASI | SUMBER DANA | PRIORITAS | | | TARGET | PAGU INDIKATIF | |
| | | | | | | | | | | | NASIONAL | DAERAH | | | | |
| (1) | (2) | (3) | (4) | (5) | (6) | (7) | (8) | (9) | (10) | (11) | (12) | (13) | (14) | (15) | (16) | (17) |
| | | | Jumlah Ibu Hamil yang Mendapatkan Pelayanan Kesehatan Sesuai Standar | 3889 Orang | | 3818 Orang | 3835 Orang | 522.873.040,00 | | | | | | 3853 Orang | 376.736.537,00 | |
| | | | Jumlah Orang Terduga Menderita Tuberkulosis yang Mendapatkan Pelayanan Sesuai Standar | 534 Orang | | 522 Orang | 525 Orang | 1.181.121.100,00 | | | | | | 528 Orang | 192.653.600,00 | |
| | | | Jumlah Orang yang Mendapatkan Pelayanan Kesehatan Orang dengan Gangguan Jiwa Berat Sesuai Standar | 41 Orang | | 41 Orang | 41 Orang | 161.782.500,00 | | | | | | 41 Orang | 97.132.720,00 | |
| | | Tersedianya Layanan Kesehatan untuk UKM dan UKP Rujukan Tingkat Daerah Kabupaten/Kota | | | | | | 54.339.291.770,00 | | | | | Masyarakat di wilayah Puskesmas Kebonagung | | 12.041.180.067,00 | |
| | | | Jumlah Anak Usia Pendidikan Dasar yang Mendapatkan Pelayanan Kesehatan Sesuai Standar | 1727 Orang | | 1694 Orang | 1702 Orang | 159.825.500,00 | | | | | | 1710 Orang | 129.401.300,00 | |
| | | | Jumlah Dokumen Hasil Pengelolaan Pelayanan Kesehatan Gizi Masyarakat | 16 Dokumen | | 16 Dokumen | 16 Dokumen | 5.889.374.740,00 | | | | | | 16 Dokumen | 5.591.600.422,00 | |
| | | | Jumlah Dokumen Hasil Pengelolaan Pelayanan Kesehatan Lingkungan | 12 Dokumen | | 12 Dokumen | 12 Dokumen | 992.771.200,00 | | | | | | 12 Dokumen | 1.050.554.735,00 | |
| | | | Jumlah Dokumen Hasil Pengelolaan Surveilans Kesehatan | Dokumen | | 1 Dokumen | 1 Dokumen | 241.880.400,00 | | | | | | 1 Dokumen | 245.013.495,00 | |
| | | | Jumlah dokumen hasil pengelolaan upaya kesehatan ibu dan anak | 1 Dokumen | | 1 Dokumen | 1 Dokumen | 323.300.000,00 | | | | | | 1 Dokumen | 4.680.000,00 | |
| | | | Jumlah Dokumen Operasional Pelayanan Puskesmas | 1 Dokumen | | 1 Dokumen | 1 Dokumen | 1.194.978.000,00 | | | | | | 1 Dokumen | 1.155.721.300,00 | |
| | | | Jumlah Ibu Hamil yang Mendapatkan Pelayanan Kesehatan Sesuai Standar | 3889 Orang | | 3818 Orang | 3835 Orang | 522.873.040,00 | | | | | | 3853 Orang | 376.736.537,00 | |
| | | | Jumlah Orang Terduga Menderita Tuberkulosis yang Mendapatkan Pelayanan Sesuai Standar | 534 Orang | | 522 Orang | 525 Orang | 1.181.121.100,00 | | | | | | 528 Orang | 192.653.600,00 | |
| | | | Jumlah Orang yang Mendapatkan Pelayanan Kesehatan Orang dengan Gangguan Jiwa Berat Sesuai Standar | 48 Orang | | 48 Orang | 48 Orang | 161.782.500,00 | | | | | | 48 Orang | 97.132.720,00 | |
| | | Tersedianya Layanan Kesehatan untuk UKM dan UKP Rujukan Tingkat Daerah Kabupaten/Kota Puskesmas Kebonagung | | | | | | 54.339.291.770,00 | | | | | Masyarakat di wilayah Puskesmas Kebonagung | | 12.041.180.067,00 | |
| | | | Jumlah Anak Usia Pendidikan Dasar yang Mendapatkan Pelayanan Kesehatan Sesuai Standar | 1727 Orang | | 1694 Orang | 1702 Orang | 159.825.500,00 | | | | | | 1710 Orang | 129.401.300,00 | |

| NO | KODE | URUSAN / BIDANG URUSAN / PROGRAM / OUTCOME / KEGIATAN / SUBKEGIATAN OUTPUT | INDIKATOR | TARGET AKHIR RENSTRA | REALISASI 2025 | PRAKIRAAN 2026 | CAPAIAN KINERJA DAN KERANGKA PENDANAAN | | | | | | KELOMPOK SASARAN | PRAKIRAAN MAJU 2028 | | PERANGKAT DAERAH PENANGGUNG JAWAB |
|---|---|---|---|---|---|---|---|---|---|---|---|---|---|---|---|---|
| | | | | | | | TARGET 2027 | PAGU INDIKATIF | LOKASI | SUMBER DANA | PRIORITAS | | | TARGET | PAGU INDIKATIF | |
| | | | | | | | | | | | NASIONAL | DAERAH | | | | |
| (1) | (2) | (3) | (4) | (5) | (6) | (7) | (8) | (9) | (10) | (11) | (12) | (13) | (14) | (15) | (16) | (17) |
| | | | Jumlah Dokumen Hasil Pengelolaan Pelayanan Kesehatan Gizi Masyarakat | 16 Dokumen | | 16 Dokumen | 16 Dokumen | 5.889.374.740,00 | | | | | | 16 Dokumen | 5.591.600.422,00 | |
| | | | Jumlah Dokumen Hasil Pengelolaan Pelayanan Kesehatan Lingkungan | 12 Dokumen | | 12 Dokumen | 12 Dokumen | 992.771.200,00 | | | | | | 12 Dokumen | 1.050.554.735,00 | |
| | | | Jumlah Dokumen Hasil Pengelolaan Surveilans Kesehatan | Dokumen | | 1 Dokumen | 1 Dokumen | 241.880.400,00 | | | | | | 1 Dokumen | 245.013.495,00 | |
| | | | Jumlah dokumen hasil pengelolaan upaya kesehatan ibu dan anak | 1 Dokumen | | 1 Dokumen | 1 Dokumen | 323.300.000,00 | | | | | | 1 Dokumen | 4.680.000,00 | |
| | | | Jumlah Dokumen Operasional Pelayanan Puskesmas | 1 Dokumen | | 1 Dokumen | 1 Dokumen | 1.194.978.000,00 | | | | | | 1 Dokumen | 1.155.721.300,00 | |
| | | | Jumlah Ibu Hamil yang Mendapatkan Pelayanan Kesehatan Sesuai Standar | 3889 Orang | | 3818 Orang | 3835 Orang | 522.873.040,00 | | | | | | 3853 Orang | 376.736.537,00 | |
| | | | Jumlah Orang Terduga Menderita Tuberkulosis yang Mendapatkan Pelayanan Sesuai Standar | 534 Orang | | 522 Orang | 525 Orang | 1.181.121.100,00 | | | | | | 528 Orang | 192.653.600,00 | |
| | | | Jumlah Orang yang Mendapatkan Pelayanan Kesehatan Orang dengan Gangguan Jiwa Berat Sesuai Standar | 41 Orang | | 41 Orang | 41 Orang | 161.782.500,00 | | | | | | 41 Orang | 97.132.720,00 | |
| | 1.02.02.2.02.0001 | Pengelolaan Pelayanan Kesehatan Ibu Hamil | | | | | | 47.300.000,00 | | | | | | | 49.665.000,00 | |
| | | Terkelolanya Pelayanan Kesehatan Ibu Hamil Sesuai Standar | Jumlah Ibu Hamil yang Mendapatkan Pelayanan Kesehatan Sesuai Standar | 493 Orang | | 485 Orang | 386 Orang | 47.300.000,00 | Provinsi Jawa Timur \|\| Kota Pasuruan \|\| Kecamatan Purworejo \|\| Kelurahan Purutrejo \|\| 0 \|\| Provinsi Jawa Timur \|\| Kota Pasuruan \|\| Kecamatan Purworejo \|\| Kelurahan Kebonagung \|\| 0 \|\| Provinsi Jawa Timur \|\| Kota Pasuruan \|\| Kecamatan Purworejo \|\| Kelurahan Purworejo \|\| 0 | DAK Non Fisik-Dana BOK-BOK Puskesmas Pendapatan Bagi Hasil Pajak Rokok | 4.Memperkuat pembangunan sumber daya manusia (SDM), sains, teknologi, pendidikan, kesehatan, prestasi olahraga, kesetaraan gender, serta penguatan peran perempuan, pemuda (generasi milenial dan generasi Z), dan penyandang disabilitas. | 5. Penguranggan stunting | | 489 Orang | 49.665.000,00 | UPT PUSKESMAS KEBONAGUNG |

| NO | KODE | URUSAN / BIDANG URUSAN / PROGRAM / OUTCOME / KEGIATAN / SUBKEGIATAN OUTPUT | INDIKATOR | TARGET AKHIR RENSTRA | REALISASI 2025 | PRAKIRAAN 2026 | CAPAIAN KINERJA DAN KERANGKA PENDANAAN | | | | | | KELOMPOK SASARAN | PRAKIRAAN MAJU 2028 | | PERANGKAT DAERAH PENANGGUNG JAWAB |
|---|---|---|---|---|---|---|---|---|---|---|---|---|---|---|---|---|
| | | | | | | | TARGET 2027 | PAGU INDIKATIF | LOKASI | SUMBER DANA | PRIORITAS | | | TARGET | PAGU INDIKATIF | |
| | | | | | | | | | | | NASIONAL | DAERAH | | | | |
| (1) | (2) | (3) | (4) | (5) | (6) | (7) | (8) | (9) | (10) | (11) | (12) | (13) | (14) | (15) | (16) | (17) |
| | | Terkelolanya Pelayanan Kesehatan Ibu Hamil Sesuai Standar | Jumlah Ibu Hamil yang Mendapatkan Pelayanan Kesehatan Sesuai Standar | 581 Orang | | 571 Orang | 386 Orang | 47.300.000,00 | Provinsi Jawa Timur \|\| Kota Pasuruan \|\| Kecamatan Purworejo \|\| Kelurahan Purutrejo \|\| 0 \|\| Provinsi Jawa Timur \|\| Kota Pasuruan \|\| Kecamatan Purworejo \|\| Kelurahan Kebonagung \|\| 0 \|\| Provinsi Jawa Timur \|\| Kota Pasuruan \|\| Kecamatan Purworejo \|\| Kelurahan Purworejo \|\| 0 | DAK Non Fisik-Dana BOK-BOK Puskesmas Pendapatan Bagi Hasil Pajak Rokok | 4.Memperkuat pembangunan sumber daya manusia (SDM), sains, teknologi, pendidikan, kesehatan, prestasi olahraga, kesetaraan gender, serta penguatan peran perempuan, pemuda (generasi milenial dan generasi Z), dan penyandang disabilitas. | 5. Penguranggan stunting | | 577 Orang | 49.665.000,00 | UPT PUSKESMAS KEBONAGUNG |
| | | Terkelolanya Pelayanan Kesehatan Ibu Hamil Sesuai Standar | Jumlah Ibu Hamil yang Mendapatkan Pelayanan Kesehatan Sesuai Standar | 558 Orang | | 547 Orang | 386 Orang | 47.300.000,00 | Provinsi Jawa Timur \|\| Kota Pasuruan \|\| Kecamatan Purworejo \|\| Kelurahan Purutrejo \|\| 0 \|\| Provinsi Jawa Timur \|\| Kota Pasuruan \|\| Kecamatan Purworejo \|\| Kelurahan Kebonagung \|\| 0 \|\| Provinsi Jawa Timur \|\| Kota Pasuruan \|\| Kecamatan Purworejo \|\| Kelurahan Purworejo \|\| 0 | DAK Non Fisik-Dana BOK-BOK Puskesmas Pendapatan Bagi Hasil Pajak Rokok | 4.Memperkuat pembangunan sumber daya manusia (SDM), sains, teknologi, pendidikan, kesehatan, prestasi olahraga, kesetaraan gender, serta penguatan peran perempuan, pemuda (generasi milenial dan generasi Z), dan penyandang disabilitas. | 5. Penguranggan stunting | | 552 Orang | 49.665.000,00 | UPT PUSKESMAS KEBONAGUNG |

| NO | KODE | URUSAN / BIDANG URUSAN / PROGRAM / OUTCOME / KEGIATAN / SUBKEGIATAN OUTPUT | INDIKATOR | TARGET AKHIR RENSTRA | REALISASI 2025 | PRAKIRAAN 2026 | CAPAIAN KINERJA DAN KERANGKA PENDANAAN | | | | | | KELOMPOK SASARAN | PRAKIRAAN MAJU 2028 | | PERANGKAT DAERAH PENANGGUNG JAWAB |
|---|---|---|---|---|---|---|---|---|---|---|---|---|---|---|---|---|
| | | | | | | | TARGET 2027 | PAGU INDIKATIF | LOKASI | SUMBER DANA | PRIORITAS | | | TARGET | PAGU INDIKATIF | |
| | | | | | | | | | | | NASIONAL | DAERAH | | | | |
| (1) | (2) | (3) | (4) | (5) | (6) | (7) | (8) | (9) | (10) | (11) | (12) | (13) | (14) | (15) | (16) | (17) |
| | | Terkelolanya Pelayanan Kesehatan Ibu Hamil Sesuai Standar | Jumlah Ibu Hamil yang Mendapatkan Pelayanan Kesehatan Sesuai Standar | 555 Orang | | 545 Orang | 386 Orang | 47.300.000,00 | Provinsi Jawa Timur \|\| Kota Pasuruan \|\| Kecamatan Purworejo \|\| Kelurahan Purutrejo \|\| 0 \|\| Provinsi Jawa Timur \|\| Kota Pasuruan \|\| Kecamatan Purworejo \|\| Kelurahan Kebonagung \|\| 0 \|\| Provinsi Jawa Timur \|\| Kota Pasuruan \|\| Kecamatan Purworejo \|\| Kelurahan Purworejo \|\| 0 | DAK Non Fisik-Dana BOK-BOK Puskesmas Pendapatan Bagi Hasil Pajak Rokok | 4.Memperkuat pembangunan sumber daya manusia (SDM), sains, teknologi, pendidikan, kesehatan, prestasi olahraga, kesetaraan gender, serta penguatan peran perempuan, pemuda (generasi milenial dan generasi Z), dan penyandang disabilitas. | 5. Penguranggan stunting | | 549 Orang | 49.665.000,00 | UPT PUSKESMAS KEBONAGUNG |
| | | Terkelolanya Pelayanan Kesehatan Ibu Hamil Sesuai Standar | Jumlah Ibu Hamil yang Mendapatkan Pelayanan Kesehatan Sesuai Standar | 470 Orang | | 462 Orang | 386 Orang | 47.300.000,00 | Provinsi Jawa Timur \|\| Kota Pasuruan \|\| Kecamatan Purworejo \|\| Kelurahan Purutrejo \|\| 0 \|\| Provinsi Jawa Timur \|\| Kota Pasuruan \|\| Kecamatan Purworejo \|\| Kelurahan Kebonagung \|\| 0 \|\| Provinsi Jawa Timur \|\| Kota Pasuruan \|\| Kecamatan Purworejo \|\| Kelurahan Purworejo \|\| 0 | DAK Non Fisik-Dana BOK-BOK Puskesmas Pendapatan Bagi Hasil Pajak Rokok | 4.Memperkuat pembangunan sumber daya manusia (SDM), sains, teknologi, pendidikan, kesehatan, prestasi olahraga, kesetaraan gender, serta penguatan peran perempuan, pemuda (generasi milenial dan generasi Z), dan penyandang disabilitas. | 5. Penguranggan stunting | | 466 Orang | 49.665.000,00 | UPT PUSKESMAS KEBONAGUNG |

| NO | KODE | URUSAN / BIDANG URUSAN / PROGRAM / OUTCOME / KEGIATAN / SUBKEGIATAN OUTPUT | INDIKATOR | TARGET AKHIR RENSTRA | REALISASI 2025 | PRAKIRAAN 2026 | CAPAIAN KINERJA DAN KERANGKA PENDANAAN | | | | | | KELOMPOK SASARAN | PRAKIRAAN MAJU 2028 | | PERANGKAT DAERAH PENANGGUNG JAWAB |
|---|---|---|---|---|---|---|---|---|---|---|---|---|---|---|---|---|
| | | | | | | | TARGET 2027 | PAGU INDIKATIF | LOKASI | SUMBER DANA | PRIORITAS | | | TARGET | PAGU INDIKATIF | |
| | | | | | | | | | | | NASIONAL | DAERAH | | | | |
| (1) | (2) | (3) | (4) | (5) | (6) | (7) | (8) | (9) | (10) | (11) | (12) | (13) | (14) | (15) | (16) | (17) |
| | | Terkelolanya Pelayanan Kesehatan Ibu Hamil Sesuai Standar | Jumlah Ibu Hamil yang Mendapatkan Pelayanan Kesehatan Sesuai Standar | 424 Orang | | 416 Orang | 386 Orang | 47.300.000,00 | Provinsi Jawa Timur \|\| Kota Pasuruan \|\| Kecamatan Purworejo \|\| Kelurahan Purutrejo \|\| 0 \|\| Provinsi Jawa Timur \|\| Kota Pasuruan \|\| Kecamatan Purworejo \|\| Kelurahan Kebonagung \|\| 0 \|\| Provinsi Jawa Timur \|\| Kota Pasuruan \|\| Kecamatan Purworejo \|\| Kelurahan Purworejo \|\| 0 | DAK Non Fisik-Dana BOK-BOK Puskesmas Pendapatan Bagi Hasil Pajak Rokok | 4.Memperkuat pembangunan sumber daya manusia (SDM), sains, teknologi, pendidikan, kesehatan, prestasi olahraga, kesetaraan gender, serta penguatan peran perempuan, pemuda (generasi milenial dan generasi Z), dan penyandang disabilitas. | 5. Penguranggan stunting | | 420 Orang | 49.665.000,00 | UPT PUSKESMAS KEBONAGUNG |
| | | Terkelolanya Pelayanan Kesehatan Ibu Hamil Sesuai Standar | Jumlah Ibu Hamil yang Mendapatkan Pelayanan Kesehatan Sesuai Standar | 416 Orang | | 408 Orang | 386 Orang | 47.300.000,00 | Provinsi Jawa Timur \|\| Kota Pasuruan \|\| Kecamatan Purworejo \|\| Kelurahan Purutrejo \|\| 0 \|\| Provinsi Jawa Timur \|\| Kota Pasuruan \|\| Kecamatan Purworejo \|\| Kelurahan Kebonagung \|\| 0 \|\| Provinsi Jawa Timur \|\| Kota Pasuruan \|\| Kecamatan Purworejo \|\| Kelurahan Purworejo \|\| 0 | DAK Non Fisik-Dana BOK-BOK Puskesmas Pendapatan Bagi Hasil Pajak Rokok | 4.Memperkuat pembangunan sumber daya manusia (SDM), sains, teknologi, pendidikan, kesehatan, prestasi olahraga, kesetaraan gender, serta penguatan peran perempuan, pemuda (generasi milenial dan generasi Z), dan penyandang disabilitas. | 5. Penguranggan stunting | | 412 Orang | 49.665.000,00 | UPT PUSKESMAS KEBONAGUNG |

| NO | KODE | URUSAN / BIDANG URUSAN / PROGRAM / OUTCOME / KEGIATAN / SUBKEGIATAN OUTPUT | INDIKATOR | TARGET AKHIR RENSTRA | REALISASI 2025 | PRAKIRAAN 2026 | CAPAIAN KINERJA DAN KERANGKA PENDANAAN | | | | | | KELOMPOK SASARAN | PRAKIRAAN MAJU 2028 | | PERANGKAT DAERAH PENANGGUNG JAWAB |
|---|---|---|---|---|---|---|---|---|---|---|---|---|---|---|---|---|
| | | | | | | | TARGET 2027 | PAGU INDIKATIF | LOKASI | SUMBER DANA | PRIORITAS | | | TARGET | PAGU INDIKATIF | |
| | | | | | | | | | | | NASIONAL | DAERAH | | | | |
| (1) | (2) | (3) | (4) | (5) | (6) | (7) | (8) | (9) | (10) | (11) | (12) | (13) | (14) | (15) | (16) | (17) |
| | | Terkelolanya Pelayanan Kesehatan Ibu Hamil Sesuai Standar | Jumlah Ibu Hamil yang Mendapatkan Pelayanan Kesehatan Sesuai Standar | 392 Orang | | 384 Orang | 386 Orang | 47.300.000,00 | Provinsi Jawa Timur \|\| Kota Pasuruan \|\| Kecamatan Purworejo \|\| Kelurahan Purutrejo \|\| 0 \|\| Provinsi Jawa Timur \|\| Kota Pasuruan \|\| Kecamatan Purworejo \|\| Kelurahan Kebonagung \|\| 0 \|\| Provinsi Jawa Timur \|\| Kota Pasuruan \|\| Kecamatan Purworejo \|\| Kelurahan Purworejo \|\| 0 | DAK Non Fisik-Dana BOK-BOK Puskesmas Pendapatan Bagi Hasil Pajak Rokok | 4.Memperkuat pembangunan sumber daya manusia (SDM), sains, teknologi, pendidikan, kesehatan, prestasi olahraga, kesetaraan gender, serta penguatan peran perempuan, pemuda (generasi milenial dan generasi Z), dan penyandang disabilitas. | 5. Penguranggan stunting | | 388 Orang | 49.665.000,00 | UPT PUSKESMAS KEBONAGUNG |
| | | Terkelolanya Pelayanan Kesehatan Ibu Hamil Sesuai Standar | Jumlah Ibu Hamil yang Mendapatkan Pelayanan Kesehatan Sesuai Standar | 3889 Orang | | 3818 Orang | 386 Orang | 47.300.000,00 | Provinsi Jawa Timur \|\| Kota Pasuruan \|\| Kecamatan Purworejo \|\| Kelurahan Purutrejo \|\| 0 \|\| Provinsi Jawa Timur \|\| Kota Pasuruan \|\| Kecamatan Purworejo \|\| Kelurahan Kebonagung \|\| 0 \|\| Provinsi Jawa Timur \|\| Kota Pasuruan \|\| Kecamatan Purworejo \|\| Kelurahan Purworejo \|\| 0 | DAK Non Fisik-Dana BOK-BOK Puskesmas Pendapatan Bagi Hasil Pajak Rokok | 4.Memperkuat pembangunan sumber daya manusia (SDM), sains, teknologi, pendidikan, kesehatan, prestasi olahraga, kesetaraan gender, serta penguatan peran perempuan, pemuda (generasi milenial dan generasi Z), dan penyandang disabilitas. | 5. Penguranggan stunting | | 3853 Orang | 49.665.000,00 | UPT PUSKESMAS KEBONAGUNG |
| | 1.02.02.2.02.0005 | Pengelolaan Pelayanan Kesehatan pada Usia Pendidikan Dasar | | | | | | 21.556.000,00 | | | | | | | 22.633.800,00 | |

| NO | KODE | URUSAN / BIDANG URUSAN / PROGRAM / OUTCOME / KEGIATAN / SUBKEGIATAN OUTPUT | INDIKATOR | TARGET AKHIR RENSTRA | REALISASI 2025 | PRAKIRAAN 2026 | CAPAIAN KINERJA DAN KERANGKA PENDANAAN | | | | | | KELOMPOK SASARAN | PRAKIRAAN MAJU 2028 | | PERANGKAT DAERAH PENANGGUNG JAWAB |
|---|---|---|---|---|---|---|---|---|---|---|---|---|---|---|---|---|
| | | | | | | | TARGET 2027 | PAGU INDIKATIF | LOKASI | SUMBER DANA | PRIORITAS | | | TARGET | PAGU INDIKATIF | |
| | | | | | | | | | | | NASIONAL | DAERAH | | | | |
| (1) | (2) | (3) | (4) | (5) | (6) | (7) | (8) | (9) | (10) | (11) | (12) | (13) | (14) | (15) | (16) | (17) |
| | | Terkelolanya Pelayanan Kesehatan pada Usia Pendidikan Dasar Sesuai Standar | Jumlah Anak Usia Pendidikan Dasar yang Mendapatkan Pelayanan Kesehatan Sesuai Standar | 6308 Orang | | 6193 Orang | 3002 Orang | 21.556.000,00 | Provinsi Jawa Timur \|\| Kota Pasuruan \|\| Kecamatan Purworejo \|\| Kelurahan Purutrejo \|\| 0 \|\| Provinsi Jawa Timur \|\| Kota Pasuruan \|\| Kecamatan Purworejo \|\| Kelurahan Kebonagung \|\| 0 \|\| Provinsi Jawa Timur \|\| Kota Pasuruan \|\| Kecamatan Purworejo \|\| Kelurahan Purworejo \|\| 0 | DAK Non Fisik-Dana BOK-BOK Puskesmas Pendapatan Bagi Hasil Pajak Rokok | 4.Memperkuat pembangunan sumber daya manusia (SDM), sains, teknologi, pendidikan, kesehatan, prestasi olahraga, kesetaraan gender, serta penguatan peran perempuan, pemuda (generasi milenial dan generasi Z), dan penyandang disabilitas. | 5. Penguranggan stunting | | 6249 Orang | 22.633.800,00 | UPT PUSKESMAS KEBONAGUNG |
| | | Terkelolanya Pelayanan Kesehatan pada Usia Pendidikan Dasar Sesuai Standar | Jumlah Anak Usia Pendidikan Dasar yang Mendapatkan Pelayanan Kesehatan Sesuai Standar | 4476 Orang | | 4394 Orang | 3002 Orang | 21.556.000,00 | Provinsi Jawa Timur \|\| Kota Pasuruan \|\| Kecamatan Purworejo \|\| Kelurahan Purutrejo \|\| 0 \|\| Provinsi Jawa Timur \|\| Kota Pasuruan \|\| Kecamatan Purworejo \|\| Kelurahan Kebonagung \|\| 0 \|\| Provinsi Jawa Timur \|\| Kota Pasuruan \|\| Kecamatan Purworejo \|\| Kelurahan Purworejo \|\| 0 | DAK Non Fisik-Dana BOK-BOK Puskesmas Pendapatan Bagi Hasil Pajak Rokok | 4.Memperkuat pembangunan sumber daya manusia (SDM), sains, teknologi, pendidikan, kesehatan, prestasi olahraga, kesetaraan gender, serta penguatan peran perempuan, pemuda (generasi milenial dan generasi Z), dan penyandang disabilitas. | 5. Penguranggan stunting | | 4435 Orang | 22.633.800,00 | UPT PUSKESMAS KEBONAGUNG |

| NO | KODE | URUSAN / BIDANG URUSAN / PROGRAM / OUTCOME / KEGIATAN / SUBKEGIATAN OUTPUT | INDIKATOR | TARGET AKHIR RENSTRA | REALISASI 2025 | PRAKIRAAN 2026 | CAPAIAN KINERJA DAN KERANGKA PENDANAAN | | | | | | KELOMPOK SASARAN | PRAKIRAAN MAJU 2028 | | PERANGKAT DAERAH PENANGGUNG JAWAB |
|---|---|---|---|---|---|---|---|---|---|---|---|---|---|---|---|---|
| | | | | | | | TARGET 2027 | PAGU INDIKATIF | LOKASI | SUMBER DANA | PRIORITAS | | | TARGET | PAGU INDIKATIF | |
| | | | | | | | | | | | NASIONAL | DAERAH | | | | |
| (1) | (2) | (3) | (4) | (5) | (6) | (7) | (8) | (9) | (10) | (11) | (12) | (13) | (14) | (15) | (16) | (17) |
| | | Terkelolanya Pelayanan Kesehatan pada Usia Pendidikan Dasar Sesuai Standar | Jumlah Anak Usia Pendidikan Dasar yang Mendapatkan Pelayanan Kesehatan Sesuai Standar | 4.896 Orang | | 4.805 Orang | 3002 Orang | 21.556.000,00 | Provinsi Jawa Timur \|\| Kota Pasuruan \|\| Kecamatan Purworejo \|\| Kelurahan Purutrejo \|\| 0 \|\| Provinsi Jawa Timur \|\| Kota Pasuruan \|\| Kecamatan Purworejo \|\| Kelurahan Kebonagung \|\| 0 \|\| Provinsi Jawa Timur \|\| Kota Pasuruan \|\| Kecamatan Purworejo \|\| Kelurahan Purworejo \|\| 0 | DAK Non Fisik-Dana BOK-BOK Puskesmas Pendapatan Bagi Hasil Pajak Rokok | 4.Memperkuat pembangunan sumber daya manusia (SDM), sains, teknologi, pendidikan, kesehatan, prestasi olahraga, kesetaraan gender, serta penguatan peran perempuan, pemuda (generasi milenial dan generasi Z), dan penyandang disabilitas. | 5. Penguranggan stunting | | 4.851 Orang | 22.633.800,00 | UPT PUSKESMAS KEBONAGUNG |
| | | Terkelolanya Pelayanan Kesehatan pada Usia Pendidikan Dasar Sesuai Standar | Jumlah Anak Usia Pendidikan Dasar yang Mendapatkan Pelayanan Kesehatan Sesuai Standar | 1727 Orang | | 1694 Orang | 3002 Orang | 21.556.000,00 | Provinsi Jawa Timur \|\| Kota Pasuruan \|\| Kecamatan Purworejo \|\| Kelurahan Purutrejo \|\| 0 \|\| Provinsi Jawa Timur \|\| Kota Pasuruan \|\| Kecamatan Purworejo \|\| Kelurahan Kebonagung \|\| 0 \|\| Provinsi Jawa Timur \|\| Kota Pasuruan \|\| Kecamatan Purworejo \|\| Kelurahan Purworejo \|\| 0 | DAK Non Fisik-Dana BOK-BOK Puskesmas Pendapatan Bagi Hasil Pajak Rokok | 4.Memperkuat pembangunan sumber daya manusia (SDM), sains, teknologi, pendidikan, kesehatan, prestasi olahraga, kesetaraan gender, serta penguatan peran perempuan, pemuda (generasi milenial dan generasi Z), dan penyandang disabilitas. | 5. Penguranggan stunting | | 1710 Orang | 22.633.800,00 | UPT PUSKESMAS KEBONAGUNG |

| NO | KODE | URUSAN / BIDANG URUSAN / PROGRAM / OUTCOME / KEGIATAN / SUBKEGIATAN OUTPUT | INDIKATOR | TARGET AKHIR RENSTRA | REALISASI 2025 | PRAKIRAAN 2026 | CAPAIAN KINERJA DAN KERANGKA PENDANAAN | | | | | | KELOMPOK SASARAN | PRAKIRAAN MAJU 2028 | | PERANGKAT DAERAH PENANGGUNG JAWAB |
|---|---|---|---|---|---|---|---|---|---|---|---|---|---|---|---|---|
| | | | | | | | TARGET 2027 | PAGU INDIKATIF | LOKASI | SUMBER DANA | PRIORITAS | | | TARGET | PAGU INDIKATIF | |
| | | | | | | | | | | | NASIONAL | DAERAH | | | | |
| (1) | (2) | (3) | (4) | (5) | (6) | (7) | (8) | (9) | (10) | (11) | (12) | (13) | (14) | (15) | (16) | (17) |
| | | Terkelolanya Pelayanan Kesehatan pada Usia Pendidikan Dasar Sesuai Standar | Jumlah Anak Usia Pendidikan Dasar yang Mendapatkan Pelayanan Kesehatan Sesuai Standar | 3001 Orang | | 2945 Orang | 3002 Orang | 21.556.000,00 | Provinsi Jawa Timur \|\| Kota Pasuruan \|\| Kecamatan Purworejo \|\| Kelurahan Purutrejo \|\| 0 \|\| Provinsi Jawa Timur \|\| Kota Pasuruan \|\| Kecamatan Purworejo \|\| Kelurahan Kebonagung \|\| 0 \|\| Provinsi Jawa Timur \|\| Kota Pasuruan \|\| Kecamatan Purworejo \|\| Kelurahan Purworejo \|\| 0 | DAK Non Fisik-Dana BOK-BOK Puskesmas Pendapatan Bagi Hasil Pajak Rokok | 4.Memperkuat pembangunan sumber daya manusia (SDM), sains, teknologi, pendidikan, kesehatan, prestasi olahraga, kesetaraan gender, serta penguatan peran perempuan, pemuda (generasi milenial dan generasi Z), dan penyandang disabilitas. | 5. Penguranggan stunting | | 2973 Orang | 22.633.800,00 | UPT PUSKESMAS KEBONAGUNG |
| | | Terkelolanya Pelayanan Kesehatan pada Usia Pendidikan Dasar Sesuai Standar | Jumlah Anak Usia Pendidikan Dasar yang Mendapatkan Pelayanan Kesehatan Sesuai Standar | 32497 Orang | | 31895 Orang | 3002 Orang | 21.556.000,00 | Provinsi Jawa Timur \|\| Kota Pasuruan \|\| Kecamatan Purworejo \|\| Kelurahan Purutrejo \|\| 0 \|\| Provinsi Jawa Timur \|\| Kota Pasuruan \|\| Kecamatan Purworejo \|\| Kelurahan Kebonagung \|\| 0 \|\| Provinsi Jawa Timur \|\| Kota Pasuruan \|\| Kecamatan Purworejo \|\| Kelurahan Purworejo \|\| 0 | DAK Non Fisik-Dana BOK-BOK Puskesmas Pendapatan Bagi Hasil Pajak Rokok | 4.Memperkuat pembangunan sumber daya manusia (SDM), sains, teknologi, pendidikan, kesehatan, prestasi olahraga, kesetaraan gender, serta penguatan peran perempuan, pemuda (generasi milenial dan generasi Z), dan penyandang disabilitas. | 5. Penguranggan stunting | | 32194 Orang | 22.633.800,00 | UPT PUSKESMAS KEBONAGUNG |

| NO | KODE | URUSAN / BIDANG URUSAN / PROGRAM / OUTCOME / KEGIATAN / SUBKEGIATAN OUTPUT | INDIKATOR | TARGET AKHIR RENSTRA | REALISASI 2025 | PRAKIRAAN 2026 | CAPAIAN KINERJA DAN KERANGKA PENDANAAN | | | | | | KELOMPOK SASARAN | PRAKIRAAN MAJU 2028 | | PERANGKAT DAERAH PENANGGUNG JAWAB |
|---|---|---|---|---|---|---|---|---|---|---|---|---|---|---|---|---|
| | | | | | | | TARGET 2027 | PAGU INDIKATIF | LOKASI | SUMBER DANA | PRIORITAS | | | TARGET | PAGU INDIKATIF | |
| | | | | | | | | | | | NASIONAL | DAERAH | | | | |
| (1) | (2) | (3) | (4) | (5) | (6) | (7) | (8) | (9) | (10) | (11) | (12) | (13) | (14) | (15) | (16) | (17) |
| | | Terkelolanya Pelayanan Kesehatan pada Usia Pendidikan Dasar Sesuai Standar | Jumlah Anak Usia Pendidikan Dasar yang Mendapatkan Pelayanan Kesehatan Sesuai Standar | 3602 Orang | | 3534 Orang | 3002 Orang | 21.556.000,00 | Provinsi Jawa Timur \|\| Kota Pasuruan \|\| Kecamatan Purworejo \|\| Kelurahan Purutrejo \|\| 0 \|\| Provinsi Jawa Timur \|\| Kota Pasuruan \|\| Kecamatan Purworejo \|\| Kelurahan Kebonagung \|\| 0 \|\| Provinsi Jawa Timur \|\| Kota Pasuruan \|\| Kecamatan Purworejo \|\| Kelurahan Purworejo \|\| 0 | DAK Non Fisik-Dana BOK-BOK Puskesmas Pendapatan Bagi Hasil Pajak Rokok | 4.Memperkuat pembangunan sumber daya manusia (SDM), sains, teknologi, pendidikan, kesehatan, prestasi olahraga, kesetaraan gender, serta penguatan peran perempuan, pemuda (generasi milenial dan generasi Z), dan penyandang disabilitas. | 5. Penguranggan stunting | | 3568 Orang | 22.633.800,00 | UPT PUSKESMAS KEBONAGUNG |
| | | Terkelolanya Pelayanan Kesehatan pada Usia Pendidikan Dasar Sesuai Standar | Jumlah Anak Usia Pendidikan Dasar yang Mendapatkan Pelayanan Kesehatan Sesuai Standar | 4176 Orang | | 4099 Orang | 3002 Orang | 21.556.000,00 | Provinsi Jawa Timur \|\| Kota Pasuruan \|\| Kecamatan Purworejo \|\| Kelurahan Purutrejo \|\| 0 \|\| Provinsi Jawa Timur \|\| Kota Pasuruan \|\| Kecamatan Purworejo \|\| Kelurahan Kebonagung \|\| 0 \|\| Provinsi Jawa Timur \|\| Kota Pasuruan \|\| Kecamatan Purworejo \|\| Kelurahan Purworejo \|\| 0 | DAK Non Fisik-Dana BOK-BOK Puskesmas Pendapatan Bagi Hasil Pajak Rokok | 4.Memperkuat pembangunan sumber daya manusia (SDM), sains, teknologi, pendidikan, kesehatan, prestasi olahraga, kesetaraan gender, serta penguatan peran perempuan, pemuda (generasi milenial dan generasi Z), dan penyandang disabilitas. | 5. Penguranggan stunting | | 4137 Orang | 22.633.800,00 | UPT PUSKESMAS KEBONAGUNG |

| NO | KODE | URUSAN / BIDANG URUSAN / PROGRAM / OUTCOME / KEGIATAN / SUBKEGIATAN OUTPUT | INDIKATOR | TARGET AKHIR RENSTRA | REALISASI 2025 | PRAKIRAAN 2026 | CAPAIAN KINERJA DAN KERANGKA PENDANAAN | | | | | | KELOMPOK SASARAN | PRAKIRAAN MAJU 2028 | | PERANGKAT DAERAH PENANGGUNG JAWAB |
|---|---|---|---|---|---|---|---|---|---|---|---|---|---|---|---|---|
| | | | | | | | TARGET 2027 | PAGU INDIKATIF | LOKASI | SUMBER DANA | PRIORITAS | | | TARGET | PAGU INDIKATIF | |
| | | | | | | | | | | | NASIONAL | DAERAH | | | | |
| (1) | (2) | (3) | (4) | (5) | (6) | (7) | (8) | (9) | (10) | (11) | (12) | (13) | (14) | (15) | (16) | (17) |
| | | Terkelolanya Pelayanan Kesehatan pada Usia Pendidikan Dasar Sesuai Standar | Jumlah Anak Usia Pendidikan Dasar yang Mendapatkan Pelayanan Kesehatan Sesuai Standar | 4311 Orang | | 4231 Orang | 3002 Orang | 21.556.000,00 | Provinsi Jawa Timur \|\| Kota Pasuruan \|\| Kecamatan Purworejo \|\| Kelurahan Purutrejo \|\| 0 \|\| Provinsi Jawa Timur \|\| Kota Pasuruan \|\| Kecamatan Purworejo \|\| Kelurahan Kebonagung \|\| 0 \|\| Provinsi Jawa Timur \|\| Kota Pasuruan \|\| Kecamatan Purworejo \|\| Kelurahan Purworejo \|\| 0 | DAK Non Fisik-Dana BOK-BOK Puskesmas Pendapatan Bagi Hasil Pajak Rokok | 4.Memperkuat pembangunan sumber daya manusia (SDM), sains, teknologi, pendidikan, kesehatan, prestasi olahraga, kesetaraan gender, serta penguatan peran perempuan, pemuda (generasi milenial dan generasi Z), dan penyandang disabilitas. | 5. Penguranggan stunting | | 4271 Orang | 22.633.800,00 | UPT PUSKESMAS KEBONAGUNG |
| | 1.02.02.2.02.0010 | Pengelolaan Pelayanan Kesehatan Orang dengan Gangguan Jiwa Berat | | | | | | 15.850.000,00 | | | | | | | 16.642.500,00 | |
| | | Terlaksananya Pengelolaan Pelayanan Kesehatan Orang dengan Gangguan Jiwa Berat Sesuai Standar | Jumlah Orang yang Mendapatkan Pelayanan Kesehatan Orang dengan Gangguan Jiwa Berat Sesuai Standar | 57 Orang | | 57 Orang | 1 Orang | 15.850.000,00 | Provinsi Jawa Timur \|\| Kota Pasuruan \|\| Kecamatan Purworejo \|\| Kelurahan Purutrejo \|\| 0 \|\| Provinsi Jawa Timur \|\| Kota Pasuruan \|\| Kecamatan Purworejo \|\| Kelurahan Kebonagung \|\| 0 \|\| Provinsi Jawa Timur \|\| Kota Pasuruan \|\| Kecamatan Purworejo \|\| Kelurahan Purworejo \|\| 0 | DAK Non Fisik-Dana BOK-BOK Puskesmas | 4.Memperkuat pembangunan sumber daya manusia (SDM), sains, teknologi, pendidikan, kesehatan, prestasi olahraga, kesetaraan gender, serta penguatan peran perempuan, pemuda (generasi milenial dan generasi Z), dan penyandang disabilitas. | 5. Penguranggan stunting | | 57 Orang | 16.642.500,00 | UPT PUSKESMAS KEBONAGUNG |

| NO | KODE | URUSAN / BIDANG URUSAN / PROGRAM / OUTCOME / KEGIATAN / SUBKEGIATAN OUTPUT | INDIKATOR | TARGET AKHIR RENSTRA | REALISASI 2025 | PRAKIRAAN 2026 | CAPAIAN KINERJA DAN KERANGKA PENDANAAN | | | | | | KELOMPOK SASARAN | PRAKIRAAN MAJU 2028 | | PERANGKAT DAERAH PENANGGUNG JAWAB |
|---|---|---|---|---|---|---|---|---|---|---|---|---|---|---|---|---|
| | | | | | | | TARGET 2027 | PAGU INDIKATIF | LOKASI | SUMBER DANA | PRIORITAS | | | TARGET | PAGU INDIKATIF | |
| | | | | | | | | | | | NASIONAL | DAERAH | | | | |
| (1) | (2) | (3) | (4) | (5) | (6) | (7) | (8) | (9) | (10) | (11) | (12) | (13) | (14) | (15) | (16) | (17) |
| | | Terlaksananya Pengelolaan Pelayanan Kesehatan Orang dengan Gangguan Jiwa Berat Sesuai Standar | Jumlah Orang yang Mendapatkan Pelayanan Kesehatan Orang dengan Gangguan Jiwa Berat Sesuai Standar | 48 Orang | | 48 Orang | 1 Orang | 15.850.000,00 | Provinsi Jawa Timur \|\| Kota Pasuruan \|\| Kecamatan Purworejo \|\| Kelurahan Purutrejo \|\| 0 \|\| Provinsi Jawa Timur \|\| Kota Pasuruan \|\| Kecamatan Purworejo \|\| Kelurahan Kebonagung \|\| 0 \|\| Provinsi Jawa Timur \|\| Kota Pasuruan \|\| Kecamatan Purworejo \|\| Kelurahan Purworejo \|\| 0 | DAK Non Fisik-Dana BOK-BOK Puskesmas | 4.Memperkuat pembangunan sumber daya manusia (SDM), sains, teknologi, pendidikan, kesehatan, prestasi olahraga, kesetaraan gender, serta penguatan peran perempuan, pemuda (generasi milenial dan generasi Z), dan penyandang disabilitas. | 5. Penguranggan stunting | | 48 Orang | 16.642.500,00 | UPT PUSKESMAS KEBONAGUNG |
| | | Terlaksananya Pengelolaan Pelayanan Kesehatan Orang dengan Gangguan Jiwa Berat Sesuai Standar | Jumlah Orang yang Mendapatkan Pelayanan Kesehatan Orang dengan Gangguan Jiwa Berat Sesuai Standar | 41 Orang | | 41 Orang | 1 Orang | 15.850.000,00 | Provinsi Jawa Timur \|\| Kota Pasuruan \|\| Kecamatan Purworejo \|\| Kelurahan Purutrejo \|\| 0 \|\| Provinsi Jawa Timur \|\| Kota Pasuruan \|\| Kecamatan Purworejo \|\| Kelurahan Kebonagung \|\| 0 \|\| Provinsi Jawa Timur \|\| Kota Pasuruan \|\| Kecamatan Purworejo \|\| Kelurahan Purworejo \|\| 0 | DAK Non Fisik-Dana BOK-BOK Puskesmas | 4.Memperkuat pembangunan sumber daya manusia (SDM), sains, teknologi, pendidikan, kesehatan, prestasi olahraga, kesetaraan gender, serta penguatan peran perempuan, pemuda (generasi milenial dan generasi Z), dan penyandang disabilitas. | 5. Penguranggan stunting | | 41 Orang | 16.642.500,00 | UPT PUSKESMAS KEBONAGUNG |

| NO | KODE | URUSAN / BIDANG URUSAN / PROGRAM / OUTCOME / KEGIATAN / SUBKEGIATAN OUTPUT | INDIKATOR | TARGET AKHIR RENSTRA | REALISASI 2025 | PRAKIRAAN 2026 | CAPAIAN KINERJA DAN KERANGKA PENDANAAN | | | | | | KELOMPOK SASARAN | PRAKIRAAN MAJU 2028 | | PERANGKAT DAERAH PENANGGUNG JAWAB |
|---|---|---|---|---|---|---|---|---|---|---|---|---|---|---|---|---|
| | | | | | | | TARGET 2027 | PAGU INDIKATIF | LOKASI | SUMBER DANA | PRIORITAS | | | TARGET | PAGU INDIKATIF | |
| | | | | | | | | | | | NASIONAL | DAERAH | | | | |
| (1) | (2) | (3) | (4) | (5) | (6) | (7) | (8) | (9) | (10) | (11) | (12) | (13) | (14) | (15) | (16) | (17) |
| | | Terlaksananya Pengelolaan Pelayanan Kesehatan Orang dengan Gangguan Jiwa Berat Sesuai Standar | Jumlah Orang yang Mendapatkan Pelayanan Kesehatan Orang dengan Gangguan Jiwa Berat Sesuai Standar | 423 Orang | | 423 Orang | 1 Orang | 15.850.000,00 | Provinsi Jawa Timur \|\| Kota Pasuruan \|\| Kecamatan Purworejo \|\| Kelurahan Purutrejo \|\| 0 \|\| Provinsi Jawa Timur \|\| Kota Pasuruan \|\| Kecamatan Purworejo \|\| Kelurahan Kebonagung \|\| 0 \|\| Provinsi Jawa Timur \|\| Kota Pasuruan \|\| Kecamatan Purworejo \|\| Kelurahan Purworejo \|\| 0 | DAK Non Fisik-Dana BOK-BOK Puskesmas | 4.Memperkuat pembangunan sumber daya manusia (SDM), sains, teknologi, pendidikan, kesehatan, prestasi olahraga, kesetaraan gender, serta penguatan peran perempuan, pemuda (generasi milenial dan generasi Z), dan penyandang disabilitas. | 5. Penguranggan stunting | | 423 Orang | 16.642.500,00 | UPT PUSKESMAS KEBONAGUNG |
| | | Terlaksananya Pengelolaan Pelayanan Kesehatan Orang dengan Gangguan Jiwa Berat Sesuai Standar | Jumlah Orang yang Mendapatkan Pelayanan Kesehatan Orang dengan Gangguan Jiwa Berat Sesuai Standar | 47 Orang | | 47 Orang | 1 Orang | 15.850.000,00 | Provinsi Jawa Timur \|\| Kota Pasuruan \|\| Kecamatan Purworejo \|\| Kelurahan Purutrejo \|\| 0 \|\| Provinsi Jawa Timur \|\| Kota Pasuruan \|\| Kecamatan Purworejo \|\| Kelurahan Kebonagung \|\| 0 \|\| Provinsi Jawa Timur \|\| Kota Pasuruan \|\| Kecamatan Purworejo \|\| Kelurahan Purworejo \|\| 0 | DAK Non Fisik-Dana BOK-BOK Puskesmas | 4.Memperkuat pembangunan sumber daya manusia (SDM), sains, teknologi, pendidikan, kesehatan, prestasi olahraga, kesetaraan gender, serta penguatan peran perempuan, pemuda (generasi milenial dan generasi Z), dan penyandang disabilitas. | 5. Penguranggan stunting | | 47 Orang | 16.642.500,00 | UPT PUSKESMAS KEBONAGUNG |

| NO | KODE | URUSAN / BIDANG URUSAN / PROGRAM / OUTCOME / KEGIATAN / SUBKEGIATAN OUTPUT | INDIKATOR | TARGET AKHIR RENSTRA | REALISASI 2025 | PRAKIRAAN 2026 | CAPAIAN KINERJA DAN KERANGKA PENDANAAN | | | | | | KELOMPOK SASARAN | PRAKIRAAN MAJU 2028 | | PERANGKAT DAERAH PENANGGUNG JAWAB |
|---|---|---|---|---|---|---|---|---|---|---|---|---|---|---|---|---|
| | | | | | | | TARGET 2027 | PAGU INDIKATIF | LOKASI | SUMBER DANA | PRIORITAS | | | TARGET | PAGU INDIKATIF | |
| | | | | | | | | | | | NASIONAL | DAERAH | | | | |
| (1) | (2) | (3) | (4) | (5) | (6) | (7) | (8) | (9) | (10) | (11) | (12) | (13) | (14) | (15) | (16) | (17) |
| | | Terlaksananya Pengelolaan Pelayanan Kesehatan Orang dengan Gangguan Jiwa Berat Sesuai Standar | Jumlah Orang yang Mendapatkan Pelayanan Kesehatan Orang dengan Gangguan Jiwa Berat Sesuai Standar | 64 Orang | | 64 Orang | 1 Orang | 15.850.000,00 | Provinsi Jawa Timur \|\| Kota Pasuruan \|\| Kecamatan Purworejo \|\| Kelurahan Purutrejo \|\| 0 \|\| Provinsi Jawa Timur \|\| Kota Pasuruan \|\| Kecamatan Purworejo \|\| Kelurahan Kebonagung \|\| 0 \|\| Provinsi Jawa Timur \|\| Kota Pasuruan \|\| Kecamatan Purworejo \|\| Kelurahan Purworejo \|\| 0 | DAK Non Fisik-Dana BOK-BOK Puskesmas | 4.Memperkuat pembangunan sumber daya manusia (SDM), sains, teknologi, pendidikan, kesehatan, prestasi olahraga, kesetaraan gender, serta penguatan peran perempuan, pemuda (generasi milenial dan generasi Z), dan penyandang disabilitas. | 5. Penguranggan stunting | | 64 Orang | 16.642.500,00 | UPT PUSKESMAS KEBONAGUNG |
| | | Terlaksananya Pengelolaan Pelayanan Kesehatan Orang dengan Gangguan Jiwa Berat Sesuai Standar | Jumlah Orang yang Mendapatkan Pelayanan Kesehatan Orang dengan Gangguan Jiwa Berat Sesuai Standar | 51 Orang | | 51 Orang | 1 Orang | 15.850.000,00 | Provinsi Jawa Timur \|\| Kota Pasuruan \|\| Kecamatan Purworejo \|\| Kelurahan Purutrejo \|\| 0 \|\| Provinsi Jawa Timur \|\| Kota Pasuruan \|\| Kecamatan Purworejo \|\| Kelurahan Kebonagung \|\| 0 \|\| Provinsi Jawa Timur \|\| Kota Pasuruan \|\| Kecamatan Purworejo \|\| Kelurahan Purworejo \|\| 0 | DAK Non Fisik-Dana BOK-BOK Puskesmas | 4.Memperkuat pembangunan sumber daya manusia (SDM), sains, teknologi, pendidikan, kesehatan, prestasi olahraga, kesetaraan gender, serta penguatan peran perempuan, pemuda (generasi milenial dan generasi Z), dan penyandang disabilitas. | 5. Penguranggan stunting | | 51 Orang | 16.642.500,00 | UPT PUSKESMAS KEBONAGUNG |
| | 1.02.02.2.02.0011 | Pengelolaan Pelayanan Kesehatan Orang Terduga Tuberkulosis | | | | | | 9.000.000,00 | | | | | | | 9.450.000,00 | |

| NO | KODE | URUSAN / BIDANG URUSAN / PROGRAM / OUTCOME / KEGIATAN / SUBKEGIATAN OUTPUT | INDIKATOR | TARGET AKHIR RENSTRA | REALISASI 2025 | PRAKIRAAN 2026 | CAPAIAN KINERJA DAN KERANGKA PENDANAAN | | | | | | KELOMPOK SASARAN | PRAKIRAAN MAJU 2028 | | PERANGKAT DAERAH PENANGGUNG JAWAB |
|---|---|---|---|---|---|---|---|---|---|---|---|---|---|---|---|---|
| | | | | | | | TARGET 2027 | PAGU INDIKATIF | LOKASI | SUMBER DANA | PRIORITAS | | | TARGET | PAGU INDIKATIF | |
| | | | | | | | | | | | NASIONAL | DAERAH | | | | |
| (1) | (2) | (3) | (4) | (5) | (6) | (7) | (8) | (9) | (10) | (11) | (12) | (13) | (14) | (15) | (16) | (17) |
| | | Terlaksananya Pengelolaan Pelayanan Kesehatan Bagi Orang Terduga Tuberkulosis Sesuai Standar | Jumlah Orang Terduga Menderita Tuberkulosis yang Mendapatkan Pelayanan Sesuai Standar | 889 Orang | | 873 Orang | 688 Orang | 9.000.000,00 | Provinsi Jawa Timur \|\| Kota Pasuruan \|\| Kecamatan Purworejo \|\| Kelurahan Purutrejo \|\| 0 \|\| Provinsi Jawa Timur \|\| Kota Pasuruan \|\| Kecamatan Purworejo \|\| Kelurahan Kebonagung \|\| 0 \|\| Provinsi Jawa Timur \|\| Kota Pasuruan \|\| Kecamatan Purworejo \|\| Kelurahan Purworejo \|\| 0 | DAK Non Fisik-Dana BOK-BOK Puskesmas | 4.Memperkuat pembangunan sumber daya manusia (SDM), sains, teknologi, pendidikan, kesehatan, prestasi olahraga, kesetaraan gender, serta penguatan peran perempuan, pemuda (generasi milenial dan generasi Z), dan penyandang disabilitas. | 5. Penguranggan stunting | | 881 Orang | 9.450.000,00 | UPT PUSKESMAS KEBONAGUNG |
| | | Terlaksananya Pengelolaan Pelayanan Kesehatan Bagi Orang Terduga Tuberkulosis Sesuai Standar | Jumlah Orang Terduga Menderita Tuberkulosis yang Mendapatkan Pelayanan Sesuai Standar | 820 Orang | | 804 Orang | 688 Orang | 9.000.000,00 | Provinsi Jawa Timur \|\| Kota Pasuruan \|\| Kecamatan Purworejo \|\| Kelurahan Purutrejo \|\| 0 \|\| Provinsi Jawa Timur \|\| Kota Pasuruan \|\| Kecamatan Purworejo \|\| Kelurahan Kebonagung \|\| 0 \|\| Provinsi Jawa Timur \|\| Kota Pasuruan \|\| Kecamatan Purworejo \|\| Kelurahan Purworejo \|\| 0 | DAK Non Fisik-Dana BOK-BOK Puskesmas | 4.Memperkuat pembangunan sumber daya manusia (SDM), sains, teknologi, pendidikan, kesehatan, prestasi olahraga, kesetaraan gender, serta penguatan peran perempuan, pemuda (generasi milenial dan generasi Z), dan penyandang disabilitas. | 5. Penguranggan stunting | | 812 Orang | 9.450.000,00 | UPT PUSKESMAS KEBONAGUNG |

| NO | KODE | URUSAN / BIDANG URUSAN / PROGRAM / OUTCOME / KEGIATAN / SUBKEGIATAN OUTPUT | INDIKATOR | TARGET AKHIR RENSTRA | REALISASI 2025 | PRAKIRAAN 2026 | CAPAIAN KINERJA DAN KERANGKA PENDANAAN | | | | | | KELOMPOK SASARAN | PRAKIRAAN MAJU 2028 | | PERANGKAT DAERAH PENANGGUNG JAWAB |
|---|---|---|---|---|---|---|---|---|---|---|---|---|---|---|---|---|
| | | | | | | | TARGET 2027 | PAGU INDIKATIF | LOKASI | SUMBER DANA | PRIORITAS | | | TARGET | PAGU INDIKATIF | |
| | | | | | | | | | | | NASIONAL | DAERAH | | | | |
| (1) | (2) | (3) | (4) | (5) | (6) | (7) | (8) | (9) | (10) | (11) | (12) | (13) | (14) | (15) | (16) | (17) |
| | | Terlaksananya Pengelolaan Pelayanan Kesehatan Bagi Orang Terduga Tuberkulosis Sesuai Standar | Jumlah Orang Terduga Menderita Tuberkulosis yang Mendapatkan Pelayanan Sesuai Standar | 716 Orang | | 704 Orang | 688 Orang | 9.000.000,00 | Provinsi Jawa Timur \|\| Kota Pasuruan \|\| Kecamatan Purworejo \|\| Kelurahan Purutrejo \|\| 0 \|\| Provinsi Jawa Timur \|\| Kota Pasuruan \|\| Kecamatan Purworejo \|\| Kelurahan Kebonagung \|\| 0 \|\| Provinsi Jawa Timur \|\| Kota Pasuruan \|\| Kecamatan Purworejo \|\| Kelurahan Purworejo \|\| 0 | DAK Non Fisik-Dana BOK-BOK Puskesmas | 4.Memperkuat pembangunan sumber daya manusia (SDM), sains, teknologi, pendidikan, kesehatan, prestasi olahraga, kesetaraan gender, serta penguatan peran perempuan, pemuda (generasi milenial dan generasi Z), dan penyandang disabilitas. | 5. Penguranggan stunting | | 710 Orang | 9.450.000,00 | UPT PUSKESMAS KEBONAGUNG |
| | | Terlaksananya Pengelolaan Pelayanan Kesehatan Bagi Orang Terduga Tuberkulosis Sesuai Standar | Jumlah Orang Terduga Menderita Tuberkulosis yang Mendapatkan Pelayanan Sesuai Standar | 686 Orang | | 674 Orang | 688 Orang | 9.000.000,00 | Provinsi Jawa Timur \|\| Kota Pasuruan \|\| Kecamatan Purworejo \|\| Kelurahan Purutrejo \|\| 0 \|\| Provinsi Jawa Timur \|\| Kota Pasuruan \|\| Kecamatan Purworejo \|\| Kelurahan Kebonagung \|\| 0 \|\| Provinsi Jawa Timur \|\| Kota Pasuruan \|\| Kecamatan Purworejo \|\| Kelurahan Purworejo \|\| 0 | DAK Non Fisik-Dana BOK-BOK Puskesmas | 4.Memperkuat pembangunan sumber daya manusia (SDM), sains, teknologi, pendidikan, kesehatan, prestasi olahraga, kesetaraan gender, serta penguatan peran perempuan, pemuda (generasi milenial dan generasi Z), dan penyandang disabilitas. | 5. Penguranggan stunting | | 680 Orang | 9.450.000,00 | UPT PUSKESMAS KEBONAGUNG |

| NO | KODE | URUSAN / BIDANG URUSAN / PROGRAM / OUTCOME / KEGIATAN / SUBKEGIATAN OUTPUT | INDIKATOR | TARGET AKHIR RENSTRA | REALISASI 2025 | PRAKIRAAN 2026 | CAPAIAN KINERJA DAN KERANGKA PENDANAAN | | | | | | KELOMPOK SASARAN | PRAKIRAAN MAJU 2028 | | PERANGKAT DAERAH PENANGGUNG JAWAB |
|---|---|---|---|---|---|---|---|---|---|---|---|---|---|---|---|---|
| | | | | | | | TARGET 2027 | PAGU INDIKATIF | LOKASI | SUMBER DANA | PRIORITAS | | | TARGET | PAGU INDIKATIF | |
| | | | | | | | | | | | NASIONAL | DAERAH | | | | |
| (1) | (2) | (3) | (4) | (5) | (6) | (7) | (8) | (9) | (10) | (11) | (12) | (13) | (14) | (15) | (16) | (17) |
| | | Terlaksananya Pengelolaan Pelayanan Kesehatan Bagi Orang Terduga Tuberkulosis Sesuai Standar | Jumlah Orang Terduga Menderita Tuberkulosis yang Mendapatkan Pelayanan Sesuai Standar | 901 Orang | | 885 Orang | 688 Orang | 9.000.000,00 | Provinsi Jawa Timur \|\| Kota Pasuruan \|\| Kecamatan Purworejo \|\| Kelurahan Purutrejo \|\| 0 \|\| Provinsi Jawa Timur \|\| Kota Pasuruan \|\| Kecamatan Purworejo \|\| Kelurahan Kebonagung \|\| 0 \|\| Provinsi Jawa Timur \|\| Kota Pasuruan \|\| Kecamatan Purworejo \|\| Kelurahan Purworejo \|\| 0 | DAK Non Fisik-Dana BOK-BOK Puskesmas | 4.Memperkuat pembangunan sumber daya manusia (SDM), sains, teknologi, pendidikan, kesehatan, prestasi olahraga, kesetaraan gender, serta penguatan peran perempuan, pemuda (generasi milenial dan generasi Z), dan penyandang disabilitas. | 5. Penguranggan stunting | | 893 Orang | 9.450.000,00 | UPT PUSKESMAS KEBONAGUNG |
| | | Terlaksananya Pengelolaan Pelayanan Kesehatan Bagi Orang Terduga Tuberkulosis Sesuai Standar | Jumlah Orang Terduga Menderita Tuberkulosis yang Mendapatkan Pelayanan Sesuai Standar | 628 Orang | | 616 Orang | 688 Orang | 9.000.000,00 | Provinsi Jawa Timur \|\| Kota Pasuruan \|\| Kecamatan Purworejo \|\| Kelurahan Purutrejo \|\| 0 \|\| Provinsi Jawa Timur \|\| Kota Pasuruan \|\| Kecamatan Purworejo \|\| Kelurahan Kebonagung \|\| 0 \|\| Provinsi Jawa Timur \|\| Kota Pasuruan \|\| Kecamatan Purworejo \|\| Kelurahan Purworejo \|\| 0 | DAK Non Fisik-Dana BOK-BOK Puskesmas | 4.Memperkuat pembangunan sumber daya manusia (SDM), sains, teknologi, pendidikan, kesehatan, prestasi olahraga, kesetaraan gender, serta penguatan peran perempuan, pemuda (generasi milenial dan generasi Z), dan penyandang disabilitas. | 5. Penguranggan stunting | | 622 Orang | 9.450.000,00 | UPT PUSKESMAS KEBONAGUNG |

| NO | KODE | URUSAN / BIDANG URUSAN / PROGRAM / OUTCOME / KEGIATAN / SUBKEGIATAN OUTPUT | INDIKATOR | TARGET AKHIR RENSTRA | REALISASI 2025 | PRAKIRAAN 2026 | CAPAIAN KINERJA DAN KERANGKA PENDANAAN | | | | | | KELOMPOK SASARAN | PRAKIRAAN MAJU 2028 | | PERANGKAT DAERAH PENANGGUNG JAWAB |
|---|---|---|---|---|---|---|---|---|---|---|---|---|---|---|---|---|
| | | | | | | | TARGET 2027 | PAGU INDIKATIF | LOKASI | SUMBER DANA | PRIORITAS | | | TARGET | PAGU INDIKATIF | |
| | | | | | | | | | | | NASIONAL | DAERAH | | | | |
| (1) | (2) | (3) | (4) | (5) | (6) | (7) | (8) | (9) | (10) | (11) | (12) | (13) | (14) | (15) | (16) | (17) |
| | | Terlaksananya Pengelolaan Pelayanan Kesehatan Bagi Orang Terduga Tuberkulosis Sesuai Standar | Jumlah Orang Terduga Menderita Tuberkulosis yang Mendapatkan Pelayanan Sesuai Standar | 5859 Orang | | 5751 Orang | 688 Orang | 9.000.000,00 | Provinsi Jawa Timur \|\| Kota Pasuruan \|\| Kecamatan Purworejo \|\| Kelurahan Purutrejo \|\| 0 \|\| Provinsi Jawa Timur \|\| Kota Pasuruan \|\| Kecamatan Purworejo \|\| Kelurahan Kebonagung \|\| 0 \|\| Provinsi Jawa Timur \|\| Kota Pasuruan \|\| Kecamatan Purworejo \|\| Kelurahan Purworejo \|\| 0 | DAK Non Fisik-Dana BOK-BOK Puskesmas | 4.Memperkuat pembangunan sumber daya manusia (SDM), sains, teknologi, pendidikan, kesehatan, prestasi olahraga, kesetaraan gender, serta penguatan peran perempuan, pemuda (generasi milenial dan generasi Z), dan penyandang disabilitas. | 5. Penguranggan stunting | | 5805 Orang | 9.450.000,00 | UPT PUSKESMAS KEBONAGUNG |
| | | Terlaksananya Pengelolaan Pelayanan Kesehatan Bagi Orang Terduga Tuberkulosis Sesuai Standar | Jumlah Orang Terduga Menderita Tuberkulosis yang Mendapatkan Pelayanan Sesuai Standar | 534 Orang | | 522 Orang | 688 Orang | 9.000.000,00 | Provinsi Jawa Timur \|\| Kota Pasuruan \|\| Kecamatan Purworejo \|\| Kelurahan Purutrejo \|\| 0 \|\| Provinsi Jawa Timur \|\| Kota Pasuruan \|\| Kecamatan Purworejo \|\| Kelurahan Kebonagung \|\| 0 \|\| Provinsi Jawa Timur \|\| Kota Pasuruan \|\| Kecamatan Purworejo \|\| Kelurahan Purworejo \|\| 0 | DAK Non Fisik-Dana BOK-BOK Puskesmas | 4.Memperkuat pembangunan sumber daya manusia (SDM), sains, teknologi, pendidikan, kesehatan, prestasi olahraga, kesetaraan gender, serta penguatan peran perempuan, pemuda (generasi milenial dan generasi Z), dan penyandang disabilitas. | 5. Penguranggan stunting | | 528 Orang | 9.450.000,00 | UPT PUSKESMAS KEBONAGUNG |

| NO | KODE | URUSAN / BIDANG URUSAN / PROGRAM / OUTCOME / KEGIATAN / SUBKEGIATAN OUTPUT | INDIKATOR | TARGET AKHIR RENSTRA | REALISASI 2025 | PRAKIRAAN 2026 | CAPAIAN KINERJA DAN KERANGKA PENDANAAN | | | | | | KELOMPOK SASARAN | PRAKIRAAN MAJU 2028 | | PERANGKAT DAERAH PENANGGUNG JAWAB |
|---|---|---|---|---|---|---|---|---|---|---|---|---|---|---|---|---|
| | | | | | | | TARGET 2027 | PAGU INDIKATIF | LOKASI | SUMBER DANA | PRIORITAS | | | TARGET | PAGU INDIKATIF | |
| | | | | | | | | | | | NASIONAL | DAERAH | | | | |
| (1) | (2) | (3) | (4) | (5) | (6) | (7) | (8) | (9) | (10) | (11) | (12) | (13) | (14) | (15) | (16) | (17) |
| | | Terlaksananya Pengelolaan Pelayanan Kesehatan Bagi Orang Terduga Tuberkulosis Sesuai Standar | Jumlah Orang Terduga Menderita Tuberkulosis yang Mendapatkan Pelayanan Sesuai Standar | 685 Orang | | 673 Orang | 688 Orang | 9.000.000,00 | Provinsi Jawa Timur \|\| Kota Pasuruan \|\| Kecamatan Purworejo \|\| Kelurahan Purutrejo \|\| 0 \|\| Provinsi Jawa Timur \|\| Kota Pasuruan \|\| Kecamatan Purworejo \|\| Kelurahan Kebonagung \|\| 0 \|\| Provinsi Jawa Timur \|\| Kota Pasuruan \|\| Kecamatan Purworejo \|\| Kelurahan Purworejo \|\| 0 | DAK Non Fisik-Dana BOK-BOK Puskesmas | 4.Memperkuat pembangunan sumber daya manusia (SDM), sains, teknologi, pendidikan, kesehatan, prestasi olahraga, kesetaraan gender, serta penguatan peran perempuan, pemuda (generasi milenial dan generasi Z), dan penyandang disabilitas. | 5. Penguranggan stunting | | 679 Orang | 9.450.000,00 | UPT PUSKESMAS KEBONAGUNG |
| | 1.02.02.2.02.0015 | Pengelolaan Pelayanan Kesehatan Gizi Masyarakat | | | | | | 900.511.400,00 | | | | | | | 1.037.660.140,00 | |
| | | Terlaksananya Pengelolaan Pelayanan Kesehatan Gizi Masyarakat | Jumlah Dokumen Hasil Pengelolaan Pelayanan Kesehatan Gizi Masyarakat | 60 Dokumen | | 60 Dokumen | 60 Dokumen | 900.511.400,00 | Provinsi Jawa Timur \|\| Kota Pasuruan \|\| Kecamatan Purworejo \|\| Kelurahan Purutrejo \|\| 0 \|\| Provinsi Jawa Timur \|\| Kota Pasuruan \|\| Kecamatan Purworejo \|\| Kelurahan Kebonagung \|\| 0 \|\| Provinsi Jawa Timur \|\| Kota Pasuruan \|\| Kecamatan Purworejo \|\| Kelurahan Purworejo \|\| 0 | Pendapatan Bagi Hasil Pajak Rokok<br>DAK Non Fisik-Dana BOK-BOK Puskesmas<br>Dana Alokasi Umum (DAU) | 4.Memperkuat pembangunan sumber daya manusia (SDM), sains, teknologi, pendidikan, kesehatan, prestasi olahraga, kesetaraan gender, serta penguatan peran perempuan, pemuda (generasi milenial dan generasi Z), dan penyandang disabilitas. | 5. Penguranggan stunting | | 60 Dokumen | 1.037.660.140,00 | UPT PUSKESMAS KEBONAGUNG |

| NO | KODE | URUSAN / BIDANG URUSAN / PROGRAM / OUTCOME / KEGIATAN / SUBKEGIATAN OUTPUT | INDIKATOR | TARGET AKHIR RENSTRA | REALISASI 2025 | PRAKIRAAN 2026 | CAPAIAN KINERJA DAN KERANGKA PENDANAAN | | | | | | KELOMPOK SASARAN | PRAKIRAAN MAJU 2028 | | PERANGKAT DAERAH PENANGGUNG JAWAB |
|---|---|---|---|---|---|---|---|---|---|---|---|---|---|---|---|---|
| | | | | | | | TARGET 2027 | PAGU INDIKATIF | LOKASI | SUMBER DANA | PRIORITAS | | | TARGET | PAGU INDIKATIF | |
| | | | | | | | | | | | NASIONAL | DAERAH | | | | |
| (1) | (2) | (3) | (4) | (5) | (6) | (7) | (8) | (9) | (10) | (11) | (12) | (13) | (14) | (15) | (16) | (17) |
| | | Terlaksananya Pengelolaan Pelayanan Kesehatan Gizi Masyarakat | Jumlah Dokumen Hasil Pengelolaan Pelayanan Kesehatan Gizi Masyarakat | 16 Dokumen | | 16 Dokumen | 60 Dokumen | 900.511.400,00 | Provinsi Jawa Timur \|\| Kota Pasuruan \|\| Kecamatan Purworejo \|\| Kelurahan Purutrejo \|\| 0 \|\| Provinsi Jawa Timur \|\| Kota Pasuruan \|\| Kecamatan Purworejo \|\| Kelurahan Kebonagung \|\| 0 \|\| Provinsi Jawa Timur \|\| Kota Pasuruan \|\| Kecamatan Purworejo \|\| Kelurahan Purworejo \|\| 0 | Pendapatan Bagi Hasil Pajak Rokok<br>DAK Non Fisik-Dana BOK-BOK Puskesmas<br>Dana Alokasi Umum (DAU) | 4.Memperkuat pembangunan sumber daya manusia (SDM), sains, teknologi, pendidikan, kesehatan, prestasi olahraga, kesetaraan gender, serta penguatan peran perempuan, pemuda (generasi milenial dan generasi Z), dan penyandang disabilitas. | 5. Penguranggan stunting | | 16 Dokumen | 1.037.660.140,00 | UPT PUSKESMAS KEBONAGUNG |
| | 1.02.02.2.02.0017 | Pengelolaan Pelayanan Kesehatan Lingkungan | | | | | | 10.600.000,00 | | | | | | | 11.660.000,00 | |
| | | Terlaksananya Pengelolaan Pelayanan Kesehatan Lingkungan | Jumlah Dokumen Hasil Pengelolaan Pelayanan Kesehatan Lingkungan | 4 Dokumen | | 4 Dokumen | 4 Dokumen | 10.600.000,00 | Provinsi Jawa Timur \|\| Kota Pasuruan \|\| Kecamatan Purworejo \|\| Kelurahan Purutrejo \|\| 0 \|\| Provinsi Jawa Timur \|\| Kota Pasuruan \|\| Kecamatan Purworejo \|\| Kelurahan Kebonagung \|\| 0 \|\| Provinsi Jawa Timur \|\| Kota Pasuruan \|\| Kecamatan Purworejo \|\| Kelurahan Purworejo \|\| 0 | DAK Non Fisik-Dana BOK-BOK Puskesmas | 4.Memperkuat pembangunan sumber daya manusia (SDM), sains, teknologi, pendidikan, kesehatan, prestasi olahraga, kesetaraan gender, serta penguatan peran perempuan, pemuda (generasi milenial dan generasi Z), dan penyandang disabilitas. | 5. Penguranggan stunting | | 4 Dokumen | 11.660.000,00 | UPT PUSKESMAS KEBONAGUNG |

| NO | KODE | URUSAN / BIDANG URUSAN / PROGRAM / OUTCOME / KEGIATAN / SUBKEGIATAN OUTPUT | INDIKATOR | TARGET AKHIR RENSTRA | REALISASI 2025 | PRAKIRAAN 2026 | CAPAIAN KINERJA DAN KERANGKA PENDANAAN | | | | | | KELOMPOK SASARAN | PRAKIRAAN MAJU 2028 | | PERANGKAT DAERAH PENANGGUNG JAWAB |
|---|---|---|---|---|---|---|---|---|---|---|---|---|---|---|---|---|
| | | | | | | | TARGET 2027 | PAGU INDIKATIF | LOKASI | SUMBER DANA | PRIORITAS | | | TARGET | PAGU INDIKATIF | |
| | | | | | | | | | | | NASIONAL | DAERAH | | | | |
| (1) | (2) | (3) | (4) | (5) | (6) | (7) | (8) | (9) | (10) | (11) | (12) | (13) | (14) | (15) | (16) | (17) |
| | | Terlaksananya Pengelolaan Pelayanan Kesehatan Lingkungan | Jumlah Dokumen Hasil Pengelolaan Pelayanan Kesehatan Lingkungan | 12 Dokumen | | 12 Dokumen | 4 Dokumen | 10.600.000,00 | Provinsi Jawa Timur \|\| Kota Pasuruan \|\| Kecamatan Purworejo \|\| Kelurahan Purutrejo \|\| 0 \|\| Provinsi Jawa Timur \|\| Kota Pasuruan \|\| Kecamatan Purworejo \|\| Kelurahan Kebonagung \|\| 0 \|\| Provinsi Jawa Timur \|\| Kota Pasuruan \|\| Kecamatan Purworejo \|\| Kelurahan Purworejo \|\| 0 | DAK Non Fisik-Dana BOK-BOK Puskesmas | 4.Memperkuat pembangunan sumber daya manusia (SDM), sains, teknologi, pendidikan, kesehatan, prestasi olahraga, kesetaraan gender, serta penguatan peran perempuan, pemuda (generasi milenial dan generasi Z), dan penyandang disabilitas. | 5. Penguragan stunting | | 12 Dokumen | 11.660.000,00 | UPT PUSKESMAS KEBONAGUNG |
| | 1.02.02.2.02.0020 | Pengelolaan Surveilans Kesehatan | | | | | | 24.560.000,00 | | | | | | | 25.788.000,00 | |
| | | Terlaksananya Pengelolaan Surveilans Kesehatan | Jumlah Dokumen Hasil Pengelolaan Surveilans Kesehatan | 2 Dokumen | | 2 Dokumen | 2 Dokumen | 24.560.000,00 | Provinsi Jawa Timur \|\| Kota Pasuruan \|\| Kecamatan Purworejo \|\| Kelurahan Purutrejo \|\| 0 \|\| Provinsi Jawa Timur \|\| Kota Pasuruan \|\| Kecamatan Purworejo \|\| Kelurahan Kebonagung \|\| 0 \|\| Provinsi Jawa Timur \|\| Kota Pasuruan \|\| Kecamatan Purworejo \|\| Kelurahan Purworejo \|\| 0 | Pendapatan Bagi Hasil Pajak Rokok DAK Non Fisik-Dana BOK-BOK Puskesmas | 4.Memperkuat pembangunan sumber daya manusia (SDM), sains, teknologi, pendidikan, kesehatan, prestasi olahraga, kesetaraan gender, serta penguatan peran perempuan, pemuda (generasi milenial dan generasi Z), dan penyandang disabilitas. | 5. Penguragan stunting | | 2 Dokumen | 25.788.000,00 | UPT PUSKESMAS KEBONAGUNG |

| NO | KODE | URUSAN / BIDANG URUSAN / PROGRAM / OUTCOME / KEGIATAN / SUBKEGIATAN OUTPUT | INDIKATOR | TARGET AKHIR RENSTRA | REALISASI 2025 | PRAKIRAAN 2026 | CAPAIAN KINERJA DAN KERANGKA PENDANAAN | | | | | | KELOMPOK SASARAN | PRAKIRAAN MAJU 2028 | | PERANGKAT DAERAH PENANGGUNG JAWAB |
|---|---|---|---|---|---|---|---|---|---|---|---|---|---|---|---|---|
| | | | | | | | TARGET 2027 | PAGU INDIKATIF | LOKASI | SUMBER DANA | PRIORITAS | | | TARGET | PAGU INDIKATIF | |
| | | | | | | | | | | | NASIONAL | DAERAH | | | | |
| (1) | (2) | (3) | (4) | (5) | (6) | (7) | (8) | (9) | (10) | (11) | (12) | (13) | (14) | (15) | (16) | (17) |
| | | Terlaksananya Pengelolaan Surveilans Kesehatan | Jumlah Dokumen Hasil Pengelolaan Surveilans Kesehatan | Dokumen | | 1 Dokumen | 2 Dokumen | 24.560.000,00 | Provinsi Jawa Timur \|\| Kota Pasuruan \|\| Kecamatan Purworejo \|\| Kelurahan Purutrejo \|\| 0 \|\| Provinsi Jawa Timur \|\| Kota Pasuruan \|\| Kecamatan Purworejo \|\| Kelurahan Kebonagung \|\| 0 \|\| Provinsi Jawa Timur \|\| Kota Pasuruan \|\| Kecamatan Purworejo \|\| Kelurahan Purworejo \|\| 0 | Pendapatan Bagi Hasil Pajak Rokok<br>DAK Non Fisik-Dana BOK-BOK Puskesmas | 4.Memperkuat pembangunan sumber daya manusia (SDM), sains, teknologi, pendidikan, kesehatan, prestasi olahraga, kesetaraan gender, serta penguatan peran perempuan, pemuda (generasi milenial dan generasi Z), dan penyandang disabilitas. | 5. Penguranggan stunting | | 1 Dokumen | 25.788.000,00 | UPT PUSKESMAS KEBONAGUNG |
| | | Terlaksananya Pengelolaan Surveilans Kesehatan | Jumlah Dokumen Hasil Pengelolaan Surveilans Kesehatan | 1 Dokumen | | 1 Dokumen | 2 Dokumen | 24.560.000,00 | Provinsi Jawa Timur \|\| Kota Pasuruan \|\| Kecamatan Purworejo \|\| Kelurahan Purutrejo \|\| 0 \|\| Provinsi Jawa Timur \|\| Kota Pasuruan \|\| Kecamatan Purworejo \|\| Kelurahan Kebonagung \|\| 0 \|\| Provinsi Jawa Timur \|\| Kota Pasuruan \|\| Kecamatan Purworejo \|\| Kelurahan Purworejo \|\| 0 | Pendapatan Bagi Hasil Pajak Rokok<br>DAK Non Fisik-Dana BOK-BOK Puskesmas | 4.Memperkuat pembangunan sumber daya manusia (SDM), sains, teknologi, pendidikan, kesehatan, prestasi olahraga, kesetaraan gender, serta penguatan peran perempuan, pemuda (generasi milenial dan generasi Z), dan penyandang disabilitas. | 5. Penguranggan stunting | | 1 Dokumen | 25.788.000,00 | UPT PUSKESMAS KEBONAGUNG |

| NO | KODE | URUSAN / BIDANG URUSAN / PROGRAM / OUTCOME / KEGIATAN / SUBKEGIATAN OUTPUT | INDIKATOR | TARGET AKHIR RENSTRA | REALISASI 2025 | PRAKIRAAN 2026 | CAPAIAN KINERJA DAN KERANGKA PENDANAAN | | | | | | KELOMPOK SASARAN | PRAKIRAAN MAJU 2028 | | PERANGKAT DAERAH PENANGGUNG JAWAB |
|---|---|---|---|---|---|---|---|---|---|---|---|---|---|---|---|---|
| | | | | | | | TARGET 2027 | PAGU INDIKATIF | LOKASI | SUMBER DANA | PRIORITAS | | | TARGET | PAGU INDIKATIF | |
| | | | | | | | | | | | NASIONAL | DAERAH | | | | |
| (1) | (2) | (3) | (4) | (5) | (6) | (7) | (8) | (9) | (10) | (11) | (12) | (13) | (14) | (15) | (16) | (17) |
| | | Terlaksananya Pengelolaan Surveilans Kesehatan | Jumlah Dokumen Hasil Pengelolaan Surveilans Kesehatan | 12 Dokumen | | 12 Dokumen | 2 Dokumen | 24.560.000,00 | Provinsi Jawa Timur \|\| Kota Pasuruan \|\| Kecamatan Purworejo \|\| Kelurahan Purutrejo \|\| 0 \|\| Provinsi Jawa Timur \|\| Kota Pasuruan \|\| Kecamatan Purworejo \|\| Kelurahan Kebonagung \|\| 0 \|\| Provinsi Jawa Timur \|\| Kota Pasuruan \|\| Kecamatan Purworejo \|\| Kelurahan Purworejo \|\| 0 | Pendapatan Bagi Hasil Pajak Rokok<br>DAK Non Fisik-Dana BOK-BOK Puskesmas | 4.Memperkuat pembangunan sumber daya manusia (SDM), sains, teknologi, pendidikan, kesehatan, prestasi olahraga, kesetaraan gender, serta penguatan peran perempuan, pemuda (generasi milenial dan generasi Z), dan penyandang disabilitas. | 5. Penguranggan stunting | | 12 Dokumen | 25.788.000,00 | UPT PUSKESMAS KEBONAGUNG |
| | 1.02.02.2.02.0033 | Operasional Pelayanan Puskesmas | | | | | | 235.383.000,00 | | | | | | | 252.321.300,00 | |
| | | Tersedianya Operasional Pelayanan Puskesmas | Jumlah Dokumen Operasional Pelayanan Puskesmas | 1 Dokumen | | 1 Dokumen | 1 Dokumen | 235.383.000,00 | Provinsi Jawa Timur \|\| Kota Pasuruan \|\| Kecamatan Purworejo \|\| Kelurahan Purutrejo \|\| 0 \|\| Provinsi Jawa Timur \|\| Kota Pasuruan \|\| Kecamatan Purworejo \|\| Kelurahan Kebonagung \|\| 0 \|\| Provinsi Jawa Timur \|\| Kota Pasuruan \|\| Kecamatan Purworejo \|\| Kelurahan Purworejo \|\| 0 | DAK Non Fisik-Dana BOK-BOK Puskesmas<br>Dana Alokasi Umum (DAU) | 4.Memperkuat pembangunan sumber daya manusia (SDM), sains, teknologi, pendidikan, kesehatan, prestasi olahraga, kesetaraan gender, serta penguatan peran perempuan, pemuda (generasi milenial dan generasi Z), dan penyandang disabilitas. | 5. Penguranggan stunting | | 1 Dokumen | 252.321.300,00 | UPT PUSKESMAS KEBONAGUNG |

| NO | KODE | URUSAN / BIDANG URUSAN / PROGRAM / OUTCOME / KEGIATAN / SUBKEGIATAN OUTPUT | INDIKATOR | TARGET AKHIR RENSTRA | REALISASI 2025 | PRAKIRAAN 2026 | CAPAIAN KINERJA DAN KERANGKA PENDANAAN | | | | | | KELOMPOK SASARAN | PRAKIRAAN MAJU 2028 | | PERANGKAT DAERAH PENANGGUNG JAWAB |
|---|---|---|---|---|---|---|---|---|---|---|---|---|---|---|---|---|
| | | | | | | | TARGET 2027 | PAGU INDIKATIF | LOKASI | SUMBER DANA | PRIORITAS | | | TARGET | PAGU INDIKATIF | |
| | | | | | | | | | | | NASIONAL | DAERAH | | | | |
| (1) | (2) | (3) | (4) | (5) | (6) | (7) | (8) | (9) | (10) | (11) | (12) | (13) | (14) | (15) | (16) | (17) |
| | | Tersedianya Operasional Pelayanan Puskesmas | Jumlah Dokumen Operasional Pelayanan Puskesmas | 12 Dokumen | | 12 Dokumen | 1 Dokumen | 235.383.000,00 | Provinsi Jawa Timur \|\| Kota Pasuruan \|\| Kecamatan Purworejo \|\| Kelurahan Purutrejo \|\| 0 \|\| Provinsi Jawa Timur \|\| Kota Pasuruan \|\| Kecamatan Purworejo \|\| Kelurahan Kebonagung \|\| 0 \|\| Provinsi Jawa Timur \|\| Kota Pasuruan \|\| Kecamatan Purworejo \|\| Kelurahan Purworejo \|\| 0 | DAK Non Fisik-Dana BOK-BOK Puskesmas Dana Alokasi Umum (DAU) | 4.Memperkuat pembangunan sumber daya manusia (SDM), sains, teknologi, pendidikan, kesehatan, prestasi olahraga, kesetaraan gender, serta penguatan peran perempuan, pemuda (generasi milenial dan generasi Z), dan penyandang disabilitas. | 5. Penguranggan stunting | | 12 Dokumen | 252.321.300,00 | UPT PUSKESMAS KEBONAGUNG |
| | 1.02.02.2.02.0046 | Pengelolaan upaya kesehatan Ibu dan Anak | | | | | | 600.000,00 | | | | | | | 630.000,00 | |
| | | Terlaksananya pengelolaan upaya Kesehatan Ibu dan Anak | Jumlah dokumen hasil pengelolaan upaya kesehatan ibu dan anak | 12 Dokumen | | 12 Dokumen | 1 Dokumen | 600.000,00 | Provinsi Jawa Timur \|\| Kota Pasuruan \|\| Kecamatan Purworejo \|\| Kelurahan Purutrejo \|\| 0 \|\| Provinsi Jawa Timur \|\| Kota Pasuruan \|\| Kecamatan Purworejo \|\| Kelurahan Kebonagung \|\| 0 \|\| Provinsi Jawa Timur \|\| Kota Pasuruan \|\| Kecamatan Purworejo \|\| Kelurahan Purworejo \|\| 0 | DAK Non Fisik-Dana BOK-BOK Puskesmas | 4.Memperkuat pembangunan sumber daya manusia (SDM), sains, teknologi, pendidikan, kesehatan, prestasi olahraga, kesetaraan gender, serta penguatan peran perempuan, pemuda (generasi milenial dan generasi Z), dan penyandang disabilitas. | 5. Penguranggan stunting | | 12 Dokumen | 630.000,00 | UPT PUSKESMAS KEBONAGUNG |

| NO | KODE | URUSAN / BIDANG URUSAN / PROGRAM / OUTCOME / KEGIATAN / SUBKEGIATAN OUTPUT | INDIKATOR | TARGET AKHIR RENSTRA | REALISASI 2025 | PRAKIRAAN 2026 | CAPAIAN KINERJA DAN KERANGKA PENDANAAN | | | | | | KELOMPOK SASARAN | PRAKIRAAN MAJU 2028 | | PERANGKAT DAERAH PENANGGUNG JAWAB |
|---|---|---|---|---|---|---|---|---|---|---|---|---|---|---|---|---|
| | | | | | | | TARGET 2027 | PAGU INDIKATIF | LOKASI | SUMBER DANA | PRIORITAS | | | TARGET | PAGU INDIKATIF | |
| | | | | | | | | | | | NASIONAL | DAERAH | | | | |
| (1) | (2) | (3) | (4) | (5) | (6) | (7) | (8) | (9) | (10) | (11) | (12) | (13) | (14) | (15) | (16) | (17) |
| | | Terlaksananya pengelolaan upaya Kesehatan Ibu dan Anak | Jumlah dokumen hasil pengelolaan upaya kesehatan ibu dan anak | 1 Dokumen | | 1 Dokumen | 1 Dokumen | 600.000,00 | Provinsi Jawa Timur \|\| Kota Pasuruan \|\| Kecamatan Purworejo \|\| Kelurahan Purutrejo \|\| 0 \|\| Provinsi Jawa Timur \|\| Kota Pasuruan \|\| Kecamatan Purworejo \|\| Kelurahan Kebonagung \|\| 0 \|\| Provinsi Jawa Timur \|\| Kota Pasuruan \|\| Kecamatan Purworejo \|\| Kelurahan Purworejo \|\| 0 | DAK Non Fisik-Dana BOK-BOK Puskesmas | 4.Memperkuat pembangunan sumber daya manusia (SDM), sains, teknologi, pendidikan, kesehatan, prestasi olahraga, kesetaraan gender, serta penguatan peran perempuan, pemuda (generasi milenial dan generasi Z), dan penyandang disabilitas. | 5. Penguranggan stunting | | 1 Dokumen | 630.000,00 | UPT PUSKESMAS KEBONAGUNG |
| | | Terlaksananya pengelolaan upaya Kesehatan Ibu dan Anak | Jumlah dokumen hasil pengelolaan upaya kesehatan ibu dan anak | 2 Dokumen | | 12 Dokumen | 1 Dokumen | 600.000,00 | Provinsi Jawa Timur \|\| Kota Pasuruan \|\| Kecamatan Purworejo \|\| Kelurahan Purutrejo \|\| 0 \|\| Provinsi Jawa Timur \|\| Kota Pasuruan \|\| Kecamatan Purworejo \|\| Kelurahan Kebonagung \|\| 0 \|\| Provinsi Jawa Timur \|\| Kota Pasuruan \|\| Kecamatan Purworejo \|\| Kelurahan Purworejo \|\| 0 | DAK Non Fisik-Dana BOK-BOK Puskesmas | 4.Memperkuat pembangunan sumber daya manusia (SDM), sains, teknologi, pendidikan, kesehatan, prestasi olahraga, kesetaraan gender, serta penguatan peran perempuan, pemuda (generasi milenial dan generasi Z), dan penyandang disabilitas. | 5. Penguranggan stunting | | 2 Dokumen | 630.000,00 | UPT PUSKESMAS KEBONAGUNG |
| | | ***Meningkatnya Pemenuhan Kesehatan Perorangan dan Kesehatan Masyarakat Puskesmas Kandangsapi*** | | | | | | ***1.353.336.400,00*** | | | | | | | ***1.512.194.911,00*** | |
| | | | 999.Persentase pemenuhan UKP (Upaya Kesehatan Perorangan) dan UKM (Upaya Kesehatan Masyarakat) | 100 % | | 100 % | 100 % | 1.345.786.400,00 | | | | | | 100 % | 1.504.267.411,00 | |
| | | Telaksananya Perencanaan Kebutuhan dan pendayagunaan sumber daya manusia kesehatan untuk UKP dan UKM di wilayan Kabupaten/Kota | | | | | | 54.339.291.770,00 | | | | | Masyarakat di wilayah Puskesmas Kebonagung | | 12.041.180.067,00 | |

| NO | KODE | URUSAN / BIDANG URUSAN / PROGRAM / OUTCOME / KEGIATAN / SUBKEGIATAN OUTPUT | INDIKATOR | TARGET AKHIR RENSTRA | REALISASI 2025 | PRAKIRAAN 2026 | CAPAIAN KINERJA DAN KERANGKA PENDANAAN | | | | | | KELOMPOK SASARAN | PRAKIRAAN MAJU 2028 | | PERANGKAT DAERAH PENANGGUNG JAWAB |
|---|---|---|---|---|---|---|---|---|---|---|---|---|---|---|---|---|
| | | | | | | | TARGET 2027 | PAGU INDIKATIF | LOKASI | SUMBER DANA | PRIORITAS | | | TARGET | PAGU INDIKATIF | |
| | | | | | | | | | | | NASIONAL | DAERAH | | | | |
| (1) | (2) | (3) | (4) | (5) | (6) | (7) | (8) | (9) | (10) | (11) | (12) | (13) | (14) | (15) | (16) | (17) |
| | | | Jumlah Anak Usia Pendidikan Dasar yang Mendapatkan Pelayanan Kesehatan Sesuai Standar | 1727 Orang | | 1694 Orang | 1702 Orang | 159.825.500,00 | | | | | | 1710 Orang | 129.401.300,00 | |
| | | | Jumlah Dokumen Hasil Pengelolaan Pelayanan Kesehatan Gizi Masyarakat | 16 Dokumen | | 16 Dokumen | 16 Dokumen | 5.889.374.740,00 | | | | | | 16 Dokumen | 5.591.600.422,00 | |
| | | | Jumlah Dokumen Hasil Pengelolaan Pelayanan Kesehatan Lingkungan | 12 Dokumen | | 12 Dokumen | 12 Dokumen | 992.771.200,00 | | | | | | 12 Dokumen | 1.050.554.735,00 | |
| | | | Jumlah Dokumen Hasil Pengelolaan Surveilans Kesehatan | Dokumen | | 1 Dokumen | 1 Dokumen | 241.880.400,00 | | | | | | 1 Dokumen | 245.013.495,00 | |
| | | | Jumlah dokumen hasil pengelolaan upaya kesehatan ibu dan anak | 1 Dokumen | | 1 Dokumen | 1 Dokumen | 323.300.000,00 | | | | | | 1 Dokumen | 4.680.000,00 | |
| | | | Jumlah Dokumen Operasional Pelayanan Puskesmas | 1 Dokumen | | 1 Dokumen | 1 Dokumen | 1.194.978.000,00 | | | | | | 1 Dokumen | 1.155.721.300,00 | |
| | | | Jumlah Ibu Hamil yang Mendapatkan Pelayanan Kesehatan Sesuai Standar | 3889 Orang | | 3818 Orang | 3835 Orang | 522.873.040,00 | | | | | | 3853 Orang | 376.736.537,00 | |
| | | | Jumlah Orang Terduga Menderita Tuberkulosis yang Mendapatkan Pelayanan Sesuai Standar | 534 Orang | | 522 Orang | 525 Orang | 1.181.121.100,00 | | | | | | 528 Orang | 192.653.600,00 | |
| | | | Jumlah Orang yang Mendapatkan Pelayanan Kesehatan Orang dengan Gangguan Jiwa Berat Sesuai Standar | 41 Orang | | 41 Orang | 41 Orang | 161.782.500,00 | | | | | | 41 Orang | 97.132.720,00 | |
| | | Tersedianya Layanan Kesehatan untuk UKM dan UKP Rujukan Tingkat Daerah Kabupaten/Kota | | | | | | 54.339.291.770,00 | | | | | Masyarakat di wilayah Puskesmas Kebonagung | | 12.041.180.067,00 | |
| | | | Jumlah Anak Usia Pendidikan Dasar yang Mendapatkan Pelayanan Kesehatan Sesuai Standar | 1727 Orang | | 1694 Orang | 1702 Orang | 159.825.500,00 | | | | | | 1710 Orang | 129.401.300,00 | |
| | | | Jumlah Dokumen Hasil Pengelolaan Pelayanan Kesehatan Gizi Masyarakat | 16 Dokumen | | 16 Dokumen | 16 Dokumen | 5.889.374.740,00 | | | | | | 16 Dokumen | 5.591.600.422,00 | |
| | | | Jumlah Dokumen Hasil Pengelolaan Pelayanan Kesehatan Lingkungan | 12 Dokumen | | 12 Dokumen | 12 Dokumen | 992.771.200,00 | | | | | | 12 Dokumen | 1.050.554.735,00 | |
| | | | Jumlah Dokumen Hasil Pengelolaan Surveilans Kesehatan | Dokumen | | 1 Dokumen | 1 Dokumen | 241.880.400,00 | | | | | | 1 Dokumen | 245.013.495,00 | |
| | | | Jumlah dokumen hasil pengelolaan upaya kesehatan ibu dan anak | 1 Dokumen | | 1 Dokumen | 1 Dokumen | 323.300.000,00 | | | | | | 1 Dokumen | 4.680.000,00 | |
| | | | Jumlah Dokumen Operasional Pelayanan Puskesmas | 1 Dokumen | | 1 Dokumen | 1 Dokumen | 1.194.978.000,00 | | | | | | 1 Dokumen | 1.155.721.300,00 | |

| NO | KODE | URUSAN / BIDANG URUSAN / PROGRAM / OUTCOME / KEGIATAN / SUBKEGIATAN OUTPUT | INDIKATOR | TARGET AKHIR RENSTRA | REALISASI 2025 | PRAKIRAAN 2026 | CAPAIAN KINERJA DAN KERANGKA PENDANAAN | | | | | | KELOMPOK SASARAN | PRAKIRAAN MAJU 2028 | | PERANGKAT DAERAH PENANGGUNG JAWAB |
|---|---|---|---|---|---|---|---|---|---|---|---|---|---|---|---|---|
| | | | | | | | TARGET 2027 | PAGU INDIKATIF | LOKASI | SUMBER DANA | PRIORITAS | | | TARGET | PAGU INDIKATIF | |
| | | | | | | | | | | | NASIONAL | DAERAH | | | | |
| (1) | (2) | (3) | (4) | (5) | (6) | (7) | (8) | (9) | (10) | (11) | (12) | (13) | (14) | (15) | (16) | (17) |
| | | | Jumlah Ibu Hamil yang Mendapatkan Pelayanan Kesehatan Sesuai Standar | 3889 Orang | | 3818 Orang | 3835 Orang | 522.873.040,00 | | | | | | 3853 Orang | 376.736.537,00 | |
| | | | Jumlah Orang Terduga Menderita Tuberkulosis yang Mendapatkan Pelayanan Sesuai Standar | 534 Orang | | 522 Orang | 525 Orang | 1.181.121.100,00 | | | | | | 528 Orang | 192.653.600,00 | |
| | | | Jumlah Orang yang Mendapatkan Pelayanan Kesehatan Orang dengan Gangguan Jiwa Berat Sesuai Standar | 41 Orang | | 41 Orang | 41 Orang | 161.782.500,00 | | | | | | 41 Orang | 97.132.720,00 | |
| | | Tersedianya Layanan Kesehatan untuk UKM dan UKP Rujukan Tingkat Daerah Kabupaten/Kota Puskesmas Kebonagung | | | | | | 54.339.291.770,00 | | | | | Masyarakat di wilayah Puskesmas Kebonagung | | 12.041.180.067,00 | |
| | | | Jumlah Anak Usia Pendidikan Dasar yang Mendapatkan Pelayanan Kesehatan Sesuai Standar | 1727 Orang | | 1694 Orang | 1702 Orang | 159.825.500,00 | | | | | | 1710 Orang | 129.401.300,00 | |
| | | | Jumlah Dokumen Hasil Pengelolaan Pelayanan Kesehatan Gizi Masyarakat | 16 Dokumen | | 16 Dokumen | 16 Dokumen | 5.889.374.740,00 | | | | | | 16 Dokumen | 5.591.600.422,00 | |
| | | | Jumlah Dokumen Hasil Pengelolaan Pelayanan Kesehatan Lingkungan | 12 Dokumen | | 12 Dokumen | 12 Dokumen | 992.771.200,00 | | | | | | 12 Dokumen | 1.050.554.735,00 | |
| | | | Jumlah Dokumen Hasil Pengelolaan Surveilans Kesehatan | Dokumen | | 1 Dokumen | 1 Dokumen | 241.880.400,00 | | | | | | 1 Dokumen | 245.013.495,00 | |
| | | | Jumlah dokumen hasil pengelolaan upaya kesehatan ibu dan anak | 1 Dokumen | | 1 Dokumen | 1 Dokumen | 323.300.000,00 | | | | | | 1 Dokumen | 4.680.000,00 | |
| | | | Jumlah Dokumen Operasional Pelayanan Puskesmas | 1 Dokumen | | 1 Dokumen | 1 Dokumen | 1.194.978.000,00 | | | | | | 1 Dokumen | 1.155.721.300,00 | |
| | | | Jumlah Ibu Hamil yang Mendapatkan Pelayanan Kesehatan Sesuai Standar | 3889 Orang | | 3818 Orang | 3835 Orang | 522.873.040,00 | | | | | | 3853 Orang | 376.736.537,00 | |
| | | | Jumlah Orang Terduga Menderita Tuberkulosis yang Mendapatkan Pelayanan Sesuai Standar | 901 Orang | | 885 Orang | 889 Orang | 1.181.121.100,00 | | | | | | 893 Orang | 192.653.600,00 | |
| | | | Jumlah Orang yang Mendapatkan Pelayanan Kesehatan Orang dengan Gangguan Jiwa Berat Sesuai Standar | 41 Orang | | 41 Orang | 41 Orang | 161.782.500,00 | | | | | | 41 Orang | 97.132.720,00 | |
| | 1.02.02.2.02.0001 | Pengelolaan Pelayanan Kesehatan Ibu Hamil | | | | | | 47.300.000,00 | | | | | | | 49.665.000,00 | |

| NO | KODE | URUSAN / BIDANG URUSAN / PROGRAM / OUTCOME / KEGIATAN / SUBKEGIATAN OUTPUT | INDIKATOR | TARGET AKHIR RENSTRA | REALISASI 2025 | PRAKIRAAN 2026 | CAPAIAN KINERJA DAN KERANGKA PENDANAAN | | | | | | KELOMPOK SASARAN | PRAKIRAAN MAJU 2028 | | PERANGKAT DAERAH PENANGGUNG JAWAB |
|---|---|---|---|---|---|---|---|---|---|---|---|---|---|---|---|---|
| | | | | | | | TARGET 2027 | PAGU INDIKATIF | LOKASI | SUMBER DANA | PRIORITAS | | | TARGET | PAGU INDIKATIF | |
| | | | | | | | | | | | NASIONAL | DAERAH | | | | |
| (1) | (2) | (3) | (4) | (5) | (6) | (7) | (8) | (9) | (10) | (11) | (12) | (13) | (14) | (15) | (16) | (17) |
| | | Terkelolanya Pelayanan Kesehatan Ibu Hamil Sesuai Standar | Jumlah Ibu Hamil yang Mendapatkan Pelayanan Kesehatan Sesuai Standar | 392 Orang | | 384 Orang | 386 Orang | 47.300.000,00 | Provinsi Jawa Timur \|\| Kota Pasuruan \|\| Kecamatan Purworejo \|\| Kelurahan Purutrejo \|\| 0 \|\| Provinsi Jawa Timur \|\| Kota Pasuruan \|\| Kecamatan Purworejo \|\| Kelurahan Kebonagung \|\| 0 \|\| Provinsi Jawa Timur \|\| Kota Pasuruan \|\| Kecamatan Purworejo \|\| Kelurahan Purworejo \|\| 0 | DAK Non Fisik-Dana BOK-BOK Puskesmas Pendapatan Bagi Hasil Pajak Rokok | 4.Memperkuat pembangunan sumber daya manusia (SDM), sains, teknologi, pendidikan, kesehatan, prestasi olahraga, kesetaraan gender, serta penguatan peran perempuan, pemuda (generasi milenial dan generasi Z), dan penyandang disabilitas. | 5. Penguranggan stunting | | 388 Orang | 49.665.000,00 | UPT PUSKESMAS KEBONAGUNG |
| | | Terkelolanya Pelayanan Kesehatan Ibu Hamil Sesuai Standar | Jumlah Ibu Hamil yang Mendapatkan Pelayanan Kesehatan Sesuai Standar | 581 Orang | | 571 Orang | 386 Orang | 47.300.000,00 | Provinsi Jawa Timur \|\| Kota Pasuruan \|\| Kecamatan Purworejo \|\| Kelurahan Purutrejo \|\| 0 \|\| Provinsi Jawa Timur \|\| Kota Pasuruan \|\| Kecamatan Purworejo \|\| Kelurahan Kebonagung \|\| 0 \|\| Provinsi Jawa Timur \|\| Kota Pasuruan \|\| Kecamatan Purworejo \|\| Kelurahan Purworejo \|\| 0 | DAK Non Fisik-Dana BOK-BOK Puskesmas Pendapatan Bagi Hasil Pajak Rokok | 4.Memperkuat pembangunan sumber daya manusia (SDM), sains, teknologi, pendidikan, kesehatan, prestasi olahraga, kesetaraan gender, serta penguatan peran perempuan, pemuda (generasi milenial dan generasi Z), dan penyandang disabilitas. | 5. Penguranggan stunting | | 577 Orang | 49.665.000,00 | UPT PUSKESMAS KEBONAGUNG |

| NO | KODE | URUSAN / BIDANG URUSAN / PROGRAM / OUTCOME / KEGIATAN / SUBKEGIATAN OUTPUT | INDIKATOR | TARGET AKHIR RENSTRA | REALISASI 2025 | PRAKIRAAN 2026 | CAPAIAN KINERJA DAN KERANGKA PENDANAAN | | | | | | KELOMPOK SASARAN | PRAKIRAAN MAJU 2028 | | PERANGKAT DAERAH PENANGGUNG JAWAB |
|---|---|---|---|---|---|---|---|---|---|---|---|---|---|---|---|---|
| | | | | | | | TARGET 2027 | PAGU INDIKATIF | LOKASI | SUMBER DANA | PRIORITAS | | | TARGET | PAGU INDIKATIF | |
| | | | | | | | | | | | NASIONAL | DAERAH | | | | |
| (1) | (2) | (3) | (4) | (5) | (6) | (7) | (8) | (9) | (10) | (11) | (12) | (13) | (14) | (15) | (16) | (17) |
| | | Terkelolanya Pelayanan Kesehatan Ibu Hamil Sesuai Standar | Jumlah Ibu Hamil yang Mendapatkan Pelayanan Kesehatan Sesuai Standar | 558 Orang | | 547 Orang | 386 Orang | 47.300.000,00 | Provinsi Jawa Timur \|\| Kota Pasuruan \|\| Kecamatan Purworejo \|\| Kelurahan Purutrejo \|\| 0 \|\| Provinsi Jawa Timur \|\| Kota Pasuruan \|\| Kecamatan Purworejo \|\| Kelurahan Kebonagung \|\| 0 \|\| Provinsi Jawa Timur \|\| Kota Pasuruan \|\| Kecamatan Purworejo \|\| Kelurahan Purworejo \|\| 0 | DAK Non Fisik-Dana BOK-BOK Puskesmas Pendapatan Bagi Hasil Pajak Rokok | 4.Memperkuat pembangunan sumber daya manusia (SDM), sains, teknologi, pendidikan, kesehatan, prestasi olahraga, kesetaraan gender, serta penguatan peran perempuan, pemuda (generasi milenial dan generasi Z), dan penyandang disabilitas. | 5. Penguranggan stunting | | 552 Orang | 49.665.000,00 | UPT PUSKESMAS KEBONAGUNG |
| | | Terkelolanya Pelayanan Kesehatan Ibu Hamil Sesuai Standar | Jumlah Ibu Hamil yang Mendapatkan Pelayanan Kesehatan Sesuai Standar | 555 Orang | | 545 Orang | 386 Orang | 47.300.000,00 | Provinsi Jawa Timur \|\| Kota Pasuruan \|\| Kecamatan Purworejo \|\| Kelurahan Purutrejo \|\| 0 \|\| Provinsi Jawa Timur \|\| Kota Pasuruan \|\| Kecamatan Purworejo \|\| Kelurahan Kebonagung \|\| 0 \|\| Provinsi Jawa Timur \|\| Kota Pasuruan \|\| Kecamatan Purworejo \|\| Kelurahan Purworejo \|\| 0 | DAK Non Fisik-Dana BOK-BOK Puskesmas Pendapatan Bagi Hasil Pajak Rokok | 4.Memperkuat pembangunan sumber daya manusia (SDM), sains, teknologi, pendidikan, kesehatan, prestasi olahraga, kesetaraan gender, serta penguatan peran perempuan, pemuda (generasi milenial dan generasi Z), dan penyandang disabilitas. | 5. Penguranggan stunting | | 549 Orang | 49.665.000,00 | UPT PUSKESMAS KEBONAGUNG |

| NO | KODE | URUSAN / BIDANG URUSAN / PROGRAM / OUTCOME / KEGIATAN / SUBKEGIATAN OUTPUT | INDIKATOR | TARGET AKHIR RENSTRA | REALISASI 2025 | PRAKIRAAN 2026 | CAPAIAN KINERJA DAN KERANGKA PENDANAAN | | | | | | KELOMPOK SASARAN | PRAKIRAAN MAJU 2028 | | PERANGKAT DAERAH PENANGGUNG JAWAB |
|---|---|---|---|---|---|---|---|---|---|---|---|---|---|---|---|---|
| | | | | | | | TARGET 2027 | PAGU INDIKATIF | LOKASI | SUMBER DANA | PRIORITAS | | | TARGET | PAGU INDIKATIF | |
| | | | | | | | | | | | NASIONAL | DAERAH | | | | |
| (1) | (2) | (3) | (4) | (5) | (6) | (7) | (8) | (9) | (10) | (11) | (12) | (13) | (14) | (15) | (16) | (17) |
| | | Terkelolanya Pelayanan Kesehatan Ibu Hamil Sesuai Standar | Jumlah Ibu Hamil yang Mendapatkan Pelayanan Kesehatan Sesuai Standar | 493 Orang | | 485 Orang | 386 Orang | 47.300.000,00 | Provinsi Jawa Timur \|\| Kota Pasuruan \|\| Kecamatan Purworejo \|\| Kelurahan Purutrejo \|\| 0 \|\| Provinsi Jawa Timur \|\| Kota Pasuruan \|\| Kecamatan Purworejo \|\| Kelurahan Kebonagung \|\| 0 \|\| Provinsi Jawa Timur \|\| Kota Pasuruan \|\| Kecamatan Purworejo \|\| Kelurahan Purworejo \|\| 0 | DAK Non Fisik-Dana BOK-BOK Puskesmas Pendapatan Bagi Hasil Pajak Rokok | 4.Memperkuat pembangunan sumber daya manusia (SDM), sains, teknologi, pendidikan, kesehatan, prestasi olahraga, kesetaraan gender, serta penguatan peran perempuan, pemuda (generasi milenial dan generasi Z), dan penyandang disabilitas. | 5. Penguranган stunting | | 489 Orang | 49.665.000,00 | UPT PUSKESMAS KEBONAGUNG |
| | | Terkelolanya Pelayanan Kesehatan Ibu Hamil Sesuai Standar | Jumlah Ibu Hamil yang Mendapatkan Pelayanan Kesehatan Sesuai Standar | 470 Orang | | 462 Orang | 386 Orang | 47.300.000,00 | Provinsi Jawa Timur \|\| Kota Pasuruan \|\| Kecamatan Purworejo \|\| Kelurahan Purutrejo \|\| 0 \|\| Provinsi Jawa Timur \|\| Kota Pasuruan \|\| Kecamatan Purworejo \|\| Kelurahan Kebonagung \|\| 0 \|\| Provinsi Jawa Timur \|\| Kota Pasuruan \|\| Kecamatan Purworejo \|\| Kelurahan Purworejo \|\| 0 | DAK Non Fisik-Dana BOK-BOK Puskesmas Pendapatan Bagi Hasil Pajak Rokok | 4.Memperkuat pembangunan sumber daya manusia (SDM), sains, teknologi, pendidikan, kesehatan, prestasi olahraga, kesetaraan gender, serta penguatan peran perempuan, pemuda (generasi milenial dan generasi Z), dan penyandang disabilitas. | 5. Penguranган stunting | | 466 Orang | 49.665.000,00 | UPT PUSKESMAS KEBONAGUNG |

| NO | KODE | URUSAN / BIDANG URUSAN / PROGRAM / OUTCOME / KEGIATAN / SUBKEGIATAN OUTPUT | INDIKATOR | TARGET AKHIR RENSTRA | REALISASI 2025 | PRAKIRAAN 2026 | CAPAIAN KINERJA DAN KERANGKA PENDANAAN | | | | | | KELOMPOK SASARAN | PRAKIRAAN MAJU 2028 | | PERANGKAT DAERAH PENANGGUNG JAWAB |
|---|---|---|---|---|---|---|---|---|---|---|---|---|---|---|---|---|
| | | | | | | | TARGET 2027 | PAGU INDIKATIF | LOKASI | SUMBER DANA | PRIORITAS | | | TARGET | PAGU INDIKATIF | |
| | | | | | | | | | | | NASIONAL | DAERAH | | | | |
| (1) | (2) | (3) | (4) | (5) | (6) | (7) | (8) | (9) | (10) | (11) | (12) | (13) | (14) | (15) | (16) | (17) |
| | | Terkelolanya Pelayanan Kesehatan Ibu Hamil Sesuai Standar | Jumlah Ibu Hamil yang Mendapatkan Pelayanan Kesehatan Sesuai Standar | 424 Orang | | 416 Orang | 386 Orang | 47.300.000,00 | Provinsi Jawa Timur \|\| Kota Pasuruan \|\| Kecamatan Purworejo \|\| Kelurahan Purutrejo \|\| 0 \|\| Provinsi Jawa Timur \|\| Kota Pasuruan \|\| Kecamatan Purworejo \|\| Kelurahan Kebonagung \|\| 0 \|\| Provinsi Jawa Timur \|\| Kota Pasuruan \|\| Kecamatan Purworejo \|\| Kelurahan Purworejo \|\| 0 | DAK Non Fisik-Dana BOK-BOK Puskesmas Pendapatan Bagi Hasil Pajak Rokok | 4.Memperkuat pembangunan sumber daya manusia (SDM), sains, teknologi, pendidikan, kesehatan, prestasi olahraga, kesetaraan gender, serta penguatan peran perempuan, pemuda (generasi milenial dan generasi Z), dan penyandang disabilitas. | 5. Penguranggan stunting | | 420 Orang | 49.665.000,00 | UPT PUSKESMAS KEBONAGUNG |
| | | Terkelolanya Pelayanan Kesehatan Ibu Hamil Sesuai Standar | Jumlah Ibu Hamil yang Mendapatkan Pelayanan Kesehatan Sesuai Standar | 416 Orang | | 408 Orang | 386 Orang | 47.300.000,00 | Provinsi Jawa Timur \|\| Kota Pasuruan \|\| Kecamatan Purworejo \|\| Kelurahan Purutrejo \|\| 0 \|\| Provinsi Jawa Timur \|\| Kota Pasuruan \|\| Kecamatan Purworejo \|\| Kelurahan Kebonagung \|\| 0 \|\| Provinsi Jawa Timur \|\| Kota Pasuruan \|\| Kecamatan Purworejo \|\| Kelurahan Purworejo \|\| 0 | DAK Non Fisik-Dana BOK-BOK Puskesmas Pendapatan Bagi Hasil Pajak Rokok | 4.Memperkuat pembangunan sumber daya manusia (SDM), sains, teknologi, pendidikan, kesehatan, prestasi olahraga, kesetaraan gender, serta penguatan peran perempuan, pemuda (generasi milenial dan generasi Z), dan penyandang disabilitas. | 5. Penguranggan stunting | | 412 Orang | 49.665.000,00 | UPT PUSKESMAS KEBONAGUNG |

| NO | KODE | URUSAN / BIDANG URUSAN / PROGRAM / OUTCOME / KEGIATAN / SUBKEGIATAN OUTPUT | INDIKATOR | TARGET AKHIR RENSTRA | REALISASI 2025 | PRAKIRAAN 2026 | CAPAIAN KINERJA DAN KERANGKA PENDANAAN | | | | | | KELOMPOK SASARAN | PRAKIRAAN MAJU 2028 | | PERANGKAT DAERAH PENANGGUNG JAWAB |
|---|---|---|---|---|---|---|---|---|---|---|---|---|---|---|---|---|
| | | | | | | | TARGET 2027 | PAGU INDIKATIF | LOKASI | SUMBER DANA | PRIORITAS | | | TARGET | PAGU INDIKATIF | |
| | | | | | | | | | | | NASIONAL | DAERAH | | | | |
| (1) | (2) | (3) | (4) | (5) | (6) | (7) | (8) | (9) | (10) | (11) | (12) | (13) | (14) | (15) | (16) | (17) |
| | | Terkelolanya Pelayanan Kesehatan Ibu Hamil Sesuai Standar | Jumlah Ibu Hamil yang Mendapatkan Pelayanan Kesehatan Sesuai Standar | 3889 Orang | | 3818 Orang | 386 Orang | 47.300.000,00 | Provinsi Jawa Timur \|\| Kota Pasuruan \|\| Kecamatan Purworejo \|\| Kelurahan Purutrejo \|\| 0 \|\| Provinsi Jawa Timur \|\| Kota Pasuruan \|\| Kecamatan Purworejo \|\| Kelurahan Kebonagung \|\| 0 \|\| Provinsi Jawa Timur \|\| Kota Pasuruan \|\| Kecamatan Purworejo \|\| Kelurahan Purworejo \|\| 0 | DAK Non Fisik-Dana BOK-BOK Puskesmas Pendapatan Bagi Hasil Pajak Rokok | 4.Memperkuat pembangunan sumber daya manusia (SDM), sains, teknologi, pendidikan, kesehatan, prestasi olahraga, kesetaraan gender, serta penguatan peran perempuan, pemuda (generasi milenial dan generasi Z), dan penyandang disabilitas. | 5. Penguranggan stunting | | 3853 Orang | 49.665.000,00 | UPT PUSKESMAS KEBONAGUNG |
| | 1.02.02.2.02.0005 | Pengelolaan Pelayanan Kesehatan pada Usia Pendidikan Dasar | | | | | | 21.556.000,00 | | | | | | | 22.633.800,00 | |
| | | Terkelolanya Pelayanan Kesehatan pada Usia Pendidikan Dasar Sesuai Standar | Jumlah Anak Usia Pendidikan Dasar yang Mendapatkan Pelayanan Kesehatan Sesuai Standar | 4311 Orang | | 4231 Orang | 3002 Orang | 21.556.000,00 | Provinsi Jawa Timur \|\| Kota Pasuruan \|\| Kecamatan Purworejo \|\| Kelurahan Purutrejo \|\| 0 \|\| Provinsi Jawa Timur \|\| Kota Pasuruan \|\| Kecamatan Purworejo \|\| Kelurahan Kebonagung \|\| 0 \|\| Provinsi Jawa Timur \|\| Kota Pasuruan \|\| Kecamatan Purworejo \|\| Kelurahan Purworejo \|\| 0 | DAK Non Fisik-Dana BOK-BOK Puskesmas Pendapatan Bagi Hasil Pajak Rokok | 4.Memperkuat pembangunan sumber daya manusia (SDM), sains, teknologi, pendidikan, kesehatan, prestasi olahraga, kesetaraan gender, serta penguatan peran perempuan, pemuda (generasi milenial dan generasi Z), dan penyandang disabilitas. | 5. Penguranggan stunting | | 4271 Orang | 22.633.800,00 | UPT PUSKESMAS KEBONAGUNG |

| NO | KODE | URUSAN / BIDANG URUSAN / PROGRAM / OUTCOME / KEGIATAN / SUBKEGIATAN OUTPUT | INDIKATOR | TARGET AKHIR RENSTRA | REALISASI 2025 | PRAKIRAAN 2026 | CAPAIAN KINERJA DAN KERANGKA PENDANAAN | | | | | | KELOMPOK SASARAN | PRAKIRAAN MAJU 2028 | | PERANGKAT DAERAH PENANGGUNG JAWAB |
|---|---|---|---|---|---|---|---|---|---|---|---|---|---|---|---|---|
| | | | | | | | TARGET 2027 | PAGU INDIKATIF | LOKASI | SUMBER DANA | PRIORITAS | | | TARGET | PAGU INDIKATIF | |
| | | | | | | | | | | | NASIONAL | DAERAH | | | | |
| (1) | (2) | (3) | (4) | (5) | (6) | (7) | (8) | (9) | (10) | (11) | (12) | (13) | (14) | (15) | (16) | (17) |
| | | Terkelolanya Pelayanan Kesehatan pada Usia Pendidikan Dasar Sesuai Standar | Jumlah Anak Usia Pendidikan Dasar yang Mendapatkan Pelayanan Kesehatan Sesuai Standar | 4176 Orang | | 4099 Orang | 3002 Orang | 21.556.000,00 | Provinsi Jawa Timur \|\| Kota Pasuruan \|\| Kecamatan Purworejo \|\| Kelurahan Purutrejo \|\| 0 \|\| Provinsi Jawa Timur \|\| Kota Pasuruan \|\| Kecamatan Purworejo \|\| Kelurahan Kebonagung \|\| 0 \|\| Provinsi Jawa Timur \|\| Kota Pasuruan \|\| Kecamatan Purworejo \|\| Kelurahan Purworejo \|\| 0 | DAK Non Fisik-Dana BOK-BOK Puskesmas Pendapatan Bagi Hasil Pajak Rokok | 4.Memperkuat pembangunan sumber daya manusia (SDM), sains, teknologi, pendidikan, kesehatan, prestasi olahraga, kesetaraan gender, serta penguatan peran perempuan, pemuda (generasi milenial dan generasi Z), dan penyandang disabilitas. | 5. Penguranggan stunting | | 4137 Orang | 22.633.800,00 | UPT PUSKESMAS KEBONAGUNG |
| | | Terkelolanya Pelayanan Kesehatan pada Usia Pendidikan Dasar Sesuai Standar | Jumlah Anak Usia Pendidikan Dasar yang Mendapatkan Pelayanan Kesehatan Sesuai Standar | 3602 Orang | | 3534 Orang | 3002 Orang | 21.556.000,00 | Provinsi Jawa Timur \|\| Kota Pasuruan \|\| Kecamatan Purworejo \|\| Kelurahan Purutrejo \|\| 0 \|\| Provinsi Jawa Timur \|\| Kota Pasuruan \|\| Kecamatan Purworejo \|\| Kelurahan Kebonagung \|\| 0 \|\| Provinsi Jawa Timur \|\| Kota Pasuruan \|\| Kecamatan Purworejo \|\| Kelurahan Purworejo \|\| 0 | DAK Non Fisik-Dana BOK-BOK Puskesmas Pendapatan Bagi Hasil Pajak Rokok | 4.Memperkuat pembangunan sumber daya manusia (SDM), sains, teknologi, pendidikan, kesehatan, prestasi olahraga, kesetaraan gender, serta penguatan peran perempuan, pemuda (generasi milenial dan generasi Z), dan penyandang disabilitas. | 5. Penguranggan stunting | | 3568 Orang | 22.633.800,00 | UPT PUSKESMAS KEBONAGUNG |

| NO | KODE | URUSAN / BIDANG URUSAN / PROGRAM / OUTCOME / KEGIATAN / SUBKEGIATAN OUTPUT | INDIKATOR | TARGET AKHIR RENSTRA | REALISASI 2025 | PRAKIRAAN 2026 | CAPAIAN KINERJA DAN KERANGKA PENDANAAN | | | | | | KELOMPOK SASARAN | PRAKIRAAN MAJU 2028 | | PERANGKAT DAERAH PENANGGUNG JAWAB |
|---|---|---|---|---|---|---|---|---|---|---|---|---|---|---|---|---|
| | | | | | | | TARGET 2027 | PAGU INDIKATIF | LOKASI | SUMBER DANA | PRIORITAS | | | TARGET | PAGU INDIKATIF | |
| | | | | | | | | | | | NASIONAL | DAERAH | | | | |
| (1) | (2) | (3) | (4) | (5) | (6) | (7) | (8) | (9) | (10) | (11) | (12) | (13) | (14) | (15) | (16) | (17) |
| | | Terkelolanya Pelayanan Kesehatan pada Usia Pendidikan Dasar Sesuai Standar | Jumlah Anak Usia Pendidikan Dasar yang Mendapatkan Pelayanan Kesehatan Sesuai Standar | 32497 Orang | | 31895 Orang | 3002 Orang | 21.556.000,00 | Provinsi Jawa Timur \|\| Kota Pasuruan \|\| Kecamatan Purworejo \|\| Kelurahan Purutrejo \|\| 0 \|\| Provinsi Jawa Timur \|\| Kota Pasuruan \|\| Kecamatan Purworejo \|\| Kelurahan Kebonagung \|\| 0 \|\| Provinsi Jawa Timur \|\| Kota Pasuruan \|\| Kecamatan Purworejo \|\| Kelurahan Purworejo \|\| 0 | DAK Non Fisik-Dana BOK-BOK Puskesmas Pendapatan Bagi Hasil Pajak Rokok | 4.Memperkuat pembangunan sumber daya manusia (SDM), sains, teknologi, pendidikan, kesehatan, prestasi olahraga, kesetaraan gender, serta penguatan peran perempuan, pemuda (generasi milenial dan generasi Z), dan penyandang disabilitas. | 5. Penguranggan stunting | | 32194 Orang | 22.633.800,00 | UPT PUSKESMAS KEBONAGUNG |
| | | Terkelolanya Pelayanan Kesehatan pada Usia Pendidikan Dasar Sesuai Standar | Jumlah Anak Usia Pendidikan Dasar yang Mendapatkan Pelayanan Kesehatan Sesuai Standar | 3001 Orang | | 2945 Orang | 3002 Orang | 21.556.000,00 | Provinsi Jawa Timur \|\| Kota Pasuruan \|\| Kecamatan Purworejo \|\| Kelurahan Purutrejo \|\| 0 \|\| Provinsi Jawa Timur \|\| Kota Pasuruan \|\| Kecamatan Purworejo \|\| Kelurahan Kebonagung \|\| 0 \|\| Provinsi Jawa Timur \|\| Kota Pasuruan \|\| Kecamatan Purworejo \|\| Kelurahan Purworejo \|\| 0 | DAK Non Fisik-Dana BOK-BOK Puskesmas Pendapatan Bagi Hasil Pajak Rokok | 4.Memperkuat pembangunan sumber daya manusia (SDM), sains, teknologi, pendidikan, kesehatan, prestasi olahraga, kesetaraan gender, serta penguatan peran perempuan, pemuda (generasi milenial dan generasi Z), dan penyandang disabilitas. | 5. Penguranggan stunting | | 2973 Orang | 22.633.800,00 | UPT PUSKESMAS KEBONAGUNG |

| NO | KODE | URUSAN / BIDANG URUSAN / PROGRAM / OUTCOME / KEGIATAN / SUBKEGIATAN OUTPUT | INDIKATOR | TARGET AKHIR RENSTRA | REALISASI 2025 | PRAKIRAAN 2026 | CAPAIAN KINERJA DAN KERANGKA PENDANAAN | | | | | | KELOMPOK SASARAN | PRAKIRAAN MAJU 2028 | | PERANGKAT DAERAH PENANGGUNG JAWAB |
|---|---|---|---|---|---|---|---|---|---|---|---|---|---|---|---|---|
| | | | | | | | TARGET 2027 | PAGU INDIKATIF | LOKASI | SUMBER DANA | PRIORITAS | | | TARGET | PAGU INDIKATIF | |
| | | | | | | | | | | | NASIONAL | DAERAH | | | | |
| (1) | (2) | (3) | (4) | (5) | (6) | (7) | (8) | (9) | (10) | (11) | (12) | (13) | (14) | (15) | (16) | (17) |
| | | Terkelolanya Pelayanan Kesehatan pada Usia Pendidikan Dasar Sesuai Standar | Jumlah Anak Usia Pendidikan Dasar yang Mendapatkan Pelayanan Kesehatan Sesuai Standar | 4476 Orang | | 4394 Orang | 3002 Orang | 21.556.000,00 | Provinsi Jawa Timur \|\| Kota Pasuruan \|\| Kecamatan Purworejo \|\| Kelurahan Purutrejo \|\| 0 \|\| Provinsi Jawa Timur \|\| Kota Pasuruan \|\| Kecamatan Purworejo \|\| Kelurahan Kebonagung \|\| 0 \|\| Provinsi Jawa Timur \|\| Kota Pasuruan \|\| Kecamatan Purworejo \|\| Kelurahan Purworejo \|\| 0 | DAK Non Fisik-Dana BOK-BOK Puskesmas Pendapatan Bagi Hasil Pajak Rokok | 4.Memperkuat pembangunan sumber daya manusia (SDM), sains, teknologi, pendidikan, kesehatan, prestasi olahraga, kesetaraan gender, serta penguatan peran perempuan, pemuda (generasi milenial dan generasi Z), dan penyandang disabilitas. | 5. Penguranggan stunting | | 4435 Orang | 22.633.800,00 | UPT PUSKESMAS KEBONAGUNG |
| | | Terkelolanya Pelayanan Kesehatan pada Usia Pendidikan Dasar Sesuai Standar | Jumlah Anak Usia Pendidikan Dasar yang Mendapatkan Pelayanan Kesehatan Sesuai Standar | 1727 Orang | | 1694 Orang | 3002 Orang | 21.556.000,00 | Provinsi Jawa Timur \|\| Kota Pasuruan \|\| Kecamatan Purworejo \|\| Kelurahan Purutrejo \|\| 0 \|\| Provinsi Jawa Timur \|\| Kota Pasuruan \|\| Kecamatan Purworejo \|\| Kelurahan Kebonagung \|\| 0 \|\| Provinsi Jawa Timur \|\| Kota Pasuruan \|\| Kecamatan Purworejo \|\| Kelurahan Purworejo \|\| 0 | DAK Non Fisik-Dana BOK-BOK Puskesmas Pendapatan Bagi Hasil Pajak Rokok | 4.Memperkuat pembangunan sumber daya manusia (SDM), sains, teknologi, pendidikan, kesehatan, prestasi olahraga, kesetaraan gender, serta penguatan peran perempuan, pemuda (generasi milenial dan generasi Z), dan penyandang disabilitas. | 5. Penguranggan stunting | | 1710 Orang | 22.633.800,00 | UPT PUSKESMAS KEBONAGUNG |

| NO | KODE | URUSAN / BIDANG URUSAN / PROGRAM / OUTCOME / KEGIATAN / SUBKEGIATAN OUTPUT | INDIKATOR | TARGET AKHIR RENSTRA | REALISASI 2025 | PRAKIRAAN 2026 | CAPAIAN KINERJA DAN KERANGKA PENDANAAN | | | | | | KELOMPOK SASARAN | PRAKIRAAN MAJU 2028 | | PERANGKAT DAERAH PENANGGUNG JAWAB |
|---|---|---|---|---|---|---|---|---|---|---|---|---|---|---|---|---|
| | | | | | | | TARGET 2027 | PAGU INDIKATIF | LOKASI | SUMBER DANA | PRIORITAS | | | TARGET | PAGU INDIKATIF | |
| | | | | | | | | | | | NASIONAL | DAERAH | | | | |
| (1) | (2) | (3) | (4) | (5) | (6) | (7) | (8) | (9) | (10) | (11) | (12) | (13) | (14) | (15) | (16) | (17) |
| | | Terkelolanya Pelayanan Kesehatan pada Usia Pendidikan Dasar Sesuai Standar | Jumlah Anak Usia Pendidikan Dasar yang Mendapatkan Pelayanan Kesehatan Sesuai Standar | 6308 Orang | | 6193 Orang | 3002 Orang | 21.556.000,00 | Provinsi Jawa Timur \|\| Kota Pasuruan \|\| Kecamatan Purworejo \|\| Kelurahan Purutrejo \|\| 0 \|\| Provinsi Jawa Timur \|\| Kota Pasuruan \|\| Kecamatan Purworejo \|\| Kelurahan Kebonagung \|\| 0 \|\| Provinsi Jawa Timur \|\| Kota Pasuruan \|\| Kecamatan Purworejo \|\| Kelurahan Purworejo \|\| 0 | DAK Non Fisik-Dana BOK-BOK Puskesmas Pendapatan Bagi Hasil Pajak Rokok | 4.Memperkuat pembangunan sumber daya manusia (SDM), sains, teknologi, pendidikan, kesehatan, prestasi olahraga, kesetaraan gender, serta penguatan peran perempuan, pemuda (generasi milenial dan generasi Z), dan penyandang disabilitas. | 5. Penguranggan stunting | | 6249 Orang | 22.633.800,00 | UPT PUSKESMAS KEBONAGUNG |
| | | Terkelolanya Pelayanan Kesehatan pada Usia Pendidikan Dasar Sesuai Standar | Jumlah Anak Usia Pendidikan Dasar yang Mendapatkan Pelayanan Kesehatan Sesuai Standar | 4.896 Orang | | 4.805 Orang | 3002 Orang | 21.556.000,00 | Provinsi Jawa Timur \|\| Kota Pasuruan \|\| Kecamatan Purworejo \|\| Kelurahan Purutrejo \|\| 0 \|\| Provinsi Jawa Timur \|\| Kota Pasuruan \|\| Kecamatan Purworejo \|\| Kelurahan Kebonagung \|\| 0 \|\| Provinsi Jawa Timur \|\| Kota Pasuruan \|\| Kecamatan Purworejo \|\| Kelurahan Purworejo \|\| 0 | DAK Non Fisik-Dana BOK-BOK Puskesmas Pendapatan Bagi Hasil Pajak Rokok | 4.Memperkuat pembangunan sumber daya manusia (SDM), sains, teknologi, pendidikan, kesehatan, prestasi olahraga, kesetaraan gender, serta penguatan peran perempuan, pemuda (generasi milenial dan generasi Z), dan penyandang disabilitas. | 5. Penguranggan stunting | | 4.851 Orang | 22.633.800,00 | UPT PUSKESMAS KEBONAGUNG |
| | 1.02.02.2.02.0010 | Pengelolaan Pelayanan Kesehatan Orang dengan Gangguan Jiwa Berat | | | | | | 15.850.000,00 | | | | | | | 16.642.500,00 | |

| NO | KODE | URUSAN / BIDANG URUSAN / PROGRAM / OUTCOME / KEGIATAN / SUBKEGIATAN OUTPUT | INDIKATOR | TARGET AKHIR RENSTRA | REALISASI 2025 | PRAKIRAAN 2026 | CAPAIAN KINERJA DAN KERANGKA PENDANAAN | | | | | | KELOMPOK SASARAN | PRAKIRAAN MAJU 2028 | | PERANGKAT DAERAH PENANGGUNG JAWAB |
|---|---|---|---|---|---|---|---|---|---|---|---|---|---|---|---|---|
| | | | | | | | TARGET 2027 | PAGU INDIKATIF | LOKASI | SUMBER DANA | PRIORITAS | | | TARGET | PAGU INDIKATIF | |
| | | | | | | | | | | | NASIONAL | DAERAH | | | | |
| (1) | (2) | (3) | (4) | (5) | (6) | (7) | (8) | (9) | (10) | (11) | (12) | (13) | (14) | (15) | (16) | (17) |
| | | Terlaksananya Pengelolaan Pelayanan Kesehatan Orang dengan Gangguan Jiwa Berat Sesuai Standar | Jumlah Orang yang Mendapatkan Pelayanan Kesehatan Orang dengan Gangguan Jiwa Berat Sesuai Standar | 51 Orang | | 51 Orang | 1 Orang | 15.850.000,00 | Provinsi Jawa Timur \|\| Kota Pasuruan \|\| Kecamatan Purworejo \|\| Kelurahan Purutrejo \|\| 0 \|\| Provinsi Jawa Timur \|\| Kota Pasuruan \|\| Kecamatan Purworejo \|\| Kelurahan Kebonagung \|\| 0 \|\| Provinsi Jawa Timur \|\| Kota Pasuruan \|\| Kecamatan Purworejo \|\| Kelurahan Purworejo \|\| 0 | DAK Non Fisik-Dana BOK-BOK Puskesmas | 4.Memperkuat pembangunan sumber daya manusia (SDM), sains, teknologi, pendidikan, kesehatan, prestasi olahraga, kesetaraan gender, serta penguatan peran perempuan, pemuda (generasi milenial dan generasi Z), dan penyandang disabilitas. | 5. Penguranganstunting | | 51 Orang | 16.642.500,00 | UPT PUSKESMAS KEBONAGUNG |
| | | Terlaksananya Pengelolaan Pelayanan Kesehatan Orang dengan Gangguan Jiwa Berat Sesuai Standar | Jumlah Orang yang Mendapatkan Pelayanan Kesehatan Orang dengan Gangguan Jiwa Berat Sesuai Standar | 48 Orang | | 48 Orang | 1 Orang | 15.850.000,00 | Provinsi Jawa Timur \|\| Kota Pasuruan \|\| Kecamatan Purworejo \|\| Kelurahan Purutrejo \|\| 0 \|\| Provinsi Jawa Timur \|\| Kota Pasuruan \|\| Kecamatan Purworejo \|\| Kelurahan Kebonagung \|\| 0 \|\| Provinsi Jawa Timur \|\| Kota Pasuruan \|\| Kecamatan Purworejo \|\| Kelurahan Purworejo \|\| 0 | DAK Non Fisik-Dana BOK-BOK Puskesmas | 4.Memperkuat pembangunan sumber daya manusia (SDM), sains, teknologi, pendidikan, kesehatan, prestasi olahraga, kesetaraan gender, serta penguatan peran perempuan, pemuda (generasi milenial dan generasi Z), dan penyandang disabilitas. | 5. Penguranganstunting | | 48 Orang | 16.642.500,00 | UPT PUSKESMAS KEBONAGUNG |

| NO | KODE | URUSAN / BIDANG URUSAN / PROGRAM / OUTCOME / KEGIATAN / SUBKEGIATAN OUTPUT | INDIKATOR | TARGET AKHIR RENSTRA | REALISASI 2025 | PRAKIRAAN 2026 | CAPAIAN KINERJA DAN KERANGKA PENDANAAN | | | | | | KELOMPOK SASARAN | PRAKIRAAN MAJU 2028 | | PERANGKAT DAERAH PENANGGUNG JAWAB |
|---|---|---|---|---|---|---|---|---|---|---|---|---|---|---|---|---|
| | | | | | | | TARGET 2027 | PAGU INDIKATIF | LOKASI | SUMBER DANA | PRIORITAS | | | TARGET | PAGU INDIKATIF | |
| | | | | | | | | | | | NASIONAL | DAERAH | | | | |
| (1) | (2) | (3) | (4) | (5) | (6) | (7) | (8) | (9) | (10) | (11) | (12) | (13) | (14) | (15) | (16) | (17) |
| | | Terlaksananya Pengelolaan Pelayanan Kesehatan Orang dengan Gangguan Jiwa Berat Sesuai Standar | Jumlah Orang yang Mendapatkan Pelayanan Kesehatan Orang dengan Gangguan Jiwa Berat Sesuai Standar | 47 Orang | | 47 Orang | 1 Orang | 15.850.000,00 | Provinsi Jawa Timur \|\| Kota Pasuruan \|\| Kecamatan Purworejo \|\| Kelurahan Purutrejo \|\| 0 \|\| Provinsi Jawa Timur \|\| Kota Pasuruan \|\| Kecamatan Purworejo \|\| Kelurahan Kebonagung \|\| 0 \|\| Provinsi Jawa Timur \|\| Kota Pasuruan \|\| Kecamatan Purworejo \|\| Kelurahan Purworejo \|\| 0 | DAK Non Fisik-Dana BOK-BOK Puskesmas | 4.Memperkuat pembangunan sumber daya manusia (SDM), sains, teknologi, pendidikan, kesehatan, prestasi olahraga, kesetaraan gender, serta penguatan peran perempuan, pemuda (generasi milenial dan generasi Z), dan penyandang disabilitas. | 5. Penguranggan stunting | | 47 Orang | 16.642.500,00 | UPT PUSKESMAS KEBONAGUNG |
| | | Terlaksananya Pengelolaan Pelayanan Kesehatan Orang dengan Gangguan Jiwa Berat Sesuai Standar | Jumlah Orang yang Mendapatkan Pelayanan Kesehatan Orang dengan Gangguan Jiwa Berat Sesuai Standar | 57 Orang | | 57 Orang | 1 Orang | 15.850.000,00 | Provinsi Jawa Timur \|\| Kota Pasuruan \|\| Kecamatan Purworejo \|\| Kelurahan Purutrejo \|\| 0 \|\| Provinsi Jawa Timur \|\| Kota Pasuruan \|\| Kecamatan Purworejo \|\| Kelurahan Kebonagung \|\| 0 \|\| Provinsi Jawa Timur \|\| Kota Pasuruan \|\| Kecamatan Purworejo \|\| Kelurahan Purworejo \|\| 0 | DAK Non Fisik-Dana BOK-BOK Puskesmas | 4.Memperkuat pembangunan sumber daya manusia (SDM), sains, teknologi, pendidikan, kesehatan, prestasi olahraga, kesetaraan gender, serta penguatan peran perempuan, pemuda (generasi milenial dan generasi Z), dan penyandang disabilitas. | 5. Penguranggan stunting | | 57 Orang | 16.642.500,00 | UPT PUSKESMAS KEBONAGUNG |

| NO | KODE | URUSAN / BIDANG URUSAN / PROGRAM / OUTCOME / KEGIATAN / SUBKEGIATAN OUTPUT | INDIKATOR | TARGET AKHIR RENSTRA | REALISASI 2025 | PRAKIRAAN 2026 | CAPAIAN KINERJA DAN KERANGKA PENDANAAN | | | | | | KELOMPOK SASARAN | PRAKIRAAN MAJU 2028 | | PERANGKAT DAERAH PENANGGUNG JAWAB |
|---|---|---|---|---|---|---|---|---|---|---|---|---|---|---|---|---|
| | | | | | | | TARGET 2027 | PAGU INDIKATIF | LOKASI | SUMBER DANA | PRIORITAS | | | TARGET | PAGU INDIKATIF | |
| | | | | | | | | | | | NASIONAL | DAERAH | | | | |
| (1) | (2) | (3) | (4) | (5) | (6) | (7) | (8) | (9) | (10) | (11) | (12) | (13) | (14) | (15) | (16) | (17) |
| | | Terlaksananya Pengelolaan Pelayanan Kesehatan Orang dengan Gangguan Jiwa Berat Sesuai Standar | Jumlah Orang yang Mendapatkan Pelayanan Kesehatan Orang dengan Gangguan Jiwa Berat Sesuai Standar | 423 Orang | | 423 Orang | 1 Orang | 15.850.000,00 | Provinsi Jawa Timur \|\| Kota Pasuruan \|\| Kecamatan Purworejo \|\| Kelurahan Purutrejo \|\| 0 \|\| Provinsi Jawa Timur \|\| Kota Pasuruan \|\| Kecamatan Purworejo \|\| Kelurahan Kebonagung \|\| 0 \|\| Provinsi Jawa Timur \|\| Kota Pasuruan \|\| Kecamatan Purworejo \|\| Kelurahan Purworejo \|\| 0 | DAK Non Fisik-Dana BOK-BOK Puskesmas | 4.Memperkuat pembangunan sumber daya manusia (SDM), sains, teknologi, pendidikan, kesehatan, prestasi olahraga, kesetaraan gender, serta penguatan peran perempuan, pemuda (generasi milenial dan generasi Z), dan penyandang disabilitas. | 5. Penguranggan stunting | | 423 Orang | 16.642.500,00 | UPT PUSKESMAS KEBONAGUNG |
| | | Terlaksananya Pengelolaan Pelayanan Kesehatan Orang dengan Gangguan Jiwa Berat Sesuai Standar | Jumlah Orang yang Mendapatkan Pelayanan Kesehatan Orang dengan Gangguan Jiwa Berat Sesuai Standar | 64 Orang | | 64 Orang | 1 Orang | 15.850.000,00 | Provinsi Jawa Timur \|\| Kota Pasuruan \|\| Kecamatan Purworejo \|\| Kelurahan Purutrejo \|\| 0 \|\| Provinsi Jawa Timur \|\| Kota Pasuruan \|\| Kecamatan Purworejo \|\| Kelurahan Kebonagung \|\| 0 \|\| Provinsi Jawa Timur \|\| Kota Pasuruan \|\| Kecamatan Purworejo \|\| Kelurahan Purworejo \|\| 0 | DAK Non Fisik-Dana BOK-BOK Puskesmas | 4.Memperkuat pembangunan sumber daya manusia (SDM), sains, teknologi, pendidikan, kesehatan, prestasi olahraga, kesetaraan gender, serta penguatan peran perempuan, pemuda (generasi milenial dan generasi Z), dan penyandang disabilitas. | 5. Penguranggan stunting | | 64 Orang | 16.642.500,00 | UPT PUSKESMAS KEBONAGUNG |

| NO | KODE | URUSAN / BIDANG URUSAN / PROGRAM / OUTCOME / KEGIATAN / SUBKEGIATAN OUTPUT | INDIKATOR | TARGET AKHIR RENSTRA | REALISASI 2025 | PRAKIRAAN 2026 | CAPAIAN KINERJA DAN KERANGKA PENDANAAN | | | | | | KELOMPOK SASARAN | PRAKIRAAN MAJU 2028 | | PERANGKAT DAERAH PENANGGUNG JAWAB |
|---|---|---|---|---|---|---|---|---|---|---|---|---|---|---|---|---|
| | | | | | | | TARGET 2027 | PAGU INDIKATIF | LOKASI | SUMBER DANA | PRIORITAS | | | TARGET | PAGU INDIKATIF | |
| | | | | | | | | | | | NASIONAL | DAERAH | | | | |
| (1) | (2) | (3) | (4) | (5) | (6) | (7) | (8) | (9) | (10) | (11) | (12) | (13) | (14) | (15) | (16) | (17) |
| | | Terlaksananya Pengelolaan Pelayanan Kesehatan Orang dengan Gangguan Jiwa Berat Sesuai Standar | Jumlah Orang yang Mendapatkan Pelayanan Kesehatan Orang dengan Gangguan Jiwa Berat Sesuai Standar | 41 Orang | | 41 Orang | 1 Orang | 15.850.000,00 | Provinsi Jawa Timur \|\| Kota Pasuruan \|\| Kecamatan Purworejo \|\| Kelurahan Purutrejo \|\| 0 \|\| Provinsi Jawa Timur \|\| Kota Pasuruan \|\| Kecamatan Purworejo \|\| Kelurahan Kebonagung \|\| 0 \|\| Provinsi Jawa Timur \|\| Kota Pasuruan \|\| Kecamatan Purworejo \|\| Kelurahan Purworejo \|\| 0 | DAK Non Fisik-Dana BOK-BOK Puskesmas | 4.Memperkuat pembangunan sumber daya manusia (SDM), sains, teknologi, pendidikan, kesehatan, prestasi olahraga, kesetaraan gender, serta penguatan peran perempuan, pemuda (generasi milenial dan generasi Z), dan penyandang disabilitas. | 5. Penguranggan stunting | | 41 Orang | 16.642.500,00 | UPT PUSKESMAS KEBONAGUNG |
| | 1.02.02.2.02.0011 | Pengelolaan Pelayanan Kesehatan Orang Terduga Tuberkulosis | | | | | | 9.000.000,00 | | | | | | | 9.450.000,00 | |
| | | Terlaksananya Pengelolaan Pelayanan Kesehatan Bagi Orang Terduga Tuberkulosis Sesuai Standar | Jumlah Orang Terduga Menderita Tuberkulosis yang Mendapatkan Pelayanan Sesuai Standar | 686 Orang | | 674 Orang | 688 Orang | 9.000.000,00 | Provinsi Jawa Timur \|\| Kota Pasuruan \|\| Kecamatan Purworejo \|\| Kelurahan Purutrejo \|\| 0 \|\| Provinsi Jawa Timur \|\| Kota Pasuruan \|\| Kecamatan Purworejo \|\| Kelurahan Kebonagung \|\| 0 \|\| Provinsi Jawa Timur \|\| Kota Pasuruan \|\| Kecamatan Purworejo \|\| Kelurahan Purworejo \|\| 0 | DAK Non Fisik-Dana BOK-BOK Puskesmas | 4.Memperkuat pembangunan sumber daya manusia (SDM), sains, teknologi, pendidikan, kesehatan, prestasi olahraga, kesetaraan gender, serta penguatan peran perempuan, pemuda (generasi milenial dan generasi Z), dan penyandang disabilitas. | 5. Penguranggan stunting | | 680 Orang | 9.450.000,00 | UPT PUSKESMAS KEBONAGUNG |

| NO | KODE | URUSAN / BIDANG URUSAN / PROGRAM / OUTCOME / KEGIATAN / SUBKEGIATAN OUTPUT | INDIKATOR | TARGET AKHIR RENSTRA | REALISASI 2025 | PRAKIRAAN 2026 | CAPAIAN KINERJA DAN KERANGKA PENDANAAN | | | | | | KELOMPOK SASARAN | PRAKIRAAN MAJU 2028 | | PERANGKAT DAERAH PENANGGUNG JAWAB |
|---|---|---|---|---|---|---|---|---|---|---|---|---|---|---|---|---|
| | | | | | | | TARGET 2027 | PAGU INDIKATIF | LOKASI | SUMBER DANA | PRIORITAS | | | TARGET | PAGU INDIKATIF | |
| | | | | | | | | | | | NASIONAL | DAERAH | | | | |
| (1) | (2) | (3) | (4) | (5) | (6) | (7) | (8) | (9) | (10) | (11) | (12) | (13) | (14) | (15) | (16) | (17) |
| | | Terlaksananya Pengelolaan Pelayanan Kesehatan Bagi Orang Terduga Tuberkulosis Sesuai Standar | Jumlah Orang Terduga Menderita Tuberkulosis yang Mendapatkan Pelayanan Sesuai Standar | 901 Orang | | 885 Orang | 688 Orang | 9.000.000,00 | Provinsi Jawa Timur \|\| Kota Pasuruan \|\| Kecamatan Purworejo \|\| Kelurahan Purutrejo \|\| 0 \|\| Provinsi Jawa Timur \|\| Kota Pasuruan \|\| Kecamatan Purworejo \|\| Kelurahan Kebonagung \|\| 0 \|\| Provinsi Jawa Timur \|\| Kota Pasuruan \|\| Kecamatan Purworejo \|\| Kelurahan Purworejo \|\| 0 | DAK Non Fisik-Dana BOK-BOK Puskesmas | 4.Memperkuat pembangunan sumber daya manusia (SDM), sains, teknologi, pendidikan, kesehatan, prestasi olahraga, kesetaraan gender, serta penguatan peran perempuan, pemuda (generasi milenial dan generasi Z), dan penyandang disabilitas. | 5. Penguranggan stunting | | 893 Orang | 9.450.000,00 | UPT PUSKESMAS KEBONAGUNG |
| | | Terlaksananya Pengelolaan Pelayanan Kesehatan Bagi Orang Terduga Tuberkulosis Sesuai Standar | Jumlah Orang Terduga Menderita Tuberkulosis yang Mendapatkan Pelayanan Sesuai Standar | 889 Orang | | 873 Orang | 688 Orang | 9.000.000,00 | Provinsi Jawa Timur \|\| Kota Pasuruan \|\| Kecamatan Purworejo \|\| Kelurahan Purutrejo \|\| 0 \|\| Provinsi Jawa Timur \|\| Kota Pasuruan \|\| Kecamatan Purworejo \|\| Kelurahan Kebonagung \|\| 0 \|\| Provinsi Jawa Timur \|\| Kota Pasuruan \|\| Kecamatan Purworejo \|\| Kelurahan Purworejo \|\| 0 | DAK Non Fisik-Dana BOK-BOK Puskesmas | 4.Memperkuat pembangunan sumber daya manusia (SDM), sains, teknologi, pendidikan, kesehatan, prestasi olahraga, kesetaraan gender, serta penguatan peran perempuan, pemuda (generasi milenial dan generasi Z), dan penyandang disabilitas. | 5. Penguranggan stunting | | 881 Orang | 9.450.000,00 | UPT PUSKESMAS KEBONAGUNG |

| NO | KODE | URUSAN / BIDANG URUSAN / PROGRAM / OUTCOME / KEGIATAN / SUBKEGIATAN OUTPUT | INDIKATOR | TARGET AKHIR RENSTRA | REALISASI 2025 | PRAKIRAAN 2026 | CAPAIAN KINERJA DAN KERANGKA PENDANAAN | | | | | | KELOMPOK SASARAN | PRAKIRAAN MAJU 2028 | | PERANGKAT DAERAH PENANGGUNG JAWAB |
|---|---|---|---|---|---|---|---|---|---|---|---|---|---|---|---|---|
| | | | | | | | TARGET 2027 | PAGU INDIKATIF | LOKASI | SUMBER DANA | PRIORITAS | | | TARGET | PAGU INDIKATIF | |
| | | | | | | | | | | | NASIONAL | DAERAH | | | | |
| (1) | (2) | (3) | (4) | (5) | (6) | (7) | (8) | (9) | (10) | (11) | (12) | (13) | (14) | (15) | (16) | (17) |
| | | Terlaksananya Pengelolaan Pelayanan Kesehatan Bagi Orang Terduga Tuberkulosis Sesuai Standar | Jumlah Orang Terduga Menderita Tuberkulosis yang Mendapatkan Pelayanan Sesuai Standar | 820 Orang | | 804 Orang | 688 Orang | 9.000.000,00 | Provinsi Jawa Timur \|\| Kota Pasuruan \|\| Kecamatan Purworejo \|\| Kelurahan Purutrejo \|\| 0 \|\| Provinsi Jawa Timur \|\| Kota Pasuruan \|\| Kecamatan Purworejo \|\| Kelurahan Kebonagung \|\| 0 \|\| Provinsi Jawa Timur \|\| Kota Pasuruan \|\| Kecamatan Purworejo \|\| Kelurahan Purworejo \|\| 0 | DAK Non Fisik-Dana BOK-BOK Puskesmas | 4.Memperkuat pembangunan sumber daya manusia (SDM), sains, teknologi, pendidikan, kesehatan, prestasi olahraga, kesetaraan gender, serta penguatan peran perempuan, pemuda (generasi milenial dan generasi Z), dan penyandang disabilitas. | 5. Penguranggan stunting | | 812 Orang | 9.450.000,00 | UPT PUSKESMAS KEBONAGUNG |
| | | Terlaksananya Pengelolaan Pelayanan Kesehatan Bagi Orang Terduga Tuberkulosis Sesuai Standar | Jumlah Orang Terduga Menderita Tuberkulosis yang Mendapatkan Pelayanan Sesuai Standar | 716 Orang | | 704 Orang | 688 Orang | 9.000.000,00 | Provinsi Jawa Timur \|\| Kota Pasuruan \|\| Kecamatan Purworejo \|\| Kelurahan Purutrejo \|\| 0 \|\| Provinsi Jawa Timur \|\| Kota Pasuruan \|\| Kecamatan Purworejo \|\| Kelurahan Kebonagung \|\| 0 \|\| Provinsi Jawa Timur \|\| Kota Pasuruan \|\| Kecamatan Purworejo \|\| Kelurahan Purworejo \|\| 0 | DAK Non Fisik-Dana BOK-BOK Puskesmas | 4.Memperkuat pembangunan sumber daya manusia (SDM), sains, teknologi, pendidikan, kesehatan, prestasi olahraga, kesetaraan gender, serta penguatan peran perempuan, pemuda (generasi milenial dan generasi Z), dan penyandang disabilitas. | 5. Penguranggan stunting | | 710 Orang | 9.450.000,00 | UPT PUSKESMAS KEBONAGUNG |

| NO | KODE | URUSAN / BIDANG URUSAN / PROGRAM / OUTCOME / KEGIATAN / SUBKEGIATAN OUTPUT | INDIKATOR | TARGET AKHIR RENSTRA | REALISASI 2025 | PRAKIRAAN 2026 | CAPAIAN KINERJA DAN KERANGKA PENDANAAN | | | | | | KELOMPOK SASARAN | PRAKIRAAN MAJU 2028 | | PERANGKAT DAERAH PENANGGUNG JAWAB |
|---|---|---|---|---|---|---|---|---|---|---|---|---|---|---|---|---|
| | | | | | | | TARGET 2027 | PAGU INDIKATIF | LOKASI | SUMBER DANA | PRIORITAS | | | TARGET | PAGU INDIKATIF | |
| | | | | | | | | | | | NASIONAL | DAERAH | | | | |
| (1) | (2) | (3) | (4) | (5) | (6) | (7) | (8) | (9) | (10) | (11) | (12) | (13) | (14) | (15) | (16) | (17) |
| | | Terlaksananya Pengelolaan Pelayanan Kesehatan Bagi Orang Terduga Tuberkulosis Sesuai Standar | Jumlah Orang Terduga Menderita Tuberkulosis yang Mendapatkan Pelayanan Sesuai Standar | 534 Orang | | 522 Orang | 688 Orang | 9.000.000,00 | Provinsi Jawa Timur \|\| Kota Pasuruan \|\| Kecamatan Purworejo \|\| Kelurahan Purutrejo \|\| 0 \|\| Provinsi Jawa Timur \|\| Kota Pasuruan \|\| Kecamatan Purworejo \|\| Kelurahan Kebonagung \|\| 0 \|\| Provinsi Jawa Timur \|\| Kota Pasuruan \|\| Kecamatan Purworejo \|\| Kelurahan Purworejo \|\| 0 | DAK Non Fisik-Dana BOK-BOK Puskesmas | 4.Memperkuat pembangunan sumber daya manusia (SDM), sains, teknologi, pendidikan, kesehatan, prestasi olahraga, kesetaraan gender, serta penguatan peran perempuan, pemuda (generasi milenial dan generasi Z), dan penyandang disabilitas. | 5. Penguranggan stunting | | 528 Orang | 9.450.000,00 | UPT PUSKESMAS KEBONAGUNG |
| | | Terlaksananya Pengelolaan Pelayanan Kesehatan Bagi Orang Terduga Tuberkulosis Sesuai Standar | Jumlah Orang Terduga Menderita Tuberkulosis yang Mendapatkan Pelayanan Sesuai Standar | 5859 Orang | | 5751 Orang | 688 Orang | 9.000.000,00 | Provinsi Jawa Timur \|\| Kota Pasuruan \|\| Kecamatan Purworejo \|\| Kelurahan Purutrejo \|\| 0 \|\| Provinsi Jawa Timur \|\| Kota Pasuruan \|\| Kecamatan Purworejo \|\| Kelurahan Kebonagung \|\| 0 \|\| Provinsi Jawa Timur \|\| Kota Pasuruan \|\| Kecamatan Purworejo \|\| Kelurahan Purworejo \|\| 0 | DAK Non Fisik-Dana BOK-BOK Puskesmas | 4.Memperkuat pembangunan sumber daya manusia (SDM), sains, teknologi, pendidikan, kesehatan, prestasi olahraga, kesetaraan gender, serta penguatan peran perempuan, pemuda (generasi milenial dan generasi Z), dan penyandang disabilitas. | 5. Penguranggan stunting | | 5805 Orang | 9.450.000,00 | UPT PUSKESMAS KEBONAGUNG |

| NO | KODE | URUSAN / BIDANG URUSAN / PROGRAM / OUTCOME / KEGIATAN / SUBKEGIATAN OUTPUT | INDIKATOR | TARGET AKHIR RENSTRA | REALISASI 2025 | PRAKIRAAN 2026 | CAPAIAN KINERJA DAN KERANGKA PENDANAAN | | | | | | KELOMPOK SASARAN | PRAKIRAAN MAJU 2028 | | PERANGKAT DAERAH PENANGGUNG JAWAB |
|---|---|---|---|---|---|---|---|---|---|---|---|---|---|---|---|---|
| | | | | | | | TARGET 2027 | PAGU INDIKATIF | LOKASI | SUMBER DANA | PRIORITAS | | | TARGET | PAGU INDIKATIF | |
| | | | | | | | | | | | NASIONAL | DAERAH | | | | |
| (1) | (2) | (3) | (4) | (5) | (6) | (7) | (8) | (9) | (10) | (11) | (12) | (13) | (14) | (15) | (16) | (17) |
| | | Terlaksananya Pengelolaan Pelayanan Kesehatan Bagi Orang Terduga Tuberkulosis Sesuai Standar | Jumlah Orang Terduga Menderita Tuberkulosis yang Mendapatkan Pelayanan Sesuai Standar | 628 Orang | | 616 Orang | 688 Orang | 9.000.000,00 | Provinsi Jawa Timur \|\| Kota Pasuruan \|\| Kecamatan Purworejo \|\| Kelurahan Purutrejo \|\| 0 \|\| Provinsi Jawa Timur \|\| Kota Pasuruan \|\| Kecamatan Purworejo \|\| Kelurahan Kebonagung \|\| 0 \|\| Provinsi Jawa Timur \|\| Kota Pasuruan \|\| Kecamatan Purworejo \|\| Kelurahan Purworejo \|\| 0 | DAK Non Fisik-Dana BOK-BOK Puskesmas | 4.Memperkuat pembangunan sumber daya manusia (SDM), sains, teknologi, pendidikan, kesehatan, prestasi olahraga, kesetaraan gender, serta penguatan peran perempuan, pemuda (generasi milenial dan generasi Z), dan penyandang disabilitas. | 5. Penguranggan stunting | | 622 Orang | 9.450.000,00 | UPT PUSKESMAS KEBONAGUNG |
| | | Terlaksananya Pengelolaan Pelayanan Kesehatan Bagi Orang Terduga Tuberkulosis Sesuai Standar | Jumlah Orang Terduga Menderita Tuberkulosis yang Mendapatkan Pelayanan Sesuai Standar | 685 Orang | | 673 Orang | 688 Orang | 9.000.000,00 | Provinsi Jawa Timur \|\| Kota Pasuruan \|\| Kecamatan Purworejo \|\| Kelurahan Purutrejo \|\| 0 \|\| Provinsi Jawa Timur \|\| Kota Pasuruan \|\| Kecamatan Purworejo \|\| Kelurahan Kebonagung \|\| 0 \|\| Provinsi Jawa Timur \|\| Kota Pasuruan \|\| Kecamatan Purworejo \|\| Kelurahan Purworejo \|\| 0 | DAK Non Fisik-Dana BOK-BOK Puskesmas | 4.Memperkuat pembangunan sumber daya manusia (SDM), sains, teknologi, pendidikan, kesehatan, prestasi olahraga, kesetaraan gender, serta penguatan peran perempuan, pemuda (generasi milenial dan generasi Z), dan penyandang disabilitas. | 5. Penguranggan stunting | | 679 Orang | 9.450.000,00 | UPT PUSKESMAS KEBONAGUNG |
| | 1.02.02.2.02.0015 | Pengelolaan Pelayanan Kesehatan Gizi Masyarakat | | | | | | 900.511.400,00 | | | | | | | 1.037.660.140,00 | |

| NO | KODE | URUSAN / BIDANG URUSAN / PROGRAM / OUTCOME / KEGIATAN / SUBKEGIATAN OUTPUT | INDIKATOR | TARGET AKHIR RENSTRA | REALISASI 2025 | PRAKIRAAN 2026 | CAPAIAN KINERJA DAN KERANGKA PENDANAAN | | | | | | KELOMPOK SASARAN | PRAKIRAAN MAJU 2028 | | PERANGKAT DAERAH PENANGGUNG JAWAB |
|---|---|---|---|---|---|---|---|---|---|---|---|---|---|---|---|---|
| | | | | | | | TARGET 2027 | PAGU INDIKATIF | LOKASI | SUMBER DANA | PRIORITAS | | | TARGET | PAGU INDIKATIF | |
| | | | | | | | | | | | NASIONAL | DAERAH | | | | |
| (1) | (2) | (3) | (4) | (5) | (6) | (7) | (8) | (9) | (10) | (11) | (12) | (13) | (14) | (15) | (16) | (17) |
| | | Terlaksananya Pengelolaan Pelayanan Kesehatan Gizi Masyarakat | Jumlah Dokumen Hasil Pengelolaan Pelayanan Kesehatan Gizi Masyarakat | 16 Dokumen | | 16 Dokumen | 60 Dokumen | 900.511.400,00 | Provinsi Jawa Timur \|\| Kota Pasuruan \|\| Kecamatan Purworejo \|\| Kelurahan Purutrejo \|\| 0 \|\| Provinsi Jawa Timur \|\| Kota Pasuruan \|\| Kecamatan Purworejo \|\| Kelurahan Kebonagung \|\| 0 \|\| Provinsi Jawa Timur \|\| Kota Pasuruan \|\| Kecamatan Purworejo \|\| Kelurahan Purworejo \|\| 0 | Pendapatan Bagi Hasil Pajak Rokok<br>DAK Non Fisik-Dana BOK-BOK Puskesmas<br>Dana Alokasi Umum (DAU) | 4.Memperkuat pembangunan sumber daya manusia (SDM), sains, teknologi, pendidikan, kesehatan, prestasi olahraga, kesetaraan gender, serta penguatan peran perempuan, pemuda (generasi milenial dan generasi Z), dan penyandang disabilitas. | 5. Penguranggan stunting | | 16 Dokumen | 1.037.660.140,00 | UPT PUSKESMAS KEBONAGUNG |
| | | Terlaksananya Pengelolaan Pelayanan Kesehatan Gizi Masyarakat | Jumlah Dokumen Hasil Pengelolaan Pelayanan Kesehatan Gizi Masyarakat | 60 Dokumen | | 60 Dokumen | 60 Dokumen | 900.511.400,00 | Provinsi Jawa Timur \|\| Kota Pasuruan \|\| Kecamatan Purworejo \|\| Kelurahan Purutrejo \|\| 0 \|\| Provinsi Jawa Timur \|\| Kota Pasuruan \|\| Kecamatan Purworejo \|\| Kelurahan Kebonagung \|\| 0 \|\| Provinsi Jawa Timur \|\| Kota Pasuruan \|\| Kecamatan Purworejo \|\| Kelurahan Purworejo \|\| 0 | Pendapatan Bagi Hasil Pajak Rokok<br>DAK Non Fisik-Dana BOK-BOK Puskesmas<br>Dana Alokasi Umum (DAU) | 4.Memperkuat pembangunan sumber daya manusia (SDM), sains, teknologi, pendidikan, kesehatan, prestasi olahraga, kesetaraan gender, serta penguatan peran perempuan, pemuda (generasi milenial dan generasi Z), dan penyandang disabilitas. | 5. Penguranggan stunting | | 60 Dokumen | 1.037.660.140,00 | UPT PUSKESMAS KEBONAGUNG |
| | 1.02.02.2.02.0017 | Pengelolaan Pelayanan Kesehatan Lingkungan | | | | | | 10.600.000,00 | | | | | | | 11.660.000,00 | |

| NO | KODE | URUSAN / BIDANG URUSAN / PROGRAM / OUTCOME / KEGIATAN / SUBKEGIATAN OUTPUT | INDIKATOR | TARGET AKHIR RENSTRA | REALISASI 2025 | PRAKIRAAN 2026 | CAPAIAN KINERJA DAN KERANGKA PENDANAAN | | | | | | KELOMPOK SASARAN | PRAKIRAAN MAJU 2028 | | PERANGKAT DAERAH PENANGGUNG JAWAB |
|---|---|---|---|---|---|---|---|---|---|---|---|---|---|---|---|---|
| | | | | | | | TARGET 2027 | PAGU INDIKATIF | LOKASI | SUMBER DANA | PRIORITAS | | | TARGET | PAGU INDIKATIF | |
| | | | | | | | | | | | NASIONAL | DAERAH | | | | |
| (1) | (2) | (3) | (4) | (5) | (6) | (7) | (8) | (9) | (10) | (11) | (12) | (13) | (14) | (15) | (16) | (17) |
| | | Terlaksananya Pengelolaan Pelayanan Kesehatan Lingkungan | Jumlah Dokumen Hasil Pengelolaan Pelayanan Kesehatan Lingkungan | 12 Dokumen | | 12 Dokumen | 4 Dokumen | 10.600.000,00 | Provinsi Jawa Timur \|\| Kota Pasuruan \|\| Kecamatan Purworejo \|\| Kelurahan Purutrejo \|\| 0 \|\| Provinsi Jawa Timur \|\| Kota Pasuruan \|\| Kecamatan Purworejo \|\| Kelurahan Kebonagung \|\| 0 \|\| Provinsi Jawa Timur \|\| Kota Pasuruan \|\| Kecamatan Purworejo \|\| Kelurahan Purworejo \|\| 0 | DAK Non Fisik-Dana BOK-BOK Puskesmas | 4.Memperkuat pembangunan sumber daya manusia (SDM), sains, teknologi, pendidikan, kesehatan, prestasi olahraga, kesetaraan gender, serta penguatan peran perempuan, pemuda (generasi milenial dan generasi Z), dan penyandang disabilitas. | 5. Penguranggan stunting | | 12 Dokumen | 11.660.000,00 | UPT PUSKESMAS KEBONAGUNG |
| | | Terlaksananya Pengelolaan Pelayanan Kesehatan Lingkungan | Jumlah Dokumen Hasil Pengelolaan Pelayanan Kesehatan Lingkungan | 4 Dokumen | | 4 Dokumen | 4 Dokumen | 10.600.000,00 | Provinsi Jawa Timur \|\| Kota Pasuruan \|\| Kecamatan Purworejo \|\| Kelurahan Purutrejo \|\| 0 \|\| Provinsi Jawa Timur \|\| Kota Pasuruan \|\| Kecamatan Purworejo \|\| Kelurahan Kebonagung \|\| 0 \|\| Provinsi Jawa Timur \|\| Kota Pasuruan \|\| Kecamatan Purworejo \|\| Kelurahan Purworejo \|\| 0 | DAK Non Fisik-Dana BOK-BOK Puskesmas | 4.Memperkuat pembangunan sumber daya manusia (SDM), sains, teknologi, pendidikan, kesehatan, prestasi olahraga, kesetaraan gender, serta penguatan peran perempuan, pemuda (generasi milenial dan generasi Z), dan penyandang disabilitas. | 5. Penguranggan stunting | | 4 Dokumen | 11.660.000,00 | UPT PUSKESMAS KEBONAGUNG |
| | 1.02.02.2.02.0020 | Pengelolaan Surveilans Kesehatan | | | | | | 24.560.000,00 | | | | | | | 25.788.000,00 | |

| NO | KODE | URUSAN / BIDANG URUSAN / PROGRAM / OUTCOME / KEGIATAN / SUBKEGIATAN OUTPUT | INDIKATOR | TARGET AKHIR RENSTRA | REALISASI 2025 | PRAKIRAAN 2026 | CAPAIAN KINERJA DAN KERANGKA PENDANAAN | | | | | | KELOMPOK SASARAN | PRAKIRAAN MAJU 2028 | | PERANGKAT DAERAH PENANGGUNG JAWAB |
|---|---|---|---|---|---|---|---|---|---|---|---|---|---|---|---|---|
| | | | | | | | TARGET 2027 | PAGU INDIKATIF | LOKASI | SUMBER DANA | PRIORITAS | | | TARGET | PAGU INDIKATIF | |
| | | | | | | | | | | | NASIONAL | DAERAH | | | | |
| (1) | (2) | (3) | (4) | (5) | (6) | (7) | (8) | (9) | (10) | (11) | (12) | (13) | (14) | (15) | (16) | (17) |
| | | Terlaksananya Pengelolaan Surveilans Kesehatan | Jumlah Dokumen Hasil Pengelolaan Surveilans Kesehatan | Dokumen | | 1 Dokumen | 2 Dokumen | 24.560.000,00 | Provinsi Jawa Timur \|\| Kota Pasuruan \|\| Kecamatan Purworejo \|\| Kelurahan Purutrejo \|\| 0 \|\| Provinsi Jawa Timur \|\| Kota Pasuruan \|\| Kecamatan Purworejo \|\| Kelurahan Kebonagung \|\| 0 \|\| Provinsi Jawa Timur \|\| Kota Pasuruan \|\| Kecamatan Purworejo \|\| Kelurahan Purworejo \|\| 0 | Pendapatan Bagi Hasil Pajak Rokok<br>DAK Non Fisik-Dana BOK-BOK Puskesmas | 4.Memperkuat pembangunan sumber daya manusia (SDM), sains, teknologi, pendidikan, kesehatan, prestasi olahraga, kesetaraan gender, serta penguatan peran perempuan, pemuda (generasi milenial dan generasi Z), dan penyandang disabilitas. | 5. Penguranggan stunting | | 1 Dokumen | 25.788.000,00 | UPT PUSKESMAS KEBONAGUNG |
| | | Terlaksananya Pengelolaan Surveilans Kesehatan | Jumlah Dokumen Hasil Pengelolaan Surveilans Kesehatan | 12 Dokumen | | 12 Dokumen | 2 Dokumen | 24.560.000,00 | Provinsi Jawa Timur \|\| Kota Pasuruan \|\| Kecamatan Purworejo \|\| Kelurahan Purutrejo \|\| 0 \|\| Provinsi Jawa Timur \|\| Kota Pasuruan \|\| Kecamatan Purworejo \|\| Kelurahan Kebonagung \|\| 0 \|\| Provinsi Jawa Timur \|\| Kota Pasuruan \|\| Kecamatan Purworejo \|\| Kelurahan Purworejo \|\| 0 | Pendapatan Bagi Hasil Pajak Rokok<br>DAK Non Fisik-Dana BOK-BOK Puskesmas | 4.Memperkuat pembangunan sumber daya manusia (SDM), sains, teknologi, pendidikan, kesehatan, prestasi olahraga, kesetaraan gender, serta penguatan peran perempuan, pemuda (generasi milenial dan generasi Z), dan penyandang disabilitas. | 5. Penguranggan stunting | | 12 Dokumen | 25.788.000,00 | UPT PUSKESMAS KEBONAGUNG |

| NO | KODE | URUSAN / BIDANG URUSAN / PROGRAM / OUTCOME / KEGIATAN / SUBKEGIATAN OUTPUT | INDIKATOR | TARGET AKHIR RENSTRA | REALISASI 2025 | PRAKIRAAN 2026 | CAPAIAN KINERJA DAN KERANGKA PENDANAAN | | | | | | KELOMPOK SASARAN | PRAKIRAAN MAJU 2028 | | PERANGKAT DAERAH PENANGGUNG JAWAB |
|---|---|---|---|---|---|---|---|---|---|---|---|---|---|---|---|---|
| | | | | | | | TARGET 2027 | PAGU INDIKATIF | LOKASI | SUMBER DANA | PRIORITAS | | | TARGET | PAGU INDIKATIF | |
| | | | | | | | | | | | NASIONAL | DAERAH | | | | |
| (1) | (2) | (3) | (4) | (5) | (6) | (7) | (8) | (9) | (10) | (11) | (12) | (13) | (14) | (15) | (16) | (17) |
| | | Terlaksananya Pengelolaan Surveilans Kesehatan | Jumlah Dokumen Hasil Pengelolaan Surveilans Kesehatan | 1 Dokumen | | 1 Dokumen | 2 Dokumen | 24.560.000,00 | Provinsi Jawa Timur \|\| Kota Pasuruan \|\| Kecamatan Purworejo \|\| Kelurahan Purutrejo \|\| 0 \|\| Provinsi Jawa Timur \|\| Kota Pasuruan \|\| Kecamatan Purworejo \|\| Kelurahan Kebonagung \|\| 0 \|\| Provinsi Jawa Timur \|\| Kota Pasuruan \|\| Kecamatan Purworejo \|\| Kelurahan Purworejo \|\| 0 | Pendapatan Bagi Hasil Pajak Rokok<br>DAK Non Fisik-Dana BOK-BOK Puskesmas | 4.Memperkuat pembangunan sumber daya manusia (SDM), sains, teknologi, pendidikan, kesehatan, prestasi olahraga, kesetaraan gender, serta penguatan peran perempuan, pemuda (generasi milenial dan generasi Z), dan penyandang disabilitas. | 5. Penguranggan stunting | | 1 Dokumen | 25.788.000,00 | UPT PUSKESMAS KEBONAGUNG |
| | | Terlaksananya Pengelolaan Surveilans Kesehatan | Jumlah Dokumen Hasil Pengelolaan Surveilans Kesehatan | 2 Dokumen | | 2 Dokumen | 2 Dokumen | 24.560.000,00 | Provinsi Jawa Timur \|\| Kota Pasuruan \|\| Kecamatan Purworejo \|\| Kelurahan Purutrejo \|\| 0 \|\| Provinsi Jawa Timur \|\| Kota Pasuruan \|\| Kecamatan Purworejo \|\| Kelurahan Kebonagung \|\| 0 \|\| Provinsi Jawa Timur \|\| Kota Pasuruan \|\| Kecamatan Purworejo \|\| Kelurahan Purworejo \|\| 0 | Pendapatan Bagi Hasil Pajak Rokok<br>DAK Non Fisik-Dana BOK-BOK Puskesmas | 4.Memperkuat pembangunan sumber daya manusia (SDM), sains, teknologi, pendidikan, kesehatan, prestasi olahraga, kesetaraan gender, serta penguatan peran perempuan, pemuda (generasi milenial dan generasi Z), dan penyandang disabilitas. | 5. Penguranggan stunting | | 2 Dokumen | 25.788.000,00 | UPT PUSKESMAS KEBONAGUNG |
| | 1.02.02.2.02.0033 | Operasional Pelayanan Puskesmas | | | | | | 235.383.000,00 | | | | | | | 252.321.300,00 | |

| NO | KODE | URUSAN / BIDANG URUSAN / PROGRAM / OUTCOME / KEGIATAN / SUBKEGIATAN OUTPUT | INDIKATOR | TARGET AKHIR RENSTRA | REALISASI 2025 | PRAKIRAAN 2026 | CAPAIAN KINERJA DAN KERANGKA PENDANAAN | | | | | | KELOMPOK SASARAN | PRAKIRAAN MAJU 2028 | | PERANGKAT DAERAH PENANGGUNG JAWAB |
|---|---|---|---|---|---|---|---|---|---|---|---|---|---|---|---|---|
| | | | | | | | TARGET 2027 | PAGU INDIKATIF | LOKASI | SUMBER DANA | PRIORITAS | | | TARGET | PAGU INDIKATIF | |
| | | | | | | | | | | | NASIONAL | DAERAH | | | | |
| (1) | (2) | (3) | (4) | (5) | (6) | (7) | (8) | (9) | (10) | (11) | (12) | (13) | (14) | (15) | (16) | (17) |
| | | Tersedianya Operasional Pelayanan Puskesmas | Jumlah Dokumen Operasional Pelayanan Puskesmas | 12 Dokumen | | 12 Dokumen | 1 Dokumen | 235.383.000,00 | Provinsi Jawa Timur \|\| Kota Pasuruan \|\| Kecamatan Purworejo \|\| Kelurahan Purutrejo \|\| 0 \|\| Provinsi Jawa Timur \|\| Kota Pasuruan \|\| Kecamatan Purworejo \|\| Kelurahan Kebonagung \|\| 0 \|\| Provinsi Jawa Timur \|\| Kota Pasuruan \|\| Kecamatan Purworejo \|\| Kelurahan Purworejo \|\| 0 | DAK Non Fisik-Dana BOK-BOK Puskesmas Dana Alokasi Umum (DAU) | 4.Memperkuat pembangunan sumber daya manusia (SDM), sains, teknologi, pendidikan, kesehatan, prestasi olahraga, kesetaraan gender, serta penguatan peran perempuan, pemuda (generasi milenial dan generasi Z), dan penyandang disabilitas. | 5. Penguranggan stunting | | 12 Dokumen | 252.321.300,00 | UPT PUSKESMAS KEBONAGUNG |
| | | Tersedianya Operasional Pelayanan Puskesmas | Jumlah Dokumen Operasional Pelayanan Puskesmas | 1 Dokumen | | 1 Dokumen | 1 Dokumen | 235.383.000,00 | Provinsi Jawa Timur \|\| Kota Pasuruan \|\| Kecamatan Purworejo \|\| Kelurahan Purutrejo \|\| 0 \|\| Provinsi Jawa Timur \|\| Kota Pasuruan \|\| Kecamatan Purworejo \|\| Kelurahan Kebonagung \|\| 0 \|\| Provinsi Jawa Timur \|\| Kota Pasuruan \|\| Kecamatan Purworejo \|\| Kelurahan Purworejo \|\| 0 | DAK Non Fisik-Dana BOK-BOK Puskesmas Dana Alokasi Umum (DAU) | 4.Memperkuat pembangunan sumber daya manusia (SDM), sains, teknologi, pendidikan, kesehatan, prestasi olahraga, kesetaraan gender, serta penguatan peran perempuan, pemuda (generasi milenial dan generasi Z), dan penyandang disabilitas. | 5. Penguranggan stunting | | 1 Dokumen | 252.321.300,00 | UPT PUSKESMAS KEBONAGUNG |
| | 1.02.02.2.02.0046 | Pengelolaan upaya kesehatan Ibu dan Anak | | | | | | 600.000,00 | | | | | | | 630.000,00 | |

| NO | KODE | URUSAN / BIDANG URUSAN / PROGRAM / OUTCOME / KEGIATAN / SUBKEGIATAN OUTPUT | INDIKATOR | TARGET AKHIR RENSTRA | REALISASI 2025 | PRAKIRAAN 2026 | CAPAIAN KINERJA DAN KERANGKA PENDANAAN | | | | | | KELOMPOK SASARAN | PRAKIRAAN MAJU 2028 | | PERANGKAT DAERAH PENANGGUNG JAWAB |
|---|---|---|---|---|---|---|---|---|---|---|---|---|---|---|---|---|
| | | | | | | | TARGET 2027 | PAGU INDIKATIF | LOKASI | SUMBER DANA | PRIORITAS | | | TARGET | PAGU INDIKATIF | |
| | | | | | | | | | | | NASIONAL | DAERAH | | | | |
| (1) | (2) | (3) | (4) | (5) | (6) | (7) | (8) | (9) | (10) | (11) | (12) | (13) | (14) | (15) | (16) | (17) |
| | | Terlaksananya pengelolaan upaya Kesehatan Ibu dan Anak | Jumlah dokumen hasil pengelolaan upaya kesehatan ibu dan anak | 12 Dokumen | | 12 Dokumen | 1 Dokumen | 600.000,00 | Provinsi Jawa Timur \|\| Kota Pasuruan \|\| Kecamatan Purworejo \|\| Kelurahan Purutrejo \|\| 0 \|\| Provinsi Jawa Timur \|\| Kota Pasuruan \|\| Kecamatan Purworejo \|\| Kelurahan Kebonagung \|\| 0 \|\| Provinsi Jawa Timur \|\| Kota Pasuruan \|\| Kecamatan Purworejo \|\| Kelurahan Purworejo \|\| 0 | DAK Non Fisik-Dana BOK-BOK Puskesmas | 4.Memperkuat pembangunan sumber daya manusia (SDM), sains, teknologi, pendidikan, kesehatan, prestasi olahraga, kesetaraan gender, serta penguatan peran perempuan, pemuda (generasi milenial dan generasi Z), dan penyandang disabilitas. | 5. Penguranggan stunting | | 12 Dokumen | 630.000,00 | UPT PUSKESMAS KEBONAGUNG |
| | | Terlaksananya pengelolaan upaya Kesehatan Ibu dan Anak | Jumlah dokumen hasil pengelolaan upaya kesehatan ibu dan anak | 1 Dokumen | | 1 Dokumen | 1 Dokumen | 600.000,00 | Provinsi Jawa Timur \|\| Kota Pasuruan \|\| Kecamatan Purworejo \|\| Kelurahan Purutrejo \|\| 0 \|\| Provinsi Jawa Timur \|\| Kota Pasuruan \|\| Kecamatan Purworejo \|\| Kelurahan Kebonagung \|\| 0 \|\| Provinsi Jawa Timur \|\| Kota Pasuruan \|\| Kecamatan Purworejo \|\| Kelurahan Purworejo \|\| 0 | DAK Non Fisik-Dana BOK-BOK Puskesmas | 4.Memperkuat pembangunan sumber daya manusia (SDM), sains, teknologi, pendidikan, kesehatan, prestasi olahraga, kesetaraan gender, serta penguatan peran perempuan, pemuda (generasi milenial dan generasi Z), dan penyandang disabilitas. | 5. Penguranggan stunting | | 1 Dokumen | 630.000,00 | UPT PUSKESMAS KEBONAGUNG |

| NO | KODE | URUSAN / BIDANG URUSAN / PROGRAM / OUTCOME / KEGIATAN / SUBKEGIATAN OUTPUT | INDIKATOR | TARGET AKHIR RENSTRA | REALISASI 2025 | PRAKIRAAN 2026 | CAPAIAN KINERJA DAN KERANGKA PENDANAAN | | | | | | KELOMPOK SASARAN | PRAKIRAAN MAJU 2028 | | PERANGKAT DAERAH PENANGGUNG JAWAB |
|---|---|---|---|---|---|---|---|---|---|---|---|---|---|---|---|---|
| | | | | | | | TARGET 2027 | PAGU INDIKATIF | LOKASI | SUMBER DANA | PRIORITAS | | | TARGET | PAGU INDIKATIF | |
| | | | | | | | | | | | NASIONAL | DAERAH | | | | |
| (1) | (2) | (3) | (4) | (5) | (6) | (7) | (8) | (9) | (10) | (11) | (12) | (13) | (14) | (15) | (16) | (17) |
| | | Terlaksananya pengelolaan upaya Kesehatan Ibu dan Anak | Jumlah dokumen hasil pengelolaan upaya kesehatan ibu dan anak | 2 Dokumen | | 12 Dokumen | 1 Dokumen | 600.000,00 | Provinsi Jawa Timur \|\| Kota Pasuruan \|\| Kecamatan Purworejo \|\| Kelurahan Purutrejo \|\| 0 \|\| Provinsi Jawa Timur \|\| Kota Pasuruan \|\| Kecamatan Purworejo \|\| Kelurahan Kebonagung \|\| 0 \|\| Provinsi Jawa Timur \|\| Kota Pasuruan \|\| Kecamatan Purworejo \|\| Kelurahan Purworejo \|\| 0 | DAK Non Fisik-Dana BOK-BOK Puskesmas | 4.Memperkuat pembangunan sumber daya manusia (SDM), sains, teknologi, pendidikan, kesehatan, prestasi olahraga, kesetaraan gender, serta penguatan peran perempuan, pemuda (generasi milenial dan generasi Z), dan penyandang disabilitas. | 5. Penurangan stunting | | 2 Dokumen | 630.000,00 | UPT PUSKESMAS KEBONAGUNG |
| | | ***Meningkatnya Pemenuhan Kesehatan Perorangan dan Kesehatan Masyarakat Puskesmas Karangketug*** | | | | | | ***1.353.336.400,00*** | | | | | | | ***1.512.194.911,00*** | |
| | | | 999.Persentase pemenuhan UKP (Upaya Kesehatan Perorangan) dan UKM (Upaya Kesehatan Masyarakat) | 100 % | | 100 % | 100 % | 1.345.786.400,00 | | | | | | 100 % | 1.504.267.411,00 | |
| | | Telaksananya Perencanaan Kebutuhan dan pendayagunaan sumber daya manusia kesehatan untuk UKP dan UKM di wilayan Kabupaten/Kota | | | | | | 54.339.291.770,00 | | | | | Masyarakat di wilayah Puskesmas Kebonagung | | 12.041.180.067,00 | |
| | | | Jumlah Anak Usia Pendidikan Dasar yang Mendapatkan Pelayanan Kesehatan Sesuai Standar | 1727 Orang | | 1694 Orang | 1702 Orang | 159.825.500,00 | | | | | | 1710 Orang | 129.401.300,00 | |
| | | | Jumlah Dokumen Hasil Pengelolaan Pelayanan Kesehatan Gizi Masyarakat | 16 Dokumen | | 16 Dokumen | 16 Dokumen | 5.889.374.740,00 | | | | | | 16 Dokumen | 5.591.600.422,00 | |
| | | | Jumlah Dokumen Hasil Pengelolaan Pelayanan Kesehatan Lingkungan | 12 Dokumen | | 12 Dokumen | 12 Dokumen | 992.771.200,00 | | | | | | 12 Dokumen | 1.050.554.735,00 | |
| | | | Jumlah Dokumen Hasil Pengelolaan Surveilans Kesehatan | Dokumen | | 1 Dokumen | 1 Dokumen | 241.880.400,00 | | | | | | 1 Dokumen | 245.013.495,00 | |
| | | | Jumlah dokumen hasil pengelolaan upaya kesehatan ibu dan anak | 1 Dokumen | | 1 Dokumen | 1 Dokumen | 323.300.000,00 | | | | | | 1 Dokumen | 4.680.000,00 | |
| | | | Jumlah Dokumen Operasional Pelayanan Puskesmas | 1 Dokumen | | 1 Dokumen | 1 Dokumen | 1.194.978.000,00 | | | | | | 1 Dokumen | 1.155.721.300,00 | |

| NO | KODE | URUSAN / BIDANG URUSAN / PROGRAM / OUTCOME / KEGIATAN / SUBKEGIATAN OUTPUT | INDIKATOR | TARGET AKHIR RENSTRA | REALISASI 2025 | PRAKIRAAN 2026 | CAPAIAN KINERJA DAN KERANGKA PENDANAAN | | | | | | KELOMPOK SASARAN | PRAKIRAAN MAJU 2028 | | PERANGKAT DAERAH PENANGGUNG JAWAB |
|---|---|---|---|---|---|---|---|---|---|---|---|---|---|---|---|---|
| | | | | | | | TARGET 2027 | PAGU INDIKATIF | LOKASI | SUMBER DANA | PRIORITAS | | | TARGET | PAGU INDIKATIF | |
| | | | | | | | | | | | NASIONAL | DAERAH | | | | |
| (1) | (2) | (3) | (4) | (5) | (6) | (7) | (8) | (9) | (10) | (11) | (12) | (13) | (14) | (15) | (16) | (17) |
| | | | Jumlah Ibu Hamil yang Mendapatkan Pelayanan Kesehatan Sesuai Standar | 3889 Orang | | 3818 Orang | 3835 Orang | 522.873.040,00 | | | | | | 3853 Orang | 376.736.537,00 | |
| | | | Jumlah Orang Terduga Menderita Tuberkulosis yang Mendapatkan Pelayanan Sesuai Standar | 534 Orang | | 522 Orang | 525 Orang | 1.181.121.100,00 | | | | | | 528 Orang | 192.653.600,00 | |
| | | | Jumlah Orang yang Mendapatkan Pelayanan Kesehatan Orang dengan Gangguan Jiwa Berat Sesuai Standar | 41 Orang | | 41 Orang | 41 Orang | 161.782.500,00 | | | | | | 41 Orang | 97.132.720,00 | |
| | | Tersedianya Layanan Kesehatan untuk UKM dan UKP Rujukan Tingkat Daerah Kabupaten/Kota | | | | | | 54.339.291.770,00 | | | | | Masyarakat di wilayah Puskesmas Kebonagung | | 12.041.180.067,00 | |
| | | | Jumlah Anak Usia Pendidikan Dasar yang Mendapatkan Pelayanan Kesehatan Sesuai Standar | 1727 Orang | | 1694 Orang | 1702 Orang | 159.825.500,00 | | | | | | 1710 Orang | 129.401.300,00 | |
| | | | Jumlah Dokumen Hasil Pengelolaan Pelayanan Kesehatan Gizi Masyarakat | 16 Dokumen | | 16 Dokumen | 16 Dokumen | 5.889.374.740,00 | | | | | | 16 Dokumen | 5.591.600.422,00 | |
| | | | Jumlah Dokumen Hasil Pengelolaan Pelayanan Kesehatan Lingkungan | 12 Dokumen | | 12 Dokumen | 12 Dokumen | 992.771.200,00 | | | | | | 12 Dokumen | 1.050.554.735,00 | |
| | | | Jumlah Dokumen Hasil Pengelolaan Surveilans Kesehatan | Dokumen | | 1 Dokumen | 1 Dokumen | 241.880.400,00 | | | | | | 1 Dokumen | 245.013.495,00 | |
| | | | Jumlah dokumen hasil pengelolaan upaya kesehatan ibu dan anak | 1 Dokumen | | 1 Dokumen | 1 Dokumen | 323.300.000,00 | | | | | | 1 Dokumen | 4.680.000,00 | |
| | | | Jumlah Dokumen Operasional Pelayanan Puskesmas | 1 Dokumen | | 1 Dokumen | 1 Dokumen | 1.194.978.000,00 | | | | | | 1 Dokumen | 1.155.721.300,00 | |
| | | | Jumlah Ibu Hamil yang Mendapatkan Pelayanan Kesehatan Sesuai Standar | 3889 Orang | | 3818 Orang | 3835 Orang | 522.873.040,00 | | | | | | 3853 Orang | 376.736.537,00 | |
| | | | Jumlah Orang Terduga Menderita Tuberkulosis yang Mendapatkan Pelayanan Sesuai Standar | 534 Orang | | 522 Orang | 525 Orang | 1.181.121.100,00 | | | | | | 528 Orang | 192.653.600,00 | |
| | | | Jumlah Orang yang Mendapatkan Pelayanan Kesehatan Orang dengan Gangguan Jiwa Berat Sesuai Standar | 41 Orang | | 41 Orang | 41 Orang | 161.782.500,00 | | | | | | 41 Orang | 97.132.720,00 | |
| | | Tersedianya Layanan Kesehatan untuk UKM dan UKP Rujukan Tingkat Daerah Kabupaten/Kota Puskesmas Kebonagung | | | | | | 54.339.291.770,00 | | | | | Masyarakat di wilayah Puskesmas Kebonagung | | 12.041.180.067,00 | |
| | | | Jumlah Anak Usia Pendidikan Dasar yang Mendapatkan Pelayanan Kesehatan Sesuai Standar | 1727 Orang | | 1694 Orang | 1702 Orang | 159.825.500,00 | | | | | | 1710 Orang | 129.401.300,00 | |

| NO | KODE | URUSAN / BIDANG URUSAN / PROGRAM / OUTCOME / KEGIATAN / SUBKEGIATAN OUTPUT | INDIKATOR | TARGET AKHIR RENSTRA | REALISASI 2025 | PRAKIRAAN 2026 | CAPAIAN KINERJA DAN KERANGKA PENDANAAN | | | | | | KELOMPOK SASARAN | PRAKIRAAN MAJU 2028 | | PERANGKAT DAERAH PENANGGUNG JAWAB |
|---|---|---|---|---|---|---|---|---|---|---|---|---|---|---|---|---|
| | | | | | | | TARGET 2027 | PAGU INDIKATIF | LOKASI | SUMBER DANA | PRIORITAS | | | TARGET | PAGU INDIKATIF | |
| | | | | | | | | | | | NASIONAL | DAERAH | | | | |
| (1) | (2) | (3) | (4) | (5) | (6) | (7) | (8) | (9) | (10) | (11) | (12) | (13) | (14) | (15) | (16) | (17) |
| | | | Jumlah Dokumen Hasil Pengelolaan Pelayanan Kesehatan Gizi Masyarakat | 16 Dokumen | | 16 Dokumen | 16 Dokumen | 5.889.374.740,00 | | | | | | 16 Dokumen | 5.591.600.422,00 | |
| | | | Jumlah Dokumen Hasil Pengelolaan Pelayanan Kesehatan Lingkungan | 12 Dokumen | | 12 Dokumen | 12 Dokumen | 992.771.200,00 | | | | | | 12 Dokumen | 1.050.554.735,00 | |
| | | | Jumlah Dokumen Hasil Pengelolaan Surveilans Kesehatan | Dokumen | | 1 Dokumen | 1 Dokumen | 241.880.400,00 | | | | | | 1 Dokumen | 245.013.495,00 | |
| | | | Jumlah dokumen hasil pengelolaan upaya kesehatan ibu dan anak | 1 Dokumen | | 1 Dokumen | 1 Dokumen | 323.300.000,00 | | | | | | 1 Dokumen | 4.680.000,00 | |
| | | | Jumlah Dokumen Operasional Pelayanan Puskesmas | 1 Dokumen | | 1 Dokumen | 1 Dokumen | 1.194.978.000,00 | | | | | | 1 Dokumen | 1.155.721.300,00 | |
| | | | Jumlah Ibu Hamil yang Mendapatkan Pelayanan Kesehatan Sesuai Standar | 3889 Orang | | 3818 Orang | 3835 Orang | 522.873.040,00 | | | | | | 3853 Orang | 376.736.537,00 | |
| | | | Jumlah Orang Terduga Menderita Tuberkulosis yang Mendapatkan Pelayanan Sesuai Standar | 534 Orang | | 522 Orang | 525 Orang | 1.181.121.100,00 | | | | | | 528 Orang | 192.653.600,00 | |
| | | | Jumlah Orang yang Mendapatkan Pelayanan Kesehatan Orang dengan Gangguan Jiwa Berat Sesuai Standar | 41 Orang | | 41 Orang | 41 Orang | 161.782.500,00 | | | | | | 41 Orang | 97.132.720,00 | |
| | 1.02.02.2.02.0001 | Pengelolaan Pelayanan Kesehatan Ibu Hamil | | | | | | 47.300.000,00 | | | | | | | 49.665.000,00 | |
| | | Terkelolanya Pelayanan Kesehatan Ibu Hamil Sesuai Standar | Jumlah Ibu Hamil yang Mendapatkan Pelayanan Kesehatan Sesuai Standar | 3889 Orang | | 3818 Orang | 386 Orang | 47.300.000,00 | Provinsi Jawa Timur \|\| Kota Pasuruan \|\| Kecamatan Purworejo \|\| Kelurahan Purutrejo \|\| 0 \|\| Provinsi Jawa Timur \|\| Kota Pasuruan \|\| Kecamatan Purworejo \|\| Kelurahan Kebonagung \|\| 0 \|\| Provinsi Jawa Timur \|\| Kota Pasuruan \|\| Kecamatan Purworejo \|\| Kelurahan Purworejo \|\| 0 | DAK Non Fisik-Dana BOK-BOK Puskesmas Pendapatan Bagi Hasil Pajak Rokok | 4.Memperkuat pembangunan sumber daya manusia (SDM), sains, teknologi, pendidikan, kesehatan, prestasi olahraga, kesetaraan gender, serta penguatan peran perempuan, pemuda (generasi milenial dan generasi Z), dan penyandang disabilitas. | 5. Penguranggan stunting | | 3853 Orang | 49.665.000,00 | UPT PUSKESMAS KEBONAGUNG |

| NO | KODE | URUSAN / BIDANG URUSAN / PROGRAM / OUTCOME / KEGIATAN / SUBKEGIATAN OUTPUT | INDIKATOR | TARGET AKHIR RENSTRA | REALISASI 2025 | PRAKIRAAN 2026 | CAPAIAN KINERJA DAN KERANGKA PENDANAAN | | | | | | KELOMPOK SASARAN | PRAKIRAAN MAJU 2028 | | PERANGKAT DAERAH PENANGGUNG JAWAB |
|---|---|---|---|---|---|---|---|---|---|---|---|---|---|---|---|---|
| | | | | | | | TARGET 2027 | PAGU INDIKATIF | LOKASI | SUMBER DANA | PRIORITAS | | | TARGET | PAGU INDIKATIF | |
| | | | | | | | | | | | NASIONAL | DAERAH | | | | |
| (1) | (2) | (3) | (4) | (5) | (6) | (7) | (8) | (9) | (10) | (11) | (12) | (13) | (14) | (15) | (16) | (17) |
| | | Terkelolanya Pelayanan Kesehatan Ibu Hamil Sesuai Standar | Jumlah Ibu Hamil yang Mendapatkan Pelayanan Kesehatan Sesuai Standar | 416 Orang | | 408 Orang | 386 Orang | 47.300.000,00 | Provinsi Jawa Timur \|\| Kota Pasuruan \|\| Kecamatan Purworejo \|\| Kelurahan Purutrejo \|\| 0 \|\| Provinsi Jawa Timur \|\| Kota Pasuruan \|\| Kecamatan Purworejo \|\| Kelurahan Kebonagung \|\| 0 \|\| Provinsi Jawa Timur \|\| Kota Pasuruan \|\| Kecamatan Purworejo \|\| Kelurahan Purworejo \|\| 0 | DAK Non Fisik-Dana BOK-BOK Puskesmas Pendapatan Bagi Hasil Pajak Rokok | 4.Memperkuat pembangunan sumber daya manusia (SDM), sains, teknologi, pendidikan, kesehatan, prestasi olahraga, kesetaraan gender, serta penguatan peran perempuan, pemuda (generasi milenial dan generasi Z), dan penyandang disabilitas. | 5. Penguranganstunting | | 412 Orang | 49.665.000,00 | UPT PUSKESMAS KEBONAGUNG |
| | | Terkelolanya Pelayanan Kesehatan Ibu Hamil Sesuai Standar | Jumlah Ibu Hamil yang Mendapatkan Pelayanan Kesehatan Sesuai Standar | 424 Orang | | 416 Orang | 386 Orang | 47.300.000,00 | Provinsi Jawa Timur \|\| Kota Pasuruan \|\| Kecamatan Purworejo \|\| Kelurahan Purutrejo \|\| 0 \|\| Provinsi Jawa Timur \|\| Kota Pasuruan \|\| Kecamatan Purworejo \|\| Kelurahan Kebonagung \|\| 0 \|\| Provinsi Jawa Timur \|\| Kota Pasuruan \|\| Kecamatan Purworejo \|\| Kelurahan Purworejo \|\| 0 | DAK Non Fisik-Dana BOK-BOK Puskesmas Pendapatan Bagi Hasil Pajak Rokok | 4.Memperkuat pembangunan sumber daya manusia (SDM), sains, teknologi, pendidikan, kesehatan, prestasi olahraga, kesetaraan gender, serta penguatan peran perempuan, pemuda (generasi milenial dan generasi Z), dan penyandang disabilitas. | 5. Penguranganstunting | | 420 Orang | 49.665.000,00 | UPT PUSKESMAS KEBONAGUNG |

| NO | KODE | URUSAN / BIDANG URUSAN / PROGRAM / OUTCOME / KEGIATAN / SUBKEGIATAN OUTPUT | INDIKATOR | TARGET AKHIR RENSTRA | REALISASI 2025 | PRAKIRAAN 2026 | CAPAIAN KINERJA DAN KERANGKA PENDANAAN | | | | | | KELOMPOK SASARAN | PRAKIRAAN MAJU 2028 | | PERANGKAT DAERAH PENANGGUNG JAWAB |
|---|---|---|---|---|---|---|---|---|---|---|---|---|---|---|---|---|
| | | | | | | | TARGET 2027 | PAGU INDIKATIF | LOKASI | SUMBER DANA | PRIORITAS | | | TARGET | PAGU INDIKATIF | |
| | | | | | | | | | | | NASIONAL | DAERAH | | | | |
| (1) | (2) | (3) | (4) | (5) | (6) | (7) | (8) | (9) | (10) | (11) | (12) | (13) | (14) | (15) | (16) | (17) |
| | | Terkelolanya Pelayanan Kesehatan Ibu Hamil Sesuai Standar | Jumlah Ibu Hamil yang Mendapatkan Pelayanan Kesehatan Sesuai Standar | 470 Orang | | 462 Orang | 386 Orang | 47.300.000,00 | Provinsi Jawa Timur \|\| Kota Pasuruan \|\| Kecamatan Purworejo \|\| Kelurahan Purutrejo \|\| 0 \|\| Provinsi Jawa Timur \|\| Kota Pasuruan \|\| Kecamatan Purworejo \|\| Kelurahan Kebonagung \|\| 0 \|\| Provinsi Jawa Timur \|\| Kota Pasuruan \|\| Kecamatan Purworejo \|\| Kelurahan Purworejo \|\| 0 | DAK Non Fisik-Dana BOK-BOK Puskesmas Pendapatan Bagi Hasil Pajak Rokok | 4.Memperkuat pembangunan sumber daya manusia (SDM), sains, teknologi, pendidikan, kesehatan, prestasi olahraga, kesetaraan gender, serta penguatan peran perempuan, pemuda (generasi milenial dan generasi Z), dan penyandang disabilitas. | 5. Penguranggan stunting | | 466 Orang | 49.665.000,00 | UPT PUSKESMAS KEBONAGUNG |
| | | Terkelolanya Pelayanan Kesehatan Ibu Hamil Sesuai Standar | Jumlah Ibu Hamil yang Mendapatkan Pelayanan Kesehatan Sesuai Standar | 493 Orang | | 485 Orang | 386 Orang | 47.300.000,00 | Provinsi Jawa Timur \|\| Kota Pasuruan \|\| Kecamatan Purworejo \|\| Kelurahan Purutrejo \|\| 0 \|\| Provinsi Jawa Timur \|\| Kota Pasuruan \|\| Kecamatan Purworejo \|\| Kelurahan Kebonagung \|\| 0 \|\| Provinsi Jawa Timur \|\| Kota Pasuruan \|\| Kecamatan Purworejo \|\| Kelurahan Purworejo \|\| 0 | DAK Non Fisik-Dana BOK-BOK Puskesmas Pendapatan Bagi Hasil Pajak Rokok | 4.Memperkuat pembangunan sumber daya manusia (SDM), sains, teknologi, pendidikan, kesehatan, prestasi olahraga, kesetaraan gender, serta penguatan peran perempuan, pemuda (generasi milenial dan generasi Z), dan penyandang disabilitas. | 5. Penguranggan stunting | | 489 Orang | 49.665.000,00 | UPT PUSKESMAS KEBONAGUNG |

| NO | KODE | URUSAN / BIDANG URUSAN / PROGRAM / OUTCOME / KEGIATAN / SUBKEGIATAN OUTPUT | INDIKATOR | TARGET AKHIR RENSTRA | REALISASI 2025 | PRAKIRAAN 2026 | CAPAIAN KINERJA DAN KERANGKA PENDANAAN | | | | | | KELOMPOK SASARAN | PRAKIRAAN MAJU 2028 | | PERANGKAT DAERAH PENANGGUNG JAWAB |
|---|---|---|---|---|---|---|---|---|---|---|---|---|---|---|---|---|
| | | | | | | | TARGET 2027 | PAGU INDIKATIF | LOKASI | SUMBER DANA | PRIORITAS | | | TARGET | PAGU INDIKATIF | |
| | | | | | | | | | | | NASIONAL | DAERAH | | | | |
| (1) | (2) | (3) | (4) | (5) | (6) | (7) | (8) | (9) | (10) | (11) | (12) | (13) | (14) | (15) | (16) | (17) |
| | | Terkelolanya Pelayanan Kesehatan Ibu Hamil Sesuai Standar | Jumlah Ibu Hamil yang Mendapatkan Pelayanan Kesehatan Sesuai Standar | 555 Orang | | 545 Orang | 386 Orang | 47.300.000,00 | Provinsi Jawa Timur \|\| Kota Pasuruan \|\| Kecamatan Purworejo \|\| Kelurahan Purutrejo \|\| 0 \|\| Provinsi Jawa Timur \|\| Kota Pasuruan \|\| Kecamatan Purworejo \|\| Kelurahan Kebonagung \|\| 0 \|\| Provinsi Jawa Timur \|\| Kota Pasuruan \|\| Kecamatan Purworejo \|\| Kelurahan Purworejo \|\| 0 | DAK Non Fisik-Dana BOK-BOK Puskesmas Pendapatan Bagi Hasil Pajak Rokok | 4.Memperkuat pembangunan sumber daya manusia (SDM), sains, teknologi, pendidikan, kesehatan, prestasi olahraga, kesetaraan gender, serta penguatan peran perempuan, pemuda (generasi milenial dan generasi Z), dan penyandang disabilitas. | 5. Penguranggan stunting | | 549 Orang | 49.665.000,00 | UPT PUSKESMAS KEBONAGUNG |
| | | Terkelolanya Pelayanan Kesehatan Ibu Hamil Sesuai Standar | Jumlah Ibu Hamil yang Mendapatkan Pelayanan Kesehatan Sesuai Standar | 558 Orang | | 547 Orang | 386 Orang | 47.300.000,00 | Provinsi Jawa Timur \|\| Kota Pasuruan \|\| Kecamatan Purworejo \|\| Kelurahan Purutrejo \|\| 0 \|\| Provinsi Jawa Timur \|\| Kota Pasuruan \|\| Kecamatan Purworejo \|\| Kelurahan Kebonagung \|\| 0 \|\| Provinsi Jawa Timur \|\| Kota Pasuruan \|\| Kecamatan Purworejo \|\| Kelurahan Purworejo \|\| 0 | DAK Non Fisik-Dana BOK-BOK Puskesmas Pendapatan Bagi Hasil Pajak Rokok | 4.Memperkuat pembangunan sumber daya manusia (SDM), sains, teknologi, pendidikan, kesehatan, prestasi olahraga, kesetaraan gender, serta penguatan peran perempuan, pemuda (generasi milenial dan generasi Z), dan penyandang disabilitas. | 5. Penguranggan stunting | | 552 Orang | 49.665.000,00 | UPT PUSKESMAS KEBONAGUNG |

| NO | KODE | URUSAN / BIDANG URUSAN / PROGRAM / OUTCOME / KEGIATAN / SUBKEGIATAN OUTPUT | INDIKATOR | TARGET AKHIR RENSTRA | REALISASI 2025 | PRAKIRAAN 2026 | CAPAIAN KINERJA DAN KERANGKA PENDANAAN | | | | | | KELOMPOK SASARAN | PRAKIRAAN MAJU 2028 | | PERANGKAT DAERAH PENANGGUNG JAWAB |
|---|---|---|---|---|---|---|---|---|---|---|---|---|---|---|---|---|
| | | | | | | | TARGET 2027 | PAGU INDIKATIF | LOKASI | SUMBER DANA | PRIORITAS | | | TARGET | PAGU INDIKATIF | |
| | | | | | | | | | | | NASIONAL | DAERAH | | | | |
| (1) | (2) | (3) | (4) | (5) | (6) | (7) | (8) | (9) | (10) | (11) | (12) | (13) | (14) | (15) | (16) | (17) |
| | | Terkelolanya Pelayanan Kesehatan Ibu Hamil Sesuai Standar | Jumlah Ibu Hamil yang Mendapatkan Pelayanan Kesehatan Sesuai Standar | 581 Orang | | 571 Orang | 386 Orang | 47.300.000,00 | Provinsi Jawa Timur \|\| Kota Pasuruan \|\| Kecamatan Purworejo \|\| Kelurahan Purutrejo \|\| 0 \|\| Provinsi Jawa Timur \|\| Kota Pasuruan \|\| Kecamatan Purworejo \|\| Kelurahan Kebonagung \|\| 0 \|\| Provinsi Jawa Timur \|\| Kota Pasuruan \|\| Kecamatan Purworejo \|\| Kelurahan Purworejo \|\| 0 | DAK Non Fisik-Dana BOK-BOK Puskesmas Pendapatan Bagi Hasil Pajak Rokok | 4.Memperkuat pembangunan sumber daya manusia (SDM), sains, teknologi, pendidikan, kesehatan, prestasi olahraga, kesetaraan gender, serta penguatan peran perempuan, pemuda (generasi milenial dan generasi Z), dan penyandang disabilitas. | 5. Penguranggan stunting | | 577 Orang | 49.665.000,00 | UPT PUSKESMAS KEBONAGUNG |
| | | Terkelolanya Pelayanan Kesehatan Ibu Hamil Sesuai Standar | Jumlah Ibu Hamil yang Mendapatkan Pelayanan Kesehatan Sesuai Standar | 392 Orang | | 384 Orang | 386 Orang | 47.300.000,00 | Provinsi Jawa Timur \|\| Kota Pasuruan \|\| Kecamatan Purworejo \|\| Kelurahan Purutrejo \|\| 0 \|\| Provinsi Jawa Timur \|\| Kota Pasuruan \|\| Kecamatan Purworejo \|\| Kelurahan Kebonagung \|\| 0 \|\| Provinsi Jawa Timur \|\| Kota Pasuruan \|\| Kecamatan Purworejo \|\| Kelurahan Purworejo \|\| 0 | DAK Non Fisik-Dana BOK-BOK Puskesmas Pendapatan Bagi Hasil Pajak Rokok | 4.Memperkuat pembangunan sumber daya manusia (SDM), sains, teknologi, pendidikan, kesehatan, prestasi olahraga, kesetaraan gender, serta penguatan peran perempuan, pemuda (generasi milenial dan generasi Z), dan penyandang disabilitas. | 5. Penguranggan stunting | | 388 Orang | 49.665.000,00 | UPT PUSKESMAS KEBONAGUNG |
| | 1.02.02.2.02.0005 | Pengelolaan Pelayanan Kesehatan pada Usia Pendidikan Dasar | | | | | | 21.556.000,00 | | | | | | | 22.633.800,00 | |

| NO | KODE | URUSAN / BIDANG URUSAN / PROGRAM / OUTCOME / KEGIATAN / SUBKEGIATAN OUTPUT | INDIKATOR | TARGET AKHIR RENSTRA | REALISASI 2025 | PRAKIRAAN 2026 | CAPAIAN KINERJA DAN KERANGKA PENDANAAN | | | | | | KELOMPOK SASARAN | PRAKIRAAN MAJU 2028 | | PERANGKAT DAERAH PENANGGUNG JAWAB |
|---|---|---|---|---|---|---|---|---|---|---|---|---|---|---|---|---|
| | | | | | | | TARGET 2027 | PAGU INDIKATIF | LOKASI | SUMBER DANA | PRIORITAS | | | TARGET | PAGU INDIKATIF | |
| | | | | | | | | | | | NASIONAL | DAERAH | | | | |
| (1) | (2) | (3) | (4) | (5) | (6) | (7) | (8) | (9) | (10) | (11) | (12) | (13) | (14) | (15) | (16) | (17) |
| | | Terkelolanya Pelayanan Kesehatan pada Usia Pendidikan Dasar Sesuai Standar | Jumlah Anak Usia Pendidikan Dasar yang Mendapatkan Pelayanan Kesehatan Sesuai Standar | 1727 Orang | | 1694 Orang | 3002 Orang | 21.556.000,00 | Provinsi Jawa Timur \|\| Kota Pasuruan \|\| Kecamatan Purworejo \|\| Kelurahan Purutrejo \|\| 0 \|\| Provinsi Jawa Timur \|\| Kota Pasuruan \|\| Kecamatan Purworejo \|\| Kelurahan Kebonagung \|\| 0 \|\| Provinsi Jawa Timur \|\| Kota Pasuruan \|\| Kecamatan Purworejo \|\| Kelurahan Purworejo \|\| 0 | DAK Non Fisik-Dana BOK-BOK Puskesmas Pendapatan Bagi Hasil Pajak Rokok | 4.Memperkuat pembangunan sumber daya manusia (SDM), sains, teknologi, pendidikan, kesehatan, prestasi olahraga, kesetaraan gender, serta penguatan peran perempuan, pemuda (generasi milenial dan generasi Z), dan penyandang disabilitas. | 5. Penguranggan stunting | | 1710 Orang | 22.633.800,00 | UPT PUSKESMAS KEBONAGUNG |
| | | Terkelolanya Pelayanan Kesehatan pada Usia Pendidikan Dasar Sesuai Standar | Jumlah Anak Usia Pendidikan Dasar yang Mendapatkan Pelayanan Kesehatan Sesuai Standar | 3602 Orang | | 3534 Orang | 3002 Orang | 21.556.000,00 | Provinsi Jawa Timur \|\| Kota Pasuruan \|\| Kecamatan Purworejo \|\| Kelurahan Purutrejo \|\| 0 \|\| Provinsi Jawa Timur \|\| Kota Pasuruan \|\| Kecamatan Purworejo \|\| Kelurahan Kebonagung \|\| 0 \|\| Provinsi Jawa Timur \|\| Kota Pasuruan \|\| Kecamatan Purworejo \|\| Kelurahan Purworejo \|\| 0 | DAK Non Fisik-Dana BOK-BOK Puskesmas Pendapatan Bagi Hasil Pajak Rokok | 4.Memperkuat pembangunan sumber daya manusia (SDM), sains, teknologi, pendidikan, kesehatan, prestasi olahraga, kesetaraan gender, serta penguatan peran perempuan, pemuda (generasi milenial dan generasi Z), dan penyandang disabilitas. | 5. Penguranggan stunting | | 3568 Orang | 22.633.800,00 | UPT PUSKESMAS KEBONAGUNG |

| NO | KODE | URUSAN / BIDANG URUSAN / PROGRAM / OUTCOME / KEGIATAN / SUBKEGIATAN OUTPUT | INDIKATOR | TARGET AKHIR RENSTRA | REALISASI 2025 | PRAKIRAAN 2026 | CAPAIAN KINERJA DAN KERANGKA PENDANAAN | | | | | | KELOMPOK SASARAN | PRAKIRAAN MAJU 2028 | | PERANGKAT DAERAH PENANGGUNG JAWAB |
|---|---|---|---|---|---|---|---|---|---|---|---|---|---|---|---|---|
| | | | | | | | TARGET 2027 | PAGU INDIKATIF | LOKASI | SUMBER DANA | PRIORITAS | | | TARGET | PAGU INDIKATIF | |
| | | | | | | | | | | | NASIONAL | DAERAH | | | | |
| (1) | (2) | (3) | (4) | (5) | (6) | (7) | (8) | (9) | (10) | (11) | (12) | (13) | (14) | (15) | (16) | (17) |
| | | Terkelolanya Pelayanan Kesehatan pada Usia Pendidikan Dasar Sesuai Standar | Jumlah Anak Usia Pendidikan Dasar yang Mendapatkan Pelayanan Kesehatan Sesuai Standar | 4176 Orang | | 4099 Orang | 3002 Orang | 21.556.000,00 | Provinsi Jawa Timur \|\| Kota Pasuruan \|\| Kecamatan Purworejo \|\| Kelurahan Purutrejo \|\| 0 \|\| Provinsi Jawa Timur \|\| Kota Pasuruan \|\| Kecamatan Purworejo \|\| Kelurahan Kebonagung \|\| 0 \|\| Provinsi Jawa Timur \|\| Kota Pasuruan \|\| Kecamatan Purworejo \|\| Kelurahan Purworejo \|\| 0 | DAK Non Fisik-Dana BOK-BOK Puskesmas Pendapatan Bagi Hasil Pajak Rokok | 4.Memperkuat pembangunan sumber daya manusia (SDM), sains, teknologi, pendidikan, kesehatan, prestasi olahraga, kesetaraan gender, serta penguatan peran perempuan, pemuda (generasi milenial dan generasi Z), dan penyandang disabilitas. | 5. Penguranggan stunting | | 4137 Orang | 22.633.800,00 | UPT PUSKESMAS KEBONAGUNG |
| | | Terkelolanya Pelayanan Kesehatan pada Usia Pendidikan Dasar Sesuai Standar | Jumlah Anak Usia Pendidikan Dasar yang Mendapatkan Pelayanan Kesehatan Sesuai Standar | 4311 Orang | | 4231 Orang | 3002 Orang | 21.556.000,00 | Provinsi Jawa Timur \|\| Kota Pasuruan \|\| Kecamatan Purworejo \|\| Kelurahan Purutrejo \|\| 0 \|\| Provinsi Jawa Timur \|\| Kota Pasuruan \|\| Kecamatan Purworejo \|\| Kelurahan Kebonagung \|\| 0 \|\| Provinsi Jawa Timur \|\| Kota Pasuruan \|\| Kecamatan Purworejo \|\| Kelurahan Purworejo \|\| 0 | DAK Non Fisik-Dana BOK-BOK Puskesmas Pendapatan Bagi Hasil Pajak Rokok | 4.Memperkuat pembangunan sumber daya manusia (SDM), sains, teknologi, pendidikan, kesehatan, prestasi olahraga, kesetaraan gender, serta penguatan peran perempuan, pemuda (generasi milenial dan generasi Z), dan penyandang disabilitas. | 5. Penguranggan stunting | | 4271 Orang | 22.633.800,00 | UPT PUSKESMAS KEBONAGUNG |

| NO | KODE | URUSAN / BIDANG URUSAN / PROGRAM / OUTCOME / KEGIATAN / SUBKEGIATAN OUTPUT | INDIKATOR | TARGET AKHIR RENSTRA | REALISASI 2025 | PRAKIRAAN 2026 | CAPAIAN KINERJA DAN KERANGKA PENDANAAN | | | | | | KELOMPOK SASARAN | PRAKIRAAN MAJU 2028 | | PERANGKAT DAERAH PENANGGUNG JAWAB |
|---|---|---|---|---|---|---|---|---|---|---|---|---|---|---|---|---|
| | | | | | | | TARGET 2027 | PAGU INDIKATIF | LOKASI | SUMBER DANA | PRIORITAS | | | TARGET | PAGU INDIKATIF | |
| | | | | | | | | | | | NASIONAL | DAERAH | | | | |
| (1) | (2) | (3) | (4) | (5) | (6) | (7) | (8) | (9) | (10) | (11) | (12) | (13) | (14) | (15) | (16) | (17) |
| | | Terkelolanya Pelayanan Kesehatan pada Usia Pendidikan Dasar Sesuai Standar | Jumlah Anak Usia Pendidikan Dasar yang Mendapatkan Pelayanan Kesehatan Sesuai Standar | 4476 Orang | | 4394 Orang | 3002 Orang | 21.556.000,00 | Provinsi Jawa Timur \|\| Kota Pasuruan \|\| Kecamatan Purworejo \|\| Kelurahan Purutrejo \|\| 0 \|\| Provinsi Jawa Timur \|\| Kota Pasuruan \|\| Kecamatan Purworejo \|\| Kelurahan Kebonagung \|\| 0 \|\| Provinsi Jawa Timur \|\| Kota Pasuruan \|\| Kecamatan Purworejo \|\| Kelurahan Purworejo \|\| 0 | DAK Non Fisik-Dana BOK-BOK Puskesmas Pendapatan Bagi Hasil Pajak Rokok | 4.Memperkuat pembangunan sumber daya manusia (SDM), sains, teknologi, pendidikan, kesehatan, prestasi olahraga, kesetaraan gender, serta penguatan peran perempuan, pemuda (generasi milenial dan generasi Z), dan penyandang disabilitas. | 5. Penguranган stunting | | 4435 Orang | 22.633.800,00 | UPT PUSKESMAS KEBONAGUNG |
| | | Terkelolanya Pelayanan Kesehatan pada Usia Pendidikan Dasar Sesuai Standar | Jumlah Anak Usia Pendidikan Dasar yang Mendapatkan Pelayanan Kesehatan Sesuai Standar | 4.896 Orang | | 4.805 Orang | 3002 Orang | 21.556.000,00 | Provinsi Jawa Timur \|\| Kota Pasuruan \|\| Kecamatan Purworejo \|\| Kelurahan Purutrejo \|\| 0 \|\| Provinsi Jawa Timur \|\| Kota Pasuruan \|\| Kecamatan Purworejo \|\| Kelurahan Kebonagung \|\| 0 \|\| Provinsi Jawa Timur \|\| Kota Pasuruan \|\| Kecamatan Purworejo \|\| Kelurahan Purworejo \|\| 0 | DAK Non Fisik-Dana BOK-BOK Puskesmas Pendapatan Bagi Hasil Pajak Rokok | 4.Memperkuat pembangunan sumber daya manusia (SDM), sains, teknologi, pendidikan, kesehatan, prestasi olahraga, kesetaraan gender, serta penguatan peran perempuan, pemuda (generasi milenial dan generasi Z), dan penyandang disabilitas. | 5. Penguranган stunting | | 4.851 Orang | 22.633.800,00 | UPT PUSKESMAS KEBONAGUNG |

| NO | KODE | URUSAN / BIDANG URUSAN / PROGRAM / OUTCOME / KEGIATAN / SUBKEGIATAN OUTPUT | INDIKATOR | TARGET AKHIR RENSTRA | REALISASI 2025 | PRAKIRAAN 2026 | CAPAIAN KINERJA DAN KERANGKA PENDANAAN | | | | | | KELOMPOK SASARAN | PRAKIRAAN MAJU 2028 | | PERANGKAT DAERAH PENANGGUNG JAWAB |
|---|---|---|---|---|---|---|---|---|---|---|---|---|---|---|---|---|
| | | | | | | | TARGET 2027 | PAGU INDIKATIF | LOKASI | SUMBER DANA | PRIORITAS | | | TARGET | PAGU INDIKATIF | |
| | | | | | | | | | | | NASIONAL | DAERAH | | | | |
| (1) | (2) | (3) | (4) | (5) | (6) | (7) | (8) | (9) | (10) | (11) | (12) | (13) | (14) | (15) | (16) | (17) |
| | | Terkelolanya Pelayanan Kesehatan pada Usia Pendidikan Dasar Sesuai Standar | Jumlah Anak Usia Pendidikan Dasar yang Mendapatkan Pelayanan Kesehatan Sesuai Standar | 6308 Orang | | 6193 Orang | 3002 Orang | 21.556.000,00 | Provinsi Jawa Timur \|\| Kota Pasuruan \|\| Kecamatan Purworejo \|\| Kelurahan Purutrejo \|\| 0 \|\| Provinsi Jawa Timur \|\| Kota Pasuruan \|\| Kecamatan Purworejo \|\| Kelurahan Kebonagung \|\| 0 \|\| Provinsi Jawa Timur \|\| Kota Pasuruan \|\| Kecamatan Purworejo \|\| Kelurahan Purworejo \|\| 0 | DAK Non Fisik-Dana BOK-BOK Puskesmas Pendapatan Bagi Hasil Pajak Rokok | 4.Memperkuat pembangunan sumber daya manusia (SDM), sains, teknologi, pendidikan, kesehatan, prestasi olahraga, kesetaraan gender, serta penguatan peran perempuan, pemuda (generasi milenial dan generasi Z), dan penyandang disabilitas. | 5. Penguranggan stunting | | 6249 Orang | 22.633.800,00 | UPT PUSKESMAS KEBONAGUNG |
| | | Terkelolanya Pelayanan Kesehatan pada Usia Pendidikan Dasar Sesuai Standar | Jumlah Anak Usia Pendidikan Dasar yang Mendapatkan Pelayanan Kesehatan Sesuai Standar | 3001 Orang | | 2945 Orang | 3002 Orang | 21.556.000,00 | Provinsi Jawa Timur \|\| Kota Pasuruan \|\| Kecamatan Purworejo \|\| Kelurahan Purutrejo \|\| 0 \|\| Provinsi Jawa Timur \|\| Kota Pasuruan \|\| Kecamatan Purworejo \|\| Kelurahan Kebonagung \|\| 0 \|\| Provinsi Jawa Timur \|\| Kota Pasuruan \|\| Kecamatan Purworejo \|\| Kelurahan Purworejo \|\| 0 | DAK Non Fisik-Dana BOK-BOK Puskesmas Pendapatan Bagi Hasil Pajak Rokok | 4.Memperkuat pembangunan sumber daya manusia (SDM), sains, teknologi, pendidikan, kesehatan, prestasi olahraga, kesetaraan gender, serta penguatan peran perempuan, pemuda (generasi milenial dan generasi Z), dan penyandang disabilitas. | 5. Penguranggan stunting | | 2973 Orang | 22.633.800,00 | UPT PUSKESMAS KEBONAGUNG |

| NO | KODE | URUSAN / BIDANG URUSAN / PROGRAM / OUTCOME / KEGIATAN / SUBKEGIATAN OUTPUT | INDIKATOR | TARGET AKHIR RENSTRA | REALISASI 2025 | PRAKIRAAN 2026 | CAPAIAN KINERJA DAN KERANGKA PENDANAAN | | | | | | KELOMPOK SASARAN | PRAKIRAAN MAJU 2028 | | PERANGKAT DAERAH PENANGGUNG JAWAB |
|---|---|---|---|---|---|---|---|---|---|---|---|---|---|---|---|---|
| | | | | | | | TARGET 2027 | PAGU INDIKATIF | LOKASI | SUMBER DANA | PRIORITAS | | | TARGET | PAGU INDIKATIF | |
| | | | | | | | | | | | NASIONAL | DAERAH | | | | |
| (1) | (2) | (3) | (4) | (5) | (6) | (7) | (8) | (9) | (10) | (11) | (12) | (13) | (14) | (15) | (16) | (17) |
| | | Terkelolanya Pelayanan Kesehatan pada Usia Pendidikan Dasar Sesuai Standar | Jumlah Anak Usia Pendidikan Dasar yang Mendapatkan Pelayanan Kesehatan Sesuai Standar | 32497 Orang | | 31895 Orang | 3002 Orang | 21.556.000,00 | Provinsi Jawa Timur \|\| Kota Pasuruan \|\| Kecamatan Purworejo \|\| Kelurahan Purutrejo \|\| 0 \|\| Provinsi Jawa Timur \|\| Kota Pasuruan \|\| Kecamatan Purworejo \|\| Kelurahan Kebonagung \|\| 0 \|\| Provinsi Jawa Timur \|\| Kota Pasuruan \|\| Kecamatan Purworejo \|\| Kelurahan Purworejo \|\| 0 | DAK Non Fisik-Dana BOK-BOK Puskesmas Pendapatan Bagi Hasil Pajak Rokok | 4.Memperkuat pembangunan sumber daya manusia (SDM), sains, teknologi, pendidikan, kesehatan, prestasi olahraga, kesetaraan gender, serta penguatan peran perempuan, pemuda (generasi milenial dan generasi Z), dan penyandang disabilitas. | 5. Penguranggan stunting | | 32194 Orang | 22.633.800,00 | UPT PUSKESMAS KEBONAGUNG |
| | 1.02.02.2.02.0010 | Pengelolaan Pelayanan Kesehatan Orang dengan Gangguan Jiwa Berat | | | | | | 15.850.000,00 | | | | | | | 16.642.500,00 | |
| | | Terlaksananya Pengelolaan Pelayanan Kesehatan Orang dengan Gangguan Jiwa Berat Sesuai Standar | Jumlah Orang yang Mendapatkan Pelayanan Kesehatan Orang dengan Gangguan Jiwa Berat Sesuai Standar | 48 Orang | | 48 Orang | 1 Orang | 15.850.000,00 | Provinsi Jawa Timur \|\| Kota Pasuruan \|\| Kecamatan Purworejo \|\| Kelurahan Purutrejo \|\| 0 \|\| Provinsi Jawa Timur \|\| Kota Pasuruan \|\| Kecamatan Purworejo \|\| Kelurahan Kebonagung \|\| 0 \|\| Provinsi Jawa Timur \|\| Kota Pasuruan \|\| Kecamatan Purworejo \|\| Kelurahan Purworejo \|\| 0 | DAK Non Fisik-Dana BOK-BOK Puskesmas | 4.Memperkuat pembangunan sumber daya manusia (SDM), sains, teknologi, pendidikan, kesehatan, prestasi olahraga, kesetaraan gender, serta penguatan peran perempuan, pemuda (generasi milenial dan generasi Z), dan penyandang disabilitas. | 5. Penguranggan stunting | | 48 Orang | 16.642.500,00 | UPT PUSKESMAS KEBONAGUNG |

| NO | KODE | URUSAN / BIDANG URUSAN / PROGRAM / OUTCOME / KEGIATAN / SUBKEGIATAN OUTPUT | INDIKATOR | TARGET AKHIR RENSTRA | REALISASI 2025 | PRAKIRAAN 2026 | CAPAIAN KINERJA DAN KERANGKA PENDANAAN | | | | | | KELOMPOK SASARAN | PRAKIRAAN MAJU 2028 | | PERANGKAT DAERAH PENANGGUNG JAWAB |
|---|---|---|---|---|---|---|---|---|---|---|---|---|---|---|---|---|
| | | | | | | | TARGET 2027 | PAGU INDIKATIF | LOKASI | SUMBER DANA | PRIORITAS | | | TARGET | PAGU INDIKATIF | |
| | | | | | | | | | | | NASIONAL | DAERAH | | | | |
| (1) | (2) | (3) | (4) | (5) | (6) | (7) | (8) | (9) | (10) | (11) | (12) | (13) | (14) | (15) | (16) | (17) |
| | | Terlaksananya Pengelolaan Pelayanan Kesehatan Orang dengan Gangguan Jiwa Berat Sesuai Standar | Jumlah Orang yang Mendapatkan Pelayanan Kesehatan Orang dengan Gangguan Jiwa Berat Sesuai Standar | 41 Orang | | 41 Orang | 1 Orang | 15.850.000,00 | Provinsi Jawa Timur \|\| Kota Pasuruan \|\| Kecamatan Purworejo \|\| Kelurahan Purutrejo \|\| 0 \|\| Provinsi Jawa Timur \|\| Kota Pasuruan \|\| Kecamatan Purworejo \|\| Kelurahan Kebonagung \|\| 0 \|\| Provinsi Jawa Timur \|\| Kota Pasuruan \|\| Kecamatan Purworejo \|\| Kelurahan Purworejo \|\| 0 | DAK Non Fisik-Dana BOK-BOK Puskesmas | 4.Memperkuat pembangunan sumber daya manusia (SDM), sains, teknologi, pendidikan, kesehatan, prestasi olahraga, kesetaraan gender, serta penguatan peran perempuan, pemuda (generasi milenial dan generasi Z), dan penyandang disabilitas. | 5. Penguranggan stunting | | 41 Orang | 16.642.500,00 | UPT PUSKESMAS KEBONAGUNG |
| | | Terlaksananya Pengelolaan Pelayanan Kesehatan Orang dengan Gangguan Jiwa Berat Sesuai Standar | Jumlah Orang yang Mendapatkan Pelayanan Kesehatan Orang dengan Gangguan Jiwa Berat Sesuai Standar | 423 Orang | | 423 Orang | 1 Orang | 15.850.000,00 | Provinsi Jawa Timur \|\| Kota Pasuruan \|\| Kecamatan Purworejo \|\| Kelurahan Purutrejo \|\| 0 \|\| Provinsi Jawa Timur \|\| Kota Pasuruan \|\| Kecamatan Purworejo \|\| Kelurahan Kebonagung \|\| 0 \|\| Provinsi Jawa Timur \|\| Kota Pasuruan \|\| Kecamatan Purworejo \|\| Kelurahan Purworejo \|\| 0 | DAK Non Fisik-Dana BOK-BOK Puskesmas | 4.Memperkuat pembangunan sumber daya manusia (SDM), sains, teknologi, pendidikan, kesehatan, prestasi olahraga, kesetaraan gender, serta penguatan peran perempuan, pemuda (generasi milenial dan generasi Z), dan penyandang disabilitas. | 5. Penguranggan stunting | | 423 Orang | 16.642.500,00 | UPT PUSKESMAS KEBONAGUNG |

| NO | KODE | URUSAN / BIDANG URUSAN / PROGRAM / OUTCOME / KEGIATAN / SUBKEGIATAN OUTPUT | INDIKATOR | TARGET AKHIR RENSTRA | REALISASI 2025 | PRAKIRAAN 2026 | CAPAIAN KINERJA DAN KERANGKA PENDANAAN | | | | | | KELOMPOK SASARAN | PRAKIRAAN MAJU 2028 | | PERANGKAT DAERAH PENANGGUNG JAWAB |
|---|---|---|---|---|---|---|---|---|---|---|---|---|---|---|---|---|
| | | | | | | | TARGET 2027 | PAGU INDIKATIF | LOKASI | SUMBER DANA | PRIORITAS | | | TARGET | PAGU INDIKATIF | |
| | | | | | | | | | | | NASIONAL | DAERAH | | | | |
| (1) | (2) | (3) | (4) | (5) | (6) | (7) | (8) | (9) | (10) | (11) | (12) | (13) | (14) | (15) | (16) | (17) |
| | | Terlaksananya Pengelolaan Pelayanan Kesehatan Orang dengan Gangguan Jiwa Berat Sesuai Standar | Jumlah Orang yang Mendapatkan Pelayanan Kesehatan Orang dengan Gangguan Jiwa Berat Sesuai Standar | 47 Orang | | 47 Orang | 1 Orang | 15.850.000,00 | Provinsi Jawa Timur \|\| Kota Pasuruan \|\| Kecamatan Purworejo \|\| Kelurahan Purutrejo \|\| 0 \|\| Provinsi Jawa Timur \|\| Kota Pasuruan \|\| Kecamatan Purworejo \|\| Kelurahan Kebonagung \|\| 0 \|\| Provinsi Jawa Timur \|\| Kota Pasuruan \|\| Kecamatan Purworejo \|\| Kelurahan Purworejo \|\| 0 | DAK Non Fisik-Dana BOK-BOK Puskesmas | 4.Memperkuat pembangunan sumber daya manusia (SDM), sains, teknologi, pendidikan, kesehatan, prestasi olahraga, kesetaraan gender, serta penguatan peran perempuan, pemuda (generasi milenial dan generasi Z), dan penyandang disabilitas. | 5. Penguranggan stunting | | 47 Orang | 16.642.500,00 | UPT PUSKESMAS KEBONAGUNG |
| | | Terlaksananya Pengelolaan Pelayanan Kesehatan Orang dengan Gangguan Jiwa Berat Sesuai Standar | Jumlah Orang yang Mendapatkan Pelayanan Kesehatan Orang dengan Gangguan Jiwa Berat Sesuai Standar | 51 Orang | | 51 Orang | 1 Orang | 15.850.000,00 | Provinsi Jawa Timur \|\| Kota Pasuruan \|\| Kecamatan Purworejo \|\| Kelurahan Purutrejo \|\| 0 \|\| Provinsi Jawa Timur \|\| Kota Pasuruan \|\| Kecamatan Purworejo \|\| Kelurahan Kebonagung \|\| 0 \|\| Provinsi Jawa Timur \|\| Kota Pasuruan \|\| Kecamatan Purworejo \|\| Kelurahan Purworejo \|\| 0 | DAK Non Fisik-Dana BOK-BOK Puskesmas | 4.Memperkuat pembangunan sumber daya manusia (SDM), sains, teknologi, pendidikan, kesehatan, prestasi olahraga, kesetaraan gender, serta penguatan peran perempuan, pemuda (generasi milenial dan generasi Z), dan penyandang disabilitas. | 5. Penguranggan stunting | | 51 Orang | 16.642.500,00 | UPT PUSKESMAS KEBONAGUNG |

| NO | KODE | URUSAN / BIDANG URUSAN / PROGRAM / OUTCOME / KEGIATAN / SUBKEGIATAN OUTPUT | INDIKATOR | TARGET AKHIR RENSTRA | REALISASI 2025 | PRAKIRAAN 2026 | CAPAIAN KINERJA DAN KERANGKA PENDANAAN | | | | | | KELOMPOK SASARAN | PRAKIRAAN MAJU 2028 | | PERANGKAT DAERAH PENANGGUNG JAWAB |
|---|---|---|---|---|---|---|---|---|---|---|---|---|---|---|---|---|
| | | | | | | | TARGET 2027 | PAGU INDIKATIF | LOKASI | SUMBER DANA | PRIORITAS | | | TARGET | PAGU INDIKATIF | |
| | | | | | | | | | | | NASIONAL | DAERAH | | | | |
| (1) | (2) | (3) | (4) | (5) | (6) | (7) | (8) | (9) | (10) | (11) | (12) | (13) | (14) | (15) | (16) | (17) |
| | | Terlaksananya Pengelolaan Pelayanan Kesehatan Orang dengan Gangguan Jiwa Berat Sesuai Standar | Jumlah Orang yang Mendapatkan Pelayanan Kesehatan Orang dengan Gangguan Jiwa Berat Sesuai Standar | 57 Orang | | 57 Orang | 1 Orang | 15.850.000,00 | Provinsi Jawa Timur \|\| Kota Pasuruan \|\| Kecamatan Purworejo \|\| Kelurahan Purutrejo \|\| 0 \|\| Provinsi Jawa Timur \|\| Kota Pasuruan \|\| Kecamatan Purworejo \|\| Kelurahan Kebonagung \|\| 0 \|\| Provinsi Jawa Timur \|\| Kota Pasuruan \|\| Kecamatan Purworejo \|\| Kelurahan Purworejo \|\| 0 | DAK Non Fisik-Dana BOK-BOK Puskesmas | 4.Memperkuat pembangunan sumber daya manusia (SDM), sains, teknologi, pendidikan, kesehatan, prestasi olahraga, kesetaraan gender, serta penguatan peran perempuan, pemuda (generasi milenial dan generasi Z), dan penyandang disabilitas. | 5. Penguranggan stunting | | 57 Orang | 16.642.500,00 | UPT PUSKESMAS KEBONAGUNG |
| | | Terlaksananya Pengelolaan Pelayanan Kesehatan Orang dengan Gangguan Jiwa Berat Sesuai Standar | Jumlah Orang yang Mendapatkan Pelayanan Kesehatan Orang dengan Gangguan Jiwa Berat Sesuai Standar | 64 Orang | | 64 Orang | 1 Orang | 15.850.000,00 | Provinsi Jawa Timur \|\| Kota Pasuruan \|\| Kecamatan Purworejo \|\| Kelurahan Purutrejo \|\| 0 \|\| Provinsi Jawa Timur \|\| Kota Pasuruan \|\| Kecamatan Purworejo \|\| Kelurahan Kebonagung \|\| 0 \|\| Provinsi Jawa Timur \|\| Kota Pasuruan \|\| Kecamatan Purworejo \|\| Kelurahan Purworejo \|\| 0 | DAK Non Fisik-Dana BOK-BOK Puskesmas | 4.Memperkuat pembangunan sumber daya manusia (SDM), sains, teknologi, pendidikan, kesehatan, prestasi olahraga, kesetaraan gender, serta penguatan peran perempuan, pemuda (generasi milenial dan generasi Z), dan penyandang disabilitas. | 5. Penguranggan stunting | | 64 Orang | 16.642.500,00 | UPT PUSKESMAS KEBONAGUNG |
| | 1.02.02.2.02.0011 | Pengelolaan Pelayanan Kesehatan Orang Terduga Tuberkulosis | | | | | | 9.000.000,00 | | | | | | | 9.450.000,00 | |

| NO | KODE | URUSAN / BIDANG URUSAN / PROGRAM / OUTCOME / KEGIATAN / SUBKEGIATAN OUTPUT | INDIKATOR | TARGET AKHIR RENSTRA | REALISASI 2025 | PRAKIRAAN 2026 | CAPAIAN KINERJA DAN KERANGKA PENDANAAN | | | | | | KELOMPOK SASARAN | PRAKIRAAN MAJU 2028 | | PERANGKAT DAERAH PENANGGUNG JAWAB |
|---|---|---|---|---|---|---|---|---|---|---|---|---|---|---|---|---|
| | | | | | | | TARGET 2027 | PAGU INDIKATIF | LOKASI | SUMBER DANA | PRIORITAS | | | TARGET | PAGU INDIKATIF | |
| | | | | | | | | | | | NASIONAL | DAERAH | | | | |
| (1) | (2) | (3) | (4) | (5) | (6) | (7) | (8) | (9) | (10) | (11) | (12) | (13) | (14) | (15) | (16) | (17) |
| | | Terlaksananya Pengelolaan Pelayanan Kesehatan Bagi Orang Terduga Tuberkulosis Sesuai Standar | Jumlah Orang Terduga Menderita Tuberkulosis yang Mendapatkan Pelayanan Sesuai Standar | 716 Orang | | 704 Orang | 688 Orang | 9.000.000,00 | Provinsi Jawa Timur \|\| Kota Pasuruan \|\| Kecamatan Purworejo \|\| Kelurahan Purutrejo \|\| 0 \|\| Provinsi Jawa Timur \|\| Kota Pasuruan \|\| Kecamatan Purworejo \|\| Kelurahan Kebonagung \|\| 0 \|\| Provinsi Jawa Timur \|\| Kota Pasuruan \|\| Kecamatan Purworejo \|\| Kelurahan Purworejo \|\| 0 | DAK Non Fisik-Dana BOK-BOK Puskesmas | 4.Memperkuat pembangunan sumber daya manusia (SDM), sains, teknologi, pendidikan, kesehatan, prestasi olahraga, kesetaraan gender, serta penguatan peran perempuan, pemuda (generasi milenial dan generasi Z), dan penyandang disabilitas. | 5. Penguranggan stunting | | 710 Orang | 9.450.000,00 | UPT PUSKESMAS KEBONAGUNG |
| | | Terlaksananya Pengelolaan Pelayanan Kesehatan Bagi Orang Terduga Tuberkulosis Sesuai Standar | Jumlah Orang Terduga Menderita Tuberkulosis yang Mendapatkan Pelayanan Sesuai Standar | 628 Orang | | 616 Orang | 688 Orang | 9.000.000,00 | Provinsi Jawa Timur \|\| Kota Pasuruan \|\| Kecamatan Purworejo \|\| Kelurahan Purutrejo \|\| 0 \|\| Provinsi Jawa Timur \|\| Kota Pasuruan \|\| Kecamatan Purworejo \|\| Kelurahan Kebonagung \|\| 0 \|\| Provinsi Jawa Timur \|\| Kota Pasuruan \|\| Kecamatan Purworejo \|\| Kelurahan Purworejo \|\| 0 | DAK Non Fisik-Dana BOK-BOK Puskesmas | 4.Memperkuat pembangunan sumber daya manusia (SDM), sains, teknologi, pendidikan, kesehatan, prestasi olahraga, kesetaraan gender, serta penguatan peran perempuan, pemuda (generasi milenial dan generasi Z), dan penyandang disabilitas. | 5. Penguranggan stunting | | 622 Orang | 9.450.000,00 | UPT PUSKESMAS KEBONAGUNG |

| NO | KODE | URUSAN / BIDANG URUSAN / PROGRAM / OUTCOME / KEGIATAN / SUBKEGIATAN OUTPUT | INDIKATOR | TARGET AKHIR RENSTRA | REALISASI 2025 | PRAKIRAAN 2026 | CAPAIAN KINERJA DAN KERANGKA PENDANAAN | | | | | | KELOMPOK SASARAN | PRAKIRAAN MAJU 2028 | | PERANGKAT DAERAH PENANGGUNG JAWAB |
|---|---|---|---|---|---|---|---|---|---|---|---|---|---|---|---|---|
| | | | | | | | TARGET 2027 | PAGU INDIKATIF | LOKASI | SUMBER DANA | PRIORITAS | | | TARGET | PAGU INDIKATIF | |
| | | | | | | | | | | | NASIONAL | DAERAH | | | | |
| (1) | (2) | (3) | (4) | (5) | (6) | (7) | (8) | (9) | (10) | (11) | (12) | (13) | (14) | (15) | (16) | (17) |
| | | Terlaksananya Pengelolaan Pelayanan Kesehatan Bagi Orang Terduga Tuberkulosis Sesuai Standar | Jumlah Orang Terduga Menderita Tuberkulosis yang Mendapatkan Pelayanan Sesuai Standar | 5859 Orang | | 5751 Orang | 688 Orang | 9.000.000,00 | Provinsi Jawa Timur \|\| Kota Pasuruan \|\| Kecamatan Purworejo \|\| Kelurahan Purutrejo \|\| 0 \|\| Provinsi Jawa Timur \|\| Kota Pasuruan \|\| Kecamatan Purworejo \|\| Kelurahan Kebonagung \|\| 0 \|\| Provinsi Jawa Timur \|\| Kota Pasuruan \|\| Kecamatan Purworejo \|\| Kelurahan Purworejo \|\| 0 | DAK Non Fisik-Dana BOK-BOK Puskesmas | 4.Memperkuat pembangunan sumber daya manusia (SDM), sains, teknologi, pendidikan, kesehatan, prestasi olahraga, kesetaraan gender, serta penguatan peran perempuan, pemuda (generasi milenial dan generasi Z), dan penyandang disabilitas. | 5. Penguranggan stunting | | 5805 Orang | 9.450.000,00 | UPT PUSKESMAS KEBONAGUNG |
| | | Terlaksananya Pengelolaan Pelayanan Kesehatan Bagi Orang Terduga Tuberkulosis Sesuai Standar | Jumlah Orang Terduga Menderita Tuberkulosis yang Mendapatkan Pelayanan Sesuai Standar | 889 Orang | | 873 Orang | 688 Orang | 9.000.000,00 | Provinsi Jawa Timur \|\| Kota Pasuruan \|\| Kecamatan Purworejo \|\| Kelurahan Purutrejo \|\| 0 \|\| Provinsi Jawa Timur \|\| Kota Pasuruan \|\| Kecamatan Purworejo \|\| Kelurahan Kebonagung \|\| 0 \|\| Provinsi Jawa Timur \|\| Kota Pasuruan \|\| Kecamatan Purworejo \|\| Kelurahan Purworejo \|\| 0 | DAK Non Fisik-Dana BOK-BOK Puskesmas | 4.Memperkuat pembangunan sumber daya manusia (SDM), sains, teknologi, pendidikan, kesehatan, prestasi olahraga, kesetaraan gender, serta penguatan peran perempuan, pemuda (generasi milenial dan generasi Z), dan penyandang disabilitas. | 5. Penguranggan stunting | | 881 Orang | 9.450.000,00 | UPT PUSKESMAS KEBONAGUNG |

| NO | KODE | URUSAN / BIDANG URUSAN / PROGRAM / OUTCOME / KEGIATAN / SUBKEGIATAN OUTPUT | INDIKATOR | TARGET AKHIR RENSTRA | REALISASI 2025 | PRAKIRAAN 2026 | CAPAIAN KINERJA DAN KERANGKA PENDANAAN | | | | | | KELOMPOK SASARAN | PRAKIRAAN MAJU 2028 | | PERANGKAT DAERAH PENANGGUNG JAWAB |
|---|---|---|---|---|---|---|---|---|---|---|---|---|---|---|---|---|
| | | | | | | | TARGET 2027 | PAGU INDIKATIF | LOKASI | SUMBER DANA | PRIORITAS | | | TARGET | PAGU INDIKATIF | |
| | | | | | | | | | | | NASIONAL | DAERAH | | | | |
| (1) | (2) | (3) | (4) | (5) | (6) | (7) | (8) | (9) | (10) | (11) | (12) | (13) | (14) | (15) | (16) | (17) |
| | | Terlaksananya Pengelolaan Pelayanan Kesehatan Bagi Orang Terduga Tuberkulosis Sesuai Standar | Jumlah Orang Terduga Menderita Tuberkulosis yang Mendapatkan Pelayanan Sesuai Standar | 901 Orang | | 885 Orang | 688 Orang | 9.000.000,00 | Provinsi Jawa Timur \|\| Kota Pasuruan \|\| Kecamatan Purworejo \|\| Kelurahan Purutrejo \|\| 0 \|\| Provinsi Jawa Timur \|\| Kota Pasuruan \|\| Kecamatan Purworejo \|\| Kelurahan Kebonagung \|\| 0 \|\| Provinsi Jawa Timur \|\| Kota Pasuruan \|\| Kecamatan Purworejo \|\| Kelurahan Purworejo \|\| 0 | DAK Non Fisik-Dana BOK-BOK Puskesmas | 4.Memperkuat pembangunan sumber daya manusia (SDM), sains, teknologi, pendidikan, kesehatan, prestasi olahraga, kesetaraan gender, serta penguatan peran perempuan, pemuda (generasi milenial dan generasi Z), dan penyandang disabilitas. | 5. Penguranggan stunting | | 893 Orang | 9.450.000,00 | UPT PUSKESMAS KEBONAGUNG |
| | | Terlaksananya Pengelolaan Pelayanan Kesehatan Bagi Orang Terduga Tuberkulosis Sesuai Standar | Jumlah Orang Terduga Menderita Tuberkulosis yang Mendapatkan Pelayanan Sesuai Standar | 686 Orang | | 674 Orang | 688 Orang | 9.000.000,00 | Provinsi Jawa Timur \|\| Kota Pasuruan \|\| Kecamatan Purworejo \|\| Kelurahan Purutrejo \|\| 0 \|\| Provinsi Jawa Timur \|\| Kota Pasuruan \|\| Kecamatan Purworejo \|\| Kelurahan Kebonagung \|\| 0 \|\| Provinsi Jawa Timur \|\| Kota Pasuruan \|\| Kecamatan Purworejo \|\| Kelurahan Purworejo \|\| 0 | DAK Non Fisik-Dana BOK-BOK Puskesmas | 4.Memperkuat pembangunan sumber daya manusia (SDM), sains, teknologi, pendidikan, kesehatan, prestasi olahraga, kesetaraan gender, serta penguatan peran perempuan, pemuda (generasi milenial dan generasi Z), dan penyandang disabilitas. | 5. Penguranggan stunting | | 680 Orang | 9.450.000,00 | UPT PUSKESMAS KEBONAGUNG |

| NO | KODE | URUSAN / BIDANG URUSAN / PROGRAM / OUTCOME / KEGIATAN / SUBKEGIATAN OUTPUT | INDIKATOR | TARGET AKHIR RENSTRA | REALISASI 2025 | PRAKIRAAN 2026 | CAPAIAN KINERJA DAN KERANGKA PENDANAAN | | | | | | KELOMPOK SASARAN | PRAKIRAAN MAJU 2028 | | PERANGKAT DAERAH PENANGGUNG JAWAB |
|---|---|---|---|---|---|---|---|---|---|---|---|---|---|---|---|---|
| | | | | | | | TARGET 2027 | PAGU INDIKATIF | LOKASI | SUMBER DANA | PRIORITAS | | | TARGET | PAGU INDIKATIF | |
| | | | | | | | | | | | NASIONAL | DAERAH | | | | |
| (1) | (2) | (3) | (4) | (5) | (6) | (7) | (8) | (9) | (10) | (11) | (12) | (13) | (14) | (15) | (16) | (17) |
| | | Terlaksananya Pengelolaan Pelayanan Kesehatan Bagi Orang Terduga Tuberkulosis Sesuai Standar | Jumlah Orang Terduga Menderita Tuberkulosis yang Mendapatkan Pelayanan Sesuai Standar | 820 Orang | | 804 Orang | 688 Orang | 9.000.000,00 | Provinsi Jawa Timur \|\| Kota Pasuruan \|\| Kecamatan Purworejo \|\| Kelurahan Purutrejo \|\| 0 \|\| Provinsi Jawa Timur \|\| Kota Pasuruan \|\| Kecamatan Purworejo \|\| Kelurahan Kebonagung \|\| 0 \|\| Provinsi Jawa Timur \|\| Kota Pasuruan \|\| Kecamatan Purworejo \|\| Kelurahan Purworejo \|\| 0 | DAK Non Fisik-Dana BOK-BOK Puskesmas | 4.Memperkuat pembangunan sumber daya manusia (SDM), sains, teknologi, pendidikan, kesehatan, prestasi olahraga, kesetaraan gender, serta penguatan peran perempuan, pemuda (generasi milenial dan generasi Z), dan penyandang disabilitas. | 5. Penguranggan stunting | | 812 Orang | 9.450.000,00 | UPT PUSKESMAS KEBONAGUNG |
| | | Terlaksananya Pengelolaan Pelayanan Kesehatan Bagi Orang Terduga Tuberkulosis Sesuai Standar | Jumlah Orang Terduga Menderita Tuberkulosis yang Mendapatkan Pelayanan Sesuai Standar | 534 Orang | | 522 Orang | 688 Orang | 9.000.000,00 | Provinsi Jawa Timur \|\| Kota Pasuruan \|\| Kecamatan Purworejo \|\| Kelurahan Purutrejo \|\| 0 \|\| Provinsi Jawa Timur \|\| Kota Pasuruan \|\| Kecamatan Purworejo \|\| Kelurahan Kebonagung \|\| 0 \|\| Provinsi Jawa Timur \|\| Kota Pasuruan \|\| Kecamatan Purworejo \|\| Kelurahan Purworejo \|\| 0 | DAK Non Fisik-Dana BOK-BOK Puskesmas | 4.Memperkuat pembangunan sumber daya manusia (SDM), sains, teknologi, pendidikan, kesehatan, prestasi olahraga, kesetaraan gender, serta penguatan peran perempuan, pemuda (generasi milenial dan generasi Z), dan penyandang disabilitas. | 5. Penguranggan stunting | | 528 Orang | 9.450.000,00 | UPT PUSKESMAS KEBONAGUNG |

| NO | KODE | URUSAN / BIDANG URUSAN / PROGRAM / OUTCOME / KEGIATAN / SUBKEGIATAN OUTPUT | INDIKATOR | TARGET AKHIR RENSTRA | REALISASI 2025 | PRAKIRAAN 2026 | CAPAIAN KINERJA DAN KERANGKA PENDANAAN | | | | | | KELOMPOK SASARAN | PRAKIRAAN MAJU 2028 | | PERANGKAT DAERAH PENANGGUNG JAWAB |
|---|---|---|---|---|---|---|---|---|---|---|---|---|---|---|---|---|
| | | | | | | | TARGET 2027 | PAGU INDIKATIF | LOKASI | SUMBER DANA | PRIORITAS | | | TARGET | PAGU INDIKATIF | |
| | | | | | | | | | | | NASIONAL | DAERAH | | | | |
| (1) | (2) | (3) | (4) | (5) | (6) | (7) | (8) | (9) | (10) | (11) | (12) | (13) | (14) | (15) | (16) | (17) |
| | | Terlaksananya Pengelolaan Pelayanan Kesehatan Bagi Orang Terduga Tuberkulosis Sesuai Standar | Jumlah Orang Terduga Menderita Tuberkulosis yang Mendapatkan Pelayanan Sesuai Standar | 685 Orang | | 673 Orang | 688 Orang | 9.000.000,00 | Provinsi Jawa Timur \|\| Kota Pasuruan \|\| Kecamatan Purworejo \|\| Kelurahan Purutrejo \|\| 0 \|\| Provinsi Jawa Timur \|\| Kota Pasuruan \|\| Kecamatan Purworejo \|\| Kelurahan Kebonagung \|\| 0 \|\| Provinsi Jawa Timur \|\| Kota Pasuruan \|\| Kecamatan Purworejo \|\| Kelurahan Purworejo \|\| 0 | DAK Non Fisik-Dana BOK-BOK Puskesmas | 4.Memperkuat pembangunan sumber daya manusia (SDM), sains, teknologi, pendidikan, kesehatan, prestasi olahraga, kesetaraan gender, serta penguatan peran perempuan, pemuda (generasi milenial dan generasi Z), dan penyandang disabilitas. | 5. Penguranggan stunting | | 679 Orang | 9.450.000,00 | UPT PUSKESMAS KEBONAGUNG |
| | 1.02.02.2.02.0015 | Pengelolaan Pelayanan Kesehatan Gizi Masyarakat | | | | | | 900.511.400,00 | | | | | | | 1.037.660.140,00 | |
| | | Terlaksananya Pengelolaan Pelayanan Kesehatan Gizi Masyarakat | Jumlah Dokumen Hasil Pengelolaan Pelayanan Kesehatan Gizi Masyarakat | 16 Dokumen | | 16 Dokumen | 60 Dokumen | 900.511.400,00 | Provinsi Jawa Timur \|\| Kota Pasuruan \|\| Kecamatan Purworejo \|\| Kelurahan Purutrejo \|\| 0 \|\| Provinsi Jawa Timur \|\| Kota Pasuruan \|\| Kecamatan Purworejo \|\| Kelurahan Kebonagung \|\| 0 \|\| Provinsi Jawa Timur \|\| Kota Pasuruan \|\| Kecamatan Purworejo \|\| Kelurahan Purworejo \|\| 0 | Pendapatan Bagi Hasil Pajak Rokok<br>DAK Non Fisik-Dana BOK-BOK Puskesmas<br>Dana Alokasi Umum (DAU) | 4.Memperkuat pembangunan sumber daya manusia (SDM), sains, teknologi, pendidikan, kesehatan, prestasi olahraga, kesetaraan gender, serta penguatan peran perempuan, pemuda (generasi milenial dan generasi Z), dan penyandang disabilitas. | 5. Penguranggan stunting | | 16 Dokumen | 1.037.660.140,00 | UPT PUSKESMAS KEBONAGUNG |

| NO | KODE | URUSAN / BIDANG URUSAN / PROGRAM / OUTCOME / KEGIATAN / SUBKEGIATAN OUTPUT | INDIKATOR | TARGET AKHIR RENSTRA | REALISASI 2025 | PRAKIRAAN 2026 | CAPAIAN KINERJA DAN KERANGKA PENDANAAN | | | | | | KELOMPOK SASARAN | PRAKIRAAN MAJU 2028 | | PERANGKAT DAERAH PENANGGUNG JAWAB |
|---|---|---|---|---|---|---|---|---|---|---|---|---|---|---|---|---|
| | | | | | | | TARGET 2027 | PAGU INDIKATIF | LOKASI | SUMBER DANA | PRIORITAS | | | TARGET | PAGU INDIKATIF | |
| | | | | | | | | | | | NASIONAL | DAERAH | | | | |
| (1) | (2) | (3) | (4) | (5) | (6) | (7) | (8) | (9) | (10) | (11) | (12) | (13) | (14) | (15) | (16) | (17) |
| | | Terlaksananya Pengelolaan Pelayanan Kesehatan Gizi Masyarakat | Jumlah Dokumen Hasil Pengelolaan Pelayanan Kesehatan Gizi Masyarakat | 60 Dokumen | | 60 Dokumen | 60 Dokumen | 900.511.400,00 | Provinsi Jawa Timur \|\| Kota Pasuruan \|\| Kecamatan Purworejo \|\| Kelurahan Purutrejo \|\| 0 \|\| Provinsi Jawa Timur \|\| Kota Pasuruan \|\| Kecamatan Purworejo \|\| Kelurahan Kebonagung \|\| 0 \|\| Provinsi Jawa Timur \|\| Kota Pasuruan \|\| Kecamatan Purworejo \|\| Kelurahan Purworejo \|\| 0 | Pendapatan Bagi Hasil Pajak Rokok<br>DAK Non Fisik-Dana BOK-BOK Puskesmas<br>Dana Alokasi Umum (DAU) | 4.Memperkuat pembangunan sumber daya manusia (SDM), sains, teknologi, pendidikan, kesehatan, prestasi olahraga, kesetaraan gender, serta penguatan peran perempuan, pemuda (generasi milenial dan generasi Z), dan penyandang disabilitas. | 5. Penguranggan stunting | | 60 Dokumen | 1.037.660.140,00 | UPT PUSKESMAS KEBONAGUNG |
| | 1.02.02.2.02.0017 | Pengelolaan Pelayanan Kesehatan Lingkungan | | | | | | 10.600.000,00 | | | | | | | 11.660.000,00 | |
| | | Terlaksananya Pengelolaan Pelayanan Kesehatan Lingkungan | Jumlah Dokumen Hasil Pengelolaan Pelayanan Kesehatan Lingkungan | 12 Dokumen | | 12 Dokumen | 4 Dokumen | 10.600.000,00 | Provinsi Jawa Timur \|\| Kota Pasuruan \|\| Kecamatan Purworejo \|\| Kelurahan Purutrejo \|\| 0 \|\| Provinsi Jawa Timur \|\| Kota Pasuruan \|\| Kecamatan Purworejo \|\| Kelurahan Kebonagung \|\| 0 \|\| Provinsi Jawa Timur \|\| Kota Pasuruan \|\| Kecamatan Purworejo \|\| Kelurahan Purworejo \|\| 0 | DAK Non Fisik-Dana BOK-BOK Puskesmas | 4.Memperkuat pembangunan sumber daya manusia (SDM), sains, teknologi, pendidikan, kesehatan, prestasi olahraga, kesetaraan gender, serta penguatan peran perempuan, pemuda (generasi milenial dan generasi Z), dan penyandang disabilitas. | 5. Penguranggan stunting | | 12 Dokumen | 11.660.000,00 | UPT PUSKESMAS KEBONAGUNG |

| NO | KODE | URUSAN / BIDANG URUSAN / PROGRAM / OUTCOME / KEGIATAN / SUBKEGIATAN OUTPUT | INDIKATOR | TARGET AKHIR RENSTRA | REALISASI 2025 | PRAKIRAAN 2026 | CAPAIAN KINERJA DAN KERANGKA PENDANAAN | | | | | | KELOMPOK SASARAN | PRAKIRAAN MAJU 2028 | | PERANGKAT DAERAH PENANGGUNG JAWAB |
|---|---|---|---|---|---|---|---|---|---|---|---|---|---|---|---|---|
| | | | | | | | TARGET 2027 | PAGU INDIKATIF | LOKASI | SUMBER DANA | PRIORITAS | | | TARGET | PAGU INDIKATIF | |
| | | | | | | | | | | | NASIONAL | DAERAH | | | | |
| (1) | (2) | (3) | (4) | (5) | (6) | (7) | (8) | (9) | (10) | (11) | (12) | (13) | (14) | (15) | (16) | (17) |
| | | Terlaksananya Pengelolaan Pelayanan Kesehatan Lingkungan | Jumlah Dokumen Hasil Pengelolaan Pelayanan Kesehatan Lingkungan | 4 Dokumen | | 4 Dokumen | 4 Dokumen | 10.600.000,00 | Provinsi Jawa Timur \|\| Kota Pasuruan \|\| Kecamatan Purworejo \|\| Kelurahan Purutrejo \|\| 0 \|\| Provinsi Jawa Timur \|\| Kota Pasuruan \|\| Kecamatan Purworejo \|\| Kelurahan Kebonagung \|\| 0 \|\| Provinsi Jawa Timur \|\| Kota Pasuruan \|\| Kecamatan Purworejo \|\| Kelurahan Purworejo \|\| 0 | DAK Non Fisik-Dana BOK-BOK Puskesmas | 4.Memperkuat pembangunan sumber daya manusia (SDM), sains, teknologi, pendidikan, kesehatan, prestasi olahraga, kesetaraan gender, serta penguatan peran perempuan, pemuda (generasi milenial dan generasi Z), dan penyandang disabilitas. | 5. Penguragan stunting | | 4 Dokumen | 11.660.000,00 | UPT PUSKESMAS KEBONAGUNG |
| | 1.02.02.2.02.0020 | Pengelolaan Surveilans Kesehatan | | | | | | 24.560.000,00 | | | | | | | 25.788.000,00 | |
| | | Terlaksananya Pengelolaan Surveilans Kesehatan | Jumlah Dokumen Hasil Pengelolaan Surveilans Kesehatan | 2 Dokumen | | 2 Dokumen | 2 Dokumen | 24.560.000,00 | Provinsi Jawa Timur \|\| Kota Pasuruan \|\| Kecamatan Purworejo \|\| Kelurahan Purutrejo \|\| 0 \|\| Provinsi Jawa Timur \|\| Kota Pasuruan \|\| Kecamatan Purworejo \|\| Kelurahan Kebonagung \|\| 0 \|\| Provinsi Jawa Timur \|\| Kota Pasuruan \|\| Kecamatan Purworejo \|\| Kelurahan Purworejo \|\| 0 | Pendapatan Bagi Hasil Pajak Rokok DAK Non Fisik-Dana BOK-BOK Puskesmas | 4.Memperkuat pembangunan sumber daya manusia (SDM), sains, teknologi, pendidikan, kesehatan, prestasi olahraga, kesetaraan gender, serta penguatan peran perempuan, pemuda (generasi milenial dan generasi Z), dan penyandang disabilitas. | 5. Penguragan stunting | | 2 Dokumen | 25.788.000,00 | UPT PUSKESMAS KEBONAGUNG |

| NO | KODE | URUSAN / BIDANG URUSAN / PROGRAM / OUTCOME / KEGIATAN / SUBKEGIATAN OUTPUT | INDIKATOR | TARGET AKHIR RENSTRA | REALISASI 2025 | PRAKIRAAN 2026 | CAPAIAN KINERJA DAN KERANGKA PENDANAAN | | | | | | KELOMPOK SASARAN | PRAKIRAAN MAJU 2028 | | PERANGKAT DAERAH PENANGGUNG JAWAB |
|---|---|---|---|---|---|---|---|---|---|---|---|---|---|---|---|---|
| | | | | | | | TARGET 2027 | PAGU INDIKATIF | LOKASI | SUMBER DANA | PRIORITAS | | | TARGET | PAGU INDIKATIF | |
| | | | | | | | | | | | NASIONAL | DAERAH | | | | |
| (1) | (2) | (3) | (4) | (5) | (6) | (7) | (8) | (9) | (10) | (11) | (12) | (13) | (14) | (15) | (16) | (17) |
| | | Terlaksananya Pengelolaan Surveilans Kesehatan | Jumlah Dokumen Hasil Pengelolaan Surveilans Kesehatan | 12 Dokumen | | 12 Dokumen | 2 Dokumen | 24.560.000,00 | Provinsi Jawa Timur \|\| Kota Pasuruan \|\| Kecamatan Purworejo \|\| Kelurahan Purutrejo \|\| 0 \|\| Provinsi Jawa Timur \|\| Kota Pasuruan \|\| Kecamatan Purworejo \|\| Kelurahan Kebonagung \|\| 0 \|\| Provinsi Jawa Timur \|\| Kota Pasuruan \|\| Kecamatan Purworejo \|\| Kelurahan Purworejo \|\| 0 | Pendapatan Bagi Hasil Pajak Rokok<br>DAK Non Fisik-Dana BOK-BOK Puskesmas | 4.Memperkuat pembangunan sumber daya manusia (SDM), sains, teknologi, pendidikan, kesehatan, prestasi olahraga, kesetaraan gender, serta penguatan peran perempuan, pemuda (generasi milenial dan generasi Z), dan penyandang disabilitas. | 5. Penguranган stunting | | 12 Dokumen | 25.788.000,00 | UPT PUSKESMAS KEBONAGUNG |
| | | Terlaksananya Pengelolaan Surveilans Kesehatan | Jumlah Dokumen Hasil Pengelolaan Surveilans Kesehatan | 1 Dokumen | | 1 Dokumen | 2 Dokumen | 24.560.000,00 | Provinsi Jawa Timur \|\| Kota Pasuruan \|\| Kecamatan Purworejo \|\| Kelurahan Purutrejo \|\| 0 \|\| Provinsi Jawa Timur \|\| Kota Pasuruan \|\| Kecamatan Purworejo \|\| Kelurahan Kebonagung \|\| 0 \|\| Provinsi Jawa Timur \|\| Kota Pasuruan \|\| Kecamatan Purworejo \|\| Kelurahan Purworejo \|\| 0 | Pendapatan Bagi Hasil Pajak Rokok<br>DAK Non Fisik-Dana BOK-BOK Puskesmas | 4.Memperkuat pembangunan sumber daya manusia (SDM), sains, teknologi, pendidikan, kesehatan, prestasi olahraga, kesetaraan gender, serta penguatan peran perempuan, pemuda (generasi milenial dan generasi Z), dan penyandang disabilitas. | 5. Penguranган stunting | | 1 Dokumen | 25.788.000,00 | UPT PUSKESMAS KEBONAGUNG |

| NO | KODE | URUSAN / BIDANG URUSAN / PROGRAM / OUTCOME / KEGIATAN / SUBKEGIATAN OUTPUT | INDIKATOR | TARGET AKHIR RENSTRA | REALISASI 2025 | PRAKIRAAN 2026 | CAPAIAN KINERJA DAN KERANGKA PENDANAAN | | | | | | KELOMPOK SASARAN | PRAKIRAAN MAJU 2028 | | PERANGKAT DAERAH PENANGGUNG JAWAB |
|---|---|---|---|---|---|---|---|---|---|---|---|---|---|---|---|---|
| | | | | | | | TARGET 2027 | PAGU INDIKATIF | LOKASI | SUMBER DANA | PRIORITAS | | | TARGET | PAGU INDIKATIF | |
| | | | | | | | | | | | NASIONAL | DAERAH | | | | |
| (1) | (2) | (3) | (4) | (5) | (6) | (7) | (8) | (9) | (10) | (11) | (12) | (13) | (14) | (15) | (16) | (17) |
| | | Terlaksananya Pengelolaan Surveilans Kesehatan | Jumlah Dokumen Hasil Pengelolaan Surveilans Kesehatan | Dokumen | | 1 Dokumen | 2 Dokumen | 24.560.000,00 | Provinsi Jawa Timur \|\| Kota Pasuruan \|\| Kecamatan Purworejo \|\| Kelurahan Purutrejo \|\| 0 \|\| Provinsi Jawa Timur \|\| Kota Pasuruan \|\| Kecamatan Purworejo \|\| Kelurahan Kebonagung \|\| 0 \|\| Provinsi Jawa Timur \|\| Kota Pasuruan \|\| Kecamatan Purworejo \|\| Kelurahan Purworejo \|\| 0 | Pendapatan Bagi Hasil Pajak Rokok<br>DAK Non Fisik-Dana BOK-BOK Puskesmas | 4.Memperkuat pembangunan sumber daya manusia (SDM), sains, teknologi, pendidikan, kesehatan, prestasi olahraga, kesetaraan gender, serta penguatan peran perempuan, pemuda (generasi milenial dan generasi Z), dan penyandang disabilitas. | 5. Penurangan stunting | | 1 Dokumen | 25.788.000,00 | UPT PUSKESMAS KEBONAGUNG |
| | 1.02.02.2.02.0033 | Operasional Pelayanan Puskesmas | | | | | | 235.383.000,00 | | | | | | | 252.321.300,00 | |
| | | Tersedianya Operasional Pelayanan Puskesmas | Jumlah Dokumen Operasional Pelayanan Puskesmas | 1 Dokumen | | 1 Dokumen | 1 Dokumen | 235.383.000,00 | Provinsi Jawa Timur \|\| Kota Pasuruan \|\| Kecamatan Purworejo \|\| Kelurahan Purutrejo \|\| 0 \|\| Provinsi Jawa Timur \|\| Kota Pasuruan \|\| Kecamatan Purworejo \|\| Kelurahan Kebonagung \|\| 0 \|\| Provinsi Jawa Timur \|\| Kota Pasuruan \|\| Kecamatan Purworejo \|\| Kelurahan Purworejo \|\| 0 | DAK Non Fisik-Dana BOK-BOK Puskesmas<br>Dana Alokasi Umum (DAU) | 4.Memperkuat pembangunan sumber daya manusia (SDM), sains, teknologi, pendidikan, kesehatan, prestasi olahraga, kesetaraan gender, serta penguatan peran perempuan, pemuda (generasi milenial dan generasi Z), dan penyandang disabilitas. | 5. Penurangan stunting | | 1 Dokumen | 252.321.300,00 | UPT PUSKESMAS KEBONAGUNG |

| NO | KODE | URUSAN / BIDANG URUSAN / PROGRAM / OUTCOME / KEGIATAN / SUBKEGIATAN OUTPUT | INDIKATOR | TARGET AKHIR RENSTRA | REALISASI 2025 | PRAKIRAAN 2026 | CAPAIAN KINERJA DAN KERANGKA PENDANAAN | | | | | | KELOMPOK SASARAN | PRAKIRAAN MAJU 2028 | | PERANGKAT DAERAH PENANGGUNG JAWAB |
|---|---|---|---|---|---|---|---|---|---|---|---|---|---|---|---|---|
| | | | | | | | TARGET 2027 | PAGU INDIKATIF | LOKASI | SUMBER DANA | PRIORITAS | | | TARGET | PAGU INDIKATIF | |
| | | | | | | | | | | | NASIONAL | DAERAH | | | | |
| (1) | (2) | (3) | (4) | (5) | (6) | (7) | (8) | (9) | (10) | (11) | (12) | (13) | (14) | (15) | (16) | (17) |
| | | Tersedianya Operasional Pelayanan Puskesmas | Jumlah Dokumen Operasional Pelayanan Puskesmas | 12 Dokumen | | 12 Dokumen | 1 Dokumen | 235.383.000,00 | Provinsi Jawa Timur \|\| Kota Pasuruan \|\| Kecamatan Purworejo \|\| Kelurahan Purutrejo \|\| 0 \|\| Provinsi Jawa Timur \|\| Kota Pasuruan \|\| Kecamatan Purworejo \|\| Kelurahan Kebonagung \|\| 0 \|\| Provinsi Jawa Timur \|\| Kota Pasuruan \|\| Kecamatan Purworejo \|\| Kelurahan Purworejo \|\| 0 | DAK Non Fisik-Dana BOK-BOK Puskesmas Dana Alokasi Umum (DAU) | 4.Memperkuat pembangunan sumber daya manusia (SDM), sains, teknologi, pendidikan, kesehatan, prestasi olahraga, kesetaraan gender, serta penguatan peran perempuan, pemuda (generasi milenial dan generasi Z), dan penyandang disabilitas. | 5. Penguranggan stunting | | 12 Dokumen | 252.321.300,00 | UPT PUSKESMAS KEBONAGUNG |
| | 1.02.02.2.02.0046 | Pengelolaan upaya kesehatan Ibu dan Anak | | | | | | 600.000,00 | | | | | | | 630.000,00 | |
| | | Terlaksananya pengelolaan upaya Kesehatan Ibu dan Anak | Jumlah dokumen hasil pengelolaan upaya kesehatan ibu dan anak | 12 Dokumen | | 12 Dokumen | 1 Dokumen | 600.000,00 | Provinsi Jawa Timur \|\| Kota Pasuruan \|\| Kecamatan Purworejo \|\| Kelurahan Purutrejo \|\| 0 \|\| Provinsi Jawa Timur \|\| Kota Pasuruan \|\| Kecamatan Purworejo \|\| Kelurahan Kebonagung \|\| 0 \|\| Provinsi Jawa Timur \|\| Kota Pasuruan \|\| Kecamatan Purworejo \|\| Kelurahan Purworejo \|\| 0 | DAK Non Fisik-Dana BOK-BOK Puskesmas | 4.Memperkuat pembangunan sumber daya manusia (SDM), sains, teknologi, pendidikan, kesehatan, prestasi olahraga, kesetaraan gender, serta penguatan peran perempuan, pemuda (generasi milenial dan generasi Z), dan penyandang disabilitas. | 5. Penguranggan stunting | | 12 Dokumen | 630.000,00 | UPT PUSKESMAS KEBONAGUNG |

| NO | KODE | URUSAN / BIDANG URUSAN / PROGRAM / OUTCOME / KEGIATAN / SUBKEGIATAN OUTPUT | INDIKATOR | TARGET AKHIR RENSTRA | REALISASI 2025 | PRAKIRAAN 2026 | CAPAIAN KINERJA DAN KERANGKA PENDANAAN | | | | | | KELOMPOK SASARAN | PRAKIRAAN MAJU 2028 | | PERANGKAT DAERAH PENANGGUNG JAWAB |
|---|---|---|---|---|---|---|---|---|---|---|---|---|---|---|---|---|
| | | | | | | | TARGET 2027 | PAGU INDIKATIF | LOKASI | SUMBER DANA | PRIORITAS | | | TARGET | PAGU INDIKATIF | |
| | | | | | | | | | | | NASIONAL | DAERAH | | | | |
| (1) | (2) | (3) | (4) | (5) | (6) | (7) | (8) | (9) | (10) | (11) | (12) | (13) | (14) | (15) | (16) | (17) |
| | | Terlaksananya pengelolaan upaya Kesehatan Ibu dan Anak | Jumlah dokumen hasil pengelolaan upaya kesehatan ibu dan anak | 1 Dokumen | | 1 Dokumen | 1 Dokumen | 600.000,00 | Provinsi Jawa Timur \|\| Kota Pasuruan \|\| Kecamatan Purworejo \|\| Kelurahan Purutrejo \|\| 0 \|\| Provinsi Jawa Timur \|\| Kota Pasuruan \|\| Kecamatan Purworejo \|\| Kelurahan Kebonagung \|\| 0 \|\| Provinsi Jawa Timur \|\| Kota Pasuruan \|\| Kecamatan Purworejo \|\| Kelurahan Purworejo \|\| 0 | DAK Non Fisik-Dana BOK-BOK Puskesmas | 4.Memperkuat pembangunan sumber daya manusia (SDM), sains, teknologi, pendidikan, kesehatan, prestasi olahraga, kesetaraan gender, serta penguatan peran perempuan, pemuda (generasi milenial dan generasi Z), dan penyandang disabilitas. | 5. Penguranggan stunting | | 1 Dokumen | 630.000,00 | UPT PUSKESMAS KEBONAGUNG |
| | | Terlaksananya pengelolaan upaya Kesehatan Ibu dan Anak | Jumlah dokumen hasil pengelolaan upaya kesehatan ibu dan anak | 2 Dokumen | | 12 Dokumen | 1 Dokumen | 600.000,00 | Provinsi Jawa Timur \|\| Kota Pasuruan \|\| Kecamatan Purworejo \|\| Kelurahan Purutrejo \|\| 0 \|\| Provinsi Jawa Timur \|\| Kota Pasuruan \|\| Kecamatan Purworejo \|\| Kelurahan Kebonagung \|\| 0 \|\| Provinsi Jawa Timur \|\| Kota Pasuruan \|\| Kecamatan Purworejo \|\| Kelurahan Purworejo \|\| 0 | DAK Non Fisik-Dana BOK-BOK Puskesmas | 4.Memperkuat pembangunan sumber daya manusia (SDM), sains, teknologi, pendidikan, kesehatan, prestasi olahraga, kesetaraan gender, serta penguatan peran perempuan, pemuda (generasi milenial dan generasi Z), dan penyandang disabilitas. | 5. Penguranggan stunting | | 2 Dokumen | 630.000,00 | UPT PUSKESMAS KEBONAGUNG |
| | | ***Meningkatnya Pemenuhan Kesehatan Perorangan dan Kesehatan Masyarakat Puskesmas Kebonagung*** | | | | | | ***1.353.336.400,00*** | | | | | | | ***1.512.194.911,00*** | |
| | | | 999.Persentase pemenuhan UKP (Upaya Kesehatan Perorangan) dan UKM (Upaya Kesehatan Masyarakat) | 100 % | | 100 % | 100 % | 1.345.786.400,00 | | | | | | 100 % | 1.504.267.411,00 | |
| | | Telaksananya Perencanaan Kebutuhan dan pendayagunaan sumber daya manusia kesehatan untuk UKP dan UKM di wilayan Kabupaten/Kota | | | | | | 54.339.291.770,00 | | | | | Masyarakat di wilayah Puskesmas Kebonagung | | 12.041.180.067,00 | |

| NO | KODE | URUSAN / BIDANG URUSAN / PROGRAM / OUTCOME / KEGIATAN / SUBKEGIATAN OUTPUT | INDIKATOR | TARGET AKHIR RENSTRA | REALISASI 2025 | PRAKIRAAN 2026 | CAPAIAN KINERJA DAN KERANGKA PENDANAAN | | | | | | KELOMPOK SASARAN | PRAKIRAAN MAJU 2028 | | PERANGKAT DAERAH PENANGGUNG JAWAB |
|---|---|---|---|---|---|---|---|---|---|---|---|---|---|---|---|---|
| | | | | | | | TARGET 2027 | PAGU INDIKATIF | LOKASI | SUMBER DANA | PRIORITAS | | | TARGET | PAGU INDIKATIF | |
| | | | | | | | | | | | NASIONAL | DAERAH | | | | |
| (1) | (2) | (3) | (4) | (5) | (6) | (7) | (8) | (9) | (10) | (11) | (12) | (13) | (14) | (15) | (16) | (17) |
| | | | Jumlah Anak Usia Pendidikan Dasar yang Mendapatkan Pelayanan Kesehatan Sesuai Standar | 1727 Orang | | 1694 Orang | 1702 Orang | 159.825.500,00 | | | | | | 1710 Orang | 129.401.300,00 | |
| | | | Jumlah Dokumen Hasil Pengelolaan Pelayanan Kesehatan Gizi Masyarakat | 16 Dokumen | | 16 Dokumen | 16 Dokumen | 5.889.374.740,00 | | | | | | 16 Dokumen | 5.591.600.422,00 | |
| | | | Jumlah Dokumen Hasil Pengelolaan Pelayanan Kesehatan Lingkungan | 12 Dokumen | | 12 Dokumen | 12 Dokumen | 992.771.200,00 | | | | | | 12 Dokumen | 1.050.554.735,00 | |
| | | | Jumlah Dokumen Hasil Pengelolaan Surveilans Kesehatan | Dokumen | | 1 Dokumen | 1 Dokumen | 241.880.400,00 | | | | | | 1 Dokumen | 245.013.495,00 | |
| | | | Jumlah dokumen hasil pengelolaan upaya kesehatan ibu dan anak | 1 Dokumen | | 1 Dokumen | 1 Dokumen | 323.300.000,00 | | | | | | 1 Dokumen | 4.680.000,00 | |
| | | | Jumlah Dokumen Operasional Pelayanan Puskesmas | 1 Dokumen | | 1 Dokumen | 1 Dokumen | 1.194.978.000,00 | | | | | | 1 Dokumen | 1.155.721.300,00 | |
| | | | Jumlah Ibu Hamil yang Mendapatkan Pelayanan Kesehatan Sesuai Standar | 3889 Orang | | 3818 Orang | 3835 Orang | 522.873.040,00 | | | | | | 3853 Orang | 376.736.537,00 | |
| | | | Jumlah Orang Terduga Menderita Tuberkulosis yang Mendapatkan Pelayanan Sesuai Standar | 534 Orang | | 522 Orang | 525 Orang | 1.181.121.100,00 | | | | | | 528 Orang | 192.653.600,00 | |
| | | | Jumlah Orang yang Mendapatkan Pelayanan Kesehatan Orang dengan Gangguan Jiwa Berat Sesuai Standar | 41 Orang | | 41 Orang | 41 Orang | 161.782.500,00 | | | | | | 41 Orang | 97.132.720,00 | |
| | | Tersedianya Layanan Kesehatan untuk UKM dan UKP Rujukan Tingkat Daerah Kabupaten/Kota | | | | | | 54.339.291.770,00 | | | | | Masyarakat di wilayah Puskesmas Kebonagung | | 12.041.180.067,00 | |
| | | | Jumlah Anak Usia Pendidikan Dasar yang Mendapatkan Pelayanan Kesehatan Sesuai Standar | 1727 Orang | | 1694 Orang | 1702 Orang | 159.825.500,00 | | | | | | 1710 Orang | 129.401.300,00 | |
| | | | Jumlah Dokumen Hasil Pengelolaan Pelayanan Kesehatan Gizi Masyarakat | 16 Dokumen | | 16 Dokumen | 16 Dokumen | 5.889.374.740,00 | | | | | | 16 Dokumen | 5.591.600.422,00 | |
| | | | Jumlah Dokumen Hasil Pengelolaan Pelayanan Kesehatan Lingkungan | 12 Dokumen | | 12 Dokumen | 12 Dokumen | 992.771.200,00 | | | | | | 12 Dokumen | 1.050.554.735,00 | |
| | | | Jumlah Dokumen Hasil Pengelolaan Surveilans Kesehatan | Dokumen | | 1 Dokumen | 1 Dokumen | 241.880.400,00 | | | | | | 1 Dokumen | 245.013.495,00 | |
| | | | Jumlah dokumen hasil pengelolaan upaya kesehatan ibu dan anak | 1 Dokumen | | 1 Dokumen | 1 Dokumen | 323.300.000,00 | | | | | | 1 Dokumen | 4.680.000,00 | |
| | | | Jumlah Dokumen Operasional Pelayanan Puskesmas | 1 Dokumen | | 1 Dokumen | 1 Dokumen | 1.194.978.000,00 | | | | | | 1 Dokumen | 1.155.721.300,00 | |

| NO | KODE | URUSAN / BIDANG URUSAN / PROGRAM / OUTCOME / KEGIATAN / SUBKEGIATAN OUTPUT | INDIKATOR | TARGET AKHIR RENSTRA | REALISASI 2025 | PRAKIRAAN 2026 | CAPAIAN KINERJA DAN KERANGKA PENDANAAN | | | | | | KELOMPOK SASARAN | PRAKIRAAN MAJU 2028 | | PERANGKAT DAERAH PENANGGUNG JAWAB |
|---|---|---|---|---|---|---|---|---|---|---|---|---|---|---|---|---|
| | | | | | | | TARGET 2027 | PAGU INDIKATIF | LOKASI | SUMBER DANA | PRIORITAS | | | TARGET | PAGU INDIKATIF | |
| | | | | | | | | | | | NASIONAL | DAERAH | | | | |
| (1) | (2) | (3) | (4) | (5) | (6) | (7) | (8) | (9) | (10) | (11) | (12) | (13) | (14) | (15) | (16) | (17) |
| | | | Jumlah Ibu Hamil yang Mendapatkan Pelayanan Kesehatan Sesuai Standar | 3889 Orang | | 3818 Orang | 3835 Orang | 522.873.040,00 | | | | | | 3853 Orang | 376.736.537,00 | |
| | | | Jumlah Orang Terduga Menderita Tuberkulosis yang Mendapatkan Pelayanan Sesuai Standar | 534 Orang | | 522 Orang | 525 Orang | 1.181.121.100,00 | | | | | | 528 Orang | 192.653.600,00 | |
| | | | Jumlah Orang yang Mendapatkan Pelayanan Kesehatan Orang dengan Gangguan Jiwa Berat Sesuai Standar | 41 Orang | | 41 Orang | 41 Orang | 161.782.500,00 | | | | | | 41 Orang | 97.132.720,00 | |
| | | Tersedianya Layanan Kesehatan untuk UKM dan UKP Rujukan Tingkat Daerah Kabupaten/Kota Puskesmas Kebonagung | | | | | | 54.339.291.770,00 | | | | | Masyarakat di wilayah Puskesmas Kebonagung | | 12.041.180.067,00 | |
| | | | Jumlah Anak Usia Pendidikan Dasar yang Mendapatkan Pelayanan Kesehatan Sesuai Standar | 1727 Orang | | 1694 Orang | 1702 Orang | 159.825.500,00 | | | | | | 1710 Orang | 129.401.300,00 | |
| | | | Jumlah Dokumen Hasil Pengelolaan Pelayanan Kesehatan Gizi Masyarakat | 16 Dokumen | | 16 Dokumen | 16 Dokumen | 5.889.374.740,00 | | | | | | 16 Dokumen | 5.591.600.422,00 | |
| | | | Jumlah Dokumen Hasil Pengelolaan Pelayanan Kesehatan Lingkungan | 12 Dokumen | | 12 Dokumen | 12 Dokumen | 992.771.200,00 | | | | | | 12 Dokumen | 1.050.554.735,00 | |
| | | | Jumlah Dokumen Hasil Pengelolaan Surveilans Kesehatan | Dokumen | | 1 Dokumen | 1 Dokumen | 241.880.400,00 | | | | | | 1 Dokumen | 245.013.495,00 | |
| | | | Jumlah dokumen hasil pengelolaan upaya kesehatan ibu dan anak | 1 Dokumen | | 1 Dokumen | 1 Dokumen | 323.300.000,00 | | | | | | 1 Dokumen | 4.680.000,00 | |
| | | | Jumlah Dokumen Operasional Pelayanan Puskesmas | 1 Dokumen | | 1 Dokumen | 1 Dokumen | 1.194.978.000,00 | | | | | | 1 Dokumen | 1.155.721.300,00 | |
| | | | Jumlah Ibu Hamil yang Mendapatkan Pelayanan Kesehatan Sesuai Standar | 3889 Orang | | 3818 Orang | 3835 Orang | 522.873.040,00 | | | | | | 3853 Orang | 376.736.537,00 | |
| | | | Jumlah Orang Terduga Menderita Tuberkulosis yang Mendapatkan Pelayanan Sesuai Standar | 534 Orang | | 522 Orang | 525 Orang | 1.181.121.100,00 | | | | | | 528 Orang | 192.653.600,00 | |
| | | | Jumlah Orang yang Mendapatkan Pelayanan Kesehatan Orang dengan Gangguan Jiwa Berat Sesuai Standar | 41 Orang | | 41 Orang | 41 Orang | 161.782.500,00 | | | | | | 41 Orang | 97.132.720,00 | |
| | 1.02.02.2.02.0001 | Pengelolaan Pelayanan Kesehatan Ibu Hamil | | | | | | 47.300.000,00 | | | | | | | 49.665.000,00 | |

| NO | KODE | URUSAN / BIDANG URUSAN / PROGRAM / OUTCOME / KEGIATAN / SUBKEGIATAN OUTPUT | INDIKATOR | TARGET AKHIR RENSTRA | REALISASI 2025 | PRAKIRAAN 2026 | CAPAIAN KINERJA DAN KERANGKA PENDANAAN | | | | | | KELOMPOK SASARAN | PRAKIRAAN MAJU 2028 | | PERANGKAT DAERAH PENANGGUNG JAWAB |
|---|---|---|---|---|---|---|---|---|---|---|---|---|---|---|---|---|
| | | | | | | | TARGET 2027 | PAGU INDIKATIF | LOKASI | SUMBER DANA | PRIORITAS | | | TARGET | PAGU INDIKATIF | |
| | | | | | | | | | | | NASIONAL | DAERAH | | | | |
| (1) | (2) | (3) | (4) | (5) | (6) | (7) | (8) | (9) | (10) | (11) | (12) | (13) | (14) | (15) | (16) | (17) |
| | | Terkelolanya Pelayanan Kesehatan Ibu Hamil Sesuai Standar | Jumlah Ibu Hamil yang Mendapatkan Pelayanan Kesehatan Sesuai Standar | 3889 Orang | | 3818 Orang | 386 Orang | 47.300.000,00 | Provinsi Jawa Timur \|\| Kota Pasuruan \|\| Kecamatan Purworejo \|\| Kelurahan Purutrejo \|\| 0 \|\| Provinsi Jawa Timur \|\| Kota Pasuruan \|\| Kecamatan Purworejo \|\| Kelurahan Kebonagung \|\| 0 \|\| Provinsi Jawa Timur \|\| Kota Pasuruan \|\| Kecamatan Purworejo \|\| Kelurahan Purworejo \|\| 0 | DAK Non Fisik-Dana BOK-BOK Puskesmas Pendapatan Bagi Hasil Pajak Rokok | 4.Memperkuat pembangunan sumber daya manusia (SDM), sains, teknologi, pendidikan, kesehatan, prestasi olahraga, kesetaraan gender, serta penguatan peran perempuan, pemuda (generasi milenial dan generasi Z), dan penyandang disabilitas. | 5. Penguranggan stunting | | 3853 Orang | 49.665.000,00 | UPT PUSKESMAS KEBONAGUNG |
| | | Terkelolanya Pelayanan Kesehatan Ibu Hamil Sesuai Standar | Jumlah Ibu Hamil yang Mendapatkan Pelayanan Kesehatan Sesuai Standar | 392 Orang | | 384 Orang | 386 Orang | 47.300.000,00 | Provinsi Jawa Timur \|\| Kota Pasuruan \|\| Kecamatan Purworejo \|\| Kelurahan Purutrejo \|\| 0 \|\| Provinsi Jawa Timur \|\| Kota Pasuruan \|\| Kecamatan Purworejo \|\| Kelurahan Kebonagung \|\| 0 \|\| Provinsi Jawa Timur \|\| Kota Pasuruan \|\| Kecamatan Purworejo \|\| Kelurahan Purworejo \|\| 0 | DAK Non Fisik-Dana BOK-BOK Puskesmas Pendapatan Bagi Hasil Pajak Rokok | 4.Memperkuat pembangunan sumber daya manusia (SDM), sains, teknologi, pendidikan, kesehatan, prestasi olahraga, kesetaraan gender, serta penguatan peran perempuan, pemuda (generasi milenial dan generasi Z), dan penyandang disabilitas. | 5. Penguranggan stunting | | 388 Orang | 49.665.000,00 | UPT PUSKESMAS KEBONAGUNG |

| NO | KODE | URUSAN / BIDANG URUSAN / PROGRAM / OUTCOME / KEGIATAN / SUBKEGIATAN OUTPUT | INDIKATOR | TARGET AKHIR RENSTRA | REALISASI 2025 | PRAKIRAAN 2026 | CAPAIAN KINERJA DAN KERANGKA PENDANAAN | | | | | | KELOMPOK SASARAN | PRAKIRAAN MAJU 2028 | | PERANGKAT DAERAH PENANGGUNG JAWAB |
|---|---|---|---|---|---|---|---|---|---|---|---|---|---|---|---|---|
| | | | | | | | TARGET 2027 | PAGU INDIKATIF | LOKASI | SUMBER DANA | PRIORITAS | | | TARGET | PAGU INDIKATIF | |
| | | | | | | | | | | | NASIONAL | DAERAH | | | | |
| (1) | (2) | (3) | (4) | (5) | (6) | (7) | (8) | (9) | (10) | (11) | (12) | (13) | (14) | (15) | (16) | (17) |
| | | Terkelolanya Pelayanan Kesehatan Ibu Hamil Sesuai Standar | Jumlah Ibu Hamil yang Mendapatkan Pelayanan Kesehatan Sesuai Standar | 416 Orang | | 408 Orang | 386 Orang | 47.300.000,00 | Provinsi Jawa Timur \|\| Kota Pasuruan \|\| Kecamatan Purworejo \|\| Kelurahan Purutrejo \|\| 0 \|\| Provinsi Jawa Timur \|\| Kota Pasuruan \|\| Kecamatan Purworejo \|\| Kelurahan Kebonagung \|\| 0 \|\| Provinsi Jawa Timur \|\| Kota Pasuruan \|\| Kecamatan Purworejo \|\| Kelurahan Purworejo \|\| 0 | DAK Non Fisik-Dana BOK-BOK Puskesmas Pendapatan Bagi Hasil Pajak Rokok | 4.Memperkuat pembangunan sumber daya manusia (SDM), sains, teknologi, pendidikan, kesehatan, prestasi olahraga, kesetaraan gender, serta penguatan peran perempuan, pemuda (generasi milenial dan generasi Z), dan penyandang disabilitas. | 5. Penguranganstunting | | 412 Orang | 49.665.000,00 | UPT PUSKESMAS KEBONAGUNG |
| | | Terkelolanya Pelayanan Kesehatan Ibu Hamil Sesuai Standar | Jumlah Ibu Hamil yang Mendapatkan Pelayanan Kesehatan Sesuai Standar | 424 Orang | | 416 Orang | 386 Orang | 47.300.000,00 | Provinsi Jawa Timur \|\| Kota Pasuruan \|\| Kecamatan Purworejo \|\| Kelurahan Purutrejo \|\| 0 \|\| Provinsi Jawa Timur \|\| Kota Pasuruan \|\| Kecamatan Purworejo \|\| Kelurahan Kebonagung \|\| 0 \|\| Provinsi Jawa Timur \|\| Kota Pasuruan \|\| Kecamatan Purworejo \|\| Kelurahan Purworejo \|\| 0 | DAK Non Fisik-Dana BOK-BOK Puskesmas Pendapatan Bagi Hasil Pajak Rokok | 4.Memperkuat pembangunan sumber daya manusia (SDM), sains, teknologi, pendidikan, kesehatan, prestasi olahraga, kesetaraan gender, serta penguatan peran perempuan, pemuda (generasi milenial dan generasi Z), dan penyandang disabilitas. | 5. Penguranganstunting | | 420 Orang | 49.665.000,00 | UPT PUSKESMAS KEBONAGUNG |

| NO | KODE | URUSAN / BIDANG URUSAN / PROGRAM / OUTCOME / KEGIATAN / SUBKEGIATAN OUTPUT | INDIKATOR | TARGET AKHIR RENSTRA | REALISASI 2025 | PRAKIRAAN 2026 | CAPAIAN KINERJA DAN KERANGKA PENDANAAN | | | | | | KELOMPOK SASARAN | PRAKIRAAN MAJU 2028 | | PERANGKAT DAERAH PENANGGUNG JAWAB |
|---|---|---|---|---|---|---|---|---|---|---|---|---|---|---|---|---|
| | | | | | | | TARGET 2027 | PAGU INDIKATIF | LOKASI | SUMBER DANA | PRIORITAS | | | TARGET | PAGU INDIKATIF | |
| | | | | | | | | | | | NASIONAL | DAERAH | | | | |
| (1) | (2) | (3) | (4) | (5) | (6) | (7) | (8) | (9) | (10) | (11) | (12) | (13) | (14) | (15) | (16) | (17) |
| | | Terkelolanya Pelayanan Kesehatan Ibu Hamil Sesuai Standar | Jumlah Ibu Hamil yang Mendapatkan Pelayanan Kesehatan Sesuai Standar | 470 Orang | | 462 Orang | 386 Orang | 47.300.000,00 | Provinsi Jawa Timur \|\| Kota Pasuruan \|\| Kecamatan Purworejo \|\| Kelurahan Purutrejo \|\| 0 \|\| Provinsi Jawa Timur \|\| Kota Pasuruan \|\| Kecamatan Purworejo \|\| Kelurahan Kebonagung \|\| 0 \|\| Provinsi Jawa Timur \|\| Kota Pasuruan \|\| Kecamatan Purworejo \|\| Kelurahan Purworejo \|\| 0 | DAK Non Fisik-Dana BOK-BOK Puskesmas Pendapatan Bagi Hasil Pajak Rokok | 4.Memperkuat pembangunan sumber daya manusia (SDM), sains, teknologi, pendidikan, kesehatan, prestasi olahraga, kesetaraan gender, serta penguatan peran perempuan, pemuda (generasi milenial dan generasi Z), dan penyandang disabilitas. | 5. Penguranggan stunting | | 466 Orang | 49.665.000,00 | UPT PUSKESMAS KEBONAGUNG |
| | | Terkelolanya Pelayanan Kesehatan Ibu Hamil Sesuai Standar | Jumlah Ibu Hamil yang Mendapatkan Pelayanan Kesehatan Sesuai Standar | 493 Orang | | 485 Orang | 386 Orang | 47.300.000,00 | Provinsi Jawa Timur \|\| Kota Pasuruan \|\| Kecamatan Purworejo \|\| Kelurahan Purutrejo \|\| 0 \|\| Provinsi Jawa Timur \|\| Kota Pasuruan \|\| Kecamatan Purworejo \|\| Kelurahan Kebonagung \|\| 0 \|\| Provinsi Jawa Timur \|\| Kota Pasuruan \|\| Kecamatan Purworejo \|\| Kelurahan Purworejo \|\| 0 | DAK Non Fisik-Dana BOK-BOK Puskesmas Pendapatan Bagi Hasil Pajak Rokok | 4.Memperkuat pembangunan sumber daya manusia (SDM), sains, teknologi, pendidikan, kesehatan, prestasi olahraga, kesetaraan gender, serta penguatan peran perempuan, pemuda (generasi milenial dan generasi Z), dan penyandang disabilitas. | 5. Penguranggan stunting | | 489 Orang | 49.665.000,00 | UPT PUSKESMAS KEBONAGUNG |

| NO | KODE | URUSAN / BIDANG URUSAN / PROGRAM / OUTCOME / KEGIATAN / SUBKEGIATAN OUTPUT | INDIKATOR | TARGET AKHIR RENSTRA | REALISASI 2025 | PRAKIRAAN 2026 | CAPAIAN KINERJA DAN KERANGKA PENDANAAN | | | | | | KELOMPOK SASARAN | PRAKIRAAN MAJU 2028 | | PERANGKAT DAERAH PENANGGUNG JAWAB |
|---|---|---|---|---|---|---|---|---|---|---|---|---|---|---|---|---|
| | | | | | | | TARGET 2027 | PAGU INDIKATIF | LOKASI | SUMBER DANA | PRIORITAS | | | TARGET | PAGU INDIKATIF | |
| | | | | | | | | | | | NASIONAL | DAERAH | | | | |
| (1) | (2) | (3) | (4) | (5) | (6) | (7) | (8) | (9) | (10) | (11) | (12) | (13) | (14) | (15) | (16) | (17) |
| | | Terkelolanya Pelayanan Kesehatan Ibu Hamil Sesuai Standar | Jumlah Ibu Hamil yang Mendapatkan Pelayanan Kesehatan Sesuai Standar | 555 Orang | | 545 Orang | 386 Orang | 47.300.000,00 | Provinsi Jawa Timur \|\| Kota Pasuruan \|\| Kecamatan Purworejo \|\| Kelurahan Purutrejo \|\| 0 \|\| Provinsi Jawa Timur \|\| Kota Pasuruan \|\| Kecamatan Purworejo \|\| Kelurahan Kebonagung \|\| 0 \|\| Provinsi Jawa Timur \|\| Kota Pasuruan \|\| Kecamatan Purworejo \|\| Kelurahan Purworejo \|\| 0 | DAK Non Fisik-Dana BOK-BOK Puskesmas Pendapatan Bagi Hasil Pajak Rokok | 4.Memperkuat pembangunan sumber daya manusia (SDM), sains, teknologi, pendidikan, kesehatan, prestasi olahraga, kesetaraan gender, serta penguatan peran perempuan, pemuda (generasi milenial dan generasi Z), dan penyandang disabilitas. | 5. Penguranggan stunting | | 549 Orang | 49.665.000,00 | UPT PUSKESMAS KEBONAGUNG |
| | | Terkelolanya Pelayanan Kesehatan Ibu Hamil Sesuai Standar | Jumlah Ibu Hamil yang Mendapatkan Pelayanan Kesehatan Sesuai Standar | 558 Orang | | 547 Orang | 386 Orang | 47.300.000,00 | Provinsi Jawa Timur \|\| Kota Pasuruan \|\| Kecamatan Purworejo \|\| Kelurahan Purutrejo \|\| 0 \|\| Provinsi Jawa Timur \|\| Kota Pasuruan \|\| Kecamatan Purworejo \|\| Kelurahan Kebonagung \|\| 0 \|\| Provinsi Jawa Timur \|\| Kota Pasuruan \|\| Kecamatan Purworejo \|\| Kelurahan Purworejo \|\| 0 | DAK Non Fisik-Dana BOK-BOK Puskesmas Pendapatan Bagi Hasil Pajak Rokok | 4.Memperkuat pembangunan sumber daya manusia (SDM), sains, teknologi, pendidikan, kesehatan, prestasi olahraga, kesetaraan gender, serta penguatan peran perempuan, pemuda (generasi milenial dan generasi Z), dan penyandang disabilitas. | 5. Penguranggan stunting | | 552 Orang | 49.665.000,00 | UPT PUSKESMAS KEBONAGUNG |

| NO | KODE | URUSAN / BIDANG URUSAN / PROGRAM / OUTCOME / KEGIATAN / SUBKEGIATAN OUTPUT | INDIKATOR | TARGET AKHIR RENSTRA | REALISASI 2025 | PRAKIRAAN 2026 | CAPAIAN KINERJA DAN KERANGKA PENDANAAN | | | | | | KELOMPOK SASARAN | PRAKIRAAN MAJU 2028 | | PERANGKAT DAERAH PENANGGUNG JAWAB |
|---|---|---|---|---|---|---|---|---|---|---|---|---|---|---|---|---|
| | | | | | | | TARGET 2027 | PAGU INDIKATIF | LOKASI | SUMBER DANA | PRIORITAS | | | TARGET | PAGU INDIKATIF | |
| | | | | | | | | | | | NASIONAL | DAERAH | | | | |
| (1) | (2) | (3) | (4) | (5) | (6) | (7) | (8) | (9) | (10) | (11) | (12) | (13) | (14) | (15) | (16) | (17) |
| | | Terkelolanya Pelayanan Kesehatan Ibu Hamil Sesuai Standar | Jumlah Ibu Hamil yang Mendapatkan Pelayanan Kesehatan Sesuai Standar | 581 Orang | | 571 Orang | 386 Orang | 47.300.000,00 | Provinsi Jawa Timur \|\| Kota Pasuruan \|\| Kecamatan Purworejo \|\| Kelurahan Purutrejo \|\| 0 \|\| Provinsi Jawa Timur \|\| Kota Pasuruan \|\| Kecamatan Purworejo \|\| Kelurahan Kebonagung \|\| 0 \|\| Provinsi Jawa Timur \|\| Kota Pasuruan \|\| Kecamatan Purworejo \|\| Kelurahan Purworejo \|\| 0 | DAK Non Fisik-Dana BOK-BOK Puskesmas Pendapatan Bagi Hasil Pajak Rokok | 4.Memperkuat pembangunan sumber daya manusia (SDM), sains, teknologi, pendidikan, kesehatan, prestasi olahraga, kesetaraan gender, serta penguatan peran perempuan, pemuda (generasi milenial dan generasi Z), dan penyandang disabilitas. | 5. Penguranggan stunting | | 577 Orang | 49.665.000,00 | UPT PUSKESMAS KEBONAGUNG |
| | 1.02.02.2.02.0005 | Pengelolaan Pelayanan Kesehatan pada Usia Pendidikan Dasar | | | | | | 21.556.000,00 | | | | | | | 22.633.800,00 | |
| | | Terkelolanya Pelayanan Kesehatan pada Usia Pendidikan Dasar Sesuai Standar | Jumlah Anak Usia Pendidikan Dasar yang Mendapatkan Pelayanan Kesehatan Sesuai Standar | 4176 Orang | | 4099 Orang | 3002 Orang | 21.556.000,00 | Provinsi Jawa Timur \|\| Kota Pasuruan \|\| Kecamatan Purworejo \|\| Kelurahan Purutrejo \|\| 0 \|\| Provinsi Jawa Timur \|\| Kota Pasuruan \|\| Kecamatan Purworejo \|\| Kelurahan Kebonagung \|\| 0 \|\| Provinsi Jawa Timur \|\| Kota Pasuruan \|\| Kecamatan Purworejo \|\| Kelurahan Purworejo \|\| 0 | DAK Non Fisik-Dana BOK-BOK Puskesmas Pendapatan Bagi Hasil Pajak Rokok | 4.Memperkuat pembangunan sumber daya manusia (SDM), sains, teknologi, pendidikan, kesehatan, prestasi olahraga, kesetaraan gender, serta penguatan peran perempuan, pemuda (generasi milenial dan generasi Z), dan penyandang disabilitas. | 5. Penguranggan stunting | | 4137 Orang | 22.633.800,00 | UPT PUSKESMAS KEBONAGUNG |

| NO | KODE | URUSAN / BIDANG URUSAN / PROGRAM / OUTCOME / KEGIATAN / SUBKEGIATAN OUTPUT | INDIKATOR | TARGET AKHIR RENSTRA | REALISASI 2025 | PRAKIRAAN 2026 | CAPAIAN KINERJA DAN KERANGKA PENDANAAN | | | | | | KELOMPOK SASARAN | PRAKIRAAN MAJU 2028 | | PERANGKAT DAERAH PENANGGUNG JAWAB |
|---|---|---|---|---|---|---|---|---|---|---|---|---|---|---|---|---|
| | | | | | | | TARGET 2027 | PAGU INDIKATIF | LOKASI | SUMBER DANA | PRIORITAS | | | TARGET | PAGU INDIKATIF | |
| | | | | | | | | | | | NASIONAL | DAERAH | | | | |
| (1) | (2) | (3) | (4) | (5) | (6) | (7) | (8) | (9) | (10) | (11) | (12) | (13) | (14) | (15) | (16) | (17) |
| | | Terkelolanya Pelayanan Kesehatan pada Usia Pendidikan Dasar Sesuai Standar | Jumlah Anak Usia Pendidikan Dasar yang Mendapatkan Pelayanan Kesehatan Sesuai Standar | 6308 Orang | | 6193 Orang | 3002 Orang | 21.556.000,00 | Provinsi Jawa Timur \|\| Kota Pasuruan \|\| Kecamatan Purworejo \|\| Kelurahan Purutrejo \|\| 0 \|\| Provinsi Jawa Timur \|\| Kota Pasuruan \|\| Kecamatan Purworejo \|\| Kelurahan Kebonagung \|\| 0 \|\| Provinsi Jawa Timur \|\| Kota Pasuruan \|\| Kecamatan Purworejo \|\| Kelurahan Purworejo \|\| 0 | DAK Non Fisik-Dana BOK-BOK Puskesmas Pendapatan Bagi Hasil Pajak Rokok | 4.Memperkuat pembangunan sumber daya manusia (SDM), sains, teknologi, pendidikan, kesehatan, prestasi olahraga, kesetaraan gender, serta penguatan peran perempuan, pemuda (generasi milenial dan generasi Z), dan penyandang disabilitas. | 5. Penguranган stunting | | 6249 Orang | 22.633.800,00 | UPT PUSKESMAS KEBONAGUNG |
| | | Terkelolanya Pelayanan Kesehatan pada Usia Pendidikan Dasar Sesuai Standar | Jumlah Anak Usia Pendidikan Dasar yang Mendapatkan Pelayanan Kesehatan Sesuai Standar | 4.896 Orang | | 4.805 Orang | 3002 Orang | 21.556.000,00 | Provinsi Jawa Timur \|\| Kota Pasuruan \|\| Kecamatan Purworejo \|\| Kelurahan Purutrejo \|\| 0 \|\| Provinsi Jawa Timur \|\| Kota Pasuruan \|\| Kecamatan Purworejo \|\| Kelurahan Kebonagung \|\| 0 \|\| Provinsi Jawa Timur \|\| Kota Pasuruan \|\| Kecamatan Purworejo \|\| Kelurahan Purworejo \|\| 0 | DAK Non Fisik-Dana BOK-BOK Puskesmas Pendapatan Bagi Hasil Pajak Rokok | 4.Memperkuat pembangunan sumber daya manusia (SDM), sains, teknologi, pendidikan, kesehatan, prestasi olahraga, kesetaraan gender, serta penguatan peran perempuan, pemuda (generasi milenial dan generasi Z), dan penyandang disabilitas. | 5. Penguranган stunting | | 4.851 Orang | 22.633.800,00 | UPT PUSKESMAS KEBONAGUNG |

| NO | KODE | URUSAN / BIDANG URUSAN / PROGRAM / OUTCOME / KEGIATAN / SUBKEGIATAN OUTPUT | INDIKATOR | TARGET AKHIR RENSTRA | REALISASI 2025 | PRAKIRAAN 2026 | CAPAIAN KINERJA DAN KERANGKA PENDANAAN | | | | | | KELOMPOK SASARAN | PRAKIRAAN MAJU 2028 | | PERANGKAT DAERAH PENANGGUNG JAWAB |
|---|---|---|---|---|---|---|---|---|---|---|---|---|---|---|---|---|
| | | | | | | | TARGET 2027 | PAGU INDIKATIF | LOKASI | SUMBER DANA | PRIORITAS | | | TARGET | PAGU INDIKATIF | |
| | | | | | | | | | | | NASIONAL | DAERAH | | | | |
| (1) | (2) | (3) | (4) | (5) | (6) | (7) | (8) | (9) | (10) | (11) | (12) | (13) | (14) | (15) | (16) | (17) |
| | | Terkelolanya Pelayanan Kesehatan pada Usia Pendidikan Dasar Sesuai Standar | Jumlah Anak Usia Pendidikan Dasar yang Mendapatkan Pelayanan Kesehatan Sesuai Standar | 4476 Orang | | 4394 Orang | 3002 Orang | 21.556.000,00 | Provinsi Jawa Timur \|\| Kota Pasuruan \|\| Kecamatan Purworejo \|\| Kelurahan Purutrejo \|\| 0 \|\| Provinsi Jawa Timur \|\| Kota Pasuruan \|\| Kecamatan Purworejo \|\| Kelurahan Kebonagung \|\| 0 \|\| Provinsi Jawa Timur \|\| Kota Pasuruan \|\| Kecamatan Purworejo \|\| Kelurahan Purworejo \|\| 0 | DAK Non Fisik-Dana BOK-BOK Puskesmas Pendapatan Bagi Hasil Pajak Rokok | 4.Memperkuat pembangunan sumber daya manusia (SDM), sains, teknologi, pendidikan, kesehatan, prestasi olahraga, kesetaraan gender, serta penguatan peran perempuan, pemuda (generasi milenial dan generasi Z), dan penyandang disabilitas. | 5. Penguranggan stunting | | 4435 Orang | 22.633.800,00 | UPT PUSKESMAS KEBONAGUNG |
| | | Terkelolanya Pelayanan Kesehatan pada Usia Pendidikan Dasar Sesuai Standar | Jumlah Anak Usia Pendidikan Dasar yang Mendapatkan Pelayanan Kesehatan Sesuai Standar | 4311 Orang | | 4231 Orang | 3002 Orang | 21.556.000,00 | Provinsi Jawa Timur \|\| Kota Pasuruan \|\| Kecamatan Purworejo \|\| Kelurahan Purutrejo \|\| 0 \|\| Provinsi Jawa Timur \|\| Kota Pasuruan \|\| Kecamatan Purworejo \|\| Kelurahan Kebonagung \|\| 0 \|\| Provinsi Jawa Timur \|\| Kota Pasuruan \|\| Kecamatan Purworejo \|\| Kelurahan Purworejo \|\| 0 | DAK Non Fisik-Dana BOK-BOK Puskesmas Pendapatan Bagi Hasil Pajak Rokok | 4.Memperkuat pembangunan sumber daya manusia (SDM), sains, teknologi, pendidikan, kesehatan, prestasi olahraga, kesetaraan gender, serta penguatan peran perempuan, pemuda (generasi milenial dan generasi Z), dan penyandang disabilitas. | 5. Penguranggan stunting | | 4271 Orang | 22.633.800,00 | UPT PUSKESMAS KEBONAGUNG |

| NO | KODE | URUSAN / BIDANG URUSAN / PROGRAM / OUTCOME / KEGIATAN / SUBKEGIATAN OUTPUT | INDIKATOR | TARGET AKHIR RENSTRA | REALISASI 2025 | PRAKIRAAN 2026 | CAPAIAN KINERJA DAN KERANGKA PENDANAAN | | | | | | KELOMPOK SASARAN | PRAKIRAAN MAJU 2028 | | PERANGKAT DAERAH PENANGGUNG JAWAB |
|---|---|---|---|---|---|---|---|---|---|---|---|---|---|---|---|---|
| | | | | | | | TARGET 2027 | PAGU INDIKATIF | LOKASI | SUMBER DANA | PRIORITAS | | | TARGET | PAGU INDIKATIF | |
| | | | | | | | | | | | NASIONAL | DAERAH | | | | |
| (1) | (2) | (3) | (4) | (5) | (6) | (7) | (8) | (9) | (10) | (11) | (12) | (13) | (14) | (15) | (16) | (17) |
| | | Terkelolanya Pelayanan Kesehatan pada Usia Pendidikan Dasar Sesuai Standar | Jumlah Anak Usia Pendidikan Dasar yang Mendapatkan Pelayanan Kesehatan Sesuai Standar | 3602 Orang | | 3534 Orang | 3002 Orang | 21.556.000,00 | Provinsi Jawa Timur \|\| Kota Pasuruan \|\| Kecamatan Purworejo \|\| Kelurahan Purutrejo \|\| 0 \|\| Provinsi Jawa Timur \|\| Kota Pasuruan \|\| Kecamatan Purworejo \|\| Kelurahan Kebonagung \|\| 0 \|\| Provinsi Jawa Timur \|\| Kota Pasuruan \|\| Kecamatan Purworejo \|\| Kelurahan Purworejo \|\| 0 | DAK Non Fisik-Dana BOK-BOK Puskesmas Pendapatan Bagi Hasil Pajak Rokok | 4.Memperkuat pembangunan sumber daya manusia (SDM), sains, teknologi, pendidikan, kesehatan, prestasi olahraga, kesetaraan gender, serta penguatan peran perempuan, pemuda (generasi milenial dan generasi Z), dan penyandang disabilitas. | 5. Penguranggan stunting | | 3568 Orang | 22.633.800,00 | UPT PUSKESMAS KEBONAGUNG |
| | | Terkelolanya Pelayanan Kesehatan pada Usia Pendidikan Dasar Sesuai Standar | Jumlah Anak Usia Pendidikan Dasar yang Mendapatkan Pelayanan Kesehatan Sesuai Standar | 32497 Orang | | 31895 Orang | 3002 Orang | 21.556.000,00 | Provinsi Jawa Timur \|\| Kota Pasuruan \|\| Kecamatan Purworejo \|\| Kelurahan Purutrejo \|\| 0 \|\| Provinsi Jawa Timur \|\| Kota Pasuruan \|\| Kecamatan Purworejo \|\| Kelurahan Kebonagung \|\| 0 \|\| Provinsi Jawa Timur \|\| Kota Pasuruan \|\| Kecamatan Purworejo \|\| Kelurahan Purworejo \|\| 0 | DAK Non Fisik-Dana BOK-BOK Puskesmas Pendapatan Bagi Hasil Pajak Rokok | 4.Memperkuat pembangunan sumber daya manusia (SDM), sains, teknologi, pendidikan, kesehatan, prestasi olahraga, kesetaraan gender, serta penguatan peran perempuan, pemuda (generasi milenial dan generasi Z), dan penyandang disabilitas. | 5. Penguranggan stunting | | 32194 Orang | 22.633.800,00 | UPT PUSKESMAS KEBONAGUNG |

| NO | KODE | URUSAN / BIDANG URUSAN / PROGRAM / OUTCOME / KEGIATAN / SUBKEGIATAN OUTPUT | INDIKATOR | TARGET AKHIR RENSTRA | REALISASI 2025 | PRAKIRAAN 2026 | CAPAIAN KINERJA DAN KERANGKA PENDANAAN | | | | | | KELOMPOK SASARAN | PRAKIRAAN MAJU 2028 | | PERANGKAT DAERAH PENANGGUNG JAWAB |
|---|---|---|---|---|---|---|---|---|---|---|---|---|---|---|---|---|
| | | | | | | | TARGET 2027 | PAGU INDIKATIF | LOKASI | SUMBER DANA | PRIORITAS | | | TARGET | PAGU INDIKATIF | |
| | | | | | | | | | | | NASIONAL | DAERAH | | | | |
| (1) | (2) | (3) | (4) | (5) | (6) | (7) | (8) | (9) | (10) | (11) | (12) | (13) | (14) | (15) | (16) | (17) |
| | | Terkelolanya Pelayanan Kesehatan pada Usia Pendidikan Dasar Sesuai Standar | Jumlah Anak Usia Pendidikan Dasar yang Mendapatkan Pelayanan Kesehatan Sesuai Standar | 3001 Orang | | 2945 Orang | 3002 Orang | 21.556.000,00 | Provinsi Jawa Timur \|\| Kota Pasuruan \|\| Kecamatan Purworejo \|\| Kelurahan Purutrejo \|\| 0 \|\| Provinsi Jawa Timur \|\| Kota Pasuruan \|\| Kecamatan Purworejo \|\| Kelurahan Kebonagung \|\| 0 \|\| Provinsi Jawa Timur \|\| Kota Pasuruan \|\| Kecamatan Purworejo \|\| Kelurahan Purworejo \|\| 0 | DAK Non Fisik-Dana BOK-BOK Puskesmas Pendapatan Bagi Hasil Pajak Rokok | 4.Memperkuat pembangunan sumber daya manusia (SDM), sains, teknologi, pendidikan, kesehatan, prestasi olahraga, kesetaraan gender, serta penguatan peran perempuan, pemuda (generasi milenial dan generasi Z), dan penyandang disabilitas. | 5. Penguranggan stunting | | 2973 Orang | 22.633.800,00 | UPT PUSKESMAS KEBONAGUNG |
| | | Terkelolanya Pelayanan Kesehatan pada Usia Pendidikan Dasar Sesuai Standar | Jumlah Anak Usia Pendidikan Dasar yang Mendapatkan Pelayanan Kesehatan Sesuai Standar | 1727 Orang | | 1694 Orang | 3002 Orang | 21.556.000,00 | Provinsi Jawa Timur \|\| Kota Pasuruan \|\| Kecamatan Purworejo \|\| Kelurahan Purutrejo \|\| 0 \|\| Provinsi Jawa Timur \|\| Kota Pasuruan \|\| Kecamatan Purworejo \|\| Kelurahan Kebonagung \|\| 0 \|\| Provinsi Jawa Timur \|\| Kota Pasuruan \|\| Kecamatan Purworejo \|\| Kelurahan Purworejo \|\| 0 | DAK Non Fisik-Dana BOK-BOK Puskesmas Pendapatan Bagi Hasil Pajak Rokok | 4.Memperkuat pembangunan sumber daya manusia (SDM), sains, teknologi, pendidikan, kesehatan, prestasi olahraga, kesetaraan gender, serta penguatan peran perempuan, pemuda (generasi milenial dan generasi Z), dan penyandang disabilitas. | 5. Penguranggan stunting | | 1710 Orang | 22.633.800,00 | UPT PUSKESMAS KEBONAGUNG |
| | 1.02.02.2.02.0010 | Pengelolaan Pelayanan Kesehatan Orang dengan Gangguan Jiwa Berat | | | | | | 15.850.000,00 | | | | | | | 16.642.500,00 | |

| NO | KODE | URUSAN / BIDANG URUSAN / PROGRAM / OUTCOME / KEGIATAN / SUBKEGIATAN OUTPUT | INDIKATOR | TARGET AKHIR RENSTRA | REALISASI 2025 | PRAKIRAAN 2026 | CAPAIAN KINERJA DAN KERANGKA PENDANAAN | | | | | | KELOMPOK SASARAN | PRAKIRAAN MAJU 2028 | | PERANGKAT DAERAH PENANGGUNG JAWAB |
|---|---|---|---|---|---|---|---|---|---|---|---|---|---|---|---|---|
| | | | | | | | TARGET 2027 | PAGU INDIKATIF | LOKASI | SUMBER DANA | PRIORITAS | | | TARGET | PAGU INDIKATIF | |
| | | | | | | | | | | | NASIONAL | DAERAH | | | | |
| (1) | (2) | (3) | (4) | (5) | (6) | (7) | (8) | (9) | (10) | (11) | (12) | (13) | (14) | (15) | (16) | (17) |
| | | Terlaksananya Pengelolaan Pelayanan Kesehatan Orang dengan Gangguan Jiwa Berat Sesuai Standar | Jumlah Orang yang Mendapatkan Pelayanan Kesehatan Orang dengan Gangguan Jiwa Berat Sesuai Standar | 41 Orang | | 41 Orang | 1 Orang | 15.850.000,00 | Provinsi Jawa Timur \|\| Kota Pasuruan \|\| Kecamatan Purworejo \|\| Kelurahan Purutrejo \|\| 0 \|\| Provinsi Jawa Timur \|\| Kota Pasuruan \|\| Kecamatan Purworejo \|\| Kelurahan Kebonagung \|\| 0 \|\| Provinsi Jawa Timur \|\| Kota Pasuruan \|\| Kecamatan Purworejo \|\| Kelurahan Purworejo \|\| 0 | DAK Non Fisik-Dana BOK-BOK Puskesmas | 4.Memperkuat pembangunan sumber daya manusia (SDM), sains, teknologi, pendidikan, kesehatan, prestasi olahraga, kesetaraan gender, serta penguatan peran perempuan, pemuda (generasi milenial dan generasi Z), dan penyandang disabilitas. | 5. Penguranган stunting | | 41 Orang | 16.642.500,00 | UPT PUSKESMAS KEBONAGUNG |
| | | Terlaksananya Pengelolaan Pelayanan Kesehatan Orang dengan Gangguan Jiwa Berat Sesuai Standar | Jumlah Orang yang Mendapatkan Pelayanan Kesehatan Orang dengan Gangguan Jiwa Berat Sesuai Standar | 64 Orang | | 64 Orang | 1 Orang | 15.850.000,00 | Provinsi Jawa Timur \|\| Kota Pasuruan \|\| Kecamatan Purworejo \|\| Kelurahan Purutrejo \|\| 0 \|\| Provinsi Jawa Timur \|\| Kota Pasuruan \|\| Kecamatan Purworejo \|\| Kelurahan Kebonagung \|\| 0 \|\| Provinsi Jawa Timur \|\| Kota Pasuruan \|\| Kecamatan Purworejo \|\| Kelurahan Purworejo \|\| 0 | DAK Non Fisik-Dana BOK-BOK Puskesmas | 4.Memperkuat pembangunan sumber daya manusia (SDM), sains, teknologi, pendidikan, kesehatan, prestasi olahraga, kesetaraan gender, serta penguatan peran perempuan, pemuda (generasi milenial dan generasi Z), dan penyandang disabilitas. | 5. Penguranган stunting | | 64 Orang | 16.642.500,00 | UPT PUSKESMAS KEBONAGUNG |

| NO | KODE | URUSAN / BIDANG URUSAN / PROGRAM / OUTCOME / KEGIATAN / SUBKEGIATAN OUTPUT | INDIKATOR | TARGET AKHIR RENSTRA | REALISASI 2025 | PRAKIRAAN 2026 | CAPAIAN KINERJA DAN KERANGKA PENDANAAN | | | | | | KELOMPOK SASARAN | PRAKIRAAN MAJU 2028 | | PERANGKAT DAERAH PENANGGUNG JAWAB |
|---|---|---|---|---|---|---|---|---|---|---|---|---|---|---|---|---|
| | | | | | | | TARGET 2027 | PAGU INDIKATIF | LOKASI | SUMBER DANA | PRIORITAS | | | TARGET | PAGU INDIKATIF | |
| | | | | | | | | | | | NASIONAL | DAERAH | | | | |
| (1) | (2) | (3) | (4) | (5) | (6) | (7) | (8) | (9) | (10) | (11) | (12) | (13) | (14) | (15) | (16) | (17) |
| | | Terlaksananya Pengelolaan Pelayanan Kesehatan Orang dengan Gangguan Jiwa Berat Sesuai Standar | Jumlah Orang yang Mendapatkan Pelayanan Kesehatan Orang dengan Gangguan Jiwa Berat Sesuai Standar | 57 Orang | | 57 Orang | 1 Orang | 15.850.000,00 | Provinsi Jawa Timur \|\| Kota Pasuruan \|\| Kecamatan Purworejo \|\| Kelurahan Purutrejo \|\| 0 \|\| Provinsi Jawa Timur \|\| Kota Pasuruan \|\| Kecamatan Purworejo \|\| Kelurahan Kebonagung \|\| 0 \|\| Provinsi Jawa Timur \|\| Kota Pasuruan \|\| Kecamatan Purworejo \|\| Kelurahan Purworejo \|\| 0 | DAK Non Fisik-Dana BOK-BOK Puskesmas | 4.Memperkuat pembangunan sumber daya manusia (SDM), sains, teknologi, pendidikan, kesehatan, prestasi olahraga, kesetaraan gender, serta penguatan peran perempuan, pemuda (generasi milenial dan generasi Z), dan penyandang disabilitas. | 5. Penguranggan stunting | | 57 Orang | 16.642.500,00 | UPT PUSKESMAS KEBONAGUNG |
| | | Terlaksananya Pengelolaan Pelayanan Kesehatan Orang dengan Gangguan Jiwa Berat Sesuai Standar | Jumlah Orang yang Mendapatkan Pelayanan Kesehatan Orang dengan Gangguan Jiwa Berat Sesuai Standar | 51 Orang | | 51 Orang | 1 Orang | 15.850.000,00 | Provinsi Jawa Timur \|\| Kota Pasuruan \|\| Kecamatan Purworejo \|\| Kelurahan Purutrejo \|\| 0 \|\| Provinsi Jawa Timur \|\| Kota Pasuruan \|\| Kecamatan Purworejo \|\| Kelurahan Kebonagung \|\| 0 \|\| Provinsi Jawa Timur \|\| Kota Pasuruan \|\| Kecamatan Purworejo \|\| Kelurahan Purworejo \|\| 0 | DAK Non Fisik-Dana BOK-BOK Puskesmas | 4.Memperkuat pembangunan sumber daya manusia (SDM), sains, teknologi, pendidikan, kesehatan, prestasi olahraga, kesetaraan gender, serta penguatan peran perempuan, pemuda (generasi milenial dan generasi Z), dan penyandang disabilitas. | 5. Penguranggan stunting | | 51 Orang | 16.642.500,00 | UPT PUSKESMAS KEBONAGUNG |

| NO | KODE | URUSAN / BIDANG URUSAN / PROGRAM / OUTCOME / KEGIATAN / SUBKEGIATAN OUTPUT | INDIKATOR | TARGET AKHIR RENSTRA | REALISASI 2025 | PRAKIRAAN 2026 | CAPAIAN KINERJA DAN KERANGKA PENDANAAN | | | | | | KELOMPOK SASARAN | PRAKIRAAN MAJU 2028 | | PERANGKAT DAERAH PENANGGUNG JAWAB |
|---|---|---|---|---|---|---|---|---|---|---|---|---|---|---|---|---|
| | | | | | | | TARGET 2027 | PAGU INDIKATIF | LOKASI | SUMBER DANA | PRIORITAS | | | TARGET | PAGU INDIKATIF | |
| | | | | | | | | | | | NASIONAL | DAERAH | | | | |
| (1) | (2) | (3) | (4) | (5) | (6) | (7) | (8) | (9) | (10) | (11) | (12) | (13) | (14) | (15) | (16) | (17) |
| | | Terlaksananya Pengelolaan Pelayanan Kesehatan Orang dengan Gangguan Jiwa Berat Sesuai Standar | Jumlah Orang yang Mendapatkan Pelayanan Kesehatan Orang dengan Gangguan Jiwa Berat Sesuai Standar | 48 Orang | | 48 Orang | 1 Orang | 15.850.000,00 | Provinsi Jawa Timur \|\| Kota Pasuruan \|\| Kecamatan Purworejo \|\| Kelurahan Purutrejo \|\| 0 \|\| Provinsi Jawa Timur \|\| Kota Pasuruan \|\| Kecamatan Purworejo \|\| Kelurahan Kebonagung \|\| 0 \|\| Provinsi Jawa Timur \|\| Kota Pasuruan \|\| Kecamatan Purworejo \|\| Kelurahan Purworejo \|\| 0 | DAK Non Fisik-Dana BOK-BOK Puskesmas | 4.Memperkuat pembangunan sumber daya manusia (SDM), sains, teknologi, pendidikan, kesehatan, prestasi olahraga, kesetaraan gender, serta penguatan peran perempuan, pemuda (generasi milenial dan generasi Z), dan penyandang disabilitas. | 5. Penguranган stunting | | 48 Orang | 16.642.500,00 | UPT PUSKESMAS KEBONAGUNG |
| | | Terlaksananya Pengelolaan Pelayanan Kesehatan Orang dengan Gangguan Jiwa Berat Sesuai Standar | Jumlah Orang yang Mendapatkan Pelayanan Kesehatan Orang dengan Gangguan Jiwa Berat Sesuai Standar | 47 Orang | | 47 Orang | 1 Orang | 15.850.000,00 | Provinsi Jawa Timur \|\| Kota Pasuruan \|\| Kecamatan Purworejo \|\| Kelurahan Purutrejo \|\| 0 \|\| Provinsi Jawa Timur \|\| Kota Pasuruan \|\| Kecamatan Purworejo \|\| Kelurahan Kebonagung \|\| 0 \|\| Provinsi Jawa Timur \|\| Kota Pasuruan \|\| Kecamatan Purworejo \|\| Kelurahan Purworejo \|\| 0 | DAK Non Fisik-Dana BOK-BOK Puskesmas | 4.Memperkuat pembangunan sumber daya manusia (SDM), sains, teknologi, pendidikan, kesehatan, prestasi olahraga, kesetaraan gender, serta penguatan peran perempuan, pemuda (generasi milenial dan generasi Z), dan penyandang disabilitas. | 5. Penguranган stunting | | 47 Orang | 16.642.500,00 | UPT PUSKESMAS KEBONAGUNG |

| NO | KODE | URUSAN / BIDANG URUSAN / PROGRAM / OUTCOME / KEGIATAN / SUBKEGIATAN OUTPUT | INDIKATOR | TARGET AKHIR RENSTRA | REALISASI 2025 | PRAKIRAAN 2026 | CAPAIAN KINERJA DAN KERANGKA PENDANAAN | | | | | | KELOMPOK SASARAN | PRAKIRAAN MAJU 2028 | | PERANGKAT DAERAH PENANGGUNG JAWAB |
|---|---|---|---|---|---|---|---|---|---|---|---|---|---|---|---|---|
| | | | | | | | TARGET 2027 | PAGU INDIKATIF | LOKASI | SUMBER DANA | PRIORITAS | | | TARGET | PAGU INDIKATIF | |
| | | | | | | | | | | | NASIONAL | DAERAH | | | | |
| (1) | (2) | (3) | (4) | (5) | (6) | (7) | (8) | (9) | (10) | (11) | (12) | (13) | (14) | (15) | (16) | (17) |
| | | Terlaksananya Pengelolaan Pelayanan Kesehatan Orang dengan Gangguan Jiwa Berat Sesuai Standar | Jumlah Orang yang Mendapatkan Pelayanan Kesehatan Orang dengan Gangguan Jiwa Berat Sesuai Standar | 423 Orang | | 423 Orang | 1 Orang | 15.850.000,00 | Provinsi Jawa Timur \|\| Kota Pasuruan \|\| Kecamatan Purworejo \|\| Kelurahan Purutrejo \|\| 0 \|\| Provinsi Jawa Timur \|\| Kota Pasuruan \|\| Kecamatan Purworejo \|\| Kelurahan Kebonagung \|\| 0 \|\| Provinsi Jawa Timur \|\| Kota Pasuruan \|\| Kecamatan Purworejo \|\| Kelurahan Purworejo \|\| 0 | DAK Non Fisik-Dana BOK-BOK Puskesmas | 4.Memperkuat pembangunan sumber daya manusia (SDM), sains, teknologi, pendidikan, kesehatan, prestasi olahraga, kesetaraan gender, serta penguatan peran perempuan, pemuda (generasi milenial dan generasi Z), dan penyandang disabilitas. | 5. Penguranggan stunting | | 423 Orang | 16.642.500,00 | UPT PUSKESMAS KEBONAGUNG |
| | 1.02.02.2.02.0011 | Pengelolaan Pelayanan Kesehatan Orang Terduga Tuberkulosis | | | | | | 9.000.000,00 | | | | | | | 9.450.000,00 | |
| | | Terlaksananya Pengelolaan Pelayanan Kesehatan Bagi Orang Terduga Tuberkulosis Sesuai Standar | Jumlah Orang Terduga Menderita Tuberkulosis yang Mendapatkan Pelayanan Sesuai Standar | 901 Orang | | 885 Orang | 688 Orang | 9.000.000,00 | Provinsi Jawa Timur \|\| Kota Pasuruan \|\| Kecamatan Purworejo \|\| Kelurahan Purutrejo \|\| 0 \|\| Provinsi Jawa Timur \|\| Kota Pasuruan \|\| Kecamatan Purworejo \|\| Kelurahan Kebonagung \|\| 0 \|\| Provinsi Jawa Timur \|\| Kota Pasuruan \|\| Kecamatan Purworejo \|\| Kelurahan Purworejo \|\| 0 | DAK Non Fisik-Dana BOK-BOK Puskesmas | 4.Memperkuat pembangunan sumber daya manusia (SDM), sains, teknologi, pendidikan, kesehatan, prestasi olahraga, kesetaraan gender, serta penguatan peran perempuan, pemuda (generasi milenial dan generasi Z), dan penyandang disabilitas. | 5. Penguranggan stunting | | 893 Orang | 9.450.000,00 | UPT PUSKESMAS KEBONAGUNG |

| NO | KODE | URUSAN / BIDANG URUSAN / PROGRAM / OUTCOME / KEGIATAN / SUBKEGIATAN OUTPUT | INDIKATOR | TARGET AKHIR RENSTRA | REALISASI 2025 | PRAKIRAAN 2026 | CAPAIAN KINERJA DAN KERANGKA PENDANAAN | | | | | | KELOMPOK SASARAN | PRAKIRAAN MAJU 2028 | | PERANGKAT DAERAH PENANGGUNG JAWAB |
|---|---|---|---|---|---|---|---|---|---|---|---|---|---|---|---|---|
| | | | | | | | TARGET 2027 | PAGU INDIKATIF | LOKASI | SUMBER DANA | PRIORITAS | | | TARGET | PAGU INDIKATIF | |
| | | | | | | | | | | | NASIONAL | DAERAH | | | | |
| (1) | (2) | (3) | (4) | (5) | (6) | (7) | (8) | (9) | (10) | (11) | (12) | (13) | (14) | (15) | (16) | (17) |
| | | Terlaksananya Pengelolaan Pelayanan Kesehatan Bagi Orang Terduga Tuberkulosis Sesuai Standar | Jumlah Orang Terduga Menderita Tuberkulosis yang Mendapatkan Pelayanan Sesuai Standar | 820 Orang | | 804 Orang | 688 Orang | 9.000.000,00 | Provinsi Jawa Timur \|\| Kota Pasuruan \|\| Kecamatan Purworejo \|\| Kelurahan Purutrejo \|\| 0 \|\| Provinsi Jawa Timur \|\| Kota Pasuruan \|\| Kecamatan Purworejo \|\| Kelurahan Kebonagung \|\| 0 \|\| Provinsi Jawa Timur \|\| Kota Pasuruan \|\| Kecamatan Purworejo \|\| Kelurahan Purworejo \|\| 0 | DAK Non Fisik-Dana BOK-BOK Puskesmas | 4.Memperkuat pembangunan sumber daya manusia (SDM), sains, teknologi, pendidikan, kesehatan, prestasi olahraga, kesetaraan gender, serta penguatan peran perempuan, pemuda (generasi milenial dan generasi Z), dan penyandang disabilitas. | 5. Penguranggan stunting | | 812 Orang | 9.450.000,00 | UPT PUSKESMAS KEBONAGUNG |
| | | Terlaksananya Pengelolaan Pelayanan Kesehatan Bagi Orang Terduga Tuberkulosis Sesuai Standar | Jumlah Orang Terduga Menderita Tuberkulosis yang Mendapatkan Pelayanan Sesuai Standar | 889 Orang | | 873 Orang | 688 Orang | 9.000.000,00 | Provinsi Jawa Timur \|\| Kota Pasuruan \|\| Kecamatan Purworejo \|\| Kelurahan Purutrejo \|\| 0 \|\| Provinsi Jawa Timur \|\| Kota Pasuruan \|\| Kecamatan Purworejo \|\| Kelurahan Kebonagung \|\| 0 \|\| Provinsi Jawa Timur \|\| Kota Pasuruan \|\| Kecamatan Purworejo \|\| Kelurahan Purworejo \|\| 0 | DAK Non Fisik-Dana BOK-BOK Puskesmas | 4.Memperkuat pembangunan sumber daya manusia (SDM), sains, teknologi, pendidikan, kesehatan, prestasi olahraga, kesetaraan gender, serta penguatan peran perempuan, pemuda (generasi milenial dan generasi Z), dan penyandang disabilitas. | 5. Penguranggan stunting | | 881 Orang | 9.450.000,00 | UPT PUSKESMAS KEBONAGUNG |

| NO | KODE | URUSAN / BIDANG URUSAN / PROGRAM / OUTCOME / KEGIATAN / SUBKEGIATAN OUTPUT | INDIKATOR | TARGET AKHIR RENSTRA | REALISASI 2025 | PRAKIRAAN 2026 | CAPAIAN KINERJA DAN KERANGKA PENDANAAN | | | | | | KELOMPOK SASARAN | PRAKIRAAN MAJU 2028 | | PERANGKAT DAERAH PENANGGUNG JAWAB |
|---|---|---|---|---|---|---|---|---|---|---|---|---|---|---|---|---|
| | | | | | | | TARGET 2027 | PAGU INDIKATIF | LOKASI | SUMBER DANA | PRIORITAS | | | TARGET | PAGU INDIKATIF | |
| | | | | | | | | | | | NASIONAL | DAERAH | | | | |
| (1) | (2) | (3) | (4) | (5) | (6) | (7) | (8) | (9) | (10) | (11) | (12) | (13) | (14) | (15) | (16) | (17) |
| | | Terlaksananya Pengelolaan Pelayanan Kesehatan Bagi Orang Terduga Tuberkulosis Sesuai Standar | Jumlah Orang Terduga Menderita Tuberkulosis yang Mendapatkan Pelayanan Sesuai Standar | 534 Orang | | 522 Orang | 688 Orang | 9.000.000,00 | Provinsi Jawa Timur \|\| Kota Pasuruan \|\| Kecamatan Purworejo \|\| Kelurahan Purutrejo \|\| 0 \|\| Provinsi Jawa Timur \|\| Kota Pasuruan \|\| Kecamatan Purworejo \|\| Kelurahan Kebonagung \|\| 0 \|\| Provinsi Jawa Timur \|\| Kota Pasuruan \|\| Kecamatan Purworejo \|\| Kelurahan Purworejo \|\| 0 | DAK Non Fisik-Dana BOK-BOK Puskesmas | 4.Memperkuat pembangunan sumber daya manusia (SDM), sains, teknologi, pendidikan, kesehatan, prestasi olahraga, kesetaraan gender, serta penguatan peran perempuan, pemuda (generasi milenial dan generasi Z), dan penyandang disabilitas. | 5. Penguranggan stunting | | 528 Orang | 9.450.000,00 | UPT PUSKESMAS KEBONAGUNG |
| | | Terlaksananya Pengelolaan Pelayanan Kesehatan Bagi Orang Terduga Tuberkulosis Sesuai Standar | Jumlah Orang Terduga Menderita Tuberkulosis yang Mendapatkan Pelayanan Sesuai Standar | 716 Orang | | 704 Orang | 688 Orang | 9.000.000,00 | Provinsi Jawa Timur \|\| Kota Pasuruan \|\| Kecamatan Purworejo \|\| Kelurahan Purutrejo \|\| 0 \|\| Provinsi Jawa Timur \|\| Kota Pasuruan \|\| Kecamatan Purworejo \|\| Kelurahan Kebonagung \|\| 0 \|\| Provinsi Jawa Timur \|\| Kota Pasuruan \|\| Kecamatan Purworejo \|\| Kelurahan Purworejo \|\| 0 | DAK Non Fisik-Dana BOK-BOK Puskesmas | 4.Memperkuat pembangunan sumber daya manusia (SDM), sains, teknologi, pendidikan, kesehatan, prestasi olahraga, kesetaraan gender, serta penguatan peran perempuan, pemuda (generasi milenial dan generasi Z), dan penyandang disabilitas. | 5. Penguranggan stunting | | 710 Orang | 9.450.000,00 | UPT PUSKESMAS KEBONAGUNG |

| NO | KODE | URUSAN / BIDANG URUSAN / PROGRAM / OUTCOME / KEGIATAN / SUBKEGIATAN OUTPUT | INDIKATOR | TARGET AKHIR RENSTRA | REALISASI 2025 | PRAKIRAAN 2026 | CAPAIAN KINERJA DAN KERANGKA PENDANAAN | | | | | | KELOMPOK SASARAN | PRAKIRAAN MAJU 2028 | | PERANGKAT DAERAH PENANGGUNG JAWAB |
|---|---|---|---|---|---|---|---|---|---|---|---|---|---|---|---|---|
| | | | | | | | TARGET 2027 | PAGU INDIKATIF | LOKASI | SUMBER DANA | PRIORITAS | | | TARGET | PAGU INDIKATIF | |
| | | | | | | | | | | | NASIONAL | DAERAH | | | | |
| (1) | (2) | (3) | (4) | (5) | (6) | (7) | (8) | (9) | (10) | (11) | (12) | (13) | (14) | (15) | (16) | (17) |
| | | Terlaksananya Pengelolaan Pelayanan Kesehatan Bagi Orang Terduga Tuberkulosis Sesuai Standar | Jumlah Orang Terduga Menderita Tuberkulosis yang Mendapatkan Pelayanan Sesuai Standar | 686 Orang | | 674 Orang | 688 Orang | 9.000.000,00 | Provinsi Jawa Timur \|\| Kota Pasuruan \|\| Kecamatan Purworejo \|\| Kelurahan Purutrejo \|\| 0 \|\| Provinsi Jawa Timur \|\| Kota Pasuruan \|\| Kecamatan Purworejo \|\| Kelurahan Kebonagung \|\| 0 \|\| Provinsi Jawa Timur \|\| Kota Pasuruan \|\| Kecamatan Purworejo \|\| Kelurahan Purworejo \|\| 0 | DAK Non Fisik-Dana BOK-BOK Puskesmas | 4.Memperkuat pembangunan sumber daya manusia (SDM), sains, teknologi, pendidikan, kesehatan, prestasi olahraga, kesetaraan gender, serta penguatan peran perempuan, pemuda (generasi milenial dan generasi Z), dan penyandang disabilitas. | 5. Penguranggan stunting | | 680 Orang | 9.450.000,00 | UPT PUSKESMAS KEBONAGUNG |
| | | Terlaksananya Pengelolaan Pelayanan Kesehatan Bagi Orang Terduga Tuberkulosis Sesuai Standar | Jumlah Orang Terduga Menderita Tuberkulosis yang Mendapatkan Pelayanan Sesuai Standar | 685 Orang | | 673 Orang | 688 Orang | 9.000.000,00 | Provinsi Jawa Timur \|\| Kota Pasuruan \|\| Kecamatan Purworejo \|\| Kelurahan Purutrejo \|\| 0 \|\| Provinsi Jawa Timur \|\| Kota Pasuruan \|\| Kecamatan Purworejo \|\| Kelurahan Kebonagung \|\| 0 \|\| Provinsi Jawa Timur \|\| Kota Pasuruan \|\| Kecamatan Purworejo \|\| Kelurahan Purworejo \|\| 0 | DAK Non Fisik-Dana BOK-BOK Puskesmas | 4.Memperkuat pembangunan sumber daya manusia (SDM), sains, teknologi, pendidikan, kesehatan, prestasi olahraga, kesetaraan gender, serta penguatan peran perempuan, pemuda (generasi milenial dan generasi Z), dan penyandang disabilitas. | 5. Penguranggan stunting | | 679 Orang | 9.450.000,00 | UPT PUSKESMAS KEBONAGUNG |

| NO | KODE | URUSAN / BIDANG URUSAN / PROGRAM / OUTCOME / KEGIATAN / SUBKEGIATAN OUTPUT | INDIKATOR | TARGET AKHIR RENSTRA | REALISASI 2025 | PRAKIRAAN 2026 | CAPAIAN KINERJA DAN KERANGKA PENDANAAN | | | | | | KELOMPOK SASARAN | PRAKIRAAN MAJU 2028 | | PERANGKAT DAERAH PENANGGUNG JAWAB |
|---|---|---|---|---|---|---|---|---|---|---|---|---|---|---|---|---|
| | | | | | | | TARGET 2027 | PAGU INDIKATIF | LOKASI | SUMBER DANA | PRIORITAS | | | TARGET | PAGU INDIKATIF | |
| | | | | | | | | | | | NASIONAL | DAERAH | | | | |
| (1) | (2) | (3) | (4) | (5) | (6) | (7) | (8) | (9) | (10) | (11) | (12) | (13) | (14) | (15) | (16) | (17) |
| | | Terlaksananya Pengelolaan Pelayanan Kesehatan Bagi Orang Terduga Tuberkulosis Sesuai Standar | Jumlah Orang Terduga Menderita Tuberkulosis yang Mendapatkan Pelayanan Sesuai Standar | 628 Orang | | 616 Orang | 688 Orang | 9.000.000,00 | Provinsi Jawa Timur \|\| Kota Pasuruan \|\| Kecamatan Purworejo \|\| Kelurahan Purutrejo \|\| 0 \|\| Provinsi Jawa Timur \|\| Kota Pasuruan \|\| Kecamatan Purworejo \|\| Kelurahan Kebonagung \|\| 0 \|\| Provinsi Jawa Timur \|\| Kota Pasuruan \|\| Kecamatan Purworejo \|\| Kelurahan Purworejo \|\| 0 | DAK Non Fisik-Dana BOK-BOK Puskesmas | 4.Memperkuat pembangunan sumber daya manusia (SDM), sains, teknologi, pendidikan, kesehatan, prestasi olahraga, kesetaraan gender, serta penguatan peran perempuan, pemuda (generasi milenial dan generasi Z), dan penyandang disabilitas. | 5. Penguranggan stunting | | 622 Orang | 9.450.000,00 | UPT PUSKESMAS KEBONAGUNG |
| | | Terlaksananya Pengelolaan Pelayanan Kesehatan Bagi Orang Terduga Tuberkulosis Sesuai Standar | Jumlah Orang Terduga Menderita Tuberkulosis yang Mendapatkan Pelayanan Sesuai Standar | 5859 Orang | | 5751 Orang | 688 Orang | 9.000.000,00 | Provinsi Jawa Timur \|\| Kota Pasuruan \|\| Kecamatan Purworejo \|\| Kelurahan Purutrejo \|\| 0 \|\| Provinsi Jawa Timur \|\| Kota Pasuruan \|\| Kecamatan Purworejo \|\| Kelurahan Kebonagung \|\| 0 \|\| Provinsi Jawa Timur \|\| Kota Pasuruan \|\| Kecamatan Purworejo \|\| Kelurahan Purworejo \|\| 0 | DAK Non Fisik-Dana BOK-BOK Puskesmas | 4.Memperkuat pembangunan sumber daya manusia (SDM), sains, teknologi, pendidikan, kesehatan, prestasi olahraga, kesetaraan gender, serta penguatan peran perempuan, pemuda (generasi milenial dan generasi Z), dan penyandang disabilitas. | 5. Penguranggan stunting | | 5805 Orang | 9.450.000,00 | UPT PUSKESMAS KEBONAGUNG |
| | 1.02.02.2.02.0015 | Pengelolaan Pelayanan Kesehatan Gizi Masyarakat | | | | | | 900.511.400,00 | | | | | | | 1.037.660.140,00 | |

| NO | KODE | URUSAN / BIDANG URUSAN / PROGRAM / OUTCOME / KEGIATAN / SUBKEGIATAN OUTPUT | INDIKATOR | TARGET AKHIR RENSTRA | REALISASI 2025 | PRAKIRAAN 2026 | CAPAIAN KINERJA DAN KERANGKA PENDANAAN | | | | | | KELOMPOK SASARAN | PRAKIRAAN MAJU 2028 | | PERANGKAT DAERAH PENANGGUNG JAWAB |
|---|---|---|---|---|---|---|---|---|---|---|---|---|---|---|---|---|
| | | | | | | | TARGET 2027 | PAGU INDIKATIF | LOKASI | SUMBER DANA | PRIORITAS | | | TARGET | PAGU INDIKATIF | |
| | | | | | | | | | | | NASIONAL | DAERAH | | | | |
| (1) | (2) | (3) | (4) | (5) | (6) | (7) | (8) | (9) | (10) | (11) | (12) | (13) | (14) | (15) | (16) | (17) |
| | | Terlaksananya Pengelolaan Pelayanan Kesehatan Gizi Masyarakat | Jumlah Dokumen Hasil Pengelolaan Pelayanan Kesehatan Gizi Masyarakat | 16 Dokumen | | 16 Dokumen | 60 Dokumen | 900.511.400,00 | Provinsi Jawa Timur \|\| Kota Pasuruan \|\| Kecamatan Purworejo \|\| Kelurahan Purutrejo \|\| 0 \|\| Provinsi Jawa Timur \|\| Kota Pasuruan \|\| Kecamatan Purworejo \|\| Kelurahan Kebonagung \|\| 0 \|\| Provinsi Jawa Timur \|\| Kota Pasuruan \|\| Kecamatan Purworejo \|\| Kelurahan Purworejo \|\| 0 | Pendapatan Bagi Hasil Pajak Rokok<br>DAK Non Fisik-Dana BOK-BOK Puskesmas<br>Dana Alokasi Umum (DAU) | 4.Memperkuat pembangunan sumber daya manusia (SDM), sains, teknologi, pendidikan, kesehatan, prestasi olahraga, kesetaraan gender, serta penguatan peran perempuan, pemuda (generasi milenial dan generasi Z), dan penyandang disabilitas. | 5. Penguranggan stunting | | 16 Dokumen | 1.037.660.140,00 | UPT PUSKESMAS KEBONAGUNG |
| | | Terlaksananya Pengelolaan Pelayanan Kesehatan Gizi Masyarakat | Jumlah Dokumen Hasil Pengelolaan Pelayanan Kesehatan Gizi Masyarakat | 60 Dokumen | | 60 Dokumen | 60 Dokumen | 900.511.400,00 | Provinsi Jawa Timur \|\| Kota Pasuruan \|\| Kecamatan Purworejo \|\| Kelurahan Purutrejo \|\| 0 \|\| Provinsi Jawa Timur \|\| Kota Pasuruan \|\| Kecamatan Purworejo \|\| Kelurahan Kebonagung \|\| 0 \|\| Provinsi Jawa Timur \|\| Kota Pasuruan \|\| Kecamatan Purworejo \|\| Kelurahan Purworejo \|\| 0 | Pendapatan Bagi Hasil Pajak Rokok<br>DAK Non Fisik-Dana BOK-BOK Puskesmas<br>Dana Alokasi Umum (DAU) | 4.Memperkuat pembangunan sumber daya manusia (SDM), sains, teknologi, pendidikan, kesehatan, prestasi olahraga, kesetaraan gender, serta penguatan peran perempuan, pemuda (generasi milenial dan generasi Z), dan penyandang disabilitas. | 5. Penguranggan stunting | | 60 Dokumen | 1.037.660.140,00 | UPT PUSKESMAS KEBONAGUNG |
| | 1.02.02.2.02.0017 | Pengelolaan Pelayanan Kesehatan Lingkungan | | | | | | 10.600.000,00 | | | | | | | 11.660.000,00 | |

| NO | KODE | URUSAN / BIDANG URUSAN / PROGRAM / OUTCOME / KEGIATAN / SUBKEGIATAN OUTPUT | INDIKATOR | TARGET AKHIR RENSTRA | REALISASI 2025 | PRAKIRAAN 2026 | CAPAIAN KINERJA DAN KERANGKA PENDANAAN | | | | | | KELOMPOK SASARAN | PRAKIRAAN MAJU 2028 | | PERANGKAT DAERAH PENANGGUNG JAWAB |
|---|---|---|---|---|---|---|---|---|---|---|---|---|---|---|---|---|
| | | | | | | | TARGET 2027 | PAGU INDIKATIF | LOKASI | SUMBER DANA | PRIORITAS | | | TARGET | PAGU INDIKATIF | |
| | | | | | | | | | | | NASIONAL | DAERAH | | | | |
| (1) | (2) | (3) | (4) | (5) | (6) | (7) | (8) | (9) | (10) | (11) | (12) | (13) | (14) | (15) | (16) | (17) |
| | | Terlaksananya Pengelolaan Pelayanan Kesehatan Lingkungan | Jumlah Dokumen Hasil Pengelolaan Pelayanan Kesehatan Lingkungan | 12 Dokumen | | 12 Dokumen | 4 Dokumen | 10.600.000,00 | Provinsi Jawa Timur \|\| Kota Pasuruan \|\| Kecamatan Purworejo \|\| Kelurahan Purutrejo \|\| 0 \|\| Provinsi Jawa Timur \|\| Kota Pasuruan \|\| Kecamatan Purworejo \|\| Kelurahan Kebonagung \|\| 0 \|\| Provinsi Jawa Timur \|\| Kota Pasuruan \|\| Kecamatan Purworejo \|\| Kelurahan Purworejo \|\| 0 | DAK Non Fisik-Dana BOK-BOK Puskesmas | 4.Memperkuat pembangunan sumber daya manusia (SDM), sains, teknologi, pendidikan, kesehatan, prestasi olahraga, kesetaraan gender, serta penguatan peran perempuan, pemuda (generasi milenial dan generasi Z), dan penyandang disabilitas. | 5. Penguranggan stunting | | 12 Dokumen | 11.660.000,00 | UPT PUSKESMAS KEBONAGUNG |
| | | Terlaksananya Pengelolaan Pelayanan Kesehatan Lingkungan | Jumlah Dokumen Hasil Pengelolaan Pelayanan Kesehatan Lingkungan | 4 Dokumen | | 4 Dokumen | 4 Dokumen | 10.600.000,00 | Provinsi Jawa Timur \|\| Kota Pasuruan \|\| Kecamatan Purworejo \|\| Kelurahan Purutrejo \|\| 0 \|\| Provinsi Jawa Timur \|\| Kota Pasuruan \|\| Kecamatan Purworejo \|\| Kelurahan Kebonagung \|\| 0 \|\| Provinsi Jawa Timur \|\| Kota Pasuruan \|\| Kecamatan Purworejo \|\| Kelurahan Purworejo \|\| 0 | DAK Non Fisik-Dana BOK-BOK Puskesmas | 4.Memperkuat pembangunan sumber daya manusia (SDM), sains, teknologi, pendidikan, kesehatan, prestasi olahraga, kesetaraan gender, serta penguatan peran perempuan, pemuda (generasi milenial dan generasi Z), dan penyandang disabilitas. | 5. Penguranggan stunting | | 4 Dokumen | 11.660.000,00 | UPT PUSKESMAS KEBONAGUNG |
| | 1.02.02.2.02.0020 | Pengelolaan Surveilans Kesehatan | | | | | | 24.560.000,00 | | | | | | | 25.788.000,00 | |

| NO | KODE | URUSAN / BIDANG URUSAN / PROGRAM / OUTCOME / KEGIATAN / SUBKEGIATAN OUTPUT | INDIKATOR | TARGET AKHIR RENSTRA | REALISASI 2025 | PRAKIRAAN 2026 | CAPAIAN KINERJA DAN KERANGKA PENDANAAN | | | | | | KELOMPOK SASARAN | PRAKIRAAN MAJU 2028 | | PERANGKAT DAERAH PENANGGUNG JAWAB |
|---|---|---|---|---|---|---|---|---|---|---|---|---|---|---|---|---|
| | | | | | | | TARGET 2027 | PAGU INDIKATIF | LOKASI | SUMBER DANA | PRIORITAS | | | TARGET | PAGU INDIKATIF | |
| | | | | | | | | | | | NASIONAL | DAERAH | | | | |
| (1) | (2) | (3) | (4) | (5) | (6) | (7) | (8) | (9) | (10) | (11) | (12) | (13) | (14) | (15) | (16) | (17) |
| | | Terlaksananya Pengelolaan Surveilans Kesehatan | Jumlah Dokumen Hasil Pengelolaan Surveilans Kesehatan | Dokumen | | 1 Dokumen | 2 Dokumen | 24.560.000,00 | Provinsi Jawa Timur \|\| Kota Pasuruan \|\| Kecamatan Purworejo \|\| Kelurahan Purutrejo \|\| 0 \|\| Provinsi Jawa Timur \|\| Kota Pasuruan \|\| Kecamatan Purworejo \|\| Kelurahan Kebonagung \|\| 0 \|\| Provinsi Jawa Timur \|\| Kota Pasuruan \|\| Kecamatan Purworejo \|\| Kelurahan Purworejo \|\| 0 | Pendapatan Bagi Hasil Pajak Rokok<br>DAK Non Fisik-Dana BOK-BOK Puskesmas | 4.Memperkuat pembangunan sumber daya manusia (SDM), sains, teknologi, pendidikan, kesehatan, prestasi olahraga, kesetaraan gender, serta penguatan peran perempuan, pemuda (generasi milenial dan generasi Z), dan penyandang disabilitas. | 5. Penguranggan stunting | | 1 Dokumen | 25.788.000,00 | UPT PUSKESMAS KEBONAGUNG |
| | | Terlaksananya Pengelolaan Surveilans Kesehatan | Jumlah Dokumen Hasil Pengelolaan Surveilans Kesehatan | 2 Dokumen | | 2 Dokumen | 2 Dokumen | 24.560.000,00 | Provinsi Jawa Timur \|\| Kota Pasuruan \|\| Kecamatan Purworejo \|\| Kelurahan Purutrejo \|\| 0 \|\| Provinsi Jawa Timur \|\| Kota Pasuruan \|\| Kecamatan Purworejo \|\| Kelurahan Kebonagung \|\| 0 \|\| Provinsi Jawa Timur \|\| Kota Pasuruan \|\| Kecamatan Purworejo \|\| Kelurahan Purworejo \|\| 0 | Pendapatan Bagi Hasil Pajak Rokok<br>DAK Non Fisik-Dana BOK-BOK Puskesmas | 4.Memperkuat pembangunan sumber daya manusia (SDM), sains, teknologi, pendidikan, kesehatan, prestasi olahraga, kesetaraan gender, serta penguatan peran perempuan, pemuda (generasi milenial dan generasi Z), dan penyandang disabilitas. | 5. Penguranggan stunting | | 2 Dokumen | 25.788.000,00 | UPT PUSKESMAS KEBONAGUNG |

| NO | KODE | URUSAN / BIDANG URUSAN / PROGRAM / OUTCOME / KEGIATAN / SUBKEGIATAN OUTPUT | INDIKATOR | TARGET AKHIR RENSTRA | REALISASI 2025 | PRAKIRAAN 2026 | CAPAIAN KINERJA DAN KERANGKA PENDANAAN | | | | | | KELOMPOK SASARAN | PRAKIRAAN MAJU 2028 | | PERANGKAT DAERAH PENANGGUNG JAWAB |
|---|---|---|---|---|---|---|---|---|---|---|---|---|---|---|---|---|
| | | | | | | | TARGET 2027 | PAGU INDIKATIF | LOKASI | SUMBER DANA | PRIORITAS | | | TARGET | PAGU INDIKATIF | |
| | | | | | | | | | | | NASIONAL | DAERAH | | | | |
| (1) | (2) | (3) | (4) | (5) | (6) | (7) | (8) | (9) | (10) | (11) | (12) | (13) | (14) | (15) | (16) | (17) |
| | | Terlaksananya Pengelolaan Surveilans Kesehatan | Jumlah Dokumen Hasil Pengelolaan Surveilans Kesehatan | 1 Dokumen | | 1 Dokumen | 2 Dokumen | 24.560.000,00 | Provinsi Jawa Timur \|\| Kota Pasuruan \|\| Kecamatan Purworejo \|\| Kelurahan Purutrejo \|\| 0 \|\| Provinsi Jawa Timur \|\| Kota Pasuruan \|\| Kecamatan Purworejo \|\| Kelurahan Kebonagung \|\| 0 \|\| Provinsi Jawa Timur \|\| Kota Pasuruan \|\| Kecamatan Purworejo \|\| Kelurahan Purworejo \|\| 0 | Pendapatan Bagi Hasil Pajak Rokok<br>DAK Non Fisik-Dana BOK-BOK Puskesmas | 4.Memperkuat pembangunan sumber daya manusia (SDM), sains, teknologi, pendidikan, kesehatan, prestasi olahraga, kesetaraan gender, serta penguatan peran perempuan, pemuda (generasi milenial dan generasi Z), dan penyandang disabilitas. | 5. Penguranggan stunting | | 1 Dokumen | 25.788.000,00 | UPT PUSKESMAS KEBONAGUNG |
| | | Terlaksananya Pengelolaan Surveilans Kesehatan | Jumlah Dokumen Hasil Pengelolaan Surveilans Kesehatan | 12 Dokumen | | 12 Dokumen | 2 Dokumen | 24.560.000,00 | Provinsi Jawa Timur \|\| Kota Pasuruan \|\| Kecamatan Purworejo \|\| Kelurahan Purutrejo \|\| 0 \|\| Provinsi Jawa Timur \|\| Kota Pasuruan \|\| Kecamatan Purworejo \|\| Kelurahan Kebonagung \|\| 0 \|\| Provinsi Jawa Timur \|\| Kota Pasuruan \|\| Kecamatan Purworejo \|\| Kelurahan Purworejo \|\| 0 | Pendapatan Bagi Hasil Pajak Rokok<br>DAK Non Fisik-Dana BOK-BOK Puskesmas | 4.Memperkuat pembangunan sumber daya manusia (SDM), sains, teknologi, pendidikan, kesehatan, prestasi olahraga, kesetaraan gender, serta penguatan peran perempuan, pemuda (generasi milenial dan generasi Z), dan penyandang disabilitas. | 5. Penguranggan stunting | | 12 Dokumen | 25.788.000,00 | UPT PUSKESMAS KEBONAGUNG |
| | 1.02.02.2.02.0033 | Operasional Pelayanan Puskesmas | | | | | | 235.383.000,00 | | | | | | | 252.321.300,00 | |

| NO | KODE | URUSAN / BIDANG URUSAN / PROGRAM / OUTCOME / KEGIATAN / SUBKEGIATAN OUTPUT | INDIKATOR | TARGET AKHIR RENSTRA | REALISASI 2025 | PRAKIRAAN 2026 | CAPAIAN KINERJA DAN KERANGKA PENDANAAN | | | | | | KELOMPOK SASARAN | PRAKIRAAN MAJU 2028 | | PERANGKAT DAERAH PENANGGUNG JAWAB |
|---|---|---|---|---|---|---|---|---|---|---|---|---|---|---|---|---|
| | | | | | | | TARGET 2027 | PAGU INDIKATIF | LOKASI | SUMBER DANA | PRIORITAS | | | TARGET | PAGU INDIKATIF | |
| | | | | | | | | | | | NASIONAL | DAERAH | | | | |
| (1) | (2) | (3) | (4) | (5) | (6) | (7) | (8) | (9) | (10) | (11) | (12) | (13) | (14) | (15) | (16) | (17) |
| | | Tersedianya Operasional Pelayanan Puskesmas | Jumlah Dokumen Operasional Pelayanan Puskesmas | 12 Dokumen | | 12 Dokumen | 1 Dokumen | 235.383.000,00 | Provinsi Jawa Timur \|\| Kota Pasuruan \|\| Kecamatan Purworejo \|\| Kelurahan Purutrejo \|\| 0 \|\| Provinsi Jawa Timur \|\| Kota Pasuruan \|\| Kecamatan Purworejo \|\| Kelurahan Kebonagung \|\| 0 \|\| Provinsi Jawa Timur \|\| Kota Pasuruan \|\| Kecamatan Purworejo \|\| Kelurahan Purworejo \|\| 0 | DAK Non Fisik-Dana BOK-BOK Puskesmas Dana Alokasi Umum (DAU) | 4.Memperkuat pembangunan sumber daya manusia (SDM), sains, teknologi, pendidikan, kesehatan, prestasi olahraga, kesetaraan gender, serta penguatan peran perempuan, pemuda (generasi milenial dan generasi Z), dan penyandang disabilitas. | 5. Penguranggan stunting | | 12 Dokumen | 252.321.300,00 | UPT PUSKESMAS KEBONAGUNG |
| | | Tersedianya Operasional Pelayanan Puskesmas | Jumlah Dokumen Operasional Pelayanan Puskesmas | 1 Dokumen | | 1 Dokumen | 1 Dokumen | 235.383.000,00 | Provinsi Jawa Timur \|\| Kota Pasuruan \|\| Kecamatan Purworejo \|\| Kelurahan Purutrejo \|\| 0 \|\| Provinsi Jawa Timur \|\| Kota Pasuruan \|\| Kecamatan Purworejo \|\| Kelurahan Kebonagung \|\| 0 \|\| Provinsi Jawa Timur \|\| Kota Pasuruan \|\| Kecamatan Purworejo \|\| Kelurahan Purworejo \|\| 0 | DAK Non Fisik-Dana BOK-BOK Puskesmas Dana Alokasi Umum (DAU) | 4.Memperkuat pembangunan sumber daya manusia (SDM), sains, teknologi, pendidikan, kesehatan, prestasi olahraga, kesetaraan gender, serta penguatan peran perempuan, pemuda (generasi milenial dan generasi Z), dan penyandang disabilitas. | 5. Penguranggan stunting | | 1 Dokumen | 252.321.300,00 | UPT PUSKESMAS KEBONAGUNG |
| | 1.02.02.2.02.0046 | Pengelolaan upaya kesehatan Ibu dan Anak | | | | | | 600.000,00 | | | | | | | 630.000,00 | |

| NO | KODE | URUSAN / BIDANG URUSAN / PROGRAM / OUTCOME / KEGIATAN / SUBKEGIATAN OUTPUT | INDIKATOR | TARGET AKHIR RENSTRA | REALISASI 2025 | PRAKIRAAN 2026 | CAPAIAN KINERJA DAN KERANGKA PENDANAAN | | | | | | KELOMPOK SASARAN | PRAKIRAAN MAJU 2028 | | PERANGKAT DAERAH PENANGGUNG JAWAB |
|---|---|---|---|---|---|---|---|---|---|---|---|---|---|---|---|---|
| | | | | | | | TARGET 2027 | PAGU INDIKATIF | LOKASI | SUMBER DANA | PRIORITAS | | | TARGET | PAGU INDIKATIF | |
| | | | | | | | | | | | NASIONAL | DAERAH | | | | |
| (1) | (2) | (3) | (4) | (5) | (6) | (7) | (8) | (9) | (10) | (11) | (12) | (13) | (14) | (15) | (16) | (17) |
| | | Terlaksananya pengelolaan upaya Kesehatan Ibu dan Anak | Jumlah dokumen hasil pengelolaan upaya kesehatan ibu dan anak | 2 Dokumen | | 12 Dokumen | 1 Dokumen | 600.000,00 | Provinsi Jawa Timur \|\| Kota Pasuruan \|\| Kecamatan Purworejo \|\| Kelurahan Purutrejo \|\| 0 \|\| Provinsi Jawa Timur \|\| Kota Pasuruan \|\| Kecamatan Purworejo \|\| Kelurahan Kebonagung \|\| 0 \|\| Provinsi Jawa Timur \|\| Kota Pasuruan \|\| Kecamatan Purworejo \|\| Kelurahan Purworejo \|\| 0 | DAK Non Fisik-Dana BOK-BOK Puskesmas | 4.Memperkuat pembangunan sumber daya manusia (SDM), sains, teknologi, pendidikan, kesehatan, prestasi olahraga, kesetaraan gender, serta penguatan peran perempuan, pemuda (generasi milenial dan generasi Z), dan penyandang disabilitas. | 5. Penguranggan stunting | | 2 Dokumen | 630.000,00 | UPT PUSKESMAS KEBONAGUNG |
| | | Terlaksananya pengelolaan upaya Kesehatan Ibu dan Anak | Jumlah dokumen hasil pengelolaan upaya kesehatan ibu dan anak | 1 Dokumen | | 1 Dokumen | 1 Dokumen | 600.000,00 | Provinsi Jawa Timur \|\| Kota Pasuruan \|\| Kecamatan Purworejo \|\| Kelurahan Purutrejo \|\| 0 \|\| Provinsi Jawa Timur \|\| Kota Pasuruan \|\| Kecamatan Purworejo \|\| Kelurahan Kebonagung \|\| 0 \|\| Provinsi Jawa Timur \|\| Kota Pasuruan \|\| Kecamatan Purworejo \|\| Kelurahan Purworejo \|\| 0 | DAK Non Fisik-Dana BOK-BOK Puskesmas | 4.Memperkuat pembangunan sumber daya manusia (SDM), sains, teknologi, pendidikan, kesehatan, prestasi olahraga, kesetaraan gender, serta penguatan peran perempuan, pemuda (generasi milenial dan generasi Z), dan penyandang disabilitas. | 5. Penguranggan stunting | | 1 Dokumen | 630.000,00 | UPT PUSKESMAS KEBONAGUNG |

| NO | KODE | URUSAN / BIDANG URUSAN / PROGRAM / OUTCOME / KEGIATAN / SUBKEGIATAN OUTPUT | INDIKATOR | TARGET AKHIR RENSTRA | REALISASI 2025 | PRAKIRAAN 2026 | CAPAIAN KINERJA DAN KERANGKA PENDANAAN | | | | | | KELOMPOK SASARAN | PRAKIRAAN MAJU 2028 | | PERANGKAT DAERAH PENANGGUNG JAWAB |
|---|---|---|---|---|---|---|---|---|---|---|---|---|---|---|---|---|
| | | | | | | | TARGET 2027 | PAGU INDIKATIF | LOKASI | SUMBER DANA | PRIORITAS | | | TARGET | PAGU INDIKATIF | |
| | | | | | | | | | | | NASIONAL | DAERAH | | | | |
| (1) | (2) | (3) | (4) | (5) | (6) | (7) | (8) | (9) | (10) | (11) | (12) | (13) | (14) | (15) | (16) | (17) |
| | | Terlaksananya pengelolaan upaya Kesehatan Ibu dan Anak | Jumlah dokumen hasil pengelolaan upaya kesehatan ibu dan anak | 12 Dokumen | | 12 Dokumen | 1 Dokumen | 600.000,00 | Provinsi Jawa Timur \|\| Kota Pasuruan \|\| Kecamatan Purworejo \|\| Kelurahan Purutrejo \|\| 0 \|\| Provinsi Jawa Timur \|\| Kota Pasuruan \|\| Kecamatan Purworejo \|\| Kelurahan Kebonagung \|\| 0 \|\| Provinsi Jawa Timur \|\| Kota Pasuruan \|\| Kecamatan Purworejo \|\| Kelurahan Purworejo \|\| 0 | DAK Non Fisik-Dana BOK-BOK Puskesmas | 4.Memperkuat pembangunan sumber daya manusia (SDM), sains, teknologi, pendidikan, kesehatan, prestasi olahraga, kesetaraan gender, serta penguatan peran perempuan, pemuda (generasi milenial dan generasi Z), dan penyandang disabilitas. | 5. Penguranggan stunting | | 12 Dokumen | 630.000,00 | UPT PUSKESMAS KEBONAGUNG |
| | | ***Meningkatnya Pemenuhan Kesehatan Perorangan dan Kesehatan Masyarakat Puskesmas Kebonsari*** | | | | | | ***1.353.336.400,00*** | | | | | | | ***1.512.194.911,00*** | |
| | | | 999.Persentase pemenuhan UKP (Upaya Kesehatan Perorangan) dan UKM (Upaya Kesehatan Masyarakat) | 100 % | | 100 % | 100 % | 1.345.786.400,00 | | | | | | 100 % | 1.504.267.411,00 | |
| | | Telaksananya Perencanaan Kebutuhan dan pendayagunaan sumber daya manusia kesehatan untuk UKP dan UKM di wilayan Kabupaten/Kota | | | | | | 54.339.291.770,00 | | | | | Masyarakat di wilayah Puskesmas Kebonagung | | 12.041.180.067,00 | |
| | | | Jumlah Anak Usia Pendidikan Dasar yang Mendapatkan Pelayanan Kesehatan Sesuai Standar | 1727 Orang | | 1694 Orang | 1702 Orang | 159.825.500,00 | | | | | | 1710 Orang | 129.401.300,00 | |
| | | | Jumlah Dokumen Hasil Pengelolaan Pelayanan Kesehatan Gizi Masyarakat | 16 Dokumen | | 16 Dokumen | 16 Dokumen | 5.889.374.740,00 | | | | | | 16 Dokumen | 5.591.600.422,00 | |
| | | | Jumlah Dokumen Hasil Pengelolaan Pelayanan Kesehatan Lingkungan | 12 Dokumen | | 12 Dokumen | 12 Dokumen | 992.771.200,00 | | | | | | 12 Dokumen | 1.050.554.735,00 | |
| | | | Jumlah Dokumen Hasil Pengelolaan Surveilans Kesehatan | Dokumen | | 1 Dokumen | 1 Dokumen | 241.880.400,00 | | | | | | 1 Dokumen | 245.013.495,00 | |
| | | | Jumlah dokumen hasil pengelolaan upaya kesehatan ibu dan anak | 1 Dokumen | | 1 Dokumen | 1 Dokumen | 323.300.000,00 | | | | | | 1 Dokumen | 4.680.000,00 | |
| | | | Jumlah Dokumen Operasional Pelayanan Puskesmas | 1 Dokumen | | 1 Dokumen | 1 Dokumen | 1.194.978.000,00 | | | | | | 1 Dokumen | 1.155.721.300,00 | |

| NO | KODE | URUSAN / BIDANG URUSAN / PROGRAM / OUTCOME / KEGIATAN / SUBKEGIATAN OUTPUT | INDIKATOR | TARGET AKHIR RENSTRA | REALISASI 2025 | PRAKIRAAN 2026 | CAPAIAN KINERJA DAN KERANGKA PENDANAAN | | | | | | KELOMPOK SASARAN | PRAKIRAAN MAJU 2028 | | PERANGKAT DAERAH PENANGGUNG JAWAB |
|---|---|---|---|---|---|---|---|---|---|---|---|---|---|---|---|---|
| | | | | | | | TARGET 2027 | PAGU INDIKATIF | LOKASI | SUMBER DANA | PRIORITAS | | | TARGET | PAGU INDIKATIF | |
| | | | | | | | | | | | NASIONAL | DAERAH | | | | |
| (1) | (2) | (3) | (4) | (5) | (6) | (7) | (8) | (9) | (10) | (11) | (12) | (13) | (14) | (15) | (16) | (17) |
| | | | Jumlah Ibu Hamil yang Mendapatkan Pelayanan Kesehatan Sesuai Standar | 3889 Orang | | 3818 Orang | 3835 Orang | 522.873.040,00 | | | | | | 3853 Orang | 376.736.537,00 | |
| | | | Jumlah Orang Terduga Menderita Tuberkulosis yang Mendapatkan Pelayanan Sesuai Standar | 534 Orang | | 522 Orang | 525 Orang | 1.181.121.100,00 | | | | | | 528 Orang | 192.653.600,00 | |
| | | | Jumlah Orang yang Mendapatkan Pelayanan Kesehatan Orang dengan Gangguan Jiwa Berat Sesuai Standar | 41 Orang | | 41 Orang | 41 Orang | 161.782.500,00 | | | | | | 41 Orang | 97.132.720,00 | |
| | | Tersedianya Layanan Kesehatan untuk UKM dan UKP Rujukan Tingkat Daerah Kabupaten/Kota | | | | | | 54.339.291.770,00 | | | | | Masyarakat di wilayah Puskesmas Kebonagung | | 12.041.180.067,00 | |
| | | | Jumlah Anak Usia Pendidikan Dasar yang Mendapatkan Pelayanan Kesehatan Sesuai Standar | 1727 Orang | | 1694 Orang | 1702 Orang | 159.825.500,00 | | | | | | 1710 Orang | 129.401.300,00 | |
| | | | Jumlah Dokumen Hasil Pengelolaan Pelayanan Kesehatan Gizi Masyarakat | 16 Dokumen | | 16 Dokumen | 16 Dokumen | 5.889.374.740,00 | | | | | | 16 Dokumen | 5.591.600.422,00 | |
| | | | Jumlah Dokumen Hasil Pengelolaan Pelayanan Kesehatan Lingkungan | 12 Dokumen | | 12 Dokumen | 12 Dokumen | 992.771.200,00 | | | | | | 12 Dokumen | 1.050.554.735,00 | |
| | | | Jumlah Dokumen Hasil Pengelolaan Surveilans Kesehatan | Dokumen | | 1 Dokumen | 1 Dokumen | 241.880.400,00 | | | | | | 1 Dokumen | 245.013.495,00 | |
| | | | Jumlah dokumen hasil pengelolaan upaya kesehatan ibu dan anak | 1 Dokumen | | 1 Dokumen | 1 Dokumen | 323.300.000,00 | | | | | | 1 Dokumen | 4.680.000,00 | |
| | | | Jumlah Dokumen Operasional Pelayanan Puskesmas | 1 Dokumen | | 1 Dokumen | 1 Dokumen | 1.194.978.000,00 | | | | | | 1 Dokumen | 1.155.721.300,00 | |
| | | | Jumlah Ibu Hamil yang Mendapatkan Pelayanan Kesehatan Sesuai Standar | 493 Orang | | 485 Orang | 487 Orang | 522.873.040,00 | | | | | | 489 Orang | 376.736.537,00 | |
| | | | Jumlah Orang Terduga Menderita Tuberkulosis yang Mendapatkan Pelayanan Sesuai Standar | 5859 Orang | | 5751 Orang | 5778 Orang | 1.181.121.100,00 | | | | | | 5805 Orang | 192.653.600,00 | |
| | | | Jumlah Orang yang Mendapatkan Pelayanan Kesehatan Orang dengan Gangguan Jiwa Berat Sesuai Standar | 41 Orang | | 41 Orang | 41 Orang | 161.782.500,00 | | | | | | 41 Orang | 97.132.720,00 | |
| | | Tersedianya Layanan Kesehatan untuk UKM dan UKP Rujukan Tingkat Daerah Kabupaten/Kota Puskesmas Kebonagung | | | | | | 54.339.291.770,00 | | | | | Masyarakat di wilayah Puskesmas Kebonagung | | 12.041.180.067,00 | |
| | | | Jumlah Anak Usia Pendidikan Dasar yang Mendapatkan Pelayanan Kesehatan Sesuai Standar | 1727 Orang | | 1694 Orang | 1702 Orang | 159.825.500,00 | | | | | | 1710 Orang | 129.401.300,00 | |

| NO | KODE | URUSAN / BIDANG URUSAN / PROGRAM / OUTCOME / KEGIATAN / SUBKEGIATAN OUTPUT | INDIKATOR | TARGET AKHIR RENSTRA | REALISASI 2025 | PRAKIRAAN 2026 | CAPAIAN KINERJA DAN KERANGKA PENDANAAN | | | | | | KELOMPOK SASARAN | PRAKIRAAN MAJU 2028 | | PERANGKAT DAERAH PENANGGUNG JAWAB |
|---|---|---|---|---|---|---|---|---|---|---|---|---|---|---|---|---|
| | | | | | | | TARGET 2027 | PAGU INDIKATIF | LOKASI | SUMBER DANA | PRIORITAS | | | TARGET | PAGU INDIKATIF | |
| | | | | | | | | | | | NASIONAL | DAERAH | | | | |
| (1) | (2) | (3) | (4) | (5) | (6) | (7) | (8) | (9) | (10) | (11) | (12) | (13) | (14) | (15) | (16) | (17) |
| | | | Jumlah Dokumen Hasil Pengelolaan Pelayanan Kesehatan Gizi Masyarakat | 16 Dokumen | | 16 Dokumen | 16 Dokumen | 5.889.374.740,00 | | | | | | 16 Dokumen | 5.591.600.422,00 | |
| | | | Jumlah Dokumen Hasil Pengelolaan Pelayanan Kesehatan Lingkungan | 12 Dokumen | | 12 Dokumen | 12 Dokumen | 992.771.200,00 | | | | | | 12 Dokumen | 1.050.554.735,00 | |
| | | | Jumlah Dokumen Hasil Pengelolaan Surveilans Kesehatan | Dokumen | | 1 Dokumen | 1 Dokumen | 241.880.400,00 | | | | | | 1 Dokumen | 245.013.495,00 | |
| | | | Jumlah dokumen hasil pengelolaan upaya kesehatan ibu dan anak | 1 Dokumen | | 1 Dokumen | 1 Dokumen | 323.300.000,00 | | | | | | 1 Dokumen | 4.680.000,00 | |
| | | | Jumlah Dokumen Operasional Pelayanan Puskesmas | 1 Dokumen | | 1 Dokumen | 1 Dokumen | 1.194.978.000,00 | | | | | | 1 Dokumen | 1.155.721.300,00 | |
| | | | Jumlah Ibu Hamil yang Mendapatkan Pelayanan Kesehatan Sesuai Standar | 3889 Orang | | 3818 Orang | 3835 Orang | 522.873.040,00 | | | | | | 3853 Orang | 376.736.537,00 | |
| | | | Jumlah Orang Terduga Menderita Tuberkulosis yang Mendapatkan Pelayanan Sesuai Standar | 534 Orang | | 522 Orang | 525 Orang | 1.181.121.100,00 | | | | | | 528 Orang | 192.653.600,00 | |
| | | | Jumlah Orang yang Mendapatkan Pelayanan Kesehatan Orang dengan Gangguan Jiwa Berat Sesuai Standar | 41 Orang | | 41 Orang | 41 Orang | 161.782.500,00 | | | | | | 41 Orang | 97.132.720,00 | |
| | 1.02.02.2.02.0001 | Pengelolaan Pelayanan Kesehatan Ibu Hamil | | | | | | 47.300.000,00 | | | | | | | 49.665.000,00 | |
| | | Terkelolanya Pelayanan Kesehatan Ibu Hamil Sesuai Standar | Jumlah Ibu Hamil yang Mendapatkan Pelayanan Kesehatan Sesuai Standar | 555 Orang | | 545 Orang | 386 Orang | 47.300.000,00 | Provinsi Jawa Timur \|\| Kota Pasuruan \|\| Kecamatan Purworejo \|\| Kelurahan Purutrejo \|\| 0 \|\| Provinsi Jawa Timur \|\| Kota Pasuruan \|\| Kecamatan Purworejo \|\| Kelurahan Kebonagung \|\| 0 \|\| Provinsi Jawa Timur \|\| Kota Pasuruan \|\| Kecamatan Purworejo \|\| Kelurahan Purworejo \|\| 0 | DAK Non Fisik-Dana BOK-BOK Puskesmas Pendapatan Bagi Hasil Pajak Rokok | 4.Memperkuat pembangunan sumber daya manusia (SDM), sains, teknologi, pendidikan, kesehatan, prestasi olahraga, kesetaraan gender, serta penguatan peran perempuan, pemuda (generasi milenial dan generasi Z), dan penyandang disabilitas. | 5. Penguranggan stunting | | 549 Orang | 49.665.000,00 | UPT PUSKESMAS KEBONAGUNG |

| NO | KODE | URUSAN / BIDANG URUSAN / PROGRAM / OUTCOME / KEGIATAN / SUBKEGIATAN OUTPUT | INDIKATOR | TARGET AKHIR RENSTRA | REALISASI 2025 | PRAKIRAAN 2026 | CAPAIAN KINERJA DAN KERANGKA PENDANAAN | | | | | | KELOMPOK SASARAN | PRAKIRAAN MAJU 2028 | | PERANGKAT DAERAH PENANGGUNG JAWAB |
|---|---|---|---|---|---|---|---|---|---|---|---|---|---|---|---|---|
| | | | | | | | TARGET 2027 | PAGU INDIKATIF | LOKASI | SUMBER DANA | PRIORITAS | | | TARGET | PAGU INDIKATIF | |
| | | | | | | | | | | | NASIONAL | DAERAH | | | | |
| (1) | (2) | (3) | (4) | (5) | (6) | (7) | (8) | (9) | (10) | (11) | (12) | (13) | (14) | (15) | (16) | (17) |
| | | Terkelolanya Pelayanan Kesehatan Ibu Hamil Sesuai Standar | Jumlah Ibu Hamil yang Mendapatkan Pelayanan Kesehatan Sesuai Standar | 3889 Orang | | 3818 Orang | 386 Orang | 47.300.000,00 | Provinsi Jawa Timur \|\| Kota Pasuruan \|\| Kecamatan Purworejo \|\| Kelurahan Purutrejo \|\| 0 \|\| Provinsi Jawa Timur \|\| Kota Pasuruan \|\| Kecamatan Purworejo \|\| Kelurahan Kebonagung \|\| 0 \|\| Provinsi Jawa Timur \|\| Kota Pasuruan \|\| Kecamatan Purworejo \|\| Kelurahan Purworejo \|\| 0 | DAK Non Fisik-Dana BOK-BOK Puskesmas Pendapatan Bagi Hasil Pajak Rokok | 4.Memperkuat pembangunan sumber daya manusia (SDM), sains, teknologi, pendidikan, kesehatan, prestasi olahraga, kesetaraan gender, serta penguatan peran perempuan, pemuda (generasi milenial dan generasi Z), dan penyandang disabilitas. | 5. Penguranggan stunting | | 3853 Orang | 49.665.000,00 | UPT PUSKESMAS KEBONAGUNG |
| | | Terkelolanya Pelayanan Kesehatan Ibu Hamil Sesuai Standar | Jumlah Ibu Hamil yang Mendapatkan Pelayanan Kesehatan Sesuai Standar | 392 Orang | | 384 Orang | 386 Orang | 47.300.000,00 | Provinsi Jawa Timur \|\| Kota Pasuruan \|\| Kecamatan Purworejo \|\| Kelurahan Purutrejo \|\| 0 \|\| Provinsi Jawa Timur \|\| Kota Pasuruan \|\| Kecamatan Purworejo \|\| Kelurahan Kebonagung \|\| 0 \|\| Provinsi Jawa Timur \|\| Kota Pasuruan \|\| Kecamatan Purworejo \|\| Kelurahan Purworejo \|\| 0 | DAK Non Fisik-Dana BOK-BOK Puskesmas Pendapatan Bagi Hasil Pajak Rokok | 4.Memperkuat pembangunan sumber daya manusia (SDM), sains, teknologi, pendidikan, kesehatan, prestasi olahraga, kesetaraan gender, serta penguatan peran perempuan, pemuda (generasi milenial dan generasi Z), dan penyandang disabilitas. | 5. Penguranggan stunting | | 388 Orang | 49.665.000,00 | UPT PUSKESMAS KEBONAGUNG |

| NO | KODE | URUSAN / BIDANG URUSAN / PROGRAM / OUTCOME / KEGIATAN / SUBKEGIATAN OUTPUT | INDIKATOR | TARGET AKHIR RENSTRA | REALISASI 2025 | PRAKIRAAN 2026 | CAPAIAN KINERJA DAN KERANGKA PENDANAAN | | | | | | KELOMPOK SASARAN | PRAKIRAAN MAJU 2028 | | PERANGKAT DAERAH PENANGGUNG JAWAB |
|---|---|---|---|---|---|---|---|---|---|---|---|---|---|---|---|---|
| | | | | | | | TARGET 2027 | PAGU INDIKATIF | LOKASI | SUMBER DANA | PRIORITAS | | | TARGET | PAGU INDIKATIF | |
| | | | | | | | | | | | NASIONAL | DAERAH | | | | |
| (1) | (2) | (3) | (4) | (5) | (6) | (7) | (8) | (9) | (10) | (11) | (12) | (13) | (14) | (15) | (16) | (17) |
| | | Terkelolanya Pelayanan Kesehatan Ibu Hamil Sesuai Standar | Jumlah Ibu Hamil yang Mendapatkan Pelayanan Kesehatan Sesuai Standar | 416 Orang | | 408 Orang | 386 Orang | 47.300.000,00 | Provinsi Jawa Timur \|\| Kota Pasuruan \|\| Kecamatan Purworejo \|\| Kelurahan Purutrejo \|\| 0 \|\| Provinsi Jawa Timur \|\| Kota Pasuruan \|\| Kecamatan Purworejo \|\| Kelurahan Kebonagung \|\| 0 \|\| Provinsi Jawa Timur \|\| Kota Pasuruan \|\| Kecamatan Purworejo \|\| Kelurahan Purworejo \|\| 0 | DAK Non Fisik-Dana BOK-BOK Puskesmas Pendapatan Bagi Hasil Pajak Rokok | 4.Memperkuat pembangunan sumber daya manusia (SDM), sains, teknologi, pendidikan, kesehatan, prestasi olahraga, kesetaraan gender, serta penguatan peran perempuan, pemuda (generasi milenial dan generasi Z), dan penyandang disabilitas. | 5. Penguranganstunting | | 412 Orang | 49.665.000,00 | UPT PUSKESMAS KEBONAGUNG |
| | | Terkelolanya Pelayanan Kesehatan Ibu Hamil Sesuai Standar | Jumlah Ibu Hamil yang Mendapatkan Pelayanan Kesehatan Sesuai Standar | 424 Orang | | 416 Orang | 386 Orang | 47.300.000,00 | Provinsi Jawa Timur \|\| Kota Pasuruan \|\| Kecamatan Purworejo \|\| Kelurahan Purutrejo \|\| 0 \|\| Provinsi Jawa Timur \|\| Kota Pasuruan \|\| Kecamatan Purworejo \|\| Kelurahan Kebonagung \|\| 0 \|\| Provinsi Jawa Timur \|\| Kota Pasuruan \|\| Kecamatan Purworejo \|\| Kelurahan Purworejo \|\| 0 | DAK Non Fisik-Dana BOK-BOK Puskesmas Pendapatan Bagi Hasil Pajak Rokok | 4.Memperkuat pembangunan sumber daya manusia (SDM), sains, teknologi, pendidikan, kesehatan, prestasi olahraga, kesetaraan gender, serta penguatan peran perempuan, pemuda (generasi milenial dan generasi Z), dan penyandang disabilitas. | 5. Penguranganstunting | | 420 Orang | 49.665.000,00 | UPT PUSKESMAS KEBONAGUNG |

| NO | KODE | URUSAN / BIDANG URUSAN / PROGRAM / OUTCOME / KEGIATAN / SUBKEGIATAN OUTPUT | INDIKATOR | TARGET AKHIR RENSTRA | REALISASI 2025 | PRAKIRAAN 2026 | CAPAIAN KINERJA DAN KERANGKA PENDANAAN | | | | | | KELOMPOK SASARAN | PRAKIRAAN MAJU 2028 | | PERANGKAT DAERAH PENANGGUNG JAWAB |
|---|---|---|---|---|---|---|---|---|---|---|---|---|---|---|---|---|
| | | | | | | | TARGET 2027 | PAGU INDIKATIF | LOKASI | SUMBER DANA | PRIORITAS | | | TARGET | PAGU INDIKATIF | |
| | | | | | | | | | | | NASIONAL | DAERAH | | | | |
| (1) | (2) | (3) | (4) | (5) | (6) | (7) | (8) | (9) | (10) | (11) | (12) | (13) | (14) | (15) | (16) | (17) |
| | | Terkelolanya Pelayanan Kesehatan Ibu Hamil Sesuai Standar | Jumlah Ibu Hamil yang Mendapatkan Pelayanan Kesehatan Sesuai Standar | 470 Orang | | 462 Orang | 386 Orang | 47.300.000,00 | Provinsi Jawa Timur \|\| Kota Pasuruan \|\| Kecamatan Purworejo \|\| Kelurahan Purutrejo \|\| 0 \|\| Provinsi Jawa Timur \|\| Kota Pasuruan \|\| Kecamatan Purworejo \|\| Kelurahan Kebonagung \|\| 0 \|\| Provinsi Jawa Timur \|\| Kota Pasuruan \|\| Kecamatan Purworejo \|\| Kelurahan Purworejo \|\| 0 | DAK Non Fisik-Dana BOK-BOK Puskesmas Pendapatan Bagi Hasil Pajak Rokok | 4.Memperkuat pembangunan sumber daya manusia (SDM), sains, teknologi, pendidikan, kesehatan, prestasi olahraga, kesetaraan gender, serta penguatan peran perempuan, pemuda (generasi milenial dan generasi Z), dan penyandang disabilitas. | 5. Penguranggan stunting | | 466 Orang | 49.665.000,00 | UPT PUSKESMAS KEBONAGUNG |
| | | Terkelolanya Pelayanan Kesehatan Ibu Hamil Sesuai Standar | Jumlah Ibu Hamil yang Mendapatkan Pelayanan Kesehatan Sesuai Standar | 493 Orang | | 485 Orang | 386 Orang | 47.300.000,00 | Provinsi Jawa Timur \|\| Kota Pasuruan \|\| Kecamatan Purworejo \|\| Kelurahan Purutrejo \|\| 0 \|\| Provinsi Jawa Timur \|\| Kota Pasuruan \|\| Kecamatan Purworejo \|\| Kelurahan Kebonagung \|\| 0 \|\| Provinsi Jawa Timur \|\| Kota Pasuruan \|\| Kecamatan Purworejo \|\| Kelurahan Purworejo \|\| 0 | DAK Non Fisik-Dana BOK-BOK Puskesmas Pendapatan Bagi Hasil Pajak Rokok | 4.Memperkuat pembangunan sumber daya manusia (SDM), sains, teknologi, pendidikan, kesehatan, prestasi olahraga, kesetaraan gender, serta penguatan peran perempuan, pemuda (generasi milenial dan generasi Z), dan penyandang disabilitas. | 5. Penguranggan stunting | | 489 Orang | 49.665.000,00 | UPT PUSKESMAS KEBONAGUNG |

| NO | KODE | URUSAN / BIDANG URUSAN / PROGRAM / OUTCOME / KEGIATAN / SUBKEGIATAN OUTPUT | INDIKATOR | TARGET AKHIR RENSTRA | REALISASI 2025 | PRAKIRAAN 2026 | CAPAIAN KINERJA DAN KERANGKA PENDANAAN | | | | | | KELOMPOK SASARAN | PRAKIRAAN MAJU 2028 | | PERANGKAT DAERAH PENANGGUNG JAWAB |
|---|---|---|---|---|---|---|---|---|---|---|---|---|---|---|---|---|
| | | | | | | | TARGET 2027 | PAGU INDIKATIF | LOKASI | SUMBER DANA | PRIORITAS | | | TARGET | PAGU INDIKATIF | |
| | | | | | | | | | | | NASIONAL | DAERAH | | | | |
| (1) | (2) | (3) | (4) | (5) | (6) | (7) | (8) | (9) | (10) | (11) | (12) | (13) | (14) | (15) | (16) | (17) |
| | | Terkelolanya Pelayanan Kesehatan Ibu Hamil Sesuai Standar | Jumlah Ibu Hamil yang Mendapatkan Pelayanan Kesehatan Sesuai Standar | 558 Orang | | 547 Orang | 386 Orang | 47.300.000,00 | Provinsi Jawa Timur \|\| Kota Pasuruan \|\| Kecamatan Purworejo \|\| Kelurahan Purutrejo \|\| 0 \|\| Provinsi Jawa Timur \|\| Kota Pasuruan \|\| Kecamatan Purworejo \|\| Kelurahan Kebonagung \|\| 0 \|\| Provinsi Jawa Timur \|\| Kota Pasuruan \|\| Kecamatan Purworejo \|\| Kelurahan Purworejo \|\| 0 | DAK Non Fisik-Dana BOK-BOK Puskesmas Pendapatan Bagi Hasil Pajak Rokok | 4.Memperkuat pembangunan sumber daya manusia (SDM), sains, teknologi, pendidikan, kesehatan, prestasi olahraga, kesetaraan gender, serta penguatan peran perempuan, pemuda (generasi milenial dan generasi Z), dan penyandang disabilitas. | 5. Penguranggan stunting | | 552 Orang | 49.665.000,00 | UPT PUSKESMAS KEBONAGUNG |
| | | Terkelolanya Pelayanan Kesehatan Ibu Hamil Sesuai Standar | Jumlah Ibu Hamil yang Mendapatkan Pelayanan Kesehatan Sesuai Standar | 581 Orang | | 571 Orang | 386 Orang | 47.300.000,00 | Provinsi Jawa Timur \|\| Kota Pasuruan \|\| Kecamatan Purworejo \|\| Kelurahan Purutrejo \|\| 0 \|\| Provinsi Jawa Timur \|\| Kota Pasuruan \|\| Kecamatan Purworejo \|\| Kelurahan Kebonagung \|\| 0 \|\| Provinsi Jawa Timur \|\| Kota Pasuruan \|\| Kecamatan Purworejo \|\| Kelurahan Purworejo \|\| 0 | DAK Non Fisik-Dana BOK-BOK Puskesmas Pendapatan Bagi Hasil Pajak Rokok | 4.Memperkuat pembangunan sumber daya manusia (SDM), sains, teknologi, pendidikan, kesehatan, prestasi olahraga, kesetaraan gender, serta penguatan peran perempuan, pemuda (generasi milenial dan generasi Z), dan penyandang disabilitas. | 5. Penguranggan stunting | | 577 Orang | 49.665.000,00 | UPT PUSKESMAS KEBONAGUNG |
| | 1.02.02.2.02.0005 | Pengelolaan Pelayanan Kesehatan pada Usia Pendidikan Dasar | | | | | | 21.556.000,00 | | | | | | | 22.633.800,00 | |

| NO | KODE | URUSAN / BIDANG URUSAN / PROGRAM / OUTCOME / KEGIATAN / SUBKEGIATAN OUTPUT | INDIKATOR | TARGET AKHIR RENSTRA | REALISASI 2025 | PRAKIRAAN 2026 | CAPAIAN KINERJA DAN KERANGKA PENDANAAN | | | | | | KELOMPOK SASARAN | PRAKIRAAN MAJU 2028 | | PERANGKAT DAERAH PENANGGUNG JAWAB |
|---|---|---|---|---|---|---|---|---|---|---|---|---|---|---|---|---|
| | | | | | | | TARGET 2027 | PAGU INDIKATIF | LOKASI | SUMBER DANA | PRIORITAS | | | TARGET | PAGU INDIKATIF | |
| | | | | | | | | | | | NASIONAL | DAERAH | | | | |
| (1) | (2) | (3) | (4) | (5) | (6) | (7) | (8) | (9) | (10) | (11) | (12) | (13) | (14) | (15) | (16) | (17) |
| | | Terkelolanya Pelayanan Kesehatan pada Usia Pendidikan Dasar Sesuai Standar | Jumlah Anak Usia Pendidikan Dasar yang Mendapatkan Pelayanan Kesehatan Sesuai Standar | 4176 Orang | | 4099 Orang | 3002 Orang | 21.556.000,00 | Provinsi Jawa Timur \|\| Kota Pasuruan \|\| Kecamatan Purworejo \|\| Kelurahan Purutrejo \|\| 0 \|\| Provinsi Jawa Timur \|\| Kota Pasuruan \|\| Kecamatan Purworejo \|\| Kelurahan Kebonagung \|\| 0 \|\| Provinsi Jawa Timur \|\| Kota Pasuruan \|\| Kecamatan Purworejo \|\| Kelurahan Purworejo \|\| 0 | DAK Non Fisik-Dana BOK-BOK Puskesmas Pendapatan Bagi Hasil Pajak Rokok | 4.Memperkuat pembangunan sumber daya manusia (SDM), sains, teknologi, pendidikan, kesehatan, prestasi olahraga, kesetaraan gender, serta penguatan peran perempuan, pemuda (generasi milenial dan generasi Z), dan penyandang disabilitas. | 5. Penguranggan stunting | | 4137 Orang | 22.633.800,00 | UPT PUSKESMAS KEBONAGUNG |
| | | Terkelolanya Pelayanan Kesehatan pada Usia Pendidikan Dasar Sesuai Standar | Jumlah Anak Usia Pendidikan Dasar yang Mendapatkan Pelayanan Kesehatan Sesuai Standar | 3602 Orang | | 3534 Orang | 3002 Orang | 21.556.000,00 | Provinsi Jawa Timur \|\| Kota Pasuruan \|\| Kecamatan Purworejo \|\| Kelurahan Purutrejo \|\| 0 \|\| Provinsi Jawa Timur \|\| Kota Pasuruan \|\| Kecamatan Purworejo \|\| Kelurahan Kebonagung \|\| 0 \|\| Provinsi Jawa Timur \|\| Kota Pasuruan \|\| Kecamatan Purworejo \|\| Kelurahan Purworejo \|\| 0 | DAK Non Fisik-Dana BOK-BOK Puskesmas Pendapatan Bagi Hasil Pajak Rokok | 4.Memperkuat pembangunan sumber daya manusia (SDM), sains, teknologi, pendidikan, kesehatan, prestasi olahraga, kesetaraan gender, serta penguatan peran perempuan, pemuda (generasi milenial dan generasi Z), dan penyandang disabilitas. | 5. Penguranggan stunting | | 3568 Orang | 22.633.800,00 | UPT PUSKESMAS KEBONAGUNG |

| NO | KODE | URUSAN / BIDANG URUSAN / PROGRAM / OUTCOME / KEGIATAN / SUBKEGIATAN OUTPUT | INDIKATOR | TARGET AKHIR RENSTRA | REALISASI 2025 | PRAKIRAAN 2026 | CAPAIAN KINERJA DAN KERANGKA PENDANAAN | | | | | | KELOMPOK SASARAN | PRAKIRAAN MAJU 2028 | | PERANGKAT DAERAH PENANGGUNG JAWAB |
|---|---|---|---|---|---|---|---|---|---|---|---|---|---|---|---|---|
| | | | | | | | TARGET 2027 | PAGU INDIKATIF | LOKASI | SUMBER DANA | PRIORITAS | | | TARGET | PAGU INDIKATIF | |
| | | | | | | | | | | | NASIONAL | DAERAH | | | | |
| (1) | (2) | (3) | (4) | (5) | (6) | (7) | (8) | (9) | (10) | (11) | (12) | (13) | (14) | (15) | (16) | (17) |
| | | Terkelolanya Pelayanan Kesehatan pada Usia Pendidikan Dasar Sesuai Standar | Jumlah Anak Usia Pendidikan Dasar yang Mendapatkan Pelayanan Kesehatan Sesuai Standar | 32497 Orang | | 31895 Orang | 3002 Orang | 21.556.000,00 | Provinsi Jawa Timur \|\| Kota Pasuruan \|\| Kecamatan Purworejo \|\| Kelurahan Purutrejo \|\| 0 \|\| Provinsi Jawa Timur \|\| Kota Pasuruan \|\| Kecamatan Purworejo \|\| Kelurahan Kebonagung \|\| 0 \|\| Provinsi Jawa Timur \|\| Kota Pasuruan \|\| Kecamatan Purworejo \|\| Kelurahan Purworejo \|\| 0 | DAK Non Fisik-Dana BOK-BOK Puskesmas Pendapatan Bagi Hasil Pajak Rokok | 4.Memperkuat pembangunan sumber daya manusia (SDM), sains, teknologi, pendidikan, kesehatan, prestasi olahraga, kesetaraan gender, serta penguatan peran perempuan, pemuda (generasi milenial dan generasi Z), dan penyandang disabilitas. | 5. Penguranggan stunting | | 32194 Orang | 22.633.800,00 | UPT PUSKESMAS KEBONAGUNG |
| | | Terkelolanya Pelayanan Kesehatan pada Usia Pendidikan Dasar Sesuai Standar | Jumlah Anak Usia Pendidikan Dasar yang Mendapatkan Pelayanan Kesehatan Sesuai Standar | 3001 Orang | | 2945 Orang | 3002 Orang | 21.556.000,00 | Provinsi Jawa Timur \|\| Kota Pasuruan \|\| Kecamatan Purworejo \|\| Kelurahan Purutrejo \|\| 0 \|\| Provinsi Jawa Timur \|\| Kota Pasuruan \|\| Kecamatan Purworejo \|\| Kelurahan Kebonagung \|\| 0 \|\| Provinsi Jawa Timur \|\| Kota Pasuruan \|\| Kecamatan Purworejo \|\| Kelurahan Purworejo \|\| 0 | DAK Non Fisik-Dana BOK-BOK Puskesmas Pendapatan Bagi Hasil Pajak Rokok | 4.Memperkuat pembangunan sumber daya manusia (SDM), sains, teknologi, pendidikan, kesehatan, prestasi olahraga, kesetaraan gender, serta penguatan peran perempuan, pemuda (generasi milenial dan generasi Z), dan penyandang disabilitas. | 5. Penguranggan stunting | | 2973 Orang | 22.633.800,00 | UPT PUSKESMAS KEBONAGUNG |

| NO | KODE | URUSAN / BIDANG URUSAN / PROGRAM / OUTCOME / KEGIATAN / SUBKEGIATAN OUTPUT | INDIKATOR | TARGET AKHIR RENSTRA | REALISASI 2025 | PRAKIRAAN 2026 | CAPAIAN KINERJA DAN KERANGKA PENDANAAN | | | | | | KELOMPOK SASARAN | PRAKIRAAN MAJU 2028 | | PERANGKAT DAERAH PENANGGUNG JAWAB |
|---|---|---|---|---|---|---|---|---|---|---|---|---|---|---|---|---|
| | | | | | | | TARGET 2027 | PAGU INDIKATIF | LOKASI | SUMBER DANA | PRIORITAS | | | TARGET | PAGU INDIKATIF | |
| | | | | | | | | | | | NASIONAL | DAERAH | | | | |
| (1) | (2) | (3) | (4) | (5) | (6) | (7) | (8) | (9) | (10) | (11) | (12) | (13) | (14) | (15) | (16) | (17) |
| | | Terkelolanya Pelayanan Kesehatan pada Usia Pendidikan Dasar Sesuai Standar | Jumlah Anak Usia Pendidikan Dasar yang Mendapatkan Pelayanan Kesehatan Sesuai Standar | 1727 Orang | | 1694 Orang | 3002 Orang | 21.556.000,00 | Provinsi Jawa Timur \|\| Kota Pasuruan \|\| Kecamatan Purworejo \|\| Kelurahan Purutrejo \|\| 0 \|\| Provinsi Jawa Timur \|\| Kota Pasuruan \|\| Kecamatan Purworejo \|\| Kelurahan Kebonagung \|\| 0 \|\| Provinsi Jawa Timur \|\| Kota Pasuruan \|\| Kecamatan Purworejo \|\| Kelurahan Purworejo \|\| 0 | DAK Non Fisik-Dana BOK-BOK Puskesmas Pendapatan Bagi Hasil Pajak Rokok | 4.Memperkuat pembangunan sumber daya manusia (SDM), sains, teknologi, pendidikan, kesehatan, prestasi olahraga, kesetaraan gender, serta penguatan peran perempuan, pemuda (generasi milenial dan generasi Z), dan penyandang disabilitas. | 5. Penguranggan stunting | | 1710 Orang | 22.633.800,00 | UPT PUSKESMAS KEBONAGUNG |
| | | Terkelolanya Pelayanan Kesehatan pada Usia Pendidikan Dasar Sesuai Standar | Jumlah Anak Usia Pendidikan Dasar yang Mendapatkan Pelayanan Kesehatan Sesuai Standar | 4476 Orang | | 4394 Orang | 3002 Orang | 21.556.000,00 | Provinsi Jawa Timur \|\| Kota Pasuruan \|\| Kecamatan Purworejo \|\| Kelurahan Purutrejo \|\| 0 \|\| Provinsi Jawa Timur \|\| Kota Pasuruan \|\| Kecamatan Purworejo \|\| Kelurahan Kebonagung \|\| 0 \|\| Provinsi Jawa Timur \|\| Kota Pasuruan \|\| Kecamatan Purworejo \|\| Kelurahan Purworejo \|\| 0 | DAK Non Fisik-Dana BOK-BOK Puskesmas Pendapatan Bagi Hasil Pajak Rokok | 4.Memperkuat pembangunan sumber daya manusia (SDM), sains, teknologi, pendidikan, kesehatan, prestasi olahraga, kesetaraan gender, serta penguatan peran perempuan, pemuda (generasi milenial dan generasi Z), dan penyandang disabilitas. | 5. Penguranggan stunting | | 4435 Orang | 22.633.800,00 | UPT PUSKESMAS KEBONAGUNG |

| NO | KODE | URUSAN / BIDANG URUSAN / PROGRAM / OUTCOME / KEGIATAN / SUBKEGIATAN OUTPUT | INDIKATOR | TARGET AKHIR RENSTRA | REALISASI 2025 | PRAKIRAAN 2026 | CAPAIAN KINERJA DAN KERANGKA PENDANAAN | | | | | | KELOMPOK SASARAN | PRAKIRAAN MAJU 2028 | | PERANGKAT DAERAH PENANGGUNG JAWAB |
|---|---|---|---|---|---|---|---|---|---|---|---|---|---|---|---|---|
| | | | | | | | TARGET 2027 | PAGU INDIKATIF | LOKASI | SUMBER DANA | PRIORITAS | | | TARGET | PAGU INDIKATIF | |
| | | | | | | | | | | | NASIONAL | DAERAH | | | | |
| (1) | (2) | (3) | (4) | (5) | (6) | (7) | (8) | (9) | (10) | (11) | (12) | (13) | (14) | (15) | (16) | (17) |
| | | Terkelolanya Pelayanan Kesehatan pada Usia Pendidikan Dasar Sesuai Standar | Jumlah Anak Usia Pendidikan Dasar yang Mendapatkan Pelayanan Kesehatan Sesuai Standar | 4311 Orang | | 4231 Orang | 3002 Orang | 21.556.000,00 | Provinsi Jawa Timur \|\| Kota Pasuruan \|\| Kecamatan Purworejo \|\| Kelurahan Purutrejo \|\| 0 \|\| Provinsi Jawa Timur \|\| Kota Pasuruan \|\| Kecamatan Purworejo \|\| Kelurahan Kebonagung \|\| 0 \|\| Provinsi Jawa Timur \|\| Kota Pasuruan \|\| Kecamatan Purworejo \|\| Kelurahan Purworejo \|\| 0 | DAK Non Fisik-Dana BOK-BOK Puskesmas Pendapatan Bagi Hasil Pajak Rokok | 4.Memperkuat pembangunan sumber daya manusia (SDM), sains, teknologi, pendidikan, kesehatan, prestasi olahraga, kesetaraan gender, serta penguatan peran perempuan, pemuda (generasi milenial dan generasi Z), dan penyandang disabilitas. | 5. Penguranggan stunting | | 4271 Orang | 22.633.800,00 | UPT PUSKESMAS KEBONAGUNG |
| | | Terkelolanya Pelayanan Kesehatan pada Usia Pendidikan Dasar Sesuai Standar | Jumlah Anak Usia Pendidikan Dasar yang Mendapatkan Pelayanan Kesehatan Sesuai Standar | 6308 Orang | | 6193 Orang | 3002 Orang | 21.556.000,00 | Provinsi Jawa Timur \|\| Kota Pasuruan \|\| Kecamatan Purworejo \|\| Kelurahan Purutrejo \|\| 0 \|\| Provinsi Jawa Timur \|\| Kota Pasuruan \|\| Kecamatan Purworejo \|\| Kelurahan Kebonagung \|\| 0 \|\| Provinsi Jawa Timur \|\| Kota Pasuruan \|\| Kecamatan Purworejo \|\| Kelurahan Purworejo \|\| 0 | DAK Non Fisik-Dana BOK-BOK Puskesmas Pendapatan Bagi Hasil Pajak Rokok | 4.Memperkuat pembangunan sumber daya manusia (SDM), sains, teknologi, pendidikan, kesehatan, prestasi olahraga, kesetaraan gender, serta penguatan peran perempuan, pemuda (generasi milenial dan generasi Z), dan penyandang disabilitas. | 5. Penguranggan stunting | | 6249 Orang | 22.633.800,00 | UPT PUSKESMAS KEBONAGUNG |

| NO | KODE | URUSAN / BIDANG URUSAN / PROGRAM / OUTCOME / KEGIATAN / SUBKEGIATAN OUTPUT | INDIKATOR | TARGET AKHIR RENSTRA | REALISASI 2025 | PRAKIRAAN 2026 | CAPAIAN KINERJA DAN KERANGKA PENDANAAN | | | | | | KELOMPOK SASARAN | PRAKIRAAN MAJU 2028 | | PERANGKAT DAERAH PENANGGUNG JAWAB |
|---|---|---|---|---|---|---|---|---|---|---|---|---|---|---|---|---|
| | | | | | | | TARGET 2027 | PAGU INDIKATIF | LOKASI | SUMBER DANA | PRIORITAS | | | TARGET | PAGU INDIKATIF | |
| | | | | | | | | | | | NASIONAL | DAERAH | | | | |
| (1) | (2) | (3) | (4) | (5) | (6) | (7) | (8) | (9) | (10) | (11) | (12) | (13) | (14) | (15) | (16) | (17) |
| | | Terkelolanya Pelayanan Kesehatan pada Usia Pendidikan Dasar Sesuai Standar | Jumlah Anak Usia Pendidikan Dasar yang Mendapatkan Pelayanan Kesehatan Sesuai Standar | 4.896 Orang | | 4.805 Orang | 3002 Orang | 21.556.000,00 | Provinsi Jawa Timur \|\| Kota Pasuruan \|\| Kecamatan Purworejo \|\| Kelurahan Purutrejo \|\| 0 \|\| Provinsi Jawa Timur \|\| Kota Pasuruan \|\| Kecamatan Purworejo \|\| Kelurahan Kebonagung \|\| 0 \|\| Provinsi Jawa Timur \|\| Kota Pasuruan \|\| Kecamatan Purworejo \|\| Kelurahan Purworejo \|\| 0 | DAK Non Fisik-Dana BOK-BOK Puskesmas Pendapatan Bagi Hasil Pajak Rokok | 4.Memperkuat pembangunan sumber daya manusia (SDM), sains, teknologi, pendidikan, kesehatan, prestasi olahraga, kesetaraan gender, serta penguatan peran perempuan, pemuda (generasi milenial dan generasi Z), dan penyandang disabilitas. | 5. Penguranggan stunting | | 4.851 Orang | 22.633.800,00 | UPT PUSKESMAS KEBONAGUNG |
| | 1.02.02.2.02.0010 | Pengelolaan Pelayanan Kesehatan Orang dengan Gangguan Jiwa Berat | | | | | | 15.850.000,00 | | | | | | | 16.642.500,00 | |
| | | Terlaksananya Pengelolaan Pelayanan Kesehatan Orang dengan Gangguan Jiwa Berat Sesuai Standar | Jumlah Orang yang Mendapatkan Pelayanan Kesehatan Orang dengan Gangguan Jiwa Berat Sesuai Standar | 423 Orang | | 423 Orang | 1 Orang | 15.850.000,00 | Provinsi Jawa Timur \|\| Kota Pasuruan \|\| Kecamatan Purworejo \|\| Kelurahan Purutrejo \|\| 0 \|\| Provinsi Jawa Timur \|\| Kota Pasuruan \|\| Kecamatan Purworejo \|\| Kelurahan Kebonagung \|\| 0 \|\| Provinsi Jawa Timur \|\| Kota Pasuruan \|\| Kecamatan Purworejo \|\| Kelurahan Purworejo \|\| 0 | DAK Non Fisik-Dana BOK-BOK Puskesmas | 4.Memperkuat pembangunan sumber daya manusia (SDM), sains, teknologi, pendidikan, kesehatan, prestasi olahraga, kesetaraan gender, serta penguatan peran perempuan, pemuda (generasi milenial dan generasi Z), dan penyandang disabilitas. | 5. Penguranggan stunting | | 423 Orang | 16.642.500,00 | UPT PUSKESMAS KEBONAGUNG |

| NO | KODE | URUSAN / BIDANG URUSAN / PROGRAM / OUTCOME / KEGIATAN / SUBKEGIATAN OUTPUT | INDIKATOR | TARGET AKHIR RENSTRA | REALISASI 2025 | PRAKIRAAN 2026 | CAPAIAN KINERJA DAN KERANGKA PENDANAAN | | | | | | KELOMPOK SASARAN | PRAKIRAAN MAJU 2028 | | PERANGKAT DAERAH PENANGGUNG JAWAB |
|---|---|---|---|---|---|---|---|---|---|---|---|---|---|---|---|---|
| | | | | | | | TARGET 2027 | PAGU INDIKATIF | LOKASI | SUMBER DANA | PRIORITAS | | | TARGET | PAGU INDIKATIF | |
| | | | | | | | | | | | NASIONAL | DAERAH | | | | |
| (1) | (2) | (3) | (4) | (5) | (6) | (7) | (8) | (9) | (10) | (11) | (12) | (13) | (14) | (15) | (16) | (17) |
| | | Terlaksananya Pengelolaan Pelayanan Kesehatan Orang dengan Gangguan Jiwa Berat Sesuai Standar | Jumlah Orang yang Mendapatkan Pelayanan Kesehatan Orang dengan Gangguan Jiwa Berat Sesuai Standar | 47 Orang | | 47 Orang | 1 Orang | 15.850.000,00 | Provinsi Jawa Timur \|\| Kota Pasuruan \|\| Kecamatan Purworejo \|\| Kelurahan Purutrejo \|\| 0 \|\| Provinsi Jawa Timur \|\| Kota Pasuruan \|\| Kecamatan Purworejo \|\| Kelurahan Kebonagung \|\| 0 \|\| Provinsi Jawa Timur \|\| Kota Pasuruan \|\| Kecamatan Purworejo \|\| Kelurahan Purworejo \|\| 0 | DAK Non Fisik-Dana BOK-BOK Puskesmas | 4.Memperkuat pembangunan sumber daya manusia (SDM), sains, teknologi, pendidikan, kesehatan, prestasi olahraga, kesetaraan gender, serta penguatan peran perempuan, pemuda (generasi milenial dan generasi Z), dan penyandang disabilitas. | 5. Penguranggan stunting | | 47 Orang | 16.642.500,00 | UPT PUSKESMAS KEBONAGUNG |
| | | Terlaksananya Pengelolaan Pelayanan Kesehatan Orang dengan Gangguan Jiwa Berat Sesuai Standar | Jumlah Orang yang Mendapatkan Pelayanan Kesehatan Orang dengan Gangguan Jiwa Berat Sesuai Standar | 48 Orang | | 48 Orang | 1 Orang | 15.850.000,00 | Provinsi Jawa Timur \|\| Kota Pasuruan \|\| Kecamatan Purworejo \|\| Kelurahan Purutrejo \|\| 0 \|\| Provinsi Jawa Timur \|\| Kota Pasuruan \|\| Kecamatan Purworejo \|\| Kelurahan Kebonagung \|\| 0 \|\| Provinsi Jawa Timur \|\| Kota Pasuruan \|\| Kecamatan Purworejo \|\| Kelurahan Purworejo \|\| 0 | DAK Non Fisik-Dana BOK-BOK Puskesmas | 4.Memperkuat pembangunan sumber daya manusia (SDM), sains, teknologi, pendidikan, kesehatan, prestasi olahraga, kesetaraan gender, serta penguatan peran perempuan, pemuda (generasi milenial dan generasi Z), dan penyandang disabilitas. | 5. Penguranggan stunting | | 48 Orang | 16.642.500,00 | UPT PUSKESMAS KEBONAGUNG |

| NO | KODE | URUSAN / BIDANG URUSAN / PROGRAM / OUTCOME / KEGIATAN / SUBKEGIATAN OUTPUT | INDIKATOR | TARGET AKHIR RENSTRA | REALISASI 2025 | PRAKIRAAN 2026 | CAPAIAN KINERJA DAN KERANGKA PENDANAAN | | | | | | KELOMPOK SASARAN | PRAKIRAAN MAJU 2028 | | PERANGKAT DAERAH PENANGGUNG JAWAB |
|---|---|---|---|---|---|---|---|---|---|---|---|---|---|---|---|---|
| | | | | | | | TARGET 2027 | PAGU INDIKATIF | LOKASI | SUMBER DANA | PRIORITAS | | | TARGET | PAGU INDIKATIF | |
| | | | | | | | | | | | NASIONAL | DAERAH | | | | |
| (1) | (2) | (3) | (4) | (5) | (6) | (7) | (8) | (9) | (10) | (11) | (12) | (13) | (14) | (15) | (16) | (17) |
| | | Terlaksananya Pengelolaan Pelayanan Kesehatan Orang dengan Gangguan Jiwa Berat Sesuai Standar | Jumlah Orang yang Mendapatkan Pelayanan Kesehatan Orang dengan Gangguan Jiwa Berat Sesuai Standar | 51 Orang | | 51 Orang | 1 Orang | 15.850.000,00 | Provinsi Jawa Timur \|\| Kota Pasuruan \|\| Kecamatan Purworejo \|\| Kelurahan Purutrejo \|\| 0 \|\| Provinsi Jawa Timur \|\| Kota Pasuruan \|\| Kecamatan Purworejo \|\| Kelurahan Kebonagung \|\| 0 \|\| Provinsi Jawa Timur \|\| Kota Pasuruan \|\| Kecamatan Purworejo \|\| Kelurahan Purworejo \|\| 0 | DAK Non Fisik-Dana BOK-BOK Puskesmas | 4.Memperkuat pembangunan sumber daya manusia (SDM), sains, teknologi, pendidikan, kesehatan, prestasi olahraga, kesetaraan gender, serta penguatan peran perempuan, pemuda (generasi milenial dan generasi Z), dan penyandang disabilitas. | 5. Penguranggan stunting | | 51 Orang | 16.642.500,00 | UPT PUSKESMAS KEBONAGUNG |
| | | Terlaksananya Pengelolaan Pelayanan Kesehatan Orang dengan Gangguan Jiwa Berat Sesuai Standar | Jumlah Orang yang Mendapatkan Pelayanan Kesehatan Orang dengan Gangguan Jiwa Berat Sesuai Standar | 57 Orang | | 57 Orang | 1 Orang | 15.850.000,00 | Provinsi Jawa Timur \|\| Kota Pasuruan \|\| Kecamatan Purworejo \|\| Kelurahan Purutrejo \|\| 0 \|\| Provinsi Jawa Timur \|\| Kota Pasuruan \|\| Kecamatan Purworejo \|\| Kelurahan Kebonagung \|\| 0 \|\| Provinsi Jawa Timur \|\| Kota Pasuruan \|\| Kecamatan Purworejo \|\| Kelurahan Purworejo \|\| 0 | DAK Non Fisik-Dana BOK-BOK Puskesmas | 4.Memperkuat pembangunan sumber daya manusia (SDM), sains, teknologi, pendidikan, kesehatan, prestasi olahraga, kesetaraan gender, serta penguatan peran perempuan, pemuda (generasi milenial dan generasi Z), dan penyandang disabilitas. | 5. Penguranggan stunting | | 57 Orang | 16.642.500,00 | UPT PUSKESMAS KEBONAGUNG |

| NO | KODE | URUSAN / BIDANG URUSAN / PROGRAM / OUTCOME / KEGIATAN / SUBKEGIATAN OUTPUT | INDIKATOR | TARGET AKHIR RENSTRA | REALISASI 2025 | PRAKIRAAN 2026 | CAPAIAN KINERJA DAN KERANGKA PENDANAAN | | | | | | KELOMPOK SASARAN | PRAKIRAAN MAJU 2028 | | PERANGKAT DAERAH PENANGGUNG JAWAB |
|---|---|---|---|---|---|---|---|---|---|---|---|---|---|---|---|---|
| | | | | | | | TARGET 2027 | PAGU INDIKATIF | LOKASI | SUMBER DANA | PRIORITAS | | | TARGET | PAGU INDIKATIF | |
| | | | | | | | | | | | NASIONAL | DAERAH | | | | |
| (1) | (2) | (3) | (4) | (5) | (6) | (7) | (8) | (9) | (10) | (11) | (12) | (13) | (14) | (15) | (16) | (17) |
| | | Terlaksananya Pengelolaan Pelayanan Kesehatan Orang dengan Gangguan Jiwa Berat Sesuai Standar | Jumlah Orang yang Mendapatkan Pelayanan Kesehatan Orang dengan Gangguan Jiwa Berat Sesuai Standar | 64 Orang | | 64 Orang | 1 Orang | 15.850.000,00 | Provinsi Jawa Timur \|\| Kota Pasuruan \|\| Kecamatan Purworejo \|\| Kelurahan Purutrejo \|\| 0 \|\| Provinsi Jawa Timur \|\| Kota Pasuruan \|\| Kecamatan Purworejo \|\| Kelurahan Kebonagung \|\| 0 \|\| Provinsi Jawa Timur \|\| Kota Pasuruan \|\| Kecamatan Purworejo \|\| Kelurahan Purworejo \|\| 0 | DAK Non Fisik-Dana BOK-BOK Puskesmas | 4.Memperkuat pembangunan sumber daya manusia (SDM), sains, teknologi, pendidikan, kesehatan, prestasi olahraga, kesetaraan gender, serta penguatan peran perempuan, pemuda (generasi milenial dan generasi Z), dan penyandang disabilitas. | 5. Penguranggan stunting | | 64 Orang | 16.642.500,00 | UPT PUSKESMAS KEBONAGUNG |
| | | Terlaksananya Pengelolaan Pelayanan Kesehatan Orang dengan Gangguan Jiwa Berat Sesuai Standar | Jumlah Orang yang Mendapatkan Pelayanan Kesehatan Orang dengan Gangguan Jiwa Berat Sesuai Standar | 41 Orang | | 41 Orang | 1 Orang | 15.850.000,00 | Provinsi Jawa Timur \|\| Kota Pasuruan \|\| Kecamatan Purworejo \|\| Kelurahan Purutrejo \|\| 0 \|\| Provinsi Jawa Timur \|\| Kota Pasuruan \|\| Kecamatan Purworejo \|\| Kelurahan Kebonagung \|\| 0 \|\| Provinsi Jawa Timur \|\| Kota Pasuruan \|\| Kecamatan Purworejo \|\| Kelurahan Purworejo \|\| 0 | DAK Non Fisik-Dana BOK-BOK Puskesmas | 4.Memperkuat pembangunan sumber daya manusia (SDM), sains, teknologi, pendidikan, kesehatan, prestasi olahraga, kesetaraan gender, serta penguatan peran perempuan, pemuda (generasi milenial dan generasi Z), dan penyandang disabilitas. | 5. Penguranggan stunting | | 41 Orang | 16.642.500,00 | UPT PUSKESMAS KEBONAGUNG |
| | 1.02.02.2.02.0011 | Pengelolaan Pelayanan Kesehatan Orang Terduga Tuberkulosis | | | | | | 9.000.000,00 | | | | | | | 9.450.000,00 | |

| NO | KODE | URUSAN / BIDANG URUSAN / PROGRAM / OUTCOME / KEGIATAN / SUBKEGIATAN OUTPUT | INDIKATOR | TARGET AKHIR RENSTRA | REALISASI 2025 | PRAKIRAAN 2026 | CAPAIAN KINERJA DAN KERANGKA PENDANAAN | | | | | | KELOMPOK SASARAN | PRAKIRAAN MAJU 2028 | | PERANGKAT DAERAH PENANGGUNG JAWAB |
|---|---|---|---|---|---|---|---|---|---|---|---|---|---|---|---|---|
| | | | | | | | TARGET 2027 | PAGU INDIKATIF | LOKASI | SUMBER DANA | PRIORITAS | | | TARGET | PAGU INDIKATIF | |
| | | | | | | | | | | | NASIONAL | DAERAH | | | | |
| (1) | (2) | (3) | (4) | (5) | (6) | (7) | (8) | (9) | (10) | (11) | (12) | (13) | (14) | (15) | (16) | (17) |
| | | Terlaksananya Pengelolaan Pelayanan Kesehatan Bagi Orang Terduga Tuberkulosis Sesuai Standar | Jumlah Orang Terduga Menderita Tuberkulosis yang Mendapatkan Pelayanan Sesuai Standar | 901 Orang | | 885 Orang | 688 Orang | 9.000.000,00 | Provinsi Jawa Timur \|\| Kota Pasuruan \|\| Kecamatan Purworejo \|\| Kelurahan Purutrejo \|\| 0 \|\| Provinsi Jawa Timur \|\| Kota Pasuruan \|\| Kecamatan Purworejo \|\| Kelurahan Kebonagung \|\| 0 \|\| Provinsi Jawa Timur \|\| Kota Pasuruan \|\| Kecamatan Purworejo \|\| Kelurahan Purworejo \|\| 0 | DAK Non Fisik-Dana BOK-BOK Puskesmas | 4.Memperkuat pembangunan sumber daya manusia (SDM), sains, teknologi, pendidikan, kesehatan, prestasi olahraga, kesetaraan gender, serta penguatan peran perempuan, pemuda (generasi milenial dan generasi Z), dan penyandang disabilitas. | 5. Penguranggan stunting | | 893 Orang | 9.450.000,00 | UPT PUSKESMAS KEBONAGUNG |
| | | Terlaksananya Pengelolaan Pelayanan Kesehatan Bagi Orang Terduga Tuberkulosis Sesuai Standar | Jumlah Orang Terduga Menderita Tuberkulosis yang Mendapatkan Pelayanan Sesuai Standar | 889 Orang | | 873 Orang | 688 Orang | 9.000.000,00 | Provinsi Jawa Timur \|\| Kota Pasuruan \|\| Kecamatan Purworejo \|\| Kelurahan Purutrejo \|\| 0 \|\| Provinsi Jawa Timur \|\| Kota Pasuruan \|\| Kecamatan Purworejo \|\| Kelurahan Kebonagung \|\| 0 \|\| Provinsi Jawa Timur \|\| Kota Pasuruan \|\| Kecamatan Purworejo \|\| Kelurahan Purworejo \|\| 0 | DAK Non Fisik-Dana BOK-BOK Puskesmas | 4.Memperkuat pembangunan sumber daya manusia (SDM), sains, teknologi, pendidikan, kesehatan, prestasi olahraga, kesetaraan gender, serta penguatan peran perempuan, pemuda (generasi milenial dan generasi Z), dan penyandang disabilitas. | 5. Penguranggan stunting | | 881 Orang | 9.450.000,00 | UPT PUSKESMAS KEBONAGUNG |

| NO | KODE | URUSAN / BIDANG URUSAN / PROGRAM / OUTCOME / KEGIATAN / SUBKEGIATAN OUTPUT | INDIKATOR | TARGET AKHIR RENSTRA | REALISASI 2025 | PRAKIRAAN 2026 | CAPAIAN KINERJA DAN KERANGKA PENDANAAN | | | | | | KELOMPOK SASARAN | PRAKIRAAN MAJU 2028 | | PERANGKAT DAERAH PENANGGUNG JAWAB |
|---|---|---|---|---|---|---|---|---|---|---|---|---|---|---|---|---|
| | | | | | | | TARGET 2027 | PAGU INDIKATIF | LOKASI | SUMBER DANA | PRIORITAS | | | TARGET | PAGU INDIKATIF | |
| | | | | | | | | | | | NASIONAL | DAERAH | | | | |
| (1) | (2) | (3) | (4) | (5) | (6) | (7) | (8) | (9) | (10) | (11) | (12) | (13) | (14) | (15) | (16) | (17) |
| | | Terlaksananya Pengelolaan Pelayanan Kesehatan Bagi Orang Terduga Tuberkulosis Sesuai Standar | Jumlah Orang Terduga Menderita Tuberkulosis yang Mendapatkan Pelayanan Sesuai Standar | 820 Orang | | 804 Orang | 688 Orang | 9.000.000,00 | Provinsi Jawa Timur \|\| Kota Pasuruan \|\| Kecamatan Purworejo \|\| Kelurahan Purutrejo \|\| 0 \|\| Provinsi Jawa Timur \|\| Kota Pasuruan \|\| Kecamatan Purworejo \|\| Kelurahan Kebonagung \|\| 0 \|\| Provinsi Jawa Timur \|\| Kota Pasuruan \|\| Kecamatan Purworejo \|\| Kelurahan Purworejo \|\| 0 | DAK Non Fisik-Dana BOK-BOK Puskesmas | 4.Memperkuat pembangunan sumber daya manusia (SDM), sains, teknologi, pendidikan, kesehatan, prestasi olahraga, kesetaraan gender, serta penguatan peran perempuan, pemuda (generasi milenial dan generasi Z), dan penyandang disabilitas. | 5. Penguranggan stunting | | 812 Orang | 9.450.000,00 | UPT PUSKESMAS KEBONAGUNG |
| | | Terlaksananya Pengelolaan Pelayanan Kesehatan Bagi Orang Terduga Tuberkulosis Sesuai Standar | Jumlah Orang Terduga Menderita Tuberkulosis yang Mendapatkan Pelayanan Sesuai Standar | 716 Orang | | 704 Orang | 688 Orang | 9.000.000,00 | Provinsi Jawa Timur \|\| Kota Pasuruan \|\| Kecamatan Purworejo \|\| Kelurahan Purutrejo \|\| 0 \|\| Provinsi Jawa Timur \|\| Kota Pasuruan \|\| Kecamatan Purworejo \|\| Kelurahan Kebonagung \|\| 0 \|\| Provinsi Jawa Timur \|\| Kota Pasuruan \|\| Kecamatan Purworejo \|\| Kelurahan Purworejo \|\| 0 | DAK Non Fisik-Dana BOK-BOK Puskesmas | 4.Memperkuat pembangunan sumber daya manusia (SDM), sains, teknologi, pendidikan, kesehatan, prestasi olahraga, kesetaraan gender, serta penguatan peran perempuan, pemuda (generasi milenial dan generasi Z), dan penyandang disabilitas. | 5. Penguranggan stunting | | 710 Orang | 9.450.000,00 | UPT PUSKESMAS KEBONAGUNG |

| NO | KODE | URUSAN / BIDANG URUSAN / PROGRAM / OUTCOME / KEGIATAN / SUBKEGIATAN OUTPUT | INDIKATOR | TARGET AKHIR RENSTRA | REALISASI 2025 | PRAKIRAAN 2026 | CAPAIAN KINERJA DAN KERANGKA PENDANAAN | | | | | | KELOMPOK SASARAN | PRAKIRAAN MAJU 2028 | | PERANGKAT DAERAH PENANGGUNG JAWAB |
|---|---|---|---|---|---|---|---|---|---|---|---|---|---|---|---|---|
| | | | | | | | TARGET 2027 | PAGU INDIKATIF | LOKASI | SUMBER DANA | PRIORITAS | | | TARGET | PAGU INDIKATIF | |
| | | | | | | | | | | | NASIONAL | DAERAH | | | | |
| (1) | (2) | (3) | (4) | (5) | (6) | (7) | (8) | (9) | (10) | (11) | (12) | (13) | (14) | (15) | (16) | (17) |
| | | Terlaksananya Pengelolaan Pelayanan Kesehatan Bagi Orang Terduga Tuberkulosis Sesuai Standar | Jumlah Orang Terduga Menderita Tuberkulosis yang Mendapatkan Pelayanan Sesuai Standar | 686 Orang | | 674 Orang | 688 Orang | 9.000.000,00 | Provinsi Jawa Timur \|\| Kota Pasuruan \|\| Kecamatan Purworejo \|\| Kelurahan Purutrejo \|\| 0 \|\| Provinsi Jawa Timur \|\| Kota Pasuruan \|\| Kecamatan Purworejo \|\| Kelurahan Kebonagung \|\| 0 \|\| Provinsi Jawa Timur \|\| Kota Pasuruan \|\| Kecamatan Purworejo \|\| Kelurahan Purworejo \|\| 0 | DAK Non Fisik-Dana BOK-BOK Puskesmas | 4.Memperkuat pembangunan sumber daya manusia (SDM), sains, teknologi, pendidikan, kesehatan, prestasi olahraga, kesetaraan gender, serta penguatan peran perempuan, pemuda (generasi milenial dan generasi Z), dan penyandang disabilitas. | 5. Penguranggan stunting | | 680 Orang | 9.450.000,00 | UPT PUSKESMAS KEBONAGUNG |
| | | Terlaksananya Pengelolaan Pelayanan Kesehatan Bagi Orang Terduga Tuberkulosis Sesuai Standar | Jumlah Orang Terduga Menderita Tuberkulosis yang Mendapatkan Pelayanan Sesuai Standar | 685 Orang | | 673 Orang | 688 Orang | 9.000.000,00 | Provinsi Jawa Timur \|\| Kota Pasuruan \|\| Kecamatan Purworejo \|\| Kelurahan Purutrejo \|\| 0 \|\| Provinsi Jawa Timur \|\| Kota Pasuruan \|\| Kecamatan Purworejo \|\| Kelurahan Kebonagung \|\| 0 \|\| Provinsi Jawa Timur \|\| Kota Pasuruan \|\| Kecamatan Purworejo \|\| Kelurahan Purworejo \|\| 0 | DAK Non Fisik-Dana BOK-BOK Puskesmas | 4.Memperkuat pembangunan sumber daya manusia (SDM), sains, teknologi, pendidikan, kesehatan, prestasi olahraga, kesetaraan gender, serta penguatan peran perempuan, pemuda (generasi milenial dan generasi Z), dan penyandang disabilitas. | 5. Penguranggan stunting | | 679 Orang | 9.450.000,00 | UPT PUSKESMAS KEBONAGUNG |

| NO | KODE | URUSAN / BIDANG URUSAN / PROGRAM / OUTCOME / KEGIATAN / SUBKEGIATAN OUTPUT | INDIKATOR | TARGET AKHIR RENSTRA | REALISASI 2025 | PRAKIRAAN 2026 | CAPAIAN KINERJA DAN KERANGKA PENDANAAN | | | | | | KELOMPOK SASARAN | PRAKIRAAN MAJU 2028 | | PERANGKAT DAERAH PENANGGUNG JAWAB |
|---|---|---|---|---|---|---|---|---|---|---|---|---|---|---|---|---|
| | | | | | | | TARGET 2027 | PAGU INDIKATIF | LOKASI | SUMBER DANA | PRIORITAS | | | TARGET | PAGU INDIKATIF | |
| | | | | | | | | | | | NASIONAL | DAERAH | | | | |
| (1) | (2) | (3) | (4) | (5) | (6) | (7) | (8) | (9) | (10) | (11) | (12) | (13) | (14) | (15) | (16) | (17) |
| | | Terlaksananya Pengelolaan Pelayanan Kesehatan Bagi Orang Terduga Tuberkulosis Sesuai Standar | Jumlah Orang Terduga Menderita Tuberkulosis yang Mendapatkan Pelayanan Sesuai Standar | 628 Orang | | 616 Orang | 688 Orang | 9.000.000,00 | Provinsi Jawa Timur \|\| Kota Pasuruan \|\| Kecamatan Purworejo \|\| Kelurahan Purutrejo \|\| 0 \|\| Provinsi Jawa Timur \|\| Kota Pasuruan \|\| Kecamatan Purworejo \|\| Kelurahan Kebonagung \|\| 0 \|\| Provinsi Jawa Timur \|\| Kota Pasuruan \|\| Kecamatan Purworejo \|\| Kelurahan Purworejo \|\| 0 | DAK Non Fisik-Dana BOK-BOK Puskesmas | 4.Memperkuat pembangunan sumber daya manusia (SDM), sains, teknologi, pendidikan, kesehatan, prestasi olahraga, kesetaraan gender, serta penguatan peran perempuan, pemuda (generasi milenial dan generasi Z), dan penyandang disabilitas. | 5. Penguranggan stunting | | 622 Orang | 9.450.000,00 | UPT PUSKESMAS KEBONAGUNG |
| | | Terlaksananya Pengelolaan Pelayanan Kesehatan Bagi Orang Terduga Tuberkulosis Sesuai Standar | Jumlah Orang Terduga Menderita Tuberkulosis yang Mendapatkan Pelayanan Sesuai Standar | 534 Orang | | 522 Orang | 688 Orang | 9.000.000,00 | Provinsi Jawa Timur \|\| Kota Pasuruan \|\| Kecamatan Purworejo \|\| Kelurahan Purutrejo \|\| 0 \|\| Provinsi Jawa Timur \|\| Kota Pasuruan \|\| Kecamatan Purworejo \|\| Kelurahan Kebonagung \|\| 0 \|\| Provinsi Jawa Timur \|\| Kota Pasuruan \|\| Kecamatan Purworejo \|\| Kelurahan Purworejo \|\| 0 | DAK Non Fisik-Dana BOK-BOK Puskesmas | 4.Memperkuat pembangunan sumber daya manusia (SDM), sains, teknologi, pendidikan, kesehatan, prestasi olahraga, kesetaraan gender, serta penguatan peran perempuan, pemuda (generasi milenial dan generasi Z), dan penyandang disabilitas. | 5. Penguranggan stunting | | 528 Orang | 9.450.000,00 | UPT PUSKESMAS KEBONAGUNG |

| NO | KODE | URUSAN / BIDANG URUSAN / PROGRAM / OUTCOME / KEGIATAN / SUBKEGIATAN OUTPUT | INDIKATOR | TARGET AKHIR RENSTRA | REALISASI 2025 | PRAKIRAAN 2026 | CAPAIAN KINERJA DAN KERANGKA PENDANAAN | | | | | | KELOMPOK SASARAN | PRAKIRAAN MAJU 2028 | | PERANGKAT DAERAH PENANGGUNG JAWAB |
|---|---|---|---|---|---|---|---|---|---|---|---|---|---|---|---|---|
| | | | | | | | TARGET 2027 | PAGU INDIKATIF | LOKASI | SUMBER DANA | PRIORITAS | | | TARGET | PAGU INDIKATIF | |
| | | | | | | | | | | | NASIONAL | DAERAH | | | | |
| (1) | (2) | (3) | (4) | (5) | (6) | (7) | (8) | (9) | (10) | (11) | (12) | (13) | (14) | (15) | (16) | (17) |
| | | Terlaksananya Pengelolaan Pelayanan Kesehatan Bagi Orang Terduga Tuberkulosis Sesuai Standar | Jumlah Orang Terduga Menderita Tuberkulosis yang Mendapatkan Pelayanan Sesuai Standar | 5859 Orang | | 5751 Orang | 688 Orang | 9.000.000,00 | Provinsi Jawa Timur \|\| Kota Pasuruan \|\| Kecamatan Purworejo \|\| Kelurahan Purutrejo \|\| 0 \|\| Provinsi Jawa Timur \|\| Kota Pasuruan \|\| Kecamatan Purworejo \|\| Kelurahan Kebonagung \|\| 0 \|\| Provinsi Jawa Timur \|\| Kota Pasuruan \|\| Kecamatan Purworejo \|\| Kelurahan Purworejo \|\| 0 | DAK Non Fisik-Dana BOK-BOK Puskesmas | 4.Memperkuat pembangunan sumber daya manusia (SDM), sains, teknologi, pendidikan, kesehatan, prestasi olahraga, kesetaraan gender, serta penguatan peran perempuan, pemuda (generasi milenial dan generasi Z), dan penyandang disabilitas. | 5. Penguranggan stunting | | 5805 Orang | 9.450.000,00 | UPT PUSKESMAS KEBONAGUNG |
| | 1.02.02.2.02.0015 | Pengelolaan Pelayanan Kesehatan Gizi Masyarakat | | | | | | 900.511.400,00 | | | | | | | 1.037.660.140,00 | |
| | | Terlaksananya Pengelolaan Pelayanan Kesehatan Gizi Masyarakat | Jumlah Dokumen Hasil Pengelolaan Pelayanan Kesehatan Gizi Masyarakat | 16 Dokumen | | 16 Dokumen | 60 Dokumen | 900.511.400,00 | Provinsi Jawa Timur \|\| Kota Pasuruan \|\| Kecamatan Purworejo \|\| Kelurahan Purutrejo \|\| 0 \|\| Provinsi Jawa Timur \|\| Kota Pasuruan \|\| Kecamatan Purworejo \|\| Kelurahan Kebonagung \|\| 0 \|\| Provinsi Jawa Timur \|\| Kota Pasuruan \|\| Kecamatan Purworejo \|\| Kelurahan Purworejo \|\| 0 | Pendapatan Bagi Hasil Pajak Rokok<br>DAK Non Fisik-Dana BOK-BOK Puskesmas<br>Dana Alokasi Umum (DAU) | 4.Memperkuat pembangunan sumber daya manusia (SDM), sains, teknologi, pendidikan, kesehatan, prestasi olahraga, kesetaraan gender, serta penguatan peran perempuan, pemuda (generasi milenial dan generasi Z), dan penyandang disabilitas. | 5. Penguranggan stunting | | 16 Dokumen | 1.037.660.140,00 | UPT PUSKESMAS KEBONAGUNG |

| NO | KODE | URUSAN / BIDANG URUSAN / PROGRAM / OUTCOME / KEGIATAN / SUBKEGIATAN OUTPUT | INDIKATOR | TARGET AKHIR RENSTRA | REALISASI 2025 | PRAKIRAAN 2026 | CAPAIAN KINERJA DAN KERANGKA PENDANAAN | | | | | | KELOMPOK SASARAN | PRAKIRAAN MAJU 2028 | | PERANGKAT DAERAH PENANGGUNG JAWAB |
|---|---|---|---|---|---|---|---|---|---|---|---|---|---|---|---|---|
| | | | | | | | TARGET 2027 | PAGU INDIKATIF | LOKASI | SUMBER DANA | PRIORITAS | | | TARGET | PAGU INDIKATIF | |
| | | | | | | | | | | | NASIONAL | DAERAH | | | | |
| (1) | (2) | (3) | (4) | (5) | (6) | (7) | (8) | (9) | (10) | (11) | (12) | (13) | (14) | (15) | (16) | (17) |
| | | Terlaksananya Pengelolaan Pelayanan Kesehatan Gizi Masyarakat | Jumlah Dokumen Hasil Pengelolaan Pelayanan Kesehatan Gizi Masyarakat | 60 Dokumen | | 60 Dokumen | 60 Dokumen | 900.511.400,00 | Provinsi Jawa Timur \|\| Kota Pasuruan \|\| Kecamatan Purworejo \|\| Kelurahan Purutrejo \|\| 0 \|\| Provinsi Jawa Timur \|\| Kota Pasuruan \|\| Kecamatan Purworejo \|\| Kelurahan Kebonagung \|\| 0 \|\| Provinsi Jawa Timur \|\| Kota Pasuruan \|\| Kecamatan Purworejo \|\| Kelurahan Purworejo \|\| 0 | Pendapatan Bagi Hasil Pajak Rokok<br>DAK Non Fisik-Dana BOK-BOK Puskesmas<br>Dana Alokasi Umum (DAU) | 4.Memperkuat pembangunan sumber daya manusia (SDM), sains, teknologi, pendidikan, kesehatan, prestasi olahraga, kesetaraan gender, serta penguatan peran perempuan, pemuda (generasi milenial dan generasi Z), dan penyandang disabilitas. | 5. Penguranggan stunting | | 60 Dokumen | 1.037.660.140,00 | UPT PUSKESMAS KEBONAGUNG |
| | 1.02.02.2.02.0017 | Pengelolaan Pelayanan Kesehatan Lingkungan | | | | | | 10.600.000,00 | | | | | | | 11.660.000,00 | |
| | | Terlaksananya Pengelolaan Pelayanan Kesehatan Lingkungan | Jumlah Dokumen Hasil Pengelolaan Pelayanan Kesehatan Lingkungan | 12 Dokumen | | 12 Dokumen | 4 Dokumen | 10.600.000,00 | Provinsi Jawa Timur \|\| Kota Pasuruan \|\| Kecamatan Purworejo \|\| Kelurahan Purutrejo \|\| 0 \|\| Provinsi Jawa Timur \|\| Kota Pasuruan \|\| Kecamatan Purworejo \|\| Kelurahan Kebonagung \|\| 0 \|\| Provinsi Jawa Timur \|\| Kota Pasuruan \|\| Kecamatan Purworejo \|\| Kelurahan Purworejo \|\| 0 | DAK Non Fisik-Dana BOK-BOK Puskesmas | 4.Memperkuat pembangunan sumber daya manusia (SDM), sains, teknologi, pendidikan, kesehatan, prestasi olahraga, kesetaraan gender, serta penguatan peran perempuan, pemuda (generasi milenial dan generasi Z), dan penyandang disabilitas. | 5. Penguranggan stunting | | 12 Dokumen | 11.660.000,00 | UPT PUSKESMAS KEBONAGUNG |

| NO | KODE | URUSAN / BIDANG URUSAN / PROGRAM / OUTCOME / KEGIATAN / SUBKEGIATAN OUTPUT | INDIKATOR | TARGET AKHIR RENSTRA | REALISASI 2025 | PRAKIRAAN 2026 | CAPAIAN KINERJA DAN KERANGKA PENDANAAN | | | | | | KELOMPOK SASARAN | PRAKIRAAN MAJU 2028 | | PERANGKAT DAERAH PENANGGUNG JAWAB |
|---|---|---|---|---|---|---|---|---|---|---|---|---|---|---|---|---|
| | | | | | | | TARGET 2027 | PAGU INDIKATIF | LOKASI | SUMBER DANA | PRIORITAS | | | TARGET | PAGU INDIKATIF | |
| | | | | | | | | | | | NASIONAL | DAERAH | | | | |
| (1) | (2) | (3) | (4) | (5) | (6) | (7) | (8) | (9) | (10) | (11) | (12) | (13) | (14) | (15) | (16) | (17) |
| | | Terlaksananya Pengelolaan Pelayanan Kesehatan Lingkungan | Jumlah Dokumen Hasil Pengelolaan Pelayanan Kesehatan Lingkungan | 4 Dokumen | | 4 Dokumen | 4 Dokumen | 10.600.000,00 | Provinsi Jawa Timur \|\| Kota Pasuruan \|\| Kecamatan Purworejo \|\| Kelurahan Purutrejo \|\| 0 \|\| Provinsi Jawa Timur \|\| Kota Pasuruan \|\| Kecamatan Purworejo \|\| Kelurahan Kebonagung \|\| 0 \|\| Provinsi Jawa Timur \|\| Kota Pasuruan \|\| Kecamatan Purworejo \|\| Kelurahan Purworejo \|\| 0 | DAK Non Fisik-Dana BOK-BOK Puskesmas | 4.Memperkuat pembangunan sumber daya manusia (SDM), sains, teknologi, pendidikan, kesehatan, prestasi olahraga, kesetaraan gender, serta penguatan peran perempuan, pemuda (generasi milenial dan generasi Z), dan penyandang disabilitas. | 5. Penguragan stunting | | 4 Dokumen | 11.660.000,00 | UPT PUSKESMAS KEBONAGUNG |
| | 1.02.02.2.02.0020 | Pengelolaan Surveilans Kesehatan | | | | | | 24.560.000,00 | | | | | | | 25.788.000,00 | |
| | | Terlaksananya Pengelolaan Surveilans Kesehatan | Jumlah Dokumen Hasil Pengelolaan Surveilans Kesehatan | Dokumen | | 1 Dokumen | 2 Dokumen | 24.560.000,00 | Provinsi Jawa Timur \|\| Kota Pasuruan \|\| Kecamatan Purworejo \|\| Kelurahan Purutrejo \|\| 0 \|\| Provinsi Jawa Timur \|\| Kota Pasuruan \|\| Kecamatan Purworejo \|\| Kelurahan Kebonagung \|\| 0 \|\| Provinsi Jawa Timur \|\| Kota Pasuruan \|\| Kecamatan Purworejo \|\| Kelurahan Purworejo \|\| 0 | Pendapatan Bagi Hasil Pajak Rokok DAK Non Fisik-Dana BOK-BOK Puskesmas | 4.Memperkuat pembangunan sumber daya manusia (SDM), sains, teknologi, pendidikan, kesehatan, prestasi olahraga, kesetaraan gender, serta penguatan peran perempuan, pemuda (generasi milenial dan generasi Z), dan penyandang disabilitas. | 5. Penguragan stunting | | 1 Dokumen | 25.788.000,00 | UPT PUSKESMAS KEBONAGUNG |

| NO | KODE | URUSAN / BIDANG URUSAN / PROGRAM / OUTCOME / KEGIATAN / SUBKEGIATAN OUTPUT | INDIKATOR | TARGET AKHIR RENSTRA | REALISASI 2025 | PRAKIRAAN 2026 | CAPAIAN KINERJA DAN KERANGKA PENDANAAN | | | | | | KELOMPOK SASARAN | PRAKIRAAN MAJU 2028 | | PERANGKAT DAERAH PENANGGUNG JAWAB |
|---|---|---|---|---|---|---|---|---|---|---|---|---|---|---|---|---|
| | | | | | | | TARGET 2027 | PAGU INDIKATIF | LOKASI | SUMBER DANA | PRIORITAS | | | TARGET | PAGU INDIKATIF | |
| | | | | | | | | | | | NASIONAL | DAERAH | | | | |
| (1) | (2) | (3) | (4) | (5) | (6) | (7) | (8) | (9) | (10) | (11) | (12) | (13) | (14) | (15) | (16) | (17) |
| | | Terlaksananya Pengelolaan Surveilans Kesehatan | Jumlah Dokumen Hasil Pengelolaan Surveilans Kesehatan | 2 Dokumen | | 2 Dokumen | 2 Dokumen | 24.560.000,00 | Provinsi Jawa Timur \|\| Kota Pasuruan \|\| Kecamatan Purworejo \|\| Kelurahan Purutrejo \|\| 0 \|\| Provinsi Jawa Timur \|\| Kota Pasuruan \|\| Kecamatan Purworejo \|\| Kelurahan Kebonagung \|\| 0 \|\| Provinsi Jawa Timur \|\| Kota Pasuruan \|\| Kecamatan Purworejo \|\| Kelurahan Purworejo \|\| 0 | Pendapatan Bagi Hasil Pajak Rokok<br>DAK Non Fisik-Dana BOK-BOK Puskesmas | 4.Memperkuat pembangunan sumber daya manusia (SDM), sains, teknologi, pendidikan, kesehatan, prestasi olahraga, kesetaraan gender, serta penguatan peran perempuan, pemuda (generasi milenial dan generasi Z), dan penyandang disabilitas. | 5. Penguranggan stunting | | 2 Dokumen | 25.788.000,00 | UPT PUSKESMAS KEBONAGUNG |
| | | Terlaksananya Pengelolaan Surveilans Kesehatan | Jumlah Dokumen Hasil Pengelolaan Surveilans Kesehatan | 12 Dokumen | | 12 Dokumen | 2 Dokumen | 24.560.000,00 | Provinsi Jawa Timur \|\| Kota Pasuruan \|\| Kecamatan Purworejo \|\| Kelurahan Purutrejo \|\| 0 \|\| Provinsi Jawa Timur \|\| Kota Pasuruan \|\| Kecamatan Purworejo \|\| Kelurahan Kebonagung \|\| 0 \|\| Provinsi Jawa Timur \|\| Kota Pasuruan \|\| Kecamatan Purworejo \|\| Kelurahan Purworejo \|\| 0 | Pendapatan Bagi Hasil Pajak Rokok<br>DAK Non Fisik-Dana BOK-BOK Puskesmas | 4.Memperkuat pembangunan sumber daya manusia (SDM), sains, teknologi, pendidikan, kesehatan, prestasi olahraga, kesetaraan gender, serta penguatan peran perempuan, pemuda (generasi milenial dan generasi Z), dan penyandang disabilitas. | 5. Penguranggan stunting | | 12 Dokumen | 25.788.000,00 | UPT PUSKESMAS KEBONAGUNG |

| NO | KODE | URUSAN / BIDANG URUSAN / PROGRAM / OUTCOME / KEGIATAN / SUBKEGIATAN OUTPUT | INDIKATOR | TARGET AKHIR RENSTRA | REALISASI 2025 | PRAKIRAAN 2026 | CAPAIAN KINERJA DAN KERANGKA PENDANAAN | | | | | | KELOMPOK SASARAN | PRAKIRAAN MAJU 2028 | | PERANGKAT DAERAH PENANGGUNG JAWAB |
|---|---|---|---|---|---|---|---|---|---|---|---|---|---|---|---|---|
| | | | | | | | TARGET 2027 | PAGU INDIKATIF | LOKASI | SUMBER DANA | PRIORITAS | | | TARGET | PAGU INDIKATIF | |
| | | | | | | | | | | | NASIONAL | DAERAH | | | | |
| (1) | (2) | (3) | (4) | (5) | (6) | (7) | (8) | (9) | (10) | (11) | (12) | (13) | (14) | (15) | (16) | (17) |
| | | Terlaksananya Pengelolaan Surveilans Kesehatan | Jumlah Dokumen Hasil Pengelolaan Surveilans Kesehatan | 1 Dokumen | | 1 Dokumen | 2 Dokumen | 24.560.000,00 | Provinsi Jawa Timur \|\| Kota Pasuruan \|\| Kecamatan Purworejo \|\| Kelurahan Purutrejo \|\| 0 \|\| Provinsi Jawa Timur \|\| Kota Pasuruan \|\| Kecamatan Purworejo \|\| Kelurahan Kebonagung \|\| 0 \|\| Provinsi Jawa Timur \|\| Kota Pasuruan \|\| Kecamatan Purworejo \|\| Kelurahan Purworejo \|\| 0 | Pendapatan Bagi Hasil Pajak Rokok<br>DAK Non Fisik-Dana BOK-BOK Puskesmas | 4.Memperkuat pembangunan sumber daya manusia (SDM), sains, teknologi, pendidikan, kesehatan, prestasi olahraga, kesetaraan gender, serta penguatan peran perempuan, pemuda (generasi milenial dan generasi Z), dan penyandang disabilitas. | 5. Penurangan stunting | | 1 Dokumen | 25.788.000,00 | UPT PUSKESMAS KEBONAGUNG |
| | 1.02.02.2.02.0033 | Operasional Pelayanan Puskesmas | | | | | | 235.383.000,00 | | | | | | | 252.321.300,00 | |
| | | Tersedianya Operasional Pelayanan Puskesmas | Jumlah Dokumen Operasional Pelayanan Puskesmas | 12 Dokumen | | 12 Dokumen | 1 Dokumen | 235.383.000,00 | Provinsi Jawa Timur \|\| Kota Pasuruan \|\| Kecamatan Purworejo \|\| Kelurahan Purutrejo \|\| 0 \|\| Provinsi Jawa Timur \|\| Kota Pasuruan \|\| Kecamatan Purworejo \|\| Kelurahan Kebonagung \|\| 0 \|\| Provinsi Jawa Timur \|\| Kota Pasuruan \|\| Kecamatan Purworejo \|\| Kelurahan Purworejo \|\| 0 | DAK Non Fisik-Dana BOK-BOK Puskesmas<br>Dana Alokasi Umum (DAU) | 4.Memperkuat pembangunan sumber daya manusia (SDM), sains, teknologi, pendidikan, kesehatan, prestasi olahraga, kesetaraan gender, serta penguatan peran perempuan, pemuda (generasi milenial dan generasi Z), dan penyandang disabilitas. | 5. Penurangan stunting | | 12 Dokumen | 252.321.300,00 | UPT PUSKESMAS KEBONAGUNG |

| NO | KODE | URUSAN / BIDANG URUSAN / PROGRAM / OUTCOME / KEGIATAN / SUBKEGIATAN OUTPUT | INDIKATOR | TARGET AKHIR RENSTRA | REALISASI 2025 | PRAKIRAAN 2026 | CAPAIAN KINERJA DAN KERANGKA PENDANAAN | | | | | | KELOMPOK SASARAN | PRAKIRAAN MAJU 2028 | | PERANGKAT DAERAH PENANGGUNG JAWAB |
|---|---|---|---|---|---|---|---|---|---|---|---|---|---|---|---|---|
| | | | | | | | TARGET 2027 | PAGU INDIKATIF | LOKASI | SUMBER DANA | PRIORITAS | | | TARGET | PAGU INDIKATIF | |
| | | | | | | | | | | | NASIONAL | DAERAH | | | | |
| (1) | (2) | (3) | (4) | (5) | (6) | (7) | (8) | (9) | (10) | (11) | (12) | (13) | (14) | (15) | (16) | (17) |
| | | Tersedianya Operasional Pelayanan Puskesmas | Jumlah Dokumen Operasional Pelayanan Puskesmas | 1 Dokumen | | 1 Dokumen | 1 Dokumen | 235.383.000,00 | Provinsi Jawa Timur \|\| Kota Pasuruan \|\| Kecamatan Purworejo \|\| Kelurahan Purutrejo \|\| 0 \|\| Provinsi Jawa Timur \|\| Kota Pasuruan \|\| Kecamatan Purworejo \|\| Kelurahan Kebonagung \|\| 0 \|\| Provinsi Jawa Timur \|\| Kota Pasuruan \|\| Kecamatan Purworejo \|\| Kelurahan Purworejo \|\| 0 | DAK Non Fisik-Dana BOK-BOK Puskesmas Dana Alokasi Umum (DAU) | 4.Memperkuat pembangunan sumber daya manusia (SDM), sains, teknologi, pendidikan, kesehatan, prestasi olahraga, kesetaraan gender, serta penguatan peran perempuan, pemuda (generasi milenial dan generasi Z), dan penyandang disabilitas. | 5. Penguranggan stunting | | 1 Dokumen | 252.321.300,00 | UPT PUSKESMAS KEBONAGUNG |
| | 1.02.02.2.02.0046 | Pengelolaan upaya kesehatan Ibu dan Anak | | | | | | 600.000,00 | | | | | | | 630.000,00 | |
| | | Terlaksananya pengelolaan upaya Kesehatan Ibu dan Anak | Jumlah dokumen hasil pengelolaan upaya kesehatan ibu dan anak | 1 Dokumen | | 1 Dokumen | 1 Dokumen | 600.000,00 | Provinsi Jawa Timur \|\| Kota Pasuruan \|\| Kecamatan Purworejo \|\| Kelurahan Purutrejo \|\| 0 \|\| Provinsi Jawa Timur \|\| Kota Pasuruan \|\| Kecamatan Purworejo \|\| Kelurahan Kebonagung \|\| 0 \|\| Provinsi Jawa Timur \|\| Kota Pasuruan \|\| Kecamatan Purworejo \|\| Kelurahan Purworejo \|\| 0 | DAK Non Fisik-Dana BOK-BOK Puskesmas | 4.Memperkuat pembangunan sumber daya manusia (SDM), sains, teknologi, pendidikan, kesehatan, prestasi olahraga, kesetaraan gender, serta penguatan peran perempuan, pemuda (generasi milenial dan generasi Z), dan penyandang disabilitas. | 5. Penguranggan stunting | | 1 Dokumen | 630.000,00 | UPT PUSKESMAS KEBONAGUNG |

| NO | KODE | URUSAN / BIDANG URUSAN / PROGRAM / OUTCOME / KEGIATAN / SUBKEGIATAN OUTPUT | INDIKATOR | TARGET AKHIR RENSTRA | REALISASI 2025 | PRAKIRAAN 2026 | CAPAIAN KINERJA DAN KERANGKA PENDANAAN | | | | | | KELOMPOK SASARAN | PRAKIRAAN MAJU 2028 | | PERANGKAT DAERAH PENANGGUNG JAWAB |
|---|---|---|---|---|---|---|---|---|---|---|---|---|---|---|---|---|
| | | | | | | | TARGET 2027 | PAGU INDIKATIF | LOKASI | SUMBER DANA | PRIORITAS | | | TARGET | PAGU INDIKATIF | |
| | | | | | | | | | | | NASIONAL | DAERAH | | | | |
| (1) | (2) | (3) | (4) | (5) | (6) | (7) | (8) | (9) | (10) | (11) | (12) | (13) | (14) | (15) | (16) | (17) |
| | | Terlaksananya pengelolaan upaya Kesehatan Ibu dan Anak | Jumlah dokumen hasil pengelolaan upaya kesehatan ibu dan anak | 2 Dokumen | | 12 Dokumen | 1 Dokumen | 600.000,00 | Provinsi Jawa Timur \|\| Kota Pasuruan \|\| Kecamatan Purworejo \|\| Kelurahan Purutrejo \|\| 0 \|\| Provinsi Jawa Timur \|\| Kota Pasuruan \|\| Kecamatan Purworejo \|\| Kelurahan Kebonagung \|\| 0 \|\| Provinsi Jawa Timur \|\| Kota Pasuruan \|\| Kecamatan Purworejo \|\| Kelurahan Purworejo \|\| 0 | DAK Non Fisik-Dana BOK-BOK Puskesmas | 4.Memperkuat pembangunan sumber daya manusia (SDM), sains, teknologi, pendidikan, kesehatan, prestasi olahraga, kesetaraan gender, serta penguatan peran perempuan, pemuda (generasi milenial dan generasi Z), dan penyandang disabilitas. | 5. Penguranggan stunting | | 2 Dokumen | 630.000,00 | UPT PUSKESMAS KEBONAGUNG |
| | | Terlaksananya pengelolaan upaya Kesehatan Ibu dan Anak | Jumlah dokumen hasil pengelolaan upaya kesehatan ibu dan anak | 12 Dokumen | | 12 Dokumen | 1 Dokumen | 600.000,00 | Provinsi Jawa Timur \|\| Kota Pasuruan \|\| Kecamatan Purworejo \|\| Kelurahan Purutrejo \|\| 0 \|\| Provinsi Jawa Timur \|\| Kota Pasuruan \|\| Kecamatan Purworejo \|\| Kelurahan Kebonagung \|\| 0 \|\| Provinsi Jawa Timur \|\| Kota Pasuruan \|\| Kecamatan Purworejo \|\| Kelurahan Purworejo \|\| 0 | DAK Non Fisik-Dana BOK-BOK Puskesmas | 4.Memperkuat pembangunan sumber daya manusia (SDM), sains, teknologi, pendidikan, kesehatan, prestasi olahraga, kesetaraan gender, serta penguatan peran perempuan, pemuda (generasi milenial dan generasi Z), dan penyandang disabilitas. | 5. Penguranggan stunting | | 12 Dokumen | 630.000,00 | UPT PUSKESMAS KEBONAGUNG |
| | | ***Meningkatnya Pemenuhan Kesehatan Perorangan dan Kesehatan Masyarakat Puskesmas Sekargadung*** | | | | | | ***1.353.336.400,00*** | | | | | | | ***1.512.194.911,00*** | |
| | | | 999.Persentase pemenuhan UKP (Upaya Kesehatan Perorangan) dan UKM (Upaya Kesehatan Masyarakat) | 100 % | | 100 % | 100 % | 1.345.786.400,00 | | | | | | 100 % | 1.504.267.411,00 | |
| | 1.02.02.2.02 | Penyediaan Layanan Kesehatan untuk UKM dan UKP Rujukan Tingkat Daerah Kabupaten/Kota | | | | | | 54.339.291.770,00 | | | | | Masyarakat di wilayah Puskesmas Kebonagung | | 12.041.180.067,00 | |

| NO | KODE | URUSAN / BIDANG URUSAN / PROGRAM / OUTCOME / KEGIATAN / SUBKEGIATAN OUTPUT | INDIKATOR | TARGET AKHIR RENSTRA | REALISASI 2025 | PRAKIRAAN 2026 | CAPAIAN KINERJA DAN KERANGKA PENDANAAN | | | | | | KELOMPOK SASARAN | PRAKIRAAN MAJU 2028 | | PERANGKAT DAERAH PENANGGUNG JAWAB |
|---|---|---|---|---|---|---|---|---|---|---|---|---|---|---|---|---|
| | | | | | | | TARGET 2027 | PAGU INDIKATIF | LOKASI | SUMBER DANA | PRIORITAS | | | TARGET | PAGU INDIKATIF | |
| | | | | | | | | | | | NASIONAL | DAERAH | | | | |
| (1) | (2) | (3) | (4) | (5) | (6) | (7) | (8) | (9) | (10) | (11) | (12) | (13) | (14) | (15) | (16) | (17) |
| | | Telaksananya Perencanaan Kebutuhan dan pendayagunaan sumber daya manusia kesehatan untuk UKP dan UKM di wilayan Kabupaten/Kota | | | | | | 54.339.291.770,00 | | | | | Masyarakat di wilayah Puskesmas Kebonagung | | 12.041.180.067,00 | |
| | | | Jumlah Anak Usia Pendidikan Dasar yang Mendapatkan Pelayanan Kesehatan Sesuai Standar | 1727 Orang | | 1694 Orang | 1702 Orang | 159.825.500,00 | | | | | | 1710 Orang | 129.401.300,00 | |
| | | | Jumlah Dokumen Hasil Pengelolaan Pelayanan Kesehatan Gizi Masyarakat | 16 Dokumen | | 16 Dokumen | 16 Dokumen | 5.889.374.740,00 | | | | | | 16 Dokumen | 5.591.600.422,00 | |
| | | | Jumlah Dokumen Hasil Pengelolaan Pelayanan Kesehatan Lingkungan | 12 Dokumen | | 12 Dokumen | 12 Dokumen | 992.771.200,00 | | | | | | 12 Dokumen | 1.050.554.735,00 | |
| | | | Jumlah Dokumen Hasil Pengelolaan Surveilans Kesehatan | Dokumen | | 1 Dokumen | 1 Dokumen | 241.880.400,00 | | | | | | 1 Dokumen | 245.013.495,00 | |
| | | | Jumlah dokumen hasil pengelolaan upaya kesehatan ibu dan anak | 1 Dokumen | | 1 Dokumen | 1 Dokumen | 323.300.000,00 | | | | | | 1 Dokumen | 4.680.000,00 | |
| | | | Jumlah Dokumen Operasional Pelayanan Puskesmas | 1 Dokumen | | 1 Dokumen | 1 Dokumen | 1.194.978.000,00 | | | | | | 1 Dokumen | 1.155.721.300,00 | |
| | | | Jumlah Ibu Hamil yang Mendapatkan Pelayanan Kesehatan Sesuai Standar | 3889 Orang | | 3818 Orang | 3835 Orang | 522.873.040,00 | | | | | | 3853 Orang | 376.736.537,00 | |
| | | | Jumlah Orang Terduga Menderita Tuberkulosis yang Mendapatkan Pelayanan Sesuai Standar | 534 Orang | | 522 Orang | 525 Orang | 1.181.121.100,00 | | | | | | 528 Orang | 192.653.600,00 | |
| | | | Jumlah Orang yang Mendapatkan Pelayanan Kesehatan Orang dengan Gangguan Jiwa Berat Sesuai Standar | 41 Orang | | 41 Orang | 41 Orang | 161.782.500,00 | | | | | | 41 Orang | 97.132.720,00 | |
| | | Tersedianya Layanan Kesehatan untuk UKM dan UKP Rujukan Tingkat Daerah Kabupaten/Kota | | | | | | 54.339.291.770,00 | | | | | Masyarakat di wilayah Puskesmas Kebonagung | | 12.041.180.067,00 | |
| | | | Jumlah Anak Usia Pendidikan Dasar yang Mendapatkan Pelayanan Kesehatan Sesuai Standar | 1727 Orang | | 1694 Orang | 1702 Orang | 159.825.500,00 | | | | | | 1710 Orang | 129.401.300,00 | |
| | | | Jumlah Dokumen Hasil Pengelolaan Pelayanan Kesehatan Gizi Masyarakat | 16 Dokumen | | 16 Dokumen | 16 Dokumen | 5.889.374.740,00 | | | | | | 16 Dokumen | 5.591.600.422,00 | |
| | | | Jumlah Dokumen Hasil Pengelolaan Pelayanan Kesehatan Lingkungan | 12 Dokumen | | 12 Dokumen | 12 Dokumen | 992.771.200,00 | | | | | | 12 Dokumen | 1.050.554.735,00 | |
| | | | Jumlah Dokumen Hasil Pengelolaan Surveilans Kesehatan | Dokumen | | 1 Dokumen | 1 Dokumen | 241.880.400,00 | | | | | | 1 Dokumen | 245.013.495,00 | |
| | | | Jumlah dokumen hasil pengelolaan upaya kesehatan ibu dan anak | 1 Dokumen | | 1 Dokumen | 1 Dokumen | 323.300.000,00 | | | | | | 1 Dokumen | 4.680.000,00 | |

| NO | KODE | URUSAN / BIDANG URUSAN / PROGRAM / OUTCOME / KEGIATAN / SUBKEGIATAN OUTPUT | INDIKATOR | TARGET AKHIR RENSTRA | REALISASI 2025 | PRAKIRAAN 2026 | CAPAIAN KINERJA DAN KERANGKA PENDANAAN | | | | | | KELOMPOK SASARAN | PRAKIRAAN MAJU 2028 | | PERANGKAT DAERAH PENANGGUNG JAWAB |
|---|---|---|---|---|---|---|---|---|---|---|---|---|---|---|---|---|
| | | | | | | | TARGET 2027 | PAGU INDIKATIF | LOKASI | SUMBER DANA | PRIORITAS | | | TARGET | PAGU INDIKATIF | |
| | | | | | | | | | | | NASIONAL | DAERAH | | | | |
| (1) | (2) | (3) | (4) | (5) | (6) | (7) | (8) | (9) | (10) | (11) | (12) | (13) | (14) | (15) | (16) | (17) |
| | | | Jumlah Dokumen Operasional Pelayanan Puskesmas | 1 Dokumen | | 1 Dokumen | 1 Dokumen | 1.194.978.000,00 | | | | | | 1 Dokumen | 1.155.721.300,00 | |
| | | | Jumlah Ibu Hamil yang Mendapatkan Pelayanan Kesehatan Sesuai Standar | 3889 Orang | | 3818 Orang | 3835 Orang | 522.873.040,00 | | | | | | 3853 Orang | 376.736.537,00 | |
| | | | Jumlah Orang Terduga Menderita Tuberkulosis yang Mendapatkan Pelayanan Sesuai Standar | 534 Orang | | 522 Orang | 525 Orang | 1.181.121.100,00 | | | | | | 528 Orang | 192.653.600,00 | |
| | | | Jumlah Orang yang Mendapatkan Pelayanan Kesehatan Orang dengan Gangguan Jiwa Berat Sesuai Standar | 41 Orang | | 41 Orang | 41 Orang | 161.782.500,00 | | | | | | 41 Orang | 97.132.720,00 | |
| | | Tersedianya Layanan Kesehatan untuk UKM dan UKP Rujukan Tingkat Daerah Kabupaten/Kota Puskesmas Kebonagung | | | | | | 54.339.291.770,00 | | | | | Masyarakat di wilayah Puskesmas Kebonagung | | 12.041.180.067,00 | |
| | | | Jumlah Anak Usia Pendidikan Dasar yang Mendapatkan Pelayanan Kesehatan Sesuai Standar | 1727 Orang | | 1694 Orang | 1702 Orang | 159.825.500,00 | | | | | | 1710 Orang | 129.401.300,00 | |
| | | | Jumlah Dokumen Hasil Pengelolaan Pelayanan Kesehatan Gizi Masyarakat | 16 Dokumen | | 16 Dokumen | 16 Dokumen | 5.889.374.740,00 | | | | | | 16 Dokumen | 5.591.600.422,00 | |
| | | | Jumlah Dokumen Hasil Pengelolaan Pelayanan Kesehatan Lingkungan | 12 Dokumen | | 12 Dokumen | 12 Dokumen | 992.771.200,00 | | | | | | 12 Dokumen | 1.050.554.735,00 | |
| | | | Jumlah Dokumen Hasil Pengelolaan Surveilans Kesehatan | Dokumen | | 1 Dokumen | 1 Dokumen | 241.880.400,00 | | | | | | 1 Dokumen | 245.013.495,00 | |
| | | | Jumlah dokumen hasil pengelolaan upaya kesehatan ibu dan anak | 1 Dokumen | | 1 Dokumen | 1 Dokumen | 323.300.000,00 | | | | | | 1 Dokumen | 4.680.000,00 | |
| | | | Jumlah Dokumen Operasional Pelayanan Puskesmas | 1 Dokumen | | 1 Dokumen | 1 Dokumen | 1.194.978.000,00 | | | | | | 1 Dokumen | 1.155.721.300,00 | |
| | | | Jumlah Ibu Hamil yang Mendapatkan Pelayanan Kesehatan Sesuai Standar | 3889 Orang | | 3818 Orang | 3835 Orang | 522.873.040,00 | | | | | | 3853 Orang | 376.736.537,00 | |
| | | | Jumlah Orang Terduga Menderita Tuberkulosis yang Mendapatkan Pelayanan Sesuai Standar | 534 Orang | | 522 Orang | 525 Orang | 1.181.121.100,00 | | | | | | 528 Orang | 192.653.600,00 | |
| | | | Jumlah Orang yang Mendapatkan Pelayanan Kesehatan Orang dengan Gangguan Jiwa Berat Sesuai Standar | 41 Orang | | 41 Orang | 41 Orang | 161.782.500,00 | | | | | | 41 Orang | 97.132.720,00 | |
| | 1.02.02.2.02.0001 | Pengelolaan Pelayanan Kesehatan Ibu Hamil | | | | | | 47.300.000,00 | | | | | | | 49.665.000,00 | |

| NO | KODE | URUSAN / BIDANG URUSAN / PROGRAM / OUTCOME / KEGIATAN / SUBKEGIATAN OUTPUT | INDIKATOR | TARGET AKHIR RENSTRA | REALISASI 2025 | PRAKIRAAN 2026 | CAPAIAN KINERJA DAN KERANGKA PENDANAAN | | | | | | KELOMPOK SASARAN | PRAKIRAAN MAJU 2028 | | PERANGKAT DAERAH PENANGGUNG JAWAB |
|---|---|---|---|---|---|---|---|---|---|---|---|---|---|---|---|---|
| | | | | | | | TARGET 2027 | PAGU INDIKATIF | LOKASI | SUMBER DANA | PRIORITAS | | | TARGET | PAGU INDIKATIF | |
| | | | | | | | | | | | NASIONAL | DAERAH | | | | |
| (1) | (2) | (3) | (4) | (5) | (6) | (7) | (8) | (9) | (10) | (11) | (12) | (13) | (14) | (15) | (16) | (17) |
| | | Terkelolanya Pelayanan Kesehatan Ibu Hamil Sesuai Standar | Jumlah Ibu Hamil yang Mendapatkan Pelayanan Kesehatan Sesuai Standar | 3889 Orang | | 3818 Orang | 386 Orang | 47.300.000,00 | Provinsi Jawa Timur \|\| Kota Pasuruan \|\| Kecamatan Purworejo \|\| Kelurahan Purutrejo \|\| 0 \|\| Provinsi Jawa Timur \|\| Kota Pasuruan \|\| Kecamatan Purworejo \|\| Kelurahan Kebonagung \|\| 0 \|\| Provinsi Jawa Timur \|\| Kota Pasuruan \|\| Kecamatan Purworejo \|\| Kelurahan Purworejo \|\| 0 | DAK Non Fisik-Dana BOK-BOK Puskesmas Pendapatan Bagi Hasil Pajak Rokok | 4.Memperkuat pembangunan sumber daya manusia (SDM), sains, teknologi, pendidikan, kesehatan, prestasi olahraga, kesetaraan gender, serta penguatan peran perempuan, pemuda (generasi milenial dan generasi Z), dan penyandang disabilitas. | 5. Penguranggan stunting | | 3853 Orang | 49.665.000,00 | UPT PUSKESMAS KEBONAGUNG |
| | | Terkelolanya Pelayanan Kesehatan Ibu Hamil Sesuai Standar | Jumlah Ibu Hamil yang Mendapatkan Pelayanan Kesehatan Sesuai Standar | 392 Orang | | 384 Orang | 386 Orang | 47.300.000,00 | Provinsi Jawa Timur \|\| Kota Pasuruan \|\| Kecamatan Purworejo \|\| Kelurahan Purutrejo \|\| 0 \|\| Provinsi Jawa Timur \|\| Kota Pasuruan \|\| Kecamatan Purworejo \|\| Kelurahan Kebonagung \|\| 0 \|\| Provinsi Jawa Timur \|\| Kota Pasuruan \|\| Kecamatan Purworejo \|\| Kelurahan Purworejo \|\| 0 | DAK Non Fisik-Dana BOK-BOK Puskesmas Pendapatan Bagi Hasil Pajak Rokok | 4.Memperkuat pembangunan sumber daya manusia (SDM), sains, teknologi, pendidikan, kesehatan, prestasi olahraga, kesetaraan gender, serta penguatan peran perempuan, pemuda (generasi milenial dan generasi Z), dan penyandang disabilitas. | 5. Penguranggan stunting | | 388 Orang | 49.665.000,00 | UPT PUSKESMAS KEBONAGUNG |

| NO | KODE | URUSAN / BIDANG URUSAN / PROGRAM / OUTCOME / KEGIATAN / SUBKEGIATAN OUTPUT | INDIKATOR | TARGET AKHIR RENSTRA | REALISASI 2025 | PRAKIRAAN 2026 | CAPAIAN KINERJA DAN KERANGKA PENDANAAN | | | | | | KELOMPOK SASARAN | PRAKIRAAN MAJU 2028 | | PERANGKAT DAERAH PENANGGUNG JAWAB |
|---|---|---|---|---|---|---|---|---|---|---|---|---|---|---|---|---|
| | | | | | | | TARGET 2027 | PAGU INDIKATIF | LOKASI | SUMBER DANA | PRIORITAS | | | TARGET | PAGU INDIKATIF | |
| | | | | | | | | | | | NASIONAL | DAERAH | | | | |
| (1) | (2) | (3) | (4) | (5) | (6) | (7) | (8) | (9) | (10) | (11) | (12) | (13) | (14) | (15) | (16) | (17) |
| | | Terkelolanya Pelayanan Kesehatan Ibu Hamil Sesuai Standar | Jumlah Ibu Hamil yang Mendapatkan Pelayanan Kesehatan Sesuai Standar | 416 Orang | | 408 Orang | 386 Orang | 47.300.000,00 | Provinsi Jawa Timur \|\| Kota Pasuruan \|\| Kecamatan Purworejo \|\| Kelurahan Purutrejo \|\| 0 \|\| Provinsi Jawa Timur \|\| Kota Pasuruan \|\| Kecamatan Purworejo \|\| Kelurahan Kebonagung \|\| 0 \|\| Provinsi Jawa Timur \|\| Kota Pasuruan \|\| Kecamatan Purworejo \|\| Kelurahan Purworejo \|\| 0 | DAK Non Fisik-Dana BOK-BOK Puskesmas Pendapatan Bagi Hasil Pajak Rokok | 4.Memperkuat pembangunan sumber daya manusia (SDM), sains, teknologi, pendidikan, kesehatan, prestasi olahraga, kesetaraan gender, serta penguatan peran perempuan, pemuda (generasi milenial dan generasi Z), dan penyandang disabilitas. | 5. Penguranganstunting | | 412 Orang | 49.665.000,00 | UPT PUSKESMAS KEBONAGUNG |
| | | Terkelolanya Pelayanan Kesehatan Ibu Hamil Sesuai Standar | Jumlah Ibu Hamil yang Mendapatkan Pelayanan Kesehatan Sesuai Standar | 424 Orang | | 416 Orang | 386 Orang | 47.300.000,00 | Provinsi Jawa Timur \|\| Kota Pasuruan \|\| Kecamatan Purworejo \|\| Kelurahan Purutrejo \|\| 0 \|\| Provinsi Jawa Timur \|\| Kota Pasuruan \|\| Kecamatan Purworejo \|\| Kelurahan Kebonagung \|\| 0 \|\| Provinsi Jawa Timur \|\| Kota Pasuruan \|\| Kecamatan Purworejo \|\| Kelurahan Purworejo \|\| 0 | DAK Non Fisik-Dana BOK-BOK Puskesmas Pendapatan Bagi Hasil Pajak Rokok | 4.Memperkuat pembangunan sumber daya manusia (SDM), sains, teknologi, pendidikan, kesehatan, prestasi olahraga, kesetaraan gender, serta penguatan peran perempuan, pemuda (generasi milenial dan generasi Z), dan penyandang disabilitas. | 5. Penguranganstunting | | 420 Orang | 49.665.000,00 | UPT PUSKESMAS KEBONAGUNG |

| NO | KODE | URUSAN / BIDANG URUSAN / PROGRAM / OUTCOME / KEGIATAN / SUBKEGIATAN OUTPUT | INDIKATOR | TARGET AKHIR RENSTRA | REALISASI 2025 | PRAKIRAAN 2026 | CAPAIAN KINERJA DAN KERANGKA PENDANAAN | | | | | | KELOMPOK SASARAN | PRAKIRAAN MAJU 2028 | | PERANGKAT DAERAH PENANGGUNG JAWAB |
|---|---|---|---|---|---|---|---|---|---|---|---|---|---|---|---|---|
| | | | | | | | TARGET 2027 | PAGU INDIKATIF | LOKASI | SUMBER DANA | PRIORITAS | | | TARGET | PAGU INDIKATIF | |
| | | | | | | | | | | | NASIONAL | DAERAH | | | | |
| (1) | (2) | (3) | (4) | (5) | (6) | (7) | (8) | (9) | (10) | (11) | (12) | (13) | (14) | (15) | (16) | (17) |
| | | Terkelolanya Pelayanan Kesehatan Ibu Hamil Sesuai Standar | Jumlah Ibu Hamil yang Mendapatkan Pelayanan Kesehatan Sesuai Standar | 470 Orang | | 462 Orang | 386 Orang | 47.300.000,00 | Provinsi Jawa Timur \|\| Kota Pasuruan \|\| Kecamatan Purworejo \|\| Kelurahan Purutrejo \|\| 0 \|\| Provinsi Jawa Timur \|\| Kota Pasuruan \|\| Kecamatan Purworejo \|\| Kelurahan Kebonagung \|\| 0 \|\| Provinsi Jawa Timur \|\| Kota Pasuruan \|\| Kecamatan Purworejo \|\| Kelurahan Purworejo \|\| 0 | DAK Non Fisik-Dana BOK-BOK Puskesmas Pendapatan Bagi Hasil Pajak Rokok | 4.Memperkuat pembangunan sumber daya manusia (SDM), sains, teknologi, pendidikan, kesehatan, prestasi olahraga, kesetaraan gender, serta penguatan peran perempuan, pemuda (generasi milenial dan generasi Z), dan penyandang disabilitas. | 5. Penguranggan stunting | | 466 Orang | 49.665.000,00 | UPT PUSKESMAS KEBONAGUNG |
| | | Terkelolanya Pelayanan Kesehatan Ibu Hamil Sesuai Standar | Jumlah Ibu Hamil yang Mendapatkan Pelayanan Kesehatan Sesuai Standar | 493 Orang | | 485 Orang | 386 Orang | 47.300.000,00 | Provinsi Jawa Timur \|\| Kota Pasuruan \|\| Kecamatan Purworejo \|\| Kelurahan Purutrejo \|\| 0 \|\| Provinsi Jawa Timur \|\| Kota Pasuruan \|\| Kecamatan Purworejo \|\| Kelurahan Kebonagung \|\| 0 \|\| Provinsi Jawa Timur \|\| Kota Pasuruan \|\| Kecamatan Purworejo \|\| Kelurahan Purworejo \|\| 0 | DAK Non Fisik-Dana BOK-BOK Puskesmas Pendapatan Bagi Hasil Pajak Rokok | 4.Memperkuat pembangunan sumber daya manusia (SDM), sains, teknologi, pendidikan, kesehatan, prestasi olahraga, kesetaraan gender, serta penguatan peran perempuan, pemuda (generasi milenial dan generasi Z), dan penyandang disabilitas. | 5. Penguranggan stunting | | 489 Orang | 49.665.000,00 | UPT PUSKESMAS KEBONAGUNG |

| NO | KODE | URUSAN / BIDANG URUSAN / PROGRAM / OUTCOME / KEGIATAN / SUBKEGIATAN OUTPUT | INDIKATOR | TARGET AKHIR RENSTRA | REALISASI 2025 | PRAKIRAAN 2026 | CAPAIAN KINERJA DAN KERANGKA PENDANAAN | | | | | | KELOMPOK SASARAN | PRAKIRAAN MAJU 2028 | | PERANGKAT DAERAH PENANGGUNG JAWAB |
|---|---|---|---|---|---|---|---|---|---|---|---|---|---|---|---|---|
| | | | | | | | TARGET 2027 | PAGU INDIKATIF | LOKASI | SUMBER DANA | PRIORITAS | | | TARGET | PAGU INDIKATIF | |
| | | | | | | | | | | | NASIONAL | DAERAH | | | | |
| (1) | (2) | (3) | (4) | (5) | (6) | (7) | (8) | (9) | (10) | (11) | (12) | (13) | (14) | (15) | (16) | (17) |
| | | Terkelolanya Pelayanan Kesehatan Ibu Hamil Sesuai Standar | Jumlah Ibu Hamil yang Mendapatkan Pelayanan Kesehatan Sesuai Standar | 555 Orang | | 545 Orang | 386 Orang | 47.300.000,00 | Provinsi Jawa Timur \|\| Kota Pasuruan \|\| Kecamatan Purworejo \|\| Kelurahan Purutrejo \|\| 0 \|\| Provinsi Jawa Timur \|\| Kota Pasuruan \|\| Kecamatan Purworejo \|\| Kelurahan Kebonagung \|\| 0 \|\| Provinsi Jawa Timur \|\| Kota Pasuruan \|\| Kecamatan Purworejo \|\| Kelurahan Purworejo \|\| 0 | DAK Non Fisik-Dana BOK-BOK Puskesmas Pendapatan Bagi Hasil Pajak Rokok | 4.Memperkuat pembangunan sumber daya manusia (SDM), sains, teknologi, pendidikan, kesehatan, prestasi olahraga, kesetaraan gender, serta penguatan peran perempuan, pemuda (generasi milenial dan generasi Z), dan penyandang disabilitas. | 5. Penguranggan stunting | | 549 Orang | 49.665.000,00 | UPT PUSKESMAS KEBONAGUNG |
| | | Terkelolanya Pelayanan Kesehatan Ibu Hamil Sesuai Standar | Jumlah Ibu Hamil yang Mendapatkan Pelayanan Kesehatan Sesuai Standar | 558 Orang | | 547 Orang | 386 Orang | 47.300.000,00 | Provinsi Jawa Timur \|\| Kota Pasuruan \|\| Kecamatan Purworejo \|\| Kelurahan Purutrejo \|\| 0 \|\| Provinsi Jawa Timur \|\| Kota Pasuruan \|\| Kecamatan Purworejo \|\| Kelurahan Kebonagung \|\| 0 \|\| Provinsi Jawa Timur \|\| Kota Pasuruan \|\| Kecamatan Purworejo \|\| Kelurahan Purworejo \|\| 0 | DAK Non Fisik-Dana BOK-BOK Puskesmas Pendapatan Bagi Hasil Pajak Rokok | 4.Memperkuat pembangunan sumber daya manusia (SDM), sains, teknologi, pendidikan, kesehatan, prestasi olahraga, kesetaraan gender, serta penguatan peran perempuan, pemuda (generasi milenial dan generasi Z), dan penyandang disabilitas. | 5. Penguranggan stunting | | 552 Orang | 49.665.000,00 | UPT PUSKESMAS KEBONAGUNG |

| NO | KODE | URUSAN / BIDANG URUSAN / PROGRAM / OUTCOME / KEGIATAN / SUBKEGIATAN OUTPUT | INDIKATOR | TARGET AKHIR RENSTRA | REALISASI 2025 | PRAKIRAAN 2026 | CAPAIAN KINERJA DAN KERANGKA PENDANAAN | | | | | | KELOMPOK SASARAN | PRAKIRAAN MAJU 2028 | | PERANGKAT DAERAH PENANGGUNG JAWAB |
|---|---|---|---|---|---|---|---|---|---|---|---|---|---|---|---|---|
| | | | | | | | TARGET 2027 | PAGU INDIKATIF | LOKASI | SUMBER DANA | PRIORITAS | | | TARGET | PAGU INDIKATIF | |
| | | | | | | | | | | | NASIONAL | DAERAH | | | | |
| (1) | (2) | (3) | (4) | (5) | (6) | (7) | (8) | (9) | (10) | (11) | (12) | (13) | (14) | (15) | (16) | (17) |
| | | Terkelolanya Pelayanan Kesehatan Ibu Hamil Sesuai Standar | Jumlah Ibu Hamil yang Mendapatkan Pelayanan Kesehatan Sesuai Standar | 581 Orang | | 571 Orang | 386 Orang | 47.300.000,00 | Provinsi Jawa Timur \|\| Kota Pasuruan \|\| Kecamatan Purworejo \|\| Kelurahan Purutrejo \|\| 0 \|\| Provinsi Jawa Timur \|\| Kota Pasuruan \|\| Kecamatan Purworejo \|\| Kelurahan Kebonagung \|\| 0 \|\| Provinsi Jawa Timur \|\| Kota Pasuruan \|\| Kecamatan Purworejo \|\| Kelurahan Purworejo \|\| 0 | DAK Non Fisik-Dana BOK-BOK Puskesmas Pendapatan Bagi Hasil Pajak Rokok | 4.Memperkuat pembangunan sumber daya manusia (SDM), sains, teknologi, pendidikan, kesehatan, prestasi olahraga, kesetaraan gender, serta penguatan peran perempuan, pemuda (generasi milenial dan generasi Z), dan penyandang disabilitas. | 5. Penguranggan stunting | | 577 Orang | 49.665.000,00 | UPT PUSKESMAS KEBONAGUNG |
| | 1.02.02.2.02.0005 | Pengelolaan Pelayanan Kesehatan pada Usia Pendidikan Dasar | | | | | | 21.556.000,00 | | | | | | | 22.633.800,00 | |
| | | Terkelolanya Pelayanan Kesehatan pada Usia Pendidikan Dasar Sesuai Standar | Jumlah Anak Usia Pendidikan Dasar yang Mendapatkan Pelayanan Kesehatan Sesuai Standar | 6308 Orang | | 6193 Orang | 3002 Orang | 21.556.000,00 | Provinsi Jawa Timur \|\| Kota Pasuruan \|\| Kecamatan Purworejo \|\| Kelurahan Purutrejo \|\| 0 \|\| Provinsi Jawa Timur \|\| Kota Pasuruan \|\| Kecamatan Purworejo \|\| Kelurahan Kebonagung \|\| 0 \|\| Provinsi Jawa Timur \|\| Kota Pasuruan \|\| Kecamatan Purworejo \|\| Kelurahan Purworejo \|\| 0 | DAK Non Fisik-Dana BOK-BOK Puskesmas Pendapatan Bagi Hasil Pajak Rokok | 4.Memperkuat pembangunan sumber daya manusia (SDM), sains, teknologi, pendidikan, kesehatan, prestasi olahraga, kesetaraan gender, serta penguatan peran perempuan, pemuda (generasi milenial dan generasi Z), dan penyandang disabilitas. | 5. Penguranggan stunting | | 6249 Orang | 22.633.800,00 | UPT PUSKESMAS KEBONAGUNG |

| NO | KODE | URUSAN / BIDANG URUSAN / PROGRAM / OUTCOME / KEGIATAN / SUBKEGIATAN OUTPUT | INDIKATOR | TARGET AKHIR RENSTRA | REALISASI 2025 | PRAKIRAAN 2026 | CAPAIAN KINERJA DAN KERANGKA PENDANAAN | | | | | | KELOMPOK SASARAN | PRAKIRAAN MAJU 2028 | | PERANGKAT DAERAH PENANGGUNG JAWAB |
|---|---|---|---|---|---|---|---|---|---|---|---|---|---|---|---|---|
| | | | | | | | TARGET 2027 | PAGU INDIKATIF | LOKASI | SUMBER DANA | PRIORITAS | | | TARGET | PAGU INDIKATIF | |
| | | | | | | | | | | | NASIONAL | DAERAH | | | | |
| (1) | (2) | (3) | (4) | (5) | (6) | (7) | (8) | (9) | (10) | (11) | (12) | (13) | (14) | (15) | (16) | (17) |
| | | Terkelolanya Pelayanan Kesehatan pada Usia Pendidikan Dasar Sesuai Standar | Jumlah Anak Usia Pendidikan Dasar yang Mendapatkan Pelayanan Kesehatan Sesuai Standar | 3001 Orang | | 2945 Orang | 3002 Orang | 21.556.000,00 | Provinsi Jawa Timur \|\| Kota Pasuruan \|\| Kecamatan Purworejo \|\| Kelurahan Purutrejo \|\| 0 \|\| Provinsi Jawa Timur \|\| Kota Pasuruan \|\| Kecamatan Purworejo \|\| Kelurahan Kebonagung \|\| 0 \|\| Provinsi Jawa Timur \|\| Kota Pasuruan \|\| Kecamatan Purworejo \|\| Kelurahan Purworejo \|\| 0 | DAK Non Fisik-Dana BOK-BOK Puskesmas Pendapatan Bagi Hasil Pajak Rokok | 4.Memperkuat pembangunan sumber daya manusia (SDM), sains, teknologi, pendidikan, kesehatan, prestasi olahraga, kesetaraan gender, serta penguatan peran perempuan, pemuda (generasi milenial dan generasi Z), dan penyandang disabilitas. | 5. Penguranggan stunting | | 2973 Orang | 22.633.800,00 | UPT PUSKESMAS KEBONAGUNG |
| | | Terkelolanya Pelayanan Kesehatan pada Usia Pendidikan Dasar Sesuai Standar | Jumlah Anak Usia Pendidikan Dasar yang Mendapatkan Pelayanan Kesehatan Sesuai Standar | 1727 Orang | | 1694 Orang | 3002 Orang | 21.556.000,00 | Provinsi Jawa Timur \|\| Kota Pasuruan \|\| Kecamatan Purworejo \|\| Kelurahan Purutrejo \|\| 0 \|\| Provinsi Jawa Timur \|\| Kota Pasuruan \|\| Kecamatan Purworejo \|\| Kelurahan Kebonagung \|\| 0 \|\| Provinsi Jawa Timur \|\| Kota Pasuruan \|\| Kecamatan Purworejo \|\| Kelurahan Purworejo \|\| 0 | DAK Non Fisik-Dana BOK-BOK Puskesmas Pendapatan Bagi Hasil Pajak Rokok | 4.Memperkuat pembangunan sumber daya manusia (SDM), sains, teknologi, pendidikan, kesehatan, prestasi olahraga, kesetaraan gender, serta penguatan peran perempuan, pemuda (generasi milenial dan generasi Z), dan penyandang disabilitas. | 5. Penguranggan stunting | | 1710 Orang | 22.633.800,00 | UPT PUSKESMAS KEBONAGUNG |

| NO | KODE | URUSAN / BIDANG URUSAN / PROGRAM / OUTCOME / KEGIATAN / SUBKEGIATAN OUTPUT | INDIKATOR | TARGET AKHIR RENSTRA | REALISASI 2025 | PRAKIRAAN 2026 | CAPAIAN KINERJA DAN KERANGKA PENDANAAN | | | | | | KELOMPOK SASARAN | PRAKIRAAN MAJU 2028 | | PERANGKAT DAERAH PENANGGUNG JAWAB |
|---|---|---|---|---|---|---|---|---|---|---|---|---|---|---|---|---|
| | | | | | | | TARGET 2027 | PAGU INDIKATIF | LOKASI | SUMBER DANA | PRIORITAS | | | TARGET | PAGU INDIKATIF | |
| | | | | | | | | | | | NASIONAL | DAERAH | | | | |
| (1) | (2) | (3) | (4) | (5) | (6) | (7) | (8) | (9) | (10) | (11) | (12) | (13) | (14) | (15) | (16) | (17) |
| | | Terkelolanya Pelayanan Kesehatan pada Usia Pendidikan Dasar Sesuai Standar | Jumlah Anak Usia Pendidikan Dasar yang Mendapatkan Pelayanan Kesehatan Sesuai Standar | 4.896 Orang | | 4.805 Orang | 3002 Orang | 21.556.000,00 | Provinsi Jawa Timur \|\| Kota Pasuruan \|\| Kecamatan Purworejo \|\| Kelurahan Purutrejo \|\| 0 \|\| Provinsi Jawa Timur \|\| Kota Pasuruan \|\| Kecamatan Purworejo \|\| Kelurahan Kebonagung \|\| 0 \|\| Provinsi Jawa Timur \|\| Kota Pasuruan \|\| Kecamatan Purworejo \|\| Kelurahan Purworejo \|\| 0 | DAK Non Fisik-Dana BOK-BOK Puskesmas Pendapatan Bagi Hasil Pajak Rokok | 4.Memperkuat pembangunan sumber daya manusia (SDM), sains, teknologi, pendidikan, kesehatan, prestasi olahraga, kesetaraan gender, serta penguatan peran perempuan, pemuda (generasi milenial dan generasi Z), dan penyandang disabilitas. | 5. Penguranggan stunting | | 4.851 Orang | 22.633.800,00 | UPT PUSKESMAS KEBONAGUNG |
| | | Terkelolanya Pelayanan Kesehatan pada Usia Pendidikan Dasar Sesuai Standar | Jumlah Anak Usia Pendidikan Dasar yang Mendapatkan Pelayanan Kesehatan Sesuai Standar | 4476 Orang | | 4394 Orang | 3002 Orang | 21.556.000,00 | Provinsi Jawa Timur \|\| Kota Pasuruan \|\| Kecamatan Purworejo \|\| Kelurahan Purutrejo \|\| 0 \|\| Provinsi Jawa Timur \|\| Kota Pasuruan \|\| Kecamatan Purworejo \|\| Kelurahan Kebonagung \|\| 0 \|\| Provinsi Jawa Timur \|\| Kota Pasuruan \|\| Kecamatan Purworejo \|\| Kelurahan Purworejo \|\| 0 | DAK Non Fisik-Dana BOK-BOK Puskesmas Pendapatan Bagi Hasil Pajak Rokok | 4.Memperkuat pembangunan sumber daya manusia (SDM), sains, teknologi, pendidikan, kesehatan, prestasi olahraga, kesetaraan gender, serta penguatan peran perempuan, pemuda (generasi milenial dan generasi Z), dan penyandang disabilitas. | 5. Penguranggan stunting | | 4435 Orang | 22.633.800,00 | UPT PUSKESMAS KEBONAGUNG |

| NO | KODE | URUSAN / BIDANG URUSAN / PROGRAM / OUTCOME / KEGIATAN / SUBKEGIATAN OUTPUT | INDIKATOR | TARGET AKHIR RENSTRA | REALISASI 2025 | PRAKIRAAN 2026 | CAPAIAN KINERJA DAN KERANGKA PENDANAAN | | | | | | KELOMPOK SASARAN | PRAKIRAAN MAJU 2028 | | PERANGKAT DAERAH PENANGGUNG JAWAB |
|---|---|---|---|---|---|---|---|---|---|---|---|---|---|---|---|---|
| | | | | | | | TARGET 2027 | PAGU INDIKATIF | LOKASI | SUMBER DANA | PRIORITAS | | | TARGET | PAGU INDIKATIF | |
| | | | | | | | | | | | NASIONAL | DAERAH | | | | |
| (1) | (2) | (3) | (4) | (5) | (6) | (7) | (8) | (9) | (10) | (11) | (12) | (13) | (14) | (15) | (16) | (17) |
| | | Terkelolanya Pelayanan Kesehatan pada Usia Pendidikan Dasar Sesuai Standar | Jumlah Anak Usia Pendidikan Dasar yang Mendapatkan Pelayanan Kesehatan Sesuai Standar | 4311 Orang | | 4231 Orang | 3002 Orang | 21.556.000,00 | Provinsi Jawa Timur \|\| Kota Pasuruan \|\| Kecamatan Purworejo \|\| Kelurahan Purutrejo \|\| 0 \|\| Provinsi Jawa Timur \|\| Kota Pasuruan \|\| Kecamatan Purworejo \|\| Kelurahan Kebonagung \|\| 0 \|\| Provinsi Jawa Timur \|\| Kota Pasuruan \|\| Kecamatan Purworejo \|\| Kelurahan Purworejo \|\| 0 | DAK Non Fisik-Dana BOK-BOK Puskesmas Pendapatan Bagi Hasil Pajak Rokok | 4.Memperkuat pembangunan sumber daya manusia (SDM), sains, teknologi, pendidikan, kesehatan, prestasi olahraga, kesetaraan gender, serta penguatan peran perempuan, pemuda (generasi milenial dan generasi Z), dan penyandang disabilitas. | 5. Penguranggan stunting | | 4271 Orang | 22.633.800,00 | UPT PUSKESMAS KEBONAGUNG |
| | | Terkelolanya Pelayanan Kesehatan pada Usia Pendidikan Dasar Sesuai Standar | Jumlah Anak Usia Pendidikan Dasar yang Mendapatkan Pelayanan Kesehatan Sesuai Standar | 4176 Orang | | 4099 Orang | 3002 Orang | 21.556.000,00 | Provinsi Jawa Timur \|\| Kota Pasuruan \|\| Kecamatan Purworejo \|\| Kelurahan Purutrejo \|\| 0 \|\| Provinsi Jawa Timur \|\| Kota Pasuruan \|\| Kecamatan Purworejo \|\| Kelurahan Kebonagung \|\| 0 \|\| Provinsi Jawa Timur \|\| Kota Pasuruan \|\| Kecamatan Purworejo \|\| Kelurahan Purworejo \|\| 0 | DAK Non Fisik-Dana BOK-BOK Puskesmas Pendapatan Bagi Hasil Pajak Rokok | 4.Memperkuat pembangunan sumber daya manusia (SDM), sains, teknologi, pendidikan, kesehatan, prestasi olahraga, kesetaraan gender, serta penguatan peran perempuan, pemuda (generasi milenial dan generasi Z), dan penyandang disabilitas. | 5. Penguranggan stunting | | 4137 Orang | 22.633.800,00 | UPT PUSKESMAS KEBONAGUNG |

| NO | KODE | URUSAN / BIDANG URUSAN / PROGRAM / OUTCOME / KEGIATAN / SUBKEGIATAN OUTPUT | INDIKATOR | TARGET AKHIR RENSTRA | REALISASI 2025 | PRAKIRAAN 2026 | CAPAIAN KINERJA DAN KERANGKA PENDANAAN | | | | | | KELOMPOK SASARAN | PRAKIRAAN MAJU 2028 | | PERANGKAT DAERAH PENANGGUNG JAWAB |
|---|---|---|---|---|---|---|---|---|---|---|---|---|---|---|---|---|
| | | | | | | | TARGET 2027 | PAGU INDIKATIF | LOKASI | SUMBER DANA | PRIORITAS | | | TARGET | PAGU INDIKATIF | |
| | | | | | | | | | | | NASIONAL | DAERAH | | | | |
| (1) | (2) | (3) | (4) | (5) | (6) | (7) | (8) | (9) | (10) | (11) | (12) | (13) | (14) | (15) | (16) | (17) |
| | | Terkelolanya Pelayanan Kesehatan pada Usia Pendidikan Dasar Sesuai Standar | Jumlah Anak Usia Pendidikan Dasar yang Mendapatkan Pelayanan Kesehatan Sesuai Standar | 3602 Orang | | 3534 Orang | 3002 Orang | 21.556.000,00 | Provinsi Jawa Timur \|\| Kota Pasuruan \|\| Kecamatan Purworejo \|\| Kelurahan Purutrejo \|\| 0 \|\| Provinsi Jawa Timur \|\| Kota Pasuruan \|\| Kecamatan Purworejo \|\| Kelurahan Kebonagung \|\| 0 \|\| Provinsi Jawa Timur \|\| Kota Pasuruan \|\| Kecamatan Purworejo \|\| Kelurahan Purworejo \|\| 0 | DAK Non Fisik-Dana BOK-BOK Puskesmas Pendapatan Bagi Hasil Pajak Rokok | 4.Memperkuat pembangunan sumber daya manusia (SDM), sains, teknologi, pendidikan, kesehatan, prestasi olahraga, kesetaraan gender, serta penguatan peran perempuan, pemuda (generasi milenial dan generasi Z), dan penyandang disabilitas. | 5. Penguranggan stunting | | 3568 Orang | 22.633.800,00 | UPT PUSKESMAS KEBONAGUNG |
| | | Terkelolanya Pelayanan Kesehatan pada Usia Pendidikan Dasar Sesuai Standar | Jumlah Anak Usia Pendidikan Dasar yang Mendapatkan Pelayanan Kesehatan Sesuai Standar | 32497 Orang | | 31895 Orang | 3002 Orang | 21.556.000,00 | Provinsi Jawa Timur \|\| Kota Pasuruan \|\| Kecamatan Purworejo \|\| Kelurahan Purutrejo \|\| 0 \|\| Provinsi Jawa Timur \|\| Kota Pasuruan \|\| Kecamatan Purworejo \|\| Kelurahan Kebonagung \|\| 0 \|\| Provinsi Jawa Timur \|\| Kota Pasuruan \|\| Kecamatan Purworejo \|\| Kelurahan Purworejo \|\| 0 | DAK Non Fisik-Dana BOK-BOK Puskesmas Pendapatan Bagi Hasil Pajak Rokok | 4.Memperkuat pembangunan sumber daya manusia (SDM), sains, teknologi, pendidikan, kesehatan, prestasi olahraga, kesetaraan gender, serta penguatan peran perempuan, pemuda (generasi milenial dan generasi Z), dan penyandang disabilitas. | 5. Penguranggan stunting | | 32194 Orang | 22.633.800,00 | UPT PUSKESMAS KEBONAGUNG |
| | 1.02.02.2.02.0010 | Pengelolaan Pelayanan Kesehatan Orang dengan Gangguan Jiwa Berat | | | | | | 15.850.000,00 | | | | | | | 16.642.500,00 | |

| NO | KODE | URUSAN / BIDANG URUSAN / PROGRAM / OUTCOME / KEGIATAN / SUBKEGIATAN OUTPUT | INDIKATOR | TARGET AKHIR RENSTRA | REALISASI 2025 | PRAKIRAAN 2026 | CAPAIAN KINERJA DAN KERANGKA PENDANAAN | | | | | | KELOMPOK SASARAN | PRAKIRAAN MAJU 2028 | | PERANGKAT DAERAH PENANGGUNG JAWAB |
|---|---|---|---|---|---|---|---|---|---|---|---|---|---|---|---|---|
| | | | | | | | TARGET 2027 | PAGU INDIKATIF | LOKASI | SUMBER DANA | PRIORITAS | | | TARGET | PAGU INDIKATIF | |
| | | | | | | | | | | | NASIONAL | DAERAH | | | | |
| (1) | (2) | (3) | (4) | (5) | (6) | (7) | (8) | (9) | (10) | (11) | (12) | (13) | (14) | (15) | (16) | (17) |
| | | Terlaksananya Pengelolaan Pelayanan Kesehatan Orang dengan Gangguan Jiwa Berat Sesuai Standar | Jumlah Orang yang Mendapatkan Pelayanan Kesehatan Orang dengan Gangguan Jiwa Berat Sesuai Standar | 57 Orang | | 57 Orang | 1 Orang | 15.850.000,00 | Provinsi Jawa Timur \|\| Kota Pasuruan \|\| Kecamatan Purworejo \|\| Kelurahan Purutrejo \|\| 0 \|\| Provinsi Jawa Timur \|\| Kota Pasuruan \|\| Kecamatan Purworejo \|\| Kelurahan Kebonagung \|\| 0 \|\| Provinsi Jawa Timur \|\| Kota Pasuruan \|\| Kecamatan Purworejo \|\| Kelurahan Purworejo \|\| 0 | DAK Non Fisik-Dana BOK-BOK Puskesmas | 4.Memperkuat pembangunan sumber daya manusia (SDM), sains, teknologi, pendidikan, kesehatan, prestasi olahraga, kesetaraan gender, serta penguatan peran perempuan, pemuda (generasi milenial dan generasi Z), dan penyandang disabilitas. | 5. Penguranggan stunting | | 57 Orang | 16.642.500,00 | UPT PUSKESMAS KEBONAGUNG |
| | | Terlaksananya Pengelolaan Pelayanan Kesehatan Orang dengan Gangguan Jiwa Berat Sesuai Standar | Jumlah Orang yang Mendapatkan Pelayanan Kesehatan Orang dengan Gangguan Jiwa Berat Sesuai Standar | 423 Orang | | 423 Orang | 1 Orang | 15.850.000,00 | Provinsi Jawa Timur \|\| Kota Pasuruan \|\| Kecamatan Purworejo \|\| Kelurahan Purutrejo \|\| 0 \|\| Provinsi Jawa Timur \|\| Kota Pasuruan \|\| Kecamatan Purworejo \|\| Kelurahan Kebonagung \|\| 0 \|\| Provinsi Jawa Timur \|\| Kota Pasuruan \|\| Kecamatan Purworejo \|\| Kelurahan Purworejo \|\| 0 | DAK Non Fisik-Dana BOK-BOK Puskesmas | 4.Memperkuat pembangunan sumber daya manusia (SDM), sains, teknologi, pendidikan, kesehatan, prestasi olahraga, kesetaraan gender, serta penguatan peran perempuan, pemuda (generasi milenial dan generasi Z), dan penyandang disabilitas. | 5. Penguranggan stunting | | 423 Orang | 16.642.500,00 | UPT PUSKESMAS KEBONAGUNG |

| NO | KODE | URUSAN / BIDANG URUSAN / PROGRAM / OUTCOME / KEGIATAN / SUBKEGIATAN OUTPUT | INDIKATOR | TARGET AKHIR RENSTRA | REALISASI 2025 | PRAKIRAAN 2026 | CAPAIAN KINERJA DAN KERANGKA PENDANAAN | | | | | | KELOMPOK SASARAN | PRAKIRAAN MAJU 2028 | | PERANGKAT DAERAH PENANGGUNG JAWAB |
|---|---|---|---|---|---|---|---|---|---|---|---|---|---|---|---|---|
| | | | | | | | TARGET 2027 | PAGU INDIKATIF | LOKASI | SUMBER DANA | PRIORITAS | | | TARGET | PAGU INDIKATIF | |
| | | | | | | | | | | | NASIONAL | DAERAH | | | | |
| (1) | (2) | (3) | (4) | (5) | (6) | (7) | (8) | (9) | (10) | (11) | (12) | (13) | (14) | (15) | (16) | (17) |
| | | Terlaksananya Pengelolaan Pelayanan Kesehatan Orang dengan Gangguan Jiwa Berat Sesuai Standar | Jumlah Orang yang Mendapatkan Pelayanan Kesehatan Orang dengan Gangguan Jiwa Berat Sesuai Standar | 41 Orang | | 41 Orang | 1 Orang | 15.850.000,00 | Provinsi Jawa Timur \|\| Kota Pasuruan \|\| Kecamatan Purworejo \|\| Kelurahan Purutrejo \|\| 0 \|\| Provinsi Jawa Timur \|\| Kota Pasuruan \|\| Kecamatan Purworejo \|\| Kelurahan Kebonagung \|\| 0 \|\| Provinsi Jawa Timur \|\| Kota Pasuruan \|\| Kecamatan Purworejo \|\| Kelurahan Purworejo \|\| 0 | DAK Non Fisik-Dana BOK-BOK Puskesmas | 4.Memperkuat pembangunan sumber daya manusia (SDM), sains, teknologi, pendidikan, kesehatan, prestasi olahraga, kesetaraan gender, serta penguatan peran perempuan, pemuda (generasi milenial dan generasi Z), dan penyandang disabilitas. | 5. Penguranган stunting | | 41 Orang | 16.642.500,00 | UPT PUSKESMAS KEBONAGUNG |
| | | Terlaksananya Pengelolaan Pelayanan Kesehatan Orang dengan Gangguan Jiwa Berat Sesuai Standar | Jumlah Orang yang Mendapatkan Pelayanan Kesehatan Orang dengan Gangguan Jiwa Berat Sesuai Standar | 64 Orang | | 64 Orang | 1 Orang | 15.850.000,00 | Provinsi Jawa Timur \|\| Kota Pasuruan \|\| Kecamatan Purworejo \|\| Kelurahan Purutrejo \|\| 0 \|\| Provinsi Jawa Timur \|\| Kota Pasuruan \|\| Kecamatan Purworejo \|\| Kelurahan Kebonagung \|\| 0 \|\| Provinsi Jawa Timur \|\| Kota Pasuruan \|\| Kecamatan Purworejo \|\| Kelurahan Purworejo \|\| 0 | DAK Non Fisik-Dana BOK-BOK Puskesmas | 4.Memperkuat pembangunan sumber daya manusia (SDM), sains, teknologi, pendidikan, kesehatan, prestasi olahraga, kesetaraan gender, serta penguatan peran perempuan, pemuda (generasi milenial dan generasi Z), dan penyandang disabilitas. | 5. Penguranган stunting | | 64 Orang | 16.642.500,00 | UPT PUSKESMAS KEBONAGUNG |

| NO | KODE | URUSAN / BIDANG URUSAN / PROGRAM / OUTCOME / KEGIATAN / SUBKEGIATAN OUTPUT | INDIKATOR | TARGET AKHIR RENSTRA | REALISASI 2025 | PRAKIRAAN 2026 | CAPAIAN KINERJA DAN KERANGKA PENDANAAN | | | | | | KELOMPOK SASARAN | PRAKIRAAN MAJU 2028 | | PERANGKAT DAERAH PENANGGUNG JAWAB |
|---|---|---|---|---|---|---|---|---|---|---|---|---|---|---|---|---|
| | | | | | | | TARGET 2027 | PAGU INDIKATIF | LOKASI | SUMBER DANA | PRIORITAS | | | TARGET | PAGU INDIKATIF | |
| | | | | | | | | | | | NASIONAL | DAERAH | | | | |
| (1) | (2) | (3) | (4) | (5) | (6) | (7) | (8) | (9) | (10) | (11) | (12) | (13) | (14) | (15) | (16) | (17) |
| | | Terlaksananya Pengelolaan Pelayanan Kesehatan Orang dengan Gangguan Jiwa Berat Sesuai Standar | Jumlah Orang yang Mendapatkan Pelayanan Kesehatan Orang dengan Gangguan Jiwa Berat Sesuai Standar | 48 Orang | | 48 Orang | 1 Orang | 15.850.000,00 | Provinsi Jawa Timur \|\| Kota Pasuruan \|\| Kecamatan Purworejo \|\| Kelurahan Purutrejo \|\| 0 \|\| Provinsi Jawa Timur \|\| Kota Pasuruan \|\| Kecamatan Purworejo \|\| Kelurahan Kebonagung \|\| 0 \|\| Provinsi Jawa Timur \|\| Kota Pasuruan \|\| Kecamatan Purworejo \|\| Kelurahan Purworejo \|\| 0 | DAK Non Fisik-Dana BOK-BOK Puskesmas | 4.Memperkuat pembangunan sumber daya manusia (SDM), sains, teknologi, pendidikan, kesehatan, prestasi olahraga, kesetaraan gender, serta penguatan peran perempuan, pemuda (generasi milenial dan generasi Z), dan penyandang disabilitas. | 5. Penguranggan stunting | | 48 Orang | 16.642.500,00 | UPT PUSKESMAS KEBONAGUNG |
| | | Terlaksananya Pengelolaan Pelayanan Kesehatan Orang dengan Gangguan Jiwa Berat Sesuai Standar | Jumlah Orang yang Mendapatkan Pelayanan Kesehatan Orang dengan Gangguan Jiwa Berat Sesuai Standar | 47 Orang | | 47 Orang | 1 Orang | 15.850.000,00 | Provinsi Jawa Timur \|\| Kota Pasuruan \|\| Kecamatan Purworejo \|\| Kelurahan Purutrejo \|\| 0 \|\| Provinsi Jawa Timur \|\| Kota Pasuruan \|\| Kecamatan Purworejo \|\| Kelurahan Kebonagung \|\| 0 \|\| Provinsi Jawa Timur \|\| Kota Pasuruan \|\| Kecamatan Purworejo \|\| Kelurahan Purworejo \|\| 0 | DAK Non Fisik-Dana BOK-BOK Puskesmas | 4.Memperkuat pembangunan sumber daya manusia (SDM), sains, teknologi, pendidikan, kesehatan, prestasi olahraga, kesetaraan gender, serta penguatan peran perempuan, pemuda (generasi milenial dan generasi Z), dan penyandang disabilitas. | 5. Penguranggan stunting | | 47 Orang | 16.642.500,00 | UPT PUSKESMAS KEBONAGUNG |

| NO | KODE | URUSAN / BIDANG URUSAN / PROGRAM / OUTCOME / KEGIATAN / SUBKEGIATAN OUTPUT | INDIKATOR | TARGET AKHIR RENSTRA | REALISASI 2025 | PRAKIRAAN 2026 | CAPAIAN KINERJA DAN KERANGKA PENDANAAN | | | | | | KELOMPOK SASARAN | PRAKIRAAN MAJU 2028 | | PERANGKAT DAERAH PENANGGUNG JAWAB |
|---|---|---|---|---|---|---|---|---|---|---|---|---|---|---|---|---|
| | | | | | | | TARGET 2027 | PAGU INDIKATIF | LOKASI | SUMBER DANA | PRIORITAS | | | TARGET | PAGU INDIKATIF | |
| | | | | | | | | | | | NASIONAL | DAERAH | | | | |
| (1) | (2) | (3) | (4) | (5) | (6) | (7) | (8) | (9) | (10) | (11) | (12) | (13) | (14) | (15) | (16) | (17) |
| | | Terlaksananya Pengelolaan Pelayanan Kesehatan Orang dengan Gangguan Jiwa Berat Sesuai Standar | Jumlah Orang yang Mendapatkan Pelayanan Kesehatan Orang dengan Gangguan Jiwa Berat Sesuai Standar | 51 Orang | | 51 Orang | 1 Orang | 15.850.000,00 | Provinsi Jawa Timur \|\| Kota Pasuruan \|\| Kecamatan Purworejo \|\| Kelurahan Purutrejo \|\| 0 \|\| Provinsi Jawa Timur \|\| Kota Pasuruan \|\| Kecamatan Purworejo \|\| Kelurahan Kebonagung \|\| 0 \|\| Provinsi Jawa Timur \|\| Kota Pasuruan \|\| Kecamatan Purworejo \|\| Kelurahan Purworejo \|\| 0 | DAK Non Fisik-Dana BOK-BOK Puskesmas | 4.Memperkuat pembangunan sumber daya manusia (SDM), sains, teknologi, pendidikan, kesehatan, prestasi olahraga, kesetaraan gender, serta penguatan peran perempuan, pemuda (generasi milenial dan generasi Z), dan penyandang disabilitas. | 5. Penguranggan stunting | | 51 Orang | 16.642.500,00 | UPT PUSKESMAS KEBONAGUNG |
| | 1.02.02.2.02.0011 | Pengelolaan Pelayanan Kesehatan Orang Terduga Tuberkulosis | | | | | | 9.000.000,00 | | | | | | | 9.450.000,00 | |
| | | Terlaksananya Pengelolaan Pelayanan Kesehatan Bagi Orang Terduga Tuberkulosis Sesuai Standar | Jumlah Orang Terduga Menderita Tuberkulosis yang Mendapatkan Pelayanan Sesuai Standar | 5859 Orang | | 5751 Orang | 688 Orang | 9.000.000,00 | Provinsi Jawa Timur \|\| Kota Pasuruan \|\| Kecamatan Purworejo \|\| Kelurahan Purutrejo \|\| 0 \|\| Provinsi Jawa Timur \|\| Kota Pasuruan \|\| Kecamatan Purworejo \|\| Kelurahan Kebonagung \|\| 0 \|\| Provinsi Jawa Timur \|\| Kota Pasuruan \|\| Kecamatan Purworejo \|\| Kelurahan Purworejo \|\| 0 | DAK Non Fisik-Dana BOK-BOK Puskesmas | 4.Memperkuat pembangunan sumber daya manusia (SDM), sains, teknologi, pendidikan, kesehatan, prestasi olahraga, kesetaraan gender, serta penguatan peran perempuan, pemuda (generasi milenial dan generasi Z), dan penyandang disabilitas. | 5. Penguranggan stunting | | 5805 Orang | 9.450.000,00 | UPT PUSKESMAS KEBONAGUNG |

| NO | KODE | URUSAN / BIDANG URUSAN / PROGRAM / OUTCOME / KEGIATAN / SUBKEGIATAN OUTPUT | INDIKATOR | TARGET AKHIR RENSTRA | REALISASI 2025 | PRAKIRAAN 2026 | CAPAIAN KINERJA DAN KERANGKA PENDANAAN | | | | | | KELOMPOK SASARAN | PRAKIRAAN MAJU 2028 | | PERANGKAT DAERAH PENANGGUNG JAWAB |
|---|---|---|---|---|---|---|---|---|---|---|---|---|---|---|---|---|
| | | | | | | | TARGET 2027 | PAGU INDIKATIF | LOKASI | SUMBER DANA | PRIORITAS | | | TARGET | PAGU INDIKATIF | |
| | | | | | | | | | | | NASIONAL | DAERAH | | | | |
| (1) | (2) | (3) | (4) | (5) | (6) | (7) | (8) | (9) | (10) | (11) | (12) | (13) | (14) | (15) | (16) | (17) |
| | | Terlaksananya Pengelolaan Pelayanan Kesehatan Bagi Orang Terduga Tuberkulosis Sesuai Standar | Jumlah Orang Terduga Menderita Tuberkulosis yang Mendapatkan Pelayanan Sesuai Standar | 901 Orang | | 885 Orang | 688 Orang | 9.000.000,00 | Provinsi Jawa Timur \|\| Kota Pasuruan \|\| Kecamatan Purworejo \|\| Kelurahan Purutrejo \|\| 0 \|\| Provinsi Jawa Timur \|\| Kota Pasuruan \|\| Kecamatan Purworejo \|\| Kelurahan Kebonagung \|\| 0 \|\| Provinsi Jawa Timur \|\| Kota Pasuruan \|\| Kecamatan Purworejo \|\| Kelurahan Purworejo \|\| 0 | DAK Non Fisik-Dana BOK-BOK Puskesmas | 4.Memperkuat pembangunan sumber daya manusia (SDM), sains, teknologi, pendidikan, kesehatan, prestasi olahraga, kesetaraan gender, serta penguatan peran perempuan, pemuda (generasi milenial dan generasi Z), dan penyandang disabilitas. | 5. Penguranggan stunting | | 893 Orang | 9.450.000,00 | UPT PUSKESMAS KEBONAGUNG |
| | | Terlaksananya Pengelolaan Pelayanan Kesehatan Bagi Orang Terduga Tuberkulosis Sesuai Standar | Jumlah Orang Terduga Menderita Tuberkulosis yang Mendapatkan Pelayanan Sesuai Standar | 889 Orang | | 873 Orang | 688 Orang | 9.000.000,00 | Provinsi Jawa Timur \|\| Kota Pasuruan \|\| Kecamatan Purworejo \|\| Kelurahan Purutrejo \|\| 0 \|\| Provinsi Jawa Timur \|\| Kota Pasuruan \|\| Kecamatan Purworejo \|\| Kelurahan Kebonagung \|\| 0 \|\| Provinsi Jawa Timur \|\| Kota Pasuruan \|\| Kecamatan Purworejo \|\| Kelurahan Purworejo \|\| 0 | DAK Non Fisik-Dana BOK-BOK Puskesmas | 4.Memperkuat pembangunan sumber daya manusia (SDM), sains, teknologi, pendidikan, kesehatan, prestasi olahraga, kesetaraan gender, serta penguatan peran perempuan, pemuda (generasi milenial dan generasi Z), dan penyandang disabilitas. | 5. Penguranggan stunting | | 881 Orang | 9.450.000,00 | UPT PUSKESMAS KEBONAGUNG |

| NO | KODE | URUSAN / BIDANG URUSAN / PROGRAM / OUTCOME / KEGIATAN / SUBKEGIATAN OUTPUT | INDIKATOR | TARGET AKHIR RENSTRA | REALISASI 2025 | PRAKIRAAN 2026 | CAPAIAN KINERJA DAN KERANGKA PENDANAAN | | | | | | KELOMPOK SASARAN | PRAKIRAAN MAJU 2028 | | PERANGKAT DAERAH PENANGGUNG JAWAB |
|---|---|---|---|---|---|---|---|---|---|---|---|---|---|---|---|---|
| | | | | | | | TARGET 2027 | PAGU INDIKATIF | LOKASI | SUMBER DANA | PRIORITAS | | | TARGET | PAGU INDIKATIF | |
| | | | | | | | | | | | NASIONAL | DAERAH | | | | |
| (1) | (2) | (3) | (4) | (5) | (6) | (7) | (8) | (9) | (10) | (11) | (12) | (13) | (14) | (15) | (16) | (17) |
| | | Terlaksananya Pengelolaan Pelayanan Kesehatan Bagi Orang Terduga Tuberkulosis Sesuai Standar | Jumlah Orang Terduga Menderita Tuberkulosis yang Mendapatkan Pelayanan Sesuai Standar | 820 Orang | | 804 Orang | 688 Orang | 9.000.000,00 | Provinsi Jawa Timur \|\| Kota Pasuruan \|\| Kecamatan Purworejo \|\| Kelurahan Purutrejo \|\| 0 \|\| Provinsi Jawa Timur \|\| Kota Pasuruan \|\| Kecamatan Purworejo \|\| Kelurahan Kebonagung \|\| 0 \|\| Provinsi Jawa Timur \|\| Kota Pasuruan \|\| Kecamatan Purworejo \|\| Kelurahan Purworejo \|\| 0 | DAK Non Fisik-Dana BOK-BOK Puskesmas | 4.Memperkuat pembangunan sumber daya manusia (SDM), sains, teknologi, pendidikan, kesehatan, prestasi olahraga, kesetaraan gender, serta penguatan peran perempuan, pemuda (generasi milenial dan generasi Z), dan penyandang disabilitas. | 5. Penguranggan stunting | | 812 Orang | 9.450.000,00 | UPT PUSKESMAS KEBONAGUNG |
| | | Terlaksananya Pengelolaan Pelayanan Kesehatan Bagi Orang Terduga Tuberkulosis Sesuai Standar | Jumlah Orang Terduga Menderita Tuberkulosis yang Mendapatkan Pelayanan Sesuai Standar | 716 Orang | | 704 Orang | 688 Orang | 9.000.000,00 | Provinsi Jawa Timur \|\| Kota Pasuruan \|\| Kecamatan Purworejo \|\| Kelurahan Purutrejo \|\| 0 \|\| Provinsi Jawa Timur \|\| Kota Pasuruan \|\| Kecamatan Purworejo \|\| Kelurahan Kebonagung \|\| 0 \|\| Provinsi Jawa Timur \|\| Kota Pasuruan \|\| Kecamatan Purworejo \|\| Kelurahan Purworejo \|\| 0 | DAK Non Fisik-Dana BOK-BOK Puskesmas | 4.Memperkuat pembangunan sumber daya manusia (SDM), sains, teknologi, pendidikan, kesehatan, prestasi olahraga, kesetaraan gender, serta penguatan peran perempuan, pemuda (generasi milenial dan generasi Z), dan penyandang disabilitas. | 5. Penguranggan stunting | | 710 Orang | 9.450.000,00 | UPT PUSKESMAS KEBONAGUNG |

| NO | KODE | URUSAN / BIDANG URUSAN / PROGRAM / OUTCOME / KEGIATAN / SUBKEGIATAN OUTPUT | INDIKATOR | TARGET AKHIR RENSTRA | REALISASI 2025 | PRAKIRAAN 2026 | CAPAIAN KINERJA DAN KERANGKA PENDANAAN | | | | | | KELOMPOK SASARAN | PRAKIRAAN MAJU 2028 | | PERANGKAT DAERAH PENANGGUNG JAWAB |
|---|---|---|---|---|---|---|---|---|---|---|---|---|---|---|---|---|
| | | | | | | | TARGET 2027 | PAGU INDIKATIF | LOKASI | SUMBER DANA | PRIORITAS | | | TARGET | PAGU INDIKATIF | |
| | | | | | | | | | | | NASIONAL | DAERAH | | | | |
| (1) | (2) | (3) | (4) | (5) | (6) | (7) | (8) | (9) | (10) | (11) | (12) | (13) | (14) | (15) | (16) | (17) |
| | | Terlaksananya Pengelolaan Pelayanan Kesehatan Bagi Orang Terduga Tuberkulosis Sesuai Standar | Jumlah Orang Terduga Menderita Tuberkulosis yang Mendapatkan Pelayanan Sesuai Standar | 686 Orang | | 674 Orang | 688 Orang | 9.000.000,00 | Provinsi Jawa Timur \|\| Kota Pasuruan \|\| Kecamatan Purworejo \|\| Kelurahan Purutrejo \|\| 0 \|\| Provinsi Jawa Timur \|\| Kota Pasuruan \|\| Kecamatan Purworejo \|\| Kelurahan Kebonagung \|\| 0 \|\| Provinsi Jawa Timur \|\| Kota Pasuruan \|\| Kecamatan Purworejo \|\| Kelurahan Purworejo \|\| 0 | DAK Non Fisik-Dana BOK-BOK Puskesmas | 4.Memperkuat pembangunan sumber daya manusia (SDM), sains, teknologi, pendidikan, kesehatan, prestasi olahraga, kesetaraan gender, serta penguatan peran perempuan, pemuda (generasi milenial dan generasi Z), dan penyandang disabilitas. | 5. Penguranggan stunting | | 680 Orang | 9.450.000,00 | UPT PUSKESMAS KEBONAGUNG |
| | | Terlaksananya Pengelolaan Pelayanan Kesehatan Bagi Orang Terduga Tuberkulosis Sesuai Standar | Jumlah Orang Terduga Menderita Tuberkulosis yang Mendapatkan Pelayanan Sesuai Standar | 685 Orang | | 673 Orang | 688 Orang | 9.000.000,00 | Provinsi Jawa Timur \|\| Kota Pasuruan \|\| Kecamatan Purworejo \|\| Kelurahan Purutrejo \|\| 0 \|\| Provinsi Jawa Timur \|\| Kota Pasuruan \|\| Kecamatan Purworejo \|\| Kelurahan Kebonagung \|\| 0 \|\| Provinsi Jawa Timur \|\| Kota Pasuruan \|\| Kecamatan Purworejo \|\| Kelurahan Purworejo \|\| 0 | DAK Non Fisik-Dana BOK-BOK Puskesmas | 4.Memperkuat pembangunan sumber daya manusia (SDM), sains, teknologi, pendidikan, kesehatan, prestasi olahraga, kesetaraan gender, serta penguatan peran perempuan, pemuda (generasi milenial dan generasi Z), dan penyandang disabilitas. | 5. Penguranggan stunting | | 679 Orang | 9.450.000,00 | UPT PUSKESMAS KEBONAGUNG |

| NO | KODE | URUSAN / BIDANG URUSAN / PROGRAM / OUTCOME / KEGIATAN / SUBKEGIATAN OUTPUT | INDIKATOR | TARGET AKHIR RENSTRA | REALISASI 2025 | PRAKIRAAN 2026 | CAPAIAN KINERJA DAN KERANGKA PENDANAAN | | | | | | KELOMPOK SASARAN | PRAKIRAAN MAJU 2028 | | PERANGKAT DAERAH PENANGGUNG JAWAB |
|---|---|---|---|---|---|---|---|---|---|---|---|---|---|---|---|---|
| | | | | | | | TARGET 2027 | PAGU INDIKATIF | LOKASI | SUMBER DANA | PRIORITAS | | | TARGET | PAGU INDIKATIF | |
| | | | | | | | | | | | NASIONAL | DAERAH | | | | |
| (1) | (2) | (3) | (4) | (5) | (6) | (7) | (8) | (9) | (10) | (11) | (12) | (13) | (14) | (15) | (16) | (17) |
| | | Terlaksananya Pengelolaan Pelayanan Kesehatan Bagi Orang Terduga Tuberkulosis Sesuai Standar | Jumlah Orang Terduga Menderita Tuberkulosis yang Mendapatkan Pelayanan Sesuai Standar | 628 Orang | | 616 Orang | 688 Orang | 9.000.000,00 | Provinsi Jawa Timur \|\| Kota Pasuruan \|\| Kecamatan Purworejo \|\| Kelurahan Purutrejo \|\| 0 \|\| Provinsi Jawa Timur \|\| Kota Pasuruan \|\| Kecamatan Purworejo \|\| Kelurahan Kebonagung \|\| 0 \|\| Provinsi Jawa Timur \|\| Kota Pasuruan \|\| Kecamatan Purworejo \|\| Kelurahan Purworejo \|\| 0 | DAK Non Fisik-Dana BOK-BOK Puskesmas | 4.Memperkuat pembangunan sumber daya manusia (SDM), sains, teknologi, pendidikan, kesehatan, prestasi olahraga, kesetaraan gender, serta penguatan peran perempuan, pemuda (generasi milenial dan generasi Z), dan penyandang disabilitas. | 5. Penguranggan stunting | | 622 Orang | 9.450.000,00 | UPT PUSKESMAS KEBONAGUNG |
| | | Terlaksananya Pengelolaan Pelayanan Kesehatan Bagi Orang Terduga Tuberkulosis Sesuai Standar | Jumlah Orang Terduga Menderita Tuberkulosis yang Mendapatkan Pelayanan Sesuai Standar | 534 Orang | | 522 Orang | 688 Orang | 9.000.000,00 | Provinsi Jawa Timur \|\| Kota Pasuruan \|\| Kecamatan Purworejo \|\| Kelurahan Purutrejo \|\| 0 \|\| Provinsi Jawa Timur \|\| Kota Pasuruan \|\| Kecamatan Purworejo \|\| Kelurahan Kebonagung \|\| 0 \|\| Provinsi Jawa Timur \|\| Kota Pasuruan \|\| Kecamatan Purworejo \|\| Kelurahan Purworejo \|\| 0 | DAK Non Fisik-Dana BOK-BOK Puskesmas | 4.Memperkuat pembangunan sumber daya manusia (SDM), sains, teknologi, pendidikan, kesehatan, prestasi olahraga, kesetaraan gender, serta penguatan peran perempuan, pemuda (generasi milenial dan generasi Z), dan penyandang disabilitas. | 5. Penguranggan stunting | | 528 Orang | 9.450.000,00 | UPT PUSKESMAS KEBONAGUNG |
| | 1.02.02.2.02.0015 | Pengelolaan Pelayanan Kesehatan Gizi Masyarakat | | | | | | 900.511.400,00 | | | | | | | 1.037.660.140,00 | |

| NO | KODE | URUSAN / BIDANG URUSAN / PROGRAM / OUTCOME / KEGIATAN / SUBKEGIATAN OUTPUT | INDIKATOR | TARGET AKHIR RENSTRA | REALISASI 2025 | PRAKIRAAN 2026 | CAPAIAN KINERJA DAN KERANGKA PENDANAAN | | | | | | KELOMPOK SASARAN | PRAKIRAAN MAJU 2028 | | PERANGKAT DAERAH PENANGGUNG JAWAB |
|---|---|---|---|---|---|---|---|---|---|---|---|---|---|---|---|---|
| | | | | | | | TARGET 2027 | PAGU INDIKATIF | LOKASI | SUMBER DANA | PRIORITAS | | | TARGET | PAGU INDIKATIF | |
| | | | | | | | | | | | NASIONAL | DAERAH | | | | |
| (1) | (2) | (3) | (4) | (5) | (6) | (7) | (8) | (9) | (10) | (11) | (12) | (13) | (14) | (15) | (16) | (17) |
| | | Terlaksananya Pengelolaan Pelayanan Kesehatan Gizi Masyarakat | Jumlah Dokumen Hasil Pengelolaan Pelayanan Kesehatan Gizi Masyarakat | 16 Dokumen | | 16 Dokumen | 60 Dokumen | 900.511.400,00 | Provinsi Jawa Timur \|\| Kota Pasuruan \|\| Kecamatan Purworejo \|\| Kelurahan Purutrejo \|\| 0 \|\| Provinsi Jawa Timur \|\| Kota Pasuruan \|\| Kecamatan Purworejo \|\| Kelurahan Kebonagung \|\| 0 \|\| Provinsi Jawa Timur \|\| Kota Pasuruan \|\| Kecamatan Purworejo \|\| Kelurahan Purworejo \|\| 0 | Pendapatan Bagi Hasil Pajak Rokok<br>DAK Non Fisik-Dana BOK-BOK Puskesmas<br>Dana Alokasi Umum (DAU) | 4.Memperkuat pembangunan sumber daya manusia (SDM), sains, teknologi, pendidikan, kesehatan, prestasi olahraga, kesetaraan gender, serta penguatan peran perempuan, pemuda (generasi milenial dan generasi Z), dan penyandang disabilitas. | 5. Penguranggan stunting | | 16 Dokumen | 1.037.660.140,00 | UPT PUSKESMAS KEBONAGUNG |
| | | Terlaksananya Pengelolaan Pelayanan Kesehatan Gizi Masyarakat | Jumlah Dokumen Hasil Pengelolaan Pelayanan Kesehatan Gizi Masyarakat | 60 Dokumen | | 60 Dokumen | 60 Dokumen | 900.511.400,00 | Provinsi Jawa Timur \|\| Kota Pasuruan \|\| Kecamatan Purworejo \|\| Kelurahan Purutrejo \|\| 0 \|\| Provinsi Jawa Timur \|\| Kota Pasuruan \|\| Kecamatan Purworejo \|\| Kelurahan Kebonagung \|\| 0 \|\| Provinsi Jawa Timur \|\| Kota Pasuruan \|\| Kecamatan Purworejo \|\| Kelurahan Purworejo \|\| 0 | Pendapatan Bagi Hasil Pajak Rokok<br>DAK Non Fisik-Dana BOK-BOK Puskesmas<br>Dana Alokasi Umum (DAU) | 4.Memperkuat pembangunan sumber daya manusia (SDM), sains, teknologi, pendidikan, kesehatan, prestasi olahraga, kesetaraan gender, serta penguatan peran perempuan, pemuda (generasi milenial dan generasi Z), dan penyandang disabilitas. | 5. Penguranggan stunting | | 60 Dokumen | 1.037.660.140,00 | UPT PUSKESMAS KEBONAGUNG |
| | 1.02.02.2.02.0017 | Pengelolaan Pelayanan Kesehatan Lingkungan | | | | | | 10.600.000,00 | | | | | | | 11.660.000,00 | |

| NO | KODE | URUSAN / BIDANG URUSAN / PROGRAM / OUTCOME / KEGIATAN / SUBKEGIATAN OUTPUT | INDIKATOR | TARGET AKHIR RENSTRA | REALISASI 2025 | PRAKIRAAN 2026 | CAPAIAN KINERJA DAN KERANGKA PENDANAAN | | | | | | KELOMPOK SASARAN | PRAKIRAAN MAJU 2028 | | PERANGKAT DAERAH PENANGGUNG JAWAB |
|---|---|---|---|---|---|---|---|---|---|---|---|---|---|---|---|---|
| | | | | | | | TARGET 2027 | PAGU INDIKATIF | LOKASI | SUMBER DANA | PRIORITAS | | | TARGET | PAGU INDIKATIF | |
| | | | | | | | | | | | NASIONAL | DAERAH | | | | |
| (1) | (2) | (3) | (4) | (5) | (6) | (7) | (8) | (9) | (10) | (11) | (12) | (13) | (14) | (15) | (16) | (17) |
| | | Terlaksananya Pengelolaan Pelayanan Kesehatan Lingkungan | Jumlah Dokumen Hasil Pengelolaan Pelayanan Kesehatan Lingkungan | 12 Dokumen | | 12 Dokumen | 4 Dokumen | 10.600.000,00 | Provinsi Jawa Timur \|\| Kota Pasuruan \|\| Kecamatan Purworejo \|\| Kelurahan Purutrejo \|\| 0 \|\| Provinsi Jawa Timur \|\| Kota Pasuruan \|\| Kecamatan Purworejo \|\| Kelurahan Kebonagung \|\| 0 \|\| Provinsi Jawa Timur \|\| Kota Pasuruan \|\| Kecamatan Purworejo \|\| Kelurahan Purworejo \|\| 0 | DAK Non Fisik-Dana BOK-BOK Puskesmas | 4.Memperkuat pembangunan sumber daya manusia (SDM), sains, teknologi, pendidikan, kesehatan, prestasi olahraga, kesetaraan gender, serta penguatan peran perempuan, pemuda (generasi milenial dan generasi Z), dan penyandang disabilitas. | 5. Penguranggan stunting | | 12 Dokumen | 11.660.000,00 | UPT PUSKESMAS KEBONAGUNG |
| | | Terlaksananya Pengelolaan Pelayanan Kesehatan Lingkungan | Jumlah Dokumen Hasil Pengelolaan Pelayanan Kesehatan Lingkungan | 4 Dokumen | | 4 Dokumen | 4 Dokumen | 10.600.000,00 | Provinsi Jawa Timur \|\| Kota Pasuruan \|\| Kecamatan Purworejo \|\| Kelurahan Purutrejo \|\| 0 \|\| Provinsi Jawa Timur \|\| Kota Pasuruan \|\| Kecamatan Purworejo \|\| Kelurahan Kebonagung \|\| 0 \|\| Provinsi Jawa Timur \|\| Kota Pasuruan \|\| Kecamatan Purworejo \|\| Kelurahan Purworejo \|\| 0 | DAK Non Fisik-Dana BOK-BOK Puskesmas | 4.Memperkuat pembangunan sumber daya manusia (SDM), sains, teknologi, pendidikan, kesehatan, prestasi olahraga, kesetaraan gender, serta penguatan peran perempuan, pemuda (generasi milenial dan generasi Z), dan penyandang disabilitas. | 5. Penguranggan stunting | | 4 Dokumen | 11.660.000,00 | UPT PUSKESMAS KEBONAGUNG |
| | 1.02.02.2.02.0020 | Pengelolaan Surveilans Kesehatan | | | | | | 24.560.000,00 | | | | | | | 25.788.000,00 | |

| NO | KODE | URUSAN / BIDANG URUSAN / PROGRAM / OUTCOME / KEGIATAN / SUBKEGIATAN OUTPUT | INDIKATOR | TARGET AKHIR RENSTRA | REALISASI 2025 | PRAKIRAAN 2026 | CAPAIAN KINERJA DAN KERANGKA PENDANAAN | | | | | | KELOMPOK SASARAN | PRAKIRAAN MAJU 2028 | | PERANGKAT DAERAH PENANGGUNG JAWAB |
|---|---|---|---|---|---|---|---|---|---|---|---|---|---|---|---|---|
| | | | | | | | TARGET 2027 | PAGU INDIKATIF | LOKASI | SUMBER DANA | PRIORITAS | | | TARGET | PAGU INDIKATIF | |
| | | | | | | | | | | | NASIONAL | DAERAH | | | | |
| (1) | (2) | (3) | (4) | (5) | (6) | (7) | (8) | (9) | (10) | (11) | (12) | (13) | (14) | (15) | (16) | (17) |
| | | Terlaksananya Pengelolaan Surveilans Kesehatan | Jumlah Dokumen Hasil Pengelolaan Surveilans Kesehatan | 2 Dokumen | | 2 Dokumen | 2 Dokumen | 24.560.000,00 | Provinsi Jawa Timur \|\| Kota Pasuruan \|\| Kecamatan Purworejo \|\| Kelurahan Purutrejo \|\| 0 \|\| Provinsi Jawa Timur \|\| Kota Pasuruan \|\| Kecamatan Purworejo \|\| Kelurahan Kebonagung \|\| 0 \|\| Provinsi Jawa Timur \|\| Kota Pasuruan \|\| Kecamatan Purworejo \|\| Kelurahan Purworejo \|\| 0 | Pendapatan Bagi Hasil Pajak Rokok<br>DAK Non Fisik-Dana BOK-BOK Puskesmas | 4.Memperkuat pembangunan sumber daya manusia (SDM), sains, teknologi, pendidikan, kesehatan, prestasi olahraga, kesetaraan gender, serta penguatan peran perempuan, pemuda (generasi milenial dan generasi Z), dan penyandang disabilitas. | 5. Penguranggan stunting | | 2 Dokumen | 25.788.000,00 | UPT PUSKESMAS KEBONAGUNG |
| | | Terlaksananya Pengelolaan Surveilans Kesehatan | Jumlah Dokumen Hasil Pengelolaan Surveilans Kesehatan | Dokumen | | 1 Dokumen | 2 Dokumen | 24.560.000,00 | Provinsi Jawa Timur \|\| Kota Pasuruan \|\| Kecamatan Purworejo \|\| Kelurahan Purutrejo \|\| 0 \|\| Provinsi Jawa Timur \|\| Kota Pasuruan \|\| Kecamatan Purworejo \|\| Kelurahan Kebonagung \|\| 0 \|\| Provinsi Jawa Timur \|\| Kota Pasuruan \|\| Kecamatan Purworejo \|\| Kelurahan Purworejo \|\| 0 | Pendapatan Bagi Hasil Pajak Rokok<br>DAK Non Fisik-Dana BOK-BOK Puskesmas | 4.Memperkuat pembangunan sumber daya manusia (SDM), sains, teknologi, pendidikan, kesehatan, prestasi olahraga, kesetaraan gender, serta penguatan peran perempuan, pemuda (generasi milenial dan generasi Z), dan penyandang disabilitas. | 5. Penguranggan stunting | | 1 Dokumen | 25.788.000,00 | UPT PUSKESMAS KEBONAGUNG |

| NO | KODE | URUSAN / BIDANG URUSAN / PROGRAM / OUTCOME / KEGIATAN / SUBKEGIATAN OUTPUT | INDIKATOR | TARGET AKHIR RENSTRA | REALISASI 2025 | PRAKIRAAN 2026 | CAPAIAN KINERJA DAN KERANGKA PENDANAAN | | | | | | KELOMPOK SASARAN | PRAKIRAAN MAJU 2028 | | PERANGKAT DAERAH PENANGGUNG JAWAB |
|---|---|---|---|---|---|---|---|---|---|---|---|---|---|---|---|---|
| | | | | | | | TARGET 2027 | PAGU INDIKATIF | LOKASI | SUMBER DANA | PRIORITAS | | | TARGET | PAGU INDIKATIF | |
| | | | | | | | | | | | NASIONAL | DAERAH | | | | |
| (1) | (2) | (3) | (4) | (5) | (6) | (7) | (8) | (9) | (10) | (11) | (12) | (13) | (14) | (15) | (16) | (17) |
| | | Terlaksananya Pengelolaan Surveilans Kesehatan | Jumlah Dokumen Hasil Pengelolaan Surveilans Kesehatan | 12 Dokumen | | 12 Dokumen | 2 Dokumen | 24.560.000,00 | Provinsi Jawa Timur \|\| Kota Pasuruan \|\| Kecamatan Purworejo \|\| Kelurahan Purutrejo \|\| 0 \|\| Provinsi Jawa Timur \|\| Kota Pasuruan \|\| Kecamatan Purworejo \|\| Kelurahan Kebonagung \|\| 0 \|\| Provinsi Jawa Timur \|\| Kota Pasuruan \|\| Kecamatan Purworejo \|\| Kelurahan Purworejo \|\| 0 | Pendapatan Bagi Hasil Pajak Rokok<br>DAK Non Fisik-Dana BOK-BOK Puskesmas | 4.Memperkuat pembangunan sumber daya manusia (SDM), sains, teknologi, pendidikan, kesehatan, prestasi olahraga, kesetaraan gender, serta penguatan peran perempuan, pemuda (generasi milenial dan generasi Z), dan penyandang disabilitas. | 5. Penguranggan stunting | | 12 Dokumen | 25.788.000,00 | UPT PUSKESMAS KEBONAGUNG |
| | | Terlaksananya Pengelolaan Surveilans Kesehatan | Jumlah Dokumen Hasil Pengelolaan Surveilans Kesehatan | 1 Dokumen | | 1 Dokumen | 2 Dokumen | 24.560.000,00 | Provinsi Jawa Timur \|\| Kota Pasuruan \|\| Kecamatan Purworejo \|\| Kelurahan Purutrejo \|\| 0 \|\| Provinsi Jawa Timur \|\| Kota Pasuruan \|\| Kecamatan Purworejo \|\| Kelurahan Kebonagung \|\| 0 \|\| Provinsi Jawa Timur \|\| Kota Pasuruan \|\| Kecamatan Purworejo \|\| Kelurahan Purworejo \|\| 0 | Pendapatan Bagi Hasil Pajak Rokok<br>DAK Non Fisik-Dana BOK-BOK Puskesmas | 4.Memperkuat pembangunan sumber daya manusia (SDM), sains, teknologi, pendidikan, kesehatan, prestasi olahraga, kesetaraan gender, serta penguatan peran perempuan, pemuda (generasi milenial dan generasi Z), dan penyandang disabilitas. | 5. Penguranggan stunting | | 1 Dokumen | 25.788.000,00 | UPT PUSKESMAS KEBONAGUNG |
| | 1.02.02.2.02.0033 | Operasional Pelayanan Puskesmas | | | | | | 235.383.000,00 | | | | | | | 252.321.300,00 | |

| NO | KODE | URUSAN / BIDANG URUSAN / PROGRAM / OUTCOME / KEGIATAN / SUBKEGIATAN OUTPUT | INDIKATOR | TARGET AKHIR RENSTRA | REALISASI 2025 | PRAKIRAAN 2026 | CAPAIAN KINERJA DAN KERANGKA PENDANAAN | | | | | | KELOMPOK SASARAN | PRAKIRAAN MAJU 2028 | | PERANGKAT DAERAH PENANGGUNG JAWAB |
|---|---|---|---|---|---|---|---|---|---|---|---|---|---|---|---|---|
| | | | | | | | TARGET 2027 | PAGU INDIKATIF | LOKASI | SUMBER DANA | PRIORITAS | | | TARGET | PAGU INDIKATIF | |
| | | | | | | | | | | | NASIONAL | DAERAH | | | | |
| (1) | (2) | (3) | (4) | (5) | (6) | (7) | (8) | (9) | (10) | (11) | (12) | (13) | (14) | (15) | (16) | (17) |
| | | Tersedianya Operasional Pelayanan Puskesmas | Jumlah Dokumen Operasional Pelayanan Puskesmas | 12 Dokumen | | 12 Dokumen | 1 Dokumen | 235.383.000,00 | Provinsi Jawa Timur \|\| Kota Pasuruan \|\| Kecamatan Purworejo \|\| Kelurahan Purutrejo \|\| 0 \|\| Provinsi Jawa Timur \|\| Kota Pasuruan \|\| Kecamatan Purworejo \|\| Kelurahan Kebonagung \|\| 0 \|\| Provinsi Jawa Timur \|\| Kota Pasuruan \|\| Kecamatan Purworejo \|\| Kelurahan Purworejo \|\| 0 | DAK Non Fisik-Dana BOK-BOK Puskesmas Dana Alokasi Umum (DAU) | 4.Memperkuat pembangunan sumber daya manusia (SDM), sains, teknologi, pendidikan, kesehatan, prestasi olahraga, kesetaraan gender, serta penguatan peran perempuan, pemuda (generasi milenial dan generasi Z), dan penyandang disabilitas. | 5. Penguranggan stunting | | 12 Dokumen | 252.321.300,00 | UPT PUSKESMAS KEBONAGUNG |
| | | Tersedianya Operasional Pelayanan Puskesmas | Jumlah Dokumen Operasional Pelayanan Puskesmas | 1 Dokumen | | 1 Dokumen | 1 Dokumen | 235.383.000,00 | Provinsi Jawa Timur \|\| Kota Pasuruan \|\| Kecamatan Purworejo \|\| Kelurahan Purutrejo \|\| 0 \|\| Provinsi Jawa Timur \|\| Kota Pasuruan \|\| Kecamatan Purworejo \|\| Kelurahan Kebonagung \|\| 0 \|\| Provinsi Jawa Timur \|\| Kota Pasuruan \|\| Kecamatan Purworejo \|\| Kelurahan Purworejo \|\| 0 | DAK Non Fisik-Dana BOK-BOK Puskesmas Dana Alokasi Umum (DAU) | 4.Memperkuat pembangunan sumber daya manusia (SDM), sains, teknologi, pendidikan, kesehatan, prestasi olahraga, kesetaraan gender, serta penguatan peran perempuan, pemuda (generasi milenial dan generasi Z), dan penyandang disabilitas. | 5. Penguranggan stunting | | 1 Dokumen | 252.321.300,00 | UPT PUSKESMAS KEBONAGUNG |
| | 1.02.02.2.02.0046 | Pengelolaan upaya kesehatan Ibu dan Anak | | | | | | 600.000,00 | | | | | | | 630.000,00 | |

| NO | KODE | URUSAN / BIDANG URUSAN / PROGRAM / OUTCOME / KEGIATAN / SUBKEGIATAN OUTPUT | INDIKATOR | TARGET AKHIR RENSTRA | REALISASI 2025 | PRAKIRAAN 2026 | CAPAIAN KINERJA DAN KERANGKA PENDANAAN | | | | | | KELOMPOK SASARAN | PRAKIRAAN MAJU 2028 | | PERANGKAT DAERAH PENANGGUNG JAWAB |
|---|---|---|---|---|---|---|---|---|---|---|---|---|---|---|---|---|
| | | | | | | | TARGET 2027 | PAGU INDIKATIF | LOKASI | SUMBER DANA | PRIORITAS | | | TARGET | PAGU INDIKATIF | |
| | | | | | | | | | | | NASIONAL | DAERAH | | | | |
| (1) | (2) | (3) | (4) | (5) | (6) | (7) | (8) | (9) | (10) | (11) | (12) | (13) | (14) | (15) | (16) | (17) |
| | | Terlaksananya pengelolaan upaya Kesehatan Ibu dan Anak | Jumlah dokumen hasil pengelolaan upaya kesehatan ibu dan anak | 2 Dokumen | | 12 Dokumen | 1 Dokumen | 600.000,00 | Provinsi Jawa Timur \|\| Kota Pasuruan \|\| Kecamatan Purworejo \|\| Kelurahan Purutrejo \|\| 0 \|\| Provinsi Jawa Timur \|\| Kota Pasuruan \|\| Kecamatan Purworejo \|\| Kelurahan Kebonagung \|\| 0 \|\| Provinsi Jawa Timur \|\| Kota Pasuruan \|\| Kecamatan Purworejo \|\| Kelurahan Purworejo \|\| 0 | DAK Non Fisik-Dana BOK-BOK Puskesmas | 4.Memperkuat pembangunan sumber daya manusia (SDM), sains, teknologi, pendidikan, kesehatan, prestasi olahraga, kesetaraan gender, serta penguatan peran perempuan, pemuda (generasi milenial dan generasi Z), dan penyandang disabilitas. | 5. Penguranganstunting | | 2 Dokumen | 630.000,00 | UPT PUSKESMAS KEBONAGUNG |
| | | Terlaksananya pengelolaan upaya Kesehatan Ibu dan Anak | Jumlah dokumen hasil pengelolaan upaya kesehatan ibu dan anak | 12 Dokumen | | 12 Dokumen | 1 Dokumen | 600.000,00 | Provinsi Jawa Timur \|\| Kota Pasuruan \|\| Kecamatan Purworejo \|\| Kelurahan Purutrejo \|\| 0 \|\| Provinsi Jawa Timur \|\| Kota Pasuruan \|\| Kecamatan Purworejo \|\| Kelurahan Kebonagung \|\| 0 \|\| Provinsi Jawa Timur \|\| Kota Pasuruan \|\| Kecamatan Purworejo \|\| Kelurahan Purworejo \|\| 0 | DAK Non Fisik-Dana BOK-BOK Puskesmas | 4.Memperkuat pembangunan sumber daya manusia (SDM), sains, teknologi, pendidikan, kesehatan, prestasi olahraga, kesetaraan gender, serta penguatan peran perempuan, pemuda (generasi milenial dan generasi Z), dan penyandang disabilitas. | 5. Penguranganstunting | | 12 Dokumen | 630.000,00 | UPT PUSKESMAS KEBONAGUNG |

| NO | KODE | URUSAN / BIDANG URUSAN / PROGRAM / OUTCOME / KEGIATAN / SUBKEGIATAN OUTPUT | INDIKATOR | TARGET AKHIR RENSTRA | REALISASI 2025 | PRAKIRAAN 2026 | CAPAIAN KINERJA DAN KERANGKA PENDANAAN | | | | | | KELOMPOK SASARAN | PRAKIRAAN MAJU 2028 | | PERANGKAT DAERAH PENANGGUNG JAWAB |
|---|---|---|---|---|---|---|---|---|---|---|---|---|---|---|---|---|
| | | | | | | | TARGET 2027 | PAGU INDIKATIF | LOKASI | SUMBER DANA | PRIORITAS | | | TARGET | PAGU INDIKATIF | |
| | | | | | | | | | | | NASIONAL | DAERAH | | | | |
| (1) | (2) | (3) | (4) | (5) | (6) | (7) | (8) | (9) | (10) | (11) | (12) | (13) | (14) | (15) | (16) | (17) |
| | | Terlaksananya pengelolaan upaya Kesehatan Ibu dan Anak | Jumlah dokumen hasil pengelolaan upaya kesehatan ibu dan anak | 1 Dokumen | | 1 Dokumen | 1 Dokumen | 600.000,00 | Provinsi Jawa Timur \|\| Kota Pasuruan \|\| Kecamatan Purworejo \|\| Kelurahan Purutrejo \|\| 0 \|\| Provinsi Jawa Timur \|\| Kota Pasuruan \|\| Kecamatan Purworejo \|\| Kelurahan Kebonagung \|\| 0 \|\| Provinsi Jawa Timur \|\| Kota Pasuruan \|\| Kecamatan Purworejo \|\| Kelurahan Purworejo \|\| 0 | DAK Non Fisik-Dana BOK-BOK Puskesmas | 4.Memperkuat pembangunan sumber daya manusia (SDM), sains, teknologi, pendidikan, kesehatan, prestasi olahraga, kesetaraan gender, serta penguatan peran perempuan, pemuda (generasi milenial dan generasi Z), dan penyandang disabilitas. | 5. Penurangan stunting | | 1 Dokumen | 630.000,00 | UPT PUSKESMAS KEBONAGUNG |
| | | ***Meningkatnya Pemenuhan Kesehatan Perorangan dan Kesehatan Masyarakat Puskesmas Trajeng*** | | | | | | ***1.353.336.400,00*** | | | | | | | ***1.512.194.911,00*** | |
| | | | 999.Persentase pemenuhan UKP (Upaya Kesehatan Perorangan) dan UKM (Upaya Kesehatan Masyarakat) | 100 % | | 100 % | 100 % | 1.345.786.400,00 | | | | | | 100 % | 1.504.267.411,00 | |
| | | Telaksananya Perencanaan Kebutuhan dan pendayagunaan sumber daya manusia kesehatan untuk UKP dan UKM di wilayan Kabupaten/Kota | | | | | | 54.339.291.770,00 | | | | | Masyarakat di wilayah Puskesmas Kebonagung | | 12.041.180.067,00 | |
| | | | Jumlah Anak Usia Pendidikan Dasar yang Mendapatkan Pelayanan Kesehatan Sesuai Standar | 1727 Orang | | 1694 Orang | 1702 Orang | 159.825.500,00 | | | | | | 1710 Orang | 129.401.300,00 | |
| | | | Jumlah Dokumen Hasil Pengelolaan Pelayanan Kesehatan Gizi Masyarakat | 16 Dokumen | | 16 Dokumen | 16 Dokumen | 5.889.374.740,00 | | | | | | 16 Dokumen | 5.591.600.422,00 | |
| | | | Jumlah Dokumen Hasil Pengelolaan Pelayanan Kesehatan Lingkungan | 12 Dokumen | | 12 Dokumen | 12 Dokumen | 992.771.200,00 | | | | | | 12 Dokumen | 1.050.554.735,00 | |
| | | | Jumlah Dokumen Hasil Pengelolaan Surveilans Kesehatan | Dokumen | | 1 Dokumen | 1 Dokumen | 241.880.400,00 | | | | | | 1 Dokumen | 245.013.495,00 | |
| | | | Jumlah dokumen hasil pengelolaan upaya kesehatan ibu dan anak | 1 Dokumen | | 1 Dokumen | 1 Dokumen | 323.300.000,00 | | | | | | 1 Dokumen | 4.680.000,00 | |
| | | | Jumlah Dokumen Operasional Pelayanan Puskesmas | 1 Dokumen | | 1 Dokumen | 1 Dokumen | 1.194.978.000,00 | | | | | | 1 Dokumen | 1.155.721.300,00 | |

| NO | KODE | URUSAN / BIDANG URUSAN / PROGRAM / OUTCOME / KEGIATAN / SUBKEGIATAN OUTPUT | INDIKATOR | TARGET AKHIR RENSTRA | REALISASI 2025 | PRAKIRAAN 2026 | CAPAIAN KINERJA DAN KERANGKA PENDANAAN | | | | | | KELOMPOK SASARAN | PRAKIRAAN MAJU 2028 | | PERANGKAT DAERAH PENANGGUNG JAWAB |
|---|---|---|---|---|---|---|---|---|---|---|---|---|---|---|---|---|
| | | | | | | | TARGET 2027 | PAGU INDIKATIF | LOKASI | SUMBER DANA | PRIORITAS | | | TARGET | PAGU INDIKATIF | |
| | | | | | | | | | | | NASIONAL | DAERAH | | | | |
| (1) | (2) | (3) | (4) | (5) | (6) | (7) | (8) | (9) | (10) | (11) | (12) | (13) | (14) | (15) | (16) | (17) |
| | | | Jumlah Ibu Hamil yang Mendapatkan Pelayanan Kesehatan Sesuai Standar | 3889 Orang | | 3818 Orang | 3835 Orang | 522.873.040,00 | | | | | | 3853 Orang | 376.736.537,00 | |
| | | | Jumlah Orang Terduga Menderita Tuberkulosis yang Mendapatkan Pelayanan Sesuai Standar | 534 Orang | | 522 Orang | 525 Orang | 1.181.121.100,00 | | | | | | 528 Orang | 192.653.600,00 | |
| | | | Jumlah Orang yang Mendapatkan Pelayanan Kesehatan Orang dengan Gangguan Jiwa Berat Sesuai Standar | 41 Orang | | 41 Orang | 41 Orang | 161.782.500,00 | | | | | | 41 Orang | 97.132.720,00 | |
| | | Tersedianya Layanan Kesehatan untuk UKM dan UKP Rujukan Tingkat Daerah Kabupaten/Kota | | | | | | 54.339.291.770,00 | | | | | Masyarakat di wilayah Puskesmas Kebonagung | | 12.041.180.067,00 | |
| | | | Jumlah Anak Usia Pendidikan Dasar yang Mendapatkan Pelayanan Kesehatan Sesuai Standar | 1727 Orang | | 1694 Orang | 1702 Orang | 159.825.500,00 | | | | | | 1710 Orang | 129.401.300,00 | |
| | | | Jumlah Dokumen Hasil Pengelolaan Pelayanan Kesehatan Gizi Masyarakat | 16 Dokumen | | 16 Dokumen | 16 Dokumen | 5.889.374.740,00 | | | | | | 16 Dokumen | 5.591.600.422,00 | |
| | | | Jumlah Dokumen Hasil Pengelolaan Pelayanan Kesehatan Lingkungan | 12 Dokumen | | 12 Dokumen | 12 Dokumen | 992.771.200,00 | | | | | | 12 Dokumen | 1.050.554.735,00 | |
| | | | Jumlah Dokumen Hasil Pengelolaan Surveilans Kesehatan | Dokumen | | 1 Dokumen | 1 Dokumen | 241.880.400,00 | | | | | | 1 Dokumen | 245.013.495,00 | |
| | | | Jumlah dokumen hasil pengelolaan upaya kesehatan ibu dan anak | 1 Dokumen | | 1 Dokumen | 1 Dokumen | 323.300.000,00 | | | | | | 1 Dokumen | 4.680.000,00 | |
| | | | Jumlah Dokumen Operasional Pelayanan Puskesmas | 1 Dokumen | | 1 Dokumen | 1 Dokumen | 1.194.978.000,00 | | | | | | 1 Dokumen | 1.155.721.300,00 | |
| | | | Jumlah Ibu Hamil yang Mendapatkan Pelayanan Kesehatan Sesuai Standar | 3889 Orang | | 3818 Orang | 3835 Orang | 522.873.040,00 | | | | | | 3853 Orang | 376.736.537,00 | |
| | | | Jumlah Orang Terduga Menderita Tuberkulosis yang Mendapatkan Pelayanan Sesuai Standar | 534 Orang | | 522 Orang | 525 Orang | 1.181.121.100,00 | | | | | | 528 Orang | 192.653.600,00 | |
| | | | Jumlah Orang yang Mendapatkan Pelayanan Kesehatan Orang dengan Gangguan Jiwa Berat Sesuai Standar | 41 Orang | | 41 Orang | 41 Orang | 161.782.500,00 | | | | | | 41 Orang | 97.132.720,00 | |
| | | Tersedianya Layanan Kesehatan untuk UKM dan UKP Rujukan Tingkat Daerah Kabupaten/Kota Puskesmas Kebonagung | | | | | | 54.339.291.770,00 | | | | | Masyarakat di wilayah Puskesmas Kebonagung | | 12.041.180.067,00 | |
| | | | Jumlah Anak Usia Pendidikan Dasar yang Mendapatkan Pelayanan Kesehatan Sesuai Standar | 1727 Orang | | 1694 Orang | 1702 Orang | 159.825.500,00 | | | | | | 1710 Orang | 129.401.300,00 | |

| NO | KODE | URUSAN / BIDANG URUSAN / PROGRAM / OUTCOME / KEGIATAN / SUBKEGIATAN OUTPUT | INDIKATOR | TARGET AKHIR RENSTRA | REALISASI 2025 | PRAKIRAAN 2026 | CAPAIAN KINERJA DAN KERANGKA PENDANAAN | | | | | | KELOMPOK SASARAN | PRAKIRAAN MAJU 2028 | | PERANGKAT DAERAH PENANGGUNG JAWAB |
|---|---|---|---|---|---|---|---|---|---|---|---|---|---|---|---|---|
| | | | | | | | TARGET 2027 | PAGU INDIKATIF | LOKASI | SUMBER DANA | PRIORITAS | | | TARGET | PAGU INDIKATIF | |
| | | | | | | | | | | | NASIONAL | DAERAH | | | | |
| (1) | (2) | (3) | (4) | (5) | (6) | (7) | (8) | (9) | (10) | (11) | (12) | (13) | (14) | (15) | (16) | (17) |
| | | | Jumlah Dokumen Hasil Pengelolaan Pelayanan Kesehatan Gizi Masyarakat | 16 Dokumen | | 16 Dokumen | 16 Dokumen | 5.889.374.740,00 | | | | | | 16 Dokumen | 5.591.600.422,00 | |
| | | | Jumlah Dokumen Hasil Pengelolaan Pelayanan Kesehatan Lingkungan | 12 Dokumen | | 12 Dokumen | 12 Dokumen | 992.771.200,00 | | | | | | 12 Dokumen | 1.050.554.735,00 | |
| | | | Jumlah Dokumen Hasil Pengelolaan Surveilans Kesehatan | Dokumen | | 1 Dokumen | 1 Dokumen | 241.880.400,00 | | | | | | 1 Dokumen | 245.013.495,00 | |
| | | | Jumlah dokumen hasil pengelolaan upaya kesehatan ibu dan anak | 1 Dokumen | | 1 Dokumen | 1 Dokumen | 323.300.000,00 | | | | | | 1 Dokumen | 4.680.000,00 | |
| | | | Jumlah Dokumen Operasional Pelayanan Puskesmas | 1 Dokumen | | 1 Dokumen | 1 Dokumen | 1.194.978.000,00 | | | | | | 1 Dokumen | 1.155.721.300,00 | |
| | | | Jumlah Ibu Hamil yang Mendapatkan Pelayanan Kesehatan Sesuai Standar | 3889 Orang | | 3818 Orang | 3835 Orang | 522.873.040,00 | | | | | | 3853 Orang | 376.736.537,00 | |
| | | | Jumlah Orang Terduga Menderita Tuberkulosis yang Mendapatkan Pelayanan Sesuai Standar | 534 Orang | | 522 Orang | 525 Orang | 1.181.121.100,00 | | | | | | 528 Orang | 192.653.600,00 | |
| | | | Jumlah Orang yang Mendapatkan Pelayanan Kesehatan Orang dengan Gangguan Jiwa Berat Sesuai Standar | 41 Orang | | 41 Orang | 41 Orang | 161.782.500,00 | | | | | | 41 Orang | 97.132.720,00 | |
| | 1.02.02.2.02.0001 | Pengelolaan Pelayanan Kesehatan Ibu Hamil | | | | | | 47.300.000,00 | | | | | | | 49.665.000,00 | |
| | | Terkelolanya Pelayanan Kesehatan Ibu Hamil Sesuai Standar | Jumlah Ibu Hamil yang Mendapatkan Pelayanan Kesehatan Sesuai Standar | 558 Orang | | 547 Orang | 386 Orang | 47.300.000,00 | Provinsi Jawa Timur \|\| Kota Pasuruan \|\| Kecamatan Purworejo \|\| Kelurahan Purutrejo \|\| 0 \|\| Provinsi Jawa Timur \|\| Kota Pasuruan \|\| Kecamatan Purworejo \|\| Kelurahan Kebonagung \|\| 0 \|\| Provinsi Jawa Timur \|\| Kota Pasuruan \|\| Kecamatan Purworejo \|\| Kelurahan Purworejo \|\| 0 | DAK Non Fisik-Dana BOK-BOK Puskesmas Pendapatan Bagi Hasil Pajak Rokok | 4.Memperkuat pembangunan sumber daya manusia (SDM), sains, teknologi, pendidikan, kesehatan, prestasi olahraga, kesetaraan gender, serta penguatan peran perempuan, pemuda (generasi milenial dan generasi Z), dan penyandang disabilitas. | 5. Penguranggan stunting | | 552 Orang | 49.665.000,00 | UPT PUSKESMAS KEBONAGUNG |

| NO | KODE | URUSAN / BIDANG URUSAN / PROGRAM / OUTCOME / KEGIATAN / SUBKEGIATAN OUTPUT | INDIKATOR | TARGET AKHIR RENSTRA | REALISASI 2025 | PRAKIRAAN 2026 | CAPAIAN KINERJA DAN KERANGKA PENDANAAN | | | | | | KELOMPOK SASARAN | PRAKIRAAN MAJU 2028 | | PERANGKAT DAERAH PENANGGUNG JAWAB |
|---|---|---|---|---|---|---|---|---|---|---|---|---|---|---|---|---|
| | | | | | | | TARGET 2027 | PAGU INDIKATIF | LOKASI | SUMBER DANA | PRIORITAS | | | TARGET | PAGU INDIKATIF | |
| | | | | | | | | | | | NASIONAL | DAERAH | | | | |
| (1) | (2) | (3) | (4) | (5) | (6) | (7) | (8) | (9) | (10) | (11) | (12) | (13) | (14) | (15) | (16) | (17) |
| | | Terkelolanya Pelayanan Kesehatan Ibu Hamil Sesuai Standar | Jumlah Ibu Hamil yang Mendapatkan Pelayanan Kesehatan Sesuai Standar | 581 Orang | | 571 Orang | 386 Orang | 47.300.000,00 | Provinsi Jawa Timur \|\| Kota Pasuruan \|\| Kecamatan Purworejo \|\| Kelurahan Purutrejo \|\| 0 \|\| Provinsi Jawa Timur \|\| Kota Pasuruan \|\| Kecamatan Purworejo \|\| Kelurahan Kebonagung \|\| 0 \|\| Provinsi Jawa Timur \|\| Kota Pasuruan \|\| Kecamatan Purworejo \|\| Kelurahan Purworejo \|\| 0 | DAK Non Fisik-Dana BOK-BOK Puskesmas Pendapatan Bagi Hasil Pajak Rokok | 4.Memperkuat pembangunan sumber daya manusia (SDM), sains, teknologi, pendidikan, kesehatan, prestasi olahraga, kesetaraan gender, serta penguatan peran perempuan, pemuda (generasi milenial dan generasi Z), dan penyandang disabilitas. | 5. Penguranggan stunting | | 577 Orang | 49.665.000,00 | UPT PUSKESMAS KEBONAGUNG |
| | | Terkelolanya Pelayanan Kesehatan Ibu Hamil Sesuai Standar | Jumlah Ibu Hamil yang Mendapatkan Pelayanan Kesehatan Sesuai Standar | 555 Orang | | 545 Orang | 386 Orang | 47.300.000,00 | Provinsi Jawa Timur \|\| Kota Pasuruan \|\| Kecamatan Purworejo \|\| Kelurahan Purutrejo \|\| 0 \|\| Provinsi Jawa Timur \|\| Kota Pasuruan \|\| Kecamatan Purworejo \|\| Kelurahan Kebonagung \|\| 0 \|\| Provinsi Jawa Timur \|\| Kota Pasuruan \|\| Kecamatan Purworejo \|\| Kelurahan Purworejo \|\| 0 | DAK Non Fisik-Dana BOK-BOK Puskesmas Pendapatan Bagi Hasil Pajak Rokok | 4.Memperkuat pembangunan sumber daya manusia (SDM), sains, teknologi, pendidikan, kesehatan, prestasi olahraga, kesetaraan gender, serta penguatan peran perempuan, pemuda (generasi milenial dan generasi Z), dan penyandang disabilitas. | 5. Penguranggan stunting | | 549 Orang | 49.665.000,00 | UPT PUSKESMAS KEBONAGUNG |

| NO | KODE | URUSAN / BIDANG URUSAN / PROGRAM / OUTCOME / KEGIATAN / SUBKEGIATAN OUTPUT | INDIKATOR | TARGET AKHIR RENSTRA | REALISASI 2025 | PRAKIRAAN 2026 | CAPAIAN KINERJA DAN KERANGKA PENDANAAN | | | | | | KELOMPOK SASARAN | PRAKIRAAN MAJU 2028 | | PERANGKAT DAERAH PENANGGUNG JAWAB |
|---|---|---|---|---|---|---|---|---|---|---|---|---|---|---|---|---|
| | | | | | | | TARGET 2027 | PAGU INDIKATIF | LOKASI | SUMBER DANA | PRIORITAS | | | TARGET | PAGU INDIKATIF | |
| | | | | | | | | | | | NASIONAL | DAERAH | | | | |
| (1) | (2) | (3) | (4) | (5) | (6) | (7) | (8) | (9) | (10) | (11) | (12) | (13) | (14) | (15) | (16) | (17) |
| | | Terkelolanya Pelayanan Kesehatan Ibu Hamil Sesuai Standar | Jumlah Ibu Hamil yang Mendapatkan Pelayanan Kesehatan Sesuai Standar | 493 Orang | | 485 Orang | 386 Orang | 47.300.000,00 | Provinsi Jawa Timur \|\| Kota Pasuruan \|\| Kecamatan Purworejo \|\| Kelurahan Purutrejo \|\| 0 \|\| Provinsi Jawa Timur \|\| Kota Pasuruan \|\| Kecamatan Purworejo \|\| Kelurahan Kebonagung \|\| 0 \|\| Provinsi Jawa Timur \|\| Kota Pasuruan \|\| Kecamatan Purworejo \|\| Kelurahan Purworejo \|\| 0 | DAK Non Fisik-Dana BOK-BOK Puskesmas Pendapatan Bagi Hasil Pajak Rokok | 4.Memperkuat pembangunan sumber daya manusia (SDM), sains, teknologi, pendidikan, kesehatan, prestasi olahraga, kesetaraan gender, serta penguatan peran perempuan, pemuda (generasi milenial dan generasi Z), dan penyandang disabilitas. | 5. Penguranggan stunting | | 489 Orang | 49.665.000,00 | UPT PUSKESMAS KEBONAGUNG |
| | | Terkelolanya Pelayanan Kesehatan Ibu Hamil Sesuai Standar | Jumlah Ibu Hamil yang Mendapatkan Pelayanan Kesehatan Sesuai Standar | 470 Orang | | 462 Orang | 386 Orang | 47.300.000,00 | Provinsi Jawa Timur \|\| Kota Pasuruan \|\| Kecamatan Purworejo \|\| Kelurahan Purutrejo \|\| 0 \|\| Provinsi Jawa Timur \|\| Kota Pasuruan \|\| Kecamatan Purworejo \|\| Kelurahan Kebonagung \|\| 0 \|\| Provinsi Jawa Timur \|\| Kota Pasuruan \|\| Kecamatan Purworejo \|\| Kelurahan Purworejo \|\| 0 | DAK Non Fisik-Dana BOK-BOK Puskesmas Pendapatan Bagi Hasil Pajak Rokok | 4.Memperkuat pembangunan sumber daya manusia (SDM), sains, teknologi, pendidikan, kesehatan, prestasi olahraga, kesetaraan gender, serta penguatan peran perempuan, pemuda (generasi milenial dan generasi Z), dan penyandang disabilitas. | 5. Penguranggan stunting | | 466 Orang | 49.665.000,00 | UPT PUSKESMAS KEBONAGUNG |

| NO | KODE | URUSAN / BIDANG URUSAN / PROGRAM / OUTCOME / KEGIATAN / SUBKEGIATAN OUTPUT | INDIKATOR | TARGET AKHIR RENSTRA | REALISASI 2025 | PRAKIRAAN 2026 | CAPAIAN KINERJA DAN KERANGKA PENDANAAN | | | | | | KELOMPOK SASARAN | PRAKIRAAN MAJU 2028 | | PERANGKAT DAERAH PENANGGUNG JAWAB |
|---|---|---|---|---|---|---|---|---|---|---|---|---|---|---|---|---|
| | | | | | | | TARGET 2027 | PAGU INDIKATIF | LOKASI | SUMBER DANA | PRIORITAS | | | TARGET | PAGU INDIKATIF | |
| | | | | | | | | | | | NASIONAL | DAERAH | | | | |
| (1) | (2) | (3) | (4) | (5) | (6) | (7) | (8) | (9) | (10) | (11) | (12) | (13) | (14) | (15) | (16) | (17) |
| | | Terkelolanya Pelayanan Kesehatan Ibu Hamil Sesuai Standar | Jumlah Ibu Hamil yang Mendapatkan Pelayanan Kesehatan Sesuai Standar | 424 Orang | | 416 Orang | 386 Orang | 47.300.000,00 | Provinsi Jawa Timur \|\| Kota Pasuruan \|\| Kecamatan Purworejo \|\| Kelurahan Purutrejo \|\| 0 \|\| Provinsi Jawa Timur \|\| Kota Pasuruan \|\| Kecamatan Purworejo \|\| Kelurahan Kebonagung \|\| 0 \|\| Provinsi Jawa Timur \|\| Kota Pasuruan \|\| Kecamatan Purworejo \|\| Kelurahan Purworejo \|\| 0 | DAK Non Fisik-Dana BOK-BOK Puskesmas Pendapatan Bagi Hasil Pajak Rokok | 4.Memperkuat pembangunan sumber daya manusia (SDM), sains, teknologi, pendidikan, kesehatan, prestasi olahraga, kesetaraan gender, serta penguatan peran perempuan, pemuda (generasi milenial dan generasi Z), dan penyandang disabilitas. | 5. Penguranggan stunting | | 420 Orang | 49.665.000,00 | UPT PUSKESMAS KEBONAGUNG |
| | | Terkelolanya Pelayanan Kesehatan Ibu Hamil Sesuai Standar | Jumlah Ibu Hamil yang Mendapatkan Pelayanan Kesehatan Sesuai Standar | 416 Orang | | 408 Orang | 386 Orang | 47.300.000,00 | Provinsi Jawa Timur \|\| Kota Pasuruan \|\| Kecamatan Purworejo \|\| Kelurahan Purutrejo \|\| 0 \|\| Provinsi Jawa Timur \|\| Kota Pasuruan \|\| Kecamatan Purworejo \|\| Kelurahan Kebonagung \|\| 0 \|\| Provinsi Jawa Timur \|\| Kota Pasuruan \|\| Kecamatan Purworejo \|\| Kelurahan Purworejo \|\| 0 | DAK Non Fisik-Dana BOK-BOK Puskesmas Pendapatan Bagi Hasil Pajak Rokok | 4.Memperkuat pembangunan sumber daya manusia (SDM), sains, teknologi, pendidikan, kesehatan, prestasi olahraga, kesetaraan gender, serta penguatan peran perempuan, pemuda (generasi milenial dan generasi Z), dan penyandang disabilitas. | 5. Penguranggan stunting | | 412 Orang | 49.665.000,00 | UPT PUSKESMAS KEBONAGUNG |

| NO | KODE | URUSAN / BIDANG URUSAN / PROGRAM / OUTCOME / KEGIATAN / SUBKEGIATAN OUTPUT | INDIKATOR | TARGET AKHIR RENSTRA | REALISASI 2025 | PRAKIRAAN 2026 | CAPAIAN KINERJA DAN KERANGKA PENDANAAN | | | | | | KELOMPOK SASARAN | PRAKIRAAN MAJU 2028 | | PERANGKAT DAERAH PENANGGUNG JAWAB |
|---|---|---|---|---|---|---|---|---|---|---|---|---|---|---|---|---|
| | | | | | | | TARGET 2027 | PAGU INDIKATIF | LOKASI | SUMBER DANA | PRIORITAS | | | TARGET | PAGU INDIKATIF | |
| | | | | | | | | | | | NASIONAL | DAERAH | | | | |
| (1) | (2) | (3) | (4) | (5) | (6) | (7) | (8) | (9) | (10) | (11) | (12) | (13) | (14) | (15) | (16) | (17) |
| | | Terkelolanya Pelayanan Kesehatan Ibu Hamil Sesuai Standar | Jumlah Ibu Hamil yang Mendapatkan Pelayanan Kesehatan Sesuai Standar | 392 Orang | | 384 Orang | 386 Orang | 47.300.000,00 | Provinsi Jawa Timur \|\| Kota Pasuruan \|\| Kecamatan Purworejo \|\| Kelurahan Purutrejo \|\| 0 \|\| Provinsi Jawa Timur \|\| Kota Pasuruan \|\| Kecamatan Purworejo \|\| Kelurahan Kebonagung \|\| 0 \|\| Provinsi Jawa Timur \|\| Kota Pasuruan \|\| Kecamatan Purworejo \|\| Kelurahan Purworejo \|\| 0 | DAK Non Fisik-Dana BOK-BOK Puskesmas Pendapatan Bagi Hasil Pajak Rokok | 4.Memperkuat pembangunan sumber daya manusia (SDM), sains, teknologi, pendidikan, kesehatan, prestasi olahraga, kesetaraan gender, serta penguatan peran perempuan, pemuda (generasi milenial dan generasi Z), dan penyandang disabilitas. | 5. Penguranggan stunting | | 388 Orang | 49.665.000,00 | UPT PUSKESMAS KEBONAGUNG |
| | | Terkelolanya Pelayanan Kesehatan Ibu Hamil Sesuai Standar | Jumlah Ibu Hamil yang Mendapatkan Pelayanan Kesehatan Sesuai Standar | 3889 Orang | | 3818 Orang | 386 Orang | 47.300.000,00 | Provinsi Jawa Timur \|\| Kota Pasuruan \|\| Kecamatan Purworejo \|\| Kelurahan Purutrejo \|\| 0 \|\| Provinsi Jawa Timur \|\| Kota Pasuruan \|\| Kecamatan Purworejo \|\| Kelurahan Kebonagung \|\| 0 \|\| Provinsi Jawa Timur \|\| Kota Pasuruan \|\| Kecamatan Purworejo \|\| Kelurahan Purworejo \|\| 0 | DAK Non Fisik-Dana BOK-BOK Puskesmas Pendapatan Bagi Hasil Pajak Rokok | 4.Memperkuat pembangunan sumber daya manusia (SDM), sains, teknologi, pendidikan, kesehatan, prestasi olahraga, kesetaraan gender, serta penguatan peran perempuan, pemuda (generasi milenial dan generasi Z), dan penyandang disabilitas. | 5. Penguranggan stunting | | 3853 Orang | 49.665.000,00 | UPT PUSKESMAS KEBONAGUNG |
| | 1.02.02.2.02.0005 | Pengelolaan Pelayanan Kesehatan pada Usia Pendidikan Dasar | | | | | | 21.556.000,00 | | | | | | | 22.633.800,00 | |

| NO | KODE | URUSAN / BIDANG URUSAN / PROGRAM / OUTCOME / KEGIATAN / SUBKEGIATAN OUTPUT | INDIKATOR | TARGET AKHIR RENSTRA | REALISASI 2025 | PRAKIRAAN 2026 | CAPAIAN KINERJA DAN KERANGKA PENDANAAN | | | | | | KELOMPOK SASARAN | PRAKIRAAN MAJU 2028 | | PERANGKAT DAERAH PENANGGUNG JAWAB |
|---|---|---|---|---|---|---|---|---|---|---|---|---|---|---|---|---|
| | | | | | | | TARGET 2027 | PAGU INDIKATIF | LOKASI | SUMBER DANA | PRIORITAS | | | TARGET | PAGU INDIKATIF | |
| | | | | | | | | | | | NASIONAL | DAERAH | | | | |
| (1) | (2) | (3) | (4) | (5) | (6) | (7) | (8) | (9) | (10) | (11) | (12) | (13) | (14) | (15) | (16) | (17) |
| | | Terkelolanya Pelayanan Kesehatan pada Usia Pendidikan Dasar Sesuai Standar | Jumlah Anak Usia Pendidikan Dasar yang Mendapatkan Pelayanan Kesehatan Sesuai Standar | 3001 Orang | | 2945 Orang | 3002 Orang | 21.556.000,00 | Provinsi Jawa Timur \|\| Kota Pasuruan \|\| Kecamatan Purworejo \|\| Kelurahan Purutrejo \|\| 0 \|\| Provinsi Jawa Timur \|\| Kota Pasuruan \|\| Kecamatan Purworejo \|\| Kelurahan Kebonagung \|\| 0 \|\| Provinsi Jawa Timur \|\| Kota Pasuruan \|\| Kecamatan Purworejo \|\| Kelurahan Purworejo \|\| 0 | DAK Non Fisik-Dana BOK-BOK Puskesmas Pendapatan Bagi Hasil Pajak Rokok | 4.Memperkuat pembangunan sumber daya manusia (SDM), sains, teknologi, pendidikan, kesehatan, prestasi olahraga, kesetaraan gender, serta penguatan peran perempuan, pemuda (generasi milenial dan generasi Z), dan penyandang disabilitas. | 5. Penguranggan stunting | | 2973 Orang | 22.633.800,00 | UPT PUSKESMAS KEBONAGUNG |
| | | Terkelolanya Pelayanan Kesehatan pada Usia Pendidikan Dasar Sesuai Standar | Jumlah Anak Usia Pendidikan Dasar yang Mendapatkan Pelayanan Kesehatan Sesuai Standar | 6308 Orang | | 6193 Orang | 3002 Orang | 21.556.000,00 | Provinsi Jawa Timur \|\| Kota Pasuruan \|\| Kecamatan Purworejo \|\| Kelurahan Purutrejo \|\| 0 \|\| Provinsi Jawa Timur \|\| Kota Pasuruan \|\| Kecamatan Purworejo \|\| Kelurahan Kebonagung \|\| 0 \|\| Provinsi Jawa Timur \|\| Kota Pasuruan \|\| Kecamatan Purworejo \|\| Kelurahan Purworejo \|\| 0 | DAK Non Fisik-Dana BOK-BOK Puskesmas Pendapatan Bagi Hasil Pajak Rokok | 4.Memperkuat pembangunan sumber daya manusia (SDM), sains, teknologi, pendidikan, kesehatan, prestasi olahraga, kesetaraan gender, serta penguatan peran perempuan, pemuda (generasi milenial dan generasi Z), dan penyandang disabilitas. | 5. Penguranggan stunting | | 6249 Orang | 22.633.800,00 | UPT PUSKESMAS KEBONAGUNG |

| NO | KODE | URUSAN / BIDANG URUSAN / PROGRAM / OUTCOME / KEGIATAN / SUBKEGIATAN OUTPUT | INDIKATOR | TARGET AKHIR RENSTRA | REALISASI 2025 | PRAKIRAAN 2026 | CAPAIAN KINERJA DAN KERANGKA PENDANAAN | | | | | | KELOMPOK SASARAN | PRAKIRAAN MAJU 2028 | | PERANGKAT DAERAH PENANGGUNG JAWAB |
|---|---|---|---|---|---|---|---|---|---|---|---|---|---|---|---|---|
| | | | | | | | TARGET 2027 | PAGU INDIKATIF | LOKASI | SUMBER DANA | PRIORITAS | | | TARGET | PAGU INDIKATIF | |
| | | | | | | | | | | | NASIONAL | DAERAH | | | | |
| (1) | (2) | (3) | (4) | (5) | (6) | (7) | (8) | (9) | (10) | (11) | (12) | (13) | (14) | (15) | (16) | (17) |
| | | Terkelolanya Pelayanan Kesehatan pada Usia Pendidikan Dasar Sesuai Standar | Jumlah Anak Usia Pendidikan Dasar yang Mendapatkan Pelayanan Kesehatan Sesuai Standar | 4.896 Orang | | 4.805 Orang | 3002 Orang | 21.556.000,00 | Provinsi Jawa Timur \|\| Kota Pasuruan \|\| Kecamatan Purworejo \|\| Kelurahan Purutrejo \|\| 0 \|\| Provinsi Jawa Timur \|\| Kota Pasuruan \|\| Kecamatan Purworejo \|\| Kelurahan Kebonagung \|\| 0 \|\| Provinsi Jawa Timur \|\| Kota Pasuruan \|\| Kecamatan Purworejo \|\| Kelurahan Purworejo \|\| 0 | DAK Non Fisik-Dana BOK-BOK Puskesmas Pendapatan Bagi Hasil Pajak Rokok | 4.Memperkuat pembangunan sumber daya manusia (SDM), sains, teknologi, pendidikan, kesehatan, prestasi olahraga, kesetaraan gender, serta penguatan peran perempuan, pemuda (generasi milenial dan generasi Z), dan penyandang disabilitas. | 5. Penguranggan stunting | | 4.851 Orang | 22.633.800,00 | UPT PUSKESMAS KEBONAGUNG |
| | | Terkelolanya Pelayanan Kesehatan pada Usia Pendidikan Dasar Sesuai Standar | Jumlah Anak Usia Pendidikan Dasar yang Mendapatkan Pelayanan Kesehatan Sesuai Standar | 4476 Orang | | 4394 Orang | 3002 Orang | 21.556.000,00 | Provinsi Jawa Timur \|\| Kota Pasuruan \|\| Kecamatan Purworejo \|\| Kelurahan Purutrejo \|\| 0 \|\| Provinsi Jawa Timur \|\| Kota Pasuruan \|\| Kecamatan Purworejo \|\| Kelurahan Kebonagung \|\| 0 \|\| Provinsi Jawa Timur \|\| Kota Pasuruan \|\| Kecamatan Purworejo \|\| Kelurahan Purworejo \|\| 0 | DAK Non Fisik-Dana BOK-BOK Puskesmas Pendapatan Bagi Hasil Pajak Rokok | 4.Memperkuat pembangunan sumber daya manusia (SDM), sains, teknologi, pendidikan, kesehatan, prestasi olahraga, kesetaraan gender, serta penguatan peran perempuan, pemuda (generasi milenial dan generasi Z), dan penyandang disabilitas. | 5. Penguranggan stunting | | 4435 Orang | 22.633.800,00 | UPT PUSKESMAS KEBONAGUNG |

| NO | KODE | URUSAN / BIDANG URUSAN / PROGRAM / OUTCOME / KEGIATAN / SUBKEGIATAN OUTPUT | INDIKATOR | TARGET AKHIR RENSTRA | REALISASI 2025 | PRAKIRAAN 2026 | CAPAIAN KINERJA DAN KERANGKA PENDANAAN | | | | | | KELOMPOK SASARAN | PRAKIRAAN MAJU 2028 | | PERANGKAT DAERAH PENANGGUNG JAWAB |
|---|---|---|---|---|---|---|---|---|---|---|---|---|---|---|---|---|
| | | | | | | | TARGET 2027 | PAGU INDIKATIF | LOKASI | SUMBER DANA | PRIORITAS | | | TARGET | PAGU INDIKATIF | |
| | | | | | | | | | | | NASIONAL | DAERAH | | | | |
| (1) | (2) | (3) | (4) | (5) | (6) | (7) | (8) | (9) | (10) | (11) | (12) | (13) | (14) | (15) | (16) | (17) |
| | | Terkelolanya Pelayanan Kesehatan pada Usia Pendidikan Dasar Sesuai Standar | Jumlah Anak Usia Pendidikan Dasar yang Mendapatkan Pelayanan Kesehatan Sesuai Standar | 4311 Orang | | 4231 Orang | 3002 Orang | 21.556.000,00 | Provinsi Jawa Timur \|\| Kota Pasuruan \|\| Kecamatan Purworejo \|\| Kelurahan Purutrejo \|\| 0 \|\| Provinsi Jawa Timur \|\| Kota Pasuruan \|\| Kecamatan Purworejo \|\| Kelurahan Kebonagung \|\| 0 \|\| Provinsi Jawa Timur \|\| Kota Pasuruan \|\| Kecamatan Purworejo \|\| Kelurahan Purworejo \|\| 0 | DAK Non Fisik-Dana BOK-BOK Puskesmas Pendapatan Bagi Hasil Pajak Rokok | 4.Memperkuat pembangunan sumber daya manusia (SDM), sains, teknologi, pendidikan, kesehatan, prestasi olahraga, kesetaraan gender, serta penguatan peran perempuan, pemuda (generasi milenial dan generasi Z), dan penyandang disabilitas. | 5. Penguranggan stunting | | 4271 Orang | 22.633.800,00 | UPT PUSKESMAS KEBONAGUNG |
| | | Terkelolanya Pelayanan Kesehatan pada Usia Pendidikan Dasar Sesuai Standar | Jumlah Anak Usia Pendidikan Dasar yang Mendapatkan Pelayanan Kesehatan Sesuai Standar | 4176 Orang | | 4099 Orang | 3002 Orang | 21.556.000,00 | Provinsi Jawa Timur \|\| Kota Pasuruan \|\| Kecamatan Purworejo \|\| Kelurahan Purutrejo \|\| 0 \|\| Provinsi Jawa Timur \|\| Kota Pasuruan \|\| Kecamatan Purworejo \|\| Kelurahan Kebonagung \|\| 0 \|\| Provinsi Jawa Timur \|\| Kota Pasuruan \|\| Kecamatan Purworejo \|\| Kelurahan Purworejo \|\| 0 | DAK Non Fisik-Dana BOK-BOK Puskesmas Pendapatan Bagi Hasil Pajak Rokok | 4.Memperkuat pembangunan sumber daya manusia (SDM), sains, teknologi, pendidikan, kesehatan, prestasi olahraga, kesetaraan gender, serta penguatan peran perempuan, pemuda (generasi milenial dan generasi Z), dan penyandang disabilitas. | 5. Penguranggan stunting | | 4137 Orang | 22.633.800,00 | UPT PUSKESMAS KEBONAGUNG |

| NO | KODE | URUSAN / BIDANG URUSAN / PROGRAM / OUTCOME / KEGIATAN / SUBKEGIATAN OUTPUT | INDIKATOR | TARGET AKHIR RENSTRA | REALISASI 2025 | PRAKIRAAN 2026 | CAPAIAN KINERJA DAN KERANGKA PENDANAAN | | | | | | KELOMPOK SASARAN | PRAKIRAAN MAJU 2028 | | PERANGKAT DAERAH PENANGGUNG JAWAB |
|---|---|---|---|---|---|---|---|---|---|---|---|---|---|---|---|---|
| | | | | | | | TARGET 2027 | PAGU INDIKATIF | LOKASI | SUMBER DANA | PRIORITAS | | | TARGET | PAGU INDIKATIF | |
| | | | | | | | | | | | NASIONAL | DAERAH | | | | |
| (1) | (2) | (3) | (4) | (5) | (6) | (7) | (8) | (9) | (10) | (11) | (12) | (13) | (14) | (15) | (16) | (17) |
| | | Terkelolanya Pelayanan Kesehatan pada Usia Pendidikan Dasar Sesuai Standar | Jumlah Anak Usia Pendidikan Dasar yang Mendapatkan Pelayanan Kesehatan Sesuai Standar | 1727 Orang | | 1694 Orang | 3002 Orang | 21.556.000,00 | Provinsi Jawa Timur \|\| Kota Pasuruan \|\| Kecamatan Purworejo \|\| Kelurahan Purutrejo \|\| 0 \|\| Provinsi Jawa Timur \|\| Kota Pasuruan \|\| Kecamatan Purworejo \|\| Kelurahan Kebonagung \|\| 0 \|\| Provinsi Jawa Timur \|\| Kota Pasuruan \|\| Kecamatan Purworejo \|\| Kelurahan Purworejo \|\| 0 | DAK Non Fisik-Dana BOK-BOK Puskesmas Pendapatan Bagi Hasil Pajak Rokok | 4.Memperkuat pembangunan sumber daya manusia (SDM), sains, teknologi, pendidikan, kesehatan, prestasi olahraga, kesetaraan gender, serta penguatan peran perempuan, pemuda (generasi milenial dan generasi Z), dan penyandang disabilitas. | 5. Penguranggan stunting | | 1710 Orang | 22.633.800,00 | UPT PUSKESMAS KEBONAGUNG |
| | | Terkelolanya Pelayanan Kesehatan pada Usia Pendidikan Dasar Sesuai Standar | Jumlah Anak Usia Pendidikan Dasar yang Mendapatkan Pelayanan Kesehatan Sesuai Standar | 3602 Orang | | 3534 Orang | 3002 Orang | 21.556.000,00 | Provinsi Jawa Timur \|\| Kota Pasuruan \|\| Kecamatan Purworejo \|\| Kelurahan Purutrejo \|\| 0 \|\| Provinsi Jawa Timur \|\| Kota Pasuruan \|\| Kecamatan Purworejo \|\| Kelurahan Kebonagung \|\| 0 \|\| Provinsi Jawa Timur \|\| Kota Pasuruan \|\| Kecamatan Purworejo \|\| Kelurahan Purworejo \|\| 0 | DAK Non Fisik-Dana BOK-BOK Puskesmas Pendapatan Bagi Hasil Pajak Rokok | 4.Memperkuat pembangunan sumber daya manusia (SDM), sains, teknologi, pendidikan, kesehatan, prestasi olahraga, kesetaraan gender, serta penguatan peran perempuan, pemuda (generasi milenial dan generasi Z), dan penyandang disabilitas. | 5. Penguranggan stunting | | 3568 Orang | 22.633.800,00 | UPT PUSKESMAS KEBONAGUNG |

| NO | KODE | URUSAN / BIDANG URUSAN / PROGRAM / OUTCOME / KEGIATAN / SUBKEGIATAN OUTPUT | INDIKATOR | TARGET AKHIR RENSTRA | REALISASI 2025 | PRAKIRAAN 2026 | CAPAIAN KINERJA DAN KERANGKA PENDANAAN | | | | | | KELOMPOK SASARAN | PRAKIRAAN MAJU 2028 | | PERANGKAT DAERAH PENANGGUNG JAWAB |
|---|---|---|---|---|---|---|---|---|---|---|---|---|---|---|---|---|
| | | | | | | | TARGET 2027 | PAGU INDIKATIF | LOKASI | SUMBER DANA | PRIORITAS | | | TARGET | PAGU INDIKATIF | |
| | | | | | | | | | | | NASIONAL | DAERAH | | | | |
| (1) | (2) | (3) | (4) | (5) | (6) | (7) | (8) | (9) | (10) | (11) | (12) | (13) | (14) | (15) | (16) | (17) |
| | | Terkelolanya Pelayanan Kesehatan pada Usia Pendidikan Dasar Sesuai Standar | Jumlah Anak Usia Pendidikan Dasar yang Mendapatkan Pelayanan Kesehatan Sesuai Standar | 32497 Orang | | 31895 Orang | 3002 Orang | 21.556.000,00 | Provinsi Jawa Timur \|\| Kota Pasuruan \|\| Kecamatan Purworejo \|\| Kelurahan Purutrejo \|\| 0 \|\| Provinsi Jawa Timur \|\| Kota Pasuruan \|\| Kecamatan Purworejo \|\| Kelurahan Kebonagung \|\| 0 \|\| Provinsi Jawa Timur \|\| Kota Pasuruan \|\| Kecamatan Purworejo \|\| Kelurahan Purworejo \|\| 0 | DAK Non Fisik-Dana BOK-BOK Puskesmas Pendapatan Bagi Hasil Pajak Rokok | 4.Memperkuat pembangunan sumber daya manusia (SDM), sains, teknologi, pendidikan, kesehatan, prestasi olahraga, kesetaraan gender, serta penguatan peran perempuan, pemuda (generasi milenial dan generasi Z), dan penyandang disabilitas. | 5. Penguranggan stunting | | 32194 Orang | 22.633.800,00 | UPT PUSKESMAS KEBONAGUNG |
| | 1.02.02.2.02.0010 | Pengelolaan Pelayanan Kesehatan Orang dengan Gangguan Jiwa Berat | | | | | | 15.850.000,00 | | | | | | | 16.642.500,00 | |
| | | Terlaksananya Pengelolaan Pelayanan Kesehatan Orang dengan Gangguan Jiwa Berat Sesuai Standar | Jumlah Orang yang Mendapatkan Pelayanan Kesehatan Orang dengan Gangguan Jiwa Berat Sesuai Standar | 47 Orang | | 47 Orang | 1 Orang | 15.850.000,00 | Provinsi Jawa Timur \|\| Kota Pasuruan \|\| Kecamatan Purworejo \|\| Kelurahan Purutrejo \|\| 0 \|\| Provinsi Jawa Timur \|\| Kota Pasuruan \|\| Kecamatan Purworejo \|\| Kelurahan Kebonagung \|\| 0 \|\| Provinsi Jawa Timur \|\| Kota Pasuruan \|\| Kecamatan Purworejo \|\| Kelurahan Purworejo \|\| 0 | DAK Non Fisik-Dana BOK-BOK Puskesmas | 4.Memperkuat pembangunan sumber daya manusia (SDM), sains, teknologi, pendidikan, kesehatan, prestasi olahraga, kesetaraan gender, serta penguatan peran perempuan, pemuda (generasi milenial dan generasi Z), dan penyandang disabilitas. | 5. Penguranggan stunting | | 47 Orang | 16.642.500,00 | UPT PUSKESMAS KEBONAGUNG |

| NO | KODE | URUSAN / BIDANG URUSAN / PROGRAM / OUTCOME / KEGIATAN / SUBKEGIATAN OUTPUT | INDIKATOR | TARGET AKHIR RENSTRA | REALISASI 2025 | PRAKIRAAN 2026 | CAPAIAN KINERJA DAN KERANGKA PENDANAAN | | | | | | KELOMPOK SASARAN | PRAKIRAAN MAJU 2028 | | PERANGKAT DAERAH PENANGGUNG JAWAB |
|---|---|---|---|---|---|---|---|---|---|---|---|---|---|---|---|---|
| | | | | | | | TARGET 2027 | PAGU INDIKATIF | LOKASI | SUMBER DANA | PRIORITAS | | | TARGET | PAGU INDIKATIF | |
| | | | | | | | | | | | NASIONAL | DAERAH | | | | |
| (1) | (2) | (3) | (4) | (5) | (6) | (7) | (8) | (9) | (10) | (11) | (12) | (13) | (14) | (15) | (16) | (17) |
| | | Terlaksananya Pengelolaan Pelayanan Kesehatan Orang dengan Gangguan Jiwa Berat Sesuai Standar | Jumlah Orang yang Mendapatkan Pelayanan Kesehatan Orang dengan Gangguan Jiwa Berat Sesuai Standar | 51 Orang | | 51 Orang | 1 Orang | 15.850.000,00 | Provinsi Jawa Timur \|\| Kota Pasuruan \|\| Kecamatan Purworejo \|\| Kelurahan Purutrejo \|\| 0 \|\| Provinsi Jawa Timur \|\| Kota Pasuruan \|\| Kecamatan Purworejo \|\| Kelurahan Kebonagung \|\| 0 \|\| Provinsi Jawa Timur \|\| Kota Pasuruan \|\| Kecamatan Purworejo \|\| Kelurahan Purworejo \|\| 0 | DAK Non Fisik-Dana BOK-BOK Puskesmas | 4.Memperkuat pembangunan sumber daya manusia (SDM), sains, teknologi, pendidikan, kesehatan, prestasi olahraga, kesetaraan gender, serta penguatan peran perempuan, pemuda (generasi milenial dan generasi Z), dan penyandang disabilitas. | 5. Penguranган stunting | | 51 Orang | 16.642.500,00 | UPT PUSKESMAS KEBONAGUNG |
| | | Terlaksananya Pengelolaan Pelayanan Kesehatan Orang dengan Gangguan Jiwa Berat Sesuai Standar | Jumlah Orang yang Mendapatkan Pelayanan Kesehatan Orang dengan Gangguan Jiwa Berat Sesuai Standar | 48 Orang | | 48 Orang | 1 Orang | 15.850.000,00 | Provinsi Jawa Timur \|\| Kota Pasuruan \|\| Kecamatan Purworejo \|\| Kelurahan Purutrejo \|\| 0 \|\| Provinsi Jawa Timur \|\| Kota Pasuruan \|\| Kecamatan Purworejo \|\| Kelurahan Kebonagung \|\| 0 \|\| Provinsi Jawa Timur \|\| Kota Pasuruan \|\| Kecamatan Purworejo \|\| Kelurahan Purworejo \|\| 0 | DAK Non Fisik-Dana BOK-BOK Puskesmas | 4.Memperkuat pembangunan sumber daya manusia (SDM), sains, teknologi, pendidikan, kesehatan, prestasi olahraga, kesetaraan gender, serta penguatan peran perempuan, pemuda (generasi milenial dan generasi Z), dan penyandang disabilitas. | 5. Penguranган stunting | | 48 Orang | 16.642.500,00 | UPT PUSKESMAS KEBONAGUNG |

| NO | KODE | URUSAN / BIDANG URUSAN / PROGRAM / OUTCOME / KEGIATAN / SUBKEGIATAN OUTPUT | INDIKATOR | TARGET AKHIR RENSTRA | REALISASI 2025 | PRAKIRAAN 2026 | CAPAIAN KINERJA DAN KERANGKA PENDANAAN | | | | | | KELOMPOK SASARAN | PRAKIRAAN MAJU 2028 | | PERANGKAT DAERAH PENANGGUNG JAWAB |
|---|---|---|---|---|---|---|---|---|---|---|---|---|---|---|---|---|
| | | | | | | | TARGET 2027 | PAGU INDIKATIF | LOKASI | SUMBER DANA | PRIORITAS | | | TARGET | PAGU INDIKATIF | |
| | | | | | | | | | | | NASIONAL | DAERAH | | | | |
| (1) | (2) | (3) | (4) | (5) | (6) | (7) | (8) | (9) | (10) | (11) | (12) | (13) | (14) | (15) | (16) | (17) |
| | | Terlaksananya Pengelolaan Pelayanan Kesehatan Orang dengan Gangguan Jiwa Berat Sesuai Standar | Jumlah Orang yang Mendapatkan Pelayanan Kesehatan Orang dengan Gangguan Jiwa Berat Sesuai Standar | 64 Orang | | 64 Orang | 1 Orang | 15.850.000,00 | Provinsi Jawa Timur \|\| Kota Pasuruan \|\| Kecamatan Purworejo \|\| Kelurahan Purutrejo \|\| 0 \|\| Provinsi Jawa Timur \|\| Kota Pasuruan \|\| Kecamatan Purworejo \|\| Kelurahan Kebonagung \|\| 0 \|\| Provinsi Jawa Timur \|\| Kota Pasuruan \|\| Kecamatan Purworejo \|\| Kelurahan Purworejo \|\| 0 | DAK Non Fisik-Dana BOK-BOK Puskesmas | 4.Memperkuat pembangunan sumber daya manusia (SDM), sains, teknologi, pendidikan, kesehatan, prestasi olahraga, kesetaraan gender, serta penguatan peran perempuan, pemuda (generasi milenial dan generasi Z), dan penyandang disabilitas. | 5. Penguranggan stunting | | 64 Orang | 16.642.500,00 | UPT PUSKESMAS KEBONAGUNG |
| | | Terlaksananya Pengelolaan Pelayanan Kesehatan Orang dengan Gangguan Jiwa Berat Sesuai Standar | Jumlah Orang yang Mendapatkan Pelayanan Kesehatan Orang dengan Gangguan Jiwa Berat Sesuai Standar | 57 Orang | | 57 Orang | 1 Orang | 15.850.000,00 | Provinsi Jawa Timur \|\| Kota Pasuruan \|\| Kecamatan Purworejo \|\| Kelurahan Purutrejo \|\| 0 \|\| Provinsi Jawa Timur \|\| Kota Pasuruan \|\| Kecamatan Purworejo \|\| Kelurahan Kebonagung \|\| 0 \|\| Provinsi Jawa Timur \|\| Kota Pasuruan \|\| Kecamatan Purworejo \|\| Kelurahan Purworejo \|\| 0 | DAK Non Fisik-Dana BOK-BOK Puskesmas | 4.Memperkuat pembangunan sumber daya manusia (SDM), sains, teknologi, pendidikan, kesehatan, prestasi olahraga, kesetaraan gender, serta penguatan peran perempuan, pemuda (generasi milenial dan generasi Z), dan penyandang disabilitas. | 5. Penguranggan stunting | | 57 Orang | 16.642.500,00 | UPT PUSKESMAS KEBONAGUNG |

| NO | KODE | URUSAN / BIDANG URUSAN / PROGRAM / OUTCOME / KEGIATAN / SUBKEGIATAN OUTPUT | INDIKATOR | TARGET AKHIR RENSTRA | REALISASI 2025 | PRAKIRAAN 2026 | CAPAIAN KINERJA DAN KERANGKA PENDANAAN | | | | | | KELOMPOK SASARAN | PRAKIRAAN MAJU 2028 | | PERANGKAT DAERAH PENANGGUNG JAWAB |
|---|---|---|---|---|---|---|---|---|---|---|---|---|---|---|---|---|
| | | | | | | | TARGET 2027 | PAGU INDIKATIF | LOKASI | SUMBER DANA | PRIORITAS | | | TARGET | PAGU INDIKATIF | |
| | | | | | | | | | | | NASIONAL | DAERAH | | | | |
| (1) | (2) | (3) | (4) | (5) | (6) | (7) | (8) | (9) | (10) | (11) | (12) | (13) | (14) | (15) | (16) | (17) |
| | | Terlaksananya Pengelolaan Pelayanan Kesehatan Orang dengan Gangguan Jiwa Berat Sesuai Standar | Jumlah Orang yang Mendapatkan Pelayanan Kesehatan Orang dengan Gangguan Jiwa Berat Sesuai Standar | 41 Orang | | 41 Orang | 1 Orang | 15.850.000,00 | Provinsi Jawa Timur \|\| Kota Pasuruan \|\| Kecamatan Purworejo \|\| Kelurahan Purutrejo \|\| 0 \|\| Provinsi Jawa Timur \|\| Kota Pasuruan \|\| Kecamatan Purworejo \|\| Kelurahan Kebonagung \|\| 0 \|\| Provinsi Jawa Timur \|\| Kota Pasuruan \|\| Kecamatan Purworejo \|\| Kelurahan Purworejo \|\| 0 | DAK Non Fisik-Dana BOK-BOK Puskesmas | 4.Memperkuat pembangunan sumber daya manusia (SDM), sains, teknologi, pendidikan, kesehatan, prestasi olahraga, kesetaraan gender, serta penguatan peran perempuan, pemuda (generasi milenial dan generasi Z), dan penyandang disabilitas. | 5. Penguranggan stunting | | 41 Orang | 16.642.500,00 | UPT PUSKESMAS KEBONAGUNG |
| | | Terlaksananya Pengelolaan Pelayanan Kesehatan Orang dengan Gangguan Jiwa Berat Sesuai Standar | Jumlah Orang yang Mendapatkan Pelayanan Kesehatan Orang dengan Gangguan Jiwa Berat Sesuai Standar | 423 Orang | | 423 Orang | 1 Orang | 15.850.000,00 | Provinsi Jawa Timur \|\| Kota Pasuruan \|\| Kecamatan Purworejo \|\| Kelurahan Purutrejo \|\| 0 \|\| Provinsi Jawa Timur \|\| Kota Pasuruan \|\| Kecamatan Purworejo \|\| Kelurahan Kebonagung \|\| 0 \|\| Provinsi Jawa Timur \|\| Kota Pasuruan \|\| Kecamatan Purworejo \|\| Kelurahan Purworejo \|\| 0 | DAK Non Fisik-Dana BOK-BOK Puskesmas | 4.Memperkuat pembangunan sumber daya manusia (SDM), sains, teknologi, pendidikan, kesehatan, prestasi olahraga, kesetaraan gender, serta penguatan peran perempuan, pemuda (generasi milenial dan generasi Z), dan penyandang disabilitas. | 5. Penguranggan stunting | | 423 Orang | 16.642.500,00 | UPT PUSKESMAS KEBONAGUNG |
| | 1.02.02.2.02.0011 | Pengelolaan Pelayanan Kesehatan Orang Terduga Tuberkulosis | | | | | | 9.000.000,00 | | | | | | | 9.450.000,00 | |

| NO | KODE | URUSAN / BIDANG URUSAN / PROGRAM / OUTCOME / KEGIATAN / SUBKEGIATAN OUTPUT | INDIKATOR | TARGET AKHIR RENSTRA | REALISASI 2025 | PRAKIRAAN 2026 | CAPAIAN KINERJA DAN KERANGKA PENDANAAN | | | | | | KELOMPOK SASARAN | PRAKIRAAN MAJU 2028 | | PERANGKAT DAERAH PENANGGUNG JAWAB |
|---|---|---|---|---|---|---|---|---|---|---|---|---|---|---|---|---|
| | | | | | | | TARGET 2027 | PAGU INDIKATIF | LOKASI | SUMBER DANA | PRIORITAS | | | TARGET | PAGU INDIKATIF | |
| | | | | | | | | | | | NASIONAL | DAERAH | | | | |
| (1) | (2) | (3) | (4) | (5) | (6) | (7) | (8) | (9) | (10) | (11) | (12) | (13) | (14) | (15) | (16) | (17) |
| | | Terlaksananya Pengelolaan Pelayanan Kesehatan Bagi Orang Terduga Tuberkulosis Sesuai Standar | Jumlah Orang Terduga Menderita Tuberkulosis yang Mendapatkan Pelayanan Sesuai Standar | 5859 Orang | | 5751 Orang | 688 Orang | 9.000.000,00 | Provinsi Jawa Timur \|\| Kota Pasuruan \|\| Kecamatan Purworejo \|\| Kelurahan Purutrejo \|\| 0 \|\| Provinsi Jawa Timur \|\| Kota Pasuruan \|\| Kecamatan Purworejo \|\| Kelurahan Kebonagung \|\| 0 \|\| Provinsi Jawa Timur \|\| Kota Pasuruan \|\| Kecamatan Purworejo \|\| Kelurahan Purworejo \|\| 0 | DAK Non Fisik-Dana BOK-BOK Puskesmas | 4.Memperkuat pembangunan sumber daya manusia (SDM), sains, teknologi, pendidikan, kesehatan, prestasi olahraga, kesetaraan gender, serta penguatan peran perempuan, pemuda (generasi milenial dan generasi Z), dan penyandang disabilitas. | 5. Penguranggan stunting | | 5805 Orang | 9.450.000,00 | UPT PUSKESMAS KEBONAGUNG |
| | | Terlaksananya Pengelolaan Pelayanan Kesehatan Bagi Orang Terduga Tuberkulosis Sesuai Standar | Jumlah Orang Terduga Menderita Tuberkulosis yang Mendapatkan Pelayanan Sesuai Standar | 534 Orang | | 522 Orang | 688 Orang | 9.000.000,00 | Provinsi Jawa Timur \|\| Kota Pasuruan \|\| Kecamatan Purworejo \|\| Kelurahan Purutrejo \|\| 0 \|\| Provinsi Jawa Timur \|\| Kota Pasuruan \|\| Kecamatan Purworejo \|\| Kelurahan Kebonagung \|\| 0 \|\| Provinsi Jawa Timur \|\| Kota Pasuruan \|\| Kecamatan Purworejo \|\| Kelurahan Purworejo \|\| 0 | DAK Non Fisik-Dana BOK-BOK Puskesmas | 4.Memperkuat pembangunan sumber daya manusia (SDM), sains, teknologi, pendidikan, kesehatan, prestasi olahraga, kesetaraan gender, serta penguatan peran perempuan, pemuda (generasi milenial dan generasi Z), dan penyandang disabilitas. | 5. Penguranggan stunting | | 528 Orang | 9.450.000,00 | UPT PUSKESMAS KEBONAGUNG |

| NO | KODE | URUSAN / BIDANG URUSAN / PROGRAM / OUTCOME / KEGIATAN / SUBKEGIATAN OUTPUT | INDIKATOR | TARGET AKHIR RENSTRA | REALISASI 2025 | PRAKIRAAN 2026 | CAPAIAN KINERJA DAN KERANGKA PENDANAAN | | | | | | KELOMPOK SASARAN | PRAKIRAAN MAJU 2028 | | PERANGKAT DAERAH PENANGGUNG JAWAB |
|---|---|---|---|---|---|---|---|---|---|---|---|---|---|---|---|---|
| | | | | | | | TARGET 2027 | PAGU INDIKATIF | LOKASI | SUMBER DANA | PRIORITAS | | | TARGET | PAGU INDIKATIF | |
| | | | | | | | | | | | NASIONAL | DAERAH | | | | |
| (1) | (2) | (3) | (4) | (5) | (6) | (7) | (8) | (9) | (10) | (11) | (12) | (13) | (14) | (15) | (16) | (17) |
| | | Terlaksananya Pengelolaan Pelayanan Kesehatan Bagi Orang Terduga Tuberkulosis Sesuai Standar | Jumlah Orang Terduga Menderita Tuberkulosis yang Mendapatkan Pelayanan Sesuai Standar | 628 Orang | | 616 Orang | 688 Orang | 9.000.000,00 | Provinsi Jawa Timur \|\| Kota Pasuruan \|\| Kecamatan Purworejo \|\| Kelurahan Purutrejo \|\| 0 \|\| Provinsi Jawa Timur \|\| Kota Pasuruan \|\| Kecamatan Purworejo \|\| Kelurahan Kebonagung \|\| 0 \|\| Provinsi Jawa Timur \|\| Kota Pasuruan \|\| Kecamatan Purworejo \|\| Kelurahan Purworejo \|\| 0 | DAK Non Fisik-Dana BOK-BOK Puskesmas | 4.Memperkuat pembangunan sumber daya manusia (SDM), sains, teknologi, pendidikan, kesehatan, prestasi olahraga, kesetaraan gender, serta penguatan peran perempuan, pemuda (generasi milenial dan generasi Z), dan penyandang disabilitas. | 5. Penguranggan stunting | | 622 Orang | 9.450.000,00 | UPT PUSKESMAS KEBONAGUNG |
| | | Terlaksananya Pengelolaan Pelayanan Kesehatan Bagi Orang Terduga Tuberkulosis Sesuai Standar | Jumlah Orang Terduga Menderita Tuberkulosis yang Mendapatkan Pelayanan Sesuai Standar | 889 Orang | | 873 Orang | 688 Orang | 9.000.000,00 | Provinsi Jawa Timur \|\| Kota Pasuruan \|\| Kecamatan Purworejo \|\| Kelurahan Purutrejo \|\| 0 \|\| Provinsi Jawa Timur \|\| Kota Pasuruan \|\| Kecamatan Purworejo \|\| Kelurahan Kebonagung \|\| 0 \|\| Provinsi Jawa Timur \|\| Kota Pasuruan \|\| Kecamatan Purworejo \|\| Kelurahan Purworejo \|\| 0 | DAK Non Fisik-Dana BOK-BOK Puskesmas | 4.Memperkuat pembangunan sumber daya manusia (SDM), sains, teknologi, pendidikan, kesehatan, prestasi olahraga, kesetaraan gender, serta penguatan peran perempuan, pemuda (generasi milenial dan generasi Z), dan penyandang disabilitas. | 5. Penguranggan stunting | | 881 Orang | 9.450.000,00 | UPT PUSKESMAS KEBONAGUNG |

| NO | KODE | URUSAN / BIDANG URUSAN / PROGRAM / OUTCOME / KEGIATAN / SUBKEGIATAN OUTPUT | INDIKATOR | TARGET AKHIR RENSTRA | REALISASI 2025 | PRAKIRAAN 2026 | CAPAIAN KINERJA DAN KERANGKA PENDANAAN | | | | | | KELOMPOK SASARAN | PRAKIRAAN MAJU 2028 | | PERANGKAT DAERAH PENANGGUNG JAWAB |
|---|---|---|---|---|---|---|---|---|---|---|---|---|---|---|---|---|
| | | | | | | | TARGET 2027 | PAGU INDIKATIF | LOKASI | SUMBER DANA | PRIORITAS | | | TARGET | PAGU INDIKATIF | |
| | | | | | | | | | | | NASIONAL | DAERAH | | | | |
| (1) | (2) | (3) | (4) | (5) | (6) | (7) | (8) | (9) | (10) | (11) | (12) | (13) | (14) | (15) | (16) | (17) |
| | | Terlaksananya Pengelolaan Pelayanan Kesehatan Bagi Orang Terduga Tuberkulosis Sesuai Standar | Jumlah Orang Terduga Menderita Tuberkulosis yang Mendapatkan Pelayanan Sesuai Standar | 901 Orang | | 885 Orang | 688 Orang | 9.000.000,00 | Provinsi Jawa Timur \|\| Kota Pasuruan \|\| Kecamatan Purworejo \|\| Kelurahan Purutrejo \|\| 0 \|\| Provinsi Jawa Timur \|\| Kota Pasuruan \|\| Kecamatan Purworejo \|\| Kelurahan Kebonagung \|\| 0 \|\| Provinsi Jawa Timur \|\| Kota Pasuruan \|\| Kecamatan Purworejo \|\| Kelurahan Purworejo \|\| 0 | DAK Non Fisik-Dana BOK-BOK Puskesmas | 4.Memperkuat pembangunan sumber daya manusia (SDM), sains, teknologi, pendidikan, kesehatan, prestasi olahraga, kesetaraan gender, serta penguatan peran perempuan, pemuda (generasi milenial dan generasi Z), dan penyandang disabilitas. | 5. Penguranggan stunting | | 893 Orang | 9.450.000,00 | UPT PUSKESMAS KEBONAGUNG |
| | | Terlaksananya Pengelolaan Pelayanan Kesehatan Bagi Orang Terduga Tuberkulosis Sesuai Standar | Jumlah Orang Terduga Menderita Tuberkulosis yang Mendapatkan Pelayanan Sesuai Standar | 820 Orang | | 804 Orang | 688 Orang | 9.000.000,00 | Provinsi Jawa Timur \|\| Kota Pasuruan \|\| Kecamatan Purworejo \|\| Kelurahan Purutrejo \|\| 0 \|\| Provinsi Jawa Timur \|\| Kota Pasuruan \|\| Kecamatan Purworejo \|\| Kelurahan Kebonagung \|\| 0 \|\| Provinsi Jawa Timur \|\| Kota Pasuruan \|\| Kecamatan Purworejo \|\| Kelurahan Purworejo \|\| 0 | DAK Non Fisik-Dana BOK-BOK Puskesmas | 4.Memperkuat pembangunan sumber daya manusia (SDM), sains, teknologi, pendidikan, kesehatan, prestasi olahraga, kesetaraan gender, serta penguatan peran perempuan, pemuda (generasi milenial dan generasi Z), dan penyandang disabilitas. | 5. Penguranggan stunting | | 812 Orang | 9.450.000,00 | UPT PUSKESMAS KEBONAGUNG |

| NO | KODE | URUSAN / BIDANG URUSAN / PROGRAM / OUTCOME / KEGIATAN / SUBKEGIATAN OUTPUT | INDIKATOR | TARGET AKHIR RENSTRA | REALISASI 2025 | PRAKIRAAN 2026 | CAPAIAN KINERJA DAN KERANGKA PENDANAAN | | | | | | KELOMPOK SASARAN | PRAKIRAAN MAJU 2028 | | PERANGKAT DAERAH PENANGGUNG JAWAB |
|---|---|---|---|---|---|---|---|---|---|---|---|---|---|---|---|---|
| | | | | | | | TARGET 2027 | PAGU INDIKATIF | LOKASI | SUMBER DANA | PRIORITAS | | | TARGET | PAGU INDIKATIF | |
| | | | | | | | | | | | NASIONAL | DAERAH | | | | |
| (1) | (2) | (3) | (4) | (5) | (6) | (7) | (8) | (9) | (10) | (11) | (12) | (13) | (14) | (15) | (16) | (17) |
| | | Terlaksananya Pengelolaan Pelayanan Kesehatan Bagi Orang Terduga Tuberkulosis Sesuai Standar | Jumlah Orang Terduga Menderita Tuberkulosis yang Mendapatkan Pelayanan Sesuai Standar | 716 Orang | | 704 Orang | 688 Orang | 9.000.000,00 | Provinsi Jawa Timur \|\| Kota Pasuruan \|\| Kecamatan Purworejo \|\| Kelurahan Purutrejo \|\| 0 \|\| Provinsi Jawa Timur \|\| Kota Pasuruan \|\| Kecamatan Purworejo \|\| Kelurahan Kebonagung \|\| 0 \|\| Provinsi Jawa Timur \|\| Kota Pasuruan \|\| Kecamatan Purworejo \|\| Kelurahan Purworejo \|\| 0 | DAK Non Fisik-Dana BOK-BOK Puskesmas | 4.Memperkuat pembangunan sumber daya manusia (SDM), sains, teknologi, pendidikan, kesehatan, prestasi olahraga, kesetaraan gender, serta penguatan peran perempuan, pemuda (generasi milenial dan generasi Z), dan penyandang disabilitas. | 5. Penguranggan stunting | | 710 Orang | 9.450.000,00 | UPT PUSKESMAS KEBONAGUNG |
| | | Terlaksananya Pengelolaan Pelayanan Kesehatan Bagi Orang Terduga Tuberkulosis Sesuai Standar | Jumlah Orang Terduga Menderita Tuberkulosis yang Mendapatkan Pelayanan Sesuai Standar | 686 Orang | | 674 Orang | 688 Orang | 9.000.000,00 | Provinsi Jawa Timur \|\| Kota Pasuruan \|\| Kecamatan Purworejo \|\| Kelurahan Purutrejo \|\| 0 \|\| Provinsi Jawa Timur \|\| Kota Pasuruan \|\| Kecamatan Purworejo \|\| Kelurahan Kebonagung \|\| 0 \|\| Provinsi Jawa Timur \|\| Kota Pasuruan \|\| Kecamatan Purworejo \|\| Kelurahan Purworejo \|\| 0 | DAK Non Fisik-Dana BOK-BOK Puskesmas | 4.Memperkuat pembangunan sumber daya manusia (SDM), sains, teknologi, pendidikan, kesehatan, prestasi olahraga, kesetaraan gender, serta penguatan peran perempuan, pemuda (generasi milenial dan generasi Z), dan penyandang disabilitas. | 5. Penguranggan stunting | | 680 Orang | 9.450.000,00 | UPT PUSKESMAS KEBONAGUNG |

| NO | KODE | URUSAN / BIDANG URUSAN / PROGRAM / OUTCOME / KEGIATAN / SUBKEGIATAN OUTPUT | INDIKATOR | TARGET AKHIR RENSTRA | REALISASI 2025 | PRAKIRAAN 2026 | CAPAIAN KINERJA DAN KERANGKA PENDANAAN | | | | | | KELOMPOK SASARAN | PRAKIRAAN MAJU 2028 | | PERANGKAT DAERAH PENANGGUNG JAWAB |
|---|---|---|---|---|---|---|---|---|---|---|---|---|---|---|---|---|
| | | | | | | | TARGET 2027 | PAGU INDIKATIF | LOKASI | SUMBER DANA | PRIORITAS | | | TARGET | PAGU INDIKATIF | |
| | | | | | | | | | | | NASIONAL | DAERAH | | | | |
| (1) | (2) | (3) | (4) | (5) | (6) | (7) | (8) | (9) | (10) | (11) | (12) | (13) | (14) | (15) | (16) | (17) |
| | | Terlaksananya Pengelolaan Pelayanan Kesehatan Bagi Orang Terduga Tuberkulosis Sesuai Standar | Jumlah Orang Terduga Menderita Tuberkulosis yang Mendapatkan Pelayanan Sesuai Standar | 685 Orang | | 673 Orang | 688 Orang | 9.000.000,00 | Provinsi Jawa Timur \|\| Kota Pasuruan \|\| Kecamatan Purworejo \|\| Kelurahan Purutrejo \|\| 0 \|\| Provinsi Jawa Timur \|\| Kota Pasuruan \|\| Kecamatan Purworejo \|\| Kelurahan Kebonagung \|\| 0 \|\| Provinsi Jawa Timur \|\| Kota Pasuruan \|\| Kecamatan Purworejo \|\| Kelurahan Purworejo \|\| 0 | DAK Non Fisik-Dana BOK-BOK Puskesmas | 4.Memperkuat pembangunan sumber daya manusia (SDM), sains, teknologi, pendidikan, kesehatan, prestasi olahraga, kesetaraan gender, serta penguatan peran perempuan, pemuda (generasi milenial dan generasi Z), dan penyandang disabilitas. | 5. Penguranggan stunting | | 679 Orang | 9.450.000,00 | UPT PUSKESMAS KEBONAGUNG |
| | 1.02.02.2.02.0015 | Pengelolaan Pelayanan Kesehatan Gizi Masyarakat | | | | | | 900.511.400,00 | | | | | | | 1.037.660.140,00 | |
| | | Terlaksananya Pengelolaan Pelayanan Kesehatan Gizi Masyarakat | Jumlah Dokumen Hasil Pengelolaan Pelayanan Kesehatan Gizi Masyarakat | 16 Dokumen | | 16 Dokumen | 60 Dokumen | 900.511.400,00 | Provinsi Jawa Timur \|\| Kota Pasuruan \|\| Kecamatan Purworejo \|\| Kelurahan Purutrejo \|\| 0 \|\| Provinsi Jawa Timur \|\| Kota Pasuruan \|\| Kecamatan Purworejo \|\| Kelurahan Kebonagung \|\| 0 \|\| Provinsi Jawa Timur \|\| Kota Pasuruan \|\| Kecamatan Purworejo \|\| Kelurahan Purworejo \|\| 0 | Pendapatan Bagi Hasil Pajak Rokok<br>DAK Non Fisik-Dana BOK-BOK Puskesmas<br>Dana Alokasi Umum (DAU) | 4.Memperkuat pembangunan sumber daya manusia (SDM), sains, teknologi, pendidikan, kesehatan, prestasi olahraga, kesetaraan gender, serta penguatan peran perempuan, pemuda (generasi milenial dan generasi Z), dan penyandang disabilitas. | 5. Penguranggan stunting | | 16 Dokumen | 1.037.660.140,00 | UPT PUSKESMAS KEBONAGUNG |

| NO | KODE | URUSAN / BIDANG URUSAN / PROGRAM / OUTCOME / KEGIATAN / SUBKEGIATAN OUTPUT | INDIKATOR | TARGET AKHIR RENSTRA | REALISASI 2025 | PRAKIRAAN 2026 | CAPAIAN KINERJA DAN KERANGKA PENDANAAN | | | | | | KELOMPOK SASARAN | PRAKIRAAN MAJU 2028 | | PERANGKAT DAERAH PENANGGUNG JAWAB |
|---|---|---|---|---|---|---|---|---|---|---|---|---|---|---|---|---|
| | | | | | | | TARGET 2027 | PAGU INDIKATIF | LOKASI | SUMBER DANA | PRIORITAS | | | TARGET | PAGU INDIKATIF | |
| | | | | | | | | | | | NASIONAL | DAERAH | | | | |
| (1) | (2) | (3) | (4) | (5) | (6) | (7) | (8) | (9) | (10) | (11) | (12) | (13) | (14) | (15) | (16) | (17) |
| | | Terlaksananya Pengelolaan Pelayanan Kesehatan Gizi Masyarakat | Jumlah Dokumen Hasil Pengelolaan Pelayanan Kesehatan Gizi Masyarakat | 60 Dokumen | | 60 Dokumen | 60 Dokumen | 900.511.400,00 | Provinsi Jawa Timur \|\| Kota Pasuruan \|\| Kecamatan Purworejo \|\| Kelurahan Purutrejo \|\| 0 \|\| Provinsi Jawa Timur \|\| Kota Pasuruan \|\| Kecamatan Purworejo \|\| Kelurahan Kebonagung \|\| 0 \|\| Provinsi Jawa Timur \|\| Kota Pasuruan \|\| Kecamatan Purworejo \|\| Kelurahan Purworejo \|\| 0 | Pendapatan Bagi Hasil Pajak Rokok<br>DAK Non Fisik-Dana BOK-BOK Puskesmas<br>Dana Alokasi Umum (DAU) | 4.Memperkuat pembangunan sumber daya manusia (SDM), sains, teknologi, pendidikan, kesehatan, prestasi olahraga, kesetaraan gender, serta penguatan peran perempuan, pemuda (generasi milenial dan generasi Z), dan penyandang disabilitas. | 5. Penguranggan stunting | | 60 Dokumen | 1.037.660.140,00 | UPT PUSKESMAS KEBONAGUNG |
| | 1.02.02.2.02.0017 | Pengelolaan Pelayanan Kesehatan Lingkungan | | | | | | 10.600.000,00 | | | | | | | 11.660.000,00 | |
| | | Terlaksananya Pengelolaan Pelayanan Kesehatan Lingkungan | Jumlah Dokumen Hasil Pengelolaan Pelayanan Kesehatan Lingkungan | 4 Dokumen | | 4 Dokumen | 4 Dokumen | 10.600.000,00 | Provinsi Jawa Timur \|\| Kota Pasuruan \|\| Kecamatan Purworejo \|\| Kelurahan Purutrejo \|\| 0 \|\| Provinsi Jawa Timur \|\| Kota Pasuruan \|\| Kecamatan Purworejo \|\| Kelurahan Kebonagung \|\| 0 \|\| Provinsi Jawa Timur \|\| Kota Pasuruan \|\| Kecamatan Purworejo \|\| Kelurahan Purworejo \|\| 0 | DAK Non Fisik-Dana BOK-BOK Puskesmas | 4.Memperkuat pembangunan sumber daya manusia (SDM), sains, teknologi, pendidikan, kesehatan, prestasi olahraga, kesetaraan gender, serta penguatan peran perempuan, pemuda (generasi milenial dan generasi Z), dan penyandang disabilitas. | 5. Penguranggan stunting | | 4 Dokumen | 11.660.000,00 | UPT PUSKESMAS KEBONAGUNG |

| NO | KODE | URUSAN / BIDANG URUSAN / PROGRAM / OUTCOME / KEGIATAN / SUBKEGIATAN OUTPUT | INDIKATOR | TARGET AKHIR RENSTRA | REALISASI 2025 | PRAKIRAAN 2026 | CAPAIAN KINERJA DAN KERANGKA PENDANAAN | | | | | | KELOMPOK SASARAN | PRAKIRAAN MAJU 2028 | | PERANGKAT DAERAH PENANGGUNG JAWAB |
|---|---|---|---|---|---|---|---|---|---|---|---|---|---|---|---|---|
| | | | | | | | TARGET 2027 | PAGU INDIKATIF | LOKASI | SUMBER DANA | PRIORITAS | | | TARGET | PAGU INDIKATIF | |
| | | | | | | | | | | | NASIONAL | DAERAH | | | | |
| (1) | (2) | (3) | (4) | (5) | (6) | (7) | (8) | (9) | (10) | (11) | (12) | (13) | (14) | (15) | (16) | (17) |
| | | Terlaksananya Pengelolaan Pelayanan Kesehatan Lingkungan | Jumlah Dokumen Hasil Pengelolaan Pelayanan Kesehatan Lingkungan | 12 Dokumen | | 12 Dokumen | 4 Dokumen | 10.600.000,00 | Provinsi Jawa Timur \|\| Kota Pasuruan \|\| Kecamatan Purworejo \|\| Kelurahan Purutrejo \|\| 0 \|\| Provinsi Jawa Timur \|\| Kota Pasuruan \|\| Kecamatan Purworejo \|\| Kelurahan Kebonagung \|\| 0 \|\| Provinsi Jawa Timur \|\| Kota Pasuruan \|\| Kecamatan Purworejo \|\| Kelurahan Purworejo \|\| 0 | DAK Non Fisik-Dana BOK-BOK Puskesmas | 4.Memperkuat pembangunan sumber daya manusia (SDM), sains, teknologi, pendidikan, kesehatan, prestasi olahraga, kesetaraan gender, serta penguatan peran perempuan, pemuda (generasi milenial dan generasi Z), dan penyandang disabilitas. | 5. Penguragan stunting | | 12 Dokumen | 11.660.000,00 | UPT PUSKESMAS KEBONAGUNG |
| | 1.02.02.2.02.0020 | Pengelolaan Surveilans Kesehatan | | | | | | 24.560.000,00 | | | | | | | 25.788.000,00 | |
| | | Terlaksananya Pengelolaan Surveilans Kesehatan | Jumlah Dokumen Hasil Pengelolaan Surveilans Kesehatan | 2 Dokumen | | 2 Dokumen | 2 Dokumen | 24.560.000,00 | Provinsi Jawa Timur \|\| Kota Pasuruan \|\| Kecamatan Purworejo \|\| Kelurahan Purutrejo \|\| 0 \|\| Provinsi Jawa Timur \|\| Kota Pasuruan \|\| Kecamatan Purworejo \|\| Kelurahan Kebonagung \|\| 0 \|\| Provinsi Jawa Timur \|\| Kota Pasuruan \|\| Kecamatan Purworejo \|\| Kelurahan Purworejo \|\| 0 | Pendapatan Bagi Hasil Pajak Rokok DAK Non Fisik-Dana BOK-BOK Puskesmas | 4.Memperkuat pembangunan sumber daya manusia (SDM), sains, teknologi, pendidikan, kesehatan, prestasi olahraga, kesetaraan gender, serta penguatan peran perempuan, pemuda (generasi milenial dan generasi Z), dan penyandang disabilitas. | 5. Penguragan stunting | | 2 Dokumen | 25.788.000,00 | UPT PUSKESMAS KEBONAGUNG |

| NO | KODE | URUSAN / BIDANG URUSAN / PROGRAM / OUTCOME / KEGIATAN / SUBKEGIATAN OUTPUT | INDIKATOR | TARGET AKHIR RENSTRA | REALISASI 2025 | PRAKIRAAN 2026 | CAPAIAN KINERJA DAN KERANGKA PENDANAAN | | | | | | KELOMPOK SASARAN | PRAKIRAAN MAJU 2028 | | PERANGKAT DAERAH PENANGGUNG JAWAB |
|---|---|---|---|---|---|---|---|---|---|---|---|---|---|---|---|---|
| | | | | | | | TARGET 2027 | PAGU INDIKATIF | LOKASI | SUMBER DANA | PRIORITAS | | | TARGET | PAGU INDIKATIF | |
| | | | | | | | | | | | NASIONAL | DAERAH | | | | |
| (1) | (2) | (3) | (4) | (5) | (6) | (7) | (8) | (9) | (10) | (11) | (12) | (13) | (14) | (15) | (16) | (17) |
| | | Terlaksananya Pengelolaan Surveilans Kesehatan | Jumlah Dokumen Hasil Pengelolaan Surveilans Kesehatan | 1 Dokumen | | 1 Dokumen | 2 Dokumen | 24.560.000,00 | Provinsi Jawa Timur \|\| Kota Pasuruan \|\| Kecamatan Purworejo \|\| Kelurahan Purutrejo \|\| 0 \|\| Provinsi Jawa Timur \|\| Kota Pasuruan \|\| Kecamatan Purworejo \|\| Kelurahan Kebonagung \|\| 0 \|\| Provinsi Jawa Timur \|\| Kota Pasuruan \|\| Kecamatan Purworejo \|\| Kelurahan Purworejo \|\| 0 | Pendapatan Bagi Hasil Pajak Rokok<br>DAK Non Fisik-Dana BOK-BOK Puskesmas | 4.Memperkuat pembangunan sumber daya manusia (SDM), sains, teknologi, pendidikan, kesehatan, prestasi olahraga, kesetaraan gender, serta penguatan peran perempuan, pemuda (generasi milenial dan generasi Z), dan penyandang disabilitas. | 5. Penguranggan stunting | | 1 Dokumen | 25.788.000,00 | UPT PUSKESMAS KEBONAGUNG |
| | | Terlaksananya Pengelolaan Surveilans Kesehatan | Jumlah Dokumen Hasil Pengelolaan Surveilans Kesehatan | 12 Dokumen | | 12 Dokumen | 2 Dokumen | 24.560.000,00 | Provinsi Jawa Timur \|\| Kota Pasuruan \|\| Kecamatan Purworejo \|\| Kelurahan Purutrejo \|\| 0 \|\| Provinsi Jawa Timur \|\| Kota Pasuruan \|\| Kecamatan Purworejo \|\| Kelurahan Kebonagung \|\| 0 \|\| Provinsi Jawa Timur \|\| Kota Pasuruan \|\| Kecamatan Purworejo \|\| Kelurahan Purworejo \|\| 0 | Pendapatan Bagi Hasil Pajak Rokok<br>DAK Non Fisik-Dana BOK-BOK Puskesmas | 4.Memperkuat pembangunan sumber daya manusia (SDM), sains, teknologi, pendidikan, kesehatan, prestasi olahraga, kesetaraan gender, serta penguatan peran perempuan, pemuda (generasi milenial dan generasi Z), dan penyandang disabilitas. | 5. Penguranggan stunting | | 12 Dokumen | 25.788.000,00 | UPT PUSKESMAS KEBONAGUNG |

| NO | KODE | URUSAN / BIDANG URUSAN / PROGRAM / OUTCOME / KEGIATAN / SUBKEGIATAN OUTPUT | INDIKATOR | TARGET AKHIR RENSTRA | REALISASI 2025 | PRAKIRAAN 2026 | CAPAIAN KINERJA DAN KERANGKA PENDANAAN | | | | | | KELOMPOK SASARAN | PRAKIRAAN MAJU 2028 | | PERANGKAT DAERAH PENANGGUNG JAWAB |
|---|---|---|---|---|---|---|---|---|---|---|---|---|---|---|---|---|
| | | | | | | | TARGET 2027 | PAGU INDIKATIF | LOKASI | SUMBER DANA | PRIORITAS | | | TARGET | PAGU INDIKATIF | |
| | | | | | | | | | | | NASIONAL | DAERAH | | | | |
| (1) | (2) | (3) | (4) | (5) | (6) | (7) | (8) | (9) | (10) | (11) | (12) | (13) | (14) | (15) | (16) | (17) |
| | | Terlaksananya Pengelolaan Surveilans Kesehatan | Jumlah Dokumen Hasil Pengelolaan Surveilans Kesehatan | Dokumen | | 1 Dokumen | 2 Dokumen | 24.560.000,00 | Provinsi Jawa Timur \|\| Kota Pasuruan \|\| Kecamatan Purworejo \|\| Kelurahan Purutrejo \|\| 0 \|\| Provinsi Jawa Timur \|\| Kota Pasuruan \|\| Kecamatan Purworejo \|\| Kelurahan Kebonagung \|\| 0 \|\| Provinsi Jawa Timur \|\| Kota Pasuruan \|\| Kecamatan Purworejo \|\| Kelurahan Purworejo \|\| 0 | Pendapatan Bagi Hasil Pajak Rokok<br>DAK Non Fisik-Dana BOK-BOK Puskesmas | 4.Memperkuat pembangunan sumber daya manusia (SDM), sains, teknologi, pendidikan, kesehatan, prestasi olahraga, kesetaraan gender, serta penguatan peran perempuan, pemuda (generasi milenial dan generasi Z), dan penyandang disabilitas. | 5. Penguranggan stunting | | 1 Dokumen | 25.788.000,00 | UPT PUSKESMAS KEBONAGUNG |
| | 1.02.02.2.02.0033 | Operasional Pelayanan Puskesmas | | | | | | 235.383.000,00 | | | | | | | 252.321.300,00 | |
| | | Tersedianya Operasional Pelayanan Puskesmas | Jumlah Dokumen Operasional Pelayanan Puskesmas | 12 Dokumen | | 12 Dokumen | 1 Dokumen | 235.383.000,00 | Provinsi Jawa Timur \|\| Kota Pasuruan \|\| Kecamatan Purworejo \|\| Kelurahan Purutrejo \|\| 0 \|\| Provinsi Jawa Timur \|\| Kota Pasuruan \|\| Kecamatan Purworejo \|\| Kelurahan Kebonagung \|\| 0 \|\| Provinsi Jawa Timur \|\| Kota Pasuruan \|\| Kecamatan Purworejo \|\| Kelurahan Purworejo \|\| 0 | DAK Non Fisik-Dana BOK-BOK Puskesmas<br>Dana Alokasi Umum (DAU) | 4.Memperkuat pembangunan sumber daya manusia (SDM), sains, teknologi, pendidikan, kesehatan, prestasi olahraga, kesetaraan gender, serta penguatan peran perempuan, pemuda (generasi milenial dan generasi Z), dan penyandang disabilitas. | 5. Penguranggan stunting | | 12 Dokumen | 252.321.300,00 | UPT PUSKESMAS KEBONAGUNG |

| NO | KODE | URUSAN / BIDANG URUSAN / PROGRAM / OUTCOME / KEGIATAN / SUBKEGIATAN OUTPUT | INDIKATOR | TARGET AKHIR RENSTRA | REALISASI 2025 | PRAKIRAAN 2026 | CAPAIAN KINERJA DAN KERANGKA PENDANAAN | | | | | | KELOMPOK SASARAN | PRAKIRAAN MAJU 2028 | | PERANGKAT DAERAH PENANGGUNG JAWAB |
|---|---|---|---|---|---|---|---|---|---|---|---|---|---|---|---|---|
| | | | | | | | TARGET 2027 | PAGU INDIKATIF | LOKASI | SUMBER DANA | PRIORITAS | | | TARGET | PAGU INDIKATIF | |
| | | | | | | | | | | | NASIONAL | DAERAH | | | | |
| (1) | (2) | (3) | (4) | (5) | (6) | (7) | (8) | (9) | (10) | (11) | (12) | (13) | (14) | (15) | (16) | (17) |
| | | Tersedianya Operasional Pelayanan Puskesmas | Jumlah Dokumen Operasional Pelayanan Puskesmas | 1 Dokumen | | 1 Dokumen | 1 Dokumen | 235.383.000,00 | Provinsi Jawa Timur \|\| Kota Pasuruan \|\| Kecamatan Purworejo \|\| Kelurahan Purutrejo \|\| 0 \|\| Provinsi Jawa Timur \|\| Kota Pasuruan \|\| Kecamatan Purworejo \|\| Kelurahan Kebonagung \|\| 0 \|\| Provinsi Jawa Timur \|\| Kota Pasuruan \|\| Kecamatan Purworejo \|\| Kelurahan Purworejo \|\| 0 | DAK Non Fisik-Dana BOK-BOK Puskesmas Dana Alokasi Umum (DAU) | 4.Memperkuat pembangunan sumber daya manusia (SDM), sains, teknologi, pendidikan, kesehatan, prestasi olahraga, kesetaraan gender, serta penguatan peran perempuan, pemuda (generasi milenial dan generasi Z), dan penyandang disabilitas. | 5. Penguranggan stunting | | 1 Dokumen | 252.321.300,00 | UPT PUSKESMAS KEBONAGUNG |
| | 1.02.02.2.02.0046 | Pengelolaan upaya kesehatan Ibu dan Anak | | | | | | 600.000,00 | | | | | | | 630.000,00 | |
| | | Terlaksananya pengelolaan upaya Kesehatan Ibu dan Anak | Jumlah dokumen hasil pengelolaan upaya kesehatan ibu dan anak | 1 Dokumen | | 1 Dokumen | 1 Dokumen | 600.000,00 | Provinsi Jawa Timur \|\| Kota Pasuruan \|\| Kecamatan Purworejo \|\| Kelurahan Purutrejo \|\| 0 \|\| Provinsi Jawa Timur \|\| Kota Pasuruan \|\| Kecamatan Purworejo \|\| Kelurahan Kebonagung \|\| 0 \|\| Provinsi Jawa Timur \|\| Kota Pasuruan \|\| Kecamatan Purworejo \|\| Kelurahan Purworejo \|\| 0 | DAK Non Fisik-Dana BOK-BOK Puskesmas | 4.Memperkuat pembangunan sumber daya manusia (SDM), sains, teknologi, pendidikan, kesehatan, prestasi olahraga, kesetaraan gender, serta penguatan peran perempuan, pemuda (generasi milenial dan generasi Z), dan penyandang disabilitas. | 5. Penguranggan stunting | | 1 Dokumen | 630.000,00 | UPT PUSKESMAS KEBONAGUNG |

| NO | KODE | URUSAN / BIDANG URUSAN / PROGRAM / OUTCOME / KEGIATAN / SUBKEGIATAN OUTPUT | INDIKATOR | TARGET AKHIR RENSTRA | REALISASI 2025 | PRAKIRAAN 2026 | CAPAIAN KINERJA DAN KERANGKA PENDANAAN | | | | | | KELOMPOK SASARAN | PRAKIRAAN MAJU 2028 | | PERANGKAT DAERAH PENANGGUNG JAWAB |
|---|---|---|---|---|---|---|---|---|---|---|---|---|---|---|---|---|
| | | | | | | | TARGET 2027 | PAGU INDIKATIF | LOKASI | SUMBER DANA | PRIORITAS | | | TARGET | PAGU INDIKATIF | |
| | | | | | | | | | | | NASIONAL | DAERAH | | | | |
| (1) | (2) | (3) | (4) | (5) | (6) | (7) | (8) | (9) | (10) | (11) | (12) | (13) | (14) | (15) | (16) | (17) |
| | | Terlaksananya pengelolaan upaya Kesehatan Ibu dan Anak | Jumlah dokumen hasil pengelolaan upaya kesehatan ibu dan anak | 12 Dokumen | | 12 Dokumen | 1 Dokumen | 600.000,00 | Provinsi Jawa Timur \|\| Kota Pasuruan \|\| Kecamatan Purworejo \|\| Kelurahan Purutrejo \|\| 0 \|\| Provinsi Jawa Timur \|\| Kota Pasuruan \|\| Kecamatan Purworejo \|\| Kelurahan Kebonagung \|\| 0 \|\| Provinsi Jawa Timur \|\| Kota Pasuruan \|\| Kecamatan Purworejo \|\| Kelurahan Purworejo \|\| 0 | DAK Non Fisik-Dana BOK-BOK Puskesmas | 4.Memperkuat pembangunan sumber daya manusia (SDM), sains, teknologi, pendidikan, kesehatan, prestasi olahraga, kesetaraan gender, serta penguatan peran perempuan, pemuda (generasi milenial dan generasi Z), dan penyandang disabilitas. | 5. Penguranggan stunting | | 12 Dokumen | 630.000,00 | UPT PUSKESMAS KEBONAGUNG |
| | | Terlaksananya pengelolaan upaya Kesehatan Ibu dan Anak | Jumlah dokumen hasil pengelolaan upaya kesehatan ibu dan anak | 2 Dokumen | | 12 Dokumen | 1 Dokumen | 600.000,00 | Provinsi Jawa Timur \|\| Kota Pasuruan \|\| Kecamatan Purworejo \|\| Kelurahan Purutrejo \|\| 0 \|\| Provinsi Jawa Timur \|\| Kota Pasuruan \|\| Kecamatan Purworejo \|\| Kelurahan Kebonagung \|\| 0 \|\| Provinsi Jawa Timur \|\| Kota Pasuruan \|\| Kecamatan Purworejo \|\| Kelurahan Purworejo \|\| 0 | DAK Non Fisik-Dana BOK-BOK Puskesmas | 4.Memperkuat pembangunan sumber daya manusia (SDM), sains, teknologi, pendidikan, kesehatan, prestasi olahraga, kesetaraan gender, serta penguatan peran perempuan, pemuda (generasi milenial dan generasi Z), dan penyandang disabilitas. | 5. Penguranggan stunting | | 2 Dokumen | 630.000,00 | UPT PUSKESMAS KEBONAGUNG |
| | | Telaksananya Perencanaan Kebutuhan dan pendayagunaan sumber daya manusia kesehatan untuk UKP dan UKM di wilayan Kabupaten/Kota | | | | | | 54.339.291.770,00 | | | | | Masyarakat di wilayah Puskesmas Kebonagung | | 12.041.180.067,00 | |
| | | | Jumlah Fasilitas Kesehatan yang Terakreditasi di Kabupaten/Kota | - | | - | - | 275.132.000,00 | | | | | | - | 220.590.171,00 | |
| | | | Jumlah Laporan Hasil Pelaksanaan Pengelolaan Pelayanan Kesehatan Penyakit Menular | - | | - | - | 219.552.300,00 | | | | | | - | 161.343.475,00 | |

| NO | KODE | URUSAN / BIDANG URUSAN / PROGRAM / OUTCOME / KEGIATAN / SUBKEGIATAN OUTPUT | INDIKATOR | TARGET AKHIR RENSTRA | REALISASI 2025 | PRAKIRAAN 2026 | CAPAIAN KINERJA DAN KERANGKA PENDANAAN | | | | | | KELOMPOK SASARAN | PRAKIRAAN MAJU 2028 | | PERANGKAT DAERAH PENANGGUNG JAWAB |
|---|---|---|---|---|---|---|---|---|---|---|---|---|---|---|---|---|
| | | | | | | | TARGET 2027 | PAGU INDIKATIF | LOKASI | SUMBER DANA | PRIORITAS | | | TARGET | PAGU INDIKATIF | |
| | | | | | | | | | | | NASIONAL | DAERAH | | | | |
| (1) | (2) | (3) | (4) | (5) | (6) | (7) | (8) | (9) | (10) | (11) | (12) | (13) | (14) | (15) | (16) | (17) |
| | | | Jumlah Laporan Hasil Pelaksanaan Pengelolaan Pelayanan Kesehatan Penyakit Tidak Menular | - | | - | - | 285.641.440,00 | | | | | | - | 269.069.842,00 | |
| | | | Jumlah tempat kerja melaksanakan kesehatan kerja | - | | - | - | 218.704.560,00 | | | | | | - | 184.742.240,00 | |
| | | Tersedianya Layanan Kesehatan untuk UKM dan UKP Rujukan Tingkat Daerah Kabupaten/Kota | | | | | | 54.339.291.770,00 | | | | | Masyarakat di wilayah Puskesmas Kebonagung | | 12.041.180.067,00 | |
| | | | Jumlah Fasilitas Kesehatan yang Terakreditasi di Kabupaten/Kota | - | | - | - | 275.132.000,00 | | | | | | - | 220.590.171,00 | |
| | | | Jumlah Laporan Hasil Pelaksanaan Pengelolaan Pelayanan Kesehatan Penyakit Menular | - | | - | - | 219.552.300,00 | | | | | | - | 161.343.475,00 | |
| | | | Jumlah Laporan Hasil Pelaksanaan Pengelolaan Pelayanan Kesehatan Penyakit Tidak Menular | - | | - | - | 285.641.440,00 | | | | | | - | 269.069.842,00 | |
| | | | Jumlah tempat kerja melaksanakan kesehatan kerja | - | | - | - | 218.704.560,00 | | | | | | - | 184.742.240,00 | |
| | | Tersedianya Layanan Kesehatan untuk UKM dan UKP Rujukan Tingkat Daerah Kabupaten/Kota Puskesmas Kebonagung | | | | | | 54.339.291.770,00 | | | | | Masyarakat di wilayah Puskesmas Kebonagung | | 12.041.180.067,00 | |
| | | | Jumlah Fasilitas Kesehatan yang Terakreditasi di Kabupaten/Kota | - | | - | - | 275.132.000,00 | | | | | | - | 220.590.171,00 | |
| | | | Jumlah Laporan Hasil Pelaksanaan Pengelolaan Pelayanan Kesehatan Penyakit Menular | - | | - | - | 219.552.300,00 | | | | | | - | 161.343.475,00 | |
| | | | Jumlah Laporan Hasil Pelaksanaan Pengelolaan Pelayanan Kesehatan Penyakit Tidak Menular | - | | - | - | 285.641.440,00 | | | | | | - | 269.069.842,00 | |
| | | | Jumlah tempat kerja melaksanakan kesehatan kerja | - | | - | - | 218.704.560,00 | | | | | | - | 184.742.240,00 | |
| | 1.02.02.2.02.0035 | Pelaksanaan Akreditasi Fasilitas Kesehatan di Kabupaten/Kota | | | | | | 34.504.000,00 | | | | | | | 28.997.671,00 | |

| NO | KODE | URUSAN / BIDANG URUSAN / PROGRAM / OUTCOME / KEGIATAN / SUBKEGIATAN OUTPUT | INDIKATOR | TARGET AKHIR RENSTRA | REALISASI 2025 | PRAKIRAAN 2026 | CAPAIAN KINERJA DAN KERANGKA PENDANAAN | | | | | | KELOMPOK SASARAN | PRAKIRAAN MAJU 2028 | | PERANGKAT DAERAH PENANGGUNG JAWAB |
|---|---|---|---|---|---|---|---|---|---|---|---|---|---|---|---|---|
| | | | | | | | TARGET 2027 | PAGU INDIKATIF | LOKASI | SUMBER DANA | PRIORITAS | | | TARGET | PAGU INDIKATIF | |
| | | | | | | | | | | | NASIONAL | DAERAH | | | | |
| (1) | (2) | (3) | (4) | (5) | (6) | (7) | (8) | (9) | (10) | (11) | (12) | (13) | (14) | (15) | (16) | (17) |
| | | Terlaksananya Akreditasi Fasilitas Kesehatan di Kabupaten/Kota | Jumlah Fasilitas Kesehatan yang Terakreditasi di Kabupaten/Kota | - | | - | 1 Unit | 34.504.000,00 | Provinsi Jawa Timur \|\| Kota Pasuruan \|\| Kecamatan Purworejo \|\| Kelurahan Purutrejo \|\| 0 \|\| Provinsi Jawa Timur \|\| Kota Pasuruan \|\| Kecamatan Purworejo \|\| Kelurahan Kebonagung \|\| 0 \|\| Provinsi Jawa Timur \|\| Kota Pasuruan \|\| Kecamatan Purworejo \|\| Kelurahan Purworejo \|\| 0 | Dana Alokasi Umum (DAU) | 4.Memperkuat pembangunan sumber daya manusia (SDM), sains, teknologi, pendidikan, kesehatan, prestasi olahraga, kesetaraan gender, serta penguatan peran perempuan, pemuda (generasi milenial dan generasi Z), dan penyandang disabilitas. | 5. Penguranggan stunting | | - | 28.997.671,00 | UPT PUSKESMAS KEBONAGUNG |
| | 1.02.02.2.02.0054 | Pengelolaan pelayanan kesehatan kerja | | | | | | 11.640.000,00 | | | | | | | 12.804.000,00 | |
| | | Terlaksananya Pengelolaan pelayanan kesehatan kerja | Jumlah tempat kerja melaksanakan kesehatan kerja | - | | - | 3 Laporan | 11.640.000,00 | Provinsi Jawa Timur \|\| Kota Pasuruan \|\| Kecamatan Purworejo \|\| Kelurahan Purutrejo \|\| 0 \|\| Provinsi Jawa Timur \|\| Kota Pasuruan \|\| Kecamatan Purworejo \|\| Kelurahan Kebonagung \|\| 0 \|\| Provinsi Jawa Timur \|\| Kota Pasuruan \|\| Kecamatan Purworejo \|\| Kelurahan Purworejo \|\| 0 | Pendapatan Bagi Hasil Pajak Rokok | 4.Memperkuat pembangunan sumber daya manusia (SDM), sains, teknologi, pendidikan, kesehatan, prestasi olahraga, kesetaraan gender, serta penguatan peran perempuan, pemuda (generasi milenial dan generasi Z), dan penyandang disabilitas. | 5. Penguranggan stunting | | - | 12.804.000,00 | UPT PUSKESMAS KEBONAGUNG |
| | 1.02.02.2.02.0056 | Pengelolaan Pelayanan Kesehatan Penyakit Menular | | | | | | 30.380.000,00 | | | | | | | 31.899.000,00 | |

| NO | KODE | URUSAN / BIDANG URUSAN / PROGRAM / OUTCOME / KEGIATAN / SUBKEGIATAN OUTPUT | INDIKATOR | TARGET AKHIR RENSTRA | REALISASI 2025 | PRAKIRAAN 2026 | CAPAIAN KINERJA DAN KERANGKA PENDANAAN | | | | | | KELOMPOK SASARAN | PRAKIRAAN MAJU 2028 | | PERANGKAT DAERAH PENANGGUNG JAWAB |
|---|---|---|---|---|---|---|---|---|---|---|---|---|---|---|---|---|
| | | | | | | | TARGET 2027 | PAGU INDIKATIF | LOKASI | SUMBER DANA | PRIORITAS | | | TARGET | PAGU INDIKATIF | |
| | | | | | | | | | | | NASIONAL | DAERAH | | | | |
| (1) | (2) | (3) | (4) | (5) | (6) | (7) | (8) | (9) | (10) | (11) | (12) | (13) | (14) | (15) | (16) | (17) |
| | | Terlaksananya Pengelolaan Pelayanan Kesehatan Penyakit Menular di Kab/Kota | Jumlah Laporan Hasil Pelaksanaan Pengelolaan Pelayanan Kesehatan Penyakit Menular | - | | - | 2 Laporan | 30.380.000,00 | Provinsi Jawa Timur \|\| Kota Pasuruan \|\| Kecamatan Purworejo \|\| Kelurahan Purutrejo \|\| 0 \|\| Provinsi Jawa Timur \|\| Kota Pasuruan \|\| Kecamatan Purworejo \|\| Kelurahan Kebonagung \|\| 0 \|\| Provinsi Jawa Timur \|\| Kota Pasuruan \|\| Kecamatan Purworejo \|\| Kelurahan Purworejo \|\| 0 | Pendapatan Bagi Hasil Pajak Rokok<br>DAK Non Fisik-Dana BOK-BOK Puskesmas | 4.Memperkuat pembangunan sumber daya manusia (SDM), sains, teknologi, pendidikan, kesehatan, prestasi olahraga, kesetaraan gender, serta penguatan peran perempuan, pemuda (generasi milenial dan generasi Z), dan penyandang disabilitas. | 5. Penguranggan stunting | | - | 31.899.000,00 | UPT PUSKESMAS KEBONAGUNG |
| | 1.02.02.2.02.0057 | Pengelolaan Pelayanan Kesehatan Penyakit Tidak Menular | | | | | | 3.902.000,00 | | | | | | | 4.116.000,00 | |
| | | Terlaksananya Pengelolaan Pelayanan Kesehatan Penyakit Tidak Menular | Jumlah Laporan Hasil Pelaksanaan Pengelolaan Pelayanan Kesehatan Penyakit Tidak Menular | - | | - | 2 Laporan | 3.902.000,00 | Provinsi Jawa Timur \|\| Kota Pasuruan \|\| Kecamatan Purworejo \|\| Kelurahan Purutrejo \|\| 0 \|\| Provinsi Jawa Timur \|\| Kota Pasuruan \|\| Kecamatan Purworejo \|\| Kelurahan Kebonagung \|\| 0 \|\| Provinsi Jawa Timur \|\| Kota Pasuruan \|\| Kecamatan Purworejo \|\| Kelurahan Purworejo \|\| 0 | Pendapatan Bagi Hasil Pajak Rokok<br>DAK Non Fisik-Dana BOK-BOK Puskesmas | 4.Memperkuat pembangunan sumber daya manusia (SDM), sains, teknologi, pendidikan, kesehatan, prestasi olahraga, kesetaraan gender, serta penguatan peran perempuan, pemuda (generasi milenial dan generasi Z), dan penyandang disabilitas. | 5. Penguranggan stunting | | - | 4.116.000,00 | UPT PUSKESMAS KEBONAGUNG |
| **84.** | **1.02.05** | **PROGRAM PEMBERDAYAAN MASYARAKAT BIDANG KESEHATAN** | | | | | | **5.162.439.300,00** | | | | | | | **4.374.751.011,00** | |
| | | ***Meningkatnya Pemberdayaan Masyarakat Bidang Kesehatan*** | | | | | | ***535.040.000,00*** | | | | | | | ***561.792.000,00*** | |
| | | | 1.Persentase UKBM dengan strata Purnama dan Mandiri | 30 % | | 10 % | 15 % | 535.040.000,00 | | | | | | 20 % | 561.792.000,00 | |

| NO | KODE | URUSAN / BIDANG URUSAN / PROGRAM / OUTCOME / KEGIATAN / SUBKEGIATAN OUTPUT | INDIKATOR | TARGET AKHIR RENSTRA | REALISASI 2025 | PRAKIRAAN 2026 | CAPAIAN KINERJA DAN KERANGKA PENDANAAN | | | | | | KELOMPOK SASARAN | PRAKIRAAN MAJU 2028 | | PERANGKAT DAERAH PENANGGUNG JAWAB |
|---|---|---|---|---|---|---|---|---|---|---|---|---|---|---|---|---|
| | | | | | | | TARGET 2027 | PAGU INDIKATIF | LOKASI | SUMBER DANA | PRIORITAS | | | TARGET | PAGU INDIKATIF | |
| | | | | | | | | | | | NASIONAL | DAERAH | | | | |
| (1) | (2) | (3) | (4) | (5) | (6) | (7) | (8) | (9) | (10) | (11) | (12) | (13) | (14) | (15) | (16) | (17) |
| | | Terlaksananya Advokasi, Pemberdayaan, Kemitraan, Peningkatan Peran serta Masyarakat dan Lintas Sektor Tingkat Daerah Kabupaten/Kota | | | | | | 4.175.071.300,00 | | | | | Masyarakat di wilayah Puskesmas Kebonagung | | 3.929.500.750,00 | |
| | | | Jumlah Dokumen Promosi Kesehatan, Advokasi, Kemitraan dan Pemberdayaan Masyarakat | 12 Dokumen | | 12 Dokumen | 12 Dokumen | 4.175.071.300,00 | | | | | | 12 Dokumen | 3.929.500.750,00 | |
| | 1.02.05.2.01.0001 | Peningkatan Upaya Promosi Kesehatan, Advokasi, Kemitraan dan Pemberdayaan Masyarakat | | | | | | 513.540.000,00 | | | | | | | 539.217.000,00 | |
| | | Terlaksananya Peningkatan Upaya Promosi Kesehatan, Advokasi, Kemitraan dan Pemberdayaan Masyarakat | Jumlah Dokumen Promosi Kesehatan, Advokasi, Kemitraan dan Pemberdayaan Masyarakat | 24 Dokumen | | 1 Dokumen | 1 Dokumen | 513.540.000,00 | Provinsi Jawa Timur \|\| Kota Pasuruan \|\| Kecamatan Purworejo \|\| Kelurahan Purutrejo \|\| 0 \|\| Provinsi Jawa Timur \|\| Kota Pasuruan \|\| Kecamatan Purworejo \|\| Kelurahan Kebonagung \|\| 0 \|\| Provinsi Jawa Timur \|\| Kota Pasuruan \|\| Kecamatan Purworejo \|\| Kelurahan Purworejo \|\| 0 | Pendapatan Bagi Hasil Pajak Rokok<br>DAK Non Fisik-Dana BOK-BOK Puskesmas | 4.Memperkuat pembangunan sumber daya manusia (SDM), sains, teknologi, pendidikan, kesehatan, prestasi olahraga, kesetaraan gender, serta penguatan peran perempuan, pemuda (generasi milenial dan generasi Z), dan penyandang disabilitas. | 5. Penurangan stunting | | 24 Dokumen | 539.217.000,00 | UPT PUSKESMAS KEBONAGUNG |
| | | Terlaksananya Peningkatan Upaya Promosi Kesehatan, Advokasi, Kemitraan dan Pemberdayaan Masyarakat | Jumlah Dokumen Promosi Kesehatan, Advokasi, Kemitraan dan Pemberdayaan Masyarakat | 4 Dokumen | | 4 Dokumen | 1 Dokumen | 513.540.000,00 | Provinsi Jawa Timur \|\| Kota Pasuruan \|\| Kecamatan Purworejo \|\| Kelurahan Purutrejo \|\| 0 \|\| Provinsi Jawa Timur \|\| Kota Pasuruan \|\| Kecamatan Purworejo \|\| Kelurahan Kebonagung \|\| 0 \|\| Provinsi Jawa Timur \|\| Kota Pasuruan \|\| Kecamatan Purworejo \|\| Kelurahan Purworejo \|\| 0 | Pendapatan Bagi Hasil Pajak Rokok<br>DAK Non Fisik-Dana BOK-BOK Puskesmas | 4.Memperkuat pembangunan sumber daya manusia (SDM), sains, teknologi, pendidikan, kesehatan, prestasi olahraga, kesetaraan gender, serta penguatan peran perempuan, pemuda (generasi milenial dan generasi Z), dan penyandang disabilitas. | 5. Penurangan stunting | | 4 Dokumen | 539.217.000,00 | UPT PUSKESMAS KEBONAGUNG |

| NO | KODE | URUSAN / BIDANG URUSAN / PROGRAM / OUTCOME / KEGIATAN / SUBKEGIATAN OUTPUT | INDIKATOR | TARGET AKHIR RENSTRA | REALISASI 2025 | PRAKIRAAN 2026 | CAPAIAN KINERJA DAN KERANGKA PENDANAAN | | | | | | KELOMPOK SASARAN | PRAKIRAAN MAJU 2028 | | PERANGKAT DAERAH PENANGGUNG JAWAB |
|---|---|---|---|---|---|---|---|---|---|---|---|---|---|---|---|---|
| | | | | | | | TARGET 2027 | PAGU INDIKATIF | LOKASI | SUMBER DANA | PRIORITAS | | | TARGET | PAGU INDIKATIF | |
| | | | | | | | | | | | NASIONAL | DAERAH | | | | |
| (1) | (2) | (3) | (4) | (5) | (6) | (7) | (8) | (9) | (10) | (11) | (12) | (13) | (14) | (15) | (16) | (17) |
| | | Terlaksananya Peningkatan Upaya Promosi Kesehatan, Advokasi, Kemitraan dan Pemberdayaan Masyarakat | Jumlah Dokumen Promosi Kesehatan, Advokasi, Kemitraan dan Pemberdayaan Masyarakat | 1 Dokumen | | 1 Dokumen | 1 Dokumen | 513.540.000,00 | Provinsi Jawa Timur \|\| Kota Pasuruan \|\| Kecamatan Purworejo \|\| Kelurahan Purutrejo \|\| 0 \|\| Provinsi Jawa Timur \|\| Kota Pasuruan \|\| Kecamatan Purworejo \|\| Kelurahan Kebonagung \|\| 0 \|\| Provinsi Jawa Timur \|\| Kota Pasuruan \|\| Kecamatan Purworejo \|\| Kelurahan Purworejo \|\| 0 | Pendapatan Bagi Hasil Pajak Rokok<br>DAK Non Fisik-Dana BOK-BOK Puskesmas | 4.Memperkuat pembangunan sumber daya manusia (SDM), sains, teknologi, pendidikan, kesehatan, prestasi olahraga, kesetaraan gender, serta penguatan peran perempuan, pemuda (generasi milenial dan generasi Z), dan penyandang disabilitas. | 5. Penguranggan stunting | | 1 Dokumen | 539.217.000,00 | UPT PUSKESMAS KEBONAGUNG |
| | | Terlaksananya Peningkatan Upaya Promosi Kesehatan, Advokasi, Kemitraan dan Pemberdayaan Masyarakat | Jumlah Dokumen Promosi Kesehatan, Advokasi, Kemitraan dan Pemberdayaan Masyarakat | 12 Dokumen | | 12 Dokumen | 1 Dokumen | 513.540.000,00 | Provinsi Jawa Timur \|\| Kota Pasuruan \|\| Kecamatan Purworejo \|\| Kelurahan Purutrejo \|\| 0 \|\| Provinsi Jawa Timur \|\| Kota Pasuruan \|\| Kecamatan Purworejo \|\| Kelurahan Kebonagung \|\| 0 \|\| Provinsi Jawa Timur \|\| Kota Pasuruan \|\| Kecamatan Purworejo \|\| Kelurahan Purworejo \|\| 0 | Pendapatan Bagi Hasil Pajak Rokok<br>DAK Non Fisik-Dana BOK-BOK Puskesmas | 4.Memperkuat pembangunan sumber daya manusia (SDM), sains, teknologi, pendidikan, kesehatan, prestasi olahraga, kesetaraan gender, serta penguatan peran perempuan, pemuda (generasi milenial dan generasi Z), dan penyandang disabilitas. | 5. Penguranggan stunting | | 12 Dokumen | 539.217.000,00 | UPT PUSKESMAS KEBONAGUNG |
| | | Terselenggaranya Pengembangan dan Pelaksanaan Upaya Kesehatan Bersumber Daya Masyarakat (UKBM) Tingkat Daerah Kabupaten/Kota | | | | | | 966.638.000,00 | | | | | Masyarakat di wilayah Puskesmas Kebonagung | | 433.962.761,00 | |
| | | | Jumlah Dokumen Hasil Bimbingan Teknis dan Supervisi Upaya Kesehatan Bersumber Daya Masyarakat (UKBM) | 4 Dokumen | | 4 Dokumen | 4 Dokumen | 966.638.000,00 | | | | | | 4 Dokumen | 433.962.761,00 | |
| | 1.02.05.2.03.0001 | Bimbingan Teknis dan Supervisi Pengembangan dan Pelaksanaan Upaya Kesehatan Bersumber Daya Masyarakat (UKBM) | | | | | | 21.500.000,00 | | | | | | | 22.575.000,00 | |

| NO | KODE | URUSAN / BIDANG URUSAN / PROGRAM / OUTCOME / KEGIATAN / SUBKEGIATAN OUTPUT | INDIKATOR | TARGET AKHIR RENSTRA | REALISASI 2025 | PRAKIRAAN 2026 | CAPAIAN KINERJA DAN KERANGKA PENDANAAN | | | | | | KELOMPOK SASARAN | PRAKIRAAN MAJU 2028 | | PERANGKAT DAERAH PENANGGUNG JAWAB |
|---|---|---|---|---|---|---|---|---|---|---|---|---|---|---|---|---|
| | | | | | | | TARGET 2027 | PAGU INDIKATIF | LOKASI | SUMBER DANA | PRIORITAS | | | TARGET | PAGU INDIKATIF | |
| | | | | | | | | | | | NASIONAL | DAERAH | | | | |
| (1) | (2) | (3) | (4) | (5) | (6) | (7) | (8) | (9) | (10) | (11) | (12) | (13) | (14) | (15) | (16) | (17) |
| | | Terlaksananya Bimbingan Teknis dan Supervisi Upaya Kesehatan Bersumber Daya Masyarakat (UKBM) | Jumlah Dokumen Hasil Bimbingan Teknis dan Supervisi Upaya Kesehatan Bersumber Daya Masyarakat (UKBM) | 5 Dokumen | | 5 Dokumen | 5 Dokumen | 21.500.000,00 | Provinsi Jawa Timur \|\| Kota Pasuruan \|\| Kecamatan Purworejo \|\| Kelurahan Purutrejo \|\| 0 \|\| Provinsi Jawa Timur \|\| Kota Pasuruan \|\| Kecamatan Purworejo \|\| Kelurahan Kebonagung \|\| 0 \|\| Provinsi Jawa Timur \|\| Kota Pasuruan \|\| Kecamatan Purworejo \|\| Kelurahan Purworejo \|\| 0 | DAK Non Fisik-Dana BOK-BOK Puskesmas | 4.Memperkuat pembangunan sumber daya manusia (SDM), sains, teknologi, pendidikan, kesehatan, prestasi olahraga, kesetaraan gender, serta penguatan peran perempuan, pemuda (generasi milenial dan generasi Z), dan penyandang disabilitas. | 5. Penurangan stunting | | 5 Dokumen | 22.575.000,00 | UPT PUSKESMAS KEBONAGUNG |
| | | Terlaksananya Bimbingan Teknis dan Supervisi Upaya Kesehatan Bersumber Daya Masyarakat (UKBM) | Jumlah Dokumen Hasil Bimbingan Teknis dan Supervisi Upaya Kesehatan Bersumber Daya Masyarakat (UKBM) | 12 Dokumen | | 4 Dokumen | 5 Dokumen | 21.500.000,00 | Provinsi Jawa Timur \|\| Kota Pasuruan \|\| Kecamatan Purworejo \|\| Kelurahan Purutrejo \|\| 0 \|\| Provinsi Jawa Timur \|\| Kota Pasuruan \|\| Kecamatan Purworejo \|\| Kelurahan Kebonagung \|\| 0 \|\| Provinsi Jawa Timur \|\| Kota Pasuruan \|\| Kecamatan Purworejo \|\| Kelurahan Purworejo \|\| 0 | DAK Non Fisik-Dana BOK-BOK Puskesmas | 4.Memperkuat pembangunan sumber daya manusia (SDM), sains, teknologi, pendidikan, kesehatan, prestasi olahraga, kesetaraan gender, serta penguatan peran perempuan, pemuda (generasi milenial dan generasi Z), dan penyandang disabilitas. | 5. Penurangan stunting | | 12 Dokumen | 22.575.000,00 | UPT PUSKESMAS KEBONAGUNG |

| NO | KODE | URUSAN / BIDANG URUSAN / PROGRAM / OUTCOME / KEGIATAN / SUBKEGIATAN OUTPUT | INDIKATOR | TARGET AKHIR RENSTRA | REALISASI 2025 | PRAKIRAAN 2026 | CAPAIAN KINERJA DAN KERANGKA PENDANAAN | | | | | | KELOMPOK SASARAN | PRAKIRAAN MAJU 2028 | | PERANGKAT DAERAH PENANGGUNG JAWAB |
|---|---|---|---|---|---|---|---|---|---|---|---|---|---|---|---|---|
| | | | | | | | TARGET 2027 | PAGU INDIKATIF | LOKASI | SUMBER DANA | PRIORITAS | | | TARGET | PAGU INDIKATIF | |
| | | | | | | | | | | | NASIONAL | DAERAH | | | | |
| (1) | (2) | (3) | (4) | (5) | (6) | (7) | (8) | (9) | (10) | (11) | (12) | (13) | (14) | (15) | (16) | (17) |
| | | Terlaksananya Bimbingan Teknis dan Supervisi Upaya Kesehatan Bersumber Daya Masyarakat (UKBM) | Jumlah Dokumen Hasil Bimbingan Teknis dan Supervisi Upaya Kesehatan Bersumber Daya Masyarakat (UKBM) | 4 Dokumen | | 4 Dokumen | 5 Dokumen | 21.500.000,00 | Provinsi Jawa Timur \|\| Kota Pasuruan \|\| Kecamatan Purworejo \|\| Kelurahan Purutrejo \|\| 0 \|\| Provinsi Jawa Timur \|\| Kota Pasuruan \|\| Kecamatan Purworejo \|\| Kelurahan Kebonagung \|\| 0 \|\| Provinsi Jawa Timur \|\| Kota Pasuruan \|\| Kecamatan Purworejo \|\| Kelurahan Purworejo \|\| 0 | DAK Non Fisik-Dana BOK-BOK Puskesmas | 4.Memperkuat pembangunan sumber daya manusia (SDM), sains, teknologi, pendidikan, kesehatan, prestasi olahraga, kesetaraan gender, serta penguatan peran perempuan, pemuda (generasi milenial dan generasi Z), dan penyandang disabilitas. | 5. Penurangan stunting | | 4 Dokumen | 22.575.000,00 | UPT PUSKESMAS KEBONAGUNG |
| | | Terlaksananya Bimbingan Teknis dan Supervisi Upaya Kesehatan Bersumber Daya Masyarakat (UKBM) | Jumlah Dokumen Hasil Bimbingan Teknis dan Supervisi Upaya Kesehatan Bersumber Daya Masyarakat (UKBM) | 1 Dokumen | | 1 Dokumen | 5 Dokumen | 21.500.000,00 | Provinsi Jawa Timur \|\| Kota Pasuruan \|\| Kecamatan Purworejo \|\| Kelurahan Purutrejo \|\| 0 \|\| Provinsi Jawa Timur \|\| Kota Pasuruan \|\| Kecamatan Purworejo \|\| Kelurahan Kebonagung \|\| 0 \|\| Provinsi Jawa Timur \|\| Kota Pasuruan \|\| Kecamatan Purworejo \|\| Kelurahan Purworejo \|\| 0 | DAK Non Fisik-Dana BOK-BOK Puskesmas | 4.Memperkuat pembangunan sumber daya manusia (SDM), sains, teknologi, pendidikan, kesehatan, prestasi olahraga, kesetaraan gender, serta penguatan peran perempuan, pemuda (generasi milenial dan generasi Z), dan penyandang disabilitas. | 5. Penurangan stunting | | 1 Dokumen | 22.575.000,00 | UPT PUSKESMAS KEBONAGUNG |

| NO | KODE | URUSAN / BIDANG URUSAN / PROGRAM / OUTCOME / KEGIATAN / SUBKEGIATAN OUTPUT | INDIKATOR | TARGET AKHIR RENSTRA | REALISASI 2025 | PRAKIRAAN 2026 | CAPAIAN KINERJA DAN KERANGKA PENDANAAN | | | | | | KELOMPOK SASARAN | PRAKIRAAN MAJU 2028 | | PERANGKAT DAERAH PENANGGUNG JAWAB |
|---|---|---|---|---|---|---|---|---|---|---|---|---|---|---|---|---|
| | | | | | | | TARGET 2027 | PAGU INDIKATIF | LOKASI | SUMBER DANA | PRIORITAS | | | TARGET | PAGU INDIKATIF | |
| | | | | | | | | | | | NASIONAL | DAERAH | | | | |
| (1) | (2) | (3) | (4) | (5) | (6) | (7) | (8) | (9) | (10) | (11) | (12) | (13) | (14) | (15) | (16) | (17) |
| | | Terlaksananya Bimbingan Teknis dan Supervisi Upaya Kesehatan Bersumber Daya Masyarakat (UKBM) | Jumlah Dokumen Hasil Bimbingan Teknis dan Supervisi Upaya Kesehatan Bersumber Daya Masyarakat (UKBM) | 12 Dokumen | | 12 Dokumen | 5 Dokumen | 21.500.000,00 | Provinsi Jawa Timur \|\| Kota Pasuruan \|\| Kecamatan Purworejo \|\| Kelurahan Purutrejo \|\| 0 \|\| Provinsi Jawa Timur \|\| Kota Pasuruan \|\| Kecamatan Purworejo \|\| Kelurahan Kebonagung \|\| 0 \|\| Provinsi Jawa Timur \|\| Kota Pasuruan \|\| Kecamatan Purworejo \|\| Kelurahan Purworejo \|\| 0 | DAK Non Fisik-Dana BOK-BOK Puskesmas | 4.Memperkuat pembangunan sumber daya manusia (SDM), sains, teknologi, pendidikan, kesehatan, prestasi olahraga, kesetaraan gender, serta penguatan peran perempuan, pemuda (generasi milenial dan generasi Z), dan penyandang disabilitas. | 5. Penguranggan stunting | | 12 Dokumen | 22.575.000,00 | UPT PUSKESMAS KEBONAGUNG |
| | | ***Meningkatnya Pemberdayaan Masyarakat Bidang Kesehatan Puskesmas Bugul Kidul*** | | | | | | ***535.040.000,00*** | | | | | | | ***561.792.000,00*** | |
| | | | 999.Persentase UKBM dengan strata Purnama dan Mandiri | 30 % | | 10 % | 15 % | 535.040.000,00 | | | | | | 20 % | 561.792.000,00 | |
| | 1.02.05.2.01 | Advokasi, Pemberdayaan, Kemitraan, Peningkatan Peran serta Masyarakat dan Lintas Sektor Tingkat Daerah Kabupaten/Kota | | | | | | 4.175.071.300,00 | | | | | Masyarakat di wilayah Puskesmas Kebonagung | | 3.929.500.750,00 | |
| | | Terlaksananya Advokasi, Pemberdayaan, Kemitraan, Peningkatan Peran serta Masyarakat dan Lintas Sektor Tingkat Daerah Kabupaten/Kota | | | | | | 4.175.071.300,00 | | | | | Masyarakat di wilayah Puskesmas Kebonagung | | 3.929.500.750,00 | |
| | | | Jumlah Dokumen Promosi Kesehatan, Advokasi, Kemitraan dan Pemberdayaan Masyarakat | 4 Dokumen | | 4 Dokumen | 4 Dokumen | 4.175.071.300,00 | | | | | | 4 Dokumen | 3.929.500.750,00 | |
| | 1.02.05.2.01.0001 | Peningkatan Upaya Promosi Kesehatan, Advokasi, Kemitraan dan Pemberdayaan Masyarakat | | | | | | 513.540.000,00 | | | | | | | 539.217.000,00 | |

| NO | KODE | URUSAN / BIDANG URUSAN / PROGRAM / OUTCOME / KEGIATAN / SUBKEGIATAN OUTPUT | INDIKATOR | TARGET AKHIR RENSTRA | REALISASI 2025 | PRAKIRAAN 2026 | CAPAIAN KINERJA DAN KERANGKA PENDANAAN | | | | | | KELOMPOK SASARAN | PRAKIRAAN MAJU 2028 | | PERANGKAT DAERAH PENANGGUNG JAWAB |
|---|---|---|---|---|---|---|---|---|---|---|---|---|---|---|---|---|
| | | | | | | | TARGET 2027 | PAGU INDIKATIF | LOKASI | SUMBER DANA | PRIORITAS | | | TARGET | PAGU INDIKATIF | |
| | | | | | | | | | | | NASIONAL | DAERAH | | | | |
| (1) | (2) | (3) | (4) | (5) | (6) | (7) | (8) | (9) | (10) | (11) | (12) | (13) | (14) | (15) | (16) | (17) |
| | | Terlaksananya Peningkatan Upaya Promosi Kesehatan, Advokasi, Kemitraan dan Pemberdayaan Masyarakat | Jumlah Dokumen Promosi Kesehatan, Advokasi, Kemitraan dan Pemberdayaan Masyarakat | 12 Dokumen | | 12 Dokumen | 1 Dokumen | 513.540.000,00 | Provinsi Jawa Timur \|\| Kota Pasuruan \|\| Kecamatan Purworejo \|\| Kelurahan Purutrejo \|\| 0 \|\| Provinsi Jawa Timur \|\| Kota Pasuruan \|\| Kecamatan Purworejo \|\| Kelurahan Kebonagung \|\| 0 \|\| Provinsi Jawa Timur \|\| Kota Pasuruan \|\| Kecamatan Purworejo \|\| Kelurahan Purworejo \|\| 0 | Pendapatan Bagi Hasil Pajak Rokok<br>DAK Non Fisik-Dana BOK-BOK Puskesmas | 4.Memperkuat pembangunan sumber daya manusia (SDM), sains, teknologi, pendidikan, kesehatan, prestasi olahraga, kesetaraan gender, serta penguatan peran perempuan, pemuda (generasi milenial dan generasi Z), dan penyandang disabilitas. | 5. Penguranggan stunting | | 12 Dokumen | 539.217.000,00 | UPT PUSKESMAS KEBONAGUNG |
| | | Terlaksananya Peningkatan Upaya Promosi Kesehatan, Advokasi, Kemitraan dan Pemberdayaan Masyarakat | Jumlah Dokumen Promosi Kesehatan, Advokasi, Kemitraan dan Pemberdayaan Masyarakat | 24 Dokumen | | 1 Dokumen | 1 Dokumen | 513.540.000,00 | Provinsi Jawa Timur \|\| Kota Pasuruan \|\| Kecamatan Purworejo \|\| Kelurahan Purutrejo \|\| 0 \|\| Provinsi Jawa Timur \|\| Kota Pasuruan \|\| Kecamatan Purworejo \|\| Kelurahan Kebonagung \|\| 0 \|\| Provinsi Jawa Timur \|\| Kota Pasuruan \|\| Kecamatan Purworejo \|\| Kelurahan Purworejo \|\| 0 | Pendapatan Bagi Hasil Pajak Rokok<br>DAK Non Fisik-Dana BOK-BOK Puskesmas | 4.Memperkuat pembangunan sumber daya manusia (SDM), sains, teknologi, pendidikan, kesehatan, prestasi olahraga, kesetaraan gender, serta penguatan peran perempuan, pemuda (generasi milenial dan generasi Z), dan penyandang disabilitas. | 5. Penguranggan stunting | | 24 Dokumen | 539.217.000,00 | UPT PUSKESMAS KEBONAGUNG |

| NO | KODE | URUSAN / BIDANG URUSAN / PROGRAM / OUTCOME / KEGIATAN / SUBKEGIATAN OUTPUT | INDIKATOR | TARGET AKHIR RENSTRA | REALISASI 2025 | PRAKIRAAN 2026 | CAPAIAN KINERJA DAN KERANGKA PENDANAAN | | | | | | KELOMPOK SASARAN | PRAKIRAAN MAJU 2028 | | PERANGKAT DAERAH PENANGGUNG JAWAB |
|---|---|---|---|---|---|---|---|---|---|---|---|---|---|---|---|---|
| | | | | | | | TARGET 2027 | PAGU INDIKATIF | LOKASI | SUMBER DANA | PRIORITAS | | | TARGET | PAGU INDIKATIF | |
| | | | | | | | | | | | NASIONAL | DAERAH | | | | |
| (1) | (2) | (3) | (4) | (5) | (6) | (7) | (8) | (9) | (10) | (11) | (12) | (13) | (14) | (15) | (16) | (17) |
| | | Terlaksananya Peningkatan Upaya Promosi Kesehatan, Advokasi, Kemitraan dan Pemberdayaan Masyarakat | Jumlah Dokumen Promosi Kesehatan, Advokasi, Kemitraan dan Pemberdayaan Masyarakat | 4 Dokumen | | 4 Dokumen | 1 Dokumen | 513.540.000,00 | Provinsi Jawa Timur \|\| Kota Pasuruan \|\| Kecamatan Purworejo \|\| Kelurahan Purutrejo \|\| 0 \|\| Provinsi Jawa Timur \|\| Kota Pasuruan \|\| Kecamatan Purworejo \|\| Kelurahan Kebonagung \|\| 0 \|\| Provinsi Jawa Timur \|\| Kota Pasuruan \|\| Kecamatan Purworejo \|\| Kelurahan Purworejo \|\| 0 | Pendapatan Bagi Hasil Pajak Rokok<br>DAK Non Fisik-Dana BOK-BOK Puskesmas | 4.Memperkuat pembangunan sumber daya manusia (SDM), sains, teknologi, pendidikan, kesehatan, prestasi olahraga, kesetaraan gender, serta penguatan peran perempuan, pemuda (generasi milenial dan generasi Z), dan penyandang disabilitas. | 5. Penguranggan stunting | | 4 Dokumen | 539.217.000,00 | UPT PUSKESMAS KEBONAGUNG |
| | | Terlaksananya Peningkatan Upaya Promosi Kesehatan, Advokasi, Kemitraan dan Pemberdayaan Masyarakat | Jumlah Dokumen Promosi Kesehatan, Advokasi, Kemitraan dan Pemberdayaan Masyarakat | 1 Dokumen | | 1 Dokumen | 1 Dokumen | 513.540.000,00 | Provinsi Jawa Timur \|\| Kota Pasuruan \|\| Kecamatan Purworejo \|\| Kelurahan Purutrejo \|\| 0 \|\| Provinsi Jawa Timur \|\| Kota Pasuruan \|\| Kecamatan Purworejo \|\| Kelurahan Kebonagung \|\| 0 \|\| Provinsi Jawa Timur \|\| Kota Pasuruan \|\| Kecamatan Purworejo \|\| Kelurahan Purworejo \|\| 0 | Pendapatan Bagi Hasil Pajak Rokok<br>DAK Non Fisik-Dana BOK-BOK Puskesmas | 4.Memperkuat pembangunan sumber daya manusia (SDM), sains, teknologi, pendidikan, kesehatan, prestasi olahraga, kesetaraan gender, serta penguatan peran perempuan, pemuda (generasi milenial dan generasi Z), dan penyandang disabilitas. | 5. Penguranggan stunting | | 1 Dokumen | 539.217.000,00 | UPT PUSKESMAS KEBONAGUNG |
| | | Terselenggaranya Pengembangan dan Pelaksanaan Upaya Kesehatan Bersumber Daya Masyarakat (UKBM) Tingkat Daerah Kabupaten/Kota | | | | | | 966.638.000,00 | | | | | Masyarakat di wilayah Puskesmas Kebonagung | | 433.962.761,00 | |
| | | | Jumlah Dokumen Hasil Bimbingan Teknis dan Supervisi Upaya Kesehatan Bersumber Daya Masyarakat (UKBM) | 12 Dokumen | | 4 Dokumen | 12 Dokumen | 966.638.000,00 | | | | | | 12 Dokumen | 433.962.761,00 | |
| | 1.02.05.2.03.0001 | Bimbingan Teknis dan Supervisi Pengembangan dan Pelaksanaan Upaya Kesehatan Bersumber Daya Masyarakat (UKBM) | | | | | | 21.500.000,00 | | | | | | | 22.575.000,00 | |

| NO | KODE | URUSAN / BIDANG URUSAN / PROGRAM / OUTCOME / KEGIATAN / SUBKEGIATAN OUTPUT | INDIKATOR | TARGET AKHIR RENSTRA | REALISASI 2025 | PRAKIRAAN 2026 | CAPAIAN KINERJA DAN KERANGKA PENDANAAN | | | | | | KELOMPOK SASARAN | PRAKIRAAN MAJU 2028 | | PERANGKAT DAERAH PENANGGUNG JAWAB |
|---|---|---|---|---|---|---|---|---|---|---|---|---|---|---|---|---|
| | | | | | | | TARGET 2027 | PAGU INDIKATIF | LOKASI | SUMBER DANA | PRIORITAS | | | TARGET | PAGU INDIKATIF | |
| | | | | | | | | | | | NASIONAL | DAERAH | | | | |
| (1) | (2) | (3) | (4) | (5) | (6) | (7) | (8) | (9) | (10) | (11) | (12) | (13) | (14) | (15) | (16) | (17) |
| | | Terlaksananya Bimbingan Teknis dan Supervisi Upaya Kesehatan Bersumber Daya Masyarakat (UKBM) | Jumlah Dokumen Hasil Bimbingan Teknis dan Supervisi Upaya Kesehatan Bersumber Daya Masyarakat (UKBM) | 4 Dokumen | | 4 Dokumen | 5 Dokumen | 21.500.000,00 | Provinsi Jawa Timur \|\| Kota Pasuruan \|\| Kecamatan Purworejo \|\| Kelurahan Purutrejo \|\| 0 \|\| Provinsi Jawa Timur \|\| Kota Pasuruan \|\| Kecamatan Purworejo \|\| Kelurahan Kebonagung \|\| 0 \|\| Provinsi Jawa Timur \|\| Kota Pasuruan \|\| Kecamatan Purworejo \|\| Kelurahan Purworejo \|\| 0 | DAK Non Fisik-Dana BOK-BOK Puskesmas | 4.Memperkuat pembangunan sumber daya manusia (SDM), sains, teknologi, pendidikan, kesehatan, prestasi olahraga, kesetaraan gender, serta penguatan peran perempuan, pemuda (generasi milenial dan generasi Z), dan penyandang disabilitas. | 5. Penurangan stunting | | 4 Dokumen | 22.575.000,00 | UPT PUSKESMAS KEBONAGUNG |
| | | Terlaksananya Bimbingan Teknis dan Supervisi Upaya Kesehatan Bersumber Daya Masyarakat (UKBM) | Jumlah Dokumen Hasil Bimbingan Teknis dan Supervisi Upaya Kesehatan Bersumber Daya Masyarakat (UKBM) | 12 Dokumen | | 12 Dokumen | 5 Dokumen | 21.500.000,00 | Provinsi Jawa Timur \|\| Kota Pasuruan \|\| Kecamatan Purworejo \|\| Kelurahan Purutrejo \|\| 0 \|\| Provinsi Jawa Timur \|\| Kota Pasuruan \|\| Kecamatan Purworejo \|\| Kelurahan Kebonagung \|\| 0 \|\| Provinsi Jawa Timur \|\| Kota Pasuruan \|\| Kecamatan Purworejo \|\| Kelurahan Purworejo \|\| 0 | DAK Non Fisik-Dana BOK-BOK Puskesmas | 4.Memperkuat pembangunan sumber daya manusia (SDM), sains, teknologi, pendidikan, kesehatan, prestasi olahraga, kesetaraan gender, serta penguatan peran perempuan, pemuda (generasi milenial dan generasi Z), dan penyandang disabilitas. | 5. Penurangan stunting | | 12 Dokumen | 22.575.000,00 | UPT PUSKESMAS KEBONAGUNG |

| NO | KODE | URUSAN / BIDANG URUSAN / PROGRAM / OUTCOME / KEGIATAN / SUBKEGIATAN OUTPUT | INDIKATOR | TARGET AKHIR RENSTRA | REALISASI 2025 | PRAKIRAAN 2026 | CAPAIAN KINERJA DAN KERANGKA PENDANAAN | | | | | | KELOMPOK SASARAN | PRAKIRAAN MAJU 2028 | | PERANGKAT DAERAH PENANGGUNG JAWAB |
|---|---|---|---|---|---|---|---|---|---|---|---|---|---|---|---|---|
| | | | | | | | TARGET 2027 | PAGU INDIKATIF | LOKASI | SUMBER DANA | PRIORITAS | | | TARGET | PAGU INDIKATIF | |
| | | | | | | | | | | | NASIONAL | DAERAH | | | | |
| (1) | (2) | (3) | (4) | (5) | (6) | (7) | (8) | (9) | (10) | (11) | (12) | (13) | (14) | (15) | (16) | (17) |
| | | Terlaksananya Bimbingan Teknis dan Supervisi Upaya Kesehatan Bersumber Daya Masyarakat (UKBM) | Jumlah Dokumen Hasil Bimbingan Teknis dan Supervisi Upaya Kesehatan Bersumber Daya Masyarakat (UKBM) | 12 Dokumen | | 4 Dokumen | 5 Dokumen | 21.500.000,00 | Provinsi Jawa Timur \|\| Kota Pasuruan \|\| Kecamatan Purworejo \|\| Kelurahan Purutrejo \|\| 0 \|\| Provinsi Jawa Timur \|\| Kota Pasuruan \|\| Kecamatan Purworejo \|\| Kelurahan Kebonagung \|\| 0 \|\| Provinsi Jawa Timur \|\| Kota Pasuruan \|\| Kecamatan Purworejo \|\| Kelurahan Purworejo \|\| 0 | DAK Non Fisik-Dana BOK-BOK Puskesmas | 4.Memperkuat pembangunan sumber daya manusia (SDM), sains, teknologi, pendidikan, kesehatan, prestasi olahraga, kesetaraan gender, serta penguatan peran perempuan, pemuda (generasi milenial dan generasi Z), dan penyandang disabilitas. | 5. Penguranggan stunting | | 12 Dokumen | 22.575.000,00 | UPT PUSKESMAS KEBONAGUNG |
| | | Terlaksananya Bimbingan Teknis dan Supervisi Upaya Kesehatan Bersumber Daya Masyarakat (UKBM) | Jumlah Dokumen Hasil Bimbingan Teknis dan Supervisi Upaya Kesehatan Bersumber Daya Masyarakat (UKBM) | 1 Dokumen | | 1 Dokumen | 5 Dokumen | 21.500.000,00 | Provinsi Jawa Timur \|\| Kota Pasuruan \|\| Kecamatan Purworejo \|\| Kelurahan Purutrejo \|\| 0 \|\| Provinsi Jawa Timur \|\| Kota Pasuruan \|\| Kecamatan Purworejo \|\| Kelurahan Kebonagung \|\| 0 \|\| Provinsi Jawa Timur \|\| Kota Pasuruan \|\| Kecamatan Purworejo \|\| Kelurahan Purworejo \|\| 0 | DAK Non Fisik-Dana BOK-BOK Puskesmas | 4.Memperkuat pembangunan sumber daya manusia (SDM), sains, teknologi, pendidikan, kesehatan, prestasi olahraga, kesetaraan gender, serta penguatan peran perempuan, pemuda (generasi milenial dan generasi Z), dan penyandang disabilitas. | 5. Penguranggan stunting | | 1 Dokumen | 22.575.000,00 | UPT PUSKESMAS KEBONAGUNG |

| NO | KODE | URUSAN / BIDANG URUSAN / PROGRAM / OUTCOME / KEGIATAN / SUBKEGIATAN OUTPUT | INDIKATOR | TARGET AKHIR RENSTRA | REALISASI 2025 | PRAKIRAAN 2026 | CAPAIAN KINERJA DAN KERANGKA PENDANAAN | | | | | | KELOMPOK SASARAN | PRAKIRAAN MAJU 2028 | | PERANGKAT DAERAH PENANGGUNG JAWAB |
|---|---|---|---|---|---|---|---|---|---|---|---|---|---|---|---|---|
| | | | | | | | TARGET 2027 | PAGU INDIKATIF | LOKASI | SUMBER DANA | PRIORITAS | | | TARGET | PAGU INDIKATIF | |
| | | | | | | | | | | | NASIONAL | DAERAH | | | | |
| (1) | (2) | (3) | (4) | (5) | (6) | (7) | (8) | (9) | (10) | (11) | (12) | (13) | (14) | (15) | (16) | (17) |
| | | Terlaksananya Bimbingan Teknis dan Supervisi Upaya Kesehatan Bersumber Daya Masyarakat (UKBM) | Jumlah Dokumen Hasil Bimbingan Teknis dan Supervisi Upaya Kesehatan Bersumber Daya Masyarakat (UKBM) | 5 Dokumen | | 5 Dokumen | 5 Dokumen | 21.500.000,00 | Provinsi Jawa Timur \|\| Kota Pasuruan \|\| Kecamatan Purworejo \|\| Kelurahan Purutrejo \|\| 0 \|\| Provinsi Jawa Timur \|\| Kota Pasuruan \|\| Kecamatan Purworejo \|\| Kelurahan Kebonagung \|\| 0 \|\| Provinsi Jawa Timur \|\| Kota Pasuruan \|\| Kecamatan Purworejo \|\| Kelurahan Purworejo \|\| 0 | DAK Non Fisik-Dana BOK-BOK Puskesmas | 4.Memperkuat pembangunan sumber daya manusia (SDM), sains, teknologi, pendidikan, kesehatan, prestasi olahraga, kesetaraan gender, serta penguatan peran perempuan, pemuda (generasi milenial dan generasi Z), dan penyandang disabilitas. | 5. Penguranggan stunting | | 5 Dokumen | 22.575.000,00 | UPT PUSKESMAS KEBONAGUNG |
| | | ***Meningkatnya Pemberdayaan Masyarakat Bidang Kesehatan Puskesmas Gadingrejo*** | | | | | | ***535.040.000,00*** | | | | | | | ***561.792.000,00*** | |
| | | | 999.Persentase UKBM dengan strata Purnama dan Mandiri | 30 % | | 10 % | 15 % | 535.040.000,00 | | | | | | 20 % | 561.792.000,00 | |
| | | Terlaksananya Advokasi, Pemberdayaan, Kemitraan, Peningkatan Peran serta Masyarakat dan Lintas Sektor Tingkat Daerah Kabupaten/Kota | | | | | | 4.175.071.300,00 | | | | | Masyarakat di wilayah Puskesmas Kebonagung | | 3.929.500.750,00 | |
| | | | Jumlah Dokumen Promosi Kesehatan, Advokasi, Kemitraan dan Pemberdayaan Masyarakat | 1 Dokumen | | 1 Dokumen | 1 Dokumen | 4.175.071.300,00 | | | | | | 1 Dokumen | 3.929.500.750,00 | |
| | 1.02.05.2.01.0001 | Peningkatan Upaya Promosi Kesehatan, Advokasi, Kemitraan dan Pemberdayaan Masyarakat | | | | | | 513.540.000,00 | | | | | | | 539.217.000,00 | |

| NO | KODE | URUSAN / BIDANG URUSAN / PROGRAM / OUTCOME / KEGIATAN / SUBKEGIATAN OUTPUT | INDIKATOR | TARGET AKHIR RENSTRA | REALISASI 2025 | PRAKIRAAN 2026 | CAPAIAN KINERJA DAN KERANGKA PENDANAAN | | | | | | KELOMPOK SASARAN | PRAKIRAAN MAJU 2028 | | PERANGKAT DAERAH PENANGGUNG JAWAB |
|---|---|---|---|---|---|---|---|---|---|---|---|---|---|---|---|---|
| | | | | | | | TARGET 2027 | PAGU INDIKATIF | LOKASI | SUMBER DANA | PRIORITAS | | | TARGET | PAGU INDIKATIF | |
| | | | | | | | | | | | NASIONAL | DAERAH | | | | |
| (1) | (2) | (3) | (4) | (5) | (6) | (7) | (8) | (9) | (10) | (11) | (12) | (13) | (14) | (15) | (16) | (17) |
| | | Terlaksananya Peningkatan Upaya Promosi Kesehatan, Advokasi, Kemitraan dan Pemberdayaan Masyarakat | Jumlah Dokumen Promosi Kesehatan, Advokasi, Kemitraan dan Pemberdayaan Masyarakat | 1 Dokumen | | 1 Dokumen | 1 Dokumen | 513.540.000,00 | Provinsi Jawa Timur \|\| Kota Pasuruan \|\| Kecamatan Purworejo \|\| Kelurahan Purutrejo \|\| 0 \|\| Provinsi Jawa Timur \|\| Kota Pasuruan \|\| Kecamatan Purworejo \|\| Kelurahan Kebonagung \|\| 0 \|\| Provinsi Jawa Timur \|\| Kota Pasuruan \|\| Kecamatan Purworejo \|\| Kelurahan Purworejo \|\| 0 | Pendapatan Bagi Hasil Pajak Rokok<br>DAK Non Fisik-Dana BOK-BOK Puskesmas | 4.Memperkuat pembangunan sumber daya manusia (SDM), sains, teknologi, pendidikan, kesehatan, prestasi olahraga, kesetaraan gender, serta penguatan peran perempuan, pemuda (generasi milenial dan generasi Z), dan penyandang disabilitas. | 5. Penguranganstunting | | 1 Dokumen | 539.217.000,00 | UPT PUSKESMAS KEBONAGUNG |
| | | Terlaksananya Peningkatan Upaya Promosi Kesehatan, Advokasi, Kemitraan dan Pemberdayaan Masyarakat | Jumlah Dokumen Promosi Kesehatan, Advokasi, Kemitraan dan Pemberdayaan Masyarakat | 12 Dokumen | | 12 Dokumen | 1 Dokumen | 513.540.000,00 | Provinsi Jawa Timur \|\| Kota Pasuruan \|\| Kecamatan Purworejo \|\| Kelurahan Purutrejo \|\| 0 \|\| Provinsi Jawa Timur \|\| Kota Pasuruan \|\| Kecamatan Purworejo \|\| Kelurahan Kebonagung \|\| 0 \|\| Provinsi Jawa Timur \|\| Kota Pasuruan \|\| Kecamatan Purworejo \|\| Kelurahan Purworejo \|\| 0 | Pendapatan Bagi Hasil Pajak Rokok<br>DAK Non Fisik-Dana BOK-BOK Puskesmas | 4.Memperkuat pembangunan sumber daya manusia (SDM), sains, teknologi, pendidikan, kesehatan, prestasi olahraga, kesetaraan gender, serta penguatan peran perempuan, pemuda (generasi milenial dan generasi Z), dan penyandang disabilitas. | 5. Penguranganstunting | | 12 Dokumen | 539.217.000,00 | UPT PUSKESMAS KEBONAGUNG |

| NO | KODE | URUSAN / BIDANG URUSAN / PROGRAM / OUTCOME / KEGIATAN / SUBKEGIATAN OUTPUT | INDIKATOR | TARGET AKHIR RENSTRA | REALISASI 2025 | PRAKIRAAN 2026 | CAPAIAN KINERJA DAN KERANGKA PENDANAAN | | | | | | KELOMPOK SASARAN | PRAKIRAAN MAJU 2028 | | PERANGKAT DAERAH PENANGGUNG JAWAB |
|---|---|---|---|---|---|---|---|---|---|---|---|---|---|---|---|---|
| | | | | | | | TARGET 2027 | PAGU INDIKATIF | LOKASI | SUMBER DANA | PRIORITAS | | | TARGET | PAGU INDIKATIF | |
| | | | | | | | | | | | NASIONAL | DAERAH | | | | |
| (1) | (2) | (3) | (4) | (5) | (6) | (7) | (8) | (9) | (10) | (11) | (12) | (13) | (14) | (15) | (16) | (17) |
| | | Terlaksananya Peningkatan Upaya Promosi Kesehatan, Advokasi, Kemitraan dan Pemberdayaan Masyarakat | Jumlah Dokumen Promosi Kesehatan, Advokasi, Kemitraan dan Pemberdayaan Masyarakat | 24 Dokumen | | 1 Dokumen | 1 Dokumen | 513.540.000,00 | Provinsi Jawa Timur \|\| Kota Pasuruan \|\| Kecamatan Purworejo \|\| Kelurahan Purutrejo \|\| 0 \|\| Provinsi Jawa Timur \|\| Kota Pasuruan \|\| Kecamatan Purworejo \|\| Kelurahan Kebonagung \|\| 0 \|\| Provinsi Jawa Timur \|\| Kota Pasuruan \|\| Kecamatan Purworejo \|\| Kelurahan Purworejo \|\| 0 | Pendapatan Bagi Hasil Pajak Rokok<br>DAK Non Fisik-Dana BOK-BOK Puskesmas | 4.Memperkuat pembangunan sumber daya manusia (SDM), sains, teknologi, pendidikan, kesehatan, prestasi olahraga, kesetaraan gender, serta penguatan peran perempuan, pemuda (generasi milenial dan generasi Z), dan penyandang disabilitas. | 5. Penguranggan stunting | | 24 Dokumen | 539.217.000,00 | UPT PUSKESMAS KEBONAGUNG |
| | | Terlaksananya Peningkatan Upaya Promosi Kesehatan, Advokasi, Kemitraan dan Pemberdayaan Masyarakat | Jumlah Dokumen Promosi Kesehatan, Advokasi, Kemitraan dan Pemberdayaan Masyarakat | 4 Dokumen | | 4 Dokumen | 1 Dokumen | 513.540.000,00 | Provinsi Jawa Timur \|\| Kota Pasuruan \|\| Kecamatan Purworejo \|\| Kelurahan Purutrejo \|\| 0 \|\| Provinsi Jawa Timur \|\| Kota Pasuruan \|\| Kecamatan Purworejo \|\| Kelurahan Kebonagung \|\| 0 \|\| Provinsi Jawa Timur \|\| Kota Pasuruan \|\| Kecamatan Purworejo \|\| Kelurahan Purworejo \|\| 0 | Pendapatan Bagi Hasil Pajak Rokok<br>DAK Non Fisik-Dana BOK-BOK Puskesmas | 4.Memperkuat pembangunan sumber daya manusia (SDM), sains, teknologi, pendidikan, kesehatan, prestasi olahraga, kesetaraan gender, serta penguatan peran perempuan, pemuda (generasi milenial dan generasi Z), dan penyandang disabilitas. | 5. Penguranggan stunting | | 4 Dokumen | 539.217.000,00 | UPT PUSKESMAS KEBONAGUNG |
| | | Terselenggaranya Pengembangan dan Pelaksanaan Upaya Kesehatan Bersumber Daya Masyarakat (UKBM) Tingkat Daerah Kabupaten/Kota | | | | | | 966.638.000,00 | | | | | Masyarakat di wilayah Puskesmas Kebonagung | | 433.962.761,00 | |
| | | | Jumlah Dokumen Hasil Bimbingan Teknis dan Supervisi Upaya Kesehatan Bersumber Daya Masyarakat (UKBM) | 12 Dokumen | | 12 Dokumen | 12 Dokumen | 966.638.000,00 | | | | | | 12 Dokumen | 433.962.761,00 | |
| | 1.02.05.2.03.0001 | Bimbingan Teknis dan Supervisi Pengembangan dan Pelaksanaan Upaya Kesehatan Bersumber Daya Masyarakat (UKBM) | | | | | | 21.500.000,00 | | | | | | | 22.575.000,00 | |

| NO | KODE | URUSAN / BIDANG URUSAN / PROGRAM / OUTCOME / KEGIATAN / SUBKEGIATAN OUTPUT | INDIKATOR | TARGET AKHIR RENSTRA | REALISASI 2025 | PRAKIRAAN 2026 | CAPAIAN KINERJA DAN KERANGKA PENDANAAN | | | | | | KELOMPOK SASARAN | PRAKIRAAN MAJU 2028 | | PERANGKAT DAERAH PENANGGUNG JAWAB |
|---|---|---|---|---|---|---|---|---|---|---|---|---|---|---|---|---|
| | | | | | | | TARGET 2027 | PAGU INDIKATIF | LOKASI | SUMBER DANA | PRIORITAS | | | TARGET | PAGU INDIKATIF | |
| | | | | | | | | | | | NASIONAL | DAERAH | | | | |
| (1) | (2) | (3) | (4) | (5) | (6) | (7) | (8) | (9) | (10) | (11) | (12) | (13) | (14) | (15) | (16) | (17) |
| | | Terlaksananya Bimbingan Teknis dan Supervisi Upaya Kesehatan Bersumber Daya Masyarakat (UKBM) | Jumlah Dokumen Hasil Bimbingan Teknis dan Supervisi Upaya Kesehatan Bersumber Daya Masyarakat (UKBM) | 12 Dokumen | | 12 Dokumen | 5 Dokumen | 21.500.000,00 | Provinsi Jawa Timur \|\| Kota Pasuruan \|\| Kecamatan Purworejo \|\| Kelurahan Purutrejo \|\| 0 \|\| Provinsi Jawa Timur \|\| Kota Pasuruan \|\| Kecamatan Purworejo \|\| Kelurahan Kebonagung \|\| 0 \|\| Provinsi Jawa Timur \|\| Kota Pasuruan \|\| Kecamatan Purworejo \|\| Kelurahan Purworejo \|\| 0 | DAK Non Fisik-Dana BOK-BOK Puskesmas | 4.Memperkuat pembangunan sumber daya manusia (SDM), sains, teknologi, pendidikan, kesehatan, prestasi olahraga, kesetaraan gender, serta penguatan peran perempuan, pemuda (generasi milenial dan generasi Z), dan penyandang disabilitas. | 5. Penguranggan stunting | | 12 Dokumen | 22.575.000,00 | UPT PUSKESMAS KEBONAGUNG |
| | | Terlaksananya Bimbingan Teknis dan Supervisi Upaya Kesehatan Bersumber Daya Masyarakat (UKBM) | Jumlah Dokumen Hasil Bimbingan Teknis dan Supervisi Upaya Kesehatan Bersumber Daya Masyarakat (UKBM) | 1 Dokumen | | 1 Dokumen | 5 Dokumen | 21.500.000,00 | Provinsi Jawa Timur \|\| Kota Pasuruan \|\| Kecamatan Purworejo \|\| Kelurahan Purutrejo \|\| 0 \|\| Provinsi Jawa Timur \|\| Kota Pasuruan \|\| Kecamatan Purworejo \|\| Kelurahan Kebonagung \|\| 0 \|\| Provinsi Jawa Timur \|\| Kota Pasuruan \|\| Kecamatan Purworejo \|\| Kelurahan Purworejo \|\| 0 | DAK Non Fisik-Dana BOK-BOK Puskesmas | 4.Memperkuat pembangunan sumber daya manusia (SDM), sains, teknologi, pendidikan, kesehatan, prestasi olahraga, kesetaraan gender, serta penguatan peran perempuan, pemuda (generasi milenial dan generasi Z), dan penyandang disabilitas. | 5. Penguranggan stunting | | 1 Dokumen | 22.575.000,00 | UPT PUSKESMAS KEBONAGUNG |

| NO | KODE | URUSAN / BIDANG URUSAN / PROGRAM / OUTCOME / KEGIATAN / SUBKEGIATAN OUTPUT | INDIKATOR | TARGET AKHIR RENSTRA | REALISASI 2025 | PRAKIRAAN 2026 | CAPAIAN KINERJA DAN KERANGKA PENDANAAN | | | | | | KELOMPOK SASARAN | PRAKIRAAN MAJU 2028 | | PERANGKAT DAERAH PENANGGUNG JAWAB |
|---|---|---|---|---|---|---|---|---|---|---|---|---|---|---|---|---|
| | | | | | | | TARGET 2027 | PAGU INDIKATIF | LOKASI | SUMBER DANA | PRIORITAS | | | TARGET | PAGU INDIKATIF | |
| | | | | | | | | | | | NASIONAL | DAERAH | | | | |
| (1) | (2) | (3) | (4) | (5) | (6) | (7) | (8) | (9) | (10) | (11) | (12) | (13) | (14) | (15) | (16) | (17) |
| | | Terlaksananya Bimbingan Teknis dan Supervisi Upaya Kesehatan Bersumber Daya Masyarakat (UKBM) | Jumlah Dokumen Hasil Bimbingan Teknis dan Supervisi Upaya Kesehatan Bersumber Daya Masyarakat (UKBM) | 5 Dokumen | | 5 Dokumen | 5 Dokumen | 21.500.000,00 | Provinsi Jawa Timur \|\| Kota Pasuruan \|\| Kecamatan Purworejo \|\| Kelurahan Purutrejo \|\| 0 \|\| Provinsi Jawa Timur \|\| Kota Pasuruan \|\| Kecamatan Purworejo \|\| Kelurahan Kebonagung \|\| 0 \|\| Provinsi Jawa Timur \|\| Kota Pasuruan \|\| Kecamatan Purworejo \|\| Kelurahan Purworejo \|\| 0 | DAK Non Fisik-Dana BOK-BOK Puskesmas | 4.Memperkuat pembangunan sumber daya manusia (SDM), sains, teknologi, pendidikan, kesehatan, prestasi olahraga, kesetaraan gender, serta penguatan peran perempuan, pemuda (generasi milenial dan generasi Z), dan penyandang disabilitas. | 5. Penurangan stunting | | 5 Dokumen | 22.575.000,00 | UPT PUSKESMAS KEBONAGUNG |
| | | Terlaksananya Bimbingan Teknis dan Supervisi Upaya Kesehatan Bersumber Daya Masyarakat (UKBM) | Jumlah Dokumen Hasil Bimbingan Teknis dan Supervisi Upaya Kesehatan Bersumber Daya Masyarakat (UKBM) | 4 Dokumen | | 4 Dokumen | 5 Dokumen | 21.500.000,00 | Provinsi Jawa Timur \|\| Kota Pasuruan \|\| Kecamatan Purworejo \|\| Kelurahan Purutrejo \|\| 0 \|\| Provinsi Jawa Timur \|\| Kota Pasuruan \|\| Kecamatan Purworejo \|\| Kelurahan Kebonagung \|\| 0 \|\| Provinsi Jawa Timur \|\| Kota Pasuruan \|\| Kecamatan Purworejo \|\| Kelurahan Purworejo \|\| 0 | DAK Non Fisik-Dana BOK-BOK Puskesmas | 4.Memperkuat pembangunan sumber daya manusia (SDM), sains, teknologi, pendidikan, kesehatan, prestasi olahraga, kesetaraan gender, serta penguatan peran perempuan, pemuda (generasi milenial dan generasi Z), dan penyandang disabilitas. | 5. Penurangan stunting | | 4 Dokumen | 22.575.000,00 | UPT PUSKESMAS KEBONAGUNG |

| NO | KODE | URUSAN / BIDANG URUSAN / PROGRAM / OUTCOME / KEGIATAN / SUBKEGIATAN OUTPUT | INDIKATOR | TARGET AKHIR RENSTRA | REALISASI 2025 | PRAKIRAAN 2026 | CAPAIAN KINERJA DAN KERANGKA PENDANAAN | | | | | | KELOMPOK SASARAN | PRAKIRAAN MAJU 2028 | | PERANGKAT DAERAH PENANGGUNG JAWAB |
|---|---|---|---|---|---|---|---|---|---|---|---|---|---|---|---|---|
| | | | | | | | TARGET 2027 | PAGU INDIKATIF | LOKASI | SUMBER DANA | PRIORITAS | | | TARGET | PAGU INDIKATIF | |
| | | | | | | | | | | | NASIONAL | DAERAH | | | | |
| (1) | (2) | (3) | (4) | (5) | (6) | (7) | (8) | (9) | (10) | (11) | (12) | (13) | (14) | (15) | (16) | (17) |
| | | Terlaksananya Bimbingan Teknis dan Supervisi Upaya Kesehatan Bersumber Daya Masyarakat (UKBM) | Jumlah Dokumen Hasil Bimbingan Teknis dan Supervisi Upaya Kesehatan Bersumber Daya Masyarakat (UKBM) | 12 Dokumen | | 4 Dokumen | 5 Dokumen | 21.500.000,00 | Provinsi Jawa Timur \|\| Kota Pasuruan \|\| Kecamatan Purworejo \|\| Kelurahan Purutrejo \|\| 0 \|\| Provinsi Jawa Timur \|\| Kota Pasuruan \|\| Kecamatan Purworejo \|\| Kelurahan Kebonagung \|\| 0 \|\| Provinsi Jawa Timur \|\| Kota Pasuruan \|\| Kecamatan Purworejo \|\| Kelurahan Purworejo \|\| 0 | DAK Non Fisik-Dana BOK-BOK Puskesmas | 4.Memperkuat pembangunan sumber daya manusia (SDM), sains, teknologi, pendidikan, kesehatan, prestasi olahraga, kesetaraan gender, serta penguatan peran perempuan, pemuda (generasi milenial dan generasi Z), dan penyandang disabilitas. | 5. Penguranggan stunting | | 12 Dokumen | 22.575.000,00 | UPT PUSKESMAS KEBONAGUNG |
| | | ***Meningkatnya Pemberdayaan Masyarakat Bidang Kesehatan Puskesmas Kandangsapi*** | | | | | | ***535.040.000,00*** | | | | | | | ***561.792.000,00*** | |
| | | | 999.Persentase UKBM dengan strata Purnama dan Mandiri | 30 % | | 10 % | 15 % | 535.040.000,00 | | | | | | 20 % | 561.792.000,00 | |
| | | Terlaksananya Advokasi, Pemberdayaan, Kemitraan, Peningkatan Peran serta Masyarakat dan Lintas Sektor Tingkat Daerah Kabupaten/Kota | | | | | | 4.175.071.300,00 | | | | | Masyarakat di wilayah Puskesmas Kebonagung | | 3.929.500.750,00 | |
| | | | Jumlah Dokumen Promosi Kesehatan, Advokasi, Kemitraan dan Pemberdayaan Masyarakat | 1 Dokumen | | 1 Dokumen | 1 Dokumen | 4.175.071.300,00 | | | | | | 1 Dokumen | 3.929.500.750,00 | |
| | 1.02.05.2.01.0001 | Peningkatan Upaya Promosi Kesehatan, Advokasi, Kemitraan dan Pemberdayaan Masyarakat | | | | | | 513.540.000,00 | | | | | | | 539.217.000,00 | |

| NO | KODE | URUSAN / BIDANG URUSAN / PROGRAM / OUTCOME / KEGIATAN / SUBKEGIATAN OUTPUT | INDIKATOR | TARGET AKHIR RENSTRA | REALISASI 2025 | PRAKIRAAN 2026 | CAPAIAN KINERJA DAN KERANGKA PENDANAAN | | | | | | KELOMPOK SASARAN | PRAKIRAAN MAJU 2028 | | PERANGKAT DAERAH PENANGGUNG JAWAB |
|---|---|---|---|---|---|---|---|---|---|---|---|---|---|---|---|---|
| | | | | | | | TARGET 2027 | PAGU INDIKATIF | LOKASI | SUMBER DANA | PRIORITAS | | | TARGET | PAGU INDIKATIF | |
| | | | | | | | | | | | NASIONAL | DAERAH | | | | |
| (1) | (2) | (3) | (4) | (5) | (6) | (7) | (8) | (9) | (10) | (11) | (12) | (13) | (14) | (15) | (16) | (17) |
| | | Terlaksananya Peningkatan Upaya Promosi Kesehatan, Advokasi, Kemitraan dan Pemberdayaan Masyarakat | Jumlah Dokumen Promosi Kesehatan, Advokasi, Kemitraan dan Pemberdayaan Masyarakat | 4 Dokumen | | 4 Dokumen | 1 Dokumen | 513.540.000,00 | Provinsi Jawa Timur \|\| Kota Pasuruan \|\| Kecamatan Purworejo \|\| Kelurahan Purutrejo \|\| 0 \|\| Provinsi Jawa Timur \|\| Kota Pasuruan \|\| Kecamatan Purworejo \|\| Kelurahan Kebonagung \|\| 0 \|\| Provinsi Jawa Timur \|\| Kota Pasuruan \|\| Kecamatan Purworejo \|\| Kelurahan Purworejo \|\| 0 | Pendapatan Bagi Hasil Pajak Rokok<br>DAK Non Fisik-Dana BOK-BOK Puskesmas | 4.Memperkuat pembangunan sumber daya manusia (SDM), sains, teknologi, pendidikan, kesehatan, prestasi olahraga, kesetaraan gender, serta penguatan peran perempuan, pemuda (generasi milenial dan generasi Z), dan penyandang disabilitas. | 5. Penguranggan stunting | | 4 Dokumen | 539.217.000,00 | UPT PUSKESMAS KEBONAGUNG |
| | | Terlaksananya Peningkatan Upaya Promosi Kesehatan, Advokasi, Kemitraan dan Pemberdayaan Masyarakat | Jumlah Dokumen Promosi Kesehatan, Advokasi, Kemitraan dan Pemberdayaan Masyarakat | 12 Dokumen | | 12 Dokumen | 1 Dokumen | 513.540.000,00 | Provinsi Jawa Timur \|\| Kota Pasuruan \|\| Kecamatan Purworejo \|\| Kelurahan Purutrejo \|\| 0 \|\| Provinsi Jawa Timur \|\| Kota Pasuruan \|\| Kecamatan Purworejo \|\| Kelurahan Kebonagung \|\| 0 \|\| Provinsi Jawa Timur \|\| Kota Pasuruan \|\| Kecamatan Purworejo \|\| Kelurahan Purworejo \|\| 0 | Pendapatan Bagi Hasil Pajak Rokok<br>DAK Non Fisik-Dana BOK-BOK Puskesmas | 4.Memperkuat pembangunan sumber daya manusia (SDM), sains, teknologi, pendidikan, kesehatan, prestasi olahraga, kesetaraan gender, serta penguatan peran perempuan, pemuda (generasi milenial dan generasi Z), dan penyandang disabilitas. | 5. Penguranggan stunting | | 12 Dokumen | 539.217.000,00 | UPT PUSKESMAS KEBONAGUNG |

| NO | KODE | URUSAN / BIDANG URUSAN / PROGRAM / OUTCOME / KEGIATAN / SUBKEGIATAN OUTPUT | INDIKATOR | TARGET AKHIR RENSTRA | REALISASI 2025 | PRAKIRAAN 2026 | CAPAIAN KINERJA DAN KERANGKA PENDANAAN | | | | | | KELOMPOK SASARAN | PRAKIRAAN MAJU 2028 | | PERANGKAT DAERAH PENANGGUNG JAWAB |
|---|---|---|---|---|---|---|---|---|---|---|---|---|---|---|---|---|
| | | | | | | | TARGET 2027 | PAGU INDIKATIF | LOKASI | SUMBER DANA | PRIORITAS | | | TARGET | PAGU INDIKATIF | |
| | | | | | | | | | | | NASIONAL | DAERAH | | | | |
| (1) | (2) | (3) | (4) | (5) | (6) | (7) | (8) | (9) | (10) | (11) | (12) | (13) | (14) | (15) | (16) | (17) |
| | | Terlaksananya Peningkatan Upaya Promosi Kesehatan, Advokasi, Kemitraan dan Pemberdayaan Masyarakat | Jumlah Dokumen Promosi Kesehatan, Advokasi, Kemitraan dan Pemberdayaan Masyarakat | 1 Dokumen | | 1 Dokumen | 1 Dokumen | 513.540.000,00 | Provinsi Jawa Timur \|\| Kota Pasuruan \|\| Kecamatan Purworejo \|\| Kelurahan Purutrejo \|\| 0 \|\| Provinsi Jawa Timur \|\| Kota Pasuruan \|\| Kecamatan Purworejo \|\| Kelurahan Kebonagung \|\| 0 \|\| Provinsi Jawa Timur \|\| Kota Pasuruan \|\| Kecamatan Purworejo \|\| Kelurahan Purworejo \|\| 0 | Pendapatan Bagi Hasil Pajak Rokok<br>DAK Non Fisik-Dana BOK-BOK Puskesmas | 4.Memperkuat pembangunan sumber daya manusia (SDM), sains, teknologi, pendidikan, kesehatan, prestasi olahraga, kesetaraan gender, serta penguatan peran perempuan, pemuda (generasi milenial dan generasi Z), dan penyandang disabilitas. | 5. Penguranggan stunting | | 1 Dokumen | 539.217.000,00 | UPT PUSKESMAS KEBONAGUNG |
| | | Terlaksananya Peningkatan Upaya Promosi Kesehatan, Advokasi, Kemitraan dan Pemberdayaan Masyarakat | Jumlah Dokumen Promosi Kesehatan, Advokasi, Kemitraan dan Pemberdayaan Masyarakat | 24 Dokumen | | 1 Dokumen | 1 Dokumen | 513.540.000,00 | Provinsi Jawa Timur \|\| Kota Pasuruan \|\| Kecamatan Purworejo \|\| Kelurahan Purutrejo \|\| 0 \|\| Provinsi Jawa Timur \|\| Kota Pasuruan \|\| Kecamatan Purworejo \|\| Kelurahan Kebonagung \|\| 0 \|\| Provinsi Jawa Timur \|\| Kota Pasuruan \|\| Kecamatan Purworejo \|\| Kelurahan Purworejo \|\| 0 | Pendapatan Bagi Hasil Pajak Rokok<br>DAK Non Fisik-Dana BOK-BOK Puskesmas | 4.Memperkuat pembangunan sumber daya manusia (SDM), sains, teknologi, pendidikan, kesehatan, prestasi olahraga, kesetaraan gender, serta penguatan peran perempuan, pemuda (generasi milenial dan generasi Z), dan penyandang disabilitas. | 5. Penguranggan stunting | | 24 Dokumen | 539.217.000,00 | UPT PUSKESMAS KEBONAGUNG |
| | | Terselenggaranya Pengembangan dan Pelaksanaan Upaya Kesehatan Bersumber Daya Masyarakat (UKBM) Tingkat Daerah Kabupaten/Kota | | | | | | 966.638.000,00 | | | | | Masyarakat di wilayah Puskesmas Kebonagung | | 433.962.761,00 | |
| | | | Jumlah Dokumen Hasil Bimbingan Teknis dan Supervisi Upaya Kesehatan Bersumber Daya Masyarakat (UKBM) | 5 Dokumen | | 5 Dokumen | 5 Dokumen | 966.638.000,00 | | | | | | 5 Dokumen | 433.962.761,00 | |
| | 1.02.05.2.03.0001 | Bimbingan Teknis dan Supervisi Pengembangan dan Pelaksanaan Upaya Kesehatan Bersumber Daya Masyarakat (UKBM) | | | | | | 21.500.000,00 | | | | | | | 22.575.000,00 | |

| NO | KODE | URUSAN / BIDANG URUSAN / PROGRAM / OUTCOME / KEGIATAN / SUBKEGIATAN OUTPUT | INDIKATOR | TARGET AKHIR RENSTRA | REALISASI 2025 | PRAKIRAAN 2026 | CAPAIAN KINERJA DAN KERANGKA PENDANAAN | | | | | | KELOMPOK SASARAN | PRAKIRAAN MAJU 2028 | | PERANGKAT DAERAH PENANGGUNG JAWAB |
|---|---|---|---|---|---|---|---|---|---|---|---|---|---|---|---|---|
| | | | | | | | TARGET 2027 | PAGU INDIKATIF | LOKASI | SUMBER DANA | PRIORITAS | | | TARGET | PAGU INDIKATIF | |
| | | | | | | | | | | | NASIONAL | DAERAH | | | | |
| (1) | (2) | (3) | (4) | (5) | (6) | (7) | (8) | (9) | (10) | (11) | (12) | (13) | (14) | (15) | (16) | (17) |
| | | Terlaksananya Bimbingan Teknis dan Supervisi Upaya Kesehatan Bersumber Daya Masyarakat (UKBM) | Jumlah Dokumen Hasil Bimbingan Teknis dan Supervisi Upaya Kesehatan Bersumber Daya Masyarakat (UKBM) | 12 Dokumen | | 4 Dokumen | 5 Dokumen | 21.500.000,00 | Provinsi Jawa Timur \|\| Kota Pasuruan \|\| Kecamatan Purworejo \|\| Kelurahan Purutrejo \|\| 0 \|\| Provinsi Jawa Timur \|\| Kota Pasuruan \|\| Kecamatan Purworejo \|\| Kelurahan Kebonagung \|\| 0 \|\| Provinsi Jawa Timur \|\| Kota Pasuruan \|\| Kecamatan Purworejo \|\| Kelurahan Purworejo \|\| 0 | DAK Non Fisik-Dana BOK-BOK Puskesmas | 4.Memperkuat pembangunan sumber daya manusia (SDM), sains, teknologi, pendidikan, kesehatan, prestasi olahraga, kesetaraan gender, serta penguatan peran perempuan, pemuda (generasi milenial dan generasi Z), dan penyandang disabilitas. | 5. Penurangan stunting | | 12 Dokumen | 22.575.000,00 | UPT PUSKESMAS KEBONAGUNG |
| | | Terlaksananya Bimbingan Teknis dan Supervisi Upaya Kesehatan Bersumber Daya Masyarakat (UKBM) | Jumlah Dokumen Hasil Bimbingan Teknis dan Supervisi Upaya Kesehatan Bersumber Daya Masyarakat (UKBM) | 5 Dokumen | | 5 Dokumen | 5 Dokumen | 21.500.000,00 | Provinsi Jawa Timur \|\| Kota Pasuruan \|\| Kecamatan Purworejo \|\| Kelurahan Purutrejo \|\| 0 \|\| Provinsi Jawa Timur \|\| Kota Pasuruan \|\| Kecamatan Purworejo \|\| Kelurahan Kebonagung \|\| 0 \|\| Provinsi Jawa Timur \|\| Kota Pasuruan \|\| Kecamatan Purworejo \|\| Kelurahan Purworejo \|\| 0 | DAK Non Fisik-Dana BOK-BOK Puskesmas | 4.Memperkuat pembangunan sumber daya manusia (SDM), sains, teknologi, pendidikan, kesehatan, prestasi olahraga, kesetaraan gender, serta penguatan peran perempuan, pemuda (generasi milenial dan generasi Z), dan penyandang disabilitas. | 5. Penurangan stunting | | 5 Dokumen | 22.575.000,00 | UPT PUSKESMAS KEBONAGUNG |

| NO | KODE | URUSAN / BIDANG URUSAN / PROGRAM / OUTCOME / KEGIATAN / SUBKEGIATAN OUTPUT | INDIKATOR | TARGET AKHIR RENSTRA | REALISASI 2025 | PRAKIRAAN 2026 | CAPAIAN KINERJA DAN KERANGKA PENDANAAN | | | | | | KELOMPOK SASARAN | PRAKIRAAN MAJU 2028 | | PERANGKAT DAERAH PENANGGUNG JAWAB |
|---|---|---|---|---|---|---|---|---|---|---|---|---|---|---|---|---|
| | | | | | | | TARGET 2027 | PAGU INDIKATIF | LOKASI | SUMBER DANA | PRIORITAS | | | TARGET | PAGU INDIKATIF | |
| | | | | | | | | | | | NASIONAL | DAERAH | | | | |
| (1) | (2) | (3) | (4) | (5) | (6) | (7) | (8) | (9) | (10) | (11) | (12) | (13) | (14) | (15) | (16) | (17) |
| | | Terlaksananya Bimbingan Teknis dan Supervisi Upaya Kesehatan Bersumber Daya Masyarakat (UKBM) | Jumlah Dokumen Hasil Bimbingan Teknis dan Supervisi Upaya Kesehatan Bersumber Daya Masyarakat (UKBM) | 4 Dokumen | | 4 Dokumen | 5 Dokumen | 21.500.000,00 | Provinsi Jawa Timur \|\| Kota Pasuruan \|\| Kecamatan Purworejo \|\| Kelurahan Purutrejo \|\| 0 \|\| Provinsi Jawa Timur \|\| Kota Pasuruan \|\| Kecamatan Purworejo \|\| Kelurahan Kebonagung \|\| 0 \|\| Provinsi Jawa Timur \|\| Kota Pasuruan \|\| Kecamatan Purworejo \|\| Kelurahan Purworejo \|\| 0 | DAK Non Fisik-Dana BOK-BOK Puskesmas | 4.Memperkuat pembangunan sumber daya manusia (SDM), sains, teknologi, pendidikan, kesehatan, prestasi olahraga, kesetaraan gender, serta penguatan peran perempuan, pemuda (generasi milenial dan generasi Z), dan penyandang disabilitas. | 5. Penurangan stunting | | 4 Dokumen | 22.575.000,00 | UPT PUSKESMAS KEBONAGUNG |
| | | Terlaksananya Bimbingan Teknis dan Supervisi Upaya Kesehatan Bersumber Daya Masyarakat (UKBM) | Jumlah Dokumen Hasil Bimbingan Teknis dan Supervisi Upaya Kesehatan Bersumber Daya Masyarakat (UKBM) | 1 Dokumen | | 1 Dokumen | 5 Dokumen | 21.500.000,00 | Provinsi Jawa Timur \|\| Kota Pasuruan \|\| Kecamatan Purworejo \|\| Kelurahan Purutrejo \|\| 0 \|\| Provinsi Jawa Timur \|\| Kota Pasuruan \|\| Kecamatan Purworejo \|\| Kelurahan Kebonagung \|\| 0 \|\| Provinsi Jawa Timur \|\| Kota Pasuruan \|\| Kecamatan Purworejo \|\| Kelurahan Purworejo \|\| 0 | DAK Non Fisik-Dana BOK-BOK Puskesmas | 4.Memperkuat pembangunan sumber daya manusia (SDM), sains, teknologi, pendidikan, kesehatan, prestasi olahraga, kesetaraan gender, serta penguatan peran perempuan, pemuda (generasi milenial dan generasi Z), dan penyandang disabilitas. | 5. Penurangan stunting | | 1 Dokumen | 22.575.000,00 | UPT PUSKESMAS KEBONAGUNG |

| NO | KODE | URUSAN / BIDANG URUSAN / PROGRAM / OUTCOME / KEGIATAN / SUBKEGIATAN OUTPUT | INDIKATOR | TARGET AKHIR RENSTRA | REALISASI 2025 | PRAKIRAAN 2026 | CAPAIAN KINERJA DAN KERANGKA PENDANAAN | | | | | | KELOMPOK SASARAN | PRAKIRAAN MAJU 2028 | | PERANGKAT DAERAH PENANGGUNG JAWAB |
|---|---|---|---|---|---|---|---|---|---|---|---|---|---|---|---|---|
| | | | | | | | TARGET 2027 | PAGU INDIKATIF | LOKASI | SUMBER DANA | PRIORITAS | | | TARGET | PAGU INDIKATIF | |
| | | | | | | | | | | | NASIONAL | DAERAH | | | | |
| (1) | (2) | (3) | (4) | (5) | (6) | (7) | (8) | (9) | (10) | (11) | (12) | (13) | (14) | (15) | (16) | (17) |
| | | Terlaksananya Bimbingan Teknis dan Supervisi Upaya Kesehatan Bersumber Daya Masyarakat (UKBM) | Jumlah Dokumen Hasil Bimbingan Teknis dan Supervisi Upaya Kesehatan Bersumber Daya Masyarakat (UKBM) | 12 Dokumen | | 12 Dokumen | 5 Dokumen | 21.500.000,00 | Provinsi Jawa Timur \|\| Kota Pasuruan \|\| Kecamatan Purworejo \|\| Kelurahan Purutrejo \|\| 0 \|\| Provinsi Jawa Timur \|\| Kota Pasuruan \|\| Kecamatan Purworejo \|\| Kelurahan Kebonagung \|\| 0 \|\| Provinsi Jawa Timur \|\| Kota Pasuruan \|\| Kecamatan Purworejo \|\| Kelurahan Purworejo \|\| 0 | DAK Non Fisik-Dana BOK-BOK Puskesmas | 4.Memperkuat pembangunan sumber daya manusia (SDM), sains, teknologi, pendidikan, kesehatan, prestasi olahraga, kesetaraan gender, serta penguatan peran perempuan, pemuda (generasi milenial dan generasi Z), dan penyandang disabilitas. | 5. Penguranggan stunting | | 12 Dokumen | 22.575.000,00 | UPT PUSKESMAS KEBONAGUNG |
| | | ***Meningkatnya Pemberdayaan Masyarakat Bidang Kesehatan Puskesmas Karangketug*** | | | | | | ***535.040.000,00*** | | | | | | | ***561.792.000,00*** | |
| | | | 999.Persentase UKBM dengan strata Purnama dan Mandiri | 30 % | | 10 % | 15 % | 535.040.000,00 | | | | | | 20 % | 561.792.000,00 | |
| | | Terlaksananya Advokasi, Pemberdayaan, Kemitraan, Peningkatan Peran serta Masyarakat dan Lintas Sektor Tingkat Daerah Kabupaten/Kota | | | | | | 4.175.071.300,00 | | | | | Masyarakat di wilayah Puskesmas Kebonagung | | 3.929.500.750,00 | |
| | | | Jumlah Dokumen Promosi Kesehatan, Advokasi, Kemitraan dan Pemberdayaan Masyarakat | 1 Dokumen | | 1 Dokumen | 1 Dokumen | 4.175.071.300,00 | | | | | | 1 Dokumen | 3.929.500.750,00 | |
| | 1.02.05.2.01.0001 | Peningkatan Upaya Promosi Kesehatan, Advokasi, Kemitraan dan Pemberdayaan Masyarakat | | | | | | 513.540.000,00 | | | | | | | 539.217.000,00 | |

| NO | KODE | URUSAN / BIDANG URUSAN / PROGRAM / OUTCOME / KEGIATAN / SUBKEGIATAN OUTPUT | INDIKATOR | TARGET AKHIR RENSTRA | REALISASI 2025 | PRAKIRAAN 2026 | CAPAIAN KINERJA DAN KERANGKA PENDANAAN | | | | | | KELOMPOK SASARAN | PRAKIRAAN MAJU 2028 | | PERANGKAT DAERAH PENANGGUNG JAWAB |
|---|---|---|---|---|---|---|---|---|---|---|---|---|---|---|---|---|
| | | | | | | | TARGET 2027 | PAGU INDIKATIF | LOKASI | SUMBER DANA | PRIORITAS | | | TARGET | PAGU INDIKATIF | |
| | | | | | | | | | | | NASIONAL | DAERAH | | | | |
| (1) | (2) | (3) | (4) | (5) | (6) | (7) | (8) | (9) | (10) | (11) | (12) | (13) | (14) | (15) | (16) | (17) |
| | | Terlaksananya Peningkatan Upaya Promosi Kesehatan, Advokasi, Kemitraan dan Pemberdayaan Masyarakat | Jumlah Dokumen Promosi Kesehatan, Advokasi, Kemitraan dan Pemberdayaan Masyarakat | 1 Dokumen | | 1 Dokumen | 1 Dokumen | 513.540.000,00 | Provinsi Jawa Timur \|\| Kota Pasuruan \|\| Kecamatan Purworejo \|\| Kelurahan Purutrejo \|\| 0 \|\| Provinsi Jawa Timur \|\| Kota Pasuruan \|\| Kecamatan Purworejo \|\| Kelurahan Kebonagung \|\| 0 \|\| Provinsi Jawa Timur \|\| Kota Pasuruan \|\| Kecamatan Purworejo \|\| Kelurahan Purworejo \|\| 0 | Pendapatan Bagi Hasil Pajak Rokok<br>DAK Non Fisik-Dana BOK-BOK Puskesmas | 4.Memperkuat pembangunan sumber daya manusia (SDM), sains, teknologi, pendidikan, kesehatan, prestasi olahraga, kesetaraan gender, serta penguatan peran perempuan, pemuda (generasi milenial dan generasi Z), dan penyandang disabilitas. | 5. Penguranganstunting | | 1 Dokumen | 539.217.000,00 | UPT PUSKESMAS KEBONAGUNG |
| | | Terlaksananya Peningkatan Upaya Promosi Kesehatan, Advokasi, Kemitraan dan Pemberdayaan Masyarakat | Jumlah Dokumen Promosi Kesehatan, Advokasi, Kemitraan dan Pemberdayaan Masyarakat | 12 Dokumen | | 12 Dokumen | 1 Dokumen | 513.540.000,00 | Provinsi Jawa Timur \|\| Kota Pasuruan \|\| Kecamatan Purworejo \|\| Kelurahan Purutrejo \|\| 0 \|\| Provinsi Jawa Timur \|\| Kota Pasuruan \|\| Kecamatan Purworejo \|\| Kelurahan Kebonagung \|\| 0 \|\| Provinsi Jawa Timur \|\| Kota Pasuruan \|\| Kecamatan Purworejo \|\| Kelurahan Purworejo \|\| 0 | Pendapatan Bagi Hasil Pajak Rokok<br>DAK Non Fisik-Dana BOK-BOK Puskesmas | 4.Memperkuat pembangunan sumber daya manusia (SDM), sains, teknologi, pendidikan, kesehatan, prestasi olahraga, kesetaraan gender, serta penguatan peran perempuan, pemuda (generasi milenial dan generasi Z), dan penyandang disabilitas. | 5. Penguranganstunting | | 12 Dokumen | 539.217.000,00 | UPT PUSKESMAS KEBONAGUNG |

| NO | KODE | URUSAN / BIDANG URUSAN / PROGRAM / OUTCOME / KEGIATAN / SUBKEGIATAN OUTPUT | INDIKATOR | TARGET AKHIR RENSTRA | REALISASI 2025 | PRAKIRAAN 2026 | CAPAIAN KINERJA DAN KERANGKA PENDANAAN | | | | | | KELOMPOK SASARAN | PRAKIRAAN MAJU 2028 | | PERANGKAT DAERAH PENANGGUNG JAWAB |
|---|---|---|---|---|---|---|---|---|---|---|---|---|---|---|---|---|
| | | | | | | | TARGET 2027 | PAGU INDIKATIF | LOKASI | SUMBER DANA | PRIORITAS | | | TARGET | PAGU INDIKATIF | |
| | | | | | | | | | | | NASIONAL | DAERAH | | | | |
| (1) | (2) | (3) | (4) | (5) | (6) | (7) | (8) | (9) | (10) | (11) | (12) | (13) | (14) | (15) | (16) | (17) |
| | | Terlaksananya Peningkatan Upaya Promosi Kesehatan, Advokasi, Kemitraan dan Pemberdayaan Masyarakat | Jumlah Dokumen Promosi Kesehatan, Advokasi, Kemitraan dan Pemberdayaan Masyarakat | 24 Dokumen | | 1 Dokumen | 1 Dokumen | 513.540.000,00 | Provinsi Jawa Timur \|\| Kota Pasuruan \|\| Kecamatan Purworejo \|\| Kelurahan Purutrejo \|\| 0 \|\| Provinsi Jawa Timur \|\| Kota Pasuruan \|\| Kecamatan Purworejo \|\| Kelurahan Kebonagung \|\| 0 \|\| Provinsi Jawa Timur \|\| Kota Pasuruan \|\| Kecamatan Purworejo \|\| Kelurahan Purworejo \|\| 0 | Pendapatan Bagi Hasil Pajak Rokok<br>DAK Non Fisik-Dana BOK-BOK Puskesmas | 4.Memperkuat pembangunan sumber daya manusia (SDM), sains, teknologi, pendidikan, kesehatan, prestasi olahraga, kesetaraan gender, serta penguatan peran perempuan, pemuda (generasi milenial dan generasi Z), dan penyandang disabilitas. | 5. Penguranggan stunting | | 24 Dokumen | 539.217.000,00 | UPT PUSKESMAS KEBONAGUNG |
| | | Terlaksananya Peningkatan Upaya Promosi Kesehatan, Advokasi, Kemitraan dan Pemberdayaan Masyarakat | Jumlah Dokumen Promosi Kesehatan, Advokasi, Kemitraan dan Pemberdayaan Masyarakat | 4 Dokumen | | 4 Dokumen | 1 Dokumen | 513.540.000,00 | Provinsi Jawa Timur \|\| Kota Pasuruan \|\| Kecamatan Purworejo \|\| Kelurahan Purutrejo \|\| 0 \|\| Provinsi Jawa Timur \|\| Kota Pasuruan \|\| Kecamatan Purworejo \|\| Kelurahan Kebonagung \|\| 0 \|\| Provinsi Jawa Timur \|\| Kota Pasuruan \|\| Kecamatan Purworejo \|\| Kelurahan Purworejo \|\| 0 | Pendapatan Bagi Hasil Pajak Rokok<br>DAK Non Fisik-Dana BOK-BOK Puskesmas | 4.Memperkuat pembangunan sumber daya manusia (SDM), sains, teknologi, pendidikan, kesehatan, prestasi olahraga, kesetaraan gender, serta penguatan peran perempuan, pemuda (generasi milenial dan generasi Z), dan penyandang disabilitas. | 5. Penguranggan stunting | | 4 Dokumen | 539.217.000,00 | UPT PUSKESMAS KEBONAGUNG |
| | | Terselenggaranya Pengembangan dan Pelaksanaan Upaya Kesehatan Bersumber Daya Masyarakat (UKBM) Tingkat Daerah Kabupaten/Kota | | | | | | 966.638.000,00 | | | | | Masyarakat di wilayah Puskesmas Kebonagung | | 433.962.761,00 | |
| | | | Jumlah Dokumen Hasil Bimbingan Teknis dan Supervisi Upaya Kesehatan Bersumber Daya Masyarakat (UKBM) | 5 Dokumen | | 5 Dokumen | 5 Dokumen | 966.638.000,00 | | | | | | 5 Dokumen | 433.962.761,00 | |
| | 1.02.05.2.03.0001 | Bimbingan Teknis dan Supervisi Pengembangan dan Pelaksanaan Upaya Kesehatan Bersumber Daya Masyarakat (UKBM) | | | | | | 21.500.000,00 | | | | | | | 22.575.000,00 | |

| NO | KODE | URUSAN / BIDANG URUSAN / PROGRAM / OUTCOME / KEGIATAN / SUBKEGIATAN OUTPUT | INDIKATOR | TARGET AKHIR RENSTRA | REALISASI 2025 | PRAKIRAAN 2026 | CAPAIAN KINERJA DAN KERANGKA PENDANAAN | | | | | | KELOMPOK SASARAN | PRAKIRAAN MAJU 2028 | | PERANGKAT DAERAH PENANGGUNG JAWAB |
|---|---|---|---|---|---|---|---|---|---|---|---|---|---|---|---|---|
| | | | | | | | TARGET 2027 | PAGU INDIKATIF | LOKASI | SUMBER DANA | PRIORITAS | | | TARGET | PAGU INDIKATIF | |
| | | | | | | | | | | | NASIONAL | DAERAH | | | | |
| (1) | (2) | (3) | (4) | (5) | (6) | (7) | (8) | (9) | (10) | (11) | (12) | (13) | (14) | (15) | (16) | (17) |
| | | Terlaksananya Bimbingan Teknis dan Supervisi Upaya Kesehatan Bersumber Daya Masyarakat (UKBM) | Jumlah Dokumen Hasil Bimbingan Teknis dan Supervisi Upaya Kesehatan Bersumber Daya Masyarakat (UKBM) | 12 Dokumen | | 12 Dokumen | 5 Dokumen | 21.500.000,00 | Provinsi Jawa Timur \|\| Kota Pasuruan \|\| Kecamatan Purworejo \|\| Kelurahan Purutrejo \|\| 0 \|\| Provinsi Jawa Timur \|\| Kota Pasuruan \|\| Kecamatan Purworejo \|\| Kelurahan Kebonagung \|\| 0 \|\| Provinsi Jawa Timur \|\| Kota Pasuruan \|\| Kecamatan Purworejo \|\| Kelurahan Purworejo \|\| 0 | DAK Non Fisik-Dana BOK-BOK Puskesmas | 4.Memperkuat pembangunan sumber daya manusia (SDM), sains, teknologi, pendidikan, kesehatan, prestasi olahraga, kesetaraan gender, serta penguatan peran perempuan, pemuda (generasi milenial dan generasi Z), dan penyandang disabilitas. | 5. Penguranggan stunting | | 12 Dokumen | 22.575.000,00 | UPT PUSKESMAS KEBONAGUNG |
| | | Terlaksananya Bimbingan Teknis dan Supervisi Upaya Kesehatan Bersumber Daya Masyarakat (UKBM) | Jumlah Dokumen Hasil Bimbingan Teknis dan Supervisi Upaya Kesehatan Bersumber Daya Masyarakat (UKBM) | 12 Dokumen | | 4 Dokumen | 5 Dokumen | 21.500.000,00 | Provinsi Jawa Timur \|\| Kota Pasuruan \|\| Kecamatan Purworejo \|\| Kelurahan Purutrejo \|\| 0 \|\| Provinsi Jawa Timur \|\| Kota Pasuruan \|\| Kecamatan Purworejo \|\| Kelurahan Kebonagung \|\| 0 \|\| Provinsi Jawa Timur \|\| Kota Pasuruan \|\| Kecamatan Purworejo \|\| Kelurahan Purworejo \|\| 0 | DAK Non Fisik-Dana BOK-BOK Puskesmas | 4.Memperkuat pembangunan sumber daya manusia (SDM), sains, teknologi, pendidikan, kesehatan, prestasi olahraga, kesetaraan gender, serta penguatan peran perempuan, pemuda (generasi milenial dan generasi Z), dan penyandang disabilitas. | 5. Penguranggan stunting | | 12 Dokumen | 22.575.000,00 | UPT PUSKESMAS KEBONAGUNG |

| NO | KODE | URUSAN / BIDANG URUSAN / PROGRAM / OUTCOME / KEGIATAN / SUBKEGIATAN OUTPUT | INDIKATOR | TARGET AKHIR RENSTRA | REALISASI 2025 | PRAKIRAAN 2026 | CAPAIAN KINERJA DAN KERANGKA PENDANAAN | | | | | | KELOMPOK SASARAN | PRAKIRAAN MAJU 2028 | | PERANGKAT DAERAH PENANGGUNG JAWAB |
|---|---|---|---|---|---|---|---|---|---|---|---|---|---|---|---|---|
| | | | | | | | TARGET 2027 | PAGU INDIKATIF | LOKASI | SUMBER DANA | PRIORITAS | | | TARGET | PAGU INDIKATIF | |
| | | | | | | | | | | | NASIONAL | DAERAH | | | | |
| (1) | (2) | (3) | (4) | (5) | (6) | (7) | (8) | (9) | (10) | (11) | (12) | (13) | (14) | (15) | (16) | (17) |
| | | Terlaksananya Bimbingan Teknis dan Supervisi Upaya Kesehatan Bersumber Daya Masyarakat (UKBM) | Jumlah Dokumen Hasil Bimbingan Teknis dan Supervisi Upaya Kesehatan Bersumber Daya Masyarakat (UKBM) | 1 Dokumen | | 1 Dokumen | 5 Dokumen | 21.500.000,00 | Provinsi Jawa Timur \|\| Kota Pasuruan \|\| Kecamatan Purworejo \|\| Kelurahan Purutrejo \|\| 0 \|\| Provinsi Jawa Timur \|\| Kota Pasuruan \|\| Kecamatan Purworejo \|\| Kelurahan Kebonagung \|\| 0 \|\| Provinsi Jawa Timur \|\| Kota Pasuruan \|\| Kecamatan Purworejo \|\| Kelurahan Purworejo \|\| 0 | DAK Non Fisik-Dana BOK-BOK Puskesmas | 4.Memperkuat pembangunan sumber daya manusia (SDM), sains, teknologi, pendidikan, kesehatan, prestasi olahraga, kesetaraan gender, serta penguatan peran perempuan, pemuda (generasi milenial dan generasi Z), dan penyandang disabilitas. | 5. Penurangan stunting | | 1 Dokumen | 22.575.000,00 | UPT PUSKESMAS KEBONAGUNG |
| | | Terlaksananya Bimbingan Teknis dan Supervisi Upaya Kesehatan Bersumber Daya Masyarakat (UKBM) | Jumlah Dokumen Hasil Bimbingan Teknis dan Supervisi Upaya Kesehatan Bersumber Daya Masyarakat (UKBM) | 5 Dokumen | | 5 Dokumen | 5 Dokumen | 21.500.000,00 | Provinsi Jawa Timur \|\| Kota Pasuruan \|\| Kecamatan Purworejo \|\| Kelurahan Purutrejo \|\| 0 \|\| Provinsi Jawa Timur \|\| Kota Pasuruan \|\| Kecamatan Purworejo \|\| Kelurahan Kebonagung \|\| 0 \|\| Provinsi Jawa Timur \|\| Kota Pasuruan \|\| Kecamatan Purworejo \|\| Kelurahan Purworejo \|\| 0 | DAK Non Fisik-Dana BOK-BOK Puskesmas | 4.Memperkuat pembangunan sumber daya manusia (SDM), sains, teknologi, pendidikan, kesehatan, prestasi olahraga, kesetaraan gender, serta penguatan peran perempuan, pemuda (generasi milenial dan generasi Z), dan penyandang disabilitas. | 5. Penurangan stunting | | 5 Dokumen | 22.575.000,00 | UPT PUSKESMAS KEBONAGUNG |

| NO | KODE | URUSAN / BIDANG URUSAN / PROGRAM / OUTCOME / KEGIATAN / SUBKEGIATAN OUTPUT | INDIKATOR | TARGET AKHIR RENSTRA | REALISASI 2025 | PRAKIRAAN 2026 | CAPAIAN KINERJA DAN KERANGKA PENDANAAN | | | | | | KELOMPOK SASARAN | PRAKIRAAN MAJU 2028 | | PERANGKAT DAERAH PENANGGUNG JAWAB |
|---|---|---|---|---|---|---|---|---|---|---|---|---|---|---|---|---|
| | | | | | | | TARGET 2027 | PAGU INDIKATIF | LOKASI | SUMBER DANA | PRIORITAS | | | TARGET | PAGU INDIKATIF | |
| | | | | | | | | | | | NASIONAL | DAERAH | | | | |
| (1) | (2) | (3) | (4) | (5) | (6) | (7) | (8) | (9) | (10) | (11) | (12) | (13) | (14) | (15) | (16) | (17) |
| | | Terlaksananya Bimbingan Teknis dan Supervisi Upaya Kesehatan Bersumber Daya Masyarakat (UKBM) | Jumlah Dokumen Hasil Bimbingan Teknis dan Supervisi Upaya Kesehatan Bersumber Daya Masyarakat (UKBM) | 4 Dokumen | | 4 Dokumen | 5 Dokumen | 21.500.000,00 | Provinsi Jawa Timur \|\| Kota Pasuruan \|\| Kecamatan Purworejo \|\| Kelurahan Purutrejo \|\| 0 \|\| Provinsi Jawa Timur \|\| Kota Pasuruan \|\| Kecamatan Purworejo \|\| Kelurahan Kebonagung \|\| 0 \|\| Provinsi Jawa Timur \|\| Kota Pasuruan \|\| Kecamatan Purworejo \|\| Kelurahan Purworejo \|\| 0 | DAK Non Fisik-Dana BOK-BOK Puskesmas | 4.Memperkuat pembangunan sumber daya manusia (SDM), sains, teknologi, pendidikan, kesehatan, prestasi olahraga, kesetaraan gender, serta penguatan peran perempuan, pemuda (generasi milenial dan generasi Z), dan penyandang disabilitas. | 5. Penguranggan stunting | | 4 Dokumen | 22.575.000,00 | UPT PUSKESMAS KEBONAGUNG |
| | | ***Meningkatnya Pemberdayaan Masyarakat Bidang Kesehatan Puskesmas Kebonagung*** | | | | | | ***535.040.000,00*** | | | | | | | ***561.792.000,00*** | |
| | | | 999.Persentase UKBM dengan strata Purnama dan Mandiri | 30 % | | 10 % | 15 % | 535.040.000,00 | | | | | | 20 % | 561.792.000,00 | |
| | | Terlaksananya Advokasi, Pemberdayaan, Kemitraan, Peningkatan Peran serta Masyarakat dan Lintas Sektor Tingkat Daerah Kabupaten/Kota | | | | | | 4.175.071.300,00 | | | | | Masyarakat di wilayah Puskesmas Kebonagung | | 3.929.500.750,00 | |
| | | | Jumlah Dokumen Promosi Kesehatan, Advokasi, Kemitraan dan Pemberdayaan Masyarakat | 12 Dokumen | | 12 Dokumen | 12 Dokumen | 4.175.071.300,00 | | | | | | 12 Dokumen | 3.929.500.750,00 | |
| | 1.02.05.2.01.0001 | Peningkatan Upaya Promosi Kesehatan, Advokasi, Kemitraan dan Pemberdayaan Masyarakat | | | | | | 513.540.000,00 | | | | | | | 539.217.000,00 | |

| NO | KODE | URUSAN / BIDANG URUSAN / PROGRAM / OUTCOME / KEGIATAN / SUBKEGIATAN OUTPUT | INDIKATOR | TARGET AKHIR RENSTRA | REALISASI 2025 | PRAKIRAAN 2026 | CAPAIAN KINERJA DAN KERANGKA PENDANAAN | | | | | | KELOMPOK SASARAN | PRAKIRAAN MAJU 2028 | | PERANGKAT DAERAH PENANGGUNG JAWAB |
|---|---|---|---|---|---|---|---|---|---|---|---|---|---|---|---|---|
| | | | | | | | TARGET 2027 | PAGU INDIKATIF | LOKASI | SUMBER DANA | PRIORITAS | | | TARGET | PAGU INDIKATIF | |
| | | | | | | | | | | | NASIONAL | DAERAH | | | | |
| (1) | (2) | (3) | (4) | (5) | (6) | (7) | (8) | (9) | (10) | (11) | (12) | (13) | (14) | (15) | (16) | (17) |
| | | Terlaksananya Peningkatan Upaya Promosi Kesehatan, Advokasi, Kemitraan dan Pemberdayaan Masyarakat | Jumlah Dokumen Promosi Kesehatan, Advokasi, Kemitraan dan Pemberdayaan Masyarakat | 4 Dokumen | | 4 Dokumen | 1 Dokumen | 513.540.000,00 | Provinsi Jawa Timur \|\| Kota Pasuruan \|\| Kecamatan Purworejo \|\| Kelurahan Purutrejo \|\| 0 \|\| Provinsi Jawa Timur \|\| Kota Pasuruan \|\| Kecamatan Purworejo \|\| Kelurahan Kebonagung \|\| 0 \|\| Provinsi Jawa Timur \|\| Kota Pasuruan \|\| Kecamatan Purworejo \|\| Kelurahan Purworejo \|\| 0 | Pendapatan Bagi Hasil Pajak Rokok<br>DAK Non Fisik-Dana BOK-BOK Puskesmas | 4.Memperkuat pembangunan sumber daya manusia (SDM), sains, teknologi, pendidikan, kesehatan, prestasi olahraga, kesetaraan gender, serta penguatan peran perempuan, pemuda (generasi milenial dan generasi Z), dan penyandang disabilitas. | 5. Penguranggan stunting | | 4 Dokumen | 539.217.000,00 | UPT PUSKESMAS KEBONAGUNG |
| | | Terlaksananya Peningkatan Upaya Promosi Kesehatan, Advokasi, Kemitraan dan Pemberdayaan Masyarakat | Jumlah Dokumen Promosi Kesehatan, Advokasi, Kemitraan dan Pemberdayaan Masyarakat | 24 Dokumen | | 1 Dokumen | 1 Dokumen | 513.540.000,00 | Provinsi Jawa Timur \|\| Kota Pasuruan \|\| Kecamatan Purworejo \|\| Kelurahan Purutrejo \|\| 0 \|\| Provinsi Jawa Timur \|\| Kota Pasuruan \|\| Kecamatan Purworejo \|\| Kelurahan Kebonagung \|\| 0 \|\| Provinsi Jawa Timur \|\| Kota Pasuruan \|\| Kecamatan Purworejo \|\| Kelurahan Purworejo \|\| 0 | Pendapatan Bagi Hasil Pajak Rokok<br>DAK Non Fisik-Dana BOK-BOK Puskesmas | 4.Memperkuat pembangunan sumber daya manusia (SDM), sains, teknologi, pendidikan, kesehatan, prestasi olahraga, kesetaraan gender, serta penguatan peran perempuan, pemuda (generasi milenial dan generasi Z), dan penyandang disabilitas. | 5. Penguranggan stunting | | 24 Dokumen | 539.217.000,00 | UPT PUSKESMAS KEBONAGUNG |

| NO | KODE | URUSAN / BIDANG URUSAN / PROGRAM / OUTCOME / KEGIATAN / SUBKEGIATAN OUTPUT | INDIKATOR | TARGET AKHIR RENSTRA | REALISASI 2025 | PRAKIRAAN 2026 | CAPAIAN KINERJA DAN KERANGKA PENDANAAN | | | | | | KELOMPOK SASARAN | PRAKIRAAN MAJU 2028 | | PERANGKAT DAERAH PENANGGUNG JAWAB |
|---|---|---|---|---|---|---|---|---|---|---|---|---|---|---|---|---|
| | | | | | | | TARGET 2027 | PAGU INDIKATIF | LOKASI | SUMBER DANA | PRIORITAS | | | TARGET | PAGU INDIKATIF | |
| | | | | | | | | | | | NASIONAL | DAERAH | | | | |
| (1) | (2) | (3) | (4) | (5) | (6) | (7) | (8) | (9) | (10) | (11) | (12) | (13) | (14) | (15) | (16) | (17) |
| | | Terlaksananya Peningkatan Upaya Promosi Kesehatan, Advokasi, Kemitraan dan Pemberdayaan Masyarakat | Jumlah Dokumen Promosi Kesehatan, Advokasi, Kemitraan dan Pemberdayaan Masyarakat | 1 Dokumen | | 1 Dokumen | 1 Dokumen | 513.540.000,00 | Provinsi Jawa Timur \|\| Kota Pasuruan \|\| Kecamatan Purworejo \|\| Kelurahan Purutrejo \|\| 0 \|\| Provinsi Jawa Timur \|\| Kota Pasuruan \|\| Kecamatan Purworejo \|\| Kelurahan Kebonagung \|\| 0 \|\| Provinsi Jawa Timur \|\| Kota Pasuruan \|\| Kecamatan Purworejo \|\| Kelurahan Purworejo \|\| 0 | Pendapatan Bagi Hasil Pajak Rokok<br>DAK Non Fisik-Dana BOK-BOK Puskesmas | 4.Memperkuat pembangunan sumber daya manusia (SDM), sains, teknologi, pendidikan, kesehatan, prestasi olahraga, kesetaraan gender, serta penguatan peran perempuan, pemuda (generasi milenial dan generasi Z), dan penyandang disabilitas. | 5. Penguranggan stunting | | 1 Dokumen | 539.217.000,00 | UPT PUSKESMAS KEBONAGUNG |
| | | Terlaksananya Peningkatan Upaya Promosi Kesehatan, Advokasi, Kemitraan dan Pemberdayaan Masyarakat | Jumlah Dokumen Promosi Kesehatan, Advokasi, Kemitraan dan Pemberdayaan Masyarakat | 12 Dokumen | | 12 Dokumen | 1 Dokumen | 513.540.000,00 | Provinsi Jawa Timur \|\| Kota Pasuruan \|\| Kecamatan Purworejo \|\| Kelurahan Purutrejo \|\| 0 \|\| Provinsi Jawa Timur \|\| Kota Pasuruan \|\| Kecamatan Purworejo \|\| Kelurahan Kebonagung \|\| 0 \|\| Provinsi Jawa Timur \|\| Kota Pasuruan \|\| Kecamatan Purworejo \|\| Kelurahan Purworejo \|\| 0 | Pendapatan Bagi Hasil Pajak Rokok<br>DAK Non Fisik-Dana BOK-BOK Puskesmas | 4.Memperkuat pembangunan sumber daya manusia (SDM), sains, teknologi, pendidikan, kesehatan, prestasi olahraga, kesetaraan gender, serta penguatan peran perempuan, pemuda (generasi milenial dan generasi Z), dan penyandang disabilitas. | 5. Penguranggan stunting | | 12 Dokumen | 539.217.000,00 | UPT PUSKESMAS KEBONAGUNG |
| | | Terselenggaranya Pengembangan dan Pelaksanaan Upaya Kesehatan Bersumber Daya Masyarakat (UKBM) Tingkat Daerah Kabupaten/Kota | | | | | | 966.638.000,00 | | | | | Masyarakat di wilayah Puskesmas Kebonagung | | 433.962.761,00 | |
| | | | Jumlah Dokumen Hasil Bimbingan Teknis dan Supervisi Upaya Kesehatan Bersumber Daya Masyarakat (UKBM) | 5 Dokumen | | 5 Dokumen | 5 Dokumen | 966.638.000,00 | | | | | | 5 Dokumen | 433.962.761,00 | |
| | 1.02.05.2.03.0001 | Bimbingan Teknis dan Supervisi Pengembangan dan Pelaksanaan Upaya Kesehatan Bersumber Daya Masyarakat (UKBM) | | | | | | 21.500.000,00 | | | | | | | 22.575.000,00 | |

| NO | KODE | URUSAN / BIDANG URUSAN / PROGRAM / OUTCOME / KEGIATAN / SUBKEGIATAN OUTPUT | INDIKATOR | TARGET AKHIR RENSTRA | REALISASI 2025 | PRAKIRAAN 2026 | CAPAIAN KINERJA DAN KERANGKA PENDANAAN | | | | | | KELOMPOK SASARAN | PRAKIRAAN MAJU 2028 | | PERANGKAT DAERAH PENANGGUNG JAWAB |
|---|---|---|---|---|---|---|---|---|---|---|---|---|---|---|---|---|
| | | | | | | | TARGET 2027 | PAGU INDIKATIF | LOKASI | SUMBER DANA | PRIORITAS | | | TARGET | PAGU INDIKATIF | |
| | | | | | | | | | | | NASIONAL | DAERAH | | | | |
| (1) | (2) | (3) | (4) | (5) | (6) | (7) | (8) | (9) | (10) | (11) | (12) | (13) | (14) | (15) | (16) | (17) |
| | | Terlaksananya Bimbingan Teknis dan Supervisi Upaya Kesehatan Bersumber Daya Masyarakat (UKBM) | Jumlah Dokumen Hasil Bimbingan Teknis dan Supervisi Upaya Kesehatan Bersumber Daya Masyarakat (UKBM) | 5 Dokumen | | 5 Dokumen | 5 Dokumen | 21.500.000,00 | Provinsi Jawa Timur \|\| Kota Pasuruan \|\| Kecamatan Purworejo \|\| Kelurahan Purutrejo \|\| 0 \|\| Provinsi Jawa Timur \|\| Kota Pasuruan \|\| Kecamatan Purworejo \|\| Kelurahan Kebonagung \|\| 0 \|\| Provinsi Jawa Timur \|\| Kota Pasuruan \|\| Kecamatan Purworejo \|\| Kelurahan Purworejo \|\| 0 | DAK Non Fisik-Dana BOK-BOK Puskesmas | 4.Memperkuat pembangunan sumber daya manusia (SDM), sains, teknologi, pendidikan, kesehatan, prestasi olahraga, kesetaraan gender, serta penguatan peran perempuan, pemuda (generasi milenial dan generasi Z), dan penyandang disabilitas. | 5. Penguranggan stunting | | 5 Dokumen | 22.575.000,00 | UPT PUSKESMAS KEBONAGUNG |
| | | Terlaksananya Bimbingan Teknis dan Supervisi Upaya Kesehatan Bersumber Daya Masyarakat (UKBM) | Jumlah Dokumen Hasil Bimbingan Teknis dan Supervisi Upaya Kesehatan Bersumber Daya Masyarakat (UKBM) | 4 Dokumen | | 4 Dokumen | 5 Dokumen | 21.500.000,00 | Provinsi Jawa Timur \|\| Kota Pasuruan \|\| Kecamatan Purworejo \|\| Kelurahan Purutrejo \|\| 0 \|\| Provinsi Jawa Timur \|\| Kota Pasuruan \|\| Kecamatan Purworejo \|\| Kelurahan Kebonagung \|\| 0 \|\| Provinsi Jawa Timur \|\| Kota Pasuruan \|\| Kecamatan Purworejo \|\| Kelurahan Purworejo \|\| 0 | DAK Non Fisik-Dana BOK-BOK Puskesmas | 4.Memperkuat pembangunan sumber daya manusia (SDM), sains, teknologi, pendidikan, kesehatan, prestasi olahraga, kesetaraan gender, serta penguatan peran perempuan, pemuda (generasi milenial dan generasi Z), dan penyandang disabilitas. | 5. Penguranggan stunting | | 4 Dokumen | 22.575.000,00 | UPT PUSKESMAS KEBONAGUNG |

| NO | KODE | URUSAN / BIDANG URUSAN / PROGRAM / OUTCOME / KEGIATAN / SUBKEGIATAN OUTPUT | INDIKATOR | TARGET AKHIR RENSTRA | REALISASI 2025 | PRAKIRAAN 2026 | CAPAIAN KINERJA DAN KERANGKA PENDANAAN | | | | | | KELOMPOK SASARAN | PRAKIRAAN MAJU 2028 | | PERANGKAT DAERAH PENANGGUNG JAWAB |
|---|---|---|---|---|---|---|---|---|---|---|---|---|---|---|---|---|
| | | | | | | | TARGET 2027 | PAGU INDIKATIF | LOKASI | SUMBER DANA | PRIORITAS | | | TARGET | PAGU INDIKATIF | |
| | | | | | | | | | | | NASIONAL | DAERAH | | | | |
| (1) | (2) | (3) | (4) | (5) | (6) | (7) | (8) | (9) | (10) | (11) | (12) | (13) | (14) | (15) | (16) | (17) |
| | | Terlaksananya Bimbingan Teknis dan Supervisi Upaya Kesehatan Bersumber Daya Masyarakat (UKBM) | Jumlah Dokumen Hasil Bimbingan Teknis dan Supervisi Upaya Kesehatan Bersumber Daya Masyarakat (UKBM) | 1 Dokumen | | 1 Dokumen | 5 Dokumen | 21.500.000,00 | Provinsi Jawa Timur \|\| Kota Pasuruan \|\| Kecamatan Purworejo \|\| Kelurahan Purutrejo \|\| 0 \|\| Provinsi Jawa Timur \|\| Kota Pasuruan \|\| Kecamatan Purworejo \|\| Kelurahan Kebonagung \|\| 0 \|\| Provinsi Jawa Timur \|\| Kota Pasuruan \|\| Kecamatan Purworejo \|\| Kelurahan Purworejo \|\| 0 | DAK Non Fisik-Dana BOK-BOK Puskesmas | 4.Memperkuat pembangunan sumber daya manusia (SDM), sains, teknologi, pendidikan, kesehatan, prestasi olahraga, kesetaraan gender, serta penguatan peran perempuan, pemuda (generasi milenial dan generasi Z), dan penyandang disabilitas. | 5. Penguranggan stunting | | 1 Dokumen | 22.575.000,00 | UPT PUSKESMAS KEBONAGUNG |
| | | Terlaksananya Bimbingan Teknis dan Supervisi Upaya Kesehatan Bersumber Daya Masyarakat (UKBM) | Jumlah Dokumen Hasil Bimbingan Teknis dan Supervisi Upaya Kesehatan Bersumber Daya Masyarakat (UKBM) | 12 Dokumen | | 12 Dokumen | 5 Dokumen | 21.500.000,00 | Provinsi Jawa Timur \|\| Kota Pasuruan \|\| Kecamatan Purworejo \|\| Kelurahan Purutrejo \|\| 0 \|\| Provinsi Jawa Timur \|\| Kota Pasuruan \|\| Kecamatan Purworejo \|\| Kelurahan Kebonagung \|\| 0 \|\| Provinsi Jawa Timur \|\| Kota Pasuruan \|\| Kecamatan Purworejo \|\| Kelurahan Purworejo \|\| 0 | DAK Non Fisik-Dana BOK-BOK Puskesmas | 4.Memperkuat pembangunan sumber daya manusia (SDM), sains, teknologi, pendidikan, kesehatan, prestasi olahraga, kesetaraan gender, serta penguatan peran perempuan, pemuda (generasi milenial dan generasi Z), dan penyandang disabilitas. | 5. Penguranggan stunting | | 12 Dokumen | 22.575.000,00 | UPT PUSKESMAS KEBONAGUNG |

| NO | KODE | URUSAN / BIDANG URUSAN / PROGRAM / OUTCOME / KEGIATAN / SUBKEGIATAN OUTPUT | INDIKATOR | TARGET AKHIR RENSTRA | REALISASI 2025 | PRAKIRAAN 2026 | CAPAIAN KINERJA DAN KERANGKA PENDANAAN | | | | | | KELOMPOK SASARAN | PRAKIRAAN MAJU 2028 | | PERANGKAT DAERAH PENANGGUNG JAWAB |
|---|---|---|---|---|---|---|---|---|---|---|---|---|---|---|---|---|
| | | | | | | | TARGET 2027 | PAGU INDIKATIF | LOKASI | SUMBER DANA | PRIORITAS | | | TARGET | PAGU INDIKATIF | |
| | | | | | | | | | | | NASIONAL | DAERAH | | | | |
| (1) | (2) | (3) | (4) | (5) | (6) | (7) | (8) | (9) | (10) | (11) | (12) | (13) | (14) | (15) | (16) | (17) |
| | | Terlaksananya Bimbingan Teknis dan Supervisi Upaya Kesehatan Bersumber Daya Masyarakat (UKBM) | Jumlah Dokumen Hasil Bimbingan Teknis dan Supervisi Upaya Kesehatan Bersumber Daya Masyarakat (UKBM) | 12 Dokumen | | 4 Dokumen | 5 Dokumen | 21.500.000,00 | Provinsi Jawa Timur \|\| Kota Pasuruan \|\| Kecamatan Purworejo \|\| Kelurahan Purutrejo \|\| 0 \|\| Provinsi Jawa Timur \|\| Kota Pasuruan \|\| Kecamatan Purworejo \|\| Kelurahan Kebonagung \|\| 0 \|\| Provinsi Jawa Timur \|\| Kota Pasuruan \|\| Kecamatan Purworejo \|\| Kelurahan Purworejo \|\| 0 | DAK Non Fisik-Dana BOK-BOK Puskesmas | 4.Memperkuat pembangunan sumber daya manusia (SDM), sains, teknologi, pendidikan, kesehatan, prestasi olahraga, kesetaraan gender, serta penguatan peran perempuan, pemuda (generasi milenial dan generasi Z), dan penyandang disabilitas. | 5. Penguranggan stunting | | 12 Dokumen | 22.575.000,00 | UPT PUSKESMAS KEBONAGUNG |
| | | ***Meningkatnya Pemberdayaan Masyarakat Bidang Kesehatan Puskesmas Kebonsari*** | | | | | | ***535.040.000,00*** | | | | | | | ***561.792.000,00*** | |
| | | | 999.Persentase UKBM dengan strata Purnama dan Mandiri | 30 % | | 10 % | 15 % | 535.040.000,00 | | | | | | 20 % | 561.792.000,00 | |
| | | Terlaksananya Advokasi, Pemberdayaan, Kemitraan, Peningkatan Peran serta Masyarakat dan Lintas Sektor Tingkat Daerah Kabupaten/Kota | | | | | | 4.175.071.300,00 | | | | | Masyarakat di wilayah Puskesmas Kebonagung | | 3.929.500.750,00 | |
| | | | Jumlah Dokumen Promosi Kesehatan, Advokasi, Kemitraan dan Pemberdayaan Masyarakat | 1 Dokumen | | 1 Dokumen | 1 Dokumen | 4.175.071.300,00 | | | | | | 1 Dokumen | 3.929.500.750,00 | |
| | 1.02.05.2.01.0001 | Peningkatan Upaya Promosi Kesehatan, Advokasi, Kemitraan dan Pemberdayaan Masyarakat | | | | | | 513.540.000,00 | | | | | | | 539.217.000,00 | |

| NO | KODE | URUSAN / BIDANG URUSAN / PROGRAM / OUTCOME / KEGIATAN / SUBKEGIATAN OUTPUT | INDIKATOR | TARGET AKHIR RENSTRA | REALISASI 2025 | PRAKIRAAN 2026 | CAPAIAN KINERJA DAN KERANGKA PENDANAAN | | | | | | KELOMPOK SASARAN | PRAKIRAAN MAJU 2028 | | PERANGKAT DAERAH PENANGGUNG JAWAB |
|---|---|---|---|---|---|---|---|---|---|---|---|---|---|---|---|---|
| | | | | | | | TARGET 2027 | PAGU INDIKATIF | LOKASI | SUMBER DANA | PRIORITAS | | | TARGET | PAGU INDIKATIF | |
| | | | | | | | | | | | NASIONAL | DAERAH | | | | |
| (1) | (2) | (3) | (4) | (5) | (6) | (7) | (8) | (9) | (10) | (11) | (12) | (13) | (14) | (15) | (16) | (17) |
| | | Terlaksananya Peningkatan Upaya Promosi Kesehatan, Advokasi, Kemitraan dan Pemberdayaan Masyarakat | Jumlah Dokumen Promosi Kesehatan, Advokasi, Kemitraan dan Pemberdayaan Masyarakat | 12 Dokumen | | 12 Dokumen | 1 Dokumen | 513.540.000,00 | Provinsi Jawa Timur \|\| Kota Pasuruan \|\| Kecamatan Purworejo \|\| Kelurahan Purutrejo \|\| 0 \|\| Provinsi Jawa Timur \|\| Kota Pasuruan \|\| Kecamatan Purworejo \|\| Kelurahan Kebonagung \|\| 0 \|\| Provinsi Jawa Timur \|\| Kota Pasuruan \|\| Kecamatan Purworejo \|\| Kelurahan Purworejo \|\| 0 | Pendapatan Bagi Hasil Pajak Rokok<br>DAK Non Fisik-Dana BOK-BOK Puskesmas | 4.Memperkuat pembangunan sumber daya manusia (SDM), sains, teknologi, pendidikan, kesehatan, prestasi olahraga, kesetaraan gender, serta penguatan peran perempuan, pemuda (generasi milenial dan generasi Z), dan penyandang disabilitas. | 5. Penguranganstunting | | 12 Dokumen | 539.217.000,00 | UPT PUSKESMAS KEBONAGUNG |
| | | Terlaksananya Peningkatan Upaya Promosi Kesehatan, Advokasi, Kemitraan dan Pemberdayaan Masyarakat | Jumlah Dokumen Promosi Kesehatan, Advokasi, Kemitraan dan Pemberdayaan Masyarakat | 4 Dokumen | | 4 Dokumen | 1 Dokumen | 513.540.000,00 | Provinsi Jawa Timur \|\| Kota Pasuruan \|\| Kecamatan Purworejo \|\| Kelurahan Purutrejo \|\| 0 \|\| Provinsi Jawa Timur \|\| Kota Pasuruan \|\| Kecamatan Purworejo \|\| Kelurahan Kebonagung \|\| 0 \|\| Provinsi Jawa Timur \|\| Kota Pasuruan \|\| Kecamatan Purworejo \|\| Kelurahan Purworejo \|\| 0 | Pendapatan Bagi Hasil Pajak Rokok<br>DAK Non Fisik-Dana BOK-BOK Puskesmas | 4.Memperkuat pembangunan sumber daya manusia (SDM), sains, teknologi, pendidikan, kesehatan, prestasi olahraga, kesetaraan gender, serta penguatan peran perempuan, pemuda (generasi milenial dan generasi Z), dan penyandang disabilitas. | 5. Penguranganstunting | | 4 Dokumen | 539.217.000,00 | UPT PUSKESMAS KEBONAGUNG |

| NO | KODE | URUSAN / BIDANG URUSAN / PROGRAM / OUTCOME / KEGIATAN / SUBKEGIATAN OUTPUT | INDIKATOR | TARGET AKHIR RENSTRA | REALISASI 2025 | PRAKIRAAN 2026 | CAPAIAN KINERJA DAN KERANGKA PENDANAAN | | | | | | KELOMPOK SASARAN | PRAKIRAAN MAJU 2028 | | PERANGKAT DAERAH PENANGGUNG JAWAB |
|---|---|---|---|---|---|---|---|---|---|---|---|---|---|---|---|---|
| | | | | | | | TARGET 2027 | PAGU INDIKATIF | LOKASI | SUMBER DANA | PRIORITAS | | | TARGET | PAGU INDIKATIF | |
| | | | | | | | | | | | NASIONAL | DAERAH | | | | |
| (1) | (2) | (3) | (4) | (5) | (6) | (7) | (8) | (9) | (10) | (11) | (12) | (13) | (14) | (15) | (16) | (17) |
| | | Terlaksananya Peningkatan Upaya Promosi Kesehatan, Advokasi, Kemitraan dan Pemberdayaan Masyarakat | Jumlah Dokumen Promosi Kesehatan, Advokasi, Kemitraan dan Pemberdayaan Masyarakat | 24 Dokumen | | 1 Dokumen | 1 Dokumen | 513.540.000,00 | Provinsi Jawa Timur \|\| Kota Pasuruan \|\| Kecamatan Purworejo \|\| Kelurahan Purutrejo \|\| 0 \|\| Provinsi Jawa Timur \|\| Kota Pasuruan \|\| Kecamatan Purworejo \|\| Kelurahan Kebonagung \|\| 0 \|\| Provinsi Jawa Timur \|\| Kota Pasuruan \|\| Kecamatan Purworejo \|\| Kelurahan Purworejo \|\| 0 | Pendapatan Bagi Hasil Pajak Rokok<br>DAK Non Fisik-Dana BOK-BOK Puskesmas | 4.Memperkuat pembangunan sumber daya manusia (SDM), sains, teknologi, pendidikan, kesehatan, prestasi olahraga, kesetaraan gender, serta penguatan peran perempuan, pemuda (generasi milenial dan generasi Z), dan penyandang disabilitas. | 5. Penguranggan stunting | | 24 Dokumen | 539.217.000,00 | UPT PUSKESMAS KEBONAGUNG |
| | | Terlaksananya Peningkatan Upaya Promosi Kesehatan, Advokasi, Kemitraan dan Pemberdayaan Masyarakat | Jumlah Dokumen Promosi Kesehatan, Advokasi, Kemitraan dan Pemberdayaan Masyarakat | 1 Dokumen | | 1 Dokumen | 1 Dokumen | 513.540.000,00 | Provinsi Jawa Timur \|\| Kota Pasuruan \|\| Kecamatan Purworejo \|\| Kelurahan Purutrejo \|\| 0 \|\| Provinsi Jawa Timur \|\| Kota Pasuruan \|\| Kecamatan Purworejo \|\| Kelurahan Kebonagung \|\| 0 \|\| Provinsi Jawa Timur \|\| Kota Pasuruan \|\| Kecamatan Purworejo \|\| Kelurahan Purworejo \|\| 0 | Pendapatan Bagi Hasil Pajak Rokok<br>DAK Non Fisik-Dana BOK-BOK Puskesmas | 4.Memperkuat pembangunan sumber daya manusia (SDM), sains, teknologi, pendidikan, kesehatan, prestasi olahraga, kesetaraan gender, serta penguatan peran perempuan, pemuda (generasi milenial dan generasi Z), dan penyandang disabilitas. | 5. Penguranggan stunting | | 1 Dokumen | 539.217.000,00 | UPT PUSKESMAS KEBONAGUNG |
| | 1.02.05.2.03 | Pengembangan dan Pelaksanaan Upaya Kesehatan Bersumber Daya Masyarakat (UKBM) Tingkat Daerah Kabupaten/Kota | | | | | | 966.638.000,00 | | | | | Masyarakat di wilayah Puskesmas Kebonagung | | 433.962.761,00 | |
| | | Terselenggaranya Pengembangan dan Pelaksanaan Upaya Kesehatan Bersumber Daya Masyarakat (UKBM) Tingkat Daerah Kabupaten/Kota | | | | | | 966.638.000,00 | | | | | Masyarakat di wilayah Puskesmas Kebonagung | | 433.962.761,00 | |
| | | | Jumlah Dokumen Hasil Bimbingan Teknis dan Supervisi Upaya Kesehatan Bersumber Daya Masyarakat (UKBM) | 4 Dokumen | | 4 Dokumen | 4 Dokumen | 966.638.000,00 | | | | | | 4 Dokumen | 433.962.761,00 | |

| NO | KODE | URUSAN / BIDANG URUSAN / PROGRAM / OUTCOME / KEGIATAN / SUBKEGIATAN OUTPUT | INDIKATOR | TARGET AKHIR RENSTRA | REALISASI 2025 | PRAKIRAAN 2026 | CAPAIAN KINERJA DAN KERANGKA PENDANAAN | | | | | | KELOMPOK SASARAN | PRAKIRAAN MAJU 2028 | | PERANGKAT DAERAH PENANGGUNG JAWAB |
|---|---|---|---|---|---|---|---|---|---|---|---|---|---|---|---|---|
| | | | | | | | TARGET 2027 | PAGU INDIKATIF | LOKASI | SUMBER DANA | PRIORITAS | | | TARGET | PAGU INDIKATIF | |
| | | | | | | | | | | | NASIONAL | DAERAH | | | | |
| (1) | (2) | (3) | (4) | (5) | (6) | (7) | (8) | (9) | (10) | (11) | (12) | (13) | (14) | (15) | (16) | (17) |
| | 1.02.05.2.03.0001 | Bimbingan Teknis dan Supervisi Pengembangan dan Pelaksanaan Upaya Kesehatan Bersumber Daya Masyarakat (UKBM) | | | | | | 21.500.000,00 | | | | | | | 22.575.000,00 | |
| | | Terlaksananya Bimbingan Teknis dan Supervisi Upaya Kesehatan Bersumber Daya Masyarakat (UKBM) | Jumlah Dokumen Hasil Bimbingan Teknis dan Supervisi Upaya Kesehatan Bersumber Daya Masyarakat (UKBM) | 5 Dokumen | | 5 Dokumen | 5 Dokumen | 21.500.000,00 | Provinsi Jawa Timur \|\| Kota Pasuruan \|\| Kecamatan Purworejo \|\| Kelurahan Purutrejo \|\| 0 \|\| Provinsi Jawa Timur \|\| Kota Pasuruan \|\| Kecamatan Purworejo \|\| Kelurahan Kebonagung \|\| 0 \|\| Provinsi Jawa Timur \|\| Kota Pasuruan \|\| Kecamatan Purworejo \|\| Kelurahan Purworejo \|\| 0 | DAK Non Fisik-Dana BOK-BOK Puskesmas | 4.Memperkuat pembangunan sumber daya manusia (SDM), sains, teknologi, pendidikan, kesehatan, prestasi olahraga, kesetaraan gender, serta penguatan peran perempuan, pemuda (generasi milenial dan generasi Z), dan penyandang disabilitas. | 5. Penguranggan stunting | | 5 Dokumen | 22.575.000,00 | UPT PUSKESMAS KEBONAGUNG |
| | | Terlaksananya Bimbingan Teknis dan Supervisi Upaya Kesehatan Bersumber Daya Masyarakat (UKBM) | Jumlah Dokumen Hasil Bimbingan Teknis dan Supervisi Upaya Kesehatan Bersumber Daya Masyarakat (UKBM) | 1 Dokumen | | 1 Dokumen | 5 Dokumen | 21.500.000,00 | Provinsi Jawa Timur \|\| Kota Pasuruan \|\| Kecamatan Purworejo \|\| Kelurahan Purutrejo \|\| 0 \|\| Provinsi Jawa Timur \|\| Kota Pasuruan \|\| Kecamatan Purworejo \|\| Kelurahan Kebonagung \|\| 0 \|\| Provinsi Jawa Timur \|\| Kota Pasuruan \|\| Kecamatan Purworejo \|\| Kelurahan Purworejo \|\| 0 | DAK Non Fisik-Dana BOK-BOK Puskesmas | 4.Memperkuat pembangunan sumber daya manusia (SDM), sains, teknologi, pendidikan, kesehatan, prestasi olahraga, kesetaraan gender, serta penguatan peran perempuan, pemuda (generasi milenial dan generasi Z), dan penyandang disabilitas. | 5. Penguranggan stunting | | 1 Dokumen | 22.575.000,00 | UPT PUSKESMAS KEBONAGUNG |

| NO | KODE | URUSAN / BIDANG URUSAN / PROGRAM / OUTCOME / KEGIATAN / SUBKEGIATAN OUTPUT | INDIKATOR | TARGET AKHIR RENSTRA | REALISASI 2025 | PRAKIRAAN 2026 | CAPAIAN KINERJA DAN KERANGKA PENDANAAN | | | | | | KELOMPOK SASARAN | PRAKIRAAN MAJU 2028 | | PERANGKAT DAERAH PENANGGUNG JAWAB |
|---|---|---|---|---|---|---|---|---|---|---|---|---|---|---|---|---|
| | | | | | | | TARGET 2027 | PAGU INDIKATIF | LOKASI | SUMBER DANA | PRIORITAS | | | TARGET | PAGU INDIKATIF | |
| | | | | | | | | | | | NASIONAL | DAERAH | | | | |
| (1) | (2) | (3) | (4) | (5) | (6) | (7) | (8) | (9) | (10) | (11) | (12) | (13) | (14) | (15) | (16) | (17) |
| | | Terlaksananya Bimbingan Teknis dan Supervisi Upaya Kesehatan Bersumber Daya Masyarakat (UKBM) | Jumlah Dokumen Hasil Bimbingan Teknis dan Supervisi Upaya Kesehatan Bersumber Daya Masyarakat (UKBM) | 12 Dokumen | | 4 Dokumen | 5 Dokumen | 21.500.000,00 | Provinsi Jawa Timur \|\| Kota Pasuruan \|\| Kecamatan Purworejo \|\| Kelurahan Purutrejo \|\| 0 \|\| Provinsi Jawa Timur \|\| Kota Pasuruan \|\| Kecamatan Purworejo \|\| Kelurahan Kebonagung \|\| 0 \|\| Provinsi Jawa Timur \|\| Kota Pasuruan \|\| Kecamatan Purworejo \|\| Kelurahan Purworejo \|\| 0 | DAK Non Fisik-Dana BOK-BOK Puskesmas | 4.Memperkuat pembangunan sumber daya manusia (SDM), sains, teknologi, pendidikan, kesehatan, prestasi olahraga, kesetaraan gender, serta penguatan peran perempuan, pemuda (generasi milenial dan generasi Z), dan penyandang disabilitas. | 5. Penurangan stunting | | 12 Dokumen | 22.575.000,00 | UPT PUSKESMAS KEBONAGUNG |
| | | Terlaksananya Bimbingan Teknis dan Supervisi Upaya Kesehatan Bersumber Daya Masyarakat (UKBM) | Jumlah Dokumen Hasil Bimbingan Teknis dan Supervisi Upaya Kesehatan Bersumber Daya Masyarakat (UKBM) | 12 Dokumen | | 12 Dokumen | 5 Dokumen | 21.500.000,00 | Provinsi Jawa Timur \|\| Kota Pasuruan \|\| Kecamatan Purworejo \|\| Kelurahan Purutrejo \|\| 0 \|\| Provinsi Jawa Timur \|\| Kota Pasuruan \|\| Kecamatan Purworejo \|\| Kelurahan Kebonagung \|\| 0 \|\| Provinsi Jawa Timur \|\| Kota Pasuruan \|\| Kecamatan Purworejo \|\| Kelurahan Purworejo \|\| 0 | DAK Non Fisik-Dana BOK-BOK Puskesmas | 4.Memperkuat pembangunan sumber daya manusia (SDM), sains, teknologi, pendidikan, kesehatan, prestasi olahraga, kesetaraan gender, serta penguatan peran perempuan, pemuda (generasi milenial dan generasi Z), dan penyandang disabilitas. | 5. Penurangan stunting | | 12 Dokumen | 22.575.000,00 | UPT PUSKESMAS KEBONAGUNG |

| NO | KODE | URUSAN / BIDANG URUSAN / PROGRAM / OUTCOME / KEGIATAN / SUBKEGIATAN OUTPUT | INDIKATOR | TARGET AKHIR RENSTRA | REALISASI 2025 | PRAKIRAAN 2026 | CAPAIAN KINERJA DAN KERANGKA PENDANAAN | | | | | | KELOMPOK SASARAN | PRAKIRAAN MAJU 2028 | | PERANGKAT DAERAH PENANGGUNG JAWAB |
|---|---|---|---|---|---|---|---|---|---|---|---|---|---|---|---|---|
| | | | | | | | TARGET 2027 | PAGU INDIKATIF | LOKASI | SUMBER DANA | PRIORITAS | | | TARGET | PAGU INDIKATIF | |
| | | | | | | | | | | | NASIONAL | DAERAH | | | | |
| (1) | (2) | (3) | (4) | (5) | (6) | (7) | (8) | (9) | (10) | (11) | (12) | (13) | (14) | (15) | (16) | (17) |
| | | Terlaksananya Bimbingan Teknis dan Supervisi Upaya Kesehatan Bersumber Daya Masyarakat (UKBM) | Jumlah Dokumen Hasil Bimbingan Teknis dan Supervisi Upaya Kesehatan Bersumber Daya Masyarakat (UKBM) | 4 Dokumen | | 4 Dokumen | 5 Dokumen | 21.500.000,00 | Provinsi Jawa Timur \|\| Kota Pasuruan \|\| Kecamatan Purworejo \|\| Kelurahan Purutrejo \|\| 0 \|\| Provinsi Jawa Timur \|\| Kota Pasuruan \|\| Kecamatan Purworejo \|\| Kelurahan Kebonagung \|\| 0 \|\| Provinsi Jawa Timur \|\| Kota Pasuruan \|\| Kecamatan Purworejo \|\| Kelurahan Purworejo \|\| 0 | DAK Non Fisik-Dana BOK-BOK Puskesmas | 4.Memperkuat pembangunan sumber daya manusia (SDM), sains, teknologi, pendidikan, kesehatan, prestasi olahraga, kesetaraan gender, serta penguatan peran perempuan, pemuda (generasi milenial dan generasi Z), dan penyandang disabilitas. | 5. Penguranggan stunting | | 4 Dokumen | 22.575.000,00 | UPT PUSKESMAS KEBONAGUNG |
| | | ***Meningkatnya Pemberdayaan Masyarakat Bidang Kesehatan Puskesmas Sekargadung*** | | | | | | ***535.040.000,00*** | | | | | | | ***561.792.000,00*** | |
| | | | 999.Persentase UKBM dengan strata Purnama dan Mandiri | 30 % | | 10 % | 15 % | 535.040.000,00 | | | | | | 20 % | 561.792.000,00 | |
| | | Terlaksananya Advokasi, Pemberdayaan, Kemitraan, Peningkatan Peran serta Masyarakat dan Lintas Sektor Tingkat Daerah Kabupaten/Kota | | | | | | 4.175.071.300,00 | | | | | Masyarakat di wilayah Puskesmas Kebonagung | | 3.929.500.750,00 | |
| | | | Jumlah Dokumen Promosi Kesehatan, Advokasi, Kemitraan dan Pemberdayaan Masyarakat | 24 Dokumen | | 1 Dokumen | 24 Dokumen | 4.175.071.300,00 | | | | | | 24 Dokumen | 3.929.500.750,00 | |
| | 1.02.05.2.01.0001 | Peningkatan Upaya Promosi Kesehatan, Advokasi, Kemitraan dan Pemberdayaan Masyarakat | | | | | | 513.540.000,00 | | | | | | | 539.217.000,00 | |

| NO | KODE | URUSAN / BIDANG URUSAN / PROGRAM / OUTCOME / KEGIATAN / SUBKEGIATAN OUTPUT | INDIKATOR | TARGET AKHIR RENSTRA | REALISASI 2025 | PRAKIRAAN 2026 | CAPAIAN KINERJA DAN KERANGKA PENDANAAN | | | | | | KELOMPOK SASARAN | PRAKIRAAN MAJU 2028 | | PERANGKAT DAERAH PENANGGUNG JAWAB |
|---|---|---|---|---|---|---|---|---|---|---|---|---|---|---|---|---|
| | | | | | | | TARGET 2027 | PAGU INDIKATIF | LOKASI | SUMBER DANA | PRIORITAS | | | TARGET | PAGU INDIKATIF | |
| | | | | | | | | | | | NASIONAL | DAERAH | | | | |
| (1) | (2) | (3) | (4) | (5) | (6) | (7) | (8) | (9) | (10) | (11) | (12) | (13) | (14) | (15) | (16) | (17) |
| | | Terlaksananya Peningkatan Upaya Promosi Kesehatan, Advokasi, Kemitraan dan Pemberdayaan Masyarakat | Jumlah Dokumen Promosi Kesehatan, Advokasi, Kemitraan dan Pemberdayaan Masyarakat | 4 Dokumen | | 4 Dokumen | 1 Dokumen | 513.540.000,00 | Provinsi Jawa Timur \|\| Kota Pasuruan \|\| Kecamatan Purworejo \|\| Kelurahan Purutrejo \|\| 0 \|\| Provinsi Jawa Timur \|\| Kota Pasuruan \|\| Kecamatan Purworejo \|\| Kelurahan Kebonagung \|\| 0 \|\| Provinsi Jawa Timur \|\| Kota Pasuruan \|\| Kecamatan Purworejo \|\| Kelurahan Purworejo \|\| 0 | Pendapatan Bagi Hasil Pajak Rokok<br>DAK Non Fisik-Dana BOK-BOK Puskesmas | 4.Memperkuat pembangunan sumber daya manusia (SDM), sains, teknologi, pendidikan, kesehatan, prestasi olahraga, kesetaraan gender, serta penguatan peran perempuan, pemuda (generasi milenial dan generasi Z), dan penyandang disabilitas. | 5. Penguranggan stunting | | 4 Dokumen | 539.217.000,00 | UPT PUSKESMAS KEBONAGUNG |
| | | Terlaksananya Peningkatan Upaya Promosi Kesehatan, Advokasi, Kemitraan dan Pemberdayaan Masyarakat | Jumlah Dokumen Promosi Kesehatan, Advokasi, Kemitraan dan Pemberdayaan Masyarakat | 24 Dokumen | | 1 Dokumen | 1 Dokumen | 513.540.000,00 | Provinsi Jawa Timur \|\| Kota Pasuruan \|\| Kecamatan Purworejo \|\| Kelurahan Purutrejo \|\| 0 \|\| Provinsi Jawa Timur \|\| Kota Pasuruan \|\| Kecamatan Purworejo \|\| Kelurahan Kebonagung \|\| 0 \|\| Provinsi Jawa Timur \|\| Kota Pasuruan \|\| Kecamatan Purworejo \|\| Kelurahan Purworejo \|\| 0 | Pendapatan Bagi Hasil Pajak Rokok<br>DAK Non Fisik-Dana BOK-BOK Puskesmas | 4.Memperkuat pembangunan sumber daya manusia (SDM), sains, teknologi, pendidikan, kesehatan, prestasi olahraga, kesetaraan gender, serta penguatan peran perempuan, pemuda (generasi milenial dan generasi Z), dan penyandang disabilitas. | 5. Penguranggan stunting | | 24 Dokumen | 539.217.000,00 | UPT PUSKESMAS KEBONAGUNG |

| NO | KODE | URUSAN / BIDANG URUSAN / PROGRAM / OUTCOME / KEGIATAN / SUBKEGIATAN OUTPUT | INDIKATOR | TARGET AKHIR RENSTRA | REALISASI 2025 | PRAKIRAAN 2026 | CAPAIAN KINERJA DAN KERANGKA PENDANAAN | | | | | | KELOMPOK SASARAN | PRAKIRAAN MAJU 2028 | | PERANGKAT DAERAH PENANGGUNG JAWAB |
|---|---|---|---|---|---|---|---|---|---|---|---|---|---|---|---|---|
| | | | | | | | TARGET 2027 | PAGU INDIKATIF | LOKASI | SUMBER DANA | PRIORITAS | | | TARGET | PAGU INDIKATIF | |
| | | | | | | | | | | | NASIONAL | DAERAH | | | | |
| (1) | (2) | (3) | (4) | (5) | (6) | (7) | (8) | (9) | (10) | (11) | (12) | (13) | (14) | (15) | (16) | (17) |
| | | Terlaksananya Peningkatan Upaya Promosi Kesehatan, Advokasi, Kemitraan dan Pemberdayaan Masyarakat | Jumlah Dokumen Promosi Kesehatan, Advokasi, Kemitraan dan Pemberdayaan Masyarakat | 1 Dokumen | | 1 Dokumen | 1 Dokumen | 513.540.000,00 | Provinsi Jawa Timur \|\| Kota Pasuruan \|\| Kecamatan Purworejo \|\| Kelurahan Purutrejo \|\| 0 \|\| Provinsi Jawa Timur \|\| Kota Pasuruan \|\| Kecamatan Purworejo \|\| Kelurahan Kebonagung \|\| 0 \|\| Provinsi Jawa Timur \|\| Kota Pasuruan \|\| Kecamatan Purworejo \|\| Kelurahan Purworejo \|\| 0 | Pendapatan Bagi Hasil Pajak Rokok<br>DAK Non Fisik-Dana BOK-BOK Puskesmas | 4.Memperkuat pembangunan sumber daya manusia (SDM), sains, teknologi, pendidikan, kesehatan, prestasi olahraga, kesetaraan gender, serta penguatan peran perempuan, pemuda (generasi milenial dan generasi Z), dan penyandang disabilitas. | 5. Penguranggan stunting | | 1 Dokumen | 539.217.000,00 | UPT PUSKESMAS KEBONAGUNG |
| | | Terlaksananya Peningkatan Upaya Promosi Kesehatan, Advokasi, Kemitraan dan Pemberdayaan Masyarakat | Jumlah Dokumen Promosi Kesehatan, Advokasi, Kemitraan dan Pemberdayaan Masyarakat | 12 Dokumen | | 12 Dokumen | 1 Dokumen | 513.540.000,00 | Provinsi Jawa Timur \|\| Kota Pasuruan \|\| Kecamatan Purworejo \|\| Kelurahan Purutrejo \|\| 0 \|\| Provinsi Jawa Timur \|\| Kota Pasuruan \|\| Kecamatan Purworejo \|\| Kelurahan Kebonagung \|\| 0 \|\| Provinsi Jawa Timur \|\| Kota Pasuruan \|\| Kecamatan Purworejo \|\| Kelurahan Purworejo \|\| 0 | Pendapatan Bagi Hasil Pajak Rokok<br>DAK Non Fisik-Dana BOK-BOK Puskesmas | 4.Memperkuat pembangunan sumber daya manusia (SDM), sains, teknologi, pendidikan, kesehatan, prestasi olahraga, kesetaraan gender, serta penguatan peran perempuan, pemuda (generasi milenial dan generasi Z), dan penyandang disabilitas. | 5. Penguranggan stunting | | 12 Dokumen | 539.217.000,00 | UPT PUSKESMAS KEBONAGUNG |
| | | Terselenggaranya Pengembangan dan Pelaksanaan Upaya Kesehatan Bersumber Daya Masyarakat (UKBM) Tingkat Daerah Kabupaten/Kota | | | | | | 966.638.000,00 | | | | | Masyarakat di wilayah Puskesmas Kebonagung | | 433.962.761,00 | |
| | | | Jumlah Dokumen Hasil Bimbingan Teknis dan Supervisi Upaya Kesehatan Bersumber Daya Masyarakat (UKBM) | 5 Dokumen | | 5 Dokumen | 5 Dokumen | 966.638.000,00 | | | | | | 5 Dokumen | 433.962.761,00 | |
| | 1.02.05.2.03.0001 | Bimbingan Teknis dan Supervisi Pengembangan dan Pelaksanaan Upaya Kesehatan Bersumber Daya Masyarakat (UKBM) | | | | | | 21.500.000,00 | | | | | | | 22.575.000,00 | |

| NO | KODE | URUSAN / BIDANG URUSAN / PROGRAM / OUTCOME / KEGIATAN / SUBKEGIATAN OUTPUT | INDIKATOR | TARGET AKHIR RENSTRA | REALISASI 2025 | PRAKIRAAN 2026 | CAPAIAN KINERJA DAN KERANGKA PENDANAAN | | | | | | KELOMPOK SASARAN | PRAKIRAAN MAJU 2028 | | PERANGKAT DAERAH PENANGGUNG JAWAB |
|---|---|---|---|---|---|---|---|---|---|---|---|---|---|---|---|---|
| | | | | | | | TARGET 2027 | PAGU INDIKATIF | LOKASI | SUMBER DANA | PRIORITAS | | | TARGET | PAGU INDIKATIF | |
| | | | | | | | | | | | NASIONAL | DAERAH | | | | |
| (1) | (2) | (3) | (4) | (5) | (6) | (7) | (8) | (9) | (10) | (11) | (12) | (13) | (14) | (15) | (16) | (17) |
| | | Terlaksananya Bimbingan Teknis dan Supervisi Upaya Kesehatan Bersumber Daya Masyarakat (UKBM) | Jumlah Dokumen Hasil Bimbingan Teknis dan Supervisi Upaya Kesehatan Bersumber Daya Masyarakat (UKBM) | 1 Dokumen | | 1 Dokumen | 5 Dokumen | 21.500.000,00 | Provinsi Jawa Timur \|\| Kota Pasuruan \|\| Kecamatan Purworejo \|\| Kelurahan Purutrejo \|\| 0 \|\| Provinsi Jawa Timur \|\| Kota Pasuruan \|\| Kecamatan Purworejo \|\| Kelurahan Kebonagung \|\| 0 \|\| Provinsi Jawa Timur \|\| Kota Pasuruan \|\| Kecamatan Purworejo \|\| Kelurahan Purworejo \|\| 0 | DAK Non Fisik-Dana BOK-BOK Puskesmas | 4.Memperkuat pembangunan sumber daya manusia (SDM), sains, teknologi, pendidikan, kesehatan, prestasi olahraga, kesetaraan gender, serta penguatan peran perempuan, pemuda (generasi milenial dan generasi Z), dan penyandang disabilitas. | 5. Penurangan stunting | | 1 Dokumen | 22.575.000,00 | UPT PUSKESMAS KEBONAGUNG |
| | | Terlaksananya Bimbingan Teknis dan Supervisi Upaya Kesehatan Bersumber Daya Masyarakat (UKBM) | Jumlah Dokumen Hasil Bimbingan Teknis dan Supervisi Upaya Kesehatan Bersumber Daya Masyarakat (UKBM) | 12 Dokumen | | 12 Dokumen | 5 Dokumen | 21.500.000,00 | Provinsi Jawa Timur \|\| Kota Pasuruan \|\| Kecamatan Purworejo \|\| Kelurahan Purutrejo \|\| 0 \|\| Provinsi Jawa Timur \|\| Kota Pasuruan \|\| Kecamatan Purworejo \|\| Kelurahan Kebonagung \|\| 0 \|\| Provinsi Jawa Timur \|\| Kota Pasuruan \|\| Kecamatan Purworejo \|\| Kelurahan Purworejo \|\| 0 | DAK Non Fisik-Dana BOK-BOK Puskesmas | 4.Memperkuat pembangunan sumber daya manusia (SDM), sains, teknologi, pendidikan, kesehatan, prestasi olahraga, kesetaraan gender, serta penguatan peran perempuan, pemuda (generasi milenial dan generasi Z), dan penyandang disabilitas. | 5. Penurangan stunting | | 12 Dokumen | 22.575.000,00 | UPT PUSKESMAS KEBONAGUNG |

| NO | KODE | URUSAN / BIDANG URUSAN / PROGRAM / OUTCOME / KEGIATAN / SUBKEGIATAN OUTPUT | INDIKATOR | TARGET AKHIR RENSTRA | REALISASI 2025 | PRAKIRAAN 2026 | CAPAIAN KINERJA DAN KERANGKA PENDANAAN | | | | | | KELOMPOK SASARAN | PRAKIRAAN MAJU 2028 | | PERANGKAT DAERAH PENANGGUNG JAWAB |
|---|---|---|---|---|---|---|---|---|---|---|---|---|---|---|---|---|
| | | | | | | | TARGET 2027 | PAGU INDIKATIF | LOKASI | SUMBER DANA | PRIORITAS | | | TARGET | PAGU INDIKATIF | |
| | | | | | | | | | | | NASIONAL | DAERAH | | | | |
| (1) | (2) | (3) | (4) | (5) | (6) | (7) | (8) | (9) | (10) | (11) | (12) | (13) | (14) | (15) | (16) | (17) |
| | | Terlaksananya Bimbingan Teknis dan Supervisi Upaya Kesehatan Bersumber Daya Masyarakat (UKBM) | Jumlah Dokumen Hasil Bimbingan Teknis dan Supervisi Upaya Kesehatan Bersumber Daya Masyarakat (UKBM) | 12 Dokumen | | 4 Dokumen | 5 Dokumen | 21.500.000,00 | Provinsi Jawa Timur \|\| Kota Pasuruan \|\| Kecamatan Purworejo \|\| Kelurahan Purutrejo \|\| 0 \|\| Provinsi Jawa Timur \|\| Kota Pasuruan \|\| Kecamatan Purworejo \|\| Kelurahan Kebonagung \|\| 0 \|\| Provinsi Jawa Timur \|\| Kota Pasuruan \|\| Kecamatan Purworejo \|\| Kelurahan Purworejo \|\| 0 | DAK Non Fisik-Dana BOK-BOK Puskesmas | 4.Memperkuat pembangunan sumber daya manusia (SDM), sains, teknologi, pendidikan, kesehatan, prestasi olahraga, kesetaraan gender, serta penguatan peran perempuan, pemuda (generasi milenial dan generasi Z), dan penyandang disabilitas. | 5. Penurangan stunting | | 12 Dokumen | 22.575.000,00 | UPT PUSKESMAS KEBONAGUNG |
| | | Terlaksananya Bimbingan Teknis dan Supervisi Upaya Kesehatan Bersumber Daya Masyarakat (UKBM) | Jumlah Dokumen Hasil Bimbingan Teknis dan Supervisi Upaya Kesehatan Bersumber Daya Masyarakat (UKBM) | 5 Dokumen | | 5 Dokumen | 5 Dokumen | 21.500.000,00 | Provinsi Jawa Timur \|\| Kota Pasuruan \|\| Kecamatan Purworejo \|\| Kelurahan Purutrejo \|\| 0 \|\| Provinsi Jawa Timur \|\| Kota Pasuruan \|\| Kecamatan Purworejo \|\| Kelurahan Kebonagung \|\| 0 \|\| Provinsi Jawa Timur \|\| Kota Pasuruan \|\| Kecamatan Purworejo \|\| Kelurahan Purworejo \|\| 0 | DAK Non Fisik-Dana BOK-BOK Puskesmas | 4.Memperkuat pembangunan sumber daya manusia (SDM), sains, teknologi, pendidikan, kesehatan, prestasi olahraga, kesetaraan gender, serta penguatan peran perempuan, pemuda (generasi milenial dan generasi Z), dan penyandang disabilitas. | 5. Penurangan stunting | | 5 Dokumen | 22.575.000,00 | UPT PUSKESMAS KEBONAGUNG |

| NO | KODE | URUSAN / BIDANG URUSAN / PROGRAM / OUTCOME / KEGIATAN / SUBKEGIATAN OUTPUT | INDIKATOR | TARGET AKHIR RENSTRA | REALISASI 2025 | PRAKIRAAN 2026 | CAPAIAN KINERJA DAN KERANGKA PENDANAAN | | | | | | KELOMPOK SASARAN | PRAKIRAAN MAJU 2028 | | PERANGKAT DAERAH PENANGGUNG JAWAB |
|---|---|---|---|---|---|---|---|---|---|---|---|---|---|---|---|---|
| | | | | | | | TARGET 2027 | PAGU INDIKATIF | LOKASI | SUMBER DANA | PRIORITAS | | | TARGET | PAGU INDIKATIF | |
| | | | | | | | | | | | NASIONAL | DAERAH | | | | |
| (1) | (2) | (3) | (4) | (5) | (6) | (7) | (8) | (9) | (10) | (11) | (12) | (13) | (14) | (15) | (16) | (17) |
| | | Terlaksananya Bimbingan Teknis dan Supervisi Upaya Kesehatan Bersumber Daya Masyarakat (UKBM) | Jumlah Dokumen Hasil Bimbingan Teknis dan Supervisi Upaya Kesehatan Bersumber Daya Masyarakat (UKBM) | 4 Dokumen | | 4 Dokumen | 5 Dokumen | 21.500.000,00 | Provinsi Jawa Timur \|\| Kota Pasuruan \|\| Kecamatan Purworejo \|\| Kelurahan Purutrejo \|\| 0 \|\| Provinsi Jawa Timur \|\| Kota Pasuruan \|\| Kecamatan Purworejo \|\| Kelurahan Kebonagung \|\| 0 \|\| Provinsi Jawa Timur \|\| Kota Pasuruan \|\| Kecamatan Purworejo \|\| Kelurahan Purworejo \|\| 0 | DAK Non Fisik-Dana BOK-BOK Puskesmas | 4.Memperkuat pembangunan sumber daya manusia (SDM), sains, teknologi, pendidikan, kesehatan, prestasi olahraga, kesetaraan gender, serta penguatan peran perempuan, pemuda (generasi milenial dan generasi Z), dan penyandang disabilitas. | 5. Penguranggan stunting | | 4 Dokumen | 22.575.000,00 | UPT PUSKESMAS KEBONAGUNG |
| | | ***Meningkatnya Pemberdayaan Masyarakat Bidang Kesehatan Puskesmas Trajeng*** | | | | | | ***535.040.000,00*** | | | | | | | ***561.792.000,00*** | |
| | | | 999.Persentase UKBM dengan strata Purnama dan Mandiri | 30 % | | 10 % | 15 % | 535.040.000,00 | | | | | | 20 % | 561.792.000,00 | |
| | | Terlaksananya Advokasi, Pemberdayaan, Kemitraan, Peningkatan Peran serta Masyarakat dan Lintas Sektor Tingkat Daerah Kabupaten/Kota | | | | | | 4.175.071.300,00 | | | | | Masyarakat di wilayah Puskesmas Kebonagung | | 3.929.500.750,00 | |
| | | | Jumlah Dokumen Promosi Kesehatan, Advokasi, Kemitraan dan Pemberdayaan Masyarakat | 12 Dokumen | | 12 Dokumen | 12 Dokumen | 4.175.071.300,00 | | | | | | 12 Dokumen | 3.929.500.750,00 | |
| | 1.02.05.2.01.0001 | Peningkatan Upaya Promosi Kesehatan, Advokasi, Kemitraan dan Pemberdayaan Masyarakat | | | | | | 513.540.000,00 | | | | | | | 539.217.000,00 | |

| NO | KODE | URUSAN / BIDANG URUSAN / PROGRAM / OUTCOME / KEGIATAN / SUBKEGIATAN OUTPUT | INDIKATOR | TARGET AKHIR RENSTRA | REALISASI 2025 | PRAKIRAAN 2026 | CAPAIAN KINERJA DAN KERANGKA PENDANAAN | | | | | | KELOMPOK SASARAN | PRAKIRAAN MAJU 2028 | | PERANGKAT DAERAH PENANGGUNG JAWAB |
|---|---|---|---|---|---|---|---|---|---|---|---|---|---|---|---|---|
| | | | | | | | TARGET 2027 | PAGU INDIKATIF | LOKASI | SUMBER DANA | PRIORITAS | | | TARGET | PAGU INDIKATIF | |
| | | | | | | | | | | | NASIONAL | DAERAH | | | | |
| (1) | (2) | (3) | (4) | (5) | (6) | (7) | (8) | (9) | (10) | (11) | (12) | (13) | (14) | (15) | (16) | (17) |
| | | Terlaksananya Peningkatan Upaya Promosi Kesehatan, Advokasi, Kemitraan dan Pemberdayaan Masyarakat | Jumlah Dokumen Promosi Kesehatan, Advokasi, Kemitraan dan Pemberdayaan Masyarakat | 24 Dokumen | | 1 Dokumen | 1 Dokumen | 513.540.000,00 | Provinsi Jawa Timur \|\| Kota Pasuruan \|\| Kecamatan Purworejo \|\| Kelurahan Purutrejo \|\| 0 \|\| Provinsi Jawa Timur \|\| Kota Pasuruan \|\| Kecamatan Purworejo \|\| Kelurahan Kebonagung \|\| 0 \|\| Provinsi Jawa Timur \|\| Kota Pasuruan \|\| Kecamatan Purworejo \|\| Kelurahan Purworejo \|\| 0 | Pendapatan Bagi Hasil Pajak Rokok<br>DAK Non Fisik-Dana BOK-BOK Puskesmas | 4.Memperkuat pembangunan sumber daya manusia (SDM), sains, teknologi, pendidikan, kesehatan, prestasi olahraga, kesetaraan gender, serta penguatan peran perempuan, pemuda (generasi milenial dan generasi Z), dan penyandang disabilitas. | 5. Penguragan stunting | | 24 Dokumen | 539.217.000,00 | UPT PUSKESMAS KEBONAGUNG |
| | | Terlaksananya Peningkatan Upaya Promosi Kesehatan, Advokasi, Kemitraan dan Pemberdayaan Masyarakat | Jumlah Dokumen Promosi Kesehatan, Advokasi, Kemitraan dan Pemberdayaan Masyarakat | 1 Dokumen | | 1 Dokumen | 1 Dokumen | 513.540.000,00 | Provinsi Jawa Timur \|\| Kota Pasuruan \|\| Kecamatan Purworejo \|\| Kelurahan Purutrejo \|\| 0 \|\| Provinsi Jawa Timur \|\| Kota Pasuruan \|\| Kecamatan Purworejo \|\| Kelurahan Kebonagung \|\| 0 \|\| Provinsi Jawa Timur \|\| Kota Pasuruan \|\| Kecamatan Purworejo \|\| Kelurahan Purworejo \|\| 0 | Pendapatan Bagi Hasil Pajak Rokok<br>DAK Non Fisik-Dana BOK-BOK Puskesmas | 4.Memperkuat pembangunan sumber daya manusia (SDM), sains, teknologi, pendidikan, kesehatan, prestasi olahraga, kesetaraan gender, serta penguatan peran perempuan, pemuda (generasi milenial dan generasi Z), dan penyandang disabilitas. | 5. Penguragan stunting | | 1 Dokumen | 539.217.000,00 | UPT PUSKESMAS KEBONAGUNG |

| NO | KODE | URUSAN / BIDANG URUSAN / PROGRAM / OUTCOME / KEGIATAN / SUBKEGIATAN OUTPUT | INDIKATOR | TARGET AKHIR RENSTRA | REALISASI 2025 | PRAKIRAAN 2026 | CAPAIAN KINERJA DAN KERANGKA PENDANAAN | | | | | | KELOMPOK SASARAN | PRAKIRAAN MAJU 2028 | | PERANGKAT DAERAH PENANGGUNG JAWAB |
|---|---|---|---|---|---|---|---|---|---|---|---|---|---|---|---|---|
| | | | | | | | TARGET 2027 | PAGU INDIKATIF | LOKASI | SUMBER DANA | PRIORITAS | | | TARGET | PAGU INDIKATIF | |
| | | | | | | | | | | | NASIONAL | DAERAH | | | | |
| (1) | (2) | (3) | (4) | (5) | (6) | (7) | (8) | (9) | (10) | (11) | (12) | (13) | (14) | (15) | (16) | (17) |
| | | Terlaksananya Peningkatan Upaya Promosi Kesehatan, Advokasi, Kemitraan dan Pemberdayaan Masyarakat | Jumlah Dokumen Promosi Kesehatan, Advokasi, Kemitraan dan Pemberdayaan Masyarakat | 12 Dokumen | | 12 Dokumen | 1 Dokumen | 513.540.000,00 | Provinsi Jawa Timur \|\| Kota Pasuruan \|\| Kecamatan Purworejo \|\| Kelurahan Purutrejo \|\| 0 \|\| Provinsi Jawa Timur \|\| Kota Pasuruan \|\| Kecamatan Purworejo \|\| Kelurahan Kebonagung \|\| 0 \|\| Provinsi Jawa Timur \|\| Kota Pasuruan \|\| Kecamatan Purworejo \|\| Kelurahan Purworejo \|\| 0 | Pendapatan Bagi Hasil Pajak Rokok<br>DAK Non Fisik-Dana BOK-BOK Puskesmas | 4.Memperkuat pembangunan sumber daya manusia (SDM), sains, teknologi, pendidikan, kesehatan, prestasi olahraga, kesetaraan gender, serta penguatan peran perempuan, pemuda (generasi milenial dan generasi Z), dan penyandang disabilitas. | 5. Penguranggan stunting | | 12 Dokumen | 539.217.000,00 | UPT PUSKESMAS KEBONAGUNG |
| | | Terlaksananya Peningkatan Upaya Promosi Kesehatan, Advokasi, Kemitraan dan Pemberdayaan Masyarakat | Jumlah Dokumen Promosi Kesehatan, Advokasi, Kemitraan dan Pemberdayaan Masyarakat | 4 Dokumen | | 4 Dokumen | 1 Dokumen | 513.540.000,00 | Provinsi Jawa Timur \|\| Kota Pasuruan \|\| Kecamatan Purworejo \|\| Kelurahan Purutrejo \|\| 0 \|\| Provinsi Jawa Timur \|\| Kota Pasuruan \|\| Kecamatan Purworejo \|\| Kelurahan Kebonagung \|\| 0 \|\| Provinsi Jawa Timur \|\| Kota Pasuruan \|\| Kecamatan Purworejo \|\| Kelurahan Purworejo \|\| 0 | Pendapatan Bagi Hasil Pajak Rokok<br>DAK Non Fisik-Dana BOK-BOK Puskesmas | 4.Memperkuat pembangunan sumber daya manusia (SDM), sains, teknologi, pendidikan, kesehatan, prestasi olahraga, kesetaraan gender, serta penguatan peran perempuan, pemuda (generasi milenial dan generasi Z), dan penyandang disabilitas. | 5. Penguranggan stunting | | 4 Dokumen | 539.217.000,00 | UPT PUSKESMAS KEBONAGUNG |
| | | Terselenggaranya Pengembangan dan Pelaksanaan Upaya Kesehatan Bersumber Daya Masyarakat (UKBM) Tingkat Daerah Kabupaten/Kota | | | | | | 966.638.000,00 | | | | | Masyarakat di wilayah Puskesmas Kebonagung | | 433.962.761,00 | |
| | | | Jumlah Dokumen Hasil Bimbingan Teknis dan Supervisi Upaya Kesehatan Bersumber Daya Masyarakat (UKBM) | 1 Dokumen | | 1 Dokumen | 1 Dokumen | 966.638.000,00 | | | | | | 1 Dokumen | 433.962.761,00 | |
| | 1.02.05.2.03.0001 | Bimbingan Teknis dan Supervisi Pengembangan dan Pelaksanaan Upaya Kesehatan Bersumber Daya Masyarakat (UKBM) | | | | | | 21.500.000,00 | | | | | | | 22.575.000,00 | |

| NO | KODE | URUSAN / BIDANG URUSAN / PROGRAM / OUTCOME / KEGIATAN / SUBKEGIATAN OUTPUT | INDIKATOR | TARGET AKHIR RENSTRA | REALISASI 2025 | PRAKIRAAN 2026 | CAPAIAN KINERJA DAN KERANGKA PENDANAAN | | | | | | KELOMPOK SASARAN | PRAKIRAAN MAJU 2028 | | PERANGKAT DAERAH PENANGGUNG JAWAB |
|---|---|---|---|---|---|---|---|---|---|---|---|---|---|---|---|---|
| | | | | | | | TARGET 2027 | PAGU INDIKATIF | LOKASI | SUMBER DANA | PRIORITAS | | | TARGET | PAGU INDIKATIF | |
| | | | | | | | | | | | NASIONAL | DAERAH | | | | |
| (1) | (2) | (3) | (4) | (5) | (6) | (7) | (8) | (9) | (10) | (11) | (12) | (13) | (14) | (15) | (16) | (17) |
| | | Terlaksananya Bimbingan Teknis dan Supervisi Upaya Kesehatan Bersumber Daya Masyarakat (UKBM) | Jumlah Dokumen Hasil Bimbingan Teknis dan Supervisi Upaya Kesehatan Bersumber Daya Masyarakat (UKBM) | 5 Dokumen | | 5 Dokumen | 5 Dokumen | 21.500.000,00 | Provinsi Jawa Timur \|\| Kota Pasuruan \|\| Kecamatan Purworejo \|\| Kelurahan Purutrejo \|\| 0 \|\| Provinsi Jawa Timur \|\| Kota Pasuruan \|\| Kecamatan Purworejo \|\| Kelurahan Kebonagung \|\| 0 \|\| Provinsi Jawa Timur \|\| Kota Pasuruan \|\| Kecamatan Purworejo \|\| Kelurahan Purworejo \|\| 0 | DAK Non Fisik-Dana BOK-BOK Puskesmas | 4.Memperkuat pembangunan sumber daya manusia (SDM), sains, teknologi, pendidikan, kesehatan, prestasi olahraga, kesetaraan gender, serta penguatan peran perempuan, pemuda (generasi milenial dan generasi Z), dan penyandang disabilitas. | 5. Penurangan stunting | | 5 Dokumen | 22.575.000,00 | UPT PUSKESMAS KEBONAGUNG |
| | | Terlaksananya Bimbingan Teknis dan Supervisi Upaya Kesehatan Bersumber Daya Masyarakat (UKBM) | Jumlah Dokumen Hasil Bimbingan Teknis dan Supervisi Upaya Kesehatan Bersumber Daya Masyarakat (UKBM) | 1 Dokumen | | 1 Dokumen | 5 Dokumen | 21.500.000,00 | Provinsi Jawa Timur \|\| Kota Pasuruan \|\| Kecamatan Purworejo \|\| Kelurahan Purutrejo \|\| 0 \|\| Provinsi Jawa Timur \|\| Kota Pasuruan \|\| Kecamatan Purworejo \|\| Kelurahan Kebonagung \|\| 0 \|\| Provinsi Jawa Timur \|\| Kota Pasuruan \|\| Kecamatan Purworejo \|\| Kelurahan Purworejo \|\| 0 | DAK Non Fisik-Dana BOK-BOK Puskesmas | 4.Memperkuat pembangunan sumber daya manusia (SDM), sains, teknologi, pendidikan, kesehatan, prestasi olahraga, kesetaraan gender, serta penguatan peran perempuan, pemuda (generasi milenial dan generasi Z), dan penyandang disabilitas. | 5. Penurangan stunting | | 1 Dokumen | 22.575.000,00 | UPT PUSKESMAS KEBONAGUNG |

| NO | KODE | URUSAN / BIDANG URUSAN / PROGRAM / OUTCOME / KEGIATAN / SUBKEGIATAN OUTPUT | INDIKATOR | TARGET AKHIR RENSTRA | REALISASI 2025 | PRAKIRAAN 2026 | CAPAIAN KINERJA DAN KERANGKA PENDANAAN | | | | | | KELOMPOK SASARAN | PRAKIRAAN MAJU 2028 | | PERANGKAT DAERAH PENANGGUNG JAWAB |
|---|---|---|---|---|---|---|---|---|---|---|---|---|---|---|---|---|
| | | | | | | | TARGET 2027 | PAGU INDIKATIF | LOKASI | SUMBER DANA | PRIORITAS | | | TARGET | PAGU INDIKATIF | |
| | | | | | | | | | | | NASIONAL | DAERAH | | | | |
| (1) | (2) | (3) | (4) | (5) | (6) | (7) | (8) | (9) | (10) | (11) | (12) | (13) | (14) | (15) | (16) | (17) |
| | | Terlaksananya Bimbingan Teknis dan Supervisi Upaya Kesehatan Bersumber Daya Masyarakat (UKBM) | Jumlah Dokumen Hasil Bimbingan Teknis dan Supervisi Upaya Kesehatan Bersumber Daya Masyarakat (UKBM) | 12 Dokumen | | 12 Dokumen | 5 Dokumen | 21.500.000,00 | Provinsi Jawa Timur \|\| Kota Pasuruan \|\| Kecamatan Purworejo \|\| Kelurahan Purutrejo \|\| 0 \|\| Provinsi Jawa Timur \|\| Kota Pasuruan \|\| Kecamatan Purworejo \|\| Kelurahan Kebonagung \|\| 0 \|\| Provinsi Jawa Timur \|\| Kota Pasuruan \|\| Kecamatan Purworejo \|\| Kelurahan Purworejo \|\| 0 | DAK Non Fisik-Dana BOK-BOK Puskesmas | 4.Memperkuat pembangunan sumber daya manusia (SDM), sains, teknologi, pendidikan, kesehatan, prestasi olahraga, kesetaraan gender, serta penguatan peran perempuan, pemuda (generasi milenial dan generasi Z), dan penyandang disabilitas. | 5. Penguranggan stunting | | 12 Dokumen | 22.575.000,00 | UPT PUSKESMAS KEBONAGUNG |
| | | Terlaksananya Bimbingan Teknis dan Supervisi Upaya Kesehatan Bersumber Daya Masyarakat (UKBM) | Jumlah Dokumen Hasil Bimbingan Teknis dan Supervisi Upaya Kesehatan Bersumber Daya Masyarakat (UKBM) | 12 Dokumen | | 4 Dokumen | 5 Dokumen | 21.500.000,00 | Provinsi Jawa Timur \|\| Kota Pasuruan \|\| Kecamatan Purworejo \|\| Kelurahan Purutrejo \|\| 0 \|\| Provinsi Jawa Timur \|\| Kota Pasuruan \|\| Kecamatan Purworejo \|\| Kelurahan Kebonagung \|\| 0 \|\| Provinsi Jawa Timur \|\| Kota Pasuruan \|\| Kecamatan Purworejo \|\| Kelurahan Purworejo \|\| 0 | DAK Non Fisik-Dana BOK-BOK Puskesmas | 4.Memperkuat pembangunan sumber daya manusia (SDM), sains, teknologi, pendidikan, kesehatan, prestasi olahraga, kesetaraan gender, serta penguatan peran perempuan, pemuda (generasi milenial dan generasi Z), dan penyandang disabilitas. | 5. Penguranggan stunting | | 12 Dokumen | 22.575.000,00 | UPT PUSKESMAS KEBONAGUNG |

| NO | KODE | URUSAN / BIDANG URUSAN / PROGRAM / OUTCOME / KEGIATAN / SUBKEGIATAN OUTPUT | INDIKATOR | TARGET AKHIR RENSTRA | REALISASI 2025 | PRAKIRAAN 2026 | CAPAIAN KINERJA DAN KERANGKA PENDANAAN | | | | | | KELOMPOK SASARAN | PRAKIRAAN MAJU 2028 | | PERANGKAT DAERAH PENANGGUNG JAWAB |
|---|---|---|---|---|---|---|---|---|---|---|---|---|---|---|---|---|
| | | | | | | | TARGET 2027 | PAGU INDIKATIF | LOKASI | SUMBER DANA | PRIORITAS | | | TARGET | PAGU INDIKATIF | |
| | | | | | | | | | | | NASIONAL | DAERAH | | | | |
| (1) | (2) | (3) | (4) | (5) | (6) | (7) | (8) | (9) | (10) | (11) | (12) | (13) | (14) | (15) | (16) | (17) |
| | | Terlaksananya Bimbingan Teknis dan Supervisi Upaya Kesehatan Bersumber Daya Masyarakat (UKBM) | Jumlah Dokumen Hasil Bimbingan Teknis dan Supervisi Upaya Kesehatan Bersumber Daya Masyarakat (UKBM) | 4 Dokumen | | 4 Dokumen | 5 Dokumen | 21.500.000,00 | Provinsi Jawa Timur \|\| Kota Pasuruan \|\| Kecamatan Purworejo \|\| Kelurahan Purutrejo \|\| 0 \|\| Provinsi Jawa Timur \|\| Kota Pasuruan \|\| Kecamatan Purworejo \|\| Kelurahan Kebonagung \|\| 0 \|\| Provinsi Jawa Timur \|\| Kota Pasuruan \|\| Kecamatan Purworejo \|\| Kelurahan Purworejo \|\| 0 | DAK Non Fisik-Dana BOK-BOK Puskesmas | 4.Memperkuat pembangunan sumber daya manusia (SDM), sains, teknologi, pendidikan, kesehatan, prestasi olahraga, kesetaraan gender, serta penguatan peran perempuan, pemuda (generasi milenial dan generasi Z), dan penyandang disabilitas. | 5. Penguranggan stunting | | 4 Dokumen | 22.575.000,00 | UPT PUSKESMAS KEBONAGUNG |
| | | **UPT PUSKESMAS KEBONSARI** | | | | | | **2.745.705.100,00** | | | | | | | **2.929.063.555,00** | |
| | **1** | **URUSAN PEMERINTAHAN WAJIB YANG BERKAITAN DENGAN PELAYANAN DASAR** | | | | | | **2.745.705.100,00** | | | | | | | **2.929.063.555,00** | |
| | **1.02** | **URUSAN PEMERINTAHAN BIDANG KESEHATAN** | | | | | | **2.745.705.100,00** | | | | | | | **2.929.063.555,00** | |
| **85.** | **1.02.01** | **PROGRAM PENUNJANG URUSAN PEMERINTAHAN DAERAH KABUPATEN/KOTA** | | | | | | **82.160.010.843,00** | | | | | | | **8.787.846.506,00** | |
| | | ***Meningkatnya Pelayanan BLUD Puskesmas Bugul Kidul*** | | | | | | ***1.369.750.000,00*** | | | | | | | ***1.484.310.700,00*** | |
| | | | 999.Jumlah BLUD yang menyediakan pelayanan dan penunjang pelayanan | 1 Unit Kerja | | 1 Unit Kerja | 1 Unit Kerja | 1.369.750.000,00 | | | | | | 1 Unit Kerja | 1.484.310.700,00 | |
| | 1.02.01.2.10 | Peningkatan Pelayanan BLUD | | | | | | 12.927.543.500,00 | | | | | Masyarakat di Wilayah Puskesmas Kebonsari | | 8.722.691.150,00 | |
| | | Terlaksananya Pelayanan BLUD Puskesmas Kebonagung | | | | | | 12.927.543.500,00 | | | | | Masyarakat di Wilayah Puskesmas Kebonsari | | 8.722.691.150,00 | |
| | | | Jumlah BLUD yang Menyediakan Pelayanan dan Penunjang Pelayanan | 1 Unit Kerja | | 1 Unit Kerja | 1 Unit Kerja | 12.927.543.500,00 | | | | | | 1 Unit Kerja | 8.722.691.150,00 | |
| | | Terlakssananya Pelayanan BLUD Puskesmas Trajeng | | | | | | 12.927.543.500,00 | | | | | Masyarakat di Wilayah Puskesmas Kebonsari | | 8.722.691.150,00 | |
| | | | Jumlah BLUD yang Menyediakan Pelayanan dan Penunjang Pelayanan | 1 Unit Kerja | | 1 Unit Kerja | 1 Unit Kerja | 12.927.543.500,00 | | | | | | 1 Unit Kerja | 8.722.691.150,00 | |

| NO | KODE | URUSAN / BIDANG URUSAN / PROGRAM / OUTCOME / KEGIATAN / SUBKEGIATAN OUTPUT | INDIKATOR | TARGET AKHIR RENSTRA | REALISASI 2025 | PRAKIRAAN 2026 | CAPAIAN KINERJA DAN KERANGKA PENDANAAN | | | | | | KELOMPOK SASARAN | PRAKIRAAN MAJU 2028 | | PERANGKAT DAERAH PENANGGUNG JAWAB |
|---|---|---|---|---|---|---|---|---|---|---|---|---|---|---|---|---|
| | | | | | | | TARGET 2027 | PAGU INDIKATIF | LOKASI | SUMBER DANA | PRIORITAS | | | TARGET | PAGU INDIKATIF | |
| | | | | | | | | | | | NASIONAL | DAERAH | | | | |
| (1) | (2) | (3) | (4) | (5) | (6) | (7) | (8) | (9) | (10) | (11) | (12) | (13) | (14) | (15) | (16) | (17) |
| | | Terselenggaranya Pelayanan BLUD Puskesmas Bugul Kidul | | | | | | 12.927.543.500,00 | | | | | Masyarakat di Wilayah Puskesmas Kebonsari | | 8.722.691.150,00 | |
| | | | Jumlah BLUD yang Menyediakan Pelayanan dan Penunjang Pelayanan | 1 Unit Kerja | | 1 Unit Kerja | 1 Unit Kerja | 12.927.543.500,00 | | | | | | 1 Unit Kerja | 8.722.691.150,00 | |
| | | Terselenggaranya Pelayanan BLUD Puskesmas Gadingrejo | | | | | | 12.927.543.500,00 | | | | | Masyarakat di Wilayah Puskesmas Kebonsari | | 8.722.691.150,00 | |
| | | | Jumlah BLUD yang Menyediakan Pelayanan dan Penunjang Pelayanan | 1 Unit Kerja | | 1 Unit Kerja | 1 Unit Kerja | 12.927.543.500,00 | | | | | | 1 Unit Kerja | 8.722.691.150,00 | |
| | | Terselenggaranya Pelayanan BLUD Puskesmas Kandangsapi | | | | | | 12.927.543.500,00 | | | | | Masyarakat di Wilayah Puskesmas Kebonsari | | 8.722.691.150,00 | |
| | | | Jumlah BLUD yang Menyediakan Pelayanan dan Penunjang Pelayanan | 1 Unit Kerja | | 1 Unit Kerja | 1 Unit Kerja | 12.927.543.500,00 | | | | | | 1 Unit Kerja | 8.722.691.150,00 | |
| | | Terselenggaranya Pelayanan BLUD Puskesmas Karangketug | | | | | | 12.927.543.500,00 | | | | | Masyarakat di Wilayah Puskesmas Kebonsari | | 8.722.691.150,00 | |
| | | | Jumlah BLUD yang Menyediakan Pelayanan dan Penunjang Pelayanan | 1 Unit Kerja | | 1 Unit Kerja | 1 Unit Kerja | 12.927.543.500,00 | | | | | | 1 Unit Kerja | 8.722.691.150,00 | |
| | | Terselenggaranya Pelayanan BLUD Puskesmas Kebonsari | | | | | | 12.927.543.500,00 | | | | | Masyarakat di Wilayah Puskesmas Kebonsari | | 8.722.691.150,00 | |
| | | | Jumlah BLUD yang Menyediakan Pelayanan dan Penunjang Pelayanan | 1 Unit Kerja | | 1 Unit Kerja | 1 Unit Kerja | 12.927.543.500,00 | | | | | | 1 Unit Kerja | 8.722.691.150,00 | |
| | | Terselenggaranya Pelayanan BLUD Puskesmas Sekargadung | | | | | | 12.927.543.500,00 | | | | | Masyarakat di Wilayah Puskesmas Kebonsari | | 8.722.691.150,00 | |
| | | | Jumlah BLUD yang Menyediakan Pelayanan dan Penunjang Pelayanan | 1 Unit Kerja | | 1 Unit Kerja | 1 Unit Kerja | 12.927.543.500,00 | | | | | | 1 Unit Kerja | 8.722.691.150,00 | |
| | 1.02.01.2.10.0001 | Pelayanan dan Penunjang Pelayanan BLUD | | | | | | 1.369.750.000,00 | | | | | | | 1.484.310.700,00 | |

| NO | KODE | URUSAN / BIDANG URUSAN / PROGRAM / OUTCOME / KEGIATAN / SUBKEGIATAN OUTPUT | INDIKATOR | TARGET AKHIR RENSTRA | REALISASI 2025 | PRAKIRAAN 2026 | CAPAIAN KINERJA DAN KERANGKA PENDANAAN | | | | | | KELOMPOK SASARAN | PRAKIRAAN MAJU 2028 | | PERANGKAT DAERAH PENANGGUNG JAWAB |
|---|---|---|---|---|---|---|---|---|---|---|---|---|---|---|---|---|
| | | | | | | | TARGET 2027 | PAGU INDIKATIF | LOKASI | SUMBER DANA | PRIORITAS | | | TARGET | PAGU INDIKATIF | |
| | | | | | | | | | | | NASIONAL | DAERAH | | | | |
| (1) | (2) | (3) | (4) | (5) | (6) | (7) | (8) | (9) | (10) | (11) | (12) | (13) | (14) | (15) | (16) | (17) |
| | | Tersedianya BLUD yang Menyediakan Pelayanan dan Penunjang Pelayanan | Jumlah BLUD yang Menyediakan Pelayanan dan Penunjang Pelayanan | 1 Unit Kerja | | 1 Unit Kerja | 1 Unit Kerja | 1.369.750.000,00 | Kota Pasuruan | Pendapatan dari BLUD | 4.Memperkuat pembangunan sumber daya manusia (SDM), sains, teknologi, pendidikan, kesehatan, prestasi olahraga, kesetaraan gender, serta penguatan peran perempuan, pemuda (generasi milenial dan generasi Z), dan penyandang disabilitas. | 5. Penguranggan stunting | | 1 Unit Kerja | 1.484.310.700,00 | UPT PUSKESMAS KEBONSARI |
| | | ***Meningkatnya Pelayanan BLUD Puskesmas Gadingrejo*** | | | | | | ***1.369.750.000,00*** | | | | | | | ***1.484.310.700,00*** | |
| | | | 999.Jumlah BLUD yang menyediakan pelayanan dan penunjang pelayanan | 1 Unit Kerja | | 1 Unit Kerja | 1 Unit Kerja | 1.369.750.000,00 | | | | | | 1 Unit Kerja | 1.484.310.700,00 | |
| | | Terlaksananya Pelayanan BLUD Puskesmas Kebonagung | | | | | | 12.927.543.500,00 | | | | | Masyarakat di Wilayah Puskesmas Kebonsari | | 8.722.691.150,00 | |
| | | | Jumlah BLUD yang Menyediakan Pelayanan dan Penunjang Pelayanan | 1 Unit Kerja | | 1 Unit Kerja | 1 Unit Kerja | 12.927.543.500,00 | | | | | | 1 Unit Kerja | 8.722.691.150,00 | |
| | | Terlakssananya Pelayanan BLUD Puskesmas Trajeng | | | | | | 12.927.543.500,00 | | | | | Masyarakat di Wilayah Puskesmas Kebonsari | | 8.722.691.150,00 | |
| | | | Jumlah BLUD yang Menyediakan Pelayanan dan Penunjang Pelayanan | 1 Unit Kerja | | 1 Unit Kerja | 1 Unit Kerja | 12.927.543.500,00 | | | | | | 1 Unit Kerja | 8.722.691.150,00 | |
| | | Terselenggaranya Pelayanan BLUD Puskesmas Bugul Kidul | | | | | | 12.927.543.500,00 | | | | | Masyarakat di Wilayah Puskesmas Kebonsari | | 8.722.691.150,00 | |
| | | | Jumlah BLUD yang Menyediakan Pelayanan dan Penunjang Pelayanan | 1 Unit Kerja | | 1 Unit Kerja | 1 Unit Kerja | 12.927.543.500,00 | | | | | | 1 Unit Kerja | 8.722.691.150,00 | |
| | | Terselenggaranya Pelayanan BLUD Puskesmas Gadingrejo | | | | | | 12.927.543.500,00 | | | | | Masyarakat di Wilayah Puskesmas Kebonsari | | 8.722.691.150,00 | |
| | | | Jumlah BLUD yang Menyediakan Pelayanan dan Penunjang Pelayanan | 1 Unit Kerja | | 1 Unit Kerja | 1 Unit Kerja | 12.927.543.500,00 | | | | | | 1 Unit Kerja | 8.722.691.150,00 | |

| NO | KODE | URUSAN / BIDANG URUSAN / PROGRAM / OUTCOME / KEGIATAN / SUBKEGIATAN OUTPUT | INDIKATOR | TARGET AKHIR RENSTRA | REALISASI 2025 | PRAKIRAAN 2026 | CAPAIAN KINERJA DAN KERANGKA PENDANAAN | | | | | | KELOMPOK SASARAN | PRAKIRAAN MAJU 2028 | | PERANGKAT DAERAH PENANGGUNG JAWAB |
|---|---|---|---|---|---|---|---|---|---|---|---|---|---|---|---|---|
| | | | | | | | TARGET 2027 | PAGU INDIKATIF | LOKASI | SUMBER DANA | PRIORITAS | | | TARGET | PAGU INDIKATIF | |
| | | | | | | | | | | | NASIONAL | DAERAH | | | | |
| (1) | (2) | (3) | (4) | (5) | (6) | (7) | (8) | (9) | (10) | (11) | (12) | (13) | (14) | (15) | (16) | (17) |
| | | Terselenggaranya Pelayanan BLUD Puskesmas Kandangsapi | | | | | | 12.927.543.500,00 | | | | | Masyarakat di Wilayah Puskesmas Kebonsari | | 8.722.691.150,00 | |
| | | | Jumlah BLUD yang Menyediakan Pelayanan dan Penunjang Pelayanan | 1 Unit Kerja | | 1 Unit Kerja | 1 Unit Kerja | 12.927.543.500,00 | | | | | | 1 Unit Kerja | 8.722.691.150,00 | |
| | | Terselenggaranya Pelayanan BLUD Puskesmas Karangketug | | | | | | 12.927.543.500,00 | | | | | Masyarakat di Wilayah Puskesmas Kebonsari | | 8.722.691.150,00 | |
| | | | Jumlah BLUD yang Menyediakan Pelayanan dan Penunjang Pelayanan | 1 Unit Kerja | | 1 Unit Kerja | 1 Unit Kerja | 12.927.543.500,00 | | | | | | 1 Unit Kerja | 8.722.691.150,00 | |
| | | Terselenggaranya Pelayanan BLUD Puskesmas Kebonsari | | | | | | 12.927.543.500,00 | | | | | Masyarakat di Wilayah Puskesmas Kebonsari | | 8.722.691.150,00 | |
| | | | Jumlah BLUD yang Menyediakan Pelayanan dan Penunjang Pelayanan | 1 Unit Kerja | | 1 Unit Kerja | 1 Unit Kerja | 12.927.543.500,00 | | | | | | 1 Unit Kerja | 8.722.691.150,00 | |
| | | Terselenggaranya Pelayanan BLUD Puskesmas Sekargadung | | | | | | 12.927.543.500,00 | | | | | Masyarakat di Wilayah Puskesmas Kebonsari | | 8.722.691.150,00 | |
| | | | Jumlah BLUD yang Menyediakan Pelayanan dan Penunjang Pelayanan | 1 Unit Kerja | | 1 Unit Kerja | 1 Unit Kerja | 12.927.543.500,00 | | | | | | 1 Unit Kerja | 8.722.691.150,00 | |
| | 1.02.01.2.10.0001 | Pelayanan dan Penunjang Pelayanan BLUD | | | | | | 1.369.750.000,00 | | | | | | | 1.484.310.700,00 | |
| | | Tersedianya BLUD yang Menyediakan Pelayanan dan Penunjang Pelayanan | Jumlah BLUD yang Menyediakan Pelayanan dan Penunjang Pelayanan | 1 Unit Kerja | | 1 Unit Kerja | 1 Unit Kerja | 1.369.750.000,00 | Kota Pasuruan | Pendapatan dari BLUD | 4.Memperkuat pembangunan sumber daya manusia (SDM), sains, teknologi, pendidikan, kesehatan, prestasi olahraga, kesetaraan gender, serta penguatan peran perempuan, pemuda (generasi milenial dan generasi Z), dan penyandang disabilitas. | 5. Penguran gan stunting | | 1 Unit Kerja | 1.484.310.700,00 | UPT PUSKESMAS KEBONSARI |
| | | ***Meningkatnya Pelayanan BLUD Puskesmas Kandangsapi*** | | | | | | ***1.369.750.000,00*** | | | | | | | ***1.484.310.700,00*** | |

| NO | KODE | URUSAN / BIDANG URUSAN / PROGRAM / OUTCOME / KEGIATAN / SUBKEGIATAN OUTPUT | INDIKATOR | TARGET AKHIR RENSTRA | REALISASI 2025 | PRAKIRAAN 2026 | CAPAIAN KINERJA DAN KERANGKA PENDANAAN | | | | | | KELOMPOK SASARAN | PRAKIRAAN MAJU 2028 | | PERANGKAT DAERAH PENANGGUNG JAWAB |
|---|---|---|---|---|---|---|---|---|---|---|---|---|---|---|---|---|
| | | | | | | | TARGET 2027 | PAGU INDIKATIF | LOKASI | SUMBER DANA | PRIORITAS | | | TARGET | PAGU INDIKATIF | |
| | | | | | | | | | | | NASIONAL | DAERAH | | | | |
| (1) | (2) | (3) | (4) | (5) | (6) | (7) | (8) | (9) | (10) | (11) | (12) | (13) | (14) | (15) | (16) | (17) |
| | | | 999.Jumlah BLUD yang menyediakan pelayanan dan penunjang pelayanan | 1 Unit Kerja | | 1 Unit Kerja | 1 Unit Kerja | 1.369.750.000,00 | | | | | | 1 Unit Kerja | 1.484.310.700,00 | |
| | | Terlaksananya Pelayanan BLUD Puskesmas Kebonagung | | | | | | 12.927.543.500,00 | | | | | Masyarakat di Wilayah Puskesmas Kebonsari | | 8.722.691.150,00 | |
| | | | Jumlah BLUD yang Menyediakan Pelayanan dan Penunjang Pelayanan | 1 Unit Kerja | | 1 Unit Kerja | 1 Unit Kerja | 12.927.543.500,00 | | | | | | 1 Unit Kerja | 8.722.691.150,00 | |
| | | Terlakssananya Pelayanan BLUD Puskesmas Trajeng | | | | | | 12.927.543.500,00 | | | | | Masyarakat di Wilayah Puskesmas Kebonsari | | 8.722.691.150,00 | |
| | | | Jumlah BLUD yang Menyediakan Pelayanan dan Penunjang Pelayanan | 1 Unit Kerja | | 1 Unit Kerja | 1 Unit Kerja | 12.927.543.500,00 | | | | | | 1 Unit Kerja | 8.722.691.150,00 | |
| | | Terselenggaranya Pelayanan BLUD Puskesmas Bugul Kidul | | | | | | 12.927.543.500,00 | | | | | Masyarakat di Wilayah Puskesmas Kebonsari | | 8.722.691.150,00 | |
| | | | Jumlah BLUD yang Menyediakan Pelayanan dan Penunjang Pelayanan | 1 Unit Kerja | | 1 Unit Kerja | 1 Unit Kerja | 12.927.543.500,00 | | | | | | 1 Unit Kerja | 8.722.691.150,00 | |
| | | Terselenggaranya Pelayanan BLUD Puskesmas Gadingrejo | | | | | | 12.927.543.500,00 | | | | | Masyarakat di Wilayah Puskesmas Kebonsari | | 8.722.691.150,00 | |
| | | | Jumlah BLUD yang Menyediakan Pelayanan dan Penunjang Pelayanan | 1 Unit Kerja | | 1 Unit Kerja | 1 Unit Kerja | 12.927.543.500,00 | | | | | | 1 Unit Kerja | 8.722.691.150,00 | |
| | | Terselenggaranya Pelayanan BLUD Puskesmas Kandangsapi | | | | | | 12.927.543.500,00 | | | | | Masyarakat di Wilayah Puskesmas Kebonsari | | 8.722.691.150,00 | |
| | | | Jumlah BLUD yang Menyediakan Pelayanan dan Penunjang Pelayanan | 1 Unit Kerja | | 1 Unit Kerja | 1 Unit Kerja | 12.927.543.500,00 | | | | | | 1 Unit Kerja | 8.722.691.150,00 | |
| | | Terselenggaranya Pelayanan BLUD Puskesmas Karangketug | | | | | | 12.927.543.500,00 | | | | | Masyarakat di Wilayah Puskesmas Kebonsari | | 8.722.691.150,00 | |
| | | | Jumlah BLUD yang Menyediakan Pelayanan dan Penunjang Pelayanan | 1 Unit Kerja | | 1 Unit Kerja | 1 Unit Kerja | 12.927.543.500,00 | | | | | | 1 Unit Kerja | 8.722.691.150,00 | |
| | | Terselenggaranya Pelayanan BLUD Puskesmas Kebonsari | | | | | | 12.927.543.500,00 | | | | | Masyarakat di Wilayah Puskesmas Kebonsari | | 8.722.691.150,00 | |
| | | | Jumlah BLUD yang Menyediakan Pelayanan dan Penunjang Pelayanan | 1 Unit Kerja | | 1 Unit Kerja | 1 Unit Kerja | 12.927.543.500,00 | | | | | | 1 Unit Kerja | 8.722.691.150,00 | |

| NO | KODE | URUSAN / BIDANG URUSAN / PROGRAM / OUTCOME / KEGIATAN / SUBKEGIATAN OUTPUT | INDIKATOR | TARGET AKHIR RENSTRA | REALISASI 2025 | PRAKIRAAN 2026 | CAPAIAN KINERJA DAN KERANGKA PENDANAAN | | | | | | KELOMPOK SASARAN | PRAKIRAAN MAJU 2028 | | PERANGKAT DAERAH PENANGGUNG JAWAB |
|---|---|---|---|---|---|---|---|---|---|---|---|---|---|---|---|---|
| | | | | | | | TARGET 2027 | PAGU INDIKATIF | LOKASI | SUMBER DANA | PRIORITAS | | | TARGET | PAGU INDIKATIF | |
| | | | | | | | | | | | NASIONAL | DAERAH | | | | |
| (1) | (2) | (3) | (4) | (5) | (6) | (7) | (8) | (9) | (10) | (11) | (12) | (13) | (14) | (15) | (16) | (17) |
| | | Terselenggaranya Pelayanan BLUD Puskesmas Sekargadung | | | | | | 12.927.543.500,00 | | | | | Masyarakat di Wilayah Puskesmas Kebonsari | | 8.722.691.150,00 | |
| | | | Jumlah BLUD yang Menyediakan Pelayanan dan Penunjang Pelayanan | 1 Unit Kerja | | 1 Unit Kerja | 1 Unit Kerja | 12.927.543.500,00 | | | | | | 1 Unit Kerja | 8.722.691.150,00 | |
| | 1.02.01.2.10.0001 | Pelayanan dan Penunjang Pelayanan BLUD | | | | | | 1.369.750.000,00 | | | | | | | 1.484.310.700,00 | |
| | | Tersedianya BLUD yang Menyediakan Pelayanan dan Penunjang Pelayanan | Jumlah BLUD yang Menyediakan Pelayanan dan Penunjang Pelayanan | 1 Unit Kerja | | 1 Unit Kerja | 1 Unit Kerja | 1.369.750.000,00 | Kota Pasuruan | Pendapatan dari BLUD | 4.Memperkuat pembangunan sumber daya manusia (SDM), sains, teknologi, pendidikan, kesehatan, prestasi olahraga, kesetaraan gender, serta penguatan peran perempuan, pemuda (generasi milenial dan generasi Z), dan penyandang disabilitas. | 5. Penurangan stunting | | 1 Unit Kerja | 1.484.310.700,00 | UPT PUSKESMAS KEBONSARI |
| | | ***Meningkatnya Pelayanan BLUD Puskesmas Karangketug*** | | | | | | ***1.369.750.000,00*** | | | | | | | ***1.484.310.700,00*** | |
| | | | 999.Jumlah BLUD yang menyediakan pelayanan dan penunjang pelayanan | 1 Unit Kerja | | 1 Unit Kerja | 1 Unit Kerja | 1.369.750.000,00 | | | | | | 1 Unit Kerja | 1.484.310.700,00 | |
| | | Terlaksananya Pelayanan BLUD Puskesmas Kebonagung | | | | | | 12.927.543.500,00 | | | | | Masyarakat di Wilayah Puskesmas Kebonsari | | 8.722.691.150,00 | |
| | | | Jumlah BLUD yang Menyediakan Pelayanan dan Penunjang Pelayanan | 1 Unit Kerja | | 1 Unit Kerja | 1 Unit Kerja | 12.927.543.500,00 | | | | | | 1 Unit Kerja | 8.722.691.150,00 | |
| | | Terlakssananya Pelayanan BLUD Puskesmas Trajeng | | | | | | 12.927.543.500,00 | | | | | Masyarakat di Wilayah Puskesmas Kebonsari | | 8.722.691.150,00 | |
| | | | Jumlah BLUD yang Menyediakan Pelayanan dan Penunjang Pelayanan | 1 Unit Kerja | | 1 Unit Kerja | 1 Unit Kerja | 12.927.543.500,00 | | | | | | 1 Unit Kerja | 8.722.691.150,00 | |
| | | Terselenggaranya Pelayanan BLUD Puskesmas Bugul Kidul | | | | | | 12.927.543.500,00 | | | | | Masyarakat di Wilayah Puskesmas Kebonsari | | 8.722.691.150,00 | |

| NO | KODE | URUSAN / BIDANG URUSAN / PROGRAM / OUTCOME / KEGIATAN / SUBKEGIATAN OUTPUT | INDIKATOR | TARGET AKHIR RENSTRA | REALISASI 2025 | PRAKIRAAN 2026 | CAPAIAN KINERJA DAN KERANGKA PENDANAAN | | | | | | KELOMPOK SASARAN | PRAKIRAAN MAJU 2028 | | PERANGKAT DAERAH PENANGGUNG JAWAB |
|---|---|---|---|---|---|---|---|---|---|---|---|---|---|---|---|---|
| | | | | | | | TARGET 2027 | PAGU INDIKATIF | LOKASI | SUMBER DANA | PRIORITAS | | | TARGET | PAGU INDIKATIF | |
| | | | | | | | | | | | NASIONAL | DAERAH | | | | |
| (1) | (2) | (3) | (4) | (5) | (6) | (7) | (8) | (9) | (10) | (11) | (12) | (13) | (14) | (15) | (16) | (17) |
| | | | Jumlah BLUD yang Menyediakan Pelayanan dan Penunjang Pelayanan | 1 Unit Kerja | | 1 Unit Kerja | 1 Unit Kerja | 12.927.543.500,00 | | | | | | 1 Unit Kerja | 8.722.691.150,00 | |
| | | Terselenggaranya Pelayanan BLUD Puskesmas Gadingrejo | | | | | | 12.927.543.500,00 | | | | | Masyarakat di Wilayah Puskesmas Kebonsari | | 8.722.691.150,00 | |
| | | | Jumlah BLUD yang Menyediakan Pelayanan dan Penunjang Pelayanan | 1 Unit Kerja | | 1 Unit Kerja | 1 Unit Kerja | 12.927.543.500,00 | | | | | | 1 Unit Kerja | 8.722.691.150,00 | |
| | | Terselenggaranya Pelayanan BLUD Puskesmas Kandangsapi | | | | | | 12.927.543.500,00 | | | | | Masyarakat di Wilayah Puskesmas Kebonsari | | 8.722.691.150,00 | |
| | | | Jumlah BLUD yang Menyediakan Pelayanan dan Penunjang Pelayanan | 1 Unit Kerja | | 1 Unit Kerja | 1 Unit Kerja | 12.927.543.500,00 | | | | | | 1 Unit Kerja | 8.722.691.150,00 | |
| | | Terselenggaranya Pelayanan BLUD Puskesmas Karangketug | | | | | | 12.927.543.500,00 | | | | | Masyarakat di Wilayah Puskesmas Kebonsari | | 8.722.691.150,00 | |
| | | | Jumlah BLUD yang Menyediakan Pelayanan dan Penunjang Pelayanan | 1 Unit Kerja | | 1 Unit Kerja | 1 Unit Kerja | 12.927.543.500,00 | | | | | | 1 Unit Kerja | 8.722.691.150,00 | |
| | | Terselenggaranya Pelayanan BLUD Puskesmas Kebonsari | | | | | | 12.927.543.500,00 | | | | | Masyarakat di Wilayah Puskesmas Kebonsari | | 8.722.691.150,00 | |
| | | | Jumlah BLUD yang Menyediakan Pelayanan dan Penunjang Pelayanan | 1 Unit Kerja | | 1 Unit Kerja | 1 Unit Kerja | 12.927.543.500,00 | | | | | | 1 Unit Kerja | 8.722.691.150,00 | |
| | | Terselenggaranya Pelayanan BLUD Puskesmas Sekargadung | | | | | | 12.927.543.500,00 | | | | | Masyarakat di Wilayah Puskesmas Kebonsari | | 8.722.691.150,00 | |
| | | | Jumlah BLUD yang Menyediakan Pelayanan dan Penunjang Pelayanan | 1 Unit Kerja | | 1 Unit Kerja | 1 Unit Kerja | 12.927.543.500,00 | | | | | | 1 Unit Kerja | 8.722.691.150,00 | |
| | 1.02.01.2.10.0001 | Pelayanan dan Penunjang Pelayanan BLUD | | | | | | 1.369.750.000,00 | | | | | | | 1.484.310.700,00 | |

| NO | KODE | URUSAN / BIDANG URUSAN / PROGRAM / OUTCOME / KEGIATAN / SUBKEGIATAN OUTPUT | INDIKATOR | TARGET AKHIR RENSTRA | REALISASI 2025 | PRAKIRAAN 2026 | CAPAIAN KINERJA DAN KERANGKA PENDANAAN | | | | | | KELOMPOK SASARAN | PRAKIRAAN MAJU 2028 | | PERANGKAT DAERAH PENANGGUNG JAWAB |
|---|---|---|---|---|---|---|---|---|---|---|---|---|---|---|---|---|
| | | | | | | | TARGET 2027 | PAGU INDIKATIF | LOKASI | SUMBER DANA | PRIORITAS | | | TARGET | PAGU INDIKATIF | |
| | | | | | | | | | | | NASIONAL | DAERAH | | | | |
| (1) | (2) | (3) | (4) | (5) | (6) | (7) | (8) | (9) | (10) | (11) | (12) | (13) | (14) | (15) | (16) | (17) |
| | | Tersedianya BLUD yang Menyediakan Pelayanan dan Penunjang Pelayanan | Jumlah BLUD yang Menyediakan Pelayanan dan Penunjang Pelayanan | 1 Unit Kerja | | 1 Unit Kerja | 1 Unit Kerja | 1.369.750.000,00 | Kota Pasuruan | Pendapatan dari BLUD | 4.Memperkuat pembangunan sumber daya manusia (SDM), sains, teknologi, pendidikan, kesehatan, prestasi olahraga, kesetaraan gender, serta penguatan peran perempuan, pemuda (generasi milenial dan generasi Z), dan penyandang disabilitas. | 5. Penguranggan stunting | | 1 Unit Kerja | 1.484.310.700,00 | UPT PUSKESMAS KEBONSARI |
| | | ***Meningkatnya Pelayanan BLUD Puskesmas Kebonagung*** | | | | | | ***1.369.750.000,00*** | | | | | | | ***1.484.310.700,00*** | |
| | | | 999.Jumlah BLUD yang menyediakan pelayanan dan penunjang pelayanan | 1 Unit Kerja | | 1 Unit Kerja | 1 Unit Kerja | 1.369.750.000,00 | | | | | | 1 Unit Kerja | 1.484.310.700,00 | |
| | | Terlaksananya Pelayanan BLUD Puskesmas Kebonagung | | | | | | 12.927.543.500,00 | | | | | Masyarakat di Wilayah Puskesmas Kebonsari | | 8.722.691.150,00 | |
| | | | Jumlah BLUD yang Menyediakan Pelayanan dan Penunjang Pelayanan | 1 Unit Kerja | | 1 Unit Kerja | 1 Unit Kerja | 12.927.543.500,00 | | | | | | 1 Unit Kerja | 8.722.691.150,00 | |
| | | Terlakssananya Pelayanan BLUD Puskesmas Trajeng | | | | | | 12.927.543.500,00 | | | | | Masyarakat di Wilayah Puskesmas Kebonsari | | 8.722.691.150,00 | |
| | | | Jumlah BLUD yang Menyediakan Pelayanan dan Penunjang Pelayanan | 1 Unit Kerja | | 1 Unit Kerja | 1 Unit Kerja | 12.927.543.500,00 | | | | | | 1 Unit Kerja | 8.722.691.150,00 | |
| | | Terselenggaranya Pelayanan BLUD Puskesmas Bugul Kidul | | | | | | 12.927.543.500,00 | | | | | Masyarakat di Wilayah Puskesmas Kebonsari | | 8.722.691.150,00 | |
| | | | Jumlah BLUD yang Menyediakan Pelayanan dan Penunjang Pelayanan | 1 Unit Kerja | | 1 Unit Kerja | 1 Unit Kerja | 12.927.543.500,00 | | | | | | 1 Unit Kerja | 8.722.691.150,00 | |
| | | Terselenggaranya Pelayanan BLUD Puskesmas Gadingrejo | | | | | | 12.927.543.500,00 | | | | | Masyarakat di Wilayah Puskesmas Kebonsari | | 8.722.691.150,00 | |
| | | | Jumlah BLUD yang Menyediakan Pelayanan dan Penunjang Pelayanan | 1 Unit Kerja | | 1 Unit Kerja | 1 Unit Kerja | 12.927.543.500,00 | | | | | | 1 Unit Kerja | 8.722.691.150,00 | |

| NO | KODE | URUSAN / BIDANG URUSAN / PROGRAM / OUTCOME / KEGIATAN / SUBKEGIATAN OUTPUT | INDIKATOR | TARGET AKHIR RENSTRA | REALISASI 2025 | PRAKIRAAN 2026 | CAPAIAN KINERJA DAN KERANGKA PENDANAAN | | | | | | KELOMPOK SASARAN | PRAKIRAAN MAJU 2028 | | PERANGKAT DAERAH PENANGGUNG JAWAB |
|---|---|---|---|---|---|---|---|---|---|---|---|---|---|---|---|---|
| | | | | | | | TARGET 2027 | PAGU INDIKATIF | LOKASI | SUMBER DANA | PRIORITAS | | | TARGET | PAGU INDIKATIF | |
| | | | | | | | | | | | NASIONAL | DAERAH | | | | |
| (1) | (2) | (3) | (4) | (5) | (6) | (7) | (8) | (9) | (10) | (11) | (12) | (13) | (14) | (15) | (16) | (17) |
| | | Terselenggaranya Pelayanan BLUD Puskesmas Kandangsapi | | | | | | 12.927.543.500,00 | | | | | Masyarakat di Wilayah Puskesmas Kebonsari | | 8.722.691.150,00 | |
| | | | Jumlah BLUD yang Menyediakan Pelayanan dan Penunjang Pelayanan | 1 Unit Kerja | | 1 Unit Kerja | 1 Unit Kerja | 12.927.543.500,00 | | | | | | 1 Unit Kerja | 8.722.691.150,00 | |
| | | Terselenggaranya Pelayanan BLUD Puskesmas Karangketug | | | | | | 12.927.543.500,00 | | | | | Masyarakat di Wilayah Puskesmas Kebonsari | | 8.722.691.150,00 | |
| | | | Jumlah BLUD yang Menyediakan Pelayanan dan Penunjang Pelayanan | 1 Unit Kerja | | 1 Unit Kerja | 1 Unit Kerja | 12.927.543.500,00 | | | | | | 1 Unit Kerja | 8.722.691.150,00 | |
| | | Terselenggaranya Pelayanan BLUD Puskesmas Kebonsari | | | | | | 12.927.543.500,00 | | | | | Masyarakat di Wilayah Puskesmas Kebonsari | | 8.722.691.150,00 | |
| | | | Jumlah BLUD yang Menyediakan Pelayanan dan Penunjang Pelayanan | 1 Unit Kerja | | 1 Unit Kerja | 1 Unit Kerja | 12.927.543.500,00 | | | | | | 1 Unit Kerja | 8.722.691.150,00 | |
| | | Terselenggaranya Pelayanan BLUD Puskesmas Sekargadung | | | | | | 12.927.543.500,00 | | | | | Masyarakat di Wilayah Puskesmas Kebonsari | | 8.722.691.150,00 | |
| | | | Jumlah BLUD yang Menyediakan Pelayanan dan Penunjang Pelayanan | 1 Unit Kerja | | 1 Unit Kerja | 1 Unit Kerja | 12.927.543.500,00 | | | | | | 1 Unit Kerja | 8.722.691.150,00 | |
| | 1.02.01.2.10.0001 | Pelayanan dan Penunjang Pelayanan BLUD | | | | | | 1.369.750.000,00 | | | | | | | 1.484.310.700,00 | |
| | | Tersedianya BLUD yang Menyediakan Pelayanan dan Penunjang Pelayanan | Jumlah BLUD yang Menyediakan Pelayanan dan Penunjang Pelayanan | 1 Unit Kerja | | 1 Unit Kerja | 1 Unit Kerja | 1.369.750.000,00 | Kota Pasuruan | Pendapatan dari BLUD | 4.Memperkuat pembangunan sumber daya manusia (SDM), sains, teknologi, pendidikan, kesehatan, prestasi olahraga, kesetaraan gender, serta penguatan peran perempuan, pemuda (generasi milenial dan generasi Z), dan penyandang disabilitas. | 5. Penguran gan stunting | | 1 Unit Kerja | 1.484.310.700,00 | UPT PUSKESMAS KEBONSARI |
| | | ***Meningkatnya Pelayanan BLUD Puskesmas Kebonsari*** | | | | | | ***1.369.750.000,00*** | | | | | | | ***1.484.310.700,00*** | |

| NO | KODE | URUSAN / BIDANG URUSAN / PROGRAM / OUTCOME / KEGIATAN / SUBKEGIATAN OUTPUT | INDIKATOR | TARGET AKHIR RENSTRA | REALISASI 2025 | PRAKIRAAN 2026 | CAPAIAN KINERJA DAN KERANGKA PENDANAAN | | | | | | KELOMPOK SASARAN | PRAKIRAAN MAJU 2028 | | PERANGKAT DAERAH PENANGGUNG JAWAB |
|---|---|---|---|---|---|---|---|---|---|---|---|---|---|---|---|---|
| | | | | | | | TARGET 2027 | PAGU INDIKATIF | LOKASI | SUMBER DANA | PRIORITAS | | | TARGET | PAGU INDIKATIF | |
| | | | | | | | | | | | NASIONAL | DAERAH | | | | |
| (1) | (2) | (3) | (4) | (5) | (6) | (7) | (8) | (9) | (10) | (11) | (12) | (13) | (14) | (15) | (16) | (17) |
| | | | 999.Jumlah BLUD yang menyediakan pelayanan dan penunjang pelayanan | 1 Unit Kerja | | 1 Unit Kerja | 1 Unit Kerja | 1.369.750.000,00 | | | | | | 1 Unit Kerja | 1.484.310.700,00 | |
| | | Terlaksananya Pelayanan BLUD Puskesmas Kebonagung | | | | | | 12.927.543.500,00 | | | | | Masyarakat di Wilayah Puskesmas Kebonsari | | 8.722.691.150,00 | |
| | | | Jumlah BLUD yang Menyediakan Pelayanan dan Penunjang Pelayanan | 1 Unit Kerja | | 1 Unit Kerja | 1 Unit Kerja | 12.927.543.500,00 | | | | | | 1 Unit Kerja | 8.722.691.150,00 | |
| | | Terlakssananya Pelayanan BLUD Puskesmas Trajeng | | | | | | 12.927.543.500,00 | | | | | Masyarakat di Wilayah Puskesmas Kebonsari | | 8.722.691.150,00 | |
| | | | Jumlah BLUD yang Menyediakan Pelayanan dan Penunjang Pelayanan | 1 Unit Kerja | | 1 Unit Kerja | 1 Unit Kerja | 12.927.543.500,00 | | | | | | 1 Unit Kerja | 8.722.691.150,00 | |
| | | Terselenggaranya Pelayanan BLUD Puskesmas Bugul Kidul | | | | | | 12.927.543.500,00 | | | | | Masyarakat di Wilayah Puskesmas Kebonsari | | 8.722.691.150,00 | |
| | | | Jumlah BLUD yang Menyediakan Pelayanan dan Penunjang Pelayanan | 1 Unit Kerja | | 1 Unit Kerja | 1 Unit Kerja | 12.927.543.500,00 | | | | | | 1 Unit Kerja | 8.722.691.150,00 | |
| | | Terselenggaranya Pelayanan BLUD Puskesmas Gadingrejo | | | | | | 12.927.543.500,00 | | | | | Masyarakat di Wilayah Puskesmas Kebonsari | | 8.722.691.150,00 | |
| | | | Jumlah BLUD yang Menyediakan Pelayanan dan Penunjang Pelayanan | 1 Unit Kerja | | 1 Unit Kerja | 1 Unit Kerja | 12.927.543.500,00 | | | | | | 1 Unit Kerja | 8.722.691.150,00 | |
| | | Terselenggaranya Pelayanan BLUD Puskesmas Kandangsapi | | | | | | 12.927.543.500,00 | | | | | Masyarakat di Wilayah Puskesmas Kebonsari | | 8.722.691.150,00 | |
| | | | Jumlah BLUD yang Menyediakan Pelayanan dan Penunjang Pelayanan | 1 Unit Kerja | | 1 Unit Kerja | 1 Unit Kerja | 12.927.543.500,00 | | | | | | 1 Unit Kerja | 8.722.691.150,00 | |
| | | Terselenggaranya Pelayanan BLUD Puskesmas Karangketug | | | | | | 12.927.543.500,00 | | | | | Masyarakat di Wilayah Puskesmas Kebonsari | | 8.722.691.150,00 | |
| | | | Jumlah BLUD yang Menyediakan Pelayanan dan Penunjang Pelayanan | 1 Unit Kerja | | 1 Unit Kerja | 1 Unit Kerja | 12.927.543.500,00 | | | | | | 1 Unit Kerja | 8.722.691.150,00 | |
| | | Terselenggaranya Pelayanan BLUD Puskesmas Kebonsari | | | | | | 12.927.543.500,00 | | | | | Masyarakat di Wilayah Puskesmas Kebonsari | | 8.722.691.150,00 | |
| | | | Jumlah BLUD yang Menyediakan Pelayanan dan Penunjang Pelayanan | 1 Unit Kerja | | 1 Unit Kerja | 1 Unit Kerja | 12.927.543.500,00 | | | | | | 1 Unit Kerja | 8.722.691.150,00 | |

| NO | KODE | URUSAN / BIDANG URUSAN / PROGRAM / OUTCOME / KEGIATAN / SUBKEGIATAN OUTPUT | INDIKATOR | TARGET AKHIR RENSTRA | REALISASI 2025 | PRAKIRAAN 2026 | CAPAIAN KINERJA DAN KERANGKA PENDANAAN | | | | | | KELOMPOK SASARAN | PRAKIRAAN MAJU 2028 | | PERANGKAT DAERAH PENANGGUNG JAWAB |
|---|---|---|---|---|---|---|---|---|---|---|---|---|---|---|---|---|
| | | | | | | | TARGET 2027 | PAGU INDIKATIF | LOKASI | SUMBER DANA | PRIORITAS | | | TARGET | PAGU INDIKATIF | |
| | | | | | | | | | | | NASIONAL | DAERAH | | | | |
| (1) | (2) | (3) | (4) | (5) | (6) | (7) | (8) | (9) | (10) | (11) | (12) | (13) | (14) | (15) | (16) | (17) |
| | | Terselenggaranya Pelayanan BLUD Puskesmas Sekargadung | | | | | | 12.927.543.500,00 | | | | | Masyarakat di Wilayah Puskesmas Kebonsari | | 8.722.691.150,00 | |
| | | | Jumlah BLUD yang Menyediakan Pelayanan dan Penunjang Pelayanan | 1 Unit Kerja | | 1 Unit Kerja | 1 Unit Kerja | 12.927.543.500,00 | | | | | | 1 Unit Kerja | 8.722.691.150,00 | |
| | 1.02.01.2.10.0001 | Pelayanan dan Penunjang Pelayanan BLUD | | | | | | 1.369.750.000,00 | | | | | | | 1.484.310.700,00 | |
| | | Tersedianya BLUD yang Menyediakan Pelayanan dan Penunjang Pelayanan | Jumlah BLUD yang Menyediakan Pelayanan dan Penunjang Pelayanan | 1 Unit Kerja | | 1 Unit Kerja | 1 Unit Kerja | 1.369.750.000,00 | Kota Pasuruan | Pendapatan dari BLUD | 4.Memperkuat pembangunan sumber daya manusia (SDM), sains, teknologi, pendidikan, kesehatan, prestasi olahraga, kesetaraan gender, serta penguatan peran perempuan, pemuda (generasi milenial dan generasi Z), dan penyandang disabilitas. | 5. Penurunan stunting | | 1 Unit Kerja | 1.484.310.700,00 | UPT PUSKESMAS KEBONSARI |
| | | ***Meningkatnya Pelayanan BLUD Puskesmas Sekargadung*** | | | | | | ***1.369.750.000,00*** | | | | | | | ***1.484.310.700,00*** | |
| | | | 999.Jumlah BLUD yang menyediakan pelayanan dan penunjang pelayanan | 1 Unit Kerja | | 1 Unit Kerja | 1 Unit Kerja | 1.369.750.000,00 | | | | | | 1 Unit Kerja | 1.484.310.700,00 | |
| | | Terlaksananya Pelayanan BLUD Puskesmas Kebonagung | | | | | | 12.927.543.500,00 | | | | | Masyarakat di Wilayah Puskesmas Kebonsari | | 8.722.691.150,00 | |
| | | | Jumlah BLUD yang Menyediakan Pelayanan dan Penunjang Pelayanan | 1 Unit Kerja | | 1 Unit Kerja | 1 Unit Kerja | 12.927.543.500,00 | | | | | | 1 Unit Kerja | 8.722.691.150,00 | |
| | | Terlakssananya Pelayanan BLUD Puskesmas Trajeng | | | | | | 12.927.543.500,00 | | | | | Masyarakat di Wilayah Puskesmas Kebonsari | | 8.722.691.150,00 | |
| | | | Jumlah BLUD yang Menyediakan Pelayanan dan Penunjang Pelayanan | 1 Unit Kerja | | 1 Unit Kerja | 1 Unit Kerja | 12.927.543.500,00 | | | | | | 1 Unit Kerja | 8.722.691.150,00 | |
| | | Terselenggaranya Pelayanan BLUD Puskesmas Bugul Kidul | | | | | | 12.927.543.500,00 | | | | | Masyarakat di Wilayah Puskesmas Kebonsari | | 8.722.691.150,00 | |

| NO | KODE | URUSAN / BIDANG URUSAN / PROGRAM / OUTCOME / KEGIATAN / SUBKEGIATAN OUTPUT | INDIKATOR | TARGET AKHIR RENSTRA | REALISASI 2025 | PRAKIRAAN 2026 | CAPAIAN KINERJA DAN KERANGKA PENDANAAN | | | | | | KELOMPOK SASARAN | PRAKIRAAN MAJU 2028 | | PERANGKAT DAERAH PENANGGUNG JAWAB |
|---|---|---|---|---|---|---|---|---|---|---|---|---|---|---|---|---|
| | | | | | | | TARGET 2027 | PAGU INDIKATIF | LOKASI | SUMBER DANA | PRIORITAS | | | TARGET | PAGU INDIKATIF | |
| | | | | | | | | | | | NASIONAL | DAERAH | | | | |
| (1) | (2) | (3) | (4) | (5) | (6) | (7) | (8) | (9) | (10) | (11) | (12) | (13) | (14) | (15) | (16) | (17) |
| | | | Jumlah BLUD yang Menyediakan Pelayanan dan Penunjang Pelayanan | 1 Unit Kerja | | 1 Unit Kerja | 1 Unit Kerja | 12.927.543.500,00 | | | | | | 1 Unit Kerja | 8.722.691.150,00 | |
| | | Terselenggaranya Pelayanan BLUD Puskesmas Gadingrejo | | | | | | 12.927.543.500,00 | | | | | Masyarakat di Wilayah Puskesmas Kebonsari | | 8.722.691.150,00 | |
| | | | Jumlah BLUD yang Menyediakan Pelayanan dan Penunjang Pelayanan | 1 Unit Kerja | | 1 Unit Kerja | 1 Unit Kerja | 12.927.543.500,00 | | | | | | 1 Unit Kerja | 8.722.691.150,00 | |
| | | Terselenggaranya Pelayanan BLUD Puskesmas Kandangsapi | | | | | | 12.927.543.500,00 | | | | | Masyarakat di Wilayah Puskesmas Kebonsari | | 8.722.691.150,00 | |
| | | | Jumlah BLUD yang Menyediakan Pelayanan dan Penunjang Pelayanan | 1 Unit Kerja | | 1 Unit Kerja | 1 Unit Kerja | 12.927.543.500,00 | | | | | | 1 Unit Kerja | 8.722.691.150,00 | |
| | | Terselenggaranya Pelayanan BLUD Puskesmas Karangketug | | | | | | 12.927.543.500,00 | | | | | Masyarakat di Wilayah Puskesmas Kebonsari | | 8.722.691.150,00 | |
| | | | Jumlah BLUD yang Menyediakan Pelayanan dan Penunjang Pelayanan | 1 Unit Kerja | | 1 Unit Kerja | 1 Unit Kerja | 12.927.543.500,00 | | | | | | 1 Unit Kerja | 8.722.691.150,00 | |
| | | Terselenggaranya Pelayanan BLUD Puskesmas Kebonsari | | | | | | 12.927.543.500,00 | | | | | Masyarakat di Wilayah Puskesmas Kebonsari | | 8.722.691.150,00 | |
| | | | Jumlah BLUD yang Menyediakan Pelayanan dan Penunjang Pelayanan | 1 Unit Kerja | | 1 Unit Kerja | 1 Unit Kerja | 12.927.543.500,00 | | | | | | 1 Unit Kerja | 8.722.691.150,00 | |
| | | Terselenggaranya Pelayanan BLUD Puskesmas Sekargadung | | | | | | 12.927.543.500,00 | | | | | Masyarakat di Wilayah Puskesmas Kebonsari | | 8.722.691.150,00 | |
| | | | Jumlah BLUD yang Menyediakan Pelayanan dan Penunjang Pelayanan | 1 Unit Kerja | | 1 Unit Kerja | 1 Unit Kerja | 12.927.543.500,00 | | | | | | 1 Unit Kerja | 8.722.691.150,00 | |
| | 1.02.01.2.10.0001 | Pelayanan dan Penunjang Pelayanan BLUD | | | | | | 1.369.750.000,00 | | | | | | | 1.484.310.700,00 | |

| NO | KODE | URUSAN / BIDANG URUSAN / PROGRAM / OUTCOME / KEGIATAN / SUBKEGIATAN OUTPUT | INDIKATOR | TARGET AKHIR RENSTRA | REALISASI 2025 | PRAKIRAAN 2026 | CAPAIAN KINERJA DAN KERANGKA PENDANAAN | | | | | | KELOMPOK SASARAN | PRAKIRAAN MAJU 2028 | | PERANGKAT DAERAH PENANGGUNG JAWAB |
|---|---|---|---|---|---|---|---|---|---|---|---|---|---|---|---|---|
| | | | | | | | TARGET 2027 | PAGU INDIKATIF | LOKASI | SUMBER DANA | PRIORITAS | | | TARGET | PAGU INDIKATIF | |
| | | | | | | | | | | | NASIONAL | DAERAH | | | | |
| (1) | (2) | (3) | (4) | (5) | (6) | (7) | (8) | (9) | (10) | (11) | (12) | (13) | (14) | (15) | (16) | (17) |
| | | Tersedianya BLUD yang Menyediakan Pelayanan dan Penunjang Pelayanan | Jumlah BLUD yang Menyediakan Pelayanan dan Penunjang Pelayanan | 1 Unit Kerja | | 1 Unit Kerja | 1 Unit Kerja | 1.369.750.000,00 | Kota Pasuruan | Pendapatan dari BLUD | 4.Memperkuat pembangunan sumber daya manusia (SDM), sains, teknologi, pendidikan, kesehatan, prestasi olahraga, kesetaraan gender, serta penguatan peran perempuan, pemuda (generasi milenial dan generasi Z), dan penyandang disabilitas. | 5. Penurunan stunting | | 1 Unit Kerja | 1.484.310.700,00 | UPT PUSKESMAS KEBONSARI |
| | | ***Meningkatnya Pelayanan BLUD Puskesmas Trajeng*** | | | | | | ***1.369.750.000,00*** | | | | | | | ***1.484.310.700,00*** | |
| | | | 999.Jumlah BLUD yang menyediakan pelayanan dan penunjang pelayanan | 1 Unit Kerja | | 1 Unit Kerja | 1 Unit Kerja | 1.369.750.000,00 | | | | | | 1 Unit Kerja | 1.484.310.700,00 | |
| | | Terlaksananya Pelayanan BLUD Puskesmas Kebonagung | | | | | | 12.927.543.500,00 | | | | | Masyarakat di Wilayah Puskesmas Kebonsari | | 8.722.691.150,00 | |
| | | | Jumlah BLUD yang Menyediakan Pelayanan dan Penunjang Pelayanan | 1 Unit Kerja | | 1 Unit Kerja | 1 Unit Kerja | 12.927.543.500,00 | | | | | | 1 Unit Kerja | 8.722.691.150,00 | |
| | | Terlakssananya Pelayanan BLUD Puskesmas Trajeng | | | | | | 12.927.543.500,00 | | | | | Masyarakat di Wilayah Puskesmas Kebonsari | | 8.722.691.150,00 | |
| | | | Jumlah BLUD yang Menyediakan Pelayanan dan Penunjang Pelayanan | 1 Unit Kerja | | 1 Unit Kerja | 1 Unit Kerja | 12.927.543.500,00 | | | | | | 1 Unit Kerja | 8.722.691.150,00 | |
| | | Terselenggaranya Pelayanan BLUD Puskesmas Bugul Kidul | | | | | | 12.927.543.500,00 | | | | | Masyarakat di Wilayah Puskesmas Kebonsari | | 8.722.691.150,00 | |
| | | | Jumlah BLUD yang Menyediakan Pelayanan dan Penunjang Pelayanan | 1 Unit Kerja | | 1 Unit Kerja | 1 Unit Kerja | 12.927.543.500,00 | | | | | | 1 Unit Kerja | 8.722.691.150,00 | |
| | | Terselenggaranya Pelayanan BLUD Puskesmas Gadingrejo | | | | | | 12.927.543.500,00 | | | | | Masyarakat di Wilayah Puskesmas Kebonsari | | 8.722.691.150,00 | |
| | | | Jumlah BLUD yang Menyediakan Pelayanan dan Penunjang Pelayanan | 1 Unit Kerja | | 1 Unit Kerja | 1 Unit Kerja | 12.927.543.500,00 | | | | | | 1 Unit Kerja | 8.722.691.150,00 | |

| NO | KODE | URUSAN / BIDANG URUSAN / PROGRAM / OUTCOME / KEGIATAN / SUBKEGIATAN OUTPUT | INDIKATOR | TARGET AKHIR RENSTRA | REALISASI 2025 | PRAKIRAAN 2026 | CAPAIAN KINERJA DAN KERANGKA PENDANAAN | | | | | | KELOMPOK SASARAN | PRAKIRAAN MAJU 2028 | | PERANGKAT DAERAH PENANGGUNG JAWAB |
|---|---|---|---|---|---|---|---|---|---|---|---|---|---|---|---|---|
| | | | | | | | TARGET 2027 | PAGU INDIKATIF | LOKASI | SUMBER DANA | PRIORITAS | | | TARGET | PAGU INDIKATIF | |
| | | | | | | | | | | | NASIONAL | DAERAH | | | | |
| (1) | (2) | (3) | (4) | (5) | (6) | (7) | (8) | (9) | (10) | (11) | (12) | (13) | (14) | (15) | (16) | (17) |
| | | Terselenggaranya Pelayanan BLUD Puskesmas Kandangsapi | | | | | | 12.927.543.500,00 | | | | | Masyarakat di Wilayah Puskesmas Kebonsari | | 8.722.691.150,00 | |
| | | | Jumlah BLUD yang Menyediakan Pelayanan dan Penunjang Pelayanan | 1 Unit Kerja | | 1 Unit Kerja | 1 Unit Kerja | 12.927.543.500,00 | | | | | | 1 Unit Kerja | 8.722.691.150,00 | |
| | | Terselenggaranya Pelayanan BLUD Puskesmas Karangketug | | | | | | 12.927.543.500,00 | | | | | Masyarakat di Wilayah Puskesmas Kebonsari | | 8.722.691.150,00 | |
| | | | Jumlah BLUD yang Menyediakan Pelayanan dan Penunjang Pelayanan | 1 Unit Kerja | | 1 Unit Kerja | 1 Unit Kerja | 12.927.543.500,00 | | | | | | 1 Unit Kerja | 8.722.691.150,00 | |
| | | Terselenggaranya Pelayanan BLUD Puskesmas Kebonsari | | | | | | 12.927.543.500,00 | | | | | Masyarakat di Wilayah Puskesmas Kebonsari | | 8.722.691.150,00 | |
| | | | Jumlah BLUD yang Menyediakan Pelayanan dan Penunjang Pelayanan | 1 Unit Kerja | | 1 Unit Kerja | 1 Unit Kerja | 12.927.543.500,00 | | | | | | 1 Unit Kerja | 8.722.691.150,00 | |
| | | Terselenggaranya Pelayanan BLUD Puskesmas Sekargadung | | | | | | 12.927.543.500,00 | | | | | Masyarakat di Wilayah Puskesmas Kebonsari | | 8.722.691.150,00 | |
| | | | Jumlah BLUD yang Menyediakan Pelayanan dan Penunjang Pelayanan | 1 Unit Kerja | | 1 Unit Kerja | 1 Unit Kerja | 12.927.543.500,00 | | | | | | 1 Unit Kerja | 8.722.691.150,00 | |
| | 1.02.01.2.10.0001 | Pelayanan dan Penunjang Pelayanan BLUD | | | | | | 1.369.750.000,00 | | | | | | | 1.484.310.700,00 | |
| | | Tersedianya BLUD yang Menyediakan Pelayanan dan Penunjang Pelayanan | Jumlah BLUD yang Menyediakan Pelayanan dan Penunjang Pelayanan | 1 Unit Kerja | | 1 Unit Kerja | 1 Unit Kerja | 1.369.750.000,00 | Kota Pasuruan | Pendapatan dari BLUD | 4.Memperkuat pembangunan sumber daya manusia (SDM), sains, teknologi, pendidikan, kesehatan, prestasi olahraga, kesetaraan gender, serta penguatan peran perempuan, pemuda (generasi milenial dan generasi Z), dan penyandang disabilitas. | 5. Penguranggan stunting | | 1 Unit Kerja | 1.484.310.700,00 | UPT PUSKESMAS KEBONSARI |
| **86.** | **1.02.02** | **PROGRAM PEMENUHAN UPAYA KESEHATAN PERORANGAN DAN UPAYA KESEHATAN MASYARAKAT** | | | | | | **60.718.414.284,00** | | | | | | | **24.516.093.414,28** | |

| NO | KODE | URUSAN / BIDANG URUSAN / PROGRAM / OUTCOME / KEGIATAN / SUBKEGIATAN OUTPUT | INDIKATOR | TARGET AKHIR RENSTRA | REALISASI 2025 | PRAKIRAAN 2026 | CAPAIAN KINERJA DAN KERANGKA PENDANAAN | | | | | | KELOMPOK SASARAN | PRAKIRAAN MAJU 2028 | | PERANGKAT DAERAH PENANGGUNG JAWAB |
|---|---|---|---|---|---|---|---|---|---|---|---|---|---|---|---|---|
| | | | | | | | TARGET 2027 | PAGU INDIKATIF | LOKASI | SUMBER DANA | PRIORITAS | | | TARGET | PAGU INDIKATIF | |
| | | | | | | | | | | | NASIONAL | DAERAH | | | | |
| (1) | (2) | (3) | (4) | (5) | (6) | (7) | (8) | (9) | (10) | (11) | (12) | (13) | (14) | (15) | (16) | (17) |
| | | ***Meningkatnya Pemenuhan Kesehatan Perorangan dan Kesehatan Masyarakat*** | | | | | | ***874.742.700,00*** | | | | | | | ***918.479.835,00*** | |
| | | | 1.Persentase pemenuhan UKP (Upaya Kesehatan Perorangan) dan UKM (Upaya Kesehatan Masyarakat) | 100 % | | 100 % | 100 % | 807.898.700,00 | | | | | | 100 % | 848.293.635,00 | |
| | | Telaksananya Perencanaan Kebutuhan dan pendayagunaan sumber daya manusia kesehatan untuk UKP dan UKM di wilayan Kabupaten/Kota | | | | | | 54.339.291.770,00 | | | | | Masyarakat di Wilayah Puskesmas Kebonsari | | 12.041.180.067,00 | |
| | | | Jumlah Anak Usia Pendidikan Dasar yang Mendapatkan Pelayanan Kesehatan Sesuai Standar | 1727 Orang | | 1694 Orang | 1702 Orang | 159.825.500,00 | | | | | | 1710 Orang | 129.401.300,00 | |
| | | | Jumlah Dokumen Hasil Pengelolaan Layanan Imunisasi | 2 Dokumen | | 2 Dokumen | 2 Dokumen | 107.962.500,00 | | | | | | 2 Dokumen | 111.296.438,00 | |
| | | | Jumlah Dokumen Hasil Pengelolaan Pelayanan Kesehatan Gizi Masyarakat | 16 Dokumen | | 16 Dokumen | 16 Dokumen | 5.889.374.740,00 | | | | | | 16 Dokumen | 5.591.600.422,00 | |
| | | | Jumlah Dokumen Hasil Pengelolaan Pelayanan Kesehatan Lingkungan | 12 Dokumen | | 12 Dokumen | 12 Dokumen | 992.771.200,00 | | | | | | 12 Dokumen | 1.050.554.735,00 | |
| | | | Jumlah Dokumen Hasil Pengelolaan Pelayanan Kesehatan Tradisional, Akupuntur, Asuhan Mandiri dan Tradisional Lainnya | 1 Dokumen | | 1 Dokumen | 1 Dokumen | 28.599.500,00 | | | | | | 1 Dokumen | 30.115.775,00 | |
| | | | Jumlah Dokumen Hasil Pengelolaan Pelayanan Promosi Kesehatan | 1 Dokumen | | 1 Dokumen | 1 Dokumen | 396.681.400,00 | | | | | | 1 Dokumen | 315.243.200,00 | |
| | | | Jumlah Dokumen Hasil Pengelolaan Surveilans Kesehatan | Dokumen | | 1 Dokumen | 1 Dokumen | 241.880.400,00 | | | | | | 1 Dokumen | 245.013.495,00 | |
| | | | Jumlah dokumen hasil pengelolaan upaya kesehatan ibu dan anak | 1 Dokumen | | 1 Dokumen | 1 Dokumen | 323.300.000,00 | | | | | | 1 Dokumen | 4.680.000,00 | |
| | | | Jumlah Ibu Hamil yang Mendapatkan Pelayanan Kesehatan Sesuai Standar | 3889 Orang | | 3818 Orang | 3835 Orang | 522.873.040,00 | | | | | | 3853 Orang | 376.736.537,00 | |
| | | | Jumlah Orang Terduga Menderita Tuberkulosis yang Mendapatkan Pelayanan Sesuai Standar | 628 Orang | | 616 Orang | 619 Orang | 1.181.121.100,00 | | | | | | 622 Orang | 192.653.600,00 | |
| | | | Jumlah Orang yang Mendapatkan Pelayanan Kesehatan Orang dengan Gangguan Jiwa Berat Sesuai Standar | 41 Orang | | 41 Orang | 41 Orang | 161.782.500,00 | | | | | | 41 Orang | 97.132.720,00 | |
| | | | Jumlah Penduduk Usia Lanjut yang Mendapatkan Pelayanan Kesehatan Sesuai Standar | 2727 Orang | | 2675 Orang | 2688 Orang | 80.186.800,00 | | | | | | 2701 Orang | 34.312.740,00 | |

| NO | KODE | URUSAN / BIDANG URUSAN / PROGRAM / OUTCOME / KEGIATAN / SUBKEGIATAN OUTPUT | INDIKATOR | TARGET AKHIR RENSTRA | REALISASI 2025 | PRAKIRAAN 2026 | CAPAIAN KINERJA DAN KERANGKA PENDANAAN | | | | | | KELOMPOK SASARAN | PRAKIRAAN MAJU 2028 | | PERANGKAT DAERAH PENANGGUNG JAWAB |
|---|---|---|---|---|---|---|---|---|---|---|---|---|---|---|---|---|
| | | | | | | | TARGET 2027 | PAGU INDIKATIF | LOKASI | SUMBER DANA | PRIORITAS | | | TARGET | PAGU INDIKATIF | |
| | | | | | | | | | | | NASIONAL | DAERAH | | | | |
| (1) | (2) | (3) | (4) | (5) | (6) | (7) | (8) | (9) | (10) | (11) | (12) | (13) | (14) | (15) | (16) | (17) |
| | | | Jumlah Penduduk Usia Produktif yang Mendapatkan Pelayanan Kesehatan Sesuai Standar | 146106 Orang | | 143393 Orang | 14066 Orang | 176.932.300,00 | | | | | | 144743 Orang | 212.579.900,00 | |
| | | Tersedianya Layanan Kesehatan untuk UKM dan UKP Rujukan Tingkat Daerah Kabupaten/Kota | | | | | | 54.339.291.770,00 | | | | | Masyarakat di Wilayah Puskesmas Kebonsari | | 12.041.180.067,00 | |
| | | | Jumlah Anak Usia Pendidikan Dasar yang Mendapatkan Pelayanan Kesehatan Sesuai Standar | 1727 Orang | | 1694 Orang | 1702 Orang | 159.825.500,00 | | | | | | 1710 Orang | 129.401.300,00 | |
| | | | Jumlah Dokumen Hasil Pengelolaan Layanan Imunisasi | 2 Dokumen | | 2 Dokumen | 2 Dokumen | 107.962.500,00 | | | | | | 2 Dokumen | 111.296.438,00 | |
| | | | Jumlah Dokumen Hasil Pengelolaan Pelayanan Kesehatan Gizi Masyarakat | 16 Dokumen | | 16 Dokumen | 16 Dokumen | 5.889.374.740,00 | | | | | | 16 Dokumen | 5.591.600.422,00 | |
| | | | Jumlah Dokumen Hasil Pengelolaan Pelayanan Kesehatan Lingkungan | 12 Dokumen | | 12 Dokumen | 12 Dokumen | 992.771.200,00 | | | | | | 12 Dokumen | 1.050.554.735,00 | |
| | | | Jumlah Dokumen Hasil Pengelolaan Pelayanan Kesehatan Tradisional, Akupuntur, Asuhan Mandiri dan Tradisional Lainnya | 1 Dokumen | | 1 Dokumen | 1 Dokumen | 28.599.500,00 | | | | | | 1 Dokumen | 30.115.775,00 | |
| | | | Jumlah Dokumen Hasil Pengelolaan Pelayanan Promosi Kesehatan | 1 Dokumen | | 1 Dokumen | 1 Dokumen | 396.681.400,00 | | | | | | 1 Dokumen | 315.243.200,00 | |
| | | | Jumlah Dokumen Hasil Pengelolaan Surveilans Kesehatan | Dokumen | | 1 Dokumen | 1 Dokumen | 241.880.400,00 | | | | | | 1 Dokumen | 245.013.495,00 | |
| | | | Jumlah dokumen hasil pengelolaan upaya kesehatan ibu dan anak | 1 Dokumen | | 1 Dokumen | 1 Dokumen | 323.300.000,00 | | | | | | 1 Dokumen | 4.680.000,00 | |
| | | | Jumlah Ibu Hamil yang Mendapatkan Pelayanan Kesehatan Sesuai Standar | 3889 Orang | | 3818 Orang | 3835 Orang | 522.873.040,00 | | | | | | 3853 Orang | 376.736.537,00 | |
| | | | Jumlah Orang Terduga Menderita Tuberkulosis yang Mendapatkan Pelayanan Sesuai Standar | 534 Orang | | 522 Orang | 525 Orang | 1.181.121.100,00 | | | | | | 528 Orang | 192.653.600,00 | |
| | | | Jumlah Orang yang Mendapatkan Pelayanan Kesehatan Orang dengan Gangguan Jiwa Berat Sesuai Standar | 41 Orang | | 41 Orang | 41 Orang | 161.782.500,00 | | | | | | 41 Orang | 97.132.720,00 | |
| | | | Jumlah Penduduk Usia Lanjut yang Mendapatkan Pelayanan Kesehatan Sesuai Standar | 2727 Orang | | 2675 Orang | 2688 Orang | 80.186.800,00 | | | | | | 2701 Orang | 34.312.740,00 | |
| | | | Jumlah Penduduk Usia Produktif yang Mendapatkan Pelayanan Kesehatan Sesuai Standar | 146106 Orang | | 143393 Orang | 14066 Orang | 176.932.300,00 | | | | | | 144743 Orang | 212.579.900,00 | |

| NO | KODE | URUSAN / BIDANG URUSAN / PROGRAM / OUTCOME / KEGIATAN / SUBKEGIATAN OUTPUT | INDIKATOR | TARGET AKHIR RENSTRA | REALISASI 2025 | PRAKIRAAN 2026 | CAPAIAN KINERJA DAN KERANGKA PENDANAAN | | | | | | KELOMPOK SASARAN | PRAKIRAAN MAJU 2028 | | PERANGKAT DAERAH PENANGGUNG JAWAB |
|---|---|---|---|---|---|---|---|---|---|---|---|---|---|---|---|---|
| | | | | | | | TARGET 2027 | PAGU INDIKATIF | LOKASI | SUMBER DANA | PRIORITAS | | | TARGET | PAGU INDIKATIF | |
| | | | | | | | | | | | NASIONAL | DAERAH | | | | |
| (1) | (2) | (3) | (4) | (5) | (6) | (7) | (8) | (9) | (10) | (11) | (12) | (13) | (14) | (15) | (16) | (17) |
| | | Tersedianya Layanan Kesehatan untuk UKM dan UKP Rujukan Tingkat Daerah Kabupaten/Kota Puskesmas Kebonagung | | | | | | 54.339.291.770,00 | | | | | Masyarakat di Wilayah Puskesmas Kebonsari | | 12.041.180.067,00 | |
| | | | Jumlah Anak Usia Pendidikan Dasar yang Mendapatkan Pelayanan Kesehatan Sesuai Standar | 1727 Orang | | 1694 Orang | 1702 Orang | 159.825.500,00 | | | | | | 1710 Orang | 129.401.300,00 | |
| | | | Jumlah Dokumen Hasil Pengelolaan Layanan Imunisasi | 2 Dokumen | | 2 Dokumen | 2 Dokumen | 107.962.500,00 | | | | | | 2 Dokumen | 111.296.438,00 | |
| | | | Jumlah Dokumen Hasil Pengelolaan Pelayanan Kesehatan Gizi Masyarakat | 16 Dokumen | | 16 Dokumen | 16 Dokumen | 5.889.374.740,00 | | | | | | 16 Dokumen | 5.591.600.422,00 | |
| | | | Jumlah Dokumen Hasil Pengelolaan Pelayanan Kesehatan Lingkungan | 12 Dokumen | | 12 Dokumen | 12 Dokumen | 992.771.200,00 | | | | | | 12 Dokumen | 1.050.554.735,00 | |
| | | | Jumlah Dokumen Hasil Pengelolaan Pelayanan Kesehatan Tradisional, Akupuntur, Asuhan Mandiri dan Tradisional Lainnya | 1 Dokumen | | 1 Dokumen | 1 Dokumen | 28.599.500,00 | | | | | | 1 Dokumen | 30.115.775,00 | |
| | | | Jumlah Dokumen Hasil Pengelolaan Pelayanan Promosi Kesehatan | 1 Dokumen | | 1 Dokumen | 1 Dokumen | 396.681.400,00 | | | | | | 1 Dokumen | 315.243.200,00 | |
| | | | Jumlah Dokumen Hasil Pengelolaan Surveilans Kesehatan | Dokumen | | 1 Dokumen | 1 Dokumen | 241.880.400,00 | | | | | | 1 Dokumen | 245.013.495,00 | |
| | | | Jumlah dokumen hasil pengelolaan upaya kesehatan ibu dan anak | 1 Dokumen | | 1 Dokumen | 1 Dokumen | 323.300.000,00 | | | | | | 1 Dokumen | 4.680.000,00 | |
| | | | Jumlah Ibu Hamil yang Mendapatkan Pelayanan Kesehatan Sesuai Standar | 3889 Orang | | 3818 Orang | 3835 Orang | 522.873.040,00 | | | | | | 3853 Orang | 376.736.537,00 | |
| | | | Jumlah Orang Terduga Menderita Tuberkulosis yang Mendapatkan Pelayanan Sesuai Standar | 534 Orang | | 522 Orang | 525 Orang | 1.181.121.100,00 | | | | | | 528 Orang | 192.653.600,00 | |
| | | | Jumlah Orang yang Mendapatkan Pelayanan Kesehatan Orang dengan Gangguan Jiwa Berat Sesuai Standar | 41 Orang | | 41 Orang | 41 Orang | 161.782.500,00 | | | | | | 41 Orang | 97.132.720,00 | |
| | | | Jumlah Penduduk Usia Lanjut yang Mendapatkan Pelayanan Kesehatan Sesuai Standar | 2727 Orang | | 2675 Orang | 2688 Orang | 80.186.800,00 | | | | | | 2701 Orang | 34.312.740,00 | |
| | | | Jumlah Penduduk Usia Produktif yang Mendapatkan Pelayanan Kesehatan Sesuai Standar | 146106 Orang | | 143393 Orang | 14066 Orang | 176.932.300,00 | | | | | | 144743 Orang | 212.579.900,00 | |
| | 1.02.02.2.02.0001 | Pengelolaan Pelayanan Kesehatan Ibu Hamil | | | | | | 28.320.000,00 | | | | | | | 29.736.000,00 | |

| NO | KODE | URUSAN / BIDANG URUSAN / PROGRAM / OUTCOME / KEGIATAN / SUBKEGIATAN OUTPUT | INDIKATOR | TARGET AKHIR RENSTRA | REALISASI 2025 | PRAKIRAAN 2026 | CAPAIAN KINERJA DAN KERANGKA PENDANAAN | | | | | | KELOMPOK SASARAN | PRAKIRAAN MAJU 2028 | | PERANGKAT DAERAH PENANGGUNG JAWAB |
|---|---|---|---|---|---|---|---|---|---|---|---|---|---|---|---|---|
| | | | | | | | TARGET 2027 | PAGU INDIKATIF | LOKASI | SUMBER DANA | PRIORITAS | | | TARGET | PAGU INDIKATIF | |
| | | | | | | | | | | | NASIONAL | DAERAH | | | | |
| (1) | (2) | (3) | (4) | (5) | (6) | (7) | (8) | (9) | (10) | (11) | (12) | (13) | (14) | (15) | (16) | (17) |
| | | Terkelolanya Pelayanan Kesehatan Ibu Hamil Sesuai Standar | Jumlah Ibu Hamil yang Mendapatkan Pelayanan Kesehatan Sesuai Standar | 558 Orang | | 547 Orang | 386 Orang | 28.320.000,00 | Provinsi Jawa Timur \|\| Kota Pasuruan \|\| Kecamatan Panggungrejo \|\| Kelurahan Karanganyar \|\| 0 \|\| Provinsi Jawa Timur \|\| Kota Pasuruan \|\| Kecamatan Panggungrejo \|\| Kelurahan Bangilan \|\| 0 \|\| Provinsi Jawa Timur \|\| Kota Pasuruan \|\| Kecamatan Panggungrejo \|\| Kelurahan Kebonsari \|\| 0 | DAK Non Fisik-Dana BOK-BOK Puskesmas | 4.Memperkuat pembangunan sumber daya manusia (SDM), sains, teknologi, pendidikan, kesehatan, prestasi olahraga, kesetaraan gender, serta penguatan peran perempuan, pemuda (generasi milenial dan generasi Z), dan penyandang disabilitas. | 5. Penguranggan stunting | | 552 Orang | 29.736.000,00 | UPT PUSKESMAS KEBONSARI |
| | | Terkelolanya Pelayanan Kesehatan Ibu Hamil Sesuai Standar | Jumlah Ibu Hamil yang Mendapatkan Pelayanan Kesehatan Sesuai Standar | 581 Orang | | 571 Orang | 386 Orang | 28.320.000,00 | Provinsi Jawa Timur \|\| Kota Pasuruan \|\| Kecamatan Panggungrejo \|\| Kelurahan Karanganyar \|\| 0 \|\| Provinsi Jawa Timur \|\| Kota Pasuruan \|\| Kecamatan Panggungrejo \|\| Kelurahan Bangilan \|\| 0 \|\| Provinsi Jawa Timur \|\| Kota Pasuruan \|\| Kecamatan Panggungrejo \|\| Kelurahan Kebonsari \|\| 0 | DAK Non Fisik-Dana BOK-BOK Puskesmas | 4.Memperkuat pembangunan sumber daya manusia (SDM), sains, teknologi, pendidikan, kesehatan, prestasi olahraga, kesetaraan gender, serta penguatan peran perempuan, pemuda (generasi milenial dan generasi Z), dan penyandang disabilitas. | 5. Penguranggan stunting | | 577 Orang | 29.736.000,00 | UPT PUSKESMAS KEBONSARI |

| NO | KODE | URUSAN / BIDANG URUSAN / PROGRAM / OUTCOME / KEGIATAN / SUBKEGIATAN OUTPUT | INDIKATOR | TARGET AKHIR RENSTRA | REALISASI 2025 | PRAKIRAAN 2026 | CAPAIAN KINERJA DAN KERANGKA PENDANAAN | | | | | | KELOMPOK SASARAN | PRAKIRAAN MAJU 2028 | | PERANGKAT DAERAH PENANGGUNG JAWAB |
|---|---|---|---|---|---|---|---|---|---|---|---|---|---|---|---|---|
| | | | | | | | TARGET 2027 | PAGU INDIKATIF | LOKASI | SUMBER DANA | PRIORITAS | | | TARGET | PAGU INDIKATIF | |
| | | | | | | | | | | | NASIONAL | DAERAH | | | | |
| (1) | (2) | (3) | (4) | (5) | (6) | (7) | (8) | (9) | (10) | (11) | (12) | (13) | (14) | (15) | (16) | (17) |
| | | Terkelolanya Pelayanan Kesehatan Ibu Hamil Sesuai Standar | Jumlah Ibu Hamil yang Mendapatkan Pelayanan Kesehatan Sesuai Standar | 555 Orang | | 545 Orang | 386 Orang | 28.320.000,00 | Provinsi Jawa Timur \|\| Kota Pasuruan \|\| Kecamatan Panggungrejo \|\| Kelurahan Karanganyar \|\| 0 \|\| Provinsi Jawa Timur \|\| Kota Pasuruan \|\| Kecamatan Panggungrejo \|\| Kelurahan Bangilan \|\| 0 \|\| Provinsi Jawa Timur \|\| Kota Pasuruan \|\| Kecamatan Panggungrejo \|\| Kelurahan Kebonsari \|\| 0 | DAK Non Fisik-Dana BOK-BOK Puskesmas | 4.Memperkuat pembangunan sumber daya manusia (SDM), sains, teknologi, pendidikan, kesehatan, prestasi olahraga, kesetaraan gender, serta penguatan peran perempuan, pemuda (generasi milenial dan generasi Z), dan penyandang disabilitas. | 5. Penguranggan stunting | | 549 Orang | 29.736.000,00 | UPT PUSKESMAS KEBONSARI |
| | | Terkelolanya Pelayanan Kesehatan Ibu Hamil Sesuai Standar | Jumlah Ibu Hamil yang Mendapatkan Pelayanan Kesehatan Sesuai Standar | 493 Orang | | 485 Orang | 386 Orang | 28.320.000,00 | Provinsi Jawa Timur \|\| Kota Pasuruan \|\| Kecamatan Panggungrejo \|\| Kelurahan Karanganyar \|\| 0 \|\| Provinsi Jawa Timur \|\| Kota Pasuruan \|\| Kecamatan Panggungrejo \|\| Kelurahan Bangilan \|\| 0 \|\| Provinsi Jawa Timur \|\| Kota Pasuruan \|\| Kecamatan Panggungrejo \|\| Kelurahan Kebonsari \|\| 0 | DAK Non Fisik-Dana BOK-BOK Puskesmas | 4.Memperkuat pembangunan sumber daya manusia (SDM), sains, teknologi, pendidikan, kesehatan, prestasi olahraga, kesetaraan gender, serta penguatan peran perempuan, pemuda (generasi milenial dan generasi Z), dan penyandang disabilitas. | 5. Penguranggan stunting | | 489 Orang | 29.736.000,00 | UPT PUSKESMAS KEBONSARI |

| NO | KODE | URUSAN / BIDANG URUSAN / PROGRAM / OUTCOME / KEGIATAN / SUBKEGIATAN OUTPUT | INDIKATOR | TARGET AKHIR RENSTRA | REALISASI 2025 | PRAKIRAAN 2026 | CAPAIAN KINERJA DAN KERANGKA PENDANAAN | | | | | | KELOMPOK SASARAN | PRAKIRAAN MAJU 2028 | | PERANGKAT DAERAH PENANGGUNG JAWAB |
|---|---|---|---|---|---|---|---|---|---|---|---|---|---|---|---|---|
| | | | | | | | TARGET 2027 | PAGU INDIKATIF | LOKASI | SUMBER DANA | PRIORITAS | | | TARGET | PAGU INDIKATIF | |
| | | | | | | | | | | | NASIONAL | DAERAH | | | | |
| (1) | (2) | (3) | (4) | (5) | (6) | (7) | (8) | (9) | (10) | (11) | (12) | (13) | (14) | (15) | (16) | (17) |
| | | Terkelolanya Pelayanan Kesehatan Ibu Hamil Sesuai Standar | Jumlah Ibu Hamil yang Mendapatkan Pelayanan Kesehatan Sesuai Standar | 470 Orang | | 462 Orang | 386 Orang | 28.320.000,00 | Provinsi Jawa Timur \|\| Kota Pasuruan \|\| Kecamatan Panggungrejo \|\| Kelurahan Karanganyar \|\| 0 \|\| Provinsi Jawa Timur \|\| Kota Pasuruan \|\| Kecamatan Panggungrejo \|\| Kelurahan Bangilan \|\| 0 \|\| Provinsi Jawa Timur \|\| Kota Pasuruan \|\| Kecamatan Panggungrejo \|\| Kelurahan Kebonsari \|\| 0 | DAK Non Fisik-Dana BOK-BOK Puskesmas | 4.Memperkuat pembangunan sumber daya manusia (SDM), sains, teknologi, pendidikan, kesehatan, prestasi olahraga, kesetaraan gender, serta penguatan peran perempuan, pemuda (generasi milenial dan generasi Z), dan penyandang disabilitas. | 5. Penguranggan stunting | | 466 Orang | 29.736.000,00 | UPT PUSKESMAS KEBONSARI |
| | | Terkelolanya Pelayanan Kesehatan Ibu Hamil Sesuai Standar | Jumlah Ibu Hamil yang Mendapatkan Pelayanan Kesehatan Sesuai Standar | 424 Orang | | 416 Orang | 386 Orang | 28.320.000,00 | Provinsi Jawa Timur \|\| Kota Pasuruan \|\| Kecamatan Panggungrejo \|\| Kelurahan Karanganyar \|\| 0 \|\| Provinsi Jawa Timur \|\| Kota Pasuruan \|\| Kecamatan Panggungrejo \|\| Kelurahan Bangilan \|\| 0 \|\| Provinsi Jawa Timur \|\| Kota Pasuruan \|\| Kecamatan Panggungrejo \|\| Kelurahan Kebonsari \|\| 0 | DAK Non Fisik-Dana BOK-BOK Puskesmas | 4.Memperkuat pembangunan sumber daya manusia (SDM), sains, teknologi, pendidikan, kesehatan, prestasi olahraga, kesetaraan gender, serta penguatan peran perempuan, pemuda (generasi milenial dan generasi Z), dan penyandang disabilitas. | 5. Penguranggan stunting | | 420 Orang | 29.736.000,00 | UPT PUSKESMAS KEBONSARI |

| NO | KODE | URUSAN / BIDANG URUSAN / PROGRAM / OUTCOME / KEGIATAN / SUBKEGIATAN OUTPUT | INDIKATOR | TARGET AKHIR RENSTRA | REALISASI 2025 | PRAKIRAAN 2026 | CAPAIAN KINERJA DAN KERANGKA PENDANAAN | | | | | | KELOMPOK SASARAN | PRAKIRAAN MAJU 2028 | | PERANGKAT DAERAH PENANGGUNG JAWAB |
|---|---|---|---|---|---|---|---|---|---|---|---|---|---|---|---|---|
| | | | | | | | TARGET 2027 | PAGU INDIKATIF | LOKASI | SUMBER DANA | PRIORITAS | | | TARGET | PAGU INDIKATIF | |
| | | | | | | | | | | | NASIONAL | DAERAH | | | | |
| (1) | (2) | (3) | (4) | (5) | (6) | (7) | (8) | (9) | (10) | (11) | (12) | (13) | (14) | (15) | (16) | (17) |
| | | Terkelolanya Pelayanan Kesehatan Ibu Hamil Sesuai Standar | Jumlah Ibu Hamil yang Mendapatkan Pelayanan Kesehatan Sesuai Standar | 416 Orang | | 408 Orang | 386 Orang | 28.320.000,00 | Provinsi Jawa Timur \|\| Kota Pasuruan \|\| Kecamatan Panggungrejo \|\| Kelurahan Karanganyar \|\| 0 \|\| Provinsi Jawa Timur \|\| Kota Pasuruan \|\| Kecamatan Panggungrejo \|\| Kelurahan Bangilan \|\| 0 \|\| Provinsi Jawa Timur \|\| Kota Pasuruan \|\| Kecamatan Panggungrejo \|\| Kelurahan Kebonsari \|\| 0 | DAK Non Fisik-Dana BOK-BOK Puskesmas | 4.Memperkuat pembangunan sumber daya manusia (SDM), sains, teknologi, pendidikan, kesehatan, prestasi olahraga, kesetaraan gender, serta penguatan peran perempuan, pemuda (generasi milenial dan generasi Z), dan penyandang disabilitas. | 5. Penguranggan stunting | | 412 Orang | 29.736.000,00 | UPT PUSKESMAS KEBONSARI |
| | | Terkelolanya Pelayanan Kesehatan Ibu Hamil Sesuai Standar | Jumlah Ibu Hamil yang Mendapatkan Pelayanan Kesehatan Sesuai Standar | 392 Orang | | 384 Orang | 386 Orang | 28.320.000,00 | Provinsi Jawa Timur \|\| Kota Pasuruan \|\| Kecamatan Panggungrejo \|\| Kelurahan Karanganyar \|\| 0 \|\| Provinsi Jawa Timur \|\| Kota Pasuruan \|\| Kecamatan Panggungrejo \|\| Kelurahan Bangilan \|\| 0 \|\| Provinsi Jawa Timur \|\| Kota Pasuruan \|\| Kecamatan Panggungrejo \|\| Kelurahan Kebonsari \|\| 0 | DAK Non Fisik-Dana BOK-BOK Puskesmas | 4.Memperkuat pembangunan sumber daya manusia (SDM), sains, teknologi, pendidikan, kesehatan, prestasi olahraga, kesetaraan gender, serta penguatan peran perempuan, pemuda (generasi milenial dan generasi Z), dan penyandang disabilitas. | 5. Penguranggan stunting | | 388 Orang | 29.736.000,00 | UPT PUSKESMAS KEBONSARI |

| NO | KODE | URUSAN / BIDANG URUSAN / PROGRAM / OUTCOME / KEGIATAN / SUBKEGIATAN OUTPUT | INDIKATOR | TARGET AKHIR RENSTRA | REALISASI 2025 | PRAKIRAAN 2026 | CAPAIAN KINERJA DAN KERANGKA PENDANAAN | | | | | | KELOMPOK SASARAN | PRAKIRAAN MAJU 2028 | | PERANGKAT DAERAH PENANGGUNG JAWAB |
|---|---|---|---|---|---|---|---|---|---|---|---|---|---|---|---|---|
| | | | | | | | TARGET 2027 | PAGU INDIKATIF | LOKASI | SUMBER DANA | PRIORITAS | | | TARGET | PAGU INDIKATIF | |
| | | | | | | | | | | | NASIONAL | DAERAH | | | | |
| (1) | (2) | (3) | (4) | (5) | (6) | (7) | (8) | (9) | (10) | (11) | (12) | (13) | (14) | (15) | (16) | (17) |
| | | Terkelolanya Pelayanan Kesehatan Ibu Hamil Sesuai Standar | Jumlah Ibu Hamil yang Mendapatkan Pelayanan Kesehatan Sesuai Standar | 3889 Orang | | 3818 Orang | 386 Orang | 28.320.000,00 | Provinsi Jawa Timur \|\| Kota Pasuruan \|\| Kecamatan Panggungrejo \|\| Kelurahan Karanganyar \|\| 0 \|\| Provinsi Jawa Timur \|\| Kota Pasuruan \|\| Kecamatan Panggungrejo \|\| Kelurahan Bangilan \|\| 0 \|\| Provinsi Jawa Timur \|\| Kota Pasuruan \|\| Kecamatan Panggungrejo \|\| Kelurahan Kebonsari \|\| 0 | DAK Non Fisik-Dana BOK-BOK Puskesmas | 4.Memperkuat pembangunan sumber daya manusia (SDM), sains, teknologi, pendidikan, kesehatan, prestasi olahraga, kesetaraan gender, serta penguatan peran perempuan, pemuda (generasi milenial dan generasi Z), dan penyandang disabilitas. | 5. Penguranggan stunting | | 3853 Orang | 29.736.000,00 | UPT PUSKESMAS KEBONSARI |
| | 1.02.02.2.02.0005 | Pengelolaan Pelayanan Kesehatan pada Usia Pendidikan Dasar | | | | | | 20.850.000,00 | | | | | | | 21.892.500,00 | |
| | | Terkelolanya Pelayanan Kesehatan pada Usia Pendidikan Dasar Sesuai Standar | Jumlah Anak Usia Pendidikan Dasar yang Mendapatkan Pelayanan Kesehatan Sesuai Standar | 32497 Orang | | 31895 Orang | 4118 Orang | 20.850.000,00 | Provinsi Jawa Timur \|\| Kota Pasuruan \|\| Kecamatan Panggungrejo \|\| Kelurahan Karanganyar \|\| 0 \|\| Provinsi Jawa Timur \|\| Kota Pasuruan \|\| Kecamatan Panggungrejo \|\| Kelurahan Bangilan \|\| 0 \|\| Provinsi Jawa Timur \|\| Kota Pasuruan \|\| Kecamatan Panggungrejo \|\| Kelurahan Kebonsari \|\| 0 | DAK Non Fisik-Dana BOK-BOK Puskesmas Pendapatan Bagi Hasil Pajak Rokok | 4.Memperkuat pembangunan sumber daya manusia (SDM), sains, teknologi, pendidikan, kesehatan, prestasi olahraga, kesetaraan gender, serta penguatan peran perempuan, pemuda (generasi milenial dan generasi Z), dan penyandang disabilitas. | 5. Penguranggan stunting | | 32194 Orang | 21.892.500,00 | UPT PUSKESMAS KEBONSARI |

| NO | KODE | URUSAN / BIDANG URUSAN / PROGRAM / OUTCOME / KEGIATAN / SUBKEGIATAN OUTPUT | INDIKATOR | TARGET AKHIR RENSTRA | REALISASI 2025 | PRAKIRAAN 2026 | CAPAIAN KINERJA DAN KERANGKA PENDANAAN | | | | | | KELOMPOK SASARAN | PRAKIRAAN MAJU 2028 | | PERANGKAT DAERAH PENANGGUNG JAWAB |
|---|---|---|---|---|---|---|---|---|---|---|---|---|---|---|---|---|
| | | | | | | | TARGET 2027 | PAGU INDIKATIF | LOKASI | SUMBER DANA | PRIORITAS | | | TARGET | PAGU INDIKATIF | |
| | | | | | | | | | | | NASIONAL | DAERAH | | | | |
| (1) | (2) | (3) | (4) | (5) | (6) | (7) | (8) | (9) | (10) | (11) | (12) | (13) | (14) | (15) | (16) | (17) |
| | | Terkelolanya Pelayanan Kesehatan pada Usia Pendidikan Dasar Sesuai Standar | Jumlah Anak Usia Pendidikan Dasar yang Mendapatkan Pelayanan Kesehatan Sesuai Standar | 1727 Orang | | 1694 Orang | 4118 Orang | 20.850.000,00 | Provinsi Jawa Timur \|\| Kota Pasuruan \|\| Kecamatan Panggungrejo \|\| Kelurahan Karanganyar \|\| 0 \|\| Provinsi Jawa Timur \|\| Kota Pasuruan \|\| Kecamatan Panggungrejo \|\| Kelurahan Bangilan \|\| 0 \|\| Provinsi Jawa Timur \|\| Kota Pasuruan \|\| Kecamatan Panggungrejo \|\| Kelurahan Kebonsari \|\| 0 | DAK Non Fisik-Dana BOK-BOK Puskesmas Pendapatan Bagi Hasil Pajak Rokok | 4.Memperkuat pembangunan sumber daya manusia (SDM), sains, teknologi, pendidikan, kesehatan, prestasi olahraga, kesetaraan gender, serta penguatan peran perempuan, pemuda (generasi milenial dan generasi Z), dan penyandang disabilitas. | 5. Penguranggan stunting | | 1710 Orang | 21.892.500,00 | UPT PUSKESMAS KEBONSARI |
| | | Terkelolanya Pelayanan Kesehatan pada Usia Pendidikan Dasar Sesuai Standar | Jumlah Anak Usia Pendidikan Dasar yang Mendapatkan Pelayanan Kesehatan Sesuai Standar | 3602 Orang | | 3534 Orang | 4118 Orang | 20.850.000,00 | Provinsi Jawa Timur \|\| Kota Pasuruan \|\| Kecamatan Panggungrejo \|\| Kelurahan Karanganyar \|\| 0 \|\| Provinsi Jawa Timur \|\| Kota Pasuruan \|\| Kecamatan Panggungrejo \|\| Kelurahan Bangilan \|\| 0 \|\| Provinsi Jawa Timur \|\| Kota Pasuruan \|\| Kecamatan Panggungrejo \|\| Kelurahan Kebonsari \|\| 0 | DAK Non Fisik-Dana BOK-BOK Puskesmas Pendapatan Bagi Hasil Pajak Rokok | 4.Memperkuat pembangunan sumber daya manusia (SDM), sains, teknologi, pendidikan, kesehatan, prestasi olahraga, kesetaraan gender, serta penguatan peran perempuan, pemuda (generasi milenial dan generasi Z), dan penyandang disabilitas. | 5. Penguranggan stunting | | 3568 Orang | 21.892.500,00 | UPT PUSKESMAS KEBONSARI |

| NO | KODE | URUSAN / BIDANG URUSAN / PROGRAM / OUTCOME / KEGIATAN / SUBKEGIATAN OUTPUT | INDIKATOR | TARGET AKHIR RENSTRA | REALISASI 2025 | PRAKIRAAN 2026 | CAPAIAN KINERJA DAN KERANGKA PENDANAAN | | | | | | KELOMPOK SASARAN | PRAKIRAAN MAJU 2028 | | PERANGKAT DAERAH PENANGGUNG JAWAB |
|---|---|---|---|---|---|---|---|---|---|---|---|---|---|---|---|---|
| | | | | | | | TARGET 2027 | PAGU INDIKATIF | LOKASI | SUMBER DANA | PRIORITAS | | | TARGET | PAGU INDIKATIF | |
| | | | | | | | | | | | NASIONAL | DAERAH | | | | |
| (1) | (2) | (3) | (4) | (5) | (6) | (7) | (8) | (9) | (10) | (11) | (12) | (13) | (14) | (15) | (16) | (17) |
| | | Terkelolanya Pelayanan Kesehatan pada Usia Pendidikan Dasar Sesuai Standar | Jumlah Anak Usia Pendidikan Dasar yang Mendapatkan Pelayanan Kesehatan Sesuai Standar | 4176 Orang | | 4099 Orang | 4118 Orang | 20.850.000,00 | Provinsi Jawa Timur \|\| Kota Pasuruan \|\| Kecamatan Panggungrejo \|\| Kelurahan Karanganyar \|\| 0 \|\| Provinsi Jawa Timur \|\| Kota Pasuruan \|\| Kecamatan Panggungrejo \|\| Kelurahan Bangilan \|\| 0 \|\| Provinsi Jawa Timur \|\| Kota Pasuruan \|\| Kecamatan Panggungrejo \|\| Kelurahan Kebonsari \|\| 0 | DAK Non Fisik-Dana BOK-BOK Puskesmas Pendapatan Bagi Hasil Pajak Rokok | 4.Memperkuat pembangunan sumber daya manusia (SDM), sains, teknologi, pendidikan, kesehatan, prestasi olahraga, kesetaraan gender, serta penguatan peran perempuan, pemuda (generasi milenial dan generasi Z), dan penyandang disabilitas. | 5. Penguranggan stunting | | 4137 Orang | 21.892.500,00 | UPT PUSKESMAS KEBONSARI |
| | | Terkelolanya Pelayanan Kesehatan pada Usia Pendidikan Dasar Sesuai Standar | Jumlah Anak Usia Pendidikan Dasar yang Mendapatkan Pelayanan Kesehatan Sesuai Standar | 4311 Orang | | 4231 Orang | 4118 Orang | 20.850.000,00 | Provinsi Jawa Timur \|\| Kota Pasuruan \|\| Kecamatan Panggungrejo \|\| Kelurahan Karanganyar \|\| 0 \|\| Provinsi Jawa Timur \|\| Kota Pasuruan \|\| Kecamatan Panggungrejo \|\| Kelurahan Bangilan \|\| 0 \|\| Provinsi Jawa Timur \|\| Kota Pasuruan \|\| Kecamatan Panggungrejo \|\| Kelurahan Kebonsari \|\| 0 | DAK Non Fisik-Dana BOK-BOK Puskesmas Pendapatan Bagi Hasil Pajak Rokok | 4.Memperkuat pembangunan sumber daya manusia (SDM), sains, teknologi, pendidikan, kesehatan, prestasi olahraga, kesetaraan gender, serta penguatan peran perempuan, pemuda (generasi milenial dan generasi Z), dan penyandang disabilitas. | 5. Penguranggan stunting | | 4271 Orang | 21.892.500,00 | UPT PUSKESMAS KEBONSARI |

| NO | KODE | URUSAN / BIDANG URUSAN / PROGRAM / OUTCOME / KEGIATAN / SUBKEGIATAN OUTPUT | INDIKATOR | TARGET AKHIR RENSTRA | REALISASI 2025 | PRAKIRAAN 2026 | CAPAIAN KINERJA DAN KERANGKA PENDANAAN | | | | | | KELOMPOK SASARAN | PRAKIRAAN MAJU 2028 | | PERANGKAT DAERAH PENANGGUNG JAWAB |
|---|---|---|---|---|---|---|---|---|---|---|---|---|---|---|---|---|
| | | | | | | | TARGET 2027 | PAGU INDIKATIF | LOKASI | SUMBER DANA | PRIORITAS | | | TARGET | PAGU INDIKATIF | |
| | | | | | | | | | | | NASIONAL | DAERAH | | | | |
| (1) | (2) | (3) | (4) | (5) | (6) | (7) | (8) | (9) | (10) | (11) | (12) | (13) | (14) | (15) | (16) | (17) |
| | | Terkelolanya Pelayanan Kesehatan pada Usia Pendidikan Dasar Sesuai Standar | Jumlah Anak Usia Pendidikan Dasar yang Mendapatkan Pelayanan Kesehatan Sesuai Standar | 4476 Orang | | 4394 Orang | 4118 Orang | 20.850.000,00 | Provinsi Jawa Timur \|\| Kota Pasuruan \|\| Kecamatan Panggungrejo \|\| Kelurahan Karanganyar \|\| 0 \|\| Provinsi Jawa Timur \|\| Kota Pasuruan \|\| Kecamatan Panggungrejo \|\| Kelurahan Bangilan \|\| 0 \|\| Provinsi Jawa Timur \|\| Kota Pasuruan \|\| Kecamatan Panggungrejo \|\| Kelurahan Kebonsari \|\| 0 | DAK Non Fisik-Dana BOK-BOK Puskesmas Pendapatan Bagi Hasil Pajak Rokok | 4.Memperkuat pembangunan sumber daya manusia (SDM), sains, teknologi, pendidikan, kesehatan, prestasi olahraga, kesetaraan gender, serta penguatan peran perempuan, pemuda (generasi milenial dan generasi Z), dan penyandang disabilitas. | 5. Penguranggan stunting | | 4435 Orang | 21.892.500,00 | UPT PUSKESMAS KEBONSARI |
| | | Terkelolanya Pelayanan Kesehatan pada Usia Pendidikan Dasar Sesuai Standar | Jumlah Anak Usia Pendidikan Dasar yang Mendapatkan Pelayanan Kesehatan Sesuai Standar | 4.896 Orang | | 4.805 Orang | 4118 Orang | 20.850.000,00 | Provinsi Jawa Timur \|\| Kota Pasuruan \|\| Kecamatan Panggungrejo \|\| Kelurahan Karanganyar \|\| 0 \|\| Provinsi Jawa Timur \|\| Kota Pasuruan \|\| Kecamatan Panggungrejo \|\| Kelurahan Bangilan \|\| 0 \|\| Provinsi Jawa Timur \|\| Kota Pasuruan \|\| Kecamatan Panggungrejo \|\| Kelurahan Kebonsari \|\| 0 | DAK Non Fisik-Dana BOK-BOK Puskesmas Pendapatan Bagi Hasil Pajak Rokok | 4.Memperkuat pembangunan sumber daya manusia (SDM), sains, teknologi, pendidikan, kesehatan, prestasi olahraga, kesetaraan gender, serta penguatan peran perempuan, pemuda (generasi milenial dan generasi Z), dan penyandang disabilitas. | 5. Penguranggan stunting | | 4.851 Orang | 21.892.500,00 | UPT PUSKESMAS KEBONSARI |

| NO | KODE | URUSAN / BIDANG URUSAN / PROGRAM / OUTCOME / KEGIATAN / SUBKEGIATAN OUTPUT | INDIKATOR | TARGET AKHIR RENSTRA | REALISASI 2025 | PRAKIRAAN 2026 | CAPAIAN KINERJA DAN KERANGKA PENDANAAN | | | | | | KELOMPOK SASARAN | PRAKIRAAN MAJU 2028 | | PERANGKAT DAERAH PENANGGUNG JAWAB |
|---|---|---|---|---|---|---|---|---|---|---|---|---|---|---|---|---|
| | | | | | | | TARGET 2027 | PAGU INDIKATIF | LOKASI | SUMBER DANA | PRIORITAS | | | TARGET | PAGU INDIKATIF | |
| | | | | | | | | | | | NASIONAL | DAERAH | | | | |
| (1) | (2) | (3) | (4) | (5) | (6) | (7) | (8) | (9) | (10) | (11) | (12) | (13) | (14) | (15) | (16) | (17) |
| | | Terkelolanya Pelayanan Kesehatan pada Usia Pendidikan Dasar Sesuai Standar | Jumlah Anak Usia Pendidikan Dasar yang Mendapatkan Pelayanan Kesehatan Sesuai Standar | 6308 Orang | | 6193 Orang | 4118 Orang | 20.850.000,00 | Provinsi Jawa Timur \|\| Kota Pasuruan \|\| Kecamatan Panggungrejo \|\| Kelurahan Karanganyar \|\| 0 \|\| Provinsi Jawa Timur \|\| Kota Pasuruan \|\| Kecamatan Panggungrejo \|\| Kelurahan Bangilan \|\| 0 \|\| Provinsi Jawa Timur \|\| Kota Pasuruan \|\| Kecamatan Panggungrejo \|\| Kelurahan Kebonsari \|\| 0 | DAK Non Fisik-Dana BOK-BOK Puskesmas Pendapatan Bagi Hasil Pajak Rokok | 4.Memperkuat pembangunan sumber daya manusia (SDM), sains, teknologi, pendidikan, kesehatan, prestasi olahraga, kesetaraan gender, serta penguatan peran perempuan, pemuda (generasi milenial dan generasi Z), dan penyandang disabilitas. | 5. Penguranggan stunting | | 6249 Orang | 21.892.500,00 | UPT PUSKESMAS KEBONSARI |
| | | Terkelolanya Pelayanan Kesehatan pada Usia Pendidikan Dasar Sesuai Standar | Jumlah Anak Usia Pendidikan Dasar yang Mendapatkan Pelayanan Kesehatan Sesuai Standar | 3001 Orang | | 2945 Orang | 4118 Orang | 20.850.000,00 | Provinsi Jawa Timur \|\| Kota Pasuruan \|\| Kecamatan Panggungrejo \|\| Kelurahan Karanganyar \|\| 0 \|\| Provinsi Jawa Timur \|\| Kota Pasuruan \|\| Kecamatan Panggungrejo \|\| Kelurahan Bangilan \|\| 0 \|\| Provinsi Jawa Timur \|\| Kota Pasuruan \|\| Kecamatan Panggungrejo \|\| Kelurahan Kebonsari \|\| 0 | DAK Non Fisik-Dana BOK-BOK Puskesmas Pendapatan Bagi Hasil Pajak Rokok | 4.Memperkuat pembangunan sumber daya manusia (SDM), sains, teknologi, pendidikan, kesehatan, prestasi olahraga, kesetaraan gender, serta penguatan peran perempuan, pemuda (generasi milenial dan generasi Z), dan penyandang disabilitas. | 5. Penguranggan stunting | | 2973 Orang | 21.892.500,00 | UPT PUSKESMAS KEBONSARI |
| | 1.02.02.2.02.0006 | Pengelolaan Pelayanan Kesehatan pada Usia Produktif | | | | | | 29.828.000,00 | | | | | | | 31.319.400,00 | |

| NO | KODE | URUSAN / BIDANG URUSAN / PROGRAM / OUTCOME / KEGIATAN / SUBKEGIATAN OUTPUT | INDIKATOR | TARGET AKHIR RENSTRA | REALISASI 2025 | PRAKIRAAN 2026 | CAPAIAN KINERJA DAN KERANGKA PENDANAAN | | | | | | KELOMPOK SASARAN | PRAKIRAAN MAJU 2028 | | PERANGKAT DAERAH PENANGGUNG JAWAB |
|---|---|---|---|---|---|---|---|---|---|---|---|---|---|---|---|---|
| | | | | | | | TARGET 2027 | PAGU INDIKATIF | LOKASI | SUMBER DANA | PRIORITAS | | | TARGET | PAGU INDIKATIF | |
| | | | | | | | | | | | NASIONAL | DAERAH | | | | |
| (1) | (2) | (3) | (4) | (5) | (6) | (7) | (8) | (9) | (10) | (11) | (12) | (13) | (14) | (15) | (16) | (17) |
| | | Terlaksananya Pelayanan Kesehatan Usia Produktif Sesuai Standar | Jumlah Penduduk Usia Produktif yang Mendapatkan Pelayanan Kesehatan Sesuai Standar | 14664 Orang | | 14390 Orang | 14458 Orang | 29.828.000,00 | Provinsi Jawa Timur \|\| Kota Pasuruan \|\| Kecamatan Panggungrejo \|\| Kelurahan Karanganyar \|\| 0 \|\| Provinsi Jawa Timur \|\| Kota Pasuruan \|\| Kecamatan Panggungrejo \|\| Kelurahan Bangilan \|\| 0 \|\| Provinsi Jawa Timur \|\| Kota Pasuruan \|\| Kecamatan Panggungrejo \|\| Kelurahan Kebonsari \|\| 0 | Pendapatan Bagi Hasil Pajak Rokok | 4.Memperkuat pembangunan sumber daya manusia (SDM), sains, teknologi, pendidikan, kesehatan, prestasi olahraga, kesetaraan gender, serta penguatan peran perempuan, pemuda (generasi milenial dan generasi Z), dan penyandang disabilitas. | 5. Penguranggan stunting | | 14526 Orang | 31.319.400,00 | UPT PUSKESMAS KEBONSARI |
| | | Terlaksananya Pelayanan Kesehatan Usia Produktif Sesuai Standar | Jumlah Penduduk Usia Produktif yang Mendapatkan Pelayanan Kesehatan Sesuai Standar | 15672 Orang | | 15381 Orang | 14458 Orang | 29.828.000,00 | Provinsi Jawa Timur \|\| Kota Pasuruan \|\| Kecamatan Panggungrejo \|\| Kelurahan Karanganyar \|\| 0 \|\| Provinsi Jawa Timur \|\| Kota Pasuruan \|\| Kecamatan Panggungrejo \|\| Kelurahan Bangilan \|\| 0 \|\| Provinsi Jawa Timur \|\| Kota Pasuruan \|\| Kecamatan Panggungrejo \|\| Kelurahan Kebonsari \|\| 0 | Pendapatan Bagi Hasil Pajak Rokok | 4.Memperkuat pembangunan sumber daya manusia (SDM), sains, teknologi, pendidikan, kesehatan, prestasi olahraga, kesetaraan gender, serta penguatan peran perempuan, pemuda (generasi milenial dan generasi Z), dan penyandang disabilitas. | 5. Penguranggan stunting | | 15526 Orang | 31.319.400,00 | UPT PUSKESMAS KEBONSARI |

| NO | KODE | URUSAN / BIDANG URUSAN / PROGRAM / OUTCOME / KEGIATAN / SUBKEGIATAN OUTPUT | INDIKATOR | TARGET AKHIR RENSTRA | REALISASI 2025 | PRAKIRAAN 2026 | CAPAIAN KINERJA DAN KERANGKA PENDANAAN | | | | | | KELOMPOK SASARAN | PRAKIRAAN MAJU 2028 | | PERANGKAT DAERAH PENANGGUNG JAWAB |
|---|---|---|---|---|---|---|---|---|---|---|---|---|---|---|---|---|
| | | | | | | | TARGET 2027 | PAGU INDIKATIF | LOKASI | SUMBER DANA | PRIORITAS | | | TARGET | PAGU INDIKATIF | |
| | | | | | | | | | | | NASIONAL | DAERAH | | | | |
| (1) | (2) | (3) | (4) | (5) | (6) | (7) | (8) | (9) | (10) | (11) | (12) | (13) | (14) | (15) | (16) | (17) |
| | | Terlaksananya Pelayanan Kesehatan Usia Produktif Sesuai Standar | Jumlah Penduduk Usia Produktif yang Mendapatkan Pelayanan Kesehatan Sesuai Standar | 15951 Orang | | 15654 Orang | 14458 Orang | 29.828.000,00 | Provinsi Jawa Timur \|\| Kota Pasuruan \|\| Kecamatan Panggungrejo \|\| Kelurahan Karanganyar \|\| 0 \|\| Provinsi Jawa Timur \|\| Kota Pasuruan \|\| Kecamatan Panggungrejo \|\| Kelurahan Bangilan \|\| 0 \|\| Provinsi Jawa Timur \|\| Kota Pasuruan \|\| Kecamatan Panggungrejo \|\| Kelurahan Kebonsari \|\| 0 | Pendapatan Bagi Hasil Pajak Rokok | 4.Memperkuat pembangunan sumber daya manusia (SDM), sains, teknologi, pendidikan, kesehatan, prestasi olahraga, kesetaraan gender, serta penguatan peran perempuan, pemuda (generasi milenial dan generasi Z), dan penyandang disabilitas. | 5. Penguranggan stunting | | 15802 Orang | 31.319.400,00 | UPT PUSKESMAS KEBONSARI |
| | | Terlaksananya Pelayanan Kesehatan Usia Produktif Sesuai Standar | Jumlah Penduduk Usia Produktif yang Mendapatkan Pelayanan Kesehatan Sesuai Standar | 146106 Orang | | 143393 Orang | 14458 Orang | 29.828.000,00 | Provinsi Jawa Timur \|\| Kota Pasuruan \|\| Kecamatan Panggungrejo \|\| Kelurahan Karanganyar \|\| 0 \|\| Provinsi Jawa Timur \|\| Kota Pasuruan \|\| Kecamatan Panggungrejo \|\| Kelurahan Bangilan \|\| 0 \|\| Provinsi Jawa Timur \|\| Kota Pasuruan \|\| Kecamatan Panggungrejo \|\| Kelurahan Kebonsari \|\| 0 | Pendapatan Bagi Hasil Pajak Rokok | 4.Memperkuat pembangunan sumber daya manusia (SDM), sains, teknologi, pendidikan, kesehatan, prestasi olahraga, kesetaraan gender, serta penguatan peran perempuan, pemuda (generasi milenial dan generasi Z), dan penyandang disabilitas. | 5. Penguranggan stunting | | 144743 Orang | 31.319.400,00 | UPT PUSKESMAS KEBONSARI |

| NO | KODE | URUSAN / BIDANG URUSAN / PROGRAM / OUTCOME / KEGIATAN / SUBKEGIATAN OUTPUT | INDIKATOR | TARGET AKHIR RENSTRA | REALISASI 2025 | PRAKIRAAN 2026 | CAPAIAN KINERJA DAN KERANGKA PENDANAAN | | | | | | KELOMPOK SASARAN | PRAKIRAAN MAJU 2028 | | PERANGKAT DAERAH PENANGGUNG JAWAB |
|---|---|---|---|---|---|---|---|---|---|---|---|---|---|---|---|---|
| | | | | | | | TARGET 2027 | PAGU INDIKATIF | LOKASI | SUMBER DANA | PRIORITAS | | | TARGET | PAGU INDIKATIF | |
| | | | | | | | | | | | NASIONAL | DAERAH | | | | |
| (1) | (2) | (3) | (4) | (5) | (6) | (7) | (8) | (9) | (10) | (11) | (12) | (13) | (14) | (15) | (16) | (17) |
| | | Terlaksananya Pelayanan Kesehatan Usia Produktif Sesuai Standar | Jumlah Penduduk Usia Produktif yang Mendapatkan Pelayanan Kesehatan Sesuai Standar | 18603 Orang | | 18257 Orang | 14458 Orang | 29.828.000,00 | Provinsi Jawa Timur \|\| Kota Pasuruan \|\| Kecamatan Panggungrejo \|\| Kelurahan Karanganyar \|\| 0 \|\| Provinsi Jawa Timur \|\| Kota Pasuruan \|\| Kecamatan Panggungrejo \|\| Kelurahan Bangilan \|\| 0 \|\| Provinsi Jawa Timur \|\| Kota Pasuruan \|\| Kecamatan Panggungrejo \|\| Kelurahan Kebonsari \|\| 0 | Pendapatan Bagi Hasil Pajak Rokok | 4.Memperkuat pembangunan sumber daya manusia (SDM), sains, teknologi, pendidikan, kesehatan, prestasi olahraga, kesetaraan gender, serta penguatan peran perempuan, pemuda (generasi milenial dan generasi Z), dan penyandang disabilitas. | 5. Penguranggan stunting | | 18429 Orang | 31.319.400,00 | UPT PUSKESMAS KEBONSARI |
| | | Terlaksananya Pelayanan Kesehatan Usia Produktif Sesuai Standar | Jumlah Penduduk Usia Produktif yang Mendapatkan Pelayanan Kesehatan Sesuai Standar | 20844 Orang | | 20457 Orang | 14458 Orang | 29.828.000,00 | Provinsi Jawa Timur \|\| Kota Pasuruan \|\| Kecamatan Panggungrejo \|\| Kelurahan Karanganyar \|\| 0 \|\| Provinsi Jawa Timur \|\| Kota Pasuruan \|\| Kecamatan Panggungrejo \|\| Kelurahan Bangilan \|\| 0 \|\| Provinsi Jawa Timur \|\| Kota Pasuruan \|\| Kecamatan Panggungrejo \|\| Kelurahan Kebonsari \|\| 0 | Pendapatan Bagi Hasil Pajak Rokok | 4.Memperkuat pembangunan sumber daya manusia (SDM), sains, teknologi, pendidikan, kesehatan, prestasi olahraga, kesetaraan gender, serta penguatan peran perempuan, pemuda (generasi milenial dan generasi Z), dan penyandang disabilitas. | 5. Penguranggan stunting | | 20650 Orang | 31.319.400,00 | UPT PUSKESMAS KEBONSARI |

| NO | KODE | URUSAN / BIDANG URUSAN / PROGRAM / OUTCOME / KEGIATAN / SUBKEGIATAN OUTPUT | INDIKATOR | TARGET AKHIR RENSTRA | REALISASI 2025 | PRAKIRAAN 2026 | CAPAIAN KINERJA DAN KERANGKA PENDANAAN | | | | | | KELOMPOK SASARAN | PRAKIRAAN MAJU 2028 | | PERANGKAT DAERAH PENANGGUNG JAWAB |
|---|---|---|---|---|---|---|---|---|---|---|---|---|---|---|---|---|
| | | | | | | | TARGET 2027 | PAGU INDIKATIF | LOKASI | SUMBER DANA | PRIORITAS | | | TARGET | PAGU INDIKATIF | |
| | | | | | | | | | | | NASIONAL | DAERAH | | | | |
| (1) | (2) | (3) | (4) | (5) | (6) | (7) | (8) | (9) | (10) | (11) | (12) | (13) | (14) | (15) | (16) | (17) |
| | | Terlaksananya Pelayanan Kesehatan Usia Produktif Sesuai Standar | Jumlah Penduduk Usia Produktif yang Mendapatkan Pelayanan Kesehatan Sesuai Standar | 20.900 Orang | | 20.512 Orang | 14458 Orang | 29.828.000,00 | Provinsi Jawa Timur \|\| Kota Pasuruan \|\| Kecamatan Panggungrejo \|\| Kelurahan Karanganyar \|\| 0 \|\| Provinsi Jawa Timur \|\| Kota Pasuruan \|\| Kecamatan Panggungrejo \|\| Kelurahan Bangilan \|\| 0 \|\| Provinsi Jawa Timur \|\| Kota Pasuruan \|\| Kecamatan Panggungrejo \|\| Kelurahan Kebonsari \|\| 0 | Pendapatan Bagi Hasil Pajak Rokok | 4.Memperkuat pembangunan sumber daya manusia (SDM), sains, teknologi, pendidikan, kesehatan, prestasi olahraga, kesetaraan gender, serta penguatan peran perempuan, pemuda (generasi milenial dan generasi Z), dan penyandang disabilitas. | 5. Penguragan stunting | | 20.705 Orang | 31.319.400,00 | UPT PUSKESMAS KEBONSARI |
| | | Terlaksananya Pelayanan Kesehatan Usia Produktif Sesuai Standar | Jumlah Penduduk Usia Produktif yang Mendapatkan Pelayanan Kesehatan Sesuai Standar | 21765 Orang | | 21363 Orang | 14458 Orang | 29.828.000,00 | Provinsi Jawa Timur \|\| Kota Pasuruan \|\| Kecamatan Panggungrejo \|\| Kelurahan Karanganyar \|\| 0 \|\| Provinsi Jawa Timur \|\| Kota Pasuruan \|\| Kecamatan Panggungrejo \|\| Kelurahan Bangilan \|\| 0 \|\| Provinsi Jawa Timur \|\| Kota Pasuruan \|\| Kecamatan Panggungrejo \|\| Kelurahan Kebonsari \|\| 0 | Pendapatan Bagi Hasil Pajak Rokok | 4.Memperkuat pembangunan sumber daya manusia (SDM), sains, teknologi, pendidikan, kesehatan, prestasi olahraga, kesetaraan gender, serta penguatan peran perempuan, pemuda (generasi milenial dan generasi Z), dan penyandang disabilitas. | 5. Penguragan stunting | | 21562 Orang | 31.319.400,00 | UPT PUSKESMAS KEBONSARI |

| NO | KODE | URUSAN / BIDANG URUSAN / PROGRAM / OUTCOME / KEGIATAN / SUBKEGIATAN OUTPUT | INDIKATOR | TARGET AKHIR RENSTRA | REALISASI 2025 | PRAKIRAAN 2026 | CAPAIAN KINERJA DAN KERANGKA PENDANAAN | | | | | | KELOMPOK SASARAN | PRAKIRAAN MAJU 2028 | | PERANGKAT DAERAH PENANGGUNG JAWAB |
|---|---|---|---|---|---|---|---|---|---|---|---|---|---|---|---|---|
| | | | | | | | TARGET 2027 | PAGU INDIKATIF | LOKASI | SUMBER DANA | PRIORITAS | | | TARGET | PAGU INDIKATIF | |
| | | | | | | | | | | | NASIONAL | DAERAH | | | | |
| (1) | (2) | (3) | (4) | (5) | (6) | (7) | (8) | (9) | (10) | (11) | (12) | (13) | (14) | (15) | (16) | (17) |
| | | Terlaksananya Pelayanan Kesehatan Usia Produktif Sesuai Standar | Jumlah Penduduk Usia Produktif yang Mendapatkan Pelayanan Kesehatan Sesuai Standar | 17707 Orang | | 17379 Orang | 14458 Orang | 29.828.000,00 | Provinsi Jawa Timur \|\| Kota Pasuruan \|\| Kecamatan Panggungrejo \|\| Kelurahan Karanganyar \|\| 0 \|\| Provinsi Jawa Timur \|\| Kota Pasuruan \|\| Kecamatan Panggungrejo \|\| Kelurahan Bangilan \|\| 0 \|\| Provinsi Jawa Timur \|\| Kota Pasuruan \|\| Kecamatan Panggungrejo \|\| Kelurahan Kebonsari \|\| 0 | Pendapatan Bagi Hasil Pajak Rokok | 4.Memperkuat pembangunan sumber daya manusia (SDM), sains, teknologi, pendidikan, kesehatan, prestasi olahraga, kesetaraan gender, serta penguatan peran perempuan, pemuda (generasi milenial dan generasi Z), dan penyandang disabilitas. | 5. Penguranggan stunting | | 17543 Orang | 31.319.400,00 | UPT PUSKESMAS KEBONSARI |
| | 1.02.02.2.02.0007 | Pengelolaan Pelayanan Kesehatan pada Usia Lanjut | | | | | | 6.300.000,00 | | | | | | | 6.615.000,00 | |
| | | Terlaksananya Pengelolaan Pelayanan Kesehatan Usia Lanjut Sesuai Standar | Jumlah Penduduk Usia Lanjut yang Mendapatkan Pelayanan Kesehatan Sesuai Standar | 3484 Orang | | 3420 Orang | 2688 Orang | 6.300.000,00 | Provinsi Jawa Timur \|\| Kota Pasuruan \|\| Kecamatan Panggungrejo \|\| Kelurahan Karanganyar \|\| 0 \|\| Provinsi Jawa Timur \|\| Kota Pasuruan \|\| Kecamatan Panggungrejo \|\| Kelurahan Bangilan \|\| 0 \|\| Provinsi Jawa Timur \|\| Kota Pasuruan \|\| Kecamatan Panggungrejo \|\| Kelurahan Kebonsari \|\| 0 | Pendapatan Bagi Hasil Pajak Rokok | 4.Memperkuat pembangunan sumber daya manusia (SDM), sains, teknologi, pendidikan, kesehatan, prestasi olahraga, kesetaraan gender, serta penguatan peran perempuan, pemuda (generasi milenial dan generasi Z), dan penyandang disabilitas. | 5. Penguranggan stunting | | 3452 Orang | 6.615.000,00 | UPT PUSKESMAS KEBONSARI |

| NO | KODE | URUSAN / BIDANG URUSAN / PROGRAM / OUTCOME / KEGIATAN / SUBKEGIATAN OUTPUT | INDIKATOR | TARGET AKHIR RENSTRA | REALISASI 2025 | PRAKIRAAN 2026 | CAPAIAN KINERJA DAN KERANGKA PENDANAAN | | | | | | KELOMPOK SASARAN | PRAKIRAAN MAJU 2028 | | PERANGKAT DAERAH PENANGGUNG JAWAB |
|---|---|---|---|---|---|---|---|---|---|---|---|---|---|---|---|---|
| | | | | | | | TARGET 2027 | PAGU INDIKATIF | LOKASI | SUMBER DANA | PRIORITAS | | | TARGET | PAGU INDIKATIF | |
| | | | | | | | | | | | NASIONAL | DAERAH | | | | |
| (1) | (2) | (3) | (4) | (5) | (6) | (7) | (8) | (9) | (10) | (11) | (12) | (13) | (14) | (15) | (16) | (17) |
| | | Terlaksananya Pengelolaan Pelayanan Kesehatan Usia Lanjut Sesuai Standar | Jumlah Penduduk Usia Lanjut yang Mendapatkan Pelayanan Kesehatan Sesuai Standar | 2727 Orang | | 2675 Orang | 2688 Orang | 6.300.000,00 | Provinsi Jawa Timur \|\| Kota Pasuruan \|\| Kecamatan Panggungrejo \|\| Kelurahan Karanganyar \|\| 0 \|\| Provinsi Jawa Timur \|\| Kota Pasuruan \|\| Kecamatan Panggungrejo \|\| Kelurahan Bangilan \|\| 0 \|\| Provinsi Jawa Timur \|\| Kota Pasuruan \|\| Kecamatan Panggungrejo \|\| Kelurahan Kebonsari \|\| 0 | Pendapatan Bagi Hasil Pajak Rokok | 4.Memperkuat pembangunan sumber daya manusia (SDM), sains, teknologi, pendidikan, kesehatan, prestasi olahraga, kesetaraan gender, serta penguatan peran perempuan, pemuda (generasi milenial dan generasi Z), dan penyandang disabilitas. | 5. Penguranggan stunting | | 2701 Orang | 6.615.000,00 | UPT PUSKESMAS KEBONSARI |
| | | Terlaksananya Pengelolaan Pelayanan Kesehatan Usia Lanjut Sesuai Standar | Jumlah Penduduk Usia Lanjut yang Mendapatkan Pelayanan Kesehatan Sesuai Standar | 27311 Orang | | 26805 Orang | 2688 Orang | 6.300.000,00 | Provinsi Jawa Timur \|\| Kota Pasuruan \|\| Kecamatan Panggungrejo \|\| Kelurahan Karanganyar \|\| 0 \|\| Provinsi Jawa Timur \|\| Kota Pasuruan \|\| Kecamatan Panggungrejo \|\| Kelurahan Bangilan \|\| 0 \|\| Provinsi Jawa Timur \|\| Kota Pasuruan \|\| Kecamatan Panggungrejo \|\| Kelurahan Kebonsari \|\| 0 | Pendapatan Bagi Hasil Pajak Rokok | 4.Memperkuat pembangunan sumber daya manusia (SDM), sains, teknologi, pendidikan, kesehatan, prestasi olahraga, kesetaraan gender, serta penguatan peran perempuan, pemuda (generasi milenial dan generasi Z), dan penyandang disabilitas. | 5. Penguranggan stunting | | 27057 Orang | 6.615.000,00 | UPT PUSKESMAS KEBONSARI |

| NO | KODE | URUSAN / BIDANG URUSAN / PROGRAM / OUTCOME / KEGIATAN / SUBKEGIATAN OUTPUT | INDIKATOR | TARGET AKHIR RENSTRA | REALISASI 2025 | PRAKIRAAN 2026 | CAPAIAN KINERJA DAN KERANGKA PENDANAAN | | | | | | KELOMPOK SASARAN | PRAKIRAAN MAJU 2028 | | PERANGKAT DAERAH PENANGGUNG JAWAB |
|---|---|---|---|---|---|---|---|---|---|---|---|---|---|---|---|---|
| | | | | | | | TARGET 2027 | PAGU INDIKATIF | LOKASI | SUMBER DANA | PRIORITAS | | | TARGET | PAGU INDIKATIF | |
| | | | | | | | | | | | NASIONAL | DAERAH | | | | |
| (1) | (2) | (3) | (4) | (5) | (6) | (7) | (8) | (9) | (10) | (11) | (12) | (13) | (14) | (15) | (16) | (17) |
| | | Terlaksananya Pengelolaan Pelayanan Kesehatan Usia Lanjut Sesuai Standar | Jumlah Penduduk Usia Lanjut yang Mendapatkan Pelayanan Kesehatan Sesuai Standar | 3316 Orang | | 3256 Orang | 2688 Orang | 6.300.000,00 | Provinsi Jawa Timur \|\| Kota Pasuruan \|\| Kecamatan Panggungrejo \|\| Kelurahan Karanganyar \|\| 0 \|\| Provinsi Jawa Timur \|\| Kota Pasuruan \|\| Kecamatan Panggungrejo \|\| Kelurahan Bangilan \|\| 0 \|\| Provinsi Jawa Timur \|\| Kota Pasuruan \|\| Kecamatan Panggungrejo \|\| Kelurahan Kebonsari \|\| 0 | Pendapatan Bagi Hasil Pajak Rokok | 4.Memperkuat pembangunan sumber daya manusia (SDM), sains, teknologi, pendidikan, kesehatan, prestasi olahraga, kesetaraan gender, serta penguatan peran perempuan, pemuda (generasi milenial dan generasi Z), dan penyandang disabilitas. | 5. Penguranggan stunting | | 3286 Orang | 6.615.000,00 | UPT PUSKESMAS KEBONSARI |
| | 1.02.02.2.02.0010 | Pengelolaan Pelayanan Kesehatan Orang dengan Gangguan Jiwa Berat | | | | | | 10.436.400,00 | | | | | | | 10.958.220,00 | |
| | | Terlaksananya Pengelolaan Pelayanan Kesehatan Orang dengan Gangguan Jiwa Berat Sesuai Standar | Jumlah Orang yang Mendapatkan Pelayanan Kesehatan Orang dengan Gangguan Jiwa Berat Sesuai Standar | 48 Orang | | 48 Orang | 41 Orang | 10.436.400,00 | Provinsi Jawa Timur \|\| Kota Pasuruan \|\| Kecamatan Panggungrejo \|\| Kelurahan Karanganyar \|\| 0 \|\| Provinsi Jawa Timur \|\| Kota Pasuruan \|\| Kecamatan Panggungrejo \|\| Kelurahan Bangilan \|\| 0 \|\| Provinsi Jawa Timur \|\| Kota Pasuruan \|\| Kecamatan Panggungrejo \|\| Kelurahan Kebonsari \|\| 0 | DAK Non Fisik-Dana BOK-BOK Puskesmas Pendapatan Bagi Hasil Pajak Rokok | 4.Memperkuat pembangunan sumber daya manusia (SDM), sains, teknologi, pendidikan, kesehatan, prestasi olahraga, kesetaraan gender, serta penguatan peran perempuan, pemuda (generasi milenial dan generasi Z), dan penyandang disabilitas. | 5. Penguranggan stunting | | 48 Orang | 10.958.220,00 | UPT PUSKESMAS KEBONSARI |

| NO | KODE | URUSAN / BIDANG URUSAN / PROGRAM / OUTCOME / KEGIATAN / SUBKEGIATAN OUTPUT | INDIKATOR | TARGET AKHIR RENSTRA | REALISASI 2025 | PRAKIRAAN 2026 | CAPAIAN KINERJA DAN KERANGKA PENDANAAN | | | | | | KELOMPOK SASARAN | PRAKIRAAN MAJU 2028 | | PERANGKAT DAERAH PENANGGUNG JAWAB |
|---|---|---|---|---|---|---|---|---|---|---|---|---|---|---|---|---|
| | | | | | | | TARGET 2027 | PAGU INDIKATIF | LOKASI | SUMBER DANA | PRIORITAS | | | TARGET | PAGU INDIKATIF | |
| | | | | | | | | | | | NASIONAL | DAERAH | | | | |
| (1) | (2) | (3) | (4) | (5) | (6) | (7) | (8) | (9) | (10) | (11) | (12) | (13) | (14) | (15) | (16) | (17) |
| | | Terlaksananya Pengelolaan Pelayanan Kesehatan Orang dengan Gangguan Jiwa Berat Sesuai Standar | Jumlah Orang yang Mendapatkan Pelayanan Kesehatan Orang dengan Gangguan Jiwa Berat Sesuai Standar | 51 Orang | | 51 Orang | 41 Orang | 10.436.400,00 | Provinsi Jawa Timur \|\| Kota Pasuruan \|\| Kecamatan Panggungrejo \|\| Kelurahan Karanganyar \|\| 0 \|\| Provinsi Jawa Timur \|\| Kota Pasuruan \|\| Kecamatan Panggungrejo \|\| Kelurahan Bangilan \|\| 0 \|\| Provinsi Jawa Timur \|\| Kota Pasuruan \|\| Kecamatan Panggungrejo \|\| Kelurahan Kebonsari \|\| 0 | DAK Non Fisik-Dana BOK-BOK Puskesmas Pendapatan Bagi Hasil Pajak Rokok | 4.Memperkuat pembangunan sumber daya manusia (SDM), sains, teknologi, pendidikan, kesehatan, prestasi olahraga, kesetaraan gender, serta penguatan peran perempuan, pemuda (generasi milenial dan generasi Z), dan penyandang disabilitas. | 5. Penguranggan stunting | | 51 Orang | 10.958.220,00 | UPT PUSKESMAS KEBONSARI |
| | | Terlaksananya Pengelolaan Pelayanan Kesehatan Orang dengan Gangguan Jiwa Berat Sesuai Standar | Jumlah Orang yang Mendapatkan Pelayanan Kesehatan Orang dengan Gangguan Jiwa Berat Sesuai Standar | 57 Orang | | 57 Orang | 41 Orang | 10.436.400,00 | Provinsi Jawa Timur \|\| Kota Pasuruan \|\| Kecamatan Panggungrejo \|\| Kelurahan Karanganyar \|\| 0 \|\| Provinsi Jawa Timur \|\| Kota Pasuruan \|\| Kecamatan Panggungrejo \|\| Kelurahan Bangilan \|\| 0 \|\| Provinsi Jawa Timur \|\| Kota Pasuruan \|\| Kecamatan Panggungrejo \|\| Kelurahan Kebonsari \|\| 0 | DAK Non Fisik-Dana BOK-BOK Puskesmas Pendapatan Bagi Hasil Pajak Rokok | 4.Memperkuat pembangunan sumber daya manusia (SDM), sains, teknologi, pendidikan, kesehatan, prestasi olahraga, kesetaraan gender, serta penguatan peran perempuan, pemuda (generasi milenial dan generasi Z), dan penyandang disabilitas. | 5. Penguranggan stunting | | 57 Orang | 10.958.220,00 | UPT PUSKESMAS KEBONSARI |

| NO | KODE | URUSAN / BIDANG URUSAN / PROGRAM / OUTCOME / KEGIATAN / SUBKEGIATAN OUTPUT | INDIKATOR | TARGET AKHIR RENSTRA | REALISASI 2025 | PRAKIRAAN 2026 | CAPAIAN KINERJA DAN KERANGKA PENDANAAN | | | | | | KELOMPOK SASARAN | PRAKIRAAN MAJU 2028 | | PERANGKAT DAERAH PENANGGUNG JAWAB |
|---|---|---|---|---|---|---|---|---|---|---|---|---|---|---|---|---|
| | | | | | | | TARGET 2027 | PAGU INDIKATIF | LOKASI | SUMBER DANA | PRIORITAS | | | TARGET | PAGU INDIKATIF | |
| | | | | | | | | | | | NASIONAL | DAERAH | | | | |
| (1) | (2) | (3) | (4) | (5) | (6) | (7) | (8) | (9) | (10) | (11) | (12) | (13) | (14) | (15) | (16) | (17) |
| | | Terlaksananya Pengelolaan Pelayanan Kesehatan Orang dengan Gangguan Jiwa Berat Sesuai Standar | Jumlah Orang yang Mendapatkan Pelayanan Kesehatan Orang dengan Gangguan Jiwa Berat Sesuai Standar | 64 Orang | | 64 Orang | 41 Orang | 10.436.400,00 | Provinsi Jawa Timur \|\| Kota Pasuruan \|\| Kecamatan Panggungrejo \|\| Kelurahan Karanganyar \|\| 0 \|\| Provinsi Jawa Timur \|\| Kota Pasuruan \|\| Kecamatan Panggungrejo \|\| Kelurahan Bangilan \|\| 0 \|\| Provinsi Jawa Timur \|\| Kota Pasuruan \|\| Kecamatan Panggungrejo \|\| Kelurahan Kebonsari \|\| 0 | DAK Non Fisik-Dana BOK-BOK Puskesmas Pendapatan Bagi Hasil Pajak Rokok | 4.Memperkuat pembangunan sumber daya manusia (SDM), sains, teknologi, pendidikan, kesehatan, prestasi olahraga, kesetaraan gender, serta penguatan peran perempuan, pemuda (generasi milenial dan generasi Z), dan penyandang disabilitas. | 5. Penguranggan stunting | | 64 Orang | 10.958.220,00 | UPT PUSKESMAS KEBONSARI |
| | | Terlaksananya Pengelolaan Pelayanan Kesehatan Orang dengan Gangguan Jiwa Berat Sesuai Standar | Jumlah Orang yang Mendapatkan Pelayanan Kesehatan Orang dengan Gangguan Jiwa Berat Sesuai Standar | 47 Orang | | 47 Orang | 41 Orang | 10.436.400,00 | Provinsi Jawa Timur \|\| Kota Pasuruan \|\| Kecamatan Panggungrejo \|\| Kelurahan Karanganyar \|\| 0 \|\| Provinsi Jawa Timur \|\| Kota Pasuruan \|\| Kecamatan Panggungrejo \|\| Kelurahan Bangilan \|\| 0 \|\| Provinsi Jawa Timur \|\| Kota Pasuruan \|\| Kecamatan Panggungrejo \|\| Kelurahan Kebonsari \|\| 0 | DAK Non Fisik-Dana BOK-BOK Puskesmas Pendapatan Bagi Hasil Pajak Rokok | 4.Memperkuat pembangunan sumber daya manusia (SDM), sains, teknologi, pendidikan, kesehatan, prestasi olahraga, kesetaraan gender, serta penguatan peran perempuan, pemuda (generasi milenial dan generasi Z), dan penyandang disabilitas. | 5. Penguranggan stunting | | 47 Orang | 10.958.220,00 | UPT PUSKESMAS KEBONSARI |

| NO | KODE | URUSAN / BIDANG URUSAN / PROGRAM / OUTCOME / KEGIATAN / SUBKEGIATAN OUTPUT | INDIKATOR | TARGET AKHIR RENSTRA | REALISASI 2025 | PRAKIRAAN 2026 | CAPAIAN KINERJA DAN KERANGKA PENDANAAN | | | | | | KELOMPOK SASARAN | PRAKIRAAN MAJU 2028 | | PERANGKAT DAERAH PENANGGUNG JAWAB |
|---|---|---|---|---|---|---|---|---|---|---|---|---|---|---|---|---|
| | | | | | | | TARGET 2027 | PAGU INDIKATIF | LOKASI | SUMBER DANA | PRIORITAS | | | TARGET | PAGU INDIKATIF | |
| | | | | | | | | | | | NASIONAL | DAERAH | | | | |
| (1) | (2) | (3) | (4) | (5) | (6) | (7) | (8) | (9) | (10) | (11) | (12) | (13) | (14) | (15) | (16) | (17) |
| | | Terlaksananya Pengelolaan Pelayanan Kesehatan Orang dengan Gangguan Jiwa Berat Sesuai Standar | Jumlah Orang yang Mendapatkan Pelayanan Kesehatan Orang dengan Gangguan Jiwa Berat Sesuai Standar | 423 Orang | | 423 Orang | 41 Orang | 10.436.400,00 | Provinsi Jawa Timur \|\| Kota Pasuruan \|\| Kecamatan Panggungrejo \|\| Kelurahan Karanganyar \|\| 0 \|\| Provinsi Jawa Timur \|\| Kota Pasuruan \|\| Kecamatan Panggungrejo \|\| Kelurahan Bangilan \|\| 0 \|\| Provinsi Jawa Timur \|\| Kota Pasuruan \|\| Kecamatan Panggungrejo \|\| Kelurahan Kebonsari \|\| 0 | DAK Non Fisik-Dana BOK-BOK Puskesmas Pendapatan Bagi Hasil Pajak Rokok | 4.Memperkuat pembangunan sumber daya manusia (SDM), sains, teknologi, pendidikan, kesehatan, prestasi olahraga, kesetaraan gender, serta penguatan peran perempuan, pemuda (generasi milenial dan generasi Z), dan penyandang disabilitas. | 5. Penguranган stunting | | 423 Orang | 10.958.220,00 | UPT PUSKESMAS KEBONSARI |
| | | Terlaksananya Pengelolaan Pelayanan Kesehatan Orang dengan Gangguan Jiwa Berat Sesuai Standar | Jumlah Orang yang Mendapatkan Pelayanan Kesehatan Orang dengan Gangguan Jiwa Berat Sesuai Standar | 41 Orang | | 41 Orang | 41 Orang | 10.436.400,00 | Provinsi Jawa Timur \|\| Kota Pasuruan \|\| Kecamatan Panggungrejo \|\| Kelurahan Karanganyar \|\| 0 \|\| Provinsi Jawa Timur \|\| Kota Pasuruan \|\| Kecamatan Panggungrejo \|\| Kelurahan Bangilan \|\| 0 \|\| Provinsi Jawa Timur \|\| Kota Pasuruan \|\| Kecamatan Panggungrejo \|\| Kelurahan Kebonsari \|\| 0 | DAK Non Fisik-Dana BOK-BOK Puskesmas Pendapatan Bagi Hasil Pajak Rokok | 4.Memperkuat pembangunan sumber daya manusia (SDM), sains, teknologi, pendidikan, kesehatan, prestasi olahraga, kesetaraan gender, serta penguatan peran perempuan, pemuda (generasi milenial dan generasi Z), dan penyandang disabilitas. | 5. Penguranган stunting | | 41 Orang | 10.958.220,00 | UPT PUSKESMAS KEBONSARI |
| | 1.02.02.2.02.0011 | Pengelolaan Pelayanan Kesehatan Orang Terduga Tuberkulosis | | | | | | 15.910.000,00 | | | | | | | 16.705.500,00 | |

| NO | KODE | URUSAN / BIDANG URUSAN / PROGRAM / OUTCOME / KEGIATAN / SUBKEGIATAN OUTPUT | INDIKATOR | TARGET AKHIR RENSTRA | REALISASI 2025 | PRAKIRAAN 2026 | CAPAIAN KINERJA DAN KERANGKA PENDANAAN | | | | | | KELOMPOK SASARAN | PRAKIRAAN MAJU 2028 | | PERANGKAT DAERAH PENANGGUNG JAWAB |
|---|---|---|---|---|---|---|---|---|---|---|---|---|---|---|---|---|
| | | | | | | | TARGET 2027 | PAGU INDIKATIF | LOKASI | SUMBER DANA | PRIORITAS | | | TARGET | PAGU INDIKATIF | |
| | | | | | | | | | | | NASIONAL | DAERAH | | | | |
| (1) | (2) | (3) | (4) | (5) | (6) | (7) | (8) | (9) | (10) | (11) | (12) | (13) | (14) | (15) | (16) | (17) |
| | | Terlaksananya Pengelolaan Pelayanan Kesehatan Bagi Orang Terduga Tuberkulosis Sesuai Standar | Jumlah Orang Terduga Menderita Tuberkulosis yang Mendapatkan Pelayanan Sesuai Standar | 686 Orang | | 674 Orang | 525 Orang | 15.910.000,00 | Provinsi Jawa Timur \|\| Kota Pasuruan \|\| Kecamatan Panggungrejo \|\| Kelurahan Karanganyar \|\| 0 \|\| Provinsi Jawa Timur \|\| Kota Pasuruan \|\| Kecamatan Panggungrejo \|\| Kelurahan Bangilan \|\| 0 \|\| Provinsi Jawa Timur \|\| Kota Pasuruan \|\| Kecamatan Panggungrejo \|\| Kelurahan Kebonsari \|\| 0 | DAK Non Fisik-Dana BOK-BOK Puskesmas Pendapatan Bagi Hasil Pajak Rokok | 4.Memperkuat pembangunan sumber daya manusia (SDM), sains, teknologi, pendidikan, kesehatan, prestasi olahraga, kesetaraan gender, serta penguatan peran perempuan, pemuda (generasi milenial dan generasi Z), dan penyandang disabilitas. | 5. Penguranggan stunting | | 680 Orang | 16.705.500,00 | UPT PUSKESMAS KEBONSARI |
| | | Terlaksananya Pengelolaan Pelayanan Kesehatan Bagi Orang Terduga Tuberkulosis Sesuai Standar | Jumlah Orang Terduga Menderita Tuberkulosis yang Mendapatkan Pelayanan Sesuai Standar | 628 Orang | | 616 Orang | 525 Orang | 15.910.000,00 | Provinsi Jawa Timur \|\| Kota Pasuruan \|\| Kecamatan Panggungrejo \|\| Kelurahan Karanganyar \|\| 0 \|\| Provinsi Jawa Timur \|\| Kota Pasuruan \|\| Kecamatan Panggungrejo \|\| Kelurahan Bangilan \|\| 0 \|\| Provinsi Jawa Timur \|\| Kota Pasuruan \|\| Kecamatan Panggungrejo \|\| Kelurahan Kebonsari \|\| 0 | DAK Non Fisik-Dana BOK-BOK Puskesmas Pendapatan Bagi Hasil Pajak Rokok | 4.Memperkuat pembangunan sumber daya manusia (SDM), sains, teknologi, pendidikan, kesehatan, prestasi olahraga, kesetaraan gender, serta penguatan peran perempuan, pemuda (generasi milenial dan generasi Z), dan penyandang disabilitas. | 5. Penguranggan stunting | | 622 Orang | 16.705.500,00 | UPT PUSKESMAS KEBONSARI |

| NO | KODE | URUSAN / BIDANG URUSAN / PROGRAM / OUTCOME / KEGIATAN / SUBKEGIATAN OUTPUT | INDIKATOR | TARGET AKHIR RENSTRA | REALISASI 2025 | PRAKIRAAN 2026 | CAPAIAN KINERJA DAN KERANGKA PENDANAAN | | | | | | KELOMPOK SASARAN | PRAKIRAAN MAJU 2028 | | PERANGKAT DAERAH PENANGGUNG JAWAB |
|---|---|---|---|---|---|---|---|---|---|---|---|---|---|---|---|---|
| | | | | | | | TARGET 2027 | PAGU INDIKATIF | LOKASI | SUMBER DANA | PRIORITAS | | | TARGET | PAGU INDIKATIF | |
| | | | | | | | | | | | NASIONAL | DAERAH | | | | |
| (1) | (2) | (3) | (4) | (5) | (6) | (7) | (8) | (9) | (10) | (11) | (12) | (13) | (14) | (15) | (16) | (17) |
| | | Terlaksananya Pengelolaan Pelayanan Kesehatan Bagi Orang Terduga Tuberkulosis Sesuai Standar | Jumlah Orang Terduga Menderita Tuberkulosis yang Mendapatkan Pelayanan Sesuai Standar | 685 Orang | | 673 Orang | 525 Orang | 15.910.000,00 | Provinsi Jawa Timur \|\| Kota Pasuruan \|\| Kecamatan Panggungrejo \|\| Kelurahan Karanganyar \|\| 0 \|\| Provinsi Jawa Timur \|\| Kota Pasuruan \|\| Kecamatan Panggungrejo \|\| Kelurahan Bangilan \|\| 0 \|\| Provinsi Jawa Timur \|\| Kota Pasuruan \|\| Kecamatan Panggungrejo \|\| Kelurahan Kebonsari \|\| 0 | DAK Non Fisik-Dana BOK-BOK Puskesmas Pendapatan Bagi Hasil Pajak Rokok | 4.Memperkuat pembangunan sumber daya manusia (SDM), sains, teknologi, pendidikan, kesehatan, prestasi olahraga, kesetaraan gender, serta penguatan peran perempuan, pemuda (generasi milenial dan generasi Z), dan penyandang disabilitas. | 5. Penguranган stunting | | 679 Orang | 16.705.500,00 | UPT PUSKESMAS KEBONSARI |
| | | Terlaksananya Pengelolaan Pelayanan Kesehatan Bagi Orang Terduga Tuberkulosis Sesuai Standar | Jumlah Orang Terduga Menderita Tuberkulosis yang Mendapatkan Pelayanan Sesuai Standar | 534 Orang | | 522 Orang | 525 Orang | 15.910.000,00 | Provinsi Jawa Timur \|\| Kota Pasuruan \|\| Kecamatan Panggungrejo \|\| Kelurahan Karanganyar \|\| 0 \|\| Provinsi Jawa Timur \|\| Kota Pasuruan \|\| Kecamatan Panggungrejo \|\| Kelurahan Bangilan \|\| 0 \|\| Provinsi Jawa Timur \|\| Kota Pasuruan \|\| Kecamatan Panggungrejo \|\| Kelurahan Kebonsari \|\| 0 | DAK Non Fisik-Dana BOK-BOK Puskesmas Pendapatan Bagi Hasil Pajak Rokok | 4.Memperkuat pembangunan sumber daya manusia (SDM), sains, teknologi, pendidikan, kesehatan, prestasi olahraga, kesetaraan gender, serta penguatan peran perempuan, pemuda (generasi milenial dan generasi Z), dan penyandang disabilitas. | 5. Penguranган stunting | | 528 Orang | 16.705.500,00 | UPT PUSKESMAS KEBONSARI |

| NO | KODE | URUSAN / BIDANG URUSAN / PROGRAM / OUTCOME / KEGIATAN / SUBKEGIATAN OUTPUT | INDIKATOR | TARGET AKHIR RENSTRA | REALISASI 2025 | PRAKIRAAN 2026 | CAPAIAN KINERJA DAN KERANGKA PENDANAAN | | | | | | KELOMPOK SASARAN | PRAKIRAAN MAJU 2028 | | PERANGKAT DAERAH PENANGGUNG JAWAB |
|---|---|---|---|---|---|---|---|---|---|---|---|---|---|---|---|---|
| | | | | | | | TARGET 2027 | PAGU INDIKATIF | LOKASI | SUMBER DANA | PRIORITAS | | | TARGET | PAGU INDIKATIF | |
| | | | | | | | | | | | NASIONAL | DAERAH | | | | |
| (1) | (2) | (3) | (4) | (5) | (6) | (7) | (8) | (9) | (10) | (11) | (12) | (13) | (14) | (15) | (16) | (17) |
| | | Terlaksananya Pengelolaan Pelayanan Kesehatan Bagi Orang Terduga Tuberkulosis Sesuai Standar | Jumlah Orang Terduga Menderita Tuberkulosis yang Mendapatkan Pelayanan Sesuai Standar | 716 Orang | | 704 Orang | 525 Orang | 15.910.000,00 | Provinsi Jawa Timur \|\| Kota Pasuruan \|\| Kecamatan Panggungrejo \|\| Kelurahan Karanganyar \|\| 0 \|\| Provinsi Jawa Timur \|\| Kota Pasuruan \|\| Kecamatan Panggungrejo \|\| Kelurahan Bangilan \|\| 0 \|\| Provinsi Jawa Timur \|\| Kota Pasuruan \|\| Kecamatan Panggungrejo \|\| Kelurahan Kebonsari \|\| 0 | DAK Non Fisik-Dana BOK-BOK Puskesmas Pendapatan Bagi Hasil Pajak Rokok | 4.Memperkuat pembangunan sumber daya manusia (SDM), sains, teknologi, pendidikan, kesehatan, prestasi olahraga, kesetaraan gender, serta penguatan peran perempuan, pemuda (generasi milenial dan generasi Z), dan penyandang disabilitas. | 5. Penguranggan stunting | | 710 Orang | 16.705.500,00 | UPT PUSKESMAS KEBONSARI |
| | | Terlaksananya Pengelolaan Pelayanan Kesehatan Bagi Orang Terduga Tuberkulosis Sesuai Standar | Jumlah Orang Terduga Menderita Tuberkulosis yang Mendapatkan Pelayanan Sesuai Standar | 820 Orang | | 804 Orang | 525 Orang | 15.910.000,00 | Provinsi Jawa Timur \|\| Kota Pasuruan \|\| Kecamatan Panggungrejo \|\| Kelurahan Karanganyar \|\| 0 \|\| Provinsi Jawa Timur \|\| Kota Pasuruan \|\| Kecamatan Panggungrejo \|\| Kelurahan Bangilan \|\| 0 \|\| Provinsi Jawa Timur \|\| Kota Pasuruan \|\| Kecamatan Panggungrejo \|\| Kelurahan Kebonsari \|\| 0 | DAK Non Fisik-Dana BOK-BOK Puskesmas Pendapatan Bagi Hasil Pajak Rokok | 4.Memperkuat pembangunan sumber daya manusia (SDM), sains, teknologi, pendidikan, kesehatan, prestasi olahraga, kesetaraan gender, serta penguatan peran perempuan, pemuda (generasi milenial dan generasi Z), dan penyandang disabilitas. | 5. Penguranggan stunting | | 812 Orang | 16.705.500,00 | UPT PUSKESMAS KEBONSARI |

| NO | KODE | URUSAN / BIDANG URUSAN / PROGRAM / OUTCOME / KEGIATAN / SUBKEGIATAN OUTPUT | INDIKATOR | TARGET AKHIR RENSTRA | REALISASI 2025 | PRAKIRAAN 2026 | CAPAIAN KINERJA DAN KERANGKA PENDANAAN | | | | | | KELOMPOK SASARAN | PRAKIRAAN MAJU 2028 | | PERANGKAT DAERAH PENANGGUNG JAWAB |
|---|---|---|---|---|---|---|---|---|---|---|---|---|---|---|---|---|
| | | | | | | | TARGET 2027 | PAGU INDIKATIF | LOKASI | SUMBER DANA | PRIORITAS | | | TARGET | PAGU INDIKATIF | |
| | | | | | | | | | | | NASIONAL | DAERAH | | | | |
| (1) | (2) | (3) | (4) | (5) | (6) | (7) | (8) | (9) | (10) | (11) | (12) | (13) | (14) | (15) | (16) | (17) |
| | | Terlaksananya Pengelolaan Pelayanan Kesehatan Bagi Orang Terduga Tuberkulosis Sesuai Standar | Jumlah Orang Terduga Menderita Tuberkulosis yang Mendapatkan Pelayanan Sesuai Standar | 889 Orang | | 873 Orang | 525 Orang | 15.910.000,00 | Provinsi Jawa Timur \|\| Kota Pasuruan \|\| Kecamatan Panggungrejo \|\| Kelurahan Karanganyar \|\| 0 \|\| Provinsi Jawa Timur \|\| Kota Pasuruan \|\| Kecamatan Panggungrejo \|\| Kelurahan Bangilan \|\| 0 \|\| Provinsi Jawa Timur \|\| Kota Pasuruan \|\| Kecamatan Panggungrejo \|\| Kelurahan Kebonsari \|\| 0 | DAK Non Fisik-Dana BOK-BOK Puskesmas Pendapatan Bagi Hasil Pajak Rokok | 4.Memperkuat pembangunan sumber daya manusia (SDM), sains, teknologi, pendidikan, kesehatan, prestasi olahraga, kesetaraan gender, serta penguatan peran perempuan, pemuda (generasi milenial dan generasi Z), dan penyandang disabilitas. | 5. Penguranган stunting | | 881 Orang | 16.705.500,00 | UPT PUSKESMAS KEBONSARI |
| | | Terlaksananya Pengelolaan Pelayanan Kesehatan Bagi Orang Terduga Tuberkulosis Sesuai Standar | Jumlah Orang Terduga Menderita Tuberkulosis yang Mendapatkan Pelayanan Sesuai Standar | 901 Orang | | 885 Orang | 525 Orang | 15.910.000,00 | Provinsi Jawa Timur \|\| Kota Pasuruan \|\| Kecamatan Panggungrejo \|\| Kelurahan Karanganyar \|\| 0 \|\| Provinsi Jawa Timur \|\| Kota Pasuruan \|\| Kecamatan Panggungrejo \|\| Kelurahan Bangilan \|\| 0 \|\| Provinsi Jawa Timur \|\| Kota Pasuruan \|\| Kecamatan Panggungrejo \|\| Kelurahan Kebonsari \|\| 0 | DAK Non Fisik-Dana BOK-BOK Puskesmas Pendapatan Bagi Hasil Pajak Rokok | 4.Memperkuat pembangunan sumber daya manusia (SDM), sains, teknologi, pendidikan, kesehatan, prestasi olahraga, kesetaraan gender, serta penguatan peran perempuan, pemuda (generasi milenial dan generasi Z), dan penyandang disabilitas. | 5. Penguranган stunting | | 893 Orang | 16.705.500,00 | UPT PUSKESMAS KEBONSARI |

| NO | KODE | URUSAN / BIDANG URUSAN / PROGRAM / OUTCOME / KEGIATAN / SUBKEGIATAN OUTPUT | INDIKATOR | TARGET AKHIR RENSTRA | REALISASI 2025 | PRAKIRAAN 2026 | CAPAIAN KINERJA DAN KERANGKA PENDANAAN | | | | | | KELOMPOK SASARAN | PRAKIRAAN MAJU 2028 | | PERANGKAT DAERAH PENANGGUNG JAWAB |
|---|---|---|---|---|---|---|---|---|---|---|---|---|---|---|---|---|
| | | | | | | | TARGET 2027 | PAGU INDIKATIF | LOKASI | SUMBER DANA | PRIORITAS | | | TARGET | PAGU INDIKATIF | |
| | | | | | | | | | | | NASIONAL | DAERAH | | | | |
| (1) | (2) | (3) | (4) | (5) | (6) | (7) | (8) | (9) | (10) | (11) | (12) | (13) | (14) | (15) | (16) | (17) |
| | | Terlaksananya Pengelolaan Pelayanan Kesehatan Bagi Orang Terduga Tuberkulosis Sesuai Standar | Jumlah Orang Terduga Menderita Tuberkulosis yang Mendapatkan Pelayanan Sesuai Standar | 5859 Orang | | 5751 Orang | 525 Orang | 15.910.000,00 | Provinsi Jawa Timur \|\| Kota Pasuruan \|\| Kecamatan Panggungrejo \|\| Kelurahan Karanganyar \|\| 0 \|\| Provinsi Jawa Timur \|\| Kota Pasuruan \|\| Kecamatan Panggungrejo \|\| Kelurahan Bangilan \|\| 0 \|\| Provinsi Jawa Timur \|\| Kota Pasuruan \|\| Kecamatan Panggungrejo \|\| Kelurahan Kebonsari \|\| 0 | DAK Non Fisik-Dana BOK-BOK Puskesmas Pendapatan Bagi Hasil Pajak Rokok | 4.Memperkuat pembangunan sumber daya manusia (SDM), sains, teknologi, pendidikan, kesehatan, prestasi olahraga, kesetaraan gender, serta penguatan peran perempuan, pemuda (generasi milenial dan generasi Z), dan penyandang disabilitas. | 5. Penguranggan stunting | | 5805 Orang | 16.705.500,00 | UPT PUSKESMAS KEBONSARI |
| | 1.02.02.2.02.0015 | Pengelolaan Pelayanan Kesehatan Gizi Masyarakat | | | | | | 545.632.000,00 | | | | | | | 572.913.600,00 | |
| | | Terlaksananya Pengelolaan Pelayanan Kesehatan Gizi Masyarakat | Jumlah Dokumen Hasil Pengelolaan Pelayanan Kesehatan Gizi Masyarakat | 60 Dokumen | | 60 Dokumen | 60 Dokumen | 545.632.000,00 | Provinsi Jawa Timur \|\| Kota Pasuruan \|\| Kecamatan Panggungrejo \|\| Kelurahan Karanganyar \|\| 0 \|\| Provinsi Jawa Timur \|\| Kota Pasuruan \|\| Kecamatan Panggungrejo \|\| Kelurahan Bangilan \|\| 0 \|\| Provinsi Jawa Timur \|\| Kota Pasuruan \|\| Kecamatan Panggungrejo \|\| Kelurahan Kebonsari \|\| 0 | Pendapatan Bagi Hasil Pajak Rokok Dana Alokasi Umum (DAU) DAK Non Fisik-Dana BOK-BOK Puskesmas | 4.Memperkuat pembangunan sumber daya manusia (SDM), sains, teknologi, pendidikan, kesehatan, prestasi olahraga, kesetaraan gender, serta penguatan peran perempuan, pemuda (generasi milenial dan generasi Z), dan penyandang disabilitas. | 5. Penguranggan stunting | | 60 Dokumen | 572.913.600,00 | UPT PUSKESMAS KEBONSARI |

| NO | KODE | URUSAN / BIDANG URUSAN / PROGRAM / OUTCOME / KEGIATAN / SUBKEGIATAN OUTPUT | INDIKATOR | TARGET AKHIR RENSTRA | REALISASI 2025 | PRAKIRAAN 2026 | CAPAIAN KINERJA DAN KERANGKA PENDANAAN | | | | | | KELOMPOK SASARAN | PRAKIRAAN MAJU 2028 | | PERANGKAT DAERAH PENANGGUNG JAWAB |
|---|---|---|---|---|---|---|---|---|---|---|---|---|---|---|---|---|
| | | | | | | | TARGET 2027 | PAGU INDIKATIF | LOKASI | SUMBER DANA | PRIORITAS | | | TARGET | PAGU INDIKATIF | |
| | | | | | | | | | | | NASIONAL | DAERAH | | | | |
| (1) | (2) | (3) | (4) | (5) | (6) | (7) | (8) | (9) | (10) | (11) | (12) | (13) | (14) | (15) | (16) | (17) |
| | | Terlaksananya Pengelolaan Pelayanan Kesehatan Gizi Masyarakat | Jumlah Dokumen Hasil Pengelolaan Pelayanan Kesehatan Gizi Masyarakat | 16 Dokumen | | 16 Dokumen | 60 Dokumen | 545.632.000,00 | Provinsi Jawa Timur \|\| Kota Pasuruan \|\| Kecamatan Panggungrejo \|\| Kelurahan Karanganyar \|\| 0 \|\| Provinsi Jawa Timur \|\| Kota Pasuruan \|\| Kecamatan Panggungrejo \|\| Kelurahan Bangilan \|\| 0 \|\| Provinsi Jawa Timur \|\| Kota Pasuruan \|\| Kecamatan Panggungrejo \|\| Kelurahan Kebonsari \|\| 0 | Pendapatan Bagi Hasil Pajak Rokok<br>Dana Alokasi Umum (DAU)<br>DAK Non Fisik-Dana BOK-BOK Puskesmas | 4.Memperkuat pembangunan sumber daya manusia (SDM), sains, teknologi, pendidikan, kesehatan, prestasi olahraga, kesetaraan gender, serta penguatan peran perempuan, pemuda (generasi milenial dan generasi Z), dan penyandang disabilitas. | 5. Penguragan stunting | | 16 Dokumen | 572.913.600,00 | UPT PUSKESMAS KEBONSARI |
| | 1.02.02.2.02.0017 | Pengelolaan Pelayanan Kesehatan Lingkungan | | | | | | 38.414.000,00 | | | | | | | 40.334.700,00 | |
| | | Terlaksananya Pengelolaan Pelayanan Kesehatan Lingkungan | Jumlah Dokumen Hasil Pengelolaan Pelayanan Kesehatan Lingkungan | 12 Dokumen | | 12 Dokumen | 4 Dokumen | 38.414.000,00 | Provinsi Jawa Timur \|\| Kota Pasuruan \|\| Kecamatan Panggungrejo \|\| Kelurahan Karanganyar \|\| 0 \|\| Provinsi Jawa Timur \|\| Kota Pasuruan \|\| Kecamatan Panggungrejo \|\| Kelurahan Bangilan \|\| 0 \|\| Provinsi Jawa Timur \|\| Kota Pasuruan \|\| Kecamatan Panggungrejo \|\| Kelurahan Kebonsari \|\| 0 | Pendapatan Bagi Hasil Pajak Rokok<br>DAK Non Fisik-Dana BOK-BOK Puskesmas | 4.Memperkuat pembangunan sumber daya manusia (SDM), sains, teknologi, pendidikan, kesehatan, prestasi olahraga, kesetaraan gender, serta penguatan peran perempuan, pemuda (generasi milenial dan generasi Z), dan penyandang disabilitas. | 5. Penguragan stunting | | 12 Dokumen | 40.334.700,00 | UPT PUSKESMAS KEBONSARI |

| NO | KODE | URUSAN / BIDANG URUSAN / PROGRAM / OUTCOME / KEGIATAN / SUBKEGIATAN OUTPUT | INDIKATOR | TARGET AKHIR RENSTRA | REALISASI 2025 | PRAKIRAAN 2026 | CAPAIAN KINERJA DAN KERANGKA PENDANAAN | | | | | | KELOMPOK SASARAN | PRAKIRAAN MAJU 2028 | | PERANGKAT DAERAH PENANGGUNG JAWAB |
|---|---|---|---|---|---|---|---|---|---|---|---|---|---|---|---|---|
| | | | | | | | TARGET 2027 | PAGU INDIKATIF | LOKASI | SUMBER DANA | PRIORITAS | | | TARGET | PAGU INDIKATIF | |
| | | | | | | | | | | | NASIONAL | DAERAH | | | | |
| (1) | (2) | (3) | (4) | (5) | (6) | (7) | (8) | (9) | (10) | (11) | (12) | (13) | (14) | (15) | (16) | (17) |
| | | Terlaksananya Pengelolaan Pelayanan Kesehatan Lingkungan | Jumlah Dokumen Hasil Pengelolaan Pelayanan Kesehatan Lingkungan | 4 Dokumen | | 4 Dokumen | 4 Dokumen | 38.414.000,00 | Provinsi Jawa Timur \|\| Kota Pasuruan \|\| Kecamatan Panggungrejo \|\| Kelurahan Karanganyar \|\| 0 \|\| Provinsi Jawa Timur \|\| Kota Pasuruan \|\| Kecamatan Panggungrejo \|\| Kelurahan Bangilan \|\| 0 \|\| Provinsi Jawa Timur \|\| Kota Pasuruan \|\| Kecamatan Panggungrejo \|\| Kelurahan Kebonsari \|\| 0 | Pendapatan Bagi Hasil Pajak Rokok<br>DAK Non Fisik-Dana BOK-BOK Puskesmas | 4.Memperkuat pembangunan sumber daya manusia (SDM), sains, teknologi, pendidikan, kesehatan, prestasi olahraga, kesetaraan gender, serta penguatan peran perempuan, pemuda (generasi milenial dan generasi Z), dan penyandang disabilitas. | 5. Penguranggan stunting | | 4 Dokumen | 40.334.700,00 | UPT PUSKESMAS KEBONSARI |
| | 1.02.02.2.02.0018 | Pengelolaan Pelayanan Promosi Kesehatan | | | | | | 1.638.000,00 | | | | | | | 1.719.900,00 | |
| | | Terlaksananya Pengelolaan Pelayanan Promosi Kesehatan | Jumlah Dokumen Hasil Pengelolaan Pelayanan Promosi Kesehatan | 12 Dokumen | | 4 Dokumen | 1 Dokumen | 1.638.000,00 | Provinsi Jawa Timur \|\| Kota Pasuruan \|\| Kecamatan Panggungrejo \|\| Kelurahan Karanganyar \|\| 0 \|\| Provinsi Jawa Timur \|\| Kota Pasuruan \|\| Kecamatan Panggungrejo \|\| Kelurahan Bangilan \|\| 0 \|\| Provinsi Jawa Timur \|\| Kota Pasuruan \|\| Kecamatan Panggungrejo \|\| Kelurahan Kebonsari \|\| 0 | Pendapatan Bagi Hasil Pajak Rokok | 4.Memperkuat pembangunan sumber daya manusia (SDM), sains, teknologi, pendidikan, kesehatan, prestasi olahraga, kesetaraan gender, serta penguatan peran perempuan, pemuda (generasi milenial dan generasi Z), dan penyandang disabilitas. | 5. Penguranggan stunting | | 12 Dokumen | 1.719.900,00 | UPT PUSKESMAS KEBONSARI |

| NO | KODE | URUSAN / BIDANG URUSAN / PROGRAM / OUTCOME / KEGIATAN / SUBKEGIATAN OUTPUT | INDIKATOR | TARGET AKHIR RENSTRA | REALISASI 2025 | PRAKIRAAN 2026 | CAPAIAN KINERJA DAN KERANGKA PENDANAAN | | | | | | KELOMPOK SASARAN | PRAKIRAAN MAJU 2028 | | PERANGKAT DAERAH PENANGGUNG JAWAB |
|---|---|---|---|---|---|---|---|---|---|---|---|---|---|---|---|---|
| | | | | | | | TARGET 2027 | PAGU INDIKATIF | LOKASI | SUMBER DANA | PRIORITAS | | | TARGET | PAGU INDIKATIF | |
| | | | | | | | | | | | NASIONAL | DAERAH | | | | |
| (1) | (2) | (3) | (4) | (5) | (6) | (7) | (8) | (9) | (10) | (11) | (12) | (13) | (14) | (15) | (16) | (17) |
| | | Terlaksananya Pengelolaan Pelayanan Promosi Kesehatan | Jumlah Dokumen Hasil Pengelolaan Pelayanan Promosi Kesehatan | 2 Dokumen | | 2 Dokumen | 1 Dokumen | 1.638.000,00 | Provinsi Jawa Timur \|\| Kota Pasuruan \|\| Kecamatan Panggungrejo \|\| Kelurahan Karanganyar \|\| 0 \|\| Provinsi Jawa Timur \|\| Kota Pasuruan \|\| Kecamatan Panggungrejo \|\| Kelurahan Bangilan \|\| 0 \|\| Provinsi Jawa Timur \|\| Kota Pasuruan \|\| Kecamatan Panggungrejo \|\| Kelurahan Kebonsari \|\| 0 | Pendapatan Bagi Hasil Pajak Rokok | 4.Memperkuat pembangunan sumber daya manusia (SDM), sains, teknologi, pendidikan, kesehatan, prestasi olahraga, kesetaraan gender, serta penguatan peran perempuan, pemuda (generasi milenial dan generasi Z), dan penyandang disabilitas. | 5. Penguranggan stunting | | 2 Dokumen | 1.719.900,00 | UPT PUSKESMAS KEBONSARI |
| | | Terlaksananya Pengelolaan Pelayanan Promosi Kesehatan | Jumlah Dokumen Hasil Pengelolaan Pelayanan Promosi Kesehatan | 1 Dokumen | | 1 Dokumen | 1 Dokumen | 1.638.000,00 | Provinsi Jawa Timur \|\| Kota Pasuruan \|\| Kecamatan Panggungrejo \|\| Kelurahan Karanganyar \|\| 0 \|\| Provinsi Jawa Timur \|\| Kota Pasuruan \|\| Kecamatan Panggungrejo \|\| Kelurahan Bangilan \|\| 0 \|\| Provinsi Jawa Timur \|\| Kota Pasuruan \|\| Kecamatan Panggungrejo \|\| Kelurahan Kebonsari \|\| 0 | Pendapatan Bagi Hasil Pajak Rokok | 4.Memperkuat pembangunan sumber daya manusia (SDM), sains, teknologi, pendidikan, kesehatan, prestasi olahraga, kesetaraan gender, serta penguatan peran perempuan, pemuda (generasi milenial dan generasi Z), dan penyandang disabilitas. | 5. Penguranggan stunting | | 1 Dokumen | 1.719.900,00 | UPT PUSKESMAS KEBONSARI |
| | 1.02.02.2.02.0019 | Pengelolaan Pelayanan Kesehatan Tradisional, Akupuntur, Asuhan Mandiri, dan Tradisional Lainnya | | | | | | 2.088.000,00 | | | | | | | 2.192.400,00 | |

| NO | KODE | URUSAN / BIDANG URUSAN / PROGRAM / OUTCOME / KEGIATAN / SUBKEGIATAN OUTPUT | INDIKATOR | TARGET AKHIR RENSTRA | REALISASI 2025 | PRAKIRAAN 2026 | CAPAIAN KINERJA DAN KERANGKA PENDANAAN | | | | | | KELOMPOK SASARAN | PRAKIRAAN MAJU 2028 | | PERANGKAT DAERAH PENANGGUNG JAWAB |
|---|---|---|---|---|---|---|---|---|---|---|---|---|---|---|---|---|
| | | | | | | | TARGET 2027 | PAGU INDIKATIF | LOKASI | SUMBER DANA | PRIORITAS | | | TARGET | PAGU INDIKATIF | |
| | | | | | | | | | | | NASIONAL | DAERAH | | | | |
| (1) | (2) | (3) | (4) | (5) | (6) | (7) | (8) | (9) | (10) | (11) | (12) | (13) | (14) | (15) | (16) | (17) |
| | | Terkelolanya Pelayanan Kesehatan Tradisional, Akupuntur, Asuhan Mandiri dan Tradisional Lainnya | Jumlah Dokumen Hasil Pengelolaan Pelayanan Kesehatan Tradisional, Akupuntur, Asuhan Mandiri dan Tradisional Lainnya | 12 Dokumen | | 12 Dokumen | 1 Dokumen | 2.088.000,00 | Provinsi Jawa Timur \|\| Kota Pasuruan \|\| Kecamatan Panggungrejo \|\| Kelurahan Karanganyar \|\| 0 \|\| Provinsi Jawa Timur \|\| Kota Pasuruan \|\| Kecamatan Panggungrejo \|\| Kelurahan Bangilan \|\| 0 \|\| Provinsi Jawa Timur \|\| Kota Pasuruan \|\| Kecamatan Panggungrejo \|\| Kelurahan Kebonsari \|\| 0 | Pendapatan Bagi Hasil Pajak Rokok | 4.Memperkuat pembangunan sumber daya manusia (SDM), sains, teknologi, pendidikan, kesehatan, prestasi olahraga, kesetaraan gender, serta penguatan peran perempuan, pemuda (generasi milenial dan generasi Z), dan penyandang disabilitas. | 5. Penguragan stunting | | 12 Dokumen | 2.192.400,00 | UPT PUSKESMAS KEBONSARI |
| | | Terkelolanya Pelayanan Kesehatan Tradisional, Akupuntur, Asuhan Mandiri dan Tradisional Lainnya | Jumlah Dokumen Hasil Pengelolaan Pelayanan Kesehatan Tradisional, Akupuntur, Asuhan Mandiri dan Tradisional Lainnya | 12 Dokumen | | 1 Dokumen | 1 Dokumen | 2.088.000,00 | Provinsi Jawa Timur \|\| Kota Pasuruan \|\| Kecamatan Panggungrejo \|\| Kelurahan Karanganyar \|\| 0 \|\| Provinsi Jawa Timur \|\| Kota Pasuruan \|\| Kecamatan Panggungrejo \|\| Kelurahan Bangilan \|\| 0 \|\| Provinsi Jawa Timur \|\| Kota Pasuruan \|\| Kecamatan Panggungrejo \|\| Kelurahan Kebonsari \|\| 0 | Pendapatan Bagi Hasil Pajak Rokok | 4.Memperkuat pembangunan sumber daya manusia (SDM), sains, teknologi, pendidikan, kesehatan, prestasi olahraga, kesetaraan gender, serta penguatan peran perempuan, pemuda (generasi milenial dan generasi Z), dan penyandang disabilitas. | 5. Penguragan stunting | | 12 Dokumen | 2.192.400,00 | UPT PUSKESMAS KEBONSARI |

| NO | KODE | URUSAN / BIDANG URUSAN / PROGRAM / OUTCOME / KEGIATAN / SUBKEGIATAN OUTPUT | INDIKATOR | TARGET AKHIR RENSTRA | REALISASI 2025 | PRAKIRAAN 2026 | CAPAIAN KINERJA DAN KERANGKA PENDANAAN | | | | | | KELOMPOK SASARAN | PRAKIRAAN MAJU 2028 | | PERANGKAT DAERAH PENANGGUNG JAWAB |
|---|---|---|---|---|---|---|---|---|---|---|---|---|---|---|---|---|
| | | | | | | | TARGET 2027 | PAGU INDIKATIF | LOKASI | SUMBER DANA | PRIORITAS | | | TARGET | PAGU INDIKATIF | |
| | | | | | | | | | | | NASIONAL | DAERAH | | | | |
| (1) | (2) | (3) | (4) | (5) | (6) | (7) | (8) | (9) | (10) | (11) | (12) | (13) | (14) | (15) | (16) | (17) |
| | | Terkelolanya Pelayanan Kesehatan Tradisional, Akupuntur, Asuhan Mandiri dan Tradisional Lainnya | Jumlah Dokumen Hasil Pengelolaan Pelayanan Kesehatan Tradisional, Akupuntur, Asuhan Mandiri dan Tradisional Lainnya | 1 Dokumen | | 1 Dokumen | 1 Dokumen | 2.088.000,00 | Provinsi Jawa Timur \|\| Kota Pasuruan \|\| Kecamatan Panggungrejo \|\| Kelurahan Karanganyar \|\| 0 \|\| Provinsi Jawa Timur \|\| Kota Pasuruan \|\| Kecamatan Panggungrejo \|\| Kelurahan Bangilan \|\| 0 \|\| Provinsi Jawa Timur \|\| Kota Pasuruan \|\| Kecamatan Panggungrejo \|\| Kelurahan Kebonsari \|\| 0 | Pendapatan Bagi Hasil Pajak Rokok | 4.Memperkuat pembangunan sumber daya manusia (SDM), sains, teknologi, pendidikan, kesehatan, prestasi olahraga, kesetaraan gender, serta penguatan peran perempuan, pemuda (generasi milenial dan generasi Z), dan penyandang disabilitas. | 5. Penguragan stunting | | 1 Dokumen | 2.192.400,00 | UPT PUSKESMAS KEBONSARI |
| | 1.02.02.2.02.0020 | Pengelolaan Surveilans Kesehatan | | | | | | 17.950.800,00 | | | | | | | 18.848.340,00 | |
| | | Terlaksananya Pengelolaan Surveilans Kesehatan | Jumlah Dokumen Hasil Pengelolaan Surveilans Kesehatan | 2 Dokumen | | 2 Dokumen | 1 Dokumen | 17.950.800,00 | Provinsi Jawa Timur \|\| Kota Pasuruan \|\| Kecamatan Panggungrejo \|\| Kelurahan Karanganyar \|\| 0 \|\| Provinsi Jawa Timur \|\| Kota Pasuruan \|\| Kecamatan Panggungrejo \|\| Kelurahan Bangilan \|\| 0 \|\| Provinsi Jawa Timur \|\| Kota Pasuruan \|\| Kecamatan Panggungrejo \|\| Kelurahan Kebonsari \|\| 0 | Pendapatan Bagi Hasil Pajak Rokok<br>DAK Non Fisik-Dana BOK-BOK Puskesmas | 4.Memperkuat pembangunan sumber daya manusia (SDM), sains, teknologi, pendidikan, kesehatan, prestasi olahraga, kesetaraan gender, serta penguatan peran perempuan, pemuda (generasi milenial dan generasi Z), dan penyandang disabilitas. | 5. Penguragan stunting | | 2 Dokumen | 18.848.340,00 | UPT PUSKESMAS KEBONSARI |

| NO | KODE | URUSAN / BIDANG URUSAN / PROGRAM / OUTCOME / KEGIATAN / SUBKEGIATAN OUTPUT | INDIKATOR | TARGET AKHIR RENSTRA | REALISASI 2025 | PRAKIRAAN 2026 | CAPAIAN KINERJA DAN KERANGKA PENDANAAN | | | | | | KELOMPOK SASARAN | PRAKIRAAN MAJU 2028 | | PERANGKAT DAERAH PENANGGUNG JAWAB |
|---|---|---|---|---|---|---|---|---|---|---|---|---|---|---|---|---|
| | | | | | | | TARGET 2027 | PAGU INDIKATIF | LOKASI | SUMBER DANA | PRIORITAS | | | TARGET | PAGU INDIKATIF | |
| | | | | | | | | | | | NASIONAL | DAERAH | | | | |
| (1) | (2) | (3) | (4) | (5) | (6) | (7) | (8) | (9) | (10) | (11) | (12) | (13) | (14) | (15) | (16) | (17) |
| | | Terlaksananya Pengelolaan Surveilans Kesehatan | Jumlah Dokumen Hasil Pengelolaan Surveilans Kesehatan | Dokumen | | 1 Dokumen | 1 Dokumen | 17.950.800,00 | Provinsi Jawa Timur \|\| Kota Pasuruan \|\| Kecamatan Panggungrejo \|\| Kelurahan Karanganyar \|\| 0 \|\| Provinsi Jawa Timur \|\| Kota Pasuruan \|\| Kecamatan Panggungrejo \|\| Kelurahan Bangilan \|\| 0 \|\| Provinsi Jawa Timur \|\| Kota Pasuruan \|\| Kecamatan Panggungrejo \|\| Kelurahan Kebonsari \|\| 0 | Pendapatan Bagi Hasil Pajak Rokok<br>DAK Non Fisik-Dana BOK-BOK Puskesmas | 4.Memperkuat pembangunan sumber daya manusia (SDM), sains, teknologi, pendidikan, kesehatan, prestasi olahraga, kesetaraan gender, serta penguatan peran perempuan, pemuda (generasi milenial dan generasi Z), dan penyandang disabilitas. | 5. Penguranggan stunting | | 1 Dokumen | 18.848.340,00 | UPT PUSKESMAS KEBONSARI |
| | | Terlaksananya Pengelolaan Surveilans Kesehatan | Jumlah Dokumen Hasil Pengelolaan Surveilans Kesehatan | 12 Dokumen | | 12 Dokumen | 1 Dokumen | 17.950.800,00 | Provinsi Jawa Timur \|\| Kota Pasuruan \|\| Kecamatan Panggungrejo \|\| Kelurahan Karanganyar \|\| 0 \|\| Provinsi Jawa Timur \|\| Kota Pasuruan \|\| Kecamatan Panggungrejo \|\| Kelurahan Bangilan \|\| 0 \|\| Provinsi Jawa Timur \|\| Kota Pasuruan \|\| Kecamatan Panggungrejo \|\| Kelurahan Kebonsari \|\| 0 | Pendapatan Bagi Hasil Pajak Rokok<br>DAK Non Fisik-Dana BOK-BOK Puskesmas | 4.Memperkuat pembangunan sumber daya manusia (SDM), sains, teknologi, pendidikan, kesehatan, prestasi olahraga, kesetaraan gender, serta penguatan peran perempuan, pemuda (generasi milenial dan generasi Z), dan penyandang disabilitas. | 5. Penguranggan stunting | | 12 Dokumen | 18.848.340,00 | UPT PUSKESMAS KEBONSARI |

| NO | KODE | URUSAN / BIDANG URUSAN / PROGRAM / OUTCOME / KEGIATAN / SUBKEGIATAN OUTPUT | INDIKATOR | TARGET AKHIR RENSTRA | REALISASI 2025 | PRAKIRAAN 2026 | CAPAIAN KINERJA DAN KERANGKA PENDANAAN | | | | | | KELOMPOK SASARAN | PRAKIRAAN MAJU 2028 | | PERANGKAT DAERAH PENANGGUNG JAWAB |
|---|---|---|---|---|---|---|---|---|---|---|---|---|---|---|---|---|
| | | | | | | | TARGET 2027 | PAGU INDIKATIF | LOKASI | SUMBER DANA | PRIORITAS | | | TARGET | PAGU INDIKATIF | |
| | | | | | | | | | | | NASIONAL | DAERAH | | | | |
| (1) | (2) | (3) | (4) | (5) | (6) | (7) | (8) | (9) | (10) | (11) | (12) | (13) | (14) | (15) | (16) | (17) |
| | | Terlaksananya Pengelolaan Surveilans Kesehatan | Jumlah Dokumen Hasil Pengelolaan Surveilans Kesehatan | 1 Dokumen | | 1 Dokumen | 1 Dokumen | 17.950.800,00 | Provinsi Jawa Timur \|\| Kota Pasuruan \|\| Kecamatan Panggungrejo \|\| Kelurahan Karanganyar \|\| 0 \|\| Provinsi Jawa Timur \|\| Kota Pasuruan \|\| Kecamatan Panggungrejo \|\| Kelurahan Bangilan \|\| 0 \|\| Provinsi Jawa Timur \|\| Kota Pasuruan \|\| Kecamatan Panggungrejo \|\| Kelurahan Kebonsari \|\| 0 | Pendapatan Bagi Hasil Pajak Rokok<br>DAK Non Fisik-Dana BOK-BOK Puskesmas | 4.Memperkuat pembangunan sumber daya manusia (SDM), sains, teknologi, pendidikan, kesehatan, prestasi olahraga, kesetaraan gender, serta penguatan peran perempuan, pemuda (generasi milenial dan generasi Z), dan penyandang disabilitas. | 5. Penguranggan stunting | | 1 Dokumen | 18.848.340,00 | UPT PUSKESMAS KEBONSARI |
| | 1.02.02.2.02.0046 | Pengelolaan upaya kesehatan Ibu dan Anak | | | | | | 500.000,00 | | | | | | | 525.000,00 | |
| | | Terlaksananya pengelolaan upaya Kesehatan Ibu dan Anak | Jumlah dokumen hasil pengelolaan upaya kesehatan ibu dan anak | 1 Dokumen | | 1 Dokumen | 12 Dokumen | 500.000,00 | Provinsi Jawa Timur \|\| Kota Pasuruan \|\| Kecamatan Panggungrejo \|\| Kelurahan Karanganyar \|\| 0 \|\| Provinsi Jawa Timur \|\| Kota Pasuruan \|\| Kecamatan Panggungrejo \|\| Kelurahan Bangilan \|\| 0 \|\| Provinsi Jawa Timur \|\| Kota Pasuruan \|\| Kecamatan Panggungrejo \|\| Kelurahan Kebonsari \|\| 0 | DAK Non Fisik-Dana BOK-BOK Puskesmas | 4.Memperkuat pembangunan sumber daya manusia (SDM), sains, teknologi, pendidikan, kesehatan, prestasi olahraga, kesetaraan gender, serta penguatan peran perempuan, pemuda (generasi milenial dan generasi Z), dan penyandang disabilitas. | 5. Penguranggan stunting | | 1 Dokumen | 525.000,00 | UPT PUSKESMAS KEBONSARI |

| NO | KODE | URUSAN / BIDANG URUSAN / PROGRAM / OUTCOME / KEGIATAN / SUBKEGIATAN OUTPUT | INDIKATOR | TARGET AKHIR RENSTRA | REALISASI 2025 | PRAKIRAAN 2026 | CAPAIAN KINERJA DAN KERANGKA PENDANAAN | | | | | | KELOMPOK SASARAN | PRAKIRAAN MAJU 2028 | | PERANGKAT DAERAH PENANGGUNG JAWAB |
|---|---|---|---|---|---|---|---|---|---|---|---|---|---|---|---|---|
| | | | | | | | TARGET 2027 | PAGU INDIKATIF | LOKASI | SUMBER DANA | PRIORITAS | | | TARGET | PAGU INDIKATIF | |
| | | | | | | | | | | | NASIONAL | DAERAH | | | | |
| (1) | (2) | (3) | (4) | (5) | (6) | (7) | (8) | (9) | (10) | (11) | (12) | (13) | (14) | (15) | (16) | (17) |
| | | Terlaksananya pengelolaan upaya Kesehatan Ibu dan Anak | Jumlah dokumen hasil pengelolaan upaya kesehatan ibu dan anak | 2 Dokumen | | 12 Dokumen | 12 Dokumen | 500.000,00 | Provinsi Jawa Timur \|\| Kota Pasuruan \|\| Kecamatan Panggungrejo \|\| Kelurahan Karanganyar \|\| 0 \|\| Provinsi Jawa Timur \|\| Kota Pasuruan \|\| Kecamatan Panggungrejo \|\| Kelurahan Bangilan \|\| 0 \|\| Provinsi Jawa Timur \|\| Kota Pasuruan \|\| Kecamatan Panggungrejo \|\| Kelurahan Kebonsari \|\| 0 | DAK Non Fisik-Dana BOK-BOK Puskesmas | 4.Memperkuat pembangunan sumber daya manusia (SDM), sains, teknologi, pendidikan, kesehatan, prestasi olahraga, kesetaraan gender, serta penguatan peran perempuan, pemuda (generasi milenial dan generasi Z), dan penyandang disabilitas. | 5. Penguranggan stunting | | 2 Dokumen | 525.000,00 | UPT PUSKESMAS KEBONSARI |
| | | Terlaksananya pengelolaan upaya Kesehatan Ibu dan Anak | Jumlah dokumen hasil pengelolaan upaya kesehatan ibu dan anak | 12 Dokumen | | 12 Dokumen | 12 Dokumen | 500.000,00 | Provinsi Jawa Timur \|\| Kota Pasuruan \|\| Kecamatan Panggungrejo \|\| Kelurahan Karanganyar \|\| 0 \|\| Provinsi Jawa Timur \|\| Kota Pasuruan \|\| Kecamatan Panggungrejo \|\| Kelurahan Bangilan \|\| 0 \|\| Provinsi Jawa Timur \|\| Kota Pasuruan \|\| Kecamatan Panggungrejo \|\| Kelurahan Kebonsari \|\| 0 | DAK Non Fisik-Dana BOK-BOK Puskesmas | 4.Memperkuat pembangunan sumber daya manusia (SDM), sains, teknologi, pendidikan, kesehatan, prestasi olahraga, kesetaraan gender, serta penguatan peran perempuan, pemuda (generasi milenial dan generasi Z), dan penyandang disabilitas. | 5. Penguranggan stunting | | 12 Dokumen | 525.000,00 | UPT PUSKESMAS KEBONSARI |
| | 1.02.02.2.02.0048 | Pengelolaan Layanan Imunisasi | | | | | | 4.900.000,00 | | | | | | | 5.145.000,00 | |

| NO | KODE | URUSAN / BIDANG URUSAN / PROGRAM / OUTCOME / KEGIATAN / SUBKEGIATAN OUTPUT | INDIKATOR | TARGET AKHIR RENSTRA | REALISASI 2025 | PRAKIRAAN 2026 | CAPAIAN KINERJA DAN KERANGKA PENDANAAN | | | | | | KELOMPOK SASARAN | PRAKIRAAN MAJU 2028 | | PERANGKAT DAERAH PENANGGUNG JAWAB |
|---|---|---|---|---|---|---|---|---|---|---|---|---|---|---|---|---|
| | | | | | | | TARGET 2027 | PAGU INDIKATIF | LOKASI | SUMBER DANA | PRIORITAS | | | TARGET | PAGU INDIKATIF | |
| | | | | | | | | | | | NASIONAL | DAERAH | | | | |
| (1) | (2) | (3) | (4) | (5) | (6) | (7) | (8) | (9) | (10) | (11) | (12) | (13) | (14) | (15) | (16) | (17) |
| | | Terlaksananya Pengelolaan Layanan Imunisasi | Jumlah Dokumen Hasil Pengelolaan Layanan Imunisasi | 2 Dokumen | | 2 Dokumen | 2 Dokumen | 4.900.000,00 | Provinsi Jawa Timur \|\| Kota Pasuruan \|\| Kecamatan Panggungrejo \|\| Kelurahan Karanganyar \|\| 0 \|\| Provinsi Jawa Timur \|\| Kota Pasuruan \|\| Kecamatan Panggungrejo \|\| Kelurahan Bangilan \|\| 0 \|\| Provinsi Jawa Timur \|\| Kota Pasuruan \|\| Kecamatan Panggungrejo \|\| Kelurahan Kebonsari \|\| 0 | DAK Non Fisik-Dana BOK-BOK Puskesmas | 4.Memperkuat pembangunan sumber daya manusia (SDM), sains, teknologi, pendidikan, kesehatan, prestasi olahraga, kesetaraan gender, serta penguatan peran perempuan, pemuda (generasi milenial dan generasi Z), dan penyandang disabilitas. | 5. Penguranggan stunting | | 2 Dokumen | 5.145.000,00 | UPT PUSKESMAS KEBONSARI |
| | | ***Meningkatnya Pemenuhan Kesehatan Perorangan dan Kesehatan Masyarakat Puskesmas Bugul Kidul*** | | | | | | ***874.742.700,00*** | | | | | | | ***918.479.835,00*** | |
| | | | 999.Persentase pemenuhan UKP (Upaya Kesehatan Perorangan) dan UKM (Upaya Kesehatan Masyarakat) | 100 % | | 100 % | 100 % | 863.542.700,00 | | | | | | 100 % | 906.719.835,00 | |
| | | Telaksananya Perencanaan Kebutuhan dan pendayagunaan sumber daya manusia kesehatan untuk UKP dan UKM di wilayan Kabupaten/Kota | | | | | | 54.339.291.770,00 | | | | | Masyarakat di Wilayah Puskesmas Kebonsari | | 12.041.180.067,00 | |
| | | | Jumlah Anak Usia Pendidikan Dasar yang Mendapatkan Pelayanan Kesehatan Sesuai Standar | 1727 Orang | | 1694 Orang | 1702 Orang | 159.825.500,00 | | | | | | 1710 Orang | 129.401.300,00 | |
| | | | Jumlah Dokumen Hasil Pengelolaan Pelayanan Kesehatan Gizi Masyarakat | 16 Dokumen | | 16 Dokumen | 16 Dokumen | 5.889.374.740,00 | | | | | | 16 Dokumen | 5.591.600.422,00 | |
| | | | Jumlah Dokumen Hasil Pengelolaan Pelayanan Kesehatan Lingkungan | 12 Dokumen | | 12 Dokumen | 12 Dokumen | 992.771.200,00 | | | | | | 12 Dokumen | 1.050.554.735,00 | |
| | | | Jumlah dokumen hasil pengelolaan pelayanan kesehatan reproduksi | 1 Dokumen | | 1 Dokumen | 1 Dokumen | 8.301.000,00 | | | | | | 1 Dokumen | 8.691.550,00 | |
| | | | Jumlah Dokumen Hasil Pengelolaan Pelayanan Kesehatan Tradisional, Akupuntur, Asuhan Mandiri dan Tradisional Lainnya | 1 Dokumen | | 1 Dokumen | 1 Dokumen | 28.599.500,00 | | | | | | 1 Dokumen | 30.115.775,00 | |
| | | | Jumlah Dokumen Hasil Pengelolaan Pelayanan Promosi Kesehatan | 1 Dokumen | | 1 Dokumen | 1 Dokumen | 396.681.400,00 | | | | | | 1 Dokumen | 315.243.200,00 | |

| NO | KODE | URUSAN / BIDANG URUSAN / PROGRAM / OUTCOME / KEGIATAN / SUBKEGIATAN OUTPUT | INDIKATOR | TARGET AKHIR RENSTRA | REALISASI 2025 | PRAKIRAAN 2026 | CAPAIAN KINERJA DAN KERANGKA PENDANAAN | | | | | | KELOMPOK SASARAN | PRAKIRAAN MAJU 2028 | | PERANGKAT DAERAH PENANGGUNG JAWAB |
|---|---|---|---|---|---|---|---|---|---|---|---|---|---|---|---|---|
| | | | | | | | TARGET 2027 | PAGU INDIKATIF | LOKASI | SUMBER DANA | PRIORITAS | | | TARGET | PAGU INDIKATIF | |
| | | | | | | | | | | | NASIONAL | DAERAH | | | | |
| (1) | (2) | (3) | (4) | (5) | (6) | (7) | (8) | (9) | (10) | (11) | (12) | (13) | (14) | (15) | (16) | (17) |
| | | | Jumlah Dokumen Hasil Pengelolaan Surveilans Kesehatan | 1 Dokumen | | 1 Dokumen | 1 Dokumen | 241.880.400,00 | | | | | | 1 Dokumen | 245.013.495,00 | |
| | | | Jumlah dokumen hasil pengelolaan upaya kesehatan ibu dan anak | 1 Dokumen | | 1 Dokumen | 1 Dokumen | 323.300.000,00 | | | | | | 1 Dokumen | 4.680.000,00 | |
| | | | Jumlah Dokumen Operasional Pelayanan Puskesmas | 1 Dokumen | | 1 Dokumen | 1 Dokumen | 1.194.978.000,00 | | | | | | 1 Dokumen | 1.155.721.300,00 | |
| | | | Jumlah Ibu Hamil yang Mendapatkan Pelayanan Kesehatan Sesuai Standar | 470 Orang | | 462 Orang | 464 Orang | 522.873.040,00 | | | | | | 466 Orang | 376.736.537,00 | |
| | | | Jumlah Orang Terduga Menderita Tuberkulosis yang Mendapatkan Pelayanan Sesuai Standar | 716 Orang | | 704 Orang | 707 Orang | 1.181.121.100,00 | | | | | | 710 Orang | 192.653.600,00 | |
| | | | Jumlah Orang yang Mendapatkan Pelayanan Kesehatan Orang dengan Gangguan Jiwa Berat Sesuai Standar | 41 Orang | | 41 Orang | 41 Orang | 161.782.500,00 | | | | | | 41 Orang | 97.132.720,00 | |
| | | | Jumlah Penduduk Usia Produktif yang Mendapatkan Pelayanan Kesehatan Sesuai Standar | 146106 Orang | | 143393 Orang | 14066 Orang | 176.932.300,00 | | | | | | 144743 Orang | 212.579.900,00 | |
| | | Tersedianya Layanan Kesehatan untuk UKM dan UKP Rujukan Tingkat Daerah Kabupaten/Kota | | | | | | 54.339.291.770,00 | | | | | Masyarakat di Wilayah Puskesmas Kebonsari | | 12.041.180.067,00 | |
| | | | Jumlah Anak Usia Pendidikan Dasar yang Mendapatkan Pelayanan Kesehatan Sesuai Standar | 4311 Orang | | 4231 Orang | 4251 Orang | 159.825.500,00 | | | | | | 4271 Orang | 129.401.300,00 | |
| | | | Jumlah Dokumen Hasil Pengelolaan Pelayanan Kesehatan Gizi Masyarakat | 16 Dokumen | | 16 Dokumen | 16 Dokumen | 5.889.374.740,00 | | | | | | 16 Dokumen | 5.591.600.422,00 | |
| | | | Jumlah Dokumen Hasil Pengelolaan Pelayanan Kesehatan Lingkungan | 12 Dokumen | | 12 Dokumen | 12 Dokumen | 992.771.200,00 | | | | | | 12 Dokumen | 1.050.554.735,00 | |
| | | | Jumlah dokumen hasil pengelolaan pelayanan kesehatan reproduksi | 1 Dokumen | | 1 Dokumen | 1 Dokumen | 8.301.000,00 | | | | | | 1 Dokumen | 8.691.550,00 | |
| | | | Jumlah Dokumen Hasil Pengelolaan Pelayanan Kesehatan Tradisional, Akupuntur, Asuhan Mandiri dan Tradisional Lainnya | 1 Dokumen | | 1 Dokumen | 1 Dokumen | 28.599.500,00 | | | | | | 1 Dokumen | 30.115.775,00 | |
| | | | Jumlah Dokumen Hasil Pengelolaan Pelayanan Promosi Kesehatan | 1 Dokumen | | 1 Dokumen | 1 Dokumen | 396.681.400,00 | | | | | | 1 Dokumen | 315.243.200,00 | |
| | | | Jumlah Dokumen Hasil Pengelolaan Surveilans Kesehatan | Dokumen | | 1 Dokumen | 1 Dokumen | 241.880.400,00 | | | | | | 1 Dokumen | 245.013.495,00 | |

| NO | KODE | URUSAN / BIDANG URUSAN / PROGRAM / OUTCOME / KEGIATAN / SUBKEGIATAN OUTPUT | INDIKATOR | TARGET AKHIR RENSTRA | REALISASI 2025 | PRAKIRAAN 2026 | CAPAIAN KINERJA DAN KERANGKA PENDANAAN | | | | | | KELOMPOK SASARAN | PRAKIRAAN MAJU 2028 | | PERANGKAT DAERAH PENANGGUNG JAWAB |
|---|---|---|---|---|---|---|---|---|---|---|---|---|---|---|---|---|
| | | | | | | | TARGET 2027 | PAGU INDIKATIF | LOKASI | SUMBER DANA | PRIORITAS | | | TARGET | PAGU INDIKATIF | |
| | | | | | | | | | | | NASIONAL | DAERAH | | | | |
| (1) | (2) | (3) | (4) | (5) | (6) | (7) | (8) | (9) | (10) | (11) | (12) | (13) | (14) | (15) | (16) | (17) |
| | | | Jumlah dokumen hasil pengelolaan upaya kesehatan ibu dan anak | 1 Dokumen | | 1 Dokumen | 1 Dokumen | 323.300.000,00 | | | | | | 1 Dokumen | 4.680.000,00 | |
| | | | Jumlah Dokumen Operasional Pelayanan Puskesmas | 1 Dokumen | | 1 Dokumen | 1 Dokumen | 1.194.978.000,00 | | | | | | 1 Dokumen | 1.155.721.300,00 | |
| | | | Jumlah Ibu Hamil yang Mendapatkan Pelayanan Kesehatan Sesuai Standar | 3889 Orang | | 3818 Orang | 3835 Orang | 522.873.040,00 | | | | | | 3853 Orang | 376.736.537,00 | |
| | | | Jumlah Orang Terduga Menderita Tuberkulosis yang Mendapatkan Pelayanan Sesuai Standar | 534 Orang | | 522 Orang | 525 Orang | 1.181.121.100,00 | | | | | | 528 Orang | 192.653.600,00 | |
| | | | Jumlah Orang yang Mendapatkan Pelayanan Kesehatan Orang dengan Gangguan Jiwa Berat Sesuai Standar | 423 Orang | | 423 Orang | 423 Orang | 161.782.500,00 | | | | | | 423 Orang | 97.132.720,00 | |
| | | | Jumlah Penduduk Usia Produktif yang Mendapatkan Pelayanan Kesehatan Sesuai Standar | 146106 Orang | | 143393 Orang | 14066 Orang | 176.932.300,00 | | | | | | 144743 Orang | 212.579.900,00 | |
| | | Tersedianya Layanan Kesehatan untuk UKM dan UKP Rujukan Tingkat Daerah Kabupaten/Kota Puskesmas Kebonagung | | | | | | 54.339.291.770,00 | | | | | Masyarakat di Wilayah Puskesmas Kebonsari | | 12.041.180.067,00 | |
| | | | Jumlah Anak Usia Pendidikan Dasar yang Mendapatkan Pelayanan Kesehatan Sesuai Standar | 1727 Orang | | 1694 Orang | 1702 Orang | 159.825.500,00 | | | | | | 1710 Orang | 129.401.300,00 | |
| | | | Jumlah Dokumen Hasil Pengelolaan Pelayanan Kesehatan Gizi Masyarakat | 16 Dokumen | | 16 Dokumen | 16 Dokumen | 5.889.374.740,00 | | | | | | 16 Dokumen | 5.591.600.422,00 | |
| | | | Jumlah Dokumen Hasil Pengelolaan Pelayanan Kesehatan Lingkungan | 12 Dokumen | | 12 Dokumen | 12 Dokumen | 992.771.200,00 | | | | | | 12 Dokumen | 1.050.554.735,00 | |
| | | | Jumlah dokumen hasil pengelolaan pelayanan kesehatan reproduksi | 1 Dokumen | | 1 Dokumen | 1 Dokumen | 8.301.000,00 | | | | | | 1 Dokumen | 8.691.550,00 | |
| | | | Jumlah Dokumen Hasil Pengelolaan Pelayanan Kesehatan Tradisional, Akupuntur, Asuhan Mandiri dan Tradisional Lainnya | 1 Dokumen | | 1 Dokumen | 1 Dokumen | 28.599.500,00 | | | | | | 1 Dokumen | 30.115.775,00 | |
| | | | Jumlah Dokumen Hasil Pengelolaan Pelayanan Promosi Kesehatan | 1 Dokumen | | 1 Dokumen | 1 Dokumen | 396.681.400,00 | | | | | | 1 Dokumen | 315.243.200,00 | |
| | | | Jumlah Dokumen Hasil Pengelolaan Surveilans Kesehatan | Dokumen | | 1 Dokumen | 1 Dokumen | 241.880.400,00 | | | | | | 1 Dokumen | 245.013.495,00 | |
| | | | Jumlah dokumen hasil pengelolaan upaya kesehatan ibu dan anak | 1 Dokumen | | 1 Dokumen | 1 Dokumen | 323.300.000,00 | | | | | | 1 Dokumen | 4.680.000,00 | |

| NO | KODE | URUSAN / BIDANG URUSAN / PROGRAM / OUTCOME / KEGIATAN / SUBKEGIATAN OUTPUT | INDIKATOR | TARGET AKHIR RENSTRA | REALISASI 2025 | PRAKIRAAN 2026 | CAPAIAN KINERJA DAN KERANGKA PENDANAAN | | | | | | KELOMPOK SASARAN | PRAKIRAAN MAJU 2028 | | PERANGKAT DAERAH PENANGGUNG JAWAB |
|---|---|---|---|---|---|---|---|---|---|---|---|---|---|---|---|---|
| | | | | | | | TARGET 2027 | PAGU INDIKATIF | LOKASI | SUMBER DANA | PRIORITAS | | | TARGET | PAGU INDIKATIF | |
| | | | | | | | | | | | NASIONAL | DAERAH | | | | |
| (1) | (2) | (3) | (4) | (5) | (6) | (7) | (8) | (9) | (10) | (11) | (12) | (13) | (14) | (15) | (16) | (17) |
| | | | Jumlah Dokumen Operasional Pelayanan Puskesmas | 1 Dokumen | | 1 Dokumen | 1 Dokumen | 1.194.978.000,00 | | | | | | 1 Dokumen | 1.155.721.300,00 | |
| | | | Jumlah Ibu Hamil yang Mendapatkan Pelayanan Kesehatan Sesuai Standar | 3889 Orang | | 3818 Orang | 3835 Orang | 522.873.040,00 | | | | | | 3853 Orang | 376.736.537,00 | |
| | | | Jumlah Orang Terduga Menderita Tuberkulosis yang Mendapatkan Pelayanan Sesuai Standar | 534 Orang | | 522 Orang | 525 Orang | 1.181.121.100,00 | | | | | | 528 Orang | 192.653.600,00 | |
| | | | Jumlah Orang yang Mendapatkan Pelayanan Kesehatan Orang dengan Gangguan Jiwa Berat Sesuai Standar | 41 Orang | | 41 Orang | 41 Orang | 161.782.500,00 | | | | | | 41 Orang | 97.132.720,00 | |
| | | | Jumlah Penduduk Usia Produktif yang Mendapatkan Pelayanan Kesehatan Sesuai Standar | 146106 Orang | | 143393 Orang | 14066 Orang | 176.932.300,00 | | | | | | 144743 Orang | 212.579.900,00 | |
| | 1.02.02.2.02.0001 | Pengelolaan Pelayanan Kesehatan Ibu Hamil | | | | | | 28.320.000,00 | | | | | | | 29.736.000,00 | |
| | | Terkelolanya Pelayanan Kesehatan Ibu Hamil Sesuai Standar | Jumlah Ibu Hamil yang Mendapatkan Pelayanan Kesehatan Sesuai Standar | 558 Orang | | 547 Orang | 386 Orang | 28.320.000,00 | Provinsi Jawa Timur \|\| Kota Pasuruan \|\| Kecamatan Panggungrejo \|\| Kelurahan Karanganyar \|\| 0 \|\| Provinsi Jawa Timur \|\| Kota Pasuruan \|\| Kecamatan Panggungrejo \|\| Kelurahan Bangilan \|\| 0 \|\| Provinsi Jawa Timur \|\| Kota Pasuruan \|\| Kecamatan Panggungrejo \|\| Kelurahan Kebonsari \|\| 0 | DAK Non Fisik-Dana BOK-BOK Puskesmas | 4.Memperkuat pembangunan sumber daya manusia (SDM), sains, teknologi, pendidikan, kesehatan, prestasi olahraga, kesetaraan gender, serta penguatan peran perempuan, pemuda (generasi milenial dan generasi Z), dan penyandang disabilitas. | 5. Penguranggan stunting | | 552 Orang | 29.736.000,00 | UPT PUSKESMAS KEBONSARI |

| NO | KODE | URUSAN / BIDANG URUSAN / PROGRAM / OUTCOME / KEGIATAN / SUBKEGIATAN OUTPUT | INDIKATOR | TARGET AKHIR RENSTRA | REALISASI 2025 | PRAKIRAAN 2026 | CAPAIAN KINERJA DAN KERANGKA PENDANAAN | | | | | | KELOMPOK SASARAN | PRAKIRAAN MAJU 2028 | | PERANGKAT DAERAH PENANGGUNG JAWAB |
|---|---|---|---|---|---|---|---|---|---|---|---|---|---|---|---|---|
| | | | | | | | TARGET 2027 | PAGU INDIKATIF | LOKASI | SUMBER DANA | PRIORITAS | | | TARGET | PAGU INDIKATIF | |
| | | | | | | | | | | | NASIONAL | DAERAH | | | | |
| (1) | (2) | (3) | (4) | (5) | (6) | (7) | (8) | (9) | (10) | (11) | (12) | (13) | (14) | (15) | (16) | (17) |
| | | Terkelolanya Pelayanan Kesehatan Ibu Hamil Sesuai Standar | Jumlah Ibu Hamil yang Mendapatkan Pelayanan Kesehatan Sesuai Standar | 416 Orang | | 408 Orang | 386 Orang | 28.320.000,00 | Provinsi Jawa Timur \|\| Kota Pasuruan \|\| Kecamatan Panggungrejo \|\| Kelurahan Karanganyar \|\| 0 \|\| Provinsi Jawa Timur \|\| Kota Pasuruan \|\| Kecamatan Panggungrejo \|\| Kelurahan Bangilan \|\| 0 \|\| Provinsi Jawa Timur \|\| Kota Pasuruan \|\| Kecamatan Panggungrejo \|\| Kelurahan Kebonsari \|\| 0 | DAK Non Fisik-Dana BOK-BOK Puskesmas | 4.Memperkuat pembangunan sumber daya manusia (SDM), sains, teknologi, pendidikan, kesehatan, prestasi olahraga, kesetaraan gender, serta penguatan peran perempuan, pemuda (generasi milenial dan generasi Z), dan penyandang disabilitas. | 5. Penguranggan stunting | | 412 Orang | 29.736.000,00 | UPT PUSKESMAS KEBONSARI |
| | | Terkelolanya Pelayanan Kesehatan Ibu Hamil Sesuai Standar | Jumlah Ibu Hamil yang Mendapatkan Pelayanan Kesehatan Sesuai Standar | 424 Orang | | 416 Orang | 386 Orang | 28.320.000,00 | Provinsi Jawa Timur \|\| Kota Pasuruan \|\| Kecamatan Panggungrejo \|\| Kelurahan Karanganyar \|\| 0 \|\| Provinsi Jawa Timur \|\| Kota Pasuruan \|\| Kecamatan Panggungrejo \|\| Kelurahan Bangilan \|\| 0 \|\| Provinsi Jawa Timur \|\| Kota Pasuruan \|\| Kecamatan Panggungrejo \|\| Kelurahan Kebonsari \|\| 0 | DAK Non Fisik-Dana BOK-BOK Puskesmas | 4.Memperkuat pembangunan sumber daya manusia (SDM), sains, teknologi, pendidikan, kesehatan, prestasi olahraga, kesetaraan gender, serta penguatan peran perempuan, pemuda (generasi milenial dan generasi Z), dan penyandang disabilitas. | 5. Penguranggan stunting | | 420 Orang | 29.736.000,00 | UPT PUSKESMAS KEBONSARI |

| NO | KODE | URUSAN / BIDANG URUSAN / PROGRAM / OUTCOME / KEGIATAN / SUBKEGIATAN OUTPUT | INDIKATOR | TARGET AKHIR RENSTRA | REALISASI 2025 | PRAKIRAAN 2026 | CAPAIAN KINERJA DAN KERANGKA PENDANAAN | | | | | | KELOMPOK SASARAN | PRAKIRAAN MAJU 2028 | | PERANGKAT DAERAH PENANGGUNG JAWAB |
|---|---|---|---|---|---|---|---|---|---|---|---|---|---|---|---|---|
| | | | | | | | TARGET 2027 | PAGU INDIKATIF | LOKASI | SUMBER DANA | PRIORITAS | | | TARGET | PAGU INDIKATIF | |
| | | | | | | | | | | | NASIONAL | DAERAH | | | | |
| (1) | (2) | (3) | (4) | (5) | (6) | (7) | (8) | (9) | (10) | (11) | (12) | (13) | (14) | (15) | (16) | (17) |
| | | Terkelolanya Pelayanan Kesehatan Ibu Hamil Sesuai Standar | Jumlah Ibu Hamil yang Mendapatkan Pelayanan Kesehatan Sesuai Standar | 392 Orang | | 384 Orang | 386 Orang | 28.320.000,00 | Provinsi Jawa Timur \|\| Kota Pasuruan \|\| Kecamatan Panggungrejo \|\| Kelurahan Karanganyar \|\| 0 \|\| Provinsi Jawa Timur \|\| Kota Pasuruan \|\| Kecamatan Panggungrejo \|\| Kelurahan Bangilan \|\| 0 \|\| Provinsi Jawa Timur \|\| Kota Pasuruan \|\| Kecamatan Panggungrejo \|\| Kelurahan Kebonsari \|\| 0 | DAK Non Fisik-Dana BOK-BOK Puskesmas | 4.Memperkuat pembangunan sumber daya manusia (SDM), sains, teknologi, pendidikan, kesehatan, prestasi olahraga, kesetaraan gender, serta penguatan peran perempuan, pemuda (generasi milenial dan generasi Z), dan penyandang disabilitas. | 5. Penguranggan stunting | | 388 Orang | 29.736.000,00 | UPT PUSKESMAS KEBONSARI |
| | | Terkelolanya Pelayanan Kesehatan Ibu Hamil Sesuai Standar | Jumlah Ibu Hamil yang Mendapatkan Pelayanan Kesehatan Sesuai Standar | 3889 Orang | | 3818 Orang | 386 Orang | 28.320.000,00 | Provinsi Jawa Timur \|\| Kota Pasuruan \|\| Kecamatan Panggungrejo \|\| Kelurahan Karanganyar \|\| 0 \|\| Provinsi Jawa Timur \|\| Kota Pasuruan \|\| Kecamatan Panggungrejo \|\| Kelurahan Bangilan \|\| 0 \|\| Provinsi Jawa Timur \|\| Kota Pasuruan \|\| Kecamatan Panggungrejo \|\| Kelurahan Kebonsari \|\| 0 | DAK Non Fisik-Dana BOK-BOK Puskesmas | 4.Memperkuat pembangunan sumber daya manusia (SDM), sains, teknologi, pendidikan, kesehatan, prestasi olahraga, kesetaraan gender, serta penguatan peran perempuan, pemuda (generasi milenial dan generasi Z), dan penyandang disabilitas. | 5. Penguranggan stunting | | 3853 Orang | 29.736.000,00 | UPT PUSKESMAS KEBONSARI |

| NO | KODE | URUSAN / BIDANG URUSAN / PROGRAM / OUTCOME / KEGIATAN / SUBKEGIATAN OUTPUT | INDIKATOR | TARGET AKHIR RENSTRA | REALISASI 2025 | PRAKIRAAN 2026 | CAPAIAN KINERJA DAN KERANGKA PENDANAAN | | | | | | KELOMPOK SASARAN | PRAKIRAAN MAJU 2028 | | PERANGKAT DAERAH PENANGGUNG JAWAB |
|---|---|---|---|---|---|---|---|---|---|---|---|---|---|---|---|---|
| | | | | | | | TARGET 2027 | PAGU INDIKATIF | LOKASI | SUMBER DANA | PRIORITAS | | | TARGET | PAGU INDIKATIF | |
| | | | | | | | | | | | NASIONAL | DAERAH | | | | |
| (1) | (2) | (3) | (4) | (5) | (6) | (7) | (8) | (9) | (10) | (11) | (12) | (13) | (14) | (15) | (16) | (17) |
| | | Terkelolanya Pelayanan Kesehatan Ibu Hamil Sesuai Standar | Jumlah Ibu Hamil yang Mendapatkan Pelayanan Kesehatan Sesuai Standar | 470 Orang | | 462 Orang | 386 Orang | 28.320.000,00 | Provinsi Jawa Timur \|\| Kota Pasuruan \|\| Kecamatan Panggungrejo \|\| Kelurahan Karanganyar \|\| 0 \|\| Provinsi Jawa Timur \|\| Kota Pasuruan \|\| Kecamatan Panggungrejo \|\| Kelurahan Bangilan \|\| 0 \|\| Provinsi Jawa Timur \|\| Kota Pasuruan \|\| Kecamatan Panggungrejo \|\| Kelurahan Kebonsari \|\| 0 | DAK Non Fisik-Dana BOK-BOK Puskesmas | 4.Memperkuat pembangunan sumber daya manusia (SDM), sains, teknologi, pendidikan, kesehatan, prestasi olahraga, kesetaraan gender, serta penguatan peran perempuan, pemuda (generasi milenial dan generasi Z), dan penyandang disabilitas. | 5. Penguranggan stunting | | 466 Orang | 29.736.000,00 | UPT PUSKESMAS KEBONSARI |
| | | Terkelolanya Pelayanan Kesehatan Ibu Hamil Sesuai Standar | Jumlah Ibu Hamil yang Mendapatkan Pelayanan Kesehatan Sesuai Standar | 493 Orang | | 485 Orang | 386 Orang | 28.320.000,00 | Provinsi Jawa Timur \|\| Kota Pasuruan \|\| Kecamatan Panggungrejo \|\| Kelurahan Karanganyar \|\| 0 \|\| Provinsi Jawa Timur \|\| Kota Pasuruan \|\| Kecamatan Panggungrejo \|\| Kelurahan Bangilan \|\| 0 \|\| Provinsi Jawa Timur \|\| Kota Pasuruan \|\| Kecamatan Panggungrejo \|\| Kelurahan Kebonsari \|\| 0 | DAK Non Fisik-Dana BOK-BOK Puskesmas | 4.Memperkuat pembangunan sumber daya manusia (SDM), sains, teknologi, pendidikan, kesehatan, prestasi olahraga, kesetaraan gender, serta penguatan peran perempuan, pemuda (generasi milenial dan generasi Z), dan penyandang disabilitas. | 5. Penguranggan stunting | | 489 Orang | 29.736.000,00 | UPT PUSKESMAS KEBONSARI |

| NO | KODE | URUSAN / BIDANG URUSAN / PROGRAM / OUTCOME / KEGIATAN / SUBKEGIATAN OUTPUT | INDIKATOR | TARGET AKHIR RENSTRA | REALISASI 2025 | PRAKIRAAN 2026 | CAPAIAN KINERJA DAN KERANGKA PENDANAAN | | | | | | KELOMPOK SASARAN | PRAKIRAAN MAJU 2028 | | PERANGKAT DAERAH PENANGGUNG JAWAB |
|---|---|---|---|---|---|---|---|---|---|---|---|---|---|---|---|---|
| | | | | | | | TARGET 2027 | PAGU INDIKATIF | LOKASI | SUMBER DANA | PRIORITAS | | | TARGET | PAGU INDIKATIF | |
| | | | | | | | | | | | NASIONAL | DAERAH | | | | |
| (1) | (2) | (3) | (4) | (5) | (6) | (7) | (8) | (9) | (10) | (11) | (12) | (13) | (14) | (15) | (16) | (17) |
| | | Terkelolanya Pelayanan Kesehatan Ibu Hamil Sesuai Standar | Jumlah Ibu Hamil yang Mendapatkan Pelayanan Kesehatan Sesuai Standar | 555 Orang | | 545 Orang | 386 Orang | 28.320.000,00 | Provinsi Jawa Timur \|\| Kota Pasuruan \|\| Kecamatan Panggungrejo \|\| Kelurahan Karanganyar \|\| 0 \|\| Provinsi Jawa Timur \|\| Kota Pasuruan \|\| Kecamatan Panggungrejo \|\| Kelurahan Bangilan \|\| 0 \|\| Provinsi Jawa Timur \|\| Kota Pasuruan \|\| Kecamatan Panggungrejo \|\| Kelurahan Kebonsari \|\| 0 | DAK Non Fisik-Dana BOK-BOK Puskesmas | 4.Memperkuat pembangunan sumber daya manusia (SDM), sains, teknologi, pendidikan, kesehatan, prestasi olahraga, kesetaraan gender, serta penguatan peran perempuan, pemuda (generasi milenial dan generasi Z), dan penyandang disabilitas. | 5. Penguranggan stunting | | 549 Orang | 29.736.000,00 | UPT PUSKESMAS KEBONSARI |
| | | Terkelolanya Pelayanan Kesehatan Ibu Hamil Sesuai Standar | Jumlah Ibu Hamil yang Mendapatkan Pelayanan Kesehatan Sesuai Standar | 581 Orang | | 571 Orang | 386 Orang | 28.320.000,00 | Provinsi Jawa Timur \|\| Kota Pasuruan \|\| Kecamatan Panggungrejo \|\| Kelurahan Karanganyar \|\| 0 \|\| Provinsi Jawa Timur \|\| Kota Pasuruan \|\| Kecamatan Panggungrejo \|\| Kelurahan Bangilan \|\| 0 \|\| Provinsi Jawa Timur \|\| Kota Pasuruan \|\| Kecamatan Panggungrejo \|\| Kelurahan Kebonsari \|\| 0 | DAK Non Fisik-Dana BOK-BOK Puskesmas | 4.Memperkuat pembangunan sumber daya manusia (SDM), sains, teknologi, pendidikan, kesehatan, prestasi olahraga, kesetaraan gender, serta penguatan peran perempuan, pemuda (generasi milenial dan generasi Z), dan penyandang disabilitas. | 5. Penguranggan stunting | | 577 Orang | 29.736.000,00 | UPT PUSKESMAS KEBONSARI |
| | 1.02.02.2.02.0005 | Pengelolaan Pelayanan Kesehatan pada Usia Pendidikan Dasar | | | | | | 20.850.000,00 | | | | | | | 21.892.500,00 | |

| NO | KODE | URUSAN / BIDANG URUSAN / PROGRAM / OUTCOME / KEGIATAN / SUBKEGIATAN OUTPUT | INDIKATOR | TARGET AKHIR RENSTRA | REALISASI 2025 | PRAKIRAAN 2026 | CAPAIAN KINERJA DAN KERANGKA PENDANAAN | | | | | | KELOMPOK SASARAN | PRAKIRAAN MAJU 2028 | | PERANGKAT DAERAH PENANGGUNG JAWAB |
|---|---|---|---|---|---|---|---|---|---|---|---|---|---|---|---|---|
| | | | | | | | TARGET 2027 | PAGU INDIKATIF | LOKASI | SUMBER DANA | PRIORITAS | | | TARGET | PAGU INDIKATIF | |
| | | | | | | | | | | | NASIONAL | DAERAH | | | | |
| (1) | (2) | (3) | (4) | (5) | (6) | (7) | (8) | (9) | (10) | (11) | (12) | (13) | (14) | (15) | (16) | (17) |
| | | Terkelolanya Pelayanan Kesehatan pada Usia Pendidikan Dasar Sesuai Standar | Jumlah Anak Usia Pendidikan Dasar yang Mendapatkan Pelayanan Kesehatan Sesuai Standar | 3001 Orang | | 2945 Orang | 4118 Orang | 20.850.000,00 | Provinsi Jawa Timur \|\| Kota Pasuruan \|\| Kecamatan Panggungrejo \|\| Kelurahan Karanganyar \|\| 0 \|\| Provinsi Jawa Timur \|\| Kota Pasuruan \|\| Kecamatan Panggungrejo \|\| Kelurahan Bangilan \|\| 0 \|\| Provinsi Jawa Timur \|\| Kota Pasuruan \|\| Kecamatan Panggungrejo \|\| Kelurahan Kebonsari \|\| 0 | DAK Non Fisik-Dana BOK-BOK Puskesmas Pendapatan Bagi Hasil Pajak Rokok | 4.Memperkuat pembangunan sumber daya manusia (SDM), sains, teknologi, pendidikan, kesehatan, prestasi olahraga, kesetaraan gender, serta penguatan peran perempuan, pemuda (generasi milenial dan generasi Z), dan penyandang disabilitas. | 5. Penguranggan stunting | | 2973 Orang | 21.892.500,00 | UPT PUSKESMAS KEBONSARI |
| | | Terkelolanya Pelayanan Kesehatan pada Usia Pendidikan Dasar Sesuai Standar | Jumlah Anak Usia Pendidikan Dasar yang Mendapatkan Pelayanan Kesehatan Sesuai Standar | 1727 Orang | | 1694 Orang | 4118 Orang | 20.850.000,00 | Provinsi Jawa Timur \|\| Kota Pasuruan \|\| Kecamatan Panggungrejo \|\| Kelurahan Karanganyar \|\| 0 \|\| Provinsi Jawa Timur \|\| Kota Pasuruan \|\| Kecamatan Panggungrejo \|\| Kelurahan Bangilan \|\| 0 \|\| Provinsi Jawa Timur \|\| Kota Pasuruan \|\| Kecamatan Panggungrejo \|\| Kelurahan Kebonsari \|\| 0 | DAK Non Fisik-Dana BOK-BOK Puskesmas Pendapatan Bagi Hasil Pajak Rokok | 4.Memperkuat pembangunan sumber daya manusia (SDM), sains, teknologi, pendidikan, kesehatan, prestasi olahraga, kesetaraan gender, serta penguatan peran perempuan, pemuda (generasi milenial dan generasi Z), dan penyandang disabilitas. | 5. Penguranggan stunting | | 1710 Orang | 21.892.500,00 | UPT PUSKESMAS KEBONSARI |

| NO | KODE | URUSAN / BIDANG URUSAN / PROGRAM / OUTCOME / KEGIATAN / SUBKEGIATAN OUTPUT | INDIKATOR | TARGET AKHIR RENSTRA | REALISASI 2025 | PRAKIRAAN 2026 | CAPAIAN KINERJA DAN KERANGKA PENDANAAN | | | | | | KELOMPOK SASARAN | PRAKIRAAN MAJU 2028 | | PERANGKAT DAERAH PENANGGUNG JAWAB |
|---|---|---|---|---|---|---|---|---|---|---|---|---|---|---|---|---|
| | | | | | | | TARGET 2027 | PAGU INDIKATIF | LOKASI | SUMBER DANA | PRIORITAS | | | TARGET | PAGU INDIKATIF | |
| | | | | | | | | | | | NASIONAL | DAERAH | | | | |
| (1) | (2) | (3) | (4) | (5) | (6) | (7) | (8) | (9) | (10) | (11) | (12) | (13) | (14) | (15) | (16) | (17) |
| | | Terkelolanya Pelayanan Kesehatan pada Usia Pendidikan Dasar Sesuai Standar | Jumlah Anak Usia Pendidikan Dasar yang Mendapatkan Pelayanan Kesehatan Sesuai Standar | 3602 Orang | | 3534 Orang | 4118 Orang | 20.850.000,00 | Provinsi Jawa Timur \|\| Kota Pasuruan \|\| Kecamatan Panggungrejo \|\| Kelurahan Karanganyar \|\| 0 \|\| Provinsi Jawa Timur \|\| Kota Pasuruan \|\| Kecamatan Panggungrejo \|\| Kelurahan Bangilan \|\| 0 \|\| Provinsi Jawa Timur \|\| Kota Pasuruan \|\| Kecamatan Panggungrejo \|\| Kelurahan Kebonsari \|\| 0 | DAK Non Fisik-Dana BOK-BOK Puskesmas Pendapatan Bagi Hasil Pajak Rokok | 4.Memperkuat pembangunan sumber daya manusia (SDM), sains, teknologi, pendidikan, kesehatan, prestasi olahraga, kesetaraan gender, serta penguatan peran perempuan, pemuda (generasi milenial dan generasi Z), dan penyandang disabilitas. | 5. Penguranggan stunting | | 3568 Orang | 21.892.500,00 | UPT PUSKESMAS KEBONSARI |
| | | Terkelolanya Pelayanan Kesehatan pada Usia Pendidikan Dasar Sesuai Standar | Jumlah Anak Usia Pendidikan Dasar yang Mendapatkan Pelayanan Kesehatan Sesuai Standar | 32497 Orang | | 31895 Orang | 4118 Orang | 20.850.000,00 | Provinsi Jawa Timur \|\| Kota Pasuruan \|\| Kecamatan Panggungrejo \|\| Kelurahan Karanganyar \|\| 0 \|\| Provinsi Jawa Timur \|\| Kota Pasuruan \|\| Kecamatan Panggungrejo \|\| Kelurahan Bangilan \|\| 0 \|\| Provinsi Jawa Timur \|\| Kota Pasuruan \|\| Kecamatan Panggungrejo \|\| Kelurahan Kebonsari \|\| 0 | DAK Non Fisik-Dana BOK-BOK Puskesmas Pendapatan Bagi Hasil Pajak Rokok | 4.Memperkuat pembangunan sumber daya manusia (SDM), sains, teknologi, pendidikan, kesehatan, prestasi olahraga, kesetaraan gender, serta penguatan peran perempuan, pemuda (generasi milenial dan generasi Z), dan penyandang disabilitas. | 5. Penguranggan stunting | | 32194 Orang | 21.892.500,00 | UPT PUSKESMAS KEBONSARI |

| NO | KODE | URUSAN / BIDANG URUSAN / PROGRAM / OUTCOME / KEGIATAN / SUBKEGIATAN OUTPUT | INDIKATOR | TARGET AKHIR RENSTRA | REALISASI 2025 | PRAKIRAAN 2026 | CAPAIAN KINERJA DAN KERANGKA PENDANAAN | | | | | | KELOMPOK SASARAN | PRAKIRAAN MAJU 2028 | | PERANGKAT DAERAH PENANGGUNG JAWAB |
|---|---|---|---|---|---|---|---|---|---|---|---|---|---|---|---|---|
| | | | | | | | TARGET 2027 | PAGU INDIKATIF | LOKASI | SUMBER DANA | PRIORITAS | | | TARGET | PAGU INDIKATIF | |
| | | | | | | | | | | | NASIONAL | DAERAH | | | | |
| (1) | (2) | (3) | (4) | (5) | (6) | (7) | (8) | (9) | (10) | (11) | (12) | (13) | (14) | (15) | (16) | (17) |
| | | Terkelolanya Pelayanan Kesehatan pada Usia Pendidikan Dasar Sesuai Standar | Jumlah Anak Usia Pendidikan Dasar yang Mendapatkan Pelayanan Kesehatan Sesuai Standar | 4.896 Orang | | 4.805 Orang | 4118 Orang | 20.850.000,00 | Provinsi Jawa Timur \|\| Kota Pasuruan \|\| Kecamatan Panggungrejo \|\| Kelurahan Karanganyar \|\| 0 \|\| Provinsi Jawa Timur \|\| Kota Pasuruan \|\| Kecamatan Panggungrejo \|\| Kelurahan Bangilan \|\| 0 \|\| Provinsi Jawa Timur \|\| Kota Pasuruan \|\| Kecamatan Panggungrejo \|\| Kelurahan Kebonsari \|\| 0 | DAK Non Fisik-Dana BOK-BOK Puskesmas Pendapatan Bagi Hasil Pajak Rokok | 4.Memperkuat pembangunan sumber daya manusia (SDM), sains, teknologi, pendidikan, kesehatan, prestasi olahraga, kesetaraan gender, serta penguatan peran perempuan, pemuda (generasi milenial dan generasi Z), dan penyandang disabilitas. | 5. Penguranggan stunting | | 4.851 Orang | 21.892.500,00 | UPT PUSKESMAS KEBONSARI |
| | | Terkelolanya Pelayanan Kesehatan pada Usia Pendidikan Dasar Sesuai Standar | Jumlah Anak Usia Pendidikan Dasar yang Mendapatkan Pelayanan Kesehatan Sesuai Standar | 6308 Orang | | 6193 Orang | 4118 Orang | 20.850.000,00 | Provinsi Jawa Timur \|\| Kota Pasuruan \|\| Kecamatan Panggungrejo \|\| Kelurahan Karanganyar \|\| 0 \|\| Provinsi Jawa Timur \|\| Kota Pasuruan \|\| Kecamatan Panggungrejo \|\| Kelurahan Bangilan \|\| 0 \|\| Provinsi Jawa Timur \|\| Kota Pasuruan \|\| Kecamatan Panggungrejo \|\| Kelurahan Kebonsari \|\| 0 | DAK Non Fisik-Dana BOK-BOK Puskesmas Pendapatan Bagi Hasil Pajak Rokok | 4.Memperkuat pembangunan sumber daya manusia (SDM), sains, teknologi, pendidikan, kesehatan, prestasi olahraga, kesetaraan gender, serta penguatan peran perempuan, pemuda (generasi milenial dan generasi Z), dan penyandang disabilitas. | 5. Penguranggan stunting | | 6249 Orang | 21.892.500,00 | UPT PUSKESMAS KEBONSARI |

| NO | KODE | URUSAN / BIDANG URUSAN / PROGRAM / OUTCOME / KEGIATAN / SUBKEGIATAN OUTPUT | INDIKATOR | TARGET AKHIR RENSTRA | REALISASI 2025 | PRAKIRAAN 2026 | CAPAIAN KINERJA DAN KERANGKA PENDANAAN | | | | | | KELOMPOK SASARAN | PRAKIRAAN MAJU 2028 | | PERANGKAT DAERAH PENANGGUNG JAWAB |
|---|---|---|---|---|---|---|---|---|---|---|---|---|---|---|---|---|
| | | | | | | | TARGET 2027 | PAGU INDIKATIF | LOKASI | SUMBER DANA | PRIORITAS | | | TARGET | PAGU INDIKATIF | |
| | | | | | | | | | | | NASIONAL | DAERAH | | | | |
| (1) | (2) | (3) | (4) | (5) | (6) | (7) | (8) | (9) | (10) | (11) | (12) | (13) | (14) | (15) | (16) | (17) |
| | | Terkelolanya Pelayanan Kesehatan pada Usia Pendidikan Dasar Sesuai Standar | Jumlah Anak Usia Pendidikan Dasar yang Mendapatkan Pelayanan Kesehatan Sesuai Standar | 4476 Orang | | 4394 Orang | 4118 Orang | 20.850.000,00 | Provinsi Jawa Timur \|\| Kota Pasuruan \|\| Kecamatan Panggungrejo \|\| Kelurahan Karanganyar \|\| 0 \|\| Provinsi Jawa Timur \|\| Kota Pasuruan \|\| Kecamatan Panggungrejo \|\| Kelurahan Bangilan \|\| 0 \|\| Provinsi Jawa Timur \|\| Kota Pasuruan \|\| Kecamatan Panggungrejo \|\| Kelurahan Kebonsari \|\| 0 | DAK Non Fisik-Dana BOK-BOK Puskesmas Pendapatan Bagi Hasil Pajak Rokok | 4.Memperkuat pembangunan sumber daya manusia (SDM), sains, teknologi, pendidikan, kesehatan, prestasi olahraga, kesetaraan gender, serta penguatan peran perempuan, pemuda (generasi milenial dan generasi Z), dan penyandang disabilitas. | 5. Penguranggan stunting | | 4435 Orang | 21.892.500,00 | UPT PUSKESMAS KEBONSARI |
| | | Terkelolanya Pelayanan Kesehatan pada Usia Pendidikan Dasar Sesuai Standar | Jumlah Anak Usia Pendidikan Dasar yang Mendapatkan Pelayanan Kesehatan Sesuai Standar | 4311 Orang | | 4231 Orang | 4118 Orang | 20.850.000,00 | Provinsi Jawa Timur \|\| Kota Pasuruan \|\| Kecamatan Panggungrejo \|\| Kelurahan Karanganyar \|\| 0 \|\| Provinsi Jawa Timur \|\| Kota Pasuruan \|\| Kecamatan Panggungrejo \|\| Kelurahan Bangilan \|\| 0 \|\| Provinsi Jawa Timur \|\| Kota Pasuruan \|\| Kecamatan Panggungrejo \|\| Kelurahan Kebonsari \|\| 0 | DAK Non Fisik-Dana BOK-BOK Puskesmas Pendapatan Bagi Hasil Pajak Rokok | 4.Memperkuat pembangunan sumber daya manusia (SDM), sains, teknologi, pendidikan, kesehatan, prestasi olahraga, kesetaraan gender, serta penguatan peran perempuan, pemuda (generasi milenial dan generasi Z), dan penyandang disabilitas. | 5. Penguranggan stunting | | 4271 Orang | 21.892.500,00 | UPT PUSKESMAS KEBONSARI |

| NO | KODE | URUSAN / BIDANG URUSAN / PROGRAM / OUTCOME / KEGIATAN / SUBKEGIATAN OUTPUT | INDIKATOR | TARGET AKHIR RENSTRA | REALISASI 2025 | PRAKIRAAN 2026 | CAPAIAN KINERJA DAN KERANGKA PENDANAAN | | | | | | KELOMPOK SASARAN | PRAKIRAAN MAJU 2028 | | PERANGKAT DAERAH PENANGGUNG JAWAB |
|---|---|---|---|---|---|---|---|---|---|---|---|---|---|---|---|---|
| | | | | | | | TARGET 2027 | PAGU INDIKATIF | LOKASI | SUMBER DANA | PRIORITAS | | | TARGET | PAGU INDIKATIF | |
| | | | | | | | | | | | NASIONAL | DAERAH | | | | |
| (1) | (2) | (3) | (4) | (5) | (6) | (7) | (8) | (9) | (10) | (11) | (12) | (13) | (14) | (15) | (16) | (17) |
| | | Terkelolanya Pelayanan Kesehatan pada Usia Pendidikan Dasar Sesuai Standar | Jumlah Anak Usia Pendidikan Dasar yang Mendapatkan Pelayanan Kesehatan Sesuai Standar | 4176 Orang | | 4099 Orang | 4118 Orang | 20.850.000,00 | Provinsi Jawa Timur \|\| Kota Pasuruan \|\| Kecamatan Panggungrejo \|\| Kelurahan Karanganyar \|\| 0 \|\| Provinsi Jawa Timur \|\| Kota Pasuruan \|\| Kecamatan Panggungrejo \|\| Kelurahan Bangilan \|\| 0 \|\| Provinsi Jawa Timur \|\| Kota Pasuruan \|\| Kecamatan Panggungrejo \|\| Kelurahan Kebonsari \|\| 0 | DAK Non Fisik-Dana BOK-BOK Puskesmas Pendapatan Bagi Hasil Pajak Rokok | 4.Memperkuat pembangunan sumber daya manusia (SDM), sains, teknologi, pendidikan, kesehatan, prestasi olahraga, kesetaraan gender, serta penguatan peran perempuan, pemuda (generasi milenial dan generasi Z), dan penyandang disabilitas. | 5. Penguranggan stunting | | 4137 Orang | 21.892.500,00 | UPT PUSKESMAS KEBONSARI |
| | 1.02.02.2.02.0006 | Pengelolaan Pelayanan Kesehatan pada Usia Produktif | | | | | | 29.828.000,00 | | | | | | | 31.319.400,00 | |
| | | Terlaksananya Pelayanan Kesehatan Usia Produktif Sesuai Standar | Jumlah Penduduk Usia Produktif yang Mendapatkan Pelayanan Kesehatan Sesuai Standar | 17707 Orang | | 17379 Orang | 14458 Orang | 29.828.000,00 | Provinsi Jawa Timur \|\| Kota Pasuruan \|\| Kecamatan Panggungrejo \|\| Kelurahan Karanganyar \|\| 0 \|\| Provinsi Jawa Timur \|\| Kota Pasuruan \|\| Kecamatan Panggungrejo \|\| Kelurahan Bangilan \|\| 0 \|\| Provinsi Jawa Timur \|\| Kota Pasuruan \|\| Kecamatan Panggungrejo \|\| Kelurahan Kebonsari \|\| 0 | Pendapatan Bagi Hasil Pajak Rokok | 4.Memperkuat pembangunan sumber daya manusia (SDM), sains, teknologi, pendidikan, kesehatan, prestasi olahraga, kesetaraan gender, serta penguatan peran perempuan, pemuda (generasi milenial dan generasi Z), dan penyandang disabilitas. | 5. Penguranggan stunting | | 17543 Orang | 31.319.400,00 | UPT PUSKESMAS KEBONSARI |

| NO | KODE | URUSAN / BIDANG URUSAN / PROGRAM / OUTCOME / KEGIATAN / SUBKEGIATAN OUTPUT | INDIKATOR | TARGET AKHIR RENSTRA | REALISASI 2025 | PRAKIRAAN 2026 | CAPAIAN KINERJA DAN KERANGKA PENDANAAN | | | | | | KELOMPOK SASARAN | PRAKIRAAN MAJU 2028 | | PERANGKAT DAERAH PENANGGUNG JAWAB |
|---|---|---|---|---|---|---|---|---|---|---|---|---|---|---|---|---|
| | | | | | | | TARGET 2027 | PAGU INDIKATIF | LOKASI | SUMBER DANA | PRIORITAS | | | TARGET | PAGU INDIKATIF | |
| | | | | | | | | | | | NASIONAL | DAERAH | | | | |
| (1) | (2) | (3) | (4) | (5) | (6) | (7) | (8) | (9) | (10) | (11) | (12) | (13) | (14) | (15) | (16) | (17) |
| | | Terlaksananya Pelayanan Kesehatan Usia Produktif Sesuai Standar | Jumlah Penduduk Usia Produktif yang Mendapatkan Pelayanan Kesehatan Sesuai Standar | 146106 Orang | | 143393 Orang | 14458 Orang | 29.828.000,00 | Provinsi Jawa Timur \|\| Kota Pasuruan \|\| Kecamatan Panggungrejo \|\| Kelurahan Karanganyar \|\| 0 \|\| Provinsi Jawa Timur \|\| Kota Pasuruan \|\| Kecamatan Panggungrejo \|\| Kelurahan Bangilan \|\| 0 \|\| Provinsi Jawa Timur \|\| Kota Pasuruan \|\| Kecamatan Panggungrejo \|\| Kelurahan Kebonsari \|\| 0 | Pendapatan Bagi Hasil Pajak Rokok | 4.Memperkuat pembangunan sumber daya manusia (SDM), sains, teknologi, pendidikan, kesehatan, prestasi olahraga, kesetaraan gender, serta penguatan peran perempuan, pemuda (generasi milenial dan generasi Z), dan penyandang disabilitas. | 5. Penguranggan stunting | | 144743 Orang | 31.319.400,00 | UPT PUSKESMAS KEBONSARI |
| | | Terlaksananya Pelayanan Kesehatan Usia Produktif Sesuai Standar | Jumlah Penduduk Usia Produktif yang Mendapatkan Pelayanan Kesehatan Sesuai Standar | 14664 Orang | | 14390 Orang | 14458 Orang | 29.828.000,00 | Provinsi Jawa Timur \|\| Kota Pasuruan \|\| Kecamatan Panggungrejo \|\| Kelurahan Karanganyar \|\| 0 \|\| Provinsi Jawa Timur \|\| Kota Pasuruan \|\| Kecamatan Panggungrejo \|\| Kelurahan Bangilan \|\| 0 \|\| Provinsi Jawa Timur \|\| Kota Pasuruan \|\| Kecamatan Panggungrejo \|\| Kelurahan Kebonsari \|\| 0 | Pendapatan Bagi Hasil Pajak Rokok | 4.Memperkuat pembangunan sumber daya manusia (SDM), sains, teknologi, pendidikan, kesehatan, prestasi olahraga, kesetaraan gender, serta penguatan peran perempuan, pemuda (generasi milenial dan generasi Z), dan penyandang disabilitas. | 5. Penguranggan stunting | | 14526 Orang | 31.319.400,00 | UPT PUSKESMAS KEBONSARI |

| NO | KODE | URUSAN / BIDANG URUSAN / PROGRAM / OUTCOME / KEGIATAN / SUBKEGIATAN OUTPUT | INDIKATOR | TARGET AKHIR RENSTRA | REALISASI 2025 | PRAKIRAAN 2026 | CAPAIAN KINERJA DAN KERANGKA PENDANAAN | | | | | | KELOMPOK SASARAN | PRAKIRAAN MAJU 2028 | | PERANGKAT DAERAH PENANGGUNG JAWAB |
|---|---|---|---|---|---|---|---|---|---|---|---|---|---|---|---|---|
| | | | | | | | TARGET 2027 | PAGU INDIKATIF | LOKASI | SUMBER DANA | PRIORITAS | | | TARGET | PAGU INDIKATIF | |
| | | | | | | | | | | | NASIONAL | DAERAH | | | | |
| (1) | (2) | (3) | (4) | (5) | (6) | (7) | (8) | (9) | (10) | (11) | (12) | (13) | (14) | (15) | (16) | (17) |
| | | Terlaksananya Pelayanan Kesehatan Usia Produktif Sesuai Standar | Jumlah Penduduk Usia Produktif yang Mendapatkan Pelayanan Kesehatan Sesuai Standar | 15672 Orang | | 15381 Orang | 14458 Orang | 29.828.000,00 | Provinsi Jawa Timur \|\| Kota Pasuruan \|\| Kecamatan Panggungrejo \|\| Kelurahan Karanganyar \|\| 0 \|\| Provinsi Jawa Timur \|\| Kota Pasuruan \|\| Kecamatan Panggungrejo \|\| Kelurahan Bangilan \|\| 0 \|\| Provinsi Jawa Timur \|\| Kota Pasuruan \|\| Kecamatan Panggungrejo \|\| Kelurahan Kebonsari \|\| 0 | Pendapatan Bagi Hasil Pajak Rokok | 4.Memperkuat pembangunan sumber daya manusia (SDM), sains, teknologi, pendidikan, kesehatan, prestasi olahraga, kesetaraan gender, serta penguatan peran perempuan, pemuda (generasi milenial dan generasi Z), dan penyandang disabilitas. | 5. Penguranggan stunting | | 15526 Orang | 31.319.400,00 | UPT PUSKESMAS KEBONSARI |
| | | Terlaksananya Pelayanan Kesehatan Usia Produktif Sesuai Standar | Jumlah Penduduk Usia Produktif yang Mendapatkan Pelayanan Kesehatan Sesuai Standar | 15951 Orang | | 15654 Orang | 14458 Orang | 29.828.000,00 | Provinsi Jawa Timur \|\| Kota Pasuruan \|\| Kecamatan Panggungrejo \|\| Kelurahan Karanganyar \|\| 0 \|\| Provinsi Jawa Timur \|\| Kota Pasuruan \|\| Kecamatan Panggungrejo \|\| Kelurahan Bangilan \|\| 0 \|\| Provinsi Jawa Timur \|\| Kota Pasuruan \|\| Kecamatan Panggungrejo \|\| Kelurahan Kebonsari \|\| 0 | Pendapatan Bagi Hasil Pajak Rokok | 4.Memperkuat pembangunan sumber daya manusia (SDM), sains, teknologi, pendidikan, kesehatan, prestasi olahraga, kesetaraan gender, serta penguatan peran perempuan, pemuda (generasi milenial dan generasi Z), dan penyandang disabilitas. | 5. Penguranggan stunting | | 15802 Orang | 31.319.400,00 | UPT PUSKESMAS KEBONSARI |

| NO | KODE | URUSAN / BIDANG URUSAN / PROGRAM / OUTCOME / KEGIATAN / SUBKEGIATAN OUTPUT | INDIKATOR | TARGET AKHIR RENSTRA | REALISASI 2025 | PRAKIRAAN 2026 | CAPAIAN KINERJA DAN KERANGKA PENDANAAN | | | | | | KELOMPOK SASARAN | PRAKIRAAN MAJU 2028 | | PERANGKAT DAERAH PENANGGUNG JAWAB |
|---|---|---|---|---|---|---|---|---|---|---|---|---|---|---|---|---|
| | | | | | | | TARGET 2027 | PAGU INDIKATIF | LOKASI | SUMBER DANA | PRIORITAS | | | TARGET | PAGU INDIKATIF | |
| | | | | | | | | | | | NASIONAL | DAERAH | | | | |
| (1) | (2) | (3) | (4) | (5) | (6) | (7) | (8) | (9) | (10) | (11) | (12) | (13) | (14) | (15) | (16) | (17) |
| | | Terlaksananya Pelayanan Kesehatan Usia Produktif Sesuai Standar | Jumlah Penduduk Usia Produktif yang Mendapatkan Pelayanan Kesehatan Sesuai Standar | 18603 Orang | | 18257 Orang | 14458 Orang | 29.828.000,00 | Provinsi Jawa Timur \|\| Kota Pasuruan \|\| Kecamatan Panggungrejo \|\| Kelurahan Karanganyar \|\| 0 \|\| Provinsi Jawa Timur \|\| Kota Pasuruan \|\| Kecamatan Panggungrejo \|\| Kelurahan Bangilan \|\| 0 \|\| Provinsi Jawa Timur \|\| Kota Pasuruan \|\| Kecamatan Panggungrejo \|\| Kelurahan Kebonsari \|\| 0 | Pendapatan Bagi Hasil Pajak Rokok | 4.Memperkuat pembangunan sumber daya manusia (SDM), sains, teknologi, pendidikan, kesehatan, prestasi olahraga, kesetaraan gender, serta penguatan peran perempuan, pemuda (generasi milenial dan generasi Z), dan penyandang disabilitas. | 5. Penguranggan stunting | | 18429 Orang | 31.319.400,00 | UPT PUSKESMAS KEBONSARI |
| | | Terlaksananya Pelayanan Kesehatan Usia Produktif Sesuai Standar | Jumlah Penduduk Usia Produktif yang Mendapatkan Pelayanan Kesehatan Sesuai Standar | 20844 Orang | | 20457 Orang | 14458 Orang | 29.828.000,00 | Provinsi Jawa Timur \|\| Kota Pasuruan \|\| Kecamatan Panggungrejo \|\| Kelurahan Karanganyar \|\| 0 \|\| Provinsi Jawa Timur \|\| Kota Pasuruan \|\| Kecamatan Panggungrejo \|\| Kelurahan Bangilan \|\| 0 \|\| Provinsi Jawa Timur \|\| Kota Pasuruan \|\| Kecamatan Panggungrejo \|\| Kelurahan Kebonsari \|\| 0 | Pendapatan Bagi Hasil Pajak Rokok | 4.Memperkuat pembangunan sumber daya manusia (SDM), sains, teknologi, pendidikan, kesehatan, prestasi olahraga, kesetaraan gender, serta penguatan peran perempuan, pemuda (generasi milenial dan generasi Z), dan penyandang disabilitas. | 5. Penguranggan stunting | | 20650 Orang | 31.319.400,00 | UPT PUSKESMAS KEBONSARI |

| NO | KODE | URUSAN / BIDANG URUSAN / PROGRAM / OUTCOME / KEGIATAN / SUBKEGIATAN OUTPUT | INDIKATOR | TARGET AKHIR RENSTRA | REALISASI 2025 | PRAKIRAAN 2026 | CAPAIAN KINERJA DAN KERANGKA PENDANAAN | | | | | | KELOMPOK SASARAN | PRAKIRAAN MAJU 2028 | | PERANGKAT DAERAH PENANGGUNG JAWAB |
|---|---|---|---|---|---|---|---|---|---|---|---|---|---|---|---|---|
| | | | | | | | TARGET 2027 | PAGU INDIKATIF | LOKASI | SUMBER DANA | PRIORITAS | | | TARGET | PAGU INDIKATIF | |
| | | | | | | | | | | | NASIONAL | DAERAH | | | | |
| (1) | (2) | (3) | (4) | (5) | (6) | (7) | (8) | (9) | (10) | (11) | (12) | (13) | (14) | (15) | (16) | (17) |
| | | Terlaksananya Pelayanan Kesehatan Usia Produktif Sesuai Standar | Jumlah Penduduk Usia Produktif yang Mendapatkan Pelayanan Kesehatan Sesuai Standar | 20.900 Orang | | 20.512 Orang | 14458 Orang | 29.828.000,00 | Provinsi Jawa Timur \|\| Kota Pasuruan \|\| Kecamatan Panggungrejo \|\| Kelurahan Karanganyar \|\| 0 \|\| Provinsi Jawa Timur \|\| Kota Pasuruan \|\| Kecamatan Panggungrejo \|\| Kelurahan Bangilan \|\| 0 \|\| Provinsi Jawa Timur \|\| Kota Pasuruan \|\| Kecamatan Panggungrejo \|\| Kelurahan Kebonsari \|\| 0 | Pendapatan Bagi Hasil Pajak Rokok | 4.Memperkuat pembangunan sumber daya manusia (SDM), sains, teknologi, pendidikan, kesehatan, prestasi olahraga, kesetaraan gender, serta penguatan peran perempuan, pemuda (generasi milenial dan generasi Z), dan penyandang disabilitas. | 5. Penguranggan stunting | | 20.705 Orang | 31.319.400,00 | UPT PUSKESMAS KEBONSARI |
| | | Terlaksananya Pelayanan Kesehatan Usia Produktif Sesuai Standar | Jumlah Penduduk Usia Produktif yang Mendapatkan Pelayanan Kesehatan Sesuai Standar | 21765 Orang | | 21363 Orang | 14458 Orang | 29.828.000,00 | Provinsi Jawa Timur \|\| Kota Pasuruan \|\| Kecamatan Panggungrejo \|\| Kelurahan Karanganyar \|\| 0 \|\| Provinsi Jawa Timur \|\| Kota Pasuruan \|\| Kecamatan Panggungrejo \|\| Kelurahan Bangilan \|\| 0 \|\| Provinsi Jawa Timur \|\| Kota Pasuruan \|\| Kecamatan Panggungrejo \|\| Kelurahan Kebonsari \|\| 0 | Pendapatan Bagi Hasil Pajak Rokok | 4.Memperkuat pembangunan sumber daya manusia (SDM), sains, teknologi, pendidikan, kesehatan, prestasi olahraga, kesetaraan gender, serta penguatan peran perempuan, pemuda (generasi milenial dan generasi Z), dan penyandang disabilitas. | 5. Penguranggan stunting | | 21562 Orang | 31.319.400,00 | UPT PUSKESMAS KEBONSARI |
| | 1.02.02.2.02.0010 | Pengelolaan Pelayanan Kesehatan Orang dengan Gangguan Jiwa Berat | | | | | | 10.436.400,00 | | | | | | | 10.958.220,00 | |

| NO | KODE | URUSAN / BIDANG URUSAN / PROGRAM / OUTCOME / KEGIATAN / SUBKEGIATAN OUTPUT | INDIKATOR | TARGET AKHIR RENSTRA | REALISASI 2025 | PRAKIRAAN 2026 | CAPAIAN KINERJA DAN KERANGKA PENDANAAN | | | | | | KELOMPOK SASARAN | PRAKIRAAN MAJU 2028 | | PERANGKAT DAERAH PENANGGUNG JAWAB |
|---|---|---|---|---|---|---|---|---|---|---|---|---|---|---|---|---|
| | | | | | | | TARGET 2027 | PAGU INDIKATIF | LOKASI | SUMBER DANA | PRIORITAS | | | TARGET | PAGU INDIKATIF | |
| | | | | | | | | | | | NASIONAL | DAERAH | | | | |
| (1) | (2) | (3) | (4) | (5) | (6) | (7) | (8) | (9) | (10) | (11) | (12) | (13) | (14) | (15) | (16) | (17) |
| | | Terlaksananya Pengelolaan Pelayanan Kesehatan Orang dengan Gangguan Jiwa Berat Sesuai Standar | Jumlah Orang yang Mendapatkan Pelayanan Kesehatan Orang dengan Gangguan Jiwa Berat Sesuai Standar | 64 Orang | | 64 Orang | 41 Orang | 10.436.400,00 | Provinsi Jawa Timur \|\| Kota Pasuruan \|\| Kecamatan Panggungrejo \|\| Kelurahan Karanganyar \|\| 0 \|\| Provinsi Jawa Timur \|\| Kota Pasuruan \|\| Kecamatan Panggungrejo \|\| Kelurahan Bangilan \|\| 0 \|\| Provinsi Jawa Timur \|\| Kota Pasuruan \|\| Kecamatan Panggungrejo \|\| Kelurahan Kebonsari \|\| 0 | DAK Non Fisik-Dana BOK-BOK Puskesmas Pendapatan Bagi Hasil Pajak Rokok | 4.Memperkuat pembangunan sumber daya manusia (SDM), sains, teknologi, pendidikan, kesehatan, prestasi olahraga, kesetaraan gender, serta penguatan peran perempuan, pemuda (generasi milenial dan generasi Z), dan penyandang disabilitas. | 5. Penguranggan stunting | | 64 Orang | 10.958.220,00 | UPT PUSKESMAS KEBONSARI |
| | | Terlaksananya Pengelolaan Pelayanan Kesehatan Orang dengan Gangguan Jiwa Berat Sesuai Standar | Jumlah Orang yang Mendapatkan Pelayanan Kesehatan Orang dengan Gangguan Jiwa Berat Sesuai Standar | 57 Orang | | 57 Orang | 41 Orang | 10.436.400,00 | Provinsi Jawa Timur \|\| Kota Pasuruan \|\| Kecamatan Panggungrejo \|\| Kelurahan Karanganyar \|\| 0 \|\| Provinsi Jawa Timur \|\| Kota Pasuruan \|\| Kecamatan Panggungrejo \|\| Kelurahan Bangilan \|\| 0 \|\| Provinsi Jawa Timur \|\| Kota Pasuruan \|\| Kecamatan Panggungrejo \|\| Kelurahan Kebonsari \|\| 0 | DAK Non Fisik-Dana BOK-BOK Puskesmas Pendapatan Bagi Hasil Pajak Rokok | 4.Memperkuat pembangunan sumber daya manusia (SDM), sains, teknologi, pendidikan, kesehatan, prestasi olahraga, kesetaraan gender, serta penguatan peran perempuan, pemuda (generasi milenial dan generasi Z), dan penyandang disabilitas. | 5. Penguranggan stunting | | 57 Orang | 10.958.220,00 | UPT PUSKESMAS KEBONSARI |

| NO | KODE | URUSAN / BIDANG URUSAN / PROGRAM / OUTCOME / KEGIATAN / SUBKEGIATAN OUTPUT | INDIKATOR | TARGET AKHIR RENSTRA | REALISASI 2025 | PRAKIRAAN 2026 | CAPAIAN KINERJA DAN KERANGKA PENDANAAN | | | | | | KELOMPOK SASARAN | PRAKIRAAN MAJU 2028 | | PERANGKAT DAERAH PENANGGUNG JAWAB |
|---|---|---|---|---|---|---|---|---|---|---|---|---|---|---|---|---|
| | | | | | | | TARGET 2027 | PAGU INDIKATIF | LOKASI | SUMBER DANA | PRIORITAS | | | TARGET | PAGU INDIKATIF | |
| | | | | | | | | | | | NASIONAL | DAERAH | | | | |
| (1) | (2) | (3) | (4) | (5) | (6) | (7) | (8) | (9) | (10) | (11) | (12) | (13) | (14) | (15) | (16) | (17) |
| | | Terlaksananya Pengelolaan Pelayanan Kesehatan Orang dengan Gangguan Jiwa Berat Sesuai Standar | Jumlah Orang yang Mendapatkan Pelayanan Kesehatan Orang dengan Gangguan Jiwa Berat Sesuai Standar | 51 Orang | | 51 Orang | 41 Orang | 10.436.400,00 | Provinsi Jawa Timur \|\| Kota Pasuruan \|\| Kecamatan Panggungrejo \|\| Kelurahan Karanganyar \|\| 0 \|\| Provinsi Jawa Timur \|\| Kota Pasuruan \|\| Kecamatan Panggungrejo \|\| Kelurahan Bangilan \|\| 0 \|\| Provinsi Jawa Timur \|\| Kota Pasuruan \|\| Kecamatan Panggungrejo \|\| Kelurahan Kebonsari \|\| 0 | DAK Non Fisik-Dana BOK-BOK Puskesmas Pendapatan Bagi Hasil Pajak Rokok | 4.Memperkuat pembangunan sumber daya manusia (SDM), sains, teknologi, pendidikan, kesehatan, prestasi olahraga, kesetaraan gender, serta penguatan peran perempuan, pemuda (generasi milenial dan generasi Z), dan penyandang disabilitas. | 5. Penguranggan stunting | | 51 Orang | 10.958.220,00 | UPT PUSKESMAS KEBONSARI |
| | | Terlaksananya Pengelolaan Pelayanan Kesehatan Orang dengan Gangguan Jiwa Berat Sesuai Standar | Jumlah Orang yang Mendapatkan Pelayanan Kesehatan Orang dengan Gangguan Jiwa Berat Sesuai Standar | 41 Orang | | 41 Orang | 41 Orang | 10.436.400,00 | Provinsi Jawa Timur \|\| Kota Pasuruan \|\| Kecamatan Panggungrejo \|\| Kelurahan Karanganyar \|\| 0 \|\| Provinsi Jawa Timur \|\| Kota Pasuruan \|\| Kecamatan Panggungrejo \|\| Kelurahan Bangilan \|\| 0 \|\| Provinsi Jawa Timur \|\| Kota Pasuruan \|\| Kecamatan Panggungrejo \|\| Kelurahan Kebonsari \|\| 0 | DAK Non Fisik-Dana BOK-BOK Puskesmas Pendapatan Bagi Hasil Pajak Rokok | 4.Memperkuat pembangunan sumber daya manusia (SDM), sains, teknologi, pendidikan, kesehatan, prestasi olahraga, kesetaraan gender, serta penguatan peran perempuan, pemuda (generasi milenial dan generasi Z), dan penyandang disabilitas. | 5. Penguranggan stunting | | 41 Orang | 10.958.220,00 | UPT PUSKESMAS KEBONSARI |

| NO | KODE | URUSAN / BIDANG URUSAN / PROGRAM / OUTCOME / KEGIATAN / SUBKEGIATAN OUTPUT | INDIKATOR | TARGET AKHIR RENSTRA | REALISASI 2025 | PRAKIRAAN 2026 | CAPAIAN KINERJA DAN KERANGKA PENDANAAN | | | | | | KELOMPOK SASARAN | PRAKIRAAN MAJU 2028 | | PERANGKAT DAERAH PENANGGUNG JAWAB |
|---|---|---|---|---|---|---|---|---|---|---|---|---|---|---|---|---|
| | | | | | | | TARGET 2027 | PAGU INDIKATIF | LOKASI | SUMBER DANA | PRIORITAS | | | TARGET | PAGU INDIKATIF | |
| | | | | | | | | | | | NASIONAL | DAERAH | | | | |
| (1) | (2) | (3) | (4) | (5) | (6) | (7) | (8) | (9) | (10) | (11) | (12) | (13) | (14) | (15) | (16) | (17) |
| | | Terlaksananya Pengelolaan Pelayanan Kesehatan Orang dengan Gangguan Jiwa Berat Sesuai Standar | Jumlah Orang yang Mendapatkan Pelayanan Kesehatan Orang dengan Gangguan Jiwa Berat Sesuai Standar | 423 Orang | | 423 Orang | 41 Orang | 10.436.400,00 | Provinsi Jawa Timur \|\| Kota Pasuruan \|\| Kecamatan Panggungrejo \|\| Kelurahan Karanganyar \|\| 0 \|\| Provinsi Jawa Timur \|\| Kota Pasuruan \|\| Kecamatan Panggungrejo \|\| Kelurahan Bangilan \|\| 0 \|\| Provinsi Jawa Timur \|\| Kota Pasuruan \|\| Kecamatan Panggungrejo \|\| Kelurahan Kebonsari \|\| 0 | DAK Non Fisik-Dana BOK-BOK Puskesmas Pendapatan Bagi Hasil Pajak Rokok | 4.Memperkuat pembangunan sumber daya manusia (SDM), sains, teknologi, pendidikan, kesehatan, prestasi olahraga, kesetaraan gender, serta penguatan peran perempuan, pemuda (generasi milenial dan generasi Z), dan penyandang disabilitas. | 5. Penguranggan stunting | | 423 Orang | 10.958.220,00 | UPT PUSKESMAS KEBONSARI |
| | | Terlaksananya Pengelolaan Pelayanan Kesehatan Orang dengan Gangguan Jiwa Berat Sesuai Standar | Jumlah Orang yang Mendapatkan Pelayanan Kesehatan Orang dengan Gangguan Jiwa Berat Sesuai Standar | 48 Orang | | 48 Orang | 41 Orang | 10.436.400,00 | Provinsi Jawa Timur \|\| Kota Pasuruan \|\| Kecamatan Panggungrejo \|\| Kelurahan Karanganyar \|\| 0 \|\| Provinsi Jawa Timur \|\| Kota Pasuruan \|\| Kecamatan Panggungrejo \|\| Kelurahan Bangilan \|\| 0 \|\| Provinsi Jawa Timur \|\| Kota Pasuruan \|\| Kecamatan Panggungrejo \|\| Kelurahan Kebonsari \|\| 0 | DAK Non Fisik-Dana BOK-BOK Puskesmas Pendapatan Bagi Hasil Pajak Rokok | 4.Memperkuat pembangunan sumber daya manusia (SDM), sains, teknologi, pendidikan, kesehatan, prestasi olahraga, kesetaraan gender, serta penguatan peran perempuan, pemuda (generasi milenial dan generasi Z), dan penyandang disabilitas. | 5. Penguranggan stunting | | 48 Orang | 10.958.220,00 | UPT PUSKESMAS KEBONSARI |

| NO | KODE | URUSAN / BIDANG URUSAN / PROGRAM / OUTCOME / KEGIATAN / SUBKEGIATAN OUTPUT | INDIKATOR | TARGET AKHIR RENSTRA | REALISASI 2025 | PRAKIRAAN 2026 | CAPAIAN KINERJA DAN KERANGKA PENDANAAN | | | | | | KELOMPOK SASARAN | PRAKIRAAN MAJU 2028 | | PERANGKAT DAERAH PENANGGUNG JAWAB |
|---|---|---|---|---|---|---|---|---|---|---|---|---|---|---|---|---|
| | | | | | | | TARGET 2027 | PAGU INDIKATIF | LOKASI | SUMBER DANA | PRIORITAS | | | TARGET | PAGU INDIKATIF | |
| | | | | | | | | | | | NASIONAL | DAERAH | | | | |
| (1) | (2) | (3) | (4) | (5) | (6) | (7) | (8) | (9) | (10) | (11) | (12) | (13) | (14) | (15) | (16) | (17) |
| | | Terlaksananya Pengelolaan Pelayanan Kesehatan Orang dengan Gangguan Jiwa Berat Sesuai Standar | Jumlah Orang yang Mendapatkan Pelayanan Kesehatan Orang dengan Gangguan Jiwa Berat Sesuai Standar | 47 Orang | | 47 Orang | 41 Orang | 10.436.400,00 | Provinsi Jawa Timur \|\| Kota Pasuruan \|\| Kecamatan Panggungrejo \|\| Kelurahan Karanganyar \|\| 0 \|\| Provinsi Jawa Timur \|\| Kota Pasuruan \|\| Kecamatan Panggungrejo \|\| Kelurahan Bangilan \|\| 0 \|\| Provinsi Jawa Timur \|\| Kota Pasuruan \|\| Kecamatan Panggungrejo \|\| Kelurahan Kebonsari \|\| 0 | DAK Non Fisik-Dana BOK-BOK Puskesmas Pendapatan Bagi Hasil Pajak Rokok | 4.Memperkuat pembangunan sumber daya manusia (SDM), sains, teknologi, pendidikan, kesehatan, prestasi olahraga, kesetaraan gender, serta penguatan peran perempuan, pemuda (generasi milenial dan generasi Z), dan penyandang disabilitas. | 5. Penguranggan stunting | | 47 Orang | 10.958.220,00 | UPT PUSKESMAS KEBONSARI |
| | 1.02.02.2.02.0011 | Pengelolaan Pelayanan Kesehatan Orang Terduga Tuberkulosis | | | | | | 15.910.000,00 | | | | | | | 16.705.500,00 | |
| | | Terlaksananya Pengelolaan Pelayanan Kesehatan Bagi Orang Terduga Tuberkulosis Sesuai Standar | Jumlah Orang Terduga Menderita Tuberkulosis yang Mendapatkan Pelayanan Sesuai Standar | 889 Orang | | 873 Orang | 525 Orang | 15.910.000,00 | Provinsi Jawa Timur \|\| Kota Pasuruan \|\| Kecamatan Panggungrejo \|\| Kelurahan Karanganyar \|\| 0 \|\| Provinsi Jawa Timur \|\| Kota Pasuruan \|\| Kecamatan Panggungrejo \|\| Kelurahan Bangilan \|\| 0 \|\| Provinsi Jawa Timur \|\| Kota Pasuruan \|\| Kecamatan Panggungrejo \|\| Kelurahan Kebonsari \|\| 0 | DAK Non Fisik-Dana BOK-BOK Puskesmas Pendapatan Bagi Hasil Pajak Rokok | 4.Memperkuat pembangunan sumber daya manusia (SDM), sains, teknologi, pendidikan, kesehatan, prestasi olahraga, kesetaraan gender, serta penguatan peran perempuan, pemuda (generasi milenial dan generasi Z), dan penyandang disabilitas. | 5. Penguranggan stunting | | 881 Orang | 16.705.500,00 | UPT PUSKESMAS KEBONSARI |

| NO | KODE | URUSAN / BIDANG URUSAN / PROGRAM / OUTCOME / KEGIATAN / SUBKEGIATAN OUTPUT | INDIKATOR | TARGET AKHIR RENSTRA | REALISASI 2025 | PRAKIRAAN 2026 | CAPAIAN KINERJA DAN KERANGKA PENDANAAN | | | | | | KELOMPOK SASARAN | PRAKIRAAN MAJU 2028 | | PERANGKAT DAERAH PENANGGUNG JAWAB |
|---|---|---|---|---|---|---|---|---|---|---|---|---|---|---|---|---|
| | | | | | | | TARGET 2027 | PAGU INDIKATIF | LOKASI | SUMBER DANA | PRIORITAS | | | TARGET | PAGU INDIKATIF | |
| | | | | | | | | | | | NASIONAL | DAERAH | | | | |
| (1) | (2) | (3) | (4) | (5) | (6) | (7) | (8) | (9) | (10) | (11) | (12) | (13) | (14) | (15) | (16) | (17) |
| | | Terlaksananya Pengelolaan Pelayanan Kesehatan Bagi Orang Terduga Tuberkulosis Sesuai Standar | Jumlah Orang Terduga Menderita Tuberkulosis yang Mendapatkan Pelayanan Sesuai Standar | 5859 Orang | | 5751 Orang | 525 Orang | 15.910.000,00 | Provinsi Jawa Timur \|\| Kota Pasuruan \|\| Kecamatan Panggungrejo \|\| Kelurahan Karanganyar \|\| 0 \|\| Provinsi Jawa Timur \|\| Kota Pasuruan \|\| Kecamatan Panggungrejo \|\| Kelurahan Bangilan \|\| 0 \|\| Provinsi Jawa Timur \|\| Kota Pasuruan \|\| Kecamatan Panggungrejo \|\| Kelurahan Kebonsari \|\| 0 | DAK Non Fisik-Dana BOK-BOK Puskesmas Pendapatan Bagi Hasil Pajak Rokok | 4.Memperkuat pembangunan sumber daya manusia (SDM), sains, teknologi, pendidikan, kesehatan, prestasi olahraga, kesetaraan gender, serta penguatan peran perempuan, pemuda (generasi milenial dan generasi Z), dan penyandang disabilitas. | 5. Penguranggan stunting | | 5805 Orang | 16.705.500,00 | UPT PUSKESMAS KEBONSARI |
| | | Terlaksananya Pengelolaan Pelayanan Kesehatan Bagi Orang Terduga Tuberkulosis Sesuai Standar | Jumlah Orang Terduga Menderita Tuberkulosis yang Mendapatkan Pelayanan Sesuai Standar | 628 Orang | | 616 Orang | 525 Orang | 15.910.000,00 | Provinsi Jawa Timur \|\| Kota Pasuruan \|\| Kecamatan Panggungrejo \|\| Kelurahan Karanganyar \|\| 0 \|\| Provinsi Jawa Timur \|\| Kota Pasuruan \|\| Kecamatan Panggungrejo \|\| Kelurahan Bangilan \|\| 0 \|\| Provinsi Jawa Timur \|\| Kota Pasuruan \|\| Kecamatan Panggungrejo \|\| Kelurahan Kebonsari \|\| 0 | DAK Non Fisik-Dana BOK-BOK Puskesmas Pendapatan Bagi Hasil Pajak Rokok | 4.Memperkuat pembangunan sumber daya manusia (SDM), sains, teknologi, pendidikan, kesehatan, prestasi olahraga, kesetaraan gender, serta penguatan peran perempuan, pemuda (generasi milenial dan generasi Z), dan penyandang disabilitas. | 5. Penguranggan stunting | | 622 Orang | 16.705.500,00 | UPT PUSKESMAS KEBONSARI |

| NO | KODE | URUSAN / BIDANG URUSAN / PROGRAM / OUTCOME / KEGIATAN / SUBKEGIATAN OUTPUT | INDIKATOR | TARGET AKHIR RENSTRA | REALISASI 2025 | PRAKIRAAN 2026 | CAPAIAN KINERJA DAN KERANGKA PENDANAAN | | | | | | KELOMPOK SASARAN | PRAKIRAAN MAJU 2028 | | PERANGKAT DAERAH PENANGGUNG JAWAB |
|---|---|---|---|---|---|---|---|---|---|---|---|---|---|---|---|---|
| | | | | | | | TARGET 2027 | PAGU INDIKATIF | LOKASI | SUMBER DANA | PRIORITAS | | | TARGET | PAGU INDIKATIF | |
| | | | | | | | | | | | NASIONAL | DAERAH | | | | |
| (1) | (2) | (3) | (4) | (5) | (6) | (7) | (8) | (9) | (10) | (11) | (12) | (13) | (14) | (15) | (16) | (17) |
| | | Terlaksananya Pengelolaan Pelayanan Kesehatan Bagi Orang Terduga Tuberkulosis Sesuai Standar | Jumlah Orang Terduga Menderita Tuberkulosis yang Mendapatkan Pelayanan Sesuai Standar | 685 Orang | | 673 Orang | 525 Orang | 15.910.000,00 | Provinsi Jawa Timur \|\| Kota Pasuruan \|\| Kecamatan Panggungrejo \|\| Kelurahan Karanganyar \|\| 0 \|\| Provinsi Jawa Timur \|\| Kota Pasuruan \|\| Kecamatan Panggungrejo \|\| Kelurahan Bangilan \|\| 0 \|\| Provinsi Jawa Timur \|\| Kota Pasuruan \|\| Kecamatan Panggungrejo \|\| Kelurahan Kebonsari \|\| 0 | DAK Non Fisik-Dana BOK-BOK Puskesmas Pendapatan Bagi Hasil Pajak Rokok | 4.Memperkuat pembangunan sumber daya manusia (SDM), sains, teknologi, pendidikan, kesehatan, prestasi olahraga, kesetaraan gender, serta penguatan peran perempuan, pemuda (generasi milenial dan generasi Z), dan penyandang disabilitas. | 5. Penguranган stunting | | 679 Orang | 16.705.500,00 | UPT PUSKESMAS KEBONSARI |
| | | Terlaksananya Pengelolaan Pelayanan Kesehatan Bagi Orang Terduga Tuberkulosis Sesuai Standar | Jumlah Orang Terduga Menderita Tuberkulosis yang Mendapatkan Pelayanan Sesuai Standar | 686 Orang | | 674 Orang | 525 Orang | 15.910.000,00 | Provinsi Jawa Timur \|\| Kota Pasuruan \|\| Kecamatan Panggungrejo \|\| Kelurahan Karanganyar \|\| 0 \|\| Provinsi Jawa Timur \|\| Kota Pasuruan \|\| Kecamatan Panggungrejo \|\| Kelurahan Bangilan \|\| 0 \|\| Provinsi Jawa Timur \|\| Kota Pasuruan \|\| Kecamatan Panggungrejo \|\| Kelurahan Kebonsari \|\| 0 | DAK Non Fisik-Dana BOK-BOK Puskesmas Pendapatan Bagi Hasil Pajak Rokok | 4.Memperkuat pembangunan sumber daya manusia (SDM), sains, teknologi, pendidikan, kesehatan, prestasi olahraga, kesetaraan gender, serta penguatan peran perempuan, pemuda (generasi milenial dan generasi Z), dan penyandang disabilitas. | 5. Penguranган stunting | | 680 Orang | 16.705.500,00 | UPT PUSKESMAS KEBONSARI |

| NO | KODE | URUSAN / BIDANG URUSAN / PROGRAM / OUTCOME / KEGIATAN / SUBKEGIATAN OUTPUT | INDIKATOR | TARGET AKHIR RENSTRA | REALISASI 2025 | PRAKIRAAN 2026 | CAPAIAN KINERJA DAN KERANGKA PENDANAAN | | | | | | KELOMPOK SASARAN | PRAKIRAAN MAJU 2028 | | PERANGKAT DAERAH PENANGGUNG JAWAB |
|---|---|---|---|---|---|---|---|---|---|---|---|---|---|---|---|---|
| | | | | | | | TARGET 2027 | PAGU INDIKATIF | LOKASI | SUMBER DANA | PRIORITAS | | | TARGET | PAGU INDIKATIF | |
| | | | | | | | | | | | NASIONAL | DAERAH | | | | |
| (1) | (2) | (3) | (4) | (5) | (6) | (7) | (8) | (9) | (10) | (11) | (12) | (13) | (14) | (15) | (16) | (17) |
| | | Terlaksananya Pengelolaan Pelayanan Kesehatan Bagi Orang Terduga Tuberkulosis Sesuai Standar | Jumlah Orang Terduga Menderita Tuberkulosis yang Mendapatkan Pelayanan Sesuai Standar | 716 Orang | | 704 Orang | 525 Orang | 15.910.000,00 | Provinsi Jawa Timur \|\| Kota Pasuruan \|\| Kecamatan Panggungrejo \|\| Kelurahan Karanganyar \|\| 0 \|\| Provinsi Jawa Timur \|\| Kota Pasuruan \|\| Kecamatan Panggungrejo \|\| Kelurahan Bangilan \|\| 0 \|\| Provinsi Jawa Timur \|\| Kota Pasuruan \|\| Kecamatan Panggungrejo \|\| Kelurahan Kebonsari \|\| 0 | DAK Non Fisik-Dana BOK-BOK Puskesmas Pendapatan Bagi Hasil Pajak Rokok | 4.Memperkuat pembangunan sumber daya manusia (SDM), sains, teknologi, pendidikan, kesehatan, prestasi olahraga, kesetaraan gender, serta penguatan peran perempuan, pemuda (generasi milenial dan generasi Z), dan penyandang disabilitas. | 5. Penguranggan stunting | | 710 Orang | 16.705.500,00 | UPT PUSKESMAS KEBONSARI |
| | | Terlaksananya Pengelolaan Pelayanan Kesehatan Bagi Orang Terduga Tuberkulosis Sesuai Standar | Jumlah Orang Terduga Menderita Tuberkulosis yang Mendapatkan Pelayanan Sesuai Standar | 820 Orang | | 804 Orang | 525 Orang | 15.910.000,00 | Provinsi Jawa Timur \|\| Kota Pasuruan \|\| Kecamatan Panggungrejo \|\| Kelurahan Karanganyar \|\| 0 \|\| Provinsi Jawa Timur \|\| Kota Pasuruan \|\| Kecamatan Panggungrejo \|\| Kelurahan Bangilan \|\| 0 \|\| Provinsi Jawa Timur \|\| Kota Pasuruan \|\| Kecamatan Panggungrejo \|\| Kelurahan Kebonsari \|\| 0 | DAK Non Fisik-Dana BOK-BOK Puskesmas Pendapatan Bagi Hasil Pajak Rokok | 4.Memperkuat pembangunan sumber daya manusia (SDM), sains, teknologi, pendidikan, kesehatan, prestasi olahraga, kesetaraan gender, serta penguatan peran perempuan, pemuda (generasi milenial dan generasi Z), dan penyandang disabilitas. | 5. Penguranggan stunting | | 812 Orang | 16.705.500,00 | UPT PUSKESMAS KEBONSARI |

| NO | KODE | URUSAN / BIDANG URUSAN / PROGRAM / OUTCOME / KEGIATAN / SUBKEGIATAN OUTPUT | INDIKATOR | TARGET AKHIR RENSTRA | REALISASI 2025 | PRAKIRAAN 2026 | CAPAIAN KINERJA DAN KERANGKA PENDANAAN | | | | | | KELOMPOK SASARAN | PRAKIRAAN MAJU 2028 | | PERANGKAT DAERAH PENANGGUNG JAWAB |
|---|---|---|---|---|---|---|---|---|---|---|---|---|---|---|---|---|
| | | | | | | | TARGET 2027 | PAGU INDIKATIF | LOKASI | SUMBER DANA | PRIORITAS | | | TARGET | PAGU INDIKATIF | |
| | | | | | | | | | | | NASIONAL | DAERAH | | | | |
| (1) | (2) | (3) | (4) | (5) | (6) | (7) | (8) | (9) | (10) | (11) | (12) | (13) | (14) | (15) | (16) | (17) |
| | | Terlaksananya Pengelolaan Pelayanan Kesehatan Bagi Orang Terduga Tuberkulosis Sesuai Standar | Jumlah Orang Terduga Menderita Tuberkulosis yang Mendapatkan Pelayanan Sesuai Standar | 901 Orang | | 885 Orang | 525 Orang | 15.910.000,00 | Provinsi Jawa Timur \|\| Kota Pasuruan \|\| Kecamatan Panggungrejo \|\| Kelurahan Karanganyar \|\| 0 \|\| Provinsi Jawa Timur \|\| Kota Pasuruan \|\| Kecamatan Panggungrejo \|\| Kelurahan Bangilan \|\| 0 \|\| Provinsi Jawa Timur \|\| Kota Pasuruan \|\| Kecamatan Panggungrejo \|\| Kelurahan Kebonsari \|\| 0 | DAK Non Fisik-Dana BOK-BOK Puskesmas Pendapatan Bagi Hasil Pajak Rokok | 4.Memperkuat pembangunan sumber daya manusia (SDM), sains, teknologi, pendidikan, kesehatan, prestasi olahraga, kesetaraan gender, serta penguatan peran perempuan, pemuda (generasi milenial dan generasi Z), dan penyandang disabilitas. | 5. Penguranган stunting | | 893 Orang | 16.705.500,00 | UPT PUSKESMAS KEBONSARI |
| | | Terlaksananya Pengelolaan Pelayanan Kesehatan Bagi Orang Terduga Tuberkulosis Sesuai Standar | Jumlah Orang Terduga Menderita Tuberkulosis yang Mendapatkan Pelayanan Sesuai Standar | 534 Orang | | 522 Orang | 525 Orang | 15.910.000,00 | Provinsi Jawa Timur \|\| Kota Pasuruan \|\| Kecamatan Panggungrejo \|\| Kelurahan Karanganyar \|\| 0 \|\| Provinsi Jawa Timur \|\| Kota Pasuruan \|\| Kecamatan Panggungrejo \|\| Kelurahan Bangilan \|\| 0 \|\| Provinsi Jawa Timur \|\| Kota Pasuruan \|\| Kecamatan Panggungrejo \|\| Kelurahan Kebonsari \|\| 0 | DAK Non Fisik-Dana BOK-BOK Puskesmas Pendapatan Bagi Hasil Pajak Rokok | 4.Memperkuat pembangunan sumber daya manusia (SDM), sains, teknologi, pendidikan, kesehatan, prestasi olahraga, kesetaraan gender, serta penguatan peran perempuan, pemuda (generasi milenial dan generasi Z), dan penyandang disabilitas. | 5. Penguranган stunting | | 528 Orang | 16.705.500,00 | UPT PUSKESMAS KEBONSARI |
| | 1.02.02.2.02.0015 | Pengelolaan Pelayanan Kesehatan Gizi Masyarakat | | | | | | 545.632.000,00 | | | | | | | 572.913.600,00 | |

| NO | KODE | URUSAN / BIDANG URUSAN / PROGRAM / OUTCOME / KEGIATAN / SUBKEGIATAN OUTPUT | INDIKATOR | TARGET AKHIR RENSTRA | REALISASI 2025 | PRAKIRAAN 2026 | CAPAIAN KINERJA DAN KERANGKA PENDANAAN | | | | | | KELOMPOK SASARAN | PRAKIRAAN MAJU 2028 | | PERANGKAT DAERAH PENANGGUNG JAWAB |
|---|---|---|---|---|---|---|---|---|---|---|---|---|---|---|---|---|
| | | | | | | | TARGET 2027 | PAGU INDIKATIF | LOKASI | SUMBER DANA | PRIORITAS | | | TARGET | PAGU INDIKATIF | |
| | | | | | | | | | | | NASIONAL | DAERAH | | | | |
| (1) | (2) | (3) | (4) | (5) | (6) | (7) | (8) | (9) | (10) | (11) | (12) | (13) | (14) | (15) | (16) | (17) |
| | | Terlaksananya Pengelolaan Pelayanan Kesehatan Gizi Masyarakat | Jumlah Dokumen Hasil Pengelolaan Pelayanan Kesehatan Gizi Masyarakat | 60 Dokumen | | 60 Dokumen | 60 Dokumen | 545.632.000,00 | Provinsi Jawa Timur \|\| Kota Pasuruan \|\| Kecamatan Panggungrejo \|\| Kelurahan Karanganyar \|\| 0 \|\| Provinsi Jawa Timur \|\| Kota Pasuruan \|\| Kecamatan Panggungrejo \|\| Kelurahan Bangilan \|\| 0 \|\| Provinsi Jawa Timur \|\| Kota Pasuruan \|\| Kecamatan Panggungrejo \|\| Kelurahan Kebonsari \|\| 0 | Pendapatan Bagi Hasil Pajak Rokok Dana Alokasi Umum (DAU) DAK Non Fisik-Dana BOK-BOK Puskesmas | 4.Memperkuat pembangunan sumber daya manusia (SDM), sains, teknologi, pendidikan, kesehatan, prestasi olahraga, kesetaraan gender, serta penguatan peran perempuan, pemuda (generasi milenial dan generasi Z), dan penyandang disabilitas. | 5. Penguranggan stunting | | 60 Dokumen | 572.913.600,00 | UPT PUSKESMAS KEBONSARI |
| | | Terlaksananya Pengelolaan Pelayanan Kesehatan Gizi Masyarakat | Jumlah Dokumen Hasil Pengelolaan Pelayanan Kesehatan Gizi Masyarakat | 16 Dokumen | | 16 Dokumen | 60 Dokumen | 545.632.000,00 | Provinsi Jawa Timur \|\| Kota Pasuruan \|\| Kecamatan Panggungrejo \|\| Kelurahan Karanganyar \|\| 0 \|\| Provinsi Jawa Timur \|\| Kota Pasuruan \|\| Kecamatan Panggungrejo \|\| Kelurahan Bangilan \|\| 0 \|\| Provinsi Jawa Timur \|\| Kota Pasuruan \|\| Kecamatan Panggungrejo \|\| Kelurahan Kebonsari \|\| 0 | Pendapatan Bagi Hasil Pajak Rokok Dana Alokasi Umum (DAU) DAK Non Fisik-Dana BOK-BOK Puskesmas | 4.Memperkuat pembangunan sumber daya manusia (SDM), sains, teknologi, pendidikan, kesehatan, prestasi olahraga, kesetaraan gender, serta penguatan peran perempuan, pemuda (generasi milenial dan generasi Z), dan penyandang disabilitas. | 5. Penguranggan stunting | | 16 Dokumen | 572.913.600,00 | UPT PUSKESMAS KEBONSARI |
| | 1.02.02.2.02.0017 | Pengelolaan Pelayanan Kesehatan Lingkungan | | | | | | 38.414.000,00 | | | | | | | 40.334.700,00 | |

| NO | KODE | URUSAN / BIDANG URUSAN / PROGRAM / OUTCOME / KEGIATAN / SUBKEGIATAN OUTPUT | INDIKATOR | TARGET AKHIR RENSTRA | REALISASI 2025 | PRAKIRAAN 2026 | CAPAIAN KINERJA DAN KERANGKA PENDANAAN | | | | | | KELOMPOK SASARAN | PRAKIRAAN MAJU 2028 | | PERANGKAT DAERAH PENANGGUNG JAWAB |
|---|---|---|---|---|---|---|---|---|---|---|---|---|---|---|---|---|
| | | | | | | | TARGET 2027 | PAGU INDIKATIF | LOKASI | SUMBER DANA | PRIORITAS | | | TARGET | PAGU INDIKATIF | |
| | | | | | | | | | | | NASIONAL | DAERAH | | | | |
| (1) | (2) | (3) | (4) | (5) | (6) | (7) | (8) | (9) | (10) | (11) | (12) | (13) | (14) | (15) | (16) | (17) |
| | | Terlaksananya Pengelolaan Pelayanan Kesehatan Lingkungan | Jumlah Dokumen Hasil Pengelolaan Pelayanan Kesehatan Lingkungan | 4 Dokumen | | 4 Dokumen | 4 Dokumen | 38.414.000,00 | Provinsi Jawa Timur \|\| Kota Pasuruan \|\| Kecamatan Panggungrejo \|\| Kelurahan Karanganyar \|\| 0 \|\| Provinsi Jawa Timur \|\| Kota Pasuruan \|\| Kecamatan Panggungrejo \|\| Kelurahan Bangilan \|\| 0 \|\| Provinsi Jawa Timur \|\| Kota Pasuruan \|\| Kecamatan Panggungrejo \|\| Kelurahan Kebonsari \|\| 0 | Pendapatan Bagi Hasil Pajak Rokok<br>DAK Non Fisik-Dana BOK-BOK Puskesmas | 4.Memperkuat pembangunan sumber daya manusia (SDM), sains, teknologi, pendidikan, kesehatan, prestasi olahraga, kesetaraan gender, serta penguatan peran perempuan, pemuda (generasi milenial dan generasi Z), dan penyandang disabilitas. | 5. Penguranggan stunting | | 4 Dokumen | 40.334.700,00 | UPT PUSKESMAS KEBONSARI |
| | | Terlaksananya Pengelolaan Pelayanan Kesehatan Lingkungan | Jumlah Dokumen Hasil Pengelolaan Pelayanan Kesehatan Lingkungan | 12 Dokumen | | 12 Dokumen | 4 Dokumen | 38.414.000,00 | Provinsi Jawa Timur \|\| Kota Pasuruan \|\| Kecamatan Panggungrejo \|\| Kelurahan Karanganyar \|\| 0 \|\| Provinsi Jawa Timur \|\| Kota Pasuruan \|\| Kecamatan Panggungrejo \|\| Kelurahan Bangilan \|\| 0 \|\| Provinsi Jawa Timur \|\| Kota Pasuruan \|\| Kecamatan Panggungrejo \|\| Kelurahan Kebonsari \|\| 0 | Pendapatan Bagi Hasil Pajak Rokok<br>DAK Non Fisik-Dana BOK-BOK Puskesmas | 4.Memperkuat pembangunan sumber daya manusia (SDM), sains, teknologi, pendidikan, kesehatan, prestasi olahraga, kesetaraan gender, serta penguatan peran perempuan, pemuda (generasi milenial dan generasi Z), dan penyandang disabilitas. | 5. Penguranggan stunting | | 12 Dokumen | 40.334.700,00 | UPT PUSKESMAS KEBONSARI |
| | 1.02.02.2.02.0018 | Pengelolaan Pelayanan Promosi Kesehatan | | | | | | 1.638.000,00 | | | | | | | 1.719.900,00 | |

| NO | KODE | URUSAN / BIDANG URUSAN / PROGRAM / OUTCOME / KEGIATAN / SUBKEGIATAN OUTPUT | INDIKATOR | TARGET AKHIR RENSTRA | REALISASI 2025 | PRAKIRAAN 2026 | CAPAIAN KINERJA DAN KERANGKA PENDANAAN | | | | | | KELOMPOK SASARAN | PRAKIRAAN MAJU 2028 | | PERANGKAT DAERAH PENANGGUNG JAWAB |
|---|---|---|---|---|---|---|---|---|---|---|---|---|---|---|---|---|
| | | | | | | | TARGET 2027 | PAGU INDIKATIF | LOKASI | SUMBER DANA | PRIORITAS | | | TARGET | PAGU INDIKATIF | |
| | | | | | | | | | | | NASIONAL | DAERAH | | | | |
| (1) | (2) | (3) | (4) | (5) | (6) | (7) | (8) | (9) | (10) | (11) | (12) | (13) | (14) | (15) | (16) | (17) |
| | | Terlaksananya Pengelolaan Pelayanan Promosi Kesehatan | Jumlah Dokumen Hasil Pengelolaan Pelayanan Promosi Kesehatan | 12 Dokumen | | 4 Dokumen | 1 Dokumen | 1.638.000,00 | Provinsi Jawa Timur \|\| Kota Pasuruan \|\| Kecamatan Panggungrejo \|\| Kelurahan Karanganyar \|\| 0 \|\| Provinsi Jawa Timur \|\| Kota Pasuruan \|\| Kecamatan Panggungrejo \|\| Kelurahan Bangilan \|\| 0 \|\| Provinsi Jawa Timur \|\| Kota Pasuruan \|\| Kecamatan Panggungrejo \|\| Kelurahan Kebonsari \|\| 0 | Pendapatan Bagi Hasil Pajak Rokok | 4.Memperkuat pembangunan sumber daya manusia (SDM), sains, teknologi, pendidikan, kesehatan, prestasi olahraga, kesetaraan gender, serta penguatan peran perempuan, pemuda (generasi milenial dan generasi Z), dan penyandang disabilitas. | 5. Penguranggan stunting | | 12 Dokumen | 1.719.900,00 | UPT PUSKESMAS KEBONSARI |
| | | Terlaksananya Pengelolaan Pelayanan Promosi Kesehatan | Jumlah Dokumen Hasil Pengelolaan Pelayanan Promosi Kesehatan | 1 Dokumen | | 1 Dokumen | 1 Dokumen | 1.638.000,00 | Provinsi Jawa Timur \|\| Kota Pasuruan \|\| Kecamatan Panggungrejo \|\| Kelurahan Karanganyar \|\| 0 \|\| Provinsi Jawa Timur \|\| Kota Pasuruan \|\| Kecamatan Panggungrejo \|\| Kelurahan Bangilan \|\| 0 \|\| Provinsi Jawa Timur \|\| Kota Pasuruan \|\| Kecamatan Panggungrejo \|\| Kelurahan Kebonsari \|\| 0 | Pendapatan Bagi Hasil Pajak Rokok | 4.Memperkuat pembangunan sumber daya manusia (SDM), sains, teknologi, pendidikan, kesehatan, prestasi olahraga, kesetaraan gender, serta penguatan peran perempuan, pemuda (generasi milenial dan generasi Z), dan penyandang disabilitas. | 5. Penguranggan stunting | | 1 Dokumen | 1.719.900,00 | UPT PUSKESMAS KEBONSARI |

| NO | KODE | URUSAN / BIDANG URUSAN / PROGRAM / OUTCOME / KEGIATAN / SUBKEGIATAN OUTPUT | INDIKATOR | TARGET AKHIR RENSTRA | REALISASI 2025 | PRAKIRAAN 2026 | CAPAIAN KINERJA DAN KERANGKA PENDANAAN | | | | | | KELOMPOK SASARAN | PRAKIRAAN MAJU 2028 | | PERANGKAT DAERAH PENANGGUNG JAWAB |
|---|---|---|---|---|---|---|---|---|---|---|---|---|---|---|---|---|
| | | | | | | | TARGET 2027 | PAGU INDIKATIF | LOKASI | SUMBER DANA | PRIORITAS | | | TARGET | PAGU INDIKATIF | |
| | | | | | | | | | | | NASIONAL | DAERAH | | | | |
| (1) | (2) | (3) | (4) | (5) | (6) | (7) | (8) | (9) | (10) | (11) | (12) | (13) | (14) | (15) | (16) | (17) |
| | | Terlaksananya Pengelolaan Pelayanan Promosi Kesehatan | Jumlah Dokumen Hasil Pengelolaan Pelayanan Promosi Kesehatan | 2 Dokumen | | 2 Dokumen | 1 Dokumen | 1.638.000,00 | Provinsi Jawa Timur \|\| Kota Pasuruan \|\| Kecamatan Panggungrejo \|\| Kelurahan Karanganyar \|\| 0 \|\| Provinsi Jawa Timur \|\| Kota Pasuruan \|\| Kecamatan Panggungrejo \|\| Kelurahan Bangilan \|\| 0 \|\| Provinsi Jawa Timur \|\| Kota Pasuruan \|\| Kecamatan Panggungrejo \|\| Kelurahan Kebonsari \|\| 0 | Pendapatan Bagi Hasil Pajak Rokok | 4.Memperkuat pembangunan sumber daya manusia (SDM), sains, teknologi, pendidikan, kesehatan, prestasi olahraga, kesetaraan gender, serta penguatan peran perempuan, pemuda (generasi milenial dan generasi Z), dan penyandang disabilitas. | 5. Penguranggan stunting | | 2 Dokumen | 1.719.900,00 | UPT PUSKESMAS KEBONSARI |
| | 1.02.02.2.02.0019 | Pengelolaan Pelayanan Kesehatan Tradisional, Akupuntur, Asuhan Mandiri, dan Tradisional Lainnya | | | | | | 2.088.000,00 | | | | | | | 2.192.400,00 | |
| | | Terkelolanya Pelayanan Kesehatan Tradisional, Akupuntur, Asuhan Mandiri dan Tradisional Lainnya | Jumlah Dokumen Hasil Pengelolaan Pelayanan Kesehatan Tradisional, Akupuntur, Asuhan Mandiri dan Tradisional Lainnya | 12 Dokumen | | 1 Dokumen | 1 Dokumen | 2.088.000,00 | Provinsi Jawa Timur \|\| Kota Pasuruan \|\| Kecamatan Panggungrejo \|\| Kelurahan Karanganyar \|\| 0 \|\| Provinsi Jawa Timur \|\| Kota Pasuruan \|\| Kecamatan Panggungrejo \|\| Kelurahan Bangilan \|\| 0 \|\| Provinsi Jawa Timur \|\| Kota Pasuruan \|\| Kecamatan Panggungrejo \|\| Kelurahan Kebonsari \|\| 0 | Pendapatan Bagi Hasil Pajak Rokok | 4.Memperkuat pembangunan sumber daya manusia (SDM), sains, teknologi, pendidikan, kesehatan, prestasi olahraga, kesetaraan gender, serta penguatan peran perempuan, pemuda (generasi milenial dan generasi Z), dan penyandang disabilitas. | 5. Penguranggan stunting | | 12 Dokumen | 2.192.400,00 | UPT PUSKESMAS KEBONSARI |

| NO | KODE | URUSAN / BIDANG URUSAN / PROGRAM / OUTCOME / KEGIATAN / SUBKEGIATAN OUTPUT | INDIKATOR | TARGET AKHIR RENSTRA | REALISASI 2025 | PRAKIRAAN 2026 | CAPAIAN KINERJA DAN KERANGKA PENDANAAN | | | | | | KELOMPOK SASARAN | PRAKIRAAN MAJU 2028 | | PERANGKAT DAERAH PENANGGUNG JAWAB |
|---|---|---|---|---|---|---|---|---|---|---|---|---|---|---|---|---|
| | | | | | | | TARGET 2027 | PAGU INDIKATIF | LOKASI | SUMBER DANA | PRIORITAS | | | TARGET | PAGU INDIKATIF | |
| | | | | | | | | | | | NASIONAL | DAERAH | | | | |
| (1) | (2) | (3) | (4) | (5) | (6) | (7) | (8) | (9) | (10) | (11) | (12) | (13) | (14) | (15) | (16) | (17) |
| | | Terkelolanya Pelayanan Kesehatan Tradisional, Akupuntur, Asuhan Mandiri dan Tradisional Lainnya | Jumlah Dokumen Hasil Pengelolaan Pelayanan Kesehatan Tradisional, Akupuntur, Asuhan Mandiri dan Tradisional Lainnya | 1 Dokumen | | 1 Dokumen | 1 Dokumen | 2.088.000,00 | Provinsi Jawa Timur \|\| Kota Pasuruan \|\| Kecamatan Panggungrejo \|\| Kelurahan Karanganyar \|\| 0 \|\| Provinsi Jawa Timur \|\| Kota Pasuruan \|\| Kecamatan Panggungrejo \|\| Kelurahan Bangilan \|\| 0 \|\| Provinsi Jawa Timur \|\| Kota Pasuruan \|\| Kecamatan Panggungrejo \|\| Kelurahan Kebonsari \|\| 0 | Pendapatan Bagi Hasil Pajak Rokok | 4.Memperkuat pembangunan sumber daya manusia (SDM), sains, teknologi, pendidikan, kesehatan, prestasi olahraga, kesetaraan gender, serta penguatan peran perempuan, pemuda (generasi milenial dan generasi Z), dan penyandang disabilitas. | 5. Penguranggan stunting | | 1 Dokumen | 2.192.400,00 | UPT PUSKESMAS KEBONSARI |
| | | Terkelolanya Pelayanan Kesehatan Tradisional, Akupuntur, Asuhan Mandiri dan Tradisional Lainnya | Jumlah Dokumen Hasil Pengelolaan Pelayanan Kesehatan Tradisional, Akupuntur, Asuhan Mandiri dan Tradisional Lainnya | 12 Dokumen | | 12 Dokumen | 1 Dokumen | 2.088.000,00 | Provinsi Jawa Timur \|\| Kota Pasuruan \|\| Kecamatan Panggungrejo \|\| Kelurahan Karanganyar \|\| 0 \|\| Provinsi Jawa Timur \|\| Kota Pasuruan \|\| Kecamatan Panggungrejo \|\| Kelurahan Bangilan \|\| 0 \|\| Provinsi Jawa Timur \|\| Kota Pasuruan \|\| Kecamatan Panggungrejo \|\| Kelurahan Kebonsari \|\| 0 | Pendapatan Bagi Hasil Pajak Rokok | 4.Memperkuat pembangunan sumber daya manusia (SDM), sains, teknologi, pendidikan, kesehatan, prestasi olahraga, kesetaraan gender, serta penguatan peran perempuan, pemuda (generasi milenial dan generasi Z), dan penyandang disabilitas. | 5. Penguranggan stunting | | 12 Dokumen | 2.192.400,00 | UPT PUSKESMAS KEBONSARI |
| | 1.02.02.2.02.0020 | Pengelolaan Surveilans Kesehatan | | | | | | 17.950.800,00 | | | | | | | 18.848.340,00 | |

| NO | KODE | URUSAN / BIDANG URUSAN / PROGRAM / OUTCOME / KEGIATAN / SUBKEGIATAN OUTPUT | INDIKATOR | TARGET AKHIR RENSTRA | REALISASI 2025 | PRAKIRAAN 2026 | CAPAIAN KINERJA DAN KERANGKA PENDANAAN | | | | | | KELOMPOK SASARAN | PRAKIRAAN MAJU 2028 | | PERANGKAT DAERAH PENANGGUNG JAWAB |
|---|---|---|---|---|---|---|---|---|---|---|---|---|---|---|---|---|
| | | | | | | | TARGET 2027 | PAGU INDIKATIF | LOKASI | SUMBER DANA | PRIORITAS | | | TARGET | PAGU INDIKATIF | |
| | | | | | | | | | | | NASIONAL | DAERAH | | | | |
| (1) | (2) | (3) | (4) | (5) | (6) | (7) | (8) | (9) | (10) | (11) | (12) | (13) | (14) | (15) | (16) | (17) |
| | | Terlaksananya Pengelolaan Surveilans Kesehatan | Jumlah Dokumen Hasil Pengelolaan Surveilans Kesehatan | Dokumen | | 1 Dokumen | 1 Dokumen | 17.950.800,00 | Provinsi Jawa Timur \|\| Kota Pasuruan \|\| Kecamatan Panggungrejo \|\| Kelurahan Karanganyar \|\| 0 \|\| Provinsi Jawa Timur \|\| Kota Pasuruan \|\| Kecamatan Panggungrejo \|\| Kelurahan Bangilan \|\| 0 \|\| Provinsi Jawa Timur \|\| Kota Pasuruan \|\| Kecamatan Panggungrejo \|\| Kelurahan Kebonsari \|\| 0 | Pendapatan Bagi Hasil Pajak Rokok<br>DAK Non Fisik-Dana BOK-BOK Puskesmas | 4.Memperkuat pembangunan sumber daya manusia (SDM), sains, teknologi, pendidikan, kesehatan, prestasi olahraga, kesetaraan gender, serta penguatan peran perempuan, pemuda (generasi milenial dan generasi Z), dan penyandang disabilitas. | 5. Penguranggan stunting | | 1 Dokumen | 18.848.340,00 | UPT PUSKESMAS KEBONSARI |
| | | Terlaksananya Pengelolaan Surveilans Kesehatan | Jumlah Dokumen Hasil Pengelolaan Surveilans Kesehatan | 1 Dokumen | | 1 Dokumen | 1 Dokumen | 17.950.800,00 | Provinsi Jawa Timur \|\| Kota Pasuruan \|\| Kecamatan Panggungrejo \|\| Kelurahan Karanganyar \|\| 0 \|\| Provinsi Jawa Timur \|\| Kota Pasuruan \|\| Kecamatan Panggungrejo \|\| Kelurahan Bangilan \|\| 0 \|\| Provinsi Jawa Timur \|\| Kota Pasuruan \|\| Kecamatan Panggungrejo \|\| Kelurahan Kebonsari \|\| 0 | Pendapatan Bagi Hasil Pajak Rokok<br>DAK Non Fisik-Dana BOK-BOK Puskesmas | 4.Memperkuat pembangunan sumber daya manusia (SDM), sains, teknologi, pendidikan, kesehatan, prestasi olahraga, kesetaraan gender, serta penguatan peran perempuan, pemuda (generasi milenial dan generasi Z), dan penyandang disabilitas. | 5. Penguranggan stunting | | 1 Dokumen | 18.848.340,00 | UPT PUSKESMAS KEBONSARI |

| NO | KODE | URUSAN / BIDANG URUSAN / PROGRAM / OUTCOME / KEGIATAN / SUBKEGIATAN OUTPUT | INDIKATOR | TARGET AKHIR RENSTRA | REALISASI 2025 | PRAKIRAAN 2026 | CAPAIAN KINERJA DAN KERANGKA PENDANAAN | | | | | | KELOMPOK SASARAN | PRAKIRAAN MAJU 2028 | | PERANGKAT DAERAH PENANGGUNG JAWAB |
|---|---|---|---|---|---|---|---|---|---|---|---|---|---|---|---|---|
| | | | | | | | TARGET 2027 | PAGU INDIKATIF | LOKASI | SUMBER DANA | PRIORITAS | | | TARGET | PAGU INDIKATIF | |
| | | | | | | | | | | | NASIONAL | DAERAH | | | | |
| (1) | (2) | (3) | (4) | (5) | (6) | (7) | (8) | (9) | (10) | (11) | (12) | (13) | (14) | (15) | (16) | (17) |
| | | Terlaksananya Pengelolaan Surveilans Kesehatan | Jumlah Dokumen Hasil Pengelolaan Surveilans Kesehatan | 12 Dokumen | | 12 Dokumen | 1 Dokumen | 17.950.800,00 | Provinsi Jawa Timur \|\| Kota Pasuruan \|\| Kecamatan Panggungrejo \|\| Kelurahan Karanganyar \|\| 0 \|\| Provinsi Jawa Timur \|\| Kota Pasuruan \|\| Kecamatan Panggungrejo \|\| Kelurahan Bangilan \|\| 0 \|\| Provinsi Jawa Timur \|\| Kota Pasuruan \|\| Kecamatan Panggungrejo \|\| Kelurahan Kebonsari \|\| 0 | Pendapatan Bagi Hasil Pajak Rokok<br>DAK Non Fisik-Dana BOK-BOK Puskesmas | 4.Memperkuat pembangunan sumber daya manusia (SDM), sains, teknologi, pendidikan, kesehatan, prestasi olahraga, kesetaraan gender, serta penguatan peran perempuan, pemuda (generasi milenial dan generasi Z), dan penyandang disabilitas. | 5. Penguranggan stunting | | 12 Dokumen | 18.848.340,00 | UPT PUSKESMAS KEBONSARI |
| | | Terlaksananya Pengelolaan Surveilans Kesehatan | Jumlah Dokumen Hasil Pengelolaan Surveilans Kesehatan | 2 Dokumen | | 2 Dokumen | 1 Dokumen | 17.950.800,00 | Provinsi Jawa Timur \|\| Kota Pasuruan \|\| Kecamatan Panggungrejo \|\| Kelurahan Karanganyar \|\| 0 \|\| Provinsi Jawa Timur \|\| Kota Pasuruan \|\| Kecamatan Panggungrejo \|\| Kelurahan Bangilan \|\| 0 \|\| Provinsi Jawa Timur \|\| Kota Pasuruan \|\| Kecamatan Panggungrejo \|\| Kelurahan Kebonsari \|\| 0 | Pendapatan Bagi Hasil Pajak Rokok<br>DAK Non Fisik-Dana BOK-BOK Puskesmas | 4.Memperkuat pembangunan sumber daya manusia (SDM), sains, teknologi, pendidikan, kesehatan, prestasi olahraga, kesetaraan gender, serta penguatan peran perempuan, pemuda (generasi milenial dan generasi Z), dan penyandang disabilitas. | 5. Penguranggan stunting | | 2 Dokumen | 18.848.340,00 | UPT PUSKESMAS KEBONSARI |
| | 1.02.02.2.02.0033 | Operasional Pelayanan Puskesmas | | | | | | 65.233.000,00 | | | | | | | 68.494.650,00 | |

| NO | KODE | URUSAN / BIDANG URUSAN / PROGRAM / OUTCOME / KEGIATAN / SUBKEGIATAN OUTPUT | INDIKATOR | TARGET AKHIR RENSTRA | REALISASI 2025 | PRAKIRAAN 2026 | CAPAIAN KINERJA DAN KERANGKA PENDANAAN | | | | | | KELOMPOK SASARAN | PRAKIRAAN MAJU 2028 | | PERANGKAT DAERAH PENANGGUNG JAWAB |
|---|---|---|---|---|---|---|---|---|---|---|---|---|---|---|---|---|
| | | | | | | | TARGET 2027 | PAGU INDIKATIF | LOKASI | SUMBER DANA | PRIORITAS | | | TARGET | PAGU INDIKATIF | |
| | | | | | | | | | | | NASIONAL | DAERAH | | | | |
| (1) | (2) | (3) | (4) | (5) | (6) | (7) | (8) | (9) | (10) | (11) | (12) | (13) | (14) | (15) | (16) | (17) |
| | | Tersedianya Operasional Pelayanan Puskesmas | Jumlah Dokumen Operasional Pelayanan Puskesmas | 12 Dokumen | | 12 Dokumen | 1 Dokumen | 65.233.000,00 | Provinsi Jawa Timur \|\| Kota Pasuruan \|\| Kecamatan Panggungrejo \|\| Kelurahan Karanganyar \|\| 0 \|\| Provinsi Jawa Timur \|\| Kota Pasuruan \|\| Kecamatan Panggungrejo \|\| Kelurahan Bangilan \|\| 0 \|\| Provinsi Jawa Timur \|\| Kota Pasuruan \|\| Kecamatan Panggungrejo \|\| Kelurahan Kebonsari \|\| 0 | DAK Non Fisik-Dana BOK-BOK Puskesmas Dana Alokasi Umum (DAU) | 4.Memperkuat pembangunan sumber daya manusia (SDM), sains, teknologi, pendidikan, kesehatan, prestasi olahraga, kesetaraan gender, serta penguatan peran perempuan, pemuda (generasi milenial dan generasi Z), dan penyandang disabilitas. | 5. Penguranggan stunting | | 12 Dokumen | 68.494.650,00 | UPT PUSKESMAS KEBONSARI |
| | | Tersedianya Operasional Pelayanan Puskesmas | Jumlah Dokumen Operasional Pelayanan Puskesmas | 1 Dokumen | | 1 Dokumen | 1 Dokumen | 65.233.000,00 | Provinsi Jawa Timur \|\| Kota Pasuruan \|\| Kecamatan Panggungrejo \|\| Kelurahan Karanganyar \|\| 0 \|\| Provinsi Jawa Timur \|\| Kota Pasuruan \|\| Kecamatan Panggungrejo \|\| Kelurahan Bangilan \|\| 0 \|\| Provinsi Jawa Timur \|\| Kota Pasuruan \|\| Kecamatan Panggungrejo \|\| Kelurahan Kebonsari \|\| 0 | DAK Non Fisik-Dana BOK-BOK Puskesmas Dana Alokasi Umum (DAU) | 4.Memperkuat pembangunan sumber daya manusia (SDM), sains, teknologi, pendidikan, kesehatan, prestasi olahraga, kesetaraan gender, serta penguatan peran perempuan, pemuda (generasi milenial dan generasi Z), dan penyandang disabilitas. | 5. Penguranggan stunting | | 1 Dokumen | 68.494.650,00 | UPT PUSKESMAS KEBONSARI |
| | 1.02.02.2.02.0044 | Pengelolaan Pelayanan Kesehatan Reproduksi | | | | | | 1.611.000,00 | | | | | | | 1.691.550,00 | |

| NO | KODE | URUSAN / BIDANG URUSAN / PROGRAM / OUTCOME / KEGIATAN / SUBKEGIATAN OUTPUT | INDIKATOR | TARGET AKHIR RENSTRA | REALISASI 2025 | PRAKIRAAN 2026 | CAPAIAN KINERJA DAN KERANGKA PENDANAAN | | | | | | KELOMPOK SASARAN | PRAKIRAAN MAJU 2028 | | PERANGKAT DAERAH PENANGGUNG JAWAB |
|---|---|---|---|---|---|---|---|---|---|---|---|---|---|---|---|---|
| | | | | | | | TARGET 2027 | PAGU INDIKATIF | LOKASI | SUMBER DANA | PRIORITAS | | | TARGET | PAGU INDIKATIF | |
| | | | | | | | | | | | NASIONAL | DAERAH | | | | |
| (1) | (2) | (3) | (4) | (5) | (6) | (7) | (8) | (9) | (10) | (11) | (12) | (13) | (14) | (15) | (16) | (17) |
| | | Terlaksananya pengelolaan pelayanan kesehatan reproduksi | Jumlah dokumen hasil pengelolaan pelayanan kesehatan reproduksi | 12 Dokumen | | 12 Dokumen | 4 Dokumen | 1.611.000,00 | Provinsi Jawa Timur \|\| Kota Pasuruan \|\| Kecamatan Panggungrejo \|\| Kelurahan Karanganyar \|\| 0 \|\| Provinsi Jawa Timur \|\| Kota Pasuruan \|\| Kecamatan Panggungrejo \|\| Kelurahan Bangilan \|\| 0 \|\| Provinsi Jawa Timur \|\| Kota Pasuruan \|\| Kecamatan Panggungrejo \|\| Kelurahan Kebonsari \|\| 0 | Pendapatan Bagi Hasil Pajak Rokok | 4.Memperkuat pembangunan sumber daya manusia (SDM), sains, teknologi, pendidikan, kesehatan, prestasi olahraga, kesetaraan gender, serta penguatan peran perempuan, pemuda (generasi milenial dan generasi Z), dan penyandang disabilitas. | 5. Penguranggan stunting | | 12 Dokumen | 1.691.550,00 | UPT PUSKESMAS KEBONSARI |
| | | Terlaksananya pengelolaan pelayanan kesehatan reproduksi | Jumlah dokumen hasil pengelolaan pelayanan kesehatan reproduksi | 4 Dokumen | | 4 Dokumen | 4 Dokumen | 1.611.000,00 | Provinsi Jawa Timur \|\| Kota Pasuruan \|\| Kecamatan Panggungrejo \|\| Kelurahan Karanganyar \|\| 0 \|\| Provinsi Jawa Timur \|\| Kota Pasuruan \|\| Kecamatan Panggungrejo \|\| Kelurahan Bangilan \|\| 0 \|\| Provinsi Jawa Timur \|\| Kota Pasuruan \|\| Kecamatan Panggungrejo \|\| Kelurahan Kebonsari \|\| 0 | Pendapatan Bagi Hasil Pajak Rokok | 4.Memperkuat pembangunan sumber daya manusia (SDM), sains, teknologi, pendidikan, kesehatan, prestasi olahraga, kesetaraan gender, serta penguatan peran perempuan, pemuda (generasi milenial dan generasi Z), dan penyandang disabilitas. | 5. Penguranggan stunting | | 4 Dokumen | 1.691.550,00 | UPT PUSKESMAS KEBONSARI |

| NO | KODE | URUSAN / BIDANG URUSAN / PROGRAM / OUTCOME / KEGIATAN / SUBKEGIATAN OUTPUT | INDIKATOR | TARGET AKHIR RENSTRA | REALISASI 2025 | PRAKIRAAN 2026 | CAPAIAN KINERJA DAN KERANGKA PENDANAAN | | | | | | KELOMPOK SASARAN | PRAKIRAAN MAJU 2028 | | PERANGKAT DAERAH PENANGGUNG JAWAB |
|---|---|---|---|---|---|---|---|---|---|---|---|---|---|---|---|---|
| | | | | | | | TARGET 2027 | PAGU INDIKATIF | LOKASI | SUMBER DANA | PRIORITAS | | | TARGET | PAGU INDIKATIF | |
| | | | | | | | | | | | NASIONAL | DAERAH | | | | |
| (1) | (2) | (3) | (4) | (5) | (6) | (7) | (8) | (9) | (10) | (11) | (12) | (13) | (14) | (15) | (16) | (17) |
| | | Terlaksananya pengelolaan pelayanan kesehatan reproduksi | Jumlah dokumen hasil pengelolaan pelayanan kesehatan reproduksi | 1 Dokumen | | 1 Dokumen | 4 Dokumen | 1.611.000,00 | Provinsi Jawa Timur \|\| Kota Pasuruan \|\| Kecamatan Panggungrejo \|\| Kelurahan Karanganyar \|\| 0 \|\| Provinsi Jawa Timur \|\| Kota Pasuruan \|\| Kecamatan Panggungrejo \|\| Kelurahan Bangilan \|\| 0 \|\| Provinsi Jawa Timur \|\| Kota Pasuruan \|\| Kecamatan Panggungrejo \|\| Kelurahan Kebonsari \|\| 0 | Pendapatan Bagi Hasil Pajak Rokok | 4.Memperkuat pembangunan sumber daya manusia (SDM), sains, teknologi, pendidikan, kesehatan, prestasi olahraga, kesetaraan gender, serta penguatan peran perempuan, pemuda (generasi milenial dan generasi Z), dan penyandang disabilitas. | 5. Penguranggan stunting | | 1 Dokumen | 1.691.550,00 | UPT PUSKESMAS KEBONSARI |
| | 1.02.02.2.02.0046 | Pengelolaan upaya kesehatan Ibu dan Anak | | | | | | 500.000,00 | | | | | | | 525.000,00 | |
| | | Terlaksananya pengelolaan upaya Kesehatan Ibu dan Anak | Jumlah dokumen hasil pengelolaan upaya kesehatan ibu dan anak | 1 Dokumen | | 1 Dokumen | 12 Dokumen | 500.000,00 | Provinsi Jawa Timur \|\| Kota Pasuruan \|\| Kecamatan Panggungrejo \|\| Kelurahan Karanganyar \|\| 0 \|\| Provinsi Jawa Timur \|\| Kota Pasuruan \|\| Kecamatan Panggungrejo \|\| Kelurahan Bangilan \|\| 0 \|\| Provinsi Jawa Timur \|\| Kota Pasuruan \|\| Kecamatan Panggungrejo \|\| Kelurahan Kebonsari \|\| 0 | DAK Non Fisik-Dana BOK-BOK Puskesmas | 4.Memperkuat pembangunan sumber daya manusia (SDM), sains, teknologi, pendidikan, kesehatan, prestasi olahraga, kesetaraan gender, serta penguatan peran perempuan, pemuda (generasi milenial dan generasi Z), dan penyandang disabilitas. | 5. Penguranggan stunting | | 1 Dokumen | 525.000,00 | UPT PUSKESMAS KEBONSARI |

| NO | KODE | URUSAN / BIDANG URUSAN / PROGRAM / OUTCOME / KEGIATAN / SUBKEGIATAN OUTPUT | INDIKATOR | TARGET AKHIR RENSTRA | REALISASI 2025 | PRAKIRAAN 2026 | CAPAIAN KINERJA DAN KERANGKA PENDANAAN | | | | | | KELOMPOK SASARAN | PRAKIRAAN MAJU 2028 | | PERANGKAT DAERAH PENANGGUNG JAWAB |
|---|---|---|---|---|---|---|---|---|---|---|---|---|---|---|---|---|
| | | | | | | | TARGET 2027 | PAGU INDIKATIF | LOKASI | SUMBER DANA | PRIORITAS | | | TARGET | PAGU INDIKATIF | |
| | | | | | | | | | | | NASIONAL | DAERAH | | | | |
| (1) | (2) | (3) | (4) | (5) | (6) | (7) | (8) | (9) | (10) | (11) | (12) | (13) | (14) | (15) | (16) | (17) |
| | | Terlaksananya pengelolaan upaya Kesehatan Ibu dan Anak | Jumlah dokumen hasil pengelolaan upaya kesehatan ibu dan anak | 12 Dokumen | | 12 Dokumen | 12 Dokumen | 500.000,00 | Provinsi Jawa Timur \|\| Kota Pasuruan \|\| Kecamatan Panggungrejo \|\| Kelurahan Karanganyar \|\| 0 \|\| Provinsi Jawa Timur \|\| Kota Pasuruan \|\| Kecamatan Panggungrejo \|\| Kelurahan Bangilan \|\| 0 \|\| Provinsi Jawa Timur \|\| Kota Pasuruan \|\| Kecamatan Panggungrejo \|\| Kelurahan Kebonsari \|\| 0 | DAK Non Fisik-Dana BOK-BOK Puskesmas | 4.Memperkuat pembangunan sumber daya manusia (SDM), sains, teknologi, pendidikan, kesehatan, prestasi olahraga, kesetaraan gender, serta penguatan peran perempuan, pemuda (generasi milenial dan generasi Z), dan penyandang disabilitas. | 5. Penguranggan stunting | | 12 Dokumen | 525.000,00 | UPT PUSKESMAS KEBONSARI |
| | | Terlaksananya pengelolaan upaya Kesehatan Ibu dan Anak | Jumlah dokumen hasil pengelolaan upaya kesehatan ibu dan anak | 2 Dokumen | | 12 Dokumen | 12 Dokumen | 500.000,00 | Provinsi Jawa Timur \|\| Kota Pasuruan \|\| Kecamatan Panggungrejo \|\| Kelurahan Karanganyar \|\| 0 \|\| Provinsi Jawa Timur \|\| Kota Pasuruan \|\| Kecamatan Panggungrejo \|\| Kelurahan Bangilan \|\| 0 \|\| Provinsi Jawa Timur \|\| Kota Pasuruan \|\| Kecamatan Panggungrejo \|\| Kelurahan Kebonsari \|\| 0 | DAK Non Fisik-Dana BOK-BOK Puskesmas | 4.Memperkuat pembangunan sumber daya manusia (SDM), sains, teknologi, pendidikan, kesehatan, prestasi olahraga, kesetaraan gender, serta penguatan peran perempuan, pemuda (generasi milenial dan generasi Z), dan penyandang disabilitas. | 5. Penguranggan stunting | | 2 Dokumen | 525.000,00 | UPT PUSKESMAS KEBONSARI |
| | | ***Meningkatnya Pemenuhan Kesehatan Perorangan dan Kesehatan Masyarakat Puskesmas Gadingrejo*** | | | | | | ***874.742.700,00*** | | | | | | | ***918.479.835,00*** | |
| | | | 999.Persentase pemenuhan UKP (Upaya Kesehatan Perorangan) dan UKM (Upaya Kesehatan Masyarakat) | 100 % | | 100 % | 100 % | 868.204.700,00 | | | | | | 100 % | 911.614.935,00 | |
| | | Telaksananya Perencanaan Kebutuhan dan pendayagunaan sumber daya manusia kesehatan untuk UKP dan UKM di wilayan Kabupaten/Kota | | | | | | 54.339.291.770,00 | | | | | Masyarakat di Wilayah Puskesmas Kebonsari | | 12.041.180.067,00 | |

| NO | KODE | URUSAN / BIDANG URUSAN / PROGRAM / OUTCOME / KEGIATAN / SUBKEGIATAN OUTPUT | INDIKATOR | TARGET AKHIR RENSTRA | REALISASI 2025 | PRAKIRAAN 2026 | CAPAIAN KINERJA DAN KERANGKA PENDANAAN | | | | | | KELOMPOK SASARAN | PRAKIRAAN MAJU 2028 | | PERANGKAT DAERAH PENANGGUNG JAWAB |
|---|---|---|---|---|---|---|---|---|---|---|---|---|---|---|---|---|
| | | | | | | | TARGET 2027 | PAGU INDIKATIF | LOKASI | SUMBER DANA | PRIORITAS | | | TARGET | PAGU INDIKATIF | |
| | | | | | | | | | | | NASIONAL | DAERAH | | | | |
| (1) | (2) | (3) | (4) | (5) | (6) | (7) | (8) | (9) | (10) | (11) | (12) | (13) | (14) | (15) | (16) | (17) |
| | | | Jumlah Anak Usia Pendidikan Dasar yang Mendapatkan Pelayanan Kesehatan Sesuai Standar | 1727 Orang | | 1694 Orang | 1702 Orang | 159.825.500,00 | | | | | | 1710 Orang | 129.401.300,00 | |
| | | | Jumlah Dokumen Hasil Pengelolaan Pelayanan Kesehatan Gizi Masyarakat | 60 Dokumen | | 60 Dokumen | 60 Dokumen | 5.889.374.740,00 | | | | | | 60 Dokumen | 5.591.600.422,00 | |
| | | | Jumlah Dokumen Hasil Pengelolaan Pelayanan Kesehatan Lingkungan | 12 Dokumen | | 12 Dokumen | 12 Dokumen | 992.771.200,00 | | | | | | 12 Dokumen | 1.050.554.735,00 | |
| | | | Jumlah dokumen hasil pengelolaan pelayanan kesehatan reproduksi | 1 Dokumen | | 1 Dokumen | 1 Dokumen | 8.301.000,00 | | | | | | 1 Dokumen | 8.691.550,00 | |
| | | | Jumlah Dokumen Hasil Pengelolaan Pelayanan Kesehatan Tradisional, Akupuntur, Asuhan Mandiri dan Tradisional Lainnya | 1 Dokumen | | 1 Dokumen | 1 Dokumen | 28.599.500,00 | | | | | | 1 Dokumen | 30.115.775,00 | |
| | | | Jumlah Dokumen Hasil Pengelolaan Surveilans Kesehatan | Dokumen | | 1 Dokumen | 1 Dokumen | 241.880.400,00 | | | | | | 1 Dokumen | 245.013.495,00 | |
| | | | Jumlah dokumen hasil pengelolaan upaya kesehatan ibu dan anak | 1 Dokumen | | 1 Dokumen | 1 Dokumen | 323.300.000,00 | | | | | | 1 Dokumen | 4.680.000,00 | |
| | | | Jumlah Dokumen Operasional Pelayanan Puskesmas | 1 Dokumen | | 1 Dokumen | 1 Dokumen | 1.194.978.000,00 | | | | | | 1 Dokumen | 1.155.721.300,00 | |
| | | | Jumlah Ibu Hamil yang Mendapatkan Pelayanan Kesehatan Sesuai Standar | 3889 Orang | | 3818 Orang | 3835 Orang | 522.873.040,00 | | | | | | 3853 Orang | 376.736.537,00 | |
| | | | Jumlah Orang Terduga Menderita Tuberkulosis yang Mendapatkan Pelayanan Sesuai Standar | 534 Orang | | 522 Orang | 525 Orang | 1.181.121.100,00 | | | | | | 528 Orang | 192.653.600,00 | |
| | | | Jumlah Orang yang Mendapatkan Pelayanan Kesehatan Orang dengan Gangguan Jiwa Berat Sesuai Standar | 41 Orang | | 41 Orang | 41 Orang | 161.782.500,00 | | | | | | 41 Orang | 97.132.720,00 | |
| | | | Jumlah Penduduk Usia Lanjut yang Mendapatkan Pelayanan Kesehatan Sesuai Standar | 2727 Orang | | 2675 Orang | 2688 Orang | 80.186.800,00 | | | | | | 2701 Orang | 34.312.740,00 | |
| | | | Jumlah Penduduk Usia Produktif yang Mendapatkan Pelayanan Kesehatan Sesuai Standar | 146106 Orang | | 143393 Orang | 14066 Orang | 176.932.300,00 | | | | | | 144743 Orang | 212.579.900,00 | |
| | | Tersedianya Layanan Kesehatan untuk UKM dan UKP Rujukan Tingkat Daerah Kabupaten/Kota | | | | | | 54.339.291.770,00 | | | | | Masyarakat di Wilayah Puskesmas Kebonsari | | 12.041.180.067,00 | |
| | | | Jumlah Anak Usia Pendidikan Dasar yang Mendapatkan Pelayanan Kesehatan Sesuai Standar | 1727 Orang | | 1694 Orang | 1702 Orang | 159.825.500,00 | | | | | | 1710 Orang | 129.401.300,00 | |

| NO | KODE | URUSAN / BIDANG URUSAN / PROGRAM / OUTCOME / KEGIATAN / SUBKEGIATAN OUTPUT | INDIKATOR | TARGET AKHIR RENSTRA | REALISASI 2025 | PRAKIRAAN 2026 | CAPAIAN KINERJA DAN KERANGKA PENDANAAN | | | | | | KELOMPOK SASARAN | PRAKIRAAN MAJU 2028 | | PERANGKAT DAERAH PENANGGUNG JAWAB |
|---|---|---|---|---|---|---|---|---|---|---|---|---|---|---|---|---|
| | | | | | | | TARGET 2027 | PAGU INDIKATIF | LOKASI | SUMBER DANA | PRIORITAS | | | TARGET | PAGU INDIKATIF | |
| | | | | | | | | | | | NASIONAL | DAERAH | | | | |
| (1) | (2) | (3) | (4) | (5) | (6) | (7) | (8) | (9) | (10) | (11) | (12) | (13) | (14) | (15) | (16) | (17) |
| | | | Jumlah Dokumen Hasil Pengelolaan Pelayanan Kesehatan Gizi Masyarakat | 16 Dokumen | | 16 Dokumen | 16 Dokumen | 5.889.374.740,00 | | | | | | 16 Dokumen | 5.591.600.422,00 | |
| | | | Jumlah Dokumen Hasil Pengelolaan Pelayanan Kesehatan Lingkungan | 12 Dokumen | | 12 Dokumen | 12 Dokumen | 992.771.200,00 | | | | | | 12 Dokumen | 1.050.554.735,00 | |
| | | | Jumlah dokumen hasil pengelolaan pelayanan kesehatan reproduksi | 1 Dokumen | | 1 Dokumen | 1 Dokumen | 8.301.000,00 | | | | | | 1 Dokumen | 8.691.550,00 | |
| | | | Jumlah Dokumen Hasil Pengelolaan Pelayanan Kesehatan Tradisional, Akupuntur, Asuhan Mandiri dan Tradisional Lainnya | 1 Dokumen | | 1 Dokumen | 1 Dokumen | 28.599.500,00 | | | | | | 1 Dokumen | 30.115.775,00 | |
| | | | Jumlah Dokumen Hasil Pengelolaan Surveilans Kesehatan | Dokumen | | 1 Dokumen | 1 Dokumen | 241.880.400,00 | | | | | | 1 Dokumen | 245.013.495,00 | |
| | | | Jumlah dokumen hasil pengelolaan upaya kesehatan ibu dan anak | 1 Dokumen | | 1 Dokumen | 1 Dokumen | 323.300.000,00 | | | | | | 1 Dokumen | 4.680.000,00 | |
| | | | Jumlah Dokumen Operasional Pelayanan Puskesmas | 1 Dokumen | | 1 Dokumen | 1 Dokumen | 1.194.978.000,00 | | | | | | 1 Dokumen | 1.155.721.300,00 | |
| | | | Jumlah Ibu Hamil yang Mendapatkan Pelayanan Kesehatan Sesuai Standar | 3889 Orang | | 3818 Orang | 3835 Orang | 522.873.040,00 | | | | | | 3853 Orang | 376.736.537,00 | |
| | | | Jumlah Orang Terduga Menderita Tuberkulosis yang Mendapatkan Pelayanan Sesuai Standar | 534 Orang | | 522 Orang | 525 Orang | 1.181.121.100,00 | | | | | | 528 Orang | 192.653.600,00 | |
| | | | Jumlah Orang yang Mendapatkan Pelayanan Kesehatan Orang dengan Gangguan Jiwa Berat Sesuai Standar | 41 Orang | | 41 Orang | 41 Orang | 161.782.500,00 | | | | | | 41 Orang | 97.132.720,00 | |
| | | | Jumlah Penduduk Usia Lanjut yang Mendapatkan Pelayanan Kesehatan Sesuai Standar | 2727 Orang | | 2675 Orang | 2688 Orang | 80.186.800,00 | | | | | | 2701 Orang | 34.312.740,00 | |
| | | | Jumlah Penduduk Usia Produktif yang Mendapatkan Pelayanan Kesehatan Sesuai Standar | 146106 Orang | | 143393 Orang | 14066 Orang | 176.932.300,00 | | | | | | 144743 Orang | 212.579.900,00 | |
| | | Tersedianya Layanan Kesehatan untuk UKM dan UKP Rujukan Tingkat Daerah Kabupaten/Kota Puskesmas Kebonagung | | | | | | 54.339.291.770,00 | | | | | Masyarakat di Wilayah Puskesmas Kebonsari | | 12.041.180.067,00 | |
| | | | Jumlah Anak Usia Pendidikan Dasar yang Mendapatkan Pelayanan Kesehatan Sesuai Standar | 1727 Orang | | 1694 Orang | 1702 Orang | 159.825.500,00 | | | | | | 1710 Orang | 129.401.300,00 | |
| | | | Jumlah Dokumen Hasil Pengelolaan Pelayanan Kesehatan Gizi Masyarakat | 16 Dokumen | | 16 Dokumen | 16 Dokumen | 5.889.374.740,00 | | | | | | 16 Dokumen | 5.591.600.422,00 | |

| NO | KODE | URUSAN / BIDANG URUSAN / PROGRAM / OUTCOME / KEGIATAN / SUBKEGIATAN OUTPUT | INDIKATOR | TARGET AKHIR RENSTRA | REALISASI 2025 | PRAKIRAAN 2026 | CAPAIAN KINERJA DAN KERANGKA PENDANAAN | | | | | | KELOMPOK SASARAN | PRAKIRAAN MAJU 2028 | | PERANGKAT DAERAH PENANGGUNG JAWAB |
|---|---|---|---|---|---|---|---|---|---|---|---|---|---|---|---|---|
| | | | | | | | TARGET 2027 | PAGU INDIKATIF | LOKASI | SUMBER DANA | PRIORITAS | | | TARGET | PAGU INDIKATIF | |
| | | | | | | | | | | | NASIONAL | DAERAH | | | | |
| (1) | (2) | (3) | (4) | (5) | (6) | (7) | (8) | (9) | (10) | (11) | (12) | (13) | (14) | (15) | (16) | (17) |
| | | | Jumlah Dokumen Hasil Pengelolaan Pelayanan Kesehatan Lingkungan | 12 Dokumen | | 12 Dokumen | 12 Dokumen | 992.771.200,00 | | | | | | 12 Dokumen | 1.050.554.735,00 | |
| | | | Jumlah dokumen hasil pengelolaan pelayanan kesehatan reproduksi | 1 Dokumen | | 1 Dokumen | 1 Dokumen | 8.301.000,00 | | | | | | 1 Dokumen | 8.691.550,00 | |
| | | | Jumlah Dokumen Hasil Pengelolaan Pelayanan Kesehatan Tradisional, Akupuntur, Asuhan Mandiri dan Tradisional Lainnya | 1 Dokumen | | 1 Dokumen | 1 Dokumen | 28.599.500,00 | | | | | | 1 Dokumen | 30.115.775,00 | |
| | | | Jumlah Dokumen Hasil Pengelolaan Surveilans Kesehatan | Dokumen | | 1 Dokumen | 1 Dokumen | 241.880.400,00 | | | | | | 1 Dokumen | 245.013.495,00 | |
| | | | Jumlah dokumen hasil pengelolaan upaya kesehatan ibu dan anak | 1 Dokumen | | 1 Dokumen | 1 Dokumen | 323.300.000,00 | | | | | | 1 Dokumen | 4.680.000,00 | |
| | | | Jumlah Dokumen Operasional Pelayanan Puskesmas | 1 Dokumen | | 1 Dokumen | 1 Dokumen | 1.194.978.000,00 | | | | | | 1 Dokumen | 1.155.721.300,00 | |
| | | | Jumlah Ibu Hamil yang Mendapatkan Pelayanan Kesehatan Sesuai Standar | 3889 Orang | | 3818 Orang | 3835 Orang | 522.873.040,00 | | | | | | 3853 Orang | 376.736.537,00 | |
| | | | Jumlah Orang Terduga Menderita Tuberkulosis yang Mendapatkan Pelayanan Sesuai Standar | 534 Orang | | 522 Orang | 525 Orang | 1.181.121.100,00 | | | | | | 528 Orang | 192.653.600,00 | |
| | | | Jumlah Orang yang Mendapatkan Pelayanan Kesehatan Orang dengan Gangguan Jiwa Berat Sesuai Standar | 41 Orang | | 41 Orang | 41 Orang | 161.782.500,00 | | | | | | 41 Orang | 97.132.720,00 | |
| | | | Jumlah Penduduk Usia Lanjut yang Mendapatkan Pelayanan Kesehatan Sesuai Standar | 2727 Orang | | 2675 Orang | 2688 Orang | 80.186.800,00 | | | | | | 2701 Orang | 34.312.740,00 | |
| | | | Jumlah Penduduk Usia Produktif yang Mendapatkan Pelayanan Kesehatan Sesuai Standar | 15672 Orang | | 15381 Orang | 15453 Orang | 176.932.300,00 | | | | | | 15526 Orang | 212.579.900,00 | |
| | 1.02.02.2.02.0001 | Pengelolaan Pelayanan Kesehatan Ibu Hamil | | | | | | 28.320.000,00 | | | | | | | 29.736.000,00 | |

| NO | KODE | URUSAN / BIDANG URUSAN / PROGRAM / OUTCOME / KEGIATAN / SUBKEGIATAN OUTPUT | INDIKATOR | TARGET AKHIR RENSTRA | REALISASI 2025 | PRAKIRAAN 2026 | CAPAIAN KINERJA DAN KERANGKA PENDANAAN | | | | | | KELOMPOK SASARAN | PRAKIRAAN MAJU 2028 | | PERANGKAT DAERAH PENANGGUNG JAWAB |
|---|---|---|---|---|---|---|---|---|---|---|---|---|---|---|---|---|
| | | | | | | | TARGET 2027 | PAGU INDIKATIF | LOKASI | SUMBER DANA | PRIORITAS | | | TARGET | PAGU INDIKATIF | |
| | | | | | | | | | | | NASIONAL | DAERAH | | | | |
| (1) | (2) | (3) | (4) | (5) | (6) | (7) | (8) | (9) | (10) | (11) | (12) | (13) | (14) | (15) | (16) | (17) |
| | | Terkelolanya Pelayanan Kesehatan Ibu Hamil Sesuai Standar | Jumlah Ibu Hamil yang Mendapatkan Pelayanan Kesehatan Sesuai Standar | 424 Orang | | 416 Orang | 386 Orang | 28.320.000,00 | Provinsi Jawa Timur \|\| Kota Pasuruan \|\| Kecamatan Panggungrejo \|\| Kelurahan Karanganyar \|\| 0 \|\| Provinsi Jawa Timur \|\| Kota Pasuruan \|\| Kecamatan Panggungrejo \|\| Kelurahan Bangilan \|\| 0 \|\| Provinsi Jawa Timur \|\| Kota Pasuruan \|\| Kecamatan Panggungrejo \|\| Kelurahan Kebonsari \|\| 0 | DAK Non Fisik-Dana BOK-BOK Puskesmas | 4.Memperkuat pembangunan sumber daya manusia (SDM), sains, teknologi, pendidikan, kesehatan, prestasi olahraga, kesetaraan gender, serta penguatan peran perempuan, pemuda (generasi milenial dan generasi Z), dan penyandang disabilitas. | 5. Penguranggan stunting | | 420 Orang | 29.736.000,00 | UPT PUSKESMAS KEBONSARI |
| | | Terkelolanya Pelayanan Kesehatan Ibu Hamil Sesuai Standar | Jumlah Ibu Hamil yang Mendapatkan Pelayanan Kesehatan Sesuai Standar | 416 Orang | | 408 Orang | 386 Orang | 28.320.000,00 | Provinsi Jawa Timur \|\| Kota Pasuruan \|\| Kecamatan Panggungrejo \|\| Kelurahan Karanganyar \|\| 0 \|\| Provinsi Jawa Timur \|\| Kota Pasuruan \|\| Kecamatan Panggungrejo \|\| Kelurahan Bangilan \|\| 0 \|\| Provinsi Jawa Timur \|\| Kota Pasuruan \|\| Kecamatan Panggungrejo \|\| Kelurahan Kebonsari \|\| 0 | DAK Non Fisik-Dana BOK-BOK Puskesmas | 4.Memperkuat pembangunan sumber daya manusia (SDM), sains, teknologi, pendidikan, kesehatan, prestasi olahraga, kesetaraan gender, serta penguatan peran perempuan, pemuda (generasi milenial dan generasi Z), dan penyandang disabilitas. | 5. Penguranggan stunting | | 412 Orang | 29.736.000,00 | UPT PUSKESMAS KEBONSARI |

| NO | KODE | URUSAN / BIDANG URUSAN / PROGRAM / OUTCOME / KEGIATAN / SUBKEGIATAN OUTPUT | INDIKATOR | TARGET AKHIR RENSTRA | REALISASI 2025 | PRAKIRAAN 2026 | CAPAIAN KINERJA DAN KERANGKA PENDANAAN | | | | | | KELOMPOK SASARAN | PRAKIRAAN MAJU 2028 | | PERANGKAT DAERAH PENANGGUNG JAWAB |
|---|---|---|---|---|---|---|---|---|---|---|---|---|---|---|---|---|
| | | | | | | | TARGET 2027 | PAGU INDIKATIF | LOKASI | SUMBER DANA | PRIORITAS | | | TARGET | PAGU INDIKATIF | |
| | | | | | | | | | | | NASIONAL | DAERAH | | | | |
| (1) | (2) | (3) | (4) | (5) | (6) | (7) | (8) | (9) | (10) | (11) | (12) | (13) | (14) | (15) | (16) | (17) |
| | | Terkelolanya Pelayanan Kesehatan Ibu Hamil Sesuai Standar | Jumlah Ibu Hamil yang Mendapatkan Pelayanan Kesehatan Sesuai Standar | 392 Orang | | 384 Orang | 386 Orang | 28.320.000,00 | Provinsi Jawa Timur \|\| Kota Pasuruan \|\| Kecamatan Panggungrejo \|\| Kelurahan Karanganyar \|\| 0 \|\| Provinsi Jawa Timur \|\| Kota Pasuruan \|\| Kecamatan Panggungrejo \|\| Kelurahan Bangilan \|\| 0 \|\| Provinsi Jawa Timur \|\| Kota Pasuruan \|\| Kecamatan Panggungrejo \|\| Kelurahan Kebonsari \|\| 0 | DAK Non Fisik-Dana BOK-BOK Puskesmas | 4.Memperkuat pembangunan sumber daya manusia (SDM), sains, teknologi, pendidikan, kesehatan, prestasi olahraga, kesetaraan gender, serta penguatan peran perempuan, pemuda (generasi milenial dan generasi Z), dan penyandang disabilitas. | 5. Penguranggan stunting | | 388 Orang | 29.736.000,00 | UPT PUSKESMAS KEBONSARI |
| | | Terkelolanya Pelayanan Kesehatan Ibu Hamil Sesuai Standar | Jumlah Ibu Hamil yang Mendapatkan Pelayanan Kesehatan Sesuai Standar | 3889 Orang | | 3818 Orang | 386 Orang | 28.320.000,00 | Provinsi Jawa Timur \|\| Kota Pasuruan \|\| Kecamatan Panggungrejo \|\| Kelurahan Karanganyar \|\| 0 \|\| Provinsi Jawa Timur \|\| Kota Pasuruan \|\| Kecamatan Panggungrejo \|\| Kelurahan Bangilan \|\| 0 \|\| Provinsi Jawa Timur \|\| Kota Pasuruan \|\| Kecamatan Panggungrejo \|\| Kelurahan Kebonsari \|\| 0 | DAK Non Fisik-Dana BOK-BOK Puskesmas | 4.Memperkuat pembangunan sumber daya manusia (SDM), sains, teknologi, pendidikan, kesehatan, prestasi olahraga, kesetaraan gender, serta penguatan peran perempuan, pemuda (generasi milenial dan generasi Z), dan penyandang disabilitas. | 5. Penguranggan stunting | | 3853 Orang | 29.736.000,00 | UPT PUSKESMAS KEBONSARI |

| NO | KODE | URUSAN / BIDANG URUSAN / PROGRAM / OUTCOME / KEGIATAN / SUBKEGIATAN OUTPUT | INDIKATOR | TARGET AKHIR RENSTRA | REALISASI 2025 | PRAKIRAAN 2026 | CAPAIAN KINERJA DAN KERANGKA PENDANAAN | | | | | | KELOMPOK SASARAN | PRAKIRAAN MAJU 2028 | | PERANGKAT DAERAH PENANGGUNG JAWAB |
|---|---|---|---|---|---|---|---|---|---|---|---|---|---|---|---|---|
| | | | | | | | TARGET 2027 | PAGU INDIKATIF | LOKASI | SUMBER DANA | PRIORITAS | | | TARGET | PAGU INDIKATIF | |
| | | | | | | | | | | | NASIONAL | DAERAH | | | | |
| (1) | (2) | (3) | (4) | (5) | (6) | (7) | (8) | (9) | (10) | (11) | (12) | (13) | (14) | (15) | (16) | (17) |
| | | Terkelolanya Pelayanan Kesehatan Ibu Hamil Sesuai Standar | Jumlah Ibu Hamil yang Mendapatkan Pelayanan Kesehatan Sesuai Standar | 581 Orang | | 571 Orang | 386 Orang | 28.320.000,00 | Provinsi Jawa Timur \|\| Kota Pasuruan \|\| Kecamatan Panggungrejo \|\| Kelurahan Karanganyar \|\| 0 \|\| Provinsi Jawa Timur \|\| Kota Pasuruan \|\| Kecamatan Panggungrejo \|\| Kelurahan Bangilan \|\| 0 \|\| Provinsi Jawa Timur \|\| Kota Pasuruan \|\| Kecamatan Panggungrejo \|\| Kelurahan Kebonsari \|\| 0 | DAK Non Fisik-Dana BOK-BOK Puskesmas | 4.Memperkuat pembangunan sumber daya manusia (SDM), sains, teknologi, pendidikan, kesehatan, prestasi olahraga, kesetaraan gender, serta penguatan peran perempuan, pemuda (generasi milenial dan generasi Z), dan penyandang disabilitas. | 5. Penguranggan stunting | | 577 Orang | 29.736.000,00 | UPT PUSKESMAS KEBONSARI |
| | | Terkelolanya Pelayanan Kesehatan Ibu Hamil Sesuai Standar | Jumlah Ibu Hamil yang Mendapatkan Pelayanan Kesehatan Sesuai Standar | 558 Orang | | 547 Orang | 386 Orang | 28.320.000,00 | Provinsi Jawa Timur \|\| Kota Pasuruan \|\| Kecamatan Panggungrejo \|\| Kelurahan Karanganyar \|\| 0 \|\| Provinsi Jawa Timur \|\| Kota Pasuruan \|\| Kecamatan Panggungrejo \|\| Kelurahan Bangilan \|\| 0 \|\| Provinsi Jawa Timur \|\| Kota Pasuruan \|\| Kecamatan Panggungrejo \|\| Kelurahan Kebonsari \|\| 0 | DAK Non Fisik-Dana BOK-BOK Puskesmas | 4.Memperkuat pembangunan sumber daya manusia (SDM), sains, teknologi, pendidikan, kesehatan, prestasi olahraga, kesetaraan gender, serta penguatan peran perempuan, pemuda (generasi milenial dan generasi Z), dan penyandang disabilitas. | 5. Penguranggan stunting | | 552 Orang | 29.736.000,00 | UPT PUSKESMAS KEBONSARI |

| NO | KODE | URUSAN / BIDANG URUSAN / PROGRAM / OUTCOME / KEGIATAN / SUBKEGIATAN OUTPUT | INDIKATOR | TARGET AKHIR RENSTRA | REALISASI 2025 | PRAKIRAAN 2026 | CAPAIAN KINERJA DAN KERANGKA PENDANAAN | | | | | | KELOMPOK SASARAN | PRAKIRAAN MAJU 2028 | | PERANGKAT DAERAH PENANGGUNG JAWAB |
|---|---|---|---|---|---|---|---|---|---|---|---|---|---|---|---|---|
| | | | | | | | TARGET 2027 | PAGU INDIKATIF | LOKASI | SUMBER DANA | PRIORITAS | | | TARGET | PAGU INDIKATIF | |
| | | | | | | | | | | | NASIONAL | DAERAH | | | | |
| (1) | (2) | (3) | (4) | (5) | (6) | (7) | (8) | (9) | (10) | (11) | (12) | (13) | (14) | (15) | (16) | (17) |
| | | Terkelolanya Pelayanan Kesehatan Ibu Hamil Sesuai Standar | Jumlah Ibu Hamil yang Mendapatkan Pelayanan Kesehatan Sesuai Standar | 555 Orang | | 545 Orang | 386 Orang | 28.320.000,00 | Provinsi Jawa Timur \|\| Kota Pasuruan \|\| Kecamatan Panggungrejo \|\| Kelurahan Karanganyar \|\| 0 \|\| Provinsi Jawa Timur \|\| Kota Pasuruan \|\| Kecamatan Panggungrejo \|\| Kelurahan Bangilan \|\| 0 \|\| Provinsi Jawa Timur \|\| Kota Pasuruan \|\| Kecamatan Panggungrejo \|\| Kelurahan Kebonsari \|\| 0 | DAK Non Fisik-Dana BOK-BOK Puskesmas | 4.Memperkuat pembangunan sumber daya manusia (SDM), sains, teknologi, pendidikan, kesehatan, prestasi olahraga, kesetaraan gender, serta penguatan peran perempuan, pemuda (generasi milenial dan generasi Z), dan penyandang disabilitas. | 5. Penguranggan stunting | | 549 Orang | 29.736.000,00 | UPT PUSKESMAS KEBONSARI |
| | | Terkelolanya Pelayanan Kesehatan Ibu Hamil Sesuai Standar | Jumlah Ibu Hamil yang Mendapatkan Pelayanan Kesehatan Sesuai Standar | 493 Orang | | 485 Orang | 386 Orang | 28.320.000,00 | Provinsi Jawa Timur \|\| Kota Pasuruan \|\| Kecamatan Panggungrejo \|\| Kelurahan Karanganyar \|\| 0 \|\| Provinsi Jawa Timur \|\| Kota Pasuruan \|\| Kecamatan Panggungrejo \|\| Kelurahan Bangilan \|\| 0 \|\| Provinsi Jawa Timur \|\| Kota Pasuruan \|\| Kecamatan Panggungrejo \|\| Kelurahan Kebonsari \|\| 0 | DAK Non Fisik-Dana BOK-BOK Puskesmas | 4.Memperkuat pembangunan sumber daya manusia (SDM), sains, teknologi, pendidikan, kesehatan, prestasi olahraga, kesetaraan gender, serta penguatan peran perempuan, pemuda (generasi milenial dan generasi Z), dan penyandang disabilitas. | 5. Penguranggan stunting | | 489 Orang | 29.736.000,00 | UPT PUSKESMAS KEBONSARI |

| NO | KODE | URUSAN / BIDANG URUSAN / PROGRAM / OUTCOME / KEGIATAN / SUBKEGIATAN OUTPUT | INDIKATOR | TARGET AKHIR RENSTRA | REALISASI 2025 | PRAKIRAAN 2026 | CAPAIAN KINERJA DAN KERANGKA PENDANAAN | | | | | | KELOMPOK SASARAN | PRAKIRAAN MAJU 2028 | | PERANGKAT DAERAH PENANGGUNG JAWAB |
|---|---|---|---|---|---|---|---|---|---|---|---|---|---|---|---|---|
| | | | | | | | TARGET 2027 | PAGU INDIKATIF | LOKASI | SUMBER DANA | PRIORITAS | | | TARGET | PAGU INDIKATIF | |
| | | | | | | | | | | | NASIONAL | DAERAH | | | | |
| (1) | (2) | (3) | (4) | (5) | (6) | (7) | (8) | (9) | (10) | (11) | (12) | (13) | (14) | (15) | (16) | (17) |
| | | Terkelolanya Pelayanan Kesehatan Ibu Hamil Sesuai Standar | Jumlah Ibu Hamil yang Mendapatkan Pelayanan Kesehatan Sesuai Standar | 470 Orang | | 462 Orang | 386 Orang | 28.320.000,00 | Provinsi Jawa Timur \|\| Kota Pasuruan \|\| Kecamatan Panggungrejo \|\| Kelurahan Karanganyar \|\| 0 \|\| Provinsi Jawa Timur \|\| Kota Pasuruan \|\| Kecamatan Panggungrejo \|\| Kelurahan Bangilan \|\| 0 \|\| Provinsi Jawa Timur \|\| Kota Pasuruan \|\| Kecamatan Panggungrejo \|\| Kelurahan Kebonsari \|\| 0 | DAK Non Fisik-Dana BOK-BOK Puskesmas | 4.Memperkuat pembangunan sumber daya manusia (SDM), sains, teknologi, pendidikan, kesehatan, prestasi olahraga, kesetaraan gender, serta penguatan peran perempuan, pemuda (generasi milenial dan generasi Z), dan penyandang disabilitas. | 5. Penguranggan stunting | | 466 Orang | 29.736.000,00 | UPT PUSKESMAS KEBONSARI |
| | 1.02.02.2.02.0005 | Pengelolaan Pelayanan Kesehatan pada Usia Pendidikan Dasar | | | | | | 20.850.000,00 | | | | | | | 21.892.500,00 | |
| | | Terkelolanya Pelayanan Kesehatan pada Usia Pendidikan Dasar Sesuai Standar | Jumlah Anak Usia Pendidikan Dasar yang Mendapatkan Pelayanan Kesehatan Sesuai Standar | 4.896 Orang | | 4.805 Orang | 4118 Orang | 20.850.000,00 | Provinsi Jawa Timur \|\| Kota Pasuruan \|\| Kecamatan Panggungrejo \|\| Kelurahan Karanganyar \|\| 0 \|\| Provinsi Jawa Timur \|\| Kota Pasuruan \|\| Kecamatan Panggungrejo \|\| Kelurahan Bangilan \|\| 0 \|\| Provinsi Jawa Timur \|\| Kota Pasuruan \|\| Kecamatan Panggungrejo \|\| Kelurahan Kebonsari \|\| 0 | DAK Non Fisik-Dana BOK-BOK Puskesmas Pendapatan Bagi Hasil Pajak Rokok | 4.Memperkuat pembangunan sumber daya manusia (SDM), sains, teknologi, pendidikan, kesehatan, prestasi olahraga, kesetaraan gender, serta penguatan peran perempuan, pemuda (generasi milenial dan generasi Z), dan penyandang disabilitas. | 5. Penguranggan stunting | | 4.851 Orang | 21.892.500,00 | UPT PUSKESMAS KEBONSARI |

| NO | KODE | URUSAN / BIDANG URUSAN / PROGRAM / OUTCOME / KEGIATAN / SUBKEGIATAN OUTPUT | INDIKATOR | TARGET AKHIR RENSTRA | REALISASI 2025 | PRAKIRAAN 2026 | CAPAIAN KINERJA DAN KERANGKA PENDANAAN | | | | | | KELOMPOK SASARAN | PRAKIRAAN MAJU 2028 | | PERANGKAT DAERAH PENANGGUNG JAWAB |
|---|---|---|---|---|---|---|---|---|---|---|---|---|---|---|---|---|
| | | | | | | | TARGET 2027 | PAGU INDIKATIF | LOKASI | SUMBER DANA | PRIORITAS | | | TARGET | PAGU INDIKATIF | |
| | | | | | | | | | | | NASIONAL | DAERAH | | | | |
| (1) | (2) | (3) | (4) | (5) | (6) | (7) | (8) | (9) | (10) | (11) | (12) | (13) | (14) | (15) | (16) | (17) |
| | | Terkelolanya Pelayanan Kesehatan pada Usia Pendidikan Dasar Sesuai Standar | Jumlah Anak Usia Pendidikan Dasar yang Mendapatkan Pelayanan Kesehatan Sesuai Standar | 4311 Orang | | 4231 Orang | 4118 Orang | 20.850.000,00 | Provinsi Jawa Timur \|\| Kota Pasuruan \|\| Kecamatan Panggungrejo \|\| Kelurahan Karanganyar \|\| 0 \|\| Provinsi Jawa Timur \|\| Kota Pasuruan \|\| Kecamatan Panggungrejo \|\| Kelurahan Bangilan \|\| 0 \|\| Provinsi Jawa Timur \|\| Kota Pasuruan \|\| Kecamatan Panggungrejo \|\| Kelurahan Kebonsari \|\| 0 | DAK Non Fisik-Dana BOK-BOK Puskesmas Pendapatan Bagi Hasil Pajak Rokok | 4.Memperkuat pembangunan sumber daya manusia (SDM), sains, teknologi, pendidikan, kesehatan, prestasi olahraga, kesetaraan gender, serta penguatan peran perempuan, pemuda (generasi milenial dan generasi Z), dan penyandang disabilitas. | 5. Penguranggan stunting | | 4271 Orang | 21.892.500,00 | UPT PUSKESMAS KEBONSARI |
| | | Terkelolanya Pelayanan Kesehatan pada Usia Pendidikan Dasar Sesuai Standar | Jumlah Anak Usia Pendidikan Dasar yang Mendapatkan Pelayanan Kesehatan Sesuai Standar | 6308 Orang | | 6193 Orang | 4118 Orang | 20.850.000,00 | Provinsi Jawa Timur \|\| Kota Pasuruan \|\| Kecamatan Panggungrejo \|\| Kelurahan Karanganyar \|\| 0 \|\| Provinsi Jawa Timur \|\| Kota Pasuruan \|\| Kecamatan Panggungrejo \|\| Kelurahan Bangilan \|\| 0 \|\| Provinsi Jawa Timur \|\| Kota Pasuruan \|\| Kecamatan Panggungrejo \|\| Kelurahan Kebonsari \|\| 0 | DAK Non Fisik-Dana BOK-BOK Puskesmas Pendapatan Bagi Hasil Pajak Rokok | 4.Memperkuat pembangunan sumber daya manusia (SDM), sains, teknologi, pendidikan, kesehatan, prestasi olahraga, kesetaraan gender, serta penguatan peran perempuan, pemuda (generasi milenial dan generasi Z), dan penyandang disabilitas. | 5. Penguranggan stunting | | 6249 Orang | 21.892.500,00 | UPT PUSKESMAS KEBONSARI |

| NO | KODE | URUSAN / BIDANG URUSAN / PROGRAM / OUTCOME / KEGIATAN / SUBKEGIATAN OUTPUT | INDIKATOR | TARGET AKHIR RENSTRA | REALISASI 2025 | PRAKIRAAN 2026 | CAPAIAN KINERJA DAN KERANGKA PENDANAAN | | | | | | KELOMPOK SASARAN | PRAKIRAAN MAJU 2028 | | PERANGKAT DAERAH PENANGGUNG JAWAB |
|---|---|---|---|---|---|---|---|---|---|---|---|---|---|---|---|---|
| | | | | | | | TARGET 2027 | PAGU INDIKATIF | LOKASI | SUMBER DANA | PRIORITAS | | | TARGET | PAGU INDIKATIF | |
| | | | | | | | | | | | NASIONAL | DAERAH | | | | |
| (1) | (2) | (3) | (4) | (5) | (6) | (7) | (8) | (9) | (10) | (11) | (12) | (13) | (14) | (15) | (16) | (17) |
| | | Terkelolanya Pelayanan Kesehatan pada Usia Pendidikan Dasar Sesuai Standar | Jumlah Anak Usia Pendidikan Dasar yang Mendapatkan Pelayanan Kesehatan Sesuai Standar | 4176 Orang | | 4099 Orang | 4118 Orang | 20.850.000,00 | Provinsi Jawa Timur \|\| Kota Pasuruan \|\| Kecamatan Panggungrejo \|\| Kelurahan Karanganyar \|\| 0 \|\| Provinsi Jawa Timur \|\| Kota Pasuruan \|\| Kecamatan Panggungrejo \|\| Kelurahan Bangilan \|\| 0 \|\| Provinsi Jawa Timur \|\| Kota Pasuruan \|\| Kecamatan Panggungrejo \|\| Kelurahan Kebonsari \|\| 0 | DAK Non Fisik-Dana BOK-BOK Puskesmas Pendapatan Bagi Hasil Pajak Rokok | 4.Memperkuat pembangunan sumber daya manusia (SDM), sains, teknologi, pendidikan, kesehatan, prestasi olahraga, kesetaraan gender, serta penguatan peran perempuan, pemuda (generasi milenial dan generasi Z), dan penyandang disabilitas. | 5. Penguranggan stunting | | 4137 Orang | 21.892.500,00 | UPT PUSKESMAS KEBONSARI |
| | | Terkelolanya Pelayanan Kesehatan pada Usia Pendidikan Dasar Sesuai Standar | Jumlah Anak Usia Pendidikan Dasar yang Mendapatkan Pelayanan Kesehatan Sesuai Standar | 3602 Orang | | 3534 Orang | 4118 Orang | 20.850.000,00 | Provinsi Jawa Timur \|\| Kota Pasuruan \|\| Kecamatan Panggungrejo \|\| Kelurahan Karanganyar \|\| 0 \|\| Provinsi Jawa Timur \|\| Kota Pasuruan \|\| Kecamatan Panggungrejo \|\| Kelurahan Bangilan \|\| 0 \|\| Provinsi Jawa Timur \|\| Kota Pasuruan \|\| Kecamatan Panggungrejo \|\| Kelurahan Kebonsari \|\| 0 | DAK Non Fisik-Dana BOK-BOK Puskesmas Pendapatan Bagi Hasil Pajak Rokok | 4.Memperkuat pembangunan sumber daya manusia (SDM), sains, teknologi, pendidikan, kesehatan, prestasi olahraga, kesetaraan gender, serta penguatan peran perempuan, pemuda (generasi milenial dan generasi Z), dan penyandang disabilitas. | 5. Penguranggan stunting | | 3568 Orang | 21.892.500,00 | UPT PUSKESMAS KEBONSARI |

| NO | KODE | URUSAN / BIDANG URUSAN / PROGRAM / OUTCOME / KEGIATAN / SUBKEGIATAN OUTPUT | INDIKATOR | TARGET AKHIR RENSTRA | REALISASI 2025 | PRAKIRAAN 2026 | CAPAIAN KINERJA DAN KERANGKA PENDANAAN | | | | | | KELOMPOK SASARAN | PRAKIRAAN MAJU 2028 | | PERANGKAT DAERAH PENANGGUNG JAWAB |
|---|---|---|---|---|---|---|---|---|---|---|---|---|---|---|---|---|
| | | | | | | | TARGET 2027 | PAGU INDIKATIF | LOKASI | SUMBER DANA | PRIORITAS | | | TARGET | PAGU INDIKATIF | |
| | | | | | | | | | | | NASIONAL | DAERAH | | | | |
| (1) | (2) | (3) | (4) | (5) | (6) | (7) | (8) | (9) | (10) | (11) | (12) | (13) | (14) | (15) | (16) | (17) |
| | | Terkelolanya Pelayanan Kesehatan pada Usia Pendidikan Dasar Sesuai Standar | Jumlah Anak Usia Pendidikan Dasar yang Mendapatkan Pelayanan Kesehatan Sesuai Standar | 3001 Orang | | 2945 Orang | 4118 Orang | 20.850.000,00 | Provinsi Jawa Timur \|\| Kota Pasuruan \|\| Kecamatan Panggungrejo \|\| Kelurahan Karanganyar \|\| 0 \|\| Provinsi Jawa Timur \|\| Kota Pasuruan \|\| Kecamatan Panggungrejo \|\| Kelurahan Bangilan \|\| 0 \|\| Provinsi Jawa Timur \|\| Kota Pasuruan \|\| Kecamatan Panggungrejo \|\| Kelurahan Kebonsari \|\| 0 | DAK Non Fisik-Dana BOK-BOK Puskesmas Pendapatan Bagi Hasil Pajak Rokok | 4.Memperkuat pembangunan sumber daya manusia (SDM), sains, teknologi, pendidikan, kesehatan, prestasi olahraga, kesetaraan gender, serta penguatan peran perempuan, pemuda (generasi milenial dan generasi Z), dan penyandang disabilitas. | 5. Penguranggan stunting | | 2973 Orang | 21.892.500,00 | UPT PUSKESMAS KEBONSARI |
| | | Terkelolanya Pelayanan Kesehatan pada Usia Pendidikan Dasar Sesuai Standar | Jumlah Anak Usia Pendidikan Dasar yang Mendapatkan Pelayanan Kesehatan Sesuai Standar | 1727 Orang | | 1694 Orang | 4118 Orang | 20.850.000,00 | Provinsi Jawa Timur \|\| Kota Pasuruan \|\| Kecamatan Panggungrejo \|\| Kelurahan Karanganyar \|\| 0 \|\| Provinsi Jawa Timur \|\| Kota Pasuruan \|\| Kecamatan Panggungrejo \|\| Kelurahan Bangilan \|\| 0 \|\| Provinsi Jawa Timur \|\| Kota Pasuruan \|\| Kecamatan Panggungrejo \|\| Kelurahan Kebonsari \|\| 0 | DAK Non Fisik-Dana BOK-BOK Puskesmas Pendapatan Bagi Hasil Pajak Rokok | 4.Memperkuat pembangunan sumber daya manusia (SDM), sains, teknologi, pendidikan, kesehatan, prestasi olahraga, kesetaraan gender, serta penguatan peran perempuan, pemuda (generasi milenial dan generasi Z), dan penyandang disabilitas. | 5. Penguranggan stunting | | 1710 Orang | 21.892.500,00 | UPT PUSKESMAS KEBONSARI |

| NO | KODE | URUSAN / BIDANG URUSAN / PROGRAM / OUTCOME / KEGIATAN / SUBKEGIATAN OUTPUT | INDIKATOR | TARGET AKHIR RENSTRA | REALISASI 2025 | PRAKIRAAN 2026 | CAPAIAN KINERJA DAN KERANGKA PENDANAAN | | | | | | KELOMPOK SASARAN | PRAKIRAAN MAJU 2028 | | PERANGKAT DAERAH PENANGGUNG JAWAB |
|---|---|---|---|---|---|---|---|---|---|---|---|---|---|---|---|---|
| | | | | | | | TARGET 2027 | PAGU INDIKATIF | LOKASI | SUMBER DANA | PRIORITAS | | | TARGET | PAGU INDIKATIF | |
| | | | | | | | | | | | NASIONAL | DAERAH | | | | |
| (1) | (2) | (3) | (4) | (5) | (6) | (7) | (8) | (9) | (10) | (11) | (12) | (13) | (14) | (15) | (16) | (17) |
| | | Terkelolanya Pelayanan Kesehatan pada Usia Pendidikan Dasar Sesuai Standar | Jumlah Anak Usia Pendidikan Dasar yang Mendapatkan Pelayanan Kesehatan Sesuai Standar | 32497 Orang | | 31895 Orang | 4118 Orang | 20.850.000,00 | Provinsi Jawa Timur \|\| Kota Pasuruan \|\| Kecamatan Panggungrejo \|\| Kelurahan Karanganyar \|\| 0 \|\| Provinsi Jawa Timur \|\| Kota Pasuruan \|\| Kecamatan Panggungrejo \|\| Kelurahan Bangilan \|\| 0 \|\| Provinsi Jawa Timur \|\| Kota Pasuruan \|\| Kecamatan Panggungrejo \|\| Kelurahan Kebonsari \|\| 0 | DAK Non Fisik-Dana BOK-BOK Puskesmas Pendapatan Bagi Hasil Pajak Rokok | 4.Memperkuat pembangunan sumber daya manusia (SDM), sains, teknologi, pendidikan, kesehatan, prestasi olahraga, kesetaraan gender, serta penguatan peran perempuan, pemuda (generasi milenial dan generasi Z), dan penyandang disabilitas. | 5. Penguranggan stunting | | 32194 Orang | 21.892.500,00 | UPT PUSKESMAS KEBONSARI |
| | | Terkelolanya Pelayanan Kesehatan pada Usia Pendidikan Dasar Sesuai Standar | Jumlah Anak Usia Pendidikan Dasar yang Mendapatkan Pelayanan Kesehatan Sesuai Standar | 4476 Orang | | 4394 Orang | 4118 Orang | 20.850.000,00 | Provinsi Jawa Timur \|\| Kota Pasuruan \|\| Kecamatan Panggungrejo \|\| Kelurahan Karanganyar \|\| 0 \|\| Provinsi Jawa Timur \|\| Kota Pasuruan \|\| Kecamatan Panggungrejo \|\| Kelurahan Bangilan \|\| 0 \|\| Provinsi Jawa Timur \|\| Kota Pasuruan \|\| Kecamatan Panggungrejo \|\| Kelurahan Kebonsari \|\| 0 | DAK Non Fisik-Dana BOK-BOK Puskesmas Pendapatan Bagi Hasil Pajak Rokok | 4.Memperkuat pembangunan sumber daya manusia (SDM), sains, teknologi, pendidikan, kesehatan, prestasi olahraga, kesetaraan gender, serta penguatan peran perempuan, pemuda (generasi milenial dan generasi Z), dan penyandang disabilitas. | 5. Penguranggan stunting | | 4435 Orang | 21.892.500,00 | UPT PUSKESMAS KEBONSARI |
| | 1.02.02.2.02.0006 | Pengelolaan Pelayanan Kesehatan pada Usia Produktif | | | | | | 29.828.000,00 | | | | | | | 31.319.400,00 | |

| NO | KODE | URUSAN / BIDANG URUSAN / PROGRAM / OUTCOME / KEGIATAN / SUBKEGIATAN OUTPUT | INDIKATOR | TARGET AKHIR RENSTRA | REALISASI 2025 | PRAKIRAAN 2026 | CAPAIAN KINERJA DAN KERANGKA PENDANAAN | | | | | | KELOMPOK SASARAN | PRAKIRAAN MAJU 2028 | | PERANGKAT DAERAH PENANGGUNG JAWAB |
|---|---|---|---|---|---|---|---|---|---|---|---|---|---|---|---|---|
| | | | | | | | TARGET 2027 | PAGU INDIKATIF | LOKASI | SUMBER DANA | PRIORITAS | | | TARGET | PAGU INDIKATIF | |
| | | | | | | | | | | | NASIONAL | DAERAH | | | | |
| (1) | (2) | (3) | (4) | (5) | (6) | (7) | (8) | (9) | (10) | (11) | (12) | (13) | (14) | (15) | (16) | (17) |
| | | Terlaksananya Pelayanan Kesehatan Usia Produktif Sesuai Standar | Jumlah Penduduk Usia Produktif yang Mendapatkan Pelayanan Kesehatan Sesuai Standar | 17707 Orang | | 17379 Orang | 14458 Orang | 29.828.000,00 | Provinsi Jawa Timur \|\| Kota Pasuruan \|\| Kecamatan Panggungrejo \|\| Kelurahan Karanganyar \|\| 0 \|\| Provinsi Jawa Timur \|\| Kota Pasuruan \|\| Kecamatan Panggungrejo \|\| Kelurahan Bangilan \|\| 0 \|\| Provinsi Jawa Timur \|\| Kota Pasuruan \|\| Kecamatan Panggungrejo \|\| Kelurahan Kebonsari \|\| 0 | Pendapatan Bagi Hasil Pajak Rokok | 4.Memperkuat pembangunan sumber daya manusia (SDM), sains, teknologi, pendidikan, kesehatan, prestasi olahraga, kesetaraan gender, serta penguatan peran perempuan, pemuda (generasi milenial dan generasi Z), dan penyandang disabilitas. | 5. Penguranggan stunting | | 17543 Orang | 31.319.400,00 | UPT PUSKESMAS KEBONSARI |
| | | Terlaksananya Pelayanan Kesehatan Usia Produktif Sesuai Standar | Jumlah Penduduk Usia Produktif yang Mendapatkan Pelayanan Kesehatan Sesuai Standar | 146106 Orang | | 143393 Orang | 14458 Orang | 29.828.000,00 | Provinsi Jawa Timur \|\| Kota Pasuruan \|\| Kecamatan Panggungrejo \|\| Kelurahan Karanganyar \|\| 0 \|\| Provinsi Jawa Timur \|\| Kota Pasuruan \|\| Kecamatan Panggungrejo \|\| Kelurahan Bangilan \|\| 0 \|\| Provinsi Jawa Timur \|\| Kota Pasuruan \|\| Kecamatan Panggungrejo \|\| Kelurahan Kebonsari \|\| 0 | Pendapatan Bagi Hasil Pajak Rokok | 4.Memperkuat pembangunan sumber daya manusia (SDM), sains, teknologi, pendidikan, kesehatan, prestasi olahraga, kesetaraan gender, serta penguatan peran perempuan, pemuda (generasi milenial dan generasi Z), dan penyandang disabilitas. | 5. Penguranggan stunting | | 144743 Orang | 31.319.400,00 | UPT PUSKESMAS KEBONSARI |

| NO | KODE | URUSAN / BIDANG URUSAN / PROGRAM / OUTCOME / KEGIATAN / SUBKEGIATAN OUTPUT | INDIKATOR | TARGET AKHIR RENSTRA | REALISASI 2025 | PRAKIRAAN 2026 | CAPAIAN KINERJA DAN KERANGKA PENDANAAN | | | | | | KELOMPOK SASARAN | PRAKIRAAN MAJU 2028 | | PERANGKAT DAERAH PENANGGUNG JAWAB |
|---|---|---|---|---|---|---|---|---|---|---|---|---|---|---|---|---|
| | | | | | | | TARGET 2027 | PAGU INDIKATIF | LOKASI | SUMBER DANA | PRIORITAS | | | TARGET | PAGU INDIKATIF | |
| | | | | | | | | | | | NASIONAL | DAERAH | | | | |
| (1) | (2) | (3) | (4) | (5) | (6) | (7) | (8) | (9) | (10) | (11) | (12) | (13) | (14) | (15) | (16) | (17) |
| | | Terlaksananya Pelayanan Kesehatan Usia Produktif Sesuai Standar | Jumlah Penduduk Usia Produktif yang Mendapatkan Pelayanan Kesehatan Sesuai Standar | 15672 Orang | | 15381 Orang | 14458 Orang | 29.828.000,00 | Provinsi Jawa Timur \|\| Kota Pasuruan \|\| Kecamatan Panggungrejo \|\| Kelurahan Karanganyar \|\| 0 \|\| Provinsi Jawa Timur \|\| Kota Pasuruan \|\| Kecamatan Panggungrejo \|\| Kelurahan Bangilan \|\| 0 \|\| Provinsi Jawa Timur \|\| Kota Pasuruan \|\| Kecamatan Panggungrejo \|\| Kelurahan Kebonsari \|\| 0 | Pendapatan Bagi Hasil Pajak Rokok | 4.Memperkuat pembangunan sumber daya manusia (SDM), sains, teknologi, pendidikan, kesehatan, prestasi olahraga, kesetaraan gender, serta penguatan peran perempuan, pemuda (generasi milenial dan generasi Z), dan penyandang disabilitas. | 5. Penguranggan stunting | | 15526 Orang | 31.319.400,00 | UPT PUSKESMAS KEBONSARI |
| | | Terlaksananya Pelayanan Kesehatan Usia Produktif Sesuai Standar | Jumlah Penduduk Usia Produktif yang Mendapatkan Pelayanan Kesehatan Sesuai Standar | 15951 Orang | | 15654 Orang | 14458 Orang | 29.828.000,00 | Provinsi Jawa Timur \|\| Kota Pasuruan \|\| Kecamatan Panggungrejo \|\| Kelurahan Karanganyar \|\| 0 \|\| Provinsi Jawa Timur \|\| Kota Pasuruan \|\| Kecamatan Panggungrejo \|\| Kelurahan Bangilan \|\| 0 \|\| Provinsi Jawa Timur \|\| Kota Pasuruan \|\| Kecamatan Panggungrejo \|\| Kelurahan Kebonsari \|\| 0 | Pendapatan Bagi Hasil Pajak Rokok | 4.Memperkuat pembangunan sumber daya manusia (SDM), sains, teknologi, pendidikan, kesehatan, prestasi olahraga, kesetaraan gender, serta penguatan peran perempuan, pemuda (generasi milenial dan generasi Z), dan penyandang disabilitas. | 5. Penguranggan stunting | | 15802 Orang | 31.319.400,00 | UPT PUSKESMAS KEBONSARI |

| NO | KODE | URUSAN / BIDANG URUSAN / PROGRAM / OUTCOME / KEGIATAN / SUBKEGIATAN OUTPUT | INDIKATOR | TARGET AKHIR RENSTRA | REALISASI 2025 | PRAKIRAAN 2026 | CAPAIAN KINERJA DAN KERANGKA PENDANAAN | | | | | | KELOMPOK SASARAN | PRAKIRAAN MAJU 2028 | | PERANGKAT DAERAH PENANGGUNG JAWAB |
|---|---|---|---|---|---|---|---|---|---|---|---|---|---|---|---|---|
| | | | | | | | TARGET 2027 | PAGU INDIKATIF | LOKASI | SUMBER DANA | PRIORITAS | | | TARGET | PAGU INDIKATIF | |
| | | | | | | | | | | | NASIONAL | DAERAH | | | | |
| (1) | (2) | (3) | (4) | (5) | (6) | (7) | (8) | (9) | (10) | (11) | (12) | (13) | (14) | (15) | (16) | (17) |
| | | Terlaksananya Pelayanan Kesehatan Usia Produktif Sesuai Standar | Jumlah Penduduk Usia Produktif yang Mendapatkan Pelayanan Kesehatan Sesuai Standar | 14664 Orang | | 14390 Orang | 14458 Orang | 29.828.000,00 | Provinsi Jawa Timur \|\| Kota Pasuruan \|\| Kecamatan Panggungrejo \|\| Kelurahan Karanganyar \|\| 0 \|\| Provinsi Jawa Timur \|\| Kota Pasuruan \|\| Kecamatan Panggungrejo \|\| Kelurahan Bangilan \|\| 0 \|\| Provinsi Jawa Timur \|\| Kota Pasuruan \|\| Kecamatan Panggungrejo \|\| Kelurahan Kebonsari \|\| 0 | Pendapatan Bagi Hasil Pajak Rokok | 4.Memperkuat pembangunan sumber daya manusia (SDM), sains, teknologi, pendidikan, kesehatan, prestasi olahraga, kesetaraan gender, serta penguatan peran perempuan, pemuda (generasi milenial dan generasi Z), dan penyandang disabilitas. | 5. Penguragan stunting | | 14526 Orang | 31.319.400,00 | UPT PUSKESMAS KEBONSARI |
| | | Terlaksananya Pelayanan Kesehatan Usia Produktif Sesuai Standar | Jumlah Penduduk Usia Produktif yang Mendapatkan Pelayanan Kesehatan Sesuai Standar | 18603 Orang | | 18257 Orang | 14458 Orang | 29.828.000,00 | Provinsi Jawa Timur \|\| Kota Pasuruan \|\| Kecamatan Panggungrejo \|\| Kelurahan Karanganyar \|\| 0 \|\| Provinsi Jawa Timur \|\| Kota Pasuruan \|\| Kecamatan Panggungrejo \|\| Kelurahan Bangilan \|\| 0 \|\| Provinsi Jawa Timur \|\| Kota Pasuruan \|\| Kecamatan Panggungrejo \|\| Kelurahan Kebonsari \|\| 0 | Pendapatan Bagi Hasil Pajak Rokok | 4.Memperkuat pembangunan sumber daya manusia (SDM), sains, teknologi, pendidikan, kesehatan, prestasi olahraga, kesetaraan gender, serta penguatan peran perempuan, pemuda (generasi milenial dan generasi Z), dan penyandang disabilitas. | 5. Penguragan stunting | | 18429 Orang | 31.319.400,00 | UPT PUSKESMAS KEBONSARI |

| NO | KODE | URUSAN / BIDANG URUSAN / PROGRAM / OUTCOME / KEGIATAN / SUBKEGIATAN OUTPUT | INDIKATOR | TARGET AKHIR RENSTRA | REALISASI 2025 | PRAKIRAAN 2026 | CAPAIAN KINERJA DAN KERANGKA PENDANAAN | | | | | | KELOMPOK SASARAN | PRAKIRAAN MAJU 2028 | | PERANGKAT DAERAH PENANGGUNG JAWAB |
|---|---|---|---|---|---|---|---|---|---|---|---|---|---|---|---|---|
| | | | | | | | TARGET 2027 | PAGU INDIKATIF | LOKASI | SUMBER DANA | PRIORITAS | | | TARGET | PAGU INDIKATIF | |
| | | | | | | | | | | | NASIONAL | DAERAH | | | | |
| (1) | (2) | (3) | (4) | (5) | (6) | (7) | (8) | (9) | (10) | (11) | (12) | (13) | (14) | (15) | (16) | (17) |
| | | Terlaksananya Pelayanan Kesehatan Usia Produktif Sesuai Standar | Jumlah Penduduk Usia Produktif yang Mendapatkan Pelayanan Kesehatan Sesuai Standar | 20844 Orang | | 20457 Orang | 14458 Orang | 29.828.000,00 | Provinsi Jawa Timur \|\| Kota Pasuruan \|\| Kecamatan Panggungrejo \|\| Kelurahan Karanganyar \|\| 0 \|\| Provinsi Jawa Timur \|\| Kota Pasuruan \|\| Kecamatan Panggungrejo \|\| Kelurahan Bangilan \|\| 0 \|\| Provinsi Jawa Timur \|\| Kota Pasuruan \|\| Kecamatan Panggungrejo \|\| Kelurahan Kebonsari \|\| 0 | Pendapatan Bagi Hasil Pajak Rokok | 4.Memperkuat pembangunan sumber daya manusia (SDM), sains, teknologi, pendidikan, kesehatan, prestasi olahraga, kesetaraan gender, serta penguatan peran perempuan, pemuda (generasi milenial dan generasi Z), dan penyandang disabilitas. | 5. Penguragan stunting | | 20650 Orang | 31.319.400,00 | UPT PUSKESMAS KEBONSARI |
| | | Terlaksananya Pelayanan Kesehatan Usia Produktif Sesuai Standar | Jumlah Penduduk Usia Produktif yang Mendapatkan Pelayanan Kesehatan Sesuai Standar | 20.900 Orang | | 20.512 Orang | 14458 Orang | 29.828.000,00 | Provinsi Jawa Timur \|\| Kota Pasuruan \|\| Kecamatan Panggungrejo \|\| Kelurahan Karanganyar \|\| 0 \|\| Provinsi Jawa Timur \|\| Kota Pasuruan \|\| Kecamatan Panggungrejo \|\| Kelurahan Bangilan \|\| 0 \|\| Provinsi Jawa Timur \|\| Kota Pasuruan \|\| Kecamatan Panggungrejo \|\| Kelurahan Kebonsari \|\| 0 | Pendapatan Bagi Hasil Pajak Rokok | 4.Memperkuat pembangunan sumber daya manusia (SDM), sains, teknologi, pendidikan, kesehatan, prestasi olahraga, kesetaraan gender, serta penguatan peran perempuan, pemuda (generasi milenial dan generasi Z), dan penyandang disabilitas. | 5. Penguragan stunting | | 20.705 Orang | 31.319.400,00 | UPT PUSKESMAS KEBONSARI |

| NO | KODE | URUSAN / BIDANG URUSAN / PROGRAM / OUTCOME / KEGIATAN / SUBKEGIATAN OUTPUT | INDIKATOR | TARGET AKHIR RENSTRA | REALISASI 2025 | PRAKIRAAN 2026 | CAPAIAN KINERJA DAN KERANGKA PENDANAAN | | | | | | KELOMPOK SASARAN | PRAKIRAAN MAJU 2028 | | PERANGKAT DAERAH PENANGGUNG JAWAB |
|---|---|---|---|---|---|---|---|---|---|---|---|---|---|---|---|---|
| | | | | | | | TARGET 2027 | PAGU INDIKATIF | LOKASI | SUMBER DANA | PRIORITAS | | | TARGET | PAGU INDIKATIF | |
| | | | | | | | | | | | NASIONAL | DAERAH | | | | |
| (1) | (2) | (3) | (4) | (5) | (6) | (7) | (8) | (9) | (10) | (11) | (12) | (13) | (14) | (15) | (16) | (17) |
| | | Terlaksananya Pelayanan Kesehatan Usia Produktif Sesuai Standar | Jumlah Penduduk Usia Produktif yang Mendapatkan Pelayanan Kesehatan Sesuai Standar | 21765 Orang | | 21363 Orang | 14458 Orang | 29.828.000,00 | Provinsi Jawa Timur \|\| Kota Pasuruan \|\| Kecamatan Panggungrejo \|\| Kelurahan Karanganyar \|\| 0 \|\| Provinsi Jawa Timur \|\| Kota Pasuruan \|\| Kecamatan Panggungrejo \|\| Kelurahan Bangilan \|\| 0 \|\| Provinsi Jawa Timur \|\| Kota Pasuruan \|\| Kecamatan Panggungrejo \|\| Kelurahan Kebonsari \|\| 0 | Pendapatan Bagi Hasil Pajak Rokok | 4.Memperkuat pembangunan sumber daya manusia (SDM), sains, teknologi, pendidikan, kesehatan, prestasi olahraga, kesetaraan gender, serta penguatan peran perempuan, pemuda (generasi milenial dan generasi Z), dan penyandang disabilitas. | 5. Penguranggan stunting | | 21562 Orang | 31.319.400,00 | UPT PUSKESMAS KEBONSARI |
| | 1.02.02.2.02.0007 | Pengelolaan Pelayanan Kesehatan pada Usia Lanjut | | | | | | 6.300.000,00 | | | | | | | 6.615.000,00 | |
| | | Terlaksananya Pengelolaan Pelayanan Kesehatan Usia Lanjut Sesuai Standar | Jumlah Penduduk Usia Lanjut yang Mendapatkan Pelayanan Kesehatan Sesuai Standar | 3484 Orang | | 3420 Orang | 2688 Orang | 6.300.000,00 | Provinsi Jawa Timur \|\| Kota Pasuruan \|\| Kecamatan Panggungrejo \|\| Kelurahan Karanganyar \|\| 0 \|\| Provinsi Jawa Timur \|\| Kota Pasuruan \|\| Kecamatan Panggungrejo \|\| Kelurahan Bangilan \|\| 0 \|\| Provinsi Jawa Timur \|\| Kota Pasuruan \|\| Kecamatan Panggungrejo \|\| Kelurahan Kebonsari \|\| 0 | Pendapatan Bagi Hasil Pajak Rokok | 4.Memperkuat pembangunan sumber daya manusia (SDM), sains, teknologi, pendidikan, kesehatan, prestasi olahraga, kesetaraan gender, serta penguatan peran perempuan, pemuda (generasi milenial dan generasi Z), dan penyandang disabilitas. | 5. Penguranggan stunting | | 3452 Orang | 6.615.000,00 | UPT PUSKESMAS KEBONSARI |

| NO | KODE | URUSAN / BIDANG URUSAN / PROGRAM / OUTCOME / KEGIATAN / SUBKEGIATAN OUTPUT | INDIKATOR | TARGET AKHIR RENSTRA | REALISASI 2025 | PRAKIRAAN 2026 | CAPAIAN KINERJA DAN KERANGKA PENDANAAN | | | | | | KELOMPOK SASARAN | PRAKIRAAN MAJU 2028 | | PERANGKAT DAERAH PENANGGUNG JAWAB |
|---|---|---|---|---|---|---|---|---|---|---|---|---|---|---|---|---|
| | | | | | | | TARGET 2027 | PAGU INDIKATIF | LOKASI | SUMBER DANA | PRIORITAS | | | TARGET | PAGU INDIKATIF | |
| | | | | | | | | | | | NASIONAL | DAERAH | | | | |
| (1) | (2) | (3) | (4) | (5) | (6) | (7) | (8) | (9) | (10) | (11) | (12) | (13) | (14) | (15) | (16) | (17) |
| | | Terlaksananya Pengelolaan Pelayanan Kesehatan Usia Lanjut Sesuai Standar | Jumlah Penduduk Usia Lanjut yang Mendapatkan Pelayanan Kesehatan Sesuai Standar | 2727 Orang | | 2675 Orang | 2688 Orang | 6.300.000,00 | Provinsi Jawa Timur \|\| Kota Pasuruan \|\| Kecamatan Panggungrejo \|\| Kelurahan Karanganyar \|\| 0 \|\| Provinsi Jawa Timur \|\| Kota Pasuruan \|\| Kecamatan Panggungrejo \|\| Kelurahan Bangilan \|\| 0 \|\| Provinsi Jawa Timur \|\| Kota Pasuruan \|\| Kecamatan Panggungrejo \|\| Kelurahan Kebonsari \|\| 0 | Pendapatan Bagi Hasil Pajak Rokok | 4.Memperkuat pembangunan sumber daya manusia (SDM), sains, teknologi, pendidikan, kesehatan, prestasi olahraga, kesetaraan gender, serta penguatan peran perempuan, pemuda (generasi milenial dan generasi Z), dan penyandang disabilitas. | 5. Penguranggan stunting | | 2701 Orang | 6.615.000,00 | UPT PUSKESMAS KEBONSARI |
| | | Terlaksananya Pengelolaan Pelayanan Kesehatan Usia Lanjut Sesuai Standar | Jumlah Penduduk Usia Lanjut yang Mendapatkan Pelayanan Kesehatan Sesuai Standar | 27311 Orang | | 26805 Orang | 2688 Orang | 6.300.000,00 | Provinsi Jawa Timur \|\| Kota Pasuruan \|\| Kecamatan Panggungrejo \|\| Kelurahan Karanganyar \|\| 0 \|\| Provinsi Jawa Timur \|\| Kota Pasuruan \|\| Kecamatan Panggungrejo \|\| Kelurahan Bangilan \|\| 0 \|\| Provinsi Jawa Timur \|\| Kota Pasuruan \|\| Kecamatan Panggungrejo \|\| Kelurahan Kebonsari \|\| 0 | Pendapatan Bagi Hasil Pajak Rokok | 4.Memperkuat pembangunan sumber daya manusia (SDM), sains, teknologi, pendidikan, kesehatan, prestasi olahraga, kesetaraan gender, serta penguatan peran perempuan, pemuda (generasi milenial dan generasi Z), dan penyandang disabilitas. | 5. Penguranggan stunting | | 27057 Orang | 6.615.000,00 | UPT PUSKESMAS KEBONSARI |

| NO | KODE | URUSAN / BIDANG URUSAN / PROGRAM / OUTCOME / KEGIATAN / SUBKEGIATAN OUTPUT | INDIKATOR | TARGET AKHIR RENSTRA | REALISASI 2025 | PRAKIRAAN 2026 | CAPAIAN KINERJA DAN KERANGKA PENDANAAN | | | | | | KELOMPOK SASARAN | PRAKIRAAN MAJU 2028 | | PERANGKAT DAERAH PENANGGUNG JAWAB |
|---|---|---|---|---|---|---|---|---|---|---|---|---|---|---|---|---|
| | | | | | | | TARGET 2027 | PAGU INDIKATIF | LOKASI | SUMBER DANA | PRIORITAS | | | TARGET | PAGU INDIKATIF | |
| | | | | | | | | | | | NASIONAL | DAERAH | | | | |
| (1) | (2) | (3) | (4) | (5) | (6) | (7) | (8) | (9) | (10) | (11) | (12) | (13) | (14) | (15) | (16) | (17) |
| | | Terlaksananya Pengelolaan Pelayanan Kesehatan Usia Lanjut Sesuai Standar | Jumlah Penduduk Usia Lanjut yang Mendapatkan Pelayanan Kesehatan Sesuai Standar | 3316 Orang | | 3256 Orang | 2688 Orang | 6.300.000,00 | Provinsi Jawa Timur \|\| Kota Pasuruan \|\| Kecamatan Panggungrejo \|\| Kelurahan Karanganyar \|\| 0 \|\| Provinsi Jawa Timur \|\| Kota Pasuruan \|\| Kecamatan Panggungrejo \|\| Kelurahan Bangilan \|\| 0 \|\| Provinsi Jawa Timur \|\| Kota Pasuruan \|\| Kecamatan Panggungrejo \|\| Kelurahan Kebonsari \|\| 0 | Pendapatan Bagi Hasil Pajak Rokok | 4.Memperkuat pembangunan sumber daya manusia (SDM), sains, teknologi, pendidikan, kesehatan, prestasi olahraga, kesetaraan gender, serta penguatan peran perempuan, pemuda (generasi milenial dan generasi Z), dan penyandang disabilitas. | 5. Penguranggan stunting | | 3286 Orang | 6.615.000,00 | UPT PUSKESMAS KEBONSARI |
| | 1.02.02.2.02.0010 | Pengelolaan Pelayanan Kesehatan Orang dengan Gangguan Jiwa Berat | | | | | | 10.436.400,00 | | | | | | | 10.958.220,00 | |
| | | Terlaksananya Pengelolaan Pelayanan Kesehatan Orang dengan Gangguan Jiwa Berat Sesuai Standar | Jumlah Orang yang Mendapatkan Pelayanan Kesehatan Orang dengan Gangguan Jiwa Berat Sesuai Standar | 64 Orang | | 64 Orang | 41 Orang | 10.436.400,00 | Provinsi Jawa Timur \|\| Kota Pasuruan \|\| Kecamatan Panggungrejo \|\| Kelurahan Karanganyar \|\| 0 \|\| Provinsi Jawa Timur \|\| Kota Pasuruan \|\| Kecamatan Panggungrejo \|\| Kelurahan Bangilan \|\| 0 \|\| Provinsi Jawa Timur \|\| Kota Pasuruan \|\| Kecamatan Panggungrejo \|\| Kelurahan Kebonsari \|\| 0 | DAK Non Fisik-Dana BOK-BOK Puskesmas Pendapatan Bagi Hasil Pajak Rokok | 4.Memperkuat pembangunan sumber daya manusia (SDM), sains, teknologi, pendidikan, kesehatan, prestasi olahraga, kesetaraan gender, serta penguatan peran perempuan, pemuda (generasi milenial dan generasi Z), dan penyandang disabilitas. | 5. Penguranggan stunting | | 64 Orang | 10.958.220,00 | UPT PUSKESMAS KEBONSARI |

| NO | KODE | URUSAN / BIDANG URUSAN / PROGRAM / OUTCOME / KEGIATAN / SUBKEGIATAN OUTPUT | INDIKATOR | TARGET AKHIR RENSTRA | REALISASI 2025 | PRAKIRAAN 2026 | CAPAIAN KINERJA DAN KERANGKA PENDANAAN | | | | | | KELOMPOK SASARAN | PRAKIRAAN MAJU 2028 | | PERANGKAT DAERAH PENANGGUNG JAWAB |
|---|---|---|---|---|---|---|---|---|---|---|---|---|---|---|---|---|
| | | | | | | | TARGET 2027 | PAGU INDIKATIF | LOKASI | SUMBER DANA | PRIORITAS | | | TARGET | PAGU INDIKATIF | |
| | | | | | | | | | | | NASIONAL | DAERAH | | | | |
| (1) | (2) | (3) | (4) | (5) | (6) | (7) | (8) | (9) | (10) | (11) | (12) | (13) | (14) | (15) | (16) | (17) |
| | | Terlaksananya Pengelolaan Pelayanan Kesehatan Orang dengan Gangguan Jiwa Berat Sesuai Standar | Jumlah Orang yang Mendapatkan Pelayanan Kesehatan Orang dengan Gangguan Jiwa Berat Sesuai Standar | 57 Orang | | 57 Orang | 41 Orang | 10.436.400,00 | Provinsi Jawa Timur \|\| Kota Pasuruan \|\| Kecamatan Panggungrejo \|\| Kelurahan Karanganyar \|\| 0 \|\| Provinsi Jawa Timur \|\| Kota Pasuruan \|\| Kecamatan Panggungrejo \|\| Kelurahan Bangilan \|\| 0 \|\| Provinsi Jawa Timur \|\| Kota Pasuruan \|\| Kecamatan Panggungrejo \|\| Kelurahan Kebonsari \|\| 0 | DAK Non Fisik-Dana BOK-BOK Puskesmas Pendapatan Bagi Hasil Pajak Rokok | 4.Memperkuat pembangunan sumber daya manusia (SDM), sains, teknologi, pendidikan, kesehatan, prestasi olahraga, kesetaraan gender, serta penguatan peran perempuan, pemuda (generasi milenial dan generasi Z), dan penyandang disabilitas. | 5. Penguranган stunting | | 57 Orang | 10.958.220,00 | UPT PUSKESMAS KEBONSARI |
| | | Terlaksananya Pengelolaan Pelayanan Kesehatan Orang dengan Gangguan Jiwa Berat Sesuai Standar | Jumlah Orang yang Mendapatkan Pelayanan Kesehatan Orang dengan Gangguan Jiwa Berat Sesuai Standar | 41 Orang | | 41 Orang | 41 Orang | 10.436.400,00 | Provinsi Jawa Timur \|\| Kota Pasuruan \|\| Kecamatan Panggungrejo \|\| Kelurahan Karanganyar \|\| 0 \|\| Provinsi Jawa Timur \|\| Kota Pasuruan \|\| Kecamatan Panggungrejo \|\| Kelurahan Bangilan \|\| 0 \|\| Provinsi Jawa Timur \|\| Kota Pasuruan \|\| Kecamatan Panggungrejo \|\| Kelurahan Kebonsari \|\| 0 | DAK Non Fisik-Dana BOK-BOK Puskesmas Pendapatan Bagi Hasil Pajak Rokok | 4.Memperkuat pembangunan sumber daya manusia (SDM), sains, teknologi, pendidikan, kesehatan, prestasi olahraga, kesetaraan gender, serta penguatan peran perempuan, pemuda (generasi milenial dan generasi Z), dan penyandang disabilitas. | 5. Penguranган stunting | | 41 Orang | 10.958.220,00 | UPT PUSKESMAS KEBONSARI |

| NO | KODE | URUSAN / BIDANG URUSAN / PROGRAM / OUTCOME / KEGIATAN / SUBKEGIATAN OUTPUT | INDIKATOR | TARGET AKHIR RENSTRA | REALISASI 2025 | PRAKIRAAN 2026 | CAPAIAN KINERJA DAN KERANGKA PENDANAAN | | | | | | KELOMPOK SASARAN | PRAKIRAAN MAJU 2028 | | PERANGKAT DAERAH PENANGGUNG JAWAB |
|---|---|---|---|---|---|---|---|---|---|---|---|---|---|---|---|---|
| | | | | | | | TARGET 2027 | PAGU INDIKATIF | LOKASI | SUMBER DANA | PRIORITAS | | | TARGET | PAGU INDIKATIF | |
| | | | | | | | | | | | NASIONAL | DAERAH | | | | |
| (1) | (2) | (3) | (4) | (5) | (6) | (7) | (8) | (9) | (10) | (11) | (12) | (13) | (14) | (15) | (16) | (17) |
| | | Terlaksananya Pengelolaan Pelayanan Kesehatan Orang dengan Gangguan Jiwa Berat Sesuai Standar | Jumlah Orang yang Mendapatkan Pelayanan Kesehatan Orang dengan Gangguan Jiwa Berat Sesuai Standar | 423 Orang | | 423 Orang | 41 Orang | 10.436.400,00 | Provinsi Jawa Timur \|\| Kota Pasuruan \|\| Kecamatan Panggungrejo \|\| Kelurahan Karanganyar \|\| 0 \|\| Provinsi Jawa Timur \|\| Kota Pasuruan \|\| Kecamatan Panggungrejo \|\| Kelurahan Bangilan \|\| 0 \|\| Provinsi Jawa Timur \|\| Kota Pasuruan \|\| Kecamatan Panggungrejo \|\| Kelurahan Kebonsari \|\| 0 | DAK Non Fisik-Dana BOK-BOK Puskesmas Pendapatan Bagi Hasil Pajak Rokok | 4.Memperkuat pembangunan sumber daya manusia (SDM), sains, teknologi, pendidikan, kesehatan, prestasi olahraga, kesetaraan gender, serta penguatan peran perempuan, pemuda (generasi milenial dan generasi Z), dan penyandang disabilitas. | 5. Penguranган stunting | | 423 Orang | 10.958.220,00 | UPT PUSKESMAS KEBONSARI |
| | | Terlaksananya Pengelolaan Pelayanan Kesehatan Orang dengan Gangguan Jiwa Berat Sesuai Standar | Jumlah Orang yang Mendapatkan Pelayanan Kesehatan Orang dengan Gangguan Jiwa Berat Sesuai Standar | 51 Orang | | 51 Orang | 41 Orang | 10.436.400,00 | Provinsi Jawa Timur \|\| Kota Pasuruan \|\| Kecamatan Panggungrejo \|\| Kelurahan Karanganyar \|\| 0 \|\| Provinsi Jawa Timur \|\| Kota Pasuruan \|\| Kecamatan Panggungrejo \|\| Kelurahan Bangilan \|\| 0 \|\| Provinsi Jawa Timur \|\| Kota Pasuruan \|\| Kecamatan Panggungrejo \|\| Kelurahan Kebonsari \|\| 0 | DAK Non Fisik-Dana BOK-BOK Puskesmas Pendapatan Bagi Hasil Pajak Rokok | 4.Memperkuat pembangunan sumber daya manusia (SDM), sains, teknologi, pendidikan, kesehatan, prestasi olahraga, kesetaraan gender, serta penguatan peran perempuan, pemuda (generasi milenial dan generasi Z), dan penyandang disabilitas. | 5. Penguranган stunting | | 51 Orang | 10.958.220,00 | UPT PUSKESMAS KEBONSARI |

| NO | KODE | URUSAN / BIDANG URUSAN / PROGRAM / OUTCOME / KEGIATAN / SUBKEGIATAN OUTPUT | INDIKATOR | TARGET AKHIR RENSTRA | REALISASI 2025 | PRAKIRAAN 2026 | CAPAIAN KINERJA DAN KERANGKA PENDANAAN | | | | | | KELOMPOK SASARAN | PRAKIRAAN MAJU 2028 | | PERANGKAT DAERAH PENANGGUNG JAWAB |
|---|---|---|---|---|---|---|---|---|---|---|---|---|---|---|---|---|
| | | | | | | | TARGET 2027 | PAGU INDIKATIF | LOKASI | SUMBER DANA | PRIORITAS | | | TARGET | PAGU INDIKATIF | |
| | | | | | | | | | | | NASIONAL | DAERAH | | | | |
| (1) | (2) | (3) | (4) | (5) | (6) | (7) | (8) | (9) | (10) | (11) | (12) | (13) | (14) | (15) | (16) | (17) |
| | | Terlaksananya Pengelolaan Pelayanan Kesehatan Orang dengan Gangguan Jiwa Berat Sesuai Standar | Jumlah Orang yang Mendapatkan Pelayanan Kesehatan Orang dengan Gangguan Jiwa Berat Sesuai Standar | 48 Orang | | 48 Orang | 41 Orang | 10.436.400,00 | Provinsi Jawa Timur \|\| Kota Pasuruan \|\| Kecamatan Panggungrejo \|\| Kelurahan Karanganyar \|\| 0 \|\| Provinsi Jawa Timur \|\| Kota Pasuruan \|\| Kecamatan Panggungrejo \|\| Kelurahan Bangilan \|\| 0 \|\| Provinsi Jawa Timur \|\| Kota Pasuruan \|\| Kecamatan Panggungrejo \|\| Kelurahan Kebonsari \|\| 0 | DAK Non Fisik-Dana BOK-BOK Puskesmas Pendapatan Bagi Hasil Pajak Rokok | 4.Memperkuat pembangunan sumber daya manusia (SDM), sains, teknologi, pendidikan, kesehatan, prestasi olahraga, kesetaraan gender, serta penguatan peran perempuan, pemuda (generasi milenial dan generasi Z), dan penyandang disabilitas. | 5. Penguranggan stunting | | 48 Orang | 10.958.220,00 | UPT PUSKESMAS KEBONSARI |
| | | Terlaksananya Pengelolaan Pelayanan Kesehatan Orang dengan Gangguan Jiwa Berat Sesuai Standar | Jumlah Orang yang Mendapatkan Pelayanan Kesehatan Orang dengan Gangguan Jiwa Berat Sesuai Standar | 47 Orang | | 47 Orang | 41 Orang | 10.436.400,00 | Provinsi Jawa Timur \|\| Kota Pasuruan \|\| Kecamatan Panggungrejo \|\| Kelurahan Karanganyar \|\| 0 \|\| Provinsi Jawa Timur \|\| Kota Pasuruan \|\| Kecamatan Panggungrejo \|\| Kelurahan Bangilan \|\| 0 \|\| Provinsi Jawa Timur \|\| Kota Pasuruan \|\| Kecamatan Panggungrejo \|\| Kelurahan Kebonsari \|\| 0 | DAK Non Fisik-Dana BOK-BOK Puskesmas Pendapatan Bagi Hasil Pajak Rokok | 4.Memperkuat pembangunan sumber daya manusia (SDM), sains, teknologi, pendidikan, kesehatan, prestasi olahraga, kesetaraan gender, serta penguatan peran perempuan, pemuda (generasi milenial dan generasi Z), dan penyandang disabilitas. | 5. Penguranggan stunting | | 47 Orang | 10.958.220,00 | UPT PUSKESMAS KEBONSARI |
| | 1.02.02.2.02.0011 | Pengelolaan Pelayanan Kesehatan Orang Terduga Tuberkulosis | | | | | | 15.910.000,00 | | | | | | | 16.705.500,00 | |

| NO | KODE | URUSAN / BIDANG URUSAN / PROGRAM / OUTCOME / KEGIATAN / SUBKEGIATAN OUTPUT | INDIKATOR | TARGET AKHIR RENSTRA | REALISASI 2025 | PRAKIRAAN 2026 | CAPAIAN KINERJA DAN KERANGKA PENDANAAN | | | | | | KELOMPOK SASARAN | PRAKIRAAN MAJU 2028 | | PERANGKAT DAERAH PENANGGUNG JAWAB |
|---|---|---|---|---|---|---|---|---|---|---|---|---|---|---|---|---|
| | | | | | | | TARGET 2027 | PAGU INDIKATIF | LOKASI | SUMBER DANA | PRIORITAS | | | TARGET | PAGU INDIKATIF | |
| | | | | | | | | | | | NASIONAL | DAERAH | | | | |
| (1) | (2) | (3) | (4) | (5) | (6) | (7) | (8) | (9) | (10) | (11) | (12) | (13) | (14) | (15) | (16) | (17) |
| | | Terlaksananya Pengelolaan Pelayanan Kesehatan Bagi Orang Terduga Tuberkulosis Sesuai Standar | Jumlah Orang Terduga Menderita Tuberkulosis yang Mendapatkan Pelayanan Sesuai Standar | 716 Orang | | 704 Orang | 525 Orang | 15.910.000,00 | Provinsi Jawa Timur \|\| Kota Pasuruan \|\| Kecamatan Panggungrejo \|\| Kelurahan Karanganyar \|\| 0 \|\| Provinsi Jawa Timur \|\| Kota Pasuruan \|\| Kecamatan Panggungrejo \|\| Kelurahan Bangilan \|\| 0 \|\| Provinsi Jawa Timur \|\| Kota Pasuruan \|\| Kecamatan Panggungrejo \|\| Kelurahan Kebonsari \|\| 0 | DAK Non Fisik-Dana BOK-BOK Puskesmas Pendapatan Bagi Hasil Pajak Rokok | 4.Memperkuat pembangunan sumber daya manusia (SDM), sains, teknologi, pendidikan, kesehatan, prestasi olahraga, kesetaraan gender, serta penguatan peran perempuan, pemuda (generasi milenial dan generasi Z), dan penyandang disabilitas. | 5. Penguranган stunting | | 710 Orang | 16.705.500,00 | UPT PUSKESMAS KEBONSARI |
| | | Terlaksananya Pengelolaan Pelayanan Kesehatan Bagi Orang Terduga Tuberkulosis Sesuai Standar | Jumlah Orang Terduga Menderita Tuberkulosis yang Mendapatkan Pelayanan Sesuai Standar | 534 Orang | | 522 Orang | 525 Orang | 15.910.000,00 | Provinsi Jawa Timur \|\| Kota Pasuruan \|\| Kecamatan Panggungrejo \|\| Kelurahan Karanganyar \|\| 0 \|\| Provinsi Jawa Timur \|\| Kota Pasuruan \|\| Kecamatan Panggungrejo \|\| Kelurahan Bangilan \|\| 0 \|\| Provinsi Jawa Timur \|\| Kota Pasuruan \|\| Kecamatan Panggungrejo \|\| Kelurahan Kebonsari \|\| 0 | DAK Non Fisik-Dana BOK-BOK Puskesmas Pendapatan Bagi Hasil Pajak Rokok | 4.Memperkuat pembangunan sumber daya manusia (SDM), sains, teknologi, pendidikan, kesehatan, prestasi olahraga, kesetaraan gender, serta penguatan peran perempuan, pemuda (generasi milenial dan generasi Z), dan penyandang disabilitas. | 5. Penguranган stunting | | 528 Orang | 16.705.500,00 | UPT PUSKESMAS KEBONSARI |

| NO | KODE | URUSAN / BIDANG URUSAN / PROGRAM / OUTCOME / KEGIATAN / SUBKEGIATAN OUTPUT | INDIKATOR | TARGET AKHIR RENSTRA | REALISASI 2025 | PRAKIRAAN 2026 | CAPAIAN KINERJA DAN KERANGKA PENDANAAN | | | | | | KELOMPOK SASARAN | PRAKIRAAN MAJU 2028 | | PERANGKAT DAERAH PENANGGUNG JAWAB |
|---|---|---|---|---|---|---|---|---|---|---|---|---|---|---|---|---|
| | | | | | | | TARGET 2027 | PAGU INDIKATIF | LOKASI | SUMBER DANA | PRIORITAS | | | TARGET | PAGU INDIKATIF | |
| | | | | | | | | | | | NASIONAL | DAERAH | | | | |
| (1) | (2) | (3) | (4) | (5) | (6) | (7) | (8) | (9) | (10) | (11) | (12) | (13) | (14) | (15) | (16) | (17) |
| | | Terlaksananya Pengelolaan Pelayanan Kesehatan Bagi Orang Terduga Tuberkulosis Sesuai Standar | Jumlah Orang Terduga Menderita Tuberkulosis yang Mendapatkan Pelayanan Sesuai Standar | 5859 Orang | | 5751 Orang | 525 Orang | 15.910.000,00 | Provinsi Jawa Timur \|\| Kota Pasuruan \|\| Kecamatan Panggungrejo \|\| Kelurahan Karanganyar \|\| 0 \|\| Provinsi Jawa Timur \|\| Kota Pasuruan \|\| Kecamatan Panggungrejo \|\| Kelurahan Bangilan \|\| 0 \|\| Provinsi Jawa Timur \|\| Kota Pasuruan \|\| Kecamatan Panggungrejo \|\| Kelurahan Kebonsari \|\| 0 | DAK Non Fisik-Dana BOK-BOK Puskesmas Pendapatan Bagi Hasil Pajak Rokok | 4.Memperkuat pembangunan sumber daya manusia (SDM), sains, teknologi, pendidikan, kesehatan, prestasi olahraga, kesetaraan gender, serta penguatan peran perempuan, pemuda (generasi milenial dan generasi Z), dan penyandang disabilitas. | 5. Penguranggan stunting | | 5805 Orang | 16.705.500,00 | UPT PUSKESMAS KEBONSARI |
| | | Terlaksananya Pengelolaan Pelayanan Kesehatan Bagi Orang Terduga Tuberkulosis Sesuai Standar | Jumlah Orang Terduga Menderita Tuberkulosis yang Mendapatkan Pelayanan Sesuai Standar | 628 Orang | | 616 Orang | 525 Orang | 15.910.000,00 | Provinsi Jawa Timur \|\| Kota Pasuruan \|\| Kecamatan Panggungrejo \|\| Kelurahan Karanganyar \|\| 0 \|\| Provinsi Jawa Timur \|\| Kota Pasuruan \|\| Kecamatan Panggungrejo \|\| Kelurahan Bangilan \|\| 0 \|\| Provinsi Jawa Timur \|\| Kota Pasuruan \|\| Kecamatan Panggungrejo \|\| Kelurahan Kebonsari \|\| 0 | DAK Non Fisik-Dana BOK-BOK Puskesmas Pendapatan Bagi Hasil Pajak Rokok | 4.Memperkuat pembangunan sumber daya manusia (SDM), sains, teknologi, pendidikan, kesehatan, prestasi olahraga, kesetaraan gender, serta penguatan peran perempuan, pemuda (generasi milenial dan generasi Z), dan penyandang disabilitas. | 5. Penguranggan stunting | | 622 Orang | 16.705.500,00 | UPT PUSKESMAS KEBONSARI |

| NO | KODE | URUSAN / BIDANG URUSAN / PROGRAM / OUTCOME / KEGIATAN / SUBKEGIATAN OUTPUT | INDIKATOR | TARGET AKHIR RENSTRA | REALISASI 2025 | PRAKIRAAN 2026 | CAPAIAN KINERJA DAN KERANGKA PENDANAAN | | | | | | KELOMPOK SASARAN | PRAKIRAAN MAJU 2028 | | PERANGKAT DAERAH PENANGGUNG JAWAB |
|---|---|---|---|---|---|---|---|---|---|---|---|---|---|---|---|---|
| | | | | | | | TARGET 2027 | PAGU INDIKATIF | LOKASI | SUMBER DANA | PRIORITAS | | | TARGET | PAGU INDIKATIF | |
| | | | | | | | | | | | NASIONAL | DAERAH | | | | |
| (1) | (2) | (3) | (4) | (5) | (6) | (7) | (8) | (9) | (10) | (11) | (12) | (13) | (14) | (15) | (16) | (17) |
| | | Terlaksananya Pengelolaan Pelayanan Kesehatan Bagi Orang Terduga Tuberkulosis Sesuai Standar | Jumlah Orang Terduga Menderita Tuberkulosis yang Mendapatkan Pelayanan Sesuai Standar | 685 Orang | | 673 Orang | 525 Orang | 15.910.000,00 | Provinsi Jawa Timur \|\| Kota Pasuruan \|\| Kecamatan Panggungrejo \|\| Kelurahan Karanganyar \|\| 0 \|\| Provinsi Jawa Timur \|\| Kota Pasuruan \|\| Kecamatan Panggungrejo \|\| Kelurahan Bangilan \|\| 0 \|\| Provinsi Jawa Timur \|\| Kota Pasuruan \|\| Kecamatan Panggungrejo \|\| Kelurahan Kebonsari \|\| 0 | DAK Non Fisik-Dana BOK-BOK Puskesmas Pendapatan Bagi Hasil Pajak Rokok | 4.Memperkuat pembangunan sumber daya manusia (SDM), sains, teknologi, pendidikan, kesehatan, prestasi olahraga, kesetaraan gender, serta penguatan peran perempuan, pemuda (generasi milenial dan generasi Z), dan penyandang disabilitas. | 5. Penguranган stunting | | 679 Orang | 16.705.500,00 | UPT PUSKESMAS KEBONSARI |
| | | Terlaksananya Pengelolaan Pelayanan Kesehatan Bagi Orang Terduga Tuberkulosis Sesuai Standar | Jumlah Orang Terduga Menderita Tuberkulosis yang Mendapatkan Pelayanan Sesuai Standar | 901 Orang | | 885 Orang | 525 Orang | 15.910.000,00 | Provinsi Jawa Timur \|\| Kota Pasuruan \|\| Kecamatan Panggungrejo \|\| Kelurahan Karanganyar \|\| 0 \|\| Provinsi Jawa Timur \|\| Kota Pasuruan \|\| Kecamatan Panggungrejo \|\| Kelurahan Bangilan \|\| 0 \|\| Provinsi Jawa Timur \|\| Kota Pasuruan \|\| Kecamatan Panggungrejo \|\| Kelurahan Kebonsari \|\| 0 | DAK Non Fisik-Dana BOK-BOK Puskesmas Pendapatan Bagi Hasil Pajak Rokok | 4.Memperkuat pembangunan sumber daya manusia (SDM), sains, teknologi, pendidikan, kesehatan, prestasi olahraga, kesetaraan gender, serta penguatan peran perempuan, pemuda (generasi milenial dan generasi Z), dan penyandang disabilitas. | 5. Penguranган stunting | | 893 Orang | 16.705.500,00 | UPT PUSKESMAS KEBONSARI |

| NO | KODE | URUSAN / BIDANG URUSAN / PROGRAM / OUTCOME / KEGIATAN / SUBKEGIATAN OUTPUT | INDIKATOR | TARGET AKHIR RENSTRA | REALISASI 2025 | PRAKIRAAN 2026 | CAPAIAN KINERJA DAN KERANGKA PENDANAAN | | | | | | KELOMPOK SASARAN | PRAKIRAAN MAJU 2028 | | PERANGKAT DAERAH PENANGGUNG JAWAB |
|---|---|---|---|---|---|---|---|---|---|---|---|---|---|---|---|---|
| | | | | | | | TARGET 2027 | PAGU INDIKATIF | LOKASI | SUMBER DANA | PRIORITAS | | | TARGET | PAGU INDIKATIF | |
| | | | | | | | | | | | NASIONAL | DAERAH | | | | |
| (1) | (2) | (3) | (4) | (5) | (6) | (7) | (8) | (9) | (10) | (11) | (12) | (13) | (14) | (15) | (16) | (17) |
| | | Terlaksananya Pengelolaan Pelayanan Kesehatan Bagi Orang Terduga Tuberkulosis Sesuai Standar | Jumlah Orang Terduga Menderita Tuberkulosis yang Mendapatkan Pelayanan Sesuai Standar | 889 Orang | | 873 Orang | 525 Orang | 15.910.000,00 | Provinsi Jawa Timur \|\| Kota Pasuruan \|\| Kecamatan Panggungrejo \|\| Kelurahan Karanganyar \|\| 0 \|\| Provinsi Jawa Timur \|\| Kota Pasuruan \|\| Kecamatan Panggungrejo \|\| Kelurahan Bangilan \|\| 0 \|\| Provinsi Jawa Timur \|\| Kota Pasuruan \|\| Kecamatan Panggungrejo \|\| Kelurahan Kebonsari \|\| 0 | DAK Non Fisik-Dana BOK-BOK Puskesmas Pendapatan Bagi Hasil Pajak Rokok | 4.Memperkuat pembangunan sumber daya manusia (SDM), sains, teknologi, pendidikan, kesehatan, prestasi olahraga, kesetaraan gender, serta penguatan peran perempuan, pemuda (generasi milenial dan generasi Z), dan penyandang disabilitas. | 5. Penguranggan stunting | | 881 Orang | 16.705.500,00 | UPT PUSKESMAS KEBONSARI |
| | | Terlaksananya Pengelolaan Pelayanan Kesehatan Bagi Orang Terduga Tuberkulosis Sesuai Standar | Jumlah Orang Terduga Menderita Tuberkulosis yang Mendapatkan Pelayanan Sesuai Standar | 820 Orang | | 804 Orang | 525 Orang | 15.910.000,00 | Provinsi Jawa Timur \|\| Kota Pasuruan \|\| Kecamatan Panggungrejo \|\| Kelurahan Karanganyar \|\| 0 \|\| Provinsi Jawa Timur \|\| Kota Pasuruan \|\| Kecamatan Panggungrejo \|\| Kelurahan Bangilan \|\| 0 \|\| Provinsi Jawa Timur \|\| Kota Pasuruan \|\| Kecamatan Panggungrejo \|\| Kelurahan Kebonsari \|\| 0 | DAK Non Fisik-Dana BOK-BOK Puskesmas Pendapatan Bagi Hasil Pajak Rokok | 4.Memperkuat pembangunan sumber daya manusia (SDM), sains, teknologi, pendidikan, kesehatan, prestasi olahraga, kesetaraan gender, serta penguatan peran perempuan, pemuda (generasi milenial dan generasi Z), dan penyandang disabilitas. | 5. Penguranggan stunting | | 812 Orang | 16.705.500,00 | UPT PUSKESMAS KEBONSARI |

| NO | KODE | URUSAN / BIDANG URUSAN / PROGRAM / OUTCOME / KEGIATAN / SUBKEGIATAN OUTPUT | INDIKATOR | TARGET AKHIR RENSTRA | REALISASI 2025 | PRAKIRAAN 2026 | CAPAIAN KINERJA DAN KERANGKA PENDANAAN | | | | | | KELOMPOK SASARAN | PRAKIRAAN MAJU 2028 | | PERANGKAT DAERAH PENANGGUNG JAWAB |
|---|---|---|---|---|---|---|---|---|---|---|---|---|---|---|---|---|
| | | | | | | | TARGET 2027 | PAGU INDIKATIF | LOKASI | SUMBER DANA | PRIORITAS | | | TARGET | PAGU INDIKATIF | |
| | | | | | | | | | | | NASIONAL | DAERAH | | | | |
| (1) | (2) | (3) | (4) | (5) | (6) | (7) | (8) | (9) | (10) | (11) | (12) | (13) | (14) | (15) | (16) | (17) |
| | | Terlaksananya Pengelolaan Pelayanan Kesehatan Bagi Orang Terduga Tuberkulosis Sesuai Standar | Jumlah Orang Terduga Menderita Tuberkulosis yang Mendapatkan Pelayanan Sesuai Standar | 686 Orang | | 674 Orang | 525 Orang | 15.910.000,00 | Provinsi Jawa Timur \|\| Kota Pasuruan \|\| Kecamatan Panggungrejo \|\| Kelurahan Karanganyar \|\| 0 \|\| Provinsi Jawa Timur \|\| Kota Pasuruan \|\| Kecamatan Panggungrejo \|\| Kelurahan Bangilan \|\| 0 \|\| Provinsi Jawa Timur \|\| Kota Pasuruan \|\| Kecamatan Panggungrejo \|\| Kelurahan Kebonsari \|\| 0 | DAK Non Fisik-Dana BOK-BOK Puskesmas Pendapatan Bagi Hasil Pajak Rokok | 4.Memperkuat pembangunan sumber daya manusia (SDM), sains, teknologi, pendidikan, kesehatan, prestasi olahraga, kesetaraan gender, serta penguatan peran perempuan, pemuda (generasi milenial dan generasi Z), dan penyandang disabilitas. | 5. Penguranggan stunting | | 680 Orang | 16.705.500,00 | UPT PUSKESMAS KEBONSARI |
| | 1.02.02.2.02.0015 | Pengelolaan Pelayanan Kesehatan Gizi Masyarakat | | | | | | 545.632.000,00 | | | | | | | 572.913.600,00 | |
| | | Terlaksananya Pengelolaan Pelayanan Kesehatan Gizi Masyarakat | Jumlah Dokumen Hasil Pengelolaan Pelayanan Kesehatan Gizi Masyarakat | 16 Dokumen | | 16 Dokumen | 60 Dokumen | 545.632.000,00 | Provinsi Jawa Timur \|\| Kota Pasuruan \|\| Kecamatan Panggungrejo \|\| Kelurahan Karanganyar \|\| 0 \|\| Provinsi Jawa Timur \|\| Kota Pasuruan \|\| Kecamatan Panggungrejo \|\| Kelurahan Bangilan \|\| 0 \|\| Provinsi Jawa Timur \|\| Kota Pasuruan \|\| Kecamatan Panggungrejo \|\| Kelurahan Kebonsari \|\| 0 | Pendapatan Bagi Hasil Pajak Rokok Dana Alokasi Umum (DAU) DAK Non Fisik-Dana BOK-BOK Puskesmas | 4.Memperkuat pembangunan sumber daya manusia (SDM), sains, teknologi, pendidikan, kesehatan, prestasi olahraga, kesetaraan gender, serta penguatan peran perempuan, pemuda (generasi milenial dan generasi Z), dan penyandang disabilitas. | 5. Penguranggan stunting | | 16 Dokumen | 572.913.600,00 | UPT PUSKESMAS KEBONSARI |

| NO | KODE | URUSAN / BIDANG URUSAN / PROGRAM / OUTCOME / KEGIATAN / SUBKEGIATAN OUTPUT | INDIKATOR | TARGET AKHIR RENSTRA | REALISASI 2025 | PRAKIRAAN 2026 | CAPAIAN KINERJA DAN KERANGKA PENDANAAN | | | | | | KELOMPOK SASARAN | PRAKIRAAN MAJU 2028 | | PERANGKAT DAERAH PENANGGUNG JAWAB |
|---|---|---|---|---|---|---|---|---|---|---|---|---|---|---|---|---|
| | | | | | | | TARGET 2027 | PAGU INDIKATIF | LOKASI | SUMBER DANA | PRIORITAS | | | TARGET | PAGU INDIKATIF | |
| | | | | | | | | | | | NASIONAL | DAERAH | | | | |
| (1) | (2) | (3) | (4) | (5) | (6) | (7) | (8) | (9) | (10) | (11) | (12) | (13) | (14) | (15) | (16) | (17) |
| | | Terlaksananya Pengelolaan Pelayanan Kesehatan Gizi Masyarakat | Jumlah Dokumen Hasil Pengelolaan Pelayanan Kesehatan Gizi Masyarakat | 60 Dokumen | | 60 Dokumen | 60 Dokumen | 545.632.000,00 | Provinsi Jawa Timur \|\| Kota Pasuruan \|\| Kecamatan Panggungrejo \|\| Kelurahan Karanganyar \|\| 0 \|\| Provinsi Jawa Timur \|\| Kota Pasuruan \|\| Kecamatan Panggungrejo \|\| Kelurahan Bangilan \|\| 0 \|\| Provinsi Jawa Timur \|\| Kota Pasuruan \|\| Kecamatan Panggungrejo \|\| Kelurahan Kebonsari \|\| 0 | Pendapatan Bagi Hasil Pajak Rokok<br>Dana Alokasi Umum (DAU)<br>DAK Non Fisik-Dana BOK-BOK Puskesmas | 4.Memperkuat pembangunan sumber daya manusia (SDM), sains, teknologi, pendidikan, kesehatan, prestasi olahraga, kesetaraan gender, serta penguatan peran perempuan, pemuda (generasi milenial dan generasi Z), dan penyandang disabilitas. | 5. Penguragan stunting | | 60 Dokumen | 572.913.600,00 | UPT PUSKESMAS KEBONSARI |
| | 1.02.02.2.02.0017 | Pengelolaan Pelayanan Kesehatan Lingkungan | | | | | | 38.414.000,00 | | | | | | | 40.334.700,00 | |
| | | Terlaksananya Pengelolaan Pelayanan Kesehatan Lingkungan | Jumlah Dokumen Hasil Pengelolaan Pelayanan Kesehatan Lingkungan | 12 Dokumen | | 12 Dokumen | 4 Dokumen | 38.414.000,00 | Provinsi Jawa Timur \|\| Kota Pasuruan \|\| Kecamatan Panggungrejo \|\| Kelurahan Karanganyar \|\| 0 \|\| Provinsi Jawa Timur \|\| Kota Pasuruan \|\| Kecamatan Panggungrejo \|\| Kelurahan Bangilan \|\| 0 \|\| Provinsi Jawa Timur \|\| Kota Pasuruan \|\| Kecamatan Panggungrejo \|\| Kelurahan Kebonsari \|\| 0 | Pendapatan Bagi Hasil Pajak Rokok<br>DAK Non Fisik-Dana BOK-BOK Puskesmas | 4.Memperkuat pembangunan sumber daya manusia (SDM), sains, teknologi, pendidikan, kesehatan, prestasi olahraga, kesetaraan gender, serta penguatan peran perempuan, pemuda (generasi milenial dan generasi Z), dan penyandang disabilitas. | 5. Penguragan stunting | | 12 Dokumen | 40.334.700,00 | UPT PUSKESMAS KEBONSARI |

| NO | KODE | URUSAN / BIDANG URUSAN / PROGRAM / OUTCOME / KEGIATAN / SUBKEGIATAN OUTPUT | INDIKATOR | TARGET AKHIR RENSTRA | REALISASI 2025 | PRAKIRAAN 2026 | CAPAIAN KINERJA DAN KERANGKA PENDANAAN | | | | | | KELOMPOK SASARAN | PRAKIRAAN MAJU 2028 | | PERANGKAT DAERAH PENANGGUNG JAWAB |
|---|---|---|---|---|---|---|---|---|---|---|---|---|---|---|---|---|
| | | | | | | | TARGET 2027 | PAGU INDIKATIF | LOKASI | SUMBER DANA | PRIORITAS | | | TARGET | PAGU INDIKATIF | |
| | | | | | | | | | | | NASIONAL | DAERAH | | | | |
| (1) | (2) | (3) | (4) | (5) | (6) | (7) | (8) | (9) | (10) | (11) | (12) | (13) | (14) | (15) | (16) | (17) |
| | | Terlaksananya Pengelolaan Pelayanan Kesehatan Lingkungan | Jumlah Dokumen Hasil Pengelolaan Pelayanan Kesehatan Lingkungan | 4 Dokumen | | 4 Dokumen | 4 Dokumen | 38.414.000,00 | Provinsi Jawa Timur \|\| Kota Pasuruan \|\| Kecamatan Panggungrejo \|\| Kelurahan Karanganyar \|\| 0 \|\| Provinsi Jawa Timur \|\| Kota Pasuruan \|\| Kecamatan Panggungrejo \|\| Kelurahan Bangilan \|\| 0 \|\| Provinsi Jawa Timur \|\| Kota Pasuruan \|\| Kecamatan Panggungrejo \|\| Kelurahan Kebonsari \|\| 0 | Pendapatan Bagi Hasil Pajak Rokok<br>DAK Non Fisik-Dana BOK-BOK Puskesmas | 4.Memperkuat pembangunan sumber daya manusia (SDM), sains, teknologi, pendidikan, kesehatan, prestasi olahraga, kesetaraan gender, serta penguatan peran perempuan, pemuda (generasi milenial dan generasi Z), dan penyandang disabilitas. | 5. Penguranggan stunting | | 4 Dokumen | 40.334.700,00 | UPT PUSKESMAS KEBONSARI |
| | 1.02.02.2.02.0019 | Pengelolaan Pelayanan Kesehatan Tradisional, Akupuntur, Asuhan Mandiri, dan Tradisional Lainnya | | | | | | 2.088.000,00 | | | | | | | 2.192.400,00 | |
| | | Terkelolanya Pelayanan Kesehatan Tradisional, Akupuntur, Asuhan Mandiri dan Tradisional Lainnya | Jumlah Dokumen Hasil Pengelolaan Pelayanan Kesehatan Tradisional, Akupuntur, Asuhan Mandiri dan Tradisional Lainnya | 1 Dokumen | | 1 Dokumen | 1 Dokumen | 2.088.000,00 | Provinsi Jawa Timur \|\| Kota Pasuruan \|\| Kecamatan Panggungrejo \|\| Kelurahan Karanganyar \|\| 0 \|\| Provinsi Jawa Timur \|\| Kota Pasuruan \|\| Kecamatan Panggungrejo \|\| Kelurahan Bangilan \|\| 0 \|\| Provinsi Jawa Timur \|\| Kota Pasuruan \|\| Kecamatan Panggungrejo \|\| Kelurahan Kebonsari \|\| 0 | Pendapatan Bagi Hasil Pajak Rokok | 4.Memperkuat pembangunan sumber daya manusia (SDM), sains, teknologi, pendidikan, kesehatan, prestasi olahraga, kesetaraan gender, serta penguatan peran perempuan, pemuda (generasi milenial dan generasi Z), dan penyandang disabilitas. | 5. Penguranggan stunting | | 1 Dokumen | 2.192.400,00 | UPT PUSKESMAS KEBONSARI |

| NO | KODE | URUSAN / BIDANG URUSAN / PROGRAM / OUTCOME / KEGIATAN / SUBKEGIATAN OUTPUT | INDIKATOR | TARGET AKHIR RENSTRA | REALISASI 2025 | PRAKIRAAN 2026 | CAPAIAN KINERJA DAN KERANGKA PENDANAAN | | | | | | KELOMPOK SASARAN | PRAKIRAAN MAJU 2028 | | PERANGKAT DAERAH PENANGGUNG JAWAB |
|---|---|---|---|---|---|---|---|---|---|---|---|---|---|---|---|---|
| | | | | | | | TARGET 2027 | PAGU INDIKATIF | LOKASI | SUMBER DANA | PRIORITAS | | | TARGET | PAGU INDIKATIF | |
| | | | | | | | | | | | NASIONAL | DAERAH | | | | |
| (1) | (2) | (3) | (4) | (5) | (6) | (7) | (8) | (9) | (10) | (11) | (12) | (13) | (14) | (15) | (16) | (17) |
| | | Terkelolanya Pelayanan Kesehatan Tradisional, Akupuntur, Asuhan Mandiri dan Tradisional Lainnya | Jumlah Dokumen Hasil Pengelolaan Pelayanan Kesehatan Tradisional, Akupuntur, Asuhan Mandiri dan Tradisional Lainnya | 12 Dokumen | | 1 Dokumen | 1 Dokumen | 2.088.000,00 | Provinsi Jawa Timur \|\| Kota Pasuruan \|\| Kecamatan Panggungrejo \|\| Kelurahan Karanganyar \|\| 0 \|\| Provinsi Jawa Timur \|\| Kota Pasuruan \|\| Kecamatan Panggungrejo \|\| Kelurahan Bangilan \|\| 0 \|\| Provinsi Jawa Timur \|\| Kota Pasuruan \|\| Kecamatan Panggungrejo \|\| Kelurahan Kebonsari \|\| 0 | Pendapatan Bagi Hasil Pajak Rokok | 4.Memperkuat pembangunan sumber daya manusia (SDM), sains, teknologi, pendidikan, kesehatan, prestasi olahraga, kesetaraan gender, serta penguatan peran perempuan, pemuda (generasi milenial dan generasi Z), dan penyandang disabilitas. | 5. Penguranggan stunting | | 12 Dokumen | 2.192.400,00 | UPT PUSKESMAS KEBONSARI |
| | | Terkelolanya Pelayanan Kesehatan Tradisional, Akupuntur, Asuhan Mandiri dan Tradisional Lainnya | Jumlah Dokumen Hasil Pengelolaan Pelayanan Kesehatan Tradisional, Akupuntur, Asuhan Mandiri dan Tradisional Lainnya | 12 Dokumen | | 12 Dokumen | 1 Dokumen | 2.088.000,00 | Provinsi Jawa Timur \|\| Kota Pasuruan \|\| Kecamatan Panggungrejo \|\| Kelurahan Karanganyar \|\| 0 \|\| Provinsi Jawa Timur \|\| Kota Pasuruan \|\| Kecamatan Panggungrejo \|\| Kelurahan Bangilan \|\| 0 \|\| Provinsi Jawa Timur \|\| Kota Pasuruan \|\| Kecamatan Panggungrejo \|\| Kelurahan Kebonsari \|\| 0 | Pendapatan Bagi Hasil Pajak Rokok | 4.Memperkuat pembangunan sumber daya manusia (SDM), sains, teknologi, pendidikan, kesehatan, prestasi olahraga, kesetaraan gender, serta penguatan peran perempuan, pemuda (generasi milenial dan generasi Z), dan penyandang disabilitas. | 5. Penguranggan stunting | | 12 Dokumen | 2.192.400,00 | UPT PUSKESMAS KEBONSARI |
| | 1.02.02.2.02.0020 | Pengelolaan Surveilans Kesehatan | | | | | | 17.950.800,00 | | | | | | | 18.848.340,00 | |

| NO | KODE | URUSAN / BIDANG URUSAN / PROGRAM / OUTCOME / KEGIATAN / SUBKEGIATAN OUTPUT | INDIKATOR | TARGET AKHIR RENSTRA | REALISASI 2025 | PRAKIRAAN 2026 | CAPAIAN KINERJA DAN KERANGKA PENDANAAN | | | | | | KELOMPOK SASARAN | PRAKIRAAN MAJU 2028 | | PERANGKAT DAERAH PENANGGUNG JAWAB |
|---|---|---|---|---|---|---|---|---|---|---|---|---|---|---|---|---|
| | | | | | | | TARGET 2027 | PAGU INDIKATIF | LOKASI | SUMBER DANA | PRIORITAS | | | TARGET | PAGU INDIKATIF | |
| | | | | | | | | | | | NASIONAL | DAERAH | | | | |
| (1) | (2) | (3) | (4) | (5) | (6) | (7) | (8) | (9) | (10) | (11) | (12) | (13) | (14) | (15) | (16) | (17) |
| | | Terlaksananya Pengelolaan Surveilans Kesehatan | Jumlah Dokumen Hasil Pengelolaan Surveilans Kesehatan | Dokumen | | 1 Dokumen | 1 Dokumen | 17.950.800,00 | Provinsi Jawa Timur \|\| Kota Pasuruan \|\| Kecamatan Panggungrejo \|\| Kelurahan Karanganyar \|\| 0 \|\| Provinsi Jawa Timur \|\| Kota Pasuruan \|\| Kecamatan Panggungrejo \|\| Kelurahan Bangilan \|\| 0 \|\| Provinsi Jawa Timur \|\| Kota Pasuruan \|\| Kecamatan Panggungrejo \|\| Kelurahan Kebonsari \|\| 0 | Pendapatan Bagi Hasil Pajak Rokok<br>DAK Non Fisik-Dana BOK-BOK Puskesmas | 4.Memperkuat pembangunan sumber daya manusia (SDM), sains, teknologi, pendidikan, kesehatan, prestasi olahraga, kesetaraan gender, serta penguatan peran perempuan, pemuda (generasi milenial dan generasi Z), dan penyandang disabilitas. | 5. Penguranggan stunting | | 1 Dokumen | 18.848.340,00 | UPT PUSKESMAS KEBONSARI |
| | | Terlaksananya Pengelolaan Surveilans Kesehatan | Jumlah Dokumen Hasil Pengelolaan Surveilans Kesehatan | 2 Dokumen | | 2 Dokumen | 1 Dokumen | 17.950.800,00 | Provinsi Jawa Timur \|\| Kota Pasuruan \|\| Kecamatan Panggungrejo \|\| Kelurahan Karanganyar \|\| 0 \|\| Provinsi Jawa Timur \|\| Kota Pasuruan \|\| Kecamatan Panggungrejo \|\| Kelurahan Bangilan \|\| 0 \|\| Provinsi Jawa Timur \|\| Kota Pasuruan \|\| Kecamatan Panggungrejo \|\| Kelurahan Kebonsari \|\| 0 | Pendapatan Bagi Hasil Pajak Rokok<br>DAK Non Fisik-Dana BOK-BOK Puskesmas | 4.Memperkuat pembangunan sumber daya manusia (SDM), sains, teknologi, pendidikan, kesehatan, prestasi olahraga, kesetaraan gender, serta penguatan peran perempuan, pemuda (generasi milenial dan generasi Z), dan penyandang disabilitas. | 5. Penguranggan stunting | | 2 Dokumen | 18.848.340,00 | UPT PUSKESMAS KEBONSARI |

| NO | KODE | URUSAN / BIDANG URUSAN / PROGRAM / OUTCOME / KEGIATAN / SUBKEGIATAN OUTPUT | INDIKATOR | TARGET AKHIR RENSTRA | REALISASI 2025 | PRAKIRAAN 2026 | CAPAIAN KINERJA DAN KERANGKA PENDANAAN | | | | | | KELOMPOK SASARAN | PRAKIRAAN MAJU 2028 | | PERANGKAT DAERAH PENANGGUNG JAWAB |
|---|---|---|---|---|---|---|---|---|---|---|---|---|---|---|---|---|
| | | | | | | | TARGET 2027 | PAGU INDIKATIF | LOKASI | SUMBER DANA | PRIORITAS | | | TARGET | PAGU INDIKATIF | |
| | | | | | | | | | | | NASIONAL | DAERAH | | | | |
| (1) | (2) | (3) | (4) | (5) | (6) | (7) | (8) | (9) | (10) | (11) | (12) | (13) | (14) | (15) | (16) | (17) |
| | | Terlaksananya Pengelolaan Surveilans Kesehatan | Jumlah Dokumen Hasil Pengelolaan Surveilans Kesehatan | 1 Dokumen | | 1 Dokumen | 1 Dokumen | 17.950.800,00 | Provinsi Jawa Timur \|\| Kota Pasuruan \|\| Kecamatan Panggungrejo \|\| Kelurahan Karanganyar \|\| 0 \|\| Provinsi Jawa Timur \|\| Kota Pasuruan \|\| Kecamatan Panggungrejo \|\| Kelurahan Bangilan \|\| 0 \|\| Provinsi Jawa Timur \|\| Kota Pasuruan \|\| Kecamatan Panggungrejo \|\| Kelurahan Kebonsari \|\| 0 | Pendapatan Bagi Hasil Pajak Rokok<br>DAK Non Fisik-Dana BOK-BOK Puskesmas | 4.Memperkuat pembangunan sumber daya manusia (SDM), sains, teknologi, pendidikan, kesehatan, prestasi olahraga, kesetaraan gender, serta penguatan peran perempuan, pemuda (generasi milenial dan generasi Z), dan penyandang disabilitas. | 5. Penguranggan stunting | | 1 Dokumen | 18.848.340,00 | UPT PUSKESMAS KEBONSARI |
| | | Terlaksananya Pengelolaan Surveilans Kesehatan | Jumlah Dokumen Hasil Pengelolaan Surveilans Kesehatan | 12 Dokumen | | 12 Dokumen | 1 Dokumen | 17.950.800,00 | Provinsi Jawa Timur \|\| Kota Pasuruan \|\| Kecamatan Panggungrejo \|\| Kelurahan Karanganyar \|\| 0 \|\| Provinsi Jawa Timur \|\| Kota Pasuruan \|\| Kecamatan Panggungrejo \|\| Kelurahan Bangilan \|\| 0 \|\| Provinsi Jawa Timur \|\| Kota Pasuruan \|\| Kecamatan Panggungrejo \|\| Kelurahan Kebonsari \|\| 0 | Pendapatan Bagi Hasil Pajak Rokok<br>DAK Non Fisik-Dana BOK-BOK Puskesmas | 4.Memperkuat pembangunan sumber daya manusia (SDM), sains, teknologi, pendidikan, kesehatan, prestasi olahraga, kesetaraan gender, serta penguatan peran perempuan, pemuda (generasi milenial dan generasi Z), dan penyandang disabilitas. | 5. Penguranggan stunting | | 12 Dokumen | 18.848.340,00 | UPT PUSKESMAS KEBONSARI |
| | 1.02.02.2.02.0033 | Operasional Pelayanan Puskesmas | | | | | | 65.233.000,00 | | | | | | | 68.494.650,00 | |

| NO | KODE | URUSAN / BIDANG URUSAN / PROGRAM / OUTCOME / KEGIATAN / SUBKEGIATAN OUTPUT | INDIKATOR | TARGET AKHIR RENSTRA | REALISASI 2025 | PRAKIRAAN 2026 | CAPAIAN KINERJA DAN KERANGKA PENDANAAN | | | | | | KELOMPOK SASARAN | PRAKIRAAN MAJU 2028 | | PERANGKAT DAERAH PENANGGUNG JAWAB |
|---|---|---|---|---|---|---|---|---|---|---|---|---|---|---|---|---|
| | | | | | | | TARGET 2027 | PAGU INDIKATIF | LOKASI | SUMBER DANA | PRIORITAS | | | TARGET | PAGU INDIKATIF | |
| | | | | | | | | | | | NASIONAL | DAERAH | | | | |
| (1) | (2) | (3) | (4) | (5) | (6) | (7) | (8) | (9) | (10) | (11) | (12) | (13) | (14) | (15) | (16) | (17) |
| | | Tersedianya Operasional Pelayanan Puskesmas | Jumlah Dokumen Operasional Pelayanan Puskesmas | 1 Dokumen | | 1 Dokumen | 1 Dokumen | 65.233.000,00 | Provinsi Jawa Timur \|\| Kota Pasuruan \|\| Kecamatan Panggungrejo \|\| Kelurahan Karanganyar \|\| 0 \|\| Provinsi Jawa Timur \|\| Kota Pasuruan \|\| Kecamatan Panggungrejo \|\| Kelurahan Bangilan \|\| 0 \|\| Provinsi Jawa Timur \|\| Kota Pasuruan \|\| Kecamatan Panggungrejo \|\| Kelurahan Kebonsari \|\| 0 | DAK Non Fisik-Dana BOK-BOK Puskesmas Dana Alokasi Umum (DAU) | 4.Memperkuat pembangunan sumber daya manusia (SDM), sains, teknologi, pendidikan, kesehatan, prestasi olahraga, kesetaraan gender, serta penguatan peran perempuan, pemuda (generasi milenial dan generasi Z), dan penyandang disabilitas. | 5. Penguranggan stunting | | 1 Dokumen | 68.494.650,00 | UPT PUSKESMAS KEBONSARI |
| | | Tersedianya Operasional Pelayanan Puskesmas | Jumlah Dokumen Operasional Pelayanan Puskesmas | 12 Dokumen | | 12 Dokumen | 1 Dokumen | 65.233.000,00 | Provinsi Jawa Timur \|\| Kota Pasuruan \|\| Kecamatan Panggungrejo \|\| Kelurahan Karanganyar \|\| 0 \|\| Provinsi Jawa Timur \|\| Kota Pasuruan \|\| Kecamatan Panggungrejo \|\| Kelurahan Bangilan \|\| 0 \|\| Provinsi Jawa Timur \|\| Kota Pasuruan \|\| Kecamatan Panggungrejo \|\| Kelurahan Kebonsari \|\| 0 | DAK Non Fisik-Dana BOK-BOK Puskesmas Dana Alokasi Umum (DAU) | 4.Memperkuat pembangunan sumber daya manusia (SDM), sains, teknologi, pendidikan, kesehatan, prestasi olahraga, kesetaraan gender, serta penguatan peran perempuan, pemuda (generasi milenial dan generasi Z), dan penyandang disabilitas. | 5. Penguranggan stunting | | 12 Dokumen | 68.494.650,00 | UPT PUSKESMAS KEBONSARI |
| | 1.02.02.2.02.0044 | Pengelolaan Pelayanan Kesehatan Reproduksi | | | | | | 1.611.000,00 | | | | | | | 1.691.550,00 | |

| NO | KODE | URUSAN / BIDANG URUSAN / PROGRAM / OUTCOME / KEGIATAN / SUBKEGIATAN OUTPUT | INDIKATOR | TARGET AKHIR RENSTRA | REALISASI 2025 | PRAKIRAAN 2026 | CAPAIAN KINERJA DAN KERANGKA PENDANAAN | | | | | | KELOMPOK SASARAN | PRAKIRAAN MAJU 2028 | | PERANGKAT DAERAH PENANGGUNG JAWAB |
|---|---|---|---|---|---|---|---|---|---|---|---|---|---|---|---|---|
| | | | | | | | TARGET 2027 | PAGU INDIKATIF | LOKASI | SUMBER DANA | PRIORITAS | | | TARGET | PAGU INDIKATIF | |
| | | | | | | | | | | | NASIONAL | DAERAH | | | | |
| (1) | (2) | (3) | (4) | (5) | (6) | (7) | (8) | (9) | (10) | (11) | (12) | (13) | (14) | (15) | (16) | (17) |
| | | Terlaksananya pengelolaan pelayanan kesehatan reproduksi | Jumlah dokumen hasil pengelolaan pelayanan kesehatan reproduksi | 4 Dokumen | | 4 Dokumen | 4 Dokumen | 1.611.000,00 | Provinsi Jawa Timur \|\| Kota Pasuruan \|\| Kecamatan Panggungrejo \|\| Kelurahan Karanganyar \|\| 0 \|\| Provinsi Jawa Timur \|\| Kota Pasuruan \|\| Kecamatan Panggungrejo \|\| Kelurahan Bangilan \|\| 0 \|\| Provinsi Jawa Timur \|\| Kota Pasuruan \|\| Kecamatan Panggungrejo \|\| Kelurahan Kebonsari \|\| 0 | Pendapatan Bagi Hasil Pajak Rokok | 4.Memperkuat pembangunan sumber daya manusia (SDM), sains, teknologi, pendidikan, kesehatan, prestasi olahraga, kesetaraan gender, serta penguatan peran perempuan, pemuda (generasi milenial dan generasi Z), dan penyandang disabilitas. | 5. Penguranggan stunting | | 4 Dokumen | 1.691.550,00 | UPT PUSKESMAS KEBONSARI |
| | | Terlaksananya pengelolaan pelayanan kesehatan reproduksi | Jumlah dokumen hasil pengelolaan pelayanan kesehatan reproduksi | 1 Dokumen | | 1 Dokumen | 4 Dokumen | 1.611.000,00 | Provinsi Jawa Timur \|\| Kota Pasuruan \|\| Kecamatan Panggungrejo \|\| Kelurahan Karanganyar \|\| 0 \|\| Provinsi Jawa Timur \|\| Kota Pasuruan \|\| Kecamatan Panggungrejo \|\| Kelurahan Bangilan \|\| 0 \|\| Provinsi Jawa Timur \|\| Kota Pasuruan \|\| Kecamatan Panggungrejo \|\| Kelurahan Kebonsari \|\| 0 | Pendapatan Bagi Hasil Pajak Rokok | 4.Memperkuat pembangunan sumber daya manusia (SDM), sains, teknologi, pendidikan, kesehatan, prestasi olahraga, kesetaraan gender, serta penguatan peran perempuan, pemuda (generasi milenial dan generasi Z), dan penyandang disabilitas. | 5. Penguranggan stunting | | 1 Dokumen | 1.691.550,00 | UPT PUSKESMAS KEBONSARI |

| NO | KODE | URUSAN / BIDANG URUSAN / PROGRAM / OUTCOME / KEGIATAN / SUBKEGIATAN OUTPUT | INDIKATOR | TARGET AKHIR RENSTRA | REALISASI 2025 | PRAKIRAAN 2026 | CAPAIAN KINERJA DAN KERANGKA PENDANAAN | | | | | | KELOMPOK SASARAN | PRAKIRAAN MAJU 2028 | | PERANGKAT DAERAH PENANGGUNG JAWAB |
|---|---|---|---|---|---|---|---|---|---|---|---|---|---|---|---|---|
| | | | | | | | TARGET 2027 | PAGU INDIKATIF | LOKASI | SUMBER DANA | PRIORITAS | | | TARGET | PAGU INDIKATIF | |
| | | | | | | | | | | | NASIONAL | DAERAH | | | | |
| (1) | (2) | (3) | (4) | (5) | (6) | (7) | (8) | (9) | (10) | (11) | (12) | (13) | (14) | (15) | (16) | (17) |
| | | Terlaksananya pengelolaan pelayanan kesehatan reproduksi | Jumlah dokumen hasil pengelolaan pelayanan kesehatan reproduksi | 12 Dokumen | | 12 Dokumen | 4 Dokumen | 1.611.000,00 | Provinsi Jawa Timur \|\| Kota Pasuruan \|\| Kecamatan Panggungrejo \|\| Kelurahan Karanganyar \|\| 0 \|\| Provinsi Jawa Timur \|\| Kota Pasuruan \|\| Kecamatan Panggungrejo \|\| Kelurahan Bangilan \|\| 0 \|\| Provinsi Jawa Timur \|\| Kota Pasuruan \|\| Kecamatan Panggungrejo \|\| Kelurahan Kebonsari \|\| 0 | Pendapatan Bagi Hasil Pajak Rokok | 4.Memperkuat pembangunan sumber daya manusia (SDM), sains, teknologi, pendidikan, kesehatan, prestasi olahraga, kesetaraan gender, serta penguatan peran perempuan, pemuda (generasi milenial dan generasi Z), dan penyandang disabilitas. | 5. Penguranggan stunting | | 12 Dokumen | 1.691.550,00 | UPT PUSKESMAS KEBONSARI |
| | 1.02.02.2.02.0046 | Pengelolaan upaya kesehatan Ibu dan Anak | | | | | | 500.000,00 | | | | | | | 525.000,00 | |
| | | Terlaksananya pengelolaan upaya Kesehatan Ibu dan Anak | Jumlah dokumen hasil pengelolaan upaya kesehatan ibu dan anak | 1 Dokumen | | 1 Dokumen | 12 Dokumen | 500.000,00 | Provinsi Jawa Timur \|\| Kota Pasuruan \|\| Kecamatan Panggungrejo \|\| Kelurahan Karanganyar \|\| 0 \|\| Provinsi Jawa Timur \|\| Kota Pasuruan \|\| Kecamatan Panggungrejo \|\| Kelurahan Bangilan \|\| 0 \|\| Provinsi Jawa Timur \|\| Kota Pasuruan \|\| Kecamatan Panggungrejo \|\| Kelurahan Kebonsari \|\| 0 | DAK Non Fisik-Dana BOK-BOK Puskesmas | 4.Memperkuat pembangunan sumber daya manusia (SDM), sains, teknologi, pendidikan, kesehatan, prestasi olahraga, kesetaraan gender, serta penguatan peran perempuan, pemuda (generasi milenial dan generasi Z), dan penyandang disabilitas. | 5. Penguranggan stunting | | 1 Dokumen | 525.000,00 | UPT PUSKESMAS KEBONSARI |

| NO | KODE | URUSAN / BIDANG URUSAN / PROGRAM / OUTCOME / KEGIATAN / SUBKEGIATAN OUTPUT | INDIKATOR | TARGET AKHIR RENSTRA | REALISASI 2025 | PRAKIRAAN 2026 | CAPAIAN KINERJA DAN KERANGKA PENDANAAN | | | | | | KELOMPOK SASARAN | PRAKIRAAN MAJU 2028 | | PERANGKAT DAERAH PENANGGUNG JAWAB |
|---|---|---|---|---|---|---|---|---|---|---|---|---|---|---|---|---|
| | | | | | | | TARGET 2027 | PAGU INDIKATIF | LOKASI | SUMBER DANA | PRIORITAS | | | TARGET | PAGU INDIKATIF | |
| | | | | | | | | | | | NASIONAL | DAERAH | | | | |
| (1) | (2) | (3) | (4) | (5) | (6) | (7) | (8) | (9) | (10) | (11) | (12) | (13) | (14) | (15) | (16) | (17) |
| | | Terlaksananya pengelolaan upaya Kesehatan Ibu dan Anak | Jumlah dokumen hasil pengelolaan upaya kesehatan ibu dan anak | 2 Dokumen | | 12 Dokumen | 12 Dokumen | 500.000,00 | Provinsi Jawa Timur \|\| Kota Pasuruan \|\| Kecamatan Panggungrejo \|\| Kelurahan Karanganyar \|\| 0 \|\| Provinsi Jawa Timur \|\| Kota Pasuruan \|\| Kecamatan Panggungrejo \|\| Kelurahan Bangilan \|\| 0 \|\| Provinsi Jawa Timur \|\| Kota Pasuruan \|\| Kecamatan Panggungrejo \|\| Kelurahan Kebonsari \|\| 0 | DAK Non Fisik-Dana BOK-BOK Puskesmas | 4.Memperkuat pembangunan sumber daya manusia (SDM), sains, teknologi, pendidikan, kesehatan, prestasi olahraga, kesetaraan gender, serta penguatan peran perempuan, pemuda (generasi milenial dan generasi Z), dan penyandang disabilitas. | 5. Penguranggan stunting | | 2 Dokumen | 525.000,00 | UPT PUSKESMAS KEBONSARI |
| | | Terlaksananya pengelolaan upaya Kesehatan Ibu dan Anak | Jumlah dokumen hasil pengelolaan upaya kesehatan ibu dan anak | 12 Dokumen | | 12 Dokumen | 12 Dokumen | 500.000,00 | Provinsi Jawa Timur \|\| Kota Pasuruan \|\| Kecamatan Panggungrejo \|\| Kelurahan Karanganyar \|\| 0 \|\| Provinsi Jawa Timur \|\| Kota Pasuruan \|\| Kecamatan Panggungrejo \|\| Kelurahan Bangilan \|\| 0 \|\| Provinsi Jawa Timur \|\| Kota Pasuruan \|\| Kecamatan Panggungrejo \|\| Kelurahan Kebonsari \|\| 0 | DAK Non Fisik-Dana BOK-BOK Puskesmas | 4.Memperkuat pembangunan sumber daya manusia (SDM), sains, teknologi, pendidikan, kesehatan, prestasi olahraga, kesetaraan gender, serta penguatan peran perempuan, pemuda (generasi milenial dan generasi Z), dan penyandang disabilitas. | 5. Penguranggan stunting | | 12 Dokumen | 525.000,00 | UPT PUSKESMAS KEBONSARI |
| | | ***Meningkatnya Pemenuhan Kesehatan Perorangan dan Kesehatan Masyarakat Puskesmas Kandangsapi*** | | | | | | ***874.742.700,00*** | | | | | | | ***918.479.835,00*** | |
| | | | 999.Persentase pemenuhan UKP (Upaya Kesehatan Perorangan) dan UKM (Upaya Kesehatan Masyarakat) | 100 % | | 100 % | 100 % | 861.904.700,00 | | | | | | 100 % | 904.999.935,00 | |
| | 1.02.02.2.02 | Penyediaan Layanan Kesehatan untuk UKM dan UKP Rujukan Tingkat Daerah Kabupaten/Kota | | | | | | 54.339.291.770,00 | | | | | Masyarakat di Wilayah Puskesmas Kebonsari | | 12.041.180.067,00 | |

| NO | KODE | URUSAN / BIDANG URUSAN / PROGRAM / OUTCOME / KEGIATAN / SUBKEGIATAN OUTPUT | INDIKATOR | TARGET AKHIR RENSTRA | REALISASI 2025 | PRAKIRAAN 2026 | CAPAIAN KINERJA DAN KERANGKA PENDANAAN | | | | | | KELOMPOK SASARAN | PRAKIRAAN MAJU 2028 | | PERANGKAT DAERAH PENANGGUNG JAWAB |
|---|---|---|---|---|---|---|---|---|---|---|---|---|---|---|---|---|
| | | | | | | | TARGET 2027 | PAGU INDIKATIF | LOKASI | SUMBER DANA | PRIORITAS | | | TARGET | PAGU INDIKATIF | |
| | | | | | | | | | | | NASIONAL | DAERAH | | | | |
| (1) | (2) | (3) | (4) | (5) | (6) | (7) | (8) | (9) | (10) | (11) | (12) | (13) | (14) | (15) | (16) | (17) |
| | | Telaksananya Perencanaan Kebutuhan dan pendayagunaan sumber daya manusia kesehatan untuk UKP dan UKM di wilayan Kabupaten/Kota | | | | | | 54.339.291.770,00 | | | | | Masyarakat di Wilayah Puskesmas Kebonsari | | 12.041.180.067,00 | |
| | | | Jumlah Anak Usia Pendidikan Dasar yang Mendapatkan Pelayanan Kesehatan Sesuai Standar | 1727 Orang | | 1694 Orang | 1702 Orang | 159.825.500,00 | | | | | | 1710 Orang | 129.401.300,00 | |
| | | | Jumlah Dokumen Hasil Pengelolaan Pelayanan Kesehatan Gizi Masyarakat | 16 Dokumen | | 16 Dokumen | 16 Dokumen | 5.889.374.740,00 | | | | | | 16 Dokumen | 5.591.600.422,00 | |
| | | | Jumlah Dokumen Hasil Pengelolaan Pelayanan Kesehatan Lingkungan | 12 Dokumen | | 12 Dokumen | 12 Dokumen | 992.771.200,00 | | | | | | 12 Dokumen | 1.050.554.735,00 | |
| | | | Jumlah dokumen hasil pengelolaan pelayanan kesehatan reproduksi | 1 Dokumen | | 1 Dokumen | 1 Dokumen | 8.301.000,00 | | | | | | 1 Dokumen | 8.691.550,00 | |
| | | | Jumlah Dokumen Hasil Pengelolaan Pelayanan Kesehatan Tradisional, Akupuntur, Asuhan Mandiri dan Tradisional Lainnya | 1 Dokumen | | 1 Dokumen | 1 Dokumen | 28.599.500,00 | | | | | | 1 Dokumen | 30.115.775,00 | |
| | | | Jumlah Dokumen Hasil Pengelolaan Surveilans Kesehatan | Dokumen | | 1 Dokumen | 1 Dokumen | 241.880.400,00 | | | | | | 1 Dokumen | 245.013.495,00 | |
| | | | Jumlah dokumen hasil pengelolaan upaya kesehatan ibu dan anak | 1 Dokumen | | 1 Dokumen | 1 Dokumen | 323.300.000,00 | | | | | | 1 Dokumen | 4.680.000,00 | |
| | | | Jumlah Dokumen Operasional Pelayanan Puskesmas | 1 Dokumen | | 1 Dokumen | 1 Dokumen | 1.194.978.000,00 | | | | | | 1 Dokumen | 1.155.721.300,00 | |
| | | | Jumlah Ibu Hamil yang Mendapatkan Pelayanan Kesehatan Sesuai Standar | 3889 Orang | | 3818 Orang | 3835 Orang | 522.873.040,00 | | | | | | 3853 Orang | 376.736.537,00 | |
| | | | Jumlah Orang Terduga Menderita Tuberkulosis yang Mendapatkan Pelayanan Sesuai Standar | 534 Orang | | 522 Orang | 525 Orang | 1.181.121.100,00 | | | | | | 528 Orang | 192.653.600,00 | |
| | | | Jumlah Orang yang Mendapatkan Pelayanan Kesehatan Orang dengan Gangguan Jiwa Berat Sesuai Standar | 41 Orang | | 41 Orang | 41 Orang | 161.782.500,00 | | | | | | 41 Orang | 97.132.720,00 | |
| | | | Jumlah Penduduk Usia Produktif yang Mendapatkan Pelayanan Kesehatan Sesuai Standar | 146106 Orang | | 143393 Orang | 14066 Orang | 176.932.300,00 | | | | | | 144743 Orang | 212.579.900,00 | |
| | | Tersedianya Layanan Kesehatan untuk UKM dan UKP Rujukan Tingkat Daerah Kabupaten/Kota | | | | | | 54.339.291.770,00 | | | | | Masyarakat di Wilayah Puskesmas Kebonsari | | 12.041.180.067,00 | |
| | | | Jumlah Anak Usia Pendidikan Dasar yang Mendapatkan Pelayanan Kesehatan Sesuai Standar | 1727 Orang | | 1694 Orang | 1702 Orang | 159.825.500,00 | | | | | | 1710 Orang | 129.401.300,00 | |

| NO | KODE | URUSAN / BIDANG URUSAN / PROGRAM / OUTCOME / KEGIATAN / SUBKEGIATAN OUTPUT | INDIKATOR | TARGET AKHIR RENSTRA | REALISASI 2025 | PRAKIRAAN 2026 | CAPAIAN KINERJA DAN KERANGKA PENDANAAN | | | | | | KELOMPOK SASARAN | PRAKIRAAN MAJU 2028 | | PERANGKAT DAERAH PENANGGUNG JAWAB |
|---|---|---|---|---|---|---|---|---|---|---|---|---|---|---|---|---|
| | | | | | | | TARGET 2027 | PAGU INDIKATIF | LOKASI | SUMBER DANA | PRIORITAS | | | TARGET | PAGU INDIKATIF | |
| | | | | | | | | | | | NASIONAL | DAERAH | | | | |
| (1) | (2) | (3) | (4) | (5) | (6) | (7) | (8) | (9) | (10) | (11) | (12) | (13) | (14) | (15) | (16) | (17) |
| | | | Jumlah Dokumen Hasil Pengelolaan Pelayanan Kesehatan Gizi Masyarakat | 16 Dokumen | | 16 Dokumen | 16 Dokumen | 5.889.374.740,00 | | | | | | 16 Dokumen | 5.591.600.422,00 | |
| | | | Jumlah Dokumen Hasil Pengelolaan Pelayanan Kesehatan Lingkungan | 12 Dokumen | | 12 Dokumen | 12 Dokumen | 992.771.200,00 | | | | | | 12 Dokumen | 1.050.554.735,00 | |
| | | | Jumlah dokumen hasil pengelolaan pelayanan kesehatan reproduksi | 1 Dokumen | | 1 Dokumen | 1 Dokumen | 8.301.000,00 | | | | | | 1 Dokumen | 8.691.550,00 | |
| | | | Jumlah Dokumen Hasil Pengelolaan Pelayanan Kesehatan Tradisional, Akupuntur, Asuhan Mandiri dan Tradisional Lainnya | 1 Dokumen | | 1 Dokumen | 1 Dokumen | 28.599.500,00 | | | | | | 1 Dokumen | 30.115.775,00 | |
| | | | Jumlah Dokumen Hasil Pengelolaan Surveilans Kesehatan | Dokumen | | 1 Dokumen | 1 Dokumen | 241.880.400,00 | | | | | | 1 Dokumen | 245.013.495,00 | |
| | | | Jumlah dokumen hasil pengelolaan upaya kesehatan ibu dan anak | 1 Dokumen | | 1 Dokumen | 1 Dokumen | 323.300.000,00 | | | | | | 1 Dokumen | 4.680.000,00 | |
| | | | Jumlah Dokumen Operasional Pelayanan Puskesmas | 1 Dokumen | | 1 Dokumen | 1 Dokumen | 1.194.978.000,00 | | | | | | 1 Dokumen | 1.155.721.300,00 | |
| | | | Jumlah Ibu Hamil yang Mendapatkan Pelayanan Kesehatan Sesuai Standar | 3889 Orang | | 3818 Orang | 3835 Orang | 522.873.040,00 | | | | | | 3853 Orang | 376.736.537,00 | |
| | | | Jumlah Orang Terduga Menderita Tuberkulosis yang Mendapatkan Pelayanan Sesuai Standar | 534 Orang | | 522 Orang | 525 Orang | 1.181.121.100,00 | | | | | | 528 Orang | 192.653.600,00 | |
| | | | Jumlah Orang yang Mendapatkan Pelayanan Kesehatan Orang dengan Gangguan Jiwa Berat Sesuai Standar | 41 Orang | | 41 Orang | 41 Orang | 161.782.500,00 | | | | | | 41 Orang | 97.132.720,00 | |
| | | | Jumlah Penduduk Usia Produktif yang Mendapatkan Pelayanan Kesehatan Sesuai Standar | 146106 Orang | | 143393 Orang | 14066 Orang | 176.932.300,00 | | | | | | 144743 Orang | 212.579.900,00 | |
| | | Tersedianya Layanan Kesehatan untuk UKM dan UKP Rujukan Tingkat Daerah Kabupaten/Kota Puskesmas Kebonagung | | | | | | 54.339.291.770,00 | | | | | Masyarakat di Wilayah Puskesmas Kebonsari | | 12.041.180.067,00 | |
| | | | Jumlah Anak Usia Pendidikan Dasar yang Mendapatkan Pelayanan Kesehatan Sesuai Standar | 1727 Orang | | 1694 Orang | 1702 Orang | 159.825.500,00 | | | | | | 1710 Orang | 129.401.300,00 | |
| | | | Jumlah Dokumen Hasil Pengelolaan Pelayanan Kesehatan Gizi Masyarakat | 16 Dokumen | | 16 Dokumen | 16 Dokumen | 5.889.374.740,00 | | | | | | 16 Dokumen | 5.591.600.422,00 | |
| | | | Jumlah Dokumen Hasil Pengelolaan Pelayanan Kesehatan Lingkungan | 12 Dokumen | | 12 Dokumen | 12 Dokumen | 992.771.200,00 | | | | | | 12 Dokumen | 1.050.554.735,00 | |

| NO | KODE | URUSAN / BIDANG URUSAN / PROGRAM / OUTCOME / KEGIATAN / SUBKEGIATAN OUTPUT | INDIKATOR | TARGET AKHIR RENSTRA | REALISASI 2025 | PRAKIRAAN 2026 | CAPAIAN KINERJA DAN KERANGKA PENDANAAN | | | | | | KELOMPOK SASARAN | PRAKIRAAN MAJU 2028 | | PERANGKAT DAERAH PENANGGUNG JAWAB |
|---|---|---|---|---|---|---|---|---|---|---|---|---|---|---|---|---|
| | | | | | | | TARGET 2027 | PAGU INDIKATIF | LOKASI | SUMBER DANA | PRIORITAS | | | TARGET | PAGU INDIKATIF | |
| | | | | | | | | | | | NASIONAL | DAERAH | | | | |
| (1) | (2) | (3) | (4) | (5) | (6) | (7) | (8) | (9) | (10) | (11) | (12) | (13) | (14) | (15) | (16) | (17) |
| | | | Jumlah dokumen hasil pengelolaan pelayanan kesehatan reproduksi | 1 Dokumen | | 1 Dokumen | 1 Dokumen | 8.301.000,00 | | | | | | 1 Dokumen | 8.691.550,00 | |
| | | | Jumlah Dokumen Hasil Pengelolaan Pelayanan Kesehatan Tradisional, Akupuntur, Asuhan Mandiri dan Tradisional Lainnya | 1 Dokumen | | 1 Dokumen | 1 Dokumen | 28.599.500,00 | | | | | | 1 Dokumen | 30.115.775,00 | |
| | | | Jumlah Dokumen Hasil Pengelolaan Surveilans Kesehatan | Dokumen | | 1 Dokumen | 1 Dokumen | 241.880.400,00 | | | | | | 1 Dokumen | 245.013.495,00 | |
| | | | Jumlah dokumen hasil pengelolaan upaya kesehatan ibu dan anak | 1 Dokumen | | 1 Dokumen | 1 Dokumen | 323.300.000,00 | | | | | | 1 Dokumen | 4.680.000,00 | |
| | | | Jumlah Dokumen Operasional Pelayanan Puskesmas | 1 Dokumen | | 1 Dokumen | 1 Dokumen | 1.194.978.000,00 | | | | | | 1 Dokumen | 1.155.721.300,00 | |
| | | | Jumlah Ibu Hamil yang Mendapatkan Pelayanan Kesehatan Sesuai Standar | 3889 Orang | | 3818 Orang | 3835 Orang | 522.873.040,00 | | | | | | 3853 Orang | 376.736.537,00 | |
| | | | Jumlah Orang Terduga Menderita Tuberkulosis yang Mendapatkan Pelayanan Sesuai Standar | 534 Orang | | 522 Orang | 525 Orang | 1.181.121.100,00 | | | | | | 528 Orang | 192.653.600,00 | |
| | | | Jumlah Orang yang Mendapatkan Pelayanan Kesehatan Orang dengan Gangguan Jiwa Berat Sesuai Standar | 41 Orang | | 41 Orang | 41 Orang | 161.782.500,00 | | | | | | 41 Orang | 97.132.720,00 | |
| | | | Jumlah Penduduk Usia Produktif yang Mendapatkan Pelayanan Kesehatan Sesuai Standar | 146106 Orang | | 143393 Orang | 14066 Orang | 176.932.300,00 | | | | | | 144743 Orang | 212.579.900,00 | |
| | 1.02.02.2.02.0001 | Pengelolaan Pelayanan Kesehatan Ibu Hamil | | | | | | 28.320.000,00 | | | | | | | 29.736.000,00 | |

| NO | KODE | URUSAN / BIDANG URUSAN / PROGRAM / OUTCOME / KEGIATAN / SUBKEGIATAN OUTPUT | INDIKATOR | TARGET AKHIR RENSTRA | REALISASI 2025 | PRAKIRAAN 2026 | CAPAIAN KINERJA DAN KERANGKA PENDANAAN | | | | | | KELOMPOK SASARAN | PRAKIRAAN MAJU 2028 | | PERANGKAT DAERAH PENANGGUNG JAWAB |
|---|---|---|---|---|---|---|---|---|---|---|---|---|---|---|---|---|
| | | | | | | | TARGET 2027 | PAGU INDIKATIF | LOKASI | SUMBER DANA | PRIORITAS | | | TARGET | PAGU INDIKATIF | |
| | | | | | | | | | | | NASIONAL | DAERAH | | | | |
| (1) | (2) | (3) | (4) | (5) | (6) | (7) | (8) | (9) | (10) | (11) | (12) | (13) | (14) | (15) | (16) | (17) |
| | | Terkelolanya Pelayanan Kesehatan Ibu Hamil Sesuai Standar | Jumlah Ibu Hamil yang Mendapatkan Pelayanan Kesehatan Sesuai Standar | 424 Orang | | 416 Orang | 386 Orang | 28.320.000,00 | Provinsi Jawa Timur \|\| Kota Pasuruan \|\| Kecamatan Panggungrejo \|\| Kelurahan Karanganyar \|\| 0 \|\| Provinsi Jawa Timur \|\| Kota Pasuruan \|\| Kecamatan Panggungrejo \|\| Kelurahan Bangilan \|\| 0 \|\| Provinsi Jawa Timur \|\| Kota Pasuruan \|\| Kecamatan Panggungrejo \|\| Kelurahan Kebonsari \|\| 0 | DAK Non Fisik-Dana BOK-BOK Puskesmas | 4.Memperkuat pembangunan sumber daya manusia (SDM), sains, teknologi, pendidikan, kesehatan, prestasi olahraga, kesetaraan gender, serta penguatan peran perempuan, pemuda (generasi milenial dan generasi Z), dan penyandang disabilitas. | 5. Penguranggan stunting | | 420 Orang | 29.736.000,00 | UPT PUSKESMAS KEBONSARI |
| | | Terkelolanya Pelayanan Kesehatan Ibu Hamil Sesuai Standar | Jumlah Ibu Hamil yang Mendapatkan Pelayanan Kesehatan Sesuai Standar | 470 Orang | | 462 Orang | 386 Orang | 28.320.000,00 | Provinsi Jawa Timur \|\| Kota Pasuruan \|\| Kecamatan Panggungrejo \|\| Kelurahan Karanganyar \|\| 0 \|\| Provinsi Jawa Timur \|\| Kota Pasuruan \|\| Kecamatan Panggungrejo \|\| Kelurahan Bangilan \|\| 0 \|\| Provinsi Jawa Timur \|\| Kota Pasuruan \|\| Kecamatan Panggungrejo \|\| Kelurahan Kebonsari \|\| 0 | DAK Non Fisik-Dana BOK-BOK Puskesmas | 4.Memperkuat pembangunan sumber daya manusia (SDM), sains, teknologi, pendidikan, kesehatan, prestasi olahraga, kesetaraan gender, serta penguatan peran perempuan, pemuda (generasi milenial dan generasi Z), dan penyandang disabilitas. | 5. Penguranggan stunting | | 466 Orang | 29.736.000,00 | UPT PUSKESMAS KEBONSARI |

| NO | KODE | URUSAN / BIDANG URUSAN / PROGRAM / OUTCOME / KEGIATAN / SUBKEGIATAN OUTPUT | INDIKATOR | TARGET AKHIR RENSTRA | REALISASI 2025 | PRAKIRAAN 2026 | CAPAIAN KINERJA DAN KERANGKA PENDANAAN | | | | | | KELOMPOK SASARAN | PRAKIRAAN MAJU 2028 | | PERANGKAT DAERAH PENANGGUNG JAWAB |
|---|---|---|---|---|---|---|---|---|---|---|---|---|---|---|---|---|
| | | | | | | | TARGET 2027 | PAGU INDIKATIF | LOKASI | SUMBER DANA | PRIORITAS | | | TARGET | PAGU INDIKATIF | |
| | | | | | | | | | | | NASIONAL | DAERAH | | | | |
| (1) | (2) | (3) | (4) | (5) | (6) | (7) | (8) | (9) | (10) | (11) | (12) | (13) | (14) | (15) | (16) | (17) |
| | | Terkelolanya Pelayanan Kesehatan Ibu Hamil Sesuai Standar | Jumlah Ibu Hamil yang Mendapatkan Pelayanan Kesehatan Sesuai Standar | 555 Orang | | 545 Orang | 386 Orang | 28.320.000,00 | Provinsi Jawa Timur \|\| Kota Pasuruan \|\| Kecamatan Panggungrejo \|\| Kelurahan Karanganyar \|\| 0 \|\| Provinsi Jawa Timur \|\| Kota Pasuruan \|\| Kecamatan Panggungrejo \|\| Kelurahan Bangilan \|\| 0 \|\| Provinsi Jawa Timur \|\| Kota Pasuruan \|\| Kecamatan Panggungrejo \|\| Kelurahan Kebonsari \|\| 0 | DAK Non Fisik-Dana BOK-BOK Puskesmas | 4.Memperkuat pembangunan sumber daya manusia (SDM), sains, teknologi, pendidikan, kesehatan, prestasi olahraga, kesetaraan gender, serta penguatan peran perempuan, pemuda (generasi milenial dan generasi Z), dan penyandang disabilitas. | 5. Penguranggan stunting | | 549 Orang | 29.736.000,00 | UPT PUSKESMAS KEBONSARI |
| | | Terkelolanya Pelayanan Kesehatan Ibu Hamil Sesuai Standar | Jumlah Ibu Hamil yang Mendapatkan Pelayanan Kesehatan Sesuai Standar | 558 Orang | | 547 Orang | 386 Orang | 28.320.000,00 | Provinsi Jawa Timur \|\| Kota Pasuruan \|\| Kecamatan Panggungrejo \|\| Kelurahan Karanganyar \|\| 0 \|\| Provinsi Jawa Timur \|\| Kota Pasuruan \|\| Kecamatan Panggungrejo \|\| Kelurahan Bangilan \|\| 0 \|\| Provinsi Jawa Timur \|\| Kota Pasuruan \|\| Kecamatan Panggungrejo \|\| Kelurahan Kebonsari \|\| 0 | DAK Non Fisik-Dana BOK-BOK Puskesmas | 4.Memperkuat pembangunan sumber daya manusia (SDM), sains, teknologi, pendidikan, kesehatan, prestasi olahraga, kesetaraan gender, serta penguatan peran perempuan, pemuda (generasi milenial dan generasi Z), dan penyandang disabilitas. | 5. Penguranggan stunting | | 552 Orang | 29.736.000,00 | UPT PUSKESMAS KEBONSARI |

| NO | KODE | URUSAN / BIDANG URUSAN / PROGRAM / OUTCOME / KEGIATAN / SUBKEGIATAN OUTPUT | INDIKATOR | TARGET AKHIR RENSTRA | REALISASI 2025 | PRAKIRAAN 2026 | CAPAIAN KINERJA DAN KERANGKA PENDANAAN | | | | | | KELOMPOK SASARAN | PRAKIRAAN MAJU 2028 | | PERANGKAT DAERAH PENANGGUNG JAWAB |
|---|---|---|---|---|---|---|---|---|---|---|---|---|---|---|---|---|
| | | | | | | | TARGET 2027 | PAGU INDIKATIF | LOKASI | SUMBER DANA | PRIORITAS | | | TARGET | PAGU INDIKATIF | |
| | | | | | | | | | | | NASIONAL | DAERAH | | | | |
| (1) | (2) | (3) | (4) | (5) | (6) | (7) | (8) | (9) | (10) | (11) | (12) | (13) | (14) | (15) | (16) | (17) |
| | | Terkelolanya Pelayanan Kesehatan Ibu Hamil Sesuai Standar | Jumlah Ibu Hamil yang Mendapatkan Pelayanan Kesehatan Sesuai Standar | 392 Orang | | 384 Orang | 386 Orang | 28.320.000,00 | Provinsi Jawa Timur \|\| Kota Pasuruan \|\| Kecamatan Panggungrejo \|\| Kelurahan Karanganyar \|\| 0 \|\| Provinsi Jawa Timur \|\| Kota Pasuruan \|\| Kecamatan Panggungrejo \|\| Kelurahan Bangilan \|\| 0 \|\| Provinsi Jawa Timur \|\| Kota Pasuruan \|\| Kecamatan Panggungrejo \|\| Kelurahan Kebonsari \|\| 0 | DAK Non Fisik-Dana BOK-BOK Puskesmas | 4.Memperkuat pembangunan sumber daya manusia (SDM), sains, teknologi, pendidikan, kesehatan, prestasi olahraga, kesetaraan gender, serta penguatan peran perempuan, pemuda (generasi milenial dan generasi Z), dan penyandang disabilitas. | 5. Penguranggan stunting | | 388 Orang | 29.736.000,00 | UPT PUSKESMAS KEBONSARI |
| | | Terkelolanya Pelayanan Kesehatan Ibu Hamil Sesuai Standar | Jumlah Ibu Hamil yang Mendapatkan Pelayanan Kesehatan Sesuai Standar | 581 Orang | | 571 Orang | 386 Orang | 28.320.000,00 | Provinsi Jawa Timur \|\| Kota Pasuruan \|\| Kecamatan Panggungrejo \|\| Kelurahan Karanganyar \|\| 0 \|\| Provinsi Jawa Timur \|\| Kota Pasuruan \|\| Kecamatan Panggungrejo \|\| Kelurahan Bangilan \|\| 0 \|\| Provinsi Jawa Timur \|\| Kota Pasuruan \|\| Kecamatan Panggungrejo \|\| Kelurahan Kebonsari \|\| 0 | DAK Non Fisik-Dana BOK-BOK Puskesmas | 4.Memperkuat pembangunan sumber daya manusia (SDM), sains, teknologi, pendidikan, kesehatan, prestasi olahraga, kesetaraan gender, serta penguatan peran perempuan, pemuda (generasi milenial dan generasi Z), dan penyandang disabilitas. | 5. Penguranggan stunting | | 577 Orang | 29.736.000,00 | UPT PUSKESMAS KEBONSARI |

| NO | KODE | URUSAN / BIDANG URUSAN / PROGRAM / OUTCOME / KEGIATAN / SUBKEGIATAN OUTPUT | INDIKATOR | TARGET AKHIR RENSTRA | REALISASI 2025 | PRAKIRAAN 2026 | CAPAIAN KINERJA DAN KERANGKA PENDANAAN | | | | | | KELOMPOK SASARAN | PRAKIRAAN MAJU 2028 | | PERANGKAT DAERAH PENANGGUNG JAWAB |
|---|---|---|---|---|---|---|---|---|---|---|---|---|---|---|---|---|
| | | | | | | | TARGET 2027 | PAGU INDIKATIF | LOKASI | SUMBER DANA | PRIORITAS | | | TARGET | PAGU INDIKATIF | |
| | | | | | | | | | | | NASIONAL | DAERAH | | | | |
| (1) | (2) | (3) | (4) | (5) | (6) | (7) | (8) | (9) | (10) | (11) | (12) | (13) | (14) | (15) | (16) | (17) |
| | | Terkelolanya Pelayanan Kesehatan Ibu Hamil Sesuai Standar | Jumlah Ibu Hamil yang Mendapatkan Pelayanan Kesehatan Sesuai Standar | 416 Orang | | 408 Orang | 386 Orang | 28.320.000,00 | Provinsi Jawa Timur \|\| Kota Pasuruan \|\| Kecamatan Panggungrejo \|\| Kelurahan Karanganyar \|\| 0 \|\| Provinsi Jawa Timur \|\| Kota Pasuruan \|\| Kecamatan Panggungrejo \|\| Kelurahan Bangilan \|\| 0 \|\| Provinsi Jawa Timur \|\| Kota Pasuruan \|\| Kecamatan Panggungrejo \|\| Kelurahan Kebonsari \|\| 0 | DAK Non Fisik-Dana BOK-BOK Puskesmas | 4.Memperkuat pembangunan sumber daya manusia (SDM), sains, teknologi, pendidikan, kesehatan, prestasi olahraga, kesetaraan gender, serta penguatan peran perempuan, pemuda (generasi milenial dan generasi Z), dan penyandang disabilitas. | 5. Penguranggan stunting | | 412 Orang | 29.736.000,00 | UPT PUSKESMAS KEBONSARI |
| | | Terkelolanya Pelayanan Kesehatan Ibu Hamil Sesuai Standar | Jumlah Ibu Hamil yang Mendapatkan Pelayanan Kesehatan Sesuai Standar | 3889 Orang | | 3818 Orang | 386 Orang | 28.320.000,00 | Provinsi Jawa Timur \|\| Kota Pasuruan \|\| Kecamatan Panggungrejo \|\| Kelurahan Karanganyar \|\| 0 \|\| Provinsi Jawa Timur \|\| Kota Pasuruan \|\| Kecamatan Panggungrejo \|\| Kelurahan Bangilan \|\| 0 \|\| Provinsi Jawa Timur \|\| Kota Pasuruan \|\| Kecamatan Panggungrejo \|\| Kelurahan Kebonsari \|\| 0 | DAK Non Fisik-Dana BOK-BOK Puskesmas | 4.Memperkuat pembangunan sumber daya manusia (SDM), sains, teknologi, pendidikan, kesehatan, prestasi olahraga, kesetaraan gender, serta penguatan peran perempuan, pemuda (generasi milenial dan generasi Z), dan penyandang disabilitas. | 5. Penguranggan stunting | | 3853 Orang | 29.736.000,00 | UPT PUSKESMAS KEBONSARI |

| NO | KODE | URUSAN / BIDANG URUSAN / PROGRAM / OUTCOME / KEGIATAN / SUBKEGIATAN OUTPUT | INDIKATOR | TARGET AKHIR RENSTRA | REALISASI 2025 | PRAKIRAAN 2026 | CAPAIAN KINERJA DAN KERANGKA PENDANAAN | | | | | | KELOMPOK SASARAN | PRAKIRAAN MAJU 2028 | | PERANGKAT DAERAH PENANGGUNG JAWAB |
|---|---|---|---|---|---|---|---|---|---|---|---|---|---|---|---|---|
| | | | | | | | TARGET 2027 | PAGU INDIKATIF | LOKASI | SUMBER DANA | PRIORITAS | | | TARGET | PAGU INDIKATIF | |
| | | | | | | | | | | | NASIONAL | DAERAH | | | | |
| (1) | (2) | (3) | (4) | (5) | (6) | (7) | (8) | (9) | (10) | (11) | (12) | (13) | (14) | (15) | (16) | (17) |
| | | Terkelolanya Pelayanan Kesehatan Ibu Hamil Sesuai Standar | Jumlah Ibu Hamil yang Mendapatkan Pelayanan Kesehatan Sesuai Standar | 493 Orang | | 485 Orang | 386 Orang | 28.320.000,00 | Provinsi Jawa Timur \|\| Kota Pasuruan \|\| Kecamatan Panggungrejo \|\| Kelurahan Karanganyar \|\| 0 \|\| Provinsi Jawa Timur \|\| Kota Pasuruan \|\| Kecamatan Panggungrejo \|\| Kelurahan Bangilan \|\| 0 \|\| Provinsi Jawa Timur \|\| Kota Pasuruan \|\| Kecamatan Panggungrejo \|\| Kelurahan Kebonsari \|\| 0 | DAK Non Fisik-Dana BOK-BOK Puskesmas | 4.Memperkuat pembangunan sumber daya manusia (SDM), sains, teknologi, pendidikan, kesehatan, prestasi olahraga, kesetaraan gender, serta penguatan peran perempuan, pemuda (generasi milenial dan generasi Z), dan penyandang disabilitas. | 5. Penguranggan stunting | | 489 Orang | 29.736.000,00 | UPT PUSKESMAS KEBONSARI |
| | 1.02.02.2.02.0005 | Pengelolaan Pelayanan Kesehatan pada Usia Pendidikan Dasar | | | | | | 20.850.000,00 | | | | | | | 21.892.500,00 | |
| | | Terkelolanya Pelayanan Kesehatan pada Usia Pendidikan Dasar Sesuai Standar | Jumlah Anak Usia Pendidikan Dasar yang Mendapatkan Pelayanan Kesehatan Sesuai Standar | 4476 Orang | | 4394 Orang | 4118 Orang | 20.850.000,00 | Provinsi Jawa Timur \|\| Kota Pasuruan \|\| Kecamatan Panggungrejo \|\| Kelurahan Karanganyar \|\| 0 \|\| Provinsi Jawa Timur \|\| Kota Pasuruan \|\| Kecamatan Panggungrejo \|\| Kelurahan Bangilan \|\| 0 \|\| Provinsi Jawa Timur \|\| Kota Pasuruan \|\| Kecamatan Panggungrejo \|\| Kelurahan Kebonsari \|\| 0 | DAK Non Fisik-Dana BOK-BOK Puskesmas Pendapatan Bagi Hasil Pajak Rokok | 4.Memperkuat pembangunan sumber daya manusia (SDM), sains, teknologi, pendidikan, kesehatan, prestasi olahraga, kesetaraan gender, serta penguatan peran perempuan, pemuda (generasi milenial dan generasi Z), dan penyandang disabilitas. | 5. Penguranggan stunting | | 4435 Orang | 21.892.500,00 | UPT PUSKESMAS KEBONSARI |

| NO | KODE | URUSAN / BIDANG URUSAN / PROGRAM / OUTCOME / KEGIATAN / SUBKEGIATAN OUTPUT | INDIKATOR | TARGET AKHIR RENSTRA | REALISASI 2025 | PRAKIRAAN 2026 | CAPAIAN KINERJA DAN KERANGKA PENDANAAN | | | | | | KELOMPOK SASARAN | PRAKIRAAN MAJU 2028 | | PERANGKAT DAERAH PENANGGUNG JAWAB |
|---|---|---|---|---|---|---|---|---|---|---|---|---|---|---|---|---|
| | | | | | | | TARGET 2027 | PAGU INDIKATIF | LOKASI | SUMBER DANA | PRIORITAS | | | TARGET | PAGU INDIKATIF | |
| | | | | | | | | | | | NASIONAL | DAERAH | | | | |
| (1) | (2) | (3) | (4) | (5) | (6) | (7) | (8) | (9) | (10) | (11) | (12) | (13) | (14) | (15) | (16) | (17) |
| | | Terkelolanya Pelayanan Kesehatan pada Usia Pendidikan Dasar Sesuai Standar | Jumlah Anak Usia Pendidikan Dasar yang Mendapatkan Pelayanan Kesehatan Sesuai Standar | 4.896 Orang | | 4.805 Orang | 4118 Orang | 20.850.000,00 | Provinsi Jawa Timur \|\| Kota Pasuruan \|\| Kecamatan Panggungrejo \|\| Kelurahan Karanganyar \|\| 0 \|\| Provinsi Jawa Timur \|\| Kota Pasuruan \|\| Kecamatan Panggungrejo \|\| Kelurahan Bangilan \|\| 0 \|\| Provinsi Jawa Timur \|\| Kota Pasuruan \|\| Kecamatan Panggungrejo \|\| Kelurahan Kebonsari \|\| 0 | DAK Non Fisik-Dana BOK-BOK Puskesmas Pendapatan Bagi Hasil Pajak Rokok | 4.Memperkuat pembangunan sumber daya manusia (SDM), sains, teknologi, pendidikan, kesehatan, prestasi olahraga, kesetaraan gender, serta penguatan peran perempuan, pemuda (generasi milenial dan generasi Z), dan penyandang disabilitas. | 5. Penguranggan stunting | | 4.851 Orang | 21.892.500,00 | UPT PUSKESMAS KEBONSARI |
| | | Terkelolanya Pelayanan Kesehatan pada Usia Pendidikan Dasar Sesuai Standar | Jumlah Anak Usia Pendidikan Dasar yang Mendapatkan Pelayanan Kesehatan Sesuai Standar | 6308 Orang | | 6193 Orang | 4118 Orang | 20.850.000,00 | Provinsi Jawa Timur \|\| Kota Pasuruan \|\| Kecamatan Panggungrejo \|\| Kelurahan Karanganyar \|\| 0 \|\| Provinsi Jawa Timur \|\| Kota Pasuruan \|\| Kecamatan Panggungrejo \|\| Kelurahan Bangilan \|\| 0 \|\| Provinsi Jawa Timur \|\| Kota Pasuruan \|\| Kecamatan Panggungrejo \|\| Kelurahan Kebonsari \|\| 0 | DAK Non Fisik-Dana BOK-BOK Puskesmas Pendapatan Bagi Hasil Pajak Rokok | 4.Memperkuat pembangunan sumber daya manusia (SDM), sains, teknologi, pendidikan, kesehatan, prestasi olahraga, kesetaraan gender, serta penguatan peran perempuan, pemuda (generasi milenial dan generasi Z), dan penyandang disabilitas. | 5. Penguranggan stunting | | 6249 Orang | 21.892.500,00 | UPT PUSKESMAS KEBONSARI |

| NO | KODE | URUSAN / BIDANG URUSAN / PROGRAM / OUTCOME / KEGIATAN / SUBKEGIATAN OUTPUT | INDIKATOR | TARGET AKHIR RENSTRA | REALISASI 2025 | PRAKIRAAN 2026 | CAPAIAN KINERJA DAN KERANGKA PENDANAAN | | | | | | KELOMPOK SASARAN | PRAKIRAAN MAJU 2028 | | PERANGKAT DAERAH PENANGGUNG JAWAB |
|---|---|---|---|---|---|---|---|---|---|---|---|---|---|---|---|---|
| | | | | | | | TARGET 2027 | PAGU INDIKATIF | LOKASI | SUMBER DANA | PRIORITAS | | | TARGET | PAGU INDIKATIF | |
| | | | | | | | | | | | NASIONAL | DAERAH | | | | |
| (1) | (2) | (3) | (4) | (5) | (6) | (7) | (8) | (9) | (10) | (11) | (12) | (13) | (14) | (15) | (16) | (17) |
| | | Terkelolanya Pelayanan Kesehatan pada Usia Pendidikan Dasar Sesuai Standar | Jumlah Anak Usia Pendidikan Dasar yang Mendapatkan Pelayanan Kesehatan Sesuai Standar | 4311 Orang | | 4231 Orang | 4118 Orang | 20.850.000,00 | Provinsi Jawa Timur \|\| Kota Pasuruan \|\| Kecamatan Panggungrejo \|\| Kelurahan Karanganyar \|\| 0 \|\| Provinsi Jawa Timur \|\| Kota Pasuruan \|\| Kecamatan Panggungrejo \|\| Kelurahan Bangilan \|\| 0 \|\| Provinsi Jawa Timur \|\| Kota Pasuruan \|\| Kecamatan Panggungrejo \|\| Kelurahan Kebonsari \|\| 0 | DAK Non Fisik-Dana BOK-BOK Puskesmas Pendapatan Bagi Hasil Pajak Rokok | 4.Memperkuat pembangunan sumber daya manusia (SDM), sains, teknologi, pendidikan, kesehatan, prestasi olahraga, kesetaraan gender, serta penguatan peran perempuan, pemuda (generasi milenial dan generasi Z), dan penyandang disabilitas. | 5. Penguranggan stunting | | 4271 Orang | 21.892.500,00 | UPT PUSKESMAS KEBONSARI |
| | | Terkelolanya Pelayanan Kesehatan pada Usia Pendidikan Dasar Sesuai Standar | Jumlah Anak Usia Pendidikan Dasar yang Mendapatkan Pelayanan Kesehatan Sesuai Standar | 1727 Orang | | 1694 Orang | 4118 Orang | 20.850.000,00 | Provinsi Jawa Timur \|\| Kota Pasuruan \|\| Kecamatan Panggungrejo \|\| Kelurahan Karanganyar \|\| 0 \|\| Provinsi Jawa Timur \|\| Kota Pasuruan \|\| Kecamatan Panggungrejo \|\| Kelurahan Bangilan \|\| 0 \|\| Provinsi Jawa Timur \|\| Kota Pasuruan \|\| Kecamatan Panggungrejo \|\| Kelurahan Kebonsari \|\| 0 | DAK Non Fisik-Dana BOK-BOK Puskesmas Pendapatan Bagi Hasil Pajak Rokok | 4.Memperkuat pembangunan sumber daya manusia (SDM), sains, teknologi, pendidikan, kesehatan, prestasi olahraga, kesetaraan gender, serta penguatan peran perempuan, pemuda (generasi milenial dan generasi Z), dan penyandang disabilitas. | 5. Penguranggan stunting | | 1710 Orang | 21.892.500,00 | UPT PUSKESMAS KEBONSARI |

| NO | KODE | URUSAN / BIDANG URUSAN / PROGRAM / OUTCOME / KEGIATAN / SUBKEGIATAN OUTPUT | INDIKATOR | TARGET AKHIR RENSTRA | REALISASI 2025 | PRAKIRAAN 2026 | CAPAIAN KINERJA DAN KERANGKA PENDANAAN | | | | | | KELOMPOK SASARAN | PRAKIRAAN MAJU 2028 | | PERANGKAT DAERAH PENANGGUNG JAWAB |
|---|---|---|---|---|---|---|---|---|---|---|---|---|---|---|---|---|
| | | | | | | | TARGET 2027 | PAGU INDIKATIF | LOKASI | SUMBER DANA | PRIORITAS | | | TARGET | PAGU INDIKATIF | |
| | | | | | | | | | | | NASIONAL | DAERAH | | | | |
| (1) | (2) | (3) | (4) | (5) | (6) | (7) | (8) | (9) | (10) | (11) | (12) | (13) | (14) | (15) | (16) | (17) |
| | | Terkelolanya Pelayanan Kesehatan pada Usia Pendidikan Dasar Sesuai Standar | Jumlah Anak Usia Pendidikan Dasar yang Mendapatkan Pelayanan Kesehatan Sesuai Standar | 3001 Orang | | 2945 Orang | 4118 Orang | 20.850.000,00 | Provinsi Jawa Timur \|\| Kota Pasuruan \|\| Kecamatan Panggungrejo \|\| Kelurahan Karanganyar \|\| 0 \|\| Provinsi Jawa Timur \|\| Kota Pasuruan \|\| Kecamatan Panggungrejo \|\| Kelurahan Bangilan \|\| 0 \|\| Provinsi Jawa Timur \|\| Kota Pasuruan \|\| Kecamatan Panggungrejo \|\| Kelurahan Kebonsari \|\| 0 | DAK Non Fisik-Dana BOK-BOK Puskesmas Pendapatan Bagi Hasil Pajak Rokok | 4.Memperkuat pembangunan sumber daya manusia (SDM), sains, teknologi, pendidikan, kesehatan, prestasi olahraga, kesetaraan gender, serta penguatan peran perempuan, pemuda (generasi milenial dan generasi Z), dan penyandang disabilitas. | 5. Penguranggan stunting | | 2973 Orang | 21.892.500,00 | UPT PUSKESMAS KEBONSARI |
| | | Terkelolanya Pelayanan Kesehatan pada Usia Pendidikan Dasar Sesuai Standar | Jumlah Anak Usia Pendidikan Dasar yang Mendapatkan Pelayanan Kesehatan Sesuai Standar | 32497 Orang | | 31895 Orang | 4118 Orang | 20.850.000,00 | Provinsi Jawa Timur \|\| Kota Pasuruan \|\| Kecamatan Panggungrejo \|\| Kelurahan Karanganyar \|\| 0 \|\| Provinsi Jawa Timur \|\| Kota Pasuruan \|\| Kecamatan Panggungrejo \|\| Kelurahan Bangilan \|\| 0 \|\| Provinsi Jawa Timur \|\| Kota Pasuruan \|\| Kecamatan Panggungrejo \|\| Kelurahan Kebonsari \|\| 0 | DAK Non Fisik-Dana BOK-BOK Puskesmas Pendapatan Bagi Hasil Pajak Rokok | 4.Memperkuat pembangunan sumber daya manusia (SDM), sains, teknologi, pendidikan, kesehatan, prestasi olahraga, kesetaraan gender, serta penguatan peran perempuan, pemuda (generasi milenial dan generasi Z), dan penyandang disabilitas. | 5. Penguranggan stunting | | 32194 Orang | 21.892.500,00 | UPT PUSKESMAS KEBONSARI |

| NO | KODE | URUSAN / BIDANG URUSAN / PROGRAM / OUTCOME / KEGIATAN / SUBKEGIATAN OUTPUT | INDIKATOR | TARGET AKHIR RENSTRA | REALISASI 2025 | PRAKIRAAN 2026 | CAPAIAN KINERJA DAN KERANGKA PENDANAAN | | | | | | KELOMPOK SASARAN | PRAKIRAAN MAJU 2028 | | PERANGKAT DAERAH PENANGGUNG JAWAB |
|---|---|---|---|---|---|---|---|---|---|---|---|---|---|---|---|---|
| | | | | | | | TARGET 2027 | PAGU INDIKATIF | LOKASI | SUMBER DANA | PRIORITAS | | | TARGET | PAGU INDIKATIF | |
| | | | | | | | | | | | NASIONAL | DAERAH | | | | |
| (1) | (2) | (3) | (4) | (5) | (6) | (7) | (8) | (9) | (10) | (11) | (12) | (13) | (14) | (15) | (16) | (17) |
| | | Terkelolanya Pelayanan Kesehatan pada Usia Pendidikan Dasar Sesuai Standar | Jumlah Anak Usia Pendidikan Dasar yang Mendapatkan Pelayanan Kesehatan Sesuai Standar | 3602 Orang | | 3534 Orang | 4118 Orang | 20.850.000,00 | Provinsi Jawa Timur \|\| Kota Pasuruan \|\| Kecamatan Panggungrejo \|\| Kelurahan Karanganyar \|\| 0 \|\| Provinsi Jawa Timur \|\| Kota Pasuruan \|\| Kecamatan Panggungrejo \|\| Kelurahan Bangilan \|\| 0 \|\| Provinsi Jawa Timur \|\| Kota Pasuruan \|\| Kecamatan Panggungrejo \|\| Kelurahan Kebonsari \|\| 0 | DAK Non Fisik-Dana BOK-BOK Puskesmas Pendapatan Bagi Hasil Pajak Rokok | 4.Memperkuat pembangunan sumber daya manusia (SDM), sains, teknologi, pendidikan, kesehatan, prestasi olahraga, kesetaraan gender, serta penguatan peran perempuan, pemuda (generasi milenial dan generasi Z), dan penyandang disabilitas. | 5. Penguranggan stunting | | 3568 Orang | 21.892.500,00 | UPT PUSKESMAS KEBONSARI |
| | | Terkelolanya Pelayanan Kesehatan pada Usia Pendidikan Dasar Sesuai Standar | Jumlah Anak Usia Pendidikan Dasar yang Mendapatkan Pelayanan Kesehatan Sesuai Standar | 4176 Orang | | 4099 Orang | 4118 Orang | 20.850.000,00 | Provinsi Jawa Timur \|\| Kota Pasuruan \|\| Kecamatan Panggungrejo \|\| Kelurahan Karanganyar \|\| 0 \|\| Provinsi Jawa Timur \|\| Kota Pasuruan \|\| Kecamatan Panggungrejo \|\| Kelurahan Bangilan \|\| 0 \|\| Provinsi Jawa Timur \|\| Kota Pasuruan \|\| Kecamatan Panggungrejo \|\| Kelurahan Kebonsari \|\| 0 | DAK Non Fisik-Dana BOK-BOK Puskesmas Pendapatan Bagi Hasil Pajak Rokok | 4.Memperkuat pembangunan sumber daya manusia (SDM), sains, teknologi, pendidikan, kesehatan, prestasi olahraga, kesetaraan gender, serta penguatan peran perempuan, pemuda (generasi milenial dan generasi Z), dan penyandang disabilitas. | 5. Penguranggan stunting | | 4137 Orang | 21.892.500,00 | UPT PUSKESMAS KEBONSARI |
| | 1.02.02.2.02.0006 | Pengelolaan Pelayanan Kesehatan pada Usia Produktif | | | | | | 29.828.000,00 | | | | | | | 31.319.400,00 | |

| NO | KODE | URUSAN / BIDANG URUSAN / PROGRAM / OUTCOME / KEGIATAN / SUBKEGIATAN OUTPUT | INDIKATOR | TARGET AKHIR RENSTRA | REALISASI 2025 | PRAKIRAAN 2026 | CAPAIAN KINERJA DAN KERANGKA PENDANAAN | | | | | | KELOMPOK SASARAN | PRAKIRAAN MAJU 2028 | | PERANGKAT DAERAH PENANGGUNG JAWAB |
|---|---|---|---|---|---|---|---|---|---|---|---|---|---|---|---|---|
| | | | | | | | TARGET 2027 | PAGU INDIKATIF | LOKASI | SUMBER DANA | PRIORITAS | | | TARGET | PAGU INDIKATIF | |
| | | | | | | | | | | | NASIONAL | DAERAH | | | | |
| (1) | (2) | (3) | (4) | (5) | (6) | (7) | (8) | (9) | (10) | (11) | (12) | (13) | (14) | (15) | (16) | (17) |
| | | Terlaksananya Pelayanan Kesehatan Usia Produktif Sesuai Standar | Jumlah Penduduk Usia Produktif yang Mendapatkan Pelayanan Kesehatan Sesuai Standar | 15951 Orang | | 15654 Orang | 14458 Orang | 29.828.000,00 | Provinsi Jawa Timur \|\| Kota Pasuruan \|\| Kecamatan Panggungrejo \|\| Kelurahan Karanganyar \|\| 0 \|\| Provinsi Jawa Timur \|\| Kota Pasuruan \|\| Kecamatan Panggungrejo \|\| Kelurahan Bangilan \|\| 0 \|\| Provinsi Jawa Timur \|\| Kota Pasuruan \|\| Kecamatan Panggungrejo \|\| Kelurahan Kebonsari \|\| 0 | Pendapatan Bagi Hasil Pajak Rokok | 4.Memperkuat pembangunan sumber daya manusia (SDM), sains, teknologi, pendidikan, kesehatan, prestasi olahraga, kesetaraan gender, serta penguatan peran perempuan, pemuda (generasi milenial dan generasi Z), dan penyandang disabilitas. | 5. Penguranggan stunting | | 15802 Orang | 31.319.400,00 | UPT PUSKESMAS KEBONSARI |
| | | Terlaksananya Pelayanan Kesehatan Usia Produktif Sesuai Standar | Jumlah Penduduk Usia Produktif yang Mendapatkan Pelayanan Kesehatan Sesuai Standar | 15672 Orang | | 15381 Orang | 14458 Orang | 29.828.000,00 | Provinsi Jawa Timur \|\| Kota Pasuruan \|\| Kecamatan Panggungrejo \|\| Kelurahan Karanganyar \|\| 0 \|\| Provinsi Jawa Timur \|\| Kota Pasuruan \|\| Kecamatan Panggungrejo \|\| Kelurahan Bangilan \|\| 0 \|\| Provinsi Jawa Timur \|\| Kota Pasuruan \|\| Kecamatan Panggungrejo \|\| Kelurahan Kebonsari \|\| 0 | Pendapatan Bagi Hasil Pajak Rokok | 4.Memperkuat pembangunan sumber daya manusia (SDM), sains, teknologi, pendidikan, kesehatan, prestasi olahraga, kesetaraan gender, serta penguatan peran perempuan, pemuda (generasi milenial dan generasi Z), dan penyandang disabilitas. | 5. Penguranggan stunting | | 15526 Orang | 31.319.400,00 | UPT PUSKESMAS KEBONSARI |

| NO | KODE | URUSAN / BIDANG URUSAN / PROGRAM / OUTCOME / KEGIATAN / SUBKEGIATAN OUTPUT | INDIKATOR | TARGET AKHIR RENSTRA | REALISASI 2025 | PRAKIRAAN 2026 | CAPAIAN KINERJA DAN KERANGKA PENDANAAN | | | | | | KELOMPOK SASARAN | PRAKIRAAN MAJU 2028 | | PERANGKAT DAERAH PENANGGUNG JAWAB |
|---|---|---|---|---|---|---|---|---|---|---|---|---|---|---|---|---|
| | | | | | | | TARGET 2027 | PAGU INDIKATIF | LOKASI | SUMBER DANA | PRIORITAS | | | TARGET | PAGU INDIKATIF | |
| | | | | | | | | | | | NASIONAL | DAERAH | | | | |
| (1) | (2) | (3) | (4) | (5) | (6) | (7) | (8) | (9) | (10) | (11) | (12) | (13) | (14) | (15) | (16) | (17) |
| | | Terlaksananya Pelayanan Kesehatan Usia Produktif Sesuai Standar | Jumlah Penduduk Usia Produktif yang Mendapatkan Pelayanan Kesehatan Sesuai Standar | 14664 Orang | | 14390 Orang | 14458 Orang | 29.828.000,00 | Provinsi Jawa Timur \|\| Kota Pasuruan \|\| Kecamatan Panggungrejo \|\| Kelurahan Karanganyar \|\| 0 \|\| Provinsi Jawa Timur \|\| Kota Pasuruan \|\| Kecamatan Panggungrejo \|\| Kelurahan Bangilan \|\| 0 \|\| Provinsi Jawa Timur \|\| Kota Pasuruan \|\| Kecamatan Panggungrejo \|\| Kelurahan Kebonsari \|\| 0 | Pendapatan Bagi Hasil Pajak Rokok | 4.Memperkuat pembangunan sumber daya manusia (SDM), sains, teknologi, pendidikan, kesehatan, prestasi olahraga, kesetaraan gender, serta penguatan peran perempuan, pemuda (generasi milenial dan generasi Z), dan penyandang disabilitas. | 5. Penguranganstunting | | 14526 Orang | 31.319.400,00 | UPT PUSKESMAS KEBONSARI |
| | | Terlaksananya Pelayanan Kesehatan Usia Produktif Sesuai Standar | Jumlah Penduduk Usia Produktif yang Mendapatkan Pelayanan Kesehatan Sesuai Standar | 146106 Orang | | 143393 Orang | 14458 Orang | 29.828.000,00 | Provinsi Jawa Timur \|\| Kota Pasuruan \|\| Kecamatan Panggungrejo \|\| Kelurahan Karanganyar \|\| 0 \|\| Provinsi Jawa Timur \|\| Kota Pasuruan \|\| Kecamatan Panggungrejo \|\| Kelurahan Bangilan \|\| 0 \|\| Provinsi Jawa Timur \|\| Kota Pasuruan \|\| Kecamatan Panggungrejo \|\| Kelurahan Kebonsari \|\| 0 | Pendapatan Bagi Hasil Pajak Rokok | 4.Memperkuat pembangunan sumber daya manusia (SDM), sains, teknologi, pendidikan, kesehatan, prestasi olahraga, kesetaraan gender, serta penguatan peran perempuan, pemuda (generasi milenial dan generasi Z), dan penyandang disabilitas. | 5. Penguranganstunting | | 144743 Orang | 31.319.400,00 | UPT PUSKESMAS KEBONSARI |

| NO | KODE | URUSAN / BIDANG URUSAN / PROGRAM / OUTCOME / KEGIATAN / SUBKEGIATAN OUTPUT | INDIKATOR | TARGET AKHIR RENSTRA | REALISASI 2025 | PRAKIRAAN 2026 | CAPAIAN KINERJA DAN KERANGKA PENDANAAN | | | | | | KELOMPOK SASARAN | PRAKIRAAN MAJU 2028 | | PERANGKAT DAERAH PENANGGUNG JAWAB |
|---|---|---|---|---|---|---|---|---|---|---|---|---|---|---|---|---|
| | | | | | | | TARGET 2027 | PAGU INDIKATIF | LOKASI | SUMBER DANA | PRIORITAS | | | TARGET | PAGU INDIKATIF | |
| | | | | | | | | | | | NASIONAL | DAERAH | | | | |
| (1) | (2) | (3) | (4) | (5) | (6) | (7) | (8) | (9) | (10) | (11) | (12) | (13) | (14) | (15) | (16) | (17) |
| | | Terlaksananya Pelayanan Kesehatan Usia Produktif Sesuai Standar | Jumlah Penduduk Usia Produktif yang Mendapatkan Pelayanan Kesehatan Sesuai Standar | 21765 Orang | | 21363 Orang | 14458 Orang | 29.828.000,00 | Provinsi Jawa Timur \|\| Kota Pasuruan \|\| Kecamatan Panggungrejo \|\| Kelurahan Karanganyar \|\| 0 \|\| Provinsi Jawa Timur \|\| Kota Pasuruan \|\| Kecamatan Panggungrejo \|\| Kelurahan Bangilan \|\| 0 \|\| Provinsi Jawa Timur \|\| Kota Pasuruan \|\| Kecamatan Panggungrejo \|\| Kelurahan Kebonsari \|\| 0 | Pendapatan Bagi Hasil Pajak Rokok | 4.Memperkuat pembangunan sumber daya manusia (SDM), sains, teknologi, pendidikan, kesehatan, prestasi olahraga, kesetaraan gender, serta penguatan peran perempuan, pemuda (generasi milenial dan generasi Z), dan penyandang disabilitas. | 5. Penguranggan stunting | | 21562 Orang | 31.319.400,00 | UPT PUSKESMAS KEBONSARI |
| | | Terlaksananya Pelayanan Kesehatan Usia Produktif Sesuai Standar | Jumlah Penduduk Usia Produktif yang Mendapatkan Pelayanan Kesehatan Sesuai Standar | 20.900 Orang | | 20.512 Orang | 14458 Orang | 29.828.000,00 | Provinsi Jawa Timur \|\| Kota Pasuruan \|\| Kecamatan Panggungrejo \|\| Kelurahan Karanganyar \|\| 0 \|\| Provinsi Jawa Timur \|\| Kota Pasuruan \|\| Kecamatan Panggungrejo \|\| Kelurahan Bangilan \|\| 0 \|\| Provinsi Jawa Timur \|\| Kota Pasuruan \|\| Kecamatan Panggungrejo \|\| Kelurahan Kebonsari \|\| 0 | Pendapatan Bagi Hasil Pajak Rokok | 4.Memperkuat pembangunan sumber daya manusia (SDM), sains, teknologi, pendidikan, kesehatan, prestasi olahraga, kesetaraan gender, serta penguatan peran perempuan, pemuda (generasi milenial dan generasi Z), dan penyandang disabilitas. | 5. Penguranggan stunting | | 20.705 Orang | 31.319.400,00 | UPT PUSKESMAS KEBONSARI |

| NO | KODE | URUSAN / BIDANG URUSAN / PROGRAM / OUTCOME / KEGIATAN / SUBKEGIATAN OUTPUT | INDIKATOR | TARGET AKHIR RENSTRA | REALISASI 2025 | PRAKIRAAN 2026 | CAPAIAN KINERJA DAN KERANGKA PENDANAAN | | | | | | KELOMPOK SASARAN | PRAKIRAAN MAJU 2028 | | PERANGKAT DAERAH PENANGGUNG JAWAB |
|---|---|---|---|---|---|---|---|---|---|---|---|---|---|---|---|---|
| | | | | | | | TARGET 2027 | PAGU INDIKATIF | LOKASI | SUMBER DANA | PRIORITAS | | | TARGET | PAGU INDIKATIF | |
| | | | | | | | | | | | NASIONAL | DAERAH | | | | |
| (1) | (2) | (3) | (4) | (5) | (6) | (7) | (8) | (9) | (10) | (11) | (12) | (13) | (14) | (15) | (16) | (17) |
| | | Terlaksananya Pelayanan Kesehatan Usia Produktif Sesuai Standar | Jumlah Penduduk Usia Produktif yang Mendapatkan Pelayanan Kesehatan Sesuai Standar | 20844 Orang | | 20457 Orang | 14458 Orang | 29.828.000,00 | Provinsi Jawa Timur \|\| Kota Pasuruan \|\| Kecamatan Panggungrejo \|\| Kelurahan Karanganyar \|\| 0 \|\| Provinsi Jawa Timur \|\| Kota Pasuruan \|\| Kecamatan Panggungrejo \|\| Kelurahan Bangilan \|\| 0 \|\| Provinsi Jawa Timur \|\| Kota Pasuruan \|\| Kecamatan Panggungrejo \|\| Kelurahan Kebonsari \|\| 0 | Pendapatan Bagi Hasil Pajak Rokok | 4.Memperkuat pembangunan sumber daya manusia (SDM), sains, teknologi, pendidikan, kesehatan, prestasi olahraga, kesetaraan gender, serta penguatan peran perempuan, pemuda (generasi milenial dan generasi Z), dan penyandang disabilitas. | 5. Penguranggan stunting | | 20650 Orang | 31.319.400,00 | UPT PUSKESMAS KEBONSARI |
| | | Terlaksananya Pelayanan Kesehatan Usia Produktif Sesuai Standar | Jumlah Penduduk Usia Produktif yang Mendapatkan Pelayanan Kesehatan Sesuai Standar | 17707 Orang | | 17379 Orang | 14458 Orang | 29.828.000,00 | Provinsi Jawa Timur \|\| Kota Pasuruan \|\| Kecamatan Panggungrejo \|\| Kelurahan Karanganyar \|\| 0 \|\| Provinsi Jawa Timur \|\| Kota Pasuruan \|\| Kecamatan Panggungrejo \|\| Kelurahan Bangilan \|\| 0 \|\| Provinsi Jawa Timur \|\| Kota Pasuruan \|\| Kecamatan Panggungrejo \|\| Kelurahan Kebonsari \|\| 0 | Pendapatan Bagi Hasil Pajak Rokok | 4.Memperkuat pembangunan sumber daya manusia (SDM), sains, teknologi, pendidikan, kesehatan, prestasi olahraga, kesetaraan gender, serta penguatan peran perempuan, pemuda (generasi milenial dan generasi Z), dan penyandang disabilitas. | 5. Penguranggan stunting | | 17543 Orang | 31.319.400,00 | UPT PUSKESMAS KEBONSARI |

| NO | KODE | URUSAN / BIDANG URUSAN / PROGRAM / OUTCOME / KEGIATAN / SUBKEGIATAN OUTPUT | INDIKATOR | TARGET AKHIR RENSTRA | REALISASI 2025 | PRAKIRAAN 2026 | CAPAIAN KINERJA DAN KERANGKA PENDANAAN | | | | | | KELOMPOK SASARAN | PRAKIRAAN MAJU 2028 | | PERANGKAT DAERAH PENANGGUNG JAWAB |
|---|---|---|---|---|---|---|---|---|---|---|---|---|---|---|---|---|
| | | | | | | | TARGET 2027 | PAGU INDIKATIF | LOKASI | SUMBER DANA | PRIORITAS | | | TARGET | PAGU INDIKATIF | |
| | | | | | | | | | | | NASIONAL | DAERAH | | | | |
| (1) | (2) | (3) | (4) | (5) | (6) | (7) | (8) | (9) | (10) | (11) | (12) | (13) | (14) | (15) | (16) | (17) |
| | | Terlaksananya Pelayanan Kesehatan Usia Produktif Sesuai Standar | Jumlah Penduduk Usia Produktif yang Mendapatkan Pelayanan Kesehatan Sesuai Standar | 18603 Orang | | 18257 Orang | 14458 Orang | 29.828.000,00 | Provinsi Jawa Timur \|\| Kota Pasuruan \|\| Kecamatan Panggungrejo \|\| Kelurahan Karanganyar \|\| 0 \|\| Provinsi Jawa Timur \|\| Kota Pasuruan \|\| Kecamatan Panggungrejo \|\| Kelurahan Bangilan \|\| 0 \|\| Provinsi Jawa Timur \|\| Kota Pasuruan \|\| Kecamatan Panggungrejo \|\| Kelurahan Kebonsari \|\| 0 | Pendapatan Bagi Hasil Pajak Rokok | 4.Memperkuat pembangunan sumber daya manusia (SDM), sains, teknologi, pendidikan, kesehatan, prestasi olahraga, kesetaraan gender, serta penguatan peran perempuan, pemuda (generasi milenial dan generasi Z), dan penyandang disabilitas. | 5. Penguranggan stunting | | 18429 Orang | 31.319.400,00 | UPT PUSKESMAS KEBONSARI |
| | 1.02.02.2.02.0010 | Pengelolaan Pelayanan Kesehatan Orang dengan Gangguan Jiwa Berat | | | | | | 10.436.400,00 | | | | | | | 10.958.220,00 | |
| | | Terlaksananya Pengelolaan Pelayanan Kesehatan Orang dengan Gangguan Jiwa Berat Sesuai Standar | Jumlah Orang yang Mendapatkan Pelayanan Kesehatan Orang dengan Gangguan Jiwa Berat Sesuai Standar | 64 Orang | | 64 Orang | 41 Orang | 10.436.400,00 | Provinsi Jawa Timur \|\| Kota Pasuruan \|\| Kecamatan Panggungrejo \|\| Kelurahan Karanganyar \|\| 0 \|\| Provinsi Jawa Timur \|\| Kota Pasuruan \|\| Kecamatan Panggungrejo \|\| Kelurahan Bangilan \|\| 0 \|\| Provinsi Jawa Timur \|\| Kota Pasuruan \|\| Kecamatan Panggungrejo \|\| Kelurahan Kebonsari \|\| 0 | DAK Non Fisik-Dana BOK-BOK Puskesmas Pendapatan Bagi Hasil Pajak Rokok | 4.Memperkuat pembangunan sumber daya manusia (SDM), sains, teknologi, pendidikan, kesehatan, prestasi olahraga, kesetaraan gender, serta penguatan peran perempuan, pemuda (generasi milenial dan generasi Z), dan penyandang disabilitas. | 5. Penguranggan stunting | | 64 Orang | 10.958.220,00 | UPT PUSKESMAS KEBONSARI |

| NO | KODE | URUSAN / BIDANG URUSAN / PROGRAM / OUTCOME / KEGIATAN / SUBKEGIATAN OUTPUT | INDIKATOR | TARGET AKHIR RENSTRA | REALISASI 2025 | PRAKIRAAN 2026 | CAPAIAN KINERJA DAN KERANGKA PENDANAAN | | | | | | KELOMPOK SASARAN | PRAKIRAAN MAJU 2028 | | PERANGKAT DAERAH PENANGGUNG JAWAB |
|---|---|---|---|---|---|---|---|---|---|---|---|---|---|---|---|---|
| | | | | | | | TARGET 2027 | PAGU INDIKATIF | LOKASI | SUMBER DANA | PRIORITAS | | | TARGET | PAGU INDIKATIF | |
| | | | | | | | | | | | NASIONAL | DAERAH | | | | |
| (1) | (2) | (3) | (4) | (5) | (6) | (7) | (8) | (9) | (10) | (11) | (12) | (13) | (14) | (15) | (16) | (17) |
| | | Terlaksananya Pengelolaan Pelayanan Kesehatan Orang dengan Gangguan Jiwa Berat Sesuai Standar | Jumlah Orang yang Mendapatkan Pelayanan Kesehatan Orang dengan Gangguan Jiwa Berat Sesuai Standar | 47 Orang | | 47 Orang | 41 Orang | 10.436.400,00 | Provinsi Jawa Timur \|\| Kota Pasuruan \|\| Kecamatan Panggungrejo \|\| Kelurahan Karanganyar \|\| 0 \|\| Provinsi Jawa Timur \|\| Kota Pasuruan \|\| Kecamatan Panggungrejo \|\| Kelurahan Bangilan \|\| 0 \|\| Provinsi Jawa Timur \|\| Kota Pasuruan \|\| Kecamatan Panggungrejo \|\| Kelurahan Kebonsari \|\| 0 | DAK Non Fisik-Dana BOK-BOK Puskesmas Pendapatan Bagi Hasil Pajak Rokok | 4.Memperkuat pembangunan sumber daya manusia (SDM), sains, teknologi, pendidikan, kesehatan, prestasi olahraga, kesetaraan gender, serta penguatan peran perempuan, pemuda (generasi milenial dan generasi Z), dan penyandang disabilitas. | 5. Penguranggan stunting | | 47 Orang | 10.958.220,00 | UPT PUSKESMAS KEBONSARI |
| | | Terlaksananya Pengelolaan Pelayanan Kesehatan Orang dengan Gangguan Jiwa Berat Sesuai Standar | Jumlah Orang yang Mendapatkan Pelayanan Kesehatan Orang dengan Gangguan Jiwa Berat Sesuai Standar | 423 Orang | | 423 Orang | 41 Orang | 10.436.400,00 | Provinsi Jawa Timur \|\| Kota Pasuruan \|\| Kecamatan Panggungrejo \|\| Kelurahan Karanganyar \|\| 0 \|\| Provinsi Jawa Timur \|\| Kota Pasuruan \|\| Kecamatan Panggungrejo \|\| Kelurahan Bangilan \|\| 0 \|\| Provinsi Jawa Timur \|\| Kota Pasuruan \|\| Kecamatan Panggungrejo \|\| Kelurahan Kebonsari \|\| 0 | DAK Non Fisik-Dana BOK-BOK Puskesmas Pendapatan Bagi Hasil Pajak Rokok | 4.Memperkuat pembangunan sumber daya manusia (SDM), sains, teknologi, pendidikan, kesehatan, prestasi olahraga, kesetaraan gender, serta penguatan peran perempuan, pemuda (generasi milenial dan generasi Z), dan penyandang disabilitas. | 5. Penguranggan stunting | | 423 Orang | 10.958.220,00 | UPT PUSKESMAS KEBONSARI |

| NO | KODE | URUSAN / BIDANG URUSAN / PROGRAM / OUTCOME / KEGIATAN / SUBKEGIATAN OUTPUT | INDIKATOR | TARGET AKHIR RENSTRA | REALISASI 2025 | PRAKIRAAN 2026 | CAPAIAN KINERJA DAN KERANGKA PENDANAAN | | | | | | KELOMPOK SASARAN | PRAKIRAAN MAJU 2028 | | PERANGKAT DAERAH PENANGGUNG JAWAB |
|---|---|---|---|---|---|---|---|---|---|---|---|---|---|---|---|---|
| | | | | | | | TARGET 2027 | PAGU INDIKATIF | LOKASI | SUMBER DANA | PRIORITAS | | | TARGET | PAGU INDIKATIF | |
| | | | | | | | | | | | NASIONAL | DAERAH | | | | |
| (1) | (2) | (3) | (4) | (5) | (6) | (7) | (8) | (9) | (10) | (11) | (12) | (13) | (14) | (15) | (16) | (17) |
| | | Terlaksananya Pengelolaan Pelayanan Kesehatan Orang dengan Gangguan Jiwa Berat Sesuai Standar | Jumlah Orang yang Mendapatkan Pelayanan Kesehatan Orang dengan Gangguan Jiwa Berat Sesuai Standar | 41 Orang | | 41 Orang | 41 Orang | 10.436.400,00 | Provinsi Jawa Timur \|\| Kota Pasuruan \|\| Kecamatan Panggungrejo \|\| Kelurahan Karanganyar \|\| 0 \|\| Provinsi Jawa Timur \|\| Kota Pasuruan \|\| Kecamatan Panggungrejo \|\| Kelurahan Bangilan \|\| 0 \|\| Provinsi Jawa Timur \|\| Kota Pasuruan \|\| Kecamatan Panggungrejo \|\| Kelurahan Kebonsari \|\| 0 | DAK Non Fisik-Dana BOK-BOK Puskesmas Pendapatan Bagi Hasil Pajak Rokok | 4.Memperkuat pembangunan sumber daya manusia (SDM), sains, teknologi, pendidikan, kesehatan, prestasi olahraga, kesetaraan gender, serta penguatan peran perempuan, pemuda (generasi milenial dan generasi Z), dan penyandang disabilitas. | 5. Penguranган stunting | | 41 Orang | 10.958.220,00 | UPT PUSKESMAS KEBONSARI |
| | | Terlaksananya Pengelolaan Pelayanan Kesehatan Orang dengan Gangguan Jiwa Berat Sesuai Standar | Jumlah Orang yang Mendapatkan Pelayanan Kesehatan Orang dengan Gangguan Jiwa Berat Sesuai Standar | 48 Orang | | 48 Orang | 41 Orang | 10.436.400,00 | Provinsi Jawa Timur \|\| Kota Pasuruan \|\| Kecamatan Panggungrejo \|\| Kelurahan Karanganyar \|\| 0 \|\| Provinsi Jawa Timur \|\| Kota Pasuruan \|\| Kecamatan Panggungrejo \|\| Kelurahan Bangilan \|\| 0 \|\| Provinsi Jawa Timur \|\| Kota Pasuruan \|\| Kecamatan Panggungrejo \|\| Kelurahan Kebonsari \|\| 0 | DAK Non Fisik-Dana BOK-BOK Puskesmas Pendapatan Bagi Hasil Pajak Rokok | 4.Memperkuat pembangunan sumber daya manusia (SDM), sains, teknologi, pendidikan, kesehatan, prestasi olahraga, kesetaraan gender, serta penguatan peran perempuan, pemuda (generasi milenial dan generasi Z), dan penyandang disabilitas. | 5. Penguranган stunting | | 48 Orang | 10.958.220,00 | UPT PUSKESMAS KEBONSARI |

| NO | KODE | URUSAN / BIDANG URUSAN / PROGRAM / OUTCOME / KEGIATAN / SUBKEGIATAN OUTPUT | INDIKATOR | TARGET AKHIR RENSTRA | REALISASI 2025 | PRAKIRAAN 2026 | CAPAIAN KINERJA DAN KERANGKA PENDANAAN | | | | | | KELOMPOK SASARAN | PRAKIRAAN MAJU 2028 | | PERANGKAT DAERAH PENANGGUNG JAWAB |
|---|---|---|---|---|---|---|---|---|---|---|---|---|---|---|---|---|
| | | | | | | | TARGET 2027 | PAGU INDIKATIF | LOKASI | SUMBER DANA | PRIORITAS | | | TARGET | PAGU INDIKATIF | |
| | | | | | | | | | | | NASIONAL | DAERAH | | | | |
| (1) | (2) | (3) | (4) | (5) | (6) | (7) | (8) | (9) | (10) | (11) | (12) | (13) | (14) | (15) | (16) | (17) |
| | | Terlaksananya Pengelolaan Pelayanan Kesehatan Orang dengan Gangguan Jiwa Berat Sesuai Standar | Jumlah Orang yang Mendapatkan Pelayanan Kesehatan Orang dengan Gangguan Jiwa Berat Sesuai Standar | 51 Orang | | 51 Orang | 41 Orang | 10.436.400,00 | Provinsi Jawa Timur \|\| Kota Pasuruan \|\| Kecamatan Panggungrejo \|\| Kelurahan Karanganyar \|\| 0 \|\| Provinsi Jawa Timur \|\| Kota Pasuruan \|\| Kecamatan Panggungrejo \|\| Kelurahan Bangilan \|\| 0 \|\| Provinsi Jawa Timur \|\| Kota Pasuruan \|\| Kecamatan Panggungrejo \|\| Kelurahan Kebonsari \|\| 0 | DAK Non Fisik-Dana BOK-BOK Puskesmas Pendapatan Bagi Hasil Pajak Rokok | 4.Memperkuat pembangunan sumber daya manusia (SDM), sains, teknologi, pendidikan, kesehatan, prestasi olahraga, kesetaraan gender, serta penguatan peran perempuan, pemuda (generasi milenial dan generasi Z), dan penyandang disabilitas. | 5. Penguranggan stunting | | 51 Orang | 10.958.220,00 | UPT PUSKESMAS KEBONSARI |
| | | Terlaksananya Pengelolaan Pelayanan Kesehatan Orang dengan Gangguan Jiwa Berat Sesuai Standar | Jumlah Orang yang Mendapatkan Pelayanan Kesehatan Orang dengan Gangguan Jiwa Berat Sesuai Standar | 57 Orang | | 57 Orang | 41 Orang | 10.436.400,00 | Provinsi Jawa Timur \|\| Kota Pasuruan \|\| Kecamatan Panggungrejo \|\| Kelurahan Karanganyar \|\| 0 \|\| Provinsi Jawa Timur \|\| Kota Pasuruan \|\| Kecamatan Panggungrejo \|\| Kelurahan Bangilan \|\| 0 \|\| Provinsi Jawa Timur \|\| Kota Pasuruan \|\| Kecamatan Panggungrejo \|\| Kelurahan Kebonsari \|\| 0 | DAK Non Fisik-Dana BOK-BOK Puskesmas Pendapatan Bagi Hasil Pajak Rokok | 4.Memperkuat pembangunan sumber daya manusia (SDM), sains, teknologi, pendidikan, kesehatan, prestasi olahraga, kesetaraan gender, serta penguatan peran perempuan, pemuda (generasi milenial dan generasi Z), dan penyandang disabilitas. | 5. Penguranggan stunting | | 57 Orang | 10.958.220,00 | UPT PUSKESMAS KEBONSARI |
| | 1.02.02.2.02.0011 | Pengelolaan Pelayanan Kesehatan Orang Terduga Tuberkulosis | | | | | | 15.910.000,00 | | | | | | | 16.705.500,00 | |

| NO | KODE | URUSAN / BIDANG URUSAN / PROGRAM / OUTCOME / KEGIATAN / SUBKEGIATAN OUTPUT | INDIKATOR | TARGET AKHIR RENSTRA | REALISASI 2025 | PRAKIRAAN 2026 | CAPAIAN KINERJA DAN KERANGKA PENDANAAN | | | | | | KELOMPOK SASARAN | PRAKIRAAN MAJU 2028 | | PERANGKAT DAERAH PENANGGUNG JAWAB |
|---|---|---|---|---|---|---|---|---|---|---|---|---|---|---|---|---|
| | | | | | | | TARGET 2027 | PAGU INDIKATIF | LOKASI | SUMBER DANA | PRIORITAS | | | TARGET | PAGU INDIKATIF | |
| | | | | | | | | | | | NASIONAL | DAERAH | | | | |
| (1) | (2) | (3) | (4) | (5) | (6) | (7) | (8) | (9) | (10) | (11) | (12) | (13) | (14) | (15) | (16) | (17) |
| | | Terlaksananya Pengelolaan Pelayanan Kesehatan Bagi Orang Terduga Tuberkulosis Sesuai Standar | Jumlah Orang Terduga Menderita Tuberkulosis yang Mendapatkan Pelayanan Sesuai Standar | 686 Orang | | 674 Orang | 525 Orang | 15.910.000,00 | Provinsi Jawa Timur \|\| Kota Pasuruan \|\| Kecamatan Panggungrejo \|\| Kelurahan Karanganyar \|\| 0 \|\| Provinsi Jawa Timur \|\| Kota Pasuruan \|\| Kecamatan Panggungrejo \|\| Kelurahan Bangilan \|\| 0 \|\| Provinsi Jawa Timur \|\| Kota Pasuruan \|\| Kecamatan Panggungrejo \|\| Kelurahan Kebonsari \|\| 0 | DAK Non Fisik-Dana BOK-BOK Puskesmas Pendapatan Bagi Hasil Pajak Rokok | 4.Memperkuat pembangunan sumber daya manusia (SDM), sains, teknologi, pendidikan, kesehatan, prestasi olahraga, kesetaraan gender, serta penguatan peran perempuan, pemuda (generasi milenial dan generasi Z), dan penyandang disabilitas. | 5. Penguranган stunting | | 680 Orang | 16.705.500,00 | UPT PUSKESMAS KEBONSARI |
| | | Terlaksananya Pengelolaan Pelayanan Kesehatan Bagi Orang Terduga Tuberkulosis Sesuai Standar | Jumlah Orang Terduga Menderita Tuberkulosis yang Mendapatkan Pelayanan Sesuai Standar | 685 Orang | | 673 Orang | 525 Orang | 15.910.000,00 | Provinsi Jawa Timur \|\| Kota Pasuruan \|\| Kecamatan Panggungrejo \|\| Kelurahan Karanganyar \|\| 0 \|\| Provinsi Jawa Timur \|\| Kota Pasuruan \|\| Kecamatan Panggungrejo \|\| Kelurahan Bangilan \|\| 0 \|\| Provinsi Jawa Timur \|\| Kota Pasuruan \|\| Kecamatan Panggungrejo \|\| Kelurahan Kebonsari \|\| 0 | DAK Non Fisik-Dana BOK-BOK Puskesmas Pendapatan Bagi Hasil Pajak Rokok | 4.Memperkuat pembangunan sumber daya manusia (SDM), sains, teknologi, pendidikan, kesehatan, prestasi olahraga, kesetaraan gender, serta penguatan peran perempuan, pemuda (generasi milenial dan generasi Z), dan penyandang disabilitas. | 5. Penguranган stunting | | 679 Orang | 16.705.500,00 | UPT PUSKESMAS KEBONSARI |

| NO | KODE | URUSAN / BIDANG URUSAN / PROGRAM / OUTCOME / KEGIATAN / SUBKEGIATAN OUTPUT | INDIKATOR | TARGET AKHIR RENSTRA | REALISASI 2025 | PRAKIRAAN 2026 | CAPAIAN KINERJA DAN KERANGKA PENDANAAN | | | | | | KELOMPOK SASARAN | PRAKIRAAN MAJU 2028 | | PERANGKAT DAERAH PENANGGUNG JAWAB |
|---|---|---|---|---|---|---|---|---|---|---|---|---|---|---|---|---|
| | | | | | | | TARGET 2027 | PAGU INDIKATIF | LOKASI | SUMBER DANA | PRIORITAS | | | TARGET | PAGU INDIKATIF | |
| | | | | | | | | | | | NASIONAL | DAERAH | | | | |
| (1) | (2) | (3) | (4) | (5) | (6) | (7) | (8) | (9) | (10) | (11) | (12) | (13) | (14) | (15) | (16) | (17) |
| | | Terlaksananya Pengelolaan Pelayanan Kesehatan Bagi Orang Terduga Tuberkulosis Sesuai Standar | Jumlah Orang Terduga Menderita Tuberkulosis yang Mendapatkan Pelayanan Sesuai Standar | 628 Orang | | 616 Orang | 525 Orang | 15.910.000,00 | Provinsi Jawa Timur \|\| Kota Pasuruan \|\| Kecamatan Panggungrejo \|\| Kelurahan Karanganyar \|\| 0 \|\| Provinsi Jawa Timur \|\| Kota Pasuruan \|\| Kecamatan Panggungrejo \|\| Kelurahan Bangilan \|\| 0 \|\| Provinsi Jawa Timur \|\| Kota Pasuruan \|\| Kecamatan Panggungrejo \|\| Kelurahan Kebonsari \|\| 0 | DAK Non Fisik-Dana BOK-BOK Puskesmas Pendapatan Bagi Hasil Pajak Rokok | 4.Memperkuat pembangunan sumber daya manusia (SDM), sains, teknologi, pendidikan, kesehatan, prestasi olahraga, kesetaraan gender, serta penguatan peran perempuan, pemuda (generasi milenial dan generasi Z), dan penyandang disabilitas. | 5. Penguranggan stunting | | 622 Orang | 16.705.500,00 | UPT PUSKESMAS KEBONSARI |
| | | Terlaksananya Pengelolaan Pelayanan Kesehatan Bagi Orang Terduga Tuberkulosis Sesuai Standar | Jumlah Orang Terduga Menderita Tuberkulosis yang Mendapatkan Pelayanan Sesuai Standar | 534 Orang | | 522 Orang | 525 Orang | 15.910.000,00 | Provinsi Jawa Timur \|\| Kota Pasuruan \|\| Kecamatan Panggungrejo \|\| Kelurahan Karanganyar \|\| 0 \|\| Provinsi Jawa Timur \|\| Kota Pasuruan \|\| Kecamatan Panggungrejo \|\| Kelurahan Bangilan \|\| 0 \|\| Provinsi Jawa Timur \|\| Kota Pasuruan \|\| Kecamatan Panggungrejo \|\| Kelurahan Kebonsari \|\| 0 | DAK Non Fisik-Dana BOK-BOK Puskesmas Pendapatan Bagi Hasil Pajak Rokok | 4.Memperkuat pembangunan sumber daya manusia (SDM), sains, teknologi, pendidikan, kesehatan, prestasi olahraga, kesetaraan gender, serta penguatan peran perempuan, pemuda (generasi milenial dan generasi Z), dan penyandang disabilitas. | 5. Penguranggan stunting | | 528 Orang | 16.705.500,00 | UPT PUSKESMAS KEBONSARI |

| NO | KODE | URUSAN / BIDANG URUSAN / PROGRAM / OUTCOME / KEGIATAN / SUBKEGIATAN OUTPUT | INDIKATOR | TARGET AKHIR RENSTRA | REALISASI 2025 | PRAKIRAAN 2026 | CAPAIAN KINERJA DAN KERANGKA PENDANAAN | | | | | | KELOMPOK SASARAN | PRAKIRAAN MAJU 2028 | | PERANGKAT DAERAH PENANGGUNG JAWAB |
|---|---|---|---|---|---|---|---|---|---|---|---|---|---|---|---|---|
| | | | | | | | TARGET 2027 | PAGU INDIKATIF | LOKASI | SUMBER DANA | PRIORITAS | | | TARGET | PAGU INDIKATIF | |
| | | | | | | | | | | | NASIONAL | DAERAH | | | | |
| (1) | (2) | (3) | (4) | (5) | (6) | (7) | (8) | (9) | (10) | (11) | (12) | (13) | (14) | (15) | (16) | (17) |
| | | Terlaksananya Pengelolaan Pelayanan Kesehatan Bagi Orang Terduga Tuberkulosis Sesuai Standar | Jumlah Orang Terduga Menderita Tuberkulosis yang Mendapatkan Pelayanan Sesuai Standar | 5859 Orang | | 5751 Orang | 525 Orang | 15.910.000,00 | Provinsi Jawa Timur \|\| Kota Pasuruan \|\| Kecamatan Panggungrejo \|\| Kelurahan Karanganyar \|\| 0 \|\| Provinsi Jawa Timur \|\| Kota Pasuruan \|\| Kecamatan Panggungrejo \|\| Kelurahan Bangilan \|\| 0 \|\| Provinsi Jawa Timur \|\| Kota Pasuruan \|\| Kecamatan Panggungrejo \|\| Kelurahan Kebonsari \|\| 0 | DAK Non Fisik-Dana BOK-BOK Puskesmas Pendapatan Bagi Hasil Pajak Rokok | 4.Memperkuat pembangunan sumber daya manusia (SDM), sains, teknologi, pendidikan, kesehatan, prestasi olahraga, kesetaraan gender, serta penguatan peran perempuan, pemuda (generasi milenial dan generasi Z), dan penyandang disabilitas. | 5. Penguranggan stunting | | 5805 Orang | 16.705.500,00 | UPT PUSKESMAS KEBONSARI |
| | | Terlaksananya Pengelolaan Pelayanan Kesehatan Bagi Orang Terduga Tuberkulosis Sesuai Standar | Jumlah Orang Terduga Menderita Tuberkulosis yang Mendapatkan Pelayanan Sesuai Standar | 901 Orang | | 885 Orang | 525 Orang | 15.910.000,00 | Provinsi Jawa Timur \|\| Kota Pasuruan \|\| Kecamatan Panggungrejo \|\| Kelurahan Karanganyar \|\| 0 \|\| Provinsi Jawa Timur \|\| Kota Pasuruan \|\| Kecamatan Panggungrejo \|\| Kelurahan Bangilan \|\| 0 \|\| Provinsi Jawa Timur \|\| Kota Pasuruan \|\| Kecamatan Panggungrejo \|\| Kelurahan Kebonsari \|\| 0 | DAK Non Fisik-Dana BOK-BOK Puskesmas Pendapatan Bagi Hasil Pajak Rokok | 4.Memperkuat pembangunan sumber daya manusia (SDM), sains, teknologi, pendidikan, kesehatan, prestasi olahraga, kesetaraan gender, serta penguatan peran perempuan, pemuda (generasi milenial dan generasi Z), dan penyandang disabilitas. | 5. Penguranggan stunting | | 893 Orang | 16.705.500,00 | UPT PUSKESMAS KEBONSARI |

| NO | KODE | URUSAN / BIDANG URUSAN / PROGRAM / OUTCOME / KEGIATAN / SUBKEGIATAN OUTPUT | INDIKATOR | TARGET AKHIR RENSTRA | REALISASI 2025 | PRAKIRAAN 2026 | CAPAIAN KINERJA DAN KERANGKA PENDANAAN | | | | | | KELOMPOK SASARAN | PRAKIRAAN MAJU 2028 | | PERANGKAT DAERAH PENANGGUNG JAWAB |
|---|---|---|---|---|---|---|---|---|---|---|---|---|---|---|---|---|
| | | | | | | | TARGET 2027 | PAGU INDIKATIF | LOKASI | SUMBER DANA | PRIORITAS | | | TARGET | PAGU INDIKATIF | |
| | | | | | | | | | | | NASIONAL | DAERAH | | | | |
| (1) | (2) | (3) | (4) | (5) | (6) | (7) | (8) | (9) | (10) | (11) | (12) | (13) | (14) | (15) | (16) | (17) |
| | | Terlaksananya Pengelolaan Pelayanan Kesehatan Bagi Orang Terduga Tuberkulosis Sesuai Standar | Jumlah Orang Terduga Menderita Tuberkulosis yang Mendapatkan Pelayanan Sesuai Standar | 889 Orang | | 873 Orang | 525 Orang | 15.910.000,00 | Provinsi Jawa Timur \|\| Kota Pasuruan \|\| Kecamatan Panggungrejo \|\| Kelurahan Karanganyar \|\| 0 \|\| Provinsi Jawa Timur \|\| Kota Pasuruan \|\| Kecamatan Panggungrejo \|\| Kelurahan Bangilan \|\| 0 \|\| Provinsi Jawa Timur \|\| Kota Pasuruan \|\| Kecamatan Panggungrejo \|\| Kelurahan Kebonsari \|\| 0 | DAK Non Fisik-Dana BOK-BOK Puskesmas Pendapatan Bagi Hasil Pajak Rokok | 4.Memperkuat pembangunan sumber daya manusia (SDM), sains, teknologi, pendidikan, kesehatan, prestasi olahraga, kesetaraan gender, serta penguatan peran perempuan, pemuda (generasi milenial dan generasi Z), dan penyandang disabilitas. | 5. Penguranggan stunting | | 881 Orang | 16.705.500,00 | UPT PUSKESMAS KEBONSARI |
| | | Terlaksananya Pengelolaan Pelayanan Kesehatan Bagi Orang Terduga Tuberkulosis Sesuai Standar | Jumlah Orang Terduga Menderita Tuberkulosis yang Mendapatkan Pelayanan Sesuai Standar | 820 Orang | | 804 Orang | 525 Orang | 15.910.000,00 | Provinsi Jawa Timur \|\| Kota Pasuruan \|\| Kecamatan Panggungrejo \|\| Kelurahan Karanganyar \|\| 0 \|\| Provinsi Jawa Timur \|\| Kota Pasuruan \|\| Kecamatan Panggungrejo \|\| Kelurahan Bangilan \|\| 0 \|\| Provinsi Jawa Timur \|\| Kota Pasuruan \|\| Kecamatan Panggungrejo \|\| Kelurahan Kebonsari \|\| 0 | DAK Non Fisik-Dana BOK-BOK Puskesmas Pendapatan Bagi Hasil Pajak Rokok | 4.Memperkuat pembangunan sumber daya manusia (SDM), sains, teknologi, pendidikan, kesehatan, prestasi olahraga, kesetaraan gender, serta penguatan peran perempuan, pemuda (generasi milenial dan generasi Z), dan penyandang disabilitas. | 5. Penguranggan stunting | | 812 Orang | 16.705.500,00 | UPT PUSKESMAS KEBONSARI |

| NO | KODE | URUSAN / BIDANG URUSAN / PROGRAM / OUTCOME / KEGIATAN / SUBKEGIATAN OUTPUT | INDIKATOR | TARGET AKHIR RENSTRA | REALISASI 2025 | PRAKIRAAN 2026 | CAPAIAN KINERJA DAN KERANGKA PENDANAAN | | | | | | KELOMPOK SASARAN | PRAKIRAAN MAJU 2028 | | PERANGKAT DAERAH PENANGGUNG JAWAB |
|---|---|---|---|---|---|---|---|---|---|---|---|---|---|---|---|---|
| | | | | | | | TARGET 2027 | PAGU INDIKATIF | LOKASI | SUMBER DANA | PRIORITAS | | | TARGET | PAGU INDIKATIF | |
| | | | | | | | | | | | NASIONAL | DAERAH | | | | |
| (1) | (2) | (3) | (4) | (5) | (6) | (7) | (8) | (9) | (10) | (11) | (12) | (13) | (14) | (15) | (16) | (17) |
| | | Terlaksananya Pengelolaan Pelayanan Kesehatan Bagi Orang Terduga Tuberkulosis Sesuai Standar | Jumlah Orang Terduga Menderita Tuberkulosis yang Mendapatkan Pelayanan Sesuai Standar | 716 Orang | | 704 Orang | 525 Orang | 15.910.000,00 | Provinsi Jawa Timur \|\| Kota Pasuruan \|\| Kecamatan Panggungrejo \|\| Kelurahan Karanganyar \|\| 0 \|\| Provinsi Jawa Timur \|\| Kota Pasuruan \|\| Kecamatan Panggungrejo \|\| Kelurahan Bangilan \|\| 0 \|\| Provinsi Jawa Timur \|\| Kota Pasuruan \|\| Kecamatan Panggungrejo \|\| Kelurahan Kebonsari \|\| 0 | DAK Non Fisik-Dana BOK-BOK Puskesmas Pendapatan Bagi Hasil Pajak Rokok | 4.Memperkuat pembangunan sumber daya manusia (SDM), sains, teknologi, pendidikan, kesehatan, prestasi olahraga, kesetaraan gender, serta penguatan peran perempuan, pemuda (generasi milenial dan generasi Z), dan penyandang disabilitas. | 5. Penguranggan stunting | | 710 Orang | 16.705.500,00 | UPT PUSKESMAS KEBONSARI |
| | 1.02.02.2.02.0015 | Pengelolaan Pelayanan Kesehatan Gizi Masyarakat | | | | | | 545.632.000,00 | | | | | | | 572.913.600,00 | |
| | | Terlaksananya Pengelolaan Pelayanan Kesehatan Gizi Masyarakat | Jumlah Dokumen Hasil Pengelolaan Pelayanan Kesehatan Gizi Masyarakat | 60 Dokumen | | 60 Dokumen | 60 Dokumen | 545.632.000,00 | Provinsi Jawa Timur \|\| Kota Pasuruan \|\| Kecamatan Panggungrejo \|\| Kelurahan Karanganyar \|\| 0 \|\| Provinsi Jawa Timur \|\| Kota Pasuruan \|\| Kecamatan Panggungrejo \|\| Kelurahan Bangilan \|\| 0 \|\| Provinsi Jawa Timur \|\| Kota Pasuruan \|\| Kecamatan Panggungrejo \|\| Kelurahan Kebonsari \|\| 0 | Pendapatan Bagi Hasil Pajak Rokok Dana Alokasi Umum (DAU) DAK Non Fisik-Dana BOK-BOK Puskesmas | 4.Memperkuat pembangunan sumber daya manusia (SDM), sains, teknologi, pendidikan, kesehatan, prestasi olahraga, kesetaraan gender, serta penguatan peran perempuan, pemuda (generasi milenial dan generasi Z), dan penyandang disabilitas. | 5. Penguranggan stunting | | 60 Dokumen | 572.913.600,00 | UPT PUSKESMAS KEBONSARI |

| NO | KODE | URUSAN / BIDANG URUSAN / PROGRAM / OUTCOME / KEGIATAN / SUBKEGIATAN OUTPUT | INDIKATOR | TARGET AKHIR RENSTRA | REALISASI 2025 | PRAKIRAAN 2026 | CAPAIAN KINERJA DAN KERANGKA PENDANAAN | | | | | | KELOMPOK SASARAN | PRAKIRAAN MAJU 2028 | | PERANGKAT DAERAH PENANGGUNG JAWAB |
|---|---|---|---|---|---|---|---|---|---|---|---|---|---|---|---|---|
| | | | | | | | TARGET 2027 | PAGU INDIKATIF | LOKASI | SUMBER DANA | PRIORITAS | | | TARGET | PAGU INDIKATIF | |
| | | | | | | | | | | | NASIONAL | DAERAH | | | | |
| (1) | (2) | (3) | (4) | (5) | (6) | (7) | (8) | (9) | (10) | (11) | (12) | (13) | (14) | (15) | (16) | (17) |
| | | Terlaksananya Pengelolaan Pelayanan Kesehatan Gizi Masyarakat | Jumlah Dokumen Hasil Pengelolaan Pelayanan Kesehatan Gizi Masyarakat | 16 Dokumen | | 16 Dokumen | 60 Dokumen | 545.632.000,00 | Provinsi Jawa Timur \|\| Kota Pasuruan \|\| Kecamatan Panggungrejo \|\| Kelurahan Karanganyar \|\| 0 \|\| Provinsi Jawa Timur \|\| Kota Pasuruan \|\| Kecamatan Panggungrejo \|\| Kelurahan Bangilan \|\| 0 \|\| Provinsi Jawa Timur \|\| Kota Pasuruan \|\| Kecamatan Panggungrejo \|\| Kelurahan Kebonsari \|\| 0 | Pendapatan Bagi Hasil Pajak Rokok<br>Dana Alokasi Umum (DAU)<br>DAK Non Fisik-Dana BOK-BOK Puskesmas | 4.Memperkuat pembangunan sumber daya manusia (SDM), sains, teknologi, pendidikan, kesehatan, prestasi olahraga, kesetaraan gender, serta penguatan peran perempuan, pemuda (generasi milenial dan generasi Z), dan penyandang disabilitas. | 5. Penguragan stunting | | 16 Dokumen | 572.913.600,00 | UPT PUSKESMAS KEBONSARI |
| | 1.02.02.2.02.0017 | Pengelolaan Pelayanan Kesehatan Lingkungan | | | | | | 38.414.000,00 | | | | | | | 40.334.700,00 | |
| | | Terlaksananya Pengelolaan Pelayanan Kesehatan Lingkungan | Jumlah Dokumen Hasil Pengelolaan Pelayanan Kesehatan Lingkungan | 4 Dokumen | | 4 Dokumen | 4 Dokumen | 38.414.000,00 | Provinsi Jawa Timur \|\| Kota Pasuruan \|\| Kecamatan Panggungrejo \|\| Kelurahan Karanganyar \|\| 0 \|\| Provinsi Jawa Timur \|\| Kota Pasuruan \|\| Kecamatan Panggungrejo \|\| Kelurahan Bangilan \|\| 0 \|\| Provinsi Jawa Timur \|\| Kota Pasuruan \|\| Kecamatan Panggungrejo \|\| Kelurahan Kebonsari \|\| 0 | Pendapatan Bagi Hasil Pajak Rokok<br>DAK Non Fisik-Dana BOK-BOK Puskesmas | 4.Memperkuat pembangunan sumber daya manusia (SDM), sains, teknologi, pendidikan, kesehatan, prestasi olahraga, kesetaraan gender, serta penguatan peran perempuan, pemuda (generasi milenial dan generasi Z), dan penyandang disabilitas. | 5. Penguragan stunting | | 4 Dokumen | 40.334.700,00 | UPT PUSKESMAS KEBONSARI |

| NO | KODE | URUSAN / BIDANG URUSAN / PROGRAM / OUTCOME / KEGIATAN / SUBKEGIATAN OUTPUT | INDIKATOR | TARGET AKHIR RENSTRA | REALISASI 2025 | PRAKIRAAN 2026 | CAPAIAN KINERJA DAN KERANGKA PENDANAAN | | | | | | KELOMPOK SASARAN | PRAKIRAAN MAJU 2028 | | PERANGKAT DAERAH PENANGGUNG JAWAB |
|---|---|---|---|---|---|---|---|---|---|---|---|---|---|---|---|---|
| | | | | | | | TARGET 2027 | PAGU INDIKATIF | LOKASI | SUMBER DANA | PRIORITAS | | | TARGET | PAGU INDIKATIF | |
| | | | | | | | | | | | NASIONAL | DAERAH | | | | |
| (1) | (2) | (3) | (4) | (5) | (6) | (7) | (8) | (9) | (10) | (11) | (12) | (13) | (14) | (15) | (16) | (17) |
| | | Terlaksananya Pengelolaan Pelayanan Kesehatan Lingkungan | Jumlah Dokumen Hasil Pengelolaan Pelayanan Kesehatan Lingkungan | 12 Dokumen | | 12 Dokumen | 4 Dokumen | 38.414.000,00 | Provinsi Jawa Timur \|\| Kota Pasuruan \|\| Kecamatan Panggungrejo \|\| Kelurahan Karanganyar \|\| 0 \|\| Provinsi Jawa Timur \|\| Kota Pasuruan \|\| Kecamatan Panggungrejo \|\| Kelurahan Bangilan \|\| 0 \|\| Provinsi Jawa Timur \|\| Kota Pasuruan \|\| Kecamatan Panggungrejo \|\| Kelurahan Kebonsari \|\| 0 | Pendapatan Bagi Hasil Pajak Rokok<br>DAK Non Fisik-Dana BOK-BOK Puskesmas | 4.Memperkuat pembangunan sumber daya manusia (SDM), sains, teknologi, pendidikan, kesehatan, prestasi olahraga, kesetaraan gender, serta penguatan peran perempuan, pemuda (generasi milenial dan generasi Z), dan penyandang disabilitas. | 5. Penguranggan stunting | | 12 Dokumen | 40.334.700,00 | UPT PUSKESMAS KEBONSARI |
| | 1.02.02.2.02.0019 | Pengelolaan Pelayanan Kesehatan Tradisional, Akupuntur, Asuhan Mandiri, dan Tradisional Lainnya | | | | | | 2.088.000,00 | | | | | | | 2.192.400,00 | |
| | | Terkelolanya Pelayanan Kesehatan Tradisional, Akupuntur, Asuhan Mandiri dan Tradisional Lainnya | Jumlah Dokumen Hasil Pengelolaan Pelayanan Kesehatan Tradisional, Akupuntur, Asuhan Mandiri dan Tradisional Lainnya | 12 Dokumen | | 1 Dokumen | 1 Dokumen | 2.088.000,00 | Provinsi Jawa Timur \|\| Kota Pasuruan \|\| Kecamatan Panggungrejo \|\| Kelurahan Karanganyar \|\| 0 \|\| Provinsi Jawa Timur \|\| Kota Pasuruan \|\| Kecamatan Panggungrejo \|\| Kelurahan Bangilan \|\| 0 \|\| Provinsi Jawa Timur \|\| Kota Pasuruan \|\| Kecamatan Panggungrejo \|\| Kelurahan Kebonsari \|\| 0 | Pendapatan Bagi Hasil Pajak Rokok | 4.Memperkuat pembangunan sumber daya manusia (SDM), sains, teknologi, pendidikan, kesehatan, prestasi olahraga, kesetaraan gender, serta penguatan peran perempuan, pemuda (generasi milenial dan generasi Z), dan penyandang disabilitas. | 5. Penguranggan stunting | | 12 Dokumen | 2.192.400,00 | UPT PUSKESMAS KEBONSARI |

| NO | KODE | URUSAN / BIDANG URUSAN / PROGRAM / OUTCOME / KEGIATAN / SUBKEGIATAN OUTPUT | INDIKATOR | TARGET AKHIR RENSTRA | REALISASI 2025 | PRAKIRAAN 2026 | CAPAIAN KINERJA DAN KERANGKA PENDANAAN | | | | | | KELOMPOK SASARAN | PRAKIRAAN MAJU 2028 | | PERANGKAT DAERAH PENANGGUNG JAWAB |
|---|---|---|---|---|---|---|---|---|---|---|---|---|---|---|---|---|
| | | | | | | | TARGET 2027 | PAGU INDIKATIF | LOKASI | SUMBER DANA | PRIORITAS | | | TARGET | PAGU INDIKATIF | |
| | | | | | | | | | | | NASIONAL | DAERAH | | | | |
| (1) | (2) | (3) | (4) | (5) | (6) | (7) | (8) | (9) | (10) | (11) | (12) | (13) | (14) | (15) | (16) | (17) |
| | | Terkelolanya Pelayanan Kesehatan Tradisional, Akupuntur, Asuhan Mandiri dan Tradisional Lainnya | Jumlah Dokumen Hasil Pengelolaan Pelayanan Kesehatan Tradisional, Akupuntur, Asuhan Mandiri dan Tradisional Lainnya | 1 Dokumen | | 1 Dokumen | 1 Dokumen | 2.088.000,00 | Provinsi Jawa Timur \|\| Kota Pasuruan \|\| Kecamatan Panggungrejo \|\| Kelurahan Karanganyar \|\| 0 \|\| Provinsi Jawa Timur \|\| Kota Pasuruan \|\| Kecamatan Panggungrejo \|\| Kelurahan Bangilan \|\| 0 \|\| Provinsi Jawa Timur \|\| Kota Pasuruan \|\| Kecamatan Panggungrejo \|\| Kelurahan Kebonsari \|\| 0 | Pendapatan Bagi Hasil Pajak Rokok | 4.Memperkuat pembangunan sumber daya manusia (SDM), sains, teknologi, pendidikan, kesehatan, prestasi olahraga, kesetaraan gender, serta penguatan peran perempuan, pemuda (generasi milenial dan generasi Z), dan penyandang disabilitas. | 5. Penguranggan stunting | | 1 Dokumen | 2.192.400,00 | UPT PUSKESMAS KEBONSARI |
| | | Terkelolanya Pelayanan Kesehatan Tradisional, Akupuntur, Asuhan Mandiri dan Tradisional Lainnya | Jumlah Dokumen Hasil Pengelolaan Pelayanan Kesehatan Tradisional, Akupuntur, Asuhan Mandiri dan Tradisional Lainnya | 12 Dokumen | | 12 Dokumen | 1 Dokumen | 2.088.000,00 | Provinsi Jawa Timur \|\| Kota Pasuruan \|\| Kecamatan Panggungrejo \|\| Kelurahan Karanganyar \|\| 0 \|\| Provinsi Jawa Timur \|\| Kota Pasuruan \|\| Kecamatan Panggungrejo \|\| Kelurahan Bangilan \|\| 0 \|\| Provinsi Jawa Timur \|\| Kota Pasuruan \|\| Kecamatan Panggungrejo \|\| Kelurahan Kebonsari \|\| 0 | Pendapatan Bagi Hasil Pajak Rokok | 4.Memperkuat pembangunan sumber daya manusia (SDM), sains, teknologi, pendidikan, kesehatan, prestasi olahraga, kesetaraan gender, serta penguatan peran perempuan, pemuda (generasi milenial dan generasi Z), dan penyandang disabilitas. | 5. Penguranggan stunting | | 12 Dokumen | 2.192.400,00 | UPT PUSKESMAS KEBONSARI |
| | 1.02.02.2.02.0020 | Pengelolaan Surveilans Kesehatan | | | | | | 17.950.800,00 | | | | | | | 18.848.340,00 | |

| NO | KODE | URUSAN / BIDANG URUSAN / PROGRAM / OUTCOME / KEGIATAN / SUBKEGIATAN OUTPUT | INDIKATOR | TARGET AKHIR RENSTRA | REALISASI 2025 | PRAKIRAAN 2026 | CAPAIAN KINERJA DAN KERANGKA PENDANAAN | | | | | | KELOMPOK SASARAN | PRAKIRAAN MAJU 2028 | | PERANGKAT DAERAH PENANGGUNG JAWAB |
|---|---|---|---|---|---|---|---|---|---|---|---|---|---|---|---|---|
| | | | | | | | TARGET 2027 | PAGU INDIKATIF | LOKASI | SUMBER DANA | PRIORITAS | | | TARGET | PAGU INDIKATIF | |
| | | | | | | | | | | | NASIONAL | DAERAH | | | | |
| (1) | (2) | (3) | (4) | (5) | (6) | (7) | (8) | (9) | (10) | (11) | (12) | (13) | (14) | (15) | (16) | (17) |
| | | Terlaksananya Pengelolaan Surveilans Kesehatan | Jumlah Dokumen Hasil Pengelolaan Surveilans Kesehatan | 12 Dokumen | | 12 Dokumen | 1 Dokumen | 17.950.800,00 | Provinsi Jawa Timur \|\| Kota Pasuruan \|\| Kecamatan Panggungrejo \|\| Kelurahan Karanganyar \|\| 0 \|\| Provinsi Jawa Timur \|\| Kota Pasuruan \|\| Kecamatan Panggungrejo \|\| Kelurahan Bangilan \|\| 0 \|\| Provinsi Jawa Timur \|\| Kota Pasuruan \|\| Kecamatan Panggungrejo \|\| Kelurahan Kebonsari \|\| 0 | Pendapatan Bagi Hasil Pajak Rokok<br>DAK Non Fisik-Dana BOK-BOK Puskesmas | 4.Memperkuat pembangunan sumber daya manusia (SDM), sains, teknologi, pendidikan, kesehatan, prestasi olahraga, kesetaraan gender, serta penguatan peran perempuan, pemuda (generasi milenial dan generasi Z), dan penyandang disabilitas. | 5. Penguranggan stunting | | 12 Dokumen | 18.848.340,00 | UPT PUSKESMAS KEBONSARI |
| | | Terlaksananya Pengelolaan Surveilans Kesehatan | Jumlah Dokumen Hasil Pengelolaan Surveilans Kesehatan | Dokumen | | 1 Dokumen | 1 Dokumen | 17.950.800,00 | Provinsi Jawa Timur \|\| Kota Pasuruan \|\| Kecamatan Panggungrejo \|\| Kelurahan Karanganyar \|\| 0 \|\| Provinsi Jawa Timur \|\| Kota Pasuruan \|\| Kecamatan Panggungrejo \|\| Kelurahan Bangilan \|\| 0 \|\| Provinsi Jawa Timur \|\| Kota Pasuruan \|\| Kecamatan Panggungrejo \|\| Kelurahan Kebonsari \|\| 0 | Pendapatan Bagi Hasil Pajak Rokok<br>DAK Non Fisik-Dana BOK-BOK Puskesmas | 4.Memperkuat pembangunan sumber daya manusia (SDM), sains, teknologi, pendidikan, kesehatan, prestasi olahraga, kesetaraan gender, serta penguatan peran perempuan, pemuda (generasi milenial dan generasi Z), dan penyandang disabilitas. | 5. Penguranggan stunting | | 1 Dokumen | 18.848.340,00 | UPT PUSKESMAS KEBONSARI |

| NO | KODE | URUSAN / BIDANG URUSAN / PROGRAM / OUTCOME / KEGIATAN / SUBKEGIATAN OUTPUT | INDIKATOR | TARGET AKHIR RENSTRA | REALISASI 2025 | PRAKIRAAN 2026 | CAPAIAN KINERJA DAN KERANGKA PENDANAAN | | | | | | KELOMPOK SASARAN | PRAKIRAAN MAJU 2028 | | PERANGKAT DAERAH PENANGGUNG JAWAB |
|---|---|---|---|---|---|---|---|---|---|---|---|---|---|---|---|---|
| | | | | | | | TARGET 2027 | PAGU INDIKATIF | LOKASI | SUMBER DANA | PRIORITAS | | | TARGET | PAGU INDIKATIF | |
| | | | | | | | | | | | NASIONAL | DAERAH | | | | |
| (1) | (2) | (3) | (4) | (5) | (6) | (7) | (8) | (9) | (10) | (11) | (12) | (13) | (14) | (15) | (16) | (17) |
| | | Terlaksananya Pengelolaan Surveilans Kesehatan | Jumlah Dokumen Hasil Pengelolaan Surveilans Kesehatan | 2 Dokumen | | 2 Dokumen | 1 Dokumen | 17.950.800,00 | Provinsi Jawa Timur \|\| Kota Pasuruan \|\| Kecamatan Panggungrejo \|\| Kelurahan Karanganyar \|\| 0 \|\| Provinsi Jawa Timur \|\| Kota Pasuruan \|\| Kecamatan Panggungrejo \|\| Kelurahan Bangilan \|\| 0 \|\| Provinsi Jawa Timur \|\| Kota Pasuruan \|\| Kecamatan Panggungrejo \|\| Kelurahan Kebonsari \|\| 0 | Pendapatan Bagi Hasil Pajak Rokok<br>DAK Non Fisik-Dana BOK-BOK Puskesmas | 4.Memperkuat pembangunan sumber daya manusia (SDM), sains, teknologi, pendidikan, kesehatan, prestasi olahraga, kesetaraan gender, serta penguatan peran perempuan, pemuda (generasi milenial dan generasi Z), dan penyandang disabilitas. | 5. Penguranggan stunting | | 2 Dokumen | 18.848.340,00 | UPT PUSKESMAS KEBONSARI |
| | | Terlaksananya Pengelolaan Surveilans Kesehatan | Jumlah Dokumen Hasil Pengelolaan Surveilans Kesehatan | 1 Dokumen | | 1 Dokumen | 1 Dokumen | 17.950.800,00 | Provinsi Jawa Timur \|\| Kota Pasuruan \|\| Kecamatan Panggungrejo \|\| Kelurahan Karanganyar \|\| 0 \|\| Provinsi Jawa Timur \|\| Kota Pasuruan \|\| Kecamatan Panggungrejo \|\| Kelurahan Bangilan \|\| 0 \|\| Provinsi Jawa Timur \|\| Kota Pasuruan \|\| Kecamatan Panggungrejo \|\| Kelurahan Kebonsari \|\| 0 | Pendapatan Bagi Hasil Pajak Rokok<br>DAK Non Fisik-Dana BOK-BOK Puskesmas | 4.Memperkuat pembangunan sumber daya manusia (SDM), sains, teknologi, pendidikan, kesehatan, prestasi olahraga, kesetaraan gender, serta penguatan peran perempuan, pemuda (generasi milenial dan generasi Z), dan penyandang disabilitas. | 5. Penguranggan stunting | | 1 Dokumen | 18.848.340,00 | UPT PUSKESMAS KEBONSARI |
| | 1.02.02.2.02.0033 | Operasional Pelayanan Puskesmas | | | | | | 65.233.000,00 | | | | | | | 68.494.650,00 | |

| NO | KODE | URUSAN / BIDANG URUSAN / PROGRAM / OUTCOME / KEGIATAN / SUBKEGIATAN OUTPUT | INDIKATOR | TARGET AKHIR RENSTRA | REALISASI 2025 | PRAKIRAAN 2026 | CAPAIAN KINERJA DAN KERANGKA PENDANAAN | | | | | | KELOMPOK SASARAN | PRAKIRAAN MAJU 2028 | | PERANGKAT DAERAH PENANGGUNG JAWAB |
|---|---|---|---|---|---|---|---|---|---|---|---|---|---|---|---|---|
| | | | | | | | TARGET 2027 | PAGU INDIKATIF | LOKASI | SUMBER DANA | PRIORITAS | | | TARGET | PAGU INDIKATIF | |
| | | | | | | | | | | | NASIONAL | DAERAH | | | | |
| (1) | (2) | (3) | (4) | (5) | (6) | (7) | (8) | (9) | (10) | (11) | (12) | (13) | (14) | (15) | (16) | (17) |
| | | Tersedianya Operasional Pelayanan Puskesmas | Jumlah Dokumen Operasional Pelayanan Puskesmas | 12 Dokumen | | 12 Dokumen | 1 Dokumen | 65.233.000,00 | Provinsi Jawa Timur \|\| Kota Pasuruan \|\| Kecamatan Panggungrejo \|\| Kelurahan Karanganyar \|\| 0 \|\| Provinsi Jawa Timur \|\| Kota Pasuruan \|\| Kecamatan Panggungrejo \|\| Kelurahan Bangilan \|\| 0 \|\| Provinsi Jawa Timur \|\| Kota Pasuruan \|\| Kecamatan Panggungrejo \|\| Kelurahan Kebonsari \|\| 0 | DAK Non Fisik-Dana BOK-BOK Puskesmas Dana Alokasi Umum (DAU) | 4.Memperkuat pembangunan sumber daya manusia (SDM), sains, teknologi, pendidikan, kesehatan, prestasi olahraga, kesetaraan gender, serta penguatan peran perempuan, pemuda (generasi milenial dan generasi Z), dan penyandang disabilitas. | 5. Penguranggan stunting | | 12 Dokumen | 68.494.650,00 | UPT PUSKESMAS KEBONSARI |
| | | Tersedianya Operasional Pelayanan Puskesmas | Jumlah Dokumen Operasional Pelayanan Puskesmas | 1 Dokumen | | 1 Dokumen | 1 Dokumen | 65.233.000,00 | Provinsi Jawa Timur \|\| Kota Pasuruan \|\| Kecamatan Panggungrejo \|\| Kelurahan Karanganyar \|\| 0 \|\| Provinsi Jawa Timur \|\| Kota Pasuruan \|\| Kecamatan Panggungrejo \|\| Kelurahan Bangilan \|\| 0 \|\| Provinsi Jawa Timur \|\| Kota Pasuruan \|\| Kecamatan Panggungrejo \|\| Kelurahan Kebonsari \|\| 0 | DAK Non Fisik-Dana BOK-BOK Puskesmas Dana Alokasi Umum (DAU) | 4.Memperkuat pembangunan sumber daya manusia (SDM), sains, teknologi, pendidikan, kesehatan, prestasi olahraga, kesetaraan gender, serta penguatan peran perempuan, pemuda (generasi milenial dan generasi Z), dan penyandang disabilitas. | 5. Penguranggan stunting | | 1 Dokumen | 68.494.650,00 | UPT PUSKESMAS KEBONSARI |
| | 1.02.02.2.02.0044 | Pengelolaan Pelayanan Kesehatan Reproduksi | | | | | | 1.611.000,00 | | | | | | | 1.691.550,00 | |

| NO | KODE | URUSAN / BIDANG URUSAN / PROGRAM / OUTCOME / KEGIATAN / SUBKEGIATAN OUTPUT | INDIKATOR | TARGET AKHIR RENSTRA | REALISASI 2025 | PRAKIRAAN 2026 | CAPAIAN KINERJA DAN KERANGKA PENDANAAN | | | | | | KELOMPOK SASARAN | PRAKIRAAN MAJU 2028 | | PERANGKAT DAERAH PENANGGUNG JAWAB |
|---|---|---|---|---|---|---|---|---|---|---|---|---|---|---|---|---|
| | | | | | | | TARGET 2027 | PAGU INDIKATIF | LOKASI | SUMBER DANA | PRIORITAS | | | TARGET | PAGU INDIKATIF | |
| | | | | | | | | | | | NASIONAL | DAERAH | | | | |
| (1) | (2) | (3) | (4) | (5) | (6) | (7) | (8) | (9) | (10) | (11) | (12) | (13) | (14) | (15) | (16) | (17) |
| | | Terlaksananya pengelolaan pelayanan kesehatan reproduksi | Jumlah dokumen hasil pengelolaan pelayanan kesehatan reproduksi | 4 Dokumen | | 4 Dokumen | 4 Dokumen | 1.611.000,00 | Provinsi Jawa Timur \|\| Kota Pasuruan \|\| Kecamatan Panggungrejo \|\| Kelurahan Karanganyar \|\| 0 \|\| Provinsi Jawa Timur \|\| Kota Pasuruan \|\| Kecamatan Panggungrejo \|\| Kelurahan Bangilan \|\| 0 \|\| Provinsi Jawa Timur \|\| Kota Pasuruan \|\| Kecamatan Panggungrejo \|\| Kelurahan Kebonsari \|\| 0 | Pendapatan Bagi Hasil Pajak Rokok | 4.Memperkuat pembangunan sumber daya manusia (SDM), sains, teknologi, pendidikan, kesehatan, prestasi olahraga, kesetaraan gender, serta penguatan peran perempuan, pemuda (generasi milenial dan generasi Z), dan penyandang disabilitas. | 5. Penguranggan stunting | | 4 Dokumen | 1.691.550,00 | UPT PUSKESMAS KEBONSARI |
| | | Terlaksananya pengelolaan pelayanan kesehatan reproduksi | Jumlah dokumen hasil pengelolaan pelayanan kesehatan reproduksi | 12 Dokumen | | 12 Dokumen | 4 Dokumen | 1.611.000,00 | Provinsi Jawa Timur \|\| Kota Pasuruan \|\| Kecamatan Panggungrejo \|\| Kelurahan Karanganyar \|\| 0 \|\| Provinsi Jawa Timur \|\| Kota Pasuruan \|\| Kecamatan Panggungrejo \|\| Kelurahan Bangilan \|\| 0 \|\| Provinsi Jawa Timur \|\| Kota Pasuruan \|\| Kecamatan Panggungrejo \|\| Kelurahan Kebonsari \|\| 0 | Pendapatan Bagi Hasil Pajak Rokok | 4.Memperkuat pembangunan sumber daya manusia (SDM), sains, teknologi, pendidikan, kesehatan, prestasi olahraga, kesetaraan gender, serta penguatan peran perempuan, pemuda (generasi milenial dan generasi Z), dan penyandang disabilitas. | 5. Penguranggan stunting | | 12 Dokumen | 1.691.550,00 | UPT PUSKESMAS KEBONSARI |

| NO | KODE | URUSAN / BIDANG URUSAN / PROGRAM / OUTCOME / KEGIATAN / SUBKEGIATAN OUTPUT | INDIKATOR | TARGET AKHIR RENSTRA | REALISASI 2025 | PRAKIRAAN 2026 | CAPAIAN KINERJA DAN KERANGKA PENDANAAN | | | | | | KELOMPOK SASARAN | PRAKIRAAN MAJU 2028 | | PERANGKAT DAERAH PENANGGUNG JAWAB |
|---|---|---|---|---|---|---|---|---|---|---|---|---|---|---|---|---|
| | | | | | | | TARGET 2027 | PAGU INDIKATIF | LOKASI | SUMBER DANA | PRIORITAS | | | TARGET | PAGU INDIKATIF | |
| | | | | | | | | | | | NASIONAL | DAERAH | | | | |
| (1) | (2) | (3) | (4) | (5) | (6) | (7) | (8) | (9) | (10) | (11) | (12) | (13) | (14) | (15) | (16) | (17) |
| | | Terlaksananya pengelolaan pelayanan kesehatan reproduksi | Jumlah dokumen hasil pengelolaan pelayanan kesehatan reproduksi | 1 Dokumen | | 1 Dokumen | 4 Dokumen | 1.611.000,00 | Provinsi Jawa Timur \|\| Kota Pasuruan \|\| Kecamatan Panggungrejo \|\| Kelurahan Karanganyar \|\| 0 \|\| Provinsi Jawa Timur \|\| Kota Pasuruan \|\| Kecamatan Panggungrejo \|\| Kelurahan Bangilan \|\| 0 \|\| Provinsi Jawa Timur \|\| Kota Pasuruan \|\| Kecamatan Panggungrejo \|\| Kelurahan Kebonsari \|\| 0 | Pendapatan Bagi Hasil Pajak Rokok | 4.Memperkuat pembangunan sumber daya manusia (SDM), sains, teknologi, pendidikan, kesehatan, prestasi olahraga, kesetaraan gender, serta penguatan peran perempuan, pemuda (generasi milenial dan generasi Z), dan penyandang disabilitas. | 5. Penguranggan stunting | | 1 Dokumen | 1.691.550,00 | UPT PUSKESMAS KEBONSARI |
| | 1.02.02.2.02.0046 | Pengelolaan upaya kesehatan Ibu dan Anak | | | | | | 500.000,00 | | | | | | | 525.000,00 | |
| | | Terlaksananya pengelolaan upaya Kesehatan Ibu dan Anak | Jumlah dokumen hasil pengelolaan upaya kesehatan ibu dan anak | 1 Dokumen | | 1 Dokumen | 12 Dokumen | 500.000,00 | Provinsi Jawa Timur \|\| Kota Pasuruan \|\| Kecamatan Panggungrejo \|\| Kelurahan Karanganyar \|\| 0 \|\| Provinsi Jawa Timur \|\| Kota Pasuruan \|\| Kecamatan Panggungrejo \|\| Kelurahan Bangilan \|\| 0 \|\| Provinsi Jawa Timur \|\| Kota Pasuruan \|\| Kecamatan Panggungrejo \|\| Kelurahan Kebonsari \|\| 0 | DAK Non Fisik-Dana BOK-BOK Puskesmas | 4.Memperkuat pembangunan sumber daya manusia (SDM), sains, teknologi, pendidikan, kesehatan, prestasi olahraga, kesetaraan gender, serta penguatan peran perempuan, pemuda (generasi milenial dan generasi Z), dan penyandang disabilitas. | 5. Penguranggan stunting | | 1 Dokumen | 525.000,00 | UPT PUSKESMAS KEBONSARI |

| NO | KODE | URUSAN / BIDANG URUSAN / PROGRAM / OUTCOME / KEGIATAN / SUBKEGIATAN OUTPUT | INDIKATOR | TARGET AKHIR RENSTRA | REALISASI 2025 | PRAKIRAAN 2026 | CAPAIAN KINERJA DAN KERANGKA PENDANAAN | | | | | | KELOMPOK SASARAN | PRAKIRAAN MAJU 2028 | | PERANGKAT DAERAH PENANGGUNG JAWAB |
|---|---|---|---|---|---|---|---|---|---|---|---|---|---|---|---|---|
| | | | | | | | TARGET 2027 | PAGU INDIKATIF | LOKASI | SUMBER DANA | PRIORITAS | | | TARGET | PAGU INDIKATIF | |
| | | | | | | | | | | | NASIONAL | DAERAH | | | | |
| (1) | (2) | (3) | (4) | (5) | (6) | (7) | (8) | (9) | (10) | (11) | (12) | (13) | (14) | (15) | (16) | (17) |
| | | Terlaksananya pengelolaan upaya Kesehatan Ibu dan Anak | Jumlah dokumen hasil pengelolaan upaya kesehatan ibu dan anak | 2 Dokumen | | 12 Dokumen | 12 Dokumen | 500.000,00 | Provinsi Jawa Timur \|\| Kota Pasuruan \|\| Kecamatan Panggungrejo \|\| Kelurahan Karanganyar \|\| 0 \|\| Provinsi Jawa Timur \|\| Kota Pasuruan \|\| Kecamatan Panggungrejo \|\| Kelurahan Bangilan \|\| 0 \|\| Provinsi Jawa Timur \|\| Kota Pasuruan \|\| Kecamatan Panggungrejo \|\| Kelurahan Kebonsari \|\| 0 | DAK Non Fisik-Dana BOK-BOK Puskesmas | 4.Memperkuat pembangunan sumber daya manusia (SDM), sains, teknologi, pendidikan, kesehatan, prestasi olahraga, kesetaraan gender, serta penguatan peran perempuan, pemuda (generasi milenial dan generasi Z), dan penyandang disabilitas. | 5. Penguranggan stunting | | 2 Dokumen | 525.000,00 | UPT PUSKESMAS KEBONSARI |
| | | Terlaksananya pengelolaan upaya Kesehatan Ibu dan Anak | Jumlah dokumen hasil pengelolaan upaya kesehatan ibu dan anak | 12 Dokumen | | 12 Dokumen | 12 Dokumen | 500.000,00 | Provinsi Jawa Timur \|\| Kota Pasuruan \|\| Kecamatan Panggungrejo \|\| Kelurahan Karanganyar \|\| 0 \|\| Provinsi Jawa Timur \|\| Kota Pasuruan \|\| Kecamatan Panggungrejo \|\| Kelurahan Bangilan \|\| 0 \|\| Provinsi Jawa Timur \|\| Kota Pasuruan \|\| Kecamatan Panggungrejo \|\| Kelurahan Kebonsari \|\| 0 | DAK Non Fisik-Dana BOK-BOK Puskesmas | 4.Memperkuat pembangunan sumber daya manusia (SDM), sains, teknologi, pendidikan, kesehatan, prestasi olahraga, kesetaraan gender, serta penguatan peran perempuan, pemuda (generasi milenial dan generasi Z), dan penyandang disabilitas. | 5. Penguranggan stunting | | 12 Dokumen | 525.000,00 | UPT PUSKESMAS KEBONSARI |
| | | ***Meningkatnya Pemenuhan Kesehatan Perorangan dan Kesehatan Masyarakat Puskesmas Karangketug*** | | | | | | ***874.742.700,00*** | | | | | | | ***918.479.835,00*** | |
| | | | 999.Persentase pemenuhan UKP (Upaya Kesehatan Perorangan) dan UKM (Upaya Kesehatan Masyarakat) | 100 % | | 100 % | 100 % | 859.816.700,00 | | | | | | 100 % | 902.807.535,00 | |
| | | Telaksananya Perencanaan Kebutuhan dan pendayagunaan sumber daya manusia kesehatan untuk UKP dan UKM di wilayan Kabupaten/Kota | | | | | | 54.339.291.770,00 | | | | | Masyarakat di Wilayah Puskesmas Kebonsari | | 12.041.180.067,00 | |

| NO | KODE | URUSAN / BIDANG URUSAN / PROGRAM / OUTCOME / KEGIATAN / SUBKEGIATAN OUTPUT | INDIKATOR | TARGET AKHIR RENSTRA | REALISASI 2025 | PRAKIRAAN 2026 | CAPAIAN KINERJA DAN KERANGKA PENDANAAN | | | | | | KELOMPOK SASARAN | PRAKIRAAN MAJU 2028 | | PERANGKAT DAERAH PENANGGUNG JAWAB |
|---|---|---|---|---|---|---|---|---|---|---|---|---|---|---|---|---|
| | | | | | | | TARGET 2027 | PAGU INDIKATIF | LOKASI | SUMBER DANA | PRIORITAS | | | TARGET | PAGU INDIKATIF | |
| | | | | | | | | | | | NASIONAL | DAERAH | | | | |
| (1) | (2) | (3) | (4) | (5) | (6) | (7) | (8) | (9) | (10) | (11) | (12) | (13) | (14) | (15) | (16) | (17) |
| | | | Jumlah Anak Usia Pendidikan Dasar yang Mendapatkan Pelayanan Kesehatan Sesuai Standar | 1727 Orang | | 1694 Orang | 1702 Orang | 159.825.500,00 | | | | | | 1710 Orang | 129.401.300,00 | |
| | | | Jumlah Dokumen Hasil Pengelolaan Pelayanan Kesehatan Gizi Masyarakat | 16 Dokumen | | 16 Dokumen | 16 Dokumen | 5.889.374.740,00 | | | | | | 16 Dokumen | 5.591.600.422,00 | |
| | | | Jumlah Dokumen Hasil Pengelolaan Pelayanan Kesehatan Lingkungan | 12 Dokumen | | 12 Dokumen | 12 Dokumen | 992.771.200,00 | | | | | | 12 Dokumen | 1.050.554.735,00 | |
| | | | Jumlah dokumen hasil pengelolaan pelayanan kesehatan reproduksi | 1 Dokumen | | 1 Dokumen | 1 Dokumen | 8.301.000,00 | | | | | | 1 Dokumen | 8.691.550,00 | |
| | | | Jumlah Dokumen Hasil Pengelolaan Surveilans Kesehatan | Dokumen | | 1 Dokumen | 1 Dokumen | 241.880.400,00 | | | | | | 1 Dokumen | 245.013.495,00 | |
| | | | Jumlah dokumen hasil pengelolaan upaya kesehatan ibu dan anak | 1 Dokumen | | 1 Dokumen | 1 Dokumen | 323.300.000,00 | | | | | | 1 Dokumen | 4.680.000,00 | |
| | | | Jumlah Dokumen Operasional Pelayanan Puskesmas | 1 Dokumen | | 1 Dokumen | 1 Dokumen | 1.194.978.000,00 | | | | | | 1 Dokumen | 1.155.721.300,00 | |
| | | | Jumlah Ibu Hamil yang Mendapatkan Pelayanan Kesehatan Sesuai Standar | 3889 Orang | | 3818 Orang | 3835 Orang | 522.873.040,00 | | | | | | 3853 Orang | 376.736.537,00 | |
| | | | Jumlah Orang Terduga Menderita Tuberkulosis yang Mendapatkan Pelayanan Sesuai Standar | 534 Orang | | 522 Orang | 525 Orang | 1.181.121.100,00 | | | | | | 528 Orang | 192.653.600,00 | |
| | | | Jumlah Orang yang Mendapatkan Pelayanan Kesehatan Orang dengan Gangguan Jiwa Berat Sesuai Standar | 41 Orang | | 41 Orang | 41 Orang | 161.782.500,00 | | | | | | 41 Orang | 97.132.720,00 | |
| | | | Jumlah Penduduk Usia Produktif yang Mendapatkan Pelayanan Kesehatan Sesuai Standar | 146106 Orang | | 143393 Orang | 14066 Orang | 176.932.300,00 | | | | | | 144743 Orang | 212.579.900,00 | |
| | | Tersedianya Layanan Kesehatan untuk UKM dan UKP Rujukan Tingkat Daerah Kabupaten/Kota | | | | | | 54.339.291.770,00 | | | | | Masyarakat di Wilayah Puskesmas Kebonsari | | 12.041.180.067,00 | |
| | | | Jumlah Anak Usia Pendidikan Dasar yang Mendapatkan Pelayanan Kesehatan Sesuai Standar | 1727 Orang | | 1694 Orang | 1702 Orang | 159.825.500,00 | | | | | | 1710 Orang | 129.401.300,00 | |
| | | | Jumlah Dokumen Hasil Pengelolaan Pelayanan Kesehatan Gizi Masyarakat | 16 Dokumen | | 16 Dokumen | 16 Dokumen | 5.889.374.740,00 | | | | | | 16 Dokumen | 5.591.600.422,00 | |
| | | | Jumlah Dokumen Hasil Pengelolaan Pelayanan Kesehatan Lingkungan | 12 Dokumen | | 12 Dokumen | 12 Dokumen | 992.771.200,00 | | | | | | 12 Dokumen | 1.050.554.735,00 | |
| | | | Jumlah dokumen hasil pengelolaan pelayanan kesehatan reproduksi | 1 Dokumen | | 1 Dokumen | 1 Dokumen | 8.301.000,00 | | | | | | 1 Dokumen | 8.691.550,00 | |

| NO | KODE | URUSAN / BIDANG URUSAN / PROGRAM / OUTCOME / KEGIATAN / SUBKEGIATAN OUTPUT | INDIKATOR | TARGET AKHIR RENSTRA | REALISASI 2025 | PRAKIRAAN 2026 | CAPAIAN KINERJA DAN KERANGKA PENDANAAN | | | | | | KELOMPOK SASARAN | PRAKIRAAN MAJU 2028 | | PERANGKAT DAERAH PENANGGUNG JAWAB |
|---|---|---|---|---|---|---|---|---|---|---|---|---|---|---|---|---|
| | | | | | | | TARGET 2027 | PAGU INDIKATIF | LOKASI | SUMBER DANA | PRIORITAS | | | TARGET | PAGU INDIKATIF | |
| | | | | | | | | | | | NASIONAL | DAERAH | | | | |
| (1) | (2) | (3) | (4) | (5) | (6) | (7) | (8) | (9) | (10) | (11) | (12) | (13) | (14) | (15) | (16) | (17) |
| | | | Jumlah Dokumen Hasil Pengelolaan Surveilans Kesehatan | Dokumen | | 1 Dokumen | 1 Dokumen | 241.880.400,00 | | | | | | 1 Dokumen | 245.013.495,00 | |
| | | | Jumlah dokumen hasil pengelolaan upaya kesehatan ibu dan anak | 1 Dokumen | | 1 Dokumen | 1 Dokumen | 323.300.000,00 | | | | | | 1 Dokumen | 4.680.000,00 | |
| | | | Jumlah Dokumen Operasional Pelayanan Puskesmas | 1 Dokumen | | 1 Dokumen | 1 Dokumen | 1.194.978.000,00 | | | | | | 1 Dokumen | 1.155.721.300,00 | |
| | | | Jumlah Ibu Hamil yang Mendapatkan Pelayanan Kesehatan Sesuai Standar | 3889 Orang | | 3818 Orang | 3835 Orang | 522.873.040,00 | | | | | | 3853 Orang | 376.736.537,00 | |
| | | | Jumlah Orang Terduga Menderita Tuberkulosis yang Mendapatkan Pelayanan Sesuai Standar | 534 Orang | | 522 Orang | 525 Orang | 1.181.121.100,00 | | | | | | 528 Orang | 192.653.600,00 | |
| | | | Jumlah Orang yang Mendapatkan Pelayanan Kesehatan Orang dengan Gangguan Jiwa Berat Sesuai Standar | 41 Orang | | 41 Orang | 41 Orang | 161.782.500,00 | | | | | | 41 Orang | 97.132.720,00 | |
| | | | Jumlah Penduduk Usia Produktif yang Mendapatkan Pelayanan Kesehatan Sesuai Standar | 146106 Orang | | 143393 Orang | 14066 Orang | 176.932.300,00 | | | | | | 144743 Orang | 212.579.900,00 | |
| | | Tersedianya Layanan Kesehatan untuk UKM dan UKP Rujukan Tingkat Daerah Kabupaten/Kota Puskesmas Kebonagung | | | | | | 54.339.291.770,00 | | | | | Masyarakat di Wilayah Puskesmas Kebonsari | | 12.041.180.067,00 | |
| | | | Jumlah Anak Usia Pendidikan Dasar yang Mendapatkan Pelayanan Kesehatan Sesuai Standar | 1727 Orang | | 1694 Orang | 1702 Orang | 159.825.500,00 | | | | | | 1710 Orang | 129.401.300,00 | |
| | | | Jumlah Dokumen Hasil Pengelolaan Pelayanan Kesehatan Gizi Masyarakat | 16 Dokumen | | 16 Dokumen | 16 Dokumen | 5.889.374.740,00 | | | | | | 16 Dokumen | 5.591.600.422,00 | |
| | | | Jumlah Dokumen Hasil Pengelolaan Pelayanan Kesehatan Lingkungan | 12 Dokumen | | 12 Dokumen | 12 Dokumen | 992.771.200,00 | | | | | | 12 Dokumen | 1.050.554.735,00 | |
| | | | Jumlah dokumen hasil pengelolaan pelayanan kesehatan reproduksi | 1 Dokumen | | 1 Dokumen | 1 Dokumen | 8.301.000,00 | | | | | | 1 Dokumen | 8.691.550,00 | |
| | | | Jumlah Dokumen Hasil Pengelolaan Surveilans Kesehatan | Dokumen | | 1 Dokumen | 1 Dokumen | 241.880.400,00 | | | | | | 1 Dokumen | 245.013.495,00 | |
| | | | Jumlah dokumen hasil pengelolaan upaya kesehatan ibu dan anak | 1 Dokumen | | 1 Dokumen | 1 Dokumen | 323.300.000,00 | | | | | | 1 Dokumen | 4.680.000,00 | |
| | | | Jumlah Dokumen Operasional Pelayanan Puskesmas | 1 Dokumen | | 1 Dokumen | 1 Dokumen | 1.194.978.000,00 | | | | | | 1 Dokumen | 1.155.721.300,00 | |
| | | | Jumlah Ibu Hamil yang Mendapatkan Pelayanan Kesehatan Sesuai Standar | 3889 Orang | | 3818 Orang | 3835 Orang | 522.873.040,00 | | | | | | 3853 Orang | 376.736.537,00 | |

| NO | KODE | URUSAN / BIDANG URUSAN / PROGRAM / OUTCOME / KEGIATAN / SUBKEGIATAN OUTPUT | INDIKATOR | TARGET AKHIR RENSTRA | REALISASI 2025 | PRAKIRAAN 2026 | CAPAIAN KINERJA DAN KERANGKA PENDANAAN | | | | | | KELOMPOK SASARAN | PRAKIRAAN MAJU 2028 | | PERANGKAT DAERAH PENANGGUNG JAWAB |
|---|---|---|---|---|---|---|---|---|---|---|---|---|---|---|---|---|
| | | | | | | | TARGET 2027 | PAGU INDIKATIF | LOKASI | SUMBER DANA | PRIORITAS | | | TARGET | PAGU INDIKATIF | |
| | | | | | | | | | | | NASIONAL | DAERAH | | | | |
| (1) | (2) | (3) | (4) | (5) | (6) | (7) | (8) | (9) | (10) | (11) | (12) | (13) | (14) | (15) | (16) | (17) |
| | | | Jumlah Orang Terduga Menderita Tuberkulosis yang Mendapatkan Pelayanan Sesuai Standar | 534 Orang | | 522 Orang | 525 Orang | 1.181.121.100,00 | | | | | | 528 Orang | 192.653.600,00 | |
| | | | Jumlah Orang yang Mendapatkan Pelayanan Kesehatan Orang dengan Gangguan Jiwa Berat Sesuai Standar | 41 Orang | | 41 Orang | 41 Orang | 161.782.500,00 | | | | | | 41 Orang | 97.132.720,00 | |
| | | | Jumlah Penduduk Usia Produktif yang Mendapatkan Pelayanan Kesehatan Sesuai Standar | 14664 Orang | | 14390 Orang | 14458 Orang | 176.932.300,00 | | | | | | 14526 Orang | 212.579.900,00 | |
| | 1.02.02.2.02.0001 | Pengelolaan Pelayanan Kesehatan Ibu Hamil | | | | | | 28.320.000,00 | | | | | | | 29.736.000,00 | |
| | | Terkelolanya Pelayanan Kesehatan Ibu Hamil Sesuai Standar | Jumlah Ibu Hamil yang Mendapatkan Pelayanan Kesehatan Sesuai Standar | 3889 Orang | | 3818 Orang | 386 Orang | 28.320.000,00 | Provinsi Jawa Timur \|\| Kota Pasuruan \|\| Kecamatan Panggungrejo \|\| Kelurahan Karanganyar \|\| 0 \|\| Provinsi Jawa Timur \|\| Kota Pasuruan \|\| Kecamatan Panggungrejo \|\| Kelurahan Bangilan \|\| 0 \|\| Provinsi Jawa Timur \|\| Kota Pasuruan \|\| Kecamatan Panggungrejo \|\| Kelurahan Kebonsari \|\| 0 | DAK Non Fisik-Dana BOK-BOK Puskesmas | 4.Memperkuat pembangunan sumber daya manusia (SDM), sains, teknologi, pendidikan, kesehatan, prestasi olahraga, kesetaraan gender, serta penguatan peran perempuan, pemuda (generasi milenial dan generasi Z), dan penyandang disabilitas. | 5. Penurangan stunting | | 3853 Orang | 29.736.000,00 | UPT PUSKESMAS KEBONSARI |

| NO | KODE | URUSAN / BIDANG URUSAN / PROGRAM / OUTCOME / KEGIATAN / SUBKEGIATAN OUTPUT | INDIKATOR | TARGET AKHIR RENSTRA | REALISASI 2025 | PRAKIRAAN 2026 | CAPAIAN KINERJA DAN KERANGKA PENDANAAN | | | | | | KELOMPOK SASARAN | PRAKIRAAN MAJU 2028 | | PERANGKAT DAERAH PENANGGUNG JAWAB |
|---|---|---|---|---|---|---|---|---|---|---|---|---|---|---|---|---|
| | | | | | | | TARGET 2027 | PAGU INDIKATIF | LOKASI | SUMBER DANA | PRIORITAS | | | TARGET | PAGU INDIKATIF | |
| | | | | | | | | | | | NASIONAL | DAERAH | | | | |
| (1) | (2) | (3) | (4) | (5) | (6) | (7) | (8) | (9) | (10) | (11) | (12) | (13) | (14) | (15) | (16) | (17) |
| | | Terkelolanya Pelayanan Kesehatan Ibu Hamil Sesuai Standar | Jumlah Ibu Hamil yang Mendapatkan Pelayanan Kesehatan Sesuai Standar | 581 Orang | | 571 Orang | 386 Orang | 28.320.000,00 | Provinsi Jawa Timur \|\| Kota Pasuruan \|\| Kecamatan Panggungrejo \|\| Kelurahan Karanganyar \|\| 0 \|\| Provinsi Jawa Timur \|\| Kota Pasuruan \|\| Kecamatan Panggungrejo \|\| Kelurahan Bangilan \|\| 0 \|\| Provinsi Jawa Timur \|\| Kota Pasuruan \|\| Kecamatan Panggungrejo \|\| Kelurahan Kebonsari \|\| 0 | DAK Non Fisik-Dana BOK-BOK Puskesmas | 4.Memperkuat pembangunan sumber daya manusia (SDM), sains, teknologi, pendidikan, kesehatan, prestasi olahraga, kesetaraan gender, serta penguatan peran perempuan, pemuda (generasi milenial dan generasi Z), dan penyandang disabilitas. | 5. Penguranggan stunting | | 577 Orang | 29.736.000,00 | UPT PUSKESMAS KEBONSARI |
| | | Terkelolanya Pelayanan Kesehatan Ibu Hamil Sesuai Standar | Jumlah Ibu Hamil yang Mendapatkan Pelayanan Kesehatan Sesuai Standar | 558 Orang | | 547 Orang | 386 Orang | 28.320.000,00 | Provinsi Jawa Timur \|\| Kota Pasuruan \|\| Kecamatan Panggungrejo \|\| Kelurahan Karanganyar \|\| 0 \|\| Provinsi Jawa Timur \|\| Kota Pasuruan \|\| Kecamatan Panggungrejo \|\| Kelurahan Bangilan \|\| 0 \|\| Provinsi Jawa Timur \|\| Kota Pasuruan \|\| Kecamatan Panggungrejo \|\| Kelurahan Kebonsari \|\| 0 | DAK Non Fisik-Dana BOK-BOK Puskesmas | 4.Memperkuat pembangunan sumber daya manusia (SDM), sains, teknologi, pendidikan, kesehatan, prestasi olahraga, kesetaraan gender, serta penguatan peran perempuan, pemuda (generasi milenial dan generasi Z), dan penyandang disabilitas. | 5. Penguranggan stunting | | 552 Orang | 29.736.000,00 | UPT PUSKESMAS KEBONSARI |

| NO | KODE | URUSAN / BIDANG URUSAN / PROGRAM / OUTCOME / KEGIATAN / SUBKEGIATAN OUTPUT | INDIKATOR | TARGET AKHIR RENSTRA | REALISASI 2025 | PRAKIRAAN 2026 | CAPAIAN KINERJA DAN KERANGKA PENDANAAN | | | | | | KELOMPOK SASARAN | PRAKIRAAN MAJU 2028 | | PERANGKAT DAERAH PENANGGUNG JAWAB |
|---|---|---|---|---|---|---|---|---|---|---|---|---|---|---|---|---|
| | | | | | | | TARGET 2027 | PAGU INDIKATIF | LOKASI | SUMBER DANA | PRIORITAS | | | TARGET | PAGU INDIKATIF | |
| | | | | | | | | | | | NASIONAL | DAERAH | | | | |
| (1) | (2) | (3) | (4) | (5) | (6) | (7) | (8) | (9) | (10) | (11) | (12) | (13) | (14) | (15) | (16) | (17) |
| | | Terkelolanya Pelayanan Kesehatan Ibu Hamil Sesuai Standar | Jumlah Ibu Hamil yang Mendapatkan Pelayanan Kesehatan Sesuai Standar | 555 Orang | | 545 Orang | 386 Orang | 28.320.000,00 | Provinsi Jawa Timur \|\| Kota Pasuruan \|\| Kecamatan Panggungrejo \|\| Kelurahan Karanganyar \|\| 0 \|\| Provinsi Jawa Timur \|\| Kota Pasuruan \|\| Kecamatan Panggungrejo \|\| Kelurahan Bangilan \|\| 0 \|\| Provinsi Jawa Timur \|\| Kota Pasuruan \|\| Kecamatan Panggungrejo \|\| Kelurahan Kebonsari \|\| 0 | DAK Non Fisik-Dana BOK-BOK Puskesmas | 4.Memperkuat pembangunan sumber daya manusia (SDM), sains, teknologi, pendidikan, kesehatan, prestasi olahraga, kesetaraan gender, serta penguatan peran perempuan, pemuda (generasi milenial dan generasi Z), dan penyandang disabilitas. | 5. Penguranggan stunting | | 549 Orang | 29.736.000,00 | UPT PUSKESMAS KEBONSARI |
| | | Terkelolanya Pelayanan Kesehatan Ibu Hamil Sesuai Standar | Jumlah Ibu Hamil yang Mendapatkan Pelayanan Kesehatan Sesuai Standar | 416 Orang | | 408 Orang | 386 Orang | 28.320.000,00 | Provinsi Jawa Timur \|\| Kota Pasuruan \|\| Kecamatan Panggungrejo \|\| Kelurahan Karanganyar \|\| 0 \|\| Provinsi Jawa Timur \|\| Kota Pasuruan \|\| Kecamatan Panggungrejo \|\| Kelurahan Bangilan \|\| 0 \|\| Provinsi Jawa Timur \|\| Kota Pasuruan \|\| Kecamatan Panggungrejo \|\| Kelurahan Kebonsari \|\| 0 | DAK Non Fisik-Dana BOK-BOK Puskesmas | 4.Memperkuat pembangunan sumber daya manusia (SDM), sains, teknologi, pendidikan, kesehatan, prestasi olahraga, kesetaraan gender, serta penguatan peran perempuan, pemuda (generasi milenial dan generasi Z), dan penyandang disabilitas. | 5. Penguranggan stunting | | 412 Orang | 29.736.000,00 | UPT PUSKESMAS KEBONSARI |

| NO | KODE | URUSAN / BIDANG URUSAN / PROGRAM / OUTCOME / KEGIATAN / SUBKEGIATAN OUTPUT | INDIKATOR | TARGET AKHIR RENSTRA | REALISASI 2025 | PRAKIRAAN 2026 | CAPAIAN KINERJA DAN KERANGKA PENDANAAN | | | | | | KELOMPOK SASARAN | PRAKIRAAN MAJU 2028 | | PERANGKAT DAERAH PENANGGUNG JAWAB |
|---|---|---|---|---|---|---|---|---|---|---|---|---|---|---|---|---|
| | | | | | | | TARGET 2027 | PAGU INDIKATIF | LOKASI | SUMBER DANA | PRIORITAS | | | TARGET | PAGU INDIKATIF | |
| | | | | | | | | | | | NASIONAL | DAERAH | | | | |
| (1) | (2) | (3) | (4) | (5) | (6) | (7) | (8) | (9) | (10) | (11) | (12) | (13) | (14) | (15) | (16) | (17) |
| | | Terkelolanya Pelayanan Kesehatan Ibu Hamil Sesuai Standar | Jumlah Ibu Hamil yang Mendapatkan Pelayanan Kesehatan Sesuai Standar | 392 Orang | | 384 Orang | 386 Orang | 28.320.000,00 | Provinsi Jawa Timur \|\| Kota Pasuruan \|\| Kecamatan Panggungrejo \|\| Kelurahan Karanganyar \|\| 0 \|\| Provinsi Jawa Timur \|\| Kota Pasuruan \|\| Kecamatan Panggungrejo \|\| Kelurahan Bangilan \|\| 0 \|\| Provinsi Jawa Timur \|\| Kota Pasuruan \|\| Kecamatan Panggungrejo \|\| Kelurahan Kebonsari \|\| 0 | DAK Non Fisik-Dana BOK-BOK Puskesmas | 4.Memperkuat pembangunan sumber daya manusia (SDM), sains, teknologi, pendidikan, kesehatan, prestasi olahraga, kesetaraan gender, serta penguatan peran perempuan, pemuda (generasi milenial dan generasi Z), dan penyandang disabilitas. | 5. Penguranggan stunting | | 388 Orang | 29.736.000,00 | UPT PUSKESMAS KEBONSARI |
| | | Terkelolanya Pelayanan Kesehatan Ibu Hamil Sesuai Standar | Jumlah Ibu Hamil yang Mendapatkan Pelayanan Kesehatan Sesuai Standar | 493 Orang | | 485 Orang | 386 Orang | 28.320.000,00 | Provinsi Jawa Timur \|\| Kota Pasuruan \|\| Kecamatan Panggungrejo \|\| Kelurahan Karanganyar \|\| 0 \|\| Provinsi Jawa Timur \|\| Kota Pasuruan \|\| Kecamatan Panggungrejo \|\| Kelurahan Bangilan \|\| 0 \|\| Provinsi Jawa Timur \|\| Kota Pasuruan \|\| Kecamatan Panggungrejo \|\| Kelurahan Kebonsari \|\| 0 | DAK Non Fisik-Dana BOK-BOK Puskesmas | 4.Memperkuat pembangunan sumber daya manusia (SDM), sains, teknologi, pendidikan, kesehatan, prestasi olahraga, kesetaraan gender, serta penguatan peran perempuan, pemuda (generasi milenial dan generasi Z), dan penyandang disabilitas. | 5. Penguranggan stunting | | 489 Orang | 29.736.000,00 | UPT PUSKESMAS KEBONSARI |

| NO | KODE | URUSAN / BIDANG URUSAN / PROGRAM / OUTCOME / KEGIATAN / SUBKEGIATAN OUTPUT | INDIKATOR | TARGET AKHIR RENSTRA | REALISASI 2025 | PRAKIRAAN 2026 | CAPAIAN KINERJA DAN KERANGKA PENDANAAN | | | | | | KELOMPOK SASARAN | PRAKIRAAN MAJU 2028 | | PERANGKAT DAERAH PENANGGUNG JAWAB |
|---|---|---|---|---|---|---|---|---|---|---|---|---|---|---|---|---|
| | | | | | | | TARGET 2027 | PAGU INDIKATIF | LOKASI | SUMBER DANA | PRIORITAS | | | TARGET | PAGU INDIKATIF | |
| | | | | | | | | | | | NASIONAL | DAERAH | | | | |
| (1) | (2) | (3) | (4) | (5) | (6) | (7) | (8) | (9) | (10) | (11) | (12) | (13) | (14) | (15) | (16) | (17) |
| | | Terkelolanya Pelayanan Kesehatan Ibu Hamil Sesuai Standar | Jumlah Ibu Hamil yang Mendapatkan Pelayanan Kesehatan Sesuai Standar | 470 Orang | | 462 Orang | 386 Orang | 28.320.000,00 | Provinsi Jawa Timur \|\| Kota Pasuruan \|\| Kecamatan Panggungrejo \|\| Kelurahan Karanganyar \|\| 0 \|\| Provinsi Jawa Timur \|\| Kota Pasuruan \|\| Kecamatan Panggungrejo \|\| Kelurahan Bangilan \|\| 0 \|\| Provinsi Jawa Timur \|\| Kota Pasuruan \|\| Kecamatan Panggungrejo \|\| Kelurahan Kebonsari \|\| 0 | DAK Non Fisik-Dana BOK-BOK Puskesmas | 4.Memperkuat pembangunan sumber daya manusia (SDM), sains, teknologi, pendidikan, kesehatan, prestasi olahraga, kesetaraan gender, serta penguatan peran perempuan, pemuda (generasi milenial dan generasi Z), dan penyandang disabilitas. | 5. Penguranggan stunting | | 466 Orang | 29.736.000,00 | UPT PUSKESMAS KEBONSARI |
| | | Terkelolanya Pelayanan Kesehatan Ibu Hamil Sesuai Standar | Jumlah Ibu Hamil yang Mendapatkan Pelayanan Kesehatan Sesuai Standar | 424 Orang | | 416 Orang | 386 Orang | 28.320.000,00 | Provinsi Jawa Timur \|\| Kota Pasuruan \|\| Kecamatan Panggungrejo \|\| Kelurahan Karanganyar \|\| 0 \|\| Provinsi Jawa Timur \|\| Kota Pasuruan \|\| Kecamatan Panggungrejo \|\| Kelurahan Bangilan \|\| 0 \|\| Provinsi Jawa Timur \|\| Kota Pasuruan \|\| Kecamatan Panggungrejo \|\| Kelurahan Kebonsari \|\| 0 | DAK Non Fisik-Dana BOK-BOK Puskesmas | 4.Memperkuat pembangunan sumber daya manusia (SDM), sains, teknologi, pendidikan, kesehatan, prestasi olahraga, kesetaraan gender, serta penguatan peran perempuan, pemuda (generasi milenial dan generasi Z), dan penyandang disabilitas. | 5. Penguranggan stunting | | 420 Orang | 29.736.000,00 | UPT PUSKESMAS KEBONSARI |
| | 1.02.02.2.02.0005 | Pengelolaan Pelayanan Kesehatan pada Usia Pendidikan Dasar | | | | | | 20.850.000,00 | | | | | | | 21.892.500,00 | |

| NO | KODE | URUSAN / BIDANG URUSAN / PROGRAM / OUTCOME / KEGIATAN / SUBKEGIATAN OUTPUT | INDIKATOR | TARGET AKHIR RENSTRA | REALISASI 2025 | PRAKIRAAN 2026 | CAPAIAN KINERJA DAN KERANGKA PENDANAAN | | | | | | KELOMPOK SASARAN | PRAKIRAAN MAJU 2028 | | PERANGKAT DAERAH PENANGGUNG JAWAB |
|---|---|---|---|---|---|---|---|---|---|---|---|---|---|---|---|---|
| | | | | | | | TARGET 2027 | PAGU INDIKATIF | LOKASI | SUMBER DANA | PRIORITAS | | | TARGET | PAGU INDIKATIF | |
| | | | | | | | | | | | NASIONAL | DAERAH | | | | |
| (1) | (2) | (3) | (4) | (5) | (6) | (7) | (8) | (9) | (10) | (11) | (12) | (13) | (14) | (15) | (16) | (17) |
| | | Terkelolanya Pelayanan Kesehatan pada Usia Pendidikan Dasar Sesuai Standar | Jumlah Anak Usia Pendidikan Dasar yang Mendapatkan Pelayanan Kesehatan Sesuai Standar | 4176 Orang | | 4099 Orang | 4118 Orang | 20.850.000,00 | Provinsi Jawa Timur \|\| Kota Pasuruan \|\| Kecamatan Panggungrejo \|\| Kelurahan Karanganyar \|\| 0 \|\| Provinsi Jawa Timur \|\| Kota Pasuruan \|\| Kecamatan Panggungrejo \|\| Kelurahan Bangilan \|\| 0 \|\| Provinsi Jawa Timur \|\| Kota Pasuruan \|\| Kecamatan Panggungrejo \|\| Kelurahan Kebonsari \|\| 0 | DAK Non Fisik-Dana BOK-BOK Puskesmas Pendapatan Bagi Hasil Pajak Rokok | 4.Memperkuat pembangunan sumber daya manusia (SDM), sains, teknologi, pendidikan, kesehatan, prestasi olahraga, kesetaraan gender, serta penguatan peran perempuan, pemuda (generasi milenial dan generasi Z), dan penyandang disabilitas. | 5. Penguranggan stunting | | 4137 Orang | 21.892.500,00 | UPT PUSKESMAS KEBONSARI |
| | | Terkelolanya Pelayanan Kesehatan pada Usia Pendidikan Dasar Sesuai Standar | Jumlah Anak Usia Pendidikan Dasar yang Mendapatkan Pelayanan Kesehatan Sesuai Standar | 4476 Orang | | 4394 Orang | 4118 Orang | 20.850.000,00 | Provinsi Jawa Timur \|\| Kota Pasuruan \|\| Kecamatan Panggungrejo \|\| Kelurahan Karanganyar \|\| 0 \|\| Provinsi Jawa Timur \|\| Kota Pasuruan \|\| Kecamatan Panggungrejo \|\| Kelurahan Bangilan \|\| 0 \|\| Provinsi Jawa Timur \|\| Kota Pasuruan \|\| Kecamatan Panggungrejo \|\| Kelurahan Kebonsari \|\| 0 | DAK Non Fisik-Dana BOK-BOK Puskesmas Pendapatan Bagi Hasil Pajak Rokok | 4.Memperkuat pembangunan sumber daya manusia (SDM), sains, teknologi, pendidikan, kesehatan, prestasi olahraga, kesetaraan gender, serta penguatan peran perempuan, pemuda (generasi milenial dan generasi Z), dan penyandang disabilitas. | 5. Penguranggan stunting | | 4435 Orang | 21.892.500,00 | UPT PUSKESMAS KEBONSARI |

| NO | KODE | URUSAN / BIDANG URUSAN / PROGRAM / OUTCOME / KEGIATAN / SUBKEGIATAN OUTPUT | INDIKATOR | TARGET AKHIR RENSTRA | REALISASI 2025 | PRAKIRAAN 2026 | CAPAIAN KINERJA DAN KERANGKA PENDANAAN | | | | | | KELOMPOK SASARAN | PRAKIRAAN MAJU 2028 | | PERANGKAT DAERAH PENANGGUNG JAWAB |
|---|---|---|---|---|---|---|---|---|---|---|---|---|---|---|---|---|
| | | | | | | | TARGET 2027 | PAGU INDIKATIF | LOKASI | SUMBER DANA | PRIORITAS | | | TARGET | PAGU INDIKATIF | |
| | | | | | | | | | | | NASIONAL | DAERAH | | | | |
| (1) | (2) | (3) | (4) | (5) | (6) | (7) | (8) | (9) | (10) | (11) | (12) | (13) | (14) | (15) | (16) | (17) |
| | | Terkelolanya Pelayanan Kesehatan pada Usia Pendidikan Dasar Sesuai Standar | Jumlah Anak Usia Pendidikan Dasar yang Mendapatkan Pelayanan Kesehatan Sesuai Standar | 3001 Orang | | 2945 Orang | 4118 Orang | 20.850.000,00 | Provinsi Jawa Timur \|\| Kota Pasuruan \|\| Kecamatan Panggungrejo \|\| Kelurahan Karanganyar \|\| 0 \|\| Provinsi Jawa Timur \|\| Kota Pasuruan \|\| Kecamatan Panggungrejo \|\| Kelurahan Bangilan \|\| 0 \|\| Provinsi Jawa Timur \|\| Kota Pasuruan \|\| Kecamatan Panggungrejo \|\| Kelurahan Kebonsari \|\| 0 | DAK Non Fisik-Dana BOK-BOK Puskesmas Pendapatan Bagi Hasil Pajak Rokok | 4.Memperkuat pembangunan sumber daya manusia (SDM), sains, teknologi, pendidikan, kesehatan, prestasi olahraga, kesetaraan gender, serta penguatan peran perempuan, pemuda (generasi milenial dan generasi Z), dan penyandang disabilitas. | 5. Penguranggan stunting | | 2973 Orang | 21.892.500,00 | UPT PUSKESMAS KEBONSARI |
| | | Terkelolanya Pelayanan Kesehatan pada Usia Pendidikan Dasar Sesuai Standar | Jumlah Anak Usia Pendidikan Dasar yang Mendapatkan Pelayanan Kesehatan Sesuai Standar | 1727 Orang | | 1694 Orang | 4118 Orang | 20.850.000,00 | Provinsi Jawa Timur \|\| Kota Pasuruan \|\| Kecamatan Panggungrejo \|\| Kelurahan Karanganyar \|\| 0 \|\| Provinsi Jawa Timur \|\| Kota Pasuruan \|\| Kecamatan Panggungrejo \|\| Kelurahan Bangilan \|\| 0 \|\| Provinsi Jawa Timur \|\| Kota Pasuruan \|\| Kecamatan Panggungrejo \|\| Kelurahan Kebonsari \|\| 0 | DAK Non Fisik-Dana BOK-BOK Puskesmas Pendapatan Bagi Hasil Pajak Rokok | 4.Memperkuat pembangunan sumber daya manusia (SDM), sains, teknologi, pendidikan, kesehatan, prestasi olahraga, kesetaraan gender, serta penguatan peran perempuan, pemuda (generasi milenial dan generasi Z), dan penyandang disabilitas. | 5. Penguranggan stunting | | 1710 Orang | 21.892.500,00 | UPT PUSKESMAS KEBONSARI |

| NO | KODE | URUSAN / BIDANG URUSAN / PROGRAM / OUTCOME / KEGIATAN / SUBKEGIATAN OUTPUT | INDIKATOR | TARGET AKHIR RENSTRA | REALISASI 2025 | PRAKIRAAN 2026 | CAPAIAN KINERJA DAN KERANGKA PENDANAAN | | | | | | KELOMPOK SASARAN | PRAKIRAAN MAJU 2028 | | PERANGKAT DAERAH PENANGGUNG JAWAB |
|---|---|---|---|---|---|---|---|---|---|---|---|---|---|---|---|---|
| | | | | | | | TARGET 2027 | PAGU INDIKATIF | LOKASI | SUMBER DANA | PRIORITAS | | | TARGET | PAGU INDIKATIF | |
| | | | | | | | | | | | NASIONAL | DAERAH | | | | |
| (1) | (2) | (3) | (4) | (5) | (6) | (7) | (8) | (9) | (10) | (11) | (12) | (13) | (14) | (15) | (16) | (17) |
| | | Terkelolanya Pelayanan Kesehatan pada Usia Pendidikan Dasar Sesuai Standar | Jumlah Anak Usia Pendidikan Dasar yang Mendapatkan Pelayanan Kesehatan Sesuai Standar | 4.896 Orang | | 4.805 Orang | 4118 Orang | 20.850.000,00 | Provinsi Jawa Timur \|\| Kota Pasuruan \|\| Kecamatan Panggungrejo \|\| Kelurahan Karanganyar \|\| 0 \|\| Provinsi Jawa Timur \|\| Kota Pasuruan \|\| Kecamatan Panggungrejo \|\| Kelurahan Bangilan \|\| 0 \|\| Provinsi Jawa Timur \|\| Kota Pasuruan \|\| Kecamatan Panggungrejo \|\| Kelurahan Kebonsari \|\| 0 | DAK Non Fisik-Dana BOK-BOK Puskesmas Pendapatan Bagi Hasil Pajak Rokok | 4.Memperkuat pembangunan sumber daya manusia (SDM), sains, teknologi, pendidikan, kesehatan, prestasi olahraga, kesetaraan gender, serta penguatan peran perempuan, pemuda (generasi milenial dan generasi Z), dan penyandang disabilitas. | 5. Penguranggan stunting | | 4.851 Orang | 21.892.500,00 | UPT PUSKESMAS KEBONSARI |
| | | Terkelolanya Pelayanan Kesehatan pada Usia Pendidikan Dasar Sesuai Standar | Jumlah Anak Usia Pendidikan Dasar yang Mendapatkan Pelayanan Kesehatan Sesuai Standar | 6308 Orang | | 6193 Orang | 4118 Orang | 20.850.000,00 | Provinsi Jawa Timur \|\| Kota Pasuruan \|\| Kecamatan Panggungrejo \|\| Kelurahan Karanganyar \|\| 0 \|\| Provinsi Jawa Timur \|\| Kota Pasuruan \|\| Kecamatan Panggungrejo \|\| Kelurahan Bangilan \|\| 0 \|\| Provinsi Jawa Timur \|\| Kota Pasuruan \|\| Kecamatan Panggungrejo \|\| Kelurahan Kebonsari \|\| 0 | DAK Non Fisik-Dana BOK-BOK Puskesmas Pendapatan Bagi Hasil Pajak Rokok | 4.Memperkuat pembangunan sumber daya manusia (SDM), sains, teknologi, pendidikan, kesehatan, prestasi olahraga, kesetaraan gender, serta penguatan peran perempuan, pemuda (generasi milenial dan generasi Z), dan penyandang disabilitas. | 5. Penguranggan stunting | | 6249 Orang | 21.892.500,00 | UPT PUSKESMAS KEBONSARI |

| NO | KODE | URUSAN / BIDANG URUSAN / PROGRAM / OUTCOME / KEGIATAN / SUBKEGIATAN OUTPUT | INDIKATOR | TARGET AKHIR RENSTRA | REALISASI 2025 | PRAKIRAAN 2026 | CAPAIAN KINERJA DAN KERANGKA PENDANAAN | | | | | | KELOMPOK SASARAN | PRAKIRAAN MAJU 2028 | | PERANGKAT DAERAH PENANGGUNG JAWAB |
|---|---|---|---|---|---|---|---|---|---|---|---|---|---|---|---|---|
| | | | | | | | TARGET 2027 | PAGU INDIKATIF | LOKASI | SUMBER DANA | PRIORITAS | | | TARGET | PAGU INDIKATIF | |
| | | | | | | | | | | | NASIONAL | DAERAH | | | | |
| (1) | (2) | (3) | (4) | (5) | (6) | (7) | (8) | (9) | (10) | (11) | (12) | (13) | (14) | (15) | (16) | (17) |
| | | Terkelolanya Pelayanan Kesehatan pada Usia Pendidikan Dasar Sesuai Standar | Jumlah Anak Usia Pendidikan Dasar yang Mendapatkan Pelayanan Kesehatan Sesuai Standar | 3602 Orang | | 3534 Orang | 4118 Orang | 20.850.000,00 | Provinsi Jawa Timur \|\| Kota Pasuruan \|\| Kecamatan Panggungrejo \|\| Kelurahan Karanganyar \|\| 0 \|\| Provinsi Jawa Timur \|\| Kota Pasuruan \|\| Kecamatan Panggungrejo \|\| Kelurahan Bangilan \|\| 0 \|\| Provinsi Jawa Timur \|\| Kota Pasuruan \|\| Kecamatan Panggungrejo \|\| Kelurahan Kebonsari \|\| 0 | DAK Non Fisik-Dana BOK-BOK Puskesmas Pendapatan Bagi Hasil Pajak Rokok | 4.Memperkuat pembangunan sumber daya manusia (SDM), sains, teknologi, pendidikan, kesehatan, prestasi olahraga, kesetaraan gender, serta penguatan peran perempuan, pemuda (generasi milenial dan generasi Z), dan penyandang disabilitas. | 5. Penguranggan stunting | | 3568 Orang | 21.892.500,00 | UPT PUSKESMAS KEBONSARI |
| | | Terkelolanya Pelayanan Kesehatan pada Usia Pendidikan Dasar Sesuai Standar | Jumlah Anak Usia Pendidikan Dasar yang Mendapatkan Pelayanan Kesehatan Sesuai Standar | 32497 Orang | | 31895 Orang | 4118 Orang | 20.850.000,00 | Provinsi Jawa Timur \|\| Kota Pasuruan \|\| Kecamatan Panggungrejo \|\| Kelurahan Karanganyar \|\| 0 \|\| Provinsi Jawa Timur \|\| Kota Pasuruan \|\| Kecamatan Panggungrejo \|\| Kelurahan Bangilan \|\| 0 \|\| Provinsi Jawa Timur \|\| Kota Pasuruan \|\| Kecamatan Panggungrejo \|\| Kelurahan Kebonsari \|\| 0 | DAK Non Fisik-Dana BOK-BOK Puskesmas Pendapatan Bagi Hasil Pajak Rokok | 4.Memperkuat pembangunan sumber daya manusia (SDM), sains, teknologi, pendidikan, kesehatan, prestasi olahraga, kesetaraan gender, serta penguatan peran perempuan, pemuda (generasi milenial dan generasi Z), dan penyandang disabilitas. | 5. Penguranggan stunting | | 32194 Orang | 21.892.500,00 | UPT PUSKESMAS KEBONSARI |

| NO | KODE | URUSAN / BIDANG URUSAN / PROGRAM / OUTCOME / KEGIATAN / SUBKEGIATAN OUTPUT | INDIKATOR | TARGET AKHIR RENSTRA | REALISASI 2025 | PRAKIRAAN 2026 | CAPAIAN KINERJA DAN KERANGKA PENDANAAN | | | | | | KELOMPOK SASARAN | PRAKIRAAN MAJU 2028 | | PERANGKAT DAERAH PENANGGUNG JAWAB |
|---|---|---|---|---|---|---|---|---|---|---|---|---|---|---|---|---|
| | | | | | | | TARGET 2027 | PAGU INDIKATIF | LOKASI | SUMBER DANA | PRIORITAS | | | TARGET | PAGU INDIKATIF | |
| | | | | | | | | | | | NASIONAL | DAERAH | | | | |
| (1) | (2) | (3) | (4) | (5) | (6) | (7) | (8) | (9) | (10) | (11) | (12) | (13) | (14) | (15) | (16) | (17) |
| | | Terkelolanya Pelayanan Kesehatan pada Usia Pendidikan Dasar Sesuai Standar | Jumlah Anak Usia Pendidikan Dasar yang Mendapatkan Pelayanan Kesehatan Sesuai Standar | 4311 Orang | | 4231 Orang | 4118 Orang | 20.850.000,00 | Provinsi Jawa Timur \|\| Kota Pasuruan \|\| Kecamatan Panggungrejo \|\| Kelurahan Karanganyar \|\| 0 \|\| Provinsi Jawa Timur \|\| Kota Pasuruan \|\| Kecamatan Panggungrejo \|\| Kelurahan Bangilan \|\| 0 \|\| Provinsi Jawa Timur \|\| Kota Pasuruan \|\| Kecamatan Panggungrejo \|\| Kelurahan Kebonsari \|\| 0 | DAK Non Fisik-Dana BOK-BOK Puskesmas Pendapatan Bagi Hasil Pajak Rokok | 4.Memperkuat pembangunan sumber daya manusia (SDM), sains, teknologi, pendidikan, kesehatan, prestasi olahraga, kesetaraan gender, serta penguatan peran perempuan, pemuda (generasi milenial dan generasi Z), dan penyandang disabilitas. | 5. Penguranggan stunting | | 4271 Orang | 21.892.500,00 | UPT PUSKESMAS KEBONSARI |
| | 1.02.02.2.02.0006 | Pengelolaan Pelayanan Kesehatan pada Usia Produktif | | | | | | 29.828.000,00 | | | | | | | 31.319.400,00 | |
| | | Terlaksananya Pelayanan Kesehatan Usia Produktif Sesuai Standar | Jumlah Penduduk Usia Produktif yang Mendapatkan Pelayanan Kesehatan Sesuai Standar | 21765 Orang | | 21363 Orang | 14458 Orang | 29.828.000,00 | Provinsi Jawa Timur \|\| Kota Pasuruan \|\| Kecamatan Panggungrejo \|\| Kelurahan Karanganyar \|\| 0 \|\| Provinsi Jawa Timur \|\| Kota Pasuruan \|\| Kecamatan Panggungrejo \|\| Kelurahan Bangilan \|\| 0 \|\| Provinsi Jawa Timur \|\| Kota Pasuruan \|\| Kecamatan Panggungrejo \|\| Kelurahan Kebonsari \|\| 0 | Pendapatan Bagi Hasil Pajak Rokok | 4.Memperkuat pembangunan sumber daya manusia (SDM), sains, teknologi, pendidikan, kesehatan, prestasi olahraga, kesetaraan gender, serta penguatan peran perempuan, pemuda (generasi milenial dan generasi Z), dan penyandang disabilitas. | 5. Penguranggan stunting | | 21562 Orang | 31.319.400,00 | UPT PUSKESMAS KEBONSARI |

| NO | KODE | URUSAN / BIDANG URUSAN / PROGRAM / OUTCOME / KEGIATAN / SUBKEGIATAN OUTPUT | INDIKATOR | TARGET AKHIR RENSTRA | REALISASI 2025 | PRAKIRAAN 2026 | CAPAIAN KINERJA DAN KERANGKA PENDANAAN | | | | | | KELOMPOK SASARAN | PRAKIRAAN MAJU 2028 | | PERANGKAT DAERAH PENANGGUNG JAWAB |
|---|---|---|---|---|---|---|---|---|---|---|---|---|---|---|---|---|
| | | | | | | | TARGET 2027 | PAGU INDIKATIF | LOKASI | SUMBER DANA | PRIORITAS | | | TARGET | PAGU INDIKATIF | |
| | | | | | | | | | | | NASIONAL | DAERAH | | | | |
| (1) | (2) | (3) | (4) | (5) | (6) | (7) | (8) | (9) | (10) | (11) | (12) | (13) | (14) | (15) | (16) | (17) |
| | | Terlaksananya Pelayanan Kesehatan Usia Produktif Sesuai Standar | Jumlah Penduduk Usia Produktif yang Mendapatkan Pelayanan Kesehatan Sesuai Standar | 20.900 Orang | | 20.512 Orang | 14458 Orang | 29.828.000,00 | Provinsi Jawa Timur \|\| Kota Pasuruan \|\| Kecamatan Panggungrejo \|\| Kelurahan Karanganyar \|\| 0 \|\| Provinsi Jawa Timur \|\| Kota Pasuruan \|\| Kecamatan Panggungrejo \|\| Kelurahan Bangilan \|\| 0 \|\| Provinsi Jawa Timur \|\| Kota Pasuruan \|\| Kecamatan Panggungrejo \|\| Kelurahan Kebonsari \|\| 0 | Pendapatan Bagi Hasil Pajak Rokok | 4.Memperkuat pembangunan sumber daya manusia (SDM), sains, teknologi, pendidikan, kesehatan, prestasi olahraga, kesetaraan gender, serta penguatan peran perempuan, pemuda (generasi milenial dan generasi Z), dan penyandang disabilitas. | 5. Penguragan stunting | | 20.705 Orang | 31.319.400,00 | UPT PUSKESMAS KEBONSARI |
| | | Terlaksananya Pelayanan Kesehatan Usia Produktif Sesuai Standar | Jumlah Penduduk Usia Produktif yang Mendapatkan Pelayanan Kesehatan Sesuai Standar | 20844 Orang | | 20457 Orang | 14458 Orang | 29.828.000,00 | Provinsi Jawa Timur \|\| Kota Pasuruan \|\| Kecamatan Panggungrejo \|\| Kelurahan Karanganyar \|\| 0 \|\| Provinsi Jawa Timur \|\| Kota Pasuruan \|\| Kecamatan Panggungrejo \|\| Kelurahan Bangilan \|\| 0 \|\| Provinsi Jawa Timur \|\| Kota Pasuruan \|\| Kecamatan Panggungrejo \|\| Kelurahan Kebonsari \|\| 0 | Pendapatan Bagi Hasil Pajak Rokok | 4.Memperkuat pembangunan sumber daya manusia (SDM), sains, teknologi, pendidikan, kesehatan, prestasi olahraga, kesetaraan gender, serta penguatan peran perempuan, pemuda (generasi milenial dan generasi Z), dan penyandang disabilitas. | 5. Penguragan stunting | | 20650 Orang | 31.319.400,00 | UPT PUSKESMAS KEBONSARI |

| NO | KODE | URUSAN / BIDANG URUSAN / PROGRAM / OUTCOME / KEGIATAN / SUBKEGIATAN OUTPUT | INDIKATOR | TARGET AKHIR RENSTRA | REALISASI 2025 | PRAKIRAAN 2026 | CAPAIAN KINERJA DAN KERANGKA PENDANAAN | | | | | | KELOMPOK SASARAN | PRAKIRAAN MAJU 2028 | | PERANGKAT DAERAH PENANGGUNG JAWAB |
|---|---|---|---|---|---|---|---|---|---|---|---|---|---|---|---|---|
| | | | | | | | TARGET 2027 | PAGU INDIKATIF | LOKASI | SUMBER DANA | PRIORITAS | | | TARGET | PAGU INDIKATIF | |
| | | | | | | | | | | | NASIONAL | DAERAH | | | | |
| (1) | (2) | (3) | (4) | (5) | (6) | (7) | (8) | (9) | (10) | (11) | (12) | (13) | (14) | (15) | (16) | (17) |
| | | Terlaksananya Pelayanan Kesehatan Usia Produktif Sesuai Standar | Jumlah Penduduk Usia Produktif yang Mendapatkan Pelayanan Kesehatan Sesuai Standar | 18603 Orang | | 18257 Orang | 14458 Orang | 29.828.000,00 | Provinsi Jawa Timur \|\| Kota Pasuruan \|\| Kecamatan Panggungrejo \|\| Kelurahan Karanganyar \|\| 0 \|\| Provinsi Jawa Timur \|\| Kota Pasuruan \|\| Kecamatan Panggungrejo \|\| Kelurahan Bangilan \|\| 0 \|\| Provinsi Jawa Timur \|\| Kota Pasuruan \|\| Kecamatan Panggungrejo \|\| Kelurahan Kebonsari \|\| 0 | Pendapatan Bagi Hasil Pajak Rokok | 4.Memperkuat pembangunan sumber daya manusia (SDM), sains, teknologi, pendidikan, kesehatan, prestasi olahraga, kesetaraan gender, serta penguatan peran perempuan, pemuda (generasi milenial dan generasi Z), dan penyandang disabilitas. | 5. Penguranggan stunting | | 18429 Orang | 31.319.400,00 | UPT PUSKESMAS KEBONSARI |
| | | Terlaksananya Pelayanan Kesehatan Usia Produktif Sesuai Standar | Jumlah Penduduk Usia Produktif yang Mendapatkan Pelayanan Kesehatan Sesuai Standar | 17707 Orang | | 17379 Orang | 14458 Orang | 29.828.000,00 | Provinsi Jawa Timur \|\| Kota Pasuruan \|\| Kecamatan Panggungrejo \|\| Kelurahan Karanganyar \|\| 0 \|\| Provinsi Jawa Timur \|\| Kota Pasuruan \|\| Kecamatan Panggungrejo \|\| Kelurahan Bangilan \|\| 0 \|\| Provinsi Jawa Timur \|\| Kota Pasuruan \|\| Kecamatan Panggungrejo \|\| Kelurahan Kebonsari \|\| 0 | Pendapatan Bagi Hasil Pajak Rokok | 4.Memperkuat pembangunan sumber daya manusia (SDM), sains, teknologi, pendidikan, kesehatan, prestasi olahraga, kesetaraan gender, serta penguatan peran perempuan, pemuda (generasi milenial dan generasi Z), dan penyandang disabilitas. | 5. Penguranggan stunting | | 17543 Orang | 31.319.400,00 | UPT PUSKESMAS KEBONSARI |

| NO | KODE | URUSAN / BIDANG URUSAN / PROGRAM / OUTCOME / KEGIATAN / SUBKEGIATAN OUTPUT | INDIKATOR | TARGET AKHIR RENSTRA | REALISASI 2025 | PRAKIRAAN 2026 | CAPAIAN KINERJA DAN KERANGKA PENDANAAN | | | | | | KELOMPOK SASARAN | PRAKIRAAN MAJU 2028 | | PERANGKAT DAERAH PENANGGUNG JAWAB |
|---|---|---|---|---|---|---|---|---|---|---|---|---|---|---|---|---|
| | | | | | | | TARGET 2027 | PAGU INDIKATIF | LOKASI | SUMBER DANA | PRIORITAS | | | TARGET | PAGU INDIKATIF | |
| | | | | | | | | | | | NASIONAL | DAERAH | | | | |
| (1) | (2) | (3) | (4) | (5) | (6) | (7) | (8) | (9) | (10) | (11) | (12) | (13) | (14) | (15) | (16) | (17) |
| | | Terlaksananya Pelayanan Kesehatan Usia Produktif Sesuai Standar | Jumlah Penduduk Usia Produktif yang Mendapatkan Pelayanan Kesehatan Sesuai Standar | 15951 Orang | | 15654 Orang | 14458 Orang | 29.828.000,00 | Provinsi Jawa Timur \|\| Kota Pasuruan \|\| Kecamatan Panggungrejo \|\| Kelurahan Karanganyar \|\| 0 \|\| Provinsi Jawa Timur \|\| Kota Pasuruan \|\| Kecamatan Panggungrejo \|\| Kelurahan Bangilan \|\| 0 \|\| Provinsi Jawa Timur \|\| Kota Pasuruan \|\| Kecamatan Panggungrejo \|\| Kelurahan Kebonsari \|\| 0 | Pendapatan Bagi Hasil Pajak Rokok | 4.Memperkuat pembangunan sumber daya manusia (SDM), sains, teknologi, pendidikan, kesehatan, prestasi olahraga, kesetaraan gender, serta penguatan peran perempuan, pemuda (generasi milenial dan generasi Z), dan penyandang disabilitas. | 5. Penguranggan stunting | | 15802 Orang | 31.319.400,00 | UPT PUSKESMAS KEBONSARI |
| | | Terlaksananya Pelayanan Kesehatan Usia Produktif Sesuai Standar | Jumlah Penduduk Usia Produktif yang Mendapatkan Pelayanan Kesehatan Sesuai Standar | 15672 Orang | | 15381 Orang | 14458 Orang | 29.828.000,00 | Provinsi Jawa Timur \|\| Kota Pasuruan \|\| Kecamatan Panggungrejo \|\| Kelurahan Karanganyar \|\| 0 \|\| Provinsi Jawa Timur \|\| Kota Pasuruan \|\| Kecamatan Panggungrejo \|\| Kelurahan Bangilan \|\| 0 \|\| Provinsi Jawa Timur \|\| Kota Pasuruan \|\| Kecamatan Panggungrejo \|\| Kelurahan Kebonsari \|\| 0 | Pendapatan Bagi Hasil Pajak Rokok | 4.Memperkuat pembangunan sumber daya manusia (SDM), sains, teknologi, pendidikan, kesehatan, prestasi olahraga, kesetaraan gender, serta penguatan peran perempuan, pemuda (generasi milenial dan generasi Z), dan penyandang disabilitas. | 5. Penguranggan stunting | | 15526 Orang | 31.319.400,00 | UPT PUSKESMAS KEBONSARI |

| NO | KODE | URUSAN / BIDANG URUSAN / PROGRAM / OUTCOME / KEGIATAN / SUBKEGIATAN OUTPUT | INDIKATOR | TARGET AKHIR RENSTRA | REALISASI 2025 | PRAKIRAAN 2026 | CAPAIAN KINERJA DAN KERANGKA PENDANAAN | | | | | | KELOMPOK SASARAN | PRAKIRAAN MAJU 2028 | | PERANGKAT DAERAH PENANGGUNG JAWAB |
|---|---|---|---|---|---|---|---|---|---|---|---|---|---|---|---|---|
| | | | | | | | TARGET 2027 | PAGU INDIKATIF | LOKASI | SUMBER DANA | PRIORITAS | | | TARGET | PAGU INDIKATIF | |
| | | | | | | | | | | | NASIONAL | DAERAH | | | | |
| (1) | (2) | (3) | (4) | (5) | (6) | (7) | (8) | (9) | (10) | (11) | (12) | (13) | (14) | (15) | (16) | (17) |
| | | Terlaksananya Pelayanan Kesehatan Usia Produktif Sesuai Standar | Jumlah Penduduk Usia Produktif yang Mendapatkan Pelayanan Kesehatan Sesuai Standar | 14664 Orang | | 14390 Orang | 14458 Orang | 29.828.000,00 | Provinsi Jawa Timur \|\| Kota Pasuruan \|\| Kecamatan Panggungrejo \|\| Kelurahan Karanganyar \|\| 0 \|\| Provinsi Jawa Timur \|\| Kota Pasuruan \|\| Kecamatan Panggungrejo \|\| Kelurahan Bangilan \|\| 0 \|\| Provinsi Jawa Timur \|\| Kota Pasuruan \|\| Kecamatan Panggungrejo \|\| Kelurahan Kebonsari \|\| 0 | Pendapatan Bagi Hasil Pajak Rokok | 4.Memperkuat pembangunan sumber daya manusia (SDM), sains, teknologi, pendidikan, kesehatan, prestasi olahraga, kesetaraan gender, serta penguatan peran perempuan, pemuda (generasi milenial dan generasi Z), dan penyandang disabilitas. | 5. Penguranggan stunting | | 14526 Orang | 31.319.400,00 | UPT PUSKESMAS KEBONSARI |
| | | Terlaksananya Pelayanan Kesehatan Usia Produktif Sesuai Standar | Jumlah Penduduk Usia Produktif yang Mendapatkan Pelayanan Kesehatan Sesuai Standar | 146106 Orang | | 143393 Orang | 14458 Orang | 29.828.000,00 | Provinsi Jawa Timur \|\| Kota Pasuruan \|\| Kecamatan Panggungrejo \|\| Kelurahan Karanganyar \|\| 0 \|\| Provinsi Jawa Timur \|\| Kota Pasuruan \|\| Kecamatan Panggungrejo \|\| Kelurahan Bangilan \|\| 0 \|\| Provinsi Jawa Timur \|\| Kota Pasuruan \|\| Kecamatan Panggungrejo \|\| Kelurahan Kebonsari \|\| 0 | Pendapatan Bagi Hasil Pajak Rokok | 4.Memperkuat pembangunan sumber daya manusia (SDM), sains, teknologi, pendidikan, kesehatan, prestasi olahraga, kesetaraan gender, serta penguatan peran perempuan, pemuda (generasi milenial dan generasi Z), dan penyandang disabilitas. | 5. Penguranggan stunting | | 144743 Orang | 31.319.400,00 | UPT PUSKESMAS KEBONSARI |
| | 1.02.02.2.02.0010 | Pengelolaan Pelayanan Kesehatan Orang dengan Gangguan Jiwa Berat | | | | | | 10.436.400,00 | | | | | | | 10.958.220,00 | |

| NO | KODE | URUSAN / BIDANG URUSAN / PROGRAM / OUTCOME / KEGIATAN / SUBKEGIATAN OUTPUT | INDIKATOR | TARGET AKHIR RENSTRA | REALISASI 2025 | PRAKIRAAN 2026 | CAPAIAN KINERJA DAN KERANGKA PENDANAAN | | | | | | KELOMPOK SASARAN | PRAKIRAAN MAJU 2028 | | PERANGKAT DAERAH PENANGGUNG JAWAB |
|---|---|---|---|---|---|---|---|---|---|---|---|---|---|---|---|---|
| | | | | | | | TARGET 2027 | PAGU INDIKATIF | LOKASI | SUMBER DANA | PRIORITAS | | | TARGET | PAGU INDIKATIF | |
| | | | | | | | | | | | NASIONAL | DAERAH | | | | |
| (1) | (2) | (3) | (4) | (5) | (6) | (7) | (8) | (9) | (10) | (11) | (12) | (13) | (14) | (15) | (16) | (17) |
| | | Terlaksananya Pengelolaan Pelayanan Kesehatan Orang dengan Gangguan Jiwa Berat Sesuai Standar | Jumlah Orang yang Mendapatkan Pelayanan Kesehatan Orang dengan Gangguan Jiwa Berat Sesuai Standar | 41 Orang | | 41 Orang | 41 Orang | 10.436.400,00 | Provinsi Jawa Timur \|\| Kota Pasuruan \|\| Kecamatan Panggungrejo \|\| Kelurahan Karanganyar \|\| 0 \|\| Provinsi Jawa Timur \|\| Kota Pasuruan \|\| Kecamatan Panggungrejo \|\| Kelurahan Bangilan \|\| 0 \|\| Provinsi Jawa Timur \|\| Kota Pasuruan \|\| Kecamatan Panggungrejo \|\| Kelurahan Kebonsari \|\| 0 | DAK Non Fisik-Dana BOK-BOK Puskesmas Pendapatan Bagi Hasil Pajak Rokok | 4.Memperkuat pembangunan sumber daya manusia (SDM), sains, teknologi, pendidikan, kesehatan, prestasi olahraga, kesetaraan gender, serta penguatan peran perempuan, pemuda (generasi milenial dan generasi Z), dan penyandang disabilitas. | 5. Penguranган stunting | | 41 Orang | 10.958.220,00 | UPT PUSKESMAS KEBONSARI |
| | | Terlaksananya Pengelolaan Pelayanan Kesehatan Orang dengan Gangguan Jiwa Berat Sesuai Standar | Jumlah Orang yang Mendapatkan Pelayanan Kesehatan Orang dengan Gangguan Jiwa Berat Sesuai Standar | 423 Orang | | 423 Orang | 41 Orang | 10.436.400,00 | Provinsi Jawa Timur \|\| Kota Pasuruan \|\| Kecamatan Panggungrejo \|\| Kelurahan Karanganyar \|\| 0 \|\| Provinsi Jawa Timur \|\| Kota Pasuruan \|\| Kecamatan Panggungrejo \|\| Kelurahan Bangilan \|\| 0 \|\| Provinsi Jawa Timur \|\| Kota Pasuruan \|\| Kecamatan Panggungrejo \|\| Kelurahan Kebonsari \|\| 0 | DAK Non Fisik-Dana BOK-BOK Puskesmas Pendapatan Bagi Hasil Pajak Rokok | 4.Memperkuat pembangunan sumber daya manusia (SDM), sains, teknologi, pendidikan, kesehatan, prestasi olahraga, kesetaraan gender, serta penguatan peran perempuan, pemuda (generasi milenial dan generasi Z), dan penyandang disabilitas. | 5. Penguranган stunting | | 423 Orang | 10.958.220,00 | UPT PUSKESMAS KEBONSARI |

| NO | KODE | URUSAN / BIDANG URUSAN / PROGRAM / OUTCOME / KEGIATAN / SUBKEGIATAN OUTPUT | INDIKATOR | TARGET AKHIR RENSTRA | REALISASI 2025 | PRAKIRAAN 2026 | CAPAIAN KINERJA DAN KERANGKA PENDANAAN | | | | | | KELOMPOK SASARAN | PRAKIRAAN MAJU 2028 | | PERANGKAT DAERAH PENANGGUNG JAWAB |
|---|---|---|---|---|---|---|---|---|---|---|---|---|---|---|---|---|
| | | | | | | | TARGET 2027 | PAGU INDIKATIF | LOKASI | SUMBER DANA | PRIORITAS | | | TARGET | PAGU INDIKATIF | |
| | | | | | | | | | | | NASIONAL | DAERAH | | | | |
| (1) | (2) | (3) | (4) | (5) | (6) | (7) | (8) | (9) | (10) | (11) | (12) | (13) | (14) | (15) | (16) | (17) |
| | | Terlaksananya Pengelolaan Pelayanan Kesehatan Orang dengan Gangguan Jiwa Berat Sesuai Standar | Jumlah Orang yang Mendapatkan Pelayanan Kesehatan Orang dengan Gangguan Jiwa Berat Sesuai Standar | 48 Orang | | 48 Orang | 41 Orang | 10.436.400,00 | Provinsi Jawa Timur \|\| Kota Pasuruan \|\| Kecamatan Panggungrejo \|\| Kelurahan Karanganyar \|\| 0 \|\| Provinsi Jawa Timur \|\| Kota Pasuruan \|\| Kecamatan Panggungrejo \|\| Kelurahan Bangilan \|\| 0 \|\| Provinsi Jawa Timur \|\| Kota Pasuruan \|\| Kecamatan Panggungrejo \|\| Kelurahan Kebonsari \|\| 0 | DAK Non Fisik-Dana BOK-BOK Puskesmas Pendapatan Bagi Hasil Pajak Rokok | 4.Memperkuat pembangunan sumber daya manusia (SDM), sains, teknologi, pendidikan, kesehatan, prestasi olahraga, kesetaraan gender, serta penguatan peran perempuan, pemuda (generasi milenial dan generasi Z), dan penyandang disabilitas. | 5. Penguranggan stunting | | 48 Orang | 10.958.220,00 | UPT PUSKESMAS KEBONSARI |
| | | Terlaksananya Pengelolaan Pelayanan Kesehatan Orang dengan Gangguan Jiwa Berat Sesuai Standar | Jumlah Orang yang Mendapatkan Pelayanan Kesehatan Orang dengan Gangguan Jiwa Berat Sesuai Standar | 51 Orang | | 51 Orang | 41 Orang | 10.436.400,00 | Provinsi Jawa Timur \|\| Kota Pasuruan \|\| Kecamatan Panggungrejo \|\| Kelurahan Karanganyar \|\| 0 \|\| Provinsi Jawa Timur \|\| Kota Pasuruan \|\| Kecamatan Panggungrejo \|\| Kelurahan Bangilan \|\| 0 \|\| Provinsi Jawa Timur \|\| Kota Pasuruan \|\| Kecamatan Panggungrejo \|\| Kelurahan Kebonsari \|\| 0 | DAK Non Fisik-Dana BOK-BOK Puskesmas Pendapatan Bagi Hasil Pajak Rokok | 4.Memperkuat pembangunan sumber daya manusia (SDM), sains, teknologi, pendidikan, kesehatan, prestasi olahraga, kesetaraan gender, serta penguatan peran perempuan, pemuda (generasi milenial dan generasi Z), dan penyandang disabilitas. | 5. Penguranggan stunting | | 51 Orang | 10.958.220,00 | UPT PUSKESMAS KEBONSARI |

| NO | KODE | URUSAN / BIDANG URUSAN / PROGRAM / OUTCOME / KEGIATAN / SUBKEGIATAN OUTPUT | INDIKATOR | TARGET AKHIR RENSTRA | REALISASI 2025 | PRAKIRAAN 2026 | CAPAIAN KINERJA DAN KERANGKA PENDANAAN | | | | | | KELOMPOK SASARAN | PRAKIRAAN MAJU 2028 | | PERANGKAT DAERAH PENANGGUNG JAWAB |
|---|---|---|---|---|---|---|---|---|---|---|---|---|---|---|---|---|
| | | | | | | | TARGET 2027 | PAGU INDIKATIF | LOKASI | SUMBER DANA | PRIORITAS | | | TARGET | PAGU INDIKATIF | |
| | | | | | | | | | | | NASIONAL | DAERAH | | | | |
| (1) | (2) | (3) | (4) | (5) | (6) | (7) | (8) | (9) | (10) | (11) | (12) | (13) | (14) | (15) | (16) | (17) |
| | | Terlaksananya Pengelolaan Pelayanan Kesehatan Orang dengan Gangguan Jiwa Berat Sesuai Standar | Jumlah Orang yang Mendapatkan Pelayanan Kesehatan Orang dengan Gangguan Jiwa Berat Sesuai Standar | 57 Orang | | 57 Orang | 41 Orang | 10.436.400,00 | Provinsi Jawa Timur \|\| Kota Pasuruan \|\| Kecamatan Panggungrejo \|\| Kelurahan Karanganyar \|\| 0 \|\| Provinsi Jawa Timur \|\| Kota Pasuruan \|\| Kecamatan Panggungrejo \|\| Kelurahan Bangilan \|\| 0 \|\| Provinsi Jawa Timur \|\| Kota Pasuruan \|\| Kecamatan Panggungrejo \|\| Kelurahan Kebonsari \|\| 0 | DAK Non Fisik-Dana BOK-BOK Puskesmas Pendapatan Bagi Hasil Pajak Rokok | 4.Memperkuat pembangunan sumber daya manusia (SDM), sains, teknologi, pendidikan, kesehatan, prestasi olahraga, kesetaraan gender, serta penguatan peran perempuan, pemuda (generasi milenial dan generasi Z), dan penyandang disabilitas. | 5. Penguranggan stunting | | 57 Orang | 10.958.220,00 | UPT PUSKESMAS KEBONSARI |
| | | Terlaksananya Pengelolaan Pelayanan Kesehatan Orang dengan Gangguan Jiwa Berat Sesuai Standar | Jumlah Orang yang Mendapatkan Pelayanan Kesehatan Orang dengan Gangguan Jiwa Berat Sesuai Standar | 64 Orang | | 64 Orang | 41 Orang | 10.436.400,00 | Provinsi Jawa Timur \|\| Kota Pasuruan \|\| Kecamatan Panggungrejo \|\| Kelurahan Karanganyar \|\| 0 \|\| Provinsi Jawa Timur \|\| Kota Pasuruan \|\| Kecamatan Panggungrejo \|\| Kelurahan Bangilan \|\| 0 \|\| Provinsi Jawa Timur \|\| Kota Pasuruan \|\| Kecamatan Panggungrejo \|\| Kelurahan Kebonsari \|\| 0 | DAK Non Fisik-Dana BOK-BOK Puskesmas Pendapatan Bagi Hasil Pajak Rokok | 4.Memperkuat pembangunan sumber daya manusia (SDM), sains, teknologi, pendidikan, kesehatan, prestasi olahraga, kesetaraan gender, serta penguatan peran perempuan, pemuda (generasi milenial dan generasi Z), dan penyandang disabilitas. | 5. Penguranggan stunting | | 64 Orang | 10.958.220,00 | UPT PUSKESMAS KEBONSARI |

| NO | KODE | URUSAN / BIDANG URUSAN / PROGRAM / OUTCOME / KEGIATAN / SUBKEGIATAN OUTPUT | INDIKATOR | TARGET AKHIR RENSTRA | REALISASI 2025 | PRAKIRAAN 2026 | CAPAIAN KINERJA DAN KERANGKA PENDANAAN | | | | | | KELOMPOK SASARAN | PRAKIRAAN MAJU 2028 | | PERANGKAT DAERAH PENANGGUNG JAWAB |
|---|---|---|---|---|---|---|---|---|---|---|---|---|---|---|---|---|
| | | | | | | | TARGET 2027 | PAGU INDIKATIF | LOKASI | SUMBER DANA | PRIORITAS | | | TARGET | PAGU INDIKATIF | |
| | | | | | | | | | | | NASIONAL | DAERAH | | | | |
| (1) | (2) | (3) | (4) | (5) | (6) | (7) | (8) | (9) | (10) | (11) | (12) | (13) | (14) | (15) | (16) | (17) |
| | | Terlaksananya Pengelolaan Pelayanan Kesehatan Orang dengan Gangguan Jiwa Berat Sesuai Standar | Jumlah Orang yang Mendapatkan Pelayanan Kesehatan Orang dengan Gangguan Jiwa Berat Sesuai Standar | 47 Orang | | 47 Orang | 41 Orang | 10.436.400,00 | Provinsi Jawa Timur \|\| Kota Pasuruan \|\| Kecamatan Panggungrejo \|\| Kelurahan Karanganyar \|\| 0 \|\| Provinsi Jawa Timur \|\| Kota Pasuruan \|\| Kecamatan Panggungrejo \|\| Kelurahan Bangilan \|\| 0 \|\| Provinsi Jawa Timur \|\| Kota Pasuruan \|\| Kecamatan Panggungrejo \|\| Kelurahan Kebonsari \|\| 0 | DAK Non Fisik-Dana BOK-BOK Puskesmas Pendapatan Bagi Hasil Pajak Rokok | 4.Memperkuat pembangunan sumber daya manusia (SDM), sains, teknologi, pendidikan, kesehatan, prestasi olahraga, kesetaraan gender, serta penguatan peran perempuan, pemuda (generasi milenial dan generasi Z), dan penyandang disabilitas. | 5. Penguranggan stunting | | 47 Orang | 10.958.220,00 | UPT PUSKESMAS KEBONSARI |
| | 1.02.02.2.02.0011 | Pengelolaan Pelayanan Kesehatan Orang Terduga Tuberkulosis | | | | | | 15.910.000,00 | | | | | | | 16.705.500,00 | |
| | | Terlaksananya Pengelolaan Pelayanan Kesehatan Bagi Orang Terduga Tuberkulosis Sesuai Standar | Jumlah Orang Terduga Menderita Tuberkulosis yang Mendapatkan Pelayanan Sesuai Standar | 820 Orang | | 804 Orang | 525 Orang | 15.910.000,00 | Provinsi Jawa Timur \|\| Kota Pasuruan \|\| Kecamatan Panggungrejo \|\| Kelurahan Karanganyar \|\| 0 \|\| Provinsi Jawa Timur \|\| Kota Pasuruan \|\| Kecamatan Panggungrejo \|\| Kelurahan Bangilan \|\| 0 \|\| Provinsi Jawa Timur \|\| Kota Pasuruan \|\| Kecamatan Panggungrejo \|\| Kelurahan Kebonsari \|\| 0 | DAK Non Fisik-Dana BOK-BOK Puskesmas Pendapatan Bagi Hasil Pajak Rokok | 4.Memperkuat pembangunan sumber daya manusia (SDM), sains, teknologi, pendidikan, kesehatan, prestasi olahraga, kesetaraan gender, serta penguatan peran perempuan, pemuda (generasi milenial dan generasi Z), dan penyandang disabilitas. | 5. Penguranggan stunting | | 812 Orang | 16.705.500,00 | UPT PUSKESMAS KEBONSARI |

| NO | KODE | URUSAN / BIDANG URUSAN / PROGRAM / OUTCOME / KEGIATAN / SUBKEGIATAN OUTPUT | INDIKATOR | TARGET AKHIR RENSTRA | REALISASI 2025 | PRAKIRAAN 2026 | CAPAIAN KINERJA DAN KERANGKA PENDANAAN | | | | | | KELOMPOK SASARAN | PRAKIRAAN MAJU 2028 | | PERANGKAT DAERAH PENANGGUNG JAWAB |
|---|---|---|---|---|---|---|---|---|---|---|---|---|---|---|---|---|
| | | | | | | | TARGET 2027 | PAGU INDIKATIF | LOKASI | SUMBER DANA | PRIORITAS | | | TARGET | PAGU INDIKATIF | |
| | | | | | | | | | | | NASIONAL | DAERAH | | | | |
| (1) | (2) | (3) | (4) | (5) | (6) | (7) | (8) | (9) | (10) | (11) | (12) | (13) | (14) | (15) | (16) | (17) |
| | | Terlaksananya Pengelolaan Pelayanan Kesehatan Bagi Orang Terduga Tuberkulosis Sesuai Standar | Jumlah Orang Terduga Menderita Tuberkulosis yang Mendapatkan Pelayanan Sesuai Standar | 716 Orang | | 704 Orang | 525 Orang | 15.910.000,00 | Provinsi Jawa Timur \|\| Kota Pasuruan \|\| Kecamatan Panggungrejo \|\| Kelurahan Karanganyar \|\| 0 \|\| Provinsi Jawa Timur \|\| Kota Pasuruan \|\| Kecamatan Panggungrejo \|\| Kelurahan Bangilan \|\| 0 \|\| Provinsi Jawa Timur \|\| Kota Pasuruan \|\| Kecamatan Panggungrejo \|\| Kelurahan Kebonsari \|\| 0 | DAK Non Fisik-Dana BOK-BOK Puskesmas Pendapatan Bagi Hasil Pajak Rokok | 4.Memperkuat pembangunan sumber daya manusia (SDM), sains, teknologi, pendidikan, kesehatan, prestasi olahraga, kesetaraan gender, serta penguatan peran perempuan, pemuda (generasi milenial dan generasi Z), dan penyandang disabilitas. | 5. Penguranggan stunting | | 710 Orang | 16.705.500,00 | UPT PUSKESMAS KEBONSARI |
| | | Terlaksananya Pengelolaan Pelayanan Kesehatan Bagi Orang Terduga Tuberkulosis Sesuai Standar | Jumlah Orang Terduga Menderita Tuberkulosis yang Mendapatkan Pelayanan Sesuai Standar | 686 Orang | | 674 Orang | 525 Orang | 15.910.000,00 | Provinsi Jawa Timur \|\| Kota Pasuruan \|\| Kecamatan Panggungrejo \|\| Kelurahan Karanganyar \|\| 0 \|\| Provinsi Jawa Timur \|\| Kota Pasuruan \|\| Kecamatan Panggungrejo \|\| Kelurahan Bangilan \|\| 0 \|\| Provinsi Jawa Timur \|\| Kota Pasuruan \|\| Kecamatan Panggungrejo \|\| Kelurahan Kebonsari \|\| 0 | DAK Non Fisik-Dana BOK-BOK Puskesmas Pendapatan Bagi Hasil Pajak Rokok | 4.Memperkuat pembangunan sumber daya manusia (SDM), sains, teknologi, pendidikan, kesehatan, prestasi olahraga, kesetaraan gender, serta penguatan peran perempuan, pemuda (generasi milenial dan generasi Z), dan penyandang disabilitas. | 5. Penguranggan stunting | | 680 Orang | 16.705.500,00 | UPT PUSKESMAS KEBONSARI |

| NO | KODE | URUSAN / BIDANG URUSAN / PROGRAM / OUTCOME / KEGIATAN / SUBKEGIATAN OUTPUT | INDIKATOR | TARGET AKHIR RENSTRA | REALISASI 2025 | PRAKIRAAN 2026 | CAPAIAN KINERJA DAN KERANGKA PENDANAAN | | | | | | KELOMPOK SASARAN | PRAKIRAAN MAJU 2028 | | PERANGKAT DAERAH PENANGGUNG JAWAB |
|---|---|---|---|---|---|---|---|---|---|---|---|---|---|---|---|---|
| | | | | | | | TARGET 2027 | PAGU INDIKATIF | LOKASI | SUMBER DANA | PRIORITAS | | | TARGET | PAGU INDIKATIF | |
| | | | | | | | | | | | NASIONAL | DAERAH | | | | |
| (1) | (2) | (3) | (4) | (5) | (6) | (7) | (8) | (9) | (10) | (11) | (12) | (13) | (14) | (15) | (16) | (17) |
| | | Terlaksananya Pengelolaan Pelayanan Kesehatan Bagi Orang Terduga Tuberkulosis Sesuai Standar | Jumlah Orang Terduga Menderita Tuberkulosis yang Mendapatkan Pelayanan Sesuai Standar | 685 Orang | | 673 Orang | 525 Orang | 15.910.000,00 | Provinsi Jawa Timur \|\| Kota Pasuruan \|\| Kecamatan Panggungrejo \|\| Kelurahan Karanganyar \|\| 0 \|\| Provinsi Jawa Timur \|\| Kota Pasuruan \|\| Kecamatan Panggungrejo \|\| Kelurahan Bangilan \|\| 0 \|\| Provinsi Jawa Timur \|\| Kota Pasuruan \|\| Kecamatan Panggungrejo \|\| Kelurahan Kebonsari \|\| 0 | DAK Non Fisik-Dana BOK-BOK Puskesmas Pendapatan Bagi Hasil Pajak Rokok | 4.Memperkuat pembangunan sumber daya manusia (SDM), sains, teknologi, pendidikan, kesehatan, prestasi olahraga, kesetaraan gender, serta penguatan peran perempuan, pemuda (generasi milenial dan generasi Z), dan penyandang disabilitas. | 5. Penguranggan stunting | | 679 Orang | 16.705.500,00 | UPT PUSKESMAS KEBONSARI |
| | | Terlaksananya Pengelolaan Pelayanan Kesehatan Bagi Orang Terduga Tuberkulosis Sesuai Standar | Jumlah Orang Terduga Menderita Tuberkulosis yang Mendapatkan Pelayanan Sesuai Standar | 889 Orang | | 873 Orang | 525 Orang | 15.910.000,00 | Provinsi Jawa Timur \|\| Kota Pasuruan \|\| Kecamatan Panggungrejo \|\| Kelurahan Karanganyar \|\| 0 \|\| Provinsi Jawa Timur \|\| Kota Pasuruan \|\| Kecamatan Panggungrejo \|\| Kelurahan Bangilan \|\| 0 \|\| Provinsi Jawa Timur \|\| Kota Pasuruan \|\| Kecamatan Panggungrejo \|\| Kelurahan Kebonsari \|\| 0 | DAK Non Fisik-Dana BOK-BOK Puskesmas Pendapatan Bagi Hasil Pajak Rokok | 4.Memperkuat pembangunan sumber daya manusia (SDM), sains, teknologi, pendidikan, kesehatan, prestasi olahraga, kesetaraan gender, serta penguatan peran perempuan, pemuda (generasi milenial dan generasi Z), dan penyandang disabilitas. | 5. Penguranggan stunting | | 881 Orang | 16.705.500,00 | UPT PUSKESMAS KEBONSARI |

| NO | KODE | URUSAN / BIDANG URUSAN / PROGRAM / OUTCOME / KEGIATAN / SUBKEGIATAN OUTPUT | INDIKATOR | TARGET AKHIR RENSTRA | REALISASI 2025 | PRAKIRAAN 2026 | CAPAIAN KINERJA DAN KERANGKA PENDANAAN | | | | | | KELOMPOK SASARAN | PRAKIRAAN MAJU 2028 | | PERANGKAT DAERAH PENANGGUNG JAWAB |
|---|---|---|---|---|---|---|---|---|---|---|---|---|---|---|---|---|
| | | | | | | | TARGET 2027 | PAGU INDIKATIF | LOKASI | SUMBER DANA | PRIORITAS | | | TARGET | PAGU INDIKATIF | |
| | | | | | | | | | | | NASIONAL | DAERAH | | | | |
| (1) | (2) | (3) | (4) | (5) | (6) | (7) | (8) | (9) | (10) | (11) | (12) | (13) | (14) | (15) | (16) | (17) |
| | | Terlaksananya Pengelolaan Pelayanan Kesehatan Bagi Orang Terduga Tuberkulosis Sesuai Standar | Jumlah Orang Terduga Menderita Tuberkulosis yang Mendapatkan Pelayanan Sesuai Standar | 628 Orang | | 616 Orang | 525 Orang | 15.910.000,00 | Provinsi Jawa Timur \|\| Kota Pasuruan \|\| Kecamatan Panggungrejo \|\| Kelurahan Karanganyar \|\| 0 \|\| Provinsi Jawa Timur \|\| Kota Pasuruan \|\| Kecamatan Panggungrejo \|\| Kelurahan Bangilan \|\| 0 \|\| Provinsi Jawa Timur \|\| Kota Pasuruan \|\| Kecamatan Panggungrejo \|\| Kelurahan Kebonsari \|\| 0 | DAK Non Fisik-Dana BOK-BOK Puskesmas Pendapatan Bagi Hasil Pajak Rokok | 4.Memperkuat pembangunan sumber daya manusia (SDM), sains, teknologi, pendidikan, kesehatan, prestasi olahraga, kesetaraan gender, serta penguatan peran perempuan, pemuda (generasi milenial dan generasi Z), dan penyandang disabilitas. | 5. Penguranggan stunting | | 622 Orang | 16.705.500,00 | UPT PUSKESMAS KEBONSARI |
| | | Terlaksananya Pengelolaan Pelayanan Kesehatan Bagi Orang Terduga Tuberkulosis Sesuai Standar | Jumlah Orang Terduga Menderita Tuberkulosis yang Mendapatkan Pelayanan Sesuai Standar | 534 Orang | | 522 Orang | 525 Orang | 15.910.000,00 | Provinsi Jawa Timur \|\| Kota Pasuruan \|\| Kecamatan Panggungrejo \|\| Kelurahan Karanganyar \|\| 0 \|\| Provinsi Jawa Timur \|\| Kota Pasuruan \|\| Kecamatan Panggungrejo \|\| Kelurahan Bangilan \|\| 0 \|\| Provinsi Jawa Timur \|\| Kota Pasuruan \|\| Kecamatan Panggungrejo \|\| Kelurahan Kebonsari \|\| 0 | DAK Non Fisik-Dana BOK-BOK Puskesmas Pendapatan Bagi Hasil Pajak Rokok | 4.Memperkuat pembangunan sumber daya manusia (SDM), sains, teknologi, pendidikan, kesehatan, prestasi olahraga, kesetaraan gender, serta penguatan peran perempuan, pemuda (generasi milenial dan generasi Z), dan penyandang disabilitas. | 5. Penguranggan stunting | | 528 Orang | 16.705.500,00 | UPT PUSKESMAS KEBONSARI |

| NO | KODE | URUSAN / BIDANG URUSAN / PROGRAM / OUTCOME / KEGIATAN / SUBKEGIATAN OUTPUT | INDIKATOR | TARGET AKHIR RENSTRA | REALISASI 2025 | PRAKIRAAN 2026 | CAPAIAN KINERJA DAN KERANGKA PENDANAAN | | | | | | KELOMPOK SASARAN | PRAKIRAAN MAJU 2028 | | PERANGKAT DAERAH PENANGGUNG JAWAB |
|---|---|---|---|---|---|---|---|---|---|---|---|---|---|---|---|---|
| | | | | | | | TARGET 2027 | PAGU INDIKATIF | LOKASI | SUMBER DANA | PRIORITAS | | | TARGET | PAGU INDIKATIF | |
| | | | | | | | | | | | NASIONAL | DAERAH | | | | |
| (1) | (2) | (3) | (4) | (5) | (6) | (7) | (8) | (9) | (10) | (11) | (12) | (13) | (14) | (15) | (16) | (17) |
| | | Terlaksananya Pengelolaan Pelayanan Kesehatan Bagi Orang Terduga Tuberkulosis Sesuai Standar | Jumlah Orang Terduga Menderita Tuberkulosis yang Mendapatkan Pelayanan Sesuai Standar | 5859 Orang | | 5751 Orang | 525 Orang | 15.910.000,00 | Provinsi Jawa Timur \|\| Kota Pasuruan \|\| Kecamatan Panggungrejo \|\| Kelurahan Karanganyar \|\| 0 \|\| Provinsi Jawa Timur \|\| Kota Pasuruan \|\| Kecamatan Panggungrejo \|\| Kelurahan Bangilan \|\| 0 \|\| Provinsi Jawa Timur \|\| Kota Pasuruan \|\| Kecamatan Panggungrejo \|\| Kelurahan Kebonsari \|\| 0 | DAK Non Fisik-Dana BOK-BOK Puskesmas Pendapatan Bagi Hasil Pajak Rokok | 4.Memperkuat pembangunan sumber daya manusia (SDM), sains, teknologi, pendidikan, kesehatan, prestasi olahraga, kesetaraan gender, serta penguatan peran perempuan, pemuda (generasi milenial dan generasi Z), dan penyandang disabilitas. | 5. Penguranganan stunting | | 5805 Orang | 16.705.500,00 | UPT PUSKESMAS KEBONSARI |
| | | Terlaksananya Pengelolaan Pelayanan Kesehatan Bagi Orang Terduga Tuberkulosis Sesuai Standar | Jumlah Orang Terduga Menderita Tuberkulosis yang Mendapatkan Pelayanan Sesuai Standar | 901 Orang | | 885 Orang | 525 Orang | 15.910.000,00 | Provinsi Jawa Timur \|\| Kota Pasuruan \|\| Kecamatan Panggungrejo \|\| Kelurahan Karanganyar \|\| 0 \|\| Provinsi Jawa Timur \|\| Kota Pasuruan \|\| Kecamatan Panggungrejo \|\| Kelurahan Bangilan \|\| 0 \|\| Provinsi Jawa Timur \|\| Kota Pasuruan \|\| Kecamatan Panggungrejo \|\| Kelurahan Kebonsari \|\| 0 | DAK Non Fisik-Dana BOK-BOK Puskesmas Pendapatan Bagi Hasil Pajak Rokok | 4.Memperkuat pembangunan sumber daya manusia (SDM), sains, teknologi, pendidikan, kesehatan, prestasi olahraga, kesetaraan gender, serta penguatan peran perempuan, pemuda (generasi milenial dan generasi Z), dan penyandang disabilitas. | 5. Penguranganan stunting | | 893 Orang | 16.705.500,00 | UPT PUSKESMAS KEBONSARI |
| | 1.02.02.2.02.0015 | Pengelolaan Pelayanan Kesehatan Gizi Masyarakat | | | | | | 545.632.000,00 | | | | | | | 572.913.600,00 | |

| NO | KODE | URUSAN / BIDANG URUSAN / PROGRAM / OUTCOME / KEGIATAN / SUBKEGIATAN OUTPUT | INDIKATOR | TARGET AKHIR RENSTRA | REALISASI 2025 | PRAKIRAAN 2026 | CAPAIAN KINERJA DAN KERANGKA PENDANAAN | | | | | | KELOMPOK SASARAN | PRAKIRAAN MAJU 2028 | | PERANGKAT DAERAH PENANGGUNG JAWAB |
|---|---|---|---|---|---|---|---|---|---|---|---|---|---|---|---|---|
| | | | | | | | TARGET 2027 | PAGU INDIKATIF | LOKASI | SUMBER DANA | PRIORITAS | | | TARGET | PAGU INDIKATIF | |
| | | | | | | | | | | | NASIONAL | DAERAH | | | | |
| (1) | (2) | (3) | (4) | (5) | (6) | (7) | (8) | (9) | (10) | (11) | (12) | (13) | (14) | (15) | (16) | (17) |
| | | Terlaksananya Pengelolaan Pelayanan Kesehatan Gizi Masyarakat | Jumlah Dokumen Hasil Pengelolaan Pelayanan Kesehatan Gizi Masyarakat | 16 Dokumen | | 16 Dokumen | 60 Dokumen | 545.632.000,00 | Provinsi Jawa Timur \|\| Kota Pasuruan \|\| Kecamatan Panggungrejo \|\| Kelurahan Karanganyar \|\| 0 \|\| Provinsi Jawa Timur \|\| Kota Pasuruan \|\| Kecamatan Panggungrejo \|\| Kelurahan Bangilan \|\| 0 \|\| Provinsi Jawa Timur \|\| Kota Pasuruan \|\| Kecamatan Panggungrejo \|\| Kelurahan Kebonsari \|\| 0 | Pendapatan Bagi Hasil Pajak Rokok Dana Alokasi Umum (DAU) DAK Non Fisik-Dana BOK-BOK Puskesmas | 4.Memperkuat pembangunan sumber daya manusia (SDM), sains, teknologi, pendidikan, kesehatan, prestasi olahraga, kesetaraan gender, serta penguatan peran perempuan, pemuda (generasi milenial dan generasi Z), dan penyandang disabilitas. | 5. Penguranggan stunting | | 16 Dokumen | 572.913.600,00 | UPT PUSKESMAS KEBONSARI |
| | | Terlaksananya Pengelolaan Pelayanan Kesehatan Gizi Masyarakat | Jumlah Dokumen Hasil Pengelolaan Pelayanan Kesehatan Gizi Masyarakat | 60 Dokumen | | 60 Dokumen | 60 Dokumen | 545.632.000,00 | Provinsi Jawa Timur \|\| Kota Pasuruan \|\| Kecamatan Panggungrejo \|\| Kelurahan Karanganyar \|\| 0 \|\| Provinsi Jawa Timur \|\| Kota Pasuruan \|\| Kecamatan Panggungrejo \|\| Kelurahan Bangilan \|\| 0 \|\| Provinsi Jawa Timur \|\| Kota Pasuruan \|\| Kecamatan Panggungrejo \|\| Kelurahan Kebonsari \|\| 0 | Pendapatan Bagi Hasil Pajak Rokok Dana Alokasi Umum (DAU) DAK Non Fisik-Dana BOK-BOK Puskesmas | 4.Memperkuat pembangunan sumber daya manusia (SDM), sains, teknologi, pendidikan, kesehatan, prestasi olahraga, kesetaraan gender, serta penguatan peran perempuan, pemuda (generasi milenial dan generasi Z), dan penyandang disabilitas. | 5. Penguranggan stunting | | 60 Dokumen | 572.913.600,00 | UPT PUSKESMAS KEBONSARI |
| | 1.02.02.2.02.0017 | Pengelolaan Pelayanan Kesehatan Lingkungan | | | | | | 38.414.000,00 | | | | | | | 40.334.700,00 | |

| NO | KODE | URUSAN / BIDANG URUSAN / PROGRAM / OUTCOME / KEGIATAN / SUBKEGIATAN OUTPUT | INDIKATOR | TARGET AKHIR RENSTRA | REALISASI 2025 | PRAKIRAAN 2026 | CAPAIAN KINERJA DAN KERANGKA PENDANAAN | | | | | | KELOMPOK SASARAN | PRAKIRAAN MAJU 2028 | | PERANGKAT DAERAH PENANGGUNG JAWAB |
|---|---|---|---|---|---|---|---|---|---|---|---|---|---|---|---|---|
| | | | | | | | TARGET 2027 | PAGU INDIKATIF | LOKASI | SUMBER DANA | PRIORITAS | | | TARGET | PAGU INDIKATIF | |
| | | | | | | | | | | | NASIONAL | DAERAH | | | | |
| (1) | (2) | (3) | (4) | (5) | (6) | (7) | (8) | (9) | (10) | (11) | (12) | (13) | (14) | (15) | (16) | (17) |
| | | Terlaksananya Pengelolaan Pelayanan Kesehatan Lingkungan | Jumlah Dokumen Hasil Pengelolaan Pelayanan Kesehatan Lingkungan | 4 Dokumen | | 4 Dokumen | 4 Dokumen | 38.414.000,00 | Provinsi Jawa Timur \|\| Kota Pasuruan \|\| Kecamatan Panggungrejo \|\| Kelurahan Karanganyar \|\| 0 \|\| Provinsi Jawa Timur \|\| Kota Pasuruan \|\| Kecamatan Panggungrejo \|\| Kelurahan Bangilan \|\| 0 \|\| Provinsi Jawa Timur \|\| Kota Pasuruan \|\| Kecamatan Panggungrejo \|\| Kelurahan Kebonsari \|\| 0 | Pendapatan Bagi Hasil Pajak Rokok<br>DAK Non Fisik-Dana BOK-BOK Puskesmas | 4.Memperkuat pembangunan sumber daya manusia (SDM), sains, teknologi, pendidikan, kesehatan, prestasi olahraga, kesetaraan gender, serta penguatan peran perempuan, pemuda (generasi milenial dan generasi Z), dan penyandang disabilitas. | 5. Penguranggan stunting | | 4 Dokumen | 40.334.700,00 | UPT PUSKESMAS KEBONSARI |
| | | Terlaksananya Pengelolaan Pelayanan Kesehatan Lingkungan | Jumlah Dokumen Hasil Pengelolaan Pelayanan Kesehatan Lingkungan | 12 Dokumen | | 12 Dokumen | 4 Dokumen | 38.414.000,00 | Provinsi Jawa Timur \|\| Kota Pasuruan \|\| Kecamatan Panggungrejo \|\| Kelurahan Karanganyar \|\| 0 \|\| Provinsi Jawa Timur \|\| Kota Pasuruan \|\| Kecamatan Panggungrejo \|\| Kelurahan Bangilan \|\| 0 \|\| Provinsi Jawa Timur \|\| Kota Pasuruan \|\| Kecamatan Panggungrejo \|\| Kelurahan Kebonsari \|\| 0 | Pendapatan Bagi Hasil Pajak Rokok<br>DAK Non Fisik-Dana BOK-BOK Puskesmas | 4.Memperkuat pembangunan sumber daya manusia (SDM), sains, teknologi, pendidikan, kesehatan, prestasi olahraga, kesetaraan gender, serta penguatan peran perempuan, pemuda (generasi milenial dan generasi Z), dan penyandang disabilitas. | 5. Penguranggan stunting | | 12 Dokumen | 40.334.700,00 | UPT PUSKESMAS KEBONSARI |
| | 1.02.02.2.02.0020 | Pengelolaan Surveilans Kesehatan | | | | | | 17.950.800,00 | | | | | | | 18.848.340,00 | |

| NO | KODE | URUSAN / BIDANG URUSAN / PROGRAM / OUTCOME / KEGIATAN / SUBKEGIATAN OUTPUT | INDIKATOR | TARGET AKHIR RENSTRA | REALISASI 2025 | PRAKIRAAN 2026 | CAPAIAN KINERJA DAN KERANGKA PENDANAAN | | | | | | KELOMPOK SASARAN | PRAKIRAAN MAJU 2028 | | PERANGKAT DAERAH PENANGGUNG JAWAB |
|---|---|---|---|---|---|---|---|---|---|---|---|---|---|---|---|---|
| | | | | | | | TARGET 2027 | PAGU INDIKATIF | LOKASI | SUMBER DANA | PRIORITAS | | | TARGET | PAGU INDIKATIF | |
| | | | | | | | | | | | NASIONAL | DAERAH | | | | |
| (1) | (2) | (3) | (4) | (5) | (6) | (7) | (8) | (9) | (10) | (11) | (12) | (13) | (14) | (15) | (16) | (17) |
| | | Terlaksananya Pengelolaan Surveilans Kesehatan | Jumlah Dokumen Hasil Pengelolaan Surveilans Kesehatan | Dokumen | | 1 Dokumen | 1 Dokumen | 17.950.800,00 | Provinsi Jawa Timur \|\| Kota Pasuruan \|\| Kecamatan Panggungrejo \|\| Kelurahan Karanganyar \|\| 0 \|\| Provinsi Jawa Timur \|\| Kota Pasuruan \|\| Kecamatan Panggungrejo \|\| Kelurahan Bangilan \|\| 0 \|\| Provinsi Jawa Timur \|\| Kota Pasuruan \|\| Kecamatan Panggungrejo \|\| Kelurahan Kebonsari \|\| 0 | Pendapatan Bagi Hasil Pajak Rokok<br>DAK Non Fisik-Dana BOK-BOK Puskesmas | 4.Memperkuat pembangunan sumber daya manusia (SDM), sains, teknologi, pendidikan, kesehatan, prestasi olahraga, kesetaraan gender, serta penguatan peran perempuan, pemuda (generasi milenial dan generasi Z), dan penyandang disabilitas. | 5. Penguranggan stunting | | 1 Dokumen | 18.848.340,00 | UPT PUSKESMAS KEBONSARI |
| | | Terlaksananya Pengelolaan Surveilans Kesehatan | Jumlah Dokumen Hasil Pengelolaan Surveilans Kesehatan | 12 Dokumen | | 12 Dokumen | 1 Dokumen | 17.950.800,00 | Provinsi Jawa Timur \|\| Kota Pasuruan \|\| Kecamatan Panggungrejo \|\| Kelurahan Karanganyar \|\| 0 \|\| Provinsi Jawa Timur \|\| Kota Pasuruan \|\| Kecamatan Panggungrejo \|\| Kelurahan Bangilan \|\| 0 \|\| Provinsi Jawa Timur \|\| Kota Pasuruan \|\| Kecamatan Panggungrejo \|\| Kelurahan Kebonsari \|\| 0 | Pendapatan Bagi Hasil Pajak Rokok<br>DAK Non Fisik-Dana BOK-BOK Puskesmas | 4.Memperkuat pembangunan sumber daya manusia (SDM), sains, teknologi, pendidikan, kesehatan, prestasi olahraga, kesetaraan gender, serta penguatan peran perempuan, pemuda (generasi milenial dan generasi Z), dan penyandang disabilitas. | 5. Penguranggan stunting | | 12 Dokumen | 18.848.340,00 | UPT PUSKESMAS KEBONSARI |

| NO | KODE | URUSAN / BIDANG URUSAN / PROGRAM / OUTCOME / KEGIATAN / SUBKEGIATAN OUTPUT | INDIKATOR | TARGET AKHIR RENSTRA | REALISASI 2025 | PRAKIRAAN 2026 | CAPAIAN KINERJA DAN KERANGKA PENDANAAN | | | | | | KELOMPOK SASARAN | PRAKIRAAN MAJU 2028 | | PERANGKAT DAERAH PENANGGUNG JAWAB |
|---|---|---|---|---|---|---|---|---|---|---|---|---|---|---|---|---|
| | | | | | | | TARGET 2027 | PAGU INDIKATIF | LOKASI | SUMBER DANA | PRIORITAS | | | TARGET | PAGU INDIKATIF | |
| | | | | | | | | | | | NASIONAL | DAERAH | | | | |
| (1) | (2) | (3) | (4) | (5) | (6) | (7) | (8) | (9) | (10) | (11) | (12) | (13) | (14) | (15) | (16) | (17) |
| | | Terlaksananya Pengelolaan Surveilans Kesehatan | Jumlah Dokumen Hasil Pengelolaan Surveilans Kesehatan | 1 Dokumen | | 1 Dokumen | 1 Dokumen | 17.950.800,00 | Provinsi Jawa Timur \|\| Kota Pasuruan \|\| Kecamatan Panggungrejo \|\| Kelurahan Karanganyar \|\| 0 \|\| Provinsi Jawa Timur \|\| Kota Pasuruan \|\| Kecamatan Panggungrejo \|\| Kelurahan Bangilan \|\| 0 \|\| Provinsi Jawa Timur \|\| Kota Pasuruan \|\| Kecamatan Panggungrejo \|\| Kelurahan Kebonsari \|\| 0 | Pendapatan Bagi Hasil Pajak Rokok<br>DAK Non Fisik-Dana BOK-BOK Puskesmas | 4.Memperkuat pembangunan sumber daya manusia (SDM), sains, teknologi, pendidikan, kesehatan, prestasi olahraga, kesetaraan gender, serta penguatan peran perempuan, pemuda (generasi milenial dan generasi Z), dan penyandang disabilitas. | 5. Penguranggan stunting | | 1 Dokumen | 18.848.340,00 | UPT PUSKESMAS KEBONSARI |
| | | Terlaksananya Pengelolaan Surveilans Kesehatan | Jumlah Dokumen Hasil Pengelolaan Surveilans Kesehatan | 2 Dokumen | | 2 Dokumen | 1 Dokumen | 17.950.800,00 | Provinsi Jawa Timur \|\| Kota Pasuruan \|\| Kecamatan Panggungrejo \|\| Kelurahan Karanganyar \|\| 0 \|\| Provinsi Jawa Timur \|\| Kota Pasuruan \|\| Kecamatan Panggungrejo \|\| Kelurahan Bangilan \|\| 0 \|\| Provinsi Jawa Timur \|\| Kota Pasuruan \|\| Kecamatan Panggungrejo \|\| Kelurahan Kebonsari \|\| 0 | Pendapatan Bagi Hasil Pajak Rokok<br>DAK Non Fisik-Dana BOK-BOK Puskesmas | 4.Memperkuat pembangunan sumber daya manusia (SDM), sains, teknologi, pendidikan, kesehatan, prestasi olahraga, kesetaraan gender, serta penguatan peran perempuan, pemuda (generasi milenial dan generasi Z), dan penyandang disabilitas. | 5. Penguranggan stunting | | 2 Dokumen | 18.848.340,00 | UPT PUSKESMAS KEBONSARI |
| | 1.02.02.2.02.0033 | Operasional Pelayanan Puskesmas | | | | | | 65.233.000,00 | | | | | | | 68.494.650,00 | |

| NO | KODE | URUSAN / BIDANG URUSAN / PROGRAM / OUTCOME / KEGIATAN / SUBKEGIATAN OUTPUT | INDIKATOR | TARGET AKHIR RENSTRA | REALISASI 2025 | PRAKIRAAN 2026 | CAPAIAN KINERJA DAN KERANGKA PENDANAAN | | | | | | KELOMPOK SASARAN | PRAKIRAAN MAJU 2028 | | PERANGKAT DAERAH PENANGGUNG JAWAB |
|---|---|---|---|---|---|---|---|---|---|---|---|---|---|---|---|---|
| | | | | | | | TARGET 2027 | PAGU INDIKATIF | LOKASI | SUMBER DANA | PRIORITAS | | | TARGET | PAGU INDIKATIF | |
| | | | | | | | | | | | NASIONAL | DAERAH | | | | |
| (1) | (2) | (3) | (4) | (5) | (6) | (7) | (8) | (9) | (10) | (11) | (12) | (13) | (14) | (15) | (16) | (17) |
| | | Tersedianya Operasional Pelayanan Puskesmas | Jumlah Dokumen Operasional Pelayanan Puskesmas | 12 Dokumen | | 12 Dokumen | 1 Dokumen | 65.233.000,00 | Provinsi Jawa Timur \|\| Kota Pasuruan \|\| Kecamatan Panggungrejo \|\| Kelurahan Karanganyar \|\| 0 \|\| Provinsi Jawa Timur \|\| Kota Pasuruan \|\| Kecamatan Panggungrejo \|\| Kelurahan Bangilan \|\| 0 \|\| Provinsi Jawa Timur \|\| Kota Pasuruan \|\| Kecamatan Panggungrejo \|\| Kelurahan Kebonsari \|\| 0 | DAK Non Fisik-Dana BOK-BOK Puskesmas Dana Alokasi Umum (DAU) | 4.Memperkuat pembangunan sumber daya manusia (SDM), sains, teknologi, pendidikan, kesehatan, prestasi olahraga, kesetaraan gender, serta penguatan peran perempuan, pemuda (generasi milenial dan generasi Z), dan penyandang disabilitas. | 5. Penguranggan stunting | | 12 Dokumen | 68.494.650,00 | UPT PUSKESMAS KEBONSARI |
| | | Tersedianya Operasional Pelayanan Puskesmas | Jumlah Dokumen Operasional Pelayanan Puskesmas | 1 Dokumen | | 1 Dokumen | 1 Dokumen | 65.233.000,00 | Provinsi Jawa Timur \|\| Kota Pasuruan \|\| Kecamatan Panggungrejo \|\| Kelurahan Karanganyar \|\| 0 \|\| Provinsi Jawa Timur \|\| Kota Pasuruan \|\| Kecamatan Panggungrejo \|\| Kelurahan Bangilan \|\| 0 \|\| Provinsi Jawa Timur \|\| Kota Pasuruan \|\| Kecamatan Panggungrejo \|\| Kelurahan Kebonsari \|\| 0 | DAK Non Fisik-Dana BOK-BOK Puskesmas Dana Alokasi Umum (DAU) | 4.Memperkuat pembangunan sumber daya manusia (SDM), sains, teknologi, pendidikan, kesehatan, prestasi olahraga, kesetaraan gender, serta penguatan peran perempuan, pemuda (generasi milenial dan generasi Z), dan penyandang disabilitas. | 5. Penguranggan stunting | | 1 Dokumen | 68.494.650,00 | UPT PUSKESMAS KEBONSARI |
| | 1.02.02.2.02.0044 | Pengelolaan Pelayanan Kesehatan Reproduksi | | | | | | 1.611.000,00 | | | | | | | 1.691.550,00 | |

| NO | KODE | URUSAN / BIDANG URUSAN / PROGRAM / OUTCOME / KEGIATAN / SUBKEGIATAN OUTPUT | INDIKATOR | TARGET AKHIR RENSTRA | REALISASI 2025 | PRAKIRAAN 2026 | CAPAIAN KINERJA DAN KERANGKA PENDANAAN | | | | | | KELOMPOK SASARAN | PRAKIRAAN MAJU 2028 | | PERANGKAT DAERAH PENANGGUNG JAWAB |
|---|---|---|---|---|---|---|---|---|---|---|---|---|---|---|---|---|
| | | | | | | | TARGET 2027 | PAGU INDIKATIF | LOKASI | SUMBER DANA | PRIORITAS | | | TARGET | PAGU INDIKATIF | |
| | | | | | | | | | | | NASIONAL | DAERAH | | | | |
| (1) | (2) | (3) | (4) | (5) | (6) | (7) | (8) | (9) | (10) | (11) | (12) | (13) | (14) | (15) | (16) | (17) |
| | | Terlaksananya pengelolaan pelayanan kesehatan reproduksi | Jumlah dokumen hasil pengelolaan pelayanan kesehatan reproduksi | 4 Dokumen | | 4 Dokumen | 4 Dokumen | 1.611.000,00 | Provinsi Jawa Timur \|\| Kota Pasuruan \|\| Kecamatan Panggungrejo \|\| Kelurahan Karanganyar \|\| 0 \|\| Provinsi Jawa Timur \|\| Kota Pasuruan \|\| Kecamatan Panggungrejo \|\| Kelurahan Bangilan \|\| 0 \|\| Provinsi Jawa Timur \|\| Kota Pasuruan \|\| Kecamatan Panggungrejo \|\| Kelurahan Kebonsari \|\| 0 | Pendapatan Bagi Hasil Pajak Rokok | 4.Memperkuat pembangunan sumber daya manusia (SDM), sains, teknologi, pendidikan, kesehatan, prestasi olahraga, kesetaraan gender, serta penguatan peran perempuan, pemuda (generasi milenial dan generasi Z), dan penyandang disabilitas. | 5. Penguranggan stunting | | 4 Dokumen | 1.691.550,00 | UPT PUSKESMAS KEBONSARI |
| | | Terlaksananya pengelolaan pelayanan kesehatan reproduksi | Jumlah dokumen hasil pengelolaan pelayanan kesehatan reproduksi | 12 Dokumen | | 12 Dokumen | 4 Dokumen | 1.611.000,00 | Provinsi Jawa Timur \|\| Kota Pasuruan \|\| Kecamatan Panggungrejo \|\| Kelurahan Karanganyar \|\| 0 \|\| Provinsi Jawa Timur \|\| Kota Pasuruan \|\| Kecamatan Panggungrejo \|\| Kelurahan Bangilan \|\| 0 \|\| Provinsi Jawa Timur \|\| Kota Pasuruan \|\| Kecamatan Panggungrejo \|\| Kelurahan Kebonsari \|\| 0 | Pendapatan Bagi Hasil Pajak Rokok | 4.Memperkuat pembangunan sumber daya manusia (SDM), sains, teknologi, pendidikan, kesehatan, prestasi olahraga, kesetaraan gender, serta penguatan peran perempuan, pemuda (generasi milenial dan generasi Z), dan penyandang disabilitas. | 5. Penguranggan stunting | | 12 Dokumen | 1.691.550,00 | UPT PUSKESMAS KEBONSARI |

| NO | KODE | URUSAN / BIDANG URUSAN / PROGRAM / OUTCOME / KEGIATAN / SUBKEGIATAN OUTPUT | INDIKATOR | TARGET AKHIR RENSTRA | REALISASI 2025 | PRAKIRAAN 2026 | CAPAIAN KINERJA DAN KERANGKA PENDANAAN | | | | | | KELOMPOK SASARAN | PRAKIRAAN MAJU 2028 | | PERANGKAT DAERAH PENANGGUNG JAWAB |
|---|---|---|---|---|---|---|---|---|---|---|---|---|---|---|---|---|
| | | | | | | | TARGET 2027 | PAGU INDIKATIF | LOKASI | SUMBER DANA | PRIORITAS | | | TARGET | PAGU INDIKATIF | |
| | | | | | | | | | | | NASIONAL | DAERAH | | | | |
| (1) | (2) | (3) | (4) | (5) | (6) | (7) | (8) | (9) | (10) | (11) | (12) | (13) | (14) | (15) | (16) | (17) |
| | | Terlaksananya pengelolaan pelayanan kesehatan reproduksi | Jumlah dokumen hasil pengelolaan pelayanan kesehatan reproduksi | 1 Dokumen | | 1 Dokumen | 4 Dokumen | 1.611.000,00 | Provinsi Jawa Timur \|\| Kota Pasuruan \|\| Kecamatan Panggungrejo \|\| Kelurahan Karanganyar \|\| 0 \|\| Provinsi Jawa Timur \|\| Kota Pasuruan \|\| Kecamatan Panggungrejo \|\| Kelurahan Bangilan \|\| 0 \|\| Provinsi Jawa Timur \|\| Kota Pasuruan \|\| Kecamatan Panggungrejo \|\| Kelurahan Kebonsari \|\| 0 | Pendapatan Bagi Hasil Pajak Rokok | 4.Memperkuat pembangunan sumber daya manusia (SDM), sains, teknologi, pendidikan, kesehatan, prestasi olahraga, kesetaraan gender, serta penguatan peran perempuan, pemuda (generasi milenial dan generasi Z), dan penyandang disabilitas. | 5. Penguranggan stunting | | 1 Dokumen | 1.691.550,00 | UPT PUSKESMAS KEBONSARI |
| | 1.02.02.2.02.0046 | Pengelolaan upaya kesehatan Ibu dan Anak | | | | | | 500.000,00 | | | | | | | 525.000,00 | |
| | | Terlaksananya pengelolaan upaya Kesehatan Ibu dan Anak | Jumlah dokumen hasil pengelolaan upaya kesehatan ibu dan anak | 1 Dokumen | | 1 Dokumen | 12 Dokumen | 500.000,00 | Provinsi Jawa Timur \|\| Kota Pasuruan \|\| Kecamatan Panggungrejo \|\| Kelurahan Karanganyar \|\| 0 \|\| Provinsi Jawa Timur \|\| Kota Pasuruan \|\| Kecamatan Panggungrejo \|\| Kelurahan Bangilan \|\| 0 \|\| Provinsi Jawa Timur \|\| Kota Pasuruan \|\| Kecamatan Panggungrejo \|\| Kelurahan Kebonsari \|\| 0 | DAK Non Fisik-Dana BOK-BOK Puskesmas | 4.Memperkuat pembangunan sumber daya manusia (SDM), sains, teknologi, pendidikan, kesehatan, prestasi olahraga, kesetaraan gender, serta penguatan peran perempuan, pemuda (generasi milenial dan generasi Z), dan penyandang disabilitas. | 5. Penguranggan stunting | | 1 Dokumen | 525.000,00 | UPT PUSKESMAS KEBONSARI |

| NO | KODE | URUSAN / BIDANG URUSAN / PROGRAM / OUTCOME / KEGIATAN / SUBKEGIATAN OUTPUT | INDIKATOR | TARGET AKHIR RENSTRA | REALISASI 2025 | PRAKIRAAN 2026 | CAPAIAN KINERJA DAN KERANGKA PENDANAAN | | | | | | KELOMPOK SASARAN | PRAKIRAAN MAJU 2028 | | PERANGKAT DAERAH PENANGGUNG JAWAB |
|---|---|---|---|---|---|---|---|---|---|---|---|---|---|---|---|---|
| | | | | | | | TARGET 2027 | PAGU INDIKATIF | LOKASI | SUMBER DANA | PRIORITAS | | | TARGET | PAGU INDIKATIF | |
| | | | | | | | | | | | NASIONAL | DAERAH | | | | |
| (1) | (2) | (3) | (4) | (5) | (6) | (7) | (8) | (9) | (10) | (11) | (12) | (13) | (14) | (15) | (16) | (17) |
| | | Terlaksananya pengelolaan upaya Kesehatan Ibu dan Anak | Jumlah dokumen hasil pengelolaan upaya kesehatan ibu dan anak | 12 Dokumen | | 12 Dokumen | 12 Dokumen | 500.000,00 | Provinsi Jawa Timur \|\| Kota Pasuruan \|\| Kecamatan Panggungrejo \|\| Kelurahan Karanganyar \|\| 0 \|\| Provinsi Jawa Timur \|\| Kota Pasuruan \|\| Kecamatan Panggungrejo \|\| Kelurahan Bangilan \|\| 0 \|\| Provinsi Jawa Timur \|\| Kota Pasuruan \|\| Kecamatan Panggungrejo \|\| Kelurahan Kebonsari \|\| 0 | DAK Non Fisik-Dana BOK-BOK Puskesmas | 4.Memperkuat pembangunan sumber daya manusia (SDM), sains, teknologi, pendidikan, kesehatan, prestasi olahraga, kesetaraan gender, serta penguatan peran perempuan, pemuda (generasi milenial dan generasi Z), dan penyandang disabilitas. | 5. Penguranggan stunting | | 12 Dokumen | 525.000,00 | UPT PUSKESMAS KEBONSARI |
| | | Terlaksananya pengelolaan upaya Kesehatan Ibu dan Anak | Jumlah dokumen hasil pengelolaan upaya kesehatan ibu dan anak | 2 Dokumen | | 12 Dokumen | 12 Dokumen | 500.000,00 | Provinsi Jawa Timur \|\| Kota Pasuruan \|\| Kecamatan Panggungrejo \|\| Kelurahan Karanganyar \|\| 0 \|\| Provinsi Jawa Timur \|\| Kota Pasuruan \|\| Kecamatan Panggungrejo \|\| Kelurahan Bangilan \|\| 0 \|\| Provinsi Jawa Timur \|\| Kota Pasuruan \|\| Kecamatan Panggungrejo \|\| Kelurahan Kebonsari \|\| 0 | DAK Non Fisik-Dana BOK-BOK Puskesmas | 4.Memperkuat pembangunan sumber daya manusia (SDM), sains, teknologi, pendidikan, kesehatan, prestasi olahraga, kesetaraan gender, serta penguatan peran perempuan, pemuda (generasi milenial dan generasi Z), dan penyandang disabilitas. | 5. Penguranggan stunting | | 2 Dokumen | 525.000,00 | UPT PUSKESMAS KEBONSARI |
| | | ***Meningkatnya Pemenuhan Kesehatan Perorangan dan Kesehatan Masyarakat Puskesmas Kebonagung*** | | | | | | ***874.742.700,00*** | | | | | | | ***918.479.835,00*** | |
| | | | 999.Persentase pemenuhan UKP (Upaya Kesehatan Perorangan) dan UKM (Upaya Kesehatan Masyarakat) | 100 % | | 100 % | 100 % | 869.842.700,00 | | | | | | 100 % | 913.334.835,00 | |
| | | Telaksananya Perencanaan Kebutuhan dan pendayagunaan sumber daya manusia kesehatan untuk UKP dan UKM di wilayan Kabupaten/Kota | | | | | | 54.339.291.770,00 | | | | | Masyarakat di Wilayah Puskesmas Kebonsari | | 12.041.180.067,00 | |

| NO | KODE | URUSAN / BIDANG URUSAN / PROGRAM / OUTCOME / KEGIATAN / SUBKEGIATAN OUTPUT | INDIKATOR | TARGET AKHIR RENSTRA | REALISASI 2025 | PRAKIRAAN 2026 | CAPAIAN KINERJA DAN KERANGKA PENDANAAN | | | | | | KELOMPOK SASARAN | PRAKIRAAN MAJU 2028 | | PERANGKAT DAERAH PENANGGUNG JAWAB |
|---|---|---|---|---|---|---|---|---|---|---|---|---|---|---|---|---|
| | | | | | | | TARGET 2027 | PAGU INDIKATIF | LOKASI | SUMBER DANA | PRIORITAS | | | TARGET | PAGU INDIKATIF | |
| | | | | | | | | | | | NASIONAL | DAERAH | | | | |
| (1) | (2) | (3) | (4) | (5) | (6) | (7) | (8) | (9) | (10) | (11) | (12) | (13) | (14) | (15) | (16) | (17) |
| | | | Jumlah Anak Usia Pendidikan Dasar yang Mendapatkan Pelayanan Kesehatan Sesuai Standar | 1727 Orang | | 1694 Orang | 1702 Orang | 159.825.500,00 | | | | | | 1710 Orang | 129.401.300,00 | |
| | | | Jumlah Dokumen Hasil Pengelolaan Pelayanan Kesehatan Gizi Masyarakat | 16 Dokumen | | 16 Dokumen | 16 Dokumen | 5.889.374.740,00 | | | | | | 16 Dokumen | 5.591.600.422,00 | |
| | | | Jumlah Dokumen Hasil Pengelolaan Pelayanan Kesehatan Lingkungan | 12 Dokumen | | 12 Dokumen | 12 Dokumen | 992.771.200,00 | | | | | | 12 Dokumen | 1.050.554.735,00 | |
| | | | Jumlah dokumen hasil pengelolaan pelayanan kesehatan reproduksi | 1 Dokumen | | 1 Dokumen | 1 Dokumen | 8.301.000,00 | | | | | | 1 Dokumen | 8.691.550,00 | |
| | | | Jumlah Dokumen Hasil Pengelolaan Pelayanan Kesehatan Tradisional, Akupuntur, Asuhan Mandiri dan Tradisional Lainnya | 1 Dokumen | | 1 Dokumen | 1 Dokumen | 28.599.500,00 | | | | | | 1 Dokumen | 30.115.775,00 | |
| | | | Jumlah Dokumen Hasil Pengelolaan Pelayanan Promosi Kesehatan | 1 Dokumen | | 1 Dokumen | 1 Dokumen | 396.681.400,00 | | | | | | 1 Dokumen | 315.243.200,00 | |
| | | | Jumlah Dokumen Hasil Pengelolaan Surveilans Kesehatan | Dokumen | | 1 Dokumen | 1 Dokumen | 241.880.400,00 | | | | | | 1 Dokumen | 245.013.495,00 | |
| | | | Jumlah dokumen hasil pengelolaan upaya kesehatan ibu dan anak | 1 Dokumen | | 1 Dokumen | 1 Dokumen | 323.300.000,00 | | | | | | 1 Dokumen | 4.680.000,00 | |
| | | | Jumlah Dokumen Operasional Pelayanan Puskesmas | 1 Dokumen | | 1 Dokumen | 1 Dokumen | 1.194.978.000,00 | | | | | | 1 Dokumen | 1.155.721.300,00 | |
| | | | Jumlah Ibu Hamil yang Mendapatkan Pelayanan Kesehatan Sesuai Standar | 3889 Orang | | 3818 Orang | 3835 Orang | 522.873.040,00 | | | | | | 3853 Orang | 376.736.537,00 | |
| | | | Jumlah Orang Terduga Menderita Tuberkulosis yang Mendapatkan Pelayanan Sesuai Standar | 534 Orang | | 522 Orang | 525 Orang | 1.181.121.100,00 | | | | | | 528 Orang | 192.653.600,00 | |
| | | | Jumlah Orang yang Mendapatkan Pelayanan Kesehatan Orang dengan Gangguan Jiwa Berat Sesuai Standar | 41 Orang | | 41 Orang | 41 Orang | 161.782.500,00 | | | | | | 41 Orang | 97.132.720,00 | |
| | | | Jumlah Penduduk Usia Lanjut yang Mendapatkan Pelayanan Kesehatan Sesuai Standar | 2727 Orang | | 2675 Orang | 2688 Orang | 80.186.800,00 | | | | | | 2701 Orang | 34.312.740,00 | |
| | | | Jumlah Penduduk Usia Produktif yang Mendapatkan Pelayanan Kesehatan Sesuai Standar | 146106 Orang | | 143393 Orang | 14066 Orang | 176.932.300,00 | | | | | | 144743 Orang | 212.579.900,00 | |
| | | Tersedianya Layanan Kesehatan untuk UKM dan UKP Rujukan Tingkat Daerah Kabupaten/Kota | | | | | | 54.339.291.770,00 | | | | | Masyarakat di Wilayah Puskesmas Kebonsari | | 12.041.180.067,00 | |

| NO | KODE | URUSAN / BIDANG URUSAN / PROGRAM / OUTCOME / KEGIATAN / SUBKEGIATAN OUTPUT | INDIKATOR | TARGET AKHIR RENSTRA | REALISASI 2025 | PRAKIRAAN 2026 | CAPAIAN KINERJA DAN KERANGKA PENDANAAN | | | | | | KELOMPOK SASARAN | PRAKIRAAN MAJU 2028 | | PERANGKAT DAERAH PENANGGUNG JAWAB |
|---|---|---|---|---|---|---|---|---|---|---|---|---|---|---|---|---|
| | | | | | | | TARGET 2027 | PAGU INDIKATIF | LOKASI | SUMBER DANA | PRIORITAS | | | TARGET | PAGU INDIKATIF | |
| | | | | | | | | | | | NASIONAL | DAERAH | | | | |
| (1) | (2) | (3) | (4) | (5) | (6) | (7) | (8) | (9) | (10) | (11) | (12) | (13) | (14) | (15) | (16) | (17) |
| | | | Jumlah Anak Usia Pendidikan Dasar yang Mendapatkan Pelayanan Kesehatan Sesuai Standar | 1727 Orang | | 1694 Orang | 1702 Orang | 159.825.500,00 | | | | | | 1710 Orang | 129.401.300,00 | |
| | | | Jumlah Dokumen Hasil Pengelolaan Pelayanan Kesehatan Gizi Masyarakat | 16 Dokumen | | 16 Dokumen | 16 Dokumen | 5.889.374.740,00 | | | | | | 16 Dokumen | 5.591.600.422,00 | |
| | | | Jumlah Dokumen Hasil Pengelolaan Pelayanan Kesehatan Lingkungan | 12 Dokumen | | 12 Dokumen | 12 Dokumen | 992.771.200,00 | | | | | | 12 Dokumen | 1.050.554.735,00 | |
| | | | Jumlah dokumen hasil pengelolaan pelayanan kesehatan reproduksi | 1 Dokumen | | 1 Dokumen | 1 Dokumen | 8.301.000,00 | | | | | | 1 Dokumen | 8.691.550,00 | |
| | | | Jumlah Dokumen Hasil Pengelolaan Pelayanan Kesehatan Tradisional, Akupuntur, Asuhan Mandiri dan Tradisional Lainnya | 1 Dokumen | | 1 Dokumen | 1 Dokumen | 28.599.500,00 | | | | | | 1 Dokumen | 30.115.775,00 | |
| | | | Jumlah Dokumen Hasil Pengelolaan Pelayanan Promosi Kesehatan | 1 Dokumen | | 1 Dokumen | 1 Dokumen | 396.681.400,00 | | | | | | 1 Dokumen | 315.243.200,00 | |
| | | | Jumlah Dokumen Hasil Pengelolaan Surveilans Kesehatan | Dokumen | | 1 Dokumen | 1 Dokumen | 241.880.400,00 | | | | | | 1 Dokumen | 245.013.495,00 | |
| | | | Jumlah dokumen hasil pengelolaan upaya kesehatan ibu dan anak | 1 Dokumen | | 1 Dokumen | 1 Dokumen | 323.300.000,00 | | | | | | 1 Dokumen | 4.680.000,00 | |
| | | | Jumlah Dokumen Operasional Pelayanan Puskesmas | 1 Dokumen | | 1 Dokumen | 1 Dokumen | 1.194.978.000,00 | | | | | | 1 Dokumen | 1.155.721.300,00 | |
| | | | Jumlah Ibu Hamil yang Mendapatkan Pelayanan Kesehatan Sesuai Standar | 3889 Orang | | 3818 Orang | 3835 Orang | 522.873.040,00 | | | | | | 3853 Orang | 376.736.537,00 | |
| | | | Jumlah Orang Terduga Menderita Tuberkulosis yang Mendapatkan Pelayanan Sesuai Standar | 534 Orang | | 522 Orang | 525 Orang | 1.181.121.100,00 | | | | | | 528 Orang | 192.653.600,00 | |
| | | | Jumlah Orang yang Mendapatkan Pelayanan Kesehatan Orang dengan Gangguan Jiwa Berat Sesuai Standar | 41 Orang | | 41 Orang | 41 Orang | 161.782.500,00 | | | | | | 41 Orang | 97.132.720,00 | |
| | | | Jumlah Penduduk Usia Lanjut yang Mendapatkan Pelayanan Kesehatan Sesuai Standar | 2727 Orang | | 2675 Orang | 2688 Orang | 80.186.800,00 | | | | | | 2701 Orang | 34.312.740,00 | |
| | | | Jumlah Penduduk Usia Produktif yang Mendapatkan Pelayanan Kesehatan Sesuai Standar | 146106 Orang | | 143393 Orang | 14066 Orang | 176.932.300,00 | | | | | | 144743 Orang | 212.579.900,00 | |
| | | Tersedianya Layanan Kesehatan untuk UKM dan UKP Rujukan Tingkat Daerah Kabupaten/Kota Puskesmas Kebonagung | | | | | | 54.339.291.770,00 | | | | | Masyarakat di Wilayah Puskesmas Kebonsari | | 12.041.180.067,00 | |

| NO | KODE | URUSAN / BIDANG URUSAN / PROGRAM / OUTCOME / KEGIATAN / SUBKEGIATAN OUTPUT | INDIKATOR | TARGET AKHIR RENSTRA | REALISASI 2025 | PRAKIRAAN 2026 | CAPAIAN KINERJA DAN KERANGKA PENDANAAN | | | | | | KELOMPOK SASARAN | PRAKIRAAN MAJU 2028 | | PERANGKAT DAERAH PENANGGUNG JAWAB |
|---|---|---|---|---|---|---|---|---|---|---|---|---|---|---|---|---|
| | | | | | | | TARGET 2027 | PAGU INDIKATIF | LOKASI | SUMBER DANA | PRIORITAS | | | TARGET | PAGU INDIKATIF | |
| | | | | | | | | | | | NASIONAL | DAERAH | | | | |
| (1) | (2) | (3) | (4) | (5) | (6) | (7) | (8) | (9) | (10) | (11) | (12) | (13) | (14) | (15) | (16) | (17) |
| | | | Jumlah Anak Usia Pendidikan Dasar yang Mendapatkan Pelayanan Kesehatan Sesuai Standar | 1727 Orang | | 1694 Orang | 1702 Orang | 159.825.500,00 | | | | | | 1710 Orang | 129.401.300,00 | |
| | | | Jumlah Dokumen Hasil Pengelolaan Pelayanan Kesehatan Gizi Masyarakat | 16 Dokumen | | 16 Dokumen | 16 Dokumen | 5.889.374.740,00 | | | | | | 16 Dokumen | 5.591.600.422,00 | |
| | | | Jumlah Dokumen Hasil Pengelolaan Pelayanan Kesehatan Lingkungan | 12 Dokumen | | 12 Dokumen | 12 Dokumen | 992.771.200,00 | | | | | | 12 Dokumen | 1.050.554.735,00 | |
| | | | Jumlah dokumen hasil pengelolaan pelayanan kesehatan reproduksi | 1 Dokumen | | 1 Dokumen | 1 Dokumen | 8.301.000,00 | | | | | | 1 Dokumen | 8.691.550,00 | |
| | | | Jumlah Dokumen Hasil Pengelolaan Pelayanan Kesehatan Tradisional, Akupuntur, Asuhan Mandiri dan Tradisional Lainnya | 1 Dokumen | | 1 Dokumen | 1 Dokumen | 28.599.500,00 | | | | | | 1 Dokumen | 30.115.775,00 | |
| | | | Jumlah Dokumen Hasil Pengelolaan Pelayanan Promosi Kesehatan | 1 Dokumen | | 1 Dokumen | 1 Dokumen | 396.681.400,00 | | | | | | 1 Dokumen | 315.243.200,00 | |
| | | | Jumlah Dokumen Hasil Pengelolaan Surveilans Kesehatan | Dokumen | | 1 Dokumen | 1 Dokumen | 241.880.400,00 | | | | | | 1 Dokumen | 245.013.495,00 | |
| | | | Jumlah dokumen hasil pengelolaan upaya kesehatan ibu dan anak | 1 Dokumen | | 1 Dokumen | 1 Dokumen | 323.300.000,00 | | | | | | 1 Dokumen | 4.680.000,00 | |
| | | | Jumlah Dokumen Operasional Pelayanan Puskesmas | 1 Dokumen | | 1 Dokumen | 1 Dokumen | 1.194.978.000,00 | | | | | | 1 Dokumen | 1.155.721.300,00 | |
| | | | Jumlah Ibu Hamil yang Mendapatkan Pelayanan Kesehatan Sesuai Standar | 3889 Orang | | 3818 Orang | 3835 Orang | 522.873.040,00 | | | | | | 3853 Orang | 376.736.537,00 | |
| | | | Jumlah Orang Terduga Menderita Tuberkulosis yang Mendapatkan Pelayanan Sesuai Standar | 534 Orang | | 522 Orang | 525 Orang | 1.181.121.100,00 | | | | | | 528 Orang | 192.653.600,00 | |
| | | | Jumlah Orang yang Mendapatkan Pelayanan Kesehatan Orang dengan Gangguan Jiwa Berat Sesuai Standar | 41 Orang | | 41 Orang | 41 Orang | 161.782.500,00 | | | | | | 41 Orang | 97.132.720,00 | |
| | | | Jumlah Penduduk Usia Lanjut yang Mendapatkan Pelayanan Kesehatan Sesuai Standar | 2727 Orang | | 2675 Orang | 2688 Orang | 80.186.800,00 | | | | | | 2701 Orang | 34.312.740,00 | |
| | | | Jumlah Penduduk Usia Produktif yang Mendapatkan Pelayanan Kesehatan Sesuai Standar | 146106 Orang | | 143393 Orang | 14066 Orang | 176.932.300,00 | | | | | | 144743 Orang | 212.579.900,00 | |
| | 1.02.02.2.02.0001 | Pengelolaan Pelayanan Kesehatan Ibu Hamil | | | | | | 28.320.000,00 | | | | | | | 29.736.000,00 | |

| NO | KODE | URUSAN / BIDANG URUSAN / PROGRAM / OUTCOME / KEGIATAN / SUBKEGIATAN OUTPUT | INDIKATOR | TARGET AKHIR RENSTRA | REALISASI 2025 | PRAKIRAAN 2026 | CAPAIAN KINERJA DAN KERANGKA PENDANAAN | | | | | | KELOMPOK SASARAN | PRAKIRAAN MAJU 2028 | | PERANGKAT DAERAH PENANGGUNG JAWAB |
|---|---|---|---|---|---|---|---|---|---|---|---|---|---|---|---|---|
| | | | | | | | TARGET 2027 | PAGU INDIKATIF | LOKASI | SUMBER DANA | PRIORITAS | | | TARGET | PAGU INDIKATIF | |
| | | | | | | | | | | | NASIONAL | DAERAH | | | | |
| (1) | (2) | (3) | (4) | (5) | (6) | (7) | (8) | (9) | (10) | (11) | (12) | (13) | (14) | (15) | (16) | (17) |
| | | Terkelolanya Pelayanan Kesehatan Ibu Hamil Sesuai Standar | Jumlah Ibu Hamil yang Mendapatkan Pelayanan Kesehatan Sesuai Standar | 470 Orang | | 462 Orang | 386 Orang | 28.320.000,00 | Provinsi Jawa Timur \|\| Kota Pasuruan \|\| Kecamatan Panggungrejo \|\| Kelurahan Karanganyar \|\| 0 \|\| Provinsi Jawa Timur \|\| Kota Pasuruan \|\| Kecamatan Panggungrejo \|\| Kelurahan Bangilan \|\| 0 \|\| Provinsi Jawa Timur \|\| Kota Pasuruan \|\| Kecamatan Panggungrejo \|\| Kelurahan Kebonsari \|\| 0 | DAK Non Fisik-Dana BOK-BOK Puskesmas | 4.Memperkuat pembangunan sumber daya manusia (SDM), sains, teknologi, pendidikan, kesehatan, prestasi olahraga, kesetaraan gender, serta penguatan peran perempuan, pemuda (generasi milenial dan generasi Z), dan penyandang disabilitas. | 5. Penguranggan stunting | | 466 Orang | 29.736.000,00 | UPT PUSKESMAS KEBONSARI |
| | | Terkelolanya Pelayanan Kesehatan Ibu Hamil Sesuai Standar | Jumlah Ibu Hamil yang Mendapatkan Pelayanan Kesehatan Sesuai Standar | 3889 Orang | | 3818 Orang | 386 Orang | 28.320.000,00 | Provinsi Jawa Timur \|\| Kota Pasuruan \|\| Kecamatan Panggungrejo \|\| Kelurahan Karanganyar \|\| 0 \|\| Provinsi Jawa Timur \|\| Kota Pasuruan \|\| Kecamatan Panggungrejo \|\| Kelurahan Bangilan \|\| 0 \|\| Provinsi Jawa Timur \|\| Kota Pasuruan \|\| Kecamatan Panggungrejo \|\| Kelurahan Kebonsari \|\| 0 | DAK Non Fisik-Dana BOK-BOK Puskesmas | 4.Memperkuat pembangunan sumber daya manusia (SDM), sains, teknologi, pendidikan, kesehatan, prestasi olahraga, kesetaraan gender, serta penguatan peran perempuan, pemuda (generasi milenial dan generasi Z), dan penyandang disabilitas. | 5. Penguranggan stunting | | 3853 Orang | 29.736.000,00 | UPT PUSKESMAS KEBONSARI |

| NO | KODE | URUSAN / BIDANG URUSAN / PROGRAM / OUTCOME / KEGIATAN / SUBKEGIATAN OUTPUT | INDIKATOR | TARGET AKHIR RENSTRA | REALISASI 2025 | PRAKIRAAN 2026 | CAPAIAN KINERJA DAN KERANGKA PENDANAAN | | | | | | KELOMPOK SASARAN | PRAKIRAAN MAJU 2028 | | PERANGKAT DAERAH PENANGGUNG JAWAB |
|---|---|---|---|---|---|---|---|---|---|---|---|---|---|---|---|---|
| | | | | | | | TARGET 2027 | PAGU INDIKATIF | LOKASI | SUMBER DANA | PRIORITAS | | | TARGET | PAGU INDIKATIF | |
| | | | | | | | | | | | NASIONAL | DAERAH | | | | |
| (1) | (2) | (3) | (4) | (5) | (6) | (7) | (8) | (9) | (10) | (11) | (12) | (13) | (14) | (15) | (16) | (17) |
| | | Terkelolanya Pelayanan Kesehatan Ibu Hamil Sesuai Standar | Jumlah Ibu Hamil yang Mendapatkan Pelayanan Kesehatan Sesuai Standar | 392 Orang | | 384 Orang | 386 Orang | 28.320.000,00 | Provinsi Jawa Timur \|\| Kota Pasuruan \|\| Kecamatan Panggungrejo \|\| Kelurahan Karanganyar \|\| 0 \|\| Provinsi Jawa Timur \|\| Kota Pasuruan \|\| Kecamatan Panggungrejo \|\| Kelurahan Bangilan \|\| 0 \|\| Provinsi Jawa Timur \|\| Kota Pasuruan \|\| Kecamatan Panggungrejo \|\| Kelurahan Kebonsari \|\| 0 | DAK Non Fisik-Dana BOK-BOK Puskesmas | 4.Memperkuat pembangunan sumber daya manusia (SDM), sains, teknologi, pendidikan, kesehatan, prestasi olahraga, kesetaraan gender, serta penguatan peran perempuan, pemuda (generasi milenial dan generasi Z), dan penyandang disabilitas. | 5. Penguranggan stunting | | 388 Orang | 29.736.000,00 | UPT PUSKESMAS KEBONSARI |
| | | Terkelolanya Pelayanan Kesehatan Ibu Hamil Sesuai Standar | Jumlah Ibu Hamil yang Mendapatkan Pelayanan Kesehatan Sesuai Standar | 416 Orang | | 408 Orang | 386 Orang | 28.320.000,00 | Provinsi Jawa Timur \|\| Kota Pasuruan \|\| Kecamatan Panggungrejo \|\| Kelurahan Karanganyar \|\| 0 \|\| Provinsi Jawa Timur \|\| Kota Pasuruan \|\| Kecamatan Panggungrejo \|\| Kelurahan Bangilan \|\| 0 \|\| Provinsi Jawa Timur \|\| Kota Pasuruan \|\| Kecamatan Panggungrejo \|\| Kelurahan Kebonsari \|\| 0 | DAK Non Fisik-Dana BOK-BOK Puskesmas | 4.Memperkuat pembangunan sumber daya manusia (SDM), sains, teknologi, pendidikan, kesehatan, prestasi olahraga, kesetaraan gender, serta penguatan peran perempuan, pemuda (generasi milenial dan generasi Z), dan penyandang disabilitas. | 5. Penguranggan stunting | | 412 Orang | 29.736.000,00 | UPT PUSKESMAS KEBONSARI |

| NO | KODE | URUSAN / BIDANG URUSAN / PROGRAM / OUTCOME / KEGIATAN / SUBKEGIATAN OUTPUT | INDIKATOR | TARGET AKHIR RENSTRA | REALISASI 2025 | PRAKIRAAN 2026 | CAPAIAN KINERJA DAN KERANGKA PENDANAAN | | | | | | KELOMPOK SASARAN | PRAKIRAAN MAJU 2028 | | PERANGKAT DAERAH PENANGGUNG JAWAB |
|---|---|---|---|---|---|---|---|---|---|---|---|---|---|---|---|---|
| | | | | | | | TARGET 2027 | PAGU INDIKATIF | LOKASI | SUMBER DANA | PRIORITAS | | | TARGET | PAGU INDIKATIF | |
| | | | | | | | | | | | NASIONAL | DAERAH | | | | |
| (1) | (2) | (3) | (4) | (5) | (6) | (7) | (8) | (9) | (10) | (11) | (12) | (13) | (14) | (15) | (16) | (17) |
| | | Terkelolanya Pelayanan Kesehatan Ibu Hamil Sesuai Standar | Jumlah Ibu Hamil yang Mendapatkan Pelayanan Kesehatan Sesuai Standar | 424 Orang | | 416 Orang | 386 Orang | 28.320.000,00 | Provinsi Jawa Timur \|\| Kota Pasuruan \|\| Kecamatan Panggungrejo \|\| Kelurahan Karanganyar \|\| 0 \|\| Provinsi Jawa Timur \|\| Kota Pasuruan \|\| Kecamatan Panggungrejo \|\| Kelurahan Bangilan \|\| 0 \|\| Provinsi Jawa Timur \|\| Kota Pasuruan \|\| Kecamatan Panggungrejo \|\| Kelurahan Kebonsari \|\| 0 | DAK Non Fisik-Dana BOK-BOK Puskesmas | 4.Memperkuat pembangunan sumber daya manusia (SDM), sains, teknologi, pendidikan, kesehatan, prestasi olahraga, kesetaraan gender, serta penguatan peran perempuan, pemuda (generasi milenial dan generasi Z), dan penyandang disabilitas. | 5. Penguranggan stunting | | 420 Orang | 29.736.000,00 | UPT PUSKESMAS KEBONSARI |
| | | Terkelolanya Pelayanan Kesehatan Ibu Hamil Sesuai Standar | Jumlah Ibu Hamil yang Mendapatkan Pelayanan Kesehatan Sesuai Standar | 493 Orang | | 485 Orang | 386 Orang | 28.320.000,00 | Provinsi Jawa Timur \|\| Kota Pasuruan \|\| Kecamatan Panggungrejo \|\| Kelurahan Karanganyar \|\| 0 \|\| Provinsi Jawa Timur \|\| Kota Pasuruan \|\| Kecamatan Panggungrejo \|\| Kelurahan Bangilan \|\| 0 \|\| Provinsi Jawa Timur \|\| Kota Pasuruan \|\| Kecamatan Panggungrejo \|\| Kelurahan Kebonsari \|\| 0 | DAK Non Fisik-Dana BOK-BOK Puskesmas | 4.Memperkuat pembangunan sumber daya manusia (SDM), sains, teknologi, pendidikan, kesehatan, prestasi olahraga, kesetaraan gender, serta penguatan peran perempuan, pemuda (generasi milenial dan generasi Z), dan penyandang disabilitas. | 5. Penguranggan stunting | | 489 Orang | 29.736.000,00 | UPT PUSKESMAS KEBONSARI |

| NO | KODE | URUSAN / BIDANG URUSAN / PROGRAM / OUTCOME / KEGIATAN / SUBKEGIATAN OUTPUT | INDIKATOR | TARGET AKHIR RENSTRA | REALISASI 2025 | PRAKIRAAN 2026 | CAPAIAN KINERJA DAN KERANGKA PENDANAAN | | | | | | KELOMPOK SASARAN | PRAKIRAAN MAJU 2028 | | PERANGKAT DAERAH PENANGGUNG JAWAB |
|---|---|---|---|---|---|---|---|---|---|---|---|---|---|---|---|---|
| | | | | | | | TARGET 2027 | PAGU INDIKATIF | LOKASI | SUMBER DANA | PRIORITAS | | | TARGET | PAGU INDIKATIF | |
| | | | | | | | | | | | NASIONAL | DAERAH | | | | |
| (1) | (2) | (3) | (4) | (5) | (6) | (7) | (8) | (9) | (10) | (11) | (12) | (13) | (14) | (15) | (16) | (17) |
| | | Terkelolanya Pelayanan Kesehatan Ibu Hamil Sesuai Standar | Jumlah Ibu Hamil yang Mendapatkan Pelayanan Kesehatan Sesuai Standar | 555 Orang | | 545 Orang | 386 Orang | 28.320.000,00 | Provinsi Jawa Timur \|\| Kota Pasuruan \|\| Kecamatan Panggungrejo \|\| Kelurahan Karanganyar \|\| 0 \|\| Provinsi Jawa Timur \|\| Kota Pasuruan \|\| Kecamatan Panggungrejo \|\| Kelurahan Bangilan \|\| 0 \|\| Provinsi Jawa Timur \|\| Kota Pasuruan \|\| Kecamatan Panggungrejo \|\| Kelurahan Kebonsari \|\| 0 | DAK Non Fisik-Dana BOK-BOK Puskesmas | 4.Memperkuat pembangunan sumber daya manusia (SDM), sains, teknologi, pendidikan, kesehatan, prestasi olahraga, kesetaraan gender, serta penguatan peran perempuan, pemuda (generasi milenial dan generasi Z), dan penyandang disabilitas. | 5. Penguranggan stunting | | 549 Orang | 29.736.000,00 | UPT PUSKESMAS KEBONSARI |
| | | Terkelolanya Pelayanan Kesehatan Ibu Hamil Sesuai Standar | Jumlah Ibu Hamil yang Mendapatkan Pelayanan Kesehatan Sesuai Standar | 558 Orang | | 547 Orang | 386 Orang | 28.320.000,00 | Provinsi Jawa Timur \|\| Kota Pasuruan \|\| Kecamatan Panggungrejo \|\| Kelurahan Karanganyar \|\| 0 \|\| Provinsi Jawa Timur \|\| Kota Pasuruan \|\| Kecamatan Panggungrejo \|\| Kelurahan Bangilan \|\| 0 \|\| Provinsi Jawa Timur \|\| Kota Pasuruan \|\| Kecamatan Panggungrejo \|\| Kelurahan Kebonsari \|\| 0 | DAK Non Fisik-Dana BOK-BOK Puskesmas | 4.Memperkuat pembangunan sumber daya manusia (SDM), sains, teknologi, pendidikan, kesehatan, prestasi olahraga, kesetaraan gender, serta penguatan peran perempuan, pemuda (generasi milenial dan generasi Z), dan penyandang disabilitas. | 5. Penguranggan stunting | | 552 Orang | 29.736.000,00 | UPT PUSKESMAS KEBONSARI |

| NO | KODE | URUSAN / BIDANG URUSAN / PROGRAM / OUTCOME / KEGIATAN / SUBKEGIATAN OUTPUT | INDIKATOR | TARGET AKHIR RENSTRA | REALISASI 2025 | PRAKIRAAN 2026 | CAPAIAN KINERJA DAN KERANGKA PENDANAAN | | | | | | KELOMPOK SASARAN | PRAKIRAAN MAJU 2028 | | PERANGKAT DAERAH PENANGGUNG JAWAB |
|---|---|---|---|---|---|---|---|---|---|---|---|---|---|---|---|---|
| | | | | | | | TARGET 2027 | PAGU INDIKATIF | LOKASI | SUMBER DANA | PRIORITAS | | | TARGET | PAGU INDIKATIF | |
| | | | | | | | | | | | NASIONAL | DAERAH | | | | |
| (1) | (2) | (3) | (4) | (5) | (6) | (7) | (8) | (9) | (10) | (11) | (12) | (13) | (14) | (15) | (16) | (17) |
| | | Terkelolanya Pelayanan Kesehatan Ibu Hamil Sesuai Standar | Jumlah Ibu Hamil yang Mendapatkan Pelayanan Kesehatan Sesuai Standar | 581 Orang | | 571 Orang | 386 Orang | 28.320.000,00 | Provinsi Jawa Timur \|\| Kota Pasuruan \|\| Kecamatan Panggungrejo \|\| Kelurahan Karanganyar \|\| 0 \|\| Provinsi Jawa Timur \|\| Kota Pasuruan \|\| Kecamatan Panggungrejo \|\| Kelurahan Bangilan \|\| 0 \|\| Provinsi Jawa Timur \|\| Kota Pasuruan \|\| Kecamatan Panggungrejo \|\| Kelurahan Kebonsari \|\| 0 | DAK Non Fisik-Dana BOK-BOK Puskesmas | 4.Memperkuat pembangunan sumber daya manusia (SDM), sains, teknologi, pendidikan, kesehatan, prestasi olahraga, kesetaraan gender, serta penguatan peran perempuan, pemuda (generasi milenial dan generasi Z), dan penyandang disabilitas. | 5. Penguranggan stunting | | 577 Orang | 29.736.000,00 | UPT PUSKESMAS KEBONSARI |
| | 1.02.02.2.02.0005 | Pengelolaan Pelayanan Kesehatan pada Usia Pendidikan Dasar | | | | | | 20.850.000,00 | | | | | | | 21.892.500,00 | |
| | | Terkelolanya Pelayanan Kesehatan pada Usia Pendidikan Dasar Sesuai Standar | Jumlah Anak Usia Pendidikan Dasar yang Mendapatkan Pelayanan Kesehatan Sesuai Standar | 1727 Orang | | 1694 Orang | 4118 Orang | 20.850.000,00 | Provinsi Jawa Timur \|\| Kota Pasuruan \|\| Kecamatan Panggungrejo \|\| Kelurahan Karanganyar \|\| 0 \|\| Provinsi Jawa Timur \|\| Kota Pasuruan \|\| Kecamatan Panggungrejo \|\| Kelurahan Bangilan \|\| 0 \|\| Provinsi Jawa Timur \|\| Kota Pasuruan \|\| Kecamatan Panggungrejo \|\| Kelurahan Kebonsari \|\| 0 | DAK Non Fisik-Dana BOK-BOK Puskesmas Pendapatan Bagi Hasil Pajak Rokok | 4.Memperkuat pembangunan sumber daya manusia (SDM), sains, teknologi, pendidikan, kesehatan, prestasi olahraga, kesetaraan gender, serta penguatan peran perempuan, pemuda (generasi milenial dan generasi Z), dan penyandang disabilitas. | 5. Penguranggan stunting | | 1710 Orang | 21.892.500,00 | UPT PUSKESMAS KEBONSARI |

| NO | KODE | URUSAN / BIDANG URUSAN / PROGRAM / OUTCOME / KEGIATAN / SUBKEGIATAN OUTPUT | INDIKATOR | TARGET AKHIR RENSTRA | REALISASI 2025 | PRAKIRAAN 2026 | CAPAIAN KINERJA DAN KERANGKA PENDANAAN | | | | | | KELOMPOK SASARAN | PRAKIRAAN MAJU 2028 | | PERANGKAT DAERAH PENANGGUNG JAWAB |
|---|---|---|---|---|---|---|---|---|---|---|---|---|---|---|---|---|
| | | | | | | | TARGET 2027 | PAGU INDIKATIF | LOKASI | SUMBER DANA | PRIORITAS | | | TARGET | PAGU INDIKATIF | |
| | | | | | | | | | | | NASIONAL | DAERAH | | | | |
| (1) | (2) | (3) | (4) | (5) | (6) | (7) | (8) | (9) | (10) | (11) | (12) | (13) | (14) | (15) | (16) | (17) |
| | | Terkelolanya Pelayanan Kesehatan pada Usia Pendidikan Dasar Sesuai Standar | Jumlah Anak Usia Pendidikan Dasar yang Mendapatkan Pelayanan Kesehatan Sesuai Standar | 3602 Orang | | 3534 Orang | 4118 Orang | 20.850.000,00 | Provinsi Jawa Timur \|\| Kota Pasuruan \|\| Kecamatan Panggungrejo \|\| Kelurahan Karanganyar \|\| 0 \|\| Provinsi Jawa Timur \|\| Kota Pasuruan \|\| Kecamatan Panggungrejo \|\| Kelurahan Bangilan \|\| 0 \|\| Provinsi Jawa Timur \|\| Kota Pasuruan \|\| Kecamatan Panggungrejo \|\| Kelurahan Kebonsari \|\| 0 | DAK Non Fisik-Dana BOK-BOK Puskesmas Pendapatan Bagi Hasil Pajak Rokok | 4.Memperkuat pembangunan sumber daya manusia (SDM), sains, teknologi, pendidikan, kesehatan, prestasi olahraga, kesetaraan gender, serta penguatan peran perempuan, pemuda (generasi milenial dan generasi Z), dan penyandang disabilitas. | 5. Penguranggan stunting | | 3568 Orang | 21.892.500,00 | UPT PUSKESMAS KEBONSARI |
| | | Terkelolanya Pelayanan Kesehatan pada Usia Pendidikan Dasar Sesuai Standar | Jumlah Anak Usia Pendidikan Dasar yang Mendapatkan Pelayanan Kesehatan Sesuai Standar | 4176 Orang | | 4099 Orang | 4118 Orang | 20.850.000,00 | Provinsi Jawa Timur \|\| Kota Pasuruan \|\| Kecamatan Panggungrejo \|\| Kelurahan Karanganyar \|\| 0 \|\| Provinsi Jawa Timur \|\| Kota Pasuruan \|\| Kecamatan Panggungrejo \|\| Kelurahan Bangilan \|\| 0 \|\| Provinsi Jawa Timur \|\| Kota Pasuruan \|\| Kecamatan Panggungrejo \|\| Kelurahan Kebonsari \|\| 0 | DAK Non Fisik-Dana BOK-BOK Puskesmas Pendapatan Bagi Hasil Pajak Rokok | 4.Memperkuat pembangunan sumber daya manusia (SDM), sains, teknologi, pendidikan, kesehatan, prestasi olahraga, kesetaraan gender, serta penguatan peran perempuan, pemuda (generasi milenial dan generasi Z), dan penyandang disabilitas. | 5. Penguranggan stunting | | 4137 Orang | 21.892.500,00 | UPT PUSKESMAS KEBONSARI |

| NO | KODE | URUSAN / BIDANG URUSAN / PROGRAM / OUTCOME / KEGIATAN / SUBKEGIATAN OUTPUT | INDIKATOR | TARGET AKHIR RENSTRA | REALISASI 2025 | PRAKIRAAN 2026 | CAPAIAN KINERJA DAN KERANGKA PENDANAAN | | | | | | KELOMPOK SASARAN | PRAKIRAAN MAJU 2028 | | PERANGKAT DAERAH PENANGGUNG JAWAB |
|---|---|---|---|---|---|---|---|---|---|---|---|---|---|---|---|---|
| | | | | | | | TARGET 2027 | PAGU INDIKATIF | LOKASI | SUMBER DANA | PRIORITAS | | | TARGET | PAGU INDIKATIF | |
| | | | | | | | | | | | NASIONAL | DAERAH | | | | |
| (1) | (2) | (3) | (4) | (5) | (6) | (7) | (8) | (9) | (10) | (11) | (12) | (13) | (14) | (15) | (16) | (17) |
| | | Terkelolanya Pelayanan Kesehatan pada Usia Pendidikan Dasar Sesuai Standar | Jumlah Anak Usia Pendidikan Dasar yang Mendapatkan Pelayanan Kesehatan Sesuai Standar | 4311 Orang | | 4231 Orang | 4118 Orang | 20.850.000,00 | Provinsi Jawa Timur \|\| Kota Pasuruan \|\| Kecamatan Panggungrejo \|\| Kelurahan Karanganyar \|\| 0 \|\| Provinsi Jawa Timur \|\| Kota Pasuruan \|\| Kecamatan Panggungrejo \|\| Kelurahan Bangilan \|\| 0 \|\| Provinsi Jawa Timur \|\| Kota Pasuruan \|\| Kecamatan Panggungrejo \|\| Kelurahan Kebonsari \|\| 0 | DAK Non Fisik-Dana BOK-BOK Puskesmas Pendapatan Bagi Hasil Pajak Rokok | 4.Memperkuat pembangunan sumber daya manusia (SDM), sains, teknologi, pendidikan, kesehatan, prestasi olahraga, kesetaraan gender, serta penguatan peran perempuan, pemuda (generasi milenial dan generasi Z), dan penyandang disabilitas. | 5. Penguranggan stunting | | 4271 Orang | 21.892.500,00 | UPT PUSKESMAS KEBONSARI |
| | | Terkelolanya Pelayanan Kesehatan pada Usia Pendidikan Dasar Sesuai Standar | Jumlah Anak Usia Pendidikan Dasar yang Mendapatkan Pelayanan Kesehatan Sesuai Standar | 3001 Orang | | 2945 Orang | 4118 Orang | 20.850.000,00 | Provinsi Jawa Timur \|\| Kota Pasuruan \|\| Kecamatan Panggungrejo \|\| Kelurahan Karanganyar \|\| 0 \|\| Provinsi Jawa Timur \|\| Kota Pasuruan \|\| Kecamatan Panggungrejo \|\| Kelurahan Bangilan \|\| 0 \|\| Provinsi Jawa Timur \|\| Kota Pasuruan \|\| Kecamatan Panggungrejo \|\| Kelurahan Kebonsari \|\| 0 | DAK Non Fisik-Dana BOK-BOK Puskesmas Pendapatan Bagi Hasil Pajak Rokok | 4.Memperkuat pembangunan sumber daya manusia (SDM), sains, teknologi, pendidikan, kesehatan, prestasi olahraga, kesetaraan gender, serta penguatan peran perempuan, pemuda (generasi milenial dan generasi Z), dan penyandang disabilitas. | 5. Penguranggan stunting | | 2973 Orang | 21.892.500,00 | UPT PUSKESMAS KEBONSARI |

| NO | KODE | URUSAN / BIDANG URUSAN / PROGRAM / OUTCOME / KEGIATAN / SUBKEGIATAN OUTPUT | INDIKATOR | TARGET AKHIR RENSTRA | REALISASI 2025 | PRAKIRAAN 2026 | CAPAIAN KINERJA DAN KERANGKA PENDANAAN | | | | | | KELOMPOK SASARAN | PRAKIRAAN MAJU 2028 | | PERANGKAT DAERAH PENANGGUNG JAWAB |
|---|---|---|---|---|---|---|---|---|---|---|---|---|---|---|---|---|
| | | | | | | | TARGET 2027 | PAGU INDIKATIF | LOKASI | SUMBER DANA | PRIORITAS | | | TARGET | PAGU INDIKATIF | |
| | | | | | | | | | | | NASIONAL | DAERAH | | | | |
| (1) | (2) | (3) | (4) | (5) | (6) | (7) | (8) | (9) | (10) | (11) | (12) | (13) | (14) | (15) | (16) | (17) |
| | | Terkelolanya Pelayanan Kesehatan pada Usia Pendidikan Dasar Sesuai Standar | Jumlah Anak Usia Pendidikan Dasar yang Mendapatkan Pelayanan Kesehatan Sesuai Standar | 4476 Orang | | 4394 Orang | 4118 Orang | 20.850.000,00 | Provinsi Jawa Timur \|\| Kota Pasuruan \|\| Kecamatan Panggungrejo \|\| Kelurahan Karanganyar \|\| 0 \|\| Provinsi Jawa Timur \|\| Kota Pasuruan \|\| Kecamatan Panggungrejo \|\| Kelurahan Bangilan \|\| 0 \|\| Provinsi Jawa Timur \|\| Kota Pasuruan \|\| Kecamatan Panggungrejo \|\| Kelurahan Kebonsari \|\| 0 | DAK Non Fisik-Dana BOK-BOK Puskesmas Pendapatan Bagi Hasil Pajak Rokok | 4.Memperkuat pembangunan sumber daya manusia (SDM), sains, teknologi, pendidikan, kesehatan, prestasi olahraga, kesetaraan gender, serta penguatan peran perempuan, pemuda (generasi milenial dan generasi Z), dan penyandang disabilitas. | 5. Penguranggan stunting | | 4435 Orang | 21.892.500,00 | UPT PUSKESMAS KEBONSARI |
| | | Terkelolanya Pelayanan Kesehatan pada Usia Pendidikan Dasar Sesuai Standar | Jumlah Anak Usia Pendidikan Dasar yang Mendapatkan Pelayanan Kesehatan Sesuai Standar | 4.896 Orang | | 4.805 Orang | 4118 Orang | 20.850.000,00 | Provinsi Jawa Timur \|\| Kota Pasuruan \|\| Kecamatan Panggungrejo \|\| Kelurahan Karanganyar \|\| 0 \|\| Provinsi Jawa Timur \|\| Kota Pasuruan \|\| Kecamatan Panggungrejo \|\| Kelurahan Bangilan \|\| 0 \|\| Provinsi Jawa Timur \|\| Kota Pasuruan \|\| Kecamatan Panggungrejo \|\| Kelurahan Kebonsari \|\| 0 | DAK Non Fisik-Dana BOK-BOK Puskesmas Pendapatan Bagi Hasil Pajak Rokok | 4.Memperkuat pembangunan sumber daya manusia (SDM), sains, teknologi, pendidikan, kesehatan, prestasi olahraga, kesetaraan gender, serta penguatan peran perempuan, pemuda (generasi milenial dan generasi Z), dan penyandang disabilitas. | 5. Penguranggan stunting | | 4.851 Orang | 21.892.500,00 | UPT PUSKESMAS KEBONSARI |

| NO | KODE | URUSAN / BIDANG URUSAN / PROGRAM / OUTCOME / KEGIATAN / SUBKEGIATAN OUTPUT | INDIKATOR | TARGET AKHIR RENSTRA | REALISASI 2025 | PRAKIRAAN 2026 | CAPAIAN KINERJA DAN KERANGKA PENDANAAN | | | | | | KELOMPOK SASARAN | PRAKIRAAN MAJU 2028 | | PERANGKAT DAERAH PENANGGUNG JAWAB |
|---|---|---|---|---|---|---|---|---|---|---|---|---|---|---|---|---|
| | | | | | | | TARGET 2027 | PAGU INDIKATIF | LOKASI | SUMBER DANA | PRIORITAS | | | TARGET | PAGU INDIKATIF | |
| | | | | | | | | | | | NASIONAL | DAERAH | | | | |
| (1) | (2) | (3) | (4) | (5) | (6) | (7) | (8) | (9) | (10) | (11) | (12) | (13) | (14) | (15) | (16) | (17) |
| | | Terkelolanya Pelayanan Kesehatan pada Usia Pendidikan Dasar Sesuai Standar | Jumlah Anak Usia Pendidikan Dasar yang Mendapatkan Pelayanan Kesehatan Sesuai Standar | 32497 Orang | | 31895 Orang | 4118 Orang | 20.850.000,00 | Provinsi Jawa Timur \|\| Kota Pasuruan \|\| Kecamatan Panggungrejo \|\| Kelurahan Karanganyar \|\| 0 \|\| Provinsi Jawa Timur \|\| Kota Pasuruan \|\| Kecamatan Panggungrejo \|\| Kelurahan Bangilan \|\| 0 \|\| Provinsi Jawa Timur \|\| Kota Pasuruan \|\| Kecamatan Panggungrejo \|\| Kelurahan Kebonsari \|\| 0 | DAK Non Fisik-Dana BOK-BOK Puskesmas Pendapatan Bagi Hasil Pajak Rokok | 4.Memperkuat pembangunan sumber daya manusia (SDM), sains, teknologi, pendidikan, kesehatan, prestasi olahraga, kesetaraan gender, serta penguatan peran perempuan, pemuda (generasi milenial dan generasi Z), dan penyandang disabilitas. | 5. Penguranggan stunting | | 32194 Orang | 21.892.500,00 | UPT PUSKESMAS KEBONSARI |
| | | Terkelolanya Pelayanan Kesehatan pada Usia Pendidikan Dasar Sesuai Standar | Jumlah Anak Usia Pendidikan Dasar yang Mendapatkan Pelayanan Kesehatan Sesuai Standar | 6308 Orang | | 6193 Orang | 4118 Orang | 20.850.000,00 | Provinsi Jawa Timur \|\| Kota Pasuruan \|\| Kecamatan Panggungrejo \|\| Kelurahan Karanganyar \|\| 0 \|\| Provinsi Jawa Timur \|\| Kota Pasuruan \|\| Kecamatan Panggungrejo \|\| Kelurahan Bangilan \|\| 0 \|\| Provinsi Jawa Timur \|\| Kota Pasuruan \|\| Kecamatan Panggungrejo \|\| Kelurahan Kebonsari \|\| 0 | DAK Non Fisik-Dana BOK-BOK Puskesmas Pendapatan Bagi Hasil Pajak Rokok | 4.Memperkuat pembangunan sumber daya manusia (SDM), sains, teknologi, pendidikan, kesehatan, prestasi olahraga, kesetaraan gender, serta penguatan peran perempuan, pemuda (generasi milenial dan generasi Z), dan penyandang disabilitas. | 5. Penguranggan stunting | | 6249 Orang | 21.892.500,00 | UPT PUSKESMAS KEBONSARI |
| | 1.02.02.2.02.0006 | Pengelolaan Pelayanan Kesehatan pada Usia Produktif | | | | | | 29.828.000,00 | | | | | | | 31.319.400,00 | |

| NO | KODE | URUSAN / BIDANG URUSAN / PROGRAM / OUTCOME / KEGIATAN / SUBKEGIATAN OUTPUT | INDIKATOR | TARGET AKHIR RENSTRA | REALISASI 2025 | PRAKIRAAN 2026 | CAPAIAN KINERJA DAN KERANGKA PENDANAAN | | | | | | KELOMPOK SASARAN | PRAKIRAAN MAJU 2028 | | PERANGKAT DAERAH PENANGGUNG JAWAB |
|---|---|---|---|---|---|---|---|---|---|---|---|---|---|---|---|---|
| | | | | | | | TARGET 2027 | PAGU INDIKATIF | LOKASI | SUMBER DANA | PRIORITAS | | | TARGET | PAGU INDIKATIF | |
| | | | | | | | | | | | NASIONAL | DAERAH | | | | |
| (1) | (2) | (3) | (4) | (5) | (6) | (7) | (8) | (9) | (10) | (11) | (12) | (13) | (14) | (15) | (16) | (17) |
| | | Terlaksananya Pelayanan Kesehatan Usia Produktif Sesuai Standar | Jumlah Penduduk Usia Produktif yang Mendapatkan Pelayanan Kesehatan Sesuai Standar | 20.900 Orang | | 20.512 Orang | 14458 Orang | 29.828.000,00 | Provinsi Jawa Timur \|\| Kota Pasuruan \|\| Kecamatan Panggungrejo \|\| Kelurahan Karanganyar \|\| 0 \|\| Provinsi Jawa Timur \|\| Kota Pasuruan \|\| Kecamatan Panggungrejo \|\| Kelurahan Bangilan \|\| 0 \|\| Provinsi Jawa Timur \|\| Kota Pasuruan \|\| Kecamatan Panggungrejo \|\| Kelurahan Kebonsari \|\| 0 | Pendapatan Bagi Hasil Pajak Rokok | 4.Memperkuat pembangunan sumber daya manusia (SDM), sains, teknologi, pendidikan, kesehatan, prestasi olahraga, kesetaraan gender, serta penguatan peran perempuan, pemuda (generasi milenial dan generasi Z), dan penyandang disabilitas. | 5. Penguranggan stunting | | 20.705 Orang | 31.319.400,00 | UPT PUSKESMAS KEBONSARI |
| | | Terlaksananya Pelayanan Kesehatan Usia Produktif Sesuai Standar | Jumlah Penduduk Usia Produktif yang Mendapatkan Pelayanan Kesehatan Sesuai Standar | 20844 Orang | | 20457 Orang | 14458 Orang | 29.828.000,00 | Provinsi Jawa Timur \|\| Kota Pasuruan \|\| Kecamatan Panggungrejo \|\| Kelurahan Karanganyar \|\| 0 \|\| Provinsi Jawa Timur \|\| Kota Pasuruan \|\| Kecamatan Panggungrejo \|\| Kelurahan Bangilan \|\| 0 \|\| Provinsi Jawa Timur \|\| Kota Pasuruan \|\| Kecamatan Panggungrejo \|\| Kelurahan Kebonsari \|\| 0 | Pendapatan Bagi Hasil Pajak Rokok | 4.Memperkuat pembangunan sumber daya manusia (SDM), sains, teknologi, pendidikan, kesehatan, prestasi olahraga, kesetaraan gender, serta penguatan peran perempuan, pemuda (generasi milenial dan generasi Z), dan penyandang disabilitas. | 5. Penguranggan stunting | | 20650 Orang | 31.319.400,00 | UPT PUSKESMAS KEBONSARI |

| NO | KODE | URUSAN / BIDANG URUSAN / PROGRAM / OUTCOME / KEGIATAN / SUBKEGIATAN OUTPUT | INDIKATOR | TARGET AKHIR RENSTRA | REALISASI 2025 | PRAKIRAAN 2026 | CAPAIAN KINERJA DAN KERANGKA PENDANAAN | | | | | | KELOMPOK SASARAN | PRAKIRAAN MAJU 2028 | | PERANGKAT DAERAH PENANGGUNG JAWAB |
|---|---|---|---|---|---|---|---|---|---|---|---|---|---|---|---|---|
| | | | | | | | TARGET 2027 | PAGU INDIKATIF | LOKASI | SUMBER DANA | PRIORITAS | | | TARGET | PAGU INDIKATIF | |
| | | | | | | | | | | | NASIONAL | DAERAH | | | | |
| (1) | (2) | (3) | (4) | (5) | (6) | (7) | (8) | (9) | (10) | (11) | (12) | (13) | (14) | (15) | (16) | (17) |
| | | Terlaksananya Pelayanan Kesehatan Usia Produktif Sesuai Standar | Jumlah Penduduk Usia Produktif yang Mendapatkan Pelayanan Kesehatan Sesuai Standar | 18603 Orang | | 18257 Orang | 14458 Orang | 29.828.000,00 | Provinsi Jawa Timur \|\| Kota Pasuruan \|\| Kecamatan Panggungrejo \|\| Kelurahan Karanganyar \|\| 0 \|\| Provinsi Jawa Timur \|\| Kota Pasuruan \|\| Kecamatan Panggungrejo \|\| Kelurahan Bangilan \|\| 0 \|\| Provinsi Jawa Timur \|\| Kota Pasuruan \|\| Kecamatan Panggungrejo \|\| Kelurahan Kebonsari \|\| 0 | Pendapatan Bagi Hasil Pajak Rokok | 4.Memperkuat pembangunan sumber daya manusia (SDM), sains, teknologi, pendidikan, kesehatan, prestasi olahraga, kesetaraan gender, serta penguatan peran perempuan, pemuda (generasi milenial dan generasi Z), dan penyandang disabilitas. | 5. Penguranggan stunting | | 18429 Orang | 31.319.400,00 | UPT PUSKESMAS KEBONSARI |
| | | Terlaksananya Pelayanan Kesehatan Usia Produktif Sesuai Standar | Jumlah Penduduk Usia Produktif yang Mendapatkan Pelayanan Kesehatan Sesuai Standar | 17707 Orang | | 17379 Orang | 14458 Orang | 29.828.000,00 | Provinsi Jawa Timur \|\| Kota Pasuruan \|\| Kecamatan Panggungrejo \|\| Kelurahan Karanganyar \|\| 0 \|\| Provinsi Jawa Timur \|\| Kota Pasuruan \|\| Kecamatan Panggungrejo \|\| Kelurahan Bangilan \|\| 0 \|\| Provinsi Jawa Timur \|\| Kota Pasuruan \|\| Kecamatan Panggungrejo \|\| Kelurahan Kebonsari \|\| 0 | Pendapatan Bagi Hasil Pajak Rokok | 4.Memperkuat pembangunan sumber daya manusia (SDM), sains, teknologi, pendidikan, kesehatan, prestasi olahraga, kesetaraan gender, serta penguatan peran perempuan, pemuda (generasi milenial dan generasi Z), dan penyandang disabilitas. | 5. Penguranggan stunting | | 17543 Orang | 31.319.400,00 | UPT PUSKESMAS KEBONSARI |

| NO | KODE | URUSAN / BIDANG URUSAN / PROGRAM / OUTCOME / KEGIATAN / SUBKEGIATAN OUTPUT | INDIKATOR | TARGET AKHIR RENSTRA | REALISASI 2025 | PRAKIRAAN 2026 | CAPAIAN KINERJA DAN KERANGKA PENDANAAN | | | | | | KELOMPOK SASARAN | PRAKIRAAN MAJU 2028 | | PERANGKAT DAERAH PENANGGUNG JAWAB |
|---|---|---|---|---|---|---|---|---|---|---|---|---|---|---|---|---|
| | | | | | | | TARGET 2027 | PAGU INDIKATIF | LOKASI | SUMBER DANA | PRIORITAS | | | TARGET | PAGU INDIKATIF | |
| | | | | | | | | | | | NASIONAL | DAERAH | | | | |
| (1) | (2) | (3) | (4) | (5) | (6) | (7) | (8) | (9) | (10) | (11) | (12) | (13) | (14) | (15) | (16) | (17) |
| | | Terlaksananya Pelayanan Kesehatan Usia Produktif Sesuai Standar | Jumlah Penduduk Usia Produktif yang Mendapatkan Pelayanan Kesehatan Sesuai Standar | 15951 Orang | | 15654 Orang | 14458 Orang | 29.828.000,00 | Provinsi Jawa Timur \|\| Kota Pasuruan \|\| Kecamatan Panggungrejo \|\| Kelurahan Karanganyar \|\| 0 \|\| Provinsi Jawa Timur \|\| Kota Pasuruan \|\| Kecamatan Panggungrejo \|\| Kelurahan Bangilan \|\| 0 \|\| Provinsi Jawa Timur \|\| Kota Pasuruan \|\| Kecamatan Panggungrejo \|\| Kelurahan Kebonsari \|\| 0 | Pendapatan Bagi Hasil Pajak Rokok | 4.Memperkuat pembangunan sumber daya manusia (SDM), sains, teknologi, pendidikan, kesehatan, prestasi olahraga, kesetaraan gender, serta penguatan peran perempuan, pemuda (generasi milenial dan generasi Z), dan penyandang disabilitas. | 5. Penguranggan stunting | | 15802 Orang | 31.319.400,00 | UPT PUSKESMAS KEBONSARI |
| | | Terlaksananya Pelayanan Kesehatan Usia Produktif Sesuai Standar | Jumlah Penduduk Usia Produktif yang Mendapatkan Pelayanan Kesehatan Sesuai Standar | 15672 Orang | | 15381 Orang | 14458 Orang | 29.828.000,00 | Provinsi Jawa Timur \|\| Kota Pasuruan \|\| Kecamatan Panggungrejo \|\| Kelurahan Karanganyar \|\| 0 \|\| Provinsi Jawa Timur \|\| Kota Pasuruan \|\| Kecamatan Panggungrejo \|\| Kelurahan Bangilan \|\| 0 \|\| Provinsi Jawa Timur \|\| Kota Pasuruan \|\| Kecamatan Panggungrejo \|\| Kelurahan Kebonsari \|\| 0 | Pendapatan Bagi Hasil Pajak Rokok | 4.Memperkuat pembangunan sumber daya manusia (SDM), sains, teknologi, pendidikan, kesehatan, prestasi olahraga, kesetaraan gender, serta penguatan peran perempuan, pemuda (generasi milenial dan generasi Z), dan penyandang disabilitas. | 5. Penguranggan stunting | | 15526 Orang | 31.319.400,00 | UPT PUSKESMAS KEBONSARI |

| NO | KODE | URUSAN / BIDANG URUSAN / PROGRAM / OUTCOME / KEGIATAN / SUBKEGIATAN OUTPUT | INDIKATOR | TARGET AKHIR RENSTRA | REALISASI 2025 | PRAKIRAAN 2026 | CAPAIAN KINERJA DAN KERANGKA PENDANAAN | | | | | | KELOMPOK SASARAN | PRAKIRAAN MAJU 2028 | | PERANGKAT DAERAH PENANGGUNG JAWAB |
|---|---|---|---|---|---|---|---|---|---|---|---|---|---|---|---|---|
| | | | | | | | TARGET 2027 | PAGU INDIKATIF | LOKASI | SUMBER DANA | PRIORITAS | | | TARGET | PAGU INDIKATIF | |
| | | | | | | | | | | | NASIONAL | DAERAH | | | | |
| (1) | (2) | (3) | (4) | (5) | (6) | (7) | (8) | (9) | (10) | (11) | (12) | (13) | (14) | (15) | (16) | (17) |
| | | Terlaksananya Pelayanan Kesehatan Usia Produktif Sesuai Standar | Jumlah Penduduk Usia Produktif yang Mendapatkan Pelayanan Kesehatan Sesuai Standar | 14664 Orang | | 14390 Orang | 14458 Orang | 29.828.000,00 | Provinsi Jawa Timur \|\| Kota Pasuruan \|\| Kecamatan Panggungrejo \|\| Kelurahan Karanganyar \|\| 0 \|\| Provinsi Jawa Timur \|\| Kota Pasuruan \|\| Kecamatan Panggungrejo \|\| Kelurahan Bangilan \|\| 0 \|\| Provinsi Jawa Timur \|\| Kota Pasuruan \|\| Kecamatan Panggungrejo \|\| Kelurahan Kebonsari \|\| 0 | Pendapatan Bagi Hasil Pajak Rokok | 4.Memperkuat pembangunan sumber daya manusia (SDM), sains, teknologi, pendidikan, kesehatan, prestasi olahraga, kesetaraan gender, serta penguatan peran perempuan, pemuda (generasi milenial dan generasi Z), dan penyandang disabilitas. | 5. Penguragan stunting | | 14526 Orang | 31.319.400,00 | UPT PUSKESMAS KEBONSARI |
| | | Terlaksananya Pelayanan Kesehatan Usia Produktif Sesuai Standar | Jumlah Penduduk Usia Produktif yang Mendapatkan Pelayanan Kesehatan Sesuai Standar | 21765 Orang | | 21363 Orang | 14458 Orang | 29.828.000,00 | Provinsi Jawa Timur \|\| Kota Pasuruan \|\| Kecamatan Panggungrejo \|\| Kelurahan Karanganyar \|\| 0 \|\| Provinsi Jawa Timur \|\| Kota Pasuruan \|\| Kecamatan Panggungrejo \|\| Kelurahan Bangilan \|\| 0 \|\| Provinsi Jawa Timur \|\| Kota Pasuruan \|\| Kecamatan Panggungrejo \|\| Kelurahan Kebonsari \|\| 0 | Pendapatan Bagi Hasil Pajak Rokok | 4.Memperkuat pembangunan sumber daya manusia (SDM), sains, teknologi, pendidikan, kesehatan, prestasi olahraga, kesetaraan gender, serta penguatan peran perempuan, pemuda (generasi milenial dan generasi Z), dan penyandang disabilitas. | 5. Penguragan stunting | | 21562 Orang | 31.319.400,00 | UPT PUSKESMAS KEBONSARI |

| NO | KODE | URUSAN / BIDANG URUSAN / PROGRAM / OUTCOME / KEGIATAN / SUBKEGIATAN OUTPUT | INDIKATOR | TARGET AKHIR RENSTRA | REALISASI 2025 | PRAKIRAAN 2026 | CAPAIAN KINERJA DAN KERANGKA PENDANAAN | | | | | | KELOMPOK SASARAN | PRAKIRAAN MAJU 2028 | | PERANGKAT DAERAH PENANGGUNG JAWAB |
|---|---|---|---|---|---|---|---|---|---|---|---|---|---|---|---|---|
| | | | | | | | TARGET 2027 | PAGU INDIKATIF | LOKASI | SUMBER DANA | PRIORITAS | | | TARGET | PAGU INDIKATIF | |
| | | | | | | | | | | | NASIONAL | DAERAH | | | | |
| (1) | (2) | (3) | (4) | (5) | (6) | (7) | (8) | (9) | (10) | (11) | (12) | (13) | (14) | (15) | (16) | (17) |
| | | Terlaksananya Pelayanan Kesehatan Usia Produktif Sesuai Standar | Jumlah Penduduk Usia Produktif yang Mendapatkan Pelayanan Kesehatan Sesuai Standar | 146106 Orang | | 143393 Orang | 14458 Orang | 29.828.000,00 | Provinsi Jawa Timur \|\| Kota Pasuruan \|\| Kecamatan Panggungrejo \|\| Kelurahan Karanganyar \|\| 0 \|\| Provinsi Jawa Timur \|\| Kota Pasuruan \|\| Kecamatan Panggungrejo \|\| Kelurahan Bangilan \|\| 0 \|\| Provinsi Jawa Timur \|\| Kota Pasuruan \|\| Kecamatan Panggungrejo \|\| Kelurahan Kebonsari \|\| 0 | Pendapatan Bagi Hasil Pajak Rokok | 4.Memperkuat pembangunan sumber daya manusia (SDM), sains, teknologi, pendidikan, kesehatan, prestasi olahraga, kesetaraan gender, serta penguatan peran perempuan, pemuda (generasi milenial dan generasi Z), dan penyandang disabilitas. | 5. Penguranggan stunting | | 144743 Orang | 31.319.400,00 | UPT PUSKESMAS KEBONSARI |
| | 1.02.02.2.02.0007 | Pengelolaan Pelayanan Kesehatan pada Usia Lanjut | | | | | | 6.300.000,00 | | | | | | | 6.615.000,00 | |
| | | Terlaksananya Pengelolaan Pelayanan Kesehatan Usia Lanjut Sesuai Standar | Jumlah Penduduk Usia Lanjut yang Mendapatkan Pelayanan Kesehatan Sesuai Standar | 3484 Orang | | 3420 Orang | 2688 Orang | 6.300.000,00 | Provinsi Jawa Timur \|\| Kota Pasuruan \|\| Kecamatan Panggungrejo \|\| Kelurahan Karanganyar \|\| 0 \|\| Provinsi Jawa Timur \|\| Kota Pasuruan \|\| Kecamatan Panggungrejo \|\| Kelurahan Bangilan \|\| 0 \|\| Provinsi Jawa Timur \|\| Kota Pasuruan \|\| Kecamatan Panggungrejo \|\| Kelurahan Kebonsari \|\| 0 | Pendapatan Bagi Hasil Pajak Rokok | 4.Memperkuat pembangunan sumber daya manusia (SDM), sains, teknologi, pendidikan, kesehatan, prestasi olahraga, kesetaraan gender, serta penguatan peran perempuan, pemuda (generasi milenial dan generasi Z), dan penyandang disabilitas. | 5. Penguranggan stunting | | 3452 Orang | 6.615.000,00 | UPT PUSKESMAS KEBONSARI |

| NO | KODE | URUSAN / BIDANG URUSAN / PROGRAM / OUTCOME / KEGIATAN / SUBKEGIATAN OUTPUT | INDIKATOR | TARGET AKHIR RENSTRA | REALISASI 2025 | PRAKIRAAN 2026 | CAPAIAN KINERJA DAN KERANGKA PENDANAAN | | | | | | KELOMPOK SASARAN | PRAKIRAAN MAJU 2028 | | PERANGKAT DAERAH PENANGGUNG JAWAB |
|---|---|---|---|---|---|---|---|---|---|---|---|---|---|---|---|---|
| | | | | | | | TARGET 2027 | PAGU INDIKATIF | LOKASI | SUMBER DANA | PRIORITAS | | | TARGET | PAGU INDIKATIF | |
| | | | | | | | | | | | NASIONAL | DAERAH | | | | |
| (1) | (2) | (3) | (4) | (5) | (6) | (7) | (8) | (9) | (10) | (11) | (12) | (13) | (14) | (15) | (16) | (17) |
| | | Terlaksananya Pengelolaan Pelayanan Kesehatan Usia Lanjut Sesuai Standar | Jumlah Penduduk Usia Lanjut yang Mendapatkan Pelayanan Kesehatan Sesuai Standar | 2727 Orang | | 2675 Orang | 2688 Orang | 6.300.000,00 | Provinsi Jawa Timur \|\| Kota Pasuruan \|\| Kecamatan Panggungrejo \|\| Kelurahan Karanganyar \|\| 0 \|\| Provinsi Jawa Timur \|\| Kota Pasuruan \|\| Kecamatan Panggungrejo \|\| Kelurahan Bangilan \|\| 0 \|\| Provinsi Jawa Timur \|\| Kota Pasuruan \|\| Kecamatan Panggungrejo \|\| Kelurahan Kebonsari \|\| 0 | Pendapatan Bagi Hasil Pajak Rokok | 4.Memperkuat pembangunan sumber daya manusia (SDM), sains, teknologi, pendidikan, kesehatan, prestasi olahraga, kesetaraan gender, serta penguatan peran perempuan, pemuda (generasi milenial dan generasi Z), dan penyandang disabilitas. | 5. Penguranggan stunting | | 2701 Orang | 6.615.000,00 | UPT PUSKESMAS KEBONSARI |
| | | Terlaksananya Pengelolaan Pelayanan Kesehatan Usia Lanjut Sesuai Standar | Jumlah Penduduk Usia Lanjut yang Mendapatkan Pelayanan Kesehatan Sesuai Standar | 27311 Orang | | 26805 Orang | 2688 Orang | 6.300.000,00 | Provinsi Jawa Timur \|\| Kota Pasuruan \|\| Kecamatan Panggungrejo \|\| Kelurahan Karanganyar \|\| 0 \|\| Provinsi Jawa Timur \|\| Kota Pasuruan \|\| Kecamatan Panggungrejo \|\| Kelurahan Bangilan \|\| 0 \|\| Provinsi Jawa Timur \|\| Kota Pasuruan \|\| Kecamatan Panggungrejo \|\| Kelurahan Kebonsari \|\| 0 | Pendapatan Bagi Hasil Pajak Rokok | 4.Memperkuat pembangunan sumber daya manusia (SDM), sains, teknologi, pendidikan, kesehatan, prestasi olahraga, kesetaraan gender, serta penguatan peran perempuan, pemuda (generasi milenial dan generasi Z), dan penyandang disabilitas. | 5. Penguranggan stunting | | 27057 Orang | 6.615.000,00 | UPT PUSKESMAS KEBONSARI |

| NO | KODE | URUSAN / BIDANG URUSAN / PROGRAM / OUTCOME / KEGIATAN / SUBKEGIATAN OUTPUT | INDIKATOR | TARGET AKHIR RENSTRA | REALISASI 2025 | PRAKIRAAN 2026 | CAPAIAN KINERJA DAN KERANGKA PENDANAAN | | | | | | KELOMPOK SASARAN | PRAKIRAAN MAJU 2028 | | PERANGKAT DAERAH PENANGGUNG JAWAB |
|---|---|---|---|---|---|---|---|---|---|---|---|---|---|---|---|---|
| | | | | | | | TARGET 2027 | PAGU INDIKATIF | LOKASI | SUMBER DANA | PRIORITAS | | | TARGET | PAGU INDIKATIF | |
| | | | | | | | | | | | NASIONAL | DAERAH | | | | |
| (1) | (2) | (3) | (4) | (5) | (6) | (7) | (8) | (9) | (10) | (11) | (12) | (13) | (14) | (15) | (16) | (17) |
| | | Terlaksananya Pengelolaan Pelayanan Kesehatan Usia Lanjut Sesuai Standar | Jumlah Penduduk Usia Lanjut yang Mendapatkan Pelayanan Kesehatan Sesuai Standar | 3316 Orang | | 3256 Orang | 2688 Orang | 6.300.000,00 | Provinsi Jawa Timur \|\| Kota Pasuruan \|\| Kecamatan Panggungrejo \|\| Kelurahan Karanganyar \|\| 0 \|\| Provinsi Jawa Timur \|\| Kota Pasuruan \|\| Kecamatan Panggungrejo \|\| Kelurahan Bangilan \|\| 0 \|\| Provinsi Jawa Timur \|\| Kota Pasuruan \|\| Kecamatan Panggungrejo \|\| Kelurahan Kebonsari \|\| 0 | Pendapatan Bagi Hasil Pajak Rokok | 4.Memperkuat pembangunan sumber daya manusia (SDM), sains, teknologi, pendidikan, kesehatan, prestasi olahraga, kesetaraan gender, serta penguatan peran perempuan, pemuda (generasi milenial dan generasi Z), dan penyandang disabilitas. | 5. Penguranggan stunting | | 3286 Orang | 6.615.000,00 | UPT PUSKESMAS KEBONSARI |
| | 1.02.02.2.02.0010 | Pengelolaan Pelayanan Kesehatan Orang dengan Gangguan Jiwa Berat | | | | | | 10.436.400,00 | | | | | | | 10.958.220,00 | |
| | | Terlaksananya Pengelolaan Pelayanan Kesehatan Orang dengan Gangguan Jiwa Berat Sesuai Standar | Jumlah Orang yang Mendapatkan Pelayanan Kesehatan Orang dengan Gangguan Jiwa Berat Sesuai Standar | 64 Orang | | 64 Orang | 41 Orang | 10.436.400,00 | Provinsi Jawa Timur \|\| Kota Pasuruan \|\| Kecamatan Panggungrejo \|\| Kelurahan Karanganyar \|\| 0 \|\| Provinsi Jawa Timur \|\| Kota Pasuruan \|\| Kecamatan Panggungrejo \|\| Kelurahan Bangilan \|\| 0 \|\| Provinsi Jawa Timur \|\| Kota Pasuruan \|\| Kecamatan Panggungrejo \|\| Kelurahan Kebonsari \|\| 0 | DAK Non Fisik-Dana BOK-BOK Puskesmas Pendapatan Bagi Hasil Pajak Rokok | 4.Memperkuat pembangunan sumber daya manusia (SDM), sains, teknologi, pendidikan, kesehatan, prestasi olahraga, kesetaraan gender, serta penguatan peran perempuan, pemuda (generasi milenial dan generasi Z), dan penyandang disabilitas. | 5. Penguranggan stunting | | 64 Orang | 10.958.220,00 | UPT PUSKESMAS KEBONSARI |

| NO | KODE | URUSAN / BIDANG URUSAN / PROGRAM / OUTCOME / KEGIATAN / SUBKEGIATAN OUTPUT | INDIKATOR | TARGET AKHIR RENSTRA | REALISASI 2025 | PRAKIRAAN 2026 | CAPAIAN KINERJA DAN KERANGKA PENDANAAN | | | | | | KELOMPOK SASARAN | PRAKIRAAN MAJU 2028 | | PERANGKAT DAERAH PENANGGUNG JAWAB |
|---|---|---|---|---|---|---|---|---|---|---|---|---|---|---|---|---|
| | | | | | | | TARGET 2027 | PAGU INDIKATIF | LOKASI | SUMBER DANA | PRIORITAS | | | TARGET | PAGU INDIKATIF | |
| | | | | | | | | | | | NASIONAL | DAERAH | | | | |
| (1) | (2) | (3) | (4) | (5) | (6) | (7) | (8) | (9) | (10) | (11) | (12) | (13) | (14) | (15) | (16) | (17) |
| | | Terlaksananya Pengelolaan Pelayanan Kesehatan Orang dengan Gangguan Jiwa Berat Sesuai Standar | Jumlah Orang yang Mendapatkan Pelayanan Kesehatan Orang dengan Gangguan Jiwa Berat Sesuai Standar | 57 Orang | | 57 Orang | 41 Orang | 10.436.400,00 | Provinsi Jawa Timur \|\| Kota Pasuruan \|\| Kecamatan Panggungrejo \|\| Kelurahan Karanganyar \|\| 0 \|\| Provinsi Jawa Timur \|\| Kota Pasuruan \|\| Kecamatan Panggungrejo \|\| Kelurahan Bangilan \|\| 0 \|\| Provinsi Jawa Timur \|\| Kota Pasuruan \|\| Kecamatan Panggungrejo \|\| Kelurahan Kebonsari \|\| 0 | DAK Non Fisik-Dana BOK-BOK Puskesmas Pendapatan Bagi Hasil Pajak Rokok | 4.Memperkuat pembangunan sumber daya manusia (SDM), sains, teknologi, pendidikan, kesehatan, prestasi olahraga, kesetaraan gender, serta penguatan peran perempuan, pemuda (generasi milenial dan generasi Z), dan penyandang disabilitas. | 5. Penguranган stunting | | 57 Orang | 10.958.220,00 | UPT PUSKESMAS KEBONSARI |
| | | Terlaksananya Pengelolaan Pelayanan Kesehatan Orang dengan Gangguan Jiwa Berat Sesuai Standar | Jumlah Orang yang Mendapatkan Pelayanan Kesehatan Orang dengan Gangguan Jiwa Berat Sesuai Standar | 423 Orang | | 423 Orang | 41 Orang | 10.436.400,00 | Provinsi Jawa Timur \|\| Kota Pasuruan \|\| Kecamatan Panggungrejo \|\| Kelurahan Karanganyar \|\| 0 \|\| Provinsi Jawa Timur \|\| Kota Pasuruan \|\| Kecamatan Panggungrejo \|\| Kelurahan Bangilan \|\| 0 \|\| Provinsi Jawa Timur \|\| Kota Pasuruan \|\| Kecamatan Panggungrejo \|\| Kelurahan Kebonsari \|\| 0 | DAK Non Fisik-Dana BOK-BOK Puskesmas Pendapatan Bagi Hasil Pajak Rokok | 4.Memperkuat pembangunan sumber daya manusia (SDM), sains, teknologi, pendidikan, kesehatan, prestasi olahraga, kesetaraan gender, serta penguatan peran perempuan, pemuda (generasi milenial dan generasi Z), dan penyandang disabilitas. | 5. Penguranган stunting | | 423 Orang | 10.958.220,00 | UPT PUSKESMAS KEBONSARI |

| NO | KODE | URUSAN / BIDANG URUSAN / PROGRAM / OUTCOME / KEGIATAN / SUBKEGIATAN OUTPUT | INDIKATOR | TARGET AKHIR RENSTRA | REALISASI 2025 | PRAKIRAAN 2026 | CAPAIAN KINERJA DAN KERANGKA PENDANAAN | | | | | | KELOMPOK SASARAN | PRAKIRAAN MAJU 2028 | | PERANGKAT DAERAH PENANGGUNG JAWAB |
|---|---|---|---|---|---|---|---|---|---|---|---|---|---|---|---|---|
| | | | | | | | TARGET 2027 | PAGU INDIKATIF | LOKASI | SUMBER DANA | PRIORITAS | | | TARGET | PAGU INDIKATIF | |
| | | | | | | | | | | | NASIONAL | DAERAH | | | | |
| (1) | (2) | (3) | (4) | (5) | (6) | (7) | (8) | (9) | (10) | (11) | (12) | (13) | (14) | (15) | (16) | (17) |
| | | Terlaksananya Pengelolaan Pelayanan Kesehatan Orang dengan Gangguan Jiwa Berat Sesuai Standar | Jumlah Orang yang Mendapatkan Pelayanan Kesehatan Orang dengan Gangguan Jiwa Berat Sesuai Standar | 41 Orang | | 41 Orang | 41 Orang | 10.436.400,00 | Provinsi Jawa Timur \|\| Kota Pasuruan \|\| Kecamatan Panggungrejo \|\| Kelurahan Karanganyar \|\| 0 \|\| Provinsi Jawa Timur \|\| Kota Pasuruan \|\| Kecamatan Panggungrejo \|\| Kelurahan Bangilan \|\| 0 \|\| Provinsi Jawa Timur \|\| Kota Pasuruan \|\| Kecamatan Panggungrejo \|\| Kelurahan Kebonsari \|\| 0 | DAK Non Fisik-Dana BOK-BOK Puskesmas Pendapatan Bagi Hasil Pajak Rokok | 4.Memperkuat pembangunan sumber daya manusia (SDM), sains, teknologi, pendidikan, kesehatan, prestasi olahraga, kesetaraan gender, serta penguatan peran perempuan, pemuda (generasi milenial dan generasi Z), dan penyandang disabilitas. | 5. Penguranган stunting | | 41 Orang | 10.958.220,00 | UPT PUSKESMAS KEBONSARI |
| | | Terlaksananya Pengelolaan Pelayanan Kesehatan Orang dengan Gangguan Jiwa Berat Sesuai Standar | Jumlah Orang yang Mendapatkan Pelayanan Kesehatan Orang dengan Gangguan Jiwa Berat Sesuai Standar | 51 Orang | | 51 Orang | 41 Orang | 10.436.400,00 | Provinsi Jawa Timur \|\| Kota Pasuruan \|\| Kecamatan Panggungrejo \|\| Kelurahan Karanganyar \|\| 0 \|\| Provinsi Jawa Timur \|\| Kota Pasuruan \|\| Kecamatan Panggungrejo \|\| Kelurahan Bangilan \|\| 0 \|\| Provinsi Jawa Timur \|\| Kota Pasuruan \|\| Kecamatan Panggungrejo \|\| Kelurahan Kebonsari \|\| 0 | DAK Non Fisik-Dana BOK-BOK Puskesmas Pendapatan Bagi Hasil Pajak Rokok | 4.Memperkuat pembangunan sumber daya manusia (SDM), sains, teknologi, pendidikan, kesehatan, prestasi olahraga, kesetaraan gender, serta penguatan peran perempuan, pemuda (generasi milenial dan generasi Z), dan penyandang disabilitas. | 5. Penguranган stunting | | 51 Orang | 10.958.220,00 | UPT PUSKESMAS KEBONSARI |

| NO | KODE | URUSAN / BIDANG URUSAN / PROGRAM / OUTCOME / KEGIATAN / SUBKEGIATAN OUTPUT | INDIKATOR | TARGET AKHIR RENSTRA | REALISASI 2025 | PRAKIRAAN 2026 | CAPAIAN KINERJA DAN KERANGKA PENDANAAN | | | | | | KELOMPOK SASARAN | PRAKIRAAN MAJU 2028 | | PERANGKAT DAERAH PENANGGUNG JAWAB |
|---|---|---|---|---|---|---|---|---|---|---|---|---|---|---|---|---|
| | | | | | | | TARGET 2027 | PAGU INDIKATIF | LOKASI | SUMBER DANA | PRIORITAS | | | TARGET | PAGU INDIKATIF | |
| | | | | | | | | | | | NASIONAL | DAERAH | | | | |
| (1) | (2) | (3) | (4) | (5) | (6) | (7) | (8) | (9) | (10) | (11) | (12) | (13) | (14) | (15) | (16) | (17) |
| | | Terlaksananya Pengelolaan Pelayanan Kesehatan Orang dengan Gangguan Jiwa Berat Sesuai Standar | Jumlah Orang yang Mendapatkan Pelayanan Kesehatan Orang dengan Gangguan Jiwa Berat Sesuai Standar | 48 Orang | | 48 Orang | 41 Orang | 10.436.400,00 | Provinsi Jawa Timur \|\| Kota Pasuruan \|\| Kecamatan Panggungrejo \|\| Kelurahan Karanganyar \|\| 0 \|\| Provinsi Jawa Timur \|\| Kota Pasuruan \|\| Kecamatan Panggungrejo \|\| Kelurahan Bangilan \|\| 0 \|\| Provinsi Jawa Timur \|\| Kota Pasuruan \|\| Kecamatan Panggungrejo \|\| Kelurahan Kebonsari \|\| 0 | DAK Non Fisik-Dana BOK-BOK Puskesmas Pendapatan Bagi Hasil Pajak Rokok | 4.Memperkuat pembangunan sumber daya manusia (SDM), sains, teknologi, pendidikan, kesehatan, prestasi olahraga, kesetaraan gender, serta penguatan peran perempuan, pemuda (generasi milenial dan generasi Z), dan penyandang disabilitas. | 5. Penguranggan stunting | | 48 Orang | 10.958.220,00 | UPT PUSKESMAS KEBONSARI |
| | | Terlaksananya Pengelolaan Pelayanan Kesehatan Orang dengan Gangguan Jiwa Berat Sesuai Standar | Jumlah Orang yang Mendapatkan Pelayanan Kesehatan Orang dengan Gangguan Jiwa Berat Sesuai Standar | 47 Orang | | 47 Orang | 41 Orang | 10.436.400,00 | Provinsi Jawa Timur \|\| Kota Pasuruan \|\| Kecamatan Panggungrejo \|\| Kelurahan Karanganyar \|\| 0 \|\| Provinsi Jawa Timur \|\| Kota Pasuruan \|\| Kecamatan Panggungrejo \|\| Kelurahan Bangilan \|\| 0 \|\| Provinsi Jawa Timur \|\| Kota Pasuruan \|\| Kecamatan Panggungrejo \|\| Kelurahan Kebonsari \|\| 0 | DAK Non Fisik-Dana BOK-BOK Puskesmas Pendapatan Bagi Hasil Pajak Rokok | 4.Memperkuat pembangunan sumber daya manusia (SDM), sains, teknologi, pendidikan, kesehatan, prestasi olahraga, kesetaraan gender, serta penguatan peran perempuan, pemuda (generasi milenial dan generasi Z), dan penyandang disabilitas. | 5. Penguranggan stunting | | 47 Orang | 10.958.220,00 | UPT PUSKESMAS KEBONSARI |
| | 1.02.02.2.02.0011 | Pengelolaan Pelayanan Kesehatan Orang Terduga Tuberkulosis | | | | | | 15.910.000,00 | | | | | | | 16.705.500,00 | |

| NO | KODE | URUSAN / BIDANG URUSAN / PROGRAM / OUTCOME / KEGIATAN / SUBKEGIATAN OUTPUT | INDIKATOR | TARGET AKHIR RENSTRA | REALISASI 2025 | PRAKIRAAN 2026 | CAPAIAN KINERJA DAN KERANGKA PENDANAAN | | | | | | KELOMPOK SASARAN | PRAKIRAAN MAJU 2028 | | PERANGKAT DAERAH PENANGGUNG JAWAB |
|---|---|---|---|---|---|---|---|---|---|---|---|---|---|---|---|---|
| | | | | | | | TARGET 2027 | PAGU INDIKATIF | LOKASI | SUMBER DANA | PRIORITAS | | | TARGET | PAGU INDIKATIF | |
| | | | | | | | | | | | NASIONAL | DAERAH | | | | |
| (1) | (2) | (3) | (4) | (5) | (6) | (7) | (8) | (9) | (10) | (11) | (12) | (13) | (14) | (15) | (16) | (17) |
| | | Terlaksananya Pengelolaan Pelayanan Kesehatan Bagi Orang Terduga Tuberkulosis Sesuai Standar | Jumlah Orang Terduga Menderita Tuberkulosis yang Mendapatkan Pelayanan Sesuai Standar | 686 Orang | | 674 Orang | 525 Orang | 15.910.000,00 | Provinsi Jawa Timur \|\| Kota Pasuruan \|\| Kecamatan Panggungrejo \|\| Kelurahan Karanganyar \|\| 0 \|\| Provinsi Jawa Timur \|\| Kota Pasuruan \|\| Kecamatan Panggungrejo \|\| Kelurahan Bangilan \|\| 0 \|\| Provinsi Jawa Timur \|\| Kota Pasuruan \|\| Kecamatan Panggungrejo \|\| Kelurahan Kebonsari \|\| 0 | DAK Non Fisik-Dana BOK-BOK Puskesmas Pendapatan Bagi Hasil Pajak Rokok | 4.Memperkuat pembangunan sumber daya manusia (SDM), sains, teknologi, pendidikan, kesehatan, prestasi olahraga, kesetaraan gender, serta penguatan peran perempuan, pemuda (generasi milenial dan generasi Z), dan penyandang disabilitas. | 5. Penguranggan stunting | | 680 Orang | 16.705.500,00 | UPT PUSKESMAS KEBONSARI |
| | | Terlaksananya Pengelolaan Pelayanan Kesehatan Bagi Orang Terduga Tuberkulosis Sesuai Standar | Jumlah Orang Terduga Menderita Tuberkulosis yang Mendapatkan Pelayanan Sesuai Standar | 901 Orang | | 885 Orang | 525 Orang | 15.910.000,00 | Provinsi Jawa Timur \|\| Kota Pasuruan \|\| Kecamatan Panggungrejo \|\| Kelurahan Karanganyar \|\| 0 \|\| Provinsi Jawa Timur \|\| Kota Pasuruan \|\| Kecamatan Panggungrejo \|\| Kelurahan Bangilan \|\| 0 \|\| Provinsi Jawa Timur \|\| Kota Pasuruan \|\| Kecamatan Panggungrejo \|\| Kelurahan Kebonsari \|\| 0 | DAK Non Fisik-Dana BOK-BOK Puskesmas Pendapatan Bagi Hasil Pajak Rokok | 4.Memperkuat pembangunan sumber daya manusia (SDM), sains, teknologi, pendidikan, kesehatan, prestasi olahraga, kesetaraan gender, serta penguatan peran perempuan, pemuda (generasi milenial dan generasi Z), dan penyandang disabilitas. | 5. Penguranggan stunting | | 893 Orang | 16.705.500,00 | UPT PUSKESMAS KEBONSARI |

| NO | KODE | URUSAN / BIDANG URUSAN / PROGRAM / OUTCOME / KEGIATAN / SUBKEGIATAN OUTPUT | INDIKATOR | TARGET AKHIR RENSTRA | REALISASI 2025 | PRAKIRAAN 2026 | CAPAIAN KINERJA DAN KERANGKA PENDANAAN | | | | | | KELOMPOK SASARAN | PRAKIRAAN MAJU 2028 | | PERANGKAT DAERAH PENANGGUNG JAWAB |
|---|---|---|---|---|---|---|---|---|---|---|---|---|---|---|---|---|
| | | | | | | | TARGET 2027 | PAGU INDIKATIF | LOKASI | SUMBER DANA | PRIORITAS | | | TARGET | PAGU INDIKATIF | |
| | | | | | | | | | | | NASIONAL | DAERAH | | | | |
| (1) | (2) | (3) | (4) | (5) | (6) | (7) | (8) | (9) | (10) | (11) | (12) | (13) | (14) | (15) | (16) | (17) |
| | | Terlaksananya Pengelolaan Pelayanan Kesehatan Bagi Orang Terduga Tuberkulosis Sesuai Standar | Jumlah Orang Terduga Menderita Tuberkulosis yang Mendapatkan Pelayanan Sesuai Standar | 889 Orang | | 873 Orang | 525 Orang | 15.910.000,00 | Provinsi Jawa Timur \|\| Kota Pasuruan \|\| Kecamatan Panggungrejo \|\| Kelurahan Karanganyar \|\| 0 \|\| Provinsi Jawa Timur \|\| Kota Pasuruan \|\| Kecamatan Panggungrejo \|\| Kelurahan Bangilan \|\| 0 \|\| Provinsi Jawa Timur \|\| Kota Pasuruan \|\| Kecamatan Panggungrejo \|\| Kelurahan Kebonsari \|\| 0 | DAK Non Fisik-Dana BOK-BOK Puskesmas Pendapatan Bagi Hasil Pajak Rokok | 4.Memperkuat pembangunan sumber daya manusia (SDM), sains, teknologi, pendidikan, kesehatan, prestasi olahraga, kesetaraan gender, serta penguatan peran perempuan, pemuda (generasi milenial dan generasi Z), dan penyandang disabilitas. | 5. Penguranган stunting | | 881 Orang | 16.705.500,00 | UPT PUSKESMAS KEBONSARI |
| | | Terlaksananya Pengelolaan Pelayanan Kesehatan Bagi Orang Terduga Tuberkulosis Sesuai Standar | Jumlah Orang Terduga Menderita Tuberkulosis yang Mendapatkan Pelayanan Sesuai Standar | 820 Orang | | 804 Orang | 525 Orang | 15.910.000,00 | Provinsi Jawa Timur \|\| Kota Pasuruan \|\| Kecamatan Panggungrejo \|\| Kelurahan Karanganyar \|\| 0 \|\| Provinsi Jawa Timur \|\| Kota Pasuruan \|\| Kecamatan Panggungrejo \|\| Kelurahan Bangilan \|\| 0 \|\| Provinsi Jawa Timur \|\| Kota Pasuruan \|\| Kecamatan Panggungrejo \|\| Kelurahan Kebonsari \|\| 0 | DAK Non Fisik-Dana BOK-BOK Puskesmas Pendapatan Bagi Hasil Pajak Rokok | 4.Memperkuat pembangunan sumber daya manusia (SDM), sains, teknologi, pendidikan, kesehatan, prestasi olahraga, kesetaraan gender, serta penguatan peran perempuan, pemuda (generasi milenial dan generasi Z), dan penyandang disabilitas. | 5. Penguranган stunting | | 812 Orang | 16.705.500,00 | UPT PUSKESMAS KEBONSARI |

| NO | KODE | URUSAN / BIDANG URUSAN / PROGRAM / OUTCOME / KEGIATAN / SUBKEGIATAN OUTPUT | INDIKATOR | TARGET AKHIR RENSTRA | REALISASI 2025 | PRAKIRAAN 2026 | CAPAIAN KINERJA DAN KERANGKA PENDANAAN | | | | | | KELOMPOK SASARAN | PRAKIRAAN MAJU 2028 | | PERANGKAT DAERAH PENANGGUNG JAWAB |
|---|---|---|---|---|---|---|---|---|---|---|---|---|---|---|---|---|
| | | | | | | | TARGET 2027 | PAGU INDIKATIF | LOKASI | SUMBER DANA | PRIORITAS | | | TARGET | PAGU INDIKATIF | |
| | | | | | | | | | | | NASIONAL | DAERAH | | | | |
| (1) | (2) | (3) | (4) | (5) | (6) | (7) | (8) | (9) | (10) | (11) | (12) | (13) | (14) | (15) | (16) | (17) |
| | | Terlaksananya Pengelolaan Pelayanan Kesehatan Bagi Orang Terduga Tuberkulosis Sesuai Standar | Jumlah Orang Terduga Menderita Tuberkulosis yang Mendapatkan Pelayanan Sesuai Standar | 534 Orang | | 522 Orang | 525 Orang | 15.910.000,00 | Provinsi Jawa Timur \|\| Kota Pasuruan \|\| Kecamatan Panggungrejo \|\| Kelurahan Karanganyar \|\| 0 \|\| Provinsi Jawa Timur \|\| Kota Pasuruan \|\| Kecamatan Panggungrejo \|\| Kelurahan Bangilan \|\| 0 \|\| Provinsi Jawa Timur \|\| Kota Pasuruan \|\| Kecamatan Panggungrejo \|\| Kelurahan Kebonsari \|\| 0 | DAK Non Fisik-Dana BOK-BOK Puskesmas Pendapatan Bagi Hasil Pajak Rokok | 4.Memperkuat pembangunan sumber daya manusia (SDM), sains, teknologi, pendidikan, kesehatan, prestasi olahraga, kesetaraan gender, serta penguatan peran perempuan, pemuda (generasi milenial dan generasi Z), dan penyandang disabilitas. | 5. Penguranganan stunting | | 528 Orang | 16.705.500,00 | UPT PUSKESMAS KEBONSARI |
| | | Terlaksananya Pengelolaan Pelayanan Kesehatan Bagi Orang Terduga Tuberkulosis Sesuai Standar | Jumlah Orang Terduga Menderita Tuberkulosis yang Mendapatkan Pelayanan Sesuai Standar | 5859 Orang | | 5751 Orang | 525 Orang | 15.910.000,00 | Provinsi Jawa Timur \|\| Kota Pasuruan \|\| Kecamatan Panggungrejo \|\| Kelurahan Karanganyar \|\| 0 \|\| Provinsi Jawa Timur \|\| Kota Pasuruan \|\| Kecamatan Panggungrejo \|\| Kelurahan Bangilan \|\| 0 \|\| Provinsi Jawa Timur \|\| Kota Pasuruan \|\| Kecamatan Panggungrejo \|\| Kelurahan Kebonsari \|\| 0 | DAK Non Fisik-Dana BOK-BOK Puskesmas Pendapatan Bagi Hasil Pajak Rokok | 4.Memperkuat pembangunan sumber daya manusia (SDM), sains, teknologi, pendidikan, kesehatan, prestasi olahraga, kesetaraan gender, serta penguatan peran perempuan, pemuda (generasi milenial dan generasi Z), dan penyandang disabilitas. | 5. Penguranganan stunting | | 5805 Orang | 16.705.500,00 | UPT PUSKESMAS KEBONSARI |

| NO | KODE | URUSAN / BIDANG URUSAN / PROGRAM / OUTCOME / KEGIATAN / SUBKEGIATAN OUTPUT | INDIKATOR | TARGET AKHIR RENSTRA | REALISASI 2025 | PRAKIRAAN 2026 | CAPAIAN KINERJA DAN KERANGKA PENDANAAN | | | | | | KELOMPOK SASARAN | PRAKIRAAN MAJU 2028 | | PERANGKAT DAERAH PENANGGUNG JAWAB |
|---|---|---|---|---|---|---|---|---|---|---|---|---|---|---|---|---|
| | | | | | | | TARGET 2027 | PAGU INDIKATIF | LOKASI | SUMBER DANA | PRIORITAS | | | TARGET | PAGU INDIKATIF | |
| | | | | | | | | | | | NASIONAL | DAERAH | | | | |
| (1) | (2) | (3) | (4) | (5) | (6) | (7) | (8) | (9) | (10) | (11) | (12) | (13) | (14) | (15) | (16) | (17) |
| | | Terlaksananya Pengelolaan Pelayanan Kesehatan Bagi Orang Terduga Tuberkulosis Sesuai Standar | Jumlah Orang Terduga Menderita Tuberkulosis yang Mendapatkan Pelayanan Sesuai Standar | 628 Orang | | 616 Orang | 525 Orang | 15.910.000,00 | Provinsi Jawa Timur \|\| Kota Pasuruan \|\| Kecamatan Panggungrejo \|\| Kelurahan Karanganyar \|\| 0 \|\| Provinsi Jawa Timur \|\| Kota Pasuruan \|\| Kecamatan Panggungrejo \|\| Kelurahan Bangilan \|\| 0 \|\| Provinsi Jawa Timur \|\| Kota Pasuruan \|\| Kecamatan Panggungrejo \|\| Kelurahan Kebonsari \|\| 0 | DAK Non Fisik-Dana BOK-BOK Puskesmas Pendapatan Bagi Hasil Pajak Rokok | 4.Memperkuat pembangunan sumber daya manusia (SDM), sains, teknologi, pendidikan, kesehatan, prestasi olahraga, kesetaraan gender, serta penguatan peran perempuan, pemuda (generasi milenial dan generasi Z), dan penyandang disabilitas. | 5. Penguranган stunting | | 622 Orang | 16.705.500,00 | UPT PUSKESMAS KEBONSARI |
| | | Terlaksananya Pengelolaan Pelayanan Kesehatan Bagi Orang Terduga Tuberkulosis Sesuai Standar | Jumlah Orang Terduga Menderita Tuberkulosis yang Mendapatkan Pelayanan Sesuai Standar | 685 Orang | | 673 Orang | 525 Orang | 15.910.000,00 | Provinsi Jawa Timur \|\| Kota Pasuruan \|\| Kecamatan Panggungrejo \|\| Kelurahan Karanganyar \|\| 0 \|\| Provinsi Jawa Timur \|\| Kota Pasuruan \|\| Kecamatan Panggungrejo \|\| Kelurahan Bangilan \|\| 0 \|\| Provinsi Jawa Timur \|\| Kota Pasuruan \|\| Kecamatan Panggungrejo \|\| Kelurahan Kebonsari \|\| 0 | DAK Non Fisik-Dana BOK-BOK Puskesmas Pendapatan Bagi Hasil Pajak Rokok | 4.Memperkuat pembangunan sumber daya manusia (SDM), sains, teknologi, pendidikan, kesehatan, prestasi olahraga, kesetaraan gender, serta penguatan peran perempuan, pemuda (generasi milenial dan generasi Z), dan penyandang disabilitas. | 5. Penguranган stunting | | 679 Orang | 16.705.500,00 | UPT PUSKESMAS KEBONSARI |

| NO | KODE | URUSAN / BIDANG URUSAN / PROGRAM / OUTCOME / KEGIATAN / SUBKEGIATAN OUTPUT | INDIKATOR | TARGET AKHIR RENSTRA | REALISASI 2025 | PRAKIRAAN 2026 | CAPAIAN KINERJA DAN KERANGKA PENDANAAN | | | | | | KELOMPOK SASARAN | PRAKIRAAN MAJU 2028 | | PERANGKAT DAERAH PENANGGUNG JAWAB |
|---|---|---|---|---|---|---|---|---|---|---|---|---|---|---|---|---|
| | | | | | | | TARGET 2027 | PAGU INDIKATIF | LOKASI | SUMBER DANA | PRIORITAS | | | TARGET | PAGU INDIKATIF | |
| | | | | | | | | | | | NASIONAL | DAERAH | | | | |
| (1) | (2) | (3) | (4) | (5) | (6) | (7) | (8) | (9) | (10) | (11) | (12) | (13) | (14) | (15) | (16) | (17) |
| | | Terlaksananya Pengelolaan Pelayanan Kesehatan Bagi Orang Terduga Tuberkulosis Sesuai Standar | Jumlah Orang Terduga Menderita Tuberkulosis yang Mendapatkan Pelayanan Sesuai Standar | 716 Orang | | 704 Orang | 525 Orang | 15.910.000,00 | Provinsi Jawa Timur \|\| Kota Pasuruan \|\| Kecamatan Panggungrejo \|\| Kelurahan Karanganyar \|\| 0 \|\| Provinsi Jawa Timur \|\| Kota Pasuruan \|\| Kecamatan Panggungrejo \|\| Kelurahan Bangilan \|\| 0 \|\| Provinsi Jawa Timur \|\| Kota Pasuruan \|\| Kecamatan Panggungrejo \|\| Kelurahan Kebonsari \|\| 0 | DAK Non Fisik-Dana BOK-BOK Puskesmas Pendapatan Bagi Hasil Pajak Rokok | 4.Memperkuat pembangunan sumber daya manusia (SDM), sains, teknologi, pendidikan, kesehatan, prestasi olahraga, kesetaraan gender, serta penguatan peran perempuan, pemuda (generasi milenial dan generasi Z), dan penyandang disabilitas. | 5. Penguranggan stunting | | 710 Orang | 16.705.500,00 | UPT PUSKESMAS KEBONSARI |
| | 1.02.02.2.02.0015 | Pengelolaan Pelayanan Kesehatan Gizi Masyarakat | | | | | | 545.632.000,00 | | | | | | | 572.913.600,00 | |
| | | Terlaksananya Pengelolaan Pelayanan Kesehatan Gizi Masyarakat | Jumlah Dokumen Hasil Pengelolaan Pelayanan Kesehatan Gizi Masyarakat | 16 Dokumen | | 16 Dokumen | 60 Dokumen | 545.632.000,00 | Provinsi Jawa Timur \|\| Kota Pasuruan \|\| Kecamatan Panggungrejo \|\| Kelurahan Karanganyar \|\| 0 \|\| Provinsi Jawa Timur \|\| Kota Pasuruan \|\| Kecamatan Panggungrejo \|\| Kelurahan Bangilan \|\| 0 \|\| Provinsi Jawa Timur \|\| Kota Pasuruan \|\| Kecamatan Panggungrejo \|\| Kelurahan Kebonsari \|\| 0 | Pendapatan Bagi Hasil Pajak Rokok Dana Alokasi Umum (DAU) DAK Non Fisik-Dana BOK-BOK Puskesmas | 4.Memperkuat pembangunan sumber daya manusia (SDM), sains, teknologi, pendidikan, kesehatan, prestasi olahraga, kesetaraan gender, serta penguatan peran perempuan, pemuda (generasi milenial dan generasi Z), dan penyandang disabilitas. | 5. Penguranggan stunting | | 16 Dokumen | 572.913.600,00 | UPT PUSKESMAS KEBONSARI |

| NO | KODE | URUSAN / BIDANG URUSAN / PROGRAM / OUTCOME / KEGIATAN / SUBKEGIATAN OUTPUT | INDIKATOR | TARGET AKHIR RENSTRA | REALISASI 2025 | PRAKIRAAN 2026 | CAPAIAN KINERJA DAN KERANGKA PENDANAAN | | | | | | KELOMPOK SASARAN | PRAKIRAAN MAJU 2028 | | PERANGKAT DAERAH PENANGGUNG JAWAB |
|---|---|---|---|---|---|---|---|---|---|---|---|---|---|---|---|---|
| | | | | | | | TARGET 2027 | PAGU INDIKATIF | LOKASI | SUMBER DANA | PRIORITAS | | | TARGET | PAGU INDIKATIF | |
| | | | | | | | | | | | NASIONAL | DAERAH | | | | |
| (1) | (2) | (3) | (4) | (5) | (6) | (7) | (8) | (9) | (10) | (11) | (12) | (13) | (14) | (15) | (16) | (17) |
| | | Terlaksananya Pengelolaan Pelayanan Kesehatan Gizi Masyarakat | Jumlah Dokumen Hasil Pengelolaan Pelayanan Kesehatan Gizi Masyarakat | 60 Dokumen | | 60 Dokumen | 60 Dokumen | 545.632.000,00 | Provinsi Jawa Timur \|\| Kota Pasuruan \|\| Kecamatan Panggungrejo \|\| Kelurahan Karanganyar \|\| 0 \|\| Provinsi Jawa Timur \|\| Kota Pasuruan \|\| Kecamatan Panggungrejo \|\| Kelurahan Bangilan \|\| 0 \|\| Provinsi Jawa Timur \|\| Kota Pasuruan \|\| Kecamatan Panggungrejo \|\| Kelurahan Kebonsari \|\| 0 | Pendapatan Bagi Hasil Pajak Rokok<br>Dana Alokasi Umum (DAU)<br>DAK Non Fisik-Dana BOK-BOK Puskesmas | 4.Memperkuat pembangunan sumber daya manusia (SDM), sains, teknologi, pendidikan, kesehatan, prestasi olahraga, kesetaraan gender, serta penguatan peran perempuan, pemuda (generasi milenial dan generasi Z), dan penyandang disabilitas. | 5. Penguragan stunting | | 60 Dokumen | 572.913.600,00 | UPT PUSKESMAS KEBONSARI |
| | 1.02.02.2.02.0017 | Pengelolaan Pelayanan Kesehatan Lingkungan | | | | | | 38.414.000,00 | | | | | | | 40.334.700,00 | |
| | | Terlaksananya Pengelolaan Pelayanan Kesehatan Lingkungan | Jumlah Dokumen Hasil Pengelolaan Pelayanan Kesehatan Lingkungan | 12 Dokumen | | 12 Dokumen | 4 Dokumen | 38.414.000,00 | Provinsi Jawa Timur \|\| Kota Pasuruan \|\| Kecamatan Panggungrejo \|\| Kelurahan Karanganyar \|\| 0 \|\| Provinsi Jawa Timur \|\| Kota Pasuruan \|\| Kecamatan Panggungrejo \|\| Kelurahan Bangilan \|\| 0 \|\| Provinsi Jawa Timur \|\| Kota Pasuruan \|\| Kecamatan Panggungrejo \|\| Kelurahan Kebonsari \|\| 0 | Pendapatan Bagi Hasil Pajak Rokok<br>DAK Non Fisik-Dana BOK-BOK Puskesmas | 4.Memperkuat pembangunan sumber daya manusia (SDM), sains, teknologi, pendidikan, kesehatan, prestasi olahraga, kesetaraan gender, serta penguatan peran perempuan, pemuda (generasi milenial dan generasi Z), dan penyandang disabilitas. | 5. Penguragan stunting | | 12 Dokumen | 40.334.700,00 | UPT PUSKESMAS KEBONSARI |

| NO | KODE | URUSAN / BIDANG URUSAN / PROGRAM / OUTCOME / KEGIATAN / SUBKEGIATAN OUTPUT | INDIKATOR | TARGET AKHIR RENSTRA | REALISASI 2025 | PRAKIRAAN 2026 | CAPAIAN KINERJA DAN KERANGKA PENDANAAN | | | | | | KELOMPOK SASARAN | PRAKIRAAN MAJU 2028 | | PERANGKAT DAERAH PENANGGUNG JAWAB |
|---|---|---|---|---|---|---|---|---|---|---|---|---|---|---|---|---|
| | | | | | | | TARGET 2027 | PAGU INDIKATIF | LOKASI | SUMBER DANA | PRIORITAS | | | TARGET | PAGU INDIKATIF | |
| | | | | | | | | | | | NASIONAL | DAERAH | | | | |
| (1) | (2) | (3) | (4) | (5) | (6) | (7) | (8) | (9) | (10) | (11) | (12) | (13) | (14) | (15) | (16) | (17) |
| | | Terlaksananya Pengelolaan Pelayanan Kesehatan Lingkungan | Jumlah Dokumen Hasil Pengelolaan Pelayanan Kesehatan Lingkungan | 4 Dokumen | | 4 Dokumen | 4 Dokumen | 38.414.000,00 | Provinsi Jawa Timur \|\| Kota Pasuruan \|\| Kecamatan Panggungrejo \|\| Kelurahan Karanganyar \|\| 0 \|\| Provinsi Jawa Timur \|\| Kota Pasuruan \|\| Kecamatan Panggungrejo \|\| Kelurahan Bangilan \|\| 0 \|\| Provinsi Jawa Timur \|\| Kota Pasuruan \|\| Kecamatan Panggungrejo \|\| Kelurahan Kebonsari \|\| 0 | Pendapatan Bagi Hasil Pajak Rokok<br>DAK Non Fisik-Dana BOK-BOK Puskesmas | 4.Memperkuat pembangunan sumber daya manusia (SDM), sains, teknologi, pendidikan, kesehatan, prestasi olahraga, kesetaraan gender, serta penguatan peran perempuan, pemuda (generasi milenial dan generasi Z), dan penyandang disabilitas. | 5. Penguranggan stunting | | 4 Dokumen | 40.334.700,00 | UPT PUSKESMAS KEBONSARI |
| | 1.02.02.2.02.0018 | Pengelolaan Pelayanan Promosi Kesehatan | | | | | | 1.638.000,00 | | | | | | | 1.719.900,00 | |
| | | Terlaksananya Pengelolaan Pelayanan Promosi Kesehatan | Jumlah Dokumen Hasil Pengelolaan Pelayanan Promosi Kesehatan | 1 Dokumen | | 1 Dokumen | 1 Dokumen | 1.638.000,00 | Provinsi Jawa Timur \|\| Kota Pasuruan \|\| Kecamatan Panggungrejo \|\| Kelurahan Karanganyar \|\| 0 \|\| Provinsi Jawa Timur \|\| Kota Pasuruan \|\| Kecamatan Panggungrejo \|\| Kelurahan Bangilan \|\| 0 \|\| Provinsi Jawa Timur \|\| Kota Pasuruan \|\| Kecamatan Panggungrejo \|\| Kelurahan Kebonsari \|\| 0 | Pendapatan Bagi Hasil Pajak Rokok | 4.Memperkuat pembangunan sumber daya manusia (SDM), sains, teknologi, pendidikan, kesehatan, prestasi olahraga, kesetaraan gender, serta penguatan peran perempuan, pemuda (generasi milenial dan generasi Z), dan penyandang disabilitas. | 5. Penguranggan stunting | | 1 Dokumen | 1.719.900,00 | UPT PUSKESMAS KEBONSARI |

| NO | KODE | URUSAN / BIDANG URUSAN / PROGRAM / OUTCOME / KEGIATAN / SUBKEGIATAN OUTPUT | INDIKATOR | TARGET AKHIR RENSTRA | REALISASI 2025 | PRAKIRAAN 2026 | CAPAIAN KINERJA DAN KERANGKA PENDANAAN | | | | | | KELOMPOK SASARAN | PRAKIRAAN MAJU 2028 | | PERANGKAT DAERAH PENANGGUNG JAWAB |
|---|---|---|---|---|---|---|---|---|---|---|---|---|---|---|---|---|
| | | | | | | | TARGET 2027 | PAGU INDIKATIF | LOKASI | SUMBER DANA | PRIORITAS | | | TARGET | PAGU INDIKATIF | |
| | | | | | | | | | | | NASIONAL | DAERAH | | | | |
| (1) | (2) | (3) | (4) | (5) | (6) | (7) | (8) | (9) | (10) | (11) | (12) | (13) | (14) | (15) | (16) | (17) |
| | | Terlaksananya Pengelolaan Pelayanan Promosi Kesehatan | Jumlah Dokumen Hasil Pengelolaan Pelayanan Promosi Kesehatan | 12 Dokumen | | 4 Dokumen | 1 Dokumen | 1.638.000,00 | Provinsi Jawa Timur \|\| Kota Pasuruan \|\| Kecamatan Panggungrejo \|\| Kelurahan Karanganyar \|\| 0 \|\| Provinsi Jawa Timur \|\| Kota Pasuruan \|\| Kecamatan Panggungrejo \|\| Kelurahan Bangilan \|\| 0 \|\| Provinsi Jawa Timur \|\| Kota Pasuruan \|\| Kecamatan Panggungrejo \|\| Kelurahan Kebonsari \|\| 0 | Pendapatan Bagi Hasil Pajak Rokok | 4.Memperkuat pembangunan sumber daya manusia (SDM), sains, teknologi, pendidikan, kesehatan, prestasi olahraga, kesetaraan gender, serta penguatan peran perempuan, pemuda (generasi milenial dan generasi Z), dan penyandang disabilitas. | 5. Penguranggan stunting | | 12 Dokumen | 1.719.900,00 | UPT PUSKESMAS KEBONSARI |
| | | Terlaksananya Pengelolaan Pelayanan Promosi Kesehatan | Jumlah Dokumen Hasil Pengelolaan Pelayanan Promosi Kesehatan | 2 Dokumen | | 2 Dokumen | 1 Dokumen | 1.638.000,00 | Provinsi Jawa Timur \|\| Kota Pasuruan \|\| Kecamatan Panggungrejo \|\| Kelurahan Karanganyar \|\| 0 \|\| Provinsi Jawa Timur \|\| Kota Pasuruan \|\| Kecamatan Panggungrejo \|\| Kelurahan Bangilan \|\| 0 \|\| Provinsi Jawa Timur \|\| Kota Pasuruan \|\| Kecamatan Panggungrejo \|\| Kelurahan Kebonsari \|\| 0 | Pendapatan Bagi Hasil Pajak Rokok | 4.Memperkuat pembangunan sumber daya manusia (SDM), sains, teknologi, pendidikan, kesehatan, prestasi olahraga, kesetaraan gender, serta penguatan peran perempuan, pemuda (generasi milenial dan generasi Z), dan penyandang disabilitas. | 5. Penguranggan stunting | | 2 Dokumen | 1.719.900,00 | UPT PUSKESMAS KEBONSARI |
| | 1.02.02.2.02.0019 | Pengelolaan Pelayanan Kesehatan Tradisional, Akupuntur, Asuhan Mandiri, dan Tradisional Lainnya | | | | | | 2.088.000,00 | | | | | | | 2.192.400,00 | |

| NO | KODE | URUSAN / BIDANG URUSAN / PROGRAM / OUTCOME / KEGIATAN / SUBKEGIATAN OUTPUT | INDIKATOR | TARGET AKHIR RENSTRA | REALISASI 2025 | PRAKIRAAN 2026 | CAPAIAN KINERJA DAN KERANGKA PENDANAAN | | | | | | KELOMPOK SASARAN | PRAKIRAAN MAJU 2028 | | PERANGKAT DAERAH PENANGGUNG JAWAB |
|---|---|---|---|---|---|---|---|---|---|---|---|---|---|---|---|---|
| | | | | | | | TARGET 2027 | PAGU INDIKATIF | LOKASI | SUMBER DANA | PRIORITAS | | | TARGET | PAGU INDIKATIF | |
| | | | | | | | | | | | NASIONAL | DAERAH | | | | |
| (1) | (2) | (3) | (4) | (5) | (6) | (7) | (8) | (9) | (10) | (11) | (12) | (13) | (14) | (15) | (16) | (17) |
| | | Terkelolanya Pelayanan Kesehatan Tradisional, Akupuntur, Asuhan Mandiri dan Tradisional Lainnya | Jumlah Dokumen Hasil Pengelolaan Pelayanan Kesehatan Tradisional, Akupuntur, Asuhan Mandiri dan Tradisional Lainnya | 12 Dokumen | | 1 Dokumen | 1 Dokumen | 2.088.000,00 | Provinsi Jawa Timur \|\| Kota Pasuruan \|\| Kecamatan Panggungrejo \|\| Kelurahan Karanganyar \|\| 0 \|\| Provinsi Jawa Timur \|\| Kota Pasuruan \|\| Kecamatan Panggungrejo \|\| Kelurahan Bangilan \|\| 0 \|\| Provinsi Jawa Timur \|\| Kota Pasuruan \|\| Kecamatan Panggungrejo \|\| Kelurahan Kebonsari \|\| 0 | Pendapatan Bagi Hasil Pajak Rokok | 4.Memperkuat pembangunan sumber daya manusia (SDM), sains, teknologi, pendidikan, kesehatan, prestasi olahraga, kesetaraan gender, serta penguatan peran perempuan, pemuda (generasi milenial dan generasi Z), dan penyandang disabilitas. | 5. Penguranggan stunting | | 12 Dokumen | 2.192.400,00 | UPT PUSKESMAS KEBONSARI |
| | | Terkelolanya Pelayanan Kesehatan Tradisional, Akupuntur, Asuhan Mandiri dan Tradisional Lainnya | Jumlah Dokumen Hasil Pengelolaan Pelayanan Kesehatan Tradisional, Akupuntur, Asuhan Mandiri dan Tradisional Lainnya | 12 Dokumen | | 12 Dokumen | 1 Dokumen | 2.088.000,00 | Provinsi Jawa Timur \|\| Kota Pasuruan \|\| Kecamatan Panggungrejo \|\| Kelurahan Karanganyar \|\| 0 \|\| Provinsi Jawa Timur \|\| Kota Pasuruan \|\| Kecamatan Panggungrejo \|\| Kelurahan Bangilan \|\| 0 \|\| Provinsi Jawa Timur \|\| Kota Pasuruan \|\| Kecamatan Panggungrejo \|\| Kelurahan Kebonsari \|\| 0 | Pendapatan Bagi Hasil Pajak Rokok | 4.Memperkuat pembangunan sumber daya manusia (SDM), sains, teknologi, pendidikan, kesehatan, prestasi olahraga, kesetaraan gender, serta penguatan peran perempuan, pemuda (generasi milenial dan generasi Z), dan penyandang disabilitas. | 5. Penguranggan stunting | | 12 Dokumen | 2.192.400,00 | UPT PUSKESMAS KEBONSARI |

| NO | KODE | URUSAN / BIDANG URUSAN / PROGRAM / OUTCOME / KEGIATAN / SUBKEGIATAN OUTPUT | INDIKATOR | TARGET AKHIR RENSTRA | REALISASI 2025 | PRAKIRAAN 2026 | CAPAIAN KINERJA DAN KERANGKA PENDANAAN | | | | | | KELOMPOK SASARAN | PRAKIRAAN MAJU 2028 | | PERANGKAT DAERAH PENANGGUNG JAWAB |
|---|---|---|---|---|---|---|---|---|---|---|---|---|---|---|---|---|
| | | | | | | | TARGET 2027 | PAGU INDIKATIF | LOKASI | SUMBER DANA | PRIORITAS | | | TARGET | PAGU INDIKATIF | |
| | | | | | | | | | | | NASIONAL | DAERAH | | | | |
| (1) | (2) | (3) | (4) | (5) | (6) | (7) | (8) | (9) | (10) | (11) | (12) | (13) | (14) | (15) | (16) | (17) |
| | | Terkelolanya Pelayanan Kesehatan Tradisional, Akupuntur, Asuhan Mandiri dan Tradisional Lainnya | Jumlah Dokumen Hasil Pengelolaan Pelayanan Kesehatan Tradisional, Akupuntur, Asuhan Mandiri dan Tradisional Lainnya | 1 Dokumen | | 1 Dokumen | 1 Dokumen | 2.088.000,00 | Provinsi Jawa Timur \|\| Kota Pasuruan \|\| Kecamatan Panggungrejo \|\| Kelurahan Karanganyar \|\| 0 \|\| Provinsi Jawa Timur \|\| Kota Pasuruan \|\| Kecamatan Panggungrejo \|\| Kelurahan Bangilan \|\| 0 \|\| Provinsi Jawa Timur \|\| Kota Pasuruan \|\| Kecamatan Panggungrejo \|\| Kelurahan Kebonsari \|\| 0 | Pendapatan Bagi Hasil Pajak Rokok | 4.Memperkuat pembangunan sumber daya manusia (SDM), sains, teknologi, pendidikan, kesehatan, prestasi olahraga, kesetaraan gender, serta penguatan peran perempuan, pemuda (generasi milenial dan generasi Z), dan penyandang disabilitas. | 5. Penguragan stunting | | 1 Dokumen | 2.192.400,00 | UPT PUSKESMAS KEBONSARI |
| | 1.02.02.2.02.0020 | Pengelolaan Surveilans Kesehatan | | | | | | 17.950.800,00 | | | | | | | 18.848.340,00 | |
| | | Terlaksananya Pengelolaan Surveilans Kesehatan | Jumlah Dokumen Hasil Pengelolaan Surveilans Kesehatan | 2 Dokumen | | 2 Dokumen | 1 Dokumen | 17.950.800,00 | Provinsi Jawa Timur \|\| Kota Pasuruan \|\| Kecamatan Panggungrejo \|\| Kelurahan Karanganyar \|\| 0 \|\| Provinsi Jawa Timur \|\| Kota Pasuruan \|\| Kecamatan Panggungrejo \|\| Kelurahan Bangilan \|\| 0 \|\| Provinsi Jawa Timur \|\| Kota Pasuruan \|\| Kecamatan Panggungrejo \|\| Kelurahan Kebonsari \|\| 0 | Pendapatan Bagi Hasil Pajak Rokok<br>DAK Non Fisik-Dana BOK-BOK Puskesmas | 4.Memperkuat pembangunan sumber daya manusia (SDM), sains, teknologi, pendidikan, kesehatan, prestasi olahraga, kesetaraan gender, serta penguatan peran perempuan, pemuda (generasi milenial dan generasi Z), dan penyandang disabilitas. | 5. Penguragan stunting | | 2 Dokumen | 18.848.340,00 | UPT PUSKESMAS KEBONSARI |

| NO | KODE | URUSAN / BIDANG URUSAN / PROGRAM / OUTCOME / KEGIATAN / SUBKEGIATAN OUTPUT | INDIKATOR | TARGET AKHIR RENSTRA | REALISASI 2025 | PRAKIRAAN 2026 | CAPAIAN KINERJA DAN KERANGKA PENDANAAN | | | | | | KELOMPOK SASARAN | PRAKIRAAN MAJU 2028 | | PERANGKAT DAERAH PENANGGUNG JAWAB |
|---|---|---|---|---|---|---|---|---|---|---|---|---|---|---|---|---|
| | | | | | | | TARGET 2027 | PAGU INDIKATIF | LOKASI | SUMBER DANA | PRIORITAS | | | TARGET | PAGU INDIKATIF | |
| | | | | | | | | | | | NASIONAL | DAERAH | | | | |
| (1) | (2) | (3) | (4) | (5) | (6) | (7) | (8) | (9) | (10) | (11) | (12) | (13) | (14) | (15) | (16) | (17) |
| | | Terlaksananya Pengelolaan Surveilans Kesehatan | Jumlah Dokumen Hasil Pengelolaan Surveilans Kesehatan | Dokumen | | 1 Dokumen | 1 Dokumen | 17.950.800,00 | Provinsi Jawa Timur \|\| Kota Pasuruan \|\| Kecamatan Panggungrejo \|\| Kelurahan Karanganyar \|\| 0 \|\| Provinsi Jawa Timur \|\| Kota Pasuruan \|\| Kecamatan Panggungrejo \|\| Kelurahan Bangilan \|\| 0 \|\| Provinsi Jawa Timur \|\| Kota Pasuruan \|\| Kecamatan Panggungrejo \|\| Kelurahan Kebonsari \|\| 0 | Pendapatan Bagi Hasil Pajak Rokok<br>DAK Non Fisik-Dana BOK-BOK Puskesmas | 4.Memperkuat pembangunan sumber daya manusia (SDM), sains, teknologi, pendidikan, kesehatan, prestasi olahraga, kesetaraan gender, serta penguatan peran perempuan, pemuda (generasi milenial dan generasi Z), dan penyandang disabilitas. | 5. Penguranggan stunting | | 1 Dokumen | 18.848.340,00 | UPT PUSKESMAS KEBONSARI |
| | | Terlaksananya Pengelolaan Surveilans Kesehatan | Jumlah Dokumen Hasil Pengelolaan Surveilans Kesehatan | 12 Dokumen | | 12 Dokumen | 1 Dokumen | 17.950.800,00 | Provinsi Jawa Timur \|\| Kota Pasuruan \|\| Kecamatan Panggungrejo \|\| Kelurahan Karanganyar \|\| 0 \|\| Provinsi Jawa Timur \|\| Kota Pasuruan \|\| Kecamatan Panggungrejo \|\| Kelurahan Bangilan \|\| 0 \|\| Provinsi Jawa Timur \|\| Kota Pasuruan \|\| Kecamatan Panggungrejo \|\| Kelurahan Kebonsari \|\| 0 | Pendapatan Bagi Hasil Pajak Rokok<br>DAK Non Fisik-Dana BOK-BOK Puskesmas | 4.Memperkuat pembangunan sumber daya manusia (SDM), sains, teknologi, pendidikan, kesehatan, prestasi olahraga, kesetaraan gender, serta penguatan peran perempuan, pemuda (generasi milenial dan generasi Z), dan penyandang disabilitas. | 5. Penguranggan stunting | | 12 Dokumen | 18.848.340,00 | UPT PUSKESMAS KEBONSARI |

| NO | KODE | URUSAN / BIDANG URUSAN / PROGRAM / OUTCOME / KEGIATAN / SUBKEGIATAN OUTPUT | INDIKATOR | TARGET AKHIR RENSTRA | REALISASI 2025 | PRAKIRAAN 2026 | CAPAIAN KINERJA DAN KERANGKA PENDANAAN | | | | | | KELOMPOK SASARAN | PRAKIRAAN MAJU 2028 | | PERANGKAT DAERAH PENANGGUNG JAWAB |
|---|---|---|---|---|---|---|---|---|---|---|---|---|---|---|---|---|
| | | | | | | | TARGET 2027 | PAGU INDIKATIF | LOKASI | SUMBER DANA | PRIORITAS | | | TARGET | PAGU INDIKATIF | |
| | | | | | | | | | | | NASIONAL | DAERAH | | | | |
| (1) | (2) | (3) | (4) | (5) | (6) | (7) | (8) | (9) | (10) | (11) | (12) | (13) | (14) | (15) | (16) | (17) |
| | | Terlaksananya Pengelolaan Surveilans Kesehatan | Jumlah Dokumen Hasil Pengelolaan Surveilans Kesehatan | 1 Dokumen | | 1 Dokumen | 1 Dokumen | 17.950.800,00 | Provinsi Jawa Timur \|\| Kota Pasuruan \|\| Kecamatan Panggungrejo \|\| Kelurahan Karanganyar \|\| 0 \|\| Provinsi Jawa Timur \|\| Kota Pasuruan \|\| Kecamatan Panggungrejo \|\| Kelurahan Bangilan \|\| 0 \|\| Provinsi Jawa Timur \|\| Kota Pasuruan \|\| Kecamatan Panggungrejo \|\| Kelurahan Kebonsari \|\| 0 | Pendapatan Bagi Hasil Pajak Rokok<br>DAK Non Fisik-Dana BOK-BOK Puskesmas | 4.Memperkuat pembangunan sumber daya manusia (SDM), sains, teknologi, pendidikan, kesehatan, prestasi olahraga, kesetaraan gender, serta penguatan peran perempuan, pemuda (generasi milenial dan generasi Z), dan penyandang disabilitas. | 5. Penguranggan stunting | | 1 Dokumen | 18.848.340,00 | UPT PUSKESMAS KEBONSARI |
| | 1.02.02.2.02.0033 | Operasional Pelayanan Puskesmas | | | | | | 65.233.000,00 | | | | | | | 68.494.650,00 | |
| | | Tersedianya Operasional Pelayanan Puskesmas | Jumlah Dokumen Operasional Pelayanan Puskesmas | 1 Dokumen | | 1 Dokumen | 1 Dokumen | 65.233.000,00 | Provinsi Jawa Timur \|\| Kota Pasuruan \|\| Kecamatan Panggungrejo \|\| Kelurahan Karanganyar \|\| 0 \|\| Provinsi Jawa Timur \|\| Kota Pasuruan \|\| Kecamatan Panggungrejo \|\| Kelurahan Bangilan \|\| 0 \|\| Provinsi Jawa Timur \|\| Kota Pasuruan \|\| Kecamatan Panggungrejo \|\| Kelurahan Kebonsari \|\| 0 | DAK Non Fisik-Dana BOK-BOK Puskesmas<br>Dana Alokasi Umum (DAU) | 4.Memperkuat pembangunan sumber daya manusia (SDM), sains, teknologi, pendidikan, kesehatan, prestasi olahraga, kesetaraan gender, serta penguatan peran perempuan, pemuda (generasi milenial dan generasi Z), dan penyandang disabilitas. | 5. Penguranggan stunting | | 1 Dokumen | 68.494.650,00 | UPT PUSKESMAS KEBONSARI |

| NO | KODE | URUSAN / BIDANG URUSAN / PROGRAM / OUTCOME / KEGIATAN / SUBKEGIATAN OUTPUT | INDIKATOR | TARGET AKHIR RENSTRA | REALISASI 2025 | PRAKIRAAN 2026 | CAPAIAN KINERJA DAN KERANGKA PENDANAAN | | | | | | KELOMPOK SASARAN | PRAKIRAAN MAJU 2028 | | PERANGKAT DAERAH PENANGGUNG JAWAB |
|---|---|---|---|---|---|---|---|---|---|---|---|---|---|---|---|---|
| | | | | | | | TARGET 2027 | PAGU INDIKATIF | LOKASI | SUMBER DANA | PRIORITAS | | | TARGET | PAGU INDIKATIF | |
| | | | | | | | | | | | NASIONAL | DAERAH | | | | |
| (1) | (2) | (3) | (4) | (5) | (6) | (7) | (8) | (9) | (10) | (11) | (12) | (13) | (14) | (15) | (16) | (17) |
| | | Tersedianya Operasional Pelayanan Puskesmas | Jumlah Dokumen Operasional Pelayanan Puskesmas | 12 Dokumen | | 12 Dokumen | 1 Dokumen | 65.233.000,00 | Provinsi Jawa Timur \|\| Kota Pasuruan \|\| Kecamatan Panggungrejo \|\| Kelurahan Karanganyar \|\| 0 \|\| Provinsi Jawa Timur \|\| Kota Pasuruan \|\| Kecamatan Panggungrejo \|\| Kelurahan Bangilan \|\| 0 \|\| Provinsi Jawa Timur \|\| Kota Pasuruan \|\| Kecamatan Panggungrejo \|\| Kelurahan Kebonsari \|\| 0 | DAK Non Fisik-Dana BOK-BOK Puskesmas Dana Alokasi Umum (DAU) | 4.Memperkuat pembangunan sumber daya manusia (SDM), sains, teknologi, pendidikan, kesehatan, prestasi olahraga, kesetaraan gender, serta penguatan peran perempuan, pemuda (generasi milenial dan generasi Z), dan penyandang disabilitas. | 5. Penguranggan stunting | | 12 Dokumen | 68.494.650,00 | UPT PUSKESMAS KEBONSARI |
| | 1.02.02.2.02.0044 | Pengelolaan Pelayanan Kesehatan Reproduksi | | | | | | 1.611.000,00 | | | | | | | 1.691.550,00 | |
| | | Terlaksananya pengelolaan pelayanan kesehatan reproduksi | Jumlah dokumen hasil pengelolaan pelayanan kesehatan reproduksi | 1 Dokumen | | 1 Dokumen | 4 Dokumen | 1.611.000,00 | Provinsi Jawa Timur \|\| Kota Pasuruan \|\| Kecamatan Panggungrejo \|\| Kelurahan Karanganyar \|\| 0 \|\| Provinsi Jawa Timur \|\| Kota Pasuruan \|\| Kecamatan Panggungrejo \|\| Kelurahan Bangilan \|\| 0 \|\| Provinsi Jawa Timur \|\| Kota Pasuruan \|\| Kecamatan Panggungrejo \|\| Kelurahan Kebonsari \|\| 0 | Pendapatan Bagi Hasil Pajak Rokok | 4.Memperkuat pembangunan sumber daya manusia (SDM), sains, teknologi, pendidikan, kesehatan, prestasi olahraga, kesetaraan gender, serta penguatan peran perempuan, pemuda (generasi milenial dan generasi Z), dan penyandang disabilitas. | 5. Penguranggan stunting | | 1 Dokumen | 1.691.550,00 | UPT PUSKESMAS KEBONSARI |

| NO | KODE | URUSAN / BIDANG URUSAN / PROGRAM / OUTCOME / KEGIATAN / SUBKEGIATAN OUTPUT | INDIKATOR | TARGET AKHIR RENSTRA | REALISASI 2025 | PRAKIRAAN 2026 | CAPAIAN KINERJA DAN KERANGKA PENDANAAN | | | | | | KELOMPOK SASARAN | PRAKIRAAN MAJU 2028 | | PERANGKAT DAERAH PENANGGUNG JAWAB |
|---|---|---|---|---|---|---|---|---|---|---|---|---|---|---|---|---|
| | | | | | | | TARGET 2027 | PAGU INDIKATIF | LOKASI | SUMBER DANA | PRIORITAS | | | TARGET | PAGU INDIKATIF | |
| | | | | | | | | | | | NASIONAL | DAERAH | | | | |
| (1) | (2) | (3) | (4) | (5) | (6) | (7) | (8) | (9) | (10) | (11) | (12) | (13) | (14) | (15) | (16) | (17) |
| | | Terlaksananya pengelolaan pelayanan kesehatan reproduksi | Jumlah dokumen hasil pengelolaan pelayanan kesehatan reproduksi | 12 Dokumen | | 12 Dokumen | 4 Dokumen | 1.611.000,00 | Provinsi Jawa Timur \|\| Kota Pasuruan \|\| Kecamatan Panggungrejo \|\| Kelurahan Karanganyar \|\| 0 \|\| Provinsi Jawa Timur \|\| Kota Pasuruan \|\| Kecamatan Panggungrejo \|\| Kelurahan Bangilan \|\| 0 \|\| Provinsi Jawa Timur \|\| Kota Pasuruan \|\| Kecamatan Panggungrejo \|\| Kelurahan Kebonsari \|\| 0 | Pendapatan Bagi Hasil Pajak Rokok | 4.Memperkuat pembangunan sumber daya manusia (SDM), sains, teknologi, pendidikan, kesehatan, prestasi olahraga, kesetaraan gender, serta penguatan peran perempuan, pemuda (generasi milenial dan generasi Z), dan penyandang disabilitas. | 5. Penguranggan stunting | | 12 Dokumen | 1.691.550,00 | UPT PUSKESMAS KEBONSARI |
| | | Terlaksananya pengelolaan pelayanan kesehatan reproduksi | Jumlah dokumen hasil pengelolaan pelayanan kesehatan reproduksi | 4 Dokumen | | 4 Dokumen | 4 Dokumen | 1.611.000,00 | Provinsi Jawa Timur \|\| Kota Pasuruan \|\| Kecamatan Panggungrejo \|\| Kelurahan Karanganyar \|\| 0 \|\| Provinsi Jawa Timur \|\| Kota Pasuruan \|\| Kecamatan Panggungrejo \|\| Kelurahan Bangilan \|\| 0 \|\| Provinsi Jawa Timur \|\| Kota Pasuruan \|\| Kecamatan Panggungrejo \|\| Kelurahan Kebonsari \|\| 0 | Pendapatan Bagi Hasil Pajak Rokok | 4.Memperkuat pembangunan sumber daya manusia (SDM), sains, teknologi, pendidikan, kesehatan, prestasi olahraga, kesetaraan gender, serta penguatan peran perempuan, pemuda (generasi milenial dan generasi Z), dan penyandang disabilitas. | 5. Penguranggan stunting | | 4 Dokumen | 1.691.550,00 | UPT PUSKESMAS KEBONSARI |
| | 1.02.02.2.02.0046 | Pengelolaan upaya kesehatan Ibu dan Anak | | | | | | 500.000,00 | | | | | | | 525.000,00 | |

| NO | KODE | URUSAN / BIDANG URUSAN / PROGRAM / OUTCOME / KEGIATAN / SUBKEGIATAN OUTPUT | INDIKATOR | TARGET AKHIR RENSTRA | REALISASI 2025 | PRAKIRAAN 2026 | CAPAIAN KINERJA DAN KERANGKA PENDANAAN | | | | | | KELOMPOK SASARAN | PRAKIRAAN MAJU 2028 | | PERANGKAT DAERAH PENANGGUNG JAWAB |
|---|---|---|---|---|---|---|---|---|---|---|---|---|---|---|---|---|
| | | | | | | | TARGET 2027 | PAGU INDIKATIF | LOKASI | SUMBER DANA | PRIORITAS | | | TARGET | PAGU INDIKATIF | |
| | | | | | | | | | | | NASIONAL | DAERAH | | | | |
| (1) | (2) | (3) | (4) | (5) | (6) | (7) | (8) | (9) | (10) | (11) | (12) | (13) | (14) | (15) | (16) | (17) |
| | | Terlaksananya pengelolaan upaya Kesehatan Ibu dan Anak | Jumlah dokumen hasil pengelolaan upaya kesehatan ibu dan anak | 2 Dokumen | | 12 Dokumen | 12 Dokumen | 500.000,00 | Provinsi Jawa Timur \|\| Kota Pasuruan \|\| Kecamatan Panggungrejo \|\| Kelurahan Karanganyar \|\| 0 \|\| Provinsi Jawa Timur \|\| Kota Pasuruan \|\| Kecamatan Panggungrejo \|\| Kelurahan Bangilan \|\| 0 \|\| Provinsi Jawa Timur \|\| Kota Pasuruan \|\| Kecamatan Panggungrejo \|\| Kelurahan Kebonsari \|\| 0 | DAK Non Fisik-Dana BOK-BOK Puskesmas | 4.Memperkuat pembangunan sumber daya manusia (SDM), sains, teknologi, pendidikan, kesehatan, prestasi olahraga, kesetaraan gender, serta penguatan peran perempuan, pemuda (generasi milenial dan generasi Z), dan penyandang disabilitas. | 5. Penguranggan stunting | | 2 Dokumen | 525.000,00 | UPT PUSKESMAS KEBONSARI |
| | | Terlaksananya pengelolaan upaya Kesehatan Ibu dan Anak | Jumlah dokumen hasil pengelolaan upaya kesehatan ibu dan anak | 12 Dokumen | | 12 Dokumen | 12 Dokumen | 500.000,00 | Provinsi Jawa Timur \|\| Kota Pasuruan \|\| Kecamatan Panggungrejo \|\| Kelurahan Karanganyar \|\| 0 \|\| Provinsi Jawa Timur \|\| Kota Pasuruan \|\| Kecamatan Panggungrejo \|\| Kelurahan Bangilan \|\| 0 \|\| Provinsi Jawa Timur \|\| Kota Pasuruan \|\| Kecamatan Panggungrejo \|\| Kelurahan Kebonsari \|\| 0 | DAK Non Fisik-Dana BOK-BOK Puskesmas | 4.Memperkuat pembangunan sumber daya manusia (SDM), sains, teknologi, pendidikan, kesehatan, prestasi olahraga, kesetaraan gender, serta penguatan peran perempuan, pemuda (generasi milenial dan generasi Z), dan penyandang disabilitas. | 5. Penguranggan stunting | | 12 Dokumen | 525.000,00 | UPT PUSKESMAS KEBONSARI |

| NO | KODE | URUSAN / BIDANG URUSAN / PROGRAM / OUTCOME / KEGIATAN / SUBKEGIATAN OUTPUT | INDIKATOR | TARGET AKHIR RENSTRA | REALISASI 2025 | PRAKIRAAN 2026 | CAPAIAN KINERJA DAN KERANGKA PENDANAAN | | | | | | KELOMPOK SASARAN | PRAKIRAAN MAJU 2028 | | PERANGKAT DAERAH PENANGGUNG JAWAB |
|---|---|---|---|---|---|---|---|---|---|---|---|---|---|---|---|---|
| | | | | | | | TARGET 2027 | PAGU INDIKATIF | LOKASI | SUMBER DANA | PRIORITAS | | | TARGET | PAGU INDIKATIF | |
| | | | | | | | | | | | NASIONAL | DAERAH | | | | |
| (1) | (2) | (3) | (4) | (5) | (6) | (7) | (8) | (9) | (10) | (11) | (12) | (13) | (14) | (15) | (16) | (17) |
| | | Terlaksananya pengelolaan upaya Kesehatan Ibu dan Anak | Jumlah dokumen hasil pengelolaan upaya kesehatan ibu dan anak | 1 Dokumen | | 1 Dokumen | 12 Dokumen | 500.000,00 | Provinsi Jawa Timur \|\| Kota Pasuruan \|\| Kecamatan Panggungrejo \|\| Kelurahan Karanganyar \|\| 0 \|\| Provinsi Jawa Timur \|\| Kota Pasuruan \|\| Kecamatan Panggungrejo \|\| Kelurahan Bangilan \|\| 0 \|\| Provinsi Jawa Timur \|\| Kota Pasuruan \|\| Kecamatan Panggungrejo \|\| Kelurahan Kebonsari \|\| 0 | DAK Non Fisik-Dana BOK-BOK Puskesmas | 4.Memperkuat pembangunan sumber daya manusia (SDM), sains, teknologi, pendidikan, kesehatan, prestasi olahraga, kesetaraan gender, serta penguatan peran perempuan, pemuda (generasi milenial dan generasi Z), dan penyandang disabilitas. | 5. Penguranggan stunting | | 1 Dokumen | 525.000,00 | UPT PUSKESMAS KEBONSARI |
| | | ***Meningkatnya Pemenuhan Kesehatan Perorangan dan Kesehatan Masyarakat Puskesmas Kebonsari*** | | | | | | ***874.742.700,00*** | | | | | | | ***918.479.835,00*** | |
| | | | 999.Persentase pemenuhan UKP (Upaya Kesehatan Perorangan) dan UKM (Upaya Kesehatan Masyarakat) | 100 % | | 100 % | 100 % | 869.842.700,00 | | | | | | 100 % | 913.334.835,00 | |
| | | Telaksananya Perencanaan Kebutuhan dan pendayagunaan sumber daya manusia kesehatan untuk UKP dan UKM di wilayan Kabupaten/Kota | | | | | | 54.339.291.770,00 | | | | | Masyarakat di Wilayah Puskesmas Kebonsari | | 12.041.180.067,00 | |
| | | | Jumlah Anak Usia Pendidikan Dasar yang Mendapatkan Pelayanan Kesehatan Sesuai Standar | 1727 Orang | | 1694 Orang | 1702 Orang | 159.825.500,00 | | | | | | 1710 Orang | 129.401.300,00 | |
| | | | Jumlah Dokumen Hasil Pengelolaan Pelayanan Kesehatan Gizi Masyarakat | 16 Dokumen | | 16 Dokumen | 16 Dokumen | 5.889.374.740,00 | | | | | | 16 Dokumen | 5.591.600.422,00 | |
| | | | Jumlah Dokumen Hasil Pengelolaan Pelayanan Kesehatan Lingkungan | 12 Dokumen | | 12 Dokumen | 12 Dokumen | 992.771.200,00 | | | | | | 12 Dokumen | 1.050.554.735,00 | |
| | | | Jumlah dokumen hasil pengelolaan pelayanan kesehatan reproduksi | 1 Dokumen | | 1 Dokumen | 1 Dokumen | 8.301.000,00 | | | | | | 1 Dokumen | 8.691.550,00 | |
| | | | Jumlah Dokumen Hasil Pengelolaan Pelayanan Kesehatan Tradisional, Akupuntur, Asuhan Mandiri dan Tradisional Lainnya | 1 Dokumen | | 1 Dokumen | 1 Dokumen | 28.599.500,00 | | | | | | 1 Dokumen | 30.115.775,00 | |
| | | | Jumlah Dokumen Hasil Pengelolaan Pelayanan Promosi Kesehatan | 1 Dokumen | | 1 Dokumen | 1 Dokumen | 396.681.400,00 | | | | | | 1 Dokumen | 315.243.200,00 | |

| NO | KODE | URUSAN / BIDANG URUSAN / PROGRAM / OUTCOME / KEGIATAN / SUBKEGIATAN OUTPUT | INDIKATOR | TARGET AKHIR RENSTRA | REALISASI 2025 | PRAKIRAAN 2026 | CAPAIAN KINERJA DAN KERANGKA PENDANAAN | | | | | | KELOMPOK SASARAN | PRAKIRAAN MAJU 2028 | | PERANGKAT DAERAH PENANGGUNG JAWAB |
|---|---|---|---|---|---|---|---|---|---|---|---|---|---|---|---|---|
| | | | | | | | TARGET 2027 | PAGU INDIKATIF | LOKASI | SUMBER DANA | PRIORITAS | | | TARGET | PAGU INDIKATIF | |
| | | | | | | | | | | | NASIONAL | DAERAH | | | | |
| (1) | (2) | (3) | (4) | (5) | (6) | (7) | (8) | (9) | (10) | (11) | (12) | (13) | (14) | (15) | (16) | (17) |
| | | | Jumlah Dokumen Hasil Pengelolaan Surveilans Kesehatan | Dokumen | | 1 Dokumen | 1 Dokumen | 241.880.400,00 | | | | | | 1 Dokumen | 245.013.495,00 | |
| | | | Jumlah dokumen hasil pengelolaan upaya kesehatan ibu dan anak | 1 Dokumen | | 1 Dokumen | 1 Dokumen | 323.300.000,00 | | | | | | 1 Dokumen | 4.680.000,00 | |
| | | | Jumlah Dokumen Operasional Pelayanan Puskesmas | 1 Dokumen | | 1 Dokumen | 1 Dokumen | 1.194.978.000,00 | | | | | | 1 Dokumen | 1.155.721.300,00 | |
| | | | Jumlah Ibu Hamil yang Mendapatkan Pelayanan Kesehatan Sesuai Standar | 3889 Orang | | 3818 Orang | 3835 Orang | 522.873.040,00 | | | | | | 3853 Orang | 376.736.537,00 | |
| | | | Jumlah Orang Terduga Menderita Tuberkulosis yang Mendapatkan Pelayanan Sesuai Standar | 534 Orang | | 522 Orang | 525 Orang | 1.181.121.100,00 | | | | | | 528 Orang | 192.653.600,00 | |
| | | | Jumlah Orang yang Mendapatkan Pelayanan Kesehatan Orang dengan Gangguan Jiwa Berat Sesuai Standar | 41 Orang | | 41 Orang | 41 Orang | 161.782.500,00 | | | | | | 41 Orang | 97.132.720,00 | |
| | | | Jumlah Penduduk Usia Lanjut yang Mendapatkan Pelayanan Kesehatan Sesuai Standar | 2727 Orang | | 2675 Orang | 2688 Orang | 80.186.800,00 | | | | | | 2701 Orang | 34.312.740,00 | |
| | | | Jumlah Penduduk Usia Produktif yang Mendapatkan Pelayanan Kesehatan Sesuai Standar | 146106 Orang | | 143393 Orang | 14066 Orang | 176.932.300,00 | | | | | | 144743 Orang | 212.579.900,00 | |
| | | Tersedianya Layanan Kesehatan untuk UKM dan UKP Rujukan Tingkat Daerah Kabupaten/Kota | | | | | | 54.339.291.770,00 | | | | | Masyarakat di Wilayah Puskesmas Kebonsari | | 12.041.180.067,00 | |
| | | | Jumlah Anak Usia Pendidikan Dasar yang Mendapatkan Pelayanan Kesehatan Sesuai Standar | 1727 Orang | | 1694 Orang | 1702 Orang | 159.825.500,00 | | | | | | 1710 Orang | 129.401.300,00 | |
| | | | Jumlah Dokumen Hasil Pengelolaan Pelayanan Kesehatan Gizi Masyarakat | 16 Dokumen | | 16 Dokumen | 16 Dokumen | 5.889.374.740,00 | | | | | | 16 Dokumen | 5.591.600.422,00 | |
| | | | Jumlah Dokumen Hasil Pengelolaan Pelayanan Kesehatan Lingkungan | 12 Dokumen | | 12 Dokumen | 12 Dokumen | 992.771.200,00 | | | | | | 12 Dokumen | 1.050.554.735,00 | |
| | | | Jumlah dokumen hasil pengelolaan pelayanan kesehatan reproduksi | 1 Dokumen | | 1 Dokumen | 1 Dokumen | 8.301.000,00 | | | | | | 1 Dokumen | 8.691.550,00 | |
| | | | Jumlah Dokumen Hasil Pengelolaan Pelayanan Kesehatan Tradisional, Akupuntur, Asuhan Mandiri dan Tradisional Lainnya | 1 Dokumen | | 1 Dokumen | 1 Dokumen | 28.599.500,00 | | | | | | 1 Dokumen | 30.115.775,00 | |
| | | | Jumlah Dokumen Hasil Pengelolaan Pelayanan Promosi Kesehatan | 1 Dokumen | | 1 Dokumen | 1 Dokumen | 396.681.400,00 | | | | | | 1 Dokumen | 315.243.200,00 | |

| NO | KODE | URUSAN / BIDANG URUSAN / PROGRAM / OUTCOME / KEGIATAN / SUBKEGIATAN OUTPUT | INDIKATOR | TARGET AKHIR RENSTRA | REALISASI 2025 | PRAKIRAAN 2026 | CAPAIAN KINERJA DAN KERANGKA PENDANAAN | | | | | | KELOMPOK SASARAN | PRAKIRAAN MAJU 2028 | | PERANGKAT DAERAH PENANGGUNG JAWAB |
|---|---|---|---|---|---|---|---|---|---|---|---|---|---|---|---|---|
| | | | | | | | TARGET 2027 | PAGU INDIKATIF | LOKASI | SUMBER DANA | PRIORITAS | | | TARGET | PAGU INDIKATIF | |
| | | | | | | | | | | | NASIONAL | DAERAH | | | | |
| (1) | (2) | (3) | (4) | (5) | (6) | (7) | (8) | (9) | (10) | (11) | (12) | (13) | (14) | (15) | (16) | (17) |
| | | | Jumlah Dokumen Hasil Pengelolaan Surveilans Kesehatan | Dokumen | | 1 Dokumen | 1 Dokumen | 241.880.400,00 | | | | | | 1 Dokumen | 245.013.495,00 | |
| | | | Jumlah dokumen hasil pengelolaan upaya kesehatan ibu dan anak | 1 Dokumen | | 1 Dokumen | 1 Dokumen | 323.300.000,00 | | | | | | 1 Dokumen | 4.680.000,00 | |
| | | | Jumlah Dokumen Operasional Pelayanan Puskesmas | 1 Dokumen | | 1 Dokumen | 1 Dokumen | 1.194.978.000,00 | | | | | | 1 Dokumen | 1.155.721.300,00 | |
| | | | Jumlah Ibu Hamil yang Mendapatkan Pelayanan Kesehatan Sesuai Standar | 3889 Orang | | 3818 Orang | 3835 Orang | 522.873.040,00 | | | | | | 3853 Orang | 376.736.537,00 | |
| | | | Jumlah Orang Terduga Menderita Tuberkulosis yang Mendapatkan Pelayanan Sesuai Standar | 534 Orang | | 522 Orang | 525 Orang | 1.181.121.100,00 | | | | | | 528 Orang | 192.653.600,00 | |
| | | | Jumlah Orang yang Mendapatkan Pelayanan Kesehatan Orang dengan Gangguan Jiwa Berat Sesuai Standar | 41 Orang | | 41 Orang | 41 Orang | 161.782.500,00 | | | | | | 41 Orang | 97.132.720,00 | |
| | | | Jumlah Penduduk Usia Lanjut yang Mendapatkan Pelayanan Kesehatan Sesuai Standar | 2727 Orang | | 2675 Orang | 2688 Orang | 80.186.800,00 | | | | | | 2701 Orang | 34.312.740,00 | |
| | | | Jumlah Penduduk Usia Produktif yang Mendapatkan Pelayanan Kesehatan Sesuai Standar | 146106 Orang | | 143393 Orang | 14066 Orang | 176.932.300,00 | | | | | | 144743 Orang | 212.579.900,00 | |
| | | Tersedianya Layanan Kesehatan untuk UKM dan UKP Rujukan Tingkat Daerah Kabupaten/Kota Puskesmas Kebonagung | | | | | | 54.339.291.770,00 | | | | | Masyarakat di Wilayah Puskesmas Kebonsari | | 12.041.180.067,00 | |
| | | | Jumlah Anak Usia Pendidikan Dasar yang Mendapatkan Pelayanan Kesehatan Sesuai Standar | 1727 Orang | | 1694 Orang | 1702 Orang | 159.825.500,00 | | | | | | 1710 Orang | 129.401.300,00 | |
| | | | Jumlah Dokumen Hasil Pengelolaan Pelayanan Kesehatan Gizi Masyarakat | 16 Dokumen | | 16 Dokumen | 16 Dokumen | 5.889.374.740,00 | | | | | | 16 Dokumen | 5.591.600.422,00 | |
| | | | Jumlah Dokumen Hasil Pengelolaan Pelayanan Kesehatan Lingkungan | 12 Dokumen | | 12 Dokumen | 12 Dokumen | 992.771.200,00 | | | | | | 12 Dokumen | 1.050.554.735,00 | |
| | | | Jumlah dokumen hasil pengelolaan pelayanan kesehatan reproduksi | 1 Dokumen | | 1 Dokumen | 1 Dokumen | 8.301.000,00 | | | | | | 1 Dokumen | 8.691.550,00 | |
| | | | Jumlah Dokumen Hasil Pengelolaan Pelayanan Kesehatan Tradisional, Akupuntur, Asuhan Mandiri dan Tradisional Lainnya | 1 Dokumen | | 1 Dokumen | 1 Dokumen | 28.599.500,00 | | | | | | 1 Dokumen | 30.115.775,00 | |
| | | | Jumlah Dokumen Hasil Pengelolaan Pelayanan Promosi Kesehatan | 1 Dokumen | | 1 Dokumen | 1 Dokumen | 396.681.400,00 | | | | | | 1 Dokumen | 315.243.200,00 | |

| NO | KODE | URUSAN / BIDANG URUSAN / PROGRAM / OUTCOME / KEGIATAN / SUBKEGIATAN OUTPUT | INDIKATOR | TARGET AKHIR RENSTRA | REALISASI 2025 | PRAKIRAAN 2026 | CAPAIAN KINERJA DAN KERANGKA PENDANAAN | | | | | | KELOMPOK SASARAN | PRAKIRAAN MAJU 2028 | | PERANGKAT DAERAH PENANGGUNG JAWAB |
|---|---|---|---|---|---|---|---|---|---|---|---|---|---|---|---|---|
| | | | | | | | TARGET 2027 | PAGU INDIKATIF | LOKASI | SUMBER DANA | PRIORITAS | | | TARGET | PAGU INDIKATIF | |
| | | | | | | | | | | | NASIONAL | DAERAH | | | | |
| (1) | (2) | (3) | (4) | (5) | (6) | (7) | (8) | (9) | (10) | (11) | (12) | (13) | (14) | (15) | (16) | (17) |
| | | | Jumlah Dokumen Hasil Pengelolaan Surveilans Kesehatan | Dokumen | | 1 Dokumen | 1 Dokumen | 241.880.400,00 | | | | | | 1 Dokumen | 245.013.495,00 | |
| | | | Jumlah dokumen hasil pengelolaan upaya kesehatan ibu dan anak | 1 Dokumen | | 1 Dokumen | 1 Dokumen | 323.300.000,00 | | | | | | 1 Dokumen | 4.680.000,00 | |
| | | | Jumlah Dokumen Operasional Pelayanan Puskesmas | 1 Dokumen | | 1 Dokumen | 1 Dokumen | 1.194.978.000,00 | | | | | | 1 Dokumen | 1.155.721.300,00 | |
| | | | Jumlah Ibu Hamil yang Mendapatkan Pelayanan Kesehatan Sesuai Standar | 3889 Orang | | 3818 Orang | 3835 Orang | 522.873.040,00 | | | | | | 3853 Orang | 376.736.537,00 | |
| | | | Jumlah Orang Terduga Menderita Tuberkulosis yang Mendapatkan Pelayanan Sesuai Standar | 534 Orang | | 522 Orang | 525 Orang | 1.181.121.100,00 | | | | | | 528 Orang | 192.653.600,00 | |
| | | | Jumlah Orang yang Mendapatkan Pelayanan Kesehatan Orang dengan Gangguan Jiwa Berat Sesuai Standar | 41 Orang | | 41 Orang | 41 Orang | 161.782.500,00 | | | | | | 41 Orang | 97.132.720,00 | |
| | | | Jumlah Penduduk Usia Lanjut yang Mendapatkan Pelayanan Kesehatan Sesuai Standar | 2727 Orang | | 2675 Orang | 2688 Orang | 80.186.800,00 | | | | | | 2701 Orang | 34.312.740,00 | |
| | | | Jumlah Penduduk Usia Produktif yang Mendapatkan Pelayanan Kesehatan Sesuai Standar | 146106 Orang | | 143393 Orang | 14066 Orang | 176.932.300,00 | | | | | | 144743 Orang | 212.579.900,00 | |
| | 1.02.02.2.02.0001 | Pengelolaan Pelayanan Kesehatan Ibu Hamil | | | | | | 28.320.000,00 | | | | | | | 29.736.000,00 | |
| | | Terkelolanya Pelayanan Kesehatan Ibu Hamil Sesuai Standar | Jumlah Ibu Hamil yang Mendapatkan Pelayanan Kesehatan Sesuai Standar | 555 Orang | | 545 Orang | 386 Orang | 28.320.000,00 | Provinsi Jawa Timur \|\| Kota Pasuruan \|\| Kecamatan Panggungrejo \|\| Kelurahan Karanganyar \|\| 0 \|\| Provinsi Jawa Timur \|\| Kota Pasuruan \|\| Kecamatan Panggungrejo \|\| Kelurahan Bangilan \|\| 0 \|\| Provinsi Jawa Timur \|\| Kota Pasuruan \|\| Kecamatan Panggungrejo \|\| Kelurahan Kebonsari \|\| 0 | DAK Non Fisik-Dana BOK-BOK Puskesmas | 4.Memperkuat pembangunan sumber daya manusia (SDM), sains, teknologi, pendidikan, kesehatan, prestasi olahraga, kesetaraan gender, serta penguatan peran perempuan, pemuda (generasi milenial dan generasi Z), dan penyandang disabilitas. | 5. Penguranggan stunting | | 549 Orang | 29.736.000,00 | UPT PUSKESMAS KEBONSARI |

| NO | KODE | URUSAN / BIDANG URUSAN / PROGRAM / OUTCOME / KEGIATAN / SUBKEGIATAN OUTPUT | INDIKATOR | TARGET AKHIR RENSTRA | REALISASI 2025 | PRAKIRAAN 2026 | CAPAIAN KINERJA DAN KERANGKA PENDANAAN | | | | | | KELOMPOK SASARAN | PRAKIRAAN MAJU 2028 | | PERANGKAT DAERAH PENANGGUNG JAWAB |
|---|---|---|---|---|---|---|---|---|---|---|---|---|---|---|---|---|
| | | | | | | | TARGET 2027 | PAGU INDIKATIF | LOKASI | SUMBER DANA | PRIORITAS | | | TARGET | PAGU INDIKATIF | |
| | | | | | | | | | | | NASIONAL | DAERAH | | | | |
| (1) | (2) | (3) | (4) | (5) | (6) | (7) | (8) | (9) | (10) | (11) | (12) | (13) | (14) | (15) | (16) | (17) |
| | | Terkelolanya Pelayanan Kesehatan Ibu Hamil Sesuai Standar | Jumlah Ibu Hamil yang Mendapatkan Pelayanan Kesehatan Sesuai Standar | 3889 Orang | | 3818 Orang | 386 Orang | 28.320.000,00 | Provinsi Jawa Timur \|\| Kota Pasuruan \|\| Kecamatan Panggungrejo \|\| Kelurahan Karanganyar \|\| 0 \|\| Provinsi Jawa Timur \|\| Kota Pasuruan \|\| Kecamatan Panggungrejo \|\| Kelurahan Bangilan \|\| 0 \|\| Provinsi Jawa Timur \|\| Kota Pasuruan \|\| Kecamatan Panggungrejo \|\| Kelurahan Kebonsari \|\| 0 | DAK Non Fisik-Dana BOK-BOK Puskesmas | 4.Memperkuat pembangunan sumber daya manusia (SDM), sains, teknologi, pendidikan, kesehatan, prestasi olahraga, kesetaraan gender, serta penguatan peran perempuan, pemuda (generasi milenial dan generasi Z), dan penyandang disabilitas. | 5. Penguranggan stunting | | 3853 Orang | 29.736.000,00 | UPT PUSKESMAS KEBONSARI |
| | | Terkelolanya Pelayanan Kesehatan Ibu Hamil Sesuai Standar | Jumlah Ibu Hamil yang Mendapatkan Pelayanan Kesehatan Sesuai Standar | 392 Orang | | 384 Orang | 386 Orang | 28.320.000,00 | Provinsi Jawa Timur \|\| Kota Pasuruan \|\| Kecamatan Panggungrejo \|\| Kelurahan Karanganyar \|\| 0 \|\| Provinsi Jawa Timur \|\| Kota Pasuruan \|\| Kecamatan Panggungrejo \|\| Kelurahan Bangilan \|\| 0 \|\| Provinsi Jawa Timur \|\| Kota Pasuruan \|\| Kecamatan Panggungrejo \|\| Kelurahan Kebonsari \|\| 0 | DAK Non Fisik-Dana BOK-BOK Puskesmas | 4.Memperkuat pembangunan sumber daya manusia (SDM), sains, teknologi, pendidikan, kesehatan, prestasi olahraga, kesetaraan gender, serta penguatan peran perempuan, pemuda (generasi milenial dan generasi Z), dan penyandang disabilitas. | 5. Penguranggan stunting | | 388 Orang | 29.736.000,00 | UPT PUSKESMAS KEBONSARI |

| NO | KODE | URUSAN / BIDANG URUSAN / PROGRAM / OUTCOME / KEGIATAN / SUBKEGIATAN OUTPUT | INDIKATOR | TARGET AKHIR RENSTRA | REALISASI 2025 | PRAKIRAAN 2026 | CAPAIAN KINERJA DAN KERANGKA PENDANAAN | | | | | | KELOMPOK SASARAN | PRAKIRAAN MAJU 2028 | | PERANGKAT DAERAH PENANGGUNG JAWAB |
|---|---|---|---|---|---|---|---|---|---|---|---|---|---|---|---|---|
| | | | | | | | TARGET 2027 | PAGU INDIKATIF | LOKASI | SUMBER DANA | PRIORITAS | | | TARGET | PAGU INDIKATIF | |
| | | | | | | | | | | | NASIONAL | DAERAH | | | | |
| (1) | (2) | (3) | (4) | (5) | (6) | (7) | (8) | (9) | (10) | (11) | (12) | (13) | (14) | (15) | (16) | (17) |
| | | Terkelolanya Pelayanan Kesehatan Ibu Hamil Sesuai Standar | Jumlah Ibu Hamil yang Mendapatkan Pelayanan Kesehatan Sesuai Standar | 416 Orang | | 408 Orang | 386 Orang | 28.320.000,00 | Provinsi Jawa Timur \|\| Kota Pasuruan \|\| Kecamatan Panggungrejo \|\| Kelurahan Karanganyar \|\| 0 \|\| Provinsi Jawa Timur \|\| Kota Pasuruan \|\| Kecamatan Panggungrejo \|\| Kelurahan Bangilan \|\| 0 \|\| Provinsi Jawa Timur \|\| Kota Pasuruan \|\| Kecamatan Panggungrejo \|\| Kelurahan Kebonsari \|\| 0 | DAK Non Fisik-Dana BOK-BOK Puskesmas | 4.Memperkuat pembangunan sumber daya manusia (SDM), sains, teknologi, pendidikan, kesehatan, prestasi olahraga, kesetaraan gender, serta penguatan peran perempuan, pemuda (generasi milenial dan generasi Z), dan penyandang disabilitas. | 5. Penguranggan stunting | | 412 Orang | 29.736.000,00 | UPT PUSKESMAS KEBONSARI |
| | | Terkelolanya Pelayanan Kesehatan Ibu Hamil Sesuai Standar | Jumlah Ibu Hamil yang Mendapatkan Pelayanan Kesehatan Sesuai Standar | 424 Orang | | 416 Orang | 386 Orang | 28.320.000,00 | Provinsi Jawa Timur \|\| Kota Pasuruan \|\| Kecamatan Panggungrejo \|\| Kelurahan Karanganyar \|\| 0 \|\| Provinsi Jawa Timur \|\| Kota Pasuruan \|\| Kecamatan Panggungrejo \|\| Kelurahan Bangilan \|\| 0 \|\| Provinsi Jawa Timur \|\| Kota Pasuruan \|\| Kecamatan Panggungrejo \|\| Kelurahan Kebonsari \|\| 0 | DAK Non Fisik-Dana BOK-BOK Puskesmas | 4.Memperkuat pembangunan sumber daya manusia (SDM), sains, teknologi, pendidikan, kesehatan, prestasi olahraga, kesetaraan gender, serta penguatan peran perempuan, pemuda (generasi milenial dan generasi Z), dan penyandang disabilitas. | 5. Penguranggan stunting | | 420 Orang | 29.736.000,00 | UPT PUSKESMAS KEBONSARI |

| NO | KODE | URUSAN / BIDANG URUSAN / PROGRAM / OUTCOME / KEGIATAN / SUBKEGIATAN OUTPUT | INDIKATOR | TARGET AKHIR RENSTRA | REALISASI 2025 | PRAKIRAAN 2026 | CAPAIAN KINERJA DAN KERANGKA PENDANAAN | | | | | | KELOMPOK SASARAN | PRAKIRAAN MAJU 2028 | | PERANGKAT DAERAH PENANGGUNG JAWAB |
|---|---|---|---|---|---|---|---|---|---|---|---|---|---|---|---|---|
| | | | | | | | TARGET 2027 | PAGU INDIKATIF | LOKASI | SUMBER DANA | PRIORITAS | | | TARGET | PAGU INDIKATIF | |
| | | | | | | | | | | | NASIONAL | DAERAH | | | | |
| (1) | (2) | (3) | (4) | (5) | (6) | (7) | (8) | (9) | (10) | (11) | (12) | (13) | (14) | (15) | (16) | (17) |
| | | Terkelolanya Pelayanan Kesehatan Ibu Hamil Sesuai Standar | Jumlah Ibu Hamil yang Mendapatkan Pelayanan Kesehatan Sesuai Standar | 470 Orang | | 462 Orang | 386 Orang | 28.320.000,00 | Provinsi Jawa Timur \|\| Kota Pasuruan \|\| Kecamatan Panggungrejo \|\| Kelurahan Karanganyar \|\| 0 \|\| Provinsi Jawa Timur \|\| Kota Pasuruan \|\| Kecamatan Panggungrejo \|\| Kelurahan Bangilan \|\| 0 \|\| Provinsi Jawa Timur \|\| Kota Pasuruan \|\| Kecamatan Panggungrejo \|\| Kelurahan Kebonsari \|\| 0 | DAK Non Fisik-Dana BOK-BOK Puskesmas | 4.Memperkuat pembangunan sumber daya manusia (SDM), sains, teknologi, pendidikan, kesehatan, prestasi olahraga, kesetaraan gender, serta penguatan peran perempuan, pemuda (generasi milenial dan generasi Z), dan penyandang disabilitas. | 5. Penguranggan stunting | | 466 Orang | 29.736.000,00 | UPT PUSKESMAS KEBONSARI |
| | | Terkelolanya Pelayanan Kesehatan Ibu Hamil Sesuai Standar | Jumlah Ibu Hamil yang Mendapatkan Pelayanan Kesehatan Sesuai Standar | 493 Orang | | 485 Orang | 386 Orang | 28.320.000,00 | Provinsi Jawa Timur \|\| Kota Pasuruan \|\| Kecamatan Panggungrejo \|\| Kelurahan Karanganyar \|\| 0 \|\| Provinsi Jawa Timur \|\| Kota Pasuruan \|\| Kecamatan Panggungrejo \|\| Kelurahan Bangilan \|\| 0 \|\| Provinsi Jawa Timur \|\| Kota Pasuruan \|\| Kecamatan Panggungrejo \|\| Kelurahan Kebonsari \|\| 0 | DAK Non Fisik-Dana BOK-BOK Puskesmas | 4.Memperkuat pembangunan sumber daya manusia (SDM), sains, teknologi, pendidikan, kesehatan, prestasi olahraga, kesetaraan gender, serta penguatan peran perempuan, pemuda (generasi milenial dan generasi Z), dan penyandang disabilitas. | 5. Penguranggan stunting | | 489 Orang | 29.736.000,00 | UPT PUSKESMAS KEBONSARI |

| NO | KODE | URUSAN / BIDANG URUSAN / PROGRAM / OUTCOME / KEGIATAN / SUBKEGIATAN OUTPUT | INDIKATOR | TARGET AKHIR RENSTRA | REALISASI 2025 | PRAKIRAAN 2026 | CAPAIAN KINERJA DAN KERANGKA PENDANAAN | | | | | | KELOMPOK SASARAN | PRAKIRAAN MAJU 2028 | | PERANGKAT DAERAH PENANGGUNG JAWAB |
|---|---|---|---|---|---|---|---|---|---|---|---|---|---|---|---|---|
| | | | | | | | TARGET 2027 | PAGU INDIKATIF | LOKASI | SUMBER DANA | PRIORITAS | | | TARGET | PAGU INDIKATIF | |
| | | | | | | | | | | | NASIONAL | DAERAH | | | | |
| (1) | (2) | (3) | (4) | (5) | (6) | (7) | (8) | (9) | (10) | (11) | (12) | (13) | (14) | (15) | (16) | (17) |
| | | Terkelolanya Pelayanan Kesehatan Ibu Hamil Sesuai Standar | Jumlah Ibu Hamil yang Mendapatkan Pelayanan Kesehatan Sesuai Standar | 558 Orang | | 547 Orang | 386 Orang | 28.320.000,00 | Provinsi Jawa Timur \|\| Kota Pasuruan \|\| Kecamatan Panggungrejo \|\| Kelurahan Karanganyar \|\| 0 \|\| Provinsi Jawa Timur \|\| Kota Pasuruan \|\| Kecamatan Panggungrejo \|\| Kelurahan Bangilan \|\| 0 \|\| Provinsi Jawa Timur \|\| Kota Pasuruan \|\| Kecamatan Panggungrejo \|\| Kelurahan Kebonsari \|\| 0 | DAK Non Fisik-Dana BOK-BOK Puskesmas | 4.Memperkuat pembangunan sumber daya manusia (SDM), sains, teknologi, pendidikan, kesehatan, prestasi olahraga, kesetaraan gender, serta penguatan peran perempuan, pemuda (generasi milenial dan generasi Z), dan penyandang disabilitas. | 5. Penguranggan stunting | | 552 Orang | 29.736.000,00 | UPT PUSKESMAS KEBONSARI |
| | | Terkelolanya Pelayanan Kesehatan Ibu Hamil Sesuai Standar | Jumlah Ibu Hamil yang Mendapatkan Pelayanan Kesehatan Sesuai Standar | 581 Orang | | 571 Orang | 386 Orang | 28.320.000,00 | Provinsi Jawa Timur \|\| Kota Pasuruan \|\| Kecamatan Panggungrejo \|\| Kelurahan Karanganyar \|\| 0 \|\| Provinsi Jawa Timur \|\| Kota Pasuruan \|\| Kecamatan Panggungrejo \|\| Kelurahan Bangilan \|\| 0 \|\| Provinsi Jawa Timur \|\| Kota Pasuruan \|\| Kecamatan Panggungrejo \|\| Kelurahan Kebonsari \|\| 0 | DAK Non Fisik-Dana BOK-BOK Puskesmas | 4.Memperkuat pembangunan sumber daya manusia (SDM), sains, teknologi, pendidikan, kesehatan, prestasi olahraga, kesetaraan gender, serta penguatan peran perempuan, pemuda (generasi milenial dan generasi Z), dan penyandang disabilitas. | 5. Penguranggan stunting | | 577 Orang | 29.736.000,00 | UPT PUSKESMAS KEBONSARI |
| | 1.02.02.2.02.0005 | Pengelolaan Pelayanan Kesehatan pada Usia Pendidikan Dasar | | | | | | 20.850.000,00 | | | | | | | 21.892.500,00 | |

| NO | KODE | URUSAN / BIDANG URUSAN / PROGRAM / OUTCOME / KEGIATAN / SUBKEGIATAN OUTPUT | INDIKATOR | TARGET AKHIR RENSTRA | REALISASI 2025 | PRAKIRAAN 2026 | CAPAIAN KINERJA DAN KERANGKA PENDANAAN | | | | | | KELOMPOK SASARAN | PRAKIRAAN MAJU 2028 | | PERANGKAT DAERAH PENANGGUNG JAWAB |
|---|---|---|---|---|---|---|---|---|---|---|---|---|---|---|---|---|
| | | | | | | | TARGET 2027 | PAGU INDIKATIF | LOKASI | SUMBER DANA | PRIORITAS | | | TARGET | PAGU INDIKATIF | |
| | | | | | | | | | | | NASIONAL | DAERAH | | | | |
| (1) | (2) | (3) | (4) | (5) | (6) | (7) | (8) | (9) | (10) | (11) | (12) | (13) | (14) | (15) | (16) | (17) |
| | | Terkelolanya Pelayanan Kesehatan pada Usia Pendidikan Dasar Sesuai Standar | Jumlah Anak Usia Pendidikan Dasar yang Mendapatkan Pelayanan Kesehatan Sesuai Standar | 3602 Orang | | 3534 Orang | 4118 Orang | 20.850.000,00 | Provinsi Jawa Timur \|\| Kota Pasuruan \|\| Kecamatan Panggungrejo \|\| Kelurahan Karanganyar \|\| 0 \|\| Provinsi Jawa Timur \|\| Kota Pasuruan \|\| Kecamatan Panggungrejo \|\| Kelurahan Bangilan \|\| 0 \|\| Provinsi Jawa Timur \|\| Kota Pasuruan \|\| Kecamatan Panggungrejo \|\| Kelurahan Kebonsari \|\| 0 | DAK Non Fisik-Dana BOK-BOK Puskesmas Pendapatan Bagi Hasil Pajak Rokok | 4.Memperkuat pembangunan sumber daya manusia (SDM), sains, teknologi, pendidikan, kesehatan, prestasi olahraga, kesetaraan gender, serta penguatan peran perempuan, pemuda (generasi milenial dan generasi Z), dan penyandang disabilitas. | 5. Penguranggan stunting | | 3568 Orang | 21.892.500,00 | UPT PUSKESMAS KEBONSARI |
| | | Terkelolanya Pelayanan Kesehatan pada Usia Pendidikan Dasar Sesuai Standar | Jumlah Anak Usia Pendidikan Dasar yang Mendapatkan Pelayanan Kesehatan Sesuai Standar | 6308 Orang | | 6193 Orang | 4118 Orang | 20.850.000,00 | Provinsi Jawa Timur \|\| Kota Pasuruan \|\| Kecamatan Panggungrejo \|\| Kelurahan Karanganyar \|\| 0 \|\| Provinsi Jawa Timur \|\| Kota Pasuruan \|\| Kecamatan Panggungrejo \|\| Kelurahan Bangilan \|\| 0 \|\| Provinsi Jawa Timur \|\| Kota Pasuruan \|\| Kecamatan Panggungrejo \|\| Kelurahan Kebonsari \|\| 0 | DAK Non Fisik-Dana BOK-BOK Puskesmas Pendapatan Bagi Hasil Pajak Rokok | 4.Memperkuat pembangunan sumber daya manusia (SDM), sains, teknologi, pendidikan, kesehatan, prestasi olahraga, kesetaraan gender, serta penguatan peran perempuan, pemuda (generasi milenial dan generasi Z), dan penyandang disabilitas. | 5. Penguranggan stunting | | 6249 Orang | 21.892.500,00 | UPT PUSKESMAS KEBONSARI |

| NO | KODE | URUSAN / BIDANG URUSAN / PROGRAM / OUTCOME / KEGIATAN / SUBKEGIATAN OUTPUT | INDIKATOR | TARGET AKHIR RENSTRA | REALISASI 2025 | PRAKIRAAN 2026 | CAPAIAN KINERJA DAN KERANGKA PENDANAAN | | | | | | KELOMPOK SASARAN | PRAKIRAAN MAJU 2028 | | PERANGKAT DAERAH PENANGGUNG JAWAB |
|---|---|---|---|---|---|---|---|---|---|---|---|---|---|---|---|---|
| | | | | | | | TARGET 2027 | PAGU INDIKATIF | LOKASI | SUMBER DANA | PRIORITAS | | | TARGET | PAGU INDIKATIF | |
| | | | | | | | | | | | NASIONAL | DAERAH | | | | |
| (1) | (2) | (3) | (4) | (5) | (6) | (7) | (8) | (9) | (10) | (11) | (12) | (13) | (14) | (15) | (16) | (17) |
| | | Terkelolanya Pelayanan Kesehatan pada Usia Pendidikan Dasar Sesuai Standar | Jumlah Anak Usia Pendidikan Dasar yang Mendapatkan Pelayanan Kesehatan Sesuai Standar | 4.896 Orang | | 4.805 Orang | 4118 Orang | 20.850.000,00 | Provinsi Jawa Timur \|\| Kota Pasuruan \|\| Kecamatan Panggungrejo \|\| Kelurahan Karanganyar \|\| 0 \|\| Provinsi Jawa Timur \|\| Kota Pasuruan \|\| Kecamatan Panggungrejo \|\| Kelurahan Bangilan \|\| 0 \|\| Provinsi Jawa Timur \|\| Kota Pasuruan \|\| Kecamatan Panggungrejo \|\| Kelurahan Kebonsari \|\| 0 | DAK Non Fisik-Dana BOK-BOK Puskesmas Pendapatan Bagi Hasil Pajak Rokok | 4.Memperkuat pembangunan sumber daya manusia (SDM), sains, teknologi, pendidikan, kesehatan, prestasi olahraga, kesetaraan gender, serta penguatan peran perempuan, pemuda (generasi milenial dan generasi Z), dan penyandang disabilitas. | 5. Penguranggan stunting | | 4.851 Orang | 21.892.500,00 | UPT PUSKESMAS KEBONSARI |
| | | Terkelolanya Pelayanan Kesehatan pada Usia Pendidikan Dasar Sesuai Standar | Jumlah Anak Usia Pendidikan Dasar yang Mendapatkan Pelayanan Kesehatan Sesuai Standar | 4476 Orang | | 4394 Orang | 4118 Orang | 20.850.000,00 | Provinsi Jawa Timur \|\| Kota Pasuruan \|\| Kecamatan Panggungrejo \|\| Kelurahan Karanganyar \|\| 0 \|\| Provinsi Jawa Timur \|\| Kota Pasuruan \|\| Kecamatan Panggungrejo \|\| Kelurahan Bangilan \|\| 0 \|\| Provinsi Jawa Timur \|\| Kota Pasuruan \|\| Kecamatan Panggungrejo \|\| Kelurahan Kebonsari \|\| 0 | DAK Non Fisik-Dana BOK-BOK Puskesmas Pendapatan Bagi Hasil Pajak Rokok | 4.Memperkuat pembangunan sumber daya manusia (SDM), sains, teknologi, pendidikan, kesehatan, prestasi olahraga, kesetaraan gender, serta penguatan peran perempuan, pemuda (generasi milenial dan generasi Z), dan penyandang disabilitas. | 5. Penguranggan stunting | | 4435 Orang | 21.892.500,00 | UPT PUSKESMAS KEBONSARI |

| NO | KODE | URUSAN / BIDANG URUSAN / PROGRAM / OUTCOME / KEGIATAN / SUBKEGIATAN OUTPUT | INDIKATOR | TARGET AKHIR RENSTRA | REALISASI 2025 | PRAKIRAAN 2026 | CAPAIAN KINERJA DAN KERANGKA PENDANAAN | | | | | | KELOMPOK SASARAN | PRAKIRAAN MAJU 2028 | | PERANGKAT DAERAH PENANGGUNG JAWAB |
|---|---|---|---|---|---|---|---|---|---|---|---|---|---|---|---|---|
| | | | | | | | TARGET 2027 | PAGU INDIKATIF | LOKASI | SUMBER DANA | PRIORITAS | | | TARGET | PAGU INDIKATIF | |
| | | | | | | | | | | | NASIONAL | DAERAH | | | | |
| (1) | (2) | (3) | (4) | (5) | (6) | (7) | (8) | (9) | (10) | (11) | (12) | (13) | (14) | (15) | (16) | (17) |
| | | Terkelolanya Pelayanan Kesehatan pada Usia Pendidikan Dasar Sesuai Standar | Jumlah Anak Usia Pendidikan Dasar yang Mendapatkan Pelayanan Kesehatan Sesuai Standar | 4176 Orang | | 4099 Orang | 4118 Orang | 20.850.000,00 | Provinsi Jawa Timur \|\| Kota Pasuruan \|\| Kecamatan Panggungrejo \|\| Kelurahan Karanganyar \|\| 0 \|\| Provinsi Jawa Timur \|\| Kota Pasuruan \|\| Kecamatan Panggungrejo \|\| Kelurahan Bangilan \|\| 0 \|\| Provinsi Jawa Timur \|\| Kota Pasuruan \|\| Kecamatan Panggungrejo \|\| Kelurahan Kebonsari \|\| 0 | DAK Non Fisik-Dana BOK-BOK Puskesmas Pendapatan Bagi Hasil Pajak Rokok | 4.Memperkuat pembangunan sumber daya manusia (SDM), sains, teknologi, pendidikan, kesehatan, prestasi olahraga, kesetaraan gender, serta penguatan peran perempuan, pemuda (generasi milenial dan generasi Z), dan penyandang disabilitas. | 5. Penguranggan stunting | | 4137 Orang | 21.892.500,00 | UPT PUSKESMAS KEBONSARI |
| | | Terkelolanya Pelayanan Kesehatan pada Usia Pendidikan Dasar Sesuai Standar | Jumlah Anak Usia Pendidikan Dasar yang Mendapatkan Pelayanan Kesehatan Sesuai Standar | 4311 Orang | | 4231 Orang | 4118 Orang | 20.850.000,00 | Provinsi Jawa Timur \|\| Kota Pasuruan \|\| Kecamatan Panggungrejo \|\| Kelurahan Karanganyar \|\| 0 \|\| Provinsi Jawa Timur \|\| Kota Pasuruan \|\| Kecamatan Panggungrejo \|\| Kelurahan Bangilan \|\| 0 \|\| Provinsi Jawa Timur \|\| Kota Pasuruan \|\| Kecamatan Panggungrejo \|\| Kelurahan Kebonsari \|\| 0 | DAK Non Fisik-Dana BOK-BOK Puskesmas Pendapatan Bagi Hasil Pajak Rokok | 4.Memperkuat pembangunan sumber daya manusia (SDM), sains, teknologi, pendidikan, kesehatan, prestasi olahraga, kesetaraan gender, serta penguatan peran perempuan, pemuda (generasi milenial dan generasi Z), dan penyandang disabilitas. | 5. Penguranggan stunting | | 4271 Orang | 21.892.500,00 | UPT PUSKESMAS KEBONSARI |

| NO | KODE | URUSAN / BIDANG URUSAN / PROGRAM / OUTCOME / KEGIATAN / SUBKEGIATAN OUTPUT | INDIKATOR | TARGET AKHIR RENSTRA | REALISASI 2025 | PRAKIRAAN 2026 | CAPAIAN KINERJA DAN KERANGKA PENDANAAN | | | | | | KELOMPOK SASARAN | PRAKIRAAN MAJU 2028 | | PERANGKAT DAERAH PENANGGUNG JAWAB |
|---|---|---|---|---|---|---|---|---|---|---|---|---|---|---|---|---|
| | | | | | | | TARGET 2027 | PAGU INDIKATIF | LOKASI | SUMBER DANA | PRIORITAS | | | TARGET | PAGU INDIKATIF | |
| | | | | | | | | | | | NASIONAL | DAERAH | | | | |
| (1) | (2) | (3) | (4) | (5) | (6) | (7) | (8) | (9) | (10) | (11) | (12) | (13) | (14) | (15) | (16) | (17) |
| | | Terkelolanya Pelayanan Kesehatan pada Usia Pendidikan Dasar Sesuai Standar | Jumlah Anak Usia Pendidikan Dasar yang Mendapatkan Pelayanan Kesehatan Sesuai Standar | 3001 Orang | | 2945 Orang | 4118 Orang | 20.850.000,00 | Provinsi Jawa Timur \|\| Kota Pasuruan \|\| Kecamatan Panggungrejo \|\| Kelurahan Karanganyar \|\| 0 \|\| Provinsi Jawa Timur \|\| Kota Pasuruan \|\| Kecamatan Panggungrejo \|\| Kelurahan Bangilan \|\| 0 \|\| Provinsi Jawa Timur \|\| Kota Pasuruan \|\| Kecamatan Panggungrejo \|\| Kelurahan Kebonsari \|\| 0 | DAK Non Fisik-Dana BOK-BOK Puskesmas Pendapatan Bagi Hasil Pajak Rokok | 4.Memperkuat pembangunan sumber daya manusia (SDM), sains, teknologi, pendidikan, kesehatan, prestasi olahraga, kesetaraan gender, serta penguatan peran perempuan, pemuda (generasi milenial dan generasi Z), dan penyandang disabilitas. | 5. Penguranggan stunting | | 2973 Orang | 21.892.500,00 | UPT PUSKESMAS KEBONSARI |
| | | Terkelolanya Pelayanan Kesehatan pada Usia Pendidikan Dasar Sesuai Standar | Jumlah Anak Usia Pendidikan Dasar yang Mendapatkan Pelayanan Kesehatan Sesuai Standar | 32497 Orang | | 31895 Orang | 4118 Orang | 20.850.000,00 | Provinsi Jawa Timur \|\| Kota Pasuruan \|\| Kecamatan Panggungrejo \|\| Kelurahan Karanganyar \|\| 0 \|\| Provinsi Jawa Timur \|\| Kota Pasuruan \|\| Kecamatan Panggungrejo \|\| Kelurahan Bangilan \|\| 0 \|\| Provinsi Jawa Timur \|\| Kota Pasuruan \|\| Kecamatan Panggungrejo \|\| Kelurahan Kebonsari \|\| 0 | DAK Non Fisik-Dana BOK-BOK Puskesmas Pendapatan Bagi Hasil Pajak Rokok | 4.Memperkuat pembangunan sumber daya manusia (SDM), sains, teknologi, pendidikan, kesehatan, prestasi olahraga, kesetaraan gender, serta penguatan peran perempuan, pemuda (generasi milenial dan generasi Z), dan penyandang disabilitas. | 5. Penguranggan stunting | | 32194 Orang | 21.892.500,00 | UPT PUSKESMAS KEBONSARI |

| NO | KODE | URUSAN / BIDANG URUSAN / PROGRAM / OUTCOME / KEGIATAN / SUBKEGIATAN OUTPUT | INDIKATOR | TARGET AKHIR RENSTRA | REALISASI 2025 | PRAKIRAAN 2026 | CAPAIAN KINERJA DAN KERANGKA PENDANAAN | | | | | | KELOMPOK SASARAN | PRAKIRAAN MAJU 2028 | | PERANGKAT DAERAH PENANGGUNG JAWAB |
|---|---|---|---|---|---|---|---|---|---|---|---|---|---|---|---|---|
| | | | | | | | TARGET 2027 | PAGU INDIKATIF | LOKASI | SUMBER DANA | PRIORITAS | | | TARGET | PAGU INDIKATIF | |
| | | | | | | | | | | | NASIONAL | DAERAH | | | | |
| (1) | (2) | (3) | (4) | (5) | (6) | (7) | (8) | (9) | (10) | (11) | (12) | (13) | (14) | (15) | (16) | (17) |
| | | Terkelolanya Pelayanan Kesehatan pada Usia Pendidikan Dasar Sesuai Standar | Jumlah Anak Usia Pendidikan Dasar yang Mendapatkan Pelayanan Kesehatan Sesuai Standar | 1727 Orang | | 1694 Orang | 4118 Orang | 20.850.000,00 | Provinsi Jawa Timur \|\| Kota Pasuruan \|\| Kecamatan Panggungrejo \|\| Kelurahan Karanganyar \|\| 0 \|\| Provinsi Jawa Timur \|\| Kota Pasuruan \|\| Kecamatan Panggungrejo \|\| Kelurahan Bangilan \|\| 0 \|\| Provinsi Jawa Timur \|\| Kota Pasuruan \|\| Kecamatan Panggungrejo \|\| Kelurahan Kebonsari \|\| 0 | DAK Non Fisik-Dana BOK-BOK Puskesmas Pendapatan Bagi Hasil Pajak Rokok | 4.Memperkuat pembangunan sumber daya manusia (SDM), sains, teknologi, pendidikan, kesehatan, prestasi olahraga, kesetaraan gender, serta penguatan peran perempuan, pemuda (generasi milenial dan generasi Z), dan penyandang disabilitas. | 5. Penguranggan stunting | | 1710 Orang | 21.892.500,00 | UPT PUSKESMAS KEBONSARI |
| | 1.02.02.2.02.0006 | Pengelolaan Pelayanan Kesehatan pada Usia Produktif | | | | | | 29.828.000,00 | | | | | | | 31.319.400,00 | |
| | | Terlaksananya Pelayanan Kesehatan Usia Produktif Sesuai Standar | Jumlah Penduduk Usia Produktif yang Mendapatkan Pelayanan Kesehatan Sesuai Standar | 146106 Orang | | 143393 Orang | 14458 Orang | 29.828.000,00 | Provinsi Jawa Timur \|\| Kota Pasuruan \|\| Kecamatan Panggungrejo \|\| Kelurahan Karanganyar \|\| 0 \|\| Provinsi Jawa Timur \|\| Kota Pasuruan \|\| Kecamatan Panggungrejo \|\| Kelurahan Bangilan \|\| 0 \|\| Provinsi Jawa Timur \|\| Kota Pasuruan \|\| Kecamatan Panggungrejo \|\| Kelurahan Kebonsari \|\| 0 | Pendapatan Bagi Hasil Pajak Rokok | 4.Memperkuat pembangunan sumber daya manusia (SDM), sains, teknologi, pendidikan, kesehatan, prestasi olahraga, kesetaraan gender, serta penguatan peran perempuan, pemuda (generasi milenial dan generasi Z), dan penyandang disabilitas. | 5. Penguranggan stunting | | 144743 Orang | 31.319.400,00 | UPT PUSKESMAS KEBONSARI |

| NO | KODE | URUSAN / BIDANG URUSAN / PROGRAM / OUTCOME / KEGIATAN / SUBKEGIATAN OUTPUT | INDIKATOR | TARGET AKHIR RENSTRA | REALISASI 2025 | PRAKIRAAN 2026 | CAPAIAN KINERJA DAN KERANGKA PENDANAAN | | | | | | KELOMPOK SASARAN | PRAKIRAAN MAJU 2028 | | PERANGKAT DAERAH PENANGGUNG JAWAB |
|---|---|---|---|---|---|---|---|---|---|---|---|---|---|---|---|---|
| | | | | | | | TARGET 2027 | PAGU INDIKATIF | LOKASI | SUMBER DANA | PRIORITAS | | | TARGET | PAGU INDIKATIF | |
| | | | | | | | | | | | NASIONAL | DAERAH | | | | |
| (1) | (2) | (3) | (4) | (5) | (6) | (7) | (8) | (9) | (10) | (11) | (12) | (13) | (14) | (15) | (16) | (17) |
| | | Terlaksananya Pelayanan Kesehatan Usia Produktif Sesuai Standar | Jumlah Penduduk Usia Produktif yang Mendapatkan Pelayanan Kesehatan Sesuai Standar | 21765 Orang | | 21363 Orang | 14458 Orang | 29.828.000,00 | Provinsi Jawa Timur \|\| Kota Pasuruan \|\| Kecamatan Panggungrejo \|\| Kelurahan Karanganyar \|\| 0 \|\| Provinsi Jawa Timur \|\| Kota Pasuruan \|\| Kecamatan Panggungrejo \|\| Kelurahan Bangilan \|\| 0 \|\| Provinsi Jawa Timur \|\| Kota Pasuruan \|\| Kecamatan Panggungrejo \|\| Kelurahan Kebonsari \|\| 0 | Pendapatan Bagi Hasil Pajak Rokok | 4.Memperkuat pembangunan sumber daya manusia (SDM), sains, teknologi, pendidikan, kesehatan, prestasi olahraga, kesetaraan gender, serta penguatan peran perempuan, pemuda (generasi milenial dan generasi Z), dan penyandang disabilitas. | 5. Penguranggan stunting | | 21562 Orang | 31.319.400,00 | UPT PUSKESMAS KEBONSARI |
| | | Terlaksananya Pelayanan Kesehatan Usia Produktif Sesuai Standar | Jumlah Penduduk Usia Produktif yang Mendapatkan Pelayanan Kesehatan Sesuai Standar | 14664 Orang | | 14390 Orang | 14458 Orang | 29.828.000,00 | Provinsi Jawa Timur \|\| Kota Pasuruan \|\| Kecamatan Panggungrejo \|\| Kelurahan Karanganyar \|\| 0 \|\| Provinsi Jawa Timur \|\| Kota Pasuruan \|\| Kecamatan Panggungrejo \|\| Kelurahan Bangilan \|\| 0 \|\| Provinsi Jawa Timur \|\| Kota Pasuruan \|\| Kecamatan Panggungrejo \|\| Kelurahan Kebonsari \|\| 0 | Pendapatan Bagi Hasil Pajak Rokok | 4.Memperkuat pembangunan sumber daya manusia (SDM), sains, teknologi, pendidikan, kesehatan, prestasi olahraga, kesetaraan gender, serta penguatan peran perempuan, pemuda (generasi milenial dan generasi Z), dan penyandang disabilitas. | 5. Penguranggan stunting | | 14526 Orang | 31.319.400,00 | UPT PUSKESMAS KEBONSARI |

| NO | KODE | URUSAN / BIDANG URUSAN / PROGRAM / OUTCOME / KEGIATAN / SUBKEGIATAN OUTPUT | INDIKATOR | TARGET AKHIR RENSTRA | REALISASI 2025 | PRAKIRAAN 2026 | CAPAIAN KINERJA DAN KERANGKA PENDANAAN | | | | | | KELOMPOK SASARAN | PRAKIRAAN MAJU 2028 | | PERANGKAT DAERAH PENANGGUNG JAWAB |
|---|---|---|---|---|---|---|---|---|---|---|---|---|---|---|---|---|
| | | | | | | | TARGET 2027 | PAGU INDIKATIF | LOKASI | SUMBER DANA | PRIORITAS | | | TARGET | PAGU INDIKATIF | |
| | | | | | | | | | | | NASIONAL | DAERAH | | | | |
| (1) | (2) | (3) | (4) | (5) | (6) | (7) | (8) | (9) | (10) | (11) | (12) | (13) | (14) | (15) | (16) | (17) |
| | | Terlaksananya Pelayanan Kesehatan Usia Produktif Sesuai Standar | Jumlah Penduduk Usia Produktif yang Mendapatkan Pelayanan Kesehatan Sesuai Standar | 20844 Orang | | 20457 Orang | 14458 Orang | 29.828.000,00 | Provinsi Jawa Timur \|\| Kota Pasuruan \|\| Kecamatan Panggungrejo \|\| Kelurahan Karanganyar \|\| 0 \|\| Provinsi Jawa Timur \|\| Kota Pasuruan \|\| Kecamatan Panggungrejo \|\| Kelurahan Bangilan \|\| 0 \|\| Provinsi Jawa Timur \|\| Kota Pasuruan \|\| Kecamatan Panggungrejo \|\| Kelurahan Kebonsari \|\| 0 | Pendapatan Bagi Hasil Pajak Rokok | 4.Memperkuat pembangunan sumber daya manusia (SDM), sains, teknologi, pendidikan, kesehatan, prestasi olahraga, kesetaraan gender, serta penguatan peran perempuan, pemuda (generasi milenial dan generasi Z), dan penyandang disabilitas. | 5. Penguranggan stunting | | 20650 Orang | 31.319.400,00 | UPT PUSKESMAS KEBONSARI |
| | | Terlaksananya Pelayanan Kesehatan Usia Produktif Sesuai Standar | Jumlah Penduduk Usia Produktif yang Mendapatkan Pelayanan Kesehatan Sesuai Standar | 20.900 Orang | | 20.512 Orang | 14458 Orang | 29.828.000,00 | Provinsi Jawa Timur \|\| Kota Pasuruan \|\| Kecamatan Panggungrejo \|\| Kelurahan Karanganyar \|\| 0 \|\| Provinsi Jawa Timur \|\| Kota Pasuruan \|\| Kecamatan Panggungrejo \|\| Kelurahan Bangilan \|\| 0 \|\| Provinsi Jawa Timur \|\| Kota Pasuruan \|\| Kecamatan Panggungrejo \|\| Kelurahan Kebonsari \|\| 0 | Pendapatan Bagi Hasil Pajak Rokok | 4.Memperkuat pembangunan sumber daya manusia (SDM), sains, teknologi, pendidikan, kesehatan, prestasi olahraga, kesetaraan gender, serta penguatan peran perempuan, pemuda (generasi milenial dan generasi Z), dan penyandang disabilitas. | 5. Penguranggan stunting | | 20.705 Orang | 31.319.400,00 | UPT PUSKESMAS KEBONSARI |

| NO | KODE | URUSAN / BIDANG URUSAN / PROGRAM / OUTCOME / KEGIATAN / SUBKEGIATAN OUTPUT | INDIKATOR | TARGET AKHIR RENSTRA | REALISASI 2025 | PRAKIRAAN 2026 | CAPAIAN KINERJA DAN KERANGKA PENDANAAN | | | | | | KELOMPOK SASARAN | PRAKIRAAN MAJU 2028 | | PERANGKAT DAERAH PENANGGUNG JAWAB |
|---|---|---|---|---|---|---|---|---|---|---|---|---|---|---|---|---|
| | | | | | | | TARGET 2027 | PAGU INDIKATIF | LOKASI | SUMBER DANA | PRIORITAS | | | TARGET | PAGU INDIKATIF | |
| | | | | | | | | | | | NASIONAL | DAERAH | | | | |
| (1) | (2) | (3) | (4) | (5) | (6) | (7) | (8) | (9) | (10) | (11) | (12) | (13) | (14) | (15) | (16) | (17) |
| | | Terlaksananya Pelayanan Kesehatan Usia Produktif Sesuai Standar | Jumlah Penduduk Usia Produktif yang Mendapatkan Pelayanan Kesehatan Sesuai Standar | 18603 Orang | | 18257 Orang | 14458 Orang | 29.828.000,00 | Provinsi Jawa Timur \|\| Kota Pasuruan \|\| Kecamatan Panggungrejo \|\| Kelurahan Karanganyar \|\| 0 \|\| Provinsi Jawa Timur \|\| Kota Pasuruan \|\| Kecamatan Panggungrejo \|\| Kelurahan Bangilan \|\| 0 \|\| Provinsi Jawa Timur \|\| Kota Pasuruan \|\| Kecamatan Panggungrejo \|\| Kelurahan Kebonsari \|\| 0 | Pendapatan Bagi Hasil Pajak Rokok | 4.Memperkuat pembangunan sumber daya manusia (SDM), sains, teknologi, pendidikan, kesehatan, prestasi olahraga, kesetaraan gender, serta penguatan peran perempuan, pemuda (generasi milenial dan generasi Z), dan penyandang disabilitas. | 5. Penguranggan stunting | | 18429 Orang | 31.319.400,00 | UPT PUSKESMAS KEBONSARI |
| | | Terlaksananya Pelayanan Kesehatan Usia Produktif Sesuai Standar | Jumlah Penduduk Usia Produktif yang Mendapatkan Pelayanan Kesehatan Sesuai Standar | 17707 Orang | | 17379 Orang | 14458 Orang | 29.828.000,00 | Provinsi Jawa Timur \|\| Kota Pasuruan \|\| Kecamatan Panggungrejo \|\| Kelurahan Karanganyar \|\| 0 \|\| Provinsi Jawa Timur \|\| Kota Pasuruan \|\| Kecamatan Panggungrejo \|\| Kelurahan Bangilan \|\| 0 \|\| Provinsi Jawa Timur \|\| Kota Pasuruan \|\| Kecamatan Panggungrejo \|\| Kelurahan Kebonsari \|\| 0 | Pendapatan Bagi Hasil Pajak Rokok | 4.Memperkuat pembangunan sumber daya manusia (SDM), sains, teknologi, pendidikan, kesehatan, prestasi olahraga, kesetaraan gender, serta penguatan peran perempuan, pemuda (generasi milenial dan generasi Z), dan penyandang disabilitas. | 5. Penguranggan stunting | | 17543 Orang | 31.319.400,00 | UPT PUSKESMAS KEBONSARI |

| NO | KODE | URUSAN / BIDANG URUSAN / PROGRAM / OUTCOME / KEGIATAN / SUBKEGIATAN OUTPUT | INDIKATOR | TARGET AKHIR RENSTRA | REALISASI 2025 | PRAKIRAAN 2026 | CAPAIAN KINERJA DAN KERANGKA PENDANAAN | | | | | | KELOMPOK SASARAN | PRAKIRAAN MAJU 2028 | | PERANGKAT DAERAH PENANGGUNG JAWAB |
|---|---|---|---|---|---|---|---|---|---|---|---|---|---|---|---|---|
| | | | | | | | TARGET 2027 | PAGU INDIKATIF | LOKASI | SUMBER DANA | PRIORITAS | | | TARGET | PAGU INDIKATIF | |
| | | | | | | | | | | | NASIONAL | DAERAH | | | | |
| (1) | (2) | (3) | (4) | (5) | (6) | (7) | (8) | (9) | (10) | (11) | (12) | (13) | (14) | (15) | (16) | (17) |
| | | Terlaksananya Pelayanan Kesehatan Usia Produktif Sesuai Standar | Jumlah Penduduk Usia Produktif yang Mendapatkan Pelayanan Kesehatan Sesuai Standar | 15951 Orang | | 15654 Orang | 14458 Orang | 29.828.000,00 | Provinsi Jawa Timur \|\| Kota Pasuruan \|\| Kecamatan Panggungrejo \|\| Kelurahan Karanganyar \|\| 0 \|\| Provinsi Jawa Timur \|\| Kota Pasuruan \|\| Kecamatan Panggungrejo \|\| Kelurahan Bangilan \|\| 0 \|\| Provinsi Jawa Timur \|\| Kota Pasuruan \|\| Kecamatan Panggungrejo \|\| Kelurahan Kebonsari \|\| 0 | Pendapatan Bagi Hasil Pajak Rokok | 4.Memperkuat pembangunan sumber daya manusia (SDM), sains, teknologi, pendidikan, kesehatan, prestasi olahraga, kesetaraan gender, serta penguatan peran perempuan, pemuda (generasi milenial dan generasi Z), dan penyandang disabilitas. | 5. Penguranggan stunting | | 15802 Orang | 31.319.400,00 | UPT PUSKESMAS KEBONSARI |
| | | Terlaksananya Pelayanan Kesehatan Usia Produktif Sesuai Standar | Jumlah Penduduk Usia Produktif yang Mendapatkan Pelayanan Kesehatan Sesuai Standar | 15672 Orang | | 15381 Orang | 14458 Orang | 29.828.000,00 | Provinsi Jawa Timur \|\| Kota Pasuruan \|\| Kecamatan Panggungrejo \|\| Kelurahan Karanganyar \|\| 0 \|\| Provinsi Jawa Timur \|\| Kota Pasuruan \|\| Kecamatan Panggungrejo \|\| Kelurahan Bangilan \|\| 0 \|\| Provinsi Jawa Timur \|\| Kota Pasuruan \|\| Kecamatan Panggungrejo \|\| Kelurahan Kebonsari \|\| 0 | Pendapatan Bagi Hasil Pajak Rokok | 4.Memperkuat pembangunan sumber daya manusia (SDM), sains, teknologi, pendidikan, kesehatan, prestasi olahraga, kesetaraan gender, serta penguatan peran perempuan, pemuda (generasi milenial dan generasi Z), dan penyandang disabilitas. | 5. Penguranggan stunting | | 15526 Orang | 31.319.400,00 | UPT PUSKESMAS KEBONSARI |
| | 1.02.02.2.02.0007 | Pengelolaan Pelayanan Kesehatan pada Usia Lanjut | | | | | | 6.300.000,00 | | | | | | | 6.615.000,00 | |

| NO | KODE | URUSAN / BIDANG URUSAN / PROGRAM / OUTCOME / KEGIATAN / SUBKEGIATAN OUTPUT | INDIKATOR | TARGET AKHIR RENSTRA | REALISASI 2025 | PRAKIRAAN 2026 | CAPAIAN KINERJA DAN KERANGKA PENDANAAN | | | | | | KELOMPOK SASARAN | PRAKIRAAN MAJU 2028 | | PERANGKAT DAERAH PENANGGUNG JAWAB |
|---|---|---|---|---|---|---|---|---|---|---|---|---|---|---|---|---|
| | | | | | | | TARGET 2027 | PAGU INDIKATIF | LOKASI | SUMBER DANA | PRIORITAS | | | TARGET | PAGU INDIKATIF | |
| | | | | | | | | | | | NASIONAL | DAERAH | | | | |
| (1) | (2) | (3) | (4) | (5) | (6) | (7) | (8) | (9) | (10) | (11) | (12) | (13) | (14) | (15) | (16) | (17) |
| | | Terlaksananya Pengelolaan Pelayanan Kesehatan Usia Lanjut Sesuai Standar | Jumlah Penduduk Usia Lanjut yang Mendapatkan Pelayanan Kesehatan Sesuai Standar | 3316 Orang | | 3256 Orang | 2688 Orang | 6.300.000,00 | Provinsi Jawa Timur \|\| Kota Pasuruan \|\| Kecamatan Panggungrejo \|\| Kelurahan Karanganyar \|\| 0 \|\| Provinsi Jawa Timur \|\| Kota Pasuruan \|\| Kecamatan Panggungrejo \|\| Kelurahan Bangilan \|\| 0 \|\| Provinsi Jawa Timur \|\| Kota Pasuruan \|\| Kecamatan Panggungrejo \|\| Kelurahan Kebonsari \|\| 0 | Pendapatan Bagi Hasil Pajak Rokok | 4.Memperkuat pembangunan sumber daya manusia (SDM), sains, teknologi, pendidikan, kesehatan, prestasi olahraga, kesetaraan gender, serta penguatan peran perempuan, pemuda (generasi milenial dan generasi Z), dan penyandang disabilitas. | 5. Penguranggan stunting | | 3286 Orang | 6.615.000,00 | UPT PUSKESMAS KEBONSARI |
| | | Terlaksananya Pengelolaan Pelayanan Kesehatan Usia Lanjut Sesuai Standar | Jumlah Penduduk Usia Lanjut yang Mendapatkan Pelayanan Kesehatan Sesuai Standar | 2727 Orang | | 2675 Orang | 2688 Orang | 6.300.000,00 | Provinsi Jawa Timur \|\| Kota Pasuruan \|\| Kecamatan Panggungrejo \|\| Kelurahan Karanganyar \|\| 0 \|\| Provinsi Jawa Timur \|\| Kota Pasuruan \|\| Kecamatan Panggungrejo \|\| Kelurahan Bangilan \|\| 0 \|\| Provinsi Jawa Timur \|\| Kota Pasuruan \|\| Kecamatan Panggungrejo \|\| Kelurahan Kebonsari \|\| 0 | Pendapatan Bagi Hasil Pajak Rokok | 4.Memperkuat pembangunan sumber daya manusia (SDM), sains, teknologi, pendidikan, kesehatan, prestasi olahraga, kesetaraan gender, serta penguatan peran perempuan, pemuda (generasi milenial dan generasi Z), dan penyandang disabilitas. | 5. Penguranggan stunting | | 2701 Orang | 6.615.000,00 | UPT PUSKESMAS KEBONSARI |

| NO | KODE | URUSAN / BIDANG URUSAN / PROGRAM / OUTCOME / KEGIATAN / SUBKEGIATAN OUTPUT | INDIKATOR | TARGET AKHIR RENSTRA | REALISASI 2025 | PRAKIRAAN 2026 | CAPAIAN KINERJA DAN KERANGKA PENDANAAN | | | | | | KELOMPOK SASARAN | PRAKIRAAN MAJU 2028 | | PERANGKAT DAERAH PENANGGUNG JAWAB |
|---|---|---|---|---|---|---|---|---|---|---|---|---|---|---|---|---|
| | | | | | | | TARGET 2027 | PAGU INDIKATIF | LOKASI | SUMBER DANA | PRIORITAS | | | TARGET | PAGU INDIKATIF | |
| | | | | | | | | | | | NASIONAL | DAERAH | | | | |
| (1) | (2) | (3) | (4) | (5) | (6) | (7) | (8) | (9) | (10) | (11) | (12) | (13) | (14) | (15) | (16) | (17) |
| | | Terlaksananya Pengelolaan Pelayanan Kesehatan Usia Lanjut Sesuai Standar | Jumlah Penduduk Usia Lanjut yang Mendapatkan Pelayanan Kesehatan Sesuai Standar | 3484 Orang | | 3420 Orang | 2688 Orang | 6.300.000,00 | Provinsi Jawa Timur \|\| Kota Pasuruan \|\| Kecamatan Panggungrejo \|\| Kelurahan Karanganyar \|\| 0 \|\| Provinsi Jawa Timur \|\| Kota Pasuruan \|\| Kecamatan Panggungrejo \|\| Kelurahan Bangilan \|\| 0 \|\| Provinsi Jawa Timur \|\| Kota Pasuruan \|\| Kecamatan Panggungrejo \|\| Kelurahan Kebonsari \|\| 0 | Pendapatan Bagi Hasil Pajak Rokok | 4.Memperkuat pembangunan sumber daya manusia (SDM), sains, teknologi, pendidikan, kesehatan, prestasi olahraga, kesetaraan gender, serta penguatan peran perempuan, pemuda (generasi milenial dan generasi Z), dan penyandang disabilitas. | 5. Penguranggan stunting | | 3452 Orang | 6.615.000,00 | UPT PUSKESMAS KEBONSARI |
| | | Terlaksananya Pengelolaan Pelayanan Kesehatan Usia Lanjut Sesuai Standar | Jumlah Penduduk Usia Lanjut yang Mendapatkan Pelayanan Kesehatan Sesuai Standar | 27311 Orang | | 26805 Orang | 2688 Orang | 6.300.000,00 | Provinsi Jawa Timur \|\| Kota Pasuruan \|\| Kecamatan Panggungrejo \|\| Kelurahan Karanganyar \|\| 0 \|\| Provinsi Jawa Timur \|\| Kota Pasuruan \|\| Kecamatan Panggungrejo \|\| Kelurahan Bangilan \|\| 0 \|\| Provinsi Jawa Timur \|\| Kota Pasuruan \|\| Kecamatan Panggungrejo \|\| Kelurahan Kebonsari \|\| 0 | Pendapatan Bagi Hasil Pajak Rokok | 4.Memperkuat pembangunan sumber daya manusia (SDM), sains, teknologi, pendidikan, kesehatan, prestasi olahraga, kesetaraan gender, serta penguatan peran perempuan, pemuda (generasi milenial dan generasi Z), dan penyandang disabilitas. | 5. Penguranggan stunting | | 27057 Orang | 6.615.000,00 | UPT PUSKESMAS KEBONSARI |
| | 1.02.02.2.02.0010 | Pengelolaan Pelayanan Kesehatan Orang dengan Gangguan Jiwa Berat | | | | | | 10.436.400,00 | | | | | | | 10.958.220,00 | |

| NO | KODE | URUSAN / BIDANG URUSAN / PROGRAM / OUTCOME / KEGIATAN / SUBKEGIATAN OUTPUT | INDIKATOR | TARGET AKHIR RENSTRA | REALISASI 2025 | PRAKIRAAN 2026 | CAPAIAN KINERJA DAN KERANGKA PENDANAAN | | | | | | KELOMPOK SASARAN | PRAKIRAAN MAJU 2028 | | PERANGKAT DAERAH PENANGGUNG JAWAB |
|---|---|---|---|---|---|---|---|---|---|---|---|---|---|---|---|---|
| | | | | | | | TARGET 2027 | PAGU INDIKATIF | LOKASI | SUMBER DANA | PRIORITAS | | | TARGET | PAGU INDIKATIF | |
| | | | | | | | | | | | NASIONAL | DAERAH | | | | |
| (1) | (2) | (3) | (4) | (5) | (6) | (7) | (8) | (9) | (10) | (11) | (12) | (13) | (14) | (15) | (16) | (17) |
| | | Terlaksananya Pengelolaan Pelayanan Kesehatan Orang dengan Gangguan Jiwa Berat Sesuai Standar | Jumlah Orang yang Mendapatkan Pelayanan Kesehatan Orang dengan Gangguan Jiwa Berat Sesuai Standar | 57 Orang | | 57 Orang | 41 Orang | 10.436.400,00 | Provinsi Jawa Timur \|\| Kota Pasuruan \|\| Kecamatan Panggungrejo \|\| Kelurahan Karanganyar \|\| 0 \|\| Provinsi Jawa Timur \|\| Kota Pasuruan \|\| Kecamatan Panggungrejo \|\| Kelurahan Bangilan \|\| 0 \|\| Provinsi Jawa Timur \|\| Kota Pasuruan \|\| Kecamatan Panggungrejo \|\| Kelurahan Kebonsari \|\| 0 | DAK Non Fisik-Dana BOK-BOK Puskesmas Pendapatan Bagi Hasil Pajak Rokok | 4.Memperkuat pembangunan sumber daya manusia (SDM), sains, teknologi, pendidikan, kesehatan, prestasi olahraga, kesetaraan gender, serta penguatan peran perempuan, pemuda (generasi milenial dan generasi Z), dan penyandang disabilitas. | 5. Penguranggan stunting | | 57 Orang | 10.958.220,00 | UPT PUSKESMAS KEBONSARI |
| | | Terlaksananya Pengelolaan Pelayanan Kesehatan Orang dengan Gangguan Jiwa Berat Sesuai Standar | Jumlah Orang yang Mendapatkan Pelayanan Kesehatan Orang dengan Gangguan Jiwa Berat Sesuai Standar | 64 Orang | | 64 Orang | 41 Orang | 10.436.400,00 | Provinsi Jawa Timur \|\| Kota Pasuruan \|\| Kecamatan Panggungrejo \|\| Kelurahan Karanganyar \|\| 0 \|\| Provinsi Jawa Timur \|\| Kota Pasuruan \|\| Kecamatan Panggungrejo \|\| Kelurahan Bangilan \|\| 0 \|\| Provinsi Jawa Timur \|\| Kota Pasuruan \|\| Kecamatan Panggungrejo \|\| Kelurahan Kebonsari \|\| 0 | DAK Non Fisik-Dana BOK-BOK Puskesmas Pendapatan Bagi Hasil Pajak Rokok | 4.Memperkuat pembangunan sumber daya manusia (SDM), sains, teknologi, pendidikan, kesehatan, prestasi olahraga, kesetaraan gender, serta penguatan peran perempuan, pemuda (generasi milenial dan generasi Z), dan penyandang disabilitas. | 5. Penguranggan stunting | | 64 Orang | 10.958.220,00 | UPT PUSKESMAS KEBONSARI |

| NO | KODE | URUSAN / BIDANG URUSAN / PROGRAM / OUTCOME / KEGIATAN / SUBKEGIATAN OUTPUT | INDIKATOR | TARGET AKHIR RENSTRA | REALISASI 2025 | PRAKIRAAN 2026 | CAPAIAN KINERJA DAN KERANGKA PENDANAAN | | | | | | KELOMPOK SASARAN | PRAKIRAAN MAJU 2028 | | PERANGKAT DAERAH PENANGGUNG JAWAB |
|---|---|---|---|---|---|---|---|---|---|---|---|---|---|---|---|---|
| | | | | | | | TARGET 2027 | PAGU INDIKATIF | LOKASI | SUMBER DANA | PRIORITAS | | | TARGET | PAGU INDIKATIF | |
| | | | | | | | | | | | NASIONAL | DAERAH | | | | |
| (1) | (2) | (3) | (4) | (5) | (6) | (7) | (8) | (9) | (10) | (11) | (12) | (13) | (14) | (15) | (16) | (17) |
| | | Terlaksananya Pengelolaan Pelayanan Kesehatan Orang dengan Gangguan Jiwa Berat Sesuai Standar | Jumlah Orang yang Mendapatkan Pelayanan Kesehatan Orang dengan Gangguan Jiwa Berat Sesuai Standar | 41 Orang | | 41 Orang | 41 Orang | 10.436.400,00 | Provinsi Jawa Timur \|\| Kota Pasuruan \|\| Kecamatan Panggungrejo \|\| Kelurahan Karanganyar \|\| 0 \|\| Provinsi Jawa Timur \|\| Kota Pasuruan \|\| Kecamatan Panggungrejo \|\| Kelurahan Bangilan \|\| 0 \|\| Provinsi Jawa Timur \|\| Kota Pasuruan \|\| Kecamatan Panggungrejo \|\| Kelurahan Kebonsari \|\| 0 | DAK Non Fisik-Dana BOK-BOK Puskesmas Pendapatan Bagi Hasil Pajak Rokok | 4.Memperkuat pembangunan sumber daya manusia (SDM), sains, teknologi, pendidikan, kesehatan, prestasi olahraga, kesetaraan gender, serta penguatan peran perempuan, pemuda (generasi milenial dan generasi Z), dan penyandang disabilitas. | 5. Penguranган stunting | | 41 Orang | 10.958.220,00 | UPT PUSKESMAS KEBONSARI |
| | | Terlaksananya Pengelolaan Pelayanan Kesehatan Orang dengan Gangguan Jiwa Berat Sesuai Standar | Jumlah Orang yang Mendapatkan Pelayanan Kesehatan Orang dengan Gangguan Jiwa Berat Sesuai Standar | 423 Orang | | 423 Orang | 41 Orang | 10.436.400,00 | Provinsi Jawa Timur \|\| Kota Pasuruan \|\| Kecamatan Panggungrejo \|\| Kelurahan Karanganyar \|\| 0 \|\| Provinsi Jawa Timur \|\| Kota Pasuruan \|\| Kecamatan Panggungrejo \|\| Kelurahan Bangilan \|\| 0 \|\| Provinsi Jawa Timur \|\| Kota Pasuruan \|\| Kecamatan Panggungrejo \|\| Kelurahan Kebonsari \|\| 0 | DAK Non Fisik-Dana BOK-BOK Puskesmas Pendapatan Bagi Hasil Pajak Rokok | 4.Memperkuat pembangunan sumber daya manusia (SDM), sains, teknologi, pendidikan, kesehatan, prestasi olahraga, kesetaraan gender, serta penguatan peran perempuan, pemuda (generasi milenial dan generasi Z), dan penyandang disabilitas. | 5. Penguranган stunting | | 423 Orang | 10.958.220,00 | UPT PUSKESMAS KEBONSARI |

| NO | KODE | URUSAN / BIDANG URUSAN / PROGRAM / OUTCOME / KEGIATAN / SUBKEGIATAN OUTPUT | INDIKATOR | TARGET AKHIR RENSTRA | REALISASI 2025 | PRAKIRAAN 2026 | CAPAIAN KINERJA DAN KERANGKA PENDANAAN | | | | | | KELOMPOK SASARAN | PRAKIRAAN MAJU 2028 | | PERANGKAT DAERAH PENANGGUNG JAWAB |
|---|---|---|---|---|---|---|---|---|---|---|---|---|---|---|---|---|
| | | | | | | | TARGET 2027 | PAGU INDIKATIF | LOKASI | SUMBER DANA | PRIORITAS | | | TARGET | PAGU INDIKATIF | |
| | | | | | | | | | | | NASIONAL | DAERAH | | | | |
| (1) | (2) | (3) | (4) | (5) | (6) | (7) | (8) | (9) | (10) | (11) | (12) | (13) | (14) | (15) | (16) | (17) |
| | | Terlaksananya Pengelolaan Pelayanan Kesehatan Orang dengan Gangguan Jiwa Berat Sesuai Standar | Jumlah Orang yang Mendapatkan Pelayanan Kesehatan Orang dengan Gangguan Jiwa Berat Sesuai Standar | 47 Orang | | 47 Orang | 41 Orang | 10.436.400,00 | Provinsi Jawa Timur \|\| Kota Pasuruan \|\| Kecamatan Panggungrejo \|\| Kelurahan Karanganyar \|\| 0 \|\| Provinsi Jawa Timur \|\| Kota Pasuruan \|\| Kecamatan Panggungrejo \|\| Kelurahan Bangilan \|\| 0 \|\| Provinsi Jawa Timur \|\| Kota Pasuruan \|\| Kecamatan Panggungrejo \|\| Kelurahan Kebonsari \|\| 0 | DAK Non Fisik-Dana BOK-BOK Puskesmas Pendapatan Bagi Hasil Pajak Rokok | 4.Memperkuat pembangunan sumber daya manusia (SDM), sains, teknologi, pendidikan, kesehatan, prestasi olahraga, kesetaraan gender, serta penguatan peran perempuan, pemuda (generasi milenial dan generasi Z), dan penyandang disabilitas. | 5. Penguranggan stunting | | 47 Orang | 10.958.220,00 | UPT PUSKESMAS KEBONSARI |
| | | Terlaksananya Pengelolaan Pelayanan Kesehatan Orang dengan Gangguan Jiwa Berat Sesuai Standar | Jumlah Orang yang Mendapatkan Pelayanan Kesehatan Orang dengan Gangguan Jiwa Berat Sesuai Standar | 48 Orang | | 48 Orang | 41 Orang | 10.436.400,00 | Provinsi Jawa Timur \|\| Kota Pasuruan \|\| Kecamatan Panggungrejo \|\| Kelurahan Karanganyar \|\| 0 \|\| Provinsi Jawa Timur \|\| Kota Pasuruan \|\| Kecamatan Panggungrejo \|\| Kelurahan Bangilan \|\| 0 \|\| Provinsi Jawa Timur \|\| Kota Pasuruan \|\| Kecamatan Panggungrejo \|\| Kelurahan Kebonsari \|\| 0 | DAK Non Fisik-Dana BOK-BOK Puskesmas Pendapatan Bagi Hasil Pajak Rokok | 4.Memperkuat pembangunan sumber daya manusia (SDM), sains, teknologi, pendidikan, kesehatan, prestasi olahraga, kesetaraan gender, serta penguatan peran perempuan, pemuda (generasi milenial dan generasi Z), dan penyandang disabilitas. | 5. Penguranggan stunting | | 48 Orang | 10.958.220,00 | UPT PUSKESMAS KEBONSARI |

| NO | KODE | URUSAN / BIDANG URUSAN / PROGRAM / OUTCOME / KEGIATAN / SUBKEGIATAN OUTPUT | INDIKATOR | TARGET AKHIR RENSTRA | REALISASI 2025 | PRAKIRAAN 2026 | CAPAIAN KINERJA DAN KERANGKA PENDANAAN | | | | | | KELOMPOK SASARAN | PRAKIRAAN MAJU 2028 | | PERANGKAT DAERAH PENANGGUNG JAWAB |
|---|---|---|---|---|---|---|---|---|---|---|---|---|---|---|---|---|
| | | | | | | | TARGET 2027 | PAGU INDIKATIF | LOKASI | SUMBER DANA | PRIORITAS | | | TARGET | PAGU INDIKATIF | |
| | | | | | | | | | | | NASIONAL | DAERAH | | | | |
| (1) | (2) | (3) | (4) | (5) | (6) | (7) | (8) | (9) | (10) | (11) | (12) | (13) | (14) | (15) | (16) | (17) |
| | | Terlaksananya Pengelolaan Pelayanan Kesehatan Orang dengan Gangguan Jiwa Berat Sesuai Standar | Jumlah Orang yang Mendapatkan Pelayanan Kesehatan Orang dengan Gangguan Jiwa Berat Sesuai Standar | 51 Orang | | 51 Orang | 41 Orang | 10.436.400,00 | Provinsi Jawa Timur \|\| Kota Pasuruan \|\| Kecamatan Panggungrejo \|\| Kelurahan Karanganyar \|\| 0 \|\| Provinsi Jawa Timur \|\| Kota Pasuruan \|\| Kecamatan Panggungrejo \|\| Kelurahan Bangilan \|\| 0 \|\| Provinsi Jawa Timur \|\| Kota Pasuruan \|\| Kecamatan Panggungrejo \|\| Kelurahan Kebonsari \|\| 0 | DAK Non Fisik-Dana BOK-BOK Puskesmas Pendapatan Bagi Hasil Pajak Rokok | 4.Memperkuat pembangunan sumber daya manusia (SDM), sains, teknologi, pendidikan, kesehatan, prestasi olahraga, kesetaraan gender, serta penguatan peran perempuan, pemuda (generasi milenial dan generasi Z), dan penyandang disabilitas. | 5. Penguranggan stunting | | 51 Orang | 10.958.220,00 | UPT PUSKESMAS KEBONSARI |
| | 1.02.02.2.02.0011 | Pengelolaan Pelayanan Kesehatan Orang Terduga Tuberkulosis | | | | | | 15.910.000,00 | | | | | | | 16.705.500,00 | |
| | | Terlaksananya Pengelolaan Pelayanan Kesehatan Bagi Orang Terduga Tuberkulosis Sesuai Standar | Jumlah Orang Terduga Menderita Tuberkulosis yang Mendapatkan Pelayanan Sesuai Standar | 716 Orang | | 704 Orang | 525 Orang | 15.910.000,00 | Provinsi Jawa Timur \|\| Kota Pasuruan \|\| Kecamatan Panggungrejo \|\| Kelurahan Karanganyar \|\| 0 \|\| Provinsi Jawa Timur \|\| Kota Pasuruan \|\| Kecamatan Panggungrejo \|\| Kelurahan Bangilan \|\| 0 \|\| Provinsi Jawa Timur \|\| Kota Pasuruan \|\| Kecamatan Panggungrejo \|\| Kelurahan Kebonsari \|\| 0 | DAK Non Fisik-Dana BOK-BOK Puskesmas Pendapatan Bagi Hasil Pajak Rokok | 4.Memperkuat pembangunan sumber daya manusia (SDM), sains, teknologi, pendidikan, kesehatan, prestasi olahraga, kesetaraan gender, serta penguatan peran perempuan, pemuda (generasi milenial dan generasi Z), dan penyandang disabilitas. | 5. Penguranggan stunting | | 710 Orang | 16.705.500,00 | UPT PUSKESMAS KEBONSARI |

| NO | KODE | URUSAN / BIDANG URUSAN / PROGRAM / OUTCOME / KEGIATAN / SUBKEGIATAN OUTPUT | INDIKATOR | TARGET AKHIR RENSTRA | REALISASI 2025 | PRAKIRAAN 2026 | CAPAIAN KINERJA DAN KERANGKA PENDANAAN | | | | | | KELOMPOK SASARAN | PRAKIRAAN MAJU 2028 | | PERANGKAT DAERAH PENANGGUNG JAWAB |
|---|---|---|---|---|---|---|---|---|---|---|---|---|---|---|---|---|
| | | | | | | | TARGET 2027 | PAGU INDIKATIF | LOKASI | SUMBER DANA | PRIORITAS | | | TARGET | PAGU INDIKATIF | |
| | | | | | | | | | | | NASIONAL | DAERAH | | | | |
| (1) | (2) | (3) | (4) | (5) | (6) | (7) | (8) | (9) | (10) | (11) | (12) | (13) | (14) | (15) | (16) | (17) |
| | | Terlaksananya Pengelolaan Pelayanan Kesehatan Bagi Orang Terduga Tuberkulosis Sesuai Standar | Jumlah Orang Terduga Menderita Tuberkulosis yang Mendapatkan Pelayanan Sesuai Standar | 889 Orang | | 873 Orang | 525 Orang | 15.910.000,00 | Provinsi Jawa Timur \|\| Kota Pasuruan \|\| Kecamatan Panggungrejo \|\| Kelurahan Karanganyar \|\| 0 \|\| Provinsi Jawa Timur \|\| Kota Pasuruan \|\| Kecamatan Panggungrejo \|\| Kelurahan Bangilan \|\| 0 \|\| Provinsi Jawa Timur \|\| Kota Pasuruan \|\| Kecamatan Panggungrejo \|\| Kelurahan Kebonsari \|\| 0 | DAK Non Fisik-Dana BOK-BOK Puskesmas Pendapatan Bagi Hasil Pajak Rokok | 4.Memperkuat pembangunan sumber daya manusia (SDM), sains, teknologi, pendidikan, kesehatan, prestasi olahraga, kesetaraan gender, serta penguatan peran perempuan, pemuda (generasi milenial dan generasi Z), dan penyandang disabilitas. | 5. Penguranggan stunting | | 881 Orang | 16.705.500,00 | UPT PUSKESMAS KEBONSARI |
| | | Terlaksananya Pengelolaan Pelayanan Kesehatan Bagi Orang Terduga Tuberkulosis Sesuai Standar | Jumlah Orang Terduga Menderita Tuberkulosis yang Mendapatkan Pelayanan Sesuai Standar | 901 Orang | | 885 Orang | 525 Orang | 15.910.000,00 | Provinsi Jawa Timur \|\| Kota Pasuruan \|\| Kecamatan Panggungrejo \|\| Kelurahan Karanganyar \|\| 0 \|\| Provinsi Jawa Timur \|\| Kota Pasuruan \|\| Kecamatan Panggungrejo \|\| Kelurahan Bangilan \|\| 0 \|\| Provinsi Jawa Timur \|\| Kota Pasuruan \|\| Kecamatan Panggungrejo \|\| Kelurahan Kebonsari \|\| 0 | DAK Non Fisik-Dana BOK-BOK Puskesmas Pendapatan Bagi Hasil Pajak Rokok | 4.Memperkuat pembangunan sumber daya manusia (SDM), sains, teknologi, pendidikan, kesehatan, prestasi olahraga, kesetaraan gender, serta penguatan peran perempuan, pemuda (generasi milenial dan generasi Z), dan penyandang disabilitas. | 5. Penguranggan stunting | | 893 Orang | 16.705.500,00 | UPT PUSKESMAS KEBONSARI |

| NO | KODE | URUSAN / BIDANG URUSAN / PROGRAM / OUTCOME / KEGIATAN / SUBKEGIATAN OUTPUT | INDIKATOR | TARGET AKHIR RENSTRA | REALISASI 2025 | PRAKIRAAN 2026 | CAPAIAN KINERJA DAN KERANGKA PENDANAAN | | | | | | KELOMPOK SASARAN | PRAKIRAAN MAJU 2028 | | PERANGKAT DAERAH PENANGGUNG JAWAB |
|---|---|---|---|---|---|---|---|---|---|---|---|---|---|---|---|---|
| | | | | | | | TARGET 2027 | PAGU INDIKATIF | LOKASI | SUMBER DANA | PRIORITAS | | | TARGET | PAGU INDIKATIF | |
| | | | | | | | | | | | NASIONAL | DAERAH | | | | |
| (1) | (2) | (3) | (4) | (5) | (6) | (7) | (8) | (9) | (10) | (11) | (12) | (13) | (14) | (15) | (16) | (17) |
| | | Terlaksananya Pengelolaan Pelayanan Kesehatan Bagi Orang Terduga Tuberkulosis Sesuai Standar | Jumlah Orang Terduga Menderita Tuberkulosis yang Mendapatkan Pelayanan Sesuai Standar | 685 Orang | | 673 Orang | 525 Orang | 15.910.000,00 | Provinsi Jawa Timur \|\| Kota Pasuruan \|\| Kecamatan Panggungrejo \|\| Kelurahan Karanganyar \|\| 0 \|\| Provinsi Jawa Timur \|\| Kota Pasuruan \|\| Kecamatan Panggungrejo \|\| Kelurahan Bangilan \|\| 0 \|\| Provinsi Jawa Timur \|\| Kota Pasuruan \|\| Kecamatan Panggungrejo \|\| Kelurahan Kebonsari \|\| 0 | DAK Non Fisik-Dana BOK-BOK Puskesmas Pendapatan Bagi Hasil Pajak Rokok | 4.Memperkuat pembangunan sumber daya manusia (SDM), sains, teknologi, pendidikan, kesehatan, prestasi olahraga, kesetaraan gender, serta penguatan peran perempuan, pemuda (generasi milenial dan generasi Z), dan penyandang disabilitas. | 5. Penguranggan stunting | | 679 Orang | 16.705.500,00 | UPT PUSKESMAS KEBONSARI |
| | | Terlaksananya Pengelolaan Pelayanan Kesehatan Bagi Orang Terduga Tuberkulosis Sesuai Standar | Jumlah Orang Terduga Menderita Tuberkulosis yang Mendapatkan Pelayanan Sesuai Standar | 628 Orang | | 616 Orang | 525 Orang | 15.910.000,00 | Provinsi Jawa Timur \|\| Kota Pasuruan \|\| Kecamatan Panggungrejo \|\| Kelurahan Karanganyar \|\| 0 \|\| Provinsi Jawa Timur \|\| Kota Pasuruan \|\| Kecamatan Panggungrejo \|\| Kelurahan Bangilan \|\| 0 \|\| Provinsi Jawa Timur \|\| Kota Pasuruan \|\| Kecamatan Panggungrejo \|\| Kelurahan Kebonsari \|\| 0 | DAK Non Fisik-Dana BOK-BOK Puskesmas Pendapatan Bagi Hasil Pajak Rokok | 4.Memperkuat pembangunan sumber daya manusia (SDM), sains, teknologi, pendidikan, kesehatan, prestasi olahraga, kesetaraan gender, serta penguatan peran perempuan, pemuda (generasi milenial dan generasi Z), dan penyandang disabilitas. | 5. Penguranggan stunting | | 622 Orang | 16.705.500,00 | UPT PUSKESMAS KEBONSARI |

| NO | KODE | URUSAN / BIDANG URUSAN / PROGRAM / OUTCOME / KEGIATAN / SUBKEGIATAN OUTPUT | INDIKATOR | TARGET AKHIR RENSTRA | REALISASI 2025 | PRAKIRAAN 2026 | CAPAIAN KINERJA DAN KERANGKA PENDANAAN | | | | | | KELOMPOK SASARAN | PRAKIRAAN MAJU 2028 | | PERANGKAT DAERAH PENANGGUNG JAWAB |
|---|---|---|---|---|---|---|---|---|---|---|---|---|---|---|---|---|
| | | | | | | | TARGET 2027 | PAGU INDIKATIF | LOKASI | SUMBER DANA | PRIORITAS | | | TARGET | PAGU INDIKATIF | |
| | | | | | | | | | | | NASIONAL | DAERAH | | | | |
| (1) | (2) | (3) | (4) | (5) | (6) | (7) | (8) | (9) | (10) | (11) | (12) | (13) | (14) | (15) | (16) | (17) |
| | | Terlaksananya Pengelolaan Pelayanan Kesehatan Bagi Orang Terduga Tuberkulosis Sesuai Standar | Jumlah Orang Terduga Menderita Tuberkulosis yang Mendapatkan Pelayanan Sesuai Standar | 5859 Orang | | 5751 Orang | 525 Orang | 15.910.000,00 | Provinsi Jawa Timur \|\| Kota Pasuruan \|\| Kecamatan Panggungrejo \|\| Kelurahan Karanganyar \|\| 0 \|\| Provinsi Jawa Timur \|\| Kota Pasuruan \|\| Kecamatan Panggungrejo \|\| Kelurahan Bangilan \|\| 0 \|\| Provinsi Jawa Timur \|\| Kota Pasuruan \|\| Kecamatan Panggungrejo \|\| Kelurahan Kebonsari \|\| 0 | DAK Non Fisik-Dana BOK-BOK Puskesmas Pendapatan Bagi Hasil Pajak Rokok | 4.Memperkuat pembangunan sumber daya manusia (SDM), sains, teknologi, pendidikan, kesehatan, prestasi olahraga, kesetaraan gender, serta penguatan peran perempuan, pemuda (generasi milenial dan generasi Z), dan penyandang disabilitas. | 5. Penguranggan stunting | | 5805 Orang | 16.705.500,00 | UPT PUSKESMAS KEBONSARI |
| | | Terlaksananya Pengelolaan Pelayanan Kesehatan Bagi Orang Terduga Tuberkulosis Sesuai Standar | Jumlah Orang Terduga Menderita Tuberkulosis yang Mendapatkan Pelayanan Sesuai Standar | 534 Orang | | 522 Orang | 525 Orang | 15.910.000,00 | Provinsi Jawa Timur \|\| Kota Pasuruan \|\| Kecamatan Panggungrejo \|\| Kelurahan Karanganyar \|\| 0 \|\| Provinsi Jawa Timur \|\| Kota Pasuruan \|\| Kecamatan Panggungrejo \|\| Kelurahan Bangilan \|\| 0 \|\| Provinsi Jawa Timur \|\| Kota Pasuruan \|\| Kecamatan Panggungrejo \|\| Kelurahan Kebonsari \|\| 0 | DAK Non Fisik-Dana BOK-BOK Puskesmas Pendapatan Bagi Hasil Pajak Rokok | 4.Memperkuat pembangunan sumber daya manusia (SDM), sains, teknologi, pendidikan, kesehatan, prestasi olahraga, kesetaraan gender, serta penguatan peran perempuan, pemuda (generasi milenial dan generasi Z), dan penyandang disabilitas. | 5. Penguranggan stunting | | 528 Orang | 16.705.500,00 | UPT PUSKESMAS KEBONSARI |

| NO | KODE | URUSAN / BIDANG URUSAN / PROGRAM / OUTCOME / KEGIATAN / SUBKEGIATAN OUTPUT | INDIKATOR | TARGET AKHIR RENSTRA | REALISASI 2025 | PRAKIRAAN 2026 | CAPAIAN KINERJA DAN KERANGKA PENDANAAN | | | | | | KELOMPOK SASARAN | PRAKIRAAN MAJU 2028 | | PERANGKAT DAERAH PENANGGUNG JAWAB |
|---|---|---|---|---|---|---|---|---|---|---|---|---|---|---|---|---|
| | | | | | | | TARGET 2027 | PAGU INDIKATIF | LOKASI | SUMBER DANA | PRIORITAS | | | TARGET | PAGU INDIKATIF | |
| | | | | | | | | | | | NASIONAL | DAERAH | | | | |
| (1) | (2) | (3) | (4) | (5) | (6) | (7) | (8) | (9) | (10) | (11) | (12) | (13) | (14) | (15) | (16) | (17) |
| | | Terlaksananya Pengelolaan Pelayanan Kesehatan Bagi Orang Terduga Tuberkulosis Sesuai Standar | Jumlah Orang Terduga Menderita Tuberkulosis yang Mendapatkan Pelayanan Sesuai Standar | 686 Orang | | 674 Orang | 525 Orang | 15.910.000,00 | Provinsi Jawa Timur \|\| Kota Pasuruan \|\| Kecamatan Panggungrejo \|\| Kelurahan Karanganyar \|\| 0 \|\| Provinsi Jawa Timur \|\| Kota Pasuruan \|\| Kecamatan Panggungrejo \|\| Kelurahan Bangilan \|\| 0 \|\| Provinsi Jawa Timur \|\| Kota Pasuruan \|\| Kecamatan Panggungrejo \|\| Kelurahan Kebonsari \|\| 0 | DAK Non Fisik-Dana BOK-BOK Puskesmas Pendapatan Bagi Hasil Pajak Rokok | 4.Memperkuat pembangunan sumber daya manusia (SDM), sains, teknologi, pendidikan, kesehatan, prestasi olahraga, kesetaraan gender, serta penguatan peran perempuan, pemuda (generasi milenial dan generasi Z), dan penyandang disabilitas. | 5. Penguranggan stunting | | 680 Orang | 16.705.500,00 | UPT PUSKESMAS KEBONSARI |
| | | Terlaksananya Pengelolaan Pelayanan Kesehatan Bagi Orang Terduga Tuberkulosis Sesuai Standar | Jumlah Orang Terduga Menderita Tuberkulosis yang Mendapatkan Pelayanan Sesuai Standar | 820 Orang | | 804 Orang | 525 Orang | 15.910.000,00 | Provinsi Jawa Timur \|\| Kota Pasuruan \|\| Kecamatan Panggungrejo \|\| Kelurahan Karanganyar \|\| 0 \|\| Provinsi Jawa Timur \|\| Kota Pasuruan \|\| Kecamatan Panggungrejo \|\| Kelurahan Bangilan \|\| 0 \|\| Provinsi Jawa Timur \|\| Kota Pasuruan \|\| Kecamatan Panggungrejo \|\| Kelurahan Kebonsari \|\| 0 | DAK Non Fisik-Dana BOK-BOK Puskesmas Pendapatan Bagi Hasil Pajak Rokok | 4.Memperkuat pembangunan sumber daya manusia (SDM), sains, teknologi, pendidikan, kesehatan, prestasi olahraga, kesetaraan gender, serta penguatan peran perempuan, pemuda (generasi milenial dan generasi Z), dan penyandang disabilitas. | 5. Penguranggan stunting | | 812 Orang | 16.705.500,00 | UPT PUSKESMAS KEBONSARI |
| | 1.02.02.2.02.0015 | Pengelolaan Pelayanan Kesehatan Gizi Masyarakat | | | | | | 545.632.000,00 | | | | | | | 572.913.600,00 | |

| NO | KODE | URUSAN / BIDANG URUSAN / PROGRAM / OUTCOME / KEGIATAN / SUBKEGIATAN OUTPUT | INDIKATOR | TARGET AKHIR RENSTRA | REALISASI 2025 | PRAKIRAAN 2026 | CAPAIAN KINERJA DAN KERANGKA PENDANAAN | | | | | | KELOMPOK SASARAN | PRAKIRAAN MAJU 2028 | | PERANGKAT DAERAH PENANGGUNG JAWAB |
|---|---|---|---|---|---|---|---|---|---|---|---|---|---|---|---|---|
| | | | | | | | TARGET 2027 | PAGU INDIKATIF | LOKASI | SUMBER DANA | PRIORITAS | | | TARGET | PAGU INDIKATIF | |
| | | | | | | | | | | | NASIONAL | DAERAH | | | | |
| (1) | (2) | (3) | (4) | (5) | (6) | (7) | (8) | (9) | (10) | (11) | (12) | (13) | (14) | (15) | (16) | (17) |
| | | Terlaksananya Pengelolaan Pelayanan Kesehatan Gizi Masyarakat | Jumlah Dokumen Hasil Pengelolaan Pelayanan Kesehatan Gizi Masyarakat | 60 Dokumen | | 60 Dokumen | 60 Dokumen | 545.632.000,00 | Provinsi Jawa Timur \|\| Kota Pasuruan \|\| Kecamatan Panggungrejo \|\| Kelurahan Karanganyar \|\| 0 \|\| Provinsi Jawa Timur \|\| Kota Pasuruan \|\| Kecamatan Panggungrejo \|\| Kelurahan Bangilan \|\| 0 \|\| Provinsi Jawa Timur \|\| Kota Pasuruan \|\| Kecamatan Panggungrejo \|\| Kelurahan Kebonsari \|\| 0 | Pendapatan Bagi Hasil Pajak Rokok Dana Alokasi Umum (DAU) DAK Non Fisik-Dana BOK-BOK Puskesmas | 4.Memperkuat pembangunan sumber daya manusia (SDM), sains, teknologi, pendidikan, kesehatan, prestasi olahraga, kesetaraan gender, serta penguatan peran perempuan, pemuda (generasi milenial dan generasi Z), dan penyandang disabilitas. | 5. Penguranggan stunting | | 60 Dokumen | 572.913.600,00 | UPT PUSKESMAS KEBONSARI |
| | | Terlaksananya Pengelolaan Pelayanan Kesehatan Gizi Masyarakat | Jumlah Dokumen Hasil Pengelolaan Pelayanan Kesehatan Gizi Masyarakat | 16 Dokumen | | 16 Dokumen | 60 Dokumen | 545.632.000,00 | Provinsi Jawa Timur \|\| Kota Pasuruan \|\| Kecamatan Panggungrejo \|\| Kelurahan Karanganyar \|\| 0 \|\| Provinsi Jawa Timur \|\| Kota Pasuruan \|\| Kecamatan Panggungrejo \|\| Kelurahan Bangilan \|\| 0 \|\| Provinsi Jawa Timur \|\| Kota Pasuruan \|\| Kecamatan Panggungrejo \|\| Kelurahan Kebonsari \|\| 0 | Pendapatan Bagi Hasil Pajak Rokok Dana Alokasi Umum (DAU) DAK Non Fisik-Dana BOK-BOK Puskesmas | 4.Memperkuat pembangunan sumber daya manusia (SDM), sains, teknologi, pendidikan, kesehatan, prestasi olahraga, kesetaraan gender, serta penguatan peran perempuan, pemuda (generasi milenial dan generasi Z), dan penyandang disabilitas. | 5. Penguranggan stunting | | 16 Dokumen | 572.913.600,00 | UPT PUSKESMAS KEBONSARI |
| | 1.02.02.2.02.0017 | Pengelolaan Pelayanan Kesehatan Lingkungan | | | | | | 38.414.000,00 | | | | | | | 40.334.700,00 | |

| NO | KODE | URUSAN / BIDANG URUSAN / PROGRAM / OUTCOME / KEGIATAN / SUBKEGIATAN OUTPUT | INDIKATOR | TARGET AKHIR RENSTRA | REALISASI 2025 | PRAKIRAAN 2026 | CAPAIAN KINERJA DAN KERANGKA PENDANAAN | | | | | | KELOMPOK SASARAN | PRAKIRAAN MAJU 2028 | | PERANGKAT DAERAH PENANGGUNG JAWAB |
|---|---|---|---|---|---|---|---|---|---|---|---|---|---|---|---|---|
| | | | | | | | TARGET 2027 | PAGU INDIKATIF | LOKASI | SUMBER DANA | PRIORITAS | | | TARGET | PAGU INDIKATIF | |
| | | | | | | | | | | | NASIONAL | DAERAH | | | | |
| (1) | (2) | (3) | (4) | (5) | (6) | (7) | (8) | (9) | (10) | (11) | (12) | (13) | (14) | (15) | (16) | (17) |
| | | Terlaksananya Pengelolaan Pelayanan Kesehatan Lingkungan | Jumlah Dokumen Hasil Pengelolaan Pelayanan Kesehatan Lingkungan | 4 Dokumen | | 4 Dokumen | 4 Dokumen | 38.414.000,00 | Provinsi Jawa Timur \|\| Kota Pasuruan \|\| Kecamatan Panggungrejo \|\| Kelurahan Karanganyar \|\| 0 \|\| Provinsi Jawa Timur \|\| Kota Pasuruan \|\| Kecamatan Panggungrejo \|\| Kelurahan Bangilan \|\| 0 \|\| Provinsi Jawa Timur \|\| Kota Pasuruan \|\| Kecamatan Panggungrejo \|\| Kelurahan Kebonsari \|\| 0 | Pendapatan Bagi Hasil Pajak Rokok<br>DAK Non Fisik-Dana BOK-BOK Puskesmas | 4.Memperkuat pembangunan sumber daya manusia (SDM), sains, teknologi, pendidikan, kesehatan, prestasi olahraga, kesetaraan gender, serta penguatan peran perempuan, pemuda (generasi milenial dan generasi Z), dan penyandang disabilitas. | 5. Penguranggan stunting | | 4 Dokumen | 40.334.700,00 | UPT PUSKESMAS KEBONSARI |
| | | Terlaksananya Pengelolaan Pelayanan Kesehatan Lingkungan | Jumlah Dokumen Hasil Pengelolaan Pelayanan Kesehatan Lingkungan | 12 Dokumen | | 12 Dokumen | 4 Dokumen | 38.414.000,00 | Provinsi Jawa Timur \|\| Kota Pasuruan \|\| Kecamatan Panggungrejo \|\| Kelurahan Karanganyar \|\| 0 \|\| Provinsi Jawa Timur \|\| Kota Pasuruan \|\| Kecamatan Panggungrejo \|\| Kelurahan Bangilan \|\| 0 \|\| Provinsi Jawa Timur \|\| Kota Pasuruan \|\| Kecamatan Panggungrejo \|\| Kelurahan Kebonsari \|\| 0 | Pendapatan Bagi Hasil Pajak Rokok<br>DAK Non Fisik-Dana BOK-BOK Puskesmas | 4.Memperkuat pembangunan sumber daya manusia (SDM), sains, teknologi, pendidikan, kesehatan, prestasi olahraga, kesetaraan gender, serta penguatan peran perempuan, pemuda (generasi milenial dan generasi Z), dan penyandang disabilitas. | 5. Penguranggan stunting | | 12 Dokumen | 40.334.700,00 | UPT PUSKESMAS KEBONSARI |
| | 1.02.02.2.02.0018 | Pengelolaan Pelayanan Promosi Kesehatan | | | | | | 1.638.000,00 | | | | | | | 1.719.900,00 | |

| NO | KODE | URUSAN / BIDANG URUSAN / PROGRAM / OUTCOME / KEGIATAN / SUBKEGIATAN OUTPUT | INDIKATOR | TARGET AKHIR RENSTRA | REALISASI 2025 | PRAKIRAAN 2026 | CAPAIAN KINERJA DAN KERANGKA PENDANAAN | | | | | | KELOMPOK SASARAN | PRAKIRAAN MAJU 2028 | | PERANGKAT DAERAH PENANGGUNG JAWAB |
|---|---|---|---|---|---|---|---|---|---|---|---|---|---|---|---|---|
| | | | | | | | TARGET 2027 | PAGU INDIKATIF | LOKASI | SUMBER DANA | PRIORITAS | | | TARGET | PAGU INDIKATIF | |
| | | | | | | | | | | | NASIONAL | DAERAH | | | | |
| (1) | (2) | (3) | (4) | (5) | (6) | (7) | (8) | (9) | (10) | (11) | (12) | (13) | (14) | (15) | (16) | (17) |
| | | Terlaksananya Pengelolaan Pelayanan Promosi Kesehatan | Jumlah Dokumen Hasil Pengelolaan Pelayanan Promosi Kesehatan | 1 Dokumen | | 1 Dokumen | 1 Dokumen | 1.638.000,00 | Provinsi Jawa Timur \|\| Kota Pasuruan \|\| Kecamatan Panggungrejo \|\| Kelurahan Karanganyar \|\| 0 \|\| Provinsi Jawa Timur \|\| Kota Pasuruan \|\| Kecamatan Panggungrejo \|\| Kelurahan Bangilan \|\| 0 \|\| Provinsi Jawa Timur \|\| Kota Pasuruan \|\| Kecamatan Panggungrejo \|\| Kelurahan Kebonsari \|\| 0 | Pendapatan Bagi Hasil Pajak Rokok | 4.Memperkuat pembangunan sumber daya manusia (SDM), sains, teknologi, pendidikan, kesehatan, prestasi olahraga, kesetaraan gender, serta penguatan peran perempuan, pemuda (generasi milenial dan generasi Z), dan penyandang disabilitas. | 5. Penguranggan stunting | | 1 Dokumen | 1.719.900,00 | UPT PUSKESMAS KEBONSARI |
| | | Terlaksananya Pengelolaan Pelayanan Promosi Kesehatan | Jumlah Dokumen Hasil Pengelolaan Pelayanan Promosi Kesehatan | 2 Dokumen | | 2 Dokumen | 1 Dokumen | 1.638.000,00 | Provinsi Jawa Timur \|\| Kota Pasuruan \|\| Kecamatan Panggungrejo \|\| Kelurahan Karanganyar \|\| 0 \|\| Provinsi Jawa Timur \|\| Kota Pasuruan \|\| Kecamatan Panggungrejo \|\| Kelurahan Bangilan \|\| 0 \|\| Provinsi Jawa Timur \|\| Kota Pasuruan \|\| Kecamatan Panggungrejo \|\| Kelurahan Kebonsari \|\| 0 | Pendapatan Bagi Hasil Pajak Rokok | 4.Memperkuat pembangunan sumber daya manusia (SDM), sains, teknologi, pendidikan, kesehatan, prestasi olahraga, kesetaraan gender, serta penguatan peran perempuan, pemuda (generasi milenial dan generasi Z), dan penyandang disabilitas. | 5. Penguranggan stunting | | 2 Dokumen | 1.719.900,00 | UPT PUSKESMAS KEBONSARI |

| NO | KODE | URUSAN / BIDANG URUSAN / PROGRAM / OUTCOME / KEGIATAN / SUBKEGIATAN OUTPUT | INDIKATOR | TARGET AKHIR RENSTRA | REALISASI 2025 | PRAKIRAAN 2026 | CAPAIAN KINERJA DAN KERANGKA PENDANAAN | | | | | | KELOMPOK SASARAN | PRAKIRAAN MAJU 2028 | | PERANGKAT DAERAH PENANGGUNG JAWAB |
|---|---|---|---|---|---|---|---|---|---|---|---|---|---|---|---|---|
| | | | | | | | TARGET 2027 | PAGU INDIKATIF | LOKASI | SUMBER DANA | PRIORITAS | | | TARGET | PAGU INDIKATIF | |
| | | | | | | | | | | | NASIONAL | DAERAH | | | | |
| (1) | (2) | (3) | (4) | (5) | (6) | (7) | (8) | (9) | (10) | (11) | (12) | (13) | (14) | (15) | (16) | (17) |
| | | Terlaksananya Pengelolaan Pelayanan Promosi Kesehatan | Jumlah Dokumen Hasil Pengelolaan Pelayanan Promosi Kesehatan | 12 Dokumen | | 4 Dokumen | 1 Dokumen | 1.638.000,00 | Provinsi Jawa Timur \|\| Kota Pasuruan \|\| Kecamatan Panggungrejo \|\| Kelurahan Karanganyar \|\| 0 \|\| Provinsi Jawa Timur \|\| Kota Pasuruan \|\| Kecamatan Panggungrejo \|\| Kelurahan Bangilan \|\| 0 \|\| Provinsi Jawa Timur \|\| Kota Pasuruan \|\| Kecamatan Panggungrejo \|\| Kelurahan Kebonsari \|\| 0 | Pendapatan Bagi Hasil Pajak Rokok | 4.Memperkuat pembangunan sumber daya manusia (SDM), sains, teknologi, pendidikan, kesehatan, prestasi olahraga, kesetaraan gender, serta penguatan peran perempuan, pemuda (generasi milenial dan generasi Z), dan penyandang disabilitas. | 5. Penguranggan stunting | | 12 Dokumen | 1.719.900,00 | UPT PUSKESMAS KEBONSARI |
| | 1.02.02.2.02.0019 | Pengelolaan Pelayanan Kesehatan Tradisional, Akupuntur, Asuhan Mandiri, dan Tradisional Lainnya | | | | | | 2.088.000,00 | | | | | | | 2.192.400,00 | |
| | | Terkelolanya Pelayanan Kesehatan Tradisional, Akupuntur, Asuhan Mandiri dan Tradisional Lainnya | Jumlah Dokumen Hasil Pengelolaan Pelayanan Kesehatan Tradisional, Akupuntur, Asuhan Mandiri dan Tradisional Lainnya | 12 Dokumen | | 1 Dokumen | 1 Dokumen | 2.088.000,00 | Provinsi Jawa Timur \|\| Kota Pasuruan \|\| Kecamatan Panggungrejo \|\| Kelurahan Karanganyar \|\| 0 \|\| Provinsi Jawa Timur \|\| Kota Pasuruan \|\| Kecamatan Panggungrejo \|\| Kelurahan Bangilan \|\| 0 \|\| Provinsi Jawa Timur \|\| Kota Pasuruan \|\| Kecamatan Panggungrejo \|\| Kelurahan Kebonsari \|\| 0 | Pendapatan Bagi Hasil Pajak Rokok | 4.Memperkuat pembangunan sumber daya manusia (SDM), sains, teknologi, pendidikan, kesehatan, prestasi olahraga, kesetaraan gender, serta penguatan peran perempuan, pemuda (generasi milenial dan generasi Z), dan penyandang disabilitas. | 5. Penguranggan stunting | | 12 Dokumen | 2.192.400,00 | UPT PUSKESMAS KEBONSARI |

| NO | KODE | URUSAN / BIDANG URUSAN / PROGRAM / OUTCOME / KEGIATAN / SUBKEGIATAN OUTPUT | INDIKATOR | TARGET AKHIR RENSTRA | REALISASI 2025 | PRAKIRAAN 2026 | CAPAIAN KINERJA DAN KERANGKA PENDANAAN | | | | | | KELOMPOK SASARAN | PRAKIRAAN MAJU 2028 | | PERANGKAT DAERAH PENANGGUNG JAWAB |
|---|---|---|---|---|---|---|---|---|---|---|---|---|---|---|---|---|
| | | | | | | | TARGET 2027 | PAGU INDIKATIF | LOKASI | SUMBER DANA | PRIORITAS | | | TARGET | PAGU INDIKATIF | |
| | | | | | | | | | | | NASIONAL | DAERAH | | | | |
| (1) | (2) | (3) | (4) | (5) | (6) | (7) | (8) | (9) | (10) | (11) | (12) | (13) | (14) | (15) | (16) | (17) |
| | | Terkelolanya Pelayanan Kesehatan Tradisional, Akupuntur, Asuhan Mandiri dan Tradisional Lainnya | Jumlah Dokumen Hasil Pengelolaan Pelayanan Kesehatan Tradisional, Akupuntur, Asuhan Mandiri dan Tradisional Lainnya | 12 Dokumen | | 12 Dokumen | 1 Dokumen | 2.088.000,00 | Provinsi Jawa Timur \|\| Kota Pasuruan \|\| Kecamatan Panggungrejo \|\| Kelurahan Karanganyar \|\| 0 \|\| Provinsi Jawa Timur \|\| Kota Pasuruan \|\| Kecamatan Panggungrejo \|\| Kelurahan Bangilan \|\| 0 \|\| Provinsi Jawa Timur \|\| Kota Pasuruan \|\| Kecamatan Panggungrejo \|\| Kelurahan Kebonsari \|\| 0 | Pendapatan Bagi Hasil Pajak Rokok | 4.Memperkuat pembangunan sumber daya manusia (SDM), sains, teknologi, pendidikan, kesehatan, prestasi olahraga, kesetaraan gender, serta penguatan peran perempuan, pemuda (generasi milenial dan generasi Z), dan penyandang disabilitas. | 5. Penguranggan stunting | | 12 Dokumen | 2.192.400,00 | UPT PUSKESMAS KEBONSARI |
| | | Terkelolanya Pelayanan Kesehatan Tradisional, Akupuntur, Asuhan Mandiri dan Tradisional Lainnya | Jumlah Dokumen Hasil Pengelolaan Pelayanan Kesehatan Tradisional, Akupuntur, Asuhan Mandiri dan Tradisional Lainnya | 1 Dokumen | | 1 Dokumen | 1 Dokumen | 2.088.000,00 | Provinsi Jawa Timur \|\| Kota Pasuruan \|\| Kecamatan Panggungrejo \|\| Kelurahan Karanganyar \|\| 0 \|\| Provinsi Jawa Timur \|\| Kota Pasuruan \|\| Kecamatan Panggungrejo \|\| Kelurahan Bangilan \|\| 0 \|\| Provinsi Jawa Timur \|\| Kota Pasuruan \|\| Kecamatan Panggungrejo \|\| Kelurahan Kebonsari \|\| 0 | Pendapatan Bagi Hasil Pajak Rokok | 4.Memperkuat pembangunan sumber daya manusia (SDM), sains, teknologi, pendidikan, kesehatan, prestasi olahraga, kesetaraan gender, serta penguatan peran perempuan, pemuda (generasi milenial dan generasi Z), dan penyandang disabilitas. | 5. Penguranggan stunting | | 1 Dokumen | 2.192.400,00 | UPT PUSKESMAS KEBONSARI |
| | 1.02.02.2.02.0020 | Pengelolaan Surveilans Kesehatan | | | | | | 17.950.800,00 | | | | | | | 18.848.340,00 | |

| NO | KODE | URUSAN / BIDANG URUSAN / PROGRAM / OUTCOME / KEGIATAN / SUBKEGIATAN OUTPUT | INDIKATOR | TARGET AKHIR RENSTRA | REALISASI 2025 | PRAKIRAAN 2026 | CAPAIAN KINERJA DAN KERANGKA PENDANAAN | | | | | | KELOMPOK SASARAN | PRAKIRAAN MAJU 2028 | | PERANGKAT DAERAH PENANGGUNG JAWAB |
|---|---|---|---|---|---|---|---|---|---|---|---|---|---|---|---|---|
| | | | | | | | TARGET 2027 | PAGU INDIKATIF | LOKASI | SUMBER DANA | PRIORITAS | | | TARGET | PAGU INDIKATIF | |
| | | | | | | | | | | | NASIONAL | DAERAH | | | | |
| (1) | (2) | (3) | (4) | (5) | (6) | (7) | (8) | (9) | (10) | (11) | (12) | (13) | (14) | (15) | (16) | (17) |
| | | Terlaksananya Pengelolaan Surveilans Kesehatan | Jumlah Dokumen Hasil Pengelolaan Surveilans Kesehatan | Dokumen | | 1 Dokumen | 1 Dokumen | 17.950.800,00 | Provinsi Jawa Timur \|\| Kota Pasuruan \|\| Kecamatan Panggungrejo \|\| Kelurahan Karanganyar \|\| 0 \|\| Provinsi Jawa Timur \|\| Kota Pasuruan \|\| Kecamatan Panggungrejo \|\| Kelurahan Bangilan \|\| 0 \|\| Provinsi Jawa Timur \|\| Kota Pasuruan \|\| Kecamatan Panggungrejo \|\| Kelurahan Kebonsari \|\| 0 | Pendapatan Bagi Hasil Pajak Rokok<br>DAK Non Fisik-Dana BOK-BOK Puskesmas | 4.Memperkuat pembangunan sumber daya manusia (SDM), sains, teknologi, pendidikan, kesehatan, prestasi olahraga, kesetaraan gender, serta penguatan peran perempuan, pemuda (generasi milenial dan generasi Z), dan penyandang disabilitas. | 5. Penguranggan stunting | | 1 Dokumen | 18.848.340,00 | UPT PUSKESMAS KEBONSARI |
| | | Terlaksananya Pengelolaan Surveilans Kesehatan | Jumlah Dokumen Hasil Pengelolaan Surveilans Kesehatan | 12 Dokumen | | 12 Dokumen | 1 Dokumen | 17.950.800,00 | Provinsi Jawa Timur \|\| Kota Pasuruan \|\| Kecamatan Panggungrejo \|\| Kelurahan Karanganyar \|\| 0 \|\| Provinsi Jawa Timur \|\| Kota Pasuruan \|\| Kecamatan Panggungrejo \|\| Kelurahan Bangilan \|\| 0 \|\| Provinsi Jawa Timur \|\| Kota Pasuruan \|\| Kecamatan Panggungrejo \|\| Kelurahan Kebonsari \|\| 0 | Pendapatan Bagi Hasil Pajak Rokok<br>DAK Non Fisik-Dana BOK-BOK Puskesmas | 4.Memperkuat pembangunan sumber daya manusia (SDM), sains, teknologi, pendidikan, kesehatan, prestasi olahraga, kesetaraan gender, serta penguatan peran perempuan, pemuda (generasi milenial dan generasi Z), dan penyandang disabilitas. | 5. Penguranggan stunting | | 12 Dokumen | 18.848.340,00 | UPT PUSKESMAS KEBONSARI |

| NO | KODE | URUSAN / BIDANG URUSAN / PROGRAM / OUTCOME / KEGIATAN / SUBKEGIATAN OUTPUT | INDIKATOR | TARGET AKHIR RENSTRA | REALISASI 2025 | PRAKIRAAN 2026 | CAPAIAN KINERJA DAN KERANGKA PENDANAAN | | | | | | KELOMPOK SASARAN | PRAKIRAAN MAJU 2028 | | PERANGKAT DAERAH PENANGGUNG JAWAB |
|---|---|---|---|---|---|---|---|---|---|---|---|---|---|---|---|---|
| | | | | | | | TARGET 2027 | PAGU INDIKATIF | LOKASI | SUMBER DANA | PRIORITAS | | | TARGET | PAGU INDIKATIF | |
| | | | | | | | | | | | NASIONAL | DAERAH | | | | |
| (1) | (2) | (3) | (4) | (5) | (6) | (7) | (8) | (9) | (10) | (11) | (12) | (13) | (14) | (15) | (16) | (17) |
| | | Terlaksananya Pengelolaan Surveilans Kesehatan | Jumlah Dokumen Hasil Pengelolaan Surveilans Kesehatan | 1 Dokumen | | 1 Dokumen | 1 Dokumen | 17.950.800,00 | Provinsi Jawa Timur \|\| Kota Pasuruan \|\| Kecamatan Panggungrejo \|\| Kelurahan Karanganyar \|\| 0 \|\| Provinsi Jawa Timur \|\| Kota Pasuruan \|\| Kecamatan Panggungrejo \|\| Kelurahan Bangilan \|\| 0 \|\| Provinsi Jawa Timur \|\| Kota Pasuruan \|\| Kecamatan Panggungrejo \|\| Kelurahan Kebonsari \|\| 0 | Pendapatan Bagi Hasil Pajak Rokok<br>DAK Non Fisik-Dana BOK-BOK Puskesmas | 4.Memperkuat pembangunan sumber daya manusia (SDM), sains, teknologi, pendidikan, kesehatan, prestasi olahraga, kesetaraan gender, serta penguatan peran perempuan, pemuda (generasi milenial dan generasi Z), dan penyandang disabilitas. | 5. Penguranggan stunting | | 1 Dokumen | 18.848.340,00 | UPT PUSKESMAS KEBONSARI |
| | | Terlaksananya Pengelolaan Surveilans Kesehatan | Jumlah Dokumen Hasil Pengelolaan Surveilans Kesehatan | 2 Dokumen | | 2 Dokumen | 1 Dokumen | 17.950.800,00 | Provinsi Jawa Timur \|\| Kota Pasuruan \|\| Kecamatan Panggungrejo \|\| Kelurahan Karanganyar \|\| 0 \|\| Provinsi Jawa Timur \|\| Kota Pasuruan \|\| Kecamatan Panggungrejo \|\| Kelurahan Bangilan \|\| 0 \|\| Provinsi Jawa Timur \|\| Kota Pasuruan \|\| Kecamatan Panggungrejo \|\| Kelurahan Kebonsari \|\| 0 | Pendapatan Bagi Hasil Pajak Rokok<br>DAK Non Fisik-Dana BOK-BOK Puskesmas | 4.Memperkuat pembangunan sumber daya manusia (SDM), sains, teknologi, pendidikan, kesehatan, prestasi olahraga, kesetaraan gender, serta penguatan peran perempuan, pemuda (generasi milenial dan generasi Z), dan penyandang disabilitas. | 5. Penguranggan stunting | | 2 Dokumen | 18.848.340,00 | UPT PUSKESMAS KEBONSARI |
| | 1.02.02.2.02.0033 | Operasional Pelayanan Puskesmas | | | | | | 65.233.000,00 | | | | | | | 68.494.650,00 | |

| NO | KODE | URUSAN / BIDANG URUSAN / PROGRAM / OUTCOME / KEGIATAN / SUBKEGIATAN OUTPUT | INDIKATOR | TARGET AKHIR RENSTRA | REALISASI 2025 | PRAKIRAAN 2026 | CAPAIAN KINERJA DAN KERANGKA PENDANAAN | | | | | | KELOMPOK SASARAN | PRAKIRAAN MAJU 2028 | | PERANGKAT DAERAH PENANGGUNG JAWAB |
|---|---|---|---|---|---|---|---|---|---|---|---|---|---|---|---|---|
| | | | | | | | TARGET 2027 | PAGU INDIKATIF | LOKASI | SUMBER DANA | PRIORITAS | | | TARGET | PAGU INDIKATIF | |
| | | | | | | | | | | | NASIONAL | DAERAH | | | | |
| (1) | (2) | (3) | (4) | (5) | (6) | (7) | (8) | (9) | (10) | (11) | (12) | (13) | (14) | (15) | (16) | (17) |
| | | Tersedianya Operasional Pelayanan Puskesmas | Jumlah Dokumen Operasional Pelayanan Puskesmas | 12 Dokumen | | 12 Dokumen | 1 Dokumen | 65.233.000,00 | Provinsi Jawa Timur \|\| Kota Pasuruan \|\| Kecamatan Panggungrejo \|\| Kelurahan Karanganyar \|\| 0 \|\| Provinsi Jawa Timur \|\| Kota Pasuruan \|\| Kecamatan Panggungrejo \|\| Kelurahan Bangilan \|\| 0 \|\| Provinsi Jawa Timur \|\| Kota Pasuruan \|\| Kecamatan Panggungrejo \|\| Kelurahan Kebonsari \|\| 0 | DAK Non Fisik-Dana BOK-BOK Puskesmas Dana Alokasi Umum (DAU) | 4.Memperkuat pembangunan sumber daya manusia (SDM), sains, teknologi, pendidikan, kesehatan, prestasi olahraga, kesetaraan gender, serta penguatan peran perempuan, pemuda (generasi milenial dan generasi Z), dan penyandang disabilitas. | 5. Penguranggan stunting | | 12 Dokumen | 68.494.650,00 | UPT PUSKESMAS KEBONSARI |
| | | Tersedianya Operasional Pelayanan Puskesmas | Jumlah Dokumen Operasional Pelayanan Puskesmas | 1 Dokumen | | 1 Dokumen | 1 Dokumen | 65.233.000,00 | Provinsi Jawa Timur \|\| Kota Pasuruan \|\| Kecamatan Panggungrejo \|\| Kelurahan Karanganyar \|\| 0 \|\| Provinsi Jawa Timur \|\| Kota Pasuruan \|\| Kecamatan Panggungrejo \|\| Kelurahan Bangilan \|\| 0 \|\| Provinsi Jawa Timur \|\| Kota Pasuruan \|\| Kecamatan Panggungrejo \|\| Kelurahan Kebonsari \|\| 0 | DAK Non Fisik-Dana BOK-BOK Puskesmas Dana Alokasi Umum (DAU) | 4.Memperkuat pembangunan sumber daya manusia (SDM), sains, teknologi, pendidikan, kesehatan, prestasi olahraga, kesetaraan gender, serta penguatan peran perempuan, pemuda (generasi milenial dan generasi Z), dan penyandang disabilitas. | 5. Penguranggan stunting | | 1 Dokumen | 68.494.650,00 | UPT PUSKESMAS KEBONSARI |
| | 1.02.02.2.02.0044 | Pengelolaan Pelayanan Kesehatan Reproduksi | | | | | | 1.611.000,00 | | | | | | | 1.691.550,00 | |

| NO | KODE | URUSAN / BIDANG URUSAN / PROGRAM / OUTCOME / KEGIATAN / SUBKEGIATAN OUTPUT | INDIKATOR | TARGET AKHIR RENSTRA | REALISASI 2025 | PRAKIRAAN 2026 | CAPAIAN KINERJA DAN KERANGKA PENDANAAN | | | | | | KELOMPOK SASARAN | PRAKIRAAN MAJU 2028 | | PERANGKAT DAERAH PENANGGUNG JAWAB |
|---|---|---|---|---|---|---|---|---|---|---|---|---|---|---|---|---|
| | | | | | | | TARGET 2027 | PAGU INDIKATIF | LOKASI | SUMBER DANA | PRIORITAS | | | TARGET | PAGU INDIKATIF | |
| | | | | | | | | | | | NASIONAL | DAERAH | | | | |
| (1) | (2) | (3) | (4) | (5) | (6) | (7) | (8) | (9) | (10) | (11) | (12) | (13) | (14) | (15) | (16) | (17) |
| | | Terlaksananya pengelolaan pelayanan kesehatan reproduksi | Jumlah dokumen hasil pengelolaan pelayanan kesehatan reproduksi | 12 Dokumen | | 12 Dokumen | 4 Dokumen | 1.611.000,00 | Provinsi Jawa Timur \|\| Kota Pasuruan \|\| Kecamatan Panggungrejo \|\| Kelurahan Karanganyar \|\| 0 \|\| Provinsi Jawa Timur \|\| Kota Pasuruan \|\| Kecamatan Panggungrejo \|\| Kelurahan Bangilan \|\| 0 \|\| Provinsi Jawa Timur \|\| Kota Pasuruan \|\| Kecamatan Panggungrejo \|\| Kelurahan Kebonsari \|\| 0 | Pendapatan Bagi Hasil Pajak Rokok | 4.Memperkuat pembangunan sumber daya manusia (SDM), sains, teknologi, pendidikan, kesehatan, prestasi olahraga, kesetaraan gender, serta penguatan peran perempuan, pemuda (generasi milenial dan generasi Z), dan penyandang disabilitas. | 5. Penguranggan stunting | | 12 Dokumen | 1.691.550,00 | UPT PUSKESMAS KEBONSARI |
| | | Terlaksananya pengelolaan pelayanan kesehatan reproduksi | Jumlah dokumen hasil pengelolaan pelayanan kesehatan reproduksi | 1 Dokumen | | 1 Dokumen | 4 Dokumen | 1.611.000,00 | Provinsi Jawa Timur \|\| Kota Pasuruan \|\| Kecamatan Panggungrejo \|\| Kelurahan Karanganyar \|\| 0 \|\| Provinsi Jawa Timur \|\| Kota Pasuruan \|\| Kecamatan Panggungrejo \|\| Kelurahan Bangilan \|\| 0 \|\| Provinsi Jawa Timur \|\| Kota Pasuruan \|\| Kecamatan Panggungrejo \|\| Kelurahan Kebonsari \|\| 0 | Pendapatan Bagi Hasil Pajak Rokok | 4.Memperkuat pembangunan sumber daya manusia (SDM), sains, teknologi, pendidikan, kesehatan, prestasi olahraga, kesetaraan gender, serta penguatan peran perempuan, pemuda (generasi milenial dan generasi Z), dan penyandang disabilitas. | 5. Penguranggan stunting | | 1 Dokumen | 1.691.550,00 | UPT PUSKESMAS KEBONSARI |

| NO | KODE | URUSAN / BIDANG URUSAN / PROGRAM / OUTCOME / KEGIATAN / SUBKEGIATAN OUTPUT | INDIKATOR | TARGET AKHIR RENSTRA | REALISASI 2025 | PRAKIRAAN 2026 | CAPAIAN KINERJA DAN KERANGKA PENDANAAN | | | | | | KELOMPOK SASARAN | PRAKIRAAN MAJU 2028 | | PERANGKAT DAERAH PENANGGUNG JAWAB |
|---|---|---|---|---|---|---|---|---|---|---|---|---|---|---|---|---|
| | | | | | | | TARGET 2027 | PAGU INDIKATIF | LOKASI | SUMBER DANA | PRIORITAS | | | TARGET | PAGU INDIKATIF | |
| | | | | | | | | | | | NASIONAL | DAERAH | | | | |
| (1) | (2) | (3) | (4) | (5) | (6) | (7) | (8) | (9) | (10) | (11) | (12) | (13) | (14) | (15) | (16) | (17) |
| | | Terlaksananya pengelolaan pelayanan kesehatan reproduksi | Jumlah dokumen hasil pengelolaan pelayanan kesehatan reproduksi | 4 Dokumen | | 4 Dokumen | 4 Dokumen | 1.611.000,00 | Provinsi Jawa Timur \|\| Kota Pasuruan \|\| Kecamatan Panggungrejo \|\| Kelurahan Karanganyar \|\| 0 \|\| Provinsi Jawa Timur \|\| Kota Pasuruan \|\| Kecamatan Panggungrejo \|\| Kelurahan Bangilan \|\| 0 \|\| Provinsi Jawa Timur \|\| Kota Pasuruan \|\| Kecamatan Panggungrejo \|\| Kelurahan Kebonsari \|\| 0 | Pendapatan Bagi Hasil Pajak Rokok | 4.Memperkuat pembangunan sumber daya manusia (SDM), sains, teknologi, pendidikan, kesehatan, prestasi olahraga, kesetaraan gender, serta penguatan peran perempuan, pemuda (generasi milenial dan generasi Z), dan penyandang disabilitas. | 5. Penguranggan stunting | | 4 Dokumen | 1.691.550,00 | UPT PUSKESMAS KEBONSARI |
| | 1.02.02.2.02.0046 | Pengelolaan upaya kesehatan Ibu dan Anak | | | | | | 500.000,00 | | | | | | | 525.000,00 | |
| | | Terlaksananya pengelolaan upaya Kesehatan Ibu dan Anak | Jumlah dokumen hasil pengelolaan upaya kesehatan ibu dan anak | 2 Dokumen | | 12 Dokumen | 12 Dokumen | 500.000,00 | Provinsi Jawa Timur \|\| Kota Pasuruan \|\| Kecamatan Panggungrejo \|\| Kelurahan Karanganyar \|\| 0 \|\| Provinsi Jawa Timur \|\| Kota Pasuruan \|\| Kecamatan Panggungrejo \|\| Kelurahan Bangilan \|\| 0 \|\| Provinsi Jawa Timur \|\| Kota Pasuruan \|\| Kecamatan Panggungrejo \|\| Kelurahan Kebonsari \|\| 0 | DAK Non Fisik-Dana BOK-BOK Puskesmas | 4.Memperkuat pembangunan sumber daya manusia (SDM), sains, teknologi, pendidikan, kesehatan, prestasi olahraga, kesetaraan gender, serta penguatan peran perempuan, pemuda (generasi milenial dan generasi Z), dan penyandang disabilitas. | 5. Penguranggan stunting | | 2 Dokumen | 525.000,00 | UPT PUSKESMAS KEBONSARI |

| NO | KODE | URUSAN / BIDANG URUSAN / PROGRAM / OUTCOME / KEGIATAN / SUBKEGIATAN OUTPUT | INDIKATOR | TARGET AKHIR RENSTRA | REALISASI 2025 | PRAKIRAAN 2026 | CAPAIAN KINERJA DAN KERANGKA PENDANAAN | | | | | | KELOMPOK SASARAN | PRAKIRAAN MAJU 2028 | | PERANGKAT DAERAH PENANGGUNG JAWAB |
|---|---|---|---|---|---|---|---|---|---|---|---|---|---|---|---|---|
| | | | | | | | TARGET 2027 | PAGU INDIKATIF | LOKASI | SUMBER DANA | PRIORITAS | | | TARGET | PAGU INDIKATIF | |
| | | | | | | | | | | | NASIONAL | DAERAH | | | | |
| (1) | (2) | (3) | (4) | (5) | (6) | (7) | (8) | (9) | (10) | (11) | (12) | (13) | (14) | (15) | (16) | (17) |
| | | Terlaksananya pengelolaan upaya Kesehatan Ibu dan Anak | Jumlah dokumen hasil pengelolaan upaya kesehatan ibu dan anak | 12 Dokumen | | 12 Dokumen | 12 Dokumen | 500.000,00 | Provinsi Jawa Timur \|\| Kota Pasuruan \|\| Kecamatan Panggungrejo \|\| Kelurahan Karanganyar \|\| 0 \|\| Provinsi Jawa Timur \|\| Kota Pasuruan \|\| Kecamatan Panggungrejo \|\| Kelurahan Bangilan \|\| 0 \|\| Provinsi Jawa Timur \|\| Kota Pasuruan \|\| Kecamatan Panggungrejo \|\| Kelurahan Kebonsari \|\| 0 | DAK Non Fisik-Dana BOK-BOK Puskesmas | 4.Memperkuat pembangunan sumber daya manusia (SDM), sains, teknologi, pendidikan, kesehatan, prestasi olahraga, kesetaraan gender, serta penguatan peran perempuan, pemuda (generasi milenial dan generasi Z), dan penyandang disabilitas. | 5. Penguranggan stunting | | 12 Dokumen | 525.000,00 | UPT PUSKESMAS KEBONSARI |
| | | Terlaksananya pengelolaan upaya Kesehatan Ibu dan Anak | Jumlah dokumen hasil pengelolaan upaya kesehatan ibu dan anak | 1 Dokumen | | 1 Dokumen | 12 Dokumen | 500.000,00 | Provinsi Jawa Timur \|\| Kota Pasuruan \|\| Kecamatan Panggungrejo \|\| Kelurahan Karanganyar \|\| 0 \|\| Provinsi Jawa Timur \|\| Kota Pasuruan \|\| Kecamatan Panggungrejo \|\| Kelurahan Bangilan \|\| 0 \|\| Provinsi Jawa Timur \|\| Kota Pasuruan \|\| Kecamatan Panggungrejo \|\| Kelurahan Kebonsari \|\| 0 | DAK Non Fisik-Dana BOK-BOK Puskesmas | 4.Memperkuat pembangunan sumber daya manusia (SDM), sains, teknologi, pendidikan, kesehatan, prestasi olahraga, kesetaraan gender, serta penguatan peran perempuan, pemuda (generasi milenial dan generasi Z), dan penyandang disabilitas. | 5. Penguranggan stunting | | 1 Dokumen | 525.000,00 | UPT PUSKESMAS KEBONSARI |
| | | ***Meningkatnya Pemenuhan Kesehatan Perorangan dan Kesehatan Masyarakat Puskesmas Sekargadung*** | | | | | | ***874.742.700,00*** | | | | | | | ***918.479.835,00*** | |
| | | | 999.Persentase pemenuhan UKP (Upaya Kesehatan Perorangan) dan UKM (Upaya Kesehatan Masyarakat) | 100 % | | 100 % | 100 % | 863.542.700,00 | | | | | | 100 % | 906.719.835,00 | |
| | | Telaksananya Perencanaan Kebutuhan dan pendayagunaan sumber daya manusia kesehatan untuk UKP dan UKM di wilayan Kabupaten/Kota | | | | | | 54.339.291.770,00 | | | | | Masyarakat di Wilayah Puskesmas Kebonsari | | 12.041.180.067,00 | |

| NO | KODE | URUSAN / BIDANG URUSAN / PROGRAM / OUTCOME / KEGIATAN / SUBKEGIATAN OUTPUT | INDIKATOR | TARGET AKHIR RENSTRA | REALISASI 2025 | PRAKIRAAN 2026 | CAPAIAN KINERJA DAN KERANGKA PENDANAAN | | | | | | KELOMPOK SASARAN | PRAKIRAAN MAJU 2028 | | PERANGKAT DAERAH PENANGGUNG JAWAB |
|---|---|---|---|---|---|---|---|---|---|---|---|---|---|---|---|---|
| | | | | | | | TARGET 2027 | PAGU INDIKATIF | LOKASI | SUMBER DANA | PRIORITAS | | | TARGET | PAGU INDIKATIF | |
| | | | | | | | | | | | NASIONAL | DAERAH | | | | |
| (1) | (2) | (3) | (4) | (5) | (6) | (7) | (8) | (9) | (10) | (11) | (12) | (13) | (14) | (15) | (16) | (17) |
| | | | Jumlah Anak Usia Pendidikan Dasar yang Mendapatkan Pelayanan Kesehatan Sesuai Standar | 1727 Orang | | 1694 Orang | 1702 Orang | 159.825.500,00 | | | | | | 1710 Orang | 129.401.300,00 | |
| | | | Jumlah Dokumen Hasil Pengelolaan Pelayanan Kesehatan Gizi Masyarakat | 16 Dokumen | | 16 Dokumen | 16 Dokumen | 5.889.374.740,00 | | | | | | 16 Dokumen | 5.591.600.422,00 | |
| | | | Jumlah Dokumen Hasil Pengelolaan Pelayanan Kesehatan Lingkungan | 12 Dokumen | | 12 Dokumen | 12 Dokumen | 992.771.200,00 | | | | | | 12 Dokumen | 1.050.554.735,00 | |
| | | | Jumlah dokumen hasil pengelolaan pelayanan kesehatan reproduksi | 1 Dokumen | | 1 Dokumen | 1 Dokumen | 8.301.000,00 | | | | | | 1 Dokumen | 8.691.550,00 | |
| | | | Jumlah Dokumen Hasil Pengelolaan Pelayanan Kesehatan Tradisional, Akupuntur, Asuhan Mandiri dan Tradisional Lainnya | 1 Dokumen | | 1 Dokumen | 1 Dokumen | 28.599.500,00 | | | | | | 1 Dokumen | 30.115.775,00 | |
| | | | Jumlah Dokumen Hasil Pengelolaan Pelayanan Promosi Kesehatan | 1 Dokumen | | 1 Dokumen | 1 Dokumen | 396.681.400,00 | | | | | | 1 Dokumen | 315.243.200,00 | |
| | | | Jumlah Dokumen Hasil Pengelolaan Surveilans Kesehatan | Dokumen | | 1 Dokumen | 1 Dokumen | 241.880.400,00 | | | | | | 1 Dokumen | 245.013.495,00 | |
| | | | Jumlah dokumen hasil pengelolaan upaya kesehatan ibu dan anak | 1 Dokumen | | 1 Dokumen | 1 Dokumen | 323.300.000,00 | | | | | | 1 Dokumen | 4.680.000,00 | |
| | | | Jumlah Dokumen Operasional Pelayanan Puskesmas | 1 Dokumen | | 1 Dokumen | 1 Dokumen | 1.194.978.000,00 | | | | | | 1 Dokumen | 1.155.721.300,00 | |
| | | | Jumlah Ibu Hamil yang Mendapatkan Pelayanan Kesehatan Sesuai Standar | 3889 Orang | | 3818 Orang | 3835 Orang | 522.873.040,00 | | | | | | 3853 Orang | 376.736.537,00 | |
| | | | Jumlah Orang Terduga Menderita Tuberkulosis yang Mendapatkan Pelayanan Sesuai Standar | 534 Orang | | 522 Orang | 525 Orang | 1.181.121.100,00 | | | | | | 528 Orang | 192.653.600,00 | |
| | | | Jumlah Orang yang Mendapatkan Pelayanan Kesehatan Orang dengan Gangguan Jiwa Berat Sesuai Standar | 41 Orang | | 41 Orang | 41 Orang | 161.782.500,00 | | | | | | 41 Orang | 97.132.720,00 | |
| | | | Jumlah Penduduk Usia Produktif yang Mendapatkan Pelayanan Kesehatan Sesuai Standar | 146106 Orang | | 143393 Orang | 14066 Orang | 176.932.300,00 | | | | | | 144743 Orang | 212.579.900,00 | |
| | | Tersedianya Layanan Kesehatan untuk UKM dan UKP Rujukan Tingkat Daerah Kabupaten/Kota | | | | | | 54.339.291.770,00 | | | | | Masyarakat di Wilayah Puskesmas Kebonsari | | 12.041.180.067,00 | |
| | | | Jumlah Anak Usia Pendidikan Dasar yang Mendapatkan Pelayanan Kesehatan Sesuai Standar | 1727 Orang | | 1694 Orang | 1702 Orang | 159.825.500,00 | | | | | | 1710 Orang | 129.401.300,00 | |

| NO | KODE | URUSAN / BIDANG URUSAN / PROGRAM / OUTCOME / KEGIATAN / SUBKEGIATAN OUTPUT | INDIKATOR | TARGET AKHIR RENSTRA | REALISASI 2025 | PRAKIRAAN 2026 | CAPAIAN KINERJA DAN KERANGKA PENDANAAN | | | | | | KELOMPOK SASARAN | PRAKIRAAN MAJU 2028 | | PERANGKAT DAERAH PENANGGUNG JAWAB |
|---|---|---|---|---|---|---|---|---|---|---|---|---|---|---|---|---|
| | | | | | | | TARGET 2027 | PAGU INDIKATIF | LOKASI | SUMBER DANA | PRIORITAS | | | TARGET | PAGU INDIKATIF | |
| | | | | | | | | | | | NASIONAL | DAERAH | | | | |
| (1) | (2) | (3) | (4) | (5) | (6) | (7) | (8) | (9) | (10) | (11) | (12) | (13) | (14) | (15) | (16) | (17) |
| | | | Jumlah Dokumen Hasil Pengelolaan Pelayanan Kesehatan Gizi Masyarakat | 16 Dokumen | | 16 Dokumen | 16 Dokumen | 5.889.374.740,00 | | | | | | 16 Dokumen | 5.591.600.422,00 | |
| | | | Jumlah Dokumen Hasil Pengelolaan Pelayanan Kesehatan Lingkungan | 12 Dokumen | | 12 Dokumen | 12 Dokumen | 992.771.200,00 | | | | | | 12 Dokumen | 1.050.554.735,00 | |
| | | | Jumlah dokumen hasil pengelolaan pelayanan kesehatan reproduksi | 1 Dokumen | | 1 Dokumen | 1 Dokumen | 8.301.000,00 | | | | | | 1 Dokumen | 8.691.550,00 | |
| | | | Jumlah Dokumen Hasil Pengelolaan Pelayanan Kesehatan Tradisional, Akupuntur, Asuhan Mandiri dan Tradisional Lainnya | 1 Dokumen | | 1 Dokumen | 1 Dokumen | 28.599.500,00 | | | | | | 1 Dokumen | 30.115.775,00 | |
| | | | Jumlah Dokumen Hasil Pengelolaan Pelayanan Promosi Kesehatan | 1 Dokumen | | 1 Dokumen | 1 Dokumen | 396.681.400,00 | | | | | | 1 Dokumen | 315.243.200,00 | |
| | | | Jumlah Dokumen Hasil Pengelolaan Surveilans Kesehatan | Dokumen | | 1 Dokumen | 1 Dokumen | 241.880.400,00 | | | | | | 1 Dokumen | 245.013.495,00 | |
| | | | Jumlah dokumen hasil pengelolaan upaya kesehatan ibu dan anak | 1 Dokumen | | 1 Dokumen | 1 Dokumen | 323.300.000,00 | | | | | | 1 Dokumen | 4.680.000,00 | |
| | | | Jumlah Dokumen Operasional Pelayanan Puskesmas | 1 Dokumen | | 1 Dokumen | 1 Dokumen | 1.194.978.000,00 | | | | | | 1 Dokumen | 1.155.721.300,00 | |
| | | | Jumlah Ibu Hamil yang Mendapatkan Pelayanan Kesehatan Sesuai Standar | 3889 Orang | | 3818 Orang | 3835 Orang | 522.873.040,00 | | | | | | 3853 Orang | 376.736.537,00 | |
| | | | Jumlah Orang Terduga Menderita Tuberkulosis yang Mendapatkan Pelayanan Sesuai Standar | 534 Orang | | 522 Orang | 525 Orang | 1.181.121.100,00 | | | | | | 528 Orang | 192.653.600,00 | |
| | | | Jumlah Orang yang Mendapatkan Pelayanan Kesehatan Orang dengan Gangguan Jiwa Berat Sesuai Standar | 41 Orang | | 41 Orang | 41 Orang | 161.782.500,00 | | | | | | 41 Orang | 97.132.720,00 | |
| | | | Jumlah Penduduk Usia Produktif yang Mendapatkan Pelayanan Kesehatan Sesuai Standar | 146106 Orang | | 143393 Orang | 14066 Orang | 176.932.300,00 | | | | | | 144743 Orang | 212.579.900,00 | |
| | | Tersedianya Layanan Kesehatan untuk UKM dan UKP Rujukan Tingkat Daerah Kabupaten/Kota Puskesmas Kebonagung | | | | | | 54.339.291.770,00 | | | | | Masyarakat di Wilayah Puskesmas Kebonsari | | 12.041.180.067,00 | |
| | | | Jumlah Anak Usia Pendidikan Dasar yang Mendapatkan Pelayanan Kesehatan Sesuai Standar | 1727 Orang | | 1694 Orang | 1702 Orang | 159.825.500,00 | | | | | | 1710 Orang | 129.401.300,00 | |
| | | | Jumlah Dokumen Hasil Pengelolaan Pelayanan Kesehatan Gizi Masyarakat | 16 Dokumen | | 16 Dokumen | 16 Dokumen | 5.889.374.740,00 | | | | | | 16 Dokumen | 5.591.600.422,00 | |

| NO | KODE | URUSAN / BIDANG URUSAN / PROGRAM / OUTCOME / KEGIATAN / SUBKEGIATAN OUTPUT | INDIKATOR | TARGET AKHIR RENSTRA | REALISASI 2025 | PRAKIRAAN 2026 | CAPAIAN KINERJA DAN KERANGKA PENDANAAN | | | | | | KELOMPOK SASARAN | PRAKIRAAN MAJU 2028 | | PERANGKAT DAERAH PENANGGUNG JAWAB |
|---|---|---|---|---|---|---|---|---|---|---|---|---|---|---|---|---|
| | | | | | | | TARGET 2027 | PAGU INDIKATIF | LOKASI | SUMBER DANA | PRIORITAS | | | TARGET | PAGU INDIKATIF | |
| | | | | | | | | | | | NASIONAL | DAERAH | | | | |
| (1) | (2) | (3) | (4) | (5) | (6) | (7) | (8) | (9) | (10) | (11) | (12) | (13) | (14) | (15) | (16) | (17) |
| | | | Jumlah Dokumen Hasil Pengelolaan Pelayanan Kesehatan Lingkungan | 12 Dokumen | | 12 Dokumen | 12 Dokumen | 992.771.200,00 | | | | | | 12 Dokumen | 1.050.554.735,00 | |
| | | | Jumlah dokumen hasil pengelolaan pelayanan kesehatan reproduksi | 1 Dokumen | | 1 Dokumen | 1 Dokumen | 8.301.000,00 | | | | | | 1 Dokumen | 8.691.550,00 | |
| | | | Jumlah Dokumen Hasil Pengelolaan Pelayanan Kesehatan Tradisional, Akupuntur, Asuhan Mandiri dan Tradisional Lainnya | 1 Dokumen | | 1 Dokumen | 1 Dokumen | 28.599.500,00 | | | | | | 1 Dokumen | 30.115.775,00 | |
| | | | Jumlah Dokumen Hasil Pengelolaan Pelayanan Promosi Kesehatan | 1 Dokumen | | 1 Dokumen | 1 Dokumen | 396.681.400,00 | | | | | | 1 Dokumen | 315.243.200,00 | |
| | | | Jumlah Dokumen Hasil Pengelolaan Surveilans Kesehatan | Dokumen | | 1 Dokumen | 1 Dokumen | 241.880.400,00 | | | | | | 1 Dokumen | 245.013.495,00 | |
| | | | Jumlah dokumen hasil pengelolaan upaya kesehatan ibu dan anak | 1 Dokumen | | 1 Dokumen | 1 Dokumen | 323.300.000,00 | | | | | | 1 Dokumen | 4.680.000,00 | |
| | | | Jumlah Dokumen Operasional Pelayanan Puskesmas | 1 Dokumen | | 1 Dokumen | 1 Dokumen | 1.194.978.000,00 | | | | | | 1 Dokumen | 1.155.721.300,00 | |
| | | | Jumlah Ibu Hamil yang Mendapatkan Pelayanan Kesehatan Sesuai Standar | 3889 Orang | | 3818 Orang | 3835 Orang | 522.873.040,00 | | | | | | 3853 Orang | 376.736.537,00 | |
| | | | Jumlah Orang Terduga Menderita Tuberkulosis yang Mendapatkan Pelayanan Sesuai Standar | 534 Orang | | 522 Orang | 525 Orang | 1.181.121.100,00 | | | | | | 528 Orang | 192.653.600,00 | |
| | | | Jumlah Orang yang Mendapatkan Pelayanan Kesehatan Orang dengan Gangguan Jiwa Berat Sesuai Standar | 41 Orang | | 41 Orang | 41 Orang | 161.782.500,00 | | | | | | 41 Orang | 97.132.720,00 | |
| | | | Jumlah Penduduk Usia Produktif yang Mendapatkan Pelayanan Kesehatan Sesuai Standar | 146106 Orang | | 143393 Orang | 14066 Orang | 176.932.300,00 | | | | | | 144743 Orang | 212.579.900,00 | |
| | 1.02.02.2.02.0001 | Pengelolaan Pelayanan Kesehatan Ibu Hamil | | | | | | 28.320.000,00 | | | | | | | 29.736.000,00 | |

| NO | KODE | URUSAN / BIDANG URUSAN / PROGRAM / OUTCOME / KEGIATAN / SUBKEGIATAN OUTPUT | INDIKATOR | TARGET AKHIR RENSTRA | REALISASI 2025 | PRAKIRAAN 2026 | CAPAIAN KINERJA DAN KERANGKA PENDANAAN | | | | | | KELOMPOK SASARAN | PRAKIRAAN MAJU 2028 | | PERANGKAT DAERAH PENANGGUNG JAWAB |
|---|---|---|---|---|---|---|---|---|---|---|---|---|---|---|---|---|
| | | | | | | | TARGET 2027 | PAGU INDIKATIF | LOKASI | SUMBER DANA | PRIORITAS | | | TARGET | PAGU INDIKATIF | |
| | | | | | | | | | | | NASIONAL | DAERAH | | | | |
| (1) | (2) | (3) | (4) | (5) | (6) | (7) | (8) | (9) | (10) | (11) | (12) | (13) | (14) | (15) | (16) | (17) |
| | | Terkelolanya Pelayanan Kesehatan Ibu Hamil Sesuai Standar | Jumlah Ibu Hamil yang Mendapatkan Pelayanan Kesehatan Sesuai Standar | 581 Orang | | 571 Orang | 386 Orang | 28.320.000,00 | Provinsi Jawa Timur \|\| Kota Pasuruan \|\| Kecamatan Panggungrejo \|\| Kelurahan Karanganyar \|\| 0 \|\| Provinsi Jawa Timur \|\| Kota Pasuruan \|\| Kecamatan Panggungrejo \|\| Kelurahan Bangilan \|\| 0 \|\| Provinsi Jawa Timur \|\| Kota Pasuruan \|\| Kecamatan Panggungrejo \|\| Kelurahan Kebonsari \|\| 0 | DAK Non Fisik-Dana BOK-BOK Puskesmas | 4.Memperkuat pembangunan sumber daya manusia (SDM), sains, teknologi, pendidikan, kesehatan, prestasi olahraga, kesetaraan gender, serta penguatan peran perempuan, pemuda (generasi milenial dan generasi Z), dan penyandang disabilitas. | 5. Penguranggan stunting | | 577 Orang | 29.736.000,00 | UPT PUSKESMAS KEBONSARI |
| | | Terkelolanya Pelayanan Kesehatan Ibu Hamil Sesuai Standar | Jumlah Ibu Hamil yang Mendapatkan Pelayanan Kesehatan Sesuai Standar | 416 Orang | | 408 Orang | 386 Orang | 28.320.000,00 | Provinsi Jawa Timur \|\| Kota Pasuruan \|\| Kecamatan Panggungrejo \|\| Kelurahan Karanganyar \|\| 0 \|\| Provinsi Jawa Timur \|\| Kota Pasuruan \|\| Kecamatan Panggungrejo \|\| Kelurahan Bangilan \|\| 0 \|\| Provinsi Jawa Timur \|\| Kota Pasuruan \|\| Kecamatan Panggungrejo \|\| Kelurahan Kebonsari \|\| 0 | DAK Non Fisik-Dana BOK-BOK Puskesmas | 4.Memperkuat pembangunan sumber daya manusia (SDM), sains, teknologi, pendidikan, kesehatan, prestasi olahraga, kesetaraan gender, serta penguatan peran perempuan, pemuda (generasi milenial dan generasi Z), dan penyandang disabilitas. | 5. Penguranggan stunting | | 412 Orang | 29.736.000,00 | UPT PUSKESMAS KEBONSARI |

| NO | KODE | URUSAN / BIDANG URUSAN / PROGRAM / OUTCOME / KEGIATAN / SUBKEGIATAN OUTPUT | INDIKATOR | TARGET AKHIR RENSTRA | REALISASI 2025 | PRAKIRAAN 2026 | CAPAIAN KINERJA DAN KERANGKA PENDANAAN | | | | | | KELOMPOK SASARAN | PRAKIRAAN MAJU 2028 | | PERANGKAT DAERAH PENANGGUNG JAWAB |
|---|---|---|---|---|---|---|---|---|---|---|---|---|---|---|---|---|
| | | | | | | | TARGET 2027 | PAGU INDIKATIF | LOKASI | SUMBER DANA | PRIORITAS | | | TARGET | PAGU INDIKATIF | |
| | | | | | | | | | | | NASIONAL | DAERAH | | | | |
| (1) | (2) | (3) | (4) | (5) | (6) | (7) | (8) | (9) | (10) | (11) | (12) | (13) | (14) | (15) | (16) | (17) |
| | | Terkelolanya Pelayanan Kesehatan Ibu Hamil Sesuai Standar | Jumlah Ibu Hamil yang Mendapatkan Pelayanan Kesehatan Sesuai Standar | 424 Orang | | 416 Orang | 386 Orang | 28.320.000,00 | Provinsi Jawa Timur \|\| Kota Pasuruan \|\| Kecamatan Panggungrejo \|\| Kelurahan Karanganyar \|\| 0 \|\| Provinsi Jawa Timur \|\| Kota Pasuruan \|\| Kecamatan Panggungrejo \|\| Kelurahan Bangilan \|\| 0 \|\| Provinsi Jawa Timur \|\| Kota Pasuruan \|\| Kecamatan Panggungrejo \|\| Kelurahan Kebonsari \|\| 0 | DAK Non Fisik-Dana BOK-BOK Puskesmas | 4.Memperkuat pembangunan sumber daya manusia (SDM), sains, teknologi, pendidikan, kesehatan, prestasi olahraga, kesetaraan gender, serta penguatan peran perempuan, pemuda (generasi milenial dan generasi Z), dan penyandang disabilitas. | 5. Penguranggan stunting | | 420 Orang | 29.736.000,00 | UPT PUSKESMAS KEBONSARI |
| | | Terkelolanya Pelayanan Kesehatan Ibu Hamil Sesuai Standar | Jumlah Ibu Hamil yang Mendapatkan Pelayanan Kesehatan Sesuai Standar | 470 Orang | | 462 Orang | 386 Orang | 28.320.000,00 | Provinsi Jawa Timur \|\| Kota Pasuruan \|\| Kecamatan Panggungrejo \|\| Kelurahan Karanganyar \|\| 0 \|\| Provinsi Jawa Timur \|\| Kota Pasuruan \|\| Kecamatan Panggungrejo \|\| Kelurahan Bangilan \|\| 0 \|\| Provinsi Jawa Timur \|\| Kota Pasuruan \|\| Kecamatan Panggungrejo \|\| Kelurahan Kebonsari \|\| 0 | DAK Non Fisik-Dana BOK-BOK Puskesmas | 4.Memperkuat pembangunan sumber daya manusia (SDM), sains, teknologi, pendidikan, kesehatan, prestasi olahraga, kesetaraan gender, serta penguatan peran perempuan, pemuda (generasi milenial dan generasi Z), dan penyandang disabilitas. | 5. Penguranggan stunting | | 466 Orang | 29.736.000,00 | UPT PUSKESMAS KEBONSARI |

| NO | KODE | URUSAN / BIDANG URUSAN / PROGRAM / OUTCOME / KEGIATAN / SUBKEGIATAN OUTPUT | INDIKATOR | TARGET AKHIR RENSTRA | REALISASI 2025 | PRAKIRAAN 2026 | CAPAIAN KINERJA DAN KERANGKA PENDANAAN | | | | | | KELOMPOK SASARAN | PRAKIRAAN MAJU 2028 | | PERANGKAT DAERAH PENANGGUNG JAWAB |
|---|---|---|---|---|---|---|---|---|---|---|---|---|---|---|---|---|
| | | | | | | | TARGET 2027 | PAGU INDIKATIF | LOKASI | SUMBER DANA | PRIORITAS | | | TARGET | PAGU INDIKATIF | |
| | | | | | | | | | | | NASIONAL | DAERAH | | | | |
| (1) | (2) | (3) | (4) | (5) | (6) | (7) | (8) | (9) | (10) | (11) | (12) | (13) | (14) | (15) | (16) | (17) |
| | | Terkelolanya Pelayanan Kesehatan Ibu Hamil Sesuai Standar | Jumlah Ibu Hamil yang Mendapatkan Pelayanan Kesehatan Sesuai Standar | 493 Orang | | 485 Orang | 386 Orang | 28.320.000,00 | Provinsi Jawa Timur \|\| Kota Pasuruan \|\| Kecamatan Panggungrejo \|\| Kelurahan Karanganyar \|\| 0 \|\| Provinsi Jawa Timur \|\| Kota Pasuruan \|\| Kecamatan Panggungrejo \|\| Kelurahan Bangilan \|\| 0 \|\| Provinsi Jawa Timur \|\| Kota Pasuruan \|\| Kecamatan Panggungrejo \|\| Kelurahan Kebonsari \|\| 0 | DAK Non Fisik-Dana BOK-BOK Puskesmas | 4.Memperkuat pembangunan sumber daya manusia (SDM), sains, teknologi, pendidikan, kesehatan, prestasi olahraga, kesetaraan gender, serta penguatan peran perempuan, pemuda (generasi milenial dan generasi Z), dan penyandang disabilitas. | 5. Penguranggan stunting | | 489 Orang | 29.736.000,00 | UPT PUSKESMAS KEBONSARI |
| | | Terkelolanya Pelayanan Kesehatan Ibu Hamil Sesuai Standar | Jumlah Ibu Hamil yang Mendapatkan Pelayanan Kesehatan Sesuai Standar | 555 Orang | | 545 Orang | 386 Orang | 28.320.000,00 | Provinsi Jawa Timur \|\| Kota Pasuruan \|\| Kecamatan Panggungrejo \|\| Kelurahan Karanganyar \|\| 0 \|\| Provinsi Jawa Timur \|\| Kota Pasuruan \|\| Kecamatan Panggungrejo \|\| Kelurahan Bangilan \|\| 0 \|\| Provinsi Jawa Timur \|\| Kota Pasuruan \|\| Kecamatan Panggungrejo \|\| Kelurahan Kebonsari \|\| 0 | DAK Non Fisik-Dana BOK-BOK Puskesmas | 4.Memperkuat pembangunan sumber daya manusia (SDM), sains, teknologi, pendidikan, kesehatan, prestasi olahraga, kesetaraan gender, serta penguatan peran perempuan, pemuda (generasi milenial dan generasi Z), dan penyandang disabilitas. | 5. Penguranggan stunting | | 549 Orang | 29.736.000,00 | UPT PUSKESMAS KEBONSARI |

| NO | KODE | URUSAN / BIDANG URUSAN / PROGRAM / OUTCOME / KEGIATAN / SUBKEGIATAN OUTPUT | INDIKATOR | TARGET AKHIR RENSTRA | REALISASI 2025 | PRAKIRAAN 2026 | CAPAIAN KINERJA DAN KERANGKA PENDANAAN | | | | | | KELOMPOK SASARAN | PRAKIRAAN MAJU 2028 | | PERANGKAT DAERAH PENANGGUNG JAWAB |
|---|---|---|---|---|---|---|---|---|---|---|---|---|---|---|---|---|
| | | | | | | | TARGET 2027 | PAGU INDIKATIF | LOKASI | SUMBER DANA | PRIORITAS | | | TARGET | PAGU INDIKATIF | |
| | | | | | | | | | | | NASIONAL | DAERAH | | | | |
| (1) | (2) | (3) | (4) | (5) | (6) | (7) | (8) | (9) | (10) | (11) | (12) | (13) | (14) | (15) | (16) | (17) |
| | | Terkelolanya Pelayanan Kesehatan Ibu Hamil Sesuai Standar | Jumlah Ibu Hamil yang Mendapatkan Pelayanan Kesehatan Sesuai Standar | 558 Orang | | 547 Orang | 386 Orang | 28.320.000,00 | Provinsi Jawa Timur \|\| Kota Pasuruan \|\| Kecamatan Panggungrejo \|\| Kelurahan Karanganyar \|\| 0 \|\| Provinsi Jawa Timur \|\| Kota Pasuruan \|\| Kecamatan Panggungrejo \|\| Kelurahan Bangilan \|\| 0 \|\| Provinsi Jawa Timur \|\| Kota Pasuruan \|\| Kecamatan Panggungrejo \|\| Kelurahan Kebonsari \|\| 0 | DAK Non Fisik-Dana BOK-BOK Puskesmas | 4.Memperkuat pembangunan sumber daya manusia (SDM), sains, teknologi, pendidikan, kesehatan, prestasi olahraga, kesetaraan gender, serta penguatan peran perempuan, pemuda (generasi milenial dan generasi Z), dan penyandang disabilitas. | 5. Penguranggan stunting | | 552 Orang | 29.736.000,00 | UPT PUSKESMAS KEBONSARI |
| | | Terkelolanya Pelayanan Kesehatan Ibu Hamil Sesuai Standar | Jumlah Ibu Hamil yang Mendapatkan Pelayanan Kesehatan Sesuai Standar | 392 Orang | | 384 Orang | 386 Orang | 28.320.000,00 | Provinsi Jawa Timur \|\| Kota Pasuruan \|\| Kecamatan Panggungrejo \|\| Kelurahan Karanganyar \|\| 0 \|\| Provinsi Jawa Timur \|\| Kota Pasuruan \|\| Kecamatan Panggungrejo \|\| Kelurahan Bangilan \|\| 0 \|\| Provinsi Jawa Timur \|\| Kota Pasuruan \|\| Kecamatan Panggungrejo \|\| Kelurahan Kebonsari \|\| 0 | DAK Non Fisik-Dana BOK-BOK Puskesmas | 4.Memperkuat pembangunan sumber daya manusia (SDM), sains, teknologi, pendidikan, kesehatan, prestasi olahraga, kesetaraan gender, serta penguatan peran perempuan, pemuda (generasi milenial dan generasi Z), dan penyandang disabilitas. | 5. Penguranggan stunting | | 388 Orang | 29.736.000,00 | UPT PUSKESMAS KEBONSARI |

| NO | KODE | URUSAN / BIDANG URUSAN / PROGRAM / OUTCOME / KEGIATAN / SUBKEGIATAN OUTPUT | INDIKATOR | TARGET AKHIR RENSTRA | REALISASI 2025 | PRAKIRAAN 2026 | CAPAIAN KINERJA DAN KERANGKA PENDANAAN | | | | | | KELOMPOK SASARAN | PRAKIRAAN MAJU 2028 | | PERANGKAT DAERAH PENANGGUNG JAWAB |
|---|---|---|---|---|---|---|---|---|---|---|---|---|---|---|---|---|
| | | | | | | | TARGET 2027 | PAGU INDIKATIF | LOKASI | SUMBER DANA | PRIORITAS | | | TARGET | PAGU INDIKATIF | |
| | | | | | | | | | | | NASIONAL | DAERAH | | | | |
| (1) | (2) | (3) | (4) | (5) | (6) | (7) | (8) | (9) | (10) | (11) | (12) | (13) | (14) | (15) | (16) | (17) |
| | | Terkelolanya Pelayanan Kesehatan Ibu Hamil Sesuai Standar | Jumlah Ibu Hamil yang Mendapatkan Pelayanan Kesehatan Sesuai Standar | 3889 Orang | | 3818 Orang | 386 Orang | 28.320.000,00 | Provinsi Jawa Timur \|\| Kota Pasuruan \|\| Kecamatan Panggungrejo \|\| Kelurahan Karanganyar \|\| 0 \|\| Provinsi Jawa Timur \|\| Kota Pasuruan \|\| Kecamatan Panggungrejo \|\| Kelurahan Bangilan \|\| 0 \|\| Provinsi Jawa Timur \|\| Kota Pasuruan \|\| Kecamatan Panggungrejo \|\| Kelurahan Kebonsari \|\| 0 | DAK Non Fisik-Dana BOK-BOK Puskesmas | 4.Memperkuat pembangunan sumber daya manusia (SDM), sains, teknologi, pendidikan, kesehatan, prestasi olahraga, kesetaraan gender, serta penguatan peran perempuan, pemuda (generasi milenial dan generasi Z), dan penyandang disabilitas. | 5. Penguranggan stunting | | 3853 Orang | 29.736.000,00 | UPT PUSKESMAS KEBONSARI |
| | 1.02.02.2.02.0005 | Pengelolaan Pelayanan Kesehatan pada Usia Pendidikan Dasar | | | | | | 20.850.000,00 | | | | | | | 21.892.500,00 | |
| | | Terkelolanya Pelayanan Kesehatan pada Usia Pendidikan Dasar Sesuai Standar | Jumlah Anak Usia Pendidikan Dasar yang Mendapatkan Pelayanan Kesehatan Sesuai Standar | 6308 Orang | | 6193 Orang | 4118 Orang | 20.850.000,00 | Provinsi Jawa Timur \|\| Kota Pasuruan \|\| Kecamatan Panggungrejo \|\| Kelurahan Karanganyar \|\| 0 \|\| Provinsi Jawa Timur \|\| Kota Pasuruan \|\| Kecamatan Panggungrejo \|\| Kelurahan Bangilan \|\| 0 \|\| Provinsi Jawa Timur \|\| Kota Pasuruan \|\| Kecamatan Panggungrejo \|\| Kelurahan Kebonsari \|\| 0 | DAK Non Fisik-Dana BOK-BOK Puskesmas Pendapatan Bagi Hasil Pajak Rokok | 4.Memperkuat pembangunan sumber daya manusia (SDM), sains, teknologi, pendidikan, kesehatan, prestasi olahraga, kesetaraan gender, serta penguatan peran perempuan, pemuda (generasi milenial dan generasi Z), dan penyandang disabilitas. | 5. Penguranggan stunting | | 6249 Orang | 21.892.500,00 | UPT PUSKESMAS KEBONSARI |

| NO | KODE | URUSAN / BIDANG URUSAN / PROGRAM / OUTCOME / KEGIATAN / SUBKEGIATAN OUTPUT | INDIKATOR | TARGET AKHIR RENSTRA | REALISASI 2025 | PRAKIRAAN 2026 | CAPAIAN KINERJA DAN KERANGKA PENDANAAN | | | | | | KELOMPOK SASARAN | PRAKIRAAN MAJU 2028 | | PERANGKAT DAERAH PENANGGUNG JAWAB |
|---|---|---|---|---|---|---|---|---|---|---|---|---|---|---|---|---|
| | | | | | | | TARGET 2027 | PAGU INDIKATIF | LOKASI | SUMBER DANA | PRIORITAS | | | TARGET | PAGU INDIKATIF | |
| | | | | | | | | | | | NASIONAL | DAERAH | | | | |
| (1) | (2) | (3) | (4) | (5) | (6) | (7) | (8) | (9) | (10) | (11) | (12) | (13) | (14) | (15) | (16) | (17) |
| | | Terkelolanya Pelayanan Kesehatan pada Usia Pendidikan Dasar Sesuai Standar | Jumlah Anak Usia Pendidikan Dasar yang Mendapatkan Pelayanan Kesehatan Sesuai Standar | 32497 Orang | | 31895 Orang | 4118 Orang | 20.850.000,00 | Provinsi Jawa Timur \|\| Kota Pasuruan \|\| Kecamatan Panggungrejo \|\| Kelurahan Karanganyar \|\| 0 \|\| Provinsi Jawa Timur \|\| Kota Pasuruan \|\| Kecamatan Panggungrejo \|\| Kelurahan Bangilan \|\| 0 \|\| Provinsi Jawa Timur \|\| Kota Pasuruan \|\| Kecamatan Panggungrejo \|\| Kelurahan Kebonsari \|\| 0 | DAK Non Fisik-Dana BOK-BOK Puskesmas Pendapatan Bagi Hasil Pajak Rokok | 4.Memperkuat pembangunan sumber daya manusia (SDM), sains, teknologi, pendidikan, kesehatan, prestasi olahraga, kesetaraan gender, serta penguatan peran perempuan, pemuda (generasi milenial dan generasi Z), dan penyandang disabilitas. | 5. Penguranggan stunting | | 32194 Orang | 21.892.500,00 | UPT PUSKESMAS KEBONSARI |
| | | Terkelolanya Pelayanan Kesehatan pada Usia Pendidikan Dasar Sesuai Standar | Jumlah Anak Usia Pendidikan Dasar yang Mendapatkan Pelayanan Kesehatan Sesuai Standar | 3602 Orang | | 3534 Orang | 4118 Orang | 20.850.000,00 | Provinsi Jawa Timur \|\| Kota Pasuruan \|\| Kecamatan Panggungrejo \|\| Kelurahan Karanganyar \|\| 0 \|\| Provinsi Jawa Timur \|\| Kota Pasuruan \|\| Kecamatan Panggungrejo \|\| Kelurahan Bangilan \|\| 0 \|\| Provinsi Jawa Timur \|\| Kota Pasuruan \|\| Kecamatan Panggungrejo \|\| Kelurahan Kebonsari \|\| 0 | DAK Non Fisik-Dana BOK-BOK Puskesmas Pendapatan Bagi Hasil Pajak Rokok | 4.Memperkuat pembangunan sumber daya manusia (SDM), sains, teknologi, pendidikan, kesehatan, prestasi olahraga, kesetaraan gender, serta penguatan peran perempuan, pemuda (generasi milenial dan generasi Z), dan penyandang disabilitas. | 5. Penguranggan stunting | | 3568 Orang | 21.892.500,00 | UPT PUSKESMAS KEBONSARI |

| NO | KODE | URUSAN / BIDANG URUSAN / PROGRAM / OUTCOME / KEGIATAN / SUBKEGIATAN OUTPUT | INDIKATOR | TARGET AKHIR RENSTRA | REALISASI 2025 | PRAKIRAAN 2026 | CAPAIAN KINERJA DAN KERANGKA PENDANAAN | | | | | | KELOMPOK SASARAN | PRAKIRAAN MAJU 2028 | | PERANGKAT DAERAH PENANGGUNG JAWAB |
|---|---|---|---|---|---|---|---|---|---|---|---|---|---|---|---|---|
| | | | | | | | TARGET 2027 | PAGU INDIKATIF | LOKASI | SUMBER DANA | PRIORITAS | | | TARGET | PAGU INDIKATIF | |
| | | | | | | | | | | | NASIONAL | DAERAH | | | | |
| (1) | (2) | (3) | (4) | (5) | (6) | (7) | (8) | (9) | (10) | (11) | (12) | (13) | (14) | (15) | (16) | (17) |
| | | Terkelolanya Pelayanan Kesehatan pada Usia Pendidikan Dasar Sesuai Standar | Jumlah Anak Usia Pendidikan Dasar yang Mendapatkan Pelayanan Kesehatan Sesuai Standar | 4476 Orang | | 4394 Orang | 4118 Orang | 20.850.000,00 | Provinsi Jawa Timur \|\| Kota Pasuruan \|\| Kecamatan Panggungrejo \|\| Kelurahan Karanganyar \|\| 0 \|\| Provinsi Jawa Timur \|\| Kota Pasuruan \|\| Kecamatan Panggungrejo \|\| Kelurahan Bangilan \|\| 0 \|\| Provinsi Jawa Timur \|\| Kota Pasuruan \|\| Kecamatan Panggungrejo \|\| Kelurahan Kebonsari \|\| 0 | DAK Non Fisik-Dana BOK-BOK Puskesmas Pendapatan Bagi Hasil Pajak Rokok | 4.Memperkuat pembangunan sumber daya manusia (SDM), sains, teknologi, pendidikan, kesehatan, prestasi olahraga, kesetaraan gender, serta penguatan peran perempuan, pemuda (generasi milenial dan generasi Z), dan penyandang disabilitas. | 5. Penguranggan stunting | | 4435 Orang | 21.892.500,00 | UPT PUSKESMAS KEBONSARI |
| | | Terkelolanya Pelayanan Kesehatan pada Usia Pendidikan Dasar Sesuai Standar | Jumlah Anak Usia Pendidikan Dasar yang Mendapatkan Pelayanan Kesehatan Sesuai Standar | 4311 Orang | | 4231 Orang | 4118 Orang | 20.850.000,00 | Provinsi Jawa Timur \|\| Kota Pasuruan \|\| Kecamatan Panggungrejo \|\| Kelurahan Karanganyar \|\| 0 \|\| Provinsi Jawa Timur \|\| Kota Pasuruan \|\| Kecamatan Panggungrejo \|\| Kelurahan Bangilan \|\| 0 \|\| Provinsi Jawa Timur \|\| Kota Pasuruan \|\| Kecamatan Panggungrejo \|\| Kelurahan Kebonsari \|\| 0 | DAK Non Fisik-Dana BOK-BOK Puskesmas Pendapatan Bagi Hasil Pajak Rokok | 4.Memperkuat pembangunan sumber daya manusia (SDM), sains, teknologi, pendidikan, kesehatan, prestasi olahraga, kesetaraan gender, serta penguatan peran perempuan, pemuda (generasi milenial dan generasi Z), dan penyandang disabilitas. | 5. Penguranggan stunting | | 4271 Orang | 21.892.500,00 | UPT PUSKESMAS KEBONSARI |

| NO | KODE | URUSAN / BIDANG URUSAN / PROGRAM / OUTCOME / KEGIATAN / SUBKEGIATAN OUTPUT | INDIKATOR | TARGET AKHIR RENSTRA | REALISASI 2025 | PRAKIRAAN 2026 | CAPAIAN KINERJA DAN KERANGKA PENDANAAN | | | | | | KELOMPOK SASARAN | PRAKIRAAN MAJU 2028 | | PERANGKAT DAERAH PENANGGUNG JAWAB |
|---|---|---|---|---|---|---|---|---|---|---|---|---|---|---|---|---|
| | | | | | | | TARGET 2027 | PAGU INDIKATIF | LOKASI | SUMBER DANA | PRIORITAS | | | TARGET | PAGU INDIKATIF | |
| | | | | | | | | | | | NASIONAL | DAERAH | | | | |
| (1) | (2) | (3) | (4) | (5) | (6) | (7) | (8) | (9) | (10) | (11) | (12) | (13) | (14) | (15) | (16) | (17) |
| | | Terkelolanya Pelayanan Kesehatan pada Usia Pendidikan Dasar Sesuai Standar | Jumlah Anak Usia Pendidikan Dasar yang Mendapatkan Pelayanan Kesehatan Sesuai Standar | 4176 Orang | | 4099 Orang | 4118 Orang | 20.850.000,00 | Provinsi Jawa Timur \|\| Kota Pasuruan \|\| Kecamatan Panggungrejo \|\| Kelurahan Karanganyar \|\| 0 \|\| Provinsi Jawa Timur \|\| Kota Pasuruan \|\| Kecamatan Panggungrejo \|\| Kelurahan Bangilan \|\| 0 \|\| Provinsi Jawa Timur \|\| Kota Pasuruan \|\| Kecamatan Panggungrejo \|\| Kelurahan Kebonsari \|\| 0 | DAK Non Fisik-Dana BOK-BOK Puskesmas Pendapatan Bagi Hasil Pajak Rokok | 4.Memperkuat pembangunan sumber daya manusia (SDM), sains, teknologi, pendidikan, kesehatan, prestasi olahraga, kesetaraan gender, serta penguatan peran perempuan, pemuda (generasi milenial dan generasi Z), dan penyandang disabilitas. | 5. Penguranggan stunting | | 4137 Orang | 21.892.500,00 | UPT PUSKESMAS KEBONSARI |
| | | Terkelolanya Pelayanan Kesehatan pada Usia Pendidikan Dasar Sesuai Standar | Jumlah Anak Usia Pendidikan Dasar yang Mendapatkan Pelayanan Kesehatan Sesuai Standar | 4.896 Orang | | 4.805 Orang | 4118 Orang | 20.850.000,00 | Provinsi Jawa Timur \|\| Kota Pasuruan \|\| Kecamatan Panggungrejo \|\| Kelurahan Karanganyar \|\| 0 \|\| Provinsi Jawa Timur \|\| Kota Pasuruan \|\| Kecamatan Panggungrejo \|\| Kelurahan Bangilan \|\| 0 \|\| Provinsi Jawa Timur \|\| Kota Pasuruan \|\| Kecamatan Panggungrejo \|\| Kelurahan Kebonsari \|\| 0 | DAK Non Fisik-Dana BOK-BOK Puskesmas Pendapatan Bagi Hasil Pajak Rokok | 4.Memperkuat pembangunan sumber daya manusia (SDM), sains, teknologi, pendidikan, kesehatan, prestasi olahraga, kesetaraan gender, serta penguatan peran perempuan, pemuda (generasi milenial dan generasi Z), dan penyandang disabilitas. | 5. Penguranggan stunting | | 4.851 Orang | 21.892.500,00 | UPT PUSKESMAS KEBONSARI |

| NO | KODE | URUSAN / BIDANG URUSAN / PROGRAM / OUTCOME / KEGIATAN / SUBKEGIATAN OUTPUT | INDIKATOR | TARGET AKHIR RENSTRA | REALISASI 2025 | PRAKIRAAN 2026 | CAPAIAN KINERJA DAN KERANGKA PENDANAAN | | | | | | KELOMPOK SASARAN | PRAKIRAAN MAJU 2028 | | PERANGKAT DAERAH PENANGGUNG JAWAB |
|---|---|---|---|---|---|---|---|---|---|---|---|---|---|---|---|---|
| | | | | | | | TARGET 2027 | PAGU INDIKATIF | LOKASI | SUMBER DANA | PRIORITAS | | | TARGET | PAGU INDIKATIF | |
| | | | | | | | | | | | NASIONAL | DAERAH | | | | |
| (1) | (2) | (3) | (4) | (5) | (6) | (7) | (8) | (9) | (10) | (11) | (12) | (13) | (14) | (15) | (16) | (17) |
| | | Terkelolanya Pelayanan Kesehatan pada Usia Pendidikan Dasar Sesuai Standar | Jumlah Anak Usia Pendidikan Dasar yang Mendapatkan Pelayanan Kesehatan Sesuai Standar | 1727 Orang | | 1694 Orang | 4118 Orang | 20.850.000,00 | Provinsi Jawa Timur \|\| Kota Pasuruan \|\| Kecamatan Panggungrejo \|\| Kelurahan Karanganyar \|\| 0 \|\| Provinsi Jawa Timur \|\| Kota Pasuruan \|\| Kecamatan Panggungrejo \|\| Kelurahan Bangilan \|\| 0 \|\| Provinsi Jawa Timur \|\| Kota Pasuruan \|\| Kecamatan Panggungrejo \|\| Kelurahan Kebonsari \|\| 0 | DAK Non Fisik-Dana BOK-BOK Puskesmas Pendapatan Bagi Hasil Pajak Rokok | 4.Memperkuat pembangunan sumber daya manusia (SDM), sains, teknologi, pendidikan, kesehatan, prestasi olahraga, kesetaraan gender, serta penguatan peran perempuan, pemuda (generasi milenial dan generasi Z), dan penyandang disabilitas. | 5. Penguranggan stunting | | 1710 Orang | 21.892.500,00 | UPT PUSKESMAS KEBONSARI |
| | | Terkelolanya Pelayanan Kesehatan pada Usia Pendidikan Dasar Sesuai Standar | Jumlah Anak Usia Pendidikan Dasar yang Mendapatkan Pelayanan Kesehatan Sesuai Standar | 3001 Orang | | 2945 Orang | 4118 Orang | 20.850.000,00 | Provinsi Jawa Timur \|\| Kota Pasuruan \|\| Kecamatan Panggungrejo \|\| Kelurahan Karanganyar \|\| 0 \|\| Provinsi Jawa Timur \|\| Kota Pasuruan \|\| Kecamatan Panggungrejo \|\| Kelurahan Bangilan \|\| 0 \|\| Provinsi Jawa Timur \|\| Kota Pasuruan \|\| Kecamatan Panggungrejo \|\| Kelurahan Kebonsari \|\| 0 | DAK Non Fisik-Dana BOK-BOK Puskesmas Pendapatan Bagi Hasil Pajak Rokok | 4.Memperkuat pembangunan sumber daya manusia (SDM), sains, teknologi, pendidikan, kesehatan, prestasi olahraga, kesetaraan gender, serta penguatan peran perempuan, pemuda (generasi milenial dan generasi Z), dan penyandang disabilitas. | 5. Penguranggan stunting | | 2973 Orang | 21.892.500,00 | UPT PUSKESMAS KEBONSARI |
| | 1.02.02.2.02.0006 | Pengelolaan Pelayanan Kesehatan pada Usia Produktif | | | | | | 29.828.000,00 | | | | | | | 31.319.400,00 | |

| NO | KODE | URUSAN / BIDANG URUSAN / PROGRAM / OUTCOME / KEGIATAN / SUBKEGIATAN OUTPUT | INDIKATOR | TARGET AKHIR RENSTRA | REALISASI 2025 | PRAKIRAAN 2026 | CAPAIAN KINERJA DAN KERANGKA PENDANAAN | | | | | | KELOMPOK SASARAN | PRAKIRAAN MAJU 2028 | | PERANGKAT DAERAH PENANGGUNG JAWAB |
|---|---|---|---|---|---|---|---|---|---|---|---|---|---|---|---|---|
| | | | | | | | TARGET 2027 | PAGU INDIKATIF | LOKASI | SUMBER DANA | PRIORITAS | | | TARGET | PAGU INDIKATIF | |
| | | | | | | | | | | | NASIONAL | DAERAH | | | | |
| (1) | (2) | (3) | (4) | (5) | (6) | (7) | (8) | (9) | (10) | (11) | (12) | (13) | (14) | (15) | (16) | (17) |
| | | Terlaksananya Pelayanan Kesehatan Usia Produktif Sesuai Standar | Jumlah Penduduk Usia Produktif yang Mendapatkan Pelayanan Kesehatan Sesuai Standar | 15672 Orang | | 15381 Orang | 14458 Orang | 29.828.000,00 | Provinsi Jawa Timur \|\| Kota Pasuruan \|\| Kecamatan Panggungrejo \|\| Kelurahan Karanganyar \|\| 0 \|\| Provinsi Jawa Timur \|\| Kota Pasuruan \|\| Kecamatan Panggungrejo \|\| Kelurahan Bangilan \|\| 0 \|\| Provinsi Jawa Timur \|\| Kota Pasuruan \|\| Kecamatan Panggungrejo \|\| Kelurahan Kebonsari \|\| 0 | Pendapatan Bagi Hasil Pajak Rokok | 4.Memperkuat pembangunan sumber daya manusia (SDM), sains, teknologi, pendidikan, kesehatan, prestasi olahraga, kesetaraan gender, serta penguatan peran perempuan, pemuda (generasi milenial dan generasi Z), dan penyandang disabilitas. | 5. Penguranggan stunting | | 15526 Orang | 31.319.400,00 | UPT PUSKESMAS KEBONSARI |
| | | Terlaksananya Pelayanan Kesehatan Usia Produktif Sesuai Standar | Jumlah Penduduk Usia Produktif yang Mendapatkan Pelayanan Kesehatan Sesuai Standar | 15951 Orang | | 15654 Orang | 14458 Orang | 29.828.000,00 | Provinsi Jawa Timur \|\| Kota Pasuruan \|\| Kecamatan Panggungrejo \|\| Kelurahan Karanganyar \|\| 0 \|\| Provinsi Jawa Timur \|\| Kota Pasuruan \|\| Kecamatan Panggungrejo \|\| Kelurahan Bangilan \|\| 0 \|\| Provinsi Jawa Timur \|\| Kota Pasuruan \|\| Kecamatan Panggungrejo \|\| Kelurahan Kebonsari \|\| 0 | Pendapatan Bagi Hasil Pajak Rokok | 4.Memperkuat pembangunan sumber daya manusia (SDM), sains, teknologi, pendidikan, kesehatan, prestasi olahraga, kesetaraan gender, serta penguatan peran perempuan, pemuda (generasi milenial dan generasi Z), dan penyandang disabilitas. | 5. Penguranggan stunting | | 15802 Orang | 31.319.400,00 | UPT PUSKESMAS KEBONSARI |

| NO | KODE | URUSAN / BIDANG URUSAN / PROGRAM / OUTCOME / KEGIATAN / SUBKEGIATAN OUTPUT | INDIKATOR | TARGET AKHIR RENSTRA | REALISASI 2025 | PRAKIRAAN 2026 | CAPAIAN KINERJA DAN KERANGKA PENDANAAN | | | | | | KELOMPOK SASARAN | PRAKIRAAN MAJU 2028 | | PERANGKAT DAERAH PENANGGUNG JAWAB |
|---|---|---|---|---|---|---|---|---|---|---|---|---|---|---|---|---|
| | | | | | | | TARGET 2027 | PAGU INDIKATIF | LOKASI | SUMBER DANA | PRIORITAS | | | TARGET | PAGU INDIKATIF | |
| | | | | | | | | | | | NASIONAL | DAERAH | | | | |
| (1) | (2) | (3) | (4) | (5) | (6) | (7) | (8) | (9) | (10) | (11) | (12) | (13) | (14) | (15) | (16) | (17) |
| | | Terlaksananya Pelayanan Kesehatan Usia Produktif Sesuai Standar | Jumlah Penduduk Usia Produktif yang Mendapatkan Pelayanan Kesehatan Sesuai Standar | 17707 Orang | | 17379 Orang | 14458 Orang | 29.828.000,00 | Provinsi Jawa Timur \|\| Kota Pasuruan \|\| Kecamatan Panggungrejo \|\| Kelurahan Karanganyar \|\| 0 \|\| Provinsi Jawa Timur \|\| Kota Pasuruan \|\| Kecamatan Panggungrejo \|\| Kelurahan Bangilan \|\| 0 \|\| Provinsi Jawa Timur \|\| Kota Pasuruan \|\| Kecamatan Panggungrejo \|\| Kelurahan Kebonsari \|\| 0 | Pendapatan Bagi Hasil Pajak Rokok | 4.Memperkuat pembangunan sumber daya manusia (SDM), sains, teknologi, pendidikan, kesehatan, prestasi olahraga, kesetaraan gender, serta penguatan peran perempuan, pemuda (generasi milenial dan generasi Z), dan penyandang disabilitas. | 5. Penguragan stunting | | 17543 Orang | 31.319.400,00 | UPT PUSKESMAS KEBONSARI |
| | | Terlaksananya Pelayanan Kesehatan Usia Produktif Sesuai Standar | Jumlah Penduduk Usia Produktif yang Mendapatkan Pelayanan Kesehatan Sesuai Standar | 146106 Orang | | 143393 Orang | 14458 Orang | 29.828.000,00 | Provinsi Jawa Timur \|\| Kota Pasuruan \|\| Kecamatan Panggungrejo \|\| Kelurahan Karanganyar \|\| 0 \|\| Provinsi Jawa Timur \|\| Kota Pasuruan \|\| Kecamatan Panggungrejo \|\| Kelurahan Bangilan \|\| 0 \|\| Provinsi Jawa Timur \|\| Kota Pasuruan \|\| Kecamatan Panggungrejo \|\| Kelurahan Kebonsari \|\| 0 | Pendapatan Bagi Hasil Pajak Rokok | 4.Memperkuat pembangunan sumber daya manusia (SDM), sains, teknologi, pendidikan, kesehatan, prestasi olahraga, kesetaraan gender, serta penguatan peran perempuan, pemuda (generasi milenial dan generasi Z), dan penyandang disabilitas. | 5. Penguragan stunting | | 144743 Orang | 31.319.400,00 | UPT PUSKESMAS KEBONSARI |

| NO | KODE | URUSAN / BIDANG URUSAN / PROGRAM / OUTCOME / KEGIATAN / SUBKEGIATAN OUTPUT | INDIKATOR | TARGET AKHIR RENSTRA | REALISASI 2025 | PRAKIRAAN 2026 | CAPAIAN KINERJA DAN KERANGKA PENDANAAN | | | | | | KELOMPOK SASARAN | PRAKIRAAN MAJU 2028 | | PERANGKAT DAERAH PENANGGUNG JAWAB |
|---|---|---|---|---|---|---|---|---|---|---|---|---|---|---|---|---|
| | | | | | | | TARGET 2027 | PAGU INDIKATIF | LOKASI | SUMBER DANA | PRIORITAS | | | TARGET | PAGU INDIKATIF | |
| | | | | | | | | | | | NASIONAL | DAERAH | | | | |
| (1) | (2) | (3) | (4) | (5) | (6) | (7) | (8) | (9) | (10) | (11) | (12) | (13) | (14) | (15) | (16) | (17) |
| | | Terlaksananya Pelayanan Kesehatan Usia Produktif Sesuai Standar | Jumlah Penduduk Usia Produktif yang Mendapatkan Pelayanan Kesehatan Sesuai Standar | 14664 Orang | | 14390 Orang | 14458 Orang | 29.828.000,00 | Provinsi Jawa Timur \|\| Kota Pasuruan \|\| Kecamatan Panggungrejo \|\| Kelurahan Karanganyar \|\| 0 \|\| Provinsi Jawa Timur \|\| Kota Pasuruan \|\| Kecamatan Panggungrejo \|\| Kelurahan Bangilan \|\| 0 \|\| Provinsi Jawa Timur \|\| Kota Pasuruan \|\| Kecamatan Panggungrejo \|\| Kelurahan Kebonsari \|\| 0 | Pendapatan Bagi Hasil Pajak Rokok | 4.Memperkuat pembangunan sumber daya manusia (SDM), sains, teknologi, pendidikan, kesehatan, prestasi olahraga, kesetaraan gender, serta penguatan peran perempuan, pemuda (generasi milenial dan generasi Z), dan penyandang disabilitas. | 5. Penguragan stunting | | 14526 Orang | 31.319.400,00 | UPT PUSKESMAS KEBONSARI |
| | | Terlaksananya Pelayanan Kesehatan Usia Produktif Sesuai Standar | Jumlah Penduduk Usia Produktif yang Mendapatkan Pelayanan Kesehatan Sesuai Standar | 18603 Orang | | 18257 Orang | 14458 Orang | 29.828.000,00 | Provinsi Jawa Timur \|\| Kota Pasuruan \|\| Kecamatan Panggungrejo \|\| Kelurahan Karanganyar \|\| 0 \|\| Provinsi Jawa Timur \|\| Kota Pasuruan \|\| Kecamatan Panggungrejo \|\| Kelurahan Bangilan \|\| 0 \|\| Provinsi Jawa Timur \|\| Kota Pasuruan \|\| Kecamatan Panggungrejo \|\| Kelurahan Kebonsari \|\| 0 | Pendapatan Bagi Hasil Pajak Rokok | 4.Memperkuat pembangunan sumber daya manusia (SDM), sains, teknologi, pendidikan, kesehatan, prestasi olahraga, kesetaraan gender, serta penguatan peran perempuan, pemuda (generasi milenial dan generasi Z), dan penyandang disabilitas. | 5. Penguragan stunting | | 18429 Orang | 31.319.400,00 | UPT PUSKESMAS KEBONSARI |

| NO | KODE | URUSAN / BIDANG URUSAN / PROGRAM / OUTCOME / KEGIATAN / SUBKEGIATAN OUTPUT | INDIKATOR | TARGET AKHIR RENSTRA | REALISASI 2025 | PRAKIRAAN 2026 | CAPAIAN KINERJA DAN KERANGKA PENDANAAN | | | | | | KELOMPOK SASARAN | PRAKIRAAN MAJU 2028 | | PERANGKAT DAERAH PENANGGUNG JAWAB |
|---|---|---|---|---|---|---|---|---|---|---|---|---|---|---|---|---|
| | | | | | | | TARGET 2027 | PAGU INDIKATIF | LOKASI | SUMBER DANA | PRIORITAS | | | TARGET | PAGU INDIKATIF | |
| | | | | | | | | | | | NASIONAL | DAERAH | | | | |
| (1) | (2) | (3) | (4) | (5) | (6) | (7) | (8) | (9) | (10) | (11) | (12) | (13) | (14) | (15) | (16) | (17) |
| | | Terlaksananya Pelayanan Kesehatan Usia Produktif Sesuai Standar | Jumlah Penduduk Usia Produktif yang Mendapatkan Pelayanan Kesehatan Sesuai Standar | 20844 Orang | | 20457 Orang | 14458 Orang | 29.828.000,00 | Provinsi Jawa Timur \|\| Kota Pasuruan \|\| Kecamatan Panggungrejo \|\| Kelurahan Karanganyar \|\| 0 \|\| Provinsi Jawa Timur \|\| Kota Pasuruan \|\| Kecamatan Panggungrejo \|\| Kelurahan Bangilan \|\| 0 \|\| Provinsi Jawa Timur \|\| Kota Pasuruan \|\| Kecamatan Panggungrejo \|\| Kelurahan Kebonsari \|\| 0 | Pendapatan Bagi Hasil Pajak Rokok | 4.Memperkuat pembangunan sumber daya manusia (SDM), sains, teknologi, pendidikan, kesehatan, prestasi olahraga, kesetaraan gender, serta penguatan peran perempuan, pemuda (generasi milenial dan generasi Z), dan penyandang disabilitas. | 5. Penguranggan stunting | | 20650 Orang | 31.319.400,00 | UPT PUSKESMAS KEBONSARI |
| | | Terlaksananya Pelayanan Kesehatan Usia Produktif Sesuai Standar | Jumlah Penduduk Usia Produktif yang Mendapatkan Pelayanan Kesehatan Sesuai Standar | 20.900 Orang | | 20.512 Orang | 14458 Orang | 29.828.000,00 | Provinsi Jawa Timur \|\| Kota Pasuruan \|\| Kecamatan Panggungrejo \|\| Kelurahan Karanganyar \|\| 0 \|\| Provinsi Jawa Timur \|\| Kota Pasuruan \|\| Kecamatan Panggungrejo \|\| Kelurahan Bangilan \|\| 0 \|\| Provinsi Jawa Timur \|\| Kota Pasuruan \|\| Kecamatan Panggungrejo \|\| Kelurahan Kebonsari \|\| 0 | Pendapatan Bagi Hasil Pajak Rokok | 4.Memperkuat pembangunan sumber daya manusia (SDM), sains, teknologi, pendidikan, kesehatan, prestasi olahraga, kesetaraan gender, serta penguatan peran perempuan, pemuda (generasi milenial dan generasi Z), dan penyandang disabilitas. | 5. Penguranggan stunting | | 20.705 Orang | 31.319.400,00 | UPT PUSKESMAS KEBONSARI |

| NO | KODE | URUSAN / BIDANG URUSAN / PROGRAM / OUTCOME / KEGIATAN / SUBKEGIATAN OUTPUT | INDIKATOR | TARGET AKHIR RENSTRA | REALISASI 2025 | PRAKIRAAN 2026 | CAPAIAN KINERJA DAN KERANGKA PENDANAAN | | | | | | KELOMPOK SASARAN | PRAKIRAAN MAJU 2028 | | PERANGKAT DAERAH PENANGGUNG JAWAB |
|---|---|---|---|---|---|---|---|---|---|---|---|---|---|---|---|---|
| | | | | | | | TARGET 2027 | PAGU INDIKATIF | LOKASI | SUMBER DANA | PRIORITAS | | | TARGET | PAGU INDIKATIF | |
| | | | | | | | | | | | NASIONAL | DAERAH | | | | |
| (1) | (2) | (3) | (4) | (5) | (6) | (7) | (8) | (9) | (10) | (11) | (12) | (13) | (14) | (15) | (16) | (17) |
| | | Terlaksananya Pelayanan Kesehatan Usia Produktif Sesuai Standar | Jumlah Penduduk Usia Produktif yang Mendapatkan Pelayanan Kesehatan Sesuai Standar | 21765 Orang | | 21363 Orang | 14458 Orang | 29.828.000,00 | Provinsi Jawa Timur \|\| Kota Pasuruan \|\| Kecamatan Panggungrejo \|\| Kelurahan Karanganyar \|\| 0 \|\| Provinsi Jawa Timur \|\| Kota Pasuruan \|\| Kecamatan Panggungrejo \|\| Kelurahan Bangilan \|\| 0 \|\| Provinsi Jawa Timur \|\| Kota Pasuruan \|\| Kecamatan Panggungrejo \|\| Kelurahan Kebonsari \|\| 0 | Pendapatan Bagi Hasil Pajak Rokok | 4.Memperkuat pembangunan sumber daya manusia (SDM), sains, teknologi, pendidikan, kesehatan, prestasi olahraga, kesetaraan gender, serta penguatan peran perempuan, pemuda (generasi milenial dan generasi Z), dan penyandang disabilitas. | 5. Penguranggan stunting | | 21562 Orang | 31.319.400,00 | UPT PUSKESMAS KEBONSARI |
| | 1.02.02.2.02.0010 | Pengelolaan Pelayanan Kesehatan Orang dengan Gangguan Jiwa Berat | | | | | | 10.436.400,00 | | | | | | | 10.958.220,00 | |
| | | Terlaksananya Pengelolaan Pelayanan Kesehatan Orang dengan Gangguan Jiwa Berat Sesuai Standar | Jumlah Orang yang Mendapatkan Pelayanan Kesehatan Orang dengan Gangguan Jiwa Berat Sesuai Standar | 423 Orang | | 423 Orang | 41 Orang | 10.436.400,00 | Provinsi Jawa Timur \|\| Kota Pasuruan \|\| Kecamatan Panggungrejo \|\| Kelurahan Karanganyar \|\| 0 \|\| Provinsi Jawa Timur \|\| Kota Pasuruan \|\| Kecamatan Panggungrejo \|\| Kelurahan Bangilan \|\| 0 \|\| Provinsi Jawa Timur \|\| Kota Pasuruan \|\| Kecamatan Panggungrejo \|\| Kelurahan Kebonsari \|\| 0 | DAK Non Fisik-Dana BOK-BOK Puskesmas Pendapatan Bagi Hasil Pajak Rokok | 4.Memperkuat pembangunan sumber daya manusia (SDM), sains, teknologi, pendidikan, kesehatan, prestasi olahraga, kesetaraan gender, serta penguatan peran perempuan, pemuda (generasi milenial dan generasi Z), dan penyandang disabilitas. | 5. Penguranggan stunting | | 423 Orang | 10.958.220,00 | UPT PUSKESMAS KEBONSARI |

| NO | KODE | URUSAN / BIDANG URUSAN / PROGRAM / OUTCOME / KEGIATAN / SUBKEGIATAN OUTPUT | INDIKATOR | TARGET AKHIR RENSTRA | REALISASI 2025 | PRAKIRAAN 2026 | CAPAIAN KINERJA DAN KERANGKA PENDANAAN | | | | | | KELOMPOK SASARAN | PRAKIRAAN MAJU 2028 | | PERANGKAT DAERAH PENANGGUNG JAWAB |
|---|---|---|---|---|---|---|---|---|---|---|---|---|---|---|---|---|
| | | | | | | | TARGET 2027 | PAGU INDIKATIF | LOKASI | SUMBER DANA | PRIORITAS | | | TARGET | PAGU INDIKATIF | |
| | | | | | | | | | | | NASIONAL | DAERAH | | | | |
| (1) | (2) | (3) | (4) | (5) | (6) | (7) | (8) | (9) | (10) | (11) | (12) | (13) | (14) | (15) | (16) | (17) |
| | | Terlaksananya Pengelolaan Pelayanan Kesehatan Orang dengan Gangguan Jiwa Berat Sesuai Standar | Jumlah Orang yang Mendapatkan Pelayanan Kesehatan Orang dengan Gangguan Jiwa Berat Sesuai Standar | 47 Orang | | 47 Orang | 41 Orang | 10.436.400,00 | Provinsi Jawa Timur \|\| Kota Pasuruan \|\| Kecamatan Panggungrejo \|\| Kelurahan Karanganyar \|\| 0 \|\| Provinsi Jawa Timur \|\| Kota Pasuruan \|\| Kecamatan Panggungrejo \|\| Kelurahan Bangilan \|\| 0 \|\| Provinsi Jawa Timur \|\| Kota Pasuruan \|\| Kecamatan Panggungrejo \|\| Kelurahan Kebonsari \|\| 0 | DAK Non Fisik-Dana BOK-BOK Puskesmas Pendapatan Bagi Hasil Pajak Rokok | 4.Memperkuat pembangunan sumber daya manusia (SDM), sains, teknologi, pendidikan, kesehatan, prestasi olahraga, kesetaraan gender, serta penguatan peran perempuan, pemuda (generasi milenial dan generasi Z), dan penyandang disabilitas. | 5. Penguranggan stunting | | 47 Orang | 10.958.220,00 | UPT PUSKESMAS KEBONSARI |
| | | Terlaksananya Pengelolaan Pelayanan Kesehatan Orang dengan Gangguan Jiwa Berat Sesuai Standar | Jumlah Orang yang Mendapatkan Pelayanan Kesehatan Orang dengan Gangguan Jiwa Berat Sesuai Standar | 48 Orang | | 48 Orang | 41 Orang | 10.436.400,00 | Provinsi Jawa Timur \|\| Kota Pasuruan \|\| Kecamatan Panggungrejo \|\| Kelurahan Karanganyar \|\| 0 \|\| Provinsi Jawa Timur \|\| Kota Pasuruan \|\| Kecamatan Panggungrejo \|\| Kelurahan Bangilan \|\| 0 \|\| Provinsi Jawa Timur \|\| Kota Pasuruan \|\| Kecamatan Panggungrejo \|\| Kelurahan Kebonsari \|\| 0 | DAK Non Fisik-Dana BOK-BOK Puskesmas Pendapatan Bagi Hasil Pajak Rokok | 4.Memperkuat pembangunan sumber daya manusia (SDM), sains, teknologi, pendidikan, kesehatan, prestasi olahraga, kesetaraan gender, serta penguatan peran perempuan, pemuda (generasi milenial dan generasi Z), dan penyandang disabilitas. | 5. Penguranggan stunting | | 48 Orang | 10.958.220,00 | UPT PUSKESMAS KEBONSARI |

| NO | KODE | URUSAN / BIDANG URUSAN / PROGRAM / OUTCOME / KEGIATAN / SUBKEGIATAN OUTPUT | INDIKATOR | TARGET AKHIR RENSTRA | REALISASI 2025 | PRAKIRAAN 2026 | CAPAIAN KINERJA DAN KERANGKA PENDANAAN | | | | | | KELOMPOK SASARAN | PRAKIRAAN MAJU 2028 | | PERANGKAT DAERAH PENANGGUNG JAWAB |
|---|---|---|---|---|---|---|---|---|---|---|---|---|---|---|---|---|
| | | | | | | | TARGET 2027 | PAGU INDIKATIF | LOKASI | SUMBER DANA | PRIORITAS | | | TARGET | PAGU INDIKATIF | |
| | | | | | | | | | | | NASIONAL | DAERAH | | | | |
| (1) | (2) | (3) | (4) | (5) | (6) | (7) | (8) | (9) | (10) | (11) | (12) | (13) | (14) | (15) | (16) | (17) |
| | | Terlaksananya Pengelolaan Pelayanan Kesehatan Orang dengan Gangguan Jiwa Berat Sesuai Standar | Jumlah Orang yang Mendapatkan Pelayanan Kesehatan Orang dengan Gangguan Jiwa Berat Sesuai Standar | 51 Orang | | 51 Orang | 41 Orang | 10.436.400,00 | Provinsi Jawa Timur \|\| Kota Pasuruan \|\| Kecamatan Panggungrejo \|\| Kelurahan Karanganyar \|\| 0 \|\| Provinsi Jawa Timur \|\| Kota Pasuruan \|\| Kecamatan Panggungrejo \|\| Kelurahan Bangilan \|\| 0 \|\| Provinsi Jawa Timur \|\| Kota Pasuruan \|\| Kecamatan Panggungrejo \|\| Kelurahan Kebonsari \|\| 0 | DAK Non Fisik-Dana BOK-BOK Puskesmas Pendapatan Bagi Hasil Pajak Rokok | 4.Memperkuat pembangunan sumber daya manusia (SDM), sains, teknologi, pendidikan, kesehatan, prestasi olahraga, kesetaraan gender, serta penguatan peran perempuan, pemuda (generasi milenial dan generasi Z), dan penyandang disabilitas. | 5. Penguranggan stunting | | 51 Orang | 10.958.220,00 | UPT PUSKESMAS KEBONSARI |
| | | Terlaksananya Pengelolaan Pelayanan Kesehatan Orang dengan Gangguan Jiwa Berat Sesuai Standar | Jumlah Orang yang Mendapatkan Pelayanan Kesehatan Orang dengan Gangguan Jiwa Berat Sesuai Standar | 57 Orang | | 57 Orang | 41 Orang | 10.436.400,00 | Provinsi Jawa Timur \|\| Kota Pasuruan \|\| Kecamatan Panggungrejo \|\| Kelurahan Karanganyar \|\| 0 \|\| Provinsi Jawa Timur \|\| Kota Pasuruan \|\| Kecamatan Panggungrejo \|\| Kelurahan Bangilan \|\| 0 \|\| Provinsi Jawa Timur \|\| Kota Pasuruan \|\| Kecamatan Panggungrejo \|\| Kelurahan Kebonsari \|\| 0 | DAK Non Fisik-Dana BOK-BOK Puskesmas Pendapatan Bagi Hasil Pajak Rokok | 4.Memperkuat pembangunan sumber daya manusia (SDM), sains, teknologi, pendidikan, kesehatan, prestasi olahraga, kesetaraan gender, serta penguatan peran perempuan, pemuda (generasi milenial dan generasi Z), dan penyandang disabilitas. | 5. Penguranggan stunting | | 57 Orang | 10.958.220,00 | UPT PUSKESMAS KEBONSARI |

| NO | KODE | URUSAN / BIDANG URUSAN / PROGRAM / OUTCOME / KEGIATAN / SUBKEGIATAN OUTPUT | INDIKATOR | TARGET AKHIR RENSTRA | REALISASI 2025 | PRAKIRAAN 2026 | CAPAIAN KINERJA DAN KERANGKA PENDANAAN | | | | | | KELOMPOK SASARAN | PRAKIRAAN MAJU 2028 | | PERANGKAT DAERAH PENANGGUNG JAWAB |
|---|---|---|---|---|---|---|---|---|---|---|---|---|---|---|---|---|
| | | | | | | | TARGET 2027 | PAGU INDIKATIF | LOKASI | SUMBER DANA | PRIORITAS | | | TARGET | PAGU INDIKATIF | |
| | | | | | | | | | | | NASIONAL | DAERAH | | | | |
| (1) | (2) | (3) | (4) | (5) | (6) | (7) | (8) | (9) | (10) | (11) | (12) | (13) | (14) | (15) | (16) | (17) |
| | | Terlaksananya Pengelolaan Pelayanan Kesehatan Orang dengan Gangguan Jiwa Berat Sesuai Standar | Jumlah Orang yang Mendapatkan Pelayanan Kesehatan Orang dengan Gangguan Jiwa Berat Sesuai Standar | 64 Orang | | 64 Orang | 41 Orang | 10.436.400,00 | Provinsi Jawa Timur \|\| Kota Pasuruan \|\| Kecamatan Panggungrejo \|\| Kelurahan Karanganyar \|\| 0 \|\| Provinsi Jawa Timur \|\| Kota Pasuruan \|\| Kecamatan Panggungrejo \|\| Kelurahan Bangilan \|\| 0 \|\| Provinsi Jawa Timur \|\| Kota Pasuruan \|\| Kecamatan Panggungrejo \|\| Kelurahan Kebonsari \|\| 0 | DAK Non Fisik-Dana BOK-BOK Puskesmas Pendapatan Bagi Hasil Pajak Rokok | 4.Memperkuat pembangunan sumber daya manusia (SDM), sains, teknologi, pendidikan, kesehatan, prestasi olahraga, kesetaraan gender, serta penguatan peran perempuan, pemuda (generasi milenial dan generasi Z), dan penyandang disabilitas. | 5. Penguranggan stunting | | 64 Orang | 10.958.220,00 | UPT PUSKESMAS KEBONSARI |
| | | Terlaksananya Pengelolaan Pelayanan Kesehatan Orang dengan Gangguan Jiwa Berat Sesuai Standar | Jumlah Orang yang Mendapatkan Pelayanan Kesehatan Orang dengan Gangguan Jiwa Berat Sesuai Standar | 41 Orang | | 41 Orang | 41 Orang | 10.436.400,00 | Provinsi Jawa Timur \|\| Kota Pasuruan \|\| Kecamatan Panggungrejo \|\| Kelurahan Karanganyar \|\| 0 \|\| Provinsi Jawa Timur \|\| Kota Pasuruan \|\| Kecamatan Panggungrejo \|\| Kelurahan Bangilan \|\| 0 \|\| Provinsi Jawa Timur \|\| Kota Pasuruan \|\| Kecamatan Panggungrejo \|\| Kelurahan Kebonsari \|\| 0 | DAK Non Fisik-Dana BOK-BOK Puskesmas Pendapatan Bagi Hasil Pajak Rokok | 4.Memperkuat pembangunan sumber daya manusia (SDM), sains, teknologi, pendidikan, kesehatan, prestasi olahraga, kesetaraan gender, serta penguatan peran perempuan, pemuda (generasi milenial dan generasi Z), dan penyandang disabilitas. | 5. Penguranggan stunting | | 41 Orang | 10.958.220,00 | UPT PUSKESMAS KEBONSARI |
| | 1.02.02.2.02.0011 | Pengelolaan Pelayanan Kesehatan Orang Terduga Tuberkulosis | | | | | | 15.910.000,00 | | | | | | | 16.705.500,00 | |

| NO | KODE | URUSAN / BIDANG URUSAN / PROGRAM / OUTCOME / KEGIATAN / SUBKEGIATAN OUTPUT | INDIKATOR | TARGET AKHIR RENSTRA | REALISASI 2025 | PRAKIRAAN 2026 | CAPAIAN KINERJA DAN KERANGKA PENDANAAN | | | | | | KELOMPOK SASARAN | PRAKIRAAN MAJU 2028 | | PERANGKAT DAERAH PENANGGUNG JAWAB |
|---|---|---|---|---|---|---|---|---|---|---|---|---|---|---|---|---|
| | | | | | | | TARGET 2027 | PAGU INDIKATIF | LOKASI | SUMBER DANA | PRIORITAS | | | TARGET | PAGU INDIKATIF | |
| | | | | | | | | | | | NASIONAL | DAERAH | | | | |
| (1) | (2) | (3) | (4) | (5) | (6) | (7) | (8) | (9) | (10) | (11) | (12) | (13) | (14) | (15) | (16) | (17) |
| | | Terlaksananya Pengelolaan Pelayanan Kesehatan Bagi Orang Terduga Tuberkulosis Sesuai Standar | Jumlah Orang Terduga Menderita Tuberkulosis yang Mendapatkan Pelayanan Sesuai Standar | 628 Orang | | 616 Orang | 525 Orang | 15.910.000,00 | Provinsi Jawa Timur \|\| Kota Pasuruan \|\| Kecamatan Panggungrejo \|\| Kelurahan Karanganyar \|\| 0 \|\| Provinsi Jawa Timur \|\| Kota Pasuruan \|\| Kecamatan Panggungrejo \|\| Kelurahan Bangilan \|\| 0 \|\| Provinsi Jawa Timur \|\| Kota Pasuruan \|\| Kecamatan Panggungrejo \|\| Kelurahan Kebonsari \|\| 0 | DAK Non Fisik-Dana BOK-BOK Puskesmas Pendapatan Bagi Hasil Pajak Rokok | 4.Memperkuat pembangunan sumber daya manusia (SDM), sains, teknologi, pendidikan, kesehatan, prestasi olahraga, kesetaraan gender, serta penguatan peran perempuan, pemuda (generasi milenial dan generasi Z), dan penyandang disabilitas. | 5. Penguranган stunting | | 622 Orang | 16.705.500,00 | UPT PUSKESMAS KEBONSARI |
| | | Terlaksananya Pengelolaan Pelayanan Kesehatan Bagi Orang Terduga Tuberkulosis Sesuai Standar | Jumlah Orang Terduga Menderita Tuberkulosis yang Mendapatkan Pelayanan Sesuai Standar | 685 Orang | | 673 Orang | 525 Orang | 15.910.000,00 | Provinsi Jawa Timur \|\| Kota Pasuruan \|\| Kecamatan Panggungrejo \|\| Kelurahan Karanganyar \|\| 0 \|\| Provinsi Jawa Timur \|\| Kota Pasuruan \|\| Kecamatan Panggungrejo \|\| Kelurahan Bangilan \|\| 0 \|\| Provinsi Jawa Timur \|\| Kota Pasuruan \|\| Kecamatan Panggungrejo \|\| Kelurahan Kebonsari \|\| 0 | DAK Non Fisik-Dana BOK-BOK Puskesmas Pendapatan Bagi Hasil Pajak Rokok | 4.Memperkuat pembangunan sumber daya manusia (SDM), sains, teknologi, pendidikan, kesehatan, prestasi olahraga, kesetaraan gender, serta penguatan peran perempuan, pemuda (generasi milenial dan generasi Z), dan penyandang disabilitas. | 5. Penguranган stunting | | 679 Orang | 16.705.500,00 | UPT PUSKESMAS KEBONSARI |

| NO | KODE | URUSAN / BIDANG URUSAN / PROGRAM / OUTCOME / KEGIATAN / SUBKEGIATAN OUTPUT | INDIKATOR | TARGET AKHIR RENSTRA | REALISASI 2025 | PRAKIRAAN 2026 | CAPAIAN KINERJA DAN KERANGKA PENDANAAN | | | | | | KELOMPOK SASARAN | PRAKIRAAN MAJU 2028 | | PERANGKAT DAERAH PENANGGUNG JAWAB |
|---|---|---|---|---|---|---|---|---|---|---|---|---|---|---|---|---|
| | | | | | | | TARGET 2027 | PAGU INDIKATIF | LOKASI | SUMBER DANA | PRIORITAS | | | TARGET | PAGU INDIKATIF | |
| | | | | | | | | | | | NASIONAL | DAERAH | | | | |
| (1) | (2) | (3) | (4) | (5) | (6) | (7) | (8) | (9) | (10) | (11) | (12) | (13) | (14) | (15) | (16) | (17) |
| | | Terlaksananya Pengelolaan Pelayanan Kesehatan Bagi Orang Terduga Tuberkulosis Sesuai Standar | Jumlah Orang Terduga Menderita Tuberkulosis yang Mendapatkan Pelayanan Sesuai Standar | 686 Orang | | 674 Orang | 525 Orang | 15.910.000,00 | Provinsi Jawa Timur \|\| Kota Pasuruan \|\| Kecamatan Panggungrejo \|\| Kelurahan Karanganyar \|\| 0 \|\| Provinsi Jawa Timur \|\| Kota Pasuruan \|\| Kecamatan Panggungrejo \|\| Kelurahan Bangilan \|\| 0 \|\| Provinsi Jawa Timur \|\| Kota Pasuruan \|\| Kecamatan Panggungrejo \|\| Kelurahan Kebonsari \|\| 0 | DAK Non Fisik-Dana BOK-BOK Puskesmas Pendapatan Bagi Hasil Pajak Rokok | 4.Memperkuat pembangunan sumber daya manusia (SDM), sains, teknologi, pendidikan, kesehatan, prestasi olahraga, kesetaraan gender, serta penguatan peran perempuan, pemuda (generasi milenial dan generasi Z), dan penyandang disabilitas. | 5. Penguranган stunting | | 680 Orang | 16.705.500,00 | UPT PUSKESMAS KEBONSARI |
| | | Terlaksananya Pengelolaan Pelayanan Kesehatan Bagi Orang Terduga Tuberkulosis Sesuai Standar | Jumlah Orang Terduga Menderita Tuberkulosis yang Mendapatkan Pelayanan Sesuai Standar | 716 Orang | | 704 Orang | 525 Orang | 15.910.000,00 | Provinsi Jawa Timur \|\| Kota Pasuruan \|\| Kecamatan Panggungrejo \|\| Kelurahan Karanganyar \|\| 0 \|\| Provinsi Jawa Timur \|\| Kota Pasuruan \|\| Kecamatan Panggungrejo \|\| Kelurahan Bangilan \|\| 0 \|\| Provinsi Jawa Timur \|\| Kota Pasuruan \|\| Kecamatan Panggungrejo \|\| Kelurahan Kebonsari \|\| 0 | DAK Non Fisik-Dana BOK-BOK Puskesmas Pendapatan Bagi Hasil Pajak Rokok | 4.Memperkuat pembangunan sumber daya manusia (SDM), sains, teknologi, pendidikan, kesehatan, prestasi olahraga, kesetaraan gender, serta penguatan peran perempuan, pemuda (generasi milenial dan generasi Z), dan penyandang disabilitas. | 5. Penguranган stunting | | 710 Orang | 16.705.500,00 | UPT PUSKESMAS KEBONSARI |

| NO | KODE | URUSAN / BIDANG URUSAN / PROGRAM / OUTCOME / KEGIATAN / SUBKEGIATAN OUTPUT | INDIKATOR | TARGET AKHIR RENSTRA | REALISASI 2025 | PRAKIRAAN 2026 | CAPAIAN KINERJA DAN KERANGKA PENDANAAN | | | | | | KELOMPOK SASARAN | PRAKIRAAN MAJU 2028 | | PERANGKAT DAERAH PENANGGUNG JAWAB |
|---|---|---|---|---|---|---|---|---|---|---|---|---|---|---|---|---|
| | | | | | | | TARGET 2027 | PAGU INDIKATIF | LOKASI | SUMBER DANA | PRIORITAS | | | TARGET | PAGU INDIKATIF | |
| | | | | | | | | | | | NASIONAL | DAERAH | | | | |
| (1) | (2) | (3) | (4) | (5) | (6) | (7) | (8) | (9) | (10) | (11) | (12) | (13) | (14) | (15) | (16) | (17) |
| | | Terlaksananya Pengelolaan Pelayanan Kesehatan Bagi Orang Terduga Tuberkulosis Sesuai Standar | Jumlah Orang Terduga Menderita Tuberkulosis yang Mendapatkan Pelayanan Sesuai Standar | 820 Orang | | 804 Orang | 525 Orang | 15.910.000,00 | Provinsi Jawa Timur \|\| Kota Pasuruan \|\| Kecamatan Panggungrejo \|\| Kelurahan Karanganyar \|\| 0 \|\| Provinsi Jawa Timur \|\| Kota Pasuruan \|\| Kecamatan Panggungrejo \|\| Kelurahan Bangilan \|\| 0 \|\| Provinsi Jawa Timur \|\| Kota Pasuruan \|\| Kecamatan Panggungrejo \|\| Kelurahan Kebonsari \|\| 0 | DAK Non Fisik-Dana BOK-BOK Puskesmas Pendapatan Bagi Hasil Pajak Rokok | 4.Memperkuat pembangunan sumber daya manusia (SDM), sains, teknologi, pendidikan, kesehatan, prestasi olahraga, kesetaraan gender, serta penguatan peran perempuan, pemuda (generasi milenial dan generasi Z), dan penyandang disabilitas. | 5. Penguranggan stunting | | 812 Orang | 16.705.500,00 | UPT PUSKESMAS KEBONSARI |
| | | Terlaksananya Pengelolaan Pelayanan Kesehatan Bagi Orang Terduga Tuberkulosis Sesuai Standar | Jumlah Orang Terduga Menderita Tuberkulosis yang Mendapatkan Pelayanan Sesuai Standar | 889 Orang | | 873 Orang | 525 Orang | 15.910.000,00 | Provinsi Jawa Timur \|\| Kota Pasuruan \|\| Kecamatan Panggungrejo \|\| Kelurahan Karanganyar \|\| 0 \|\| Provinsi Jawa Timur \|\| Kota Pasuruan \|\| Kecamatan Panggungrejo \|\| Kelurahan Bangilan \|\| 0 \|\| Provinsi Jawa Timur \|\| Kota Pasuruan \|\| Kecamatan Panggungrejo \|\| Kelurahan Kebonsari \|\| 0 | DAK Non Fisik-Dana BOK-BOK Puskesmas Pendapatan Bagi Hasil Pajak Rokok | 4.Memperkuat pembangunan sumber daya manusia (SDM), sains, teknologi, pendidikan, kesehatan, prestasi olahraga, kesetaraan gender, serta penguatan peran perempuan, pemuda (generasi milenial dan generasi Z), dan penyandang disabilitas. | 5. Penguranggan stunting | | 881 Orang | 16.705.500,00 | UPT PUSKESMAS KEBONSARI |

| NO | KODE | URUSAN / BIDANG URUSAN / PROGRAM / OUTCOME / KEGIATAN / SUBKEGIATAN OUTPUT | INDIKATOR | TARGET AKHIR RENSTRA | REALISASI 2025 | PRAKIRAAN 2026 | CAPAIAN KINERJA DAN KERANGKA PENDANAAN | | | | | | KELOMPOK SASARAN | PRAKIRAAN MAJU 2028 | | PERANGKAT DAERAH PENANGGUNG JAWAB |
|---|---|---|---|---|---|---|---|---|---|---|---|---|---|---|---|---|
| | | | | | | | TARGET 2027 | PAGU INDIKATIF | LOKASI | SUMBER DANA | PRIORITAS | | | TARGET | PAGU INDIKATIF | |
| | | | | | | | | | | | NASIONAL | DAERAH | | | | |
| (1) | (2) | (3) | (4) | (5) | (6) | (7) | (8) | (9) | (10) | (11) | (12) | (13) | (14) | (15) | (16) | (17) |
| | | Terlaksananya Pengelolaan Pelayanan Kesehatan Bagi Orang Terduga Tuberkulosis Sesuai Standar | Jumlah Orang Terduga Menderita Tuberkulosis yang Mendapatkan Pelayanan Sesuai Standar | 901 Orang | | 885 Orang | 525 Orang | 15.910.000,00 | Provinsi Jawa Timur \|\| Kota Pasuruan \|\| Kecamatan Panggungrejo \|\| Kelurahan Karanganyar \|\| 0 \|\| Provinsi Jawa Timur \|\| Kota Pasuruan \|\| Kecamatan Panggungrejo \|\| Kelurahan Bangilan \|\| 0 \|\| Provinsi Jawa Timur \|\| Kota Pasuruan \|\| Kecamatan Panggungrejo \|\| Kelurahan Kebonsari \|\| 0 | DAK Non Fisik-Dana BOK-BOK Puskesmas Pendapatan Bagi Hasil Pajak Rokok | 4.Memperkuat pembangunan sumber daya manusia (SDM), sains, teknologi, pendidikan, kesehatan, prestasi olahraga, kesetaraan gender, serta penguatan peran perempuan, pemuda (generasi milenial dan generasi Z), dan penyandang disabilitas. | 5. Penguranggan stunting | | 893 Orang | 16.705.500,00 | UPT PUSKESMAS KEBONSARI |
| | | Terlaksananya Pengelolaan Pelayanan Kesehatan Bagi Orang Terduga Tuberkulosis Sesuai Standar | Jumlah Orang Terduga Menderita Tuberkulosis yang Mendapatkan Pelayanan Sesuai Standar | 534 Orang | | 522 Orang | 525 Orang | 15.910.000,00 | Provinsi Jawa Timur \|\| Kota Pasuruan \|\| Kecamatan Panggungrejo \|\| Kelurahan Karanganyar \|\| 0 \|\| Provinsi Jawa Timur \|\| Kota Pasuruan \|\| Kecamatan Panggungrejo \|\| Kelurahan Bangilan \|\| 0 \|\| Provinsi Jawa Timur \|\| Kota Pasuruan \|\| Kecamatan Panggungrejo \|\| Kelurahan Kebonsari \|\| 0 | DAK Non Fisik-Dana BOK-BOK Puskesmas Pendapatan Bagi Hasil Pajak Rokok | 4.Memperkuat pembangunan sumber daya manusia (SDM), sains, teknologi, pendidikan, kesehatan, prestasi olahraga, kesetaraan gender, serta penguatan peran perempuan, pemuda (generasi milenial dan generasi Z), dan penyandang disabilitas. | 5. Penguranggan stunting | | 528 Orang | 16.705.500,00 | UPT PUSKESMAS KEBONSARI |

| NO | KODE | URUSAN / BIDANG URUSAN / PROGRAM / OUTCOME / KEGIATAN / SUBKEGIATAN OUTPUT | INDIKATOR | TARGET AKHIR RENSTRA | REALISASI 2025 | PRAKIRAAN 2026 | CAPAIAN KINERJA DAN KERANGKA PENDANAAN | | | | | | KELOMPOK SASARAN | PRAKIRAAN MAJU 2028 | | PERANGKAT DAERAH PENANGGUNG JAWAB |
|---|---|---|---|---|---|---|---|---|---|---|---|---|---|---|---|---|
| | | | | | | | TARGET 2027 | PAGU INDIKATIF | LOKASI | SUMBER DANA | PRIORITAS | | | TARGET | PAGU INDIKATIF | |
| | | | | | | | | | | | NASIONAL | DAERAH | | | | |
| (1) | (2) | (3) | (4) | (5) | (6) | (7) | (8) | (9) | (10) | (11) | (12) | (13) | (14) | (15) | (16) | (17) |
| | | Terlaksananya Pengelolaan Pelayanan Kesehatan Bagi Orang Terduga Tuberkulosis Sesuai Standar | Jumlah Orang Terduga Menderita Tuberkulosis yang Mendapatkan Pelayanan Sesuai Standar | 5859 Orang | | 5751 Orang | 525 Orang | 15.910.000,00 | Provinsi Jawa Timur \|\| Kota Pasuruan \|\| Kecamatan Panggungrejo \|\| Kelurahan Karanganyar \|\| 0 \|\| Provinsi Jawa Timur \|\| Kota Pasuruan \|\| Kecamatan Panggungrejo \|\| Kelurahan Bangilan \|\| 0 \|\| Provinsi Jawa Timur \|\| Kota Pasuruan \|\| Kecamatan Panggungrejo \|\| Kelurahan Kebonsari \|\| 0 | DAK Non Fisik-Dana BOK-BOK Puskesmas Pendapatan Bagi Hasil Pajak Rokok | 4.Memperkuat pembangunan sumber daya manusia (SDM), sains, teknologi, pendidikan, kesehatan, prestasi olahraga, kesetaraan gender, serta penguatan peran perempuan, pemuda (generasi milenial dan generasi Z), dan penyandang disabilitas. | 5. Penguranggan stunting | | 5805 Orang | 16.705.500,00 | UPT PUSKESMAS KEBONSARI |
| | 1.02.02.2.02.0015 | Pengelolaan Pelayanan Kesehatan Gizi Masyarakat | | | | | | 545.632.000,00 | | | | | | | 572.913.600,00 | |
| | | Terlaksananya Pengelolaan Pelayanan Kesehatan Gizi Masyarakat | Jumlah Dokumen Hasil Pengelolaan Pelayanan Kesehatan Gizi Masyarakat | 16 Dokumen | | 16 Dokumen | 60 Dokumen | 545.632.000,00 | Provinsi Jawa Timur \|\| Kota Pasuruan \|\| Kecamatan Panggungrejo \|\| Kelurahan Karanganyar \|\| 0 \|\| Provinsi Jawa Timur \|\| Kota Pasuruan \|\| Kecamatan Panggungrejo \|\| Kelurahan Bangilan \|\| 0 \|\| Provinsi Jawa Timur \|\| Kota Pasuruan \|\| Kecamatan Panggungrejo \|\| Kelurahan Kebonsari \|\| 0 | Pendapatan Bagi Hasil Pajak Rokok Dana Alokasi Umum (DAU) DAK Non Fisik-Dana BOK-BOK Puskesmas | 4.Memperkuat pembangunan sumber daya manusia (SDM), sains, teknologi, pendidikan, kesehatan, prestasi olahraga, kesetaraan gender, serta penguatan peran perempuan, pemuda (generasi milenial dan generasi Z), dan penyandang disabilitas. | 5. Penguranggan stunting | | 16 Dokumen | 572.913.600,00 | UPT PUSKESMAS KEBONSARI |

| NO | KODE | URUSAN / BIDANG URUSAN / PROGRAM / OUTCOME / KEGIATAN / SUBKEGIATAN OUTPUT | INDIKATOR | TARGET AKHIR RENSTRA | REALISASI 2025 | PRAKIRAAN 2026 | CAPAIAN KINERJA DAN KERANGKA PENDANAAN | | | | | | KELOMPOK SASARAN | PRAKIRAAN MAJU 2028 | | PERANGKAT DAERAH PENANGGUNG JAWAB |
|---|---|---|---|---|---|---|---|---|---|---|---|---|---|---|---|---|
| | | | | | | | TARGET 2027 | PAGU INDIKATIF | LOKASI | SUMBER DANA | PRIORITAS | | | TARGET | PAGU INDIKATIF | |
| | | | | | | | | | | | NASIONAL | DAERAH | | | | |
| (1) | (2) | (3) | (4) | (5) | (6) | (7) | (8) | (9) | (10) | (11) | (12) | (13) | (14) | (15) | (16) | (17) |
| | | Terlaksananya Pengelolaan Pelayanan Kesehatan Gizi Masyarakat | Jumlah Dokumen Hasil Pengelolaan Pelayanan Kesehatan Gizi Masyarakat | 60 Dokumen | | 60 Dokumen | 60 Dokumen | 545.632.000,00 | Provinsi Jawa Timur \|\| Kota Pasuruan \|\| Kecamatan Panggungrejo \|\| Kelurahan Karanganyar \|\| 0 \|\| Provinsi Jawa Timur \|\| Kota Pasuruan \|\| Kecamatan Panggungrejo \|\| Kelurahan Bangilan \|\| 0 \|\| Provinsi Jawa Timur \|\| Kota Pasuruan \|\| Kecamatan Panggungrejo \|\| Kelurahan Kebonsari \|\| 0 | Pendapatan Bagi Hasil Pajak Rokok<br>Dana Alokasi Umum (DAU)<br>DAK Non Fisik-Dana BOK-BOK Puskesmas | 4.Memperkuat pembangunan sumber daya manusia (SDM), sains, teknologi, pendidikan, kesehatan, prestasi olahraga, kesetaraan gender, serta penguatan peran perempuan, pemuda (generasi milenial dan generasi Z), dan penyandang disabilitas. | 5. Penguragan stunting | | 60 Dokumen | 572.913.600,00 | UPT PUSKESMAS KEBONSARI |
| | 1.02.02.2.02.0017 | Pengelolaan Pelayanan Kesehatan Lingkungan | | | | | | 38.414.000,00 | | | | | | | 40.334.700,00 | |
| | | Terlaksananya Pengelolaan Pelayanan Kesehatan Lingkungan | Jumlah Dokumen Hasil Pengelolaan Pelayanan Kesehatan Lingkungan | 4 Dokumen | | 4 Dokumen | 4 Dokumen | 38.414.000,00 | Provinsi Jawa Timur \|\| Kota Pasuruan \|\| Kecamatan Panggungrejo \|\| Kelurahan Karanganyar \|\| 0 \|\| Provinsi Jawa Timur \|\| Kota Pasuruan \|\| Kecamatan Panggungrejo \|\| Kelurahan Bangilan \|\| 0 \|\| Provinsi Jawa Timur \|\| Kota Pasuruan \|\| Kecamatan Panggungrejo \|\| Kelurahan Kebonsari \|\| 0 | Pendapatan Bagi Hasil Pajak Rokok<br>DAK Non Fisik-Dana BOK-BOK Puskesmas | 4.Memperkuat pembangunan sumber daya manusia (SDM), sains, teknologi, pendidikan, kesehatan, prestasi olahraga, kesetaraan gender, serta penguatan peran perempuan, pemuda (generasi milenial dan generasi Z), dan penyandang disabilitas. | 5. Penguragan stunting | | 4 Dokumen | 40.334.700,00 | UPT PUSKESMAS KEBONSARI |

| NO | KODE | URUSAN / BIDANG URUSAN / PROGRAM / OUTCOME / KEGIATAN / SUBKEGIATAN OUTPUT | INDIKATOR | TARGET AKHIR RENSTRA | REALISASI 2025 | PRAKIRAAN 2026 | CAPAIAN KINERJA DAN KERANGKA PENDANAAN | | | | | | KELOMPOK SASARAN | PRAKIRAAN MAJU 2028 | | PERANGKAT DAERAH PENANGGUNG JAWAB |
|---|---|---|---|---|---|---|---|---|---|---|---|---|---|---|---|---|
| | | | | | | | TARGET 2027 | PAGU INDIKATIF | LOKASI | SUMBER DANA | PRIORITAS | | | TARGET | PAGU INDIKATIF | |
| | | | | | | | | | | | NASIONAL | DAERAH | | | | |
| (1) | (2) | (3) | (4) | (5) | (6) | (7) | (8) | (9) | (10) | (11) | (12) | (13) | (14) | (15) | (16) | (17) |
| | | Terlaksananya Pengelolaan Pelayanan Kesehatan Lingkungan | Jumlah Dokumen Hasil Pengelolaan Pelayanan Kesehatan Lingkungan | 12 Dokumen | | 12 Dokumen | 4 Dokumen | 38.414.000,00 | Provinsi Jawa Timur \|\| Kota Pasuruan \|\| Kecamatan Panggungrejo \|\| Kelurahan Karanganyar \|\| 0 \|\| Provinsi Jawa Timur \|\| Kota Pasuruan \|\| Kecamatan Panggungrejo \|\| Kelurahan Bangilan \|\| 0 \|\| Provinsi Jawa Timur \|\| Kota Pasuruan \|\| Kecamatan Panggungrejo \|\| Kelurahan Kebonsari \|\| 0 | Pendapatan Bagi Hasil Pajak Rokok<br>DAK Non Fisik-Dana BOK-BOK Puskesmas | 4.Memperkuat pembangunan sumber daya manusia (SDM), sains, teknologi, pendidikan, kesehatan, prestasi olahraga, kesetaraan gender, serta penguatan peran perempuan, pemuda (generasi milenial dan generasi Z), dan penyandang disabilitas. | 5. Penguranggan stunting | | 12 Dokumen | 40.334.700,00 | UPT PUSKESMAS KEBONSARI |
| | 1.02.02.2.02.0018 | Pengelolaan Pelayanan Promosi Kesehatan | | | | | | 1.638.000,00 | | | | | | | 1.719.900,00 | |
| | | Terlaksananya Pengelolaan Pelayanan Promosi Kesehatan | Jumlah Dokumen Hasil Pengelolaan Pelayanan Promosi Kesehatan | 12 Dokumen | | 4 Dokumen | 1 Dokumen | 1.638.000,00 | Provinsi Jawa Timur \|\| Kota Pasuruan \|\| Kecamatan Panggungrejo \|\| Kelurahan Karanganyar \|\| 0 \|\| Provinsi Jawa Timur \|\| Kota Pasuruan \|\| Kecamatan Panggungrejo \|\| Kelurahan Bangilan \|\| 0 \|\| Provinsi Jawa Timur \|\| Kota Pasuruan \|\| Kecamatan Panggungrejo \|\| Kelurahan Kebonsari \|\| 0 | Pendapatan Bagi Hasil Pajak Rokok | 4.Memperkuat pembangunan sumber daya manusia (SDM), sains, teknologi, pendidikan, kesehatan, prestasi olahraga, kesetaraan gender, serta penguatan peran perempuan, pemuda (generasi milenial dan generasi Z), dan penyandang disabilitas. | 5. Penguranggan stunting | | 12 Dokumen | 1.719.900,00 | UPT PUSKESMAS KEBONSARI |

| NO | KODE | URUSAN / BIDANG URUSAN / PROGRAM / OUTCOME / KEGIATAN / SUBKEGIATAN OUTPUT | INDIKATOR | TARGET AKHIR RENSTRA | REALISASI 2025 | PRAKIRAAN 2026 | CAPAIAN KINERJA DAN KERANGKA PENDANAAN | | | | | | KELOMPOK SASARAN | PRAKIRAAN MAJU 2028 | | PERANGKAT DAERAH PENANGGUNG JAWAB |
|---|---|---|---|---|---|---|---|---|---|---|---|---|---|---|---|---|
| | | | | | | | TARGET 2027 | PAGU INDIKATIF | LOKASI | SUMBER DANA | PRIORITAS | | | TARGET | PAGU INDIKATIF | |
| | | | | | | | | | | | NASIONAL | DAERAH | | | | |
| (1) | (2) | (3) | (4) | (5) | (6) | (7) | (8) | (9) | (10) | (11) | (12) | (13) | (14) | (15) | (16) | (17) |
| | | Terlaksananya Pengelolaan Pelayanan Promosi Kesehatan | Jumlah Dokumen Hasil Pengelolaan Pelayanan Promosi Kesehatan | 1 Dokumen | | 1 Dokumen | 1 Dokumen | 1.638.000,00 | Provinsi Jawa Timur \|\| Kota Pasuruan \|\| Kecamatan Panggungrejo \|\| Kelurahan Karanganyar \|\| 0 \|\| Provinsi Jawa Timur \|\| Kota Pasuruan \|\| Kecamatan Panggungrejo \|\| Kelurahan Bangilan \|\| 0 \|\| Provinsi Jawa Timur \|\| Kota Pasuruan \|\| Kecamatan Panggungrejo \|\| Kelurahan Kebonsari \|\| 0 | Pendapatan Bagi Hasil Pajak Rokok | 4.Memperkuat pembangunan sumber daya manusia (SDM), sains, teknologi, pendidikan, kesehatan, prestasi olahraga, kesetaraan gender, serta penguatan peran perempuan, pemuda (generasi milenial dan generasi Z), dan penyandang disabilitas. | 5. Penguranggan stunting | | 1 Dokumen | 1.719.900,00 | UPT PUSKESMAS KEBONSARI |
| | | Terlaksananya Pengelolaan Pelayanan Promosi Kesehatan | Jumlah Dokumen Hasil Pengelolaan Pelayanan Promosi Kesehatan | 2 Dokumen | | 2 Dokumen | 1 Dokumen | 1.638.000,00 | Provinsi Jawa Timur \|\| Kota Pasuruan \|\| Kecamatan Panggungrejo \|\| Kelurahan Karanganyar \|\| 0 \|\| Provinsi Jawa Timur \|\| Kota Pasuruan \|\| Kecamatan Panggungrejo \|\| Kelurahan Bangilan \|\| 0 \|\| Provinsi Jawa Timur \|\| Kota Pasuruan \|\| Kecamatan Panggungrejo \|\| Kelurahan Kebonsari \|\| 0 | Pendapatan Bagi Hasil Pajak Rokok | 4.Memperkuat pembangunan sumber daya manusia (SDM), sains, teknologi, pendidikan, kesehatan, prestasi olahraga, kesetaraan gender, serta penguatan peran perempuan, pemuda (generasi milenial dan generasi Z), dan penyandang disabilitas. | 5. Penguranggan stunting | | 2 Dokumen | 1.719.900,00 | UPT PUSKESMAS KEBONSARI |
| | 1.02.02.2.02.0019 | Pengelolaan Pelayanan Kesehatan Tradisional, Akupuntur, Asuhan Mandiri, dan Tradisional Lainnya | | | | | | 2.088.000,00 | | | | | | | 2.192.400,00 | |

| NO | KODE | URUSAN / BIDANG URUSAN / PROGRAM / OUTCOME / KEGIATAN / SUBKEGIATAN OUTPUT | INDIKATOR | TARGET AKHIR RENSTRA | REALISASI 2025 | PRAKIRAAN 2026 | CAPAIAN KINERJA DAN KERANGKA PENDANAAN | | | | | | KELOMPOK SASARAN | PRAKIRAAN MAJU 2028 | | PERANGKAT DAERAH PENANGGUNG JAWAB |
|---|---|---|---|---|---|---|---|---|---|---|---|---|---|---|---|---|
| | | | | | | | TARGET 2027 | PAGU INDIKATIF | LOKASI | SUMBER DANA | PRIORITAS | | | TARGET | PAGU INDIKATIF | |
| | | | | | | | | | | | NASIONAL | DAERAH | | | | |
| (1) | (2) | (3) | (4) | (5) | (6) | (7) | (8) | (9) | (10) | (11) | (12) | (13) | (14) | (15) | (16) | (17) |
| | | Terkelolanya Pelayanan Kesehatan Tradisional, Akupuntur, Asuhan Mandiri dan Tradisional Lainnya | Jumlah Dokumen Hasil Pengelolaan Pelayanan Kesehatan Tradisional, Akupuntur, Asuhan Mandiri dan Tradisional Lainnya | 12 Dokumen | | 1 Dokumen | 1 Dokumen | 2.088.000,00 | Provinsi Jawa Timur \|\| Kota Pasuruan \|\| Kecamatan Panggungrejo \|\| Kelurahan Karanganyar \|\| 0 \|\| Provinsi Jawa Timur \|\| Kota Pasuruan \|\| Kecamatan Panggungrejo \|\| Kelurahan Bangilan \|\| 0 \|\| Provinsi Jawa Timur \|\| Kota Pasuruan \|\| Kecamatan Panggungrejo \|\| Kelurahan Kebonsari \|\| 0 | Pendapatan Bagi Hasil Pajak Rokok | 4.Memperkuat pembangunan sumber daya manusia (SDM), sains, teknologi, pendidikan, kesehatan, prestasi olahraga, kesetaraan gender, serta penguatan peran perempuan, pemuda (generasi milenial dan generasi Z), dan penyandang disabilitas. | 5. Penguranggan stunting | | 12 Dokumen | 2.192.400,00 | UPT PUSKESMAS KEBONSARI |
| | | Terkelolanya Pelayanan Kesehatan Tradisional, Akupuntur, Asuhan Mandiri dan Tradisional Lainnya | Jumlah Dokumen Hasil Pengelolaan Pelayanan Kesehatan Tradisional, Akupuntur, Asuhan Mandiri dan Tradisional Lainnya | 1 Dokumen | | 1 Dokumen | 1 Dokumen | 2.088.000,00 | Provinsi Jawa Timur \|\| Kota Pasuruan \|\| Kecamatan Panggungrejo \|\| Kelurahan Karanganyar \|\| 0 \|\| Provinsi Jawa Timur \|\| Kota Pasuruan \|\| Kecamatan Panggungrejo \|\| Kelurahan Bangilan \|\| 0 \|\| Provinsi Jawa Timur \|\| Kota Pasuruan \|\| Kecamatan Panggungrejo \|\| Kelurahan Kebonsari \|\| 0 | Pendapatan Bagi Hasil Pajak Rokok | 4.Memperkuat pembangunan sumber daya manusia (SDM), sains, teknologi, pendidikan, kesehatan, prestasi olahraga, kesetaraan gender, serta penguatan peran perempuan, pemuda (generasi milenial dan generasi Z), dan penyandang disabilitas. | 5. Penguranggan stunting | | 1 Dokumen | 2.192.400,00 | UPT PUSKESMAS KEBONSARI |

| NO | KODE | URUSAN / BIDANG URUSAN / PROGRAM / OUTCOME / KEGIATAN / SUBKEGIATAN OUTPUT | INDIKATOR | TARGET AKHIR RENSTRA | REALISASI 2025 | PRAKIRAAN 2026 | CAPAIAN KINERJA DAN KERANGKA PENDANAAN | | | | | | KELOMPOK SASARAN | PRAKIRAAN MAJU 2028 | | PERANGKAT DAERAH PENANGGUNG JAWAB |
|---|---|---|---|---|---|---|---|---|---|---|---|---|---|---|---|---|
| | | | | | | | TARGET 2027 | PAGU INDIKATIF | LOKASI | SUMBER DANA | PRIORITAS | | | TARGET | PAGU INDIKATIF | |
| | | | | | | | | | | | NASIONAL | DAERAH | | | | |
| (1) | (2) | (3) | (4) | (5) | (6) | (7) | (8) | (9) | (10) | (11) | (12) | (13) | (14) | (15) | (16) | (17) |
| | | Terkelolanya Pelayanan Kesehatan Tradisional, Akupuntur, Asuhan Mandiri dan Tradisional Lainnya | Jumlah Dokumen Hasil Pengelolaan Pelayanan Kesehatan Tradisional, Akupuntur, Asuhan Mandiri dan Tradisional Lainnya | 12 Dokumen | | 12 Dokumen | 1 Dokumen | 2.088.000,00 | Provinsi Jawa Timur \|\| Kota Pasuruan \|\| Kecamatan Panggungrejo \|\| Kelurahan Karanganyar \|\| 0 \|\| Provinsi Jawa Timur \|\| Kota Pasuruan \|\| Kecamatan Panggungrejo \|\| Kelurahan Bangilan \|\| 0 \|\| Provinsi Jawa Timur \|\| Kota Pasuruan \|\| Kecamatan Panggungrejo \|\| Kelurahan Kebonsari \|\| 0 | Pendapatan Bagi Hasil Pajak Rokok | 4.Memperkuat pembangunan sumber daya manusia (SDM), sains, teknologi, pendidikan, kesehatan, prestasi olahraga, kesetaraan gender, serta penguatan peran perempuan, pemuda (generasi milenial dan generasi Z), dan penyandang disabilitas. | 5. Penguragan stunting | | 12 Dokumen | 2.192.400,00 | UPT PUSKESMAS KEBONSARI |
| | 1.02.02.2.02.0020 | Pengelolaan Surveilans Kesehatan | | | | | | 17.950.800,00 | | | | | | | 18.848.340,00 | |
| | | Terlaksananya Pengelolaan Surveilans Kesehatan | Jumlah Dokumen Hasil Pengelolaan Surveilans Kesehatan | Dokumen | | 1 Dokumen | 1 Dokumen | 17.950.800,00 | Provinsi Jawa Timur \|\| Kota Pasuruan \|\| Kecamatan Panggungrejo \|\| Kelurahan Karanganyar \|\| 0 \|\| Provinsi Jawa Timur \|\| Kota Pasuruan \|\| Kecamatan Panggungrejo \|\| Kelurahan Bangilan \|\| 0 \|\| Provinsi Jawa Timur \|\| Kota Pasuruan \|\| Kecamatan Panggungrejo \|\| Kelurahan Kebonsari \|\| 0 | Pendapatan Bagi Hasil Pajak Rokok<br>DAK Non Fisik-Dana BOK-BOK Puskesmas | 4.Memperkuat pembangunan sumber daya manusia (SDM), sains, teknologi, pendidikan, kesehatan, prestasi olahraga, kesetaraan gender, serta penguatan peran perempuan, pemuda (generasi milenial dan generasi Z), dan penyandang disabilitas. | 5. Penguragan stunting | | 1 Dokumen | 18.848.340,00 | UPT PUSKESMAS KEBONSARI |

| NO | KODE | URUSAN / BIDANG URUSAN / PROGRAM / OUTCOME / KEGIATAN / SUBKEGIATAN OUTPUT | INDIKATOR | TARGET AKHIR RENSTRA | REALISASI 2025 | PRAKIRAAN 2026 | CAPAIAN KINERJA DAN KERANGKA PENDANAAN | | | | | | KELOMPOK SASARAN | PRAKIRAAN MAJU 2028 | | PERANGKAT DAERAH PENANGGUNG JAWAB |
|---|---|---|---|---|---|---|---|---|---|---|---|---|---|---|---|---|
| | | | | | | | TARGET 2027 | PAGU INDIKATIF | LOKASI | SUMBER DANA | PRIORITAS | | | TARGET | PAGU INDIKATIF | |
| | | | | | | | | | | | NASIONAL | DAERAH | | | | |
| (1) | (2) | (3) | (4) | (5) | (6) | (7) | (8) | (9) | (10) | (11) | (12) | (13) | (14) | (15) | (16) | (17) |
| | | Terlaksananya Pengelolaan Surveilans Kesehatan | Jumlah Dokumen Hasil Pengelolaan Surveilans Kesehatan | 12 Dokumen | | 12 Dokumen | 1 Dokumen | 17.950.800,00 | Provinsi Jawa Timur \|\| Kota Pasuruan \|\| Kecamatan Panggungrejo \|\| Kelurahan Karanganyar \|\| 0 \|\| Provinsi Jawa Timur \|\| Kota Pasuruan \|\| Kecamatan Panggungrejo \|\| Kelurahan Bangilan \|\| 0 \|\| Provinsi Jawa Timur \|\| Kota Pasuruan \|\| Kecamatan Panggungrejo \|\| Kelurahan Kebonsari \|\| 0 | Pendapatan Bagi Hasil Pajak Rokok<br>DAK Non Fisik-Dana BOK-BOK Puskesmas | 4.Memperkuat pembangunan sumber daya manusia (SDM), sains, teknologi, pendidikan, kesehatan, prestasi olahraga, kesetaraan gender, serta penguatan peran perempuan, pemuda (generasi milenial dan generasi Z), dan penyandang disabilitas. | 5. Penguranggan stunting | | 12 Dokumen | 18.848.340,00 | UPT PUSKESMAS KEBONSARI |
| | | Terlaksananya Pengelolaan Surveilans Kesehatan | Jumlah Dokumen Hasil Pengelolaan Surveilans Kesehatan | 1 Dokumen | | 1 Dokumen | 1 Dokumen | 17.950.800,00 | Provinsi Jawa Timur \|\| Kota Pasuruan \|\| Kecamatan Panggungrejo \|\| Kelurahan Karanganyar \|\| 0 \|\| Provinsi Jawa Timur \|\| Kota Pasuruan \|\| Kecamatan Panggungrejo \|\| Kelurahan Bangilan \|\| 0 \|\| Provinsi Jawa Timur \|\| Kota Pasuruan \|\| Kecamatan Panggungrejo \|\| Kelurahan Kebonsari \|\| 0 | Pendapatan Bagi Hasil Pajak Rokok<br>DAK Non Fisik-Dana BOK-BOK Puskesmas | 4.Memperkuat pembangunan sumber daya manusia (SDM), sains, teknologi, pendidikan, kesehatan, prestasi olahraga, kesetaraan gender, serta penguatan peran perempuan, pemuda (generasi milenial dan generasi Z), dan penyandang disabilitas. | 5. Penguranggan stunting | | 1 Dokumen | 18.848.340,00 | UPT PUSKESMAS KEBONSARI |

| NO | KODE | URUSAN / BIDANG URUSAN / PROGRAM / OUTCOME / KEGIATAN / SUBKEGIATAN OUTPUT | INDIKATOR | TARGET AKHIR RENSTRA | REALISASI 2025 | PRAKIRAAN 2026 | CAPAIAN KINERJA DAN KERANGKA PENDANAAN | | | | | | KELOMPOK SASARAN | PRAKIRAAN MAJU 2028 | | PERANGKAT DAERAH PENANGGUNG JAWAB |
|---|---|---|---|---|---|---|---|---|---|---|---|---|---|---|---|---|
| | | | | | | | TARGET 2027 | PAGU INDIKATIF | LOKASI | SUMBER DANA | PRIORITAS | | | TARGET | PAGU INDIKATIF | |
| | | | | | | | | | | | NASIONAL | DAERAH | | | | |
| (1) | (2) | (3) | (4) | (5) | (6) | (7) | (8) | (9) | (10) | (11) | (12) | (13) | (14) | (15) | (16) | (17) |
| | | Terlaksananya Pengelolaan Surveilans Kesehatan | Jumlah Dokumen Hasil Pengelolaan Surveilans Kesehatan | 2 Dokumen | | 2 Dokumen | 1 Dokumen | 17.950.800,00 | Provinsi Jawa Timur \|\| Kota Pasuruan \|\| Kecamatan Panggungrejo \|\| Kelurahan Karanganyar \|\| 0 \|\| Provinsi Jawa Timur \|\| Kota Pasuruan \|\| Kecamatan Panggungrejo \|\| Kelurahan Bangilan \|\| 0 \|\| Provinsi Jawa Timur \|\| Kota Pasuruan \|\| Kecamatan Panggungrejo \|\| Kelurahan Kebonsari \|\| 0 | Pendapatan Bagi Hasil Pajak Rokok<br>DAK Non Fisik-Dana BOK-BOK Puskesmas | 4.Memperkuat pembangunan sumber daya manusia (SDM), sains, teknologi, pendidikan, kesehatan, prestasi olahraga, kesetaraan gender, serta penguatan peran perempuan, pemuda (generasi milenial dan generasi Z), dan penyandang disabilitas. | 5. Penguranggan stunting | | 2 Dokumen | 18.848.340,00 | UPT PUSKESMAS KEBONSARI |
| | 1.02.02.2.02.0033 | Operasional Pelayanan Puskesmas | | | | | | 65.233.000,00 | | | | | | | 68.494.650,00 | |
| | | Tersedianya Operasional Pelayanan Puskesmas | Jumlah Dokumen Operasional Pelayanan Puskesmas | 1 Dokumen | | 1 Dokumen | 1 Dokumen | 65.233.000,00 | Provinsi Jawa Timur \|\| Kota Pasuruan \|\| Kecamatan Panggungrejo \|\| Kelurahan Karanganyar \|\| 0 \|\| Provinsi Jawa Timur \|\| Kota Pasuruan \|\| Kecamatan Panggungrejo \|\| Kelurahan Bangilan \|\| 0 \|\| Provinsi Jawa Timur \|\| Kota Pasuruan \|\| Kecamatan Panggungrejo \|\| Kelurahan Kebonsari \|\| 0 | DAK Non Fisik-Dana BOK-BOK Puskesmas<br>Dana Alokasi Umum (DAU) | 4.Memperkuat pembangunan sumber daya manusia (SDM), sains, teknologi, pendidikan, kesehatan, prestasi olahraga, kesetaraan gender, serta penguatan peran perempuan, pemuda (generasi milenial dan generasi Z), dan penyandang disabilitas. | 5. Penguranggan stunting | | 1 Dokumen | 68.494.650,00 | UPT PUSKESMAS KEBONSARI |

| NO | KODE | URUSAN / BIDANG URUSAN / PROGRAM / OUTCOME / KEGIATAN / SUBKEGIATAN OUTPUT | INDIKATOR | TARGET AKHIR RENSTRA | REALISASI 2025 | PRAKIRAAN 2026 | CAPAIAN KINERJA DAN KERANGKA PENDANAAN | | | | | | KELOMPOK SASARAN | PRAKIRAAN MAJU 2028 | | PERANGKAT DAERAH PENANGGUNG JAWAB |
|---|---|---|---|---|---|---|---|---|---|---|---|---|---|---|---|---|
| | | | | | | | TARGET 2027 | PAGU INDIKATIF | LOKASI | SUMBER DANA | PRIORITAS | | | TARGET | PAGU INDIKATIF | |
| | | | | | | | | | | | NASIONAL | DAERAH | | | | |
| (1) | (2) | (3) | (4) | (5) | (6) | (7) | (8) | (9) | (10) | (11) | (12) | (13) | (14) | (15) | (16) | (17) |
| | | Tersedianya Operasional Pelayanan Puskesmas | Jumlah Dokumen Operasional Pelayanan Puskesmas | 12 Dokumen | | 12 Dokumen | 1 Dokumen | 65.233.000,00 | Provinsi Jawa Timur \|\| Kota Pasuruan \|\| Kecamatan Panggungrejo \|\| Kelurahan Karanganyar \|\| 0 \|\| Provinsi Jawa Timur \|\| Kota Pasuruan \|\| Kecamatan Panggungrejo \|\| Kelurahan Bangilan \|\| 0 \|\| Provinsi Jawa Timur \|\| Kota Pasuruan \|\| Kecamatan Panggungrejo \|\| Kelurahan Kebonsari \|\| 0 | DAK Non Fisik-Dana BOK-BOK Puskesmas Dana Alokasi Umum (DAU) | 4.Memperkuat pembangunan sumber daya manusia (SDM), sains, teknologi, pendidikan, kesehatan, prestasi olahraga, kesetaraan gender, serta penguatan peran perempuan, pemuda (generasi milenial dan generasi Z), dan penyandang disabilitas. | 5. Penguranggan stunting | | 12 Dokumen | 68.494.650,00 | UPT PUSKESMAS KEBONSARI |
| | 1.02.02.2.02.0044 | Pengelolaan Pelayanan Kesehatan Reproduksi | | | | | | 1.611.000,00 | | | | | | | 1.691.550,00 | |
| | | Terlaksananya pengelolaan pelayanan kesehatan reproduksi | Jumlah dokumen hasil pengelolaan pelayanan kesehatan reproduksi | 1 Dokumen | | 1 Dokumen | 4 Dokumen | 1.611.000,00 | Provinsi Jawa Timur \|\| Kota Pasuruan \|\| Kecamatan Panggungrejo \|\| Kelurahan Karanganyar \|\| 0 \|\| Provinsi Jawa Timur \|\| Kota Pasuruan \|\| Kecamatan Panggungrejo \|\| Kelurahan Bangilan \|\| 0 \|\| Provinsi Jawa Timur \|\| Kota Pasuruan \|\| Kecamatan Panggungrejo \|\| Kelurahan Kebonsari \|\| 0 | Pendapatan Bagi Hasil Pajak Rokok | 4.Memperkuat pembangunan sumber daya manusia (SDM), sains, teknologi, pendidikan, kesehatan, prestasi olahraga, kesetaraan gender, serta penguatan peran perempuan, pemuda (generasi milenial dan generasi Z), dan penyandang disabilitas. | 5. Penguranggan stunting | | 1 Dokumen | 1.691.550,00 | UPT PUSKESMAS KEBONSARI |

| NO | KODE | URUSAN / BIDANG URUSAN / PROGRAM / OUTCOME / KEGIATAN / SUBKEGIATAN OUTPUT | INDIKATOR | TARGET AKHIR RENSTRA | REALISASI 2025 | PRAKIRAAN 2026 | CAPAIAN KINERJA DAN KERANGKA PENDANAAN | | | | | | KELOMPOK SASARAN | PRAKIRAAN MAJU 2028 | | PERANGKAT DAERAH PENANGGUNG JAWAB |
|---|---|---|---|---|---|---|---|---|---|---|---|---|---|---|---|---|
| | | | | | | | TARGET 2027 | PAGU INDIKATIF | LOKASI | SUMBER DANA | PRIORITAS | | | TARGET | PAGU INDIKATIF | |
| | | | | | | | | | | | NASIONAL | DAERAH | | | | |
| (1) | (2) | (3) | (4) | (5) | (6) | (7) | (8) | (9) | (10) | (11) | (12) | (13) | (14) | (15) | (16) | (17) |
| | | Terlaksananya pengelolaan pelayanan kesehatan reproduksi | Jumlah dokumen hasil pengelolaan pelayanan kesehatan reproduksi | 4 Dokumen | | 4 Dokumen | 4 Dokumen | 1.611.000,00 | Provinsi Jawa Timur \|\| Kota Pasuruan \|\| Kecamatan Panggungrejo \|\| Kelurahan Karanganyar \|\| 0 \|\| Provinsi Jawa Timur \|\| Kota Pasuruan \|\| Kecamatan Panggungrejo \|\| Kelurahan Bangilan \|\| 0 \|\| Provinsi Jawa Timur \|\| Kota Pasuruan \|\| Kecamatan Panggungrejo \|\| Kelurahan Kebonsari \|\| 0 | Pendapatan Bagi Hasil Pajak Rokok | 4.Memperkuat pembangunan sumber daya manusia (SDM), sains, teknologi, pendidikan, kesehatan, prestasi olahraga, kesetaraan gender, serta penguatan peran perempuan, pemuda (generasi milenial dan generasi Z), dan penyandang disabilitas. | 5. Penguranggan stunting | | 4 Dokumen | 1.691.550,00 | UPT PUSKESMAS KEBONSARI |
| | | Terlaksananya pengelolaan pelayanan kesehatan reproduksi | Jumlah dokumen hasil pengelolaan pelayanan kesehatan reproduksi | 12 Dokumen | | 12 Dokumen | 4 Dokumen | 1.611.000,00 | Provinsi Jawa Timur \|\| Kota Pasuruan \|\| Kecamatan Panggungrejo \|\| Kelurahan Karanganyar \|\| 0 \|\| Provinsi Jawa Timur \|\| Kota Pasuruan \|\| Kecamatan Panggungrejo \|\| Kelurahan Bangilan \|\| 0 \|\| Provinsi Jawa Timur \|\| Kota Pasuruan \|\| Kecamatan Panggungrejo \|\| Kelurahan Kebonsari \|\| 0 | Pendapatan Bagi Hasil Pajak Rokok | 4.Memperkuat pembangunan sumber daya manusia (SDM), sains, teknologi, pendidikan, kesehatan, prestasi olahraga, kesetaraan gender, serta penguatan peran perempuan, pemuda (generasi milenial dan generasi Z), dan penyandang disabilitas. | 5. Penguranggan stunting | | 12 Dokumen | 1.691.550,00 | UPT PUSKESMAS KEBONSARI |
| | 1.02.02.2.02.0046 | Pengelolaan upaya kesehatan Ibu dan Anak | | | | | | 500.000,00 | | | | | | | 525.000,00 | |

| NO | KODE | URUSAN / BIDANG URUSAN / PROGRAM / OUTCOME / KEGIATAN / SUBKEGIATAN OUTPUT | INDIKATOR | TARGET AKHIR RENSTRA | REALISASI 2025 | PRAKIRAAN 2026 | CAPAIAN KINERJA DAN KERANGKA PENDANAAN | | | | | | KELOMPOK SASARAN | PRAKIRAAN MAJU 2028 | | PERANGKAT DAERAH PENANGGUNG JAWAB |
|---|---|---|---|---|---|---|---|---|---|---|---|---|---|---|---|---|
| | | | | | | | TARGET 2027 | PAGU INDIKATIF | LOKASI | SUMBER DANA | PRIORITAS | | | TARGET | PAGU INDIKATIF | |
| | | | | | | | | | | | NASIONAL | DAERAH | | | | |
| (1) | (2) | (3) | (4) | (5) | (6) | (7) | (8) | (9) | (10) | (11) | (12) | (13) | (14) | (15) | (16) | (17) |
| | | Terlaksananya pengelolaan upaya Kesehatan Ibu dan Anak | Jumlah dokumen hasil pengelolaan upaya kesehatan ibu dan anak | 12 Dokumen | | 12 Dokumen | 12 Dokumen | 500.000,00 | Provinsi Jawa Timur \|\| Kota Pasuruan \|\| Kecamatan Panggungrejo \|\| Kelurahan Karanganyar \|\| 0 \|\| Provinsi Jawa Timur \|\| Kota Pasuruan \|\| Kecamatan Panggungrejo \|\| Kelurahan Bangilan \|\| 0 \|\| Provinsi Jawa Timur \|\| Kota Pasuruan \|\| Kecamatan Panggungrejo \|\| Kelurahan Kebonsari \|\| 0 | DAK Non Fisik-Dana BOK-BOK Puskesmas | 4.Memperkuat pembangunan sumber daya manusia (SDM), sains, teknologi, pendidikan, kesehatan, prestasi olahraga, kesetaraan gender, serta penguatan peran perempuan, pemuda (generasi milenial dan generasi Z), dan penyandang disabilitas. | 5. Penguranggan stunting | | 12 Dokumen | 525.000,00 | UPT PUSKESMAS KEBONSARI |
| | | Terlaksananya pengelolaan upaya Kesehatan Ibu dan Anak | Jumlah dokumen hasil pengelolaan upaya kesehatan ibu dan anak | 2 Dokumen | | 12 Dokumen | 12 Dokumen | 500.000,00 | Provinsi Jawa Timur \|\| Kota Pasuruan \|\| Kecamatan Panggungrejo \|\| Kelurahan Karanganyar \|\| 0 \|\| Provinsi Jawa Timur \|\| Kota Pasuruan \|\| Kecamatan Panggungrejo \|\| Kelurahan Bangilan \|\| 0 \|\| Provinsi Jawa Timur \|\| Kota Pasuruan \|\| Kecamatan Panggungrejo \|\| Kelurahan Kebonsari \|\| 0 | DAK Non Fisik-Dana BOK-BOK Puskesmas | 4.Memperkuat pembangunan sumber daya manusia (SDM), sains, teknologi, pendidikan, kesehatan, prestasi olahraga, kesetaraan gender, serta penguatan peran perempuan, pemuda (generasi milenial dan generasi Z), dan penyandang disabilitas. | 5. Penguranggan stunting | | 2 Dokumen | 525.000,00 | UPT PUSKESMAS KEBONSARI |

| NO | KODE | URUSAN / BIDANG URUSAN / PROGRAM / OUTCOME / KEGIATAN / SUBKEGIATAN OUTPUT | INDIKATOR | TARGET AKHIR RENSTRA | REALISASI 2025 | PRAKIRAAN 2026 | CAPAIAN KINERJA DAN KERANGKA PENDANAAN | | | | | | KELOMPOK SASARAN | PRAKIRAAN MAJU 2028 | | PERANGKAT DAERAH PENANGGUNG JAWAB |
|---|---|---|---|---|---|---|---|---|---|---|---|---|---|---|---|---|
| | | | | | | | TARGET 2027 | PAGU INDIKATIF | LOKASI | SUMBER DANA | PRIORITAS | | | TARGET | PAGU INDIKATIF | |
| | | | | | | | | | | | NASIONAL | DAERAH | | | | |
| (1) | (2) | (3) | (4) | (5) | (6) | (7) | (8) | (9) | (10) | (11) | (12) | (13) | (14) | (15) | (16) | (17) |
| | | Terlaksananya pengelolaan upaya Kesehatan Ibu dan Anak | Jumlah dokumen hasil pengelolaan upaya kesehatan ibu dan anak | 1 Dokumen | | 1 Dokumen | 12 Dokumen | 500.000,00 | Provinsi Jawa Timur \|\| Kota Pasuruan \|\| Kecamatan Panggungrejo \|\| Kelurahan Karanganyar \|\| 0 \|\| Provinsi Jawa Timur \|\| Kota Pasuruan \|\| Kecamatan Panggungrejo \|\| Kelurahan Bangilan \|\| 0 \|\| Provinsi Jawa Timur \|\| Kota Pasuruan \|\| Kecamatan Panggungrejo \|\| Kelurahan Kebonsari \|\| 0 | DAK Non Fisik-Dana BOK-BOK Puskesmas | 4.Memperkuat pembangunan sumber daya manusia (SDM), sains, teknologi, pendidikan, kesehatan, prestasi olahraga, kesetaraan gender, serta penguatan peran perempuan, pemuda (generasi milenial dan generasi Z), dan penyandang disabilitas. | 5. Penguranggan stunting | | 1 Dokumen | 525.000,00 | UPT PUSKESMAS KEBONSARI |
| | | ***Meningkatnya Pemenuhan Kesehatan Perorangan dan Kesehatan Masyarakat Puskesmas Trajeng*** | | | | | | ***874.742.700,00*** | | | | | | | ***918.479.835,00*** | |
| | | | 999.Persentase pemenuhan UKP (Upaya Kesehatan Perorangan) dan UKM (Upaya Kesehatan Masyarakat) | 100 % | | 100 % | 100 % | 863.542.700,00 | | | | | | 100 % | 906.719.835,00 | |
| | | Telaksananya Perencanaan Kebutuhan dan pendayagunaan sumber daya manusia kesehatan untuk UKP dan UKM di wilayan Kabupaten/Kota | | | | | | 54.339.291.770,00 | | | | | Masyarakat di Wilayah Puskesmas Kebonsari | | 12.041.180.067,00 | |
| | | | Jumlah Anak Usia Pendidikan Dasar yang Mendapatkan Pelayanan Kesehatan Sesuai Standar | 1727 Orang | | 1694 Orang | 1702 Orang | 159.825.500,00 | | | | | | 1710 Orang | 129.401.300,00 | |
| | | | Jumlah Dokumen Hasil Pengelolaan Pelayanan Kesehatan Gizi Masyarakat | 16 Dokumen | | 16 Dokumen | 16 Dokumen | 5.889.374.740,00 | | | | | | 16 Dokumen | 5.591.600.422,00 | |
| | | | Jumlah Dokumen Hasil Pengelolaan Pelayanan Kesehatan Lingkungan | 12 Dokumen | | 12 Dokumen | 12 Dokumen | 992.771.200,00 | | | | | | 12 Dokumen | 1.050.554.735,00 | |
| | | | Jumlah dokumen hasil pengelolaan pelayanan kesehatan reproduksi | 1 Dokumen | | 1 Dokumen | 1 Dokumen | 8.301.000,00 | | | | | | 1 Dokumen | 8.691.550,00 | |
| | | | Jumlah Dokumen Hasil Pengelolaan Pelayanan Kesehatan Tradisional, Akupuntur, Asuhan Mandiri dan Tradisional Lainnya | 1 Dokumen | | 1 Dokumen | 1 Dokumen | 28.599.500,00 | | | | | | 1 Dokumen | 30.115.775,00 | |
| | | | Jumlah Dokumen Hasil Pengelolaan Pelayanan Promosi Kesehatan | 1 Dokumen | | 1 Dokumen | 1 Dokumen | 396.681.400,00 | | | | | | 1 Dokumen | 315.243.200,00 | |

| NO | KODE | URUSAN / BIDANG URUSAN / PROGRAM / OUTCOME / KEGIATAN / SUBKEGIATAN OUTPUT | INDIKATOR | TARGET AKHIR RENSTRA | REALISASI 2025 | PRAKIRAAN 2026 | CAPAIAN KINERJA DAN KERANGKA PENDANAAN | | | | | | KELOMPOK SASARAN | PRAKIRAAN MAJU 2028 | | PERANGKAT DAERAH PENANGGUNG JAWAB |
|---|---|---|---|---|---|---|---|---|---|---|---|---|---|---|---|---|
| | | | | | | | TARGET 2027 | PAGU INDIKATIF | LOKASI | SUMBER DANA | PRIORITAS | | | TARGET | PAGU INDIKATIF | |
| | | | | | | | | | | | NASIONAL | DAERAH | | | | |
| (1) | (2) | (3) | (4) | (5) | (6) | (7) | (8) | (9) | (10) | (11) | (12) | (13) | (14) | (15) | (16) | (17) |
| | | | Jumlah Dokumen Hasil Pengelolaan Surveilans Kesehatan | Dokumen | | 1 Dokumen | 1 Dokumen | 241.880.400,00 | | | | | | 1 Dokumen | 245.013.495,00 | |
| | | | Jumlah dokumen hasil pengelolaan upaya kesehatan ibu dan anak | 1 Dokumen | | 1 Dokumen | 1 Dokumen | 323.300.000,00 | | | | | | 1 Dokumen | 4.680.000,00 | |
| | | | Jumlah Dokumen Operasional Pelayanan Puskesmas | 1 Dokumen | | 1 Dokumen | 1 Dokumen | 1.194.978.000,00 | | | | | | 1 Dokumen | 1.155.721.300,00 | |
| | | | Jumlah Ibu Hamil yang Mendapatkan Pelayanan Kesehatan Sesuai Standar | 3889 Orang | | 3818 Orang | 3835 Orang | 522.873.040,00 | | | | | | 3853 Orang | 376.736.537,00 | |
| | | | Jumlah Orang Terduga Menderita Tuberkulosis yang Mendapatkan Pelayanan Sesuai Standar | 534 Orang | | 522 Orang | 525 Orang | 1.181.121.100,00 | | | | | | 528 Orang | 192.653.600,00 | |
| | | | Jumlah Orang yang Mendapatkan Pelayanan Kesehatan Orang dengan Gangguan Jiwa Berat Sesuai Standar | 41 Orang | | 41 Orang | 41 Orang | 161.782.500,00 | | | | | | 41 Orang | 97.132.720,00 | |
| | | | Jumlah Penduduk Usia Produktif yang Mendapatkan Pelayanan Kesehatan Sesuai Standar | 146106 Orang | | 143393 Orang | 14066 Orang | 176.932.300,00 | | | | | | 144743 Orang | 212.579.900,00 | |
| | | Tersedianya Layanan Kesehatan untuk UKM dan UKP Rujukan Tingkat Daerah Kabupaten/Kota | | | | | | 54.339.291.770,00 | | | | | Masyarakat di Wilayah Puskesmas Kebonsari | | 12.041.180.067,00 | |
| | | | Jumlah Anak Usia Pendidikan Dasar yang Mendapatkan Pelayanan Kesehatan Sesuai Standar | 1727 Orang | | 1694 Orang | 1702 Orang | 159.825.500,00 | | | | | | 1710 Orang | 129.401.300,00 | |
| | | | Jumlah Dokumen Hasil Pengelolaan Pelayanan Kesehatan Gizi Masyarakat | 16 Dokumen | | 16 Dokumen | 16 Dokumen | 5.889.374.740,00 | | | | | | 16 Dokumen | 5.591.600.422,00 | |
| | | | Jumlah Dokumen Hasil Pengelolaan Pelayanan Kesehatan Lingkungan | 12 Dokumen | | 12 Dokumen | 12 Dokumen | 992.771.200,00 | | | | | | 12 Dokumen | 1.050.554.735,00 | |
| | | | Jumlah dokumen hasil pengelolaan pelayanan kesehatan reproduksi | 1 Dokumen | | 1 Dokumen | 1 Dokumen | 8.301.000,00 | | | | | | 1 Dokumen | 8.691.550,00 | |
| | | | Jumlah Dokumen Hasil Pengelolaan Pelayanan Kesehatan Tradisional, Akupuntur, Asuhan Mandiri dan Tradisional Lainnya | 1 Dokumen | | 1 Dokumen | 1 Dokumen | 28.599.500,00 | | | | | | 1 Dokumen | 30.115.775,00 | |
| | | | Jumlah Dokumen Hasil Pengelolaan Pelayanan Promosi Kesehatan | 1 Dokumen | | 1 Dokumen | 1 Dokumen | 396.681.400,00 | | | | | | 1 Dokumen | 315.243.200,00 | |
| | | | Jumlah Dokumen Hasil Pengelolaan Surveilans Kesehatan | Dokumen | | 1 Dokumen | 1 Dokumen | 241.880.400,00 | | | | | | 1 Dokumen | 245.013.495,00 | |

| NO | KODE | URUSAN / BIDANG URUSAN / PROGRAM / OUTCOME / KEGIATAN / SUBKEGIATAN OUTPUT | INDIKATOR | TARGET AKHIR RENSTRA | REALISASI 2025 | PRAKIRAAN 2026 | CAPAIAN KINERJA DAN KERANGKA PENDANAAN | | | | | | KELOMPOK SASARAN | PRAKIRAAN MAJU 2028 | | PERANGKAT DAERAH PENANGGUNG JAWAB |
|---|---|---|---|---|---|---|---|---|---|---|---|---|---|---|---|---|
| | | | | | | | TARGET 2027 | PAGU INDIKATIF | LOKASI | SUMBER DANA | PRIORITAS | | | TARGET | PAGU INDIKATIF | |
| | | | | | | | | | | | NASIONAL | DAERAH | | | | |
| (1) | (2) | (3) | (4) | (5) | (6) | (7) | (8) | (9) | (10) | (11) | (12) | (13) | (14) | (15) | (16) | (17) |
| | | | Jumlah dokumen hasil pengelolaan upaya kesehatan ibu dan anak | 1 Dokumen | | 1 Dokumen | 1 Dokumen | 323.300.000,00 | | | | | | 1 Dokumen | 4.680.000,00 | |
| | | | Jumlah Dokumen Operasional Pelayanan Puskesmas | 1 Dokumen | | 1 Dokumen | 1 Dokumen | 1.194.978.000,00 | | | | | | 1 Dokumen | 1.155.721.300,00 | |
| | | | Jumlah Ibu Hamil yang Mendapatkan Pelayanan Kesehatan Sesuai Standar | 3889 Orang | | 3818 Orang | 3835 Orang | 522.873.040,00 | | | | | | 3853 Orang | 376.736.537,00 | |
| | | | Jumlah Orang Terduga Menderita Tuberkulosis yang Mendapatkan Pelayanan Sesuai Standar | 685 Orang | | 673 Orang | 676 Orang | 1.181.121.100,00 | | | | | | 679 Orang | 192.653.600,00 | |
| | | | Jumlah Orang yang Mendapatkan Pelayanan Kesehatan Orang dengan Gangguan Jiwa Berat Sesuai Standar | 423 Orang | | 423 Orang | 423 Orang | 161.782.500,00 | | | | | | 423 Orang | 97.132.720,00 | |
| | | | Jumlah Penduduk Usia Produktif yang Mendapatkan Pelayanan Kesehatan Sesuai Standar | 146106 Orang | | 143393 Orang | 14066 Orang | 176.932.300,00 | | | | | | 144743 Orang | 212.579.900,00 | |
| | | Tersedianya Layanan Kesehatan untuk UKM dan UKP Rujukan Tingkat Daerah Kabupaten/Kota Puskesmas Kebonagung | | | | | | 54.339.291.770,00 | | | | | Masyarakat di Wilayah Puskesmas Kebonsari | | 12.041.180.067,00 | |
| | | | Jumlah Anak Usia Pendidikan Dasar yang Mendapatkan Pelayanan Kesehatan Sesuai Standar | 1727 Orang | | 1694 Orang | 1702 Orang | 159.825.500,00 | | | | | | 1710 Orang | 129.401.300,00 | |
| | | | Jumlah Dokumen Hasil Pengelolaan Pelayanan Kesehatan Gizi Masyarakat | 16 Dokumen | | 16 Dokumen | 16 Dokumen | 5.889.374.740,00 | | | | | | 16 Dokumen | 5.591.600.422,00 | |
| | | | Jumlah Dokumen Hasil Pengelolaan Pelayanan Kesehatan Lingkungan | 12 Dokumen | | 12 Dokumen | 12 Dokumen | 992.771.200,00 | | | | | | 12 Dokumen | 1.050.554.735,00 | |
| | | | Jumlah dokumen hasil pengelolaan pelayanan kesehatan reproduksi | 1 Dokumen | | 1 Dokumen | 1 Dokumen | 8.301.000,00 | | | | | | 1 Dokumen | 8.691.550,00 | |
| | | | Jumlah Dokumen Hasil Pengelolaan Pelayanan Kesehatan Tradisional, Akupuntur, Asuhan Mandiri dan Tradisional Lainnya | 1 Dokumen | | 1 Dokumen | 1 Dokumen | 28.599.500,00 | | | | | | 1 Dokumen | 30.115.775,00 | |
| | | | Jumlah Dokumen Hasil Pengelolaan Pelayanan Promosi Kesehatan | 1 Dokumen | | 1 Dokumen | 1 Dokumen | 396.681.400,00 | | | | | | 1 Dokumen | 315.243.200,00 | |
| | | | Jumlah Dokumen Hasil Pengelolaan Surveilans Kesehatan | Dokumen | | 1 Dokumen | 1 Dokumen | 241.880.400,00 | | | | | | 1 Dokumen | 245.013.495,00 | |
| | | | Jumlah dokumen hasil pengelolaan upaya kesehatan ibu dan anak | 1 Dokumen | | 1 Dokumen | 1 Dokumen | 323.300.000,00 | | | | | | 1 Dokumen | 4.680.000,00 | |

| NO | KODE | URUSAN / BIDANG URUSAN / PROGRAM / OUTCOME / KEGIATAN / SUBKEGIATAN OUTPUT | INDIKATOR | TARGET AKHIR RENSTRA | REALISASI 2025 | PRAKIRAAN 2026 | CAPAIAN KINERJA DAN KERANGKA PENDANAAN | | | | | | KELOMPOK SASARAN | PRAKIRAAN MAJU 2028 | | PERANGKAT DAERAH PENANGGUNG JAWAB |
|---|---|---|---|---|---|---|---|---|---|---|---|---|---|---|---|---|
| | | | | | | | TARGET 2027 | PAGU INDIKATIF | LOKASI | SUMBER DANA | PRIORITAS | | | TARGET | PAGU INDIKATIF | |
| | | | | | | | | | | | NASIONAL | DAERAH | | | | |
| (1) | (2) | (3) | (4) | (5) | (6) | (7) | (8) | (9) | (10) | (11) | (12) | (13) | (14) | (15) | (16) | (17) |
| | | | Jumlah Dokumen Operasional Pelayanan Puskesmas | 1 Dokumen | | 1 Dokumen | 1 Dokumen | 1.194.978.000,00 | | | | | | 1 Dokumen | 1.155.721.300,00 | |
| | | | Jumlah Ibu Hamil yang Mendapatkan Pelayanan Kesehatan Sesuai Standar | 3889 Orang | | 3818 Orang | 3835 Orang | 522.873.040,00 | | | | | | 3853 Orang | 376.736.537,00 | |
| | | | Jumlah Orang Terduga Menderita Tuberkulosis yang Mendapatkan Pelayanan Sesuai Standar | 534 Orang | | 522 Orang | 525 Orang | 1.181.121.100,00 | | | | | | 528 Orang | 192.653.600,00 | |
| | | | Jumlah Orang yang Mendapatkan Pelayanan Kesehatan Orang dengan Gangguan Jiwa Berat Sesuai Standar | 41 Orang | | 41 Orang | 41 Orang | 161.782.500,00 | | | | | | 41 Orang | 97.132.720,00 | |
| | | | Jumlah Penduduk Usia Produktif yang Mendapatkan Pelayanan Kesehatan Sesuai Standar | 17707 Orang | | 17379 Orang | 17461 Orang | 176.932.300,00 | | | | | | 17543 Orang | 212.579.900,00 | |
| | 1.02.02.2.02.0001 | Pengelolaan Pelayanan Kesehatan Ibu Hamil | | | | | | 28.320.000,00 | | | | | | | 29.736.000,00 | |
| | | Terkelolanya Pelayanan Kesehatan Ibu Hamil Sesuai Standar | Jumlah Ibu Hamil yang Mendapatkan Pelayanan Kesehatan Sesuai Standar | 424 Orang | | 416 Orang | 386 Orang | 28.320.000,00 | Provinsi Jawa Timur \|\| Kota Pasuruan \|\| Kecamatan Panggungrejo \|\| Kelurahan Karanganyar \|\| 0 \|\| Provinsi Jawa Timur \|\| Kota Pasuruan \|\| Kecamatan Panggungrejo \|\| Kelurahan Bangilan \|\| 0 \|\| Provinsi Jawa Timur \|\| Kota Pasuruan \|\| Kecamatan Panggungrejo \|\| Kelurahan Kebonsari \|\| 0 | DAK Non Fisik-Dana BOK-BOK Puskesmas | 4.Memperkuat pembangunan sumber daya manusia (SDM), sains, teknologi, pendidikan, kesehatan, prestasi olahraga, kesetaraan gender, serta penguatan peran perempuan, pemuda (generasi milenial dan generasi Z), dan penyandang disabilitas. | 5. Penguranggan stunting | | 420 Orang | 29.736.000,00 | UPT PUSKESMAS KEBONSARI |

| NO | KODE | URUSAN / BIDANG URUSAN / PROGRAM / OUTCOME / KEGIATAN / SUBKEGIATAN OUTPUT | INDIKATOR | TARGET AKHIR RENSTRA | REALISASI 2025 | PRAKIRAAN 2026 | CAPAIAN KINERJA DAN KERANGKA PENDANAAN | | | | | | KELOMPOK SASARAN | PRAKIRAAN MAJU 2028 | | PERANGKAT DAERAH PENANGGUNG JAWAB |
|---|---|---|---|---|---|---|---|---|---|---|---|---|---|---|---|---|
| | | | | | | | TARGET 2027 | PAGU INDIKATIF | LOKASI | SUMBER DANA | PRIORITAS | | | TARGET | PAGU INDIKATIF | |
| | | | | | | | | | | | NASIONAL | DAERAH | | | | |
| (1) | (2) | (3) | (4) | (5) | (6) | (7) | (8) | (9) | (10) | (11) | (12) | (13) | (14) | (15) | (16) | (17) |
| | | Terkelolanya Pelayanan Kesehatan Ibu Hamil Sesuai Standar | Jumlah Ibu Hamil yang Mendapatkan Pelayanan Kesehatan Sesuai Standar | 470 Orang | | 462 Orang | 386 Orang | 28.320.000,00 | Provinsi Jawa Timur \|\| Kota Pasuruan \|\| Kecamatan Panggungrejo \|\| Kelurahan Karanganyar \|\| 0 \|\| Provinsi Jawa Timur \|\| Kota Pasuruan \|\| Kecamatan Panggungrejo \|\| Kelurahan Bangilan \|\| 0 \|\| Provinsi Jawa Timur \|\| Kota Pasuruan \|\| Kecamatan Panggungrejo \|\| Kelurahan Kebonsari \|\| 0 | DAK Non Fisik-Dana BOK-BOK Puskesmas | 4.Memperkuat pembangunan sumber daya manusia (SDM), sains, teknologi, pendidikan, kesehatan, prestasi olahraga, kesetaraan gender, serta penguatan peran perempuan, pemuda (generasi milenial dan generasi Z), dan penyandang disabilitas. | 5. Penguranggan stunting | | 466 Orang | 29.736.000,00 | UPT PUSKESMAS KEBONSARI |
| | | Terkelolanya Pelayanan Kesehatan Ibu Hamil Sesuai Standar | Jumlah Ibu Hamil yang Mendapatkan Pelayanan Kesehatan Sesuai Standar | 416 Orang | | 408 Orang | 386 Orang | 28.320.000,00 | Provinsi Jawa Timur \|\| Kota Pasuruan \|\| Kecamatan Panggungrejo \|\| Kelurahan Karanganyar \|\| 0 \|\| Provinsi Jawa Timur \|\| Kota Pasuruan \|\| Kecamatan Panggungrejo \|\| Kelurahan Bangilan \|\| 0 \|\| Provinsi Jawa Timur \|\| Kota Pasuruan \|\| Kecamatan Panggungrejo \|\| Kelurahan Kebonsari \|\| 0 | DAK Non Fisik-Dana BOK-BOK Puskesmas | 4.Memperkuat pembangunan sumber daya manusia (SDM), sains, teknologi, pendidikan, kesehatan, prestasi olahraga, kesetaraan gender, serta penguatan peran perempuan, pemuda (generasi milenial dan generasi Z), dan penyandang disabilitas. | 5. Penguranggan stunting | | 412 Orang | 29.736.000,00 | UPT PUSKESMAS KEBONSARI |

| NO | KODE | URUSAN / BIDANG URUSAN / PROGRAM / OUTCOME / KEGIATAN / SUBKEGIATAN OUTPUT | INDIKATOR | TARGET AKHIR RENSTRA | REALISASI 2025 | PRAKIRAAN 2026 | CAPAIAN KINERJA DAN KERANGKA PENDANAAN | | | | | | KELOMPOK SASARAN | PRAKIRAAN MAJU 2028 | | PERANGKAT DAERAH PENANGGUNG JAWAB |
|---|---|---|---|---|---|---|---|---|---|---|---|---|---|---|---|---|
| | | | | | | | TARGET 2027 | PAGU INDIKATIF | LOKASI | SUMBER DANA | PRIORITAS | | | TARGET | PAGU INDIKATIF | |
| | | | | | | | | | | | NASIONAL | DAERAH | | | | |
| (1) | (2) | (3) | (4) | (5) | (6) | (7) | (8) | (9) | (10) | (11) | (12) | (13) | (14) | (15) | (16) | (17) |
| | | Terkelolanya Pelayanan Kesehatan Ibu Hamil Sesuai Standar | Jumlah Ibu Hamil yang Mendapatkan Pelayanan Kesehatan Sesuai Standar | 392 Orang | | 384 Orang | 386 Orang | 28.320.000,00 | Provinsi Jawa Timur \|\| Kota Pasuruan \|\| Kecamatan Panggungrejo \|\| Kelurahan Karanganyar \|\| 0 \|\| Provinsi Jawa Timur \|\| Kota Pasuruan \|\| Kecamatan Panggungrejo \|\| Kelurahan Bangilan \|\| 0 \|\| Provinsi Jawa Timur \|\| Kota Pasuruan \|\| Kecamatan Panggungrejo \|\| Kelurahan Kebonsari \|\| 0 | DAK Non Fisik-Dana BOK-BOK Puskesmas | 4.Memperkuat pembangunan sumber daya manusia (SDM), sains, teknologi, pendidikan, kesehatan, prestasi olahraga, kesetaraan gender, serta penguatan peran perempuan, pemuda (generasi milenial dan generasi Z), dan penyandang disabilitas. | 5. Penguranggan stunting | | 388 Orang | 29.736.000,00 | UPT PUSKESMAS KEBONSARI |
| | | Terkelolanya Pelayanan Kesehatan Ibu Hamil Sesuai Standar | Jumlah Ibu Hamil yang Mendapatkan Pelayanan Kesehatan Sesuai Standar | 3889 Orang | | 3818 Orang | 386 Orang | 28.320.000,00 | Provinsi Jawa Timur \|\| Kota Pasuruan \|\| Kecamatan Panggungrejo \|\| Kelurahan Karanganyar \|\| 0 \|\| Provinsi Jawa Timur \|\| Kota Pasuruan \|\| Kecamatan Panggungrejo \|\| Kelurahan Bangilan \|\| 0 \|\| Provinsi Jawa Timur \|\| Kota Pasuruan \|\| Kecamatan Panggungrejo \|\| Kelurahan Kebonsari \|\| 0 | DAK Non Fisik-Dana BOK-BOK Puskesmas | 4.Memperkuat pembangunan sumber daya manusia (SDM), sains, teknologi, pendidikan, kesehatan, prestasi olahraga, kesetaraan gender, serta penguatan peran perempuan, pemuda (generasi milenial dan generasi Z), dan penyandang disabilitas. | 5. Penguranggan stunting | | 3853 Orang | 29.736.000,00 | UPT PUSKESMAS KEBONSARI |

| NO | KODE | URUSAN / BIDANG URUSAN / PROGRAM / OUTCOME / KEGIATAN / SUBKEGIATAN OUTPUT | INDIKATOR | TARGET AKHIR RENSTRA | REALISASI 2025 | PRAKIRAAN 2026 | CAPAIAN KINERJA DAN KERANGKA PENDANAAN | | | | | | KELOMPOK SASARAN | PRAKIRAAN MAJU 2028 | | PERANGKAT DAERAH PENANGGUNG JAWAB |
|---|---|---|---|---|---|---|---|---|---|---|---|---|---|---|---|---|
| | | | | | | | TARGET 2027 | PAGU INDIKATIF | LOKASI | SUMBER DANA | PRIORITAS | | | TARGET | PAGU INDIKATIF | |
| | | | | | | | | | | | NASIONAL | DAERAH | | | | |
| (1) | (2) | (3) | (4) | (5) | (6) | (7) | (8) | (9) | (10) | (11) | (12) | (13) | (14) | (15) | (16) | (17) |
| | | Terkelolanya Pelayanan Kesehatan Ibu Hamil Sesuai Standar | Jumlah Ibu Hamil yang Mendapatkan Pelayanan Kesehatan Sesuai Standar | 493 Orang | | 485 Orang | 386 Orang | 28.320.000,00 | Provinsi Jawa Timur \|\| Kota Pasuruan \|\| Kecamatan Panggungrejo \|\| Kelurahan Karanganyar \|\| 0 \|\| Provinsi Jawa Timur \|\| Kota Pasuruan \|\| Kecamatan Panggungrejo \|\| Kelurahan Bangilan \|\| 0 \|\| Provinsi Jawa Timur \|\| Kota Pasuruan \|\| Kecamatan Panggungrejo \|\| Kelurahan Kebonsari \|\| 0 | DAK Non Fisik-Dana BOK-BOK Puskesmas | 4.Memperkuat pembangunan sumber daya manusia (SDM), sains, teknologi, pendidikan, kesehatan, prestasi olahraga, kesetaraan gender, serta penguatan peran perempuan, pemuda (generasi milenial dan generasi Z), dan penyandang disabilitas. | 5. Penguranggan stunting | | 489 Orang | 29.736.000,00 | UPT PUSKESMAS KEBONSARI |
| | | Terkelolanya Pelayanan Kesehatan Ibu Hamil Sesuai Standar | Jumlah Ibu Hamil yang Mendapatkan Pelayanan Kesehatan Sesuai Standar | 555 Orang | | 545 Orang | 386 Orang | 28.320.000,00 | Provinsi Jawa Timur \|\| Kota Pasuruan \|\| Kecamatan Panggungrejo \|\| Kelurahan Karanganyar \|\| 0 \|\| Provinsi Jawa Timur \|\| Kota Pasuruan \|\| Kecamatan Panggungrejo \|\| Kelurahan Bangilan \|\| 0 \|\| Provinsi Jawa Timur \|\| Kota Pasuruan \|\| Kecamatan Panggungrejo \|\| Kelurahan Kebonsari \|\| 0 | DAK Non Fisik-Dana BOK-BOK Puskesmas | 4.Memperkuat pembangunan sumber daya manusia (SDM), sains, teknologi, pendidikan, kesehatan, prestasi olahraga, kesetaraan gender, serta penguatan peran perempuan, pemuda (generasi milenial dan generasi Z), dan penyandang disabilitas. | 5. Penguranggan stunting | | 549 Orang | 29.736.000,00 | UPT PUSKESMAS KEBONSARI |

| NO | KODE | URUSAN / BIDANG URUSAN / PROGRAM / OUTCOME / KEGIATAN / SUBKEGIATAN OUTPUT | INDIKATOR | TARGET AKHIR RENSTRA | REALISASI 2025 | PRAKIRAAN 2026 | CAPAIAN KINERJA DAN KERANGKA PENDANAAN | | | | | | KELOMPOK SASARAN | PRAKIRAAN MAJU 2028 | | PERANGKAT DAERAH PENANGGUNG JAWAB |
|---|---|---|---|---|---|---|---|---|---|---|---|---|---|---|---|---|
| | | | | | | | TARGET 2027 | PAGU INDIKATIF | LOKASI | SUMBER DANA | PRIORITAS | | | TARGET | PAGU INDIKATIF | |
| | | | | | | | | | | | NASIONAL | DAERAH | | | | |
| (1) | (2) | (3) | (4) | (5) | (6) | (7) | (8) | (9) | (10) | (11) | (12) | (13) | (14) | (15) | (16) | (17) |
| | | Terkelolanya Pelayanan Kesehatan Ibu Hamil Sesuai Standar | Jumlah Ibu Hamil yang Mendapatkan Pelayanan Kesehatan Sesuai Standar | 581 Orang | | 571 Orang | 386 Orang | 28.320.000,00 | Provinsi Jawa Timur \|\| Kota Pasuruan \|\| Kecamatan Panggungrejo \|\| Kelurahan Karanganyar \|\| 0 \|\| Provinsi Jawa Timur \|\| Kota Pasuruan \|\| Kecamatan Panggungrejo \|\| Kelurahan Bangilan \|\| 0 \|\| Provinsi Jawa Timur \|\| Kota Pasuruan \|\| Kecamatan Panggungrejo \|\| Kelurahan Kebonsari \|\| 0 | DAK Non Fisik-Dana BOK-BOK Puskesmas | 4.Memperkuat pembangunan sumber daya manusia (SDM), sains, teknologi, pendidikan, kesehatan, prestasi olahraga, kesetaraan gender, serta penguatan peran perempuan, pemuda (generasi milenial dan generasi Z), dan penyandang disabilitas. | 5. Penguranggan stunting | | 577 Orang | 29.736.000,00 | UPT PUSKESMAS KEBONSARI |
| | | Terkelolanya Pelayanan Kesehatan Ibu Hamil Sesuai Standar | Jumlah Ibu Hamil yang Mendapatkan Pelayanan Kesehatan Sesuai Standar | 558 Orang | | 547 Orang | 386 Orang | 28.320.000,00 | Provinsi Jawa Timur \|\| Kota Pasuruan \|\| Kecamatan Panggungrejo \|\| Kelurahan Karanganyar \|\| 0 \|\| Provinsi Jawa Timur \|\| Kota Pasuruan \|\| Kecamatan Panggungrejo \|\| Kelurahan Bangilan \|\| 0 \|\| Provinsi Jawa Timur \|\| Kota Pasuruan \|\| Kecamatan Panggungrejo \|\| Kelurahan Kebonsari \|\| 0 | DAK Non Fisik-Dana BOK-BOK Puskesmas | 4.Memperkuat pembangunan sumber daya manusia (SDM), sains, teknologi, pendidikan, kesehatan, prestasi olahraga, kesetaraan gender, serta penguatan peran perempuan, pemuda (generasi milenial dan generasi Z), dan penyandang disabilitas. | 5. Penguranggan stunting | | 552 Orang | 29.736.000,00 | UPT PUSKESMAS KEBONSARI |
| | 1.02.02.2.02.0005 | Pengelolaan Pelayanan Kesehatan pada Usia Pendidikan Dasar | | | | | | 20.850.000,00 | | | | | | | 21.892.500,00 | |

| NO | KODE | URUSAN / BIDANG URUSAN / PROGRAM / OUTCOME / KEGIATAN / SUBKEGIATAN OUTPUT | INDIKATOR | TARGET AKHIR RENSTRA | REALISASI 2025 | PRAKIRAAN 2026 | CAPAIAN KINERJA DAN KERANGKA PENDANAAN | | | | | | KELOMPOK SASARAN | PRAKIRAAN MAJU 2028 | | PERANGKAT DAERAH PENANGGUNG JAWAB |
|---|---|---|---|---|---|---|---|---|---|---|---|---|---|---|---|---|
| | | | | | | | TARGET 2027 | PAGU INDIKATIF | LOKASI | SUMBER DANA | PRIORITAS | | | TARGET | PAGU INDIKATIF | |
| | | | | | | | | | | | NASIONAL | DAERAH | | | | |
| (1) | (2) | (3) | (4) | (5) | (6) | (7) | (8) | (9) | (10) | (11) | (12) | (13) | (14) | (15) | (16) | (17) |
| | | Terkelolanya Pelayanan Kesehatan pada Usia Pendidikan Dasar Sesuai Standar | Jumlah Anak Usia Pendidikan Dasar yang Mendapatkan Pelayanan Kesehatan Sesuai Standar | 1727 Orang | | 1694 Orang | 4118 Orang | 20.850.000,00 | Provinsi Jawa Timur \|\| Kota Pasuruan \|\| Kecamatan Panggungrejo \|\| Kelurahan Karanganyar \|\| 0 \|\| Provinsi Jawa Timur \|\| Kota Pasuruan \|\| Kecamatan Panggungrejo \|\| Kelurahan Bangilan \|\| 0 \|\| Provinsi Jawa Timur \|\| Kota Pasuruan \|\| Kecamatan Panggungrejo \|\| Kelurahan Kebonsari \|\| 0 | DAK Non Fisik-Dana BOK-BOK Puskesmas Pendapatan Bagi Hasil Pajak Rokok | 4.Memperkuat pembangunan sumber daya manusia (SDM), sains, teknologi, pendidikan, kesehatan, prestasi olahraga, kesetaraan gender, serta penguatan peran perempuan, pemuda (generasi milenial dan generasi Z), dan penyandang disabilitas. | 5. Penguranggan stunting | | 1710 Orang | 21.892.500,00 | UPT PUSKESMAS KEBONSARI |
| | | Terkelolanya Pelayanan Kesehatan pada Usia Pendidikan Dasar Sesuai Standar | Jumlah Anak Usia Pendidikan Dasar yang Mendapatkan Pelayanan Kesehatan Sesuai Standar | 4311 Orang | | 4231 Orang | 4118 Orang | 20.850.000,00 | Provinsi Jawa Timur \|\| Kota Pasuruan \|\| Kecamatan Panggungrejo \|\| Kelurahan Karanganyar \|\| 0 \|\| Provinsi Jawa Timur \|\| Kota Pasuruan \|\| Kecamatan Panggungrejo \|\| Kelurahan Bangilan \|\| 0 \|\| Provinsi Jawa Timur \|\| Kota Pasuruan \|\| Kecamatan Panggungrejo \|\| Kelurahan Kebonsari \|\| 0 | DAK Non Fisik-Dana BOK-BOK Puskesmas Pendapatan Bagi Hasil Pajak Rokok | 4.Memperkuat pembangunan sumber daya manusia (SDM), sains, teknologi, pendidikan, kesehatan, prestasi olahraga, kesetaraan gender, serta penguatan peran perempuan, pemuda (generasi milenial dan generasi Z), dan penyandang disabilitas. | 5. Penguranggan stunting | | 4271 Orang | 21.892.500,00 | UPT PUSKESMAS KEBONSARI |

| NO | KODE | URUSAN / BIDANG URUSAN / PROGRAM / OUTCOME / KEGIATAN / SUBKEGIATAN OUTPUT | INDIKATOR | TARGET AKHIR RENSTRA | REALISASI 2025 | PRAKIRAAN 2026 | CAPAIAN KINERJA DAN KERANGKA PENDANAAN | | | | | | KELOMPOK SASARAN | PRAKIRAAN MAJU 2028 | | PERANGKAT DAERAH PENANGGUNG JAWAB |
|---|---|---|---|---|---|---|---|---|---|---|---|---|---|---|---|---|
| | | | | | | | TARGET 2027 | PAGU INDIKATIF | LOKASI | SUMBER DANA | PRIORITAS | | | TARGET | PAGU INDIKATIF | |
| | | | | | | | | | | | NASIONAL | DAERAH | | | | |
| (1) | (2) | (3) | (4) | (5) | (6) | (7) | (8) | (9) | (10) | (11) | (12) | (13) | (14) | (15) | (16) | (17) |
| | | Terkelolanya Pelayanan Kesehatan pada Usia Pendidikan Dasar Sesuai Standar | Jumlah Anak Usia Pendidikan Dasar yang Mendapatkan Pelayanan Kesehatan Sesuai Standar | 6308 Orang | | 6193 Orang | 4118 Orang | 20.850.000,00 | Provinsi Jawa Timur \|\| Kota Pasuruan \|\| Kecamatan Panggungrejo \|\| Kelurahan Karanganyar \|\| 0 \|\| Provinsi Jawa Timur \|\| Kota Pasuruan \|\| Kecamatan Panggungrejo \|\| Kelurahan Bangilan \|\| 0 \|\| Provinsi Jawa Timur \|\| Kota Pasuruan \|\| Kecamatan Panggungrejo \|\| Kelurahan Kebonsari \|\| 0 | DAK Non Fisik-Dana BOK-BOK Puskesmas Pendapatan Bagi Hasil Pajak Rokok | 4.Memperkuat pembangunan sumber daya manusia (SDM), sains, teknologi, pendidikan, kesehatan, prestasi olahraga, kesetaraan gender, serta penguatan peran perempuan, pemuda (generasi milenial dan generasi Z), dan penyandang disabilitas. | 5. Penguranggan stunting | | 6249 Orang | 21.892.500,00 | UPT PUSKESMAS KEBONSARI |
| | | Terkelolanya Pelayanan Kesehatan pada Usia Pendidikan Dasar Sesuai Standar | Jumlah Anak Usia Pendidikan Dasar yang Mendapatkan Pelayanan Kesehatan Sesuai Standar | 3602 Orang | | 3534 Orang | 4118 Orang | 20.850.000,00 | Provinsi Jawa Timur \|\| Kota Pasuruan \|\| Kecamatan Panggungrejo \|\| Kelurahan Karanganyar \|\| 0 \|\| Provinsi Jawa Timur \|\| Kota Pasuruan \|\| Kecamatan Panggungrejo \|\| Kelurahan Bangilan \|\| 0 \|\| Provinsi Jawa Timur \|\| Kota Pasuruan \|\| Kecamatan Panggungrejo \|\| Kelurahan Kebonsari \|\| 0 | DAK Non Fisik-Dana BOK-BOK Puskesmas Pendapatan Bagi Hasil Pajak Rokok | 4.Memperkuat pembangunan sumber daya manusia (SDM), sains, teknologi, pendidikan, kesehatan, prestasi olahraga, kesetaraan gender, serta penguatan peran perempuan, pemuda (generasi milenial dan generasi Z), dan penyandang disabilitas. | 5. Penguranggan stunting | | 3568 Orang | 21.892.500,00 | UPT PUSKESMAS KEBONSARI |

| NO | KODE | URUSAN / BIDANG URUSAN / PROGRAM / OUTCOME / KEGIATAN / SUBKEGIATAN OUTPUT | INDIKATOR | TARGET AKHIR RENSTRA | REALISASI 2025 | PRAKIRAAN 2026 | CAPAIAN KINERJA DAN KERANGKA PENDANAAN | | | | | | KELOMPOK SASARAN | PRAKIRAAN MAJU 2028 | | PERANGKAT DAERAH PENANGGUNG JAWAB |
|---|---|---|---|---|---|---|---|---|---|---|---|---|---|---|---|---|
| | | | | | | | TARGET 2027 | PAGU INDIKATIF | LOKASI | SUMBER DANA | PRIORITAS | | | TARGET | PAGU INDIKATIF | |
| | | | | | | | | | | | NASIONAL | DAERAH | | | | |
| (1) | (2) | (3) | (4) | (5) | (6) | (7) | (8) | (9) | (10) | (11) | (12) | (13) | (14) | (15) | (16) | (17) |
| | | Terkelolanya Pelayanan Kesehatan pada Usia Pendidikan Dasar Sesuai Standar | Jumlah Anak Usia Pendidikan Dasar yang Mendapatkan Pelayanan Kesehatan Sesuai Standar | 4476 Orang | | 4394 Orang | 4118 Orang | 20.850.000,00 | Provinsi Jawa Timur \|\| Kota Pasuruan \|\| Kecamatan Panggungrejo \|\| Kelurahan Karanganyar \|\| 0 \|\| Provinsi Jawa Timur \|\| Kota Pasuruan \|\| Kecamatan Panggungrejo \|\| Kelurahan Bangilan \|\| 0 \|\| Provinsi Jawa Timur \|\| Kota Pasuruan \|\| Kecamatan Panggungrejo \|\| Kelurahan Kebonsari \|\| 0 | DAK Non Fisik-Dana BOK-BOK Puskesmas Pendapatan Bagi Hasil Pajak Rokok | 4.Memperkuat pembangunan sumber daya manusia (SDM), sains, teknologi, pendidikan, kesehatan, prestasi olahraga, kesetaraan gender, serta penguatan peran perempuan, pemuda (generasi milenial dan generasi Z), dan penyandang disabilitas. | 5. Penguranggan stunting | | 4435 Orang | 21.892.500,00 | UPT PUSKESMAS KEBONSARI |
| | | Terkelolanya Pelayanan Kesehatan pada Usia Pendidikan Dasar Sesuai Standar | Jumlah Anak Usia Pendidikan Dasar yang Mendapatkan Pelayanan Kesehatan Sesuai Standar | 4.896 Orang | | 4.805 Orang | 4118 Orang | 20.850.000,00 | Provinsi Jawa Timur \|\| Kota Pasuruan \|\| Kecamatan Panggungrejo \|\| Kelurahan Karanganyar \|\| 0 \|\| Provinsi Jawa Timur \|\| Kota Pasuruan \|\| Kecamatan Panggungrejo \|\| Kelurahan Bangilan \|\| 0 \|\| Provinsi Jawa Timur \|\| Kota Pasuruan \|\| Kecamatan Panggungrejo \|\| Kelurahan Kebonsari \|\| 0 | DAK Non Fisik-Dana BOK-BOK Puskesmas Pendapatan Bagi Hasil Pajak Rokok | 4.Memperkuat pembangunan sumber daya manusia (SDM), sains, teknologi, pendidikan, kesehatan, prestasi olahraga, kesetaraan gender, serta penguatan peran perempuan, pemuda (generasi milenial dan generasi Z), dan penyandang disabilitas. | 5. Penguranggan stunting | | 4.851 Orang | 21.892.500,00 | UPT PUSKESMAS KEBONSARI |

| NO | KODE | URUSAN / BIDANG URUSAN / PROGRAM / OUTCOME / KEGIATAN / SUBKEGIATAN OUTPUT | INDIKATOR | TARGET AKHIR RENSTRA | REALISASI 2025 | PRAKIRAAN 2026 | CAPAIAN KINERJA DAN KERANGKA PENDANAAN | | | | | | KELOMPOK SASARAN | PRAKIRAAN MAJU 2028 | | PERANGKAT DAERAH PENANGGUNG JAWAB |
|---|---|---|---|---|---|---|---|---|---|---|---|---|---|---|---|---|
| | | | | | | | TARGET 2027 | PAGU INDIKATIF | LOKASI | SUMBER DANA | PRIORITAS | | | TARGET | PAGU INDIKATIF | |
| | | | | | | | | | | | NASIONAL | DAERAH | | | | |
| (1) | (2) | (3) | (4) | (5) | (6) | (7) | (8) | (9) | (10) | (11) | (12) | (13) | (14) | (15) | (16) | (17) |
| | | Terkelolanya Pelayanan Kesehatan pada Usia Pendidikan Dasar Sesuai Standar | Jumlah Anak Usia Pendidikan Dasar yang Mendapatkan Pelayanan Kesehatan Sesuai Standar | 32497 Orang | | 31895 Orang | 4118 Orang | 20.850.000,00 | Provinsi Jawa Timur \|\| Kota Pasuruan \|\| Kecamatan Panggungrejo \|\| Kelurahan Karanganyar \|\| 0 \|\| Provinsi Jawa Timur \|\| Kota Pasuruan \|\| Kecamatan Panggungrejo \|\| Kelurahan Bangilan \|\| 0 \|\| Provinsi Jawa Timur \|\| Kota Pasuruan \|\| Kecamatan Panggungrejo \|\| Kelurahan Kebonsari \|\| 0 | DAK Non Fisik-Dana BOK-BOK Puskesmas Pendapatan Bagi Hasil Pajak Rokok | 4.Memperkuat pembangunan sumber daya manusia (SDM), sains, teknologi, pendidikan, kesehatan, prestasi olahraga, kesetaraan gender, serta penguatan peran perempuan, pemuda (generasi milenial dan generasi Z), dan penyandang disabilitas. | 5. Penguranggan stunting | | 32194 Orang | 21.892.500,00 | UPT PUSKESMAS KEBONSARI |
| | | Terkelolanya Pelayanan Kesehatan pada Usia Pendidikan Dasar Sesuai Standar | Jumlah Anak Usia Pendidikan Dasar yang Mendapatkan Pelayanan Kesehatan Sesuai Standar | 3001 Orang | | 2945 Orang | 4118 Orang | 20.850.000,00 | Provinsi Jawa Timur \|\| Kota Pasuruan \|\| Kecamatan Panggungrejo \|\| Kelurahan Karanganyar \|\| 0 \|\| Provinsi Jawa Timur \|\| Kota Pasuruan \|\| Kecamatan Panggungrejo \|\| Kelurahan Bangilan \|\| 0 \|\| Provinsi Jawa Timur \|\| Kota Pasuruan \|\| Kecamatan Panggungrejo \|\| Kelurahan Kebonsari \|\| 0 | DAK Non Fisik-Dana BOK-BOK Puskesmas Pendapatan Bagi Hasil Pajak Rokok | 4.Memperkuat pembangunan sumber daya manusia (SDM), sains, teknologi, pendidikan, kesehatan, prestasi olahraga, kesetaraan gender, serta penguatan peran perempuan, pemuda (generasi milenial dan generasi Z), dan penyandang disabilitas. | 5. Penguranggan stunting | | 2973 Orang | 21.892.500,00 | UPT PUSKESMAS KEBONSARI |

| NO | KODE | URUSAN / BIDANG URUSAN / PROGRAM / OUTCOME / KEGIATAN / SUBKEGIATAN OUTPUT | INDIKATOR | TARGET AKHIR RENSTRA | REALISASI 2025 | PRAKIRAAN 2026 | CAPAIAN KINERJA DAN KERANGKA PENDANAAN | | | | | | KELOMPOK SASARAN | PRAKIRAAN MAJU 2028 | | PERANGKAT DAERAH PENANGGUNG JAWAB |
|---|---|---|---|---|---|---|---|---|---|---|---|---|---|---|---|---|
| | | | | | | | TARGET 2027 | PAGU INDIKATIF | LOKASI | SUMBER DANA | PRIORITAS | | | TARGET | PAGU INDIKATIF | |
| | | | | | | | | | | | NASIONAL | DAERAH | | | | |
| (1) | (2) | (3) | (4) | (5) | (6) | (7) | (8) | (9) | (10) | (11) | (12) | (13) | (14) | (15) | (16) | (17) |
| | | Terkelolanya Pelayanan Kesehatan pada Usia Pendidikan Dasar Sesuai Standar | Jumlah Anak Usia Pendidikan Dasar yang Mendapatkan Pelayanan Kesehatan Sesuai Standar | 4176 Orang | | 4099 Orang | 4118 Orang | 20.850.000,00 | Provinsi Jawa Timur \|\| Kota Pasuruan \|\| Kecamatan Panggungrejo \|\| Kelurahan Karanganyar \|\| 0 \|\| Provinsi Jawa Timur \|\| Kota Pasuruan \|\| Kecamatan Panggungrejo \|\| Kelurahan Bangilan \|\| 0 \|\| Provinsi Jawa Timur \|\| Kota Pasuruan \|\| Kecamatan Panggungrejo \|\| Kelurahan Kebonsari \|\| 0 | DAK Non Fisik-Dana BOK-BOK Puskesmas Pendapatan Bagi Hasil Pajak Rokok | 4.Memperkuat pembangunan sumber daya manusia (SDM), sains, teknologi, pendidikan, kesehatan, prestasi olahraga, kesetaraan gender, serta penguatan peran perempuan, pemuda (generasi milenial dan generasi Z), dan penyandang disabilitas. | 5. Penguranggan stunting | | 4137 Orang | 21.892.500,00 | UPT PUSKESMAS KEBONSARI |
| | 1.02.02.2.02.0006 | Pengelolaan Pelayanan Kesehatan pada Usia Produktif | | | | | | 29.828.000,00 | | | | | | | 31.319.400,00 | |
| | | Terlaksananya Pelayanan Kesehatan Usia Produktif Sesuai Standar | Jumlah Penduduk Usia Produktif yang Mendapatkan Pelayanan Kesehatan Sesuai Standar | 17707 Orang | | 17379 Orang | 14458 Orang | 29.828.000,00 | Provinsi Jawa Timur \|\| Kota Pasuruan \|\| Kecamatan Panggungrejo \|\| Kelurahan Karanganyar \|\| 0 \|\| Provinsi Jawa Timur \|\| Kota Pasuruan \|\| Kecamatan Panggungrejo \|\| Kelurahan Bangilan \|\| 0 \|\| Provinsi Jawa Timur \|\| Kota Pasuruan \|\| Kecamatan Panggungrejo \|\| Kelurahan Kebonsari \|\| 0 | Pendapatan Bagi Hasil Pajak Rokok | 4.Memperkuat pembangunan sumber daya manusia (SDM), sains, teknologi, pendidikan, kesehatan, prestasi olahraga, kesetaraan gender, serta penguatan peran perempuan, pemuda (generasi milenial dan generasi Z), dan penyandang disabilitas. | 5. Penguranggan stunting | | 17543 Orang | 31.319.400,00 | UPT PUSKESMAS KEBONSARI |

| NO | KODE | URUSAN / BIDANG URUSAN / PROGRAM / OUTCOME / KEGIATAN / SUBKEGIATAN OUTPUT | INDIKATOR | TARGET AKHIR RENSTRA | REALISASI 2025 | PRAKIRAAN 2026 | CAPAIAN KINERJA DAN KERANGKA PENDANAAN | | | | | | KELOMPOK SASARAN | PRAKIRAAN MAJU 2028 | | PERANGKAT DAERAH PENANGGUNG JAWAB |
|---|---|---|---|---|---|---|---|---|---|---|---|---|---|---|---|---|
| | | | | | | | TARGET 2027 | PAGU INDIKATIF | LOKASI | SUMBER DANA | PRIORITAS | | | TARGET | PAGU INDIKATIF | |
| | | | | | | | | | | | NASIONAL | DAERAH | | | | |
| (1) | (2) | (3) | (4) | (5) | (6) | (7) | (8) | (9) | (10) | (11) | (12) | (13) | (14) | (15) | (16) | (17) |
| | | Terlaksananya Pelayanan Kesehatan Usia Produktif Sesuai Standar | Jumlah Penduduk Usia Produktif yang Mendapatkan Pelayanan Kesehatan Sesuai Standar | 21765 Orang | | 21363 Orang | 14458 Orang | 29.828.000,00 | Provinsi Jawa Timur \|\| Kota Pasuruan \|\| Kecamatan Panggungrejo \|\| Kelurahan Karanganyar \|\| 0 \|\| Provinsi Jawa Timur \|\| Kota Pasuruan \|\| Kecamatan Panggungrejo \|\| Kelurahan Bangilan \|\| 0 \|\| Provinsi Jawa Timur \|\| Kota Pasuruan \|\| Kecamatan Panggungrejo \|\| Kelurahan Kebonsari \|\| 0 | Pendapatan Bagi Hasil Pajak Rokok | 4.Memperkuat pembangunan sumber daya manusia (SDM), sains, teknologi, pendidikan, kesehatan, prestasi olahraga, kesetaraan gender, serta penguatan peran perempuan, pemuda (generasi milenial dan generasi Z), dan penyandang disabilitas. | 5. Penguragan stunting | | 21562 Orang | 31.319.400,00 | UPT PUSKESMAS KEBONSARI |
| | | Terlaksananya Pelayanan Kesehatan Usia Produktif Sesuai Standar | Jumlah Penduduk Usia Produktif yang Mendapatkan Pelayanan Kesehatan Sesuai Standar | 20.900 Orang | | 20.512 Orang | 14458 Orang | 29.828.000,00 | Provinsi Jawa Timur \|\| Kota Pasuruan \|\| Kecamatan Panggungrejo \|\| Kelurahan Karanganyar \|\| 0 \|\| Provinsi Jawa Timur \|\| Kota Pasuruan \|\| Kecamatan Panggungrejo \|\| Kelurahan Bangilan \|\| 0 \|\| Provinsi Jawa Timur \|\| Kota Pasuruan \|\| Kecamatan Panggungrejo \|\| Kelurahan Kebonsari \|\| 0 | Pendapatan Bagi Hasil Pajak Rokok | 4.Memperkuat pembangunan sumber daya manusia (SDM), sains, teknologi, pendidikan, kesehatan, prestasi olahraga, kesetaraan gender, serta penguatan peran perempuan, pemuda (generasi milenial dan generasi Z), dan penyandang disabilitas. | 5. Penguragan stunting | | 20.705 Orang | 31.319.400,00 | UPT PUSKESMAS KEBONSARI |

| NO | KODE | URUSAN / BIDANG URUSAN / PROGRAM / OUTCOME / KEGIATAN / SUBKEGIATAN OUTPUT | INDIKATOR | TARGET AKHIR RENSTRA | REALISASI 2025 | PRAKIRAAN 2026 | CAPAIAN KINERJA DAN KERANGKA PENDANAAN | | | | | | KELOMPOK SASARAN | PRAKIRAAN MAJU 2028 | | PERANGKAT DAERAH PENANGGUNG JAWAB |
|---|---|---|---|---|---|---|---|---|---|---|---|---|---|---|---|---|
| | | | | | | | TARGET 2027 | PAGU INDIKATIF | LOKASI | SUMBER DANA | PRIORITAS | | | TARGET | PAGU INDIKATIF | |
| | | | | | | | | | | | NASIONAL | DAERAH | | | | |
| (1) | (2) | (3) | (4) | (5) | (6) | (7) | (8) | (9) | (10) | (11) | (12) | (13) | (14) | (15) | (16) | (17) |
| | | Terlaksananya Pelayanan Kesehatan Usia Produktif Sesuai Standar | Jumlah Penduduk Usia Produktif yang Mendapatkan Pelayanan Kesehatan Sesuai Standar | 20844 Orang | | 20457 Orang | 14458 Orang | 29.828.000,00 | Provinsi Jawa Timur \|\| Kota Pasuruan \|\| Kecamatan Panggungrejo \|\| Kelurahan Karanganyar \|\| 0 \|\| Provinsi Jawa Timur \|\| Kota Pasuruan \|\| Kecamatan Panggungrejo \|\| Kelurahan Bangilan \|\| 0 \|\| Provinsi Jawa Timur \|\| Kota Pasuruan \|\| Kecamatan Panggungrejo \|\| Kelurahan Kebonsari \|\| 0 | Pendapatan Bagi Hasil Pajak Rokok | 4.Memperkuat pembangunan sumber daya manusia (SDM), sains, teknologi, pendidikan, kesehatan, prestasi olahraga, kesetaraan gender, serta penguatan peran perempuan, pemuda (generasi milenial dan generasi Z), dan penyandang disabilitas. | 5. Penguragan stunting | | 20650 Orang | 31.319.400,00 | UPT PUSKESMAS KEBONSARI |
| | | Terlaksananya Pelayanan Kesehatan Usia Produktif Sesuai Standar | Jumlah Penduduk Usia Produktif yang Mendapatkan Pelayanan Kesehatan Sesuai Standar | 18603 Orang | | 18257 Orang | 14458 Orang | 29.828.000,00 | Provinsi Jawa Timur \|\| Kota Pasuruan \|\| Kecamatan Panggungrejo \|\| Kelurahan Karanganyar \|\| 0 \|\| Provinsi Jawa Timur \|\| Kota Pasuruan \|\| Kecamatan Panggungrejo \|\| Kelurahan Bangilan \|\| 0 \|\| Provinsi Jawa Timur \|\| Kota Pasuruan \|\| Kecamatan Panggungrejo \|\| Kelurahan Kebonsari \|\| 0 | Pendapatan Bagi Hasil Pajak Rokok | 4.Memperkuat pembangunan sumber daya manusia (SDM), sains, teknologi, pendidikan, kesehatan, prestasi olahraga, kesetaraan gender, serta penguatan peran perempuan, pemuda (generasi milenial dan generasi Z), dan penyandang disabilitas. | 5. Penguragan stunting | | 18429 Orang | 31.319.400,00 | UPT PUSKESMAS KEBONSARI |

| NO | KODE | URUSAN / BIDANG URUSAN / PROGRAM / OUTCOME / KEGIATAN / SUBKEGIATAN OUTPUT | INDIKATOR | TARGET AKHIR RENSTRA | REALISASI 2025 | PRAKIRAAN 2026 | CAPAIAN KINERJA DAN KERANGKA PENDANAAN | | | | | | KELOMPOK SASARAN | PRAKIRAAN MAJU 2028 | | PERANGKAT DAERAH PENANGGUNG JAWAB |
|---|---|---|---|---|---|---|---|---|---|---|---|---|---|---|---|---|
| | | | | | | | TARGET 2027 | PAGU INDIKATIF | LOKASI | SUMBER DANA | PRIORITAS | | | TARGET | PAGU INDIKATIF | |
| | | | | | | | | | | | NASIONAL | DAERAH | | | | |
| (1) | (2) | (3) | (4) | (5) | (6) | (7) | (8) | (9) | (10) | (11) | (12) | (13) | (14) | (15) | (16) | (17) |
| | | Terlaksananya Pelayanan Kesehatan Usia Produktif Sesuai Standar | Jumlah Penduduk Usia Produktif yang Mendapatkan Pelayanan Kesehatan Sesuai Standar | 15951 Orang | | 15654 Orang | 14458 Orang | 29.828.000,00 | Provinsi Jawa Timur \|\| Kota Pasuruan \|\| Kecamatan Panggungrejo \|\| Kelurahan Karanganyar \|\| 0 \|\| Provinsi Jawa Timur \|\| Kota Pasuruan \|\| Kecamatan Panggungrejo \|\| Kelurahan Bangilan \|\| 0 \|\| Provinsi Jawa Timur \|\| Kota Pasuruan \|\| Kecamatan Panggungrejo \|\| Kelurahan Kebonsari \|\| 0 | Pendapatan Bagi Hasil Pajak Rokok | 4.Memperkuat pembangunan sumber daya manusia (SDM), sains, teknologi, pendidikan, kesehatan, prestasi olahraga, kesetaraan gender, serta penguatan peran perempuan, pemuda (generasi milenial dan generasi Z), dan penyandang disabilitas. | 5. Penguranggan stunting | | 15802 Orang | 31.319.400,00 | UPT PUSKESMAS KEBONSARI |
| | | Terlaksananya Pelayanan Kesehatan Usia Produktif Sesuai Standar | Jumlah Penduduk Usia Produktif yang Mendapatkan Pelayanan Kesehatan Sesuai Standar | 15672 Orang | | 15381 Orang | 14458 Orang | 29.828.000,00 | Provinsi Jawa Timur \|\| Kota Pasuruan \|\| Kecamatan Panggungrejo \|\| Kelurahan Karanganyar \|\| 0 \|\| Provinsi Jawa Timur \|\| Kota Pasuruan \|\| Kecamatan Panggungrejo \|\| Kelurahan Bangilan \|\| 0 \|\| Provinsi Jawa Timur \|\| Kota Pasuruan \|\| Kecamatan Panggungrejo \|\| Kelurahan Kebonsari \|\| 0 | Pendapatan Bagi Hasil Pajak Rokok | 4.Memperkuat pembangunan sumber daya manusia (SDM), sains, teknologi, pendidikan, kesehatan, prestasi olahraga, kesetaraan gender, serta penguatan peran perempuan, pemuda (generasi milenial dan generasi Z), dan penyandang disabilitas. | 5. Penguranggan stunting | | 15526 Orang | 31.319.400,00 | UPT PUSKESMAS KEBONSARI |

| NO | KODE | URUSAN / BIDANG URUSAN / PROGRAM / OUTCOME / KEGIATAN / SUBKEGIATAN OUTPUT | INDIKATOR | TARGET AKHIR RENSTRA | REALISASI 2025 | PRAKIRAAN 2026 | CAPAIAN KINERJA DAN KERANGKA PENDANAAN | | | | | | KELOMPOK SASARAN | PRAKIRAAN MAJU 2028 | | PERANGKAT DAERAH PENANGGUNG JAWAB |
|---|---|---|---|---|---|---|---|---|---|---|---|---|---|---|---|---|
| | | | | | | | TARGET 2027 | PAGU INDIKATIF | LOKASI | SUMBER DANA | PRIORITAS | | | TARGET | PAGU INDIKATIF | |
| | | | | | | | | | | | NASIONAL | DAERAH | | | | |
| (1) | (2) | (3) | (4) | (5) | (6) | (7) | (8) | (9) | (10) | (11) | (12) | (13) | (14) | (15) | (16) | (17) |
| | | Terlaksananya Pelayanan Kesehatan Usia Produktif Sesuai Standar | Jumlah Penduduk Usia Produktif yang Mendapatkan Pelayanan Kesehatan Sesuai Standar | 14664 Orang | | 14390 Orang | 14458 Orang | 29.828.000,00 | Provinsi Jawa Timur \|\| Kota Pasuruan \|\| Kecamatan Panggungrejo \|\| Kelurahan Karanganyar \|\| 0 \|\| Provinsi Jawa Timur \|\| Kota Pasuruan \|\| Kecamatan Panggungrejo \|\| Kelurahan Bangilan \|\| 0 \|\| Provinsi Jawa Timur \|\| Kota Pasuruan \|\| Kecamatan Panggungrejo \|\| Kelurahan Kebonsari \|\| 0 | Pendapatan Bagi Hasil Pajak Rokok | 4.Memperkuat pembangunan sumber daya manusia (SDM), sains, teknologi, pendidikan, kesehatan, prestasi olahraga, kesetaraan gender, serta penguatan peran perempuan, pemuda (generasi milenial dan generasi Z), dan penyandang disabilitas. | 5. Penguranggan stunting | | 14526 Orang | 31.319.400,00 | UPT PUSKESMAS KEBONSARI |
| | | Terlaksananya Pelayanan Kesehatan Usia Produktif Sesuai Standar | Jumlah Penduduk Usia Produktif yang Mendapatkan Pelayanan Kesehatan Sesuai Standar | 146106 Orang | | 143393 Orang | 14458 Orang | 29.828.000,00 | Provinsi Jawa Timur \|\| Kota Pasuruan \|\| Kecamatan Panggungrejo \|\| Kelurahan Karanganyar \|\| 0 \|\| Provinsi Jawa Timur \|\| Kota Pasuruan \|\| Kecamatan Panggungrejo \|\| Kelurahan Bangilan \|\| 0 \|\| Provinsi Jawa Timur \|\| Kota Pasuruan \|\| Kecamatan Panggungrejo \|\| Kelurahan Kebonsari \|\| 0 | Pendapatan Bagi Hasil Pajak Rokok | 4.Memperkuat pembangunan sumber daya manusia (SDM), sains, teknologi, pendidikan, kesehatan, prestasi olahraga, kesetaraan gender, serta penguatan peran perempuan, pemuda (generasi milenial dan generasi Z), dan penyandang disabilitas. | 5. Penguranggan stunting | | 144743 Orang | 31.319.400,00 | UPT PUSKESMAS KEBONSARI |
| | 1.02.02.2.02.0010 | Pengelolaan Pelayanan Kesehatan Orang dengan Gangguan Jiwa Berat | | | | | | 10.436.400,00 | | | | | | | 10.958.220,00 | |

| NO | KODE | URUSAN / BIDANG URUSAN / PROGRAM / OUTCOME / KEGIATAN / SUBKEGIATAN OUTPUT | INDIKATOR | TARGET AKHIR RENSTRA | REALISASI 2025 | PRAKIRAAN 2026 | CAPAIAN KINERJA DAN KERANGKA PENDANAAN | | | | | | KELOMPOK SASARAN | PRAKIRAAN MAJU 2028 | | PERANGKAT DAERAH PENANGGUNG JAWAB |
|---|---|---|---|---|---|---|---|---|---|---|---|---|---|---|---|---|
| | | | | | | | TARGET 2027 | PAGU INDIKATIF | LOKASI | SUMBER DANA | PRIORITAS | | | TARGET | PAGU INDIKATIF | |
| | | | | | | | | | | | NASIONAL | DAERAH | | | | |
| (1) | (2) | (3) | (4) | (5) | (6) | (7) | (8) | (9) | (10) | (11) | (12) | (13) | (14) | (15) | (16) | (17) |
| | | Terlaksananya Pengelolaan Pelayanan Kesehatan Orang dengan Gangguan Jiwa Berat Sesuai Standar | Jumlah Orang yang Mendapatkan Pelayanan Kesehatan Orang dengan Gangguan Jiwa Berat Sesuai Standar | 48 Orang | | 48 Orang | 41 Orang | 10.436.400,00 | Provinsi Jawa Timur \|\| Kota Pasuruan \|\| Kecamatan Panggungrejo \|\| Kelurahan Karanganyar \|\| 0 \|\| Provinsi Jawa Timur \|\| Kota Pasuruan \|\| Kecamatan Panggungrejo \|\| Kelurahan Bangilan \|\| 0 \|\| Provinsi Jawa Timur \|\| Kota Pasuruan \|\| Kecamatan Panggungrejo \|\| Kelurahan Kebonsari \|\| 0 | DAK Non Fisik-Dana BOK-BOK Puskesmas Pendapatan Bagi Hasil Pajak Rokok | 4.Memperkuat pembangunan sumber daya manusia (SDM), sains, teknologi, pendidikan, kesehatan, prestasi olahraga, kesetaraan gender, serta penguatan peran perempuan, pemuda (generasi milenial dan generasi Z), dan penyandang disabilitas. | 5. Penguranggan stunting | | 48 Orang | 10.958.220,00 | UPT PUSKESMAS KEBONSARI |
| | | Terlaksananya Pengelolaan Pelayanan Kesehatan Orang dengan Gangguan Jiwa Berat Sesuai Standar | Jumlah Orang yang Mendapatkan Pelayanan Kesehatan Orang dengan Gangguan Jiwa Berat Sesuai Standar | 64 Orang | | 64 Orang | 41 Orang | 10.436.400,00 | Provinsi Jawa Timur \|\| Kota Pasuruan \|\| Kecamatan Panggungrejo \|\| Kelurahan Karanganyar \|\| 0 \|\| Provinsi Jawa Timur \|\| Kota Pasuruan \|\| Kecamatan Panggungrejo \|\| Kelurahan Bangilan \|\| 0 \|\| Provinsi Jawa Timur \|\| Kota Pasuruan \|\| Kecamatan Panggungrejo \|\| Kelurahan Kebonsari \|\| 0 | DAK Non Fisik-Dana BOK-BOK Puskesmas Pendapatan Bagi Hasil Pajak Rokok | 4.Memperkuat pembangunan sumber daya manusia (SDM), sains, teknologi, pendidikan, kesehatan, prestasi olahraga, kesetaraan gender, serta penguatan peran perempuan, pemuda (generasi milenial dan generasi Z), dan penyandang disabilitas. | 5. Penguranggan stunting | | 64 Orang | 10.958.220,00 | UPT PUSKESMAS KEBONSARI |

| NO | KODE | URUSAN / BIDANG URUSAN / PROGRAM / OUTCOME / KEGIATAN / SUBKEGIATAN OUTPUT | INDIKATOR | TARGET AKHIR RENSTRA | REALISASI 2025 | PRAKIRAAN 2026 | CAPAIAN KINERJA DAN KERANGKA PENDANAAN | | | | | | KELOMPOK SASARAN | PRAKIRAAN MAJU 2028 | | PERANGKAT DAERAH PENANGGUNG JAWAB |
|---|---|---|---|---|---|---|---|---|---|---|---|---|---|---|---|---|
| | | | | | | | TARGET 2027 | PAGU INDIKATIF | LOKASI | SUMBER DANA | PRIORITAS | | | TARGET | PAGU INDIKATIF | |
| | | | | | | | | | | | NASIONAL | DAERAH | | | | |
| (1) | (2) | (3) | (4) | (5) | (6) | (7) | (8) | (9) | (10) | (11) | (12) | (13) | (14) | (15) | (16) | (17) |
| | | Terlaksananya Pengelolaan Pelayanan Kesehatan Orang dengan Gangguan Jiwa Berat Sesuai Standar | Jumlah Orang yang Mendapatkan Pelayanan Kesehatan Orang dengan Gangguan Jiwa Berat Sesuai Standar | 57 Orang | | 57 Orang | 41 Orang | 10.436.400,00 | Provinsi Jawa Timur \|\| Kota Pasuruan \|\| Kecamatan Panggungrejo \|\| Kelurahan Karanganyar \|\| 0 \|\| Provinsi Jawa Timur \|\| Kota Pasuruan \|\| Kecamatan Panggungrejo \|\| Kelurahan Bangilan \|\| 0 \|\| Provinsi Jawa Timur \|\| Kota Pasuruan \|\| Kecamatan Panggungrejo \|\| Kelurahan Kebonsari \|\| 0 | DAK Non Fisik-Dana BOK-BOK Puskesmas Pendapatan Bagi Hasil Pajak Rokok | 4.Memperkuat pembangunan sumber daya manusia (SDM), sains, teknologi, pendidikan, kesehatan, prestasi olahraga, kesetaraan gender, serta penguatan peran perempuan, pemuda (generasi milenial dan generasi Z), dan penyandang disabilitas. | 5. Penguranggan stunting | | 57 Orang | 10.958.220,00 | UPT PUSKESMAS KEBONSARI |
| | | Terlaksananya Pengelolaan Pelayanan Kesehatan Orang dengan Gangguan Jiwa Berat Sesuai Standar | Jumlah Orang yang Mendapatkan Pelayanan Kesehatan Orang dengan Gangguan Jiwa Berat Sesuai Standar | 51 Orang | | 51 Orang | 41 Orang | 10.436.400,00 | Provinsi Jawa Timur \|\| Kota Pasuruan \|\| Kecamatan Panggungrejo \|\| Kelurahan Karanganyar \|\| 0 \|\| Provinsi Jawa Timur \|\| Kota Pasuruan \|\| Kecamatan Panggungrejo \|\| Kelurahan Bangilan \|\| 0 \|\| Provinsi Jawa Timur \|\| Kota Pasuruan \|\| Kecamatan Panggungrejo \|\| Kelurahan Kebonsari \|\| 0 | DAK Non Fisik-Dana BOK-BOK Puskesmas Pendapatan Bagi Hasil Pajak Rokok | 4.Memperkuat pembangunan sumber daya manusia (SDM), sains, teknologi, pendidikan, kesehatan, prestasi olahraga, kesetaraan gender, serta penguatan peran perempuan, pemuda (generasi milenial dan generasi Z), dan penyandang disabilitas. | 5. Penguranggan stunting | | 51 Orang | 10.958.220,00 | UPT PUSKESMAS KEBONSARI |

| NO | KODE | URUSAN / BIDANG URUSAN / PROGRAM / OUTCOME / KEGIATAN / SUBKEGIATAN OUTPUT | INDIKATOR | TARGET AKHIR RENSTRA | REALISASI 2025 | PRAKIRAAN 2026 | CAPAIAN KINERJA DAN KERANGKA PENDANAAN | | | | | | KELOMPOK SASARAN | PRAKIRAAN MAJU 2028 | | PERANGKAT DAERAH PENANGGUNG JAWAB |
|---|---|---|---|---|---|---|---|---|---|---|---|---|---|---|---|---|
| | | | | | | | TARGET 2027 | PAGU INDIKATIF | LOKASI | SUMBER DANA | PRIORITAS | | | TARGET | PAGU INDIKATIF | |
| | | | | | | | | | | | NASIONAL | DAERAH | | | | |
| (1) | (2) | (3) | (4) | (5) | (6) | (7) | (8) | (9) | (10) | (11) | (12) | (13) | (14) | (15) | (16) | (17) |
| | | Terlaksananya Pengelolaan Pelayanan Kesehatan Orang dengan Gangguan Jiwa Berat Sesuai Standar | Jumlah Orang yang Mendapatkan Pelayanan Kesehatan Orang dengan Gangguan Jiwa Berat Sesuai Standar | 41 Orang | | 41 Orang | 41 Orang | 10.436.400,00 | Provinsi Jawa Timur \|\| Kota Pasuruan \|\| Kecamatan Panggungrejo \|\| Kelurahan Karanganyar \|\| 0 \|\| Provinsi Jawa Timur \|\| Kota Pasuruan \|\| Kecamatan Panggungrejo \|\| Kelurahan Bangilan \|\| 0 \|\| Provinsi Jawa Timur \|\| Kota Pasuruan \|\| Kecamatan Panggungrejo \|\| Kelurahan Kebonsari \|\| 0 | DAK Non Fisik-Dana BOK-BOK Puskesmas Pendapatan Bagi Hasil Pajak Rokok | 4.Memperkuat pembangunan sumber daya manusia (SDM), sains, teknologi, pendidikan, kesehatan, prestasi olahraga, kesetaraan gender, serta penguatan peran perempuan, pemuda (generasi milenial dan generasi Z), dan penyandang disabilitas. | 5. Penguranган stunting | | 41 Orang | 10.958.220,00 | UPT PUSKESMAS KEBONSARI |
| | | Terlaksananya Pengelolaan Pelayanan Kesehatan Orang dengan Gangguan Jiwa Berat Sesuai Standar | Jumlah Orang yang Mendapatkan Pelayanan Kesehatan Orang dengan Gangguan Jiwa Berat Sesuai Standar | 423 Orang | | 423 Orang | 41 Orang | 10.436.400,00 | Provinsi Jawa Timur \|\| Kota Pasuruan \|\| Kecamatan Panggungrejo \|\| Kelurahan Karanganyar \|\| 0 \|\| Provinsi Jawa Timur \|\| Kota Pasuruan \|\| Kecamatan Panggungrejo \|\| Kelurahan Bangilan \|\| 0 \|\| Provinsi Jawa Timur \|\| Kota Pasuruan \|\| Kecamatan Panggungrejo \|\| Kelurahan Kebonsari \|\| 0 | DAK Non Fisik-Dana BOK-BOK Puskesmas Pendapatan Bagi Hasil Pajak Rokok | 4.Memperkuat pembangunan sumber daya manusia (SDM), sains, teknologi, pendidikan, kesehatan, prestasi olahraga, kesetaraan gender, serta penguatan peran perempuan, pemuda (generasi milenial dan generasi Z), dan penyandang disabilitas. | 5. Penguranган stunting | | 423 Orang | 10.958.220,00 | UPT PUSKESMAS KEBONSARI |

| NO | KODE | URUSAN / BIDANG URUSAN / PROGRAM / OUTCOME / KEGIATAN / SUBKEGIATAN OUTPUT | INDIKATOR | TARGET AKHIR RENSTRA | REALISASI 2025 | PRAKIRAAN 2026 | CAPAIAN KINERJA DAN KERANGKA PENDANAAN | | | | | | KELOMPOK SASARAN | PRAKIRAAN MAJU 2028 | | PERANGKAT DAERAH PENANGGUNG JAWAB |
|---|---|---|---|---|---|---|---|---|---|---|---|---|---|---|---|---|
| | | | | | | | TARGET 2027 | PAGU INDIKATIF | LOKASI | SUMBER DANA | PRIORITAS | | | TARGET | PAGU INDIKATIF | |
| | | | | | | | | | | | NASIONAL | DAERAH | | | | |
| (1) | (2) | (3) | (4) | (5) | (6) | (7) | (8) | (9) | (10) | (11) | (12) | (13) | (14) | (15) | (16) | (17) |
| | | Terlaksananya Pengelolaan Pelayanan Kesehatan Orang dengan Gangguan Jiwa Berat Sesuai Standar | Jumlah Orang yang Mendapatkan Pelayanan Kesehatan Orang dengan Gangguan Jiwa Berat Sesuai Standar | 47 Orang | | 47 Orang | 41 Orang | 10.436.400,00 | Provinsi Jawa Timur \|\| Kota Pasuruan \|\| Kecamatan Panggungrejo \|\| Kelurahan Karanganyar \|\| 0 \|\| Provinsi Jawa Timur \|\| Kota Pasuruan \|\| Kecamatan Panggungrejo \|\| Kelurahan Bangilan \|\| 0 \|\| Provinsi Jawa Timur \|\| Kota Pasuruan \|\| Kecamatan Panggungrejo \|\| Kelurahan Kebonsari \|\| 0 | DAK Non Fisik-Dana BOK-BOK Puskesmas Pendapatan Bagi Hasil Pajak Rokok | 4.Memperkuat pembangunan sumber daya manusia (SDM), sains, teknologi, pendidikan, kesehatan, prestasi olahraga, kesetaraan gender, serta penguatan peran perempuan, pemuda (generasi milenial dan generasi Z), dan penyandang disabilitas. | 5. Penguranggan stunting | | 47 Orang | 10.958.220,00 | UPT PUSKESMAS KEBONSARI |
| | 1.02.02.2.02.0011 | Pengelolaan Pelayanan Kesehatan Orang Terduga Tuberkulosis | | | | | | 15.910.000,00 | | | | | | | 16.705.500,00 | |
| | | Terlaksananya Pengelolaan Pelayanan Kesehatan Bagi Orang Terduga Tuberkulosis Sesuai Standar | Jumlah Orang Terduga Menderita Tuberkulosis yang Mendapatkan Pelayanan Sesuai Standar | 685 Orang | | 673 Orang | 525 Orang | 15.910.000,00 | Provinsi Jawa Timur \|\| Kota Pasuruan \|\| Kecamatan Panggungrejo \|\| Kelurahan Karanganyar \|\| 0 \|\| Provinsi Jawa Timur \|\| Kota Pasuruan \|\| Kecamatan Panggungrejo \|\| Kelurahan Bangilan \|\| 0 \|\| Provinsi Jawa Timur \|\| Kota Pasuruan \|\| Kecamatan Panggungrejo \|\| Kelurahan Kebonsari \|\| 0 | DAK Non Fisik-Dana BOK-BOK Puskesmas Pendapatan Bagi Hasil Pajak Rokok | 4.Memperkuat pembangunan sumber daya manusia (SDM), sains, teknologi, pendidikan, kesehatan, prestasi olahraga, kesetaraan gender, serta penguatan peran perempuan, pemuda (generasi milenial dan generasi Z), dan penyandang disabilitas. | 5. Penguranggan stunting | | 679 Orang | 16.705.500,00 | UPT PUSKESMAS KEBONSARI |

| NO | KODE | URUSAN / BIDANG URUSAN / PROGRAM / OUTCOME / KEGIATAN / SUBKEGIATAN OUTPUT | INDIKATOR | TARGET AKHIR RENSTRA | REALISASI 2025 | PRAKIRAAN 2026 | CAPAIAN KINERJA DAN KERANGKA PENDANAAN | | | | | | KELOMPOK SASARAN | PRAKIRAAN MAJU 2028 | | PERANGKAT DAERAH PENANGGUNG JAWAB |
|---|---|---|---|---|---|---|---|---|---|---|---|---|---|---|---|---|
| | | | | | | | TARGET 2027 | PAGU INDIKATIF | LOKASI | SUMBER DANA | PRIORITAS | | | TARGET | PAGU INDIKATIF | |
| | | | | | | | | | | | NASIONAL | DAERAH | | | | |
| (1) | (2) | (3) | (4) | (5) | (6) | (7) | (8) | (9) | (10) | (11) | (12) | (13) | (14) | (15) | (16) | (17) |
| | | Terlaksananya Pengelolaan Pelayanan Kesehatan Bagi Orang Terduga Tuberkulosis Sesuai Standar | Jumlah Orang Terduga Menderita Tuberkulosis yang Mendapatkan Pelayanan Sesuai Standar | 628 Orang | | 616 Orang | 525 Orang | 15.910.000,00 | Provinsi Jawa Timur \|\| Kota Pasuruan \|\| Kecamatan Panggungrejo \|\| Kelurahan Karanganyar \|\| 0 \|\| Provinsi Jawa Timur \|\| Kota Pasuruan \|\| Kecamatan Panggungrejo \|\| Kelurahan Bangilan \|\| 0 \|\| Provinsi Jawa Timur \|\| Kota Pasuruan \|\| Kecamatan Panggungrejo \|\| Kelurahan Kebonsari \|\| 0 | DAK Non Fisik-Dana BOK-BOK Puskesmas Pendapatan Bagi Hasil Pajak Rokok | 4.Memperkuat pembangunan sumber daya manusia (SDM), sains, teknologi, pendidikan, kesehatan, prestasi olahraga, kesetaraan gender, serta penguatan peran perempuan, pemuda (generasi milenial dan generasi Z), dan penyandang disabilitas. | 5. Penguranganan stunting | | 622 Orang | 16.705.500,00 | UPT PUSKESMAS KEBONSARI |
| | | Terlaksananya Pengelolaan Pelayanan Kesehatan Bagi Orang Terduga Tuberkulosis Sesuai Standar | Jumlah Orang Terduga Menderita Tuberkulosis yang Mendapatkan Pelayanan Sesuai Standar | 5859 Orang | | 5751 Orang | 525 Orang | 15.910.000,00 | Provinsi Jawa Timur \|\| Kota Pasuruan \|\| Kecamatan Panggungrejo \|\| Kelurahan Karanganyar \|\| 0 \|\| Provinsi Jawa Timur \|\| Kota Pasuruan \|\| Kecamatan Panggungrejo \|\| Kelurahan Bangilan \|\| 0 \|\| Provinsi Jawa Timur \|\| Kota Pasuruan \|\| Kecamatan Panggungrejo \|\| Kelurahan Kebonsari \|\| 0 | DAK Non Fisik-Dana BOK-BOK Puskesmas Pendapatan Bagi Hasil Pajak Rokok | 4.Memperkuat pembangunan sumber daya manusia (SDM), sains, teknologi, pendidikan, kesehatan, prestasi olahraga, kesetaraan gender, serta penguatan peran perempuan, pemuda (generasi milenial dan generasi Z), dan penyandang disabilitas. | 5. Penguranganan stunting | | 5805 Orang | 16.705.500,00 | UPT PUSKESMAS KEBONSARI |

| NO | KODE | URUSAN / BIDANG URUSAN / PROGRAM / OUTCOME / KEGIATAN / SUBKEGIATAN OUTPUT | INDIKATOR | TARGET AKHIR RENSTRA | REALISASI 2025 | PRAKIRAAN 2026 | CAPAIAN KINERJA DAN KERANGKA PENDANAAN | | | | | | KELOMPOK SASARAN | PRAKIRAAN MAJU 2028 | | PERANGKAT DAERAH PENANGGUNG JAWAB |
|---|---|---|---|---|---|---|---|---|---|---|---|---|---|---|---|---|
| | | | | | | | TARGET 2027 | PAGU INDIKATIF | LOKASI | SUMBER DANA | PRIORITAS | | | TARGET | PAGU INDIKATIF | |
| | | | | | | | | | | | NASIONAL | DAERAH | | | | |
| (1) | (2) | (3) | (4) | (5) | (6) | (7) | (8) | (9) | (10) | (11) | (12) | (13) | (14) | (15) | (16) | (17) |
| | | Terlaksananya Pengelolaan Pelayanan Kesehatan Bagi Orang Terduga Tuberkulosis Sesuai Standar | Jumlah Orang Terduga Menderita Tuberkulosis yang Mendapatkan Pelayanan Sesuai Standar | 534 Orang | | 522 Orang | 525 Orang | 15.910.000,00 | Provinsi Jawa Timur \|\| Kota Pasuruan \|\| Kecamatan Panggungrejo \|\| Kelurahan Karanganyar \|\| 0 \|\| Provinsi Jawa Timur \|\| Kota Pasuruan \|\| Kecamatan Panggungrejo \|\| Kelurahan Bangilan \|\| 0 \|\| Provinsi Jawa Timur \|\| Kota Pasuruan \|\| Kecamatan Panggungrejo \|\| Kelurahan Kebonsari \|\| 0 | DAK Non Fisik-Dana BOK-BOK Puskesmas Pendapatan Bagi Hasil Pajak Rokok | 4.Memperkuat pembangunan sumber daya manusia (SDM), sains, teknologi, pendidikan, kesehatan, prestasi olahraga, kesetaraan gender, serta penguatan peran perempuan, pemuda (generasi milenial dan generasi Z), dan penyandang disabilitas. | 5. Penguranggan stunting | | 528 Orang | 16.705.500,00 | UPT PUSKESMAS KEBONSARI |
| | | Terlaksananya Pengelolaan Pelayanan Kesehatan Bagi Orang Terduga Tuberkulosis Sesuai Standar | Jumlah Orang Terduga Menderita Tuberkulosis yang Mendapatkan Pelayanan Sesuai Standar | 686 Orang | | 674 Orang | 525 Orang | 15.910.000,00 | Provinsi Jawa Timur \|\| Kota Pasuruan \|\| Kecamatan Panggungrejo \|\| Kelurahan Karanganyar \|\| 0 \|\| Provinsi Jawa Timur \|\| Kota Pasuruan \|\| Kecamatan Panggungrejo \|\| Kelurahan Bangilan \|\| 0 \|\| Provinsi Jawa Timur \|\| Kota Pasuruan \|\| Kecamatan Panggungrejo \|\| Kelurahan Kebonsari \|\| 0 | DAK Non Fisik-Dana BOK-BOK Puskesmas Pendapatan Bagi Hasil Pajak Rokok | 4.Memperkuat pembangunan sumber daya manusia (SDM), sains, teknologi, pendidikan, kesehatan, prestasi olahraga, kesetaraan gender, serta penguatan peran perempuan, pemuda (generasi milenial dan generasi Z), dan penyandang disabilitas. | 5. Penguranggan stunting | | 680 Orang | 16.705.500,00 | UPT PUSKESMAS KEBONSARI |

| NO | KODE | URUSAN / BIDANG URUSAN / PROGRAM / OUTCOME / KEGIATAN / SUBKEGIATAN OUTPUT | INDIKATOR | TARGET AKHIR RENSTRA | REALISASI 2025 | PRAKIRAAN 2026 | CAPAIAN KINERJA DAN KERANGKA PENDANAAN | | | | | | KELOMPOK SASARAN | PRAKIRAAN MAJU 2028 | | PERANGKAT DAERAH PENANGGUNG JAWAB |
|---|---|---|---|---|---|---|---|---|---|---|---|---|---|---|---|---|
| | | | | | | | TARGET 2027 | PAGU INDIKATIF | LOKASI | SUMBER DANA | PRIORITAS | | | TARGET | PAGU INDIKATIF | |
| | | | | | | | | | | | NASIONAL | DAERAH | | | | |
| (1) | (2) | (3) | (4) | (5) | (6) | (7) | (8) | (9) | (10) | (11) | (12) | (13) | (14) | (15) | (16) | (17) |
| | | Terlaksananya Pengelolaan Pelayanan Kesehatan Bagi Orang Terduga Tuberkulosis Sesuai Standar | Jumlah Orang Terduga Menderita Tuberkulosis yang Mendapatkan Pelayanan Sesuai Standar | 716 Orang | | 704 Orang | 525 Orang | 15.910.000,00 | Provinsi Jawa Timur \|\| Kota Pasuruan \|\| Kecamatan Panggungrejo \|\| Kelurahan Karanganyar \|\| 0 \|\| Provinsi Jawa Timur \|\| Kota Pasuruan \|\| Kecamatan Panggungrejo \|\| Kelurahan Bangilan \|\| 0 \|\| Provinsi Jawa Timur \|\| Kota Pasuruan \|\| Kecamatan Panggungrejo \|\| Kelurahan Kebonsari \|\| 0 | DAK Non Fisik-Dana BOK-BOK Puskesmas Pendapatan Bagi Hasil Pajak Rokok | 4.Memperkuat pembangunan sumber daya manusia (SDM), sains, teknologi, pendidikan, kesehatan, prestasi olahraga, kesetaraan gender, serta penguatan peran perempuan, pemuda (generasi milenial dan generasi Z), dan penyandang disabilitas. | 5. Penguranган stunting | | 710 Orang | 16.705.500,00 | UPT PUSKESMAS KEBONSARI |
| | | Terlaksananya Pengelolaan Pelayanan Kesehatan Bagi Orang Terduga Tuberkulosis Sesuai Standar | Jumlah Orang Terduga Menderita Tuberkulosis yang Mendapatkan Pelayanan Sesuai Standar | 901 Orang | | 885 Orang | 525 Orang | 15.910.000,00 | Provinsi Jawa Timur \|\| Kota Pasuruan \|\| Kecamatan Panggungrejo \|\| Kelurahan Karanganyar \|\| 0 \|\| Provinsi Jawa Timur \|\| Kota Pasuruan \|\| Kecamatan Panggungrejo \|\| Kelurahan Bangilan \|\| 0 \|\| Provinsi Jawa Timur \|\| Kota Pasuruan \|\| Kecamatan Panggungrejo \|\| Kelurahan Kebonsari \|\| 0 | DAK Non Fisik-Dana BOK-BOK Puskesmas Pendapatan Bagi Hasil Pajak Rokok | 4.Memperkuat pembangunan sumber daya manusia (SDM), sains, teknologi, pendidikan, kesehatan, prestasi olahraga, kesetaraan gender, serta penguatan peran perempuan, pemuda (generasi milenial dan generasi Z), dan penyandang disabilitas. | 5. Penguranган stunting | | 893 Orang | 16.705.500,00 | UPT PUSKESMAS KEBONSARI |

| NO | KODE | URUSAN / BIDANG URUSAN / PROGRAM / OUTCOME / KEGIATAN / SUBKEGIATAN OUTPUT | INDIKATOR | TARGET AKHIR RENSTRA | REALISASI 2025 | PRAKIRAAN 2026 | CAPAIAN KINERJA DAN KERANGKA PENDANAAN | | | | | | KELOMPOK SASARAN | PRAKIRAAN MAJU 2028 | | PERANGKAT DAERAH PENANGGUNG JAWAB |
|---|---|---|---|---|---|---|---|---|---|---|---|---|---|---|---|---|
| | | | | | | | TARGET 2027 | PAGU INDIKATIF | LOKASI | SUMBER DANA | PRIORITAS | | | TARGET | PAGU INDIKATIF | |
| | | | | | | | | | | | NASIONAL | DAERAH | | | | |
| (1) | (2) | (3) | (4) | (5) | (6) | (7) | (8) | (9) | (10) | (11) | (12) | (13) | (14) | (15) | (16) | (17) |
| | | Terlaksananya Pengelolaan Pelayanan Kesehatan Bagi Orang Terduga Tuberkulosis Sesuai Standar | Jumlah Orang Terduga Menderita Tuberkulosis yang Mendapatkan Pelayanan Sesuai Standar | 889 Orang | | 873 Orang | 525 Orang | 15.910.000,00 | Provinsi Jawa Timur \|\| Kota Pasuruan \|\| Kecamatan Panggungrejo \|\| Kelurahan Karanganyar \|\| 0 \|\| Provinsi Jawa Timur \|\| Kota Pasuruan \|\| Kecamatan Panggungrejo \|\| Kelurahan Bangilan \|\| 0 \|\| Provinsi Jawa Timur \|\| Kota Pasuruan \|\| Kecamatan Panggungrejo \|\| Kelurahan Kebonsari \|\| 0 | DAK Non Fisik-Dana BOK-BOK Puskesmas Pendapatan Bagi Hasil Pajak Rokok | 4.Memperkuat pembangunan sumber daya manusia (SDM), sains, teknologi, pendidikan, kesehatan, prestasi olahraga, kesetaraan gender, serta penguatan peran perempuan, pemuda (generasi milenial dan generasi Z), dan penyandang disabilitas. | 5. Penguranggan stunting | | 881 Orang | 16.705.500,00 | UPT PUSKESMAS KEBONSARI |
| | | Terlaksananya Pengelolaan Pelayanan Kesehatan Bagi Orang Terduga Tuberkulosis Sesuai Standar | Jumlah Orang Terduga Menderita Tuberkulosis yang Mendapatkan Pelayanan Sesuai Standar | 820 Orang | | 804 Orang | 525 Orang | 15.910.000,00 | Provinsi Jawa Timur \|\| Kota Pasuruan \|\| Kecamatan Panggungrejo \|\| Kelurahan Karanganyar \|\| 0 \|\| Provinsi Jawa Timur \|\| Kota Pasuruan \|\| Kecamatan Panggungrejo \|\| Kelurahan Bangilan \|\| 0 \|\| Provinsi Jawa Timur \|\| Kota Pasuruan \|\| Kecamatan Panggungrejo \|\| Kelurahan Kebonsari \|\| 0 | DAK Non Fisik-Dana BOK-BOK Puskesmas Pendapatan Bagi Hasil Pajak Rokok | 4.Memperkuat pembangunan sumber daya manusia (SDM), sains, teknologi, pendidikan, kesehatan, prestasi olahraga, kesetaraan gender, serta penguatan peran perempuan, pemuda (generasi milenial dan generasi Z), dan penyandang disabilitas. | 5. Penguranggan stunting | | 812 Orang | 16.705.500,00 | UPT PUSKESMAS KEBONSARI |
| | 1.02.02.2.02.0015 | Pengelolaan Pelayanan Kesehatan Gizi Masyarakat | | | | | | 545.632.000,00 | | | | | | | 572.913.600,00 | |

| NO | KODE | URUSAN / BIDANG URUSAN / PROGRAM / OUTCOME / KEGIATAN / SUBKEGIATAN OUTPUT | INDIKATOR | TARGET AKHIR RENSTRA | REALISASI 2025 | PRAKIRAAN 2026 | CAPAIAN KINERJA DAN KERANGKA PENDANAAN | | | | | | KELOMPOK SASARAN | PRAKIRAAN MAJU 2028 | | PERANGKAT DAERAH PENANGGUNG JAWAB |
|---|---|---|---|---|---|---|---|---|---|---|---|---|---|---|---|---|
| | | | | | | | TARGET 2027 | PAGU INDIKATIF | LOKASI | SUMBER DANA | PRIORITAS | | | TARGET | PAGU INDIKATIF | |
| | | | | | | | | | | | NASIONAL | DAERAH | | | | |
| (1) | (2) | (3) | (4) | (5) | (6) | (7) | (8) | (9) | (10) | (11) | (12) | (13) | (14) | (15) | (16) | (17) |
| | | Terlaksananya Pengelolaan Pelayanan Kesehatan Gizi Masyarakat | Jumlah Dokumen Hasil Pengelolaan Pelayanan Kesehatan Gizi Masyarakat | 60 Dokumen | | 60 Dokumen | 60 Dokumen | 545.632.000,00 | Provinsi Jawa Timur \|\| Kota Pasuruan \|\| Kecamatan Panggungrejo \|\| Kelurahan Karanganyar \|\| 0 \|\| Provinsi Jawa Timur \|\| Kota Pasuruan \|\| Kecamatan Panggungrejo \|\| Kelurahan Bangilan \|\| 0 \|\| Provinsi Jawa Timur \|\| Kota Pasuruan \|\| Kecamatan Panggungrejo \|\| Kelurahan Kebonsari \|\| 0 | Pendapatan Bagi Hasil Pajak Rokok Dana Alokasi Umum (DAU) DAK Non Fisik-Dana BOK-BOK Puskesmas | 4.Memperkuat pembangunan sumber daya manusia (SDM), sains, teknologi, pendidikan, kesehatan, prestasi olahraga, kesetaraan gender, serta penguatan peran perempuan, pemuda (generasi milenial dan generasi Z), dan penyandang disabilitas. | 5. Penguranggan stunting | | 60 Dokumen | 572.913.600,00 | UPT PUSKESMAS KEBONSARI |
| | | Terlaksananya Pengelolaan Pelayanan Kesehatan Gizi Masyarakat | Jumlah Dokumen Hasil Pengelolaan Pelayanan Kesehatan Gizi Masyarakat | 16 Dokumen | | 16 Dokumen | 60 Dokumen | 545.632.000,00 | Provinsi Jawa Timur \|\| Kota Pasuruan \|\| Kecamatan Panggungrejo \|\| Kelurahan Karanganyar \|\| 0 \|\| Provinsi Jawa Timur \|\| Kota Pasuruan \|\| Kecamatan Panggungrejo \|\| Kelurahan Bangilan \|\| 0 \|\| Provinsi Jawa Timur \|\| Kota Pasuruan \|\| Kecamatan Panggungrejo \|\| Kelurahan Kebonsari \|\| 0 | Pendapatan Bagi Hasil Pajak Rokok Dana Alokasi Umum (DAU) DAK Non Fisik-Dana BOK-BOK Puskesmas | 4.Memperkuat pembangunan sumber daya manusia (SDM), sains, teknologi, pendidikan, kesehatan, prestasi olahraga, kesetaraan gender, serta penguatan peran perempuan, pemuda (generasi milenial dan generasi Z), dan penyandang disabilitas. | 5. Penguranggan stunting | | 16 Dokumen | 572.913.600,00 | UPT PUSKESMAS KEBONSARI |
| | 1.02.02.2.02.0017 | Pengelolaan Pelayanan Kesehatan Lingkungan | | | | | | 38.414.000,00 | | | | | | | 40.334.700,00 | |

| NO | KODE | URUSAN / BIDANG URUSAN / PROGRAM / OUTCOME / KEGIATAN / SUBKEGIATAN OUTPUT | INDIKATOR | TARGET AKHIR RENSTRA | REALISASI 2025 | PRAKIRAAN 2026 | CAPAIAN KINERJA DAN KERANGKA PENDANAAN | | | | | | KELOMPOK SASARAN | PRAKIRAAN MAJU 2028 | | PERANGKAT DAERAH PENANGGUNG JAWAB |
|---|---|---|---|---|---|---|---|---|---|---|---|---|---|---|---|---|
| | | | | | | | TARGET 2027 | PAGU INDIKATIF | LOKASI | SUMBER DANA | PRIORITAS | | | TARGET | PAGU INDIKATIF | |
| | | | | | | | | | | | NASIONAL | DAERAH | | | | |
| (1) | (2) | (3) | (4) | (5) | (6) | (7) | (8) | (9) | (10) | (11) | (12) | (13) | (14) | (15) | (16) | (17) |
| | | Terlaksananya Pengelolaan Pelayanan Kesehatan Lingkungan | Jumlah Dokumen Hasil Pengelolaan Pelayanan Kesehatan Lingkungan | 12 Dokumen | | 12 Dokumen | 4 Dokumen | 38.414.000,00 | Provinsi Jawa Timur \|\| Kota Pasuruan \|\| Kecamatan Panggungrejo \|\| Kelurahan Karanganyar \|\| 0 \|\| Provinsi Jawa Timur \|\| Kota Pasuruan \|\| Kecamatan Panggungrejo \|\| Kelurahan Bangilan \|\| 0 \|\| Provinsi Jawa Timur \|\| Kota Pasuruan \|\| Kecamatan Panggungrejo \|\| Kelurahan Kebonsari \|\| 0 | Pendapatan Bagi Hasil Pajak Rokok<br>DAK Non Fisik-Dana BOK-BOK Puskesmas | 4.Memperkuat pembangunan sumber daya manusia (SDM), sains, teknologi, pendidikan, kesehatan, prestasi olahraga, kesetaraan gender, serta penguatan peran perempuan, pemuda (generasi milenial dan generasi Z), dan penyandang disabilitas. | 5. Penguranggan stunting | | 12 Dokumen | 40.334.700,00 | UPT PUSKESMAS KEBONSARI |
| | | Terlaksananya Pengelolaan Pelayanan Kesehatan Lingkungan | Jumlah Dokumen Hasil Pengelolaan Pelayanan Kesehatan Lingkungan | 4 Dokumen | | 4 Dokumen | 4 Dokumen | 38.414.000,00 | Provinsi Jawa Timur \|\| Kota Pasuruan \|\| Kecamatan Panggungrejo \|\| Kelurahan Karanganyar \|\| 0 \|\| Provinsi Jawa Timur \|\| Kota Pasuruan \|\| Kecamatan Panggungrejo \|\| Kelurahan Bangilan \|\| 0 \|\| Provinsi Jawa Timur \|\| Kota Pasuruan \|\| Kecamatan Panggungrejo \|\| Kelurahan Kebonsari \|\| 0 | Pendapatan Bagi Hasil Pajak Rokok<br>DAK Non Fisik-Dana BOK-BOK Puskesmas | 4.Memperkuat pembangunan sumber daya manusia (SDM), sains, teknologi, pendidikan, kesehatan, prestasi olahraga, kesetaraan gender, serta penguatan peran perempuan, pemuda (generasi milenial dan generasi Z), dan penyandang disabilitas. | 5. Penguranggan stunting | | 4 Dokumen | 40.334.700,00 | UPT PUSKESMAS KEBONSARI |
| | 1.02.02.2.02.0018 | Pengelolaan Pelayanan Promosi Kesehatan | | | | | | 1.638.000,00 | | | | | | | 1.719.900,00 | |

| NO | KODE | URUSAN / BIDANG URUSAN / PROGRAM / OUTCOME / KEGIATAN / SUBKEGIATAN OUTPUT | INDIKATOR | TARGET AKHIR RENSTRA | REALISASI 2025 | PRAKIRAAN 2026 | CAPAIAN KINERJA DAN KERANGKA PENDANAAN | | | | | | KELOMPOK SASARAN | PRAKIRAAN MAJU 2028 | | PERANGKAT DAERAH PENANGGUNG JAWAB |
|---|---|---|---|---|---|---|---|---|---|---|---|---|---|---|---|---|
| | | | | | | | TARGET 2027 | PAGU INDIKATIF | LOKASI | SUMBER DANA | PRIORITAS | | | TARGET | PAGU INDIKATIF | |
| | | | | | | | | | | | NASIONAL | DAERAH | | | | |
| (1) | (2) | (3) | (4) | (5) | (6) | (7) | (8) | (9) | (10) | (11) | (12) | (13) | (14) | (15) | (16) | (17) |
| | | Terlaksananya Pengelolaan Pelayanan Promosi Kesehatan | Jumlah Dokumen Hasil Pengelolaan Pelayanan Promosi Kesehatan | 2 Dokumen | | 2 Dokumen | 1 Dokumen | 1.638.000,00 | Provinsi Jawa Timur \|\| Kota Pasuruan \|\| Kecamatan Panggungrejo \|\| Kelurahan Karanganyar \|\| 0 \|\| Provinsi Jawa Timur \|\| Kota Pasuruan \|\| Kecamatan Panggungrejo \|\| Kelurahan Bangilan \|\| 0 \|\| Provinsi Jawa Timur \|\| Kota Pasuruan \|\| Kecamatan Panggungrejo \|\| Kelurahan Kebonsari \|\| 0 | Pendapatan Bagi Hasil Pajak Rokok | 4.Memperkuat pembangunan sumber daya manusia (SDM), sains, teknologi, pendidikan, kesehatan, prestasi olahraga, kesetaraan gender, serta penguatan peran perempuan, pemuda (generasi milenial dan generasi Z), dan penyandang disabilitas. | 5. Penguranggan stunting | | 2 Dokumen | 1.719.900,00 | UPT PUSKESMAS KEBONSARI |
| | | Terlaksananya Pengelolaan Pelayanan Promosi Kesehatan | Jumlah Dokumen Hasil Pengelolaan Pelayanan Promosi Kesehatan | 12 Dokumen | | 4 Dokumen | 1 Dokumen | 1.638.000,00 | Provinsi Jawa Timur \|\| Kota Pasuruan \|\| Kecamatan Panggungrejo \|\| Kelurahan Karanganyar \|\| 0 \|\| Provinsi Jawa Timur \|\| Kota Pasuruan \|\| Kecamatan Panggungrejo \|\| Kelurahan Bangilan \|\| 0 \|\| Provinsi Jawa Timur \|\| Kota Pasuruan \|\| Kecamatan Panggungrejo \|\| Kelurahan Kebonsari \|\| 0 | Pendapatan Bagi Hasil Pajak Rokok | 4.Memperkuat pembangunan sumber daya manusia (SDM), sains, teknologi, pendidikan, kesehatan, prestasi olahraga, kesetaraan gender, serta penguatan peran perempuan, pemuda (generasi milenial dan generasi Z), dan penyandang disabilitas. | 5. Penguranggan stunting | | 12 Dokumen | 1.719.900,00 | UPT PUSKESMAS KEBONSARI |

| NO | KODE | URUSAN / BIDANG URUSAN / PROGRAM / OUTCOME / KEGIATAN / SUBKEGIATAN OUTPUT | INDIKATOR | TARGET AKHIR RENSTRA | REALISASI 2025 | PRAKIRAAN 2026 | CAPAIAN KINERJA DAN KERANGKA PENDANAAN | | | | | | KELOMPOK SASARAN | PRAKIRAAN MAJU 2028 | | PERANGKAT DAERAH PENANGGUNG JAWAB |
|---|---|---|---|---|---|---|---|---|---|---|---|---|---|---|---|---|
| | | | | | | | TARGET 2027 | PAGU INDIKATIF | LOKASI | SUMBER DANA | PRIORITAS | | | TARGET | PAGU INDIKATIF | |
| | | | | | | | | | | | NASIONAL | DAERAH | | | | |
| (1) | (2) | (3) | (4) | (5) | (6) | (7) | (8) | (9) | (10) | (11) | (12) | (13) | (14) | (15) | (16) | (17) |
| | | Terlaksananya Pengelolaan Pelayanan Promosi Kesehatan | Jumlah Dokumen Hasil Pengelolaan Pelayanan Promosi Kesehatan | 1 Dokumen | | 1 Dokumen | 1 Dokumen | 1.638.000,00 | Provinsi Jawa Timur \|\| Kota Pasuruan \|\| Kecamatan Panggungrejo \|\| Kelurahan Karanganyar \|\| 0 \|\| Provinsi Jawa Timur \|\| Kota Pasuruan \|\| Kecamatan Panggungrejo \|\| Kelurahan Bangilan \|\| 0 \|\| Provinsi Jawa Timur \|\| Kota Pasuruan \|\| Kecamatan Panggungrejo \|\| Kelurahan Kebonsari \|\| 0 | Pendapatan Bagi Hasil Pajak Rokok | 4.Memperkuat pembangunan sumber daya manusia (SDM), sains, teknologi, pendidikan, kesehatan, prestasi olahraga, kesetaraan gender, serta penguatan peran perempuan, pemuda (generasi milenial dan generasi Z), dan penyandang disabilitas. | 5. Penguranggan stunting | | 1 Dokumen | 1.719.900,00 | UPT PUSKESMAS KEBONSARI |
| | 1.02.02.2.02.0019 | Pengelolaan Pelayanan Kesehatan Tradisional, Akupuntur, Asuhan Mandiri, dan Tradisional Lainnya | | | | | | 2.088.000,00 | | | | | | | 2.192.400,00 | |
| | | Terkelolanya Pelayanan Kesehatan Tradisional, Akupuntur, Asuhan Mandiri dan Tradisional Lainnya | Jumlah Dokumen Hasil Pengelolaan Pelayanan Kesehatan Tradisional, Akupuntur, Asuhan Mandiri dan Tradisional Lainnya | 12 Dokumen | | 12 Dokumen | 1 Dokumen | 2.088.000,00 | Provinsi Jawa Timur \|\| Kota Pasuruan \|\| Kecamatan Panggungrejo \|\| Kelurahan Karanganyar \|\| 0 \|\| Provinsi Jawa Timur \|\| Kota Pasuruan \|\| Kecamatan Panggungrejo \|\| Kelurahan Bangilan \|\| 0 \|\| Provinsi Jawa Timur \|\| Kota Pasuruan \|\| Kecamatan Panggungrejo \|\| Kelurahan Kebonsari \|\| 0 | Pendapatan Bagi Hasil Pajak Rokok | 4.Memperkuat pembangunan sumber daya manusia (SDM), sains, teknologi, pendidikan, kesehatan, prestasi olahraga, kesetaraan gender, serta penguatan peran perempuan, pemuda (generasi milenial dan generasi Z), dan penyandang disabilitas. | 5. Penguranggan stunting | | 12 Dokumen | 2.192.400,00 | UPT PUSKESMAS KEBONSARI |

| NO | KODE | URUSAN / BIDANG URUSAN / PROGRAM / OUTCOME / KEGIATAN / SUBKEGIATAN OUTPUT | INDIKATOR | TARGET AKHIR RENSTRA | REALISASI 2025 | PRAKIRAAN 2026 | CAPAIAN KINERJA DAN KERANGKA PENDANAAN | | | | | | KELOMPOK SASARAN | PRAKIRAAN MAJU 2028 | | PERANGKAT DAERAH PENANGGUNG JAWAB |
|---|---|---|---|---|---|---|---|---|---|---|---|---|---|---|---|---|
| | | | | | | | TARGET 2027 | PAGU INDIKATIF | LOKASI | SUMBER DANA | PRIORITAS | | | TARGET | PAGU INDIKATIF | |
| | | | | | | | | | | | NASIONAL | DAERAH | | | | |
| (1) | (2) | (3) | (4) | (5) | (6) | (7) | (8) | (9) | (10) | (11) | (12) | (13) | (14) | (15) | (16) | (17) |
| | | Terkelolanya Pelayanan Kesehatan Tradisional, Akupuntur, Asuhan Mandiri dan Tradisional Lainnya | Jumlah Dokumen Hasil Pengelolaan Pelayanan Kesehatan Tradisional, Akupuntur, Asuhan Mandiri dan Tradisional Lainnya | 12 Dokumen | | 1 Dokumen | 1 Dokumen | 2.088.000,00 | Provinsi Jawa Timur \|\| Kota Pasuruan \|\| Kecamatan Panggungrejo \|\| Kelurahan Karanganyar \|\| 0 \|\| Provinsi Jawa Timur \|\| Kota Pasuruan \|\| Kecamatan Panggungrejo \|\| Kelurahan Bangilan \|\| 0 \|\| Provinsi Jawa Timur \|\| Kota Pasuruan \|\| Kecamatan Panggungrejo \|\| Kelurahan Kebonsari \|\| 0 | Pendapatan Bagi Hasil Pajak Rokok | 4.Memperkuat pembangunan sumber daya manusia (SDM), sains, teknologi, pendidikan, kesehatan, prestasi olahraga, kesetaraan gender, serta penguatan peran perempuan, pemuda (generasi milenial dan generasi Z), dan penyandang disabilitas. | 5. Penguranggan stunting | | 12 Dokumen | 2.192.400,00 | UPT PUSKESMAS KEBONSARI |
| | | Terkelolanya Pelayanan Kesehatan Tradisional, Akupuntur, Asuhan Mandiri dan Tradisional Lainnya | Jumlah Dokumen Hasil Pengelolaan Pelayanan Kesehatan Tradisional, Akupuntur, Asuhan Mandiri dan Tradisional Lainnya | 1 Dokumen | | 1 Dokumen | 1 Dokumen | 2.088.000,00 | Provinsi Jawa Timur \|\| Kota Pasuruan \|\| Kecamatan Panggungrejo \|\| Kelurahan Karanganyar \|\| 0 \|\| Provinsi Jawa Timur \|\| Kota Pasuruan \|\| Kecamatan Panggungrejo \|\| Kelurahan Bangilan \|\| 0 \|\| Provinsi Jawa Timur \|\| Kota Pasuruan \|\| Kecamatan Panggungrejo \|\| Kelurahan Kebonsari \|\| 0 | Pendapatan Bagi Hasil Pajak Rokok | 4.Memperkuat pembangunan sumber daya manusia (SDM), sains, teknologi, pendidikan, kesehatan, prestasi olahraga, kesetaraan gender, serta penguatan peran perempuan, pemuda (generasi milenial dan generasi Z), dan penyandang disabilitas. | 5. Penguranggan stunting | | 1 Dokumen | 2.192.400,00 | UPT PUSKESMAS KEBONSARI |
| | 1.02.02.2.02.0020 | Pengelolaan Surveilans Kesehatan | | | | | | 17.950.800,00 | | | | | | | 18.848.340,00 | |

| NO | KODE | URUSAN / BIDANG URUSAN / PROGRAM / OUTCOME / KEGIATAN / SUBKEGIATAN OUTPUT | INDIKATOR | TARGET AKHIR RENSTRA | REALISASI 2025 | PRAKIRAAN 2026 | CAPAIAN KINERJA DAN KERANGKA PENDANAAN | | | | | | KELOMPOK SASARAN | PRAKIRAAN MAJU 2028 | | PERANGKAT DAERAH PENANGGUNG JAWAB |
|---|---|---|---|---|---|---|---|---|---|---|---|---|---|---|---|---|
| | | | | | | | TARGET 2027 | PAGU INDIKATIF | LOKASI | SUMBER DANA | PRIORITAS | | | TARGET | PAGU INDIKATIF | |
| | | | | | | | | | | | NASIONAL | DAERAH | | | | |
| (1) | (2) | (3) | (4) | (5) | (6) | (7) | (8) | (9) | (10) | (11) | (12) | (13) | (14) | (15) | (16) | (17) |
| | | Terlaksananya Pengelolaan Surveilans Kesehatan | Jumlah Dokumen Hasil Pengelolaan Surveilans Kesehatan | Dokumen | | 1 Dokumen | 1 Dokumen | 17.950.800,00 | Provinsi Jawa Timur \|\| Kota Pasuruan \|\| Kecamatan Panggungrejo \|\| Kelurahan Karanganyar \|\| 0 \|\| Provinsi Jawa Timur \|\| Kota Pasuruan \|\| Kecamatan Panggungrejo \|\| Kelurahan Bangilan \|\| 0 \|\| Provinsi Jawa Timur \|\| Kota Pasuruan \|\| Kecamatan Panggungrejo \|\| Kelurahan Kebonsari \|\| 0 | Pendapatan Bagi Hasil Pajak Rokok<br>DAK Non Fisik-Dana BOK-BOK Puskesmas | 4.Memperkuat pembangunan sumber daya manusia (SDM), sains, teknologi, pendidikan, kesehatan, prestasi olahraga, kesetaraan gender, serta penguatan peran perempuan, pemuda (generasi milenial dan generasi Z), dan penyandang disabilitas. | 5. Penguranggan stunting | | 1 Dokumen | 18.848.340,00 | UPT PUSKESMAS KEBONSARI |
| | | Terlaksananya Pengelolaan Surveilans Kesehatan | Jumlah Dokumen Hasil Pengelolaan Surveilans Kesehatan | 12 Dokumen | | 12 Dokumen | 1 Dokumen | 17.950.800,00 | Provinsi Jawa Timur \|\| Kota Pasuruan \|\| Kecamatan Panggungrejo \|\| Kelurahan Karanganyar \|\| 0 \|\| Provinsi Jawa Timur \|\| Kota Pasuruan \|\| Kecamatan Panggungrejo \|\| Kelurahan Bangilan \|\| 0 \|\| Provinsi Jawa Timur \|\| Kota Pasuruan \|\| Kecamatan Panggungrejo \|\| Kelurahan Kebonsari \|\| 0 | Pendapatan Bagi Hasil Pajak Rokok<br>DAK Non Fisik-Dana BOK-BOK Puskesmas | 4.Memperkuat pembangunan sumber daya manusia (SDM), sains, teknologi, pendidikan, kesehatan, prestasi olahraga, kesetaraan gender, serta penguatan peran perempuan, pemuda (generasi milenial dan generasi Z), dan penyandang disabilitas. | 5. Penguranggan stunting | | 12 Dokumen | 18.848.340,00 | UPT PUSKESMAS KEBONSARI |

| NO | KODE | URUSAN / BIDANG URUSAN / PROGRAM / OUTCOME / KEGIATAN / SUBKEGIATAN OUTPUT | INDIKATOR | TARGET AKHIR RENSTRA | REALISASI 2025 | PRAKIRAAN 2026 | CAPAIAN KINERJA DAN KERANGKA PENDANAAN | | | | | | KELOMPOK SASARAN | PRAKIRAAN MAJU 2028 | | PERANGKAT DAERAH PENANGGUNG JAWAB |
|---|---|---|---|---|---|---|---|---|---|---|---|---|---|---|---|---|
| | | | | | | | TARGET 2027 | PAGU INDIKATIF | LOKASI | SUMBER DANA | PRIORITAS | | | TARGET | PAGU INDIKATIF | |
| | | | | | | | | | | | NASIONAL | DAERAH | | | | |
| (1) | (2) | (3) | (4) | (5) | (6) | (7) | (8) | (9) | (10) | (11) | (12) | (13) | (14) | (15) | (16) | (17) |
| | | Terlaksananya Pengelolaan Surveilans Kesehatan | Jumlah Dokumen Hasil Pengelolaan Surveilans Kesehatan | 1 Dokumen | | 1 Dokumen | 1 Dokumen | 17.950.800,00 | Provinsi Jawa Timur \|\| Kota Pasuruan \|\| Kecamatan Panggungrejo \|\| Kelurahan Karanganyar \|\| 0 \|\| Provinsi Jawa Timur \|\| Kota Pasuruan \|\| Kecamatan Panggungrejo \|\| Kelurahan Bangilan \|\| 0 \|\| Provinsi Jawa Timur \|\| Kota Pasuruan \|\| Kecamatan Panggungrejo \|\| Kelurahan Kebonsari \|\| 0 | Pendapatan Bagi Hasil Pajak Rokok<br>DAK Non Fisik-Dana BOK-BOK Puskesmas | 4.Memperkuat pembangunan sumber daya manusia (SDM), sains, teknologi, pendidikan, kesehatan, prestasi olahraga, kesetaraan gender, serta penguatan peran perempuan, pemuda (generasi milenial dan generasi Z), dan penyandang disabilitas. | 5. Penguranggan stunting | | 1 Dokumen | 18.848.340,00 | UPT PUSKESMAS KEBONSARI |
| | | Terlaksananya Pengelolaan Surveilans Kesehatan | Jumlah Dokumen Hasil Pengelolaan Surveilans Kesehatan | 2 Dokumen | | 2 Dokumen | 1 Dokumen | 17.950.800,00 | Provinsi Jawa Timur \|\| Kota Pasuruan \|\| Kecamatan Panggungrejo \|\| Kelurahan Karanganyar \|\| 0 \|\| Provinsi Jawa Timur \|\| Kota Pasuruan \|\| Kecamatan Panggungrejo \|\| Kelurahan Bangilan \|\| 0 \|\| Provinsi Jawa Timur \|\| Kota Pasuruan \|\| Kecamatan Panggungrejo \|\| Kelurahan Kebonsari \|\| 0 | Pendapatan Bagi Hasil Pajak Rokok<br>DAK Non Fisik-Dana BOK-BOK Puskesmas | 4.Memperkuat pembangunan sumber daya manusia (SDM), sains, teknologi, pendidikan, kesehatan, prestasi olahraga, kesetaraan gender, serta penguatan peran perempuan, pemuda (generasi milenial dan generasi Z), dan penyandang disabilitas. | 5. Penguranggan stunting | | 2 Dokumen | 18.848.340,00 | UPT PUSKESMAS KEBONSARI |
| | 1.02.02.2.02.0033 | Operasional Pelayanan Puskesmas | | | | | | 65.233.000,00 | | | | | | | 68.494.650,00 | |

| NO | KODE | URUSAN / BIDANG URUSAN / PROGRAM / OUTCOME / KEGIATAN / SUBKEGIATAN OUTPUT | INDIKATOR | TARGET AKHIR RENSTRA | REALISASI 2025 | PRAKIRAAN 2026 | CAPAIAN KINERJA DAN KERANGKA PENDANAAN | | | | | | KELOMPOK SASARAN | PRAKIRAAN MAJU 2028 | | PERANGKAT DAERAH PENANGGUNG JAWAB |
|---|---|---|---|---|---|---|---|---|---|---|---|---|---|---|---|---|
| | | | | | | | TARGET 2027 | PAGU INDIKATIF | LOKASI | SUMBER DANA | PRIORITAS | | | TARGET | PAGU INDIKATIF | |
| | | | | | | | | | | | NASIONAL | DAERAH | | | | |
| (1) | (2) | (3) | (4) | (5) | (6) | (7) | (8) | (9) | (10) | (11) | (12) | (13) | (14) | (15) | (16) | (17) |
| | | Tersedianya Operasional Pelayanan Puskesmas | Jumlah Dokumen Operasional Pelayanan Puskesmas | 12 Dokumen | | 12 Dokumen | 1 Dokumen | 65.233.000,00 | Provinsi Jawa Timur \|\| Kota Pasuruan \|\| Kecamatan Panggungrejo \|\| Kelurahan Karanganyar \|\| 0 \|\| Provinsi Jawa Timur \|\| Kota Pasuruan \|\| Kecamatan Panggungrejo \|\| Kelurahan Bangilan \|\| 0 \|\| Provinsi Jawa Timur \|\| Kota Pasuruan \|\| Kecamatan Panggungrejo \|\| Kelurahan Kebonsari \|\| 0 | DAK Non Fisik-Dana BOK-BOK Puskesmas Dana Alokasi Umum (DAU) | 4.Memperkuat pembangunan sumber daya manusia (SDM), sains, teknologi, pendidikan, kesehatan, prestasi olahraga, kesetaraan gender, serta penguatan peran perempuan, pemuda (generasi milenial dan generasi Z), dan penyandang disabilitas. | 5. Penguranggan stunting | | 12 Dokumen | 68.494.650,00 | UPT PUSKESMAS KEBONSARI |
| | | Tersedianya Operasional Pelayanan Puskesmas | Jumlah Dokumen Operasional Pelayanan Puskesmas | 1 Dokumen | | 1 Dokumen | 1 Dokumen | 65.233.000,00 | Provinsi Jawa Timur \|\| Kota Pasuruan \|\| Kecamatan Panggungrejo \|\| Kelurahan Karanganyar \|\| 0 \|\| Provinsi Jawa Timur \|\| Kota Pasuruan \|\| Kecamatan Panggungrejo \|\| Kelurahan Bangilan \|\| 0 \|\| Provinsi Jawa Timur \|\| Kota Pasuruan \|\| Kecamatan Panggungrejo \|\| Kelurahan Kebonsari \|\| 0 | DAK Non Fisik-Dana BOK-BOK Puskesmas Dana Alokasi Umum (DAU) | 4.Memperkuat pembangunan sumber daya manusia (SDM), sains, teknologi, pendidikan, kesehatan, prestasi olahraga, kesetaraan gender, serta penguatan peran perempuan, pemuda (generasi milenial dan generasi Z), dan penyandang disabilitas. | 5. Penguranggan stunting | | 1 Dokumen | 68.494.650,00 | UPT PUSKESMAS KEBONSARI |
| | 1.02.02.2.02.0044 | Pengelolaan Pelayanan Kesehatan Reproduksi | | | | | | 1.611.000,00 | | | | | | | 1.691.550,00 | |

| NO | KODE | URUSAN / BIDANG URUSAN / PROGRAM / OUTCOME / KEGIATAN / SUBKEGIATAN OUTPUT | INDIKATOR | TARGET AKHIR RENSTRA | REALISASI 2025 | PRAKIRAAN 2026 | CAPAIAN KINERJA DAN KERANGKA PENDANAAN | | | | | | KELOMPOK SASARAN | PRAKIRAAN MAJU 2028 | | PERANGKAT DAERAH PENANGGUNG JAWAB |
|---|---|---|---|---|---|---|---|---|---|---|---|---|---|---|---|---|
| | | | | | | | TARGET 2027 | PAGU INDIKATIF | LOKASI | SUMBER DANA | PRIORITAS | | | TARGET | PAGU INDIKATIF | |
| | | | | | | | | | | | NASIONAL | DAERAH | | | | |
| (1) | (2) | (3) | (4) | (5) | (6) | (7) | (8) | (9) | (10) | (11) | (12) | (13) | (14) | (15) | (16) | (17) |
| | | Terlaksananya pengelolaan pelayanan kesehatan reproduksi | Jumlah dokumen hasil pengelolaan pelayanan kesehatan reproduksi | 12 Dokumen | | 12 Dokumen | 4 Dokumen | 1.611.000,00 | Provinsi Jawa Timur \|\| Kota Pasuruan \|\| Kecamatan Panggungrejo \|\| Kelurahan Karanganyar \|\| 0 \|\| Provinsi Jawa Timur \|\| Kota Pasuruan \|\| Kecamatan Panggungrejo \|\| Kelurahan Bangilan \|\| 0 \|\| Provinsi Jawa Timur \|\| Kota Pasuruan \|\| Kecamatan Panggungrejo \|\| Kelurahan Kebonsari \|\| 0 | Pendapatan Bagi Hasil Pajak Rokok | 4.Memperkuat pembangunan sumber daya manusia (SDM), sains, teknologi, pendidikan, kesehatan, prestasi olahraga, kesetaraan gender, serta penguatan peran perempuan, pemuda (generasi milenial dan generasi Z), dan penyandang disabilitas. | 5. Penguragan stunting | | 12 Dokumen | 1.691.550,00 | UPT PUSKESMAS KEBONSARI |
| | | Terlaksananya pengelolaan pelayanan kesehatan reproduksi | Jumlah dokumen hasil pengelolaan pelayanan kesehatan reproduksi | 1 Dokumen | | 1 Dokumen | 4 Dokumen | 1.611.000,00 | Provinsi Jawa Timur \|\| Kota Pasuruan \|\| Kecamatan Panggungrejo \|\| Kelurahan Karanganyar \|\| 0 \|\| Provinsi Jawa Timur \|\| Kota Pasuruan \|\| Kecamatan Panggungrejo \|\| Kelurahan Bangilan \|\| 0 \|\| Provinsi Jawa Timur \|\| Kota Pasuruan \|\| Kecamatan Panggungrejo \|\| Kelurahan Kebonsari \|\| 0 | Pendapatan Bagi Hasil Pajak Rokok | 4.Memperkuat pembangunan sumber daya manusia (SDM), sains, teknologi, pendidikan, kesehatan, prestasi olahraga, kesetaraan gender, serta penguatan peran perempuan, pemuda (generasi milenial dan generasi Z), dan penyandang disabilitas. | 5. Penguragan stunting | | 1 Dokumen | 1.691.550,00 | UPT PUSKESMAS KEBONSARI |

| NO | KODE | URUSAN / BIDANG URUSAN / PROGRAM / OUTCOME / KEGIATAN / SUBKEGIATAN OUTPUT | INDIKATOR | TARGET AKHIR RENSTRA | REALISASI 2025 | PRAKIRAAN 2026 | CAPAIAN KINERJA DAN KERANGKA PENDANAAN | | | | | | KELOMPOK SASARAN | PRAKIRAAN MAJU 2028 | | PERANGKAT DAERAH PENANGGUNG JAWAB |
|---|---|---|---|---|---|---|---|---|---|---|---|---|---|---|---|---|
| | | | | | | | TARGET 2027 | PAGU INDIKATIF | LOKASI | SUMBER DANA | PRIORITAS | | | TARGET | PAGU INDIKATIF | |
| | | | | | | | | | | | NASIONAL | DAERAH | | | | |
| (1) | (2) | (3) | (4) | (5) | (6) | (7) | (8) | (9) | (10) | (11) | (12) | (13) | (14) | (15) | (16) | (17) |
| | | Terlaksananya pengelolaan pelayanan kesehatan reproduksi | Jumlah dokumen hasil pengelolaan pelayanan kesehatan reproduksi | 4 Dokumen | | 4 Dokumen | 4 Dokumen | 1.611.000,00 | Provinsi Jawa Timur \|\| Kota Pasuruan \|\| Kecamatan Panggungrejo \|\| Kelurahan Karanganyar \|\| 0 \|\| Provinsi Jawa Timur \|\| Kota Pasuruan \|\| Kecamatan Panggungrejo \|\| Kelurahan Bangilan \|\| 0 \|\| Provinsi Jawa Timur \|\| Kota Pasuruan \|\| Kecamatan Panggungrejo \|\| Kelurahan Kebonsari \|\| 0 | Pendapatan Bagi Hasil Pajak Rokok | 4.Memperkuat pembangunan sumber daya manusia (SDM), sains, teknologi, pendidikan, kesehatan, prestasi olahraga, kesetaraan gender, serta penguatan peran perempuan, pemuda (generasi milenial dan generasi Z), dan penyandang disabilitas. | 5. Penguranggan stunting | | 4 Dokumen | 1.691.550,00 | UPT PUSKESMAS KEBONSARI |
| | 1.02.02.2.02.0046 | Pengelolaan upaya kesehatan Ibu dan Anak | | | | | | 500.000,00 | | | | | | | 525.000,00 | |
| | | Terlaksananya pengelolaan upaya Kesehatan Ibu dan Anak | Jumlah dokumen hasil pengelolaan upaya kesehatan ibu dan anak | 1 Dokumen | | 1 Dokumen | 12 Dokumen | 500.000,00 | Provinsi Jawa Timur \|\| Kota Pasuruan \|\| Kecamatan Panggungrejo \|\| Kelurahan Karanganyar \|\| 0 \|\| Provinsi Jawa Timur \|\| Kota Pasuruan \|\| Kecamatan Panggungrejo \|\| Kelurahan Bangilan \|\| 0 \|\| Provinsi Jawa Timur \|\| Kota Pasuruan \|\| Kecamatan Panggungrejo \|\| Kelurahan Kebonsari \|\| 0 | DAK Non Fisik-Dana BOK-BOK Puskesmas | 4.Memperkuat pembangunan sumber daya manusia (SDM), sains, teknologi, pendidikan, kesehatan, prestasi olahraga, kesetaraan gender, serta penguatan peran perempuan, pemuda (generasi milenial dan generasi Z), dan penyandang disabilitas. | 5. Penguranggan stunting | | 1 Dokumen | 525.000,00 | UPT PUSKESMAS KEBONSARI |

| NO | KODE | URUSAN / BIDANG URUSAN / PROGRAM / OUTCOME / KEGIATAN / SUBKEGIATAN OUTPUT | INDIKATOR | TARGET AKHIR RENSTRA | REALISASI 2025 | PRAKIRAAN 2026 | CAPAIAN KINERJA DAN KERANGKA PENDANAAN | | | | | | KELOMPOK SASARAN | PRAKIRAAN MAJU 2028 | | PERANGKAT DAERAH PENANGGUNG JAWAB |
|---|---|---|---|---|---|---|---|---|---|---|---|---|---|---|---|---|
| | | | | | | | TARGET 2027 | PAGU INDIKATIF | LOKASI | SUMBER DANA | PRIORITAS | | | TARGET | PAGU INDIKATIF | |
| | | | | | | | | | | | NASIONAL | DAERAH | | | | |
| (1) | (2) | (3) | (4) | (5) | (6) | (7) | (8) | (9) | (10) | (11) | (12) | (13) | (14) | (15) | (16) | (17) |
| | | Terlaksananya pengelolaan upaya Kesehatan Ibu dan Anak | Jumlah dokumen hasil pengelolaan upaya kesehatan ibu dan anak | 12 Dokumen | | 12 Dokumen | 12 Dokumen | 500.000,00 | Provinsi Jawa Timur \|\| Kota Pasuruan \|\| Kecamatan Panggungrejo \|\| Kelurahan Karanganyar \|\| 0 \|\| Provinsi Jawa Timur \|\| Kota Pasuruan \|\| Kecamatan Panggungrejo \|\| Kelurahan Bangilan \|\| 0 \|\| Provinsi Jawa Timur \|\| Kota Pasuruan \|\| Kecamatan Panggungrejo \|\| Kelurahan Kebonsari \|\| 0 | DAK Non Fisik-Dana BOK-BOK Puskesmas | 4.Memperkuat pembangunan sumber daya manusia (SDM), sains, teknologi, pendidikan, kesehatan, prestasi olahraga, kesetaraan gender, serta penguatan peran perempuan, pemuda (generasi milenial dan generasi Z), dan penyandang disabilitas. | 5. Penguranggan stunting | | 12 Dokumen | 525.000,00 | UPT PUSKESMAS KEBONSARI |
| | | Terlaksananya pengelolaan upaya Kesehatan Ibu dan Anak | Jumlah dokumen hasil pengelolaan upaya kesehatan ibu dan anak | 2 Dokumen | | 12 Dokumen | 12 Dokumen | 500.000,00 | Provinsi Jawa Timur \|\| Kota Pasuruan \|\| Kecamatan Panggungrejo \|\| Kelurahan Karanganyar \|\| 0 \|\| Provinsi Jawa Timur \|\| Kota Pasuruan \|\| Kecamatan Panggungrejo \|\| Kelurahan Bangilan \|\| 0 \|\| Provinsi Jawa Timur \|\| Kota Pasuruan \|\| Kecamatan Panggungrejo \|\| Kelurahan Kebonsari \|\| 0 | DAK Non Fisik-Dana BOK-BOK Puskesmas | 4.Memperkuat pembangunan sumber daya manusia (SDM), sains, teknologi, pendidikan, kesehatan, prestasi olahraga, kesetaraan gender, serta penguatan peran perempuan, pemuda (generasi milenial dan generasi Z), dan penyandang disabilitas. | 5. Penguranggan stunting | | 2 Dokumen | 525.000,00 | UPT PUSKESMAS KEBONSARI |
| | | Telaksananya Perencanaan Kebutuhan dan pendayagunaan sumber daya manusia kesehatan untuk UKP dan UKM di wilayan Kabupaten/Kota | | | | | | 54.339.291.770,00 | | | | | Masyarakat di Wilayah Puskesmas Kebonsari | | 12.041.180.067,00 | |
| | | | Jumlah Fasilitas Kesehatan yang Terakreditasi di Kabupaten/Kota | - | | - | - | 275.132.000,00 | | | | | | - | 220.590.171,00 | |
| | | | Jumlah Laporan Hasil Pelaksanaan Pengelolaan Pelayanan Kesehatan Penyakit Menular | - | | - | - | 219.552.300,00 | | | | | | - | 161.343.475,00 | |

| NO | KODE | URUSAN / BIDANG URUSAN / PROGRAM / OUTCOME / KEGIATAN / SUBKEGIATAN OUTPUT | INDIKATOR | TARGET AKHIR RENSTRA | REALISASI 2025 | PRAKIRAAN 2026 | CAPAIAN KINERJA DAN KERANGKA PENDANAAN | | | | | | KELOMPOK SASARAN | PRAKIRAAN MAJU 2028 | | PERANGKAT DAERAH PENANGGUNG JAWAB |
|---|---|---|---|---|---|---|---|---|---|---|---|---|---|---|---|---|
| | | | | | | | TARGET 2027 | PAGU INDIKATIF | LOKASI | SUMBER DANA | PRIORITAS | | | TARGET | PAGU INDIKATIF | |
| | | | | | | | | | | | NASIONAL | DAERAH | | | | |
| (1) | (2) | (3) | (4) | (5) | (6) | (7) | (8) | (9) | (10) | (11) | (12) | (13) | (14) | (15) | (16) | (17) |
| | | | Jumlah Laporan Hasil Pelaksanaan Pengelolaan Pelayanan Kesehatan Penyakit Tidak Menular | - | | - | - | 285.641.440,00 | | | | | | - | 269.069.842,00 | |
| | | | Jumlah tempat kerja melaksanakan kesehatan kerja | - | | - | - | 218.704.560,00 | | | | | | - | 184.742.240,00 | |
| | | Tersedianya Layanan Kesehatan untuk UKM dan UKP Rujukan Tingkat Daerah Kabupaten/Kota | | | | | | 54.339.291.770,00 | | | | | Masyarakat di Wilayah Puskesmas Kebonsari | | 12.041.180.067,00 | |
| | | | Jumlah Fasilitas Kesehatan yang Terakreditasi di Kabupaten/Kota | - | | - | - | 275.132.000,00 | | | | | | - | 220.590.171,00 | |
| | | | Jumlah Laporan Hasil Pelaksanaan Pengelolaan Pelayanan Kesehatan Penyakit Menular | - | | - | - | 219.552.300,00 | | | | | | - | 161.343.475,00 | |
| | | | Jumlah Laporan Hasil Pelaksanaan Pengelolaan Pelayanan Kesehatan Penyakit Tidak Menular | - | | - | - | 285.641.440,00 | | | | | | - | 269.069.842,00 | |
| | | | Jumlah tempat kerja melaksanakan kesehatan kerja | - | | - | - | 218.704.560,00 | | | | | | - | 184.742.240,00 | |
| | | Tersedianya Layanan Kesehatan untuk UKM dan UKP Rujukan Tingkat Daerah Kabupaten/Kota Puskesmas Kebonagung | | | | | | 54.339.291.770,00 | | | | | Masyarakat di Wilayah Puskesmas Kebonsari | | 12.041.180.067,00 | |
| | | | Jumlah Fasilitas Kesehatan yang Terakreditasi di Kabupaten/Kota | - | | - | - | 275.132.000,00 | | | | | | - | 220.590.171,00 | |
| | | | Jumlah Laporan Hasil Pelaksanaan Pengelolaan Pelayanan Kesehatan Penyakit Menular | - | | - | - | 219.552.300,00 | | | | | | - | 161.343.475,00 | |
| | | | Jumlah Laporan Hasil Pelaksanaan Pengelolaan Pelayanan Kesehatan Penyakit Tidak Menular | - | | - | - | 285.641.440,00 | | | | | | - | 269.069.842,00 | |
| | | | Jumlah tempat kerja melaksanakan kesehatan kerja | - | | - | - | 218.704.560,00 | | | | | | - | 184.742.240,00 | |
| | 1.02.02.2.02.0035 | Pelaksanaan Akreditasi Fasilitas Kesehatan di Kabupaten/Kota | | | | | | 33.604.000,00 | | | | | | | 35.284.200,00 | |

| NO | KODE | URUSAN / BIDANG URUSAN / PROGRAM / OUTCOME / KEGIATAN / SUBKEGIATAN OUTPUT | INDIKATOR | TARGET AKHIR RENSTRA | REALISASI 2025 | PRAKIRAAN 2026 | CAPAIAN KINERJA DAN KERANGKA PENDANAAN | | | | | | KELOMPOK SASARAN | PRAKIRAAN MAJU 2028 | | PERANGKAT DAERAH PENANGGUNG JAWAB |
|---|---|---|---|---|---|---|---|---|---|---|---|---|---|---|---|---|
| | | | | | | | TARGET 2027 | PAGU INDIKATIF | LOKASI | SUMBER DANA | PRIORITAS | | | TARGET | PAGU INDIKATIF | |
| | | | | | | | | | | | NASIONAL | DAERAH | | | | |
| (1) | (2) | (3) | (4) | (5) | (6) | (7) | (8) | (9) | (10) | (11) | (12) | (13) | (14) | (15) | (16) | (17) |
| | | Terlaksananya Akreditasi Fasilitas Kesehatan di Kabupaten/Kota | Jumlah Fasilitas Kesehatan yang Terakreditasi di Kabupaten/Kota | - | | - | 1 Unit | 33.604.000,00 | Provinsi Jawa Timur \|\| Kota Pasuruan \|\| Kecamatan Panggungrejo \|\| Kelurahan Karanganyar \|\| 0 \|\| Provinsi Jawa Timur \|\| Kota Pasuruan \|\| Kecamatan Panggungrejo \|\| Kelurahan Bangilan \|\| 0 \|\| Provinsi Jawa Timur \|\| Kota Pasuruan \|\| Kecamatan Panggungrejo \|\| Kelurahan Kebonsari \|\| 0 | Dana Alokasi Umum (DAU) | 4.Memperkuat pembangunan sumber daya manusia (SDM), sains, teknologi, pendidikan, kesehatan, prestasi olahraga, kesetaraan gender, serta penguatan peran perempuan, pemuda (generasi milenial dan generasi Z), dan penyandang disabilitas. | 5. Penguranggan stunting | | - | 35.284.200,00 | UPT PUSKESMAS KEBONSARI |
| | 1.02.02.2.02.0054 | Pengelolaan pelayanan kesehatan kerja | | | | | | 26.498.000,00 | | | | | | | 27.822.900,00 | |
| | | Terlaksananya Pengelolaan pelayanan kesehatan kerja | Jumlah tempat kerja melaksanakan kesehatan kerja | - | | - | 4 Laporan | 26.498.000,00 | Provinsi Jawa Timur \|\| Kota Pasuruan \|\| Kecamatan Panggungrejo \|\| Kelurahan Karanganyar \|\| 0 \|\| Provinsi Jawa Timur \|\| Kota Pasuruan \|\| Kecamatan Panggungrejo \|\| Kelurahan Bangilan \|\| 0 \|\| Provinsi Jawa Timur \|\| Kota Pasuruan \|\| Kecamatan Panggungrejo \|\| Kelurahan Kebonsari \|\| 0 | Pendapatan Bagi Hasil Pajak Rokok | 4.Memperkuat pembangunan sumber daya manusia (SDM), sains, teknologi, pendidikan, kesehatan, prestasi olahraga, kesetaraan gender, serta penguatan peran perempuan, pemuda (generasi milenial dan generasi Z), dan penyandang disabilitas. | 5. Penguranggan stunting | | - | 27.822.900,00 | UPT PUSKESMAS KEBONSARI |
| | 1.02.02.2.02.0056 | Pengelolaan Pelayanan Kesehatan Penyakit Menular | | | | | | 14.179.500,00 | | | | | | | 14.888.475,00 | |

| NO | KODE | URUSAN / BIDANG URUSAN / PROGRAM / OUTCOME / KEGIATAN / SUBKEGIATAN OUTPUT | INDIKATOR | TARGET AKHIR RENSTRA | REALISASI 2025 | PRAKIRAAN 2026 | CAPAIAN KINERJA DAN KERANGKA PENDANAAN | | | | | | KELOMPOK SASARAN | PRAKIRAAN MAJU 2028 | | PERANGKAT DAERAH PENANGGUNG JAWAB |
|---|---|---|---|---|---|---|---|---|---|---|---|---|---|---|---|---|
| | | | | | | | TARGET 2027 | PAGU INDIKATIF | LOKASI | SUMBER DANA | PRIORITAS | | | TARGET | PAGU INDIKATIF | |
| | | | | | | | | | | | NASIONAL | DAERAH | | | | |
| (1) | (2) | (3) | (4) | (5) | (6) | (7) | (8) | (9) | (10) | (11) | (12) | (13) | (14) | (15) | (16) | (17) |
| | | Terlaksananya Pengelolaan Pelayanan Kesehatan Penyakit Menular di Kab/Kota | Jumlah Laporan Hasil Pelaksanaan Pengelolaan Pelayanan Kesehatan Penyakit Menular | - | | - | 1 Laporan | 14.179.500,00 | Provinsi Jawa Timur \|\| Kota Pasuruan \|\| Kecamatan Panggungrejo \|\| Kelurahan Karanganyar \|\| 0 \|\| Provinsi Jawa Timur \|\| Kota Pasuruan \|\| Kecamatan Panggungrejo \|\| Kelurahan Bangilan \|\| 0 \|\| Provinsi Jawa Timur \|\| Kota Pasuruan \|\| Kecamatan Panggungrejo \|\| Kelurahan Kebonsari \|\| 0 | DAK Non Fisik-Dana BOK-BOK Puskesmas Pendapatan Bagi Hasil Pajak Rokok | 4.Memperkuat pembangunan sumber daya manusia (SDM), sains, teknologi, pendidikan, kesehatan, prestasi olahraga, kesetaraan gender, serta penguatan peran perempuan, pemuda (generasi milenial dan generasi Z), dan penyandang disabilitas. | 5. Penguranggan stunting | | - | 14.888.475,00 | UPT PUSKESMAS KEBONSARI |
| | 1.02.02.2.02.0057 | Pengelolaan Pelayanan Kesehatan Penyakit Tidak Menular | | | | | | 10.850.000,00 | | | | | | | 11.392.500,00 | |
| | | Terlaksananya Pengelolaan Pelayanan Kesehatan Penyakit Tidak Menular | Jumlah Laporan Hasil Pelaksanaan Pengelolaan Pelayanan Kesehatan Penyakit Tidak Menular | - | | - | 1 Laporan | 10.850.000,00 | Provinsi Jawa Timur \|\| Kota Pasuruan \|\| Kecamatan Panggungrejo \|\| Kelurahan Karanganyar \|\| 0 \|\| Provinsi Jawa Timur \|\| Kota Pasuruan \|\| Kecamatan Panggungrejo \|\| Kelurahan Bangilan \|\| 0 \|\| Provinsi Jawa Timur \|\| Kota Pasuruan \|\| Kecamatan Panggungrejo \|\| Kelurahan Kebonsari \|\| 0 | DAK Non Fisik-Dana BOK-BOK Puskesmas Pendapatan Bagi Hasil Pajak Rokok | 4.Memperkuat pembangunan sumber daya manusia (SDM), sains, teknologi, pendidikan, kesehatan, prestasi olahraga, kesetaraan gender, serta penguatan peran perempuan, pemuda (generasi milenial dan generasi Z), dan penyandang disabilitas. | 5. Penguranggan stunting | | - | 11.392.500,00 | UPT PUSKESMAS KEBONSARI |
| **87.** | **1.02.03** | **PROGRAM PENINGKATAN KAPASITAS SUMBER DAYA MANUSIA KESEHATAN** | | | | | | **562.883.800,00** | | | | | | | **683.889.720,00** | |
| | | ***Terwujudnya Peningkatan Kapasitas Sumber Daya Manusia Kesehatan*** | | | | | | ***22.800.000,00*** | | | | | | | ***23.940.000,00*** | |
| | | | 1.Rasio tenaga kesehatan dan tenaga medis terhadap populasi | 4.84 Per 1000 Penduduk | | 4.8 Per 1000 Penduduk | 4.81 Per 1000 Penduduk | 22.800.000,00 | | | | | | 4.82 Per 1000 Penduduk | 23.940.000,00 | |

| NO | KODE | URUSAN / BIDANG URUSAN / PROGRAM / OUTCOME / KEGIATAN / SUBKEGIATAN OUTPUT | INDIKATOR | TARGET AKHIR RENSTRA | REALISASI 2025 | PRAKIRAAN 2026 | CAPAIAN KINERJA DAN KERANGKA PENDANAAN | | | | | | KELOMPOK SASARAN | PRAKIRAAN MAJU 2028 | | PERANGKAT DAERAH PENANGGUNG JAWAB |
|---|---|---|---|---|---|---|---|---|---|---|---|---|---|---|---|---|
| | | | | | | | TARGET 2027 | PAGU INDIKATIF | LOKASI | SUMBER DANA | PRIORITAS | | | TARGET | PAGU INDIKATIF | |
| | | | | | | | | | | | NASIONAL | DAERAH | | | | |
| (1) | (2) | (3) | (4) | (5) | (6) | (7) | (8) | (9) | (10) | (11) | (12) | (13) | (14) | (15) | (16) | (17) |
| | | ***Terwujudnya Peningkatan Kapasitas Sumber Daya Manusia Kesehatan Puskesmas Bugul Kidul*** | | | | | | ***22.800.000,00*** | | | | | | | ***23.940.000,00*** | |
| | | | 999.Rasio tenaga kesehatan dan tenaga medis terhadap populasi | 4.84 Per 1000 Penduduk | | 4.80 Per 1000 Penduduk | 4.81 Per 1000 Penduduk | 22.800.000,00 | | | | | | 4.82 Per 1000 Penduduk | 23.940.000,00 | |
| | | ***Terwujudnya Peningkatan Kapasitas Sumber Daya Manusia Kesehatan Puskesmas Gadingrejo*** | | | | | | ***22.800.000,00*** | | | | | | | ***23.940.000,00*** | |
| | | | 999.Rasio tenaga kesehatan dan tenaga medis terhadap populasi | 4.84 Per 1000 Penduduk | | 4.80 Per 1000 Penduduk | 4.81 Per 1000 Penduduk | 22.800.000,00 | | | | | | 4.82 Per 1000 Penduduk | 23.940.000,00 | |
| | | ***Terwujudnya Peningkatan Kapasitas Sumber Daya Manusia Kesehatan Puskesmas Kebonagung*** | | | | | | ***22.800.000,00*** | | | | | | | ***23.940.000,00*** | |
| | | | 999.Rasio tenaga kesehatan dan tenaga medis terhadap populasi | 4.84 Per 1000 Penduduk | | 4.80 Per 1000 Penduduk | 4.81 Per 1000 Penduduk | 22.800.000,00 | | | | | | 4.82 Per 1000 Penduduk | 23.940.000,00 | |
| | | ***Terwujudnya Peningkatan Kapasitas Sumber Daya Manusia Kesehatan Puskesmas Kebonsari*** | | | | | | ***22.800.000,00*** | | | | | | | ***23.940.000,00*** | |
| | | | 999.Rasio tenaga kesehatan dan tenaga medis terhadap populasi | 4.84 Per 1000 Penduduk | | 4.80 Per 1000 Penduduk | 4.81 Per 1000 Penduduk | 22.800.000,00 | | | | | | 4.82 Per 1000 Penduduk | 23.940.000,00 | |
| | | ***Terwujudnya Peningkatan Kapasitas Sumber Daya Manusia Kesehatan Puskesmas Sekargadung*** | | | | | | ***22.800.000,00*** | | | | | | | ***23.940.000,00*** | |
| | | | 999.Rasio tenaga kesehatan dan tenaga medis terhadap populasi | 4.84 Per 1000 Penduduk | | 4.80 Per 1000 Penduduk | 4.81 Per 1000 Penduduk | 22.800.000,00 | | | | | | 4.82 Per 1000 Penduduk | 23.940.000,00 | |
| | | ***Terwujudnya Peningkatan Kapasitas Sumber Daya Manusia Kesehatan Puskesmas Trajeng*** | | | | | | ***22.800.000,00*** | | | | | | | ***23.940.000,00*** | |
| | | | 999.Rasio tenaga kesehatan dan tenaga medis terhadap populasi | 4.84 Per 1000 Penduduk | | 4.80 Per 1000 Penduduk | 4.81 Per 1000 Penduduk | 22.800.000,00 | | | | | | 4.82 Per 1000 Penduduk | 23.940.000,00 | |
| | 1.02.03.2.02 | Perencanaan Kebutuhan dan Pendayagunaan Sumber Daya Manusia Kesehatan untuk UKP dan UKM di Wilayah Kabupaten/Kota | | | | | | 192.122.600,00 | | | | | Masyarakat di Wilayah Puskesmas Kebonsari | | 269.519.280,00 | |
| | | Telaksananya Perencanaan Kebutuhan dan pendayagunaan sumber daya manusia kesehatan untuk UKP dan UKM di wilayan Kabupaten/Kota | | | | | | 192.122.600,00 | | | | | Masyarakat di Wilayah Puskesmas Kebonsari | | 269.519.280,00 | |
| | | | Jumlah Sumber Daya Manusia Kesehatan yang Memenuhi Standar di Fasilitas Pelayanan Kesehatan (Fasyankes) | - | | - | - | 85.552.600,00 | | | | | | - | 157.620.780,00 | |
| | | Telaksananya Perencanaan Kebutuhan dan pendayagunaan sumber daya manusia kesehatan untuk UKP dan UKM di wilayan Kabupaten/Kota Puskesmas Kebonagung | | | | | | 192.122.600,00 | | | | | Masyarakat di Wilayah Puskesmas Kebonsari | | 269.519.280,00 | |

| NO | KODE | URUSAN / BIDANG URUSAN / PROGRAM / OUTCOME / KEGIATAN / SUBKEGIATAN OUTPUT | INDIKATOR | TARGET AKHIR RENSTRA | REALISASI 2025 | PRAKIRAAN 2026 | CAPAIAN KINERJA DAN KERANGKA PENDANAAN | | | | | | KELOMPOK SASARAN | PRAKIRAAN MAJU 2028 | | PERANGKAT DAERAH PENANGGUNG JAWAB |
|---|---|---|---|---|---|---|---|---|---|---|---|---|---|---|---|---|
| | | | | | | | TARGET 2027 | PAGU INDIKATIF | LOKASI | SUMBER DANA | PRIORITAS | | | TARGET | PAGU INDIKATIF | |
| | | | | | | | | | | | NASIONAL | DAERAH | | | | |
| (1) | (2) | (3) | (4) | (5) | (6) | (7) | (8) | (9) | (10) | (11) | (12) | (13) | (14) | (15) | (16) | (17) |
| | | | Jumlah Sumber Daya Manusia Kesehatan yang Memenuhi Standar di Fasilitas Pelayanan Kesehatan (Fasyankes) | - | | - | - | 85.552.600,00 | | | | | | - | 157.620.780,00 | |
| | | Terlaksananya Pengembangan mutu dan peningkatan kompetensi teknis sumber daya manusia kesehatan tingkat daerah Kabupaten/Kota | | | | | | 192.122.600,00 | | | | | Masyarakat di Wilayah Puskesmas Kebonsari | | 269.519.280,00 | |
| | | | Jumlah Sumber Daya Manusia Kesehatan yang Memenuhi Standar di Fasilitas Pelayanan Kesehatan (Fasyankes) | - | | - | - | 85.552.600,00 | | | | | | - | 157.620.780,00 | |
| | 1.02.03.2.02.0005 | Pemenuhan Kebutuhan Sumber Daya Manusia Kesehatan Sesuai Standar | | | | | | 22.800.000,00 | | | | | | | 23.940.000,00 | |
| | | Terpenuhinya Kebutuhan Sumber Daya Manusia Kesehatan di Fasilitas Layanan Kesehatan Sesuai Standar | Jumlah Sumber Daya Manusia Kesehatan yang Memenuhi Standar di Fasilitas Pelayanan Kesehatan (Fasyankes) | - | | - | 53 Orang | 22.800.000,00 | Provinsi Jawa Timur \|\| Kota Pasuruan \|\| Kecamatan Panggungrejo \|\| Kelurahan Karanganyar \|\| 0 \|\| Provinsi Jawa Timur \|\| Kota Pasuruan \|\| Kecamatan Panggungrejo \|\| Kelurahan Bangilan \|\| 0 \|\| Provinsi Jawa Timur \|\| Kota Pasuruan \|\| Kecamatan Panggungrejo \|\| Kelurahan Kebonsari \|\| 0 | Dana Alokasi Umum (DAU) | 4.Memperkuat pembangunan sumber daya manusia (SDM), sains, teknologi, pendidikan, kesehatan, prestasi olahraga, kesetaraan gender, serta penguatan peran perempuan, pemuda (generasi milenial dan generasi Z), dan penyandang disabilitas. | 5. Penguranган stunting | | - | 23.940.000,00 | UPT PUSKESMAS KEBONSARI |
| **88.** | **1.02.05** | **PROGRAM PEMBERDAYAAN MASYARAKAT BIDANG KESEHATAN** | | | | | | **5.162.439.300,00** | | | | | | | **4.374.751.011,00** | |
| | | ***Meningkatnya Pemberdayaan Masyarakat Bidang Kesehatan*** | | | | | | ***473.092.400,00*** | | | | | | | ***496.747.020,00*** | |
| | | | 1.Persentase UKBM dengan strata Purnama dan Mandiri | 30 % | | 10 % | 15 % | 473.092.400,00 | | | | | | 20 % | 496.747.020,00 | |
| | | Terlaksananya Advokasi, Pemberdayaan, Kemitraan, Peningkatan Peran serta Masyarakat dan Lintas Sektor Tingkat Daerah Kabupaten/Kota | | | | | | 4.175.071.300,00 | | | | | Masyarakat di Wilayah Puskesmas Kebonsari | | 3.929.500.750,00 | |
| | | | Jumlah Dokumen Promosi Kesehatan, Advokasi, Kemitraan dan Pemberdayaan Masyarakat | 1 Dokumen | | 1 Dokumen | 1 Dokumen | 4.175.071.300,00 | | | | | | 1 Dokumen | 3.929.500.750,00 | |
| | 1.02.05.2.01.0001 | Peningkatan Upaya Promosi Kesehatan, Advokasi, Kemitraan dan Pemberdayaan Masyarakat | | | | | | 435.725.000,00 | | | | | | | 457.511.250,00 | |

| NO | KODE | URUSAN / BIDANG URUSAN / PROGRAM / OUTCOME / KEGIATAN / SUBKEGIATAN OUTPUT | INDIKATOR | TARGET AKHIR RENSTRA | REALISASI 2025 | PRAKIRAAN 2026 | CAPAIAN KINERJA DAN KERANGKA PENDANAAN | | | | | | KELOMPOK SASARAN | PRAKIRAAN MAJU 2028 | | PERANGKAT DAERAH PENANGGUNG JAWAB |
|---|---|---|---|---|---|---|---|---|---|---|---|---|---|---|---|---|
| | | | | | | | TARGET 2027 | PAGU INDIKATIF | LOKASI | SUMBER DANA | PRIORITAS | | | TARGET | PAGU INDIKATIF | |
| | | | | | | | | | | | NASIONAL | DAERAH | | | | |
| (1) | (2) | (3) | (4) | (5) | (6) | (7) | (8) | (9) | (10) | (11) | (12) | (13) | (14) | (15) | (16) | (17) |
| | | Terlaksananya Peningkatan Upaya Promosi Kesehatan, Advokasi, Kemitraan dan Pemberdayaan Masyarakat | Jumlah Dokumen Promosi Kesehatan, Advokasi, Kemitraan dan Pemberdayaan Masyarakat | 24 Dokumen | | 1 Dokumen | 1 Dokumen | 435.725.000,00 | Provinsi Jawa Timur \|\| Kota Pasuruan \|\| Kecamatan Panggungrejo \|\| Kelurahan Karanganyar \|\| 0 \|\| Provinsi Jawa Timur \|\| Kota Pasuruan \|\| Kecamatan Panggungrejo \|\| Kelurahan Bangilan \|\| 0 \|\| Provinsi Jawa Timur \|\| Kota Pasuruan \|\| Kecamatan Panggungrejo \|\| Kelurahan Kebonsari \|\| 0 | DAK Non Fisik-Dana BOK-BOK Puskesmas Pendapatan Bagi Hasil Pajak Rokok | 4.Memperkuat pembangunan sumber daya manusia (SDM), sains, teknologi, pendidikan, kesehatan, prestasi olahraga, kesetaraan gender, serta penguatan peran perempuan, pemuda (generasi milenial dan generasi Z), dan penyandang disabilitas. | 5. Penguranganstunting | | 24 Dokumen | 457.511.250,00 | UPT PUSKESMAS KEBONSARI |
| | | Terlaksananya Peningkatan Upaya Promosi Kesehatan, Advokasi, Kemitraan dan Pemberdayaan Masyarakat | Jumlah Dokumen Promosi Kesehatan, Advokasi, Kemitraan dan Pemberdayaan Masyarakat | 1 Dokumen | | 1 Dokumen | 1 Dokumen | 435.725.000,00 | Provinsi Jawa Timur \|\| Kota Pasuruan \|\| Kecamatan Panggungrejo \|\| Kelurahan Karanganyar \|\| 0 \|\| Provinsi Jawa Timur \|\| Kota Pasuruan \|\| Kecamatan Panggungrejo \|\| Kelurahan Bangilan \|\| 0 \|\| Provinsi Jawa Timur \|\| Kota Pasuruan \|\| Kecamatan Panggungrejo \|\| Kelurahan Kebonsari \|\| 0 | DAK Non Fisik-Dana BOK-BOK Puskesmas Pendapatan Bagi Hasil Pajak Rokok | 4.Memperkuat pembangunan sumber daya manusia (SDM), sains, teknologi, pendidikan, kesehatan, prestasi olahraga, kesetaraan gender, serta penguatan peran perempuan, pemuda (generasi milenial dan generasi Z), dan penyandang disabilitas. | 5. Penguranganstunting | | 1 Dokumen | 457.511.250,00 | UPT PUSKESMAS KEBONSARI |

| NO | KODE | URUSAN / BIDANG URUSAN / PROGRAM / OUTCOME / KEGIATAN / SUBKEGIATAN OUTPUT | INDIKATOR | TARGET AKHIR RENSTRA | REALISASI 2025 | PRAKIRAAN 2026 | CAPAIAN KINERJA DAN KERANGKA PENDANAAN | | | | | | KELOMPOK SASARAN | PRAKIRAAN MAJU 2028 | | PERANGKAT DAERAH PENANGGUNG JAWAB |
|---|---|---|---|---|---|---|---|---|---|---|---|---|---|---|---|---|
| | | | | | | | TARGET 2027 | PAGU INDIKATIF | LOKASI | SUMBER DANA | PRIORITAS | | | TARGET | PAGU INDIKATIF | |
| | | | | | | | | | | | NASIONAL | DAERAH | | | | |
| (1) | (2) | (3) | (4) | (5) | (6) | (7) | (8) | (9) | (10) | (11) | (12) | (13) | (14) | (15) | (16) | (17) |
| | | Terlaksananya Peningkatan Upaya Promosi Kesehatan, Advokasi, Kemitraan dan Pemberdayaan Masyarakat | Jumlah Dokumen Promosi Kesehatan, Advokasi, Kemitraan dan Pemberdayaan Masyarakat | 4 Dokumen | | 4 Dokumen | 1 Dokumen | 435.725.000,00 | Provinsi Jawa Timur \|\| Kota Pasuruan \|\| Kecamatan Panggungrejo \|\| Kelurahan Karanganyar \|\| 0 \|\| Provinsi Jawa Timur \|\| Kota Pasuruan \|\| Kecamatan Panggungrejo \|\| Kelurahan Bangilan \|\| 0 \|\| Provinsi Jawa Timur \|\| Kota Pasuruan \|\| Kecamatan Panggungrejo \|\| Kelurahan Kebonsari \|\| 0 | DAK Non Fisik-Dana BOK-BOK Puskesmas Pendapatan Bagi Hasil Pajak Rokok | 4.Memperkuat pembangunan sumber daya manusia (SDM), sains, teknologi, pendidikan, kesehatan, prestasi olahraga, kesetaraan gender, serta penguatan peran perempuan, pemuda (generasi milenial dan generasi Z), dan penyandang disabilitas. | 5. Penguranggan stunting | | 4 Dokumen | 457.511.250,00 | UPT PUSKESMAS KEBONSARI |
| | | Terlaksananya Peningkatan Upaya Promosi Kesehatan, Advokasi, Kemitraan dan Pemberdayaan Masyarakat | Jumlah Dokumen Promosi Kesehatan, Advokasi, Kemitraan dan Pemberdayaan Masyarakat | 12 Dokumen | | 12 Dokumen | 1 Dokumen | 435.725.000,00 | Provinsi Jawa Timur \|\| Kota Pasuruan \|\| Kecamatan Panggungrejo \|\| Kelurahan Karanganyar \|\| 0 \|\| Provinsi Jawa Timur \|\| Kota Pasuruan \|\| Kecamatan Panggungrejo \|\| Kelurahan Bangilan \|\| 0 \|\| Provinsi Jawa Timur \|\| Kota Pasuruan \|\| Kecamatan Panggungrejo \|\| Kelurahan Kebonsari \|\| 0 | DAK Non Fisik-Dana BOK-BOK Puskesmas Pendapatan Bagi Hasil Pajak Rokok | 4.Memperkuat pembangunan sumber daya manusia (SDM), sains, teknologi, pendidikan, kesehatan, prestasi olahraga, kesetaraan gender, serta penguatan peran perempuan, pemuda (generasi milenial dan generasi Z), dan penyandang disabilitas. | 5. Penguranggan stunting | | 12 Dokumen | 457.511.250,00 | UPT PUSKESMAS KEBONSARI |
| | | Terselenggaranya Pengembangan dan Pelaksanaan Upaya Kesehatan Bersumber Daya Masyarakat (UKBM) Tingkat Daerah Kabupaten/Kota | | | | | | 966.638.000,00 | | | | | Masyarakat di Wilayah Puskesmas Kebonsari | | 433.962.761,00 | |
| | | | Jumlah Dokumen Hasil Bimbingan Teknis dan Supervisi Upaya Kesehatan Bersumber Daya Masyarakat (UKBM) | 12 Dokumen | | 12 Dokumen | 12 Dokumen | 966.638.000,00 | | | | | | 12 Dokumen | 433.962.761,00 | |
| | 1.02.05.2.03.0001 | Bimbingan Teknis dan Supervisi Pengembangan dan Pelaksanaan Upaya Kesehatan Bersumber Daya Masyarakat (UKBM) | | | | | | 37.367.400,00 | | | | | | | 39.235.770,00 | |

| NO | KODE | URUSAN / BIDANG URUSAN / PROGRAM / OUTCOME / KEGIATAN / SUBKEGIATAN OUTPUT | INDIKATOR | TARGET AKHIR RENSTRA | REALISASI 2025 | PRAKIRAAN 2026 | CAPAIAN KINERJA DAN KERANGKA PENDANAAN | | | | | | KELOMPOK SASARAN | PRAKIRAAN MAJU 2028 | | PERANGKAT DAERAH PENANGGUNG JAWAB |
|---|---|---|---|---|---|---|---|---|---|---|---|---|---|---|---|---|
| | | | | | | | TARGET 2027 | PAGU INDIKATIF | LOKASI | SUMBER DANA | PRIORITAS | | | TARGET | PAGU INDIKATIF | |
| | | | | | | | | | | | NASIONAL | DAERAH | | | | |
| (1) | (2) | (3) | (4) | (5) | (6) | (7) | (8) | (9) | (10) | (11) | (12) | (13) | (14) | (15) | (16) | (17) |
| | | Terlaksananya Bimbingan Teknis dan Supervisi Upaya Kesehatan Bersumber Daya Masyarakat (UKBM) | Jumlah Dokumen Hasil Bimbingan Teknis dan Supervisi Upaya Kesehatan Bersumber Daya Masyarakat (UKBM) | 5 Dokumen | | 5 Dokumen | 1 Dokumen | 37.367.400,00 | Provinsi Jawa Timur \|\| Kota Pasuruan \|\| Kecamatan Panggungrejo \|\| Kelurahan Karanganyar \|\| 0 \|\| Provinsi Jawa Timur \|\| Kota Pasuruan \|\| Kecamatan Panggungrejo \|\| Kelurahan Bangilan \|\| 0 \|\| Provinsi Jawa Timur \|\| Kota Pasuruan \|\| Kecamatan Panggungrejo \|\| Kelurahan Kebonsari \|\| 0 | Pendapatan Bagi Hasil Pajak Rokok<br>DAK Non Fisik-Dana BOK-BOK Puskesmas | 4.Memperkuat pembangunan sumber daya manusia (SDM), sains, teknologi, pendidikan, kesehatan, prestasi olahraga, kesetaraan gender, serta penguatan peran perempuan, pemuda (generasi milenial dan generasi Z), dan penyandang disabilitas. | 5. Penguranggan stunting | | 5 Dokumen | 39.235.770,00 | UPT PUSKESMAS KEBONSARI |
| | | Terlaksananya Bimbingan Teknis dan Supervisi Upaya Kesehatan Bersumber Daya Masyarakat (UKBM) | Jumlah Dokumen Hasil Bimbingan Teknis dan Supervisi Upaya Kesehatan Bersumber Daya Masyarakat (UKBM) | 1 Dokumen | | 1 Dokumen | 1 Dokumen | 37.367.400,00 | Provinsi Jawa Timur \|\| Kota Pasuruan \|\| Kecamatan Panggungrejo \|\| Kelurahan Karanganyar \|\| 0 \|\| Provinsi Jawa Timur \|\| Kota Pasuruan \|\| Kecamatan Panggungrejo \|\| Kelurahan Bangilan \|\| 0 \|\| Provinsi Jawa Timur \|\| Kota Pasuruan \|\| Kecamatan Panggungrejo \|\| Kelurahan Kebonsari \|\| 0 | Pendapatan Bagi Hasil Pajak Rokok<br>DAK Non Fisik-Dana BOK-BOK Puskesmas | 4.Memperkuat pembangunan sumber daya manusia (SDM), sains, teknologi, pendidikan, kesehatan, prestasi olahraga, kesetaraan gender, serta penguatan peran perempuan, pemuda (generasi milenial dan generasi Z), dan penyandang disabilitas. | 5. Penguranggan stunting | | 1 Dokumen | 39.235.770,00 | UPT PUSKESMAS KEBONSARI |

| NO | KODE | URUSAN / BIDANG URUSAN / PROGRAM / OUTCOME / KEGIATAN / SUBKEGIATAN OUTPUT | INDIKATOR | TARGET AKHIR RENSTRA | REALISASI 2025 | PRAKIRAAN 2026 | CAPAIAN KINERJA DAN KERANGKA PENDANAAN | | | | | | KELOMPOK SASARAN | PRAKIRAAN MAJU 2028 | | PERANGKAT DAERAH PENANGGUNG JAWAB |
|---|---|---|---|---|---|---|---|---|---|---|---|---|---|---|---|---|
| | | | | | | | TARGET 2027 | PAGU INDIKATIF | LOKASI | SUMBER DANA | PRIORITAS | | | TARGET | PAGU INDIKATIF | |
| | | | | | | | | | | | NASIONAL | DAERAH | | | | |
| (1) | (2) | (3) | (4) | (5) | (6) | (7) | (8) | (9) | (10) | (11) | (12) | (13) | (14) | (15) | (16) | (17) |
| | | Terlaksananya Bimbingan Teknis dan Supervisi Upaya Kesehatan Bersumber Daya Masyarakat (UKBM) | Jumlah Dokumen Hasil Bimbingan Teknis dan Supervisi Upaya Kesehatan Bersumber Daya Masyarakat (UKBM) | 4 Dokumen | | 4 Dokumen | 1 Dokumen | 37.367.400,00 | Provinsi Jawa Timur \|\| Kota Pasuruan \|\| Kecamatan Panggungrejo \|\| Kelurahan Karanganyar \|\| 0 \|\| Provinsi Jawa Timur \|\| Kota Pasuruan \|\| Kecamatan Panggungrejo \|\| Kelurahan Bangilan \|\| 0 \|\| Provinsi Jawa Timur \|\| Kota Pasuruan \|\| Kecamatan Panggungrejo \|\| Kelurahan Kebonsari \|\| 0 | Pendapatan Bagi Hasil Pajak Rokok<br>DAK Non Fisik-Dana BOK-BOK Puskesmas | 4.Memperkuat pembangunan sumber daya manusia (SDM), sains, teknologi, pendidikan, kesehatan, prestasi olahraga, kesetaraan gender, serta penguatan peran perempuan, pemuda (generasi milenial dan generasi Z), dan penyandang disabilitas. | 5. Penguranggan stunting | | 4 Dokumen | 39.235.770,00 | UPT PUSKESMAS KEBONSARI |
| | | Terlaksananya Bimbingan Teknis dan Supervisi Upaya Kesehatan Bersumber Daya Masyarakat (UKBM) | Jumlah Dokumen Hasil Bimbingan Teknis dan Supervisi Upaya Kesehatan Bersumber Daya Masyarakat (UKBM) | 12 Dokumen | | 12 Dokumen | 1 Dokumen | 37.367.400,00 | Provinsi Jawa Timur \|\| Kota Pasuruan \|\| Kecamatan Panggungrejo \|\| Kelurahan Karanganyar \|\| 0 \|\| Provinsi Jawa Timur \|\| Kota Pasuruan \|\| Kecamatan Panggungrejo \|\| Kelurahan Bangilan \|\| 0 \|\| Provinsi Jawa Timur \|\| Kota Pasuruan \|\| Kecamatan Panggungrejo \|\| Kelurahan Kebonsari \|\| 0 | Pendapatan Bagi Hasil Pajak Rokok<br>DAK Non Fisik-Dana BOK-BOK Puskesmas | 4.Memperkuat pembangunan sumber daya manusia (SDM), sains, teknologi, pendidikan, kesehatan, prestasi olahraga, kesetaraan gender, serta penguatan peran perempuan, pemuda (generasi milenial dan generasi Z), dan penyandang disabilitas. | 5. Penguranggan stunting | | 12 Dokumen | 39.235.770,00 | UPT PUSKESMAS KEBONSARI |

| NO | KODE | URUSAN / BIDANG URUSAN / PROGRAM / OUTCOME / KEGIATAN / SUBKEGIATAN OUTPUT | INDIKATOR | TARGET AKHIR RENSTRA | REALISASI 2025 | PRAKIRAAN 2026 | CAPAIAN KINERJA DAN KERANGKA PENDANAAN | | | | | | KELOMPOK SASARAN | PRAKIRAAN MAJU 2028 | | PERANGKAT DAERAH PENANGGUNG JAWAB |
|---|---|---|---|---|---|---|---|---|---|---|---|---|---|---|---|---|
| | | | | | | | TARGET 2027 | PAGU INDIKATIF | LOKASI | SUMBER DANA | PRIORITAS | | | TARGET | PAGU INDIKATIF | |
| | | | | | | | | | | | NASIONAL | DAERAH | | | | |
| (1) | (2) | (3) | (4) | (5) | (6) | (7) | (8) | (9) | (10) | (11) | (12) | (13) | (14) | (15) | (16) | (17) |
| | | Terlaksananya Bimbingan Teknis dan Supervisi Upaya Kesehatan Bersumber Daya Masyarakat (UKBM) | Jumlah Dokumen Hasil Bimbingan Teknis dan Supervisi Upaya Kesehatan Bersumber Daya Masyarakat (UKBM) | 12 Dokumen | | 4 Dokumen | 1 Dokumen | 37.367.400,00 | Provinsi Jawa Timur \|\| Kota Pasuruan \|\| Kecamatan Panggungrejo \|\| Kelurahan Karanganyar \|\| 0 \|\| Provinsi Jawa Timur \|\| Kota Pasuruan \|\| Kecamatan Panggungrejo \|\| Kelurahan Bangilan \|\| 0 \|\| Provinsi Jawa Timur \|\| Kota Pasuruan \|\| Kecamatan Panggungrejo \|\| Kelurahan Kebonsari \|\| 0 | Pendapatan Bagi Hasil Pajak Rokok<br>DAK Non Fisik-Dana BOK-BOK Puskesmas | 4.Memperkuat pembangunan sumber daya manusia (SDM), sains, teknologi, pendidikan, kesehatan, prestasi olahraga, kesetaraan gender, serta penguatan peran perempuan, pemuda (generasi milenial dan generasi Z), dan penyandang disabilitas. | 5. Penguranggan stunting | | 12 Dokumen | 39.235.770,00 | UPT PUSKESMAS KEBONSARI |
| | | ***Meningkatnya Pemberdayaan Masyarakat Bidang Kesehatan Puskesmas Bugul Kidul*** | | | | | | ***473.092.400,00*** | | | | | | | ***496.747.020,00*** | |
| | | | 999.Persentase UKBM dengan strata Purnama dan Mandiri | 30 % | | 10 % | 15 % | 473.092.400,00 | | | | | | 20 % | 496.747.020,00 | |
| | | Terlaksananya Advokasi, Pemberdayaan, Kemitraan, Peningkatan Peran serta Masyarakat dan Lintas Sektor Tingkat Daerah Kabupaten/Kota | | | | | | 4.175.071.300,00 | | | | | Masyarakat di Wilayah Puskesmas Kebonsari | | 3.929.500.750,00 | |
| | | | Jumlah Dokumen Promosi Kesehatan, Advokasi, Kemitraan dan Pemberdayaan Masyarakat | 24 Dokumen | | 1 Dokumen | 24 Dokumen | 4.175.071.300,00 | | | | | | 24 Dokumen | 3.929.500.750,00 | |
| | 1.02.05.2.01.0001 | Peningkatan Upaya Promosi Kesehatan, Advokasi, Kemitraan dan Pemberdayaan Masyarakat | | | | | | 435.725.000,00 | | | | | | | 457.511.250,00 | |

| NO | KODE | URUSAN / BIDANG URUSAN / PROGRAM / OUTCOME / KEGIATAN / SUBKEGIATAN OUTPUT | INDIKATOR | TARGET AKHIR RENSTRA | REALISASI 2025 | PRAKIRAAN 2026 | CAPAIAN KINERJA DAN KERANGKA PENDANAAN | | | | | | KELOMPOK SASARAN | PRAKIRAAN MAJU 2028 | | PERANGKAT DAERAH PENANGGUNG JAWAB |
|---|---|---|---|---|---|---|---|---|---|---|---|---|---|---|---|---|
| | | | | | | | TARGET 2027 | PAGU INDIKATIF | LOKASI | SUMBER DANA | PRIORITAS | | | TARGET | PAGU INDIKATIF | |
| | | | | | | | | | | | NASIONAL | DAERAH | | | | |
| (1) | (2) | (3) | (4) | (5) | (6) | (7) | (8) | (9) | (10) | (11) | (12) | (13) | (14) | (15) | (16) | (17) |
| | | Terlaksananya Peningkatan Upaya Promosi Kesehatan, Advokasi, Kemitraan dan Pemberdayaan Masyarakat | Jumlah Dokumen Promosi Kesehatan, Advokasi, Kemitraan dan Pemberdayaan Masyarakat | 4 Dokumen | | 4 Dokumen | 1 Dokumen | 435.725.000,00 | Provinsi Jawa Timur \|\| Kota Pasuruan \|\| Kecamatan Panggungrejo \|\| Kelurahan Karanganyar \|\| 0 \|\| Provinsi Jawa Timur \|\| Kota Pasuruan \|\| Kecamatan Panggungrejo \|\| Kelurahan Bangilan \|\| 0 \|\| Provinsi Jawa Timur \|\| Kota Pasuruan \|\| Kecamatan Panggungrejo \|\| Kelurahan Kebonsari \|\| 0 | DAK Non Fisik-Dana BOK-BOK Puskesmas Pendapatan Bagi Hasil Pajak Rokok | 4.Memperkuat pembangunan sumber daya manusia (SDM), sains, teknologi, pendidikan, kesehatan, prestasi olahraga, kesetaraan gender, serta penguatan peran perempuan, pemuda (generasi milenial dan generasi Z), dan penyandang disabilitas. | 5. Penguranganstunting | | 4 Dokumen | 457.511.250,00 | UPT PUSKESMAS KEBONSARI |
| | | Terlaksananya Peningkatan Upaya Promosi Kesehatan, Advokasi, Kemitraan dan Pemberdayaan Masyarakat | Jumlah Dokumen Promosi Kesehatan, Advokasi, Kemitraan dan Pemberdayaan Masyarakat | 1 Dokumen | | 1 Dokumen | 1 Dokumen | 435.725.000,00 | Provinsi Jawa Timur \|\| Kota Pasuruan \|\| Kecamatan Panggungrejo \|\| Kelurahan Karanganyar \|\| 0 \|\| Provinsi Jawa Timur \|\| Kota Pasuruan \|\| Kecamatan Panggungrejo \|\| Kelurahan Bangilan \|\| 0 \|\| Provinsi Jawa Timur \|\| Kota Pasuruan \|\| Kecamatan Panggungrejo \|\| Kelurahan Kebonsari \|\| 0 | DAK Non Fisik-Dana BOK-BOK Puskesmas Pendapatan Bagi Hasil Pajak Rokok | 4.Memperkuat pembangunan sumber daya manusia (SDM), sains, teknologi, pendidikan, kesehatan, prestasi olahraga, kesetaraan gender, serta penguatan peran perempuan, pemuda (generasi milenial dan generasi Z), dan penyandang disabilitas. | 5. Penguranganstunting | | 1 Dokumen | 457.511.250,00 | UPT PUSKESMAS KEBONSARI |

| NO | KODE | URUSAN / BIDANG URUSAN / PROGRAM / OUTCOME / KEGIATAN / SUBKEGIATAN OUTPUT | INDIKATOR | TARGET AKHIR RENSTRA | REALISASI 2025 | PRAKIRAAN 2026 | CAPAIAN KINERJA DAN KERANGKA PENDANAAN | | | | | | KELOMPOK SASARAN | PRAKIRAAN MAJU 2028 | | PERANGKAT DAERAH PENANGGUNG JAWAB |
|---|---|---|---|---|---|---|---|---|---|---|---|---|---|---|---|---|
| | | | | | | | TARGET 2027 | PAGU INDIKATIF | LOKASI | SUMBER DANA | PRIORITAS | | | TARGET | PAGU INDIKATIF | |
| | | | | | | | | | | | NASIONAL | DAERAH | | | | |
| (1) | (2) | (3) | (4) | (5) | (6) | (7) | (8) | (9) | (10) | (11) | (12) | (13) | (14) | (15) | (16) | (17) |
| | | Terlaksananya Peningkatan Upaya Promosi Kesehatan, Advokasi, Kemitraan dan Pemberdayaan Masyarakat | Jumlah Dokumen Promosi Kesehatan, Advokasi, Kemitraan dan Pemberdayaan Masyarakat | 24 Dokumen | | 1 Dokumen | 1 Dokumen | 435.725.000,00 | Provinsi Jawa Timur \|\| Kota Pasuruan \|\| Kecamatan Panggungrejo \|\| Kelurahan Karanganyar \|\| 0 \|\| Provinsi Jawa Timur \|\| Kota Pasuruan \|\| Kecamatan Panggungrejo \|\| Kelurahan Bangilan \|\| 0 \|\| Provinsi Jawa Timur \|\| Kota Pasuruan \|\| Kecamatan Panggungrejo \|\| Kelurahan Kebonsari \|\| 0 | DAK Non Fisik-Dana BOK-BOK Puskesmas Pendapatan Bagi Hasil Pajak Rokok | 4.Memperkuat pembangunan sumber daya manusia (SDM), sains, teknologi, pendidikan, kesehatan, prestasi olahraga, kesetaraan gender, serta penguatan peran perempuan, pemuda (generasi milenial dan generasi Z), dan penyandang disabilitas. | 5. Penguranggan stunting | | 24 Dokumen | 457.511.250,00 | UPT PUSKESMAS KEBONSARI |
| | | Terlaksananya Peningkatan Upaya Promosi Kesehatan, Advokasi, Kemitraan dan Pemberdayaan Masyarakat | Jumlah Dokumen Promosi Kesehatan, Advokasi, Kemitraan dan Pemberdayaan Masyarakat | 12 Dokumen | | 12 Dokumen | 1 Dokumen | 435.725.000,00 | Provinsi Jawa Timur \|\| Kota Pasuruan \|\| Kecamatan Panggungrejo \|\| Kelurahan Karanganyar \|\| 0 \|\| Provinsi Jawa Timur \|\| Kota Pasuruan \|\| Kecamatan Panggungrejo \|\| Kelurahan Bangilan \|\| 0 \|\| Provinsi Jawa Timur \|\| Kota Pasuruan \|\| Kecamatan Panggungrejo \|\| Kelurahan Kebonsari \|\| 0 | DAK Non Fisik-Dana BOK-BOK Puskesmas Pendapatan Bagi Hasil Pajak Rokok | 4.Memperkuat pembangunan sumber daya manusia (SDM), sains, teknologi, pendidikan, kesehatan, prestasi olahraga, kesetaraan gender, serta penguatan peran perempuan, pemuda (generasi milenial dan generasi Z), dan penyandang disabilitas. | 5. Penguranggan stunting | | 12 Dokumen | 457.511.250,00 | UPT PUSKESMAS KEBONSARI |
| | | Terselenggaranya Pengembangan dan Pelaksanaan Upaya Kesehatan Bersumber Daya Masyarakat (UKBM) Tingkat Daerah Kabupaten/Kota | | | | | | 966.638.000,00 | | | | | Masyarakat di Wilayah Puskesmas Kebonsari | | 433.962.761,00 | |
| | | | Jumlah Dokumen Hasil Bimbingan Teknis dan Supervisi Upaya Kesehatan Bersumber Daya Masyarakat (UKBM) | 12 Dokumen | | 4 Dokumen | 12 Dokumen | 966.638.000,00 | | | | | | 12 Dokumen | 433.962.761,00 | |
| | 1.02.05.2.03.0001 | Bimbingan Teknis dan Supervisi Pengembangan dan Pelaksanaan Upaya Kesehatan Bersumber Daya Masyarakat (UKBM) | | | | | | 37.367.400,00 | | | | | | | 39.235.770,00 | |

| NO | KODE | URUSAN / BIDANG URUSAN / PROGRAM / OUTCOME / KEGIATAN / SUBKEGIATAN OUTPUT | INDIKATOR | TARGET AKHIR RENSTRA | REALISASI 2025 | PRAKIRAAN 2026 | CAPAIAN KINERJA DAN KERANGKA PENDANAAN | | | | | | KELOMPOK SASARAN | PRAKIRAAN MAJU 2028 | | PERANGKAT DAERAH PENANGGUNG JAWAB |
|---|---|---|---|---|---|---|---|---|---|---|---|---|---|---|---|---|
| | | | | | | | TARGET 2027 | PAGU INDIKATIF | LOKASI | SUMBER DANA | PRIORITAS | | | TARGET | PAGU INDIKATIF | |
| | | | | | | | | | | | NASIONAL | DAERAH | | | | |
| (1) | (2) | (3) | (4) | (5) | (6) | (7) | (8) | (9) | (10) | (11) | (12) | (13) | (14) | (15) | (16) | (17) |
| | | Terlaksananya Bimbingan Teknis dan Supervisi Upaya Kesehatan Bersumber Daya Masyarakat (UKBM) | Jumlah Dokumen Hasil Bimbingan Teknis dan Supervisi Upaya Kesehatan Bersumber Daya Masyarakat (UKBM) | 1 Dokumen | | 1 Dokumen | 1 Dokumen | 37.367.400,00 | Provinsi Jawa Timur \|\| Kota Pasuruan \|\| Kecamatan Panggungrejo \|\| Kelurahan Karanganyar \|\| 0 \|\| Provinsi Jawa Timur \|\| Kota Pasuruan \|\| Kecamatan Panggungrejo \|\| Kelurahan Bangilan \|\| 0 \|\| Provinsi Jawa Timur \|\| Kota Pasuruan \|\| Kecamatan Panggungrejo \|\| Kelurahan Kebonsari \|\| 0 | Pendapatan Bagi Hasil Pajak Rokok<br>DAK Non Fisik-Dana BOK-BOK Puskesmas | 4.Memperkuat pembangunan sumber daya manusia (SDM), sains, teknologi, pendidikan, kesehatan, prestasi olahraga, kesetaraan gender, serta penguatan peran perempuan, pemuda (generasi milenial dan generasi Z), dan penyandang disabilitas. | 5. Penguranggan stunting | | 1 Dokumen | 39.235.770,00 | UPT PUSKESMAS KEBONSARI |
| | | Terlaksananya Bimbingan Teknis dan Supervisi Upaya Kesehatan Bersumber Daya Masyarakat (UKBM) | Jumlah Dokumen Hasil Bimbingan Teknis dan Supervisi Upaya Kesehatan Bersumber Daya Masyarakat (UKBM) | 12 Dokumen | | 12 Dokumen | 1 Dokumen | 37.367.400,00 | Provinsi Jawa Timur \|\| Kota Pasuruan \|\| Kecamatan Panggungrejo \|\| Kelurahan Karanganyar \|\| 0 \|\| Provinsi Jawa Timur \|\| Kota Pasuruan \|\| Kecamatan Panggungrejo \|\| Kelurahan Bangilan \|\| 0 \|\| Provinsi Jawa Timur \|\| Kota Pasuruan \|\| Kecamatan Panggungrejo \|\| Kelurahan Kebonsari \|\| 0 | Pendapatan Bagi Hasil Pajak Rokok<br>DAK Non Fisik-Dana BOK-BOK Puskesmas | 4.Memperkuat pembangunan sumber daya manusia (SDM), sains, teknologi, pendidikan, kesehatan, prestasi olahraga, kesetaraan gender, serta penguatan peran perempuan, pemuda (generasi milenial dan generasi Z), dan penyandang disabilitas. | 5. Penguranggan stunting | | 12 Dokumen | 39.235.770,00 | UPT PUSKESMAS KEBONSARI |

| NO | KODE | URUSAN / BIDANG URUSAN / PROGRAM / OUTCOME / KEGIATAN / SUBKEGIATAN OUTPUT | INDIKATOR | TARGET AKHIR RENSTRA | REALISASI 2025 | PRAKIRAAN 2026 | CAPAIAN KINERJA DAN KERANGKA PENDANAAN | | | | | | KELOMPOK SASARAN | PRAKIRAAN MAJU 2028 | | PERANGKAT DAERAH PENANGGUNG JAWAB |
|---|---|---|---|---|---|---|---|---|---|---|---|---|---|---|---|---|
| | | | | | | | TARGET 2027 | PAGU INDIKATIF | LOKASI | SUMBER DANA | PRIORITAS | | | TARGET | PAGU INDIKATIF | |
| | | | | | | | | | | | NASIONAL | DAERAH | | | | |
| (1) | (2) | (3) | (4) | (5) | (6) | (7) | (8) | (9) | (10) | (11) | (12) | (13) | (14) | (15) | (16) | (17) |
| | | Terlaksananya Bimbingan Teknis dan Supervisi Upaya Kesehatan Bersumber Daya Masyarakat (UKBM) | Jumlah Dokumen Hasil Bimbingan Teknis dan Supervisi Upaya Kesehatan Bersumber Daya Masyarakat (UKBM) | 5 Dokumen | | 5 Dokumen | 1 Dokumen | 37.367.400,00 | Provinsi Jawa Timur \|\| Kota Pasuruan \|\| Kecamatan Panggungrejo \|\| Kelurahan Karanganyar \|\| 0 \|\| Provinsi Jawa Timur \|\| Kota Pasuruan \|\| Kecamatan Panggungrejo \|\| Kelurahan Bangilan \|\| 0 \|\| Provinsi Jawa Timur \|\| Kota Pasuruan \|\| Kecamatan Panggungrejo \|\| Kelurahan Kebonsari \|\| 0 | Pendapatan Bagi Hasil Pajak Rokok<br>DAK Non Fisik-Dana BOK-BOK Puskesmas | 4.Memperkuat pembangunan sumber daya manusia (SDM), sains, teknologi, pendidikan, kesehatan, prestasi olahraga, kesetaraan gender, serta penguatan peran perempuan, pemuda (generasi milenial dan generasi Z), dan penyandang disabilitas. | 5. Penguranggan stunting | | 5 Dokumen | 39.235.770,00 | UPT PUSKESMAS KEBONSARI |
| | | Terlaksananya Bimbingan Teknis dan Supervisi Upaya Kesehatan Bersumber Daya Masyarakat (UKBM) | Jumlah Dokumen Hasil Bimbingan Teknis dan Supervisi Upaya Kesehatan Bersumber Daya Masyarakat (UKBM) | 4 Dokumen | | 4 Dokumen | 1 Dokumen | 37.367.400,00 | Provinsi Jawa Timur \|\| Kota Pasuruan \|\| Kecamatan Panggungrejo \|\| Kelurahan Karanganyar \|\| 0 \|\| Provinsi Jawa Timur \|\| Kota Pasuruan \|\| Kecamatan Panggungrejo \|\| Kelurahan Bangilan \|\| 0 \|\| Provinsi Jawa Timur \|\| Kota Pasuruan \|\| Kecamatan Panggungrejo \|\| Kelurahan Kebonsari \|\| 0 | Pendapatan Bagi Hasil Pajak Rokok<br>DAK Non Fisik-Dana BOK-BOK Puskesmas | 4.Memperkuat pembangunan sumber daya manusia (SDM), sains, teknologi, pendidikan, kesehatan, prestasi olahraga, kesetaraan gender, serta penguatan peran perempuan, pemuda (generasi milenial dan generasi Z), dan penyandang disabilitas. | 5. Penguranggan stunting | | 4 Dokumen | 39.235.770,00 | UPT PUSKESMAS KEBONSARI |

| NO | KODE | URUSAN / BIDANG URUSAN / PROGRAM / OUTCOME / KEGIATAN / SUBKEGIATAN OUTPUT | INDIKATOR | TARGET AKHIR RENSTRA | REALISASI 2025 | PRAKIRAAN 2026 | CAPAIAN KINERJA DAN KERANGKA PENDANAAN | | | | | | KELOMPOK SASARAN | PRAKIRAAN MAJU 2028 | | PERANGKAT DAERAH PENANGGUNG JAWAB |
|---|---|---|---|---|---|---|---|---|---|---|---|---|---|---|---|---|
| | | | | | | | TARGET 2027 | PAGU INDIKATIF | LOKASI | SUMBER DANA | PRIORITAS | | | TARGET | PAGU INDIKATIF | |
| | | | | | | | | | | | NASIONAL | DAERAH | | | | |
| (1) | (2) | (3) | (4) | (5) | (6) | (7) | (8) | (9) | (10) | (11) | (12) | (13) | (14) | (15) | (16) | (17) |
| | | Terlaksananya Bimbingan Teknis dan Supervisi Upaya Kesehatan Bersumber Daya Masyarakat (UKBM) | Jumlah Dokumen Hasil Bimbingan Teknis dan Supervisi Upaya Kesehatan Bersumber Daya Masyarakat (UKBM) | 12 Dokumen | | 4 Dokumen | 1 Dokumen | 37.367.400,00 | Provinsi Jawa Timur \|\| Kota Pasuruan \|\| Kecamatan Panggungrejo \|\| Kelurahan Karanganyar \|\| 0 \|\| Provinsi Jawa Timur \|\| Kota Pasuruan \|\| Kecamatan Panggungrejo \|\| Kelurahan Bangilan \|\| 0 \|\| Provinsi Jawa Timur \|\| Kota Pasuruan \|\| Kecamatan Panggungrejo \|\| Kelurahan Kebonsari \|\| 0 | Pendapatan Bagi Hasil Pajak Rokok<br>DAK Non Fisik-Dana BOK-BOK Puskesmas | 4.Memperkuat pembangunan sumber daya manusia (SDM), sains, teknologi, pendidikan, kesehatan, prestasi olahraga, kesetaraan gender, serta penguatan peran perempuan, pemuda (generasi milenial dan generasi Z), dan penyandang disabilitas. | 5. Penguranggan stunting | | 12 Dokumen | 39.235.770,00 | UPT PUSKESMAS KEBONSARI |
| | | ***Meningkatnya Pemberdayaan Masyarakat Bidang Kesehatan Puskesmas Gadingrejo*** | | | | | | ***478.412.400,00*** | | | | | | | ***502.333.020,00*** | |
| | | | 999.Persentase UKBM dengan strata Purnama dan Mandiri | 30 % | | 10 % | 15 % | 478.412.400,00 | | | | | | 20 % | 502.333.020,00 | |
| | | Terlaksananya Advokasi, Pemberdayaan, Kemitraan, Peningkatan Peran serta Masyarakat dan Lintas Sektor Tingkat Daerah Kabupaten/Kota | | | | | | 4.175.071.300,00 | | | | | Masyarakat di Wilayah Puskesmas Kebonsari | | 3.929.500.750,00 | |
| | | | Jumlah Dokumen Promosi Kesehatan, Advokasi, Kemitraan dan Pemberdayaan Masyarakat | 4 Dokumen | | 4 Dokumen | 4 Dokumen | 4.175.071.300,00 | | | | | | 4 Dokumen | 3.929.500.750,00 | |
| | 1.02.05.2.01.0001 | Peningkatan Upaya Promosi Kesehatan, Advokasi, Kemitraan dan Pemberdayaan Masyarakat | | | | | | 435.725.000,00 | | | | | | | 457.511.250,00 | |

| NO | KODE | URUSAN / BIDANG URUSAN / PROGRAM / OUTCOME / KEGIATAN / SUBKEGIATAN OUTPUT | INDIKATOR | TARGET AKHIR RENSTRA | REALISASI 2025 | PRAKIRAAN 2026 | CAPAIAN KINERJA DAN KERANGKA PENDANAAN | | | | | | KELOMPOK SASARAN | PRAKIRAAN MAJU 2028 | | PERANGKAT DAERAH PENANGGUNG JAWAB |
|---|---|---|---|---|---|---|---|---|---|---|---|---|---|---|---|---|
| | | | | | | | TARGET 2027 | PAGU INDIKATIF | LOKASI | SUMBER DANA | PRIORITAS | | | TARGET | PAGU INDIKATIF | |
| | | | | | | | | | | | NASIONAL | DAERAH | | | | |
| (1) | (2) | (3) | (4) | (5) | (6) | (7) | (8) | (9) | (10) | (11) | (12) | (13) | (14) | (15) | (16) | (17) |
| | | Terlaksananya Peningkatan Upaya Promosi Kesehatan, Advokasi, Kemitraan dan Pemberdayaan Masyarakat | Jumlah Dokumen Promosi Kesehatan, Advokasi, Kemitraan dan Pemberdayaan Masyarakat | 12 Dokumen | | 12 Dokumen | 1 Dokumen | 435.725.000,00 | Provinsi Jawa Timur \|\| Kota Pasuruan \|\| Kecamatan Panggungrejo \|\| Kelurahan Karanganyar \|\| 0 \|\| Provinsi Jawa Timur \|\| Kota Pasuruan \|\| Kecamatan Panggungrejo \|\| Kelurahan Bangilan \|\| 0 \|\| Provinsi Jawa Timur \|\| Kota Pasuruan \|\| Kecamatan Panggungrejo \|\| Kelurahan Kebonsari \|\| 0 | DAK Non Fisik-Dana BOK-BOK Puskesmas Pendapatan Bagi Hasil Pajak Rokok | 4.Memperkuat pembangunan sumber daya manusia (SDM), sains, teknologi, pendidikan, kesehatan, prestasi olahraga, kesetaraan gender, serta penguatan peran perempuan, pemuda (generasi milenial dan generasi Z), dan penyandang disabilitas. | 5. Penguranganstunting | | 12 Dokumen | 457.511.250,00 | UPT PUSKESMAS KEBONSARI |
| | | Terlaksananya Peningkatan Upaya Promosi Kesehatan, Advokasi, Kemitraan dan Pemberdayaan Masyarakat | Jumlah Dokumen Promosi Kesehatan, Advokasi, Kemitraan dan Pemberdayaan Masyarakat | 24 Dokumen | | 1 Dokumen | 1 Dokumen | 435.725.000,00 | Provinsi Jawa Timur \|\| Kota Pasuruan \|\| Kecamatan Panggungrejo \|\| Kelurahan Karanganyar \|\| 0 \|\| Provinsi Jawa Timur \|\| Kota Pasuruan \|\| Kecamatan Panggungrejo \|\| Kelurahan Bangilan \|\| 0 \|\| Provinsi Jawa Timur \|\| Kota Pasuruan \|\| Kecamatan Panggungrejo \|\| Kelurahan Kebonsari \|\| 0 | DAK Non Fisik-Dana BOK-BOK Puskesmas Pendapatan Bagi Hasil Pajak Rokok | 4.Memperkuat pembangunan sumber daya manusia (SDM), sains, teknologi, pendidikan, kesehatan, prestasi olahraga, kesetaraan gender, serta penguatan peran perempuan, pemuda (generasi milenial dan generasi Z), dan penyandang disabilitas. | 5. Penguranganstunting | | 24 Dokumen | 457.511.250,00 | UPT PUSKESMAS KEBONSARI |

| NO | KODE | URUSAN / BIDANG URUSAN / PROGRAM / OUTCOME / KEGIATAN / SUBKEGIATAN OUTPUT | INDIKATOR | TARGET AKHIR RENSTRA | REALISASI 2025 | PRAKIRAAN 2026 | CAPAIAN KINERJA DAN KERANGKA PENDANAAN | | | | | | KELOMPOK SASARAN | PRAKIRAAN MAJU 2028 | | PERANGKAT DAERAH PENANGGUNG JAWAB |
|---|---|---|---|---|---|---|---|---|---|---|---|---|---|---|---|---|
| | | | | | | | TARGET 2027 | PAGU INDIKATIF | LOKASI | SUMBER DANA | PRIORITAS | | | TARGET | PAGU INDIKATIF | |
| | | | | | | | | | | | NASIONAL | DAERAH | | | | |
| (1) | (2) | (3) | (4) | (5) | (6) | (7) | (8) | (9) | (10) | (11) | (12) | (13) | (14) | (15) | (16) | (17) |
| | | Terlaksananya Peningkatan Upaya Promosi Kesehatan, Advokasi, Kemitraan dan Pemberdayaan Masyarakat | Jumlah Dokumen Promosi Kesehatan, Advokasi, Kemitraan dan Pemberdayaan Masyarakat | 1 Dokumen | | 1 Dokumen | 1 Dokumen | 435.725.000,00 | Provinsi Jawa Timur \|\| Kota Pasuruan \|\| Kecamatan Panggungrejo \|\| Kelurahan Karanganyar \|\| 0 \|\| Provinsi Jawa Timur \|\| Kota Pasuruan \|\| Kecamatan Panggungrejo \|\| Kelurahan Bangilan \|\| 0 \|\| Provinsi Jawa Timur \|\| Kota Pasuruan \|\| Kecamatan Panggungrejo \|\| Kelurahan Kebonsari \|\| 0 | DAK Non Fisik-Dana BOK-BOK Puskesmas Pendapatan Bagi Hasil Pajak Rokok | 4.Memperkuat pembangunan sumber daya manusia (SDM), sains, teknologi, pendidikan, kesehatan, prestasi olahraga, kesetaraan gender, serta penguatan peran perempuan, pemuda (generasi milenial dan generasi Z), dan penyandang disabilitas. | 5. Penguranganstunting | | 1 Dokumen | 457.511.250,00 | UPT PUSKESMAS KEBONSARI |
| | | Terlaksananya Peningkatan Upaya Promosi Kesehatan, Advokasi, Kemitraan dan Pemberdayaan Masyarakat | Jumlah Dokumen Promosi Kesehatan, Advokasi, Kemitraan dan Pemberdayaan Masyarakat | 4 Dokumen | | 4 Dokumen | 1 Dokumen | 435.725.000,00 | Provinsi Jawa Timur \|\| Kota Pasuruan \|\| Kecamatan Panggungrejo \|\| Kelurahan Karanganyar \|\| 0 \|\| Provinsi Jawa Timur \|\| Kota Pasuruan \|\| Kecamatan Panggungrejo \|\| Kelurahan Bangilan \|\| 0 \|\| Provinsi Jawa Timur \|\| Kota Pasuruan \|\| Kecamatan Panggungrejo \|\| Kelurahan Kebonsari \|\| 0 | DAK Non Fisik-Dana BOK-BOK Puskesmas Pendapatan Bagi Hasil Pajak Rokok | 4.Memperkuat pembangunan sumber daya manusia (SDM), sains, teknologi, pendidikan, kesehatan, prestasi olahraga, kesetaraan gender, serta penguatan peran perempuan, pemuda (generasi milenial dan generasi Z), dan penyandang disabilitas. | 5. Penguranganstunting | | 4 Dokumen | 457.511.250,00 | UPT PUSKESMAS KEBONSARI |
| | | Terlaksananya kegiatan Pelaksanaan Sehat dalam rangka Promotif Preventif Tingkat Daerah Kabupaten/Kota | | | | | | 20.730.000,00 | | | | | Masyarakat di Wilayah Puskesmas Kebonsari | | 11.287.500,00 | |
| | | | Jumlah Dokumen Hasil Penyelenggaraan Promosi Kesehatan dan Gerakan Hidup Bersih dan Sehat | 2 Dokumen | | 2 Dokumen | 2 Dokumen | 20.730.000,00 | | | | | | 2 Dokumen | 11.287.500,00 | |
| | 1.02.05.2.02.0001 | Penyelenggaraan Promosi Kesehatan dan Gerakan Hidup Bersih dan Sehat | | | | | | 5.320.000,00 | | | | | | | 5.586.000,00 | |

| NO | KODE | URUSAN / BIDANG URUSAN / PROGRAM / OUTCOME / KEGIATAN / SUBKEGIATAN OUTPUT | INDIKATOR | TARGET AKHIR RENSTRA | REALISASI 2025 | PRAKIRAAN 2026 | CAPAIAN KINERJA DAN KERANGKA PENDANAAN | | | | | | KELOMPOK SASARAN | PRAKIRAAN MAJU 2028 | | PERANGKAT DAERAH PENANGGUNG JAWAB |
|---|---|---|---|---|---|---|---|---|---|---|---|---|---|---|---|---|
| | | | | | | | TARGET 2027 | PAGU INDIKATIF | LOKASI | SUMBER DANA | PRIORITAS | | | TARGET | PAGU INDIKATIF | |
| | | | | | | | | | | | NASIONAL | DAERAH | | | | |
| (1) | (2) | (3) | (4) | (5) | (6) | (7) | (8) | (9) | (10) | (11) | (12) | (13) | (14) | (15) | (16) | (17) |
| | | Terselenggaranya Promosi Kesehatan dan Gerakan Hidup Bersih dan Sehat | Jumlah Dokumen Hasil Penyelenggaraan Promosi Kesehatan dan Gerakan Hidup Bersih dan Sehat | 2 Dokumen | | 2 Dokumen | 1 Dokumen | 5.320.000,00 | Provinsi Jawa Timur \|\| Kota Pasuruan \|\| Kecamatan Panggungrejo \|\| Kelurahan Karanganyar \|\| 0 \|\| Provinsi Jawa Timur \|\| Kota Pasuruan \|\| Kecamatan Panggungrejo \|\| Kelurahan Bangilan \|\| 0 \|\| Provinsi Jawa Timur \|\| Kota Pasuruan \|\| Kecamatan Panggungrejo \|\| Kelurahan Kebonsari \|\| 0 | Pendapatan Bagi Hasil Pajak Rokok | 4.Memperkuat pembangunan sumber daya manusia (SDM), sains, teknologi, pendidikan, kesehatan, prestasi olahraga, kesetaraan gender, serta penguatan peran perempuan, pemuda (generasi milenial dan generasi Z), dan penyandang disabilitas. | 5. Penguranggan stunting | | 2 Dokumen | 5.586.000,00 | UPT PUSKESMAS KEBONSARI |
| | | Terselenggaranya Promosi Kesehatan dan Gerakan Hidup Bersih dan Sehat | Jumlah Dokumen Hasil Penyelenggaraan Promosi Kesehatan dan Gerakan Hidup Bersih dan Sehat | 1 Dokumen | | 1 Dokumen | 1 Dokumen | 5.320.000,00 | Provinsi Jawa Timur \|\| Kota Pasuruan \|\| Kecamatan Panggungrejo \|\| Kelurahan Karanganyar \|\| 0 \|\| Provinsi Jawa Timur \|\| Kota Pasuruan \|\| Kecamatan Panggungrejo \|\| Kelurahan Bangilan \|\| 0 \|\| Provinsi Jawa Timur \|\| Kota Pasuruan \|\| Kecamatan Panggungrejo \|\| Kelurahan Kebonsari \|\| 0 | Pendapatan Bagi Hasil Pajak Rokok | 4.Memperkuat pembangunan sumber daya manusia (SDM), sains, teknologi, pendidikan, kesehatan, prestasi olahraga, kesetaraan gender, serta penguatan peran perempuan, pemuda (generasi milenial dan generasi Z), dan penyandang disabilitas. | 5. Penguranggan stunting | | 1 Dokumen | 5.586.000,00 | UPT PUSKESMAS KEBONSARI |
| | | Terselenggaranya Pengembangan dan Pelaksanaan Upaya Kesehatan Bersumber Daya Masyarakat (UKBM) Tingkat Daerah Kabupaten/Kota | | | | | | 966.638.000,00 | | | | | Masyarakat di Wilayah Puskesmas Kebonsari | | 433.962.761,00 | |
| | | | Jumlah Dokumen Hasil Bimbingan Teknis dan Supervisi Upaya Kesehatan Bersumber Daya Masyarakat (UKBM) | 4 Dokumen | | 4 Dokumen | 4 Dokumen | 966.638.000,00 | | | | | | 4 Dokumen | 433.962.761,00 | |
| | 1.02.05.2.03.0001 | Bimbingan Teknis dan Supervisi Pengembangan dan Pelaksanaan Upaya Kesehatan Bersumber Daya Masyarakat (UKBM) | | | | | | 37.367.400,00 | | | | | | | 39.235.770,00 | |

| NO | KODE | URUSAN / BIDANG URUSAN / PROGRAM / OUTCOME / KEGIATAN / SUBKEGIATAN OUTPUT | INDIKATOR | TARGET AKHIR RENSTRA | REALISASI 2025 | PRAKIRAAN 2026 | CAPAIAN KINERJA DAN KERANGKA PENDANAAN | | | | | | KELOMPOK SASARAN | PRAKIRAAN MAJU 2028 | | PERANGKAT DAERAH PENANGGUNG JAWAB |
|---|---|---|---|---|---|---|---|---|---|---|---|---|---|---|---|---|
| | | | | | | | TARGET 2027 | PAGU INDIKATIF | LOKASI | SUMBER DANA | PRIORITAS | | | TARGET | PAGU INDIKATIF | |
| | | | | | | | | | | | NASIONAL | DAERAH | | | | |
| (1) | (2) | (3) | (4) | (5) | (6) | (7) | (8) | (9) | (10) | (11) | (12) | (13) | (14) | (15) | (16) | (17) |
| | | Terlaksananya Bimbingan Teknis dan Supervisi Upaya Kesehatan Bersumber Daya Masyarakat (UKBM) | Jumlah Dokumen Hasil Bimbingan Teknis dan Supervisi Upaya Kesehatan Bersumber Daya Masyarakat (UKBM) | 1 Dokumen | | 1 Dokumen | 1 Dokumen | 37.367.400,00 | Provinsi Jawa Timur \|\| Kota Pasuruan \|\| Kecamatan Panggungrejo \|\| Kelurahan Karanganyar \|\| 0 \|\| Provinsi Jawa Timur \|\| Kota Pasuruan \|\| Kecamatan Panggungrejo \|\| Kelurahan Bangilan \|\| 0 \|\| Provinsi Jawa Timur \|\| Kota Pasuruan \|\| Kecamatan Panggungrejo \|\| Kelurahan Kebonsari \|\| 0 | Pendapatan Bagi Hasil Pajak Rokok<br>DAK Non Fisik-Dana BOK-BOK Puskesmas | 4.Memperkuat pembangunan sumber daya manusia (SDM), sains, teknologi, pendidikan, kesehatan, prestasi olahraga, kesetaraan gender, serta penguatan peran perempuan, pemuda (generasi milenial dan generasi Z), dan penyandang disabilitas. | 5. Penguranggan stunting | | 1 Dokumen | 39.235.770,00 | UPT PUSKESMAS KEBONSARI |
| | | Terlaksananya Bimbingan Teknis dan Supervisi Upaya Kesehatan Bersumber Daya Masyarakat (UKBM) | Jumlah Dokumen Hasil Bimbingan Teknis dan Supervisi Upaya Kesehatan Bersumber Daya Masyarakat (UKBM) | 4 Dokumen | | 4 Dokumen | 1 Dokumen | 37.367.400,00 | Provinsi Jawa Timur \|\| Kota Pasuruan \|\| Kecamatan Panggungrejo \|\| Kelurahan Karanganyar \|\| 0 \|\| Provinsi Jawa Timur \|\| Kota Pasuruan \|\| Kecamatan Panggungrejo \|\| Kelurahan Bangilan \|\| 0 \|\| Provinsi Jawa Timur \|\| Kota Pasuruan \|\| Kecamatan Panggungrejo \|\| Kelurahan Kebonsari \|\| 0 | Pendapatan Bagi Hasil Pajak Rokok<br>DAK Non Fisik-Dana BOK-BOK Puskesmas | 4.Memperkuat pembangunan sumber daya manusia (SDM), sains, teknologi, pendidikan, kesehatan, prestasi olahraga, kesetaraan gender, serta penguatan peran perempuan, pemuda (generasi milenial dan generasi Z), dan penyandang disabilitas. | 5. Penguranggan stunting | | 4 Dokumen | 39.235.770,00 | UPT PUSKESMAS KEBONSARI |

| NO | KODE | URUSAN / BIDANG URUSAN / PROGRAM / OUTCOME / KEGIATAN / SUBKEGIATAN OUTPUT | INDIKATOR | TARGET AKHIR RENSTRA | REALISASI 2025 | PRAKIRAAN 2026 | CAPAIAN KINERJA DAN KERANGKA PENDANAAN | | | | | | KELOMPOK SASARAN | PRAKIRAAN MAJU 2028 | | PERANGKAT DAERAH PENANGGUNG JAWAB |
|---|---|---|---|---|---|---|---|---|---|---|---|---|---|---|---|---|
| | | | | | | | TARGET 2027 | PAGU INDIKATIF | LOKASI | SUMBER DANA | PRIORITAS | | | TARGET | PAGU INDIKATIF | |
| | | | | | | | | | | | NASIONAL | DAERAH | | | | |
| (1) | (2) | (3) | (4) | (5) | (6) | (7) | (8) | (9) | (10) | (11) | (12) | (13) | (14) | (15) | (16) | (17) |
| | | Terlaksananya Bimbingan Teknis dan Supervisi Upaya Kesehatan Bersumber Daya Masyarakat (UKBM) | Jumlah Dokumen Hasil Bimbingan Teknis dan Supervisi Upaya Kesehatan Bersumber Daya Masyarakat (UKBM) | 12 Dokumen | | 4 Dokumen | 1 Dokumen | 37.367.400,00 | Provinsi Jawa Timur \|\| Kota Pasuruan \|\| Kecamatan Panggungrejo \|\| Kelurahan Karanganyar \|\| 0 \|\| Provinsi Jawa Timur \|\| Kota Pasuruan \|\| Kecamatan Panggungrejo \|\| Kelurahan Bangilan \|\| 0 \|\| Provinsi Jawa Timur \|\| Kota Pasuruan \|\| Kecamatan Panggungrejo \|\| Kelurahan Kebonsari \|\| 0 | Pendapatan Bagi Hasil Pajak Rokok<br>DAK Non Fisik-Dana BOK-BOK Puskesmas | 4.Memperkuat pembangunan sumber daya manusia (SDM), sains, teknologi, pendidikan, kesehatan, prestasi olahraga, kesetaraan gender, serta penguatan peran perempuan, pemuda (generasi milenial dan generasi Z), dan penyandang disabilitas. | 5. Penguranggan stunting | | 12 Dokumen | 39.235.770,00 | UPT PUSKESMAS KEBONSARI |
| | | Terlaksananya Bimbingan Teknis dan Supervisi Upaya Kesehatan Bersumber Daya Masyarakat (UKBM) | Jumlah Dokumen Hasil Bimbingan Teknis dan Supervisi Upaya Kesehatan Bersumber Daya Masyarakat (UKBM) | 12 Dokumen | | 12 Dokumen | 1 Dokumen | 37.367.400,00 | Provinsi Jawa Timur \|\| Kota Pasuruan \|\| Kecamatan Panggungrejo \|\| Kelurahan Karanganyar \|\| 0 \|\| Provinsi Jawa Timur \|\| Kota Pasuruan \|\| Kecamatan Panggungrejo \|\| Kelurahan Bangilan \|\| 0 \|\| Provinsi Jawa Timur \|\| Kota Pasuruan \|\| Kecamatan Panggungrejo \|\| Kelurahan Kebonsari \|\| 0 | Pendapatan Bagi Hasil Pajak Rokok<br>DAK Non Fisik-Dana BOK-BOK Puskesmas | 4.Memperkuat pembangunan sumber daya manusia (SDM), sains, teknologi, pendidikan, kesehatan, prestasi olahraga, kesetaraan gender, serta penguatan peran perempuan, pemuda (generasi milenial dan generasi Z), dan penyandang disabilitas. | 5. Penguranggan stunting | | 12 Dokumen | 39.235.770,00 | UPT PUSKESMAS KEBONSARI |

| NO | KODE | URUSAN / BIDANG URUSAN / PROGRAM / OUTCOME / KEGIATAN / SUBKEGIATAN OUTPUT | INDIKATOR | TARGET AKHIR RENSTRA | REALISASI 2025 | PRAKIRAAN 2026 | CAPAIAN KINERJA DAN KERANGKA PENDANAAN | | | | | | KELOMPOK SASARAN | PRAKIRAAN MAJU 2028 | | PERANGKAT DAERAH PENANGGUNG JAWAB |
|---|---|---|---|---|---|---|---|---|---|---|---|---|---|---|---|---|
| | | | | | | | TARGET 2027 | PAGU INDIKATIF | LOKASI | SUMBER DANA | PRIORITAS | | | TARGET | PAGU INDIKATIF | |
| | | | | | | | | | | | NASIONAL | DAERAH | | | | |
| (1) | (2) | (3) | (4) | (5) | (6) | (7) | (8) | (9) | (10) | (11) | (12) | (13) | (14) | (15) | (16) | (17) |
| | | Terlaksananya Bimbingan Teknis dan Supervisi Upaya Kesehatan Bersumber Daya Masyarakat (UKBM) | Jumlah Dokumen Hasil Bimbingan Teknis dan Supervisi Upaya Kesehatan Bersumber Daya Masyarakat (UKBM) | 5 Dokumen | | 5 Dokumen | 1 Dokumen | 37.367.400,00 | Provinsi Jawa Timur \|\| Kota Pasuruan \|\| Kecamatan Panggungrejo \|\| Kelurahan Karanganyar \|\| 0 \|\| Provinsi Jawa Timur \|\| Kota Pasuruan \|\| Kecamatan Panggungrejo \|\| Kelurahan Bangilan \|\| 0 \|\| Provinsi Jawa Timur \|\| Kota Pasuruan \|\| Kecamatan Panggungrejo \|\| Kelurahan Kebonsari \|\| 0 | Pendapatan Bagi Hasil Pajak Rokok<br>DAK Non Fisik-Dana BOK-BOK Puskesmas | 4.Memperkuat pembangunan sumber daya manusia (SDM), sains, teknologi, pendidikan, kesehatan, prestasi olahraga, kesetaraan gender, serta penguatan peran perempuan, pemuda (generasi milenial dan generasi Z), dan penyandang disabilitas. | 5. Penguranggan stunting | | 5 Dokumen | 39.235.770,00 | UPT PUSKESMAS KEBONSARI |
| | | ***Meningkatnya Pemberdayaan Masyarakat Bidang Kesehatan Puskesmas Kandangsapi*** | | | | | | ***473.092.400,00*** | | | | | | | ***496.747.020,00*** | |
| | | | 999.Persentase UKBM dengan strata Purnama dan Mandiri | 30 % | | 10 % | 15 % | 473.092.400,00 | | | | | | 20 % | 496.747.020,00 | |
| | | Terlaksananya Advokasi, Pemberdayaan, Kemitraan, Peningkatan Peran serta Masyarakat dan Lintas Sektor Tingkat Daerah Kabupaten/Kota | | | | | | 4.175.071.300,00 | | | | | Masyarakat di Wilayah Puskesmas Kebonsari | | 3.929.500.750,00 | |
| | | | Jumlah Dokumen Promosi Kesehatan, Advokasi, Kemitraan dan Pemberdayaan Masyarakat | 4 Dokumen | | 4 Dokumen | 4 Dokumen | 4.175.071.300,00 | | | | | | 4 Dokumen | 3.929.500.750,00 | |
| | 1.02.05.2.01.0001 | Peningkatan Upaya Promosi Kesehatan, Advokasi, Kemitraan dan Pemberdayaan Masyarakat | | | | | | 435.725.000,00 | | | | | | | 457.511.250,00 | |

| NO | KODE | URUSAN / BIDANG URUSAN / PROGRAM / OUTCOME / KEGIATAN / SUBKEGIATAN OUTPUT | INDIKATOR | TARGET AKHIR RENSTRA | REALISASI 2025 | PRAKIRAAN 2026 | CAPAIAN KINERJA DAN KERANGKA PENDANAAN | | | | | | KELOMPOK SASARAN | PRAKIRAAN MAJU 2028 | | PERANGKAT DAERAH PENANGGUNG JAWAB |
|---|---|---|---|---|---|---|---|---|---|---|---|---|---|---|---|---|
| | | | | | | | TARGET 2027 | PAGU INDIKATIF | LOKASI | SUMBER DANA | PRIORITAS | | | TARGET | PAGU INDIKATIF | |
| | | | | | | | | | | | NASIONAL | DAERAH | | | | |
| (1) | (2) | (3) | (4) | (5) | (6) | (7) | (8) | (9) | (10) | (11) | (12) | (13) | (14) | (15) | (16) | (17) |
| | | Terlaksananya Peningkatan Upaya Promosi Kesehatan, Advokasi, Kemitraan dan Pemberdayaan Masyarakat | Jumlah Dokumen Promosi Kesehatan, Advokasi, Kemitraan dan Pemberdayaan Masyarakat | 24 Dokumen | | 1 Dokumen | 1 Dokumen | 435.725.000,00 | Provinsi Jawa Timur \|\| Kota Pasuruan \|\| Kecamatan Panggungrejo \|\| Kelurahan Karanganyar \|\| 0 \|\| Provinsi Jawa Timur \|\| Kota Pasuruan \|\| Kecamatan Panggungrejo \|\| Kelurahan Bangilan \|\| 0 \|\| Provinsi Jawa Timur \|\| Kota Pasuruan \|\| Kecamatan Panggungrejo \|\| Kelurahan Kebonsari \|\| 0 | DAK Non Fisik-Dana BOK-BOK Puskesmas Pendapatan Bagi Hasil Pajak Rokok | 4.Memperkuat pembangunan sumber daya manusia (SDM), sains, teknologi, pendidikan, kesehatan, prestasi olahraga, kesetaraan gender, serta penguatan peran perempuan, pemuda (generasi milenial dan generasi Z), dan penyandang disabilitas. | 5. Penguranggan stunting | | 24 Dokumen | 457.511.250,00 | UPT PUSKESMAS KEBONSARI |
| | | Terlaksananya Peningkatan Upaya Promosi Kesehatan, Advokasi, Kemitraan dan Pemberdayaan Masyarakat | Jumlah Dokumen Promosi Kesehatan, Advokasi, Kemitraan dan Pemberdayaan Masyarakat | 4 Dokumen | | 4 Dokumen | 1 Dokumen | 435.725.000,00 | Provinsi Jawa Timur \|\| Kota Pasuruan \|\| Kecamatan Panggungrejo \|\| Kelurahan Karanganyar \|\| 0 \|\| Provinsi Jawa Timur \|\| Kota Pasuruan \|\| Kecamatan Panggungrejo \|\| Kelurahan Bangilan \|\| 0 \|\| Provinsi Jawa Timur \|\| Kota Pasuruan \|\| Kecamatan Panggungrejo \|\| Kelurahan Kebonsari \|\| 0 | DAK Non Fisik-Dana BOK-BOK Puskesmas Pendapatan Bagi Hasil Pajak Rokok | 4.Memperkuat pembangunan sumber daya manusia (SDM), sains, teknologi, pendidikan, kesehatan, prestasi olahraga, kesetaraan gender, serta penguatan peran perempuan, pemuda (generasi milenial dan generasi Z), dan penyandang disabilitas. | 5. Penguranggan stunting | | 4 Dokumen | 457.511.250,00 | UPT PUSKESMAS KEBONSARI |

| NO | KODE | URUSAN / BIDANG URUSAN / PROGRAM / OUTCOME / KEGIATAN / SUBKEGIATAN OUTPUT | INDIKATOR | TARGET AKHIR RENSTRA | REALISASI 2025 | PRAKIRAAN 2026 | CAPAIAN KINERJA DAN KERANGKA PENDANAAN | | | | | | KELOMPOK SASARAN | PRAKIRAAN MAJU 2028 | | PERANGKAT DAERAH PENANGGUNG JAWAB |
|---|---|---|---|---|---|---|---|---|---|---|---|---|---|---|---|---|
| | | | | | | | TARGET 2027 | PAGU INDIKATIF | LOKASI | SUMBER DANA | PRIORITAS | | | TARGET | PAGU INDIKATIF | |
| | | | | | | | | | | | NASIONAL | DAERAH | | | | |
| (1) | (2) | (3) | (4) | (5) | (6) | (7) | (8) | (9) | (10) | (11) | (12) | (13) | (14) | (15) | (16) | (17) |
| | | Terlaksananya Peningkatan Upaya Promosi Kesehatan, Advokasi, Kemitraan dan Pemberdayaan Masyarakat | Jumlah Dokumen Promosi Kesehatan, Advokasi, Kemitraan dan Pemberdayaan Masyarakat | 12 Dokumen | | 12 Dokumen | 1 Dokumen | 435.725.000,00 | Provinsi Jawa Timur \|\| Kota Pasuruan \|\| Kecamatan Panggungrejo \|\| Kelurahan Karanganyar \|\| 0 \|\| Provinsi Jawa Timur \|\| Kota Pasuruan \|\| Kecamatan Panggungrejo \|\| Kelurahan Bangilan \|\| 0 \|\| Provinsi Jawa Timur \|\| Kota Pasuruan \|\| Kecamatan Panggungrejo \|\| Kelurahan Kebonsari \|\| 0 | DAK Non Fisik-Dana BOK-BOK Puskesmas Pendapatan Bagi Hasil Pajak Rokok | 4.Memperkuat pembangunan sumber daya manusia (SDM), sains, teknologi, pendidikan, kesehatan, prestasi olahraga, kesetaraan gender, serta penguatan peran perempuan, pemuda (generasi milenial dan generasi Z), dan penyandang disabilitas. | 5. Penguranggan stunting | | 12 Dokumen | 457.511.250,00 | UPT PUSKESMAS KEBONSARI |
| | | Terlaksananya Peningkatan Upaya Promosi Kesehatan, Advokasi, Kemitraan dan Pemberdayaan Masyarakat | Jumlah Dokumen Promosi Kesehatan, Advokasi, Kemitraan dan Pemberdayaan Masyarakat | 1 Dokumen | | 1 Dokumen | 1 Dokumen | 435.725.000,00 | Provinsi Jawa Timur \|\| Kota Pasuruan \|\| Kecamatan Panggungrejo \|\| Kelurahan Karanganyar \|\| 0 \|\| Provinsi Jawa Timur \|\| Kota Pasuruan \|\| Kecamatan Panggungrejo \|\| Kelurahan Bangilan \|\| 0 \|\| Provinsi Jawa Timur \|\| Kota Pasuruan \|\| Kecamatan Panggungrejo \|\| Kelurahan Kebonsari \|\| 0 | DAK Non Fisik-Dana BOK-BOK Puskesmas Pendapatan Bagi Hasil Pajak Rokok | 4.Memperkuat pembangunan sumber daya manusia (SDM), sains, teknologi, pendidikan, kesehatan, prestasi olahraga, kesetaraan gender, serta penguatan peran perempuan, pemuda (generasi milenial dan generasi Z), dan penyandang disabilitas. | 5. Penguranggan stunting | | 1 Dokumen | 457.511.250,00 | UPT PUSKESMAS KEBONSARI |
| | 1.02.05.2.03 | Pengembangan dan Pelaksanaan Upaya Kesehatan Bersumber Daya Masyarakat (UKBM) Tingkat Daerah Kabupaten/Kota | | | | | | 966.638.000,00 | | | | | Masyarakat di Wilayah Puskesmas Kebonsari | | 433.962.761,00 | |
| | | Terselenggaranya Pengembangan dan Pelaksanaan Upaya Kesehatan Bersumber Daya Masyarakat (UKBM) Tingkat Daerah Kabupaten/Kota | | | | | | 966.638.000,00 | | | | | Masyarakat di Wilayah Puskesmas Kebonsari | | 433.962.761,00 | |
| | | | Jumlah Dokumen Hasil Bimbingan Teknis dan Supervisi Upaya Kesehatan Bersumber Daya Masyarakat (UKBM) | 4 Dokumen | | 4 Dokumen | 4 Dokumen | 966.638.000,00 | | | | | | 4 Dokumen | 433.962.761,00 | |

| NO | KODE | URUSAN / BIDANG URUSAN / PROGRAM / OUTCOME / KEGIATAN / SUBKEGIATAN OUTPUT | INDIKATOR | TARGET AKHIR RENSTRA | REALISASI 2025 | PRAKIRAAN 2026 | CAPAIAN KINERJA DAN KERANGKA PENDANAAN | | | | | | KELOMPOK SASARAN | PRAKIRAAN MAJU 2028 | | PERANGKAT DAERAH PENANGGUNG JAWAB |
|---|---|---|---|---|---|---|---|---|---|---|---|---|---|---|---|---|
| | | | | | | | TARGET 2027 | PAGU INDIKATIF | LOKASI | SUMBER DANA | PRIORITAS | | | TARGET | PAGU INDIKATIF | |
| | | | | | | | | | | | NASIONAL | DAERAH | | | | |
| (1) | (2) | (3) | (4) | (5) | (6) | (7) | (8) | (9) | (10) | (11) | (12) | (13) | (14) | (15) | (16) | (17) |
| | 1.02.05.2.03.0001 | Bimbingan Teknis dan Supervisi Pengembangan dan Pelaksanaan Upaya Kesehatan Bersumber Daya Masyarakat (UKBM) | | | | | | 37.367.400,00 | | | | | | | 39.235.770,00 | |
| | | Terlaksananya Bimbingan Teknis dan Supervisi Upaya Kesehatan Bersumber Daya Masyarakat (UKBM) | Jumlah Dokumen Hasil Bimbingan Teknis dan Supervisi Upaya Kesehatan Bersumber Daya Masyarakat (UKBM) | 4 Dokumen | | 4 Dokumen | 1 Dokumen | 37.367.400,00 | Provinsi Jawa Timur \|\| Kota Pasuruan \|\| Kecamatan Panggungrejo \|\| Kelurahan Karanganyar \|\| 0 \|\| Provinsi Jawa Timur \|\| Kota Pasuruan \|\| Kecamatan Panggungrejo \|\| Kelurahan Bangilan \|\| 0 \|\| Provinsi Jawa Timur \|\| Kota Pasuruan \|\| Kecamatan Panggungrejo \|\| Kelurahan Kebonsari \|\| 0 | Pendapatan Bagi Hasil Pajak Rokok<br>DAK Non Fisik-Dana BOK-BOK Puskesmas | 4.Memperkuat pembangunan sumber daya manusia (SDM), sains, teknologi, pendidikan, kesehatan, prestasi olahraga, kesetaraan gender, serta penguatan peran perempuan, pemuda (generasi milenial dan generasi Z), dan penyandang disabilitas. | 5. Penguragan stunting | | 4 Dokumen | 39.235.770,00 | UPT PUSKESMAS KEBONSARI |
| | | Terlaksananya Bimbingan Teknis dan Supervisi Upaya Kesehatan Bersumber Daya Masyarakat (UKBM) | Jumlah Dokumen Hasil Bimbingan Teknis dan Supervisi Upaya Kesehatan Bersumber Daya Masyarakat (UKBM) | 5 Dokumen | | 5 Dokumen | 1 Dokumen | 37.367.400,00 | Provinsi Jawa Timur \|\| Kota Pasuruan \|\| Kecamatan Panggungrejo \|\| Kelurahan Karanganyar \|\| 0 \|\| Provinsi Jawa Timur \|\| Kota Pasuruan \|\| Kecamatan Panggungrejo \|\| Kelurahan Bangilan \|\| 0 \|\| Provinsi Jawa Timur \|\| Kota Pasuruan \|\| Kecamatan Panggungrejo \|\| Kelurahan Kebonsari \|\| 0 | Pendapatan Bagi Hasil Pajak Rokok<br>DAK Non Fisik-Dana BOK-BOK Puskesmas | 4.Memperkuat pembangunan sumber daya manusia (SDM), sains, teknologi, pendidikan, kesehatan, prestasi olahraga, kesetaraan gender, serta penguatan peran perempuan, pemuda (generasi milenial dan generasi Z), dan penyandang disabilitas. | 5. Penguragan stunting | | 5 Dokumen | 39.235.770,00 | UPT PUSKESMAS KEBONSARI |

| NO | KODE | URUSAN / BIDANG URUSAN / PROGRAM / OUTCOME / KEGIATAN / SUBKEGIATAN OUTPUT | INDIKATOR | TARGET AKHIR RENSTRA | REALISASI 2025 | PRAKIRAAN 2026 | CAPAIAN KINERJA DAN KERANGKA PENDANAAN | | | | | | KELOMPOK SASARAN | PRAKIRAAN MAJU 2028 | | PERANGKAT DAERAH PENANGGUNG JAWAB |
|---|---|---|---|---|---|---|---|---|---|---|---|---|---|---|---|---|
| | | | | | | | TARGET 2027 | PAGU INDIKATIF | LOKASI | SUMBER DANA | PRIORITAS | | | TARGET | PAGU INDIKATIF | |
| | | | | | | | | | | | NASIONAL | DAERAH | | | | |
| (1) | (2) | (3) | (4) | (5) | (6) | (7) | (8) | (9) | (10) | (11) | (12) | (13) | (14) | (15) | (16) | (17) |
| | | Terlaksananya Bimbingan Teknis dan Supervisi Upaya Kesehatan Bersumber Daya Masyarakat (UKBM) | Jumlah Dokumen Hasil Bimbingan Teknis dan Supervisi Upaya Kesehatan Bersumber Daya Masyarakat (UKBM) | 1 Dokumen | | 1 Dokumen | 1 Dokumen | 37.367.400,00 | Provinsi Jawa Timur \|\| Kota Pasuruan \|\| Kecamatan Panggungrejo \|\| Kelurahan Karanganyar \|\| 0 \|\| Provinsi Jawa Timur \|\| Kota Pasuruan \|\| Kecamatan Panggungrejo \|\| Kelurahan Bangilan \|\| 0 \|\| Provinsi Jawa Timur \|\| Kota Pasuruan \|\| Kecamatan Panggungrejo \|\| Kelurahan Kebonsari \|\| 0 | Pendapatan Bagi Hasil Pajak Rokok<br>DAK Non Fisik-Dana BOK-BOK Puskesmas | 4.Memperkuat pembangunan sumber daya manusia (SDM), sains, teknologi, pendidikan, kesehatan, prestasi olahraga, kesetaraan gender, serta penguatan peran perempuan, pemuda (generasi milenial dan generasi Z), dan penyandang disabilitas. | 5. Penguranggan stunting | | 1 Dokumen | 39.235.770,00 | UPT PUSKESMAS KEBONSARI |
| | | Terlaksananya Bimbingan Teknis dan Supervisi Upaya Kesehatan Bersumber Daya Masyarakat (UKBM) | Jumlah Dokumen Hasil Bimbingan Teknis dan Supervisi Upaya Kesehatan Bersumber Daya Masyarakat (UKBM) | 12 Dokumen | | 4 Dokumen | 1 Dokumen | 37.367.400,00 | Provinsi Jawa Timur \|\| Kota Pasuruan \|\| Kecamatan Panggungrejo \|\| Kelurahan Karanganyar \|\| 0 \|\| Provinsi Jawa Timur \|\| Kota Pasuruan \|\| Kecamatan Panggungrejo \|\| Kelurahan Bangilan \|\| 0 \|\| Provinsi Jawa Timur \|\| Kota Pasuruan \|\| Kecamatan Panggungrejo \|\| Kelurahan Kebonsari \|\| 0 | Pendapatan Bagi Hasil Pajak Rokok<br>DAK Non Fisik-Dana BOK-BOK Puskesmas | 4.Memperkuat pembangunan sumber daya manusia (SDM), sains, teknologi, pendidikan, kesehatan, prestasi olahraga, kesetaraan gender, serta penguatan peran perempuan, pemuda (generasi milenial dan generasi Z), dan penyandang disabilitas. | 5. Penguranggan stunting | | 12 Dokumen | 39.235.770,00 | UPT PUSKESMAS KEBONSARI |

| NO | KODE | URUSAN / BIDANG URUSAN / PROGRAM / OUTCOME / KEGIATAN / SUBKEGIATAN OUTPUT | INDIKATOR | TARGET AKHIR RENSTRA | REALISASI 2025 | PRAKIRAAN 2026 | CAPAIAN KINERJA DAN KERANGKA PENDANAAN | | | | | | KELOMPOK SASARAN | PRAKIRAAN MAJU 2028 | | PERANGKAT DAERAH PENANGGUNG JAWAB |
|---|---|---|---|---|---|---|---|---|---|---|---|---|---|---|---|---|
| | | | | | | | TARGET 2027 | PAGU INDIKATIF | LOKASI | SUMBER DANA | PRIORITAS | | | TARGET | PAGU INDIKATIF | |
| | | | | | | | | | | | NASIONAL | DAERAH | | | | |
| (1) | (2) | (3) | (4) | (5) | (6) | (7) | (8) | (9) | (10) | (11) | (12) | (13) | (14) | (15) | (16) | (17) |
| | | Terlaksananya Bimbingan Teknis dan Supervisi Upaya Kesehatan Bersumber Daya Masyarakat (UKBM) | Jumlah Dokumen Hasil Bimbingan Teknis dan Supervisi Upaya Kesehatan Bersumber Daya Masyarakat (UKBM) | 12 Dokumen | | 12 Dokumen | 1 Dokumen | 37.367.400,00 | Provinsi Jawa Timur \|\| Kota Pasuruan \|\| Kecamatan Panggungrejo \|\| Kelurahan Karanganyar \|\| 0 \|\| Provinsi Jawa Timur \|\| Kota Pasuruan \|\| Kecamatan Panggungrejo \|\| Kelurahan Bangilan \|\| 0 \|\| Provinsi Jawa Timur \|\| Kota Pasuruan \|\| Kecamatan Panggungrejo \|\| Kelurahan Kebonsari \|\| 0 | Pendapatan Bagi Hasil Pajak Rokok<br>DAK Non Fisik-Dana BOK-BOK Puskesmas | 4.Memperkuat pembangunan sumber daya manusia (SDM), sains, teknologi, pendidikan, kesehatan, prestasi olahraga, kesetaraan gender, serta penguatan peran perempuan, pemuda (generasi milenial dan generasi Z), dan penyandang disabilitas. | 5. Penguranggan stunting | | 12 Dokumen | 39.235.770,00 | UPT PUSKESMAS KEBONSARI |
| | | ***Meningkatnya Pemberdayaan Masyarakat Bidang Kesehatan Puskesmas Karangketug*** | | | | | | ***478.412.400,00*** | | | | | | | ***502.333.020,00*** | |
| | | | 999.Persentase UKBM dengan strata Purnama dan Mandiri | 30 % | | 10 % | 15 % | 478.412.400,00 | | | | | | 20 % | 502.333.020,00 | |
| | | Terlaksananya Advokasi, Pemberdayaan, Kemitraan, Peningkatan Peran serta Masyarakat dan Lintas Sektor Tingkat Daerah Kabupaten/Kota | | | | | | 4.175.071.300,00 | | | | | Masyarakat di Wilayah Puskesmas Kebonsari | | 3.929.500.750,00 | |
| | | | Jumlah Dokumen Promosi Kesehatan, Advokasi, Kemitraan dan Pemberdayaan Masyarakat | 12 Dokumen | | 12 Dokumen | 12 Dokumen | 4.175.071.300,00 | | | | | | 12 Dokumen | 3.929.500.750,00 | |
| | 1.02.05.2.01.0001 | Peningkatan Upaya Promosi Kesehatan, Advokasi, Kemitraan dan Pemberdayaan Masyarakat | | | | | | 435.725.000,00 | | | | | | | 457.511.250,00 | |

| NO | KODE | URUSAN / BIDANG URUSAN / PROGRAM / OUTCOME / KEGIATAN / SUBKEGIATAN OUTPUT | INDIKATOR | TARGET AKHIR RENSTRA | REALISASI 2025 | PRAKIRAAN 2026 | CAPAIAN KINERJA DAN KERANGKA PENDANAAN | | | | | | KELOMPOK SASARAN | PRAKIRAAN MAJU 2028 | | PERANGKAT DAERAH PENANGGUNG JAWAB |
|---|---|---|---|---|---|---|---|---|---|---|---|---|---|---|---|---|
| | | | | | | | TARGET 2027 | PAGU INDIKATIF | LOKASI | SUMBER DANA | PRIORITAS | | | TARGET | PAGU INDIKATIF | |
| | | | | | | | | | | | NASIONAL | DAERAH | | | | |
| (1) | (2) | (3) | (4) | (5) | (6) | (7) | (8) | (9) | (10) | (11) | (12) | (13) | (14) | (15) | (16) | (17) |
| | | Terlaksananya Peningkatan Upaya Promosi Kesehatan, Advokasi, Kemitraan dan Pemberdayaan Masyarakat | Jumlah Dokumen Promosi Kesehatan, Advokasi, Kemitraan dan Pemberdayaan Masyarakat | 4 Dokumen | | 4 Dokumen | 1 Dokumen | 435.725.000,00 | Provinsi Jawa Timur \|\| Kota Pasuruan \|\| Kecamatan Panggungrejo \|\| Kelurahan Karanganyar \|\| 0 \|\| Provinsi Jawa Timur \|\| Kota Pasuruan \|\| Kecamatan Panggungrejo \|\| Kelurahan Bangilan \|\| 0 \|\| Provinsi Jawa Timur \|\| Kota Pasuruan \|\| Kecamatan Panggungrejo \|\| Kelurahan Kebonsari \|\| 0 | DAK Non Fisik-Dana BOK-BOK Puskesmas Pendapatan Bagi Hasil Pajak Rokok | 4.Memperkuat pembangunan sumber daya manusia (SDM), sains, teknologi, pendidikan, kesehatan, prestasi olahraga, kesetaraan gender, serta penguatan peran perempuan, pemuda (generasi milenial dan generasi Z), dan penyandang disabilitas. | 5. Penguranganstunting | | 4 Dokumen | 457.511.250,00 | UPT PUSKESMAS KEBONSARI |
| | | Terlaksananya Peningkatan Upaya Promosi Kesehatan, Advokasi, Kemitraan dan Pemberdayaan Masyarakat | Jumlah Dokumen Promosi Kesehatan, Advokasi, Kemitraan dan Pemberdayaan Masyarakat | 12 Dokumen | | 12 Dokumen | 1 Dokumen | 435.725.000,00 | Provinsi Jawa Timur \|\| Kota Pasuruan \|\| Kecamatan Panggungrejo \|\| Kelurahan Karanganyar \|\| 0 \|\| Provinsi Jawa Timur \|\| Kota Pasuruan \|\| Kecamatan Panggungrejo \|\| Kelurahan Bangilan \|\| 0 \|\| Provinsi Jawa Timur \|\| Kota Pasuruan \|\| Kecamatan Panggungrejo \|\| Kelurahan Kebonsari \|\| 0 | DAK Non Fisik-Dana BOK-BOK Puskesmas Pendapatan Bagi Hasil Pajak Rokok | 4.Memperkuat pembangunan sumber daya manusia (SDM), sains, teknologi, pendidikan, kesehatan, prestasi olahraga, kesetaraan gender, serta penguatan peran perempuan, pemuda (generasi milenial dan generasi Z), dan penyandang disabilitas. | 5. Penguranganstunting | | 12 Dokumen | 457.511.250,00 | UPT PUSKESMAS KEBONSARI |

| NO | KODE | URUSAN / BIDANG URUSAN / PROGRAM / OUTCOME / KEGIATAN / SUBKEGIATAN OUTPUT | INDIKATOR | TARGET AKHIR RENSTRA | REALISASI 2025 | PRAKIRAAN 2026 | CAPAIAN KINERJA DAN KERANGKA PENDANAAN | | | | | | KELOMPOK SASARAN | PRAKIRAAN MAJU 2028 | | PERANGKAT DAERAH PENANGGUNG JAWAB |
|---|---|---|---|---|---|---|---|---|---|---|---|---|---|---|---|---|
| | | | | | | | TARGET 2027 | PAGU INDIKATIF | LOKASI | SUMBER DANA | PRIORITAS | | | TARGET | PAGU INDIKATIF | |
| | | | | | | | | | | | NASIONAL | DAERAH | | | | |
| (1) | (2) | (3) | (4) | (5) | (6) | (7) | (8) | (9) | (10) | (11) | (12) | (13) | (14) | (15) | (16) | (17) |
| | | Terlaksananya Peningkatan Upaya Promosi Kesehatan, Advokasi, Kemitraan dan Pemberdayaan Masyarakat | Jumlah Dokumen Promosi Kesehatan, Advokasi, Kemitraan dan Pemberdayaan Masyarakat | 1 Dokumen | | 1 Dokumen | 1 Dokumen | 435.725.000,00 | Provinsi Jawa Timur \|\| Kota Pasuruan \|\| Kecamatan Panggungrejo \|\| Kelurahan Karanganyar \|\| 0 \|\| Provinsi Jawa Timur \|\| Kota Pasuruan \|\| Kecamatan Panggungrejo \|\| Kelurahan Bangilan \|\| 0 \|\| Provinsi Jawa Timur \|\| Kota Pasuruan \|\| Kecamatan Panggungrejo \|\| Kelurahan Kebonsari \|\| 0 | DAK Non Fisik-Dana BOK-BOK Puskesmas Pendapatan Bagi Hasil Pajak Rokok | 4.Memperkuat pembangunan sumber daya manusia (SDM), sains, teknologi, pendidikan, kesehatan, prestasi olahraga, kesetaraan gender, serta penguatan peran perempuan, pemuda (generasi milenial dan generasi Z), dan penyandang disabilitas. | 5. Penguranggan stunting | | 1 Dokumen | 457.511.250,00 | UPT PUSKESMAS KEBONSARI |
| | | Terlaksananya Peningkatan Upaya Promosi Kesehatan, Advokasi, Kemitraan dan Pemberdayaan Masyarakat | Jumlah Dokumen Promosi Kesehatan, Advokasi, Kemitraan dan Pemberdayaan Masyarakat | 24 Dokumen | | 1 Dokumen | 1 Dokumen | 435.725.000,00 | Provinsi Jawa Timur \|\| Kota Pasuruan \|\| Kecamatan Panggungrejo \|\| Kelurahan Karanganyar \|\| 0 \|\| Provinsi Jawa Timur \|\| Kota Pasuruan \|\| Kecamatan Panggungrejo \|\| Kelurahan Bangilan \|\| 0 \|\| Provinsi Jawa Timur \|\| Kota Pasuruan \|\| Kecamatan Panggungrejo \|\| Kelurahan Kebonsari \|\| 0 | DAK Non Fisik-Dana BOK-BOK Puskesmas Pendapatan Bagi Hasil Pajak Rokok | 4.Memperkuat pembangunan sumber daya manusia (SDM), sains, teknologi, pendidikan, kesehatan, prestasi olahraga, kesetaraan gender, serta penguatan peran perempuan, pemuda (generasi milenial dan generasi Z), dan penyandang disabilitas. | 5. Penguranggan stunting | | 24 Dokumen | 457.511.250,00 | UPT PUSKESMAS KEBONSARI |
| | 1.02.05.2.02 | Pelaksanaan Sehat dalam rangka Promotif Preventif Tingkat Daerah Kabupaten/Kota | | | | | | 20.730.000,00 | | | | | Masyarakat di Wilayah Puskesmas Kebonsari | | 11.287.500,00 | |
| | | Terlaksananya kegiatan Pelaksanaan Sehat dalam rangka Promotif Preventif Tingkat Daerah Kabupaten/Kota | | | | | | 20.730.000,00 | | | | | Masyarakat di Wilayah Puskesmas Kebonsari | | 11.287.500,00 | |
| | | | Jumlah Dokumen Hasil Penyelenggaraan Promosi Kesehatan dan Gerakan Hidup Bersih dan Sehat | 1 Dokumen | | 1 Dokumen | 1 Dokumen | 20.730.000,00 | | | | | | 1 Dokumen | 11.287.500,00 | |

| NO | KODE | URUSAN / BIDANG URUSAN / PROGRAM / OUTCOME / KEGIATAN / SUBKEGIATAN OUTPUT | INDIKATOR | TARGET AKHIR RENSTRA | REALISASI 2025 | PRAKIRAAN 2026 | CAPAIAN KINERJA DAN KERANGKA PENDANAAN | | | | | | KELOMPOK SASARAN | PRAKIRAAN MAJU 2028 | | PERANGKAT DAERAH PENANGGUNG JAWAB |
|---|---|---|---|---|---|---|---|---|---|---|---|---|---|---|---|---|
| | | | | | | | TARGET 2027 | PAGU INDIKATIF | LOKASI | SUMBER DANA | PRIORITAS | | | TARGET | PAGU INDIKATIF | |
| | | | | | | | | | | | NASIONAL | DAERAH | | | | |
| (1) | (2) | (3) | (4) | (5) | (6) | (7) | (8) | (9) | (10) | (11) | (12) | (13) | (14) | (15) | (16) | (17) |
| | 1.02.05.2.02.0001 | Penyelenggaraan Promosi Kesehatan dan Gerakan Hidup Bersih dan Sehat | | | | | | 5.320.000,00 | | | | | | | 5.586.000,00 | |
| | | Terselenggaranya Promosi Kesehatan dan Gerakan Hidup Bersih dan Sehat | Jumlah Dokumen Hasil Penyelenggaraan Promosi Kesehatan dan Gerakan Hidup Bersih dan Sehat | 2 Dokumen | | 2 Dokumen | 1 Dokumen | 5.320.000,00 | Provinsi Jawa Timur \|\| Kota Pasuruan \|\| Kecamatan Panggungrejo \|\| Kelurahan Karanganyar \|\| 0 \|\| Provinsi Jawa Timur \|\| Kota Pasuruan \|\| Kecamatan Panggungrejo \|\| Kelurahan Bangilan \|\| 0 \|\| Provinsi Jawa Timur \|\| Kota Pasuruan \|\| Kecamatan Panggungrejo \|\| Kelurahan Kebonsari \|\| 0 | Pendapatan Bagi Hasil Pajak Rokok | 4.Memperkuat pembangunan sumber daya manusia (SDM), sains, teknologi, pendidikan, kesehatan, prestasi olahraga, kesetaraan gender, serta penguatan peran perempuan, pemuda (generasi milenial dan generasi Z), dan penyandang disabilitas. | 5. Penurangan stunting | | 2 Dokumen | 5.586.000,00 | UPT PUSKESMAS KEBONSARI |
| | | Terselenggaranya Promosi Kesehatan dan Gerakan Hidup Bersih dan Sehat | Jumlah Dokumen Hasil Penyelenggaraan Promosi Kesehatan dan Gerakan Hidup Bersih dan Sehat | 1 Dokumen | | 1 Dokumen | 1 Dokumen | 5.320.000,00 | Provinsi Jawa Timur \|\| Kota Pasuruan \|\| Kecamatan Panggungrejo \|\| Kelurahan Karanganyar \|\| 0 \|\| Provinsi Jawa Timur \|\| Kota Pasuruan \|\| Kecamatan Panggungrejo \|\| Kelurahan Bangilan \|\| 0 \|\| Provinsi Jawa Timur \|\| Kota Pasuruan \|\| Kecamatan Panggungrejo \|\| Kelurahan Kebonsari \|\| 0 | Pendapatan Bagi Hasil Pajak Rokok | 4.Memperkuat pembangunan sumber daya manusia (SDM), sains, teknologi, pendidikan, kesehatan, prestasi olahraga, kesetaraan gender, serta penguatan peran perempuan, pemuda (generasi milenial dan generasi Z), dan penyandang disabilitas. | 5. Penurangan stunting | | 1 Dokumen | 5.586.000,00 | UPT PUSKESMAS KEBONSARI |
| | | Terselenggaranya Pengembangan dan Pelaksanaan Upaya Kesehatan Bersumber Daya Masyarakat (UKBM) Tingkat Daerah Kabupaten/Kota | | | | | | 966.638.000,00 | | | | | Masyarakat di Wilayah Puskesmas Kebonsari | | 433.962.761,00 | |
| | | | Jumlah Dokumen Hasil Bimbingan Teknis dan Supervisi Upaya Kesehatan Bersumber Daya Masyarakat (UKBM) | 1 Dokumen | | 1 Dokumen | 1 Dokumen | 966.638.000,00 | | | | | | 1 Dokumen | 433.962.761,00 | |

| NO | KODE | URUSAN / BIDANG URUSAN / PROGRAM / OUTCOME / KEGIATAN / SUBKEGIATAN OUTPUT | INDIKATOR | TARGET AKHIR RENSTRA | REALISASI 2025 | PRAKIRAAN 2026 | CAPAIAN KINERJA DAN KERANGKA PENDANAAN | | | | | | KELOMPOK SASARAN | PRAKIRAAN MAJU 2028 | | PERANGKAT DAERAH PENANGGUNG JAWAB |
|---|---|---|---|---|---|---|---|---|---|---|---|---|---|---|---|---|
| | | | | | | | TARGET 2027 | PAGU INDIKATIF | LOKASI | SUMBER DANA | PRIORITAS | | | TARGET | PAGU INDIKATIF | |
| | | | | | | | | | | | NASIONAL | DAERAH | | | | |
| (1) | (2) | (3) | (4) | (5) | (6) | (7) | (8) | (9) | (10) | (11) | (12) | (13) | (14) | (15) | (16) | (17) |
| | 1.02.05.2.03.0001 | Bimbingan Teknis dan Supervisi Pengembangan dan Pelaksanaan Upaya Kesehatan Bersumber Daya Masyarakat (UKBM) | | | | | | 37.367.400,00 | | | | | | | 39.235.770,00 | |
| | | Terlaksananya Bimbingan Teknis dan Supervisi Upaya Kesehatan Bersumber Daya Masyarakat (UKBM) | Jumlah Dokumen Hasil Bimbingan Teknis dan Supervisi Upaya Kesehatan Bersumber Daya Masyarakat (UKBM) | 5 Dokumen | | 5 Dokumen | 1 Dokumen | 37.367.400,00 | Provinsi Jawa Timur \|\| Kota Pasuruan \|\| Kecamatan Panggungrejo \|\| Kelurahan Karanganyar \|\| 0 \|\| Provinsi Jawa Timur \|\| Kota Pasuruan \|\| Kecamatan Panggungrejo \|\| Kelurahan Bangilan \|\| 0 \|\| Provinsi Jawa Timur \|\| Kota Pasuruan \|\| Kecamatan Panggungrejo \|\| Kelurahan Kebonsari \|\| 0 | Pendapatan Bagi Hasil Pajak Rokok<br>DAK Non Fisik-Dana BOK-BOK Puskesmas | 4.Memperkuat pembangunan sumber daya manusia (SDM), sains, teknologi, pendidikan, kesehatan, prestasi olahraga, kesetaraan gender, serta penguatan peran perempuan, pemuda (generasi milenial dan generasi Z), dan penyandang disabilitas. | 5. Penguragan stunting | | 5 Dokumen | 39.235.770,00 | UPT PUSKESMAS KEBONSARI |
| | | Terlaksananya Bimbingan Teknis dan Supervisi Upaya Kesehatan Bersumber Daya Masyarakat (UKBM) | Jumlah Dokumen Hasil Bimbingan Teknis dan Supervisi Upaya Kesehatan Bersumber Daya Masyarakat (UKBM) | 1 Dokumen | | 1 Dokumen | 1 Dokumen | 37.367.400,00 | Provinsi Jawa Timur \|\| Kota Pasuruan \|\| Kecamatan Panggungrejo \|\| Kelurahan Karanganyar \|\| 0 \|\| Provinsi Jawa Timur \|\| Kota Pasuruan \|\| Kecamatan Panggungrejo \|\| Kelurahan Bangilan \|\| 0 \|\| Provinsi Jawa Timur \|\| Kota Pasuruan \|\| Kecamatan Panggungrejo \|\| Kelurahan Kebonsari \|\| 0 | Pendapatan Bagi Hasil Pajak Rokok<br>DAK Non Fisik-Dana BOK-BOK Puskesmas | 4.Memperkuat pembangunan sumber daya manusia (SDM), sains, teknologi, pendidikan, kesehatan, prestasi olahraga, kesetaraan gender, serta penguatan peran perempuan, pemuda (generasi milenial dan generasi Z), dan penyandang disabilitas. | 5. Penguragan stunting | | 1 Dokumen | 39.235.770,00 | UPT PUSKESMAS KEBONSARI |

| NO | KODE | URUSAN / BIDANG URUSAN / PROGRAM / OUTCOME / KEGIATAN / SUBKEGIATAN OUTPUT | INDIKATOR | TARGET AKHIR RENSTRA | REALISASI 2025 | PRAKIRAAN 2026 | CAPAIAN KINERJA DAN KERANGKA PENDANAAN | | | | | | KELOMPOK SASARAN | PRAKIRAAN MAJU 2028 | | PERANGKAT DAERAH PENANGGUNG JAWAB |
|---|---|---|---|---|---|---|---|---|---|---|---|---|---|---|---|---|
| | | | | | | | TARGET 2027 | PAGU INDIKATIF | LOKASI | SUMBER DANA | PRIORITAS | | | TARGET | PAGU INDIKATIF | |
| | | | | | | | | | | | NASIONAL | DAERAH | | | | |
| (1) | (2) | (3) | (4) | (5) | (6) | (7) | (8) | (9) | (10) | (11) | (12) | (13) | (14) | (15) | (16) | (17) |
| | | Terlaksananya Bimbingan Teknis dan Supervisi Upaya Kesehatan Bersumber Daya Masyarakat (UKBM) | Jumlah Dokumen Hasil Bimbingan Teknis dan Supervisi Upaya Kesehatan Bersumber Daya Masyarakat (UKBM) | 4 Dokumen | | 4 Dokumen | 1 Dokumen | 37.367.400,00 | Provinsi Jawa Timur \|\| Kota Pasuruan \|\| Kecamatan Panggungrejo \|\| Kelurahan Karanganyar \|\| 0 \|\| Provinsi Jawa Timur \|\| Kota Pasuruan \|\| Kecamatan Panggungrejo \|\| Kelurahan Bangilan \|\| 0 \|\| Provinsi Jawa Timur \|\| Kota Pasuruan \|\| Kecamatan Panggungrejo \|\| Kelurahan Kebonsari \|\| 0 | Pendapatan Bagi Hasil Pajak Rokok<br>DAK Non Fisik-Dana BOK-BOK Puskesmas | 4.Memperkuat pembangunan sumber daya manusia (SDM), sains, teknologi, pendidikan, kesehatan, prestasi olahraga, kesetaraan gender, serta penguatan peran perempuan, pemuda (generasi milenial dan generasi Z), dan penyandang disabilitas. | 5. Penguranggan stunting | | 4 Dokumen | 39.235.770,00 | UPT PUSKESMAS KEBONSARI |
| | | Terlaksananya Bimbingan Teknis dan Supervisi Upaya Kesehatan Bersumber Daya Masyarakat (UKBM) | Jumlah Dokumen Hasil Bimbingan Teknis dan Supervisi Upaya Kesehatan Bersumber Daya Masyarakat (UKBM) | 12 Dokumen | | 12 Dokumen | 1 Dokumen | 37.367.400,00 | Provinsi Jawa Timur \|\| Kota Pasuruan \|\| Kecamatan Panggungrejo \|\| Kelurahan Karanganyar \|\| 0 \|\| Provinsi Jawa Timur \|\| Kota Pasuruan \|\| Kecamatan Panggungrejo \|\| Kelurahan Bangilan \|\| 0 \|\| Provinsi Jawa Timur \|\| Kota Pasuruan \|\| Kecamatan Panggungrejo \|\| Kelurahan Kebonsari \|\| 0 | Pendapatan Bagi Hasil Pajak Rokok<br>DAK Non Fisik-Dana BOK-BOK Puskesmas | 4.Memperkuat pembangunan sumber daya manusia (SDM), sains, teknologi, pendidikan, kesehatan, prestasi olahraga, kesetaraan gender, serta penguatan peran perempuan, pemuda (generasi milenial dan generasi Z), dan penyandang disabilitas. | 5. Penguranggan stunting | | 12 Dokumen | 39.235.770,00 | UPT PUSKESMAS KEBONSARI |

| NO | KODE | URUSAN / BIDANG URUSAN / PROGRAM / OUTCOME / KEGIATAN / SUBKEGIATAN OUTPUT | INDIKATOR | TARGET AKHIR RENSTRA | REALISASI 2025 | PRAKIRAAN 2026 | CAPAIAN KINERJA DAN KERANGKA PENDANAAN | | | | | | KELOMPOK SASARAN | PRAKIRAAN MAJU 2028 | | PERANGKAT DAERAH PENANGGUNG JAWAB |
|---|---|---|---|---|---|---|---|---|---|---|---|---|---|---|---|---|
| | | | | | | | TARGET 2027 | PAGU INDIKATIF | LOKASI | SUMBER DANA | PRIORITAS | | | TARGET | PAGU INDIKATIF | |
| | | | | | | | | | | | NASIONAL | DAERAH | | | | |
| (1) | (2) | (3) | (4) | (5) | (6) | (7) | (8) | (9) | (10) | (11) | (12) | (13) | (14) | (15) | (16) | (17) |
| | | Terlaksananya Bimbingan Teknis dan Supervisi Upaya Kesehatan Bersumber Daya Masyarakat (UKBM) | Jumlah Dokumen Hasil Bimbingan Teknis dan Supervisi Upaya Kesehatan Bersumber Daya Masyarakat (UKBM) | 12 Dokumen | | 4 Dokumen | 1 Dokumen | 37.367.400,00 | Provinsi Jawa Timur \|\| Kota Pasuruan \|\| Kecamatan Panggungrejo \|\| Kelurahan Karanganyar \|\| 0 \|\| Provinsi Jawa Timur \|\| Kota Pasuruan \|\| Kecamatan Panggungrejo \|\| Kelurahan Bangilan \|\| 0 \|\| Provinsi Jawa Timur \|\| Kota Pasuruan \|\| Kecamatan Panggungrejo \|\| Kelurahan Kebonsari \|\| 0 | Pendapatan Bagi Hasil Pajak Rokok<br>DAK Non Fisik-Dana BOK-BOK Puskesmas | 4.Memperkuat pembangunan sumber daya manusia (SDM), sains, teknologi, pendidikan, kesehatan, prestasi olahraga, kesetaraan gender, serta penguatan peran perempuan, pemuda (generasi milenial dan generasi Z), dan penyandang disabilitas. | 5. Penguranggan stunting | | 12 Dokumen | 39.235.770,00 | UPT PUSKESMAS KEBONSARI |
| | | ***Meningkatnya Pemberdayaan Masyarakat Bidang Kesehatan Puskesmas Kebonagung*** | | | | | | ***473.092.400,00*** | | | | | | | ***496.747.020,00*** | |
| | | | 999.Persentase UKBM dengan strata Purnama dan Mandiri | 30 % | | 10 % | 15 % | 473.092.400,00 | | | | | | 20 % | 496.747.020,00 | |
| | | Terlaksananya Advokasi, Pemberdayaan, Kemitraan, Peningkatan Peran serta Masyarakat dan Lintas Sektor Tingkat Daerah Kabupaten/Kota | | | | | | 4.175.071.300,00 | | | | | Masyarakat di Wilayah Puskesmas Kebonsari | | 3.929.500.750,00 | |
| | | | Jumlah Dokumen Promosi Kesehatan, Advokasi, Kemitraan dan Pemberdayaan Masyarakat | 12 Dokumen | | 12 Dokumen | 12 Dokumen | 4.175.071.300,00 | | | | | | 12 Dokumen | 3.929.500.750,00 | |
| | 1.02.05.2.01.0001 | Peningkatan Upaya Promosi Kesehatan, Advokasi, Kemitraan dan Pemberdayaan Masyarakat | | | | | | 435.725.000,00 | | | | | | | 457.511.250,00 | |

| NO | KODE | URUSAN / BIDANG URUSAN / PROGRAM / OUTCOME / KEGIATAN / SUBKEGIATAN OUTPUT | INDIKATOR | TARGET AKHIR RENSTRA | REALISASI 2025 | PRAKIRAAN 2026 | CAPAIAN KINERJA DAN KERANGKA PENDANAAN | | | | | | KELOMPOK SASARAN | PRAKIRAAN MAJU 2028 | | PERANGKAT DAERAH PENANGGUNG JAWAB |
|---|---|---|---|---|---|---|---|---|---|---|---|---|---|---|---|---|
| | | | | | | | TARGET 2027 | PAGU INDIKATIF | LOKASI | SUMBER DANA | PRIORITAS | | | TARGET | PAGU INDIKATIF | |
| | | | | | | | | | | | NASIONAL | DAERAH | | | | |
| (1) | (2) | (3) | (4) | (5) | (6) | (7) | (8) | (9) | (10) | (11) | (12) | (13) | (14) | (15) | (16) | (17) |
| | | Terlaksananya Peningkatan Upaya Promosi Kesehatan, Advokasi, Kemitraan dan Pemberdayaan Masyarakat | Jumlah Dokumen Promosi Kesehatan, Advokasi, Kemitraan dan Pemberdayaan Masyarakat | 4 Dokumen | | 4 Dokumen | 1 Dokumen | 435.725.000,00 | Provinsi Jawa Timur \|\| Kota Pasuruan \|\| Kecamatan Panggungrejo \|\| Kelurahan Karanganyar \|\| 0 \|\| Provinsi Jawa Timur \|\| Kota Pasuruan \|\| Kecamatan Panggungrejo \|\| Kelurahan Bangilan \|\| 0 \|\| Provinsi Jawa Timur \|\| Kota Pasuruan \|\| Kecamatan Panggungrejo \|\| Kelurahan Kebonsari \|\| 0 | DAK Non Fisik-Dana BOK-BOK Puskesmas Pendapatan Bagi Hasil Pajak Rokok | 4.Memperkuat pembangunan sumber daya manusia (SDM), sains, teknologi, pendidikan, kesehatan, prestasi olahraga, kesetaraan gender, serta penguatan peran perempuan, pemuda (generasi milenial dan generasi Z), dan penyandang disabilitas. | 5. Penguranganstunting | | 4 Dokumen | 457.511.250,00 | UPT PUSKESMAS KEBONSARI |
| | | Terlaksananya Peningkatan Upaya Promosi Kesehatan, Advokasi, Kemitraan dan Pemberdayaan Masyarakat | Jumlah Dokumen Promosi Kesehatan, Advokasi, Kemitraan dan Pemberdayaan Masyarakat | 1 Dokumen | | 1 Dokumen | 1 Dokumen | 435.725.000,00 | Provinsi Jawa Timur \|\| Kota Pasuruan \|\| Kecamatan Panggungrejo \|\| Kelurahan Karanganyar \|\| 0 \|\| Provinsi Jawa Timur \|\| Kota Pasuruan \|\| Kecamatan Panggungrejo \|\| Kelurahan Bangilan \|\| 0 \|\| Provinsi Jawa Timur \|\| Kota Pasuruan \|\| Kecamatan Panggungrejo \|\| Kelurahan Kebonsari \|\| 0 | DAK Non Fisik-Dana BOK-BOK Puskesmas Pendapatan Bagi Hasil Pajak Rokok | 4.Memperkuat pembangunan sumber daya manusia (SDM), sains, teknologi, pendidikan, kesehatan, prestasi olahraga, kesetaraan gender, serta penguatan peran perempuan, pemuda (generasi milenial dan generasi Z), dan penyandang disabilitas. | 5. Penguranganstunting | | 1 Dokumen | 457.511.250,00 | UPT PUSKESMAS KEBONSARI |

| NO | KODE | URUSAN / BIDANG URUSAN / PROGRAM / OUTCOME / KEGIATAN / SUBKEGIATAN OUTPUT | INDIKATOR | TARGET AKHIR RENSTRA | REALISASI 2025 | PRAKIRAAN 2026 | CAPAIAN KINERJA DAN KERANGKA PENDANAAN | | | | | | KELOMPOK SASARAN | PRAKIRAAN MAJU 2028 | | PERANGKAT DAERAH PENANGGUNG JAWAB |
|---|---|---|---|---|---|---|---|---|---|---|---|---|---|---|---|---|
| | | | | | | | TARGET 2027 | PAGU INDIKATIF | LOKASI | SUMBER DANA | PRIORITAS | | | TARGET | PAGU INDIKATIF | |
| | | | | | | | | | | | NASIONAL | DAERAH | | | | |
| (1) | (2) | (3) | (4) | (5) | (6) | (7) | (8) | (9) | (10) | (11) | (12) | (13) | (14) | (15) | (16) | (17) |
| | | Terlaksananya Peningkatan Upaya Promosi Kesehatan, Advokasi, Kemitraan dan Pemberdayaan Masyarakat | Jumlah Dokumen Promosi Kesehatan, Advokasi, Kemitraan dan Pemberdayaan Masyarakat | 24 Dokumen | | 1 Dokumen | 1 Dokumen | 435.725.000,00 | Provinsi Jawa Timur \|\| Kota Pasuruan \|\| Kecamatan Panggungrejo \|\| Kelurahan Karanganyar \|\| 0 \|\| Provinsi Jawa Timur \|\| Kota Pasuruan \|\| Kecamatan Panggungrejo \|\| Kelurahan Bangilan \|\| 0 \|\| Provinsi Jawa Timur \|\| Kota Pasuruan \|\| Kecamatan Panggungrejo \|\| Kelurahan Kebonsari \|\| 0 | DAK Non Fisik-Dana BOK-BOK Puskesmas Pendapatan Bagi Hasil Pajak Rokok | 4.Memperkuat pembangunan sumber daya manusia (SDM), sains, teknologi, pendidikan, kesehatan, prestasi olahraga, kesetaraan gender, serta penguatan peran perempuan, pemuda (generasi milenial dan generasi Z), dan penyandang disabilitas. | 5. Penguranggan stunting | | 24 Dokumen | 457.511.250,00 | UPT PUSKESMAS KEBONSARI |
| | | Terlaksananya Peningkatan Upaya Promosi Kesehatan, Advokasi, Kemitraan dan Pemberdayaan Masyarakat | Jumlah Dokumen Promosi Kesehatan, Advokasi, Kemitraan dan Pemberdayaan Masyarakat | 12 Dokumen | | 12 Dokumen | 1 Dokumen | 435.725.000,00 | Provinsi Jawa Timur \|\| Kota Pasuruan \|\| Kecamatan Panggungrejo \|\| Kelurahan Karanganyar \|\| 0 \|\| Provinsi Jawa Timur \|\| Kota Pasuruan \|\| Kecamatan Panggungrejo \|\| Kelurahan Bangilan \|\| 0 \|\| Provinsi Jawa Timur \|\| Kota Pasuruan \|\| Kecamatan Panggungrejo \|\| Kelurahan Kebonsari \|\| 0 | DAK Non Fisik-Dana BOK-BOK Puskesmas Pendapatan Bagi Hasil Pajak Rokok | 4.Memperkuat pembangunan sumber daya manusia (SDM), sains, teknologi, pendidikan, kesehatan, prestasi olahraga, kesetaraan gender, serta penguatan peran perempuan, pemuda (generasi milenial dan generasi Z), dan penyandang disabilitas. | 5. Penguranggan stunting | | 12 Dokumen | 457.511.250,00 | UPT PUSKESMAS KEBONSARI |
| | | Terselenggaranya Pengembangan dan Pelaksanaan Upaya Kesehatan Bersumber Daya Masyarakat (UKBM) Tingkat Daerah Kabupaten/Kota | | | | | | 966.638.000,00 | | | | | Masyarakat di Wilayah Puskesmas Kebonsari | | 433.962.761,00 | |
| | | | Jumlah Dokumen Hasil Bimbingan Teknis dan Supervisi Upaya Kesehatan Bersumber Daya Masyarakat (UKBM) | 12 Dokumen | | 4 Dokumen | 12 Dokumen | 966.638.000,00 | | | | | | 12 Dokumen | 433.962.761,00 | |
| | 1.02.05.2.03.0001 | Bimbingan Teknis dan Supervisi Pengembangan dan Pelaksanaan Upaya Kesehatan Bersumber Daya Masyarakat (UKBM) | | | | | | 37.367.400,00 | | | | | | | 39.235.770,00 | |

| NO | KODE | URUSAN / BIDANG URUSAN / PROGRAM / OUTCOME / KEGIATAN / SUBKEGIATAN OUTPUT | INDIKATOR | TARGET AKHIR RENSTRA | REALISASI 2025 | PRAKIRAAN 2026 | CAPAIAN KINERJA DAN KERANGKA PENDANAAN | | | | | | KELOMPOK SASARAN | PRAKIRAAN MAJU 2028 | | PERANGKAT DAERAH PENANGGUNG JAWAB |
|---|---|---|---|---|---|---|---|---|---|---|---|---|---|---|---|---|
| | | | | | | | TARGET 2027 | PAGU INDIKATIF | LOKASI | SUMBER DANA | PRIORITAS | | | TARGET | PAGU INDIKATIF | |
| | | | | | | | | | | | NASIONAL | DAERAH | | | | |
| (1) | (2) | (3) | (4) | (5) | (6) | (7) | (8) | (9) | (10) | (11) | (12) | (13) | (14) | (15) | (16) | (17) |
| | | Terlaksananya Bimbingan Teknis dan Supervisi Upaya Kesehatan Bersumber Daya Masyarakat (UKBM) | Jumlah Dokumen Hasil Bimbingan Teknis dan Supervisi Upaya Kesehatan Bersumber Daya Masyarakat (UKBM) | 4 Dokumen | | 4 Dokumen | 1 Dokumen | 37.367.400,00 | Provinsi Jawa Timur \|\| Kota Pasuruan \|\| Kecamatan Panggungrejo \|\| Kelurahan Karanganyar \|\| 0 \|\| Provinsi Jawa Timur \|\| Kota Pasuruan \|\| Kecamatan Panggungrejo \|\| Kelurahan Bangilan \|\| 0 \|\| Provinsi Jawa Timur \|\| Kota Pasuruan \|\| Kecamatan Panggungrejo \|\| Kelurahan Kebonsari \|\| 0 | Pendapatan Bagi Hasil Pajak Rokok<br>DAK Non Fisik-Dana BOK-BOK Puskesmas | 4.Memperkuat pembangunan sumber daya manusia (SDM), sains, teknologi, pendidikan, kesehatan, prestasi olahraga, kesetaraan gender, serta penguatan peran perempuan, pemuda (generasi milenial dan generasi Z), dan penyandang disabilitas. | 5. Penguragan stunting | | 4 Dokumen | 39.235.770,00 | UPT PUSKESMAS KEBONSARI |
| | | Terlaksananya Bimbingan Teknis dan Supervisi Upaya Kesehatan Bersumber Daya Masyarakat (UKBM) | Jumlah Dokumen Hasil Bimbingan Teknis dan Supervisi Upaya Kesehatan Bersumber Daya Masyarakat (UKBM) | 12 Dokumen | | 12 Dokumen | 1 Dokumen | 37.367.400,00 | Provinsi Jawa Timur \|\| Kota Pasuruan \|\| Kecamatan Panggungrejo \|\| Kelurahan Karanganyar \|\| 0 \|\| Provinsi Jawa Timur \|\| Kota Pasuruan \|\| Kecamatan Panggungrejo \|\| Kelurahan Bangilan \|\| 0 \|\| Provinsi Jawa Timur \|\| Kota Pasuruan \|\| Kecamatan Panggungrejo \|\| Kelurahan Kebonsari \|\| 0 | Pendapatan Bagi Hasil Pajak Rokok<br>DAK Non Fisik-Dana BOK-BOK Puskesmas | 4.Memperkuat pembangunan sumber daya manusia (SDM), sains, teknologi, pendidikan, kesehatan, prestasi olahraga, kesetaraan gender, serta penguatan peran perempuan, pemuda (generasi milenial dan generasi Z), dan penyandang disabilitas. | 5. Penguragan stunting | | 12 Dokumen | 39.235.770,00 | UPT PUSKESMAS KEBONSARI |

| NO | KODE | URUSAN / BIDANG URUSAN / PROGRAM / OUTCOME / KEGIATAN / SUBKEGIATAN OUTPUT | INDIKATOR | TARGET AKHIR RENSTRA | REALISASI 2025 | PRAKIRAAN 2026 | CAPAIAN KINERJA DAN KERANGKA PENDANAAN | | | | | | KELOMPOK SASARAN | PRAKIRAAN MAJU 2028 | | PERANGKAT DAERAH PENANGGUNG JAWAB |
|---|---|---|---|---|---|---|---|---|---|---|---|---|---|---|---|---|
| | | | | | | | TARGET 2027 | PAGU INDIKATIF | LOKASI | SUMBER DANA | PRIORITAS | | | TARGET | PAGU INDIKATIF | |
| | | | | | | | | | | | NASIONAL | DAERAH | | | | |
| (1) | (2) | (3) | (4) | (5) | (6) | (7) | (8) | (9) | (10) | (11) | (12) | (13) | (14) | (15) | (16) | (17) |
| | | Terlaksananya Bimbingan Teknis dan Supervisi Upaya Kesehatan Bersumber Daya Masyarakat (UKBM) | Jumlah Dokumen Hasil Bimbingan Teknis dan Supervisi Upaya Kesehatan Bersumber Daya Masyarakat (UKBM) | 12 Dokumen | | 4 Dokumen | 1 Dokumen | 37.367.400,00 | Provinsi Jawa Timur \|\| Kota Pasuruan \|\| Kecamatan Panggungrejo \|\| Kelurahan Karanganyar \|\| 0 \|\| Provinsi Jawa Timur \|\| Kota Pasuruan \|\| Kecamatan Panggungrejo \|\| Kelurahan Bangilan \|\| 0 \|\| Provinsi Jawa Timur \|\| Kota Pasuruan \|\| Kecamatan Panggungrejo \|\| Kelurahan Kebonsari \|\| 0 | Pendapatan Bagi Hasil Pajak Rokok<br>DAK Non Fisik-Dana BOK-BOK Puskesmas | 4.Memperkuat pembangunan sumber daya manusia (SDM), sains, teknologi, pendidikan, kesehatan, prestasi olahraga, kesetaraan gender, serta penguatan peran perempuan, pemuda (generasi milenial dan generasi Z), dan penyandang disabilitas. | 5. Penguranggan stunting | | 12 Dokumen | 39.235.770,00 | UPT PUSKESMAS KEBONSARI |
| | | Terlaksananya Bimbingan Teknis dan Supervisi Upaya Kesehatan Bersumber Daya Masyarakat (UKBM) | Jumlah Dokumen Hasil Bimbingan Teknis dan Supervisi Upaya Kesehatan Bersumber Daya Masyarakat (UKBM) | 1 Dokumen | | 1 Dokumen | 1 Dokumen | 37.367.400,00 | Provinsi Jawa Timur \|\| Kota Pasuruan \|\| Kecamatan Panggungrejo \|\| Kelurahan Karanganyar \|\| 0 \|\| Provinsi Jawa Timur \|\| Kota Pasuruan \|\| Kecamatan Panggungrejo \|\| Kelurahan Bangilan \|\| 0 \|\| Provinsi Jawa Timur \|\| Kota Pasuruan \|\| Kecamatan Panggungrejo \|\| Kelurahan Kebonsari \|\| 0 | Pendapatan Bagi Hasil Pajak Rokok<br>DAK Non Fisik-Dana BOK-BOK Puskesmas | 4.Memperkuat pembangunan sumber daya manusia (SDM), sains, teknologi, pendidikan, kesehatan, prestasi olahraga, kesetaraan gender, serta penguatan peran perempuan, pemuda (generasi milenial dan generasi Z), dan penyandang disabilitas. | 5. Penguranggan stunting | | 1 Dokumen | 39.235.770,00 | UPT PUSKESMAS KEBONSARI |

| NO | KODE | URUSAN / BIDANG URUSAN / PROGRAM / OUTCOME / KEGIATAN / SUBKEGIATAN OUTPUT | INDIKATOR | TARGET AKHIR RENSTRA | REALISASI 2025 | PRAKIRAAN 2026 | CAPAIAN KINERJA DAN KERANGKA PENDANAAN | | | | | | KELOMPOK SASARAN | PRAKIRAAN MAJU 2028 | | PERANGKAT DAERAH PENANGGUNG JAWAB |
|---|---|---|---|---|---|---|---|---|---|---|---|---|---|---|---|---|
| | | | | | | | TARGET 2027 | PAGU INDIKATIF | LOKASI | SUMBER DANA | PRIORITAS | | | TARGET | PAGU INDIKATIF | |
| | | | | | | | | | | | NASIONAL | DAERAH | | | | |
| (1) | (2) | (3) | (4) | (5) | (6) | (7) | (8) | (9) | (10) | (11) | (12) | (13) | (14) | (15) | (16) | (17) |
| | | Terlaksananya Bimbingan Teknis dan Supervisi Upaya Kesehatan Bersumber Daya Masyarakat (UKBM) | Jumlah Dokumen Hasil Bimbingan Teknis dan Supervisi Upaya Kesehatan Bersumber Daya Masyarakat (UKBM) | 5 Dokumen | | 5 Dokumen | 1 Dokumen | 37.367.400,00 | Provinsi Jawa Timur \|\| Kota Pasuruan \|\| Kecamatan Panggungrejo \|\| Kelurahan Karanganyar \|\| 0 \|\| Provinsi Jawa Timur \|\| Kota Pasuruan \|\| Kecamatan Panggungrejo \|\| Kelurahan Bangilan \|\| 0 \|\| Provinsi Jawa Timur \|\| Kota Pasuruan \|\| Kecamatan Panggungrejo \|\| Kelurahan Kebonsari \|\| 0 | Pendapatan Bagi Hasil Pajak Rokok<br>DAK Non Fisik-Dana BOK-BOK Puskesmas | 4.Memperkuat pembangunan sumber daya manusia (SDM), sains, teknologi, pendidikan, kesehatan, prestasi olahraga, kesetaraan gender, serta penguatan peran perempuan, pemuda (generasi milenial dan generasi Z), dan penyandang disabilitas. | 5. Penguranggan stunting | | 5 Dokumen | 39.235.770,00 | UPT PUSKESMAS KEBONSARI |
| | | ***Meningkatnya Pemberdayaan Masyarakat Bidang Kesehatan Puskesmas Kebonsari*** | | | | | | ***478.412.400,00*** | | | | | | | ***502.333.020,00*** | |
| | | | 999.Persentase UKBM dengan strata Purnama dan Mandiri | 30 % | | 10 % | 15 % | 478.412.400,00 | | | | | | 20 % | 502.333.020,00 | |
| | | Terlaksananya Advokasi, Pemberdayaan, Kemitraan, Peningkatan Peran serta Masyarakat dan Lintas Sektor Tingkat Daerah Kabupaten/Kota | | | | | | 4.175.071.300,00 | | | | | Masyarakat di Wilayah Puskesmas Kebonsari | | 3.929.500.750,00 | |
| | | | Jumlah Dokumen Promosi Kesehatan, Advokasi, Kemitraan dan Pemberdayaan Masyarakat | 4 Dokumen | | 4 Dokumen | 4 Dokumen | 4.175.071.300,00 | | | | | | 4 Dokumen | 3.929.500.750,00 | |
| | 1.02.05.2.01.0001 | Peningkatan Upaya Promosi Kesehatan, Advokasi, Kemitraan dan Pemberdayaan Masyarakat | | | | | | 435.725.000,00 | | | | | | | 457.511.250,00 | |

| NO | KODE | URUSAN / BIDANG URUSAN / PROGRAM / OUTCOME / KEGIATAN / SUBKEGIATAN OUTPUT | INDIKATOR | TARGET AKHIR RENSTRA | REALISASI 2025 | PRAKIRAAN 2026 | CAPAIAN KINERJA DAN KERANGKA PENDANAAN | | | | | | KELOMPOK SASARAN | PRAKIRAAN MAJU 2028 | | PERANGKAT DAERAH PENANGGUNG JAWAB |
|---|---|---|---|---|---|---|---|---|---|---|---|---|---|---|---|---|
| | | | | | | | TARGET 2027 | PAGU INDIKATIF | LOKASI | SUMBER DANA | PRIORITAS | | | TARGET | PAGU INDIKATIF | |
| | | | | | | | | | | | NASIONAL | DAERAH | | | | |
| (1) | (2) | (3) | (4) | (5) | (6) | (7) | (8) | (9) | (10) | (11) | (12) | (13) | (14) | (15) | (16) | (17) |
| | | Terlaksananya Peningkatan Upaya Promosi Kesehatan, Advokasi, Kemitraan dan Pemberdayaan Masyarakat | Jumlah Dokumen Promosi Kesehatan, Advokasi, Kemitraan dan Pemberdayaan Masyarakat | 4 Dokumen | | 4 Dokumen | 1 Dokumen | 435.725.000,00 | Provinsi Jawa Timur \|\| Kota Pasuruan \|\| Kecamatan Panggungrejo \|\| Kelurahan Karanganyar \|\| 0 \|\| Provinsi Jawa Timur \|\| Kota Pasuruan \|\| Kecamatan Panggungrejo \|\| Kelurahan Bangilan \|\| 0 \|\| Provinsi Jawa Timur \|\| Kota Pasuruan \|\| Kecamatan Panggungrejo \|\| Kelurahan Kebonsari \|\| 0 | DAK Non Fisik-Dana BOK-BOK Puskesmas Pendapatan Bagi Hasil Pajak Rokok | 4.Memperkuat pembangunan sumber daya manusia (SDM), sains, teknologi, pendidikan, kesehatan, prestasi olahraga, kesetaraan gender, serta penguatan peran perempuan, pemuda (generasi milenial dan generasi Z), dan penyandang disabilitas. | 5. Penguranggan stunting | | 4 Dokumen | 457.511.250,00 | UPT PUSKESMAS KEBONSARI |
| | | Terlaksananya Peningkatan Upaya Promosi Kesehatan, Advokasi, Kemitraan dan Pemberdayaan Masyarakat | Jumlah Dokumen Promosi Kesehatan, Advokasi, Kemitraan dan Pemberdayaan Masyarakat | 24 Dokumen | | 1 Dokumen | 1 Dokumen | 435.725.000,00 | Provinsi Jawa Timur \|\| Kota Pasuruan \|\| Kecamatan Panggungrejo \|\| Kelurahan Karanganyar \|\| 0 \|\| Provinsi Jawa Timur \|\| Kota Pasuruan \|\| Kecamatan Panggungrejo \|\| Kelurahan Bangilan \|\| 0 \|\| Provinsi Jawa Timur \|\| Kota Pasuruan \|\| Kecamatan Panggungrejo \|\| Kelurahan Kebonsari \|\| 0 | DAK Non Fisik-Dana BOK-BOK Puskesmas Pendapatan Bagi Hasil Pajak Rokok | 4.Memperkuat pembangunan sumber daya manusia (SDM), sains, teknologi, pendidikan, kesehatan, prestasi olahraga, kesetaraan gender, serta penguatan peran perempuan, pemuda (generasi milenial dan generasi Z), dan penyandang disabilitas. | 5. Penguranggan stunting | | 24 Dokumen | 457.511.250,00 | UPT PUSKESMAS KEBONSARI |

| NO | KODE | URUSAN / BIDANG URUSAN / PROGRAM / OUTCOME / KEGIATAN / SUBKEGIATAN OUTPUT | INDIKATOR | TARGET AKHIR RENSTRA | REALISASI 2025 | PRAKIRAAN 2026 | CAPAIAN KINERJA DAN KERANGKA PENDANAAN | | | | | | KELOMPOK SASARAN | PRAKIRAAN MAJU 2028 | | PERANGKAT DAERAH PENANGGUNG JAWAB |
|---|---|---|---|---|---|---|---|---|---|---|---|---|---|---|---|---|
| | | | | | | | TARGET 2027 | PAGU INDIKATIF | LOKASI | SUMBER DANA | PRIORITAS | | | TARGET | PAGU INDIKATIF | |
| | | | | | | | | | | | NASIONAL | DAERAH | | | | |
| (1) | (2) | (3) | (4) | (5) | (6) | (7) | (8) | (9) | (10) | (11) | (12) | (13) | (14) | (15) | (16) | (17) |
| | | Terlaksananya Peningkatan Upaya Promosi Kesehatan, Advokasi, Kemitraan dan Pemberdayaan Masyarakat | Jumlah Dokumen Promosi Kesehatan, Advokasi, Kemitraan dan Pemberdayaan Masyarakat | 1 Dokumen | | 1 Dokumen | 1 Dokumen | 435.725.000,00 | Provinsi Jawa Timur \|\| Kota Pasuruan \|\| Kecamatan Panggungrejo \|\| Kelurahan Karanganyar \|\| 0 \|\| Provinsi Jawa Timur \|\| Kota Pasuruan \|\| Kecamatan Panggungrejo \|\| Kelurahan Bangilan \|\| 0 \|\| Provinsi Jawa Timur \|\| Kota Pasuruan \|\| Kecamatan Panggungrejo \|\| Kelurahan Kebonsari \|\| 0 | DAK Non Fisik-Dana BOK-BOK Puskesmas Pendapatan Bagi Hasil Pajak Rokok | 4.Memperkuat pembangunan sumber daya manusia (SDM), sains, teknologi, pendidikan, kesehatan, prestasi olahraga, kesetaraan gender, serta penguatan peran perempuan, pemuda (generasi milenial dan generasi Z), dan penyandang disabilitas. | 5. Penguranggan stunting | | 1 Dokumen | 457.511.250,00 | UPT PUSKESMAS KEBONSARI |
| | | Terlaksananya Peningkatan Upaya Promosi Kesehatan, Advokasi, Kemitraan dan Pemberdayaan Masyarakat | Jumlah Dokumen Promosi Kesehatan, Advokasi, Kemitraan dan Pemberdayaan Masyarakat | 12 Dokumen | | 12 Dokumen | 1 Dokumen | 435.725.000,00 | Provinsi Jawa Timur \|\| Kota Pasuruan \|\| Kecamatan Panggungrejo \|\| Kelurahan Karanganyar \|\| 0 \|\| Provinsi Jawa Timur \|\| Kota Pasuruan \|\| Kecamatan Panggungrejo \|\| Kelurahan Bangilan \|\| 0 \|\| Provinsi Jawa Timur \|\| Kota Pasuruan \|\| Kecamatan Panggungrejo \|\| Kelurahan Kebonsari \|\| 0 | DAK Non Fisik-Dana BOK-BOK Puskesmas Pendapatan Bagi Hasil Pajak Rokok | 4.Memperkuat pembangunan sumber daya manusia (SDM), sains, teknologi, pendidikan, kesehatan, prestasi olahraga, kesetaraan gender, serta penguatan peran perempuan, pemuda (generasi milenial dan generasi Z), dan penyandang disabilitas. | 5. Penguranggan stunting | | 12 Dokumen | 457.511.250,00 | UPT PUSKESMAS KEBONSARI |
| | | Terlaksananya kegiatan Pelaksanaan Sehat dalam rangka Promotif Preventif Tingkat Daerah Kabupaten/Kota | | | | | | 20.730.000,00 | | | | | Masyarakat di Wilayah Puskesmas Kebonsari | | 11.287.500,00 | |
| | | | Jumlah Dokumen Hasil Penyelenggaraan Promosi Kesehatan dan Gerakan Hidup Bersih dan Sehat | 1 Dokumen | | 1 Dokumen | 1 Dokumen | 20.730.000,00 | | | | | | 1 Dokumen | 11.287.500,00 | |
| | 1.02.05.2.02.0001 | Penyelenggaraan Promosi Kesehatan dan Gerakan Hidup Bersih dan Sehat | | | | | | 5.320.000,00 | | | | | | | 5.586.000,00 | |

| NO | KODE | URUSAN / BIDANG URUSAN / PROGRAM / OUTCOME / KEGIATAN / SUBKEGIATAN OUTPUT | INDIKATOR | TARGET AKHIR RENSTRA | REALISASI 2025 | PRAKIRAAN 2026 | CAPAIAN KINERJA DAN KERANGKA PENDANAAN | | | | | | KELOMPOK SASARAN | PRAKIRAAN MAJU 2028 | | PERANGKAT DAERAH PENANGGUNG JAWAB |
|---|---|---|---|---|---|---|---|---|---|---|---|---|---|---|---|---|
| | | | | | | | TARGET 2027 | PAGU INDIKATIF | LOKASI | SUMBER DANA | PRIORITAS | | | TARGET | PAGU INDIKATIF | |
| | | | | | | | | | | | NASIONAL | DAERAH | | | | |
| (1) | (2) | (3) | (4) | (5) | (6) | (7) | (8) | (9) | (10) | (11) | (12) | (13) | (14) | (15) | (16) | (17) |
| | | Terselenggaranya Promosi Kesehatan dan Gerakan Hidup Bersih dan Sehat | Jumlah Dokumen Hasil Penyelenggaraan Promosi Kesehatan dan Gerakan Hidup Bersih dan Sehat | 1 Dokumen | | 1 Dokumen | 1 Dokumen | 5.320.000,00 | Provinsi Jawa Timur \|\| Kota Pasuruan \|\| Kecamatan Panggungrejo \|\| Kelurahan Karanganyar \|\| 0 \|\| Provinsi Jawa Timur \|\| Kota Pasuruan \|\| Kecamatan Panggungrejo \|\| Kelurahan Bangilan \|\| 0 \|\| Provinsi Jawa Timur \|\| Kota Pasuruan \|\| Kecamatan Panggungrejo \|\| Kelurahan Kebonsari \|\| 0 | Pendapatan Bagi Hasil Pajak Rokok | 4.Memperkuat pembangunan sumber daya manusia (SDM), sains, teknologi, pendidikan, kesehatan, prestasi olahraga, kesetaraan gender, serta penguatan peran perempuan, pemuda (generasi milenial dan generasi Z), dan penyandang disabilitas. | 5. Penguranggan stunting | | 1 Dokumen | 5.586.000,00 | UPT PUSKESMAS KEBONSARI |
| | | Terselenggaranya Promosi Kesehatan dan Gerakan Hidup Bersih dan Sehat | Jumlah Dokumen Hasil Penyelenggaraan Promosi Kesehatan dan Gerakan Hidup Bersih dan Sehat | 2 Dokumen | | 2 Dokumen | 1 Dokumen | 5.320.000,00 | Provinsi Jawa Timur \|\| Kota Pasuruan \|\| Kecamatan Panggungrejo \|\| Kelurahan Karanganyar \|\| 0 \|\| Provinsi Jawa Timur \|\| Kota Pasuruan \|\| Kecamatan Panggungrejo \|\| Kelurahan Bangilan \|\| 0 \|\| Provinsi Jawa Timur \|\| Kota Pasuruan \|\| Kecamatan Panggungrejo \|\| Kelurahan Kebonsari \|\| 0 | Pendapatan Bagi Hasil Pajak Rokok | 4.Memperkuat pembangunan sumber daya manusia (SDM), sains, teknologi, pendidikan, kesehatan, prestasi olahraga, kesetaraan gender, serta penguatan peran perempuan, pemuda (generasi milenial dan generasi Z), dan penyandang disabilitas. | 5. Penguranggan stunting | | 2 Dokumen | 5.586.000,00 | UPT PUSKESMAS KEBONSARI |
| | | Terselenggaranya Pengembangan dan Pelaksanaan Upaya Kesehatan Bersumber Daya Masyarakat (UKBM) Tingkat Daerah Kabupaten/Kota | | | | | | 966.638.000,00 | | | | | Masyarakat di Wilayah Puskesmas Kebonsari | | 433.962.761,00 | |
| | | | Jumlah Dokumen Hasil Bimbingan Teknis dan Supervisi Upaya Kesehatan Bersumber Daya Masyarakat (UKBM) | 5 Dokumen | | 5 Dokumen | 5 Dokumen | 966.638.000,00 | | | | | | 5 Dokumen | 433.962.761,00 | |
| | 1.02.05.2.03.0001 | Bimbingan Teknis dan Supervisi Pengembangan dan Pelaksanaan Upaya Kesehatan Bersumber Daya Masyarakat (UKBM) | | | | | | 37.367.400,00 | | | | | | | 39.235.770,00 | |

| NO | KODE | URUSAN / BIDANG URUSAN / PROGRAM / OUTCOME / KEGIATAN / SUBKEGIATAN OUTPUT | INDIKATOR | TARGET AKHIR RENSTRA | REALISASI 2025 | PRAKIRAAN 2026 | CAPAIAN KINERJA DAN KERANGKA PENDANAAN | | | | | | KELOMPOK SASARAN | PRAKIRAAN MAJU 2028 | | PERANGKAT DAERAH PENANGGUNG JAWAB |
|---|---|---|---|---|---|---|---|---|---|---|---|---|---|---|---|---|
| | | | | | | | TARGET 2027 | PAGU INDIKATIF | LOKASI | SUMBER DANA | PRIORITAS | | | TARGET | PAGU INDIKATIF | |
| | | | | | | | | | | | NASIONAL | DAERAH | | | | |
| (1) | (2) | (3) | (4) | (5) | (6) | (7) | (8) | (9) | (10) | (11) | (12) | (13) | (14) | (15) | (16) | (17) |
| | | Terlaksananya Bimbingan Teknis dan Supervisi Upaya Kesehatan Bersumber Daya Masyarakat (UKBM) | Jumlah Dokumen Hasil Bimbingan Teknis dan Supervisi Upaya Kesehatan Bersumber Daya Masyarakat (UKBM) | 5 Dokumen | | 5 Dokumen | 1 Dokumen | 37.367.400,00 | Provinsi Jawa Timur \|\| Kota Pasuruan \|\| Kecamatan Panggungrejo \|\| Kelurahan Karanganyar \|\| 0 \|\| Provinsi Jawa Timur \|\| Kota Pasuruan \|\| Kecamatan Panggungrejo \|\| Kelurahan Bangilan \|\| 0 \|\| Provinsi Jawa Timur \|\| Kota Pasuruan \|\| Kecamatan Panggungrejo \|\| Kelurahan Kebonsari \|\| 0 | Pendapatan Bagi Hasil Pajak Rokok<br>DAK Non Fisik-Dana BOK-BOK Puskesmas | 4.Memperkuat pembangunan sumber daya manusia (SDM), sains, teknologi, pendidikan, kesehatan, prestasi olahraga, kesetaraan gender, serta penguatan peran perempuan, pemuda (generasi milenial dan generasi Z), dan penyandang disabilitas. | 5. Penguranggan stunting | | 5 Dokumen | 39.235.770,00 | UPT PUSKESMAS KEBONSARI |
| | | Terlaksananya Bimbingan Teknis dan Supervisi Upaya Kesehatan Bersumber Daya Masyarakat (UKBM) | Jumlah Dokumen Hasil Bimbingan Teknis dan Supervisi Upaya Kesehatan Bersumber Daya Masyarakat (UKBM) | 1 Dokumen | | 1 Dokumen | 1 Dokumen | 37.367.400,00 | Provinsi Jawa Timur \|\| Kota Pasuruan \|\| Kecamatan Panggungrejo \|\| Kelurahan Karanganyar \|\| 0 \|\| Provinsi Jawa Timur \|\| Kota Pasuruan \|\| Kecamatan Panggungrejo \|\| Kelurahan Bangilan \|\| 0 \|\| Provinsi Jawa Timur \|\| Kota Pasuruan \|\| Kecamatan Panggungrejo \|\| Kelurahan Kebonsari \|\| 0 | Pendapatan Bagi Hasil Pajak Rokok<br>DAK Non Fisik-Dana BOK-BOK Puskesmas | 4.Memperkuat pembangunan sumber daya manusia (SDM), sains, teknologi, pendidikan, kesehatan, prestasi olahraga, kesetaraan gender, serta penguatan peran perempuan, pemuda (generasi milenial dan generasi Z), dan penyandang disabilitas. | 5. Penguranggan stunting | | 1 Dokumen | 39.235.770,00 | UPT PUSKESMAS KEBONSARI |

| NO | KODE | URUSAN / BIDANG URUSAN / PROGRAM / OUTCOME / KEGIATAN / SUBKEGIATAN OUTPUT | INDIKATOR | TARGET AKHIR RENSTRA | REALISASI 2025 | PRAKIRAAN 2026 | CAPAIAN KINERJA DAN KERANGKA PENDANAAN | | | | | | KELOMPOK SASARAN | PRAKIRAAN MAJU 2028 | | PERANGKAT DAERAH PENANGGUNG JAWAB |
|---|---|---|---|---|---|---|---|---|---|---|---|---|---|---|---|---|
| | | | | | | | TARGET 2027 | PAGU INDIKATIF | LOKASI | SUMBER DANA | PRIORITAS | | | TARGET | PAGU INDIKATIF | |
| | | | | | | | | | | | NASIONAL | DAERAH | | | | |
| (1) | (2) | (3) | (4) | (5) | (6) | (7) | (8) | (9) | (10) | (11) | (12) | (13) | (14) | (15) | (16) | (17) |
| | | Terlaksananya Bimbingan Teknis dan Supervisi Upaya Kesehatan Bersumber Daya Masyarakat (UKBM) | Jumlah Dokumen Hasil Bimbingan Teknis dan Supervisi Upaya Kesehatan Bersumber Daya Masyarakat (UKBM) | 12 Dokumen | | 4 Dokumen | 1 Dokumen | 37.367.400,00 | Provinsi Jawa Timur \|\| Kota Pasuruan \|\| Kecamatan Panggungrejo \|\| Kelurahan Karanganyar \|\| 0 \|\| Provinsi Jawa Timur \|\| Kota Pasuruan \|\| Kecamatan Panggungrejo \|\| Kelurahan Bangilan \|\| 0 \|\| Provinsi Jawa Timur \|\| Kota Pasuruan \|\| Kecamatan Panggungrejo \|\| Kelurahan Kebonsari \|\| 0 | Pendapatan Bagi Hasil Pajak Rokok<br>DAK Non Fisik-Dana BOK-BOK Puskesmas | 4.Memperkuat pembangunan sumber daya manusia (SDM), sains, teknologi, pendidikan, kesehatan, prestasi olahraga, kesetaraan gender, serta penguatan peran perempuan, pemuda (generasi milenial dan generasi Z), dan penyandang disabilitas. | 5. Penguranggan stunting | | 12 Dokumen | 39.235.770,00 | UPT PUSKESMAS KEBONSARI |
| | | Terlaksananya Bimbingan Teknis dan Supervisi Upaya Kesehatan Bersumber Daya Masyarakat (UKBM) | Jumlah Dokumen Hasil Bimbingan Teknis dan Supervisi Upaya Kesehatan Bersumber Daya Masyarakat (UKBM) | 4 Dokumen | | 4 Dokumen | 1 Dokumen | 37.367.400,00 | Provinsi Jawa Timur \|\| Kota Pasuruan \|\| Kecamatan Panggungrejo \|\| Kelurahan Karanganyar \|\| 0 \|\| Provinsi Jawa Timur \|\| Kota Pasuruan \|\| Kecamatan Panggungrejo \|\| Kelurahan Bangilan \|\| 0 \|\| Provinsi Jawa Timur \|\| Kota Pasuruan \|\| Kecamatan Panggungrejo \|\| Kelurahan Kebonsari \|\| 0 | Pendapatan Bagi Hasil Pajak Rokok<br>DAK Non Fisik-Dana BOK-BOK Puskesmas | 4.Memperkuat pembangunan sumber daya manusia (SDM), sains, teknologi, pendidikan, kesehatan, prestasi olahraga, kesetaraan gender, serta penguatan peran perempuan, pemuda (generasi milenial dan generasi Z), dan penyandang disabilitas. | 5. Penguranggan stunting | | 4 Dokumen | 39.235.770,00 | UPT PUSKESMAS KEBONSARI |

| NO | KODE | URUSAN / BIDANG URUSAN / PROGRAM / OUTCOME / KEGIATAN / SUBKEGIATAN OUTPUT | INDIKATOR | TARGET AKHIR RENSTRA | REALISASI 2025 | PRAKIRAAN 2026 | CAPAIAN KINERJA DAN KERANGKA PENDANAAN | | | | | | KELOMPOK SASARAN | PRAKIRAAN MAJU 2028 | | PERANGKAT DAERAH PENANGGUNG JAWAB |
|---|---|---|---|---|---|---|---|---|---|---|---|---|---|---|---|---|
| | | | | | | | TARGET 2027 | PAGU INDIKATIF | LOKASI | SUMBER DANA | PRIORITAS | | | TARGET | PAGU INDIKATIF | |
| | | | | | | | | | | | NASIONAL | DAERAH | | | | |
| (1) | (2) | (3) | (4) | (5) | (6) | (7) | (8) | (9) | (10) | (11) | (12) | (13) | (14) | (15) | (16) | (17) |
| | | Terlaksananya Bimbingan Teknis dan Supervisi Upaya Kesehatan Bersumber Daya Masyarakat (UKBM) | Jumlah Dokumen Hasil Bimbingan Teknis dan Supervisi Upaya Kesehatan Bersumber Daya Masyarakat (UKBM) | 12 Dokumen | | 12 Dokumen | 1 Dokumen | 37.367.400,00 | Provinsi Jawa Timur \|\| Kota Pasuruan \|\| Kecamatan Panggungrejo \|\| Kelurahan Karanganyar \|\| 0 \|\| Provinsi Jawa Timur \|\| Kota Pasuruan \|\| Kecamatan Panggungrejo \|\| Kelurahan Bangilan \|\| 0 \|\| Provinsi Jawa Timur \|\| Kota Pasuruan \|\| Kecamatan Panggungrejo \|\| Kelurahan Kebonsari \|\| 0 | Pendapatan Bagi Hasil Pajak Rokok<br>DAK Non Fisik-Dana BOK-BOK Puskesmas | 4.Memperkuat pembangunan sumber daya manusia (SDM), sains, teknologi, pendidikan, kesehatan, prestasi olahraga, kesetaraan gender, serta penguatan peran perempuan, pemuda (generasi milenial dan generasi Z), dan penyandang disabilitas. | 5. Penguranggan stunting | | 12 Dokumen | 39.235.770,00 | UPT PUSKESMAS KEBONSARI |
| | | ***Meningkatnya Pemberdayaan Masyarakat Bidang Kesehatan Puskesmas Sekargadung*** | | | | | | ***473.092.400,00*** | | | | | | | ***496.747.020,00*** | |
| | | | 999.Persentase UKBM dengan strata Purnama dan Mandiri | 30 % | | 10 % | 15 % | 473.092.400,00 | | | | | | 20 % | 496.747.020,00 | |
| | | Terlaksananya Advokasi, Pemberdayaan, Kemitraan, Peningkatan Peran serta Masyarakat dan Lintas Sektor Tingkat Daerah Kabupaten/Kota | | | | | | 4.175.071.300,00 | | | | | Masyarakat di Wilayah Puskesmas Kebonsari | | 3.929.500.750,00 | |
| | | | Jumlah Dokumen Promosi Kesehatan, Advokasi, Kemitraan dan Pemberdayaan Masyarakat | 1 Dokumen | | 1 Dokumen | 1 Dokumen | 4.175.071.300,00 | | | | | | 1 Dokumen | 3.929.500.750,00 | |
| | 1.02.05.2.01.0001 | Peningkatan Upaya Promosi Kesehatan, Advokasi, Kemitraan dan Pemberdayaan Masyarakat | | | | | | 435.725.000,00 | | | | | | | 457.511.250,00 | |

| NO | KODE | URUSAN / BIDANG URUSAN / PROGRAM / OUTCOME / KEGIATAN / SUBKEGIATAN OUTPUT | INDIKATOR | TARGET AKHIR RENSTRA | REALISASI 2025 | PRAKIRAAN 2026 | CAPAIAN KINERJA DAN KERANGKA PENDANAAN | | | | | | KELOMPOK SASARAN | PRAKIRAAN MAJU 2028 | | PERANGKAT DAERAH PENANGGUNG JAWAB |
|---|---|---|---|---|---|---|---|---|---|---|---|---|---|---|---|---|
| | | | | | | | TARGET 2027 | PAGU INDIKATIF | LOKASI | SUMBER DANA | PRIORITAS | | | TARGET | PAGU INDIKATIF | |
| | | | | | | | | | | | NASIONAL | DAERAH | | | | |
| (1) | (2) | (3) | (4) | (5) | (6) | (7) | (8) | (9) | (10) | (11) | (12) | (13) | (14) | (15) | (16) | (17) |
| | | Terlaksananya Peningkatan Upaya Promosi Kesehatan, Advokasi, Kemitraan dan Pemberdayaan Masyarakat | Jumlah Dokumen Promosi Kesehatan, Advokasi, Kemitraan dan Pemberdayaan Masyarakat | 12 Dokumen | | 12 Dokumen | 1 Dokumen | 435.725.000,00 | Provinsi Jawa Timur \|\| Kota Pasuruan \|\| Kecamatan Panggungrejo \|\| Kelurahan Karanganyar \|\| 0 \|\| Provinsi Jawa Timur \|\| Kota Pasuruan \|\| Kecamatan Panggungrejo \|\| Kelurahan Bangilan \|\| 0 \|\| Provinsi Jawa Timur \|\| Kota Pasuruan \|\| Kecamatan Panggungrejo \|\| Kelurahan Kebonsari \|\| 0 | DAK Non Fisik-Dana BOK-BOK Puskesmas Pendapatan Bagi Hasil Pajak Rokok | 4.Memperkuat pembangunan sumber daya manusia (SDM), sains, teknologi, pendidikan, kesehatan, prestasi olahraga, kesetaraan gender, serta penguatan peran perempuan, pemuda (generasi milenial dan generasi Z), dan penyandang disabilitas. | 5. Penguranganstunting | | 12 Dokumen | 457.511.250,00 | UPT PUSKESMAS KEBONSARI |
| | | Terlaksananya Peningkatan Upaya Promosi Kesehatan, Advokasi, Kemitraan dan Pemberdayaan Masyarakat | Jumlah Dokumen Promosi Kesehatan, Advokasi, Kemitraan dan Pemberdayaan Masyarakat | 1 Dokumen | | 1 Dokumen | 1 Dokumen | 435.725.000,00 | Provinsi Jawa Timur \|\| Kota Pasuruan \|\| Kecamatan Panggungrejo \|\| Kelurahan Karanganyar \|\| 0 \|\| Provinsi Jawa Timur \|\| Kota Pasuruan \|\| Kecamatan Panggungrejo \|\| Kelurahan Bangilan \|\| 0 \|\| Provinsi Jawa Timur \|\| Kota Pasuruan \|\| Kecamatan Panggungrejo \|\| Kelurahan Kebonsari \|\| 0 | DAK Non Fisik-Dana BOK-BOK Puskesmas Pendapatan Bagi Hasil Pajak Rokok | 4.Memperkuat pembangunan sumber daya manusia (SDM), sains, teknologi, pendidikan, kesehatan, prestasi olahraga, kesetaraan gender, serta penguatan peran perempuan, pemuda (generasi milenial dan generasi Z), dan penyandang disabilitas. | 5. Penguranganstunting | | 1 Dokumen | 457.511.250,00 | UPT PUSKESMAS KEBONSARI |

| NO | KODE | URUSAN / BIDANG URUSAN / PROGRAM / OUTCOME / KEGIATAN / SUBKEGIATAN OUTPUT | INDIKATOR | TARGET AKHIR RENSTRA | REALISASI 2025 | PRAKIRAAN 2026 | CAPAIAN KINERJA DAN KERANGKA PENDANAAN | | | | | | KELOMPOK SASARAN | PRAKIRAAN MAJU 2028 | | PERANGKAT DAERAH PENANGGUNG JAWAB |
|---|---|---|---|---|---|---|---|---|---|---|---|---|---|---|---|---|
| | | | | | | | TARGET 2027 | PAGU INDIKATIF | LOKASI | SUMBER DANA | PRIORITAS | | | TARGET | PAGU INDIKATIF | |
| | | | | | | | | | | | NASIONAL | DAERAH | | | | |
| (1) | (2) | (3) | (4) | (5) | (6) | (7) | (8) | (9) | (10) | (11) | (12) | (13) | (14) | (15) | (16) | (17) |
| | | Terlaksananya Peningkatan Upaya Promosi Kesehatan, Advokasi, Kemitraan dan Pemberdayaan Masyarakat | Jumlah Dokumen Promosi Kesehatan, Advokasi, Kemitraan dan Pemberdayaan Masyarakat | 4 Dokumen | | 4 Dokumen | 1 Dokumen | 435.725.000,00 | Provinsi Jawa Timur \|\| Kota Pasuruan \|\| Kecamatan Panggungrejo \|\| Kelurahan Karanganyar \|\| 0 \|\| Provinsi Jawa Timur \|\| Kota Pasuruan \|\| Kecamatan Panggungrejo \|\| Kelurahan Bangilan \|\| 0 \|\| Provinsi Jawa Timur \|\| Kota Pasuruan \|\| Kecamatan Panggungrejo \|\| Kelurahan Kebonsari \|\| 0 | DAK Non Fisik-Dana BOK-BOK Puskesmas Pendapatan Bagi Hasil Pajak Rokok | 4.Memperkuat pembangunan sumber daya manusia (SDM), sains, teknologi, pendidikan, kesehatan, prestasi olahraga, kesetaraan gender, serta penguatan peran perempuan, pemuda (generasi milenial dan generasi Z), dan penyandang disabilitas. | 5. Penguranggan stunting | | 4 Dokumen | 457.511.250,00 | UPT PUSKESMAS KEBONSARI |
| | | Terlaksananya Peningkatan Upaya Promosi Kesehatan, Advokasi, Kemitraan dan Pemberdayaan Masyarakat | Jumlah Dokumen Promosi Kesehatan, Advokasi, Kemitraan dan Pemberdayaan Masyarakat | 24 Dokumen | | 1 Dokumen | 1 Dokumen | 435.725.000,00 | Provinsi Jawa Timur \|\| Kota Pasuruan \|\| Kecamatan Panggungrejo \|\| Kelurahan Karanganyar \|\| 0 \|\| Provinsi Jawa Timur \|\| Kota Pasuruan \|\| Kecamatan Panggungrejo \|\| Kelurahan Bangilan \|\| 0 \|\| Provinsi Jawa Timur \|\| Kota Pasuruan \|\| Kecamatan Panggungrejo \|\| Kelurahan Kebonsari \|\| 0 | DAK Non Fisik-Dana BOK-BOK Puskesmas Pendapatan Bagi Hasil Pajak Rokok | 4.Memperkuat pembangunan sumber daya manusia (SDM), sains, teknologi, pendidikan, kesehatan, prestasi olahraga, kesetaraan gender, serta penguatan peran perempuan, pemuda (generasi milenial dan generasi Z), dan penyandang disabilitas. | 5. Penguranggan stunting | | 24 Dokumen | 457.511.250,00 | UPT PUSKESMAS KEBONSARI |
| | | Terselenggaranya Pengembangan dan Pelaksanaan Upaya Kesehatan Bersumber Daya Masyarakat (UKBM) Tingkat Daerah Kabupaten/Kota | | | | | | 966.638.000,00 | | | | | Masyarakat di Wilayah Puskesmas Kebonsari | | 433.962.761,00 | |
| | | | Jumlah Dokumen Hasil Bimbingan Teknis dan Supervisi Upaya Kesehatan Bersumber Daya Masyarakat (UKBM) | 5 Dokumen | | 5 Dokumen | 5 Dokumen | 966.638.000,00 | | | | | | 5 Dokumen | 433.962.761,00 | |
| | 1.02.05.2.03.0001 | Bimbingan Teknis dan Supervisi Pengembangan dan Pelaksanaan Upaya Kesehatan Bersumber Daya Masyarakat (UKBM) | | | | | | 37.367.400,00 | | | | | | | 39.235.770,00 | |

| NO | KODE | URUSAN / BIDANG URUSAN / PROGRAM / OUTCOME / KEGIATAN / SUBKEGIATAN OUTPUT | INDIKATOR | TARGET AKHIR RENSTRA | REALISASI 2025 | PRAKIRAAN 2026 | CAPAIAN KINERJA DAN KERANGKA PENDANAAN | | | | | | KELOMPOK SASARAN | PRAKIRAAN MAJU 2028 | | PERANGKAT DAERAH PENANGGUNG JAWAB |
|---|---|---|---|---|---|---|---|---|---|---|---|---|---|---|---|---|
| | | | | | | | TARGET 2027 | PAGU INDIKATIF | LOKASI | SUMBER DANA | PRIORITAS | | | TARGET | PAGU INDIKATIF | |
| | | | | | | | | | | | NASIONAL | DAERAH | | | | |
| (1) | (2) | (3) | (4) | (5) | (6) | (7) | (8) | (9) | (10) | (11) | (12) | (13) | (14) | (15) | (16) | (17) |
| | | Terlaksananya Bimbingan Teknis dan Supervisi Upaya Kesehatan Bersumber Daya Masyarakat (UKBM) | Jumlah Dokumen Hasil Bimbingan Teknis dan Supervisi Upaya Kesehatan Bersumber Daya Masyarakat (UKBM) | 12 Dokumen | | 4 Dokumen | 1 Dokumen | 37.367.400,00 | Provinsi Jawa Timur \|\| Kota Pasuruan \|\| Kecamatan Panggungrejo \|\| Kelurahan Karanganyar \|\| 0 \|\| Provinsi Jawa Timur \|\| Kota Pasuruan \|\| Kecamatan Panggungrejo \|\| Kelurahan Bangilan \|\| 0 \|\| Provinsi Jawa Timur \|\| Kota Pasuruan \|\| Kecamatan Panggungrejo \|\| Kelurahan Kebonsari \|\| 0 | Pendapatan Bagi Hasil Pajak Rokok<br>DAK Non Fisik-Dana BOK-BOK Puskesmas | 4.Memperkuat pembangunan sumber daya manusia (SDM), sains, teknologi, pendidikan, kesehatan, prestasi olahraga, kesetaraan gender, serta penguatan peran perempuan, pemuda (generasi milenial dan generasi Z), dan penyandang disabilitas. | 5. Penguragan stunting | | 12 Dokumen | 39.235.770,00 | UPT PUSKESMAS KEBONSARI |
| | | Terlaksananya Bimbingan Teknis dan Supervisi Upaya Kesehatan Bersumber Daya Masyarakat (UKBM) | Jumlah Dokumen Hasil Bimbingan Teknis dan Supervisi Upaya Kesehatan Bersumber Daya Masyarakat (UKBM) | 4 Dokumen | | 4 Dokumen | 1 Dokumen | 37.367.400,00 | Provinsi Jawa Timur \|\| Kota Pasuruan \|\| Kecamatan Panggungrejo \|\| Kelurahan Karanganyar \|\| 0 \|\| Provinsi Jawa Timur \|\| Kota Pasuruan \|\| Kecamatan Panggungrejo \|\| Kelurahan Bangilan \|\| 0 \|\| Provinsi Jawa Timur \|\| Kota Pasuruan \|\| Kecamatan Panggungrejo \|\| Kelurahan Kebonsari \|\| 0 | Pendapatan Bagi Hasil Pajak Rokok<br>DAK Non Fisik-Dana BOK-BOK Puskesmas | 4.Memperkuat pembangunan sumber daya manusia (SDM), sains, teknologi, pendidikan, kesehatan, prestasi olahraga, kesetaraan gender, serta penguatan peran perempuan, pemuda (generasi milenial dan generasi Z), dan penyandang disabilitas. | 5. Penguragan stunting | | 4 Dokumen | 39.235.770,00 | UPT PUSKESMAS KEBONSARI |

| NO | KODE | URUSAN / BIDANG URUSAN / PROGRAM / OUTCOME / KEGIATAN / SUBKEGIATAN OUTPUT | INDIKATOR | TARGET AKHIR RENSTRA | REALISASI 2025 | PRAKIRAAN 2026 | CAPAIAN KINERJA DAN KERANGKA PENDANAAN | | | | | | KELOMPOK SASARAN | PRAKIRAAN MAJU 2028 | | PERANGKAT DAERAH PENANGGUNG JAWAB |
|---|---|---|---|---|---|---|---|---|---|---|---|---|---|---|---|---|
| | | | | | | | TARGET 2027 | PAGU INDIKATIF | LOKASI | SUMBER DANA | PRIORITAS | | | TARGET | PAGU INDIKATIF | |
| | | | | | | | | | | | NASIONAL | DAERAH | | | | |
| (1) | (2) | (3) | (4) | (5) | (6) | (7) | (8) | (9) | (10) | (11) | (12) | (13) | (14) | (15) | (16) | (17) |
| | | Terlaksananya Bimbingan Teknis dan Supervisi Upaya Kesehatan Bersumber Daya Masyarakat (UKBM) | Jumlah Dokumen Hasil Bimbingan Teknis dan Supervisi Upaya Kesehatan Bersumber Daya Masyarakat (UKBM) | 1 Dokumen | | 1 Dokumen | 1 Dokumen | 37.367.400,00 | Provinsi Jawa Timur \|\| Kota Pasuruan \|\| Kecamatan Panggungrejo \|\| Kelurahan Karanganyar \|\| 0 \|\| Provinsi Jawa Timur \|\| Kota Pasuruan \|\| Kecamatan Panggungrejo \|\| Kelurahan Bangilan \|\| 0 \|\| Provinsi Jawa Timur \|\| Kota Pasuruan \|\| Kecamatan Panggungrejo \|\| Kelurahan Kebonsari \|\| 0 | Pendapatan Bagi Hasil Pajak Rokok<br>DAK Non Fisik-Dana BOK-BOK Puskesmas | 4.Memperkuat pembangunan sumber daya manusia (SDM), sains, teknologi, pendidikan, kesehatan, prestasi olahraga, kesetaraan gender, serta penguatan peran perempuan, pemuda (generasi milenial dan generasi Z), dan penyandang disabilitas. | 5. Penguranggan stunting | | 1 Dokumen | 39.235.770,00 | UPT PUSKESMAS KEBONSARI |
| | | Terlaksananya Bimbingan Teknis dan Supervisi Upaya Kesehatan Bersumber Daya Masyarakat (UKBM) | Jumlah Dokumen Hasil Bimbingan Teknis dan Supervisi Upaya Kesehatan Bersumber Daya Masyarakat (UKBM) | 5 Dokumen | | 5 Dokumen | 1 Dokumen | 37.367.400,00 | Provinsi Jawa Timur \|\| Kota Pasuruan \|\| Kecamatan Panggungrejo \|\| Kelurahan Karanganyar \|\| 0 \|\| Provinsi Jawa Timur \|\| Kota Pasuruan \|\| Kecamatan Panggungrejo \|\| Kelurahan Bangilan \|\| 0 \|\| Provinsi Jawa Timur \|\| Kota Pasuruan \|\| Kecamatan Panggungrejo \|\| Kelurahan Kebonsari \|\| 0 | Pendapatan Bagi Hasil Pajak Rokok<br>DAK Non Fisik-Dana BOK-BOK Puskesmas | 4.Memperkuat pembangunan sumber daya manusia (SDM), sains, teknologi, pendidikan, kesehatan, prestasi olahraga, kesetaraan gender, serta penguatan peran perempuan, pemuda (generasi milenial dan generasi Z), dan penyandang disabilitas. | 5. Penguranggan stunting | | 5 Dokumen | 39.235.770,00 | UPT PUSKESMAS KEBONSARI |

| NO | KODE | URUSAN / BIDANG URUSAN / PROGRAM / OUTCOME / KEGIATAN / SUBKEGIATAN OUTPUT | INDIKATOR | TARGET AKHIR RENSTRA | REALISASI 2025 | PRAKIRAAN 2026 | CAPAIAN KINERJA DAN KERANGKA PENDANAAN | | | | | | KELOMPOK SASARAN | PRAKIRAAN MAJU 2028 | | PERANGKAT DAERAH PENANGGUNG JAWAB |
|---|---|---|---|---|---|---|---|---|---|---|---|---|---|---|---|---|
| | | | | | | | TARGET 2027 | PAGU INDIKATIF | LOKASI | SUMBER DANA | PRIORITAS | | | TARGET | PAGU INDIKATIF | |
| | | | | | | | | | | | NASIONAL | DAERAH | | | | |
| (1) | (2) | (3) | (4) | (5) | (6) | (7) | (8) | (9) | (10) | (11) | (12) | (13) | (14) | (15) | (16) | (17) |
| | | Terlaksananya Bimbingan Teknis dan Supervisi Upaya Kesehatan Bersumber Daya Masyarakat (UKBM) | Jumlah Dokumen Hasil Bimbingan Teknis dan Supervisi Upaya Kesehatan Bersumber Daya Masyarakat (UKBM) | 12 Dokumen | | 12 Dokumen | 1 Dokumen | 37.367.400,00 | Provinsi Jawa Timur \|\| Kota Pasuruan \|\| Kecamatan Panggungrejo \|\| Kelurahan Karanganyar \|\| 0 \|\| Provinsi Jawa Timur \|\| Kota Pasuruan \|\| Kecamatan Panggungrejo \|\| Kelurahan Bangilan \|\| 0 \|\| Provinsi Jawa Timur \|\| Kota Pasuruan \|\| Kecamatan Panggungrejo \|\| Kelurahan Kebonsari \|\| 0 | Pendapatan Bagi Hasil Pajak Rokok<br>DAK Non Fisik-Dana BOK-BOK Puskesmas | 4.Memperkuat pembangunan sumber daya manusia (SDM), sains, teknologi, pendidikan, kesehatan, prestasi olahraga, kesetaraan gender, serta penguatan peran perempuan, pemuda (generasi milenial dan generasi Z), dan penyandang disabilitas. | 5. Penguranggan stunting | | 12 Dokumen | 39.235.770,00 | UPT PUSKESMAS KEBONSARI |
| | | ***Meningkatnya Pemberdayaan Masyarakat Bidang Kesehatan Puskesmas Trajeng*** | | | | | | ***473.092.400,00*** | | | | | | | ***496.747.020,00*** | |
| | | | 999.Persentase UKBM dengan strata Purnama dan Mandiri | 30 % | | 10 % | 15 % | 473.092.400,00 | | | | | | 20 % | 496.747.020,00 | |
| | 1.02.05.2.01 | Advokasi, Pemberdayaan, Kemitraan, Peningkatan Peran serta Masyarakat dan Lintas Sektor Tingkat Daerah Kabupaten/Kota | | | | | | 4.175.071.300,00 | | | | | Masyarakat di Wilayah Puskesmas Kebonsari | | 3.929.500.750,00 | |
| | | Terlaksananya Advokasi, Pemberdayaan, Kemitraan, Peningkatan Peran serta Masyarakat dan Lintas Sektor Tingkat Daerah Kabupaten/Kota | | | | | | 4.175.071.300,00 | | | | | Masyarakat di Wilayah Puskesmas Kebonsari | | 3.929.500.750,00 | |
| | | | Jumlah Dokumen Promosi Kesehatan, Advokasi, Kemitraan dan Pemberdayaan Masyarakat | 24 Dokumen | | 1 Dokumen | 24 Dokumen | 4.175.071.300,00 | | | | | | 24 Dokumen | 3.929.500.750,00 | |
| | 1.02.05.2.01.0001 | Peningkatan Upaya Promosi Kesehatan, Advokasi, Kemitraan dan Pemberdayaan Masyarakat | | | | | | 435.725.000,00 | | | | | | | 457.511.250,00 | |

| NO | KODE | URUSAN / BIDANG URUSAN / PROGRAM / OUTCOME / KEGIATAN / SUBKEGIATAN OUTPUT | INDIKATOR | TARGET AKHIR RENSTRA | REALISASI 2025 | PRAKIRAAN 2026 | CAPAIAN KINERJA DAN KERANGKA PENDANAAN | | | | | | KELOMPOK SASARAN | PRAKIRAAN MAJU 2028 | | PERANGKAT DAERAH PENANGGUNG JAWAB |
|---|---|---|---|---|---|---|---|---|---|---|---|---|---|---|---|---|
| | | | | | | | TARGET 2027 | PAGU INDIKATIF | LOKASI | SUMBER DANA | PRIORITAS | | | TARGET | PAGU INDIKATIF | |
| | | | | | | | | | | | NASIONAL | DAERAH | | | | |
| (1) | (2) | (3) | (4) | (5) | (6) | (7) | (8) | (9) | (10) | (11) | (12) | (13) | (14) | (15) | (16) | (17) |
| | | Terlaksananya Peningkatan Upaya Promosi Kesehatan, Advokasi, Kemitraan dan Pemberdayaan Masyarakat | Jumlah Dokumen Promosi Kesehatan, Advokasi, Kemitraan dan Pemberdayaan Masyarakat | 12 Dokumen | | 12 Dokumen | 1 Dokumen | 435.725.000,00 | Provinsi Jawa Timur \|\| Kota Pasuruan \|\| Kecamatan Panggungrejo \|\| Kelurahan Karanganyar \|\| 0 \|\| Provinsi Jawa Timur \|\| Kota Pasuruan \|\| Kecamatan Panggungrejo \|\| Kelurahan Bangilan \|\| 0 \|\| Provinsi Jawa Timur \|\| Kota Pasuruan \|\| Kecamatan Panggungrejo \|\| Kelurahan Kebonsari \|\| 0 | DAK Non Fisik-Dana BOK-BOK Puskesmas Pendapatan Bagi Hasil Pajak Rokok | 4.Memperkuat pembangunan sumber daya manusia (SDM), sains, teknologi, pendidikan, kesehatan, prestasi olahraga, kesetaraan gender, serta penguatan peran perempuan, pemuda (generasi milenial dan generasi Z), dan penyandang disabilitas. | 5. Penguranggan stunting | | 12 Dokumen | 457.511.250,00 | UPT PUSKESMAS KEBONSARI |
| | | Terlaksananya Peningkatan Upaya Promosi Kesehatan, Advokasi, Kemitraan dan Pemberdayaan Masyarakat | Jumlah Dokumen Promosi Kesehatan, Advokasi, Kemitraan dan Pemberdayaan Masyarakat | 24 Dokumen | | 1 Dokumen | 1 Dokumen | 435.725.000,00 | Provinsi Jawa Timur \|\| Kota Pasuruan \|\| Kecamatan Panggungrejo \|\| Kelurahan Karanganyar \|\| 0 \|\| Provinsi Jawa Timur \|\| Kota Pasuruan \|\| Kecamatan Panggungrejo \|\| Kelurahan Bangilan \|\| 0 \|\| Provinsi Jawa Timur \|\| Kota Pasuruan \|\| Kecamatan Panggungrejo \|\| Kelurahan Kebonsari \|\| 0 | DAK Non Fisik-Dana BOK-BOK Puskesmas Pendapatan Bagi Hasil Pajak Rokok | 4.Memperkuat pembangunan sumber daya manusia (SDM), sains, teknologi, pendidikan, kesehatan, prestasi olahraga, kesetaraan gender, serta penguatan peran perempuan, pemuda (generasi milenial dan generasi Z), dan penyandang disabilitas. | 5. Penguranggan stunting | | 24 Dokumen | 457.511.250,00 | UPT PUSKESMAS KEBONSARI |

| NO | KODE | URUSAN / BIDANG URUSAN / PROGRAM / OUTCOME / KEGIATAN / SUBKEGIATAN OUTPUT | INDIKATOR | TARGET AKHIR RENSTRA | REALISASI 2025 | PRAKIRAAN 2026 | CAPAIAN KINERJA DAN KERANGKA PENDANAAN | | | | | | KELOMPOK SASARAN | PRAKIRAAN MAJU 2028 | | PERANGKAT DAERAH PENANGGUNG JAWAB |
|---|---|---|---|---|---|---|---|---|---|---|---|---|---|---|---|---|
| | | | | | | | TARGET 2027 | PAGU INDIKATIF | LOKASI | SUMBER DANA | PRIORITAS | | | TARGET | PAGU INDIKATIF | |
| | | | | | | | | | | | NASIONAL | DAERAH | | | | |
| (1) | (2) | (3) | (4) | (5) | (6) | (7) | (8) | (9) | (10) | (11) | (12) | (13) | (14) | (15) | (16) | (17) |
| | | Terlaksananya Peningkatan Upaya Promosi Kesehatan, Advokasi, Kemitraan dan Pemberdayaan Masyarakat | Jumlah Dokumen Promosi Kesehatan, Advokasi, Kemitraan dan Pemberdayaan Masyarakat | 1 Dokumen | | 1 Dokumen | 1 Dokumen | 435.725.000,00 | Provinsi Jawa Timur \|\| Kota Pasuruan \|\| Kecamatan Panggungrejo \|\| Kelurahan Karanganyar \|\| 0 \|\| Provinsi Jawa Timur \|\| Kota Pasuruan \|\| Kecamatan Panggungrejo \|\| Kelurahan Bangilan \|\| 0 \|\| Provinsi Jawa Timur \|\| Kota Pasuruan \|\| Kecamatan Panggungrejo \|\| Kelurahan Kebonsari \|\| 0 | DAK Non Fisik-Dana BOK-BOK Puskesmas Pendapatan Bagi Hasil Pajak Rokok | 4.Memperkuat pembangunan sumber daya manusia (SDM), sains, teknologi, pendidikan, kesehatan, prestasi olahraga, kesetaraan gender, serta penguatan peran perempuan, pemuda (generasi milenial dan generasi Z), dan penyandang disabilitas. | 5. Penguranggan stunting | | 1 Dokumen | 457.511.250,00 | UPT PUSKESMAS KEBONSARI |
| | | Terlaksananya Peningkatan Upaya Promosi Kesehatan, Advokasi, Kemitraan dan Pemberdayaan Masyarakat | Jumlah Dokumen Promosi Kesehatan, Advokasi, Kemitraan dan Pemberdayaan Masyarakat | 4 Dokumen | | 4 Dokumen | 1 Dokumen | 435.725.000,00 | Provinsi Jawa Timur \|\| Kota Pasuruan \|\| Kecamatan Panggungrejo \|\| Kelurahan Karanganyar \|\| 0 \|\| Provinsi Jawa Timur \|\| Kota Pasuruan \|\| Kecamatan Panggungrejo \|\| Kelurahan Bangilan \|\| 0 \|\| Provinsi Jawa Timur \|\| Kota Pasuruan \|\| Kecamatan Panggungrejo \|\| Kelurahan Kebonsari \|\| 0 | DAK Non Fisik-Dana BOK-BOK Puskesmas Pendapatan Bagi Hasil Pajak Rokok | 4.Memperkuat pembangunan sumber daya manusia (SDM), sains, teknologi, pendidikan, kesehatan, prestasi olahraga, kesetaraan gender, serta penguatan peran perempuan, pemuda (generasi milenial dan generasi Z), dan penyandang disabilitas. | 5. Penguranggan stunting | | 4 Dokumen | 457.511.250,00 | UPT PUSKESMAS KEBONSARI |
| | | Terselenggaranya Pengembangan dan Pelaksanaan Upaya Kesehatan Bersumber Daya Masyarakat (UKBM) Tingkat Daerah Kabupaten/Kota | | | | | | 966.638.000,00 | | | | | Masyarakat di Wilayah Puskesmas Kebonsari | | 433.962.761,00 | |
| | | | Jumlah Dokumen Hasil Bimbingan Teknis dan Supervisi Upaya Kesehatan Bersumber Daya Masyarakat (UKBM) | 12 Dokumen | | 4 Dokumen | 12 Dokumen | 966.638.000,00 | | | | | | 12 Dokumen | 433.962.761,00 | |
| | 1.02.05.2.03.0001 | Bimbingan Teknis dan Supervisi Pengembangan dan Pelaksanaan Upaya Kesehatan Bersumber Daya Masyarakat (UKBM) | | | | | | 37.367.400,00 | | | | | | | 39.235.770,00 | |

| NO | KODE | URUSAN / BIDANG URUSAN / PROGRAM / OUTCOME / KEGIATAN / SUBKEGIATAN OUTPUT | INDIKATOR | TARGET AKHIR RENSTRA | REALISASI 2025 | PRAKIRAAN 2026 | CAPAIAN KINERJA DAN KERANGKA PENDANAAN | | | | | | KELOMPOK SASARAN | PRAKIRAAN MAJU 2028 | | PERANGKAT DAERAH PENANGGUNG JAWAB |
|---|---|---|---|---|---|---|---|---|---|---|---|---|---|---|---|---|
| | | | | | | | TARGET 2027 | PAGU INDIKATIF | LOKASI | SUMBER DANA | PRIORITAS | | | TARGET | PAGU INDIKATIF | |
| | | | | | | | | | | | NASIONAL | DAERAH | | | | |
| (1) | (2) | (3) | (4) | (5) | (6) | (7) | (8) | (9) | (10) | (11) | (12) | (13) | (14) | (15) | (16) | (17) |
| | | Terlaksananya Bimbingan Teknis dan Supervisi Upaya Kesehatan Bersumber Daya Masyarakat (UKBM) | Jumlah Dokumen Hasil Bimbingan Teknis dan Supervisi Upaya Kesehatan Bersumber Daya Masyarakat (UKBM) | 1 Dokumen | | 1 Dokumen | 1 Dokumen | 37.367.400,00 | Provinsi Jawa Timur \|\| Kota Pasuruan \|\| Kecamatan Panggungrejo \|\| Kelurahan Karanganyar \|\| 0 \|\| Provinsi Jawa Timur \|\| Kota Pasuruan \|\| Kecamatan Panggungrejo \|\| Kelurahan Bangilan \|\| 0 \|\| Provinsi Jawa Timur \|\| Kota Pasuruan \|\| Kecamatan Panggungrejo \|\| Kelurahan Kebonsari \|\| 0 | Pendapatan Bagi Hasil Pajak Rokok<br>DAK Non Fisik-Dana BOK-BOK Puskesmas | 4.Memperkuat pembangunan sumber daya manusia (SDM), sains, teknologi, pendidikan, kesehatan, prestasi olahraga, kesetaraan gender, serta penguatan peran perempuan, pemuda (generasi milenial dan generasi Z), dan penyandang disabilitas. | 5. Penguranggan stunting | | 1 Dokumen | 39.235.770,00 | UPT PUSKESMAS KEBONSARI |
| | | Terlaksananya Bimbingan Teknis dan Supervisi Upaya Kesehatan Bersumber Daya Masyarakat (UKBM) | Jumlah Dokumen Hasil Bimbingan Teknis dan Supervisi Upaya Kesehatan Bersumber Daya Masyarakat (UKBM) | 5 Dokumen | | 5 Dokumen | 1 Dokumen | 37.367.400,00 | Provinsi Jawa Timur \|\| Kota Pasuruan \|\| Kecamatan Panggungrejo \|\| Kelurahan Karanganyar \|\| 0 \|\| Provinsi Jawa Timur \|\| Kota Pasuruan \|\| Kecamatan Panggungrejo \|\| Kelurahan Bangilan \|\| 0 \|\| Provinsi Jawa Timur \|\| Kota Pasuruan \|\| Kecamatan Panggungrejo \|\| Kelurahan Kebonsari \|\| 0 | Pendapatan Bagi Hasil Pajak Rokok<br>DAK Non Fisik-Dana BOK-BOK Puskesmas | 4.Memperkuat pembangunan sumber daya manusia (SDM), sains, teknologi, pendidikan, kesehatan, prestasi olahraga, kesetaraan gender, serta penguatan peran perempuan, pemuda (generasi milenial dan generasi Z), dan penyandang disabilitas. | 5. Penguranggan stunting | | 5 Dokumen | 39.235.770,00 | UPT PUSKESMAS KEBONSARI |

| NO | KODE | URUSAN / BIDANG URUSAN / PROGRAM / OUTCOME / KEGIATAN / SUBKEGIATAN OUTPUT | INDIKATOR | TARGET AKHIR RENSTRA | REALISASI 2025 | PRAKIRAAN 2026 | CAPAIAN KINERJA DAN KERANGKA PENDANAAN | | | | | | KELOMPOK SASARAN | PRAKIRAAN MAJU 2028 | | PERANGKAT DAERAH PENANGGUNG JAWAB |
|---|---|---|---|---|---|---|---|---|---|---|---|---|---|---|---|---|
| | | | | | | | TARGET 2027 | PAGU INDIKATIF | LOKASI | SUMBER DANA | PRIORITAS | | | TARGET | PAGU INDIKATIF | |
| | | | | | | | | | | | NASIONAL | DAERAH | | | | |
| (1) | (2) | (3) | (4) | (5) | (6) | (7) | (8) | (9) | (10) | (11) | (12) | (13) | (14) | (15) | (16) | (17) |
| | | Terlaksananya Bimbingan Teknis dan Supervisi Upaya Kesehatan Bersumber Daya Masyarakat (UKBM) | Jumlah Dokumen Hasil Bimbingan Teknis dan Supervisi Upaya Kesehatan Bersumber Daya Masyarakat (UKBM) | 12 Dokumen | | 12 Dokumen | 1 Dokumen | 37.367.400,00 | Provinsi Jawa Timur \|\| Kota Pasuruan \|\| Kecamatan Panggungrejo \|\| Kelurahan Karanganyar \|\| 0 \|\| Provinsi Jawa Timur \|\| Kota Pasuruan \|\| Kecamatan Panggungrejo \|\| Kelurahan Bangilan \|\| 0 \|\| Provinsi Jawa Timur \|\| Kota Pasuruan \|\| Kecamatan Panggungrejo \|\| Kelurahan Kebonsari \|\| 0 | Pendapatan Bagi Hasil Pajak Rokok<br>DAK Non Fisik-Dana BOK-BOK Puskesmas | 4.Memperkuat pembangunan sumber daya manusia (SDM), sains, teknologi, pendidikan, kesehatan, prestasi olahraga, kesetaraan gender, serta penguatan peran perempuan, pemuda (generasi milenial dan generasi Z), dan penyandang disabilitas. | 5. Penguragan stunting | | 12 Dokumen | 39.235.770,00 | UPT PUSKESMAS KEBONSARI |
| | | Terlaksananya Bimbingan Teknis dan Supervisi Upaya Kesehatan Bersumber Daya Masyarakat (UKBM) | Jumlah Dokumen Hasil Bimbingan Teknis dan Supervisi Upaya Kesehatan Bersumber Daya Masyarakat (UKBM) | 12 Dokumen | | 4 Dokumen | 1 Dokumen | 37.367.400,00 | Provinsi Jawa Timur \|\| Kota Pasuruan \|\| Kecamatan Panggungrejo \|\| Kelurahan Karanganyar \|\| 0 \|\| Provinsi Jawa Timur \|\| Kota Pasuruan \|\| Kecamatan Panggungrejo \|\| Kelurahan Bangilan \|\| 0 \|\| Provinsi Jawa Timur \|\| Kota Pasuruan \|\| Kecamatan Panggungrejo \|\| Kelurahan Kebonsari \|\| 0 | Pendapatan Bagi Hasil Pajak Rokok<br>DAK Non Fisik-Dana BOK-BOK Puskesmas | 4.Memperkuat pembangunan sumber daya manusia (SDM), sains, teknologi, pendidikan, kesehatan, prestasi olahraga, kesetaraan gender, serta penguatan peran perempuan, pemuda (generasi milenial dan generasi Z), dan penyandang disabilitas. | 5. Penguragan stunting | | 12 Dokumen | 39.235.770,00 | UPT PUSKESMAS KEBONSARI |

| NO | KODE | URUSAN / BIDANG URUSAN / PROGRAM / OUTCOME / KEGIATAN / SUBKEGIATAN OUTPUT | INDIKATOR | TARGET AKHIR RENSTRA | REALISASI 2025 | PRAKIRAAN 2026 | CAPAIAN KINERJA DAN KERANGKA PENDANAAN | | | | | | KELOMPOK SASARAN | PRAKIRAAN MAJU 2028 | | PERANGKAT DAERAH PENANGGUNG JAWAB |
|---|---|---|---|---|---|---|---|---|---|---|---|---|---|---|---|---|
| | | | | | | | TARGET 2027 | PAGU INDIKATIF | LOKASI | SUMBER DANA | PRIORITAS | | | TARGET | PAGU INDIKATIF | |
| | | | | | | | | | | | NASIONAL | DAERAH | | | | |
| (1) | (2) | (3) | (4) | (5) | (6) | (7) | (8) | (9) | (10) | (11) | (12) | (13) | (14) | (15) | (16) | (17) |
| | | Terlaksananya Bimbingan Teknis dan Supervisi Upaya Kesehatan Bersumber Daya Masyarakat (UKBM) | Jumlah Dokumen Hasil Bimbingan Teknis dan Supervisi Upaya Kesehatan Bersumber Daya Masyarakat (UKBM) | 4 Dokumen | | 4 Dokumen | 1 Dokumen | 37.367.400,00 | Provinsi Jawa Timur \|\| Kota Pasuruan \|\| Kecamatan Panggungrejo \|\| Kelurahan Karanganyar \|\| 0 \|\| Provinsi Jawa Timur \|\| Kota Pasuruan \|\| Kecamatan Panggungrejo \|\| Kelurahan Bangilan \|\| 0 \|\| Provinsi Jawa Timur \|\| Kota Pasuruan \|\| Kecamatan Panggungrejo \|\| Kelurahan Kebonsari \|\| 0 | Pendapatan Bagi Hasil Pajak Rokok<br>DAK Non Fisik-Dana BOK-BOK Puskesmas | 4.Memperkuat pembangunan sumber daya manusia (SDM), sains, teknologi, pendidikan, kesehatan, prestasi olahraga, kesetaraan gender, serta penguatan peran perempuan, pemuda (generasi milenial dan generasi Z), dan penyandang disabilitas. | 5. Penguranggan stunting | | 4 Dokumen | 39.235.770,00 | UPT PUSKESMAS KEBONSARI |
| | | **UPT PUSKESMAS BUGUL KIDUL** | | | | | | **3.791.928.600,00** | | | | | | | **3.920.527.250,00** | |
| | **1** | **URUSAN PEMERINTAHAN WAJIB YANG BERKAITAN DENGAN PELAYANAN DASAR** | | | | | | **3.791.928.600,00** | | | | | | | **3.920.527.250,00** | |
| | **1.02** | **URUSAN PEMERINTAHAN BIDANG KESEHATAN** | | | | | | **3.791.928.600,00** | | | | | | | **3.920.527.250,00** | |
| **89.** | **1.02.01** | **PROGRAM PENUNJANG URUSAN PEMERINTAHAN DAERAH KABUPATEN/KOTA** | | | | | | **82.160.010.843,00** | | | | | | | **8.787.846.506,00** | |
| | | ***Meningkatnya Pelayanan BLUD Puskesmas Bugul Kidul*** | | | | | | ***1.741.100.000,00*** | | | | | | | ***1.764.025.000,00*** | |
| | | | 999.Jumlah BLUD yang menyediakan pelayanan dan penunjang pelayanan | 1 Unit Kerja | | 1 Unit Kerja | 1 Unit Kerja | 1.741.100.000,00 | | | | | | 1 Unit Kerja | 1.764.025.000,00 | |
| | | Terlaksananya Pelayanan BLUD Puskesmas Kebonagung | | | | | | 12.927.543.500,00 | | | | | Puskesmas Bugul Kidul | | 8.722.691.150,00 | |
| | | | Jumlah BLUD yang Menyediakan Pelayanan dan Penunjang Pelayanan | 1 Unit Kerja | | 1 Unit Kerja | 1 Unit Kerja | 12.927.543.500,00 | | | | | | 1 Unit Kerja | 8.722.691.150,00 | |
| | | Terlakssananya Pelayanan BLUD Puskesmas Trajeng | | | | | | 12.927.543.500,00 | | | | | Puskesmas Bugul Kidul | | 8.722.691.150,00 | |
| | | | Jumlah BLUD yang Menyediakan Pelayanan dan Penunjang Pelayanan | 1 Unit Kerja | | 1 Unit Kerja | 1 Unit Kerja | 12.927.543.500,00 | | | | | | 1 Unit Kerja | 8.722.691.150,00 | |
| | | Terselenggaranya Pelayanan BLUD Puskesmas Bugul Kidul | | | | | | 12.927.543.500,00 | | | | | Puskesmas Bugul Kidul | | 8.722.691.150,00 | |
| | | | Jumlah BLUD yang Menyediakan Pelayanan dan Penunjang Pelayanan | 1 Unit Kerja | | 1 Unit Kerja | 1 Unit Kerja | 12.927.543.500,00 | | | | | | 1 Unit Kerja | 8.722.691.150,00 | |

| NO | KODE | URUSAN / BIDANG URUSAN / PROGRAM / OUTCOME / KEGIATAN / SUBKEGIATAN OUTPUT | INDIKATOR | TARGET AKHIR RENSTRA | REALISASI 2025 | PRAKIRAAN 2026 | CAPAIAN KINERJA DAN KERANGKA PENDANAAN | | | | | | KELOMPOK SASARAN | PRAKIRAAN MAJU 2028 | | PERANGKAT DAERAH PENANGGUNG JAWAB |
|---|---|---|---|---|---|---|---|---|---|---|---|---|---|---|---|---|
| | | | | | | | TARGET 2027 | PAGU INDIKATIF | LOKASI | SUMBER DANA | PRIORITAS | | | TARGET | PAGU INDIKATIF | |
| | | | | | | | | | | | NASIONAL | DAERAH | | | | |
| (1) | (2) | (3) | (4) | (5) | (6) | (7) | (8) | (9) | (10) | (11) | (12) | (13) | (14) | (15) | (16) | (17) |
| | | Terselenggaranya Pelayanan BLUD Puskesmas Gadingrejo | | | | | | 12.927.543.500,00 | | | | | Puskesmas Bugul Kidul | | 8.722.691.150,00 | |
| | | | Jumlah BLUD yang Menyediakan Pelayanan dan Penunjang Pelayanan | 1 Unit Kerja | | 1 Unit Kerja | 1 Unit Kerja | 12.927.543.500,00 | | | | | | 1 Unit Kerja | 8.722.691.150,00 | |
| | | Terselenggaranya Pelayanan BLUD Puskesmas Kandangsapi | | | | | | 12.927.543.500,00 | | | | | Puskesmas Bugul Kidul | | 8.722.691.150,00 | |
| | | | Jumlah BLUD yang Menyediakan Pelayanan dan Penunjang Pelayanan | 1 Unit Kerja | | 1 Unit Kerja | 1 Unit Kerja | 12.927.543.500,00 | | | | | | 1 Unit Kerja | 8.722.691.150,00 | |
| | | Terselenggaranya Pelayanan BLUD Puskesmas Karangketug | | | | | | 12.927.543.500,00 | | | | | Puskesmas Bugul Kidul | | 8.722.691.150,00 | |
| | | | Jumlah BLUD yang Menyediakan Pelayanan dan Penunjang Pelayanan | 1 Unit Kerja | | 1 Unit Kerja | 1 Unit Kerja | 12.927.543.500,00 | | | | | | 1 Unit Kerja | 8.722.691.150,00 | |
| | | Terselenggaranya Pelayanan BLUD Puskesmas Kebonsari | | | | | | 12.927.543.500,00 | | | | | Puskesmas Bugul Kidul | | 8.722.691.150,00 | |
| | | | Jumlah BLUD yang Menyediakan Pelayanan dan Penunjang Pelayanan | 1 Unit Kerja | | 1 Unit Kerja | 1 Unit Kerja | 12.927.543.500,00 | | | | | | 1 Unit Kerja | 8.722.691.150,00 | |
| | | Terselenggaranya Pelayanan BLUD Puskesmas Sekargadung | | | | | | 12.927.543.500,00 | | | | | Puskesmas Bugul Kidul | | 8.722.691.150,00 | |
| | | | Jumlah BLUD yang Menyediakan Pelayanan dan Penunjang Pelayanan | 1 Unit Kerja | | 1 Unit Kerja | 1 Unit Kerja | 12.927.543.500,00 | | | | | | 1 Unit Kerja | 8.722.691.150,00 | |
| | 1.02.01.2.10.0001 | Pelayanan dan Penunjang Pelayanan BLUD | | | | | | 1.741.100.000,00 | | | | | | | 1.764.025.000,00 | |
| | | Tersedianya BLUD yang Menyediakan Pelayanan dan Penunjang Pelayanan | Jumlah BLUD yang Menyediakan Pelayanan dan Penunjang Pelayanan | 1 Unit Kerja | | 1 Unit Kerja | 1 Unit Kerja | 1.741.100.000,00 | Kota Pasuruan | Pendapatan dari BLUD | 4.Memperkuat pembangunan sumber daya manusia (SDM), sains, teknologi, pendidikan, kesehatan, prestasi olahraga, kesetaraan gender, serta penguatan peran perempuan, pemuda (generasi milenial dan generasi Z), dan penyandang disabilitas. | 5. Penurangan stunting | | 1 Unit Kerja | 1.764.025.000,00 | UPT PUSKESMAS BUGUL KIDUL |
| | | ***Meningkatnya Pelayanan BLUD Puskesmas Gadingrejo*** | | | | | | ***1.741.100.000,00*** | | | | | | | ***1.764.025.000,00*** | |

| NO | KODE | URUSAN / BIDANG URUSAN / PROGRAM / OUTCOME / KEGIATAN / SUBKEGIATAN OUTPUT | INDIKATOR | TARGET AKHIR RENSTRA | REALISASI 2025 | PRAKIRAAN 2026 | CAPAIAN KINERJA DAN KERANGKA PENDANAAN | | | | | | KELOMPOK SASARAN | PRAKIRAAN MAJU 2028 | | PERANGKAT DAERAH PENANGGUNG JAWAB |
|---|---|---|---|---|---|---|---|---|---|---|---|---|---|---|---|---|
| | | | | | | | TARGET 2027 | PAGU INDIKATIF | LOKASI | SUMBER DANA | PRIORITAS | | | TARGET | PAGU INDIKATIF | |
| | | | | | | | | | | | NASIONAL | DAERAH | | | | |
| (1) | (2) | (3) | (4) | (5) | (6) | (7) | (8) | (9) | (10) | (11) | (12) | (13) | (14) | (15) | (16) | (17) |
| | | | 999.Jumlah BLUD yang menyediakan pelayanan dan penunjang pelayanan | 1 Unit Kerja | | 1 Unit Kerja | 1 Unit Kerja | 1.741.100.000,00 | | | | | | 1 Unit Kerja | 1.764.025.000,00 | |
| | | Terlaksananya Pelayanan BLUD Puskesmas Kebonagung | | | | | | 12.927.543.500,00 | | | | | Puskesmas Bugul Kidul | | 8.722.691.150,00 | |
| | | | Jumlah BLUD yang Menyediakan Pelayanan dan Penunjang Pelayanan | 1 Unit Kerja | | 1 Unit Kerja | 1 Unit Kerja | 12.927.543.500,00 | | | | | | 1 Unit Kerja | 8.722.691.150,00 | |
| | | Terlakssananya Pelayanan BLUD Puskesmas Trajeng | | | | | | 12.927.543.500,00 | | | | | Puskesmas Bugul Kidul | | 8.722.691.150,00 | |
| | | | Jumlah BLUD yang Menyediakan Pelayanan dan Penunjang Pelayanan | 1 Unit Kerja | | 1 Unit Kerja | 1 Unit Kerja | 12.927.543.500,00 | | | | | | 1 Unit Kerja | 8.722.691.150,00 | |
| | | Terselenggaranya Pelayanan BLUD Puskesmas Bugul Kidul | | | | | | 12.927.543.500,00 | | | | | Puskesmas Bugul Kidul | | 8.722.691.150,00 | |
| | | | Jumlah BLUD yang Menyediakan Pelayanan dan Penunjang Pelayanan | 1 Unit Kerja | | 1 Unit Kerja | 1 Unit Kerja | 12.927.543.500,00 | | | | | | 1 Unit Kerja | 8.722.691.150,00 | |
| | | Terselenggaranya Pelayanan BLUD Puskesmas Gadingrejo | | | | | | 12.927.543.500,00 | | | | | Puskesmas Bugul Kidul | | 8.722.691.150,00 | |
| | | | Jumlah BLUD yang Menyediakan Pelayanan dan Penunjang Pelayanan | 1 Unit Kerja | | 1 Unit Kerja | 1 Unit Kerja | 12.927.543.500,00 | | | | | | 1 Unit Kerja | 8.722.691.150,00 | |
| | | Terselenggaranya Pelayanan BLUD Puskesmas Kandangsapi | | | | | | 12.927.543.500,00 | | | | | Puskesmas Bugul Kidul | | 8.722.691.150,00 | |
| | | | Jumlah BLUD yang Menyediakan Pelayanan dan Penunjang Pelayanan | 1 Unit Kerja | | 1 Unit Kerja | 1 Unit Kerja | 12.927.543.500,00 | | | | | | 1 Unit Kerja | 8.722.691.150,00 | |
| | | Terselenggaranya Pelayanan BLUD Puskesmas Karangketug | | | | | | 12.927.543.500,00 | | | | | Puskesmas Bugul Kidul | | 8.722.691.150,00 | |
| | | | Jumlah BLUD yang Menyediakan Pelayanan dan Penunjang Pelayanan | 1 Unit Kerja | | 1 Unit Kerja | 1 Unit Kerja | 12.927.543.500,00 | | | | | | 1 Unit Kerja | 8.722.691.150,00 | |
| | | Terselenggaranya Pelayanan BLUD Puskesmas Kebonsari | | | | | | 12.927.543.500,00 | | | | | Puskesmas Bugul Kidul | | 8.722.691.150,00 | |
| | | | Jumlah BLUD yang Menyediakan Pelayanan dan Penunjang Pelayanan | 1 Unit Kerja | | 1 Unit Kerja | 1 Unit Kerja | 12.927.543.500,00 | | | | | | 1 Unit Kerja | 8.722.691.150,00 | |
| | | Terselenggaranya Pelayanan BLUD Puskesmas Sekargadung | | | | | | 12.927.543.500,00 | | | | | Puskesmas Bugul Kidul | | 8.722.691.150,00 | |
| | | | Jumlah BLUD yang Menyediakan Pelayanan dan Penunjang Pelayanan | 1 Unit Kerja | | 1 Unit Kerja | 1 Unit Kerja | 12.927.543.500,00 | | | | | | 1 Unit Kerja | 8.722.691.150,00 | |
| | 1.02.01.2.10.0001 | Pelayanan dan Penunjang Pelayanan BLUD | | | | | | 1.741.100.000,00 | | | | | | | 1.764.025.000,00 | |

| NO | KODE | URUSAN / BIDANG URUSAN / PROGRAM / OUTCOME / KEGIATAN / SUBKEGIATAN OUTPUT | INDIKATOR | TARGET AKHIR RENSTRA | REALISASI 2025 | PRAKIRAAN 2026 | CAPAIAN KINERJA DAN KERANGKA PENDANAAN | | | | | | KELOMPOK SASARAN | PRAKIRAAN MAJU 2028 | | PERANGKAT DAERAH PENANGGUNG JAWAB |
|---|---|---|---|---|---|---|---|---|---|---|---|---|---|---|---|---|
| | | | | | | | TARGET 2027 | PAGU INDIKATIF | LOKASI | SUMBER DANA | PRIORITAS | | | TARGET | PAGU INDIKATIF | |
| | | | | | | | | | | | NASIONAL | DAERAH | | | | |
| (1) | (2) | (3) | (4) | (5) | (6) | (7) | (8) | (9) | (10) | (11) | (12) | (13) | (14) | (15) | (16) | (17) |
| | | Tersedianya BLUD yang Menyediakan Pelayanan dan Penunjang Pelayanan | Jumlah BLUD yang Menyediakan Pelayanan dan Penunjang Pelayanan | 1 Unit Kerja | | 1 Unit Kerja | 1 Unit Kerja | 1.741.100.000,00 | Kota Pasuruan | Pendapatan dari BLUD | 4.Memperkuat pembangunan sumber daya manusia (SDM), sains, teknologi, pendidikan, kesehatan, prestasi olahraga, kesetaraan gender, serta penguatan peran perempuan, pemuda (generasi milenial dan generasi Z), dan penyandang disabilitas. | 5. Penguranggan stunting | | 1 Unit Kerja | 1.764.025.000,00 | UPT PUSKESMAS BUGUL KIDUL |
| | | ***Meningkatnya Pelayanan BLUD Puskesmas Kandangsapi*** | | | | | | ***1.741.100.000,00*** | | | | | | | ***1.764.025.000,00*** | |
| | | | 999.Jumlah BLUD yang menyediakan pelayanan dan penunjang pelayanan | 1 Unit Kerja | | 1 Unit Kerja | 1 Unit Kerja | 1.741.100.000,00 | | | | | | 1 Unit Kerja | 1.764.025.000,00 | |
| | | Terlaksananya Pelayanan BLUD Puskesmas Kebonagung | | | | | | 12.927.543.500,00 | | | | | Puskesmas Bugul Kidul | | 8.722.691.150,00 | |
| | | | Jumlah BLUD yang Menyediakan Pelayanan dan Penunjang Pelayanan | 1 Unit Kerja | | 1 Unit Kerja | 1 Unit Kerja | 12.927.543.500,00 | | | | | | 1 Unit Kerja | 8.722.691.150,00 | |
| | | Terlakssananya Pelayanan BLUD Puskesmas Trajeng | | | | | | 12.927.543.500,00 | | | | | Puskesmas Bugul Kidul | | 8.722.691.150,00 | |
| | | | Jumlah BLUD yang Menyediakan Pelayanan dan Penunjang Pelayanan | 1 Unit Kerja | | 1 Unit Kerja | 1 Unit Kerja | 12.927.543.500,00 | | | | | | 1 Unit Kerja | 8.722.691.150,00 | |
| | | Terselenggaranya Pelayanan BLUD Puskesmas Bugul Kidul | | | | | | 12.927.543.500,00 | | | | | Puskesmas Bugul Kidul | | 8.722.691.150,00 | |
| | | | Jumlah BLUD yang Menyediakan Pelayanan dan Penunjang Pelayanan | 1 Unit Kerja | | 1 Unit Kerja | 1 Unit Kerja | 12.927.543.500,00 | | | | | | 1 Unit Kerja | 8.722.691.150,00 | |
| | | Terselenggaranya Pelayanan BLUD Puskesmas Gadingrejo | | | | | | 12.927.543.500,00 | | | | | Puskesmas Bugul Kidul | | 8.722.691.150,00 | |
| | | | Jumlah BLUD yang Menyediakan Pelayanan dan Penunjang Pelayanan | 1 Unit Kerja | | 1 Unit Kerja | 1 Unit Kerja | 12.927.543.500,00 | | | | | | 1 Unit Kerja | 8.722.691.150,00 | |
| | | Terselenggaranya Pelayanan BLUD Puskesmas Kandangsapi | | | | | | 12.927.543.500,00 | | | | | Puskesmas Bugul Kidul | | 8.722.691.150,00 | |
| | | | Jumlah BLUD yang Menyediakan Pelayanan dan Penunjang Pelayanan | 1 Unit Kerja | | 1 Unit Kerja | 1 Unit Kerja | 12.927.543.500,00 | | | | | | 1 Unit Kerja | 8.722.691.150,00 | |

| NO | KODE | URUSAN / BIDANG URUSAN / PROGRAM / OUTCOME / KEGIATAN / SUBKEGIATAN OUTPUT | INDIKATOR | TARGET AKHIR RENSTRA | REALISASI 2025 | PRAKIRAAN 2026 | CAPAIAN KINERJA DAN KERANGKA PENDANAAN | | | | | | KELOMPOK SASARAN | PRAKIRAAN MAJU 2028 | | PERANGKAT DAERAH PENANGGUNG JAWAB |
|---|---|---|---|---|---|---|---|---|---|---|---|---|---|---|---|---|
| | | | | | | | TARGET 2027 | PAGU INDIKATIF | LOKASI | SUMBER DANA | PRIORITAS | | | TARGET | PAGU INDIKATIF | |
| | | | | | | | | | | | NASIONAL | DAERAH | | | | |
| (1) | (2) | (3) | (4) | (5) | (6) | (7) | (8) | (9) | (10) | (11) | (12) | (13) | (14) | (15) | (16) | (17) |
| | | Terselenggaranya Pelayanan BLUD Puskesmas Karangketug | | | | | | 12.927.543.500,00 | | | | | Puskesmas Bugul Kidul | | 8.722.691.150,00 | |
| | | | Jumlah BLUD yang Menyediakan Pelayanan dan Penunjang Pelayanan | 1 Unit Kerja | | 1 Unit Kerja | 1 Unit Kerja | 12.927.543.500,00 | | | | | | 1 Unit Kerja | 8.722.691.150,00 | |
| | | Terselenggaranya Pelayanan BLUD Puskesmas Kebonsari | | | | | | 12.927.543.500,00 | | | | | Puskesmas Bugul Kidul | | 8.722.691.150,00 | |
| | | | Jumlah BLUD yang Menyediakan Pelayanan dan Penunjang Pelayanan | 1 Unit Kerja | | 1 Unit Kerja | 1 Unit Kerja | 12.927.543.500,00 | | | | | | 1 Unit Kerja | 8.722.691.150,00 | |
| | | Terselenggaranya Pelayanan BLUD Puskesmas Sekargadung | | | | | | 12.927.543.500,00 | | | | | Puskesmas Bugul Kidul | | 8.722.691.150,00 | |
| | | | Jumlah BLUD yang Menyediakan Pelayanan dan Penunjang Pelayanan | 1 Unit Kerja | | 1 Unit Kerja | 1 Unit Kerja | 12.927.543.500,00 | | | | | | 1 Unit Kerja | 8.722.691.150,00 | |
| | 1.02.01.2.10.0001 | Pelayanan dan Penunjang Pelayanan BLUD | | | | | | 1.741.100.000,00 | | | | | | | 1.764.025.000,00 | |
| | | Tersedianya BLUD yang Menyediakan Pelayanan dan Penunjang Pelayanan | Jumlah BLUD yang Menyediakan Pelayanan dan Penunjang Pelayanan | 1 Unit Kerja | | 1 Unit Kerja | 1 Unit Kerja | 1.741.100.000,00 | Kota Pasuruan | Pendapatan dari BLUD | 4.Memperkuat pembangunan sumber daya manusia (SDM), sains, teknologi, pendidikan, kesehatan, prestasi olahraga, kesetaraan gender, serta penguatan peran perempuan, pemuda (generasi milenial dan generasi Z), dan penyandang disabilitas. | 5. Penguranganstunting | | 1 Unit Kerja | 1.764.025.000,00 | UPT PUSKESMAS BUGUL KIDUL |
| | | ***Meningkatnya Pelayanan BLUD Puskesmas Karangketug*** | | | | | | ***1.741.100.000,00*** | | | | | | | ***1.764.025.000,00*** | |
| | | | 999.Jumlah BLUD yang menyediakan pelayanan dan penunjang pelayanan | 1 Unit Kerja | | 1 Unit Kerja | 1 Unit Kerja | 1.741.100.000,00 | | | | | | 1 Unit Kerja | 1.764.025.000,00 | |
| | 1.02.01.2.10 | Peningkatan Pelayanan BLUD | | | | | | 12.927.543.500,00 | | | | | Puskesmas Bugul Kidul | | 8.722.691.150,00 | |
| | | Terlaksananya Pelayanan BLUD Puskesmas Kebonagung | | | | | | 12.927.543.500,00 | | | | | Puskesmas Bugul Kidul | | 8.722.691.150,00 | |
| | | | Jumlah BLUD yang Menyediakan Pelayanan dan Penunjang Pelayanan | 1 Unit Kerja | | 1 Unit Kerja | 1 Unit Kerja | 12.927.543.500,00 | | | | | | 1 Unit Kerja | 8.722.691.150,00 | |

| NO | KODE | URUSAN / BIDANG URUSAN / PROGRAM / OUTCOME / KEGIATAN / SUBKEGIATAN OUTPUT | INDIKATOR | TARGET AKHIR RENSTRA | REALISASI 2025 | PRAKIRAAN 2026 | CAPAIAN KINERJA DAN KERANGKA PENDANAAN | | | | | | KELOMPOK SASARAN | PRAKIRAAN MAJU 2028 | | PERANGKAT DAERAH PENANGGUNG JAWAB |
|---|---|---|---|---|---|---|---|---|---|---|---|---|---|---|---|---|
| | | | | | | | TARGET 2027 | PAGU INDIKATIF | LOKASI | SUMBER DANA | PRIORITAS | | | TARGET | PAGU INDIKATIF | |
| | | | | | | | | | | | NASIONAL | DAERAH | | | | |
| (1) | (2) | (3) | (4) | (5) | (6) | (7) | (8) | (9) | (10) | (11) | (12) | (13) | (14) | (15) | (16) | (17) |
| | | Terlakssananya Pelayanan BLUD Puskesmas Trajeng | | | | | | 12.927.543.500,00 | | | | | Puskesmas Bugul Kidul | | 8.722.691.150,00 | |
| | | | Jumlah BLUD yang Menyediakan Pelayanan dan Penunjang Pelayanan | 1 Unit Kerja | | 1 Unit Kerja | 1 Unit Kerja | 12.927.543.500,00 | | | | | | 1 Unit Kerja | 8.722.691.150,00 | |
| | | Terselenggaranya Pelayanan BLUD Puskesmas Bugul Kidul | | | | | | 12.927.543.500,00 | | | | | Puskesmas Bugul Kidul | | 8.722.691.150,00 | |
| | | | Jumlah BLUD yang Menyediakan Pelayanan dan Penunjang Pelayanan | 1 Unit Kerja | | 1 Unit Kerja | 1 Unit Kerja | 12.927.543.500,00 | | | | | | 1 Unit Kerja | 8.722.691.150,00 | |
| | | Terselenggaranya Pelayanan BLUD Puskesmas Gadingrejo | | | | | | 12.927.543.500,00 | | | | | Puskesmas Bugul Kidul | | 8.722.691.150,00 | |
| | | | Jumlah BLUD yang Menyediakan Pelayanan dan Penunjang Pelayanan | 1 Unit Kerja | | 1 Unit Kerja | 1 Unit Kerja | 12.927.543.500,00 | | | | | | 1 Unit Kerja | 8.722.691.150,00 | |
| | | Terselenggaranya Pelayanan BLUD Puskesmas Kandangsapi | | | | | | 12.927.543.500,00 | | | | | Puskesmas Bugul Kidul | | 8.722.691.150,00 | |
| | | | Jumlah BLUD yang Menyediakan Pelayanan dan Penunjang Pelayanan | 1 Unit Kerja | | 1 Unit Kerja | 1 Unit Kerja | 12.927.543.500,00 | | | | | | 1 Unit Kerja | 8.722.691.150,00 | |
| | | Terselenggaranya Pelayanan BLUD Puskesmas Karangketug | | | | | | 12.927.543.500,00 | | | | | Puskesmas Bugul Kidul | | 8.722.691.150,00 | |
| | | | Jumlah BLUD yang Menyediakan Pelayanan dan Penunjang Pelayanan | 1 Unit Kerja | | 1 Unit Kerja | 1 Unit Kerja | 12.927.543.500,00 | | | | | | 1 Unit Kerja | 8.722.691.150,00 | |
| | | Terselenggaranya Pelayanan BLUD Puskesmas Kebonsari | | | | | | 12.927.543.500,00 | | | | | Puskesmas Bugul Kidul | | 8.722.691.150,00 | |
| | | | Jumlah BLUD yang Menyediakan Pelayanan dan Penunjang Pelayanan | 1 Unit Kerja | | 1 Unit Kerja | 1 Unit Kerja | 12.927.543.500,00 | | | | | | 1 Unit Kerja | 8.722.691.150,00 | |
| | | Terselenggaranya Pelayanan BLUD Puskesmas Sekargadung | | | | | | 12.927.543.500,00 | | | | | Puskesmas Bugul Kidul | | 8.722.691.150,00 | |
| | | | Jumlah BLUD yang Menyediakan Pelayanan dan Penunjang Pelayanan | 1 Unit Kerja | | 1 Unit Kerja | 1 Unit Kerja | 12.927.543.500,00 | | | | | | 1 Unit Kerja | 8.722.691.150,00 | |
| | 1.02.01.2.10.0001 | Pelayanan dan Penunjang Pelayanan BLUD | | | | | | 1.741.100.000,00 | | | | | | | 1.764.025.000,00 | |

| NO | KODE | URUSAN / BIDANG URUSAN / PROGRAM / OUTCOME / KEGIATAN / SUBKEGIATAN OUTPUT | INDIKATOR | TARGET AKHIR RENSTRA | REALISASI 2025 | PRAKIRAAN 2026 | CAPAIAN KINERJA DAN KERANGKA PENDANAAN | | | | | | KELOMPOK SASARAN | PRAKIRAAN MAJU 2028 | | PERANGKAT DAERAH PENANGGUNG JAWAB |
|---|---|---|---|---|---|---|---|---|---|---|---|---|---|---|---|---|
| | | | | | | | TARGET 2027 | PAGU INDIKATIF | LOKASI | SUMBER DANA | PRIORITAS | | | TARGET | PAGU INDIKATIF | |
| | | | | | | | | | | | NASIONAL | DAERAH | | | | |
| (1) | (2) | (3) | (4) | (5) | (6) | (7) | (8) | (9) | (10) | (11) | (12) | (13) | (14) | (15) | (16) | (17) |
| | | Tersedianya BLUD yang Menyediakan Pelayanan dan Penunjang Pelayanan | Jumlah BLUD yang Menyediakan Pelayanan dan Penunjang Pelayanan | 1 Unit Kerja | | 1 Unit Kerja | 1 Unit Kerja | 1.741.100.000,00 | Kota Pasuruan | Pendapatan dari BLUD | 4.Memperkuat pembangunan sumber daya manusia (SDM), sains, teknologi, pendidikan, kesehatan, prestasi olahraga, kesetaraan gender, serta penguatan peran perempuan, pemuda (generasi milenial dan generasi Z), dan penyandang disabilitas. | 5. Penguranggan stunting | | 1 Unit Kerja | 1.764.025.000,00 | UPT PUSKESMAS BUGUL KIDUL |
| | | ***Meningkatnya Pelayanan BLUD Puskesmas Kebonagung*** | | | | | | ***1.741.100.000,00*** | | | | | | | ***1.764.025.000,00*** | |
| | | | 999.Jumlah BLUD yang menyediakan pelayanan dan penunjang pelayanan | 1 Unit Kerja | | 1 Unit Kerja | 1 Unit Kerja | 1.741.100.000,00 | | | | | | 1 Unit Kerja | 1.764.025.000,00 | |
| | | Terlaksananya Pelayanan BLUD Puskesmas Kebonagung | | | | | | 12.927.543.500,00 | | | | | Puskesmas Bugul Kidul | | 8.722.691.150,00 | |
| | | | Jumlah BLUD yang Menyediakan Pelayanan dan Penunjang Pelayanan | 1 Unit Kerja | | 1 Unit Kerja | 1 Unit Kerja | 12.927.543.500,00 | | | | | | 1 Unit Kerja | 8.722.691.150,00 | |
| | | Terlakssananya Pelayanan BLUD Puskesmas Trajeng | | | | | | 12.927.543.500,00 | | | | | Puskesmas Bugul Kidul | | 8.722.691.150,00 | |
| | | | Jumlah BLUD yang Menyediakan Pelayanan dan Penunjang Pelayanan | 1 Unit Kerja | | 1 Unit Kerja | 1 Unit Kerja | 12.927.543.500,00 | | | | | | 1 Unit Kerja | 8.722.691.150,00 | |
| | | Terselenggaranya Pelayanan BLUD Puskesmas Bugul Kidul | | | | | | 12.927.543.500,00 | | | | | Puskesmas Bugul Kidul | | 8.722.691.150,00 | |
| | | | Jumlah BLUD yang Menyediakan Pelayanan dan Penunjang Pelayanan | 1 Unit Kerja | | 1 Unit Kerja | 1 Unit Kerja | 12.927.543.500,00 | | | | | | 1 Unit Kerja | 8.722.691.150,00 | |
| | | Terselenggaranya Pelayanan BLUD Puskesmas Gadingrejo | | | | | | 12.927.543.500,00 | | | | | Puskesmas Bugul Kidul | | 8.722.691.150,00 | |
| | | | Jumlah BLUD yang Menyediakan Pelayanan dan Penunjang Pelayanan | 1 Unit Kerja | | 1 Unit Kerja | 1 Unit Kerja | 12.927.543.500,00 | | | | | | 1 Unit Kerja | 8.722.691.150,00 | |
| | | Terselenggaranya Pelayanan BLUD Puskesmas Kandangsapi | | | | | | 12.927.543.500,00 | | | | | Puskesmas Bugul Kidul | | 8.722.691.150,00 | |
| | | | Jumlah BLUD yang Menyediakan Pelayanan dan Penunjang Pelayanan | 1 Unit Kerja | | 1 Unit Kerja | 1 Unit Kerja | 12.927.543.500,00 | | | | | | 1 Unit Kerja | 8.722.691.150,00 | |

| NO | KODE | URUSAN / BIDANG URUSAN / PROGRAM / OUTCOME / KEGIATAN / SUBKEGIATAN OUTPUT | INDIKATOR | TARGET AKHIR RENSTRA | REALISASI 2025 | PRAKIRAAN 2026 | CAPAIAN KINERJA DAN KERANGKA PENDANAAN | | | | | | KELOMPOK SASARAN | PRAKIRAAN MAJU 2028 | | PERANGKAT DAERAH PENANGGUNG JAWAB |
|---|---|---|---|---|---|---|---|---|---|---|---|---|---|---|---|---|
| | | | | | | | TARGET 2027 | PAGU INDIKATIF | LOKASI | SUMBER DANA | PRIORITAS | | | TARGET | PAGU INDIKATIF | |
| | | | | | | | | | | | NASIONAL | DAERAH | | | | |
| (1) | (2) | (3) | (4) | (5) | (6) | (7) | (8) | (9) | (10) | (11) | (12) | (13) | (14) | (15) | (16) | (17) |
| | | Terselenggaranya Pelayanan BLUD Puskesmas Karangketug | | | | | | 12.927.543.500,00 | | | | | Puskesmas Bugul Kidul | | 8.722.691.150,00 | |
| | | | Jumlah BLUD yang Menyediakan Pelayanan dan Penunjang Pelayanan | 1 Unit Kerja | | 1 Unit Kerja | 1 Unit Kerja | 12.927.543.500,00 | | | | | | 1 Unit Kerja | 8.722.691.150,00 | |
| | | Terselenggaranya Pelayanan BLUD Puskesmas Kebonsari | | | | | | 12.927.543.500,00 | | | | | Puskesmas Bugul Kidul | | 8.722.691.150,00 | |
| | | | Jumlah BLUD yang Menyediakan Pelayanan dan Penunjang Pelayanan | 1 Unit Kerja | | 1 Unit Kerja | 1 Unit Kerja | 12.927.543.500,00 | | | | | | 1 Unit Kerja | 8.722.691.150,00 | |
| | | Terselenggaranya Pelayanan BLUD Puskesmas Sekargadung | | | | | | 12.927.543.500,00 | | | | | Puskesmas Bugul Kidul | | 8.722.691.150,00 | |
| | | | Jumlah BLUD yang Menyediakan Pelayanan dan Penunjang Pelayanan | 1 Unit Kerja | | 1 Unit Kerja | 1 Unit Kerja | 12.927.543.500,00 | | | | | | 1 Unit Kerja | 8.722.691.150,00 | |
| | 1.02.01.2.10.0001 | Pelayanan dan Penunjang Pelayanan BLUD | | | | | | 1.741.100.000,00 | | | | | | | 1.764.025.000,00 | |
| | | Tersedianya BLUD yang Menyediakan Pelayanan dan Penunjang Pelayanan | Jumlah BLUD yang Menyediakan Pelayanan dan Penunjang Pelayanan | 1 Unit Kerja | | 1 Unit Kerja | 1 Unit Kerja | 1.741.100.000,00 | Kota Pasuruan | Pendapatan dari BLUD | 4.Memperkuat pembangunan sumber daya manusia (SDM), sains, teknologi, pendidikan, kesehatan, prestasi olahraga, kesetaraan gender, serta penguatan peran perempuan, pemuda (generasi milenial dan generasi Z), dan penyandang disabilitas. | 5. Penurangan stunting | | 1 Unit Kerja | 1.764.025.000,00 | UPT PUSKESMAS BUGUL KIDUL |
| | | ***Meningkatnya Pelayanan BLUD Puskesmas Kebonsari*** | | | | | | ***1.741.100.000,00*** | | | | | | | ***1.764.025.000,00*** | |
| | | | 999.Jumlah BLUD yang menyediakan pelayanan dan penunjang pelayanan | 1 Unit Kerja | | 1 Unit Kerja | 1 Unit Kerja | 1.741.100.000,00 | | | | | | 1 Unit Kerja | 1.764.025.000,00 | |
| | | Terlaksananya Pelayanan BLUD Puskesmas Kebonagung | | | | | | 12.927.543.500,00 | | | | | Puskesmas Bugul Kidul | | 8.722.691.150,00 | |
| | | | Jumlah BLUD yang Menyediakan Pelayanan dan Penunjang Pelayanan | 1 Unit Kerja | | 1 Unit Kerja | 1 Unit Kerja | 12.927.543.500,00 | | | | | | 1 Unit Kerja | 8.722.691.150,00 | |
| | | Terlakssananya Pelayanan BLUD Puskesmas Trajeng | | | | | | 12.927.543.500,00 | | | | | Puskesmas Bugul Kidul | | 8.722.691.150,00 | |

| NO | KODE | URUSAN / BIDANG URUSAN / PROGRAM / OUTCOME / KEGIATAN / SUBKEGIATAN OUTPUT | INDIKATOR | TARGET AKHIR RENSTRA | REALISASI 2025 | PRAKIRAAN 2026 | CAPAIAN KINERJA DAN KERANGKA PENDANAAN | | | | | | KELOMPOK SASARAN | PRAKIRAAN MAJU 2028 | | PERANGKAT DAERAH PENANGGUNG JAWAB |
|---|---|---|---|---|---|---|---|---|---|---|---|---|---|---|---|---|
| | | | | | | | TARGET 2027 | PAGU INDIKATIF | LOKASI | SUMBER DANA | PRIORITAS | | | TARGET | PAGU INDIKATIF | |
| | | | | | | | | | | | NASIONAL | DAERAH | | | | |
| (1) | (2) | (3) | (4) | (5) | (6) | (7) | (8) | (9) | (10) | (11) | (12) | (13) | (14) | (15) | (16) | (17) |
| | | | Jumlah BLUD yang Menyediakan Pelayanan dan Penunjang Pelayanan | 1 Unit Kerja | | 1 Unit Kerja | 1 Unit Kerja | 12.927.543.500,00 | | | | | | 1 Unit Kerja | 8.722.691.150,00 | |
| | | Terselenggaranya Pelayanan BLUD Puskesmas Bugul Kidul | | | | | | 12.927.543.500,00 | | | | | Puskesmas Bugul Kidul | | 8.722.691.150,00 | |
| | | | Jumlah BLUD yang Menyediakan Pelayanan dan Penunjang Pelayanan | 1 Unit Kerja | | 1 Unit Kerja | 1 Unit Kerja | 12.927.543.500,00 | | | | | | 1 Unit Kerja | 8.722.691.150,00 | |
| | | Terselenggaranya Pelayanan BLUD Puskesmas Gadingrejo | | | | | | 12.927.543.500,00 | | | | | Puskesmas Bugul Kidul | | 8.722.691.150,00 | |
| | | | Jumlah BLUD yang Menyediakan Pelayanan dan Penunjang Pelayanan | 1 Unit Kerja | | 1 Unit Kerja | 1 Unit Kerja | 12.927.543.500,00 | | | | | | 1 Unit Kerja | 8.722.691.150,00 | |
| | | Terselenggaranya Pelayanan BLUD Puskesmas Kandangsapi | | | | | | 12.927.543.500,00 | | | | | Puskesmas Bugul Kidul | | 8.722.691.150,00 | |
| | | | Jumlah BLUD yang Menyediakan Pelayanan dan Penunjang Pelayanan | 1 Unit Kerja | | 1 Unit Kerja | 1 Unit Kerja | 12.927.543.500,00 | | | | | | 1 Unit Kerja | 8.722.691.150,00 | |
| | | Terselenggaranya Pelayanan BLUD Puskesmas Karangketug | | | | | | 12.927.543.500,00 | | | | | Puskesmas Bugul Kidul | | 8.722.691.150,00 | |
| | | | Jumlah BLUD yang Menyediakan Pelayanan dan Penunjang Pelayanan | 1 Unit Kerja | | 1 Unit Kerja | 1 Unit Kerja | 12.927.543.500,00 | | | | | | 1 Unit Kerja | 8.722.691.150,00 | |
| | | Terselenggaranya Pelayanan BLUD Puskesmas Kebonsari | | | | | | 12.927.543.500,00 | | | | | Puskesmas Bugul Kidul | | 8.722.691.150,00 | |
| | | | Jumlah BLUD yang Menyediakan Pelayanan dan Penunjang Pelayanan | 1 Unit Kerja | | 1 Unit Kerja | 1 Unit Kerja | 12.927.543.500,00 | | | | | | 1 Unit Kerja | 8.722.691.150,00 | |
| | | Terselenggaranya Pelayanan BLUD Puskesmas Sekargadung | | | | | | 12.927.543.500,00 | | | | | Puskesmas Bugul Kidul | | 8.722.691.150,00 | |
| | | | Jumlah BLUD yang Menyediakan Pelayanan dan Penunjang Pelayanan | 1 Unit Kerja | | 1 Unit Kerja | 1 Unit Kerja | 12.927.543.500,00 | | | | | | 1 Unit Kerja | 8.722.691.150,00 | |
| | 1.02.01.2.10.0001 | Pelayanan dan Penunjang Pelayanan BLUD | | | | | | 1.741.100.000,00 | | | | | | | 1.764.025.000,00 | |

| NO | KODE | URUSAN / BIDANG URUSAN / PROGRAM / OUTCOME / KEGIATAN / SUBKEGIATAN OUTPUT | INDIKATOR | TARGET AKHIR RENSTRA | REALISASI 2025 | PRAKIRAAN 2026 | CAPAIAN KINERJA DAN KERANGKA PENDANAAN | | | | | | KELOMPOK SASARAN | PRAKIRAAN MAJU 2028 | | PERANGKAT DAERAH PENANGGUNG JAWAB |
|---|---|---|---|---|---|---|---|---|---|---|---|---|---|---|---|---|
| | | | | | | | TARGET 2027 | PAGU INDIKATIF | LOKASI | SUMBER DANA | PRIORITAS | | | TARGET | PAGU INDIKATIF | |
| | | | | | | | | | | | NASIONAL | DAERAH | | | | |
| (1) | (2) | (3) | (4) | (5) | (6) | (7) | (8) | (9) | (10) | (11) | (12) | (13) | (14) | (15) | (16) | (17) |
| | | Tersedianya BLUD yang Menyediakan Pelayanan dan Penunjang Pelayanan | Jumlah BLUD yang Menyediakan Pelayanan dan Penunjang Pelayanan | 1 Unit Kerja | | 1 Unit Kerja | 1 Unit Kerja | 1.741.100.000,00 | Kota Pasuruan | Pendapatan dari BLUD | 4.Memperkuat pembangunan sumber daya manusia (SDM), sains, teknologi, pendidikan, kesehatan, prestasi olahraga, kesetaraan gender, serta penguatan peran perempuan, pemuda (generasi milenial dan generasi Z), dan penyandang disabilitas. | 5. Penguranggan stunting | | 1 Unit Kerja | 1.764.025.000,00 | UPT PUSKESMAS BUGUL KIDUL |
| | | ***Meningkatnya Pelayanan BLUD Puskesmas Sekargadung*** | | | | | | ***1.741.100.000,00*** | | | | | | | ***1.764.025.000,00*** | |
| | | | 999.Jumlah BLUD yang menyediakan pelayanan dan penunjang pelayanan | 1 Unit Kerja | | 1 Unit Kerja | 1 Unit Kerja | 1.741.100.000,00 | | | | | | 1 Unit Kerja | 1.764.025.000,00 | |
| | | Terlaksananya Pelayanan BLUD Puskesmas Kebonagung | | | | | | 12.927.543.500,00 | | | | | Puskesmas Bugul Kidul | | 8.722.691.150,00 | |
| | | | Jumlah BLUD yang Menyediakan Pelayanan dan Penunjang Pelayanan | 1 Unit Kerja | | 1 Unit Kerja | 1 Unit Kerja | 12.927.543.500,00 | | | | | | 1 Unit Kerja | 8.722.691.150,00 | |
| | | Terlakssananya Pelayanan BLUD Puskesmas Trajeng | | | | | | 12.927.543.500,00 | | | | | Puskesmas Bugul Kidul | | 8.722.691.150,00 | |
| | | | Jumlah BLUD yang Menyediakan Pelayanan dan Penunjang Pelayanan | 1 Unit Kerja | | 1 Unit Kerja | 1 Unit Kerja | 12.927.543.500,00 | | | | | | 1 Unit Kerja | 8.722.691.150,00 | |
| | | Terselenggaranya Pelayanan BLUD Puskesmas Bugul Kidul | | | | | | 12.927.543.500,00 | | | | | Puskesmas Bugul Kidul | | 8.722.691.150,00 | |
| | | | Jumlah BLUD yang Menyediakan Pelayanan dan Penunjang Pelayanan | 1 Unit Kerja | | 1 Unit Kerja | 1 Unit Kerja | 12.927.543.500,00 | | | | | | 1 Unit Kerja | 8.722.691.150,00 | |
| | | Terselenggaranya Pelayanan BLUD Puskesmas Gadingrejo | | | | | | 12.927.543.500,00 | | | | | Puskesmas Bugul Kidul | | 8.722.691.150,00 | |
| | | | Jumlah BLUD yang Menyediakan Pelayanan dan Penunjang Pelayanan | 1 Unit Kerja | | 1 Unit Kerja | 1 Unit Kerja | 12.927.543.500,00 | | | | | | 1 Unit Kerja | 8.722.691.150,00 | |
| | | Terselenggaranya Pelayanan BLUD Puskesmas Kandangsapi | | | | | | 12.927.543.500,00 | | | | | Puskesmas Bugul Kidul | | 8.722.691.150,00 | |
| | | | Jumlah BLUD yang Menyediakan Pelayanan dan Penunjang Pelayanan | 1 Unit Kerja | | 1 Unit Kerja | 1 Unit Kerja | 12.927.543.500,00 | | | | | | 1 Unit Kerja | 8.722.691.150,00 | |

| NO | KODE | URUSAN / BIDANG URUSAN / PROGRAM / OUTCOME / KEGIATAN / SUBKEGIATAN OUTPUT | INDIKATOR | TARGET AKHIR RENSTRA | REALISASI 2025 | PRAKIRAAN 2026 | CAPAIAN KINERJA DAN KERANGKA PENDANAAN | | | | | | KELOMPOK SASARAN | PRAKIRAAN MAJU 2028 | | PERANGKAT DAERAH PENANGGUNG JAWAB |
|---|---|---|---|---|---|---|---|---|---|---|---|---|---|---|---|---|
| | | | | | | | TARGET 2027 | PAGU INDIKATIF | LOKASI | SUMBER DANA | PRIORITAS | | | TARGET | PAGU INDIKATIF | |
| | | | | | | | | | | | NASIONAL | DAERAH | | | | |
| (1) | (2) | (3) | (4) | (5) | (6) | (7) | (8) | (9) | (10) | (11) | (12) | (13) | (14) | (15) | (16) | (17) |
| | | Terselenggaranya Pelayanan BLUD Puskesmas Karangketug | | | | | | 12.927.543.500,00 | | | | | Puskesmas Bugul Kidul | | 8.722.691.150,00 | |
| | | | Jumlah BLUD yang Menyediakan Pelayanan dan Penunjang Pelayanan | 1 Unit Kerja | | 1 Unit Kerja | 1 Unit Kerja | 12.927.543.500,00 | | | | | | 1 Unit Kerja | 8.722.691.150,00 | |
| | | Terselenggaranya Pelayanan BLUD Puskesmas Kebonsari | | | | | | 12.927.543.500,00 | | | | | Puskesmas Bugul Kidul | | 8.722.691.150,00 | |
| | | | Jumlah BLUD yang Menyediakan Pelayanan dan Penunjang Pelayanan | 1 Unit Kerja | | 1 Unit Kerja | 1 Unit Kerja | 12.927.543.500,00 | | | | | | 1 Unit Kerja | 8.722.691.150,00 | |
| | | Terselenggaranya Pelayanan BLUD Puskesmas Sekargadung | | | | | | 12.927.543.500,00 | | | | | Puskesmas Bugul Kidul | | 8.722.691.150,00 | |
| | | | Jumlah BLUD yang Menyediakan Pelayanan dan Penunjang Pelayanan | 1 Unit Kerja | | 1 Unit Kerja | 1 Unit Kerja | 12.927.543.500,00 | | | | | | 1 Unit Kerja | 8.722.691.150,00 | |
| | 1.02.01.2.10.0001 | Pelayanan dan Penunjang Pelayanan BLUD | | | | | | 1.741.100.000,00 | | | | | | | 1.764.025.000,00 | |
| | | Tersedianya BLUD yang Menyediakan Pelayanan dan Penunjang Pelayanan | Jumlah BLUD yang Menyediakan Pelayanan dan Penunjang Pelayanan | 1 Unit Kerja | | 1 Unit Kerja | 1 Unit Kerja | 1.741.100.000,00 | Kota Pasuruan | Pendapatan dari BLUD | 4.Memperkuat pembangunan sumber daya manusia (SDM), sains, teknologi, pendidikan, kesehatan, prestasi olahraga, kesetaraan gender, serta penguatan peran perempuan, pemuda (generasi milenial dan generasi Z), dan penyandang disabilitas. | 5. Penurangan stunting | | 1 Unit Kerja | 1.764.025.000,00 | UPT PUSKESMAS BUGUL KIDUL |
| | | ***Meningkatnya Pelayanan BLUD Puskesmas Trajeng*** | | | | | | ***1.741.100.000,00*** | | | | | | | ***1.764.025.000,00*** | |
| | | | 999.Jumlah BLUD yang menyediakan pelayanan dan penunjang pelayanan | 1 Unit Kerja | | 1 Unit Kerja | 1 Unit Kerja | 1.741.100.000,00 | | | | | | 1 Unit Kerja | 1.764.025.000,00 | |
| | | Terlaksananya Pelayanan BLUD Puskesmas Kebonagung | | | | | | 12.927.543.500,00 | | | | | Puskesmas Bugul Kidul | | 8.722.691.150,00 | |
| | | | Jumlah BLUD yang Menyediakan Pelayanan dan Penunjang Pelayanan | 1 Unit Kerja | | 1 Unit Kerja | 1 Unit Kerja | 12.927.543.500,00 | | | | | | 1 Unit Kerja | 8.722.691.150,00 | |
| | | Terlakssananya Pelayanan BLUD Puskesmas Trajeng | | | | | | 12.927.543.500,00 | | | | | Puskesmas Bugul Kidul | | 8.722.691.150,00 | |

| NO | KODE | URUSAN / BIDANG URUSAN / PROGRAM / OUTCOME / KEGIATAN / SUBKEGIATAN OUTPUT | INDIKATOR | TARGET AKHIR RENSTRA | REALISASI 2025 | PRAKIRAAN 2026 | CAPAIAN KINERJA DAN KERANGKA PENDANAAN | | | | | | KELOMPOK SASARAN | PRAKIRAAN MAJU 2028 | | PERANGKAT DAERAH PENANGGUNG JAWAB |
|---|---|---|---|---|---|---|---|---|---|---|---|---|---|---|---|---|
| | | | | | | | TARGET 2027 | PAGU INDIKATIF | LOKASI | SUMBER DANA | PRIORITAS | | | TARGET | PAGU INDIKATIF | |
| | | | | | | | | | | | NASIONAL | DAERAH | | | | |
| (1) | (2) | (3) | (4) | (5) | (6) | (7) | (8) | (9) | (10) | (11) | (12) | (13) | (14) | (15) | (16) | (17) |
| | | | Jumlah BLUD yang Menyediakan Pelayanan dan Penunjang Pelayanan | 1 Unit Kerja | | 1 Unit Kerja | 1 Unit Kerja | 12.927.543.500,00 | | | | | | 1 Unit Kerja | 8.722.691.150,00 | |
| | | Terselenggaranya Pelayanan BLUD Puskesmas Bugul Kidul | | | | | | 12.927.543.500,00 | | | | | Puskesmas Bugul Kidul | | 8.722.691.150,00 | |
| | | | Jumlah BLUD yang Menyediakan Pelayanan dan Penunjang Pelayanan | 1 Unit Kerja | | 1 Unit Kerja | 1 Unit Kerja | 12.927.543.500,00 | | | | | | 1 Unit Kerja | 8.722.691.150,00 | |
| | | Terselenggaranya Pelayanan BLUD Puskesmas Gadingrejo | | | | | | 12.927.543.500,00 | | | | | Puskesmas Bugul Kidul | | 8.722.691.150,00 | |
| | | | Jumlah BLUD yang Menyediakan Pelayanan dan Penunjang Pelayanan | 1 Unit Kerja | | 1 Unit Kerja | 1 Unit Kerja | 12.927.543.500,00 | | | | | | 1 Unit Kerja | 8.722.691.150,00 | |
| | | Terselenggaranya Pelayanan BLUD Puskesmas Kandangsapi | | | | | | 12.927.543.500,00 | | | | | Puskesmas Bugul Kidul | | 8.722.691.150,00 | |
| | | | Jumlah BLUD yang Menyediakan Pelayanan dan Penunjang Pelayanan | 1 Unit Kerja | | 1 Unit Kerja | 1 Unit Kerja | 12.927.543.500,00 | | | | | | 1 Unit Kerja | 8.722.691.150,00 | |
| | | Terselenggaranya Pelayanan BLUD Puskesmas Karangketug | | | | | | 12.927.543.500,00 | | | | | Puskesmas Bugul Kidul | | 8.722.691.150,00 | |
| | | | Jumlah BLUD yang Menyediakan Pelayanan dan Penunjang Pelayanan | 1 Unit Kerja | | 1 Unit Kerja | 1 Unit Kerja | 12.927.543.500,00 | | | | | | 1 Unit Kerja | 8.722.691.150,00 | |
| | | Terselenggaranya Pelayanan BLUD Puskesmas Kebonsari | | | | | | 12.927.543.500,00 | | | | | Puskesmas Bugul Kidul | | 8.722.691.150,00 | |
| | | | Jumlah BLUD yang Menyediakan Pelayanan dan Penunjang Pelayanan | 1 Unit Kerja | | 1 Unit Kerja | 1 Unit Kerja | 12.927.543.500,00 | | | | | | 1 Unit Kerja | 8.722.691.150,00 | |
| | | Terselenggaranya Pelayanan BLUD Puskesmas Sekargadung | | | | | | 12.927.543.500,00 | | | | | Puskesmas Bugul Kidul | | 8.722.691.150,00 | |
| | | | Jumlah BLUD yang Menyediakan Pelayanan dan Penunjang Pelayanan | 1 Unit Kerja | | 1 Unit Kerja | 1 Unit Kerja | 12.927.543.500,00 | | | | | | 1 Unit Kerja | 8.722.691.150,00 | |
| | 1.02.01.2.10.0001 | Pelayanan dan Penunjang Pelayanan BLUD | | | | | | 1.741.100.000,00 | | | | | | | 1.764.025.000,00 | |

| NO | KODE | URUSAN / BIDANG URUSAN / PROGRAM / OUTCOME / KEGIATAN / SUBKEGIATAN OUTPUT | INDIKATOR | TARGET AKHIR RENSTRA | REALISASI 2025 | PRAKIRAAN 2026 | CAPAIAN KINERJA DAN KERANGKA PENDANAAN | | | | | | KELOMPOK SASARAN | PRAKIRAAN MAJU 2028 | | PERANGKAT DAERAH PENANGGUNG JAWAB |
|---|---|---|---|---|---|---|---|---|---|---|---|---|---|---|---|---|
| | | | | | | | TARGET 2027 | PAGU INDIKATIF | LOKASI | SUMBER DANA | PRIORITAS | | | TARGET | PAGU INDIKATIF | |
| | | | | | | | | | | | NASIONAL | DAERAH | | | | |
| (1) | (2) | (3) | (4) | (5) | (6) | (7) | (8) | (9) | (10) | (11) | (12) | (13) | (14) | (15) | (16) | (17) |
| | | Tersedianya BLUD yang Menyediakan Pelayanan dan Penunjang Pelayanan | Jumlah BLUD yang Menyediakan Pelayanan dan Penunjang Pelayanan | 1 Unit Kerja | | 1 Unit Kerja | 1 Unit Kerja | 1.741.100.000,00 | Kota Pasuruan | Pendapatan dari BLUD | 4.Memperkuat pembangunan sumber daya manusia (SDM), sains, teknologi, pendidikan, kesehatan, prestasi olahraga, kesetaraan gender, serta penguatan peran perempuan, pemuda (generasi milenial dan generasi Z), dan penyandang disabilitas. | 5. Penguranggan stunting | | 1 Unit Kerja | 1.764.025.000,00 | UPT PUSKESMAS BUGUL KIDUL |
| **90.** | **1.02.02** | **PROGRAM PEMENUHAN UPAYA KESEHATAN PERORANGAN DAN UPAYA KESEHATAN MASYARAKAT** | | | | | | **60.718.414.284,00** | | | | | | | **24.516.093.414,28** | |
| | | ***Meningkatnya Pemenuhan Kesehatan Perorangan dan Kesehatan Masyarakat*** | | | | | | ***1.347.971.600,00*** | | | | | | | ***1.436.074.250,00*** | |
| | | | 1.Persentase pemenuhan UKP (Upaya Kesehatan Perorangan) dan UKM (Upaya Kesehatan Masyarakat) | 100 % | | 100 % | 100 % | 1.184.931.600,00 | | | | | | 100 % | 1.234.866.750,00 | |
| | | Telaksananya Perencanaan Kebutuhan dan pendayagunaan sumber daya manusia kesehatan untuk UKP dan UKM di wilayan Kabupaten/Kota | | | | | | 54.339.291.770,00 | | | | | Masyarakat di Wilayah Puskesmas Bugul Kidul | | 12.041.180.067,00 | |
| | | | Jumlah Anak Usia Pendidikan Dasar yang Mendapatkan Pelayanan Kesehatan Sesuai Standar | 6308 Orang | | 6193 Orang | 6220 Orang | 159.825.500,00 | | | | | | 6249 Orang | 129.401.300,00 | |
| | | | Jumlah Dokumen Hasil Pengelolaan Layanan Imunisasi | 2 Dokumen | | 2 Dokumen | 2 Dokumen | 107.962.500,00 | | | | | | 2 Dokumen | 111.296.438,00 | |
| | | | Jumlah Dokumen Hasil Pengelolaan Pelayanan Kesehatan Gizi Masyarakat | 16 Dokumen | | 16 Dokumen | 16 Dokumen | 5.889.374.740,00 | | | | | | 16 Dokumen | 5.591.600.422,00 | |
| | | | Jumlah Dokumen Hasil Pengelolaan Pelayanan Kesehatan Lingkungan | 12 Dokumen | | 12 Dokumen | 12 Dokumen | 992.771.200,00 | | | | | | 12 Dokumen | 1.050.554.735,00 | |
| | | | Jumlah Dokumen Hasil Pengelolaan Pelayanan Kesehatan Tradisional, Akupuntur, Asuhan Mandiri dan Tradisional Lainnya | 1 Dokumen | | 1 Dokumen | 1 Dokumen | 28.599.500,00 | | | | | | 1 Dokumen | 30.115.775,00 | |

| NO | KODE | URUSAN / BIDANG URUSAN / PROGRAM / OUTCOME / KEGIATAN / SUBKEGIATAN OUTPUT | INDIKATOR | TARGET AKHIR RENSTRA | REALISASI 2025 | PRAKIRAAN 2026 | CAPAIAN KINERJA DAN KERANGKA PENDANAAN | | | | | | KELOMPOK SASARAN | PRAKIRAAN MAJU 2028 | | PERANGKAT DAERAH PENANGGUNG JAWAB |
|---|---|---|---|---|---|---|---|---|---|---|---|---|---|---|---|---|
| | | | | | | | TARGET 2027 | PAGU INDIKATIF | LOKASI | SUMBER DANA | PRIORITAS | | | TARGET | PAGU INDIKATIF | |
| | | | | | | | | | | | NASIONAL | DAERAH | | | | |
| (1) | (2) | (3) | (4) | (5) | (6) | (7) | (8) | (9) | (10) | (11) | (12) | (13) | (14) | (15) | (16) | (17) |
| | | | Jumlah Dokumen Hasil Pengelolaan Pelayanan Promosi Kesehatan | 1 Dokumen | | 1 Dokumen | 1 Dokumen | 396.681.400,00 | | | | | | 1 Dokumen | 315.243.200,00 | |
| | | | Jumlah Dokumen Hasil Pengelolaan Surveilans Kesehatan | Dokumen | | 1 Dokumen | 1 Dokumen | 241.880.400,00 | | | | | | 1 Dokumen | 245.013.495,00 | |
| | | | Jumlah dokumen hasil pengelolaan upaya kesehatan ibu dan anak | 1 Dokumen | | 1 Dokumen | 1 Dokumen | 323.300.000,00 | | | | | | 1 Dokumen | 4.680.000,00 | |
| | | | Jumlah Ibu Bersalin yang Mendapatkan Pelayanan Kesehatan Sesuai Standar | 3566 Orang | | 3502 Orang | 3518 Orang | 39.189.200,00 | | | | | | 3534 Orang | 27.630.990,00 | |
| | | | Jumlah Ibu Hamil yang Mendapatkan Pelayanan Kesehatan Sesuai Standar | 3889 Orang | | 3818 Orang | 3835 Orang | 522.873.040,00 | | | | | | 3853 Orang | 376.736.537,00 | |
| | | | Jumlah Orang Terduga Menderita HIV yang Mendapatkan Pelayanan Sesuai Standar | 4350 Orang | | 4271 Orang | 4291 Orang | 93.372.250,00 | | | | | | 4311 Orang | 92.846.400,00 | |
| | | | Jumlah Orang Terduga Menderita Tuberkulosis yang Mendapatkan Pelayanan Sesuai Standar | 534 Orang | | 522 Orang | 525 Orang | 1.181.121.100,00 | | | | | | 528 Orang | 192.653.600,00 | |
| | | | Jumlah Orang yang Mendapatkan Pelayanan Kesehatan Orang dengan Gangguan Jiwa Berat Sesuai Standar | 41 Orang | | 41 Orang | 41 Orang | 161.782.500,00 | | | | | | 41 Orang | 97.132.720,00 | |
| | | | Jumlah Penduduk Usia Produktif yang Mendapatkan Pelayanan Kesehatan Sesuai Standar | 146106 Orang | | 143393 Orang | 14066 Orang | 176.932.300,00 | | | | | | 144743 Orang | 212.579.900,00 | |
| | | Tersedianya Layanan Kesehatan untuk UKM dan UKP Rujukan Tingkat Daerah Kabupaten/Kota | | | | | | 54.339.291.770,00 | | | | | Masyarakat di Wilayah Puskesmas Bugul Kidul | | 12.041.180.067,00 | |
| | | | Jumlah Anak Usia Pendidikan Dasar yang Mendapatkan Pelayanan Kesehatan Sesuai Standar | 1727 Orang | | 1694 Orang | 1702 Orang | 159.825.500,00 | | | | | | 1710 Orang | 129.401.300,00 | |
| | | | Jumlah Dokumen Hasil Pengelolaan Layanan Imunisasi | 2 Dokumen | | 2 Dokumen | 2 Dokumen | 107.962.500,00 | | | | | | 2 Dokumen | 111.296.438,00 | |
| | | | Jumlah Dokumen Hasil Pengelolaan Pelayanan Kesehatan Gizi Masyarakat | 16 Dokumen | | 16 Dokumen | 16 Dokumen | 5.889.374.740,00 | | | | | | 16 Dokumen | 5.591.600.422,00 | |
| | | | Jumlah Dokumen Hasil Pengelolaan Pelayanan Kesehatan Lingkungan | 12 Dokumen | | 12 Dokumen | 12 Dokumen | 992.771.200,00 | | | | | | 12 Dokumen | 1.050.554.735,00 | |
| | | | Jumlah Dokumen Hasil Pengelolaan Pelayanan Kesehatan Tradisional, Akupuntur, Asuhan Mandiri dan Tradisional Lainnya | 1 Dokumen | | 1 Dokumen | 1 Dokumen | 28.599.500,00 | | | | | | 1 Dokumen | 30.115.775,00 | |

| NO | KODE | URUSAN / BIDANG URUSAN / PROGRAM / OUTCOME / KEGIATAN / SUBKEGIATAN OUTPUT | INDIKATOR | TARGET AKHIR RENSTRA | REALISASI 2025 | PRAKIRAAN 2026 | CAPAIAN KINERJA DAN KERANGKA PENDANAAN | | | | | | KELOMPOK SASARAN | PRAKIRAAN MAJU 2028 | | PERANGKAT DAERAH PENANGGUNG JAWAB |
|---|---|---|---|---|---|---|---|---|---|---|---|---|---|---|---|---|
| | | | | | | | TARGET 2027 | PAGU INDIKATIF | LOKASI | SUMBER DANA | PRIORITAS | | | TARGET | PAGU INDIKATIF | |
| | | | | | | | | | | | NASIONAL | DAERAH | | | | |
| (1) | (2) | (3) | (4) | (5) | (6) | (7) | (8) | (9) | (10) | (11) | (12) | (13) | (14) | (15) | (16) | (17) |
| | | | Jumlah Dokumen Hasil Pengelolaan Pelayanan Promosi Kesehatan | 1 Dokumen | | 1 Dokumen | 1 Dokumen | 396.681.400,00 | | | | | | 1 Dokumen | 315.243.200,00 | |
| | | | Jumlah Dokumen Hasil Pengelolaan Surveilans Kesehatan | Dokumen | | 1 Dokumen | 1 Dokumen | 241.880.400,00 | | | | | | 1 Dokumen | 245.013.495,00 | |
| | | | Jumlah dokumen hasil pengelolaan upaya kesehatan ibu dan anak | 1 Dokumen | | 1 Dokumen | 1 Dokumen | 323.300.000,00 | | | | | | 1 Dokumen | 4.680.000,00 | |
| | | | Jumlah Ibu Bersalin yang Mendapatkan Pelayanan Kesehatan Sesuai Standar | 3566 Orang | | 3502 Orang | 3518 Orang | 39.189.200,00 | | | | | | 3534 Orang | 27.630.990,00 | |
| | | | Jumlah Ibu Hamil yang Mendapatkan Pelayanan Kesehatan Sesuai Standar | 470 Orang | | 462 Orang | 464 Orang | 522.873.040,00 | | | | | | 466 Orang | 376.736.537,00 | |
| | | | Jumlah Orang Terduga Menderita HIV yang Mendapatkan Pelayanan Sesuai Standar | 4350 Orang | | 4271 Orang | 4291 Orang | 93.372.250,00 | | | | | | 4311 Orang | 92.846.400,00 | |
| | | | Jumlah Orang Terduga Menderita Tuberkulosis yang Mendapatkan Pelayanan Sesuai Standar | 534 Orang | | 522 Orang | 525 Orang | 1.181.121.100,00 | | | | | | 528 Orang | 192.653.600,00 | |
| | | | Jumlah Orang yang Mendapatkan Pelayanan Kesehatan Orang dengan Gangguan Jiwa Berat Sesuai Standar | 41 Orang | | 41 Orang | 41 Orang | 161.782.500,00 | | | | | | 41 Orang | 97.132.720,00 | |
| | | | Jumlah Penduduk Usia Produktif yang Mendapatkan Pelayanan Kesehatan Sesuai Standar | 146106 Orang | | 143393 Orang | 14066 Orang | 176.932.300,00 | | | | | | 144743 Orang | 212.579.900,00 | |
| | | Tersedianya Layanan Kesehatan untuk UKM dan UKP Rujukan Tingkat Daerah Kabupaten/Kota Puskesmas Kebonagung | | | | | | 54.339.291.770,00 | | | | | Masyarakat di Wilayah Puskesmas Bugul Kidul | | 12.041.180.067,00 | |
| | | | Jumlah Anak Usia Pendidikan Dasar yang Mendapatkan Pelayanan Kesehatan Sesuai Standar | 1727 Orang | | 1694 Orang | 1702 Orang | 159.825.500,00 | | | | | | 1710 Orang | 129.401.300,00 | |
| | | | Jumlah Dokumen Hasil Pengelolaan Layanan Imunisasi | 2 Dokumen | | 2 Dokumen | 2 Dokumen | 107.962.500,00 | | | | | | 2 Dokumen | 111.296.438,00 | |
| | | | Jumlah Dokumen Hasil Pengelolaan Pelayanan Kesehatan Gizi Masyarakat | 16 Dokumen | | 16 Dokumen | 16 Dokumen | 5.889.374.740,00 | | | | | | 16 Dokumen | 5.591.600.422,00 | |
| | | | Jumlah Dokumen Hasil Pengelolaan Pelayanan Kesehatan Lingkungan | 12 Dokumen | | 12 Dokumen | 12 Dokumen | 992.771.200,00 | | | | | | 12 Dokumen | 1.050.554.735,00 | |
| | | | Jumlah Dokumen Hasil Pengelolaan Pelayanan Kesehatan Tradisional, Akupuntur, Asuhan Mandiri dan Tradisional Lainnya | 1 Dokumen | | 1 Dokumen | 1 Dokumen | 28.599.500,00 | | | | | | 1 Dokumen | 30.115.775,00 | |

| NO | KODE | URUSAN / BIDANG URUSAN / PROGRAM / OUTCOME / KEGIATAN / SUBKEGIATAN OUTPUT | INDIKATOR | TARGET AKHIR RENSTRA | REALISASI 2025 | PRAKIRAAN 2026 | CAPAIAN KINERJA DAN KERANGKA PENDANAAN | | | | | | KELOMPOK SASARAN | PRAKIRAAN MAJU 2028 | | PERANGKAT DAERAH PENANGGUNG JAWAB |
|---|---|---|---|---|---|---|---|---|---|---|---|---|---|---|---|---|
| | | | | | | | TARGET 2027 | PAGU INDIKATIF | LOKASI | SUMBER DANA | PRIORITAS | | | TARGET | PAGU INDIKATIF | |
| | | | | | | | | | | | NASIONAL | DAERAH | | | | |
| (1) | (2) | (3) | (4) | (5) | (6) | (7) | (8) | (9) | (10) | (11) | (12) | (13) | (14) | (15) | (16) | (17) |
| | | | Jumlah Dokumen Hasil Pengelolaan Pelayanan Promosi Kesehatan | 1 Dokumen | | 1 Dokumen | 1 Dokumen | 396.681.400,00 | | | | | | 1 Dokumen | 315.243.200,00 | |
| | | | Jumlah Dokumen Hasil Pengelolaan Surveilans Kesehatan | Dokumen | | 1 Dokumen | 1 Dokumen | 241.880.400,00 | | | | | | 1 Dokumen | 245.013.495,00 | |
| | | | Jumlah dokumen hasil pengelolaan upaya kesehatan ibu dan anak | 1 Dokumen | | 1 Dokumen | 1 Dokumen | 323.300.000,00 | | | | | | 1 Dokumen | 4.680.000,00 | |
| | | | Jumlah Ibu Bersalin yang Mendapatkan Pelayanan Kesehatan Sesuai Standar | 3566 Orang | | 3502 Orang | 3518 Orang | 39.189.200,00 | | | | | | 3534 Orang | 27.630.990,00 | |
| | | | Jumlah Ibu Hamil yang Mendapatkan Pelayanan Kesehatan Sesuai Standar | 3889 Orang | | 3818 Orang | 3835 Orang | 522.873.040,00 | | | | | | 3853 Orang | 376.736.537,00 | |
| | | | Jumlah Orang Terduga Menderita HIV yang Mendapatkan Pelayanan Sesuai Standar | 4350 Orang | | 4271 Orang | 4291 Orang | 93.372.250,00 | | | | | | 4311 Orang | 92.846.400,00 | |
| | | | Jumlah Orang Terduga Menderita Tuberkulosis yang Mendapatkan Pelayanan Sesuai Standar | 534 Orang | | 522 Orang | 525 Orang | 1.181.121.100,00 | | | | | | 528 Orang | 192.653.600,00 | |
| | | | Jumlah Orang yang Mendapatkan Pelayanan Kesehatan Orang dengan Gangguan Jiwa Berat Sesuai Standar | 41 Orang | | 41 Orang | 41 Orang | 161.782.500,00 | | | | | | 41 Orang | 97.132.720,00 | |
| | | | Jumlah Penduduk Usia Produktif yang Mendapatkan Pelayanan Kesehatan Sesuai Standar | 146106 Orang | | 143393 Orang | 14066 Orang | 176.932.300,00 | | | | | | 144743 Orang | 212.579.900,00 | |
| | 1.02.02.2.02.0001 | Pengelolaan Pelayanan Kesehatan Ibu Hamil | | | | | | 60.000.000,00 | | | | | | | 88.560.000,00 | |

| NO | KODE | URUSAN / BIDANG URUSAN / PROGRAM / OUTCOME / KEGIATAN / SUBKEGIATAN OUTPUT | INDIKATOR | TARGET AKHIR RENSTRA | REALISASI 2025 | PRAKIRAAN 2026 | CAPAIAN KINERJA DAN KERANGKA PENDANAAN | | | | | | KELOMPOK SASARAN | PRAKIRAAN MAJU 2028 | | PERANGKAT DAERAH PENANGGUNG JAWAB |
|---|---|---|---|---|---|---|---|---|---|---|---|---|---|---|---|---|
| | | | | | | | TARGET 2027 | PAGU INDIKATIF | LOKASI | SUMBER DANA | PRIORITAS | | | TARGET | PAGU INDIKATIF | |
| | | | | | | | | | | | NASIONAL | DAERAH | | | | |
| (1) | (2) | (3) | (4) | (5) | (6) | (7) | (8) | (9) | (10) | (11) | (12) | (13) | (14) | (15) | (16) | (17) |
| | | Terkelolanya Pelayanan Kesehatan Ibu Hamil Sesuai Standar | Jumlah Ibu Hamil yang Mendapatkan Pelayanan Kesehatan Sesuai Standar | 392 Orang | | 384 Orang | 574 Orang | 60.000.000,00 | Kota Pasuruan | DAK Non Fisik-Dana BOK-BOK Puskesmas | 4.Memperkuat pembangunan sumber daya manusia (SDM), sains, teknologi, pendidikan, kesehatan, prestasi olahraga, kesetaraan gender, serta penguatan peran perempuan, pemuda (generasi milenial dan generasi Z), dan penyandang disabilitas. | 5. Penguranggan stunting | | 388 Orang | 88.560.000,00 | UPT PUSKESMAS BUGUL KIDUL |
| | | Terkelolanya Pelayanan Kesehatan Ibu Hamil Sesuai Standar | Jumlah Ibu Hamil yang Mendapatkan Pelayanan Kesehatan Sesuai Standar | 3889 Orang | | 3818 Orang | 574 Orang | 60.000.000,00 | Kota Pasuruan | DAK Non Fisik-Dana BOK-BOK Puskesmas | 4.Memperkuat pembangunan sumber daya manusia (SDM), sains, teknologi, pendidikan, kesehatan, prestasi olahraga, kesetaraan gender, serta penguatan peran perempuan, pemuda (generasi milenial dan generasi Z), dan penyandang disabilitas. | 5. Penguranggan stunting | | 3853 Orang | 88.560.000,00 | UPT PUSKESMAS BUGUL KIDUL |

| NO | KODE | URUSAN / BIDANG URUSAN / PROGRAM / OUTCOME / KEGIATAN / SUBKEGIATAN OUTPUT | INDIKATOR | TARGET AKHIR RENSTRA | REALISASI 2025 | PRAKIRAAN 2026 | CAPAIAN KINERJA DAN KERANGKA PENDANAAN | | | | | | KELOMPOK SASARAN | PRAKIRAAN MAJU 2028 | | PERANGKAT DAERAH PENANGGUNG JAWAB |
|---|---|---|---|---|---|---|---|---|---|---|---|---|---|---|---|---|
| | | | | | | | TARGET 2027 | PAGU INDIKATIF | LOKASI | SUMBER DANA | PRIORITAS | | | TARGET | PAGU INDIKATIF | |
| | | | | | | | | | | | NASIONAL | DAERAH | | | | |
| (1) | (2) | (3) | (4) | (5) | (6) | (7) | (8) | (9) | (10) | (11) | (12) | (13) | (14) | (15) | (16) | (17) |
| | | Terkelolanya Pelayanan Kesehatan Ibu Hamil Sesuai Standar | Jumlah Ibu Hamil yang Mendapatkan Pelayanan Kesehatan Sesuai Standar | 581 Orang | | 571 Orang | 574 Orang | 60.000.000,00 | Kota Pasuruan | DAK Non Fisik-Dana BOK-BOK Puskesmas | 4.Memperkuat pembangunan sumber daya manusia (SDM), sains, teknologi, pendidikan, kesehatan, prestasi olahraga, kesetaraan gender, serta penguatan peran perempuan, pemuda (generasi milenial dan generasi Z), dan penyandang disabilitas. | 5. Penguranggan stunting | | 577 Orang | 88.560.000,00 | UPT PUSKESMAS BUGUL KIDUL |
| | | Terkelolanya Pelayanan Kesehatan Ibu Hamil Sesuai Standar | Jumlah Ibu Hamil yang Mendapatkan Pelayanan Kesehatan Sesuai Standar | 558 Orang | | 547 Orang | 574 Orang | 60.000.000,00 | Kota Pasuruan | DAK Non Fisik-Dana BOK-BOK Puskesmas | 4.Memperkuat pembangunan sumber daya manusia (SDM), sains, teknologi, pendidikan, kesehatan, prestasi olahraga, kesetaraan gender, serta penguatan peran perempuan, pemuda (generasi milenial dan generasi Z), dan penyandang disabilitas. | 5. Penguranggan stunting | | 552 Orang | 88.560.000,00 | UPT PUSKESMAS BUGUL KIDUL |

| NO | KODE | URUSAN / BIDANG URUSAN / PROGRAM / OUTCOME / KEGIATAN / SUBKEGIATAN OUTPUT | INDIKATOR | TARGET AKHIR RENSTRA | REALISASI 2025 | PRAKIRAAN 2026 | CAPAIAN KINERJA DAN KERANGKA PENDANAAN | | | | | | KELOMPOK SASARAN | PRAKIRAAN MAJU 2028 | | PERANGKAT DAERAH PENANGGUNG JAWAB |
|---|---|---|---|---|---|---|---|---|---|---|---|---|---|---|---|---|
| | | | | | | | TARGET 2027 | PAGU INDIKATIF | LOKASI | SUMBER DANA | PRIORITAS | | | TARGET | PAGU INDIKATIF | |
| | | | | | | | | | | | NASIONAL | DAERAH | | | | |
| (1) | (2) | (3) | (4) | (5) | (6) | (7) | (8) | (9) | (10) | (11) | (12) | (13) | (14) | (15) | (16) | (17) |
| | | Terkelolanya Pelayanan Kesehatan Ibu Hamil Sesuai Standar | Jumlah Ibu Hamil yang Mendapatkan Pelayanan Kesehatan Sesuai Standar | 555 Orang | | 545 Orang | 574 Orang | 60.000.000,00 | Kota Pasuruan | DAK Non Fisik-Dana BOK-BOK Puskesmas | 4.Memperkuat pembangunan sumber daya manusia (SDM), sains, teknologi, pendidikan, kesehatan, prestasi olahraga, kesetaraan gender, serta penguatan peran perempuan, pemuda (generasi milenial dan generasi Z), dan penyandang disabilitas. | 5. Penguranggan stunting | | 549 Orang | 88.560.000,00 | UPT PUSKESMAS BUGUL KIDUL |
| | | Terkelolanya Pelayanan Kesehatan Ibu Hamil Sesuai Standar | Jumlah Ibu Hamil yang Mendapatkan Pelayanan Kesehatan Sesuai Standar | 493 Orang | | 485 Orang | 574 Orang | 60.000.000,00 | Kota Pasuruan | DAK Non Fisik-Dana BOK-BOK Puskesmas | 4.Memperkuat pembangunan sumber daya manusia (SDM), sains, teknologi, pendidikan, kesehatan, prestasi olahraga, kesetaraan gender, serta penguatan peran perempuan, pemuda (generasi milenial dan generasi Z), dan penyandang disabilitas. | 5. Penguranggan stunting | | 489 Orang | 88.560.000,00 | UPT PUSKESMAS BUGUL KIDUL |

| NO | KODE | URUSAN / BIDANG URUSAN / PROGRAM / OUTCOME / KEGIATAN / SUBKEGIATAN OUTPUT | INDIKATOR | TARGET AKHIR RENSTRA | REALISASI 2025 | PRAKIRAAN 2026 | CAPAIAN KINERJA DAN KERANGKA PENDANAAN | | | | | | KELOMPOK SASARAN | PRAKIRAAN MAJU 2028 | | PERANGKAT DAERAH PENANGGUNG JAWAB |
|---|---|---|---|---|---|---|---|---|---|---|---|---|---|---|---|---|
| | | | | | | | TARGET 2027 | PAGU INDIKATIF | LOKASI | SUMBER DANA | PRIORITAS | | | TARGET | PAGU INDIKATIF | |
| | | | | | | | | | | | NASIONAL | DAERAH | | | | |
| (1) | (2) | (3) | (4) | (5) | (6) | (7) | (8) | (9) | (10) | (11) | (12) | (13) | (14) | (15) | (16) | (17) |
| | | Terkelolanya Pelayanan Kesehatan Ibu Hamil Sesuai Standar | Jumlah Ibu Hamil yang Mendapatkan Pelayanan Kesehatan Sesuai Standar | 470 Orang | | 462 Orang | 574 Orang | 60.000.000,00 | Kota Pasuruan | DAK Non Fisik-Dana BOK-BOK Puskesmas | 4.Memperkuat pembangunan sumber daya manusia (SDM), sains, teknologi, pendidikan, kesehatan, prestasi olahraga, kesetaraan gender, serta penguatan peran perempuan, pemuda (generasi milenial dan generasi Z), dan penyandang disabilitas. | 5. Penguranggan stunting | | 466 Orang | 88.560.000,00 | UPT PUSKESMAS BUGUL KIDUL |
| | | Terkelolanya Pelayanan Kesehatan Ibu Hamil Sesuai Standar | Jumlah Ibu Hamil yang Mendapatkan Pelayanan Kesehatan Sesuai Standar | 424 Orang | | 416 Orang | 574 Orang | 60.000.000,00 | Kota Pasuruan | DAK Non Fisik-Dana BOK-BOK Puskesmas | 4.Memperkuat pembangunan sumber daya manusia (SDM), sains, teknologi, pendidikan, kesehatan, prestasi olahraga, kesetaraan gender, serta penguatan peran perempuan, pemuda (generasi milenial dan generasi Z), dan penyandang disabilitas. | 5. Penguranggan stunting | | 420 Orang | 88.560.000,00 | UPT PUSKESMAS BUGUL KIDUL |

| NO | KODE | URUSAN / BIDANG URUSAN / PROGRAM / OUTCOME / KEGIATAN / SUBKEGIATAN OUTPUT | INDIKATOR | TARGET AKHIR RENSTRA | REALISASI 2025 | PRAKIRAAN 2026 | CAPAIAN KINERJA DAN KERANGKA PENDANAAN | | | | | | KELOMPOK SASARAN | PRAKIRAAN MAJU 2028 | | PERANGKAT DAERAH PENANGGUNG JAWAB |
|---|---|---|---|---|---|---|---|---|---|---|---|---|---|---|---|---|
| | | | | | | | TARGET 2027 | PAGU INDIKATIF | LOKASI | SUMBER DANA | PRIORITAS | | | TARGET | PAGU INDIKATIF | |
| | | | | | | | | | | | NASIONAL | DAERAH | | | | |
| (1) | (2) | (3) | (4) | (5) | (6) | (7) | (8) | (9) | (10) | (11) | (12) | (13) | (14) | (15) | (16) | (17) |
| | | Terkelolanya Pelayanan Kesehatan Ibu Hamil Sesuai Standar | Jumlah Ibu Hamil yang Mendapatkan Pelayanan Kesehatan Sesuai Standar | 416 Orang | | 408 Orang | 574 Orang | 60.000.000,00 | Kota Pasuruan | DAK Non Fisik-Dana BOK-BOK Puskesmas | 4.Memperkuat pembangunan sumber daya manusia (SDM), sains, teknologi, pendidikan, kesehatan, prestasi olahraga, kesetaraan gender, serta penguatan peran perempuan, pemuda (generasi milenial dan generasi Z), dan penyandang disabilitas. | 5. Penguranggan stunting | | 412 Orang | 88.560.000,00 | UPT PUSKESMAS BUGUL KIDUL |
| | 1.02.02.2.02.0002 | Pengelolaan Pelayanan Kesehatan Ibu Bersalin | | | | | | 12.417.600,00 | | | | | | | 14.523.000,00 | |
| | | Terkelolanya Pelayanan Kesehatan Ibu Bersalin Sesuai Standar | Jumlah Ibu Bersalin yang Mendapatkan Pelayanan Kesehatan Sesuai Standar | 469 Orang | | 461 Orang | 571 Orang | 12.417.600,00 | Kota Pasuruan | Pendapatan Bagi Hasil Pajak Rokok | 4.Memperkuat pembangunan sumber daya manusia (SDM), sains, teknologi, pendidikan, kesehatan, prestasi olahraga, kesetaraan gender, serta penguatan peran perempuan, pemuda (generasi milenial dan generasi Z), dan penyandang disabilitas. | 5. Penguranggan stunting | | 465 Orang | 14.523.000,00 | UPT PUSKESMAS BUGUL KIDUL |

| NO | KODE | URUSAN / BIDANG URUSAN / PROGRAM / OUTCOME / KEGIATAN / SUBKEGIATAN OUTPUT | INDIKATOR | TARGET AKHIR RENSTRA | REALISASI 2025 | PRAKIRAAN 2026 | CAPAIAN KINERJA DAN KERANGKA PENDANAAN | | | | | | KELOMPOK SASARAN | PRAKIRAAN MAJU 2028 | | PERANGKAT DAERAH PENANGGUNG JAWAB |
|---|---|---|---|---|---|---|---|---|---|---|---|---|---|---|---|---|
| | | | | | | | TARGET 2027 | PAGU INDIKATIF | LOKASI | SUMBER DANA | PRIORITAS | | | TARGET | PAGU INDIKATIF | |
| | | | | | | | | | | | NASIONAL | DAERAH | | | | |
| (1) | (2) | (3) | (4) | (5) | (6) | (7) | (8) | (9) | (10) | (11) | (12) | (13) | (14) | (15) | (16) | (17) |
| | | Terkelolanya Pelayanan Kesehatan Ibu Bersalin Sesuai Standar | Jumlah Ibu Bersalin yang Mendapatkan Pelayanan Kesehatan Sesuai Standar | 578 Orang | | 567 Orang | 571 Orang | 12.417.600,00 | Kota Pasuruan | Pendapatan Bagi Hasil Pajak Rokok | 4.Memperkuat pembangunan sumber daya manusia (SDM), sains, teknologi, pendidikan, kesehatan, prestasi olahraga, kesetaraan gender, serta penguatan peran perempuan, pemuda (generasi milenial dan generasi Z), dan penyandang disabilitas. | 5. Penguranggan stunting | | 574 Orang | 14.523.000,00 | UPT PUSKESMAS BUGUL KIDUL |
| | | Terkelolanya Pelayanan Kesehatan Ibu Bersalin Sesuai Standar | Jumlah Ibu Bersalin yang Mendapatkan Pelayanan Kesehatan Sesuai Standar | 555 Orang | | 545 Orang | 571 Orang | 12.417.600,00 | Kota Pasuruan | Pendapatan Bagi Hasil Pajak Rokok | 4.Memperkuat pembangunan sumber daya manusia (SDM), sains, teknologi, pendidikan, kesehatan, prestasi olahraga, kesetaraan gender, serta penguatan peran perempuan, pemuda (generasi milenial dan generasi Z), dan penyandang disabilitas. | 5. Penguranggan stunting | | 549 Orang | 14.523.000,00 | UPT PUSKESMAS BUGUL KIDUL |

| NO | KODE | URUSAN / BIDANG URUSAN / PROGRAM / OUTCOME / KEGIATAN / SUBKEGIATAN OUTPUT | INDIKATOR | TARGET AKHIR RENSTRA | REALISASI 2025 | PRAKIRAAN 2026 | CAPAIAN KINERJA DAN KERANGKA PENDANAAN | | | | | | KELOMPOK SASARAN | PRAKIRAAN MAJU 2028 | | PERANGKAT DAERAH PENANGGUNG JAWAB |
|---|---|---|---|---|---|---|---|---|---|---|---|---|---|---|---|---|
| | | | | | | | TARGET 2027 | PAGU INDIKATIF | LOKASI | SUMBER DANA | PRIORITAS | | | TARGET | PAGU INDIKATIF | |
| | | | | | | | | | | | NASIONAL | DAERAH | | | | |
| (1) | (2) | (3) | (4) | (5) | (6) | (7) | (8) | (9) | (10) | (11) | (12) | (13) | (14) | (15) | (16) | (17) |
| | | Terkelolanya Pelayanan Kesehatan Ibu Bersalin Sesuai Standar | Jumlah Ibu Bersalin yang Mendapatkan Pelayanan Kesehatan Sesuai Standar | 491 Orang | | 483 Orang | 571 Orang | 12.417.600,00 | Kota Pasuruan | Pendapatan Bagi Hasil Pajak Rokok | 4.Memperkuat pembangunan sumber daya manusia (SDM), sains, teknologi, pendidikan, kesehatan, prestasi olahraga, kesetaraan gender, serta penguatan peran perempuan, pemuda (generasi milenial dan generasi Z), dan penyandang disabilitas. | 5. Penguranggan stunting | | 487 Orang | 14.523.000,00 | UPT PUSKESMAS BUGUL KIDUL |
| | | Terkelolanya Pelayanan Kesehatan Ibu Bersalin Sesuai Standar | Jumlah Ibu Bersalin yang Mendapatkan Pelayanan Kesehatan Sesuai Standar | 3566 Orang | | 3502 Orang | 571 Orang | 12.417.600,00 | Kota Pasuruan | Pendapatan Bagi Hasil Pajak Rokok | 4.Memperkuat pembangunan sumber daya manusia (SDM), sains, teknologi, pendidikan, kesehatan, prestasi olahraga, kesetaraan gender, serta penguatan peran perempuan, pemuda (generasi milenial dan generasi Z), dan penyandang disabilitas. | 5. Penguranggan stunting | | 3534 Orang | 14.523.000,00 | UPT PUSKESMAS BUGUL KIDUL |

| NO | KODE | URUSAN / BIDANG URUSAN / PROGRAM / OUTCOME / KEGIATAN / SUBKEGIATAN OUTPUT | INDIKATOR | TARGET AKHIR RENSTRA | REALISASI 2025 | PRAKIRAAN 2026 | CAPAIAN KINERJA DAN KERANGKA PENDANAAN | | | | | | KELOMPOK SASARAN | PRAKIRAAN MAJU 2028 | | PERANGKAT DAERAH PENANGGUNG JAWAB |
|---|---|---|---|---|---|---|---|---|---|---|---|---|---|---|---|---|
| | | | | | | | TARGET 2027 | PAGU INDIKATIF | LOKASI | SUMBER DANA | PRIORITAS | | | TARGET | PAGU INDIKATIF | |
| | | | | | | | | | | | NASIONAL | DAERAH | | | | |
| (1) | (2) | (3) | (4) | (5) | (6) | (7) | (8) | (9) | (10) | (11) | (12) | (13) | (14) | (15) | (16) | (17) |
| | | Terkelolanya Pelayanan Kesehatan Ibu Bersalin Sesuai Standar | Jumlah Ibu Bersalin yang Mendapatkan Pelayanan Kesehatan Sesuai Standar | 413 Orang | | 405 Orang | 571 Orang | 12.417.600,00 | Kota Pasuruan | Pendapatan Bagi Hasil Pajak Rokok | 4.Memperkuat pembangunan sumber daya manusia (SDM), sains, teknologi, pendidikan, kesehatan, prestasi olahraga, kesetaraan gender, serta penguatan peran perempuan, pemuda (generasi milenial dan generasi Z), dan penyandang disabilitas. | 5. Penguranggan stunting | | 409 Orang | 14.523.000,00 | UPT PUSKESMAS BUGUL KIDUL |
| | | Terkelolanya Pelayanan Kesehatan Ibu Bersalin Sesuai Standar | Jumlah Ibu Bersalin yang Mendapatkan Pelayanan Kesehatan Sesuai Standar | 421 Orang | | 413 Orang | 571 Orang | 12.417.600,00 | Kota Pasuruan | Pendapatan Bagi Hasil Pajak Rokok | 4.Memperkuat pembangunan sumber daya manusia (SDM), sains, teknologi, pendidikan, kesehatan, prestasi olahraga, kesetaraan gender, serta penguatan peran perempuan, pemuda (generasi milenial dan generasi Z), dan penyandang disabilitas. | 5. Penguranggan stunting | | 417 Orang | 14.523.000,00 | UPT PUSKESMAS BUGUL KIDUL |
| | 1.02.02.2.02.0005 | Pengelolaan Pelayanan Kesehatan pada Usia Pendidikan Dasar | | | | | | 15.060.000,00 | | | | | | | 15.436.500,00 | |

| NO | KODE | URUSAN / BIDANG URUSAN / PROGRAM / OUTCOME / KEGIATAN / SUBKEGIATAN OUTPUT | INDIKATOR | TARGET AKHIR RENSTRA | REALISASI 2025 | PRAKIRAAN 2026 | CAPAIAN KINERJA DAN KERANGKA PENDANAAN | | | | | | KELOMPOK SASARAN | PRAKIRAAN MAJU 2028 | | PERANGKAT DAERAH PENANGGUNG JAWAB |
|---|---|---|---|---|---|---|---|---|---|---|---|---|---|---|---|---|
| | | | | | | | TARGET 2027 | PAGU INDIKATIF | LOKASI | SUMBER DANA | PRIORITAS | | | TARGET | PAGU INDIKATIF | |
| | | | | | | | | | | | NASIONAL | DAERAH | | | | |
| (1) | (2) | (3) | (4) | (5) | (6) | (7) | (8) | (9) | (10) | (11) | (12) | (13) | (14) | (15) | (16) | (17) |
| | | Terkelolanya Pelayanan Kesehatan pada Usia Pendidikan Dasar Sesuai Standar | Jumlah Anak Usia Pendidikan Dasar yang Mendapatkan Pelayanan Kesehatan Sesuai Standar | 1727 Orang | | 1694 Orang | 6220 Orang | 15.060.000,00 | Kota Pasuruan | DAK Non Fisik-Dana BOK-BOK Puskesmas Pendapatan Bagi Hasil Pajak Rokok | 4.Memperkuat pembangunan sumber daya manusia (SDM), sains, teknologi, pendidikan, kesehatan, prestasi olahraga, kesetaraan gender, serta penguatan peran perempuan, pemuda (generasi milenial dan generasi Z), dan penyandang disabilitas. | 5. Penguranggan stunting | | 1710 Orang | 15.436.500,00 | UPT PUSKESMAS BUGUL KIDUL |
| | | Terkelolanya Pelayanan Kesehatan pada Usia Pendidikan Dasar Sesuai Standar | Jumlah Anak Usia Pendidikan Dasar yang Mendapatkan Pelayanan Kesehatan Sesuai Standar | 6308 Orang | | 6193 Orang | 6220 Orang | 15.060.000,00 | Kota Pasuruan | DAK Non Fisik-Dana BOK-BOK Puskesmas Pendapatan Bagi Hasil Pajak Rokok | 4.Memperkuat pembangunan sumber daya manusia (SDM), sains, teknologi, pendidikan, kesehatan, prestasi olahraga, kesetaraan gender, serta penguatan peran perempuan, pemuda (generasi milenial dan generasi Z), dan penyandang disabilitas. | 5. Penguranggan stunting | | 6249 Orang | 15.436.500,00 | UPT PUSKESMAS BUGUL KIDUL |

| NO | KODE | URUSAN / BIDANG URUSAN / PROGRAM / OUTCOME / KEGIATAN / SUBKEGIATAN OUTPUT | INDIKATOR | TARGET AKHIR RENSTRA | REALISASI 2025 | PRAKIRAAN 2026 | CAPAIAN KINERJA DAN KERANGKA PENDANAAN | | | | | | KELOMPOK SASARAN | PRAKIRAAN MAJU 2028 | | PERANGKAT DAERAH PENANGGUNG JAWAB |
|---|---|---|---|---|---|---|---|---|---|---|---|---|---|---|---|---|
| | | | | | | | TARGET 2027 | PAGU INDIKATIF | LOKASI | SUMBER DANA | PRIORITAS | | | TARGET | PAGU INDIKATIF | |
| | | | | | | | | | | | NASIONAL | DAERAH | | | | |
| (1) | (2) | (3) | (4) | (5) | (6) | (7) | (8) | (9) | (10) | (11) | (12) | (13) | (14) | (15) | (16) | (17) |
| | | Terkelolanya Pelayanan Kesehatan pada Usia Pendidikan Dasar Sesuai Standar | Jumlah Anak Usia Pendidikan Dasar yang Mendapatkan Pelayanan Kesehatan Sesuai Standar | 4.896 Orang | | 4.805 Orang | 6220 Orang | 15.060.000,00 | Kota Pasuruan | DAK Non Fisik-Dana BOK-BOK Puskesmas Pendapatan Bagi Hasil Pajak Rokok | 4.Memperkuat pembangunan sumber daya manusia (SDM), sains, teknologi, pendidikan, kesehatan, prestasi olahraga, kesetaraan gender, serta penguatan peran perempuan, pemuda (generasi milenial dan generasi Z), dan penyandang disabilitas. | 5. Penguranggan stunting | | 4.851 Orang | 15.436.500,00 | UPT PUSKESMAS BUGUL KIDUL |
| | | Terkelolanya Pelayanan Kesehatan pada Usia Pendidikan Dasar Sesuai Standar | Jumlah Anak Usia Pendidikan Dasar yang Mendapatkan Pelayanan Kesehatan Sesuai Standar | 4476 Orang | | 4394 Orang | 6220 Orang | 15.060.000,00 | Kota Pasuruan | DAK Non Fisik-Dana BOK-BOK Puskesmas Pendapatan Bagi Hasil Pajak Rokok | 4.Memperkuat pembangunan sumber daya manusia (SDM), sains, teknologi, pendidikan, kesehatan, prestasi olahraga, kesetaraan gender, serta penguatan peran perempuan, pemuda (generasi milenial dan generasi Z), dan penyandang disabilitas. | 5. Penguranggan stunting | | 4435 Orang | 15.436.500,00 | UPT PUSKESMAS BUGUL KIDUL |

| NO | KODE | URUSAN / BIDANG URUSAN / PROGRAM / OUTCOME / KEGIATAN / SUBKEGIATAN OUTPUT | INDIKATOR | TARGET AKHIR RENSTRA | REALISASI 2025 | PRAKIRAAN 2026 | CAPAIAN KINERJA DAN KERANGKA PENDANAAN | | | | | | KELOMPOK SASARAN | PRAKIRAAN MAJU 2028 | | PERANGKAT DAERAH PENANGGUNG JAWAB |
|---|---|---|---|---|---|---|---|---|---|---|---|---|---|---|---|---|
| | | | | | | | TARGET 2027 | PAGU INDIKATIF | LOKASI | SUMBER DANA | PRIORITAS | | | TARGET | PAGU INDIKATIF | |
| | | | | | | | | | | | NASIONAL | DAERAH | | | | |
| (1) | (2) | (3) | (4) | (5) | (6) | (7) | (8) | (9) | (10) | (11) | (12) | (13) | (14) | (15) | (16) | (17) |
| | | Terkelolanya Pelayanan Kesehatan pada Usia Pendidikan Dasar Sesuai Standar | Jumlah Anak Usia Pendidikan Dasar yang Mendapatkan Pelayanan Kesehatan Sesuai Standar | 4311 Orang | | 4231 Orang | 6220 Orang | 15.060.000,00 | Kota Pasuruan | DAK Non Fisik-Dana BOK-BOK Puskesmas Pendapatan Bagi Hasil Pajak Rokok | 4.Memperkuat pembangunan sumber daya manusia (SDM), sains, teknologi, pendidikan, kesehatan, prestasi olahraga, kesetaraan gender, serta penguatan peran perempuan, pemuda (generasi milenial dan generasi Z), dan penyandang disabilitas. | 5. Penguranggan stunting | | 4271 Orang | 15.436.500,00 | UPT PUSKESMAS BUGUL KIDUL |
| | | Terkelolanya Pelayanan Kesehatan pada Usia Pendidikan Dasar Sesuai Standar | Jumlah Anak Usia Pendidikan Dasar yang Mendapatkan Pelayanan Kesehatan Sesuai Standar | 4176 Orang | | 4099 Orang | 6220 Orang | 15.060.000,00 | Kota Pasuruan | DAK Non Fisik-Dana BOK-BOK Puskesmas Pendapatan Bagi Hasil Pajak Rokok | 4.Memperkuat pembangunan sumber daya manusia (SDM), sains, teknologi, pendidikan, kesehatan, prestasi olahraga, kesetaraan gender, serta penguatan peran perempuan, pemuda (generasi milenial dan generasi Z), dan penyandang disabilitas. | 5. Penguranggan stunting | | 4137 Orang | 15.436.500,00 | UPT PUSKESMAS BUGUL KIDUL |

| NO | KODE | URUSAN / BIDANG URUSAN / PROGRAM / OUTCOME / KEGIATAN / SUBKEGIATAN OUTPUT | INDIKATOR | TARGET AKHIR RENSTRA | REALISASI 2025 | PRAKIRAAN 2026 | CAPAIAN KINERJA DAN KERANGKA PENDANAAN | | | | | | KELOMPOK SASARAN | PRAKIRAAN MAJU 2028 | | PERANGKAT DAERAH PENANGGUNG JAWAB |
|---|---|---|---|---|---|---|---|---|---|---|---|---|---|---|---|---|
| | | | | | | | TARGET 2027 | PAGU INDIKATIF | LOKASI | SUMBER DANA | PRIORITAS | | | TARGET | PAGU INDIKATIF | |
| | | | | | | | | | | | NASIONAL | DAERAH | | | | |
| (1) | (2) | (3) | (4) | (5) | (6) | (7) | (8) | (9) | (10) | (11) | (12) | (13) | (14) | (15) | (16) | (17) |
| | | Terkelolanya Pelayanan Kesehatan pada Usia Pendidikan Dasar Sesuai Standar | Jumlah Anak Usia Pendidikan Dasar yang Mendapatkan Pelayanan Kesehatan Sesuai Standar | 3602 Orang | | 3534 Orang | 6220 Orang | 15.060.000,00 | Kota Pasuruan | DAK Non Fisik-Dana BOK-BOK Puskesmas Pendapatan Bagi Hasil Pajak Rokok | 4.Memperkuat pembangunan sumber daya manusia (SDM), sains, teknologi, pendidikan, kesehatan, prestasi olahraga, kesetaraan gender, serta penguatan peran perempuan, pemuda (generasi milenial dan generasi Z), dan penyandang disabilitas. | 5. Penguranggan stunting | | 3568 Orang | 15.436.500,00 | UPT PUSKESMAS BUGUL KIDUL |
| | | Terkelolanya Pelayanan Kesehatan pada Usia Pendidikan Dasar Sesuai Standar | Jumlah Anak Usia Pendidikan Dasar yang Mendapatkan Pelayanan Kesehatan Sesuai Standar | 32497 Orang | | 31895 Orang | 6220 Orang | 15.060.000,00 | Kota Pasuruan | DAK Non Fisik-Dana BOK-BOK Puskesmas Pendapatan Bagi Hasil Pajak Rokok | 4.Memperkuat pembangunan sumber daya manusia (SDM), sains, teknologi, pendidikan, kesehatan, prestasi olahraga, kesetaraan gender, serta penguatan peran perempuan, pemuda (generasi milenial dan generasi Z), dan penyandang disabilitas. | 5. Penguranggan stunting | | 32194 Orang | 15.436.500,00 | UPT PUSKESMAS BUGUL KIDUL |

| NO | KODE | URUSAN / BIDANG URUSAN / PROGRAM / OUTCOME / KEGIATAN / SUBKEGIATAN OUTPUT | INDIKATOR | TARGET AKHIR RENSTRA | REALISASI 2025 | PRAKIRAAN 2026 | CAPAIAN KINERJA DAN KERANGKA PENDANAAN | | | | | | KELOMPOK SASARAN | PRAKIRAAN MAJU 2028 | | PERANGKAT DAERAH PENANGGUNG JAWAB |
|---|---|---|---|---|---|---|---|---|---|---|---|---|---|---|---|---|
| | | | | | | | TARGET 2027 | PAGU INDIKATIF | LOKASI | SUMBER DANA | PRIORITAS | | | TARGET | PAGU INDIKATIF | |
| | | | | | | | | | | | NASIONAL | DAERAH | | | | |
| (1) | (2) | (3) | (4) | (5) | (6) | (7) | (8) | (9) | (10) | (11) | (12) | (13) | (14) | (15) | (16) | (17) |
| | | Terkelolanya Pelayanan Kesehatan pada Usia Pendidikan Dasar Sesuai Standar | Jumlah Anak Usia Pendidikan Dasar yang Mendapatkan Pelayanan Kesehatan Sesuai Standar | 3001 Orang | | 2945 Orang | 6220 Orang | 15.060.000,00 | Kota Pasuruan | DAK Non Fisik-Dana BOK-BOK Puskesmas Pendapatan Bagi Hasil Pajak Rokok | 4.Memperkuat pembangunan sumber daya manusia (SDM), sains, teknologi, pendidikan, kesehatan, prestasi olahraga, kesetaraan gender, serta penguatan peran perempuan, pemuda (generasi milenial dan generasi Z), dan penyandang disabilitas. | 5. Penguranggan stunting | | 2973 Orang | 15.436.500,00 | UPT PUSKESMAS BUGUL KIDUL |
| | 1.02.02.2.02.0006 | Pengelolaan Pelayanan Kesehatan pada Usia Produktif | | | | | | 7.050.000,00 | | | | | | | 7.226.000,00 | |
| | | Terlaksananya Pelayanan Kesehatan Usia Produktif Sesuai Standar | Jumlah Penduduk Usia Produktif yang Mendapatkan Pelayanan Kesehatan Sesuai Standar | 146106 Orang | | 143393 Orang | 21,462 Orang | 7.050.000,00 | Kota Pasuruan | Pendapatan Bagi Hasil Pajak Rokok | 4.Memperkuat pembangunan sumber daya manusia (SDM), sains, teknologi, pendidikan, kesehatan, prestasi olahraga, kesetaraan gender, serta penguatan peran perempuan, pemuda (generasi milenial dan generasi Z), dan penyandang disabilitas. | 5. Penguranggan stunting | | 144743 Orang | 7.226.000,00 | UPT PUSKESMAS BUGUL KIDUL |

| NO | KODE | URUSAN / BIDANG URUSAN / PROGRAM / OUTCOME / KEGIATAN / SUBKEGIATAN OUTPUT | INDIKATOR | TARGET AKHIR RENSTRA | REALISASI 2025 | PRAKIRAAN 2026 | CAPAIAN KINERJA DAN KERANGKA PENDANAAN | | | | | | KELOMPOK SASARAN | PRAKIRAAN MAJU 2028 | | PERANGKAT DAERAH PENANGGUNG JAWAB |
|---|---|---|---|---|---|---|---|---|---|---|---|---|---|---|---|---|
| | | | | | | | TARGET 2027 | PAGU INDIKATIF | LOKASI | SUMBER DANA | PRIORITAS | | | TARGET | PAGU INDIKATIF | |
| | | | | | | | | | | | NASIONAL | DAERAH | | | | |
| (1) | (2) | (3) | (4) | (5) | (6) | (7) | (8) | (9) | (10) | (11) | (12) | (13) | (14) | (15) | (16) | (17) |
| | | Terlaksananya Pelayanan Kesehatan Usia Produktif Sesuai Standar | Jumlah Penduduk Usia Produktif yang Mendapatkan Pelayanan Kesehatan Sesuai Standar | 21765 Orang | | 21363 Orang | 21,462 Orang | 7.050.000,00 | Kota Pasuruan | Pendapatan Bagi Hasil Pajak Rokok | 4.Memperkuat pembangunan sumber daya manusia (SDM), sains, teknologi, pendidikan, kesehatan, prestasi olahraga, kesetaraan gender, serta penguatan peran perempuan, pemuda (generasi milenial dan generasi Z), dan penyandang disabilitas. | 5. Penguranggan stunting | | 21562 Orang | 7.226.000,00 | UPT PUSKESMAS BUGUL KIDUL |
| | | Terlaksananya Pelayanan Kesehatan Usia Produktif Sesuai Standar | Jumlah Penduduk Usia Produktif yang Mendapatkan Pelayanan Kesehatan Sesuai Standar | 20.900 Orang | | 20.512 Orang | 21,462 Orang | 7.050.000,00 | Kota Pasuruan | Pendapatan Bagi Hasil Pajak Rokok | 4.Memperkuat pembangunan sumber daya manusia (SDM), sains, teknologi, pendidikan, kesehatan, prestasi olahraga, kesetaraan gender, serta penguatan peran perempuan, pemuda (generasi milenial dan generasi Z), dan penyandang disabilitas. | 5. Penguranggan stunting | | 20.705 Orang | 7.226.000,00 | UPT PUSKESMAS BUGUL KIDUL |

| NO | KODE | URUSAN / BIDANG URUSAN / PROGRAM / OUTCOME / KEGIATAN / SUBKEGIATAN OUTPUT | INDIKATOR | TARGET AKHIR RENSTRA | REALISASI 2025 | PRAKIRAAN 2026 | CAPAIAN KINERJA DAN KERANGKA PENDANAAN | | | | | | KELOMPOK SASARAN | PRAKIRAAN MAJU 2028 | | PERANGKAT DAERAH PENANGGUNG JAWAB |
|---|---|---|---|---|---|---|---|---|---|---|---|---|---|---|---|---|
| | | | | | | | TARGET 2027 | PAGU INDIKATIF | LOKASI | SUMBER DANA | PRIORITAS | | | TARGET | PAGU INDIKATIF | |
| | | | | | | | | | | | NASIONAL | DAERAH | | | | |
| (1) | (2) | (3) | (4) | (5) | (6) | (7) | (8) | (9) | (10) | (11) | (12) | (13) | (14) | (15) | (16) | (17) |
| | | Terlaksananya Pelayanan Kesehatan Usia Produktif Sesuai Standar | Jumlah Penduduk Usia Produktif yang Mendapatkan Pelayanan Kesehatan Sesuai Standar | 15672 Orang | | 15381 Orang | 21,462 Orang | 7.050.000,00 | Kota Pasuruan | Pendapatan Bagi Hasil Pajak Rokok | 4.Memperkuat pembangunan sumber daya manusia (SDM), sains, teknologi, pendidikan, kesehatan, prestasi olahraga, kesetaraan gender, serta penguatan peran perempuan, pemuda (generasi milenial dan generasi Z), dan penyandang disabilitas. | 5. Penguranggan stunting | | 15526 Orang | 7.226.000,00 | UPT PUSKESMAS BUGUL KIDUL |
| | | Terlaksananya Pelayanan Kesehatan Usia Produktif Sesuai Standar | Jumlah Penduduk Usia Produktif yang Mendapatkan Pelayanan Kesehatan Sesuai Standar | 14664 Orang | | 14390 Orang | 21,462 Orang | 7.050.000,00 | Kota Pasuruan | Pendapatan Bagi Hasil Pajak Rokok | 4.Memperkuat pembangunan sumber daya manusia (SDM), sains, teknologi, pendidikan, kesehatan, prestasi olahraga, kesetaraan gender, serta penguatan peran perempuan, pemuda (generasi milenial dan generasi Z), dan penyandang disabilitas. | 5. Penguranggan stunting | | 14526 Orang | 7.226.000,00 | UPT PUSKESMAS BUGUL KIDUL |

| NO | KODE | URUSAN / BIDANG URUSAN / PROGRAM / OUTCOME / KEGIATAN / SUBKEGIATAN OUTPUT | INDIKATOR | TARGET AKHIR RENSTRA | REALISASI 2025 | PRAKIRAAN 2026 | CAPAIAN KINERJA DAN KERANGKA PENDANAAN | | | | | | KELOMPOK SASARAN | PRAKIRAAN MAJU 2028 | | PERANGKAT DAERAH PENANGGUNG JAWAB |
|---|---|---|---|---|---|---|---|---|---|---|---|---|---|---|---|---|
| | | | | | | | TARGET 2027 | PAGU INDIKATIF | LOKASI | SUMBER DANA | PRIORITAS | | | TARGET | PAGU INDIKATIF | |
| | | | | | | | | | | | NASIONAL | DAERAH | | | | |
| (1) | (2) | (3) | (4) | (5) | (6) | (7) | (8) | (9) | (10) | (11) | (12) | (13) | (14) | (15) | (16) | (17) |
| | | Terlaksananya Pelayanan Kesehatan Usia Produktif Sesuai Standar | Jumlah Penduduk Usia Produktif yang Mendapatkan Pelayanan Kesehatan Sesuai Standar | 20844 Orang | | 20457 Orang | 21,462 Orang | 7.050.000,00 | Kota Pasuruan | Pendapatan Bagi Hasil Pajak Rokok | 4.Memperkuat pembangunan sumber daya manusia (SDM), sains, teknologi, pendidikan, kesehatan, prestasi olahraga, kesetaraan gender, serta penguatan peran perempuan, pemuda (generasi milenial dan generasi Z), dan penyandang disabilitas. | 5. Penguranggan stunting | | 20650 Orang | 7.226.000,00 | UPT PUSKESMAS BUGUL KIDUL |
| | | Terlaksananya Pelayanan Kesehatan Usia Produktif Sesuai Standar | Jumlah Penduduk Usia Produktif yang Mendapatkan Pelayanan Kesehatan Sesuai Standar | 18603 Orang | | 18257 Orang | 21,462 Orang | 7.050.000,00 | Kota Pasuruan | Pendapatan Bagi Hasil Pajak Rokok | 4.Memperkuat pembangunan sumber daya manusia (SDM), sains, teknologi, pendidikan, kesehatan, prestasi olahraga, kesetaraan gender, serta penguatan peran perempuan, pemuda (generasi milenial dan generasi Z), dan penyandang disabilitas. | 5. Penguranggan stunting | | 18429 Orang | 7.226.000,00 | UPT PUSKESMAS BUGUL KIDUL |

| NO | KODE | URUSAN / BIDANG URUSAN / PROGRAM / OUTCOME / KEGIATAN / SUBKEGIATAN OUTPUT | INDIKATOR | TARGET AKHIR RENSTRA | REALISASI 2025 | PRAKIRAAN 2026 | CAPAIAN KINERJA DAN KERANGKA PENDANAAN | | | | | | KELOMPOK SASARAN | PRAKIRAAN MAJU 2028 | | PERANGKAT DAERAH PENANGGUNG JAWAB |
|---|---|---|---|---|---|---|---|---|---|---|---|---|---|---|---|---|
| | | | | | | | TARGET 2027 | PAGU INDIKATIF | LOKASI | SUMBER DANA | PRIORITAS | | | TARGET | PAGU INDIKATIF | |
| | | | | | | | | | | | NASIONAL | DAERAH | | | | |
| (1) | (2) | (3) | (4) | (5) | (6) | (7) | (8) | (9) | (10) | (11) | (12) | (13) | (14) | (15) | (16) | (17) |
| | | Terlaksananya Pelayanan Kesehatan Usia Produktif Sesuai Standar | Jumlah Penduduk Usia Produktif yang Mendapatkan Pelayanan Kesehatan Sesuai Standar | 17707 Orang | | 17379 Orang | 21,462 Orang | 7.050.000,00 | Kota Pasuruan | Pendapatan Bagi Hasil Pajak Rokok | 4.Memperkuat pembangunan sumber daya manusia (SDM), sains, teknologi, pendidikan, kesehatan, prestasi olahraga, kesetaraan gender, serta penguatan peran perempuan, pemuda (generasi milenial dan generasi Z), dan penyandang disabilitas. | 5. Penguranggan stunting | | 17543 Orang | 7.226.000,00 | UPT PUSKESMAS BUGUL KIDUL |
| | | Terlaksananya Pelayanan Kesehatan Usia Produktif Sesuai Standar | Jumlah Penduduk Usia Produktif yang Mendapatkan Pelayanan Kesehatan Sesuai Standar | 15951 Orang | | 15654 Orang | 21,462 Orang | 7.050.000,00 | Kota Pasuruan | Pendapatan Bagi Hasil Pajak Rokok | 4.Memperkuat pembangunan sumber daya manusia (SDM), sains, teknologi, pendidikan, kesehatan, prestasi olahraga, kesetaraan gender, serta penguatan peran perempuan, pemuda (generasi milenial dan generasi Z), dan penyandang disabilitas. | 5. Penguranggan stunting | | 15802 Orang | 7.226.000,00 | UPT PUSKESMAS BUGUL KIDUL |
| | 1.02.02.2.02.0010 | Pengelolaan Pelayanan Kesehatan Orang dengan Gangguan Jiwa Berat | | | | | | 9.480.000,00 | | | | | | | 10.316.000,00 | |

| NO | KODE | URUSAN / BIDANG URUSAN / PROGRAM / OUTCOME / KEGIATAN / SUBKEGIATAN OUTPUT | INDIKATOR | TARGET AKHIR RENSTRA | REALISASI 2025 | PRAKIRAAN 2026 | CAPAIAN KINERJA DAN KERANGKA PENDANAAN | | | | | | KELOMPOK SASARAN | PRAKIRAAN MAJU 2028 | | PERANGKAT DAERAH PENANGGUNG JAWAB |
|---|---|---|---|---|---|---|---|---|---|---|---|---|---|---|---|---|
| | | | | | | | TARGET 2027 | PAGU INDIKATIF | LOKASI | SUMBER DANA | PRIORITAS | | | TARGET | PAGU INDIKATIF | |
| | | | | | | | | | | | NASIONAL | DAERAH | | | | |
| (1) | (2) | (3) | (4) | (5) | (6) | (7) | (8) | (9) | (10) | (11) | (12) | (13) | (14) | (15) | (16) | (17) |
| | | Terlaksananya Pengelolaan Pelayanan Kesehatan Orang dengan Gangguan Jiwa Berat Sesuai Standar | Jumlah Orang yang Mendapatkan Pelayanan Kesehatan Orang dengan Gangguan Jiwa Berat Sesuai Standar | 47 Orang | | 47 Orang | 64 Orang | 9.480.000,00 | Kota Pasuruan | Pendapatan Bagi Hasil Pajak Rokok<br>DAK Non Fisik-Dana BOK-BOK Puskesmas | 4.Memperkuat pembangunan sumber daya manusia (SDM), sains, teknologi, pendidikan, kesehatan, prestasi olahraga, kesetaraan gender, serta penguatan peran perempuan, pemuda (generasi milenial dan generasi Z), dan penyandang disabilitas. | 5. Penguranganstunting | | 47 Orang | 10.316.000,00 | UPT PUSKESMAS BUGUL KIDUL |
| | | Terlaksananya Pengelolaan Pelayanan Kesehatan Orang dengan Gangguan Jiwa Berat Sesuai Standar | Jumlah Orang yang Mendapatkan Pelayanan Kesehatan Orang dengan Gangguan Jiwa Berat Sesuai Standar | 48 Orang | | 48 Orang | 64 Orang | 9.480.000,00 | Kota Pasuruan | Pendapatan Bagi Hasil Pajak Rokok<br>DAK Non Fisik-Dana BOK-BOK Puskesmas | 4.Memperkuat pembangunan sumber daya manusia (SDM), sains, teknologi, pendidikan, kesehatan, prestasi olahraga, kesetaraan gender, serta penguatan peran perempuan, pemuda (generasi milenial dan generasi Z), dan penyandang disabilitas. | 5. Penguranganstunting | | 48 Orang | 10.316.000,00 | UPT PUSKESMAS BUGUL KIDUL |

| NO | KODE | URUSAN / BIDANG URUSAN / PROGRAM / OUTCOME / KEGIATAN / SUBKEGIATAN OUTPUT | INDIKATOR | TARGET AKHIR RENSTRA | REALISASI 2025 | PRAKIRAAN 2026 | CAPAIAN KINERJA DAN KERANGKA PENDANAAN | | | | | | KELOMPOK SASARAN | PRAKIRAAN MAJU 2028 | | PERANGKAT DAERAH PENANGGUNG JAWAB |
|---|---|---|---|---|---|---|---|---|---|---|---|---|---|---|---|---|
| | | | | | | | TARGET 2027 | PAGU INDIKATIF | LOKASI | SUMBER DANA | PRIORITAS | | | TARGET | PAGU INDIKATIF | |
| | | | | | | | | | | | NASIONAL | DAERAH | | | | |
| (1) | (2) | (3) | (4) | (5) | (6) | (7) | (8) | (9) | (10) | (11) | (12) | (13) | (14) | (15) | (16) | (17) |
| | | Terlaksananya Pengelolaan Pelayanan Kesehatan Orang dengan Gangguan Jiwa Berat Sesuai Standar | Jumlah Orang yang Mendapatkan Pelayanan Kesehatan Orang dengan Gangguan Jiwa Berat Sesuai Standar | 51 Orang | | 51 Orang | 64 Orang | 9.480.000,00 | Kota Pasuruan | Pendapatan Bagi Hasil Pajak Rokok<br>DAK Non Fisik-Dana BOK-BOK Puskesmas | 4.Memperkuat pembangunan sumber daya manusia (SDM), sains, teknologi, pendidikan, kesehatan, prestasi olahraga, kesetaraan gender, serta penguatan peran perempuan, pemuda (generasi milenial dan generasi Z), dan penyandang disabilitas. | 5. Penguranganstunting | | 51 Orang | 10.316.000,00 | UPT PUSKESMAS BUGUL KIDUL |
| | | Terlaksananya Pengelolaan Pelayanan Kesehatan Orang dengan Gangguan Jiwa Berat Sesuai Standar | Jumlah Orang yang Mendapatkan Pelayanan Kesehatan Orang dengan Gangguan Jiwa Berat Sesuai Standar | 57 Orang | | 57 Orang | 64 Orang | 9.480.000,00 | Kota Pasuruan | Pendapatan Bagi Hasil Pajak Rokok<br>DAK Non Fisik-Dana BOK-BOK Puskesmas | 4.Memperkuat pembangunan sumber daya manusia (SDM), sains, teknologi, pendidikan, kesehatan, prestasi olahraga, kesetaraan gender, serta penguatan peran perempuan, pemuda (generasi milenial dan generasi Z), dan penyandang disabilitas. | 5. Penguranganstunting | | 57 Orang | 10.316.000,00 | UPT PUSKESMAS BUGUL KIDUL |

| NO | KODE | URUSAN / BIDANG URUSAN / PROGRAM / OUTCOME / KEGIATAN / SUBKEGIATAN OUTPUT | INDIKATOR | TARGET AKHIR RENSTRA | REALISASI 2025 | PRAKIRAAN 2026 | CAPAIAN KINERJA DAN KERANGKA PENDANAAN | | | | | | KELOMPOK SASARAN | PRAKIRAAN MAJU 2028 | | PERANGKAT DAERAH PENANGGUNG JAWAB |
|---|---|---|---|---|---|---|---|---|---|---|---|---|---|---|---|---|
| | | | | | | | TARGET 2027 | PAGU INDIKATIF | LOKASI | SUMBER DANA | PRIORITAS | | | TARGET | PAGU INDIKATIF | |
| | | | | | | | | | | | NASIONAL | DAERAH | | | | |
| (1) | (2) | (3) | (4) | (5) | (6) | (7) | (8) | (9) | (10) | (11) | (12) | (13) | (14) | (15) | (16) | (17) |
| | | Terlaksananya Pengelolaan Pelayanan Kesehatan Orang dengan Gangguan Jiwa Berat Sesuai Standar | Jumlah Orang yang Mendapatkan Pelayanan Kesehatan Orang dengan Gangguan Jiwa Berat Sesuai Standar | 64 Orang | | 64 Orang | 64 Orang | 9.480.000,00 | Kota Pasuruan | Pendapatan Bagi Hasil Pajak Rokok<br>DAK Non Fisik-Dana BOK-BOK Puskesmas | 4.Memperkuat pembangunan sumber daya manusia (SDM), sains, teknologi, pendidikan, kesehatan, prestasi olahraga, kesetaraan gender, serta penguatan peran perempuan, pemuda (generasi milenial dan generasi Z), dan penyandang disabilitas. | 5. Penguranganstunting | | 64 Orang | 10.316.000,00 | UPT PUSKESMAS BUGUL KIDUL |
| | | Terlaksananya Pengelolaan Pelayanan Kesehatan Orang dengan Gangguan Jiwa Berat Sesuai Standar | Jumlah Orang yang Mendapatkan Pelayanan Kesehatan Orang dengan Gangguan Jiwa Berat Sesuai Standar | 423 Orang | | 423 Orang | 64 Orang | 9.480.000,00 | Kota Pasuruan | Pendapatan Bagi Hasil Pajak Rokok<br>DAK Non Fisik-Dana BOK-BOK Puskesmas | 4.Memperkuat pembangunan sumber daya manusia (SDM), sains, teknologi, pendidikan, kesehatan, prestasi olahraga, kesetaraan gender, serta penguatan peran perempuan, pemuda (generasi milenial dan generasi Z), dan penyandang disabilitas. | 5. Penguranganstunting | | 423 Orang | 10.316.000,00 | UPT PUSKESMAS BUGUL KIDUL |

| NO | KODE | URUSAN / BIDANG URUSAN / PROGRAM / OUTCOME / KEGIATAN / SUBKEGIATAN OUTPUT | INDIKATOR | TARGET AKHIR RENSTRA | REALISASI 2025 | PRAKIRAAN 2026 | CAPAIAN KINERJA DAN KERANGKA PENDANAAN | | | | | | KELOMPOK SASARAN | PRAKIRAAN MAJU 2028 | | PERANGKAT DAERAH PENANGGUNG JAWAB |
|---|---|---|---|---|---|---|---|---|---|---|---|---|---|---|---|---|
| | | | | | | | TARGET 2027 | PAGU INDIKATIF | LOKASI | SUMBER DANA | PRIORITAS | | | TARGET | PAGU INDIKATIF | |
| | | | | | | | | | | | NASIONAL | DAERAH | | | | |
| (1) | (2) | (3) | (4) | (5) | (6) | (7) | (8) | (9) | (10) | (11) | (12) | (13) | (14) | (15) | (16) | (17) |
| | | Terlaksananya Pengelolaan Pelayanan Kesehatan Orang dengan Gangguan Jiwa Berat Sesuai Standar | Jumlah Orang yang Mendapatkan Pelayanan Kesehatan Orang dengan Gangguan Jiwa Berat Sesuai Standar | 41 Orang | | 41 Orang | 64 Orang | 9.480.000,00 | Kota Pasuruan | Pendapatan Bagi Hasil Pajak Rokok<br>DAK Non Fisik-Dana BOK-BOK Puskesmas | 4.Memperkuat pembangunan sumber daya manusia (SDM), sains, teknologi, pendidikan, kesehatan, prestasi olahraga, kesetaraan gender, serta penguatan peran perempuan, pemuda (generasi milenial dan generasi Z), dan penyandang disabilitas. | 5. Penguranggan stunting | | 41 Orang | 10.316.000,00 | UPT PUSKESMAS BUGUL KIDUL |
| | 1.02.02.2.02.0011 | Pengelolaan Pelayanan Kesehatan Orang Terduga Tuberkulosis | | | | | | 4.500.000,00 | | | | | | | 4.612.500,00 | |
| | | Terlaksananya Pengelolaan Pelayanan Kesehatan Bagi Orang Terduga Tuberkulosis Sesuai Standar | Jumlah Orang Terduga Menderita Tuberkulosis yang Mendapatkan Pelayanan Sesuai Standar | 716 Orang | | 704 Orang | 877 Orang | 4.500.000,00 | Kota Pasuruan | DAK Non Fisik-Dana BOK-BOK Puskesmas | 4.Memperkuat pembangunan sumber daya manusia (SDM), sains, teknologi, pendidikan, kesehatan, prestasi olahraga, kesetaraan gender, serta penguatan peran perempuan, pemuda (generasi milenial dan generasi Z), dan penyandang disabilitas. | 5. Penguranggan stunting | | 710 Orang | 4.612.500,00 | UPT PUSKESMAS BUGUL KIDUL |

| NO | KODE | URUSAN / BIDANG URUSAN / PROGRAM / OUTCOME / KEGIATAN / SUBKEGIATAN OUTPUT | INDIKATOR | TARGET AKHIR RENSTRA | REALISASI 2025 | PRAKIRAAN 2026 | CAPAIAN KINERJA DAN KERANGKA PENDANAAN | | | | | | KELOMPOK SASARAN | PRAKIRAAN MAJU 2028 | | PERANGKAT DAERAH PENANGGUNG JAWAB |
|---|---|---|---|---|---|---|---|---|---|---|---|---|---|---|---|---|
| | | | | | | | TARGET 2027 | PAGU INDIKATIF | LOKASI | SUMBER DANA | PRIORITAS | | | TARGET | PAGU INDIKATIF | |
| | | | | | | | | | | | NASIONAL | DAERAH | | | | |
| (1) | (2) | (3) | (4) | (5) | (6) | (7) | (8) | (9) | (10) | (11) | (12) | (13) | (14) | (15) | (16) | (17) |
| | | Terlaksananya Pengelolaan Pelayanan Kesehatan Bagi Orang Terduga Tuberkulosis Sesuai Standar | Jumlah Orang Terduga Menderita Tuberkulosis yang Mendapatkan Pelayanan Sesuai Standar | 820 Orang | | 804 Orang | 877 Orang | 4.500.000,00 | Kota Pasuruan | DAK Non Fisik-Dana BOK-BOK Puskesmas | 4.Memperkuat pembangunan sumber daya manusia (SDM), sains, teknologi, pendidikan, kesehatan, prestasi olahraga, kesetaraan gender, serta penguatan peran perempuan, pemuda (generasi milenial dan generasi Z), dan penyandang disabilitas. | 5. Penguranggan stunting | | 812 Orang | 4.612.500,00 | UPT PUSKESMAS BUGUL KIDUL |
| | | Terlaksananya Pengelolaan Pelayanan Kesehatan Bagi Orang Terduga Tuberkulosis Sesuai Standar | Jumlah Orang Terduga Menderita Tuberkulosis yang Mendapatkan Pelayanan Sesuai Standar | 889 Orang | | 873 Orang | 877 Orang | 4.500.000,00 | Kota Pasuruan | DAK Non Fisik-Dana BOK-BOK Puskesmas | 4.Memperkuat pembangunan sumber daya manusia (SDM), sains, teknologi, pendidikan, kesehatan, prestasi olahraga, kesetaraan gender, serta penguatan peran perempuan, pemuda (generasi milenial dan generasi Z), dan penyandang disabilitas. | 5. Penguranggan stunting | | 881 Orang | 4.612.500,00 | UPT PUSKESMAS BUGUL KIDUL |

| NO | KODE | URUSAN / BIDANG URUSAN / PROGRAM / OUTCOME / KEGIATAN / SUBKEGIATAN OUTPUT | INDIKATOR | TARGET AKHIR RENSTRA | REALISASI 2025 | PRAKIRAAN 2026 | CAPAIAN KINERJA DAN KERANGKA PENDANAAN | | | | | | KELOMPOK SASARAN | PRAKIRAAN MAJU 2028 | | PERANGKAT DAERAH PENANGGUNG JAWAB |
|---|---|---|---|---|---|---|---|---|---|---|---|---|---|---|---|---|
| | | | | | | | TARGET 2027 | PAGU INDIKATIF | LOKASI | SUMBER DANA | PRIORITAS | | | TARGET | PAGU INDIKATIF | |
| | | | | | | | | | | | NASIONAL | DAERAH | | | | |
| (1) | (2) | (3) | (4) | (5) | (6) | (7) | (8) | (9) | (10) | (11) | (12) | (13) | (14) | (15) | (16) | (17) |
| | | Terlaksananya Pengelolaan Pelayanan Kesehatan Bagi Orang Terduga Tuberkulosis Sesuai Standar | Jumlah Orang Terduga Menderita Tuberkulosis yang Mendapatkan Pelayanan Sesuai Standar | 901 Orang | | 885 Orang | 877 Orang | 4.500.000,00 | Kota Pasuruan | DAK Non Fisik-Dana BOK-BOK Puskesmas | 4.Memperkuat pembangunan sumber daya manusia (SDM), sains, teknologi, pendidikan, kesehatan, prestasi olahraga, kesetaraan gender, serta penguatan peran perempuan, pemuda (generasi milenial dan generasi Z), dan penyandang disabilitas. | 5. Penguranggan stunting | | 893 Orang | 4.612.500,00 | UPT PUSKESMAS BUGUL KIDUL |
| | | Terlaksananya Pengelolaan Pelayanan Kesehatan Bagi Orang Terduga Tuberkulosis Sesuai Standar | Jumlah Orang Terduga Menderita Tuberkulosis yang Mendapatkan Pelayanan Sesuai Standar | 686 Orang | | 674 Orang | 877 Orang | 4.500.000,00 | Kota Pasuruan | DAK Non Fisik-Dana BOK-BOK Puskesmas | 4.Memperkuat pembangunan sumber daya manusia (SDM), sains, teknologi, pendidikan, kesehatan, prestasi olahraga, kesetaraan gender, serta penguatan peran perempuan, pemuda (generasi milenial dan generasi Z), dan penyandang disabilitas. | 5. Penguranggan stunting | | 680 Orang | 4.612.500,00 | UPT PUSKESMAS BUGUL KIDUL |

| NO | KODE | URUSAN / BIDANG URUSAN / PROGRAM / OUTCOME / KEGIATAN / SUBKEGIATAN OUTPUT | INDIKATOR | TARGET AKHIR RENSTRA | REALISASI 2025 | PRAKIRAAN 2026 | CAPAIAN KINERJA DAN KERANGKA PENDANAAN | | | | | | KELOMPOK SASARAN | PRAKIRAAN MAJU 2028 | | PERANGKAT DAERAH PENANGGUNG JAWAB |
|---|---|---|---|---|---|---|---|---|---|---|---|---|---|---|---|---|
| | | | | | | | TARGET 2027 | PAGU INDIKATIF | LOKASI | SUMBER DANA | PRIORITAS | | | TARGET | PAGU INDIKATIF | |
| | | | | | | | | | | | NASIONAL | DAERAH | | | | |
| (1) | (2) | (3) | (4) | (5) | (6) | (7) | (8) | (9) | (10) | (11) | (12) | (13) | (14) | (15) | (16) | (17) |
| | | Terlaksananya Pengelolaan Pelayanan Kesehatan Bagi Orang Terduga Tuberkulosis Sesuai Standar | Jumlah Orang Terduga Menderita Tuberkulosis yang Mendapatkan Pelayanan Sesuai Standar | 534 Orang | | 522 Orang | 877 Orang | 4.500.000,00 | Kota Pasuruan | DAK Non Fisik-Dana BOK-BOK Puskesmas | 4.Memperkuat pembangunan sumber daya manusia (SDM), sains, teknologi, pendidikan, kesehatan, prestasi olahraga, kesetaraan gender, serta penguatan peran perempuan, pemuda (generasi milenial dan generasi Z), dan penyandang disabilitas. | 5. Penguranganstunting | | 528 Orang | 4.612.500,00 | UPT PUSKESMAS BUGUL KIDUL |
| | | Terlaksananya Pengelolaan Pelayanan Kesehatan Bagi Orang Terduga Tuberkulosis Sesuai Standar | Jumlah Orang Terduga Menderita Tuberkulosis yang Mendapatkan Pelayanan Sesuai Standar | 5859 Orang | | 5751 Orang | 877 Orang | 4.500.000,00 | Kota Pasuruan | DAK Non Fisik-Dana BOK-BOK Puskesmas | 4.Memperkuat pembangunan sumber daya manusia (SDM), sains, teknologi, pendidikan, kesehatan, prestasi olahraga, kesetaraan gender, serta penguatan peran perempuan, pemuda (generasi milenial dan generasi Z), dan penyandang disabilitas. | 5. Penguranganstunting | | 5805 Orang | 4.612.500,00 | UPT PUSKESMAS BUGUL KIDUL |

| NO | KODE | URUSAN / BIDANG URUSAN / PROGRAM / OUTCOME / KEGIATAN / SUBKEGIATAN OUTPUT | INDIKATOR | TARGET AKHIR RENSTRA | REALISASI 2025 | PRAKIRAAN 2026 | CAPAIAN KINERJA DAN KERANGKA PENDANAAN | | | | | | KELOMPOK SASARAN | PRAKIRAAN MAJU 2028 | | PERANGKAT DAERAH PENANGGUNG JAWAB |
|---|---|---|---|---|---|---|---|---|---|---|---|---|---|---|---|---|
| | | | | | | | TARGET 2027 | PAGU INDIKATIF | LOKASI | SUMBER DANA | PRIORITAS | | | TARGET | PAGU INDIKATIF | |
| | | | | | | | | | | | NASIONAL | DAERAH | | | | |
| (1) | (2) | (3) | (4) | (5) | (6) | (7) | (8) | (9) | (10) | (11) | (12) | (13) | (14) | (15) | (16) | (17) |
| | | Terlaksananya Pengelolaan Pelayanan Kesehatan Bagi Orang Terduga Tuberkulosis Sesuai Standar | Jumlah Orang Terduga Menderita Tuberkulosis yang Mendapatkan Pelayanan Sesuai Standar | 628 Orang | | 616 Orang | 877 Orang | 4.500.000,00 | Kota Pasuruan | DAK Non Fisik-Dana BOK-BOK Puskesmas | 4.Memperkuat pembangunan sumber daya manusia (SDM), sains, teknologi, pendidikan, kesehatan, prestasi olahraga, kesetaraan gender, serta penguatan peran perempuan, pemuda (generasi milenial dan generasi Z), dan penyandang disabilitas. | 5. Penguranggan stunting | | 622 Orang | 4.612.500,00 | UPT PUSKESMAS BUGUL KIDUL |
| | | Terlaksananya Pengelolaan Pelayanan Kesehatan Bagi Orang Terduga Tuberkulosis Sesuai Standar | Jumlah Orang Terduga Menderita Tuberkulosis yang Mendapatkan Pelayanan Sesuai Standar | 685 Orang | | 673 Orang | 877 Orang | 4.500.000,00 | Kota Pasuruan | DAK Non Fisik-Dana BOK-BOK Puskesmas | 4.Memperkuat pembangunan sumber daya manusia (SDM), sains, teknologi, pendidikan, kesehatan, prestasi olahraga, kesetaraan gender, serta penguatan peran perempuan, pemuda (generasi milenial dan generasi Z), dan penyandang disabilitas. | 5. Penguranggan stunting | | 679 Orang | 4.612.500,00 | UPT PUSKESMAS BUGUL KIDUL |
| | 1.02.02.2.02.0012 | Pengelolaan Pelayanan Kesehatan Orang dengan Risiko Terinfeksi HIV | | | | | | 5.656.000,00 | | | | | | | 5.797.400,00 | |

| NO | KODE | URUSAN / BIDANG URUSAN / PROGRAM / OUTCOME / KEGIATAN / SUBKEGIATAN OUTPUT | INDIKATOR | TARGET AKHIR RENSTRA | REALISASI 2025 | PRAKIRAAN 2026 | CAPAIAN KINERJA DAN KERANGKA PENDANAAN | | | | | | KELOMPOK SASARAN | PRAKIRAAN MAJU 2028 | | PERANGKAT DAERAH PENANGGUNG JAWAB |
|---|---|---|---|---|---|---|---|---|---|---|---|---|---|---|---|---|
| | | | | | | | TARGET 2027 | PAGU INDIKATIF | LOKASI | SUMBER DANA | PRIORITAS | | | TARGET | PAGU INDIKATIF | |
| | | | | | | | | | | | NASIONAL | DAERAH | | | | |
| (1) | (2) | (3) | (4) | (5) | (6) | (7) | (8) | (9) | (10) | (11) | (12) | (13) | (14) | (15) | (16) | (17) |
| | | Terlaksananya Pengelolaan Pelayanan bagi Orang Terduga HIV Sesuai Standar | Jumlah Orang Terduga Menderita HIV yang Mendapatkan Pelayanan Sesuai Standar | 4350 Orang | | 4271 Orang | 745 Orang | 5.656.000,00 | Kota Pasuruan | Pendapatan Bagi Hasil Pajak Rokok | 4.Memperkuat pembangunan sumber daya manusia (SDM), sains, teknologi, pendidikan, kesehatan, prestasi olahraga, kesetaraan gender, serta penguatan peran perempuan, pemuda (generasi milenial dan generasi Z), dan penyandang disabilitas. | 5. Penurangan stunting | | 4311 Orang | 5.797.400,00 | UPT PUSKESMAS BUGUL KIDUL |
| | | Terlaksananya Pengelolaan Pelayanan bagi Orang Terduga HIV Sesuai Standar | Jumlah Orang Terduga Menderita HIV yang Mendapatkan Pelayanan Sesuai Standar | 827 Orang | | 812 Orang | 745 Orang | 5.656.000,00 | Kota Pasuruan | Pendapatan Bagi Hasil Pajak Rokok | 4.Memperkuat pembangunan sumber daya manusia (SDM), sains, teknologi, pendidikan, kesehatan, prestasi olahraga, kesetaraan gender, serta penguatan peran perempuan, pemuda (generasi milenial dan generasi Z), dan penyandang disabilitas. | 5. Penurangan stunting | | 819 Orang | 5.797.400,00 | UPT PUSKESMAS BUGUL KIDUL |

| NO | KODE | URUSAN / BIDANG URUSAN / PROGRAM / OUTCOME / KEGIATAN / SUBKEGIATAN OUTPUT | INDIKATOR | TARGET AKHIR RENSTRA | REALISASI 2025 | PRAKIRAAN 2026 | CAPAIAN KINERJA DAN KERANGKA PENDANAAN | | | | | | KELOMPOK SASARAN | PRAKIRAAN MAJU 2028 | | PERANGKAT DAERAH PENANGGUNG JAWAB |
|---|---|---|---|---|---|---|---|---|---|---|---|---|---|---|---|---|
| | | | | | | | TARGET 2027 | PAGU INDIKATIF | LOKASI | SUMBER DANA | PRIORITAS | | | TARGET | PAGU INDIKATIF | |
| | | | | | | | | | | | NASIONAL | DAERAH | | | | |
| (1) | (2) | (3) | (4) | (5) | (6) | (7) | (8) | (9) | (10) | (11) | (12) | (13) | (14) | (15) | (16) | (17) |
| | | Terlaksananya Pengelolaan Pelayanan bagi Orang Terduga HIV Sesuai Standar | Jumlah Orang Terduga Menderita HIV yang Mendapatkan Pelayanan Sesuai Standar | 755 Orang | | 742 Orang | 745 Orang | 5.656.000,00 | Kota Pasuruan | Pendapatan Bagi Hasil Pajak Rokok | 4.Memperkuat pembangunan sumber daya manusia (SDM), sains, teknologi, pendidikan, kesehatan, prestasi olahraga, kesetaraan gender, serta penguatan peran perempuan, pemuda (generasi milenial dan generasi Z), dan penyandang disabilitas. | 5. Penurangan stunting | | 749 Orang | 5.797.400,00 | UPT PUSKESMAS BUGUL KIDUL |
| | | Terlaksananya Pengelolaan Pelayanan bagi Orang Terduga HIV Sesuai Standar | Jumlah Orang Terduga Menderita HIV yang Mendapatkan Pelayanan Sesuai Standar | 518 Orang | | 510 Orang | 745 Orang | 5.656.000,00 | Kota Pasuruan | Pendapatan Bagi Hasil Pajak Rokok | 4.Memperkuat pembangunan sumber daya manusia (SDM), sains, teknologi, pendidikan, kesehatan, prestasi olahraga, kesetaraan gender, serta penguatan peran perempuan, pemuda (generasi milenial dan generasi Z), dan penyandang disabilitas. | 5. Penurangan stunting | | 514 Orang | 5.797.400,00 | UPT PUSKESMAS BUGUL KIDUL |
| | 1.02.02.2.02.0015 | Pengelolaan Pelayanan Kesehatan Gizi Masyarakat | | | | | | 910.724.000,00 | | | | | | | 924.267.100,00 | |

| NO | KODE | URUSAN / BIDANG URUSAN / PROGRAM / OUTCOME / KEGIATAN / SUBKEGIATAN OUTPUT | INDIKATOR | TARGET AKHIR RENSTRA | REALISASI 2025 | PRAKIRAAN 2026 | CAPAIAN KINERJA DAN KERANGKA PENDANAAN | | | | | | KELOMPOK SASARAN | PRAKIRAAN MAJU 2028 | | PERANGKAT DAERAH PENANGGUNG JAWAB |
|---|---|---|---|---|---|---|---|---|---|---|---|---|---|---|---|---|
| | | | | | | | TARGET 2027 | PAGU INDIKATIF | LOKASI | SUMBER DANA | PRIORITAS | | | TARGET | PAGU INDIKATIF | |
| | | | | | | | | | | | NASIONAL | DAERAH | | | | |
| (1) | (2) | (3) | (4) | (5) | (6) | (7) | (8) | (9) | (10) | (11) | (12) | (13) | (14) | (15) | (16) | (17) |
| | | Terlaksananya Pengelolaan Pelayanan Kesehatan Gizi Masyarakat | Jumlah Dokumen Hasil Pengelolaan Pelayanan Kesehatan Gizi Masyarakat | 60 Dokumen | | 60 Dokumen | 60 Dokumen | 910.724.000,00 | Kota Pasuruan | Pendapatan Bagi Hasil Pajak Rokok<br>Dana Alokasi Umum (DAU)<br>DAK Non Fisik-Dana BOK-BOK Puskesmas | 4.Memperkuat pembangunan sumber daya manusia (SDM), sains, teknologi, pendidikan, kesehatan, prestasi olahraga, kesetaraan gender, serta penguatan peran perempuan, pemuda (generasi milenial dan generasi Z), dan penyandang disabilitas. | 5. Penguranganstunting | | 60 Dokumen | 924.267.100,00 | UPT PUSKESMAS BUGUL KIDUL |
| | | Terlaksananya Pengelolaan Pelayanan Kesehatan Gizi Masyarakat | Jumlah Dokumen Hasil Pengelolaan Pelayanan Kesehatan Gizi Masyarakat | 16 Dokumen | | 16 Dokumen | 60 Dokumen | 910.724.000,00 | Kota Pasuruan | Pendapatan Bagi Hasil Pajak Rokok<br>Dana Alokasi Umum (DAU)<br>DAK Non Fisik-Dana BOK-BOK Puskesmas | 4.Memperkuat pembangunan sumber daya manusia (SDM), sains, teknologi, pendidikan, kesehatan, prestasi olahraga, kesetaraan gender, serta penguatan peran perempuan, pemuda (generasi milenial dan generasi Z), dan penyandang disabilitas. | 5. Penguranganstunting | | 16 Dokumen | 924.267.100,00 | UPT PUSKESMAS BUGUL KIDUL |
| | 1.02.02.2.02.0017 | Pengelolaan Pelayanan Kesehatan Lingkungan | | | | | | 24.338.000,00 | | | | | | | 24.946.450,00 | |

| NO | KODE | URUSAN / BIDANG URUSAN / PROGRAM / OUTCOME / KEGIATAN / SUBKEGIATAN OUTPUT | INDIKATOR | TARGET AKHIR RENSTRA | REALISASI 2025 | PRAKIRAAN 2026 | CAPAIAN KINERJA DAN KERANGKA PENDANAAN | | | | | | KELOMPOK SASARAN | PRAKIRAAN MAJU 2028 | | PERANGKAT DAERAH PENANGGUNG JAWAB |
|---|---|---|---|---|---|---|---|---|---|---|---|---|---|---|---|---|
| | | | | | | | TARGET 2027 | PAGU INDIKATIF | LOKASI | SUMBER DANA | PRIORITAS | | | TARGET | PAGU INDIKATIF | |
| | | | | | | | | | | | NASIONAL | DAERAH | | | | |
| (1) | (2) | (3) | (4) | (5) | (6) | (7) | (8) | (9) | (10) | (11) | (12) | (13) | (14) | (15) | (16) | (17) |
| | | Terlaksananya Pengelolaan Pelayanan Kesehatan Lingkungan | Jumlah Dokumen Hasil Pengelolaan Pelayanan Kesehatan Lingkungan | 12 Dokumen | | 12 Dokumen | 4 Dokumen | 24.338.000,00 | Kota Pasuruan | Pendapatan Bagi Hasil Pajak Rokok<br>DAK Non Fisik-Dana BOK-BOK Puskesmas | 4.Memperkuat pembangunan sumber daya manusia (SDM), sains, teknologi, pendidikan, kesehatan, prestasi olahraga, kesetaraan gender, serta penguatan peran perempuan, pemuda (generasi milenial dan generasi Z), dan penyandang disabilitas. | 5. Penguranganstunting | | 12 Dokumen | 24.946.450,00 | UPT PUSKESMAS BUGUL KIDUL |
| | | Terlaksananya Pengelolaan Pelayanan Kesehatan Lingkungan | Jumlah Dokumen Hasil Pengelolaan Pelayanan Kesehatan Lingkungan | 4 Dokumen | | 4 Dokumen | 4 Dokumen | 24.338.000,00 | Kota Pasuruan | Pendapatan Bagi Hasil Pajak Rokok<br>DAK Non Fisik-Dana BOK-BOK Puskesmas | 4.Memperkuat pembangunan sumber daya manusia (SDM), sains, teknologi, pendidikan, kesehatan, prestasi olahraga, kesetaraan gender, serta penguatan peran perempuan, pemuda (generasi milenial dan generasi Z), dan penyandang disabilitas. | 5. Penguranganstunting | | 4 Dokumen | 24.946.450,00 | UPT PUSKESMAS BUGUL KIDUL |
| | 1.02.02.2.02.0018 | Pengelolaan Pelayanan Promosi Kesehatan | | | | | | 4.572.000,00 | | | | | | | 4.686.300,00 | |

| NO | KODE | URUSAN / BIDANG URUSAN / PROGRAM / OUTCOME / KEGIATAN / SUBKEGIATAN OUTPUT | INDIKATOR | TARGET AKHIR RENSTRA | REALISASI 2025 | PRAKIRAAN 2026 | CAPAIAN KINERJA DAN KERANGKA PENDANAAN | | | | | | KELOMPOK SASARAN | PRAKIRAAN MAJU 2028 | | PERANGKAT DAERAH PENANGGUNG JAWAB |
|---|---|---|---|---|---|---|---|---|---|---|---|---|---|---|---|---|
| | | | | | | | TARGET 2027 | PAGU INDIKATIF | LOKASI | SUMBER DANA | PRIORITAS | | | TARGET | PAGU INDIKATIF | |
| | | | | | | | | | | | NASIONAL | DAERAH | | | | |
| (1) | (2) | (3) | (4) | (5) | (6) | (7) | (8) | (9) | (10) | (11) | (12) | (13) | (14) | (15) | (16) | (17) |
| | | Terlaksananya Pengelolaan Pelayanan Promosi Kesehatan | Jumlah Dokumen Hasil Pengelolaan Pelayanan Promosi Kesehatan | 1 Dokumen | | 1 Dokumen | 2 Dokumen | 4.572.000,00 | Kota Pasuruan | Pendapatan Bagi Hasil Pajak Rokok | 4.Memperkuat pembangunan sumber daya manusia (SDM), sains, teknologi, pendidikan, kesehatan, prestasi olahraga, kesetaraan gender, serta penguatan peran perempuan, pemuda (generasi milenial dan generasi Z), dan penyandang disabilitas. | 5. Penguranggan stunting | | 1 Dokumen | 4.686.300,00 | UPT PUSKESMAS BUGUL KIDUL |
| | | Terlaksananya Pengelolaan Pelayanan Promosi Kesehatan | Jumlah Dokumen Hasil Pengelolaan Pelayanan Promosi Kesehatan | 2 Dokumen | | 2 Dokumen | 2 Dokumen | 4.572.000,00 | Kota Pasuruan | Pendapatan Bagi Hasil Pajak Rokok | 4.Memperkuat pembangunan sumber daya manusia (SDM), sains, teknologi, pendidikan, kesehatan, prestasi olahraga, kesetaraan gender, serta penguatan peran perempuan, pemuda (generasi milenial dan generasi Z), dan penyandang disabilitas. | 5. Penguranggan stunting | | 2 Dokumen | 4.686.300,00 | UPT PUSKESMAS BUGUL KIDUL |

| NO | KODE | URUSAN / BIDANG URUSAN / PROGRAM / OUTCOME / KEGIATAN / SUBKEGIATAN OUTPUT | INDIKATOR | TARGET AKHIR RENSTRA | REALISASI 2025 | PRAKIRAAN 2026 | CAPAIAN KINERJA DAN KERANGKA PENDANAAN | | | | | | KELOMPOK SASARAN | PRAKIRAAN MAJU 2028 | | PERANGKAT DAERAH PENANGGUNG JAWAB |
|---|---|---|---|---|---|---|---|---|---|---|---|---|---|---|---|---|
| | | | | | | | TARGET 2027 | PAGU INDIKATIF | LOKASI | SUMBER DANA | PRIORITAS | | | TARGET | PAGU INDIKATIF | |
| | | | | | | | | | | | NASIONAL | DAERAH | | | | |
| (1) | (2) | (3) | (4) | (5) | (6) | (7) | (8) | (9) | (10) | (11) | (12) | (13) | (14) | (15) | (16) | (17) |
| | | Terlaksananya Pengelolaan Pelayanan Promosi Kesehatan | Jumlah Dokumen Hasil Pengelolaan Pelayanan Promosi Kesehatan | 12 Dokumen | | 4 Dokumen | 2 Dokumen | 4.572.000,00 | Kota Pasuruan | Pendapatan Bagi Hasil Pajak Rokok | 4.Memperkuat pembangunan sumber daya manusia (SDM), sains, teknologi, pendidikan, kesehatan, prestasi olahraga, kesetaraan gender, serta penguatan peran perempuan, pemuda (generasi milenial dan generasi Z), dan penyandang disabilitas. | 5. Penguranggan stunting | | 12 Dokumen | 4.686.300,00 | UPT PUSKESMAS BUGUL KIDUL |
| | 1.02.02.2.02.0019 | Pengelolaan Pelayanan Kesehatan Tradisional, Akupuntur, Asuhan Mandiri, dan Tradisional Lainnya | | | | | | 486.000,00 | | | | | | | 498.000,00 | |
| | | Terkelolanya Pelayanan Kesehatan Tradisional, Akupuntur, Asuhan Mandiri dan Tradisional Lainnya | Jumlah Dokumen Hasil Pengelolaan Pelayanan Kesehatan Tradisional, Akupuntur, Asuhan Mandiri dan Tradisional Lainnya | 12 Dokumen | | 1 Dokumen | 1 Dokumen | 486.000,00 | Kota Pasuruan | Pendapatan Bagi Hasil Pajak Rokok | 4.Memperkuat pembangunan sumber daya manusia (SDM), sains, teknologi, pendidikan, kesehatan, prestasi olahraga, kesetaraan gender, serta penguatan peran perempuan, pemuda (generasi milenial dan generasi Z), dan penyandang disabilitas. | 5. Penguranggan stunting | | 12 Dokumen | 498.000,00 | UPT PUSKESMAS BUGUL KIDUL |

| NO | KODE | URUSAN / BIDANG URUSAN / PROGRAM / OUTCOME / KEGIATAN / SUBKEGIATAN OUTPUT | INDIKATOR | TARGET AKHIR RENSTRA | REALISASI 2025 | PRAKIRAAN 2026 | CAPAIAN KINERJA DAN KERANGKA PENDANAAN | | | | | | KELOMPOK SASARAN | PRAKIRAAN MAJU 2028 | | PERANGKAT DAERAH PENANGGUNG JAWAB |
|---|---|---|---|---|---|---|---|---|---|---|---|---|---|---|---|---|
| | | | | | | | TARGET 2027 | PAGU INDIKATIF | LOKASI | SUMBER DANA | PRIORITAS | | | TARGET | PAGU INDIKATIF | |
| | | | | | | | | | | | NASIONAL | DAERAH | | | | |
| (1) | (2) | (3) | (4) | (5) | (6) | (7) | (8) | (9) | (10) | (11) | (12) | (13) | (14) | (15) | (16) | (17) |
| | | Terkelolanya Pelayanan Kesehatan Tradisional, Akupuntur, Asuhan Mandiri dan Tradisional Lainnya | Jumlah Dokumen Hasil Pengelolaan Pelayanan Kesehatan Tradisional, Akupuntur, Asuhan Mandiri dan Tradisional Lainnya | 12 Dokumen | | 12 Dokumen | 1 Dokumen | 486.000,00 | Kota Pasuruan | Pendapatan Bagi Hasil Pajak Rokok | 4.Memperkuat pembangunan sumber daya manusia (SDM), sains, teknologi, pendidikan, kesehatan, prestasi olahraga, kesetaraan gender, serta penguatan peran perempuan, pemuda (generasi milenial dan generasi Z), dan penyandang disabilitas. | 5. Penguranggan stunting | | 12 Dokumen | 498.000,00 | UPT PUSKESMAS BUGUL KIDUL |
| | | Terkelolanya Pelayanan Kesehatan Tradisional, Akupuntur, Asuhan Mandiri dan Tradisional Lainnya | Jumlah Dokumen Hasil Pengelolaan Pelayanan Kesehatan Tradisional, Akupuntur, Asuhan Mandiri dan Tradisional Lainnya | 1 Dokumen | | 1 Dokumen | 1 Dokumen | 486.000,00 | Kota Pasuruan | Pendapatan Bagi Hasil Pajak Rokok | 4.Memperkuat pembangunan sumber daya manusia (SDM), sains, teknologi, pendidikan, kesehatan, prestasi olahraga, kesetaraan gender, serta penguatan peran perempuan, pemuda (generasi milenial dan generasi Z), dan penyandang disabilitas. | 5. Penguranggan stunting | | 1 Dokumen | 498.000,00 | UPT PUSKESMAS BUGUL KIDUL |
| | 1.02.02.2.02.0020 | Pengelolaan Surveilans Kesehatan | | | | | | 29.020.000,00 | | | | | | | 29.745.000,00 | |

| NO | KODE | URUSAN / BIDANG URUSAN / PROGRAM / OUTCOME / KEGIATAN / SUBKEGIATAN OUTPUT | INDIKATOR | TARGET AKHIR RENSTRA | REALISASI 2025 | PRAKIRAAN 2026 | CAPAIAN KINERJA DAN KERANGKA PENDANAAN | | | | | | KELOMPOK SASARAN | PRAKIRAAN MAJU 2028 | | PERANGKAT DAERAH PENANGGUNG JAWAB |
|---|---|---|---|---|---|---|---|---|---|---|---|---|---|---|---|---|
| | | | | | | | TARGET 2027 | PAGU INDIKATIF | LOKASI | SUMBER DANA | PRIORITAS | | | TARGET | PAGU INDIKATIF | |
| | | | | | | | | | | | NASIONAL | DAERAH | | | | |
| (1) | (2) | (3) | (4) | (5) | (6) | (7) | (8) | (9) | (10) | (11) | (12) | (13) | (14) | (15) | (16) | (17) |
| | | Terlaksananya Pengelolaan Surveilans Kesehatan | Jumlah Dokumen Hasil Pengelolaan Surveilans Kesehatan | 1 Dokumen | | 1 Dokumen | 2 Dokumen | 29.020.000,00 | Kota Pasuruan | Pendapatan Bagi Hasil Pajak Rokok<br>DAK Non Fisik-Dana BOK-BOK Puskesmas | 4.Memperkuat pembangunan sumber daya manusia (SDM), sains, teknologi, pendidikan, kesehatan, prestasi olahraga, kesetaraan gender, serta penguatan peran perempuan, pemuda (generasi milenial dan generasi Z), dan penyandang disabilitas. | 5. Penguranggan stunting | | 1 Dokumen | 29.745.000,00 | UPT PUSKESMAS BUGUL KIDUL |
| | | Terlaksananya Pengelolaan Surveilans Kesehatan | Jumlah Dokumen Hasil Pengelolaan Surveilans Kesehatan | 12 Dokumen | | 12 Dokumen | 2 Dokumen | 29.020.000,00 | Kota Pasuruan | Pendapatan Bagi Hasil Pajak Rokok<br>DAK Non Fisik-Dana BOK-BOK Puskesmas | 4.Memperkuat pembangunan sumber daya manusia (SDM), sains, teknologi, pendidikan, kesehatan, prestasi olahraga, kesetaraan gender, serta penguatan peran perempuan, pemuda (generasi milenial dan generasi Z), dan penyandang disabilitas. | 5. Penguranggan stunting | | 12 Dokumen | 29.745.000,00 | UPT PUSKESMAS BUGUL KIDUL |

| NO | KODE | URUSAN / BIDANG URUSAN / PROGRAM / OUTCOME / KEGIATAN / SUBKEGIATAN OUTPUT | INDIKATOR | TARGET AKHIR RENSTRA | REALISASI 2025 | PRAKIRAAN 2026 | CAPAIAN KINERJA DAN KERANGKA PENDANAAN | | | | | | KELOMPOK SASARAN | PRAKIRAAN MAJU 2028 | | PERANGKAT DAERAH PENANGGUNG JAWAB |
|---|---|---|---|---|---|---|---|---|---|---|---|---|---|---|---|---|
| | | | | | | | TARGET 2027 | PAGU INDIKATIF | LOKASI | SUMBER DANA | PRIORITAS | | | TARGET | PAGU INDIKATIF | |
| | | | | | | | | | | | NASIONAL | DAERAH | | | | |
| (1) | (2) | (3) | (4) | (5) | (6) | (7) | (8) | (9) | (10) | (11) | (12) | (13) | (14) | (15) | (16) | (17) |
| | | Terlaksananya Pengelolaan Surveilans Kesehatan | Jumlah Dokumen Hasil Pengelolaan Surveilans Kesehatan | 2 Dokumen | | 2 Dokumen | 2 Dokumen | 29.020.000,00 | Kota Pasuruan | Pendapatan Bagi Hasil Pajak Rokok<br>DAK Non Fisik-Dana BOK-BOK Puskesmas | 4.Memperkuat pembangunan sumber daya manusia (SDM), sains, teknologi, pendidikan, kesehatan, prestasi olahraga, kesetaraan gender, serta penguatan peran perempuan, pemuda (generasi milenial dan generasi Z), dan penyandang disabilitas. | 5. Penguranggan stunting | | 2 Dokumen | 29.745.000,00 | UPT PUSKESMAS BUGUL KIDUL |
| | | Terlaksananya Pengelolaan Surveilans Kesehatan | Jumlah Dokumen Hasil Pengelolaan Surveilans Kesehatan | Dokumen | | 1 Dokumen | 2 Dokumen | 29.020.000,00 | Kota Pasuruan | Pendapatan Bagi Hasil Pajak Rokok<br>DAK Non Fisik-Dana BOK-BOK Puskesmas | 4.Memperkuat pembangunan sumber daya manusia (SDM), sains, teknologi, pendidikan, kesehatan, prestasi olahraga, kesetaraan gender, serta penguatan peran perempuan, pemuda (generasi milenial dan generasi Z), dan penyandang disabilitas. | 5. Penguranggan stunting | | 1 Dokumen | 29.745.000,00 | UPT PUSKESMAS BUGUL KIDUL |
| | 1.02.02.2.02.0046 | Pengelolaan upaya kesehatan Ibu dan Anak | | | | | | 600.000,00 | | | | | | | 615.000,00 | |

| NO | KODE | URUSAN / BIDANG URUSAN / PROGRAM / OUTCOME / KEGIATAN / SUBKEGIATAN OUTPUT | INDIKATOR | TARGET AKHIR RENSTRA | REALISASI 2025 | PRAKIRAAN 2026 | CAPAIAN KINERJA DAN KERANGKA PENDANAAN | | | | | | KELOMPOK SASARAN | PRAKIRAAN MAJU 2028 | | PERANGKAT DAERAH PENANGGUNG JAWAB |
|---|---|---|---|---|---|---|---|---|---|---|---|---|---|---|---|---|
| | | | | | | | TARGET 2027 | PAGU INDIKATIF | LOKASI | SUMBER DANA | PRIORITAS | | | TARGET | PAGU INDIKATIF | |
| | | | | | | | | | | | NASIONAL | DAERAH | | | | |
| (1) | (2) | (3) | (4) | (5) | (6) | (7) | (8) | (9) | (10) | (11) | (12) | (13) | (14) | (15) | (16) | (17) |
| | | Terlaksananya pengelolaan upaya Kesehatan Ibu dan Anak | Jumlah dokumen hasil pengelolaan upaya kesehatan ibu dan anak | 12 Dokumen | | 12 Dokumen | 1 Dokumen | 600.000,00 | Kota Pasuruan | DAK Non Fisik-Dana BOK-BOK Puskesmas | 4.Memperkuat pembangunan sumber daya manusia (SDM), sains, teknologi, pendidikan, kesehatan, prestasi olahraga, kesetaraan gender, serta penguatan peran perempuan, pemuda (generasi milenial dan generasi Z), dan penyandang disabilitas. | 5. Penguranggan stunting | | 12 Dokumen | 615.000,00 | UPT PUSKESMAS BUGUL KIDUL |
| | | Terlaksananya pengelolaan upaya Kesehatan Ibu dan Anak | Jumlah dokumen hasil pengelolaan upaya kesehatan ibu dan anak | 2 Dokumen | | 12 Dokumen | 1 Dokumen | 600.000,00 | Kota Pasuruan | DAK Non Fisik-Dana BOK-BOK Puskesmas | 4.Memperkuat pembangunan sumber daya manusia (SDM), sains, teknologi, pendidikan, kesehatan, prestasi olahraga, kesetaraan gender, serta penguatan peran perempuan, pemuda (generasi milenial dan generasi Z), dan penyandang disabilitas. | 5. Penguranggan stunting | | 2 Dokumen | 615.000,00 | UPT PUSKESMAS BUGUL KIDUL |

| NO | KODE | URUSAN / BIDANG URUSAN / PROGRAM / OUTCOME / KEGIATAN / SUBKEGIATAN OUTPUT | INDIKATOR | TARGET AKHIR RENSTRA | REALISASI 2025 | PRAKIRAAN 2026 | CAPAIAN KINERJA DAN KERANGKA PENDANAAN | | | | | | KELOMPOK SASARAN | PRAKIRAAN MAJU 2028 | | PERANGKAT DAERAH PENANGGUNG JAWAB |
|---|---|---|---|---|---|---|---|---|---|---|---|---|---|---|---|---|
| | | | | | | | TARGET 2027 | PAGU INDIKATIF | LOKASI | SUMBER DANA | PRIORITAS | | | TARGET | PAGU INDIKATIF | |
| | | | | | | | | | | | NASIONAL | DAERAH | | | | |
| (1) | (2) | (3) | (4) | (5) | (6) | (7) | (8) | (9) | (10) | (11) | (12) | (13) | (14) | (15) | (16) | (17) |
| | | Terlaksananya pengelolaan upaya Kesehatan Ibu dan Anak | Jumlah dokumen hasil pengelolaan upaya kesehatan ibu dan anak | 1 Dokumen | | 1 Dokumen | 1 Dokumen | 600.000,00 | Kota Pasuruan | DAK Non Fisik-Dana BOK-BOK Puskesmas | 4.Memperkuat pembangunan sumber daya manusia (SDM), sains, teknologi, pendidikan, kesehatan, prestasi olahraga, kesetaraan gender, serta penguatan peran perempuan, pemuda (generasi milenial dan generasi Z), dan penyandang disabilitas. | 5. Penguranggan stunting | | 1 Dokumen | 615.000,00 | UPT PUSKESMAS BUGUL KIDUL |
| | 1.02.02.2.02.0048 | Pengelolaan Layanan Imunisasi | | | | | | 10.200.000,00 | | | | | | | 10.455.000,00 | |
| | | Terlaksananya Pengelolaan Layanan Imunisasi | Jumlah Dokumen Hasil Pengelolaan Layanan Imunisasi | 2 Dokumen | | 2 Dokumen | 1 Dokumen | 10.200.000,00 | Kota Pasuruan | DAK Non Fisik-Dana BOK-BOK Puskesmas | 4.Memperkuat pembangunan sumber daya manusia (SDM), sains, teknologi, pendidikan, kesehatan, prestasi olahraga, kesetaraan gender, serta penguatan peran perempuan, pemuda (generasi milenial dan generasi Z), dan penyandang disabilitas. | 5. Penguranggan stunting | | 2 Dokumen | 10.455.000,00 | UPT PUSKESMAS BUGUL KIDUL |
| | | ***Meningkatnya Pemenuhan Kesehatan Perorangan dan Kesehatan Masyarakat Puskesmas Bugul Kidul*** | | | | | | ***1.347.971.600,00*** | | | | | | | ***1.436.074.250,00*** | |
| | | | 999.Persentase pemenuhan UKP (Upaya Kesehatan Perorangan) dan UKM (Upaya Kesehatan Masyarakat) | 100 % | | 100 % | 100 % | 1.337.771.600,00 | | | | | | 100 % | 1.425.619.250,00 | |

| NO | KODE | URUSAN / BIDANG URUSAN / PROGRAM / OUTCOME / KEGIATAN / SUBKEGIATAN OUTPUT | INDIKATOR | TARGET AKHIR RENSTRA | REALISASI 2025 | PRAKIRAAN 2026 | CAPAIAN KINERJA DAN KERANGKA PENDANAAN | | | | | | KELOMPOK SASARAN | PRAKIRAAN MAJU 2028 | | PERANGKAT DAERAH PENANGGUNG JAWAB |
|---|---|---|---|---|---|---|---|---|---|---|---|---|---|---|---|---|
| | | | | | | | TARGET 2027 | PAGU INDIKATIF | LOKASI | SUMBER DANA | PRIORITAS | | | TARGET | PAGU INDIKATIF | |
| | | | | | | | | | | | NASIONAL | DAERAH | | | | |
| (1) | (2) | (3) | (4) | (5) | (6) | (7) | (8) | (9) | (10) | (11) | (12) | (13) | (14) | (15) | (16) | (17) |
| | | Telaksananya Perencanaan Kebutuhan dan pendayagunaan sumber daya manusia kesehatan untuk UKP dan UKM di wilayan Kabupaten/Kota | | | | | | 54.339.291.770,00 | | | | | Masyarakat di Wilayah Puskesmas Bugul Kidul | | 12.041.180.067,00 | |
| | | | Jumlah Anak Usia Pendidikan Dasar yang Mendapatkan Pelayanan Kesehatan Sesuai Standar | 1727 Orang | | 1694 Orang | 1702 Orang | 159.825.500,00 | | | | | | 1710 Orang | 129.401.300,00 | |
| | | | Jumlah Dokumen Hasil Pengelolaan Pelayanan Kesehatan Gizi Masyarakat | 16 Dokumen | | 16 Dokumen | 16 Dokumen | 5.889.374.740,00 | | | | | | 16 Dokumen | 5.591.600.422,00 | |
| | | | Jumlah Dokumen Hasil Pengelolaan Pelayanan Kesehatan Lingkungan | 12 Dokumen | | 12 Dokumen | 12 Dokumen | 992.771.200,00 | | | | | | 12 Dokumen | 1.050.554.735,00 | |
| | | | Jumlah Dokumen Hasil Pengelolaan Pelayanan Kesehatan Tradisional, Akupuntur, Asuhan Mandiri dan Tradisional Lainnya | 1 Dokumen | | 1 Dokumen | 1 Dokumen | 28.599.500,00 | | | | | | 1 Dokumen | 30.115.775,00 | |
| | | | Jumlah Dokumen Hasil Pengelolaan Pelayanan Promosi Kesehatan | 1 Dokumen | | 1 Dokumen | 1 Dokumen | 396.681.400,00 | | | | | | 1 Dokumen | 315.243.200,00 | |
| | | | Jumlah Dokumen Hasil Pengelolaan Surveilans Kesehatan | Dokumen | | 1 Dokumen | 1 Dokumen | 241.880.400,00 | | | | | | 1 Dokumen | 245.013.495,00 | |
| | | | Jumlah dokumen hasil pengelolaan upaya kesehatan ibu dan anak | 1 Dokumen | | 1 Dokumen | 1 Dokumen | 323.300.000,00 | | | | | | 1 Dokumen | 4.680.000,00 | |
| | | | Jumlah Dokumen Operasional Pelayanan Puskesmas | 1 Dokumen | | 1 Dokumen | 1 Dokumen | 1.194.978.000,00 | | | | | | 1 Dokumen | 1.155.721.300,00 | |
| | | | Jumlah Ibu Bersalin yang Mendapatkan Pelayanan Kesehatan Sesuai Standar | 3566 Orang | | 3502 Orang | 3518 Orang | 39.189.200,00 | | | | | | 3534 Orang | 27.630.990,00 | |
| | | | Jumlah Ibu Hamil yang Mendapatkan Pelayanan Kesehatan Sesuai Standar | 3889 Orang | | 3818 Orang | 3835 Orang | 522.873.040,00 | | | | | | 3853 Orang | 376.736.537,00 | |
| | | | Jumlah Orang Terduga Menderita HIV yang Mendapatkan Pelayanan Sesuai Standar | 4350 Orang | | 4271 Orang | 4291 Orang | 93.372.250,00 | | | | | | 4311 Orang | 92.846.400,00 | |
| | | | Jumlah Orang Terduga Menderita Tuberkulosis yang Mendapatkan Pelayanan Sesuai Standar | 534 Orang | | 522 Orang | 525 Orang | 1.181.121.100,00 | | | | | | 528 Orang | 192.653.600,00 | |
| | | | Jumlah Orang yang Mendapatkan Pelayanan Kesehatan Orang dengan Gangguan Jiwa Berat Sesuai Standar | 41 Orang | | 41 Orang | 41 Orang | 161.782.500,00 | | | | | | 41 Orang | 97.132.720,00 | |
| | | | Jumlah Penduduk Usia Produktif yang Mendapatkan Pelayanan Kesehatan Sesuai Standar | 146106 Orang | | 143393 Orang | 14066 Orang | 176.932.300,00 | | | | | | 144743 Orang | 212.579.900,00 | |

| NO | KODE | URUSAN / BIDANG URUSAN / PROGRAM / OUTCOME / KEGIATAN / SUBKEGIATAN OUTPUT | INDIKATOR | TARGET AKHIR RENSTRA | REALISASI 2025 | PRAKIRAAN 2026 | CAPAIAN KINERJA DAN KERANGKA PENDANAAN | | | | | | KELOMPOK SASARAN | PRAKIRAAN MAJU 2028 | | PERANGKAT DAERAH PENANGGUNG JAWAB |
|---|---|---|---|---|---|---|---|---|---|---|---|---|---|---|---|---|
| | | | | | | | TARGET 2027 | PAGU INDIKATIF | LOKASI | SUMBER DANA | PRIORITAS | | | TARGET | PAGU INDIKATIF | |
| | | | | | | | | | | | NASIONAL | DAERAH | | | | |
| (1) | (2) | (3) | (4) | (5) | (6) | (7) | (8) | (9) | (10) | (11) | (12) | (13) | (14) | (15) | (16) | (17) |
| | | Tersedianya Layanan Kesehatan untuk UKM dan UKP Rujukan Tingkat Daerah Kabupaten/Kota | | | | | | 54.339.291.770,00 | | | | | Masyarakat di Wilayah Puskesmas Bugul Kidul | | 12.041.180.067,00 | |
| | | | Jumlah Anak Usia Pendidikan Dasar yang Mendapatkan Pelayanan Kesehatan Sesuai Standar | 1727 Orang | | 1694 Orang | 1702 Orang | 159.825.500,00 | | | | | | 1710 Orang | 129.401.300,00 | |
| | | | Jumlah Dokumen Hasil Pengelolaan Pelayanan Kesehatan Gizi Masyarakat | 16 Dokumen | | 16 Dokumen | 16 Dokumen | 5.889.374.740,00 | | | | | | 16 Dokumen | 5.591.600.422,00 | |
| | | | Jumlah Dokumen Hasil Pengelolaan Pelayanan Kesehatan Lingkungan | 12 Dokumen | | 12 Dokumen | 12 Dokumen | 992.771.200,00 | | | | | | 12 Dokumen | 1.050.554.735,00 | |
| | | | Jumlah Dokumen Hasil Pengelolaan Pelayanan Kesehatan Tradisional, Akupuntur, Asuhan Mandiri dan Tradisional Lainnya | 1 Dokumen | | 1 Dokumen | 1 Dokumen | 28.599.500,00 | | | | | | 1 Dokumen | 30.115.775,00 | |
| | | | Jumlah Dokumen Hasil Pengelolaan Pelayanan Promosi Kesehatan | 1 Dokumen | | 1 Dokumen | 1 Dokumen | 396.681.400,00 | | | | | | 1 Dokumen | 315.243.200,00 | |
| | | | Jumlah Dokumen Hasil Pengelolaan Surveilans Kesehatan | Dokumen | | 1 Dokumen | 1 Dokumen | 241.880.400,00 | | | | | | 1 Dokumen | 245.013.495,00 | |
| | | | Jumlah dokumen hasil pengelolaan upaya kesehatan ibu dan anak | 1 Dokumen | | 1 Dokumen | 1 Dokumen | 323.300.000,00 | | | | | | 1 Dokumen | 4.680.000,00 | |
| | | | Jumlah Dokumen Operasional Pelayanan Puskesmas | 1 Dokumen | | 1 Dokumen | 1 Dokumen | 1.194.978.000,00 | | | | | | 1 Dokumen | 1.155.721.300,00 | |
| | | | Jumlah Ibu Bersalin yang Mendapatkan Pelayanan Kesehatan Sesuai Standar | 3566 Orang | | 3502 Orang | 3518 Orang | 39.189.200,00 | | | | | | 3534 Orang | 27.630.990,00 | |
| | | | Jumlah Ibu Hamil yang Mendapatkan Pelayanan Kesehatan Sesuai Standar | 3889 Orang | | 3818 Orang | 3835 Orang | 522.873.040,00 | | | | | | 3853 Orang | 376.736.537,00 | |
| | | | Jumlah Orang Terduga Menderita HIV yang Mendapatkan Pelayanan Sesuai Standar | 4350 Orang | | 4271 Orang | 4291 Orang | 93.372.250,00 | | | | | | 4311 Orang | 92.846.400,00 | |
| | | | Jumlah Orang Terduga Menderita Tuberkulosis yang Mendapatkan Pelayanan Sesuai Standar | 534 Orang | | 522 Orang | 525 Orang | 1.181.121.100,00 | | | | | | 528 Orang | 192.653.600,00 | |
| | | | Jumlah Orang yang Mendapatkan Pelayanan Kesehatan Orang dengan Gangguan Jiwa Berat Sesuai Standar | 41 Orang | | 41 Orang | 41 Orang | 161.782.500,00 | | | | | | 41 Orang | 97.132.720,00 | |
| | | | Jumlah Penduduk Usia Produktif yang Mendapatkan Pelayanan Kesehatan Sesuai Standar | 146106 Orang | | 143393 Orang | 14066 Orang | 176.932.300,00 | | | | | | 144743 Orang | 212.579.900,00 | |

| NO | KODE | URUSAN / BIDANG URUSAN / PROGRAM / OUTCOME / KEGIATAN / SUBKEGIATAN OUTPUT | INDIKATOR | TARGET AKHIR RENSTRA | REALISASI 2025 | PRAKIRAAN 2026 | CAPAIAN KINERJA DAN KERANGKA PENDANAAN | | | | | | KELOMPOK SASARAN | PRAKIRAAN MAJU 2028 | | PERANGKAT DAERAH PENANGGUNG JAWAB |
|---|---|---|---|---|---|---|---|---|---|---|---|---|---|---|---|---|
| | | | | | | | TARGET 2027 | PAGU INDIKATIF | LOKASI | SUMBER DANA | PRIORITAS | | | TARGET | PAGU INDIKATIF | |
| | | | | | | | | | | | NASIONAL | DAERAH | | | | |
| (1) | (2) | (3) | (4) | (5) | (6) | (7) | (8) | (9) | (10) | (11) | (12) | (13) | (14) | (15) | (16) | (17) |
| | | Tersedianya Layanan Kesehatan untuk UKM dan UKP Rujukan Tingkat Daerah Kabupaten/Kota Puskesmas Kebonagung | | | | | | 54.339.291.770,00 | | | | | Masyarakat di Wilayah Puskesmas Bugul Kidul | | 12.041.180.067,00 | |
| | | | Jumlah Anak Usia Pendidikan Dasar yang Mendapatkan Pelayanan Kesehatan Sesuai Standar | 1727 Orang | | 1694 Orang | 1702 Orang | 159.825.500,00 | | | | | | 1710 Orang | 129.401.300,00 | |
| | | | Jumlah Dokumen Hasil Pengelolaan Pelayanan Kesehatan Gizi Masyarakat | 16 Dokumen | | 16 Dokumen | 16 Dokumen | 5.889.374.740,00 | | | | | | 16 Dokumen | 5.591.600.422,00 | |
| | | | Jumlah Dokumen Hasil Pengelolaan Pelayanan Kesehatan Lingkungan | 12 Dokumen | | 12 Dokumen | 12 Dokumen | 992.771.200,00 | | | | | | 12 Dokumen | 1.050.554.735,00 | |
| | | | Jumlah Dokumen Hasil Pengelolaan Pelayanan Kesehatan Tradisional, Akupuntur, Asuhan Mandiri dan Tradisional Lainnya | 1 Dokumen | | 1 Dokumen | 1 Dokumen | 28.599.500,00 | | | | | | 1 Dokumen | 30.115.775,00 | |
| | | | Jumlah Dokumen Hasil Pengelolaan Pelayanan Promosi Kesehatan | 1 Dokumen | | 1 Dokumen | 1 Dokumen | 396.681.400,00 | | | | | | 1 Dokumen | 315.243.200,00 | |
| | | | Jumlah Dokumen Hasil Pengelolaan Surveilans Kesehatan | Dokumen | | 1 Dokumen | 1 Dokumen | 241.880.400,00 | | | | | | 1 Dokumen | 245.013.495,00 | |
| | | | Jumlah dokumen hasil pengelolaan upaya kesehatan ibu dan anak | 1 Dokumen | | 1 Dokumen | 1 Dokumen | 323.300.000,00 | | | | | | 1 Dokumen | 4.680.000,00 | |
| | | | Jumlah Dokumen Operasional Pelayanan Puskesmas | 1 Dokumen | | 1 Dokumen | 1 Dokumen | 1.194.978.000,00 | | | | | | 1 Dokumen | 1.155.721.300,00 | |
| | | | Jumlah Ibu Bersalin yang Mendapatkan Pelayanan Kesehatan Sesuai Standar | 3566 Orang | | 3502 Orang | 3518 Orang | 39.189.200,00 | | | | | | 3534 Orang | 27.630.990,00 | |
| | | | Jumlah Ibu Hamil yang Mendapatkan Pelayanan Kesehatan Sesuai Standar | 3889 Orang | | 3818 Orang | 3835 Orang | 522.873.040,00 | | | | | | 3853 Orang | 376.736.537,00 | |
| | | | Jumlah Orang Terduga Menderita HIV yang Mendapatkan Pelayanan Sesuai Standar | 4350 Orang | | 4271 Orang | 4291 Orang | 93.372.250,00 | | | | | | 4311 Orang | 92.846.400,00 | |
| | | | Jumlah Orang Terduga Menderita Tuberkulosis yang Mendapatkan Pelayanan Sesuai Standar | 534 Orang | | 522 Orang | 525 Orang | 1.181.121.100,00 | | | | | | 528 Orang | 192.653.600,00 | |
| | | | Jumlah Orang yang Mendapatkan Pelayanan Kesehatan Orang dengan Gangguan Jiwa Berat Sesuai Standar | 41 Orang | | 41 Orang | 41 Orang | 161.782.500,00 | | | | | | 41 Orang | 97.132.720,00 | |
| | | | Jumlah Penduduk Usia Produktif yang Mendapatkan Pelayanan Kesehatan Sesuai Standar | 146106 Orang | | 143393 Orang | 14066 Orang | 176.932.300,00 | | | | | | 144743 Orang | 212.579.900,00 | |

| NO | KODE | URUSAN / BIDANG URUSAN / PROGRAM / OUTCOME / KEGIATAN / SUBKEGIATAN OUTPUT | INDIKATOR | TARGET AKHIR RENSTRA | REALISASI 2025 | PRAKIRAAN 2026 | CAPAIAN KINERJA DAN KERANGKA PENDANAAN | | | | | | KELOMPOK SASARAN | PRAKIRAAN MAJU 2028 | | PERANGKAT DAERAH PENANGGUNG JAWAB |
|---|---|---|---|---|---|---|---|---|---|---|---|---|---|---|---|---|
| | | | | | | | TARGET 2027 | PAGU INDIKATIF | LOKASI | SUMBER DANA | PRIORITAS | | | TARGET | PAGU INDIKATIF | |
| | | | | | | | | | | | NASIONAL | DAERAH | | | | |
| (1) | (2) | (3) | (4) | (5) | (6) | (7) | (8) | (9) | (10) | (11) | (12) | (13) | (14) | (15) | (16) | (17) |
| | 1.02.02.2.02.0001 | Pengelolaan Pelayanan Kesehatan Ibu Hamil | | | | | | 60.000.000,00 | | | | | | | 88.560.000,00 | |
| | | Terkelolanya Pelayanan Kesehatan Ibu Hamil Sesuai Standar | Jumlah Ibu Hamil yang Mendapatkan Pelayanan Kesehatan Sesuai Standar | 470 Orang | | 462 Orang | 574 Orang | 60.000.000,00 | Kota Pasuruan | DAK Non Fisik-Dana BOK-BOK Puskesmas | 4.Memperkuat pembangunan sumber daya manusia (SDM), sains, teknologi, pendidikan, kesehatan, prestasi olahraga, kesetaraan gender, serta penguatan peran perempuan, pemuda (generasi milenial dan generasi Z), dan penyandang disabilitas. | 5. Penguranggan stunting | | 466 Orang | 88.560.000,00 | UPT PUSKESMAS BUGUL KIDUL |
| | | Terkelolanya Pelayanan Kesehatan Ibu Hamil Sesuai Standar | Jumlah Ibu Hamil yang Mendapatkan Pelayanan Kesehatan Sesuai Standar | 3889 Orang | | 3818 Orang | 574 Orang | 60.000.000,00 | Kota Pasuruan | DAK Non Fisik-Dana BOK-BOK Puskesmas | 4.Memperkuat pembangunan sumber daya manusia (SDM), sains, teknologi, pendidikan, kesehatan, prestasi olahraga, kesetaraan gender, serta penguatan peran perempuan, pemuda (generasi milenial dan generasi Z), dan penyandang disabilitas. | 5. Penguranggan stunting | | 3853 Orang | 88.560.000,00 | UPT PUSKESMAS BUGUL KIDUL |

| NO | KODE | URUSAN / BIDANG URUSAN / PROGRAM / OUTCOME / KEGIATAN / SUBKEGIATAN OUTPUT | INDIKATOR | TARGET AKHIR RENSTRA | REALISASI 2025 | PRAKIRAAN 2026 | CAPAIAN KINERJA DAN KERANGKA PENDANAAN | | | | | | KELOMPOK SASARAN | PRAKIRAAN MAJU 2028 | | PERANGKAT DAERAH PENANGGUNG JAWAB |
|---|---|---|---|---|---|---|---|---|---|---|---|---|---|---|---|---|
| | | | | | | | TARGET 2027 | PAGU INDIKATIF | LOKASI | SUMBER DANA | PRIORITAS | | | TARGET | PAGU INDIKATIF | |
| | | | | | | | | | | | NASIONAL | DAERAH | | | | |
| (1) | (2) | (3) | (4) | (5) | (6) | (7) | (8) | (9) | (10) | (11) | (12) | (13) | (14) | (15) | (16) | (17) |
| | | Terkelolanya Pelayanan Kesehatan Ibu Hamil Sesuai Standar | Jumlah Ibu Hamil yang Mendapatkan Pelayanan Kesehatan Sesuai Standar | 392 Orang | | 384 Orang | 574 Orang | 60.000.000,00 | Kota Pasuruan | DAK Non Fisik-Dana BOK-BOK Puskesmas | 4.Memperkuat pembangunan sumber daya manusia (SDM), sains, teknologi, pendidikan, kesehatan, prestasi olahraga, kesetaraan gender, serta penguatan peran perempuan, pemuda (generasi milenial dan generasi Z), dan penyandang disabilitas. | 5. Penguranggan stunting | | 388 Orang | 88.560.000,00 | UPT PUSKESMAS BUGUL KIDUL |
| | | Terkelolanya Pelayanan Kesehatan Ibu Hamil Sesuai Standar | Jumlah Ibu Hamil yang Mendapatkan Pelayanan Kesehatan Sesuai Standar | 416 Orang | | 408 Orang | 574 Orang | 60.000.000,00 | Kota Pasuruan | DAK Non Fisik-Dana BOK-BOK Puskesmas | 4.Memperkuat pembangunan sumber daya manusia (SDM), sains, teknologi, pendidikan, kesehatan, prestasi olahraga, kesetaraan gender, serta penguatan peran perempuan, pemuda (generasi milenial dan generasi Z), dan penyandang disabilitas. | 5. Penguranggan stunting | | 412 Orang | 88.560.000,00 | UPT PUSKESMAS BUGUL KIDUL |

| NO | KODE | URUSAN / BIDANG URUSAN / PROGRAM / OUTCOME / KEGIATAN / SUBKEGIATAN OUTPUT | INDIKATOR | TARGET AKHIR RENSTRA | REALISASI 2025 | PRAKIRAAN 2026 | CAPAIAN KINERJA DAN KERANGKA PENDANAAN | | | | | | KELOMPOK SASARAN | PRAKIRAAN MAJU 2028 | | PERANGKAT DAERAH PENANGGUNG JAWAB |
|---|---|---|---|---|---|---|---|---|---|---|---|---|---|---|---|---|
| | | | | | | | TARGET 2027 | PAGU INDIKATIF | LOKASI | SUMBER DANA | PRIORITAS | | | TARGET | PAGU INDIKATIF | |
| | | | | | | | | | | | NASIONAL | DAERAH | | | | |
| (1) | (2) | (3) | (4) | (5) | (6) | (7) | (8) | (9) | (10) | (11) | (12) | (13) | (14) | (15) | (16) | (17) |
| | | Terkelolanya Pelayanan Kesehatan Ibu Hamil Sesuai Standar | Jumlah Ibu Hamil yang Mendapatkan Pelayanan Kesehatan Sesuai Standar | 555 Orang | | 545 Orang | 574 Orang | 60.000.000,00 | Kota Pasuruan | DAK Non Fisik-Dana BOK-BOK Puskesmas | 4.Memperkuat pembangunan sumber daya manusia (SDM), sains, teknologi, pendidikan, kesehatan, prestasi olahraga, kesetaraan gender, serta penguatan peran perempuan, pemuda (generasi milenial dan generasi Z), dan penyandang disabilitas. | 5. Penguranggan stunting | | 549 Orang | 88.560.000,00 | UPT PUSKESMAS BUGUL KIDUL |
| | | Terkelolanya Pelayanan Kesehatan Ibu Hamil Sesuai Standar | Jumlah Ibu Hamil yang Mendapatkan Pelayanan Kesehatan Sesuai Standar | 558 Orang | | 547 Orang | 574 Orang | 60.000.000,00 | Kota Pasuruan | DAK Non Fisik-Dana BOK-BOK Puskesmas | 4.Memperkuat pembangunan sumber daya manusia (SDM), sains, teknologi, pendidikan, kesehatan, prestasi olahraga, kesetaraan gender, serta penguatan peran perempuan, pemuda (generasi milenial dan generasi Z), dan penyandang disabilitas. | 5. Penguranggan stunting | | 552 Orang | 88.560.000,00 | UPT PUSKESMAS BUGUL KIDUL |

| NO | KODE | URUSAN / BIDANG URUSAN / PROGRAM / OUTCOME / KEGIATAN / SUBKEGIATAN OUTPUT | INDIKATOR | TARGET AKHIR RENSTRA | REALISASI 2025 | PRAKIRAAN 2026 | CAPAIAN KINERJA DAN KERANGKA PENDANAAN | | | | | | KELOMPOK SASARAN | PRAKIRAAN MAJU 2028 | | PERANGKAT DAERAH PENANGGUNG JAWAB |
|---|---|---|---|---|---|---|---|---|---|---|---|---|---|---|---|---|
| | | | | | | | TARGET 2027 | PAGU INDIKATIF | LOKASI | SUMBER DANA | PRIORITAS | | | TARGET | PAGU INDIKATIF | |
| | | | | | | | | | | | NASIONAL | DAERAH | | | | |
| (1) | (2) | (3) | (4) | (5) | (6) | (7) | (8) | (9) | (10) | (11) | (12) | (13) | (14) | (15) | (16) | (17) |
| | | Terkelolanya Pelayanan Kesehatan Ibu Hamil Sesuai Standar | Jumlah Ibu Hamil yang Mendapatkan Pelayanan Kesehatan Sesuai Standar | 581 Orang | | 571 Orang | 574 Orang | 60.000.000,00 | Kota Pasuruan | DAK Non Fisik-Dana BOK-BOK Puskesmas | 4.Memperkuat pembangunan sumber daya manusia (SDM), sains, teknologi, pendidikan, kesehatan, prestasi olahraga, kesetaraan gender, serta penguatan peran perempuan, pemuda (generasi milenial dan generasi Z), dan penyandang disabilitas. | 5. Penguranggan stunting | | 577 Orang | 88.560.000,00 | UPT PUSKESMAS BUGUL KIDUL |
| | | Terkelolanya Pelayanan Kesehatan Ibu Hamil Sesuai Standar | Jumlah Ibu Hamil yang Mendapatkan Pelayanan Kesehatan Sesuai Standar | 424 Orang | | 416 Orang | 574 Orang | 60.000.000,00 | Kota Pasuruan | DAK Non Fisik-Dana BOK-BOK Puskesmas | 4.Memperkuat pembangunan sumber daya manusia (SDM), sains, teknologi, pendidikan, kesehatan, prestasi olahraga, kesetaraan gender, serta penguatan peran perempuan, pemuda (generasi milenial dan generasi Z), dan penyandang disabilitas. | 5. Penguranggan stunting | | 420 Orang | 88.560.000,00 | UPT PUSKESMAS BUGUL KIDUL |

| NO | KODE | URUSAN / BIDANG URUSAN / PROGRAM / OUTCOME / KEGIATAN / SUBKEGIATAN OUTPUT | INDIKATOR | TARGET AKHIR RENSTRA | REALISASI 2025 | PRAKIRAAN 2026 | CAPAIAN KINERJA DAN KERANGKA PENDANAAN | | | | | | KELOMPOK SASARAN | PRAKIRAAN MAJU 2028 | | PERANGKAT DAERAH PENANGGUNG JAWAB |
|---|---|---|---|---|---|---|---|---|---|---|---|---|---|---|---|---|
| | | | | | | | TARGET 2027 | PAGU INDIKATIF | LOKASI | SUMBER DANA | PRIORITAS | | | TARGET | PAGU INDIKATIF | |
| | | | | | | | | | | | NASIONAL | DAERAH | | | | |
| (1) | (2) | (3) | (4) | (5) | (6) | (7) | (8) | (9) | (10) | (11) | (12) | (13) | (14) | (15) | (16) | (17) |
| | | Terkelolanya Pelayanan Kesehatan Ibu Hamil Sesuai Standar | Jumlah Ibu Hamil yang Mendapatkan Pelayanan Kesehatan Sesuai Standar | 493 Orang | | 485 Orang | 574 Orang | 60.000.000,00 | Kota Pasuruan | DAK Non Fisik-Dana BOK-BOK Puskesmas | 4.Memperkuat pembangunan sumber daya manusia (SDM), sains, teknologi, pendidikan, kesehatan, prestasi olahraga, kesetaraan gender, serta penguatan peran perempuan, pemuda (generasi milenial dan generasi Z), dan penyandang disabilitas. | 5. Penguranggan stunting | | 489 Orang | 88.560.000,00 | UPT PUSKESMAS BUGUL KIDUL |
| | 1.02.02.2.02.0002 | Pengelolaan Pelayanan Kesehatan Ibu Bersalin | | | | | | 12.417.600,00 | | | | | | | 14.523.000,00 | |
| | | Terkelolanya Pelayanan Kesehatan Ibu Bersalin Sesuai Standar | Jumlah Ibu Bersalin yang Mendapatkan Pelayanan Kesehatan Sesuai Standar | 3566 Orang | | 3502 Orang | 571 Orang | 12.417.600,00 | Kota Pasuruan | Pendapatan Bagi Hasil Pajak Rokok | 4.Memperkuat pembangunan sumber daya manusia (SDM), sains, teknologi, pendidikan, kesehatan, prestasi olahraga, kesetaraan gender, serta penguatan peran perempuan, pemuda (generasi milenial dan generasi Z), dan penyandang disabilitas. | 5. Penguranggan stunting | | 3534 Orang | 14.523.000,00 | UPT PUSKESMAS BUGUL KIDUL |

| NO | KODE | URUSAN / BIDANG URUSAN / PROGRAM / OUTCOME / KEGIATAN / SUBKEGIATAN OUTPUT | INDIKATOR | TARGET AKHIR RENSTRA | REALISASI 2025 | PRAKIRAAN 2026 | CAPAIAN KINERJA DAN KERANGKA PENDANAAN | | | | | | KELOMPOK SASARAN | PRAKIRAAN MAJU 2028 | | PERANGKAT DAERAH PENANGGUNG JAWAB |
|---|---|---|---|---|---|---|---|---|---|---|---|---|---|---|---|---|
| | | | | | | | TARGET 2027 | PAGU INDIKATIF | LOKASI | SUMBER DANA | PRIORITAS | | | TARGET | PAGU INDIKATIF | |
| | | | | | | | | | | | NASIONAL | DAERAH | | | | |
| (1) | (2) | (3) | (4) | (5) | (6) | (7) | (8) | (9) | (10) | (11) | (12) | (13) | (14) | (15) | (16) | (17) |
| | | Terkelolanya Pelayanan Kesehatan Ibu Bersalin Sesuai Standar | Jumlah Ibu Bersalin yang Mendapatkan Pelayanan Kesehatan Sesuai Standar | 578 Orang | | 567 Orang | 571 Orang | 12.417.600,00 | Kota Pasuruan | Pendapatan Bagi Hasil Pajak Rokok | 4.Memperkuat pembangunan sumber daya manusia (SDM), sains, teknologi, pendidikan, kesehatan, prestasi olahraga, kesetaraan gender, serta penguatan peran perempuan, pemuda (generasi milenial dan generasi Z), dan penyandang disabilitas. | 5. Penguranggan stunting | | 574 Orang | 14.523.000,00 | UPT PUSKESMAS BUGUL KIDUL |
| | | Terkelolanya Pelayanan Kesehatan Ibu Bersalin Sesuai Standar | Jumlah Ibu Bersalin yang Mendapatkan Pelayanan Kesehatan Sesuai Standar | 555 Orang | | 545 Orang | 571 Orang | 12.417.600,00 | Kota Pasuruan | Pendapatan Bagi Hasil Pajak Rokok | 4.Memperkuat pembangunan sumber daya manusia (SDM), sains, teknologi, pendidikan, kesehatan, prestasi olahraga, kesetaraan gender, serta penguatan peran perempuan, pemuda (generasi milenial dan generasi Z), dan penyandang disabilitas. | 5. Penguranggan stunting | | 549 Orang | 14.523.000,00 | UPT PUSKESMAS BUGUL KIDUL |

| NO | KODE | URUSAN / BIDANG URUSAN / PROGRAM / OUTCOME / KEGIATAN / SUBKEGIATAN OUTPUT | INDIKATOR | TARGET AKHIR RENSTRA | REALISASI 2025 | PRAKIRAAN 2026 | CAPAIAN KINERJA DAN KERANGKA PENDANAAN | | | | | | KELOMPOK SASARAN | PRAKIRAAN MAJU 2028 | | PERANGKAT DAERAH PENANGGUNG JAWAB |
|---|---|---|---|---|---|---|---|---|---|---|---|---|---|---|---|---|
| | | | | | | | TARGET 2027 | PAGU INDIKATIF | LOKASI | SUMBER DANA | PRIORITAS | | | TARGET | PAGU INDIKATIF | |
| | | | | | | | | | | | NASIONAL | DAERAH | | | | |
| (1) | (2) | (3) | (4) | (5) | (6) | (7) | (8) | (9) | (10) | (11) | (12) | (13) | (14) | (15) | (16) | (17) |
| | | Terkelolanya Pelayanan Kesehatan Ibu Bersalin Sesuai Standar | Jumlah Ibu Bersalin yang Mendapatkan Pelayanan Kesehatan Sesuai Standar | 491 Orang | | 483 Orang | 571 Orang | 12.417.600,00 | Kota Pasuruan | Pendapatan Bagi Hasil Pajak Rokok | 4.Memperkuat pembangunan sumber daya manusia (SDM), sains, teknologi, pendidikan, kesehatan, prestasi olahraga, kesetaraan gender, serta penguatan peran perempuan, pemuda (generasi milenial dan generasi Z), dan penyandang disabilitas. | 5. Penguranggan stunting | | 487 Orang | 14.523.000,00 | UPT PUSKESMAS BUGUL KIDUL |
| | | Terkelolanya Pelayanan Kesehatan Ibu Bersalin Sesuai Standar | Jumlah Ibu Bersalin yang Mendapatkan Pelayanan Kesehatan Sesuai Standar | 469 Orang | | 461 Orang | 571 Orang | 12.417.600,00 | Kota Pasuruan | Pendapatan Bagi Hasil Pajak Rokok | 4.Memperkuat pembangunan sumber daya manusia (SDM), sains, teknologi, pendidikan, kesehatan, prestasi olahraga, kesetaraan gender, serta penguatan peran perempuan, pemuda (generasi milenial dan generasi Z), dan penyandang disabilitas. | 5. Penguranggan stunting | | 465 Orang | 14.523.000,00 | UPT PUSKESMAS BUGUL KIDUL |

| NO | KODE | URUSAN / BIDANG URUSAN / PROGRAM / OUTCOME / KEGIATAN / SUBKEGIATAN OUTPUT | INDIKATOR | TARGET AKHIR RENSTRA | REALISASI 2025 | PRAKIRAAN 2026 | CAPAIAN KINERJA DAN KERANGKA PENDANAAN | | | | | | KELOMPOK SASARAN | PRAKIRAAN MAJU 2028 | | PERANGKAT DAERAH PENANGGUNG JAWAB |
|---|---|---|---|---|---|---|---|---|---|---|---|---|---|---|---|---|
| | | | | | | | TARGET 2027 | PAGU INDIKATIF | LOKASI | SUMBER DANA | PRIORITAS | | | TARGET | PAGU INDIKATIF | |
| | | | | | | | | | | | NASIONAL | DAERAH | | | | |
| (1) | (2) | (3) | (4) | (5) | (6) | (7) | (8) | (9) | (10) | (11) | (12) | (13) | (14) | (15) | (16) | (17) |
| | | Terkelolanya Pelayanan Kesehatan Ibu Bersalin Sesuai Standar | Jumlah Ibu Bersalin yang Mendapatkan Pelayanan Kesehatan Sesuai Standar | 421 Orang | | 413 Orang | 571 Orang | 12.417.600,00 | Kota Pasuruan | Pendapatan Bagi Hasil Pajak Rokok | 4.Memperkuat pembangunan sumber daya manusia (SDM), sains, teknologi, pendidikan, kesehatan, prestasi olahraga, kesetaraan gender, serta penguatan peran perempuan, pemuda (generasi milenial dan generasi Z), dan penyandang disabilitas. | 5. Penguranggan stunting | | 417 Orang | 14.523.000,00 | UPT PUSKESMAS BUGUL KIDUL |
| | | Terkelolanya Pelayanan Kesehatan Ibu Bersalin Sesuai Standar | Jumlah Ibu Bersalin yang Mendapatkan Pelayanan Kesehatan Sesuai Standar | 413 Orang | | 405 Orang | 571 Orang | 12.417.600,00 | Kota Pasuruan | Pendapatan Bagi Hasil Pajak Rokok | 4.Memperkuat pembangunan sumber daya manusia (SDM), sains, teknologi, pendidikan, kesehatan, prestasi olahraga, kesetaraan gender, serta penguatan peran perempuan, pemuda (generasi milenial dan generasi Z), dan penyandang disabilitas. | 5. Penguranggan stunting | | 409 Orang | 14.523.000,00 | UPT PUSKESMAS BUGUL KIDUL |
| | 1.02.02.2.02.0005 | Pengelolaan Pelayanan Kesehatan pada Usia Pendidikan Dasar | | | | | | 15.060.000,00 | | | | | | | 15.436.500,00 | |

| NO | KODE | URUSAN / BIDANG URUSAN / PROGRAM / OUTCOME / KEGIATAN / SUBKEGIATAN OUTPUT | INDIKATOR | TARGET AKHIR RENSTRA | REALISASI 2025 | PRAKIRAAN 2026 | CAPAIAN KINERJA DAN KERANGKA PENDANAAN | | | | | | KELOMPOK SASARAN | PRAKIRAAN MAJU 2028 | | PERANGKAT DAERAH PENANGGUNG JAWAB |
|---|---|---|---|---|---|---|---|---|---|---|---|---|---|---|---|---|
| | | | | | | | TARGET 2027 | PAGU INDIKATIF | LOKASI | SUMBER DANA | PRIORITAS | | | TARGET | PAGU INDIKATIF | |
| | | | | | | | | | | | NASIONAL | DAERAH | | | | |
| (1) | (2) | (3) | (4) | (5) | (6) | (7) | (8) | (9) | (10) | (11) | (12) | (13) | (14) | (15) | (16) | (17) |
| | | Terkelolanya Pelayanan Kesehatan pada Usia Pendidikan Dasar Sesuai Standar | Jumlah Anak Usia Pendidikan Dasar yang Mendapatkan Pelayanan Kesehatan Sesuai Standar | 6308 Orang | | 6193 Orang | 6220 Orang | 15.060.000,00 | Kota Pasuruan | DAK Non Fisik-Dana BOK-BOK Puskesmas Pendapatan Bagi Hasil Pajak Rokok | 4.Memperkuat pembangunan sumber daya manusia (SDM), sains, teknologi, pendidikan, kesehatan, prestasi olahraga, kesetaraan gender, serta penguatan peran perempuan, pemuda (generasi milenial dan generasi Z), dan penyandang disabilitas. | 5. Penguranganstunting | | 6249 Orang | 15.436.500,00 | UPT PUSKESMAS BUGUL KIDUL |
| | | Terkelolanya Pelayanan Kesehatan pada Usia Pendidikan Dasar Sesuai Standar | Jumlah Anak Usia Pendidikan Dasar yang Mendapatkan Pelayanan Kesehatan Sesuai Standar | 4.896 Orang | | 4.805 Orang | 6220 Orang | 15.060.000,00 | Kota Pasuruan | DAK Non Fisik-Dana BOK-BOK Puskesmas Pendapatan Bagi Hasil Pajak Rokok | 4.Memperkuat pembangunan sumber daya manusia (SDM), sains, teknologi, pendidikan, kesehatan, prestasi olahraga, kesetaraan gender, serta penguatan peran perempuan, pemuda (generasi milenial dan generasi Z), dan penyandang disabilitas. | 5. Penguranganstunting | | 4.851 Orang | 15.436.500,00 | UPT PUSKESMAS BUGUL KIDUL |

| NO | KODE | URUSAN / BIDANG URUSAN / PROGRAM / OUTCOME / KEGIATAN / SUBKEGIATAN OUTPUT | INDIKATOR | TARGET AKHIR RENSTRA | REALISASI 2025 | PRAKIRAAN 2026 | CAPAIAN KINERJA DAN KERANGKA PENDANAAN | | | | | | KELOMPOK SASARAN | PRAKIRAAN MAJU 2028 | | PERANGKAT DAERAH PENANGGUNG JAWAB |
|---|---|---|---|---|---|---|---|---|---|---|---|---|---|---|---|---|
| | | | | | | | TARGET 2027 | PAGU INDIKATIF | LOKASI | SUMBER DANA | PRIORITAS | | | TARGET | PAGU INDIKATIF | |
| | | | | | | | | | | | NASIONAL | DAERAH | | | | |
| (1) | (2) | (3) | (4) | (5) | (6) | (7) | (8) | (9) | (10) | (11) | (12) | (13) | (14) | (15) | (16) | (17) |
| | | Terkelolanya Pelayanan Kesehatan pada Usia Pendidikan Dasar Sesuai Standar | Jumlah Anak Usia Pendidikan Dasar yang Mendapatkan Pelayanan Kesehatan Sesuai Standar | 32497 Orang | | 31895 Orang | 6220 Orang | 15.060.000,00 | Kota Pasuruan | DAK Non Fisik-Dana BOK-BOK Puskesmas Pendapatan Bagi Hasil Pajak Rokok | 4.Memperkuat pembangunan sumber daya manusia (SDM), sains, teknologi, pendidikan, kesehatan, prestasi olahraga, kesetaraan gender, serta penguatan peran perempuan, pemuda (generasi milenial dan generasi Z), dan penyandang disabilitas. | 5. Penguranggan stunting | | 32194 Orang | 15.436.500,00 | UPT PUSKESMAS BUGUL KIDUL |
| | | Terkelolanya Pelayanan Kesehatan pada Usia Pendidikan Dasar Sesuai Standar | Jumlah Anak Usia Pendidikan Dasar yang Mendapatkan Pelayanan Kesehatan Sesuai Standar | 3602 Orang | | 3534 Orang | 6220 Orang | 15.060.000,00 | Kota Pasuruan | DAK Non Fisik-Dana BOK-BOK Puskesmas Pendapatan Bagi Hasil Pajak Rokok | 4.Memperkuat pembangunan sumber daya manusia (SDM), sains, teknologi, pendidikan, kesehatan, prestasi olahraga, kesetaraan gender, serta penguatan peran perempuan, pemuda (generasi milenial dan generasi Z), dan penyandang disabilitas. | 5. Penguranggan stunting | | 3568 Orang | 15.436.500,00 | UPT PUSKESMAS BUGUL KIDUL |

| NO | KODE | URUSAN / BIDANG URUSAN / PROGRAM / OUTCOME / KEGIATAN / SUBKEGIATAN OUTPUT | INDIKATOR | TARGET AKHIR RENSTRA | REALISASI 2025 | PRAKIRAAN 2026 | CAPAIAN KINERJA DAN KERANGKA PENDANAAN | | | | | | KELOMPOK SASARAN | PRAKIRAAN MAJU 2028 | | PERANGKAT DAERAH PENANGGUNG JAWAB |
|---|---|---|---|---|---|---|---|---|---|---|---|---|---|---|---|---|
| | | | | | | | TARGET 2027 | PAGU INDIKATIF | LOKASI | SUMBER DANA | PRIORITAS | | | TARGET | PAGU INDIKATIF | |
| | | | | | | | | | | | NASIONAL | DAERAH | | | | |
| (1) | (2) | (3) | (4) | (5) | (6) | (7) | (8) | (9) | (10) | (11) | (12) | (13) | (14) | (15) | (16) | (17) |
| | | Terkelolanya Pelayanan Kesehatan pada Usia Pendidikan Dasar Sesuai Standar | Jumlah Anak Usia Pendidikan Dasar yang Mendapatkan Pelayanan Kesehatan Sesuai Standar | 4476 Orang | | 4394 Orang | 6220 Orang | 15.060.000,00 | Kota Pasuruan | DAK Non Fisik-Dana BOK-BOK Puskesmas Pendapatan Bagi Hasil Pajak Rokok | 4.Memperkuat pembangunan sumber daya manusia (SDM), sains, teknologi, pendidikan, kesehatan, prestasi olahraga, kesetaraan gender, serta penguatan peran perempuan, pemuda (generasi milenial dan generasi Z), dan penyandang disabilitas. | 5. Penguranggan stunting | | 4435 Orang | 15.436.500,00 | UPT PUSKESMAS BUGUL KIDUL |
| | | Terkelolanya Pelayanan Kesehatan pada Usia Pendidikan Dasar Sesuai Standar | Jumlah Anak Usia Pendidikan Dasar yang Mendapatkan Pelayanan Kesehatan Sesuai Standar | 4311 Orang | | 4231 Orang | 6220 Orang | 15.060.000,00 | Kota Pasuruan | DAK Non Fisik-Dana BOK-BOK Puskesmas Pendapatan Bagi Hasil Pajak Rokok | 4.Memperkuat pembangunan sumber daya manusia (SDM), sains, teknologi, pendidikan, kesehatan, prestasi olahraga, kesetaraan gender, serta penguatan peran perempuan, pemuda (generasi milenial dan generasi Z), dan penyandang disabilitas. | 5. Penguranggan stunting | | 4271 Orang | 15.436.500,00 | UPT PUSKESMAS BUGUL KIDUL |

| NO | KODE | URUSAN / BIDANG URUSAN / PROGRAM / OUTCOME / KEGIATAN / SUBKEGIATAN OUTPUT | INDIKATOR | TARGET AKHIR RENSTRA | REALISASI 2025 | PRAKIRAAN 2026 | CAPAIAN KINERJA DAN KERANGKA PENDANAAN | | | | | | KELOMPOK SASARAN | PRAKIRAAN MAJU 2028 | | PERANGKAT DAERAH PENANGGUNG JAWAB |
|---|---|---|---|---|---|---|---|---|---|---|---|---|---|---|---|---|
| | | | | | | | TARGET 2027 | PAGU INDIKATIF | LOKASI | SUMBER DANA | PRIORITAS | | | TARGET | PAGU INDIKATIF | |
| | | | | | | | | | | | NASIONAL | DAERAH | | | | |
| (1) | (2) | (3) | (4) | (5) | (6) | (7) | (8) | (9) | (10) | (11) | (12) | (13) | (14) | (15) | (16) | (17) |
| | | Terkelolanya Pelayanan Kesehatan pada Usia Pendidikan Dasar Sesuai Standar | Jumlah Anak Usia Pendidikan Dasar yang Mendapatkan Pelayanan Kesehatan Sesuai Standar | 4176 Orang | | 4099 Orang | 6220 Orang | 15.060.000,00 | Kota Pasuruan | DAK Non Fisik-Dana BOK-BOK Puskesmas Pendapatan Bagi Hasil Pajak Rokok | 4.Memperkuat pembangunan sumber daya manusia (SDM), sains, teknologi, pendidikan, kesehatan, prestasi olahraga, kesetaraan gender, serta penguatan peran perempuan, pemuda (generasi milenial dan generasi Z), dan penyandang disabilitas. | 5. Penguranganstunting | | 4137 Orang | 15.436.500,00 | UPT PUSKESMAS BUGUL KIDUL |
| | | Terkelolanya Pelayanan Kesehatan pada Usia Pendidikan Dasar Sesuai Standar | Jumlah Anak Usia Pendidikan Dasar yang Mendapatkan Pelayanan Kesehatan Sesuai Standar | 1727 Orang | | 1694 Orang | 6220 Orang | 15.060.000,00 | Kota Pasuruan | DAK Non Fisik-Dana BOK-BOK Puskesmas Pendapatan Bagi Hasil Pajak Rokok | 4.Memperkuat pembangunan sumber daya manusia (SDM), sains, teknologi, pendidikan, kesehatan, prestasi olahraga, kesetaraan gender, serta penguatan peran perempuan, pemuda (generasi milenial dan generasi Z), dan penyandang disabilitas. | 5. Penguranganstunting | | 1710 Orang | 15.436.500,00 | UPT PUSKESMAS BUGUL KIDUL |

| NO | KODE | URUSAN / BIDANG URUSAN / PROGRAM / OUTCOME / KEGIATAN / SUBKEGIATAN OUTPUT | INDIKATOR | TARGET AKHIR RENSTRA | REALISASI 2025 | PRAKIRAAN 2026 | CAPAIAN KINERJA DAN KERANGKA PENDANAAN | | | | | | KELOMPOK SASARAN | PRAKIRAAN MAJU 2028 | | PERANGKAT DAERAH PENANGGUNG JAWAB |
|---|---|---|---|---|---|---|---|---|---|---|---|---|---|---|---|---|
| | | | | | | | TARGET 2027 | PAGU INDIKATIF | LOKASI | SUMBER DANA | PRIORITAS | | | TARGET | PAGU INDIKATIF | |
| | | | | | | | | | | | NASIONAL | DAERAH | | | | |
| (1) | (2) | (3) | (4) | (5) | (6) | (7) | (8) | (9) | (10) | (11) | (12) | (13) | (14) | (15) | (16) | (17) |
| | | Terkelolanya Pelayanan Kesehatan pada Usia Pendidikan Dasar Sesuai Standar | Jumlah Anak Usia Pendidikan Dasar yang Mendapatkan Pelayanan Kesehatan Sesuai Standar | 3001 Orang | | 2945 Orang | 6220 Orang | 15.060.000,00 | Kota Pasuruan | DAK Non Fisik-Dana BOK-BOK Puskesmas Pendapatan Bagi Hasil Pajak Rokok | 4.Memperkuat pembangunan sumber daya manusia (SDM), sains, teknologi, pendidikan, kesehatan, prestasi olahraga, kesetaraan gender, serta penguatan peran perempuan, pemuda (generasi milenial dan generasi Z), dan penyandang disabilitas. | 5. Penguranggan stunting | | 2973 Orang | 15.436.500,00 | UPT PUSKESMAS BUGUL KIDUL |
| | 1.02.02.2.02.0006 | Pengelolaan Pelayanan Kesehatan pada Usia Produktif | | | | | | 7.050.000,00 | | | | | | | 7.226.000,00 | |
| | | Terlaksananya Pelayanan Kesehatan Usia Produktif Sesuai Standar | Jumlah Penduduk Usia Produktif yang Mendapatkan Pelayanan Kesehatan Sesuai Standar | 146106 Orang | | 143393 Orang | 21,462 Orang | 7.050.000,00 | Kota Pasuruan | Pendapatan Bagi Hasil Pajak Rokok | 4.Memperkuat pembangunan sumber daya manusia (SDM), sains, teknologi, pendidikan, kesehatan, prestasi olahraga, kesetaraan gender, serta penguatan peran perempuan, pemuda (generasi milenial dan generasi Z), dan penyandang disabilitas. | 5. Penguranggan stunting | | 144743 Orang | 7.226.000,00 | UPT PUSKESMAS BUGUL KIDUL |

| NO | KODE | URUSAN / BIDANG URUSAN / PROGRAM / OUTCOME / KEGIATAN / SUBKEGIATAN OUTPUT | INDIKATOR | TARGET AKHIR RENSTRA | REALISASI 2025 | PRAKIRAAN 2026 | CAPAIAN KINERJA DAN KERANGKA PENDANAAN | | | | | | KELOMPOK SASARAN | PRAKIRAAN MAJU 2028 | | PERANGKAT DAERAH PENANGGUNG JAWAB |
|---|---|---|---|---|---|---|---|---|---|---|---|---|---|---|---|---|
| | | | | | | | TARGET 2027 | PAGU INDIKATIF | LOKASI | SUMBER DANA | PRIORITAS | | | TARGET | PAGU INDIKATIF | |
| | | | | | | | | | | | NASIONAL | DAERAH | | | | |
| (1) | (2) | (3) | (4) | (5) | (6) | (7) | (8) | (9) | (10) | (11) | (12) | (13) | (14) | (15) | (16) | (17) |
| | | Terlaksananya Pelayanan Kesehatan Usia Produktif Sesuai Standar | Jumlah Penduduk Usia Produktif yang Mendapatkan Pelayanan Kesehatan Sesuai Standar | 14664 Orang | | 14390 Orang | 21,462 Orang | 7.050.000,00 | Kota Pasuruan | Pendapatan Bagi Hasil Pajak Rokok | 4.Memperkuat pembangunan sumber daya manusia (SDM), sains, teknologi, pendidikan, kesehatan, prestasi olahraga, kesetaraan gender, serta penguatan peran perempuan, pemuda (generasi milenial dan generasi Z), dan penyandang disabilitas. | 5. Penguranggan stunting | | 14526 Orang | 7.226.000,00 | UPT PUSKESMAS BUGUL KIDUL |
| | | Terlaksananya Pelayanan Kesehatan Usia Produktif Sesuai Standar | Jumlah Penduduk Usia Produktif yang Mendapatkan Pelayanan Kesehatan Sesuai Standar | 15672 Orang | | 15381 Orang | 21,462 Orang | 7.050.000,00 | Kota Pasuruan | Pendapatan Bagi Hasil Pajak Rokok | 4.Memperkuat pembangunan sumber daya manusia (SDM), sains, teknologi, pendidikan, kesehatan, prestasi olahraga, kesetaraan gender, serta penguatan peran perempuan, pemuda (generasi milenial dan generasi Z), dan penyandang disabilitas. | 5. Penguranggan stunting | | 15526 Orang | 7.226.000,00 | UPT PUSKESMAS BUGUL KIDUL |

| NO | KODE | URUSAN / BIDANG URUSAN / PROGRAM / OUTCOME / KEGIATAN / SUBKEGIATAN OUTPUT | INDIKATOR | TARGET AKHIR RENSTRA | REALISASI 2025 | PRAKIRAAN 2026 | CAPAIAN KINERJA DAN KERANGKA PENDANAAN | | | | | | KELOMPOK SASARAN | PRAKIRAAN MAJU 2028 | | PERANGKAT DAERAH PENANGGUNG JAWAB |
|---|---|---|---|---|---|---|---|---|---|---|---|---|---|---|---|---|
| | | | | | | | TARGET 2027 | PAGU INDIKATIF | LOKASI | SUMBER DANA | PRIORITAS | | | TARGET | PAGU INDIKATIF | |
| | | | | | | | | | | | NASIONAL | DAERAH | | | | |
| (1) | (2) | (3) | (4) | (5) | (6) | (7) | (8) | (9) | (10) | (11) | (12) | (13) | (14) | (15) | (16) | (17) |
| | | Terlaksananya Pelayanan Kesehatan Usia Produktif Sesuai Standar | Jumlah Penduduk Usia Produktif yang Mendapatkan Pelayanan Kesehatan Sesuai Standar | 15951 Orang | | 15654 Orang | 21,462 Orang | 7.050.000,00 | Kota Pasuruan | Pendapatan Bagi Hasil Pajak Rokok | 4.Memperkuat pembangunan sumber daya manusia (SDM), sains, teknologi, pendidikan, kesehatan, prestasi olahraga, kesetaraan gender, serta penguatan peran perempuan, pemuda (generasi milenial dan generasi Z), dan penyandang disabilitas. | 5. Penguranggan stunting | | 15802 Orang | 7.226.000,00 | UPT PUSKESMAS BUGUL KIDUL |
| | | Terlaksananya Pelayanan Kesehatan Usia Produktif Sesuai Standar | Jumlah Penduduk Usia Produktif yang Mendapatkan Pelayanan Kesehatan Sesuai Standar | 17707 Orang | | 17379 Orang | 21,462 Orang | 7.050.000,00 | Kota Pasuruan | Pendapatan Bagi Hasil Pajak Rokok | 4.Memperkuat pembangunan sumber daya manusia (SDM), sains, teknologi, pendidikan, kesehatan, prestasi olahraga, kesetaraan gender, serta penguatan peran perempuan, pemuda (generasi milenial dan generasi Z), dan penyandang disabilitas. | 5. Penguranggan stunting | | 17543 Orang | 7.226.000,00 | UPT PUSKESMAS BUGUL KIDUL |

| NO | KODE | URUSAN / BIDANG URUSAN / PROGRAM / OUTCOME / KEGIATAN / SUBKEGIATAN OUTPUT | INDIKATOR | TARGET AKHIR RENSTRA | REALISASI 2025 | PRAKIRAAN 2026 | CAPAIAN KINERJA DAN KERANGKA PENDANAAN | | | | | | KELOMPOK SASARAN | PRAKIRAAN MAJU 2028 | | PERANGKAT DAERAH PENANGGUNG JAWAB |
|---|---|---|---|---|---|---|---|---|---|---|---|---|---|---|---|---|
| | | | | | | | TARGET 2027 | PAGU INDIKATIF | LOKASI | SUMBER DANA | PRIORITAS | | | TARGET | PAGU INDIKATIF | |
| | | | | | | | | | | | NASIONAL | DAERAH | | | | |
| (1) | (2) | (3) | (4) | (5) | (6) | (7) | (8) | (9) | (10) | (11) | (12) | (13) | (14) | (15) | (16) | (17) |
| | | Terlaksananya Pelayanan Kesehatan Usia Produktif Sesuai Standar | Jumlah Penduduk Usia Produktif yang Mendapatkan Pelayanan Kesehatan Sesuai Standar | 18603 Orang | | 18257 Orang | 21,462 Orang | 7.050.000,00 | Kota Pasuruan | Pendapatan Bagi Hasil Pajak Rokok | 4.Memperkuat pembangunan sumber daya manusia (SDM), sains, teknologi, pendidikan, kesehatan, prestasi olahraga, kesetaraan gender, serta penguatan peran perempuan, pemuda (generasi milenial dan generasi Z), dan penyandang disabilitas. | 5. Penguranggan stunting | | 18429 Orang | 7.226.000,00 | UPT PUSKESMAS BUGUL KIDUL |
| | | Terlaksananya Pelayanan Kesehatan Usia Produktif Sesuai Standar | Jumlah Penduduk Usia Produktif yang Mendapatkan Pelayanan Kesehatan Sesuai Standar | 20844 Orang | | 20457 Orang | 21,462 Orang | 7.050.000,00 | Kota Pasuruan | Pendapatan Bagi Hasil Pajak Rokok | 4.Memperkuat pembangunan sumber daya manusia (SDM), sains, teknologi, pendidikan, kesehatan, prestasi olahraga, kesetaraan gender, serta penguatan peran perempuan, pemuda (generasi milenial dan generasi Z), dan penyandang disabilitas. | 5. Penguranggan stunting | | 20650 Orang | 7.226.000,00 | UPT PUSKESMAS BUGUL KIDUL |

| NO | KODE | URUSAN / BIDANG URUSAN / PROGRAM / OUTCOME / KEGIATAN / SUBKEGIATAN OUTPUT | INDIKATOR | TARGET AKHIR RENSTRA | REALISASI 2025 | PRAKIRAAN 2026 | CAPAIAN KINERJA DAN KERANGKA PENDANAAN | | | | | | KELOMPOK SASARAN | PRAKIRAAN MAJU 2028 | | PERANGKAT DAERAH PENANGGUNG JAWAB |
|---|---|---|---|---|---|---|---|---|---|---|---|---|---|---|---|---|
| | | | | | | | TARGET 2027 | PAGU INDIKATIF | LOKASI | SUMBER DANA | PRIORITAS | | | TARGET | PAGU INDIKATIF | |
| | | | | | | | | | | | NASIONAL | DAERAH | | | | |
| (1) | (2) | (3) | (4) | (5) | (6) | (7) | (8) | (9) | (10) | (11) | (12) | (13) | (14) | (15) | (16) | (17) |
| | | Terlaksananya Pelayanan Kesehatan Usia Produktif Sesuai Standar | Jumlah Penduduk Usia Produktif yang Mendapatkan Pelayanan Kesehatan Sesuai Standar | 20.900 Orang | | 20.512 Orang | 21,462 Orang | 7.050.000,00 | Kota Pasuruan | Pendapatan Bagi Hasil Pajak Rokok | 4.Memperkuat pembangunan sumber daya manusia (SDM), sains, teknologi, pendidikan, kesehatan, prestasi olahraga, kesetaraan gender, serta penguatan peran perempuan, pemuda (generasi milenial dan generasi Z), dan penyandang disabilitas. | 5. Penguranggan stunting | | 20.705 Orang | 7.226.000,00 | UPT PUSKESMAS BUGUL KIDUL |
| | | Terlaksananya Pelayanan Kesehatan Usia Produktif Sesuai Standar | Jumlah Penduduk Usia Produktif yang Mendapatkan Pelayanan Kesehatan Sesuai Standar | 21765 Orang | | 21363 Orang | 21,462 Orang | 7.050.000,00 | Kota Pasuruan | Pendapatan Bagi Hasil Pajak Rokok | 4.Memperkuat pembangunan sumber daya manusia (SDM), sains, teknologi, pendidikan, kesehatan, prestasi olahraga, kesetaraan gender, serta penguatan peran perempuan, pemuda (generasi milenial dan generasi Z), dan penyandang disabilitas. | 5. Penguranggan stunting | | 21562 Orang | 7.226.000,00 | UPT PUSKESMAS BUGUL KIDUL |
| | 1.02.02.2.02.0010 | Pengelolaan Pelayanan Kesehatan Orang dengan Gangguan Jiwa Berat | | | | | | 9.480.000,00 | | | | | | | 10.316.000,00 | |

| NO | KODE | URUSAN / BIDANG URUSAN / PROGRAM / OUTCOME / KEGIATAN / SUBKEGIATAN OUTPUT | INDIKATOR | TARGET AKHIR RENSTRA | REALISASI 2025 | PRAKIRAAN 2026 | CAPAIAN KINERJA DAN KERANGKA PENDANAAN | | | | | | KELOMPOK SASARAN | PRAKIRAAN MAJU 2028 | | PERANGKAT DAERAH PENANGGUNG JAWAB |
|---|---|---|---|---|---|---|---|---|---|---|---|---|---|---|---|---|
| | | | | | | | TARGET 2027 | PAGU INDIKATIF | LOKASI | SUMBER DANA | PRIORITAS | | | TARGET | PAGU INDIKATIF | |
| | | | | | | | | | | | NASIONAL | DAERAH | | | | |
| (1) | (2) | (3) | (4) | (5) | (6) | (7) | (8) | (9) | (10) | (11) | (12) | (13) | (14) | (15) | (16) | (17) |
| | | Terlaksananya Pengelolaan Pelayanan Kesehatan Orang dengan Gangguan Jiwa Berat Sesuai Standar | Jumlah Orang yang Mendapatkan Pelayanan Kesehatan Orang dengan Gangguan Jiwa Berat Sesuai Standar | 64 Orang | | 64 Orang | 64 Orang | 9.480.000,00 | Kota Pasuruan | Pendapatan Bagi Hasil Pajak Rokok<br>DAK Non Fisik-Dana BOK-BOK Puskesmas | 4.Memperkuat pembangunan sumber daya manusia (SDM), sains, teknologi, pendidikan, kesehatan, prestasi olahraga, kesetaraan gender, serta penguatan peran perempuan, pemuda (generasi milenial dan generasi Z), dan penyandang disabilitas. | 5. Penguranganstunting | | 64 Orang | 10.316.000,00 | UPT PUSKESMAS BUGUL KIDUL |
| | | Terlaksananya Pengelolaan Pelayanan Kesehatan Orang dengan Gangguan Jiwa Berat Sesuai Standar | Jumlah Orang yang Mendapatkan Pelayanan Kesehatan Orang dengan Gangguan Jiwa Berat Sesuai Standar | 48 Orang | | 48 Orang | 64 Orang | 9.480.000,00 | Kota Pasuruan | Pendapatan Bagi Hasil Pajak Rokok<br>DAK Non Fisik-Dana BOK-BOK Puskesmas | 4.Memperkuat pembangunan sumber daya manusia (SDM), sains, teknologi, pendidikan, kesehatan, prestasi olahraga, kesetaraan gender, serta penguatan peran perempuan, pemuda (generasi milenial dan generasi Z), dan penyandang disabilitas. | 5. Penguranganstunting | | 48 Orang | 10.316.000,00 | UPT PUSKESMAS BUGUL KIDUL |

| NO | KODE | URUSAN / BIDANG URUSAN / PROGRAM / OUTCOME / KEGIATAN / SUBKEGIATAN OUTPUT | INDIKATOR | TARGET AKHIR RENSTRA | REALISASI 2025 | PRAKIRAAN 2026 | CAPAIAN KINERJA DAN KERANGKA PENDANAAN | | | | | | KELOMPOK SASARAN | PRAKIRAAN MAJU 2028 | | PERANGKAT DAERAH PENANGGUNG JAWAB |
|---|---|---|---|---|---|---|---|---|---|---|---|---|---|---|---|---|
| | | | | | | | TARGET 2027 | PAGU INDIKATIF | LOKASI | SUMBER DANA | PRIORITAS | | | TARGET | PAGU INDIKATIF | |
| | | | | | | | | | | | NASIONAL | DAERAH | | | | |
| (1) | (2) | (3) | (4) | (5) | (6) | (7) | (8) | (9) | (10) | (11) | (12) | (13) | (14) | (15) | (16) | (17) |
| | | Terlaksananya Pengelolaan Pelayanan Kesehatan Orang dengan Gangguan Jiwa Berat Sesuai Standar | Jumlah Orang yang Mendapatkan Pelayanan Kesehatan Orang dengan Gangguan Jiwa Berat Sesuai Standar | 47 Orang | | 47 Orang | 64 Orang | 9.480.000,00 | Kota Pasuruan | Pendapatan Bagi Hasil Pajak Rokok<br>DAK Non Fisik-Dana BOK-BOK Puskesmas | 4.Memperkuat pembangunan sumber daya manusia (SDM), sains, teknologi, pendidikan, kesehatan, prestasi olahraga, kesetaraan gender, serta penguatan peran perempuan, pemuda (generasi milenial dan generasi Z), dan penyandang disabilitas. | 5. Penguranganstunting | | 47 Orang | 10.316.000,00 | UPT PUSKESMAS BUGUL KIDUL |
| | | Terlaksananya Pengelolaan Pelayanan Kesehatan Orang dengan Gangguan Jiwa Berat Sesuai Standar | Jumlah Orang yang Mendapatkan Pelayanan Kesehatan Orang dengan Gangguan Jiwa Berat Sesuai Standar | 41 Orang | | 41 Orang | 64 Orang | 9.480.000,00 | Kota Pasuruan | Pendapatan Bagi Hasil Pajak Rokok<br>DAK Non Fisik-Dana BOK-BOK Puskesmas | 4.Memperkuat pembangunan sumber daya manusia (SDM), sains, teknologi, pendidikan, kesehatan, prestasi olahraga, kesetaraan gender, serta penguatan peran perempuan, pemuda (generasi milenial dan generasi Z), dan penyandang disabilitas. | 5. Penguranganstunting | | 41 Orang | 10.316.000,00 | UPT PUSKESMAS BUGUL KIDUL |

| NO | KODE | URUSAN / BIDANG URUSAN / PROGRAM / OUTCOME / KEGIATAN / SUBKEGIATAN OUTPUT | INDIKATOR | TARGET AKHIR RENSTRA | REALISASI 2025 | PRAKIRAAN 2026 | CAPAIAN KINERJA DAN KERANGKA PENDANAAN | | | | | | KELOMPOK SASARAN | PRAKIRAAN MAJU 2028 | | PERANGKAT DAERAH PENANGGUNG JAWAB |
|---|---|---|---|---|---|---|---|---|---|---|---|---|---|---|---|---|
| | | | | | | | TARGET 2027 | PAGU INDIKATIF | LOKASI | SUMBER DANA | PRIORITAS | | | TARGET | PAGU INDIKATIF | |
| | | | | | | | | | | | NASIONAL | DAERAH | | | | |
| (1) | (2) | (3) | (4) | (5) | (6) | (7) | (8) | (9) | (10) | (11) | (12) | (13) | (14) | (15) | (16) | (17) |
| | | Terlaksananya Pengelolaan Pelayanan Kesehatan Orang dengan Gangguan Jiwa Berat Sesuai Standar | Jumlah Orang yang Mendapatkan Pelayanan Kesehatan Orang dengan Gangguan Jiwa Berat Sesuai Standar | 57 Orang | | 57 Orang | 64 Orang | 9.480.000,00 | Kota Pasuruan | Pendapatan Bagi Hasil Pajak Rokok<br>DAK Non Fisik-Dana BOK-BOK Puskesmas | 4.Memperkuat pembangunan sumber daya manusia (SDM), sains, teknologi, pendidikan, kesehatan, prestasi olahraga, kesetaraan gender, serta penguatan peran perempuan, pemuda (generasi milenial dan generasi Z), dan penyandang disabilitas. | 5. Penguranganstunting | | 57 Orang | 10.316.000,00 | UPT PUSKESMAS BUGUL KIDUL |
| | | Terlaksananya Pengelolaan Pelayanan Kesehatan Orang dengan Gangguan Jiwa Berat Sesuai Standar | Jumlah Orang yang Mendapatkan Pelayanan Kesehatan Orang dengan Gangguan Jiwa Berat Sesuai Standar | 51 Orang | | 51 Orang | 64 Orang | 9.480.000,00 | Kota Pasuruan | Pendapatan Bagi Hasil Pajak Rokok<br>DAK Non Fisik-Dana BOK-BOK Puskesmas | 4.Memperkuat pembangunan sumber daya manusia (SDM), sains, teknologi, pendidikan, kesehatan, prestasi olahraga, kesetaraan gender, serta penguatan peran perempuan, pemuda (generasi milenial dan generasi Z), dan penyandang disabilitas. | 5. Penguranganstunting | | 51 Orang | 10.316.000,00 | UPT PUSKESMAS BUGUL KIDUL |

| NO | KODE | URUSAN / BIDANG URUSAN / PROGRAM / OUTCOME / KEGIATAN / SUBKEGIATAN OUTPUT | INDIKATOR | TARGET AKHIR RENSTRA | REALISASI 2025 | PRAKIRAAN 2026 | CAPAIAN KINERJA DAN KERANGKA PENDANAAN | | | | | | KELOMPOK SASARAN | PRAKIRAAN MAJU 2028 | | PERANGKAT DAERAH PENANGGUNG JAWAB |
|---|---|---|---|---|---|---|---|---|---|---|---|---|---|---|---|---|
| | | | | | | | TARGET 2027 | PAGU INDIKATIF | LOKASI | SUMBER DANA | PRIORITAS | | | TARGET | PAGU INDIKATIF | |
| | | | | | | | | | | | NASIONAL | DAERAH | | | | |
| (1) | (2) | (3) | (4) | (5) | (6) | (7) | (8) | (9) | (10) | (11) | (12) | (13) | (14) | (15) | (16) | (17) |
| | | Terlaksananya Pengelolaan Pelayanan Kesehatan Orang dengan Gangguan Jiwa Berat Sesuai Standar | Jumlah Orang yang Mendapatkan Pelayanan Kesehatan Orang dengan Gangguan Jiwa Berat Sesuai Standar | 423 Orang | | 423 Orang | 64 Orang | 9.480.000,00 | Kota Pasuruan | Pendapatan Bagi Hasil Pajak Rokok<br>DAK Non Fisik-Dana BOK-BOK Puskesmas | 4.Memperkuat pembangunan sumber daya manusia (SDM), sains, teknologi, pendidikan, kesehatan, prestasi olahraga, kesetaraan gender, serta penguatan peran perempuan, pemuda (generasi milenial dan generasi Z), dan penyandang disabilitas. | 5. Penguranggan stunting | | 423 Orang | 10.316.000,00 | UPT PUSKESMAS BUGUL KIDUL |
| | 1.02.02.2.02.0011 | Pengelolaan Pelayanan Kesehatan Orang Terduga Tuberkulosis | | | | | | 4.500.000,00 | | | | | | | 4.612.500,00 | |
| | | Terlaksananya Pengelolaan Pelayanan Kesehatan Bagi Orang Terduga Tuberkulosis Sesuai Standar | Jumlah Orang Terduga Menderita Tuberkulosis yang Mendapatkan Pelayanan Sesuai Standar | 5859 Orang | | 5751 Orang | 877 Orang | 4.500.000,00 | Kota Pasuruan | DAK Non Fisik-Dana BOK-BOK Puskesmas | 4.Memperkuat pembangunan sumber daya manusia (SDM), sains, teknologi, pendidikan, kesehatan, prestasi olahraga, kesetaraan gender, serta penguatan peran perempuan, pemuda (generasi milenial dan generasi Z), dan penyandang disabilitas. | 5. Penguranggan stunting | | 5805 Orang | 4.612.500,00 | UPT PUSKESMAS BUGUL KIDUL |

| NO | KODE | URUSAN / BIDANG URUSAN / PROGRAM / OUTCOME / KEGIATAN / SUBKEGIATAN OUTPUT | INDIKATOR | TARGET AKHIR RENSTRA | REALISASI 2025 | PRAKIRAAN 2026 | CAPAIAN KINERJA DAN KERANGKA PENDANAAN | | | | | | KELOMPOK SASARAN | PRAKIRAAN MAJU 2028 | | PERANGKAT DAERAH PENANGGUNG JAWAB |
|---|---|---|---|---|---|---|---|---|---|---|---|---|---|---|---|---|
| | | | | | | | TARGET 2027 | PAGU INDIKATIF | LOKASI | SUMBER DANA | PRIORITAS | | | TARGET | PAGU INDIKATIF | |
| | | | | | | | | | | | NASIONAL | DAERAH | | | | |
| (1) | (2) | (3) | (4) | (5) | (6) | (7) | (8) | (9) | (10) | (11) | (12) | (13) | (14) | (15) | (16) | (17) |
| | | Terlaksananya Pengelolaan Pelayanan Kesehatan Bagi Orang Terduga Tuberkulosis Sesuai Standar | Jumlah Orang Terduga Menderita Tuberkulosis yang Mendapatkan Pelayanan Sesuai Standar | 901 Orang | | 885 Orang | 877 Orang | 4.500.000,00 | Kota Pasuruan | DAK Non Fisik-Dana BOK-BOK Puskesmas | 4.Memperkuat pembangunan sumber daya manusia (SDM), sains, teknologi, pendidikan, kesehatan, prestasi olahraga, kesetaraan gender, serta penguatan peran perempuan, pemuda (generasi milenial dan generasi Z), dan penyandang disabilitas. | 5. Penguranggan stunting | | 893 Orang | 4.612.500,00 | UPT PUSKESMAS BUGUL KIDUL |
| | | Terlaksananya Pengelolaan Pelayanan Kesehatan Bagi Orang Terduga Tuberkulosis Sesuai Standar | Jumlah Orang Terduga Menderita Tuberkulosis yang Mendapatkan Pelayanan Sesuai Standar | 889 Orang | | 873 Orang | 877 Orang | 4.500.000,00 | Kota Pasuruan | DAK Non Fisik-Dana BOK-BOK Puskesmas | 4.Memperkuat pembangunan sumber daya manusia (SDM), sains, teknologi, pendidikan, kesehatan, prestasi olahraga, kesetaraan gender, serta penguatan peran perempuan, pemuda (generasi milenial dan generasi Z), dan penyandang disabilitas. | 5. Penguranggan stunting | | 881 Orang | 4.612.500,00 | UPT PUSKESMAS BUGUL KIDUL |

| NO | KODE | URUSAN / BIDANG URUSAN / PROGRAM / OUTCOME / KEGIATAN / SUBKEGIATAN OUTPUT | INDIKATOR | TARGET AKHIR RENSTRA | REALISASI 2025 | PRAKIRAAN 2026 | CAPAIAN KINERJA DAN KERANGKA PENDANAAN | | | | | | KELOMPOK SASARAN | PRAKIRAAN MAJU 2028 | | PERANGKAT DAERAH PENANGGUNG JAWAB |
|---|---|---|---|---|---|---|---|---|---|---|---|---|---|---|---|---|
| | | | | | | | TARGET 2027 | PAGU INDIKATIF | LOKASI | SUMBER DANA | PRIORITAS | | | TARGET | PAGU INDIKATIF | |
| | | | | | | | | | | | NASIONAL | DAERAH | | | | |
| (1) | (2) | (3) | (4) | (5) | (6) | (7) | (8) | (9) | (10) | (11) | (12) | (13) | (14) | (15) | (16) | (17) |
| | | Terlaksananya Pengelolaan Pelayanan Kesehatan Bagi Orang Terduga Tuberkulosis Sesuai Standar | Jumlah Orang Terduga Menderita Tuberkulosis yang Mendapatkan Pelayanan Sesuai Standar | 820 Orang | | 804 Orang | 877 Orang | 4.500.000,00 | Kota Pasuruan | DAK Non Fisik-Dana BOK-BOK Puskesmas | 4.Memperkuat pembangunan sumber daya manusia (SDM), sains, teknologi, pendidikan, kesehatan, prestasi olahraga, kesetaraan gender, serta penguatan peran perempuan, pemuda (generasi milenial dan generasi Z), dan penyandang disabilitas. | 5. Penguranggan stunting | | 812 Orang | 4.612.500,00 | UPT PUSKESMAS BUGUL KIDUL |
| | | Terlaksananya Pengelolaan Pelayanan Kesehatan Bagi Orang Terduga Tuberkulosis Sesuai Standar | Jumlah Orang Terduga Menderita Tuberkulosis yang Mendapatkan Pelayanan Sesuai Standar | 716 Orang | | 704 Orang | 877 Orang | 4.500.000,00 | Kota Pasuruan | DAK Non Fisik-Dana BOK-BOK Puskesmas | 4.Memperkuat pembangunan sumber daya manusia (SDM), sains, teknologi, pendidikan, kesehatan, prestasi olahraga, kesetaraan gender, serta penguatan peran perempuan, pemuda (generasi milenial dan generasi Z), dan penyandang disabilitas. | 5. Penguranggan stunting | | 710 Orang | 4.612.500,00 | UPT PUSKESMAS BUGUL KIDUL |

| NO | KODE | URUSAN / BIDANG URUSAN / PROGRAM / OUTCOME / KEGIATAN / SUBKEGIATAN OUTPUT | INDIKATOR | TARGET AKHIR RENSTRA | REALISASI 2025 | PRAKIRAAN 2026 | CAPAIAN KINERJA DAN KERANGKA PENDANAAN | | | | | | KELOMPOK SASARAN | PRAKIRAAN MAJU 2028 | | PERANGKAT DAERAH PENANGGUNG JAWAB |
|---|---|---|---|---|---|---|---|---|---|---|---|---|---|---|---|---|
| | | | | | | | TARGET 2027 | PAGU INDIKATIF | LOKASI | SUMBER DANA | PRIORITAS | | | TARGET | PAGU INDIKATIF | |
| | | | | | | | | | | | NASIONAL | DAERAH | | | | |
| (1) | (2) | (3) | (4) | (5) | (6) | (7) | (8) | (9) | (10) | (11) | (12) | (13) | (14) | (15) | (16) | (17) |
| | | Terlaksananya Pengelolaan Pelayanan Kesehatan Bagi Orang Terduga Tuberkulosis Sesuai Standar | Jumlah Orang Terduga Menderita Tuberkulosis yang Mendapatkan Pelayanan Sesuai Standar | 686 Orang | | 674 Orang | 877 Orang | 4.500.000,00 | Kota Pasuruan | DAK Non Fisik-Dana BOK-BOK Puskesmas | 4.Memperkuat pembangunan sumber daya manusia (SDM), sains, teknologi, pendidikan, kesehatan, prestasi olahraga, kesetaraan gender, serta penguatan peran perempuan, pemuda (generasi milenial dan generasi Z), dan penyandang disabilitas. | 5. Penguranggan stunting | | 680 Orang | 4.612.500,00 | UPT PUSKESMAS BUGUL KIDUL |
| | | Terlaksananya Pengelolaan Pelayanan Kesehatan Bagi Orang Terduga Tuberkulosis Sesuai Standar | Jumlah Orang Terduga Menderita Tuberkulosis yang Mendapatkan Pelayanan Sesuai Standar | 685 Orang | | 673 Orang | 877 Orang | 4.500.000,00 | Kota Pasuruan | DAK Non Fisik-Dana BOK-BOK Puskesmas | 4.Memperkuat pembangunan sumber daya manusia (SDM), sains, teknologi, pendidikan, kesehatan, prestasi olahraga, kesetaraan gender, serta penguatan peran perempuan, pemuda (generasi milenial dan generasi Z), dan penyandang disabilitas. | 5. Penguranggan stunting | | 679 Orang | 4.612.500,00 | UPT PUSKESMAS BUGUL KIDUL |

| NO | KODE | URUSAN / BIDANG URUSAN / PROGRAM / OUTCOME / KEGIATAN / SUBKEGIATAN OUTPUT | INDIKATOR | TARGET AKHIR RENSTRA | REALISASI 2025 | PRAKIRAAN 2026 | CAPAIAN KINERJA DAN KERANGKA PENDANAAN | | | | | | KELOMPOK SASARAN | PRAKIRAAN MAJU 2028 | | PERANGKAT DAERAH PENANGGUNG JAWAB |
|---|---|---|---|---|---|---|---|---|---|---|---|---|---|---|---|---|
| | | | | | | | TARGET 2027 | PAGU INDIKATIF | LOKASI | SUMBER DANA | PRIORITAS | | | TARGET | PAGU INDIKATIF | |
| | | | | | | | | | | | NASIONAL | DAERAH | | | | |
| (1) | (2) | (3) | (4) | (5) | (6) | (7) | (8) | (9) | (10) | (11) | (12) | (13) | (14) | (15) | (16) | (17) |
| | | Terlaksananya Pengelolaan Pelayanan Kesehatan Bagi Orang Terduga Tuberkulosis Sesuai Standar | Jumlah Orang Terduga Menderita Tuberkulosis yang Mendapatkan Pelayanan Sesuai Standar | 628 Orang | | 616 Orang | 877 Orang | 4.500.000,00 | Kota Pasuruan | DAK Non Fisik-Dana BOK-BOK Puskesmas | 4.Memperkuat pembangunan sumber daya manusia (SDM), sains, teknologi, pendidikan, kesehatan, prestasi olahraga, kesetaraan gender, serta penguatan peran perempuan, pemuda (generasi milenial dan generasi Z), dan penyandang disabilitas. | 5. Penguranggan stunting | | 622 Orang | 4.612.500,00 | UPT PUSKESMAS BUGUL KIDUL |
| | | Terlaksananya Pengelolaan Pelayanan Kesehatan Bagi Orang Terduga Tuberkulosis Sesuai Standar | Jumlah Orang Terduga Menderita Tuberkulosis yang Mendapatkan Pelayanan Sesuai Standar | 534 Orang | | 522 Orang | 877 Orang | 4.500.000,00 | Kota Pasuruan | DAK Non Fisik-Dana BOK-BOK Puskesmas | 4.Memperkuat pembangunan sumber daya manusia (SDM), sains, teknologi, pendidikan, kesehatan, prestasi olahraga, kesetaraan gender, serta penguatan peran perempuan, pemuda (generasi milenial dan generasi Z), dan penyandang disabilitas. | 5. Penguranggan stunting | | 528 Orang | 4.612.500,00 | UPT PUSKESMAS BUGUL KIDUL |
| | 1.02.02.2.02.0012 | Pengelolaan Pelayanan Kesehatan Orang dengan Risiko Terinfeksi HIV | | | | | | 5.656.000,00 | | | | | | | 5.797.400,00 | |

| NO | KODE | URUSAN / BIDANG URUSAN / PROGRAM / OUTCOME / KEGIATAN / SUBKEGIATAN OUTPUT | INDIKATOR | TARGET AKHIR RENSTRA | REALISASI 2025 | PRAKIRAAN 2026 | CAPAIAN KINERJA DAN KERANGKA PENDANAAN | | | | | | KELOMPOK SASARAN | PRAKIRAAN MAJU 2028 | | PERANGKAT DAERAH PENANGGUNG JAWAB |
|---|---|---|---|---|---|---|---|---|---|---|---|---|---|---|---|---|
| | | | | | | | TARGET 2027 | PAGU INDIKATIF | LOKASI | SUMBER DANA | PRIORITAS | | | TARGET | PAGU INDIKATIF | |
| | | | | | | | | | | | NASIONAL | DAERAH | | | | |
| (1) | (2) | (3) | (4) | (5) | (6) | (7) | (8) | (9) | (10) | (11) | (12) | (13) | (14) | (15) | (16) | (17) |
| | | Terlaksananya Pengelolaan Pelayanan bagi Orang Terduga HIV Sesuai Standar | Jumlah Orang Terduga Menderita HIV yang Mendapatkan Pelayanan Sesuai Standar | 827 Orang | | 812 Orang | 745 Orang | 5.656.000,00 | Kota Pasuruan | Pendapatan Bagi Hasil Pajak Rokok | 4.Memperkuat pembangunan sumber daya manusia (SDM), sains, teknologi, pendidikan, kesehatan, prestasi olahraga, kesetaraan gender, serta penguatan peran perempuan, pemuda (generasi milenial dan generasi Z), dan penyandang disabilitas. | 5. Penurangan stunting | | 819 Orang | 5.797.400,00 | UPT PUSKESMAS BUGUL KIDUL |
| | | Terlaksananya Pengelolaan Pelayanan bagi Orang Terduga HIV Sesuai Standar | Jumlah Orang Terduga Menderita HIV yang Mendapatkan Pelayanan Sesuai Standar | 4350 Orang | | 4271 Orang | 745 Orang | 5.656.000,00 | Kota Pasuruan | Pendapatan Bagi Hasil Pajak Rokok | 4.Memperkuat pembangunan sumber daya manusia (SDM), sains, teknologi, pendidikan, kesehatan, prestasi olahraga, kesetaraan gender, serta penguatan peran perempuan, pemuda (generasi milenial dan generasi Z), dan penyandang disabilitas. | 5. Penurangan stunting | | 4311 Orang | 5.797.400,00 | UPT PUSKESMAS BUGUL KIDUL |

| NO | KODE | URUSAN / BIDANG URUSAN / PROGRAM / OUTCOME / KEGIATAN / SUBKEGIATAN OUTPUT | INDIKATOR | TARGET AKHIR RENSTRA | REALISASI 2025 | PRAKIRAAN 2026 | CAPAIAN KINERJA DAN KERANGKA PENDANAAN | | | | | | KELOMPOK SASARAN | PRAKIRAAN MAJU 2028 | | PERANGKAT DAERAH PENANGGUNG JAWAB |
|---|---|---|---|---|---|---|---|---|---|---|---|---|---|---|---|---|
| | | | | | | | TARGET 2027 | PAGU INDIKATIF | LOKASI | SUMBER DANA | PRIORITAS | | | TARGET | PAGU INDIKATIF | |
| | | | | | | | | | | | NASIONAL | DAERAH | | | | |
| (1) | (2) | (3) | (4) | (5) | (6) | (7) | (8) | (9) | (10) | (11) | (12) | (13) | (14) | (15) | (16) | (17) |
| | | Terlaksananya Pengelolaan Pelayanan bagi Orang Terduga HIV Sesuai Standar | Jumlah Orang Terduga Menderita HIV yang Mendapatkan Pelayanan Sesuai Standar | 518 Orang | | 510 Orang | 745 Orang | 5.656.000,00 | Kota Pasuruan | Pendapatan Bagi Hasil Pajak Rokok | 4.Memperkuat pembangunan sumber daya manusia (SDM), sains, teknologi, pendidikan, kesehatan, prestasi olahraga, kesetaraan gender, serta penguatan peran perempuan, pemuda (generasi milenial dan generasi Z), dan penyandang disabilitas. | 5. Penguranggan stunting | | 514 Orang | 5.797.400,00 | UPT PUSKESMAS BUGUL KIDUL |
| | | Terlaksananya Pengelolaan Pelayanan bagi Orang Terduga HIV Sesuai Standar | Jumlah Orang Terduga Menderita HIV yang Mendapatkan Pelayanan Sesuai Standar | 755 Orang | | 742 Orang | 745 Orang | 5.656.000,00 | Kota Pasuruan | Pendapatan Bagi Hasil Pajak Rokok | 4.Memperkuat pembangunan sumber daya manusia (SDM), sains, teknologi, pendidikan, kesehatan, prestasi olahraga, kesetaraan gender, serta penguatan peran perempuan, pemuda (generasi milenial dan generasi Z), dan penyandang disabilitas. | 5. Penguranggan stunting | | 749 Orang | 5.797.400,00 | UPT PUSKESMAS BUGUL KIDUL |
| | 1.02.02.2.02.0015 | Pengelolaan Pelayanan Kesehatan Gizi Masyarakat | | | | | | 910.724.000,00 | | | | | | | 924.267.100,00 | |

| NO | KODE | URUSAN / BIDANG URUSAN / PROGRAM / OUTCOME / KEGIATAN / SUBKEGIATAN OUTPUT | INDIKATOR | TARGET AKHIR RENSTRA | REALISASI 2025 | PRAKIRAAN 2026 | CAPAIAN KINERJA DAN KERANGKA PENDANAAN | | | | | | KELOMPOK SASARAN | PRAKIRAAN MAJU 2028 | | PERANGKAT DAERAH PENANGGUNG JAWAB |
|---|---|---|---|---|---|---|---|---|---|---|---|---|---|---|---|---|
| | | | | | | | TARGET 2027 | PAGU INDIKATIF | LOKASI | SUMBER DANA | PRIORITAS | | | TARGET | PAGU INDIKATIF | |
| | | | | | | | | | | | NASIONAL | DAERAH | | | | |
| (1) | (2) | (3) | (4) | (5) | (6) | (7) | (8) | (9) | (10) | (11) | (12) | (13) | (14) | (15) | (16) | (17) |
| | | Terlaksananya Pengelolaan Pelayanan Kesehatan Gizi Masyarakat | Jumlah Dokumen Hasil Pengelolaan Pelayanan Kesehatan Gizi Masyarakat | 60 Dokumen | | 60 Dokumen | 60 Dokumen | 910.724.000,00 | Kota Pasuruan | Pendapatan Bagi Hasil Pajak Rokok<br>Dana Alokasi Umum (DAU)<br>DAK Non Fisik-Dana BOK-BOK Puskesmas | 4.Memperkuat pembangunan sumber daya manusia (SDM), sains, teknologi, pendidikan, kesehatan, prestasi olahraga, kesetaraan gender, serta penguatan peran perempuan, pemuda (generasi milenial dan generasi Z), dan penyandang disabilitas. | 5. Penguranganstunting | | 60 Dokumen | 924.267.100,00 | UPT PUSKESMAS BUGUL KIDUL |
| | | Terlaksananya Pengelolaan Pelayanan Kesehatan Gizi Masyarakat | Jumlah Dokumen Hasil Pengelolaan Pelayanan Kesehatan Gizi Masyarakat | 16 Dokumen | | 16 Dokumen | 60 Dokumen | 910.724.000,00 | Kota Pasuruan | Pendapatan Bagi Hasil Pajak Rokok<br>Dana Alokasi Umum (DAU)<br>DAK Non Fisik-Dana BOK-BOK Puskesmas | 4.Memperkuat pembangunan sumber daya manusia (SDM), sains, teknologi, pendidikan, kesehatan, prestasi olahraga, kesetaraan gender, serta penguatan peran perempuan, pemuda (generasi milenial dan generasi Z), dan penyandang disabilitas. | 5. Penguranganstunting | | 16 Dokumen | 924.267.100,00 | UPT PUSKESMAS BUGUL KIDUL |
| | 1.02.02.2.02.0017 | Pengelolaan Pelayanan Kesehatan Lingkungan | | | | | | 24.338.000,00 | | | | | | | 24.946.450,00 | |

| NO | KODE | URUSAN / BIDANG URUSAN / PROGRAM / OUTCOME / KEGIATAN / SUBKEGIATAN OUTPUT | INDIKATOR | TARGET AKHIR RENSTRA | REALISASI 2025 | PRAKIRAAN 2026 | CAPAIAN KINERJA DAN KERANGKA PENDANAAN | | | | | | KELOMPOK SASARAN | PRAKIRAAN MAJU 2028 | | PERANGKAT DAERAH PENANGGUNG JAWAB |
|---|---|---|---|---|---|---|---|---|---|---|---|---|---|---|---|---|
| | | | | | | | TARGET 2027 | PAGU INDIKATIF | LOKASI | SUMBER DANA | PRIORITAS | | | TARGET | PAGU INDIKATIF | |
| | | | | | | | | | | | NASIONAL | DAERAH | | | | |
| (1) | (2) | (3) | (4) | (5) | (6) | (7) | (8) | (9) | (10) | (11) | (12) | (13) | (14) | (15) | (16) | (17) |
| | | Terlaksananya Pengelolaan Pelayanan Kesehatan Lingkungan | Jumlah Dokumen Hasil Pengelolaan Pelayanan Kesehatan Lingkungan | 4 Dokumen | | 4 Dokumen | 4 Dokumen | 24.338.000,00 | Kota Pasuruan | Pendapatan Bagi Hasil Pajak Rokok<br>DAK Non Fisik-Dana BOK-BOK Puskesmas | 4.Memperkuat pembangunan sumber daya manusia (SDM), sains, teknologi, pendidikan, kesehatan, prestasi olahraga, kesetaraan gender, serta penguatan peran perempuan, pemuda (generasi milenial dan generasi Z), dan penyandang disabilitas. | 5. Penguranggan stunting | | 4 Dokumen | 24.946.450,00 | UPT PUSKESMAS BUGUL KIDUL |
| | | Terlaksananya Pengelolaan Pelayanan Kesehatan Lingkungan | Jumlah Dokumen Hasil Pengelolaan Pelayanan Kesehatan Lingkungan | 12 Dokumen | | 12 Dokumen | 4 Dokumen | 24.338.000,00 | Kota Pasuruan | Pendapatan Bagi Hasil Pajak Rokok<br>DAK Non Fisik-Dana BOK-BOK Puskesmas | 4.Memperkuat pembangunan sumber daya manusia (SDM), sains, teknologi, pendidikan, kesehatan, prestasi olahraga, kesetaraan gender, serta penguatan peran perempuan, pemuda (generasi milenial dan generasi Z), dan penyandang disabilitas. | 5. Penguranggan stunting | | 12 Dokumen | 24.946.450,00 | UPT PUSKESMAS BUGUL KIDUL |
| | 1.02.02.2.02.0018 | Pengelolaan Pelayanan Promosi Kesehatan | | | | | | 4.572.000,00 | | | | | | | 4.686.300,00 | |

| NO | KODE | URUSAN / BIDANG URUSAN / PROGRAM / OUTCOME / KEGIATAN / SUBKEGIATAN OUTPUT | INDIKATOR | TARGET AKHIR RENSTRA | REALISASI 2025 | PRAKIRAAN 2026 | CAPAIAN KINERJA DAN KERANGKA PENDANAAN | | | | | | KELOMPOK SASARAN | PRAKIRAAN MAJU 2028 | | PERANGKAT DAERAH PENANGGUNG JAWAB |
|---|---|---|---|---|---|---|---|---|---|---|---|---|---|---|---|---|
| | | | | | | | TARGET 2027 | PAGU INDIKATIF | LOKASI | SUMBER DANA | PRIORITAS | | | TARGET | PAGU INDIKATIF | |
| | | | | | | | | | | | NASIONAL | DAERAH | | | | |
| (1) | (2) | (3) | (4) | (5) | (6) | (7) | (8) | (9) | (10) | (11) | (12) | (13) | (14) | (15) | (16) | (17) |
| | | Terlaksananya Pengelolaan Pelayanan Promosi Kesehatan | Jumlah Dokumen Hasil Pengelolaan Pelayanan Promosi Kesehatan | 1 Dokumen | | 1 Dokumen | 2 Dokumen | 4.572.000,00 | Kota Pasuruan | Pendapatan Bagi Hasil Pajak Rokok | 4.Memperkuat pembangunan sumber daya manusia (SDM), sains, teknologi, pendidikan, kesehatan, prestasi olahraga, kesetaraan gender, serta penguatan peran perempuan, pemuda (generasi milenial dan generasi Z), dan penyandang disabilitas. | 5. Penguranggan stunting | | 1 Dokumen | 4.686.300,00 | UPT PUSKESMAS BUGUL KIDUL |
| | | Terlaksananya Pengelolaan Pelayanan Promosi Kesehatan | Jumlah Dokumen Hasil Pengelolaan Pelayanan Promosi Kesehatan | 12 Dokumen | | 4 Dokumen | 2 Dokumen | 4.572.000,00 | Kota Pasuruan | Pendapatan Bagi Hasil Pajak Rokok | 4.Memperkuat pembangunan sumber daya manusia (SDM), sains, teknologi, pendidikan, kesehatan, prestasi olahraga, kesetaraan gender, serta penguatan peran perempuan, pemuda (generasi milenial dan generasi Z), dan penyandang disabilitas. | 5. Penguranggan stunting | | 12 Dokumen | 4.686.300,00 | UPT PUSKESMAS BUGUL KIDUL |

| NO | KODE | URUSAN / BIDANG URUSAN / PROGRAM / OUTCOME / KEGIATAN / SUBKEGIATAN OUTPUT | INDIKATOR | TARGET AKHIR RENSTRA | REALISASI 2025 | PRAKIRAAN 2026 | CAPAIAN KINERJA DAN KERANGKA PENDANAAN | | | | | | KELOMPOK SASARAN | PRAKIRAAN MAJU 2028 | | PERANGKAT DAERAH PENANGGUNG JAWAB |
|---|---|---|---|---|---|---|---|---|---|---|---|---|---|---|---|---|
| | | | | | | | TARGET 2027 | PAGU INDIKATIF | LOKASI | SUMBER DANA | PRIORITAS | | | TARGET | PAGU INDIKATIF | |
| | | | | | | | | | | | NASIONAL | DAERAH | | | | |
| (1) | (2) | (3) | (4) | (5) | (6) | (7) | (8) | (9) | (10) | (11) | (12) | (13) | (14) | (15) | (16) | (17) |
| | | Terlaksananya Pengelolaan Pelayanan Promosi Kesehatan | Jumlah Dokumen Hasil Pengelolaan Pelayanan Promosi Kesehatan | 2 Dokumen | | 2 Dokumen | 2 Dokumen | 4.572.000,00 | Kota Pasuruan | Pendapatan Bagi Hasil Pajak Rokok | 4.Memperkuat pembangunan sumber daya manusia (SDM), sains, teknologi, pendidikan, kesehatan, prestasi olahraga, kesetaraan gender, serta penguatan peran perempuan, pemuda (generasi milenial dan generasi Z), dan penyandang disabilitas. | 5. Penguranggan stunting | | 2 Dokumen | 4.686.300,00 | UPT PUSKESMAS BUGUL KIDUL |
| | 1.02.02.2.02.0019 | Pengelolaan Pelayanan Kesehatan Tradisional, Akupuntur, Asuhan Mandiri, dan Tradisional Lainnya | | | | | | 486.000,00 | | | | | | | 498.000,00 | |
| | | Terkelolanya Pelayanan Kesehatan Tradisional, Akupuntur, Asuhan Mandiri dan Tradisional Lainnya | Jumlah Dokumen Hasil Pengelolaan Pelayanan Kesehatan Tradisional, Akupuntur, Asuhan Mandiri dan Tradisional Lainnya | 12 Dokumen | | 12 Dokumen | 1 Dokumen | 486.000,00 | Kota Pasuruan | Pendapatan Bagi Hasil Pajak Rokok | 4.Memperkuat pembangunan sumber daya manusia (SDM), sains, teknologi, pendidikan, kesehatan, prestasi olahraga, kesetaraan gender, serta penguatan peran perempuan, pemuda (generasi milenial dan generasi Z), dan penyandang disabilitas. | 5. Penguranggan stunting | | 12 Dokumen | 498.000,00 | UPT PUSKESMAS BUGUL KIDUL |

| NO | KODE | URUSAN / BIDANG URUSAN / PROGRAM / OUTCOME / KEGIATAN / SUBKEGIATAN OUTPUT | INDIKATOR | TARGET AKHIR RENSTRA | REALISASI 2025 | PRAKIRAAN 2026 | CAPAIAN KINERJA DAN KERANGKA PENDANAAN | | | | | | KELOMPOK SASARAN | PRAKIRAAN MAJU 2028 | | PERANGKAT DAERAH PENANGGUNG JAWAB |
|---|---|---|---|---|---|---|---|---|---|---|---|---|---|---|---|---|
| | | | | | | | TARGET 2027 | PAGU INDIKATIF | LOKASI | SUMBER DANA | PRIORITAS | | | TARGET | PAGU INDIKATIF | |
| | | | | | | | | | | | NASIONAL | DAERAH | | | | |
| (1) | (2) | (3) | (4) | (5) | (6) | (7) | (8) | (9) | (10) | (11) | (12) | (13) | (14) | (15) | (16) | (17) |
| | | Terkelolanya Pelayanan Kesehatan Tradisional, Akupuntur, Asuhan Mandiri dan Tradisional Lainnya | Jumlah Dokumen Hasil Pengelolaan Pelayanan Kesehatan Tradisional, Akupuntur, Asuhan Mandiri dan Tradisional Lainnya | 1 Dokumen | | 1 Dokumen | 1 Dokumen | 486.000,00 | Kota Pasuruan | Pendapatan Bagi Hasil Pajak Rokok | 4.Memperkuat pembangunan sumber daya manusia (SDM), sains, teknologi, pendidikan, kesehatan, prestasi olahraga, kesetaraan gender, serta penguatan peran perempuan, pemuda (generasi milenial dan generasi Z), dan penyandang disabilitas. | 5. Penguranggan stunting | | 1 Dokumen | 498.000,00 | UPT PUSKESMAS BUGUL KIDUL |
| | | Terkelolanya Pelayanan Kesehatan Tradisional, Akupuntur, Asuhan Mandiri dan Tradisional Lainnya | Jumlah Dokumen Hasil Pengelolaan Pelayanan Kesehatan Tradisional, Akupuntur, Asuhan Mandiri dan Tradisional Lainnya | 12 Dokumen | | 1 Dokumen | 1 Dokumen | 486.000,00 | Kota Pasuruan | Pendapatan Bagi Hasil Pajak Rokok | 4.Memperkuat pembangunan sumber daya manusia (SDM), sains, teknologi, pendidikan, kesehatan, prestasi olahraga, kesetaraan gender, serta penguatan peran perempuan, pemuda (generasi milenial dan generasi Z), dan penyandang disabilitas. | 5. Penguranggan stunting | | 12 Dokumen | 498.000,00 | UPT PUSKESMAS BUGUL KIDUL |
| | 1.02.02.2.02.0020 | Pengelolaan Surveilans Kesehatan | | | | | | 29.020.000,00 | | | | | | | 29.745.000,00 | |

| NO | KODE | URUSAN / BIDANG URUSAN / PROGRAM / OUTCOME / KEGIATAN / SUBKEGIATAN OUTPUT | INDIKATOR | TARGET AKHIR RENSTRA | REALISASI 2025 | PRAKIRAAN 2026 | CAPAIAN KINERJA DAN KERANGKA PENDANAAN | | | | | | KELOMPOK SASARAN | PRAKIRAAN MAJU 2028 | | PERANGKAT DAERAH PENANGGUNG JAWAB |
|---|---|---|---|---|---|---|---|---|---|---|---|---|---|---|---|---|
| | | | | | | | TARGET 2027 | PAGU INDIKATIF | LOKASI | SUMBER DANA | PRIORITAS | | | TARGET | PAGU INDIKATIF | |
| | | | | | | | | | | | NASIONAL | DAERAH | | | | |
| (1) | (2) | (3) | (4) | (5) | (6) | (7) | (8) | (9) | (10) | (11) | (12) | (13) | (14) | (15) | (16) | (17) |
| | | Terlaksananya Pengelolaan Surveilans Kesehatan | Jumlah Dokumen Hasil Pengelolaan Surveilans Kesehatan | 2 Dokumen | | 2 Dokumen | 2 Dokumen | 29.020.000,00 | Kota Pasuruan | Pendapatan Bagi Hasil Pajak Rokok<br>DAK Non Fisik-Dana BOK-BOK Puskesmas | 4.Memperkuat pembangunan sumber daya manusia (SDM), sains, teknologi, pendidikan, kesehatan, prestasi olahraga, kesetaraan gender, serta penguatan peran perempuan, pemuda (generasi milenial dan generasi Z), dan penyandang disabilitas. | 5. Penguranggan stunting | | 2 Dokumen | 29.745.000,00 | UPT PUSKESMAS BUGUL KIDUL |
| | | Terlaksananya Pengelolaan Surveilans Kesehatan | Jumlah Dokumen Hasil Pengelolaan Surveilans Kesehatan | Dokumen | | 1 Dokumen | 2 Dokumen | 29.020.000,00 | Kota Pasuruan | Pendapatan Bagi Hasil Pajak Rokok<br>DAK Non Fisik-Dana BOK-BOK Puskesmas | 4.Memperkuat pembangunan sumber daya manusia (SDM), sains, teknologi, pendidikan, kesehatan, prestasi olahraga, kesetaraan gender, serta penguatan peran perempuan, pemuda (generasi milenial dan generasi Z), dan penyandang disabilitas. | 5. Penguranggan stunting | | 1 Dokumen | 29.745.000,00 | UPT PUSKESMAS BUGUL KIDUL |

| NO | KODE | URUSAN / BIDANG URUSAN / PROGRAM / OUTCOME / KEGIATAN / SUBKEGIATAN OUTPUT | INDIKATOR | TARGET AKHIR RENSTRA | REALISASI 2025 | PRAKIRAAN 2026 | CAPAIAN KINERJA DAN KERANGKA PENDANAAN | | | | | | KELOMPOK SASARAN | PRAKIRAAN MAJU 2028 | | PERANGKAT DAERAH PENANGGUNG JAWAB |
|---|---|---|---|---|---|---|---|---|---|---|---|---|---|---|---|---|
| | | | | | | | TARGET 2027 | PAGU INDIKATIF | LOKASI | SUMBER DANA | PRIORITAS | | | TARGET | PAGU INDIKATIF | |
| | | | | | | | | | | | NASIONAL | DAERAH | | | | |
| (1) | (2) | (3) | (4) | (5) | (6) | (7) | (8) | (9) | (10) | (11) | (12) | (13) | (14) | (15) | (16) | (17) |
| | | Terlaksananya Pengelolaan Surveilans Kesehatan | Jumlah Dokumen Hasil Pengelolaan Surveilans Kesehatan | 12 Dokumen | | 12 Dokumen | 2 Dokumen | 29.020.000,00 | Kota Pasuruan | Pendapatan Bagi Hasil Pajak Rokok<br>DAK Non Fisik-Dana BOK-BOK Puskesmas | 4.Memperkuat pembangunan sumber daya manusia (SDM), sains, teknologi, pendidikan, kesehatan, prestasi olahraga, kesetaraan gender, serta penguatan peran perempuan, pemuda (generasi milenial dan generasi Z), dan penyandang disabilitas. | 5. Penguranggan stunting | | 12 Dokumen | 29.745.000,00 | UPT PUSKESMAS BUGUL KIDUL |
| | | Terlaksananya Pengelolaan Surveilans Kesehatan | Jumlah Dokumen Hasil Pengelolaan Surveilans Kesehatan | 1 Dokumen | | 1 Dokumen | 2 Dokumen | 29.020.000,00 | Kota Pasuruan | Pendapatan Bagi Hasil Pajak Rokok<br>DAK Non Fisik-Dana BOK-BOK Puskesmas | 4.Memperkuat pembangunan sumber daya manusia (SDM), sains, teknologi, pendidikan, kesehatan, prestasi olahraga, kesetaraan gender, serta penguatan peran perempuan, pemuda (generasi milenial dan generasi Z), dan penyandang disabilitas. | 5. Penguranggan stunting | | 1 Dokumen | 29.745.000,00 | UPT PUSKESMAS BUGUL KIDUL |
| | 1.02.02.2.02.0033 | Operasional Pelayanan Puskesmas | | | | | | 163.040.000,00 | | | | | | | 201.207.500,00 | |

| NO | KODE | URUSAN / BIDANG URUSAN / PROGRAM / OUTCOME / KEGIATAN / SUBKEGIATAN OUTPUT | INDIKATOR | TARGET AKHIR RENSTRA | REALISASI 2025 | PRAKIRAAN 2026 | CAPAIAN KINERJA DAN KERANGKA PENDANAAN | | | | | | KELOMPOK SASARAN | PRAKIRAAN MAJU 2028 | | PERANGKAT DAERAH PENANGGUNG JAWAB |
|---|---|---|---|---|---|---|---|---|---|---|---|---|---|---|---|---|
| | | | | | | | TARGET 2027 | PAGU INDIKATIF | LOKASI | SUMBER DANA | PRIORITAS | | | TARGET | PAGU INDIKATIF | |
| | | | | | | | | | | | NASIONAL | DAERAH | | | | |
| (1) | (2) | (3) | (4) | (5) | (6) | (7) | (8) | (9) | (10) | (11) | (12) | (13) | (14) | (15) | (16) | (17) |
| | | Tersedianya Operasional Pelayanan Puskesmas | Jumlah Dokumen Operasional Pelayanan Puskesmas | 12 Dokumen | | 12 Dokumen | 1 Dokumen | 163.040.000,00 | Kota Pasuruan | DAK Non Fisik-Dana BOK-BOK Puskesmas Dana Alokasi Umum (DAU) | 4.Memperkuat pembangunan sumber daya manusia (SDM), sains, teknologi, pendidikan, kesehatan, prestasi olahraga, kesetaraan gender, serta penguatan peran perempuan, pemuda (generasi milenial dan generasi Z), dan penyandang disabilitas. | 5. Penguranggan stunting | | 12 Dokumen | 201.207.500,00 | UPT PUSKESMAS BUGUL KIDUL |
| | | Tersedianya Operasional Pelayanan Puskesmas | Jumlah Dokumen Operasional Pelayanan Puskesmas | 1 Dokumen | | 1 Dokumen | 1 Dokumen | 163.040.000,00 | Kota Pasuruan | DAK Non Fisik-Dana BOK-BOK Puskesmas Dana Alokasi Umum (DAU) | 4.Memperkuat pembangunan sumber daya manusia (SDM), sains, teknologi, pendidikan, kesehatan, prestasi olahraga, kesetaraan gender, serta penguatan peran perempuan, pemuda (generasi milenial dan generasi Z), dan penyandang disabilitas. | 5. Penguranggan stunting | | 1 Dokumen | 201.207.500,00 | UPT PUSKESMAS BUGUL KIDUL |
| | 1.02.02.2.02.0046 | Pengelolaan upaya kesehatan Ibu dan Anak | | | | | | 600.000,00 | | | | | | | 615.000,00 | |

| NO | KODE | URUSAN / BIDANG URUSAN / PROGRAM / OUTCOME / KEGIATAN / SUBKEGIATAN OUTPUT | INDIKATOR | TARGET AKHIR RENSTRA | REALISASI 2025 | PRAKIRAAN 2026 | CAPAIAN KINERJA DAN KERANGKA PENDANAAN | | | | | | KELOMPOK SASARAN | PRAKIRAAN MAJU 2028 | | PERANGKAT DAERAH PENANGGUNG JAWAB |
|---|---|---|---|---|---|---|---|---|---|---|---|---|---|---|---|---|
| | | | | | | | TARGET 2027 | PAGU INDIKATIF | LOKASI | SUMBER DANA | PRIORITAS | | | TARGET | PAGU INDIKATIF | |
| | | | | | | | | | | | NASIONAL | DAERAH | | | | |
| (1) | (2) | (3) | (4) | (5) | (6) | (7) | (8) | (9) | (10) | (11) | (12) | (13) | (14) | (15) | (16) | (17) |
| | | Terlaksananya pengelolaan upaya Kesehatan Ibu dan Anak | Jumlah dokumen hasil pengelolaan upaya kesehatan ibu dan anak | 1 Dokumen | | 1 Dokumen | 1 Dokumen | 600.000,00 | Kota Pasuruan | DAK Non Fisik-Dana BOK-BOK Puskesmas | 4.Memperkuat pembangunan sumber daya manusia (SDM), sains, teknologi, pendidikan, kesehatan, prestasi olahraga, kesetaraan gender, serta penguatan peran perempuan, pemuda (generasi milenial dan generasi Z), dan penyandang disabilitas. | 5. Penguranggan stunting | | 1 Dokumen | 615.000,00 | UPT PUSKESMAS BUGUL KIDUL |
| | | Terlaksananya pengelolaan upaya Kesehatan Ibu dan Anak | Jumlah dokumen hasil pengelolaan upaya kesehatan ibu dan anak | 12 Dokumen | | 12 Dokumen | 1 Dokumen | 600.000,00 | Kota Pasuruan | DAK Non Fisik-Dana BOK-BOK Puskesmas | 4.Memperkuat pembangunan sumber daya manusia (SDM), sains, teknologi, pendidikan, kesehatan, prestasi olahraga, kesetaraan gender, serta penguatan peran perempuan, pemuda (generasi milenial dan generasi Z), dan penyandang disabilitas. | 5. Penguranggan stunting | | 12 Dokumen | 615.000,00 | UPT PUSKESMAS BUGUL KIDUL |

| NO | KODE | URUSAN / BIDANG URUSAN / PROGRAM / OUTCOME / KEGIATAN / SUBKEGIATAN OUTPUT | INDIKATOR | TARGET AKHIR RENSTRA | REALISASI 2025 | PRAKIRAAN 2026 | CAPAIAN KINERJA DAN KERANGKA PENDANAAN | | | | | | KELOMPOK SASARAN | PRAKIRAAN MAJU 2028 | | PERANGKAT DAERAH PENANGGUNG JAWAB |
|---|---|---|---|---|---|---|---|---|---|---|---|---|---|---|---|---|
| | | | | | | | TARGET 2027 | PAGU INDIKATIF | LOKASI | SUMBER DANA | PRIORITAS | | | TARGET | PAGU INDIKATIF | |
| | | | | | | | | | | | NASIONAL | DAERAH | | | | |
| (1) | (2) | (3) | (4) | (5) | (6) | (7) | (8) | (9) | (10) | (11) | (12) | (13) | (14) | (15) | (16) | (17) |
| | | Terlaksananya pengelolaan upaya Kesehatan Ibu dan Anak | Jumlah dokumen hasil pengelolaan upaya kesehatan ibu dan anak | 2 Dokumen | | 12 Dokumen | 1 Dokumen | 600.000,00 | Kota Pasuruan | DAK Non Fisik-Dana BOK-BOK Puskesmas | 4.Memperkuat pembangunan sumber daya manusia (SDM), sains, teknologi, pendidikan, kesehatan, prestasi olahraga, kesetaraan gender, serta penguatan peran perempuan, pemuda (generasi milenial dan generasi Z), dan penyandang disabilitas. | 5. Penguranggan stunting | | 2 Dokumen | 615.000,00 | UPT PUSKESMAS BUGUL KIDUL |
| | | ***Meningkatnya Pemenuhan Kesehatan Perorangan dan Kesehatan Masyarakat Puskesmas Gadingrejo*** | | | | | | ***1.347.971.600,00*** | | | | | | | ***1.436.074.250,00*** | |
| | | | 999.Persentase pemenuhan UKP (Upaya Kesehatan Perorangan) dan UKM (Upaya Kesehatan Masyarakat) | 100 % | | 100 % | 100 % | 1.327.543.600,00 | | | | | | 100 % | 1.415.135.550,00 | |
| | 1.02.02.2.02 | Penyediaan Layanan Kesehatan untuk UKM dan UKP Rujukan Tingkat Daerah Kabupaten/Kota | | | | | | 54.339.291.770,00 | | | | | Masyarakat di Wilayah Puskesmas Bugul Kidul | | 12.041.180.067,00 | |
| | | Telaksananya Perencanaan Kebutuhan dan pendayagunaan sumber daya manusia kesehatan untuk UKP dan UKM di wilayan Kabupaten/Kota | | | | | | 54.339.291.770,00 | | | | | Masyarakat di Wilayah Puskesmas Bugul Kidul | | 12.041.180.067,00 | |
| | | | Jumlah Anak Usia Pendidikan Dasar yang Mendapatkan Pelayanan Kesehatan Sesuai Standar | 1727 Orang | | 1694 Orang | 1702 Orang | 159.825.500,00 | | | | | | 1710 Orang | 129.401.300,00 | |
| | | | Jumlah Dokumen Hasil Pengelolaan Pelayanan Kesehatan Gizi Masyarakat | 16 Dokumen | | 16 Dokumen | 16 Dokumen | 5.889.374.740,00 | | | | | | 16 Dokumen | 5.591.600.422,00 | |
| | | | Jumlah Dokumen Hasil Pengelolaan Pelayanan Kesehatan Lingkungan | 12 Dokumen | | 12 Dokumen | 12 Dokumen | 992.771.200,00 | | | | | | 12 Dokumen | 1.050.554.735,00 | |
| | | | Jumlah Dokumen Hasil Pengelolaan Pelayanan Kesehatan Tradisional, Akupuntur, Asuhan Mandiri dan Tradisional Lainnya | 1 Dokumen | | 1 Dokumen | 1 Dokumen | 28.599.500,00 | | | | | | 1 Dokumen | 30.115.775,00 | |
| | | | Jumlah Dokumen Hasil Pengelolaan Surveilans Kesehatan | Dokumen | | 1 Dokumen | 1 Dokumen | 241.880.400,00 | | | | | | 1 Dokumen | 245.013.495,00 | |

| NO | KODE | URUSAN / BIDANG URUSAN / PROGRAM / OUTCOME / KEGIATAN / SUBKEGIATAN OUTPUT | INDIKATOR | TARGET AKHIR RENSTRA | REALISASI 2025 | PRAKIRAAN 2026 | CAPAIAN KINERJA DAN KERANGKA PENDANAAN | | | | | | KELOMPOK SASARAN | PRAKIRAAN MAJU 2028 | | PERANGKAT DAERAH PENANGGUNG JAWAB |
|---|---|---|---|---|---|---|---|---|---|---|---|---|---|---|---|---|
| | | | | | | | TARGET 2027 | PAGU INDIKATIF | LOKASI | SUMBER DANA | PRIORITAS | | | TARGET | PAGU INDIKATIF | |
| | | | | | | | | | | | NASIONAL | DAERAH | | | | |
| (1) | (2) | (3) | (4) | (5) | (6) | (7) | (8) | (9) | (10) | (11) | (12) | (13) | (14) | (15) | (16) | (17) |
| | | | Jumlah dokumen hasil pengelolaan upaya kesehatan ibu dan anak | 1 Dokumen | | 1 Dokumen | 1 Dokumen | 323.300.000,00 | | | | | | 1 Dokumen | 4.680.000,00 | |
| | | | Jumlah Dokumen Operasional Pelayanan Puskesmas | 1 Dokumen | | 1 Dokumen | 1 Dokumen | 1.194.978.000,00 | | | | | | 1 Dokumen | 1.155.721.300,00 | |
| | | | Jumlah Ibu Bersalin yang Mendapatkan Pelayanan Kesehatan Sesuai Standar | 3566 Orang | | 3502 Orang | 3518 Orang | 39.189.200,00 | | | | | | 3534 Orang | 27.630.990,00 | |
| | | | Jumlah Ibu Hamil yang Mendapatkan Pelayanan Kesehatan Sesuai Standar | 555 Orang | | 545 Orang | 547 Orang | 522.873.040,00 | | | | | | 549 Orang | 376.736.537,00 | |
| | | | Jumlah Orang Terduga Menderita Tuberkulosis yang Mendapatkan Pelayanan Sesuai Standar | 534 Orang | | 522 Orang | 525 Orang | 1.181.121.100,00 | | | | | | 528 Orang | 192.653.600,00 | |
| | | | Jumlah Orang yang Mendapatkan Pelayanan Kesehatan Orang dengan Gangguan Jiwa Berat Sesuai Standar | 41 Orang | | 41 Orang | 41 Orang | 161.782.500,00 | | | | | | 41 Orang | 97.132.720,00 | |
| | | | Jumlah Penduduk Usia Produktif yang Mendapatkan Pelayanan Kesehatan Sesuai Standar | 146106 Orang | | 143393 Orang | 14066 Orang | 176.932.300,00 | | | | | | 144743 Orang | 212.579.900,00 | |
| | | Tersedianya Layanan Kesehatan untuk UKM dan UKP Rujukan Tingkat Daerah Kabupaten/Kota | | | | | | 54.339.291.770,00 | | | | | Masyarakat di Wilayah Puskesmas Bugul Kidul | | 12.041.180.067,00 | |
| | | | Jumlah Anak Usia Pendidikan Dasar yang Mendapatkan Pelayanan Kesehatan Sesuai Standar | 1727 Orang | | 1694 Orang | 1702 Orang | 159.825.500,00 | | | | | | 1710 Orang | 129.401.300,00 | |
| | | | Jumlah Dokumen Hasil Pengelolaan Pelayanan Kesehatan Gizi Masyarakat | 16 Dokumen | | 16 Dokumen | 16 Dokumen | 5.889.374.740,00 | | | | | | 16 Dokumen | 5.591.600.422,00 | |
| | | | Jumlah Dokumen Hasil Pengelolaan Pelayanan Kesehatan Lingkungan | 12 Dokumen | | 12 Dokumen | 12 Dokumen | 992.771.200,00 | | | | | | 12 Dokumen | 1.050.554.735,00 | |
| | | | Jumlah Dokumen Hasil Pengelolaan Pelayanan Kesehatan Tradisional, Akupuntur, Asuhan Mandiri dan Tradisional Lainnya | 1 Dokumen | | 1 Dokumen | 1 Dokumen | 28.599.500,00 | | | | | | 1 Dokumen | 30.115.775,00 | |
| | | | Jumlah Dokumen Hasil Pengelolaan Surveilans Kesehatan | Dokumen | | 1 Dokumen | 1 Dokumen | 241.880.400,00 | | | | | | 1 Dokumen | 245.013.495,00 | |
| | | | Jumlah dokumen hasil pengelolaan upaya kesehatan ibu dan anak | 1 Dokumen | | 1 Dokumen | 1 Dokumen | 323.300.000,00 | | | | | | 1 Dokumen | 4.680.000,00 | |
| | | | Jumlah Dokumen Operasional Pelayanan Puskesmas | 1 Dokumen | | 1 Dokumen | 1 Dokumen | 1.194.978.000,00 | | | | | | 1 Dokumen | 1.155.721.300,00 | |

| NO | KODE | URUSAN / BIDANG URUSAN / PROGRAM / OUTCOME / KEGIATAN / SUBKEGIATAN OUTPUT | INDIKATOR | TARGET AKHIR RENSTRA | REALISASI 2025 | PRAKIRAAN 2026 | CAPAIAN KINERJA DAN KERANGKA PENDANAAN | | | | | | KELOMPOK SASARAN | PRAKIRAAN MAJU 2028 | | PERANGKAT DAERAH PENANGGUNG JAWAB |
|---|---|---|---|---|---|---|---|---|---|---|---|---|---|---|---|---|
| | | | | | | | TARGET 2027 | PAGU INDIKATIF | LOKASI | SUMBER DANA | PRIORITAS | | | TARGET | PAGU INDIKATIF | |
| | | | | | | | | | | | NASIONAL | DAERAH | | | | |
| (1) | (2) | (3) | (4) | (5) | (6) | (7) | (8) | (9) | (10) | (11) | (12) | (13) | (14) | (15) | (16) | (17) |
| | | | Jumlah Ibu Bersalin yang Mendapatkan Pelayanan Kesehatan Sesuai Standar | 3566 Orang | | 3502 Orang | 3518 Orang | 39.189.200,00 | | | | | | 3534 Orang | 27.630.990,00 | |
| | | | Jumlah Ibu Hamil yang Mendapatkan Pelayanan Kesehatan Sesuai Standar | 3889 Orang | | 3818 Orang | 3835 Orang | 522.873.040,00 | | | | | | 3853 Orang | 376.736.537,00 | |
| | | | Jumlah Orang Terduga Menderita Tuberkulosis yang Mendapatkan Pelayanan Sesuai Standar | 534 Orang | | 522 Orang | 525 Orang | 1.181.121.100,00 | | | | | | 528 Orang | 192.653.600,00 | |
| | | | Jumlah Orang yang Mendapatkan Pelayanan Kesehatan Orang dengan Gangguan Jiwa Berat Sesuai Standar | 41 Orang | | 41 Orang | 41 Orang | 161.782.500,00 | | | | | | 41 Orang | 97.132.720,00 | |
| | | | Jumlah Penduduk Usia Produktif yang Mendapatkan Pelayanan Kesehatan Sesuai Standar | 146106 Orang | | 143393 Orang | 14066 Orang | 176.932.300,00 | | | | | | 144743 Orang | 212.579.900,00 | |
| | | Tersedianya Layanan Kesehatan untuk UKM dan UKP Rujukan Tingkat Daerah Kabupaten/Kota Puskesmas Kebonagung | | | | | | 54.339.291.770,00 | | | | | Masyarakat di Wilayah Puskesmas Bugul Kidul | | 12.041.180.067,00 | |
| | | | Jumlah Anak Usia Pendidikan Dasar yang Mendapatkan Pelayanan Kesehatan Sesuai Standar | 1727 Orang | | 1694 Orang | 1702 Orang | 159.825.500,00 | | | | | | 1710 Orang | 129.401.300,00 | |
| | | | Jumlah Dokumen Hasil Pengelolaan Pelayanan Kesehatan Gizi Masyarakat | 16 Dokumen | | 16 Dokumen | 16 Dokumen | 5.889.374.740,00 | | | | | | 16 Dokumen | 5.591.600.422,00 | |
| | | | Jumlah Dokumen Hasil Pengelolaan Pelayanan Kesehatan Lingkungan | 12 Dokumen | | 12 Dokumen | 12 Dokumen | 992.771.200,00 | | | | | | 12 Dokumen | 1.050.554.735,00 | |
| | | | Jumlah Dokumen Hasil Pengelolaan Pelayanan Kesehatan Tradisional, Akupuntur, Asuhan Mandiri dan Tradisional Lainnya | 1 Dokumen | | 1 Dokumen | 1 Dokumen | 28.599.500,00 | | | | | | 1 Dokumen | 30.115.775,00 | |
| | | | Jumlah Dokumen Hasil Pengelolaan Surveilans Kesehatan | Dokumen | | 1 Dokumen | 1 Dokumen | 241.880.400,00 | | | | | | 1 Dokumen | 245.013.495,00 | |
| | | | Jumlah dokumen hasil pengelolaan upaya kesehatan ibu dan anak | 1 Dokumen | | 1 Dokumen | 1 Dokumen | 323.300.000,00 | | | | | | 1 Dokumen | 4.680.000,00 | |
| | | | Jumlah Dokumen Operasional Pelayanan Puskesmas | 1 Dokumen | | 1 Dokumen | 1 Dokumen | 1.194.978.000,00 | | | | | | 1 Dokumen | 1.155.721.300,00 | |
| | | | Jumlah Ibu Bersalin yang Mendapatkan Pelayanan Kesehatan Sesuai Standar | 3566 Orang | | 3502 Orang | 3518 Orang | 39.189.200,00 | | | | | | 3534 Orang | 27.630.990,00 | |
| | | | Jumlah Ibu Hamil yang Mendapatkan Pelayanan Kesehatan Sesuai Standar | 3889 Orang | | 3818 Orang | 3835 Orang | 522.873.040,00 | | | | | | 3853 Orang | 376.736.537,00 | |

| NO | KODE | URUSAN / BIDANG URUSAN / PROGRAM / OUTCOME / KEGIATAN / SUBKEGIATAN OUTPUT | INDIKATOR | TARGET AKHIR RENSTRA | REALISASI 2025 | PRAKIRAAN 2026 | CAPAIAN KINERJA DAN KERANGKA PENDANAAN | | | | | | KELOMPOK SASARAN | PRAKIRAAN MAJU 2028 | | PERANGKAT DAERAH PENANGGUNG JAWAB |
|---|---|---|---|---|---|---|---|---|---|---|---|---|---|---|---|---|
| | | | | | | | TARGET 2027 | PAGU INDIKATIF | LOKASI | SUMBER DANA | PRIORITAS | | | TARGET | PAGU INDIKATIF | |
| | | | | | | | | | | | NASIONAL | DAERAH | | | | |
| (1) | (2) | (3) | (4) | (5) | (6) | (7) | (8) | (9) | (10) | (11) | (12) | (13) | (14) | (15) | (16) | (17) |
| | | | Jumlah Orang Terduga Menderita Tuberkulosis yang Mendapatkan Pelayanan Sesuai Standar | 534 Orang | | 522 Orang | 525 Orang | 1.181.121.100,00 | | | | | | 528 Orang | 192.653.600,00 | |
| | | | Jumlah Orang yang Mendapatkan Pelayanan Kesehatan Orang dengan Gangguan Jiwa Berat Sesuai Standar | 41 Orang | | 41 Orang | 41 Orang | 161.782.500,00 | | | | | | 41 Orang | 97.132.720,00 | |
| | | | Jumlah Penduduk Usia Produktif yang Mendapatkan Pelayanan Kesehatan Sesuai Standar | 146106 Orang | | 143393 Orang | 14066 Orang | 176.932.300,00 | | | | | | 144743 Orang | 212.579.900,00 | |
| | 1.02.02.2.02.0001 | Pengelolaan Pelayanan Kesehatan Ibu Hamil | | | | | | 60.000.000,00 | | | | | | | 88.560.000,00 | |
| | | Terkelolanya Pelayanan Kesehatan Ibu Hamil Sesuai Standar | Jumlah Ibu Hamil yang Mendapatkan Pelayanan Kesehatan Sesuai Standar | 424 Orang | | 416 Orang | 574 Orang | 60.000.000,00 | Kota Pasuruan | DAK Non Fisik-Dana BOK-BOK Puskesmas | 4.Memperkuat pembangunan sumber daya manusia (SDM), sains, teknologi, pendidikan, kesehatan, prestasi olahraga, kesetaraan gender, serta penguatan peran perempuan, pemuda (generasi milenial dan generasi Z), dan penyandang disabilitas. | 5. Penurangan stunting | | 420 Orang | 88.560.000,00 | UPT PUSKESMAS BUGUL KIDUL |

| NO | KODE | URUSAN / BIDANG URUSAN / PROGRAM / OUTCOME / KEGIATAN / SUBKEGIATAN OUTPUT | INDIKATOR | TARGET AKHIR RENSTRA | REALISASI 2025 | PRAKIRAAN 2026 | CAPAIAN KINERJA DAN KERANGKA PENDANAAN | | | | | | KELOMPOK SASARAN | PRAKIRAAN MAJU 2028 | | PERANGKAT DAERAH PENANGGUNG JAWAB |
|---|---|---|---|---|---|---|---|---|---|---|---|---|---|---|---|---|
| | | | | | | | TARGET 2027 | PAGU INDIKATIF | LOKASI | SUMBER DANA | PRIORITAS | | | TARGET | PAGU INDIKATIF | |
| | | | | | | | | | | | NASIONAL | DAERAH | | | | |
| (1) | (2) | (3) | (4) | (5) | (6) | (7) | (8) | (9) | (10) | (11) | (12) | (13) | (14) | (15) | (16) | (17) |
| | | Terkelolanya Pelayanan Kesehatan Ibu Hamil Sesuai Standar | Jumlah Ibu Hamil yang Mendapatkan Pelayanan Kesehatan Sesuai Standar | 3889 Orang | | 3818 Orang | 574 Orang | 60.000.000,00 | Kota Pasuruan | DAK Non Fisik-Dana BOK-BOK Puskesmas | 4.Memperkuat pembangunan sumber daya manusia (SDM), sains, teknologi, pendidikan, kesehatan, prestasi olahraga, kesetaraan gender, serta penguatan peran perempuan, pemuda (generasi milenial dan generasi Z), dan penyandang disabilitas. | 5. Penguranggan stunting | | 3853 Orang | 88.560.000,00 | UPT PUSKESMAS BUGUL KIDUL |
| | | Terkelolanya Pelayanan Kesehatan Ibu Hamil Sesuai Standar | Jumlah Ibu Hamil yang Mendapatkan Pelayanan Kesehatan Sesuai Standar | 392 Orang | | 384 Orang | 574 Orang | 60.000.000,00 | Kota Pasuruan | DAK Non Fisik-Dana BOK-BOK Puskesmas | 4.Memperkuat pembangunan sumber daya manusia (SDM), sains, teknologi, pendidikan, kesehatan, prestasi olahraga, kesetaraan gender, serta penguatan peran perempuan, pemuda (generasi milenial dan generasi Z), dan penyandang disabilitas. | 5. Penguranggan stunting | | 388 Orang | 88.560.000,00 | UPT PUSKESMAS BUGUL KIDUL |

| NO | KODE | URUSAN / BIDANG URUSAN / PROGRAM / OUTCOME / KEGIATAN / SUBKEGIATAN OUTPUT | INDIKATOR | TARGET AKHIR RENSTRA | REALISASI 2025 | PRAKIRAAN 2026 | CAPAIAN KINERJA DAN KERANGKA PENDANAAN | | | | | | KELOMPOK SASARAN | PRAKIRAAN MAJU 2028 | | PERANGKAT DAERAH PENANGGUNG JAWAB |
|---|---|---|---|---|---|---|---|---|---|---|---|---|---|---|---|---|
| | | | | | | | TARGET 2027 | PAGU INDIKATIF | LOKASI | SUMBER DANA | PRIORITAS | | | TARGET | PAGU INDIKATIF | |
| | | | | | | | | | | | NASIONAL | DAERAH | | | | |
| (1) | (2) | (3) | (4) | (5) | (6) | (7) | (8) | (9) | (10) | (11) | (12) | (13) | (14) | (15) | (16) | (17) |
| | | Terkelolanya Pelayanan Kesehatan Ibu Hamil Sesuai Standar | Jumlah Ibu Hamil yang Mendapatkan Pelayanan Kesehatan Sesuai Standar | 416 Orang | | 408 Orang | 574 Orang | 60.000.000,00 | Kota Pasuruan | DAK Non Fisik-Dana BOK-BOK Puskesmas | 4.Memperkuat pembangunan sumber daya manusia (SDM), sains, teknologi, pendidikan, kesehatan, prestasi olahraga, kesetaraan gender, serta penguatan peran perempuan, pemuda (generasi milenial dan generasi Z), dan penyandang disabilitas. | 5. Penguranggan stunting | | 412 Orang | 88.560.000,00 | UPT PUSKESMAS BUGUL KIDUL |
| | | Terkelolanya Pelayanan Kesehatan Ibu Hamil Sesuai Standar | Jumlah Ibu Hamil yang Mendapatkan Pelayanan Kesehatan Sesuai Standar | 470 Orang | | 462 Orang | 574 Orang | 60.000.000,00 | Kota Pasuruan | DAK Non Fisik-Dana BOK-BOK Puskesmas | 4.Memperkuat pembangunan sumber daya manusia (SDM), sains, teknologi, pendidikan, kesehatan, prestasi olahraga, kesetaraan gender, serta penguatan peran perempuan, pemuda (generasi milenial dan generasi Z), dan penyandang disabilitas. | 5. Penguranggan stunting | | 466 Orang | 88.560.000,00 | UPT PUSKESMAS BUGUL KIDUL |

| NO | KODE | URUSAN / BIDANG URUSAN / PROGRAM / OUTCOME / KEGIATAN / SUBKEGIATAN OUTPUT | INDIKATOR | TARGET AKHIR RENSTRA | REALISASI 2025 | PRAKIRAAN 2026 | CAPAIAN KINERJA DAN KERANGKA PENDANAAN | | | | | | KELOMPOK SASARAN | PRAKIRAAN MAJU 2028 | | PERANGKAT DAERAH PENANGGUNG JAWAB |
|---|---|---|---|---|---|---|---|---|---|---|---|---|---|---|---|---|
| | | | | | | | TARGET 2027 | PAGU INDIKATIF | LOKASI | SUMBER DANA | PRIORITAS | | | TARGET | PAGU INDIKATIF | |
| | | | | | | | | | | | NASIONAL | DAERAH | | | | |
| (1) | (2) | (3) | (4) | (5) | (6) | (7) | (8) | (9) | (10) | (11) | (12) | (13) | (14) | (15) | (16) | (17) |
| | | Terkelolanya Pelayanan Kesehatan Ibu Hamil Sesuai Standar | Jumlah Ibu Hamil yang Mendapatkan Pelayanan Kesehatan Sesuai Standar | 493 Orang | | 485 Orang | 574 Orang | 60.000.000,00 | Kota Pasuruan | DAK Non Fisik-Dana BOK-BOK Puskesmas | 4.Memperkuat pembangunan sumber daya manusia (SDM), sains, teknologi, pendidikan, kesehatan, prestasi olahraga, kesetaraan gender, serta penguatan peran perempuan, pemuda (generasi milenial dan generasi Z), dan penyandang disabilitas. | 5. Penguranggan stunting | | 489 Orang | 88.560.000,00 | UPT PUSKESMAS BUGUL KIDUL |
| | | Terkelolanya Pelayanan Kesehatan Ibu Hamil Sesuai Standar | Jumlah Ibu Hamil yang Mendapatkan Pelayanan Kesehatan Sesuai Standar | 555 Orang | | 545 Orang | 574 Orang | 60.000.000,00 | Kota Pasuruan | DAK Non Fisik-Dana BOK-BOK Puskesmas | 4.Memperkuat pembangunan sumber daya manusia (SDM), sains, teknologi, pendidikan, kesehatan, prestasi olahraga, kesetaraan gender, serta penguatan peran perempuan, pemuda (generasi milenial dan generasi Z), dan penyandang disabilitas. | 5. Penguranggan stunting | | 549 Orang | 88.560.000,00 | UPT PUSKESMAS BUGUL KIDUL |

| NO | KODE | URUSAN / BIDANG URUSAN / PROGRAM / OUTCOME / KEGIATAN / SUBKEGIATAN OUTPUT | INDIKATOR | TARGET AKHIR RENSTRA | REALISASI 2025 | PRAKIRAAN 2026 | CAPAIAN KINERJA DAN KERANGKA PENDANAAN | | | | | | KELOMPOK SASARAN | PRAKIRAAN MAJU 2028 | | PERANGKAT DAERAH PENANGGUNG JAWAB |
|---|---|---|---|---|---|---|---|---|---|---|---|---|---|---|---|---|
| | | | | | | | TARGET 2027 | PAGU INDIKATIF | LOKASI | SUMBER DANA | PRIORITAS | | | TARGET | PAGU INDIKATIF | |
| | | | | | | | | | | | NASIONAL | DAERAH | | | | |
| (1) | (2) | (3) | (4) | (5) | (6) | (7) | (8) | (9) | (10) | (11) | (12) | (13) | (14) | (15) | (16) | (17) |
| | | Terkelolanya Pelayanan Kesehatan Ibu Hamil Sesuai Standar | Jumlah Ibu Hamil yang Mendapatkan Pelayanan Kesehatan Sesuai Standar | 558 Orang | | 547 Orang | 574 Orang | 60.000.000,00 | Kota Pasuruan | DAK Non Fisik-Dana BOK-BOK Puskesmas | 4.Memperkuat pembangunan sumber daya manusia (SDM), sains, teknologi, pendidikan, kesehatan, prestasi olahraga, kesetaraan gender, serta penguatan peran perempuan, pemuda (generasi milenial dan generasi Z), dan penyandang disabilitas. | 5. Penguranggan stunting | | 552 Orang | 88.560.000,00 | UPT PUSKESMAS BUGUL KIDUL |
| | | Terkelolanya Pelayanan Kesehatan Ibu Hamil Sesuai Standar | Jumlah Ibu Hamil yang Mendapatkan Pelayanan Kesehatan Sesuai Standar | 581 Orang | | 571 Orang | 574 Orang | 60.000.000,00 | Kota Pasuruan | DAK Non Fisik-Dana BOK-BOK Puskesmas | 4.Memperkuat pembangunan sumber daya manusia (SDM), sains, teknologi, pendidikan, kesehatan, prestasi olahraga, kesetaraan gender, serta penguatan peran perempuan, pemuda (generasi milenial dan generasi Z), dan penyandang disabilitas. | 5. Penguranggan stunting | | 577 Orang | 88.560.000,00 | UPT PUSKESMAS BUGUL KIDUL |
| | 1.02.02.2.02.0002 | Pengelolaan Pelayanan Kesehatan Ibu Bersalin | | | | | | 12.417.600,00 | | | | | | | 14.523.000,00 | |

| NO | KODE | URUSAN / BIDANG URUSAN / PROGRAM / OUTCOME / KEGIATAN / SUBKEGIATAN OUTPUT | INDIKATOR | TARGET AKHIR RENSTRA | REALISASI 2025 | PRAKIRAAN 2026 | CAPAIAN KINERJA DAN KERANGKA PENDANAAN | | | | | | KELOMPOK SASARAN | PRAKIRAAN MAJU 2028 | | PERANGKAT DAERAH PENANGGUNG JAWAB |
|---|---|---|---|---|---|---|---|---|---|---|---|---|---|---|---|---|
| | | | | | | | TARGET 2027 | PAGU INDIKATIF | LOKASI | SUMBER DANA | PRIORITAS | | | TARGET | PAGU INDIKATIF | |
| | | | | | | | | | | | NASIONAL | DAERAH | | | | |
| (1) | (2) | (3) | (4) | (5) | (6) | (7) | (8) | (9) | (10) | (11) | (12) | (13) | (14) | (15) | (16) | (17) |
| | | Terkelolanya Pelayanan Kesehatan Ibu Bersalin Sesuai Standar | Jumlah Ibu Bersalin yang Mendapatkan Pelayanan Kesehatan Sesuai Standar | 3566 Orang | | 3502 Orang | 571 Orang | 12.417.600,00 | Kota Pasuruan | Pendapatan Bagi Hasil Pajak Rokok | 4.Memperkuat pembangunan sumber daya manusia (SDM), sains, teknologi, pendidikan, kesehatan, prestasi olahraga, kesetaraan gender, serta penguatan peran perempuan, pemuda (generasi milenial dan generasi Z), dan penyandang disabilitas. | 5. Penguranggan stunting | | 3534 Orang | 14.523.000,00 | UPT PUSKESMAS BUGUL KIDUL |
| | | Terkelolanya Pelayanan Kesehatan Ibu Bersalin Sesuai Standar | Jumlah Ibu Bersalin yang Mendapatkan Pelayanan Kesehatan Sesuai Standar | 413 Orang | | 405 Orang | 571 Orang | 12.417.600,00 | Kota Pasuruan | Pendapatan Bagi Hasil Pajak Rokok | 4.Memperkuat pembangunan sumber daya manusia (SDM), sains, teknologi, pendidikan, kesehatan, prestasi olahraga, kesetaraan gender, serta penguatan peran perempuan, pemuda (generasi milenial dan generasi Z), dan penyandang disabilitas. | 5. Penguranggan stunting | | 409 Orang | 14.523.000,00 | UPT PUSKESMAS BUGUL KIDUL |

| NO | KODE | URUSAN / BIDANG URUSAN / PROGRAM / OUTCOME / KEGIATAN / SUBKEGIATAN OUTPUT | INDIKATOR | TARGET AKHIR RENSTRA | REALISASI 2025 | PRAKIRAAN 2026 | CAPAIAN KINERJA DAN KERANGKA PENDANAAN | | | | | | KELOMPOK SASARAN | PRAKIRAAN MAJU 2028 | | PERANGKAT DAERAH PENANGGUNG JAWAB |
|---|---|---|---|---|---|---|---|---|---|---|---|---|---|---|---|---|
| | | | | | | | TARGET 2027 | PAGU INDIKATIF | LOKASI | SUMBER DANA | PRIORITAS | | | TARGET | PAGU INDIKATIF | |
| | | | | | | | | | | | NASIONAL | DAERAH | | | | |
| (1) | (2) | (3) | (4) | (5) | (6) | (7) | (8) | (9) | (10) | (11) | (12) | (13) | (14) | (15) | (16) | (17) |
| | | Terkelolanya Pelayanan Kesehatan Ibu Bersalin Sesuai Standar | Jumlah Ibu Bersalin yang Mendapatkan Pelayanan Kesehatan Sesuai Standar | 469 Orang | | 461 Orang | 571 Orang | 12.417.600,00 | Kota Pasuruan | Pendapatan Bagi Hasil Pajak Rokok | 4.Memperkuat pembangunan sumber daya manusia (SDM), sains, teknologi, pendidikan, kesehatan, prestasi olahraga, kesetaraan gender, serta penguatan peran perempuan, pemuda (generasi milenial dan generasi Z), dan penyandang disabilitas. | 5. Penguranggan stunting | | 465 Orang | 14.523.000,00 | UPT PUSKESMAS BUGUL KIDUL |
| | | Terkelolanya Pelayanan Kesehatan Ibu Bersalin Sesuai Standar | Jumlah Ibu Bersalin yang Mendapatkan Pelayanan Kesehatan Sesuai Standar | 578 Orang | | 567 Orang | 571 Orang | 12.417.600,00 | Kota Pasuruan | Pendapatan Bagi Hasil Pajak Rokok | 4.Memperkuat pembangunan sumber daya manusia (SDM), sains, teknologi, pendidikan, kesehatan, prestasi olahraga, kesetaraan gender, serta penguatan peran perempuan, pemuda (generasi milenial dan generasi Z), dan penyandang disabilitas. | 5. Penguranggan stunting | | 574 Orang | 14.523.000,00 | UPT PUSKESMAS BUGUL KIDUL |

| NO | KODE | URUSAN / BIDANG URUSAN / PROGRAM / OUTCOME / KEGIATAN / SUBKEGIATAN OUTPUT | INDIKATOR | TARGET AKHIR RENSTRA | REALISASI 2025 | PRAKIRAAN 2026 | CAPAIAN KINERJA DAN KERANGKA PENDANAAN | | | | | | KELOMPOK SASARAN | PRAKIRAAN MAJU 2028 | | PERANGKAT DAERAH PENANGGUNG JAWAB |
|---|---|---|---|---|---|---|---|---|---|---|---|---|---|---|---|---|
| | | | | | | | TARGET 2027 | PAGU INDIKATIF | LOKASI | SUMBER DANA | PRIORITAS | | | TARGET | PAGU INDIKATIF | |
| | | | | | | | | | | | NASIONAL | DAERAH | | | | |
| (1) | (2) | (3) | (4) | (5) | (6) | (7) | (8) | (9) | (10) | (11) | (12) | (13) | (14) | (15) | (16) | (17) |
| | | Terkelolanya Pelayanan Kesehatan Ibu Bersalin Sesuai Standar | Jumlah Ibu Bersalin yang Mendapatkan Pelayanan Kesehatan Sesuai Standar | 421 Orang | | 413 Orang | 571 Orang | 12.417.600,00 | Kota Pasuruan | Pendapatan Bagi Hasil Pajak Rokok | 4.Memperkuat pembangunan sumber daya manusia (SDM), sains, teknologi, pendidikan, kesehatan, prestasi olahraga, kesetaraan gender, serta penguatan peran perempuan, pemuda (generasi milenial dan generasi Z), dan penyandang disabilitas. | 5. Penguranggan stunting | | 417 Orang | 14.523.000,00 | UPT PUSKESMAS BUGUL KIDUL |
| | | Terkelolanya Pelayanan Kesehatan Ibu Bersalin Sesuai Standar | Jumlah Ibu Bersalin yang Mendapatkan Pelayanan Kesehatan Sesuai Standar | 555 Orang | | 545 Orang | 571 Orang | 12.417.600,00 | Kota Pasuruan | Pendapatan Bagi Hasil Pajak Rokok | 4.Memperkuat pembangunan sumber daya manusia (SDM), sains, teknologi, pendidikan, kesehatan, prestasi olahraga, kesetaraan gender, serta penguatan peran perempuan, pemuda (generasi milenial dan generasi Z), dan penyandang disabilitas. | 5. Penguranggan stunting | | 549 Orang | 14.523.000,00 | UPT PUSKESMAS BUGUL KIDUL |

| NO | KODE | URUSAN / BIDANG URUSAN / PROGRAM / OUTCOME / KEGIATAN / SUBKEGIATAN OUTPUT | INDIKATOR | TARGET AKHIR RENSTRA | REALISASI 2025 | PRAKIRAAN 2026 | CAPAIAN KINERJA DAN KERANGKA PENDANAAN | | | | | | KELOMPOK SASARAN | PRAKIRAAN MAJU 2028 | | PERANGKAT DAERAH PENANGGUNG JAWAB |
|---|---|---|---|---|---|---|---|---|---|---|---|---|---|---|---|---|
| | | | | | | | TARGET 2027 | PAGU INDIKATIF | LOKASI | SUMBER DANA | PRIORITAS | | | TARGET | PAGU INDIKATIF | |
| | | | | | | | | | | | NASIONAL | DAERAH | | | | |
| (1) | (2) | (3) | (4) | (5) | (6) | (7) | (8) | (9) | (10) | (11) | (12) | (13) | (14) | (15) | (16) | (17) |
| | | Terkelolanya Pelayanan Kesehatan Ibu Bersalin Sesuai Standar | Jumlah Ibu Bersalin yang Mendapatkan Pelayanan Kesehatan Sesuai Standar | 491 Orang | | 483 Orang | 571 Orang | 12.417.600,00 | Kota Pasuruan | Pendapatan Bagi Hasil Pajak Rokok | 4.Memperkuat pembangunan sumber daya manusia (SDM), sains, teknologi, pendidikan, kesehatan, prestasi olahraga, kesetaraan gender, serta penguatan peran perempuan, pemuda (generasi milenial dan generasi Z), dan penyandang disabilitas. | 5. Penguranggan stunting | | 487 Orang | 14.523.000,00 | UPT PUSKESMAS BUGUL KIDUL |
| | 1.02.02.2.02.0005 | Pengelolaan Pelayanan Kesehatan pada Usia Pendidikan Dasar | | | | | | 15.060.000,00 | | | | | | | 15.436.500,00 | |
| | | Terkelolanya Pelayanan Kesehatan pada Usia Pendidikan Dasar Sesuai Standar | Jumlah Anak Usia Pendidikan Dasar yang Mendapatkan Pelayanan Kesehatan Sesuai Standar | 4476 Orang | | 4394 Orang | 6220 Orang | 15.060.000,00 | Kota Pasuruan | DAK Non Fisik-Dana BOK-BOK Puskesmas Pendapatan Bagi Hasil Pajak Rokok | 4.Memperkuat pembangunan sumber daya manusia (SDM), sains, teknologi, pendidikan, kesehatan, prestasi olahraga, kesetaraan gender, serta penguatan peran perempuan, pemuda (generasi milenial dan generasi Z), dan penyandang disabilitas. | 5. Penguranggan stunting | | 4435 Orang | 15.436.500,00 | UPT PUSKESMAS BUGUL KIDUL |

| NO | KODE | URUSAN / BIDANG URUSAN / PROGRAM / OUTCOME / KEGIATAN / SUBKEGIATAN OUTPUT | INDIKATOR | TARGET AKHIR RENSTRA | REALISASI 2025 | PRAKIRAAN 2026 | CAPAIAN KINERJA DAN KERANGKA PENDANAAN | | | | | | KELOMPOK SASARAN | PRAKIRAAN MAJU 2028 | | PERANGKAT DAERAH PENANGGUNG JAWAB |
|---|---|---|---|---|---|---|---|---|---|---|---|---|---|---|---|---|
| | | | | | | | TARGET 2027 | PAGU INDIKATIF | LOKASI | SUMBER DANA | PRIORITAS | | | TARGET | PAGU INDIKATIF | |
| | | | | | | | | | | | NASIONAL | DAERAH | | | | |
| (1) | (2) | (3) | (4) | (5) | (6) | (7) | (8) | (9) | (10) | (11) | (12) | (13) | (14) | (15) | (16) | (17) |
| | | Terkelolanya Pelayanan Kesehatan pada Usia Pendidikan Dasar Sesuai Standar | Jumlah Anak Usia Pendidikan Dasar yang Mendapatkan Pelayanan Kesehatan Sesuai Standar | 4176 Orang | | 4099 Orang | 6220 Orang | 15.060.000,00 | Kota Pasuruan | DAK Non Fisik-Dana BOK-BOK Puskesmas Pendapatan Bagi Hasil Pajak Rokok | 4.Memperkuat pembangunan sumber daya manusia (SDM), sains, teknologi, pendidikan, kesehatan, prestasi olahraga, kesetaraan gender, serta penguatan peran perempuan, pemuda (generasi milenial dan generasi Z), dan penyandang disabilitas. | 5. Penguranganstunting | | 4137 Orang | 15.436.500,00 | UPT PUSKESMAS BUGUL KIDUL |
| | | Terkelolanya Pelayanan Kesehatan pada Usia Pendidikan Dasar Sesuai Standar | Jumlah Anak Usia Pendidikan Dasar yang Mendapatkan Pelayanan Kesehatan Sesuai Standar | 6308 Orang | | 6193 Orang | 6220 Orang | 15.060.000,00 | Kota Pasuruan | DAK Non Fisik-Dana BOK-BOK Puskesmas Pendapatan Bagi Hasil Pajak Rokok | 4.Memperkuat pembangunan sumber daya manusia (SDM), sains, teknologi, pendidikan, kesehatan, prestasi olahraga, kesetaraan gender, serta penguatan peran perempuan, pemuda (generasi milenial dan generasi Z), dan penyandang disabilitas. | 5. Penguranganstunting | | 6249 Orang | 15.436.500,00 | UPT PUSKESMAS BUGUL KIDUL |

| NO | KODE | URUSAN / BIDANG URUSAN / PROGRAM / OUTCOME / KEGIATAN / SUBKEGIATAN OUTPUT | INDIKATOR | TARGET AKHIR RENSTRA | REALISASI 2025 | PRAKIRAAN 2026 | CAPAIAN KINERJA DAN KERANGKA PENDANAAN | | | | | | KELOMPOK SASARAN | PRAKIRAAN MAJU 2028 | | PERANGKAT DAERAH PENANGGUNG JAWAB |
|---|---|---|---|---|---|---|---|---|---|---|---|---|---|---|---|---|
| | | | | | | | TARGET 2027 | PAGU INDIKATIF | LOKASI | SUMBER DANA | PRIORITAS | | | TARGET | PAGU INDIKATIF | |
| | | | | | | | | | | | NASIONAL | DAERAH | | | | |
| (1) | (2) | (3) | (4) | (5) | (6) | (7) | (8) | (9) | (10) | (11) | (12) | (13) | (14) | (15) | (16) | (17) |
| | | Terkelolanya Pelayanan Kesehatan pada Usia Pendidikan Dasar Sesuai Standar | Jumlah Anak Usia Pendidikan Dasar yang Mendapatkan Pelayanan Kesehatan Sesuai Standar | 3602 Orang | | 3534 Orang | 6220 Orang | 15.060.000,00 | Kota Pasuruan | DAK Non Fisik-Dana BOK-BOK Puskesmas Pendapatan Bagi Hasil Pajak Rokok | 4.Memperkuat pembangunan sumber daya manusia (SDM), sains, teknologi, pendidikan, kesehatan, prestasi olahraga, kesetaraan gender, serta penguatan peran perempuan, pemuda (generasi milenial dan generasi Z), dan penyandang disabilitas. | 5. Penguranggan stunting | | 3568 Orang | 15.436.500,00 | UPT PUSKESMAS BUGUL KIDUL |
| | | Terkelolanya Pelayanan Kesehatan pada Usia Pendidikan Dasar Sesuai Standar | Jumlah Anak Usia Pendidikan Dasar yang Mendapatkan Pelayanan Kesehatan Sesuai Standar | 32497 Orang | | 31895 Orang | 6220 Orang | 15.060.000,00 | Kota Pasuruan | DAK Non Fisik-Dana BOK-BOK Puskesmas Pendapatan Bagi Hasil Pajak Rokok | 4.Memperkuat pembangunan sumber daya manusia (SDM), sains, teknologi, pendidikan, kesehatan, prestasi olahraga, kesetaraan gender, serta penguatan peran perempuan, pemuda (generasi milenial dan generasi Z), dan penyandang disabilitas. | 5. Penguranggan stunting | | 32194 Orang | 15.436.500,00 | UPT PUSKESMAS BUGUL KIDUL |

| NO | KODE | URUSAN / BIDANG URUSAN / PROGRAM / OUTCOME / KEGIATAN / SUBKEGIATAN OUTPUT | INDIKATOR | TARGET AKHIR RENSTRA | REALISASI 2025 | PRAKIRAAN 2026 | CAPAIAN KINERJA DAN KERANGKA PENDANAAN | | | | | | KELOMPOK SASARAN | PRAKIRAAN MAJU 2028 | | PERANGKAT DAERAH PENANGGUNG JAWAB |
|---|---|---|---|---|---|---|---|---|---|---|---|---|---|---|---|---|
| | | | | | | | TARGET 2027 | PAGU INDIKATIF | LOKASI | SUMBER DANA | PRIORITAS | | | TARGET | PAGU INDIKATIF | |
| | | | | | | | | | | | NASIONAL | DAERAH | | | | |
| (1) | (2) | (3) | (4) | (5) | (6) | (7) | (8) | (9) | (10) | (11) | (12) | (13) | (14) | (15) | (16) | (17) |
| | | Terkelolanya Pelayanan Kesehatan pada Usia Pendidikan Dasar Sesuai Standar | Jumlah Anak Usia Pendidikan Dasar yang Mendapatkan Pelayanan Kesehatan Sesuai Standar | 3001 Orang | | 2945 Orang | 6220 Orang | 15.060.000,00 | Kota Pasuruan | DAK Non Fisik-Dana BOK-BOK Puskesmas Pendapatan Bagi Hasil Pajak Rokok | 4.Memperkuat pembangunan sumber daya manusia (SDM), sains, teknologi, pendidikan, kesehatan, prestasi olahraga, kesetaraan gender, serta penguatan peran perempuan, pemuda (generasi milenial dan generasi Z), dan penyandang disabilitas. | 5. Penguranggan stunting | | 2973 Orang | 15.436.500,00 | UPT PUSKESMAS BUGUL KIDUL |
| | | Terkelolanya Pelayanan Kesehatan pada Usia Pendidikan Dasar Sesuai Standar | Jumlah Anak Usia Pendidikan Dasar yang Mendapatkan Pelayanan Kesehatan Sesuai Standar | 1727 Orang | | 1694 Orang | 6220 Orang | 15.060.000,00 | Kota Pasuruan | DAK Non Fisik-Dana BOK-BOK Puskesmas Pendapatan Bagi Hasil Pajak Rokok | 4.Memperkuat pembangunan sumber daya manusia (SDM), sains, teknologi, pendidikan, kesehatan, prestasi olahraga, kesetaraan gender, serta penguatan peran perempuan, pemuda (generasi milenial dan generasi Z), dan penyandang disabilitas. | 5. Penguranggan stunting | | 1710 Orang | 15.436.500,00 | UPT PUSKESMAS BUGUL KIDUL |

| NO | KODE | URUSAN / BIDANG URUSAN / PROGRAM / OUTCOME / KEGIATAN / SUBKEGIATAN OUTPUT | INDIKATOR | TARGET AKHIR RENSTRA | REALISASI 2025 | PRAKIRAAN 2026 | CAPAIAN KINERJA DAN KERANGKA PENDANAAN | | | | | | KELOMPOK SASARAN | PRAKIRAAN MAJU 2028 | | PERANGKAT DAERAH PENANGGUNG JAWAB |
|---|---|---|---|---|---|---|---|---|---|---|---|---|---|---|---|---|
| | | | | | | | TARGET 2027 | PAGU INDIKATIF | LOKASI | SUMBER DANA | PRIORITAS | | | TARGET | PAGU INDIKATIF | |
| | | | | | | | | | | | NASIONAL | DAERAH | | | | |
| (1) | (2) | (3) | (4) | (5) | (6) | (7) | (8) | (9) | (10) | (11) | (12) | (13) | (14) | (15) | (16) | (17) |
| | | Terkelolanya Pelayanan Kesehatan pada Usia Pendidikan Dasar Sesuai Standar | Jumlah Anak Usia Pendidikan Dasar yang Mendapatkan Pelayanan Kesehatan Sesuai Standar | 4311 Orang | | 4231 Orang | 6220 Orang | 15.060.000,00 | Kota Pasuruan | DAK Non Fisik-Dana BOK-BOK Puskesmas Pendapatan Bagi Hasil Pajak Rokok | 4.Memperkuat pembangunan sumber daya manusia (SDM), sains, teknologi, pendidikan, kesehatan, prestasi olahraga, kesetaraan gender, serta penguatan peran perempuan, pemuda (generasi milenial dan generasi Z), dan penyandang disabilitas. | 5. Penguranggan stunting | | 4271 Orang | 15.436.500,00 | UPT PUSKESMAS BUGUL KIDUL |
| | | Terkelolanya Pelayanan Kesehatan pada Usia Pendidikan Dasar Sesuai Standar | Jumlah Anak Usia Pendidikan Dasar yang Mendapatkan Pelayanan Kesehatan Sesuai Standar | 4.896 Orang | | 4.805 Orang | 6220 Orang | 15.060.000,00 | Kota Pasuruan | DAK Non Fisik-Dana BOK-BOK Puskesmas Pendapatan Bagi Hasil Pajak Rokok | 4.Memperkuat pembangunan sumber daya manusia (SDM), sains, teknologi, pendidikan, kesehatan, prestasi olahraga, kesetaraan gender, serta penguatan peran perempuan, pemuda (generasi milenial dan generasi Z), dan penyandang disabilitas. | 5. Penguranggan stunting | | 4.851 Orang | 15.436.500,00 | UPT PUSKESMAS BUGUL KIDUL |
| | 1.02.02.2.02.0006 | Pengelolaan Pelayanan Kesehatan pada Usia Produktif | | | | | | 7.050.000,00 | | | | | | | 7.226.000,00 | |

| NO | KODE | URUSAN / BIDANG URUSAN / PROGRAM / OUTCOME / KEGIATAN / SUBKEGIATAN OUTPUT | INDIKATOR | TARGET AKHIR RENSTRA | REALISASI 2025 | PRAKIRAAN 2026 | CAPAIAN KINERJA DAN KERANGKA PENDANAAN | | | | | | KELOMPOK SASARAN | PRAKIRAAN MAJU 2028 | | PERANGKAT DAERAH PENANGGUNG JAWAB |
|---|---|---|---|---|---|---|---|---|---|---|---|---|---|---|---|---|
| | | | | | | | TARGET 2027 | PAGU INDIKATIF | LOKASI | SUMBER DANA | PRIORITAS | | | TARGET | PAGU INDIKATIF | |
| | | | | | | | | | | | NASIONAL | DAERAH | | | | |
| (1) | (2) | (3) | (4) | (5) | (6) | (7) | (8) | (9) | (10) | (11) | (12) | (13) | (14) | (15) | (16) | (17) |
| | | Terlaksananya Pelayanan Kesehatan Usia Produktif Sesuai Standar | Jumlah Penduduk Usia Produktif yang Mendapatkan Pelayanan Kesehatan Sesuai Standar | 20.900 Orang | | 20.512 Orang | 21,462 Orang | 7.050.000,00 | Kota Pasuruan | Pendapatan Bagi Hasil Pajak Rokok | 4.Memperkuat pembangunan sumber daya manusia (SDM), sains, teknologi, pendidikan, kesehatan, prestasi olahraga, kesetaraan gender, serta penguatan peran perempuan, pemuda (generasi milenial dan generasi Z), dan penyandang disabilitas. | 5. Penguranggan stunting | | 20.705 Orang | 7.226.000,00 | UPT PUSKESMAS BUGUL KIDUL |
| | | Terlaksananya Pelayanan Kesehatan Usia Produktif Sesuai Standar | Jumlah Penduduk Usia Produktif yang Mendapatkan Pelayanan Kesehatan Sesuai Standar | 21765 Orang | | 21363 Orang | 21,462 Orang | 7.050.000,00 | Kota Pasuruan | Pendapatan Bagi Hasil Pajak Rokok | 4.Memperkuat pembangunan sumber daya manusia (SDM), sains, teknologi, pendidikan, kesehatan, prestasi olahraga, kesetaraan gender, serta penguatan peran perempuan, pemuda (generasi milenial dan generasi Z), dan penyandang disabilitas. | 5. Penguranggan stunting | | 21562 Orang | 7.226.000,00 | UPT PUSKESMAS BUGUL KIDUL |

| NO | KODE | URUSAN / BIDANG URUSAN / PROGRAM / OUTCOME / KEGIATAN / SUBKEGIATAN OUTPUT | INDIKATOR | TARGET AKHIR RENSTRA | REALISASI 2025 | PRAKIRAAN 2026 | CAPAIAN KINERJA DAN KERANGKA PENDANAAN | | | | | | KELOMPOK SASARAN | PRAKIRAAN MAJU 2028 | | PERANGKAT DAERAH PENANGGUNG JAWAB |
|---|---|---|---|---|---|---|---|---|---|---|---|---|---|---|---|---|
| | | | | | | | TARGET 2027 | PAGU INDIKATIF | LOKASI | SUMBER DANA | PRIORITAS | | | TARGET | PAGU INDIKATIF | |
| | | | | | | | | | | | NASIONAL | DAERAH | | | | |
| (1) | (2) | (3) | (4) | (5) | (6) | (7) | (8) | (9) | (10) | (11) | (12) | (13) | (14) | (15) | (16) | (17) |
| | | Terlaksananya Pelayanan Kesehatan Usia Produktif Sesuai Standar | Jumlah Penduduk Usia Produktif yang Mendapatkan Pelayanan Kesehatan Sesuai Standar | 146106 Orang | | 143393 Orang | 21,462 Orang | 7.050.000,00 | Kota Pasuruan | Pendapatan Bagi Hasil Pajak Rokok | 4.Memperkuat pembangunan sumber daya manusia (SDM), sains, teknologi, pendidikan, kesehatan, prestasi olahraga, kesetaraan gender, serta penguatan peran perempuan, pemuda (generasi milenial dan generasi Z), dan penyandang disabilitas. | 5. Penguranggan stunting | | 144743 Orang | 7.226.000,00 | UPT PUSKESMAS BUGUL KIDUL |
| | | Terlaksananya Pelayanan Kesehatan Usia Produktif Sesuai Standar | Jumlah Penduduk Usia Produktif yang Mendapatkan Pelayanan Kesehatan Sesuai Standar | 14664 Orang | | 14390 Orang | 21,462 Orang | 7.050.000,00 | Kota Pasuruan | Pendapatan Bagi Hasil Pajak Rokok | 4.Memperkuat pembangunan sumber daya manusia (SDM), sains, teknologi, pendidikan, kesehatan, prestasi olahraga, kesetaraan gender, serta penguatan peran perempuan, pemuda (generasi milenial dan generasi Z), dan penyandang disabilitas. | 5. Penguranggan stunting | | 14526 Orang | 7.226.000,00 | UPT PUSKESMAS BUGUL KIDUL |

| NO | KODE | URUSAN / BIDANG URUSAN / PROGRAM / OUTCOME / KEGIATAN / SUBKEGIATAN OUTPUT | INDIKATOR | TARGET AKHIR RENSTRA | REALISASI 2025 | PRAKIRAAN 2026 | CAPAIAN KINERJA DAN KERANGKA PENDANAAN | | | | | | KELOMPOK SASARAN | PRAKIRAAN MAJU 2028 | | PERANGKAT DAERAH PENANGGUNG JAWAB |
|---|---|---|---|---|---|---|---|---|---|---|---|---|---|---|---|---|
| | | | | | | | TARGET 2027 | PAGU INDIKATIF | LOKASI | SUMBER DANA | PRIORITAS | | | TARGET | PAGU INDIKATIF | |
| | | | | | | | | | | | NASIONAL | DAERAH | | | | |
| (1) | (2) | (3) | (4) | (5) | (6) | (7) | (8) | (9) | (10) | (11) | (12) | (13) | (14) | (15) | (16) | (17) |
| | | Terlaksananya Pelayanan Kesehatan Usia Produktif Sesuai Standar | Jumlah Penduduk Usia Produktif yang Mendapatkan Pelayanan Kesehatan Sesuai Standar | 15672 Orang | | 15381 Orang | 21,462 Orang | 7.050.000,00 | Kota Pasuruan | Pendapatan Bagi Hasil Pajak Rokok | 4.Memperkuat pembangunan sumber daya manusia (SDM), sains, teknologi, pendidikan, kesehatan, prestasi olahraga, kesetaraan gender, serta penguatan peran perempuan, pemuda (generasi milenial dan generasi Z), dan penyandang disabilitas. | 5. Penguranggan stunting | | 15526 Orang | 7.226.000,00 | UPT PUSKESMAS BUGUL KIDUL |
| | | Terlaksananya Pelayanan Kesehatan Usia Produktif Sesuai Standar | Jumlah Penduduk Usia Produktif yang Mendapatkan Pelayanan Kesehatan Sesuai Standar | 15951 Orang | | 15654 Orang | 21,462 Orang | 7.050.000,00 | Kota Pasuruan | Pendapatan Bagi Hasil Pajak Rokok | 4.Memperkuat pembangunan sumber daya manusia (SDM), sains, teknologi, pendidikan, kesehatan, prestasi olahraga, kesetaraan gender, serta penguatan peran perempuan, pemuda (generasi milenial dan generasi Z), dan penyandang disabilitas. | 5. Penguranggan stunting | | 15802 Orang | 7.226.000,00 | UPT PUSKESMAS BUGUL KIDUL |

| NO | KODE | URUSAN / BIDANG URUSAN / PROGRAM / OUTCOME / KEGIATAN / SUBKEGIATAN OUTPUT | INDIKATOR | TARGET AKHIR RENSTRA | REALISASI 2025 | PRAKIRAAN 2026 | CAPAIAN KINERJA DAN KERANGKA PENDANAAN | | | | | | KELOMPOK SASARAN | PRAKIRAAN MAJU 2028 | | PERANGKAT DAERAH PENANGGUNG JAWAB |
|---|---|---|---|---|---|---|---|---|---|---|---|---|---|---|---|---|
| | | | | | | | TARGET 2027 | PAGU INDIKATIF | LOKASI | SUMBER DANA | PRIORITAS | | | TARGET | PAGU INDIKATIF | |
| | | | | | | | | | | | NASIONAL | DAERAH | | | | |
| (1) | (2) | (3) | (4) | (5) | (6) | (7) | (8) | (9) | (10) | (11) | (12) | (13) | (14) | (15) | (16) | (17) |
| | | Terlaksananya Pelayanan Kesehatan Usia Produktif Sesuai Standar | Jumlah Penduduk Usia Produktif yang Mendapatkan Pelayanan Kesehatan Sesuai Standar | 17707 Orang | | 17379 Orang | 21,462 Orang | 7.050.000,00 | Kota Pasuruan | Pendapatan Bagi Hasil Pajak Rokok | 4.Memperkuat pembangunan sumber daya manusia (SDM), sains, teknologi, pendidikan, kesehatan, prestasi olahraga, kesetaraan gender, serta penguatan peran perempuan, pemuda (generasi milenial dan generasi Z), dan penyandang disabilitas. | 5. Penguranggan stunting | | 17543 Orang | 7.226.000,00 | UPT PUSKESMAS BUGUL KIDUL |
| | | Terlaksananya Pelayanan Kesehatan Usia Produktif Sesuai Standar | Jumlah Penduduk Usia Produktif yang Mendapatkan Pelayanan Kesehatan Sesuai Standar | 18603 Orang | | 18257 Orang | 21,462 Orang | 7.050.000,00 | Kota Pasuruan | Pendapatan Bagi Hasil Pajak Rokok | 4.Memperkuat pembangunan sumber daya manusia (SDM), sains, teknologi, pendidikan, kesehatan, prestasi olahraga, kesetaraan gender, serta penguatan peran perempuan, pemuda (generasi milenial dan generasi Z), dan penyandang disabilitas. | 5. Penguranggan stunting | | 18429 Orang | 7.226.000,00 | UPT PUSKESMAS BUGUL KIDUL |

| NO | KODE | URUSAN / BIDANG URUSAN / PROGRAM / OUTCOME / KEGIATAN / SUBKEGIATAN OUTPUT | INDIKATOR | TARGET AKHIR RENSTRA | REALISASI 2025 | PRAKIRAAN 2026 | CAPAIAN KINERJA DAN KERANGKA PENDANAAN | | | | | | KELOMPOK SASARAN | PRAKIRAAN MAJU 2028 | | PERANGKAT DAERAH PENANGGUNG JAWAB |
|---|---|---|---|---|---|---|---|---|---|---|---|---|---|---|---|---|
| | | | | | | | TARGET 2027 | PAGU INDIKATIF | LOKASI | SUMBER DANA | PRIORITAS | | | TARGET | PAGU INDIKATIF | |
| | | | | | | | | | | | NASIONAL | DAERAH | | | | |
| (1) | (2) | (3) | (4) | (5) | (6) | (7) | (8) | (9) | (10) | (11) | (12) | (13) | (14) | (15) | (16) | (17) |
| | | Terlaksananya Pelayanan Kesehatan Usia Produktif Sesuai Standar | Jumlah Penduduk Usia Produktif yang Mendapatkan Pelayanan Kesehatan Sesuai Standar | 20844 Orang | | 20457 Orang | 21,462 Orang | 7.050.000,00 | Kota Pasuruan | Pendapatan Bagi Hasil Pajak Rokok | 4.Memperkuat pembangunan sumber daya manusia (SDM), sains, teknologi, pendidikan, kesehatan, prestasi olahraga, kesetaraan gender, serta penguatan peran perempuan, pemuda (generasi milenial dan generasi Z), dan penyandang disabilitas. | 5. Penguranggan stunting | | 20650 Orang | 7.226.000,00 | UPT PUSKESMAS BUGUL KIDUL |
| | 1.02.02.2.02.0010 | Pengelolaan Pelayanan Kesehatan Orang dengan Gangguan Jiwa Berat | | | | | | 9.480.000,00 | | | | | | | 10.316.000,00 | |
| | | Terlaksananya Pengelolaan Pelayanan Kesehatan Orang dengan Gangguan Jiwa Berat Sesuai Standar | Jumlah Orang yang Mendapatkan Pelayanan Kesehatan Orang dengan Gangguan Jiwa Berat Sesuai Standar | 64 Orang | | 64 Orang | 64 Orang | 9.480.000,00 | Kota Pasuruan | Pendapatan Bagi Hasil Pajak Rokok<br>DAK Non Fisik-Dana BOK-BOK Puskesmas | 4.Memperkuat pembangunan sumber daya manusia (SDM), sains, teknologi, pendidikan, kesehatan, prestasi olahraga, kesetaraan gender, serta penguatan peran perempuan, pemuda (generasi milenial dan generasi Z), dan penyandang disabilitas. | 5. Penguranggan stunting | | 64 Orang | 10.316.000,00 | UPT PUSKESMAS BUGUL KIDUL |

| NO | KODE | URUSAN / BIDANG URUSAN / PROGRAM / OUTCOME / KEGIATAN / SUBKEGIATAN OUTPUT | INDIKATOR | TARGET AKHIR RENSTRA | REALISASI 2025 | PRAKIRAAN 2026 | CAPAIAN KINERJA DAN KERANGKA PENDANAAN | | | | | | KELOMPOK SASARAN | PRAKIRAAN MAJU 2028 | | PERANGKAT DAERAH PENANGGUNG JAWAB |
|---|---|---|---|---|---|---|---|---|---|---|---|---|---|---|---|---|
| | | | | | | | TARGET 2027 | PAGU INDIKATIF | LOKASI | SUMBER DANA | PRIORITAS | | | TARGET | PAGU INDIKATIF | |
| | | | | | | | | | | | NASIONAL | DAERAH | | | | |
| (1) | (2) | (3) | (4) | (5) | (6) | (7) | (8) | (9) | (10) | (11) | (12) | (13) | (14) | (15) | (16) | (17) |
| | | Terlaksananya Pengelolaan Pelayanan Kesehatan Orang dengan Gangguan Jiwa Berat Sesuai Standar | Jumlah Orang yang Mendapatkan Pelayanan Kesehatan Orang dengan Gangguan Jiwa Berat Sesuai Standar | 57 Orang | | 57 Orang | 64 Orang | 9.480.000,00 | Kota Pasuruan | Pendapatan Bagi Hasil Pajak Rokok<br>DAK Non Fisik-Dana BOK-BOK Puskesmas | 4.Memperkuat pembangunan sumber daya manusia (SDM), sains, teknologi, pendidikan, kesehatan, prestasi olahraga, kesetaraan gender, serta penguatan peran perempuan, pemuda (generasi milenial dan generasi Z), dan penyandang disabilitas. | 5. Penguranganstunting | | 57 Orang | 10.316.000,00 | UPT PUSKESMAS BUGUL KIDUL |
| | | Terlaksananya Pengelolaan Pelayanan Kesehatan Orang dengan Gangguan Jiwa Berat Sesuai Standar | Jumlah Orang yang Mendapatkan Pelayanan Kesehatan Orang dengan Gangguan Jiwa Berat Sesuai Standar | 51 Orang | | 51 Orang | 64 Orang | 9.480.000,00 | Kota Pasuruan | Pendapatan Bagi Hasil Pajak Rokok<br>DAK Non Fisik-Dana BOK-BOK Puskesmas | 4.Memperkuat pembangunan sumber daya manusia (SDM), sains, teknologi, pendidikan, kesehatan, prestasi olahraga, kesetaraan gender, serta penguatan peran perempuan, pemuda (generasi milenial dan generasi Z), dan penyandang disabilitas. | 5. Penguranganstunting | | 51 Orang | 10.316.000,00 | UPT PUSKESMAS BUGUL KIDUL |

| NO | KODE | URUSAN / BIDANG URUSAN / PROGRAM / OUTCOME / KEGIATAN / SUBKEGIATAN OUTPUT | INDIKATOR | TARGET AKHIR RENSTRA | REALISASI 2025 | PRAKIRAAN 2026 | CAPAIAN KINERJA DAN KERANGKA PENDANAAN | | | | | | KELOMPOK SASARAN | PRAKIRAAN MAJU 2028 | | PERANGKAT DAERAH PENANGGUNG JAWAB |
|---|---|---|---|---|---|---|---|---|---|---|---|---|---|---|---|---|
| | | | | | | | TARGET 2027 | PAGU INDIKATIF | LOKASI | SUMBER DANA | PRIORITAS | | | TARGET | PAGU INDIKATIF | |
| | | | | | | | | | | | NASIONAL | DAERAH | | | | |
| (1) | (2) | (3) | (4) | (5) | (6) | (7) | (8) | (9) | (10) | (11) | (12) | (13) | (14) | (15) | (16) | (17) |
| | | Terlaksananya Pengelolaan Pelayanan Kesehatan Orang dengan Gangguan Jiwa Berat Sesuai Standar | Jumlah Orang yang Mendapatkan Pelayanan Kesehatan Orang dengan Gangguan Jiwa Berat Sesuai Standar | 48 Orang | | 48 Orang | 64 Orang | 9.480.000,00 | Kota Pasuruan | Pendapatan Bagi Hasil Pajak Rokok<br>DAK Non Fisik-Dana BOK-BOK Puskesmas | 4.Memperkuat pembangunan sumber daya manusia (SDM), sains, teknologi, pendidikan, kesehatan, prestasi olahraga, kesetaraan gender, serta penguatan peran perempuan, pemuda (generasi milenial dan generasi Z), dan penyandang disabilitas. | 5. Penguranganstunting | | 48 Orang | 10.316.000,00 | UPT PUSKESMAS BUGUL KIDUL |
| | | Terlaksananya Pengelolaan Pelayanan Kesehatan Orang dengan Gangguan Jiwa Berat Sesuai Standar | Jumlah Orang yang Mendapatkan Pelayanan Kesehatan Orang dengan Gangguan Jiwa Berat Sesuai Standar | 47 Orang | | 47 Orang | 64 Orang | 9.480.000,00 | Kota Pasuruan | Pendapatan Bagi Hasil Pajak Rokok<br>DAK Non Fisik-Dana BOK-BOK Puskesmas | 4.Memperkuat pembangunan sumber daya manusia (SDM), sains, teknologi, pendidikan, kesehatan, prestasi olahraga, kesetaraan gender, serta penguatan peran perempuan, pemuda (generasi milenial dan generasi Z), dan penyandang disabilitas. | 5. Penguranganstunting | | 47 Orang | 10.316.000,00 | UPT PUSKESMAS BUGUL KIDUL |

| NO | KODE | URUSAN / BIDANG URUSAN / PROGRAM / OUTCOME / KEGIATAN / SUBKEGIATAN OUTPUT | INDIKATOR | TARGET AKHIR RENSTRA | REALISASI 2025 | PRAKIRAAN 2026 | CAPAIAN KINERJA DAN KERANGKA PENDANAAN | | | | | | KELOMPOK SASARAN | PRAKIRAAN MAJU 2028 | | PERANGKAT DAERAH PENANGGUNG JAWAB |
|---|---|---|---|---|---|---|---|---|---|---|---|---|---|---|---|---|
| | | | | | | | TARGET 2027 | PAGU INDIKATIF | LOKASI | SUMBER DANA | PRIORITAS | | | TARGET | PAGU INDIKATIF | |
| | | | | | | | | | | | NASIONAL | DAERAH | | | | |
| (1) | (2) | (3) | (4) | (5) | (6) | (7) | (8) | (9) | (10) | (11) | (12) | (13) | (14) | (15) | (16) | (17) |
| | | Terlaksananya Pengelolaan Pelayanan Kesehatan Orang dengan Gangguan Jiwa Berat Sesuai Standar | Jumlah Orang yang Mendapatkan Pelayanan Kesehatan Orang dengan Gangguan Jiwa Berat Sesuai Standar | 423 Orang | | 423 Orang | 64 Orang | 9.480.000,00 | Kota Pasuruan | Pendapatan Bagi Hasil Pajak Rokok<br>DAK Non Fisik-Dana BOK-BOK Puskesmas | 4.Memperkuat pembangunan sumber daya manusia (SDM), sains, teknologi, pendidikan, kesehatan, prestasi olahraga, kesetaraan gender, serta penguatan peran perempuan, pemuda (generasi milenial dan generasi Z), dan penyandang disabilitas. | 5. Penguranggan stunting | | 423 Orang | 10.316.000,00 | UPT PUSKESMAS BUGUL KIDUL |
| | | Terlaksananya Pengelolaan Pelayanan Kesehatan Orang dengan Gangguan Jiwa Berat Sesuai Standar | Jumlah Orang yang Mendapatkan Pelayanan Kesehatan Orang dengan Gangguan Jiwa Berat Sesuai Standar | 41 Orang | | 41 Orang | 64 Orang | 9.480.000,00 | Kota Pasuruan | Pendapatan Bagi Hasil Pajak Rokok<br>DAK Non Fisik-Dana BOK-BOK Puskesmas | 4.Memperkuat pembangunan sumber daya manusia (SDM), sains, teknologi, pendidikan, kesehatan, prestasi olahraga, kesetaraan gender, serta penguatan peran perempuan, pemuda (generasi milenial dan generasi Z), dan penyandang disabilitas. | 5. Penguranggan stunting | | 41 Orang | 10.316.000,00 | UPT PUSKESMAS BUGUL KIDUL |
| | 1.02.02.2.02.0011 | Pengelolaan Pelayanan Kesehatan Orang Terduga Tuberkulosis | | | | | | 4.500.000,00 | | | | | | | 4.612.500,00 | |

| NO | KODE | URUSAN / BIDANG URUSAN / PROGRAM / OUTCOME / KEGIATAN / SUBKEGIATAN OUTPUT | INDIKATOR | TARGET AKHIR RENSTRA | REALISASI 2025 | PRAKIRAAN 2026 | CAPAIAN KINERJA DAN KERANGKA PENDANAAN | | | | | | KELOMPOK SASARAN | PRAKIRAAN MAJU 2028 | | PERANGKAT DAERAH PENANGGUNG JAWAB |
|---|---|---|---|---|---|---|---|---|---|---|---|---|---|---|---|---|
| | | | | | | | TARGET 2027 | PAGU INDIKATIF | LOKASI | SUMBER DANA | PRIORITAS | | | TARGET | PAGU INDIKATIF | |
| | | | | | | | | | | | NASIONAL | DAERAH | | | | |
| (1) | (2) | (3) | (4) | (5) | (6) | (7) | (8) | (9) | (10) | (11) | (12) | (13) | (14) | (15) | (16) | (17) |
| | | Terlaksananya Pengelolaan Pelayanan Kesehatan Bagi Orang Terduga Tuberkulosis Sesuai Standar | Jumlah Orang Terduga Menderita Tuberkulosis yang Mendapatkan Pelayanan Sesuai Standar | 628 Orang | | 616 Orang | 877 Orang | 4.500.000,00 | Kota Pasuruan | DAK Non Fisik-Dana BOK-BOK Puskesmas | 4.Memperkuat pembangunan sumber daya manusia (SDM), sains, teknologi, pendidikan, kesehatan, prestasi olahraga, kesetaraan gender, serta penguatan peran perempuan, pemuda (generasi milenial dan generasi Z), dan penyandang disabilitas. | 5. Penguranggan stunting | | 622 Orang | 4.612.500,00 | UPT PUSKESMAS BUGUL KIDUL |
| | | Terlaksananya Pengelolaan Pelayanan Kesehatan Bagi Orang Terduga Tuberkulosis Sesuai Standar | Jumlah Orang Terduga Menderita Tuberkulosis yang Mendapatkan Pelayanan Sesuai Standar | 685 Orang | | 673 Orang | 877 Orang | 4.500.000,00 | Kota Pasuruan | DAK Non Fisik-Dana BOK-BOK Puskesmas | 4.Memperkuat pembangunan sumber daya manusia (SDM), sains, teknologi, pendidikan, kesehatan, prestasi olahraga, kesetaraan gender, serta penguatan peran perempuan, pemuda (generasi milenial dan generasi Z), dan penyandang disabilitas. | 5. Penguranggan stunting | | 679 Orang | 4.612.500,00 | UPT PUSKESMAS BUGUL KIDUL |

| NO | KODE | URUSAN / BIDANG URUSAN / PROGRAM / OUTCOME / KEGIATAN / SUBKEGIATAN OUTPUT | INDIKATOR | TARGET AKHIR RENSTRA | REALISASI 2025 | PRAKIRAAN 2026 | CAPAIAN KINERJA DAN KERANGKA PENDANAAN | | | | | | KELOMPOK SASARAN | PRAKIRAAN MAJU 2028 | | PERANGKAT DAERAH PENANGGUNG JAWAB |
|---|---|---|---|---|---|---|---|---|---|---|---|---|---|---|---|---|
| | | | | | | | TARGET 2027 | PAGU INDIKATIF | LOKASI | SUMBER DANA | PRIORITAS | | | TARGET | PAGU INDIKATIF | |
| | | | | | | | | | | | NASIONAL | DAERAH | | | | |
| (1) | (2) | (3) | (4) | (5) | (6) | (7) | (8) | (9) | (10) | (11) | (12) | (13) | (14) | (15) | (16) | (17) |
| | | Terlaksananya Pengelolaan Pelayanan Kesehatan Bagi Orang Terduga Tuberkulosis Sesuai Standar | Jumlah Orang Terduga Menderita Tuberkulosis yang Mendapatkan Pelayanan Sesuai Standar | 686 Orang | | 674 Orang | 877 Orang | 4.500.000,00 | Kota Pasuruan | DAK Non Fisik-Dana BOK-BOK Puskesmas | 4.Memperkuat pembangunan sumber daya manusia (SDM), sains, teknologi, pendidikan, kesehatan, prestasi olahraga, kesetaraan gender, serta penguatan peran perempuan, pemuda (generasi milenial dan generasi Z), dan penyandang disabilitas. | 5. Penguranggan stunting | | 680 Orang | 4.612.500,00 | UPT PUSKESMAS BUGUL KIDUL |
| | | Terlaksananya Pengelolaan Pelayanan Kesehatan Bagi Orang Terduga Tuberkulosis Sesuai Standar | Jumlah Orang Terduga Menderita Tuberkulosis yang Mendapatkan Pelayanan Sesuai Standar | 716 Orang | | 704 Orang | 877 Orang | 4.500.000,00 | Kota Pasuruan | DAK Non Fisik-Dana BOK-BOK Puskesmas | 4.Memperkuat pembangunan sumber daya manusia (SDM), sains, teknologi, pendidikan, kesehatan, prestasi olahraga, kesetaraan gender, serta penguatan peran perempuan, pemuda (generasi milenial dan generasi Z), dan penyandang disabilitas. | 5. Penguranggan stunting | | 710 Orang | 4.612.500,00 | UPT PUSKESMAS BUGUL KIDUL |

| NO | KODE | URUSAN / BIDANG URUSAN / PROGRAM / OUTCOME / KEGIATAN / SUBKEGIATAN OUTPUT | INDIKATOR | TARGET AKHIR RENSTRA | REALISASI 2025 | PRAKIRAAN 2026 | CAPAIAN KINERJA DAN KERANGKA PENDANAAN | | | | | | KELOMPOK SASARAN | PRAKIRAAN MAJU 2028 | | PERANGKAT DAERAH PENANGGUNG JAWAB |
|---|---|---|---|---|---|---|---|---|---|---|---|---|---|---|---|---|
| | | | | | | | TARGET 2027 | PAGU INDIKATIF | LOKASI | SUMBER DANA | PRIORITAS | | | TARGET | PAGU INDIKATIF | |
| | | | | | | | | | | | NASIONAL | DAERAH | | | | |
| (1) | (2) | (3) | (4) | (5) | (6) | (7) | (8) | (9) | (10) | (11) | (12) | (13) | (14) | (15) | (16) | (17) |
| | | Terlaksananya Pengelolaan Pelayanan Kesehatan Bagi Orang Terduga Tuberkulosis Sesuai Standar | Jumlah Orang Terduga Menderita Tuberkulosis yang Mendapatkan Pelayanan Sesuai Standar | 820 Orang | | 804 Orang | 877 Orang | 4.500.000,00 | Kota Pasuruan | DAK Non Fisik-Dana BOK-BOK Puskesmas | 4.Memperkuat pembangunan sumber daya manusia (SDM), sains, teknologi, pendidikan, kesehatan, prestasi olahraga, kesetaraan gender, serta penguatan peran perempuan, pemuda (generasi milenial dan generasi Z), dan penyandang disabilitas. | 5. Penguranggan stunting | | 812 Orang | 4.612.500,00 | UPT PUSKESMAS BUGUL KIDUL |
| | | Terlaksananya Pengelolaan Pelayanan Kesehatan Bagi Orang Terduga Tuberkulosis Sesuai Standar | Jumlah Orang Terduga Menderita Tuberkulosis yang Mendapatkan Pelayanan Sesuai Standar | 889 Orang | | 873 Orang | 877 Orang | 4.500.000,00 | Kota Pasuruan | DAK Non Fisik-Dana BOK-BOK Puskesmas | 4.Memperkuat pembangunan sumber daya manusia (SDM), sains, teknologi, pendidikan, kesehatan, prestasi olahraga, kesetaraan gender, serta penguatan peran perempuan, pemuda (generasi milenial dan generasi Z), dan penyandang disabilitas. | 5. Penguranggan stunting | | 881 Orang | 4.612.500,00 | UPT PUSKESMAS BUGUL KIDUL |

| NO | KODE | URUSAN / BIDANG URUSAN / PROGRAM / OUTCOME / KEGIATAN / SUBKEGIATAN OUTPUT | INDIKATOR | TARGET AKHIR RENSTRA | REALISASI 2025 | PRAKIRAAN 2026 | CAPAIAN KINERJA DAN KERANGKA PENDANAAN | | | | | | KELOMPOK SASARAN | PRAKIRAAN MAJU 2028 | | PERANGKAT DAERAH PENANGGUNG JAWAB |
|---|---|---|---|---|---|---|---|---|---|---|---|---|---|---|---|---|
| | | | | | | | TARGET 2027 | PAGU INDIKATIF | LOKASI | SUMBER DANA | PRIORITAS | | | TARGET | PAGU INDIKATIF | |
| | | | | | | | | | | | NASIONAL | DAERAH | | | | |
| (1) | (2) | (3) | (4) | (5) | (6) | (7) | (8) | (9) | (10) | (11) | (12) | (13) | (14) | (15) | (16) | (17) |
| | | Terlaksananya Pengelolaan Pelayanan Kesehatan Bagi Orang Terduga Tuberkulosis Sesuai Standar | Jumlah Orang Terduga Menderita Tuberkulosis yang Mendapatkan Pelayanan Sesuai Standar | 5859 Orang | | 5751 Orang | 877 Orang | 4.500.000,00 | Kota Pasuruan | DAK Non Fisik-Dana BOK-BOK Puskesmas | 4.Memperkuat pembangunan sumber daya manusia (SDM), sains, teknologi, pendidikan, kesehatan, prestasi olahraga, kesetaraan gender, serta penguatan peran perempuan, pemuda (generasi milenial dan generasi Z), dan penyandang disabilitas. | 5. Penguranggan stunting | | 5805 Orang | 4.612.500,00 | UPT PUSKESMAS BUGUL KIDUL |
| | | Terlaksananya Pengelolaan Pelayanan Kesehatan Bagi Orang Terduga Tuberkulosis Sesuai Standar | Jumlah Orang Terduga Menderita Tuberkulosis yang Mendapatkan Pelayanan Sesuai Standar | 534 Orang | | 522 Orang | 877 Orang | 4.500.000,00 | Kota Pasuruan | DAK Non Fisik-Dana BOK-BOK Puskesmas | 4.Memperkuat pembangunan sumber daya manusia (SDM), sains, teknologi, pendidikan, kesehatan, prestasi olahraga, kesetaraan gender, serta penguatan peran perempuan, pemuda (generasi milenial dan generasi Z), dan penyandang disabilitas. | 5. Penguranggan stunting | | 528 Orang | 4.612.500,00 | UPT PUSKESMAS BUGUL KIDUL |

| NO | KODE | URUSAN / BIDANG URUSAN / PROGRAM / OUTCOME / KEGIATAN / SUBKEGIATAN OUTPUT | INDIKATOR | TARGET AKHIR RENSTRA | REALISASI 2025 | PRAKIRAAN 2026 | CAPAIAN KINERJA DAN KERANGKA PENDANAAN | | | | | | KELOMPOK SASARAN | PRAKIRAAN MAJU 2028 | | PERANGKAT DAERAH PENANGGUNG JAWAB |
|---|---|---|---|---|---|---|---|---|---|---|---|---|---|---|---|---|
| | | | | | | | TARGET 2027 | PAGU INDIKATIF | LOKASI | SUMBER DANA | PRIORITAS | | | TARGET | PAGU INDIKATIF | |
| | | | | | | | | | | | NASIONAL | DAERAH | | | | |
| (1) | (2) | (3) | (4) | (5) | (6) | (7) | (8) | (9) | (10) | (11) | (12) | (13) | (14) | (15) | (16) | (17) |
| | | Terlaksananya Pengelolaan Pelayanan Kesehatan Bagi Orang Terduga Tuberkulosis Sesuai Standar | Jumlah Orang Terduga Menderita Tuberkulosis yang Mendapatkan Pelayanan Sesuai Standar | 901 Orang | | 885 Orang | 877 Orang | 4.500.000,00 | Kota Pasuruan | DAK Non Fisik-Dana BOK-BOK Puskesmas | 4.Memperkuat pembangunan sumber daya manusia (SDM), sains, teknologi, pendidikan, kesehatan, prestasi olahraga, kesetaraan gender, serta penguatan peran perempuan, pemuda (generasi milenial dan generasi Z), dan penyandang disabilitas. | 5. Penguranggan stunting | | 893 Orang | 4.612.500,00 | UPT PUSKESMAS BUGUL KIDUL |
| | 1.02.02.2.02.0015 | Pengelolaan Pelayanan Kesehatan Gizi Masyarakat | | | | | | 910.724.000,00 | | | | | | | 924.267.100,00 | |
| | | Terlaksananya Pengelolaan Pelayanan Kesehatan Gizi Masyarakat | Jumlah Dokumen Hasil Pengelolaan Pelayanan Kesehatan Gizi Masyarakat | 16 Dokumen | | 16 Dokumen | 60 Dokumen | 910.724.000,00 | Kota Pasuruan | Pendapatan Bagi Hasil Pajak Rokok<br>Dana Alokasi Umum (DAU)<br>DAK Non Fisik-Dana BOK-BOK Puskesmas | 4.Memperkuat pembangunan sumber daya manusia (SDM), sains, teknologi, pendidikan, kesehatan, prestasi olahraga, kesetaraan gender, serta penguatan peran perempuan, pemuda (generasi milenial dan generasi Z), dan penyandang disabilitas. | 5. Penguranggan stunting | | 16 Dokumen | 924.267.100,00 | UPT PUSKESMAS BUGUL KIDUL |

| NO | KODE | URUSAN / BIDANG URUSAN / PROGRAM / OUTCOME / KEGIATAN / SUBKEGIATAN OUTPUT | INDIKATOR | TARGET AKHIR RENSTRA | REALISASI 2025 | PRAKIRAAN 2026 | CAPAIAN KINERJA DAN KERANGKA PENDANAAN | | | | | | KELOMPOK SASARAN | PRAKIRAAN MAJU 2028 | | PERANGKAT DAERAH PENANGGUNG JAWAB |
|---|---|---|---|---|---|---|---|---|---|---|---|---|---|---|---|---|
| | | | | | | | TARGET 2027 | PAGU INDIKATIF | LOKASI | SUMBER DANA | PRIORITAS | | | TARGET | PAGU INDIKATIF | |
| | | | | | | | | | | | NASIONAL | DAERAH | | | | |
| (1) | (2) | (3) | (4) | (5) | (6) | (7) | (8) | (9) | (10) | (11) | (12) | (13) | (14) | (15) | (16) | (17) |
| | | Terlaksananya Pengelolaan Pelayanan Kesehatan Gizi Masyarakat | Jumlah Dokumen Hasil Pengelolaan Pelayanan Kesehatan Gizi Masyarakat | 60 Dokumen | | 60 Dokumen | 60 Dokumen | 910.724.000,00 | Kota Pasuruan | Pendapatan Bagi Hasil Pajak Rokok<br>Dana Alokasi Umum (DAU)<br>DAK Non Fisik-Dana BOK-BOK Puskesmas | 4.Memperkuat pembangunan sumber daya manusia (SDM), sains, teknologi, pendidikan, kesehatan, prestasi olahraga, kesetaraan gender, serta penguatan peran perempuan, pemuda (generasi milenial dan generasi Z), dan penyandang disabilitas. | 5. Penguranganstunting | | 60 Dokumen | 924.267.100,00 | UPT PUSKESMAS BUGUL KIDUL |
| | 1.02.02.2.02.0017 | Pengelolaan Pelayanan Kesehatan Lingkungan | | | | | | 24.338.000,00 | | | | | | | 24.946.450,00 | |
| | | Terlaksananya Pengelolaan Pelayanan Kesehatan Lingkungan | Jumlah Dokumen Hasil Pengelolaan Pelayanan Kesehatan Lingkungan | 4 Dokumen | | 4 Dokumen | 4 Dokumen | 24.338.000,00 | Kota Pasuruan | Pendapatan Bagi Hasil Pajak Rokok<br>DAK Non Fisik-Dana BOK-BOK Puskesmas | 4.Memperkuat pembangunan sumber daya manusia (SDM), sains, teknologi, pendidikan, kesehatan, prestasi olahraga, kesetaraan gender, serta penguatan peran perempuan, pemuda (generasi milenial dan generasi Z), dan penyandang disabilitas. | 5. Penguranganstunting | | 4 Dokumen | 24.946.450,00 | UPT PUSKESMAS BUGUL KIDUL |

| NO | KODE | URUSAN / BIDANG URUSAN / PROGRAM / OUTCOME / KEGIATAN / SUBKEGIATAN OUTPUT | INDIKATOR | TARGET AKHIR RENSTRA | REALISASI 2025 | PRAKIRAAN 2026 | CAPAIAN KINERJA DAN KERANGKA PENDANAAN | | | | | | KELOMPOK SASARAN | PRAKIRAAN MAJU 2028 | | PERANGKAT DAERAH PENANGGUNG JAWAB |
|---|---|---|---|---|---|---|---|---|---|---|---|---|---|---|---|---|
| | | | | | | | TARGET 2027 | PAGU INDIKATIF | LOKASI | SUMBER DANA | PRIORITAS | | | TARGET | PAGU INDIKATIF | |
| | | | | | | | | | | | NASIONAL | DAERAH | | | | |
| (1) | (2) | (3) | (4) | (5) | (6) | (7) | (8) | (9) | (10) | (11) | (12) | (13) | (14) | (15) | (16) | (17) |
| | | Terlaksananya Pengelolaan Pelayanan Kesehatan Lingkungan | Jumlah Dokumen Hasil Pengelolaan Pelayanan Kesehatan Lingkungan | 12 Dokumen | | 12 Dokumen | 4 Dokumen | 24.338.000,00 | Kota Pasuruan | Pendapatan Bagi Hasil Pajak Rokok<br>DAK Non Fisik-Dana BOK-BOK Puskesmas | 4.Memperkuat pembangunan sumber daya manusia (SDM), sains, teknologi, pendidikan, kesehatan, prestasi olahraga, kesetaraan gender, serta penguatan peran perempuan, pemuda (generasi milenial dan generasi Z), dan penyandang disabilitas. | 5. Penguranggan stunting | | 12 Dokumen | 24.946.450,00 | UPT PUSKESMAS BUGUL KIDUL |
| | 1.02.02.2.02.0019 | Pengelolaan Pelayanan Kesehatan Tradisional, Akupuntur, Asuhan Mandiri, dan Tradisional Lainnya | | | | | | 486.000,00 | | | | | | | 498.000,00 | |
| | | Terkelolanya Pelayanan Kesehatan Tradisional, Akupuntur, Asuhan Mandiri dan Tradisional Lainnya | Jumlah Dokumen Hasil Pengelolaan Pelayanan Kesehatan Tradisional, Akupuntur, Asuhan Mandiri dan Tradisional Lainnya | 12 Dokumen | | 1 Dokumen | 1 Dokumen | 486.000,00 | Kota Pasuruan | Pendapatan Bagi Hasil Pajak Rokok | 4.Memperkuat pembangunan sumber daya manusia (SDM), sains, teknologi, pendidikan, kesehatan, prestasi olahraga, kesetaraan gender, serta penguatan peran perempuan, pemuda (generasi milenial dan generasi Z), dan penyandang disabilitas. | 5. Penguranggan stunting | | 12 Dokumen | 498.000,00 | UPT PUSKESMAS BUGUL KIDUL |

| NO | KODE | URUSAN / BIDANG URUSAN / PROGRAM / OUTCOME / KEGIATAN / SUBKEGIATAN OUTPUT | INDIKATOR | TARGET AKHIR RENSTRA | REALISASI 2025 | PRAKIRAAN 2026 | CAPAIAN KINERJA DAN KERANGKA PENDANAAN | | | | | | KELOMPOK SASARAN | PRAKIRAAN MAJU 2028 | | PERANGKAT DAERAH PENANGGUNG JAWAB |
|---|---|---|---|---|---|---|---|---|---|---|---|---|---|---|---|---|
| | | | | | | | TARGET 2027 | PAGU INDIKATIF | LOKASI | SUMBER DANA | PRIORITAS | | | TARGET | PAGU INDIKATIF | |
| | | | | | | | | | | | NASIONAL | DAERAH | | | | |
| (1) | (2) | (3) | (4) | (5) | (6) | (7) | (8) | (9) | (10) | (11) | (12) | (13) | (14) | (15) | (16) | (17) |
| | | Terkelolanya Pelayanan Kesehatan Tradisional, Akupuntur, Asuhan Mandiri dan Tradisional Lainnya | Jumlah Dokumen Hasil Pengelolaan Pelayanan Kesehatan Tradisional, Akupuntur, Asuhan Mandiri dan Tradisional Lainnya | 1 Dokumen | | 1 Dokumen | 1 Dokumen | 486.000,00 | Kota Pasuruan | Pendapatan Bagi Hasil Pajak Rokok | 4.Memperkuat pembangunan sumber daya manusia (SDM), sains, teknologi, pendidikan, kesehatan, prestasi olahraga, kesetaraan gender, serta penguatan peran perempuan, pemuda (generasi milenial dan generasi Z), dan penyandang disabilitas. | 5. Penguranggan stunting | | 1 Dokumen | 498.000,00 | UPT PUSKESMAS BUGUL KIDUL |
| | | Terkelolanya Pelayanan Kesehatan Tradisional, Akupuntur, Asuhan Mandiri dan Tradisional Lainnya | Jumlah Dokumen Hasil Pengelolaan Pelayanan Kesehatan Tradisional, Akupuntur, Asuhan Mandiri dan Tradisional Lainnya | 12 Dokumen | | 12 Dokumen | 1 Dokumen | 486.000,00 | Kota Pasuruan | Pendapatan Bagi Hasil Pajak Rokok | 4.Memperkuat pembangunan sumber daya manusia (SDM), sains, teknologi, pendidikan, kesehatan, prestasi olahraga, kesetaraan gender, serta penguatan peran perempuan, pemuda (generasi milenial dan generasi Z), dan penyandang disabilitas. | 5. Penguranggan stunting | | 12 Dokumen | 498.000,00 | UPT PUSKESMAS BUGUL KIDUL |
| | 1.02.02.2.02.0020 | Pengelolaan Surveilans Kesehatan | | | | | | 29.020.000,00 | | | | | | | 29.745.000,00 | |

| NO | KODE | URUSAN / BIDANG URUSAN / PROGRAM / OUTCOME / KEGIATAN / SUBKEGIATAN OUTPUT | INDIKATOR | TARGET AKHIR RENSTRA | REALISASI 2025 | PRAKIRAAN 2026 | CAPAIAN KINERJA DAN KERANGKA PENDANAAN | | | | | | KELOMPOK SASARAN | PRAKIRAAN MAJU 2028 | | PERANGKAT DAERAH PENANGGUNG JAWAB |
|---|---|---|---|---|---|---|---|---|---|---|---|---|---|---|---|---|
| | | | | | | | TARGET 2027 | PAGU INDIKATIF | LOKASI | SUMBER DANA | PRIORITAS | | | TARGET | PAGU INDIKATIF | |
| | | | | | | | | | | | NASIONAL | DAERAH | | | | |
| (1) | (2) | (3) | (4) | (5) | (6) | (7) | (8) | (9) | (10) | (11) | (12) | (13) | (14) | (15) | (16) | (17) |
| | | Terlaksananya Pengelolaan Surveilans Kesehatan | Jumlah Dokumen Hasil Pengelolaan Surveilans Kesehatan | 12 Dokumen | | 12 Dokumen | 2 Dokumen | 29.020.000,00 | Kota Pasuruan | Pendapatan Bagi Hasil Pajak Rokok<br>DAK Non Fisik-Dana BOK-BOK Puskesmas | 4.Memperkuat pembangunan sumber daya manusia (SDM), sains, teknologi, pendidikan, kesehatan, prestasi olahraga, kesetaraan gender, serta penguatan peran perempuan, pemuda (generasi milenial dan generasi Z), dan penyandang disabilitas. | 5. Penguranggan stunting | | 12 Dokumen | 29.745.000,00 | UPT PUSKESMAS BUGUL KIDUL |
| | | Terlaksananya Pengelolaan Surveilans Kesehatan | Jumlah Dokumen Hasil Pengelolaan Surveilans Kesehatan | 2 Dokumen | | 2 Dokumen | 2 Dokumen | 29.020.000,00 | Kota Pasuruan | Pendapatan Bagi Hasil Pajak Rokok<br>DAK Non Fisik-Dana BOK-BOK Puskesmas | 4.Memperkuat pembangunan sumber daya manusia (SDM), sains, teknologi, pendidikan, kesehatan, prestasi olahraga, kesetaraan gender, serta penguatan peran perempuan, pemuda (generasi milenial dan generasi Z), dan penyandang disabilitas. | 5. Penguranggan stunting | | 2 Dokumen | 29.745.000,00 | UPT PUSKESMAS BUGUL KIDUL |

| NO | KODE | URUSAN / BIDANG URUSAN / PROGRAM / OUTCOME / KEGIATAN / SUBKEGIATAN OUTPUT | INDIKATOR | TARGET AKHIR RENSTRA | REALISASI 2025 | PRAKIRAAN 2026 | CAPAIAN KINERJA DAN KERANGKA PENDANAAN | | | | | | KELOMPOK SASARAN | PRAKIRAAN MAJU 2028 | | PERANGKAT DAERAH PENANGGUNG JAWAB |
|---|---|---|---|---|---|---|---|---|---|---|---|---|---|---|---|---|
| | | | | | | | TARGET 2027 | PAGU INDIKATIF | LOKASI | SUMBER DANA | PRIORITAS | | | TARGET | PAGU INDIKATIF | |
| | | | | | | | | | | | NASIONAL | DAERAH | | | | |
| (1) | (2) | (3) | (4) | (5) | (6) | (7) | (8) | (9) | (10) | (11) | (12) | (13) | (14) | (15) | (16) | (17) |
| | | Terlaksananya Pengelolaan Surveilans Kesehatan | Jumlah Dokumen Hasil Pengelolaan Surveilans Kesehatan | 1 Dokumen | | 1 Dokumen | 2 Dokumen | 29.020.000,00 | Kota Pasuruan | Pendapatan Bagi Hasil Pajak Rokok<br>DAK Non Fisik-Dana BOK-BOK Puskesmas | 4.Memperkuat pembangunan sumber daya manusia (SDM), sains, teknologi, pendidikan, kesehatan, prestasi olahraga, kesetaraan gender, serta penguatan peran perempuan, pemuda (generasi milenial dan generasi Z), dan penyandang disabilitas. | 5. Penguranggan stunting | | 1 Dokumen | 29.745.000,00 | UPT PUSKESMAS BUGUL KIDUL |
| | | Terlaksananya Pengelolaan Surveilans Kesehatan | Jumlah Dokumen Hasil Pengelolaan Surveilans Kesehatan | Dokumen | | 1 Dokumen | 2 Dokumen | 29.020.000,00 | Kota Pasuruan | Pendapatan Bagi Hasil Pajak Rokok<br>DAK Non Fisik-Dana BOK-BOK Puskesmas | 4.Memperkuat pembangunan sumber daya manusia (SDM), sains, teknologi, pendidikan, kesehatan, prestasi olahraga, kesetaraan gender, serta penguatan peran perempuan, pemuda (generasi milenial dan generasi Z), dan penyandang disabilitas. | 5. Penguranggan stunting | | 1 Dokumen | 29.745.000,00 | UPT PUSKESMAS BUGUL KIDUL |
| | 1.02.02.2.02.0033 | Operasional Pelayanan Puskesmas | | | | | | 163.040.000,00 | | | | | | | 201.207.500,00 | |

| NO | KODE | URUSAN / BIDANG URUSAN / PROGRAM / OUTCOME / KEGIATAN / SUBKEGIATAN OUTPUT | INDIKATOR | TARGET AKHIR RENSTRA | REALISASI 2025 | PRAKIRAAN 2026 | CAPAIAN KINERJA DAN KERANGKA PENDANAAN | | | | | | KELOMPOK SASARAN | PRAKIRAAN MAJU 2028 | | PERANGKAT DAERAH PENANGGUNG JAWAB |
|---|---|---|---|---|---|---|---|---|---|---|---|---|---|---|---|---|
| | | | | | | | TARGET 2027 | PAGU INDIKATIF | LOKASI | SUMBER DANA | PRIORITAS | | | TARGET | PAGU INDIKATIF | |
| | | | | | | | | | | | NASIONAL | DAERAH | | | | |
| (1) | (2) | (3) | (4) | (5) | (6) | (7) | (8) | (9) | (10) | (11) | (12) | (13) | (14) | (15) | (16) | (17) |
| | | Tersedianya Operasional Pelayanan Puskesmas | Jumlah Dokumen Operasional Pelayanan Puskesmas | 12 Dokumen | | 12 Dokumen | 1 Dokumen | 163.040.000,00 | Kota Pasuruan | DAK Non Fisik-Dana BOK-BOK Puskesmas Dana Alokasi Umum (DAU) | 4.Memperkuat pembangunan sumber daya manusia (SDM), sains, teknologi, pendidikan, kesehatan, prestasi olahraga, kesetaraan gender, serta penguatan peran perempuan, pemuda (generasi milenial dan generasi Z), dan penyandang disabilitas. | 5. Penguranggan stunting | | 12 Dokumen | 201.207.500,00 | UPT PUSKESMAS BUGUL KIDUL |
| | | Tersedianya Operasional Pelayanan Puskesmas | Jumlah Dokumen Operasional Pelayanan Puskesmas | 1 Dokumen | | 1 Dokumen | 1 Dokumen | 163.040.000,00 | Kota Pasuruan | DAK Non Fisik-Dana BOK-BOK Puskesmas Dana Alokasi Umum (DAU) | 4.Memperkuat pembangunan sumber daya manusia (SDM), sains, teknologi, pendidikan, kesehatan, prestasi olahraga, kesetaraan gender, serta penguatan peran perempuan, pemuda (generasi milenial dan generasi Z), dan penyandang disabilitas. | 5. Penguranggan stunting | | 1 Dokumen | 201.207.500,00 | UPT PUSKESMAS BUGUL KIDUL |
| | 1.02.02.2.02.0046 | Pengelolaan upaya kesehatan Ibu dan Anak | | | | | | 600.000,00 | | | | | | | 615.000,00 | |

| NO | KODE | URUSAN / BIDANG URUSAN / PROGRAM / OUTCOME / KEGIATAN / SUBKEGIATAN OUTPUT | INDIKATOR | TARGET AKHIR RENSTRA | REALISASI 2025 | PRAKIRAAN 2026 | CAPAIAN KINERJA DAN KERANGKA PENDANAAN | | | | | | KELOMPOK SASARAN | PRAKIRAAN MAJU 2028 | | PERANGKAT DAERAH PENANGGUNG JAWAB |
|---|---|---|---|---|---|---|---|---|---|---|---|---|---|---|---|---|
| | | | | | | | TARGET 2027 | PAGU INDIKATIF | LOKASI | SUMBER DANA | PRIORITAS | | | TARGET | PAGU INDIKATIF | |
| | | | | | | | | | | | NASIONAL | DAERAH | | | | |
| (1) | (2) | (3) | (4) | (5) | (6) | (7) | (8) | (9) | (10) | (11) | (12) | (13) | (14) | (15) | (16) | (17) |
| | | Terlaksananya pengelolaan upaya Kesehatan Ibu dan Anak | Jumlah dokumen hasil pengelolaan upaya kesehatan ibu dan anak | 12 Dokumen | | 12 Dokumen | 1 Dokumen | 600.000,00 | Kota Pasuruan | DAK Non Fisik-Dana BOK-BOK Puskesmas | 4.Memperkuat pembangunan sumber daya manusia (SDM), sains, teknologi, pendidikan, kesehatan, prestasi olahraga, kesetaraan gender, serta penguatan peran perempuan, pemuda (generasi milenial dan generasi Z), dan penyandang disabilitas. | 5. Penguranggan stunting | | 12 Dokumen | 615.000,00 | UPT PUSKESMAS BUGUL KIDUL |
| | | Terlaksananya pengelolaan upaya Kesehatan Ibu dan Anak | Jumlah dokumen hasil pengelolaan upaya kesehatan ibu dan anak | 1 Dokumen | | 1 Dokumen | 1 Dokumen | 600.000,00 | Kota Pasuruan | DAK Non Fisik-Dana BOK-BOK Puskesmas | 4.Memperkuat pembangunan sumber daya manusia (SDM), sains, teknologi, pendidikan, kesehatan, prestasi olahraga, kesetaraan gender, serta penguatan peran perempuan, pemuda (generasi milenial dan generasi Z), dan penyandang disabilitas. | 5. Penguranggan stunting | | 1 Dokumen | 615.000,00 | UPT PUSKESMAS BUGUL KIDUL |

| NO | KODE | URUSAN / BIDANG URUSAN / PROGRAM / OUTCOME / KEGIATAN / SUBKEGIATAN OUTPUT | INDIKATOR | TARGET AKHIR RENSTRA | REALISASI 2025 | PRAKIRAAN 2026 | CAPAIAN KINERJA DAN KERANGKA PENDANAAN | | | | | | KELOMPOK SASARAN | PRAKIRAAN MAJU 2028 | | PERANGKAT DAERAH PENANGGUNG JAWAB |
|---|---|---|---|---|---|---|---|---|---|---|---|---|---|---|---|---|
| | | | | | | | TARGET 2027 | PAGU INDIKATIF | LOKASI | SUMBER DANA | PRIORITAS | | | TARGET | PAGU INDIKATIF | |
| | | | | | | | | | | | NASIONAL | DAERAH | | | | |
| (1) | (2) | (3) | (4) | (5) | (6) | (7) | (8) | (9) | (10) | (11) | (12) | (13) | (14) | (15) | (16) | (17) |
| | | Terlaksananya pengelolaan upaya Kesehatan Ibu dan Anak | Jumlah dokumen hasil pengelolaan upaya kesehatan ibu dan anak | 2 Dokumen | | 12 Dokumen | 1 Dokumen | 600.000,00 | Kota Pasuruan | DAK Non Fisik-Dana BOK-BOK Puskesmas | 4.Memperkuat pembangunan sumber daya manusia (SDM), sains, teknologi, pendidikan, kesehatan, prestasi olahraga, kesetaraan gender, serta penguatan peran perempuan, pemuda (generasi milenial dan generasi Z), dan penyandang disabilitas. | 5. Penurunan stunting | | 2 Dokumen | 615.000,00 | UPT PUSKESMAS BUGUL KIDUL |
| | | ***Meningkatnya Pemenuhan Kesehatan Perorangan dan Kesehatan Masyarakat Puskesmas Kandangsapi*** | | | | | | ***1.347.971.600,00*** | | | | | | | ***1.436.074.250,00*** | |
| | | | 999.Persentase pemenuhan UKP (Upaya Kesehatan Perorangan) dan UKM (Upaya Kesehatan Masyarakat) | 100 % | | 100 % | 100 % | 1.327.543.600,00 | | | | | | 100 % | 1.415.135.550,00 | |
| | | Telaksananya Perencanaan Kebutuhan dan pendayagunaan sumber daya manusia kesehatan untuk UKP dan UKM di wilayan Kabupaten/Kota | | | | | | 54.339.291.770,00 | | | | | Masyarakat di Wilayah Puskesmas Bugul Kidul | | 12.041.180.067,00 | |
| | | | Jumlah Anak Usia Pendidikan Dasar yang Mendapatkan Pelayanan Kesehatan Sesuai Standar | 1727 Orang | | 1694 Orang | 1702 Orang | 159.825.500,00 | | | | | | 1710 Orang | 129.401.300,00 | |
| | | | Jumlah Dokumen Hasil Pengelolaan Pelayanan Kesehatan Gizi Masyarakat | 16 Dokumen | | 16 Dokumen | 16 Dokumen | 5.889.374.740,00 | | | | | | 16 Dokumen | 5.591.600.422,00 | |
| | | | Jumlah Dokumen Hasil Pengelolaan Pelayanan Kesehatan Lingkungan | 12 Dokumen | | 12 Dokumen | 12 Dokumen | 992.771.200,00 | | | | | | 12 Dokumen | 1.050.554.735,00 | |
| | | | Jumlah Dokumen Hasil Pengelolaan Pelayanan Kesehatan Tradisional, Akupuntur, Asuhan Mandiri dan Tradisional Lainnya | 1 Dokumen | | 1 Dokumen | 1 Dokumen | 28.599.500,00 | | | | | | 1 Dokumen | 30.115.775,00 | |
| | | | Jumlah Dokumen Hasil Pengelolaan Surveilans Kesehatan | Dokumen | | 1 Dokumen | 1 Dokumen | 241.880.400,00 | | | | | | 1 Dokumen | 245.013.495,00 | |
| | | | Jumlah dokumen hasil pengelolaan upaya kesehatan ibu dan anak | 1 Dokumen | | 1 Dokumen | 1 Dokumen | 323.300.000,00 | | | | | | 1 Dokumen | 4.680.000,00 | |

| NO | KODE | URUSAN / BIDANG URUSAN / PROGRAM / OUTCOME / KEGIATAN / SUBKEGIATAN OUTPUT | INDIKATOR | TARGET AKHIR RENSTRA | REALISASI 2025 | PRAKIRAAN 2026 | CAPAIAN KINERJA DAN KERANGKA PENDANAAN | | | | | | KELOMPOK SASARAN | PRAKIRAAN MAJU 2028 | | PERANGKAT DAERAH PENANGGUNG JAWAB |
|---|---|---|---|---|---|---|---|---|---|---|---|---|---|---|---|---|
| | | | | | | | TARGET 2027 | PAGU INDIKATIF | LOKASI | SUMBER DANA | PRIORITAS | | | TARGET | PAGU INDIKATIF | |
| | | | | | | | | | | | NASIONAL | DAERAH | | | | |
| (1) | (2) | (3) | (4) | (5) | (6) | (7) | (8) | (9) | (10) | (11) | (12) | (13) | (14) | (15) | (16) | (17) |
| | | | Jumlah Dokumen Operasional Pelayanan Puskesmas | 1 Dokumen | | 1 Dokumen | 1 Dokumen | 1.194.978.000,00 | | | | | | 1 Dokumen | 1.155.721.300,00 | |
| | | | Jumlah Ibu Bersalin yang Mendapatkan Pelayanan Kesehatan Sesuai Standar | 3566 Orang | | 3502 Orang | 3518 Orang | 39.189.200,00 | | | | | | 3534 Orang | 27.630.990,00 | |
| | | | Jumlah Ibu Hamil yang Mendapatkan Pelayanan Kesehatan Sesuai Standar | 3889 Orang | | 3818 Orang | 3835 Orang | 522.873.040,00 | | | | | | 3853 Orang | 376.736.537,00 | |
| | | | Jumlah Orang Terduga Menderita Tuberkulosis yang Mendapatkan Pelayanan Sesuai Standar | 534 Orang | | 522 Orang | 525 Orang | 1.181.121.100,00 | | | | | | 528 Orang | 192.653.600,00 | |
| | | | Jumlah Orang yang Mendapatkan Pelayanan Kesehatan Orang dengan Gangguan Jiwa Berat Sesuai Standar | 41 Orang | | 41 Orang | 41 Orang | 161.782.500,00 | | | | | | 41 Orang | 97.132.720,00 | |
| | | | Jumlah Penduduk Usia Produktif yang Mendapatkan Pelayanan Kesehatan Sesuai Standar | 146106 Orang | | 143393 Orang | 14066 Orang | 176.932.300,00 | | | | | | 144743 Orang | 212.579.900,00 | |
| | | Tersedianya Layanan Kesehatan untuk UKM dan UKP Rujukan Tingkat Daerah Kabupaten/Kota | | | | | | 54.339.291.770,00 | | | | | Masyarakat di Wilayah Puskesmas Bugul Kidul | | 12.041.180.067,00 | |
| | | | Jumlah Anak Usia Pendidikan Dasar yang Mendapatkan Pelayanan Kesehatan Sesuai Standar | 1727 Orang | | 1694 Orang | 1702 Orang | 159.825.500,00 | | | | | | 1710 Orang | 129.401.300,00 | |
| | | | Jumlah Dokumen Hasil Pengelolaan Pelayanan Kesehatan Gizi Masyarakat | 16 Dokumen | | 16 Dokumen | 16 Dokumen | 5.889.374.740,00 | | | | | | 16 Dokumen | 5.591.600.422,00 | |
| | | | Jumlah Dokumen Hasil Pengelolaan Pelayanan Kesehatan Lingkungan | 12 Dokumen | | 12 Dokumen | 12 Dokumen | 992.771.200,00 | | | | | | 12 Dokumen | 1.050.554.735,00 | |
| | | | Jumlah Dokumen Hasil Pengelolaan Pelayanan Kesehatan Tradisional, Akupuntur, Asuhan Mandiri dan Tradisional Lainnya | 1 Dokumen | | 1 Dokumen | 1 Dokumen | 28.599.500,00 | | | | | | 1 Dokumen | 30.115.775,00 | |
| | | | Jumlah Dokumen Hasil Pengelolaan Surveilans Kesehatan | Dokumen | | 1 Dokumen | 1 Dokumen | 241.880.400,00 | | | | | | 1 Dokumen | 245.013.495,00 | |
| | | | Jumlah dokumen hasil pengelolaan upaya kesehatan ibu dan anak | 1 Dokumen | | 1 Dokumen | 1 Dokumen | 323.300.000,00 | | | | | | 1 Dokumen | 4.680.000,00 | |
| | | | Jumlah Dokumen Operasional Pelayanan Puskesmas | 1 Dokumen | | 1 Dokumen | 1 Dokumen | 1.194.978.000,00 | | | | | | 1 Dokumen | 1.155.721.300,00 | |
| | | | Jumlah Ibu Bersalin yang Mendapatkan Pelayanan Kesehatan Sesuai Standar | 3566 Orang | | 3502 Orang | 3518 Orang | 39.189.200,00 | | | | | | 3534 Orang | 27.630.990,00 | |

| NO | KODE | URUSAN / BIDANG URUSAN / PROGRAM / OUTCOME / KEGIATAN / SUBKEGIATAN OUTPUT | INDIKATOR | TARGET AKHIR RENSTRA | REALISASI 2025 | PRAKIRAAN 2026 | CAPAIAN KINERJA DAN KERANGKA PENDANAAN | | | | | | KELOMPOK SASARAN | PRAKIRAAN MAJU 2028 | | PERANGKAT DAERAH PENANGGUNG JAWAB |
|---|---|---|---|---|---|---|---|---|---|---|---|---|---|---|---|---|
| | | | | | | | TARGET 2027 | PAGU INDIKATIF | LOKASI | SUMBER DANA | PRIORITAS | | | TARGET | PAGU INDIKATIF | |
| | | | | | | | | | | | NASIONAL | DAERAH | | | | |
| (1) | (2) | (3) | (4) | (5) | (6) | (7) | (8) | (9) | (10) | (11) | (12) | (13) | (14) | (15) | (16) | (17) |
| | | | Jumlah Ibu Hamil yang Mendapatkan Pelayanan Kesehatan Sesuai Standar | 3889 Orang | | 3818 Orang | 3835 Orang | 522.873.040,00 | | | | | | 3853 Orang | 376.736.537,00 | |
| | | | Jumlah Orang Terduga Menderita Tuberkulosis yang Mendapatkan Pelayanan Sesuai Standar | 534 Orang | | 522 Orang | 525 Orang | 1.181.121.100,00 | | | | | | 528 Orang | 192.653.600,00 | |
| | | | Jumlah Orang yang Mendapatkan Pelayanan Kesehatan Orang dengan Gangguan Jiwa Berat Sesuai Standar | 41 Orang | | 41 Orang | 41 Orang | 161.782.500,00 | | | | | | 41 Orang | 97.132.720,00 | |
| | | | Jumlah Penduduk Usia Produktif yang Mendapatkan Pelayanan Kesehatan Sesuai Standar | 146106 Orang | | 143393 Orang | 14066 Orang | 176.932.300,00 | | | | | | 144743 Orang | 212.579.900,00 | |
| | | Tersedianya Layanan Kesehatan untuk UKM dan UKP Rujukan Tingkat Daerah Kabupaten/Kota Puskesmas Kebonagung | | | | | | 54.339.291.770,00 | | | | | Masyarakat di Wilayah Puskesmas Bugul Kidul | | 12.041.180.067,00 | |
| | | | Jumlah Anak Usia Pendidikan Dasar yang Mendapatkan Pelayanan Kesehatan Sesuai Standar | 1727 Orang | | 1694 Orang | 1702 Orang | 159.825.500,00 | | | | | | 1710 Orang | 129.401.300,00 | |
| | | | Jumlah Dokumen Hasil Pengelolaan Pelayanan Kesehatan Gizi Masyarakat | 16 Dokumen | | 16 Dokumen | 16 Dokumen | 5.889.374.740,00 | | | | | | 16 Dokumen | 5.591.600.422,00 | |
| | | | Jumlah Dokumen Hasil Pengelolaan Pelayanan Kesehatan Lingkungan | 12 Dokumen | | 12 Dokumen | 12 Dokumen | 992.771.200,00 | | | | | | 12 Dokumen | 1.050.554.735,00 | |
| | | | Jumlah Dokumen Hasil Pengelolaan Pelayanan Kesehatan Tradisional, Akupuntur, Asuhan Mandiri dan Tradisional Lainnya | 1 Dokumen | | 1 Dokumen | 1 Dokumen | 28.599.500,00 | | | | | | 1 Dokumen | 30.115.775,00 | |
| | | | Jumlah Dokumen Hasil Pengelolaan Surveilans Kesehatan | Dokumen | | 1 Dokumen | 1 Dokumen | 241.880.400,00 | | | | | | 1 Dokumen | 245.013.495,00 | |
| | | | Jumlah dokumen hasil pengelolaan upaya kesehatan ibu dan anak | 1 Dokumen | | 1 Dokumen | 1 Dokumen | 323.300.000,00 | | | | | | 1 Dokumen | 4.680.000,00 | |
| | | | Jumlah Dokumen Operasional Pelayanan Puskesmas | 1 Dokumen | | 1 Dokumen | 1 Dokumen | 1.194.978.000,00 | | | | | | 1 Dokumen | 1.155.721.300,00 | |
| | | | Jumlah Ibu Bersalin yang Mendapatkan Pelayanan Kesehatan Sesuai Standar | 3566 Orang | | 3502 Orang | 3518 Orang | 39.189.200,00 | | | | | | 3534 Orang | 27.630.990,00 | |
| | | | Jumlah Ibu Hamil yang Mendapatkan Pelayanan Kesehatan Sesuai Standar | 3889 Orang | | 3818 Orang | 3835 Orang | 522.873.040,00 | | | | | | 3853 Orang | 376.736.537,00 | |
| | | | Jumlah Orang Terduga Menderita Tuberkulosis yang Mendapatkan Pelayanan Sesuai Standar | 534 Orang | | 522 Orang | 525 Orang | 1.181.121.100,00 | | | | | | 528 Orang | 192.653.600,00 | |

| NO | KODE | URUSAN / BIDANG URUSAN / PROGRAM / OUTCOME / KEGIATAN / SUBKEGIATAN OUTPUT | INDIKATOR | TARGET AKHIR RENSTRA | REALISASI 2025 | PRAKIRAAN 2026 | CAPAIAN KINERJA DAN KERANGKA PENDANAAN | | | | | | KELOMPOK SASARAN | PRAKIRAAN MAJU 2028 | | PERANGKAT DAERAH PENANGGUNG JAWAB |
|---|---|---|---|---|---|---|---|---|---|---|---|---|---|---|---|---|
| | | | | | | | TARGET 2027 | PAGU INDIKATIF | LOKASI | SUMBER DANA | PRIORITAS | | | TARGET | PAGU INDIKATIF | |
| | | | | | | | | | | | NASIONAL | DAERAH | | | | |
| (1) | (2) | (3) | (4) | (5) | (6) | (7) | (8) | (9) | (10) | (11) | (12) | (13) | (14) | (15) | (16) | (17) |
| | | | Jumlah Orang yang Mendapatkan Pelayanan Kesehatan Orang dengan Gangguan Jiwa Berat Sesuai Standar | 41 Orang | | 41 Orang | 41 Orang | 161.782.500,00 | | | | | | 41 Orang | 97.132.720,00 | |
| | | | Jumlah Penduduk Usia Produktif yang Mendapatkan Pelayanan Kesehatan Sesuai Standar | 146106 Orang | | 143393 Orang | 14066 Orang | 176.932.300,00 | | | | | | 144743 Orang | 212.579.900,00 | |
| | 1.02.02.2.02.0001 | Pengelolaan Pelayanan Kesehatan Ibu Hamil | | | | | | 60.000.000,00 | | | | | | | 88.560.000,00 | |
| | | Terkelolanya Pelayanan Kesehatan Ibu Hamil Sesuai Standar | Jumlah Ibu Hamil yang Mendapatkan Pelayanan Kesehatan Sesuai Standar | 555 Orang | | 545 Orang | 574 Orang | 60.000.000,00 | Kota Pasuruan | DAK Non Fisik-Dana BOK-BOK Puskesmas | 4.Memperkuat pembangunan sumber daya manusia (SDM), sains, teknologi, pendidikan, kesehatan, prestasi olahraga, kesetaraan gender, serta penguatan peran perempuan, pemuda (generasi milenial dan generasi Z), dan penyandang disabilitas. | 5. Penguranggan stunting | | 549 Orang | 88.560.000,00 | UPT PUSKESMAS BUGUL KIDUL |
| | | Terkelolanya Pelayanan Kesehatan Ibu Hamil Sesuai Standar | Jumlah Ibu Hamil yang Mendapatkan Pelayanan Kesehatan Sesuai Standar | 493 Orang | | 485 Orang | 574 Orang | 60.000.000,00 | Kota Pasuruan | DAK Non Fisik-Dana BOK-BOK Puskesmas | 4.Memperkuat pembangunan sumber daya manusia (SDM), sains, teknologi, pendidikan, kesehatan, prestasi olahraga, kesetaraan gender, serta penguatan peran perempuan, pemuda (generasi milenial dan generasi Z), dan penyandang disabilitas. | 5. Penguranggan stunting | | 489 Orang | 88.560.000,00 | UPT PUSKESMAS BUGUL KIDUL |

| NO | KODE | URUSAN / BIDANG URUSAN / PROGRAM / OUTCOME / KEGIATAN / SUBKEGIATAN OUTPUT | INDIKATOR | TARGET AKHIR RENSTRA | REALISASI 2025 | PRAKIRAAN 2026 | CAPAIAN KINERJA DAN KERANGKA PENDANAAN | | | | | | KELOMPOK SASARAN | PRAKIRAAN MAJU 2028 | | PERANGKAT DAERAH PENANGGUNG JAWAB |
|---|---|---|---|---|---|---|---|---|---|---|---|---|---|---|---|---|
| | | | | | | | TARGET 2027 | PAGU INDIKATIF | LOKASI | SUMBER DANA | PRIORITAS | | | TARGET | PAGU INDIKATIF | |
| | | | | | | | | | | | NASIONAL | DAERAH | | | | |
| (1) | (2) | (3) | (4) | (5) | (6) | (7) | (8) | (9) | (10) | (11) | (12) | (13) | (14) | (15) | (16) | (17) |
| | | Terkelolanya Pelayanan Kesehatan Ibu Hamil Sesuai Standar | Jumlah Ibu Hamil yang Mendapatkan Pelayanan Kesehatan Sesuai Standar | 470 Orang | | 462 Orang | 574 Orang | 60.000.000,00 | Kota Pasuruan | DAK Non Fisik-Dana BOK-BOK Puskesmas | 4.Memperkuat pembangunan sumber daya manusia (SDM), sains, teknologi, pendidikan, kesehatan, prestasi olahraga, kesetaraan gender, serta penguatan peran perempuan, pemuda (generasi milenial dan generasi Z), dan penyandang disabilitas. | 5. Penguranggan stunting | | 466 Orang | 88.560.000,00 | UPT PUSKESMAS BUGUL KIDUL |
| | | Terkelolanya Pelayanan Kesehatan Ibu Hamil Sesuai Standar | Jumlah Ibu Hamil yang Mendapatkan Pelayanan Kesehatan Sesuai Standar | 3889 Orang | | 3818 Orang | 574 Orang | 60.000.000,00 | Kota Pasuruan | DAK Non Fisik-Dana BOK-BOK Puskesmas | 4.Memperkuat pembangunan sumber daya manusia (SDM), sains, teknologi, pendidikan, kesehatan, prestasi olahraga, kesetaraan gender, serta penguatan peran perempuan, pemuda (generasi milenial dan generasi Z), dan penyandang disabilitas. | 5. Penguranggan stunting | | 3853 Orang | 88.560.000,00 | UPT PUSKESMAS BUGUL KIDUL |

| NO | KODE | URUSAN / BIDANG URUSAN / PROGRAM / OUTCOME / KEGIATAN / SUBKEGIATAN OUTPUT | INDIKATOR | TARGET AKHIR RENSTRA | REALISASI 2025 | PRAKIRAAN 2026 | CAPAIAN KINERJA DAN KERANGKA PENDANAAN | | | | | | KELOMPOK SASARAN | PRAKIRAAN MAJU 2028 | | PERANGKAT DAERAH PENANGGUNG JAWAB |
|---|---|---|---|---|---|---|---|---|---|---|---|---|---|---|---|---|
| | | | | | | | TARGET 2027 | PAGU INDIKATIF | LOKASI | SUMBER DANA | PRIORITAS | | | TARGET | PAGU INDIKATIF | |
| | | | | | | | | | | | NASIONAL | DAERAH | | | | |
| (1) | (2) | (3) | (4) | (5) | (6) | (7) | (8) | (9) | (10) | (11) | (12) | (13) | (14) | (15) | (16) | (17) |
| | | Terkelolanya Pelayanan Kesehatan Ibu Hamil Sesuai Standar | Jumlah Ibu Hamil yang Mendapatkan Pelayanan Kesehatan Sesuai Standar | 392 Orang | | 384 Orang | 574 Orang | 60.000.000,00 | Kota Pasuruan | DAK Non Fisik-Dana BOK-BOK Puskesmas | 4.Memperkuat pembangunan sumber daya manusia (SDM), sains, teknologi, pendidikan, kesehatan, prestasi olahraga, kesetaraan gender, serta penguatan peran perempuan, pemuda (generasi milenial dan generasi Z), dan penyandang disabilitas. | 5. Penguranggan stunting | | 388 Orang | 88.560.000,00 | UPT PUSKESMAS BUGUL KIDUL |
| | | Terkelolanya Pelayanan Kesehatan Ibu Hamil Sesuai Standar | Jumlah Ibu Hamil yang Mendapatkan Pelayanan Kesehatan Sesuai Standar | 416 Orang | | 408 Orang | 574 Orang | 60.000.000,00 | Kota Pasuruan | DAK Non Fisik-Dana BOK-BOK Puskesmas | 4.Memperkuat pembangunan sumber daya manusia (SDM), sains, teknologi, pendidikan, kesehatan, prestasi olahraga, kesetaraan gender, serta penguatan peran perempuan, pemuda (generasi milenial dan generasi Z), dan penyandang disabilitas. | 5. Penguranggan stunting | | 412 Orang | 88.560.000,00 | UPT PUSKESMAS BUGUL KIDUL |

| NO | KODE | URUSAN / BIDANG URUSAN / PROGRAM / OUTCOME / KEGIATAN / SUBKEGIATAN OUTPUT | INDIKATOR | TARGET AKHIR RENSTRA | REALISASI 2025 | PRAKIRAAN 2026 | CAPAIAN KINERJA DAN KERANGKA PENDANAAN | | | | | | KELOMPOK SASARAN | PRAKIRAAN MAJU 2028 | | PERANGKAT DAERAH PENANGGUNG JAWAB |
|---|---|---|---|---|---|---|---|---|---|---|---|---|---|---|---|---|
| | | | | | | | TARGET 2027 | PAGU INDIKATIF | LOKASI | SUMBER DANA | PRIORITAS | | | TARGET | PAGU INDIKATIF | |
| | | | | | | | | | | | NASIONAL | DAERAH | | | | |
| (1) | (2) | (3) | (4) | (5) | (6) | (7) | (8) | (9) | (10) | (11) | (12) | (13) | (14) | (15) | (16) | (17) |
| | | Terkelolanya Pelayanan Kesehatan Ibu Hamil Sesuai Standar | Jumlah Ibu Hamil yang Mendapatkan Pelayanan Kesehatan Sesuai Standar | 424 Orang | | 416 Orang | 574 Orang | 60.000.000,00 | Kota Pasuruan | DAK Non Fisik-Dana BOK-BOK Puskesmas | 4.Memperkuat pembangunan sumber daya manusia (SDM), sains, teknologi, pendidikan, kesehatan, prestasi olahraga, kesetaraan gender, serta penguatan peran perempuan, pemuda (generasi milenial dan generasi Z), dan penyandang disabilitas. | 5. Penguranggan stunting | | 420 Orang | 88.560.000,00 | UPT PUSKESMAS BUGUL KIDUL |
| | | Terkelolanya Pelayanan Kesehatan Ibu Hamil Sesuai Standar | Jumlah Ibu Hamil yang Mendapatkan Pelayanan Kesehatan Sesuai Standar | 558 Orang | | 547 Orang | 574 Orang | 60.000.000,00 | Kota Pasuruan | DAK Non Fisik-Dana BOK-BOK Puskesmas | 4.Memperkuat pembangunan sumber daya manusia (SDM), sains, teknologi, pendidikan, kesehatan, prestasi olahraga, kesetaraan gender, serta penguatan peran perempuan, pemuda (generasi milenial dan generasi Z), dan penyandang disabilitas. | 5. Penguranggan stunting | | 552 Orang | 88.560.000,00 | UPT PUSKESMAS BUGUL KIDUL |

| NO | KODE | URUSAN / BIDANG URUSAN / PROGRAM / OUTCOME / KEGIATAN / SUBKEGIATAN OUTPUT | INDIKATOR | TARGET AKHIR RENSTRA | REALISASI 2025 | PRAKIRAAN 2026 | CAPAIAN KINERJA DAN KERANGKA PENDANAAN | | | | | | KELOMPOK SASARAN | PRAKIRAAN MAJU 2028 | | PERANGKAT DAERAH PENANGGUNG JAWAB |
|---|---|---|---|---|---|---|---|---|---|---|---|---|---|---|---|---|
| | | | | | | | TARGET 2027 | PAGU INDIKATIF | LOKASI | SUMBER DANA | PRIORITAS | | | TARGET | PAGU INDIKATIF | |
| | | | | | | | | | | | NASIONAL | DAERAH | | | | |
| (1) | (2) | (3) | (4) | (5) | (6) | (7) | (8) | (9) | (10) | (11) | (12) | (13) | (14) | (15) | (16) | (17) |
| | | Terkelolanya Pelayanan Kesehatan Ibu Hamil Sesuai Standar | Jumlah Ibu Hamil yang Mendapatkan Pelayanan Kesehatan Sesuai Standar | 581 Orang | | 571 Orang | 574 Orang | 60.000.000,00 | Kota Pasuruan | DAK Non Fisik-Dana BOK-BOK Puskesmas | 4.Memperkuat pembangunan sumber daya manusia (SDM), sains, teknologi, pendidikan, kesehatan, prestasi olahraga, kesetaraan gender, serta penguatan peran perempuan, pemuda (generasi milenial dan generasi Z), dan penyandang disabilitas. | 5. Penguranggan stunting | | 577 Orang | 88.560.000,00 | UPT PUSKESMAS BUGUL KIDUL |
| | 1.02.02.2.02.0002 | Pengelolaan Pelayanan Kesehatan Ibu Bersalin | | | | | | 12.417.600,00 | | | | | | | 14.523.000,00 | |
| | | Terkelolanya Pelayanan Kesehatan Ibu Bersalin Sesuai Standar | Jumlah Ibu Bersalin yang Mendapatkan Pelayanan Kesehatan Sesuai Standar | 578 Orang | | 567 Orang | 571 Orang | 12.417.600,00 | Kota Pasuruan | Pendapatan Bagi Hasil Pajak Rokok | 4.Memperkuat pembangunan sumber daya manusia (SDM), sains, teknologi, pendidikan, kesehatan, prestasi olahraga, kesetaraan gender, serta penguatan peran perempuan, pemuda (generasi milenial dan generasi Z), dan penyandang disabilitas. | 5. Penguranggan stunting | | 574 Orang | 14.523.000,00 | UPT PUSKESMAS BUGUL KIDUL |

| NO | KODE | URUSAN / BIDANG URUSAN / PROGRAM / OUTCOME / KEGIATAN / SUBKEGIATAN OUTPUT | INDIKATOR | TARGET AKHIR RENSTRA | REALISASI 2025 | PRAKIRAAN 2026 | CAPAIAN KINERJA DAN KERANGKA PENDANAAN | | | | | | KELOMPOK SASARAN | PRAKIRAAN MAJU 2028 | | PERANGKAT DAERAH PENANGGUNG JAWAB |
|---|---|---|---|---|---|---|---|---|---|---|---|---|---|---|---|---|
| | | | | | | | TARGET 2027 | PAGU INDIKATIF | LOKASI | SUMBER DANA | PRIORITAS | | | TARGET | PAGU INDIKATIF | |
| | | | | | | | | | | | NASIONAL | DAERAH | | | | |
| (1) | (2) | (3) | (4) | (5) | (6) | (7) | (8) | (9) | (10) | (11) | (12) | (13) | (14) | (15) | (16) | (17) |
| | | Terkelolanya Pelayanan Kesehatan Ibu Bersalin Sesuai Standar | Jumlah Ibu Bersalin yang Mendapatkan Pelayanan Kesehatan Sesuai Standar | 3566 Orang | | 3502 Orang | 571 Orang | 12.417.600,00 | Kota Pasuruan | Pendapatan Bagi Hasil Pajak Rokok | 4.Memperkuat pembangunan sumber daya manusia (SDM), sains, teknologi, pendidikan, kesehatan, prestasi olahraga, kesetaraan gender, serta penguatan peran perempuan, pemuda (generasi milenial dan generasi Z), dan penyandang disabilitas. | 5. Penguranggan stunting | | 3534 Orang | 14.523.000,00 | UPT PUSKESMAS BUGUL KIDUL |
| | | Terkelolanya Pelayanan Kesehatan Ibu Bersalin Sesuai Standar | Jumlah Ibu Bersalin yang Mendapatkan Pelayanan Kesehatan Sesuai Standar | 413 Orang | | 405 Orang | 571 Orang | 12.417.600,00 | Kota Pasuruan | Pendapatan Bagi Hasil Pajak Rokok | 4.Memperkuat pembangunan sumber daya manusia (SDM), sains, teknologi, pendidikan, kesehatan, prestasi olahraga, kesetaraan gender, serta penguatan peran perempuan, pemuda (generasi milenial dan generasi Z), dan penyandang disabilitas. | 5. Penguranggan stunting | | 409 Orang | 14.523.000,00 | UPT PUSKESMAS BUGUL KIDUL |

| NO | KODE | URUSAN / BIDANG URUSAN / PROGRAM / OUTCOME / KEGIATAN / SUBKEGIATAN OUTPUT | INDIKATOR | TARGET AKHIR RENSTRA | REALISASI 2025 | PRAKIRAAN 2026 | CAPAIAN KINERJA DAN KERANGKA PENDANAAN | | | | | | KELOMPOK SASARAN | PRAKIRAAN MAJU 2028 | | PERANGKAT DAERAH PENANGGUNG JAWAB |
|---|---|---|---|---|---|---|---|---|---|---|---|---|---|---|---|---|
| | | | | | | | TARGET 2027 | PAGU INDIKATIF | LOKASI | SUMBER DANA | PRIORITAS | | | TARGET | PAGU INDIKATIF | |
| | | | | | | | | | | | NASIONAL | DAERAH | | | | |
| (1) | (2) | (3) | (4) | (5) | (6) | (7) | (8) | (9) | (10) | (11) | (12) | (13) | (14) | (15) | (16) | (17) |
| | | Terkelolanya Pelayanan Kesehatan Ibu Bersalin Sesuai Standar | Jumlah Ibu Bersalin yang Mendapatkan Pelayanan Kesehatan Sesuai Standar | 421 Orang | | 413 Orang | 571 Orang | 12.417.600,00 | Kota Pasuruan | Pendapatan Bagi Hasil Pajak Rokok | 4.Memperkuat pembangunan sumber daya manusia (SDM), sains, teknologi, pendidikan, kesehatan, prestasi olahraga, kesetaraan gender, serta penguatan peran perempuan, pemuda (generasi milenial dan generasi Z), dan penyandang disabilitas. | 5. Penguranggan stunting | | 417 Orang | 14.523.000,00 | UPT PUSKESMAS BUGUL KIDUL |
| | | Terkelolanya Pelayanan Kesehatan Ibu Bersalin Sesuai Standar | Jumlah Ibu Bersalin yang Mendapatkan Pelayanan Kesehatan Sesuai Standar | 469 Orang | | 461 Orang | 571 Orang | 12.417.600,00 | Kota Pasuruan | Pendapatan Bagi Hasil Pajak Rokok | 4.Memperkuat pembangunan sumber daya manusia (SDM), sains, teknologi, pendidikan, kesehatan, prestasi olahraga, kesetaraan gender, serta penguatan peran perempuan, pemuda (generasi milenial dan generasi Z), dan penyandang disabilitas. | 5. Penguranggan stunting | | 465 Orang | 14.523.000,00 | UPT PUSKESMAS BUGUL KIDUL |

| NO | KODE | URUSAN / BIDANG URUSAN / PROGRAM / OUTCOME / KEGIATAN / SUBKEGIATAN OUTPUT | INDIKATOR | TARGET AKHIR RENSTRA | REALISASI 2025 | PRAKIRAAN 2026 | CAPAIAN KINERJA DAN KERANGKA PENDANAAN | | | | | | KELOMPOK SASARAN | PRAKIRAAN MAJU 2028 | | PERANGKAT DAERAH PENANGGUNG JAWAB |
|---|---|---|---|---|---|---|---|---|---|---|---|---|---|---|---|---|
| | | | | | | | TARGET 2027 | PAGU INDIKATIF | LOKASI | SUMBER DANA | PRIORITAS | | | TARGET | PAGU INDIKATIF | |
| | | | | | | | | | | | NASIONAL | DAERAH | | | | |
| (1) | (2) | (3) | (4) | (5) | (6) | (7) | (8) | (9) | (10) | (11) | (12) | (13) | (14) | (15) | (16) | (17) |
| | | Terkelolanya Pelayanan Kesehatan Ibu Bersalin Sesuai Standar | Jumlah Ibu Bersalin yang Mendapatkan Pelayanan Kesehatan Sesuai Standar | 491 Orang | | 483 Orang | 571 Orang | 12.417.600,00 | Kota Pasuruan | Pendapatan Bagi Hasil Pajak Rokok | 4.Memperkuat pembangunan sumber daya manusia (SDM), sains, teknologi, pendidikan, kesehatan, prestasi olahraga, kesetaraan gender, serta penguatan peran perempuan, pemuda (generasi milenial dan generasi Z), dan penyandang disabilitas. | 5. Penguranggan stunting | | 487 Orang | 14.523.000,00 | UPT PUSKESMAS BUGUL KIDUL |
| | | Terkelolanya Pelayanan Kesehatan Ibu Bersalin Sesuai Standar | Jumlah Ibu Bersalin yang Mendapatkan Pelayanan Kesehatan Sesuai Standar | 555 Orang | | 545 Orang | 571 Orang | 12.417.600,00 | Kota Pasuruan | Pendapatan Bagi Hasil Pajak Rokok | 4.Memperkuat pembangunan sumber daya manusia (SDM), sains, teknologi, pendidikan, kesehatan, prestasi olahraga, kesetaraan gender, serta penguatan peran perempuan, pemuda (generasi milenial dan generasi Z), dan penyandang disabilitas. | 5. Penguranggan stunting | | 549 Orang | 14.523.000,00 | UPT PUSKESMAS BUGUL KIDUL |
| | 1.02.02.2.02.0005 | Pengelolaan Pelayanan Kesehatan pada Usia Pendidikan Dasar | | | | | | 15.060.000,00 | | | | | | | 15.436.500,00 | |

| NO | KODE | URUSAN / BIDANG URUSAN / PROGRAM / OUTCOME / KEGIATAN / SUBKEGIATAN OUTPUT | INDIKATOR | TARGET AKHIR RENSTRA | REALISASI 2025 | PRAKIRAAN 2026 | CAPAIAN KINERJA DAN KERANGKA PENDANAAN | | | | | | KELOMPOK SASARAN | PRAKIRAAN MAJU 2028 | | PERANGKAT DAERAH PENANGGUNG JAWAB |
|---|---|---|---|---|---|---|---|---|---|---|---|---|---|---|---|---|
| | | | | | | | TARGET 2027 | PAGU INDIKATIF | LOKASI | SUMBER DANA | PRIORITAS | | | TARGET | PAGU INDIKATIF | |
| | | | | | | | | | | | NASIONAL | DAERAH | | | | |
| (1) | (2) | (3) | (4) | (5) | (6) | (7) | (8) | (9) | (10) | (11) | (12) | (13) | (14) | (15) | (16) | (17) |
| | | Terkelolanya Pelayanan Kesehatan pada Usia Pendidikan Dasar Sesuai Standar | Jumlah Anak Usia Pendidikan Dasar yang Mendapatkan Pelayanan Kesehatan Sesuai Standar | 32497 Orang | | 31895 Orang | 6220 Orang | 15.060.000,00 | Kota Pasuruan | DAK Non Fisik-Dana BOK-BOK Puskesmas Pendapatan Bagi Hasil Pajak Rokok | 4.Memperkuat pembangunan sumber daya manusia (SDM), sains, teknologi, pendidikan, kesehatan, prestasi olahraga, kesetaraan gender, serta penguatan peran perempuan, pemuda (generasi milenial dan generasi Z), dan penyandang disabilitas. | 5. Penguranggan stunting | | 32194 Orang | 15.436.500,00 | UPT PUSKESMAS BUGUL KIDUL |
| | | Terkelolanya Pelayanan Kesehatan pada Usia Pendidikan Dasar Sesuai Standar | Jumlah Anak Usia Pendidikan Dasar yang Mendapatkan Pelayanan Kesehatan Sesuai Standar | 1727 Orang | | 1694 Orang | 6220 Orang | 15.060.000,00 | Kota Pasuruan | DAK Non Fisik-Dana BOK-BOK Puskesmas Pendapatan Bagi Hasil Pajak Rokok | 4.Memperkuat pembangunan sumber daya manusia (SDM), sains, teknologi, pendidikan, kesehatan, prestasi olahraga, kesetaraan gender, serta penguatan peran perempuan, pemuda (generasi milenial dan generasi Z), dan penyandang disabilitas. | 5. Penguranggan stunting | | 1710 Orang | 15.436.500,00 | UPT PUSKESMAS BUGUL KIDUL |

| NO | KODE | URUSAN / BIDANG URUSAN / PROGRAM / OUTCOME / KEGIATAN / SUBKEGIATAN OUTPUT | INDIKATOR | TARGET AKHIR RENSTRA | REALISASI 2025 | PRAKIRAAN 2026 | CAPAIAN KINERJA DAN KERANGKA PENDANAAN | | | | | | KELOMPOK SASARAN | PRAKIRAAN MAJU 2028 | | PERANGKAT DAERAH PENANGGUNG JAWAB |
|---|---|---|---|---|---|---|---|---|---|---|---|---|---|---|---|---|
| | | | | | | | TARGET 2027 | PAGU INDIKATIF | LOKASI | SUMBER DANA | PRIORITAS | | | TARGET | PAGU INDIKATIF | |
| | | | | | | | | | | | NASIONAL | DAERAH | | | | |
| (1) | (2) | (3) | (4) | (5) | (6) | (7) | (8) | (9) | (10) | (11) | (12) | (13) | (14) | (15) | (16) | (17) |
| | | Terkelolanya Pelayanan Kesehatan pada Usia Pendidikan Dasar Sesuai Standar | Jumlah Anak Usia Pendidikan Dasar yang Mendapatkan Pelayanan Kesehatan Sesuai Standar | 3001 Orang | | 2945 Orang | 6220 Orang | 15.060.000,00 | Kota Pasuruan | DAK Non Fisik-Dana BOK-BOK Puskesmas Pendapatan Bagi Hasil Pajak Rokok | 4.Memperkuat pembangunan sumber daya manusia (SDM), sains, teknologi, pendidikan, kesehatan, prestasi olahraga, kesetaraan gender, serta penguatan peran perempuan, pemuda (generasi milenial dan generasi Z), dan penyandang disabilitas. | 5. Penguranggan stunting | | 2973 Orang | 15.436.500,00 | UPT PUSKESMAS BUGUL KIDUL |
| | | Terkelolanya Pelayanan Kesehatan pada Usia Pendidikan Dasar Sesuai Standar | Jumlah Anak Usia Pendidikan Dasar yang Mendapatkan Pelayanan Kesehatan Sesuai Standar | 3602 Orang | | 3534 Orang | 6220 Orang | 15.060.000,00 | Kota Pasuruan | DAK Non Fisik-Dana BOK-BOK Puskesmas Pendapatan Bagi Hasil Pajak Rokok | 4.Memperkuat pembangunan sumber daya manusia (SDM), sains, teknologi, pendidikan, kesehatan, prestasi olahraga, kesetaraan gender, serta penguatan peran perempuan, pemuda (generasi milenial dan generasi Z), dan penyandang disabilitas. | 5. Penguranggan stunting | | 3568 Orang | 15.436.500,00 | UPT PUSKESMAS BUGUL KIDUL |

| NO | KODE | URUSAN / BIDANG URUSAN / PROGRAM / OUTCOME / KEGIATAN / SUBKEGIATAN OUTPUT | INDIKATOR | TARGET AKHIR RENSTRA | REALISASI 2025 | PRAKIRAAN 2026 | CAPAIAN KINERJA DAN KERANGKA PENDANAAN | | | | | | KELOMPOK SASARAN | PRAKIRAAN MAJU 2028 | | PERANGKAT DAERAH PENANGGUNG JAWAB |
|---|---|---|---|---|---|---|---|---|---|---|---|---|---|---|---|---|
| | | | | | | | TARGET 2027 | PAGU INDIKATIF | LOKASI | SUMBER DANA | PRIORITAS | | | TARGET | PAGU INDIKATIF | |
| | | | | | | | | | | | NASIONAL | DAERAH | | | | |
| (1) | (2) | (3) | (4) | (5) | (6) | (7) | (8) | (9) | (10) | (11) | (12) | (13) | (14) | (15) | (16) | (17) |
| | | Terkelolanya Pelayanan Kesehatan pada Usia Pendidikan Dasar Sesuai Standar | Jumlah Anak Usia Pendidikan Dasar yang Mendapatkan Pelayanan Kesehatan Sesuai Standar | 4176 Orang | | 4099 Orang | 6220 Orang | 15.060.000,00 | Kota Pasuruan | DAK Non Fisik-Dana BOK-BOK Puskesmas Pendapatan Bagi Hasil Pajak Rokok | 4.Memperkuat pembangunan sumber daya manusia (SDM), sains, teknologi, pendidikan, kesehatan, prestasi olahraga, kesetaraan gender, serta penguatan peran perempuan, pemuda (generasi milenial dan generasi Z), dan penyandang disabilitas. | 5. Penguranggan stunting | | 4137 Orang | 15.436.500,00 | UPT PUSKESMAS BUGUL KIDUL |
| | | Terkelolanya Pelayanan Kesehatan pada Usia Pendidikan Dasar Sesuai Standar | Jumlah Anak Usia Pendidikan Dasar yang Mendapatkan Pelayanan Kesehatan Sesuai Standar | 4311 Orang | | 4231 Orang | 6220 Orang | 15.060.000,00 | Kota Pasuruan | DAK Non Fisik-Dana BOK-BOK Puskesmas Pendapatan Bagi Hasil Pajak Rokok | 4.Memperkuat pembangunan sumber daya manusia (SDM), sains, teknologi, pendidikan, kesehatan, prestasi olahraga, kesetaraan gender, serta penguatan peran perempuan, pemuda (generasi milenial dan generasi Z), dan penyandang disabilitas. | 5. Penguranggan stunting | | 4271 Orang | 15.436.500,00 | UPT PUSKESMAS BUGUL KIDUL |

| NO | KODE | URUSAN / BIDANG URUSAN / PROGRAM / OUTCOME / KEGIATAN / SUBKEGIATAN OUTPUT | INDIKATOR | TARGET AKHIR RENSTRA | REALISASI 2025 | PRAKIRAAN 2026 | CAPAIAN KINERJA DAN KERANGKA PENDANAAN | | | | | | KELOMPOK SASARAN | PRAKIRAAN MAJU 2028 | | PERANGKAT DAERAH PENANGGUNG JAWAB |
|---|---|---|---|---|---|---|---|---|---|---|---|---|---|---|---|---|
| | | | | | | | TARGET 2027 | PAGU INDIKATIF | LOKASI | SUMBER DANA | PRIORITAS | | | TARGET | PAGU INDIKATIF | |
| | | | | | | | | | | | NASIONAL | DAERAH | | | | |
| (1) | (2) | (3) | (4) | (5) | (6) | (7) | (8) | (9) | (10) | (11) | (12) | (13) | (14) | (15) | (16) | (17) |
| | | Terkelolanya Pelayanan Kesehatan pada Usia Pendidikan Dasar Sesuai Standar | Jumlah Anak Usia Pendidikan Dasar yang Mendapatkan Pelayanan Kesehatan Sesuai Standar | 4476 Orang | | 4394 Orang | 6220 Orang | 15.060.000,00 | Kota Pasuruan | DAK Non Fisik-Dana BOK-BOK Puskesmas Pendapatan Bagi Hasil Pajak Rokok | 4.Memperkuat pembangunan sumber daya manusia (SDM), sains, teknologi, pendidikan, kesehatan, prestasi olahraga, kesetaraan gender, serta penguatan peran perempuan, pemuda (generasi milenial dan generasi Z), dan penyandang disabilitas. | 5. Penguranganstunting | | 4435 Orang | 15.436.500,00 | UPT PUSKESMAS BUGUL KIDUL |
| | | Terkelolanya Pelayanan Kesehatan pada Usia Pendidikan Dasar Sesuai Standar | Jumlah Anak Usia Pendidikan Dasar yang Mendapatkan Pelayanan Kesehatan Sesuai Standar | 4.896 Orang | | 4.805 Orang | 6220 Orang | 15.060.000,00 | Kota Pasuruan | DAK Non Fisik-Dana BOK-BOK Puskesmas Pendapatan Bagi Hasil Pajak Rokok | 4.Memperkuat pembangunan sumber daya manusia (SDM), sains, teknologi, pendidikan, kesehatan, prestasi olahraga, kesetaraan gender, serta penguatan peran perempuan, pemuda (generasi milenial dan generasi Z), dan penyandang disabilitas. | 5. Penguranganstunting | | 4.851 Orang | 15.436.500,00 | UPT PUSKESMAS BUGUL KIDUL |

| NO | KODE | URUSAN / BIDANG URUSAN / PROGRAM / OUTCOME / KEGIATAN / SUBKEGIATAN OUTPUT | INDIKATOR | TARGET AKHIR RENSTRA | REALISASI 2025 | PRAKIRAAN 2026 | CAPAIAN KINERJA DAN KERANGKA PENDANAAN | | | | | | KELOMPOK SASARAN | PRAKIRAAN MAJU 2028 | | PERANGKAT DAERAH PENANGGUNG JAWAB |
|---|---|---|---|---|---|---|---|---|---|---|---|---|---|---|---|---|
| | | | | | | | TARGET 2027 | PAGU INDIKATIF | LOKASI | SUMBER DANA | PRIORITAS | | | TARGET | PAGU INDIKATIF | |
| | | | | | | | | | | | NASIONAL | DAERAH | | | | |
| (1) | (2) | (3) | (4) | (5) | (6) | (7) | (8) | (9) | (10) | (11) | (12) | (13) | (14) | (15) | (16) | (17) |
| | | Terkelolanya Pelayanan Kesehatan pada Usia Pendidikan Dasar Sesuai Standar | Jumlah Anak Usia Pendidikan Dasar yang Mendapatkan Pelayanan Kesehatan Sesuai Standar | 6308 Orang | | 6193 Orang | 6220 Orang | 15.060.000,00 | Kota Pasuruan | DAK Non Fisik-Dana BOK-BOK Puskesmas Pendapatan Bagi Hasil Pajak Rokok | 4.Memperkuat pembangunan sumber daya manusia (SDM), sains, teknologi, pendidikan, kesehatan, prestasi olahraga, kesetaraan gender, serta penguatan peran perempuan, pemuda (generasi milenial dan generasi Z), dan penyandang disabilitas. | 5. Penguranggan stunting | | 6249 Orang | 15.436.500,00 | UPT PUSKESMAS BUGUL KIDUL |
| | 1.02.02.2.02.0006 | Pengelolaan Pelayanan Kesehatan pada Usia Produktif | | | | | | 7.050.000,00 | | | | | | | 7.226.000,00 | |
| | | Terlaksananya Pelayanan Kesehatan Usia Produktif Sesuai Standar | Jumlah Penduduk Usia Produktif yang Mendapatkan Pelayanan Kesehatan Sesuai Standar | 21765 Orang | | 21363 Orang | 21,462 Orang | 7.050.000,00 | Kota Pasuruan | Pendapatan Bagi Hasil Pajak Rokok | 4.Memperkuat pembangunan sumber daya manusia (SDM), sains, teknologi, pendidikan, kesehatan, prestasi olahraga, kesetaraan gender, serta penguatan peran perempuan, pemuda (generasi milenial dan generasi Z), dan penyandang disabilitas. | 5. Penguranggan stunting | | 21562 Orang | 7.226.000,00 | UPT PUSKESMAS BUGUL KIDUL |

| NO | KODE | URUSAN / BIDANG URUSAN / PROGRAM / OUTCOME / KEGIATAN / SUBKEGIATAN OUTPUT | INDIKATOR | TARGET AKHIR RENSTRA | REALISASI 2025 | PRAKIRAAN 2026 | CAPAIAN KINERJA DAN KERANGKA PENDANAAN | | | | | | KELOMPOK SASARAN | PRAKIRAAN MAJU 2028 | | PERANGKAT DAERAH PENANGGUNG JAWAB |
|---|---|---|---|---|---|---|---|---|---|---|---|---|---|---|---|---|
| | | | | | | | TARGET 2027 | PAGU INDIKATIF | LOKASI | SUMBER DANA | PRIORITAS | | | TARGET | PAGU INDIKATIF | |
| | | | | | | | | | | | NASIONAL | DAERAH | | | | |
| (1) | (2) | (3) | (4) | (5) | (6) | (7) | (8) | (9) | (10) | (11) | (12) | (13) | (14) | (15) | (16) | (17) |
| | | Terlaksananya Pelayanan Kesehatan Usia Produktif Sesuai Standar | Jumlah Penduduk Usia Produktif yang Mendapatkan Pelayanan Kesehatan Sesuai Standar | 20.900 Orang | | 20.512 Orang | 21,462 Orang | 7.050.000,00 | Kota Pasuruan | Pendapatan Bagi Hasil Pajak Rokok | 4.Memperkuat pembangunan sumber daya manusia (SDM), sains, teknologi, pendidikan, kesehatan, prestasi olahraga, kesetaraan gender, serta penguatan peran perempuan, pemuda (generasi milenial dan generasi Z), dan penyandang disabilitas. | 5. Penguranggan stunting | | 20.705 Orang | 7.226.000,00 | UPT PUSKESMAS BUGUL KIDUL |
| | | Terlaksananya Pelayanan Kesehatan Usia Produktif Sesuai Standar | Jumlah Penduduk Usia Produktif yang Mendapatkan Pelayanan Kesehatan Sesuai Standar | 20844 Orang | | 20457 Orang | 21,462 Orang | 7.050.000,00 | Kota Pasuruan | Pendapatan Bagi Hasil Pajak Rokok | 4.Memperkuat pembangunan sumber daya manusia (SDM), sains, teknologi, pendidikan, kesehatan, prestasi olahraga, kesetaraan gender, serta penguatan peran perempuan, pemuda (generasi milenial dan generasi Z), dan penyandang disabilitas. | 5. Penguranggan stunting | | 20650 Orang | 7.226.000,00 | UPT PUSKESMAS BUGUL KIDUL |

| NO | KODE | URUSAN / BIDANG URUSAN / PROGRAM / OUTCOME / KEGIATAN / SUBKEGIATAN OUTPUT | INDIKATOR | TARGET AKHIR RENSTRA | REALISASI 2025 | PRAKIRAAN 2026 | CAPAIAN KINERJA DAN KERANGKA PENDANAAN | | | | | | KELOMPOK SASARAN | PRAKIRAAN MAJU 2028 | | PERANGKAT DAERAH PENANGGUNG JAWAB |
|---|---|---|---|---|---|---|---|---|---|---|---|---|---|---|---|---|
| | | | | | | | TARGET 2027 | PAGU INDIKATIF | LOKASI | SUMBER DANA | PRIORITAS | | | TARGET | PAGU INDIKATIF | |
| | | | | | | | | | | | NASIONAL | DAERAH | | | | |
| (1) | (2) | (3) | (4) | (5) | (6) | (7) | (8) | (9) | (10) | (11) | (12) | (13) | (14) | (15) | (16) | (17) |
| | | Terlaksananya Pelayanan Kesehatan Usia Produktif Sesuai Standar | Jumlah Penduduk Usia Produktif yang Mendapatkan Pelayanan Kesehatan Sesuai Standar | 17707 Orang | | 17379 Orang | 21,462 Orang | 7.050.000,00 | Kota Pasuruan | Pendapatan Bagi Hasil Pajak Rokok | 4.Memperkuat pembangunan sumber daya manusia (SDM), sains, teknologi, pendidikan, kesehatan, prestasi olahraga, kesetaraan gender, serta penguatan peran perempuan, pemuda (generasi milenial dan generasi Z), dan penyandang disabilitas. | 5. Penguranggan stunting | | 17543 Orang | 7.226.000,00 | UPT PUSKESMAS BUGUL KIDUL |
| | | Terlaksananya Pelayanan Kesehatan Usia Produktif Sesuai Standar | Jumlah Penduduk Usia Produktif yang Mendapatkan Pelayanan Kesehatan Sesuai Standar | 18603 Orang | | 18257 Orang | 21,462 Orang | 7.050.000,00 | Kota Pasuruan | Pendapatan Bagi Hasil Pajak Rokok | 4.Memperkuat pembangunan sumber daya manusia (SDM), sains, teknologi, pendidikan, kesehatan, prestasi olahraga, kesetaraan gender, serta penguatan peran perempuan, pemuda (generasi milenial dan generasi Z), dan penyandang disabilitas. | 5. Penguranggan stunting | | 18429 Orang | 7.226.000,00 | UPT PUSKESMAS BUGUL KIDUL |

| NO | KODE | URUSAN / BIDANG URUSAN / PROGRAM / OUTCOME / KEGIATAN / SUBKEGIATAN OUTPUT | INDIKATOR | TARGET AKHIR RENSTRA | REALISASI 2025 | PRAKIRAAN 2026 | CAPAIAN KINERJA DAN KERANGKA PENDANAAN | | | | | | KELOMPOK SASARAN | PRAKIRAAN MAJU 2028 | | PERANGKAT DAERAH PENANGGUNG JAWAB |
|---|---|---|---|---|---|---|---|---|---|---|---|---|---|---|---|---|
| | | | | | | | TARGET 2027 | PAGU INDIKATIF | LOKASI | SUMBER DANA | PRIORITAS | | | TARGET | PAGU INDIKATIF | |
| | | | | | | | | | | | NASIONAL | DAERAH | | | | |
| (1) | (2) | (3) | (4) | (5) | (6) | (7) | (8) | (9) | (10) | (11) | (12) | (13) | (14) | (15) | (16) | (17) |
| | | Terlaksananya Pelayanan Kesehatan Usia Produktif Sesuai Standar | Jumlah Penduduk Usia Produktif yang Mendapatkan Pelayanan Kesehatan Sesuai Standar | 14664 Orang | | 14390 Orang | 21,462 Orang | 7.050.000,00 | Kota Pasuruan | Pendapatan Bagi Hasil Pajak Rokok | 4.Memperkuat pembangunan sumber daya manusia (SDM), sains, teknologi, pendidikan, kesehatan, prestasi olahraga, kesetaraan gender, serta penguatan peran perempuan, pemuda (generasi milenial dan generasi Z), dan penyandang disabilitas. | 5. Penguranggan stunting | | 14526 Orang | 7.226.000,00 | UPT PUSKESMAS BUGUL KIDUL |
| | | Terlaksananya Pelayanan Kesehatan Usia Produktif Sesuai Standar | Jumlah Penduduk Usia Produktif yang Mendapatkan Pelayanan Kesehatan Sesuai Standar | 15672 Orang | | 15381 Orang | 21,462 Orang | 7.050.000,00 | Kota Pasuruan | Pendapatan Bagi Hasil Pajak Rokok | 4.Memperkuat pembangunan sumber daya manusia (SDM), sains, teknologi, pendidikan, kesehatan, prestasi olahraga, kesetaraan gender, serta penguatan peran perempuan, pemuda (generasi milenial dan generasi Z), dan penyandang disabilitas. | 5. Penguranggan stunting | | 15526 Orang | 7.226.000,00 | UPT PUSKESMAS BUGUL KIDUL |

| NO | KODE | URUSAN / BIDANG URUSAN / PROGRAM / OUTCOME / KEGIATAN / SUBKEGIATAN OUTPUT | INDIKATOR | TARGET AKHIR RENSTRA | REALISASI 2025 | PRAKIRAAN 2026 | CAPAIAN KINERJA DAN KERANGKA PENDANAAN | | | | | | KELOMPOK SASARAN | PRAKIRAAN MAJU 2028 | | PERANGKAT DAERAH PENANGGUNG JAWAB |
|---|---|---|---|---|---|---|---|---|---|---|---|---|---|---|---|---|
| | | | | | | | TARGET 2027 | PAGU INDIKATIF | LOKASI | SUMBER DANA | PRIORITAS | | | TARGET | PAGU INDIKATIF | |
| | | | | | | | | | | | NASIONAL | DAERAH | | | | |
| (1) | (2) | (3) | (4) | (5) | (6) | (7) | (8) | (9) | (10) | (11) | (12) | (13) | (14) | (15) | (16) | (17) |
| | | Terlaksananya Pelayanan Kesehatan Usia Produktif Sesuai Standar | Jumlah Penduduk Usia Produktif yang Mendapatkan Pelayanan Kesehatan Sesuai Standar | 146106 Orang | | 143393 Orang | 21,462 Orang | 7.050.000,00 | Kota Pasuruan | Pendapatan Bagi Hasil Pajak Rokok | 4.Memperkuat pembangunan sumber daya manusia (SDM), sains, teknologi, pendidikan, kesehatan, prestasi olahraga, kesetaraan gender, serta penguatan peran perempuan, pemuda (generasi milenial dan generasi Z), dan penyandang disabilitas. | 5. Penguranggan stunting | | 144743 Orang | 7.226.000,00 | UPT PUSKESMAS BUGUL KIDUL |
| | | Terlaksananya Pelayanan Kesehatan Usia Produktif Sesuai Standar | Jumlah Penduduk Usia Produktif yang Mendapatkan Pelayanan Kesehatan Sesuai Standar | 15951 Orang | | 15654 Orang | 21,462 Orang | 7.050.000,00 | Kota Pasuruan | Pendapatan Bagi Hasil Pajak Rokok | 4.Memperkuat pembangunan sumber daya manusia (SDM), sains, teknologi, pendidikan, kesehatan, prestasi olahraga, kesetaraan gender, serta penguatan peran perempuan, pemuda (generasi milenial dan generasi Z), dan penyandang disabilitas. | 5. Penguranggan stunting | | 15802 Orang | 7.226.000,00 | UPT PUSKESMAS BUGUL KIDUL |
| | 1.02.02.2.02.0010 | Pengelolaan Pelayanan Kesehatan Orang dengan Gangguan Jiwa Berat | | | | | | 9.480.000,00 | | | | | | | 10.316.000,00 | |

| NO | KODE | URUSAN / BIDANG URUSAN / PROGRAM / OUTCOME / KEGIATAN / SUBKEGIATAN OUTPUT | INDIKATOR | TARGET AKHIR RENSTRA | REALISASI 2025 | PRAKIRAAN 2026 | CAPAIAN KINERJA DAN KERANGKA PENDANAAN | | | | | | KELOMPOK SASARAN | PRAKIRAAN MAJU 2028 | | PERANGKAT DAERAH PENANGGUNG JAWAB |
|---|---|---|---|---|---|---|---|---|---|---|---|---|---|---|---|---|
| | | | | | | | TARGET 2027 | PAGU INDIKATIF | LOKASI | SUMBER DANA | PRIORITAS | | | TARGET | PAGU INDIKATIF | |
| | | | | | | | | | | | NASIONAL | DAERAH | | | | |
| (1) | (2) | (3) | (4) | (5) | (6) | (7) | (8) | (9) | (10) | (11) | (12) | (13) | (14) | (15) | (16) | (17) |
| | | Terlaksananya Pengelolaan Pelayanan Kesehatan Orang dengan Gangguan Jiwa Berat Sesuai Standar | Jumlah Orang yang Mendapatkan Pelayanan Kesehatan Orang dengan Gangguan Jiwa Berat Sesuai Standar | 64 Orang | | 64 Orang | 64 Orang | 9.480.000,00 | Kota Pasuruan | Pendapatan Bagi Hasil Pajak Rokok<br>DAK Non Fisik-Dana BOK-BOK Puskesmas | 4.Memperkuat pembangunan sumber daya manusia (SDM), sains, teknologi, pendidikan, kesehatan, prestasi olahraga, kesetaraan gender, serta penguatan peran perempuan, pemuda (generasi milenial dan generasi Z), dan penyandang disabilitas. | 5. Penguranganstunting | | 64 Orang | 10.316.000,00 | UPT PUSKESMAS BUGUL KIDUL |
| | | Terlaksananya Pengelolaan Pelayanan Kesehatan Orang dengan Gangguan Jiwa Berat Sesuai Standar | Jumlah Orang yang Mendapatkan Pelayanan Kesehatan Orang dengan Gangguan Jiwa Berat Sesuai Standar | 57 Orang | | 57 Orang | 64 Orang | 9.480.000,00 | Kota Pasuruan | Pendapatan Bagi Hasil Pajak Rokok<br>DAK Non Fisik-Dana BOK-BOK Puskesmas | 4.Memperkuat pembangunan sumber daya manusia (SDM), sains, teknologi, pendidikan, kesehatan, prestasi olahraga, kesetaraan gender, serta penguatan peran perempuan, pemuda (generasi milenial dan generasi Z), dan penyandang disabilitas. | 5. Penguranganstunting | | 57 Orang | 10.316.000,00 | UPT PUSKESMAS BUGUL KIDUL |

| NO | KODE | URUSAN / BIDANG URUSAN / PROGRAM / OUTCOME / KEGIATAN / SUBKEGIATAN OUTPUT | INDIKATOR | TARGET AKHIR RENSTRA | REALISASI 2025 | PRAKIRAAN 2026 | CAPAIAN KINERJA DAN KERANGKA PENDANAAN | | | | | | KELOMPOK SASARAN | PRAKIRAAN MAJU 2028 | | PERANGKAT DAERAH PENANGGUNG JAWAB |
|---|---|---|---|---|---|---|---|---|---|---|---|---|---|---|---|---|
| | | | | | | | TARGET 2027 | PAGU INDIKATIF | LOKASI | SUMBER DANA | PRIORITAS | | | TARGET | PAGU INDIKATIF | |
| | | | | | | | | | | | NASIONAL | DAERAH | | | | |
| (1) | (2) | (3) | (4) | (5) | (6) | (7) | (8) | (9) | (10) | (11) | (12) | (13) | (14) | (15) | (16) | (17) |
| | | Terlaksananya Pengelolaan Pelayanan Kesehatan Orang dengan Gangguan Jiwa Berat Sesuai Standar | Jumlah Orang yang Mendapatkan Pelayanan Kesehatan Orang dengan Gangguan Jiwa Berat Sesuai Standar | 51 Orang | | 51 Orang | 64 Orang | 9.480.000,00 | Kota Pasuruan | Pendapatan Bagi Hasil Pajak Rokok<br>DAK Non Fisik-Dana BOK-BOK Puskesmas | 4.Memperkuat pembangunan sumber daya manusia (SDM), sains, teknologi, pendidikan, kesehatan, prestasi olahraga, kesetaraan gender, serta penguatan peran perempuan, pemuda (generasi milenial dan generasi Z), dan penyandang disabilitas. | 5. Penguranganstunting | | 51 Orang | 10.316.000,00 | UPT PUSKESMAS BUGUL KIDUL |
| | | Terlaksananya Pengelolaan Pelayanan Kesehatan Orang dengan Gangguan Jiwa Berat Sesuai Standar | Jumlah Orang yang Mendapatkan Pelayanan Kesehatan Orang dengan Gangguan Jiwa Berat Sesuai Standar | 48 Orang | | 48 Orang | 64 Orang | 9.480.000,00 | Kota Pasuruan | Pendapatan Bagi Hasil Pajak Rokok<br>DAK Non Fisik-Dana BOK-BOK Puskesmas | 4.Memperkuat pembangunan sumber daya manusia (SDM), sains, teknologi, pendidikan, kesehatan, prestasi olahraga, kesetaraan gender, serta penguatan peran perempuan, pemuda (generasi milenial dan generasi Z), dan penyandang disabilitas. | 5. Penguranganstunting | | 48 Orang | 10.316.000,00 | UPT PUSKESMAS BUGUL KIDUL |

| NO | KODE | URUSAN / BIDANG URUSAN / PROGRAM / OUTCOME / KEGIATAN / SUBKEGIATAN OUTPUT | INDIKATOR | TARGET AKHIR RENSTRA | REALISASI 2025 | PRAKIRAAN 2026 | CAPAIAN KINERJA DAN KERANGKA PENDANAAN | | | | | | KELOMPOK SASARAN | PRAKIRAAN MAJU 2028 | | PERANGKAT DAERAH PENANGGUNG JAWAB |
|---|---|---|---|---|---|---|---|---|---|---|---|---|---|---|---|---|
| | | | | | | | TARGET 2027 | PAGU INDIKATIF | LOKASI | SUMBER DANA | PRIORITAS | | | TARGET | PAGU INDIKATIF | |
| | | | | | | | | | | | NASIONAL | DAERAH | | | | |
| (1) | (2) | (3) | (4) | (5) | (6) | (7) | (8) | (9) | (10) | (11) | (12) | (13) | (14) | (15) | (16) | (17) |
| | | Terlaksananya Pengelolaan Pelayanan Kesehatan Orang dengan Gangguan Jiwa Berat Sesuai Standar | Jumlah Orang yang Mendapatkan Pelayanan Kesehatan Orang dengan Gangguan Jiwa Berat Sesuai Standar | 47 Orang | | 47 Orang | 64 Orang | 9.480.000,00 | Kota Pasuruan | Pendapatan Bagi Hasil Pajak Rokok<br>DAK Non Fisik-Dana BOK-BOK Puskesmas | 4.Memperkuat pembangunan sumber daya manusia (SDM), sains, teknologi, pendidikan, kesehatan, prestasi olahraga, kesetaraan gender, serta penguatan peran perempuan, pemuda (generasi milenial dan generasi Z), dan penyandang disabilitas. | 5. Penguranganstunting | | 47 Orang | 10.316.000,00 | UPT PUSKESMAS BUGUL KIDUL |
| | | Terlaksananya Pengelolaan Pelayanan Kesehatan Orang dengan Gangguan Jiwa Berat Sesuai Standar | Jumlah Orang yang Mendapatkan Pelayanan Kesehatan Orang dengan Gangguan Jiwa Berat Sesuai Standar | 41 Orang | | 41 Orang | 64 Orang | 9.480.000,00 | Kota Pasuruan | Pendapatan Bagi Hasil Pajak Rokok<br>DAK Non Fisik-Dana BOK-BOK Puskesmas | 4.Memperkuat pembangunan sumber daya manusia (SDM), sains, teknologi, pendidikan, kesehatan, prestasi olahraga, kesetaraan gender, serta penguatan peran perempuan, pemuda (generasi milenial dan generasi Z), dan penyandang disabilitas. | 5. Penguranganstunting | | 41 Orang | 10.316.000,00 | UPT PUSKESMAS BUGUL KIDUL |

| NO | KODE | URUSAN / BIDANG URUSAN / PROGRAM / OUTCOME / KEGIATAN / SUBKEGIATAN OUTPUT | INDIKATOR | TARGET AKHIR RENSTRA | REALISASI 2025 | PRAKIRAAN 2026 | CAPAIAN KINERJA DAN KERANGKA PENDANAAN | | | | | | KELOMPOK SASARAN | PRAKIRAAN MAJU 2028 | | PERANGKAT DAERAH PENANGGUNG JAWAB |
|---|---|---|---|---|---|---|---|---|---|---|---|---|---|---|---|---|
| | | | | | | | TARGET 2027 | PAGU INDIKATIF | LOKASI | SUMBER DANA | PRIORITAS | | | TARGET | PAGU INDIKATIF | |
| | | | | | | | | | | | NASIONAL | DAERAH | | | | |
| (1) | (2) | (3) | (4) | (5) | (6) | (7) | (8) | (9) | (10) | (11) | (12) | (13) | (14) | (15) | (16) | (17) |
| | | Terlaksananya Pengelolaan Pelayanan Kesehatan Orang dengan Gangguan Jiwa Berat Sesuai Standar | Jumlah Orang yang Mendapatkan Pelayanan Kesehatan Orang dengan Gangguan Jiwa Berat Sesuai Standar | 423 Orang | | 423 Orang | 64 Orang | 9.480.000,00 | Kota Pasuruan | Pendapatan Bagi Hasil Pajak Rokok<br>DAK Non Fisik-Dana BOK-BOK Puskesmas | 4.Memperkuat pembangunan sumber daya manusia (SDM), sains, teknologi, pendidikan, kesehatan, prestasi olahraga, kesetaraan gender, serta penguatan peran perempuan, pemuda (generasi milenial dan generasi Z), dan penyandang disabilitas. | 5. Penguranggan stunting | | 423 Orang | 10.316.000,00 | UPT PUSKESMAS BUGUL KIDUL |
| | 1.02.02.2.02.0011 | Pengelolaan Pelayanan Kesehatan Orang Terduga Tuberkulosis | | | | | | 4.500.000,00 | | | | | | | 4.612.500,00 | |
| | | Terlaksananya Pengelolaan Pelayanan Kesehatan Bagi Orang Terduga Tuberkulosis Sesuai Standar | Jumlah Orang Terduga Menderita Tuberkulosis yang Mendapatkan Pelayanan Sesuai Standar | 628 Orang | | 616 Orang | 877 Orang | 4.500.000,00 | Kota Pasuruan | DAK Non Fisik-Dana BOK-BOK Puskesmas | 4.Memperkuat pembangunan sumber daya manusia (SDM), sains, teknologi, pendidikan, kesehatan, prestasi olahraga, kesetaraan gender, serta penguatan peran perempuan, pemuda (generasi milenial dan generasi Z), dan penyandang disabilitas. | 5. Penguranggan stunting | | 622 Orang | 4.612.500,00 | UPT PUSKESMAS BUGUL KIDUL |

| NO | KODE | URUSAN / BIDANG URUSAN / PROGRAM / OUTCOME / KEGIATAN / SUBKEGIATAN OUTPUT | INDIKATOR | TARGET AKHIR RENSTRA | REALISASI 2025 | PRAKIRAAN 2026 | CAPAIAN KINERJA DAN KERANGKA PENDANAAN | | | | | | KELOMPOK SASARAN | PRAKIRAAN MAJU 2028 | | PERANGKAT DAERAH PENANGGUNG JAWAB |
|---|---|---|---|---|---|---|---|---|---|---|---|---|---|---|---|---|
| | | | | | | | TARGET 2027 | PAGU INDIKATIF | LOKASI | SUMBER DANA | PRIORITAS | | | TARGET | PAGU INDIKATIF | |
| | | | | | | | | | | | NASIONAL | DAERAH | | | | |
| (1) | (2) | (3) | (4) | (5) | (6) | (7) | (8) | (9) | (10) | (11) | (12) | (13) | (14) | (15) | (16) | (17) |
| | | Terlaksananya Pengelolaan Pelayanan Kesehatan Bagi Orang Terduga Tuberkulosis Sesuai Standar | Jumlah Orang Terduga Menderita Tuberkulosis yang Mendapatkan Pelayanan Sesuai Standar | 534 Orang | | 522 Orang | 877 Orang | 4.500.000,00 | Kota Pasuruan | DAK Non Fisik-Dana BOK-BOK Puskesmas | 4.Memperkuat pembangunan sumber daya manusia (SDM), sains, teknologi, pendidikan, kesehatan, prestasi olahraga, kesetaraan gender, serta penguatan peran perempuan, pemuda (generasi milenial dan generasi Z), dan penyandang disabilitas. | 5. Penguranganstunting | | 528 Orang | 4.612.500,00 | UPT PUSKESMAS BUGUL KIDUL |
| | | Terlaksananya Pengelolaan Pelayanan Kesehatan Bagi Orang Terduga Tuberkulosis Sesuai Standar | Jumlah Orang Terduga Menderita Tuberkulosis yang Mendapatkan Pelayanan Sesuai Standar | 5859 Orang | | 5751 Orang | 877 Orang | 4.500.000,00 | Kota Pasuruan | DAK Non Fisik-Dana BOK-BOK Puskesmas | 4.Memperkuat pembangunan sumber daya manusia (SDM), sains, teknologi, pendidikan, kesehatan, prestasi olahraga, kesetaraan gender, serta penguatan peran perempuan, pemuda (generasi milenial dan generasi Z), dan penyandang disabilitas. | 5. Penguranganstunting | | 5805 Orang | 4.612.500,00 | UPT PUSKESMAS BUGUL KIDUL |

| NO | KODE | URUSAN / BIDANG URUSAN / PROGRAM / OUTCOME / KEGIATAN / SUBKEGIATAN OUTPUT | INDIKATOR | TARGET AKHIR RENSTRA | REALISASI 2025 | PRAKIRAAN 2026 | CAPAIAN KINERJA DAN KERANGKA PENDANAAN | | | | | | KELOMPOK SASARAN | PRAKIRAAN MAJU 2028 | | PERANGKAT DAERAH PENANGGUNG JAWAB |
|---|---|---|---|---|---|---|---|---|---|---|---|---|---|---|---|---|
| | | | | | | | TARGET 2027 | PAGU INDIKATIF | LOKASI | SUMBER DANA | PRIORITAS | | | TARGET | PAGU INDIKATIF | |
| | | | | | | | | | | | NASIONAL | DAERAH | | | | |
| (1) | (2) | (3) | (4) | (5) | (6) | (7) | (8) | (9) | (10) | (11) | (12) | (13) | (14) | (15) | (16) | (17) |
| | | Terlaksananya Pengelolaan Pelayanan Kesehatan Bagi Orang Terduga Tuberkulosis Sesuai Standar | Jumlah Orang Terduga Menderita Tuberkulosis yang Mendapatkan Pelayanan Sesuai Standar | 685 Orang | | 673 Orang | 877 Orang | 4.500.000,00 | Kota Pasuruan | DAK Non Fisik-Dana BOK-BOK Puskesmas | 4.Memperkuat pembangunan sumber daya manusia (SDM), sains, teknologi, pendidikan, kesehatan, prestasi olahraga, kesetaraan gender, serta penguatan peran perempuan, pemuda (generasi milenial dan generasi Z), dan penyandang disabilitas. | 5. Penguranggan stunting | | 679 Orang | 4.612.500,00 | UPT PUSKESMAS BUGUL KIDUL |
| | | Terlaksananya Pengelolaan Pelayanan Kesehatan Bagi Orang Terduga Tuberkulosis Sesuai Standar | Jumlah Orang Terduga Menderita Tuberkulosis yang Mendapatkan Pelayanan Sesuai Standar | 686 Orang | | 674 Orang | 877 Orang | 4.500.000,00 | Kota Pasuruan | DAK Non Fisik-Dana BOK-BOK Puskesmas | 4.Memperkuat pembangunan sumber daya manusia (SDM), sains, teknologi, pendidikan, kesehatan, prestasi olahraga, kesetaraan gender, serta penguatan peran perempuan, pemuda (generasi milenial dan generasi Z), dan penyandang disabilitas. | 5. Penguranggan stunting | | 680 Orang | 4.612.500,00 | UPT PUSKESMAS BUGUL KIDUL |

| NO | KODE | URUSAN / BIDANG URUSAN / PROGRAM / OUTCOME / KEGIATAN / SUBKEGIATAN OUTPUT | INDIKATOR | TARGET AKHIR RENSTRA | REALISASI 2025 | PRAKIRAAN 2026 | CAPAIAN KINERJA DAN KERANGKA PENDANAAN | | | | | | KELOMPOK SASARAN | PRAKIRAAN MAJU 2028 | | PERANGKAT DAERAH PENANGGUNG JAWAB |
|---|---|---|---|---|---|---|---|---|---|---|---|---|---|---|---|---|
| | | | | | | | TARGET 2027 | PAGU INDIKATIF | LOKASI | SUMBER DANA | PRIORITAS | | | TARGET | PAGU INDIKATIF | |
| | | | | | | | | | | | NASIONAL | DAERAH | | | | |
| (1) | (2) | (3) | (4) | (5) | (6) | (7) | (8) | (9) | (10) | (11) | (12) | (13) | (14) | (15) | (16) | (17) |
| | | Terlaksananya Pengelolaan Pelayanan Kesehatan Bagi Orang Terduga Tuberkulosis Sesuai Standar | Jumlah Orang Terduga Menderita Tuberkulosis yang Mendapatkan Pelayanan Sesuai Standar | 716 Orang | | 704 Orang | 877 Orang | 4.500.000,00 | Kota Pasuruan | DAK Non Fisik-Dana BOK-BOK Puskesmas | 4.Memperkuat pembangunan sumber daya manusia (SDM), sains, teknologi, pendidikan, kesehatan, prestasi olahraga, kesetaraan gender, serta penguatan peran perempuan, pemuda (generasi milenial dan generasi Z), dan penyandang disabilitas. | 5. Penguranggan stunting | | 710 Orang | 4.612.500,00 | UPT PUSKESMAS BUGUL KIDUL |
| | | Terlaksananya Pengelolaan Pelayanan Kesehatan Bagi Orang Terduga Tuberkulosis Sesuai Standar | Jumlah Orang Terduga Menderita Tuberkulosis yang Mendapatkan Pelayanan Sesuai Standar | 820 Orang | | 804 Orang | 877 Orang | 4.500.000,00 | Kota Pasuruan | DAK Non Fisik-Dana BOK-BOK Puskesmas | 4.Memperkuat pembangunan sumber daya manusia (SDM), sains, teknologi, pendidikan, kesehatan, prestasi olahraga, kesetaraan gender, serta penguatan peran perempuan, pemuda (generasi milenial dan generasi Z), dan penyandang disabilitas. | 5. Penguranggan stunting | | 812 Orang | 4.612.500,00 | UPT PUSKESMAS BUGUL KIDUL |

| NO | KODE | URUSAN / BIDANG URUSAN / PROGRAM / OUTCOME / KEGIATAN / SUBKEGIATAN OUTPUT | INDIKATOR | TARGET AKHIR RENSTRA | REALISASI 2025 | PRAKIRAAN 2026 | CAPAIAN KINERJA DAN KERANGKA PENDANAAN | | | | | | KELOMPOK SASARAN | PRAKIRAAN MAJU 2028 | | PERANGKAT DAERAH PENANGGUNG JAWAB |
|---|---|---|---|---|---|---|---|---|---|---|---|---|---|---|---|---|
| | | | | | | | TARGET 2027 | PAGU INDIKATIF | LOKASI | SUMBER DANA | PRIORITAS | | | TARGET | PAGU INDIKATIF | |
| | | | | | | | | | | | NASIONAL | DAERAH | | | | |
| (1) | (2) | (3) | (4) | (5) | (6) | (7) | (8) | (9) | (10) | (11) | (12) | (13) | (14) | (15) | (16) | (17) |
| | | Terlaksananya Pengelolaan Pelayanan Kesehatan Bagi Orang Terduga Tuberkulosis Sesuai Standar | Jumlah Orang Terduga Menderita Tuberkulosis yang Mendapatkan Pelayanan Sesuai Standar | 889 Orang | | 873 Orang | 877 Orang | 4.500.000,00 | Kota Pasuruan | DAK Non Fisik-Dana BOK-BOK Puskesmas | 4.Memperkuat pembangunan sumber daya manusia (SDM), sains, teknologi, pendidikan, kesehatan, prestasi olahraga, kesetaraan gender, serta penguatan peran perempuan, pemuda (generasi milenial dan generasi Z), dan penyandang disabilitas. | 5. Penguranggan stunting | | 881 Orang | 4.612.500,00 | UPT PUSKESMAS BUGUL KIDUL |
| | | Terlaksananya Pengelolaan Pelayanan Kesehatan Bagi Orang Terduga Tuberkulosis Sesuai Standar | Jumlah Orang Terduga Menderita Tuberkulosis yang Mendapatkan Pelayanan Sesuai Standar | 901 Orang | | 885 Orang | 877 Orang | 4.500.000,00 | Kota Pasuruan | DAK Non Fisik-Dana BOK-BOK Puskesmas | 4.Memperkuat pembangunan sumber daya manusia (SDM), sains, teknologi, pendidikan, kesehatan, prestasi olahraga, kesetaraan gender, serta penguatan peran perempuan, pemuda (generasi milenial dan generasi Z), dan penyandang disabilitas. | 5. Penguranggan stunting | | 893 Orang | 4.612.500,00 | UPT PUSKESMAS BUGUL KIDUL |
| | 1.02.02.2.02.0015 | Pengelolaan Pelayanan Kesehatan Gizi Masyarakat | | | | | | 910.724.000,00 | | | | | | | 924.267.100,00 | |

| NO | KODE | URUSAN / BIDANG URUSAN / PROGRAM / OUTCOME / KEGIATAN / SUBKEGIATAN OUTPUT | INDIKATOR | TARGET AKHIR RENSTRA | REALISASI 2025 | PRAKIRAAN 2026 | CAPAIAN KINERJA DAN KERANGKA PENDANAAN | | | | | | KELOMPOK SASARAN | PRAKIRAAN MAJU 2028 | | PERANGKAT DAERAH PENANGGUNG JAWAB |
|---|---|---|---|---|---|---|---|---|---|---|---|---|---|---|---|---|
| | | | | | | | TARGET 2027 | PAGU INDIKATIF | LOKASI | SUMBER DANA | PRIORITAS | | | TARGET | PAGU INDIKATIF | |
| | | | | | | | | | | | NASIONAL | DAERAH | | | | |
| (1) | (2) | (3) | (4) | (5) | (6) | (7) | (8) | (9) | (10) | (11) | (12) | (13) | (14) | (15) | (16) | (17) |
| | | Terlaksananya Pengelolaan Pelayanan Kesehatan Gizi Masyarakat | Jumlah Dokumen Hasil Pengelolaan Pelayanan Kesehatan Gizi Masyarakat | 16 Dokumen | | 16 Dokumen | 60 Dokumen | 910.724.000,00 | Kota Pasuruan | Pendapatan Bagi Hasil Pajak Rokok<br>Dana Alokasi Umum (DAU)<br>DAK Non Fisik-Dana BOK-BOK Puskesmas | 4.Memperkuat pembangunan sumber daya manusia (SDM), sains, teknologi, pendidikan, kesehatan, prestasi olahraga, kesetaraan gender, serta penguatan peran perempuan, pemuda (generasi milenial dan generasi Z), dan penyandang disabilitas. | 5. Penguranganstunting | | 16 Dokumen | 924.267.100,00 | UPT PUSKESMAS BUGUL KIDUL |
| | | Terlaksananya Pengelolaan Pelayanan Kesehatan Gizi Masyarakat | Jumlah Dokumen Hasil Pengelolaan Pelayanan Kesehatan Gizi Masyarakat | 60 Dokumen | | 60 Dokumen | 60 Dokumen | 910.724.000,00 | Kota Pasuruan | Pendapatan Bagi Hasil Pajak Rokok<br>Dana Alokasi Umum (DAU)<br>DAK Non Fisik-Dana BOK-BOK Puskesmas | 4.Memperkuat pembangunan sumber daya manusia (SDM), sains, teknologi, pendidikan, kesehatan, prestasi olahraga, kesetaraan gender, serta penguatan peran perempuan, pemuda (generasi milenial dan generasi Z), dan penyandang disabilitas. | 5. Penguranganstunting | | 60 Dokumen | 924.267.100,00 | UPT PUSKESMAS BUGUL KIDUL |
| | 1.02.02.2.02.0017 | Pengelolaan Pelayanan Kesehatan Lingkungan | | | | | | 24.338.000,00 | | | | | | | 24.946.450,00 | |

| NO | KODE | URUSAN / BIDANG URUSAN / PROGRAM / OUTCOME / KEGIATAN / SUBKEGIATAN OUTPUT | INDIKATOR | TARGET AKHIR RENSTRA | REALISASI 2025 | PRAKIRAAN 2026 | CAPAIAN KINERJA DAN KERANGKA PENDANAAN | | | | | | KELOMPOK SASARAN | PRAKIRAAN MAJU 2028 | | PERANGKAT DAERAH PENANGGUNG JAWAB |
|---|---|---|---|---|---|---|---|---|---|---|---|---|---|---|---|---|
| | | | | | | | TARGET 2027 | PAGU INDIKATIF | LOKASI | SUMBER DANA | PRIORITAS | | | TARGET | PAGU INDIKATIF | |
| | | | | | | | | | | | NASIONAL | DAERAH | | | | |
| (1) | (2) | (3) | (4) | (5) | (6) | (7) | (8) | (9) | (10) | (11) | (12) | (13) | (14) | (15) | (16) | (17) |
| | | Terlaksananya Pengelolaan Pelayanan Kesehatan Lingkungan | Jumlah Dokumen Hasil Pengelolaan Pelayanan Kesehatan Lingkungan | 4 Dokumen | | 4 Dokumen | 4 Dokumen | 24.338.000,00 | Kota Pasuruan | Pendapatan Bagi Hasil Pajak Rokok<br>DAK Non Fisik-Dana BOK-BOK Puskesmas | 4.Memperkuat pembangunan sumber daya manusia (SDM), sains, teknologi, pendidikan, kesehatan, prestasi olahraga, kesetaraan gender, serta penguatan peran perempuan, pemuda (generasi milenial dan generasi Z), dan penyandang disabilitas. | 5. Penguranggan stunting | | 4 Dokumen | 24.946.450,00 | UPT PUSKESMAS BUGUL KIDUL |
| | | Terlaksananya Pengelolaan Pelayanan Kesehatan Lingkungan | Jumlah Dokumen Hasil Pengelolaan Pelayanan Kesehatan Lingkungan | 12 Dokumen | | 12 Dokumen | 4 Dokumen | 24.338.000,00 | Kota Pasuruan | Pendapatan Bagi Hasil Pajak Rokok<br>DAK Non Fisik-Dana BOK-BOK Puskesmas | 4.Memperkuat pembangunan sumber daya manusia (SDM), sains, teknologi, pendidikan, kesehatan, prestasi olahraga, kesetaraan gender, serta penguatan peran perempuan, pemuda (generasi milenial dan generasi Z), dan penyandang disabilitas. | 5. Penguranggan stunting | | 12 Dokumen | 24.946.450,00 | UPT PUSKESMAS BUGUL KIDUL |
| | 1.02.02.2.02.0019 | Pengelolaan Pelayanan Kesehatan Tradisional, Akupuntur, Asuhan Mandiri, dan Tradisional Lainnya | | | | | | 486.000,00 | | | | | | | 498.000,00 | |

| NO | KODE | URUSAN / BIDANG URUSAN / PROGRAM / OUTCOME / KEGIATAN / SUBKEGIATAN OUTPUT | INDIKATOR | TARGET AKHIR RENSTRA | REALISASI 2025 | PRAKIRAAN 2026 | CAPAIAN KINERJA DAN KERANGKA PENDANAAN | | | | | | KELOMPOK SASARAN | PRAKIRAAN MAJU 2028 | | PERANGKAT DAERAH PENANGGUNG JAWAB |
|---|---|---|---|---|---|---|---|---|---|---|---|---|---|---|---|---|
| | | | | | | | TARGET 2027 | PAGU INDIKATIF | LOKASI | SUMBER DANA | PRIORITAS | | | TARGET | PAGU INDIKATIF | |
| | | | | | | | | | | | NASIONAL | DAERAH | | | | |
| (1) | (2) | (3) | (4) | (5) | (6) | (7) | (8) | (9) | (10) | (11) | (12) | (13) | (14) | (15) | (16) | (17) |
| | | Terkelolanya Pelayanan Kesehatan Tradisional, Akupuntur, Asuhan Mandiri dan Tradisional Lainnya | Jumlah Dokumen Hasil Pengelolaan Pelayanan Kesehatan Tradisional, Akupuntur, Asuhan Mandiri dan Tradisional Lainnya | 12 Dokumen | | 1 Dokumen | 1 Dokumen | 486.000,00 | Kota Pasuruan | Pendapatan Bagi Hasil Pajak Rokok | 4.Memperkuat pembangunan sumber daya manusia (SDM), sains, teknologi, pendidikan, kesehatan, prestasi olahraga, kesetaraan gender, serta penguatan peran perempuan, pemuda (generasi milenial dan generasi Z), dan penyandang disabilitas. | 5. Penguranggan stunting | | 12 Dokumen | 498.000,00 | UPT PUSKESMAS BUGUL KIDUL |
| | | Terkelolanya Pelayanan Kesehatan Tradisional, Akupuntur, Asuhan Mandiri dan Tradisional Lainnya | Jumlah Dokumen Hasil Pengelolaan Pelayanan Kesehatan Tradisional, Akupuntur, Asuhan Mandiri dan Tradisional Lainnya | 12 Dokumen | | 12 Dokumen | 1 Dokumen | 486.000,00 | Kota Pasuruan | Pendapatan Bagi Hasil Pajak Rokok | 4.Memperkuat pembangunan sumber daya manusia (SDM), sains, teknologi, pendidikan, kesehatan, prestasi olahraga, kesetaraan gender, serta penguatan peran perempuan, pemuda (generasi milenial dan generasi Z), dan penyandang disabilitas. | 5. Penguranggan stunting | | 12 Dokumen | 498.000,00 | UPT PUSKESMAS BUGUL KIDUL |

| NO | KODE | URUSAN / BIDANG URUSAN / PROGRAM / OUTCOME / KEGIATAN / SUBKEGIATAN OUTPUT | INDIKATOR | TARGET AKHIR RENSTRA | REALISASI 2025 | PRAKIRAAN 2026 | CAPAIAN KINERJA DAN KERANGKA PENDANAAN | | | | | | KELOMPOK SASARAN | PRAKIRAAN MAJU 2028 | | PERANGKAT DAERAH PENANGGUNG JAWAB |
|---|---|---|---|---|---|---|---|---|---|---|---|---|---|---|---|---|
| | | | | | | | TARGET 2027 | PAGU INDIKATIF | LOKASI | SUMBER DANA | PRIORITAS | | | TARGET | PAGU INDIKATIF | |
| | | | | | | | | | | | NASIONAL | DAERAH | | | | |
| (1) | (2) | (3) | (4) | (5) | (6) | (7) | (8) | (9) | (10) | (11) | (12) | (13) | (14) | (15) | (16) | (17) |
| | | Terkelolanya Pelayanan Kesehatan Tradisional, Akupuntur, Asuhan Mandiri dan Tradisional Lainnya | Jumlah Dokumen Hasil Pengelolaan Pelayanan Kesehatan Tradisional, Akupuntur, Asuhan Mandiri dan Tradisional Lainnya | 1 Dokumen | | 1 Dokumen | 1 Dokumen | 486.000,00 | Kota Pasuruan | Pendapatan Bagi Hasil Pajak Rokok | 4.Memperkuat pembangunan sumber daya manusia (SDM), sains, teknologi, pendidikan, kesehatan, prestasi olahraga, kesetaraan gender, serta penguatan peran perempuan, pemuda (generasi milenial dan generasi Z), dan penyandang disabilitas. | 5. Penguranggan stunting | | 1 Dokumen | 498.000,00 | UPT PUSKESMAS BUGUL KIDUL |
| | 1.02.02.2.02.0020 | Pengelolaan Surveilans Kesehatan | | | | | | 29.020.000,00 | | | | | | | 29.745.000,00 | |
| | | Terlaksananya Pengelolaan Surveilans Kesehatan | Jumlah Dokumen Hasil Pengelolaan Surveilans Kesehatan | 2 Dokumen | | 2 Dokumen | 2 Dokumen | 29.020.000,00 | Kota Pasuruan | Pendapatan Bagi Hasil Pajak Rokok<br>DAK Non Fisik-Dana BOK-BOK Puskesmas | 4.Memperkuat pembangunan sumber daya manusia (SDM), sains, teknologi, pendidikan, kesehatan, prestasi olahraga, kesetaraan gender, serta penguatan peran perempuan, pemuda (generasi milenial dan generasi Z), dan penyandang disabilitas. | 5. Penguranggan stunting | | 2 Dokumen | 29.745.000,00 | UPT PUSKESMAS BUGUL KIDUL |

| NO | KODE | URUSAN / BIDANG URUSAN / PROGRAM / OUTCOME / KEGIATAN / SUBKEGIATAN OUTPUT | INDIKATOR | TARGET AKHIR RENSTRA | REALISASI 2025 | PRAKIRAAN 2026 | CAPAIAN KINERJA DAN KERANGKA PENDANAAN | | | | | | KELOMPOK SASARAN | PRAKIRAAN MAJU 2028 | | PERANGKAT DAERAH PENANGGUNG JAWAB |
|---|---|---|---|---|---|---|---|---|---|---|---|---|---|---|---|---|
| | | | | | | | TARGET 2027 | PAGU INDIKATIF | LOKASI | SUMBER DANA | PRIORITAS | | | TARGET | PAGU INDIKATIF | |
| | | | | | | | | | | | NASIONAL | DAERAH | | | | |
| (1) | (2) | (3) | (4) | (5) | (6) | (7) | (8) | (9) | (10) | (11) | (12) | (13) | (14) | (15) | (16) | (17) |
| | | Terlaksananya Pengelolaan Surveilans Kesehatan | Jumlah Dokumen Hasil Pengelolaan Surveilans Kesehatan | Dokumen | | 1 Dokumen | 2 Dokumen | 29.020.000,00 | Kota Pasuruan | Pendapatan Bagi Hasil Pajak Rokok<br>DAK Non Fisik-Dana BOK-BOK Puskesmas | 4.Memperkuat pembangunan sumber daya manusia (SDM), sains, teknologi, pendidikan, kesehatan, prestasi olahraga, kesetaraan gender, serta penguatan peran perempuan, pemuda (generasi milenial dan generasi Z), dan penyandang disabilitas. | 5. Penguranggan stunting | | 1 Dokumen | 29.745.000,00 | UPT PUSKESMAS BUGUL KIDUL |
| | | Terlaksananya Pengelolaan Surveilans Kesehatan | Jumlah Dokumen Hasil Pengelolaan Surveilans Kesehatan | 12 Dokumen | | 12 Dokumen | 2 Dokumen | 29.020.000,00 | Kota Pasuruan | Pendapatan Bagi Hasil Pajak Rokok<br>DAK Non Fisik-Dana BOK-BOK Puskesmas | 4.Memperkuat pembangunan sumber daya manusia (SDM), sains, teknologi, pendidikan, kesehatan, prestasi olahraga, kesetaraan gender, serta penguatan peran perempuan, pemuda (generasi milenial dan generasi Z), dan penyandang disabilitas. | 5. Penguranggan stunting | | 12 Dokumen | 29.745.000,00 | UPT PUSKESMAS BUGUL KIDUL |

| NO | KODE | URUSAN / BIDANG URUSAN / PROGRAM / OUTCOME / KEGIATAN / SUBKEGIATAN OUTPUT | INDIKATOR | TARGET AKHIR RENSTRA | REALISASI 2025 | PRAKIRAAN 2026 | CAPAIAN KINERJA DAN KERANGKA PENDANAAN | | | | | | KELOMPOK SASARAN | PRAKIRAAN MAJU 2028 | | PERANGKAT DAERAH PENANGGUNG JAWAB |
|---|---|---|---|---|---|---|---|---|---|---|---|---|---|---|---|---|
| | | | | | | | TARGET 2027 | PAGU INDIKATIF | LOKASI | SUMBER DANA | PRIORITAS | | | TARGET | PAGU INDIKATIF | |
| | | | | | | | | | | | NASIONAL | DAERAH | | | | |
| (1) | (2) | (3) | (4) | (5) | (6) | (7) | (8) | (9) | (10) | (11) | (12) | (13) | (14) | (15) | (16) | (17) |
| | | Terlaksananya Pengelolaan Surveilans Kesehatan | Jumlah Dokumen Hasil Pengelolaan Surveilans Kesehatan | 1 Dokumen | | 1 Dokumen | 2 Dokumen | 29.020.000,00 | Kota Pasuruan | Pendapatan Bagi Hasil Pajak Rokok<br>DAK Non Fisik-Dana BOK-BOK Puskesmas | 4.Memperkuat pembangunan sumber daya manusia (SDM), sains, teknologi, pendidikan, kesehatan, prestasi olahraga, kesetaraan gender, serta penguatan peran perempuan, pemuda (generasi milenial dan generasi Z), dan penyandang disabilitas. | 5. Penguranggan stunting | | 1 Dokumen | 29.745.000,00 | UPT PUSKESMAS BUGUL KIDUL |
| | 1.02.02.2.02.0033 | Operasional Pelayanan Puskesmas | | | | | | 163.040.000,00 | | | | | | | 201.207.500,00 | |
| | | Tersedianya Operasional Pelayanan Puskesmas | Jumlah Dokumen Operasional Pelayanan Puskesmas | 1 Dokumen | | 1 Dokumen | 1 Dokumen | 163.040.000,00 | Kota Pasuruan | DAK Non Fisik-Dana BOK-BOK Puskesmas<br>Dana Alokasi Umum (DAU) | 4.Memperkuat pembangunan sumber daya manusia (SDM), sains, teknologi, pendidikan, kesehatan, prestasi olahraga, kesetaraan gender, serta penguatan peran perempuan, pemuda (generasi milenial dan generasi Z), dan penyandang disabilitas. | 5. Penguranggan stunting | | 1 Dokumen | 201.207.500,00 | UPT PUSKESMAS BUGUL KIDUL |

| NO | KODE | URUSAN / BIDANG URUSAN / PROGRAM / OUTCOME / KEGIATAN / SUBKEGIATAN OUTPUT | INDIKATOR | TARGET AKHIR RENSTRA | REALISASI 2025 | PRAKIRAAN 2026 | CAPAIAN KINERJA DAN KERANGKA PENDANAAN | | | | | | KELOMPOK SASARAN | PRAKIRAAN MAJU 2028 | | PERANGKAT DAERAH PENANGGUNG JAWAB |
|---|---|---|---|---|---|---|---|---|---|---|---|---|---|---|---|---|
| | | | | | | | TARGET 2027 | PAGU INDIKATIF | LOKASI | SUMBER DANA | PRIORITAS | | | TARGET | PAGU INDIKATIF | |
| | | | | | | | | | | | NASIONAL | DAERAH | | | | |
| (1) | (2) | (3) | (4) | (5) | (6) | (7) | (8) | (9) | (10) | (11) | (12) | (13) | (14) | (15) | (16) | (17) |
| | | Tersedianya Operasional Pelayanan Puskesmas | Jumlah Dokumen Operasional Pelayanan Puskesmas | 12 Dokumen | | 12 Dokumen | 1 Dokumen | 163.040.000,00 | Kota Pasuruan | DAK Non Fisik-Dana BOK-BOK Puskesmas Dana Alokasi Umum (DAU) | 4.Memperkuat pembangunan sumber daya manusia (SDM), sains, teknologi, pendidikan, kesehatan, prestasi olahraga, kesetaraan gender, serta penguatan peran perempuan, pemuda (generasi milenial dan generasi Z), dan penyandang disabilitas. | 5. Penguranggan stunting | | 12 Dokumen | 201.207.500,00 | UPT PUSKESMAS BUGUL KIDUL |
| | 1.02.02.2.02.0046 | Pengelolaan upaya kesehatan Ibu dan Anak | | | | | | 600.000,00 | | | | | | | 615.000,00 | |
| | | Terlaksananya pengelolaan upaya Kesehatan Ibu dan Anak | Jumlah dokumen hasil pengelolaan upaya kesehatan ibu dan anak | 2 Dokumen | | 12 Dokumen | 1 Dokumen | 600.000,00 | Kota Pasuruan | DAK Non Fisik-Dana BOK-BOK Puskesmas | 4.Memperkuat pembangunan sumber daya manusia (SDM), sains, teknologi, pendidikan, kesehatan, prestasi olahraga, kesetaraan gender, serta penguatan peran perempuan, pemuda (generasi milenial dan generasi Z), dan penyandang disabilitas. | 5. Penguranggan stunting | | 2 Dokumen | 615.000,00 | UPT PUSKESMAS BUGUL KIDUL |

| NO | KODE | URUSAN / BIDANG URUSAN / PROGRAM / OUTCOME / KEGIATAN / SUBKEGIATAN OUTPUT | INDIKATOR | TARGET AKHIR RENSTRA | REALISASI 2025 | PRAKIRAAN 2026 | CAPAIAN KINERJA DAN KERANGKA PENDANAAN | | | | | | KELOMPOK SASARAN | PRAKIRAAN MAJU 2028 | | PERANGKAT DAERAH PENANGGUNG JAWAB |
|---|---|---|---|---|---|---|---|---|---|---|---|---|---|---|---|---|
| | | | | | | | TARGET 2027 | PAGU INDIKATIF | LOKASI | SUMBER DANA | PRIORITAS | | | TARGET | PAGU INDIKATIF | |
| | | | | | | | | | | | NASIONAL | DAERAH | | | | |
| (1) | (2) | (3) | (4) | (5) | (6) | (7) | (8) | (9) | (10) | (11) | (12) | (13) | (14) | (15) | (16) | (17) |
| | | Terlaksananya pengelolaan upaya Kesehatan Ibu dan Anak | Jumlah dokumen hasil pengelolaan upaya kesehatan ibu dan anak | 12 Dokumen | | 12 Dokumen | 1 Dokumen | 600.000,00 | Kota Pasuruan | DAK Non Fisik-Dana BOK-BOK Puskesmas | 4.Memperkuat pembangunan sumber daya manusia (SDM), sains, teknologi, pendidikan, kesehatan, prestasi olahraga, kesetaraan gender, serta penguatan peran perempuan, pemuda (generasi milenial dan generasi Z), dan penyandang disabilitas. | 5. Penguranggan stunting | | 12 Dokumen | 615.000,00 | UPT PUSKESMAS BUGUL KIDUL |
| | | Terlaksananya pengelolaan upaya Kesehatan Ibu dan Anak | Jumlah dokumen hasil pengelolaan upaya kesehatan ibu dan anak | 1 Dokumen | | 1 Dokumen | 1 Dokumen | 600.000,00 | Kota Pasuruan | DAK Non Fisik-Dana BOK-BOK Puskesmas | 4.Memperkuat pembangunan sumber daya manusia (SDM), sains, teknologi, pendidikan, kesehatan, prestasi olahraga, kesetaraan gender, serta penguatan peran perempuan, pemuda (generasi milenial dan generasi Z), dan penyandang disabilitas. | 5. Penguranggan stunting | | 1 Dokumen | 615.000,00 | UPT PUSKESMAS BUGUL KIDUL |
| | | ***Meningkatnya Pemenuhan Kesehatan Perorangan dan Kesehatan Masyarakat Puskesmas Karangketug*** | | | | | | ***1.347.971.600,00*** | | | | | | | ***1.436.074.250,00*** | |
| | | | 999.Persentase pemenuhan UKP (Upaya Kesehatan Perorangan) dan UKM (Upaya Kesehatan Masyarakat) | 100 % | | 100 % | 100 % | 1.327.057.600,00 | | | | | | 100 % | 1.414.637.550,00 | |
| | | Telaksananya Perencanaan Kebutuhan dan pendayagunaan sumber daya manusia kesehatan untuk UKP dan UKM di wilayan Kabupaten/Kota | | | | | | 54.339.291.770,00 | | | | | Masyarakat di Wilayah Puskesmas Bugul Kidul | | 12.041.180.067,00 | |

| NO | KODE | URUSAN / BIDANG URUSAN / PROGRAM / OUTCOME / KEGIATAN / SUBKEGIATAN OUTPUT | INDIKATOR | TARGET AKHIR RENSTRA | REALISASI 2025 | PRAKIRAAN 2026 | CAPAIAN KINERJA DAN KERANGKA PENDANAAN | | | | | | KELOMPOK SASARAN | PRAKIRAAN MAJU 2028 | | PERANGKAT DAERAH PENANGGUNG JAWAB |
|---|---|---|---|---|---|---|---|---|---|---|---|---|---|---|---|---|
| | | | | | | | TARGET 2027 | PAGU INDIKATIF | LOKASI | SUMBER DANA | PRIORITAS | | | TARGET | PAGU INDIKATIF | |
| | | | | | | | | | | | NASIONAL | DAERAH | | | | |
| (1) | (2) | (3) | (4) | (5) | (6) | (7) | (8) | (9) | (10) | (11) | (12) | (13) | (14) | (15) | (16) | (17) |
| | | | Jumlah Anak Usia Pendidikan Dasar yang Mendapatkan Pelayanan Kesehatan Sesuai Standar | 1727 Orang | | 1694 Orang | 1702 Orang | 159.825.500,00 | | | | | | 1710 Orang | 129.401.300,00 | |
| | | | Jumlah Dokumen Hasil Pengelolaan Pelayanan Kesehatan Gizi Masyarakat | 16 Dokumen | | 16 Dokumen | 16 Dokumen | 5.889.374.740,00 | | | | | | 16 Dokumen | 5.591.600.422,00 | |
| | | | Jumlah Dokumen Hasil Pengelolaan Pelayanan Kesehatan Lingkungan | 12 Dokumen | | 12 Dokumen | 12 Dokumen | 992.771.200,00 | | | | | | 12 Dokumen | 1.050.554.735,00 | |
| | | | Jumlah Dokumen Hasil Pengelolaan Surveilans Kesehatan | Dokumen | | 1 Dokumen | 1 Dokumen | 241.880.400,00 | | | | | | 1 Dokumen | 245.013.495,00 | |
| | | | Jumlah dokumen hasil pengelolaan upaya kesehatan ibu dan anak | 1 Dokumen | | 1 Dokumen | 1 Dokumen | 323.300.000,00 | | | | | | 1 Dokumen | 4.680.000,00 | |
| | | | Jumlah Dokumen Operasional Pelayanan Puskesmas | 1 Dokumen | | 1 Dokumen | 1 Dokumen | 1.194.978.000,00 | | | | | | 1 Dokumen | 1.155.721.300,00 | |
| | | | Jumlah Ibu Bersalin yang Mendapatkan Pelayanan Kesehatan Sesuai Standar | 3566 Orang | | 3502 Orang | 3518 Orang | 39.189.200,00 | | | | | | 3534 Orang | 27.630.990,00 | |
| | | | Jumlah Ibu Hamil yang Mendapatkan Pelayanan Kesehatan Sesuai Standar | 3889 Orang | | 3818 Orang | 3835 Orang | 522.873.040,00 | | | | | | 3853 Orang | 376.736.537,00 | |
| | | | Jumlah Orang Terduga Menderita Tuberkulosis yang Mendapatkan Pelayanan Sesuai Standar | 534 Orang | | 522 Orang | 525 Orang | 1.181.121.100,00 | | | | | | 528 Orang | 192.653.600,00 | |
| | | | Jumlah Orang yang Mendapatkan Pelayanan Kesehatan Orang dengan Gangguan Jiwa Berat Sesuai Standar | 41 Orang | | 41 Orang | 41 Orang | 161.782.500,00 | | | | | | 41 Orang | 97.132.720,00 | |
| | | | Jumlah Penduduk Usia Produktif yang Mendapatkan Pelayanan Kesehatan Sesuai Standar | 146106 Orang | | 143393 Orang | 14066 Orang | 176.932.300,00 | | | | | | 144743 Orang | 212.579.900,00 | |
| | | Tersedianya Layanan Kesehatan untuk UKM dan UKP Rujukan Tingkat Daerah Kabupaten/Kota | | | | | | 54.339.291.770,00 | | | | | Masyarakat di Wilayah Puskesmas Bugul Kidul | | 12.041.180.067,00 | |
| | | | Jumlah Anak Usia Pendidikan Dasar yang Mendapatkan Pelayanan Kesehatan Sesuai Standar | 1727 Orang | | 1694 Orang | 1702 Orang | 159.825.500,00 | | | | | | 1710 Orang | 129.401.300,00 | |
| | | | Jumlah Dokumen Hasil Pengelolaan Pelayanan Kesehatan Gizi Masyarakat | 16 Dokumen | | 16 Dokumen | 16 Dokumen | 5.889.374.740,00 | | | | | | 16 Dokumen | 5.591.600.422,00 | |
| | | | Jumlah Dokumen Hasil Pengelolaan Pelayanan Kesehatan Lingkungan | 12 Dokumen | | 12 Dokumen | 12 Dokumen | 992.771.200,00 | | | | | | 12 Dokumen | 1.050.554.735,00 | |
| | | | Jumlah Dokumen Hasil Pengelolaan Surveilans Kesehatan | Dokumen | | 1 Dokumen | 1 Dokumen | 241.880.400,00 | | | | | | 1 Dokumen | 245.013.495,00 | |

| NO | KODE | URUSAN / BIDANG URUSAN / PROGRAM / OUTCOME / KEGIATAN / SUBKEGIATAN OUTPUT | INDIKATOR | TARGET AKHIR RENSTRA | REALISASI 2025 | PRAKIRAAN 2026 | CAPAIAN KINERJA DAN KERANGKA PENDANAAN | | | | | | KELOMPOK SASARAN | PRAKIRAAN MAJU 2028 | | PERANGKAT DAERAH PENANGGUNG JAWAB |
|---|---|---|---|---|---|---|---|---|---|---|---|---|---|---|---|---|
| | | | | | | | TARGET 2027 | PAGU INDIKATIF | LOKASI | SUMBER DANA | PRIORITAS | | | TARGET | PAGU INDIKATIF | |
| | | | | | | | | | | | NASIONAL | DAERAH | | | | |
| (1) | (2) | (3) | (4) | (5) | (6) | (7) | (8) | (9) | (10) | (11) | (12) | (13) | (14) | (15) | (16) | (17) |
| | | | Jumlah dokumen hasil pengelolaan upaya kesehatan ibu dan anak | 1 Dokumen | | 1 Dokumen | 1 Dokumen | 323.300.000,00 | | | | | | 1 Dokumen | 4.680.000,00 | |
| | | | Jumlah Dokumen Operasional Pelayanan Puskesmas | 1 Dokumen | | 1 Dokumen | 1 Dokumen | 1.194.978.000,00 | | | | | | 1 Dokumen | 1.155.721.300,00 | |
| | | | Jumlah Ibu Bersalin yang Mendapatkan Pelayanan Kesehatan Sesuai Standar | 3566 Orang | | 3502 Orang | 3518 Orang | 39.189.200,00 | | | | | | 3534 Orang | 27.630.990,00 | |
| | | | Jumlah Ibu Hamil yang Mendapatkan Pelayanan Kesehatan Sesuai Standar | 3889 Orang | | 3818 Orang | 3835 Orang | 522.873.040,00 | | | | | | 3853 Orang | 376.736.537,00 | |
| | | | Jumlah Orang Terduga Menderita Tuberkulosis yang Mendapatkan Pelayanan Sesuai Standar | 534 Orang | | 522 Orang | 525 Orang | 1.181.121.100,00 | | | | | | 528 Orang | 192.653.600,00 | |
| | | | Jumlah Orang yang Mendapatkan Pelayanan Kesehatan Orang dengan Gangguan Jiwa Berat Sesuai Standar | 41 Orang | | 41 Orang | 41 Orang | 161.782.500,00 | | | | | | 41 Orang | 97.132.720,00 | |
| | | | Jumlah Penduduk Usia Produktif yang Mendapatkan Pelayanan Kesehatan Sesuai Standar | 146106 Orang | | 143393 Orang | 14066 Orang | 176.932.300,00 | | | | | | 144743 Orang | 212.579.900,00 | |
| | | Tersedianya Layanan Kesehatan untuk UKM dan UKP Rujukan Tingkat Daerah Kabupaten/Kota Puskesmas Kebonagung | | | | | | 54.339.291.770,00 | | | | | Masyarakat di Wilayah Puskesmas Bugul Kidul | | 12.041.180.067,00 | |
| | | | Jumlah Anak Usia Pendidikan Dasar yang Mendapatkan Pelayanan Kesehatan Sesuai Standar | 1727 Orang | | 1694 Orang | 1702 Orang | 159.825.500,00 | | | | | | 1710 Orang | 129.401.300,00 | |
| | | | Jumlah Dokumen Hasil Pengelolaan Pelayanan Kesehatan Gizi Masyarakat | 16 Dokumen | | 16 Dokumen | 16 Dokumen | 5.889.374.740,00 | | | | | | 16 Dokumen | 5.591.600.422,00 | |
| | | | Jumlah Dokumen Hasil Pengelolaan Pelayanan Kesehatan Lingkungan | 12 Dokumen | | 12 Dokumen | 12 Dokumen | 992.771.200,00 | | | | | | 12 Dokumen | 1.050.554.735,00 | |
| | | | Jumlah Dokumen Hasil Pengelolaan Surveilans Kesehatan | Dokumen | | 1 Dokumen | 1 Dokumen | 241.880.400,00 | | | | | | 1 Dokumen | 245.013.495,00 | |
| | | | Jumlah dokumen hasil pengelolaan upaya kesehatan ibu dan anak | 1 Dokumen | | 1 Dokumen | 1 Dokumen | 323.300.000,00 | | | | | | 1 Dokumen | 4.680.000,00 | |
| | | | Jumlah Dokumen Operasional Pelayanan Puskesmas | 1 Dokumen | | 1 Dokumen | 1 Dokumen | 1.194.978.000,00 | | | | | | 1 Dokumen | 1.155.721.300,00 | |
| | | | Jumlah Ibu Bersalin yang Mendapatkan Pelayanan Kesehatan Sesuai Standar | 3566 Orang | | 3502 Orang | 3518 Orang | 39.189.200,00 | | | | | | 3534 Orang | 27.630.990,00 | |
| | | | Jumlah Ibu Hamil yang Mendapatkan Pelayanan Kesehatan Sesuai Standar | 3889 Orang | | 3818 Orang | 3835 Orang | 522.873.040,00 | | | | | | 3853 Orang | 376.736.537,00 | |

| NO | KODE | URUSAN / BIDANG URUSAN / PROGRAM / OUTCOME / KEGIATAN / SUBKEGIATAN OUTPUT | INDIKATOR | TARGET AKHIR RENSTRA | REALISASI 2025 | PRAKIRAAN 2026 | CAPAIAN KINERJA DAN KERANGKA PENDANAAN | | | | | | KELOMPOK SASARAN | PRAKIRAAN MAJU 2028 | | PERANGKAT DAERAH PENANGGUNG JAWAB |
|---|---|---|---|---|---|---|---|---|---|---|---|---|---|---|---|---|
| | | | | | | | TARGET 2027 | PAGU INDIKATIF | LOKASI | SUMBER DANA | PRIORITAS | | | TARGET | PAGU INDIKATIF | |
| | | | | | | | | | | | NASIONAL | DAERAH | | | | |
| (1) | (2) | (3) | (4) | (5) | (6) | (7) | (8) | (9) | (10) | (11) | (12) | (13) | (14) | (15) | (16) | (17) |
| | | | Jumlah Orang Terduga Menderita Tuberkulosis yang Mendapatkan Pelayanan Sesuai Standar | 534 Orang | | 522 Orang | 525 Orang | 1.181.121.100,00 | | | | | | 528 Orang | 192.653.600,00 | |
| | | | Jumlah Orang yang Mendapatkan Pelayanan Kesehatan Orang dengan Gangguan Jiwa Berat Sesuai Standar | 41 Orang | | 41 Orang | 41 Orang | 161.782.500,00 | | | | | | 41 Orang | 97.132.720,00 | |
| | | | Jumlah Penduduk Usia Produktif yang Mendapatkan Pelayanan Kesehatan Sesuai Standar | 146106 Orang | | 143393 Orang | 14066 Orang | 176.932.300,00 | | | | | | 144743 Orang | 212.579.900,00 | |
| | 1.02.02.2.02.0001 | Pengelolaan Pelayanan Kesehatan Ibu Hamil | | | | | | 60.000.000,00 | | | | | | | 88.560.000,00 | |
| | | Terkelolanya Pelayanan Kesehatan Ibu Hamil Sesuai Standar | Jumlah Ibu Hamil yang Mendapatkan Pelayanan Kesehatan Sesuai Standar | 555 Orang | | 545 Orang | 574 Orang | 60.000.000,00 | Kota Pasuruan | DAK Non Fisik-Dana BOK-BOK Puskesmas | 4.Memperkuat pembangunan sumber daya manusia (SDM), sains, teknologi, pendidikan, kesehatan, prestasi olahraga, kesetaraan gender, serta penguatan peran perempuan, pemuda (generasi milenial dan generasi Z), dan penyandang disabilitas. | 5. Penguranggan stunting | | 549 Orang | 88.560.000,00 | UPT PUSKESMAS BUGUL KIDUL |

| NO | KODE | URUSAN / BIDANG URUSAN / PROGRAM / OUTCOME / KEGIATAN / SUBKEGIATAN OUTPUT | INDIKATOR | TARGET AKHIR RENSTRA | REALISASI 2025 | PRAKIRAAN 2026 | CAPAIAN KINERJA DAN KERANGKA PENDANAAN | | | | | | KELOMPOK SASARAN | PRAKIRAAN MAJU 2028 | | PERANGKAT DAERAH PENANGGUNG JAWAB |
|---|---|---|---|---|---|---|---|---|---|---|---|---|---|---|---|---|
| | | | | | | | TARGET 2027 | PAGU INDIKATIF | LOKASI | SUMBER DANA | PRIORITAS | | | TARGET | PAGU INDIKATIF | |
| | | | | | | | | | | | NASIONAL | DAERAH | | | | |
| (1) | (2) | (3) | (4) | (5) | (6) | (7) | (8) | (9) | (10) | (11) | (12) | (13) | (14) | (15) | (16) | (17) |
| | | Terkelolanya Pelayanan Kesehatan Ibu Hamil Sesuai Standar | Jumlah Ibu Hamil yang Mendapatkan Pelayanan Kesehatan Sesuai Standar | 3889 Orang | | 3818 Orang | 574 Orang | 60.000.000,00 | Kota Pasuruan | DAK Non Fisik-Dana BOK-BOK Puskesmas | 4.Memperkuat pembangunan sumber daya manusia (SDM), sains, teknologi, pendidikan, kesehatan, prestasi olahraga, kesetaraan gender, serta penguatan peran perempuan, pemuda (generasi milenial dan generasi Z), dan penyandang disabilitas. | 5. Penguranggan stunting | | 3853 Orang | 88.560.000,00 | UPT PUSKESMAS BUGUL KIDUL |
| | | Terkelolanya Pelayanan Kesehatan Ibu Hamil Sesuai Standar | Jumlah Ibu Hamil yang Mendapatkan Pelayanan Kesehatan Sesuai Standar | 392 Orang | | 384 Orang | 574 Orang | 60.000.000,00 | Kota Pasuruan | DAK Non Fisik-Dana BOK-BOK Puskesmas | 4.Memperkuat pembangunan sumber daya manusia (SDM), sains, teknologi, pendidikan, kesehatan, prestasi olahraga, kesetaraan gender, serta penguatan peran perempuan, pemuda (generasi milenial dan generasi Z), dan penyandang disabilitas. | 5. Penguranggan stunting | | 388 Orang | 88.560.000,00 | UPT PUSKESMAS BUGUL KIDUL |

| NO | KODE | URUSAN / BIDANG URUSAN / PROGRAM / OUTCOME / KEGIATAN / SUBKEGIATAN OUTPUT | INDIKATOR | TARGET AKHIR RENSTRA | REALISASI 2025 | PRAKIRAAN 2026 | CAPAIAN KINERJA DAN KERANGKA PENDANAAN | | | | | | KELOMPOK SASARAN | PRAKIRAAN MAJU 2028 | | PERANGKAT DAERAH PENANGGUNG JAWAB |
|---|---|---|---|---|---|---|---|---|---|---|---|---|---|---|---|---|
| | | | | | | | TARGET 2027 | PAGU INDIKATIF | LOKASI | SUMBER DANA | PRIORITAS | | | TARGET | PAGU INDIKATIF | |
| | | | | | | | | | | | NASIONAL | DAERAH | | | | |
| (1) | (2) | (3) | (4) | (5) | (6) | (7) | (8) | (9) | (10) | (11) | (12) | (13) | (14) | (15) | (16) | (17) |
| | | Terkelolanya Pelayanan Kesehatan Ibu Hamil Sesuai Standar | Jumlah Ibu Hamil yang Mendapatkan Pelayanan Kesehatan Sesuai Standar | 416 Orang | | 408 Orang | 574 Orang | 60.000.000,00 | Kota Pasuruan | DAK Non Fisik-Dana BOK-BOK Puskesmas | 4.Memperkuat pembangunan sumber daya manusia (SDM), sains, teknologi, pendidikan, kesehatan, prestasi olahraga, kesetaraan gender, serta penguatan peran perempuan, pemuda (generasi milenial dan generasi Z), dan penyandang disabilitas. | 5. Penguranggan stunting | | 412 Orang | 88.560.000,00 | UPT PUSKESMAS BUGUL KIDUL |
| | | Terkelolanya Pelayanan Kesehatan Ibu Hamil Sesuai Standar | Jumlah Ibu Hamil yang Mendapatkan Pelayanan Kesehatan Sesuai Standar | 558 Orang | | 547 Orang | 574 Orang | 60.000.000,00 | Kota Pasuruan | DAK Non Fisik-Dana BOK-BOK Puskesmas | 4.Memperkuat pembangunan sumber daya manusia (SDM), sains, teknologi, pendidikan, kesehatan, prestasi olahraga, kesetaraan gender, serta penguatan peran perempuan, pemuda (generasi milenial dan generasi Z), dan penyandang disabilitas. | 5. Penguranggan stunting | | 552 Orang | 88.560.000,00 | UPT PUSKESMAS BUGUL KIDUL |

| NO | KODE | URUSAN / BIDANG URUSAN / PROGRAM / OUTCOME / KEGIATAN / SUBKEGIATAN OUTPUT | INDIKATOR | TARGET AKHIR RENSTRA | REALISASI 2025 | PRAKIRAAN 2026 | CAPAIAN KINERJA DAN KERANGKA PENDANAAN | | | | | | KELOMPOK SASARAN | PRAKIRAAN MAJU 2028 | | PERANGKAT DAERAH PENANGGUNG JAWAB |
|---|---|---|---|---|---|---|---|---|---|---|---|---|---|---|---|---|
| | | | | | | | TARGET 2027 | PAGU INDIKATIF | LOKASI | SUMBER DANA | PRIORITAS | | | TARGET | PAGU INDIKATIF | |
| | | | | | | | | | | | NASIONAL | DAERAH | | | | |
| (1) | (2) | (3) | (4) | (5) | (6) | (7) | (8) | (9) | (10) | (11) | (12) | (13) | (14) | (15) | (16) | (17) |
| | | Terkelolanya Pelayanan Kesehatan Ibu Hamil Sesuai Standar | Jumlah Ibu Hamil yang Mendapatkan Pelayanan Kesehatan Sesuai Standar | 581 Orang | | 571 Orang | 574 Orang | 60.000.000,00 | Kota Pasuruan | DAK Non Fisik-Dana BOK-BOK Puskesmas | 4.Memperkuat pembangunan sumber daya manusia (SDM), sains, teknologi, pendidikan, kesehatan, prestasi olahraga, kesetaraan gender, serta penguatan peran perempuan, pemuda (generasi milenial dan generasi Z), dan penyandang disabilitas. | 5. Penguranggan stunting | | 577 Orang | 88.560.000,00 | UPT PUSKESMAS BUGUL KIDUL |
| | | Terkelolanya Pelayanan Kesehatan Ibu Hamil Sesuai Standar | Jumlah Ibu Hamil yang Mendapatkan Pelayanan Kesehatan Sesuai Standar | 493 Orang | | 485 Orang | 574 Orang | 60.000.000,00 | Kota Pasuruan | DAK Non Fisik-Dana BOK-BOK Puskesmas | 4.Memperkuat pembangunan sumber daya manusia (SDM), sains, teknologi, pendidikan, kesehatan, prestasi olahraga, kesetaraan gender, serta penguatan peran perempuan, pemuda (generasi milenial dan generasi Z), dan penyandang disabilitas. | 5. Penguranggan stunting | | 489 Orang | 88.560.000,00 | UPT PUSKESMAS BUGUL KIDUL |

| NO | KODE | URUSAN / BIDANG URUSAN / PROGRAM / OUTCOME / KEGIATAN / SUBKEGIATAN OUTPUT | INDIKATOR | TARGET AKHIR RENSTRA | REALISASI 2025 | PRAKIRAAN 2026 | CAPAIAN KINERJA DAN KERANGKA PENDANAAN | | | | | | KELOMPOK SASARAN | PRAKIRAAN MAJU 2028 | | PERANGKAT DAERAH PENANGGUNG JAWAB |
|---|---|---|---|---|---|---|---|---|---|---|---|---|---|---|---|---|
| | | | | | | | TARGET 2027 | PAGU INDIKATIF | LOKASI | SUMBER DANA | PRIORITAS | | | TARGET | PAGU INDIKATIF | |
| | | | | | | | | | | | NASIONAL | DAERAH | | | | |
| (1) | (2) | (3) | (4) | (5) | (6) | (7) | (8) | (9) | (10) | (11) | (12) | (13) | (14) | (15) | (16) | (17) |
| | | Terkelolanya Pelayanan Kesehatan Ibu Hamil Sesuai Standar | Jumlah Ibu Hamil yang Mendapatkan Pelayanan Kesehatan Sesuai Standar | 470 Orang | | 462 Orang | 574 Orang | 60.000.000,00 | Kota Pasuruan | DAK Non Fisik-Dana BOK-BOK Puskesmas | 4.Memperkuat pembangunan sumber daya manusia (SDM), sains, teknologi, pendidikan, kesehatan, prestasi olahraga, kesetaraan gender, serta penguatan peran perempuan, pemuda (generasi milenial dan generasi Z), dan penyandang disabilitas. | 5. Penguranggan stunting | | 466 Orang | 88.560.000,00 | UPT PUSKESMAS BUGUL KIDUL |
| | | Terkelolanya Pelayanan Kesehatan Ibu Hamil Sesuai Standar | Jumlah Ibu Hamil yang Mendapatkan Pelayanan Kesehatan Sesuai Standar | 424 Orang | | 416 Orang | 574 Orang | 60.000.000,00 | Kota Pasuruan | DAK Non Fisik-Dana BOK-BOK Puskesmas | 4.Memperkuat pembangunan sumber daya manusia (SDM), sains, teknologi, pendidikan, kesehatan, prestasi olahraga, kesetaraan gender, serta penguatan peran perempuan, pemuda (generasi milenial dan generasi Z), dan penyandang disabilitas. | 5. Penguranggan stunting | | 420 Orang | 88.560.000,00 | UPT PUSKESMAS BUGUL KIDUL |
| | 1.02.02.2.02.0002 | Pengelolaan Pelayanan Kesehatan Ibu Bersalin | | | | | | 12.417.600,00 | | | | | | | 14.523.000,00 | |

| NO | KODE | URUSAN / BIDANG URUSAN / PROGRAM / OUTCOME / KEGIATAN / SUBKEGIATAN OUTPUT | INDIKATOR | TARGET AKHIR RENSTRA | REALISASI 2025 | PRAKIRAAN 2026 | CAPAIAN KINERJA DAN KERANGKA PENDANAAN | | | | | | KELOMPOK SASARAN | PRAKIRAAN MAJU 2028 | | PERANGKAT DAERAH PENANGGUNG JAWAB |
|---|---|---|---|---|---|---|---|---|---|---|---|---|---|---|---|---|
| | | | | | | | TARGET 2027 | PAGU INDIKATIF | LOKASI | SUMBER DANA | PRIORITAS | | | TARGET | PAGU INDIKATIF | |
| | | | | | | | | | | | NASIONAL | DAERAH | | | | |
| (1) | (2) | (3) | (4) | (5) | (6) | (7) | (8) | (9) | (10) | (11) | (12) | (13) | (14) | (15) | (16) | (17) |
| | | Terkelolanya Pelayanan Kesehatan Ibu Bersalin Sesuai Standar | Jumlah Ibu Bersalin yang Mendapatkan Pelayanan Kesehatan Sesuai Standar | 469 Orang | | 461 Orang | 571 Orang | 12.417.600,00 | Kota Pasuruan | Pendapatan Bagi Hasil Pajak Rokok | 4.Memperkuat pembangunan sumber daya manusia (SDM), sains, teknologi, pendidikan, kesehatan, prestasi olahraga, kesetaraan gender, serta penguatan peran perempuan, pemuda (generasi milenial dan generasi Z), dan penyandang disabilitas. | 5. Penguranggan stunting | | 465 Orang | 14.523.000,00 | UPT PUSKESMAS BUGUL KIDUL |
| | | Terkelolanya Pelayanan Kesehatan Ibu Bersalin Sesuai Standar | Jumlah Ibu Bersalin yang Mendapatkan Pelayanan Kesehatan Sesuai Standar | 3566 Orang | | 3502 Orang | 571 Orang | 12.417.600,00 | Kota Pasuruan | Pendapatan Bagi Hasil Pajak Rokok | 4.Memperkuat pembangunan sumber daya manusia (SDM), sains, teknologi, pendidikan, kesehatan, prestasi olahraga, kesetaraan gender, serta penguatan peran perempuan, pemuda (generasi milenial dan generasi Z), dan penyandang disabilitas. | 5. Penguranggan stunting | | 3534 Orang | 14.523.000,00 | UPT PUSKESMAS BUGUL KIDUL |

| NO | KODE | URUSAN / BIDANG URUSAN / PROGRAM / OUTCOME / KEGIATAN / SUBKEGIATAN OUTPUT | INDIKATOR | TARGET AKHIR RENSTRA | REALISASI 2025 | PRAKIRAAN 2026 | CAPAIAN KINERJA DAN KERANGKA PENDANAAN | | | | | | KELOMPOK SASARAN | PRAKIRAAN MAJU 2028 | | PERANGKAT DAERAH PENANGGUNG JAWAB |
|---|---|---|---|---|---|---|---|---|---|---|---|---|---|---|---|---|
| | | | | | | | TARGET 2027 | PAGU INDIKATIF | LOKASI | SUMBER DANA | PRIORITAS | | | TARGET | PAGU INDIKATIF | |
| | | | | | | | | | | | NASIONAL | DAERAH | | | | |
| (1) | (2) | (3) | (4) | (5) | (6) | (7) | (8) | (9) | (10) | (11) | (12) | (13) | (14) | (15) | (16) | (17) |
| | | Terkelolanya Pelayanan Kesehatan Ibu Bersalin Sesuai Standar | Jumlah Ibu Bersalin yang Mendapatkan Pelayanan Kesehatan Sesuai Standar | 413 Orang | | 405 Orang | 571 Orang | 12.417.600,00 | Kota Pasuruan | Pendapatan Bagi Hasil Pajak Rokok | 4.Memperkuat pembangunan sumber daya manusia (SDM), sains, teknologi, pendidikan, kesehatan, prestasi olahraga, kesetaraan gender, serta penguatan peran perempuan, pemuda (generasi milenial dan generasi Z), dan penyandang disabilitas. | 5. Penguranggan stunting | | 409 Orang | 14.523.000,00 | UPT PUSKESMAS BUGUL KIDUL |
| | | Terkelolanya Pelayanan Kesehatan Ibu Bersalin Sesuai Standar | Jumlah Ibu Bersalin yang Mendapatkan Pelayanan Kesehatan Sesuai Standar | 421 Orang | | 413 Orang | 571 Orang | 12.417.600,00 | Kota Pasuruan | Pendapatan Bagi Hasil Pajak Rokok | 4.Memperkuat pembangunan sumber daya manusia (SDM), sains, teknologi, pendidikan, kesehatan, prestasi olahraga, kesetaraan gender, serta penguatan peran perempuan, pemuda (generasi milenial dan generasi Z), dan penyandang disabilitas. | 5. Penguranggan stunting | | 417 Orang | 14.523.000,00 | UPT PUSKESMAS BUGUL KIDUL |

| NO | KODE | URUSAN / BIDANG URUSAN / PROGRAM / OUTCOME / KEGIATAN / SUBKEGIATAN OUTPUT | INDIKATOR | TARGET AKHIR RENSTRA | REALISASI 2025 | PRAKIRAAN 2026 | CAPAIAN KINERJA DAN KERANGKA PENDANAAN | | | | | | KELOMPOK SASARAN | PRAKIRAAN MAJU 2028 | | PERANGKAT DAERAH PENANGGUNG JAWAB |
|---|---|---|---|---|---|---|---|---|---|---|---|---|---|---|---|---|
| | | | | | | | TARGET 2027 | PAGU INDIKATIF | LOKASI | SUMBER DANA | PRIORITAS | | | TARGET | PAGU INDIKATIF | |
| | | | | | | | | | | | NASIONAL | DAERAH | | | | |
| (1) | (2) | (3) | (4) | (5) | (6) | (7) | (8) | (9) | (10) | (11) | (12) | (13) | (14) | (15) | (16) | (17) |
| | | Terkelolanya Pelayanan Kesehatan Ibu Bersalin Sesuai Standar | Jumlah Ibu Bersalin yang Mendapatkan Pelayanan Kesehatan Sesuai Standar | 491 Orang | | 483 Orang | 571 Orang | 12.417.600,00 | Kota Pasuruan | Pendapatan Bagi Hasil Pajak Rokok | 4.Memperkuat pembangunan sumber daya manusia (SDM), sains, teknologi, pendidikan, kesehatan, prestasi olahraga, kesetaraan gender, serta penguatan peran perempuan, pemuda (generasi milenial dan generasi Z), dan penyandang disabilitas. | 5. Penguranggan stunting | | 487 Orang | 14.523.000,00 | UPT PUSKESMAS BUGUL KIDUL |
| | | Terkelolanya Pelayanan Kesehatan Ibu Bersalin Sesuai Standar | Jumlah Ibu Bersalin yang Mendapatkan Pelayanan Kesehatan Sesuai Standar | 555 Orang | | 545 Orang | 571 Orang | 12.417.600,00 | Kota Pasuruan | Pendapatan Bagi Hasil Pajak Rokok | 4.Memperkuat pembangunan sumber daya manusia (SDM), sains, teknologi, pendidikan, kesehatan, prestasi olahraga, kesetaraan gender, serta penguatan peran perempuan, pemuda (generasi milenial dan generasi Z), dan penyandang disabilitas. | 5. Penguranggan stunting | | 549 Orang | 14.523.000,00 | UPT PUSKESMAS BUGUL KIDUL |

| NO | KODE | URUSAN / BIDANG URUSAN / PROGRAM / OUTCOME / KEGIATAN / SUBKEGIATAN OUTPUT | INDIKATOR | TARGET AKHIR RENSTRA | REALISASI 2025 | PRAKIRAAN 2026 | CAPAIAN KINERJA DAN KERANGKA PENDANAAN | | | | | | KELOMPOK SASARAN | PRAKIRAAN MAJU 2028 | | PERANGKAT DAERAH PENANGGUNG JAWAB |
|---|---|---|---|---|---|---|---|---|---|---|---|---|---|---|---|---|
| | | | | | | | TARGET 2027 | PAGU INDIKATIF | LOKASI | SUMBER DANA | PRIORITAS | | | TARGET | PAGU INDIKATIF | |
| | | | | | | | | | | | NASIONAL | DAERAH | | | | |
| (1) | (2) | (3) | (4) | (5) | (6) | (7) | (8) | (9) | (10) | (11) | (12) | (13) | (14) | (15) | (16) | (17) |
| | | Terkelolanya Pelayanan Kesehatan Ibu Bersalin Sesuai Standar | Jumlah Ibu Bersalin yang Mendapatkan Pelayanan Kesehatan Sesuai Standar | 578 Orang | | 567 Orang | 571 Orang | 12.417.600,00 | Kota Pasuruan | Pendapatan Bagi Hasil Pajak Rokok | 4.Memperkuat pembangunan sumber daya manusia (SDM), sains, teknologi, pendidikan, kesehatan, prestasi olahraga, kesetaraan gender, serta penguatan peran perempuan, pemuda (generasi milenial dan generasi Z), dan penyandang disabilitas. | 5. Penguranggan stunting | | 574 Orang | 14.523.000,00 | UPT PUSKESMAS BUGUL KIDUL |
| | 1.02.02.2.02.0005 | Pengelolaan Pelayanan Kesehatan pada Usia Pendidikan Dasar | | | | | | 15.060.000,00 | | | | | | | 15.436.500,00 | |
| | | Terkelolanya Pelayanan Kesehatan pada Usia Pendidikan Dasar Sesuai Standar | Jumlah Anak Usia Pendidikan Dasar yang Mendapatkan Pelayanan Kesehatan Sesuai Standar | 6308 Orang | | 6193 Orang | 6220 Orang | 15.060.000,00 | Kota Pasuruan | DAK Non Fisik-Dana BOK-BOK Puskesmas Pendapatan Bagi Hasil Pajak Rokok | 4.Memperkuat pembangunan sumber daya manusia (SDM), sains, teknologi, pendidikan, kesehatan, prestasi olahraga, kesetaraan gender, serta penguatan peran perempuan, pemuda (generasi milenial dan generasi Z), dan penyandang disabilitas. | 5. Penguranggan stunting | | 6249 Orang | 15.436.500,00 | UPT PUSKESMAS BUGUL KIDUL |

| NO | KODE | URUSAN / BIDANG URUSAN / PROGRAM / OUTCOME / KEGIATAN / SUBKEGIATAN OUTPUT | INDIKATOR | TARGET AKHIR RENSTRA | REALISASI 2025 | PRAKIRAAN 2026 | CAPAIAN KINERJA DAN KERANGKA PENDANAAN | | | | | | KELOMPOK SASARAN | PRAKIRAAN MAJU 2028 | | PERANGKAT DAERAH PENANGGUNG JAWAB |
|---|---|---|---|---|---|---|---|---|---|---|---|---|---|---|---|---|
| | | | | | | | TARGET 2027 | PAGU INDIKATIF | LOKASI | SUMBER DANA | PRIORITAS | | | TARGET | PAGU INDIKATIF | |
| | | | | | | | | | | | NASIONAL | DAERAH | | | | |
| (1) | (2) | (3) | (4) | (5) | (6) | (7) | (8) | (9) | (10) | (11) | (12) | (13) | (14) | (15) | (16) | (17) |
| | | Terkelolanya Pelayanan Kesehatan pada Usia Pendidikan Dasar Sesuai Standar | Jumlah Anak Usia Pendidikan Dasar yang Mendapatkan Pelayanan Kesehatan Sesuai Standar | 4476 Orang | | 4394 Orang | 6220 Orang | 15.060.000,00 | Kota Pasuruan | DAK Non Fisik-Dana BOK-BOK Puskesmas Pendapatan Bagi Hasil Pajak Rokok | 4.Memperkuat pembangunan sumber daya manusia (SDM), sains, teknologi, pendidikan, kesehatan, prestasi olahraga, kesetaraan gender, serta penguatan peran perempuan, pemuda (generasi milenial dan generasi Z), dan penyandang disabilitas. | 5. Penguranganstunting | | 4435 Orang | 15.436.500,00 | UPT PUSKESMAS BUGUL KIDUL |
| | | Terkelolanya Pelayanan Kesehatan pada Usia Pendidikan Dasar Sesuai Standar | Jumlah Anak Usia Pendidikan Dasar yang Mendapatkan Pelayanan Kesehatan Sesuai Standar | 1727 Orang | | 1694 Orang | 6220 Orang | 15.060.000,00 | Kota Pasuruan | DAK Non Fisik-Dana BOK-BOK Puskesmas Pendapatan Bagi Hasil Pajak Rokok | 4.Memperkuat pembangunan sumber daya manusia (SDM), sains, teknologi, pendidikan, kesehatan, prestasi olahraga, kesetaraan gender, serta penguatan peran perempuan, pemuda (generasi milenial dan generasi Z), dan penyandang disabilitas. | 5. Penguranganstunting | | 1710 Orang | 15.436.500,00 | UPT PUSKESMAS BUGUL KIDUL |

| NO | KODE | URUSAN / BIDANG URUSAN / PROGRAM / OUTCOME / KEGIATAN / SUBKEGIATAN OUTPUT | INDIKATOR | TARGET AKHIR RENSTRA | REALISASI 2025 | PRAKIRAAN 2026 | CAPAIAN KINERJA DAN KERANGKA PENDANAAN | | | | | | KELOMPOK SASARAN | PRAKIRAAN MAJU 2028 | | PERANGKAT DAERAH PENANGGUNG JAWAB |
|---|---|---|---|---|---|---|---|---|---|---|---|---|---|---|---|---|
| | | | | | | | TARGET 2027 | PAGU INDIKATIF | LOKASI | SUMBER DANA | PRIORITAS | | | TARGET | PAGU INDIKATIF | |
| | | | | | | | | | | | NASIONAL | DAERAH | | | | |
| (1) | (2) | (3) | (4) | (5) | (6) | (7) | (8) | (9) | (10) | (11) | (12) | (13) | (14) | (15) | (16) | (17) |
| | | Terkelolanya Pelayanan Kesehatan pada Usia Pendidikan Dasar Sesuai Standar | Jumlah Anak Usia Pendidikan Dasar yang Mendapatkan Pelayanan Kesehatan Sesuai Standar | 3001 Orang | | 2945 Orang | 6220 Orang | 15.060.000,00 | Kota Pasuruan | DAK Non Fisik-Dana BOK-BOK Puskesmas Pendapatan Bagi Hasil Pajak Rokok | 4.Memperkuat pembangunan sumber daya manusia (SDM), sains, teknologi, pendidikan, kesehatan, prestasi olahraga, kesetaraan gender, serta penguatan peran perempuan, pemuda (generasi milenial dan generasi Z), dan penyandang disabilitas. | 5. Penguranggan stunting | | 2973 Orang | 15.436.500,00 | UPT PUSKESMAS BUGUL KIDUL |
| | | Terkelolanya Pelayanan Kesehatan pada Usia Pendidikan Dasar Sesuai Standar | Jumlah Anak Usia Pendidikan Dasar yang Mendapatkan Pelayanan Kesehatan Sesuai Standar | 32497 Orang | | 31895 Orang | 6220 Orang | 15.060.000,00 | Kota Pasuruan | DAK Non Fisik-Dana BOK-BOK Puskesmas Pendapatan Bagi Hasil Pajak Rokok | 4.Memperkuat pembangunan sumber daya manusia (SDM), sains, teknologi, pendidikan, kesehatan, prestasi olahraga, kesetaraan gender, serta penguatan peran perempuan, pemuda (generasi milenial dan generasi Z), dan penyandang disabilitas. | 5. Penguranggan stunting | | 32194 Orang | 15.436.500,00 | UPT PUSKESMAS BUGUL KIDUL |

| NO | KODE | URUSAN / BIDANG URUSAN / PROGRAM / OUTCOME / KEGIATAN / SUBKEGIATAN OUTPUT | INDIKATOR | TARGET AKHIR RENSTRA | REALISASI 2025 | PRAKIRAAN 2026 | CAPAIAN KINERJA DAN KERANGKA PENDANAAN | | | | | | KELOMPOK SASARAN | PRAKIRAAN MAJU 2028 | | PERANGKAT DAERAH PENANGGUNG JAWAB |
|---|---|---|---|---|---|---|---|---|---|---|---|---|---|---|---|---|
| | | | | | | | TARGET 2027 | PAGU INDIKATIF | LOKASI | SUMBER DANA | PRIORITAS | | | TARGET | PAGU INDIKATIF | |
| | | | | | | | | | | | NASIONAL | DAERAH | | | | |
| (1) | (2) | (3) | (4) | (5) | (6) | (7) | (8) | (9) | (10) | (11) | (12) | (13) | (14) | (15) | (16) | (17) |
| | | Terkelolanya Pelayanan Kesehatan pada Usia Pendidikan Dasar Sesuai Standar | Jumlah Anak Usia Pendidikan Dasar yang Mendapatkan Pelayanan Kesehatan Sesuai Standar | 3602 Orang | | 3534 Orang | 6220 Orang | 15.060.000,00 | Kota Pasuruan | DAK Non Fisik-Dana BOK-BOK Puskesmas Pendapatan Bagi Hasil Pajak Rokok | 4.Memperkuat pembangunan sumber daya manusia (SDM), sains, teknologi, pendidikan, kesehatan, prestasi olahraga, kesetaraan gender, serta penguatan peran perempuan, pemuda (generasi milenial dan generasi Z), dan penyandang disabilitas. | 5. Penguranggan stunting | | 3568 Orang | 15.436.500,00 | UPT PUSKESMAS BUGUL KIDUL |
| | | Terkelolanya Pelayanan Kesehatan pada Usia Pendidikan Dasar Sesuai Standar | Jumlah Anak Usia Pendidikan Dasar yang Mendapatkan Pelayanan Kesehatan Sesuai Standar | 4176 Orang | | 4099 Orang | 6220 Orang | 15.060.000,00 | Kota Pasuruan | DAK Non Fisik-Dana BOK-BOK Puskesmas Pendapatan Bagi Hasil Pajak Rokok | 4.Memperkuat pembangunan sumber daya manusia (SDM), sains, teknologi, pendidikan, kesehatan, prestasi olahraga, kesetaraan gender, serta penguatan peran perempuan, pemuda (generasi milenial dan generasi Z), dan penyandang disabilitas. | 5. Penguranggan stunting | | 4137 Orang | 15.436.500,00 | UPT PUSKESMAS BUGUL KIDUL |

| NO | KODE | URUSAN / BIDANG URUSAN / PROGRAM / OUTCOME / KEGIATAN / SUBKEGIATAN OUTPUT | INDIKATOR | TARGET AKHIR RENSTRA | REALISASI 2025 | PRAKIRAAN 2026 | CAPAIAN KINERJA DAN KERANGKA PENDANAAN | | | | | | KELOMPOK SASARAN | PRAKIRAAN MAJU 2028 | | PERANGKAT DAERAH PENANGGUNG JAWAB |
|---|---|---|---|---|---|---|---|---|---|---|---|---|---|---|---|---|
| | | | | | | | TARGET 2027 | PAGU INDIKATIF | LOKASI | SUMBER DANA | PRIORITAS | | | TARGET | PAGU INDIKATIF | |
| | | | | | | | | | | | NASIONAL | DAERAH | | | | |
| (1) | (2) | (3) | (4) | (5) | (6) | (7) | (8) | (9) | (10) | (11) | (12) | (13) | (14) | (15) | (16) | (17) |
| | | Terkelolanya Pelayanan Kesehatan pada Usia Pendidikan Dasar Sesuai Standar | Jumlah Anak Usia Pendidikan Dasar yang Mendapatkan Pelayanan Kesehatan Sesuai Standar | 4311 Orang | | 4231 Orang | 6220 Orang | 15.060.000,00 | Kota Pasuruan | DAK Non Fisik-Dana BOK-BOK Puskesmas Pendapatan Bagi Hasil Pajak Rokok | 4.Memperkuat pembangunan sumber daya manusia (SDM), sains, teknologi, pendidikan, kesehatan, prestasi olahraga, kesetaraan gender, serta penguatan peran perempuan, pemuda (generasi milenial dan generasi Z), dan penyandang disabilitas. | 5. Penguranggan stunting | | 4271 Orang | 15.436.500,00 | UPT PUSKESMAS BUGUL KIDUL |
| | | Terkelolanya Pelayanan Kesehatan pada Usia Pendidikan Dasar Sesuai Standar | Jumlah Anak Usia Pendidikan Dasar yang Mendapatkan Pelayanan Kesehatan Sesuai Standar | 4.896 Orang | | 4.805 Orang | 6220 Orang | 15.060.000,00 | Kota Pasuruan | DAK Non Fisik-Dana BOK-BOK Puskesmas Pendapatan Bagi Hasil Pajak Rokok | 4.Memperkuat pembangunan sumber daya manusia (SDM), sains, teknologi, pendidikan, kesehatan, prestasi olahraga, kesetaraan gender, serta penguatan peran perempuan, pemuda (generasi milenial dan generasi Z), dan penyandang disabilitas. | 5. Penguranggan stunting | | 4.851 Orang | 15.436.500,00 | UPT PUSKESMAS BUGUL KIDUL |
| | 1.02.02.2.02.0006 | Pengelolaan Pelayanan Kesehatan pada Usia Produktif | | | | | | 7.050.000,00 | | | | | | | 7.226.000,00 | |

| NO | KODE | URUSAN / BIDANG URUSAN / PROGRAM / OUTCOME / KEGIATAN / SUBKEGIATAN OUTPUT | INDIKATOR | TARGET AKHIR RENSTRA | REALISASI 2025 | PRAKIRAAN 2026 | CAPAIAN KINERJA DAN KERANGKA PENDANAAN | | | | | | KELOMPOK SASARAN | PRAKIRAAN MAJU 2028 | | PERANGKAT DAERAH PENANGGUNG JAWAB |
|---|---|---|---|---|---|---|---|---|---|---|---|---|---|---|---|---|
| | | | | | | | TARGET 2027 | PAGU INDIKATIF | LOKASI | SUMBER DANA | PRIORITAS | | | TARGET | PAGU INDIKATIF | |
| | | | | | | | | | | | NASIONAL | DAERAH | | | | |
| (1) | (2) | (3) | (4) | (5) | (6) | (7) | (8) | (9) | (10) | (11) | (12) | (13) | (14) | (15) | (16) | (17) |
| | | Terlaksananya Pelayanan Kesehatan Usia Produktif Sesuai Standar | Jumlah Penduduk Usia Produktif yang Mendapatkan Pelayanan Kesehatan Sesuai Standar | 20844 Orang | | 20457 Orang | 21,462 Orang | 7.050.000,00 | Kota Pasuruan | Pendapatan Bagi Hasil Pajak Rokok | 4.Memperkuat pembangunan sumber daya manusia (SDM), sains, teknologi, pendidikan, kesehatan, prestasi olahraga, kesetaraan gender, serta penguatan peran perempuan, pemuda (generasi milenial dan generasi Z), dan penyandang disabilitas. | 5. Penguranggan stunting | | 20650 Orang | 7.226.000,00 | UPT PUSKESMAS BUGUL KIDUL |
| | | Terlaksananya Pelayanan Kesehatan Usia Produktif Sesuai Standar | Jumlah Penduduk Usia Produktif yang Mendapatkan Pelayanan Kesehatan Sesuai Standar | 17707 Orang | | 17379 Orang | 21,462 Orang | 7.050.000,00 | Kota Pasuruan | Pendapatan Bagi Hasil Pajak Rokok | 4.Memperkuat pembangunan sumber daya manusia (SDM), sains, teknologi, pendidikan, kesehatan, prestasi olahraga, kesetaraan gender, serta penguatan peran perempuan, pemuda (generasi milenial dan generasi Z), dan penyandang disabilitas. | 5. Penguranggan stunting | | 17543 Orang | 7.226.000,00 | UPT PUSKESMAS BUGUL KIDUL |

| NO | KODE | URUSAN / BIDANG URUSAN / PROGRAM / OUTCOME / KEGIATAN / SUBKEGIATAN OUTPUT | INDIKATOR | TARGET AKHIR RENSTRA | REALISASI 2025 | PRAKIRAAN 2026 | CAPAIAN KINERJA DAN KERANGKA PENDANAAN | | | | | | KELOMPOK SASARAN | PRAKIRAAN MAJU 2028 | | PERANGKAT DAERAH PENANGGUNG JAWAB |
|---|---|---|---|---|---|---|---|---|---|---|---|---|---|---|---|---|
| | | | | | | | TARGET 2027 | PAGU INDIKATIF | LOKASI | SUMBER DANA | PRIORITAS | | | TARGET | PAGU INDIKATIF | |
| | | | | | | | | | | | NASIONAL | DAERAH | | | | |
| (1) | (2) | (3) | (4) | (5) | (6) | (7) | (8) | (9) | (10) | (11) | (12) | (13) | (14) | (15) | (16) | (17) |
| | | Terlaksananya Pelayanan Kesehatan Usia Produktif Sesuai Standar | Jumlah Penduduk Usia Produktif yang Mendapatkan Pelayanan Kesehatan Sesuai Standar | 15951 Orang | | 15654 Orang | 21,462 Orang | 7.050.000,00 | Kota Pasuruan | Pendapatan Bagi Hasil Pajak Rokok | 4.Memperkuat pembangunan sumber daya manusia (SDM), sains, teknologi, pendidikan, kesehatan, prestasi olahraga, kesetaraan gender, serta penguatan peran perempuan, pemuda (generasi milenial dan generasi Z), dan penyandang disabilitas. | 5. Penguranggan stunting | | 15802 Orang | 7.226.000,00 | UPT PUSKESMAS BUGUL KIDUL |
| | | Terlaksananya Pelayanan Kesehatan Usia Produktif Sesuai Standar | Jumlah Penduduk Usia Produktif yang Mendapatkan Pelayanan Kesehatan Sesuai Standar | 18603 Orang | | 18257 Orang | 21,462 Orang | 7.050.000,00 | Kota Pasuruan | Pendapatan Bagi Hasil Pajak Rokok | 4.Memperkuat pembangunan sumber daya manusia (SDM), sains, teknologi, pendidikan, kesehatan, prestasi olahraga, kesetaraan gender, serta penguatan peran perempuan, pemuda (generasi milenial dan generasi Z), dan penyandang disabilitas. | 5. Penguranggan stunting | | 18429 Orang | 7.226.000,00 | UPT PUSKESMAS BUGUL KIDUL |

| NO | KODE | URUSAN / BIDANG URUSAN / PROGRAM / OUTCOME / KEGIATAN / SUBKEGIATAN OUTPUT | INDIKATOR | TARGET AKHIR RENSTRA | REALISASI 2025 | PRAKIRAAN 2026 | CAPAIAN KINERJA DAN KERANGKA PENDANAAN | | | | | | KELOMPOK SASARAN | PRAKIRAAN MAJU 2028 | | PERANGKAT DAERAH PENANGGUNG JAWAB |
|---|---|---|---|---|---|---|---|---|---|---|---|---|---|---|---|---|
| | | | | | | | TARGET 2027 | PAGU INDIKATIF | LOKASI | SUMBER DANA | PRIORITAS | | | TARGET | PAGU INDIKATIF | |
| | | | | | | | | | | | NASIONAL | DAERAH | | | | |
| (1) | (2) | (3) | (4) | (5) | (6) | (7) | (8) | (9) | (10) | (11) | (12) | (13) | (14) | (15) | (16) | (17) |
| | | Terlaksananya Pelayanan Kesehatan Usia Produktif Sesuai Standar | Jumlah Penduduk Usia Produktif yang Mendapatkan Pelayanan Kesehatan Sesuai Standar | 15672 Orang | | 15381 Orang | 21,462 Orang | 7.050.000,00 | Kota Pasuruan | Pendapatan Bagi Hasil Pajak Rokok | 4.Memperkuat pembangunan sumber daya manusia (SDM), sains, teknologi, pendidikan, kesehatan, prestasi olahraga, kesetaraan gender, serta penguatan peran perempuan, pemuda (generasi milenial dan generasi Z), dan penyandang disabilitas. | 5. Penguranggan stunting | | 15526 Orang | 7.226.000,00 | UPT PUSKESMAS BUGUL KIDUL |
| | | Terlaksananya Pelayanan Kesehatan Usia Produktif Sesuai Standar | Jumlah Penduduk Usia Produktif yang Mendapatkan Pelayanan Kesehatan Sesuai Standar | 14664 Orang | | 14390 Orang | 21,462 Orang | 7.050.000,00 | Kota Pasuruan | Pendapatan Bagi Hasil Pajak Rokok | 4.Memperkuat pembangunan sumber daya manusia (SDM), sains, teknologi, pendidikan, kesehatan, prestasi olahraga, kesetaraan gender, serta penguatan peran perempuan, pemuda (generasi milenial dan generasi Z), dan penyandang disabilitas. | 5. Penguranggan stunting | | 14526 Orang | 7.226.000,00 | UPT PUSKESMAS BUGUL KIDUL |

| NO | KODE | URUSAN / BIDANG URUSAN / PROGRAM / OUTCOME / KEGIATAN / SUBKEGIATAN OUTPUT | INDIKATOR | TARGET AKHIR RENSTRA | REALISASI 2025 | PRAKIRAAN 2026 | CAPAIAN KINERJA DAN KERANGKA PENDANAAN | | | | | | KELOMPOK SASARAN | PRAKIRAAN MAJU 2028 | | PERANGKAT DAERAH PENANGGUNG JAWAB |
|---|---|---|---|---|---|---|---|---|---|---|---|---|---|---|---|---|
| | | | | | | | TARGET 2027 | PAGU INDIKATIF | LOKASI | SUMBER DANA | PRIORITAS | | | TARGET | PAGU INDIKATIF | |
| | | | | | | | | | | | NASIONAL | DAERAH | | | | |
| (1) | (2) | (3) | (4) | (5) | (6) | (7) | (8) | (9) | (10) | (11) | (12) | (13) | (14) | (15) | (16) | (17) |
| | | Terlaksananya Pelayanan Kesehatan Usia Produktif Sesuai Standar | Jumlah Penduduk Usia Produktif yang Mendapatkan Pelayanan Kesehatan Sesuai Standar | 146106 Orang | | 143393 Orang | 21,462 Orang | 7.050.000,00 | Kota Pasuruan | Pendapatan Bagi Hasil Pajak Rokok | 4.Memperkuat pembangunan sumber daya manusia (SDM), sains, teknologi, pendidikan, kesehatan, prestasi olahraga, kesetaraan gender, serta penguatan peran perempuan, pemuda (generasi milenial dan generasi Z), dan penyandang disabilitas. | 5. Penguranggan stunting | | 144743 Orang | 7.226.000,00 | UPT PUSKESMAS BUGUL KIDUL |
| | | Terlaksananya Pelayanan Kesehatan Usia Produktif Sesuai Standar | Jumlah Penduduk Usia Produktif yang Mendapatkan Pelayanan Kesehatan Sesuai Standar | 20.900 Orang | | 20.512 Orang | 21,462 Orang | 7.050.000,00 | Kota Pasuruan | Pendapatan Bagi Hasil Pajak Rokok | 4.Memperkuat pembangunan sumber daya manusia (SDM), sains, teknologi, pendidikan, kesehatan, prestasi olahraga, kesetaraan gender, serta penguatan peran perempuan, pemuda (generasi milenial dan generasi Z), dan penyandang disabilitas. | 5. Penguranggan stunting | | 20.705 Orang | 7.226.000,00 | UPT PUSKESMAS BUGUL KIDUL |

| NO | KODE | URUSAN / BIDANG URUSAN / PROGRAM / OUTCOME / KEGIATAN / SUBKEGIATAN OUTPUT | INDIKATOR | TARGET AKHIR RENSTRA | REALISASI 2025 | PRAKIRAAN 2026 | CAPAIAN KINERJA DAN KERANGKA PENDANAAN | | | | | | KELOMPOK SASARAN | PRAKIRAAN MAJU 2028 | | PERANGKAT DAERAH PENANGGUNG JAWAB |
|---|---|---|---|---|---|---|---|---|---|---|---|---|---|---|---|---|
| | | | | | | | TARGET 2027 | PAGU INDIKATIF | LOKASI | SUMBER DANA | PRIORITAS | | | TARGET | PAGU INDIKATIF | |
| | | | | | | | | | | | NASIONAL | DAERAH | | | | |
| (1) | (2) | (3) | (4) | (5) | (6) | (7) | (8) | (9) | (10) | (11) | (12) | (13) | (14) | (15) | (16) | (17) |
| | | Terlaksananya Pelayanan Kesehatan Usia Produktif Sesuai Standar | Jumlah Penduduk Usia Produktif yang Mendapatkan Pelayanan Kesehatan Sesuai Standar | 21765 Orang | | 21363 Orang | 21,462 Orang | 7.050.000,00 | Kota Pasuruan | Pendapatan Bagi Hasil Pajak Rokok | 4.Memperkuat pembangunan sumber daya manusia (SDM), sains, teknologi, pendidikan, kesehatan, prestasi olahraga, kesetaraan gender, serta penguatan peran perempuan, pemuda (generasi milenial dan generasi Z), dan penyandang disabilitas. | 5. Penguranggan stunting | | 21562 Orang | 7.226.000,00 | UPT PUSKESMAS BUGUL KIDUL |
| | 1.02.02.2.02.0010 | Pengelolaan Pelayanan Kesehatan Orang dengan Gangguan Jiwa Berat | | | | | | 9.480.000,00 | | | | | | | 10.316.000,00 | |
| | | Terlaksananya Pengelolaan Pelayanan Kesehatan Orang dengan Gangguan Jiwa Berat Sesuai Standar | Jumlah Orang yang Mendapatkan Pelayanan Kesehatan Orang dengan Gangguan Jiwa Berat Sesuai Standar | 57 Orang | | 57 Orang | 64 Orang | 9.480.000,00 | Kota Pasuruan | Pendapatan Bagi Hasil Pajak Rokok<br>DAK Non Fisik-Dana BOK-BOK Puskesmas | 4.Memperkuat pembangunan sumber daya manusia (SDM), sains, teknologi, pendidikan, kesehatan, prestasi olahraga, kesetaraan gender, serta penguatan peran perempuan, pemuda (generasi milenial dan generasi Z), dan penyandang disabilitas. | 5. Penguranggan stunting | | 57 Orang | 10.316.000,00 | UPT PUSKESMAS BUGUL KIDUL |

| NO | KODE | URUSAN / BIDANG URUSAN / PROGRAM / OUTCOME / KEGIATAN / SUBKEGIATAN OUTPUT | INDIKATOR | TARGET AKHIR RENSTRA | REALISASI 2025 | PRAKIRAAN 2026 | CAPAIAN KINERJA DAN KERANGKA PENDANAAN | | | | | | KELOMPOK SASARAN | PRAKIRAAN MAJU 2028 | | PERANGKAT DAERAH PENANGGUNG JAWAB |
|---|---|---|---|---|---|---|---|---|---|---|---|---|---|---|---|---|
| | | | | | | | TARGET 2027 | PAGU INDIKATIF | LOKASI | SUMBER DANA | PRIORITAS | | | TARGET | PAGU INDIKATIF | |
| | | | | | | | | | | | NASIONAL | DAERAH | | | | |
| (1) | (2) | (3) | (4) | (5) | (6) | (7) | (8) | (9) | (10) | (11) | (12) | (13) | (14) | (15) | (16) | (17) |
| | | Terlaksananya Pengelolaan Pelayanan Kesehatan Orang dengan Gangguan Jiwa Berat Sesuai Standar | Jumlah Orang yang Mendapatkan Pelayanan Kesehatan Orang dengan Gangguan Jiwa Berat Sesuai Standar | 41 Orang | | 41 Orang | 64 Orang | 9.480.000,00 | Kota Pasuruan | Pendapatan Bagi Hasil Pajak Rokok<br>DAK Non Fisik-Dana BOK-BOK Puskesmas | 4.Memperkuat pembangunan sumber daya manusia (SDM), sains, teknologi, pendidikan, kesehatan, prestasi olahraga, kesetaraan gender, serta penguatan peran perempuan, pemuda (generasi milenial dan generasi Z), dan penyandang disabilitas. | 5. Penguranggan stunting | | 41 Orang | 10.316.000,00 | UPT PUSKESMAS BUGUL KIDUL |
| | | Terlaksananya Pengelolaan Pelayanan Kesehatan Orang dengan Gangguan Jiwa Berat Sesuai Standar | Jumlah Orang yang Mendapatkan Pelayanan Kesehatan Orang dengan Gangguan Jiwa Berat Sesuai Standar | 423 Orang | | 423 Orang | 64 Orang | 9.480.000,00 | Kota Pasuruan | Pendapatan Bagi Hasil Pajak Rokok<br>DAK Non Fisik-Dana BOK-BOK Puskesmas | 4.Memperkuat pembangunan sumber daya manusia (SDM), sains, teknologi, pendidikan, kesehatan, prestasi olahraga, kesetaraan gender, serta penguatan peran perempuan, pemuda (generasi milenial dan generasi Z), dan penyandang disabilitas. | 5. Penguranggan stunting | | 423 Orang | 10.316.000,00 | UPT PUSKESMAS BUGUL KIDUL |

| NO | KODE | URUSAN / BIDANG URUSAN / PROGRAM / OUTCOME / KEGIATAN / SUBKEGIATAN OUTPUT | INDIKATOR | TARGET AKHIR RENSTRA | REALISASI 2025 | PRAKIRAAN 2026 | CAPAIAN KINERJA DAN KERANGKA PENDANAAN | | | | | | KELOMPOK SASARAN | PRAKIRAAN MAJU 2028 | | PERANGKAT DAERAH PENANGGUNG JAWAB |
|---|---|---|---|---|---|---|---|---|---|---|---|---|---|---|---|---|
| | | | | | | | TARGET 2027 | PAGU INDIKATIF | LOKASI | SUMBER DANA | PRIORITAS | | | TARGET | PAGU INDIKATIF | |
| | | | | | | | | | | | NASIONAL | DAERAH | | | | |
| (1) | (2) | (3) | (4) | (5) | (6) | (7) | (8) | (9) | (10) | (11) | (12) | (13) | (14) | (15) | (16) | (17) |
| | | Terlaksananya Pengelolaan Pelayanan Kesehatan Orang dengan Gangguan Jiwa Berat Sesuai Standar | Jumlah Orang yang Mendapatkan Pelayanan Kesehatan Orang dengan Gangguan Jiwa Berat Sesuai Standar | 47 Orang | | 47 Orang | 64 Orang | 9.480.000,00 | Kota Pasuruan | Pendapatan Bagi Hasil Pajak Rokok<br>DAK Non Fisik-Dana BOK-BOK Puskesmas | 4.Memperkuat pembangunan sumber daya manusia (SDM), sains, teknologi, pendidikan, kesehatan, prestasi olahraga, kesetaraan gender, serta penguatan peran perempuan, pemuda (generasi milenial dan generasi Z), dan penyandang disabilitas. | 5. Penguranganstunting | | 47 Orang | 10.316.000,00 | UPT PUSKESMAS BUGUL KIDUL |
| | | Terlaksananya Pengelolaan Pelayanan Kesehatan Orang dengan Gangguan Jiwa Berat Sesuai Standar | Jumlah Orang yang Mendapatkan Pelayanan Kesehatan Orang dengan Gangguan Jiwa Berat Sesuai Standar | 48 Orang | | 48 Orang | 64 Orang | 9.480.000,00 | Kota Pasuruan | Pendapatan Bagi Hasil Pajak Rokok<br>DAK Non Fisik-Dana BOK-BOK Puskesmas | 4.Memperkuat pembangunan sumber daya manusia (SDM), sains, teknologi, pendidikan, kesehatan, prestasi olahraga, kesetaraan gender, serta penguatan peran perempuan, pemuda (generasi milenial dan generasi Z), dan penyandang disabilitas. | 5. Penguranganstunting | | 48 Orang | 10.316.000,00 | UPT PUSKESMAS BUGUL KIDUL |

| NO | KODE | URUSAN / BIDANG URUSAN / PROGRAM / OUTCOME / KEGIATAN / SUBKEGIATAN OUTPUT | INDIKATOR | TARGET AKHIR RENSTRA | REALISASI 2025 | PRAKIRAAN 2026 | CAPAIAN KINERJA DAN KERANGKA PENDANAAN | | | | | | KELOMPOK SASARAN | PRAKIRAAN MAJU 2028 | | PERANGKAT DAERAH PENANGGUNG JAWAB |
|---|---|---|---|---|---|---|---|---|---|---|---|---|---|---|---|---|
| | | | | | | | TARGET 2027 | PAGU INDIKATIF | LOKASI | SUMBER DANA | PRIORITAS | | | TARGET | PAGU INDIKATIF | |
| | | | | | | | | | | | NASIONAL | DAERAH | | | | |
| (1) | (2) | (3) | (4) | (5) | (6) | (7) | (8) | (9) | (10) | (11) | (12) | (13) | (14) | (15) | (16) | (17) |
| | | Terlaksananya Pengelolaan Pelayanan Kesehatan Orang dengan Gangguan Jiwa Berat Sesuai Standar | Jumlah Orang yang Mendapatkan Pelayanan Kesehatan Orang dengan Gangguan Jiwa Berat Sesuai Standar | 51 Orang | | 51 Orang | 64 Orang | 9.480.000,00 | Kota Pasuruan | Pendapatan Bagi Hasil Pajak Rokok<br>DAK Non Fisik-Dana BOK-BOK Puskesmas | 4.Memperkuat pembangunan sumber daya manusia (SDM), sains, teknologi, pendidikan, kesehatan, prestasi olahraga, kesetaraan gender, serta penguatan peran perempuan, pemuda (generasi milenial dan generasi Z), dan penyandang disabilitas. | 5. Penguranganstunting | | 51 Orang | 10.316.000,00 | UPT PUSKESMAS BUGUL KIDUL |
| | | Terlaksananya Pengelolaan Pelayanan Kesehatan Orang dengan Gangguan Jiwa Berat Sesuai Standar | Jumlah Orang yang Mendapatkan Pelayanan Kesehatan Orang dengan Gangguan Jiwa Berat Sesuai Standar | 64 Orang | | 64 Orang | 64 Orang | 9.480.000,00 | Kota Pasuruan | Pendapatan Bagi Hasil Pajak Rokok<br>DAK Non Fisik-Dana BOK-BOK Puskesmas | 4.Memperkuat pembangunan sumber daya manusia (SDM), sains, teknologi, pendidikan, kesehatan, prestasi olahraga, kesetaraan gender, serta penguatan peran perempuan, pemuda (generasi milenial dan generasi Z), dan penyandang disabilitas. | 5. Penguranganstunting | | 64 Orang | 10.316.000,00 | UPT PUSKESMAS BUGUL KIDUL |
| | 1.02.02.2.02.0011 | Pengelolaan Pelayanan Kesehatan Orang Terduga Tuberkulosis | | | | | | 4.500.000,00 | | | | | | | 4.612.500,00 | |

| NO | KODE | URUSAN / BIDANG URUSAN / PROGRAM / OUTCOME / KEGIATAN / SUBKEGIATAN OUTPUT | INDIKATOR | TARGET AKHIR RENSTRA | REALISASI 2025 | PRAKIRAAN 2026 | CAPAIAN KINERJA DAN KERANGKA PENDANAAN | | | | | | KELOMPOK SASARAN | PRAKIRAAN MAJU 2028 | | PERANGKAT DAERAH PENANGGUNG JAWAB |
|---|---|---|---|---|---|---|---|---|---|---|---|---|---|---|---|---|
| | | | | | | | TARGET 2027 | PAGU INDIKATIF | LOKASI | SUMBER DANA | PRIORITAS | | | TARGET | PAGU INDIKATIF | |
| | | | | | | | | | | | NASIONAL | DAERAH | | | | |
| (1) | (2) | (3) | (4) | (5) | (6) | (7) | (8) | (9) | (10) | (11) | (12) | (13) | (14) | (15) | (16) | (17) |
| | | Terlaksananya Pengelolaan Pelayanan Kesehatan Bagi Orang Terduga Tuberkulosis Sesuai Standar | Jumlah Orang Terduga Menderita Tuberkulosis yang Mendapatkan Pelayanan Sesuai Standar | 901 Orang | | 885 Orang | 877 Orang | 4.500.000,00 | Kota Pasuruan | DAK Non Fisik-Dana BOK-BOK Puskesmas | 4.Memperkuat pembangunan sumber daya manusia (SDM), sains, teknologi, pendidikan, kesehatan, prestasi olahraga, kesetaraan gender, serta penguatan peran perempuan, pemuda (generasi milenial dan generasi Z), dan penyandang disabilitas. | 5. Penguranggan stunting | | 893 Orang | 4.612.500,00 | UPT PUSKESMAS BUGUL KIDUL |
| | | Terlaksananya Pengelolaan Pelayanan Kesehatan Bagi Orang Terduga Tuberkulosis Sesuai Standar | Jumlah Orang Terduga Menderita Tuberkulosis yang Mendapatkan Pelayanan Sesuai Standar | 889 Orang | | 873 Orang | 877 Orang | 4.500.000,00 | Kota Pasuruan | DAK Non Fisik-Dana BOK-BOK Puskesmas | 4.Memperkuat pembangunan sumber daya manusia (SDM), sains, teknologi, pendidikan, kesehatan, prestasi olahraga, kesetaraan gender, serta penguatan peran perempuan, pemuda (generasi milenial dan generasi Z), dan penyandang disabilitas. | 5. Penguranggan stunting | | 881 Orang | 4.612.500,00 | UPT PUSKESMAS BUGUL KIDUL |

| NO | KODE | URUSAN / BIDANG URUSAN / PROGRAM / OUTCOME / KEGIATAN / SUBKEGIATAN OUTPUT | INDIKATOR | TARGET AKHIR RENSTRA | REALISASI 2025 | PRAKIRAAN 2026 | CAPAIAN KINERJA DAN KERANGKA PENDANAAN | | | | | | KELOMPOK SASARAN | PRAKIRAAN MAJU 2028 | | PERANGKAT DAERAH PENANGGUNG JAWAB |
|---|---|---|---|---|---|---|---|---|---|---|---|---|---|---|---|---|
| | | | | | | | TARGET 2027 | PAGU INDIKATIF | LOKASI | SUMBER DANA | PRIORITAS | | | TARGET | PAGU INDIKATIF | |
| | | | | | | | | | | | NASIONAL | DAERAH | | | | |
| (1) | (2) | (3) | (4) | (5) | (6) | (7) | (8) | (9) | (10) | (11) | (12) | (13) | (14) | (15) | (16) | (17) |
| | | Terlaksananya Pengelolaan Pelayanan Kesehatan Bagi Orang Terduga Tuberkulosis Sesuai Standar | Jumlah Orang Terduga Menderita Tuberkulosis yang Mendapatkan Pelayanan Sesuai Standar | 820 Orang | | 804 Orang | 877 Orang | 4.500.000,00 | Kota Pasuruan | DAK Non Fisik-Dana BOK-BOK Puskesmas | 4.Memperkuat pembangunan sumber daya manusia (SDM), sains, teknologi, pendidikan, kesehatan, prestasi olahraga, kesetaraan gender, serta penguatan peran perempuan, pemuda (generasi milenial dan generasi Z), dan penyandang disabilitas. | 5. Penguranggan stunting | | 812 Orang | 4.612.500,00 | UPT PUSKESMAS BUGUL KIDUL |
| | | Terlaksananya Pengelolaan Pelayanan Kesehatan Bagi Orang Terduga Tuberkulosis Sesuai Standar | Jumlah Orang Terduga Menderita Tuberkulosis yang Mendapatkan Pelayanan Sesuai Standar | 716 Orang | | 704 Orang | 877 Orang | 4.500.000,00 | Kota Pasuruan | DAK Non Fisik-Dana BOK-BOK Puskesmas | 4.Memperkuat pembangunan sumber daya manusia (SDM), sains, teknologi, pendidikan, kesehatan, prestasi olahraga, kesetaraan gender, serta penguatan peran perempuan, pemuda (generasi milenial dan generasi Z), dan penyandang disabilitas. | 5. Penguranggan stunting | | 710 Orang | 4.612.500,00 | UPT PUSKESMAS BUGUL KIDUL |

| NO | KODE | URUSAN / BIDANG URUSAN / PROGRAM / OUTCOME / KEGIATAN / SUBKEGIATAN OUTPUT | INDIKATOR | TARGET AKHIR RENSTRA | REALISASI 2025 | PRAKIRAAN 2026 | CAPAIAN KINERJA DAN KERANGKA PENDANAAN | | | | | | KELOMPOK SASARAN | PRAKIRAAN MAJU 2028 | | PERANGKAT DAERAH PENANGGUNG JAWAB |
|---|---|---|---|---|---|---|---|---|---|---|---|---|---|---|---|---|
| | | | | | | | TARGET 2027 | PAGU INDIKATIF | LOKASI | SUMBER DANA | PRIORITAS | | | TARGET | PAGU INDIKATIF | |
| | | | | | | | | | | | NASIONAL | DAERAH | | | | |
| (1) | (2) | (3) | (4) | (5) | (6) | (7) | (8) | (9) | (10) | (11) | (12) | (13) | (14) | (15) | (16) | (17) |
| | | Terlaksananya Pengelolaan Pelayanan Kesehatan Bagi Orang Terduga Tuberkulosis Sesuai Standar | Jumlah Orang Terduga Menderita Tuberkulosis yang Mendapatkan Pelayanan Sesuai Standar | 686 Orang | | 674 Orang | 877 Orang | 4.500.000,00 | Kota Pasuruan | DAK Non Fisik-Dana BOK-BOK Puskesmas | 4.Memperkuat pembangunan sumber daya manusia (SDM), sains, teknologi, pendidikan, kesehatan, prestasi olahraga, kesetaraan gender, serta penguatan peran perempuan, pemuda (generasi milenial dan generasi Z), dan penyandang disabilitas. | 5. Penguranggan stunting | | 680 Orang | 4.612.500,00 | UPT PUSKESMAS BUGUL KIDUL |
| | | Terlaksananya Pengelolaan Pelayanan Kesehatan Bagi Orang Terduga Tuberkulosis Sesuai Standar | Jumlah Orang Terduga Menderita Tuberkulosis yang Mendapatkan Pelayanan Sesuai Standar | 685 Orang | | 673 Orang | 877 Orang | 4.500.000,00 | Kota Pasuruan | DAK Non Fisik-Dana BOK-BOK Puskesmas | 4.Memperkuat pembangunan sumber daya manusia (SDM), sains, teknologi, pendidikan, kesehatan, prestasi olahraga, kesetaraan gender, serta penguatan peran perempuan, pemuda (generasi milenial dan generasi Z), dan penyandang disabilitas. | 5. Penguranggan stunting | | 679 Orang | 4.612.500,00 | UPT PUSKESMAS BUGUL KIDUL |

| NO | KODE | URUSAN / BIDANG URUSAN / PROGRAM / OUTCOME / KEGIATAN / SUBKEGIATAN OUTPUT | INDIKATOR | TARGET AKHIR RENSTRA | REALISASI 2025 | PRAKIRAAN 2026 | CAPAIAN KINERJA DAN KERANGKA PENDANAAN | | | | | | KELOMPOK SASARAN | PRAKIRAAN MAJU 2028 | | PERANGKAT DAERAH PENANGGUNG JAWAB |
|---|---|---|---|---|---|---|---|---|---|---|---|---|---|---|---|---|
| | | | | | | | TARGET 2027 | PAGU INDIKATIF | LOKASI | SUMBER DANA | PRIORITAS | | | TARGET | PAGU INDIKATIF | |
| | | | | | | | | | | | NASIONAL | DAERAH | | | | |
| (1) | (2) | (3) | (4) | (5) | (6) | (7) | (8) | (9) | (10) | (11) | (12) | (13) | (14) | (15) | (16) | (17) |
| | | Terlaksananya Pengelolaan Pelayanan Kesehatan Bagi Orang Terduga Tuberkulosis Sesuai Standar | Jumlah Orang Terduga Menderita Tuberkulosis yang Mendapatkan Pelayanan Sesuai Standar | 628 Orang | | 616 Orang | 877 Orang | 4.500.000,00 | Kota Pasuruan | DAK Non Fisik-Dana BOK-BOK Puskesmas | 4.Memperkuat pembangunan sumber daya manusia (SDM), sains, teknologi, pendidikan, kesehatan, prestasi olahraga, kesetaraan gender, serta penguatan peran perempuan, pemuda (generasi milenial dan generasi Z), dan penyandang disabilitas. | 5. Penguranggan stunting | | 622 Orang | 4.612.500,00 | UPT PUSKESMAS BUGUL KIDUL |
| | | Terlaksananya Pengelolaan Pelayanan Kesehatan Bagi Orang Terduga Tuberkulosis Sesuai Standar | Jumlah Orang Terduga Menderita Tuberkulosis yang Mendapatkan Pelayanan Sesuai Standar | 534 Orang | | 522 Orang | 877 Orang | 4.500.000,00 | Kota Pasuruan | DAK Non Fisik-Dana BOK-BOK Puskesmas | 4.Memperkuat pembangunan sumber daya manusia (SDM), sains, teknologi, pendidikan, kesehatan, prestasi olahraga, kesetaraan gender, serta penguatan peran perempuan, pemuda (generasi milenial dan generasi Z), dan penyandang disabilitas. | 5. Penguranggan stunting | | 528 Orang | 4.612.500,00 | UPT PUSKESMAS BUGUL KIDUL |

| NO | KODE | URUSAN / BIDANG URUSAN / PROGRAM / OUTCOME / KEGIATAN / SUBKEGIATAN OUTPUT | INDIKATOR | TARGET AKHIR RENSTRA | REALISASI 2025 | PRAKIRAAN 2026 | CAPAIAN KINERJA DAN KERANGKA PENDANAAN | | | | | | KELOMPOK SASARAN | PRAKIRAAN MAJU 2028 | | PERANGKAT DAERAH PENANGGUNG JAWAB |
|---|---|---|---|---|---|---|---|---|---|---|---|---|---|---|---|---|
| | | | | | | | TARGET 2027 | PAGU INDIKATIF | LOKASI | SUMBER DANA | PRIORITAS | | | TARGET | PAGU INDIKATIF | |
| | | | | | | | | | | | NASIONAL | DAERAH | | | | |
| (1) | (2) | (3) | (4) | (5) | (6) | (7) | (8) | (9) | (10) | (11) | (12) | (13) | (14) | (15) | (16) | (17) |
| | | Terlaksananya Pengelolaan Pelayanan Kesehatan Bagi Orang Terduga Tuberkulosis Sesuai Standar | Jumlah Orang Terduga Menderita Tuberkulosis yang Mendapatkan Pelayanan Sesuai Standar | 5859 Orang | | 5751 Orang | 877 Orang | 4.500.000,00 | Kota Pasuruan | DAK Non Fisik-Dana BOK-BOK Puskesmas | 4.Memperkuat pembangunan sumber daya manusia (SDM), sains, teknologi, pendidikan, kesehatan, prestasi olahraga, kesetaraan gender, serta penguatan peran perempuan, pemuda (generasi milenial dan generasi Z), dan penyandang disabilitas. | 5. Penguranggan stunting | | 5805 Orang | 4.612.500,00 | UPT PUSKESMAS BUGUL KIDUL |
| | 1.02.02.2.02.0015 | Pengelolaan Pelayanan Kesehatan Gizi Masyarakat | | | | | | 910.724.000,00 | | | | | | | 924.267.100,00 | |
| | | Terlaksananya Pengelolaan Pelayanan Kesehatan Gizi Masyarakat | Jumlah Dokumen Hasil Pengelolaan Pelayanan Kesehatan Gizi Masyarakat | 16 Dokumen | | 16 Dokumen | 60 Dokumen | 910.724.000,00 | Kota Pasuruan | Pendapatan Bagi Hasil Pajak Rokok<br>Dana Alokasi Umum (DAU)<br>DAK Non Fisik-Dana BOK-BOK Puskesmas | 4.Memperkuat pembangunan sumber daya manusia (SDM), sains, teknologi, pendidikan, kesehatan, prestasi olahraga, kesetaraan gender, serta penguatan peran perempuan, pemuda (generasi milenial dan generasi Z), dan penyandang disabilitas. | 5. Penguranggan stunting | | 16 Dokumen | 924.267.100,00 | UPT PUSKESMAS BUGUL KIDUL |

| NO | KODE | URUSAN / BIDANG URUSAN / PROGRAM / OUTCOME / KEGIATAN / SUBKEGIATAN OUTPUT | INDIKATOR | TARGET AKHIR RENSTRA | REALISASI 2025 | PRAKIRAAN 2026 | CAPAIAN KINERJA DAN KERANGKA PENDANAAN | | | | | | KELOMPOK SASARAN | PRAKIRAAN MAJU 2028 | | PERANGKAT DAERAH PENANGGUNG JAWAB |
|---|---|---|---|---|---|---|---|---|---|---|---|---|---|---|---|---|
| | | | | | | | TARGET 2027 | PAGU INDIKATIF | LOKASI | SUMBER DANA | PRIORITAS | | | TARGET | PAGU INDIKATIF | |
| | | | | | | | | | | | NASIONAL | DAERAH | | | | |
| (1) | (2) | (3) | (4) | (5) | (6) | (7) | (8) | (9) | (10) | (11) | (12) | (13) | (14) | (15) | (16) | (17) |
| | | Terlaksananya Pengelolaan Pelayanan Kesehatan Gizi Masyarakat | Jumlah Dokumen Hasil Pengelolaan Pelayanan Kesehatan Gizi Masyarakat | 60 Dokumen | | 60 Dokumen | 60 Dokumen | 910.724.000,00 | Kota Pasuruan | Pendapatan Bagi Hasil Pajak Rokok<br>Dana Alokasi Umum (DAU)<br>DAK Non Fisik-Dana BOK-BOK Puskesmas | 4.Memperkuat pembangunan sumber daya manusia (SDM), sains, teknologi, pendidikan, kesehatan, prestasi olahraga, kesetaraan gender, serta penguatan peran perempuan, pemuda (generasi milenial dan generasi Z), dan penyandang disabilitas. | 5. Penguranggan stunting | | 60 Dokumen | 924.267.100,00 | UPT PUSKESMAS BUGUL KIDUL |
| | 1.02.02.2.02.0017 | Pengelolaan Pelayanan Kesehatan Lingkungan | | | | | | 24.338.000,00 | | | | | | | 24.946.450,00 | |
| | | Terlaksananya Pengelolaan Pelayanan Kesehatan Lingkungan | Jumlah Dokumen Hasil Pengelolaan Pelayanan Kesehatan Lingkungan | 12 Dokumen | | 12 Dokumen | 4 Dokumen | 24.338.000,00 | Kota Pasuruan | Pendapatan Bagi Hasil Pajak Rokok<br>DAK Non Fisik-Dana BOK-BOK Puskesmas | 4.Memperkuat pembangunan sumber daya manusia (SDM), sains, teknologi, pendidikan, kesehatan, prestasi olahraga, kesetaraan gender, serta penguatan peran perempuan, pemuda (generasi milenial dan generasi Z), dan penyandang disabilitas. | 5. Penguranggan stunting | | 12 Dokumen | 24.946.450,00 | UPT PUSKESMAS BUGUL KIDUL |

| NO | KODE | URUSAN / BIDANG URUSAN / PROGRAM / OUTCOME / KEGIATAN / SUBKEGIATAN OUTPUT | INDIKATOR | TARGET AKHIR RENSTRA | REALISASI 2025 | PRAKIRAAN 2026 | CAPAIAN KINERJA DAN KERANGKA PENDANAAN | | | | | | KELOMPOK SASARAN | PRAKIRAAN MAJU 2028 | | PERANGKAT DAERAH PENANGGUNG JAWAB |
|---|---|---|---|---|---|---|---|---|---|---|---|---|---|---|---|---|
| | | | | | | | TARGET 2027 | PAGU INDIKATIF | LOKASI | SUMBER DANA | PRIORITAS | | | TARGET | PAGU INDIKATIF | |
| | | | | | | | | | | | NASIONAL | DAERAH | | | | |
| (1) | (2) | (3) | (4) | (5) | (6) | (7) | (8) | (9) | (10) | (11) | (12) | (13) | (14) | (15) | (16) | (17) |
| | | Terlaksananya Pengelolaan Pelayanan Kesehatan Lingkungan | Jumlah Dokumen Hasil Pengelolaan Pelayanan Kesehatan Lingkungan | 4 Dokumen | | 4 Dokumen | 4 Dokumen | 24.338.000,00 | Kota Pasuruan | Pendapatan Bagi Hasil Pajak Rokok<br>DAK Non Fisik-Dana BOK-BOK Puskesmas | 4.Memperkuat pembangunan sumber daya manusia (SDM), sains, teknologi, pendidikan, kesehatan, prestasi olahraga, kesetaraan gender, serta penguatan peran perempuan, pemuda (generasi milenial dan generasi Z), dan penyandang disabilitas. | 5. Penguranggan stunting | | 4 Dokumen | 24.946.450,00 | UPT PUSKESMAS BUGUL KIDUL |
| | 1.02.02.2.02.0020 | Pengelolaan Surveilans Kesehatan | | | | | | 29.020.000,00 | | | | | | | 29.745.000,00 | |
| | | Terlaksananya Pengelolaan Surveilans Kesehatan | Jumlah Dokumen Hasil Pengelolaan Surveilans Kesehatan | 12 Dokumen | | 12 Dokumen | 2 Dokumen | 29.020.000,00 | Kota Pasuruan | Pendapatan Bagi Hasil Pajak Rokok<br>DAK Non Fisik-Dana BOK-BOK Puskesmas | 4.Memperkuat pembangunan sumber daya manusia (SDM), sains, teknologi, pendidikan, kesehatan, prestasi olahraga, kesetaraan gender, serta penguatan peran perempuan, pemuda (generasi milenial dan generasi Z), dan penyandang disabilitas. | 5. Penguranggan stunting | | 12 Dokumen | 29.745.000,00 | UPT PUSKESMAS BUGUL KIDUL |

| NO | KODE | URUSAN / BIDANG URUSAN / PROGRAM / OUTCOME / KEGIATAN / SUBKEGIATAN OUTPUT | INDIKATOR | TARGET AKHIR RENSTRA | REALISASI 2025 | PRAKIRAAN 2026 | CAPAIAN KINERJA DAN KERANGKA PENDANAAN | | | | | | KELOMPOK SASARAN | PRAKIRAAN MAJU 2028 | | PERANGKAT DAERAH PENANGGUNG JAWAB |
|---|---|---|---|---|---|---|---|---|---|---|---|---|---|---|---|---|
| | | | | | | | TARGET 2027 | PAGU INDIKATIF | LOKASI | SUMBER DANA | PRIORITAS | | | TARGET | PAGU INDIKATIF | |
| | | | | | | | | | | | NASIONAL | DAERAH | | | | |
| (1) | (2) | (3) | (4) | (5) | (6) | (7) | (8) | (9) | (10) | (11) | (12) | (13) | (14) | (15) | (16) | (17) |
| | | Terlaksananya Pengelolaan Surveilans Kesehatan | Jumlah Dokumen Hasil Pengelolaan Surveilans Kesehatan | 1 Dokumen | | 1 Dokumen | 2 Dokumen | 29.020.000,00 | Kota Pasuruan | Pendapatan Bagi Hasil Pajak Rokok<br>DAK Non Fisik-Dana BOK-BOK Puskesmas | 4.Memperkuat pembangunan sumber daya manusia (SDM), sains, teknologi, pendidikan, kesehatan, prestasi olahraga, kesetaraan gender, serta penguatan peran perempuan, pemuda (generasi milenial dan generasi Z), dan penyandang disabilitas. | 5. Penguranggan stunting | | 1 Dokumen | 29.745.000,00 | UPT PUSKESMAS BUGUL KIDUL |
| | | Terlaksananya Pengelolaan Surveilans Kesehatan | Jumlah Dokumen Hasil Pengelolaan Surveilans Kesehatan | 2 Dokumen | | 2 Dokumen | 2 Dokumen | 29.020.000,00 | Kota Pasuruan | Pendapatan Bagi Hasil Pajak Rokok<br>DAK Non Fisik-Dana BOK-BOK Puskesmas | 4.Memperkuat pembangunan sumber daya manusia (SDM), sains, teknologi, pendidikan, kesehatan, prestasi olahraga, kesetaraan gender, serta penguatan peran perempuan, pemuda (generasi milenial dan generasi Z), dan penyandang disabilitas. | 5. Penguranggan stunting | | 2 Dokumen | 29.745.000,00 | UPT PUSKESMAS BUGUL KIDUL |

| NO | KODE | URUSAN / BIDANG URUSAN / PROGRAM / OUTCOME / KEGIATAN / SUBKEGIATAN OUTPUT | INDIKATOR | TARGET AKHIR RENSTRA | REALISASI 2025 | PRAKIRAAN 2026 | CAPAIAN KINERJA DAN KERANGKA PENDANAAN | | | | | | KELOMPOK SASARAN | PRAKIRAAN MAJU 2028 | | PERANGKAT DAERAH PENANGGUNG JAWAB |
|---|---|---|---|---|---|---|---|---|---|---|---|---|---|---|---|---|
| | | | | | | | TARGET 2027 | PAGU INDIKATIF | LOKASI | SUMBER DANA | PRIORITAS | | | TARGET | PAGU INDIKATIF | |
| | | | | | | | | | | | NASIONAL | DAERAH | | | | |
| (1) | (2) | (3) | (4) | (5) | (6) | (7) | (8) | (9) | (10) | (11) | (12) | (13) | (14) | (15) | (16) | (17) |
| | | Terlaksananya Pengelolaan Surveilans Kesehatan | Jumlah Dokumen Hasil Pengelolaan Surveilans Kesehatan | Dokumen | | 1 Dokumen | 2 Dokumen | 29.020.000,00 | Kota Pasuruan | Pendapatan Bagi Hasil Pajak Rokok<br>DAK Non Fisik-Dana BOK-BOK Puskesmas | 4.Memperkuat pembangunan sumber daya manusia (SDM), sains, teknologi, pendidikan, kesehatan, prestasi olahraga, kesetaraan gender, serta penguatan peran perempuan, pemuda (generasi milenial dan generasi Z), dan penyandang disabilitas. | 5. Penguranggan stunting | | 1 Dokumen | 29.745.000,00 | UPT PUSKESMAS BUGUL KIDUL |
| | 1.02.02.2.02.0033 | Operasional Pelayanan Puskesmas | | | | | | 163.040.000,00 | | | | | | | 201.207.500,00 | |
| | | Tersedianya Operasional Pelayanan Puskesmas | Jumlah Dokumen Operasional Pelayanan Puskesmas | 1 Dokumen | | 1 Dokumen | 1 Dokumen | 163.040.000,00 | Kota Pasuruan | DAK Non Fisik-Dana BOK-BOK Puskesmas<br>Dana Alokasi Umum (DAU) | 4.Memperkuat pembangunan sumber daya manusia (SDM), sains, teknologi, pendidikan, kesehatan, prestasi olahraga, kesetaraan gender, serta penguatan peran perempuan, pemuda (generasi milenial dan generasi Z), dan penyandang disabilitas. | 5. Penguranggan stunting | | 1 Dokumen | 201.207.500,00 | UPT PUSKESMAS BUGUL KIDUL |

| NO | KODE | URUSAN / BIDANG URUSAN / PROGRAM / OUTCOME / KEGIATAN / SUBKEGIATAN OUTPUT | INDIKATOR | TARGET AKHIR RENSTRA | REALISASI 2025 | PRAKIRAAN 2026 | CAPAIAN KINERJA DAN KERANGKA PENDANAAN | | | | | | KELOMPOK SASARAN | PRAKIRAAN MAJU 2028 | | PERANGKAT DAERAH PENANGGUNG JAWAB |
|---|---|---|---|---|---|---|---|---|---|---|---|---|---|---|---|---|
| | | | | | | | TARGET 2027 | PAGU INDIKATIF | LOKASI | SUMBER DANA | PRIORITAS | | | TARGET | PAGU INDIKATIF | |
| | | | | | | | | | | | NASIONAL | DAERAH | | | | |
| (1) | (2) | (3) | (4) | (5) | (6) | (7) | (8) | (9) | (10) | (11) | (12) | (13) | (14) | (15) | (16) | (17) |
| | | Tersedianya Operasional Pelayanan Puskesmas | Jumlah Dokumen Operasional Pelayanan Puskesmas | 12 Dokumen | | 12 Dokumen | 1 Dokumen | 163.040.000,00 | Kota Pasuruan | DAK Non Fisik-Dana BOK-BOK Puskesmas Dana Alokasi Umum (DAU) | 4.Memperkuat pembangunan sumber daya manusia (SDM), sains, teknologi, pendidikan, kesehatan, prestasi olahraga, kesetaraan gender, serta penguatan peran perempuan, pemuda (generasi milenial dan generasi Z), dan penyandang disabilitas. | 5. Penguranggan stunting | | 12 Dokumen | 201.207.500,00 | UPT PUSKESMAS BUGUL KIDUL |
| | 1.02.02.2.02.0046 | Pengelolaan upaya kesehatan Ibu dan Anak | | | | | | 600.000,00 | | | | | | | 615.000,00 | |
| | | Terlaksananya pengelolaan upaya Kesehatan Ibu dan Anak | Jumlah dokumen hasil pengelolaan upaya kesehatan ibu dan anak | 12 Dokumen | | 12 Dokumen | 1 Dokumen | 600.000,00 | Kota Pasuruan | DAK Non Fisik-Dana BOK-BOK Puskesmas | 4.Memperkuat pembangunan sumber daya manusia (SDM), sains, teknologi, pendidikan, kesehatan, prestasi olahraga, kesetaraan gender, serta penguatan peran perempuan, pemuda (generasi milenial dan generasi Z), dan penyandang disabilitas. | 5. Penguranggan stunting | | 12 Dokumen | 615.000,00 | UPT PUSKESMAS BUGUL KIDUL |

| NO | KODE | URUSAN / BIDANG URUSAN / PROGRAM / OUTCOME / KEGIATAN / SUBKEGIATAN OUTPUT | INDIKATOR | TARGET AKHIR RENSTRA | REALISASI 2025 | PRAKIRAAN 2026 | CAPAIAN KINERJA DAN KERANGKA PENDANAAN | | | | | | KELOMPOK SASARAN | PRAKIRAAN MAJU 2028 | | PERANGKAT DAERAH PENANGGUNG JAWAB |
|---|---|---|---|---|---|---|---|---|---|---|---|---|---|---|---|---|
| | | | | | | | TARGET 2027 | PAGU INDIKATIF | LOKASI | SUMBER DANA | PRIORITAS | | | TARGET | PAGU INDIKATIF | |
| | | | | | | | | | | | NASIONAL | DAERAH | | | | |
| (1) | (2) | (3) | (4) | (5) | (6) | (7) | (8) | (9) | (10) | (11) | (12) | (13) | (14) | (15) | (16) | (17) |
| | | Terlaksananya pengelolaan upaya Kesehatan Ibu dan Anak | Jumlah dokumen hasil pengelolaan upaya kesehatan ibu dan anak | 2 Dokumen | | 12 Dokumen | 1 Dokumen | 600.000,00 | Kota Pasuruan | DAK Non Fisik-Dana BOK-BOK Puskesmas | 4.Memperkuat pembangunan sumber daya manusia (SDM), sains, teknologi, pendidikan, kesehatan, prestasi olahraga, kesetaraan gender, serta penguatan peran perempuan, pemuda (generasi milenial dan generasi Z), dan penyandang disabilitas. | 5. Penguranggan stunting | | 2 Dokumen | 615.000,00 | UPT PUSKESMAS BUGUL KIDUL |
| | | Terlaksananya pengelolaan upaya Kesehatan Ibu dan Anak | Jumlah dokumen hasil pengelolaan upaya kesehatan ibu dan anak | 1 Dokumen | | 1 Dokumen | 1 Dokumen | 600.000,00 | Kota Pasuruan | DAK Non Fisik-Dana BOK-BOK Puskesmas | 4.Memperkuat pembangunan sumber daya manusia (SDM), sains, teknologi, pendidikan, kesehatan, prestasi olahraga, kesetaraan gender, serta penguatan peran perempuan, pemuda (generasi milenial dan generasi Z), dan penyandang disabilitas. | 5. Penguranggan stunting | | 1 Dokumen | 615.000,00 | UPT PUSKESMAS BUGUL KIDUL |
| | | ***Meningkatnya Pemenuhan Kesehatan Perorangan dan Kesehatan Masyarakat Puskesmas Kebonagung*** | | | | | | ***1.347.971.600,00*** | | | | | | | ***1.436.074.250,00*** | |
| | | | 999.Persentase pemenuhan UKP (Upaya Kesehatan Perorangan) dan UKM (Upaya Kesehatan Masyarakat) | 100 % | | 100 % | 100 % | 1.337.771.600,00 | | | | | | 100 % | 1.425.619.250,00 | |
| | | Telaksananya Perencanaan Kebutuhan dan pendayagunaan sumber daya manusia kesehatan untuk UKP dan UKM di wilayan Kabupaten/Kota | | | | | | 54.339.291.770,00 | | | | | Masyarakat di Wilayah Puskesmas Bugul Kidul | | 12.041.180.067,00 | |

| NO | KODE | URUSAN / BIDANG URUSAN / PROGRAM / OUTCOME / KEGIATAN / SUBKEGIATAN OUTPUT | INDIKATOR | TARGET AKHIR RENSTRA | REALISASI 2025 | PRAKIRAAN 2026 | CAPAIAN KINERJA DAN KERANGKA PENDANAAN | | | | | | KELOMPOK SASARAN | PRAKIRAAN MAJU 2028 | | PERANGKAT DAERAH PENANGGUNG JAWAB |
|---|---|---|---|---|---|---|---|---|---|---|---|---|---|---|---|---|
| | | | | | | | TARGET 2027 | PAGU INDIKATIF | LOKASI | SUMBER DANA | PRIORITAS | | | TARGET | PAGU INDIKATIF | |
| | | | | | | | | | | | NASIONAL | DAERAH | | | | |
| (1) | (2) | (3) | (4) | (5) | (6) | (7) | (8) | (9) | (10) | (11) | (12) | (13) | (14) | (15) | (16) | (17) |
| | | | Jumlah Anak Usia Pendidikan Dasar yang Mendapatkan Pelayanan Kesehatan Sesuai Standar | 1727 Orang | | 1694 Orang | 1702 Orang | 159.825.500,00 | | | | | | 1710 Orang | 129.401.300,00 | |
| | | | Jumlah Dokumen Hasil Pengelolaan Pelayanan Kesehatan Gizi Masyarakat | 16 Dokumen | | 16 Dokumen | 16 Dokumen | 5.889.374.740,00 | | | | | | 16 Dokumen | 5.591.600.422,00 | |
| | | | Jumlah Dokumen Hasil Pengelolaan Pelayanan Kesehatan Lingkungan | 12 Dokumen | | 12 Dokumen | 12 Dokumen | 992.771.200,00 | | | | | | 12 Dokumen | 1.050.554.735,00 | |
| | | | Jumlah Dokumen Hasil Pengelolaan Pelayanan Kesehatan Tradisional, Akupuntur, Asuhan Mandiri dan Tradisional Lainnya | 1 Dokumen | | 1 Dokumen | 1 Dokumen | 28.599.500,00 | | | | | | 1 Dokumen | 30.115.775,00 | |
| | | | Jumlah Dokumen Hasil Pengelolaan Pelayanan Promosi Kesehatan | 1 Dokumen | | 1 Dokumen | 1 Dokumen | 396.681.400,00 | | | | | | 1 Dokumen | 315.243.200,00 | |
| | | | Jumlah Dokumen Hasil Pengelolaan Surveilans Kesehatan | Dokumen | | 1 Dokumen | 1 Dokumen | 241.880.400,00 | | | | | | 1 Dokumen | 245.013.495,00 | |
| | | | Jumlah dokumen hasil pengelolaan upaya kesehatan ibu dan anak | 1 Dokumen | | 1 Dokumen | 1 Dokumen | 323.300.000,00 | | | | | | 1 Dokumen | 4.680.000,00 | |
| | | | Jumlah Dokumen Operasional Pelayanan Puskesmas | 1 Dokumen | | 1 Dokumen | 1 Dokumen | 1.194.978.000,00 | | | | | | 1 Dokumen | 1.155.721.300,00 | |
| | | | Jumlah Ibu Bersalin yang Mendapatkan Pelayanan Kesehatan Sesuai Standar | 3566 Orang | | 3502 Orang | 3518 Orang | 39.189.200,00 | | | | | | 3534 Orang | 27.630.990,00 | |
| | | | Jumlah Ibu Hamil yang Mendapatkan Pelayanan Kesehatan Sesuai Standar | 3889 Orang | | 3818 Orang | 3835 Orang | 522.873.040,00 | | | | | | 3853 Orang | 376.736.537,00 | |
| | | | Jumlah Orang Terduga Menderita HIV yang Mendapatkan Pelayanan Sesuai Standar | 4350 Orang | | 4271 Orang | 4291 Orang | 93.372.250,00 | | | | | | 4311 Orang | 92.846.400,00 | |
| | | | Jumlah Orang Terduga Menderita Tuberkulosis yang Mendapatkan Pelayanan Sesuai Standar | 534 Orang | | 522 Orang | 525 Orang | 1.181.121.100,00 | | | | | | 528 Orang | 192.653.600,00 | |
| | | | Jumlah Orang yang Mendapatkan Pelayanan Kesehatan Orang dengan Gangguan Jiwa Berat Sesuai Standar | 41 Orang | | 41 Orang | 41 Orang | 161.782.500,00 | | | | | | 41 Orang | 97.132.720,00 | |
| | | | Jumlah Penduduk Usia Produktif yang Mendapatkan Pelayanan Kesehatan Sesuai Standar | 146106 Orang | | 143393 Orang | 14066 Orang | 176.932.300,00 | | | | | | 144743 Orang | 212.579.900,00 | |
| | | Tersedianya Layanan Kesehatan untuk UKM dan UKP Rujukan Tingkat Daerah Kabupaten/Kota | | | | | | 54.339.291.770,00 | | | | | Masyarakat di Wilayah Puskesmas Bugul Kidul | | 12.041.180.067,00 | |

| NO | KODE | URUSAN / BIDANG URUSAN / PROGRAM / OUTCOME / KEGIATAN / SUBKEGIATAN OUTPUT | INDIKATOR | TARGET AKHIR RENSTRA | REALISASI 2025 | PRAKIRAAN 2026 | CAPAIAN KINERJA DAN KERANGKA PENDANAAN | | | | | | KELOMPOK SASARAN | PRAKIRAAN MAJU 2028 | | PERANGKAT DAERAH PENANGGUNG JAWAB |
|---|---|---|---|---|---|---|---|---|---|---|---|---|---|---|---|---|
| | | | | | | | TARGET 2027 | PAGU INDIKATIF | LOKASI | SUMBER DANA | PRIORITAS | | | TARGET | PAGU INDIKATIF | |
| | | | | | | | | | | | NASIONAL | DAERAH | | | | |
| (1) | (2) | (3) | (4) | (5) | (6) | (7) | (8) | (9) | (10) | (11) | (12) | (13) | (14) | (15) | (16) | (17) |
| | | | Jumlah Anak Usia Pendidikan Dasar yang Mendapatkan Pelayanan Kesehatan Sesuai Standar | 1727 Orang | | 1694 Orang | 1702 Orang | 159.825.500,00 | | | | | | 1710 Orang | 129.401.300,00 | |
| | | | Jumlah Dokumen Hasil Pengelolaan Pelayanan Kesehatan Gizi Masyarakat | 16 Dokumen | | 16 Dokumen | 16 Dokumen | 5.889.374.740,00 | | | | | | 16 Dokumen | 5.591.600.422,00 | |
| | | | Jumlah Dokumen Hasil Pengelolaan Pelayanan Kesehatan Lingkungan | 12 Dokumen | | 12 Dokumen | 12 Dokumen | 992.771.200,00 | | | | | | 12 Dokumen | 1.050.554.735,00 | |
| | | | Jumlah Dokumen Hasil Pengelolaan Pelayanan Kesehatan Tradisional, Akupuntur, Asuhan Mandiri dan Tradisional Lainnya | 1 Dokumen | | 1 Dokumen | 1 Dokumen | 28.599.500,00 | | | | | | 1 Dokumen | 30.115.775,00 | |
| | | | Jumlah Dokumen Hasil Pengelolaan Pelayanan Promosi Kesehatan | 1 Dokumen | | 1 Dokumen | 1 Dokumen | 396.681.400,00 | | | | | | 1 Dokumen | 315.243.200,00 | |
| | | | Jumlah Dokumen Hasil Pengelolaan Surveilans Kesehatan | Dokumen | | 1 Dokumen | 1 Dokumen | 241.880.400,00 | | | | | | 1 Dokumen | 245.013.495,00 | |
| | | | Jumlah dokumen hasil pengelolaan upaya kesehatan ibu dan anak | 1 Dokumen | | 1 Dokumen | 1 Dokumen | 323.300.000,00 | | | | | | 1 Dokumen | 4.680.000,00 | |
| | | | Jumlah Dokumen Operasional Pelayanan Puskesmas | 1 Dokumen | | 1 Dokumen | 1 Dokumen | 1.194.978.000,00 | | | | | | 1 Dokumen | 1.155.721.300,00 | |
| | | | Jumlah Ibu Bersalin yang Mendapatkan Pelayanan Kesehatan Sesuai Standar | 3566 Orang | | 3502 Orang | 3518 Orang | 39.189.200,00 | | | | | | 3534 Orang | 27.630.990,00 | |
| | | | Jumlah Ibu Hamil yang Mendapatkan Pelayanan Kesehatan Sesuai Standar | 3889 Orang | | 3818 Orang | 3835 Orang | 522.873.040,00 | | | | | | 3853 Orang | 376.736.537,00 | |
| | | | Jumlah Orang Terduga Menderita HIV yang Mendapatkan Pelayanan Sesuai Standar | 4350 Orang | | 4271 Orang | 4291 Orang | 93.372.250,00 | | | | | | 4311 Orang | 92.846.400,00 | |
| | | | Jumlah Orang Terduga Menderita Tuberkulosis yang Mendapatkan Pelayanan Sesuai Standar | 534 Orang | | 522 Orang | 525 Orang | 1.181.121.100,00 | | | | | | 528 Orang | 192.653.600,00 | |
| | | | Jumlah Orang yang Mendapatkan Pelayanan Kesehatan Orang dengan Gangguan Jiwa Berat Sesuai Standar | 41 Orang | | 41 Orang | 41 Orang | 161.782.500,00 | | | | | | 41 Orang | 97.132.720,00 | |
| | | | Jumlah Penduduk Usia Produktif yang Mendapatkan Pelayanan Kesehatan Sesuai Standar | 146106 Orang | | 143393 Orang | 14066 Orang | 176.932.300,00 | | | | | | 144743 Orang | 212.579.900,00 | |
| | | Tersedianya Layanan Kesehatan untuk UKM dan UKP Rujukan Tingkat Daerah Kabupaten/Kota Puskesmas Kebonagung | | | | | | 54.339.291.770,00 | | | | | Masyarakat di Wilayah Puskesmas Bugul Kidul | | 12.041.180.067,00 | |

| NO | KODE | URUSAN / BIDANG URUSAN / PROGRAM / OUTCOME / KEGIATAN / SUBKEGIATAN OUTPUT | INDIKATOR | TARGET AKHIR RENSTRA | REALISASI 2025 | PRAKIRAAN 2026 | CAPAIAN KINERJA DAN KERANGKA PENDANAAN | | | | | | KELOMPOK SASARAN | PRAKIRAAN MAJU 2028 | | PERANGKAT DAERAH PENANGGUNG JAWAB |
|---|---|---|---|---|---|---|---|---|---|---|---|---|---|---|---|---|
| | | | | | | | TARGET 2027 | PAGU INDIKATIF | LOKASI | SUMBER DANA | PRIORITAS | | | TARGET | PAGU INDIKATIF | |
| | | | | | | | | | | | NASIONAL | DAERAH | | | | |
| (1) | (2) | (3) | (4) | (5) | (6) | (7) | (8) | (9) | (10) | (11) | (12) | (13) | (14) | (15) | (16) | (17) |
| | | | Jumlah Anak Usia Pendidikan Dasar yang Mendapatkan Pelayanan Kesehatan Sesuai Standar | 1727 Orang | | 1694 Orang | 1702 Orang | 159.825.500,00 | | | | | | 1710 Orang | 129.401.300,00 | |
| | | | Jumlah Dokumen Hasil Pengelolaan Pelayanan Kesehatan Gizi Masyarakat | 16 Dokumen | | 16 Dokumen | 16 Dokumen | 5.889.374.740,00 | | | | | | 16 Dokumen | 5.591.600.422,00 | |
| | | | Jumlah Dokumen Hasil Pengelolaan Pelayanan Kesehatan Lingkungan | 12 Dokumen | | 12 Dokumen | 12 Dokumen | 992.771.200,00 | | | | | | 12 Dokumen | 1.050.554.735,00 | |
| | | | Jumlah Dokumen Hasil Pengelolaan Pelayanan Kesehatan Tradisional, Akupuntur, Asuhan Mandiri dan Tradisional Lainnya | 1 Dokumen | | 1 Dokumen | 1 Dokumen | 28.599.500,00 | | | | | | 1 Dokumen | 30.115.775,00 | |
| | | | Jumlah Dokumen Hasil Pengelolaan Pelayanan Promosi Kesehatan | 1 Dokumen | | 1 Dokumen | 1 Dokumen | 396.681.400,00 | | | | | | 1 Dokumen | 315.243.200,00 | |
| | | | Jumlah Dokumen Hasil Pengelolaan Surveilans Kesehatan | Dokumen | | 1 Dokumen | 1 Dokumen | 241.880.400,00 | | | | | | 1 Dokumen | 245.013.495,00 | |
| | | | Jumlah dokumen hasil pengelolaan upaya kesehatan ibu dan anak | 1 Dokumen | | 1 Dokumen | 1 Dokumen | 323.300.000,00 | | | | | | 1 Dokumen | 4.680.000,00 | |
| | | | Jumlah Dokumen Operasional Pelayanan Puskesmas | 1 Dokumen | | 1 Dokumen | 1 Dokumen | 1.194.978.000,00 | | | | | | 1 Dokumen | 1.155.721.300,00 | |
| | | | Jumlah Ibu Bersalin yang Mendapatkan Pelayanan Kesehatan Sesuai Standar | 491 Orang | | 483 Orang | 485 Orang | 39.189.200,00 | | | | | | 487 Orang | 27.630.990,00 | |
| | | | Jumlah Ibu Hamil yang Mendapatkan Pelayanan Kesehatan Sesuai Standar | 3889 Orang | | 3818 Orang | 3835 Orang | 522.873.040,00 | | | | | | 3853 Orang | 376.736.537,00 | |
| | | | Jumlah Orang Terduga Menderita HIV yang Mendapatkan Pelayanan Sesuai Standar | 4350 Orang | | 4271 Orang | 4291 Orang | 93.372.250,00 | | | | | | 4311 Orang | 92.846.400,00 | |
| | | | Jumlah Orang Terduga Menderita Tuberkulosis yang Mendapatkan Pelayanan Sesuai Standar | 534 Orang | | 522 Orang | 525 Orang | 1.181.121.100,00 | | | | | | 528 Orang | 192.653.600,00 | |
| | | | Jumlah Orang yang Mendapatkan Pelayanan Kesehatan Orang dengan Gangguan Jiwa Berat Sesuai Standar | 41 Orang | | 41 Orang | 41 Orang | 161.782.500,00 | | | | | | 41 Orang | 97.132.720,00 | |
| | | | Jumlah Penduduk Usia Produktif yang Mendapatkan Pelayanan Kesehatan Sesuai Standar | 146106 Orang | | 143393 Orang | 14066 Orang | 176.932.300,00 | | | | | | 144743 Orang | 212.579.900,00 | |
| | 1.02.02.2.02.0001 | Pengelolaan Pelayanan Kesehatan Ibu Hamil | | | | | | 60.000.000,00 | | | | | | | 88.560.000,00 | |

| NO | KODE | URUSAN / BIDANG URUSAN / PROGRAM / OUTCOME / KEGIATAN / SUBKEGIATAN OUTPUT | INDIKATOR | TARGET AKHIR RENSTRA | REALISASI 2025 | PRAKIRAAN 2026 | CAPAIAN KINERJA DAN KERANGKA PENDANAAN | | | | | | KELOMPOK SASARAN | PRAKIRAAN MAJU 2028 | | PERANGKAT DAERAH PENANGGUNG JAWAB |
|---|---|---|---|---|---|---|---|---|---|---|---|---|---|---|---|---|
| | | | | | | | TARGET 2027 | PAGU INDIKATIF | LOKASI | SUMBER DANA | PRIORITAS | | | TARGET | PAGU INDIKATIF | |
| | | | | | | | | | | | NASIONAL | DAERAH | | | | |
| (1) | (2) | (3) | (4) | (5) | (6) | (7) | (8) | (9) | (10) | (11) | (12) | (13) | (14) | (15) | (16) | (17) |
| | | Terkelolanya Pelayanan Kesehatan Ibu Hamil Sesuai Standar | Jumlah Ibu Hamil yang Mendapatkan Pelayanan Kesehatan Sesuai Standar | 581 Orang | | 571 Orang | 574 Orang | 60.000.000,00 | Kota Pasuruan | DAK Non Fisik-Dana BOK-BOK Puskesmas | 4.Memperkuat pembangunan sumber daya manusia (SDM), sains, teknologi, pendidikan, kesehatan, prestasi olahraga, kesetaraan gender, serta penguatan peran perempuan, pemuda (generasi milenial dan generasi Z), dan penyandang disabilitas. | 5. Penguranggan stunting | | 577 Orang | 88.560.000,00 | UPT PUSKESMAS BUGUL KIDUL |
| | | Terkelolanya Pelayanan Kesehatan Ibu Hamil Sesuai Standar | Jumlah Ibu Hamil yang Mendapatkan Pelayanan Kesehatan Sesuai Standar | 558 Orang | | 547 Orang | 574 Orang | 60.000.000,00 | Kota Pasuruan | DAK Non Fisik-Dana BOK-BOK Puskesmas | 4.Memperkuat pembangunan sumber daya manusia (SDM), sains, teknologi, pendidikan, kesehatan, prestasi olahraga, kesetaraan gender, serta penguatan peran perempuan, pemuda (generasi milenial dan generasi Z), dan penyandang disabilitas. | 5. Penguranggan stunting | | 552 Orang | 88.560.000,00 | UPT PUSKESMAS BUGUL KIDUL |

| NO | KODE | URUSAN / BIDANG URUSAN / PROGRAM / OUTCOME / KEGIATAN / SUBKEGIATAN OUTPUT | INDIKATOR | TARGET AKHIR RENSTRA | REALISASI 2025 | PRAKIRAAN 2026 | CAPAIAN KINERJA DAN KERANGKA PENDANAAN | | | | | | KELOMPOK SASARAN | PRAKIRAAN MAJU 2028 | | PERANGKAT DAERAH PENANGGUNG JAWAB |
|---|---|---|---|---|---|---|---|---|---|---|---|---|---|---|---|---|
| | | | | | | | TARGET 2027 | PAGU INDIKATIF | LOKASI | SUMBER DANA | PRIORITAS | | | TARGET | PAGU INDIKATIF | |
| | | | | | | | | | | | NASIONAL | DAERAH | | | | |
| (1) | (2) | (3) | (4) | (5) | (6) | (7) | (8) | (9) | (10) | (11) | (12) | (13) | (14) | (15) | (16) | (17) |
| | | Terkelolanya Pelayanan Kesehatan Ibu Hamil Sesuai Standar | Jumlah Ibu Hamil yang Mendapatkan Pelayanan Kesehatan Sesuai Standar | 555 Orang | | 545 Orang | 574 Orang | 60.000.000,00 | Kota Pasuruan | DAK Non Fisik-Dana BOK-BOK Puskesmas | 4.Memperkuat pembangunan sumber daya manusia (SDM), sains, teknologi, pendidikan, kesehatan, prestasi olahraga, kesetaraan gender, serta penguatan peran perempuan, pemuda (generasi milenial dan generasi Z), dan penyandang disabilitas. | 5. Penguranggan stunting | | 549 Orang | 88.560.000,00 | UPT PUSKESMAS BUGUL KIDUL |
| | | Terkelolanya Pelayanan Kesehatan Ibu Hamil Sesuai Standar | Jumlah Ibu Hamil yang Mendapatkan Pelayanan Kesehatan Sesuai Standar | 493 Orang | | 485 Orang | 574 Orang | 60.000.000,00 | Kota Pasuruan | DAK Non Fisik-Dana BOK-BOK Puskesmas | 4.Memperkuat pembangunan sumber daya manusia (SDM), sains, teknologi, pendidikan, kesehatan, prestasi olahraga, kesetaraan gender, serta penguatan peran perempuan, pemuda (generasi milenial dan generasi Z), dan penyandang disabilitas. | 5. Penguranggan stunting | | 489 Orang | 88.560.000,00 | UPT PUSKESMAS BUGUL KIDUL |

| NO | KODE | URUSAN / BIDANG URUSAN / PROGRAM / OUTCOME / KEGIATAN / SUBKEGIATAN OUTPUT | INDIKATOR | TARGET AKHIR RENSTRA | REALISASI 2025 | PRAKIRAAN 2026 | CAPAIAN KINERJA DAN KERANGKA PENDANAAN | | | | | | KELOMPOK SASARAN | PRAKIRAAN MAJU 2028 | | PERANGKAT DAERAH PENANGGUNG JAWAB |
|---|---|---|---|---|---|---|---|---|---|---|---|---|---|---|---|---|
| | | | | | | | TARGET 2027 | PAGU INDIKATIF | LOKASI | SUMBER DANA | PRIORITAS | | | TARGET | PAGU INDIKATIF | |
| | | | | | | | | | | | NASIONAL | DAERAH | | | | |
| (1) | (2) | (3) | (4) | (5) | (6) | (7) | (8) | (9) | (10) | (11) | (12) | (13) | (14) | (15) | (16) | (17) |
| | | Terkelolanya Pelayanan Kesehatan Ibu Hamil Sesuai Standar | Jumlah Ibu Hamil yang Mendapatkan Pelayanan Kesehatan Sesuai Standar | 470 Orang | | 462 Orang | 574 Orang | 60.000.000,00 | Kota Pasuruan | DAK Non Fisik-Dana BOK-BOK Puskesmas | 4.Memperkuat pembangunan sumber daya manusia (SDM), sains, teknologi, pendidikan, kesehatan, prestasi olahraga, kesetaraan gender, serta penguatan peran perempuan, pemuda (generasi milenial dan generasi Z), dan penyandang disabilitas. | 5. Penguranggan stunting | | 466 Orang | 88.560.000,00 | UPT PUSKESMAS BUGUL KIDUL |
| | | Terkelolanya Pelayanan Kesehatan Ibu Hamil Sesuai Standar | Jumlah Ibu Hamil yang Mendapatkan Pelayanan Kesehatan Sesuai Standar | 3889 Orang | | 3818 Orang | 574 Orang | 60.000.000,00 | Kota Pasuruan | DAK Non Fisik-Dana BOK-BOK Puskesmas | 4.Memperkuat pembangunan sumber daya manusia (SDM), sains, teknologi, pendidikan, kesehatan, prestasi olahraga, kesetaraan gender, serta penguatan peran perempuan, pemuda (generasi milenial dan generasi Z), dan penyandang disabilitas. | 5. Penguranggan stunting | | 3853 Orang | 88.560.000,00 | UPT PUSKESMAS BUGUL KIDUL |

| NO | KODE | URUSAN / BIDANG URUSAN / PROGRAM / OUTCOME / KEGIATAN / SUBKEGIATAN OUTPUT | INDIKATOR | TARGET AKHIR RENSTRA | REALISASI 2025 | PRAKIRAAN 2026 | CAPAIAN KINERJA DAN KERANGKA PENDANAAN | | | | | | KELOMPOK SASARAN | PRAKIRAAN MAJU 2028 | | PERANGKAT DAERAH PENANGGUNG JAWAB |
|---|---|---|---|---|---|---|---|---|---|---|---|---|---|---|---|---|
| | | | | | | | TARGET 2027 | PAGU INDIKATIF | LOKASI | SUMBER DANA | PRIORITAS | | | TARGET | PAGU INDIKATIF | |
| | | | | | | | | | | | NASIONAL | DAERAH | | | | |
| (1) | (2) | (3) | (4) | (5) | (6) | (7) | (8) | (9) | (10) | (11) | (12) | (13) | (14) | (15) | (16) | (17) |
| | | Terkelolanya Pelayanan Kesehatan Ibu Hamil Sesuai Standar | Jumlah Ibu Hamil yang Mendapatkan Pelayanan Kesehatan Sesuai Standar | 392 Orang | | 384 Orang | 574 Orang | 60.000.000,00 | Kota Pasuruan | DAK Non Fisik-Dana BOK-BOK Puskesmas | 4.Memperkuat pembangunan sumber daya manusia (SDM), sains, teknologi, pendidikan, kesehatan, prestasi olahraga, kesetaraan gender, serta penguatan peran perempuan, pemuda (generasi milenial dan generasi Z), dan penyandang disabilitas. | 5. Penguranggan stunting | | 388 Orang | 88.560.000,00 | UPT PUSKESMAS BUGUL KIDUL |
| | | Terkelolanya Pelayanan Kesehatan Ibu Hamil Sesuai Standar | Jumlah Ibu Hamil yang Mendapatkan Pelayanan Kesehatan Sesuai Standar | 424 Orang | | 416 Orang | 574 Orang | 60.000.000,00 | Kota Pasuruan | DAK Non Fisik-Dana BOK-BOK Puskesmas | 4.Memperkuat pembangunan sumber daya manusia (SDM), sains, teknologi, pendidikan, kesehatan, prestasi olahraga, kesetaraan gender, serta penguatan peran perempuan, pemuda (generasi milenial dan generasi Z), dan penyandang disabilitas. | 5. Penguranggan stunting | | 420 Orang | 88.560.000,00 | UPT PUSKESMAS BUGUL KIDUL |

| NO | KODE | URUSAN / BIDANG URUSAN / PROGRAM / OUTCOME / KEGIATAN / SUBKEGIATAN OUTPUT | INDIKATOR | TARGET AKHIR RENSTRA | REALISASI 2025 | PRAKIRAAN 2026 | CAPAIAN KINERJA DAN KERANGKA PENDANAAN | | | | | | KELOMPOK SASARAN | PRAKIRAAN MAJU 2028 | | PERANGKAT DAERAH PENANGGUNG JAWAB |
|---|---|---|---|---|---|---|---|---|---|---|---|---|---|---|---|---|
| | | | | | | | TARGET 2027 | PAGU INDIKATIF | LOKASI | SUMBER DANA | PRIORITAS | | | TARGET | PAGU INDIKATIF | |
| | | | | | | | | | | | NASIONAL | DAERAH | | | | |
| (1) | (2) | (3) | (4) | (5) | (6) | (7) | (8) | (9) | (10) | (11) | (12) | (13) | (14) | (15) | (16) | (17) |
| | | Terkelolanya Pelayanan Kesehatan Ibu Hamil Sesuai Standar | Jumlah Ibu Hamil yang Mendapatkan Pelayanan Kesehatan Sesuai Standar | 416 Orang | | 408 Orang | 574 Orang | 60.000.000,00 | Kota Pasuruan | DAK Non Fisik-Dana BOK-BOK Puskesmas | 4.Memperkuat pembangunan sumber daya manusia (SDM), sains, teknologi, pendidikan, kesehatan, prestasi olahraga, kesetaraan gender, serta penguatan peran perempuan, pemuda (generasi milenial dan generasi Z), dan penyandang disabilitas. | 5. Penguranggan stunting | | 412 Orang | 88.560.000,00 | UPT PUSKESMAS BUGUL KIDUL |
| | 1.02.02.2.02.0002 | Pengelolaan Pelayanan Kesehatan Ibu Bersalin | | | | | | 12.417.600,00 | | | | | | | 14.523.000,00 | |
| | | Terkelolanya Pelayanan Kesehatan Ibu Bersalin Sesuai Standar | Jumlah Ibu Bersalin yang Mendapatkan Pelayanan Kesehatan Sesuai Standar | 3566 Orang | | 3502 Orang | 571 Orang | 12.417.600,00 | Kota Pasuruan | Pendapatan Bagi Hasil Pajak Rokok | 4.Memperkuat pembangunan sumber daya manusia (SDM), sains, teknologi, pendidikan, kesehatan, prestasi olahraga, kesetaraan gender, serta penguatan peran perempuan, pemuda (generasi milenial dan generasi Z), dan penyandang disabilitas. | 5. Penguranggan stunting | | 3534 Orang | 14.523.000,00 | UPT PUSKESMAS BUGUL KIDUL |

| NO | KODE | URUSAN / BIDANG URUSAN / PROGRAM / OUTCOME / KEGIATAN / SUBKEGIATAN OUTPUT | INDIKATOR | TARGET AKHIR RENSTRA | REALISASI 2025 | PRAKIRAAN 2026 | CAPAIAN KINERJA DAN KERANGKA PENDANAAN | | | | | | KELOMPOK SASARAN | PRAKIRAAN MAJU 2028 | | PERANGKAT DAERAH PENANGGUNG JAWAB |
|---|---|---|---|---|---|---|---|---|---|---|---|---|---|---|---|---|
| | | | | | | | TARGET 2027 | PAGU INDIKATIF | LOKASI | SUMBER DANA | PRIORITAS | | | TARGET | PAGU INDIKATIF | |
| | | | | | | | | | | | NASIONAL | DAERAH | | | | |
| (1) | (2) | (3) | (4) | (5) | (6) | (7) | (8) | (9) | (10) | (11) | (12) | (13) | (14) | (15) | (16) | (17) |
| | | Terkelolanya Pelayanan Kesehatan Ibu Bersalin Sesuai Standar | Jumlah Ibu Bersalin yang Mendapatkan Pelayanan Kesehatan Sesuai Standar | 413 Orang | | 405 Orang | 571 Orang | 12.417.600,00 | Kota Pasuruan | Pendapatan Bagi Hasil Pajak Rokok | 4.Memperkuat pembangunan sumber daya manusia (SDM), sains, teknologi, pendidikan, kesehatan, prestasi olahraga, kesetaraan gender, serta penguatan peran perempuan, pemuda (generasi milenial dan generasi Z), dan penyandang disabilitas. | 5. Penguranggan stunting | | 409 Orang | 14.523.000,00 | UPT PUSKESMAS BUGUL KIDUL |
| | | Terkelolanya Pelayanan Kesehatan Ibu Bersalin Sesuai Standar | Jumlah Ibu Bersalin yang Mendapatkan Pelayanan Kesehatan Sesuai Standar | 421 Orang | | 413 Orang | 571 Orang | 12.417.600,00 | Kota Pasuruan | Pendapatan Bagi Hasil Pajak Rokok | 4.Memperkuat pembangunan sumber daya manusia (SDM), sains, teknologi, pendidikan, kesehatan, prestasi olahraga, kesetaraan gender, serta penguatan peran perempuan, pemuda (generasi milenial dan generasi Z), dan penyandang disabilitas. | 5. Penguranggan stunting | | 417 Orang | 14.523.000,00 | UPT PUSKESMAS BUGUL KIDUL |

| NO | KODE | URUSAN / BIDANG URUSAN / PROGRAM / OUTCOME / KEGIATAN / SUBKEGIATAN OUTPUT | INDIKATOR | TARGET AKHIR RENSTRA | REALISASI 2025 | PRAKIRAAN 2026 | CAPAIAN KINERJA DAN KERANGKA PENDANAAN | | | | | | KELOMPOK SASARAN | PRAKIRAAN MAJU 2028 | | PERANGKAT DAERAH PENANGGUNG JAWAB |
|---|---|---|---|---|---|---|---|---|---|---|---|---|---|---|---|---|
| | | | | | | | TARGET 2027 | PAGU INDIKATIF | LOKASI | SUMBER DANA | PRIORITAS | | | TARGET | PAGU INDIKATIF | |
| | | | | | | | | | | | NASIONAL | DAERAH | | | | |
| (1) | (2) | (3) | (4) | (5) | (6) | (7) | (8) | (9) | (10) | (11) | (12) | (13) | (14) | (15) | (16) | (17) |
| | | Terkelolanya Pelayanan Kesehatan Ibu Bersalin Sesuai Standar | Jumlah Ibu Bersalin yang Mendapatkan Pelayanan Kesehatan Sesuai Standar | 469 Orang | | 461 Orang | 571 Orang | 12.417.600,00 | Kota Pasuruan | Pendapatan Bagi Hasil Pajak Rokok | 4.Memperkuat pembangunan sumber daya manusia (SDM), sains, teknologi, pendidikan, kesehatan, prestasi olahraga, kesetaraan gender, serta penguatan peran perempuan, pemuda (generasi milenial dan generasi Z), dan penyandang disabilitas. | 5. Penguranggan stunting | | 465 Orang | 14.523.000,00 | UPT PUSKESMAS BUGUL KIDUL |
| | | Terkelolanya Pelayanan Kesehatan Ibu Bersalin Sesuai Standar | Jumlah Ibu Bersalin yang Mendapatkan Pelayanan Kesehatan Sesuai Standar | 491 Orang | | 483 Orang | 571 Orang | 12.417.600,00 | Kota Pasuruan | Pendapatan Bagi Hasil Pajak Rokok | 4.Memperkuat pembangunan sumber daya manusia (SDM), sains, teknologi, pendidikan, kesehatan, prestasi olahraga, kesetaraan gender, serta penguatan peran perempuan, pemuda (generasi milenial dan generasi Z), dan penyandang disabilitas. | 5. Penguranggan stunting | | 487 Orang | 14.523.000,00 | UPT PUSKESMAS BUGUL KIDUL |

| NO | KODE | URUSAN / BIDANG URUSAN / PROGRAM / OUTCOME / KEGIATAN / SUBKEGIATAN OUTPUT | INDIKATOR | TARGET AKHIR RENSTRA | REALISASI 2025 | PRAKIRAAN 2026 | CAPAIAN KINERJA DAN KERANGKA PENDANAAN | | | | | | KELOMPOK SASARAN | PRAKIRAAN MAJU 2028 | | PERANGKAT DAERAH PENANGGUNG JAWAB |
|---|---|---|---|---|---|---|---|---|---|---|---|---|---|---|---|---|
| | | | | | | | TARGET 2027 | PAGU INDIKATIF | LOKASI | SUMBER DANA | PRIORITAS | | | TARGET | PAGU INDIKATIF | |
| | | | | | | | | | | | NASIONAL | DAERAH | | | | |
| (1) | (2) | (3) | (4) | (5) | (6) | (7) | (8) | (9) | (10) | (11) | (12) | (13) | (14) | (15) | (16) | (17) |
| | | Terkelolanya Pelayanan Kesehatan Ibu Bersalin Sesuai Standar | Jumlah Ibu Bersalin yang Mendapatkan Pelayanan Kesehatan Sesuai Standar | 555 Orang | | 545 Orang | 571 Orang | 12.417.600,00 | Kota Pasuruan | Pendapatan Bagi Hasil Pajak Rokok | 4.Memperkuat pembangunan sumber daya manusia (SDM), sains, teknologi, pendidikan, kesehatan, prestasi olahraga, kesetaraan gender, serta penguatan peran perempuan, pemuda (generasi milenial dan generasi Z), dan penyandang disabilitas. | 5. Penguranggan stunting | | 549 Orang | 14.523.000,00 | UPT PUSKESMAS BUGUL KIDUL |
| | | Terkelolanya Pelayanan Kesehatan Ibu Bersalin Sesuai Standar | Jumlah Ibu Bersalin yang Mendapatkan Pelayanan Kesehatan Sesuai Standar | 578 Orang | | 567 Orang | 571 Orang | 12.417.600,00 | Kota Pasuruan | Pendapatan Bagi Hasil Pajak Rokok | 4.Memperkuat pembangunan sumber daya manusia (SDM), sains, teknologi, pendidikan, kesehatan, prestasi olahraga, kesetaraan gender, serta penguatan peran perempuan, pemuda (generasi milenial dan generasi Z), dan penyandang disabilitas. | 5. Penguranggan stunting | | 574 Orang | 14.523.000,00 | UPT PUSKESMAS BUGUL KIDUL |
| | 1.02.02.2.02.0005 | Pengelolaan Pelayanan Kesehatan pada Usia Pendidikan Dasar | | | | | | 15.060.000,00 | | | | | | | 15.436.500,00 | |

| NO | KODE | URUSAN / BIDANG URUSAN / PROGRAM / OUTCOME / KEGIATAN / SUBKEGIATAN OUTPUT | INDIKATOR | TARGET AKHIR RENSTRA | REALISASI 2025 | PRAKIRAAN 2026 | CAPAIAN KINERJA DAN KERANGKA PENDANAAN | | | | | | KELOMPOK SASARAN | PRAKIRAAN MAJU 2028 | | PERANGKAT DAERAH PENANGGUNG JAWAB |
|---|---|---|---|---|---|---|---|---|---|---|---|---|---|---|---|---|
| | | | | | | | TARGET 2027 | PAGU INDIKATIF | LOKASI | SUMBER DANA | PRIORITAS | | | TARGET | PAGU INDIKATIF | |
| | | | | | | | | | | | NASIONAL | DAERAH | | | | |
| (1) | (2) | (3) | (4) | (5) | (6) | (7) | (8) | (9) | (10) | (11) | (12) | (13) | (14) | (15) | (16) | (17) |
| | | Terkelolanya Pelayanan Kesehatan pada Usia Pendidikan Dasar Sesuai Standar | Jumlah Anak Usia Pendidikan Dasar yang Mendapatkan Pelayanan Kesehatan Sesuai Standar | 3001 Orang | | 2945 Orang | 6220 Orang | 15.060.000,00 | Kota Pasuruan | DAK Non Fisik-Dana BOK-BOK Puskesmas Pendapatan Bagi Hasil Pajak Rokok | 4.Memperkuat pembangunan sumber daya manusia (SDM), sains, teknologi, pendidikan, kesehatan, prestasi olahraga, kesetaraan gender, serta penguatan peran perempuan, pemuda (generasi milenial dan generasi Z), dan penyandang disabilitas. | 5. Penguranggan stunting | | 2973 Orang | 15.436.500,00 | UPT PUSKESMAS BUGUL KIDUL |
| | | Terkelolanya Pelayanan Kesehatan pada Usia Pendidikan Dasar Sesuai Standar | Jumlah Anak Usia Pendidikan Dasar yang Mendapatkan Pelayanan Kesehatan Sesuai Standar | 1727 Orang | | 1694 Orang | 6220 Orang | 15.060.000,00 | Kota Pasuruan | DAK Non Fisik-Dana BOK-BOK Puskesmas Pendapatan Bagi Hasil Pajak Rokok | 4.Memperkuat pembangunan sumber daya manusia (SDM), sains, teknologi, pendidikan, kesehatan, prestasi olahraga, kesetaraan gender, serta penguatan peran perempuan, pemuda (generasi milenial dan generasi Z), dan penyandang disabilitas. | 5. Penguranggan stunting | | 1710 Orang | 15.436.500,00 | UPT PUSKESMAS BUGUL KIDUL |

| NO | KODE | URUSAN / BIDANG URUSAN / PROGRAM / OUTCOME / KEGIATAN / SUBKEGIATAN OUTPUT | INDIKATOR | TARGET AKHIR RENSTRA | REALISASI 2025 | PRAKIRAAN 2026 | CAPAIAN KINERJA DAN KERANGKA PENDANAAN | | | | | | KELOMPOK SASARAN | PRAKIRAAN MAJU 2028 | | PERANGKAT DAERAH PENANGGUNG JAWAB |
|---|---|---|---|---|---|---|---|---|---|---|---|---|---|---|---|---|
| | | | | | | | TARGET 2027 | PAGU INDIKATIF | LOKASI | SUMBER DANA | PRIORITAS | | | TARGET | PAGU INDIKATIF | |
| | | | | | | | | | | | NASIONAL | DAERAH | | | | |
| (1) | (2) | (3) | (4) | (5) | (6) | (7) | (8) | (9) | (10) | (11) | (12) | (13) | (14) | (15) | (16) | (17) |
| | | Terkelolanya Pelayanan Kesehatan pada Usia Pendidikan Dasar Sesuai Standar | Jumlah Anak Usia Pendidikan Dasar yang Mendapatkan Pelayanan Kesehatan Sesuai Standar | 6308 Orang | | 6193 Orang | 6220 Orang | 15.060.000,00 | Kota Pasuruan | DAK Non Fisik-Dana BOK-BOK Puskesmas Pendapatan Bagi Hasil Pajak Rokok | 4.Memperkuat pembangunan sumber daya manusia (SDM), sains, teknologi, pendidikan, kesehatan, prestasi olahraga, kesetaraan gender, serta penguatan peran perempuan, pemuda (generasi milenial dan generasi Z), dan penyandang disabilitas. | 5. Penguranggan stunting | | 6249 Orang | 15.436.500,00 | UPT PUSKESMAS BUGUL KIDUL |
| | | Terkelolanya Pelayanan Kesehatan pada Usia Pendidikan Dasar Sesuai Standar | Jumlah Anak Usia Pendidikan Dasar yang Mendapatkan Pelayanan Kesehatan Sesuai Standar | 32497 Orang | | 31895 Orang | 6220 Orang | 15.060.000,00 | Kota Pasuruan | DAK Non Fisik-Dana BOK-BOK Puskesmas Pendapatan Bagi Hasil Pajak Rokok | 4.Memperkuat pembangunan sumber daya manusia (SDM), sains, teknologi, pendidikan, kesehatan, prestasi olahraga, kesetaraan gender, serta penguatan peran perempuan, pemuda (generasi milenial dan generasi Z), dan penyandang disabilitas. | 5. Penguranggan stunting | | 32194 Orang | 15.436.500,00 | UPT PUSKESMAS BUGUL KIDUL |

| NO | KODE | URUSAN / BIDANG URUSAN / PROGRAM / OUTCOME / KEGIATAN / SUBKEGIATAN OUTPUT | INDIKATOR | TARGET AKHIR RENSTRA | REALISASI 2025 | PRAKIRAAN 2026 | CAPAIAN KINERJA DAN KERANGKA PENDANAAN | | | | | | KELOMPOK SASARAN | PRAKIRAAN MAJU 2028 | | PERANGKAT DAERAH PENANGGUNG JAWAB |
|---|---|---|---|---|---|---|---|---|---|---|---|---|---|---|---|---|
| | | | | | | | TARGET 2027 | PAGU INDIKATIF | LOKASI | SUMBER DANA | PRIORITAS | | | TARGET | PAGU INDIKATIF | |
| | | | | | | | | | | | NASIONAL | DAERAH | | | | |
| (1) | (2) | (3) | (4) | (5) | (6) | (7) | (8) | (9) | (10) | (11) | (12) | (13) | (14) | (15) | (16) | (17) |
| | | Terkelolanya Pelayanan Kesehatan pada Usia Pendidikan Dasar Sesuai Standar | Jumlah Anak Usia Pendidikan Dasar yang Mendapatkan Pelayanan Kesehatan Sesuai Standar | 3602 Orang | | 3534 Orang | 6220 Orang | 15.060.000,00 | Kota Pasuruan | DAK Non Fisik-Dana BOK-BOK Puskesmas Pendapatan Bagi Hasil Pajak Rokok | 4.Memperkuat pembangunan sumber daya manusia (SDM), sains, teknologi, pendidikan, kesehatan, prestasi olahraga, kesetaraan gender, serta penguatan peran perempuan, pemuda (generasi milenial dan generasi Z), dan penyandang disabilitas. | 5. Penguranggan stunting | | 3568 Orang | 15.436.500,00 | UPT PUSKESMAS BUGUL KIDUL |
| | | Terkelolanya Pelayanan Kesehatan pada Usia Pendidikan Dasar Sesuai Standar | Jumlah Anak Usia Pendidikan Dasar yang Mendapatkan Pelayanan Kesehatan Sesuai Standar | 4176 Orang | | 4099 Orang | 6220 Orang | 15.060.000,00 | Kota Pasuruan | DAK Non Fisik-Dana BOK-BOK Puskesmas Pendapatan Bagi Hasil Pajak Rokok | 4.Memperkuat pembangunan sumber daya manusia (SDM), sains, teknologi, pendidikan, kesehatan, prestasi olahraga, kesetaraan gender, serta penguatan peran perempuan, pemuda (generasi milenial dan generasi Z), dan penyandang disabilitas. | 5. Penguranggan stunting | | 4137 Orang | 15.436.500,00 | UPT PUSKESMAS BUGUL KIDUL |

| NO | KODE | URUSAN / BIDANG URUSAN / PROGRAM / OUTCOME / KEGIATAN / SUBKEGIATAN OUTPUT | INDIKATOR | TARGET AKHIR RENSTRA | REALISASI 2025 | PRAKIRAAN 2026 | CAPAIAN KINERJA DAN KERANGKA PENDANAAN | | | | | | KELOMPOK SASARAN | PRAKIRAAN MAJU 2028 | | PERANGKAT DAERAH PENANGGUNG JAWAB |
|---|---|---|---|---|---|---|---|---|---|---|---|---|---|---|---|---|
| | | | | | | | TARGET 2027 | PAGU INDIKATIF | LOKASI | SUMBER DANA | PRIORITAS | | | TARGET | PAGU INDIKATIF | |
| | | | | | | | | | | | NASIONAL | DAERAH | | | | |
| (1) | (2) | (3) | (4) | (5) | (6) | (7) | (8) | (9) | (10) | (11) | (12) | (13) | (14) | (15) | (16) | (17) |
| | | Terkelolanya Pelayanan Kesehatan pada Usia Pendidikan Dasar Sesuai Standar | Jumlah Anak Usia Pendidikan Dasar yang Mendapatkan Pelayanan Kesehatan Sesuai Standar | 4311 Orang | | 4231 Orang | 6220 Orang | 15.060.000,00 | Kota Pasuruan | DAK Non Fisik-Dana BOK-BOK Puskesmas Pendapatan Bagi Hasil Pajak Rokok | 4.Memperkuat pembangunan sumber daya manusia (SDM), sains, teknologi, pendidikan, kesehatan, prestasi olahraga, kesetaraan gender, serta penguatan peran perempuan, pemuda (generasi milenial dan generasi Z), dan penyandang disabilitas. | 5. Penguranggan stunting | | 4271 Orang | 15.436.500,00 | UPT PUSKESMAS BUGUL KIDUL |
| | | Terkelolanya Pelayanan Kesehatan pada Usia Pendidikan Dasar Sesuai Standar | Jumlah Anak Usia Pendidikan Dasar yang Mendapatkan Pelayanan Kesehatan Sesuai Standar | 4476 Orang | | 4394 Orang | 6220 Orang | 15.060.000,00 | Kota Pasuruan | DAK Non Fisik-Dana BOK-BOK Puskesmas Pendapatan Bagi Hasil Pajak Rokok | 4.Memperkuat pembangunan sumber daya manusia (SDM), sains, teknologi, pendidikan, kesehatan, prestasi olahraga, kesetaraan gender, serta penguatan peran perempuan, pemuda (generasi milenial dan generasi Z), dan penyandang disabilitas. | 5. Penguranggan stunting | | 4435 Orang | 15.436.500,00 | UPT PUSKESMAS BUGUL KIDUL |

| NO | KODE | URUSAN / BIDANG URUSAN / PROGRAM / OUTCOME / KEGIATAN / SUBKEGIATAN OUTPUT | INDIKATOR | TARGET AKHIR RENSTRA | REALISASI 2025 | PRAKIRAAN 2026 | CAPAIAN KINERJA DAN KERANGKA PENDANAAN | | | | | | KELOMPOK SASARAN | PRAKIRAAN MAJU 2028 | | PERANGKAT DAERAH PENANGGUNG JAWAB |
|---|---|---|---|---|---|---|---|---|---|---|---|---|---|---|---|---|
| | | | | | | | TARGET 2027 | PAGU INDIKATIF | LOKASI | SUMBER DANA | PRIORITAS | | | TARGET | PAGU INDIKATIF | |
| | | | | | | | | | | | NASIONAL | DAERAH | | | | |
| (1) | (2) | (3) | (4) | (5) | (6) | (7) | (8) | (9) | (10) | (11) | (12) | (13) | (14) | (15) | (16) | (17) |
| | | Terkelolanya Pelayanan Kesehatan pada Usia Pendidikan Dasar Sesuai Standar | Jumlah Anak Usia Pendidikan Dasar yang Mendapatkan Pelayanan Kesehatan Sesuai Standar | 4.896 Orang | | 4.805 Orang | 6220 Orang | 15.060.000,00 | Kota Pasuruan | DAK Non Fisik-Dana BOK-BOK Puskesmas Pendapatan Bagi Hasil Pajak Rokok | 4.Memperkuat pembangunan sumber daya manusia (SDM), sains, teknologi, pendidikan, kesehatan, prestasi olahraga, kesetaraan gender, serta penguatan peran perempuan, pemuda (generasi milenial dan generasi Z), dan penyandang disabilitas. | 5. Penguranggan stunting | | 4.851 Orang | 15.436.500,00 | UPT PUSKESMAS BUGUL KIDUL |
| | 1.02.02.2.02.0006 | Pengelolaan Pelayanan Kesehatan pada Usia Produktif | | | | | | 7.050.000,00 | | | | | | | 7.226.000,00 | |
| | | Terlaksananya Pelayanan Kesehatan Usia Produktif Sesuai Standar | Jumlah Penduduk Usia Produktif yang Mendapatkan Pelayanan Kesehatan Sesuai Standar | 17707 Orang | | 17379 Orang | 21,462 Orang | 7.050.000,00 | Kota Pasuruan | Pendapatan Bagi Hasil Pajak Rokok | 4.Memperkuat pembangunan sumber daya manusia (SDM), sains, teknologi, pendidikan, kesehatan, prestasi olahraga, kesetaraan gender, serta penguatan peran perempuan, pemuda (generasi milenial dan generasi Z), dan penyandang disabilitas. | 5. Penguranggan stunting | | 17543 Orang | 7.226.000,00 | UPT PUSKESMAS BUGUL KIDUL |

| NO | KODE | URUSAN / BIDANG URUSAN / PROGRAM / OUTCOME / KEGIATAN / SUBKEGIATAN OUTPUT | INDIKATOR | TARGET AKHIR RENSTRA | REALISASI 2025 | PRAKIRAAN 2026 | CAPAIAN KINERJA DAN KERANGKA PENDANAAN | | | | | | KELOMPOK SASARAN | PRAKIRAAN MAJU 2028 | | PERANGKAT DAERAH PENANGGUNG JAWAB |
|---|---|---|---|---|---|---|---|---|---|---|---|---|---|---|---|---|
| | | | | | | | TARGET 2027 | PAGU INDIKATIF | LOKASI | SUMBER DANA | PRIORITAS | | | TARGET | PAGU INDIKATIF | |
| | | | | | | | | | | | NASIONAL | DAERAH | | | | |
| (1) | (2) | (3) | (4) | (5) | (6) | (7) | (8) | (9) | (10) | (11) | (12) | (13) | (14) | (15) | (16) | (17) |
| | | Terlaksananya Pelayanan Kesehatan Usia Produktif Sesuai Standar | Jumlah Penduduk Usia Produktif yang Mendapatkan Pelayanan Kesehatan Sesuai Standar | 146106 Orang | | 143393 Orang | 21,462 Orang | 7.050.000,00 | Kota Pasuruan | Pendapatan Bagi Hasil Pajak Rokok | 4.Memperkuat pembangunan sumber daya manusia (SDM), sains, teknologi, pendidikan, kesehatan, prestasi olahraga, kesetaraan gender, serta penguatan peran perempuan, pemuda (generasi milenial dan generasi Z), dan penyandang disabilitas. | 5. Penguranggan stunting | | 144743 Orang | 7.226.000,00 | UPT PUSKESMAS BUGUL KIDUL |
| | | Terlaksananya Pelayanan Kesehatan Usia Produktif Sesuai Standar | Jumlah Penduduk Usia Produktif yang Mendapatkan Pelayanan Kesehatan Sesuai Standar | 14664 Orang | | 14390 Orang | 21,462 Orang | 7.050.000,00 | Kota Pasuruan | Pendapatan Bagi Hasil Pajak Rokok | 4.Memperkuat pembangunan sumber daya manusia (SDM), sains, teknologi, pendidikan, kesehatan, prestasi olahraga, kesetaraan gender, serta penguatan peran perempuan, pemuda (generasi milenial dan generasi Z), dan penyandang disabilitas. | 5. Penguranggan stunting | | 14526 Orang | 7.226.000,00 | UPT PUSKESMAS BUGUL KIDUL |

| NO | KODE | URUSAN / BIDANG URUSAN / PROGRAM / OUTCOME / KEGIATAN / SUBKEGIATAN OUTPUT | INDIKATOR | TARGET AKHIR RENSTRA | REALISASI 2025 | PRAKIRAAN 2026 | CAPAIAN KINERJA DAN KERANGKA PENDANAAN | | | | | | KELOMPOK SASARAN | PRAKIRAAN MAJU 2028 | | PERANGKAT DAERAH PENANGGUNG JAWAB |
|---|---|---|---|---|---|---|---|---|---|---|---|---|---|---|---|---|
| | | | | | | | TARGET 2027 | PAGU INDIKATIF | LOKASI | SUMBER DANA | PRIORITAS | | | TARGET | PAGU INDIKATIF | |
| | | | | | | | | | | | NASIONAL | DAERAH | | | | |
| (1) | (2) | (3) | (4) | (5) | (6) | (7) | (8) | (9) | (10) | (11) | (12) | (13) | (14) | (15) | (16) | (17) |
| | | Terlaksananya Pelayanan Kesehatan Usia Produktif Sesuai Standar | Jumlah Penduduk Usia Produktif yang Mendapatkan Pelayanan Kesehatan Sesuai Standar | 15672 Orang | | 15381 Orang | 21,462 Orang | 7.050.000,00 | Kota Pasuruan | Pendapatan Bagi Hasil Pajak Rokok | 4.Memperkuat pembangunan sumber daya manusia (SDM), sains, teknologi, pendidikan, kesehatan, prestasi olahraga, kesetaraan gender, serta penguatan peran perempuan, pemuda (generasi milenial dan generasi Z), dan penyandang disabilitas. | 5. Penguranggan stunting | | 15526 Orang | 7.226.000,00 | UPT PUSKESMAS BUGUL KIDUL |
| | | Terlaksananya Pelayanan Kesehatan Usia Produktif Sesuai Standar | Jumlah Penduduk Usia Produktif yang Mendapatkan Pelayanan Kesehatan Sesuai Standar | 15951 Orang | | 15654 Orang | 21,462 Orang | 7.050.000,00 | Kota Pasuruan | Pendapatan Bagi Hasil Pajak Rokok | 4.Memperkuat pembangunan sumber daya manusia (SDM), sains, teknologi, pendidikan, kesehatan, prestasi olahraga, kesetaraan gender, serta penguatan peran perempuan, pemuda (generasi milenial dan generasi Z), dan penyandang disabilitas. | 5. Penguranggan stunting | | 15802 Orang | 7.226.000,00 | UPT PUSKESMAS BUGUL KIDUL |

| NO | KODE | URUSAN / BIDANG URUSAN / PROGRAM / OUTCOME / KEGIATAN / SUBKEGIATAN OUTPUT | INDIKATOR | TARGET AKHIR RENSTRA | REALISASI 2025 | PRAKIRAAN 2026 | CAPAIAN KINERJA DAN KERANGKA PENDANAAN | | | | | | KELOMPOK SASARAN | PRAKIRAAN MAJU 2028 | | PERANGKAT DAERAH PENANGGUNG JAWAB |
|---|---|---|---|---|---|---|---|---|---|---|---|---|---|---|---|---|
| | | | | | | | TARGET 2027 | PAGU INDIKATIF | LOKASI | SUMBER DANA | PRIORITAS | | | TARGET | PAGU INDIKATIF | |
| | | | | | | | | | | | NASIONAL | DAERAH | | | | |
| (1) | (2) | (3) | (4) | (5) | (6) | (7) | (8) | (9) | (10) | (11) | (12) | (13) | (14) | (15) | (16) | (17) |
| | | Terlaksananya Pelayanan Kesehatan Usia Produktif Sesuai Standar | Jumlah Penduduk Usia Produktif yang Mendapatkan Pelayanan Kesehatan Sesuai Standar | 18603 Orang | | 18257 Orang | 21,462 Orang | 7.050.000,00 | Kota Pasuruan | Pendapatan Bagi Hasil Pajak Rokok | 4.Memperkuat pembangunan sumber daya manusia (SDM), sains, teknologi, pendidikan, kesehatan, prestasi olahraga, kesetaraan gender, serta penguatan peran perempuan, pemuda (generasi milenial dan generasi Z), dan penyandang disabilitas. | 5. Penguranggan stunting | | 18429 Orang | 7.226.000,00 | UPT PUSKESMAS BUGUL KIDUL |
| | | Terlaksananya Pelayanan Kesehatan Usia Produktif Sesuai Standar | Jumlah Penduduk Usia Produktif yang Mendapatkan Pelayanan Kesehatan Sesuai Standar | 20844 Orang | | 20457 Orang | 21,462 Orang | 7.050.000,00 | Kota Pasuruan | Pendapatan Bagi Hasil Pajak Rokok | 4.Memperkuat pembangunan sumber daya manusia (SDM), sains, teknologi, pendidikan, kesehatan, prestasi olahraga, kesetaraan gender, serta penguatan peran perempuan, pemuda (generasi milenial dan generasi Z), dan penyandang disabilitas. | 5. Penguranggan stunting | | 20650 Orang | 7.226.000,00 | UPT PUSKESMAS BUGUL KIDUL |

| NO | KODE | URUSAN / BIDANG URUSAN / PROGRAM / OUTCOME / KEGIATAN / SUBKEGIATAN OUTPUT | INDIKATOR | TARGET AKHIR RENSTRA | REALISASI 2025 | PRAKIRAAN 2026 | CAPAIAN KINERJA DAN KERANGKA PENDANAAN | | | | | | KELOMPOK SASARAN | PRAKIRAAN MAJU 2028 | | PERANGKAT DAERAH PENANGGUNG JAWAB |
|---|---|---|---|---|---|---|---|---|---|---|---|---|---|---|---|---|
| | | | | | | | TARGET 2027 | PAGU INDIKATIF | LOKASI | SUMBER DANA | PRIORITAS | | | TARGET | PAGU INDIKATIF | |
| | | | | | | | | | | | NASIONAL | DAERAH | | | | |
| (1) | (2) | (3) | (4) | (5) | (6) | (7) | (8) | (9) | (10) | (11) | (12) | (13) | (14) | (15) | (16) | (17) |
| | | Terlaksananya Pelayanan Kesehatan Usia Produktif Sesuai Standar | Jumlah Penduduk Usia Produktif yang Mendapatkan Pelayanan Kesehatan Sesuai Standar | 20.900 Orang | | 20.512 Orang | 21,462 Orang | 7.050.000,00 | Kota Pasuruan | Pendapatan Bagi Hasil Pajak Rokok | 4.Memperkuat pembangunan sumber daya manusia (SDM), sains, teknologi, pendidikan, kesehatan, prestasi olahraga, kesetaraan gender, serta penguatan peran perempuan, pemuda (generasi milenial dan generasi Z), dan penyandang disabilitas. | 5. Penguranggan stunting | | 20.705 Orang | 7.226.000,00 | UPT PUSKESMAS BUGUL KIDUL |
| | | Terlaksananya Pelayanan Kesehatan Usia Produktif Sesuai Standar | Jumlah Penduduk Usia Produktif yang Mendapatkan Pelayanan Kesehatan Sesuai Standar | 21765 Orang | | 21363 Orang | 21,462 Orang | 7.050.000,00 | Kota Pasuruan | Pendapatan Bagi Hasil Pajak Rokok | 4.Memperkuat pembangunan sumber daya manusia (SDM), sains, teknologi, pendidikan, kesehatan, prestasi olahraga, kesetaraan gender, serta penguatan peran perempuan, pemuda (generasi milenial dan generasi Z), dan penyandang disabilitas. | 5. Penguranggan stunting | | 21562 Orang | 7.226.000,00 | UPT PUSKESMAS BUGUL KIDUL |
| | 1.02.02.2.02.0010 | Pengelolaan Pelayanan Kesehatan Orang dengan Gangguan Jiwa Berat | | | | | | 9.480.000,00 | | | | | | | 10.316.000,00 | |

| NO | KODE | URUSAN / BIDANG URUSAN / PROGRAM / OUTCOME / KEGIATAN / SUBKEGIATAN OUTPUT | INDIKATOR | TARGET AKHIR RENSTRA | REALISASI 2025 | PRAKIRAAN 2026 | CAPAIAN KINERJA DAN KERANGKA PENDANAAN | | | | | | KELOMPOK SASARAN | PRAKIRAAN MAJU 2028 | | PERANGKAT DAERAH PENANGGUNG JAWAB |
|---|---|---|---|---|---|---|---|---|---|---|---|---|---|---|---|---|
| | | | | | | | TARGET 2027 | PAGU INDIKATIF | LOKASI | SUMBER DANA | PRIORITAS | | | TARGET | PAGU INDIKATIF | |
| | | | | | | | | | | | NASIONAL | DAERAH | | | | |
| (1) | (2) | (3) | (4) | (5) | (6) | (7) | (8) | (9) | (10) | (11) | (12) | (13) | (14) | (15) | (16) | (17) |
| | | Terlaksananya Pengelolaan Pelayanan Kesehatan Orang dengan Gangguan Jiwa Berat Sesuai Standar | Jumlah Orang yang Mendapatkan Pelayanan Kesehatan Orang dengan Gangguan Jiwa Berat Sesuai Standar | 48 Orang | | 48 Orang | 64 Orang | 9.480.000,00 | Kota Pasuruan | Pendapatan Bagi Hasil Pajak Rokok<br>DAK Non Fisik-Dana BOK-BOK Puskesmas | 4.Memperkuat pembangunan sumber daya manusia (SDM), sains, teknologi, pendidikan, kesehatan, prestasi olahraga, kesetaraan gender, serta penguatan peran perempuan, pemuda (generasi milenial dan generasi Z), dan penyandang disabilitas. | 5. Penguranganstunting | | 48 Orang | 10.316.000,00 | UPT PUSKESMAS BUGUL KIDUL |
| | | Terlaksananya Pengelolaan Pelayanan Kesehatan Orang dengan Gangguan Jiwa Berat Sesuai Standar | Jumlah Orang yang Mendapatkan Pelayanan Kesehatan Orang dengan Gangguan Jiwa Berat Sesuai Standar | 51 Orang | | 51 Orang | 64 Orang | 9.480.000,00 | Kota Pasuruan | Pendapatan Bagi Hasil Pajak Rokok<br>DAK Non Fisik-Dana BOK-BOK Puskesmas | 4.Memperkuat pembangunan sumber daya manusia (SDM), sains, teknologi, pendidikan, kesehatan, prestasi olahraga, kesetaraan gender, serta penguatan peran perempuan, pemuda (generasi milenial dan generasi Z), dan penyandang disabilitas. | 5. Penguranganstunting | | 51 Orang | 10.316.000,00 | UPT PUSKESMAS BUGUL KIDUL |

| NO | KODE | URUSAN / BIDANG URUSAN / PROGRAM / OUTCOME / KEGIATAN / SUBKEGIATAN OUTPUT | INDIKATOR | TARGET AKHIR RENSTRA | REALISASI 2025 | PRAKIRAAN 2026 | CAPAIAN KINERJA DAN KERANGKA PENDANAAN | | | | | | KELOMPOK SASARAN | PRAKIRAAN MAJU 2028 | | PERANGKAT DAERAH PENANGGUNG JAWAB |
|---|---|---|---|---|---|---|---|---|---|---|---|---|---|---|---|---|
| | | | | | | | TARGET 2027 | PAGU INDIKATIF | LOKASI | SUMBER DANA | PRIORITAS | | | TARGET | PAGU INDIKATIF | |
| | | | | | | | | | | | NASIONAL | DAERAH | | | | |
| (1) | (2) | (3) | (4) | (5) | (6) | (7) | (8) | (9) | (10) | (11) | (12) | (13) | (14) | (15) | (16) | (17) |
| | | Terlaksananya Pengelolaan Pelayanan Kesehatan Orang dengan Gangguan Jiwa Berat Sesuai Standar | Jumlah Orang yang Mendapatkan Pelayanan Kesehatan Orang dengan Gangguan Jiwa Berat Sesuai Standar | 64 Orang | | 64 Orang | 64 Orang | 9.480.000,00 | Kota Pasuruan | Pendapatan Bagi Hasil Pajak Rokok<br>DAK Non Fisik-Dana BOK-BOK Puskesmas | 4.Memperkuat pembangunan sumber daya manusia (SDM), sains, teknologi, pendidikan, kesehatan, prestasi olahraga, kesetaraan gender, serta penguatan peran perempuan, pemuda (generasi milenial dan generasi Z), dan penyandang disabilitas. | 5. Penguranganstunting | | 64 Orang | 10.316.000,00 | UPT PUSKESMAS BUGUL KIDUL |
| | | Terlaksananya Pengelolaan Pelayanan Kesehatan Orang dengan Gangguan Jiwa Berat Sesuai Standar | Jumlah Orang yang Mendapatkan Pelayanan Kesehatan Orang dengan Gangguan Jiwa Berat Sesuai Standar | 57 Orang | | 57 Orang | 64 Orang | 9.480.000,00 | Kota Pasuruan | Pendapatan Bagi Hasil Pajak Rokok<br>DAK Non Fisik-Dana BOK-BOK Puskesmas | 4.Memperkuat pembangunan sumber daya manusia (SDM), sains, teknologi, pendidikan, kesehatan, prestasi olahraga, kesetaraan gender, serta penguatan peran perempuan, pemuda (generasi milenial dan generasi Z), dan penyandang disabilitas. | 5. Penguranganstunting | | 57 Orang | 10.316.000,00 | UPT PUSKESMAS BUGUL KIDUL |

| NO | KODE | URUSAN / BIDANG URUSAN / PROGRAM / OUTCOME / KEGIATAN / SUBKEGIATAN OUTPUT | INDIKATOR | TARGET AKHIR RENSTRA | REALISASI 2025 | PRAKIRAAN 2026 | CAPAIAN KINERJA DAN KERANGKA PENDANAAN | | | | | | KELOMPOK SASARAN | PRAKIRAAN MAJU 2028 | | PERANGKAT DAERAH PENANGGUNG JAWAB |
|---|---|---|---|---|---|---|---|---|---|---|---|---|---|---|---|---|
| | | | | | | | TARGET 2027 | PAGU INDIKATIF | LOKASI | SUMBER DANA | PRIORITAS | | | TARGET | PAGU INDIKATIF | |
| | | | | | | | | | | | NASIONAL | DAERAH | | | | |
| (1) | (2) | (3) | (4) | (5) | (6) | (7) | (8) | (9) | (10) | (11) | (12) | (13) | (14) | (15) | (16) | (17) |
| | | Terlaksananya Pengelolaan Pelayanan Kesehatan Orang dengan Gangguan Jiwa Berat Sesuai Standar | Jumlah Orang yang Mendapatkan Pelayanan Kesehatan Orang dengan Gangguan Jiwa Berat Sesuai Standar | 41 Orang | | 41 Orang | 64 Orang | 9.480.000,00 | Kota Pasuruan | Pendapatan Bagi Hasil Pajak Rokok<br>DAK Non Fisik-Dana BOK-BOK Puskesmas | 4.Memperkuat pembangunan sumber daya manusia (SDM), sains, teknologi, pendidikan, kesehatan, prestasi olahraga, kesetaraan gender, serta penguatan peran perempuan, pemuda (generasi milenial dan generasi Z), dan penyandang disabilitas. | 5. Penguranganstunting | | 41 Orang | 10.316.000,00 | UPT PUSKESMAS BUGUL KIDUL |
| | | Terlaksananya Pengelolaan Pelayanan Kesehatan Orang dengan Gangguan Jiwa Berat Sesuai Standar | Jumlah Orang yang Mendapatkan Pelayanan Kesehatan Orang dengan Gangguan Jiwa Berat Sesuai Standar | 423 Orang | | 423 Orang | 64 Orang | 9.480.000,00 | Kota Pasuruan | Pendapatan Bagi Hasil Pajak Rokok<br>DAK Non Fisik-Dana BOK-BOK Puskesmas | 4.Memperkuat pembangunan sumber daya manusia (SDM), sains, teknologi, pendidikan, kesehatan, prestasi olahraga, kesetaraan gender, serta penguatan peran perempuan, pemuda (generasi milenial dan generasi Z), dan penyandang disabilitas. | 5. Penguranganstunting | | 423 Orang | 10.316.000,00 | UPT PUSKESMAS BUGUL KIDUL |

| NO | KODE | URUSAN / BIDANG URUSAN / PROGRAM / OUTCOME / KEGIATAN / SUBKEGIATAN OUTPUT | INDIKATOR | TARGET AKHIR RENSTRA | REALISASI 2025 | PRAKIRAAN 2026 | CAPAIAN KINERJA DAN KERANGKA PENDANAAN | | | | | | KELOMPOK SASARAN | PRAKIRAAN MAJU 2028 | | PERANGKAT DAERAH PENANGGUNG JAWAB |
|---|---|---|---|---|---|---|---|---|---|---|---|---|---|---|---|---|
| | | | | | | | TARGET 2027 | PAGU INDIKATIF | LOKASI | SUMBER DANA | PRIORITAS | | | TARGET | PAGU INDIKATIF | |
| | | | | | | | | | | | NASIONAL | DAERAH | | | | |
| (1) | (2) | (3) | (4) | (5) | (6) | (7) | (8) | (9) | (10) | (11) | (12) | (13) | (14) | (15) | (16) | (17) |
| | | Terlaksananya Pengelolaan Pelayanan Kesehatan Orang dengan Gangguan Jiwa Berat Sesuai Standar | Jumlah Orang yang Mendapatkan Pelayanan Kesehatan Orang dengan Gangguan Jiwa Berat Sesuai Standar | 47 Orang | | 47 Orang | 64 Orang | 9.480.000,00 | Kota Pasuruan | Pendapatan Bagi Hasil Pajak Rokok<br>DAK Non Fisik-Dana BOK-BOK Puskesmas | 4.Memperkuat pembangunan sumber daya manusia (SDM), sains, teknologi, pendidikan, kesehatan, prestasi olahraga, kesetaraan gender, serta penguatan peran perempuan, pemuda (generasi milenial dan generasi Z), dan penyandang disabilitas. | 5. Penguranggan stunting | | 47 Orang | 10.316.000,00 | UPT PUSKESMAS BUGUL KIDUL |
| | 1.02.02.2.02.0011 | Pengelolaan Pelayanan Kesehatan Orang Terduga Tuberkulosis | | | | | | 4.500.000,00 | | | | | | | 4.612.500,00 | |
| | | Terlaksananya Pengelolaan Pelayanan Kesehatan Bagi Orang Terduga Tuberkulosis Sesuai Standar | Jumlah Orang Terduga Menderita Tuberkulosis yang Mendapatkan Pelayanan Sesuai Standar | 5859 Orang | | 5751 Orang | 877 Orang | 4.500.000,00 | Kota Pasuruan | DAK Non Fisik-Dana BOK-BOK Puskesmas | 4.Memperkuat pembangunan sumber daya manusia (SDM), sains, teknologi, pendidikan, kesehatan, prestasi olahraga, kesetaraan gender, serta penguatan peran perempuan, pemuda (generasi milenial dan generasi Z), dan penyandang disabilitas. | 5. Penguranggan stunting | | 5805 Orang | 4.612.500,00 | UPT PUSKESMAS BUGUL KIDUL |

| NO | KODE | URUSAN / BIDANG URUSAN / PROGRAM / OUTCOME / KEGIATAN / SUBKEGIATAN OUTPUT | INDIKATOR | TARGET AKHIR RENSTRA | REALISASI 2025 | PRAKIRAAN 2026 | CAPAIAN KINERJA DAN KERANGKA PENDANAAN | | | | | | KELOMPOK SASARAN | PRAKIRAAN MAJU 2028 | | PERANGKAT DAERAH PENANGGUNG JAWAB |
|---|---|---|---|---|---|---|---|---|---|---|---|---|---|---|---|---|
| | | | | | | | TARGET 2027 | PAGU INDIKATIF | LOKASI | SUMBER DANA | PRIORITAS | | | TARGET | PAGU INDIKATIF | |
| | | | | | | | | | | | NASIONAL | DAERAH | | | | |
| (1) | (2) | (3) | (4) | (5) | (6) | (7) | (8) | (9) | (10) | (11) | (12) | (13) | (14) | (15) | (16) | (17) |
| | | Terlaksananya Pengelolaan Pelayanan Kesehatan Bagi Orang Terduga Tuberkulosis Sesuai Standar | Jumlah Orang Terduga Menderita Tuberkulosis yang Mendapatkan Pelayanan Sesuai Standar | 534 Orang | | 522 Orang | 877 Orang | 4.500.000,00 | Kota Pasuruan | DAK Non Fisik-Dana BOK-BOK Puskesmas | 4.Memperkuat pembangunan sumber daya manusia (SDM), sains, teknologi, pendidikan, kesehatan, prestasi olahraga, kesetaraan gender, serta penguatan peran perempuan, pemuda (generasi milenial dan generasi Z), dan penyandang disabilitas. | 5. Penguranggan stunting | | 528 Orang | 4.612.500,00 | UPT PUSKESMAS BUGUL KIDUL |
| | | Terlaksananya Pengelolaan Pelayanan Kesehatan Bagi Orang Terduga Tuberkulosis Sesuai Standar | Jumlah Orang Terduga Menderita Tuberkulosis yang Mendapatkan Pelayanan Sesuai Standar | 628 Orang | | 616 Orang | 877 Orang | 4.500.000,00 | Kota Pasuruan | DAK Non Fisik-Dana BOK-BOK Puskesmas | 4.Memperkuat pembangunan sumber daya manusia (SDM), sains, teknologi, pendidikan, kesehatan, prestasi olahraga, kesetaraan gender, serta penguatan peran perempuan, pemuda (generasi milenial dan generasi Z), dan penyandang disabilitas. | 5. Penguranggan stunting | | 622 Orang | 4.612.500,00 | UPT PUSKESMAS BUGUL KIDUL |

| NO | KODE | URUSAN / BIDANG URUSAN / PROGRAM / OUTCOME / KEGIATAN / SUBKEGIATAN OUTPUT | INDIKATOR | TARGET AKHIR RENSTRA | REALISASI 2025 | PRAKIRAAN 2026 | CAPAIAN KINERJA DAN KERANGKA PENDANAAN | | | | | | KELOMPOK SASARAN | PRAKIRAAN MAJU 2028 | | PERANGKAT DAERAH PENANGGUNG JAWAB |
|---|---|---|---|---|---|---|---|---|---|---|---|---|---|---|---|---|
| | | | | | | | TARGET 2027 | PAGU INDIKATIF | LOKASI | SUMBER DANA | PRIORITAS | | | TARGET | PAGU INDIKATIF | |
| | | | | | | | | | | | NASIONAL | DAERAH | | | | |
| (1) | (2) | (3) | (4) | (5) | (6) | (7) | (8) | (9) | (10) | (11) | (12) | (13) | (14) | (15) | (16) | (17) |
| | | Terlaksananya Pengelolaan Pelayanan Kesehatan Bagi Orang Terduga Tuberkulosis Sesuai Standar | Jumlah Orang Terduga Menderita Tuberkulosis yang Mendapatkan Pelayanan Sesuai Standar | 685 Orang | | 673 Orang | 877 Orang | 4.500.000,00 | Kota Pasuruan | DAK Non Fisik-Dana BOK-BOK Puskesmas | 4.Memperkuat pembangunan sumber daya manusia (SDM), sains, teknologi, pendidikan, kesehatan, prestasi olahraga, kesetaraan gender, serta penguatan peran perempuan, pemuda (generasi milenial dan generasi Z), dan penyandang disabilitas. | 5. Penguranggan stunting | | 679 Orang | 4.612.500,00 | UPT PUSKESMAS BUGUL KIDUL |
| | | Terlaksananya Pengelolaan Pelayanan Kesehatan Bagi Orang Terduga Tuberkulosis Sesuai Standar | Jumlah Orang Terduga Menderita Tuberkulosis yang Mendapatkan Pelayanan Sesuai Standar | 686 Orang | | 674 Orang | 877 Orang | 4.500.000,00 | Kota Pasuruan | DAK Non Fisik-Dana BOK-BOK Puskesmas | 4.Memperkuat pembangunan sumber daya manusia (SDM), sains, teknologi, pendidikan, kesehatan, prestasi olahraga, kesetaraan gender, serta penguatan peran perempuan, pemuda (generasi milenial dan generasi Z), dan penyandang disabilitas. | 5. Penguranggan stunting | | 680 Orang | 4.612.500,00 | UPT PUSKESMAS BUGUL KIDUL |

| NO | KODE | URUSAN / BIDANG URUSAN / PROGRAM / OUTCOME / KEGIATAN / SUBKEGIATAN OUTPUT | INDIKATOR | TARGET AKHIR RENSTRA | REALISASI 2025 | PRAKIRAAN 2026 | CAPAIAN KINERJA DAN KERANGKA PENDANAAN | | | | | | KELOMPOK SASARAN | PRAKIRAAN MAJU 2028 | | PERANGKAT DAERAH PENANGGUNG JAWAB |
|---|---|---|---|---|---|---|---|---|---|---|---|---|---|---|---|---|
| | | | | | | | TARGET 2027 | PAGU INDIKATIF | LOKASI | SUMBER DANA | PRIORITAS | | | TARGET | PAGU INDIKATIF | |
| | | | | | | | | | | | NASIONAL | DAERAH | | | | |
| (1) | (2) | (3) | (4) | (5) | (6) | (7) | (8) | (9) | (10) | (11) | (12) | (13) | (14) | (15) | (16) | (17) |
| | | Terlaksananya Pengelolaan Pelayanan Kesehatan Bagi Orang Terduga Tuberkulosis Sesuai Standar | Jumlah Orang Terduga Menderita Tuberkulosis yang Mendapatkan Pelayanan Sesuai Standar | 716 Orang | | 704 Orang | 877 Orang | 4.500.000,00 | Kota Pasuruan | DAK Non Fisik-Dana BOK-BOK Puskesmas | 4.Memperkuat pembangunan sumber daya manusia (SDM), sains, teknologi, pendidikan, kesehatan, prestasi olahraga, kesetaraan gender, serta penguatan peran perempuan, pemuda (generasi milenial dan generasi Z), dan penyandang disabilitas. | 5. Penguranggan stunting | | 710 Orang | 4.612.500,00 | UPT PUSKESMAS BUGUL KIDUL |
| | | Terlaksananya Pengelolaan Pelayanan Kesehatan Bagi Orang Terduga Tuberkulosis Sesuai Standar | Jumlah Orang Terduga Menderita Tuberkulosis yang Mendapatkan Pelayanan Sesuai Standar | 820 Orang | | 804 Orang | 877 Orang | 4.500.000,00 | Kota Pasuruan | DAK Non Fisik-Dana BOK-BOK Puskesmas | 4.Memperkuat pembangunan sumber daya manusia (SDM), sains, teknologi, pendidikan, kesehatan, prestasi olahraga, kesetaraan gender, serta penguatan peran perempuan, pemuda (generasi milenial dan generasi Z), dan penyandang disabilitas. | 5. Penguranggan stunting | | 812 Orang | 4.612.500,00 | UPT PUSKESMAS BUGUL KIDUL |

| NO | KODE | URUSAN / BIDANG URUSAN / PROGRAM / OUTCOME / KEGIATAN / SUBKEGIATAN OUTPUT | INDIKATOR | TARGET AKHIR RENSTRA | REALISASI 2025 | PRAKIRAAN 2026 | CAPAIAN KINERJA DAN KERANGKA PENDANAAN | | | | | | KELOMPOK SASARAN | PRAKIRAAN MAJU 2028 | | PERANGKAT DAERAH PENANGGUNG JAWAB |
|---|---|---|---|---|---|---|---|---|---|---|---|---|---|---|---|---|
| | | | | | | | TARGET 2027 | PAGU INDIKATIF | LOKASI | SUMBER DANA | PRIORITAS | | | TARGET | PAGU INDIKATIF | |
| | | | | | | | | | | | NASIONAL | DAERAH | | | | |
| (1) | (2) | (3) | (4) | (5) | (6) | (7) | (8) | (9) | (10) | (11) | (12) | (13) | (14) | (15) | (16) | (17) |
| | | Terlaksananya Pengelolaan Pelayanan Kesehatan Bagi Orang Terduga Tuberkulosis Sesuai Standar | Jumlah Orang Terduga Menderita Tuberkulosis yang Mendapatkan Pelayanan Sesuai Standar | 889 Orang | | 873 Orang | 877 Orang | 4.500.000,00 | Kota Pasuruan | DAK Non Fisik-Dana BOK-BOK Puskesmas | 4.Memperkuat pembangunan sumber daya manusia (SDM), sains, teknologi, pendidikan, kesehatan, prestasi olahraga, kesetaraan gender, serta penguatan peran perempuan, pemuda (generasi milenial dan generasi Z), dan penyandang disabilitas. | 5. Penguranggan stunting | | 881 Orang | 4.612.500,00 | UPT PUSKESMAS BUGUL KIDUL |
| | | Terlaksananya Pengelolaan Pelayanan Kesehatan Bagi Orang Terduga Tuberkulosis Sesuai Standar | Jumlah Orang Terduga Menderita Tuberkulosis yang Mendapatkan Pelayanan Sesuai Standar | 901 Orang | | 885 Orang | 877 Orang | 4.500.000,00 | Kota Pasuruan | DAK Non Fisik-Dana BOK-BOK Puskesmas | 4.Memperkuat pembangunan sumber daya manusia (SDM), sains, teknologi, pendidikan, kesehatan, prestasi olahraga, kesetaraan gender, serta penguatan peran perempuan, pemuda (generasi milenial dan generasi Z), dan penyandang disabilitas. | 5. Penguranggan stunting | | 893 Orang | 4.612.500,00 | UPT PUSKESMAS BUGUL KIDUL |
| | 1.02.02.2.02.0012 | Pengelolaan Pelayanan Kesehatan Orang dengan Risiko Terinfeksi HIV | | | | | | 5.656.000,00 | | | | | | | 5.797.400,00 | |

| NO | KODE | URUSAN / BIDANG URUSAN / PROGRAM / OUTCOME / KEGIATAN / SUBKEGIATAN OUTPUT | INDIKATOR | TARGET AKHIR RENSTRA | REALISASI 2025 | PRAKIRAAN 2026 | CAPAIAN KINERJA DAN KERANGKA PENDANAAN | | | | | | KELOMPOK SASARAN | PRAKIRAAN MAJU 2028 | | PERANGKAT DAERAH PENANGGUNG JAWAB |
|---|---|---|---|---|---|---|---|---|---|---|---|---|---|---|---|---|
| | | | | | | | TARGET 2027 | PAGU INDIKATIF | LOKASI | SUMBER DANA | PRIORITAS | | | TARGET | PAGU INDIKATIF | |
| | | | | | | | | | | | NASIONAL | DAERAH | | | | |
| (1) | (2) | (3) | (4) | (5) | (6) | (7) | (8) | (9) | (10) | (11) | (12) | (13) | (14) | (15) | (16) | (17) |
| | | Terlaksananya Pengelolaan Pelayanan bagi Orang Terduga HIV Sesuai Standar | Jumlah Orang Terduga Menderita HIV yang Mendapatkan Pelayanan Sesuai Standar | 827 Orang | | 812 Orang | 745 Orang | 5.656.000,00 | Kota Pasuruan | Pendapatan Bagi Hasil Pajak Rokok | 4.Memperkuat pembangunan sumber daya manusia (SDM), sains, teknologi, pendidikan, kesehatan, prestasi olahraga, kesetaraan gender, serta penguatan peran perempuan, pemuda (generasi milenial dan generasi Z), dan penyandang disabilitas. | 5. Penguranggan stunting | | 819 Orang | 5.797.400,00 | UPT PUSKESMAS BUGUL KIDUL |
| | | Terlaksananya Pengelolaan Pelayanan bagi Orang Terduga HIV Sesuai Standar | Jumlah Orang Terduga Menderita HIV yang Mendapatkan Pelayanan Sesuai Standar | 4350 Orang | | 4271 Orang | 745 Orang | 5.656.000,00 | Kota Pasuruan | Pendapatan Bagi Hasil Pajak Rokok | 4.Memperkuat pembangunan sumber daya manusia (SDM), sains, teknologi, pendidikan, kesehatan, prestasi olahraga, kesetaraan gender, serta penguatan peran perempuan, pemuda (generasi milenial dan generasi Z), dan penyandang disabilitas. | 5. Penguranggan stunting | | 4311 Orang | 5.797.400,00 | UPT PUSKESMAS BUGUL KIDUL |

| NO | KODE | URUSAN / BIDANG URUSAN / PROGRAM / OUTCOME / KEGIATAN / SUBKEGIATAN OUTPUT | INDIKATOR | TARGET AKHIR RENSTRA | REALISASI 2025 | PRAKIRAAN 2026 | CAPAIAN KINERJA DAN KERANGKA PENDANAAN | | | | | | KELOMPOK SASARAN | PRAKIRAAN MAJU 2028 | | PERANGKAT DAERAH PENANGGUNG JAWAB |
|---|---|---|---|---|---|---|---|---|---|---|---|---|---|---|---|---|
| | | | | | | | TARGET 2027 | PAGU INDIKATIF | LOKASI | SUMBER DANA | PRIORITAS | | | TARGET | PAGU INDIKATIF | |
| | | | | | | | | | | | NASIONAL | DAERAH | | | | |
| (1) | (2) | (3) | (4) | (5) | (6) | (7) | (8) | (9) | (10) | (11) | (12) | (13) | (14) | (15) | (16) | (17) |
| | | Terlaksananya Pengelolaan Pelayanan bagi Orang Terduga HIV Sesuai Standar | Jumlah Orang Terduga Menderita HIV yang Mendapatkan Pelayanan Sesuai Standar | 518 Orang | | 510 Orang | 745 Orang | 5.656.000,00 | Kota Pasuruan | Pendapatan Bagi Hasil Pajak Rokok | 4.Memperkuat pembangunan sumber daya manusia (SDM), sains, teknologi, pendidikan, kesehatan, prestasi olahraga, kesetaraan gender, serta penguatan peran perempuan, pemuda (generasi milenial dan generasi Z), dan penyandang disabilitas. | 5. Penguranggan stunting | | 514 Orang | 5.797.400,00 | UPT PUSKESMAS BUGUL KIDUL |
| | | Terlaksananya Pengelolaan Pelayanan bagi Orang Terduga HIV Sesuai Standar | Jumlah Orang Terduga Menderita HIV yang Mendapatkan Pelayanan Sesuai Standar | 755 Orang | | 742 Orang | 745 Orang | 5.656.000,00 | Kota Pasuruan | Pendapatan Bagi Hasil Pajak Rokok | 4.Memperkuat pembangunan sumber daya manusia (SDM), sains, teknologi, pendidikan, kesehatan, prestasi olahraga, kesetaraan gender, serta penguatan peran perempuan, pemuda (generasi milenial dan generasi Z), dan penyandang disabilitas. | 5. Penguranggan stunting | | 749 Orang | 5.797.400,00 | UPT PUSKESMAS BUGUL KIDUL |
| | 1.02.02.2.02.0015 | Pengelolaan Pelayanan Kesehatan Gizi Masyarakat | | | | | | 910.724.000,00 | | | | | | | 924.267.100,00 | |

| NO | KODE | URUSAN / BIDANG URUSAN / PROGRAM / OUTCOME / KEGIATAN / SUBKEGIATAN OUTPUT | INDIKATOR | TARGET AKHIR RENSTRA | REALISASI 2025 | PRAKIRAAN 2026 | CAPAIAN KINERJA DAN KERANGKA PENDANAAN | | | | | | KELOMPOK SASARAN | PRAKIRAAN MAJU 2028 | | PERANGKAT DAERAH PENANGGUNG JAWAB |
|---|---|---|---|---|---|---|---|---|---|---|---|---|---|---|---|---|
| | | | | | | | TARGET 2027 | PAGU INDIKATIF | LOKASI | SUMBER DANA | PRIORITAS | | | TARGET | PAGU INDIKATIF | |
| | | | | | | | | | | | NASIONAL | DAERAH | | | | |
| (1) | (2) | (3) | (4) | (5) | (6) | (7) | (8) | (9) | (10) | (11) | (12) | (13) | (14) | (15) | (16) | (17) |
| | | Terlaksananya Pengelolaan Pelayanan Kesehatan Gizi Masyarakat | Jumlah Dokumen Hasil Pengelolaan Pelayanan Kesehatan Gizi Masyarakat | 60 Dokumen | | 60 Dokumen | 60 Dokumen | 910.724.000,00 | Kota Pasuruan | Pendapatan Bagi Hasil Pajak Rokok<br>Dana Alokasi Umum (DAU)<br>DAK Non Fisik-Dana BOK-BOK Puskesmas | 4.Memperkuat pembangunan sumber daya manusia (SDM), sains, teknologi, pendidikan, kesehatan, prestasi olahraga, kesetaraan gender, serta penguatan peran perempuan, pemuda (generasi milenial dan generasi Z), dan penyandang disabilitas. | 5. Penguranganstunting | | 60 Dokumen | 924.267.100,00 | UPT PUSKESMAS BUGUL KIDUL |
| | | Terlaksananya Pengelolaan Pelayanan Kesehatan Gizi Masyarakat | Jumlah Dokumen Hasil Pengelolaan Pelayanan Kesehatan Gizi Masyarakat | 16 Dokumen | | 16 Dokumen | 60 Dokumen | 910.724.000,00 | Kota Pasuruan | Pendapatan Bagi Hasil Pajak Rokok<br>Dana Alokasi Umum (DAU)<br>DAK Non Fisik-Dana BOK-BOK Puskesmas | 4.Memperkuat pembangunan sumber daya manusia (SDM), sains, teknologi, pendidikan, kesehatan, prestasi olahraga, kesetaraan gender, serta penguatan peran perempuan, pemuda (generasi milenial dan generasi Z), dan penyandang disabilitas. | 5. Penguranganstunting | | 16 Dokumen | 924.267.100,00 | UPT PUSKESMAS BUGUL KIDUL |
| | 1.02.02.2.02.0017 | Pengelolaan Pelayanan Kesehatan Lingkungan | | | | | | 24.338.000,00 | | | | | | | 24.946.450,00 | |

| NO | KODE | URUSAN / BIDANG URUSAN / PROGRAM / OUTCOME / KEGIATAN / SUBKEGIATAN OUTPUT | INDIKATOR | TARGET AKHIR RENSTRA | REALISASI 2025 | PRAKIRAAN 2026 | CAPAIAN KINERJA DAN KERANGKA PENDANAAN | | | | | | KELOMPOK SASARAN | PRAKIRAAN MAJU 2028 | | PERANGKAT DAERAH PENANGGUNG JAWAB |
|---|---|---|---|---|---|---|---|---|---|---|---|---|---|---|---|---|
| | | | | | | | TARGET 2027 | PAGU INDIKATIF | LOKASI | SUMBER DANA | PRIORITAS | | | TARGET | PAGU INDIKATIF | |
| | | | | | | | | | | | NASIONAL | DAERAH | | | | |
| (1) | (2) | (3) | (4) | (5) | (6) | (7) | (8) | (9) | (10) | (11) | (12) | (13) | (14) | (15) | (16) | (17) |
| | | Terlaksananya Pengelolaan Pelayanan Kesehatan Lingkungan | Jumlah Dokumen Hasil Pengelolaan Pelayanan Kesehatan Lingkungan | 4 Dokumen | | 4 Dokumen | 4 Dokumen | 24.338.000,00 | Kota Pasuruan | Pendapatan Bagi Hasil Pajak Rokok<br>DAK Non Fisik-Dana BOK-BOK Puskesmas | 4.Memperkuat pembangunan sumber daya manusia (SDM), sains, teknologi, pendidikan, kesehatan, prestasi olahraga, kesetaraan gender, serta penguatan peran perempuan, pemuda (generasi milenial dan generasi Z), dan penyandang disabilitas. | 5. Penguranggan stunting | | 4 Dokumen | 24.946.450,00 | UPT PUSKESMAS BUGUL KIDUL |
| | | Terlaksananya Pengelolaan Pelayanan Kesehatan Lingkungan | Jumlah Dokumen Hasil Pengelolaan Pelayanan Kesehatan Lingkungan | 12 Dokumen | | 12 Dokumen | 4 Dokumen | 24.338.000,00 | Kota Pasuruan | Pendapatan Bagi Hasil Pajak Rokok<br>DAK Non Fisik-Dana BOK-BOK Puskesmas | 4.Memperkuat pembangunan sumber daya manusia (SDM), sains, teknologi, pendidikan, kesehatan, prestasi olahraga, kesetaraan gender, serta penguatan peran perempuan, pemuda (generasi milenial dan generasi Z), dan penyandang disabilitas. | 5. Penguranggan stunting | | 12 Dokumen | 24.946.450,00 | UPT PUSKESMAS BUGUL KIDUL |
| | 1.02.02.2.02.0018 | Pengelolaan Pelayanan Promosi Kesehatan | | | | | | 4.572.000,00 | | | | | | | 4.686.300,00 | |

| NO | KODE | URUSAN / BIDANG URUSAN / PROGRAM / OUTCOME / KEGIATAN / SUBKEGIATAN OUTPUT | INDIKATOR | TARGET AKHIR RENSTRA | REALISASI 2025 | PRAKIRAAN 2026 | CAPAIAN KINERJA DAN KERANGKA PENDANAAN | | | | | | KELOMPOK SASARAN | PRAKIRAAN MAJU 2028 | | PERANGKAT DAERAH PENANGGUNG JAWAB |
|---|---|---|---|---|---|---|---|---|---|---|---|---|---|---|---|---|
| | | | | | | | TARGET 2027 | PAGU INDIKATIF | LOKASI | SUMBER DANA | PRIORITAS | | | TARGET | PAGU INDIKATIF | |
| | | | | | | | | | | | NASIONAL | DAERAH | | | | |
| (1) | (2) | (3) | (4) | (5) | (6) | (7) | (8) | (9) | (10) | (11) | (12) | (13) | (14) | (15) | (16) | (17) |
| | | Terlaksananya Pengelolaan Pelayanan Promosi Kesehatan | Jumlah Dokumen Hasil Pengelolaan Pelayanan Promosi Kesehatan | 1 Dokumen | | 1 Dokumen | 2 Dokumen | 4.572.000,00 | Kota Pasuruan | Pendapatan Bagi Hasil Pajak Rokok | 4.Memperkuat pembangunan sumber daya manusia (SDM), sains, teknologi, pendidikan, kesehatan, prestasi olahraga, kesetaraan gender, serta penguatan peran perempuan, pemuda (generasi milenial dan generasi Z), dan penyandang disabilitas. | 5. Penguranggan stunting | | 1 Dokumen | 4.686.300,00 | UPT PUSKESMAS BUGUL KIDUL |
| | | Terlaksananya Pengelolaan Pelayanan Promosi Kesehatan | Jumlah Dokumen Hasil Pengelolaan Pelayanan Promosi Kesehatan | 2 Dokumen | | 2 Dokumen | 2 Dokumen | 4.572.000,00 | Kota Pasuruan | Pendapatan Bagi Hasil Pajak Rokok | 4.Memperkuat pembangunan sumber daya manusia (SDM), sains, teknologi, pendidikan, kesehatan, prestasi olahraga, kesetaraan gender, serta penguatan peran perempuan, pemuda (generasi milenial dan generasi Z), dan penyandang disabilitas. | 5. Penguranggan stunting | | 2 Dokumen | 4.686.300,00 | UPT PUSKESMAS BUGUL KIDUL |

| NO | KODE | URUSAN / BIDANG URUSAN / PROGRAM / OUTCOME / KEGIATAN / SUBKEGIATAN OUTPUT | INDIKATOR | TARGET AKHIR RENSTRA | REALISASI 2025 | PRAKIRAAN 2026 | CAPAIAN KINERJA DAN KERANGKA PENDANAAN | | | | | | KELOMPOK SASARAN | PRAKIRAAN MAJU 2028 | | PERANGKAT DAERAH PENANGGUNG JAWAB |
|---|---|---|---|---|---|---|---|---|---|---|---|---|---|---|---|---|
| | | | | | | | TARGET 2027 | PAGU INDIKATIF | LOKASI | SUMBER DANA | PRIORITAS | | | TARGET | PAGU INDIKATIF | |
| | | | | | | | | | | | NASIONAL | DAERAH | | | | |
| (1) | (2) | (3) | (4) | (5) | (6) | (7) | (8) | (9) | (10) | (11) | (12) | (13) | (14) | (15) | (16) | (17) |
| | | Terlaksananya Pengelolaan Pelayanan Promosi Kesehatan | Jumlah Dokumen Hasil Pengelolaan Pelayanan Promosi Kesehatan | 12 Dokumen | | 4 Dokumen | 2 Dokumen | 4.572.000,00 | Kota Pasuruan | Pendapatan Bagi Hasil Pajak Rokok | 4.Memperkuat pembangunan sumber daya manusia (SDM), sains, teknologi, pendidikan, kesehatan, prestasi olahraga, kesetaraan gender, serta penguatan peran perempuan, pemuda (generasi milenial dan generasi Z), dan penyandang disabilitas. | 5. Penguranggan stunting | | 12 Dokumen | 4.686.300,00 | UPT PUSKESMAS BUGUL KIDUL |
| | 1.02.02.2.02.0019 | Pengelolaan Pelayanan Kesehatan Tradisional, Akupuntur, Asuhan Mandiri, dan Tradisional Lainnya | | | | | | 486.000,00 | | | | | | | 498.000,00 | |
| | | Terkelolanya Pelayanan Kesehatan Tradisional, Akupuntur, Asuhan Mandiri dan Tradisional Lainnya | Jumlah Dokumen Hasil Pengelolaan Pelayanan Kesehatan Tradisional, Akupuntur, Asuhan Mandiri dan Tradisional Lainnya | 12 Dokumen | | 1 Dokumen | 1 Dokumen | 486.000,00 | Kota Pasuruan | Pendapatan Bagi Hasil Pajak Rokok | 4.Memperkuat pembangunan sumber daya manusia (SDM), sains, teknologi, pendidikan, kesehatan, prestasi olahraga, kesetaraan gender, serta penguatan peran perempuan, pemuda (generasi milenial dan generasi Z), dan penyandang disabilitas. | 5. Penguranggan stunting | | 12 Dokumen | 498.000,00 | UPT PUSKESMAS BUGUL KIDUL |

| NO | KODE | URUSAN / BIDANG URUSAN / PROGRAM / OUTCOME / KEGIATAN / SUBKEGIATAN OUTPUT | INDIKATOR | TARGET AKHIR RENSTRA | REALISASI 2025 | PRAKIRAAN 2026 | CAPAIAN KINERJA DAN KERANGKA PENDANAAN | | | | | | KELOMPOK SASARAN | PRAKIRAAN MAJU 2028 | | PERANGKAT DAERAH PENANGGUNG JAWAB |
|---|---|---|---|---|---|---|---|---|---|---|---|---|---|---|---|---|
| | | | | | | | TARGET 2027 | PAGU INDIKATIF | LOKASI | SUMBER DANA | PRIORITAS | | | TARGET | PAGU INDIKATIF | |
| | | | | | | | | | | | NASIONAL | DAERAH | | | | |
| (1) | (2) | (3) | (4) | (5) | (6) | (7) | (8) | (9) | (10) | (11) | (12) | (13) | (14) | (15) | (16) | (17) |
| | | Terkelolanya Pelayanan Kesehatan Tradisional, Akupuntur, Asuhan Mandiri dan Tradisional Lainnya | Jumlah Dokumen Hasil Pengelolaan Pelayanan Kesehatan Tradisional, Akupuntur, Asuhan Mandiri dan Tradisional Lainnya | 1 Dokumen | | 1 Dokumen | 1 Dokumen | 486.000,00 | Kota Pasuruan | Pendapatan Bagi Hasil Pajak Rokok | 4.Memperkuat pembangunan sumber daya manusia (SDM), sains, teknologi, pendidikan, kesehatan, prestasi olahraga, kesetaraan gender, serta penguatan peran perempuan, pemuda (generasi milenial dan generasi Z), dan penyandang disabilitas. | 5. Penguranggan stunting | | 1 Dokumen | 498.000,00 | UPT PUSKESMAS BUGUL KIDUL |
| | | Terkelolanya Pelayanan Kesehatan Tradisional, Akupuntur, Asuhan Mandiri dan Tradisional Lainnya | Jumlah Dokumen Hasil Pengelolaan Pelayanan Kesehatan Tradisional, Akupuntur, Asuhan Mandiri dan Tradisional Lainnya | 12 Dokumen | | 12 Dokumen | 1 Dokumen | 486.000,00 | Kota Pasuruan | Pendapatan Bagi Hasil Pajak Rokok | 4.Memperkuat pembangunan sumber daya manusia (SDM), sains, teknologi, pendidikan, kesehatan, prestasi olahraga, kesetaraan gender, serta penguatan peran perempuan, pemuda (generasi milenial dan generasi Z), dan penyandang disabilitas. | 5. Penguranggan stunting | | 12 Dokumen | 498.000,00 | UPT PUSKESMAS BUGUL KIDUL |
| | 1.02.02.2.02.0020 | Pengelolaan Surveilans Kesehatan | | | | | | 29.020.000,00 | | | | | | | 29.745.000,00 | |

| NO | KODE | URUSAN / BIDANG URUSAN / PROGRAM / OUTCOME / KEGIATAN / SUBKEGIATAN OUTPUT | INDIKATOR | TARGET AKHIR RENSTRA | REALISASI 2025 | PRAKIRAAN 2026 | CAPAIAN KINERJA DAN KERANGKA PENDANAAN | | | | | | KELOMPOK SASARAN | PRAKIRAAN MAJU 2028 | | PERANGKAT DAERAH PENANGGUNG JAWAB |
|---|---|---|---|---|---|---|---|---|---|---|---|---|---|---|---|---|
| | | | | | | | TARGET 2027 | PAGU INDIKATIF | LOKASI | SUMBER DANA | PRIORITAS | | | TARGET | PAGU INDIKATIF | |
| | | | | | | | | | | | NASIONAL | DAERAH | | | | |
| (1) | (2) | (3) | (4) | (5) | (6) | (7) | (8) | (9) | (10) | (11) | (12) | (13) | (14) | (15) | (16) | (17) |
| | | Terlaksananya Pengelolaan Surveilans Kesehatan | Jumlah Dokumen Hasil Pengelolaan Surveilans Kesehatan | Dokumen | | 1 Dokumen | 2 Dokumen | 29.020.000,00 | Kota Pasuruan | Pendapatan Bagi Hasil Pajak Rokok<br>DAK Non Fisik-Dana BOK-BOK Puskesmas | 4.Memperkuat pembangunan sumber daya manusia (SDM), sains, teknologi, pendidikan, kesehatan, prestasi olahraga, kesetaraan gender, serta penguatan peran perempuan, pemuda (generasi milenial dan generasi Z), dan penyandang disabilitas. | 5. Penguranggan stunting | | 1 Dokumen | 29.745.000,00 | UPT PUSKESMAS BUGUL KIDUL |
| | | Terlaksananya Pengelolaan Surveilans Kesehatan | Jumlah Dokumen Hasil Pengelolaan Surveilans Kesehatan | 2 Dokumen | | 2 Dokumen | 2 Dokumen | 29.020.000,00 | Kota Pasuruan | Pendapatan Bagi Hasil Pajak Rokok<br>DAK Non Fisik-Dana BOK-BOK Puskesmas | 4.Memperkuat pembangunan sumber daya manusia (SDM), sains, teknologi, pendidikan, kesehatan, prestasi olahraga, kesetaraan gender, serta penguatan peran perempuan, pemuda (generasi milenial dan generasi Z), dan penyandang disabilitas. | 5. Penguranggan stunting | | 2 Dokumen | 29.745.000,00 | UPT PUSKESMAS BUGUL KIDUL |

| NO | KODE | URUSAN / BIDANG URUSAN / PROGRAM / OUTCOME / KEGIATAN / SUBKEGIATAN OUTPUT | INDIKATOR | TARGET AKHIR RENSTRA | REALISASI 2025 | PRAKIRAAN 2026 | CAPAIAN KINERJA DAN KERANGKA PENDANAAN | | | | | | KELOMPOK SASARAN | PRAKIRAAN MAJU 2028 | | PERANGKAT DAERAH PENANGGUNG JAWAB |
|---|---|---|---|---|---|---|---|---|---|---|---|---|---|---|---|---|
| | | | | | | | TARGET 2027 | PAGU INDIKATIF | LOKASI | SUMBER DANA | PRIORITAS | | | TARGET | PAGU INDIKATIF | |
| | | | | | | | | | | | NASIONAL | DAERAH | | | | |
| (1) | (2) | (3) | (4) | (5) | (6) | (7) | (8) | (9) | (10) | (11) | (12) | (13) | (14) | (15) | (16) | (17) |
| | | Terlaksananya Pengelolaan Surveilans Kesehatan | Jumlah Dokumen Hasil Pengelolaan Surveilans Kesehatan | 1 Dokumen | | 1 Dokumen | 2 Dokumen | 29.020.000,00 | Kota Pasuruan | Pendapatan Bagi Hasil Pajak Rokok<br>DAK Non Fisik-Dana BOK-BOK Puskesmas | 4.Memperkuat pembangunan sumber daya manusia (SDM), sains, teknologi, pendidikan, kesehatan, prestasi olahraga, kesetaraan gender, serta penguatan peran perempuan, pemuda (generasi milenial dan generasi Z), dan penyandang disabilitas. | 5. Penguranggan stunting | | 1 Dokumen | 29.745.000,00 | UPT PUSKESMAS BUGUL KIDUL |
| | | Terlaksananya Pengelolaan Surveilans Kesehatan | Jumlah Dokumen Hasil Pengelolaan Surveilans Kesehatan | 12 Dokumen | | 12 Dokumen | 2 Dokumen | 29.020.000,00 | Kota Pasuruan | Pendapatan Bagi Hasil Pajak Rokok<br>DAK Non Fisik-Dana BOK-BOK Puskesmas | 4.Memperkuat pembangunan sumber daya manusia (SDM), sains, teknologi, pendidikan, kesehatan, prestasi olahraga, kesetaraan gender, serta penguatan peran perempuan, pemuda (generasi milenial dan generasi Z), dan penyandang disabilitas. | 5. Penguranggan stunting | | 12 Dokumen | 29.745.000,00 | UPT PUSKESMAS BUGUL KIDUL |
| | 1.02.02.2.02.0033 | Operasional Pelayanan Puskesmas | | | | | | 163.040.000,00 | | | | | | | 201.207.500,00 | |

| NO | KODE | URUSAN / BIDANG URUSAN / PROGRAM / OUTCOME / KEGIATAN / SUBKEGIATAN OUTPUT | INDIKATOR | TARGET AKHIR RENSTRA | REALISASI 2025 | PRAKIRAAN 2026 | CAPAIAN KINERJA DAN KERANGKA PENDANAAN | | | | | | KELOMPOK SASARAN | PRAKIRAAN MAJU 2028 | | PERANGKAT DAERAH PENANGGUNG JAWAB |
|---|---|---|---|---|---|---|---|---|---|---|---|---|---|---|---|---|
| | | | | | | | TARGET 2027 | PAGU INDIKATIF | LOKASI | SUMBER DANA | PRIORITAS | | | TARGET | PAGU INDIKATIF | |
| | | | | | | | | | | | NASIONAL | DAERAH | | | | |
| (1) | (2) | (3) | (4) | (5) | (6) | (7) | (8) | (9) | (10) | (11) | (12) | (13) | (14) | (15) | (16) | (17) |
| | | Tersedianya Operasional Pelayanan Puskesmas | Jumlah Dokumen Operasional Pelayanan Puskesmas | 1 Dokumen | | 1 Dokumen | 1 Dokumen | 163.040.000,00 | Kota Pasuruan | DAK Non Fisik-Dana BOK-BOK Puskesmas Dana Alokasi Umum (DAU) | 4.Memperkuat pembangunan sumber daya manusia (SDM), sains, teknologi, pendidikan, kesehatan, prestasi olahraga, kesetaraan gender, serta penguatan peran perempuan, pemuda (generasi milenial dan generasi Z), dan penyandang disabilitas. | 5. Penguranggan stunting | | 1 Dokumen | 201.207.500,00 | UPT PUSKESMAS BUGUL KIDUL |
| | | Tersedianya Operasional Pelayanan Puskesmas | Jumlah Dokumen Operasional Pelayanan Puskesmas | 12 Dokumen | | 12 Dokumen | 1 Dokumen | 163.040.000,00 | Kota Pasuruan | DAK Non Fisik-Dana BOK-BOK Puskesmas Dana Alokasi Umum (DAU) | 4.Memperkuat pembangunan sumber daya manusia (SDM), sains, teknologi, pendidikan, kesehatan, prestasi olahraga, kesetaraan gender, serta penguatan peran perempuan, pemuda (generasi milenial dan generasi Z), dan penyandang disabilitas. | 5. Penguranggan stunting | | 12 Dokumen | 201.207.500,00 | UPT PUSKESMAS BUGUL KIDUL |
| | 1.02.02.2.02.0046 | Pengelolaan upaya kesehatan Ibu dan Anak | | | | | | 600.000,00 | | | | | | | 615.000,00 | |

| NO | KODE | URUSAN / BIDANG URUSAN / PROGRAM / OUTCOME / KEGIATAN / SUBKEGIATAN OUTPUT | INDIKATOR | TARGET AKHIR RENSTRA | REALISASI 2025 | PRAKIRAAN 2026 | CAPAIAN KINERJA DAN KERANGKA PENDANAAN | | | | | | KELOMPOK SASARAN | PRAKIRAAN MAJU 2028 | | PERANGKAT DAERAH PENANGGUNG JAWAB |
|---|---|---|---|---|---|---|---|---|---|---|---|---|---|---|---|---|
| | | | | | | | TARGET 2027 | PAGU INDIKATIF | LOKASI | SUMBER DANA | PRIORITAS | | | TARGET | PAGU INDIKATIF | |
| | | | | | | | | | | | NASIONAL | DAERAH | | | | |
| (1) | (2) | (3) | (4) | (5) | (6) | (7) | (8) | (9) | (10) | (11) | (12) | (13) | (14) | (15) | (16) | (17) |
| | | Terlaksananya pengelolaan upaya Kesehatan Ibu dan Anak | Jumlah dokumen hasil pengelolaan upaya kesehatan ibu dan anak | 2 Dokumen | | 12 Dokumen | 1 Dokumen | 600.000,00 | Kota Pasuruan | DAK Non Fisik-Dana BOK-BOK Puskesmas | 4.Memperkuat pembangunan sumber daya manusia (SDM), sains, teknologi, pendidikan, kesehatan, prestasi olahraga, kesetaraan gender, serta penguatan peran perempuan, pemuda (generasi milenial dan generasi Z), dan penyandang disabilitas. | 5. Penguranggan stunting | | 2 Dokumen | 615.000,00 | UPT PUSKESMAS BUGUL KIDUL |
| | | Terlaksananya pengelolaan upaya Kesehatan Ibu dan Anak | Jumlah dokumen hasil pengelolaan upaya kesehatan ibu dan anak | 1 Dokumen | | 1 Dokumen | 1 Dokumen | 600.000,00 | Kota Pasuruan | DAK Non Fisik-Dana BOK-BOK Puskesmas | 4.Memperkuat pembangunan sumber daya manusia (SDM), sains, teknologi, pendidikan, kesehatan, prestasi olahraga, kesetaraan gender, serta penguatan peran perempuan, pemuda (generasi milenial dan generasi Z), dan penyandang disabilitas. | 5. Penguranggan stunting | | 1 Dokumen | 615.000,00 | UPT PUSKESMAS BUGUL KIDUL |

| NO | KODE | URUSAN / BIDANG URUSAN / PROGRAM / OUTCOME / KEGIATAN / SUBKEGIATAN OUTPUT | INDIKATOR | TARGET AKHIR RENSTRA | REALISASI 2025 | PRAKIRAAN 2026 | CAPAIAN KINERJA DAN KERANGKA PENDANAAN | | | | | | KELOMPOK SASARAN | PRAKIRAAN MAJU 2028 | | PERANGKAT DAERAH PENANGGUNG JAWAB |
|---|---|---|---|---|---|---|---|---|---|---|---|---|---|---|---|---|
| | | | | | | | TARGET 2027 | PAGU INDIKATIF | LOKASI | SUMBER DANA | PRIORITAS | | | TARGET | PAGU INDIKATIF | |
| | | | | | | | | | | | NASIONAL | DAERAH | | | | |
| (1) | (2) | (3) | (4) | (5) | (6) | (7) | (8) | (9) | (10) | (11) | (12) | (13) | (14) | (15) | (16) | (17) |
| | | Terlaksananya pengelolaan upaya Kesehatan Ibu dan Anak | Jumlah dokumen hasil pengelolaan upaya kesehatan ibu dan anak | 12 Dokumen | | 12 Dokumen | 1 Dokumen | 600.000,00 | Kota Pasuruan | DAK Non Fisik-Dana BOK-BOK Puskesmas | 4.Memperkuat pembangunan sumber daya manusia (SDM), sains, teknologi, pendidikan, kesehatan, prestasi olahraga, kesetaraan gender, serta penguatan peran perempuan, pemuda (generasi milenial dan generasi Z), dan penyandang disabilitas. | 5. Penguran gan stunting | | 12 Dokumen | 615.000,00 | UPT PUSKESMAS BUGUL KIDUL |
| | | ***Meningkatnya Pemenuhan Kesehatan Perorangan dan Kesehatan Masyarakat Puskesmas Kebonsari*** | | | | | | ***1.347.971.600,00*** | | | | | | | ***1.436.074.250,00*** | |
| | | | 999.Persentase pemenuhan UKP (Upaya Kesehatan Perorangan) dan UKM (Upaya Kesehatan Masyarakat) | 100 % | | 100 % | 100 % | 1.319.698.000,00 | | | | | | 100 % | 1.405.298.850,00 | |
| | | Telaksananya Perencanaan Kebutuhan dan pendayagunaan sumber daya manusia kesehatan untuk UKP dan UKM di wilayan Kabupaten/Kota | | | | | | 54.339.291.770,00 | | | | | Masyarakat di Wilayah Puskesmas Bugul Kidul | | 12.041.180.067,00 | |
| | | | Jumlah Anak Usia Pendidikan Dasar yang Mendapatkan Pelayanan Kesehatan Sesuai Standar | 1727 Orang | | 1694 Orang | 1702 Orang | 159.825.500,00 | | | | | | 1710 Orang | 129.401.300,00 | |
| | | | Jumlah Dokumen Hasil Pengelolaan Pelayanan Kesehatan Gizi Masyarakat | 16 Dokumen | | 16 Dokumen | 16 Dokumen | 5.889.374.740,00 | | | | | | 16 Dokumen | 5.591.600.422,00 | |
| | | | Jumlah Dokumen Hasil Pengelolaan Pelayanan Kesehatan Lingkungan | 12 Dokumen | | 12 Dokumen | 12 Dokumen | 992.771.200,00 | | | | | | 12 Dokumen | 1.050.554.735,00 | |
| | | | Jumlah Dokumen Hasil Pengelolaan Pelayanan Kesehatan Tradisional, Akupuntur, Asuhan Mandiri dan Tradisional Lainnya | 1 Dokumen | | 1 Dokumen | 1 Dokumen | 28.599.500,00 | | | | | | 1 Dokumen | 30.115.775,00 | |
| | | | Jumlah Dokumen Hasil Pengelolaan Pelayanan Promosi Kesehatan | 1 Dokumen | | 1 Dokumen | 1 Dokumen | 396.681.400,00 | | | | | | 1 Dokumen | 315.243.200,00 | |
| | | | Jumlah Dokumen Hasil Pengelolaan Surveilans Kesehatan | Dokumen | | 1 Dokumen | 1 Dokumen | 241.880.400,00 | | | | | | 1 Dokumen | 245.013.495,00 | |

| NO | KODE | URUSAN / BIDANG URUSAN / PROGRAM / OUTCOME / KEGIATAN / SUBKEGIATAN OUTPUT | INDIKATOR | TARGET AKHIR RENSTRA | REALISASI 2025 | PRAKIRAAN 2026 | CAPAIAN KINERJA DAN KERANGKA PENDANAAN | | | | | | KELOMPOK SASARAN | PRAKIRAAN MAJU 2028 | | PERANGKAT DAERAH PENANGGUNG JAWAB |
|---|---|---|---|---|---|---|---|---|---|---|---|---|---|---|---|---|
| | | | | | | | TARGET 2027 | PAGU INDIKATIF | LOKASI | SUMBER DANA | PRIORITAS | | | TARGET | PAGU INDIKATIF | |
| | | | | | | | | | | | NASIONAL | DAERAH | | | | |
| (1) | (2) | (3) | (4) | (5) | (6) | (7) | (8) | (9) | (10) | (11) | (12) | (13) | (14) | (15) | (16) | (17) |
| | | | Jumlah dokumen hasil pengelolaan upaya kesehatan ibu dan anak | 1 Dokumen | | 1 Dokumen | 1 Dokumen | 323.300.000,00 | | | | | | 1 Dokumen | 4.680.000,00 | |
| | | | Jumlah Dokumen Operasional Pelayanan Puskesmas | 1 Dokumen | | 1 Dokumen | 1 Dokumen | 1.194.978.000,00 | | | | | | 1 Dokumen | 1.155.721.300,00 | |
| | | | Jumlah Ibu Hamil yang Mendapatkan Pelayanan Kesehatan Sesuai Standar | 3889 Orang | | 3818 Orang | 3835 Orang | 522.873.040,00 | | | | | | 3853 Orang | 376.736.537,00 | |
| | | | Jumlah Orang Terduga Menderita Tuberkulosis yang Mendapatkan Pelayanan Sesuai Standar | 534 Orang | | 522 Orang | 525 Orang | 1.181.121.100,00 | | | | | | 528 Orang | 192.653.600,00 | |
| | | | Jumlah Orang yang Mendapatkan Pelayanan Kesehatan Orang dengan Gangguan Jiwa Berat Sesuai Standar | 41 Orang | | 41 Orang | 41 Orang | 161.782.500,00 | | | | | | 41 Orang | 97.132.720,00 | |
| | | | Jumlah Penduduk Usia Produktif yang Mendapatkan Pelayanan Kesehatan Sesuai Standar | 146106 Orang | | 143393 Orang | 14066 Orang | 176.932.300,00 | | | | | | 144743 Orang | 212.579.900,00 | |
| | | Tersedianya Layanan Kesehatan untuk UKM dan UKP Rujukan Tingkat Daerah Kabupaten/Kota | | | | | | 54.339.291.770,00 | | | | | Masyarakat di Wilayah Puskesmas Bugul Kidul | | 12.041.180.067,00 | |
| | | | Jumlah Anak Usia Pendidikan Dasar yang Mendapatkan Pelayanan Kesehatan Sesuai Standar | 1727 Orang | | 1694 Orang | 1702 Orang | 159.825.500,00 | | | | | | 1710 Orang | 129.401.300,00 | |
| | | | Jumlah Dokumen Hasil Pengelolaan Pelayanan Kesehatan Gizi Masyarakat | 16 Dokumen | | 16 Dokumen | 16 Dokumen | 5.889.374.740,00 | | | | | | 16 Dokumen | 5.591.600.422,00 | |
| | | | Jumlah Dokumen Hasil Pengelolaan Pelayanan Kesehatan Lingkungan | 12 Dokumen | | 12 Dokumen | 12 Dokumen | 992.771.200,00 | | | | | | 12 Dokumen | 1.050.554.735,00 | |
| | | | Jumlah Dokumen Hasil Pengelolaan Pelayanan Kesehatan Tradisional, Akupuntur, Asuhan Mandiri dan Tradisional Lainnya | 1 Dokumen | | 1 Dokumen | 1 Dokumen | 28.599.500,00 | | | | | | 1 Dokumen | 30.115.775,00 | |
| | | | Jumlah Dokumen Hasil Pengelolaan Pelayanan Promosi Kesehatan | 1 Dokumen | | 1 Dokumen | 1 Dokumen | 396.681.400,00 | | | | | | 1 Dokumen | 315.243.200,00 | |
| | | | Jumlah Dokumen Hasil Pengelolaan Surveilans Kesehatan | Dokumen | | 1 Dokumen | 1 Dokumen | 241.880.400,00 | | | | | | 1 Dokumen | 245.013.495,00 | |
| | | | Jumlah dokumen hasil pengelolaan upaya kesehatan ibu dan anak | 1 Dokumen | | 1 Dokumen | 1 Dokumen | 323.300.000,00 | | | | | | 1 Dokumen | 4.680.000,00 | |
| | | | Jumlah Dokumen Operasional Pelayanan Puskesmas | 1 Dokumen | | 1 Dokumen | 1 Dokumen | 1.194.978.000,00 | | | | | | 1 Dokumen | 1.155.721.300,00 | |

| NO | KODE | URUSAN / BIDANG URUSAN / PROGRAM / OUTCOME / KEGIATAN / SUBKEGIATAN OUTPUT | INDIKATOR | TARGET AKHIR RENSTRA | REALISASI 2025 | PRAKIRAAN 2026 | CAPAIAN KINERJA DAN KERANGKA PENDANAAN | | | | | | KELOMPOK SASARAN | PRAKIRAAN MAJU 2028 | | PERANGKAT DAERAH PENANGGUNG JAWAB |
|---|---|---|---|---|---|---|---|---|---|---|---|---|---|---|---|---|
| | | | | | | | TARGET 2027 | PAGU INDIKATIF | LOKASI | SUMBER DANA | PRIORITAS | | | TARGET | PAGU INDIKATIF | |
| | | | | | | | | | | | NASIONAL | DAERAH | | | | |
| (1) | (2) | (3) | (4) | (5) | (6) | (7) | (8) | (9) | (10) | (11) | (12) | (13) | (14) | (15) | (16) | (17) |
| | | | Jumlah Ibu Hamil yang Mendapatkan Pelayanan Kesehatan Sesuai Standar | 3889 Orang | | 3818 Orang | 3835 Orang | 522.873.040,00 | | | | | | 3853 Orang | 376.736.537,00 | |
| | | | Jumlah Orang Terduga Menderita Tuberkulosis yang Mendapatkan Pelayanan Sesuai Standar | 534 Orang | | 522 Orang | 525 Orang | 1.181.121.100,00 | | | | | | 528 Orang | 192.653.600,00 | |
| | | | Jumlah Orang yang Mendapatkan Pelayanan Kesehatan Orang dengan Gangguan Jiwa Berat Sesuai Standar | 41 Orang | | 41 Orang | 41 Orang | 161.782.500,00 | | | | | | 41 Orang | 97.132.720,00 | |
| | | | Jumlah Penduduk Usia Produktif yang Mendapatkan Pelayanan Kesehatan Sesuai Standar | 146106 Orang | | 143393 Orang | 14066 Orang | 176.932.300,00 | | | | | | 144743 Orang | 212.579.900,00 | |
| | | Tersedianya Layanan Kesehatan untuk UKM dan UKP Rujukan Tingkat Daerah Kabupaten/Kota Puskesmas Kebonagung | | | | | | 54.339.291.770,00 | | | | | Masyarakat di Wilayah Puskesmas Bugul Kidul | | 12.041.180.067,00 | |
| | | | Jumlah Anak Usia Pendidikan Dasar yang Mendapatkan Pelayanan Kesehatan Sesuai Standar | 1727 Orang | | 1694 Orang | 1702 Orang | 159.825.500,00 | | | | | | 1710 Orang | 129.401.300,00 | |
| | | | Jumlah Dokumen Hasil Pengelolaan Pelayanan Kesehatan Gizi Masyarakat | 16 Dokumen | | 16 Dokumen | 16 Dokumen | 5.889.374.740,00 | | | | | | 16 Dokumen | 5.591.600.422,00 | |
| | | | Jumlah Dokumen Hasil Pengelolaan Pelayanan Kesehatan Lingkungan | 12 Dokumen | | 12 Dokumen | 12 Dokumen | 992.771.200,00 | | | | | | 12 Dokumen | 1.050.554.735,00 | |
| | | | Jumlah Dokumen Hasil Pengelolaan Pelayanan Kesehatan Tradisional, Akupuntur, Asuhan Mandiri dan Tradisional Lainnya | 1 Dokumen | | 1 Dokumen | 1 Dokumen | 28.599.500,00 | | | | | | 1 Dokumen | 30.115.775,00 | |
| | | | Jumlah Dokumen Hasil Pengelolaan Pelayanan Promosi Kesehatan | 1 Dokumen | | 1 Dokumen | 1 Dokumen | 396.681.400,00 | | | | | | 1 Dokumen | 315.243.200,00 | |
| | | | Jumlah Dokumen Hasil Pengelolaan Surveilans Kesehatan | Dokumen | | 1 Dokumen | 1 Dokumen | 241.880.400,00 | | | | | | 1 Dokumen | 245.013.495,00 | |
| | | | Jumlah dokumen hasil pengelolaan upaya kesehatan ibu dan anak | 1 Dokumen | | 1 Dokumen | 1 Dokumen | 323.300.000,00 | | | | | | 1 Dokumen | 4.680.000,00 | |
| | | | Jumlah Dokumen Operasional Pelayanan Puskesmas | 1 Dokumen | | 1 Dokumen | 1 Dokumen | 1.194.978.000,00 | | | | | | 1 Dokumen | 1.155.721.300,00 | |
| | | | Jumlah Ibu Hamil yang Mendapatkan Pelayanan Kesehatan Sesuai Standar | 3889 Orang | | 3818 Orang | 3835 Orang | 522.873.040,00 | | | | | | 3853 Orang | 376.736.537,00 | |
| | | | Jumlah Orang Terduga Menderita Tuberkulosis yang Mendapatkan Pelayanan Sesuai Standar | 534 Orang | | 522 Orang | 525 Orang | 1.181.121.100,00 | | | | | | 528 Orang | 192.653.600,00 | |

| NO | KODE | URUSAN / BIDANG URUSAN / PROGRAM / OUTCOME / KEGIATAN / SUBKEGIATAN OUTPUT | INDIKATOR | TARGET AKHIR RENSTRA | REALISASI 2025 | PRAKIRAAN 2026 | CAPAIAN KINERJA DAN KERANGKA PENDANAAN | | | | | | KELOMPOK SASARAN | PRAKIRAAN MAJU 2028 | | PERANGKAT DAERAH PENANGGUNG JAWAB |
|---|---|---|---|---|---|---|---|---|---|---|---|---|---|---|---|---|
| | | | | | | | TARGET 2027 | PAGU INDIKATIF | LOKASI | SUMBER DANA | PRIORITAS | | | TARGET | PAGU INDIKATIF | |
| | | | | | | | | | | | NASIONAL | DAERAH | | | | |
| (1) | (2) | (3) | (4) | (5) | (6) | (7) | (8) | (9) | (10) | (11) | (12) | (13) | (14) | (15) | (16) | (17) |
| | | | Jumlah Orang yang Mendapatkan Pelayanan Kesehatan Orang dengan Gangguan Jiwa Berat Sesuai Standar | 41 Orang | | 41 Orang | 41 Orang | 161.782.500,00 | | | | | | 41 Orang | 97.132.720,00 | |
| | | | Jumlah Penduduk Usia Produktif yang Mendapatkan Pelayanan Kesehatan Sesuai Standar | 146106 Orang | | 143393 Orang | 14066 Orang | 176.932.300,00 | | | | | | 144743 Orang | 212.579.900,00 | |
| | 1.02.02.2.02.0001 | Pengelolaan Pelayanan Kesehatan Ibu Hamil | | | | | | 60.000.000,00 | | | | | | | 88.560.000,00 | |
| | | Terkelolanya Pelayanan Kesehatan Ibu Hamil Sesuai Standar | Jumlah Ibu Hamil yang Mendapatkan Pelayanan Kesehatan Sesuai Standar | 470 Orang | | 462 Orang | 574 Orang | 60.000.000,00 | Kota Pasuruan | DAK Non Fisik-Dana BOK-BOK Puskesmas | 4.Memperkuat pembangunan sumber daya manusia (SDM), sains, teknologi, pendidikan, kesehatan, prestasi olahraga, kesetaraan gender, serta penguatan peran perempuan, pemuda (generasi milenial dan generasi Z), dan penyandang disabilitas. | 5. Penguranggan stunting | | 466 Orang | 88.560.000,00 | UPT PUSKESMAS BUGUL KIDUL |
| | | Terkelolanya Pelayanan Kesehatan Ibu Hamil Sesuai Standar | Jumlah Ibu Hamil yang Mendapatkan Pelayanan Kesehatan Sesuai Standar | 581 Orang | | 571 Orang | 574 Orang | 60.000.000,00 | Kota Pasuruan | DAK Non Fisik-Dana BOK-BOK Puskesmas | 4.Memperkuat pembangunan sumber daya manusia (SDM), sains, teknologi, pendidikan, kesehatan, prestasi olahraga, kesetaraan gender, serta penguatan peran perempuan, pemuda (generasi milenial dan generasi Z), dan penyandang disabilitas. | 5. Penguranggan stunting | | 577 Orang | 88.560.000,00 | UPT PUSKESMAS BUGUL KIDUL |

| NO | KODE | URUSAN / BIDANG URUSAN / PROGRAM / OUTCOME / KEGIATAN / SUBKEGIATAN OUTPUT | INDIKATOR | TARGET AKHIR RENSTRA | REALISASI 2025 | PRAKIRAAN 2026 | CAPAIAN KINERJA DAN KERANGKA PENDANAAN | | | | | | KELOMPOK SASARAN | PRAKIRAAN MAJU 2028 | | PERANGKAT DAERAH PENANGGUNG JAWAB |
|---|---|---|---|---|---|---|---|---|---|---|---|---|---|---|---|---|
| | | | | | | | TARGET 2027 | PAGU INDIKATIF | LOKASI | SUMBER DANA | PRIORITAS | | | TARGET | PAGU INDIKATIF | |
| | | | | | | | | | | | NASIONAL | DAERAH | | | | |
| (1) | (2) | (3) | (4) | (5) | (6) | (7) | (8) | (9) | (10) | (11) | (12) | (13) | (14) | (15) | (16) | (17) |
| | | Terkelolanya Pelayanan Kesehatan Ibu Hamil Sesuai Standar | Jumlah Ibu Hamil yang Mendapatkan Pelayanan Kesehatan Sesuai Standar | 558 Orang | | 547 Orang | 574 Orang | 60.000.000,00 | Kota Pasuruan | DAK Non Fisik-Dana BOK-BOK Puskesmas | 4.Memperkuat pembangunan sumber daya manusia (SDM), sains, teknologi, pendidikan, kesehatan, prestasi olahraga, kesetaraan gender, serta penguatan peran perempuan, pemuda (generasi milenial dan generasi Z), dan penyandang disabilitas. | 5. Penguranggan stunting | | 552 Orang | 88.560.000,00 | UPT PUSKESMAS BUGUL KIDUL |
| | | Terkelolanya Pelayanan Kesehatan Ibu Hamil Sesuai Standar | Jumlah Ibu Hamil yang Mendapatkan Pelayanan Kesehatan Sesuai Standar | 493 Orang | | 485 Orang | 574 Orang | 60.000.000,00 | Kota Pasuruan | DAK Non Fisik-Dana BOK-BOK Puskesmas | 4.Memperkuat pembangunan sumber daya manusia (SDM), sains, teknologi, pendidikan, kesehatan, prestasi olahraga, kesetaraan gender, serta penguatan peran perempuan, pemuda (generasi milenial dan generasi Z), dan penyandang disabilitas. | 5. Penguranggan stunting | | 489 Orang | 88.560.000,00 | UPT PUSKESMAS BUGUL KIDUL |

| NO | KODE | URUSAN / BIDANG URUSAN / PROGRAM / OUTCOME / KEGIATAN / SUBKEGIATAN OUTPUT | INDIKATOR | TARGET AKHIR RENSTRA | REALISASI 2025 | PRAKIRAAN 2026 | CAPAIAN KINERJA DAN KERANGKA PENDANAAN | | | | | | KELOMPOK SASARAN | PRAKIRAAN MAJU 2028 | | PERANGKAT DAERAH PENANGGUNG JAWAB |
|---|---|---|---|---|---|---|---|---|---|---|---|---|---|---|---|---|
| | | | | | | | TARGET 2027 | PAGU INDIKATIF | LOKASI | SUMBER DANA | PRIORITAS | | | TARGET | PAGU INDIKATIF | |
| | | | | | | | | | | | NASIONAL | DAERAH | | | | |
| (1) | (2) | (3) | (4) | (5) | (6) | (7) | (8) | (9) | (10) | (11) | (12) | (13) | (14) | (15) | (16) | (17) |
| | | Terkelolanya Pelayanan Kesehatan Ibu Hamil Sesuai Standar | Jumlah Ibu Hamil yang Mendapatkan Pelayanan Kesehatan Sesuai Standar | 555 Orang | | 545 Orang | 574 Orang | 60.000.000,00 | Kota Pasuruan | DAK Non Fisik-Dana BOK-BOK Puskesmas | 4.Memperkuat pembangunan sumber daya manusia (SDM), sains, teknologi, pendidikan, kesehatan, prestasi olahraga, kesetaraan gender, serta penguatan peran perempuan, pemuda (generasi milenial dan generasi Z), dan penyandang disabilitas. | 5. Penguranggan stunting | | 549 Orang | 88.560.000,00 | UPT PUSKESMAS BUGUL KIDUL |
| | | Terkelolanya Pelayanan Kesehatan Ibu Hamil Sesuai Standar | Jumlah Ibu Hamil yang Mendapatkan Pelayanan Kesehatan Sesuai Standar | 3889 Orang | | 3818 Orang | 574 Orang | 60.000.000,00 | Kota Pasuruan | DAK Non Fisik-Dana BOK-BOK Puskesmas | 4.Memperkuat pembangunan sumber daya manusia (SDM), sains, teknologi, pendidikan, kesehatan, prestasi olahraga, kesetaraan gender, serta penguatan peran perempuan, pemuda (generasi milenial dan generasi Z), dan penyandang disabilitas. | 5. Penguranggan stunting | | 3853 Orang | 88.560.000,00 | UPT PUSKESMAS BUGUL KIDUL |

| NO | KODE | URUSAN / BIDANG URUSAN / PROGRAM / OUTCOME / KEGIATAN / SUBKEGIATAN OUTPUT | INDIKATOR | TARGET AKHIR RENSTRA | REALISASI 2025 | PRAKIRAAN 2026 | CAPAIAN KINERJA DAN KERANGKA PENDANAAN | | | | | | KELOMPOK SASARAN | PRAKIRAAN MAJU 2028 | | PERANGKAT DAERAH PENANGGUNG JAWAB |
|---|---|---|---|---|---|---|---|---|---|---|---|---|---|---|---|---|
| | | | | | | | TARGET 2027 | PAGU INDIKATIF | LOKASI | SUMBER DANA | PRIORITAS | | | TARGET | PAGU INDIKATIF | |
| | | | | | | | | | | | NASIONAL | DAERAH | | | | |
| (1) | (2) | (3) | (4) | (5) | (6) | (7) | (8) | (9) | (10) | (11) | (12) | (13) | (14) | (15) | (16) | (17) |
| | | Terkelolanya Pelayanan Kesehatan Ibu Hamil Sesuai Standar | Jumlah Ibu Hamil yang Mendapatkan Pelayanan Kesehatan Sesuai Standar | 392 Orang | | 384 Orang | 574 Orang | 60.000.000,00 | Kota Pasuruan | DAK Non Fisik-Dana BOK-BOK Puskesmas | 4.Memperkuat pembangunan sumber daya manusia (SDM), sains, teknologi, pendidikan, kesehatan, prestasi olahraga, kesetaraan gender, serta penguatan peran perempuan, pemuda (generasi milenial dan generasi Z), dan penyandang disabilitas. | 5. Penguranggan stunting | | 388 Orang | 88.560.000,00 | UPT PUSKESMAS BUGUL KIDUL |
| | | Terkelolanya Pelayanan Kesehatan Ibu Hamil Sesuai Standar | Jumlah Ibu Hamil yang Mendapatkan Pelayanan Kesehatan Sesuai Standar | 416 Orang | | 408 Orang | 574 Orang | 60.000.000,00 | Kota Pasuruan | DAK Non Fisik-Dana BOK-BOK Puskesmas | 4.Memperkuat pembangunan sumber daya manusia (SDM), sains, teknologi, pendidikan, kesehatan, prestasi olahraga, kesetaraan gender, serta penguatan peran perempuan, pemuda (generasi milenial dan generasi Z), dan penyandang disabilitas. | 5. Penguranggan stunting | | 412 Orang | 88.560.000,00 | UPT PUSKESMAS BUGUL KIDUL |

| NO | KODE | URUSAN / BIDANG URUSAN / PROGRAM / OUTCOME / KEGIATAN / SUBKEGIATAN OUTPUT | INDIKATOR | TARGET AKHIR RENSTRA | REALISASI 2025 | PRAKIRAAN 2026 | CAPAIAN KINERJA DAN KERANGKA PENDANAAN | | | | | | KELOMPOK SASARAN | PRAKIRAAN MAJU 2028 | | PERANGKAT DAERAH PENANGGUNG JAWAB |
|---|---|---|---|---|---|---|---|---|---|---|---|---|---|---|---|---|
| | | | | | | | TARGET 2027 | PAGU INDIKATIF | LOKASI | SUMBER DANA | PRIORITAS | | | TARGET | PAGU INDIKATIF | |
| | | | | | | | | | | | NASIONAL | DAERAH | | | | |
| (1) | (2) | (3) | (4) | (5) | (6) | (7) | (8) | (9) | (10) | (11) | (12) | (13) | (14) | (15) | (16) | (17) |
| | | Terkelolanya Pelayanan Kesehatan Ibu Hamil Sesuai Standar | Jumlah Ibu Hamil yang Mendapatkan Pelayanan Kesehatan Sesuai Standar | 424 Orang | | 416 Orang | 574 Orang | 60.000.000,00 | Kota Pasuruan | DAK Non Fisik-Dana BOK-BOK Puskesmas | 4.Memperkuat pembangunan sumber daya manusia (SDM), sains, teknologi, pendidikan, kesehatan, prestasi olahraga, kesetaraan gender, serta penguatan peran perempuan, pemuda (generasi milenial dan generasi Z), dan penyandang disabilitas. | 5. Penguranggan stunting | | 420 Orang | 88.560.000,00 | UPT PUSKESMAS BUGUL KIDUL |
| | 1.02.02.2.02.0005 | Pengelolaan Pelayanan Kesehatan pada Usia Pendidikan Dasar | | | | | | 15.060.000,00 | | | | | | | 15.436.500,00 | |
| | | Terkelolanya Pelayanan Kesehatan pada Usia Pendidikan Dasar Sesuai Standar | Jumlah Anak Usia Pendidikan Dasar yang Mendapatkan Pelayanan Kesehatan Sesuai Standar | 3602 Orang | | 3534 Orang | 6220 Orang | 15.060.000,00 | Kota Pasuruan | DAK Non Fisik-Dana BOK-BOK Puskesmas Pendapatan Bagi Hasil Pajak Rokok | 4.Memperkuat pembangunan sumber daya manusia (SDM), sains, teknologi, pendidikan, kesehatan, prestasi olahraga, kesetaraan gender, serta penguatan peran perempuan, pemuda (generasi milenial dan generasi Z), dan penyandang disabilitas. | 5. Penguranggan stunting | | 3568 Orang | 15.436.500,00 | UPT PUSKESMAS BUGUL KIDUL |

| NO | KODE | URUSAN / BIDANG URUSAN / PROGRAM / OUTCOME / KEGIATAN / SUBKEGIATAN OUTPUT | INDIKATOR | TARGET AKHIR RENSTRA | REALISASI 2025 | PRAKIRAAN 2026 | CAPAIAN KINERJA DAN KERANGKA PENDANAAN | | | | | | KELOMPOK SASARAN | PRAKIRAAN MAJU 2028 | | PERANGKAT DAERAH PENANGGUNG JAWAB |
|---|---|---|---|---|---|---|---|---|---|---|---|---|---|---|---|---|
| | | | | | | | TARGET 2027 | PAGU INDIKATIF | LOKASI | SUMBER DANA | PRIORITAS | | | TARGET | PAGU INDIKATIF | |
| | | | | | | | | | | | NASIONAL | DAERAH | | | | |
| (1) | (2) | (3) | (4) | (5) | (6) | (7) | (8) | (9) | (10) | (11) | (12) | (13) | (14) | (15) | (16) | (17) |
| | | Terkelolanya Pelayanan Kesehatan pada Usia Pendidikan Dasar Sesuai Standar | Jumlah Anak Usia Pendidikan Dasar yang Mendapatkan Pelayanan Kesehatan Sesuai Standar | 1727 Orang | | 1694 Orang | 6220 Orang | 15.060.000,00 | Kota Pasuruan | DAK Non Fisik-Dana BOK-BOK Puskesmas Pendapatan Bagi Hasil Pajak Rokok | 4.Memperkuat pembangunan sumber daya manusia (SDM), sains, teknologi, pendidikan, kesehatan, prestasi olahraga, kesetaraan gender, serta penguatan peran perempuan, pemuda (generasi milenial dan generasi Z), dan penyandang disabilitas. | 5. Penguranggan stunting | | 1710 Orang | 15.436.500,00 | UPT PUSKESMAS BUGUL KIDUL |
| | | Terkelolanya Pelayanan Kesehatan pada Usia Pendidikan Dasar Sesuai Standar | Jumlah Anak Usia Pendidikan Dasar yang Mendapatkan Pelayanan Kesehatan Sesuai Standar | 3001 Orang | | 2945 Orang | 6220 Orang | 15.060.000,00 | Kota Pasuruan | DAK Non Fisik-Dana BOK-BOK Puskesmas Pendapatan Bagi Hasil Pajak Rokok | 4.Memperkuat pembangunan sumber daya manusia (SDM), sains, teknologi, pendidikan, kesehatan, prestasi olahraga, kesetaraan gender, serta penguatan peran perempuan, pemuda (generasi milenial dan generasi Z), dan penyandang disabilitas. | 5. Penguranggan stunting | | 2973 Orang | 15.436.500,00 | UPT PUSKESMAS BUGUL KIDUL |

| NO | KODE | URUSAN / BIDANG URUSAN / PROGRAM / OUTCOME / KEGIATAN / SUBKEGIATAN OUTPUT | INDIKATOR | TARGET AKHIR RENSTRA | REALISASI 2025 | PRAKIRAAN 2026 | CAPAIAN KINERJA DAN KERANGKA PENDANAAN | | | | | | KELOMPOK SASARAN | PRAKIRAAN MAJU 2028 | | PERANGKAT DAERAH PENANGGUNG JAWAB |
|---|---|---|---|---|---|---|---|---|---|---|---|---|---|---|---|---|
| | | | | | | | TARGET 2027 | PAGU INDIKATIF | LOKASI | SUMBER DANA | PRIORITAS | | | TARGET | PAGU INDIKATIF | |
| | | | | | | | | | | | NASIONAL | DAERAH | | | | |
| (1) | (2) | (3) | (4) | (5) | (6) | (7) | (8) | (9) | (10) | (11) | (12) | (13) | (14) | (15) | (16) | (17) |
| | | Terkelolanya Pelayanan Kesehatan pada Usia Pendidikan Dasar Sesuai Standar | Jumlah Anak Usia Pendidikan Dasar yang Mendapatkan Pelayanan Kesehatan Sesuai Standar | 32497 Orang | | 31895 Orang | 6220 Orang | 15.060.000,00 | Kota Pasuruan | DAK Non Fisik-Dana BOK-BOK Puskesmas Pendapatan Bagi Hasil Pajak Rokok | 4.Memperkuat pembangunan sumber daya manusia (SDM), sains, teknologi, pendidikan, kesehatan, prestasi olahraga, kesetaraan gender, serta penguatan peran perempuan, pemuda (generasi milenial dan generasi Z), dan penyandang disabilitas. | 5. Penguranggan stunting | | 32194 Orang | 15.436.500,00 | UPT PUSKESMAS BUGUL KIDUL |
| | | Terkelolanya Pelayanan Kesehatan pada Usia Pendidikan Dasar Sesuai Standar | Jumlah Anak Usia Pendidikan Dasar yang Mendapatkan Pelayanan Kesehatan Sesuai Standar | 4176 Orang | | 4099 Orang | 6220 Orang | 15.060.000,00 | Kota Pasuruan | DAK Non Fisik-Dana BOK-BOK Puskesmas Pendapatan Bagi Hasil Pajak Rokok | 4.Memperkuat pembangunan sumber daya manusia (SDM), sains, teknologi, pendidikan, kesehatan, prestasi olahraga, kesetaraan gender, serta penguatan peran perempuan, pemuda (generasi milenial dan generasi Z), dan penyandang disabilitas. | 5. Penguranggan stunting | | 4137 Orang | 15.436.500,00 | UPT PUSKESMAS BUGUL KIDUL |

| NO | KODE | URUSAN / BIDANG URUSAN / PROGRAM / OUTCOME / KEGIATAN / SUBKEGIATAN OUTPUT | INDIKATOR | TARGET AKHIR RENSTRA | REALISASI 2025 | PRAKIRAAN 2026 | CAPAIAN KINERJA DAN KERANGKA PENDANAAN | | | | | | KELOMPOK SASARAN | PRAKIRAAN MAJU 2028 | | PERANGKAT DAERAH PENANGGUNG JAWAB |
|---|---|---|---|---|---|---|---|---|---|---|---|---|---|---|---|---|
| | | | | | | | TARGET 2027 | PAGU INDIKATIF | LOKASI | SUMBER DANA | PRIORITAS | | | TARGET | PAGU INDIKATIF | |
| | | | | | | | | | | | NASIONAL | DAERAH | | | | |
| (1) | (2) | (3) | (4) | (5) | (6) | (7) | (8) | (9) | (10) | (11) | (12) | (13) | (14) | (15) | (16) | (17) |
| | | Terkelolanya Pelayanan Kesehatan pada Usia Pendidikan Dasar Sesuai Standar | Jumlah Anak Usia Pendidikan Dasar yang Mendapatkan Pelayanan Kesehatan Sesuai Standar | 4311 Orang | | 4231 Orang | 6220 Orang | 15.060.000,00 | Kota Pasuruan | DAK Non Fisik-Dana BOK-BOK Puskesmas Pendapatan Bagi Hasil Pajak Rokok | 4.Memperkuat pembangunan sumber daya manusia (SDM), sains, teknologi, pendidikan, kesehatan, prestasi olahraga, kesetaraan gender, serta penguatan peran perempuan, pemuda (generasi milenial dan generasi Z), dan penyandang disabilitas. | 5. Penguranggan stunting | | 4271 Orang | 15.436.500,00 | UPT PUSKESMAS BUGUL KIDUL |
| | | Terkelolanya Pelayanan Kesehatan pada Usia Pendidikan Dasar Sesuai Standar | Jumlah Anak Usia Pendidikan Dasar yang Mendapatkan Pelayanan Kesehatan Sesuai Standar | 4476 Orang | | 4394 Orang | 6220 Orang | 15.060.000,00 | Kota Pasuruan | DAK Non Fisik-Dana BOK-BOK Puskesmas Pendapatan Bagi Hasil Pajak Rokok | 4.Memperkuat pembangunan sumber daya manusia (SDM), sains, teknologi, pendidikan, kesehatan, prestasi olahraga, kesetaraan gender, serta penguatan peran perempuan, pemuda (generasi milenial dan generasi Z), dan penyandang disabilitas. | 5. Penguranggan stunting | | 4435 Orang | 15.436.500,00 | UPT PUSKESMAS BUGUL KIDUL |

| NO | KODE | URUSAN / BIDANG URUSAN / PROGRAM / OUTCOME / KEGIATAN / SUBKEGIATAN OUTPUT | INDIKATOR | TARGET AKHIR RENSTRA | REALISASI 2025 | PRAKIRAAN 2026 | CAPAIAN KINERJA DAN KERANGKA PENDANAAN | | | | | | KELOMPOK SASARAN | PRAKIRAAN MAJU 2028 | | PERANGKAT DAERAH PENANGGUNG JAWAB |
|---|---|---|---|---|---|---|---|---|---|---|---|---|---|---|---|---|
| | | | | | | | TARGET 2027 | PAGU INDIKATIF | LOKASI | SUMBER DANA | PRIORITAS | | | TARGET | PAGU INDIKATIF | |
| | | | | | | | | | | | NASIONAL | DAERAH | | | | |
| (1) | (2) | (3) | (4) | (5) | (6) | (7) | (8) | (9) | (10) | (11) | (12) | (13) | (14) | (15) | (16) | (17) |
| | | Terkelolanya Pelayanan Kesehatan pada Usia Pendidikan Dasar Sesuai Standar | Jumlah Anak Usia Pendidikan Dasar yang Mendapatkan Pelayanan Kesehatan Sesuai Standar | 4.896 Orang | | 4.805 Orang | 6220 Orang | 15.060.000,00 | Kota Pasuruan | DAK Non Fisik-Dana BOK-BOK Puskesmas Pendapatan Bagi Hasil Pajak Rokok | 4.Memperkuat pembangunan sumber daya manusia (SDM), sains, teknologi, pendidikan, kesehatan, prestasi olahraga, kesetaraan gender, serta penguatan peran perempuan, pemuda (generasi milenial dan generasi Z), dan penyandang disabilitas. | 5. Penguranggan stunting | | 4.851 Orang | 15.436.500,00 | UPT PUSKESMAS BUGUL KIDUL |
| | | Terkelolanya Pelayanan Kesehatan pada Usia Pendidikan Dasar Sesuai Standar | Jumlah Anak Usia Pendidikan Dasar yang Mendapatkan Pelayanan Kesehatan Sesuai Standar | 6308 Orang | | 6193 Orang | 6220 Orang | 15.060.000,00 | Kota Pasuruan | DAK Non Fisik-Dana BOK-BOK Puskesmas Pendapatan Bagi Hasil Pajak Rokok | 4.Memperkuat pembangunan sumber daya manusia (SDM), sains, teknologi, pendidikan, kesehatan, prestasi olahraga, kesetaraan gender, serta penguatan peran perempuan, pemuda (generasi milenial dan generasi Z), dan penyandang disabilitas. | 5. Penguranggan stunting | | 6249 Orang | 15.436.500,00 | UPT PUSKESMAS BUGUL KIDUL |
| | 1.02.02.2.02.0006 | Pengelolaan Pelayanan Kesehatan pada Usia Produktif | | | | | | 7.050.000,00 | | | | | | | 7.226.000,00 | |

| NO | KODE | URUSAN / BIDANG URUSAN / PROGRAM / OUTCOME / KEGIATAN / SUBKEGIATAN OUTPUT | INDIKATOR | TARGET AKHIR RENSTRA | REALISASI 2025 | PRAKIRAAN 2026 | CAPAIAN KINERJA DAN KERANGKA PENDANAAN | | | | | | KELOMPOK SASARAN | PRAKIRAAN MAJU 2028 | | PERANGKAT DAERAH PENANGGUNG JAWAB |
|---|---|---|---|---|---|---|---|---|---|---|---|---|---|---|---|---|
| | | | | | | | TARGET 2027 | PAGU INDIKATIF | LOKASI | SUMBER DANA | PRIORITAS | | | TARGET | PAGU INDIKATIF | |
| | | | | | | | | | | | NASIONAL | DAERAH | | | | |
| (1) | (2) | (3) | (4) | (5) | (6) | (7) | (8) | (9) | (10) | (11) | (12) | (13) | (14) | (15) | (16) | (17) |
| | | Terlaksananya Pelayanan Kesehatan Usia Produktif Sesuai Standar | Jumlah Penduduk Usia Produktif yang Mendapatkan Pelayanan Kesehatan Sesuai Standar | 146106 Orang | | 143393 Orang | 21,462 Orang | 7.050.000,00 | Kota Pasuruan | Pendapatan Bagi Hasil Pajak Rokok | 4.Memperkuat pembangunan sumber daya manusia (SDM), sains, teknologi, pendidikan, kesehatan, prestasi olahraga, kesetaraan gender, serta penguatan peran perempuan, pemuda (generasi milenial dan generasi Z), dan penyandang disabilitas. | 5. Penguranggan stunting | | 144743 Orang | 7.226.000,00 | UPT PUSKESMAS BUGUL KIDUL |
| | | Terlaksananya Pelayanan Kesehatan Usia Produktif Sesuai Standar | Jumlah Penduduk Usia Produktif yang Mendapatkan Pelayanan Kesehatan Sesuai Standar | 15951 Orang | | 15654 Orang | 21,462 Orang | 7.050.000,00 | Kota Pasuruan | Pendapatan Bagi Hasil Pajak Rokok | 4.Memperkuat pembangunan sumber daya manusia (SDM), sains, teknologi, pendidikan, kesehatan, prestasi olahraga, kesetaraan gender, serta penguatan peran perempuan, pemuda (generasi milenial dan generasi Z), dan penyandang disabilitas. | 5. Penguranggan stunting | | 15802 Orang | 7.226.000,00 | UPT PUSKESMAS BUGUL KIDUL |

| NO | KODE | URUSAN / BIDANG URUSAN / PROGRAM / OUTCOME / KEGIATAN / SUBKEGIATAN OUTPUT | INDIKATOR | TARGET AKHIR RENSTRA | REALISASI 2025 | PRAKIRAAN 2026 | CAPAIAN KINERJA DAN KERANGKA PENDANAAN | | | | | | KELOMPOK SASARAN | PRAKIRAAN MAJU 2028 | | PERANGKAT DAERAH PENANGGUNG JAWAB |
|---|---|---|---|---|---|---|---|---|---|---|---|---|---|---|---|---|
| | | | | | | | TARGET 2027 | PAGU INDIKATIF | LOKASI | SUMBER DANA | PRIORITAS | | | TARGET | PAGU INDIKATIF | |
| | | | | | | | | | | | NASIONAL | DAERAH | | | | |
| (1) | (2) | (3) | (4) | (5) | (6) | (7) | (8) | (9) | (10) | (11) | (12) | (13) | (14) | (15) | (16) | (17) |
| | | Terlaksananya Pelayanan Kesehatan Usia Produktif Sesuai Standar | Jumlah Penduduk Usia Produktif yang Mendapatkan Pelayanan Kesehatan Sesuai Standar | 20844 Orang | | 20457 Orang | 21,462 Orang | 7.050.000,00 | Kota Pasuruan | Pendapatan Bagi Hasil Pajak Rokok | 4.Memperkuat pembangunan sumber daya manusia (SDM), sains, teknologi, pendidikan, kesehatan, prestasi olahraga, kesetaraan gender, serta penguatan peran perempuan, pemuda (generasi milenial dan generasi Z), dan penyandang disabilitas. | 5. Penguranggan stunting | | 20650 Orang | 7.226.000,00 | UPT PUSKESMAS BUGUL KIDUL |
| | | Terlaksananya Pelayanan Kesehatan Usia Produktif Sesuai Standar | Jumlah Penduduk Usia Produktif yang Mendapatkan Pelayanan Kesehatan Sesuai Standar | 20.900 Orang | | 20.512 Orang | 21,462 Orang | 7.050.000,00 | Kota Pasuruan | Pendapatan Bagi Hasil Pajak Rokok | 4.Memperkuat pembangunan sumber daya manusia (SDM), sains, teknologi, pendidikan, kesehatan, prestasi olahraga, kesetaraan gender, serta penguatan peran perempuan, pemuda (generasi milenial dan generasi Z), dan penyandang disabilitas. | 5. Penguranggan stunting | | 20.705 Orang | 7.226.000,00 | UPT PUSKESMAS BUGUL KIDUL |

| NO | KODE | URUSAN / BIDANG URUSAN / PROGRAM / OUTCOME / KEGIATAN / SUBKEGIATAN OUTPUT | INDIKATOR | TARGET AKHIR RENSTRA | REALISASI 2025 | PRAKIRAAN 2026 | CAPAIAN KINERJA DAN KERANGKA PENDANAAN | | | | | | KELOMPOK SASARAN | PRAKIRAAN MAJU 2028 | | PERANGKAT DAERAH PENANGGUNG JAWAB |
|---|---|---|---|---|---|---|---|---|---|---|---|---|---|---|---|---|
| | | | | | | | TARGET 2027 | PAGU INDIKATIF | LOKASI | SUMBER DANA | PRIORITAS | | | TARGET | PAGU INDIKATIF | |
| | | | | | | | | | | | NASIONAL | DAERAH | | | | |
| (1) | (2) | (3) | (4) | (5) | (6) | (7) | (8) | (9) | (10) | (11) | (12) | (13) | (14) | (15) | (16) | (17) |
| | | Terlaksananya Pelayanan Kesehatan Usia Produktif Sesuai Standar | Jumlah Penduduk Usia Produktif yang Mendapatkan Pelayanan Kesehatan Sesuai Standar | 21765 Orang | | 21363 Orang | 21,462 Orang | 7.050.000,00 | Kota Pasuruan | Pendapatan Bagi Hasil Pajak Rokok | 4.Memperkuat pembangunan sumber daya manusia (SDM), sains, teknologi, pendidikan, kesehatan, prestasi olahraga, kesetaraan gender, serta penguatan peran perempuan, pemuda (generasi milenial dan generasi Z), dan penyandang disabilitas. | 5. Penguranggan stunting | | 21562 Orang | 7.226.000,00 | UPT PUSKESMAS BUGUL KIDUL |
| | | Terlaksananya Pelayanan Kesehatan Usia Produktif Sesuai Standar | Jumlah Penduduk Usia Produktif yang Mendapatkan Pelayanan Kesehatan Sesuai Standar | 17707 Orang | | 17379 Orang | 21,462 Orang | 7.050.000,00 | Kota Pasuruan | Pendapatan Bagi Hasil Pajak Rokok | 4.Memperkuat pembangunan sumber daya manusia (SDM), sains, teknologi, pendidikan, kesehatan, prestasi olahraga, kesetaraan gender, serta penguatan peran perempuan, pemuda (generasi milenial dan generasi Z), dan penyandang disabilitas. | 5. Penguranggan stunting | | 17543 Orang | 7.226.000,00 | UPT PUSKESMAS BUGUL KIDUL |

| NO | KODE | URUSAN / BIDANG URUSAN / PROGRAM / OUTCOME / KEGIATAN / SUBKEGIATAN OUTPUT | INDIKATOR | TARGET AKHIR RENSTRA | REALISASI 2025 | PRAKIRAAN 2026 | CAPAIAN KINERJA DAN KERANGKA PENDANAAN | | | | | | KELOMPOK SASARAN | PRAKIRAAN MAJU 2028 | | PERANGKAT DAERAH PENANGGUNG JAWAB |
|---|---|---|---|---|---|---|---|---|---|---|---|---|---|---|---|---|
| | | | | | | | TARGET 2027 | PAGU INDIKATIF | LOKASI | SUMBER DANA | PRIORITAS | | | TARGET | PAGU INDIKATIF | |
| | | | | | | | | | | | NASIONAL | DAERAH | | | | |
| (1) | (2) | (3) | (4) | (5) | (6) | (7) | (8) | (9) | (10) | (11) | (12) | (13) | (14) | (15) | (16) | (17) |
| | | Terlaksananya Pelayanan Kesehatan Usia Produktif Sesuai Standar | Jumlah Penduduk Usia Produktif yang Mendapatkan Pelayanan Kesehatan Sesuai Standar | 18603 Orang | | 18257 Orang | 21,462 Orang | 7.050.000,00 | Kota Pasuruan | Pendapatan Bagi Hasil Pajak Rokok | 4.Memperkuat pembangunan sumber daya manusia (SDM), sains, teknologi, pendidikan, kesehatan, prestasi olahraga, kesetaraan gender, serta penguatan peran perempuan, pemuda (generasi milenial dan generasi Z), dan penyandang disabilitas. | 5. Penguranggan stunting | | 18429 Orang | 7.226.000,00 | UPT PUSKESMAS BUGUL KIDUL |
| | | Terlaksananya Pelayanan Kesehatan Usia Produktif Sesuai Standar | Jumlah Penduduk Usia Produktif yang Mendapatkan Pelayanan Kesehatan Sesuai Standar | 15672 Orang | | 15381 Orang | 21,462 Orang | 7.050.000,00 | Kota Pasuruan | Pendapatan Bagi Hasil Pajak Rokok | 4.Memperkuat pembangunan sumber daya manusia (SDM), sains, teknologi, pendidikan, kesehatan, prestasi olahraga, kesetaraan gender, serta penguatan peran perempuan, pemuda (generasi milenial dan generasi Z), dan penyandang disabilitas. | 5. Penguranggan stunting | | 15526 Orang | 7.226.000,00 | UPT PUSKESMAS BUGUL KIDUL |

| NO | KODE | URUSAN / BIDANG URUSAN / PROGRAM / OUTCOME / KEGIATAN / SUBKEGIATAN OUTPUT | INDIKATOR | TARGET AKHIR RENSTRA | REALISASI 2025 | PRAKIRAAN 2026 | CAPAIAN KINERJA DAN KERANGKA PENDANAAN | | | | | | KELOMPOK SASARAN | PRAKIRAAN MAJU 2028 | | PERANGKAT DAERAH PENANGGUNG JAWAB |
|---|---|---|---|---|---|---|---|---|---|---|---|---|---|---|---|---|
| | | | | | | | TARGET 2027 | PAGU INDIKATIF | LOKASI | SUMBER DANA | PRIORITAS | | | TARGET | PAGU INDIKATIF | |
| | | | | | | | | | | | NASIONAL | DAERAH | | | | |
| (1) | (2) | (3) | (4) | (5) | (6) | (7) | (8) | (9) | (10) | (11) | (12) | (13) | (14) | (15) | (16) | (17) |
| | | Terlaksananya Pelayanan Kesehatan Usia Produktif Sesuai Standar | Jumlah Penduduk Usia Produktif yang Mendapatkan Pelayanan Kesehatan Sesuai Standar | 14664 Orang | | 14390 Orang | 21,462 Orang | 7.050.000,00 | Kota Pasuruan | Pendapatan Bagi Hasil Pajak Rokok | 4.Memperkuat pembangunan sumber daya manusia (SDM), sains, teknologi, pendidikan, kesehatan, prestasi olahraga, kesetaraan gender, serta penguatan peran perempuan, pemuda (generasi milenial dan generasi Z), dan penyandang disabilitas. | 5. Penguranggan stunting | | 14526 Orang | 7.226.000,00 | UPT PUSKESMAS BUGUL KIDUL |
| | 1.02.02.2.02.0010 | Pengelolaan Pelayanan Kesehatan Orang dengan Gangguan Jiwa Berat | | | | | | 9.480.000,00 | | | | | | | 10.316.000,00 | |
| | | Terlaksananya Pengelolaan Pelayanan Kesehatan Orang dengan Gangguan Jiwa Berat Sesuai Standar | Jumlah Orang yang Mendapatkan Pelayanan Kesehatan Orang dengan Gangguan Jiwa Berat Sesuai Standar | 47 Orang | | 47 Orang | 64 Orang | 9.480.000,00 | Kota Pasuruan | Pendapatan Bagi Hasil Pajak Rokok<br>DAK Non Fisik-Dana BOK-BOK Puskesmas | 4.Memperkuat pembangunan sumber daya manusia (SDM), sains, teknologi, pendidikan, kesehatan, prestasi olahraga, kesetaraan gender, serta penguatan peran perempuan, pemuda (generasi milenial dan generasi Z), dan penyandang disabilitas. | 5. Penguranggan stunting | | 47 Orang | 10.316.000,00 | UPT PUSKESMAS BUGUL KIDUL |

| NO | KODE | URUSAN / BIDANG URUSAN / PROGRAM / OUTCOME / KEGIATAN / SUBKEGIATAN OUTPUT | INDIKATOR | TARGET AKHIR RENSTRA | REALISASI 2025 | PRAKIRAAN 2026 | CAPAIAN KINERJA DAN KERANGKA PENDANAAN | | | | | | KELOMPOK SASARAN | PRAKIRAAN MAJU 2028 | | PERANGKAT DAERAH PENANGGUNG JAWAB |
|---|---|---|---|---|---|---|---|---|---|---|---|---|---|---|---|---|
| | | | | | | | TARGET 2027 | PAGU INDIKATIF | LOKASI | SUMBER DANA | PRIORITAS | | | TARGET | PAGU INDIKATIF | |
| | | | | | | | | | | | NASIONAL | DAERAH | | | | |
| (1) | (2) | (3) | (4) | (5) | (6) | (7) | (8) | (9) | (10) | (11) | (12) | (13) | (14) | (15) | (16) | (17) |
| | | Terlaksananya Pengelolaan Pelayanan Kesehatan Orang dengan Gangguan Jiwa Berat Sesuai Standar | Jumlah Orang yang Mendapatkan Pelayanan Kesehatan Orang dengan Gangguan Jiwa Berat Sesuai Standar | 51 Orang | | 51 Orang | 64 Orang | 9.480.000,00 | Kota Pasuruan | Pendapatan Bagi Hasil Pajak Rokok<br>DAK Non Fisik-Dana BOK-BOK Puskesmas | 4.Memperkuat pembangunan sumber daya manusia (SDM), sains, teknologi, pendidikan, kesehatan, prestasi olahraga, kesetaraan gender, serta penguatan peran perempuan, pemuda (generasi milenial dan generasi Z), dan penyandang disabilitas. | 5. Penguranganstunting | | 51 Orang | 10.316.000,00 | UPT PUSKESMAS BUGUL KIDUL |
| | | Terlaksananya Pengelolaan Pelayanan Kesehatan Orang dengan Gangguan Jiwa Berat Sesuai Standar | Jumlah Orang yang Mendapatkan Pelayanan Kesehatan Orang dengan Gangguan Jiwa Berat Sesuai Standar | 57 Orang | | 57 Orang | 64 Orang | 9.480.000,00 | Kota Pasuruan | Pendapatan Bagi Hasil Pajak Rokok<br>DAK Non Fisik-Dana BOK-BOK Puskesmas | 4.Memperkuat pembangunan sumber daya manusia (SDM), sains, teknologi, pendidikan, kesehatan, prestasi olahraga, kesetaraan gender, serta penguatan peran perempuan, pemuda (generasi milenial dan generasi Z), dan penyandang disabilitas. | 5. Penguranganstunting | | 57 Orang | 10.316.000,00 | UPT PUSKESMAS BUGUL KIDUL |

| NO | KODE | URUSAN / BIDANG URUSAN / PROGRAM / OUTCOME / KEGIATAN / SUBKEGIATAN OUTPUT | INDIKATOR | TARGET AKHIR RENSTRA | REALISASI 2025 | PRAKIRAAN 2026 | CAPAIAN KINERJA DAN KERANGKA PENDANAAN | | | | | | KELOMPOK SASARAN | PRAKIRAAN MAJU 2028 | | PERANGKAT DAERAH PENANGGUNG JAWAB |
|---|---|---|---|---|---|---|---|---|---|---|---|---|---|---|---|---|
| | | | | | | | TARGET 2027 | PAGU INDIKATIF | LOKASI | SUMBER DANA | PRIORITAS | | | TARGET | PAGU INDIKATIF | |
| | | | | | | | | | | | NASIONAL | DAERAH | | | | |
| (1) | (2) | (3) | (4) | (5) | (6) | (7) | (8) | (9) | (10) | (11) | (12) | (13) | (14) | (15) | (16) | (17) |
| | | Terlaksananya Pengelolaan Pelayanan Kesehatan Orang dengan Gangguan Jiwa Berat Sesuai Standar | Jumlah Orang yang Mendapatkan Pelayanan Kesehatan Orang dengan Gangguan Jiwa Berat Sesuai Standar | 64 Orang | | 64 Orang | 64 Orang | 9.480.000,00 | Kota Pasuruan | Pendapatan Bagi Hasil Pajak Rokok<br>DAK Non Fisik-Dana BOK-BOK Puskesmas | 4.Memperkuat pembangunan sumber daya manusia (SDM), sains, teknologi, pendidikan, kesehatan, prestasi olahraga, kesetaraan gender, serta penguatan peran perempuan, pemuda (generasi milenial dan generasi Z), dan penyandang disabilitas. | 5. Penguranganstunting | | 64 Orang | 10.316.000,00 | UPT PUSKESMAS BUGUL KIDUL |
| | | Terlaksananya Pengelolaan Pelayanan Kesehatan Orang dengan Gangguan Jiwa Berat Sesuai Standar | Jumlah Orang yang Mendapatkan Pelayanan Kesehatan Orang dengan Gangguan Jiwa Berat Sesuai Standar | 48 Orang | | 48 Orang | 64 Orang | 9.480.000,00 | Kota Pasuruan | Pendapatan Bagi Hasil Pajak Rokok<br>DAK Non Fisik-Dana BOK-BOK Puskesmas | 4.Memperkuat pembangunan sumber daya manusia (SDM), sains, teknologi, pendidikan, kesehatan, prestasi olahraga, kesetaraan gender, serta penguatan peran perempuan, pemuda (generasi milenial dan generasi Z), dan penyandang disabilitas. | 5. Penguranganstunting | | 48 Orang | 10.316.000,00 | UPT PUSKESMAS BUGUL KIDUL |

| NO | KODE | URUSAN / BIDANG URUSAN / PROGRAM / OUTCOME / KEGIATAN / SUBKEGIATAN OUTPUT | INDIKATOR | TARGET AKHIR RENSTRA | REALISASI 2025 | PRAKIRAAN 2026 | CAPAIAN KINERJA DAN KERANGKA PENDANAAN | | | | | | KELOMPOK SASARAN | PRAKIRAAN MAJU 2028 | | PERANGKAT DAERAH PENANGGUNG JAWAB |
|---|---|---|---|---|---|---|---|---|---|---|---|---|---|---|---|---|
| | | | | | | | TARGET 2027 | PAGU INDIKATIF | LOKASI | SUMBER DANA | PRIORITAS | | | TARGET | PAGU INDIKATIF | |
| | | | | | | | | | | | NASIONAL | DAERAH | | | | |
| (1) | (2) | (3) | (4) | (5) | (6) | (7) | (8) | (9) | (10) | (11) | (12) | (13) | (14) | (15) | (16) | (17) |
| | | Terlaksananya Pengelolaan Pelayanan Kesehatan Orang dengan Gangguan Jiwa Berat Sesuai Standar | Jumlah Orang yang Mendapatkan Pelayanan Kesehatan Orang dengan Gangguan Jiwa Berat Sesuai Standar | 41 Orang | | 41 Orang | 64 Orang | 9.480.000,00 | Kota Pasuruan | Pendapatan Bagi Hasil Pajak Rokok<br>DAK Non Fisik-Dana BOK-BOK Puskesmas | 4.Memperkuat pembangunan sumber daya manusia (SDM), sains, teknologi, pendidikan, kesehatan, prestasi olahraga, kesetaraan gender, serta penguatan peran perempuan, pemuda (generasi milenial dan generasi Z), dan penyandang disabilitas. | 5. Penguranggan stunting | | 41 Orang | 10.316.000,00 | UPT PUSKESMAS BUGUL KIDUL |
| | | Terlaksananya Pengelolaan Pelayanan Kesehatan Orang dengan Gangguan Jiwa Berat Sesuai Standar | Jumlah Orang yang Mendapatkan Pelayanan Kesehatan Orang dengan Gangguan Jiwa Berat Sesuai Standar | 423 Orang | | 423 Orang | 64 Orang | 9.480.000,00 | Kota Pasuruan | Pendapatan Bagi Hasil Pajak Rokok<br>DAK Non Fisik-Dana BOK-BOK Puskesmas | 4.Memperkuat pembangunan sumber daya manusia (SDM), sains, teknologi, pendidikan, kesehatan, prestasi olahraga, kesetaraan gender, serta penguatan peran perempuan, pemuda (generasi milenial dan generasi Z), dan penyandang disabilitas. | 5. Penguranggan stunting | | 423 Orang | 10.316.000,00 | UPT PUSKESMAS BUGUL KIDUL |
| | 1.02.02.2.02.0011 | Pengelolaan Pelayanan Kesehatan Orang Terduga Tuberkulosis | | | | | | 4.500.000,00 | | | | | | | 4.612.500,00 | |

| NO | KODE | URUSAN / BIDANG URUSAN / PROGRAM / OUTCOME / KEGIATAN / SUBKEGIATAN OUTPUT | INDIKATOR | TARGET AKHIR RENSTRA | REALISASI 2025 | PRAKIRAAN 2026 | CAPAIAN KINERJA DAN KERANGKA PENDANAAN | | | | | | KELOMPOK SASARAN | PRAKIRAAN MAJU 2028 | | PERANGKAT DAERAH PENANGGUNG JAWAB |
|---|---|---|---|---|---|---|---|---|---|---|---|---|---|---|---|---|
| | | | | | | | TARGET 2027 | PAGU INDIKATIF | LOKASI | SUMBER DANA | PRIORITAS | | | TARGET | PAGU INDIKATIF | |
| | | | | | | | | | | | NASIONAL | DAERAH | | | | |
| (1) | (2) | (3) | (4) | (5) | (6) | (7) | (8) | (9) | (10) | (11) | (12) | (13) | (14) | (15) | (16) | (17) |
| | | Terlaksananya Pengelolaan Pelayanan Kesehatan Bagi Orang Terduga Tuberkulosis Sesuai Standar | Jumlah Orang Terduga Menderita Tuberkulosis yang Mendapatkan Pelayanan Sesuai Standar | 686 Orang | | 674 Orang | 877 Orang | 4.500.000,00 | Kota Pasuruan | DAK Non Fisik-Dana BOK-BOK Puskesmas | 4.Memperkuat pembangunan sumber daya manusia (SDM), sains, teknologi, pendidikan, kesehatan, prestasi olahraga, kesetaraan gender, serta penguatan peran perempuan, pemuda (generasi milenial dan generasi Z), dan penyandang disabilitas. | 5. Penguranggan stunting | | 680 Orang | 4.612.500,00 | UPT PUSKESMAS BUGUL KIDUL |
| | | Terlaksananya Pengelolaan Pelayanan Kesehatan Bagi Orang Terduga Tuberkulosis Sesuai Standar | Jumlah Orang Terduga Menderita Tuberkulosis yang Mendapatkan Pelayanan Sesuai Standar | 901 Orang | | 885 Orang | 877 Orang | 4.500.000,00 | Kota Pasuruan | DAK Non Fisik-Dana BOK-BOK Puskesmas | 4.Memperkuat pembangunan sumber daya manusia (SDM), sains, teknologi, pendidikan, kesehatan, prestasi olahraga, kesetaraan gender, serta penguatan peran perempuan, pemuda (generasi milenial dan generasi Z), dan penyandang disabilitas. | 5. Penguranggan stunting | | 893 Orang | 4.612.500,00 | UPT PUSKESMAS BUGUL KIDUL |

| NO | KODE | URUSAN / BIDANG URUSAN / PROGRAM / OUTCOME / KEGIATAN / SUBKEGIATAN OUTPUT | INDIKATOR | TARGET AKHIR RENSTRA | REALISASI 2025 | PRAKIRAAN 2026 | CAPAIAN KINERJA DAN KERANGKA PENDANAAN | | | | | | KELOMPOK SASARAN | PRAKIRAAN MAJU 2028 | | PERANGKAT DAERAH PENANGGUNG JAWAB |
|---|---|---|---|---|---|---|---|---|---|---|---|---|---|---|---|---|
| | | | | | | | TARGET 2027 | PAGU INDIKATIF | LOKASI | SUMBER DANA | PRIORITAS | | | TARGET | PAGU INDIKATIF | |
| | | | | | | | | | | | NASIONAL | DAERAH | | | | |
| (1) | (2) | (3) | (4) | (5) | (6) | (7) | (8) | (9) | (10) | (11) | (12) | (13) | (14) | (15) | (16) | (17) |
| | | Terlaksananya Pengelolaan Pelayanan Kesehatan Bagi Orang Terduga Tuberkulosis Sesuai Standar | Jumlah Orang Terduga Menderita Tuberkulosis yang Mendapatkan Pelayanan Sesuai Standar | 889 Orang | | 873 Orang | 877 Orang | 4.500.000,00 | Kota Pasuruan | DAK Non Fisik-Dana BOK-BOK Puskesmas | 4.Memperkuat pembangunan sumber daya manusia (SDM), sains, teknologi, pendidikan, kesehatan, prestasi olahraga, kesetaraan gender, serta penguatan peran perempuan, pemuda (generasi milenial dan generasi Z), dan penyandang disabilitas. | 5. Penguranggan stunting | | 881 Orang | 4.612.500,00 | UPT PUSKESMAS BUGUL KIDUL |
| | | Terlaksananya Pengelolaan Pelayanan Kesehatan Bagi Orang Terduga Tuberkulosis Sesuai Standar | Jumlah Orang Terduga Menderita Tuberkulosis yang Mendapatkan Pelayanan Sesuai Standar | 820 Orang | | 804 Orang | 877 Orang | 4.500.000,00 | Kota Pasuruan | DAK Non Fisik-Dana BOK-BOK Puskesmas | 4.Memperkuat pembangunan sumber daya manusia (SDM), sains, teknologi, pendidikan, kesehatan, prestasi olahraga, kesetaraan gender, serta penguatan peran perempuan, pemuda (generasi milenial dan generasi Z), dan penyandang disabilitas. | 5. Penguranggan stunting | | 812 Orang | 4.612.500,00 | UPT PUSKESMAS BUGUL KIDUL |

| NO | KODE | URUSAN / BIDANG URUSAN / PROGRAM / OUTCOME / KEGIATAN / SUBKEGIATAN OUTPUT | INDIKATOR | TARGET AKHIR RENSTRA | REALISASI 2025 | PRAKIRAAN 2026 | CAPAIAN KINERJA DAN KERANGKA PENDANAAN | | | | | | KELOMPOK SASARAN | PRAKIRAAN MAJU 2028 | | PERANGKAT DAERAH PENANGGUNG JAWAB |
|---|---|---|---|---|---|---|---|---|---|---|---|---|---|---|---|---|
| | | | | | | | TARGET 2027 | PAGU INDIKATIF | LOKASI | SUMBER DANA | PRIORITAS | | | TARGET | PAGU INDIKATIF | |
| | | | | | | | | | | | NASIONAL | DAERAH | | | | |
| (1) | (2) | (3) | (4) | (5) | (6) | (7) | (8) | (9) | (10) | (11) | (12) | (13) | (14) | (15) | (16) | (17) |
| | | Terlaksananya Pengelolaan Pelayanan Kesehatan Bagi Orang Terduga Tuberkulosis Sesuai Standar | Jumlah Orang Terduga Menderita Tuberkulosis yang Mendapatkan Pelayanan Sesuai Standar | 716 Orang | | 704 Orang | 877 Orang | 4.500.000,00 | Kota Pasuruan | DAK Non Fisik-Dana BOK-BOK Puskesmas | 4.Memperkuat pembangunan sumber daya manusia (SDM), sains, teknologi, pendidikan, kesehatan, prestasi olahraga, kesetaraan gender, serta penguatan peran perempuan, pemuda (generasi milenial dan generasi Z), dan penyandang disabilitas. | 5. Penguranggan stunting | | 710 Orang | 4.612.500,00 | UPT PUSKESMAS BUGUL KIDUL |
| | | Terlaksananya Pengelolaan Pelayanan Kesehatan Bagi Orang Terduga Tuberkulosis Sesuai Standar | Jumlah Orang Terduga Menderita Tuberkulosis yang Mendapatkan Pelayanan Sesuai Standar | 685 Orang | | 673 Orang | 877 Orang | 4.500.000,00 | Kota Pasuruan | DAK Non Fisik-Dana BOK-BOK Puskesmas | 4.Memperkuat pembangunan sumber daya manusia (SDM), sains, teknologi, pendidikan, kesehatan, prestasi olahraga, kesetaraan gender, serta penguatan peran perempuan, pemuda (generasi milenial dan generasi Z), dan penyandang disabilitas. | 5. Penguranggan stunting | | 679 Orang | 4.612.500,00 | UPT PUSKESMAS BUGUL KIDUL |

| NO | KODE | URUSAN / BIDANG URUSAN / PROGRAM / OUTCOME / KEGIATAN / SUBKEGIATAN OUTPUT | INDIKATOR | TARGET AKHIR RENSTRA | REALISASI 2025 | PRAKIRAAN 2026 | CAPAIAN KINERJA DAN KERANGKA PENDANAAN | | | | | | KELOMPOK SASARAN | PRAKIRAAN MAJU 2028 | | PERANGKAT DAERAH PENANGGUNG JAWAB |
|---|---|---|---|---|---|---|---|---|---|---|---|---|---|---|---|---|
| | | | | | | | TARGET 2027 | PAGU INDIKATIF | LOKASI | SUMBER DANA | PRIORITAS | | | TARGET | PAGU INDIKATIF | |
| | | | | | | | | | | | NASIONAL | DAERAH | | | | |
| (1) | (2) | (3) | (4) | (5) | (6) | (7) | (8) | (9) | (10) | (11) | (12) | (13) | (14) | (15) | (16) | (17) |
| | | Terlaksananya Pengelolaan Pelayanan Kesehatan Bagi Orang Terduga Tuberkulosis Sesuai Standar | Jumlah Orang Terduga Menderita Tuberkulosis yang Mendapatkan Pelayanan Sesuai Standar | 628 Orang | | 616 Orang | 877 Orang | 4.500.000,00 | Kota Pasuruan | DAK Non Fisik-Dana BOK-BOK Puskesmas | 4.Memperkuat pembangunan sumber daya manusia (SDM), sains, teknologi, pendidikan, kesehatan, prestasi olahraga, kesetaraan gender, serta penguatan peran perempuan, pemuda (generasi milenial dan generasi Z), dan penyandang disabilitas. | 5. Penguranggan stunting | | 622 Orang | 4.612.500,00 | UPT PUSKESMAS BUGUL KIDUL |
| | | Terlaksananya Pengelolaan Pelayanan Kesehatan Bagi Orang Terduga Tuberkulosis Sesuai Standar | Jumlah Orang Terduga Menderita Tuberkulosis yang Mendapatkan Pelayanan Sesuai Standar | 5859 Orang | | 5751 Orang | 877 Orang | 4.500.000,00 | Kota Pasuruan | DAK Non Fisik-Dana BOK-BOK Puskesmas | 4.Memperkuat pembangunan sumber daya manusia (SDM), sains, teknologi, pendidikan, kesehatan, prestasi olahraga, kesetaraan gender, serta penguatan peran perempuan, pemuda (generasi milenial dan generasi Z), dan penyandang disabilitas. | 5. Penguranggan stunting | | 5805 Orang | 4.612.500,00 | UPT PUSKESMAS BUGUL KIDUL |

| NO | KODE | URUSAN / BIDANG URUSAN / PROGRAM / OUTCOME / KEGIATAN / SUBKEGIATAN OUTPUT | INDIKATOR | TARGET AKHIR RENSTRA | REALISASI 2025 | PRAKIRAAN 2026 | CAPAIAN KINERJA DAN KERANGKA PENDANAAN | | | | | | KELOMPOK SASARAN | PRAKIRAAN MAJU 2028 | | PERANGKAT DAERAH PENANGGUNG JAWAB |
|---|---|---|---|---|---|---|---|---|---|---|---|---|---|---|---|---|
| | | | | | | | TARGET 2027 | PAGU INDIKATIF | LOKASI | SUMBER DANA | PRIORITAS | | | TARGET | PAGU INDIKATIF | |
| | | | | | | | | | | | NASIONAL | DAERAH | | | | |
| (1) | (2) | (3) | (4) | (5) | (6) | (7) | (8) | (9) | (10) | (11) | (12) | (13) | (14) | (15) | (16) | (17) |
| | | Terlaksananya Pengelolaan Pelayanan Kesehatan Bagi Orang Terduga Tuberkulosis Sesuai Standar | Jumlah Orang Terduga Menderita Tuberkulosis yang Mendapatkan Pelayanan Sesuai Standar | 534 Orang | | 522 Orang | 877 Orang | 4.500.000,00 | Kota Pasuruan | DAK Non Fisik-Dana BOK-BOK Puskesmas | 4.Memperkuat pembangunan sumber daya manusia (SDM), sains, teknologi, pendidikan, kesehatan, prestasi olahraga, kesetaraan gender, serta penguatan peran perempuan, pemuda (generasi milenial dan generasi Z), dan penyandang disabilitas. | 5. Penguranggan stunting | | 528 Orang | 4.612.500,00 | UPT PUSKESMAS BUGUL KIDUL |
| | 1.02.02.2.02.0015 | Pengelolaan Pelayanan Kesehatan Gizi Masyarakat | | | | | | 910.724.000,00 | | | | | | | 924.267.100,00 | |
| | | Terlaksananya Pengelolaan Pelayanan Kesehatan Gizi Masyarakat | Jumlah Dokumen Hasil Pengelolaan Pelayanan Kesehatan Gizi Masyarakat | 60 Dokumen | | 60 Dokumen | 60 Dokumen | 910.724.000,00 | Kota Pasuruan | Pendapatan Bagi Hasil Pajak Rokok<br>Dana Alokasi Umum (DAU)<br>DAK Non Fisik-Dana BOK-BOK Puskesmas | 4.Memperkuat pembangunan sumber daya manusia (SDM), sains, teknologi, pendidikan, kesehatan, prestasi olahraga, kesetaraan gender, serta penguatan peran perempuan, pemuda (generasi milenial dan generasi Z), dan penyandang disabilitas. | 5. Penguranggan stunting | | 60 Dokumen | 924.267.100,00 | UPT PUSKESMAS BUGUL KIDUL |

| NO | KODE | URUSAN / BIDANG URUSAN / PROGRAM / OUTCOME / KEGIATAN / SUBKEGIATAN OUTPUT | INDIKATOR | TARGET AKHIR RENSTRA | REALISASI 2025 | PRAKIRAAN 2026 | CAPAIAN KINERJA DAN KERANGKA PENDANAAN | | | | | | KELOMPOK SASARAN | PRAKIRAAN MAJU 2028 | | PERANGKAT DAERAH PENANGGUNG JAWAB |
|---|---|---|---|---|---|---|---|---|---|---|---|---|---|---|---|---|
| | | | | | | | TARGET 2027 | PAGU INDIKATIF | LOKASI | SUMBER DANA | PRIORITAS | | | TARGET | PAGU INDIKATIF | |
| | | | | | | | | | | | NASIONAL | DAERAH | | | | |
| (1) | (2) | (3) | (4) | (5) | (6) | (7) | (8) | (9) | (10) | (11) | (12) | (13) | (14) | (15) | (16) | (17) |
| | | Terlaksananya Pengelolaan Pelayanan Kesehatan Gizi Masyarakat | Jumlah Dokumen Hasil Pengelolaan Pelayanan Kesehatan Gizi Masyarakat | 16 Dokumen | | 16 Dokumen | 60 Dokumen | 910.724.000,00 | Kota Pasuruan | Pendapatan Bagi Hasil Pajak Rokok<br>Dana Alokasi Umum (DAU)<br>DAK Non Fisik-Dana BOK-BOK Puskesmas | 4.Memperkuat pembangunan sumber daya manusia (SDM), sains, teknologi, pendidikan, kesehatan, prestasi olahraga, kesetaraan gender, serta penguatan peran perempuan, pemuda (generasi milenial dan generasi Z), dan penyandang disabilitas. | 5. Penguranggan stunting | | 16 Dokumen | 924.267.100,00 | UPT PUSKESMAS BUGUL KIDUL |
| | 1.02.02.2.02.0017 | Pengelolaan Pelayanan Kesehatan Lingkungan | | | | | | 24.338.000,00 | | | | | | | 24.946.450,00 | |
| | | Terlaksananya Pengelolaan Pelayanan Kesehatan Lingkungan | Jumlah Dokumen Hasil Pengelolaan Pelayanan Kesehatan Lingkungan | 4 Dokumen | | 4 Dokumen | 4 Dokumen | 24.338.000,00 | Kota Pasuruan | Pendapatan Bagi Hasil Pajak Rokok<br>DAK Non Fisik-Dana BOK-BOK Puskesmas | 4.Memperkuat pembangunan sumber daya manusia (SDM), sains, teknologi, pendidikan, kesehatan, prestasi olahraga, kesetaraan gender, serta penguatan peran perempuan, pemuda (generasi milenial dan generasi Z), dan penyandang disabilitas. | 5. Penguranggan stunting | | 4 Dokumen | 24.946.450,00 | UPT PUSKESMAS BUGUL KIDUL |

| NO | KODE | URUSAN / BIDANG URUSAN / PROGRAM / OUTCOME / KEGIATAN / SUBKEGIATAN OUTPUT | INDIKATOR | TARGET AKHIR RENSTRA | REALISASI 2025 | PRAKIRAAN 2026 | CAPAIAN KINERJA DAN KERANGKA PENDANAAN | | | | | | KELOMPOK SASARAN | PRAKIRAAN MAJU 2028 | | PERANGKAT DAERAH PENANGGUNG JAWAB |
|---|---|---|---|---|---|---|---|---|---|---|---|---|---|---|---|---|
| | | | | | | | TARGET 2027 | PAGU INDIKATIF | LOKASI | SUMBER DANA | PRIORITAS | | | TARGET | PAGU INDIKATIF | |
| | | | | | | | | | | | NASIONAL | DAERAH | | | | |
| (1) | (2) | (3) | (4) | (5) | (6) | (7) | (8) | (9) | (10) | (11) | (12) | (13) | (14) | (15) | (16) | (17) |
| | | Terlaksananya Pengelolaan Pelayanan Kesehatan Lingkungan | Jumlah Dokumen Hasil Pengelolaan Pelayanan Kesehatan Lingkungan | 12 Dokumen | | 12 Dokumen | 4 Dokumen | 24.338.000,00 | Kota Pasuruan | Pendapatan Bagi Hasil Pajak Rokok<br>DAK Non Fisik-Dana BOK-BOK Puskesmas | 4.Memperkuat pembangunan sumber daya manusia (SDM), sains, teknologi, pendidikan, kesehatan, prestasi olahraga, kesetaraan gender, serta penguatan peran perempuan, pemuda (generasi milenial dan generasi Z), dan penyandang disabilitas. | 5. Penguranggan stunting | | 12 Dokumen | 24.946.450,00 | UPT PUSKESMAS BUGUL KIDUL |
| | 1.02.02.2.02.0018 | Pengelolaan Pelayanan Promosi Kesehatan | | | | | | 4.572.000,00 | | | | | | | 4.686.300,00 | |
| | | Terlaksananya Pengelolaan Pelayanan Promosi Kesehatan | Jumlah Dokumen Hasil Pengelolaan Pelayanan Promosi Kesehatan | 12 Dokumen | | 4 Dokumen | 2 Dokumen | 4.572.000,00 | Kota Pasuruan | Pendapatan Bagi Hasil Pajak Rokok | 4.Memperkuat pembangunan sumber daya manusia (SDM), sains, teknologi, pendidikan, kesehatan, prestasi olahraga, kesetaraan gender, serta penguatan peran perempuan, pemuda (generasi milenial dan generasi Z), dan penyandang disabilitas. | 5. Penguranggan stunting | | 12 Dokumen | 4.686.300,00 | UPT PUSKESMAS BUGUL KIDUL |

| NO | KODE | URUSAN / BIDANG URUSAN / PROGRAM / OUTCOME / KEGIATAN / SUBKEGIATAN OUTPUT | INDIKATOR | TARGET AKHIR RENSTRA | REALISASI 2025 | PRAKIRAAN 2026 | CAPAIAN KINERJA DAN KERANGKA PENDANAAN | | | | | | KELOMPOK SASARAN | PRAKIRAAN MAJU 2028 | | PERANGKAT DAERAH PENANGGUNG JAWAB |
|---|---|---|---|---|---|---|---|---|---|---|---|---|---|---|---|---|
| | | | | | | | TARGET 2027 | PAGU INDIKATIF | LOKASI | SUMBER DANA | PRIORITAS | | | TARGET | PAGU INDIKATIF | |
| | | | | | | | | | | | NASIONAL | DAERAH | | | | |
| (1) | (2) | (3) | (4) | (5) | (6) | (7) | (8) | (9) | (10) | (11) | (12) | (13) | (14) | (15) | (16) | (17) |
| | | Terlaksananya Pengelolaan Pelayanan Promosi Kesehatan | Jumlah Dokumen Hasil Pengelolaan Pelayanan Promosi Kesehatan | 1 Dokumen | | 1 Dokumen | 2 Dokumen | 4.572.000,00 | Kota Pasuruan | Pendapatan Bagi Hasil Pajak Rokok | 4.Memperkuat pembangunan sumber daya manusia (SDM), sains, teknologi, pendidikan, kesehatan, prestasi olahraga, kesetaraan gender, serta penguatan peran perempuan, pemuda (generasi milenial dan generasi Z), dan penyandang disabilitas. | 5. Penguranggan stunting | | 1 Dokumen | 4.686.300,00 | UPT PUSKESMAS BUGUL KIDUL |
| | | Terlaksananya Pengelolaan Pelayanan Promosi Kesehatan | Jumlah Dokumen Hasil Pengelolaan Pelayanan Promosi Kesehatan | 2 Dokumen | | 2 Dokumen | 2 Dokumen | 4.572.000,00 | Kota Pasuruan | Pendapatan Bagi Hasil Pajak Rokok | 4.Memperkuat pembangunan sumber daya manusia (SDM), sains, teknologi, pendidikan, kesehatan, prestasi olahraga, kesetaraan gender, serta penguatan peran perempuan, pemuda (generasi milenial dan generasi Z), dan penyandang disabilitas. | 5. Penguranggan stunting | | 2 Dokumen | 4.686.300,00 | UPT PUSKESMAS BUGUL KIDUL |
| | 1.02.02.2.02.0019 | Pengelolaan Pelayanan Kesehatan Tradisional, Akupuntur, Asuhan Mandiri, dan Tradisional Lainnya | | | | | | 486.000,00 | | | | | | | 498.000,00 | |

| NO | KODE | URUSAN / BIDANG URUSAN / PROGRAM / OUTCOME / KEGIATAN / SUBKEGIATAN OUTPUT | INDIKATOR | TARGET AKHIR RENSTRA | REALISASI 2025 | PRAKIRAAN 2026 | CAPAIAN KINERJA DAN KERANGKA PENDANAAN | | | | | | KELOMPOK SASARAN | PRAKIRAAN MAJU 2028 | | PERANGKAT DAERAH PENANGGUNG JAWAB |
|---|---|---|---|---|---|---|---|---|---|---|---|---|---|---|---|---|
| | | | | | | | TARGET 2027 | PAGU INDIKATIF | LOKASI | SUMBER DANA | PRIORITAS | | | TARGET | PAGU INDIKATIF | |
| | | | | | | | | | | | NASIONAL | DAERAH | | | | |
| (1) | (2) | (3) | (4) | (5) | (6) | (7) | (8) | (9) | (10) | (11) | (12) | (13) | (14) | (15) | (16) | (17) |
| | | Terkelolanya Pelayanan Kesehatan Tradisional, Akupuntur, Asuhan Mandiri dan Tradisional Lainnya | Jumlah Dokumen Hasil Pengelolaan Pelayanan Kesehatan Tradisional, Akupuntur, Asuhan Mandiri dan Tradisional Lainnya | 12 Dokumen | | 12 Dokumen | 1 Dokumen | 486.000,00 | Kota Pasuruan | Pendapatan Bagi Hasil Pajak Rokok | 4.Memperkuat pembangunan sumber daya manusia (SDM), sains, teknologi, pendidikan, kesehatan, prestasi olahraga, kesetaraan gender, serta penguatan peran perempuan, pemuda (generasi milenial dan generasi Z), dan penyandang disabilitas. | 5. Penguranggan stunting | | 12 Dokumen | 498.000,00 | UPT PUSKESMAS BUGUL KIDUL |
| | | Terkelolanya Pelayanan Kesehatan Tradisional, Akupuntur, Asuhan Mandiri dan Tradisional Lainnya | Jumlah Dokumen Hasil Pengelolaan Pelayanan Kesehatan Tradisional, Akupuntur, Asuhan Mandiri dan Tradisional Lainnya | 12 Dokumen | | 1 Dokumen | 1 Dokumen | 486.000,00 | Kota Pasuruan | Pendapatan Bagi Hasil Pajak Rokok | 4.Memperkuat pembangunan sumber daya manusia (SDM), sains, teknologi, pendidikan, kesehatan, prestasi olahraga, kesetaraan gender, serta penguatan peran perempuan, pemuda (generasi milenial dan generasi Z), dan penyandang disabilitas. | 5. Penguranggan stunting | | 12 Dokumen | 498.000,00 | UPT PUSKESMAS BUGUL KIDUL |

| NO | KODE | URUSAN / BIDANG URUSAN / PROGRAM / OUTCOME / KEGIATAN / SUBKEGIATAN OUTPUT | INDIKATOR | TARGET AKHIR RENSTRA | REALISASI 2025 | PRAKIRAAN 2026 | CAPAIAN KINERJA DAN KERANGKA PENDANAAN | | | | | | KELOMPOK SASARAN | PRAKIRAAN MAJU 2028 | | PERANGKAT DAERAH PENANGGUNG JAWAB |
|---|---|---|---|---|---|---|---|---|---|---|---|---|---|---|---|---|
| | | | | | | | TARGET 2027 | PAGU INDIKATIF | LOKASI | SUMBER DANA | PRIORITAS | | | TARGET | PAGU INDIKATIF | |
| | | | | | | | | | | | NASIONAL | DAERAH | | | | |
| (1) | (2) | (3) | (4) | (5) | (6) | (7) | (8) | (9) | (10) | (11) | (12) | (13) | (14) | (15) | (16) | (17) |
| | | Terkelolanya Pelayanan Kesehatan Tradisional, Akupuntur, Asuhan Mandiri dan Tradisional Lainnya | Jumlah Dokumen Hasil Pengelolaan Pelayanan Kesehatan Tradisional, Akupuntur, Asuhan Mandiri dan Tradisional Lainnya | 1 Dokumen | | 1 Dokumen | 1 Dokumen | 486.000,00 | Kota Pasuruan | Pendapatan Bagi Hasil Pajak Rokok | 4.Memperkuat pembangunan sumber daya manusia (SDM), sains, teknologi, pendidikan, kesehatan, prestasi olahraga, kesetaraan gender, serta penguatan peran perempuan, pemuda (generasi milenial dan generasi Z), dan penyandang disabilitas. | 5. Penguranggan stunting | | 1 Dokumen | 498.000,00 | UPT PUSKESMAS BUGUL KIDUL |
| | 1.02.02.2.02.0020 | Pengelolaan Surveilans Kesehatan | | | | | | 29.020.000,00 | | | | | | | 29.745.000,00 | |
| | | Terlaksananya Pengelolaan Surveilans Kesehatan | Jumlah Dokumen Hasil Pengelolaan Surveilans Kesehatan | 2 Dokumen | | 2 Dokumen | 2 Dokumen | 29.020.000,00 | Kota Pasuruan | Pendapatan Bagi Hasil Pajak Rokok<br>DAK Non Fisik-Dana BOK-BOK Puskesmas | 4.Memperkuat pembangunan sumber daya manusia (SDM), sains, teknologi, pendidikan, kesehatan, prestasi olahraga, kesetaraan gender, serta penguatan peran perempuan, pemuda (generasi milenial dan generasi Z), dan penyandang disabilitas. | 5. Penguranggan stunting | | 2 Dokumen | 29.745.000,00 | UPT PUSKESMAS BUGUL KIDUL |

| NO | KODE | URUSAN / BIDANG URUSAN / PROGRAM / OUTCOME / KEGIATAN / SUBKEGIATAN OUTPUT | INDIKATOR | TARGET AKHIR RENSTRA | REALISASI 2025 | PRAKIRAAN 2026 | CAPAIAN KINERJA DAN KERANGKA PENDANAAN | | | | | | KELOMPOK SASARAN | PRAKIRAAN MAJU 2028 | | PERANGKAT DAERAH PENANGGUNG JAWAB |
|---|---|---|---|---|---|---|---|---|---|---|---|---|---|---|---|---|
| | | | | | | | TARGET 2027 | PAGU INDIKATIF | LOKASI | SUMBER DANA | PRIORITAS | | | TARGET | PAGU INDIKATIF | |
| | | | | | | | | | | | NASIONAL | DAERAH | | | | |
| (1) | (2) | (3) | (4) | (5) | (6) | (7) | (8) | (9) | (10) | (11) | (12) | (13) | (14) | (15) | (16) | (17) |
| | | Terlaksananya Pengelolaan Surveilans Kesehatan | Jumlah Dokumen Hasil Pengelolaan Surveilans Kesehatan | Dokumen | | 1 Dokumen | 2 Dokumen | 29.020.000,00 | Kota Pasuruan | Pendapatan Bagi Hasil Pajak Rokok<br>DAK Non Fisik-Dana BOK-BOK Puskesmas | 4.Memperkuat pembangunan sumber daya manusia (SDM), sains, teknologi, pendidikan, kesehatan, prestasi olahraga, kesetaraan gender, serta penguatan peran perempuan, pemuda (generasi milenial dan generasi Z), dan penyandang disabilitas. | 5. Penguranggan stunting | | 1 Dokumen | 29.745.000,00 | UPT PUSKESMAS BUGUL KIDUL |
| | | Terlaksananya Pengelolaan Surveilans Kesehatan | Jumlah Dokumen Hasil Pengelolaan Surveilans Kesehatan | 1 Dokumen | | 1 Dokumen | 2 Dokumen | 29.020.000,00 | Kota Pasuruan | Pendapatan Bagi Hasil Pajak Rokok<br>DAK Non Fisik-Dana BOK-BOK Puskesmas | 4.Memperkuat pembangunan sumber daya manusia (SDM), sains, teknologi, pendidikan, kesehatan, prestasi olahraga, kesetaraan gender, serta penguatan peran perempuan, pemuda (generasi milenial dan generasi Z), dan penyandang disabilitas. | 5. Penguranggan stunting | | 1 Dokumen | 29.745.000,00 | UPT PUSKESMAS BUGUL KIDUL |

| NO | KODE | URUSAN / BIDANG URUSAN / PROGRAM / OUTCOME / KEGIATAN / SUBKEGIATAN OUTPUT | INDIKATOR | TARGET AKHIR RENSTRA | REALISASI 2025 | PRAKIRAAN 2026 | CAPAIAN KINERJA DAN KERANGKA PENDANAAN | | | | | | KELOMPOK SASARAN | PRAKIRAAN MAJU 2028 | | PERANGKAT DAERAH PENANGGUNG JAWAB |
|---|---|---|---|---|---|---|---|---|---|---|---|---|---|---|---|---|
| | | | | | | | TARGET 2027 | PAGU INDIKATIF | LOKASI | SUMBER DANA | PRIORITAS | | | TARGET | PAGU INDIKATIF | |
| | | | | | | | | | | | NASIONAL | DAERAH | | | | |
| (1) | (2) | (3) | (4) | (5) | (6) | (7) | (8) | (9) | (10) | (11) | (12) | (13) | (14) | (15) | (16) | (17) |
| | | Terlaksananya Pengelolaan Surveilans Kesehatan | Jumlah Dokumen Hasil Pengelolaan Surveilans Kesehatan | 12 Dokumen | | 12 Dokumen | 2 Dokumen | 29.020.000,00 | Kota Pasuruan | Pendapatan Bagi Hasil Pajak Rokok<br>DAK Non Fisik-Dana BOK-BOK Puskesmas | 4.Memperkuat pembangunan sumber daya manusia (SDM), sains, teknologi, pendidikan, kesehatan, prestasi olahraga, kesetaraan gender, serta penguatan peran perempuan, pemuda (generasi milenial dan generasi Z), dan penyandang disabilitas. | 5. Penguranggan stunting | | 12 Dokumen | 29.745.000,00 | UPT PUSKESMAS BUGUL KIDUL |
| | 1.02.02.2.02.0033 | Operasional Pelayanan Puskesmas | | | | | | 163.040.000,00 | | | | | | | 201.207.500,00 | |
| | | Tersedianya Operasional Pelayanan Puskesmas | Jumlah Dokumen Operasional Pelayanan Puskesmas | 1 Dokumen | | 1 Dokumen | 1 Dokumen | 163.040.000,00 | Kota Pasuruan | DAK Non Fisik-Dana BOK-BOK Puskesmas<br>Dana Alokasi Umum (DAU) | 4.Memperkuat pembangunan sumber daya manusia (SDM), sains, teknologi, pendidikan, kesehatan, prestasi olahraga, kesetaraan gender, serta penguatan peran perempuan, pemuda (generasi milenial dan generasi Z), dan penyandang disabilitas. | 5. Penguranggan stunting | | 1 Dokumen | 201.207.500,00 | UPT PUSKESMAS BUGUL KIDUL |

| NO | KODE | URUSAN / BIDANG URUSAN / PROGRAM / OUTCOME / KEGIATAN / SUBKEGIATAN OUTPUT | INDIKATOR | TARGET AKHIR RENSTRA | REALISASI 2025 | PRAKIRAAN 2026 | CAPAIAN KINERJA DAN KERANGKA PENDANAAN | | | | | | KELOMPOK SASARAN | PRAKIRAAN MAJU 2028 | | PERANGKAT DAERAH PENANGGUNG JAWAB |
|---|---|---|---|---|---|---|---|---|---|---|---|---|---|---|---|---|
| | | | | | | | TARGET 2027 | PAGU INDIKATIF | LOKASI | SUMBER DANA | PRIORITAS | | | TARGET | PAGU INDIKATIF | |
| | | | | | | | | | | | NASIONAL | DAERAH | | | | |
| (1) | (2) | (3) | (4) | (5) | (6) | (7) | (8) | (9) | (10) | (11) | (12) | (13) | (14) | (15) | (16) | (17) |
| | | Tersedianya Operasional Pelayanan Puskesmas | Jumlah Dokumen Operasional Pelayanan Puskesmas | 12 Dokumen | | 12 Dokumen | 1 Dokumen | 163.040.000,00 | Kota Pasuruan | DAK Non Fisik-Dana BOK-BOK Puskesmas Dana Alokasi Umum (DAU) | 4.Memperkuat pembangunan sumber daya manusia (SDM), sains, teknologi, pendidikan, kesehatan, prestasi olahraga, kesetaraan gender, serta penguatan peran perempuan, pemuda (generasi milenial dan generasi Z), dan penyandang disabilitas. | 5. Penguranggan stunting | | 12 Dokumen | 201.207.500,00 | UPT PUSKESMAS BUGUL KIDUL |
| | 1.02.02.2.02.0046 | Pengelolaan upaya kesehatan Ibu dan Anak | | | | | | 600.000,00 | | | | | | | 615.000,00 | |
| | | Terlaksananya pengelolaan upaya Kesehatan Ibu dan Anak | Jumlah dokumen hasil pengelolaan upaya kesehatan ibu dan anak | 2 Dokumen | | 12 Dokumen | 1 Dokumen | 600.000,00 | Kota Pasuruan | DAK Non Fisik-Dana BOK-BOK Puskesmas | 4.Memperkuat pembangunan sumber daya manusia (SDM), sains, teknologi, pendidikan, kesehatan, prestasi olahraga, kesetaraan gender, serta penguatan peran perempuan, pemuda (generasi milenial dan generasi Z), dan penyandang disabilitas. | 5. Penguranggan stunting | | 2 Dokumen | 615.000,00 | UPT PUSKESMAS BUGUL KIDUL |

| NO | KODE | URUSAN / BIDANG URUSAN / PROGRAM / OUTCOME / KEGIATAN / SUBKEGIATAN OUTPUT | INDIKATOR | TARGET AKHIR RENSTRA | REALISASI 2025 | PRAKIRAAN 2026 | CAPAIAN KINERJA DAN KERANGKA PENDANAAN | | | | | | KELOMPOK SASARAN | PRAKIRAAN MAJU 2028 | | PERANGKAT DAERAH PENANGGUNG JAWAB |
|---|---|---|---|---|---|---|---|---|---|---|---|---|---|---|---|---|
| | | | | | | | TARGET 2027 | PAGU INDIKATIF | LOKASI | SUMBER DANA | PRIORITAS | | | TARGET | PAGU INDIKATIF | |
| | | | | | | | | | | | NASIONAL | DAERAH | | | | |
| (1) | (2) | (3) | (4) | (5) | (6) | (7) | (8) | (9) | (10) | (11) | (12) | (13) | (14) | (15) | (16) | (17) |
| | | Terlaksananya pengelolaan upaya Kesehatan Ibu dan Anak | Jumlah dokumen hasil pengelolaan upaya kesehatan ibu dan anak | 12 Dokumen | | 12 Dokumen | 1 Dokumen | 600.000,00 | Kota Pasuruan | DAK Non Fisik-Dana BOK-BOK Puskesmas | 4.Memperkuat pembangunan sumber daya manusia (SDM), sains, teknologi, pendidikan, kesehatan, prestasi olahraga, kesetaraan gender, serta penguatan peran perempuan, pemuda (generasi milenial dan generasi Z), dan penyandang disabilitas. | 5. Penguranggan stunting | | 12 Dokumen | 615.000,00 | UPT PUSKESMAS BUGUL KIDUL |
| | | Terlaksananya pengelolaan upaya Kesehatan Ibu dan Anak | Jumlah dokumen hasil pengelolaan upaya kesehatan ibu dan anak | 1 Dokumen | | 1 Dokumen | 1 Dokumen | 600.000,00 | Kota Pasuruan | DAK Non Fisik-Dana BOK-BOK Puskesmas | 4.Memperkuat pembangunan sumber daya manusia (SDM), sains, teknologi, pendidikan, kesehatan, prestasi olahraga, kesetaraan gender, serta penguatan peran perempuan, pemuda (generasi milenial dan generasi Z), dan penyandang disabilitas. | 5. Penguranggan stunting | | 1 Dokumen | 615.000,00 | UPT PUSKESMAS BUGUL KIDUL |
| | | ***Meningkatnya Pemenuhan Kesehatan Perorangan dan Kesehatan Masyarakat Puskesmas Sekargadung*** | | | | | | ***1.347.971.600,00*** | | | | | | | ***1.436.074.250,00*** | |
| | | | 999.Persentase pemenuhan UKP (Upaya Kesehatan Perorangan) dan UKM (Upaya Kesehatan Masyarakat) | 100 % | | 100 % | 100 % | 1.325.354.000,00 | | | | | | 100 % | 1.411.096.250,00 | |
| | | Telaksananya Perencanaan Kebutuhan dan pendayagunaan sumber daya manusia kesehatan untuk UKP dan UKM di wilayan Kabupaten/Kota | | | | | | 54.339.291.770,00 | | | | | Masyarakat di Wilayah Puskesmas Bugul Kidul | | 12.041.180.067,00 | |

| NO | KODE | URUSAN / BIDANG URUSAN / PROGRAM / OUTCOME / KEGIATAN / SUBKEGIATAN OUTPUT | INDIKATOR | TARGET AKHIR RENSTRA | REALISASI 2025 | PRAKIRAAN 2026 | CAPAIAN KINERJA DAN KERANGKA PENDANAAN | | | | | | KELOMPOK SASARAN | PRAKIRAAN MAJU 2028 | | PERANGKAT DAERAH PENANGGUNG JAWAB |
|---|---|---|---|---|---|---|---|---|---|---|---|---|---|---|---|---|
| | | | | | | | TARGET 2027 | PAGU INDIKATIF | LOKASI | SUMBER DANA | PRIORITAS | | | TARGET | PAGU INDIKATIF | |
| | | | | | | | | | | | NASIONAL | DAERAH | | | | |
| (1) | (2) | (3) | (4) | (5) | (6) | (7) | (8) | (9) | (10) | (11) | (12) | (13) | (14) | (15) | (16) | (17) |
| | | | Jumlah Anak Usia Pendidikan Dasar yang Mendapatkan Pelayanan Kesehatan Sesuai Standar | 1727 Orang | | 1694 Orang | 1702 Orang | 159.825.500,00 | | | | | | 1710 Orang | 129.401.300,00 | |
| | | | Jumlah Dokumen Hasil Pengelolaan Pelayanan Kesehatan Gizi Masyarakat | 16 Dokumen | | 16 Dokumen | 16 Dokumen | 5.889.374.740,00 | | | | | | 16 Dokumen | 5.591.600.422,00 | |
| | | | Jumlah Dokumen Hasil Pengelolaan Pelayanan Kesehatan Lingkungan | 12 Dokumen | | 12 Dokumen | 12 Dokumen | 992.771.200,00 | | | | | | 12 Dokumen | 1.050.554.735,00 | |
| | | | Jumlah Dokumen Hasil Pengelolaan Pelayanan Kesehatan Tradisional, Akupuntur, Asuhan Mandiri dan Tradisional Lainnya | 1 Dokumen | | 1 Dokumen | 1 Dokumen | 28.599.500,00 | | | | | | 1 Dokumen | 30.115.775,00 | |
| | | | Jumlah Dokumen Hasil Pengelolaan Pelayanan Promosi Kesehatan | 1 Dokumen | | 1 Dokumen | 1 Dokumen | 396.681.400,00 | | | | | | 1 Dokumen | 315.243.200,00 | |
| | | | Jumlah Dokumen Hasil Pengelolaan Surveilans Kesehatan | Dokumen | | 1 Dokumen | 1 Dokumen | 241.880.400,00 | | | | | | 1 Dokumen | 245.013.495,00 | |
| | | | Jumlah dokumen hasil pengelolaan upaya kesehatan ibu dan anak | 1 Dokumen | | 1 Dokumen | 1 Dokumen | 323.300.000,00 | | | | | | 1 Dokumen | 4.680.000,00 | |
| | | | Jumlah Dokumen Operasional Pelayanan Puskesmas | 1 Dokumen | | 1 Dokumen | 1 Dokumen | 1.194.978.000,00 | | | | | | 1 Dokumen | 1.155.721.300,00 | |
| | | | Jumlah Ibu Hamil yang Mendapatkan Pelayanan Kesehatan Sesuai Standar | 3889 Orang | | 3818 Orang | 3835 Orang | 522.873.040,00 | | | | | | 3853 Orang | 376.736.537,00 | |
| | | | Jumlah Orang Terduga Menderita HIV yang Mendapatkan Pelayanan Sesuai Standar | 4350 Orang | | 4271 Orang | 4291 Orang | 93.372.250,00 | | | | | | 4311 Orang | 92.846.400,00 | |
| | | | Jumlah Orang Terduga Menderita Tuberkulosis yang Mendapatkan Pelayanan Sesuai Standar | 534 Orang | | 522 Orang | 525 Orang | 1.181.121.100,00 | | | | | | 528 Orang | 192.653.600,00 | |
| | | | Jumlah Orang yang Mendapatkan Pelayanan Kesehatan Orang dengan Gangguan Jiwa Berat Sesuai Standar | 41 Orang | | 41 Orang | 41 Orang | 161.782.500,00 | | | | | | 41 Orang | 97.132.720,00 | |
| | | | Jumlah Penduduk Usia Produktif yang Mendapatkan Pelayanan Kesehatan Sesuai Standar | 146106 Orang | | 143393 Orang | 14066 Orang | 176.932.300,00 | | | | | | 144743 Orang | 212.579.900,00 | |
| | | Tersedianya Layanan Kesehatan untuk UKM dan UKP Rujukan Tingkat Daerah Kabupaten/Kota | | | | | | 54.339.291.770,00 | | | | | Masyarakat di Wilayah Puskesmas Bugul Kidul | | 12.041.180.067,00 | |
| | | | Jumlah Anak Usia Pendidikan Dasar yang Mendapatkan Pelayanan Kesehatan Sesuai Standar | 1727 Orang | | 1694 Orang | 1702 Orang | 159.825.500,00 | | | | | | 1710 Orang | 129.401.300,00 | |

| NO | KODE | URUSAN / BIDANG URUSAN / PROGRAM / OUTCOME / KEGIATAN / SUBKEGIATAN OUTPUT | INDIKATOR | TARGET AKHIR RENSTRA | REALISASI 2025 | PRAKIRAAN 2026 | CAPAIAN KINERJA DAN KERANGKA PENDANAAN | | | | | | KELOMPOK SASARAN | PRAKIRAAN MAJU 2028 | | PERANGKAT DAERAH PENANGGUNG JAWAB |
|---|---|---|---|---|---|---|---|---|---|---|---|---|---|---|---|---|
| | | | | | | | TARGET 2027 | PAGU INDIKATIF | LOKASI | SUMBER DANA | PRIORITAS | | | TARGET | PAGU INDIKATIF | |
| | | | | | | | | | | | NASIONAL | DAERAH | | | | |
| (1) | (2) | (3) | (4) | (5) | (6) | (7) | (8) | (9) | (10) | (11) | (12) | (13) | (14) | (15) | (16) | (17) |
| | | | Jumlah Dokumen Hasil Pengelolaan Pelayanan Kesehatan Gizi Masyarakat | 16 Dokumen | | 16 Dokumen | 16 Dokumen | 5.889.374.740,00 | | | | | | 16 Dokumen | 5.591.600.422,00 | |
| | | | Jumlah Dokumen Hasil Pengelolaan Pelayanan Kesehatan Lingkungan | 12 Dokumen | | 12 Dokumen | 12 Dokumen | 992.771.200,00 | | | | | | 12 Dokumen | 1.050.554.735,00 | |
| | | | Jumlah Dokumen Hasil Pengelolaan Pelayanan Kesehatan Tradisional, Akupuntur, Asuhan Mandiri dan Tradisional Lainnya | 1 Dokumen | | 1 Dokumen | 1 Dokumen | 28.599.500,00 | | | | | | 1 Dokumen | 30.115.775,00 | |
| | | | Jumlah Dokumen Hasil Pengelolaan Pelayanan Promosi Kesehatan | 1 Dokumen | | 1 Dokumen | 1 Dokumen | 396.681.400,00 | | | | | | 1 Dokumen | 315.243.200,00 | |
| | | | Jumlah Dokumen Hasil Pengelolaan Surveilans Kesehatan | Dokumen | | 1 Dokumen | 1 Dokumen | 241.880.400,00 | | | | | | 1 Dokumen | 245.013.495,00 | |
| | | | Jumlah dokumen hasil pengelolaan upaya kesehatan ibu dan anak | 1 Dokumen | | 1 Dokumen | 1 Dokumen | 323.300.000,00 | | | | | | 1 Dokumen | 4.680.000,00 | |
| | | | Jumlah Dokumen Operasional Pelayanan Puskesmas | 1 Dokumen | | 1 Dokumen | 1 Dokumen | 1.194.978.000,00 | | | | | | 1 Dokumen | 1.155.721.300,00 | |
| | | | Jumlah Ibu Hamil yang Mendapatkan Pelayanan Kesehatan Sesuai Standar | 3889 Orang | | 3818 Orang | 3835 Orang | 522.873.040,00 | | | | | | 3853 Orang | 376.736.537,00 | |
| | | | Jumlah Orang Terduga Menderita HIV yang Mendapatkan Pelayanan Sesuai Standar | 4350 Orang | | 4271 Orang | 4291 Orang | 93.372.250,00 | | | | | | 4311 Orang | 92.846.400,00 | |
| | | | Jumlah Orang Terduga Menderita Tuberkulosis yang Mendapatkan Pelayanan Sesuai Standar | 534 Orang | | 522 Orang | 525 Orang | 1.181.121.100,00 | | | | | | 528 Orang | 192.653.600,00 | |
| | | | Jumlah Orang yang Mendapatkan Pelayanan Kesehatan Orang dengan Gangguan Jiwa Berat Sesuai Standar | 41 Orang | | 41 Orang | 41 Orang | 161.782.500,00 | | | | | | 41 Orang | 97.132.720,00 | |
| | | | Jumlah Penduduk Usia Produktif yang Mendapatkan Pelayanan Kesehatan Sesuai Standar | 146106 Orang | | 143393 Orang | 14066 Orang | 176.932.300,00 | | | | | | 144743 Orang | 212.579.900,00 | |
| | | Tersedianya Layanan Kesehatan untuk UKM dan UKP Rujukan Tingkat Daerah Kabupaten/Kota Puskesmas Kebonagung | | | | | | 54.339.291.770,00 | | | | | Masyarakat di Wilayah Puskesmas Bugul Kidul | | 12.041.180.067,00 | |
| | | | Jumlah Anak Usia Pendidikan Dasar yang Mendapatkan Pelayanan Kesehatan Sesuai Standar | 4311 Orang | | 4231 Orang | 4251 Orang | 159.825.500,00 | | | | | | 4271 Orang | 129.401.300,00 | |
| | | | Jumlah Dokumen Hasil Pengelolaan Pelayanan Kesehatan Gizi Masyarakat | 16 Dokumen | | 16 Dokumen | 16 Dokumen | 5.889.374.740,00 | | | | | | 16 Dokumen | 5.591.600.422,00 | |

| NO | KODE | URUSAN / BIDANG URUSAN / PROGRAM / OUTCOME / KEGIATAN / SUBKEGIATAN OUTPUT | INDIKATOR | TARGET AKHIR RENSTRA | REALISASI 2025 | PRAKIRAAN 2026 | CAPAIAN KINERJA DAN KERANGKA PENDANAAN | | | | | | KELOMPOK SASARAN | PRAKIRAAN MAJU 2028 | | PERANGKAT DAERAH PENANGGUNG JAWAB |
|---|---|---|---|---|---|---|---|---|---|---|---|---|---|---|---|---|
| | | | | | | | TARGET 2027 | PAGU INDIKATIF | LOKASI | SUMBER DANA | PRIORITAS | | | TARGET | PAGU INDIKATIF | |
| | | | | | | | | | | | NASIONAL | DAERAH | | | | |
| (1) | (2) | (3) | (4) | (5) | (6) | (7) | (8) | (9) | (10) | (11) | (12) | (13) | (14) | (15) | (16) | (17) |
| | | | Jumlah Dokumen Hasil Pengelolaan Pelayanan Kesehatan Lingkungan | 12 Dokumen | | 12 Dokumen | 12 Dokumen | 992.771.200,00 | | | | | | 12 Dokumen | 1.050.554.735,00 | |
| | | | Jumlah Dokumen Hasil Pengelolaan Pelayanan Kesehatan Tradisional, Akupuntur, Asuhan Mandiri dan Tradisional Lainnya | 1 Dokumen | | 1 Dokumen | 1 Dokumen | 28.599.500,00 | | | | | | 1 Dokumen | 30.115.775,00 | |
| | | | Jumlah Dokumen Hasil Pengelolaan Pelayanan Promosi Kesehatan | 1 Dokumen | | 1 Dokumen | 1 Dokumen | 396.681.400,00 | | | | | | 1 Dokumen | 315.243.200,00 | |
| | | | Jumlah Dokumen Hasil Pengelolaan Surveilans Kesehatan | Dokumen | | 1 Dokumen | 1 Dokumen | 241.880.400,00 | | | | | | 1 Dokumen | 245.013.495,00 | |
| | | | Jumlah dokumen hasil pengelolaan upaya kesehatan ibu dan anak | 1 Dokumen | | 1 Dokumen | 1 Dokumen | 323.300.000,00 | | | | | | 1 Dokumen | 4.680.000,00 | |
| | | | Jumlah Dokumen Operasional Pelayanan Puskesmas | 1 Dokumen | | 1 Dokumen | 1 Dokumen | 1.194.978.000,00 | | | | | | 1 Dokumen | 1.155.721.300,00 | |
| | | | Jumlah Ibu Hamil yang Mendapatkan Pelayanan Kesehatan Sesuai Standar | 3889 Orang | | 3818 Orang | 3835 Orang | 522.873.040,00 | | | | | | 3853 Orang | 376.736.537,00 | |
| | | | Jumlah Orang Terduga Menderita HIV yang Mendapatkan Pelayanan Sesuai Standar | 4350 Orang | | 4271 Orang | 4291 Orang | 93.372.250,00 | | | | | | 4311 Orang | 92.846.400,00 | |
| | | | Jumlah Orang Terduga Menderita Tuberkulosis yang Mendapatkan Pelayanan Sesuai Standar | 534 Orang | | 522 Orang | 525 Orang | 1.181.121.100,00 | | | | | | 528 Orang | 192.653.600,00 | |
| | | | Jumlah Orang yang Mendapatkan Pelayanan Kesehatan Orang dengan Gangguan Jiwa Berat Sesuai Standar | 41 Orang | | 41 Orang | 41 Orang | 161.782.500,00 | | | | | | 41 Orang | 97.132.720,00 | |
| | | | Jumlah Penduduk Usia Produktif yang Mendapatkan Pelayanan Kesehatan Sesuai Standar | 146106 Orang | | 143393 Orang | 14066 Orang | 176.932.300,00 | | | | | | 144743 Orang | 212.579.900,00 | |
| | 1.02.02.2.02.0001 | Pengelolaan Pelayanan Kesehatan Ibu Hamil | | | | | | 60.000.000,00 | | | | | | | 88.560.000,00 | |

| NO | KODE | URUSAN / BIDANG URUSAN / PROGRAM / OUTCOME / KEGIATAN / SUBKEGIATAN OUTPUT | INDIKATOR | TARGET AKHIR RENSTRA | REALISASI 2025 | PRAKIRAAN 2026 | CAPAIAN KINERJA DAN KERANGKA PENDANAAN | | | | | | KELOMPOK SASARAN | PRAKIRAAN MAJU 2028 | | PERANGKAT DAERAH PENANGGUNG JAWAB |
|---|---|---|---|---|---|---|---|---|---|---|---|---|---|---|---|---|
| | | | | | | | TARGET 2027 | PAGU INDIKATIF | LOKASI | SUMBER DANA | PRIORITAS | | | TARGET | PAGU INDIKATIF | |
| | | | | | | | | | | | NASIONAL | DAERAH | | | | |
| (1) | (2) | (3) | (4) | (5) | (6) | (7) | (8) | (9) | (10) | (11) | (12) | (13) | (14) | (15) | (16) | (17) |
| | | Terkelolanya Pelayanan Kesehatan Ibu Hamil Sesuai Standar | Jumlah Ibu Hamil yang Mendapatkan Pelayanan Kesehatan Sesuai Standar | 424 Orang | | 416 Orang | 574 Orang | 60.000.000,00 | Kota Pasuruan | DAK Non Fisik-Dana BOK-BOK Puskesmas | 4.Memperkuat pembangunan sumber daya manusia (SDM), sains, teknologi, pendidikan, kesehatan, prestasi olahraga, kesetaraan gender, serta penguatan peran perempuan, pemuda (generasi milenial dan generasi Z), dan penyandang disabilitas. | 5. Penguranggan stunting | | 420 Orang | 88.560.000,00 | UPT PUSKESMAS BUGUL KIDUL |
| | | Terkelolanya Pelayanan Kesehatan Ibu Hamil Sesuai Standar | Jumlah Ibu Hamil yang Mendapatkan Pelayanan Kesehatan Sesuai Standar | 493 Orang | | 485 Orang | 574 Orang | 60.000.000,00 | Kota Pasuruan | DAK Non Fisik-Dana BOK-BOK Puskesmas | 4.Memperkuat pembangunan sumber daya manusia (SDM), sains, teknologi, pendidikan, kesehatan, prestasi olahraga, kesetaraan gender, serta penguatan peran perempuan, pemuda (generasi milenial dan generasi Z), dan penyandang disabilitas. | 5. Penguranggan stunting | | 489 Orang | 88.560.000,00 | UPT PUSKESMAS BUGUL KIDUL |

| NO | KODE | URUSAN / BIDANG URUSAN / PROGRAM / OUTCOME / KEGIATAN / SUBKEGIATAN OUTPUT | INDIKATOR | TARGET AKHIR RENSTRA | REALISASI 2025 | PRAKIRAAN 2026 | CAPAIAN KINERJA DAN KERANGKA PENDANAAN | | | | | | KELOMPOK SASARAN | PRAKIRAAN MAJU 2028 | | PERANGKAT DAERAH PENANGGUNG JAWAB |
|---|---|---|---|---|---|---|---|---|---|---|---|---|---|---|---|---|
| | | | | | | | TARGET 2027 | PAGU INDIKATIF | LOKASI | SUMBER DANA | PRIORITAS | | | TARGET | PAGU INDIKATIF | |
| | | | | | | | | | | | NASIONAL | DAERAH | | | | |
| (1) | (2) | (3) | (4) | (5) | (6) | (7) | (8) | (9) | (10) | (11) | (12) | (13) | (14) | (15) | (16) | (17) |
| | | Terkelolanya Pelayanan Kesehatan Ibu Hamil Sesuai Standar | Jumlah Ibu Hamil yang Mendapatkan Pelayanan Kesehatan Sesuai Standar | 555 Orang | | 545 Orang | 574 Orang | 60.000.000,00 | Kota Pasuruan | DAK Non Fisik-Dana BOK-BOK Puskesmas | 4.Memperkuat pembangunan sumber daya manusia (SDM), sains, teknologi, pendidikan, kesehatan, prestasi olahraga, kesetaraan gender, serta penguatan peran perempuan, pemuda (generasi milenial dan generasi Z), dan penyandang disabilitas. | 5. Penguranggan stunting | | 549 Orang | 88.560.000,00 | UPT PUSKESMAS BUGUL KIDUL |
| | | Terkelolanya Pelayanan Kesehatan Ibu Hamil Sesuai Standar | Jumlah Ibu Hamil yang Mendapatkan Pelayanan Kesehatan Sesuai Standar | 558 Orang | | 547 Orang | 574 Orang | 60.000.000,00 | Kota Pasuruan | DAK Non Fisik-Dana BOK-BOK Puskesmas | 4.Memperkuat pembangunan sumber daya manusia (SDM), sains, teknologi, pendidikan, kesehatan, prestasi olahraga, kesetaraan gender, serta penguatan peran perempuan, pemuda (generasi milenial dan generasi Z), dan penyandang disabilitas. | 5. Penguranggan stunting | | 552 Orang | 88.560.000,00 | UPT PUSKESMAS BUGUL KIDUL |

| NO | KODE | URUSAN / BIDANG URUSAN / PROGRAM / OUTCOME / KEGIATAN / SUBKEGIATAN OUTPUT | INDIKATOR | TARGET AKHIR RENSTRA | REALISASI 2025 | PRAKIRAAN 2026 | CAPAIAN KINERJA DAN KERANGKA PENDANAAN | | | | | | KELOMPOK SASARAN | PRAKIRAAN MAJU 2028 | | PERANGKAT DAERAH PENANGGUNG JAWAB |
|---|---|---|---|---|---|---|---|---|---|---|---|---|---|---|---|---|
| | | | | | | | TARGET 2027 | PAGU INDIKATIF | LOKASI | SUMBER DANA | PRIORITAS | | | TARGET | PAGU INDIKATIF | |
| | | | | | | | | | | | NASIONAL | DAERAH | | | | |
| (1) | (2) | (3) | (4) | (5) | (6) | (7) | (8) | (9) | (10) | (11) | (12) | (13) | (14) | (15) | (16) | (17) |
| | | Terkelolanya Pelayanan Kesehatan Ibu Hamil Sesuai Standar | Jumlah Ibu Hamil yang Mendapatkan Pelayanan Kesehatan Sesuai Standar | 581 Orang | | 571 Orang | 574 Orang | 60.000.000,00 | Kota Pasuruan | DAK Non Fisik-Dana BOK-BOK Puskesmas | 4.Memperkuat pembangunan sumber daya manusia (SDM), sains, teknologi, pendidikan, kesehatan, prestasi olahraga, kesetaraan gender, serta penguatan peran perempuan, pemuda (generasi milenial dan generasi Z), dan penyandang disabilitas. | 5. Penguranggan stunting | | 577 Orang | 88.560.000,00 | UPT PUSKESMAS BUGUL KIDUL |
| | | Terkelolanya Pelayanan Kesehatan Ibu Hamil Sesuai Standar | Jumlah Ibu Hamil yang Mendapatkan Pelayanan Kesehatan Sesuai Standar | 470 Orang | | 462 Orang | 574 Orang | 60.000.000,00 | Kota Pasuruan | DAK Non Fisik-Dana BOK-BOK Puskesmas | 4.Memperkuat pembangunan sumber daya manusia (SDM), sains, teknologi, pendidikan, kesehatan, prestasi olahraga, kesetaraan gender, serta penguatan peran perempuan, pemuda (generasi milenial dan generasi Z), dan penyandang disabilitas. | 5. Penguranggan stunting | | 466 Orang | 88.560.000,00 | UPT PUSKESMAS BUGUL KIDUL |

| NO | KODE | URUSAN / BIDANG URUSAN / PROGRAM / OUTCOME / KEGIATAN / SUBKEGIATAN OUTPUT | INDIKATOR | TARGET AKHIR RENSTRA | REALISASI 2025 | PRAKIRAAN 2026 | CAPAIAN KINERJA DAN KERANGKA PENDANAAN | | | | | | KELOMPOK SASARAN | PRAKIRAAN MAJU 2028 | | PERANGKAT DAERAH PENANGGUNG JAWAB |
|---|---|---|---|---|---|---|---|---|---|---|---|---|---|---|---|---|
| | | | | | | | TARGET 2027 | PAGU INDIKATIF | LOKASI | SUMBER DANA | PRIORITAS | | | TARGET | PAGU INDIKATIF | |
| | | | | | | | | | | | NASIONAL | DAERAH | | | | |
| (1) | (2) | (3) | (4) | (5) | (6) | (7) | (8) | (9) | (10) | (11) | (12) | (13) | (14) | (15) | (16) | (17) |
| | | Terkelolanya Pelayanan Kesehatan Ibu Hamil Sesuai Standar | Jumlah Ibu Hamil yang Mendapatkan Pelayanan Kesehatan Sesuai Standar | 3889 Orang | | 3818 Orang | 574 Orang | 60.000.000,00 | Kota Pasuruan | DAK Non Fisik-Dana BOK-BOK Puskesmas | 4.Memperkuat pembangunan sumber daya manusia (SDM), sains, teknologi, pendidikan, kesehatan, prestasi olahraga, kesetaraan gender, serta penguatan peran perempuan, pemuda (generasi milenial dan generasi Z), dan penyandang disabilitas. | 5. Penguranggan stunting | | 3853 Orang | 88.560.000,00 | UPT PUSKESMAS BUGUL KIDUL |
| | | Terkelolanya Pelayanan Kesehatan Ibu Hamil Sesuai Standar | Jumlah Ibu Hamil yang Mendapatkan Pelayanan Kesehatan Sesuai Standar | 392 Orang | | 384 Orang | 574 Orang | 60.000.000,00 | Kota Pasuruan | DAK Non Fisik-Dana BOK-BOK Puskesmas | 4.Memperkuat pembangunan sumber daya manusia (SDM), sains, teknologi, pendidikan, kesehatan, prestasi olahraga, kesetaraan gender, serta penguatan peran perempuan, pemuda (generasi milenial dan generasi Z), dan penyandang disabilitas. | 5. Penguranggan stunting | | 388 Orang | 88.560.000,00 | UPT PUSKESMAS BUGUL KIDUL |

| NO | KODE | URUSAN / BIDANG URUSAN / PROGRAM / OUTCOME / KEGIATAN / SUBKEGIATAN OUTPUT | INDIKATOR | TARGET AKHIR RENSTRA | REALISASI 2025 | PRAKIRAAN 2026 | CAPAIAN KINERJA DAN KERANGKA PENDANAAN | | | | | | KELOMPOK SASARAN | PRAKIRAAN MAJU 2028 | | PERANGKAT DAERAH PENANGGUNG JAWAB |
|---|---|---|---|---|---|---|---|---|---|---|---|---|---|---|---|---|
| | | | | | | | TARGET 2027 | PAGU INDIKATIF | LOKASI | SUMBER DANA | PRIORITAS | | | TARGET | PAGU INDIKATIF | |
| | | | | | | | | | | | NASIONAL | DAERAH | | | | |
| (1) | (2) | (3) | (4) | (5) | (6) | (7) | (8) | (9) | (10) | (11) | (12) | (13) | (14) | (15) | (16) | (17) |
| | | Terkelolanya Pelayanan Kesehatan Ibu Hamil Sesuai Standar | Jumlah Ibu Hamil yang Mendapatkan Pelayanan Kesehatan Sesuai Standar | 416 Orang | | 408 Orang | 574 Orang | 60.000.000,00 | Kota Pasuruan | DAK Non Fisik-Dana BOK-BOK Puskesmas | 4.Memperkuat pembangunan sumber daya manusia (SDM), sains, teknologi, pendidikan, kesehatan, prestasi olahraga, kesetaraan gender, serta penguatan peran perempuan, pemuda (generasi milenial dan generasi Z), dan penyandang disabilitas. | 5. Penguranggan stunting | | 412 Orang | 88.560.000,00 | UPT PUSKESMAS BUGUL KIDUL |
| | 1.02.02.2.02.0005 | Pengelolaan Pelayanan Kesehatan pada Usia Pendidikan Dasar | | | | | | 15.060.000,00 | | | | | | | 15.436.500,00 | |
| | | Terkelolanya Pelayanan Kesehatan pada Usia Pendidikan Dasar Sesuai Standar | Jumlah Anak Usia Pendidikan Dasar yang Mendapatkan Pelayanan Kesehatan Sesuai Standar | 3602 Orang | | 3534 Orang | 6220 Orang | 15.060.000,00 | Kota Pasuruan | DAK Non Fisik-Dana BOK-BOK Puskesmas Pendapatan Bagi Hasil Pajak Rokok | 4.Memperkuat pembangunan sumber daya manusia (SDM), sains, teknologi, pendidikan, kesehatan, prestasi olahraga, kesetaraan gender, serta penguatan peran perempuan, pemuda (generasi milenial dan generasi Z), dan penyandang disabilitas. | 5. Penguranggan stunting | | 3568 Orang | 15.436.500,00 | UPT PUSKESMAS BUGUL KIDUL |

| NO | KODE | URUSAN / BIDANG URUSAN / PROGRAM / OUTCOME / KEGIATAN / SUBKEGIATAN OUTPUT | INDIKATOR | TARGET AKHIR RENSTRA | REALISASI 2025 | PRAKIRAAN 2026 | CAPAIAN KINERJA DAN KERANGKA PENDANAAN | | | | | | KELOMPOK SASARAN | PRAKIRAAN MAJU 2028 | | PERANGKAT DAERAH PENANGGUNG JAWAB |
|---|---|---|---|---|---|---|---|---|---|---|---|---|---|---|---|---|
| | | | | | | | TARGET 2027 | PAGU INDIKATIF | LOKASI | SUMBER DANA | PRIORITAS | | | TARGET | PAGU INDIKATIF | |
| | | | | | | | | | | | NASIONAL | DAERAH | | | | |
| (1) | (2) | (3) | (4) | (5) | (6) | (7) | (8) | (9) | (10) | (11) | (12) | (13) | (14) | (15) | (16) | (17) |
| | | Terkelolanya Pelayanan Kesehatan pada Usia Pendidikan Dasar Sesuai Standar | Jumlah Anak Usia Pendidikan Dasar yang Mendapatkan Pelayanan Kesehatan Sesuai Standar | 6308 Orang | | 6193 Orang | 6220 Orang | 15.060.000,00 | Kota Pasuruan | DAK Non Fisik-Dana BOK-BOK Puskesmas Pendapatan Bagi Hasil Pajak Rokok | 4.Memperkuat pembangunan sumber daya manusia (SDM), sains, teknologi, pendidikan, kesehatan, prestasi olahraga, kesetaraan gender, serta penguatan peran perempuan, pemuda (generasi milenial dan generasi Z), dan penyandang disabilitas. | 5. Penguranganstunting | | 6249 Orang | 15.436.500,00 | UPT PUSKESMAS BUGUL KIDUL |
| | | Terkelolanya Pelayanan Kesehatan pada Usia Pendidikan Dasar Sesuai Standar | Jumlah Anak Usia Pendidikan Dasar yang Mendapatkan Pelayanan Kesehatan Sesuai Standar | 4.896 Orang | | 4.805 Orang | 6220 Orang | 15.060.000,00 | Kota Pasuruan | DAK Non Fisik-Dana BOK-BOK Puskesmas Pendapatan Bagi Hasil Pajak Rokok | 4.Memperkuat pembangunan sumber daya manusia (SDM), sains, teknologi, pendidikan, kesehatan, prestasi olahraga, kesetaraan gender, serta penguatan peran perempuan, pemuda (generasi milenial dan generasi Z), dan penyandang disabilitas. | 5. Penguranganstunting | | 4.851 Orang | 15.436.500,00 | UPT PUSKESMAS BUGUL KIDUL |

| NO | KODE | URUSAN / BIDANG URUSAN / PROGRAM / OUTCOME / KEGIATAN / SUBKEGIATAN OUTPUT | INDIKATOR | TARGET AKHIR RENSTRA | REALISASI 2025 | PRAKIRAAN 2026 | CAPAIAN KINERJA DAN KERANGKA PENDANAAN | | | | | | KELOMPOK SASARAN | PRAKIRAAN MAJU 2028 | | PERANGKAT DAERAH PENANGGUNG JAWAB |
|---|---|---|---|---|---|---|---|---|---|---|---|---|---|---|---|---|
| | | | | | | | TARGET 2027 | PAGU INDIKATIF | LOKASI | SUMBER DANA | PRIORITAS | | | TARGET | PAGU INDIKATIF | |
| | | | | | | | | | | | NASIONAL | DAERAH | | | | |
| (1) | (2) | (3) | (4) | (5) | (6) | (7) | (8) | (9) | (10) | (11) | (12) | (13) | (14) | (15) | (16) | (17) |
| | | Terkelolanya Pelayanan Kesehatan pada Usia Pendidikan Dasar Sesuai Standar | Jumlah Anak Usia Pendidikan Dasar yang Mendapatkan Pelayanan Kesehatan Sesuai Standar | 4476 Orang | | 4394 Orang | 6220 Orang | 15.060.000,00 | Kota Pasuruan | DAK Non Fisik-Dana BOK-BOK Puskesmas Pendapatan Bagi Hasil Pajak Rokok | 4.Memperkuat pembangunan sumber daya manusia (SDM), sains, teknologi, pendidikan, kesehatan, prestasi olahraga, kesetaraan gender, serta penguatan peran perempuan, pemuda (generasi milenial dan generasi Z), dan penyandang disabilitas. | 5. Penguranganstunting | | 4435 Orang | 15.436.500,00 | UPT PUSKESMAS BUGUL KIDUL |
| | | Terkelolanya Pelayanan Kesehatan pada Usia Pendidikan Dasar Sesuai Standar | Jumlah Anak Usia Pendidikan Dasar yang Mendapatkan Pelayanan Kesehatan Sesuai Standar | 4311 Orang | | 4231 Orang | 6220 Orang | 15.060.000,00 | Kota Pasuruan | DAK Non Fisik-Dana BOK-BOK Puskesmas Pendapatan Bagi Hasil Pajak Rokok | 4.Memperkuat pembangunan sumber daya manusia (SDM), sains, teknologi, pendidikan, kesehatan, prestasi olahraga, kesetaraan gender, serta penguatan peran perempuan, pemuda (generasi milenial dan generasi Z), dan penyandang disabilitas. | 5. Penguranganstunting | | 4271 Orang | 15.436.500,00 | UPT PUSKESMAS BUGUL KIDUL |

| NO | KODE | URUSAN / BIDANG URUSAN / PROGRAM / OUTCOME / KEGIATAN / SUBKEGIATAN OUTPUT | INDIKATOR | TARGET AKHIR RENSTRA | REALISASI 2025 | PRAKIRAAN 2026 | CAPAIAN KINERJA DAN KERANGKA PENDANAAN | | | | | | KELOMPOK SASARAN | PRAKIRAAN MAJU 2028 | | PERANGKAT DAERAH PENANGGUNG JAWAB |
|---|---|---|---|---|---|---|---|---|---|---|---|---|---|---|---|---|
| | | | | | | | TARGET 2027 | PAGU INDIKATIF | LOKASI | SUMBER DANA | PRIORITAS | | | TARGET | PAGU INDIKATIF | |
| | | | | | | | | | | | NASIONAL | DAERAH | | | | |
| (1) | (2) | (3) | (4) | (5) | (6) | (7) | (8) | (9) | (10) | (11) | (12) | (13) | (14) | (15) | (16) | (17) |
| | | Terkelolanya Pelayanan Kesehatan pada Usia Pendidikan Dasar Sesuai Standar | Jumlah Anak Usia Pendidikan Dasar yang Mendapatkan Pelayanan Kesehatan Sesuai Standar | 1727 Orang | | 1694 Orang | 6220 Orang | 15.060.000,00 | Kota Pasuruan | DAK Non Fisik-Dana BOK-BOK Puskesmas Pendapatan Bagi Hasil Pajak Rokok | 4.Memperkuat pembangunan sumber daya manusia (SDM), sains, teknologi, pendidikan, kesehatan, prestasi olahraga, kesetaraan gender, serta penguatan peran perempuan, pemuda (generasi milenial dan generasi Z), dan penyandang disabilitas. | 5. Penguranggan stunting | | 1710 Orang | 15.436.500,00 | UPT PUSKESMAS BUGUL KIDUL |
| | | Terkelolanya Pelayanan Kesehatan pada Usia Pendidikan Dasar Sesuai Standar | Jumlah Anak Usia Pendidikan Dasar yang Mendapatkan Pelayanan Kesehatan Sesuai Standar | 3001 Orang | | 2945 Orang | 6220 Orang | 15.060.000,00 | Kota Pasuruan | DAK Non Fisik-Dana BOK-BOK Puskesmas Pendapatan Bagi Hasil Pajak Rokok | 4.Memperkuat pembangunan sumber daya manusia (SDM), sains, teknologi, pendidikan, kesehatan, prestasi olahraga, kesetaraan gender, serta penguatan peran perempuan, pemuda (generasi milenial dan generasi Z), dan penyandang disabilitas. | 5. Penguranggan stunting | | 2973 Orang | 15.436.500,00 | UPT PUSKESMAS BUGUL KIDUL |

| NO | KODE | URUSAN / BIDANG URUSAN / PROGRAM / OUTCOME / KEGIATAN / SUBKEGIATAN OUTPUT | INDIKATOR | TARGET AKHIR RENSTRA | REALISASI 2025 | PRAKIRAAN 2026 | CAPAIAN KINERJA DAN KERANGKA PENDANAAN | | | | | | KELOMPOK SASARAN | PRAKIRAAN MAJU 2028 | | PERANGKAT DAERAH PENANGGUNG JAWAB |
|---|---|---|---|---|---|---|---|---|---|---|---|---|---|---|---|---|
| | | | | | | | TARGET 2027 | PAGU INDIKATIF | LOKASI | SUMBER DANA | PRIORITAS | | | TARGET | PAGU INDIKATIF | |
| | | | | | | | | | | | NASIONAL | DAERAH | | | | |
| (1) | (2) | (3) | (4) | (5) | (6) | (7) | (8) | (9) | (10) | (11) | (12) | (13) | (14) | (15) | (16) | (17) |
| | | Terkelolanya Pelayanan Kesehatan pada Usia Pendidikan Dasar Sesuai Standar | Jumlah Anak Usia Pendidikan Dasar yang Mendapatkan Pelayanan Kesehatan Sesuai Standar | 32497 Orang | | 31895 Orang | 6220 Orang | 15.060.000,00 | Kota Pasuruan | DAK Non Fisik-Dana BOK-BOK Puskesmas Pendapatan Bagi Hasil Pajak Rokok | 4.Memperkuat pembangunan sumber daya manusia (SDM), sains, teknologi, pendidikan, kesehatan, prestasi olahraga, kesetaraan gender, serta penguatan peran perempuan, pemuda (generasi milenial dan generasi Z), dan penyandang disabilitas. | 5. Penguranggan stunting | | 32194 Orang | 15.436.500,00 | UPT PUSKESMAS BUGUL KIDUL |
| | | Terkelolanya Pelayanan Kesehatan pada Usia Pendidikan Dasar Sesuai Standar | Jumlah Anak Usia Pendidikan Dasar yang Mendapatkan Pelayanan Kesehatan Sesuai Standar | 4176 Orang | | 4099 Orang | 6220 Orang | 15.060.000,00 | Kota Pasuruan | DAK Non Fisik-Dana BOK-BOK Puskesmas Pendapatan Bagi Hasil Pajak Rokok | 4.Memperkuat pembangunan sumber daya manusia (SDM), sains, teknologi, pendidikan, kesehatan, prestasi olahraga, kesetaraan gender, serta penguatan peran perempuan, pemuda (generasi milenial dan generasi Z), dan penyandang disabilitas. | 5. Penguranggan stunting | | 4137 Orang | 15.436.500,00 | UPT PUSKESMAS BUGUL KIDUL |
| | 1.02.02.2.02.0006 | Pengelolaan Pelayanan Kesehatan pada Usia Produktif | | | | | | 7.050.000,00 | | | | | | | 7.226.000,00 | |

| NO | KODE | URUSAN / BIDANG URUSAN / PROGRAM / OUTCOME / KEGIATAN / SUBKEGIATAN OUTPUT | INDIKATOR | TARGET AKHIR RENSTRA | REALISASI 2025 | PRAKIRAAN 2026 | CAPAIAN KINERJA DAN KERANGKA PENDANAAN | | | | | | KELOMPOK SASARAN | PRAKIRAAN MAJU 2028 | | PERANGKAT DAERAH PENANGGUNG JAWAB |
|---|---|---|---|---|---|---|---|---|---|---|---|---|---|---|---|---|
| | | | | | | | TARGET 2027 | PAGU INDIKATIF | LOKASI | SUMBER DANA | PRIORITAS | | | TARGET | PAGU INDIKATIF | |
| | | | | | | | | | | | NASIONAL | DAERAH | | | | |
| (1) | (2) | (3) | (4) | (5) | (6) | (7) | (8) | (9) | (10) | (11) | (12) | (13) | (14) | (15) | (16) | (17) |
| | | Terlaksananya Pelayanan Kesehatan Usia Produktif Sesuai Standar | Jumlah Penduduk Usia Produktif yang Mendapatkan Pelayanan Kesehatan Sesuai Standar | 18603 Orang | | 18257 Orang | 21,462 Orang | 7.050.000,00 | Kota Pasuruan | Pendapatan Bagi Hasil Pajak Rokok | 4.Memperkuat pembangunan sumber daya manusia (SDM), sains, teknologi, pendidikan, kesehatan, prestasi olahraga, kesetaraan gender, serta penguatan peran perempuan, pemuda (generasi milenial dan generasi Z), dan penyandang disabilitas. | 5. Penguranggan stunting | | 18429 Orang | 7.226.000,00 | UPT PUSKESMAS BUGUL KIDUL |
| | | Terlaksananya Pelayanan Kesehatan Usia Produktif Sesuai Standar | Jumlah Penduduk Usia Produktif yang Mendapatkan Pelayanan Kesehatan Sesuai Standar | 20.900 Orang | | 20.512 Orang | 21,462 Orang | 7.050.000,00 | Kota Pasuruan | Pendapatan Bagi Hasil Pajak Rokok | 4.Memperkuat pembangunan sumber daya manusia (SDM), sains, teknologi, pendidikan, kesehatan, prestasi olahraga, kesetaraan gender, serta penguatan peran perempuan, pemuda (generasi milenial dan generasi Z), dan penyandang disabilitas. | 5. Penguranggan stunting | | 20.705 Orang | 7.226.000,00 | UPT PUSKESMAS BUGUL KIDUL |

| NO | KODE | URUSAN / BIDANG URUSAN / PROGRAM / OUTCOME / KEGIATAN / SUBKEGIATAN OUTPUT | INDIKATOR | TARGET AKHIR RENSTRA | REALISASI 2025 | PRAKIRAAN 2026 | CAPAIAN KINERJA DAN KERANGKA PENDANAAN | | | | | | KELOMPOK SASARAN | PRAKIRAAN MAJU 2028 | | PERANGKAT DAERAH PENANGGUNG JAWAB |
|---|---|---|---|---|---|---|---|---|---|---|---|---|---|---|---|---|
| | | | | | | | TARGET 2027 | PAGU INDIKATIF | LOKASI | SUMBER DANA | PRIORITAS | | | TARGET | PAGU INDIKATIF | |
| | | | | | | | | | | | NASIONAL | DAERAH | | | | |
| (1) | (2) | (3) | (4) | (5) | (6) | (7) | (8) | (9) | (10) | (11) | (12) | (13) | (14) | (15) | (16) | (17) |
| | | Terlaksananya Pelayanan Kesehatan Usia Produktif Sesuai Standar | Jumlah Penduduk Usia Produktif yang Mendapatkan Pelayanan Kesehatan Sesuai Standar | 21765 Orang | | 21363 Orang | 21,462 Orang | 7.050.000,00 | Kota Pasuruan | Pendapatan Bagi Hasil Pajak Rokok | 4.Memperkuat pembangunan sumber daya manusia (SDM), sains, teknologi, pendidikan, kesehatan, prestasi olahraga, kesetaraan gender, serta penguatan peran perempuan, pemuda (generasi milenial dan generasi Z), dan penyandang disabilitas. | 5. Penguranggan stunting | | 21562 Orang | 7.226.000,00 | UPT PUSKESMAS BUGUL KIDUL |
| | | Terlaksananya Pelayanan Kesehatan Usia Produktif Sesuai Standar | Jumlah Penduduk Usia Produktif yang Mendapatkan Pelayanan Kesehatan Sesuai Standar | 20844 Orang | | 20457 Orang | 21,462 Orang | 7.050.000,00 | Kota Pasuruan | Pendapatan Bagi Hasil Pajak Rokok | 4.Memperkuat pembangunan sumber daya manusia (SDM), sains, teknologi, pendidikan, kesehatan, prestasi olahraga, kesetaraan gender, serta penguatan peran perempuan, pemuda (generasi milenial dan generasi Z), dan penyandang disabilitas. | 5. Penguranggan stunting | | 20650 Orang | 7.226.000,00 | UPT PUSKESMAS BUGUL KIDUL |

| NO | KODE | URUSAN / BIDANG URUSAN / PROGRAM / OUTCOME / KEGIATAN / SUBKEGIATAN OUTPUT | INDIKATOR | TARGET AKHIR RENSTRA | REALISASI 2025 | PRAKIRAAN 2026 | CAPAIAN KINERJA DAN KERANGKA PENDANAAN | | | | | | KELOMPOK SASARAN | PRAKIRAAN MAJU 2028 | | PERANGKAT DAERAH PENANGGUNG JAWAB |
|---|---|---|---|---|---|---|---|---|---|---|---|---|---|---|---|---|
| | | | | | | | TARGET 2027 | PAGU INDIKATIF | LOKASI | SUMBER DANA | PRIORITAS | | | TARGET | PAGU INDIKATIF | |
| | | | | | | | | | | | NASIONAL | DAERAH | | | | |
| (1) | (2) | (3) | (4) | (5) | (6) | (7) | (8) | (9) | (10) | (11) | (12) | (13) | (14) | (15) | (16) | (17) |
| | | Terlaksananya Pelayanan Kesehatan Usia Produktif Sesuai Standar | Jumlah Penduduk Usia Produktif yang Mendapatkan Pelayanan Kesehatan Sesuai Standar | 146106 Orang | | 143393 Orang | 21,462 Orang | 7.050.000,00 | Kota Pasuruan | Pendapatan Bagi Hasil Pajak Rokok | 4.Memperkuat pembangunan sumber daya manusia (SDM), sains, teknologi, pendidikan, kesehatan, prestasi olahraga, kesetaraan gender, serta penguatan peran perempuan, pemuda (generasi milenial dan generasi Z), dan penyandang disabilitas. | 5. Penguranggan stunting | | 144743 Orang | 7.226.000,00 | UPT PUSKESMAS BUGUL KIDUL |
| | | Terlaksananya Pelayanan Kesehatan Usia Produktif Sesuai Standar | Jumlah Penduduk Usia Produktif yang Mendapatkan Pelayanan Kesehatan Sesuai Standar | 14664 Orang | | 14390 Orang | 21,462 Orang | 7.050.000,00 | Kota Pasuruan | Pendapatan Bagi Hasil Pajak Rokok | 4.Memperkuat pembangunan sumber daya manusia (SDM), sains, teknologi, pendidikan, kesehatan, prestasi olahraga, kesetaraan gender, serta penguatan peran perempuan, pemuda (generasi milenial dan generasi Z), dan penyandang disabilitas. | 5. Penguranggan stunting | | 14526 Orang | 7.226.000,00 | UPT PUSKESMAS BUGUL KIDUL |

| NO | KODE | URUSAN / BIDANG URUSAN / PROGRAM / OUTCOME / KEGIATAN / SUBKEGIATAN OUTPUT | INDIKATOR | TARGET AKHIR RENSTRA | REALISASI 2025 | PRAKIRAAN 2026 | CAPAIAN KINERJA DAN KERANGKA PENDANAAN | | | | | | KELOMPOK SASARAN | PRAKIRAAN MAJU 2028 | | PERANGKAT DAERAH PENANGGUNG JAWAB |
|---|---|---|---|---|---|---|---|---|---|---|---|---|---|---|---|---|
| | | | | | | | TARGET 2027 | PAGU INDIKATIF | LOKASI | SUMBER DANA | PRIORITAS | | | TARGET | PAGU INDIKATIF | |
| | | | | | | | | | | | NASIONAL | DAERAH | | | | |
| (1) | (2) | (3) | (4) | (5) | (6) | (7) | (8) | (9) | (10) | (11) | (12) | (13) | (14) | (15) | (16) | (17) |
| | | Terlaksananya Pelayanan Kesehatan Usia Produktif Sesuai Standar | Jumlah Penduduk Usia Produktif yang Mendapatkan Pelayanan Kesehatan Sesuai Standar | 15672 Orang | | 15381 Orang | 21,462 Orang | 7.050.000,00 | Kota Pasuruan | Pendapatan Bagi Hasil Pajak Rokok | 4.Memperkuat pembangunan sumber daya manusia (SDM), sains, teknologi, pendidikan, kesehatan, prestasi olahraga, kesetaraan gender, serta penguatan peran perempuan, pemuda (generasi milenial dan generasi Z), dan penyandang disabilitas. | 5. Penguranggan stunting | | 15526 Orang | 7.226.000,00 | UPT PUSKESMAS BUGUL KIDUL |
| | | Terlaksananya Pelayanan Kesehatan Usia Produktif Sesuai Standar | Jumlah Penduduk Usia Produktif yang Mendapatkan Pelayanan Kesehatan Sesuai Standar | 15951 Orang | | 15654 Orang | 21,462 Orang | 7.050.000,00 | Kota Pasuruan | Pendapatan Bagi Hasil Pajak Rokok | 4.Memperkuat pembangunan sumber daya manusia (SDM), sains, teknologi, pendidikan, kesehatan, prestasi olahraga, kesetaraan gender, serta penguatan peran perempuan, pemuda (generasi milenial dan generasi Z), dan penyandang disabilitas. | 5. Penguranggan stunting | | 15802 Orang | 7.226.000,00 | UPT PUSKESMAS BUGUL KIDUL |

| NO | KODE | URUSAN / BIDANG URUSAN / PROGRAM / OUTCOME / KEGIATAN / SUBKEGIATAN OUTPUT | INDIKATOR | TARGET AKHIR RENSTRA | REALISASI 2025 | PRAKIRAAN 2026 | CAPAIAN KINERJA DAN KERANGKA PENDANAAN | | | | | | KELOMPOK SASARAN | PRAKIRAAN MAJU 2028 | | PERANGKAT DAERAH PENANGGUNG JAWAB |
|---|---|---|---|---|---|---|---|---|---|---|---|---|---|---|---|---|
| | | | | | | | TARGET 2027 | PAGU INDIKATIF | LOKASI | SUMBER DANA | PRIORITAS | | | TARGET | PAGU INDIKATIF | |
| | | | | | | | | | | | NASIONAL | DAERAH | | | | |
| (1) | (2) | (3) | (4) | (5) | (6) | (7) | (8) | (9) | (10) | (11) | (12) | (13) | (14) | (15) | (16) | (17) |
| | | Terlaksananya Pelayanan Kesehatan Usia Produktif Sesuai Standar | Jumlah Penduduk Usia Produktif yang Mendapatkan Pelayanan Kesehatan Sesuai Standar | 17707 Orang | | 17379 Orang | 21,462 Orang | 7.050.000,00 | Kota Pasuruan | Pendapatan Bagi Hasil Pajak Rokok | 4.Memperkuat pembangunan sumber daya manusia (SDM), sains, teknologi, pendidikan, kesehatan, prestasi olahraga, kesetaraan gender, serta penguatan peran perempuan, pemuda (generasi milenial dan generasi Z), dan penyandang disabilitas. | 5. Penguranggan stunting | | 17543 Orang | 7.226.000,00 | UPT PUSKESMAS BUGUL KIDUL |
| | 1.02.02.2.02.0010 | Pengelolaan Pelayanan Kesehatan Orang dengan Gangguan Jiwa Berat | | | | | | 9.480.000,00 | | | | | | | 10.316.000,00 | |
| | | Terlaksananya Pengelolaan Pelayanan Kesehatan Orang dengan Gangguan Jiwa Berat Sesuai Standar | Jumlah Orang yang Mendapatkan Pelayanan Kesehatan Orang dengan Gangguan Jiwa Berat Sesuai Standar | 48 Orang | | 48 Orang | 64 Orang | 9.480.000,00 | Kota Pasuruan | Pendapatan Bagi Hasil Pajak Rokok<br>DAK Non Fisik-Dana BOK-BOK Puskesmas | 4.Memperkuat pembangunan sumber daya manusia (SDM), sains, teknologi, pendidikan, kesehatan, prestasi olahraga, kesetaraan gender, serta penguatan peran perempuan, pemuda (generasi milenial dan generasi Z), dan penyandang disabilitas. | 5. Penguranggan stunting | | 48 Orang | 10.316.000,00 | UPT PUSKESMAS BUGUL KIDUL |

| NO | KODE | URUSAN / BIDANG URUSAN / PROGRAM / OUTCOME / KEGIATAN / SUBKEGIATAN OUTPUT | INDIKATOR | TARGET AKHIR RENSTRA | REALISASI 2025 | PRAKIRAAN 2026 | CAPAIAN KINERJA DAN KERANGKA PENDANAAN | | | | | | KELOMPOK SASARAN | PRAKIRAAN MAJU 2028 | | PERANGKAT DAERAH PENANGGUNG JAWAB |
|---|---|---|---|---|---|---|---|---|---|---|---|---|---|---|---|---|
| | | | | | | | TARGET 2027 | PAGU INDIKATIF | LOKASI | SUMBER DANA | PRIORITAS | | | TARGET | PAGU INDIKATIF | |
| | | | | | | | | | | | NASIONAL | DAERAH | | | | |
| (1) | (2) | (3) | (4) | (5) | (6) | (7) | (8) | (9) | (10) | (11) | (12) | (13) | (14) | (15) | (16) | (17) |
| | | Terlaksananya Pengelolaan Pelayanan Kesehatan Orang dengan Gangguan Jiwa Berat Sesuai Standar | Jumlah Orang yang Mendapatkan Pelayanan Kesehatan Orang dengan Gangguan Jiwa Berat Sesuai Standar | 64 Orang | | 64 Orang | 64 Orang | 9.480.000,00 | Kota Pasuruan | Pendapatan Bagi Hasil Pajak Rokok<br>DAK Non Fisik-Dana BOK-BOK Puskesmas | 4.Memperkuat pembangunan sumber daya manusia (SDM), sains, teknologi, pendidikan, kesehatan, prestasi olahraga, kesetaraan gender, serta penguatan peran perempuan, pemuda (generasi milenial dan generasi Z), dan penyandang disabilitas. | 5. Penguranganstunting | | 64 Orang | 10.316.000,00 | UPT PUSKESMAS BUGUL KIDUL |
| | | Terlaksananya Pengelolaan Pelayanan Kesehatan Orang dengan Gangguan Jiwa Berat Sesuai Standar | Jumlah Orang yang Mendapatkan Pelayanan Kesehatan Orang dengan Gangguan Jiwa Berat Sesuai Standar | 47 Orang | | 47 Orang | 64 Orang | 9.480.000,00 | Kota Pasuruan | Pendapatan Bagi Hasil Pajak Rokok<br>DAK Non Fisik-Dana BOK-BOK Puskesmas | 4.Memperkuat pembangunan sumber daya manusia (SDM), sains, teknologi, pendidikan, kesehatan, prestasi olahraga, kesetaraan gender, serta penguatan peran perempuan, pemuda (generasi milenial dan generasi Z), dan penyandang disabilitas. | 5. Penguranganstunting | | 47 Orang | 10.316.000,00 | UPT PUSKESMAS BUGUL KIDUL |

| NO | KODE | URUSAN / BIDANG URUSAN / PROGRAM / OUTCOME / KEGIATAN / SUBKEGIATAN OUTPUT | INDIKATOR | TARGET AKHIR RENSTRA | REALISASI 2025 | PRAKIRAAN 2026 | CAPAIAN KINERJA DAN KERANGKA PENDANAAN | | | | | | KELOMPOK SASARAN | PRAKIRAAN MAJU 2028 | | PERANGKAT DAERAH PENANGGUNG JAWAB |
|---|---|---|---|---|---|---|---|---|---|---|---|---|---|---|---|---|
| | | | | | | | TARGET 2027 | PAGU INDIKATIF | LOKASI | SUMBER DANA | PRIORITAS | | | TARGET | PAGU INDIKATIF | |
| | | | | | | | | | | | NASIONAL | DAERAH | | | | |
| (1) | (2) | (3) | (4) | (5) | (6) | (7) | (8) | (9) | (10) | (11) | (12) | (13) | (14) | (15) | (16) | (17) |
| | | Terlaksananya Pengelolaan Pelayanan Kesehatan Orang dengan Gangguan Jiwa Berat Sesuai Standar | Jumlah Orang yang Mendapatkan Pelayanan Kesehatan Orang dengan Gangguan Jiwa Berat Sesuai Standar | 41 Orang | | 41 Orang | 64 Orang | 9.480.000,00 | Kota Pasuruan | Pendapatan Bagi Hasil Pajak Rokok<br>DAK Non Fisik-Dana BOK-BOK Puskesmas | 4.Memperkuat pembangunan sumber daya manusia (SDM), sains, teknologi, pendidikan, kesehatan, prestasi olahraga, kesetaraan gender, serta penguatan peran perempuan, pemuda (generasi milenial dan generasi Z), dan penyandang disabilitas. | 5. Penguranggan stunting | | 41 Orang | 10.316.000,00 | UPT PUSKESMAS BUGUL KIDUL |
| | | Terlaksananya Pengelolaan Pelayanan Kesehatan Orang dengan Gangguan Jiwa Berat Sesuai Standar | Jumlah Orang yang Mendapatkan Pelayanan Kesehatan Orang dengan Gangguan Jiwa Berat Sesuai Standar | 57 Orang | | 57 Orang | 64 Orang | 9.480.000,00 | Kota Pasuruan | Pendapatan Bagi Hasil Pajak Rokok<br>DAK Non Fisik-Dana BOK-BOK Puskesmas | 4.Memperkuat pembangunan sumber daya manusia (SDM), sains, teknologi, pendidikan, kesehatan, prestasi olahraga, kesetaraan gender, serta penguatan peran perempuan, pemuda (generasi milenial dan generasi Z), dan penyandang disabilitas. | 5. Penguranggan stunting | | 57 Orang | 10.316.000,00 | UPT PUSKESMAS BUGUL KIDUL |

| NO | KODE | URUSAN / BIDANG URUSAN / PROGRAM / OUTCOME / KEGIATAN / SUBKEGIATAN OUTPUT | INDIKATOR | TARGET AKHIR RENSTRA | REALISASI 2025 | PRAKIRAAN 2026 | CAPAIAN KINERJA DAN KERANGKA PENDANAAN | | | | | | KELOMPOK SASARAN | PRAKIRAAN MAJU 2028 | | PERANGKAT DAERAH PENANGGUNG JAWAB |
|---|---|---|---|---|---|---|---|---|---|---|---|---|---|---|---|---|
| | | | | | | | TARGET 2027 | PAGU INDIKATIF | LOKASI | SUMBER DANA | PRIORITAS | | | TARGET | PAGU INDIKATIF | |
| | | | | | | | | | | | NASIONAL | DAERAH | | | | |
| (1) | (2) | (3) | (4) | (5) | (6) | (7) | (8) | (9) | (10) | (11) | (12) | (13) | (14) | (15) | (16) | (17) |
| | | Terlaksananya Pengelolaan Pelayanan Kesehatan Orang dengan Gangguan Jiwa Berat Sesuai Standar | Jumlah Orang yang Mendapatkan Pelayanan Kesehatan Orang dengan Gangguan Jiwa Berat Sesuai Standar | 423 Orang | | 423 Orang | 64 Orang | 9.480.000,00 | Kota Pasuruan | Pendapatan Bagi Hasil Pajak Rokok<br>DAK Non Fisik-Dana BOK-BOK Puskesmas | 4.Memperkuat pembangunan sumber daya manusia (SDM), sains, teknologi, pendidikan, kesehatan, prestasi olahraga, kesetaraan gender, serta penguatan peran perempuan, pemuda (generasi milenial dan generasi Z), dan penyandang disabilitas. | 5. Penguranggan stunting | | 423 Orang | 10.316.000,00 | UPT PUSKESMAS BUGUL KIDUL |
| | | Terlaksananya Pengelolaan Pelayanan Kesehatan Orang dengan Gangguan Jiwa Berat Sesuai Standar | Jumlah Orang yang Mendapatkan Pelayanan Kesehatan Orang dengan Gangguan Jiwa Berat Sesuai Standar | 51 Orang | | 51 Orang | 64 Orang | 9.480.000,00 | Kota Pasuruan | Pendapatan Bagi Hasil Pajak Rokok<br>DAK Non Fisik-Dana BOK-BOK Puskesmas | 4.Memperkuat pembangunan sumber daya manusia (SDM), sains, teknologi, pendidikan, kesehatan, prestasi olahraga, kesetaraan gender, serta penguatan peran perempuan, pemuda (generasi milenial dan generasi Z), dan penyandang disabilitas. | 5. Penguranggan stunting | | 51 Orang | 10.316.000,00 | UPT PUSKESMAS BUGUL KIDUL |
| | 1.02.02.2.02.0011 | Pengelolaan Pelayanan Kesehatan Orang Terduga Tuberkulosis | | | | | | 4.500.000,00 | | | | | | | 4.612.500,00 | |

| NO | KODE | URUSAN / BIDANG URUSAN / PROGRAM / OUTCOME / KEGIATAN / SUBKEGIATAN OUTPUT | INDIKATOR | TARGET AKHIR RENSTRA | REALISASI 2025 | PRAKIRAAN 2026 | CAPAIAN KINERJA DAN KERANGKA PENDANAAN | | | | | | KELOMPOK SASARAN | PRAKIRAAN MAJU 2028 | | PERANGKAT DAERAH PENANGGUNG JAWAB |
|---|---|---|---|---|---|---|---|---|---|---|---|---|---|---|---|---|
| | | | | | | | TARGET 2027 | PAGU INDIKATIF | LOKASI | SUMBER DANA | PRIORITAS | | | TARGET | PAGU INDIKATIF | |
| | | | | | | | | | | | NASIONAL | DAERAH | | | | |
| (1) | (2) | (3) | (4) | (5) | (6) | (7) | (8) | (9) | (10) | (11) | (12) | (13) | (14) | (15) | (16) | (17) |
| | | Terlaksananya Pengelolaan Pelayanan Kesehatan Bagi Orang Terduga Tuberkulosis Sesuai Standar | Jumlah Orang Terduga Menderita Tuberkulosis yang Mendapatkan Pelayanan Sesuai Standar | 628 Orang | | 616 Orang | 877 Orang | 4.500.000,00 | Kota Pasuruan | DAK Non Fisik-Dana BOK-BOK Puskesmas | 4.Memperkuat pembangunan sumber daya manusia (SDM), sains, teknologi, pendidikan, kesehatan, prestasi olahraga, kesetaraan gender, serta penguatan peran perempuan, pemuda (generasi milenial dan generasi Z), dan penyandang disabilitas. | 5. Penguranggan stunting | | 622 Orang | 4.612.500,00 | UPT PUSKESMAS BUGUL KIDUL |
| | | Terlaksananya Pengelolaan Pelayanan Kesehatan Bagi Orang Terduga Tuberkulosis Sesuai Standar | Jumlah Orang Terduga Menderita Tuberkulosis yang Mendapatkan Pelayanan Sesuai Standar | 534 Orang | | 522 Orang | 877 Orang | 4.500.000,00 | Kota Pasuruan | DAK Non Fisik-Dana BOK-BOK Puskesmas | 4.Memperkuat pembangunan sumber daya manusia (SDM), sains, teknologi, pendidikan, kesehatan, prestasi olahraga, kesetaraan gender, serta penguatan peran perempuan, pemuda (generasi milenial dan generasi Z), dan penyandang disabilitas. | 5. Penguranggan stunting | | 528 Orang | 4.612.500,00 | UPT PUSKESMAS BUGUL KIDUL |

| NO | KODE | URUSAN / BIDANG URUSAN / PROGRAM / OUTCOME / KEGIATAN / SUBKEGIATAN OUTPUT | INDIKATOR | TARGET AKHIR RENSTRA | REALISASI 2025 | PRAKIRAAN 2026 | CAPAIAN KINERJA DAN KERANGKA PENDANAAN | | | | | | KELOMPOK SASARAN | PRAKIRAAN MAJU 2028 | | PERANGKAT DAERAH PENANGGUNG JAWAB |
|---|---|---|---|---|---|---|---|---|---|---|---|---|---|---|---|---|
| | | | | | | | TARGET 2027 | PAGU INDIKATIF | LOKASI | SUMBER DANA | PRIORITAS | | | TARGET | PAGU INDIKATIF | |
| | | | | | | | | | | | NASIONAL | DAERAH | | | | |
| (1) | (2) | (3) | (4) | (5) | (6) | (7) | (8) | (9) | (10) | (11) | (12) | (13) | (14) | (15) | (16) | (17) |
| | | Terlaksananya Pengelolaan Pelayanan Kesehatan Bagi Orang Terduga Tuberkulosis Sesuai Standar | Jumlah Orang Terduga Menderita Tuberkulosis yang Mendapatkan Pelayanan Sesuai Standar | 5859 Orang | | 5751 Orang | 877 Orang | 4.500.000,00 | Kota Pasuruan | DAK Non Fisik-Dana BOK-BOK Puskesmas | 4.Memperkuat pembangunan sumber daya manusia (SDM), sains, teknologi, pendidikan, kesehatan, prestasi olahraga, kesetaraan gender, serta penguatan peran perempuan, pemuda (generasi milenial dan generasi Z), dan penyandang disabilitas. | 5. Penguranggan stunting | | 5805 Orang | 4.612.500,00 | UPT PUSKESMAS BUGUL KIDUL |
| | | Terlaksananya Pengelolaan Pelayanan Kesehatan Bagi Orang Terduga Tuberkulosis Sesuai Standar | Jumlah Orang Terduga Menderita Tuberkulosis yang Mendapatkan Pelayanan Sesuai Standar | 685 Orang | | 673 Orang | 877 Orang | 4.500.000,00 | Kota Pasuruan | DAK Non Fisik-Dana BOK-BOK Puskesmas | 4.Memperkuat pembangunan sumber daya manusia (SDM), sains, teknologi, pendidikan, kesehatan, prestasi olahraga, kesetaraan gender, serta penguatan peran perempuan, pemuda (generasi milenial dan generasi Z), dan penyandang disabilitas. | 5. Penguranggan stunting | | 679 Orang | 4.612.500,00 | UPT PUSKESMAS BUGUL KIDUL |

| NO | KODE | URUSAN / BIDANG URUSAN / PROGRAM / OUTCOME / KEGIATAN / SUBKEGIATAN OUTPUT | INDIKATOR | TARGET AKHIR RENSTRA | REALISASI 2025 | PRAKIRAAN 2026 | CAPAIAN KINERJA DAN KERANGKA PENDANAAN | | | | | | KELOMPOK SASARAN | PRAKIRAAN MAJU 2028 | | PERANGKAT DAERAH PENANGGUNG JAWAB |
|---|---|---|---|---|---|---|---|---|---|---|---|---|---|---|---|---|
| | | | | | | | TARGET 2027 | PAGU INDIKATIF | LOKASI | SUMBER DANA | PRIORITAS | | | TARGET | PAGU INDIKATIF | |
| | | | | | | | | | | | NASIONAL | DAERAH | | | | |
| (1) | (2) | (3) | (4) | (5) | (6) | (7) | (8) | (9) | (10) | (11) | (12) | (13) | (14) | (15) | (16) | (17) |
| | | Terlaksananya Pengelolaan Pelayanan Kesehatan Bagi Orang Terduga Tuberkulosis Sesuai Standar | Jumlah Orang Terduga Menderita Tuberkulosis yang Mendapatkan Pelayanan Sesuai Standar | 686 Orang | | 674 Orang | 877 Orang | 4.500.000,00 | Kota Pasuruan | DAK Non Fisik-Dana BOK-BOK Puskesmas | 4.Memperkuat pembangunan sumber daya manusia (SDM), sains, teknologi, pendidikan, kesehatan, prestasi olahraga, kesetaraan gender, serta penguatan peran perempuan, pemuda (generasi milenial dan generasi Z), dan penyandang disabilitas. | 5. Penguranggan stunting | | 680 Orang | 4.612.500,00 | UPT PUSKESMAS BUGUL KIDUL |
| | | Terlaksananya Pengelolaan Pelayanan Kesehatan Bagi Orang Terduga Tuberkulosis Sesuai Standar | Jumlah Orang Terduga Menderita Tuberkulosis yang Mendapatkan Pelayanan Sesuai Standar | 716 Orang | | 704 Orang | 877 Orang | 4.500.000,00 | Kota Pasuruan | DAK Non Fisik-Dana BOK-BOK Puskesmas | 4.Memperkuat pembangunan sumber daya manusia (SDM), sains, teknologi, pendidikan, kesehatan, prestasi olahraga, kesetaraan gender, serta penguatan peran perempuan, pemuda (generasi milenial dan generasi Z), dan penyandang disabilitas. | 5. Penguranggan stunting | | 710 Orang | 4.612.500,00 | UPT PUSKESMAS BUGUL KIDUL |

| NO | KODE | URUSAN / BIDANG URUSAN / PROGRAM / OUTCOME / KEGIATAN / SUBKEGIATAN OUTPUT | INDIKATOR | TARGET AKHIR RENSTRA | REALISASI 2025 | PRAKIRAAN 2026 | CAPAIAN KINERJA DAN KERANGKA PENDANAAN | | | | | | KELOMPOK SASARAN | PRAKIRAAN MAJU 2028 | | PERANGKAT DAERAH PENANGGUNG JAWAB |
|---|---|---|---|---|---|---|---|---|---|---|---|---|---|---|---|---|
| | | | | | | | TARGET 2027 | PAGU INDIKATIF | LOKASI | SUMBER DANA | PRIORITAS | | | TARGET | PAGU INDIKATIF | |
| | | | | | | | | | | | NASIONAL | DAERAH | | | | |
| (1) | (2) | (3) | (4) | (5) | (6) | (7) | (8) | (9) | (10) | (11) | (12) | (13) | (14) | (15) | (16) | (17) |
| | | Terlaksananya Pengelolaan Pelayanan Kesehatan Bagi Orang Terduga Tuberkulosis Sesuai Standar | Jumlah Orang Terduga Menderita Tuberkulosis yang Mendapatkan Pelayanan Sesuai Standar | 820 Orang | | 804 Orang | 877 Orang | 4.500.000,00 | Kota Pasuruan | DAK Non Fisik-Dana BOK-BOK Puskesmas | 4.Memperkuat pembangunan sumber daya manusia (SDM), sains, teknologi, pendidikan, kesehatan, prestasi olahraga, kesetaraan gender, serta penguatan peran perempuan, pemuda (generasi milenial dan generasi Z), dan penyandang disabilitas. | 5. Penguranggan stunting | | 812 Orang | 4.612.500,00 | UPT PUSKESMAS BUGUL KIDUL |
| | | Terlaksananya Pengelolaan Pelayanan Kesehatan Bagi Orang Terduga Tuberkulosis Sesuai Standar | Jumlah Orang Terduga Menderita Tuberkulosis yang Mendapatkan Pelayanan Sesuai Standar | 889 Orang | | 873 Orang | 877 Orang | 4.500.000,00 | Kota Pasuruan | DAK Non Fisik-Dana BOK-BOK Puskesmas | 4.Memperkuat pembangunan sumber daya manusia (SDM), sains, teknologi, pendidikan, kesehatan, prestasi olahraga, kesetaraan gender, serta penguatan peran perempuan, pemuda (generasi milenial dan generasi Z), dan penyandang disabilitas. | 5. Penguranggan stunting | | 881 Orang | 4.612.500,00 | UPT PUSKESMAS BUGUL KIDUL |

| NO | KODE | URUSAN / BIDANG URUSAN / PROGRAM / OUTCOME / KEGIATAN / SUBKEGIATAN OUTPUT | INDIKATOR | TARGET AKHIR RENSTRA | REALISASI 2025 | PRAKIRAAN 2026 | CAPAIAN KINERJA DAN KERANGKA PENDANAAN | | | | | | KELOMPOK SASARAN | PRAKIRAAN MAJU 2028 | | PERANGKAT DAERAH PENANGGUNG JAWAB |
|---|---|---|---|---|---|---|---|---|---|---|---|---|---|---|---|---|
| | | | | | | | TARGET 2027 | PAGU INDIKATIF | LOKASI | SUMBER DANA | PRIORITAS | | | TARGET | PAGU INDIKATIF | |
| | | | | | | | | | | | NASIONAL | DAERAH | | | | |
| (1) | (2) | (3) | (4) | (5) | (6) | (7) | (8) | (9) | (10) | (11) | (12) | (13) | (14) | (15) | (16) | (17) |
| | | Terlaksananya Pengelolaan Pelayanan Kesehatan Bagi Orang Terduga Tuberkulosis Sesuai Standar | Jumlah Orang Terduga Menderita Tuberkulosis yang Mendapatkan Pelayanan Sesuai Standar | 901 Orang | | 885 Orang | 877 Orang | 4.500.000,00 | Kota Pasuruan | DAK Non Fisik-Dana BOK-BOK Puskesmas | 4.Memperkuat pembangunan sumber daya manusia (SDM), sains, teknologi, pendidikan, kesehatan, prestasi olahraga, kesetaraan gender, serta penguatan peran perempuan, pemuda (generasi milenial dan generasi Z), dan penyandang disabilitas. | 5. Penguranggan stunting | | 893 Orang | 4.612.500,00 | UPT PUSKESMAS BUGUL KIDUL |
| | 1.02.02.2.02.0012 | Pengelolaan Pelayanan Kesehatan Orang dengan Risiko Terinfeksi HIV | | | | | | 5.656.000,00 | | | | | | | 5.797.400,00 | |
| | | Terlaksananya Pengelolaan Pelayanan bagi Orang Terduga HIV Sesuai Standar | Jumlah Orang Terduga Menderita HIV yang Mendapatkan Pelayanan Sesuai Standar | 755 Orang | | 742 Orang | 745 Orang | 5.656.000,00 | Kota Pasuruan | Pendapatan Bagi Hasil Pajak Rokok | 4.Memperkuat pembangunan sumber daya manusia (SDM), sains, teknologi, pendidikan, kesehatan, prestasi olahraga, kesetaraan gender, serta penguatan peran perempuan, pemuda (generasi milenial dan generasi Z), dan penyandang disabilitas. | 5. Penguranggan stunting | | 749 Orang | 5.797.400,00 | UPT PUSKESMAS BUGUL KIDUL |

| NO | KODE | URUSAN / BIDANG URUSAN / PROGRAM / OUTCOME / KEGIATAN / SUBKEGIATAN OUTPUT | INDIKATOR | TARGET AKHIR RENSTRA | REALISASI 2025 | PRAKIRAAN 2026 | CAPAIAN KINERJA DAN KERANGKA PENDANAAN | | | | | | KELOMPOK SASARAN | PRAKIRAAN MAJU 2028 | | PERANGKAT DAERAH PENANGGUNG JAWAB |
|---|---|---|---|---|---|---|---|---|---|---|---|---|---|---|---|---|
| | | | | | | | TARGET 2027 | PAGU INDIKATIF | LOKASI | SUMBER DANA | PRIORITAS | | | TARGET | PAGU INDIKATIF | |
| | | | | | | | | | | | NASIONAL | DAERAH | | | | |
| (1) | (2) | (3) | (4) | (5) | (6) | (7) | (8) | (9) | (10) | (11) | (12) | (13) | (14) | (15) | (16) | (17) |
| | | Terlaksananya Pengelolaan Pelayanan bagi Orang Terduga HIV Sesuai Standar | Jumlah Orang Terduga Menderita HIV yang Mendapatkan Pelayanan Sesuai Standar | 827 Orang | | 812 Orang | 745 Orang | 5.656.000,00 | Kota Pasuruan | Pendapatan Bagi Hasil Pajak Rokok | 4.Memperkuat pembangunan sumber daya manusia (SDM), sains, teknologi, pendidikan, kesehatan, prestasi olahraga, kesetaraan gender, serta penguatan peran perempuan, pemuda (generasi milenial dan generasi Z), dan penyandang disabilitas. | 5. Penurangan stunting | | 819 Orang | 5.797.400,00 | UPT PUSKESMAS BUGUL KIDUL |
| | | Terlaksananya Pengelolaan Pelayanan bagi Orang Terduga HIV Sesuai Standar | Jumlah Orang Terduga Menderita HIV yang Mendapatkan Pelayanan Sesuai Standar | 4350 Orang | | 4271 Orang | 745 Orang | 5.656.000,00 | Kota Pasuruan | Pendapatan Bagi Hasil Pajak Rokok | 4.Memperkuat pembangunan sumber daya manusia (SDM), sains, teknologi, pendidikan, kesehatan, prestasi olahraga, kesetaraan gender, serta penguatan peran perempuan, pemuda (generasi milenial dan generasi Z), dan penyandang disabilitas. | 5. Penurangan stunting | | 4311 Orang | 5.797.400,00 | UPT PUSKESMAS BUGUL KIDUL |

| NO | KODE | URUSAN / BIDANG URUSAN / PROGRAM / OUTCOME / KEGIATAN / SUBKEGIATAN OUTPUT | INDIKATOR | TARGET AKHIR RENSTRA | REALISASI 2025 | PRAKIRAAN 2026 | CAPAIAN KINERJA DAN KERANGKA PENDANAAN | | | | | | KELOMPOK SASARAN | PRAKIRAAN MAJU 2028 | | PERANGKAT DAERAH PENANGGUNG JAWAB |
|---|---|---|---|---|---|---|---|---|---|---|---|---|---|---|---|---|
| | | | | | | | TARGET 2027 | PAGU INDIKATIF | LOKASI | SUMBER DANA | PRIORITAS | | | TARGET | PAGU INDIKATIF | |
| | | | | | | | | | | | NASIONAL | DAERAH | | | | |
| (1) | (2) | (3) | (4) | (5) | (6) | (7) | (8) | (9) | (10) | (11) | (12) | (13) | (14) | (15) | (16) | (17) |
| | | Terlaksananya Pengelolaan Pelayanan bagi Orang Terduga HIV Sesuai Standar | Jumlah Orang Terduga Menderita HIV yang Mendapatkan Pelayanan Sesuai Standar | 518 Orang | | 510 Orang | 745 Orang | 5.656.000,00 | Kota Pasuruan | Pendapatan Bagi Hasil Pajak Rokok | 4.Memperkuat pembangunan sumber daya manusia (SDM), sains, teknologi, pendidikan, kesehatan, prestasi olahraga, kesetaraan gender, serta penguatan peran perempuan, pemuda (generasi milenial dan generasi Z), dan penyandang disabilitas. | 5. Penguranggan stunting | | 514 Orang | 5.797.400,00 | UPT PUSKESMAS BUGUL KIDUL |
| | 1.02.02.2.02.0015 | Pengelolaan Pelayanan Kesehatan Gizi Masyarakat | | | | | | 910.724.000,00 | | | | | | | 924.267.100,00 | |
| | | Terlaksananya Pengelolaan Pelayanan Kesehatan Gizi Masyarakat | Jumlah Dokumen Hasil Pengelolaan Pelayanan Kesehatan Gizi Masyarakat | 16 Dokumen | | 16 Dokumen | 60 Dokumen | 910.724.000,00 | Kota Pasuruan | Pendapatan Bagi Hasil Pajak Rokok<br>Dana Alokasi Umum (DAU)<br>DAK Non Fisik-Dana BOK-BOK Puskesmas | 4.Memperkuat pembangunan sumber daya manusia (SDM), sains, teknologi, pendidikan, kesehatan, prestasi olahraga, kesetaraan gender, serta penguatan peran perempuan, pemuda (generasi milenial dan generasi Z), dan penyandang disabilitas. | 5. Penguranggan stunting | | 16 Dokumen | 924.267.100,00 | UPT PUSKESMAS BUGUL KIDUL |

| NO | KODE | URUSAN / BIDANG URUSAN / PROGRAM / OUTCOME / KEGIATAN / SUBKEGIATAN OUTPUT | INDIKATOR | TARGET AKHIR RENSTRA | REALISASI 2025 | PRAKIRAAN 2026 | CAPAIAN KINERJA DAN KERANGKA PENDANAAN | | | | | | KELOMPOK SASARAN | PRAKIRAAN MAJU 2028 | | PERANGKAT DAERAH PENANGGUNG JAWAB |
|---|---|---|---|---|---|---|---|---|---|---|---|---|---|---|---|---|
| | | | | | | | TARGET 2027 | PAGU INDIKATIF | LOKASI | SUMBER DANA | PRIORITAS | | | TARGET | PAGU INDIKATIF | |
| | | | | | | | | | | | NASIONAL | DAERAH | | | | |
| (1) | (2) | (3) | (4) | (5) | (6) | (7) | (8) | (9) | (10) | (11) | (12) | (13) | (14) | (15) | (16) | (17) |
| | | Terlaksananya Pengelolaan Pelayanan Kesehatan Gizi Masyarakat | Jumlah Dokumen Hasil Pengelolaan Pelayanan Kesehatan Gizi Masyarakat | 60 Dokumen | | 60 Dokumen | 60 Dokumen | 910.724.000,00 | Kota Pasuruan | Pendapatan Bagi Hasil Pajak Rokok<br>Dana Alokasi Umum (DAU)<br>DAK Non Fisik-Dana BOK-BOK Puskesmas | 4.Memperkuat pembangunan sumber daya manusia (SDM), sains, teknologi, pendidikan, kesehatan, prestasi olahraga, kesetaraan gender, serta penguatan peran perempuan, pemuda (generasi milenial dan generasi Z), dan penyandang disabilitas. | 5. Penguranggan stunting | | 60 Dokumen | 924.267.100,00 | UPT PUSKESMAS BUGUL KIDUL |
| | 1.02.02.2.02.0017 | Pengelolaan Pelayanan Kesehatan Lingkungan | | | | | | 24.338.000,00 | | | | | | | 24.946.450,00 | |
| | | Terlaksananya Pengelolaan Pelayanan Kesehatan Lingkungan | Jumlah Dokumen Hasil Pengelolaan Pelayanan Kesehatan Lingkungan | 12 Dokumen | | 12 Dokumen | 4 Dokumen | 24.338.000,00 | Kota Pasuruan | Pendapatan Bagi Hasil Pajak Rokok<br>DAK Non Fisik-Dana BOK-BOK Puskesmas | 4.Memperkuat pembangunan sumber daya manusia (SDM), sains, teknologi, pendidikan, kesehatan, prestasi olahraga, kesetaraan gender, serta penguatan peran perempuan, pemuda (generasi milenial dan generasi Z), dan penyandang disabilitas. | 5. Penguranggan stunting | | 12 Dokumen | 24.946.450,00 | UPT PUSKESMAS BUGUL KIDUL |

| NO | KODE | URUSAN / BIDANG URUSAN / PROGRAM / OUTCOME / KEGIATAN / SUBKEGIATAN OUTPUT | INDIKATOR | TARGET AKHIR RENSTRA | REALISASI 2025 | PRAKIRAAN 2026 | CAPAIAN KINERJA DAN KERANGKA PENDANAAN | | | | | | KELOMPOK SASARAN | PRAKIRAAN MAJU 2028 | | PERANGKAT DAERAH PENANGGUNG JAWAB |
|---|---|---|---|---|---|---|---|---|---|---|---|---|---|---|---|---|
| | | | | | | | TARGET 2027 | PAGU INDIKATIF | LOKASI | SUMBER DANA | PRIORITAS | | | TARGET | PAGU INDIKATIF | |
| | | | | | | | | | | | NASIONAL | DAERAH | | | | |
| (1) | (2) | (3) | (4) | (5) | (6) | (7) | (8) | (9) | (10) | (11) | (12) | (13) | (14) | (15) | (16) | (17) |
| | | Terlaksananya Pengelolaan Pelayanan Kesehatan Lingkungan | Jumlah Dokumen Hasil Pengelolaan Pelayanan Kesehatan Lingkungan | 4 Dokumen | | 4 Dokumen | 4 Dokumen | 24.338.000,00 | Kota Pasuruan | Pendapatan Bagi Hasil Pajak Rokok<br>DAK Non Fisik-Dana BOK-BOK Puskesmas | 4.Memperkuat pembangunan sumber daya manusia (SDM), sains, teknologi, pendidikan, kesehatan, prestasi olahraga, kesetaraan gender, serta penguatan peran perempuan, pemuda (generasi milenial dan generasi Z), dan penyandang disabilitas. | 5. Penguranggan stunting | | 4 Dokumen | 24.946.450,00 | UPT PUSKESMAS BUGUL KIDUL |
| | 1.02.02.2.02.0018 | Pengelolaan Pelayanan Promosi Kesehatan | | | | | | 4.572.000,00 | | | | | | | 4.686.300,00 | |
| | | Terlaksananya Pengelolaan Pelayanan Promosi Kesehatan | Jumlah Dokumen Hasil Pengelolaan Pelayanan Promosi Kesehatan | 2 Dokumen | | 2 Dokumen | 2 Dokumen | 4.572.000,00 | Kota Pasuruan | Pendapatan Bagi Hasil Pajak Rokok | 4.Memperkuat pembangunan sumber daya manusia (SDM), sains, teknologi, pendidikan, kesehatan, prestasi olahraga, kesetaraan gender, serta penguatan peran perempuan, pemuda (generasi milenial dan generasi Z), dan penyandang disabilitas. | 5. Penguranggan stunting | | 2 Dokumen | 4.686.300,00 | UPT PUSKESMAS BUGUL KIDUL |

| NO | KODE | URUSAN / BIDANG URUSAN / PROGRAM / OUTCOME / KEGIATAN / SUBKEGIATAN OUTPUT | INDIKATOR | TARGET AKHIR RENSTRA | REALISASI 2025 | PRAKIRAAN 2026 | CAPAIAN KINERJA DAN KERANGKA PENDANAAN | | | | | | KELOMPOK SASARAN | PRAKIRAAN MAJU 2028 | | PERANGKAT DAERAH PENANGGUNG JAWAB |
|---|---|---|---|---|---|---|---|---|---|---|---|---|---|---|---|---|
| | | | | | | | TARGET 2027 | PAGU INDIKATIF | LOKASI | SUMBER DANA | PRIORITAS | | | TARGET | PAGU INDIKATIF | |
| | | | | | | | | | | | NASIONAL | DAERAH | | | | |
| (1) | (2) | (3) | (4) | (5) | (6) | (7) | (8) | (9) | (10) | (11) | (12) | (13) | (14) | (15) | (16) | (17) |
| | | Terlaksananya Pengelolaan Pelayanan Promosi Kesehatan | Jumlah Dokumen Hasil Pengelolaan Pelayanan Promosi Kesehatan | 12 Dokumen | | 4 Dokumen | 2 Dokumen | 4.572.000,00 | Kota Pasuruan | Pendapatan Bagi Hasil Pajak Rokok | 4.Memperkuat pembangunan sumber daya manusia (SDM), sains, teknologi, pendidikan, kesehatan, prestasi olahraga, kesetaraan gender, serta penguatan peran perempuan, pemuda (generasi milenial dan generasi Z), dan penyandang disabilitas. | 5. Penguranggan stunting | | 12 Dokumen | 4.686.300,00 | UPT PUSKESMAS BUGUL KIDUL |
| | | Terlaksananya Pengelolaan Pelayanan Promosi Kesehatan | Jumlah Dokumen Hasil Pengelolaan Pelayanan Promosi Kesehatan | 1 Dokumen | | 1 Dokumen | 2 Dokumen | 4.572.000,00 | Kota Pasuruan | Pendapatan Bagi Hasil Pajak Rokok | 4.Memperkuat pembangunan sumber daya manusia (SDM), sains, teknologi, pendidikan, kesehatan, prestasi olahraga, kesetaraan gender, serta penguatan peran perempuan, pemuda (generasi milenial dan generasi Z), dan penyandang disabilitas. | 5. Penguranggan stunting | | 1 Dokumen | 4.686.300,00 | UPT PUSKESMAS BUGUL KIDUL |
| | 1.02.02.2.02.0019 | Pengelolaan Pelayanan Kesehatan Tradisional, Akupuntur, Asuhan Mandiri, dan Tradisional Lainnya | | | | | | 486.000,00 | | | | | | | 498.000,00 | |

| NO | KODE | URUSAN / BIDANG URUSAN / PROGRAM / OUTCOME / KEGIATAN / SUBKEGIATAN OUTPUT | INDIKATOR | TARGET AKHIR RENSTRA | REALISASI 2025 | PRAKIRAAN 2026 | CAPAIAN KINERJA DAN KERANGKA PENDANAAN | | | | | | KELOMPOK SASARAN | PRAKIRAAN MAJU 2028 | | PERANGKAT DAERAH PENANGGUNG JAWAB |
|---|---|---|---|---|---|---|---|---|---|---|---|---|---|---|---|---|
| | | | | | | | TARGET 2027 | PAGU INDIKATIF | LOKASI | SUMBER DANA | PRIORITAS | | | TARGET | PAGU INDIKATIF | |
| | | | | | | | | | | | NASIONAL | DAERAH | | | | |
| (1) | (2) | (3) | (4) | (5) | (6) | (7) | (8) | (9) | (10) | (11) | (12) | (13) | (14) | (15) | (16) | (17) |
| | | Terkelolanya Pelayanan Kesehatan Tradisional, Akupuntur, Asuhan Mandiri dan Tradisional Lainnya | Jumlah Dokumen Hasil Pengelolaan Pelayanan Kesehatan Tradisional, Akupuntur, Asuhan Mandiri dan Tradisional Lainnya | 1 Dokumen | | 1 Dokumen | 1 Dokumen | 486.000,00 | Kota Pasuruan | Pendapatan Bagi Hasil Pajak Rokok | 4.Memperkuat pembangunan sumber daya manusia (SDM), sains, teknologi, pendidikan, kesehatan, prestasi olahraga, kesetaraan gender, serta penguatan peran perempuan, pemuda (generasi milenial dan generasi Z), dan penyandang disabilitas. | 5. Penguranggan stunting | | 1 Dokumen | 498.000,00 | UPT PUSKESMAS BUGUL KIDUL |
| | | Terkelolanya Pelayanan Kesehatan Tradisional, Akupuntur, Asuhan Mandiri dan Tradisional Lainnya | Jumlah Dokumen Hasil Pengelolaan Pelayanan Kesehatan Tradisional, Akupuntur, Asuhan Mandiri dan Tradisional Lainnya | 12 Dokumen | | 1 Dokumen | 1 Dokumen | 486.000,00 | Kota Pasuruan | Pendapatan Bagi Hasil Pajak Rokok | 4.Memperkuat pembangunan sumber daya manusia (SDM), sains, teknologi, pendidikan, kesehatan, prestasi olahraga, kesetaraan gender, serta penguatan peran perempuan, pemuda (generasi milenial dan generasi Z), dan penyandang disabilitas. | 5. Penguranggan stunting | | 12 Dokumen | 498.000,00 | UPT PUSKESMAS BUGUL KIDUL |

| NO | KODE | URUSAN / BIDANG URUSAN / PROGRAM / OUTCOME / KEGIATAN / SUBKEGIATAN OUTPUT | INDIKATOR | TARGET AKHIR RENSTRA | REALISASI 2025 | PRAKIRAAN 2026 | CAPAIAN KINERJA DAN KERANGKA PENDANAAN | | | | | | KELOMPOK SASARAN | PRAKIRAAN MAJU 2028 | | PERANGKAT DAERAH PENANGGUNG JAWAB |
|---|---|---|---|---|---|---|---|---|---|---|---|---|---|---|---|---|
| | | | | | | | TARGET 2027 | PAGU INDIKATIF | LOKASI | SUMBER DANA | PRIORITAS | | | TARGET | PAGU INDIKATIF | |
| | | | | | | | | | | | NASIONAL | DAERAH | | | | |
| (1) | (2) | (3) | (4) | (5) | (6) | (7) | (8) | (9) | (10) | (11) | (12) | (13) | (14) | (15) | (16) | (17) |
| | | Terkelolanya Pelayanan Kesehatan Tradisional, Akupuntur, Asuhan Mandiri dan Tradisional Lainnya | Jumlah Dokumen Hasil Pengelolaan Pelayanan Kesehatan Tradisional, Akupuntur, Asuhan Mandiri dan Tradisional Lainnya | 12 Dokumen | | 12 Dokumen | 1 Dokumen | 486.000,00 | Kota Pasuruan | Pendapatan Bagi Hasil Pajak Rokok | 4.Memperkuat pembangunan sumber daya manusia (SDM), sains, teknologi, pendidikan, kesehatan, prestasi olahraga, kesetaraan gender, serta penguatan peran perempuan, pemuda (generasi milenial dan generasi Z), dan penyandang disabilitas. | 5. Penguranggan stunting | | 12 Dokumen | 498.000,00 | UPT PUSKESMAS BUGUL KIDUL |
| | 1.02.02.2.02.0020 | Pengelolaan Surveilans Kesehatan | | | | | | 29.020.000,00 | | | | | | | 29.745.000,00 | |
| | | Terlaksananya Pengelolaan Surveilans Kesehatan | Jumlah Dokumen Hasil Pengelolaan Surveilans Kesehatan | 1 Dokumen | | 1 Dokumen | 2 Dokumen | 29.020.000,00 | Kota Pasuruan | Pendapatan Bagi Hasil Pajak Rokok<br>DAK Non Fisik-Dana BOK-BOK Puskesmas | 4.Memperkuat pembangunan sumber daya manusia (SDM), sains, teknologi, pendidikan, kesehatan, prestasi olahraga, kesetaraan gender, serta penguatan peran perempuan, pemuda (generasi milenial dan generasi Z), dan penyandang disabilitas. | 5. Penguranggan stunting | | 1 Dokumen | 29.745.000,00 | UPT PUSKESMAS BUGUL KIDUL |

| NO | KODE | URUSAN / BIDANG URUSAN / PROGRAM / OUTCOME / KEGIATAN / SUBKEGIATAN OUTPUT | INDIKATOR | TARGET AKHIR RENSTRA | REALISASI 2025 | PRAKIRAAN 2026 | CAPAIAN KINERJA DAN KERANGKA PENDANAAN | | | | | | KELOMPOK SASARAN | PRAKIRAAN MAJU 2028 | | PERANGKAT DAERAH PENANGGUNG JAWAB |
|---|---|---|---|---|---|---|---|---|---|---|---|---|---|---|---|---|
| | | | | | | | TARGET 2027 | PAGU INDIKATIF | LOKASI | SUMBER DANA | PRIORITAS | | | TARGET | PAGU INDIKATIF | |
| | | | | | | | | | | | NASIONAL | DAERAH | | | | |
| (1) | (2) | (3) | (4) | (5) | (6) | (7) | (8) | (9) | (10) | (11) | (12) | (13) | (14) | (15) | (16) | (17) |
| | | Terlaksananya Pengelolaan Surveilans Kesehatan | Jumlah Dokumen Hasil Pengelolaan Surveilans Kesehatan | 2 Dokumen | | 2 Dokumen | 2 Dokumen | 29.020.000,00 | Kota Pasuruan | Pendapatan Bagi Hasil Pajak Rokok<br>DAK Non Fisik-Dana BOK-BOK Puskesmas | 4.Memperkuat pembangunan sumber daya manusia (SDM), sains, teknologi, pendidikan, kesehatan, prestasi olahraga, kesetaraan gender, serta penguatan peran perempuan, pemuda (generasi milenial dan generasi Z), dan penyandang disabilitas. | 5. Penguranggan stunting | | 2 Dokumen | 29.745.000,00 | UPT PUSKESMAS BUGUL KIDUL |
| | | Terlaksananya Pengelolaan Surveilans Kesehatan | Jumlah Dokumen Hasil Pengelolaan Surveilans Kesehatan | Dokumen | | 1 Dokumen | 2 Dokumen | 29.020.000,00 | Kota Pasuruan | Pendapatan Bagi Hasil Pajak Rokok<br>DAK Non Fisik-Dana BOK-BOK Puskesmas | 4.Memperkuat pembangunan sumber daya manusia (SDM), sains, teknologi, pendidikan, kesehatan, prestasi olahraga, kesetaraan gender, serta penguatan peran perempuan, pemuda (generasi milenial dan generasi Z), dan penyandang disabilitas. | 5. Penguranggan stunting | | 1 Dokumen | 29.745.000,00 | UPT PUSKESMAS BUGUL KIDUL |

| NO | KODE | URUSAN / BIDANG URUSAN / PROGRAM / OUTCOME / KEGIATAN / SUBKEGIATAN OUTPUT | INDIKATOR | TARGET AKHIR RENSTRA | REALISASI 2025 | PRAKIRAAN 2026 | CAPAIAN KINERJA DAN KERANGKA PENDANAAN | | | | | | KELOMPOK SASARAN | PRAKIRAAN MAJU 2028 | | PERANGKAT DAERAH PENANGGUNG JAWAB |
|---|---|---|---|---|---|---|---|---|---|---|---|---|---|---|---|---|
| | | | | | | | TARGET 2027 | PAGU INDIKATIF | LOKASI | SUMBER DANA | PRIORITAS | | | TARGET | PAGU INDIKATIF | |
| | | | | | | | | | | | NASIONAL | DAERAH | | | | |
| (1) | (2) | (3) | (4) | (5) | (6) | (7) | (8) | (9) | (10) | (11) | (12) | (13) | (14) | (15) | (16) | (17) |
| | | Terlaksananya Pengelolaan Surveilans Kesehatan | Jumlah Dokumen Hasil Pengelolaan Surveilans Kesehatan | 12 Dokumen | | 12 Dokumen | 2 Dokumen | 29.020.000,00 | Kota Pasuruan | Pendapatan Bagi Hasil Pajak Rokok<br>DAK Non Fisik-Dana BOK-BOK Puskesmas | 4.Memperkuat pembangunan sumber daya manusia (SDM), sains, teknologi, pendidikan, kesehatan, prestasi olahraga, kesetaraan gender, serta penguatan peran perempuan, pemuda (generasi milenial dan generasi Z), dan penyandang disabilitas. | 5. Penguranggan stunting | | 12 Dokumen | 29.745.000,00 | UPT PUSKESMAS BUGUL KIDUL |
| | 1.02.02.2.02.0033 | Operasional Pelayanan Puskesmas | | | | | | 163.040.000,00 | | | | | | | 201.207.500,00 | |
| | | Tersedianya Operasional Pelayanan Puskesmas | Jumlah Dokumen Operasional Pelayanan Puskesmas | 1 Dokumen | | 1 Dokumen | 1 Dokumen | 163.040.000,00 | Kota Pasuruan | DAK Non Fisik-Dana BOK-BOK Puskesmas<br>Dana Alokasi Umum (DAU) | 4.Memperkuat pembangunan sumber daya manusia (SDM), sains, teknologi, pendidikan, kesehatan, prestasi olahraga, kesetaraan gender, serta penguatan peran perempuan, pemuda (generasi milenial dan generasi Z), dan penyandang disabilitas. | 5. Penguranggan stunting | | 1 Dokumen | 201.207.500,00 | UPT PUSKESMAS BUGUL KIDUL |

| NO | KODE | URUSAN / BIDANG URUSAN / PROGRAM / OUTCOME / KEGIATAN / SUBKEGIATAN OUTPUT | INDIKATOR | TARGET AKHIR RENSTRA | REALISASI 2025 | PRAKIRAAN 2026 | CAPAIAN KINERJA DAN KERANGKA PENDANAAN | | | | | | KELOMPOK SASARAN | PRAKIRAAN MAJU 2028 | | PERANGKAT DAERAH PENANGGUNG JAWAB |
|---|---|---|---|---|---|---|---|---|---|---|---|---|---|---|---|---|
| | | | | | | | TARGET 2027 | PAGU INDIKATIF | LOKASI | SUMBER DANA | PRIORITAS | | | TARGET | PAGU INDIKATIF | |
| | | | | | | | | | | | NASIONAL | DAERAH | | | | |
| (1) | (2) | (3) | (4) | (5) | (6) | (7) | (8) | (9) | (10) | (11) | (12) | (13) | (14) | (15) | (16) | (17) |
| | | Tersedianya Operasional Pelayanan Puskesmas | Jumlah Dokumen Operasional Pelayanan Puskesmas | 12 Dokumen | | 12 Dokumen | 1 Dokumen | 163.040.000,00 | Kota Pasuruan | DAK Non Fisik-Dana BOK-BOK Puskesmas Dana Alokasi Umum (DAU) | 4.Memperkuat pembangunan sumber daya manusia (SDM), sains, teknologi, pendidikan, kesehatan, prestasi olahraga, kesetaraan gender, serta penguatan peran perempuan, pemuda (generasi milenial dan generasi Z), dan penyandang disabilitas. | 5. Penguranggan stunting | | 12 Dokumen | 201.207.500,00 | UPT PUSKESMAS BUGUL KIDUL |
| | 1.02.02.2.02.0046 | Pengelolaan upaya kesehatan Ibu dan Anak | | | | | | 600.000,00 | | | | | | | 615.000,00 | |
| | | Terlaksananya pengelolaan upaya Kesehatan Ibu dan Anak | Jumlah dokumen hasil pengelolaan upaya kesehatan ibu dan anak | 1 Dokumen | | 1 Dokumen | 1 Dokumen | 600.000,00 | Kota Pasuruan | DAK Non Fisik-Dana BOK-BOK Puskesmas | 4.Memperkuat pembangunan sumber daya manusia (SDM), sains, teknologi, pendidikan, kesehatan, prestasi olahraga, kesetaraan gender, serta penguatan peran perempuan, pemuda (generasi milenial dan generasi Z), dan penyandang disabilitas. | 5. Penguranggan stunting | | 1 Dokumen | 615.000,00 | UPT PUSKESMAS BUGUL KIDUL |

| NO | KODE | URUSAN / BIDANG URUSAN / PROGRAM / OUTCOME / KEGIATAN / SUBKEGIATAN OUTPUT | INDIKATOR | TARGET AKHIR RENSTRA | REALISASI 2025 | PRAKIRAAN 2026 | CAPAIAN KINERJA DAN KERANGKA PENDANAAN | | | | | | KELOMPOK SASARAN | PRAKIRAAN MAJU 2028 | | PERANGKAT DAERAH PENANGGUNG JAWAB |
|---|---|---|---|---|---|---|---|---|---|---|---|---|---|---|---|---|
| | | | | | | | TARGET 2027 | PAGU INDIKATIF | LOKASI | SUMBER DANA | PRIORITAS | | | TARGET | PAGU INDIKATIF | |
| | | | | | | | | | | | NASIONAL | DAERAH | | | | |
| (1) | (2) | (3) | (4) | (5) | (6) | (7) | (8) | (9) | (10) | (11) | (12) | (13) | (14) | (15) | (16) | (17) |
| | | Terlaksananya pengelolaan upaya Kesehatan Ibu dan Anak | Jumlah dokumen hasil pengelolaan upaya kesehatan ibu dan anak | 2 Dokumen | | 12 Dokumen | 1 Dokumen | 600.000,00 | Kota Pasuruan | DAK Non Fisik-Dana BOK-BOK Puskesmas | 4.Memperkuat pembangunan sumber daya manusia (SDM), sains, teknologi, pendidikan, kesehatan, prestasi olahraga, kesetaraan gender, serta penguatan peran perempuan, pemuda (generasi milenial dan generasi Z), dan penyandang disabilitas. | 5. Penguranggan stunting | | 2 Dokumen | 615.000,00 | UPT PUSKESMAS BUGUL KIDUL |
| | | Terlaksananya pengelolaan upaya Kesehatan Ibu dan Anak | Jumlah dokumen hasil pengelolaan upaya kesehatan ibu dan anak | 12 Dokumen | | 12 Dokumen | 1 Dokumen | 600.000,00 | Kota Pasuruan | DAK Non Fisik-Dana BOK-BOK Puskesmas | 4.Memperkuat pembangunan sumber daya manusia (SDM), sains, teknologi, pendidikan, kesehatan, prestasi olahraga, kesetaraan gender, serta penguatan peran perempuan, pemuda (generasi milenial dan generasi Z), dan penyandang disabilitas. | 5. Penguranggan stunting | | 12 Dokumen | 615.000,00 | UPT PUSKESMAS BUGUL KIDUL |
| | | ***Meningkatnya Pemenuhan Kesehatan Perorangan dan Kesehatan Masyarakat Puskesmas Trajeng*** | | | | | | ***1.347.971.600,00*** | | | | | | | ***1.436.074.250,00*** | |
| | | | 999.Persentase pemenuhan UKP (Upaya Kesehatan Perorangan) dan UKM (Upaya Kesehatan Masyarakat) | 100 % | | 100 % | 100 % | 1.332.115.600,00 | | | | | | 100 % | 1.419.821.850,00 | |
| | | Telaksananya Perencanaan Kebutuhan dan pendayagunaan sumber daya manusia kesehatan untuk UKP dan UKM di wilayan Kabupaten/Kota | | | | | | 54.339.291.770,00 | | | | | Masyarakat di Wilayah Puskesmas Bugul Kidul | | 12.041.180.067,00 | |

| NO | KODE | URUSAN / BIDANG URUSAN / PROGRAM / OUTCOME / KEGIATAN / SUBKEGIATAN OUTPUT | INDIKATOR | TARGET AKHIR RENSTRA | REALISASI 2025 | PRAKIRAAN 2026 | CAPAIAN KINERJA DAN KERANGKA PENDANAAN | | | | | | KELOMPOK SASARAN | PRAKIRAAN MAJU 2028 | | PERANGKAT DAERAH PENANGGUNG JAWAB |
|---|---|---|---|---|---|---|---|---|---|---|---|---|---|---|---|---|
| | | | | | | | TARGET 2027 | PAGU INDIKATIF | LOKASI | SUMBER DANA | PRIORITAS | | | TARGET | PAGU INDIKATIF | |
| | | | | | | | | | | | NASIONAL | DAERAH | | | | |
| (1) | (2) | (3) | (4) | (5) | (6) | (7) | (8) | (9) | (10) | (11) | (12) | (13) | (14) | (15) | (16) | (17) |
| | | | Jumlah Anak Usia Pendidikan Dasar yang Mendapatkan Pelayanan Kesehatan Sesuai Standar | 1727 Orang | | 1694 Orang | 1702 Orang | 159.825.500,00 | | | | | | 1710 Orang | 129.401.300,00 | |
| | | | Jumlah Dokumen Hasil Pengelolaan Pelayanan Kesehatan Gizi Masyarakat | 16 Dokumen | | 16 Dokumen | 16 Dokumen | 5.889.374.740,00 | | | | | | 16 Dokumen | 5.591.600.422,00 | |
| | | | Jumlah Dokumen Hasil Pengelolaan Pelayanan Kesehatan Lingkungan | 12 Dokumen | | 12 Dokumen | 12 Dokumen | 992.771.200,00 | | | | | | 12 Dokumen | 1.050.554.735,00 | |
| | | | Jumlah Dokumen Hasil Pengelolaan Pelayanan Kesehatan Tradisional, Akupuntur, Asuhan Mandiri dan Tradisional Lainnya | 1 Dokumen | | 1 Dokumen | 1 Dokumen | 28.599.500,00 | | | | | | 1 Dokumen | 30.115.775,00 | |
| | | | Jumlah Dokumen Hasil Pengelolaan Pelayanan Promosi Kesehatan | 1 Dokumen | | 1 Dokumen | 1 Dokumen | 396.681.400,00 | | | | | | 1 Dokumen | 315.243.200,00 | |
| | | | Jumlah Dokumen Hasil Pengelolaan Surveilans Kesehatan | Dokumen | | 1 Dokumen | 1 Dokumen | 241.880.400,00 | | | | | | 1 Dokumen | 245.013.495,00 | |
| | | | Jumlah dokumen hasil pengelolaan upaya kesehatan ibu dan anak | 1 Dokumen | | 1 Dokumen | 1 Dokumen | 323.300.000,00 | | | | | | 1 Dokumen | 4.680.000,00 | |
| | | | Jumlah Dokumen Operasional Pelayanan Puskesmas | 1 Dokumen | | 1 Dokumen | 1 Dokumen | 1.194.978.000,00 | | | | | | 1 Dokumen | 1.155.721.300,00 | |
| | | | Jumlah Ibu Bersalin yang Mendapatkan Pelayanan Kesehatan Sesuai Standar | 3566 Orang | | 3502 Orang | 3518 Orang | 39.189.200,00 | | | | | | 3534 Orang | 27.630.990,00 | |
| | | | Jumlah Ibu Hamil yang Mendapatkan Pelayanan Kesehatan Sesuai Standar | 3889 Orang | | 3818 Orang | 3835 Orang | 522.873.040,00 | | | | | | 3853 Orang | 376.736.537,00 | |
| | | | Jumlah Orang Terduga Menderita Tuberkulosis yang Mendapatkan Pelayanan Sesuai Standar | 534 Orang | | 522 Orang | 525 Orang | 1.181.121.100,00 | | | | | | 528 Orang | 192.653.600,00 | |
| | | | Jumlah Orang yang Mendapatkan Pelayanan Kesehatan Orang dengan Gangguan Jiwa Berat Sesuai Standar | 41 Orang | | 41 Orang | 41 Orang | 161.782.500,00 | | | | | | 41 Orang | 97.132.720,00 | |
| | | | Jumlah Penduduk Usia Produktif yang Mendapatkan Pelayanan Kesehatan Sesuai Standar | 146106 Orang | | 143393 Orang | 14066 Orang | 176.932.300,00 | | | | | | 144743 Orang | 212.579.900,00 | |
| | | Tersedianya Layanan Kesehatan untuk UKM dan UKP Rujukan Tingkat Daerah Kabupaten/Kota | | | | | | 54.339.291.770,00 | | | | | Masyarakat di Wilayah Puskesmas Bugul Kidul | | 12.041.180.067,00 | |
| | | | Jumlah Anak Usia Pendidikan Dasar yang Mendapatkan Pelayanan Kesehatan Sesuai Standar | 1727 Orang | | 1694 Orang | 1702 Orang | 159.825.500,00 | | | | | | 1710 Orang | 129.401.300,00 | |

| NO | KODE | URUSAN / BIDANG URUSAN / PROGRAM / OUTCOME / KEGIATAN / SUBKEGIATAN OUTPUT | INDIKATOR | TARGET AKHIR RENSTRA | REALISASI 2025 | PRAKIRAAN 2026 | CAPAIAN KINERJA DAN KERANGKA PENDANAAN | | | | | | KELOMPOK SASARAN | PRAKIRAAN MAJU 2028 | | PERANGKAT DAERAH PENANGGUNG JAWAB |
|---|---|---|---|---|---|---|---|---|---|---|---|---|---|---|---|---|
| | | | | | | | TARGET 2027 | PAGU INDIKATIF | LOKASI | SUMBER DANA | PRIORITAS | | | TARGET | PAGU INDIKATIF | |
| | | | | | | | | | | | NASIONAL | DAERAH | | | | |
| (1) | (2) | (3) | (4) | (5) | (6) | (7) | (8) | (9) | (10) | (11) | (12) | (13) | (14) | (15) | (16) | (17) |
| | | | Jumlah Dokumen Hasil Pengelolaan Pelayanan Kesehatan Gizi Masyarakat | 16 Dokumen | | 16 Dokumen | 16 Dokumen | 5.889.374.740,00 | | | | | | 16 Dokumen | 5.591.600.422,00 | |
| | | | Jumlah Dokumen Hasil Pengelolaan Pelayanan Kesehatan Lingkungan | 12 Dokumen | | 12 Dokumen | 12 Dokumen | 992.771.200,00 | | | | | | 12 Dokumen | 1.050.554.735,00 | |
| | | | Jumlah Dokumen Hasil Pengelolaan Pelayanan Kesehatan Tradisional, Akupuntur, Asuhan Mandiri dan Tradisional Lainnya | 1 Dokumen | | 1 Dokumen | 1 Dokumen | 28.599.500,00 | | | | | | 1 Dokumen | 30.115.775,00 | |
| | | | Jumlah Dokumen Hasil Pengelolaan Pelayanan Promosi Kesehatan | 1 Dokumen | | 1 Dokumen | 1 Dokumen | 396.681.400,00 | | | | | | 1 Dokumen | 315.243.200,00 | |
| | | | Jumlah Dokumen Hasil Pengelolaan Surveilans Kesehatan | Dokumen | | 1 Dokumen | 1 Dokumen | 241.880.400,00 | | | | | | 1 Dokumen | 245.013.495,00 | |
| | | | Jumlah dokumen hasil pengelolaan upaya kesehatan ibu dan anak | 1 Dokumen | | 1 Dokumen | 1 Dokumen | 323.300.000,00 | | | | | | 1 Dokumen | 4.680.000,00 | |
| | | | Jumlah Dokumen Operasional Pelayanan Puskesmas | 1 Dokumen | | 1 Dokumen | 1 Dokumen | 1.194.978.000,00 | | | | | | 1 Dokumen | 1.155.721.300,00 | |
| | | | Jumlah Ibu Bersalin yang Mendapatkan Pelayanan Kesehatan Sesuai Standar | 3566 Orang | | 3502 Orang | 3518 Orang | 39.189.200,00 | | | | | | 3534 Orang | 27.630.990,00 | |
| | | | Jumlah Ibu Hamil yang Mendapatkan Pelayanan Kesehatan Sesuai Standar | 3889 Orang | | 3818 Orang | 3835 Orang | 522.873.040,00 | | | | | | 3853 Orang | 376.736.537,00 | |
| | | | Jumlah Orang Terduga Menderita Tuberkulosis yang Mendapatkan Pelayanan Sesuai Standar | 534 Orang | | 522 Orang | 525 Orang | 1.181.121.100,00 | | | | | | 528 Orang | 192.653.600,00 | |
| | | | Jumlah Orang yang Mendapatkan Pelayanan Kesehatan Orang dengan Gangguan Jiwa Berat Sesuai Standar | 41 Orang | | 41 Orang | 41 Orang | 161.782.500,00 | | | | | | 41 Orang | 97.132.720,00 | |
| | | | Jumlah Penduduk Usia Produktif yang Mendapatkan Pelayanan Kesehatan Sesuai Standar | 146106 Orang | | 143393 Orang | 14066 Orang | 176.932.300,00 | | | | | | 144743 Orang | 212.579.900,00 | |
| | | Tersedianya Layanan Kesehatan untuk UKM dan UKP Rujukan Tingkat Daerah Kabupaten/Kota Puskesmas Kebonagung | | | | | | 54.339.291.770,00 | | | | | Masyarakat di Wilayah Puskesmas Bugul Kidul | | 12.041.180.067,00 | |
| | | | Jumlah Anak Usia Pendidikan Dasar yang Mendapatkan Pelayanan Kesehatan Sesuai Standar | 1727 Orang | | 1694 Orang | 1702 Orang | 159.825.500,00 | | | | | | 1710 Orang | 129.401.300,00 | |
| | | | Jumlah Dokumen Hasil Pengelolaan Pelayanan Kesehatan Gizi Masyarakat | 16 Dokumen | | 16 Dokumen | 16 Dokumen | 5.889.374.740,00 | | | | | | 16 Dokumen | 5.591.600.422,00 | |

| NO | KODE | URUSAN / BIDANG URUSAN / PROGRAM / OUTCOME / KEGIATAN / SUBKEGIATAN OUTPUT | INDIKATOR | TARGET AKHIR RENSTRA | REALISASI 2025 | PRAKIRAAN 2026 | CAPAIAN KINERJA DAN KERANGKA PENDANAAN | | | | | | KELOMPOK SASARAN | PRAKIRAAN MAJU 2028 | | PERANGKAT DAERAH PENANGGUNG JAWAB |
|---|---|---|---|---|---|---|---|---|---|---|---|---|---|---|---|---|
| | | | | | | | TARGET 2027 | PAGU INDIKATIF | LOKASI | SUMBER DANA | PRIORITAS | | | TARGET | PAGU INDIKATIF | |
| | | | | | | | | | | | NASIONAL | DAERAH | | | | |
| (1) | (2) | (3) | (4) | (5) | (6) | (7) | (8) | (9) | (10) | (11) | (12) | (13) | (14) | (15) | (16) | (17) |
| | | | Jumlah Dokumen Hasil Pengelolaan Pelayanan Kesehatan Lingkungan | 12 Dokumen | | 12 Dokumen | 12 Dokumen | 992.771.200,00 | | | | | | 12 Dokumen | 1.050.554.735,00 | |
| | | | Jumlah Dokumen Hasil Pengelolaan Pelayanan Kesehatan Tradisional, Akupuntur, Asuhan Mandiri dan Tradisional Lainnya | 1 Dokumen | | 1 Dokumen | 1 Dokumen | 28.599.500,00 | | | | | | 1 Dokumen | 30.115.775,00 | |
| | | | Jumlah Dokumen Hasil Pengelolaan Pelayanan Promosi Kesehatan | 1 Dokumen | | 1 Dokumen | 1 Dokumen | 396.681.400,00 | | | | | | 1 Dokumen | 315.243.200,00 | |
| | | | Jumlah Dokumen Hasil Pengelolaan Surveilans Kesehatan | Dokumen | | 1 Dokumen | 1 Dokumen | 241.880.400,00 | | | | | | 1 Dokumen | 245.013.495,00 | |
| | | | Jumlah dokumen hasil pengelolaan upaya kesehatan ibu dan anak | 1 Dokumen | | 1 Dokumen | 1 Dokumen | 323.300.000,00 | | | | | | 1 Dokumen | 4.680.000,00 | |
| | | | Jumlah Dokumen Operasional Pelayanan Puskesmas | 1 Dokumen | | 1 Dokumen | 1 Dokumen | 1.194.978.000,00 | | | | | | 1 Dokumen | 1.155.721.300,00 | |
| | | | Jumlah Ibu Bersalin yang Mendapatkan Pelayanan Kesehatan Sesuai Standar | 3566 Orang | | 3502 Orang | 3518 Orang | 39.189.200,00 | | | | | | 3534 Orang | 27.630.990,00 | |
| | | | Jumlah Ibu Hamil yang Mendapatkan Pelayanan Kesehatan Sesuai Standar | 3889 Orang | | 3818 Orang | 3835 Orang | 522.873.040,00 | | | | | | 3853 Orang | 376.736.537,00 | |
| | | | Jumlah Orang Terduga Menderita Tuberkulosis yang Mendapatkan Pelayanan Sesuai Standar | 534 Orang | | 522 Orang | 525 Orang | 1.181.121.100,00 | | | | | | 528 Orang | 192.653.600,00 | |
| | | | Jumlah Orang yang Mendapatkan Pelayanan Kesehatan Orang dengan Gangguan Jiwa Berat Sesuai Standar | 41 Orang | | 41 Orang | 41 Orang | 161.782.500,00 | | | | | | 41 Orang | 97.132.720,00 | |
| | | | Jumlah Penduduk Usia Produktif yang Mendapatkan Pelayanan Kesehatan Sesuai Standar | 146106 Orang | | 143393 Orang | 14066 Orang | 176.932.300,00 | | | | | | 144743 Orang | 212.579.900,00 | |
| | 1.02.02.2.02.0001 | Pengelolaan Pelayanan Kesehatan Ibu Hamil | | | | | | 60.000.000,00 | | | | | | | 88.560.000,00 | |

| NO | KODE | URUSAN / BIDANG URUSAN / PROGRAM / OUTCOME / KEGIATAN / SUBKEGIATAN OUTPUT | INDIKATOR | TARGET AKHIR RENSTRA | REALISASI 2025 | PRAKIRAAN 2026 | CAPAIAN KINERJA DAN KERANGKA PENDANAAN | | | | | | KELOMPOK SASARAN | PRAKIRAAN MAJU 2028 | | PERANGKAT DAERAH PENANGGUNG JAWAB |
|---|---|---|---|---|---|---|---|---|---|---|---|---|---|---|---|---|
| | | | | | | | TARGET 2027 | PAGU INDIKATIF | LOKASI | SUMBER DANA | PRIORITAS | | | TARGET | PAGU INDIKATIF | |
| | | | | | | | | | | | NASIONAL | DAERAH | | | | |
| (1) | (2) | (3) | (4) | (5) | (6) | (7) | (8) | (9) | (10) | (11) | (12) | (13) | (14) | (15) | (16) | (17) |
| | | Terkelolanya Pelayanan Kesehatan Ibu Hamil Sesuai Standar | Jumlah Ibu Hamil yang Mendapatkan Pelayanan Kesehatan Sesuai Standar | 555 Orang | | 545 Orang | 574 Orang | 60.000.000,00 | Kota Pasuruan | DAK Non Fisik-Dana BOK-BOK Puskesmas | 4.Memperkuat pembangunan sumber daya manusia (SDM), sains, teknologi, pendidikan, kesehatan, prestasi olahraga, kesetaraan gender, serta penguatan peran perempuan, pemuda (generasi milenial dan generasi Z), dan penyandang disabilitas. | 5. Penguranggan stunting | | 549 Orang | 88.560.000,00 | UPT PUSKESMAS BUGUL KIDUL |
| | | Terkelolanya Pelayanan Kesehatan Ibu Hamil Sesuai Standar | Jumlah Ibu Hamil yang Mendapatkan Pelayanan Kesehatan Sesuai Standar | 3889 Orang | | 3818 Orang | 574 Orang | 60.000.000,00 | Kota Pasuruan | DAK Non Fisik-Dana BOK-BOK Puskesmas | 4.Memperkuat pembangunan sumber daya manusia (SDM), sains, teknologi, pendidikan, kesehatan, prestasi olahraga, kesetaraan gender, serta penguatan peran perempuan, pemuda (generasi milenial dan generasi Z), dan penyandang disabilitas. | 5. Penguranggan stunting | | 3853 Orang | 88.560.000,00 | UPT PUSKESMAS BUGUL KIDUL |

| NO | KODE | URUSAN / BIDANG URUSAN / PROGRAM / OUTCOME / KEGIATAN / SUBKEGIATAN OUTPUT | INDIKATOR | TARGET AKHIR RENSTRA | REALISASI 2025 | PRAKIRAAN 2026 | CAPAIAN KINERJA DAN KERANGKA PENDANAAN | | | | | | KELOMPOK SASARAN | PRAKIRAAN MAJU 2028 | | PERANGKAT DAERAH PENANGGUNG JAWAB |
|---|---|---|---|---|---|---|---|---|---|---|---|---|---|---|---|---|
| | | | | | | | TARGET 2027 | PAGU INDIKATIF | LOKASI | SUMBER DANA | PRIORITAS | | | TARGET | PAGU INDIKATIF | |
| | | | | | | | | | | | NASIONAL | DAERAH | | | | |
| (1) | (2) | (3) | (4) | (5) | (6) | (7) | (8) | (9) | (10) | (11) | (12) | (13) | (14) | (15) | (16) | (17) |
| | | Terkelolanya Pelayanan Kesehatan Ibu Hamil Sesuai Standar | Jumlah Ibu Hamil yang Mendapatkan Pelayanan Kesehatan Sesuai Standar | 581 Orang | | 571 Orang | 574 Orang | 60.000.000,00 | Kota Pasuruan | DAK Non Fisik-Dana BOK-BOK Puskesmas | 4.Memperkuat pembangunan sumber daya manusia (SDM), sains, teknologi, pendidikan, kesehatan, prestasi olahraga, kesetaraan gender, serta penguatan peran perempuan, pemuda (generasi milenial dan generasi Z), dan penyandang disabilitas. | 5. Penguranggan stunting | | 577 Orang | 88.560.000,00 | UPT PUSKESMAS BUGUL KIDUL |
| | | Terkelolanya Pelayanan Kesehatan Ibu Hamil Sesuai Standar | Jumlah Ibu Hamil yang Mendapatkan Pelayanan Kesehatan Sesuai Standar | 493 Orang | | 485 Orang | 574 Orang | 60.000.000,00 | Kota Pasuruan | DAK Non Fisik-Dana BOK-BOK Puskesmas | 4.Memperkuat pembangunan sumber daya manusia (SDM), sains, teknologi, pendidikan, kesehatan, prestasi olahraga, kesetaraan gender, serta penguatan peran perempuan, pemuda (generasi milenial dan generasi Z), dan penyandang disabilitas. | 5. Penguranggan stunting | | 489 Orang | 88.560.000,00 | UPT PUSKESMAS BUGUL KIDUL |

| NO | KODE | URUSAN / BIDANG URUSAN / PROGRAM / OUTCOME / KEGIATAN / SUBKEGIATAN OUTPUT | INDIKATOR | TARGET AKHIR RENSTRA | REALISASI 2025 | PRAKIRAAN 2026 | CAPAIAN KINERJA DAN KERANGKA PENDANAAN | | | | | | KELOMPOK SASARAN | PRAKIRAAN MAJU 2028 | | PERANGKAT DAERAH PENANGGUNG JAWAB |
|---|---|---|---|---|---|---|---|---|---|---|---|---|---|---|---|---|
| | | | | | | | TARGET 2027 | PAGU INDIKATIF | LOKASI | SUMBER DANA | PRIORITAS | | | TARGET | PAGU INDIKATIF | |
| | | | | | | | | | | | NASIONAL | DAERAH | | | | |
| (1) | (2) | (3) | (4) | (5) | (6) | (7) | (8) | (9) | (10) | (11) | (12) | (13) | (14) | (15) | (16) | (17) |
| | | Terkelolanya Pelayanan Kesehatan Ibu Hamil Sesuai Standar | Jumlah Ibu Hamil yang Mendapatkan Pelayanan Kesehatan Sesuai Standar | 470 Orang | | 462 Orang | 574 Orang | 60.000.000,00 | Kota Pasuruan | DAK Non Fisik-Dana BOK-BOK Puskesmas | 4.Memperkuat pembangunan sumber daya manusia (SDM), sains, teknologi, pendidikan, kesehatan, prestasi olahraga, kesetaraan gender, serta penguatan peran perempuan, pemuda (generasi milenial dan generasi Z), dan penyandang disabilitas. | 5. Penguranggan stunting | | 466 Orang | 88.560.000,00 | UPT PUSKESMAS BUGUL KIDUL |
| | | Terkelolanya Pelayanan Kesehatan Ibu Hamil Sesuai Standar | Jumlah Ibu Hamil yang Mendapatkan Pelayanan Kesehatan Sesuai Standar | 424 Orang | | 416 Orang | 574 Orang | 60.000.000,00 | Kota Pasuruan | DAK Non Fisik-Dana BOK-BOK Puskesmas | 4.Memperkuat pembangunan sumber daya manusia (SDM), sains, teknologi, pendidikan, kesehatan, prestasi olahraga, kesetaraan gender, serta penguatan peran perempuan, pemuda (generasi milenial dan generasi Z), dan penyandang disabilitas. | 5. Penguranggan stunting | | 420 Orang | 88.560.000,00 | UPT PUSKESMAS BUGUL KIDUL |

| NO | KODE | URUSAN / BIDANG URUSAN / PROGRAM / OUTCOME / KEGIATAN / SUBKEGIATAN OUTPUT | INDIKATOR | TARGET AKHIR RENSTRA | REALISASI 2025 | PRAKIRAAN 2026 | CAPAIAN KINERJA DAN KERANGKA PENDANAAN | | | | | | KELOMPOK SASARAN | PRAKIRAAN MAJU 2028 | | PERANGKAT DAERAH PENANGGUNG JAWAB |
|---|---|---|---|---|---|---|---|---|---|---|---|---|---|---|---|---|
| | | | | | | | TARGET 2027 | PAGU INDIKATIF | LOKASI | SUMBER DANA | PRIORITAS | | | TARGET | PAGU INDIKATIF | |
| | | | | | | | | | | | NASIONAL | DAERAH | | | | |
| (1) | (2) | (3) | (4) | (5) | (6) | (7) | (8) | (9) | (10) | (11) | (12) | (13) | (14) | (15) | (16) | (17) |
| | | Terkelolanya Pelayanan Kesehatan Ibu Hamil Sesuai Standar | Jumlah Ibu Hamil yang Mendapatkan Pelayanan Kesehatan Sesuai Standar | 416 Orang | | 408 Orang | 574 Orang | 60.000.000,00 | Kota Pasuruan | DAK Non Fisik-Dana BOK-BOK Puskesmas | 4.Memperkuat pembangunan sumber daya manusia (SDM), sains, teknologi, pendidikan, kesehatan, prestasi olahraga, kesetaraan gender, serta penguatan peran perempuan, pemuda (generasi milenial dan generasi Z), dan penyandang disabilitas. | 5. Penguranggan stunting | | 412 Orang | 88.560.000,00 | UPT PUSKESMAS BUGUL KIDUL |
| | | Terkelolanya Pelayanan Kesehatan Ibu Hamil Sesuai Standar | Jumlah Ibu Hamil yang Mendapatkan Pelayanan Kesehatan Sesuai Standar | 392 Orang | | 384 Orang | 574 Orang | 60.000.000,00 | Kota Pasuruan | DAK Non Fisik-Dana BOK-BOK Puskesmas | 4.Memperkuat pembangunan sumber daya manusia (SDM), sains, teknologi, pendidikan, kesehatan, prestasi olahraga, kesetaraan gender, serta penguatan peran perempuan, pemuda (generasi milenial dan generasi Z), dan penyandang disabilitas. | 5. Penguranggan stunting | | 388 Orang | 88.560.000,00 | UPT PUSKESMAS BUGUL KIDUL |

| NO | KODE | URUSAN / BIDANG URUSAN / PROGRAM / OUTCOME / KEGIATAN / SUBKEGIATAN OUTPUT | INDIKATOR | TARGET AKHIR RENSTRA | REALISASI 2025 | PRAKIRAAN 2026 | CAPAIAN KINERJA DAN KERANGKA PENDANAAN | | | | | | KELOMPOK SASARAN | PRAKIRAAN MAJU 2028 | | PERANGKAT DAERAH PENANGGUNG JAWAB |
|---|---|---|---|---|---|---|---|---|---|---|---|---|---|---|---|---|
| | | | | | | | TARGET 2027 | PAGU INDIKATIF | LOKASI | SUMBER DANA | PRIORITAS | | | TARGET | PAGU INDIKATIF | |
| | | | | | | | | | | | NASIONAL | DAERAH | | | | |
| (1) | (2) | (3) | (4) | (5) | (6) | (7) | (8) | (9) | (10) | (11) | (12) | (13) | (14) | (15) | (16) | (17) |
| | | Terkelolanya Pelayanan Kesehatan Ibu Hamil Sesuai Standar | Jumlah Ibu Hamil yang Mendapatkan Pelayanan Kesehatan Sesuai Standar | 558 Orang | | 547 Orang | 574 Orang | 60.000.000,00 | Kota Pasuruan | DAK Non Fisik-Dana BOK-BOK Puskesmas | 4.Memperkuat pembangunan sumber daya manusia (SDM), sains, teknologi, pendidikan, kesehatan, prestasi olahraga, kesetaraan gender, serta penguatan peran perempuan, pemuda (generasi milenial dan generasi Z), dan penyandang disabilitas. | 5. Penguranggan stunting | | 552 Orang | 88.560.000,00 | UPT PUSKESMAS BUGUL KIDUL |
| | 1.02.02.2.02.0002 | Pengelolaan Pelayanan Kesehatan Ibu Bersalin | | | | | | 12.417.600,00 | | | | | | | 14.523.000,00 | |
| | | Terkelolanya Pelayanan Kesehatan Ibu Bersalin Sesuai Standar | Jumlah Ibu Bersalin yang Mendapatkan Pelayanan Kesehatan Sesuai Standar | 3566 Orang | | 3502 Orang | 571 Orang | 12.417.600,00 | Kota Pasuruan | Pendapatan Bagi Hasil Pajak Rokok | 4.Memperkuat pembangunan sumber daya manusia (SDM), sains, teknologi, pendidikan, kesehatan, prestasi olahraga, kesetaraan gender, serta penguatan peran perempuan, pemuda (generasi milenial dan generasi Z), dan penyandang disabilitas. | 5. Penguranggan stunting | | 3534 Orang | 14.523.000,00 | UPT PUSKESMAS BUGUL KIDUL |

| NO | KODE | URUSAN / BIDANG URUSAN / PROGRAM / OUTCOME / KEGIATAN / SUBKEGIATAN OUTPUT | INDIKATOR | TARGET AKHIR RENSTRA | REALISASI 2025 | PRAKIRAAN 2026 | CAPAIAN KINERJA DAN KERANGKA PENDANAAN | | | | | | KELOMPOK SASARAN | PRAKIRAAN MAJU 2028 | | PERANGKAT DAERAH PENANGGUNG JAWAB |
|---|---|---|---|---|---|---|---|---|---|---|---|---|---|---|---|---|
| | | | | | | | TARGET 2027 | PAGU INDIKATIF | LOKASI | SUMBER DANA | PRIORITAS | | | TARGET | PAGU INDIKATIF | |
| | | | | | | | | | | | NASIONAL | DAERAH | | | | |
| (1) | (2) | (3) | (4) | (5) | (6) | (7) | (8) | (9) | (10) | (11) | (12) | (13) | (14) | (15) | (16) | (17) |
| | | Terkelolanya Pelayanan Kesehatan Ibu Bersalin Sesuai Standar | Jumlah Ibu Bersalin yang Mendapatkan Pelayanan Kesehatan Sesuai Standar | 491 Orang | | 483 Orang | 571 Orang | 12.417.600,00 | Kota Pasuruan | Pendapatan Bagi Hasil Pajak Rokok | 4.Memperkuat pembangunan sumber daya manusia (SDM), sains, teknologi, pendidikan, kesehatan, prestasi olahraga, kesetaraan gender, serta penguatan peran perempuan, pemuda (generasi milenial dan generasi Z), dan penyandang disabilitas. | 5. Penguranggan stunting | | 487 Orang | 14.523.000,00 | UPT PUSKESMAS BUGUL KIDUL |
| | | Terkelolanya Pelayanan Kesehatan Ibu Bersalin Sesuai Standar | Jumlah Ibu Bersalin yang Mendapatkan Pelayanan Kesehatan Sesuai Standar | 578 Orang | | 567 Orang | 571 Orang | 12.417.600,00 | Kota Pasuruan | Pendapatan Bagi Hasil Pajak Rokok | 4.Memperkuat pembangunan sumber daya manusia (SDM), sains, teknologi, pendidikan, kesehatan, prestasi olahraga, kesetaraan gender, serta penguatan peran perempuan, pemuda (generasi milenial dan generasi Z), dan penyandang disabilitas. | 5. Penguranggan stunting | | 574 Orang | 14.523.000,00 | UPT PUSKESMAS BUGUL KIDUL |

| NO | KODE | URUSAN / BIDANG URUSAN / PROGRAM / OUTCOME / KEGIATAN / SUBKEGIATAN OUTPUT | INDIKATOR | TARGET AKHIR RENSTRA | REALISASI 2025 | PRAKIRAAN 2026 | CAPAIAN KINERJA DAN KERANGKA PENDANAAN | | | | | | KELOMPOK SASARAN | PRAKIRAAN MAJU 2028 | | PERANGKAT DAERAH PENANGGUNG JAWAB |
|---|---|---|---|---|---|---|---|---|---|---|---|---|---|---|---|---|
| | | | | | | | TARGET 2027 | PAGU INDIKATIF | LOKASI | SUMBER DANA | PRIORITAS | | | TARGET | PAGU INDIKATIF | |
| | | | | | | | | | | | NASIONAL | DAERAH | | | | |
| (1) | (2) | (3) | (4) | (5) | (6) | (7) | (8) | (9) | (10) | (11) | (12) | (13) | (14) | (15) | (16) | (17) |
| | | Terkelolanya Pelayanan Kesehatan Ibu Bersalin Sesuai Standar | Jumlah Ibu Bersalin yang Mendapatkan Pelayanan Kesehatan Sesuai Standar | 555 Orang | | 545 Orang | 571 Orang | 12.417.600,00 | Kota Pasuruan | Pendapatan Bagi Hasil Pajak Rokok | 4.Memperkuat pembangunan sumber daya manusia (SDM), sains, teknologi, pendidikan, kesehatan, prestasi olahraga, kesetaraan gender, serta penguatan peran perempuan, pemuda (generasi milenial dan generasi Z), dan penyandang disabilitas. | 5. Penguranggan stunting | | 549 Orang | 14.523.000,00 | UPT PUSKESMAS BUGUL KIDUL |
| | | Terkelolanya Pelayanan Kesehatan Ibu Bersalin Sesuai Standar | Jumlah Ibu Bersalin yang Mendapatkan Pelayanan Kesehatan Sesuai Standar | 421 Orang | | 413 Orang | 571 Orang | 12.417.600,00 | Kota Pasuruan | Pendapatan Bagi Hasil Pajak Rokok | 4.Memperkuat pembangunan sumber daya manusia (SDM), sains, teknologi, pendidikan, kesehatan, prestasi olahraga, kesetaraan gender, serta penguatan peran perempuan, pemuda (generasi milenial dan generasi Z), dan penyandang disabilitas. | 5. Penguranggan stunting | | 417 Orang | 14.523.000,00 | UPT PUSKESMAS BUGUL KIDUL |

| NO | KODE | URUSAN / BIDANG URUSAN / PROGRAM / OUTCOME / KEGIATAN / SUBKEGIATAN OUTPUT | INDIKATOR | TARGET AKHIR RENSTRA | REALISASI 2025 | PRAKIRAAN 2026 | CAPAIAN KINERJA DAN KERANGKA PENDANAAN | | | | | | KELOMPOK SASARAN | PRAKIRAAN MAJU 2028 | | PERANGKAT DAERAH PENANGGUNG JAWAB |
|---|---|---|---|---|---|---|---|---|---|---|---|---|---|---|---|---|
| | | | | | | | TARGET 2027 | PAGU INDIKATIF | LOKASI | SUMBER DANA | PRIORITAS | | | TARGET | PAGU INDIKATIF | |
| | | | | | | | | | | | NASIONAL | DAERAH | | | | |
| (1) | (2) | (3) | (4) | (5) | (6) | (7) | (8) | (9) | (10) | (11) | (12) | (13) | (14) | (15) | (16) | (17) |
| | | Terkelolanya Pelayanan Kesehatan Ibu Bersalin Sesuai Standar | Jumlah Ibu Bersalin yang Mendapatkan Pelayanan Kesehatan Sesuai Standar | 413 Orang | | 405 Orang | 571 Orang | 12.417.600,00 | Kota Pasuruan | Pendapatan Bagi Hasil Pajak Rokok | 4.Memperkuat pembangunan sumber daya manusia (SDM), sains, teknologi, pendidikan, kesehatan, prestasi olahraga, kesetaraan gender, serta penguatan peran perempuan, pemuda (generasi milenial dan generasi Z), dan penyandang disabilitas. | 5. Penguranggan stunting | | 409 Orang | 14.523.000,00 | UPT PUSKESMAS BUGUL KIDUL |
| | | Terkelolanya Pelayanan Kesehatan Ibu Bersalin Sesuai Standar | Jumlah Ibu Bersalin yang Mendapatkan Pelayanan Kesehatan Sesuai Standar | 469 Orang | | 461 Orang | 571 Orang | 12.417.600,00 | Kota Pasuruan | Pendapatan Bagi Hasil Pajak Rokok | 4.Memperkuat pembangunan sumber daya manusia (SDM), sains, teknologi, pendidikan, kesehatan, prestasi olahraga, kesetaraan gender, serta penguatan peran perempuan, pemuda (generasi milenial dan generasi Z), dan penyandang disabilitas. | 5. Penguranggan stunting | | 465 Orang | 14.523.000,00 | UPT PUSKESMAS BUGUL KIDUL |
| | 1.02.02.2.02.0005 | Pengelolaan Pelayanan Kesehatan pada Usia Pendidikan Dasar | | | | | | 15.060.000,00 | | | | | | | 15.436.500,00 | |

| NO | KODE | URUSAN / BIDANG URUSAN / PROGRAM / OUTCOME / KEGIATAN / SUBKEGIATAN OUTPUT | INDIKATOR | TARGET AKHIR RENSTRA | REALISASI 2025 | PRAKIRAAN 2026 | CAPAIAN KINERJA DAN KERANGKA PENDANAAN | | | | | | KELOMPOK SASARAN | PRAKIRAAN MAJU 2028 | | PERANGKAT DAERAH PENANGGUNG JAWAB |
|---|---|---|---|---|---|---|---|---|---|---|---|---|---|---|---|---|
| | | | | | | | TARGET 2027 | PAGU INDIKATIF | LOKASI | SUMBER DANA | PRIORITAS | | | TARGET | PAGU INDIKATIF | |
| | | | | | | | | | | | NASIONAL | DAERAH | | | | |
| (1) | (2) | (3) | (4) | (5) | (6) | (7) | (8) | (9) | (10) | (11) | (12) | (13) | (14) | (15) | (16) | (17) |
| | | Terkelolanya Pelayanan Kesehatan pada Usia Pendidikan Dasar Sesuai Standar | Jumlah Anak Usia Pendidikan Dasar yang Mendapatkan Pelayanan Kesehatan Sesuai Standar | 4.896 Orang | | 4.805 Orang | 6220 Orang | 15.060.000,00 | Kota Pasuruan | DAK Non Fisik-Dana BOK-BOK Puskesmas Pendapatan Bagi Hasil Pajak Rokok | 4.Memperkuat pembangunan sumber daya manusia (SDM), sains, teknologi, pendidikan, kesehatan, prestasi olahraga, kesetaraan gender, serta penguatan peran perempuan, pemuda (generasi milenial dan generasi Z), dan penyandang disabilitas. | 5. Penguranganstunting | | 4.851 Orang | 15.436.500,00 | UPT PUSKESMAS BUGUL KIDUL |
| | | Terkelolanya Pelayanan Kesehatan pada Usia Pendidikan Dasar Sesuai Standar | Jumlah Anak Usia Pendidikan Dasar yang Mendapatkan Pelayanan Kesehatan Sesuai Standar | 6308 Orang | | 6193 Orang | 6220 Orang | 15.060.000,00 | Kota Pasuruan | DAK Non Fisik-Dana BOK-BOK Puskesmas Pendapatan Bagi Hasil Pajak Rokok | 4.Memperkuat pembangunan sumber daya manusia (SDM), sains, teknologi, pendidikan, kesehatan, prestasi olahraga, kesetaraan gender, serta penguatan peran perempuan, pemuda (generasi milenial dan generasi Z), dan penyandang disabilitas. | 5. Penguranganstunting | | 6249 Orang | 15.436.500,00 | UPT PUSKESMAS BUGUL KIDUL |

| NO | KODE | URUSAN / BIDANG URUSAN / PROGRAM / OUTCOME / KEGIATAN / SUBKEGIATAN OUTPUT | INDIKATOR | TARGET AKHIR RENSTRA | REALISASI 2025 | PRAKIRAAN 2026 | CAPAIAN KINERJA DAN KERANGKA PENDANAAN | | | | | | KELOMPOK SASARAN | PRAKIRAAN MAJU 2028 | | PERANGKAT DAERAH PENANGGUNG JAWAB |
|---|---|---|---|---|---|---|---|---|---|---|---|---|---|---|---|---|
| | | | | | | | TARGET 2027 | PAGU INDIKATIF | LOKASI | SUMBER DANA | PRIORITAS | | | TARGET | PAGU INDIKATIF | |
| | | | | | | | | | | | NASIONAL | DAERAH | | | | |
| (1) | (2) | (3) | (4) | (5) | (6) | (7) | (8) | (9) | (10) | (11) | (12) | (13) | (14) | (15) | (16) | (17) |
| | | Terkelolanya Pelayanan Kesehatan pada Usia Pendidikan Dasar Sesuai Standar | Jumlah Anak Usia Pendidikan Dasar yang Mendapatkan Pelayanan Kesehatan Sesuai Standar | 4476 Orang | | 4394 Orang | 6220 Orang | 15.060.000,00 | Kota Pasuruan | DAK Non Fisik-Dana BOK-BOK Puskesmas Pendapatan Bagi Hasil Pajak Rokok | 4.Memperkuat pembangunan sumber daya manusia (SDM), sains, teknologi, pendidikan, kesehatan, prestasi olahraga, kesetaraan gender, serta penguatan peran perempuan, pemuda (generasi milenial dan generasi Z), dan penyandang disabilitas. | 5. Penguranggan stunting | | 4435 Orang | 15.436.500,00 | UPT PUSKESMAS BUGUL KIDUL |
| | | Terkelolanya Pelayanan Kesehatan pada Usia Pendidikan Dasar Sesuai Standar | Jumlah Anak Usia Pendidikan Dasar yang Mendapatkan Pelayanan Kesehatan Sesuai Standar | 4311 Orang | | 4231 Orang | 6220 Orang | 15.060.000,00 | Kota Pasuruan | DAK Non Fisik-Dana BOK-BOK Puskesmas Pendapatan Bagi Hasil Pajak Rokok | 4.Memperkuat pembangunan sumber daya manusia (SDM), sains, teknologi, pendidikan, kesehatan, prestasi olahraga, kesetaraan gender, serta penguatan peran perempuan, pemuda (generasi milenial dan generasi Z), dan penyandang disabilitas. | 5. Penguranggan stunting | | 4271 Orang | 15.436.500,00 | UPT PUSKESMAS BUGUL KIDUL |

| NO | KODE | URUSAN / BIDANG URUSAN / PROGRAM / OUTCOME / KEGIATAN / SUBKEGIATAN OUTPUT | INDIKATOR | TARGET AKHIR RENSTRA | REALISASI 2025 | PRAKIRAAN 2026 | CAPAIAN KINERJA DAN KERANGKA PENDANAAN | | | | | | KELOMPOK SASARAN | PRAKIRAAN MAJU 2028 | | PERANGKAT DAERAH PENANGGUNG JAWAB |
|---|---|---|---|---|---|---|---|---|---|---|---|---|---|---|---|---|
| | | | | | | | TARGET 2027 | PAGU INDIKATIF | LOKASI | SUMBER DANA | PRIORITAS | | | TARGET | PAGU INDIKATIF | |
| | | | | | | | | | | | NASIONAL | DAERAH | | | | |
| (1) | (2) | (3) | (4) | (5) | (6) | (7) | (8) | (9) | (10) | (11) | (12) | (13) | (14) | (15) | (16) | (17) |
| | | Terkelolanya Pelayanan Kesehatan pada Usia Pendidikan Dasar Sesuai Standar | Jumlah Anak Usia Pendidikan Dasar yang Mendapatkan Pelayanan Kesehatan Sesuai Standar | 4176 Orang | | 4099 Orang | 6220 Orang | 15.060.000,00 | Kota Pasuruan | DAK Non Fisik-Dana BOK-BOK Puskesmas Pendapatan Bagi Hasil Pajak Rokok | 4.Memperkuat pembangunan sumber daya manusia (SDM), sains, teknologi, pendidikan, kesehatan, prestasi olahraga, kesetaraan gender, serta penguatan peran perempuan, pemuda (generasi milenial dan generasi Z), dan penyandang disabilitas. | 5. Penguranggan stunting | | 4137 Orang | 15.436.500,00 | UPT PUSKESMAS BUGUL KIDUL |
| | | Terkelolanya Pelayanan Kesehatan pada Usia Pendidikan Dasar Sesuai Standar | Jumlah Anak Usia Pendidikan Dasar yang Mendapatkan Pelayanan Kesehatan Sesuai Standar | 3602 Orang | | 3534 Orang | 6220 Orang | 15.060.000,00 | Kota Pasuruan | DAK Non Fisik-Dana BOK-BOK Puskesmas Pendapatan Bagi Hasil Pajak Rokok | 4.Memperkuat pembangunan sumber daya manusia (SDM), sains, teknologi, pendidikan, kesehatan, prestasi olahraga, kesetaraan gender, serta penguatan peran perempuan, pemuda (generasi milenial dan generasi Z), dan penyandang disabilitas. | 5. Penguranggan stunting | | 3568 Orang | 15.436.500,00 | UPT PUSKESMAS BUGUL KIDUL |

| NO | KODE | URUSAN / BIDANG URUSAN / PROGRAM / OUTCOME / KEGIATAN / SUBKEGIATAN OUTPUT | INDIKATOR | TARGET AKHIR RENSTRA | REALISASI 2025 | PRAKIRAAN 2026 | CAPAIAN KINERJA DAN KERANGKA PENDANAAN | | | | | | KELOMPOK SASARAN | PRAKIRAAN MAJU 2028 | | PERANGKAT DAERAH PENANGGUNG JAWAB |
|---|---|---|---|---|---|---|---|---|---|---|---|---|---|---|---|---|
| | | | | | | | TARGET 2027 | PAGU INDIKATIF | LOKASI | SUMBER DANA | PRIORITAS | | | TARGET | PAGU INDIKATIF | |
| | | | | | | | | | | | NASIONAL | DAERAH | | | | |
| (1) | (2) | (3) | (4) | (5) | (6) | (7) | (8) | (9) | (10) | (11) | (12) | (13) | (14) | (15) | (16) | (17) |
| | | Terkelolanya Pelayanan Kesehatan pada Usia Pendidikan Dasar Sesuai Standar | Jumlah Anak Usia Pendidikan Dasar yang Mendapatkan Pelayanan Kesehatan Sesuai Standar | 32497 Orang | | 31895 Orang | 6220 Orang | 15.060.000,00 | Kota Pasuruan | DAK Non Fisik-Dana BOK-BOK Puskesmas Pendapatan Bagi Hasil Pajak Rokok | 4.Memperkuat pembangunan sumber daya manusia (SDM), sains, teknologi, pendidikan, kesehatan, prestasi olahraga, kesetaraan gender, serta penguatan peran perempuan, pemuda (generasi milenial dan generasi Z), dan penyandang disabilitas. | 5. Penguranggan stunting | | 32194 Orang | 15.436.500,00 | UPT PUSKESMAS BUGUL KIDUL |
| | | Terkelolanya Pelayanan Kesehatan pada Usia Pendidikan Dasar Sesuai Standar | Jumlah Anak Usia Pendidikan Dasar yang Mendapatkan Pelayanan Kesehatan Sesuai Standar | 3001 Orang | | 2945 Orang | 6220 Orang | 15.060.000,00 | Kota Pasuruan | DAK Non Fisik-Dana BOK-BOK Puskesmas Pendapatan Bagi Hasil Pajak Rokok | 4.Memperkuat pembangunan sumber daya manusia (SDM), sains, teknologi, pendidikan, kesehatan, prestasi olahraga, kesetaraan gender, serta penguatan peran perempuan, pemuda (generasi milenial dan generasi Z), dan penyandang disabilitas. | 5. Penguranggan stunting | | 2973 Orang | 15.436.500,00 | UPT PUSKESMAS BUGUL KIDUL |

| NO | KODE | URUSAN / BIDANG URUSAN / PROGRAM / OUTCOME / KEGIATAN / SUBKEGIATAN OUTPUT | INDIKATOR | TARGET AKHIR RENSTRA | REALISASI 2025 | PRAKIRAAN 2026 | CAPAIAN KINERJA DAN KERANGKA PENDANAAN | | | | | | KELOMPOK SASARAN | PRAKIRAAN MAJU 2028 | | PERANGKAT DAERAH PENANGGUNG JAWAB |
|---|---|---|---|---|---|---|---|---|---|---|---|---|---|---|---|---|
| | | | | | | | TARGET 2027 | PAGU INDIKATIF | LOKASI | SUMBER DANA | PRIORITAS | | | TARGET | PAGU INDIKATIF | |
| | | | | | | | | | | | NASIONAL | DAERAH | | | | |
| (1) | (2) | (3) | (4) | (5) | (6) | (7) | (8) | (9) | (10) | (11) | (12) | (13) | (14) | (15) | (16) | (17) |
| | | Terkelolanya Pelayanan Kesehatan pada Usia Pendidikan Dasar Sesuai Standar | Jumlah Anak Usia Pendidikan Dasar yang Mendapatkan Pelayanan Kesehatan Sesuai Standar | 1727 Orang | | 1694 Orang | 6220 Orang | 15.060.000,00 | Kota Pasuruan | DAK Non Fisik-Dana BOK-BOK Puskesmas Pendapatan Bagi Hasil Pajak Rokok | 4.Memperkuat pembangunan sumber daya manusia (SDM), sains, teknologi, pendidikan, kesehatan, prestasi olahraga, kesetaraan gender, serta penguatan peran perempuan, pemuda (generasi milenial dan generasi Z), dan penyandang disabilitas. | 5. Penguranggan stunting | | 1710 Orang | 15.436.500,00 | UPT PUSKESMAS BUGUL KIDUL |
| | 1.02.02.2.02.0006 | Pengelolaan Pelayanan Kesehatan pada Usia Produktif | | | | | | 7.050.000,00 | | | | | | | 7.226.000,00 | |
| | | Terlaksananya Pelayanan Kesehatan Usia Produktif Sesuai Standar | Jumlah Penduduk Usia Produktif yang Mendapatkan Pelayanan Kesehatan Sesuai Standar | 146106 Orang | | 143393 Orang | 21,462 Orang | 7.050.000,00 | Kota Pasuruan | Pendapatan Bagi Hasil Pajak Rokok | 4.Memperkuat pembangunan sumber daya manusia (SDM), sains, teknologi, pendidikan, kesehatan, prestasi olahraga, kesetaraan gender, serta penguatan peran perempuan, pemuda (generasi milenial dan generasi Z), dan penyandang disabilitas. | 5. Penguranggan stunting | | 144743 Orang | 7.226.000,00 | UPT PUSKESMAS BUGUL KIDUL |

| NO | KODE | URUSAN / BIDANG URUSAN / PROGRAM / OUTCOME / KEGIATAN / SUBKEGIATAN OUTPUT | INDIKATOR | TARGET AKHIR RENSTRA | REALISASI 2025 | PRAKIRAAN 2026 | CAPAIAN KINERJA DAN KERANGKA PENDANAAN | | | | | | KELOMPOK SASARAN | PRAKIRAAN MAJU 2028 | | PERANGKAT DAERAH PENANGGUNG JAWAB |
|---|---|---|---|---|---|---|---|---|---|---|---|---|---|---|---|---|
| | | | | | | | TARGET 2027 | PAGU INDIKATIF | LOKASI | SUMBER DANA | PRIORITAS | | | TARGET | PAGU INDIKATIF | |
| | | | | | | | | | | | NASIONAL | DAERAH | | | | |
| (1) | (2) | (3) | (4) | (5) | (6) | (7) | (8) | (9) | (10) | (11) | (12) | (13) | (14) | (15) | (16) | (17) |
| | | Terlaksananya Pelayanan Kesehatan Usia Produktif Sesuai Standar | Jumlah Penduduk Usia Produktif yang Mendapatkan Pelayanan Kesehatan Sesuai Standar | 21765 Orang | | 21363 Orang | 21,462 Orang | 7.050.000,00 | Kota Pasuruan | Pendapatan Bagi Hasil Pajak Rokok | 4.Memperkuat pembangunan sumber daya manusia (SDM), sains, teknologi, pendidikan, kesehatan, prestasi olahraga, kesetaraan gender, serta penguatan peran perempuan, pemuda (generasi milenial dan generasi Z), dan penyandang disabilitas. | 5. Penguranggan stunting | | 21562 Orang | 7.226.000,00 | UPT PUSKESMAS BUGUL KIDUL |
| | | Terlaksananya Pelayanan Kesehatan Usia Produktif Sesuai Standar | Jumlah Penduduk Usia Produktif yang Mendapatkan Pelayanan Kesehatan Sesuai Standar | 20.900 Orang | | 20.512 Orang | 21,462 Orang | 7.050.000,00 | Kota Pasuruan | Pendapatan Bagi Hasil Pajak Rokok | 4.Memperkuat pembangunan sumber daya manusia (SDM), sains, teknologi, pendidikan, kesehatan, prestasi olahraga, kesetaraan gender, serta penguatan peran perempuan, pemuda (generasi milenial dan generasi Z), dan penyandang disabilitas. | 5. Penguranggan stunting | | 20.705 Orang | 7.226.000,00 | UPT PUSKESMAS BUGUL KIDUL |

| NO | KODE | URUSAN / BIDANG URUSAN / PROGRAM / OUTCOME / KEGIATAN / SUBKEGIATAN OUTPUT | INDIKATOR | TARGET AKHIR RENSTRA | REALISASI 2025 | PRAKIRAAN 2026 | CAPAIAN KINERJA DAN KERANGKA PENDANAAN | | | | | | KELOMPOK SASARAN | PRAKIRAAN MAJU 2028 | | PERANGKAT DAERAH PENANGGUNG JAWAB |
|---|---|---|---|---|---|---|---|---|---|---|---|---|---|---|---|---|
| | | | | | | | TARGET 2027 | PAGU INDIKATIF | LOKASI | SUMBER DANA | PRIORITAS | | | TARGET | PAGU INDIKATIF | |
| | | | | | | | | | | | NASIONAL | DAERAH | | | | |
| (1) | (2) | (3) | (4) | (5) | (6) | (7) | (8) | (9) | (10) | (11) | (12) | (13) | (14) | (15) | (16) | (17) |
| | | Terlaksananya Pelayanan Kesehatan Usia Produktif Sesuai Standar | Jumlah Penduduk Usia Produktif yang Mendapatkan Pelayanan Kesehatan Sesuai Standar | 20844 Orang | | 20457 Orang | 21,462 Orang | 7.050.000,00 | Kota Pasuruan | Pendapatan Bagi Hasil Pajak Rokok | 4.Memperkuat pembangunan sumber daya manusia (SDM), sains, teknologi, pendidikan, kesehatan, prestasi olahraga, kesetaraan gender, serta penguatan peran perempuan, pemuda (generasi milenial dan generasi Z), dan penyandang disabilitas. | 5. Penguranggan stunting | | 20650 Orang | 7.226.000,00 | UPT PUSKESMAS BUGUL KIDUL |
| | | Terlaksananya Pelayanan Kesehatan Usia Produktif Sesuai Standar | Jumlah Penduduk Usia Produktif yang Mendapatkan Pelayanan Kesehatan Sesuai Standar | 18603 Orang | | 18257 Orang | 21,462 Orang | 7.050.000,00 | Kota Pasuruan | Pendapatan Bagi Hasil Pajak Rokok | 4.Memperkuat pembangunan sumber daya manusia (SDM), sains, teknologi, pendidikan, kesehatan, prestasi olahraga, kesetaraan gender, serta penguatan peran perempuan, pemuda (generasi milenial dan generasi Z), dan penyandang disabilitas. | 5. Penguranggan stunting | | 18429 Orang | 7.226.000,00 | UPT PUSKESMAS BUGUL KIDUL |

| NO | KODE | URUSAN / BIDANG URUSAN / PROGRAM / OUTCOME / KEGIATAN / SUBKEGIATAN OUTPUT | INDIKATOR | TARGET AKHIR RENSTRA | REALISASI 2025 | PRAKIRAAN 2026 | CAPAIAN KINERJA DAN KERANGKA PENDANAAN | | | | | | KELOMPOK SASARAN | PRAKIRAAN MAJU 2028 | | PERANGKAT DAERAH PENANGGUNG JAWAB |
|---|---|---|---|---|---|---|---|---|---|---|---|---|---|---|---|---|
| | | | | | | | TARGET 2027 | PAGU INDIKATIF | LOKASI | SUMBER DANA | PRIORITAS | | | TARGET | PAGU INDIKATIF | |
| | | | | | | | | | | | NASIONAL | DAERAH | | | | |
| (1) | (2) | (3) | (4) | (5) | (6) | (7) | (8) | (9) | (10) | (11) | (12) | (13) | (14) | (15) | (16) | (17) |
| | | Terlaksananya Pelayanan Kesehatan Usia Produktif Sesuai Standar | Jumlah Penduduk Usia Produktif yang Mendapatkan Pelayanan Kesehatan Sesuai Standar | 17707 Orang | | 17379 Orang | 21,462 Orang | 7.050.000,00 | Kota Pasuruan | Pendapatan Bagi Hasil Pajak Rokok | 4.Memperkuat pembangunan sumber daya manusia (SDM), sains, teknologi, pendidikan, kesehatan, prestasi olahraga, kesetaraan gender, serta penguatan peran perempuan, pemuda (generasi milenial dan generasi Z), dan penyandang disabilitas. | 5. Penguranggan stunting | | 17543 Orang | 7.226.000,00 | UPT PUSKESMAS BUGUL KIDUL |
| | | Terlaksananya Pelayanan Kesehatan Usia Produktif Sesuai Standar | Jumlah Penduduk Usia Produktif yang Mendapatkan Pelayanan Kesehatan Sesuai Standar | 15951 Orang | | 15654 Orang | 21,462 Orang | 7.050.000,00 | Kota Pasuruan | Pendapatan Bagi Hasil Pajak Rokok | 4.Memperkuat pembangunan sumber daya manusia (SDM), sains, teknologi, pendidikan, kesehatan, prestasi olahraga, kesetaraan gender, serta penguatan peran perempuan, pemuda (generasi milenial dan generasi Z), dan penyandang disabilitas. | 5. Penguranggan stunting | | 15802 Orang | 7.226.000,00 | UPT PUSKESMAS BUGUL KIDUL |

| NO | KODE | URUSAN / BIDANG URUSAN / PROGRAM / OUTCOME / KEGIATAN / SUBKEGIATAN OUTPUT | INDIKATOR | TARGET AKHIR RENSTRA | REALISASI 2025 | PRAKIRAAN 2026 | CAPAIAN KINERJA DAN KERANGKA PENDANAAN | | | | | | KELOMPOK SASARAN | PRAKIRAAN MAJU 2028 | | PERANGKAT DAERAH PENANGGUNG JAWAB |
|---|---|---|---|---|---|---|---|---|---|---|---|---|---|---|---|---|
| | | | | | | | TARGET 2027 | PAGU INDIKATIF | LOKASI | SUMBER DANA | PRIORITAS | | | TARGET | PAGU INDIKATIF | |
| | | | | | | | | | | | NASIONAL | DAERAH | | | | |
| (1) | (2) | (3) | (4) | (5) | (6) | (7) | (8) | (9) | (10) | (11) | (12) | (13) | (14) | (15) | (16) | (17) |
| | | Terlaksananya Pelayanan Kesehatan Usia Produktif Sesuai Standar | Jumlah Penduduk Usia Produktif yang Mendapatkan Pelayanan Kesehatan Sesuai Standar | 15672 Orang | | 15381 Orang | 21,462 Orang | 7.050.000,00 | Kota Pasuruan | Pendapatan Bagi Hasil Pajak Rokok | 4.Memperkuat pembangunan sumber daya manusia (SDM), sains, teknologi, pendidikan, kesehatan, prestasi olahraga, kesetaraan gender, serta penguatan peran perempuan, pemuda (generasi milenial dan generasi Z), dan penyandang disabilitas. | 5. Penguranggan stunting | | 15526 Orang | 7.226.000,00 | UPT PUSKESMAS BUGUL KIDUL |
| | | Terlaksananya Pelayanan Kesehatan Usia Produktif Sesuai Standar | Jumlah Penduduk Usia Produktif yang Mendapatkan Pelayanan Kesehatan Sesuai Standar | 14664 Orang | | 14390 Orang | 21,462 Orang | 7.050.000,00 | Kota Pasuruan | Pendapatan Bagi Hasil Pajak Rokok | 4.Memperkuat pembangunan sumber daya manusia (SDM), sains, teknologi, pendidikan, kesehatan, prestasi olahraga, kesetaraan gender, serta penguatan peran perempuan, pemuda (generasi milenial dan generasi Z), dan penyandang disabilitas. | 5. Penguranggan stunting | | 14526 Orang | 7.226.000,00 | UPT PUSKESMAS BUGUL KIDUL |
| | 1.02.02.2.02.0010 | Pengelolaan Pelayanan Kesehatan Orang dengan Gangguan Jiwa Berat | | | | | | 9.480.000,00 | | | | | | | 10.316.000,00 | |

| NO | KODE | URUSAN / BIDANG URUSAN / PROGRAM / OUTCOME / KEGIATAN / SUBKEGIATAN OUTPUT | INDIKATOR | TARGET AKHIR RENSTRA | REALISASI 2025 | PRAKIRAAN 2026 | CAPAIAN KINERJA DAN KERANGKA PENDANAAN | | | | | | KELOMPOK SASARAN | PRAKIRAAN MAJU 2028 | | PERANGKAT DAERAH PENANGGUNG JAWAB |
|---|---|---|---|---|---|---|---|---|---|---|---|---|---|---|---|---|
| | | | | | | | TARGET 2027 | PAGU INDIKATIF | LOKASI | SUMBER DANA | PRIORITAS | | | TARGET | PAGU INDIKATIF | |
| | | | | | | | | | | | NASIONAL | DAERAH | | | | |
| (1) | (2) | (3) | (4) | (5) | (6) | (7) | (8) | (9) | (10) | (11) | (12) | (13) | (14) | (15) | (16) | (17) |
| | | Terlaksananya Pengelolaan Pelayanan Kesehatan Orang dengan Gangguan Jiwa Berat Sesuai Standar | Jumlah Orang yang Mendapatkan Pelayanan Kesehatan Orang dengan Gangguan Jiwa Berat Sesuai Standar | 47 Orang | | 47 Orang | 64 Orang | 9.480.000,00 | Kota Pasuruan | Pendapatan Bagi Hasil Pajak Rokok<br>DAK Non Fisik-Dana BOK-BOK Puskesmas | 4.Memperkuat pembangunan sumber daya manusia (SDM), sains, teknologi, pendidikan, kesehatan, prestasi olahraga, kesetaraan gender, serta penguatan peran perempuan, pemuda (generasi milenial dan generasi Z), dan penyandang disabilitas. | 5. Penguranganstunting | | 47 Orang | 10.316.000,00 | UPT PUSKESMAS BUGUL KIDUL |
| | | Terlaksananya Pengelolaan Pelayanan Kesehatan Orang dengan Gangguan Jiwa Berat Sesuai Standar | Jumlah Orang yang Mendapatkan Pelayanan Kesehatan Orang dengan Gangguan Jiwa Berat Sesuai Standar | 423 Orang | | 423 Orang | 64 Orang | 9.480.000,00 | Kota Pasuruan | Pendapatan Bagi Hasil Pajak Rokok<br>DAK Non Fisik-Dana BOK-BOK Puskesmas | 4.Memperkuat pembangunan sumber daya manusia (SDM), sains, teknologi, pendidikan, kesehatan, prestasi olahraga, kesetaraan gender, serta penguatan peran perempuan, pemuda (generasi milenial dan generasi Z), dan penyandang disabilitas. | 5. Penguranganstunting | | 423 Orang | 10.316.000,00 | UPT PUSKESMAS BUGUL KIDUL |

| NO | KODE | URUSAN / BIDANG URUSAN / PROGRAM / OUTCOME / KEGIATAN / SUBKEGIATAN OUTPUT | INDIKATOR | TARGET AKHIR RENSTRA | REALISASI 2025 | PRAKIRAAN 2026 | CAPAIAN KINERJA DAN KERANGKA PENDANAAN | | | | | | KELOMPOK SASARAN | PRAKIRAAN MAJU 2028 | | PERANGKAT DAERAH PENANGGUNG JAWAB |
|---|---|---|---|---|---|---|---|---|---|---|---|---|---|---|---|---|
| | | | | | | | TARGET 2027 | PAGU INDIKATIF | LOKASI | SUMBER DANA | PRIORITAS | | | TARGET | PAGU INDIKATIF | |
| | | | | | | | | | | | NASIONAL | DAERAH | | | | |
| (1) | (2) | (3) | (4) | (5) | (6) | (7) | (8) | (9) | (10) | (11) | (12) | (13) | (14) | (15) | (16) | (17) |
| | | Terlaksananya Pengelolaan Pelayanan Kesehatan Orang dengan Gangguan Jiwa Berat Sesuai Standar | Jumlah Orang yang Mendapatkan Pelayanan Kesehatan Orang dengan Gangguan Jiwa Berat Sesuai Standar | 41 Orang | | 41 Orang | 64 Orang | 9.480.000,00 | Kota Pasuruan | Pendapatan Bagi Hasil Pajak Rokok<br>DAK Non Fisik-Dana BOK-BOK Puskesmas | 4.Memperkuat pembangunan sumber daya manusia (SDM), sains, teknologi, pendidikan, kesehatan, prestasi olahraga, kesetaraan gender, serta penguatan peran perempuan, pemuda (generasi milenial dan generasi Z), dan penyandang disabilitas. | 5. Penguranganstunting | | 41 Orang | 10.316.000,00 | UPT PUSKESMAS BUGUL KIDUL |
| | | Terlaksananya Pengelolaan Pelayanan Kesehatan Orang dengan Gangguan Jiwa Berat Sesuai Standar | Jumlah Orang yang Mendapatkan Pelayanan Kesehatan Orang dengan Gangguan Jiwa Berat Sesuai Standar | 64 Orang | | 64 Orang | 64 Orang | 9.480.000,00 | Kota Pasuruan | Pendapatan Bagi Hasil Pajak Rokok<br>DAK Non Fisik-Dana BOK-BOK Puskesmas | 4.Memperkuat pembangunan sumber daya manusia (SDM), sains, teknologi, pendidikan, kesehatan, prestasi olahraga, kesetaraan gender, serta penguatan peran perempuan, pemuda (generasi milenial dan generasi Z), dan penyandang disabilitas. | 5. Penguranganstunting | | 64 Orang | 10.316.000,00 | UPT PUSKESMAS BUGUL KIDUL |

| NO | KODE | URUSAN / BIDANG URUSAN / PROGRAM / OUTCOME / KEGIATAN / SUBKEGIATAN OUTPUT | INDIKATOR | TARGET AKHIR RENSTRA | REALISASI 2025 | PRAKIRAAN 2026 | CAPAIAN KINERJA DAN KERANGKA PENDANAAN | | | | | | KELOMPOK SASARAN | PRAKIRAAN MAJU 2028 | | PERANGKAT DAERAH PENANGGUNG JAWAB |
|---|---|---|---|---|---|---|---|---|---|---|---|---|---|---|---|---|
| | | | | | | | TARGET 2027 | PAGU INDIKATIF | LOKASI | SUMBER DANA | PRIORITAS | | | TARGET | PAGU INDIKATIF | |
| | | | | | | | | | | | NASIONAL | DAERAH | | | | |
| (1) | (2) | (3) | (4) | (5) | (6) | (7) | (8) | (9) | (10) | (11) | (12) | (13) | (14) | (15) | (16) | (17) |
| | | Terlaksananya Pengelolaan Pelayanan Kesehatan Orang dengan Gangguan Jiwa Berat Sesuai Standar | Jumlah Orang yang Mendapatkan Pelayanan Kesehatan Orang dengan Gangguan Jiwa Berat Sesuai Standar | 48 Orang | | 48 Orang | 64 Orang | 9.480.000,00 | Kota Pasuruan | Pendapatan Bagi Hasil Pajak Rokok<br>DAK Non Fisik-Dana BOK-BOK Puskesmas | 4.Memperkuat pembangunan sumber daya manusia (SDM), sains, teknologi, pendidikan, kesehatan, prestasi olahraga, kesetaraan gender, serta penguatan peran perempuan, pemuda (generasi milenial dan generasi Z), dan penyandang disabilitas. | 5. Penguranganstunting | | 48 Orang | 10.316.000,00 | UPT PUSKESMAS BUGUL KIDUL |
| | | Terlaksananya Pengelolaan Pelayanan Kesehatan Orang dengan Gangguan Jiwa Berat Sesuai Standar | Jumlah Orang yang Mendapatkan Pelayanan Kesehatan Orang dengan Gangguan Jiwa Berat Sesuai Standar | 51 Orang | | 51 Orang | 64 Orang | 9.480.000,00 | Kota Pasuruan | Pendapatan Bagi Hasil Pajak Rokok<br>DAK Non Fisik-Dana BOK-BOK Puskesmas | 4.Memperkuat pembangunan sumber daya manusia (SDM), sains, teknologi, pendidikan, kesehatan, prestasi olahraga, kesetaraan gender, serta penguatan peran perempuan, pemuda (generasi milenial dan generasi Z), dan penyandang disabilitas. | 5. Penguranganstunting | | 51 Orang | 10.316.000,00 | UPT PUSKESMAS BUGUL KIDUL |

| NO | KODE | URUSAN / BIDANG URUSAN / PROGRAM / OUTCOME / KEGIATAN / SUBKEGIATAN OUTPUT | INDIKATOR | TARGET AKHIR RENSTRA | REALISASI 2025 | PRAKIRAAN 2026 | CAPAIAN KINERJA DAN KERANGKA PENDANAAN | | | | | | KELOMPOK SASARAN | PRAKIRAAN MAJU 2028 | | PERANGKAT DAERAH PENANGGUNG JAWAB |
|---|---|---|---|---|---|---|---|---|---|---|---|---|---|---|---|---|
| | | | | | | | TARGET 2027 | PAGU INDIKATIF | LOKASI | SUMBER DANA | PRIORITAS | | | TARGET | PAGU INDIKATIF | |
| | | | | | | | | | | | NASIONAL | DAERAH | | | | |
| (1) | (2) | (3) | (4) | (5) | (6) | (7) | (8) | (9) | (10) | (11) | (12) | (13) | (14) | (15) | (16) | (17) |
| | | Terlaksananya Pengelolaan Pelayanan Kesehatan Orang dengan Gangguan Jiwa Berat Sesuai Standar | Jumlah Orang yang Mendapatkan Pelayanan Kesehatan Orang dengan Gangguan Jiwa Berat Sesuai Standar | 57 Orang | | 57 Orang | 64 Orang | 9.480.000,00 | Kota Pasuruan | Pendapatan Bagi Hasil Pajak Rokok<br>DAK Non Fisik-Dana BOK-BOK Puskesmas | 4.Memperkuat pembangunan sumber daya manusia (SDM), sains, teknologi, pendidikan, kesehatan, prestasi olahraga, kesetaraan gender, serta penguatan peran perempuan, pemuda (generasi milenial dan generasi Z), dan penyandang disabilitas. | 5. Penguranggan stunting | | 57 Orang | 10.316.000,00 | UPT PUSKESMAS BUGUL KIDUL |
| | 1.02.02.2.02.0011 | Pengelolaan Pelayanan Kesehatan Orang Terduga Tuberkulosis | | | | | | 4.500.000,00 | | | | | | | 4.612.500,00 | |
| | | Terlaksananya Pengelolaan Pelayanan Kesehatan Bagi Orang Terduga Tuberkulosis Sesuai Standar | Jumlah Orang Terduga Menderita Tuberkulosis yang Mendapatkan Pelayanan Sesuai Standar | 820 Orang | | 804 Orang | 877 Orang | 4.500.000,00 | Kota Pasuruan | DAK Non Fisik-Dana BOK-BOK Puskesmas | 4.Memperkuat pembangunan sumber daya manusia (SDM), sains, teknologi, pendidikan, kesehatan, prestasi olahraga, kesetaraan gender, serta penguatan peran perempuan, pemuda (generasi milenial dan generasi Z), dan penyandang disabilitas. | 5. Penguranggan stunting | | 812 Orang | 4.612.500,00 | UPT PUSKESMAS BUGUL KIDUL |

| NO | KODE | URUSAN / BIDANG URUSAN / PROGRAM / OUTCOME / KEGIATAN / SUBKEGIATAN OUTPUT | INDIKATOR | TARGET AKHIR RENSTRA | REALISASI 2025 | PRAKIRAAN 2026 | CAPAIAN KINERJA DAN KERANGKA PENDANAAN | | | | | | KELOMPOK SASARAN | PRAKIRAAN MAJU 2028 | | PERANGKAT DAERAH PENANGGUNG JAWAB |
|---|---|---|---|---|---|---|---|---|---|---|---|---|---|---|---|---|
| | | | | | | | TARGET 2027 | PAGU INDIKATIF | LOKASI | SUMBER DANA | PRIORITAS | | | TARGET | PAGU INDIKATIF | |
| | | | | | | | | | | | NASIONAL | DAERAH | | | | |
| (1) | (2) | (3) | (4) | (5) | (6) | (7) | (8) | (9) | (10) | (11) | (12) | (13) | (14) | (15) | (16) | (17) |
| | | Terlaksananya Pengelolaan Pelayanan Kesehatan Bagi Orang Terduga Tuberkulosis Sesuai Standar | Jumlah Orang Terduga Menderita Tuberkulosis yang Mendapatkan Pelayanan Sesuai Standar | 686 Orang | | 674 Orang | 877 Orang | 4.500.000,00 | Kota Pasuruan | DAK Non Fisik-Dana BOK-BOK Puskesmas | 4.Memperkuat pembangunan sumber daya manusia (SDM), sains, teknologi, pendidikan, kesehatan, prestasi olahraga, kesetaraan gender, serta penguatan peran perempuan, pemuda (generasi milenial dan generasi Z), dan penyandang disabilitas. | 5. Penguranggan stunting | | 680 Orang | 4.612.500,00 | UPT PUSKESMAS BUGUL KIDUL |
| | | Terlaksananya Pengelolaan Pelayanan Kesehatan Bagi Orang Terduga Tuberkulosis Sesuai Standar | Jumlah Orang Terduga Menderita Tuberkulosis yang Mendapatkan Pelayanan Sesuai Standar | 685 Orang | | 673 Orang | 877 Orang | 4.500.000,00 | Kota Pasuruan | DAK Non Fisik-Dana BOK-BOK Puskesmas | 4.Memperkuat pembangunan sumber daya manusia (SDM), sains, teknologi, pendidikan, kesehatan, prestasi olahraga, kesetaraan gender, serta penguatan peran perempuan, pemuda (generasi milenial dan generasi Z), dan penyandang disabilitas. | 5. Penguranggan stunting | | 679 Orang | 4.612.500,00 | UPT PUSKESMAS BUGUL KIDUL |

| NO | KODE | URUSAN / BIDANG URUSAN / PROGRAM / OUTCOME / KEGIATAN / SUBKEGIATAN OUTPUT | INDIKATOR | TARGET AKHIR RENSTRA | REALISASI 2025 | PRAKIRAAN 2026 | CAPAIAN KINERJA DAN KERANGKA PENDANAAN | | | | | | KELOMPOK SASARAN | PRAKIRAAN MAJU 2028 | | PERANGKAT DAERAH PENANGGUNG JAWAB |
|---|---|---|---|---|---|---|---|---|---|---|---|---|---|---|---|---|
| | | | | | | | TARGET 2027 | PAGU INDIKATIF | LOKASI | SUMBER DANA | PRIORITAS | | | TARGET | PAGU INDIKATIF | |
| | | | | | | | | | | | NASIONAL | DAERAH | | | | |
| (1) | (2) | (3) | (4) | (5) | (6) | (7) | (8) | (9) | (10) | (11) | (12) | (13) | (14) | (15) | (16) | (17) |
| | | Terlaksananya Pengelolaan Pelayanan Kesehatan Bagi Orang Terduga Tuberkulosis Sesuai Standar | Jumlah Orang Terduga Menderita Tuberkulosis yang Mendapatkan Pelayanan Sesuai Standar | 628 Orang | | 616 Orang | 877 Orang | 4.500.000,00 | Kota Pasuruan | DAK Non Fisik-Dana BOK-BOK Puskesmas | 4.Memperkuat pembangunan sumber daya manusia (SDM), sains, teknologi, pendidikan, kesehatan, prestasi olahraga, kesetaraan gender, serta penguatan peran perempuan, pemuda (generasi milenial dan generasi Z), dan penyandang disabilitas. | 5. Penguranggan stunting | | 622 Orang | 4.612.500,00 | UPT PUSKESMAS BUGUL KIDUL |
| | | Terlaksananya Pengelolaan Pelayanan Kesehatan Bagi Orang Terduga Tuberkulosis Sesuai Standar | Jumlah Orang Terduga Menderita Tuberkulosis yang Mendapatkan Pelayanan Sesuai Standar | 5859 Orang | | 5751 Orang | 877 Orang | 4.500.000,00 | Kota Pasuruan | DAK Non Fisik-Dana BOK-BOK Puskesmas | 4.Memperkuat pembangunan sumber daya manusia (SDM), sains, teknologi, pendidikan, kesehatan, prestasi olahraga, kesetaraan gender, serta penguatan peran perempuan, pemuda (generasi milenial dan generasi Z), dan penyandang disabilitas. | 5. Penguranggan stunting | | 5805 Orang | 4.612.500,00 | UPT PUSKESMAS BUGUL KIDUL |

| NO | KODE | URUSAN / BIDANG URUSAN / PROGRAM / OUTCOME / KEGIATAN / SUBKEGIATAN OUTPUT | INDIKATOR | TARGET AKHIR RENSTRA | REALISASI 2025 | PRAKIRAAN 2026 | CAPAIAN KINERJA DAN KERANGKA PENDANAAN | | | | | | KELOMPOK SASARAN | PRAKIRAAN MAJU 2028 | | PERANGKAT DAERAH PENANGGUNG JAWAB |
|---|---|---|---|---|---|---|---|---|---|---|---|---|---|---|---|---|
| | | | | | | | TARGET 2027 | PAGU INDIKATIF | LOKASI | SUMBER DANA | PRIORITAS | | | TARGET | PAGU INDIKATIF | |
| | | | | | | | | | | | NASIONAL | DAERAH | | | | |
| (1) | (2) | (3) | (4) | (5) | (6) | (7) | (8) | (9) | (10) | (11) | (12) | (13) | (14) | (15) | (16) | (17) |
| | | Terlaksananya Pengelolaan Pelayanan Kesehatan Bagi Orang Terduga Tuberkulosis Sesuai Standar | Jumlah Orang Terduga Menderita Tuberkulosis yang Mendapatkan Pelayanan Sesuai Standar | 534 Orang | | 522 Orang | 877 Orang | 4.500.000,00 | Kota Pasuruan | DAK Non Fisik-Dana BOK-BOK Puskesmas | 4.Memperkuat pembangunan sumber daya manusia (SDM), sains, teknologi, pendidikan, kesehatan, prestasi olahraga, kesetaraan gender, serta penguatan peran perempuan, pemuda (generasi milenial dan generasi Z), dan penyandang disabilitas. | 5. Penguranggan stunting | | 528 Orang | 4.612.500,00 | UPT PUSKESMAS BUGUL KIDUL |
| | | Terlaksananya Pengelolaan Pelayanan Kesehatan Bagi Orang Terduga Tuberkulosis Sesuai Standar | Jumlah Orang Terduga Menderita Tuberkulosis yang Mendapatkan Pelayanan Sesuai Standar | 901 Orang | | 885 Orang | 877 Orang | 4.500.000,00 | Kota Pasuruan | DAK Non Fisik-Dana BOK-BOK Puskesmas | 4.Memperkuat pembangunan sumber daya manusia (SDM), sains, teknologi, pendidikan, kesehatan, prestasi olahraga, kesetaraan gender, serta penguatan peran perempuan, pemuda (generasi milenial dan generasi Z), dan penyandang disabilitas. | 5. Penguranggan stunting | | 893 Orang | 4.612.500,00 | UPT PUSKESMAS BUGUL KIDUL |

| NO | KODE | URUSAN / BIDANG URUSAN / PROGRAM / OUTCOME / KEGIATAN / SUBKEGIATAN OUTPUT | INDIKATOR | TARGET AKHIR RENSTRA | REALISASI 2025 | PRAKIRAAN 2026 | CAPAIAN KINERJA DAN KERANGKA PENDANAAN | | | | | | KELOMPOK SASARAN | PRAKIRAAN MAJU 2028 | | PERANGKAT DAERAH PENANGGUNG JAWAB |
|---|---|---|---|---|---|---|---|---|---|---|---|---|---|---|---|---|
| | | | | | | | TARGET 2027 | PAGU INDIKATIF | LOKASI | SUMBER DANA | PRIORITAS | | | TARGET | PAGU INDIKATIF | |
| | | | | | | | | | | | NASIONAL | DAERAH | | | | |
| (1) | (2) | (3) | (4) | (5) | (6) | (7) | (8) | (9) | (10) | (11) | (12) | (13) | (14) | (15) | (16) | (17) |
| | | Terlaksananya Pengelolaan Pelayanan Kesehatan Bagi Orang Terduga Tuberkulosis Sesuai Standar | Jumlah Orang Terduga Menderita Tuberkulosis yang Mendapatkan Pelayanan Sesuai Standar | 889 Orang | | 873 Orang | 877 Orang | 4.500.000,00 | Kota Pasuruan | DAK Non Fisik-Dana BOK-BOK Puskesmas | 4.Memperkuat pembangunan sumber daya manusia (SDM), sains, teknologi, pendidikan, kesehatan, prestasi olahraga, kesetaraan gender, serta penguatan peran perempuan, pemuda (generasi milenial dan generasi Z), dan penyandang disabilitas. | 5. Penguranggan stunting | | 881 Orang | 4.612.500,00 | UPT PUSKESMAS BUGUL KIDUL |
| | | Terlaksananya Pengelolaan Pelayanan Kesehatan Bagi Orang Terduga Tuberkulosis Sesuai Standar | Jumlah Orang Terduga Menderita Tuberkulosis yang Mendapatkan Pelayanan Sesuai Standar | 716 Orang | | 704 Orang | 877 Orang | 4.500.000,00 | Kota Pasuruan | DAK Non Fisik-Dana BOK-BOK Puskesmas | 4.Memperkuat pembangunan sumber daya manusia (SDM), sains, teknologi, pendidikan, kesehatan, prestasi olahraga, kesetaraan gender, serta penguatan peran perempuan, pemuda (generasi milenial dan generasi Z), dan penyandang disabilitas. | 5. Penguranggan stunting | | 710 Orang | 4.612.500,00 | UPT PUSKESMAS BUGUL KIDUL |
| | 1.02.02.2.02.0015 | Pengelolaan Pelayanan Kesehatan Gizi Masyarakat | | | | | | 910.724.000,00 | | | | | | | 924.267.100,00 | |

| NO | KODE | URUSAN / BIDANG URUSAN / PROGRAM / OUTCOME / KEGIATAN / SUBKEGIATAN OUTPUT | INDIKATOR | TARGET AKHIR RENSTRA | REALISASI 2025 | PRAKIRAAN 2026 | CAPAIAN KINERJA DAN KERANGKA PENDANAAN | | | | | | KELOMPOK SASARAN | PRAKIRAAN MAJU 2028 | | PERANGKAT DAERAH PENANGGUNG JAWAB |
|---|---|---|---|---|---|---|---|---|---|---|---|---|---|---|---|---|
| | | | | | | | TARGET 2027 | PAGU INDIKATIF | LOKASI | SUMBER DANA | PRIORITAS | | | TARGET | PAGU INDIKATIF | |
| | | | | | | | | | | | NASIONAL | DAERAH | | | | |
| (1) | (2) | (3) | (4) | (5) | (6) | (7) | (8) | (9) | (10) | (11) | (12) | (13) | (14) | (15) | (16) | (17) |
| | | Terlaksananya Pengelolaan Pelayanan Kesehatan Gizi Masyarakat | Jumlah Dokumen Hasil Pengelolaan Pelayanan Kesehatan Gizi Masyarakat | 60 Dokumen | | 60 Dokumen | 60 Dokumen | 910.724.000,00 | Kota Pasuruan | Pendapatan Bagi Hasil Pajak Rokok<br>Dana Alokasi Umum (DAU)<br>DAK Non Fisik-Dana BOK-BOK Puskesmas | 4.Memperkuat pembangunan sumber daya manusia (SDM), sains, teknologi, pendidikan, kesehatan, prestasi olahraga, kesetaraan gender, serta penguatan peran perempuan, pemuda (generasi milenial dan generasi Z), dan penyandang disabilitas. | 5. Penguranganstunting | | 60 Dokumen | 924.267.100,00 | UPT PUSKESMAS BUGUL KIDUL |
| | | Terlaksananya Pengelolaan Pelayanan Kesehatan Gizi Masyarakat | Jumlah Dokumen Hasil Pengelolaan Pelayanan Kesehatan Gizi Masyarakat | 16 Dokumen | | 16 Dokumen | 60 Dokumen | 910.724.000,00 | Kota Pasuruan | Pendapatan Bagi Hasil Pajak Rokok<br>Dana Alokasi Umum (DAU)<br>DAK Non Fisik-Dana BOK-BOK Puskesmas | 4.Memperkuat pembangunan sumber daya manusia (SDM), sains, teknologi, pendidikan, kesehatan, prestasi olahraga, kesetaraan gender, serta penguatan peran perempuan, pemuda (generasi milenial dan generasi Z), dan penyandang disabilitas. | 5. Penguranganstunting | | 16 Dokumen | 924.267.100,00 | UPT PUSKESMAS BUGUL KIDUL |
| | 1.02.02.2.02.0017 | Pengelolaan Pelayanan Kesehatan Lingkungan | | | | | | 24.338.000,00 | | | | | | | 24.946.450,00 | |

| NO | KODE | URUSAN / BIDANG URUSAN / PROGRAM / OUTCOME / KEGIATAN / SUBKEGIATAN OUTPUT | INDIKATOR | TARGET AKHIR RENSTRA | REALISASI 2025 | PRAKIRAAN 2026 | CAPAIAN KINERJA DAN KERANGKA PENDANAAN | | | | | | KELOMPOK SASARAN | PRAKIRAAN MAJU 2028 | | PERANGKAT DAERAH PENANGGUNG JAWAB |
|---|---|---|---|---|---|---|---|---|---|---|---|---|---|---|---|---|
| | | | | | | | TARGET 2027 | PAGU INDIKATIF | LOKASI | SUMBER DANA | PRIORITAS | | | TARGET | PAGU INDIKATIF | |
| | | | | | | | | | | | NASIONAL | DAERAH | | | | |
| (1) | (2) | (3) | (4) | (5) | (6) | (7) | (8) | (9) | (10) | (11) | (12) | (13) | (14) | (15) | (16) | (17) |
| | | Terlaksananya Pengelolaan Pelayanan Kesehatan Lingkungan | Jumlah Dokumen Hasil Pengelolaan Pelayanan Kesehatan Lingkungan | 4 Dokumen | | 4 Dokumen | 4 Dokumen | 24.338.000,00 | Kota Pasuruan | Pendapatan Bagi Hasil Pajak Rokok<br>DAK Non Fisik-Dana BOK-BOK Puskesmas | 4.Memperkuat pembangunan sumber daya manusia (SDM), sains, teknologi, pendidikan, kesehatan, prestasi olahraga, kesetaraan gender, serta penguatan peran perempuan, pemuda (generasi milenial dan generasi Z), dan penyandang disabilitas. | 5. Penguranggan stunting | | 4 Dokumen | 24.946.450,00 | UPT PUSKESMAS BUGUL KIDUL |
| | | Terlaksananya Pengelolaan Pelayanan Kesehatan Lingkungan | Jumlah Dokumen Hasil Pengelolaan Pelayanan Kesehatan Lingkungan | 12 Dokumen | | 12 Dokumen | 4 Dokumen | 24.338.000,00 | Kota Pasuruan | Pendapatan Bagi Hasil Pajak Rokok<br>DAK Non Fisik-Dana BOK-BOK Puskesmas | 4.Memperkuat pembangunan sumber daya manusia (SDM), sains, teknologi, pendidikan, kesehatan, prestasi olahraga, kesetaraan gender, serta penguatan peran perempuan, pemuda (generasi milenial dan generasi Z), dan penyandang disabilitas. | 5. Penguranggan stunting | | 12 Dokumen | 24.946.450,00 | UPT PUSKESMAS BUGUL KIDUL |
| | 1.02.02.2.02.0018 | Pengelolaan Pelayanan Promosi Kesehatan | | | | | | 4.572.000,00 | | | | | | | 4.686.300,00 | |

| NO | KODE | URUSAN / BIDANG URUSAN / PROGRAM / OUTCOME / KEGIATAN / SUBKEGIATAN OUTPUT | INDIKATOR | TARGET AKHIR RENSTRA | REALISASI 2025 | PRAKIRAAN 2026 | CAPAIAN KINERJA DAN KERANGKA PENDANAAN | | | | | | KELOMPOK SASARAN | PRAKIRAAN MAJU 2028 | | PERANGKAT DAERAH PENANGGUNG JAWAB |
|---|---|---|---|---|---|---|---|---|---|---|---|---|---|---|---|---|
| | | | | | | | TARGET 2027 | PAGU INDIKATIF | LOKASI | SUMBER DANA | PRIORITAS | | | TARGET | PAGU INDIKATIF | |
| | | | | | | | | | | | NASIONAL | DAERAH | | | | |
| (1) | (2) | (3) | (4) | (5) | (6) | (7) | (8) | (9) | (10) | (11) | (12) | (13) | (14) | (15) | (16) | (17) |
| | | Terlaksananya Pengelolaan Pelayanan Promosi Kesehatan | Jumlah Dokumen Hasil Pengelolaan Pelayanan Promosi Kesehatan | 2 Dokumen | | 2 Dokumen | 2 Dokumen | 4.572.000,00 | Kota Pasuruan | Pendapatan Bagi Hasil Pajak Rokok | 4.Memperkuat pembangunan sumber daya manusia (SDM), sains, teknologi, pendidikan, kesehatan, prestasi olahraga, kesetaraan gender, serta penguatan peran perempuan, pemuda (generasi milenial dan generasi Z), dan penyandang disabilitas. | 5. Penguranggan stunting | | 2 Dokumen | 4.686.300,00 | UPT PUSKESMAS BUGUL KIDUL |
| | | Terlaksananya Pengelolaan Pelayanan Promosi Kesehatan | Jumlah Dokumen Hasil Pengelolaan Pelayanan Promosi Kesehatan | 12 Dokumen | | 4 Dokumen | 2 Dokumen | 4.572.000,00 | Kota Pasuruan | Pendapatan Bagi Hasil Pajak Rokok | 4.Memperkuat pembangunan sumber daya manusia (SDM), sains, teknologi, pendidikan, kesehatan, prestasi olahraga, kesetaraan gender, serta penguatan peran perempuan, pemuda (generasi milenial dan generasi Z), dan penyandang disabilitas. | 5. Penguranggan stunting | | 12 Dokumen | 4.686.300,00 | UPT PUSKESMAS BUGUL KIDUL |

| NO | KODE | URUSAN / BIDANG URUSAN / PROGRAM / OUTCOME / KEGIATAN / SUBKEGIATAN OUTPUT | INDIKATOR | TARGET AKHIR RENSTRA | REALISASI 2025 | PRAKIRAAN 2026 | CAPAIAN KINERJA DAN KERANGKA PENDANAAN | | | | | | KELOMPOK SASARAN | PRAKIRAAN MAJU 2028 | | PERANGKAT DAERAH PENANGGUNG JAWAB |
|---|---|---|---|---|---|---|---|---|---|---|---|---|---|---|---|---|
| | | | | | | | TARGET 2027 | PAGU INDIKATIF | LOKASI | SUMBER DANA | PRIORITAS | | | TARGET | PAGU INDIKATIF | |
| | | | | | | | | | | | NASIONAL | DAERAH | | | | |
| (1) | (2) | (3) | (4) | (5) | (6) | (7) | (8) | (9) | (10) | (11) | (12) | (13) | (14) | (15) | (16) | (17) |
| | | Terlaksananya Pengelolaan Pelayanan Promosi Kesehatan | Jumlah Dokumen Hasil Pengelolaan Pelayanan Promosi Kesehatan | 1 Dokumen | | 1 Dokumen | 2 Dokumen | 4.572.000,00 | Kota Pasuruan | Pendapatan Bagi Hasil Pajak Rokok | 4.Memperkuat pembangunan sumber daya manusia (SDM), sains, teknologi, pendidikan, kesehatan, prestasi olahraga, kesetaraan gender, serta penguatan peran perempuan, pemuda (generasi milenial dan generasi Z), dan penyandang disabilitas. | 5. Penguranggan stunting | | 1 Dokumen | 4.686.300,00 | UPT PUSKESMAS BUGUL KIDUL |
| | 1.02.02.2.02.0019 | Pengelolaan Pelayanan Kesehatan Tradisional, Akupuntur, Asuhan Mandiri, dan Tradisional Lainnya | | | | | | 486.000,00 | | | | | | | 498.000,00 | |
| | | Terkelolanya Pelayanan Kesehatan Tradisional, Akupuntur, Asuhan Mandiri dan Tradisional Lainnya | Jumlah Dokumen Hasil Pengelolaan Pelayanan Kesehatan Tradisional, Akupuntur, Asuhan Mandiri dan Tradisional Lainnya | 12 Dokumen | | 12 Dokumen | 1 Dokumen | 486.000,00 | Kota Pasuruan | Pendapatan Bagi Hasil Pajak Rokok | 4.Memperkuat pembangunan sumber daya manusia (SDM), sains, teknologi, pendidikan, kesehatan, prestasi olahraga, kesetaraan gender, serta penguatan peran perempuan, pemuda (generasi milenial dan generasi Z), dan penyandang disabilitas. | 5. Penguranggan stunting | | 12 Dokumen | 498.000,00 | UPT PUSKESMAS BUGUL KIDUL |

| NO | KODE | URUSAN / BIDANG URUSAN / PROGRAM / OUTCOME / KEGIATAN / SUBKEGIATAN OUTPUT | INDIKATOR | TARGET AKHIR RENSTRA | REALISASI 2025 | PRAKIRAAN 2026 | CAPAIAN KINERJA DAN KERANGKA PENDANAAN | | | | | | KELOMPOK SASARAN | PRAKIRAAN MAJU 2028 | | PERANGKAT DAERAH PENANGGUNG JAWAB |
|---|---|---|---|---|---|---|---|---|---|---|---|---|---|---|---|---|
| | | | | | | | TARGET 2027 | PAGU INDIKATIF | LOKASI | SUMBER DANA | PRIORITAS | | | TARGET | PAGU INDIKATIF | |
| | | | | | | | | | | | NASIONAL | DAERAH | | | | |
| (1) | (2) | (3) | (4) | (5) | (6) | (7) | (8) | (9) | (10) | (11) | (12) | (13) | (14) | (15) | (16) | (17) |
| | | Terkelolanya Pelayanan Kesehatan Tradisional, Akupuntur, Asuhan Mandiri dan Tradisional Lainnya | Jumlah Dokumen Hasil Pengelolaan Pelayanan Kesehatan Tradisional, Akupuntur, Asuhan Mandiri dan Tradisional Lainnya | 12 Dokumen | | 1 Dokumen | 1 Dokumen | 486.000,00 | Kota Pasuruan | Pendapatan Bagi Hasil Pajak Rokok | 4.Memperkuat pembangunan sumber daya manusia (SDM), sains, teknologi, pendidikan, kesehatan, prestasi olahraga, kesetaraan gender, serta penguatan peran perempuan, pemuda (generasi milenial dan generasi Z), dan penyandang disabilitas. | 5. Penguranggan stunting | | 12 Dokumen | 498.000,00 | UPT PUSKESMAS BUGUL KIDUL |
| | | Terkelolanya Pelayanan Kesehatan Tradisional, Akupuntur, Asuhan Mandiri dan Tradisional Lainnya | Jumlah Dokumen Hasil Pengelolaan Pelayanan Kesehatan Tradisional, Akupuntur, Asuhan Mandiri dan Tradisional Lainnya | 1 Dokumen | | 1 Dokumen | 1 Dokumen | 486.000,00 | Kota Pasuruan | Pendapatan Bagi Hasil Pajak Rokok | 4.Memperkuat pembangunan sumber daya manusia (SDM), sains, teknologi, pendidikan, kesehatan, prestasi olahraga, kesetaraan gender, serta penguatan peran perempuan, pemuda (generasi milenial dan generasi Z), dan penyandang disabilitas. | 5. Penguranggan stunting | | 1 Dokumen | 498.000,00 | UPT PUSKESMAS BUGUL KIDUL |
| | 1.02.02.2.02.0020 | Pengelolaan Surveilans Kesehatan | | | | | | 29.020.000,00 | | | | | | | 29.745.000,00 | |

| NO | KODE | URUSAN / BIDANG URUSAN / PROGRAM / OUTCOME / KEGIATAN / SUBKEGIATAN OUTPUT | INDIKATOR | TARGET AKHIR RENSTRA | REALISASI 2025 | PRAKIRAAN 2026 | CAPAIAN KINERJA DAN KERANGKA PENDANAAN | | | | | | KELOMPOK SASARAN | PRAKIRAAN MAJU 2028 | | PERANGKAT DAERAH PENANGGUNG JAWAB |
|---|---|---|---|---|---|---|---|---|---|---|---|---|---|---|---|---|
| | | | | | | | TARGET 2027 | PAGU INDIKATIF | LOKASI | SUMBER DANA | PRIORITAS | | | TARGET | PAGU INDIKATIF | |
| | | | | | | | | | | | NASIONAL | DAERAH | | | | |
| (1) | (2) | (3) | (4) | (5) | (6) | (7) | (8) | (9) | (10) | (11) | (12) | (13) | (14) | (15) | (16) | (17) |
| | | Terlaksananya Pengelolaan Surveilans Kesehatan | Jumlah Dokumen Hasil Pengelolaan Surveilans Kesehatan | 12 Dokumen | | 12 Dokumen | 2 Dokumen | 29.020.000,00 | Kota Pasuruan | Pendapatan Bagi Hasil Pajak Rokok<br>DAK Non Fisik-Dana BOK-BOK Puskesmas | 4.Memperkuat pembangunan sumber daya manusia (SDM), sains, teknologi, pendidikan, kesehatan, prestasi olahraga, kesetaraan gender, serta penguatan peran perempuan, pemuda (generasi milenial dan generasi Z), dan penyandang disabilitas. | 5. Penguranggan stunting | | 12 Dokumen | 29.745.000,00 | UPT PUSKESMAS BUGUL KIDUL |
| | | Terlaksananya Pengelolaan Surveilans Kesehatan | Jumlah Dokumen Hasil Pengelolaan Surveilans Kesehatan | Dokumen | | 1 Dokumen | 2 Dokumen | 29.020.000,00 | Kota Pasuruan | Pendapatan Bagi Hasil Pajak Rokok<br>DAK Non Fisik-Dana BOK-BOK Puskesmas | 4.Memperkuat pembangunan sumber daya manusia (SDM), sains, teknologi, pendidikan, kesehatan, prestasi olahraga, kesetaraan gender, serta penguatan peran perempuan, pemuda (generasi milenial dan generasi Z), dan penyandang disabilitas. | 5. Penguranggan stunting | | 1 Dokumen | 29.745.000,00 | UPT PUSKESMAS BUGUL KIDUL |

| NO | KODE | URUSAN / BIDANG URUSAN / PROGRAM / OUTCOME / KEGIATAN / SUBKEGIATAN OUTPUT | INDIKATOR | TARGET AKHIR RENSTRA | REALISASI 2025 | PRAKIRAAN 2026 | CAPAIAN KINERJA DAN KERANGKA PENDANAAN | | | | | | KELOMPOK SASARAN | PRAKIRAAN MAJU 2028 | | PERANGKAT DAERAH PENANGGUNG JAWAB |
|---|---|---|---|---|---|---|---|---|---|---|---|---|---|---|---|---|
| | | | | | | | TARGET 2027 | PAGU INDIKATIF | LOKASI | SUMBER DANA | PRIORITAS | | | TARGET | PAGU INDIKATIF | |
| | | | | | | | | | | | NASIONAL | DAERAH | | | | |
| (1) | (2) | (3) | (4) | (5) | (6) | (7) | (8) | (9) | (10) | (11) | (12) | (13) | (14) | (15) | (16) | (17) |
| | | Terlaksananya Pengelolaan Surveilans Kesehatan | Jumlah Dokumen Hasil Pengelolaan Surveilans Kesehatan | 2 Dokumen | | 2 Dokumen | 2 Dokumen | 29.020.000,00 | Kota Pasuruan | Pendapatan Bagi Hasil Pajak Rokok<br>DAK Non Fisik-Dana BOK-BOK Puskesmas | 4.Memperkuat pembangunan sumber daya manusia (SDM), sains, teknologi, pendidikan, kesehatan, prestasi olahraga, kesetaraan gender, serta penguatan peran perempuan, pemuda (generasi milenial dan generasi Z), dan penyandang disabilitas. | 5. Penguranggan stunting | | 2 Dokumen | 29.745.000,00 | UPT PUSKESMAS BUGUL KIDUL |
| | | Terlaksananya Pengelolaan Surveilans Kesehatan | Jumlah Dokumen Hasil Pengelolaan Surveilans Kesehatan | 1 Dokumen | | 1 Dokumen | 2 Dokumen | 29.020.000,00 | Kota Pasuruan | Pendapatan Bagi Hasil Pajak Rokok<br>DAK Non Fisik-Dana BOK-BOK Puskesmas | 4.Memperkuat pembangunan sumber daya manusia (SDM), sains, teknologi, pendidikan, kesehatan, prestasi olahraga, kesetaraan gender, serta penguatan peran perempuan, pemuda (generasi milenial dan generasi Z), dan penyandang disabilitas. | 5. Penguranggan stunting | | 1 Dokumen | 29.745.000,00 | UPT PUSKESMAS BUGUL KIDUL |
| | 1.02.02.2.02.0033 | Operasional Pelayanan Puskesmas | | | | | | 163.040.000,00 | | | | | | | 201.207.500,00 | |

| NO | KODE | URUSAN / BIDANG URUSAN / PROGRAM / OUTCOME / KEGIATAN / SUBKEGIATAN OUTPUT | INDIKATOR | TARGET AKHIR RENSTRA | REALISASI 2025 | PRAKIRAAN 2026 | CAPAIAN KINERJA DAN KERANGKA PENDANAAN | | | | | | KELOMPOK SASARAN | PRAKIRAAN MAJU 2028 | | PERANGKAT DAERAH PENANGGUNG JAWAB |
|---|---|---|---|---|---|---|---|---|---|---|---|---|---|---|---|---|
| | | | | | | | TARGET 2027 | PAGU INDIKATIF | LOKASI | SUMBER DANA | PRIORITAS | | | TARGET | PAGU INDIKATIF | |
| | | | | | | | | | | | NASIONAL | DAERAH | | | | |
| (1) | (2) | (3) | (4) | (5) | (6) | (7) | (8) | (9) | (10) | (11) | (12) | (13) | (14) | (15) | (16) | (17) |
| | | Tersedianya Operasional Pelayanan Puskesmas | Jumlah Dokumen Operasional Pelayanan Puskesmas | 1 Dokumen | | 1 Dokumen | 1 Dokumen | 163.040.000,00 | Kota Pasuruan | DAK Non Fisik-Dana BOK-BOK Puskesmas Dana Alokasi Umum (DAU) | 4.Memperkuat pembangunan sumber daya manusia (SDM), sains, teknologi, pendidikan, kesehatan, prestasi olahraga, kesetaraan gender, serta penguatan peran perempuan, pemuda (generasi milenial dan generasi Z), dan penyandang disabilitas. | 5. Penguranggan stunting | | 1 Dokumen | 201.207.500,00 | UPT PUSKESMAS BUGUL KIDUL |
| | | Tersedianya Operasional Pelayanan Puskesmas | Jumlah Dokumen Operasional Pelayanan Puskesmas | 12 Dokumen | | 12 Dokumen | 1 Dokumen | 163.040.000,00 | Kota Pasuruan | DAK Non Fisik-Dana BOK-BOK Puskesmas Dana Alokasi Umum (DAU) | 4.Memperkuat pembangunan sumber daya manusia (SDM), sains, teknologi, pendidikan, kesehatan, prestasi olahraga, kesetaraan gender, serta penguatan peran perempuan, pemuda (generasi milenial dan generasi Z), dan penyandang disabilitas. | 5. Penguranggan stunting | | 12 Dokumen | 201.207.500,00 | UPT PUSKESMAS BUGUL KIDUL |
| | 1.02.02.2.02.0046 | Pengelolaan upaya kesehatan Ibu dan Anak | | | | | | 600.000,00 | | | | | | | 615.000,00 | |

| NO | KODE | URUSAN / BIDANG URUSAN / PROGRAM / OUTCOME / KEGIATAN / SUBKEGIATAN OUTPUT | INDIKATOR | TARGET AKHIR RENSTRA | REALISASI 2025 | PRAKIRAAN 2026 | CAPAIAN KINERJA DAN KERANGKA PENDANAAN | | | | | | KELOMPOK SASARAN | PRAKIRAAN MAJU 2028 | | PERANGKAT DAERAH PENANGGUNG JAWAB |
|---|---|---|---|---|---|---|---|---|---|---|---|---|---|---|---|---|
| | | | | | | | TARGET 2027 | PAGU INDIKATIF | LOKASI | SUMBER DANA | PRIORITAS | | | TARGET | PAGU INDIKATIF | |
| | | | | | | | | | | | NASIONAL | DAERAH | | | | |
| (1) | (2) | (3) | (4) | (5) | (6) | (7) | (8) | (9) | (10) | (11) | (12) | (13) | (14) | (15) | (16) | (17) |
| | | Terlaksananya pengelolaan upaya Kesehatan Ibu dan Anak | Jumlah dokumen hasil pengelolaan upaya kesehatan ibu dan anak | 12 Dokumen | | 12 Dokumen | 1 Dokumen | 600.000,00 | Kota Pasuruan | DAK Non Fisik-Dana BOK-BOK Puskesmas | 4.Memperkuat pembangunan sumber daya manusia (SDM), sains, teknologi, pendidikan, kesehatan, prestasi olahraga, kesetaraan gender, serta penguatan peran perempuan, pemuda (generasi milenial dan generasi Z), dan penyandang disabilitas. | 5. Penguranggan stunting | | 12 Dokumen | 615.000,00 | UPT PUSKESMAS BUGUL KIDUL |
| | | Terlaksananya pengelolaan upaya Kesehatan Ibu dan Anak | Jumlah dokumen hasil pengelolaan upaya kesehatan ibu dan anak | 2 Dokumen | | 12 Dokumen | 1 Dokumen | 600.000,00 | Kota Pasuruan | DAK Non Fisik-Dana BOK-BOK Puskesmas | 4.Memperkuat pembangunan sumber daya manusia (SDM), sains, teknologi, pendidikan, kesehatan, prestasi olahraga, kesetaraan gender, serta penguatan peran perempuan, pemuda (generasi milenial dan generasi Z), dan penyandang disabilitas. | 5. Penguranggan stunting | | 2 Dokumen | 615.000,00 | UPT PUSKESMAS BUGUL KIDUL |

| NO | KODE | URUSAN / BIDANG URUSAN / PROGRAM / OUTCOME / KEGIATAN / SUBKEGIATAN OUTPUT | INDIKATOR | TARGET AKHIR RENSTRA | REALISASI 2025 | PRAKIRAAN 2026 | CAPAIAN KINERJA DAN KERANGKA PENDANAAN | | | | | | KELOMPOK SASARAN | PRAKIRAAN MAJU 2028 | | PERANGKAT DAERAH PENANGGUNG JAWAB |
|---|---|---|---|---|---|---|---|---|---|---|---|---|---|---|---|---|
| | | | | | | | TARGET 2027 | PAGU INDIKATIF | LOKASI | SUMBER DANA | PRIORITAS | | | TARGET | PAGU INDIKATIF | |
| | | | | | | | | | | | NASIONAL | DAERAH | | | | |
| (1) | (2) | (3) | (4) | (5) | (6) | (7) | (8) | (9) | (10) | (11) | (12) | (13) | (14) | (15) | (16) | (17) |
| | | Terlaksananya pengelolaan upaya Kesehatan Ibu dan Anak | Jumlah dokumen hasil pengelolaan upaya kesehatan ibu dan anak | 1 Dokumen | | 1 Dokumen | 1 Dokumen | 600.000,00 | Kota Pasuruan | DAK Non Fisik-Dana BOK-BOK Puskesmas | 4.Memperkuat pembangunan sumber daya manusia (SDM), sains, teknologi, pendidikan, kesehatan, prestasi olahraga, kesetaraan gender, serta penguatan peran perempuan, pemuda (generasi milenial dan generasi Z), dan penyandang disabilitas. | 5. Penguranggan stunting | | 1 Dokumen | 615.000,00 | UPT PUSKESMAS BUGUL KIDUL |
| | | Telaksananya Perencanaan Kebutuhan dan pendayagunaan sumber daya manusia kesehatan untuk UKP dan UKM di wilayan Kabupaten/Kota | | | | | | 54.339.291.770,00 | | | | | Masyarakat di Wilayah Puskesmas Bugul Kidul | | 12.041.180.067,00 | |
| | | | Jumlah Fasilitas Kesehatan yang Terakreditasi di Kabupaten/Kota | - | | - | - | 275.132.000,00 | | | | | | - | 220.590.171,00 | |
| | | | Jumlah Laporan Hasil Pelaksanaan Pengelolaan Pelayanan Kesehatan Penyakit Menular | - | | - | - | 219.552.300,00 | | | | | | - | 161.343.475,00 | |
| | | | Jumlah Laporan Hasil Pelaksanaan Pengelolaan Pelayanan Kesehatan Penyakit Tidak Menular | - | | - | - | 285.641.440,00 | | | | | | - | 269.069.842,00 | |
| | | | Jumlah tempat kerja melaksanakan kesehatan kerja | - | | - | - | 218.704.560,00 | | | | | | - | 184.742.240,00 | |
| | | Tersedianya Layanan Kesehatan untuk UKM dan UKP Rujukan Tingkat Daerah Kabupaten/Kota | | | | | | 54.339.291.770,00 | | | | | Masyarakat di Wilayah Puskesmas Bugul Kidul | | 12.041.180.067,00 | |
| | | | Jumlah Fasilitas Kesehatan yang Terakreditasi di Kabupaten/Kota | - | | - | - | 275.132.000,00 | | | | | | - | 220.590.171,00 | |
| | | | Jumlah Laporan Hasil Pelaksanaan Pengelolaan Pelayanan Kesehatan Penyakit Menular | - | | - | - | 219.552.300,00 | | | | | | - | 161.343.475,00 | |
| | | | Jumlah Laporan Hasil Pelaksanaan Pengelolaan Pelayanan Kesehatan Penyakit Tidak Menular | - | | - | - | 285.641.440,00 | | | | | | - | 269.069.842,00 | |

| NO | KODE | URUSAN / BIDANG URUSAN / PROGRAM / OUTCOME / KEGIATAN / SUBKEGIATAN OUTPUT | INDIKATOR | TARGET AKHIR RENSTRA | REALISASI 2025 | PRAKIRAAN 2026 | CAPAIAN KINERJA DAN KERANGKA PENDANAAN | | | | | | KELOMPOK SASARAN | PRAKIRAAN MAJU 2028 | | PERANGKAT DAERAH PENANGGUNG JAWAB |
|---|---|---|---|---|---|---|---|---|---|---|---|---|---|---|---|---|
| | | | | | | | TARGET 2027 | PAGU INDIKATIF | LOKASI | SUMBER DANA | PRIORITAS | | | TARGET | PAGU INDIKATIF | |
| | | | | | | | | | | | NASIONAL | DAERAH | | | | |
| (1) | (2) | (3) | (4) | (5) | (6) | (7) | (8) | (9) | (10) | (11) | (12) | (13) | (14) | (15) | (16) | (17) |
| | | | Jumlah tempat kerja melaksanakan kesehatan kerja | - | | - | - | 218.704.560,00 | | | | | | - | 184.742.240,00 | |
| | | Tersedianya Layanan Kesehatan untuk UKM dan UKP Rujukan Tingkat Daerah Kabupaten/Kota Puskesmas Kebonagung | | | | | | 54.339.291.770,00 | | | | | Masyarakat di Wilayah Puskesmas Bugul Kidul | | 12.041.180.067,00 | |
| | | | Jumlah Fasilitas Kesehatan yang Terakreditasi di Kabupaten/Kota | - | | - | - | 275.132.000,00 | | | | | | - | 220.590.171,00 | |
| | | | Jumlah Laporan Hasil Pelaksanaan Pengelolaan Pelayanan Kesehatan Penyakit Menular | - | | - | - | 219.552.300,00 | | | | | | - | 161.343.475,00 | |
| | | | Jumlah Laporan Hasil Pelaksanaan Pengelolaan Pelayanan Kesehatan Penyakit Tidak Menular | - | | - | - | 285.641.440,00 | | | | | | - | 269.069.842,00 | |
| | | | Jumlah tempat kerja melaksanakan kesehatan kerja | - | | - | - | 218.704.560,00 | | | | | | - | 184.742.240,00 | |
| | 1.02.02.2.02.0035 | Pelaksanaan Akreditasi Fasilitas Kesehatan di Kabupaten/Kota | | | | | | 34.504.000,00 | | | | | | | 35.366.000,00 | |
| | | Terlaksananya Akreditasi Fasilitas Kesehatan di Kabupaten/Kota | Jumlah Fasilitas Kesehatan yang Terakreditasi di Kabupaten/Kota | - | | - | 1 Unit | 34.504.000,00 | Kota Pasuruan | Dana Alokasi Umum (DAU) | 4.Memperkuat pembangunan sumber daya manusia (SDM), sains, teknologi, pendidikan, kesehatan, prestasi olahraga, kesetaraan gender, serta penguatan peran perempuan, pemuda (generasi milenial dan generasi Z), dan penyandang disabilitas. | 5. Penguranggan stunting | | - | 35.366.000,00 | UPT PUSKESMAS BUGUL KIDUL |
| | 1.02.02.2.02.0054 | Pengelolaan pelayanan kesehatan kerja | | | | | | 10.452.000,00 | | | | | | | 10.713.000,00 | |

| NO | KODE | URUSAN / BIDANG URUSAN / PROGRAM / OUTCOME / KEGIATAN / SUBKEGIATAN OUTPUT | INDIKATOR | TARGET AKHIR RENSTRA | REALISASI 2025 | PRAKIRAAN 2026 | CAPAIAN KINERJA DAN KERANGKA PENDANAAN | | | | | | KELOMPOK SASARAN | PRAKIRAAN MAJU 2028 | | PERANGKAT DAERAH PENANGGUNG JAWAB |
|---|---|---|---|---|---|---|---|---|---|---|---|---|---|---|---|---|
| | | | | | | | TARGET 2027 | PAGU INDIKATIF | LOKASI | SUMBER DANA | PRIORITAS | | | TARGET | PAGU INDIKATIF | |
| | | | | | | | | | | | NASIONAL | DAERAH | | | | |
| (1) | (2) | (3) | (4) | (5) | (6) | (7) | (8) | (9) | (10) | (11) | (12) | (13) | (14) | (15) | (16) | (17) |
| | | Terlaksananya Pengelolaan pelayanan kesehatan kerja | Jumlah tempat kerja melaksanakan kesehatan kerja | - | | - | 4 Laporan | 10.452.000,00 | Kota Pasuruan | Pendapatan Bagi Hasil Pajak Rokok | 4.Memperkuat pembangunan sumber daya manusia (SDM), sains, teknologi, pendidikan, kesehatan, prestasi olahraga, kesetaraan gender, serta penguatan peran perempuan, pemuda (generasi milenial dan generasi Z), dan penyandang disabilitas. | 5. Penguranggan stunting | | - | 10.713.000,00 | UPT PUSKESMAS BUGUL KIDUL |
| | 1.02.02.2.02.0056 | Pengelolaan Pelayanan Kesehatan Penyakit Menular | | | | | | 13.500.000,00 | | | | | | | 13.837.500,00 | |
| | | Terlaksananya Pengelolaan Pelayanan Kesehatan Penyakit Menular di Kab/Kota | Jumlah Laporan Hasil Pelaksanaan Pengelolaan Pelayanan Kesehatan Penyakit Menular | - | | - | 2 Laporan | 13.500.000,00 | Kota Pasuruan | DAK Non Fisik-Dana BOK-BOK Puskesmas | 4.Memperkuat pembangunan sumber daya manusia (SDM), sains, teknologi, pendidikan, kesehatan, prestasi olahraga, kesetaraan gender, serta penguatan peran perempuan, pemuda (generasi milenial dan generasi Z), dan penyandang disabilitas. | 5. Penguranggan stunting | | - | 13.837.500,00 | UPT PUSKESMAS BUGUL KIDUL |
| | 1.02.02.2.02.0057 | Pengelolaan Pelayanan Kesehatan Penyakit Tidak Menular | | | | | | 32.372.000,00 | | | | | | | 33.266.000,00 | |

| NO | KODE | URUSAN / BIDANG URUSAN / PROGRAM / OUTCOME / KEGIATAN / SUBKEGIATAN OUTPUT | INDIKATOR | TARGET AKHIR RENSTRA | REALISASI 2025 | PRAKIRAAN 2026 | CAPAIAN KINERJA DAN KERANGKA PENDANAAN | | | | | | KELOMPOK SASARAN | PRAKIRAAN MAJU 2028 | | PERANGKAT DAERAH PENANGGUNG JAWAB |
|---|---|---|---|---|---|---|---|---|---|---|---|---|---|---|---|---|
| | | | | | | | TARGET 2027 | PAGU INDIKATIF | LOKASI | SUMBER DANA | PRIORITAS | | | TARGET | PAGU INDIKATIF | |
| | | | | | | | | | | | NASIONAL | DAERAH | | | | |
| (1) | (2) | (3) | (4) | (5) | (6) | (7) | (8) | (9) | (10) | (11) | (12) | (13) | (14) | (15) | (16) | (17) |
| | | Terlaksananya Pengelolaan Pelayanan Kesehatan Penyakit Tidak Menular | Jumlah Laporan Hasil Pelaksanaan Pengelolaan Pelayanan Kesehatan Penyakit Tidak Menular | - | | - | 2 Laporan | 32.372.000,00 | Kota Pasuruan | Pendapatan Bagi Hasil Pajak Rokok<br>DAK Non Fisik-Dana BOK-BOK Puskesmas | 4.Memperkuat pembangunan sumber daya manusia (SDM), sains, teknologi, pendidikan, kesehatan, prestasi olahraga, kesetaraan gender, serta penguatan peran perempuan, pemuda (generasi milenial dan generasi Z), dan penyandang disabilitas. | 5. Penguranggan stunting | | - | 33.266.000,00 | UPT PUSKESMAS BUGUL KIDUL |
| **91.** | **1.02.05** | **PROGRAM PEMBERDAYAAN MASYARAKAT BIDANG KESEHATAN** | | | | | | **5.162.439.300,00** | | | | | | | **4.374.751.011,00** | |
| | | ***Meningkatnya Pemberdayaan Masyarakat Bidang Kesehatan*** | | | | | | ***702.857.000,00*** | | | | | | | ***720.428.000,00*** | |
| | | | 1.Persentase UKBM dengan strata Purnama dan Mandiri | 30 % | | 10 % | 15 % | 702.857.000,00 | | | | | | 20 % | 720.428.000,00 | |
| | | Terlaksananya Advokasi, Pemberdayaan, Kemitraan, Peningkatan Peran serta Masyarakat dan Lintas Sektor Tingkat Daerah Kabupaten/Kota | | | | | | 4.175.071.300,00 | | | | | Masyarakat di Wilayah Puskesmas Bugul Kidul | | 3.929.500.750,00 | |
| | | | Jumlah Dokumen Promosi Kesehatan, Advokasi, Kemitraan dan Pemberdayaan Masyarakat | 12 Dokumen | | 12 Dokumen | 12 Dokumen | 4.175.071.300,00 | | | | | | 12 Dokumen | 3.929.500.750,00 | |
| | 1.02.05.2.01.0001 | Peningkatan Upaya Promosi Kesehatan, Advokasi, Kemitraan dan Pemberdayaan Masyarakat | | | | | | 645.450.000,00 | | | | | | | 661.586.000,00 | |

| NO | KODE | URUSAN / BIDANG URUSAN / PROGRAM / OUTCOME / KEGIATAN / SUBKEGIATAN OUTPUT | INDIKATOR | TARGET AKHIR RENSTRA | REALISASI 2025 | PRAKIRAAN 2026 | CAPAIAN KINERJA DAN KERANGKA PENDANAAN | | | | | | KELOMPOK SASARAN | PRAKIRAAN MAJU 2028 | | PERANGKAT DAERAH PENANGGUNG JAWAB |
|---|---|---|---|---|---|---|---|---|---|---|---|---|---|---|---|---|
| | | | | | | | TARGET 2027 | PAGU INDIKATIF | LOKASI | SUMBER DANA | PRIORITAS | | | TARGET | PAGU INDIKATIF | |
| | | | | | | | | | | | NASIONAL | DAERAH | | | | |
| (1) | (2) | (3) | (4) | (5) | (6) | (7) | (8) | (9) | (10) | (11) | (12) | (13) | (14) | (15) | (16) | (17) |
| | | Terlaksananya Peningkatan Upaya Promosi Kesehatan, Advokasi, Kemitraan dan Pemberdayaan Masyarakat | Jumlah Dokumen Promosi Kesehatan, Advokasi, Kemitraan dan Pemberdayaan Masyarakat | 4 Dokumen | | 4 Dokumen | 1 Dokumen | 645.450.000,00 | Kota Pasuruan | DAK Non Fisik-Dana BOK-BOK Puskesmas Pendapatan Bagi Hasil Pajak Rokok | 4.Memperkuat pembangunan sumber daya manusia (SDM), sains, teknologi, pendidikan, kesehatan, prestasi olahraga, kesetaraan gender, serta penguatan peran perempuan, pemuda (generasi milenial dan generasi Z), dan penyandang disabilitas. | 5. Penguranganstunting | | 4 Dokumen | 661.586.000,00 | UPT PUSKESMAS BUGUL KIDUL |
| | | Terlaksananya Peningkatan Upaya Promosi Kesehatan, Advokasi, Kemitraan dan Pemberdayaan Masyarakat | Jumlah Dokumen Promosi Kesehatan, Advokasi, Kemitraan dan Pemberdayaan Masyarakat | 1 Dokumen | | 1 Dokumen | 1 Dokumen | 645.450.000,00 | Kota Pasuruan | DAK Non Fisik-Dana BOK-BOK Puskesmas Pendapatan Bagi Hasil Pajak Rokok | 4.Memperkuat pembangunan sumber daya manusia (SDM), sains, teknologi, pendidikan, kesehatan, prestasi olahraga, kesetaraan gender, serta penguatan peran perempuan, pemuda (generasi milenial dan generasi Z), dan penyandang disabilitas. | 5. Penguranganstunting | | 1 Dokumen | 661.586.000,00 | UPT PUSKESMAS BUGUL KIDUL |

| NO | KODE | URUSAN / BIDANG URUSAN / PROGRAM / OUTCOME / KEGIATAN / SUBKEGIATAN OUTPUT | INDIKATOR | TARGET AKHIR RENSTRA | REALISASI 2025 | PRAKIRAAN 2026 | CAPAIAN KINERJA DAN KERANGKA PENDANAAN | | | | | | KELOMPOK SASARAN | PRAKIRAAN MAJU 2028 | | PERANGKAT DAERAH PENANGGUNG JAWAB |
|---|---|---|---|---|---|---|---|---|---|---|---|---|---|---|---|---|
| | | | | | | | TARGET 2027 | PAGU INDIKATIF | LOKASI | SUMBER DANA | PRIORITAS | | | TARGET | PAGU INDIKATIF | |
| | | | | | | | | | | | NASIONAL | DAERAH | | | | |
| (1) | (2) | (3) | (4) | (5) | (6) | (7) | (8) | (9) | (10) | (11) | (12) | (13) | (14) | (15) | (16) | (17) |
| | | Terlaksananya Peningkatan Upaya Promosi Kesehatan, Advokasi, Kemitraan dan Pemberdayaan Masyarakat | Jumlah Dokumen Promosi Kesehatan, Advokasi, Kemitraan dan Pemberdayaan Masyarakat | 24 Dokumen | | 1 Dokumen | 1 Dokumen | 645.450.000,00 | Kota Pasuruan | DAK Non Fisik-Dana BOK-BOK Puskesmas Pendapatan Bagi Hasil Pajak Rokok | 4.Memperkuat pembangunan sumber daya manusia (SDM), sains, teknologi, pendidikan, kesehatan, prestasi olahraga, kesetaraan gender, serta penguatan peran perempuan, pemuda (generasi milenial dan generasi Z), dan penyandang disabilitas. | 5. Penguranggan stunting | | 24 Dokumen | 661.586.000,00 | UPT PUSKESMAS BUGUL KIDUL |
| | | Terlaksananya Peningkatan Upaya Promosi Kesehatan, Advokasi, Kemitraan dan Pemberdayaan Masyarakat | Jumlah Dokumen Promosi Kesehatan, Advokasi, Kemitraan dan Pemberdayaan Masyarakat | 12 Dokumen | | 12 Dokumen | 1 Dokumen | 645.450.000,00 | Kota Pasuruan | DAK Non Fisik-Dana BOK-BOK Puskesmas Pendapatan Bagi Hasil Pajak Rokok | 4.Memperkuat pembangunan sumber daya manusia (SDM), sains, teknologi, pendidikan, kesehatan, prestasi olahraga, kesetaraan gender, serta penguatan peran perempuan, pemuda (generasi milenial dan generasi Z), dan penyandang disabilitas. | 5. Penguranggan stunting | | 12 Dokumen | 661.586.000,00 | UPT PUSKESMAS BUGUL KIDUL |
| | | Terselenggaranya Pengembangan dan Pelaksanaan Upaya Kesehatan Bersumber Daya Masyarakat (UKBM) Tingkat Daerah Kabupaten/Kota | | | | | | 966.638.000,00 | | | | | Masyarakat di Wilayah Puskesmas Bugul Kidul | | 433.962.761,00 | |
| | | | Jumlah Dokumen Hasil Bimbingan Teknis dan Supervisi Upaya Kesehatan Bersumber Daya Masyarakat (UKBM) | 4 Dokumen | | 4 Dokumen | 4 Dokumen | 966.638.000,00 | | | | | | 4 Dokumen | 433.962.761,00 | |
| | 1.02.05.2.03.0001 | Bimbingan Teknis dan Supervisi Pengembangan dan Pelaksanaan Upaya Kesehatan Bersumber Daya Masyarakat (UKBM) | | | | | | 57.407.000,00 | | | | | | | 58.842.000,00 | |

| NO | KODE | URUSAN / BIDANG URUSAN / PROGRAM / OUTCOME / KEGIATAN / SUBKEGIATAN OUTPUT | INDIKATOR | TARGET AKHIR RENSTRA | REALISASI 2025 | PRAKIRAAN 2026 | CAPAIAN KINERJA DAN KERANGKA PENDANAAN | | | | | | KELOMPOK SASARAN | PRAKIRAAN MAJU 2028 | | PERANGKAT DAERAH PENANGGUNG JAWAB |
|---|---|---|---|---|---|---|---|---|---|---|---|---|---|---|---|---|
| | | | | | | | TARGET 2027 | PAGU INDIKATIF | LOKASI | SUMBER DANA | PRIORITAS | | | TARGET | PAGU INDIKATIF | |
| | | | | | | | | | | | NASIONAL | DAERAH | | | | |
| (1) | (2) | (3) | (4) | (5) | (6) | (7) | (8) | (9) | (10) | (11) | (12) | (13) | (14) | (15) | (16) | (17) |
| | | Terlaksananya Bimbingan Teknis dan Supervisi Upaya Kesehatan Bersumber Daya Masyarakat (UKBM) | Jumlah Dokumen Hasil Bimbingan Teknis dan Supervisi Upaya Kesehatan Bersumber Daya Masyarakat (UKBM) | 5 Dokumen | | 5 Dokumen | 4 Dokumen | 57.407.000,00 | Kota Pasuruan | Pendapatan Bagi Hasil Pajak Rokok<br>DAK Non Fisik-Dana BOK-BOK Puskesmas | 4.Memperkuat pembangunan sumber daya manusia (SDM), sains, teknologi, pendidikan, kesehatan, prestasi olahraga, kesetaraan gender, serta penguatan peran perempuan, pemuda (generasi milenial dan generasi Z), dan penyandang disabilitas. | 5. Penguranganstunting | | 5 Dokumen | 58.842.000,00 | UPT PUSKESMAS BUGUL KIDUL |
| | | Terlaksananya Bimbingan Teknis dan Supervisi Upaya Kesehatan Bersumber Daya Masyarakat (UKBM) | Jumlah Dokumen Hasil Bimbingan Teknis dan Supervisi Upaya Kesehatan Bersumber Daya Masyarakat (UKBM) | 4 Dokumen | | 4 Dokumen | 4 Dokumen | 57.407.000,00 | Kota Pasuruan | Pendapatan Bagi Hasil Pajak Rokok<br>DAK Non Fisik-Dana BOK-BOK Puskesmas | 4.Memperkuat pembangunan sumber daya manusia (SDM), sains, teknologi, pendidikan, kesehatan, prestasi olahraga, kesetaraan gender, serta penguatan peran perempuan, pemuda (generasi milenial dan generasi Z), dan penyandang disabilitas. | 5. Penguranganstunting | | 4 Dokumen | 58.842.000,00 | UPT PUSKESMAS BUGUL KIDUL |

| NO | KODE | URUSAN / BIDANG URUSAN / PROGRAM / OUTCOME / KEGIATAN / SUBKEGIATAN OUTPUT | INDIKATOR | TARGET AKHIR RENSTRA | REALISASI 2025 | PRAKIRAAN 2026 | CAPAIAN KINERJA DAN KERANGKA PENDANAAN | | | | | | KELOMPOK SASARAN | PRAKIRAAN MAJU 2028 | | PERANGKAT DAERAH PENANGGUNG JAWAB |
|---|---|---|---|---|---|---|---|---|---|---|---|---|---|---|---|---|
| | | | | | | | TARGET 2027 | PAGU INDIKATIF | LOKASI | SUMBER DANA | PRIORITAS | | | TARGET | PAGU INDIKATIF | |
| | | | | | | | | | | | NASIONAL | DAERAH | | | | |
| (1) | (2) | (3) | (4) | (5) | (6) | (7) | (8) | (9) | (10) | (11) | (12) | (13) | (14) | (15) | (16) | (17) |
| | | Terlaksananya Bimbingan Teknis dan Supervisi Upaya Kesehatan Bersumber Daya Masyarakat (UKBM) | Jumlah Dokumen Hasil Bimbingan Teknis dan Supervisi Upaya Kesehatan Bersumber Daya Masyarakat (UKBM) | 1 Dokumen | | 1 Dokumen | 4 Dokumen | 57.407.000,00 | Kota Pasuruan | Pendapatan Bagi Hasil Pajak Rokok<br>DAK Non Fisik-Dana BOK-BOK Puskesmas | 4.Memperkuat pembangunan sumber daya manusia (SDM), sains, teknologi, pendidikan, kesehatan, prestasi olahraga, kesetaraan gender, serta penguatan peran perempuan, pemuda (generasi milenial dan generasi Z), dan penyandang disabilitas. | 5. Penguranggan stunting | | 1 Dokumen | 58.842.000,00 | UPT PUSKESMAS BUGUL KIDUL |
| | | Terlaksananya Bimbingan Teknis dan Supervisi Upaya Kesehatan Bersumber Daya Masyarakat (UKBM) | Jumlah Dokumen Hasil Bimbingan Teknis dan Supervisi Upaya Kesehatan Bersumber Daya Masyarakat (UKBM) | 12 Dokumen | | 4 Dokumen | 4 Dokumen | 57.407.000,00 | Kota Pasuruan | Pendapatan Bagi Hasil Pajak Rokok<br>DAK Non Fisik-Dana BOK-BOK Puskesmas | 4.Memperkuat pembangunan sumber daya manusia (SDM), sains, teknologi, pendidikan, kesehatan, prestasi olahraga, kesetaraan gender, serta penguatan peran perempuan, pemuda (generasi milenial dan generasi Z), dan penyandang disabilitas. | 5. Penguranggan stunting | | 12 Dokumen | 58.842.000,00 | UPT PUSKESMAS BUGUL KIDUL |

| NO | KODE | URUSAN / BIDANG URUSAN / PROGRAM / OUTCOME / KEGIATAN / SUBKEGIATAN OUTPUT | INDIKATOR | TARGET AKHIR RENSTRA | REALISASI 2025 | PRAKIRAAN 2026 | CAPAIAN KINERJA DAN KERANGKA PENDANAAN | | | | | | KELOMPOK SASARAN | PRAKIRAAN MAJU 2028 | | PERANGKAT DAERAH PENANGGUNG JAWAB |
|---|---|---|---|---|---|---|---|---|---|---|---|---|---|---|---|---|
| | | | | | | | TARGET 2027 | PAGU INDIKATIF | LOKASI | SUMBER DANA | PRIORITAS | | | TARGET | PAGU INDIKATIF | |
| | | | | | | | | | | | NASIONAL | DAERAH | | | | |
| (1) | (2) | (3) | (4) | (5) | (6) | (7) | (8) | (9) | (10) | (11) | (12) | (13) | (14) | (15) | (16) | (17) |
| | | Terlaksananya Bimbingan Teknis dan Supervisi Upaya Kesehatan Bersumber Daya Masyarakat (UKBM) | Jumlah Dokumen Hasil Bimbingan Teknis dan Supervisi Upaya Kesehatan Bersumber Daya Masyarakat (UKBM) | 12 Dokumen | | 12 Dokumen | 4 Dokumen | 57.407.000,00 | Kota Pasuruan | Pendapatan Bagi Hasil Pajak Rokok<br>DAK Non Fisik-Dana BOK-BOK Puskesmas | 4.Memperkuat pembangunan sumber daya manusia (SDM), sains, teknologi, pendidikan, kesehatan, prestasi olahraga, kesetaraan gender, serta penguatan peran perempuan, pemuda (generasi milenial dan generasi Z), dan penyandang disabilitas. | 5. Penurangan stunting | | 12 Dokumen | 58.842.000,00 | UPT PUSKESMAS BUGUL KIDUL |
| | | ***Meningkatnya Pemberdayaan Masyarakat Bidang Kesehatan Puskesmas Bugul Kidul*** | | | | | | ***702.857.000,00*** | | | | | | | ***720.428.000,00*** | |
| | | | 999.Persentase UKBM dengan strata Purnama dan Mandiri | 30 % | | 10 % | 15 % | 702.857.000,00 | | | | | | 20 % | 720.428.000,00 | |
| | | Terlaksananya Advokasi, Pemberdayaan, Kemitraan, Peningkatan Peran serta Masyarakat dan Lintas Sektor Tingkat Daerah Kabupaten/Kota | | | | | | 4.175.071.300,00 | | | | | Masyarakat di Wilayah Puskesmas Bugul Kidul | | 3.929.500.750,00 | |
| | | | Jumlah Dokumen Promosi Kesehatan, Advokasi, Kemitraan dan Pemberdayaan Masyarakat | 12 Dokumen | | 12 Dokumen | 12 Dokumen | 4.175.071.300,00 | | | | | | 12 Dokumen | 3.929.500.750,00 | |
| | 1.02.05.2.01.0001 | Peningkatan Upaya Promosi Kesehatan, Advokasi, Kemitraan dan Pemberdayaan Masyarakat | | | | | | 645.450.000,00 | | | | | | | 661.586.000,00 | |

| NO | KODE | URUSAN / BIDANG URUSAN / PROGRAM / OUTCOME / KEGIATAN / SUBKEGIATAN OUTPUT | INDIKATOR | TARGET AKHIR RENSTRA | REALISASI 2025 | PRAKIRAAN 2026 | CAPAIAN KINERJA DAN KERANGKA PENDANAAN | | | | | | KELOMPOK SASARAN | PRAKIRAAN MAJU 2028 | | PERANGKAT DAERAH PENANGGUNG JAWAB |
|---|---|---|---|---|---|---|---|---|---|---|---|---|---|---|---|---|
| | | | | | | | TARGET 2027 | PAGU INDIKATIF | LOKASI | SUMBER DANA | PRIORITAS | | | TARGET | PAGU INDIKATIF | |
| | | | | | | | | | | | NASIONAL | DAERAH | | | | |
| (1) | (2) | (3) | (4) | (5) | (6) | (7) | (8) | (9) | (10) | (11) | (12) | (13) | (14) | (15) | (16) | (17) |
| | | Terlaksananya Peningkatan Upaya Promosi Kesehatan, Advokasi, Kemitraan dan Pemberdayaan Masyarakat | Jumlah Dokumen Promosi Kesehatan, Advokasi, Kemitraan dan Pemberdayaan Masyarakat | 1 Dokumen | | 1 Dokumen | 1 Dokumen | 645.450.000,00 | Kota Pasuruan | DAK Non Fisik-Dana BOK-BOK Puskesmas Pendapatan Bagi Hasil Pajak Rokok | 4.Memperkuat pembangunan sumber daya manusia (SDM), sains, teknologi, pendidikan, kesehatan, prestasi olahraga, kesetaraan gender, serta penguatan peran perempuan, pemuda (generasi milenial dan generasi Z), dan penyandang disabilitas. | 5. Penguranganstunting | | 1 Dokumen | 661.586.000,00 | UPT PUSKESMAS BUGUL KIDUL |
| | | Terlaksananya Peningkatan Upaya Promosi Kesehatan, Advokasi, Kemitraan dan Pemberdayaan Masyarakat | Jumlah Dokumen Promosi Kesehatan, Advokasi, Kemitraan dan Pemberdayaan Masyarakat | 24 Dokumen | | 1 Dokumen | 1 Dokumen | 645.450.000,00 | Kota Pasuruan | DAK Non Fisik-Dana BOK-BOK Puskesmas Pendapatan Bagi Hasil Pajak Rokok | 4.Memperkuat pembangunan sumber daya manusia (SDM), sains, teknologi, pendidikan, kesehatan, prestasi olahraga, kesetaraan gender, serta penguatan peran perempuan, pemuda (generasi milenial dan generasi Z), dan penyandang disabilitas. | 5. Penguranganstunting | | 24 Dokumen | 661.586.000,00 | UPT PUSKESMAS BUGUL KIDUL |

| NO | KODE | URUSAN / BIDANG URUSAN / PROGRAM / OUTCOME / KEGIATAN / SUBKEGIATAN OUTPUT | INDIKATOR | TARGET AKHIR RENSTRA | REALISASI 2025 | PRAKIRAAN 2026 | CAPAIAN KINERJA DAN KERANGKA PENDANAAN | | | | | | KELOMPOK SASARAN | PRAKIRAAN MAJU 2028 | | PERANGKAT DAERAH PENANGGUNG JAWAB |
|---|---|---|---|---|---|---|---|---|---|---|---|---|---|---|---|---|
| | | | | | | | TARGET 2027 | PAGU INDIKATIF | LOKASI | SUMBER DANA | PRIORITAS | | | TARGET | PAGU INDIKATIF | |
| | | | | | | | | | | | NASIONAL | DAERAH | | | | |
| (1) | (2) | (3) | (4) | (5) | (6) | (7) | (8) | (9) | (10) | (11) | (12) | (13) | (14) | (15) | (16) | (17) |
| | | Terlaksananya Peningkatan Upaya Promosi Kesehatan, Advokasi, Kemitraan dan Pemberdayaan Masyarakat | Jumlah Dokumen Promosi Kesehatan, Advokasi, Kemitraan dan Pemberdayaan Masyarakat | 4 Dokumen | | 4 Dokumen | 1 Dokumen | 645.450.000,00 | Kota Pasuruan | DAK Non Fisik-Dana BOK-BOK Puskesmas Pendapatan Bagi Hasil Pajak Rokok | 4.Memperkuat pembangunan sumber daya manusia (SDM), sains, teknologi, pendidikan, kesehatan, prestasi olahraga, kesetaraan gender, serta penguatan peran perempuan, pemuda (generasi milenial dan generasi Z), dan penyandang disabilitas. | 5. Penguranggan stunting | | 4 Dokumen | 661.586.000,00 | UPT PUSKESMAS BUGUL KIDUL |
| | | Terlaksananya Peningkatan Upaya Promosi Kesehatan, Advokasi, Kemitraan dan Pemberdayaan Masyarakat | Jumlah Dokumen Promosi Kesehatan, Advokasi, Kemitraan dan Pemberdayaan Masyarakat | 12 Dokumen | | 12 Dokumen | 1 Dokumen | 645.450.000,00 | Kota Pasuruan | DAK Non Fisik-Dana BOK-BOK Puskesmas Pendapatan Bagi Hasil Pajak Rokok | 4.Memperkuat pembangunan sumber daya manusia (SDM), sains, teknologi, pendidikan, kesehatan, prestasi olahraga, kesetaraan gender, serta penguatan peran perempuan, pemuda (generasi milenial dan generasi Z), dan penyandang disabilitas. | 5. Penguranggan stunting | | 12 Dokumen | 661.586.000,00 | UPT PUSKESMAS BUGUL KIDUL |
| | | Terselenggaranya Pengembangan dan Pelaksanaan Upaya Kesehatan Bersumber Daya Masyarakat (UKBM) Tingkat Daerah Kabupaten/Kota | | | | | | 966.638.000,00 | | | | | Masyarakat di Wilayah Puskesmas Bugul Kidul | | 433.962.761,00 | |
| | | | Jumlah Dokumen Hasil Bimbingan Teknis dan Supervisi Upaya Kesehatan Bersumber Daya Masyarakat (UKBM) | 12 Dokumen | | 4 Dokumen | 12 Dokumen | 966.638.000,00 | | | | | | 12 Dokumen | 433.962.761,00 | |
| | 1.02.05.2.03.0001 | Bimbingan Teknis dan Supervisi Pengembangan dan Pelaksanaan Upaya Kesehatan Bersumber Daya Masyarakat (UKBM) | | | | | | 57.407.000,00 | | | | | | | 58.842.000,00 | |

| NO | KODE | URUSAN / BIDANG URUSAN / PROGRAM / OUTCOME / KEGIATAN / SUBKEGIATAN OUTPUT | INDIKATOR | TARGET AKHIR RENSTRA | REALISASI 2025 | PRAKIRAAN 2026 | CAPAIAN KINERJA DAN KERANGKA PENDANAAN | | | | | | KELOMPOK SASARAN | PRAKIRAAN MAJU 2028 | | PERANGKAT DAERAH PENANGGUNG JAWAB |
|---|---|---|---|---|---|---|---|---|---|---|---|---|---|---|---|---|
| | | | | | | | TARGET 2027 | PAGU INDIKATIF | LOKASI | SUMBER DANA | PRIORITAS | | | TARGET | PAGU INDIKATIF | |
| | | | | | | | | | | | NASIONAL | DAERAH | | | | |
| (1) | (2) | (3) | (4) | (5) | (6) | (7) | (8) | (9) | (10) | (11) | (12) | (13) | (14) | (15) | (16) | (17) |
| | | Terlaksananya Bimbingan Teknis dan Supervisi Upaya Kesehatan Bersumber Daya Masyarakat (UKBM) | Jumlah Dokumen Hasil Bimbingan Teknis dan Supervisi Upaya Kesehatan Bersumber Daya Masyarakat (UKBM) | 5 Dokumen | | 5 Dokumen | 4 Dokumen | 57.407.000,00 | Kota Pasuruan | Pendapatan Bagi Hasil Pajak Rokok<br>DAK Non Fisik-Dana BOK-BOK Puskesmas | 4.Memperkuat pembangunan sumber daya manusia (SDM), sains, teknologi, pendidikan, kesehatan, prestasi olahraga, kesetaraan gender, serta penguatan peran perempuan, pemuda (generasi milenial dan generasi Z), dan penyandang disabilitas. | 5. Penguranganstunting | | 5 Dokumen | 58.842.000,00 | UPT PUSKESMAS BUGUL KIDUL |
| | | Terlaksananya Bimbingan Teknis dan Supervisi Upaya Kesehatan Bersumber Daya Masyarakat (UKBM) | Jumlah Dokumen Hasil Bimbingan Teknis dan Supervisi Upaya Kesehatan Bersumber Daya Masyarakat (UKBM) | 12 Dokumen | | 12 Dokumen | 4 Dokumen | 57.407.000,00 | Kota Pasuruan | Pendapatan Bagi Hasil Pajak Rokok<br>DAK Non Fisik-Dana BOK-BOK Puskesmas | 4.Memperkuat pembangunan sumber daya manusia (SDM), sains, teknologi, pendidikan, kesehatan, prestasi olahraga, kesetaraan gender, serta penguatan peran perempuan, pemuda (generasi milenial dan generasi Z), dan penyandang disabilitas. | 5. Penguranganstunting | | 12 Dokumen | 58.842.000,00 | UPT PUSKESMAS BUGUL KIDUL |

| NO | KODE | URUSAN / BIDANG URUSAN / PROGRAM / OUTCOME / KEGIATAN / SUBKEGIATAN OUTPUT | INDIKATOR | TARGET AKHIR RENSTRA | REALISASI 2025 | PRAKIRAAN 2026 | CAPAIAN KINERJA DAN KERANGKA PENDANAAN | | | | | | KELOMPOK SASARAN | PRAKIRAAN MAJU 2028 | | PERANGKAT DAERAH PENANGGUNG JAWAB |
|---|---|---|---|---|---|---|---|---|---|---|---|---|---|---|---|---|
| | | | | | | | TARGET 2027 | PAGU INDIKATIF | LOKASI | SUMBER DANA | PRIORITAS | | | TARGET | PAGU INDIKATIF | |
| | | | | | | | | | | | NASIONAL | DAERAH | | | | |
| (1) | (2) | (3) | (4) | (5) | (6) | (7) | (8) | (9) | (10) | (11) | (12) | (13) | (14) | (15) | (16) | (17) |
| | | Terlaksananya Bimbingan Teknis dan Supervisi Upaya Kesehatan Bersumber Daya Masyarakat (UKBM) | Jumlah Dokumen Hasil Bimbingan Teknis dan Supervisi Upaya Kesehatan Bersumber Daya Masyarakat (UKBM) | 12 Dokumen | | 4 Dokumen | 4 Dokumen | 57.407.000,00 | Kota Pasuruan | Pendapatan Bagi Hasil Pajak Rokok<br>DAK Non Fisik-Dana BOK-BOK Puskesmas | 4.Memperkuat pembangunan sumber daya manusia (SDM), sains, teknologi, pendidikan, kesehatan, prestasi olahraga, kesetaraan gender, serta penguatan peran perempuan, pemuda (generasi milenial dan generasi Z), dan penyandang disabilitas. | 5. Penguranganstunting | | 12 Dokumen | 58.842.000,00 | UPT PUSKESMAS BUGUL KIDUL |
| | | Terlaksananya Bimbingan Teknis dan Supervisi Upaya Kesehatan Bersumber Daya Masyarakat (UKBM) | Jumlah Dokumen Hasil Bimbingan Teknis dan Supervisi Upaya Kesehatan Bersumber Daya Masyarakat (UKBM) | 1 Dokumen | | 1 Dokumen | 4 Dokumen | 57.407.000,00 | Kota Pasuruan | Pendapatan Bagi Hasil Pajak Rokok<br>DAK Non Fisik-Dana BOK-BOK Puskesmas | 4.Memperkuat pembangunan sumber daya manusia (SDM), sains, teknologi, pendidikan, kesehatan, prestasi olahraga, kesetaraan gender, serta penguatan peran perempuan, pemuda (generasi milenial dan generasi Z), dan penyandang disabilitas. | 5. Penguranganstunting | | 1 Dokumen | 58.842.000,00 | UPT PUSKESMAS BUGUL KIDUL |

| NO | KODE | URUSAN / BIDANG URUSAN / PROGRAM / OUTCOME / KEGIATAN / SUBKEGIATAN OUTPUT | INDIKATOR | TARGET AKHIR RENSTRA | REALISASI 2025 | PRAKIRAAN 2026 | CAPAIAN KINERJA DAN KERANGKA PENDANAAN | | | | | | KELOMPOK SASARAN | PRAKIRAAN MAJU 2028 | | PERANGKAT DAERAH PENANGGUNG JAWAB |
|---|---|---|---|---|---|---|---|---|---|---|---|---|---|---|---|---|
| | | | | | | | TARGET 2027 | PAGU INDIKATIF | LOKASI | SUMBER DANA | PRIORITAS | | | TARGET | PAGU INDIKATIF | |
| | | | | | | | | | | | NASIONAL | DAERAH | | | | |
| (1) | (2) | (3) | (4) | (5) | (6) | (7) | (8) | (9) | (10) | (11) | (12) | (13) | (14) | (15) | (16) | (17) |
| | | Terlaksananya Bimbingan Teknis dan Supervisi Upaya Kesehatan Bersumber Daya Masyarakat (UKBM) | Jumlah Dokumen Hasil Bimbingan Teknis dan Supervisi Upaya Kesehatan Bersumber Daya Masyarakat (UKBM) | 4 Dokumen | | 4 Dokumen | 4 Dokumen | 57.407.000,00 | Kota Pasuruan | Pendapatan Bagi Hasil Pajak Rokok<br>DAK Non Fisik-Dana BOK-BOK Puskesmas | 4.Memperkuat pembangunan sumber daya manusia (SDM), sains, teknologi, pendidikan, kesehatan, prestasi olahraga, kesetaraan gender, serta penguatan peran perempuan, pemuda (generasi milenial dan generasi Z), dan penyandang disabilitas. | 5. Penguranggan stunting | | 4 Dokumen | 58.842.000,00 | UPT PUSKESMAS BUGUL KIDUL |
| | | ***Meningkatnya Pemberdayaan Masyarakat Bidang Kesehatan Puskesmas Gadingrejo*** | | | | | | ***702.857.000,00*** | | | | | | | ***720.428.000,00*** | |
| | | | 999.Persentase UKBM dengan strata Purnama dan Mandiri | 30 % | | 10 % | 15 % | 702.857.000,00 | | | | | | 20 % | 720.428.000,00 | |
| | 1.02.05.2.01 | Advokasi, Pemberdayaan, Kemitraan, Peningkatan Peran serta Masyarakat dan Lintas Sektor Tingkat Daerah Kabupaten/Kota | | | | | | 4.175.071.300,00 | | | | | Masyarakat di Wilayah Puskesmas Bugul Kidul | | 3.929.500.750,00 | |
| | | Terlaksananya Advokasi, Pemberdayaan, Kemitraan, Peningkatan Peran serta Masyarakat dan Lintas Sektor Tingkat Daerah Kabupaten/Kota | | | | | | 4.175.071.300,00 | | | | | Masyarakat di Wilayah Puskesmas Bugul Kidul | | 3.929.500.750,00 | |
| | | | Jumlah Dokumen Promosi Kesehatan, Advokasi, Kemitraan dan Pemberdayaan Masyarakat | 24 Dokumen | | 1 Dokumen | 24 Dokumen | 4.175.071.300,00 | | | | | | 24 Dokumen | 3.929.500.750,00 | |
| | 1.02.05.2.01.0001 | Peningkatan Upaya Promosi Kesehatan, Advokasi, Kemitraan dan Pemberdayaan Masyarakat | | | | | | 645.450.000,00 | | | | | | | 661.586.000,00 | |

| NO | KODE | URUSAN / BIDANG URUSAN / PROGRAM / OUTCOME / KEGIATAN / SUBKEGIATAN OUTPUT | INDIKATOR | TARGET AKHIR RENSTRA | REALISASI 2025 | PRAKIRAAN 2026 | CAPAIAN KINERJA DAN KERANGKA PENDANAAN | | | | | | KELOMPOK SASARAN | PRAKIRAAN MAJU 2028 | | PERANGKAT DAERAH PENANGGUNG JAWAB |
|---|---|---|---|---|---|---|---|---|---|---|---|---|---|---|---|---|
| | | | | | | | TARGET 2027 | PAGU INDIKATIF | LOKASI | SUMBER DANA | PRIORITAS | | | TARGET | PAGU INDIKATIF | |
| | | | | | | | | | | | NASIONAL | DAERAH | | | | |
| (1) | (2) | (3) | (4) | (5) | (6) | (7) | (8) | (9) | (10) | (11) | (12) | (13) | (14) | (15) | (16) | (17) |
| | | Terlaksananya Peningkatan Upaya Promosi Kesehatan, Advokasi, Kemitraan dan Pemberdayaan Masyarakat | Jumlah Dokumen Promosi Kesehatan, Advokasi, Kemitraan dan Pemberdayaan Masyarakat | 1 Dokumen | | 1 Dokumen | 1 Dokumen | 645.450.000,00 | Kota Pasuruan | DAK Non Fisik-Dana BOK-BOK Puskesmas Pendapatan Bagi Hasil Pajak Rokok | 4.Memperkuat pembangunan sumber daya manusia (SDM), sains, teknologi, pendidikan, kesehatan, prestasi olahraga, kesetaraan gender, serta penguatan peran perempuan, pemuda (generasi milenial dan generasi Z), dan penyandang disabilitas. | 5. Penguranganstunting | | 1 Dokumen | 661.586.000,00 | UPT PUSKESMAS BUGUL KIDUL |
| | | Terlaksananya Peningkatan Upaya Promosi Kesehatan, Advokasi, Kemitraan dan Pemberdayaan Masyarakat | Jumlah Dokumen Promosi Kesehatan, Advokasi, Kemitraan dan Pemberdayaan Masyarakat | 4 Dokumen | | 4 Dokumen | 1 Dokumen | 645.450.000,00 | Kota Pasuruan | DAK Non Fisik-Dana BOK-BOK Puskesmas Pendapatan Bagi Hasil Pajak Rokok | 4.Memperkuat pembangunan sumber daya manusia (SDM), sains, teknologi, pendidikan, kesehatan, prestasi olahraga, kesetaraan gender, serta penguatan peran perempuan, pemuda (generasi milenial dan generasi Z), dan penyandang disabilitas. | 5. Penguranganstunting | | 4 Dokumen | 661.586.000,00 | UPT PUSKESMAS BUGUL KIDUL |

| NO | KODE | URUSAN / BIDANG URUSAN / PROGRAM / OUTCOME / KEGIATAN / SUBKEGIATAN OUTPUT | INDIKATOR | TARGET AKHIR RENSTRA | REALISASI 2025 | PRAKIRAAN 2026 | CAPAIAN KINERJA DAN KERANGKA PENDANAAN | | | | | | KELOMPOK SASARAN | PRAKIRAAN MAJU 2028 | | PERANGKAT DAERAH PENANGGUNG JAWAB |
|---|---|---|---|---|---|---|---|---|---|---|---|---|---|---|---|---|
| | | | | | | | TARGET 2027 | PAGU INDIKATIF | LOKASI | SUMBER DANA | PRIORITAS | | | TARGET | PAGU INDIKATIF | |
| | | | | | | | | | | | NASIONAL | DAERAH | | | | |
| (1) | (2) | (3) | (4) | (5) | (6) | (7) | (8) | (9) | (10) | (11) | (12) | (13) | (14) | (15) | (16) | (17) |
| | | Terlaksananya Peningkatan Upaya Promosi Kesehatan, Advokasi, Kemitraan dan Pemberdayaan Masyarakat | Jumlah Dokumen Promosi Kesehatan, Advokasi, Kemitraan dan Pemberdayaan Masyarakat | 24 Dokumen | | 1 Dokumen | 1 Dokumen | 645.450.000,00 | Kota Pasuruan | DAK Non Fisik-Dana BOK-BOK Puskesmas Pendapatan Bagi Hasil Pajak Rokok | 4.Memperkuat pembangunan sumber daya manusia (SDM), sains, teknologi, pendidikan, kesehatan, prestasi olahraga, kesetaraan gender, serta penguatan peran perempuan, pemuda (generasi milenial dan generasi Z), dan penyandang disabilitas. | 5. Penguranggan stunting | | 24 Dokumen | 661.586.000,00 | UPT PUSKESMAS BUGUL KIDUL |
| | | Terlaksananya Peningkatan Upaya Promosi Kesehatan, Advokasi, Kemitraan dan Pemberdayaan Masyarakat | Jumlah Dokumen Promosi Kesehatan, Advokasi, Kemitraan dan Pemberdayaan Masyarakat | 12 Dokumen | | 12 Dokumen | 1 Dokumen | 645.450.000,00 | Kota Pasuruan | DAK Non Fisik-Dana BOK-BOK Puskesmas Pendapatan Bagi Hasil Pajak Rokok | 4.Memperkuat pembangunan sumber daya manusia (SDM), sains, teknologi, pendidikan, kesehatan, prestasi olahraga, kesetaraan gender, serta penguatan peran perempuan, pemuda (generasi milenial dan generasi Z), dan penyandang disabilitas. | 5. Penguranggan stunting | | 12 Dokumen | 661.586.000,00 | UPT PUSKESMAS BUGUL KIDUL |
| | | Terselenggaranya Pengembangan dan Pelaksanaan Upaya Kesehatan Bersumber Daya Masyarakat (UKBM) Tingkat Daerah Kabupaten/Kota | | | | | | 966.638.000,00 | | | | | Masyarakat di Wilayah Puskesmas Bugul Kidul | | 433.962.761,00 | |
| | | | Jumlah Dokumen Hasil Bimbingan Teknis dan Supervisi Upaya Kesehatan Bersumber Daya Masyarakat (UKBM) | 4 Dokumen | | 4 Dokumen | 4 Dokumen | 966.638.000,00 | | | | | | 4 Dokumen | 433.962.761,00 | |
| | 1.02.05.2.03.0001 | Bimbingan Teknis dan Supervisi Pengembangan dan Pelaksanaan Upaya Kesehatan Bersumber Daya Masyarakat (UKBM) | | | | | | 57.407.000,00 | | | | | | | 58.842.000,00 | |

| NO | KODE | URUSAN / BIDANG URUSAN / PROGRAM / OUTCOME / KEGIATAN / SUBKEGIATAN OUTPUT | INDIKATOR | TARGET AKHIR RENSTRA | REALISASI 2025 | PRAKIRAAN 2026 | CAPAIAN KINERJA DAN KERANGKA PENDANAAN | | | | | | KELOMPOK SASARAN | PRAKIRAAN MAJU 2028 | | PERANGKAT DAERAH PENANGGUNG JAWAB |
|---|---|---|---|---|---|---|---|---|---|---|---|---|---|---|---|---|
| | | | | | | | TARGET 2027 | PAGU INDIKATIF | LOKASI | SUMBER DANA | PRIORITAS | | | TARGET | PAGU INDIKATIF | |
| | | | | | | | | | | | NASIONAL | DAERAH | | | | |
| (1) | (2) | (3) | (4) | (5) | (6) | (7) | (8) | (9) | (10) | (11) | (12) | (13) | (14) | (15) | (16) | (17) |
| | | Terlaksananya Bimbingan Teknis dan Supervisi Upaya Kesehatan Bersumber Daya Masyarakat (UKBM) | Jumlah Dokumen Hasil Bimbingan Teknis dan Supervisi Upaya Kesehatan Bersumber Daya Masyarakat (UKBM) | 4 Dokumen | | 4 Dokumen | 4 Dokumen | 57.407.000,00 | Kota Pasuruan | Pendapatan Bagi Hasil Pajak Rokok<br>DAK Non Fisik-Dana BOK-BOK Puskesmas | 4.Memperkuat pembangunan sumber daya manusia (SDM), sains, teknologi, pendidikan, kesehatan, prestasi olahraga, kesetaraan gender, serta penguatan peran perempuan, pemuda (generasi milenial dan generasi Z), dan penyandang disabilitas. | 5. Penguranggan stunting | | 4 Dokumen | 58.842.000,00 | UPT PUSKESMAS BUGUL KIDUL |
| | | Terlaksananya Bimbingan Teknis dan Supervisi Upaya Kesehatan Bersumber Daya Masyarakat (UKBM) | Jumlah Dokumen Hasil Bimbingan Teknis dan Supervisi Upaya Kesehatan Bersumber Daya Masyarakat (UKBM) | 12 Dokumen | | 12 Dokumen | 4 Dokumen | 57.407.000,00 | Kota Pasuruan | Pendapatan Bagi Hasil Pajak Rokok<br>DAK Non Fisik-Dana BOK-BOK Puskesmas | 4.Memperkuat pembangunan sumber daya manusia (SDM), sains, teknologi, pendidikan, kesehatan, prestasi olahraga, kesetaraan gender, serta penguatan peran perempuan, pemuda (generasi milenial dan generasi Z), dan penyandang disabilitas. | 5. Penguranggan stunting | | 12 Dokumen | 58.842.000,00 | UPT PUSKESMAS BUGUL KIDUL |

| NO | KODE | URUSAN / BIDANG URUSAN / PROGRAM / OUTCOME / KEGIATAN / SUBKEGIATAN OUTPUT | INDIKATOR | TARGET AKHIR RENSTRA | REALISASI 2025 | PRAKIRAAN 2026 | CAPAIAN KINERJA DAN KERANGKA PENDANAAN | | | | | | KELOMPOK SASARAN | PRAKIRAAN MAJU 2028 | | PERANGKAT DAERAH PENANGGUNG JAWAB |
|---|---|---|---|---|---|---|---|---|---|---|---|---|---|---|---|---|
| | | | | | | | TARGET 2027 | PAGU INDIKATIF | LOKASI | SUMBER DANA | PRIORITAS | | | TARGET | PAGU INDIKATIF | |
| | | | | | | | | | | | NASIONAL | DAERAH | | | | |
| (1) | (2) | (3) | (4) | (5) | (6) | (7) | (8) | (9) | (10) | (11) | (12) | (13) | (14) | (15) | (16) | (17) |
| | | Terlaksananya Bimbingan Teknis dan Supervisi Upaya Kesehatan Bersumber Daya Masyarakat (UKBM) | Jumlah Dokumen Hasil Bimbingan Teknis dan Supervisi Upaya Kesehatan Bersumber Daya Masyarakat (UKBM) | 12 Dokumen | | 4 Dokumen | 4 Dokumen | 57.407.000,00 | Kota Pasuruan | Pendapatan Bagi Hasil Pajak Rokok<br>DAK Non Fisik-Dana BOK-BOK Puskesmas | 4.Memperkuat pembangunan sumber daya manusia (SDM), sains, teknologi, pendidikan, kesehatan, prestasi olahraga, kesetaraan gender, serta penguatan peran perempuan, pemuda (generasi milenial dan generasi Z), dan penyandang disabilitas. | 5. Penguranggan stunting | | 12 Dokumen | 58.842.000,00 | UPT PUSKESMAS BUGUL KIDUL |
| | | Terlaksananya Bimbingan Teknis dan Supervisi Upaya Kesehatan Bersumber Daya Masyarakat (UKBM) | Jumlah Dokumen Hasil Bimbingan Teknis dan Supervisi Upaya Kesehatan Bersumber Daya Masyarakat (UKBM) | 1 Dokumen | | 1 Dokumen | 4 Dokumen | 57.407.000,00 | Kota Pasuruan | Pendapatan Bagi Hasil Pajak Rokok<br>DAK Non Fisik-Dana BOK-BOK Puskesmas | 4.Memperkuat pembangunan sumber daya manusia (SDM), sains, teknologi, pendidikan, kesehatan, prestasi olahraga, kesetaraan gender, serta penguatan peran perempuan, pemuda (generasi milenial dan generasi Z), dan penyandang disabilitas. | 5. Penguranggan stunting | | 1 Dokumen | 58.842.000,00 | UPT PUSKESMAS BUGUL KIDUL |

| NO | KODE | URUSAN / BIDANG URUSAN / PROGRAM / OUTCOME / KEGIATAN / SUBKEGIATAN OUTPUT | INDIKATOR | TARGET AKHIR RENSTRA | REALISASI 2025 | PRAKIRAAN 2026 | CAPAIAN KINERJA DAN KERANGKA PENDANAAN | | | | | | KELOMPOK SASARAN | PRAKIRAAN MAJU 2028 | | PERANGKAT DAERAH PENANGGUNG JAWAB |
|---|---|---|---|---|---|---|---|---|---|---|---|---|---|---|---|---|
| | | | | | | | TARGET 2027 | PAGU INDIKATIF | LOKASI | SUMBER DANA | PRIORITAS | | | TARGET | PAGU INDIKATIF | |
| | | | | | | | | | | | NASIONAL | DAERAH | | | | |
| (1) | (2) | (3) | (4) | (5) | (6) | (7) | (8) | (9) | (10) | (11) | (12) | (13) | (14) | (15) | (16) | (17) |
| | | Terlaksananya Bimbingan Teknis dan Supervisi Upaya Kesehatan Bersumber Daya Masyarakat (UKBM) | Jumlah Dokumen Hasil Bimbingan Teknis dan Supervisi Upaya Kesehatan Bersumber Daya Masyarakat (UKBM) | 5 Dokumen | | 5 Dokumen | 4 Dokumen | 57.407.000,00 | Kota Pasuruan | Pendapatan Bagi Hasil Pajak Rokok<br>DAK Non Fisik-Dana BOK-BOK Puskesmas | 4.Memperkuat pembangunan sumber daya manusia (SDM), sains, teknologi, pendidikan, kesehatan, prestasi olahraga, kesetaraan gender, serta penguatan peran perempuan, pemuda (generasi milenial dan generasi Z), dan penyandang disabilitas. | 5. Penguranggan stunting | | 5 Dokumen | 58.842.000,00 | UPT PUSKESMAS BUGUL KIDUL |
| | | ***Meningkatnya Pemberdayaan Masyarakat Bidang Kesehatan Puskesmas Kandangsapi*** | | | | | | ***702.857.000,00*** | | | | | | | ***720.428.000,00*** | |
| | | | 999.Persentase UKBM dengan strata Purnama dan Mandiri | 30 % | | 10 % | 15 % | 702.857.000,00 | | | | | | 20 % | 720.428.000,00 | |
| | | Terlaksananya Advokasi, Pemberdayaan, Kemitraan, Peningkatan Peran serta Masyarakat dan Lintas Sektor Tingkat Daerah Kabupaten/Kota | | | | | | 4.175.071.300,00 | | | | | Masyarakat di Wilayah Puskesmas Bugul Kidul | | 3.929.500.750,00 | |
| | | | Jumlah Dokumen Promosi Kesehatan, Advokasi, Kemitraan dan Pemberdayaan Masyarakat | 24 Dokumen | | 1 Dokumen | 24 Dokumen | 4.175.071.300,00 | | | | | | 24 Dokumen | 3.929.500.750,00 | |
| | 1.02.05.2.01.0001 | Peningkatan Upaya Promosi Kesehatan, Advokasi, Kemitraan dan Pemberdayaan Masyarakat | | | | | | 645.450.000,00 | | | | | | | 661.586.000,00 | |

| NO | KODE | URUSAN / BIDANG URUSAN / PROGRAM / OUTCOME / KEGIATAN / SUBKEGIATAN OUTPUT | INDIKATOR | TARGET AKHIR RENSTRA | REALISASI 2025 | PRAKIRAAN 2026 | CAPAIAN KINERJA DAN KERANGKA PENDANAAN | | | | | | KELOMPOK SASARAN | PRAKIRAAN MAJU 2028 | | PERANGKAT DAERAH PENANGGUNG JAWAB |
|---|---|---|---|---|---|---|---|---|---|---|---|---|---|---|---|---|
| | | | | | | | TARGET 2027 | PAGU INDIKATIF | LOKASI | SUMBER DANA | PRIORITAS | | | TARGET | PAGU INDIKATIF | |
| | | | | | | | | | | | NASIONAL | DAERAH | | | | |
| (1) | (2) | (3) | (4) | (5) | (6) | (7) | (8) | (9) | (10) | (11) | (12) | (13) | (14) | (15) | (16) | (17) |
| | | Terlaksananya Peningkatan Upaya Promosi Kesehatan, Advokasi, Kemitraan dan Pemberdayaan Masyarakat | Jumlah Dokumen Promosi Kesehatan, Advokasi, Kemitraan dan Pemberdayaan Masyarakat | 4 Dokumen | | 4 Dokumen | 1 Dokumen | 645.450.000,00 | Kota Pasuruan | DAK Non Fisik-Dana BOK-BOK Puskesmas Pendapatan Bagi Hasil Pajak Rokok | 4.Memperkuat pembangunan sumber daya manusia (SDM), sains, teknologi, pendidikan, kesehatan, prestasi olahraga, kesetaraan gender, serta penguatan peran perempuan, pemuda (generasi milenial dan generasi Z), dan penyandang disabilitas. | 5. Penguranggan stunting | | 4 Dokumen | 661.586.000,00 | UPT PUSKESMAS BUGUL KIDUL |
| | | Terlaksananya Peningkatan Upaya Promosi Kesehatan, Advokasi, Kemitraan dan Pemberdayaan Masyarakat | Jumlah Dokumen Promosi Kesehatan, Advokasi, Kemitraan dan Pemberdayaan Masyarakat | 12 Dokumen | | 12 Dokumen | 1 Dokumen | 645.450.000,00 | Kota Pasuruan | DAK Non Fisik-Dana BOK-BOK Puskesmas Pendapatan Bagi Hasil Pajak Rokok | 4.Memperkuat pembangunan sumber daya manusia (SDM), sains, teknologi, pendidikan, kesehatan, prestasi olahraga, kesetaraan gender, serta penguatan peran perempuan, pemuda (generasi milenial dan generasi Z), dan penyandang disabilitas. | 5. Penguranggan stunting | | 12 Dokumen | 661.586.000,00 | UPT PUSKESMAS BUGUL KIDUL |

| NO | KODE | URUSAN / BIDANG URUSAN / PROGRAM / OUTCOME / KEGIATAN / SUBKEGIATAN OUTPUT | INDIKATOR | TARGET AKHIR RENSTRA | REALISASI 2025 | PRAKIRAAN 2026 | CAPAIAN KINERJA DAN KERANGKA PENDANAAN | | | | | | KELOMPOK SASARAN | PRAKIRAAN MAJU 2028 | | PERANGKAT DAERAH PENANGGUNG JAWAB |
|---|---|---|---|---|---|---|---|---|---|---|---|---|---|---|---|---|
| | | | | | | | TARGET 2027 | PAGU INDIKATIF | LOKASI | SUMBER DANA | PRIORITAS | | | TARGET | PAGU INDIKATIF | |
| | | | | | | | | | | | NASIONAL | DAERAH | | | | |
| (1) | (2) | (3) | (4) | (5) | (6) | (7) | (8) | (9) | (10) | (11) | (12) | (13) | (14) | (15) | (16) | (17) |
| | | Terlaksananya Peningkatan Upaya Promosi Kesehatan, Advokasi, Kemitraan dan Pemberdayaan Masyarakat | Jumlah Dokumen Promosi Kesehatan, Advokasi, Kemitraan dan Pemberdayaan Masyarakat | 1 Dokumen | | 1 Dokumen | 1 Dokumen | 645.450.000,00 | Kota Pasuruan | DAK Non Fisik-Dana BOK-BOK Puskesmas Pendapatan Bagi Hasil Pajak Rokok | 4.Memperkuat pembangunan sumber daya manusia (SDM), sains, teknologi, pendidikan, kesehatan, prestasi olahraga, kesetaraan gender, serta penguatan peran perempuan, pemuda (generasi milenial dan generasi Z), dan penyandang disabilitas. | 5. Penguranggan stunting | | 1 Dokumen | 661.586.000,00 | UPT PUSKESMAS BUGUL KIDUL |
| | | Terlaksananya Peningkatan Upaya Promosi Kesehatan, Advokasi, Kemitraan dan Pemberdayaan Masyarakat | Jumlah Dokumen Promosi Kesehatan, Advokasi, Kemitraan dan Pemberdayaan Masyarakat | 24 Dokumen | | 1 Dokumen | 1 Dokumen | 645.450.000,00 | Kota Pasuruan | DAK Non Fisik-Dana BOK-BOK Puskesmas Pendapatan Bagi Hasil Pajak Rokok | 4.Memperkuat pembangunan sumber daya manusia (SDM), sains, teknologi, pendidikan, kesehatan, prestasi olahraga, kesetaraan gender, serta penguatan peran perempuan, pemuda (generasi milenial dan generasi Z), dan penyandang disabilitas. | 5. Penguranggan stunting | | 24 Dokumen | 661.586.000,00 | UPT PUSKESMAS BUGUL KIDUL |
| | | Terselenggaranya Pengembangan dan Pelaksanaan Upaya Kesehatan Bersumber Daya Masyarakat (UKBM) Tingkat Daerah Kabupaten/Kota | | | | | | 966.638.000,00 | | | | | Masyarakat di Wilayah Puskesmas Bugul Kidul | | 433.962.761,00 | |
| | | | Jumlah Dokumen Hasil Bimbingan Teknis dan Supervisi Upaya Kesehatan Bersumber Daya Masyarakat (UKBM) | 1 Dokumen | | 1 Dokumen | 1 Dokumen | 966.638.000,00 | | | | | | 1 Dokumen | 433.962.761,00 | |
| | 1.02.05.2.03.0001 | Bimbingan Teknis dan Supervisi Pengembangan dan Pelaksanaan Upaya Kesehatan Bersumber Daya Masyarakat (UKBM) | | | | | | 57.407.000,00 | | | | | | | 58.842.000,00 | |

| NO | KODE | URUSAN / BIDANG URUSAN / PROGRAM / OUTCOME / KEGIATAN / SUBKEGIATAN OUTPUT | INDIKATOR | TARGET AKHIR RENSTRA | REALISASI 2025 | PRAKIRAAN 2026 | CAPAIAN KINERJA DAN KERANGKA PENDANAAN | | | | | | KELOMPOK SASARAN | PRAKIRAAN MAJU 2028 | | PERANGKAT DAERAH PENANGGUNG JAWAB |
|---|---|---|---|---|---|---|---|---|---|---|---|---|---|---|---|---|
| | | | | | | | TARGET 2027 | PAGU INDIKATIF | LOKASI | SUMBER DANA | PRIORITAS | | | TARGET | PAGU INDIKATIF | |
| | | | | | | | | | | | NASIONAL | DAERAH | | | | |
| (1) | (2) | (3) | (4) | (5) | (6) | (7) | (8) | (9) | (10) | (11) | (12) | (13) | (14) | (15) | (16) | (17) |
| | | Terlaksananya Bimbingan Teknis dan Supervisi Upaya Kesehatan Bersumber Daya Masyarakat (UKBM) | Jumlah Dokumen Hasil Bimbingan Teknis dan Supervisi Upaya Kesehatan Bersumber Daya Masyarakat (UKBM) | 12 Dokumen | | 12 Dokumen | 4 Dokumen | 57.407.000,00 | Kota Pasuruan | Pendapatan Bagi Hasil Pajak Rokok<br>DAK Non Fisik-Dana BOK-BOK Puskesmas | 4.Memperkuat pembangunan sumber daya manusia (SDM), sains, teknologi, pendidikan, kesehatan, prestasi olahraga, kesetaraan gender, serta penguatan peran perempuan, pemuda (generasi milenial dan generasi Z), dan penyandang disabilitas. | 5. Penguranganstunting | | 12 Dokumen | 58.842.000,00 | UPT PUSKESMAS BUGUL KIDUL |
| | | Terlaksananya Bimbingan Teknis dan Supervisi Upaya Kesehatan Bersumber Daya Masyarakat (UKBM) | Jumlah Dokumen Hasil Bimbingan Teknis dan Supervisi Upaya Kesehatan Bersumber Daya Masyarakat (UKBM) | 4 Dokumen | | 4 Dokumen | 4 Dokumen | 57.407.000,00 | Kota Pasuruan | Pendapatan Bagi Hasil Pajak Rokok<br>DAK Non Fisik-Dana BOK-BOK Puskesmas | 4.Memperkuat pembangunan sumber daya manusia (SDM), sains, teknologi, pendidikan, kesehatan, prestasi olahraga, kesetaraan gender, serta penguatan peran perempuan, pemuda (generasi milenial dan generasi Z), dan penyandang disabilitas. | 5. Penguranganstunting | | 4 Dokumen | 58.842.000,00 | UPT PUSKESMAS BUGUL KIDUL |

| NO | KODE | URUSAN / BIDANG URUSAN / PROGRAM / OUTCOME / KEGIATAN / SUBKEGIATAN OUTPUT | INDIKATOR | TARGET AKHIR RENSTRA | REALISASI 2025 | PRAKIRAAN 2026 | CAPAIAN KINERJA DAN KERANGKA PENDANAAN | | | | | | KELOMPOK SASARAN | PRAKIRAAN MAJU 2028 | | PERANGKAT DAERAH PENANGGUNG JAWAB |
|---|---|---|---|---|---|---|---|---|---|---|---|---|---|---|---|---|
| | | | | | | | TARGET 2027 | PAGU INDIKATIF | LOKASI | SUMBER DANA | PRIORITAS | | | TARGET | PAGU INDIKATIF | |
| | | | | | | | | | | | NASIONAL | DAERAH | | | | |
| (1) | (2) | (3) | (4) | (5) | (6) | (7) | (8) | (9) | (10) | (11) | (12) | (13) | (14) | (15) | (16) | (17) |
| | | Terlaksananya Bimbingan Teknis dan Supervisi Upaya Kesehatan Bersumber Daya Masyarakat (UKBM) | Jumlah Dokumen Hasil Bimbingan Teknis dan Supervisi Upaya Kesehatan Bersumber Daya Masyarakat (UKBM) | 5 Dokumen | | 5 Dokumen | 4 Dokumen | 57.407.000,00 | Kota Pasuruan | Pendapatan Bagi Hasil Pajak Rokok<br>DAK Non Fisik-Dana BOK-BOK Puskesmas | 4.Memperkuat pembangunan sumber daya manusia (SDM), sains, teknologi, pendidikan, kesehatan, prestasi olahraga, kesetaraan gender, serta penguatan peran perempuan, pemuda (generasi milenial dan generasi Z), dan penyandang disabilitas. | 5. Penguranganstunting | | 5 Dokumen | 58.842.000,00 | UPT PUSKESMAS BUGUL KIDUL |
| | | Terlaksananya Bimbingan Teknis dan Supervisi Upaya Kesehatan Bersumber Daya Masyarakat (UKBM) | Jumlah Dokumen Hasil Bimbingan Teknis dan Supervisi Upaya Kesehatan Bersumber Daya Masyarakat (UKBM) | 1 Dokumen | | 1 Dokumen | 4 Dokumen | 57.407.000,00 | Kota Pasuruan | Pendapatan Bagi Hasil Pajak Rokok<br>DAK Non Fisik-Dana BOK-BOK Puskesmas | 4.Memperkuat pembangunan sumber daya manusia (SDM), sains, teknologi, pendidikan, kesehatan, prestasi olahraga, kesetaraan gender, serta penguatan peran perempuan, pemuda (generasi milenial dan generasi Z), dan penyandang disabilitas. | 5. Penguranganstunting | | 1 Dokumen | 58.842.000,00 | UPT PUSKESMAS BUGUL KIDUL |

| NO | KODE | URUSAN / BIDANG URUSAN / PROGRAM / OUTCOME / KEGIATAN / SUBKEGIATAN OUTPUT | INDIKATOR | TARGET AKHIR RENSTRA | REALISASI 2025 | PRAKIRAAN 2026 | CAPAIAN KINERJA DAN KERANGKA PENDANAAN | | | | | | KELOMPOK SASARAN | PRAKIRAAN MAJU 2028 | | PERANGKAT DAERAH PENANGGUNG JAWAB |
|---|---|---|---|---|---|---|---|---|---|---|---|---|---|---|---|---|
| | | | | | | | TARGET 2027 | PAGU INDIKATIF | LOKASI | SUMBER DANA | PRIORITAS | | | TARGET | PAGU INDIKATIF | |
| | | | | | | | | | | | NASIONAL | DAERAH | | | | |
| (1) | (2) | (3) | (4) | (5) | (6) | (7) | (8) | (9) | (10) | (11) | (12) | (13) | (14) | (15) | (16) | (17) |
| | | Terlaksananya Bimbingan Teknis dan Supervisi Upaya Kesehatan Bersumber Daya Masyarakat (UKBM) | Jumlah Dokumen Hasil Bimbingan Teknis dan Supervisi Upaya Kesehatan Bersumber Daya Masyarakat (UKBM) | 12 Dokumen | | 4 Dokumen | 4 Dokumen | 57.407.000,00 | Kota Pasuruan | Pendapatan Bagi Hasil Pajak Rokok<br>DAK Non Fisik-Dana BOK-BOK Puskesmas | 4.Memperkuat pembangunan sumber daya manusia (SDM), sains, teknologi, pendidikan, kesehatan, prestasi olahraga, kesetaraan gender, serta penguatan peran perempuan, pemuda (generasi milenial dan generasi Z), dan penyandang disabilitas. | 5. Penguranggan stunting | | 12 Dokumen | 58.842.000,00 | UPT PUSKESMAS BUGUL KIDUL |
| | | ***Meningkatnya Pemberdayaan Masyarakat Bidang Kesehatan Puskesmas Karangketug*** | | | | | | ***702.857.000,00*** | | | | | | | ***720.428.000,00*** | |
| | | | 999.Persentase UKBM dengan strata Purnama dan Mandiri | 30 % | | 10 % | 15 % | 702.857.000,00 | | | | | | 20 % | 720.428.000,00 | |
| | | Terlaksananya Advokasi, Pemberdayaan, Kemitraan, Peningkatan Peran serta Masyarakat dan Lintas Sektor Tingkat Daerah Kabupaten/Kota | | | | | | 4.175.071.300,00 | | | | | Masyarakat di Wilayah Puskesmas Bugul Kidul | | 3.929.500.750,00 | |
| | | | Jumlah Dokumen Promosi Kesehatan, Advokasi, Kemitraan dan Pemberdayaan Masyarakat | 4 Dokumen | | 4 Dokumen | 4 Dokumen | 4.175.071.300,00 | | | | | | 4 Dokumen | 3.929.500.750,00 | |
| | 1.02.05.2.01.0001 | Peningkatan Upaya Promosi Kesehatan, Advokasi, Kemitraan dan Pemberdayaan Masyarakat | | | | | | 645.450.000,00 | | | | | | | 661.586.000,00 | |

| NO | KODE | URUSAN / BIDANG URUSAN / PROGRAM / OUTCOME / KEGIATAN / SUBKEGIATAN OUTPUT | INDIKATOR | TARGET AKHIR RENSTRA | REALISASI 2025 | PRAKIRAAN 2026 | CAPAIAN KINERJA DAN KERANGKA PENDANAAN | | | | | | KELOMPOK SASARAN | PRAKIRAAN MAJU 2028 | | PERANGKAT DAERAH PENANGGUNG JAWAB |
|---|---|---|---|---|---|---|---|---|---|---|---|---|---|---|---|---|
| | | | | | | | TARGET 2027 | PAGU INDIKATIF | LOKASI | SUMBER DANA | PRIORITAS | | | TARGET | PAGU INDIKATIF | |
| | | | | | | | | | | | NASIONAL | DAERAH | | | | |
| (1) | (2) | (3) | (4) | (5) | (6) | (7) | (8) | (9) | (10) | (11) | (12) | (13) | (14) | (15) | (16) | (17) |
| | | Terlaksananya Peningkatan Upaya Promosi Kesehatan, Advokasi, Kemitraan dan Pemberdayaan Masyarakat | Jumlah Dokumen Promosi Kesehatan, Advokasi, Kemitraan dan Pemberdayaan Masyarakat | 4 Dokumen | | 4 Dokumen | 1 Dokumen | 645.450.000,00 | Kota Pasuruan | DAK Non Fisik-Dana BOK-BOK Puskesmas Pendapatan Bagi Hasil Pajak Rokok | 4.Memperkuat pembangunan sumber daya manusia (SDM), sains, teknologi, pendidikan, kesehatan, prestasi olahraga, kesetaraan gender, serta penguatan peran perempuan, pemuda (generasi milenial dan generasi Z), dan penyandang disabilitas. | 5. Penguranggan stunting | | 4 Dokumen | 661.586.000,00 | UPT PUSKESMAS BUGUL KIDUL |
| | | Terlaksananya Peningkatan Upaya Promosi Kesehatan, Advokasi, Kemitraan dan Pemberdayaan Masyarakat | Jumlah Dokumen Promosi Kesehatan, Advokasi, Kemitraan dan Pemberdayaan Masyarakat | 24 Dokumen | | 1 Dokumen | 1 Dokumen | 645.450.000,00 | Kota Pasuruan | DAK Non Fisik-Dana BOK-BOK Puskesmas Pendapatan Bagi Hasil Pajak Rokok | 4.Memperkuat pembangunan sumber daya manusia (SDM), sains, teknologi, pendidikan, kesehatan, prestasi olahraga, kesetaraan gender, serta penguatan peran perempuan, pemuda (generasi milenial dan generasi Z), dan penyandang disabilitas. | 5. Penguranggan stunting | | 24 Dokumen | 661.586.000,00 | UPT PUSKESMAS BUGUL KIDUL |

| NO | KODE | URUSAN / BIDANG URUSAN / PROGRAM / OUTCOME / KEGIATAN / SUBKEGIATAN OUTPUT | INDIKATOR | TARGET AKHIR RENSTRA | REALISASI 2025 | PRAKIRAAN 2026 | CAPAIAN KINERJA DAN KERANGKA PENDANAAN | | | | | | KELOMPOK SASARAN | PRAKIRAAN MAJU 2028 | | PERANGKAT DAERAH PENANGGUNG JAWAB |
|---|---|---|---|---|---|---|---|---|---|---|---|---|---|---|---|---|
| | | | | | | | TARGET 2027 | PAGU INDIKATIF | LOKASI | SUMBER DANA | PRIORITAS | | | TARGET | PAGU INDIKATIF | |
| | | | | | | | | | | | NASIONAL | DAERAH | | | | |
| (1) | (2) | (3) | (4) | (5) | (6) | (7) | (8) | (9) | (10) | (11) | (12) | (13) | (14) | (15) | (16) | (17) |
| | | Terlaksananya Peningkatan Upaya Promosi Kesehatan, Advokasi, Kemitraan dan Pemberdayaan Masyarakat | Jumlah Dokumen Promosi Kesehatan, Advokasi, Kemitraan dan Pemberdayaan Masyarakat | 12 Dokumen | | 12 Dokumen | 1 Dokumen | 645.450.000,00 | Kota Pasuruan | DAK Non Fisik-Dana BOK-BOK Puskesmas Pendapatan Bagi Hasil Pajak Rokok | 4.Memperkuat pembangunan sumber daya manusia (SDM), sains, teknologi, pendidikan, kesehatan, prestasi olahraga, kesetaraan gender, serta penguatan peran perempuan, pemuda (generasi milenial dan generasi Z), dan penyandang disabilitas. | 5. Penguranganstunting | | 12 Dokumen | 661.586.000,00 | UPT PUSKESMAS BUGUL KIDUL |
| | | Terlaksananya Peningkatan Upaya Promosi Kesehatan, Advokasi, Kemitraan dan Pemberdayaan Masyarakat | Jumlah Dokumen Promosi Kesehatan, Advokasi, Kemitraan dan Pemberdayaan Masyarakat | 1 Dokumen | | 1 Dokumen | 1 Dokumen | 645.450.000,00 | Kota Pasuruan | DAK Non Fisik-Dana BOK-BOK Puskesmas Pendapatan Bagi Hasil Pajak Rokok | 4.Memperkuat pembangunan sumber daya manusia (SDM), sains, teknologi, pendidikan, kesehatan, prestasi olahraga, kesetaraan gender, serta penguatan peran perempuan, pemuda (generasi milenial dan generasi Z), dan penyandang disabilitas. | 5. Penguranganstunting | | 1 Dokumen | 661.586.000,00 | UPT PUSKESMAS BUGUL KIDUL |
| | 1.02.05.2.03 | Pengembangan dan Pelaksanaan Upaya Kesehatan Bersumber Daya Masyarakat (UKBM) Tingkat Daerah Kabupaten/Kota | | | | | | 966.638.000,00 | | | | | Masyarakat di Wilayah Puskesmas Bugul Kidul | | 433.962.761,00 | |
| | | Terselenggaranya Pengembangan dan Pelaksanaan Upaya Kesehatan Bersumber Daya Masyarakat (UKBM) Tingkat Daerah Kabupaten/Kota | | | | | | 966.638.000,00 | | | | | Masyarakat di Wilayah Puskesmas Bugul Kidul | | 433.962.761,00 | |
| | | | Jumlah Dokumen Hasil Bimbingan Teknis dan Supervisi Upaya Kesehatan Bersumber Daya Masyarakat (UKBM) | 12 Dokumen | | 12 Dokumen | 12 Dokumen | 966.638.000,00 | | | | | | 12 Dokumen | 433.962.761,00 | |

| NO | KODE | URUSAN / BIDANG URUSAN / PROGRAM / OUTCOME / KEGIATAN / SUBKEGIATAN OUTPUT | INDIKATOR | TARGET AKHIR RENSTRA | REALISASI 2025 | PRAKIRAAN 2026 | CAPAIAN KINERJA DAN KERANGKA PENDANAAN | | | | | | KELOMPOK SASARAN | PRAKIRAAN MAJU 2028 | | PERANGKAT DAERAH PENANGGUNG JAWAB |
|---|---|---|---|---|---|---|---|---|---|---|---|---|---|---|---|---|
| | | | | | | | TARGET 2027 | PAGU INDIKATIF | LOKASI | SUMBER DANA | PRIORITAS | | | TARGET | PAGU INDIKATIF | |
| | | | | | | | | | | | NASIONAL | DAERAH | | | | |
| (1) | (2) | (3) | (4) | (5) | (6) | (7) | (8) | (9) | (10) | (11) | (12) | (13) | (14) | (15) | (16) | (17) |
| | 1.02.05.2.03.0001 | Bimbingan Teknis dan Supervisi Pengembangan dan Pelaksanaan Upaya Kesehatan Bersumber Daya Masyarakat (UKBM) | | | | | | 57.407.000,00 | | | | | | | 58.842.000,00 | |
| | | Terlaksananya Bimbingan Teknis dan Supervisi Upaya Kesehatan Bersumber Daya Masyarakat (UKBM) | Jumlah Dokumen Hasil Bimbingan Teknis dan Supervisi Upaya Kesehatan Bersumber Daya Masyarakat (UKBM) | 12 Dokumen | | 12 Dokumen | 4 Dokumen | 57.407.000,00 | Kota Pasuruan | Pendapatan Bagi Hasil Pajak Rokok<br>DAK Non Fisik-Dana BOK-BOK Puskesmas | 4.Memperkuat pembangunan sumber daya manusia (SDM), sains, teknologi, pendidikan, kesehatan, prestasi olahraga, kesetaraan gender, serta penguatan peran perempuan, pemuda (generasi milenial dan generasi Z), dan penyandang disabilitas. | 5. Penguragan stunting | | 12 Dokumen | 58.842.000,00 | UPT PUSKESMAS BUGUL KIDUL |
| | | Terlaksananya Bimbingan Teknis dan Supervisi Upaya Kesehatan Bersumber Daya Masyarakat (UKBM) | Jumlah Dokumen Hasil Bimbingan Teknis dan Supervisi Upaya Kesehatan Bersumber Daya Masyarakat (UKBM) | 4 Dokumen | | 4 Dokumen | 4 Dokumen | 57.407.000,00 | Kota Pasuruan | Pendapatan Bagi Hasil Pajak Rokok<br>DAK Non Fisik-Dana BOK-BOK Puskesmas | 4.Memperkuat pembangunan sumber daya manusia (SDM), sains, teknologi, pendidikan, kesehatan, prestasi olahraga, kesetaraan gender, serta penguatan peran perempuan, pemuda (generasi milenial dan generasi Z), dan penyandang disabilitas. | 5. Penguragan stunting | | 4 Dokumen | 58.842.000,00 | UPT PUSKESMAS BUGUL KIDUL |

| NO | KODE | URUSAN / BIDANG URUSAN / PROGRAM / OUTCOME / KEGIATAN / SUBKEGIATAN OUTPUT | INDIKATOR | TARGET AKHIR RENSTRA | REALISASI 2025 | PRAKIRAAN 2026 | CAPAIAN KINERJA DAN KERANGKA PENDANAAN | | | | | | KELOMPOK SASARAN | PRAKIRAAN MAJU 2028 | | PERANGKAT DAERAH PENANGGUNG JAWAB |
|---|---|---|---|---|---|---|---|---|---|---|---|---|---|---|---|---|
| | | | | | | | TARGET 2027 | PAGU INDIKATIF | LOKASI | SUMBER DANA | PRIORITAS | | | TARGET | PAGU INDIKATIF | |
| | | | | | | | | | | | NASIONAL | DAERAH | | | | |
| (1) | (2) | (3) | (4) | (5) | (6) | (7) | (8) | (9) | (10) | (11) | (12) | (13) | (14) | (15) | (16) | (17) |
| | | Terlaksananya Bimbingan Teknis dan Supervisi Upaya Kesehatan Bersumber Daya Masyarakat (UKBM) | Jumlah Dokumen Hasil Bimbingan Teknis dan Supervisi Upaya Kesehatan Bersumber Daya Masyarakat (UKBM) | 1 Dokumen | | 1 Dokumen | 4 Dokumen | 57.407.000,00 | Kota Pasuruan | Pendapatan Bagi Hasil Pajak Rokok<br>DAK Non Fisik-Dana BOK-BOK Puskesmas | 4.Memperkuat pembangunan sumber daya manusia (SDM), sains, teknologi, pendidikan, kesehatan, prestasi olahraga, kesetaraan gender, serta penguatan peran perempuan, pemuda (generasi milenial dan generasi Z), dan penyandang disabilitas. | 5. Penguranggan stunting | | 1 Dokumen | 58.842.000,00 | UPT PUSKESMAS BUGUL KIDUL |
| | | Terlaksananya Bimbingan Teknis dan Supervisi Upaya Kesehatan Bersumber Daya Masyarakat (UKBM) | Jumlah Dokumen Hasil Bimbingan Teknis dan Supervisi Upaya Kesehatan Bersumber Daya Masyarakat (UKBM) | 12 Dokumen | | 4 Dokumen | 4 Dokumen | 57.407.000,00 | Kota Pasuruan | Pendapatan Bagi Hasil Pajak Rokok<br>DAK Non Fisik-Dana BOK-BOK Puskesmas | 4.Memperkuat pembangunan sumber daya manusia (SDM), sains, teknologi, pendidikan, kesehatan, prestasi olahraga, kesetaraan gender, serta penguatan peran perempuan, pemuda (generasi milenial dan generasi Z), dan penyandang disabilitas. | 5. Penguranggan stunting | | 12 Dokumen | 58.842.000,00 | UPT PUSKESMAS BUGUL KIDUL |

| NO | KODE | URUSAN / BIDANG URUSAN / PROGRAM / OUTCOME / KEGIATAN / SUBKEGIATAN OUTPUT | INDIKATOR | TARGET AKHIR RENSTRA | REALISASI 2025 | PRAKIRAAN 2026 | CAPAIAN KINERJA DAN KERANGKA PENDANAAN | | | | | | KELOMPOK SASARAN | PRAKIRAAN MAJU 2028 | | PERANGKAT DAERAH PENANGGUNG JAWAB |
|---|---|---|---|---|---|---|---|---|---|---|---|---|---|---|---|---|
| | | | | | | | TARGET 2027 | PAGU INDIKATIF | LOKASI | SUMBER DANA | PRIORITAS | | | TARGET | PAGU INDIKATIF | |
| | | | | | | | | | | | NASIONAL | DAERAH | | | | |
| (1) | (2) | (3) | (4) | (5) | (6) | (7) | (8) | (9) | (10) | (11) | (12) | (13) | (14) | (15) | (16) | (17) |
| | | Terlaksananya Bimbingan Teknis dan Supervisi Upaya Kesehatan Bersumber Daya Masyarakat (UKBM) | Jumlah Dokumen Hasil Bimbingan Teknis dan Supervisi Upaya Kesehatan Bersumber Daya Masyarakat (UKBM) | 5 Dokumen | | 5 Dokumen | 4 Dokumen | 57.407.000,00 | Kota Pasuruan | Pendapatan Bagi Hasil Pajak Rokok<br>DAK Non Fisik-Dana BOK-BOK Puskesmas | 4.Memperkuat pembangunan sumber daya manusia (SDM), sains, teknologi, pendidikan, kesehatan, prestasi olahraga, kesetaraan gender, serta penguatan peran perempuan, pemuda (generasi milenial dan generasi Z), dan penyandang disabilitas. | 5. Penguranggan stunting | | 5 Dokumen | 58.842.000,00 | UPT PUSKESMAS BUGUL KIDUL |
| | | ***Meningkatnya Pemberdayaan Masyarakat Bidang Kesehatan Puskesmas Kebonagung*** | | | | | | ***702.857.000,00*** | | | | | | | ***720.428.000,00*** | |
| | | | 999.Persentase UKBM dengan strata Purnama dan Mandiri | 30 % | | 10 % | 15 % | 702.857.000,00 | | | | | | 20 % | 720.428.000,00 | |
| | | Terlaksananya Advokasi, Pemberdayaan, Kemitraan, Peningkatan Peran serta Masyarakat dan Lintas Sektor Tingkat Daerah Kabupaten/Kota | | | | | | 4.175.071.300,00 | | | | | Masyarakat di Wilayah Puskesmas Bugul Kidul | | 3.929.500.750,00 | |
| | | | Jumlah Dokumen Promosi Kesehatan, Advokasi, Kemitraan dan Pemberdayaan Masyarakat | 24 Dokumen | | 1 Dokumen | 24 Dokumen | 4.175.071.300,00 | | | | | | 24 Dokumen | 3.929.500.750,00 | |
| | 1.02.05.2.01.0001 | Peningkatan Upaya Promosi Kesehatan, Advokasi, Kemitraan dan Pemberdayaan Masyarakat | | | | | | 645.450.000,00 | | | | | | | 661.586.000,00 | |

| NO | KODE | URUSAN / BIDANG URUSAN / PROGRAM / OUTCOME / KEGIATAN / SUBKEGIATAN OUTPUT | INDIKATOR | TARGET AKHIR RENSTRA | REALISASI 2025 | PRAKIRAAN 2026 | CAPAIAN KINERJA DAN KERANGKA PENDANAAN | | | | | | KELOMPOK SASARAN | PRAKIRAAN MAJU 2028 | | PERANGKAT DAERAH PENANGGUNG JAWAB |
|---|---|---|---|---|---|---|---|---|---|---|---|---|---|---|---|---|
| | | | | | | | TARGET 2027 | PAGU INDIKATIF | LOKASI | SUMBER DANA | PRIORITAS | | | TARGET | PAGU INDIKATIF | |
| | | | | | | | | | | | NASIONAL | DAERAH | | | | |
| (1) | (2) | (3) | (4) | (5) | (6) | (7) | (8) | (9) | (10) | (11) | (12) | (13) | (14) | (15) | (16) | (17) |
| | | Terlaksananya Peningkatan Upaya Promosi Kesehatan, Advokasi, Kemitraan dan Pemberdayaan Masyarakat | Jumlah Dokumen Promosi Kesehatan, Advokasi, Kemitraan dan Pemberdayaan Masyarakat | 24 Dokumen | | 1 Dokumen | 1 Dokumen | 645.450.000,00 | Kota Pasuruan | DAK Non Fisik-Dana BOK-BOK Puskesmas Pendapatan Bagi Hasil Pajak Rokok | 4.Memperkuat pembangunan sumber daya manusia (SDM), sains, teknologi, pendidikan, kesehatan, prestasi olahraga, kesetaraan gender, serta penguatan peran perempuan, pemuda (generasi milenial dan generasi Z), dan penyandang disabilitas. | 5. Penguranggan stunting | | 24 Dokumen | 661.586.000,00 | UPT PUSKESMAS BUGUL KIDUL |
| | | Terlaksananya Peningkatan Upaya Promosi Kesehatan, Advokasi, Kemitraan dan Pemberdayaan Masyarakat | Jumlah Dokumen Promosi Kesehatan, Advokasi, Kemitraan dan Pemberdayaan Masyarakat | 12 Dokumen | | 12 Dokumen | 1 Dokumen | 645.450.000,00 | Kota Pasuruan | DAK Non Fisik-Dana BOK-BOK Puskesmas Pendapatan Bagi Hasil Pajak Rokok | 4.Memperkuat pembangunan sumber daya manusia (SDM), sains, teknologi, pendidikan, kesehatan, prestasi olahraga, kesetaraan gender, serta penguatan peran perempuan, pemuda (generasi milenial dan generasi Z), dan penyandang disabilitas. | 5. Penguranggan stunting | | 12 Dokumen | 661.586.000,00 | UPT PUSKESMAS BUGUL KIDUL |

| NO | KODE | URUSAN / BIDANG URUSAN / PROGRAM / OUTCOME / KEGIATAN / SUBKEGIATAN OUTPUT | INDIKATOR | TARGET AKHIR RENSTRA | REALISASI 2025 | PRAKIRAAN 2026 | CAPAIAN KINERJA DAN KERANGKA PENDANAAN | | | | | | KELOMPOK SASARAN | PRAKIRAAN MAJU 2028 | | PERANGKAT DAERAH PENANGGUNG JAWAB |
|---|---|---|---|---|---|---|---|---|---|---|---|---|---|---|---|---|
| | | | | | | | TARGET 2027 | PAGU INDIKATIF | LOKASI | SUMBER DANA | PRIORITAS | | | TARGET | PAGU INDIKATIF | |
| | | | | | | | | | | | NASIONAL | DAERAH | | | | |
| (1) | (2) | (3) | (4) | (5) | (6) | (7) | (8) | (9) | (10) | (11) | (12) | (13) | (14) | (15) | (16) | (17) |
| | | Terlaksananya Peningkatan Upaya Promosi Kesehatan, Advokasi, Kemitraan dan Pemberdayaan Masyarakat | Jumlah Dokumen Promosi Kesehatan, Advokasi, Kemitraan dan Pemberdayaan Masyarakat | 1 Dokumen | | 1 Dokumen | 1 Dokumen | 645.450.000,00 | Kota Pasuruan | DAK Non Fisik-Dana BOK-BOK Puskesmas Pendapatan Bagi Hasil Pajak Rokok | 4.Memperkuat pembangunan sumber daya manusia (SDM), sains, teknologi, pendidikan, kesehatan, prestasi olahraga, kesetaraan gender, serta penguatan peran perempuan, pemuda (generasi milenial dan generasi Z), dan penyandang disabilitas. | 5. Penguranganstunting | | 1 Dokumen | 661.586.000,00 | UPT PUSKESMAS BUGUL KIDUL |
| | | Terlaksananya Peningkatan Upaya Promosi Kesehatan, Advokasi, Kemitraan dan Pemberdayaan Masyarakat | Jumlah Dokumen Promosi Kesehatan, Advokasi, Kemitraan dan Pemberdayaan Masyarakat | 4 Dokumen | | 4 Dokumen | 1 Dokumen | 645.450.000,00 | Kota Pasuruan | DAK Non Fisik-Dana BOK-BOK Puskesmas Pendapatan Bagi Hasil Pajak Rokok | 4.Memperkuat pembangunan sumber daya manusia (SDM), sains, teknologi, pendidikan, kesehatan, prestasi olahraga, kesetaraan gender, serta penguatan peran perempuan, pemuda (generasi milenial dan generasi Z), dan penyandang disabilitas. | 5. Penguranganstunting | | 4 Dokumen | 661.586.000,00 | UPT PUSKESMAS BUGUL KIDUL |
| | | Terselenggaranya Pengembangan dan Pelaksanaan Upaya Kesehatan Bersumber Daya Masyarakat (UKBM) Tingkat Daerah Kabupaten/Kota | | | | | | 966.638.000,00 | | | | | Masyarakat di Wilayah Puskesmas Bugul Kidul | | 433.962.761,00 | |
| | | | Jumlah Dokumen Hasil Bimbingan Teknis dan Supervisi Upaya Kesehatan Bersumber Daya Masyarakat (UKBM) | 5 Dokumen | | 5 Dokumen | 5 Dokumen | 966.638.000,00 | | | | | | 5 Dokumen | 433.962.761,00 | |
| | 1.02.05.2.03.0001 | Bimbingan Teknis dan Supervisi Pengembangan dan Pelaksanaan Upaya Kesehatan Bersumber Daya Masyarakat (UKBM) | | | | | | 57.407.000,00 | | | | | | | 58.842.000,00 | |

| NO | KODE | URUSAN / BIDANG URUSAN / PROGRAM / OUTCOME / KEGIATAN / SUBKEGIATAN OUTPUT | INDIKATOR | TARGET AKHIR RENSTRA | REALISASI 2025 | PRAKIRAAN 2026 | CAPAIAN KINERJA DAN KERANGKA PENDANAAN | | | | | | KELOMPOK SASARAN | PRAKIRAAN MAJU 2028 | | PERANGKAT DAERAH PENANGGUNG JAWAB |
|---|---|---|---|---|---|---|---|---|---|---|---|---|---|---|---|---|
| | | | | | | | TARGET 2027 | PAGU INDIKATIF | LOKASI | SUMBER DANA | PRIORITAS | | | TARGET | PAGU INDIKATIF | |
| | | | | | | | | | | | NASIONAL | DAERAH | | | | |
| (1) | (2) | (3) | (4) | (5) | (6) | (7) | (8) | (9) | (10) | (11) | (12) | (13) | (14) | (15) | (16) | (17) |
| | | Terlaksananya Bimbingan Teknis dan Supervisi Upaya Kesehatan Bersumber Daya Masyarakat (UKBM) | Jumlah Dokumen Hasil Bimbingan Teknis dan Supervisi Upaya Kesehatan Bersumber Daya Masyarakat (UKBM) | 12 Dokumen | | 4 Dokumen | 4 Dokumen | 57.407.000,00 | Kota Pasuruan | Pendapatan Bagi Hasil Pajak Rokok<br>DAK Non Fisik-Dana BOK-BOK Puskesmas | 4.Memperkuat pembangunan sumber daya manusia (SDM), sains, teknologi, pendidikan, kesehatan, prestasi olahraga, kesetaraan gender, serta penguatan peran perempuan, pemuda (generasi milenial dan generasi Z), dan penyandang disabilitas. | 5. Penguranggan stunting | | 12 Dokumen | 58.842.000,00 | UPT PUSKESMAS BUGUL KIDUL |
| | | Terlaksananya Bimbingan Teknis dan Supervisi Upaya Kesehatan Bersumber Daya Masyarakat (UKBM) | Jumlah Dokumen Hasil Bimbingan Teknis dan Supervisi Upaya Kesehatan Bersumber Daya Masyarakat (UKBM) | 1 Dokumen | | 1 Dokumen | 4 Dokumen | 57.407.000,00 | Kota Pasuruan | Pendapatan Bagi Hasil Pajak Rokok<br>DAK Non Fisik-Dana BOK-BOK Puskesmas | 4.Memperkuat pembangunan sumber daya manusia (SDM), sains, teknologi, pendidikan, kesehatan, prestasi olahraga, kesetaraan gender, serta penguatan peran perempuan, pemuda (generasi milenial dan generasi Z), dan penyandang disabilitas. | 5. Penguranggan stunting | | 1 Dokumen | 58.842.000,00 | UPT PUSKESMAS BUGUL KIDUL |

| NO | KODE | URUSAN / BIDANG URUSAN / PROGRAM / OUTCOME / KEGIATAN / SUBKEGIATAN OUTPUT | INDIKATOR | TARGET AKHIR RENSTRA | REALISASI 2025 | PRAKIRAAN 2026 | CAPAIAN KINERJA DAN KERANGKA PENDANAAN | | | | | | KELOMPOK SASARAN | PRAKIRAAN MAJU 2028 | | PERANGKAT DAERAH PENANGGUNG JAWAB |
|---|---|---|---|---|---|---|---|---|---|---|---|---|---|---|---|---|
| | | | | | | | TARGET 2027 | PAGU INDIKATIF | LOKASI | SUMBER DANA | PRIORITAS | | | TARGET | PAGU INDIKATIF | |
| | | | | | | | | | | | NASIONAL | DAERAH | | | | |
| (1) | (2) | (3) | (4) | (5) | (6) | (7) | (8) | (9) | (10) | (11) | (12) | (13) | (14) | (15) | (16) | (17) |
| | | Terlaksananya Bimbingan Teknis dan Supervisi Upaya Kesehatan Bersumber Daya Masyarakat (UKBM) | Jumlah Dokumen Hasil Bimbingan Teknis dan Supervisi Upaya Kesehatan Bersumber Daya Masyarakat (UKBM) | 4 Dokumen | | 4 Dokumen | 4 Dokumen | 57.407.000,00 | Kota Pasuruan | Pendapatan Bagi Hasil Pajak Rokok<br>DAK Non Fisik-Dana BOK-BOK Puskesmas | 4.Memperkuat pembangunan sumber daya manusia (SDM), sains, teknologi, pendidikan, kesehatan, prestasi olahraga, kesetaraan gender, serta penguatan peran perempuan, pemuda (generasi milenial dan generasi Z), dan penyandang disabilitas. | 5. Penguranggan stunting | | 4 Dokumen | 58.842.000,00 | UPT PUSKESMAS BUGUL KIDUL |
| | | Terlaksananya Bimbingan Teknis dan Supervisi Upaya Kesehatan Bersumber Daya Masyarakat (UKBM) | Jumlah Dokumen Hasil Bimbingan Teknis dan Supervisi Upaya Kesehatan Bersumber Daya Masyarakat (UKBM) | 12 Dokumen | | 12 Dokumen | 4 Dokumen | 57.407.000,00 | Kota Pasuruan | Pendapatan Bagi Hasil Pajak Rokok<br>DAK Non Fisik-Dana BOK-BOK Puskesmas | 4.Memperkuat pembangunan sumber daya manusia (SDM), sains, teknologi, pendidikan, kesehatan, prestasi olahraga, kesetaraan gender, serta penguatan peran perempuan, pemuda (generasi milenial dan generasi Z), dan penyandang disabilitas. | 5. Penguranggan stunting | | 12 Dokumen | 58.842.000,00 | UPT PUSKESMAS BUGUL KIDUL |

| NO | KODE | URUSAN / BIDANG URUSAN / PROGRAM / OUTCOME / KEGIATAN / SUBKEGIATAN OUTPUT | INDIKATOR | TARGET AKHIR RENSTRA | REALISASI 2025 | PRAKIRAAN 2026 | CAPAIAN KINERJA DAN KERANGKA PENDANAAN | | | | | | KELOMPOK SASARAN | PRAKIRAAN MAJU 2028 | | PERANGKAT DAERAH PENANGGUNG JAWAB |
|---|---|---|---|---|---|---|---|---|---|---|---|---|---|---|---|---|
| | | | | | | | TARGET 2027 | PAGU INDIKATIF | LOKASI | SUMBER DANA | PRIORITAS | | | TARGET | PAGU INDIKATIF | |
| | | | | | | | | | | | NASIONAL | DAERAH | | | | |
| (1) | (2) | (3) | (4) | (5) | (6) | (7) | (8) | (9) | (10) | (11) | (12) | (13) | (14) | (15) | (16) | (17) |
| | | Terlaksananya Bimbingan Teknis dan Supervisi Upaya Kesehatan Bersumber Daya Masyarakat (UKBM) | Jumlah Dokumen Hasil Bimbingan Teknis dan Supervisi Upaya Kesehatan Bersumber Daya Masyarakat (UKBM) | 5 Dokumen | | 5 Dokumen | 4 Dokumen | 57.407.000,00 | Kota Pasuruan | Pendapatan Bagi Hasil Pajak Rokok<br>DAK Non Fisik-Dana BOK-BOK Puskesmas | 4.Memperkuat pembangunan sumber daya manusia (SDM), sains, teknologi, pendidikan, kesehatan, prestasi olahraga, kesetaraan gender, serta penguatan peran perempuan, pemuda (generasi milenial dan generasi Z), dan penyandang disabilitas. | 5. Penguranggan stunting | | 5 Dokumen | 58.842.000,00 | UPT PUSKESMAS BUGUL KIDUL |
| | | ***Meningkatnya Pemberdayaan Masyarakat Bidang Kesehatan Puskesmas Kebonsari*** | | | | | | ***702.857.000,00*** | | | | | | | ***720.428.000,00*** | |
| | | | 999.Persentase UKBM dengan strata Purnama dan Mandiri | 30 % | | 10 % | 15 % | 702.857.000,00 | | | | | | 20 % | 720.428.000,00 | |
| | | Terlaksananya Advokasi, Pemberdayaan, Kemitraan, Peningkatan Peran serta Masyarakat dan Lintas Sektor Tingkat Daerah Kabupaten/Kota | | | | | | 4.175.071.300,00 | | | | | Masyarakat di Wilayah Puskesmas Bugul Kidul | | 3.929.500.750,00 | |
| | | | Jumlah Dokumen Promosi Kesehatan, Advokasi, Kemitraan dan Pemberdayaan Masyarakat | 1 Dokumen | | 1 Dokumen | 1 Dokumen | 4.175.071.300,00 | | | | | | 1 Dokumen | 3.929.500.750,00 | |
| | 1.02.05.2.01.0001 | Peningkatan Upaya Promosi Kesehatan, Advokasi, Kemitraan dan Pemberdayaan Masyarakat | | | | | | 645.450.000,00 | | | | | | | 661.586.000,00 | |

| NO | KODE | URUSAN / BIDANG URUSAN / PROGRAM / OUTCOME / KEGIATAN / SUBKEGIATAN OUTPUT | INDIKATOR | TARGET AKHIR RENSTRA | REALISASI 2025 | PRAKIRAAN 2026 | CAPAIAN KINERJA DAN KERANGKA PENDANAAN | | | | | | KELOMPOK SASARAN | PRAKIRAAN MAJU 2028 | | PERANGKAT DAERAH PENANGGUNG JAWAB |
|---|---|---|---|---|---|---|---|---|---|---|---|---|---|---|---|---|
| | | | | | | | TARGET 2027 | PAGU INDIKATIF | LOKASI | SUMBER DANA | PRIORITAS | | | TARGET | PAGU INDIKATIF | |
| | | | | | | | | | | | NASIONAL | DAERAH | | | | |
| (1) | (2) | (3) | (4) | (5) | (6) | (7) | (8) | (9) | (10) | (11) | (12) | (13) | (14) | (15) | (16) | (17) |
| | | Terlaksananya Peningkatan Upaya Promosi Kesehatan, Advokasi, Kemitraan dan Pemberdayaan Masyarakat | Jumlah Dokumen Promosi Kesehatan, Advokasi, Kemitraan dan Pemberdayaan Masyarakat | 12 Dokumen | | 12 Dokumen | 1 Dokumen | 645.450.000,00 | Kota Pasuruan | DAK Non Fisik-Dana BOK-BOK Puskesmas Pendapatan Bagi Hasil Pajak Rokok | 4.Memperkuat pembangunan sumber daya manusia (SDM), sains, teknologi, pendidikan, kesehatan, prestasi olahraga, kesetaraan gender, serta penguatan peran perempuan, pemuda (generasi milenial dan generasi Z), dan penyandang disabilitas. | 5. Penguranganstunting | | 12 Dokumen | 661.586.000,00 | UPT PUSKESMAS BUGUL KIDUL |
| | | Terlaksananya Peningkatan Upaya Promosi Kesehatan, Advokasi, Kemitraan dan Pemberdayaan Masyarakat | Jumlah Dokumen Promosi Kesehatan, Advokasi, Kemitraan dan Pemberdayaan Masyarakat | 24 Dokumen | | 1 Dokumen | 1 Dokumen | 645.450.000,00 | Kota Pasuruan | DAK Non Fisik-Dana BOK-BOK Puskesmas Pendapatan Bagi Hasil Pajak Rokok | 4.Memperkuat pembangunan sumber daya manusia (SDM), sains, teknologi, pendidikan, kesehatan, prestasi olahraga, kesetaraan gender, serta penguatan peran perempuan, pemuda (generasi milenial dan generasi Z), dan penyandang disabilitas. | 5. Penguranganstunting | | 24 Dokumen | 661.586.000,00 | UPT PUSKESMAS BUGUL KIDUL |

| NO | KODE | URUSAN / BIDANG URUSAN / PROGRAM / OUTCOME / KEGIATAN / SUBKEGIATAN OUTPUT | INDIKATOR | TARGET AKHIR RENSTRA | REALISASI 2025 | PRAKIRAAN 2026 | CAPAIAN KINERJA DAN KERANGKA PENDANAAN | | | | | | KELOMPOK SASARAN | PRAKIRAAN MAJU 2028 | | PERANGKAT DAERAH PENANGGUNG JAWAB |
|---|---|---|---|---|---|---|---|---|---|---|---|---|---|---|---|---|
| | | | | | | | TARGET 2027 | PAGU INDIKATIF | LOKASI | SUMBER DANA | PRIORITAS | | | TARGET | PAGU INDIKATIF | |
| | | | | | | | | | | | NASIONAL | DAERAH | | | | |
| (1) | (2) | (3) | (4) | (5) | (6) | (7) | (8) | (9) | (10) | (11) | (12) | (13) | (14) | (15) | (16) | (17) |
| | | Terlaksananya Peningkatan Upaya Promosi Kesehatan, Advokasi, Kemitraan dan Pemberdayaan Masyarakat | Jumlah Dokumen Promosi Kesehatan, Advokasi, Kemitraan dan Pemberdayaan Masyarakat | 1 Dokumen | | 1 Dokumen | 1 Dokumen | 645.450.000,00 | Kota Pasuruan | DAK Non Fisik-Dana BOK-BOK Puskesmas Pendapatan Bagi Hasil Pajak Rokok | 4.Memperkuat pembangunan sumber daya manusia (SDM), sains, teknologi, pendidikan, kesehatan, prestasi olahraga, kesetaraan gender, serta penguatan peran perempuan, pemuda (generasi milenial dan generasi Z), dan penyandang disabilitas. | 5. Penguranggan stunting | | 1 Dokumen | 661.586.000,00 | UPT PUSKESMAS BUGUL KIDUL |
| | | Terlaksananya Peningkatan Upaya Promosi Kesehatan, Advokasi, Kemitraan dan Pemberdayaan Masyarakat | Jumlah Dokumen Promosi Kesehatan, Advokasi, Kemitraan dan Pemberdayaan Masyarakat | 4 Dokumen | | 4 Dokumen | 1 Dokumen | 645.450.000,00 | Kota Pasuruan | DAK Non Fisik-Dana BOK-BOK Puskesmas Pendapatan Bagi Hasil Pajak Rokok | 4.Memperkuat pembangunan sumber daya manusia (SDM), sains, teknologi, pendidikan, kesehatan, prestasi olahraga, kesetaraan gender, serta penguatan peran perempuan, pemuda (generasi milenial dan generasi Z), dan penyandang disabilitas. | 5. Penguranggan stunting | | 4 Dokumen | 661.586.000,00 | UPT PUSKESMAS BUGUL KIDUL |
| | | Terselenggaranya Pengembangan dan Pelaksanaan Upaya Kesehatan Bersumber Daya Masyarakat (UKBM) Tingkat Daerah Kabupaten/Kota | | | | | | 966.638.000,00 | | | | | Masyarakat di Wilayah Puskesmas Bugul Kidul | | 433.962.761,00 | |
| | | | Jumlah Dokumen Hasil Bimbingan Teknis dan Supervisi Upaya Kesehatan Bersumber Daya Masyarakat (UKBM) | 1 Dokumen | | 1 Dokumen | 1 Dokumen | 966.638.000,00 | | | | | | 1 Dokumen | 433.962.761,00 | |
| | 1.02.05.2.03.0001 | Bimbingan Teknis dan Supervisi Pengembangan dan Pelaksanaan Upaya Kesehatan Bersumber Daya Masyarakat (UKBM) | | | | | | 57.407.000,00 | | | | | | | 58.842.000,00 | |

| NO | KODE | URUSAN / BIDANG URUSAN / PROGRAM / OUTCOME / KEGIATAN / SUBKEGIATAN OUTPUT | INDIKATOR | TARGET AKHIR RENSTRA | REALISASI 2025 | PRAKIRAAN 2026 | CAPAIAN KINERJA DAN KERANGKA PENDANAAN | | | | | | KELOMPOK SASARAN | PRAKIRAAN MAJU 2028 | | PERANGKAT DAERAH PENANGGUNG JAWAB |
|---|---|---|---|---|---|---|---|---|---|---|---|---|---|---|---|---|
| | | | | | | | TARGET 2027 | PAGU INDIKATIF | LOKASI | SUMBER DANA | PRIORITAS | | | TARGET | PAGU INDIKATIF | |
| | | | | | | | | | | | NASIONAL | DAERAH | | | | |
| (1) | (2) | (3) | (4) | (5) | (6) | (7) | (8) | (9) | (10) | (11) | (12) | (13) | (14) | (15) | (16) | (17) |
| | | Terlaksananya Bimbingan Teknis dan Supervisi Upaya Kesehatan Bersumber Daya Masyarakat (UKBM) | Jumlah Dokumen Hasil Bimbingan Teknis dan Supervisi Upaya Kesehatan Bersumber Daya Masyarakat (UKBM) | 12 Dokumen | | 12 Dokumen | 4 Dokumen | 57.407.000,00 | Kota Pasuruan | Pendapatan Bagi Hasil Pajak Rokok<br>DAK Non Fisik-Dana BOK-BOK Puskesmas | 4.Memperkuat pembangunan sumber daya manusia (SDM), sains, teknologi, pendidikan, kesehatan, prestasi olahraga, kesetaraan gender, serta penguatan peran perempuan, pemuda (generasi milenial dan generasi Z), dan penyandang disabilitas. | 5. Penguranganstunting | | 12 Dokumen | 58.842.000,00 | UPT PUSKESMAS BUGUL KIDUL |
| | | Terlaksananya Bimbingan Teknis dan Supervisi Upaya Kesehatan Bersumber Daya Masyarakat (UKBM) | Jumlah Dokumen Hasil Bimbingan Teknis dan Supervisi Upaya Kesehatan Bersumber Daya Masyarakat (UKBM) | 5 Dokumen | | 5 Dokumen | 4 Dokumen | 57.407.000,00 | Kota Pasuruan | Pendapatan Bagi Hasil Pajak Rokok<br>DAK Non Fisik-Dana BOK-BOK Puskesmas | 4.Memperkuat pembangunan sumber daya manusia (SDM), sains, teknologi, pendidikan, kesehatan, prestasi olahraga, kesetaraan gender, serta penguatan peran perempuan, pemuda (generasi milenial dan generasi Z), dan penyandang disabilitas. | 5. Penguranganstunting | | 5 Dokumen | 58.842.000,00 | UPT PUSKESMAS BUGUL KIDUL |

| NO | KODE | URUSAN / BIDANG URUSAN / PROGRAM / OUTCOME / KEGIATAN / SUBKEGIATAN OUTPUT | INDIKATOR | TARGET AKHIR RENSTRA | REALISASI 2025 | PRAKIRAAN 2026 | CAPAIAN KINERJA DAN KERANGKA PENDANAAN | | | | | | KELOMPOK SASARAN | PRAKIRAAN MAJU 2028 | | PERANGKAT DAERAH PENANGGUNG JAWAB |
|---|---|---|---|---|---|---|---|---|---|---|---|---|---|---|---|---|
| | | | | | | | TARGET 2027 | PAGU INDIKATIF | LOKASI | SUMBER DANA | PRIORITAS | | | TARGET | PAGU INDIKATIF | |
| | | | | | | | | | | | NASIONAL | DAERAH | | | | |
| (1) | (2) | (3) | (4) | (5) | (6) | (7) | (8) | (9) | (10) | (11) | (12) | (13) | (14) | (15) | (16) | (17) |
| | | Terlaksananya Bimbingan Teknis dan Supervisi Upaya Kesehatan Bersumber Daya Masyarakat (UKBM) | Jumlah Dokumen Hasil Bimbingan Teknis dan Supervisi Upaya Kesehatan Bersumber Daya Masyarakat (UKBM) | 4 Dokumen | | 4 Dokumen | 4 Dokumen | 57.407.000,00 | Kota Pasuruan | Pendapatan Bagi Hasil Pajak Rokok<br>DAK Non Fisik-Dana BOK-BOK Puskesmas | 4.Memperkuat pembangunan sumber daya manusia (SDM), sains, teknologi, pendidikan, kesehatan, prestasi olahraga, kesetaraan gender, serta penguatan peran perempuan, pemuda (generasi milenial dan generasi Z), dan penyandang disabilitas. | 5. Penguranggan stunting | | 4 Dokumen | 58.842.000,00 | UPT PUSKESMAS BUGUL KIDUL |
| | | Terlaksananya Bimbingan Teknis dan Supervisi Upaya Kesehatan Bersumber Daya Masyarakat (UKBM) | Jumlah Dokumen Hasil Bimbingan Teknis dan Supervisi Upaya Kesehatan Bersumber Daya Masyarakat (UKBM) | 1 Dokumen | | 1 Dokumen | 4 Dokumen | 57.407.000,00 | Kota Pasuruan | Pendapatan Bagi Hasil Pajak Rokok<br>DAK Non Fisik-Dana BOK-BOK Puskesmas | 4.Memperkuat pembangunan sumber daya manusia (SDM), sains, teknologi, pendidikan, kesehatan, prestasi olahraga, kesetaraan gender, serta penguatan peran perempuan, pemuda (generasi milenial dan generasi Z), dan penyandang disabilitas. | 5. Penguranggan stunting | | 1 Dokumen | 58.842.000,00 | UPT PUSKESMAS BUGUL KIDUL |

| NO | KODE | URUSAN / BIDANG URUSAN / PROGRAM / OUTCOME / KEGIATAN / SUBKEGIATAN OUTPUT | INDIKATOR | TARGET AKHIR RENSTRA | REALISASI 2025 | PRAKIRAAN 2026 | CAPAIAN KINERJA DAN KERANGKA PENDANAAN | | | | | | KELOMPOK SASARAN | PRAKIRAAN MAJU 2028 | | PERANGKAT DAERAH PENANGGUNG JAWAB |
|---|---|---|---|---|---|---|---|---|---|---|---|---|---|---|---|---|
| | | | | | | | TARGET 2027 | PAGU INDIKATIF | LOKASI | SUMBER DANA | PRIORITAS | | | TARGET | PAGU INDIKATIF | |
| | | | | | | | | | | | NASIONAL | DAERAH | | | | |
| (1) | (2) | (3) | (4) | (5) | (6) | (7) | (8) | (9) | (10) | (11) | (12) | (13) | (14) | (15) | (16) | (17) |
| | | Terlaksananya Bimbingan Teknis dan Supervisi Upaya Kesehatan Bersumber Daya Masyarakat (UKBM) | Jumlah Dokumen Hasil Bimbingan Teknis dan Supervisi Upaya Kesehatan Bersumber Daya Masyarakat (UKBM) | 12 Dokumen | | 4 Dokumen | 4 Dokumen | 57.407.000,00 | Kota Pasuruan | Pendapatan Bagi Hasil Pajak Rokok<br>DAK Non Fisik-Dana BOK-BOK Puskesmas | 4.Memperkuat pembangunan sumber daya manusia (SDM), sains, teknologi, pendidikan, kesehatan, prestasi olahraga, kesetaraan gender, serta penguatan peran perempuan, pemuda (generasi milenial dan generasi Z), dan penyandang disabilitas. | 5. Penguranggan stunting | | 12 Dokumen | 58.842.000,00 | UPT PUSKESMAS BUGUL KIDUL |
| | | ***Meningkatnya Pemberdayaan Masyarakat Bidang Kesehatan Puskesmas Sekargadung*** | | | | | | ***702.857.000,00*** | | | | | | | ***720.428.000,00*** | |
| | | | 999.Persentase UKBM dengan strata Purnama dan Mandiri | 30 % | | 10 % | 15 % | 702.857.000,00 | | | | | | 20 % | 720.428.000,00 | |
| | | Terlaksananya Advokasi, Pemberdayaan, Kemitraan, Peningkatan Peran serta Masyarakat dan Lintas Sektor Tingkat Daerah Kabupaten/Kota | | | | | | 4.175.071.300,00 | | | | | Masyarakat di Wilayah Puskesmas Bugul Kidul | | 3.929.500.750,00 | |
| | | | Jumlah Dokumen Promosi Kesehatan, Advokasi, Kemitraan dan Pemberdayaan Masyarakat | 1 Dokumen | | 1 Dokumen | 1 Dokumen | 4.175.071.300,00 | | | | | | 1 Dokumen | 3.929.500.750,00 | |
| | 1.02.05.2.01.0001 | Peningkatan Upaya Promosi Kesehatan, Advokasi, Kemitraan dan Pemberdayaan Masyarakat | | | | | | 645.450.000,00 | | | | | | | 661.586.000,00 | |

| NO | KODE | URUSAN / BIDANG URUSAN / PROGRAM / OUTCOME / KEGIATAN / SUBKEGIATAN OUTPUT | INDIKATOR | TARGET AKHIR RENSTRA | REALISASI 2025 | PRAKIRAAN 2026 | CAPAIAN KINERJA DAN KERANGKA PENDANAAN | | | | | | KELOMPOK SASARAN | PRAKIRAAN MAJU 2028 | | PERANGKAT DAERAH PENANGGUNG JAWAB |
|---|---|---|---|---|---|---|---|---|---|---|---|---|---|---|---|---|
| | | | | | | | TARGET 2027 | PAGU INDIKATIF | LOKASI | SUMBER DANA | PRIORITAS | | | TARGET | PAGU INDIKATIF | |
| | | | | | | | | | | | NASIONAL | DAERAH | | | | |
| (1) | (2) | (3) | (4) | (5) | (6) | (7) | (8) | (9) | (10) | (11) | (12) | (13) | (14) | (15) | (16) | (17) |
| | | Terlaksananya Peningkatan Upaya Promosi Kesehatan, Advokasi, Kemitraan dan Pemberdayaan Masyarakat | Jumlah Dokumen Promosi Kesehatan, Advokasi, Kemitraan dan Pemberdayaan Masyarakat | 12 Dokumen | | 12 Dokumen | 1 Dokumen | 645.450.000,00 | Kota Pasuruan | DAK Non Fisik-Dana BOK-BOK Puskesmas Pendapatan Bagi Hasil Pajak Rokok | 4.Memperkuat pembangunan sumber daya manusia (SDM), sains, teknologi, pendidikan, kesehatan, prestasi olahraga, kesetaraan gender, serta penguatan peran perempuan, pemuda (generasi milenial dan generasi Z), dan penyandang disabilitas. | 5. Penguranggan stunting | | 12 Dokumen | 661.586.000,00 | UPT PUSKESMAS BUGUL KIDUL |
| | | Terlaksananya Peningkatan Upaya Promosi Kesehatan, Advokasi, Kemitraan dan Pemberdayaan Masyarakat | Jumlah Dokumen Promosi Kesehatan, Advokasi, Kemitraan dan Pemberdayaan Masyarakat | 1 Dokumen | | 1 Dokumen | 1 Dokumen | 645.450.000,00 | Kota Pasuruan | DAK Non Fisik-Dana BOK-BOK Puskesmas Pendapatan Bagi Hasil Pajak Rokok | 4.Memperkuat pembangunan sumber daya manusia (SDM), sains, teknologi, pendidikan, kesehatan, prestasi olahraga, kesetaraan gender, serta penguatan peran perempuan, pemuda (generasi milenial dan generasi Z), dan penyandang disabilitas. | 5. Penguranggan stunting | | 1 Dokumen | 661.586.000,00 | UPT PUSKESMAS BUGUL KIDUL |

| NO | KODE | URUSAN / BIDANG URUSAN / PROGRAM / OUTCOME / KEGIATAN / SUBKEGIATAN OUTPUT | INDIKATOR | TARGET AKHIR RENSTRA | REALISASI 2025 | PRAKIRAAN 2026 | CAPAIAN KINERJA DAN KERANGKA PENDANAAN | | | | | | KELOMPOK SASARAN | PRAKIRAAN MAJU 2028 | | PERANGKAT DAERAH PENANGGUNG JAWAB |
|---|---|---|---|---|---|---|---|---|---|---|---|---|---|---|---|---|
| | | | | | | | TARGET 2027 | PAGU INDIKATIF | LOKASI | SUMBER DANA | PRIORITAS | | | TARGET | PAGU INDIKATIF | |
| | | | | | | | | | | | NASIONAL | DAERAH | | | | |
| (1) | (2) | (3) | (4) | (5) | (6) | (7) | (8) | (9) | (10) | (11) | (12) | (13) | (14) | (15) | (16) | (17) |
| | | Terlaksananya Peningkatan Upaya Promosi Kesehatan, Advokasi, Kemitraan dan Pemberdayaan Masyarakat | Jumlah Dokumen Promosi Kesehatan, Advokasi, Kemitraan dan Pemberdayaan Masyarakat | 24 Dokumen | | 1 Dokumen | 1 Dokumen | 645.450.000,00 | Kota Pasuruan | DAK Non Fisik-Dana BOK-BOK Puskesmas Pendapatan Bagi Hasil Pajak Rokok | 4.Memperkuat pembangunan sumber daya manusia (SDM), sains, teknologi, pendidikan, kesehatan, prestasi olahraga, kesetaraan gender, serta penguatan peran perempuan, pemuda (generasi milenial dan generasi Z), dan penyandang disabilitas. | 5. Penguranganstunting | | 24 Dokumen | 661.586.000,00 | UPT PUSKESMAS BUGUL KIDUL |
| | | Terlaksananya Peningkatan Upaya Promosi Kesehatan, Advokasi, Kemitraan dan Pemberdayaan Masyarakat | Jumlah Dokumen Promosi Kesehatan, Advokasi, Kemitraan dan Pemberdayaan Masyarakat | 4 Dokumen | | 4 Dokumen | 1 Dokumen | 645.450.000,00 | Kota Pasuruan | DAK Non Fisik-Dana BOK-BOK Puskesmas Pendapatan Bagi Hasil Pajak Rokok | 4.Memperkuat pembangunan sumber daya manusia (SDM), sains, teknologi, pendidikan, kesehatan, prestasi olahraga, kesetaraan gender, serta penguatan peran perempuan, pemuda (generasi milenial dan generasi Z), dan penyandang disabilitas. | 5. Penguranganstunting | | 4 Dokumen | 661.586.000,00 | UPT PUSKESMAS BUGUL KIDUL |
| | | Terselenggaranya Pengembangan dan Pelaksanaan Upaya Kesehatan Bersumber Daya Masyarakat (UKBM) Tingkat Daerah Kabupaten/Kota | | | | | | 966.638.000,00 | | | | | Masyarakat di Wilayah Puskesmas Bugul Kidul | | 433.962.761,00 | |
| | | | Jumlah Dokumen Hasil Bimbingan Teknis dan Supervisi Upaya Kesehatan Bersumber Daya Masyarakat (UKBM) | 5 Dokumen | | 5 Dokumen | 5 Dokumen | 966.638.000,00 | | | | | | 5 Dokumen | 433.962.761,00 | |
| | 1.02.05.2.03.0001 | Bimbingan Teknis dan Supervisi Pengembangan dan Pelaksanaan Upaya Kesehatan Bersumber Daya Masyarakat (UKBM) | | | | | | 57.407.000,00 | | | | | | | 58.842.000,00 | |

| NO | KODE | URUSAN / BIDANG URUSAN / PROGRAM / OUTCOME / KEGIATAN / SUBKEGIATAN OUTPUT | INDIKATOR | TARGET AKHIR RENSTRA | REALISASI 2025 | PRAKIRAAN 2026 | CAPAIAN KINERJA DAN KERANGKA PENDANAAN | | | | | | KELOMPOK SASARAN | PRAKIRAAN MAJU 2028 | | PERANGKAT DAERAH PENANGGUNG JAWAB |
|---|---|---|---|---|---|---|---|---|---|---|---|---|---|---|---|---|
| | | | | | | | TARGET 2027 | PAGU INDIKATIF | LOKASI | SUMBER DANA | PRIORITAS | | | TARGET | PAGU INDIKATIF | |
| | | | | | | | | | | | NASIONAL | DAERAH | | | | |
| (1) | (2) | (3) | (4) | (5) | (6) | (7) | (8) | (9) | (10) | (11) | (12) | (13) | (14) | (15) | (16) | (17) |
| | | Terlaksananya Bimbingan Teknis dan Supervisi Upaya Kesehatan Bersumber Daya Masyarakat (UKBM) | Jumlah Dokumen Hasil Bimbingan Teknis dan Supervisi Upaya Kesehatan Bersumber Daya Masyarakat (UKBM) | 1 Dokumen | | 1 Dokumen | 4 Dokumen | 57.407.000,00 | Kota Pasuruan | Pendapatan Bagi Hasil Pajak Rokok<br>DAK Non Fisik-Dana BOK-BOK Puskesmas | 4.Memperkuat pembangunan sumber daya manusia (SDM), sains, teknologi, pendidikan, kesehatan, prestasi olahraga, kesetaraan gender, serta penguatan peran perempuan, pemuda (generasi milenial dan generasi Z), dan penyandang disabilitas. | 5. Penguranganstunting | | 1 Dokumen | 58.842.000,00 | UPT PUSKESMAS BUGUL KIDUL |
| | | Terlaksananya Bimbingan Teknis dan Supervisi Upaya Kesehatan Bersumber Daya Masyarakat (UKBM) | Jumlah Dokumen Hasil Bimbingan Teknis dan Supervisi Upaya Kesehatan Bersumber Daya Masyarakat (UKBM) | 4 Dokumen | | 4 Dokumen | 4 Dokumen | 57.407.000,00 | Kota Pasuruan | Pendapatan Bagi Hasil Pajak Rokok<br>DAK Non Fisik-Dana BOK-BOK Puskesmas | 4.Memperkuat pembangunan sumber daya manusia (SDM), sains, teknologi, pendidikan, kesehatan, prestasi olahraga, kesetaraan gender, serta penguatan peran perempuan, pemuda (generasi milenial dan generasi Z), dan penyandang disabilitas. | 5. Penguranganstunting | | 4 Dokumen | 58.842.000,00 | UPT PUSKESMAS BUGUL KIDUL |

| NO | KODE | URUSAN / BIDANG URUSAN / PROGRAM / OUTCOME / KEGIATAN / SUBKEGIATAN OUTPUT | INDIKATOR | TARGET AKHIR RENSTRA | REALISASI 2025 | PRAKIRAAN 2026 | CAPAIAN KINERJA DAN KERANGKA PENDANAAN | | | | | | KELOMPOK SASARAN | PRAKIRAAN MAJU 2028 | | PERANGKAT DAERAH PENANGGUNG JAWAB |
|---|---|---|---|---|---|---|---|---|---|---|---|---|---|---|---|---|
| | | | | | | | TARGET 2027 | PAGU INDIKATIF | LOKASI | SUMBER DANA | PRIORITAS | | | TARGET | PAGU INDIKATIF | |
| | | | | | | | | | | | NASIONAL | DAERAH | | | | |
| (1) | (2) | (3) | (4) | (5) | (6) | (7) | (8) | (9) | (10) | (11) | (12) | (13) | (14) | (15) | (16) | (17) |
| | | Terlaksananya Bimbingan Teknis dan Supervisi Upaya Kesehatan Bersumber Daya Masyarakat (UKBM) | Jumlah Dokumen Hasil Bimbingan Teknis dan Supervisi Upaya Kesehatan Bersumber Daya Masyarakat (UKBM) | 12 Dokumen | | 4 Dokumen | 4 Dokumen | 57.407.000,00 | Kota Pasuruan | Pendapatan Bagi Hasil Pajak Rokok<br>DAK Non Fisik-Dana BOK-BOK Puskesmas | 4.Memperkuat pembangunan sumber daya manusia (SDM), sains, teknologi, pendidikan, kesehatan, prestasi olahraga, kesetaraan gender, serta penguatan peran perempuan, pemuda (generasi milenial dan generasi Z), dan penyandang disabilitas. | 5. Penguranggan stunting | | 12 Dokumen | 58.842.000,00 | UPT PUSKESMAS BUGUL KIDUL |
| | | Terlaksananya Bimbingan Teknis dan Supervisi Upaya Kesehatan Bersumber Daya Masyarakat (UKBM) | Jumlah Dokumen Hasil Bimbingan Teknis dan Supervisi Upaya Kesehatan Bersumber Daya Masyarakat (UKBM) | 12 Dokumen | | 12 Dokumen | 4 Dokumen | 57.407.000,00 | Kota Pasuruan | Pendapatan Bagi Hasil Pajak Rokok<br>DAK Non Fisik-Dana BOK-BOK Puskesmas | 4.Memperkuat pembangunan sumber daya manusia (SDM), sains, teknologi, pendidikan, kesehatan, prestasi olahraga, kesetaraan gender, serta penguatan peran perempuan, pemuda (generasi milenial dan generasi Z), dan penyandang disabilitas. | 5. Penguranggan stunting | | 12 Dokumen | 58.842.000,00 | UPT PUSKESMAS BUGUL KIDUL |

| NO | KODE | URUSAN / BIDANG URUSAN / PROGRAM / OUTCOME / KEGIATAN / SUBKEGIATAN OUTPUT | INDIKATOR | TARGET AKHIR RENSTRA | REALISASI 2025 | PRAKIRAAN 2026 | CAPAIAN KINERJA DAN KERANGKA PENDANAAN | | | | | | KELOMPOK SASARAN | PRAKIRAAN MAJU 2028 | | PERANGKAT DAERAH PENANGGUNG JAWAB |
|---|---|---|---|---|---|---|---|---|---|---|---|---|---|---|---|---|
| | | | | | | | TARGET 2027 | PAGU INDIKATIF | LOKASI | SUMBER DANA | PRIORITAS | | | TARGET | PAGU INDIKATIF | |
| | | | | | | | | | | | NASIONAL | DAERAH | | | | |
| (1) | (2) | (3) | (4) | (5) | (6) | (7) | (8) | (9) | (10) | (11) | (12) | (13) | (14) | (15) | (16) | (17) |
| | | Terlaksananya Bimbingan Teknis dan Supervisi Upaya Kesehatan Bersumber Daya Masyarakat (UKBM) | Jumlah Dokumen Hasil Bimbingan Teknis dan Supervisi Upaya Kesehatan Bersumber Daya Masyarakat (UKBM) | 5 Dokumen | | 5 Dokumen | 4 Dokumen | 57.407.000,00 | Kota Pasuruan | Pendapatan Bagi Hasil Pajak Rokok<br>DAK Non Fisik-Dana BOK-BOK Puskesmas | 4.Memperkuat pembangunan sumber daya manusia (SDM), sains, teknologi, pendidikan, kesehatan, prestasi olahraga, kesetaraan gender, serta penguatan peran perempuan, pemuda (generasi milenial dan generasi Z), dan penyandang disabilitas. | 5. Penguranggan stunting | | 5 Dokumen | 58.842.000,00 | UPT PUSKESMAS BUGUL KIDUL |
| | | ***Meningkatnya Pemberdayaan Masyarakat Bidang Kesehatan Puskesmas Trajeng*** | | | | | | ***702.857.000,00*** | | | | | | | ***720.428.000,00*** | |
| | | | 999.Persentase UKBM dengan strata Purnama dan Mandiri | 30 % | | 10 % | 15 % | 702.857.000,00 | | | | | | 20 % | 720.428.000,00 | |
| | | Terlaksananya Advokasi, Pemberdayaan, Kemitraan, Peningkatan Peran serta Masyarakat dan Lintas Sektor Tingkat Daerah Kabupaten/Kota | | | | | | 4.175.071.300,00 | | | | | Masyarakat di Wilayah Puskesmas Bugul Kidul | | 3.929.500.750,00 | |
| | | | Jumlah Dokumen Promosi Kesehatan, Advokasi, Kemitraan dan Pemberdayaan Masyarakat | 1 Dokumen | | 1 Dokumen | 1 Dokumen | 4.175.071.300,00 | | | | | | 1 Dokumen | 3.929.500.750,00 | |
| | 1.02.05.2.01.0001 | Peningkatan Upaya Promosi Kesehatan, Advokasi, Kemitraan dan Pemberdayaan Masyarakat | | | | | | 645.450.000,00 | | | | | | | 661.586.000,00 | |

| NO | KODE | URUSAN / BIDANG URUSAN / PROGRAM / OUTCOME / KEGIATAN / SUBKEGIATAN OUTPUT | INDIKATOR | TARGET AKHIR RENSTRA | REALISASI 2025 | PRAKIRAAN 2026 | CAPAIAN KINERJA DAN KERANGKA PENDANAAN | | | | | | KELOMPOK SASARAN | PRAKIRAAN MAJU 2028 | | PERANGKAT DAERAH PENANGGUNG JAWAB |
|---|---|---|---|---|---|---|---|---|---|---|---|---|---|---|---|---|
| | | | | | | | TARGET 2027 | PAGU INDIKATIF | LOKASI | SUMBER DANA | PRIORITAS | | | TARGET | PAGU INDIKATIF | |
| | | | | | | | | | | | NASIONAL | DAERAH | | | | |
| (1) | (2) | (3) | (4) | (5) | (6) | (7) | (8) | (9) | (10) | (11) | (12) | (13) | (14) | (15) | (16) | (17) |
| | | Terlaksananya Peningkatan Upaya Promosi Kesehatan, Advokasi, Kemitraan dan Pemberdayaan Masyarakat | Jumlah Dokumen Promosi Kesehatan, Advokasi, Kemitraan dan Pemberdayaan Masyarakat | 24 Dokumen | | 1 Dokumen | 1 Dokumen | 645.450.000,00 | Kota Pasuruan | DAK Non Fisik-Dana BOK-BOK Puskesmas Pendapatan Bagi Hasil Pajak Rokok | 4.Memperkuat pembangunan sumber daya manusia (SDM), sains, teknologi, pendidikan, kesehatan, prestasi olahraga, kesetaraan gender, serta penguatan peran perempuan, pemuda (generasi milenial dan generasi Z), dan penyandang disabilitas. | 5. Penguranganstunting | | 24 Dokumen | 661.586.000,00 | UPT PUSKESMAS BUGUL KIDUL |
| | | Terlaksananya Peningkatan Upaya Promosi Kesehatan, Advokasi, Kemitraan dan Pemberdayaan Masyarakat | Jumlah Dokumen Promosi Kesehatan, Advokasi, Kemitraan dan Pemberdayaan Masyarakat | 12 Dokumen | | 12 Dokumen | 1 Dokumen | 645.450.000,00 | Kota Pasuruan | DAK Non Fisik-Dana BOK-BOK Puskesmas Pendapatan Bagi Hasil Pajak Rokok | 4.Memperkuat pembangunan sumber daya manusia (SDM), sains, teknologi, pendidikan, kesehatan, prestasi olahraga, kesetaraan gender, serta penguatan peran perempuan, pemuda (generasi milenial dan generasi Z), dan penyandang disabilitas. | 5. Penguranganstunting | | 12 Dokumen | 661.586.000,00 | UPT PUSKESMAS BUGUL KIDUL |

| NO | KODE | URUSAN / BIDANG URUSAN / PROGRAM / OUTCOME / KEGIATAN / SUBKEGIATAN OUTPUT | INDIKATOR | TARGET AKHIR RENSTRA | REALISASI 2025 | PRAKIRAAN 2026 | CAPAIAN KINERJA DAN KERANGKA PENDANAAN | | | | | | KELOMPOK SASARAN | PRAKIRAAN MAJU 2028 | | PERANGKAT DAERAH PENANGGUNG JAWAB |
|---|---|---|---|---|---|---|---|---|---|---|---|---|---|---|---|---|
| | | | | | | | TARGET 2027 | PAGU INDIKATIF | LOKASI | SUMBER DANA | PRIORITAS | | | TARGET | PAGU INDIKATIF | |
| | | | | | | | | | | | NASIONAL | DAERAH | | | | |
| (1) | (2) | (3) | (4) | (5) | (6) | (7) | (8) | (9) | (10) | (11) | (12) | (13) | (14) | (15) | (16) | (17) |
| | | Terlaksananya Peningkatan Upaya Promosi Kesehatan, Advokasi, Kemitraan dan Pemberdayaan Masyarakat | Jumlah Dokumen Promosi Kesehatan, Advokasi, Kemitraan dan Pemberdayaan Masyarakat | 1 Dokumen | | 1 Dokumen | 1 Dokumen | 645.450.000,00 | Kota Pasuruan | DAK Non Fisik-Dana BOK-BOK Puskesmas Pendapatan Bagi Hasil Pajak Rokok | 4.Memperkuat pembangunan sumber daya manusia (SDM), sains, teknologi, pendidikan, kesehatan, prestasi olahraga, kesetaraan gender, serta penguatan peran perempuan, pemuda (generasi milenial dan generasi Z), dan penyandang disabilitas. | 5. Penguranganstunting | | 1 Dokumen | 661.586.000,00 | UPT PUSKESMAS BUGUL KIDUL |
| | | Terlaksananya Peningkatan Upaya Promosi Kesehatan, Advokasi, Kemitraan dan Pemberdayaan Masyarakat | Jumlah Dokumen Promosi Kesehatan, Advokasi, Kemitraan dan Pemberdayaan Masyarakat | 4 Dokumen | | 4 Dokumen | 1 Dokumen | 645.450.000,00 | Kota Pasuruan | DAK Non Fisik-Dana BOK-BOK Puskesmas Pendapatan Bagi Hasil Pajak Rokok | 4.Memperkuat pembangunan sumber daya manusia (SDM), sains, teknologi, pendidikan, kesehatan, prestasi olahraga, kesetaraan gender, serta penguatan peran perempuan, pemuda (generasi milenial dan generasi Z), dan penyandang disabilitas. | 5. Penguranganstunting | | 4 Dokumen | 661.586.000,00 | UPT PUSKESMAS BUGUL KIDUL |
| | | Terselenggaranya Pengembangan dan Pelaksanaan Upaya Kesehatan Bersumber Daya Masyarakat (UKBM) Tingkat Daerah Kabupaten/Kota | | | | | | 966.638.000,00 | | | | | Masyarakat di Wilayah Puskesmas Bugul Kidul | | 433.962.761,00 | |
| | | | Jumlah Dokumen Hasil Bimbingan Teknis dan Supervisi Upaya Kesehatan Bersumber Daya Masyarakat (UKBM) | 1 Dokumen | | 1 Dokumen | 1 Dokumen | 966.638.000,00 | | | | | | 1 Dokumen | 433.962.761,00 | |
| | 1.02.05.2.03.0001 | Bimbingan Teknis dan Supervisi Pengembangan dan Pelaksanaan Upaya Kesehatan Bersumber Daya Masyarakat (UKBM) | | | | | | 57.407.000,00 | | | | | | | 58.842.000,00 | |

| NO | KODE | URUSAN / BIDANG URUSAN / PROGRAM / OUTCOME / KEGIATAN / SUBKEGIATAN OUTPUT | INDIKATOR | TARGET AKHIR RENSTRA | REALISASI 2025 | PRAKIRAAN 2026 | CAPAIAN KINERJA DAN KERANGKA PENDANAAN | | | | | | KELOMPOK SASARAN | PRAKIRAAN MAJU 2028 | | PERANGKAT DAERAH PENANGGUNG JAWAB |
|---|---|---|---|---|---|---|---|---|---|---|---|---|---|---|---|---|
| | | | | | | | TARGET 2027 | PAGU INDIKATIF | LOKASI | SUMBER DANA | PRIORITAS | | | TARGET | PAGU INDIKATIF | |
| | | | | | | | | | | | NASIONAL | DAERAH | | | | |
| (1) | (2) | (3) | (4) | (5) | (6) | (7) | (8) | (9) | (10) | (11) | (12) | (13) | (14) | (15) | (16) | (17) |
| | | Terlaksananya Bimbingan Teknis dan Supervisi Upaya Kesehatan Bersumber Daya Masyarakat (UKBM) | Jumlah Dokumen Hasil Bimbingan Teknis dan Supervisi Upaya Kesehatan Bersumber Daya Masyarakat (UKBM) | 4 Dokumen | | 4 Dokumen | 4 Dokumen | 57.407.000,00 | Kota Pasuruan | Pendapatan Bagi Hasil Pajak Rokok<br>DAK Non Fisik-Dana BOK-BOK Puskesmas | 4.Memperkuat pembangunan sumber daya manusia (SDM), sains, teknologi, pendidikan, kesehatan, prestasi olahraga, kesetaraan gender, serta penguatan peran perempuan, pemuda (generasi milenial dan generasi Z), dan penyandang disabilitas. | 5. Penguranggan stunting | | 4 Dokumen | 58.842.000,00 | UPT PUSKESMAS BUGUL KIDUL |
| | | Terlaksananya Bimbingan Teknis dan Supervisi Upaya Kesehatan Bersumber Daya Masyarakat (UKBM) | Jumlah Dokumen Hasil Bimbingan Teknis dan Supervisi Upaya Kesehatan Bersumber Daya Masyarakat (UKBM) | 1 Dokumen | | 1 Dokumen | 4 Dokumen | 57.407.000,00 | Kota Pasuruan | Pendapatan Bagi Hasil Pajak Rokok<br>DAK Non Fisik-Dana BOK-BOK Puskesmas | 4.Memperkuat pembangunan sumber daya manusia (SDM), sains, teknologi, pendidikan, kesehatan, prestasi olahraga, kesetaraan gender, serta penguatan peran perempuan, pemuda (generasi milenial dan generasi Z), dan penyandang disabilitas. | 5. Penguranggan stunting | | 1 Dokumen | 58.842.000,00 | UPT PUSKESMAS BUGUL KIDUL |

| NO | KODE | URUSAN / BIDANG URUSAN / PROGRAM / OUTCOME / KEGIATAN / SUBKEGIATAN OUTPUT | INDIKATOR | TARGET AKHIR RENSTRA | REALISASI 2025 | PRAKIRAAN 2026 | CAPAIAN KINERJA DAN KERANGKA PENDANAAN | | | | | | KELOMPOK SASARAN | PRAKIRAAN MAJU 2028 | | PERANGKAT DAERAH PENANGGUNG JAWAB |
|---|---|---|---|---|---|---|---|---|---|---|---|---|---|---|---|---|
| | | | | | | | TARGET 2027 | PAGU INDIKATIF | LOKASI | SUMBER DANA | PRIORITAS | | | TARGET | PAGU INDIKATIF | |
| | | | | | | | | | | | NASIONAL | DAERAH | | | | |
| (1) | (2) | (3) | (4) | (5) | (6) | (7) | (8) | (9) | (10) | (11) | (12) | (13) | (14) | (15) | (16) | (17) |
| | | Terlaksananya Bimbingan Teknis dan Supervisi Upaya Kesehatan Bersumber Daya Masyarakat (UKBM) | Jumlah Dokumen Hasil Bimbingan Teknis dan Supervisi Upaya Kesehatan Bersumber Daya Masyarakat (UKBM) | 12 Dokumen | | 4 Dokumen | 4 Dokumen | 57.407.000,00 | Kota Pasuruan | Pendapatan Bagi Hasil Pajak Rokok<br>DAK Non Fisik-Dana BOK-BOK Puskesmas | 4.Memperkuat pembangunan sumber daya manusia (SDM), sains, teknologi, pendidikan, kesehatan, prestasi olahraga, kesetaraan gender, serta penguatan peran perempuan, pemuda (generasi milenial dan generasi Z), dan penyandang disabilitas. | 5. Penguranggan stunting | | 12 Dokumen | 58.842.000,00 | UPT PUSKESMAS BUGUL KIDUL |
| | | Terlaksananya Bimbingan Teknis dan Supervisi Upaya Kesehatan Bersumber Daya Masyarakat (UKBM) | Jumlah Dokumen Hasil Bimbingan Teknis dan Supervisi Upaya Kesehatan Bersumber Daya Masyarakat (UKBM) | 12 Dokumen | | 12 Dokumen | 4 Dokumen | 57.407.000,00 | Kota Pasuruan | Pendapatan Bagi Hasil Pajak Rokok<br>DAK Non Fisik-Dana BOK-BOK Puskesmas | 4.Memperkuat pembangunan sumber daya manusia (SDM), sains, teknologi, pendidikan, kesehatan, prestasi olahraga, kesetaraan gender, serta penguatan peran perempuan, pemuda (generasi milenial dan generasi Z), dan penyandang disabilitas. | 5. Penguranggan stunting | | 12 Dokumen | 58.842.000,00 | UPT PUSKESMAS BUGUL KIDUL |

| NO | KODE | URUSAN / BIDANG URUSAN / PROGRAM / OUTCOME / KEGIATAN / SUBKEGIATAN OUTPUT | INDIKATOR | TARGET AKHIR RENSTRA | REALISASI 2025 | PRAKIRAAN 2026 | CAPAIAN KINERJA DAN KERANGKA PENDANAAN | | | | | | KELOMPOK SASARAN | PRAKIRAAN MAJU 2028 | | PERANGKAT DAERAH PENANGGUNG JAWAB |
|---|---|---|---|---|---|---|---|---|---|---|---|---|---|---|---|---|
| | | | | | | | TARGET 2027 | PAGU INDIKATIF | LOKASI | SUMBER DANA | PRIORITAS | | | TARGET | PAGU INDIKATIF | |
| | | | | | | | | | | | NASIONAL | DAERAH | | | | |
| (1) | (2) | (3) | (4) | (5) | (6) | (7) | (8) | (9) | (10) | (11) | (12) | (13) | (14) | (15) | (16) | (17) |
| | | Terlaksananya Bimbingan Teknis dan Supervisi Upaya Kesehatan Bersumber Daya Masyarakat (UKBM) | Jumlah Dokumen Hasil Bimbingan Teknis dan Supervisi Upaya Kesehatan Bersumber Daya Masyarakat (UKBM) | 5 Dokumen | | 5 Dokumen | 4 Dokumen | 57.407.000,00 | Kota Pasuruan | Pendapatan Bagi Hasil Pajak Rokok<br>DAK Non Fisik-Dana BOK-BOK Puskesmas | 4.Memperkuat pembangunan sumber daya manusia (SDM), sains, teknologi, pendidikan, kesehatan, prestasi olahraga, kesetaraan gender, serta penguatan peran perempuan, pemuda (generasi milenial dan generasi Z), dan penyandang disabilitas. | 5. Penguranggan stunting | | 5 Dokumen | 58.842.000,00 | UPT PUSKESMAS BUGUL KIDUL |
| | | **UPT PUSKESMAS TRAJENG** | | | | | | **3.037.095.000,00** | | | | | | | **1.558.450.000,00** | |
| | **1** | **URUSAN PEMERINTAHAN WAJIB YANG BERKAITAN DENGAN PELAYANAN DASAR** | | | | | | **3.037.095.000,00** | | | | | | | **1.558.450.000,00** | |
| | **1.02** | **URUSAN PEMERINTAHAN BIDANG KESEHATAN** | | | | | | **3.037.095.000,00** | | | | | | | **1.558.450.000,00** | |
| **92.** | **1.02.01** | **PROGRAM PENUNJANG URUSAN PEMERINTAHAN DAERAH KABUPATEN/KOTA** | | | | | | **82.160.010.843,00** | | | | | | | **8.787.846.506,00** | |
| | | ***Meningkatnya Pelayanan BLUD Puskesmas Bugul Kidul*** | | | | | | ***1.575.430.000,00*** | | | | | | | ***0,00*** | |
| | | | 999.Jumlah BLUD yang menyediakan pelayanan dan penunjang pelayanan | 1 Unit Kerja | | 1 Unit Kerja | 1 Unit Kerja | 1.575.430.000,00 | | | | | | 1 Unit Kerja | 0,00 | |
| | | Terlaksananya Pelayanan BLUD Puskesmas Kebonagung | | | | | | 12.927.543.500,00 | | | | | Masyarakat di Wilayah Puskesmas Trajeng | | 8.722.691.150,00 | |
| | | | Jumlah BLUD yang Menyediakan Pelayanan dan Penunjang Pelayanan | 1 Unit Kerja | | 1 Unit Kerja | 1 Unit Kerja | 12.927.543.500,00 | | | | | | 1 Unit Kerja | 8.722.691.150,00 | |
| | | Terlakssananya Pelayanan BLUD Puskesmas Trajeng | | | | | | 12.927.543.500,00 | | | | | Masyarakat di Wilayah Puskesmas Trajeng | | 8.722.691.150,00 | |
| | | | Jumlah BLUD yang Menyediakan Pelayanan dan Penunjang Pelayanan | 1 Unit Kerja | | 1 Unit Kerja | 1 Unit Kerja | 12.927.543.500,00 | | | | | | 1 Unit Kerja | 8.722.691.150,00 | |
| | | Terselenggaranya Pelayanan BLUD Puskesmas Bugul Kidul | | | | | | 12.927.543.500,00 | | | | | Masyarakat di Wilayah Puskesmas Trajeng | | 8.722.691.150,00 | |

| NO | KODE | URUSAN / BIDANG URUSAN / PROGRAM / OUTCOME / KEGIATAN / SUBKEGIATAN OUTPUT | INDIKATOR | TARGET AKHIR RENSTRA | REALISASI 2025 | PRAKIRAAN 2026 | CAPAIAN KINERJA DAN KERANGKA PENDANAAN | | | | | | KELOMPOK SASARAN | PRAKIRAAN MAJU 2028 | | PERANGKAT DAERAH PENANGGUNG JAWAB |
|---|---|---|---|---|---|---|---|---|---|---|---|---|---|---|---|---|
| | | | | | | | TARGET 2027 | PAGU INDIKATIF | LOKASI | SUMBER DANA | PRIORITAS | | | TARGET | PAGU INDIKATIF | |
| | | | | | | | | | | | NASIONAL | DAERAH | | | | |
| (1) | (2) | (3) | (4) | (5) | (6) | (7) | (8) | (9) | (10) | (11) | (12) | (13) | (14) | (15) | (16) | (17) |
| | | | Jumlah BLUD yang Menyediakan Pelayanan dan Penunjang Pelayanan | 1 Unit Kerja | | 1 Unit Kerja | 1 Unit Kerja | 12.927.543.500,00 | | | | | | 1 Unit Kerja | 8.722.691.150,00 | |
| | | Terselenggaranya Pelayanan BLUD Puskesmas Gadingrejo | | | | | | 12.927.543.500,00 | | | | | Masyarakat di Wilayah Puskesmas Trajeng | | 8.722.691.150,00 | |
| | | | Jumlah BLUD yang Menyediakan Pelayanan dan Penunjang Pelayanan | 1 Unit Kerja | | 1 Unit Kerja | 1 Unit Kerja | 12.927.543.500,00 | | | | | | 1 Unit Kerja | 8.722.691.150,00 | |
| | | Terselenggaranya Pelayanan BLUD Puskesmas Kandangsapi | | | | | | 12.927.543.500,00 | | | | | Masyarakat di Wilayah Puskesmas Trajeng | | 8.722.691.150,00 | |
| | | | Jumlah BLUD yang Menyediakan Pelayanan dan Penunjang Pelayanan | 1 Unit Kerja | | 1 Unit Kerja | 1 Unit Kerja | 12.927.543.500,00 | | | | | | 1 Unit Kerja | 8.722.691.150,00 | |
| | | Terselenggaranya Pelayanan BLUD Puskesmas Karangketug | | | | | | 12.927.543.500,00 | | | | | Masyarakat di Wilayah Puskesmas Trajeng | | 8.722.691.150,00 | |
| | | | Jumlah BLUD yang Menyediakan Pelayanan dan Penunjang Pelayanan | 1 Unit Kerja | | 1 Unit Kerja | 1 Unit Kerja | 12.927.543.500,00 | | | | | | 1 Unit Kerja | 8.722.691.150,00 | |
| | | Terselenggaranya Pelayanan BLUD Puskesmas Kebonsari | | | | | | 12.927.543.500,00 | | | | | Masyarakat di Wilayah Puskesmas Trajeng | | 8.722.691.150,00 | |
| | | | Jumlah BLUD yang Menyediakan Pelayanan dan Penunjang Pelayanan | 1 Unit Kerja | | 1 Unit Kerja | 1 Unit Kerja | 12.927.543.500,00 | | | | | | 1 Unit Kerja | 8.722.691.150,00 | |
| | | Terselenggaranya Pelayanan BLUD Puskesmas Sekargadung | | | | | | 12.927.543.500,00 | | | | | Masyarakat di Wilayah Puskesmas Trajeng | | 8.722.691.150,00 | |
| | | | Jumlah BLUD yang Menyediakan Pelayanan dan Penunjang Pelayanan | 1 Unit Kerja | | 1 Unit Kerja | 1 Unit Kerja | 12.927.543.500,00 | | | | | | 1 Unit Kerja | 8.722.691.150,00 | |
| | 1.02.01.2.10.0001 | Pelayanan dan Penunjang Pelayanan BLUD | | | | | | 1.575.430.000,00 | | | | | | | 0,00 | |

| NO | KODE | URUSAN / BIDANG URUSAN / PROGRAM / OUTCOME / KEGIATAN / SUBKEGIATAN OUTPUT | INDIKATOR | TARGET AKHIR RENSTRA | REALISASI 2025 | PRAKIRAAN 2026 | CAPAIAN KINERJA DAN KERANGKA PENDANAAN | | | | | | KELOMPOK SASARAN | PRAKIRAAN MAJU 2028 | | PERANGKAT DAERAH PENANGGUNG JAWAB |
|---|---|---|---|---|---|---|---|---|---|---|---|---|---|---|---|---|
| | | | | | | | TARGET 2027 | PAGU INDIKATIF | LOKASI | SUMBER DANA | PRIORITAS | | | TARGET | PAGU INDIKATIF | |
| | | | | | | | | | | | NASIONAL | DAERAH | | | | |
| (1) | (2) | (3) | (4) | (5) | (6) | (7) | (8) | (9) | (10) | (11) | (12) | (13) | (14) | (15) | (16) | (17) |
| | | Tersedianya BLUD yang Menyediakan Pelayanan dan Penunjang Pelayanan | Jumlah BLUD yang Menyediakan Pelayanan dan Penunjang Pelayanan | 1 Unit Kerja | | 1 Unit Kerja | 1 Unit Kerja | 1.575.430.000,00 | Kota Pasuruan | Pendapatan dari BLUD | 4.Memperkuat pembangunan sumber daya manusia (SDM), sains, teknologi, pendidikan, kesehatan, prestasi olahraga, kesetaraan gender, serta penguatan peran perempuan, pemuda (generasi milenial dan generasi Z), dan penyandang disabilitas. | 5. Penguranggan stunting | | 1 Unit Kerja | 0,00 | UPT PUSKESMAS TRAJENG |
| | | ***Meningkatnya Pelayanan BLUD Puskesmas Gadingrejo*** | | | | | | ***1.575.430.000,00*** | | | | | | | ***0,00*** | |
| | | | 999.Jumlah BLUD yang menyediakan pelayanan dan penunjang pelayanan | 1 Unit Kerja | | 1 Unit Kerja | 1 Unit Kerja | 1.575.430.000,00 | | | | | | 1 Unit Kerja | 0,00 | |
| | | Terlaksananya Pelayanan BLUD Puskesmas Kebonagung | | | | | | 12.927.543.500,00 | | | | | Masyarakat di Wilayah Puskesmas Trajeng | | 8.722.691.150,00 | |
| | | | Jumlah BLUD yang Menyediakan Pelayanan dan Penunjang Pelayanan | 1 Unit Kerja | | 1 Unit Kerja | 1 Unit Kerja | 12.927.543.500,00 | | | | | | 1 Unit Kerja | 8.722.691.150,00 | |
| | | Terlakssananya Pelayanan BLUD Puskesmas Trajeng | | | | | | 12.927.543.500,00 | | | | | Masyarakat di Wilayah Puskesmas Trajeng | | 8.722.691.150,00 | |
| | | | Jumlah BLUD yang Menyediakan Pelayanan dan Penunjang Pelayanan | 1 Unit Kerja | | 1 Unit Kerja | 1 Unit Kerja | 12.927.543.500,00 | | | | | | 1 Unit Kerja | 8.722.691.150,00 | |
| | | Terselenggaranya Pelayanan BLUD Puskesmas Bugul Kidul | | | | | | 12.927.543.500,00 | | | | | Masyarakat di Wilayah Puskesmas Trajeng | | 8.722.691.150,00 | |
| | | | Jumlah BLUD yang Menyediakan Pelayanan dan Penunjang Pelayanan | 1 Unit Kerja | | 1 Unit Kerja | 1 Unit Kerja | 12.927.543.500,00 | | | | | | 1 Unit Kerja | 8.722.691.150,00 | |
| | | Terselenggaranya Pelayanan BLUD Puskesmas Gadingrejo | | | | | | 12.927.543.500,00 | | | | | Masyarakat di Wilayah Puskesmas Trajeng | | 8.722.691.150,00 | |
| | | | Jumlah BLUD yang Menyediakan Pelayanan dan Penunjang Pelayanan | 1 Unit Kerja | | 1 Unit Kerja | 1 Unit Kerja | 12.927.543.500,00 | | | | | | 1 Unit Kerja | 8.722.691.150,00 | |

| NO | KODE | URUSAN / BIDANG URUSAN / PROGRAM / OUTCOME / KEGIATAN / SUBKEGIATAN OUTPUT | INDIKATOR | TARGET AKHIR RENSTRA | REALISASI 2025 | PRAKIRAAN 2026 | CAPAIAN KINERJA DAN KERANGKA PENDANAAN | | | | | | KELOMPOK SASARAN | PRAKIRAAN MAJU 2028 | | PERANGKAT DAERAH PENANGGUNG JAWAB |
|---|---|---|---|---|---|---|---|---|---|---|---|---|---|---|---|---|
| | | | | | | | TARGET 2027 | PAGU INDIKATIF | LOKASI | SUMBER DANA | PRIORITAS | | | TARGET | PAGU INDIKATIF | |
| | | | | | | | | | | | NASIONAL | DAERAH | | | | |
| (1) | (2) | (3) | (4) | (5) | (6) | (7) | (8) | (9) | (10) | (11) | (12) | (13) | (14) | (15) | (16) | (17) |
| | | Terselenggaranya Pelayanan BLUD Puskesmas Kandangsapi | | | | | | 12.927.543.500,00 | | | | | Masyarakat di Wilayah Puskesmas Trajeng | | 8.722.691.150,00 | |
| | | | Jumlah BLUD yang Menyediakan Pelayanan dan Penunjang Pelayanan | 1 Unit Kerja | | 1 Unit Kerja | 1 Unit Kerja | 12.927.543.500,00 | | | | | | 1 Unit Kerja | 8.722.691.150,00 | |
| | | Terselenggaranya Pelayanan BLUD Puskesmas Karangketug | | | | | | 12.927.543.500,00 | | | | | Masyarakat di Wilayah Puskesmas Trajeng | | 8.722.691.150,00 | |
| | | | Jumlah BLUD yang Menyediakan Pelayanan dan Penunjang Pelayanan | 1 Unit Kerja | | 1 Unit Kerja | 1 Unit Kerja | 12.927.543.500,00 | | | | | | 1 Unit Kerja | 8.722.691.150,00 | |
| | | Terselenggaranya Pelayanan BLUD Puskesmas Kebonsari | | | | | | 12.927.543.500,00 | | | | | Masyarakat di Wilayah Puskesmas Trajeng | | 8.722.691.150,00 | |
| | | | Jumlah BLUD yang Menyediakan Pelayanan dan Penunjang Pelayanan | 1 Unit Kerja | | 1 Unit Kerja | 1 Unit Kerja | 12.927.543.500,00 | | | | | | 1 Unit Kerja | 8.722.691.150,00 | |
| | | Terselenggaranya Pelayanan BLUD Puskesmas Sekargadung | | | | | | 12.927.543.500,00 | | | | | Masyarakat di Wilayah Puskesmas Trajeng | | 8.722.691.150,00 | |
| | | | Jumlah BLUD yang Menyediakan Pelayanan dan Penunjang Pelayanan | 1 Unit Kerja | | 1 Unit Kerja | 1 Unit Kerja | 12.927.543.500,00 | | | | | | 1 Unit Kerja | 8.722.691.150,00 | |
| | 1.02.01.2.10.0001 | Pelayanan dan Penunjang Pelayanan BLUD | | | | | | 1.575.430.000,00 | | | | | | | 0,00 | |
| | | Tersedianya BLUD yang Menyediakan Pelayanan dan Penunjang Pelayanan | Jumlah BLUD yang Menyediakan Pelayanan dan Penunjang Pelayanan | 1 Unit Kerja | | 1 Unit Kerja | 1 Unit Kerja | 1.575.430.000,00 | Kota Pasuruan | Pendapatan dari BLUD | 4.Memperkuat pembangunan sumber daya manusia (SDM), sains, teknologi, pendidikan, kesehatan, prestasi olahraga, kesetaraan gender, serta penguatan peran perempuan, pemuda (generasi milenial dan generasi Z), dan penyandang disabilitas. | 5. Penurunan stunting | | 1 Unit Kerja | 0,00 | UPT PUSKESMAS TRAJENG |
| | | ***Meningkatnya Pelayanan BLUD Puskesmas Kandangsapi*** | | | | | | ***1.575.430.000,00*** | | | | | | | ***0,00*** | |

| NO | KODE | URUSAN / BIDANG URUSAN / PROGRAM / OUTCOME / KEGIATAN / SUBKEGIATAN OUTPUT | INDIKATOR | TARGET AKHIR RENSTRA | REALISASI 2025 | PRAKIRAAN 2026 | CAPAIAN KINERJA DAN KERANGKA PENDANAAN | | | | | | KELOMPOK SASARAN | PRAKIRAAN MAJU 2028 | | PERANGKAT DAERAH PENANGGUNG JAWAB |
|---|---|---|---|---|---|---|---|---|---|---|---|---|---|---|---|---|
| | | | | | | | TARGET 2027 | PAGU INDIKATIF | LOKASI | SUMBER DANA | PRIORITAS | | | TARGET | PAGU INDIKATIF | |
| | | | | | | | | | | | NASIONAL | DAERAH | | | | |
| (1) | (2) | (3) | (4) | (5) | (6) | (7) | (8) | (9) | (10) | (11) | (12) | (13) | (14) | (15) | (16) | (17) |
| | | | 999.Jumlah BLUD yang menyediakan pelayanan dan penunjang pelayanan | 1 Unit Kerja | | 1 Unit Kerja | 1 Unit Kerja | 1.575.430.000,00 | | | | | | 1 Unit Kerja | 0,00 | |
| | | Terlaksananya Pelayanan BLUD Puskesmas Kebonagung | | | | | | 12.927.543.500,00 | | | | | Masyarakat di Wilayah Puskesmas Trajeng | | 8.722.691.150,00 | |
| | | | Jumlah BLUD yang Menyediakan Pelayanan dan Penunjang Pelayanan | 1 Unit Kerja | | 1 Unit Kerja | 1 Unit Kerja | 12.927.543.500,00 | | | | | | 1 Unit Kerja | 8.722.691.150,00 | |
| | | Terlakssananya Pelayanan BLUD Puskesmas Trajeng | | | | | | 12.927.543.500,00 | | | | | Masyarakat di Wilayah Puskesmas Trajeng | | 8.722.691.150,00 | |
| | | | Jumlah BLUD yang Menyediakan Pelayanan dan Penunjang Pelayanan | 1 Unit Kerja | | 1 Unit Kerja | 1 Unit Kerja | 12.927.543.500,00 | | | | | | 1 Unit Kerja | 8.722.691.150,00 | |
| | | Terselenggaranya Pelayanan BLUD Puskesmas Bugul Kidul | | | | | | 12.927.543.500,00 | | | | | Masyarakat di Wilayah Puskesmas Trajeng | | 8.722.691.150,00 | |
| | | | Jumlah BLUD yang Menyediakan Pelayanan dan Penunjang Pelayanan | 1 Unit Kerja | | 1 Unit Kerja | 1 Unit Kerja | 12.927.543.500,00 | | | | | | 1 Unit Kerja | 8.722.691.150,00 | |
| | | Terselenggaranya Pelayanan BLUD Puskesmas Gadingrejo | | | | | | 12.927.543.500,00 | | | | | Masyarakat di Wilayah Puskesmas Trajeng | | 8.722.691.150,00 | |
| | | | Jumlah BLUD yang Menyediakan Pelayanan dan Penunjang Pelayanan | 1 Unit Kerja | | 1 Unit Kerja | 1 Unit Kerja | 12.927.543.500,00 | | | | | | 1 Unit Kerja | 8.722.691.150,00 | |
| | | Terselenggaranya Pelayanan BLUD Puskesmas Kandangsapi | | | | | | 12.927.543.500,00 | | | | | Masyarakat di Wilayah Puskesmas Trajeng | | 8.722.691.150,00 | |
| | | | Jumlah BLUD yang Menyediakan Pelayanan dan Penunjang Pelayanan | 1 Unit Kerja | | 1 Unit Kerja | 1 Unit Kerja | 12.927.543.500,00 | | | | | | 1 Unit Kerja | 8.722.691.150,00 | |
| | | Terselenggaranya Pelayanan BLUD Puskesmas Karangketug | | | | | | 12.927.543.500,00 | | | | | Masyarakat di Wilayah Puskesmas Trajeng | | 8.722.691.150,00 | |
| | | | Jumlah BLUD yang Menyediakan Pelayanan dan Penunjang Pelayanan | 1 Unit Kerja | | 1 Unit Kerja | 1 Unit Kerja | 12.927.543.500,00 | | | | | | 1 Unit Kerja | 8.722.691.150,00 | |
| | | Terselenggaranya Pelayanan BLUD Puskesmas Kebonsari | | | | | | 12.927.543.500,00 | | | | | Masyarakat di Wilayah Puskesmas Trajeng | | 8.722.691.150,00 | |
| | | | Jumlah BLUD yang Menyediakan Pelayanan dan Penunjang Pelayanan | 1 Unit Kerja | | 1 Unit Kerja | 1 Unit Kerja | 12.927.543.500,00 | | | | | | 1 Unit Kerja | 8.722.691.150,00 | |

| NO | KODE | URUSAN / BIDANG URUSAN / PROGRAM / OUTCOME / KEGIATAN / SUBKEGIATAN OUTPUT | INDIKATOR | TARGET AKHIR RENSTRA | REALISASI 2025 | PRAKIRAAN 2026 | CAPAIAN KINERJA DAN KERANGKA PENDANAAN | | | | | | KELOMPOK SASARAN | PRAKIRAAN MAJU 2028 | | PERANGKAT DAERAH PENANGGUNG JAWAB |
|---|---|---|---|---|---|---|---|---|---|---|---|---|---|---|---|---|
| | | | | | | | TARGET 2027 | PAGU INDIKATIF | LOKASI | SUMBER DANA | PRIORITAS | | | TARGET | PAGU INDIKATIF | |
| | | | | | | | | | | | NASIONAL | DAERAH | | | | |
| (1) | (2) | (3) | (4) | (5) | (6) | (7) | (8) | (9) | (10) | (11) | (12) | (13) | (14) | (15) | (16) | (17) |
| | | Terselenggaranya Pelayanan BLUD Puskesmas Sekargadung | | | | | | 12.927.543.500,00 | | | | | Masyarakat di Wilayah Puskesmas Trajeng | | 8.722.691.150,00 | |
| | | | Jumlah BLUD yang Menyediakan Pelayanan dan Penunjang Pelayanan | 1 Unit Kerja | | 1 Unit Kerja | 1 Unit Kerja | 12.927.543.500,00 | | | | | | 1 Unit Kerja | 8.722.691.150,00 | |
| | 1.02.01.2.10.0001 | Pelayanan dan Penunjang Pelayanan BLUD | | | | | | 1.575.430.000,00 | | | | | | | 0,00 | |
| | | Tersedianya BLUD yang Menyediakan Pelayanan dan Penunjang Pelayanan | Jumlah BLUD yang Menyediakan Pelayanan dan Penunjang Pelayanan | 1 Unit Kerja | | 1 Unit Kerja | 1 Unit Kerja | 1.575.430.000,00 | Kota Pasuruan | Pendapatan dari BLUD | 4.Memperkuat pembangunan sumber daya manusia (SDM), sains, teknologi, pendidikan, kesehatan, prestasi olahraga, kesetaraan gender, serta penguatan peran perempuan, pemuda (generasi milenial dan generasi Z), dan penyandang disabilitas. | 5. Penguranggan stunting | | 1 Unit Kerja | 0,00 | UPT PUSKESMAS TRAJENG |
| | | ***Meningkatnya Pelayanan BLUD Puskesmas Karangketug*** | | | | | | ***1.575.430.000,00*** | | | | | | | ***0,00*** | |
| | | | 999.Jumlah BLUD yang menyediakan pelayanan dan penunjang pelayanan | 1 Unit Kerja | | 1 Unit Kerja | 1 Unit Kerja | 1.575.430.000,00 | | | | | | 1 Unit Kerja | 0,00 | |
| | | Terlaksananya Pelayanan BLUD Puskesmas Kebonagung | | | | | | 12.927.543.500,00 | | | | | Masyarakat di Wilayah Puskesmas Trajeng | | 8.722.691.150,00 | |
| | | | Jumlah BLUD yang Menyediakan Pelayanan dan Penunjang Pelayanan | 1 Unit Kerja | | 1 Unit Kerja | 1 Unit Kerja | 12.927.543.500,00 | | | | | | 1 Unit Kerja | 8.722.691.150,00 | |
| | | Terlakssananya Pelayanan BLUD Puskesmas Trajeng | | | | | | 12.927.543.500,00 | | | | | Masyarakat di Wilayah Puskesmas Trajeng | | 8.722.691.150,00 | |
| | | | Jumlah BLUD yang Menyediakan Pelayanan dan Penunjang Pelayanan | 1 Unit Kerja | | 1 Unit Kerja | 1 Unit Kerja | 12.927.543.500,00 | | | | | | 1 Unit Kerja | 8.722.691.150,00 | |
| | | Terselenggaranya Pelayanan BLUD Puskesmas Bugul Kidul | | | | | | 12.927.543.500,00 | | | | | Masyarakat di Wilayah Puskesmas Trajeng | | 8.722.691.150,00 | |

| NO | KODE | URUSAN / BIDANG URUSAN / PROGRAM / OUTCOME / KEGIATAN / SUBKEGIATAN OUTPUT | INDIKATOR | TARGET AKHIR RENSTRA | REALISASI 2025 | PRAKIRAAN 2026 | CAPAIAN KINERJA DAN KERANGKA PENDANAAN | | | | | | KELOMPOK SASARAN | PRAKIRAAN MAJU 2028 | | PERANGKAT DAERAH PENANGGUNG JAWAB |
|---|---|---|---|---|---|---|---|---|---|---|---|---|---|---|---|---|
| | | | | | | | TARGET 2027 | PAGU INDIKATIF | LOKASI | SUMBER DANA | PRIORITAS | | | TARGET | PAGU INDIKATIF | |
| | | | | | | | | | | | NASIONAL | DAERAH | | | | |
| (1) | (2) | (3) | (4) | (5) | (6) | (7) | (8) | (9) | (10) | (11) | (12) | (13) | (14) | (15) | (16) | (17) |
| | | | Jumlah BLUD yang Menyediakan Pelayanan dan Penunjang Pelayanan | 1 Unit Kerja | | 1 Unit Kerja | 1 Unit Kerja | 12.927.543.500,00 | | | | | | 1 Unit Kerja | 8.722.691.150,00 | |
| | | Terselenggaranya Pelayanan BLUD Puskesmas Gadingrejo | | | | | | 12.927.543.500,00 | | | | | Masyarakat di Wilayah Puskesmas Trajeng | | 8.722.691.150,00 | |
| | | | Jumlah BLUD yang Menyediakan Pelayanan dan Penunjang Pelayanan | 1 Unit Kerja | | 1 Unit Kerja | 1 Unit Kerja | 12.927.543.500,00 | | | | | | 1 Unit Kerja | 8.722.691.150,00 | |
| | | Terselenggaranya Pelayanan BLUD Puskesmas Kandangsapi | | | | | | 12.927.543.500,00 | | | | | Masyarakat di Wilayah Puskesmas Trajeng | | 8.722.691.150,00 | |
| | | | Jumlah BLUD yang Menyediakan Pelayanan dan Penunjang Pelayanan | 1 Unit Kerja | | 1 Unit Kerja | 1 Unit Kerja | 12.927.543.500,00 | | | | | | 1 Unit Kerja | 8.722.691.150,00 | |
| | | Terselenggaranya Pelayanan BLUD Puskesmas Karangketug | | | | | | 12.927.543.500,00 | | | | | Masyarakat di Wilayah Puskesmas Trajeng | | 8.722.691.150,00 | |
| | | | Jumlah BLUD yang Menyediakan Pelayanan dan Penunjang Pelayanan | 1 Unit Kerja | | 1 Unit Kerja | 1 Unit Kerja | 12.927.543.500,00 | | | | | | 1 Unit Kerja | 8.722.691.150,00 | |
| | | Terselenggaranya Pelayanan BLUD Puskesmas Kebonsari | | | | | | 12.927.543.500,00 | | | | | Masyarakat di Wilayah Puskesmas Trajeng | | 8.722.691.150,00 | |
| | | | Jumlah BLUD yang Menyediakan Pelayanan dan Penunjang Pelayanan | 1 Unit Kerja | | 1 Unit Kerja | 1 Unit Kerja | 12.927.543.500,00 | | | | | | 1 Unit Kerja | 8.722.691.150,00 | |
| | | Terselenggaranya Pelayanan BLUD Puskesmas Sekargadung | | | | | | 12.927.543.500,00 | | | | | Masyarakat di Wilayah Puskesmas Trajeng | | 8.722.691.150,00 | |
| | | | Jumlah BLUD yang Menyediakan Pelayanan dan Penunjang Pelayanan | 1 Unit Kerja | | 1 Unit Kerja | 1 Unit Kerja | 12.927.543.500,00 | | | | | | 1 Unit Kerja | 8.722.691.150,00 | |
| | 1.02.01.2.10.0001 | Pelayanan dan Penunjang Pelayanan BLUD | | | | | | 1.575.430.000,00 | | | | | | | 0,00 | |

| NO | KODE | URUSAN / BIDANG URUSAN / PROGRAM / OUTCOME / KEGIATAN / SUBKEGIATAN OUTPUT | INDIKATOR | TARGET AKHIR RENSTRA | REALISASI 2025 | PRAKIRAAN 2026 | CAPAIAN KINERJA DAN KERANGKA PENDANAAN | | | | | | KELOMPOK SASARAN | PRAKIRAAN MAJU 2028 | | PERANGKAT DAERAH PENANGGUNG JAWAB |
|---|---|---|---|---|---|---|---|---|---|---|---|---|---|---|---|---|
| | | | | | | | TARGET 2027 | PAGU INDIKATIF | LOKASI | SUMBER DANA | PRIORITAS | | | TARGET | PAGU INDIKATIF | |
| | | | | | | | | | | | NASIONAL | DAERAH | | | | |
| (1) | (2) | (3) | (4) | (5) | (6) | (7) | (8) | (9) | (10) | (11) | (12) | (13) | (14) | (15) | (16) | (17) |
| | | Tersedianya BLUD yang Menyediakan Pelayanan dan Penunjang Pelayanan | Jumlah BLUD yang Menyediakan Pelayanan dan Penunjang Pelayanan | 1 Unit Kerja | | 1 Unit Kerja | 1 Unit Kerja | 1.575.430.000,00 | Kota Pasuruan | Pendapatan dari BLUD | 4.Memperkuat pembangunan sumber daya manusia (SDM), sains, teknologi, pendidikan, kesehatan, prestasi olahraga, kesetaraan gender, serta penguatan peran perempuan, pemuda (generasi milenial dan generasi Z), dan penyandang disabilitas. | 5. Penguranggan stunting | | 1 Unit Kerja | 0,00 | UPT PUSKESMAS TRAJENG |
| | | ***Meningkatnya Pelayanan BLUD Puskesmas Kebonagung*** | | | | | | ***1.575.430.000,00*** | | | | | | | ***0,00*** | |
| | | | 999.Jumlah BLUD yang menyediakan pelayanan dan penunjang pelayanan | 1 Unit Kerja | | 1 Unit Kerja | 1 Unit Kerja | 1.575.430.000,00 | | | | | | 1 Unit Kerja | 0,00 | |
| | | Terlaksananya Pelayanan BLUD Puskesmas Kebonagung | | | | | | 12.927.543.500,00 | | | | | Masyarakat di Wilayah Puskesmas Trajeng | | 8.722.691.150,00 | |
| | | | Jumlah BLUD yang Menyediakan Pelayanan dan Penunjang Pelayanan | 1 Unit Kerja | | 1 Unit Kerja | 1 Unit Kerja | 12.927.543.500,00 | | | | | | 1 Unit Kerja | 8.722.691.150,00 | |
| | | Terlakssananya Pelayanan BLUD Puskesmas Trajeng | | | | | | 12.927.543.500,00 | | | | | Masyarakat di Wilayah Puskesmas Trajeng | | 8.722.691.150,00 | |
| | | | Jumlah BLUD yang Menyediakan Pelayanan dan Penunjang Pelayanan | 1 Unit Kerja | | 1 Unit Kerja | 1 Unit Kerja | 12.927.543.500,00 | | | | | | 1 Unit Kerja | 8.722.691.150,00 | |
| | | Terselenggaranya Pelayanan BLUD Puskesmas Bugul Kidul | | | | | | 12.927.543.500,00 | | | | | Masyarakat di Wilayah Puskesmas Trajeng | | 8.722.691.150,00 | |
| | | | Jumlah BLUD yang Menyediakan Pelayanan dan Penunjang Pelayanan | 1 Unit Kerja | | 1 Unit Kerja | 1 Unit Kerja | 12.927.543.500,00 | | | | | | 1 Unit Kerja | 8.722.691.150,00 | |
| | | Terselenggaranya Pelayanan BLUD Puskesmas Gadingrejo | | | | | | 12.927.543.500,00 | | | | | Masyarakat di Wilayah Puskesmas Trajeng | | 8.722.691.150,00 | |
| | | | Jumlah BLUD yang Menyediakan Pelayanan dan Penunjang Pelayanan | 1 Unit Kerja | | 1 Unit Kerja | 1 Unit Kerja | 12.927.543.500,00 | | | | | | 1 Unit Kerja | 8.722.691.150,00 | |

| NO | KODE | URUSAN / BIDANG URUSAN / PROGRAM / OUTCOME / KEGIATAN / SUBKEGIATAN OUTPUT | INDIKATOR | TARGET AKHIR RENSTRA | REALISASI 2025 | PRAKIRAAN 2026 | CAPAIAN KINERJA DAN KERANGKA PENDANAAN | | | | | | KELOMPOK SASARAN | PRAKIRAAN MAJU 2028 | | PERANGKAT DAERAH PENANGGUNG JAWAB |
|---|---|---|---|---|---|---|---|---|---|---|---|---|---|---|---|---|
| | | | | | | | TARGET 2027 | PAGU INDIKATIF | LOKASI | SUMBER DANA | PRIORITAS | | | TARGET | PAGU INDIKATIF | |
| | | | | | | | | | | | NASIONAL | DAERAH | | | | |
| (1) | (2) | (3) | (4) | (5) | (6) | (7) | (8) | (9) | (10) | (11) | (12) | (13) | (14) | (15) | (16) | (17) |
| | | Terselenggaranya Pelayanan BLUD Puskesmas Kandangsapi | | | | | | 12.927.543.500,00 | | | | | Masyarakat di Wilayah Puskesmas Trajeng | | 8.722.691.150,00 | |
| | | | Jumlah BLUD yang Menyediakan Pelayanan dan Penunjang Pelayanan | 1 Unit Kerja | | 1 Unit Kerja | 1 Unit Kerja | 12.927.543.500,00 | | | | | | 1 Unit Kerja | 8.722.691.150,00 | |
| | | Terselenggaranya Pelayanan BLUD Puskesmas Karangketug | | | | | | 12.927.543.500,00 | | | | | Masyarakat di Wilayah Puskesmas Trajeng | | 8.722.691.150,00 | |
| | | | Jumlah BLUD yang Menyediakan Pelayanan dan Penunjang Pelayanan | 1 Unit Kerja | | 1 Unit Kerja | 1 Unit Kerja | 12.927.543.500,00 | | | | | | 1 Unit Kerja | 8.722.691.150,00 | |
| | | Terselenggaranya Pelayanan BLUD Puskesmas Kebonsari | | | | | | 12.927.543.500,00 | | | | | Masyarakat di Wilayah Puskesmas Trajeng | | 8.722.691.150,00 | |
| | | | Jumlah BLUD yang Menyediakan Pelayanan dan Penunjang Pelayanan | 1 Unit Kerja | | 1 Unit Kerja | 1 Unit Kerja | 12.927.543.500,00 | | | | | | 1 Unit Kerja | 8.722.691.150,00 | |
| | | Terselenggaranya Pelayanan BLUD Puskesmas Sekargadung | | | | | | 12.927.543.500,00 | | | | | Masyarakat di Wilayah Puskesmas Trajeng | | 8.722.691.150,00 | |
| | | | Jumlah BLUD yang Menyediakan Pelayanan dan Penunjang Pelayanan | 1 Unit Kerja | | 1 Unit Kerja | 1 Unit Kerja | 12.927.543.500,00 | | | | | | 1 Unit Kerja | 8.722.691.150,00 | |
| | 1.02.01.2.10.0001 | Pelayanan dan Penunjang Pelayanan BLUD | | | | | | 1.575.430.000,00 | | | | | | | 0,00 | |
| | | Tersedianya BLUD yang Menyediakan Pelayanan dan Penunjang Pelayanan | Jumlah BLUD yang Menyediakan Pelayanan dan Penunjang Pelayanan | 1 Unit Kerja | | 1 Unit Kerja | 1 Unit Kerja | 1.575.430.000,00 | Kota Pasuruan | Pendapatan dari BLUD | 4.Memperkuat pembangunan sumber daya manusia (SDM), sains, teknologi, pendidikan, kesehatan, prestasi olahraga, kesetaraan gender, serta penguatan peran perempuan, pemuda (generasi milenial dan generasi Z), dan penyandang disabilitas. | 5. Penurunan stunting | | 1 Unit Kerja | 0,00 | UPT PUSKESMAS TRAJENG |
| | | ***Meningkatnya Pelayanan BLUD Puskesmas Kebonsari*** | | | | | | ***1.575.430.000,00*** | | | | | | | ***0,00*** | |

| NO | KODE | URUSAN / BIDANG URUSAN / PROGRAM / OUTCOME / KEGIATAN / SUBKEGIATAN OUTPUT | INDIKATOR | TARGET AKHIR RENSTRA | REALISASI 2025 | PRAKIRAAN 2026 | CAPAIAN KINERJA DAN KERANGKA PENDANAAN | | | | | | KELOMPOK SASARAN | PRAKIRAAN MAJU 2028 | | PERANGKAT DAERAH PENANGGUNG JAWAB |
|---|---|---|---|---|---|---|---|---|---|---|---|---|---|---|---|---|
| | | | | | | | TARGET 2027 | PAGU INDIKATIF | LOKASI | SUMBER DANA | PRIORITAS | | | TARGET | PAGU INDIKATIF | |
| | | | | | | | | | | | NASIONAL | DAERAH | | | | |
| (1) | (2) | (3) | (4) | (5) | (6) | (7) | (8) | (9) | (10) | (11) | (12) | (13) | (14) | (15) | (16) | (17) |
| | | | 999.Jumlah BLUD yang menyediakan pelayanan dan penunjang pelayanan | 1 Unit Kerja | | 1 Unit Kerja | 1 Unit Kerja | 1.575.430.000,00 | | | | | | 1 Unit Kerja | 0,00 | |
| | | Terlaksananya Pelayanan BLUD Puskesmas Kebonagung | | | | | | 12.927.543.500,00 | | | | | Masyarakat di Wilayah Puskesmas Trajeng | | 8.722.691.150,00 | |
| | | | Jumlah BLUD yang Menyediakan Pelayanan dan Penunjang Pelayanan | 1 Unit Kerja | | 1 Unit Kerja | 1 Unit Kerja | 12.927.543.500,00 | | | | | | 1 Unit Kerja | 8.722.691.150,00 | |
| | | Terlakssananya Pelayanan BLUD Puskesmas Trajeng | | | | | | 12.927.543.500,00 | | | | | Masyarakat di Wilayah Puskesmas Trajeng | | 8.722.691.150,00 | |
| | | | Jumlah BLUD yang Menyediakan Pelayanan dan Penunjang Pelayanan | 1 Unit Kerja | | 1 Unit Kerja | 1 Unit Kerja | 12.927.543.500,00 | | | | | | 1 Unit Kerja | 8.722.691.150,00 | |
| | | Terselenggaranya Pelayanan BLUD Puskesmas Bugul Kidul | | | | | | 12.927.543.500,00 | | | | | Masyarakat di Wilayah Puskesmas Trajeng | | 8.722.691.150,00 | |
| | | | Jumlah BLUD yang Menyediakan Pelayanan dan Penunjang Pelayanan | 1 Unit Kerja | | 1 Unit Kerja | 1 Unit Kerja | 12.927.543.500,00 | | | | | | 1 Unit Kerja | 8.722.691.150,00 | |
| | | Terselenggaranya Pelayanan BLUD Puskesmas Gadingrejo | | | | | | 12.927.543.500,00 | | | | | Masyarakat di Wilayah Puskesmas Trajeng | | 8.722.691.150,00 | |
| | | | Jumlah BLUD yang Menyediakan Pelayanan dan Penunjang Pelayanan | 1 Unit Kerja | | 1 Unit Kerja | 1 Unit Kerja | 12.927.543.500,00 | | | | | | 1 Unit Kerja | 8.722.691.150,00 | |
| | | Terselenggaranya Pelayanan BLUD Puskesmas Kandangsapi | | | | | | 12.927.543.500,00 | | | | | Masyarakat di Wilayah Puskesmas Trajeng | | 8.722.691.150,00 | |
| | | | Jumlah BLUD yang Menyediakan Pelayanan dan Penunjang Pelayanan | 1 Unit Kerja | | 1 Unit Kerja | 1 Unit Kerja | 12.927.543.500,00 | | | | | | 1 Unit Kerja | 8.722.691.150,00 | |
| | | Terselenggaranya Pelayanan BLUD Puskesmas Karangketug | | | | | | 12.927.543.500,00 | | | | | Masyarakat di Wilayah Puskesmas Trajeng | | 8.722.691.150,00 | |
| | | | Jumlah BLUD yang Menyediakan Pelayanan dan Penunjang Pelayanan | 1 Unit Kerja | | 1 Unit Kerja | 1 Unit Kerja | 12.927.543.500,00 | | | | | | 1 Unit Kerja | 8.722.691.150,00 | |
| | | Terselenggaranya Pelayanan BLUD Puskesmas Kebonsari | | | | | | 12.927.543.500,00 | | | | | Masyarakat di Wilayah Puskesmas Trajeng | | 8.722.691.150,00 | |
| | | | Jumlah BLUD yang Menyediakan Pelayanan dan Penunjang Pelayanan | 1 Unit Kerja | | 1 Unit Kerja | 1 Unit Kerja | 12.927.543.500,00 | | | | | | 1 Unit Kerja | 8.722.691.150,00 | |

| NO | KODE | URUSAN / BIDANG URUSAN / PROGRAM / OUTCOME / KEGIATAN / SUBKEGIATAN OUTPUT | INDIKATOR | TARGET AKHIR RENSTRA | REALISASI 2025 | PRAKIRAAN 2026 | CAPAIAN KINERJA DAN KERANGKA PENDANAAN | | | | | | KELOMPOK SASARAN | PRAKIRAAN MAJU 2028 | | PERANGKAT DAERAH PENANGGUNG JAWAB |
|---|---|---|---|---|---|---|---|---|---|---|---|---|---|---|---|---|
| | | | | | | | TARGET 2027 | PAGU INDIKATIF | LOKASI | SUMBER DANA | PRIORITAS | | | TARGET | PAGU INDIKATIF | |
| | | | | | | | | | | | NASIONAL | DAERAH | | | | |
| (1) | (2) | (3) | (4) | (5) | (6) | (7) | (8) | (9) | (10) | (11) | (12) | (13) | (14) | (15) | (16) | (17) |
| | | Terselenggaranya Pelayanan BLUD Puskesmas Sekargadung | | | | | | 12.927.543.500,00 | | | | | Masyarakat di Wilayah Puskesmas Trajeng | | 8.722.691.150,00 | |
| | | | Jumlah BLUD yang Menyediakan Pelayanan dan Penunjang Pelayanan | 1 Unit Kerja | | 1 Unit Kerja | 1 Unit Kerja | 12.927.543.500,00 | | | | | | 1 Unit Kerja | 8.722.691.150,00 | |
| | 1.02.01.2.10.0001 | Pelayanan dan Penunjang Pelayanan BLUD | | | | | | 1.575.430.000,00 | | | | | | | 0,00 | |
| | | Tersedianya BLUD yang Menyediakan Pelayanan dan Penunjang Pelayanan | Jumlah BLUD yang Menyediakan Pelayanan dan Penunjang Pelayanan | 1 Unit Kerja | | 1 Unit Kerja | 1 Unit Kerja | 1.575.430.000,00 | Kota Pasuruan | Pendapatan dari BLUD | 4.Memperkuat pembangunan sumber daya manusia (SDM), sains, teknologi, pendidikan, kesehatan, prestasi olahraga, kesetaraan gender, serta penguatan peran perempuan, pemuda (generasi milenial dan generasi Z), dan penyandang disabilitas. | 5. Penguranggan stunting | | 1 Unit Kerja | 0,00 | UPT PUSKESMAS TRAJENG |
| | | ***Meningkatnya Pelayanan BLUD Puskesmas Sekargadung*** | | | | | | ***1.575.430.000,00*** | | | | | | | ***0,00*** | |
| | | | 999.Jumlah BLUD yang menyediakan pelayanan dan penunjang pelayanan | 1 Unit Kerja | | 1 Unit Kerja | 1 Unit Kerja | 1.575.430.000,00 | | | | | | 1 Unit Kerja | 0,00 | |
| | | Terlaksananya Pelayanan BLUD Puskesmas Kebonagung | | | | | | 12.927.543.500,00 | | | | | Masyarakat di Wilayah Puskesmas Trajeng | | 8.722.691.150,00 | |
| | | | Jumlah BLUD yang Menyediakan Pelayanan dan Penunjang Pelayanan | 1 Unit Kerja | | 1 Unit Kerja | 1 Unit Kerja | 12.927.543.500,00 | | | | | | 1 Unit Kerja | 8.722.691.150,00 | |
| | | Terlakssananya Pelayanan BLUD Puskesmas Trajeng | | | | | | 12.927.543.500,00 | | | | | Masyarakat di Wilayah Puskesmas Trajeng | | 8.722.691.150,00 | |
| | | | Jumlah BLUD yang Menyediakan Pelayanan dan Penunjang Pelayanan | 1 Unit Kerja | | 1 Unit Kerja | 1 Unit Kerja | 12.927.543.500,00 | | | | | | 1 Unit Kerja | 8.722.691.150,00 | |
| | | Terselenggaranya Pelayanan BLUD Puskesmas Bugul Kidul | | | | | | 12.927.543.500,00 | | | | | Masyarakat di Wilayah Puskesmas Trajeng | | 8.722.691.150,00 | |

| NO | KODE | URUSAN / BIDANG URUSAN / PROGRAM / OUTCOME / KEGIATAN / SUBKEGIATAN OUTPUT | INDIKATOR | TARGET AKHIR RENSTRA | REALISASI 2025 | PRAKIRAAN 2026 | CAPAIAN KINERJA DAN KERANGKA PENDANAAN | | | | | | KELOMPOK SASARAN | PRAKIRAAN MAJU 2028 | | PERANGKAT DAERAH PENANGGUNG JAWAB |
|---|---|---|---|---|---|---|---|---|---|---|---|---|---|---|---|---|
| | | | | | | | TARGET 2027 | PAGU INDIKATIF | LOKASI | SUMBER DANA | PRIORITAS | | | TARGET | PAGU INDIKATIF | |
| | | | | | | | | | | | NASIONAL | DAERAH | | | | |
| (1) | (2) | (3) | (4) | (5) | (6) | (7) | (8) | (9) | (10) | (11) | (12) | (13) | (14) | (15) | (16) | (17) |
| | | | Jumlah BLUD yang Menyediakan Pelayanan dan Penunjang Pelayanan | 1 Unit Kerja | | 1 Unit Kerja | 1 Unit Kerja | 12.927.543.500,00 | | | | | | 1 Unit Kerja | 8.722.691.150,00 | |
| | | Terselenggaranya Pelayanan BLUD Puskesmas Gadingrejo | | | | | | 12.927.543.500,00 | | | | | Masyarakat di Wilayah Puskesmas Trajeng | | 8.722.691.150,00 | |
| | | | Jumlah BLUD yang Menyediakan Pelayanan dan Penunjang Pelayanan | 1 Unit Kerja | | 1 Unit Kerja | 1 Unit Kerja | 12.927.543.500,00 | | | | | | 1 Unit Kerja | 8.722.691.150,00 | |
| | | Terselenggaranya Pelayanan BLUD Puskesmas Kandangsapi | | | | | | 12.927.543.500,00 | | | | | Masyarakat di Wilayah Puskesmas Trajeng | | 8.722.691.150,00 | |
| | | | Jumlah BLUD yang Menyediakan Pelayanan dan Penunjang Pelayanan | 1 Unit Kerja | | 1 Unit Kerja | 1 Unit Kerja | 12.927.543.500,00 | | | | | | 1 Unit Kerja | 8.722.691.150,00 | |
| | | Terselenggaranya Pelayanan BLUD Puskesmas Karangketug | | | | | | 12.927.543.500,00 | | | | | Masyarakat di Wilayah Puskesmas Trajeng | | 8.722.691.150,00 | |
| | | | Jumlah BLUD yang Menyediakan Pelayanan dan Penunjang Pelayanan | 1 Unit Kerja | | 1 Unit Kerja | 1 Unit Kerja | 12.927.543.500,00 | | | | | | 1 Unit Kerja | 8.722.691.150,00 | |
| | | Terselenggaranya Pelayanan BLUD Puskesmas Kebonsari | | | | | | 12.927.543.500,00 | | | | | Masyarakat di Wilayah Puskesmas Trajeng | | 8.722.691.150,00 | |
| | | | Jumlah BLUD yang Menyediakan Pelayanan dan Penunjang Pelayanan | 1 Unit Kerja | | 1 Unit Kerja | 1 Unit Kerja | 12.927.543.500,00 | | | | | | 1 Unit Kerja | 8.722.691.150,00 | |
| | | Terselenggaranya Pelayanan BLUD Puskesmas Sekargadung | | | | | | 12.927.543.500,00 | | | | | Masyarakat di Wilayah Puskesmas Trajeng | | 8.722.691.150,00 | |
| | | | Jumlah BLUD yang Menyediakan Pelayanan dan Penunjang Pelayanan | 1 Unit Kerja | | 1 Unit Kerja | 1 Unit Kerja | 12.927.543.500,00 | | | | | | 1 Unit Kerja | 8.722.691.150,00 | |
| | 1.02.01.2.10.0001 | Pelayanan dan Penunjang Pelayanan BLUD | | | | | | 1.575.430.000,00 | | | | | | | 0,00 | |

| NO | KODE | URUSAN / BIDANG URUSAN / PROGRAM / OUTCOME / KEGIATAN / SUBKEGIATAN OUTPUT | INDIKATOR | TARGET AKHIR RENSTRA | REALISASI 2025 | PRAKIRAAN 2026 | CAPAIAN KINERJA DAN KERANGKA PENDANAAN | | | | | | KELOMPOK SASARAN | PRAKIRAAN MAJU 2028 | | PERANGKAT DAERAH PENANGGUNG JAWAB |
|---|---|---|---|---|---|---|---|---|---|---|---|---|---|---|---|---|
| | | | | | | | TARGET 2027 | PAGU INDIKATIF | LOKASI | SUMBER DANA | PRIORITAS | | | TARGET | PAGU INDIKATIF | |
| | | | | | | | | | | | NASIONAL | DAERAH | | | | |
| (1) | (2) | (3) | (4) | (5) | (6) | (7) | (8) | (9) | (10) | (11) | (12) | (13) | (14) | (15) | (16) | (17) |
| | | Tersedianya BLUD yang Menyediakan Pelayanan dan Penunjang Pelayanan | Jumlah BLUD yang Menyediakan Pelayanan dan Penunjang Pelayanan | 1 Unit Kerja | | 1 Unit Kerja | 1 Unit Kerja | 1.575.430.000,00 | Kota Pasuruan | Pendapatan dari BLUD | 4.Memperkuat pembangunan sumber daya manusia (SDM), sains, teknologi, pendidikan, kesehatan, prestasi olahraga, kesetaraan gender, serta penguatan peran perempuan, pemuda (generasi milenial dan generasi Z), dan penyandang disabilitas. | 5. Penguranggan stunting | | 1 Unit Kerja | 0,00 | UPT PUSKESMAS TRAJENG |
| | | ***Meningkatnya Pelayanan BLUD Puskesmas Trajeng*** | | | | | | ***1.575.430.000,00*** | | | | | | | ***0,00*** | |
| | | | 999.Jumlah BLUD yang menyediakan pelayanan dan penunjang pelayanan | 1 Unit Kerja | | 1 Unit Kerja | 1 Unit Kerja | 1.575.430.000,00 | | | | | | 1 Unit Kerja | 0,00 | |
| | 1.02.01.2.10 | Peningkatan Pelayanan BLUD | | | | | | 12.927.543.500,00 | | | | | Masyarakat di Wilayah Puskesmas Trajeng | | 8.722.691.150,00 | |
| | | Terlaksananya Pelayanan BLUD Puskesmas Kebonagung | | | | | | 12.927.543.500,00 | | | | | Masyarakat di Wilayah Puskesmas Trajeng | | 8.722.691.150,00 | |
| | | | Jumlah BLUD yang Menyediakan Pelayanan dan Penunjang Pelayanan | 1 Unit Kerja | | 1 Unit Kerja | 1 Unit Kerja | 12.927.543.500,00 | | | | | | 1 Unit Kerja | 8.722.691.150,00 | |
| | | Terlakssananya Pelayanan BLUD Puskesmas Trajeng | | | | | | 12.927.543.500,00 | | | | | Masyarakat di Wilayah Puskesmas Trajeng | | 8.722.691.150,00 | |
| | | | Jumlah BLUD yang Menyediakan Pelayanan dan Penunjang Pelayanan | 1 Unit Kerja | | 1 Unit Kerja | 1 Unit Kerja | 12.927.543.500,00 | | | | | | 1 Unit Kerja | 8.722.691.150,00 | |
| | | Terselenggaranya Pelayanan BLUD Puskesmas Bugul Kidul | | | | | | 12.927.543.500,00 | | | | | Masyarakat di Wilayah Puskesmas Trajeng | | 8.722.691.150,00 | |
| | | | Jumlah BLUD yang Menyediakan Pelayanan dan Penunjang Pelayanan | 1 Unit Kerja | | 1 Unit Kerja | 1 Unit Kerja | 12.927.543.500,00 | | | | | | 1 Unit Kerja | 8.722.691.150,00 | |

| NO | KODE | URUSAN / BIDANG URUSAN / PROGRAM / OUTCOME / KEGIATAN / SUBKEGIATAN OUTPUT | INDIKATOR | TARGET AKHIR RENSTRA | REALISASI 2025 | PRAKIRAAN 2026 | CAPAIAN KINERJA DAN KERANGKA PENDANAAN | | | | | | KELOMPOK SASARAN | PRAKIRAAN MAJU 2028 | | PERANGKAT DAERAH PENANGGUNG JAWAB |
|---|---|---|---|---|---|---|---|---|---|---|---|---|---|---|---|---|
| | | | | | | | TARGET 2027 | PAGU INDIKATIF | LOKASI | SUMBER DANA | PRIORITAS | | | TARGET | PAGU INDIKATIF | |
| | | | | | | | | | | | NASIONAL | DAERAH | | | | |
| (1) | (2) | (3) | (4) | (5) | (6) | (7) | (8) | (9) | (10) | (11) | (12) | (13) | (14) | (15) | (16) | (17) |
| | | Terselenggaranya Pelayanan BLUD Puskesmas Gadingrejo | | | | | | 12.927.543.500,00 | | | | | Masyarakat di Wilayah Puskesmas Trajeng | | 8.722.691.150,00 | |
| | | | Jumlah BLUD yang Menyediakan Pelayanan dan Penunjang Pelayanan | 1 Unit Kerja | | 1 Unit Kerja | 1 Unit Kerja | 12.927.543.500,00 | | | | | | 1 Unit Kerja | 8.722.691.150,00 | |
| | | Terselenggaranya Pelayanan BLUD Puskesmas Kandangsapi | | | | | | 12.927.543.500,00 | | | | | Masyarakat di Wilayah Puskesmas Trajeng | | 8.722.691.150,00 | |
| | | | Jumlah BLUD yang Menyediakan Pelayanan dan Penunjang Pelayanan | 1 Unit Kerja | | 1 Unit Kerja | 1 Unit Kerja | 12.927.543.500,00 | | | | | | 1 Unit Kerja | 8.722.691.150,00 | |
| | | Terselenggaranya Pelayanan BLUD Puskesmas Karangketug | | | | | | 12.927.543.500,00 | | | | | Masyarakat di Wilayah Puskesmas Trajeng | | 8.722.691.150,00 | |
| | | | Jumlah BLUD yang Menyediakan Pelayanan dan Penunjang Pelayanan | 1 Unit Kerja | | 1 Unit Kerja | 1 Unit Kerja | 12.927.543.500,00 | | | | | | 1 Unit Kerja | 8.722.691.150,00 | |
| | | Terselenggaranya Pelayanan BLUD Puskesmas Kebonsari | | | | | | 12.927.543.500,00 | | | | | Masyarakat di Wilayah Puskesmas Trajeng | | 8.722.691.150,00 | |
| | | | Jumlah BLUD yang Menyediakan Pelayanan dan Penunjang Pelayanan | 1 Unit Kerja | | 1 Unit Kerja | 1 Unit Kerja | 12.927.543.500,00 | | | | | | 1 Unit Kerja | 8.722.691.150,00 | |
| | | Terselenggaranya Pelayanan BLUD Puskesmas Sekargadung | | | | | | 12.927.543.500,00 | | | | | Masyarakat di Wilayah Puskesmas Trajeng | | 8.722.691.150,00 | |
| | | | Jumlah BLUD yang Menyediakan Pelayanan dan Penunjang Pelayanan | 1 Unit Kerja | | 1 Unit Kerja | 1 Unit Kerja | 12.927.543.500,00 | | | | | | 1 Unit Kerja | 8.722.691.150,00 | |
| | 1.02.01.2.10.0001 | Pelayanan dan Penunjang Pelayanan BLUD | | | | | | 1.575.430.000,00 | | | | | | | 0,00 | |

| NO | KODE | URUSAN / BIDANG URUSAN / PROGRAM / OUTCOME / KEGIATAN / SUBKEGIATAN OUTPUT | INDIKATOR | TARGET AKHIR RENSTRA | REALISASI 2025 | PRAKIRAAN 2026 | CAPAIAN KINERJA DAN KERANGKA PENDANAAN | | | | | | KELOMPOK SASARAN | PRAKIRAAN MAJU 2028 | | PERANGKAT DAERAH PENANGGUNG JAWAB |
|---|---|---|---|---|---|---|---|---|---|---|---|---|---|---|---|---|
| | | | | | | | TARGET 2027 | PAGU INDIKATIF | LOKASI | SUMBER DANA | PRIORITAS | | | TARGET | PAGU INDIKATIF | |
| | | | | | | | | | | | NASIONAL | DAERAH | | | | |
| (1) | (2) | (3) | (4) | (5) | (6) | (7) | (8) | (9) | (10) | (11) | (12) | (13) | (14) | (15) | (16) | (17) |
| | | Tersedianya BLUD yang Menyediakan Pelayanan dan Penunjang Pelayanan | Jumlah BLUD yang Menyediakan Pelayanan dan Penunjang Pelayanan | 1 Unit Kerja | | 1 Unit Kerja | 1 Unit Kerja | 1.575.430.000,00 | Kota Pasuruan | Pendapatan dari BLUD | 4.Memperkuat pembangunan sumber daya manusia (SDM), sains, teknologi, pendidikan, kesehatan, prestasi olahraga, kesetaraan gender, serta penguatan peran perempuan, pemuda (generasi milenial dan generasi Z), dan penyandang disabilitas. | 5. Penguranggan stunting | | 1 Unit Kerja | 0,00 | UPT PUSKESMAS TRAJENG |
| **93.** | **1.02.02** | **PROGRAM PEMENUHAN UPAYA KESEHATAN PERORANGAN DAN UPAYA KESEHATAN MASYARAKAT** | | | | | | **60.718.414.284,00** | | | | | | | **24.516.093.414,28** | |
| | | ***Meningkatnya Pemenuhan Kesehatan Perorangan dan Kesehatan Masyarakat*** | | | | | | ***972.058.000,00*** | | | | | | | ***1.003.950.000,00*** | |
| | | | 1.Persentase pemenuhan UKP (Upaya Kesehatan Perorangan) dan UKM (Upaya Kesehatan Masyarakat) | 100 % | | 100 % | 100 % | 858.105.000,00 | | | | | | 100 % | 888.250.000,00 | |
| | 1.02.02.2.02 | Penyediaan Layanan Kesehatan untuk UKM dan UKP Rujukan Tingkat Daerah Kabupaten/Kota | | | | | | 54.339.291.770,00 | | | | | Masyarakat di Wilayah Puskesmas Trajeng | | 12.041.180.067,00 | |
| | | Telaksananya Perencanaan Kebutuhan dan pendayagunaan sumber daya manusia kesehatan untuk UKP dan UKM di wilayan Kabupaten/Kota | | | | | | 54.339.291.770,00 | | | | | Masyarakat di Wilayah Puskesmas Trajeng | | 12.041.180.067,00 | |
| | | | Jumlah Anak Usia Pendidikan Dasar yang Mendapatkan Pelayanan Kesehatan Sesuai Standar | 1727 Orang | | 1694 Orang | 1702 Orang | 159.825.500,00 | | | | | | 1710 Orang | 129.401.300,00 | |
| | | | Jumlah Dokumen Hasil Pengelolaan Layanan Imunisasi | 2 Dokumen | | 2 Dokumen | 2 Dokumen | 107.962.500,00 | | | | | | 2 Dokumen | 111.296.438,00 | |
| | | | Jumlah Dokumen Hasil Pengelolaan Pelayanan Kesehatan Gizi Masyarakat | 16 Dokumen | | 16 Dokumen | 16 Dokumen | 5.889.374.740,00 | | | | | | 16 Dokumen | 5.591.600.422,00 | |
| | | | Jumlah Dokumen Hasil Pengelolaan Pelayanan Kesehatan Lingkungan | 12 Dokumen | | 12 Dokumen | 12 Dokumen | 992.771.200,00 | | | | | | 12 Dokumen | 1.050.554.735,00 | |

| NO | KODE | URUSAN / BIDANG URUSAN / PROGRAM / OUTCOME / KEGIATAN / SUBKEGIATAN OUTPUT | INDIKATOR | TARGET AKHIR RENSTRA | REALISASI 2025 | PRAKIRAAN 2026 | CAPAIAN KINERJA DAN KERANGKA PENDANAAN | | | | | | KELOMPOK SASARAN | PRAKIRAAN MAJU 2028 | | PERANGKAT DAERAH PENANGGUNG JAWAB |
|---|---|---|---|---|---|---|---|---|---|---|---|---|---|---|---|---|
| | | | | | | | TARGET 2027 | PAGU INDIKATIF | LOKASI | SUMBER DANA | PRIORITAS | | | TARGET | PAGU INDIKATIF | |
| | | | | | | | | | | | NASIONAL | DAERAH | | | | |
| (1) | (2) | (3) | (4) | (5) | (6) | (7) | (8) | (9) | (10) | (11) | (12) | (13) | (14) | (15) | (16) | (17) |
| | | | Jumlah Dokumen Hasil Pengelolaan Pelayanan Kesehatan Tradisional, Akupuntur, Asuhan Mandiri dan Tradisional Lainnya | 1 Dokumen | | 1 Dokumen | 1 Dokumen | 28.599.500,00 | | | | | | 1 Dokumen | 30.115.775,00 | |
| | | | Jumlah Dokumen Hasil Pengelolaan Surveilans Kesehatan | Dokumen | | 1 Dokumen | 1 Dokumen | 241.880.400,00 | | | | | | 1 Dokumen | 245.013.495,00 | |
| | | | Jumlah dokumen hasil pengelolaan upaya kesehatan ibu dan anak | 1 Dokumen | | 1 Dokumen | 1 Dokumen | 323.300.000,00 | | | | | | 1 Dokumen | 4.680.000,00 | |
| | | | Jumlah Ibu Hamil yang Mendapatkan Pelayanan Kesehatan Sesuai Standar | 3889 Orang | | 3818 Orang | 3835 Orang | 522.873.040,00 | | | | | | 3853 Orang | 376.736.537,00 | |
| | | | Jumlah Orang Terduga Menderita Tuberkulosis yang Mendapatkan Pelayanan Sesuai Standar | 534 Orang | | 522 Orang | 525 Orang | 1.181.121.100,00 | | | | | | 528 Orang | 192.653.600,00 | |
| | | | Jumlah Orang yang Mendapatkan Pelayanan Kesehatan Orang dengan Gangguan Jiwa Berat Sesuai Standar | 41 Orang | | 41 Orang | 41 Orang | 161.782.500,00 | | | | | | 41 Orang | 97.132.720,00 | |
| | | | Jumlah Penduduk Usia Produktif yang Mendapatkan Pelayanan Kesehatan Sesuai Standar | 146106 Orang | | 143393 Orang | 14066 Orang | 176.932.300,00 | | | | | | 144743 Orang | 212.579.900,00 | |
| | | Tersedianya Layanan Kesehatan untuk UKM dan UKP Rujukan Tingkat Daerah Kabupaten/Kota | | | | | | 54.339.291.770,00 | | | | | Masyarakat di Wilayah Puskesmas Trajeng | | 12.041.180.067,00 | |
| | | | Jumlah Anak Usia Pendidikan Dasar yang Mendapatkan Pelayanan Kesehatan Sesuai Standar | 1727 Orang | | 1694 Orang | 1702 Orang | 159.825.500,00 | | | | | | 1710 Orang | 129.401.300,00 | |
| | | | Jumlah Dokumen Hasil Pengelolaan Layanan Imunisasi | 2 Dokumen | | 2 Dokumen | 2 Dokumen | 107.962.500,00 | | | | | | 2 Dokumen | 111.296.438,00 | |
| | | | Jumlah Dokumen Hasil Pengelolaan Pelayanan Kesehatan Gizi Masyarakat | 16 Dokumen | | 16 Dokumen | 16 Dokumen | 5.889.374.740,00 | | | | | | 16 Dokumen | 5.591.600.422,00 | |
| | | | Jumlah Dokumen Hasil Pengelolaan Pelayanan Kesehatan Lingkungan | 12 Dokumen | | 12 Dokumen | 12 Dokumen | 992.771.200,00 | | | | | | 12 Dokumen | 1.050.554.735,00 | |
| | | | Jumlah Dokumen Hasil Pengelolaan Pelayanan Kesehatan Tradisional, Akupuntur, Asuhan Mandiri dan Tradisional Lainnya | 1 Dokumen | | 1 Dokumen | 1 Dokumen | 28.599.500,00 | | | | | | 1 Dokumen | 30.115.775,00 | |
| | | | Jumlah Dokumen Hasil Pengelolaan Surveilans Kesehatan | Dokumen | | 1 Dokumen | 1 Dokumen | 241.880.400,00 | | | | | | 1 Dokumen | 245.013.495,00 | |
| | | | Jumlah dokumen hasil pengelolaan upaya kesehatan ibu dan anak | 1 Dokumen | | 1 Dokumen | 1 Dokumen | 323.300.000,00 | | | | | | 1 Dokumen | 4.680.000,00 | |

| NO | KODE | URUSAN / BIDANG URUSAN / PROGRAM / OUTCOME / KEGIATAN / SUBKEGIATAN OUTPUT | INDIKATOR | TARGET AKHIR RENSTRA | REALISASI 2025 | PRAKIRAAN 2026 | CAPAIAN KINERJA DAN KERANGKA PENDANAAN | | | | | | KELOMPOK SASARAN | PRAKIRAAN MAJU 2028 | | PERANGKAT DAERAH PENANGGUNG JAWAB |
|---|---|---|---|---|---|---|---|---|---|---|---|---|---|---|---|---|
| | | | | | | | TARGET 2027 | PAGU INDIKATIF | LOKASI | SUMBER DANA | PRIORITAS | | | TARGET | PAGU INDIKATIF | |
| | | | | | | | | | | | NASIONAL | DAERAH | | | | |
| (1) | (2) | (3) | (4) | (5) | (6) | (7) | (8) | (9) | (10) | (11) | (12) | (13) | (14) | (15) | (16) | (17) |
| | | | Jumlah Ibu Hamil yang Mendapatkan Pelayanan Kesehatan Sesuai Standar | 3889 Orang | | 3818 Orang | 3835 Orang | 522.873.040,00 | | | | | | 3853 Orang | 376.736.537,00 | |
| | | | Jumlah Orang Terduga Menderita Tuberkulosis yang Mendapatkan Pelayanan Sesuai Standar | 534 Orang | | 522 Orang | 525 Orang | 1.181.121.100,00 | | | | | | 528 Orang | 192.653.600,00 | |
| | | | Jumlah Orang yang Mendapatkan Pelayanan Kesehatan Orang dengan Gangguan Jiwa Berat Sesuai Standar | 41 Orang | | 41 Orang | 41 Orang | 161.782.500,00 | | | | | | 41 Orang | 97.132.720,00 | |
| | | | Jumlah Penduduk Usia Produktif yang Mendapatkan Pelayanan Kesehatan Sesuai Standar | 146106 Orang | | 143393 Orang | 14066 Orang | 176.932.300,00 | | | | | | 144743 Orang | 212.579.900,00 | |
| | | Tersedianya Layanan Kesehatan untuk UKM dan UKP Rujukan Tingkat Daerah Kabupaten/Kota Puskesmas Kebonagung | | | | | | 54.339.291.770,00 | | | | | Masyarakat di Wilayah Puskesmas Trajeng | | 12.041.180.067,00 | |
| | | | Jumlah Anak Usia Pendidikan Dasar yang Mendapatkan Pelayanan Kesehatan Sesuai Standar | 1727 Orang | | 1694 Orang | 1702 Orang | 159.825.500,00 | | | | | | 1710 Orang | 129.401.300,00 | |
| | | | Jumlah Dokumen Hasil Pengelolaan Layanan Imunisasi | 2 Dokumen | | 2 Dokumen | 2 Dokumen | 107.962.500,00 | | | | | | 2 Dokumen | 111.296.438,00 | |
| | | | Jumlah Dokumen Hasil Pengelolaan Pelayanan Kesehatan Gizi Masyarakat | 16 Dokumen | | 16 Dokumen | 16 Dokumen | 5.889.374.740,00 | | | | | | 16 Dokumen | 5.591.600.422,00 | |
| | | | Jumlah Dokumen Hasil Pengelolaan Pelayanan Kesehatan Lingkungan | 12 Dokumen | | 12 Dokumen | 12 Dokumen | 992.771.200,00 | | | | | | 12 Dokumen | 1.050.554.735,00 | |
| | | | Jumlah Dokumen Hasil Pengelolaan Pelayanan Kesehatan Tradisional, Akupuntur, Asuhan Mandiri dan Tradisional Lainnya | 1 Dokumen | | 1 Dokumen | 1 Dokumen | 28.599.500,00 | | | | | | 1 Dokumen | 30.115.775,00 | |
| | | | Jumlah Dokumen Hasil Pengelolaan Surveilans Kesehatan | Dokumen | | 1 Dokumen | 1 Dokumen | 241.880.400,00 | | | | | | 1 Dokumen | 245.013.495,00 | |
| | | | Jumlah dokumen hasil pengelolaan upaya kesehatan ibu dan anak | 1 Dokumen | | 1 Dokumen | 1 Dokumen | 323.300.000,00 | | | | | | 1 Dokumen | 4.680.000,00 | |
| | | | Jumlah Ibu Hamil yang Mendapatkan Pelayanan Kesehatan Sesuai Standar | 3889 Orang | | 3818 Orang | 3835 Orang | 522.873.040,00 | | | | | | 3853 Orang | 376.736.537,00 | |
| | | | Jumlah Orang Terduga Menderita Tuberkulosis yang Mendapatkan Pelayanan Sesuai Standar | 534 Orang | | 522 Orang | 525 Orang | 1.181.121.100,00 | | | | | | 528 Orang | 192.653.600,00 | |
| | | | Jumlah Orang yang Mendapatkan Pelayanan Kesehatan Orang dengan Gangguan Jiwa Berat Sesuai Standar | 41 Orang | | 41 Orang | 41 Orang | 161.782.500,00 | | | | | | 41 Orang | 97.132.720,00 | |

| NO | KODE | URUSAN / BIDANG URUSAN / PROGRAM / OUTCOME / KEGIATAN / SUBKEGIATAN OUTPUT | INDIKATOR | TARGET AKHIR RENSTRA | REALISASI 2025 | PRAKIRAAN 2026 | CAPAIAN KINERJA DAN KERANGKA PENDANAAN | | | | | | KELOMPOK SASARAN | PRAKIRAAN MAJU 2028 | | PERANGKAT DAERAH PENANGGUNG JAWAB |
|---|---|---|---|---|---|---|---|---|---|---|---|---|---|---|---|---|
| | | | | | | | TARGET 2027 | PAGU INDIKATIF | LOKASI | SUMBER DANA | PRIORITAS | | | TARGET | PAGU INDIKATIF | |
| | | | | | | | | | | | NASIONAL | DAERAH | | | | |
| (1) | (2) | (3) | (4) | (5) | (6) | (7) | (8) | (9) | (10) | (11) | (12) | (13) | (14) | (15) | (16) | (17) |
| | | | Jumlah Penduduk Usia Produktif yang Mendapatkan Pelayanan Kesehatan Sesuai Standar | 146106 Orang | | 143393 Orang | 14066 Orang | 176.932.300,00 | | | | | | 144743 Orang | 212.579.900,00 | |
| | 1.02.02.2.02.0001 | Pengelolaan Pelayanan Kesehatan Ibu Hamil | | | | | | 46.000.000,00 | | | | | | | 46.500.000,00 | |
| | | Terkelolanya Pelayanan Kesehatan Ibu Hamil Sesuai Standar | Jumlah Ibu Hamil yang Mendapatkan Pelayanan Kesehatan Sesuai Standar | 3889 Orang | | 3818 Orang | 418 Orang | 46.000.000,00 | Provinsi Jawa Timur \|\| Kota Pasuruan \|\| Kecamatan Panggungrejo \|\| Kelurahan Tamba'an \|\| 0 \|\| Provinsi Jawa Timur \|\| Kota Pasuruan \|\| Kecamatan Panggungrejo \|\| Kelurahan Trajeng \|\| 0 \|\| Provinsi Jawa Timur \|\| Kota Pasuruan \|\| Kecamatan Panggungrejo \|\| Kelurahan Mayangan \|\| 0 \|\| Provinsi Jawa Timur \|\| Kota Pasuruan \|\| Kecamatan Panggungrejo \|\| Kelurahan Ngemplakrejo \|\| 0 | DAK Non Fisik-Dana BOK-BOK Puskesmas Pendapatan Bagi Hasil Pajak Rokok | 4.Memperkuat pembangunan sumber daya manusia (SDM), sains, teknologi, pendidikan, kesehatan, prestasi olahraga, kesetaraan gender, serta penguatan peran perempuan, pemuda (generasi milenial dan generasi Z), dan penyandang disabilitas. | 5. Penguranggan stunting | | 3853 Orang | 46.500.000,00 | UPT PUSKESMAS TRAJENG |
| | | Terkelolanya Pelayanan Kesehatan Ibu Hamil Sesuai Standar | Jumlah Ibu Hamil yang Mendapatkan Pelayanan Kesehatan Sesuai Standar | 581 Orang | | 571 Orang | 418 Orang | 46.000.000,00 | Provinsi Jawa Timur \|\| Kota Pasuruan \|\| Kecamatan Panggungrejo \|\| Kelurahan Tamba'an \|\| 0 \|\| Provinsi Jawa Timur \|\| Kota Pasuruan \|\| Kecamatan Panggungrejo \|\| Kelurahan Trajeng \|\| 0 \|\| Provinsi Jawa Timur \|\| Kota Pasuruan \|\| Kecamatan Panggungrejo \|\| Kelurahan Mayangan \|\| 0 \|\| Provinsi Jawa Timur \|\| Kota Pasuruan \|\| Kecamatan Panggungrejo \|\| Kelurahan Ngemplakrejo \|\| 0 | DAK Non Fisik-Dana BOK-BOK Puskesmas Pendapatan Bagi Hasil Pajak Rokok | 4.Memperkuat pembangunan sumber daya manusia (SDM), sains, teknologi, pendidikan, kesehatan, prestasi olahraga, kesetaraan gender, serta penguatan peran perempuan, pemuda (generasi milenial dan generasi Z), dan penyandang disabilitas. | 5. Penguranggan stunting | | 577 Orang | 46.500.000,00 | UPT PUSKESMAS TRAJENG |

| NO | KODE | URUSAN / BIDANG URUSAN / PROGRAM / OUTCOME / KEGIATAN / SUBKEGIATAN OUTPUT | INDIKATOR | TARGET AKHIR RENSTRA | REALISASI 2025 | PRAKIRAAN 2026 | CAPAIAN KINERJA DAN KERANGKA PENDANAAN | | | | | | KELOMPOK SASARAN | PRAKIRAAN MAJU 2028 | | PERANGKAT DAERAH PENANGGUNG JAWAB |
|---|---|---|---|---|---|---|---|---|---|---|---|---|---|---|---|---|
| | | | | | | | TARGET 2027 | PAGU INDIKATIF | LOKASI | SUMBER DANA | PRIORITAS | | | TARGET | PAGU INDIKATIF | |
| | | | | | | | | | | | NASIONAL | DAERAH | | | | |
| (1) | (2) | (3) | (4) | (5) | (6) | (7) | (8) | (9) | (10) | (11) | (12) | (13) | (14) | (15) | (16) | (17) |
| | | Terkelolanya Pelayanan Kesehatan Ibu Hamil Sesuai Standar | Jumlah Ibu Hamil yang Mendapatkan Pelayanan Kesehatan Sesuai Standar | 558 Orang | | 547 Orang | 418 Orang | 46.000.000,00 | Provinsi Jawa Timur \|\| Kota Pasuruan \|\| Kecamatan Panggungrejo \|\| Kelurahan Tamba'an \|\| 0 \|\| Provinsi Jawa Timur \|\| Kota Pasuruan \|\| Kecamatan Panggungrejo \|\| Kelurahan Trajeng \|\| 0 \|\| Provinsi Jawa Timur \|\| Kota Pasuruan \|\| Kecamatan Panggungrejo \|\| Kelurahan Mayangan \|\| 0 \|\| Provinsi Jawa Timur \|\| Kota Pasuruan \|\| Kecamatan Panggungrejo \|\| Kelurahan Ngemplakrejo \|\| 0 | DAK Non Fisik-Dana BOK-BOK Puskesmas Pendapatan Bagi Hasil Pajak Rokok | 4.Memperkuat pembangunan sumber daya manusia (SDM), sains, teknologi, pendidikan, kesehatan, prestasi olahraga, kesetaraan gender, serta penguatan peran perempuan, pemuda (generasi milenial dan generasi Z), dan penyandang disabilitas. | 5. Penguranggan stunting | | 552 Orang | 46.500.000,00 | UPT PUSKESMAS TRAJENG |
| | | Terkelolanya Pelayanan Kesehatan Ibu Hamil Sesuai Standar | Jumlah Ibu Hamil yang Mendapatkan Pelayanan Kesehatan Sesuai Standar | 555 Orang | | 545 Orang | 418 Orang | 46.000.000,00 | Provinsi Jawa Timur \|\| Kota Pasuruan \|\| Kecamatan Panggungrejo \|\| Kelurahan Tamba'an \|\| 0 \|\| Provinsi Jawa Timur \|\| Kota Pasuruan \|\| Kecamatan Panggungrejo \|\| Kelurahan Trajeng \|\| 0 \|\| Provinsi Jawa Timur \|\| Kota Pasuruan \|\| Kecamatan Panggungrejo \|\| Kelurahan Mayangan \|\| 0 \|\| Provinsi Jawa Timur \|\| Kota Pasuruan \|\| Kecamatan Panggungrejo \|\| Kelurahan Ngemplakrejo \|\| 0 | DAK Non Fisik-Dana BOK-BOK Puskesmas Pendapatan Bagi Hasil Pajak Rokok | 4.Memperkuat pembangunan sumber daya manusia (SDM), sains, teknologi, pendidikan, kesehatan, prestasi olahraga, kesetaraan gender, serta penguatan peran perempuan, pemuda (generasi milenial dan generasi Z), dan penyandang disabilitas. | 5. Penguranggan stunting | | 549 Orang | 46.500.000,00 | UPT PUSKESMAS TRAJENG |

| NO | KODE | URUSAN / BIDANG URUSAN / PROGRAM / OUTCOME / KEGIATAN / SUBKEGIATAN OUTPUT | INDIKATOR | TARGET AKHIR RENSTRA | REALISASI 2025 | PRAKIRAAN 2026 | CAPAIAN KINERJA DAN KERANGKA PENDANAAN | | | | | | KELOMPOK SASARAN | PRAKIRAAN MAJU 2028 | | PERANGKAT DAERAH PENANGGUNG JAWAB |
|---|---|---|---|---|---|---|---|---|---|---|---|---|---|---|---|---|
| | | | | | | | TARGET 2027 | PAGU INDIKATIF | LOKASI | SUMBER DANA | PRIORITAS | | | TARGET | PAGU INDIKATIF | |
| | | | | | | | | | | | NASIONAL | DAERAH | | | | |
| (1) | (2) | (3) | (4) | (5) | (6) | (7) | (8) | (9) | (10) | (11) | (12) | (13) | (14) | (15) | (16) | (17) |
| | | Terkelolanya Pelayanan Kesehatan Ibu Hamil Sesuai Standar | Jumlah Ibu Hamil yang Mendapatkan Pelayanan Kesehatan Sesuai Standar | 493 Orang | | 485 Orang | 418 Orang | 46.000.000,00 | Provinsi Jawa Timur \|\| Kota Pasuruan \|\| Kecamatan Panggungrejo \|\| Kelurahan Tamba'an \|\| 0 \|\| Provinsi Jawa Timur \|\| Kota Pasuruan \|\| Kecamatan Panggungrejo \|\| Kelurahan Trajeng \|\| 0 \|\| Provinsi Jawa Timur \|\| Kota Pasuruan \|\| Kecamatan Panggungrejo \|\| Kelurahan Mayangan \|\| 0 \|\| Provinsi Jawa Timur \|\| Kota Pasuruan \|\| Kecamatan Panggungrejo \|\| Kelurahan Ngemplakrejo \|\| 0 | DAK Non Fisik-Dana BOK-BOK Puskesmas Pendapatan Bagi Hasil Pajak Rokok | 4.Memperkuat pembangunan sumber daya manusia (SDM), sains, teknologi, pendidikan, kesehatan, prestasi olahraga, kesetaraan gender, serta penguatan peran perempuan, pemuda (generasi milenial dan generasi Z), dan penyandang disabilitas. | 5. Penguranggan stunting | | 489 Orang | 46.500.000,00 | UPT PUSKESMAS TRAJENG |
| | | Terkelolanya Pelayanan Kesehatan Ibu Hamil Sesuai Standar | Jumlah Ibu Hamil yang Mendapatkan Pelayanan Kesehatan Sesuai Standar | 470 Orang | | 462 Orang | 418 Orang | 46.000.000,00 | Provinsi Jawa Timur \|\| Kota Pasuruan \|\| Kecamatan Panggungrejo \|\| Kelurahan Tamba'an \|\| 0 \|\| Provinsi Jawa Timur \|\| Kota Pasuruan \|\| Kecamatan Panggungrejo \|\| Kelurahan Trajeng \|\| 0 \|\| Provinsi Jawa Timur \|\| Kota Pasuruan \|\| Kecamatan Panggungrejo \|\| Kelurahan Mayangan \|\| 0 \|\| Provinsi Jawa Timur \|\| Kota Pasuruan \|\| Kecamatan Panggungrejo \|\| Kelurahan Ngemplakrejo \|\| 0 | DAK Non Fisik-Dana BOK-BOK Puskesmas Pendapatan Bagi Hasil Pajak Rokok | 4.Memperkuat pembangunan sumber daya manusia (SDM), sains, teknologi, pendidikan, kesehatan, prestasi olahraga, kesetaraan gender, serta penguatan peran perempuan, pemuda (generasi milenial dan generasi Z), dan penyandang disabilitas. | 5. Penguranggan stunting | | 466 Orang | 46.500.000,00 | UPT PUSKESMAS TRAJENG |

| NO | KODE | URUSAN / BIDANG URUSAN / PROGRAM / OUTCOME / KEGIATAN / SUBKEGIATAN OUTPUT | INDIKATOR | TARGET AKHIR RENSTRA | REALISASI 2025 | PRAKIRAAN 2026 | CAPAIAN KINERJA DAN KERANGKA PENDANAAN | | | | | | KELOMPOK SASARAN | PRAKIRAAN MAJU 2028 | | PERANGKAT DAERAH PENANGGUNG JAWAB |
|---|---|---|---|---|---|---|---|---|---|---|---|---|---|---|---|---|
| | | | | | | | TARGET 2027 | PAGU INDIKATIF | LOKASI | SUMBER DANA | PRIORITAS | | | TARGET | PAGU INDIKATIF | |
| | | | | | | | | | | | NASIONAL | DAERAH | | | | |
| (1) | (2) | (3) | (4) | (5) | (6) | (7) | (8) | (9) | (10) | (11) | (12) | (13) | (14) | (15) | (16) | (17) |
| | | Terkelolanya Pelayanan Kesehatan Ibu Hamil Sesuai Standar | Jumlah Ibu Hamil yang Mendapatkan Pelayanan Kesehatan Sesuai Standar | 424 Orang | | 416 Orang | 418 Orang | 46.000.000,00 | Provinsi Jawa Timur \|\| Kota Pasuruan \|\| Kecamatan Panggungrejo \|\| Kelurahan Tamba'an \|\| 0 \|\| Provinsi Jawa Timur \|\| Kota Pasuruan \|\| Kecamatan Panggungrejo \|\| Kelurahan Trajeng \|\| 0 \|\| Provinsi Jawa Timur \|\| Kota Pasuruan \|\| Kecamatan Panggungrejo \|\| Kelurahan Mayangan \|\| 0 \|\| Provinsi Jawa Timur \|\| Kota Pasuruan \|\| Kecamatan Panggungrejo \|\| Kelurahan Ngemplakrejo \|\| 0 | DAK Non Fisik-Dana BOK-BOK Puskesmas Pendapatan Bagi Hasil Pajak Rokok | 4.Memperkuat pembangunan sumber daya manusia (SDM), sains, teknologi, pendidikan, kesehatan, prestasi olahraga, kesetaraan gender, serta penguatan peran perempuan, pemuda (generasi milenial dan generasi Z), dan penyandang disabilitas. | 5. Penguranggan stunting | | 420 Orang | 46.500.000,00 | UPT PUSKESMAS TRAJENG |
| | | Terkelolanya Pelayanan Kesehatan Ibu Hamil Sesuai Standar | Jumlah Ibu Hamil yang Mendapatkan Pelayanan Kesehatan Sesuai Standar | 416 Orang | | 408 Orang | 418 Orang | 46.000.000,00 | Provinsi Jawa Timur \|\| Kota Pasuruan \|\| Kecamatan Panggungrejo \|\| Kelurahan Tamba'an \|\| 0 \|\| Provinsi Jawa Timur \|\| Kota Pasuruan \|\| Kecamatan Panggungrejo \|\| Kelurahan Trajeng \|\| 0 \|\| Provinsi Jawa Timur \|\| Kota Pasuruan \|\| Kecamatan Panggungrejo \|\| Kelurahan Mayangan \|\| 0 \|\| Provinsi Jawa Timur \|\| Kota Pasuruan \|\| Kecamatan Panggungrejo \|\| Kelurahan Ngemplakrejo \|\| 0 | DAK Non Fisik-Dana BOK-BOK Puskesmas Pendapatan Bagi Hasil Pajak Rokok | 4.Memperkuat pembangunan sumber daya manusia (SDM), sains, teknologi, pendidikan, kesehatan, prestasi olahraga, kesetaraan gender, serta penguatan peran perempuan, pemuda (generasi milenial dan generasi Z), dan penyandang disabilitas. | 5. Penguranggan stunting | | 412 Orang | 46.500.000,00 | UPT PUSKESMAS TRAJENG |

| NO | KODE | URUSAN / BIDANG URUSAN / PROGRAM / OUTCOME / KEGIATAN / SUBKEGIATAN OUTPUT | INDIKATOR | TARGET AKHIR RENSTRA | REALISASI 2025 | PRAKIRAAN 2026 | CAPAIAN KINERJA DAN KERANGKA PENDANAAN | | | | | | KELOMPOK SASARAN | PRAKIRAAN MAJU 2028 | | PERANGKAT DAERAH PENANGGUNG JAWAB |
|---|---|---|---|---|---|---|---|---|---|---|---|---|---|---|---|---|
| | | | | | | | TARGET 2027 | PAGU INDIKATIF | LOKASI | SUMBER DANA | PRIORITAS | | | TARGET | PAGU INDIKATIF | |
| | | | | | | | | | | | NASIONAL | DAERAH | | | | |
| (1) | (2) | (3) | (4) | (5) | (6) | (7) | (8) | (9) | (10) | (11) | (12) | (13) | (14) | (15) | (16) | (17) |
| | | Terkelolanya Pelayanan Kesehatan Ibu Hamil Sesuai Standar | Jumlah Ibu Hamil yang Mendapatkan Pelayanan Kesehatan Sesuai Standar | 392 Orang | | 384 Orang | 418 Orang | 46.000.000,00 | Provinsi Jawa Timur \|\| Kota Pasuruan \|\| Kecamatan Panggungrejo \|\| Kelurahan Tamba'an \|\| 0 \|\| Provinsi Jawa Timur \|\| Kota Pasuruan \|\| Kecamatan Panggungrejo \|\| Kelurahan Trajeng \|\| 0 \|\| Provinsi Jawa Timur \|\| Kota Pasuruan \|\| Kecamatan Panggungrejo \|\| Kelurahan Mayangan \|\| 0 \|\| Provinsi Jawa Timur \|\| Kota Pasuruan \|\| Kecamatan Panggungrejo \|\| Kelurahan Ngemplakrejo \|\| 0 | DAK Non Fisik-Dana BOK-BOK Puskesmas Pendapatan Bagi Hasil Pajak Rokok | 4.Memperkuat pembangunan sumber daya manusia (SDM), sains, teknologi, pendidikan, kesehatan, prestasi olahraga, kesetaraan gender, serta penguatan peran perempuan, pemuda (generasi milenial dan generasi Z), dan penyandang disabilitas. | 5. Penguranggan stunting | | 388 Orang | 46.500.000,00 | UPT PUSKESMAS TRAJENG |
| | 1.02.02.2.02.0005 | Pengelolaan Pelayanan Kesehatan pada Usia Pendidikan Dasar | | | | | | 18.170.000,00 | | | | | | | 19.000.000,00 | |
| | | Terkelolanya Pelayanan Kesehatan pada Usia Pendidikan Dasar Sesuai Standar | Jumlah Anak Usia Pendidikan Dasar yang Mendapatkan Pelayanan Kesehatan Sesuai Standar | 4176 Orang | | 4099 Orang | 1702 Orang | 18.170.000,00 | Provinsi Jawa Timur \|\| Kota Pasuruan \|\| Kecamatan Panggungrejo \|\| Kelurahan Trajeng \|\| 0 \|\| Provinsi Jawa Timur \|\| Kota Pasuruan \|\| Kecamatan Panggungrejo \|\| Kelurahan Mayangan \|\| 0 \|\| Provinsi Jawa Timur \|\| Kota Pasuruan \|\| Kecamatan Panggungrejo \|\| Kelurahan Ngemplakrejo \|\| 0 | DAK Non Fisik-Dana BOK-BOK Puskesmas Pendapatan Bagi Hasil Pajak Rokok | 4.Memperkuat pembangunan sumber daya manusia (SDM), sains, teknologi, pendidikan, kesehatan, prestasi olahraga, kesetaraan gender, serta penguatan peran perempuan, pemuda (generasi milenial dan generasi Z), dan penyandang disabilitas. | 5. Penguranggan stunting | | 4137 Orang | 19.000.000,00 | UPT PUSKESMAS TRAJENG |

| NO | KODE | URUSAN / BIDANG URUSAN / PROGRAM / OUTCOME / KEGIATAN / SUBKEGIATAN OUTPUT | INDIKATOR | TARGET AKHIR RENSTRA | REALISASI 2025 | PRAKIRAAN 2026 | CAPAIAN KINERJA DAN KERANGKA PENDANAAN | | | | | | KELOMPOK SASARAN | PRAKIRAAN MAJU 2028 | | PERANGKAT DAERAH PENANGGUNG JAWAB |
|---|---|---|---|---|---|---|---|---|---|---|---|---|---|---|---|---|
| | | | | | | | TARGET 2027 | PAGU INDIKATIF | LOKASI | SUMBER DANA | PRIORITAS | | | TARGET | PAGU INDIKATIF | |
| | | | | | | | | | | | NASIONAL | DAERAH | | | | |
| (1) | (2) | (3) | (4) | (5) | (6) | (7) | (8) | (9) | (10) | (11) | (12) | (13) | (14) | (15) | (16) | (17) |
| | | Terkelolanya Pelayanan Kesehatan pada Usia Pendidikan Dasar Sesuai Standar | Jumlah Anak Usia Pendidikan Dasar yang Mendapatkan Pelayanan Kesehatan Sesuai Standar | 3602 Orang | | 3534 Orang | 1702 Orang | 18.170.000,00 | Provinsi Jawa Timur \|\| Kota Pasuruan \|\| Kecamatan Panggungrejo \|\| Kelurahan Trajeng \|\| 0 \|\| Provinsi Jawa Timur \|\| Kota Pasuruan \|\| Kecamatan Panggungrejo \|\| Kelurahan Mayangan \|\| 0 \|\| Provinsi Jawa Timur \|\| Kota Pasuruan \|\| Kecamatan Panggungrejo \|\| Kelurahan Ngemplakrejo \|\| 0 | DAK Non Fisik-Dana BOK-BOK Puskesmas Pendapatan Bagi Hasil Pajak Rokok | 4.Memperkuat pembangunan sumber daya manusia (SDM), sains, teknologi, pendidikan, kesehatan, prestasi olahraga, kesetaraan gender, serta penguatan peran perempuan, pemuda (generasi milenial dan generasi Z), dan penyandang disabilitas. | 5. Penguranggan stunting | | 3568 Orang | 19.000.000,00 | UPT PUSKESMAS TRAJENG |
| | | Terkelolanya Pelayanan Kesehatan pada Usia Pendidikan Dasar Sesuai Standar | Jumlah Anak Usia Pendidikan Dasar yang Mendapatkan Pelayanan Kesehatan Sesuai Standar | 6308 Orang | | 6193 Orang | 1702 Orang | 18.170.000,00 | Provinsi Jawa Timur \|\| Kota Pasuruan \|\| Kecamatan Panggungrejo \|\| Kelurahan Trajeng \|\| 0 \|\| Provinsi Jawa Timur \|\| Kota Pasuruan \|\| Kecamatan Panggungrejo \|\| Kelurahan Mayangan \|\| 0 \|\| Provinsi Jawa Timur \|\| Kota Pasuruan \|\| Kecamatan Panggungrejo \|\| Kelurahan Ngemplakrejo \|\| 0 | DAK Non Fisik-Dana BOK-BOK Puskesmas Pendapatan Bagi Hasil Pajak Rokok | 4.Memperkuat pembangunan sumber daya manusia (SDM), sains, teknologi, pendidikan, kesehatan, prestasi olahraga, kesetaraan gender, serta penguatan peran perempuan, pemuda (generasi milenial dan generasi Z), dan penyandang disabilitas. | 5. Penguranggan stunting | | 6249 Orang | 19.000.000,00 | UPT PUSKESMAS TRAJENG |

| NO | KODE | URUSAN / BIDANG URUSAN / PROGRAM / OUTCOME / KEGIATAN / SUBKEGIATAN OUTPUT | INDIKATOR | TARGET AKHIR RENSTRA | REALISASI 2025 | PRAKIRAAN 2026 | CAPAIAN KINERJA DAN KERANGKA PENDANAAN | | | | | | KELOMPOK SASARAN | PRAKIRAAN MAJU 2028 | | PERANGKAT DAERAH PENANGGUNG JAWAB |
|---|---|---|---|---|---|---|---|---|---|---|---|---|---|---|---|---|
| | | | | | | | TARGET 2027 | PAGU INDIKATIF | LOKASI | SUMBER DANA | PRIORITAS | | | TARGET | PAGU INDIKATIF | |
| | | | | | | | | | | | NASIONAL | DAERAH | | | | |
| (1) | (2) | (3) | (4) | (5) | (6) | (7) | (8) | (9) | (10) | (11) | (12) | (13) | (14) | (15) | (16) | (17) |
| | | Terkelolanya Pelayanan Kesehatan pada Usia Pendidikan Dasar Sesuai Standar | Jumlah Anak Usia Pendidikan Dasar yang Mendapatkan Pelayanan Kesehatan Sesuai Standar | 4.896 Orang | | 4.805 Orang | 1702 Orang | 18.170.000,00 | Provinsi Jawa Timur \|\| Kota Pasuruan \|\| Kecamatan Panggungrejo \|\| Kelurahan Trajeng \|\| 0 \|\| Provinsi Jawa Timur \|\| Kota Pasuruan \|\| Kecamatan Panggungrejo \|\| Kelurahan Mayangan \|\| 0 \|\| Provinsi Jawa Timur \|\| Kota Pasuruan \|\| Kecamatan Panggungrejo \|\| Kelurahan Ngemplakrejo \|\| 0 | DAK Non Fisik-Dana BOK-BOK Puskesmas Pendapatan Bagi Hasil Pajak Rokok | 4.Memperkuat pembangunan sumber daya manusia (SDM), sains, teknologi, pendidikan, kesehatan, prestasi olahraga, kesetaraan gender, serta penguatan peran perempuan, pemuda (generasi milenial dan generasi Z), dan penyandang disabilitas. | 5. Penguranggan stunting | | 4.851 Orang | 19.000.000,00 | UPT PUSKESMAS TRAJENG |
| | | Terkelolanya Pelayanan Kesehatan pada Usia Pendidikan Dasar Sesuai Standar | Jumlah Anak Usia Pendidikan Dasar yang Mendapatkan Pelayanan Kesehatan Sesuai Standar | 4476 Orang | | 4394 Orang | 1702 Orang | 18.170.000,00 | Provinsi Jawa Timur \|\| Kota Pasuruan \|\| Kecamatan Panggungrejo \|\| Kelurahan Trajeng \|\| 0 \|\| Provinsi Jawa Timur \|\| Kota Pasuruan \|\| Kecamatan Panggungrejo \|\| Kelurahan Mayangan \|\| 0 \|\| Provinsi Jawa Timur \|\| Kota Pasuruan \|\| Kecamatan Panggungrejo \|\| Kelurahan Ngemplakrejo \|\| 0 | DAK Non Fisik-Dana BOK-BOK Puskesmas Pendapatan Bagi Hasil Pajak Rokok | 4.Memperkuat pembangunan sumber daya manusia (SDM), sains, teknologi, pendidikan, kesehatan, prestasi olahraga, kesetaraan gender, serta penguatan peran perempuan, pemuda (generasi milenial dan generasi Z), dan penyandang disabilitas. | 5. Penguranggan stunting | | 4435 Orang | 19.000.000,00 | UPT PUSKESMAS TRAJENG |

| NO | KODE | URUSAN / BIDANG URUSAN / PROGRAM / OUTCOME / KEGIATAN / SUBKEGIATAN OUTPUT | INDIKATOR | TARGET AKHIR RENSTRA | REALISASI 2025 | PRAKIRAAN 2026 | CAPAIAN KINERJA DAN KERANGKA PENDANAAN | | | | | | KELOMPOK SASARAN | PRAKIRAAN MAJU 2028 | | PERANGKAT DAERAH PENANGGUNG JAWAB |
|---|---|---|---|---|---|---|---|---|---|---|---|---|---|---|---|---|
| | | | | | | | TARGET 2027 | PAGU INDIKATIF | LOKASI | SUMBER DANA | PRIORITAS | | | TARGET | PAGU INDIKATIF | |
| | | | | | | | | | | | NASIONAL | DAERAH | | | | |
| (1) | (2) | (3) | (4) | (5) | (6) | (7) | (8) | (9) | (10) | (11) | (12) | (13) | (14) | (15) | (16) | (17) |
| | | Terkelolanya Pelayanan Kesehatan pada Usia Pendidikan Dasar Sesuai Standar | Jumlah Anak Usia Pendidikan Dasar yang Mendapatkan Pelayanan Kesehatan Sesuai Standar | 4311 Orang | | 4231 Orang | 1702 Orang | 18.170.000,00 | Provinsi Jawa Timur \|\| Kota Pasuruan \|\| Kecamatan Panggungrejo \|\| Kelurahan Trajeng \|\| 0 \|\| Provinsi Jawa Timur \|\| Kota Pasuruan \|\| Kecamatan Panggungrejo \|\| Kelurahan Mayangan \|\| 0 \|\| Provinsi Jawa Timur \|\| Kota Pasuruan \|\| Kecamatan Panggungrejo \|\| Kelurahan Ngemplakrejo \|\| 0 | DAK Non Fisik-Dana BOK-BOK Puskesmas Pendapatan Bagi Hasil Pajak Rokok | 4.Memperkuat pembangunan sumber daya manusia (SDM), sains, teknologi, pendidikan, kesehatan, prestasi olahraga, kesetaraan gender, serta penguatan peran perempuan, pemuda (generasi milenial dan generasi Z), dan penyandang disabilitas. | 5. Penguranggan stunting | | 4271 Orang | 19.000.000,00 | UPT PUSKESMAS TRAJENG |
| | | Terkelolanya Pelayanan Kesehatan pada Usia Pendidikan Dasar Sesuai Standar | Jumlah Anak Usia Pendidikan Dasar yang Mendapatkan Pelayanan Kesehatan Sesuai Standar | 1727 Orang | | 1694 Orang | 1702 Orang | 18.170.000,00 | Provinsi Jawa Timur \|\| Kota Pasuruan \|\| Kecamatan Panggungrejo \|\| Kelurahan Trajeng \|\| 0 \|\| Provinsi Jawa Timur \|\| Kota Pasuruan \|\| Kecamatan Panggungrejo \|\| Kelurahan Mayangan \|\| 0 \|\| Provinsi Jawa Timur \|\| Kota Pasuruan \|\| Kecamatan Panggungrejo \|\| Kelurahan Ngemplakrejo \|\| 0 | DAK Non Fisik-Dana BOK-BOK Puskesmas Pendapatan Bagi Hasil Pajak Rokok | 4.Memperkuat pembangunan sumber daya manusia (SDM), sains, teknologi, pendidikan, kesehatan, prestasi olahraga, kesetaraan gender, serta penguatan peran perempuan, pemuda (generasi milenial dan generasi Z), dan penyandang disabilitas. | 5. Penguranggan stunting | | 1710 Orang | 19.000.000,00 | UPT PUSKESMAS TRAJENG |

| NO | KODE | URUSAN / BIDANG URUSAN / PROGRAM / OUTCOME / KEGIATAN / SUBKEGIATAN OUTPUT | INDIKATOR | TARGET AKHIR RENSTRA | REALISASI 2025 | PRAKIRAAN 2026 | CAPAIAN KINERJA DAN KERANGKA PENDANAAN | | | | | | KELOMPOK SASARAN | PRAKIRAAN MAJU 2028 | | PERANGKAT DAERAH PENANGGUNG JAWAB |
|---|---|---|---|---|---|---|---|---|---|---|---|---|---|---|---|---|
| | | | | | | | TARGET 2027 | PAGU INDIKATIF | LOKASI | SUMBER DANA | PRIORITAS | | | TARGET | PAGU INDIKATIF | |
| | | | | | | | | | | | NASIONAL | DAERAH | | | | |
| (1) | (2) | (3) | (4) | (5) | (6) | (7) | (8) | (9) | (10) | (11) | (12) | (13) | (14) | (15) | (16) | (17) |
| | | Terkelolanya Pelayanan Kesehatan pada Usia Pendidikan Dasar Sesuai Standar | Jumlah Anak Usia Pendidikan Dasar yang Mendapatkan Pelayanan Kesehatan Sesuai Standar | 3001 Orang | | 2945 Orang | 1702 Orang | 18.170.000,00 | Provinsi Jawa Timur \|\| Kota Pasuruan \|\| Kecamatan Panggungrejo \|\| Kelurahan Trajeng \|\| 0 \|\| Provinsi Jawa Timur \|\| Kota Pasuruan \|\| Kecamatan Panggungrejo \|\| Kelurahan Mayangan \|\| 0 \|\| Provinsi Jawa Timur \|\| Kota Pasuruan \|\| Kecamatan Panggungrejo \|\| Kelurahan Ngemplakrejo \|\| 0 | DAK Non Fisik-Dana BOK-BOK Puskesmas Pendapatan Bagi Hasil Pajak Rokok | 4.Memperkuat pembangunan sumber daya manusia (SDM), sains, teknologi, pendidikan, kesehatan, prestasi olahraga, kesetaraan gender, serta penguatan peran perempuan, pemuda (generasi milenial dan generasi Z), dan penyandang disabilitas. | 5. Penguranggan stunting | | 2973 Orang | 19.000.000,00 | UPT PUSKESMAS TRAJENG |
| | | Terkelolanya Pelayanan Kesehatan pada Usia Pendidikan Dasar Sesuai Standar | Jumlah Anak Usia Pendidikan Dasar yang Mendapatkan Pelayanan Kesehatan Sesuai Standar | 32497 Orang | | 31895 Orang | 1702 Orang | 18.170.000,00 | Provinsi Jawa Timur \|\| Kota Pasuruan \|\| Kecamatan Panggungrejo \|\| Kelurahan Trajeng \|\| 0 \|\| Provinsi Jawa Timur \|\| Kota Pasuruan \|\| Kecamatan Panggungrejo \|\| Kelurahan Mayangan \|\| 0 \|\| Provinsi Jawa Timur \|\| Kota Pasuruan \|\| Kecamatan Panggungrejo \|\| Kelurahan Ngemplakrejo \|\| 0 | DAK Non Fisik-Dana BOK-BOK Puskesmas Pendapatan Bagi Hasil Pajak Rokok | 4.Memperkuat pembangunan sumber daya manusia (SDM), sains, teknologi, pendidikan, kesehatan, prestasi olahraga, kesetaraan gender, serta penguatan peran perempuan, pemuda (generasi milenial dan generasi Z), dan penyandang disabilitas. | 5. Penguranggan stunting | | 32194 Orang | 19.000.000,00 | UPT PUSKESMAS TRAJENG |
| | 1.02.02.2.02.0006 | Pengelolaan Pelayanan Kesehatan pada Usia Produktif | | | | | | 18.750.000,00 | | | | | | | 19.500.000,00 | |

| NO | KODE | URUSAN / BIDANG URUSAN / PROGRAM / OUTCOME / KEGIATAN / SUBKEGIATAN OUTPUT | INDIKATOR | TARGET AKHIR RENSTRA | REALISASI 2025 | PRAKIRAAN 2026 | CAPAIAN KINERJA DAN KERANGKA PENDANAAN | | | | | | KELOMPOK SASARAN | PRAKIRAAN MAJU 2028 | | PERANGKAT DAERAH PENANGGUNG JAWAB |
|---|---|---|---|---|---|---|---|---|---|---|---|---|---|---|---|---|
| | | | | | | | TARGET 2027 | PAGU INDIKATIF | LOKASI | SUMBER DANA | PRIORITAS | | | TARGET | PAGU INDIKATIF | |
| | | | | | | | | | | | NASIONAL | DAERAH | | | | |
| (1) | (2) | (3) | (4) | (5) | (6) | (7) | (8) | (9) | (10) | (11) | (12) | (13) | (14) | (15) | (16) | (17) |
| | | Terlaksananya Pelayanan Kesehatan Usia Produktif Sesuai Standar | Jumlah Penduduk Usia Produktif yang Mendapatkan Pelayanan Kesehatan Sesuai Standar | 21765 Orang | | 21363 Orang | 15728 Orang | 18.750.000,00 | Provinsi Jawa Timur \|\| Kota Pasuruan \|\| Kecamatan Panggungrejo \|\| Kelurahan Tamba'an \|\| 0 \|\| Provinsi Jawa Timur \|\| Kota Pasuruan \|\| Kecamatan Panggungrejo \|\| Kelurahan Trajeng \|\| 0 \|\| Provinsi Jawa Timur \|\| Kota Pasuruan \|\| Kecamatan Panggungrejo \|\| Kelurahan Mayangan \|\| 0 \|\| Provinsi Jawa Timur \|\| Kota Pasuruan \|\| Kecamatan Panggungrejo \|\| Kelurahan Ngemplakrejo \|\| 0 | Pendapatan Bagi Hasil Pajak Rokok | 4.Memperkuat pembangunan sumber daya manusia (SDM), sains, teknologi, pendidikan, kesehatan, prestasi olahraga, kesetaraan gender, serta penguatan peran perempuan, pemuda (generasi milenial dan generasi Z), dan penyandang disabilitas. | 5. Penguranggan stunting | | 21562 Orang | 19.500.000,00 | UPT PUSKESMAS TRAJENG |
| | | Terlaksananya Pelayanan Kesehatan Usia Produktif Sesuai Standar | Jumlah Penduduk Usia Produktif yang Mendapatkan Pelayanan Kesehatan Sesuai Standar | 20.900 Orang | | 20.512 Orang | 15728 Orang | 18.750.000,00 | Provinsi Jawa Timur \|\| Kota Pasuruan \|\| Kecamatan Panggungrejo \|\| Kelurahan Tamba'an \|\| 0 \|\| Provinsi Jawa Timur \|\| Kota Pasuruan \|\| Kecamatan Panggungrejo \|\| Kelurahan Trajeng \|\| 0 \|\| Provinsi Jawa Timur \|\| Kota Pasuruan \|\| Kecamatan Panggungrejo \|\| Kelurahan Mayangan \|\| 0 \|\| Provinsi Jawa Timur \|\| Kota Pasuruan \|\| Kecamatan Panggungrejo \|\| Kelurahan Ngemplakrejo \|\| 0 | Pendapatan Bagi Hasil Pajak Rokok | 4.Memperkuat pembangunan sumber daya manusia (SDM), sains, teknologi, pendidikan, kesehatan, prestasi olahraga, kesetaraan gender, serta penguatan peran perempuan, pemuda (generasi milenial dan generasi Z), dan penyandang disabilitas. | 5. Penguranggan stunting | | 20.705 Orang | 19.500.000,00 | UPT PUSKESMAS TRAJENG |

| NO | KODE | URUSAN / BIDANG URUSAN / PROGRAM / OUTCOME / KEGIATAN / SUBKEGIATAN OUTPUT | INDIKATOR | TARGET AKHIR RENSTRA | REALISASI 2025 | PRAKIRAAN 2026 | CAPAIAN KINERJA DAN KERANGKA PENDANAAN | | | | | | KELOMPOK SASARAN | PRAKIRAAN MAJU 2028 | | PERANGKAT DAERAH PENANGGUNG JAWAB |
|---|---|---|---|---|---|---|---|---|---|---|---|---|---|---|---|---|
| | | | | | | | TARGET 2027 | PAGU INDIKATIF | LOKASI | SUMBER DANA | PRIORITAS | | | TARGET | PAGU INDIKATIF | |
| | | | | | | | | | | | NASIONAL | DAERAH | | | | |
| (1) | (2) | (3) | (4) | (5) | (6) | (7) | (8) | (9) | (10) | (11) | (12) | (13) | (14) | (15) | (16) | (17) |
| | | Terlaksananya Pelayanan Kesehatan Usia Produktif Sesuai Standar | Jumlah Penduduk Usia Produktif yang Mendapatkan Pelayanan Kesehatan Sesuai Standar | 20844 Orang | | 20457 Orang | 15728 Orang | 18.750.000,00 | Provinsi Jawa Timur \|\| Kota Pasuruan \|\| Kecamatan Panggungrejo \|\| Kelurahan Tamba'an \|\| 0 \|\| Provinsi Jawa Timur \|\| Kota Pasuruan \|\| Kecamatan Panggungrejo \|\| Kelurahan Trajeng \|\| 0 \|\| Provinsi Jawa Timur \|\| Kota Pasuruan \|\| Kecamatan Panggungrejo \|\| Kelurahan Mayangan \|\| 0 \|\| Provinsi Jawa Timur \|\| Kota Pasuruan \|\| Kecamatan Panggungrejo \|\| Kelurahan Ngemplakrejo \|\| 0 | Pendapatan Bagi Hasil Pajak Rokok | 4.Memperkuat pembangunan sumber daya manusia (SDM), sains, teknologi, pendidikan, kesehatan, prestasi olahraga, kesetaraan gender, serta penguatan peran perempuan, pemuda (generasi milenial dan generasi Z), dan penyandang disabilitas. | 5. Penguranggan stunting | | 20650 Orang | 19.500.000,00 | UPT PUSKESMAS TRAJENG |
| | | Terlaksananya Pelayanan Kesehatan Usia Produktif Sesuai Standar | Jumlah Penduduk Usia Produktif yang Mendapatkan Pelayanan Kesehatan Sesuai Standar | 18603 Orang | | 18257 Orang | 15728 Orang | 18.750.000,00 | Provinsi Jawa Timur \|\| Kota Pasuruan \|\| Kecamatan Panggungrejo \|\| Kelurahan Tamba'an \|\| 0 \|\| Provinsi Jawa Timur \|\| Kota Pasuruan \|\| Kecamatan Panggungrejo \|\| Kelurahan Trajeng \|\| 0 \|\| Provinsi Jawa Timur \|\| Kota Pasuruan \|\| Kecamatan Panggungrejo \|\| Kelurahan Mayangan \|\| 0 \|\| Provinsi Jawa Timur \|\| Kota Pasuruan \|\| Kecamatan Panggungrejo \|\| Kelurahan Ngemplakrejo \|\| 0 | Pendapatan Bagi Hasil Pajak Rokok | 4.Memperkuat pembangunan sumber daya manusia (SDM), sains, teknologi, pendidikan, kesehatan, prestasi olahraga, kesetaraan gender, serta penguatan peran perempuan, pemuda (generasi milenial dan generasi Z), dan penyandang disabilitas. | 5. Penguranggan stunting | | 18429 Orang | 19.500.000,00 | UPT PUSKESMAS TRAJENG |

| NO | KODE | URUSAN / BIDANG URUSAN / PROGRAM / OUTCOME / KEGIATAN / SUBKEGIATAN OUTPUT | INDIKATOR | TARGET AKHIR RENSTRA | REALISASI 2025 | PRAKIRAAN 2026 | CAPAIAN KINERJA DAN KERANGKA PENDANAAN | | | | | | KELOMPOK SASARAN | PRAKIRAAN MAJU 2028 | | PERANGKAT DAERAH PENANGGUNG JAWAB |
|---|---|---|---|---|---|---|---|---|---|---|---|---|---|---|---|---|
| | | | | | | | TARGET 2027 | PAGU INDIKATIF | LOKASI | SUMBER DANA | PRIORITAS | | | TARGET | PAGU INDIKATIF | |
| | | | | | | | | | | | NASIONAL | DAERAH | | | | |
| (1) | (2) | (3) | (4) | (5) | (6) | (7) | (8) | (9) | (10) | (11) | (12) | (13) | (14) | (15) | (16) | (17) |
| | | Terlaksananya Pelayanan Kesehatan Usia Produktif Sesuai Standar | Jumlah Penduduk Usia Produktif yang Mendapatkan Pelayanan Kesehatan Sesuai Standar | 17707 Orang | | 17379 Orang | 15728 Orang | 18.750.000,00 | Provinsi Jawa Timur \|\| Kota Pasuruan \|\| Kecamatan Panggungrejo \|\| Kelurahan Tamba'an \|\| 0 \|\| Provinsi Jawa Timur \|\| Kota Pasuruan \|\| Kecamatan Panggungrejo \|\| Kelurahan Trajeng \|\| 0 \|\| Provinsi Jawa Timur \|\| Kota Pasuruan \|\| Kecamatan Panggungrejo \|\| Kelurahan Mayangan \|\| 0 \|\| Provinsi Jawa Timur \|\| Kota Pasuruan \|\| Kecamatan Panggungrejo \|\| Kelurahan Ngemplakrejo \|\| 0 | Pendapatan Bagi Hasil Pajak Rokok | 4.Memperkuat pembangunan sumber daya manusia (SDM), sains, teknologi, pendidikan, kesehatan, prestasi olahraga, kesetaraan gender, serta penguatan peran perempuan, pemuda (generasi milenial dan generasi Z), dan penyandang disabilitas. | 5. Penguranggan stunting | | 17543 Orang | 19.500.000,00 | UPT PUSKESMAS TRAJENG |
| | | Terlaksananya Pelayanan Kesehatan Usia Produktif Sesuai Standar | Jumlah Penduduk Usia Produktif yang Mendapatkan Pelayanan Kesehatan Sesuai Standar | 15951 Orang | | 15654 Orang | 15728 Orang | 18.750.000,00 | Provinsi Jawa Timur \|\| Kota Pasuruan \|\| Kecamatan Panggungrejo \|\| Kelurahan Tamba'an \|\| 0 \|\| Provinsi Jawa Timur \|\| Kota Pasuruan \|\| Kecamatan Panggungrejo \|\| Kelurahan Trajeng \|\| 0 \|\| Provinsi Jawa Timur \|\| Kota Pasuruan \|\| Kecamatan Panggungrejo \|\| Kelurahan Mayangan \|\| 0 \|\| Provinsi Jawa Timur \|\| Kota Pasuruan \|\| Kecamatan Panggungrejo \|\| Kelurahan Ngemplakrejo \|\| 0 | Pendapatan Bagi Hasil Pajak Rokok | 4.Memperkuat pembangunan sumber daya manusia (SDM), sains, teknologi, pendidikan, kesehatan, prestasi olahraga, kesetaraan gender, serta penguatan peran perempuan, pemuda (generasi milenial dan generasi Z), dan penyandang disabilitas. | 5. Penguranggan stunting | | 15802 Orang | 19.500.000,00 | UPT PUSKESMAS TRAJENG |

| NO | KODE | URUSAN / BIDANG URUSAN / PROGRAM / OUTCOME / KEGIATAN / SUBKEGIATAN OUTPUT | INDIKATOR | TARGET AKHIR RENSTRA | REALISASI 2025 | PRAKIRAAN 2026 | CAPAIAN KINERJA DAN KERANGKA PENDANAAN | | | | | | KELOMPOK SASARAN | PRAKIRAAN MAJU 2028 | | PERANGKAT DAERAH PENANGGUNG JAWAB |
|---|---|---|---|---|---|---|---|---|---|---|---|---|---|---|---|---|
| | | | | | | | TARGET 2027 | PAGU INDIKATIF | LOKASI | SUMBER DANA | PRIORITAS | | | TARGET | PAGU INDIKATIF | |
| | | | | | | | | | | | NASIONAL | DAERAH | | | | |
| (1) | (2) | (3) | (4) | (5) | (6) | (7) | (8) | (9) | (10) | (11) | (12) | (13) | (14) | (15) | (16) | (17) |
| | | Terlaksananya Pelayanan Kesehatan Usia Produktif Sesuai Standar | Jumlah Penduduk Usia Produktif yang Mendapatkan Pelayanan Kesehatan Sesuai Standar | 15672 Orang | | 15381 Orang | 15728 Orang | 18.750.000,00 | Provinsi Jawa Timur \|\| Kota Pasuruan \|\| Kecamatan Panggungrejo \|\| Kelurahan Tamba'an \|\| 0 \|\| Provinsi Jawa Timur \|\| Kota Pasuruan \|\| Kecamatan Panggungrejo \|\| Kelurahan Trajeng \|\| 0 \|\| Provinsi Jawa Timur \|\| Kota Pasuruan \|\| Kecamatan Panggungrejo \|\| Kelurahan Mayangan \|\| 0 \|\| Provinsi Jawa Timur \|\| Kota Pasuruan \|\| Kecamatan Panggungrejo \|\| Kelurahan Ngemplakrejo \|\| 0 | Pendapatan Bagi Hasil Pajak Rokok | 4.Memperkuat pembangunan sumber daya manusia (SDM), sains, teknologi, pendidikan, kesehatan, prestasi olahraga, kesetaraan gender, serta penguatan peran perempuan, pemuda (generasi milenial dan generasi Z), dan penyandang disabilitas. | 5. Penguranggan stunting | | 15526 Orang | 19.500.000,00 | UPT PUSKESMAS TRAJENG |
| | | Terlaksananya Pelayanan Kesehatan Usia Produktif Sesuai Standar | Jumlah Penduduk Usia Produktif yang Mendapatkan Pelayanan Kesehatan Sesuai Standar | 14664 Orang | | 14390 Orang | 15728 Orang | 18.750.000,00 | Provinsi Jawa Timur \|\| Kota Pasuruan \|\| Kecamatan Panggungrejo \|\| Kelurahan Tamba'an \|\| 0 \|\| Provinsi Jawa Timur \|\| Kota Pasuruan \|\| Kecamatan Panggungrejo \|\| Kelurahan Trajeng \|\| 0 \|\| Provinsi Jawa Timur \|\| Kota Pasuruan \|\| Kecamatan Panggungrejo \|\| Kelurahan Mayangan \|\| 0 \|\| Provinsi Jawa Timur \|\| Kota Pasuruan \|\| Kecamatan Panggungrejo \|\| Kelurahan Ngemplakrejo \|\| 0 | Pendapatan Bagi Hasil Pajak Rokok | 4.Memperkuat pembangunan sumber daya manusia (SDM), sains, teknologi, pendidikan, kesehatan, prestasi olahraga, kesetaraan gender, serta penguatan peran perempuan, pemuda (generasi milenial dan generasi Z), dan penyandang disabilitas. | 5. Penguranggan stunting | | 14526 Orang | 19.500.000,00 | UPT PUSKESMAS TRAJENG |

| NO | KODE | URUSAN / BIDANG URUSAN / PROGRAM / OUTCOME / KEGIATAN / SUBKEGIATAN OUTPUT | INDIKATOR | TARGET AKHIR RENSTRA | REALISASI 2025 | PRAKIRAAN 2026 | CAPAIAN KINERJA DAN KERANGKA PENDANAAN | | | | | | KELOMPOK SASARAN | PRAKIRAAN MAJU 2028 | | PERANGKAT DAERAH PENANGGUNG JAWAB |
|---|---|---|---|---|---|---|---|---|---|---|---|---|---|---|---|---|
| | | | | | | | TARGET 2027 | PAGU INDIKATIF | LOKASI | SUMBER DANA | PRIORITAS | | | TARGET | PAGU INDIKATIF | |
| | | | | | | | | | | | NASIONAL | DAERAH | | | | |
| (1) | (2) | (3) | (4) | (5) | (6) | (7) | (8) | (9) | (10) | (11) | (12) | (13) | (14) | (15) | (16) | (17) |
| | | Terlaksananya Pelayanan Kesehatan Usia Produktif Sesuai Standar | Jumlah Penduduk Usia Produktif yang Mendapatkan Pelayanan Kesehatan Sesuai Standar | 146106 Orang | | 143393 Orang | 15728 Orang | 18.750.000,00 | Provinsi Jawa Timur \|\| Kota Pasuruan \|\| Kecamatan Panggungrejo \|\| Kelurahan Tamba'an \|\| 0 \|\| Provinsi Jawa Timur \|\| Kota Pasuruan \|\| Kecamatan Panggungrejo \|\| Kelurahan Trajeng \|\| 0 \|\| Provinsi Jawa Timur \|\| Kota Pasuruan \|\| Kecamatan Panggungrejo \|\| Kelurahan Mayangan \|\| 0 \|\| Provinsi Jawa Timur \|\| Kota Pasuruan \|\| Kecamatan Panggungrejo \|\| Kelurahan Ngemplakrejo \|\| 0 | Pendapatan Bagi Hasil Pajak Rokok | 4.Memperkuat pembangunan sumber daya manusia (SDM), sains, teknologi, pendidikan, kesehatan, prestasi olahraga, kesetaraan gender, serta penguatan peran perempuan, pemuda (generasi milenial dan generasi Z), dan penyandang disabilitas. | 5. Penguranga n stunting | | 144743 Orang | 19.500.000,00 | UPT PUSKESMAS TRAJENG |
| | 1.02.02.2.02.0010 | Pengelolaan Pelayanan Kesehatan Orang dengan Gangguan Jiwa Berat | | | | | | 20.196.000,00 | | | | | | | 7.500.000,00 | |
| | | Terlaksananya Pengelolaan Pelayanan Kesehatan Orang dengan Gangguan Jiwa Berat Sesuai Standar | Jumlah Orang yang Mendapatkan Pelayanan Kesehatan Orang dengan Gangguan Jiwa Berat Sesuai Standar | 47 Orang | | 47 Orang | 47 Orang | 20.196.000,00 | Provinsi Jawa Timur \|\| Kota Pasuruan \|\| Kecamatan Panggungrejo \|\| Kelurahan Tamba'an \|\| 0 \|\| Provinsi Jawa Timur \|\| Kota Pasuruan \|\| Kecamatan Panggungrejo \|\| Kelurahan Trajeng \|\| 0 \|\| Provinsi Jawa Timur \|\| Kota Pasuruan \|\| Kecamatan Panggungrejo \|\| Kelurahan Mayangan \|\| 0 \|\| Provinsi Jawa Timur \|\| Kota Pasuruan \|\| Kecamatan Panggungrejo \|\| Kelurahan Ngemplakrejo \|\| 0 | Pendapatan Bagi Hasil Pajak Rokok<br>DAK Non Fisik-Dana BOK-BOK Puskesmas | 4.Memperkuat pembangunan sumber daya manusia (SDM), sains, teknologi, pendidikan, kesehatan, prestasi olahraga, kesetaraan gender, serta penguatan peran perempuan, pemuda (generasi milenial dan generasi Z), dan penyandang disabilitas. | 5. Penguranga n stunting | | 47 Orang | 7.500.000,00 | UPT PUSKESMAS TRAJENG |

| NO | KODE | URUSAN / BIDANG URUSAN / PROGRAM / OUTCOME / KEGIATAN / SUBKEGIATAN OUTPUT | INDIKATOR | TARGET AKHIR RENSTRA | REALISASI 2025 | PRAKIRAAN 2026 | CAPAIAN KINERJA DAN KERANGKA PENDANAAN | | | | | | KELOMPOK SASARAN | PRAKIRAAN MAJU 2028 | | PERANGKAT DAERAH PENANGGUNG JAWAB |
|---|---|---|---|---|---|---|---|---|---|---|---|---|---|---|---|---|
| | | | | | | | TARGET 2027 | PAGU INDIKATIF | LOKASI | SUMBER DANA | PRIORITAS | | | TARGET | PAGU INDIKATIF | |
| | | | | | | | | | | | NASIONAL | DAERAH | | | | |
| (1) | (2) | (3) | (4) | (5) | (6) | (7) | (8) | (9) | (10) | (11) | (12) | (13) | (14) | (15) | (16) | (17) |
| | | Terlaksananya Pengelolaan Pelayanan Kesehatan Orang dengan Gangguan Jiwa Berat Sesuai Standar | Jumlah Orang yang Mendapatkan Pelayanan Kesehatan Orang dengan Gangguan Jiwa Berat Sesuai Standar | 41 Orang | | 41 Orang | 47 Orang | 20.196.000,00 | Provinsi Jawa Timur \|\| Kota Pasuruan \|\| Kecamatan Panggungrejo \|\| Kelurahan Tamba'an \|\| 0 \|\| Provinsi Jawa Timur \|\| Kota Pasuruan \|\| Kecamatan Panggungrejo \|\| Kelurahan Trajeng \|\| 0 \|\| Provinsi Jawa Timur \|\| Kota Pasuruan \|\| Kecamatan Panggungrejo \|\| Kelurahan Mayangan \|\| 0 \|\| Provinsi Jawa Timur \|\| Kota Pasuruan \|\| Kecamatan Panggungrejo \|\| Kelurahan Ngemplakrejo \|\| 0 | Pendapatan Bagi Hasil Pajak Rokok<br>DAK Non Fisik-Dana BOK-BOK Puskesmas | 4.Memperkuat pembangunan sumber daya manusia (SDM), sains, teknologi, pendidikan, kesehatan, prestasi olahraga, kesetaraan gender, serta penguatan peran perempuan, pemuda (generasi milenial dan generasi Z), dan penyandang disabilitas. | 5. Penguranga n stunting | | 41 Orang | 7.500.000,00 | UPT PUSKESMAS TRAJENG |
| | | Terlaksananya Pengelolaan Pelayanan Kesehatan Orang dengan Gangguan Jiwa Berat Sesuai Standar | Jumlah Orang yang Mendapatkan Pelayanan Kesehatan Orang dengan Gangguan Jiwa Berat Sesuai Standar | 423 Orang | | 423 Orang | 47 Orang | 20.196.000,00 | Provinsi Jawa Timur \|\| Kota Pasuruan \|\| Kecamatan Panggungrejo \|\| Kelurahan Tamba'an \|\| 0 \|\| Provinsi Jawa Timur \|\| Kota Pasuruan \|\| Kecamatan Panggungrejo \|\| Kelurahan Trajeng \|\| 0 \|\| Provinsi Jawa Timur \|\| Kota Pasuruan \|\| Kecamatan Panggungrejo \|\| Kelurahan Mayangan \|\| 0 \|\| Provinsi Jawa Timur \|\| Kota Pasuruan \|\| Kecamatan Panggungrejo \|\| Kelurahan Ngemplakrejo \|\| 0 | Pendapatan Bagi Hasil Pajak Rokok<br>DAK Non Fisik-Dana BOK-BOK Puskesmas | 4.Memperkuat pembangunan sumber daya manusia (SDM), sains, teknologi, pendidikan, kesehatan, prestasi olahraga, kesetaraan gender, serta penguatan peran perempuan, pemuda (generasi milenial dan generasi Z), dan penyandang disabilitas. | 5. Penguranga n stunting | | 423 Orang | 7.500.000,00 | UPT PUSKESMAS TRAJENG |

| NO | KODE | URUSAN / BIDANG URUSAN / PROGRAM / OUTCOME / KEGIATAN / SUBKEGIATAN OUTPUT | INDIKATOR | TARGET AKHIR RENSTRA | REALISASI 2025 | PRAKIRAAN 2026 | CAPAIAN KINERJA DAN KERANGKA PENDANAAN | | | | | | KELOMPOK SASARAN | PRAKIRAAN MAJU 2028 | | PERANGKAT DAERAH PENANGGUNG JAWAB |
|---|---|---|---|---|---|---|---|---|---|---|---|---|---|---|---|---|
| | | | | | | | TARGET 2027 | PAGU INDIKATIF | LOKASI | SUMBER DANA | PRIORITAS | | | TARGET | PAGU INDIKATIF | |
| | | | | | | | | | | | NASIONAL | DAERAH | | | | |
| (1) | (2) | (3) | (4) | (5) | (6) | (7) | (8) | (9) | (10) | (11) | (12) | (13) | (14) | (15) | (16) | (17) |
| | | Terlaksananya Pengelolaan Pelayanan Kesehatan Orang dengan Gangguan Jiwa Berat Sesuai Standar | Jumlah Orang yang Mendapatkan Pelayanan Kesehatan Orang dengan Gangguan Jiwa Berat Sesuai Standar | 64 Orang | | 64 Orang | 47 Orang | 20.196.000,00 | Provinsi Jawa Timur \|\| Kota Pasuruan \|\| Kecamatan Panggungrejo \|\| Kelurahan Tamba'an \|\| 0 \|\| Provinsi Jawa Timur \|\| Kota Pasuruan \|\| Kecamatan Panggungrejo \|\| Kelurahan Trajeng \|\| 0 \|\| Provinsi Jawa Timur \|\| Kota Pasuruan \|\| Kecamatan Panggungrejo \|\| Kelurahan Mayangan \|\| 0 \|\| Provinsi Jawa Timur \|\| Kota Pasuruan \|\| Kecamatan Panggungrejo \|\| Kelurahan Ngemplakrejo \|\| 0 | Pendapatan Bagi Hasil Pajak Rokok<br>DAK Non Fisik-Dana BOK-BOK Puskesmas | 4.Memperkuat pembangunan sumber daya manusia (SDM), sains, teknologi, pendidikan, kesehatan, prestasi olahraga, kesetaraan gender, serta penguatan peran perempuan, pemuda (generasi milenial dan generasi Z), dan penyandang disabilitas. | 5. Penguranga n stunting | | 64 Orang | 7.500.000,00 | UPT PUSKESMAS TRAJENG |
| | | Terlaksananya Pengelolaan Pelayanan Kesehatan Orang dengan Gangguan Jiwa Berat Sesuai Standar | Jumlah Orang yang Mendapatkan Pelayanan Kesehatan Orang dengan Gangguan Jiwa Berat Sesuai Standar | 57 Orang | | 57 Orang | 47 Orang | 20.196.000,00 | Provinsi Jawa Timur \|\| Kota Pasuruan \|\| Kecamatan Panggungrejo \|\| Kelurahan Tamba'an \|\| 0 \|\| Provinsi Jawa Timur \|\| Kota Pasuruan \|\| Kecamatan Panggungrejo \|\| Kelurahan Trajeng \|\| 0 \|\| Provinsi Jawa Timur \|\| Kota Pasuruan \|\| Kecamatan Panggungrejo \|\| Kelurahan Mayangan \|\| 0 \|\| Provinsi Jawa Timur \|\| Kota Pasuruan \|\| Kecamatan Panggungrejo \|\| Kelurahan Ngemplakrejo \|\| 0 | Pendapatan Bagi Hasil Pajak Rokok<br>DAK Non Fisik-Dana BOK-BOK Puskesmas | 4.Memperkuat pembangunan sumber daya manusia (SDM), sains, teknologi, pendidikan, kesehatan, prestasi olahraga, kesetaraan gender, serta penguatan peran perempuan, pemuda (generasi milenial dan generasi Z), dan penyandang disabilitas. | 5. Penguranga n stunting | | 57 Orang | 7.500.000,00 | UPT PUSKESMAS TRAJENG |

| NO | KODE | URUSAN / BIDANG URUSAN / PROGRAM / OUTCOME / KEGIATAN / SUBKEGIATAN OUTPUT | INDIKATOR | TARGET AKHIR RENSTRA | REALISASI 2025 | PRAKIRAAN 2026 | CAPAIAN KINERJA DAN KERANGKA PENDANAAN | | | | | | KELOMPOK SASARAN | PRAKIRAAN MAJU 2028 | | PERANGKAT DAERAH PENANGGUNG JAWAB |
|---|---|---|---|---|---|---|---|---|---|---|---|---|---|---|---|---|
| | | | | | | | TARGET 2027 | PAGU INDIKATIF | LOKASI | SUMBER DANA | PRIORITAS | | | TARGET | PAGU INDIKATIF | |
| | | | | | | | | | | | NASIONAL | DAERAH | | | | |
| (1) | (2) | (3) | (4) | (5) | (6) | (7) | (8) | (9) | (10) | (11) | (12) | (13) | (14) | (15) | (16) | (17) |
| | | Terlaksananya Pengelolaan Pelayanan Kesehatan Orang dengan Gangguan Jiwa Berat Sesuai Standar | Jumlah Orang yang Mendapatkan Pelayanan Kesehatan Orang dengan Gangguan Jiwa Berat Sesuai Standar | 51 Orang | | 51 Orang | 47 Orang | 20.196.000,00 | Provinsi Jawa Timur \|\| Kota Pasuruan \|\| Kecamatan Panggungrejo \|\| Kelurahan Tamba'an \|\| 0 \|\| Provinsi Jawa Timur \|\| Kota Pasuruan \|\| Kecamatan Panggungrejo \|\| Kelurahan Trajeng \|\| 0 \|\| Provinsi Jawa Timur \|\| Kota Pasuruan \|\| Kecamatan Panggungrejo \|\| Kelurahan Mayangan \|\| 0 \|\| Provinsi Jawa Timur \|\| Kota Pasuruan \|\| Kecamatan Panggungrejo \|\| Kelurahan Ngemplakrejo \|\| 0 | Pendapatan Bagi Hasil Pajak Rokok<br>DAK Non Fisik-Dana BOK-BOK Puskesmas | 4.Memperkuat pembangunan sumber daya manusia (SDM), sains, teknologi, pendidikan, kesehatan, prestasi olahraga, kesetaraan gender, serta penguatan peran perempuan, pemuda (generasi milenial dan generasi Z), dan penyandang disabilitas. | 5. Penguranga n stunting | | 51 Orang | 7.500.000,00 | UPT PUSKESMAS TRAJENG |
| | | Terlaksananya Pengelolaan Pelayanan Kesehatan Orang dengan Gangguan Jiwa Berat Sesuai Standar | Jumlah Orang yang Mendapatkan Pelayanan Kesehatan Orang dengan Gangguan Jiwa Berat Sesuai Standar | 48 Orang | | 48 Orang | 47 Orang | 20.196.000,00 | Provinsi Jawa Timur \|\| Kota Pasuruan \|\| Kecamatan Panggungrejo \|\| Kelurahan Tamba'an \|\| 0 \|\| Provinsi Jawa Timur \|\| Kota Pasuruan \|\| Kecamatan Panggungrejo \|\| Kelurahan Trajeng \|\| 0 \|\| Provinsi Jawa Timur \|\| Kota Pasuruan \|\| Kecamatan Panggungrejo \|\| Kelurahan Mayangan \|\| 0 \|\| Provinsi Jawa Timur \|\| Kota Pasuruan \|\| Kecamatan Panggungrejo \|\| Kelurahan Ngemplakrejo \|\| 0 | Pendapatan Bagi Hasil Pajak Rokok<br>DAK Non Fisik-Dana BOK-BOK Puskesmas | 4.Memperkuat pembangunan sumber daya manusia (SDM), sains, teknologi, pendidikan, kesehatan, prestasi olahraga, kesetaraan gender, serta penguatan peran perempuan, pemuda (generasi milenial dan generasi Z), dan penyandang disabilitas. | 5. Penguranga n stunting | | 48 Orang | 7.500.000,00 | UPT PUSKESMAS TRAJENG |
| | 1.02.02.2.02.0011 | Pengelolaan Pelayanan Kesehatan Orang Terduga Tuberkulosis | | | | | | 6.875.000,00 | | | | | | | 7.200.000,00 | |

| NO | KODE | URUSAN / BIDANG URUSAN / PROGRAM / OUTCOME / KEGIATAN / SUBKEGIATAN OUTPUT | INDIKATOR | TARGET AKHIR RENSTRA | REALISASI 2025 | PRAKIRAAN 2026 | CAPAIAN KINERJA DAN KERANGKA PENDANAAN | | | | | | KELOMPOK SASARAN | PRAKIRAAN MAJU 2028 | | PERANGKAT DAERAH PENANGGUNG JAWAB |
|---|---|---|---|---|---|---|---|---|---|---|---|---|---|---|---|---|
| | | | | | | | TARGET 2027 | PAGU INDIKATIF | LOKASI | SUMBER DANA | PRIORITAS | | | TARGET | PAGU INDIKATIF | |
| | | | | | | | | | | | NASIONAL | DAERAH | | | | |
| (1) | (2) | (3) | (4) | (5) | (6) | (7) | (8) | (9) | (10) | (11) | (12) | (13) | (14) | (15) | (16) | (17) |
| | | Terlaksananya Pengelolaan Pelayanan Kesehatan Bagi Orang Terduga Tuberkulosis Sesuai Standar | Jumlah Orang Terduga Menderita Tuberkulosis yang Mendapatkan Pelayanan Sesuai Standar | 685 Orang | | 673 Orang | 619 Orang | 6.875.000,00 | Provinsi Jawa Timur \|\| Kota Pasuruan \|\| Kecamatan Panggungrejo \|\| Kelurahan Tamba'an \|\| 0 \|\| Provinsi Jawa Timur \|\| Kota Pasuruan \|\| Kecamatan Panggungrejo \|\| Kelurahan Trajeng \|\| 0 \|\| Provinsi Jawa Timur \|\| Kota Pasuruan \|\| Kecamatan Panggungrejo \|\| Kelurahan Mayangan \|\| 0 \|\| Provinsi Jawa Timur \|\| Kota Pasuruan \|\| Kecamatan Panggungrejo \|\| Kelurahan Ngemplakrejo \|\| 0 | DAK Non Fisik-Dana BOK-BOK Puskesmas | 4.Memperkuat pembangunan sumber daya manusia (SDM), sains, teknologi, pendidikan, kesehatan, prestasi olahraga, kesetaraan gender, serta penguatan peran perempuan, pemuda (generasi milenial dan generasi Z), dan penyandang disabilitas. | 5. Penguranggan stunting | | 679 Orang | 7.200.000,00 | UPT PUSKESMAS TRAJENG |
| | | Terlaksananya Pengelolaan Pelayanan Kesehatan Bagi Orang Terduga Tuberkulosis Sesuai Standar | Jumlah Orang Terduga Menderita Tuberkulosis yang Mendapatkan Pelayanan Sesuai Standar | 901 Orang | | 885 Orang | 619 Orang | 6.875.000,00 | Provinsi Jawa Timur \|\| Kota Pasuruan \|\| Kecamatan Panggungrejo \|\| Kelurahan Tamba'an \|\| 0 \|\| Provinsi Jawa Timur \|\| Kota Pasuruan \|\| Kecamatan Panggungrejo \|\| Kelurahan Trajeng \|\| 0 \|\| Provinsi Jawa Timur \|\| Kota Pasuruan \|\| Kecamatan Panggungrejo \|\| Kelurahan Mayangan \|\| 0 \|\| Provinsi Jawa Timur \|\| Kota Pasuruan \|\| Kecamatan Panggungrejo \|\| Kelurahan Ngemplakrejo \|\| 0 | DAK Non Fisik-Dana BOK-BOK Puskesmas | 4.Memperkuat pembangunan sumber daya manusia (SDM), sains, teknologi, pendidikan, kesehatan, prestasi olahraga, kesetaraan gender, serta penguatan peran perempuan, pemuda (generasi milenial dan generasi Z), dan penyandang disabilitas. | 5. Penguranggan stunting | | 893 Orang | 7.200.000,00 | UPT PUSKESMAS TRAJENG |

| NO | KODE | URUSAN / BIDANG URUSAN / PROGRAM / OUTCOME / KEGIATAN / SUBKEGIATAN OUTPUT | INDIKATOR | TARGET AKHIR RENSTRA | REALISASI 2025 | PRAKIRAAN 2026 | CAPAIAN KINERJA DAN KERANGKA PENDANAAN | | | | | | KELOMPOK SASARAN | PRAKIRAAN MAJU 2028 | | PERANGKAT DAERAH PENANGGUNG JAWAB |
|---|---|---|---|---|---|---|---|---|---|---|---|---|---|---|---|---|
| | | | | | | | TARGET 2027 | PAGU INDIKATIF | LOKASI | SUMBER DANA | PRIORITAS | | | TARGET | PAGU INDIKATIF | |
| | | | | | | | | | | | NASIONAL | DAERAH | | | | |
| (1) | (2) | (3) | (4) | (5) | (6) | (7) | (8) | (9) | (10) | (11) | (12) | (13) | (14) | (15) | (16) | (17) |
| | | Terlaksananya Pengelolaan Pelayanan Kesehatan Bagi Orang Terduga Tuberkulosis Sesuai Standar | Jumlah Orang Terduga Menderita Tuberkulosis yang Mendapatkan Pelayanan Sesuai Standar | 534 Orang | | 522 Orang | 619 Orang | 6.875.000,00 | Provinsi Jawa Timur \|\| Kota Pasuruan \|\| Kecamatan Panggungrejo \|\| Kelurahan Tamba'an \|\| 0 \|\| Provinsi Jawa Timur \|\| Kota Pasuruan \|\| Kecamatan Panggungrejo \|\| Kelurahan Trajeng \|\| 0 \|\| Provinsi Jawa Timur \|\| Kota Pasuruan \|\| Kecamatan Panggungrejo \|\| Kelurahan Mayangan \|\| 0 \|\| Provinsi Jawa Timur \|\| Kota Pasuruan \|\| Kecamatan Panggungrejo \|\| Kelurahan Ngemplakrejo \|\| 0 | DAK Non Fisik-Dana BOK-BOK Puskesmas | 4.Memperkuat pembangunan sumber daya manusia (SDM), sains, teknologi, pendidikan, kesehatan, prestasi olahraga, kesetaraan gender, serta penguatan peran perempuan, pemuda (generasi milenial dan generasi Z), dan penyandang disabilitas. | 5. Penurangan stunting | | 528 Orang | 7.200.000,00 | UPT PUSKESMAS TRAJENG |
| | | Terlaksananya Pengelolaan Pelayanan Kesehatan Bagi Orang Terduga Tuberkulosis Sesuai Standar | Jumlah Orang Terduga Menderita Tuberkulosis yang Mendapatkan Pelayanan Sesuai Standar | 5859 Orang | | 5751 Orang | 619 Orang | 6.875.000,00 | Provinsi Jawa Timur \|\| Kota Pasuruan \|\| Kecamatan Panggungrejo \|\| Kelurahan Tamba'an \|\| 0 \|\| Provinsi Jawa Timur \|\| Kota Pasuruan \|\| Kecamatan Panggungrejo \|\| Kelurahan Trajeng \|\| 0 \|\| Provinsi Jawa Timur \|\| Kota Pasuruan \|\| Kecamatan Panggungrejo \|\| Kelurahan Mayangan \|\| 0 \|\| Provinsi Jawa Timur \|\| Kota Pasuruan \|\| Kecamatan Panggungrejo \|\| Kelurahan Ngemplakrejo \|\| 0 | DAK Non Fisik-Dana BOK-BOK Puskesmas | 4.Memperkuat pembangunan sumber daya manusia (SDM), sains, teknologi, pendidikan, kesehatan, prestasi olahraga, kesetaraan gender, serta penguatan peran perempuan, pemuda (generasi milenial dan generasi Z), dan penyandang disabilitas. | 5. Penurangan stunting | | 5805 Orang | 7.200.000,00 | UPT PUSKESMAS TRAJENG |

| NO | KODE | URUSAN / BIDANG URUSAN / PROGRAM / OUTCOME / KEGIATAN / SUBKEGIATAN OUTPUT | INDIKATOR | TARGET AKHIR RENSTRA | REALISASI 2025 | PRAKIRAAN 2026 | CAPAIAN KINERJA DAN KERANGKA PENDANAAN | | | | | | KELOMPOK SASARAN | PRAKIRAAN MAJU 2028 | | PERANGKAT DAERAH PENANGGUNG JAWAB |
|---|---|---|---|---|---|---|---|---|---|---|---|---|---|---|---|---|
| | | | | | | | TARGET 2027 | PAGU INDIKATIF | LOKASI | SUMBER DANA | PRIORITAS | | | TARGET | PAGU INDIKATIF | |
| | | | | | | | | | | | NASIONAL | DAERAH | | | | |
| (1) | (2) | (3) | (4) | (5) | (6) | (7) | (8) | (9) | (10) | (11) | (12) | (13) | (14) | (15) | (16) | (17) |
| | | Terlaksananya Pengelolaan Pelayanan Kesehatan Bagi Orang Terduga Tuberkulosis Sesuai Standar | Jumlah Orang Terduga Menderita Tuberkulosis yang Mendapatkan Pelayanan Sesuai Standar | 628 Orang | | 616 Orang | 619 Orang | 6.875.000,00 | Provinsi Jawa Timur \|\| Kota Pasuruan \|\| Kecamatan Panggungrejo \|\| Kelurahan Tamba'an \|\| 0 \|\| Provinsi Jawa Timur \|\| Kota Pasuruan \|\| Kecamatan Panggungrejo \|\| Kelurahan Trajeng \|\| 0 \|\| Provinsi Jawa Timur \|\| Kota Pasuruan \|\| Kecamatan Panggungrejo \|\| Kelurahan Mayangan \|\| 0 \|\| Provinsi Jawa Timur \|\| Kota Pasuruan \|\| Kecamatan Panggungrejo \|\| Kelurahan Ngemplakrejo \|\| 0 | DAK Non Fisik-Dana BOK-BOK Puskesmas | 4.Memperkuat pembangunan sumber daya manusia (SDM), sains, teknologi, pendidikan, kesehatan, prestasi olahraga, kesetaraan gender, serta penguatan peran perempuan, pemuda (generasi milenial dan generasi Z), dan penyandang disabilitas. | 5. Penurangan stunting | | 622 Orang | 7.200.000,00 | UPT PUSKESMAS TRAJENG |
| | | Terlaksananya Pengelolaan Pelayanan Kesehatan Bagi Orang Terduga Tuberkulosis Sesuai Standar | Jumlah Orang Terduga Menderita Tuberkulosis yang Mendapatkan Pelayanan Sesuai Standar | 686 Orang | | 674 Orang | 619 Orang | 6.875.000,00 | Provinsi Jawa Timur \|\| Kota Pasuruan \|\| Kecamatan Panggungrejo \|\| Kelurahan Tamba'an \|\| 0 \|\| Provinsi Jawa Timur \|\| Kota Pasuruan \|\| Kecamatan Panggungrejo \|\| Kelurahan Trajeng \|\| 0 \|\| Provinsi Jawa Timur \|\| Kota Pasuruan \|\| Kecamatan Panggungrejo \|\| Kelurahan Mayangan \|\| 0 \|\| Provinsi Jawa Timur \|\| Kota Pasuruan \|\| Kecamatan Panggungrejo \|\| Kelurahan Ngemplakrejo \|\| 0 | DAK Non Fisik-Dana BOK-BOK Puskesmas | 4.Memperkuat pembangunan sumber daya manusia (SDM), sains, teknologi, pendidikan, kesehatan, prestasi olahraga, kesetaraan gender, serta penguatan peran perempuan, pemuda (generasi milenial dan generasi Z), dan penyandang disabilitas. | 5. Penurangan stunting | | 680 Orang | 7.200.000,00 | UPT PUSKESMAS TRAJENG |

| NO | KODE | URUSAN / BIDANG URUSAN / PROGRAM / OUTCOME / KEGIATAN / SUBKEGIATAN OUTPUT | INDIKATOR | TARGET AKHIR RENSTRA | REALISASI 2025 | PRAKIRAAN 2026 | CAPAIAN KINERJA DAN KERANGKA PENDANAAN | | | | | | KELOMPOK SASARAN | PRAKIRAAN MAJU 2028 | | PERANGKAT DAERAH PENANGGUNG JAWAB |
|---|---|---|---|---|---|---|---|---|---|---|---|---|---|---|---|---|
| | | | | | | | TARGET 2027 | PAGU INDIKATIF | LOKASI | SUMBER DANA | PRIORITAS | | | TARGET | PAGU INDIKATIF | |
| | | | | | | | | | | | NASIONAL | DAERAH | | | | |
| (1) | (2) | (3) | (4) | (5) | (6) | (7) | (8) | (9) | (10) | (11) | (12) | (13) | (14) | (15) | (16) | (17) |
| | | Terlaksananya Pengelolaan Pelayanan Kesehatan Bagi Orang Terduga Tuberkulosis Sesuai Standar | Jumlah Orang Terduga Menderita Tuberkulosis yang Mendapatkan Pelayanan Sesuai Standar | 716 Orang | | 704 Orang | 619 Orang | 6.875.000,00 | Provinsi Jawa Timur \|\| Kota Pasuruan \|\| Kecamatan Panggungrejo \|\| Kelurahan Tamba'an \|\| 0 \|\| Provinsi Jawa Timur \|\| Kota Pasuruan \|\| Kecamatan Panggungrejo \|\| Kelurahan Trajeng \|\| 0 \|\| Provinsi Jawa Timur \|\| Kota Pasuruan \|\| Kecamatan Panggungrejo \|\| Kelurahan Mayangan \|\| 0 \|\| Provinsi Jawa Timur \|\| Kota Pasuruan \|\| Kecamatan Panggungrejo \|\| Kelurahan Ngemplakrejo \|\| 0 | DAK Non Fisik-Dana BOK-BOK Puskesmas | 4.Memperkuat pembangunan sumber daya manusia (SDM), sains, teknologi, pendidikan, kesehatan, prestasi olahraga, kesetaraan gender, serta penguatan peran perempuan, pemuda (generasi milenial dan generasi Z), dan penyandang disabilitas. | 5. Penguranggan stunting | | 710 Orang | 7.200.000,00 | UPT PUSKESMAS TRAJENG |
| | | Terlaksananya Pengelolaan Pelayanan Kesehatan Bagi Orang Terduga Tuberkulosis Sesuai Standar | Jumlah Orang Terduga Menderita Tuberkulosis yang Mendapatkan Pelayanan Sesuai Standar | 820 Orang | | 804 Orang | 619 Orang | 6.875.000,00 | Provinsi Jawa Timur \|\| Kota Pasuruan \|\| Kecamatan Panggungrejo \|\| Kelurahan Tamba'an \|\| 0 \|\| Provinsi Jawa Timur \|\| Kota Pasuruan \|\| Kecamatan Panggungrejo \|\| Kelurahan Trajeng \|\| 0 \|\| Provinsi Jawa Timur \|\| Kota Pasuruan \|\| Kecamatan Panggungrejo \|\| Kelurahan Mayangan \|\| 0 \|\| Provinsi Jawa Timur \|\| Kota Pasuruan \|\| Kecamatan Panggungrejo \|\| Kelurahan Ngemplakrejo \|\| 0 | DAK Non Fisik-Dana BOK-BOK Puskesmas | 4.Memperkuat pembangunan sumber daya manusia (SDM), sains, teknologi, pendidikan, kesehatan, prestasi olahraga, kesetaraan gender, serta penguatan peran perempuan, pemuda (generasi milenial dan generasi Z), dan penyandang disabilitas. | 5. Penguranggan stunting | | 812 Orang | 7.200.000,00 | UPT PUSKESMAS TRAJENG |

| NO | KODE | URUSAN / BIDANG URUSAN / PROGRAM / OUTCOME / KEGIATAN / SUBKEGIATAN OUTPUT | INDIKATOR | TARGET AKHIR RENSTRA | REALISASI 2025 | PRAKIRAAN 2026 | CAPAIAN KINERJA DAN KERANGKA PENDANAAN | | | | | | KELOMPOK SASARAN | PRAKIRAAN MAJU 2028 | | PERANGKAT DAERAH PENANGGUNG JAWAB |
|---|---|---|---|---|---|---|---|---|---|---|---|---|---|---|---|---|
| | | | | | | | TARGET 2027 | PAGU INDIKATIF | LOKASI | SUMBER DANA | PRIORITAS | | | TARGET | PAGU INDIKATIF | |
| | | | | | | | | | | | NASIONAL | DAERAH | | | | |
| (1) | (2) | (3) | (4) | (5) | (6) | (7) | (8) | (9) | (10) | (11) | (12) | (13) | (14) | (15) | (16) | (17) |
| | | Terlaksananya Pengelolaan Pelayanan Kesehatan Bagi Orang Terduga Tuberkulosis Sesuai Standar | Jumlah Orang Terduga Menderita Tuberkulosis yang Mendapatkan Pelayanan Sesuai Standar | 889 Orang | | 873 Orang | 619 Orang | 6.875.000,00 | Provinsi Jawa Timur \|\| Kota Pasuruan \|\| Kecamatan Panggungrejo \|\| Kelurahan Tamba'an \|\| 0 \|\| Provinsi Jawa Timur \|\| Kota Pasuruan \|\| Kecamatan Panggungrejo \|\| Kelurahan Trajeng \|\| 0 \|\| Provinsi Jawa Timur \|\| Kota Pasuruan \|\| Kecamatan Panggungrejo \|\| Kelurahan Mayangan \|\| 0 \|\| Provinsi Jawa Timur \|\| Kota Pasuruan \|\| Kecamatan Panggungrejo \|\| Kelurahan Ngemplakrejo \|\| 0 | DAK Non Fisik-Dana BOK-BOK Puskesmas | 4.Memperkuat pembangunan sumber daya manusia (SDM), sains, teknologi, pendidikan, kesehatan, prestasi olahraga, kesetaraan gender, serta penguatan peran perempuan, pemuda (generasi milenial dan generasi Z), dan penyandang disabilitas. | 5. Penguranggan stunting | | 881 Orang | 7.200.000,00 | UPT PUSKESMAS TRAJENG |
| | 1.02.02.2.02.0015 | Pengelolaan Pelayanan Kesehatan Gizi Masyarakat | | | | | | 572.930.000,00 | | | | | | | 620.000.000,00 | |
| | | Terlaksananya Pengelolaan Pelayanan Kesehatan Gizi Masyarakat | Jumlah Dokumen Hasil Pengelolaan Pelayanan Kesehatan Gizi Masyarakat | 60 Dokumen | | 60 Dokumen | 60 Dokumen | 572.930.000,00 | Provinsi Jawa Timur \|\| Kota Pasuruan \|\| Kecamatan Panggungrejo \|\| Kelurahan Tamba'an \|\| 0 \|\| Provinsi Jawa Timur \|\| Kota Pasuruan \|\| Kecamatan Panggungrejo \|\| Kelurahan Trajeng \|\| 0 \|\| Provinsi Jawa Timur \|\| Kota Pasuruan \|\| Kecamatan Panggungrejo \|\| Kelurahan Mayangan \|\| 0 \|\| Provinsi Jawa Timur \|\| Kota Pasuruan \|\| Kecamatan Panggungrejo \|\| Kelurahan Ngemplakrejo \|\| 0 | Pendapatan Bagi Hasil Pajak Rokok<br>Dana Alokasi Umum (DAU)<br>DAK Non Fisik-Dana BOK-BOK Puskesmas | 4.Memperkuat pembangunan sumber daya manusia (SDM), sains, teknologi, pendidikan, kesehatan, prestasi olahraga, kesetaraan gender, serta penguatan peran perempuan, pemuda (generasi milenial dan generasi Z), dan penyandang disabilitas. | 5. Penguranggan stunting | | 60 Dokumen | 620.000.000,00 | UPT PUSKESMAS TRAJENG |

| NO | KODE | URUSAN / BIDANG URUSAN / PROGRAM / OUTCOME / KEGIATAN / SUBKEGIATAN OUTPUT | INDIKATOR | TARGET AKHIR RENSTRA | REALISASI 2025 | PRAKIRAAN 2026 | CAPAIAN KINERJA DAN KERANGKA PENDANAAN | | | | | | KELOMPOK SASARAN | PRAKIRAAN MAJU 2028 | | PERANGKAT DAERAH PENANGGUNG JAWAB |
|---|---|---|---|---|---|---|---|---|---|---|---|---|---|---|---|---|
| | | | | | | | TARGET 2027 | PAGU INDIKATIF | LOKASI | SUMBER DANA | PRIORITAS | | | TARGET | PAGU INDIKATIF | |
| | | | | | | | | | | | NASIONAL | DAERAH | | | | |
| (1) | (2) | (3) | (4) | (5) | (6) | (7) | (8) | (9) | (10) | (11) | (12) | (13) | (14) | (15) | (16) | (17) |
| | | Terlaksananya Pengelolaan Pelayanan Kesehatan Gizi Masyarakat | Jumlah Dokumen Hasil Pengelolaan Pelayanan Kesehatan Gizi Masyarakat | 16 Dokumen | | 16 Dokumen | 60 Dokumen | 572.930.000,00 | Provinsi Jawa Timur \|\| Kota Pasuruan \|\| Kecamatan Panggungrejo \|\| Kelurahan Tamba'an \|\| 0 \|\| Provinsi Jawa Timur \|\| Kota Pasuruan \|\| Kecamatan Panggungrejo \|\| Kelurahan Trajeng \|\| 0 \|\| Provinsi Jawa Timur \|\| Kota Pasuruan \|\| Kecamatan Panggungrejo \|\| Kelurahan Mayangan \|\| 0 \|\| Provinsi Jawa Timur \|\| Kota Pasuruan \|\| Kecamatan Panggungrejo \|\| Kelurahan Ngemplakrejo \|\| 0 | Pendapatan Bagi Hasil Pajak Rokok<br>Dana Alokasi Umum (DAU)<br>DAK Non Fisik-Dana BOK-BOK Puskesmas | 4.Memperkuat pembangunan sumber daya manusia (SDM), sains, teknologi, pendidikan, kesehatan, prestasi olahraga, kesetaraan gender, serta penguatan peran perempuan, pemuda (generasi milenial dan generasi Z), dan penyandang disabilitas. | 5. Penguranggan stunting | | 16 Dokumen | 620.000.000,00 | UPT PUSKESMAS TRAJENG |
| | 1.02.02.2.02.0017 | Pengelolaan Pelayanan Kesehatan Lingkungan | | | | | | 31.820.000,00 | | | | | | | 33.250.000,00 | |
| | | Terlaksananya Pengelolaan Pelayanan Kesehatan Lingkungan | Jumlah Dokumen Hasil Pengelolaan Pelayanan Kesehatan Lingkungan | 12 Dokumen | | 12 Dokumen | 4 Dokumen | 31.820.000,00 | Provinsi Jawa Timur \|\| Kota Pasuruan \|\| Kecamatan Panggungrejo \|\| Kelurahan Tamba'an \|\| 0 \|\| Provinsi Jawa Timur \|\| Kota Pasuruan \|\| Kecamatan Panggungrejo \|\| Kelurahan Trajeng \|\| 0 \|\| Provinsi Jawa Timur \|\| Kota Pasuruan \|\| Kecamatan Panggungrejo \|\| Kelurahan Mayangan \|\| 0 \|\| Provinsi Jawa Timur \|\| Kota Pasuruan \|\| Kecamatan Panggungrejo \|\| Kelurahan Ngemplakrejo \|\| 0 | Pendapatan Bagi Hasil Pajak Rokok<br>DAK Non Fisik-Dana BOK-BOK Puskesmas | 4.Memperkuat pembangunan sumber daya manusia (SDM), sains, teknologi, pendidikan, kesehatan, prestasi olahraga, kesetaraan gender, serta penguatan peran perempuan, pemuda (generasi milenial dan generasi Z), dan penyandang disabilitas. | 5. Penguranggan stunting | | 12 Dokumen | 33.250.000,00 | UPT PUSKESMAS TRAJENG |

| NO | KODE | URUSAN / BIDANG URUSAN / PROGRAM / OUTCOME / KEGIATAN / SUBKEGIATAN OUTPUT | INDIKATOR | TARGET AKHIR RENSTRA | REALISASI 2025 | PRAKIRAAN 2026 | CAPAIAN KINERJA DAN KERANGKA PENDANAAN | | | | | | KELOMPOK SASARAN | PRAKIRAAN MAJU 2028 | | PERANGKAT DAERAH PENANGGUNG JAWAB |
|---|---|---|---|---|---|---|---|---|---|---|---|---|---|---|---|---|
| | | | | | | | TARGET 2027 | PAGU INDIKATIF | LOKASI | SUMBER DANA | PRIORITAS | | | TARGET | PAGU INDIKATIF | |
| | | | | | | | | | | | NASIONAL | DAERAH | | | | |
| (1) | (2) | (3) | (4) | (5) | (6) | (7) | (8) | (9) | (10) | (11) | (12) | (13) | (14) | (15) | (16) | (17) |
| | | Terlaksananya Pengelolaan Pelayanan Kesehatan Lingkungan | Jumlah Dokumen Hasil Pengelolaan Pelayanan Kesehatan Lingkungan | 4 Dokumen | | 4 Dokumen | 4 Dokumen | 31.820.000,00 | Provinsi Jawa Timur \|\| Kota Pasuruan \|\| Kecamatan Panggungrejo \|\| Kelurahan Tamba'an \|\| 0 \|\| Provinsi Jawa Timur \|\| Kota Pasuruan \|\| Kecamatan Panggungrejo \|\| Kelurahan Trajeng \|\| 0 \|\| Provinsi Jawa Timur \|\| Kota Pasuruan \|\| Kecamatan Panggungrejo \|\| Kelurahan Mayangan \|\| 0 \|\| Provinsi Jawa Timur \|\| Kota Pasuruan \|\| Kecamatan Panggungrejo \|\| Kelurahan Ngemplakrejo \|\| 0 | Pendapatan Bagi Hasil Pajak Rokok<br>DAK Non Fisik-Dana BOK-BOK Puskesmas | 4.Memperkuat pembangunan sumber daya manusia (SDM), sains, teknologi, pendidikan, kesehatan, prestasi olahraga, kesetaraan gender, serta penguatan peran perempuan, pemuda (generasi milenial dan generasi Z), dan penyandang disabilitas. | 5. Penguranggan stunting | | 4 Dokumen | 33.250.000,00 | UPT PUSKESMAS TRAJENG |
| | 1.02.02.2.02.0019 | Pengelolaan Pelayanan Kesehatan Tradisional, Akupuntur, Asuhan Mandiri, dan Tradisional Lainnya | | | | | | 3.240.000,00 | | | | | | | 3.500.000,00 | |
| | | Terkelolanya Pelayanan Kesehatan Tradisional, Akupuntur, Asuhan Mandiri dan Tradisional Lainnya | Jumlah Dokumen Hasil Pengelolaan Pelayanan Kesehatan Tradisional, Akupuntur, Asuhan Mandiri dan Tradisional Lainnya | 1 Dokumen | | 1 Dokumen | 1 Dokumen | 3.240.000,00 | Provinsi Jawa Timur \|\| Kota Pasuruan \|\| Kecamatan Panggungrejo \|\| Kelurahan Tamba'an \|\| 0 \|\| Provinsi Jawa Timur \|\| Kota Pasuruan \|\| Kecamatan Panggungrejo \|\| Kelurahan Trajeng \|\| 0 \|\| Provinsi Jawa Timur \|\| Kota Pasuruan \|\| Kecamatan Panggungrejo \|\| Kelurahan Mayangan \|\| 0 \|\| Provinsi Jawa Timur \|\| Kota Pasuruan \|\| Kecamatan Panggungrejo \|\| Kelurahan Ngemplakrejo \|\| 0 | Pendapatan Bagi Hasil Pajak Rokok | 4.Memperkuat pembangunan sumber daya manusia (SDM), sains, teknologi, pendidikan, kesehatan, prestasi olahraga, kesetaraan gender, serta penguatan peran perempuan, pemuda (generasi milenial dan generasi Z), dan penyandang disabilitas. | 5. Penguranggan stunting | | 1 Dokumen | 3.500.000,00 | UPT PUSKESMAS TRAJENG |

| NO | KODE | URUSAN / BIDANG URUSAN / PROGRAM / OUTCOME / KEGIATAN / SUBKEGIATAN OUTPUT | INDIKATOR | TARGET AKHIR RENSTRA | REALISASI 2025 | PRAKIRAAN 2026 | CAPAIAN KINERJA DAN KERANGKA PENDANAAN | | | | | | KELOMPOK SASARAN | PRAKIRAAN MAJU 2028 | | PERANGKAT DAERAH PENANGGUNG JAWAB |
|---|---|---|---|---|---|---|---|---|---|---|---|---|---|---|---|---|
| | | | | | | | TARGET 2027 | PAGU INDIKATIF | LOKASI | SUMBER DANA | PRIORITAS | | | TARGET | PAGU INDIKATIF | |
| | | | | | | | | | | | NASIONAL | DAERAH | | | | |
| (1) | (2) | (3) | (4) | (5) | (6) | (7) | (8) | (9) | (10) | (11) | (12) | (13) | (14) | (15) | (16) | (17) |
| | | Terkelolanya Pelayanan Kesehatan Tradisional, Akupuntur, Asuhan Mandiri dan Tradisional Lainnya | Jumlah Dokumen Hasil Pengelolaan Pelayanan Kesehatan Tradisional, Akupuntur, Asuhan Mandiri dan Tradisional Lainnya | 12 Dokumen | | 12 Dokumen | 1 Dokumen | 3.240.000,00 | Provinsi Jawa Timur \|\| Kota Pasuruan \|\| Kecamatan Panggungrejo \|\| Kelurahan Tamba'an \|\| 0 \|\| Provinsi Jawa Timur \|\| Kota Pasuruan \|\| Kecamatan Panggungrejo \|\| Kelurahan Trajeng \|\| 0 \|\| Provinsi Jawa Timur \|\| Kota Pasuruan \|\| Kecamatan Panggungrejo \|\| Kelurahan Mayangan \|\| 0 \|\| Provinsi Jawa Timur \|\| Kota Pasuruan \|\| Kecamatan Panggungrejo \|\| Kelurahan Ngemplakrejo \|\| 0 | Pendapatan Bagi Hasil Pajak Rokok | 4.Memperkuat pembangunan sumber daya manusia (SDM), sains, teknologi, pendidikan, kesehatan, prestasi olahraga, kesetaraan gender, serta penguatan peran perempuan, pemuda (generasi milenial dan generasi Z), dan penyandang disabilitas. | 5. Penguranggan stunting | | 12 Dokumen | 3.500.000,00 | UPT PUSKESMAS TRAJENG |
| | | Terkelolanya Pelayanan Kesehatan Tradisional, Akupuntur, Asuhan Mandiri dan Tradisional Lainnya | Jumlah Dokumen Hasil Pengelolaan Pelayanan Kesehatan Tradisional, Akupuntur, Asuhan Mandiri dan Tradisional Lainnya | 12 Dokumen | | 1 Dokumen | 1 Dokumen | 3.240.000,00 | Provinsi Jawa Timur \|\| Kota Pasuruan \|\| Kecamatan Panggungrejo \|\| Kelurahan Tamba'an \|\| 0 \|\| Provinsi Jawa Timur \|\| Kota Pasuruan \|\| Kecamatan Panggungrejo \|\| Kelurahan Trajeng \|\| 0 \|\| Provinsi Jawa Timur \|\| Kota Pasuruan \|\| Kecamatan Panggungrejo \|\| Kelurahan Mayangan \|\| 0 \|\| Provinsi Jawa Timur \|\| Kota Pasuruan \|\| Kecamatan Panggungrejo \|\| Kelurahan Ngemplakrejo \|\| 0 | Pendapatan Bagi Hasil Pajak Rokok | 4.Memperkuat pembangunan sumber daya manusia (SDM), sains, teknologi, pendidikan, kesehatan, prestasi olahraga, kesetaraan gender, serta penguatan peran perempuan, pemuda (generasi milenial dan generasi Z), dan penyandang disabilitas. | 5. Penguranggan stunting | | 12 Dokumen | 3.500.000,00 | UPT PUSKESMAS TRAJENG |
| | 1.02.02.2.02.0020 | Pengelolaan Surveilans Kesehatan | | | | | | 24.770.000,00 | | | | | | | 25.600.000,00 | |

| NO | KODE | URUSAN / BIDANG URUSAN / PROGRAM / OUTCOME / KEGIATAN / SUBKEGIATAN OUTPUT | INDIKATOR | TARGET AKHIR RENSTRA | REALISASI 2025 | PRAKIRAAN 2026 | CAPAIAN KINERJA DAN KERANGKA PENDANAAN | | | | | | KELOMPOK SASARAN | PRAKIRAAN MAJU 2028 | | PERANGKAT DAERAH PENANGGUNG JAWAB |
|---|---|---|---|---|---|---|---|---|---|---|---|---|---|---|---|---|
| | | | | | | | TARGET 2027 | PAGU INDIKATIF | LOKASI | SUMBER DANA | PRIORITAS | | | TARGET | PAGU INDIKATIF | |
| | | | | | | | | | | | NASIONAL | DAERAH | | | | |
| (1) | (2) | (3) | (4) | (5) | (6) | (7) | (8) | (9) | (10) | (11) | (12) | (13) | (14) | (15) | (16) | (17) |
| | | Terlaksananya Pengelolaan Surveilans Kesehatan | Jumlah Dokumen Hasil Pengelolaan Surveilans Kesehatan | 2 Dokumen | | 2 Dokumen | 2 Dokumen | 24.770.000,00 | Provinsi Jawa Timur \|\| Kota Pasuruan \|\| Kecamatan Panggungrejo \|\| Kelurahan Tamba'an \|\| 0 \|\| Provinsi Jawa Timur \|\| Kota Pasuruan \|\| Kecamatan Panggungrejo \|\| Kelurahan Trajeng \|\| 0 \|\| Provinsi Jawa Timur \|\| Kota Pasuruan \|\| Kecamatan Panggungrejo \|\| Kelurahan Mayangan \|\| 0 \|\| Provinsi Jawa Timur \|\| Kota Pasuruan \|\| Kecamatan Panggungrejo \|\| Kelurahan Ngemplakrejo \|\| 0 | Pendapatan Bagi Hasil Pajak Rokok<br>DAK Non Fisik-Dana BOK-BOK Puskesmas | 4.Memperkuat pembangunan sumber daya manusia (SDM), sains, teknologi, pendidikan, kesehatan, prestasi olahraga, kesetaraan gender, serta penguatan peran perempuan, pemuda (generasi milenial dan generasi Z), dan penyandang disabilitas. | 5. Penguranggan stunting | | 2 Dokumen | 25.600.000,00 | UPT PUSKESMAS TRAJENG |
| | | Terlaksananya Pengelolaan Surveilans Kesehatan | Jumlah Dokumen Hasil Pengelolaan Surveilans Kesehatan | 1 Dokumen | | 1 Dokumen | 2 Dokumen | 24.770.000,00 | Provinsi Jawa Timur \|\| Kota Pasuruan \|\| Kecamatan Panggungrejo \|\| Kelurahan Tamba'an \|\| 0 \|\| Provinsi Jawa Timur \|\| Kota Pasuruan \|\| Kecamatan Panggungrejo \|\| Kelurahan Trajeng \|\| 0 \|\| Provinsi Jawa Timur \|\| Kota Pasuruan \|\| Kecamatan Panggungrejo \|\| Kelurahan Mayangan \|\| 0 \|\| Provinsi Jawa Timur \|\| Kota Pasuruan \|\| Kecamatan Panggungrejo \|\| Kelurahan Ngemplakrejo \|\| 0 | Pendapatan Bagi Hasil Pajak Rokok<br>DAK Non Fisik-Dana BOK-BOK Puskesmas | 4.Memperkuat pembangunan sumber daya manusia (SDM), sains, teknologi, pendidikan, kesehatan, prestasi olahraga, kesetaraan gender, serta penguatan peran perempuan, pemuda (generasi milenial dan generasi Z), dan penyandang disabilitas. | 5. Penguranggan stunting | | 1 Dokumen | 25.600.000,00 | UPT PUSKESMAS TRAJENG |

| NO | KODE | URUSAN / BIDANG URUSAN / PROGRAM / OUTCOME / KEGIATAN / SUBKEGIATAN OUTPUT | INDIKATOR | TARGET AKHIR RENSTRA | REALISASI 2025 | PRAKIRAAN 2026 | CAPAIAN KINERJA DAN KERANGKA PENDANAAN | | | | | | KELOMPOK SASARAN | PRAKIRAAN MAJU 2028 | | PERANGKAT DAERAH PENANGGUNG JAWAB |
|---|---|---|---|---|---|---|---|---|---|---|---|---|---|---|---|---|
| | | | | | | | TARGET 2027 | PAGU INDIKATIF | LOKASI | SUMBER DANA | PRIORITAS | | | TARGET | PAGU INDIKATIF | |
| | | | | | | | | | | | NASIONAL | DAERAH | | | | |
| (1) | (2) | (3) | (4) | (5) | (6) | (7) | (8) | (9) | (10) | (11) | (12) | (13) | (14) | (15) | (16) | (17) |
| | | Terlaksananya Pengelolaan Surveilans Kesehatan | Jumlah Dokumen Hasil Pengelolaan Surveilans Kesehatan | 12 Dokumen | | 12 Dokumen | 2 Dokumen | 24.770.000,00 | Provinsi Jawa Timur \|\| Kota Pasuruan \|\| Kecamatan Panggungrejo \|\| Kelurahan Tamba'an \|\| 0 \|\| Provinsi Jawa Timur \|\| Kota Pasuruan \|\| Kecamatan Panggungrejo \|\| Kelurahan Trajeng \|\| 0 \|\| Provinsi Jawa Timur \|\| Kota Pasuruan \|\| Kecamatan Panggungrejo \|\| Kelurahan Mayangan \|\| 0 \|\| Provinsi Jawa Timur \|\| Kota Pasuruan \|\| Kecamatan Panggungrejo \|\| Kelurahan Ngemplakrejo \|\| 0 | Pendapatan Bagi Hasil Pajak Rokok<br>DAK Non Fisik-Dana BOK-BOK Puskesmas | 4.Memperkuat pembangunan sumber daya manusia (SDM), sains, teknologi, pendidikan, kesehatan, prestasi olahraga, kesetaraan gender, serta penguatan peran perempuan, pemuda (generasi milenial dan generasi Z), dan penyandang disabilitas. | 5. Penguranggan stunting | | 12 Dokumen | 25.600.000,00 | UPT PUSKESMAS TRAJENG |
| | | Terlaksananya Pengelolaan Surveilans Kesehatan | Jumlah Dokumen Hasil Pengelolaan Surveilans Kesehatan | Dokumen | | 1 Dokumen | 2 Dokumen | 24.770.000,00 | Provinsi Jawa Timur \|\| Kota Pasuruan \|\| Kecamatan Panggungrejo \|\| Kelurahan Tamba'an \|\| 0 \|\| Provinsi Jawa Timur \|\| Kota Pasuruan \|\| Kecamatan Panggungrejo \|\| Kelurahan Trajeng \|\| 0 \|\| Provinsi Jawa Timur \|\| Kota Pasuruan \|\| Kecamatan Panggungrejo \|\| Kelurahan Mayangan \|\| 0 \|\| Provinsi Jawa Timur \|\| Kota Pasuruan \|\| Kecamatan Panggungrejo \|\| Kelurahan Ngemplakrejo \|\| 0 | Pendapatan Bagi Hasil Pajak Rokok<br>DAK Non Fisik-Dana BOK-BOK Puskesmas | 4.Memperkuat pembangunan sumber daya manusia (SDM), sains, teknologi, pendidikan, kesehatan, prestasi olahraga, kesetaraan gender, serta penguatan peran perempuan, pemuda (generasi milenial dan generasi Z), dan penyandang disabilitas. | 5. Penguranggan stunting | | 1 Dokumen | 25.600.000,00 | UPT PUSKESMAS TRAJENG |
| | 1.02.02.2.02.0046 | Pengelolaan upaya kesehatan Ibu dan Anak | | | | | | 400.000,00 | | | | | | | 500.000,00 | |

| NO | KODE | URUSAN / BIDANG URUSAN / PROGRAM / OUTCOME / KEGIATAN / SUBKEGIATAN OUTPUT | INDIKATOR | TARGET AKHIR RENSTRA | REALISASI 2025 | PRAKIRAAN 2026 | CAPAIAN KINERJA DAN KERANGKA PENDANAAN | | | | | | KELOMPOK SASARAN | PRAKIRAAN MAJU 2028 | | PERANGKAT DAERAH PENANGGUNG JAWAB |
|---|---|---|---|---|---|---|---|---|---|---|---|---|---|---|---|---|
| | | | | | | | TARGET 2027 | PAGU INDIKATIF | LOKASI | SUMBER DANA | PRIORITAS | | | TARGET | PAGU INDIKATIF | |
| | | | | | | | | | | | NASIONAL | DAERAH | | | | |
| (1) | (2) | (3) | (4) | (5) | (6) | (7) | (8) | (9) | (10) | (11) | (12) | (13) | (14) | (15) | (16) | (17) |
| | | Terlaksananya pengelolaan upaya Kesehatan Ibu dan Anak | Jumlah dokumen hasil pengelolaan upaya kesehatan ibu dan anak | 2 Dokumen | | 12 Dokumen | 1 Dokumen | 400.000,00 | Provinsi Jawa Timur \|\| Kota Pasuruan \|\| Kecamatan Panggungrejo \|\| Kelurahan Tamba'an \|\| 0 \|\| Provinsi Jawa Timur \|\| Kota Pasuruan \|\| Kecamatan Panggungrejo \|\| Kelurahan Trajeng \|\| 0 \|\| Provinsi Jawa Timur \|\| Kota Pasuruan \|\| Kecamatan Panggungrejo \|\| Kelurahan Mayangan \|\| 0 \|\| Provinsi Jawa Timur \|\| Kota Pasuruan \|\| Kecamatan Panggungrejo \|\| Kelurahan Ngemplakrejo \|\| 0 | DAK Non Fisik-Dana BOK-BOK Puskesmas | 4.Memperkuat pembangunan sumber daya manusia (SDM), sains, teknologi, pendidikan, kesehatan, prestasi olahraga, kesetaraan gender, serta penguatan peran perempuan, pemuda (generasi milenial dan generasi Z), dan penyandang disabilitas. | 5. Penguranggan stunting | | 2 Dokumen | 500.000,00 | UPT PUSKESMAS TRAJENG |
| | | Terlaksananya pengelolaan upaya Kesehatan Ibu dan Anak | Jumlah dokumen hasil pengelolaan upaya kesehatan ibu dan anak | 1 Dokumen | | 1 Dokumen | 1 Dokumen | 400.000,00 | Provinsi Jawa Timur \|\| Kota Pasuruan \|\| Kecamatan Panggungrejo \|\| Kelurahan Tamba'an \|\| 0 \|\| Provinsi Jawa Timur \|\| Kota Pasuruan \|\| Kecamatan Panggungrejo \|\| Kelurahan Trajeng \|\| 0 \|\| Provinsi Jawa Timur \|\| Kota Pasuruan \|\| Kecamatan Panggungrejo \|\| Kelurahan Mayangan \|\| 0 \|\| Provinsi Jawa Timur \|\| Kota Pasuruan \|\| Kecamatan Panggungrejo \|\| Kelurahan Ngemplakrejo \|\| 0 | DAK Non Fisik-Dana BOK-BOK Puskesmas | 4.Memperkuat pembangunan sumber daya manusia (SDM), sains, teknologi, pendidikan, kesehatan, prestasi olahraga, kesetaraan gender, serta penguatan peran perempuan, pemuda (generasi milenial dan generasi Z), dan penyandang disabilitas. | 5. Penguranggan stunting | | 1 Dokumen | 500.000,00 | UPT PUSKESMAS TRAJENG |

| NO | KODE | URUSAN / BIDANG URUSAN / PROGRAM / OUTCOME / KEGIATAN / SUBKEGIATAN OUTPUT | INDIKATOR | TARGET AKHIR RENSTRA | REALISASI 2025 | PRAKIRAAN 2026 | CAPAIAN KINERJA DAN KERANGKA PENDANAAN | | | | | | KELOMPOK SASARAN | PRAKIRAAN MAJU 2028 | | PERANGKAT DAERAH PENANGGUNG JAWAB |
|---|---|---|---|---|---|---|---|---|---|---|---|---|---|---|---|---|
| | | | | | | | TARGET 2027 | PAGU INDIKATIF | LOKASI | SUMBER DANA | PRIORITAS | | | TARGET | PAGU INDIKATIF | |
| | | | | | | | | | | | NASIONAL | DAERAH | | | | |
| (1) | (2) | (3) | (4) | (5) | (6) | (7) | (8) | (9) | (10) | (11) | (12) | (13) | (14) | (15) | (16) | (17) |
| | | Terlaksananya pengelolaan upaya Kesehatan Ibu dan Anak | Jumlah dokumen hasil pengelolaan upaya kesehatan ibu dan anak | 12 Dokumen | | 12 Dokumen | 1 Dokumen | 400.000,00 | Provinsi Jawa Timur \|\| Kota Pasuruan \|\| Kecamatan Panggungrejo \|\| Kelurahan Tamba'an \|\| 0 \|\| Provinsi Jawa Timur \|\| Kota Pasuruan \|\| Kecamatan Panggungrejo \|\| Kelurahan Trajeng \|\| 0 \|\| Provinsi Jawa Timur \|\| Kota Pasuruan \|\| Kecamatan Panggungrejo \|\| Kelurahan Mayangan \|\| 0 \|\| Provinsi Jawa Timur \|\| Kota Pasuruan \|\| Kecamatan Panggungrejo \|\| Kelurahan Ngemplakrejo \|\| 0 | DAK Non Fisik-Dana BOK-BOK Puskesmas | 4.Memperkuat pembangunan sumber daya manusia (SDM), sains, teknologi, pendidikan, kesehatan, prestasi olahraga, kesetaraan gender, serta penguatan peran perempuan, pemuda (generasi milenial dan generasi Z), dan penyandang disabilitas. | 5. Penurangan stunting | | 12 Dokumen | 500.000,00 | UPT PUSKESMAS TRAJENG |
| | 1.02.02.2.02.0048 | Pengelolaan Layanan Imunisasi | | | | | | 8.500.000,00 | | | | | | | 8.700.000,00 | |
| | | Terlaksananya Pengelolaan Layanan Imunisasi | Jumlah Dokumen Hasil Pengelolaan Layanan Imunisasi | 2 Dokumen | | 2 Dokumen | 2 Dokumen | 8.500.000,00 | Provinsi Jawa Timur \|\| Kota Pasuruan \|\| Kecamatan Panggungrejo \|\| Kelurahan Tamba'an \|\| 0 \|\| Provinsi Jawa Timur \|\| Kota Pasuruan \|\| Kecamatan Panggungrejo \|\| Kelurahan Trajeng \|\| 0 \|\| Provinsi Jawa Timur \|\| Kota Pasuruan \|\| Kecamatan Panggungrejo \|\| Kelurahan Mayangan \|\| 0 \|\| Provinsi Jawa Timur \|\| Kota Pasuruan \|\| Kecamatan Panggungrejo \|\| Kelurahan Ngemplakrejo \|\| 0 | DAK Non Fisik-Dana BOK-BOK Puskesmas | 4.Memperkuat pembangunan sumber daya manusia (SDM), sains, teknologi, pendidikan, kesehatan, prestasi olahraga, kesetaraan gender, serta penguatan peran perempuan, pemuda (generasi milenial dan generasi Z), dan penyandang disabilitas. | 5. Penurangan stunting | | 2 Dokumen | 8.700.000,00 | UPT PUSKESMAS TRAJENG |
| | | ***Meningkatnya Pemenuhan Kesehatan Perorangan dan Kesehatan Masyarakat Puskesmas Bugul Kidul*** | | | | | | ***972.058.000,00*** | | | | | | | ***1.003.950.000,00*** | |
| | | | 999.Persentase pemenuhan UKP (Upaya Kesehatan Perorangan) dan UKM (Upaya Kesehatan Masyarakat) | 100 % | | 100 % | 100 % | 962.658.000,00 | | | | | | 100 % | 994.050.000,00 | |

| NO | KODE | URUSAN / BIDANG URUSAN / PROGRAM / OUTCOME / KEGIATAN / SUBKEGIATAN OUTPUT | INDIKATOR | TARGET AKHIR RENSTRA | REALISASI 2025 | PRAKIRAAN 2026 | CAPAIAN KINERJA DAN KERANGKA PENDANAAN | | | | | | KELOMPOK SASARAN | PRAKIRAAN MAJU 2028 | | PERANGKAT DAERAH PENANGGUNG JAWAB |
|---|---|---|---|---|---|---|---|---|---|---|---|---|---|---|---|---|
| | | | | | | | TARGET 2027 | PAGU INDIKATIF | LOKASI | SUMBER DANA | PRIORITAS | | | TARGET | PAGU INDIKATIF | |
| | | | | | | | | | | | NASIONAL | DAERAH | | | | |
| (1) | (2) | (3) | (4) | (5) | (6) | (7) | (8) | (9) | (10) | (11) | (12) | (13) | (14) | (15) | (16) | (17) |
| | | Telaksananya Perencanaan Kebutuhan dan pendayagunaan sumber daya manusia kesehatan untuk UKP dan UKM di wilayan Kabupaten/Kota | | | | | | 54.339.291.770,00 | | | | | Masyarakat di Wilayah Puskesmas Trajeng | | 12.041.180.067,00 | |
| | | | Jumlah Anak Usia Pendidikan Dasar yang Mendapatkan Pelayanan Kesehatan Sesuai Standar | 1727 Orang | | 1694 Orang | 1702 Orang | 159.825.500,00 | | | | | | 1710 Orang | 129.401.300,00 | |
| | | | Jumlah Dokumen Hasil Pengelolaan Pelayanan Kesehatan Gizi Masyarakat | 16 Dokumen | | 16 Dokumen | 16 Dokumen | 5.889.374.740,00 | | | | | | 16 Dokumen | 5.591.600.422,00 | |
| | | | Jumlah Dokumen Hasil Pengelolaan Pelayanan Kesehatan Lingkungan | 12 Dokumen | | 12 Dokumen | 12 Dokumen | 992.771.200,00 | | | | | | 12 Dokumen | 1.050.554.735,00 | |
| | | | Jumlah dokumen hasil pengelolaan pelayanan kesehatan reproduksi | 1 Dokumen | | 1 Dokumen | 1 Dokumen | 8.301.000,00 | | | | | | 1 Dokumen | 8.691.550,00 | |
| | | | Jumlah Dokumen Hasil Pengelolaan Pelayanan Kesehatan Tradisional, Akupuntur, Asuhan Mandiri dan Tradisional Lainnya | 1 Dokumen | | 1 Dokumen | 1 Dokumen | 28.599.500,00 | | | | | | 1 Dokumen | 30.115.775,00 | |
| | | | Jumlah Dokumen Hasil Pengelolaan Surveilans Kesehatan | Dokumen | | 1 Dokumen | 1 Dokumen | 241.880.400,00 | | | | | | 1 Dokumen | 245.013.495,00 | |
| | | | Jumlah dokumen hasil pengelolaan upaya kesehatan ibu dan anak | 1 Dokumen | | 1 Dokumen | 1 Dokumen | 323.300.000,00 | | | | | | 1 Dokumen | 4.680.000,00 | |
| | | | Jumlah Dokumen Operasional Pelayanan Puskesmas | 1 Dokumen | | 1 Dokumen | 1 Dokumen | 1.194.978.000,00 | | | | | | 1 Dokumen | 1.155.721.300,00 | |
| | | | Jumlah Ibu Hamil yang Mendapatkan Pelayanan Kesehatan Sesuai Standar | 3889 Orang | | 3818 Orang | 3835 Orang | 522.873.040,00 | | | | | | 3853 Orang | 376.736.537,00 | |
| | | | Jumlah Orang Terduga Menderita Tuberkulosis yang Mendapatkan Pelayanan Sesuai Standar | 534 Orang | | 522 Orang | 525 Orang | 1.181.121.100,00 | | | | | | 528 Orang | 192.653.600,00 | |
| | | | Jumlah Orang yang Mendapatkan Pelayanan Kesehatan Orang dengan Gangguan Jiwa Berat Sesuai Standar | 41 Orang | | 41 Orang | 41 Orang | 161.782.500,00 | | | | | | 41 Orang | 97.132.720,00 | |
| | | | Jumlah Penduduk Usia Produktif yang Mendapatkan Pelayanan Kesehatan Sesuai Standar | 146106 Orang | | 143393 Orang | 14066 Orang | 176.932.300,00 | | | | | | 144743 Orang | 212.579.900,00 | |
| | | Tersedianya Layanan Kesehatan untuk UKM dan UKP Rujukan Tingkat Daerah Kabupaten/Kota | | | | | | 54.339.291.770,00 | | | | | Masyarakat di Wilayah Puskesmas Trajeng | | 12.041.180.067,00 | |
| | | | Jumlah Anak Usia Pendidikan Dasar yang Mendapatkan Pelayanan Kesehatan Sesuai Standar | 1727 Orang | | 1694 Orang | 1702 Orang | 159.825.500,00 | | | | | | 1710 Orang | 129.401.300,00 | |

| NO | KODE | URUSAN / BIDANG URUSAN / PROGRAM / OUTCOME / KEGIATAN / SUBKEGIATAN OUTPUT | INDIKATOR | TARGET AKHIR RENSTRA | REALISASI 2025 | PRAKIRAAN 2026 | CAPAIAN KINERJA DAN KERANGKA PENDANAAN | | | | | | KELOMPOK SASARAN | PRAKIRAAN MAJU 2028 | | PERANGKAT DAERAH PENANGGUNG JAWAB |
|---|---|---|---|---|---|---|---|---|---|---|---|---|---|---|---|---|
| | | | | | | | TARGET 2027 | PAGU INDIKATIF | LOKASI | SUMBER DANA | PRIORITAS | | | TARGET | PAGU INDIKATIF | |
| | | | | | | | | | | | NASIONAL | DAERAH | | | | |
| (1) | (2) | (3) | (4) | (5) | (6) | (7) | (8) | (9) | (10) | (11) | (12) | (13) | (14) | (15) | (16) | (17) |
| | | | Jumlah Dokumen Hasil Pengelolaan Pelayanan Kesehatan Gizi Masyarakat | 16 Dokumen | | 16 Dokumen | 16 Dokumen | 5.889.374.740,00 | | | | | | 16 Dokumen | 5.591.600.422,00 | |
| | | | Jumlah Dokumen Hasil Pengelolaan Pelayanan Kesehatan Lingkungan | 12 Dokumen | | 12 Dokumen | 12 Dokumen | 992.771.200,00 | | | | | | 12 Dokumen | 1.050.554.735,00 | |
| | | | Jumlah dokumen hasil pengelolaan pelayanan kesehatan reproduksi | 1 Dokumen | | 1 Dokumen | 1 Dokumen | 8.301.000,00 | | | | | | 1 Dokumen | 8.691.550,00 | |
| | | | Jumlah Dokumen Hasil Pengelolaan Pelayanan Kesehatan Tradisional, Akupuntur, Asuhan Mandiri dan Tradisional Lainnya | 1 Dokumen | | 1 Dokumen | 1 Dokumen | 28.599.500,00 | | | | | | 1 Dokumen | 30.115.775,00 | |
| | | | Jumlah Dokumen Hasil Pengelolaan Surveilans Kesehatan | Dokumen | | 1 Dokumen | 1 Dokumen | 241.880.400,00 | | | | | | 1 Dokumen | 245.013.495,00 | |
| | | | Jumlah dokumen hasil pengelolaan upaya kesehatan ibu dan anak | 1 Dokumen | | 1 Dokumen | 1 Dokumen | 323.300.000,00 | | | | | | 1 Dokumen | 4.680.000,00 | |
| | | | Jumlah Dokumen Operasional Pelayanan Puskesmas | 1 Dokumen | | 1 Dokumen | 1 Dokumen | 1.194.978.000,00 | | | | | | 1 Dokumen | 1.155.721.300,00 | |
| | | | Jumlah Ibu Hamil yang Mendapatkan Pelayanan Kesehatan Sesuai Standar | 3889 Orang | | 3818 Orang | 3835 Orang | 522.873.040,00 | | | | | | 3853 Orang | 376.736.537,00 | |
| | | | Jumlah Orang Terduga Menderita Tuberkulosis yang Mendapatkan Pelayanan Sesuai Standar | 534 Orang | | 522 Orang | 525 Orang | 1.181.121.100,00 | | | | | | 528 Orang | 192.653.600,00 | |
| | | | Jumlah Orang yang Mendapatkan Pelayanan Kesehatan Orang dengan Gangguan Jiwa Berat Sesuai Standar | 41 Orang | | 41 Orang | 41 Orang | 161.782.500,00 | | | | | | 41 Orang | 97.132.720,00 | |
| | | | Jumlah Penduduk Usia Produktif yang Mendapatkan Pelayanan Kesehatan Sesuai Standar | 146106 Orang | | 143393 Orang | 14066 Orang | 176.932.300,00 | | | | | | 144743 Orang | 212.579.900,00 | |
| | | Tersedianya Layanan Kesehatan untuk UKM dan UKP Rujukan Tingkat Daerah Kabupaten/Kota Puskesmas Kebonagung | | | | | | 54.339.291.770,00 | | | | | Masyarakat di Wilayah Puskesmas Trajeng | | 12.041.180.067,00 | |
| | | | Jumlah Anak Usia Pendidikan Dasar yang Mendapatkan Pelayanan Kesehatan Sesuai Standar | 1727 Orang | | 1694 Orang | 1702 Orang | 159.825.500,00 | | | | | | 1710 Orang | 129.401.300,00 | |
| | | | Jumlah Dokumen Hasil Pengelolaan Pelayanan Kesehatan Gizi Masyarakat | 16 Dokumen | | 16 Dokumen | 16 Dokumen | 5.889.374.740,00 | | | | | | 16 Dokumen | 5.591.600.422,00 | |
| | | | Jumlah Dokumen Hasil Pengelolaan Pelayanan Kesehatan Lingkungan | 12 Dokumen | | 12 Dokumen | 12 Dokumen | 992.771.200,00 | | | | | | 12 Dokumen | 1.050.554.735,00 | |

| NO | KODE | URUSAN / BIDANG URUSAN / PROGRAM / OUTCOME / KEGIATAN / SUBKEGIATAN OUTPUT | INDIKATOR | TARGET AKHIR RENSTRA | REALISASI 2025 | PRAKIRAAN 2026 | CAPAIAN KINERJA DAN KERANGKA PENDANAAN | | | | | | KELOMPOK SASARAN | PRAKIRAAN MAJU 2028 | | PERANGKAT DAERAH PENANGGUNG JAWAB |
|---|---|---|---|---|---|---|---|---|---|---|---|---|---|---|---|---|
| | | | | | | | TARGET 2027 | PAGU INDIKATIF | LOKASI | SUMBER DANA | PRIORITAS | | | TARGET | PAGU INDIKATIF | |
| | | | | | | | | | | | NASIONAL | DAERAH | | | | |
| (1) | (2) | (3) | (4) | (5) | (6) | (7) | (8) | (9) | (10) | (11) | (12) | (13) | (14) | (15) | (16) | (17) |
| | | | Jumlah dokumen hasil pengelolaan pelayanan kesehatan reproduksi | 1 Dokumen | | 1 Dokumen | 1 Dokumen | 8.301.000,00 | | | | | | 1 Dokumen | 8.691.550,00 | |
| | | | Jumlah Dokumen Hasil Pengelolaan Pelayanan Kesehatan Tradisional, Akupuntur, Asuhan Mandiri dan Tradisional Lainnya | 1 Dokumen | | 1 Dokumen | 1 Dokumen | 28.599.500,00 | | | | | | 1 Dokumen | 30.115.775,00 | |
| | | | Jumlah Dokumen Hasil Pengelolaan Surveilans Kesehatan | Dokumen | | 1 Dokumen | 1 Dokumen | 241.880.400,00 | | | | | | 1 Dokumen | 245.013.495,00 | |
| | | | Jumlah dokumen hasil pengelolaan upaya kesehatan ibu dan anak | 1 Dokumen | | 1 Dokumen | 1 Dokumen | 323.300.000,00 | | | | | | 1 Dokumen | 4.680.000,00 | |
| | | | Jumlah Dokumen Operasional Pelayanan Puskesmas | 1 Dokumen | | 1 Dokumen | 1 Dokumen | 1.194.978.000,00 | | | | | | 1 Dokumen | 1.155.721.300,00 | |
| | | | Jumlah Ibu Hamil yang Mendapatkan Pelayanan Kesehatan Sesuai Standar | 3889 Orang | | 3818 Orang | 3835 Orang | 522.873.040,00 | | | | | | 3853 Orang | 376.736.537,00 | |
| | | | Jumlah Orang Terduga Menderita Tuberkulosis yang Mendapatkan Pelayanan Sesuai Standar | 534 Orang | | 522 Orang | 525 Orang | 1.181.121.100,00 | | | | | | 528 Orang | 192.653.600,00 | |
| | | | Jumlah Orang yang Mendapatkan Pelayanan Kesehatan Orang dengan Gangguan Jiwa Berat Sesuai Standar | 41 Orang | | 41 Orang | 41 Orang | 161.782.500,00 | | | | | | 41 Orang | 97.132.720,00 | |
| | | | Jumlah Penduduk Usia Produktif yang Mendapatkan Pelayanan Kesehatan Sesuai Standar | 146106 Orang | | 143393 Orang | 14066 Orang | 176.932.300,00 | | | | | | 144743 Orang | 212.579.900,00 | |
| | 1.02.02.2.02.0001 | Pengelolaan Pelayanan Kesehatan Ibu Hamil | | | | | | 46.000.000,00 | | | | | | | 46.500.000,00 | |

| NO | KODE | URUSAN / BIDANG URUSAN / PROGRAM / OUTCOME / KEGIATAN / SUBKEGIATAN OUTPUT | INDIKATOR | TARGET AKHIR RENSTRA | REALISASI 2025 | PRAKIRAAN 2026 | CAPAIAN KINERJA DAN KERANGKA PENDANAAN | | | | | | KELOMPOK SASARAN | PRAKIRAAN MAJU 2028 | | PERANGKAT DAERAH PENANGGUNG JAWAB |
|---|---|---|---|---|---|---|---|---|---|---|---|---|---|---|---|---|
| | | | | | | | TARGET 2027 | PAGU INDIKATIF | LOKASI | SUMBER DANA | PRIORITAS | | | TARGET | PAGU INDIKATIF | |
| | | | | | | | | | | | NASIONAL | DAERAH | | | | |
| (1) | (2) | (3) | (4) | (5) | (6) | (7) | (8) | (9) | (10) | (11) | (12) | (13) | (14) | (15) | (16) | (17) |
| | | Terkelolanya Pelayanan Kesehatan Ibu Hamil Sesuai Standar | Jumlah Ibu Hamil yang Mendapatkan Pelayanan Kesehatan Sesuai Standar | 392 Orang | | 384 Orang | 418 Orang | 46.000.000,00 | Provinsi Jawa Timur \|\| Kota Pasuruan \|\| Kecamatan Panggungrejo \|\| Kelurahan Tamba'an \|\| 0 \|\| Provinsi Jawa Timur \|\| Kota Pasuruan \|\| Kecamatan Panggungrejo \|\| Kelurahan Trajeng \|\| 0 \|\| Provinsi Jawa Timur \|\| Kota Pasuruan \|\| Kecamatan Panggungrejo \|\| Kelurahan Mayangan \|\| 0 \|\| Provinsi Jawa Timur \|\| Kota Pasuruan \|\| Kecamatan Panggungrejo \|\| Kelurahan Ngemplakrejo \|\| 0 | DAK Non Fisik-Dana BOK-BOK Puskesmas Pendapatan Bagi Hasil Pajak Rokok | 4.Memperkuat pembangunan sumber daya manusia (SDM), sains, teknologi, pendidikan, kesehatan, prestasi olahraga, kesetaraan gender, serta penguatan peran perempuan, pemuda (generasi milenial dan generasi Z), dan penyandang disabilitas. | 5. Penguranggan stunting | | 388 Orang | 46.500.000,00 | UPT PUSKESMAS TRAJENG |
| | | Terkelolanya Pelayanan Kesehatan Ibu Hamil Sesuai Standar | Jumlah Ibu Hamil yang Mendapatkan Pelayanan Kesehatan Sesuai Standar | 424 Orang | | 416 Orang | 418 Orang | 46.000.000,00 | Provinsi Jawa Timur \|\| Kota Pasuruan \|\| Kecamatan Panggungrejo \|\| Kelurahan Tamba'an \|\| 0 \|\| Provinsi Jawa Timur \|\| Kota Pasuruan \|\| Kecamatan Panggungrejo \|\| Kelurahan Trajeng \|\| 0 \|\| Provinsi Jawa Timur \|\| Kota Pasuruan \|\| Kecamatan Panggungrejo \|\| Kelurahan Mayangan \|\| 0 \|\| Provinsi Jawa Timur \|\| Kota Pasuruan \|\| Kecamatan Panggungrejo \|\| Kelurahan Ngemplakrejo \|\| 0 | DAK Non Fisik-Dana BOK-BOK Puskesmas Pendapatan Bagi Hasil Pajak Rokok | 4.Memperkuat pembangunan sumber daya manusia (SDM), sains, teknologi, pendidikan, kesehatan, prestasi olahraga, kesetaraan gender, serta penguatan peran perempuan, pemuda (generasi milenial dan generasi Z), dan penyandang disabilitas. | 5. Penguranggan stunting | | 420 Orang | 46.500.000,00 | UPT PUSKESMAS TRAJENG |

| NO | KODE | URUSAN / BIDANG URUSAN / PROGRAM / OUTCOME / KEGIATAN / SUBKEGIATAN OUTPUT | INDIKATOR | TARGET AKHIR RENSTRA | REALISASI 2025 | PRAKIRAAN 2026 | CAPAIAN KINERJA DAN KERANGKA PENDANAAN | | | | | | KELOMPOK SASARAN | PRAKIRAAN MAJU 2028 | | PERANGKAT DAERAH PENANGGUNG JAWAB |
|---|---|---|---|---|---|---|---|---|---|---|---|---|---|---|---|---|
| | | | | | | | TARGET 2027 | PAGU INDIKATIF | LOKASI | SUMBER DANA | PRIORITAS | | | TARGET | PAGU INDIKATIF | |
| | | | | | | | | | | | NASIONAL | DAERAH | | | | |
| (1) | (2) | (3) | (4) | (5) | (6) | (7) | (8) | (9) | (10) | (11) | (12) | (13) | (14) | (15) | (16) | (17) |
| | | Terkelolanya Pelayanan Kesehatan Ibu Hamil Sesuai Standar | Jumlah Ibu Hamil yang Mendapatkan Pelayanan Kesehatan Sesuai Standar | 470 Orang | | 462 Orang | 418 Orang | 46.000.000,00 | Provinsi Jawa Timur \|\| Kota Pasuruan \|\| Kecamatan Panggungrejo \|\| Kelurahan Tamba'an \|\| 0 \|\| Provinsi Jawa Timur \|\| Kota Pasuruan \|\| Kecamatan Panggungrejo \|\| Kelurahan Trajeng \|\| 0 \|\| Provinsi Jawa Timur \|\| Kota Pasuruan \|\| Kecamatan Panggungrejo \|\| Kelurahan Mayangan \|\| 0 \|\| Provinsi Jawa Timur \|\| Kota Pasuruan \|\| Kecamatan Panggungrejo \|\| Kelurahan Ngemplakrejo \|\| 0 | DAK Non Fisik-Dana BOK-BOK Puskesmas Pendapatan Bagi Hasil Pajak Rokok | 4.Memperkuat pembangunan sumber daya manusia (SDM), sains, teknologi, pendidikan, kesehatan, prestasi olahraga, kesetaraan gender, serta penguatan peran perempuan, pemuda (generasi milenial dan generasi Z), dan penyandang disabilitas. | 5. Penguranggan stunting | | 466 Orang | 46.500.000,00 | UPT PUSKESMAS TRAJENG |
| | | Terkelolanya Pelayanan Kesehatan Ibu Hamil Sesuai Standar | Jumlah Ibu Hamil yang Mendapatkan Pelayanan Kesehatan Sesuai Standar | 493 Orang | | 485 Orang | 418 Orang | 46.000.000,00 | Provinsi Jawa Timur \|\| Kota Pasuruan \|\| Kecamatan Panggungrejo \|\| Kelurahan Tamba'an \|\| 0 \|\| Provinsi Jawa Timur \|\| Kota Pasuruan \|\| Kecamatan Panggungrejo \|\| Kelurahan Trajeng \|\| 0 \|\| Provinsi Jawa Timur \|\| Kota Pasuruan \|\| Kecamatan Panggungrejo \|\| Kelurahan Mayangan \|\| 0 \|\| Provinsi Jawa Timur \|\| Kota Pasuruan \|\| Kecamatan Panggungrejo \|\| Kelurahan Ngemplakrejo \|\| 0 | DAK Non Fisik-Dana BOK-BOK Puskesmas Pendapatan Bagi Hasil Pajak Rokok | 4.Memperkuat pembangunan sumber daya manusia (SDM), sains, teknologi, pendidikan, kesehatan, prestasi olahraga, kesetaraan gender, serta penguatan peran perempuan, pemuda (generasi milenial dan generasi Z), dan penyandang disabilitas. | 5. Penguranggan stunting | | 489 Orang | 46.500.000,00 | UPT PUSKESMAS TRAJENG |

| NO | KODE | URUSAN / BIDANG URUSAN / PROGRAM / OUTCOME / KEGIATAN / SUBKEGIATAN OUTPUT | INDIKATOR | TARGET AKHIR RENSTRA | REALISASI 2025 | PRAKIRAAN 2026 | CAPAIAN KINERJA DAN KERANGKA PENDANAAN | | | | | | KELOMPOK SASARAN | PRAKIRAAN MAJU 2028 | | PERANGKAT DAERAH PENANGGUNG JAWAB |
|---|---|---|---|---|---|---|---|---|---|---|---|---|---|---|---|---|
| | | | | | | | TARGET 2027 | PAGU INDIKATIF | LOKASI | SUMBER DANA | PRIORITAS | | | TARGET | PAGU INDIKATIF | |
| | | | | | | | | | | | NASIONAL | DAERAH | | | | |
| (1) | (2) | (3) | (4) | (5) | (6) | (7) | (8) | (9) | (10) | (11) | (12) | (13) | (14) | (15) | (16) | (17) |
| | | Terkelolanya Pelayanan Kesehatan Ibu Hamil Sesuai Standar | Jumlah Ibu Hamil yang Mendapatkan Pelayanan Kesehatan Sesuai Standar | 3889 Orang | | 3818 Orang | 418 Orang | 46.000.000,00 | Provinsi Jawa Timur \|\| Kota Pasuruan \|\| Kecamatan Panggungrejo \|\| Kelurahan Tamba'an \|\| 0 \|\| Provinsi Jawa Timur \|\| Kota Pasuruan \|\| Kecamatan Panggungrejo \|\| Kelurahan Trajeng \|\| 0 \|\| Provinsi Jawa Timur \|\| Kota Pasuruan \|\| Kecamatan Panggungrejo \|\| Kelurahan Mayangan \|\| 0 \|\| Provinsi Jawa Timur \|\| Kota Pasuruan \|\| Kecamatan Panggungrejo \|\| Kelurahan Ngemplakrejo \|\| 0 | DAK Non Fisik-Dana BOK-BOK Puskesmas Pendapatan Bagi Hasil Pajak Rokok | 4.Memperkuat pembangunan sumber daya manusia (SDM), sains, teknologi, pendidikan, kesehatan, prestasi olahraga, kesetaraan gender, serta penguatan peran perempuan, pemuda (generasi milenial dan generasi Z), dan penyandang disabilitas. | 5. Penguranggan stunting | | 3853 Orang | 46.500.000,00 | UPT PUSKESMAS TRAJENG |
| | | Terkelolanya Pelayanan Kesehatan Ibu Hamil Sesuai Standar | Jumlah Ibu Hamil yang Mendapatkan Pelayanan Kesehatan Sesuai Standar | 555 Orang | | 545 Orang | 418 Orang | 46.000.000,00 | Provinsi Jawa Timur \|\| Kota Pasuruan \|\| Kecamatan Panggungrejo \|\| Kelurahan Tamba'an \|\| 0 \|\| Provinsi Jawa Timur \|\| Kota Pasuruan \|\| Kecamatan Panggungrejo \|\| Kelurahan Trajeng \|\| 0 \|\| Provinsi Jawa Timur \|\| Kota Pasuruan \|\| Kecamatan Panggungrejo \|\| Kelurahan Mayangan \|\| 0 \|\| Provinsi Jawa Timur \|\| Kota Pasuruan \|\| Kecamatan Panggungrejo \|\| Kelurahan Ngemplakrejo \|\| 0 | DAK Non Fisik-Dana BOK-BOK Puskesmas Pendapatan Bagi Hasil Pajak Rokok | 4.Memperkuat pembangunan sumber daya manusia (SDM), sains, teknologi, pendidikan, kesehatan, prestasi olahraga, kesetaraan gender, serta penguatan peran perempuan, pemuda (generasi milenial dan generasi Z), dan penyandang disabilitas. | 5. Penguranggan stunting | | 549 Orang | 46.500.000,00 | UPT PUSKESMAS TRAJENG |

| NO | KODE | URUSAN / BIDANG URUSAN / PROGRAM / OUTCOME / KEGIATAN / SUBKEGIATAN OUTPUT | INDIKATOR | TARGET AKHIR RENSTRA | REALISASI 2025 | PRAKIRAAN 2026 | CAPAIAN KINERJA DAN KERANGKA PENDANAAN | | | | | | KELOMPOK SASARAN | PRAKIRAAN MAJU 2028 | | PERANGKAT DAERAH PENANGGUNG JAWAB |
|---|---|---|---|---|---|---|---|---|---|---|---|---|---|---|---|---|
| | | | | | | | TARGET 2027 | PAGU INDIKATIF | LOKASI | SUMBER DANA | PRIORITAS | | | TARGET | PAGU INDIKATIF | |
| | | | | | | | | | | | NASIONAL | DAERAH | | | | |
| (1) | (2) | (3) | (4) | (5) | (6) | (7) | (8) | (9) | (10) | (11) | (12) | (13) | (14) | (15) | (16) | (17) |
| | | Terkelolanya Pelayanan Kesehatan Ibu Hamil Sesuai Standar | Jumlah Ibu Hamil yang Mendapatkan Pelayanan Kesehatan Sesuai Standar | 558 Orang | | 547 Orang | 418 Orang | 46.000.000,00 | Provinsi Jawa Timur \|\| Kota Pasuruan \|\| Kecamatan Panggungrejo \|\| Kelurahan Tamba'an \|\| 0 \|\| Provinsi Jawa Timur \|\| Kota Pasuruan \|\| Kecamatan Panggungrejo \|\| Kelurahan Trajeng \|\| 0 \|\| Provinsi Jawa Timur \|\| Kota Pasuruan \|\| Kecamatan Panggungrejo \|\| Kelurahan Mayangan \|\| 0 \|\| Provinsi Jawa Timur \|\| Kota Pasuruan \|\| Kecamatan Panggungrejo \|\| Kelurahan Ngemplakrejo \|\| 0 | DAK Non Fisik-Dana BOK-BOK Puskesmas Pendapatan Bagi Hasil Pajak Rokok | 4.Memperkuat pembangunan sumber daya manusia (SDM), sains, teknologi, pendidikan, kesehatan, prestasi olahraga, kesetaraan gender, serta penguatan peran perempuan, pemuda (generasi milenial dan generasi Z), dan penyandang disabilitas. | 5. Penguranggan stunting | | 552 Orang | 46.500.000,00 | UPT PUSKESMAS TRAJENG |
| | | Terkelolanya Pelayanan Kesehatan Ibu Hamil Sesuai Standar | Jumlah Ibu Hamil yang Mendapatkan Pelayanan Kesehatan Sesuai Standar | 581 Orang | | 571 Orang | 418 Orang | 46.000.000,00 | Provinsi Jawa Timur \|\| Kota Pasuruan \|\| Kecamatan Panggungrejo \|\| Kelurahan Tamba'an \|\| 0 \|\| Provinsi Jawa Timur \|\| Kota Pasuruan \|\| Kecamatan Panggungrejo \|\| Kelurahan Trajeng \|\| 0 \|\| Provinsi Jawa Timur \|\| Kota Pasuruan \|\| Kecamatan Panggungrejo \|\| Kelurahan Mayangan \|\| 0 \|\| Provinsi Jawa Timur \|\| Kota Pasuruan \|\| Kecamatan Panggungrejo \|\| Kelurahan Ngemplakrejo \|\| 0 | DAK Non Fisik-Dana BOK-BOK Puskesmas Pendapatan Bagi Hasil Pajak Rokok | 4.Memperkuat pembangunan sumber daya manusia (SDM), sains, teknologi, pendidikan, kesehatan, prestasi olahraga, kesetaraan gender, serta penguatan peran perempuan, pemuda (generasi milenial dan generasi Z), dan penyandang disabilitas. | 5. Penguranggan stunting | | 577 Orang | 46.500.000,00 | UPT PUSKESMAS TRAJENG |

| NO | KODE | URUSAN / BIDANG URUSAN / PROGRAM / OUTCOME / KEGIATAN / SUBKEGIATAN OUTPUT | INDIKATOR | TARGET AKHIR RENSTRA | REALISASI 2025 | PRAKIRAAN 2026 | CAPAIAN KINERJA DAN KERANGKA PENDANAAN | | | | | | KELOMPOK SASARAN | PRAKIRAAN MAJU 2028 | | PERANGKAT DAERAH PENANGGUNG JAWAB |
|---|---|---|---|---|---|---|---|---|---|---|---|---|---|---|---|---|
| | | | | | | | TARGET 2027 | PAGU INDIKATIF | LOKASI | SUMBER DANA | PRIORITAS | | | TARGET | PAGU INDIKATIF | |
| | | | | | | | | | | | NASIONAL | DAERAH | | | | |
| (1) | (2) | (3) | (4) | (5) | (6) | (7) | (8) | (9) | (10) | (11) | (12) | (13) | (14) | (15) | (16) | (17) |
| | | Terkelolanya Pelayanan Kesehatan Ibu Hamil Sesuai Standar | Jumlah Ibu Hamil yang Mendapatkan Pelayanan Kesehatan Sesuai Standar | 416 Orang | | 408 Orang | 418 Orang | 46.000.000,00 | Provinsi Jawa Timur \|\| Kota Pasuruan \|\| Kecamatan Panggungrejo \|\| Kelurahan Tamba'an \|\| 0 \|\| Provinsi Jawa Timur \|\| Kota Pasuruan \|\| Kecamatan Panggungrejo \|\| Kelurahan Trajeng \|\| 0 \|\| Provinsi Jawa Timur \|\| Kota Pasuruan \|\| Kecamatan Panggungrejo \|\| Kelurahan Mayangan \|\| 0 \|\| Provinsi Jawa Timur \|\| Kota Pasuruan \|\| Kecamatan Panggungrejo \|\| Kelurahan Ngemplakrejo \|\| 0 | DAK Non Fisik-Dana BOK-BOK Puskesmas Pendapatan Bagi Hasil Pajak Rokok | 4.Memperkuat pembangunan sumber daya manusia (SDM), sains, teknologi, pendidikan, kesehatan, prestasi olahraga, kesetaraan gender, serta penguatan peran perempuan, pemuda (generasi milenial dan generasi Z), dan penyandang disabilitas. | 5. Penguranggan stunting | | 412 Orang | 46.500.000,00 | UPT PUSKESMAS TRAJENG |
| | 1.02.02.2.02.0005 | Pengelolaan Pelayanan Kesehatan pada Usia Pendidikan Dasar | | | | | | 18.170.000,00 | | | | | | | 19.000.000,00 | |
| | | Terkelolanya Pelayanan Kesehatan pada Usia Pendidikan Dasar Sesuai Standar | Jumlah Anak Usia Pendidikan Dasar yang Mendapatkan Pelayanan Kesehatan Sesuai Standar | 32497 Orang | | 31895 Orang | 1702 Orang | 18.170.000,00 | Provinsi Jawa Timur \|\| Kota Pasuruan \|\| Kecamatan Panggungrejo \|\| Kelurahan Trajeng \|\| 0 \|\| Provinsi Jawa Timur \|\| Kota Pasuruan \|\| Kecamatan Panggungrejo \|\| Kelurahan Mayangan \|\| 0 \|\| Provinsi Jawa Timur \|\| Kota Pasuruan \|\| Kecamatan Panggungrejo \|\| Kelurahan Ngemplakrejo \|\| 0 | DAK Non Fisik-Dana BOK-BOK Puskesmas Pendapatan Bagi Hasil Pajak Rokok | 4.Memperkuat pembangunan sumber daya manusia (SDM), sains, teknologi, pendidikan, kesehatan, prestasi olahraga, kesetaraan gender, serta penguatan peran perempuan, pemuda (generasi milenial dan generasi Z), dan penyandang disabilitas. | 5. Penguranggan stunting | | 32194 Orang | 19.000.000,00 | UPT PUSKESMAS TRAJENG |

| NO | KODE | URUSAN / BIDANG URUSAN / PROGRAM / OUTCOME / KEGIATAN / SUBKEGIATAN OUTPUT | INDIKATOR | TARGET AKHIR RENSTRA | REALISASI 2025 | PRAKIRAAN 2026 | CAPAIAN KINERJA DAN KERANGKA PENDANAAN | | | | | | KELOMPOK SASARAN | PRAKIRAAN MAJU 2028 | | PERANGKAT DAERAH PENANGGUNG JAWAB |
|---|---|---|---|---|---|---|---|---|---|---|---|---|---|---|---|---|
| | | | | | | | TARGET 2027 | PAGU INDIKATIF | LOKASI | SUMBER DANA | PRIORITAS | | | TARGET | PAGU INDIKATIF | |
| | | | | | | | | | | | NASIONAL | DAERAH | | | | |
| (1) | (2) | (3) | (4) | (5) | (6) | (7) | (8) | (9) | (10) | (11) | (12) | (13) | (14) | (15) | (16) | (17) |
| | | Terkelolanya Pelayanan Kesehatan pada Usia Pendidikan Dasar Sesuai Standar | Jumlah Anak Usia Pendidikan Dasar yang Mendapatkan Pelayanan Kesehatan Sesuai Standar | 3602 Orang | | 3534 Orang | 1702 Orang | 18.170.000,00 | Provinsi Jawa Timur \|\| Kota Pasuruan \|\| Kecamatan Panggungrejo \|\| Kelurahan Trajeng \|\| 0 \|\| Provinsi Jawa Timur \|\| Kota Pasuruan \|\| Kecamatan Panggungrejo \|\| Kelurahan Mayangan \|\| 0 \|\| Provinsi Jawa Timur \|\| Kota Pasuruan \|\| Kecamatan Panggungrejo \|\| Kelurahan Ngemplakrejo \|\| 0 | DAK Non Fisik-Dana BOK-BOK Puskesmas Pendapatan Bagi Hasil Pajak Rokok | 4.Memperkuat pembangunan sumber daya manusia (SDM), sains, teknologi, pendidikan, kesehatan, prestasi olahraga, kesetaraan gender, serta penguatan peran perempuan, pemuda (generasi milenial dan generasi Z), dan penyandang disabilitas. | 5. Penguranggan stunting | | 3568 Orang | 19.000.000,00 | UPT PUSKESMAS TRAJENG |
| | | Terkelolanya Pelayanan Kesehatan pada Usia Pendidikan Dasar Sesuai Standar | Jumlah Anak Usia Pendidikan Dasar yang Mendapatkan Pelayanan Kesehatan Sesuai Standar | 4176 Orang | | 4099 Orang | 1702 Orang | 18.170.000,00 | Provinsi Jawa Timur \|\| Kota Pasuruan \|\| Kecamatan Panggungrejo \|\| Kelurahan Trajeng \|\| 0 \|\| Provinsi Jawa Timur \|\| Kota Pasuruan \|\| Kecamatan Panggungrejo \|\| Kelurahan Mayangan \|\| 0 \|\| Provinsi Jawa Timur \|\| Kota Pasuruan \|\| Kecamatan Panggungrejo \|\| Kelurahan Ngemplakrejo \|\| 0 | DAK Non Fisik-Dana BOK-BOK Puskesmas Pendapatan Bagi Hasil Pajak Rokok | 4.Memperkuat pembangunan sumber daya manusia (SDM), sains, teknologi, pendidikan, kesehatan, prestasi olahraga, kesetaraan gender, serta penguatan peran perempuan, pemuda (generasi milenial dan generasi Z), dan penyandang disabilitas. | 5. Penguranggan stunting | | 4137 Orang | 19.000.000,00 | UPT PUSKESMAS TRAJENG |

| NO | KODE | URUSAN / BIDANG URUSAN / PROGRAM / OUTCOME / KEGIATAN / SUBKEGIATAN OUTPUT | INDIKATOR | TARGET AKHIR RENSTRA | REALISASI 2025 | PRAKIRAAN 2026 | CAPAIAN KINERJA DAN KERANGKA PENDANAAN | | | | | | KELOMPOK SASARAN | PRAKIRAAN MAJU 2028 | | PERANGKAT DAERAH PENANGGUNG JAWAB |
|---|---|---|---|---|---|---|---|---|---|---|---|---|---|---|---|---|
| | | | | | | | TARGET 2027 | PAGU INDIKATIF | LOKASI | SUMBER DANA | PRIORITAS | | | TARGET | PAGU INDIKATIF | |
| | | | | | | | | | | | NASIONAL | DAERAH | | | | |
| (1) | (2) | (3) | (4) | (5) | (6) | (7) | (8) | (9) | (10) | (11) | (12) | (13) | (14) | (15) | (16) | (17) |
| | | Terkelolanya Pelayanan Kesehatan pada Usia Pendidikan Dasar Sesuai Standar | Jumlah Anak Usia Pendidikan Dasar yang Mendapatkan Pelayanan Kesehatan Sesuai Standar | 4311 Orang | | 4231 Orang | 1702 Orang | 18.170.000,00 | Provinsi Jawa Timur \|\| Kota Pasuruan \|\| Kecamatan Panggungrejo \|\| Kelurahan Trajeng \|\| 0 \|\| Provinsi Jawa Timur \|\| Kota Pasuruan \|\| Kecamatan Panggungrejo \|\| Kelurahan Mayangan \|\| 0 \|\| Provinsi Jawa Timur \|\| Kota Pasuruan \|\| Kecamatan Panggungrejo \|\| Kelurahan Ngemplakrejo \|\| 0 | DAK Non Fisik-Dana BOK-BOK Puskesmas Pendapatan Bagi Hasil Pajak Rokok | 4.Memperkuat pembangunan sumber daya manusia (SDM), sains, teknologi, pendidikan, kesehatan, prestasi olahraga, kesetaraan gender, serta penguatan peran perempuan, pemuda (generasi milenial dan generasi Z), dan penyandang disabilitas. | 5. Penguranggan stunting | | 4271 Orang | 19.000.000,00 | UPT PUSKESMAS TRAJENG |
| | | Terkelolanya Pelayanan Kesehatan pada Usia Pendidikan Dasar Sesuai Standar | Jumlah Anak Usia Pendidikan Dasar yang Mendapatkan Pelayanan Kesehatan Sesuai Standar | 3001 Orang | | 2945 Orang | 1702 Orang | 18.170.000,00 | Provinsi Jawa Timur \|\| Kota Pasuruan \|\| Kecamatan Panggungrejo \|\| Kelurahan Trajeng \|\| 0 \|\| Provinsi Jawa Timur \|\| Kota Pasuruan \|\| Kecamatan Panggungrejo \|\| Kelurahan Mayangan \|\| 0 \|\| Provinsi Jawa Timur \|\| Kota Pasuruan \|\| Kecamatan Panggungrejo \|\| Kelurahan Ngemplakrejo \|\| 0 | DAK Non Fisik-Dana BOK-BOK Puskesmas Pendapatan Bagi Hasil Pajak Rokok | 4.Memperkuat pembangunan sumber daya manusia (SDM), sains, teknologi, pendidikan, kesehatan, prestasi olahraga, kesetaraan gender, serta penguatan peran perempuan, pemuda (generasi milenial dan generasi Z), dan penyandang disabilitas. | 5. Penguranggan stunting | | 2973 Orang | 19.000.000,00 | UPT PUSKESMAS TRAJENG |

| NO | KODE | URUSAN / BIDANG URUSAN / PROGRAM / OUTCOME / KEGIATAN / SUBKEGIATAN OUTPUT | INDIKATOR | TARGET AKHIR RENSTRA | REALISASI 2025 | PRAKIRAAN 2026 | CAPAIAN KINERJA DAN KERANGKA PENDANAAN | | | | | | KELOMPOK SASARAN | PRAKIRAAN MAJU 2028 | | PERANGKAT DAERAH PENANGGUNG JAWAB |
|---|---|---|---|---|---|---|---|---|---|---|---|---|---|---|---|---|
| | | | | | | | TARGET 2027 | PAGU INDIKATIF | LOKASI | SUMBER DANA | PRIORITAS | | | TARGET | PAGU INDIKATIF | |
| | | | | | | | | | | | NASIONAL | DAERAH | | | | |
| (1) | (2) | (3) | (4) | (5) | (6) | (7) | (8) | (9) | (10) | (11) | (12) | (13) | (14) | (15) | (16) | (17) |
| | | Terkelolanya Pelayanan Kesehatan pada Usia Pendidikan Dasar Sesuai Standar | Jumlah Anak Usia Pendidikan Dasar yang Mendapatkan Pelayanan Kesehatan Sesuai Standar | 4476 Orang | | 4394 Orang | 1702 Orang | 18.170.000,00 | Provinsi Jawa Timur \|\| Kota Pasuruan \|\| Kecamatan Panggungrejo \|\| Kelurahan Trajeng \|\| 0 \|\| Provinsi Jawa Timur \|\| Kota Pasuruan \|\| Kecamatan Panggungrejo \|\| Kelurahan Mayangan \|\| 0 \|\| Provinsi Jawa Timur \|\| Kota Pasuruan \|\| Kecamatan Panggungrejo \|\| Kelurahan Ngemplakrejo \|\| 0 | DAK Non Fisik-Dana BOK-BOK Puskesmas Pendapatan Bagi Hasil Pajak Rokok | 4.Memperkuat pembangunan sumber daya manusia (SDM), sains, teknologi, pendidikan, kesehatan, prestasi olahraga, kesetaraan gender, serta penguatan peran perempuan, pemuda (generasi milenial dan generasi Z), dan penyandang disabilitas. | 5. Penguranggan stunting | | 4435 Orang | 19.000.000,00 | UPT PUSKESMAS TRAJENG |
| | | Terkelolanya Pelayanan Kesehatan pada Usia Pendidikan Dasar Sesuai Standar | Jumlah Anak Usia Pendidikan Dasar yang Mendapatkan Pelayanan Kesehatan Sesuai Standar | 4.896 Orang | | 4.805 Orang | 1702 Orang | 18.170.000,00 | Provinsi Jawa Timur \|\| Kota Pasuruan \|\| Kecamatan Panggungrejo \|\| Kelurahan Trajeng \|\| 0 \|\| Provinsi Jawa Timur \|\| Kota Pasuruan \|\| Kecamatan Panggungrejo \|\| Kelurahan Mayangan \|\| 0 \|\| Provinsi Jawa Timur \|\| Kota Pasuruan \|\| Kecamatan Panggungrejo \|\| Kelurahan Ngemplakrejo \|\| 0 | DAK Non Fisik-Dana BOK-BOK Puskesmas Pendapatan Bagi Hasil Pajak Rokok | 4.Memperkuat pembangunan sumber daya manusia (SDM), sains, teknologi, pendidikan, kesehatan, prestasi olahraga, kesetaraan gender, serta penguatan peran perempuan, pemuda (generasi milenial dan generasi Z), dan penyandang disabilitas. | 5. Penguranggan stunting | | 4.851 Orang | 19.000.000,00 | UPT PUSKESMAS TRAJENG |

| NO | KODE | URUSAN / BIDANG URUSAN / PROGRAM / OUTCOME / KEGIATAN / SUBKEGIATAN OUTPUT | INDIKATOR | TARGET AKHIR RENSTRA | REALISASI 2025 | PRAKIRAAN 2026 | CAPAIAN KINERJA DAN KERANGKA PENDANAAN | | | | | | KELOMPOK SASARAN | PRAKIRAAN MAJU 2028 | | PERANGKAT DAERAH PENANGGUNG JAWAB |
|---|---|---|---|---|---|---|---|---|---|---|---|---|---|---|---|---|
| | | | | | | | TARGET 2027 | PAGU INDIKATIF | LOKASI | SUMBER DANA | PRIORITAS | | | TARGET | PAGU INDIKATIF | |
| | | | | | | | | | | | NASIONAL | DAERAH | | | | |
| (1) | (2) | (3) | (4) | (5) | (6) | (7) | (8) | (9) | (10) | (11) | (12) | (13) | (14) | (15) | (16) | (17) |
| | | Terkelolanya Pelayanan Kesehatan pada Usia Pendidikan Dasar Sesuai Standar | Jumlah Anak Usia Pendidikan Dasar yang Mendapatkan Pelayanan Kesehatan Sesuai Standar | 1727 Orang | | 1694 Orang | 1702 Orang | 18.170.000,00 | Provinsi Jawa Timur \|\| Kota Pasuruan \|\| Kecamatan Panggungrejo \|\| Kelurahan Trajeng \|\| 0 \|\| Provinsi Jawa Timur \|\| Kota Pasuruan \|\| Kecamatan Panggungrejo \|\| Kelurahan Mayangan \|\| 0 \|\| Provinsi Jawa Timur \|\| Kota Pasuruan \|\| Kecamatan Panggungrejo \|\| Kelurahan Ngemplakrejo \|\| 0 | DAK Non Fisik-Dana BOK-BOK Puskesmas Pendapatan Bagi Hasil Pajak Rokok | 4.Memperkuat pembangunan sumber daya manusia (SDM), sains, teknologi, pendidikan, kesehatan, prestasi olahraga, kesetaraan gender, serta penguatan peran perempuan, pemuda (generasi milenial dan generasi Z), dan penyandang disabilitas. | 5. Penguranggan stunting | | 1710 Orang | 19.000.000,00 | UPT PUSKESMAS TRAJENG |
| | | Terkelolanya Pelayanan Kesehatan pada Usia Pendidikan Dasar Sesuai Standar | Jumlah Anak Usia Pendidikan Dasar yang Mendapatkan Pelayanan Kesehatan Sesuai Standar | 6308 Orang | | 6193 Orang | 1702 Orang | 18.170.000,00 | Provinsi Jawa Timur \|\| Kota Pasuruan \|\| Kecamatan Panggungrejo \|\| Kelurahan Trajeng \|\| 0 \|\| Provinsi Jawa Timur \|\| Kota Pasuruan \|\| Kecamatan Panggungrejo \|\| Kelurahan Mayangan \|\| 0 \|\| Provinsi Jawa Timur \|\| Kota Pasuruan \|\| Kecamatan Panggungrejo \|\| Kelurahan Ngemplakrejo \|\| 0 | DAK Non Fisik-Dana BOK-BOK Puskesmas Pendapatan Bagi Hasil Pajak Rokok | 4.Memperkuat pembangunan sumber daya manusia (SDM), sains, teknologi, pendidikan, kesehatan, prestasi olahraga, kesetaraan gender, serta penguatan peran perempuan, pemuda (generasi milenial dan generasi Z), dan penyandang disabilitas. | 5. Penguranggan stunting | | 6249 Orang | 19.000.000,00 | UPT PUSKESMAS TRAJENG |
| | 1.02.02.2.02.0006 | Pengelolaan Pelayanan Kesehatan pada Usia Produktif | | | | | | 18.750.000,00 | | | | | | | 19.500.000,00 | |

| NO | KODE | URUSAN / BIDANG URUSAN / PROGRAM / OUTCOME / KEGIATAN / SUBKEGIATAN OUTPUT | INDIKATOR | TARGET AKHIR RENSTRA | REALISASI 2025 | PRAKIRAAN 2026 | CAPAIAN KINERJA DAN KERANGKA PENDANAAN | | | | | | KELOMPOK SASARAN | PRAKIRAAN MAJU 2028 | | PERANGKAT DAERAH PENANGGUNG JAWAB |
|---|---|---|---|---|---|---|---|---|---|---|---|---|---|---|---|---|
| | | | | | | | TARGET 2027 | PAGU INDIKATIF | LOKASI | SUMBER DANA | PRIORITAS | | | TARGET | PAGU INDIKATIF | |
| | | | | | | | | | | | NASIONAL | DAERAH | | | | |
| (1) | (2) | (3) | (4) | (5) | (6) | (7) | (8) | (9) | (10) | (11) | (12) | (13) | (14) | (15) | (16) | (17) |
| | | Terlaksananya Pelayanan Kesehatan Usia Produktif Sesuai Standar | Jumlah Penduduk Usia Produktif yang Mendapatkan Pelayanan Kesehatan Sesuai Standar | 15672 Orang | | 15381 Orang | 15728 Orang | 18.750.000,00 | Provinsi Jawa Timur \|\| Kota Pasuruan \|\| Kecamatan Panggungrejo \|\| Kelurahan Tamba'an \|\| 0 \|\| Provinsi Jawa Timur \|\| Kota Pasuruan \|\| Kecamatan Panggungrejo \|\| Kelurahan Trajeng \|\| 0 \|\| Provinsi Jawa Timur \|\| Kota Pasuruan \|\| Kecamatan Panggungrejo \|\| Kelurahan Mayangan \|\| 0 \|\| Provinsi Jawa Timur \|\| Kota Pasuruan \|\| Kecamatan Panggungrejo \|\| Kelurahan Ngemplakrejo \|\| 0 | Pendapatan Bagi Hasil Pajak Rokok | 4.Memperkuat pembangunan sumber daya manusia (SDM), sains, teknologi, pendidikan, kesehatan, prestasi olahraga, kesetaraan gender, serta penguatan peran perempuan, pemuda (generasi milenial dan generasi Z), dan penyandang disabilitas. | 5. Penguranggan stunting | | 15526 Orang | 19.500.000,00 | UPT PUSKESMAS TRAJENG |
| | | Terlaksananya Pelayanan Kesehatan Usia Produktif Sesuai Standar | Jumlah Penduduk Usia Produktif yang Mendapatkan Pelayanan Kesehatan Sesuai Standar | 21765 Orang | | 21363 Orang | 15728 Orang | 18.750.000,00 | Provinsi Jawa Timur \|\| Kota Pasuruan \|\| Kecamatan Panggungrejo \|\| Kelurahan Tamba'an \|\| 0 \|\| Provinsi Jawa Timur \|\| Kota Pasuruan \|\| Kecamatan Panggungrejo \|\| Kelurahan Trajeng \|\| 0 \|\| Provinsi Jawa Timur \|\| Kota Pasuruan \|\| Kecamatan Panggungrejo \|\| Kelurahan Mayangan \|\| 0 \|\| Provinsi Jawa Timur \|\| Kota Pasuruan \|\| Kecamatan Panggungrejo \|\| Kelurahan Ngemplakrejo \|\| 0 | Pendapatan Bagi Hasil Pajak Rokok | 4.Memperkuat pembangunan sumber daya manusia (SDM), sains, teknologi, pendidikan, kesehatan, prestasi olahraga, kesetaraan gender, serta penguatan peran perempuan, pemuda (generasi milenial dan generasi Z), dan penyandang disabilitas. | 5. Penguranggan stunting | | 21562 Orang | 19.500.000,00 | UPT PUSKESMAS TRAJENG |

| NO | KODE | URUSAN / BIDANG URUSAN / PROGRAM / OUTCOME / KEGIATAN / SUBKEGIATAN OUTPUT | INDIKATOR | TARGET AKHIR RENSTRA | REALISASI 2025 | PRAKIRAAN 2026 | CAPAIAN KINERJA DAN KERANGKA PENDANAAN | | | | | | KELOMPOK SASARAN | PRAKIRAAN MAJU 2028 | | PERANGKAT DAERAH PENANGGUNG JAWAB |
|---|---|---|---|---|---|---|---|---|---|---|---|---|---|---|---|---|
| | | | | | | | TARGET 2027 | PAGU INDIKATIF | LOKASI | SUMBER DANA | PRIORITAS | | | TARGET | PAGU INDIKATIF | |
| | | | | | | | | | | | NASIONAL | DAERAH | | | | |
| (1) | (2) | (3) | (4) | (5) | (6) | (7) | (8) | (9) | (10) | (11) | (12) | (13) | (14) | (15) | (16) | (17) |
| | | Terlaksananya Pelayanan Kesehatan Usia Produktif Sesuai Standar | Jumlah Penduduk Usia Produktif yang Mendapatkan Pelayanan Kesehatan Sesuai Standar | 20.900 Orang | | 20.512 Orang | 15728 Orang | 18.750.000,00 | Provinsi Jawa Timur \|\| Kota Pasuruan \|\| Kecamatan Panggungrejo \|\| Kelurahan Tamba'an \|\| 0 \|\| Provinsi Jawa Timur \|\| Kota Pasuruan \|\| Kecamatan Panggungrejo \|\| Kelurahan Trajeng \|\| 0 \|\| Provinsi Jawa Timur \|\| Kota Pasuruan \|\| Kecamatan Panggungrejo \|\| Kelurahan Mayangan \|\| 0 \|\| Provinsi Jawa Timur \|\| Kota Pasuruan \|\| Kecamatan Panggungrejo \|\| Kelurahan Ngemplakrejo \|\| 0 | Pendapatan Bagi Hasil Pajak Rokok | 4.Memperkuat pembangunan sumber daya manusia (SDM), sains, teknologi, pendidikan, kesehatan, prestasi olahraga, kesetaraan gender, serta penguatan peran perempuan, pemuda (generasi milenial dan generasi Z), dan penyandang disabilitas. | 5. Penguranggan stunting | | 20.705 Orang | 19.500.000,00 | UPT PUSKESMAS TRAJENG |
| | | Terlaksananya Pelayanan Kesehatan Usia Produktif Sesuai Standar | Jumlah Penduduk Usia Produktif yang Mendapatkan Pelayanan Kesehatan Sesuai Standar | 20844 Orang | | 20457 Orang | 15728 Orang | 18.750.000,00 | Provinsi Jawa Timur \|\| Kota Pasuruan \|\| Kecamatan Panggungrejo \|\| Kelurahan Tamba'an \|\| 0 \|\| Provinsi Jawa Timur \|\| Kota Pasuruan \|\| Kecamatan Panggungrejo \|\| Kelurahan Trajeng \|\| 0 \|\| Provinsi Jawa Timur \|\| Kota Pasuruan \|\| Kecamatan Panggungrejo \|\| Kelurahan Mayangan \|\| 0 \|\| Provinsi Jawa Timur \|\| Kota Pasuruan \|\| Kecamatan Panggungrejo \|\| Kelurahan Ngemplakrejo \|\| 0 | Pendapatan Bagi Hasil Pajak Rokok | 4.Memperkuat pembangunan sumber daya manusia (SDM), sains, teknologi, pendidikan, kesehatan, prestasi olahraga, kesetaraan gender, serta penguatan peran perempuan, pemuda (generasi milenial dan generasi Z), dan penyandang disabilitas. | 5. Penguranggan stunting | | 20650 Orang | 19.500.000,00 | UPT PUSKESMAS TRAJENG |

| NO | KODE | URUSAN / BIDANG URUSAN / PROGRAM / OUTCOME / KEGIATAN / SUBKEGIATAN OUTPUT | INDIKATOR | TARGET AKHIR RENSTRA | REALISASI 2025 | PRAKIRAAN 2026 | CAPAIAN KINERJA DAN KERANGKA PENDANAAN | | | | | | KELOMPOK SASARAN | PRAKIRAAN MAJU 2028 | | PERANGKAT DAERAH PENANGGUNG JAWAB |
|---|---|---|---|---|---|---|---|---|---|---|---|---|---|---|---|---|
| | | | | | | | TARGET 2027 | PAGU INDIKATIF | LOKASI | SUMBER DANA | PRIORITAS | | | TARGET | PAGU INDIKATIF | |
| | | | | | | | | | | | NASIONAL | DAERAH | | | | |
| (1) | (2) | (3) | (4) | (5) | (6) | (7) | (8) | (9) | (10) | (11) | (12) | (13) | (14) | (15) | (16) | (17) |
| | | Terlaksananya Pelayanan Kesehatan Usia Produktif Sesuai Standar | Jumlah Penduduk Usia Produktif yang Mendapatkan Pelayanan Kesehatan Sesuai Standar | 18603 Orang | | 18257 Orang | 15728 Orang | 18.750.000,00 | Provinsi Jawa Timur \|\| Kota Pasuruan \|\| Kecamatan Panggungrejo \|\| Kelurahan Tamba'an \|\| 0 \|\| Provinsi Jawa Timur \|\| Kota Pasuruan \|\| Kecamatan Panggungrejo \|\| Kelurahan Trajeng \|\| 0 \|\| Provinsi Jawa Timur \|\| Kota Pasuruan \|\| Kecamatan Panggungrejo \|\| Kelurahan Mayangan \|\| 0 \|\| Provinsi Jawa Timur \|\| Kota Pasuruan \|\| Kecamatan Panggungrejo \|\| Kelurahan Ngemplakrejo \|\| 0 | Pendapatan Bagi Hasil Pajak Rokok | 4.Memperkuat pembangunan sumber daya manusia (SDM), sains, teknologi, pendidikan, kesehatan, prestasi olahraga, kesetaraan gender, serta penguatan peran perempuan, pemuda (generasi milenial dan generasi Z), dan penyandang disabilitas. | 5. Penguranganstunting | | 18429 Orang | 19.500.000,00 | UPT PUSKESMAS TRAJENG |
| | | Terlaksananya Pelayanan Kesehatan Usia Produktif Sesuai Standar | Jumlah Penduduk Usia Produktif yang Mendapatkan Pelayanan Kesehatan Sesuai Standar | 17707 Orang | | 17379 Orang | 15728 Orang | 18.750.000,00 | Provinsi Jawa Timur \|\| Kota Pasuruan \|\| Kecamatan Panggungrejo \|\| Kelurahan Tamba'an \|\| 0 \|\| Provinsi Jawa Timur \|\| Kota Pasuruan \|\| Kecamatan Panggungrejo \|\| Kelurahan Trajeng \|\| 0 \|\| Provinsi Jawa Timur \|\| Kota Pasuruan \|\| Kecamatan Panggungrejo \|\| Kelurahan Mayangan \|\| 0 \|\| Provinsi Jawa Timur \|\| Kota Pasuruan \|\| Kecamatan Panggungrejo \|\| Kelurahan Ngemplakrejo \|\| 0 | Pendapatan Bagi Hasil Pajak Rokok | 4.Memperkuat pembangunan sumber daya manusia (SDM), sains, teknologi, pendidikan, kesehatan, prestasi olahraga, kesetaraan gender, serta penguatan peran perempuan, pemuda (generasi milenial dan generasi Z), dan penyandang disabilitas. | 5. Penguranganstunting | | 17543 Orang | 19.500.000,00 | UPT PUSKESMAS TRAJENG |

| NO | KODE | URUSAN / BIDANG URUSAN / PROGRAM / OUTCOME / KEGIATAN / SUBKEGIATAN OUTPUT | INDIKATOR | TARGET AKHIR RENSTRA | REALISASI 2025 | PRAKIRAAN 2026 | CAPAIAN KINERJA DAN KERANGKA PENDANAAN | | | | | | KELOMPOK SASARAN | PRAKIRAAN MAJU 2028 | | PERANGKAT DAERAH PENANGGUNG JAWAB |
|---|---|---|---|---|---|---|---|---|---|---|---|---|---|---|---|---|
| | | | | | | | TARGET 2027 | PAGU INDIKATIF | LOKASI | SUMBER DANA | PRIORITAS | | | TARGET | PAGU INDIKATIF | |
| | | | | | | | | | | | NASIONAL | DAERAH | | | | |
| (1) | (2) | (3) | (4) | (5) | (6) | (7) | (8) | (9) | (10) | (11) | (12) | (13) | (14) | (15) | (16) | (17) |
| | | Terlaksananya Pelayanan Kesehatan Usia Produktif Sesuai Standar | Jumlah Penduduk Usia Produktif yang Mendapatkan Pelayanan Kesehatan Sesuai Standar | 15951 Orang | | 15654 Orang | 15728 Orang | 18.750.000,00 | Provinsi Jawa Timur \|\| Kota Pasuruan \|\| Kecamatan Panggungrejo \|\| Kelurahan Tamba'an \|\| 0 \|\| Provinsi Jawa Timur \|\| Kota Pasuruan \|\| Kecamatan Panggungrejo \|\| Kelurahan Trajeng \|\| 0 \|\| Provinsi Jawa Timur \|\| Kota Pasuruan \|\| Kecamatan Panggungrejo \|\| Kelurahan Mayangan \|\| 0 \|\| Provinsi Jawa Timur \|\| Kota Pasuruan \|\| Kecamatan Panggungrejo \|\| Kelurahan Ngemplakrejo \|\| 0 | Pendapatan Bagi Hasil Pajak Rokok | 4.Memperkuat pembangunan sumber daya manusia (SDM), sains, teknologi, pendidikan, kesehatan, prestasi olahraga, kesetaraan gender, serta penguatan peran perempuan, pemuda (generasi milenial dan generasi Z), dan penyandang disabilitas. | 5. Penguranganstunting | | 15802 Orang | 19.500.000,00 | UPT PUSKESMAS TRAJENG |
| | | Terlaksananya Pelayanan Kesehatan Usia Produktif Sesuai Standar | Jumlah Penduduk Usia Produktif yang Mendapatkan Pelayanan Kesehatan Sesuai Standar | 14664 Orang | | 14390 Orang | 15728 Orang | 18.750.000,00 | Provinsi Jawa Timur \|\| Kota Pasuruan \|\| Kecamatan Panggungrejo \|\| Kelurahan Tamba'an \|\| 0 \|\| Provinsi Jawa Timur \|\| Kota Pasuruan \|\| Kecamatan Panggungrejo \|\| Kelurahan Trajeng \|\| 0 \|\| Provinsi Jawa Timur \|\| Kota Pasuruan \|\| Kecamatan Panggungrejo \|\| Kelurahan Mayangan \|\| 0 \|\| Provinsi Jawa Timur \|\| Kota Pasuruan \|\| Kecamatan Panggungrejo \|\| Kelurahan Ngemplakrejo \|\| 0 | Pendapatan Bagi Hasil Pajak Rokok | 4.Memperkuat pembangunan sumber daya manusia (SDM), sains, teknologi, pendidikan, kesehatan, prestasi olahraga, kesetaraan gender, serta penguatan peran perempuan, pemuda (generasi milenial dan generasi Z), dan penyandang disabilitas. | 5. Penguranganstunting | | 14526 Orang | 19.500.000,00 | UPT PUSKESMAS TRAJENG |

| NO | KODE | URUSAN / BIDANG URUSAN / PROGRAM / OUTCOME / KEGIATAN / SUBKEGIATAN OUTPUT | INDIKATOR | TARGET AKHIR RENSTRA | REALISASI 2025 | PRAKIRAAN 2026 | CAPAIAN KINERJA DAN KERANGKA PENDANAAN | | | | | | KELOMPOK SASARAN | PRAKIRAAN MAJU 2028 | | PERANGKAT DAERAH PENANGGUNG JAWAB |
|---|---|---|---|---|---|---|---|---|---|---|---|---|---|---|---|---|
| | | | | | | | TARGET 2027 | PAGU INDIKATIF | LOKASI | SUMBER DANA | PRIORITAS | | | TARGET | PAGU INDIKATIF | |
| | | | | | | | | | | | NASIONAL | DAERAH | | | | |
| (1) | (2) | (3) | (4) | (5) | (6) | (7) | (8) | (9) | (10) | (11) | (12) | (13) | (14) | (15) | (16) | (17) |
| | | Terlaksananya Pelayanan Kesehatan Usia Produktif Sesuai Standar | Jumlah Penduduk Usia Produktif yang Mendapatkan Pelayanan Kesehatan Sesuai Standar | 146106 Orang | | 143393 Orang | 15728 Orang | 18.750.000,00 | Provinsi Jawa Timur \|\| Kota Pasuruan \|\| Kecamatan Panggungrejo \|\| Kelurahan Tamba'an \|\| 0 \|\| Provinsi Jawa Timur \|\| Kota Pasuruan \|\| Kecamatan Panggungrejo \|\| Kelurahan Trajeng \|\| 0 \|\| Provinsi Jawa Timur \|\| Kota Pasuruan \|\| Kecamatan Panggungrejo \|\| Kelurahan Mayangan \|\| 0 \|\| Provinsi Jawa Timur \|\| Kota Pasuruan \|\| Kecamatan Panggungrejo \|\| Kelurahan Ngemplakrejo \|\| 0 | Pendapatan Bagi Hasil Pajak Rokok | 4.Memperkuat pembangunan sumber daya manusia (SDM), sains, teknologi, pendidikan, kesehatan, prestasi olahraga, kesetaraan gender, serta penguatan peran perempuan, pemuda (generasi milenial dan generasi Z), dan penyandang disabilitas. | 5. Penguranggan stunting | | 144743 Orang | 19.500.000,00 | UPT PUSKESMAS TRAJENG |
| | 1.02.02.2.02.0010 | Pengelolaan Pelayanan Kesehatan Orang dengan Gangguan Jiwa Berat | | | | | | 20.196.000,00 | | | | | | | 7.500.000,00 | |
| | | Terlaksananya Pengelolaan Pelayanan Kesehatan Orang dengan Gangguan Jiwa Berat Sesuai Standar | Jumlah Orang yang Mendapatkan Pelayanan Kesehatan Orang dengan Gangguan Jiwa Berat Sesuai Standar | 64 Orang | | 64 Orang | 47 Orang | 20.196.000,00 | Provinsi Jawa Timur \|\| Kota Pasuruan \|\| Kecamatan Panggungrejo \|\| Kelurahan Tamba'an \|\| 0 \|\| Provinsi Jawa Timur \|\| Kota Pasuruan \|\| Kecamatan Panggungrejo \|\| Kelurahan Trajeng \|\| 0 \|\| Provinsi Jawa Timur \|\| Kota Pasuruan \|\| Kecamatan Panggungrejo \|\| Kelurahan Mayangan \|\| 0 \|\| Provinsi Jawa Timur \|\| Kota Pasuruan \|\| Kecamatan Panggungrejo \|\| Kelurahan Ngemplakrejo \|\| 0 | Pendapatan Bagi Hasil Pajak Rokok<br>DAK Non Fisik-Dana BOK-BOK Puskesmas | 4.Memperkuat pembangunan sumber daya manusia (SDM), sains, teknologi, pendidikan, kesehatan, prestasi olahraga, kesetaraan gender, serta penguatan peran perempuan, pemuda (generasi milenial dan generasi Z), dan penyandang disabilitas. | 5. Penguranggan stunting | | 64 Orang | 7.500.000,00 | UPT PUSKESMAS TRAJENG |

| NO | KODE | URUSAN / BIDANG URUSAN / PROGRAM / OUTCOME / KEGIATAN / SUBKEGIATAN OUTPUT | INDIKATOR | TARGET AKHIR RENSTRA | REALISASI 2025 | PRAKIRAAN 2026 | CAPAIAN KINERJA DAN KERANGKA PENDANAAN | | | | | | KELOMPOK SASARAN | PRAKIRAAN MAJU 2028 | | PERANGKAT DAERAH PENANGGUNG JAWAB |
|---|---|---|---|---|---|---|---|---|---|---|---|---|---|---|---|---|
| | | | | | | | TARGET 2027 | PAGU INDIKATIF | LOKASI | SUMBER DANA | PRIORITAS | | | TARGET | PAGU INDIKATIF | |
| | | | | | | | | | | | NASIONAL | DAERAH | | | | |
| (1) | (2) | (3) | (4) | (5) | (6) | (7) | (8) | (9) | (10) | (11) | (12) | (13) | (14) | (15) | (16) | (17) |
| | | Terlaksananya Pengelolaan Pelayanan Kesehatan Orang dengan Gangguan Jiwa Berat Sesuai Standar | Jumlah Orang yang Mendapatkan Pelayanan Kesehatan Orang dengan Gangguan Jiwa Berat Sesuai Standar | 47 Orang | | 47 Orang | 47 Orang | 20.196.000,00 | Provinsi Jawa Timur \|\| Kota Pasuruan \|\| Kecamatan Panggungrejo \|\| Kelurahan Tamba'an \|\| 0 \|\| Provinsi Jawa Timur \|\| Kota Pasuruan \|\| Kecamatan Panggungrejo \|\| Kelurahan Trajeng \|\| 0 \|\| Provinsi Jawa Timur \|\| Kota Pasuruan \|\| Kecamatan Panggungrejo \|\| Kelurahan Mayangan \|\| 0 \|\| Provinsi Jawa Timur \|\| Kota Pasuruan \|\| Kecamatan Panggungrejo \|\| Kelurahan Ngemplakrejo \|\| 0 | Pendapatan Bagi Hasil Pajak Rokok<br>DAK Non Fisik-Dana BOK-BOK Puskesmas | 4.Memperkuat pembangunan sumber daya manusia (SDM), sains, teknologi, pendidikan, kesehatan, prestasi olahraga, kesetaraan gender, serta penguatan peran perempuan, pemuda (generasi milenial dan generasi Z), dan penyandang disabilitas. | 5. Penguranga n stunting | | 47 Orang | 7.500.000,00 | UPT PUSKESMAS TRAJENG |
| | | Terlaksananya Pengelolaan Pelayanan Kesehatan Orang dengan Gangguan Jiwa Berat Sesuai Standar | Jumlah Orang yang Mendapatkan Pelayanan Kesehatan Orang dengan Gangguan Jiwa Berat Sesuai Standar | 51 Orang | | 51 Orang | 47 Orang | 20.196.000,00 | Provinsi Jawa Timur \|\| Kota Pasuruan \|\| Kecamatan Panggungrejo \|\| Kelurahan Tamba'an \|\| 0 \|\| Provinsi Jawa Timur \|\| Kota Pasuruan \|\| Kecamatan Panggungrejo \|\| Kelurahan Trajeng \|\| 0 \|\| Provinsi Jawa Timur \|\| Kota Pasuruan \|\| Kecamatan Panggungrejo \|\| Kelurahan Mayangan \|\| 0 \|\| Provinsi Jawa Timur \|\| Kota Pasuruan \|\| Kecamatan Panggungrejo \|\| Kelurahan Ngemplakrejo \|\| 0 | Pendapatan Bagi Hasil Pajak Rokok<br>DAK Non Fisik-Dana BOK-BOK Puskesmas | 4.Memperkuat pembangunan sumber daya manusia (SDM), sains, teknologi, pendidikan, kesehatan, prestasi olahraga, kesetaraan gender, serta penguatan peran perempuan, pemuda (generasi milenial dan generasi Z), dan penyandang disabilitas. | 5. Penguranga n stunting | | 51 Orang | 7.500.000,00 | UPT PUSKESMAS TRAJENG |

| NO | KODE | URUSAN / BIDANG URUSAN / PROGRAM / OUTCOME / KEGIATAN / SUBKEGIATAN OUTPUT | INDIKATOR | TARGET AKHIR RENSTRA | REALISASI 2025 | PRAKIRAAN 2026 | CAPAIAN KINERJA DAN KERANGKA PENDANAAN | | | | | | KELOMPOK SASARAN | PRAKIRAAN MAJU 2028 | | PERANGKAT DAERAH PENANGGUNG JAWAB |
|---|---|---|---|---|---|---|---|---|---|---|---|---|---|---|---|---|
| | | | | | | | TARGET 2027 | PAGU INDIKATIF | LOKASI | SUMBER DANA | PRIORITAS | | | TARGET | PAGU INDIKATIF | |
| | | | | | | | | | | | NASIONAL | DAERAH | | | | |
| (1) | (2) | (3) | (4) | (5) | (6) | (7) | (8) | (9) | (10) | (11) | (12) | (13) | (14) | (15) | (16) | (17) |
| | | Terlaksananya Pengelolaan Pelayanan Kesehatan Orang dengan Gangguan Jiwa Berat Sesuai Standar | Jumlah Orang yang Mendapatkan Pelayanan Kesehatan Orang dengan Gangguan Jiwa Berat Sesuai Standar | 57 Orang | | 57 Orang | 47 Orang | 20.196.000,00 | Provinsi Jawa Timur \|\| Kota Pasuruan \|\| Kecamatan Panggungrejo \|\| Kelurahan Tamba'an \|\| 0 \|\| Provinsi Jawa Timur \|\| Kota Pasuruan \|\| Kecamatan Panggungrejo \|\| Kelurahan Trajeng \|\| 0 \|\| Provinsi Jawa Timur \|\| Kota Pasuruan \|\| Kecamatan Panggungrejo \|\| Kelurahan Mayangan \|\| 0 \|\| Provinsi Jawa Timur \|\| Kota Pasuruan \|\| Kecamatan Panggungrejo \|\| Kelurahan Ngemplakrejo \|\| 0 | Pendapatan Bagi Hasil Pajak Rokok<br>DAK Non Fisik-Dana BOK-BOK Puskesmas | 4.Memperkuat pembangunan sumber daya manusia (SDM), sains, teknologi, pendidikan, kesehatan, prestasi olahraga, kesetaraan gender, serta penguatan peran perempuan, pemuda (generasi milenial dan generasi Z), dan penyandang disabilitas. | 5. Penguranggan stunting | | 57 Orang | 7.500.000,00 | UPT PUSKESMAS TRAJENG |
| | | Terlaksananya Pengelolaan Pelayanan Kesehatan Orang dengan Gangguan Jiwa Berat Sesuai Standar | Jumlah Orang yang Mendapatkan Pelayanan Kesehatan Orang dengan Gangguan Jiwa Berat Sesuai Standar | 41 Orang | | 41 Orang | 47 Orang | 20.196.000,00 | Provinsi Jawa Timur \|\| Kota Pasuruan \|\| Kecamatan Panggungrejo \|\| Kelurahan Tamba'an \|\| 0 \|\| Provinsi Jawa Timur \|\| Kota Pasuruan \|\| Kecamatan Panggungrejo \|\| Kelurahan Trajeng \|\| 0 \|\| Provinsi Jawa Timur \|\| Kota Pasuruan \|\| Kecamatan Panggungrejo \|\| Kelurahan Mayangan \|\| 0 \|\| Provinsi Jawa Timur \|\| Kota Pasuruan \|\| Kecamatan Panggungrejo \|\| Kelurahan Ngemplakrejo \|\| 0 | Pendapatan Bagi Hasil Pajak Rokok<br>DAK Non Fisik-Dana BOK-BOK Puskesmas | 4.Memperkuat pembangunan sumber daya manusia (SDM), sains, teknologi, pendidikan, kesehatan, prestasi olahraga, kesetaraan gender, serta penguatan peran perempuan, pemuda (generasi milenial dan generasi Z), dan penyandang disabilitas. | 5. Penguranggan stunting | | 41 Orang | 7.500.000,00 | UPT PUSKESMAS TRAJENG |

| NO | KODE | URUSAN / BIDANG URUSAN / PROGRAM / OUTCOME / KEGIATAN / SUBKEGIATAN OUTPUT | INDIKATOR | TARGET AKHIR RENSTRA | REALISASI 2025 | PRAKIRAAN 2026 | CAPAIAN KINERJA DAN KERANGKA PENDANAAN | | | | | | KELOMPOK SASARAN | PRAKIRAAN MAJU 2028 | | PERANGKAT DAERAH PENANGGUNG JAWAB |
|---|---|---|---|---|---|---|---|---|---|---|---|---|---|---|---|---|
| | | | | | | | TARGET 2027 | PAGU INDIKATIF | LOKASI | SUMBER DANA | PRIORITAS | | | TARGET | PAGU INDIKATIF | |
| | | | | | | | | | | | NASIONAL | DAERAH | | | | |
| (1) | (2) | (3) | (4) | (5) | (6) | (7) | (8) | (9) | (10) | (11) | (12) | (13) | (14) | (15) | (16) | (17) |
| | | Terlaksananya Pengelolaan Pelayanan Kesehatan Orang dengan Gangguan Jiwa Berat Sesuai Standar | Jumlah Orang yang Mendapatkan Pelayanan Kesehatan Orang dengan Gangguan Jiwa Berat Sesuai Standar | 423 Orang | | 423 Orang | 47 Orang | 20.196.000,00 | Provinsi Jawa Timur \|\| Kota Pasuruan \|\| Kecamatan Panggungrejo \|\| Kelurahan Tamba'an \|\| 0 \|\| Provinsi Jawa Timur \|\| Kota Pasuruan \|\| Kecamatan Panggungrejo \|\| Kelurahan Trajeng \|\| 0 \|\| Provinsi Jawa Timur \|\| Kota Pasuruan \|\| Kecamatan Panggungrejo \|\| Kelurahan Mayangan \|\| 0 \|\| Provinsi Jawa Timur \|\| Kota Pasuruan \|\| Kecamatan Panggungrejo \|\| Kelurahan Ngemplakrejo \|\| 0 | Pendapatan Bagi Hasil Pajak Rokok<br>DAK Non Fisik-Dana BOK-BOK Puskesmas | 4.Memperkuat pembangunan sumber daya manusia (SDM), sains, teknologi, pendidikan, kesehatan, prestasi olahraga, kesetaraan gender, serta penguatan peran perempuan, pemuda (generasi milenial dan generasi Z), dan penyandang disabilitas. | 5. Penguranggan stunting | | 423 Orang | 7.500.000,00 | UPT PUSKESMAS TRAJENG |
| | | Terlaksananya Pengelolaan Pelayanan Kesehatan Orang dengan Gangguan Jiwa Berat Sesuai Standar | Jumlah Orang yang Mendapatkan Pelayanan Kesehatan Orang dengan Gangguan Jiwa Berat Sesuai Standar | 48 Orang | | 48 Orang | 47 Orang | 20.196.000,00 | Provinsi Jawa Timur \|\| Kota Pasuruan \|\| Kecamatan Panggungrejo \|\| Kelurahan Tamba'an \|\| 0 \|\| Provinsi Jawa Timur \|\| Kota Pasuruan \|\| Kecamatan Panggungrejo \|\| Kelurahan Trajeng \|\| 0 \|\| Provinsi Jawa Timur \|\| Kota Pasuruan \|\| Kecamatan Panggungrejo \|\| Kelurahan Mayangan \|\| 0 \|\| Provinsi Jawa Timur \|\| Kota Pasuruan \|\| Kecamatan Panggungrejo \|\| Kelurahan Ngemplakrejo \|\| 0 | Pendapatan Bagi Hasil Pajak Rokok<br>DAK Non Fisik-Dana BOK-BOK Puskesmas | 4.Memperkuat pembangunan sumber daya manusia (SDM), sains, teknologi, pendidikan, kesehatan, prestasi olahraga, kesetaraan gender, serta penguatan peran perempuan, pemuda (generasi milenial dan generasi Z), dan penyandang disabilitas. | 5. Penguranggan stunting | | 48 Orang | 7.500.000,00 | UPT PUSKESMAS TRAJENG |
| | 1.02.02.2.02.0011 | Pengelolaan Pelayanan Kesehatan Orang Terduga Tuberkulosis | | | | | | 6.875.000,00 | | | | | | | 7.200.000,00 | |

| NO | KODE | URUSAN / BIDANG URUSAN / PROGRAM / OUTCOME / KEGIATAN / SUBKEGIATAN OUTPUT | INDIKATOR | TARGET AKHIR RENSTRA | REALISASI 2025 | PRAKIRAAN 2026 | CAPAIAN KINERJA DAN KERANGKA PENDANAAN | | | | | | KELOMPOK SASARAN | PRAKIRAAN MAJU 2028 | | PERANGKAT DAERAH PENANGGUNG JAWAB |
|---|---|---|---|---|---|---|---|---|---|---|---|---|---|---|---|---|
| | | | | | | | TARGET 2027 | PAGU INDIKATIF | LOKASI | SUMBER DANA | PRIORITAS | | | TARGET | PAGU INDIKATIF | |
| | | | | | | | | | | | NASIONAL | DAERAH | | | | |
| (1) | (2) | (3) | (4) | (5) | (6) | (7) | (8) | (9) | (10) | (11) | (12) | (13) | (14) | (15) | (16) | (17) |
| | | Terlaksananya Pengelolaan Pelayanan Kesehatan Bagi Orang Terduga Tuberkulosis Sesuai Standar | Jumlah Orang Terduga Menderita Tuberkulosis yang Mendapatkan Pelayanan Sesuai Standar | 716 Orang | | 704 Orang | 619 Orang | 6.875.000,00 | Provinsi Jawa Timur \|\| Kota Pasuruan \|\| Kecamatan Panggungrejo \|\| Kelurahan Tamba'an \|\| 0 \|\| Provinsi Jawa Timur \|\| Kota Pasuruan \|\| Kecamatan Panggungrejo \|\| Kelurahan Trajeng \|\| 0 \|\| Provinsi Jawa Timur \|\| Kota Pasuruan \|\| Kecamatan Panggungrejo \|\| Kelurahan Mayangan \|\| 0 \|\| Provinsi Jawa Timur \|\| Kota Pasuruan \|\| Kecamatan Panggungrejo \|\| Kelurahan Ngemplakrejo \|\| 0 | DAK Non Fisik-Dana BOK-BOK Puskesmas | 4.Memperkuat pembangunan sumber daya manusia (SDM), sains, teknologi, pendidikan, kesehatan, prestasi olahraga, kesetaraan gender, serta penguatan peran perempuan, pemuda (generasi milenial dan generasi Z), dan penyandang disabilitas. | 5. Penguranggan stunting | | 710 Orang | 7.200.000,00 | UPT PUSKESMAS TRAJENG |
| | | Terlaksananya Pengelolaan Pelayanan Kesehatan Bagi Orang Terduga Tuberkulosis Sesuai Standar | Jumlah Orang Terduga Menderita Tuberkulosis yang Mendapatkan Pelayanan Sesuai Standar | 901 Orang | | 885 Orang | 619 Orang | 6.875.000,00 | Provinsi Jawa Timur \|\| Kota Pasuruan \|\| Kecamatan Panggungrejo \|\| Kelurahan Tamba'an \|\| 0 \|\| Provinsi Jawa Timur \|\| Kota Pasuruan \|\| Kecamatan Panggungrejo \|\| Kelurahan Trajeng \|\| 0 \|\| Provinsi Jawa Timur \|\| Kota Pasuruan \|\| Kecamatan Panggungrejo \|\| Kelurahan Mayangan \|\| 0 \|\| Provinsi Jawa Timur \|\| Kota Pasuruan \|\| Kecamatan Panggungrejo \|\| Kelurahan Ngemplakrejo \|\| 0 | DAK Non Fisik-Dana BOK-BOK Puskesmas | 4.Memperkuat pembangunan sumber daya manusia (SDM), sains, teknologi, pendidikan, kesehatan, prestasi olahraga, kesetaraan gender, serta penguatan peran perempuan, pemuda (generasi milenial dan generasi Z), dan penyandang disabilitas. | 5. Penguranggan stunting | | 893 Orang | 7.200.000,00 | UPT PUSKESMAS TRAJENG |

| NO | KODE | URUSAN / BIDANG URUSAN / PROGRAM / OUTCOME / KEGIATAN / SUBKEGIATAN OUTPUT | INDIKATOR | TARGET AKHIR RENSTRA | REALISASI 2025 | PRAKIRAAN 2026 | CAPAIAN KINERJA DAN KERANGKA PENDANAAN | | | | | | KELOMPOK SASARAN | PRAKIRAAN MAJU 2028 | | PERANGKAT DAERAH PENANGGUNG JAWAB |
|---|---|---|---|---|---|---|---|---|---|---|---|---|---|---|---|---|
| | | | | | | | TARGET 2027 | PAGU INDIKATIF | LOKASI | SUMBER DANA | PRIORITAS | | | TARGET | PAGU INDIKATIF | |
| | | | | | | | | | | | NASIONAL | DAERAH | | | | |
| (1) | (2) | (3) | (4) | (5) | (6) | (7) | (8) | (9) | (10) | (11) | (12) | (13) | (14) | (15) | (16) | (17) |
| | | Terlaksananya Pengelolaan Pelayanan Kesehatan Bagi Orang Terduga Tuberkulosis Sesuai Standar | Jumlah Orang Terduga Menderita Tuberkulosis yang Mendapatkan Pelayanan Sesuai Standar | 534 Orang | | 522 Orang | 619 Orang | 6.875.000,00 | Provinsi Jawa Timur \|\| Kota Pasuruan \|\| Kecamatan Panggungrejo \|\| Kelurahan Tamba'an \|\| 0 \|\| Provinsi Jawa Timur \|\| Kota Pasuruan \|\| Kecamatan Panggungrejo \|\| Kelurahan Trajeng \|\| 0 \|\| Provinsi Jawa Timur \|\| Kota Pasuruan \|\| Kecamatan Panggungrejo \|\| Kelurahan Mayangan \|\| 0 \|\| Provinsi Jawa Timur \|\| Kota Pasuruan \|\| Kecamatan Panggungrejo \|\| Kelurahan Ngemplakrejo \|\| 0 | DAK Non Fisik-Dana BOK-BOK Puskesmas | 4.Memperkuat pembangunan sumber daya manusia (SDM), sains, teknologi, pendidikan, kesehatan, prestasi olahraga, kesetaraan gender, serta penguatan peran perempuan, pemuda (generasi milenial dan generasi Z), dan penyandang disabilitas. | 5. Penurangan stunting | | 528 Orang | 7.200.000,00 | UPT PUSKESMAS TRAJENG |
| | | Terlaksananya Pengelolaan Pelayanan Kesehatan Bagi Orang Terduga Tuberkulosis Sesuai Standar | Jumlah Orang Terduga Menderita Tuberkulosis yang Mendapatkan Pelayanan Sesuai Standar | 5859 Orang | | 5751 Orang | 619 Orang | 6.875.000,00 | Provinsi Jawa Timur \|\| Kota Pasuruan \|\| Kecamatan Panggungrejo \|\| Kelurahan Tamba'an \|\| 0 \|\| Provinsi Jawa Timur \|\| Kota Pasuruan \|\| Kecamatan Panggungrejo \|\| Kelurahan Trajeng \|\| 0 \|\| Provinsi Jawa Timur \|\| Kota Pasuruan \|\| Kecamatan Panggungrejo \|\| Kelurahan Mayangan \|\| 0 \|\| Provinsi Jawa Timur \|\| Kota Pasuruan \|\| Kecamatan Panggungrejo \|\| Kelurahan Ngemplakrejo \|\| 0 | DAK Non Fisik-Dana BOK-BOK Puskesmas | 4.Memperkuat pembangunan sumber daya manusia (SDM), sains, teknologi, pendidikan, kesehatan, prestasi olahraga, kesetaraan gender, serta penguatan peran perempuan, pemuda (generasi milenial dan generasi Z), dan penyandang disabilitas. | 5. Penurangan stunting | | 5805 Orang | 7.200.000,00 | UPT PUSKESMAS TRAJENG |

| NO | KODE | URUSAN / BIDANG URUSAN / PROGRAM / OUTCOME / KEGIATAN / SUBKEGIATAN OUTPUT | INDIKATOR | TARGET AKHIR RENSTRA | REALISASI 2025 | PRAKIRAAN 2026 | CAPAIAN KINERJA DAN KERANGKA PENDANAAN | | | | | | KELOMPOK SASARAN | PRAKIRAAN MAJU 2028 | | PERANGKAT DAERAH PENANGGUNG JAWAB |
|---|---|---|---|---|---|---|---|---|---|---|---|---|---|---|---|---|
| | | | | | | | TARGET 2027 | PAGU INDIKATIF | LOKASI | SUMBER DANA | PRIORITAS | | | TARGET | PAGU INDIKATIF | |
| | | | | | | | | | | | NASIONAL | DAERAH | | | | |
| (1) | (2) | (3) | (4) | (5) | (6) | (7) | (8) | (9) | (10) | (11) | (12) | (13) | (14) | (15) | (16) | (17) |
| | | Terlaksananya Pengelolaan Pelayanan Kesehatan Bagi Orang Terduga Tuberkulosis Sesuai Standar | Jumlah Orang Terduga Menderita Tuberkulosis yang Mendapatkan Pelayanan Sesuai Standar | 628 Orang | | 616 Orang | 619 Orang | 6.875.000,00 | Provinsi Jawa Timur \|\| Kota Pasuruan \|\| Kecamatan Panggungrejo \|\| Kelurahan Tamba'an \|\| 0 \|\| Provinsi Jawa Timur \|\| Kota Pasuruan \|\| Kecamatan Panggungrejo \|\| Kelurahan Trajeng \|\| 0 \|\| Provinsi Jawa Timur \|\| Kota Pasuruan \|\| Kecamatan Panggungrejo \|\| Kelurahan Mayangan \|\| 0 \|\| Provinsi Jawa Timur \|\| Kota Pasuruan \|\| Kecamatan Panggungrejo \|\| Kelurahan Ngemplakrejo \|\| 0 | DAK Non Fisik-Dana BOK-BOK Puskesmas | 4.Memperkuat pembangunan sumber daya manusia (SDM), sains, teknologi, pendidikan, kesehatan, prestasi olahraga, kesetaraan gender, serta penguatan peran perempuan, pemuda (generasi milenial dan generasi Z), dan penyandang disabilitas. | 5. Penurangan stunting | | 622 Orang | 7.200.000,00 | UPT PUSKESMAS TRAJENG |
| | | Terlaksananya Pengelolaan Pelayanan Kesehatan Bagi Orang Terduga Tuberkulosis Sesuai Standar | Jumlah Orang Terduga Menderita Tuberkulosis yang Mendapatkan Pelayanan Sesuai Standar | 685 Orang | | 673 Orang | 619 Orang | 6.875.000,00 | Provinsi Jawa Timur \|\| Kota Pasuruan \|\| Kecamatan Panggungrejo \|\| Kelurahan Tamba'an \|\| 0 \|\| Provinsi Jawa Timur \|\| Kota Pasuruan \|\| Kecamatan Panggungrejo \|\| Kelurahan Trajeng \|\| 0 \|\| Provinsi Jawa Timur \|\| Kota Pasuruan \|\| Kecamatan Panggungrejo \|\| Kelurahan Mayangan \|\| 0 \|\| Provinsi Jawa Timur \|\| Kota Pasuruan \|\| Kecamatan Panggungrejo \|\| Kelurahan Ngemplakrejo \|\| 0 | DAK Non Fisik-Dana BOK-BOK Puskesmas | 4.Memperkuat pembangunan sumber daya manusia (SDM), sains, teknologi, pendidikan, kesehatan, prestasi olahraga, kesetaraan gender, serta penguatan peran perempuan, pemuda (generasi milenial dan generasi Z), dan penyandang disabilitas. | 5. Penurangan stunting | | 679 Orang | 7.200.000,00 | UPT PUSKESMAS TRAJENG |

| NO | KODE | URUSAN / BIDANG URUSAN / PROGRAM / OUTCOME / KEGIATAN / SUBKEGIATAN OUTPUT | INDIKATOR | TARGET AKHIR RENSTRA | REALISASI 2025 | PRAKIRAAN 2026 | CAPAIAN KINERJA DAN KERANGKA PENDANAAN | | | | | | KELOMPOK SASARAN | PRAKIRAAN MAJU 2028 | | PERANGKAT DAERAH PENANGGUNG JAWAB |
|---|---|---|---|---|---|---|---|---|---|---|---|---|---|---|---|---|
| | | | | | | | TARGET 2027 | PAGU INDIKATIF | LOKASI | SUMBER DANA | PRIORITAS | | | TARGET | PAGU INDIKATIF | |
| | | | | | | | | | | | NASIONAL | DAERAH | | | | |
| (1) | (2) | (3) | (4) | (5) | (6) | (7) | (8) | (9) | (10) | (11) | (12) | (13) | (14) | (15) | (16) | (17) |
| | | Terlaksananya Pengelolaan Pelayanan Kesehatan Bagi Orang Terduga Tuberkulosis Sesuai Standar | Jumlah Orang Terduga Menderita Tuberkulosis yang Mendapatkan Pelayanan Sesuai Standar | 686 Orang | | 674 Orang | 619 Orang | 6.875.000,00 | Provinsi Jawa Timur \|\| Kota Pasuruan \|\| Kecamatan Panggungrejo \|\| Kelurahan Tamba'an \|\| 0 \|\| Provinsi Jawa Timur \|\| Kota Pasuruan \|\| Kecamatan Panggungrejo \|\| Kelurahan Trajeng \|\| 0 \|\| Provinsi Jawa Timur \|\| Kota Pasuruan \|\| Kecamatan Panggungrejo \|\| Kelurahan Mayangan \|\| 0 \|\| Provinsi Jawa Timur \|\| Kota Pasuruan \|\| Kecamatan Panggungrejo \|\| Kelurahan Ngemplakrejo \|\| 0 | DAK Non Fisik-Dana BOK-BOK Puskesmas | 4.Memperkuat pembangunan sumber daya manusia (SDM), sains, teknologi, pendidikan, kesehatan, prestasi olahraga, kesetaraan gender, serta penguatan peran perempuan, pemuda (generasi milenial dan generasi Z), dan penyandang disabilitas. | 5. Penguranggan stunting | | 680 Orang | 7.200.000,00 | UPT PUSKESMAS TRAJENG |
| | | Terlaksananya Pengelolaan Pelayanan Kesehatan Bagi Orang Terduga Tuberkulosis Sesuai Standar | Jumlah Orang Terduga Menderita Tuberkulosis yang Mendapatkan Pelayanan Sesuai Standar | 889 Orang | | 873 Orang | 619 Orang | 6.875.000,00 | Provinsi Jawa Timur \|\| Kota Pasuruan \|\| Kecamatan Panggungrejo \|\| Kelurahan Tamba'an \|\| 0 \|\| Provinsi Jawa Timur \|\| Kota Pasuruan \|\| Kecamatan Panggungrejo \|\| Kelurahan Trajeng \|\| 0 \|\| Provinsi Jawa Timur \|\| Kota Pasuruan \|\| Kecamatan Panggungrejo \|\| Kelurahan Mayangan \|\| 0 \|\| Provinsi Jawa Timur \|\| Kota Pasuruan \|\| Kecamatan Panggungrejo \|\| Kelurahan Ngemplakrejo \|\| 0 | DAK Non Fisik-Dana BOK-BOK Puskesmas | 4.Memperkuat pembangunan sumber daya manusia (SDM), sains, teknologi, pendidikan, kesehatan, prestasi olahraga, kesetaraan gender, serta penguatan peran perempuan, pemuda (generasi milenial dan generasi Z), dan penyandang disabilitas. | 5. Penguranggan stunting | | 881 Orang | 7.200.000,00 | UPT PUSKESMAS TRAJENG |

| NO | KODE | URUSAN / BIDANG URUSAN / PROGRAM / OUTCOME / KEGIATAN / SUBKEGIATAN OUTPUT | INDIKATOR | TARGET AKHIR RENSTRA | REALISASI 2025 | PRAKIRAAN 2026 | CAPAIAN KINERJA DAN KERANGKA PENDANAAN | | | | | | KELOMPOK SASARAN | PRAKIRAAN MAJU 2028 | | PERANGKAT DAERAH PENANGGUNG JAWAB |
|---|---|---|---|---|---|---|---|---|---|---|---|---|---|---|---|---|
| | | | | | | | TARGET 2027 | PAGU INDIKATIF | LOKASI | SUMBER DANA | PRIORITAS | | | TARGET | PAGU INDIKATIF | |
| | | | | | | | | | | | NASIONAL | DAERAH | | | | |
| (1) | (2) | (3) | (4) | (5) | (6) | (7) | (8) | (9) | (10) | (11) | (12) | (13) | (14) | (15) | (16) | (17) |
| | | Terlaksananya Pengelolaan Pelayanan Kesehatan Bagi Orang Terduga Tuberkulosis Sesuai Standar | Jumlah Orang Terduga Menderita Tuberkulosis yang Mendapatkan Pelayanan Sesuai Standar | 820 Orang | | 804 Orang | 619 Orang | 6.875.000,00 | Provinsi Jawa Timur \|\| Kota Pasuruan \|\| Kecamatan Panggungrejo \|\| Kelurahan Tamba'an \|\| 0 \|\| Provinsi Jawa Timur \|\| Kota Pasuruan \|\| Kecamatan Panggungrejo \|\| Kelurahan Trajeng \|\| 0 \|\| Provinsi Jawa Timur \|\| Kota Pasuruan \|\| Kecamatan Panggungrejo \|\| Kelurahan Mayangan \|\| 0 \|\| Provinsi Jawa Timur \|\| Kota Pasuruan \|\| Kecamatan Panggungrejo \|\| Kelurahan Ngemplakrejo \|\| 0 | DAK Non Fisik-Dana BOK-BOK Puskesmas | 4.Memperkuat pembangunan sumber daya manusia (SDM), sains, teknologi, pendidikan, kesehatan, prestasi olahraga, kesetaraan gender, serta penguatan peran perempuan, pemuda (generasi milenial dan generasi Z), dan penyandang disabilitas. | 5. Penguranggan stunting | | 812 Orang | 7.200.000,00 | UPT PUSKESMAS TRAJENG |
| | 1.02.02.2.02.0015 | Pengelolaan Pelayanan Kesehatan Gizi Masyarakat | | | | | | 572.930.000,00 | | | | | | | 620.000.000,00 | |
| | | Terlaksananya Pengelolaan Pelayanan Kesehatan Gizi Masyarakat | Jumlah Dokumen Hasil Pengelolaan Pelayanan Kesehatan Gizi Masyarakat | 16 Dokumen | | 16 Dokumen | 60 Dokumen | 572.930.000,00 | Provinsi Jawa Timur \|\| Kota Pasuruan \|\| Kecamatan Panggungrejo \|\| Kelurahan Tamba'an \|\| 0 \|\| Provinsi Jawa Timur \|\| Kota Pasuruan \|\| Kecamatan Panggungrejo \|\| Kelurahan Trajeng \|\| 0 \|\| Provinsi Jawa Timur \|\| Kota Pasuruan \|\| Kecamatan Panggungrejo \|\| Kelurahan Mayangan \|\| 0 \|\| Provinsi Jawa Timur \|\| Kota Pasuruan \|\| Kecamatan Panggungrejo \|\| Kelurahan Ngemplakrejo \|\| 0 | Pendapatan Bagi Hasil Pajak Rokok<br>Dana Alokasi Umum (DAU)<br>DAK Non Fisik-Dana BOK-BOK Puskesmas | 4.Memperkuat pembangunan sumber daya manusia (SDM), sains, teknologi, pendidikan, kesehatan, prestasi olahraga, kesetaraan gender, serta penguatan peran perempuan, pemuda (generasi milenial dan generasi Z), dan penyandang disabilitas. | 5. Penguranggan stunting | | 16 Dokumen | 620.000.000,00 | UPT PUSKESMAS TRAJENG |

| NO | KODE | URUSAN / BIDANG URUSAN / PROGRAM / OUTCOME / KEGIATAN / SUBKEGIATAN OUTPUT | INDIKATOR | TARGET AKHIR RENSTRA | REALISASI 2025 | PRAKIRAAN 2026 | CAPAIAN KINERJA DAN KERANGKA PENDANAAN | | | | | | KELOMPOK SASARAN | PRAKIRAAN MAJU 2028 | | PERANGKAT DAERAH PENANGGUNG JAWAB |
|---|---|---|---|---|---|---|---|---|---|---|---|---|---|---|---|---|
| | | | | | | | TARGET 2027 | PAGU INDIKATIF | LOKASI | SUMBER DANA | PRIORITAS | | | TARGET | PAGU INDIKATIF | |
| | | | | | | | | | | | NASIONAL | DAERAH | | | | |
| (1) | (2) | (3) | (4) | (5) | (6) | (7) | (8) | (9) | (10) | (11) | (12) | (13) | (14) | (15) | (16) | (17) |
| | | Terlaksananya Pengelolaan Pelayanan Kesehatan Gizi Masyarakat | Jumlah Dokumen Hasil Pengelolaan Pelayanan Kesehatan Gizi Masyarakat | 60 Dokumen | | 60 Dokumen | 60 Dokumen | 572.930.000,00 | Provinsi Jawa Timur \|\| Kota Pasuruan \|\| Kecamatan Panggungrejo \|\| Kelurahan Tamba'an \|\| 0 \|\| Provinsi Jawa Timur \|\| Kota Pasuruan \|\| Kecamatan Panggungrejo \|\| Kelurahan Trajeng \|\| 0 \|\| Provinsi Jawa Timur \|\| Kota Pasuruan \|\| Kecamatan Panggungrejo \|\| Kelurahan Mayangan \|\| 0 \|\| Provinsi Jawa Timur \|\| Kota Pasuruan \|\| Kecamatan Panggungrejo \|\| Kelurahan Ngemplakrejo \|\| 0 | Pendapatan Bagi Hasil Pajak Rokok<br>Dana Alokasi Umum (DAU)<br>DAK Non Fisik-Dana BOK-BOK Puskesmas | 4.Memperkuat pembangunan sumber daya manusia (SDM), sains, teknologi, pendidikan, kesehatan, prestasi olahraga, kesetaraan gender, serta penguatan peran perempuan, pemuda (generasi milenial dan generasi Z), dan penyandang disabilitas. | 5. Penguranggan stunting | | 60 Dokumen | 620.000.000,00 | UPT PUSKESMAS TRAJENG |
| | 1.02.02.2.02.0017 | Pengelolaan Pelayanan Kesehatan Lingkungan | | | | | | 31.820.000,00 | | | | | | | 33.250.000,00 | |
| | | Terlaksananya Pengelolaan Pelayanan Kesehatan Lingkungan | Jumlah Dokumen Hasil Pengelolaan Pelayanan Kesehatan Lingkungan | 12 Dokumen | | 12 Dokumen | 4 Dokumen | 31.820.000,00 | Provinsi Jawa Timur \|\| Kota Pasuruan \|\| Kecamatan Panggungrejo \|\| Kelurahan Tamba'an \|\| 0 \|\| Provinsi Jawa Timur \|\| Kota Pasuruan \|\| Kecamatan Panggungrejo \|\| Kelurahan Trajeng \|\| 0 \|\| Provinsi Jawa Timur \|\| Kota Pasuruan \|\| Kecamatan Panggungrejo \|\| Kelurahan Mayangan \|\| 0 \|\| Provinsi Jawa Timur \|\| Kota Pasuruan \|\| Kecamatan Panggungrejo \|\| Kelurahan Ngemplakrejo \|\| 0 | Pendapatan Bagi Hasil Pajak Rokok<br>DAK Non Fisik-Dana BOK-BOK Puskesmas | 4.Memperkuat pembangunan sumber daya manusia (SDM), sains, teknologi, pendidikan, kesehatan, prestasi olahraga, kesetaraan gender, serta penguatan peran perempuan, pemuda (generasi milenial dan generasi Z), dan penyandang disabilitas. | 5. Penguranggan stunting | | 12 Dokumen | 33.250.000,00 | UPT PUSKESMAS TRAJENG |

| NO | KODE | URUSAN / BIDANG URUSAN / PROGRAM / OUTCOME / KEGIATAN / SUBKEGIATAN OUTPUT | INDIKATOR | TARGET AKHIR RENSTRA | REALISASI 2025 | PRAKIRAAN 2026 | CAPAIAN KINERJA DAN KERANGKA PENDANAAN | | | | | | KELOMPOK SASARAN | PRAKIRAAN MAJU 2028 | | PERANGKAT DAERAH PENANGGUNG JAWAB |
|---|---|---|---|---|---|---|---|---|---|---|---|---|---|---|---|---|
| | | | | | | | TARGET 2027 | PAGU INDIKATIF | LOKASI | SUMBER DANA | PRIORITAS | | | TARGET | PAGU INDIKATIF | |
| | | | | | | | | | | | NASIONAL | DAERAH | | | | |
| (1) | (2) | (3) | (4) | (5) | (6) | (7) | (8) | (9) | (10) | (11) | (12) | (13) | (14) | (15) | (16) | (17) |
| | | Terlaksananya Pengelolaan Pelayanan Kesehatan Lingkungan | Jumlah Dokumen Hasil Pengelolaan Pelayanan Kesehatan Lingkungan | 4 Dokumen | | 4 Dokumen | 4 Dokumen | 31.820.000,00 | Provinsi Jawa Timur \|\| Kota Pasuruan \|\| Kecamatan Panggungrejo \|\| Kelurahan Tamba'an \|\| 0 \|\| Provinsi Jawa Timur \|\| Kota Pasuruan \|\| Kecamatan Panggungrejo \|\| Kelurahan Trajeng \|\| 0 \|\| Provinsi Jawa Timur \|\| Kota Pasuruan \|\| Kecamatan Panggungrejo \|\| Kelurahan Mayangan \|\| 0 \|\| Provinsi Jawa Timur \|\| Kota Pasuruan \|\| Kecamatan Panggungrejo \|\| Kelurahan Ngemplakrejo \|\| 0 | Pendapatan Bagi Hasil Pajak Rokok<br>DAK Non Fisik-Dana BOK-BOK Puskesmas | 4.Memperkuat pembangunan sumber daya manusia (SDM), sains, teknologi, pendidikan, kesehatan, prestasi olahraga, kesetaraan gender, serta penguatan peran perempuan, pemuda (generasi milenial dan generasi Z), dan penyandang disabilitas. | 5. Penguranggan stunting | | 4 Dokumen | 33.250.000,00 | UPT PUSKESMAS TRAJENG |
| | 1.02.02.2.02.0019 | Pengelolaan Pelayanan Kesehatan Tradisional, Akupuntur, Asuhan Mandiri, dan Tradisional Lainnya | | | | | | 3.240.000,00 | | | | | | | 3.500.000,00 | |
| | | Terkelolanya Pelayanan Kesehatan Tradisional, Akupuntur, Asuhan Mandiri dan Tradisional Lainnya | Jumlah Dokumen Hasil Pengelolaan Pelayanan Kesehatan Tradisional, Akupuntur, Asuhan Mandiri dan Tradisional Lainnya | 12 Dokumen | | 12 Dokumen | 1 Dokumen | 3.240.000,00 | Provinsi Jawa Timur \|\| Kota Pasuruan \|\| Kecamatan Panggungrejo \|\| Kelurahan Tamba'an \|\| 0 \|\| Provinsi Jawa Timur \|\| Kota Pasuruan \|\| Kecamatan Panggungrejo \|\| Kelurahan Trajeng \|\| 0 \|\| Provinsi Jawa Timur \|\| Kota Pasuruan \|\| Kecamatan Panggungrejo \|\| Kelurahan Mayangan \|\| 0 \|\| Provinsi Jawa Timur \|\| Kota Pasuruan \|\| Kecamatan Panggungrejo \|\| Kelurahan Ngemplakrejo \|\| 0 | Pendapatan Bagi Hasil Pajak Rokok | 4.Memperkuat pembangunan sumber daya manusia (SDM), sains, teknologi, pendidikan, kesehatan, prestasi olahraga, kesetaraan gender, serta penguatan peran perempuan, pemuda (generasi milenial dan generasi Z), dan penyandang disabilitas. | 5. Penguranggan stunting | | 12 Dokumen | 3.500.000,00 | UPT PUSKESMAS TRAJENG |

| NO | KODE | URUSAN / BIDANG URUSAN / PROGRAM / OUTCOME / KEGIATAN / SUBKEGIATAN OUTPUT | INDIKATOR | TARGET AKHIR RENSTRA | REALISASI 2025 | PRAKIRAAN 2026 | CAPAIAN KINERJA DAN KERANGKA PENDANAAN | | | | | | KELOMPOK SASARAN | PRAKIRAAN MAJU 2028 | | PERANGKAT DAERAH PENANGGUNG JAWAB |
|---|---|---|---|---|---|---|---|---|---|---|---|---|---|---|---|---|
| | | | | | | | TARGET 2027 | PAGU INDIKATIF | LOKASI | SUMBER DANA | PRIORITAS | | | TARGET | PAGU INDIKATIF | |
| | | | | | | | | | | | NASIONAL | DAERAH | | | | |
| (1) | (2) | (3) | (4) | (5) | (6) | (7) | (8) | (9) | (10) | (11) | (12) | (13) | (14) | (15) | (16) | (17) |
| | | Terkelolanya Pelayanan Kesehatan Tradisional, Akupuntur, Asuhan Mandiri dan Tradisional Lainnya | Jumlah Dokumen Hasil Pengelolaan Pelayanan Kesehatan Tradisional, Akupuntur, Asuhan Mandiri dan Tradisional Lainnya | 1 Dokumen | | 1 Dokumen | 1 Dokumen | 3.240.000,00 | Provinsi Jawa Timur \|\| Kota Pasuruan \|\| Kecamatan Panggungrejo \|\| Kelurahan Tamba'an \|\| 0 \|\| Provinsi Jawa Timur \|\| Kota Pasuruan \|\| Kecamatan Panggungrejo \|\| Kelurahan Trajeng \|\| 0 \|\| Provinsi Jawa Timur \|\| Kota Pasuruan \|\| Kecamatan Panggungrejo \|\| Kelurahan Mayangan \|\| 0 \|\| Provinsi Jawa Timur \|\| Kota Pasuruan \|\| Kecamatan Panggungrejo \|\| Kelurahan Ngemplakrejo \|\| 0 | Pendapatan Bagi Hasil Pajak Rokok | 4.Memperkuat pembangunan sumber daya manusia (SDM), sains, teknologi, pendidikan, kesehatan, prestasi olahraga, kesetaraan gender, serta penguatan peran perempuan, pemuda (generasi milenial dan generasi Z), dan penyandang disabilitas. | 5. Penguranggan stunting | | 1 Dokumen | 3.500.000,00 | UPT PUSKESMAS TRAJENG |
| | | Terkelolanya Pelayanan Kesehatan Tradisional, Akupuntur, Asuhan Mandiri dan Tradisional Lainnya | Jumlah Dokumen Hasil Pengelolaan Pelayanan Kesehatan Tradisional, Akupuntur, Asuhan Mandiri dan Tradisional Lainnya | 12 Dokumen | | 1 Dokumen | 1 Dokumen | 3.240.000,00 | Provinsi Jawa Timur \|\| Kota Pasuruan \|\| Kecamatan Panggungrejo \|\| Kelurahan Tamba'an \|\| 0 \|\| Provinsi Jawa Timur \|\| Kota Pasuruan \|\| Kecamatan Panggungrejo \|\| Kelurahan Trajeng \|\| 0 \|\| Provinsi Jawa Timur \|\| Kota Pasuruan \|\| Kecamatan Panggungrejo \|\| Kelurahan Mayangan \|\| 0 \|\| Provinsi Jawa Timur \|\| Kota Pasuruan \|\| Kecamatan Panggungrejo \|\| Kelurahan Ngemplakrejo \|\| 0 | Pendapatan Bagi Hasil Pajak Rokok | 4.Memperkuat pembangunan sumber daya manusia (SDM), sains, teknologi, pendidikan, kesehatan, prestasi olahraga, kesetaraan gender, serta penguatan peran perempuan, pemuda (generasi milenial dan generasi Z), dan penyandang disabilitas. | 5. Penguranggan stunting | | 12 Dokumen | 3.500.000,00 | UPT PUSKESMAS TRAJENG |
| | 1.02.02.2.02.0020 | Pengelolaan Surveilans Kesehatan | | | | | | 24.770.000,00 | | | | | | | 25.600.000,00 | |

| NO | KODE | URUSAN / BIDANG URUSAN / PROGRAM / OUTCOME / KEGIATAN / SUBKEGIATAN OUTPUT | INDIKATOR | TARGET AKHIR RENSTRA | REALISASI 2025 | PRAKIRAAN 2026 | CAPAIAN KINERJA DAN KERANGKA PENDANAAN | | | | | | KELOMPOK SASARAN | PRAKIRAAN MAJU 2028 | | PERANGKAT DAERAH PENANGGUNG JAWAB |
|---|---|---|---|---|---|---|---|---|---|---|---|---|---|---|---|---|
| | | | | | | | TARGET 2027 | PAGU INDIKATIF | LOKASI | SUMBER DANA | PRIORITAS | | | TARGET | PAGU INDIKATIF | |
| | | | | | | | | | | | NASIONAL | DAERAH | | | | |
| (1) | (2) | (3) | (4) | (5) | (6) | (7) | (8) | (9) | (10) | (11) | (12) | (13) | (14) | (15) | (16) | (17) |
| | | Terlaksananya Pengelolaan Surveilans Kesehatan | Jumlah Dokumen Hasil Pengelolaan Surveilans Kesehatan | Dokumen | | 1 Dokumen | 2 Dokumen | 24.770.000,00 | Provinsi Jawa Timur \|\| Kota Pasuruan \|\| Kecamatan Panggungrejo \|\| Kelurahan Tamba'an \|\| 0 \|\| Provinsi Jawa Timur \|\| Kota Pasuruan \|\| Kecamatan Panggungrejo \|\| Kelurahan Trajeng \|\| 0 \|\| Provinsi Jawa Timur \|\| Kota Pasuruan \|\| Kecamatan Panggungrejo \|\| Kelurahan Mayangan \|\| 0 \|\| Provinsi Jawa Timur \|\| Kota Pasuruan \|\| Kecamatan Panggungrejo \|\| Kelurahan Ngemplakrejo \|\| 0 | Pendapatan Bagi Hasil Pajak Rokok<br>DAK Non Fisik-Dana BOK-BOK Puskesmas | 4.Memperkuat pembangunan sumber daya manusia (SDM), sains, teknologi, pendidikan, kesehatan, prestasi olahraga, kesetaraan gender, serta penguatan peran perempuan, pemuda (generasi milenial dan generasi Z), dan penyandang disabilitas. | 5. Penguranggan stunting | | 1 Dokumen | 25.600.000,00 | UPT PUSKESMAS TRAJENG |
| | | Terlaksananya Pengelolaan Surveilans Kesehatan | Jumlah Dokumen Hasil Pengelolaan Surveilans Kesehatan | 12 Dokumen | | 12 Dokumen | 2 Dokumen | 24.770.000,00 | Provinsi Jawa Timur \|\| Kota Pasuruan \|\| Kecamatan Panggungrejo \|\| Kelurahan Tamba'an \|\| 0 \|\| Provinsi Jawa Timur \|\| Kota Pasuruan \|\| Kecamatan Panggungrejo \|\| Kelurahan Trajeng \|\| 0 \|\| Provinsi Jawa Timur \|\| Kota Pasuruan \|\| Kecamatan Panggungrejo \|\| Kelurahan Mayangan \|\| 0 \|\| Provinsi Jawa Timur \|\| Kota Pasuruan \|\| Kecamatan Panggungrejo \|\| Kelurahan Ngemplakrejo \|\| 0 | Pendapatan Bagi Hasil Pajak Rokok<br>DAK Non Fisik-Dana BOK-BOK Puskesmas | 4.Memperkuat pembangunan sumber daya manusia (SDM), sains, teknologi, pendidikan, kesehatan, prestasi olahraga, kesetaraan gender, serta penguatan peran perempuan, pemuda (generasi milenial dan generasi Z), dan penyandang disabilitas. | 5. Penguranggan stunting | | 12 Dokumen | 25.600.000,00 | UPT PUSKESMAS TRAJENG |

| NO | KODE | URUSAN / BIDANG URUSAN / PROGRAM / OUTCOME / KEGIATAN / SUBKEGIATAN OUTPUT | INDIKATOR | TARGET AKHIR RENSTRA | REALISASI 2025 | PRAKIRAAN 2026 | CAPAIAN KINERJA DAN KERANGKA PENDANAAN | | | | | | KELOMPOK SASARAN | PRAKIRAAN MAJU 2028 | | PERANGKAT DAERAH PENANGGUNG JAWAB |
|---|---|---|---|---|---|---|---|---|---|---|---|---|---|---|---|---|
| | | | | | | | TARGET 2027 | PAGU INDIKATIF | LOKASI | SUMBER DANA | PRIORITAS | | | TARGET | PAGU INDIKATIF | |
| | | | | | | | | | | | NASIONAL | DAERAH | | | | |
| (1) | (2) | (3) | (4) | (5) | (6) | (7) | (8) | (9) | (10) | (11) | (12) | (13) | (14) | (15) | (16) | (17) |
| | | Terlaksananya Pengelolaan Surveilans Kesehatan | Jumlah Dokumen Hasil Pengelolaan Surveilans Kesehatan | 1 Dokumen | | 1 Dokumen | 2 Dokumen | 24.770.000,00 | Provinsi Jawa Timur \|\| Kota Pasuruan \|\| Kecamatan Panggungrejo \|\| Kelurahan Tamba'an \|\| 0 \|\| Provinsi Jawa Timur \|\| Kota Pasuruan \|\| Kecamatan Panggungrejo \|\| Kelurahan Trajeng \|\| 0 \|\| Provinsi Jawa Timur \|\| Kota Pasuruan \|\| Kecamatan Panggungrejo \|\| Kelurahan Mayangan \|\| 0 \|\| Provinsi Jawa Timur \|\| Kota Pasuruan \|\| Kecamatan Panggungrejo \|\| Kelurahan Ngemplakrejo \|\| 0 | Pendapatan Bagi Hasil Pajak Rokok<br>DAK Non Fisik-Dana BOK-BOK Puskesmas | 4.Memperkuat pembangunan sumber daya manusia (SDM), sains, teknologi, pendidikan, kesehatan, prestasi olahraga, kesetaraan gender, serta penguatan peran perempuan, pemuda (generasi milenial dan generasi Z), dan penyandang disabilitas. | 5. Penguranggan stunting | | 1 Dokumen | 25.600.000,00 | UPT PUSKESMAS TRAJENG |
| | | Terlaksananya Pengelolaan Surveilans Kesehatan | Jumlah Dokumen Hasil Pengelolaan Surveilans Kesehatan | 2 Dokumen | | 2 Dokumen | 2 Dokumen | 24.770.000,00 | Provinsi Jawa Timur \|\| Kota Pasuruan \|\| Kecamatan Panggungrejo \|\| Kelurahan Tamba'an \|\| 0 \|\| Provinsi Jawa Timur \|\| Kota Pasuruan \|\| Kecamatan Panggungrejo \|\| Kelurahan Trajeng \|\| 0 \|\| Provinsi Jawa Timur \|\| Kota Pasuruan \|\| Kecamatan Panggungrejo \|\| Kelurahan Mayangan \|\| 0 \|\| Provinsi Jawa Timur \|\| Kota Pasuruan \|\| Kecamatan Panggungrejo \|\| Kelurahan Ngemplakrejo \|\| 0 | Pendapatan Bagi Hasil Pajak Rokok<br>DAK Non Fisik-Dana BOK-BOK Puskesmas | 4.Memperkuat pembangunan sumber daya manusia (SDM), sains, teknologi, pendidikan, kesehatan, prestasi olahraga, kesetaraan gender, serta penguatan peran perempuan, pemuda (generasi milenial dan generasi Z), dan penyandang disabilitas. | 5. Penguranggan stunting | | 2 Dokumen | 25.600.000,00 | UPT PUSKESMAS TRAJENG |
| | 1.02.02.2.02.0033 | Operasional Pelayanan Puskesmas | | | | | | 106.363.000,00 | | | | | | | 107.500.000,00 | |

| NO | KODE | URUSAN / BIDANG URUSAN / PROGRAM / OUTCOME / KEGIATAN / SUBKEGIATAN OUTPUT | INDIKATOR | TARGET AKHIR RENSTRA | REALISASI 2025 | PRAKIRAAN 2026 | CAPAIAN KINERJA DAN KERANGKA PENDANAAN | | | | | | KELOMPOK SASARAN | PRAKIRAAN MAJU 2028 | | PERANGKAT DAERAH PENANGGUNG JAWAB |
|---|---|---|---|---|---|---|---|---|---|---|---|---|---|---|---|---|
| | | | | | | | TARGET 2027 | PAGU INDIKATIF | LOKASI | SUMBER DANA | PRIORITAS | | | TARGET | PAGU INDIKATIF | |
| | | | | | | | | | | | NASIONAL | DAERAH | | | | |
| (1) | (2) | (3) | (4) | (5) | (6) | (7) | (8) | (9) | (10) | (11) | (12) | (13) | (14) | (15) | (16) | (17) |
| | | Tersedianya Operasional Pelayanan Puskesmas | Jumlah Dokumen Operasional Pelayanan Puskesmas | 1 Dokumen | | 1 Dokumen | 1 Dokumen | 106.363.000,00 | Provinsi Jawa Timur \|\| Kota Pasuruan \|\| Kecamatan Panggungrejo \|\| Kelurahan Tamba'an \|\| 0 \|\| Provinsi Jawa Timur \|\| Kota Pasuruan \|\| Kecamatan Panggungrejo \|\| Kelurahan Trajeng \|\| 0 \|\| Provinsi Jawa Timur \|\| Kota Pasuruan \|\| Kecamatan Panggungrejo \|\| Kelurahan Mayangan \|\| 0 \|\| Provinsi Jawa Timur \|\| Kota Pasuruan \|\| Kecamatan Panggungrejo \|\| Kelurahan Ngemplakrejo \|\| 0 | Dana Alokasi Umum (DAU) DAK Non Fisik-Dana BOK-BOK Puskesmas | 4.Memperkuat pembangunan sumber daya manusia (SDM), sains, teknologi, pendidikan, kesehatan, prestasi olahraga, kesetaraan gender, serta penguatan peran perempuan, pemuda (generasi milenial dan generasi Z), dan penyandang disabilitas. | 5. Penguranggan stunting | | 1 Dokumen | 107.500.000,00 | UPT PUSKESMAS TRAJENG |
| | | Tersedianya Operasional Pelayanan Puskesmas | Jumlah Dokumen Operasional Pelayanan Puskesmas | 12 Dokumen | | 12 Dokumen | 1 Dokumen | 106.363.000,00 | Provinsi Jawa Timur \|\| Kota Pasuruan \|\| Kecamatan Panggungrejo \|\| Kelurahan Tamba'an \|\| 0 \|\| Provinsi Jawa Timur \|\| Kota Pasuruan \|\| Kecamatan Panggungrejo \|\| Kelurahan Trajeng \|\| 0 \|\| Provinsi Jawa Timur \|\| Kota Pasuruan \|\| Kecamatan Panggungrejo \|\| Kelurahan Mayangan \|\| 0 \|\| Provinsi Jawa Timur \|\| Kota Pasuruan \|\| Kecamatan Panggungrejo \|\| Kelurahan Ngemplakrejo \|\| 0 | Dana Alokasi Umum (DAU) DAK Non Fisik-Dana BOK-BOK Puskesmas | 4.Memperkuat pembangunan sumber daya manusia (SDM), sains, teknologi, pendidikan, kesehatan, prestasi olahraga, kesetaraan gender, serta penguatan peran perempuan, pemuda (generasi milenial dan generasi Z), dan penyandang disabilitas. | 5. Penguranggan stunting | | 12 Dokumen | 107.500.000,00 | UPT PUSKESMAS TRAJENG |
| | 1.02.02.2.02.0044 | Pengelolaan Pelayanan Kesehatan Reproduksi | | | | | | 6.690.000,00 | | | | | | | 7.000.000,00 | |

| NO | KODE | URUSAN / BIDANG URUSAN / PROGRAM / OUTCOME / KEGIATAN / SUBKEGIATAN OUTPUT | INDIKATOR | TARGET AKHIR RENSTRA | REALISASI 2025 | PRAKIRAAN 2026 | CAPAIAN KINERJA DAN KERANGKA PENDANAAN | | | | | | KELOMPOK SASARAN | PRAKIRAAN MAJU 2028 | | PERANGKAT DAERAH PENANGGUNG JAWAB |
|---|---|---|---|---|---|---|---|---|---|---|---|---|---|---|---|---|
| | | | | | | | TARGET 2027 | PAGU INDIKATIF | LOKASI | SUMBER DANA | PRIORITAS | | | TARGET | PAGU INDIKATIF | |
| | | | | | | | | | | | NASIONAL | DAERAH | | | | |
| (1) | (2) | (3) | (4) | (5) | (6) | (7) | (8) | (9) | (10) | (11) | (12) | (13) | (14) | (15) | (16) | (17) |
| | | Terlaksananya pengelolaan pelayanan kesehatan reproduksi | Jumlah dokumen hasil pengelolaan pelayanan kesehatan reproduksi | 4 Dokumen | | 4 Dokumen | 1 Dokumen | 6.690.000,00 | Provinsi Jawa Timur \|\| Kota Pasuruan \|\| Kecamatan Panggungrejo \|\| Kelurahan Tamba'an \|\| 0 \|\| Provinsi Jawa Timur \|\| Kota Pasuruan \|\| Kecamatan Panggungrejo \|\| Kelurahan Trajeng \|\| 0 \|\| Provinsi Jawa Timur \|\| Kota Pasuruan \|\| Kecamatan Panggungrejo \|\| Kelurahan Mayangan \|\| 0 \|\| Provinsi Jawa Timur \|\| Kota Pasuruan \|\| Kecamatan Panggungrejo \|\| Kelurahan Ngemplakrejo \|\| 0 | Pendapatan Bagi Hasil Pajak Rokok | 4.Memperkuat pembangunan sumber daya manusia (SDM), sains, teknologi, pendidikan, kesehatan, prestasi olahraga, kesetaraan gender, serta penguatan peran perempuan, pemuda (generasi milenial dan generasi Z), dan penyandang disabilitas. | 5. Penguranggan stunting | | 4 Dokumen | 7.000.000,00 | UPT PUSKESMAS TRAJENG |
| | | Terlaksananya pengelolaan pelayanan kesehatan reproduksi | Jumlah dokumen hasil pengelolaan pelayanan kesehatan reproduksi | 12 Dokumen | | 12 Dokumen | 1 Dokumen | 6.690.000,00 | Provinsi Jawa Timur \|\| Kota Pasuruan \|\| Kecamatan Panggungrejo \|\| Kelurahan Tamba'an \|\| 0 \|\| Provinsi Jawa Timur \|\| Kota Pasuruan \|\| Kecamatan Panggungrejo \|\| Kelurahan Trajeng \|\| 0 \|\| Provinsi Jawa Timur \|\| Kota Pasuruan \|\| Kecamatan Panggungrejo \|\| Kelurahan Mayangan \|\| 0 \|\| Provinsi Jawa Timur \|\| Kota Pasuruan \|\| Kecamatan Panggungrejo \|\| Kelurahan Ngemplakrejo \|\| 0 | Pendapatan Bagi Hasil Pajak Rokok | 4.Memperkuat pembangunan sumber daya manusia (SDM), sains, teknologi, pendidikan, kesehatan, prestasi olahraga, kesetaraan gender, serta penguatan peran perempuan, pemuda (generasi milenial dan generasi Z), dan penyandang disabilitas. | 5. Penguranggan stunting | | 12 Dokumen | 7.000.000,00 | UPT PUSKESMAS TRAJENG |

| NO | KODE | URUSAN / BIDANG URUSAN / PROGRAM / OUTCOME / KEGIATAN / SUBKEGIATAN OUTPUT | INDIKATOR | TARGET AKHIR RENSTRA | REALISASI 2025 | PRAKIRAAN 2026 | CAPAIAN KINERJA DAN KERANGKA PENDANAAN | | | | | | KELOMPOK SASARAN | PRAKIRAAN MAJU 2028 | | PERANGKAT DAERAH PENANGGUNG JAWAB |
|---|---|---|---|---|---|---|---|---|---|---|---|---|---|---|---|---|
| | | | | | | | TARGET 2027 | PAGU INDIKATIF | LOKASI | SUMBER DANA | PRIORITAS | | | TARGET | PAGU INDIKATIF | |
| | | | | | | | | | | | NASIONAL | DAERAH | | | | |
| (1) | (2) | (3) | (4) | (5) | (6) | (7) | (8) | (9) | (10) | (11) | (12) | (13) | (14) | (15) | (16) | (17) |
| | | Terlaksananya pengelolaan pelayanan kesehatan reproduksi | Jumlah dokumen hasil pengelolaan pelayanan kesehatan reproduksi | 1 Dokumen | | 1 Dokumen | 1 Dokumen | 6.690.000,00 | Provinsi Jawa Timur \|\| Kota Pasuruan \|\| Kecamatan Panggungrejo \|\| Kelurahan Tamba'an \|\| 0 \|\| Provinsi Jawa Timur \|\| Kota Pasuruan \|\| Kecamatan Panggungrejo \|\| Kelurahan Trajeng \|\| 0 \|\| Provinsi Jawa Timur \|\| Kota Pasuruan \|\| Kecamatan Panggungrejo \|\| Kelurahan Mayangan \|\| 0 \|\| Provinsi Jawa Timur \|\| Kota Pasuruan \|\| Kecamatan Panggungrejo \|\| Kelurahan Ngemplakrejo \|\| 0 | Pendapatan Bagi Hasil Pajak Rokok | 4.Memperkuat pembangunan sumber daya manusia (SDM), sains, teknologi, pendidikan, kesehatan, prestasi olahraga, kesetaraan gender, serta penguatan peran perempuan, pemuda (generasi milenial dan generasi Z), dan penyandang disabilitas. | 5. Penguranggan stunting | | 1 Dokumen | 7.000.000,00 | UPT PUSKESMAS TRAJENG |
| | 1.02.02.2.02.0046 | Pengelolaan upaya kesehatan Ibu dan Anak | | | | | | 400.000,00 | | | | | | | 500.000,00 | |
| | | Terlaksananya pengelolaan upaya Kesehatan Ibu dan Anak | Jumlah dokumen hasil pengelolaan upaya kesehatan ibu dan anak | 2 Dokumen | | 12 Dokumen | 1 Dokumen | 400.000,00 | Provinsi Jawa Timur \|\| Kota Pasuruan \|\| Kecamatan Panggungrejo \|\| Kelurahan Tamba'an \|\| 0 \|\| Provinsi Jawa Timur \|\| Kota Pasuruan \|\| Kecamatan Panggungrejo \|\| Kelurahan Trajeng \|\| 0 \|\| Provinsi Jawa Timur \|\| Kota Pasuruan \|\| Kecamatan Panggungrejo \|\| Kelurahan Mayangan \|\| 0 \|\| Provinsi Jawa Timur \|\| Kota Pasuruan \|\| Kecamatan Panggungrejo \|\| Kelurahan Ngemplakrejo \|\| 0 | DAK Non Fisik-Dana BOK-BOK Puskesmas | 4.Memperkuat pembangunan sumber daya manusia (SDM), sains, teknologi, pendidikan, kesehatan, prestasi olahraga, kesetaraan gender, serta penguatan peran perempuan, pemuda (generasi milenial dan generasi Z), dan penyandang disabilitas. | 5. Penguranggan stunting | | 2 Dokumen | 500.000,00 | UPT PUSKESMAS TRAJENG |

| NO | KODE | URUSAN / BIDANG URUSAN / PROGRAM / OUTCOME / KEGIATAN / SUBKEGIATAN OUTPUT | INDIKATOR | TARGET AKHIR RENSTRA | REALISASI 2025 | PRAKIRAAN 2026 | CAPAIAN KINERJA DAN KERANGKA PENDANAAN | | | | | | KELOMPOK SASARAN | PRAKIRAAN MAJU 2028 | | PERANGKAT DAERAH PENANGGUNG JAWAB |
|---|---|---|---|---|---|---|---|---|---|---|---|---|---|---|---|---|
| | | | | | | | TARGET 2027 | PAGU INDIKATIF | LOKASI | SUMBER DANA | PRIORITAS | | | TARGET | PAGU INDIKATIF | |
| | | | | | | | | | | | NASIONAL | DAERAH | | | | |
| (1) | (2) | (3) | (4) | (5) | (6) | (7) | (8) | (9) | (10) | (11) | (12) | (13) | (14) | (15) | (16) | (17) |
| | | Terlaksananya pengelolaan upaya Kesehatan Ibu dan Anak | Jumlah dokumen hasil pengelolaan upaya kesehatan ibu dan anak | 1 Dokumen | | 1 Dokumen | 1 Dokumen | 400.000,00 | Provinsi Jawa Timur \|\| Kota Pasuruan \|\| Kecamatan Panggungrejo \|\| Kelurahan Tamba'an \|\| 0 \|\| Provinsi Jawa Timur \|\| Kota Pasuruan \|\| Kecamatan Panggungrejo \|\| Kelurahan Trajeng \|\| 0 \|\| Provinsi Jawa Timur \|\| Kota Pasuruan \|\| Kecamatan Panggungrejo \|\| Kelurahan Mayangan \|\| 0 \|\| Provinsi Jawa Timur \|\| Kota Pasuruan \|\| Kecamatan Panggungrejo \|\| Kelurahan Ngemplakrejo \|\| 0 | DAK Non Fisik-Dana BOK-BOK Puskesmas | 4.Memperkuat pembangunan sumber daya manusia (SDM), sains, teknologi, pendidikan, kesehatan, prestasi olahraga, kesetaraan gender, serta penguatan peran perempuan, pemuda (generasi milenial dan generasi Z), dan penyandang disabilitas. | 5. Penguranganan stunting | | 1 Dokumen | 500.000,00 | UPT PUSKESMAS TRAJENG |
| | | Terlaksananya pengelolaan upaya Kesehatan Ibu dan Anak | Jumlah dokumen hasil pengelolaan upaya kesehatan ibu dan anak | 12 Dokumen | | 12 Dokumen | 1 Dokumen | 400.000,00 | Provinsi Jawa Timur \|\| Kota Pasuruan \|\| Kecamatan Panggungrejo \|\| Kelurahan Tamba'an \|\| 0 \|\| Provinsi Jawa Timur \|\| Kota Pasuruan \|\| Kecamatan Panggungrejo \|\| Kelurahan Trajeng \|\| 0 \|\| Provinsi Jawa Timur \|\| Kota Pasuruan \|\| Kecamatan Panggungrejo \|\| Kelurahan Mayangan \|\| 0 \|\| Provinsi Jawa Timur \|\| Kota Pasuruan \|\| Kecamatan Panggungrejo \|\| Kelurahan Ngemplakrejo \|\| 0 | DAK Non Fisik-Dana BOK-BOK Puskesmas | 4.Memperkuat pembangunan sumber daya manusia (SDM), sains, teknologi, pendidikan, kesehatan, prestasi olahraga, kesetaraan gender, serta penguatan peran perempuan, pemuda (generasi milenial dan generasi Z), dan penyandang disabilitas. | 5. Penguranganan stunting | | 12 Dokumen | 500.000,00 | UPT PUSKESMAS TRAJENG |
| | | ***Meningkatnya Pemenuhan Kesehatan Perorangan dan Kesehatan Masyarakat Puskesmas Gadingrejo*** | | | | | | ***972.058.000,00*** | | | | | | | ***1.003.950.000,00*** | |
| | | | 999.Persentase pemenuhan UKP (Upaya Kesehatan Perorangan) dan UKM (Upaya Kesehatan Masyarakat) | 100 % | | 100 % | 100 % | 962.658.000,00 | | | | | | 100 % | 994.050.000,00 | |

| NO | KODE | URUSAN / BIDANG URUSAN / PROGRAM / OUTCOME / KEGIATAN / SUBKEGIATAN OUTPUT | INDIKATOR | TARGET AKHIR RENSTRA | REALISASI 2025 | PRAKIRAAN 2026 | CAPAIAN KINERJA DAN KERANGKA PENDANAAN | | | | | | KELOMPOK SASARAN | PRAKIRAAN MAJU 2028 | | PERANGKAT DAERAH PENANGGUNG JAWAB |
|---|---|---|---|---|---|---|---|---|---|---|---|---|---|---|---|---|
| | | | | | | | TARGET 2027 | PAGU INDIKATIF | LOKASI | SUMBER DANA | PRIORITAS | | | TARGET | PAGU INDIKATIF | |
| | | | | | | | | | | | NASIONAL | DAERAH | | | | |
| (1) | (2) | (3) | (4) | (5) | (6) | (7) | (8) | (9) | (10) | (11) | (12) | (13) | (14) | (15) | (16) | (17) |
| | | Telaksananya Perencanaan Kebutuhan dan pendayagunaan sumber daya manusia kesehatan untuk UKP dan UKM di wilayan Kabupaten/Kota | | | | | | 54.339.291.770,00 | | | | | Masyarakat di Wilayah Puskesmas Trajeng | | 12.041.180.067,00 | |
| | | | Jumlah Anak Usia Pendidikan Dasar yang Mendapatkan Pelayanan Kesehatan Sesuai Standar | 1727 Orang | | 1694 Orang | 1702 Orang | 159.825.500,00 | | | | | | 1710 Orang | 129.401.300,00 | |
| | | | Jumlah Dokumen Hasil Pengelolaan Pelayanan Kesehatan Gizi Masyarakat | 16 Dokumen | | 16 Dokumen | 16 Dokumen | 5.889.374.740,00 | | | | | | 16 Dokumen | 5.591.600.422,00 | |
| | | | Jumlah Dokumen Hasil Pengelolaan Pelayanan Kesehatan Lingkungan | 12 Dokumen | | 12 Dokumen | 12 Dokumen | 992.771.200,00 | | | | | | 12 Dokumen | 1.050.554.735,00 | |
| | | | Jumlah dokumen hasil pengelolaan pelayanan kesehatan reproduksi | 1 Dokumen | | 1 Dokumen | 1 Dokumen | 8.301.000,00 | | | | | | 1 Dokumen | 8.691.550,00 | |
| | | | Jumlah Dokumen Hasil Pengelolaan Pelayanan Kesehatan Tradisional, Akupuntur, Asuhan Mandiri dan Tradisional Lainnya | 1 Dokumen | | 1 Dokumen | 1 Dokumen | 28.599.500,00 | | | | | | 1 Dokumen | 30.115.775,00 | |
| | | | Jumlah Dokumen Hasil Pengelolaan Surveilans Kesehatan | Dokumen | | 1 Dokumen | 1 Dokumen | 241.880.400,00 | | | | | | 1 Dokumen | 245.013.495,00 | |
| | | | Jumlah dokumen hasil pengelolaan upaya kesehatan ibu dan anak | 1 Dokumen | | 1 Dokumen | 1 Dokumen | 323.300.000,00 | | | | | | 1 Dokumen | 4.680.000,00 | |
| | | | Jumlah Dokumen Operasional Pelayanan Puskesmas | 1 Dokumen | | 1 Dokumen | 1 Dokumen | 1.194.978.000,00 | | | | | | 1 Dokumen | 1.155.721.300,00 | |
| | | | Jumlah Ibu Hamil yang Mendapatkan Pelayanan Kesehatan Sesuai Standar | 3889 Orang | | 3818 Orang | 3835 Orang | 522.873.040,00 | | | | | | 3853 Orang | 376.736.537,00 | |
| | | | Jumlah Orang Terduga Menderita Tuberkulosis yang Mendapatkan Pelayanan Sesuai Standar | 534 Orang | | 522 Orang | 525 Orang | 1.181.121.100,00 | | | | | | 528 Orang | 192.653.600,00 | |
| | | | Jumlah Orang yang Mendapatkan Pelayanan Kesehatan Orang dengan Gangguan Jiwa Berat Sesuai Standar | 41 Orang | | 41 Orang | 41 Orang | 161.782.500,00 | | | | | | 41 Orang | 97.132.720,00 | |
| | | | Jumlah Penduduk Usia Produktif yang Mendapatkan Pelayanan Kesehatan Sesuai Standar | 146106 Orang | | 143393 Orang | 14066 Orang | 176.932.300,00 | | | | | | 144743 Orang | 212.579.900,00 | |
| | | Tersedianya Layanan Kesehatan untuk UKM dan UKP Rujukan Tingkat Daerah Kabupaten/Kota | | | | | | 54.339.291.770,00 | | | | | Masyarakat di Wilayah Puskesmas Trajeng | | 12.041.180.067,00 | |
| | | | Jumlah Anak Usia Pendidikan Dasar yang Mendapatkan Pelayanan Kesehatan Sesuai Standar | 1727 Orang | | 1694 Orang | 1702 Orang | 159.825.500,00 | | | | | | 1710 Orang | 129.401.300,00 | |

| NO | KODE | URUSAN / BIDANG URUSAN / PROGRAM / OUTCOME / KEGIATAN / SUBKEGIATAN OUTPUT | INDIKATOR | TARGET AKHIR RENSTRA | REALISASI 2025 | PRAKIRAAN 2026 | CAPAIAN KINERJA DAN KERANGKA PENDANAAN | | | | | | KELOMPOK SASARAN | PRAKIRAAN MAJU 2028 | | PERANGKAT DAERAH PENANGGUNG JAWAB |
|---|---|---|---|---|---|---|---|---|---|---|---|---|---|---|---|---|
| | | | | | | | TARGET 2027 | PAGU INDIKATIF | LOKASI | SUMBER DANA | PRIORITAS | | | TARGET | PAGU INDIKATIF | |
| | | | | | | | | | | | NASIONAL | DAERAH | | | | |
| (1) | (2) | (3) | (4) | (5) | (6) | (7) | (8) | (9) | (10) | (11) | (12) | (13) | (14) | (15) | (16) | (17) |
| | | | Jumlah Dokumen Hasil Pengelolaan Pelayanan Kesehatan Gizi Masyarakat | 16 Dokumen | | 16 Dokumen | 16 Dokumen | 5.889.374.740,00 | | | | | | 16 Dokumen | 5.591.600.422,00 | |
| | | | Jumlah Dokumen Hasil Pengelolaan Pelayanan Kesehatan Lingkungan | 12 Dokumen | | 12 Dokumen | 12 Dokumen | 992.771.200,00 | | | | | | 12 Dokumen | 1.050.554.735,00 | |
| | | | Jumlah dokumen hasil pengelolaan pelayanan kesehatan reproduksi | 1 Dokumen | | 1 Dokumen | 1 Dokumen | 8.301.000,00 | | | | | | 1 Dokumen | 8.691.550,00 | |
| | | | Jumlah Dokumen Hasil Pengelolaan Pelayanan Kesehatan Tradisional, Akupuntur, Asuhan Mandiri dan Tradisional Lainnya | 1 Dokumen | | 1 Dokumen | 1 Dokumen | 28.599.500,00 | | | | | | 1 Dokumen | 30.115.775,00 | |
| | | | Jumlah Dokumen Hasil Pengelolaan Surveilans Kesehatan | Dokumen | | 1 Dokumen | 1 Dokumen | 241.880.400,00 | | | | | | 1 Dokumen | 245.013.495,00 | |
| | | | Jumlah dokumen hasil pengelolaan upaya kesehatan ibu dan anak | 1 Dokumen | | 1 Dokumen | 1 Dokumen | 323.300.000,00 | | | | | | 1 Dokumen | 4.680.000,00 | |
| | | | Jumlah Dokumen Operasional Pelayanan Puskesmas | 1 Dokumen | | 1 Dokumen | 1 Dokumen | 1.194.978.000,00 | | | | | | 1 Dokumen | 1.155.721.300,00 | |
| | | | Jumlah Ibu Hamil yang Mendapatkan Pelayanan Kesehatan Sesuai Standar | 3889 Orang | | 3818 Orang | 3835 Orang | 522.873.040,00 | | | | | | 3853 Orang | 376.736.537,00 | |
| | | | Jumlah Orang Terduga Menderita Tuberkulosis yang Mendapatkan Pelayanan Sesuai Standar | 534 Orang | | 522 Orang | 525 Orang | 1.181.121.100,00 | | | | | | 528 Orang | 192.653.600,00 | |
| | | | Jumlah Orang yang Mendapatkan Pelayanan Kesehatan Orang dengan Gangguan Jiwa Berat Sesuai Standar | 41 Orang | | 41 Orang | 41 Orang | 161.782.500,00 | | | | | | 41 Orang | 97.132.720,00 | |
| | | | Jumlah Penduduk Usia Produktif yang Mendapatkan Pelayanan Kesehatan Sesuai Standar | 146106 Orang | | 143393 Orang | 14066 Orang | 176.932.300,00 | | | | | | 144743 Orang | 212.579.900,00 | |
| | | Tersedianya Layanan Kesehatan untuk UKM dan UKP Rujukan Tingkat Daerah Kabupaten/Kota Puskesmas Kebonagung | | | | | | 54.339.291.770,00 | | | | | Masyarakat di Wilayah Puskesmas Trajeng | | 12.041.180.067,00 | |
| | | | Jumlah Anak Usia Pendidikan Dasar yang Mendapatkan Pelayanan Kesehatan Sesuai Standar | 1727 Orang | | 1694 Orang | 1702 Orang | 159.825.500,00 | | | | | | 1710 Orang | 129.401.300,00 | |
| | | | Jumlah Dokumen Hasil Pengelolaan Pelayanan Kesehatan Gizi Masyarakat | 16 Dokumen | | 16 Dokumen | 16 Dokumen | 5.889.374.740,00 | | | | | | 16 Dokumen | 5.591.600.422,00 | |
| | | | Jumlah Dokumen Hasil Pengelolaan Pelayanan Kesehatan Lingkungan | 12 Dokumen | | 12 Dokumen | 12 Dokumen | 992.771.200,00 | | | | | | 12 Dokumen | 1.050.554.735,00 | |

| NO | KODE | URUSAN / BIDANG URUSAN / PROGRAM / OUTCOME / KEGIATAN / SUBKEGIATAN OUTPUT | INDIKATOR | TARGET AKHIR RENSTRA | REALISASI 2025 | PRAKIRAAN 2026 | CAPAIAN KINERJA DAN KERANGKA PENDANAAN | | | | | | KELOMPOK SASARAN | PRAKIRAAN MAJU 2028 | | PERANGKAT DAERAH PENANGGUNG JAWAB |
|---|---|---|---|---|---|---|---|---|---|---|---|---|---|---|---|---|
| | | | | | | | TARGET 2027 | PAGU INDIKATIF | LOKASI | SUMBER DANA | PRIORITAS | | | TARGET | PAGU INDIKATIF | |
| | | | | | | | | | | | NASIONAL | DAERAH | | | | |
| (1) | (2) | (3) | (4) | (5) | (6) | (7) | (8) | (9) | (10) | (11) | (12) | (13) | (14) | (15) | (16) | (17) |
| | | | Jumlah dokumen hasil pengelolaan pelayanan kesehatan reproduksi | 1 Dokumen | | 1 Dokumen | 1 Dokumen | 8.301.000,00 | | | | | | 1 Dokumen | 8.691.550,00 | |
| | | | Jumlah Dokumen Hasil Pengelolaan Pelayanan Kesehatan Tradisional, Akupuntur, Asuhan Mandiri dan Tradisional Lainnya | 1 Dokumen | | 1 Dokumen | 1 Dokumen | 28.599.500,00 | | | | | | 1 Dokumen | 30.115.775,00 | |
| | | | Jumlah Dokumen Hasil Pengelolaan Surveilans Kesehatan | Dokumen | | 1 Dokumen | 1 Dokumen | 241.880.400,00 | | | | | | 1 Dokumen | 245.013.495,00 | |
| | | | Jumlah dokumen hasil pengelolaan upaya kesehatan ibu dan anak | 1 Dokumen | | 1 Dokumen | 1 Dokumen | 323.300.000,00 | | | | | | 1 Dokumen | 4.680.000,00 | |
| | | | Jumlah Dokumen Operasional Pelayanan Puskesmas | 1 Dokumen | | 1 Dokumen | 1 Dokumen | 1.194.978.000,00 | | | | | | 1 Dokumen | 1.155.721.300,00 | |
| | | | Jumlah Ibu Hamil yang Mendapatkan Pelayanan Kesehatan Sesuai Standar | 3889 Orang | | 3818 Orang | 3835 Orang | 522.873.040,00 | | | | | | 3853 Orang | 376.736.537,00 | |
| | | | Jumlah Orang Terduga Menderita Tuberkulosis yang Mendapatkan Pelayanan Sesuai Standar | 534 Orang | | 522 Orang | 525 Orang | 1.181.121.100,00 | | | | | | 528 Orang | 192.653.600,00 | |
| | | | Jumlah Orang yang Mendapatkan Pelayanan Kesehatan Orang dengan Gangguan Jiwa Berat Sesuai Standar | 41 Orang | | 41 Orang | 41 Orang | 161.782.500,00 | | | | | | 41 Orang | 97.132.720,00 | |
| | | | Jumlah Penduduk Usia Produktif yang Mendapatkan Pelayanan Kesehatan Sesuai Standar | 146106 Orang | | 143393 Orang | 14066 Orang | 176.932.300,00 | | | | | | 144743 Orang | 212.579.900,00 | |
| | 1.02.02.2.02.0001 | Pengelolaan Pelayanan Kesehatan Ibu Hamil | | | | | | 46.000.000,00 | | | | | | | 46.500.000,00 | |

| NO | KODE | URUSAN / BIDANG URUSAN / PROGRAM / OUTCOME / KEGIATAN / SUBKEGIATAN OUTPUT | INDIKATOR | TARGET AKHIR RENSTRA | REALISASI 2025 | PRAKIRAAN 2026 | CAPAIAN KINERJA DAN KERANGKA PENDANAAN | | | | | | KELOMPOK SASARAN | PRAKIRAAN MAJU 2028 | | PERANGKAT DAERAH PENANGGUNG JAWAB |
|---|---|---|---|---|---|---|---|---|---|---|---|---|---|---|---|---|
| | | | | | | | TARGET 2027 | PAGU INDIKATIF | LOKASI | SUMBER DANA | PRIORITAS | | | TARGET | PAGU INDIKATIF | |
| | | | | | | | | | | | NASIONAL | DAERAH | | | | |
| (1) | (2) | (3) | (4) | (5) | (6) | (7) | (8) | (9) | (10) | (11) | (12) | (13) | (14) | (15) | (16) | (17) |
| | | Terkelolanya Pelayanan Kesehatan Ibu Hamil Sesuai Standar | Jumlah Ibu Hamil yang Mendapatkan Pelayanan Kesehatan Sesuai Standar | 558 Orang | | 547 Orang | 418 Orang | 46.000.000,00 | Provinsi Jawa Timur \|\| Kota Pasuruan \|\| Kecamatan Panggungrejo \|\| Kelurahan Tamba'an \|\| 0 \|\| Provinsi Jawa Timur \|\| Kota Pasuruan \|\| Kecamatan Panggungrejo \|\| Kelurahan Trajeng \|\| 0 \|\| Provinsi Jawa Timur \|\| Kota Pasuruan \|\| Kecamatan Panggungrejo \|\| Kelurahan Mayangan \|\| 0 \|\| Provinsi Jawa Timur \|\| Kota Pasuruan \|\| Kecamatan Panggungrejo \|\| Kelurahan Ngemplakrejo \|\| 0 | DAK Non Fisik-Dana BOK-BOK Puskesmas Pendapatan Bagi Hasil Pajak Rokok | 4.Memperkuat pembangunan sumber daya manusia (SDM), sains, teknologi, pendidikan, kesehatan, prestasi olahraga, kesetaraan gender, serta penguatan peran perempuan, pemuda (generasi milenial dan generasi Z), dan penyandang disabilitas. | 5. Penguranggan stunting | | 552 Orang | 46.500.000,00 | UPT PUSKESMAS TRAJENG |
| | | Terkelolanya Pelayanan Kesehatan Ibu Hamil Sesuai Standar | Jumlah Ibu Hamil yang Mendapatkan Pelayanan Kesehatan Sesuai Standar | 555 Orang | | 545 Orang | 418 Orang | 46.000.000,00 | Provinsi Jawa Timur \|\| Kota Pasuruan \|\| Kecamatan Panggungrejo \|\| Kelurahan Tamba'an \|\| 0 \|\| Provinsi Jawa Timur \|\| Kota Pasuruan \|\| Kecamatan Panggungrejo \|\| Kelurahan Trajeng \|\| 0 \|\| Provinsi Jawa Timur \|\| Kota Pasuruan \|\| Kecamatan Panggungrejo \|\| Kelurahan Mayangan \|\| 0 \|\| Provinsi Jawa Timur \|\| Kota Pasuruan \|\| Kecamatan Panggungrejo \|\| Kelurahan Ngemplakrejo \|\| 0 | DAK Non Fisik-Dana BOK-BOK Puskesmas Pendapatan Bagi Hasil Pajak Rokok | 4.Memperkuat pembangunan sumber daya manusia (SDM), sains, teknologi, pendidikan, kesehatan, prestasi olahraga, kesetaraan gender, serta penguatan peran perempuan, pemuda (generasi milenial dan generasi Z), dan penyandang disabilitas. | 5. Penguranggan stunting | | 549 Orang | 46.500.000,00 | UPT PUSKESMAS TRAJENG |

| NO | KODE | URUSAN / BIDANG URUSAN / PROGRAM / OUTCOME / KEGIATAN / SUBKEGIATAN OUTPUT | INDIKATOR | TARGET AKHIR RENSTRA | REALISASI 2025 | PRAKIRAAN 2026 | CAPAIAN KINERJA DAN KERANGKA PENDANAAN | | | | | | KELOMPOK SASARAN | PRAKIRAAN MAJU 2028 | | PERANGKAT DAERAH PENANGGUNG JAWAB |
|---|---|---|---|---|---|---|---|---|---|---|---|---|---|---|---|---|
| | | | | | | | TARGET 2027 | PAGU INDIKATIF | LOKASI | SUMBER DANA | PRIORITAS | | | TARGET | PAGU INDIKATIF | |
| | | | | | | | | | | | NASIONAL | DAERAH | | | | |
| (1) | (2) | (3) | (4) | (5) | (6) | (7) | (8) | (9) | (10) | (11) | (12) | (13) | (14) | (15) | (16) | (17) |
| | | Terkelolanya Pelayanan Kesehatan Ibu Hamil Sesuai Standar | Jumlah Ibu Hamil yang Mendapatkan Pelayanan Kesehatan Sesuai Standar | 493 Orang | | 485 Orang | 418 Orang | 46.000.000,00 | Provinsi Jawa Timur \|\| Kota Pasuruan \|\| Kecamatan Panggungrejo \|\| Kelurahan Tamba'an \|\| 0 \|\| Provinsi Jawa Timur \|\| Kota Pasuruan \|\| Kecamatan Panggungrejo \|\| Kelurahan Trajeng \|\| 0 \|\| Provinsi Jawa Timur \|\| Kota Pasuruan \|\| Kecamatan Panggungrejo \|\| Kelurahan Mayangan \|\| 0 \|\| Provinsi Jawa Timur \|\| Kota Pasuruan \|\| Kecamatan Panggungrejo \|\| Kelurahan Ngemplakrejo \|\| 0 | DAK Non Fisik-Dana BOK-BOK Puskesmas Pendapatan Bagi Hasil Pajak Rokok | 4.Memperkuat pembangunan sumber daya manusia (SDM), sains, teknologi, pendidikan, kesehatan, prestasi olahraga, kesetaraan gender, serta penguatan peran perempuan, pemuda (generasi milenial dan generasi Z), dan penyandang disabilitas. | 5. Penguranggan stunting | | 489 Orang | 46.500.000,00 | UPT PUSKESMAS TRAJENG |
| | | Terkelolanya Pelayanan Kesehatan Ibu Hamil Sesuai Standar | Jumlah Ibu Hamil yang Mendapatkan Pelayanan Kesehatan Sesuai Standar | 470 Orang | | 462 Orang | 418 Orang | 46.000.000,00 | Provinsi Jawa Timur \|\| Kota Pasuruan \|\| Kecamatan Panggungrejo \|\| Kelurahan Tamba'an \|\| 0 \|\| Provinsi Jawa Timur \|\| Kota Pasuruan \|\| Kecamatan Panggungrejo \|\| Kelurahan Trajeng \|\| 0 \|\| Provinsi Jawa Timur \|\| Kota Pasuruan \|\| Kecamatan Panggungrejo \|\| Kelurahan Mayangan \|\| 0 \|\| Provinsi Jawa Timur \|\| Kota Pasuruan \|\| Kecamatan Panggungrejo \|\| Kelurahan Ngemplakrejo \|\| 0 | DAK Non Fisik-Dana BOK-BOK Puskesmas Pendapatan Bagi Hasil Pajak Rokok | 4.Memperkuat pembangunan sumber daya manusia (SDM), sains, teknologi, pendidikan, kesehatan, prestasi olahraga, kesetaraan gender, serta penguatan peran perempuan, pemuda (generasi milenial dan generasi Z), dan penyandang disabilitas. | 5. Penguranggan stunting | | 466 Orang | 46.500.000,00 | UPT PUSKESMAS TRAJENG |

| NO | KODE | URUSAN / BIDANG URUSAN / PROGRAM / OUTCOME / KEGIATAN / SUBKEGIATAN OUTPUT | INDIKATOR | TARGET AKHIR RENSTRA | REALISASI 2025 | PRAKIRAAN 2026 | CAPAIAN KINERJA DAN KERANGKA PENDANAAN | | | | | | KELOMPOK SASARAN | PRAKIRAAN MAJU 2028 | | PERANGKAT DAERAH PENANGGUNG JAWAB |
|---|---|---|---|---|---|---|---|---|---|---|---|---|---|---|---|---|
| | | | | | | | TARGET 2027 | PAGU INDIKATIF | LOKASI | SUMBER DANA | PRIORITAS | | | TARGET | PAGU INDIKATIF | |
| | | | | | | | | | | | NASIONAL | DAERAH | | | | |
| (1) | (2) | (3) | (4) | (5) | (6) | (7) | (8) | (9) | (10) | (11) | (12) | (13) | (14) | (15) | (16) | (17) |
| | | Terkelolanya Pelayanan Kesehatan Ibu Hamil Sesuai Standar | Jumlah Ibu Hamil yang Mendapatkan Pelayanan Kesehatan Sesuai Standar | 424 Orang | | 416 Orang | 418 Orang | 46.000.000,00 | Provinsi Jawa Timur \|\| Kota Pasuruan \|\| Kecamatan Panggungrejo \|\| Kelurahan Tamba'an \|\| 0 \|\| Provinsi Jawa Timur \|\| Kota Pasuruan \|\| Kecamatan Panggungrejo \|\| Kelurahan Trajeng \|\| 0 \|\| Provinsi Jawa Timur \|\| Kota Pasuruan \|\| Kecamatan Panggungrejo \|\| Kelurahan Mayangan \|\| 0 \|\| Provinsi Jawa Timur \|\| Kota Pasuruan \|\| Kecamatan Panggungrejo \|\| Kelurahan Ngemplakrejo \|\| 0 | DAK Non Fisik-Dana BOK-BOK Puskesmas Pendapatan Bagi Hasil Pajak Rokok | 4.Memperkuat pembangunan sumber daya manusia (SDM), sains, teknologi, pendidikan, kesehatan, prestasi olahraga, kesetaraan gender, serta penguatan peran perempuan, pemuda (generasi milenial dan generasi Z), dan penyandang disabilitas. | 5. Penguranggan stunting | | 420 Orang | 46.500.000,00 | UPT PUSKESMAS TRAJENG |
| | | Terkelolanya Pelayanan Kesehatan Ibu Hamil Sesuai Standar | Jumlah Ibu Hamil yang Mendapatkan Pelayanan Kesehatan Sesuai Standar | 416 Orang | | 408 Orang | 418 Orang | 46.000.000,00 | Provinsi Jawa Timur \|\| Kota Pasuruan \|\| Kecamatan Panggungrejo \|\| Kelurahan Tamba'an \|\| 0 \|\| Provinsi Jawa Timur \|\| Kota Pasuruan \|\| Kecamatan Panggungrejo \|\| Kelurahan Trajeng \|\| 0 \|\| Provinsi Jawa Timur \|\| Kota Pasuruan \|\| Kecamatan Panggungrejo \|\| Kelurahan Mayangan \|\| 0 \|\| Provinsi Jawa Timur \|\| Kota Pasuruan \|\| Kecamatan Panggungrejo \|\| Kelurahan Ngemplakrejo \|\| 0 | DAK Non Fisik-Dana BOK-BOK Puskesmas Pendapatan Bagi Hasil Pajak Rokok | 4.Memperkuat pembangunan sumber daya manusia (SDM), sains, teknologi, pendidikan, kesehatan, prestasi olahraga, kesetaraan gender, serta penguatan peran perempuan, pemuda (generasi milenial dan generasi Z), dan penyandang disabilitas. | 5. Penguranggan stunting | | 412 Orang | 46.500.000,00 | UPT PUSKESMAS TRAJENG |

| NO | KODE | URUSAN / BIDANG URUSAN / PROGRAM / OUTCOME / KEGIATAN / SUBKEGIATAN OUTPUT | INDIKATOR | TARGET AKHIR RENSTRA | REALISASI 2025 | PRAKIRAAN 2026 | CAPAIAN KINERJA DAN KERANGKA PENDANAAN | | | | | | KELOMPOK SASARAN | PRAKIRAAN MAJU 2028 | | PERANGKAT DAERAH PENANGGUNG JAWAB |
|---|---|---|---|---|---|---|---|---|---|---|---|---|---|---|---|---|
| | | | | | | | TARGET 2027 | PAGU INDIKATIF | LOKASI | SUMBER DANA | PRIORITAS | | | TARGET | PAGU INDIKATIF | |
| | | | | | | | | | | | NASIONAL | DAERAH | | | | |
| (1) | (2) | (3) | (4) | (5) | (6) | (7) | (8) | (9) | (10) | (11) | (12) | (13) | (14) | (15) | (16) | (17) |
| | | Terkelolanya Pelayanan Kesehatan Ibu Hamil Sesuai Standar | Jumlah Ibu Hamil yang Mendapatkan Pelayanan Kesehatan Sesuai Standar | 392 Orang | | 384 Orang | 418 Orang | 46.000.000,00 | Provinsi Jawa Timur \|\| Kota Pasuruan \|\| Kecamatan Panggungrejo \|\| Kelurahan Tamba'an \|\| 0 \|\| Provinsi Jawa Timur \|\| Kota Pasuruan \|\| Kecamatan Panggungrejo \|\| Kelurahan Trajeng \|\| 0 \|\| Provinsi Jawa Timur \|\| Kota Pasuruan \|\| Kecamatan Panggungrejo \|\| Kelurahan Mayangan \|\| 0 \|\| Provinsi Jawa Timur \|\| Kota Pasuruan \|\| Kecamatan Panggungrejo \|\| Kelurahan Ngemplakrejo \|\| 0 | DAK Non Fisik-Dana BOK-BOK Puskesmas Pendapatan Bagi Hasil Pajak Rokok | 4.Memperkuat pembangunan sumber daya manusia (SDM), sains, teknologi, pendidikan, kesehatan, prestasi olahraga, kesetaraan gender, serta penguatan peran perempuan, pemuda (generasi milenial dan generasi Z), dan penyandang disabilitas. | 5. Penguranggan stunting | | 388 Orang | 46.500.000,00 | UPT PUSKESMAS TRAJENG |
| | | Terkelolanya Pelayanan Kesehatan Ibu Hamil Sesuai Standar | Jumlah Ibu Hamil yang Mendapatkan Pelayanan Kesehatan Sesuai Standar | 3889 Orang | | 3818 Orang | 418 Orang | 46.000.000,00 | Provinsi Jawa Timur \|\| Kota Pasuruan \|\| Kecamatan Panggungrejo \|\| Kelurahan Tamba'an \|\| 0 \|\| Provinsi Jawa Timur \|\| Kota Pasuruan \|\| Kecamatan Panggungrejo \|\| Kelurahan Trajeng \|\| 0 \|\| Provinsi Jawa Timur \|\| Kota Pasuruan \|\| Kecamatan Panggungrejo \|\| Kelurahan Mayangan \|\| 0 \|\| Provinsi Jawa Timur \|\| Kota Pasuruan \|\| Kecamatan Panggungrejo \|\| Kelurahan Ngemplakrejo \|\| 0 | DAK Non Fisik-Dana BOK-BOK Puskesmas Pendapatan Bagi Hasil Pajak Rokok | 4.Memperkuat pembangunan sumber daya manusia (SDM), sains, teknologi, pendidikan, kesehatan, prestasi olahraga, kesetaraan gender, serta penguatan peran perempuan, pemuda (generasi milenial dan generasi Z), dan penyandang disabilitas. | 5. Penguranggan stunting | | 3853 Orang | 46.500.000,00 | UPT PUSKESMAS TRAJENG |

| NO | KODE | URUSAN / BIDANG URUSAN / PROGRAM / OUTCOME / KEGIATAN / SUBKEGIATAN OUTPUT | INDIKATOR | TARGET AKHIR RENSTRA | REALISASI 2025 | PRAKIRAAN 2026 | CAPAIAN KINERJA DAN KERANGKA PENDANAAN | | | | | | KELOMPOK SASARAN | PRAKIRAAN MAJU 2028 | | PERANGKAT DAERAH PENANGGUNG JAWAB |
|---|---|---|---|---|---|---|---|---|---|---|---|---|---|---|---|---|
| | | | | | | | TARGET 2027 | PAGU INDIKATIF | LOKASI | SUMBER DANA | PRIORITAS | | | TARGET | PAGU INDIKATIF | |
| | | | | | | | | | | | NASIONAL | DAERAH | | | | |
| (1) | (2) | (3) | (4) | (5) | (6) | (7) | (8) | (9) | (10) | (11) | (12) | (13) | (14) | (15) | (16) | (17) |
| | | Terkelolanya Pelayanan Kesehatan Ibu Hamil Sesuai Standar | Jumlah Ibu Hamil yang Mendapatkan Pelayanan Kesehatan Sesuai Standar | 581 Orang | | 571 Orang | 418 Orang | 46.000.000,00 | Provinsi Jawa Timur \|\| Kota Pasuruan \|\| Kecamatan Panggungrejo \|\| Kelurahan Tamba'an \|\| 0 \|\| Provinsi Jawa Timur \|\| Kota Pasuruan \|\| Kecamatan Panggungrejo \|\| Kelurahan Trajeng \|\| 0 \|\| Provinsi Jawa Timur \|\| Kota Pasuruan \|\| Kecamatan Panggungrejo \|\| Kelurahan Mayangan \|\| 0 \|\| Provinsi Jawa Timur \|\| Kota Pasuruan \|\| Kecamatan Panggungrejo \|\| Kelurahan Ngemplakrejo \|\| 0 | DAK Non Fisik-Dana BOK-BOK Puskesmas Pendapatan Bagi Hasil Pajak Rokok | 4.Memperkuat pembangunan sumber daya manusia (SDM), sains, teknologi, pendidikan, kesehatan, prestasi olahraga, kesetaraan gender, serta penguatan peran perempuan, pemuda (generasi milenial dan generasi Z), dan penyandang disabilitas. | 5. Penguranggan stunting | | 577 Orang | 46.500.000,00 | UPT PUSKESMAS TRAJENG |
| | 1.02.02.2.02.0005 | Pengelolaan Pelayanan Kesehatan pada Usia Pendidikan Dasar | | | | | | 18.170.000,00 | | | | | | | 19.000.000,00 | |
| | | Terkelolanya Pelayanan Kesehatan pada Usia Pendidikan Dasar Sesuai Standar | Jumlah Anak Usia Pendidikan Dasar yang Mendapatkan Pelayanan Kesehatan Sesuai Standar | 1727 Orang | | 1694 Orang | 1702 Orang | 18.170.000,00 | Provinsi Jawa Timur \|\| Kota Pasuruan \|\| Kecamatan Panggungrejo \|\| Kelurahan Trajeng \|\| 0 \|\| Provinsi Jawa Timur \|\| Kota Pasuruan \|\| Kecamatan Panggungrejo \|\| Kelurahan Mayangan \|\| 0 \|\| Provinsi Jawa Timur \|\| Kota Pasuruan \|\| Kecamatan Panggungrejo \|\| Kelurahan Ngemplakrejo \|\| 0 | DAK Non Fisik-Dana BOK-BOK Puskesmas Pendapatan Bagi Hasil Pajak Rokok | 4.Memperkuat pembangunan sumber daya manusia (SDM), sains, teknologi, pendidikan, kesehatan, prestasi olahraga, kesetaraan gender, serta penguatan peran perempuan, pemuda (generasi milenial dan generasi Z), dan penyandang disabilitas. | 5. Penguranggan stunting | | 1710 Orang | 19.000.000,00 | UPT PUSKESMAS TRAJENG |

| NO | KODE | URUSAN / BIDANG URUSAN / PROGRAM / OUTCOME / KEGIATAN / SUBKEGIATAN OUTPUT | INDIKATOR | TARGET AKHIR RENSTRA | REALISASI 2025 | PRAKIRAAN 2026 | CAPAIAN KINERJA DAN KERANGKA PENDANAAN | | | | | | KELOMPOK SASARAN | PRAKIRAAN MAJU 2028 | | PERANGKAT DAERAH PENANGGUNG JAWAB |
|---|---|---|---|---|---|---|---|---|---|---|---|---|---|---|---|---|
| | | | | | | | TARGET 2027 | PAGU INDIKATIF | LOKASI | SUMBER DANA | PRIORITAS | | | TARGET | PAGU INDIKATIF | |
| | | | | | | | | | | | NASIONAL | DAERAH | | | | |
| (1) | (2) | (3) | (4) | (5) | (6) | (7) | (8) | (9) | (10) | (11) | (12) | (13) | (14) | (15) | (16) | (17) |
| | | Terkelolanya Pelayanan Kesehatan pada Usia Pendidikan Dasar Sesuai Standar | Jumlah Anak Usia Pendidikan Dasar yang Mendapatkan Pelayanan Kesehatan Sesuai Standar | 3001 Orang | | 2945 Orang | 1702 Orang | 18.170.000,00 | Provinsi Jawa Timur \|\| Kota Pasuruan \|\| Kecamatan Panggungrejo \|\| Kelurahan Trajeng \|\| 0 \|\| Provinsi Jawa Timur \|\| Kota Pasuruan \|\| Kecamatan Panggungrejo \|\| Kelurahan Mayangan \|\| 0 \|\| Provinsi Jawa Timur \|\| Kota Pasuruan \|\| Kecamatan Panggungrejo \|\| Kelurahan Ngemplakrejo \|\| 0 | DAK Non Fisik-Dana BOK-BOK Puskesmas Pendapatan Bagi Hasil Pajak Rokok | 4.Memperkuat pembangunan sumber daya manusia (SDM), sains, teknologi, pendidikan, kesehatan, prestasi olahraga, kesetaraan gender, serta penguatan peran perempuan, pemuda (generasi milenial dan generasi Z), dan penyandang disabilitas. | 5. Penguranggan stunting | | 2973 Orang | 19.000.000,00 | UPT PUSKESMAS TRAJENG |
| | | Terkelolanya Pelayanan Kesehatan pada Usia Pendidikan Dasar Sesuai Standar | Jumlah Anak Usia Pendidikan Dasar yang Mendapatkan Pelayanan Kesehatan Sesuai Standar | 32497 Orang | | 31895 Orang | 1702 Orang | 18.170.000,00 | Provinsi Jawa Timur \|\| Kota Pasuruan \|\| Kecamatan Panggungrejo \|\| Kelurahan Trajeng \|\| 0 \|\| Provinsi Jawa Timur \|\| Kota Pasuruan \|\| Kecamatan Panggungrejo \|\| Kelurahan Mayangan \|\| 0 \|\| Provinsi Jawa Timur \|\| Kota Pasuruan \|\| Kecamatan Panggungrejo \|\| Kelurahan Ngemplakrejo \|\| 0 | DAK Non Fisik-Dana BOK-BOK Puskesmas Pendapatan Bagi Hasil Pajak Rokok | 4.Memperkuat pembangunan sumber daya manusia (SDM), sains, teknologi, pendidikan, kesehatan, prestasi olahraga, kesetaraan gender, serta penguatan peran perempuan, pemuda (generasi milenial dan generasi Z), dan penyandang disabilitas. | 5. Penguranggan stunting | | 32194 Orang | 19.000.000,00 | UPT PUSKESMAS TRAJENG |

| NO | KODE | URUSAN / BIDANG URUSAN / PROGRAM / OUTCOME / KEGIATAN / SUBKEGIATAN OUTPUT | INDIKATOR | TARGET AKHIR RENSTRA | REALISASI 2025 | PRAKIRAAN 2026 | CAPAIAN KINERJA DAN KERANGKA PENDANAAN | | | | | | KELOMPOK SASARAN | PRAKIRAAN MAJU 2028 | | PERANGKAT DAERAH PENANGGUNG JAWAB |
|---|---|---|---|---|---|---|---|---|---|---|---|---|---|---|---|---|
| | | | | | | | TARGET 2027 | PAGU INDIKATIF | LOKASI | SUMBER DANA | PRIORITAS | | | TARGET | PAGU INDIKATIF | |
| | | | | | | | | | | | NASIONAL | DAERAH | | | | |
| (1) | (2) | (3) | (4) | (5) | (6) | (7) | (8) | (9) | (10) | (11) | (12) | (13) | (14) | (15) | (16) | (17) |
| | | Terkelolanya Pelayanan Kesehatan pada Usia Pendidikan Dasar Sesuai Standar | Jumlah Anak Usia Pendidikan Dasar yang Mendapatkan Pelayanan Kesehatan Sesuai Standar | 3602 Orang | | 3534 Orang | 1702 Orang | 18.170.000,00 | Provinsi Jawa Timur \|\| Kota Pasuruan \|\| Kecamatan Panggungrejo \|\| Kelurahan Trajeng \|\| 0 \|\| Provinsi Jawa Timur \|\| Kota Pasuruan \|\| Kecamatan Panggungrejo \|\| Kelurahan Mayangan \|\| 0 \|\| Provinsi Jawa Timur \|\| Kota Pasuruan \|\| Kecamatan Panggungrejo \|\| Kelurahan Ngemplakrejo \|\| 0 | DAK Non Fisik-Dana BOK-BOK Puskesmas Pendapatan Bagi Hasil Pajak Rokok | 4.Memperkuat pembangunan sumber daya manusia (SDM), sains, teknologi, pendidikan, kesehatan, prestasi olahraga, kesetaraan gender, serta penguatan peran perempuan, pemuda (generasi milenial dan generasi Z), dan penyandang disabilitas. | 5. Penguranggan stunting | | 3568 Orang | 19.000.000,00 | UPT PUSKESMAS TRAJENG |
| | | Terkelolanya Pelayanan Kesehatan pada Usia Pendidikan Dasar Sesuai Standar | Jumlah Anak Usia Pendidikan Dasar yang Mendapatkan Pelayanan Kesehatan Sesuai Standar | 4176 Orang | | 4099 Orang | 1702 Orang | 18.170.000,00 | Provinsi Jawa Timur \|\| Kota Pasuruan \|\| Kecamatan Panggungrejo \|\| Kelurahan Trajeng \|\| 0 \|\| Provinsi Jawa Timur \|\| Kota Pasuruan \|\| Kecamatan Panggungrejo \|\| Kelurahan Mayangan \|\| 0 \|\| Provinsi Jawa Timur \|\| Kota Pasuruan \|\| Kecamatan Panggungrejo \|\| Kelurahan Ngemplakrejo \|\| 0 | DAK Non Fisik-Dana BOK-BOK Puskesmas Pendapatan Bagi Hasil Pajak Rokok | 4.Memperkuat pembangunan sumber daya manusia (SDM), sains, teknologi, pendidikan, kesehatan, prestasi olahraga, kesetaraan gender, serta penguatan peran perempuan, pemuda (generasi milenial dan generasi Z), dan penyandang disabilitas. | 5. Penguranggan stunting | | 4137 Orang | 19.000.000,00 | UPT PUSKESMAS TRAJENG |

| NO | KODE | URUSAN / BIDANG URUSAN / PROGRAM / OUTCOME / KEGIATAN / SUBKEGIATAN OUTPUT | INDIKATOR | TARGET AKHIR RENSTRA | REALISASI 2025 | PRAKIRAAN 2026 | CAPAIAN KINERJA DAN KERANGKA PENDANAAN | | | | | | KELOMPOK SASARAN | PRAKIRAAN MAJU 2028 | | PERANGKAT DAERAH PENANGGUNG JAWAB |
|---|---|---|---|---|---|---|---|---|---|---|---|---|---|---|---|---|
| | | | | | | | TARGET 2027 | PAGU INDIKATIF | LOKASI | SUMBER DANA | PRIORITAS | | | TARGET | PAGU INDIKATIF | |
| | | | | | | | | | | | NASIONAL | DAERAH | | | | |
| (1) | (2) | (3) | (4) | (5) | (6) | (7) | (8) | (9) | (10) | (11) | (12) | (13) | (14) | (15) | (16) | (17) |
| | | Terkelolanya Pelayanan Kesehatan pada Usia Pendidikan Dasar Sesuai Standar | Jumlah Anak Usia Pendidikan Dasar yang Mendapatkan Pelayanan Kesehatan Sesuai Standar | 4311 Orang | | 4231 Orang | 1702 Orang | 18.170.000,00 | Provinsi Jawa Timur \|\| Kota Pasuruan \|\| Kecamatan Panggungrejo \|\| Kelurahan Trajeng \|\| 0 \|\| Provinsi Jawa Timur \|\| Kota Pasuruan \|\| Kecamatan Panggungrejo \|\| Kelurahan Mayangan \|\| 0 \|\| Provinsi Jawa Timur \|\| Kota Pasuruan \|\| Kecamatan Panggungrejo \|\| Kelurahan Ngemplakrejo \|\| 0 | DAK Non Fisik-Dana BOK-BOK Puskesmas Pendapatan Bagi Hasil Pajak Rokok | 4.Memperkuat pembangunan sumber daya manusia (SDM), sains, teknologi, pendidikan, kesehatan, prestasi olahraga, kesetaraan gender, serta penguatan peran perempuan, pemuda (generasi milenial dan generasi Z), dan penyandang disabilitas. | 5. Penguranggan stunting | | 4271 Orang | 19.000.000,00 | UPT PUSKESMAS TRAJENG |
| | | Terkelolanya Pelayanan Kesehatan pada Usia Pendidikan Dasar Sesuai Standar | Jumlah Anak Usia Pendidikan Dasar yang Mendapatkan Pelayanan Kesehatan Sesuai Standar | 4476 Orang | | 4394 Orang | 1702 Orang | 18.170.000,00 | Provinsi Jawa Timur \|\| Kota Pasuruan \|\| Kecamatan Panggungrejo \|\| Kelurahan Trajeng \|\| 0 \|\| Provinsi Jawa Timur \|\| Kota Pasuruan \|\| Kecamatan Panggungrejo \|\| Kelurahan Mayangan \|\| 0 \|\| Provinsi Jawa Timur \|\| Kota Pasuruan \|\| Kecamatan Panggungrejo \|\| Kelurahan Ngemplakrejo \|\| 0 | DAK Non Fisik-Dana BOK-BOK Puskesmas Pendapatan Bagi Hasil Pajak Rokok | 4.Memperkuat pembangunan sumber daya manusia (SDM), sains, teknologi, pendidikan, kesehatan, prestasi olahraga, kesetaraan gender, serta penguatan peran perempuan, pemuda (generasi milenial dan generasi Z), dan penyandang disabilitas. | 5. Penguranggan stunting | | 4435 Orang | 19.000.000,00 | UPT PUSKESMAS TRAJENG |

| NO | KODE | URUSAN / BIDANG URUSAN / PROGRAM / OUTCOME / KEGIATAN / SUBKEGIATAN OUTPUT | INDIKATOR | TARGET AKHIR RENSTRA | REALISASI 2025 | PRAKIRAAN 2026 | CAPAIAN KINERJA DAN KERANGKA PENDANAAN | | | | | | KELOMPOK SASARAN | PRAKIRAAN MAJU 2028 | | PERANGKAT DAERAH PENANGGUNG JAWAB |
|---|---|---|---|---|---|---|---|---|---|---|---|---|---|---|---|---|
| | | | | | | | TARGET 2027 | PAGU INDIKATIF | LOKASI | SUMBER DANA | PRIORITAS | | | TARGET | PAGU INDIKATIF | |
| | | | | | | | | | | | NASIONAL | DAERAH | | | | |
| (1) | (2) | (3) | (4) | (5) | (6) | (7) | (8) | (9) | (10) | (11) | (12) | (13) | (14) | (15) | (16) | (17) |
| | | Terkelolanya Pelayanan Kesehatan pada Usia Pendidikan Dasar Sesuai Standar | Jumlah Anak Usia Pendidikan Dasar yang Mendapatkan Pelayanan Kesehatan Sesuai Standar | 4.896 Orang | | 4.805 Orang | 1702 Orang | 18.170.000,00 | Provinsi Jawa Timur \|\| Kota Pasuruan \|\| Kecamatan Panggungrejo \|\| Kelurahan Trajeng \|\| 0 \|\| Provinsi Jawa Timur \|\| Kota Pasuruan \|\| Kecamatan Panggungrejo \|\| Kelurahan Mayangan \|\| 0 \|\| Provinsi Jawa Timur \|\| Kota Pasuruan \|\| Kecamatan Panggungrejo \|\| Kelurahan Ngemplakrejo \|\| 0 | DAK Non Fisik-Dana BOK-BOK Puskesmas Pendapatan Bagi Hasil Pajak Rokok | 4.Memperkuat pembangunan sumber daya manusia (SDM), sains, teknologi, pendidikan, kesehatan, prestasi olahraga, kesetaraan gender, serta penguatan peran perempuan, pemuda (generasi milenial dan generasi Z), dan penyandang disabilitas. | 5. Penguranggan stunting | | 4.851 Orang | 19.000.000,00 | UPT PUSKESMAS TRAJENG |
| | | Terkelolanya Pelayanan Kesehatan pada Usia Pendidikan Dasar Sesuai Standar | Jumlah Anak Usia Pendidikan Dasar yang Mendapatkan Pelayanan Kesehatan Sesuai Standar | 6308 Orang | | 6193 Orang | 1702 Orang | 18.170.000,00 | Provinsi Jawa Timur \|\| Kota Pasuruan \|\| Kecamatan Panggungrejo \|\| Kelurahan Trajeng \|\| 0 \|\| Provinsi Jawa Timur \|\| Kota Pasuruan \|\| Kecamatan Panggungrejo \|\| Kelurahan Mayangan \|\| 0 \|\| Provinsi Jawa Timur \|\| Kota Pasuruan \|\| Kecamatan Panggungrejo \|\| Kelurahan Ngemplakrejo \|\| 0 | DAK Non Fisik-Dana BOK-BOK Puskesmas Pendapatan Bagi Hasil Pajak Rokok | 4.Memperkuat pembangunan sumber daya manusia (SDM), sains, teknologi, pendidikan, kesehatan, prestasi olahraga, kesetaraan gender, serta penguatan peran perempuan, pemuda (generasi milenial dan generasi Z), dan penyandang disabilitas. | 5. Penguranggan stunting | | 6249 Orang | 19.000.000,00 | UPT PUSKESMAS TRAJENG |
| | 1.02.02.2.02.0006 | Pengelolaan Pelayanan Kesehatan pada Usia Produktif | | | | | | 18.750.000,00 | | | | | | | 19.500.000,00 | |

| NO | KODE | URUSAN / BIDANG URUSAN / PROGRAM / OUTCOME / KEGIATAN / SUBKEGIATAN OUTPUT | INDIKATOR | TARGET AKHIR RENSTRA | REALISASI 2025 | PRAKIRAAN 2026 | CAPAIAN KINERJA DAN KERANGKA PENDANAAN | | | | | | KELOMPOK SASARAN | PRAKIRAAN MAJU 2028 | | PERANGKAT DAERAH PENANGGUNG JAWAB |
|---|---|---|---|---|---|---|---|---|---|---|---|---|---|---|---|---|
| | | | | | | | TARGET 2027 | PAGU INDIKATIF | LOKASI | SUMBER DANA | PRIORITAS | | | TARGET | PAGU INDIKATIF | |
| | | | | | | | | | | | NASIONAL | DAERAH | | | | |
| (1) | (2) | (3) | (4) | (5) | (6) | (7) | (8) | (9) | (10) | (11) | (12) | (13) | (14) | (15) | (16) | (17) |
| | | Terlaksananya Pelayanan Kesehatan Usia Produktif Sesuai Standar | Jumlah Penduduk Usia Produktif yang Mendapatkan Pelayanan Kesehatan Sesuai Standar | 146106 Orang | | 143393 Orang | 15728 Orang | 18.750.000,00 | Provinsi Jawa Timur \|\| Kota Pasuruan \|\| Kecamatan Panggungrejo \|\| Kelurahan Tamba'an \|\| 0 \|\| Provinsi Jawa Timur \|\| Kota Pasuruan \|\| Kecamatan Panggungrejo \|\| Kelurahan Trajeng \|\| 0 \|\| Provinsi Jawa Timur \|\| Kota Pasuruan \|\| Kecamatan Panggungrejo \|\| Kelurahan Mayangan \|\| 0 \|\| Provinsi Jawa Timur \|\| Kota Pasuruan \|\| Kecamatan Panggungrejo \|\| Kelurahan Ngemplakrejo \|\| 0 | Pendapatan Bagi Hasil Pajak Rokok | 4.Memperkuat pembangunan sumber daya manusia (SDM), sains, teknologi, pendidikan, kesehatan, prestasi olahraga, kesetaraan gender, serta penguatan peran perempuan, pemuda (generasi milenial dan generasi Z), dan penyandang disabilitas. | 5. Penguranganstunting | | 144743 Orang | 19.500.000,00 | UPT PUSKESMAS TRAJENG |
| | | Terlaksananya Pelayanan Kesehatan Usia Produktif Sesuai Standar | Jumlah Penduduk Usia Produktif yang Mendapatkan Pelayanan Kesehatan Sesuai Standar | 14664 Orang | | 14390 Orang | 15728 Orang | 18.750.000,00 | Provinsi Jawa Timur \|\| Kota Pasuruan \|\| Kecamatan Panggungrejo \|\| Kelurahan Tamba'an \|\| 0 \|\| Provinsi Jawa Timur \|\| Kota Pasuruan \|\| Kecamatan Panggungrejo \|\| Kelurahan Trajeng \|\| 0 \|\| Provinsi Jawa Timur \|\| Kota Pasuruan \|\| Kecamatan Panggungrejo \|\| Kelurahan Mayangan \|\| 0 \|\| Provinsi Jawa Timur \|\| Kota Pasuruan \|\| Kecamatan Panggungrejo \|\| Kelurahan Ngemplakrejo \|\| 0 | Pendapatan Bagi Hasil Pajak Rokok | 4.Memperkuat pembangunan sumber daya manusia (SDM), sains, teknologi, pendidikan, kesehatan, prestasi olahraga, kesetaraan gender, serta penguatan peran perempuan, pemuda (generasi milenial dan generasi Z), dan penyandang disabilitas. | 5. Penguranganstunting | | 14526 Orang | 19.500.000,00 | UPT PUSKESMAS TRAJENG |

| NO | KODE | URUSAN / BIDANG URUSAN / PROGRAM / OUTCOME / KEGIATAN / SUBKEGIATAN OUTPUT | INDIKATOR | TARGET AKHIR RENSTRA | REALISASI 2025 | PRAKIRAAN 2026 | CAPAIAN KINERJA DAN KERANGKA PENDANAAN | | | | | | KELOMPOK SASARAN | PRAKIRAAN MAJU 2028 | | PERANGKAT DAERAH PENANGGUNG JAWAB |
|---|---|---|---|---|---|---|---|---|---|---|---|---|---|---|---|---|
| | | | | | | | TARGET 2027 | PAGU INDIKATIF | LOKASI | SUMBER DANA | PRIORITAS | | | TARGET | PAGU INDIKATIF | |
| | | | | | | | | | | | NASIONAL | DAERAH | | | | |
| (1) | (2) | (3) | (4) | (5) | (6) | (7) | (8) | (9) | (10) | (11) | (12) | (13) | (14) | (15) | (16) | (17) |
| | | Terlaksananya Pelayanan Kesehatan Usia Produktif Sesuai Standar | Jumlah Penduduk Usia Produktif yang Mendapatkan Pelayanan Kesehatan Sesuai Standar | 15672 Orang | | 15381 Orang | 15728 Orang | 18.750.000,00 | Provinsi Jawa Timur \|\| Kota Pasuruan \|\| Kecamatan Panggungrejo \|\| Kelurahan Tamba'an \|\| 0 \|\| Provinsi Jawa Timur \|\| Kota Pasuruan \|\| Kecamatan Panggungrejo \|\| Kelurahan Trajeng \|\| 0 \|\| Provinsi Jawa Timur \|\| Kota Pasuruan \|\| Kecamatan Panggungrejo \|\| Kelurahan Mayangan \|\| 0 \|\| Provinsi Jawa Timur \|\| Kota Pasuruan \|\| Kecamatan Panggungrejo \|\| Kelurahan Ngemplakrejo \|\| 0 | Pendapatan Bagi Hasil Pajak Rokok | 4.Memperkuat pembangunan sumber daya manusia (SDM), sains, teknologi, pendidikan, kesehatan, prestasi olahraga, kesetaraan gender, serta penguatan peran perempuan, pemuda (generasi milenial dan generasi Z), dan penyandang disabilitas. | 5. Penguranggan stunting | | 15526 Orang | 19.500.000,00 | UPT PUSKESMAS TRAJENG |
| | | Terlaksananya Pelayanan Kesehatan Usia Produktif Sesuai Standar | Jumlah Penduduk Usia Produktif yang Mendapatkan Pelayanan Kesehatan Sesuai Standar | 15951 Orang | | 15654 Orang | 15728 Orang | 18.750.000,00 | Provinsi Jawa Timur \|\| Kota Pasuruan \|\| Kecamatan Panggungrejo \|\| Kelurahan Tamba'an \|\| 0 \|\| Provinsi Jawa Timur \|\| Kota Pasuruan \|\| Kecamatan Panggungrejo \|\| Kelurahan Trajeng \|\| 0 \|\| Provinsi Jawa Timur \|\| Kota Pasuruan \|\| Kecamatan Panggungrejo \|\| Kelurahan Mayangan \|\| 0 \|\| Provinsi Jawa Timur \|\| Kota Pasuruan \|\| Kecamatan Panggungrejo \|\| Kelurahan Ngemplakrejo \|\| 0 | Pendapatan Bagi Hasil Pajak Rokok | 4.Memperkuat pembangunan sumber daya manusia (SDM), sains, teknologi, pendidikan, kesehatan, prestasi olahraga, kesetaraan gender, serta penguatan peran perempuan, pemuda (generasi milenial dan generasi Z), dan penyandang disabilitas. | 5. Penguranggan stunting | | 15802 Orang | 19.500.000,00 | UPT PUSKESMAS TRAJENG |

| NO | KODE | URUSAN / BIDANG URUSAN / PROGRAM / OUTCOME / KEGIATAN / SUBKEGIATAN OUTPUT | INDIKATOR | TARGET AKHIR RENSTRA | REALISASI 2025 | PRAKIRAAN 2026 | CAPAIAN KINERJA DAN KERANGKA PENDANAAN | | | | | | KELOMPOK SASARAN | PRAKIRAAN MAJU 2028 | | PERANGKAT DAERAH PENANGGUNG JAWAB |
|---|---|---|---|---|---|---|---|---|---|---|---|---|---|---|---|---|
| | | | | | | | TARGET 2027 | PAGU INDIKATIF | LOKASI | SUMBER DANA | PRIORITAS | | | TARGET | PAGU INDIKATIF | |
| | | | | | | | | | | | NASIONAL | DAERAH | | | | |
| (1) | (2) | (3) | (4) | (5) | (6) | (7) | (8) | (9) | (10) | (11) | (12) | (13) | (14) | (15) | (16) | (17) |
| | | Terlaksananya Pelayanan Kesehatan Usia Produktif Sesuai Standar | Jumlah Penduduk Usia Produktif yang Mendapatkan Pelayanan Kesehatan Sesuai Standar | 17707 Orang | | 17379 Orang | 15728 Orang | 18.750.000,00 | Provinsi Jawa Timur \|\| Kota Pasuruan \|\| Kecamatan Panggungrejo \|\| Kelurahan Tamba'an \|\| 0 \|\| Provinsi Jawa Timur \|\| Kota Pasuruan \|\| Kecamatan Panggungrejo \|\| Kelurahan Trajeng \|\| 0 \|\| Provinsi Jawa Timur \|\| Kota Pasuruan \|\| Kecamatan Panggungrejo \|\| Kelurahan Mayangan \|\| 0 \|\| Provinsi Jawa Timur \|\| Kota Pasuruan \|\| Kecamatan Panggungrejo \|\| Kelurahan Ngemplakrejo \|\| 0 | Pendapatan Bagi Hasil Pajak Rokok | 4.Memperkuat pembangunan sumber daya manusia (SDM), sains, teknologi, pendidikan, kesehatan, prestasi olahraga, kesetaraan gender, serta penguatan peran perempuan, pemuda (generasi milenial dan generasi Z), dan penyandang disabilitas. | 5. Penguranggan stunting | | 17543 Orang | 19.500.000,00 | UPT PUSKESMAS TRAJENG |
| | | Terlaksananya Pelayanan Kesehatan Usia Produktif Sesuai Standar | Jumlah Penduduk Usia Produktif yang Mendapatkan Pelayanan Kesehatan Sesuai Standar | 18603 Orang | | 18257 Orang | 15728 Orang | 18.750.000,00 | Provinsi Jawa Timur \|\| Kota Pasuruan \|\| Kecamatan Panggungrejo \|\| Kelurahan Tamba'an \|\| 0 \|\| Provinsi Jawa Timur \|\| Kota Pasuruan \|\| Kecamatan Panggungrejo \|\| Kelurahan Trajeng \|\| 0 \|\| Provinsi Jawa Timur \|\| Kota Pasuruan \|\| Kecamatan Panggungrejo \|\| Kelurahan Mayangan \|\| 0 \|\| Provinsi Jawa Timur \|\| Kota Pasuruan \|\| Kecamatan Panggungrejo \|\| Kelurahan Ngemplakrejo \|\| 0 | Pendapatan Bagi Hasil Pajak Rokok | 4.Memperkuat pembangunan sumber daya manusia (SDM), sains, teknologi, pendidikan, kesehatan, prestasi olahraga, kesetaraan gender, serta penguatan peran perempuan, pemuda (generasi milenial dan generasi Z), dan penyandang disabilitas. | 5. Penguranggan stunting | | 18429 Orang | 19.500.000,00 | UPT PUSKESMAS TRAJENG |

| NO | KODE | URUSAN / BIDANG URUSAN / PROGRAM / OUTCOME / KEGIATAN / SUBKEGIATAN OUTPUT | INDIKATOR | TARGET AKHIR RENSTRA | REALISASI 2025 | PRAKIRAAN 2026 | CAPAIAN KINERJA DAN KERANGKA PENDANAAN | | | | | | KELOMPOK SASARAN | PRAKIRAAN MAJU 2028 | | PERANGKAT DAERAH PENANGGUNG JAWAB |
|---|---|---|---|---|---|---|---|---|---|---|---|---|---|---|---|---|
| | | | | | | | TARGET 2027 | PAGU INDIKATIF | LOKASI | SUMBER DANA | PRIORITAS | | | TARGET | PAGU INDIKATIF | |
| | | | | | | | | | | | NASIONAL | DAERAH | | | | |
| (1) | (2) | (3) | (4) | (5) | (6) | (7) | (8) | (9) | (10) | (11) | (12) | (13) | (14) | (15) | (16) | (17) |
| | | Terlaksananya Pelayanan Kesehatan Usia Produktif Sesuai Standar | Jumlah Penduduk Usia Produktif yang Mendapatkan Pelayanan Kesehatan Sesuai Standar | 21765 Orang | | 21363 Orang | 15728 Orang | 18.750.000,00 | Provinsi Jawa Timur \|\| Kota Pasuruan \|\| Kecamatan Panggungrejo \|\| Kelurahan Tamba'an \|\| 0 \|\| Provinsi Jawa Timur \|\| Kota Pasuruan \|\| Kecamatan Panggungrejo \|\| Kelurahan Trajeng \|\| 0 \|\| Provinsi Jawa Timur \|\| Kota Pasuruan \|\| Kecamatan Panggungrejo \|\| Kelurahan Mayangan \|\| 0 \|\| Provinsi Jawa Timur \|\| Kota Pasuruan \|\| Kecamatan Panggungrejo \|\| Kelurahan Ngemplakrejo \|\| 0 | Pendapatan Bagi Hasil Pajak Rokok | 4.Memperkuat pembangunan sumber daya manusia (SDM), sains, teknologi, pendidikan, kesehatan, prestasi olahraga, kesetaraan gender, serta penguatan peran perempuan, pemuda (generasi milenial dan generasi Z), dan penyandang disabilitas. | 5. Penguranggan stunting | | 21562 Orang | 19.500.000,00 | UPT PUSKESMAS TRAJENG |
| | | Terlaksananya Pelayanan Kesehatan Usia Produktif Sesuai Standar | Jumlah Penduduk Usia Produktif yang Mendapatkan Pelayanan Kesehatan Sesuai Standar | 20844 Orang | | 20457 Orang | 15728 Orang | 18.750.000,00 | Provinsi Jawa Timur \|\| Kota Pasuruan \|\| Kecamatan Panggungrejo \|\| Kelurahan Tamba'an \|\| 0 \|\| Provinsi Jawa Timur \|\| Kota Pasuruan \|\| Kecamatan Panggungrejo \|\| Kelurahan Trajeng \|\| 0 \|\| Provinsi Jawa Timur \|\| Kota Pasuruan \|\| Kecamatan Panggungrejo \|\| Kelurahan Mayangan \|\| 0 \|\| Provinsi Jawa Timur \|\| Kota Pasuruan \|\| Kecamatan Panggungrejo \|\| Kelurahan Ngemplakrejo \|\| 0 | Pendapatan Bagi Hasil Pajak Rokok | 4.Memperkuat pembangunan sumber daya manusia (SDM), sains, teknologi, pendidikan, kesehatan, prestasi olahraga, kesetaraan gender, serta penguatan peran perempuan, pemuda (generasi milenial dan generasi Z), dan penyandang disabilitas. | 5. Penguranggan stunting | | 20650 Orang | 19.500.000,00 | UPT PUSKESMAS TRAJENG |

| NO | KODE | URUSAN / BIDANG URUSAN / PROGRAM / OUTCOME / KEGIATAN / SUBKEGIATAN OUTPUT | INDIKATOR | TARGET AKHIR RENSTRA | REALISASI 2025 | PRAKIRAAN 2026 | CAPAIAN KINERJA DAN KERANGKA PENDANAAN | | | | | | KELOMPOK SASARAN | PRAKIRAAN MAJU 2028 | | PERANGKAT DAERAH PENANGGUNG JAWAB |
|---|---|---|---|---|---|---|---|---|---|---|---|---|---|---|---|---|
| | | | | | | | TARGET 2027 | PAGU INDIKATIF | LOKASI | SUMBER DANA | PRIORITAS | | | TARGET | PAGU INDIKATIF | |
| | | | | | | | | | | | NASIONAL | DAERAH | | | | |
| (1) | (2) | (3) | (4) | (5) | (6) | (7) | (8) | (9) | (10) | (11) | (12) | (13) | (14) | (15) | (16) | (17) |
| | | Terlaksananya Pelayanan Kesehatan Usia Produktif Sesuai Standar | Jumlah Penduduk Usia Produktif yang Mendapatkan Pelayanan Kesehatan Sesuai Standar | 20.900 Orang | | 20.512 Orang | 15728 Orang | 18.750.000,00 | Provinsi Jawa Timur \|\| Kota Pasuruan \|\| Kecamatan Panggungrejo \|\| Kelurahan Tamba'an \|\| 0 \|\| Provinsi Jawa Timur \|\| Kota Pasuruan \|\| Kecamatan Panggungrejo \|\| Kelurahan Trajeng \|\| 0 \|\| Provinsi Jawa Timur \|\| Kota Pasuruan \|\| Kecamatan Panggungrejo \|\| Kelurahan Mayangan \|\| 0 \|\| Provinsi Jawa Timur \|\| Kota Pasuruan \|\| Kecamatan Panggungrejo \|\| Kelurahan Ngemplakrejo \|\| 0 | Pendapatan Bagi Hasil Pajak Rokok | 4.Memperkuat pembangunan sumber daya manusia (SDM), sains, teknologi, pendidikan, kesehatan, prestasi olahraga, kesetaraan gender, serta penguatan peran perempuan, pemuda (generasi milenial dan generasi Z), dan penyandang disabilitas. | 5. Penguranga n stunting | | 20.705 Orang | 19.500.000,00 | UPT PUSKESMAS TRAJENG |
| | 1.02.02.2.02.0010 | Pengelolaan Pelayanan Kesehatan Orang dengan Gangguan Jiwa Berat | | | | | | 20.196.000,00 | | | | | | | 7.500.000,00 | |
| | | Terlaksananya Pengelolaan Pelayanan Kesehatan Orang dengan Gangguan Jiwa Berat Sesuai Standar | Jumlah Orang yang Mendapatkan Pelayanan Kesehatan Orang dengan Gangguan Jiwa Berat Sesuai Standar | 41 Orang | | 41 Orang | 47 Orang | 20.196.000,00 | Provinsi Jawa Timur \|\| Kota Pasuruan \|\| Kecamatan Panggungrejo \|\| Kelurahan Tamba'an \|\| 0 \|\| Provinsi Jawa Timur \|\| Kota Pasuruan \|\| Kecamatan Panggungrejo \|\| Kelurahan Trajeng \|\| 0 \|\| Provinsi Jawa Timur \|\| Kota Pasuruan \|\| Kecamatan Panggungrejo \|\| Kelurahan Mayangan \|\| 0 \|\| Provinsi Jawa Timur \|\| Kota Pasuruan \|\| Kecamatan Panggungrejo \|\| Kelurahan Ngemplakrejo \|\| 0 | Pendapatan Bagi Hasil Pajak Rokok<br>DAK Non Fisik-Dana BOK-BOK Puskesmas | 4.Memperkuat pembangunan sumber daya manusia (SDM), sains, teknologi, pendidikan, kesehatan, prestasi olahraga, kesetaraan gender, serta penguatan peran perempuan, pemuda (generasi milenial dan generasi Z), dan penyandang disabilitas. | 5. Penguranga n stunting | | 41 Orang | 7.500.000,00 | UPT PUSKESMAS TRAJENG |

| NO | KODE | URUSAN / BIDANG URUSAN / PROGRAM / OUTCOME / KEGIATAN / SUBKEGIATAN OUTPUT | INDIKATOR | TARGET AKHIR RENSTRA | REALISASI 2025 | PRAKIRAAN 2026 | CAPAIAN KINERJA DAN KERANGKA PENDANAAN | | | | | | KELOMPOK SASARAN | PRAKIRAAN MAJU 2028 | | PERANGKAT DAERAH PENANGGUNG JAWAB |
|---|---|---|---|---|---|---|---|---|---|---|---|---|---|---|---|---|
| | | | | | | | TARGET 2027 | PAGU INDIKATIF | LOKASI | SUMBER DANA | PRIORITAS | | | TARGET | PAGU INDIKATIF | |
| | | | | | | | | | | | NASIONAL | DAERAH | | | | |
| (1) | (2) | (3) | (4) | (5) | (6) | (7) | (8) | (9) | (10) | (11) | (12) | (13) | (14) | (15) | (16) | (17) |
| | | Terlaksananya Pengelolaan Pelayanan Kesehatan Orang dengan Gangguan Jiwa Berat Sesuai Standar | Jumlah Orang yang Mendapatkan Pelayanan Kesehatan Orang dengan Gangguan Jiwa Berat Sesuai Standar | 423 Orang | | 423 Orang | 47 Orang | 20.196.000,00 | Provinsi Jawa Timur \|\| Kota Pasuruan \|\| Kecamatan Panggungrejo \|\| Kelurahan Tamba'an \|\| 0 \|\| Provinsi Jawa Timur \|\| Kota Pasuruan \|\| Kecamatan Panggungrejo \|\| Kelurahan Trajeng \|\| 0 \|\| Provinsi Jawa Timur \|\| Kota Pasuruan \|\| Kecamatan Panggungrejo \|\| Kelurahan Mayangan \|\| 0 \|\| Provinsi Jawa Timur \|\| Kota Pasuruan \|\| Kecamatan Panggungrejo \|\| Kelurahan Ngemplakrejo \|\| 0 | Pendapatan Bagi Hasil Pajak Rokok<br>DAK Non Fisik-Dana BOK-BOK Puskesmas | 4.Memperkuat pembangunan sumber daya manusia (SDM), sains, teknologi, pendidikan, kesehatan, prestasi olahraga, kesetaraan gender, serta penguatan peran perempuan, pemuda (generasi milenial dan generasi Z), dan penyandang disabilitas. | 5. Penguranga n stunting | | 423 Orang | 7.500.000,00 | UPT PUSKESMAS TRAJENG |
| | | Terlaksananya Pengelolaan Pelayanan Kesehatan Orang dengan Gangguan Jiwa Berat Sesuai Standar | Jumlah Orang yang Mendapatkan Pelayanan Kesehatan Orang dengan Gangguan Jiwa Berat Sesuai Standar | 47 Orang | | 47 Orang | 47 Orang | 20.196.000,00 | Provinsi Jawa Timur \|\| Kota Pasuruan \|\| Kecamatan Panggungrejo \|\| Kelurahan Tamba'an \|\| 0 \|\| Provinsi Jawa Timur \|\| Kota Pasuruan \|\| Kecamatan Panggungrejo \|\| Kelurahan Trajeng \|\| 0 \|\| Provinsi Jawa Timur \|\| Kota Pasuruan \|\| Kecamatan Panggungrejo \|\| Kelurahan Mayangan \|\| 0 \|\| Provinsi Jawa Timur \|\| Kota Pasuruan \|\| Kecamatan Panggungrejo \|\| Kelurahan Ngemplakrejo \|\| 0 | Pendapatan Bagi Hasil Pajak Rokok<br>DAK Non Fisik-Dana BOK-BOK Puskesmas | 4.Memperkuat pembangunan sumber daya manusia (SDM), sains, teknologi, pendidikan, kesehatan, prestasi olahraga, kesetaraan gender, serta penguatan peran perempuan, pemuda (generasi milenial dan generasi Z), dan penyandang disabilitas. | 5. Penguranga n stunting | | 47 Orang | 7.500.000,00 | UPT PUSKESMAS TRAJENG |

| NO | KODE | URUSAN / BIDANG URUSAN / PROGRAM / OUTCOME / KEGIATAN / SUBKEGIATAN OUTPUT | INDIKATOR | TARGET AKHIR RENSTRA | REALISASI 2025 | PRAKIRAAN 2026 | CAPAIAN KINERJA DAN KERANGKA PENDANAAN | | | | | | KELOMPOK SASARAN | PRAKIRAAN MAJU 2028 | | PERANGKAT DAERAH PENANGGUNG JAWAB |
|---|---|---|---|---|---|---|---|---|---|---|---|---|---|---|---|---|
| | | | | | | | TARGET 2027 | PAGU INDIKATIF | LOKASI | SUMBER DANA | PRIORITAS | | | TARGET | PAGU INDIKATIF | |
| | | | | | | | | | | | NASIONAL | DAERAH | | | | |
| (1) | (2) | (3) | (4) | (5) | (6) | (7) | (8) | (9) | (10) | (11) | (12) | (13) | (14) | (15) | (16) | (17) |
| | | Terlaksananya Pengelolaan Pelayanan Kesehatan Orang dengan Gangguan Jiwa Berat Sesuai Standar | Jumlah Orang yang Mendapatkan Pelayanan Kesehatan Orang dengan Gangguan Jiwa Berat Sesuai Standar | 48 Orang | | 48 Orang | 47 Orang | 20.196.000,00 | Provinsi Jawa Timur \|\| Kota Pasuruan \|\| Kecamatan Panggungrejo \|\| Kelurahan Tamba'an \|\| 0 \|\| Provinsi Jawa Timur \|\| Kota Pasuruan \|\| Kecamatan Panggungrejo \|\| Kelurahan Trajeng \|\| 0 \|\| Provinsi Jawa Timur \|\| Kota Pasuruan \|\| Kecamatan Panggungrejo \|\| Kelurahan Mayangan \|\| 0 \|\| Provinsi Jawa Timur \|\| Kota Pasuruan \|\| Kecamatan Panggungrejo \|\| Kelurahan Ngemplakrejo \|\| 0 | Pendapatan Bagi Hasil Pajak Rokok<br>DAK Non Fisik-Dana BOK-BOK Puskesmas | 4.Memperkuat pembangunan sumber daya manusia (SDM), sains, teknologi, pendidikan, kesehatan, prestasi olahraga, kesetaraan gender, serta penguatan peran perempuan, pemuda (generasi milenial dan generasi Z), dan penyandang disabilitas. | 5. Penguranggan stunting | | 48 Orang | 7.500.000,00 | UPT PUSKESMAS TRAJENG |
| | | Terlaksananya Pengelolaan Pelayanan Kesehatan Orang dengan Gangguan Jiwa Berat Sesuai Standar | Jumlah Orang yang Mendapatkan Pelayanan Kesehatan Orang dengan Gangguan Jiwa Berat Sesuai Standar | 51 Orang | | 51 Orang | 47 Orang | 20.196.000,00 | Provinsi Jawa Timur \|\| Kota Pasuruan \|\| Kecamatan Panggungrejo \|\| Kelurahan Tamba'an \|\| 0 \|\| Provinsi Jawa Timur \|\| Kota Pasuruan \|\| Kecamatan Panggungrejo \|\| Kelurahan Trajeng \|\| 0 \|\| Provinsi Jawa Timur \|\| Kota Pasuruan \|\| Kecamatan Panggungrejo \|\| Kelurahan Mayangan \|\| 0 \|\| Provinsi Jawa Timur \|\| Kota Pasuruan \|\| Kecamatan Panggungrejo \|\| Kelurahan Ngemplakrejo \|\| 0 | Pendapatan Bagi Hasil Pajak Rokok<br>DAK Non Fisik-Dana BOK-BOK Puskesmas | 4.Memperkuat pembangunan sumber daya manusia (SDM), sains, teknologi, pendidikan, kesehatan, prestasi olahraga, kesetaraan gender, serta penguatan peran perempuan, pemuda (generasi milenial dan generasi Z), dan penyandang disabilitas. | 5. Penguranggan stunting | | 51 Orang | 7.500.000,00 | UPT PUSKESMAS TRAJENG |

| NO | KODE | URUSAN / BIDANG URUSAN / PROGRAM / OUTCOME / KEGIATAN / SUBKEGIATAN OUTPUT | INDIKATOR | TARGET AKHIR RENSTRA | REALISASI 2025 | PRAKIRAAN 2026 | CAPAIAN KINERJA DAN KERANGKA PENDANAAN | | | | | | KELOMPOK SASARAN | PRAKIRAAN MAJU 2028 | | PERANGKAT DAERAH PENANGGUNG JAWAB |
|---|---|---|---|---|---|---|---|---|---|---|---|---|---|---|---|---|
| | | | | | | | TARGET 2027 | PAGU INDIKATIF | LOKASI | SUMBER DANA | PRIORITAS | | | TARGET | PAGU INDIKATIF | |
| | | | | | | | | | | | NASIONAL | DAERAH | | | | |
| (1) | (2) | (3) | (4) | (5) | (6) | (7) | (8) | (9) | (10) | (11) | (12) | (13) | (14) | (15) | (16) | (17) |
| | | Terlaksananya Pengelolaan Pelayanan Kesehatan Orang dengan Gangguan Jiwa Berat Sesuai Standar | Jumlah Orang yang Mendapatkan Pelayanan Kesehatan Orang dengan Gangguan Jiwa Berat Sesuai Standar | 57 Orang | | 57 Orang | 47 Orang | 20.196.000,00 | Provinsi Jawa Timur \|\| Kota Pasuruan \|\| Kecamatan Panggungrejo \|\| Kelurahan Tamba'an \|\| 0 \|\| Provinsi Jawa Timur \|\| Kota Pasuruan \|\| Kecamatan Panggungrejo \|\| Kelurahan Trajeng \|\| 0 \|\| Provinsi Jawa Timur \|\| Kota Pasuruan \|\| Kecamatan Panggungrejo \|\| Kelurahan Mayangan \|\| 0 \|\| Provinsi Jawa Timur \|\| Kota Pasuruan \|\| Kecamatan Panggungrejo \|\| Kelurahan Ngemplakrejo \|\| 0 | Pendapatan Bagi Hasil Pajak Rokok<br>DAK Non Fisik-Dana BOK-BOK Puskesmas | 4.Memperkuat pembangunan sumber daya manusia (SDM), sains, teknologi, pendidikan, kesehatan, prestasi olahraga, kesetaraan gender, serta penguatan peran perempuan, pemuda (generasi milenial dan generasi Z), dan penyandang disabilitas. | 5. Penguranga n stunting | | 57 Orang | 7.500.000,00 | UPT PUSKESMAS TRAJENG |
| | | Terlaksananya Pengelolaan Pelayanan Kesehatan Orang dengan Gangguan Jiwa Berat Sesuai Standar | Jumlah Orang yang Mendapatkan Pelayanan Kesehatan Orang dengan Gangguan Jiwa Berat Sesuai Standar | 64 Orang | | 64 Orang | 47 Orang | 20.196.000,00 | Provinsi Jawa Timur \|\| Kota Pasuruan \|\| Kecamatan Panggungrejo \|\| Kelurahan Tamba'an \|\| 0 \|\| Provinsi Jawa Timur \|\| Kota Pasuruan \|\| Kecamatan Panggungrejo \|\| Kelurahan Trajeng \|\| 0 \|\| Provinsi Jawa Timur \|\| Kota Pasuruan \|\| Kecamatan Panggungrejo \|\| Kelurahan Mayangan \|\| 0 \|\| Provinsi Jawa Timur \|\| Kota Pasuruan \|\| Kecamatan Panggungrejo \|\| Kelurahan Ngemplakrejo \|\| 0 | Pendapatan Bagi Hasil Pajak Rokok<br>DAK Non Fisik-Dana BOK-BOK Puskesmas | 4.Memperkuat pembangunan sumber daya manusia (SDM), sains, teknologi, pendidikan, kesehatan, prestasi olahraga, kesetaraan gender, serta penguatan peran perempuan, pemuda (generasi milenial dan generasi Z), dan penyandang disabilitas. | 5. Penguranga n stunting | | 64 Orang | 7.500.000,00 | UPT PUSKESMAS TRAJENG |
| | 1.02.02.2.02.0011 | Pengelolaan Pelayanan Kesehatan Orang Terduga Tuberkulosis | | | | | | 6.875.000,00 | | | | | | | 7.200.000,00 | |

| NO | KODE | URUSAN / BIDANG URUSAN / PROGRAM / OUTCOME / KEGIATAN / SUBKEGIATAN OUTPUT | INDIKATOR | TARGET AKHIR RENSTRA | REALISASI 2025 | PRAKIRAAN 2026 | CAPAIAN KINERJA DAN KERANGKA PENDANAAN | | | | | | KELOMPOK SASARAN | PRAKIRAAN MAJU 2028 | | PERANGKAT DAERAH PENANGGUNG JAWAB |
|---|---|---|---|---|---|---|---|---|---|---|---|---|---|---|---|---|
| | | | | | | | TARGET 2027 | PAGU INDIKATIF | LOKASI | SUMBER DANA | PRIORITAS | | | TARGET | PAGU INDIKATIF | |
| | | | | | | | | | | | NASIONAL | DAERAH | | | | |
| (1) | (2) | (3) | (4) | (5) | (6) | (7) | (8) | (9) | (10) | (11) | (12) | (13) | (14) | (15) | (16) | (17) |
| | | Terlaksananya Pengelolaan Pelayanan Kesehatan Bagi Orang Terduga Tuberkulosis Sesuai Standar | Jumlah Orang Terduga Menderita Tuberkulosis yang Mendapatkan Pelayanan Sesuai Standar | 628 Orang | | 616 Orang | 619 Orang | 6.875.000,00 | Provinsi Jawa Timur \|\| Kota Pasuruan \|\| Kecamatan Panggungrejo \|\| Kelurahan Tamba'an \|\| 0 \|\| Provinsi Jawa Timur \|\| Kota Pasuruan \|\| Kecamatan Panggungrejo \|\| Kelurahan Trajeng \|\| 0 \|\| Provinsi Jawa Timur \|\| Kota Pasuruan \|\| Kecamatan Panggungrejo \|\| Kelurahan Mayangan \|\| 0 \|\| Provinsi Jawa Timur \|\| Kota Pasuruan \|\| Kecamatan Panggungrejo \|\| Kelurahan Ngemplakrejo \|\| 0 | DAK Non Fisik-Dana BOK-BOK Puskesmas | 4.Memperkuat pembangunan sumber daya manusia (SDM), sains, teknologi, pendidikan, kesehatan, prestasi olahraga, kesetaraan gender, serta penguatan peran perempuan, pemuda (generasi milenial dan generasi Z), dan penyandang disabilitas. | 5. Penguranggan stunting | | 622 Orang | 7.200.000,00 | UPT PUSKESMAS TRAJENG |
| | | Terlaksananya Pengelolaan Pelayanan Kesehatan Bagi Orang Terduga Tuberkulosis Sesuai Standar | Jumlah Orang Terduga Menderita Tuberkulosis yang Mendapatkan Pelayanan Sesuai Standar | 901 Orang | | 885 Orang | 619 Orang | 6.875.000,00 | Provinsi Jawa Timur \|\| Kota Pasuruan \|\| Kecamatan Panggungrejo \|\| Kelurahan Tamba'an \|\| 0 \|\| Provinsi Jawa Timur \|\| Kota Pasuruan \|\| Kecamatan Panggungrejo \|\| Kelurahan Trajeng \|\| 0 \|\| Provinsi Jawa Timur \|\| Kota Pasuruan \|\| Kecamatan Panggungrejo \|\| Kelurahan Mayangan \|\| 0 \|\| Provinsi Jawa Timur \|\| Kota Pasuruan \|\| Kecamatan Panggungrejo \|\| Kelurahan Ngemplakrejo \|\| 0 | DAK Non Fisik-Dana BOK-BOK Puskesmas | 4.Memperkuat pembangunan sumber daya manusia (SDM), sains, teknologi, pendidikan, kesehatan, prestasi olahraga, kesetaraan gender, serta penguatan peran perempuan, pemuda (generasi milenial dan generasi Z), dan penyandang disabilitas. | 5. Penguranggan stunting | | 893 Orang | 7.200.000,00 | UPT PUSKESMAS TRAJENG |

| NO | KODE | URUSAN / BIDANG URUSAN / PROGRAM / OUTCOME / KEGIATAN / SUBKEGIATAN OUTPUT | INDIKATOR | TARGET AKHIR RENSTRA | REALISASI 2025 | PRAKIRAAN 2026 | CAPAIAN KINERJA DAN KERANGKA PENDANAAN | | | | | | KELOMPOK SASARAN | PRAKIRAAN MAJU 2028 | | PERANGKAT DAERAH PENANGGUNG JAWAB |
|---|---|---|---|---|---|---|---|---|---|---|---|---|---|---|---|---|
| | | | | | | | TARGET 2027 | PAGU INDIKATIF | LOKASI | SUMBER DANA | PRIORITAS | | | TARGET | PAGU INDIKATIF | |
| | | | | | | | | | | | NASIONAL | DAERAH | | | | |
| (1) | (2) | (3) | (4) | (5) | (6) | (7) | (8) | (9) | (10) | (11) | (12) | (13) | (14) | (15) | (16) | (17) |
| | | Terlaksananya Pengelolaan Pelayanan Kesehatan Bagi Orang Terduga Tuberkulosis Sesuai Standar | Jumlah Orang Terduga Menderita Tuberkulosis yang Mendapatkan Pelayanan Sesuai Standar | 889 Orang | | 873 Orang | 619 Orang | 6.875.000,00 | Provinsi Jawa Timur \|\| Kota Pasuruan \|\| Kecamatan Panggungrejo \|\| Kelurahan Tamba'an \|\| 0 \|\| Provinsi Jawa Timur \|\| Kota Pasuruan \|\| Kecamatan Panggungrejo \|\| Kelurahan Trajeng \|\| 0 \|\| Provinsi Jawa Timur \|\| Kota Pasuruan \|\| Kecamatan Panggungrejo \|\| Kelurahan Mayangan \|\| 0 \|\| Provinsi Jawa Timur \|\| Kota Pasuruan \|\| Kecamatan Panggungrejo \|\| Kelurahan Ngemplakrejo \|\| 0 | DAK Non Fisik-Dana BOK-BOK Puskesmas | 4.Memperkuat pembangunan sumber daya manusia (SDM), sains, teknologi, pendidikan, kesehatan, prestasi olahraga, kesetaraan gender, serta penguatan peran perempuan, pemuda (generasi milenial dan generasi Z), dan penyandang disabilitas. | 5. Penguranggan stunting | | 881 Orang | 7.200.000,00 | UPT PUSKESMAS TRAJENG |
| | | Terlaksananya Pengelolaan Pelayanan Kesehatan Bagi Orang Terduga Tuberkulosis Sesuai Standar | Jumlah Orang Terduga Menderita Tuberkulosis yang Mendapatkan Pelayanan Sesuai Standar | 820 Orang | | 804 Orang | 619 Orang | 6.875.000,00 | Provinsi Jawa Timur \|\| Kota Pasuruan \|\| Kecamatan Panggungrejo \|\| Kelurahan Tamba'an \|\| 0 \|\| Provinsi Jawa Timur \|\| Kota Pasuruan \|\| Kecamatan Panggungrejo \|\| Kelurahan Trajeng \|\| 0 \|\| Provinsi Jawa Timur \|\| Kota Pasuruan \|\| Kecamatan Panggungrejo \|\| Kelurahan Mayangan \|\| 0 \|\| Provinsi Jawa Timur \|\| Kota Pasuruan \|\| Kecamatan Panggungrejo \|\| Kelurahan Ngemplakrejo \|\| 0 | DAK Non Fisik-Dana BOK-BOK Puskesmas | 4.Memperkuat pembangunan sumber daya manusia (SDM), sains, teknologi, pendidikan, kesehatan, prestasi olahraga, kesetaraan gender, serta penguatan peran perempuan, pemuda (generasi milenial dan generasi Z), dan penyandang disabilitas. | 5. Penguranggan stunting | | 812 Orang | 7.200.000,00 | UPT PUSKESMAS TRAJENG |

| NO | KODE | URUSAN / BIDANG URUSAN / PROGRAM / OUTCOME / KEGIATAN / SUBKEGIATAN OUTPUT | INDIKATOR | TARGET AKHIR RENSTRA | REALISASI 2025 | PRAKIRAAN 2026 | CAPAIAN KINERJA DAN KERANGKA PENDANAAN | | | | | | KELOMPOK SASARAN | PRAKIRAAN MAJU 2028 | | PERANGKAT DAERAH PENANGGUNG JAWAB |
|---|---|---|---|---|---|---|---|---|---|---|---|---|---|---|---|---|
| | | | | | | | TARGET 2027 | PAGU INDIKATIF | LOKASI | SUMBER DANA | PRIORITAS | | | TARGET | PAGU INDIKATIF | |
| | | | | | | | | | | | NASIONAL | DAERAH | | | | |
| (1) | (2) | (3) | (4) | (5) | (6) | (7) | (8) | (9) | (10) | (11) | (12) | (13) | (14) | (15) | (16) | (17) |
| | | Terlaksananya Pengelolaan Pelayanan Kesehatan Bagi Orang Terduga Tuberkulosis Sesuai Standar | Jumlah Orang Terduga Menderita Tuberkulosis yang Mendapatkan Pelayanan Sesuai Standar | 716 Orang | | 704 Orang | 619 Orang | 6.875.000,00 | Provinsi Jawa Timur \|\| Kota Pasuruan \|\| Kecamatan Panggungrejo \|\| Kelurahan Tamba'an \|\| 0 \|\| Provinsi Jawa Timur \|\| Kota Pasuruan \|\| Kecamatan Panggungrejo \|\| Kelurahan Trajeng \|\| 0 \|\| Provinsi Jawa Timur \|\| Kota Pasuruan \|\| Kecamatan Panggungrejo \|\| Kelurahan Mayangan \|\| 0 \|\| Provinsi Jawa Timur \|\| Kota Pasuruan \|\| Kecamatan Panggungrejo \|\| Kelurahan Ngemplakrejo \|\| 0 | DAK Non Fisik-Dana BOK-BOK Puskesmas | 4.Memperkuat pembangunan sumber daya manusia (SDM), sains, teknologi, pendidikan, kesehatan, prestasi olahraga, kesetaraan gender, serta penguatan peran perempuan, pemuda (generasi milenial dan generasi Z), dan penyandang disabilitas. | 5. Penurangan stunting | | 710 Orang | 7.200.000,00 | UPT PUSKESMAS TRAJENG |
| | | Terlaksananya Pengelolaan Pelayanan Kesehatan Bagi Orang Terduga Tuberkulosis Sesuai Standar | Jumlah Orang Terduga Menderita Tuberkulosis yang Mendapatkan Pelayanan Sesuai Standar | 686 Orang | | 674 Orang | 619 Orang | 6.875.000,00 | Provinsi Jawa Timur \|\| Kota Pasuruan \|\| Kecamatan Panggungrejo \|\| Kelurahan Tamba'an \|\| 0 \|\| Provinsi Jawa Timur \|\| Kota Pasuruan \|\| Kecamatan Panggungrejo \|\| Kelurahan Trajeng \|\| 0 \|\| Provinsi Jawa Timur \|\| Kota Pasuruan \|\| Kecamatan Panggungrejo \|\| Kelurahan Mayangan \|\| 0 \|\| Provinsi Jawa Timur \|\| Kota Pasuruan \|\| Kecamatan Panggungrejo \|\| Kelurahan Ngemplakrejo \|\| 0 | DAK Non Fisik-Dana BOK-BOK Puskesmas | 4.Memperkuat pembangunan sumber daya manusia (SDM), sains, teknologi, pendidikan, kesehatan, prestasi olahraga, kesetaraan gender, serta penguatan peran perempuan, pemuda (generasi milenial dan generasi Z), dan penyandang disabilitas. | 5. Penurangan stunting | | 680 Orang | 7.200.000,00 | UPT PUSKESMAS TRAJENG |

| NO | KODE | URUSAN / BIDANG URUSAN / PROGRAM / OUTCOME / KEGIATAN / SUBKEGIATAN OUTPUT | INDIKATOR | TARGET AKHIR RENSTRA | REALISASI 2025 | PRAKIRAAN 2026 | CAPAIAN KINERJA DAN KERANGKA PENDANAAN | | | | | | KELOMPOK SASARAN | PRAKIRAAN MAJU 2028 | | PERANGKAT DAERAH PENANGGUNG JAWAB |
|---|---|---|---|---|---|---|---|---|---|---|---|---|---|---|---|---|
| | | | | | | | TARGET 2027 | PAGU INDIKATIF | LOKASI | SUMBER DANA | PRIORITAS | | | TARGET | PAGU INDIKATIF | |
| | | | | | | | | | | | NASIONAL | DAERAH | | | | |
| (1) | (2) | (3) | (4) | (5) | (6) | (7) | (8) | (9) | (10) | (11) | (12) | (13) | (14) | (15) | (16) | (17) |
| | | Terlaksananya Pengelolaan Pelayanan Kesehatan Bagi Orang Terduga Tuberkulosis Sesuai Standar | Jumlah Orang Terduga Menderita Tuberkulosis yang Mendapatkan Pelayanan Sesuai Standar | 534 Orang | | 522 Orang | 619 Orang | 6.875.000,00 | Provinsi Jawa Timur \|\| Kota Pasuruan \|\| Kecamatan Panggungrejo \|\| Kelurahan Tamba'an \|\| 0 \|\| Provinsi Jawa Timur \|\| Kota Pasuruan \|\| Kecamatan Panggungrejo \|\| Kelurahan Trajeng \|\| 0 \|\| Provinsi Jawa Timur \|\| Kota Pasuruan \|\| Kecamatan Panggungrejo \|\| Kelurahan Mayangan \|\| 0 \|\| Provinsi Jawa Timur \|\| Kota Pasuruan \|\| Kecamatan Panggungrejo \|\| Kelurahan Ngemplakrejo \|\| 0 | DAK Non Fisik-Dana BOK-BOK Puskesmas | 4.Memperkuat pembangunan sumber daya manusia (SDM), sains, teknologi, pendidikan, kesehatan, prestasi olahraga, kesetaraan gender, serta penguatan peran perempuan, pemuda (generasi milenial dan generasi Z), dan penyandang disabilitas. | 5. Penurangan stunting | | 528 Orang | 7.200.000,00 | UPT PUSKESMAS TRAJENG |
| | | Terlaksananya Pengelolaan Pelayanan Kesehatan Bagi Orang Terduga Tuberkulosis Sesuai Standar | Jumlah Orang Terduga Menderita Tuberkulosis yang Mendapatkan Pelayanan Sesuai Standar | 5859 Orang | | 5751 Orang | 619 Orang | 6.875.000,00 | Provinsi Jawa Timur \|\| Kota Pasuruan \|\| Kecamatan Panggungrejo \|\| Kelurahan Tamba'an \|\| 0 \|\| Provinsi Jawa Timur \|\| Kota Pasuruan \|\| Kecamatan Panggungrejo \|\| Kelurahan Trajeng \|\| 0 \|\| Provinsi Jawa Timur \|\| Kota Pasuruan \|\| Kecamatan Panggungrejo \|\| Kelurahan Mayangan \|\| 0 \|\| Provinsi Jawa Timur \|\| Kota Pasuruan \|\| Kecamatan Panggungrejo \|\| Kelurahan Ngemplakrejo \|\| 0 | DAK Non Fisik-Dana BOK-BOK Puskesmas | 4.Memperkuat pembangunan sumber daya manusia (SDM), sains, teknologi, pendidikan, kesehatan, prestasi olahraga, kesetaraan gender, serta penguatan peran perempuan, pemuda (generasi milenial dan generasi Z), dan penyandang disabilitas. | 5. Penurangan stunting | | 5805 Orang | 7.200.000,00 | UPT PUSKESMAS TRAJENG |

| NO | KODE | URUSAN / BIDANG URUSAN / PROGRAM / OUTCOME / KEGIATAN / SUBKEGIATAN OUTPUT | INDIKATOR | TARGET AKHIR RENSTRA | REALISASI 2025 | PRAKIRAAN 2026 | CAPAIAN KINERJA DAN KERANGKA PENDANAAN | | | | | | KELOMPOK SASARAN | PRAKIRAAN MAJU 2028 | | PERANGKAT DAERAH PENANGGUNG JAWAB |
|---|---|---|---|---|---|---|---|---|---|---|---|---|---|---|---|---|
| | | | | | | | TARGET 2027 | PAGU INDIKATIF | LOKASI | SUMBER DANA | PRIORITAS | | | TARGET | PAGU INDIKATIF | |
| | | | | | | | | | | | NASIONAL | DAERAH | | | | |
| (1) | (2) | (3) | (4) | (5) | (6) | (7) | (8) | (9) | (10) | (11) | (12) | (13) | (14) | (15) | (16) | (17) |
| | | Terlaksananya Pengelolaan Pelayanan Kesehatan Bagi Orang Terduga Tuberkulosis Sesuai Standar | Jumlah Orang Terduga Menderita Tuberkulosis yang Mendapatkan Pelayanan Sesuai Standar | 685 Orang | | 673 Orang | 619 Orang | 6.875.000,00 | Provinsi Jawa Timur \|\| Kota Pasuruan \|\| Kecamatan Panggungrejo \|\| Kelurahan Tamba'an \|\| 0 \|\| Provinsi Jawa Timur \|\| Kota Pasuruan \|\| Kecamatan Panggungrejo \|\| Kelurahan Trajeng \|\| 0 \|\| Provinsi Jawa Timur \|\| Kota Pasuruan \|\| Kecamatan Panggungrejo \|\| Kelurahan Mayangan \|\| 0 \|\| Provinsi Jawa Timur \|\| Kota Pasuruan \|\| Kecamatan Panggungrejo \|\| Kelurahan Ngemplakrejo \|\| 0 | DAK Non Fisik-Dana BOK-BOK Puskesmas | 4.Memperkuat pembangunan sumber daya manusia (SDM), sains, teknologi, pendidikan, kesehatan, prestasi olahraga, kesetaraan gender, serta penguatan peran perempuan, pemuda (generasi milenial dan generasi Z), dan penyandang disabilitas. | 5. Penguranggan stunting | | 679 Orang | 7.200.000,00 | UPT PUSKESMAS TRAJENG |
| | 1.02.02.2.02.0015 | Pengelolaan Pelayanan Kesehatan Gizi Masyarakat | | | | | | 572.930.000,00 | | | | | | | 620.000.000,00 | |
| | | Terlaksananya Pengelolaan Pelayanan Kesehatan Gizi Masyarakat | Jumlah Dokumen Hasil Pengelolaan Pelayanan Kesehatan Gizi Masyarakat | 60 Dokumen | | 60 Dokumen | 60 Dokumen | 572.930.000,00 | Provinsi Jawa Timur \|\| Kota Pasuruan \|\| Kecamatan Panggungrejo \|\| Kelurahan Tamba'an \|\| 0 \|\| Provinsi Jawa Timur \|\| Kota Pasuruan \|\| Kecamatan Panggungrejo \|\| Kelurahan Trajeng \|\| 0 \|\| Provinsi Jawa Timur \|\| Kota Pasuruan \|\| Kecamatan Panggungrejo \|\| Kelurahan Mayangan \|\| 0 \|\| Provinsi Jawa Timur \|\| Kota Pasuruan \|\| Kecamatan Panggungrejo \|\| Kelurahan Ngemplakrejo \|\| 0 | Pendapatan Bagi Hasil Pajak Rokok<br>Dana Alokasi Umum (DAU)<br>DAK Non Fisik-Dana BOK-BOK Puskesmas | 4.Memperkuat pembangunan sumber daya manusia (SDM), sains, teknologi, pendidikan, kesehatan, prestasi olahraga, kesetaraan gender, serta penguatan peran perempuan, pemuda (generasi milenial dan generasi Z), dan penyandang disabilitas. | 5. Penguranggan stunting | | 60 Dokumen | 620.000.000,00 | UPT PUSKESMAS TRAJENG |

| NO | KODE | URUSAN / BIDANG URUSAN / PROGRAM / OUTCOME / KEGIATAN / SUBKEGIATAN OUTPUT | INDIKATOR | TARGET AKHIR RENSTRA | REALISASI 2025 | PRAKIRAAN 2026 | CAPAIAN KINERJA DAN KERANGKA PENDANAAN | | | | | | KELOMPOK SASARAN | PRAKIRAAN MAJU 2028 | | PERANGKAT DAERAH PENANGGUNG JAWAB |
|---|---|---|---|---|---|---|---|---|---|---|---|---|---|---|---|---|
| | | | | | | | TARGET 2027 | PAGU INDIKATIF | LOKASI | SUMBER DANA | PRIORITAS | | | TARGET | PAGU INDIKATIF | |
| | | | | | | | | | | | NASIONAL | DAERAH | | | | |
| (1) | (2) | (3) | (4) | (5) | (6) | (7) | (8) | (9) | (10) | (11) | (12) | (13) | (14) | (15) | (16) | (17) |
| | | Terlaksananya Pengelolaan Pelayanan Kesehatan Gizi Masyarakat | Jumlah Dokumen Hasil Pengelolaan Pelayanan Kesehatan Gizi Masyarakat | 16 Dokumen | | 16 Dokumen | 60 Dokumen | 572.930.000,00 | Provinsi Jawa Timur \|\| Kota Pasuruan \|\| Kecamatan Panggungrejo \|\| Kelurahan Tamba'an \|\| 0 \|\| Provinsi Jawa Timur \|\| Kota Pasuruan \|\| Kecamatan Panggungrejo \|\| Kelurahan Trajeng \|\| 0 \|\| Provinsi Jawa Timur \|\| Kota Pasuruan \|\| Kecamatan Panggungrejo \|\| Kelurahan Mayangan \|\| 0 \|\| Provinsi Jawa Timur \|\| Kota Pasuruan \|\| Kecamatan Panggungrejo \|\| Kelurahan Ngemplakrejo \|\| 0 | Pendapatan Bagi Hasil Pajak Rokok<br>Dana Alokasi Umum (DAU)<br>DAK Non Fisik-Dana BOK-BOK Puskesmas | 4.Memperkuat pembangunan sumber daya manusia (SDM), sains, teknologi, pendidikan, kesehatan, prestasi olahraga, kesetaraan gender, serta penguatan peran perempuan, pemuda (generasi milenial dan generasi Z), dan penyandang disabilitas. | 5. Penguranggan stunting | | 16 Dokumen | 620.000.000,00 | UPT PUSKESMAS TRAJENG |
| | 1.02.02.2.02.0017 | Pengelolaan Pelayanan Kesehatan Lingkungan | | | | | | 31.820.000,00 | | | | | | | 33.250.000,00 | |
| | | Terlaksananya Pengelolaan Pelayanan Kesehatan Lingkungan | Jumlah Dokumen Hasil Pengelolaan Pelayanan Kesehatan Lingkungan | 12 Dokumen | | 12 Dokumen | 4 Dokumen | 31.820.000,00 | Provinsi Jawa Timur \|\| Kota Pasuruan \|\| Kecamatan Panggungrejo \|\| Kelurahan Tamba'an \|\| 0 \|\| Provinsi Jawa Timur \|\| Kota Pasuruan \|\| Kecamatan Panggungrejo \|\| Kelurahan Trajeng \|\| 0 \|\| Provinsi Jawa Timur \|\| Kota Pasuruan \|\| Kecamatan Panggungrejo \|\| Kelurahan Mayangan \|\| 0 \|\| Provinsi Jawa Timur \|\| Kota Pasuruan \|\| Kecamatan Panggungrejo \|\| Kelurahan Ngemplakrejo \|\| 0 | Pendapatan Bagi Hasil Pajak Rokok<br>DAK Non Fisik-Dana BOK-BOK Puskesmas | 4.Memperkuat pembangunan sumber daya manusia (SDM), sains, teknologi, pendidikan, kesehatan, prestasi olahraga, kesetaraan gender, serta penguatan peran perempuan, pemuda (generasi milenial dan generasi Z), dan penyandang disabilitas. | 5. Penguranggan stunting | | 12 Dokumen | 33.250.000,00 | UPT PUSKESMAS TRAJENG |

| NO | KODE | URUSAN / BIDANG URUSAN / PROGRAM / OUTCOME / KEGIATAN / SUBKEGIATAN OUTPUT | INDIKATOR | TARGET AKHIR RENSTRA | REALISASI 2025 | PRAKIRAAN 2026 | CAPAIAN KINERJA DAN KERANGKA PENDANAAN | | | | | | KELOMPOK SASARAN | PRAKIRAAN MAJU 2028 | | PERANGKAT DAERAH PENANGGUNG JAWAB |
|---|---|---|---|---|---|---|---|---|---|---|---|---|---|---|---|---|
| | | | | | | | TARGET 2027 | PAGU INDIKATIF | LOKASI | SUMBER DANA | PRIORITAS | | | TARGET | PAGU INDIKATIF | |
| | | | | | | | | | | | NASIONAL | DAERAH | | | | |
| (1) | (2) | (3) | (4) | (5) | (6) | (7) | (8) | (9) | (10) | (11) | (12) | (13) | (14) | (15) | (16) | (17) |
| | | Terlaksananya Pengelolaan Pelayanan Kesehatan Lingkungan | Jumlah Dokumen Hasil Pengelolaan Pelayanan Kesehatan Lingkungan | 4 Dokumen | | 4 Dokumen | 4 Dokumen | 31.820.000,00 | Provinsi Jawa Timur \|\| Kota Pasuruan \|\| Kecamatan Panggungrejo \|\| Kelurahan Tamba'an \|\| 0 \|\| Provinsi Jawa Timur \|\| Kota Pasuruan \|\| Kecamatan Panggungrejo \|\| Kelurahan Trajeng \|\| 0 \|\| Provinsi Jawa Timur \|\| Kota Pasuruan \|\| Kecamatan Panggungrejo \|\| Kelurahan Mayangan \|\| 0 \|\| Provinsi Jawa Timur \|\| Kota Pasuruan \|\| Kecamatan Panggungrejo \|\| Kelurahan Ngemplakrejo \|\| 0 | Pendapatan Bagi Hasil Pajak Rokok<br>DAK Non Fisik-Dana BOK-BOK Puskesmas | 4.Memperkuat pembangunan sumber daya manusia (SDM), sains, teknologi, pendidikan, kesehatan, prestasi olahraga, kesetaraan gender, serta penguatan peran perempuan, pemuda (generasi milenial dan generasi Z), dan penyandang disabilitas. | 5. Penguranggan stunting | | 4 Dokumen | 33.250.000,00 | UPT PUSKESMAS TRAJENG |
| | 1.02.02.2.02.0019 | Pengelolaan Pelayanan Kesehatan Tradisional, Akupuntur, Asuhan Mandiri, dan Tradisional Lainnya | | | | | | 3.240.000,00 | | | | | | | 3.500.000,00 | |
| | | Terkelolanya Pelayanan Kesehatan Tradisional, Akupuntur, Asuhan Mandiri dan Tradisional Lainnya | Jumlah Dokumen Hasil Pengelolaan Pelayanan Kesehatan Tradisional, Akupuntur, Asuhan Mandiri dan Tradisional Lainnya | 1 Dokumen | | 1 Dokumen | 1 Dokumen | 3.240.000,00 | Provinsi Jawa Timur \|\| Kota Pasuruan \|\| Kecamatan Panggungrejo \|\| Kelurahan Tamba'an \|\| 0 \|\| Provinsi Jawa Timur \|\| Kota Pasuruan \|\| Kecamatan Panggungrejo \|\| Kelurahan Trajeng \|\| 0 \|\| Provinsi Jawa Timur \|\| Kota Pasuruan \|\| Kecamatan Panggungrejo \|\| Kelurahan Mayangan \|\| 0 \|\| Provinsi Jawa Timur \|\| Kota Pasuruan \|\| Kecamatan Panggungrejo \|\| Kelurahan Ngemplakrejo \|\| 0 | Pendapatan Bagi Hasil Pajak Rokok | 4.Memperkuat pembangunan sumber daya manusia (SDM), sains, teknologi, pendidikan, kesehatan, prestasi olahraga, kesetaraan gender, serta penguatan peran perempuan, pemuda (generasi milenial dan generasi Z), dan penyandang disabilitas. | 5. Penguranggan stunting | | 1 Dokumen | 3.500.000,00 | UPT PUSKESMAS TRAJENG |

| NO | KODE | URUSAN / BIDANG URUSAN / PROGRAM / OUTCOME / KEGIATAN / SUBKEGIATAN OUTPUT | INDIKATOR | TARGET AKHIR RENSTRA | REALISASI 2025 | PRAKIRAAN 2026 | CAPAIAN KINERJA DAN KERANGKA PENDANAAN | | | | | | KELOMPOK SASARAN | PRAKIRAAN MAJU 2028 | | PERANGKAT DAERAH PENANGGUNG JAWAB |
|---|---|---|---|---|---|---|---|---|---|---|---|---|---|---|---|---|
| | | | | | | | TARGET 2027 | PAGU INDIKATIF | LOKASI | SUMBER DANA | PRIORITAS | | | TARGET | PAGU INDIKATIF | |
| | | | | | | | | | | | NASIONAL | DAERAH | | | | |
| (1) | (2) | (3) | (4) | (5) | (6) | (7) | (8) | (9) | (10) | (11) | (12) | (13) | (14) | (15) | (16) | (17) |
| | | Terkelolanya Pelayanan Kesehatan Tradisional, Akupuntur, Asuhan Mandiri dan Tradisional Lainnya | Jumlah Dokumen Hasil Pengelolaan Pelayanan Kesehatan Tradisional, Akupuntur, Asuhan Mandiri dan Tradisional Lainnya | 12 Dokumen | | 12 Dokumen | 1 Dokumen | 3.240.000,00 | Provinsi Jawa Timur \|\| Kota Pasuruan \|\| Kecamatan Panggungrejo \|\| Kelurahan Tamba'an \|\| 0 \|\| Provinsi Jawa Timur \|\| Kota Pasuruan \|\| Kecamatan Panggungrejo \|\| Kelurahan Trajeng \|\| 0 \|\| Provinsi Jawa Timur \|\| Kota Pasuruan \|\| Kecamatan Panggungrejo \|\| Kelurahan Mayangan \|\| 0 \|\| Provinsi Jawa Timur \|\| Kota Pasuruan \|\| Kecamatan Panggungrejo \|\| Kelurahan Ngemplakrejo \|\| 0 | Pendapatan Bagi Hasil Pajak Rokok | 4.Memperkuat pembangunan sumber daya manusia (SDM), sains, teknologi, pendidikan, kesehatan, prestasi olahraga, kesetaraan gender, serta penguatan peran perempuan, pemuda (generasi milenial dan generasi Z), dan penyandang disabilitas. | 5. Penguranggan stunting | | 12 Dokumen | 3.500.000,00 | UPT PUSKESMAS TRAJENG |
| | | Terkelolanya Pelayanan Kesehatan Tradisional, Akupuntur, Asuhan Mandiri dan Tradisional Lainnya | Jumlah Dokumen Hasil Pengelolaan Pelayanan Kesehatan Tradisional, Akupuntur, Asuhan Mandiri dan Tradisional Lainnya | 12 Dokumen | | 1 Dokumen | 1 Dokumen | 3.240.000,00 | Provinsi Jawa Timur \|\| Kota Pasuruan \|\| Kecamatan Panggungrejo \|\| Kelurahan Tamba'an \|\| 0 \|\| Provinsi Jawa Timur \|\| Kota Pasuruan \|\| Kecamatan Panggungrejo \|\| Kelurahan Trajeng \|\| 0 \|\| Provinsi Jawa Timur \|\| Kota Pasuruan \|\| Kecamatan Panggungrejo \|\| Kelurahan Mayangan \|\| 0 \|\| Provinsi Jawa Timur \|\| Kota Pasuruan \|\| Kecamatan Panggungrejo \|\| Kelurahan Ngemplakrejo \|\| 0 | Pendapatan Bagi Hasil Pajak Rokok | 4.Memperkuat pembangunan sumber daya manusia (SDM), sains, teknologi, pendidikan, kesehatan, prestasi olahraga, kesetaraan gender, serta penguatan peran perempuan, pemuda (generasi milenial dan generasi Z), dan penyandang disabilitas. | 5. Penguranggan stunting | | 12 Dokumen | 3.500.000,00 | UPT PUSKESMAS TRAJENG |
| | 1.02.02.2.02.0020 | Pengelolaan Surveilans Kesehatan | | | | | | 24.770.000,00 | | | | | | | 25.600.000,00 | |

| NO | KODE | URUSAN / BIDANG URUSAN / PROGRAM / OUTCOME / KEGIATAN / SUBKEGIATAN OUTPUT | INDIKATOR | TARGET AKHIR RENSTRA | REALISASI 2025 | PRAKIRAAN 2026 | CAPAIAN KINERJA DAN KERANGKA PENDANAAN | | | | | | KELOMPOK SASARAN | PRAKIRAAN MAJU 2028 | | PERANGKAT DAERAH PENANGGUNG JAWAB |
|---|---|---|---|---|---|---|---|---|---|---|---|---|---|---|---|---|
| | | | | | | | TARGET 2027 | PAGU INDIKATIF | LOKASI | SUMBER DANA | PRIORITAS | | | TARGET | PAGU INDIKATIF | |
| | | | | | | | | | | | NASIONAL | DAERAH | | | | |
| (1) | (2) | (3) | (4) | (5) | (6) | (7) | (8) | (9) | (10) | (11) | (12) | (13) | (14) | (15) | (16) | (17) |
| | | Terlaksananya Pengelolaan Surveilans Kesehatan | Jumlah Dokumen Hasil Pengelolaan Surveilans Kesehatan | Dokumen | | 1 Dokumen | 2 Dokumen | 24.770.000,00 | Provinsi Jawa Timur \|\| Kota Pasuruan \|\| Kecamatan Panggungrejo \|\| Kelurahan Tamba'an \|\| 0 \|\| Provinsi Jawa Timur \|\| Kota Pasuruan \|\| Kecamatan Panggungrejo \|\| Kelurahan Trajeng \|\| 0 \|\| Provinsi Jawa Timur \|\| Kota Pasuruan \|\| Kecamatan Panggungrejo \|\| Kelurahan Mayangan \|\| 0 \|\| Provinsi Jawa Timur \|\| Kota Pasuruan \|\| Kecamatan Panggungrejo \|\| Kelurahan Ngemplakrejo \|\| 0 | Pendapatan Bagi Hasil Pajak Rokok<br>DAK Non Fisik-Dana BOK-BOK Puskesmas | 4.Memperkuat pembangunan sumber daya manusia (SDM), sains, teknologi, pendidikan, kesehatan, prestasi olahraga, kesetaraan gender, serta penguatan peran perempuan, pemuda (generasi milenial dan generasi Z), dan penyandang disabilitas. | 5. Penguranggan stunting | | 1 Dokumen | 25.600.000,00 | UPT PUSKESMAS TRAJENG |
| | | Terlaksananya Pengelolaan Surveilans Kesehatan | Jumlah Dokumen Hasil Pengelolaan Surveilans Kesehatan | 12 Dokumen | | 12 Dokumen | 2 Dokumen | 24.770.000,00 | Provinsi Jawa Timur \|\| Kota Pasuruan \|\| Kecamatan Panggungrejo \|\| Kelurahan Tamba'an \|\| 0 \|\| Provinsi Jawa Timur \|\| Kota Pasuruan \|\| Kecamatan Panggungrejo \|\| Kelurahan Trajeng \|\| 0 \|\| Provinsi Jawa Timur \|\| Kota Pasuruan \|\| Kecamatan Panggungrejo \|\| Kelurahan Mayangan \|\| 0 \|\| Provinsi Jawa Timur \|\| Kota Pasuruan \|\| Kecamatan Panggungrejo \|\| Kelurahan Ngemplakrejo \|\| 0 | Pendapatan Bagi Hasil Pajak Rokok<br>DAK Non Fisik-Dana BOK-BOK Puskesmas | 4.Memperkuat pembangunan sumber daya manusia (SDM), sains, teknologi, pendidikan, kesehatan, prestasi olahraga, kesetaraan gender, serta penguatan peran perempuan, pemuda (generasi milenial dan generasi Z), dan penyandang disabilitas. | 5. Penguranggan stunting | | 12 Dokumen | 25.600.000,00 | UPT PUSKESMAS TRAJENG |

| NO | KODE | URUSAN / BIDANG URUSAN / PROGRAM / OUTCOME / KEGIATAN / SUBKEGIATAN OUTPUT | INDIKATOR | TARGET AKHIR RENSTRA | REALISASI 2025 | PRAKIRAAN 2026 | CAPAIAN KINERJA DAN KERANGKA PENDANAAN | | | | | | KELOMPOK SASARAN | PRAKIRAAN MAJU 2028 | | PERANGKAT DAERAH PENANGGUNG JAWAB |
|---|---|---|---|---|---|---|---|---|---|---|---|---|---|---|---|---|
| | | | | | | | TARGET 2027 | PAGU INDIKATIF | LOKASI | SUMBER DANA | PRIORITAS | | | TARGET | PAGU INDIKATIF | |
| | | | | | | | | | | | NASIONAL | DAERAH | | | | |
| (1) | (2) | (3) | (4) | (5) | (6) | (7) | (8) | (9) | (10) | (11) | (12) | (13) | (14) | (15) | (16) | (17) |
| | | Terlaksananya Pengelolaan Surveilans Kesehatan | Jumlah Dokumen Hasil Pengelolaan Surveilans Kesehatan | 1 Dokumen | | 1 Dokumen | 2 Dokumen | 24.770.000,00 | Provinsi Jawa Timur \|\| Kota Pasuruan \|\| Kecamatan Panggungrejo \|\| Kelurahan Tamba'an \|\| 0 \|\| Provinsi Jawa Timur \|\| Kota Pasuruan \|\| Kecamatan Panggungrejo \|\| Kelurahan Trajeng \|\| 0 \|\| Provinsi Jawa Timur \|\| Kota Pasuruan \|\| Kecamatan Panggungrejo \|\| Kelurahan Mayangan \|\| 0 \|\| Provinsi Jawa Timur \|\| Kota Pasuruan \|\| Kecamatan Panggungrejo \|\| Kelurahan Ngemplakrejo \|\| 0 | Pendapatan Bagi Hasil Pajak Rokok<br>DAK Non Fisik-Dana BOK-BOK Puskesmas | 4.Memperkuat pembangunan sumber daya manusia (SDM), sains, teknologi, pendidikan, kesehatan, prestasi olahraga, kesetaraan gender, serta penguatan peran perempuan, pemuda (generasi milenial dan generasi Z), dan penyandang disabilitas. | 5. Penguranggan stunting | | 1 Dokumen | 25.600.000,00 | UPT PUSKESMAS TRAJENG |
| | | Terlaksananya Pengelolaan Surveilans Kesehatan | Jumlah Dokumen Hasil Pengelolaan Surveilans Kesehatan | 2 Dokumen | | 2 Dokumen | 2 Dokumen | 24.770.000,00 | Provinsi Jawa Timur \|\| Kota Pasuruan \|\| Kecamatan Panggungrejo \|\| Kelurahan Tamba'an \|\| 0 \|\| Provinsi Jawa Timur \|\| Kota Pasuruan \|\| Kecamatan Panggungrejo \|\| Kelurahan Trajeng \|\| 0 \|\| Provinsi Jawa Timur \|\| Kota Pasuruan \|\| Kecamatan Panggungrejo \|\| Kelurahan Mayangan \|\| 0 \|\| Provinsi Jawa Timur \|\| Kota Pasuruan \|\| Kecamatan Panggungrejo \|\| Kelurahan Ngemplakrejo \|\| 0 | Pendapatan Bagi Hasil Pajak Rokok<br>DAK Non Fisik-Dana BOK-BOK Puskesmas | 4.Memperkuat pembangunan sumber daya manusia (SDM), sains, teknologi, pendidikan, kesehatan, prestasi olahraga, kesetaraan gender, serta penguatan peran perempuan, pemuda (generasi milenial dan generasi Z), dan penyandang disabilitas. | 5. Penguranggan stunting | | 2 Dokumen | 25.600.000,00 | UPT PUSKESMAS TRAJENG |
| | 1.02.02.2.02.0033 | Operasional Pelayanan Puskesmas | | | | | | 106.363.000,00 | | | | | | | 107.500.000,00 | |

| NO | KODE | URUSAN / BIDANG URUSAN / PROGRAM / OUTCOME / KEGIATAN / SUBKEGIATAN OUTPUT | INDIKATOR | TARGET AKHIR RENSTRA | REALISASI 2025 | PRAKIRAAN 2026 | CAPAIAN KINERJA DAN KERANGKA PENDANAAN | | | | | | KELOMPOK SASARAN | PRAKIRAAN MAJU 2028 | | PERANGKAT DAERAH PENANGGUNG JAWAB |
|---|---|---|---|---|---|---|---|---|---|---|---|---|---|---|---|---|
| | | | | | | | TARGET 2027 | PAGU INDIKATIF | LOKASI | SUMBER DANA | PRIORITAS | | | TARGET | PAGU INDIKATIF | |
| | | | | | | | | | | | NASIONAL | DAERAH | | | | |
| (1) | (2) | (3) | (4) | (5) | (6) | (7) | (8) | (9) | (10) | (11) | (12) | (13) | (14) | (15) | (16) | (17) |
| | | Tersedianya Operasional Pelayanan Puskesmas | Jumlah Dokumen Operasional Pelayanan Puskesmas | 12 Dokumen | | 12 Dokumen | 1 Dokumen | 106.363.000,00 | Provinsi Jawa Timur \|\| Kota Pasuruan \|\| Kecamatan Panggungrejo \|\| Kelurahan Tamba'an \|\| 0 \|\| Provinsi Jawa Timur \|\| Kota Pasuruan \|\| Kecamatan Panggungrejo \|\| Kelurahan Trajeng \|\| 0 \|\| Provinsi Jawa Timur \|\| Kota Pasuruan \|\| Kecamatan Panggungrejo \|\| Kelurahan Mayangan \|\| 0 \|\| Provinsi Jawa Timur \|\| Kota Pasuruan \|\| Kecamatan Panggungrejo \|\| Kelurahan Ngemplakrejo \|\| 0 | Dana Alokasi Umum (DAU) DAK Non Fisik-Dana BOK-BOK Puskesmas | 4.Memperkuat pembangunan sumber daya manusia (SDM), sains, teknologi, pendidikan, kesehatan, prestasi olahraga, kesetaraan gender, serta penguatan peran perempuan, pemuda (generasi milenial dan generasi Z), dan penyandang disabilitas. | 5. Penguranggan stunting | | 12 Dokumen | 107.500.000,00 | UPT PUSKESMAS TRAJENG |
| | | Tersedianya Operasional Pelayanan Puskesmas | Jumlah Dokumen Operasional Pelayanan Puskesmas | 1 Dokumen | | 1 Dokumen | 1 Dokumen | 106.363.000,00 | Provinsi Jawa Timur \|\| Kota Pasuruan \|\| Kecamatan Panggungrejo \|\| Kelurahan Tamba'an \|\| 0 \|\| Provinsi Jawa Timur \|\| Kota Pasuruan \|\| Kecamatan Panggungrejo \|\| Kelurahan Trajeng \|\| 0 \|\| Provinsi Jawa Timur \|\| Kota Pasuruan \|\| Kecamatan Panggungrejo \|\| Kelurahan Mayangan \|\| 0 \|\| Provinsi Jawa Timur \|\| Kota Pasuruan \|\| Kecamatan Panggungrejo \|\| Kelurahan Ngemplakrejo \|\| 0 | Dana Alokasi Umum (DAU) DAK Non Fisik-Dana BOK-BOK Puskesmas | 4.Memperkuat pembangunan sumber daya manusia (SDM), sains, teknologi, pendidikan, kesehatan, prestasi olahraga, kesetaraan gender, serta penguatan peran perempuan, pemuda (generasi milenial dan generasi Z), dan penyandang disabilitas. | 5. Penguranggan stunting | | 1 Dokumen | 107.500.000,00 | UPT PUSKESMAS TRAJENG |
| | 1.02.02.2.02.0044 | Pengelolaan Pelayanan Kesehatan Reproduksi | | | | | | 6.690.000,00 | | | | | | | 7.000.000,00 | |

| NO | KODE | URUSAN / BIDANG URUSAN / PROGRAM / OUTCOME / KEGIATAN / SUBKEGIATAN OUTPUT | INDIKATOR | TARGET AKHIR RENSTRA | REALISASI 2025 | PRAKIRAAN 2026 | CAPAIAN KINERJA DAN KERANGKA PENDANAAN | | | | | | KELOMPOK SASARAN | PRAKIRAAN MAJU 2028 | | PERANGKAT DAERAH PENANGGUNG JAWAB |
|---|---|---|---|---|---|---|---|---|---|---|---|---|---|---|---|---|
| | | | | | | | TARGET 2027 | PAGU INDIKATIF | LOKASI | SUMBER DANA | PRIORITAS | | | TARGET | PAGU INDIKATIF | |
| | | | | | | | | | | | NASIONAL | DAERAH | | | | |
| (1) | (2) | (3) | (4) | (5) | (6) | (7) | (8) | (9) | (10) | (11) | (12) | (13) | (14) | (15) | (16) | (17) |
| | | Terlaksananya pengelolaan pelayanan kesehatan reproduksi | Jumlah dokumen hasil pengelolaan pelayanan kesehatan reproduksi | 1 Dokumen | | 1 Dokumen | 1 Dokumen | 6.690.000,00 | Provinsi Jawa Timur \|\| Kota Pasuruan \|\| Kecamatan Panggungrejo \|\| Kelurahan Tamba'an \|\| 0 \|\| Provinsi Jawa Timur \|\| Kota Pasuruan \|\| Kecamatan Panggungrejo \|\| Kelurahan Trajeng \|\| 0 \|\| Provinsi Jawa Timur \|\| Kota Pasuruan \|\| Kecamatan Panggungrejo \|\| Kelurahan Mayangan \|\| 0 \|\| Provinsi Jawa Timur \|\| Kota Pasuruan \|\| Kecamatan Panggungrejo \|\| Kelurahan Ngemplakrejo \|\| 0 | Pendapatan Bagi Hasil Pajak Rokok | 4.Memperkuat pembangunan sumber daya manusia (SDM), sains, teknologi, pendidikan, kesehatan, prestasi olahraga, kesetaraan gender, serta penguatan peran perempuan, pemuda (generasi milenial dan generasi Z), dan penyandang disabilitas. | 5. Penguranggan stunting | | 1 Dokumen | 7.000.000,00 | UPT PUSKESMAS TRAJENG |
| | | Terlaksananya pengelolaan pelayanan kesehatan reproduksi | Jumlah dokumen hasil pengelolaan pelayanan kesehatan reproduksi | 12 Dokumen | | 12 Dokumen | 1 Dokumen | 6.690.000,00 | Provinsi Jawa Timur \|\| Kota Pasuruan \|\| Kecamatan Panggungrejo \|\| Kelurahan Tamba'an \|\| 0 \|\| Provinsi Jawa Timur \|\| Kota Pasuruan \|\| Kecamatan Panggungrejo \|\| Kelurahan Trajeng \|\| 0 \|\| Provinsi Jawa Timur \|\| Kota Pasuruan \|\| Kecamatan Panggungrejo \|\| Kelurahan Mayangan \|\| 0 \|\| Provinsi Jawa Timur \|\| Kota Pasuruan \|\| Kecamatan Panggungrejo \|\| Kelurahan Ngemplakrejo \|\| 0 | Pendapatan Bagi Hasil Pajak Rokok | 4.Memperkuat pembangunan sumber daya manusia (SDM), sains, teknologi, pendidikan, kesehatan, prestasi olahraga, kesetaraan gender, serta penguatan peran perempuan, pemuda (generasi milenial dan generasi Z), dan penyandang disabilitas. | 5. Penguranggan stunting | | 12 Dokumen | 7.000.000,00 | UPT PUSKESMAS TRAJENG |

| NO | KODE | URUSAN / BIDANG URUSAN / PROGRAM / OUTCOME / KEGIATAN / SUBKEGIATAN OUTPUT | INDIKATOR | TARGET AKHIR RENSTRA | REALISASI 2025 | PRAKIRAAN 2026 | CAPAIAN KINERJA DAN KERANGKA PENDANAAN | | | | | | KELOMPOK SASARAN | PRAKIRAAN MAJU 2028 | | PERANGKAT DAERAH PENANGGUNG JAWAB |
|---|---|---|---|---|---|---|---|---|---|---|---|---|---|---|---|---|
| | | | | | | | TARGET 2027 | PAGU INDIKATIF | LOKASI | SUMBER DANA | PRIORITAS | | | TARGET | PAGU INDIKATIF | |
| | | | | | | | | | | | NASIONAL | DAERAH | | | | |
| (1) | (2) | (3) | (4) | (5) | (6) | (7) | (8) | (9) | (10) | (11) | (12) | (13) | (14) | (15) | (16) | (17) |
| | | Terlaksananya pengelolaan pelayanan kesehatan reproduksi | Jumlah dokumen hasil pengelolaan pelayanan kesehatan reproduksi | 4 Dokumen | | 4 Dokumen | 1 Dokumen | 6.690.000,00 | Provinsi Jawa Timur \|\| Kota Pasuruan \|\| Kecamatan Panggungrejo \|\| Kelurahan Tamba'an \|\| 0 \|\| Provinsi Jawa Timur \|\| Kota Pasuruan \|\| Kecamatan Panggungrejo \|\| Kelurahan Trajeng \|\| 0 \|\| Provinsi Jawa Timur \|\| Kota Pasuruan \|\| Kecamatan Panggungrejo \|\| Kelurahan Mayangan \|\| 0 \|\| Provinsi Jawa Timur \|\| Kota Pasuruan \|\| Kecamatan Panggungrejo \|\| Kelurahan Ngemplakrejo \|\| 0 | Pendapatan Bagi Hasil Pajak Rokok | 4.Memperkuat pembangunan sumber daya manusia (SDM), sains, teknologi, pendidikan, kesehatan, prestasi olahraga, kesetaraan gender, serta penguatan peran perempuan, pemuda (generasi milenial dan generasi Z), dan penyandang disabilitas. | 5. Penguranggan stunting | | 4 Dokumen | 7.000.000,00 | UPT PUSKESMAS TRAJENG |
| | 1.02.02.2.02.0046 | Pengelolaan upaya kesehatan Ibu dan Anak | | | | | | 400.000,00 | | | | | | | 500.000,00 | |
| | | Terlaksananya pengelolaan upaya Kesehatan Ibu dan Anak | Jumlah dokumen hasil pengelolaan upaya kesehatan ibu dan anak | 2 Dokumen | | 12 Dokumen | 1 Dokumen | 400.000,00 | Provinsi Jawa Timur \|\| Kota Pasuruan \|\| Kecamatan Panggungrejo \|\| Kelurahan Tamba'an \|\| 0 \|\| Provinsi Jawa Timur \|\| Kota Pasuruan \|\| Kecamatan Panggungrejo \|\| Kelurahan Trajeng \|\| 0 \|\| Provinsi Jawa Timur \|\| Kota Pasuruan \|\| Kecamatan Panggungrejo \|\| Kelurahan Mayangan \|\| 0 \|\| Provinsi Jawa Timur \|\| Kota Pasuruan \|\| Kecamatan Panggungrejo \|\| Kelurahan Ngemplakrejo \|\| 0 | DAK Non Fisik-Dana BOK-BOK Puskesmas | 4.Memperkuat pembangunan sumber daya manusia (SDM), sains, teknologi, pendidikan, kesehatan, prestasi olahraga, kesetaraan gender, serta penguatan peran perempuan, pemuda (generasi milenial dan generasi Z), dan penyandang disabilitas. | 5. Penguranggan stunting | | 2 Dokumen | 500.000,00 | UPT PUSKESMAS TRAJENG |

| NO | KODE | URUSAN / BIDANG URUSAN / PROGRAM / OUTCOME / KEGIATAN / SUBKEGIATAN OUTPUT | INDIKATOR | TARGET AKHIR RENSTRA | REALISASI 2025 | PRAKIRAAN 2026 | CAPAIAN KINERJA DAN KERANGKA PENDANAAN | | | | | | KELOMPOK SASARAN | PRAKIRAAN MAJU 2028 | | PERANGKAT DAERAH PENANGGUNG JAWAB |
|---|---|---|---|---|---|---|---|---|---|---|---|---|---|---|---|---|
| | | | | | | | TARGET 2027 | PAGU INDIKATIF | LOKASI | SUMBER DANA | PRIORITAS | | | TARGET | PAGU INDIKATIF | |
| | | | | | | | | | | | NASIONAL | DAERAH | | | | |
| (1) | (2) | (3) | (4) | (5) | (6) | (7) | (8) | (9) | (10) | (11) | (12) | (13) | (14) | (15) | (16) | (17) |
| | | Terlaksananya pengelolaan upaya Kesehatan Ibu dan Anak | Jumlah dokumen hasil pengelolaan upaya kesehatan ibu dan anak | 12 Dokumen | | 12 Dokumen | 1 Dokumen | 400.000,00 | Provinsi Jawa Timur \|\| Kota Pasuruan \|\| Kecamatan Panggungrejo \|\| Kelurahan Tamba'an \|\| 0 \|\| Provinsi Jawa Timur \|\| Kota Pasuruan \|\| Kecamatan Panggungrejo \|\| Kelurahan Trajeng \|\| 0 \|\| Provinsi Jawa Timur \|\| Kota Pasuruan \|\| Kecamatan Panggungrejo \|\| Kelurahan Mayangan \|\| 0 \|\| Provinsi Jawa Timur \|\| Kota Pasuruan \|\| Kecamatan Panggungrejo \|\| Kelurahan Ngemplakrejo \|\| 0 | DAK Non Fisik-Dana BOK-BOK Puskesmas | 4.Memperkuat pembangunan sumber daya manusia (SDM), sains, teknologi, pendidikan, kesehatan, prestasi olahraga, kesetaraan gender, serta penguatan peran perempuan, pemuda (generasi milenial dan generasi Z), dan penyandang disabilitas. | 5. Penguranggan stunting | | 12 Dokumen | 500.000,00 | UPT PUSKESMAS TRAJENG |
| | | Terlaksananya pengelolaan upaya Kesehatan Ibu dan Anak | Jumlah dokumen hasil pengelolaan upaya kesehatan ibu dan anak | 1 Dokumen | | 1 Dokumen | 1 Dokumen | 400.000,00 | Provinsi Jawa Timur \|\| Kota Pasuruan \|\| Kecamatan Panggungrejo \|\| Kelurahan Tamba'an \|\| 0 \|\| Provinsi Jawa Timur \|\| Kota Pasuruan \|\| Kecamatan Panggungrejo \|\| Kelurahan Trajeng \|\| 0 \|\| Provinsi Jawa Timur \|\| Kota Pasuruan \|\| Kecamatan Panggungrejo \|\| Kelurahan Mayangan \|\| 0 \|\| Provinsi Jawa Timur \|\| Kota Pasuruan \|\| Kecamatan Panggungrejo \|\| Kelurahan Ngemplakrejo \|\| 0 | DAK Non Fisik-Dana BOK-BOK Puskesmas | 4.Memperkuat pembangunan sumber daya manusia (SDM), sains, teknologi, pendidikan, kesehatan, prestasi olahraga, kesetaraan gender, serta penguatan peran perempuan, pemuda (generasi milenial dan generasi Z), dan penyandang disabilitas. | 5. Penguranggan stunting | | 1 Dokumen | 500.000,00 | UPT PUSKESMAS TRAJENG |
| | | ***Meningkatnya Pemenuhan Kesehatan Perorangan dan Kesehatan Masyarakat Puskesmas Kandangsapi*** | | | | | | ***972.058.000,00*** | | | | | | | ***1.003.950.000,00*** | |
| | | | 999.Persentase pemenuhan UKP (Upaya Kesehatan Perorangan) dan UKM (Upaya Kesehatan Masyarakat) | 100 % | | 100 % | 100 % | 962.658.000,00 | | | | | | 100 % | 994.050.000,00 | |

| NO | KODE | URUSAN / BIDANG URUSAN / PROGRAM / OUTCOME / KEGIATAN / SUBKEGIATAN OUTPUT | INDIKATOR | TARGET AKHIR RENSTRA | REALISASI 2025 | PRAKIRAAN 2026 | CAPAIAN KINERJA DAN KERANGKA PENDANAAN | | | | | | KELOMPOK SASARAN | PRAKIRAAN MAJU 2028 | | PERANGKAT DAERAH PENANGGUNG JAWAB |
|---|---|---|---|---|---|---|---|---|---|---|---|---|---|---|---|---|
| | | | | | | | TARGET 2027 | PAGU INDIKATIF | LOKASI | SUMBER DANA | PRIORITAS | | | TARGET | PAGU INDIKATIF | |
| | | | | | | | | | | | NASIONAL | DAERAH | | | | |
| (1) | (2) | (3) | (4) | (5) | (6) | (7) | (8) | (9) | (10) | (11) | (12) | (13) | (14) | (15) | (16) | (17) |
| | | Telaksananya Perencanaan Kebutuhan dan pendayagunaan sumber daya manusia kesehatan untuk UKP dan UKM di wilayan Kabupaten/Kota | | | | | | 54.339.291.770,00 | | | | | Masyarakat di Wilayah Puskesmas Trajeng | | 12.041.180.067,00 | |
| | | | Jumlah Anak Usia Pendidikan Dasar yang Mendapatkan Pelayanan Kesehatan Sesuai Standar | 1727 Orang | | 1694 Orang | 1702 Orang | 159.825.500,00 | | | | | | 1710 Orang | 129.401.300,00 | |
| | | | Jumlah Dokumen Hasil Pengelolaan Pelayanan Kesehatan Gizi Masyarakat | 16 Dokumen | | 16 Dokumen | 16 Dokumen | 5.889.374.740,00 | | | | | | 16 Dokumen | 5.591.600.422,00 | |
| | | | Jumlah Dokumen Hasil Pengelolaan Pelayanan Kesehatan Lingkungan | 12 Dokumen | | 12 Dokumen | 12 Dokumen | 992.771.200,00 | | | | | | 12 Dokumen | 1.050.554.735,00 | |
| | | | Jumlah dokumen hasil pengelolaan pelayanan kesehatan reproduksi | 1 Dokumen | | 1 Dokumen | 1 Dokumen | 8.301.000,00 | | | | | | 1 Dokumen | 8.691.550,00 | |
| | | | Jumlah Dokumen Hasil Pengelolaan Pelayanan Kesehatan Tradisional, Akupuntur, Asuhan Mandiri dan Tradisional Lainnya | 1 Dokumen | | 1 Dokumen | 1 Dokumen | 28.599.500,00 | | | | | | 1 Dokumen | 30.115.775,00 | |
| | | | Jumlah Dokumen Hasil Pengelolaan Surveilans Kesehatan | Dokumen | | 1 Dokumen | 1 Dokumen | 241.880.400,00 | | | | | | 1 Dokumen | 245.013.495,00 | |
| | | | Jumlah dokumen hasil pengelolaan upaya kesehatan ibu dan anak | 1 Dokumen | | 1 Dokumen | 1 Dokumen | 323.300.000,00 | | | | | | 1 Dokumen | 4.680.000,00 | |
| | | | Jumlah Dokumen Operasional Pelayanan Puskesmas | 1 Dokumen | | 1 Dokumen | 1 Dokumen | 1.194.978.000,00 | | | | | | 1 Dokumen | 1.155.721.300,00 | |
| | | | Jumlah Ibu Hamil yang Mendapatkan Pelayanan Kesehatan Sesuai Standar | 3889 Orang | | 3818 Orang | 3835 Orang | 522.873.040,00 | | | | | | 3853 Orang | 376.736.537,00 | |
| | | | Jumlah Orang Terduga Menderita Tuberkulosis yang Mendapatkan Pelayanan Sesuai Standar | 534 Orang | | 522 Orang | 525 Orang | 1.181.121.100,00 | | | | | | 528 Orang | 192.653.600,00 | |
| | | | Jumlah Orang yang Mendapatkan Pelayanan Kesehatan Orang dengan Gangguan Jiwa Berat Sesuai Standar | 41 Orang | | 41 Orang | 41 Orang | 161.782.500,00 | | | | | | 41 Orang | 97.132.720,00 | |
| | | | Jumlah Penduduk Usia Produktif yang Mendapatkan Pelayanan Kesehatan Sesuai Standar | 146106 Orang | | 143393 Orang | 14066 Orang | 176.932.300,00 | | | | | | 144743 Orang | 212.579.900,00 | |
| | | Tersedianya Layanan Kesehatan untuk UKM dan UKP Rujukan Tingkat Daerah Kabupaten/Kota | | | | | | 54.339.291.770,00 | | | | | Masyarakat di Wilayah Puskesmas Trajeng | | 12.041.180.067,00 | |
| | | | Jumlah Anak Usia Pendidikan Dasar yang Mendapatkan Pelayanan Kesehatan Sesuai Standar | 1727 Orang | | 1694 Orang | 1702 Orang | 159.825.500,00 | | | | | | 1710 Orang | 129.401.300,00 | |

| NO | KODE | URUSAN / BIDANG URUSAN / PROGRAM / OUTCOME / KEGIATAN / SUBKEGIATAN OUTPUT | INDIKATOR | TARGET AKHIR RENSTRA | REALISASI 2025 | PRAKIRAAN 2026 | CAPAIAN KINERJA DAN KERANGKA PENDANAAN | | | | | | KELOMPOK SASARAN | PRAKIRAAN MAJU 2028 | | PERANGKAT DAERAH PENANGGUNG JAWAB |
|---|---|---|---|---|---|---|---|---|---|---|---|---|---|---|---|---|
| | | | | | | | TARGET 2027 | PAGU INDIKATIF | LOKASI | SUMBER DANA | PRIORITAS | | | TARGET | PAGU INDIKATIF | |
| | | | | | | | | | | | NASIONAL | DAERAH | | | | |
| (1) | (2) | (3) | (4) | (5) | (6) | (7) | (8) | (9) | (10) | (11) | (12) | (13) | (14) | (15) | (16) | (17) |
| | | | Jumlah Dokumen Hasil Pengelolaan Pelayanan Kesehatan Gizi Masyarakat | 16 Dokumen | | 16 Dokumen | 16 Dokumen | 5.889.374.740,00 | | | | | | 16 Dokumen | 5.591.600.422,00 | |
| | | | Jumlah Dokumen Hasil Pengelolaan Pelayanan Kesehatan Lingkungan | 12 Dokumen | | 12 Dokumen | 12 Dokumen | 992.771.200,00 | | | | | | 12 Dokumen | 1.050.554.735,00 | |
| | | | Jumlah dokumen hasil pengelolaan pelayanan kesehatan reproduksi | 1 Dokumen | | 1 Dokumen | 1 Dokumen | 8.301.000,00 | | | | | | 1 Dokumen | 8.691.550,00 | |
| | | | Jumlah Dokumen Hasil Pengelolaan Pelayanan Kesehatan Tradisional, Akupuntur, Asuhan Mandiri dan Tradisional Lainnya | 1 Dokumen | | 1 Dokumen | 1 Dokumen | 28.599.500,00 | | | | | | 1 Dokumen | 30.115.775,00 | |
| | | | Jumlah Dokumen Hasil Pengelolaan Surveilans Kesehatan | Dokumen | | 1 Dokumen | 1 Dokumen | 241.880.400,00 | | | | | | 1 Dokumen | 245.013.495,00 | |
| | | | Jumlah dokumen hasil pengelolaan upaya kesehatan ibu dan anak | 1 Dokumen | | 1 Dokumen | 1 Dokumen | 323.300.000,00 | | | | | | 1 Dokumen | 4.680.000,00 | |
| | | | Jumlah Dokumen Operasional Pelayanan Puskesmas | 1 Dokumen | | 1 Dokumen | 1 Dokumen | 1.194.978.000,00 | | | | | | 1 Dokumen | 1.155.721.300,00 | |
| | | | Jumlah Ibu Hamil yang Mendapatkan Pelayanan Kesehatan Sesuai Standar | 3889 Orang | | 3818 Orang | 3835 Orang | 522.873.040,00 | | | | | | 3853 Orang | 376.736.537,00 | |
| | | | Jumlah Orang Terduga Menderita Tuberkulosis yang Mendapatkan Pelayanan Sesuai Standar | 534 Orang | | 522 Orang | 525 Orang | 1.181.121.100,00 | | | | | | 528 Orang | 192.653.600,00 | |
| | | | Jumlah Orang yang Mendapatkan Pelayanan Kesehatan Orang dengan Gangguan Jiwa Berat Sesuai Standar | 41 Orang | | 41 Orang | 41 Orang | 161.782.500,00 | | | | | | 41 Orang | 97.132.720,00 | |
| | | | Jumlah Penduduk Usia Produktif yang Mendapatkan Pelayanan Kesehatan Sesuai Standar | 14664 Orang | | 14390 Orang | 14458 Orang | 176.932.300,00 | | | | | | 14526 Orang | 212.579.900,00 | |
| | | Tersedianya Layanan Kesehatan untuk UKM dan UKP Rujukan Tingkat Daerah Kabupaten/Kota Puskesmas Kebonagung | | | | | | 54.339.291.770,00 | | | | | Masyarakat di Wilayah Puskesmas Trajeng | | 12.041.180.067,00 | |
| | | | Jumlah Anak Usia Pendidikan Dasar yang Mendapatkan Pelayanan Kesehatan Sesuai Standar | 3001 Orang | | 2945 Orang | 2959 Orang | 159.825.500,00 | | | | | | 2973 Orang | 129.401.300,00 | |
| | | | Jumlah Dokumen Hasil Pengelolaan Pelayanan Kesehatan Gizi Masyarakat | 16 Dokumen | | 16 Dokumen | 16 Dokumen | 5.889.374.740,00 | | | | | | 16 Dokumen | 5.591.600.422,00 | |
| | | | Jumlah Dokumen Hasil Pengelolaan Pelayanan Kesehatan Lingkungan | 12 Dokumen | | 12 Dokumen | 12 Dokumen | 992.771.200,00 | | | | | | 12 Dokumen | 1.050.554.735,00 | |

| NO | KODE | URUSAN / BIDANG URUSAN / PROGRAM / OUTCOME / KEGIATAN / SUBKEGIATAN OUTPUT | INDIKATOR | TARGET AKHIR RENSTRA | REALISASI 2025 | PRAKIRAAN 2026 | CAPAIAN KINERJA DAN KERANGKA PENDANAAN | | | | | | KELOMPOK SASARAN | PRAKIRAAN MAJU 2028 | | PERANGKAT DAERAH PENANGGUNG JAWAB |
|---|---|---|---|---|---|---|---|---|---|---|---|---|---|---|---|---|
| | | | | | | | TARGET 2027 | PAGU INDIKATIF | LOKASI | SUMBER DANA | PRIORITAS | | | TARGET | PAGU INDIKATIF | |
| | | | | | | | | | | | NASIONAL | DAERAH | | | | |
| (1) | (2) | (3) | (4) | (5) | (6) | (7) | (8) | (9) | (10) | (11) | (12) | (13) | (14) | (15) | (16) | (17) |
| | | | Jumlah dokumen hasil pengelolaan pelayanan kesehatan reproduksi | 1 Dokumen | | 1 Dokumen | 1 Dokumen | 8.301.000,00 | | | | | | 1 Dokumen | 8.691.550,00 | |
| | | | Jumlah Dokumen Hasil Pengelolaan Pelayanan Kesehatan Tradisional, Akupuntur, Asuhan Mandiri dan Tradisional Lainnya | 1 Dokumen | | 1 Dokumen | 1 Dokumen | 28.599.500,00 | | | | | | 1 Dokumen | 30.115.775,00 | |
| | | | Jumlah Dokumen Hasil Pengelolaan Surveilans Kesehatan | Dokumen | | 1 Dokumen | 1 Dokumen | 241.880.400,00 | | | | | | 1 Dokumen | 245.013.495,00 | |
| | | | Jumlah dokumen hasil pengelolaan upaya kesehatan ibu dan anak | 1 Dokumen | | 1 Dokumen | 1 Dokumen | 323.300.000,00 | | | | | | 1 Dokumen | 4.680.000,00 | |
| | | | Jumlah Dokumen Operasional Pelayanan Puskesmas | 1 Dokumen | | 1 Dokumen | 1 Dokumen | 1.194.978.000,00 | | | | | | 1 Dokumen | 1.155.721.300,00 | |
| | | | Jumlah Ibu Hamil yang Mendapatkan Pelayanan Kesehatan Sesuai Standar | 3889 Orang | | 3818 Orang | 3835 Orang | 522.873.040,00 | | | | | | 3853 Orang | 376.736.537,00 | |
| | | | Jumlah Orang Terduga Menderita Tuberkulosis yang Mendapatkan Pelayanan Sesuai Standar | 534 Orang | | 522 Orang | 525 Orang | 1.181.121.100,00 | | | | | | 528 Orang | 192.653.600,00 | |
| | | | Jumlah Orang yang Mendapatkan Pelayanan Kesehatan Orang dengan Gangguan Jiwa Berat Sesuai Standar | 41 Orang | | 41 Orang | 41 Orang | 161.782.500,00 | | | | | | 41 Orang | 97.132.720,00 | |
| | | | Jumlah Penduduk Usia Produktif yang Mendapatkan Pelayanan Kesehatan Sesuai Standar | 146106 Orang | | 143393 Orang | 14066 Orang | 176.932.300,00 | | | | | | 144743 Orang | 212.579.900,00 | |
| | 1.02.02.2.02.0001 | Pengelolaan Pelayanan Kesehatan Ibu Hamil | | | | | | 46.000.000,00 | | | | | | | 46.500.000,00 | |

| NO | KODE | URUSAN / BIDANG URUSAN / PROGRAM / OUTCOME / KEGIATAN / SUBKEGIATAN OUTPUT | INDIKATOR | TARGET AKHIR RENSTRA | REALISASI 2025 | PRAKIRAAN 2026 | CAPAIAN KINERJA DAN KERANGKA PENDANAAN | | | | | | KELOMPOK SASARAN | PRAKIRAAN MAJU 2028 | | PERANGKAT DAERAH PENANGGUNG JAWAB |
|---|---|---|---|---|---|---|---|---|---|---|---|---|---|---|---|---|
| | | | | | | | TARGET 2027 | PAGU INDIKATIF | LOKASI | SUMBER DANA | PRIORITAS | | | TARGET | PAGU INDIKATIF | |
| | | | | | | | | | | | NASIONAL | DAERAH | | | | |
| (1) | (2) | (3) | (4) | (5) | (6) | (7) | (8) | (9) | (10) | (11) | (12) | (13) | (14) | (15) | (16) | (17) |
| | | Terkelolanya Pelayanan Kesehatan Ibu Hamil Sesuai Standar | Jumlah Ibu Hamil yang Mendapatkan Pelayanan Kesehatan Sesuai Standar | 581 Orang | | 571 Orang | 418 Orang | 46.000.000,00 | Provinsi Jawa Timur \|\| Kota Pasuruan \|\| Kecamatan Panggungrejo \|\| Kelurahan Tamba'an \|\| 0 \|\| Provinsi Jawa Timur \|\| Kota Pasuruan \|\| Kecamatan Panggungrejo \|\| Kelurahan Trajeng \|\| 0 \|\| Provinsi Jawa Timur \|\| Kota Pasuruan \|\| Kecamatan Panggungrejo \|\| Kelurahan Mayangan \|\| 0 \|\| Provinsi Jawa Timur \|\| Kota Pasuruan \|\| Kecamatan Panggungrejo \|\| Kelurahan Ngemplakrejo \|\| 0 | DAK Non Fisik-Dana BOK-BOK Puskesmas Pendapatan Bagi Hasil Pajak Rokok | 4.Memperkuat pembangunan sumber daya manusia (SDM), sains, teknologi, pendidikan, kesehatan, prestasi olahraga, kesetaraan gender, serta penguatan peran perempuan, pemuda (generasi milenial dan generasi Z), dan penyandang disabilitas. | 5. Penguranggan stunting | | 577 Orang | 46.500.000,00 | UPT PUSKESMAS TRAJENG |
| | | Terkelolanya Pelayanan Kesehatan Ibu Hamil Sesuai Standar | Jumlah Ibu Hamil yang Mendapatkan Pelayanan Kesehatan Sesuai Standar | 555 Orang | | 545 Orang | 418 Orang | 46.000.000,00 | Provinsi Jawa Timur \|\| Kota Pasuruan \|\| Kecamatan Panggungrejo \|\| Kelurahan Tamba'an \|\| 0 \|\| Provinsi Jawa Timur \|\| Kota Pasuruan \|\| Kecamatan Panggungrejo \|\| Kelurahan Trajeng \|\| 0 \|\| Provinsi Jawa Timur \|\| Kota Pasuruan \|\| Kecamatan Panggungrejo \|\| Kelurahan Mayangan \|\| 0 \|\| Provinsi Jawa Timur \|\| Kota Pasuruan \|\| Kecamatan Panggungrejo \|\| Kelurahan Ngemplakrejo \|\| 0 | DAK Non Fisik-Dana BOK-BOK Puskesmas Pendapatan Bagi Hasil Pajak Rokok | 4.Memperkuat pembangunan sumber daya manusia (SDM), sains, teknologi, pendidikan, kesehatan, prestasi olahraga, kesetaraan gender, serta penguatan peran perempuan, pemuda (generasi milenial dan generasi Z), dan penyandang disabilitas. | 5. Penguranggan stunting | | 549 Orang | 46.500.000,00 | UPT PUSKESMAS TRAJENG |

| NO | KODE | URUSAN / BIDANG URUSAN / PROGRAM / OUTCOME / KEGIATAN / SUBKEGIATAN OUTPUT | INDIKATOR | TARGET AKHIR RENSTRA | REALISASI 2025 | PRAKIRAAN 2026 | CAPAIAN KINERJA DAN KERANGKA PENDANAAN | | | | | | KELOMPOK SASARAN | PRAKIRAAN MAJU 2028 | | PERANGKAT DAERAH PENANGGUNG JAWAB |
|---|---|---|---|---|---|---|---|---|---|---|---|---|---|---|---|---|
| | | | | | | | TARGET 2027 | PAGU INDIKATIF | LOKASI | SUMBER DANA | PRIORITAS | | | TARGET | PAGU INDIKATIF | |
| | | | | | | | | | | | NASIONAL | DAERAH | | | | |
| (1) | (2) | (3) | (4) | (5) | (6) | (7) | (8) | (9) | (10) | (11) | (12) | (13) | (14) | (15) | (16) | (17) |
| | | Terkelolanya Pelayanan Kesehatan Ibu Hamil Sesuai Standar | Jumlah Ibu Hamil yang Mendapatkan Pelayanan Kesehatan Sesuai Standar | 558 Orang | | 547 Orang | 418 Orang | 46.000.000,00 | Provinsi Jawa Timur \|\| Kota Pasuruan \|\| Kecamatan Panggungrejo \|\| Kelurahan Tamba'an \|\| 0 \|\| Provinsi Jawa Timur \|\| Kota Pasuruan \|\| Kecamatan Panggungrejo \|\| Kelurahan Trajeng \|\| 0 \|\| Provinsi Jawa Timur \|\| Kota Pasuruan \|\| Kecamatan Panggungrejo \|\| Kelurahan Mayangan \|\| 0 \|\| Provinsi Jawa Timur \|\| Kota Pasuruan \|\| Kecamatan Panggungrejo \|\| Kelurahan Ngemplakrejo \|\| 0 | DAK Non Fisik-Dana BOK-BOK Puskesmas Pendapatan Bagi Hasil Pajak Rokok | 4.Memperkuat pembangunan sumber daya manusia (SDM), sains, teknologi, pendidikan, kesehatan, prestasi olahraga, kesetaraan gender, serta penguatan peran perempuan, pemuda (generasi milenial dan generasi Z), dan penyandang disabilitas. | 5. Penguranggan stunting | | 552 Orang | 46.500.000,00 | UPT PUSKESMAS TRAJENG |
| | | Terkelolanya Pelayanan Kesehatan Ibu Hamil Sesuai Standar | Jumlah Ibu Hamil yang Mendapatkan Pelayanan Kesehatan Sesuai Standar | 493 Orang | | 485 Orang | 418 Orang | 46.000.000,00 | Provinsi Jawa Timur \|\| Kota Pasuruan \|\| Kecamatan Panggungrejo \|\| Kelurahan Tamba'an \|\| 0 \|\| Provinsi Jawa Timur \|\| Kota Pasuruan \|\| Kecamatan Panggungrejo \|\| Kelurahan Trajeng \|\| 0 \|\| Provinsi Jawa Timur \|\| Kota Pasuruan \|\| Kecamatan Panggungrejo \|\| Kelurahan Mayangan \|\| 0 \|\| Provinsi Jawa Timur \|\| Kota Pasuruan \|\| Kecamatan Panggungrejo \|\| Kelurahan Ngemplakrejo \|\| 0 | DAK Non Fisik-Dana BOK-BOK Puskesmas Pendapatan Bagi Hasil Pajak Rokok | 4.Memperkuat pembangunan sumber daya manusia (SDM), sains, teknologi, pendidikan, kesehatan, prestasi olahraga, kesetaraan gender, serta penguatan peran perempuan, pemuda (generasi milenial dan generasi Z), dan penyandang disabilitas. | 5. Penguranggan stunting | | 489 Orang | 46.500.000,00 | UPT PUSKESMAS TRAJENG |

| NO | KODE | URUSAN / BIDANG URUSAN / PROGRAM / OUTCOME / KEGIATAN / SUBKEGIATAN OUTPUT | INDIKATOR | TARGET AKHIR RENSTRA | REALISASI 2025 | PRAKIRAAN 2026 | CAPAIAN KINERJA DAN KERANGKA PENDANAAN | | | | | | KELOMPOK SASARAN | PRAKIRAAN MAJU 2028 | | PERANGKAT DAERAH PENANGGUNG JAWAB |
|---|---|---|---|---|---|---|---|---|---|---|---|---|---|---|---|---|
| | | | | | | | TARGET 2027 | PAGU INDIKATIF | LOKASI | SUMBER DANA | PRIORITAS | | | TARGET | PAGU INDIKATIF | |
| | | | | | | | | | | | NASIONAL | DAERAH | | | | |
| (1) | (2) | (3) | (4) | (5) | (6) | (7) | (8) | (9) | (10) | (11) | (12) | (13) | (14) | (15) | (16) | (17) |
| | | Terkelolanya Pelayanan Kesehatan Ibu Hamil Sesuai Standar | Jumlah Ibu Hamil yang Mendapatkan Pelayanan Kesehatan Sesuai Standar | 470 Orang | | 462 Orang | 418 Orang | 46.000.000,00 | Provinsi Jawa Timur \|\| Kota Pasuruan \|\| Kecamatan Panggungrejo \|\| Kelurahan Tamba'an \|\| 0 \|\| Provinsi Jawa Timur \|\| Kota Pasuruan \|\| Kecamatan Panggungrejo \|\| Kelurahan Trajeng \|\| 0 \|\| Provinsi Jawa Timur \|\| Kota Pasuruan \|\| Kecamatan Panggungrejo \|\| Kelurahan Mayangan \|\| 0 \|\| Provinsi Jawa Timur \|\| Kota Pasuruan \|\| Kecamatan Panggungrejo \|\| Kelurahan Ngemplakrejo \|\| 0 | DAK Non Fisik-Dana BOK-BOK Puskesmas Pendapatan Bagi Hasil Pajak Rokok | 4.Memperkuat pembangunan sumber daya manusia (SDM), sains, teknologi, pendidikan, kesehatan, prestasi olahraga, kesetaraan gender, serta penguatan peran perempuan, pemuda (generasi milenial dan generasi Z), dan penyandang disabilitas. | 5. Penguranggan stunting | | 466 Orang | 46.500.000,00 | UPT PUSKESMAS TRAJENG |
| | | Terkelolanya Pelayanan Kesehatan Ibu Hamil Sesuai Standar | Jumlah Ibu Hamil yang Mendapatkan Pelayanan Kesehatan Sesuai Standar | 424 Orang | | 416 Orang | 418 Orang | 46.000.000,00 | Provinsi Jawa Timur \|\| Kota Pasuruan \|\| Kecamatan Panggungrejo \|\| Kelurahan Tamba'an \|\| 0 \|\| Provinsi Jawa Timur \|\| Kota Pasuruan \|\| Kecamatan Panggungrejo \|\| Kelurahan Trajeng \|\| 0 \|\| Provinsi Jawa Timur \|\| Kota Pasuruan \|\| Kecamatan Panggungrejo \|\| Kelurahan Mayangan \|\| 0 \|\| Provinsi Jawa Timur \|\| Kota Pasuruan \|\| Kecamatan Panggungrejo \|\| Kelurahan Ngemplakrejo \|\| 0 | DAK Non Fisik-Dana BOK-BOK Puskesmas Pendapatan Bagi Hasil Pajak Rokok | 4.Memperkuat pembangunan sumber daya manusia (SDM), sains, teknologi, pendidikan, kesehatan, prestasi olahraga, kesetaraan gender, serta penguatan peran perempuan, pemuda (generasi milenial dan generasi Z), dan penyandang disabilitas. | 5. Penguranggan stunting | | 420 Orang | 46.500.000,00 | UPT PUSKESMAS TRAJENG |

| NO | KODE | URUSAN / BIDANG URUSAN / PROGRAM / OUTCOME / KEGIATAN / SUBKEGIATAN OUTPUT | INDIKATOR | TARGET AKHIR RENSTRA | REALISASI 2025 | PRAKIRAAN 2026 | CAPAIAN KINERJA DAN KERANGKA PENDANAAN | | | | | | KELOMPOK SASARAN | PRAKIRAAN MAJU 2028 | | PERANGKAT DAERAH PENANGGUNG JAWAB |
|---|---|---|---|---|---|---|---|---|---|---|---|---|---|---|---|---|
| | | | | | | | TARGET 2027 | PAGU INDIKATIF | LOKASI | SUMBER DANA | PRIORITAS | | | TARGET | PAGU INDIKATIF | |
| | | | | | | | | | | | NASIONAL | DAERAH | | | | |
| (1) | (2) | (3) | (4) | (5) | (6) | (7) | (8) | (9) | (10) | (11) | (12) | (13) | (14) | (15) | (16) | (17) |
| | | Terkelolanya Pelayanan Kesehatan Ibu Hamil Sesuai Standar | Jumlah Ibu Hamil yang Mendapatkan Pelayanan Kesehatan Sesuai Standar | 416 Orang | | 408 Orang | 418 Orang | 46.000.000,00 | Provinsi Jawa Timur \|\| Kota Pasuruan \|\| Kecamatan Panggungrejo \|\| Kelurahan Tamba'an \|\| 0 \|\| Provinsi Jawa Timur \|\| Kota Pasuruan \|\| Kecamatan Panggungrejo \|\| Kelurahan Trajeng \|\| 0 \|\| Provinsi Jawa Timur \|\| Kota Pasuruan \|\| Kecamatan Panggungrejo \|\| Kelurahan Mayangan \|\| 0 \|\| Provinsi Jawa Timur \|\| Kota Pasuruan \|\| Kecamatan Panggungrejo \|\| Kelurahan Ngemplakrejo \|\| 0 | DAK Non Fisik-Dana BOK-BOK Puskesmas Pendapatan Bagi Hasil Pajak Rokok | 4.Memperkuat pembangunan sumber daya manusia (SDM), sains, teknologi, pendidikan, kesehatan, prestasi olahraga, kesetaraan gender, serta penguatan peran perempuan, pemuda (generasi milenial dan generasi Z), dan penyandang disabilitas. | 5. Penguranggan stunting | | 412 Orang | 46.500.000,00 | UPT PUSKESMAS TRAJENG |
| | | Terkelolanya Pelayanan Kesehatan Ibu Hamil Sesuai Standar | Jumlah Ibu Hamil yang Mendapatkan Pelayanan Kesehatan Sesuai Standar | 392 Orang | | 384 Orang | 418 Orang | 46.000.000,00 | Provinsi Jawa Timur \|\| Kota Pasuruan \|\| Kecamatan Panggungrejo \|\| Kelurahan Tamba'an \|\| 0 \|\| Provinsi Jawa Timur \|\| Kota Pasuruan \|\| Kecamatan Panggungrejo \|\| Kelurahan Trajeng \|\| 0 \|\| Provinsi Jawa Timur \|\| Kota Pasuruan \|\| Kecamatan Panggungrejo \|\| Kelurahan Mayangan \|\| 0 \|\| Provinsi Jawa Timur \|\| Kota Pasuruan \|\| Kecamatan Panggungrejo \|\| Kelurahan Ngemplakrejo \|\| 0 | DAK Non Fisik-Dana BOK-BOK Puskesmas Pendapatan Bagi Hasil Pajak Rokok | 4.Memperkuat pembangunan sumber daya manusia (SDM), sains, teknologi, pendidikan, kesehatan, prestasi olahraga, kesetaraan gender, serta penguatan peran perempuan, pemuda (generasi milenial dan generasi Z), dan penyandang disabilitas. | 5. Penguranggan stunting | | 388 Orang | 46.500.000,00 | UPT PUSKESMAS TRAJENG |

| NO | KODE | URUSAN / BIDANG URUSAN / PROGRAM / OUTCOME / KEGIATAN / SUBKEGIATAN OUTPUT | INDIKATOR | TARGET AKHIR RENSTRA | REALISASI 2025 | PRAKIRAAN 2026 | CAPAIAN KINERJA DAN KERANGKA PENDANAAN | | | | | | KELOMPOK SASARAN | PRAKIRAAN MAJU 2028 | | PERANGKAT DAERAH PENANGGUNG JAWAB |
|---|---|---|---|---|---|---|---|---|---|---|---|---|---|---|---|---|
| | | | | | | | TARGET 2027 | PAGU INDIKATIF | LOKASI | SUMBER DANA | PRIORITAS | | | TARGET | PAGU INDIKATIF | |
| | | | | | | | | | | | NASIONAL | DAERAH | | | | |
| (1) | (2) | (3) | (4) | (5) | (6) | (7) | (8) | (9) | (10) | (11) | (12) | (13) | (14) | (15) | (16) | (17) |
| | | Terkelolanya Pelayanan Kesehatan Ibu Hamil Sesuai Standar | Jumlah Ibu Hamil yang Mendapatkan Pelayanan Kesehatan Sesuai Standar | 3889 Orang | | 3818 Orang | 418 Orang | 46.000.000,00 | Provinsi Jawa Timur \|\| Kota Pasuruan \|\| Kecamatan Panggungrejo \|\| Kelurahan Tamba'an \|\| 0 \|\| Provinsi Jawa Timur \|\| Kota Pasuruan \|\| Kecamatan Panggungrejo \|\| Kelurahan Trajeng \|\| 0 \|\| Provinsi Jawa Timur \|\| Kota Pasuruan \|\| Kecamatan Panggungrejo \|\| Kelurahan Mayangan \|\| 0 \|\| Provinsi Jawa Timur \|\| Kota Pasuruan \|\| Kecamatan Panggungrejo \|\| Kelurahan Ngemplakrejo \|\| 0 | DAK Non Fisik-Dana BOK-BOK Puskesmas Pendapatan Bagi Hasil Pajak Rokok | 4.Memperkuat pembangunan sumber daya manusia (SDM), sains, teknologi, pendidikan, kesehatan, prestasi olahraga, kesetaraan gender, serta penguatan peran perempuan, pemuda (generasi milenial dan generasi Z), dan penyandang disabilitas. | 5. Penguranggan stunting | | 3853 Orang | 46.500.000,00 | UPT PUSKESMAS TRAJENG |
| | 1.02.02.2.02.0005 | Pengelolaan Pelayanan Kesehatan pada Usia Pendidikan Dasar | | | | | | 18.170.000,00 | | | | | | | 19.000.000,00 | |
| | | Terkelolanya Pelayanan Kesehatan pada Usia Pendidikan Dasar Sesuai Standar | Jumlah Anak Usia Pendidikan Dasar yang Mendapatkan Pelayanan Kesehatan Sesuai Standar | 4.896 Orang | | 4.805 Orang | 1702 Orang | 18.170.000,00 | Provinsi Jawa Timur \|\| Kota Pasuruan \|\| Kecamatan Panggungrejo \|\| Kelurahan Trajeng \|\| 0 \|\| Provinsi Jawa Timur \|\| Kota Pasuruan \|\| Kecamatan Panggungrejo \|\| Kelurahan Mayangan \|\| 0 \|\| Provinsi Jawa Timur \|\| Kota Pasuruan \|\| Kecamatan Panggungrejo \|\| Kelurahan Ngemplakrejo \|\| 0 | DAK Non Fisik-Dana BOK-BOK Puskesmas Pendapatan Bagi Hasil Pajak Rokok | 4.Memperkuat pembangunan sumber daya manusia (SDM), sains, teknologi, pendidikan, kesehatan, prestasi olahraga, kesetaraan gender, serta penguatan peran perempuan, pemuda (generasi milenial dan generasi Z), dan penyandang disabilitas. | 5. Penguranggan stunting | | 4.851 Orang | 19.000.000,00 | UPT PUSKESMAS TRAJENG |

| NO | KODE | URUSAN / BIDANG URUSAN / PROGRAM / OUTCOME / KEGIATAN / SUBKEGIATAN OUTPUT | INDIKATOR | TARGET AKHIR RENSTRA | REALISASI 2025 | PRAKIRAAN 2026 | CAPAIAN KINERJA DAN KERANGKA PENDANAAN | | | | | | KELOMPOK SASARAN | PRAKIRAAN MAJU 2028 | | PERANGKAT DAERAH PENANGGUNG JAWAB |
|---|---|---|---|---|---|---|---|---|---|---|---|---|---|---|---|---|
| | | | | | | | TARGET 2027 | PAGU INDIKATIF | LOKASI | SUMBER DANA | PRIORITAS | | | TARGET | PAGU INDIKATIF | |
| | | | | | | | | | | | NASIONAL | DAERAH | | | | |
| (1) | (2) | (3) | (4) | (5) | (6) | (7) | (8) | (9) | (10) | (11) | (12) | (13) | (14) | (15) | (16) | (17) |
| | | Terkelolanya Pelayanan Kesehatan pada Usia Pendidikan Dasar Sesuai Standar | Jumlah Anak Usia Pendidikan Dasar yang Mendapatkan Pelayanan Kesehatan Sesuai Standar | 6308 Orang | | 6193 Orang | 1702 Orang | 18.170.000,00 | Provinsi Jawa Timur \|\| Kota Pasuruan \|\| Kecamatan Panggungrejo \|\| Kelurahan Trajeng \|\| 0 \|\| Provinsi Jawa Timur \|\| Kota Pasuruan \|\| Kecamatan Panggungrejo \|\| Kelurahan Mayangan \|\| 0 \|\| Provinsi Jawa Timur \|\| Kota Pasuruan \|\| Kecamatan Panggungrejo \|\| Kelurahan Ngemplakrejo \|\| 0 | DAK Non Fisik-Dana BOK-BOK Puskesmas Pendapatan Bagi Hasil Pajak Rokok | 4.Memperkuat pembangunan sumber daya manusia (SDM), sains, teknologi, pendidikan, kesehatan, prestasi olahraga, kesetaraan gender, serta penguatan peran perempuan, pemuda (generasi milenial dan generasi Z), dan penyandang disabilitas. | 5. Penguranggan stunting | | 6249 Orang | 19.000.000,00 | UPT PUSKESMAS TRAJENG |
| | | Terkelolanya Pelayanan Kesehatan pada Usia Pendidikan Dasar Sesuai Standar | Jumlah Anak Usia Pendidikan Dasar yang Mendapatkan Pelayanan Kesehatan Sesuai Standar | 4311 Orang | | 4231 Orang | 1702 Orang | 18.170.000,00 | Provinsi Jawa Timur \|\| Kota Pasuruan \|\| Kecamatan Panggungrejo \|\| Kelurahan Trajeng \|\| 0 \|\| Provinsi Jawa Timur \|\| Kota Pasuruan \|\| Kecamatan Panggungrejo \|\| Kelurahan Mayangan \|\| 0 \|\| Provinsi Jawa Timur \|\| Kota Pasuruan \|\| Kecamatan Panggungrejo \|\| Kelurahan Ngemplakrejo \|\| 0 | DAK Non Fisik-Dana BOK-BOK Puskesmas Pendapatan Bagi Hasil Pajak Rokok | 4.Memperkuat pembangunan sumber daya manusia (SDM), sains, teknologi, pendidikan, kesehatan, prestasi olahraga, kesetaraan gender, serta penguatan peran perempuan, pemuda (generasi milenial dan generasi Z), dan penyandang disabilitas. | 5. Penguranggan stunting | | 4271 Orang | 19.000.000,00 | UPT PUSKESMAS TRAJENG |

| NO | KODE | URUSAN / BIDANG URUSAN / PROGRAM / OUTCOME / KEGIATAN / SUBKEGIATAN OUTPUT | INDIKATOR | TARGET AKHIR RENSTRA | REALISASI 2025 | PRAKIRAAN 2026 | CAPAIAN KINERJA DAN KERANGKA PENDANAAN | | | | | | KELOMPOK SASARAN | PRAKIRAAN MAJU 2028 | | PERANGKAT DAERAH PENANGGUNG JAWAB |
|---|---|---|---|---|---|---|---|---|---|---|---|---|---|---|---|---|
| | | | | | | | TARGET 2027 | PAGU INDIKATIF | LOKASI | SUMBER DANA | PRIORITAS | | | TARGET | PAGU INDIKATIF | |
| | | | | | | | | | | | NASIONAL | DAERAH | | | | |
| (1) | (2) | (3) | (4) | (5) | (6) | (7) | (8) | (9) | (10) | (11) | (12) | (13) | (14) | (15) | (16) | (17) |
| | | Terkelolanya Pelayanan Kesehatan pada Usia Pendidikan Dasar Sesuai Standar | Jumlah Anak Usia Pendidikan Dasar yang Mendapatkan Pelayanan Kesehatan Sesuai Standar | 4476 Orang | | 4394 Orang | 1702 Orang | 18.170.000,00 | Provinsi Jawa Timur \|\| Kota Pasuruan \|\| Kecamatan Panggungrejo \|\| Kelurahan Trajeng \|\| 0 \|\| Provinsi Jawa Timur \|\| Kota Pasuruan \|\| Kecamatan Panggungrejo \|\| Kelurahan Mayangan \|\| 0 \|\| Provinsi Jawa Timur \|\| Kota Pasuruan \|\| Kecamatan Panggungrejo \|\| Kelurahan Ngemplakrejo \|\| 0 | DAK Non Fisik-Dana BOK-BOK Puskesmas Pendapatan Bagi Hasil Pajak Rokok | 4.Memperkuat pembangunan sumber daya manusia (SDM), sains, teknologi, pendidikan, kesehatan, prestasi olahraga, kesetaraan gender, serta penguatan peran perempuan, pemuda (generasi milenial dan generasi Z), dan penyandang disabilitas. | 5. Penguranggan stunting | | 4435 Orang | 19.000.000,00 | UPT PUSKESMAS TRAJENG |
| | | Terkelolanya Pelayanan Kesehatan pada Usia Pendidikan Dasar Sesuai Standar | Jumlah Anak Usia Pendidikan Dasar yang Mendapatkan Pelayanan Kesehatan Sesuai Standar | 3001 Orang | | 2945 Orang | 1702 Orang | 18.170.000,00 | Provinsi Jawa Timur \|\| Kota Pasuruan \|\| Kecamatan Panggungrejo \|\| Kelurahan Trajeng \|\| 0 \|\| Provinsi Jawa Timur \|\| Kota Pasuruan \|\| Kecamatan Panggungrejo \|\| Kelurahan Mayangan \|\| 0 \|\| Provinsi Jawa Timur \|\| Kota Pasuruan \|\| Kecamatan Panggungrejo \|\| Kelurahan Ngemplakrejo \|\| 0 | DAK Non Fisik-Dana BOK-BOK Puskesmas Pendapatan Bagi Hasil Pajak Rokok | 4.Memperkuat pembangunan sumber daya manusia (SDM), sains, teknologi, pendidikan, kesehatan, prestasi olahraga, kesetaraan gender, serta penguatan peran perempuan, pemuda (generasi milenial dan generasi Z), dan penyandang disabilitas. | 5. Penguranggan stunting | | 2973 Orang | 19.000.000,00 | UPT PUSKESMAS TRAJENG |

| NO | KODE | URUSAN / BIDANG URUSAN / PROGRAM / OUTCOME / KEGIATAN / SUBKEGIATAN OUTPUT | INDIKATOR | TARGET AKHIR RENSTRA | REALISASI 2025 | PRAKIRAAN 2026 | CAPAIAN KINERJA DAN KERANGKA PENDANAAN | | | | | | KELOMPOK SASARAN | PRAKIRAAN MAJU 2028 | | PERANGKAT DAERAH PENANGGUNG JAWAB |
|---|---|---|---|---|---|---|---|---|---|---|---|---|---|---|---|---|
| | | | | | | | TARGET 2027 | PAGU INDIKATIF | LOKASI | SUMBER DANA | PRIORITAS | | | TARGET | PAGU INDIKATIF | |
| | | | | | | | | | | | NASIONAL | DAERAH | | | | |
| (1) | (2) | (3) | (4) | (5) | (6) | (7) | (8) | (9) | (10) | (11) | (12) | (13) | (14) | (15) | (16) | (17) |
| | | Terkelolanya Pelayanan Kesehatan pada Usia Pendidikan Dasar Sesuai Standar | Jumlah Anak Usia Pendidikan Dasar yang Mendapatkan Pelayanan Kesehatan Sesuai Standar | 32497 Orang | | 31895 Orang | 1702 Orang | 18.170.000,00 | Provinsi Jawa Timur \|\| Kota Pasuruan \|\| Kecamatan Panggungrejo \|\| Kelurahan Trajeng \|\| 0 \|\| Provinsi Jawa Timur \|\| Kota Pasuruan \|\| Kecamatan Panggungrejo \|\| Kelurahan Mayangan \|\| 0 \|\| Provinsi Jawa Timur \|\| Kota Pasuruan \|\| Kecamatan Panggungrejo \|\| Kelurahan Ngemplakrejo \|\| 0 | DAK Non Fisik-Dana BOK-BOK Puskesmas Pendapatan Bagi Hasil Pajak Rokok | 4.Memperkuat pembangunan sumber daya manusia (SDM), sains, teknologi, pendidikan, kesehatan, prestasi olahraga, kesetaraan gender, serta penguatan peran perempuan, pemuda (generasi milenial dan generasi Z), dan penyandang disabilitas. | 5. Penguranggan stunting | | 32194 Orang | 19.000.000,00 | UPT PUSKESMAS TRAJENG |
| | | Terkelolanya Pelayanan Kesehatan pada Usia Pendidikan Dasar Sesuai Standar | Jumlah Anak Usia Pendidikan Dasar yang Mendapatkan Pelayanan Kesehatan Sesuai Standar | 3602 Orang | | 3534 Orang | 1702 Orang | 18.170.000,00 | Provinsi Jawa Timur \|\| Kota Pasuruan \|\| Kecamatan Panggungrejo \|\| Kelurahan Trajeng \|\| 0 \|\| Provinsi Jawa Timur \|\| Kota Pasuruan \|\| Kecamatan Panggungrejo \|\| Kelurahan Mayangan \|\| 0 \|\| Provinsi Jawa Timur \|\| Kota Pasuruan \|\| Kecamatan Panggungrejo \|\| Kelurahan Ngemplakrejo \|\| 0 | DAK Non Fisik-Dana BOK-BOK Puskesmas Pendapatan Bagi Hasil Pajak Rokok | 4.Memperkuat pembangunan sumber daya manusia (SDM), sains, teknologi, pendidikan, kesehatan, prestasi olahraga, kesetaraan gender, serta penguatan peran perempuan, pemuda (generasi milenial dan generasi Z), dan penyandang disabilitas. | 5. Penguranggan stunting | | 3568 Orang | 19.000.000,00 | UPT PUSKESMAS TRAJENG |

| NO | KODE | URUSAN / BIDANG URUSAN / PROGRAM / OUTCOME / KEGIATAN / SUBKEGIATAN OUTPUT | INDIKATOR | TARGET AKHIR RENSTRA | REALISASI 2025 | PRAKIRAAN 2026 | CAPAIAN KINERJA DAN KERANGKA PENDANAAN | | | | | | KELOMPOK SASARAN | PRAKIRAAN MAJU 2028 | | PERANGKAT DAERAH PENANGGUNG JAWAB |
|---|---|---|---|---|---|---|---|---|---|---|---|---|---|---|---|---|
| | | | | | | | TARGET 2027 | PAGU INDIKATIF | LOKASI | SUMBER DANA | PRIORITAS | | | TARGET | PAGU INDIKATIF | |
| | | | | | | | | | | | NASIONAL | DAERAH | | | | |
| (1) | (2) | (3) | (4) | (5) | (6) | (7) | (8) | (9) | (10) | (11) | (12) | (13) | (14) | (15) | (16) | (17) |
| | | Terkelolanya Pelayanan Kesehatan pada Usia Pendidikan Dasar Sesuai Standar | Jumlah Anak Usia Pendidikan Dasar yang Mendapatkan Pelayanan Kesehatan Sesuai Standar | 1727 Orang | | 1694 Orang | 1702 Orang | 18.170.000,00 | Provinsi Jawa Timur \|\| Kota Pasuruan \|\| Kecamatan Panggungrejo \|\| Kelurahan Trajeng \|\| 0 \|\| Provinsi Jawa Timur \|\| Kota Pasuruan \|\| Kecamatan Panggungrejo \|\| Kelurahan Mayangan \|\| 0 \|\| Provinsi Jawa Timur \|\| Kota Pasuruan \|\| Kecamatan Panggungrejo \|\| Kelurahan Ngemplakrejo \|\| 0 | DAK Non Fisik-Dana BOK-BOK Puskesmas Pendapatan Bagi Hasil Pajak Rokok | 4.Memperkuat pembangunan sumber daya manusia (SDM), sains, teknologi, pendidikan, kesehatan, prestasi olahraga, kesetaraan gender, serta penguatan peran perempuan, pemuda (generasi milenial dan generasi Z), dan penyandang disabilitas. | 5. Penguranggan stunting | | 1710 Orang | 19.000.000,00 | UPT PUSKESMAS TRAJENG |
| | | Terkelolanya Pelayanan Kesehatan pada Usia Pendidikan Dasar Sesuai Standar | Jumlah Anak Usia Pendidikan Dasar yang Mendapatkan Pelayanan Kesehatan Sesuai Standar | 4176 Orang | | 4099 Orang | 1702 Orang | 18.170.000,00 | Provinsi Jawa Timur \|\| Kota Pasuruan \|\| Kecamatan Panggungrejo \|\| Kelurahan Trajeng \|\| 0 \|\| Provinsi Jawa Timur \|\| Kota Pasuruan \|\| Kecamatan Panggungrejo \|\| Kelurahan Mayangan \|\| 0 \|\| Provinsi Jawa Timur \|\| Kota Pasuruan \|\| Kecamatan Panggungrejo \|\| Kelurahan Ngemplakrejo \|\| 0 | DAK Non Fisik-Dana BOK-BOK Puskesmas Pendapatan Bagi Hasil Pajak Rokok | 4.Memperkuat pembangunan sumber daya manusia (SDM), sains, teknologi, pendidikan, kesehatan, prestasi olahraga, kesetaraan gender, serta penguatan peran perempuan, pemuda (generasi milenial dan generasi Z), dan penyandang disabilitas. | 5. Penguranggan stunting | | 4137 Orang | 19.000.000,00 | UPT PUSKESMAS TRAJENG |
| | 1.02.02.2.02.0006 | Pengelolaan Pelayanan Kesehatan pada Usia Produktif | | | | | | 18.750.000,00 | | | | | | | 19.500.000,00 | |

| NO | KODE | URUSAN / BIDANG URUSAN / PROGRAM / OUTCOME / KEGIATAN / SUBKEGIATAN OUTPUT | INDIKATOR | TARGET AKHIR RENSTRA | REALISASI 2025 | PRAKIRAAN 2026 | CAPAIAN KINERJA DAN KERANGKA PENDANAAN | | | | | | KELOMPOK SASARAN | PRAKIRAAN MAJU 2028 | | PERANGKAT DAERAH PENANGGUNG JAWAB |
|---|---|---|---|---|---|---|---|---|---|---|---|---|---|---|---|---|
| | | | | | | | TARGET 2027 | PAGU INDIKATIF | LOKASI | SUMBER DANA | PRIORITAS | | | TARGET | PAGU INDIKATIF | |
| | | | | | | | | | | | NASIONAL | DAERAH | | | | |
| (1) | (2) | (3) | (4) | (5) | (6) | (7) | (8) | (9) | (10) | (11) | (12) | (13) | (14) | (15) | (16) | (17) |
| | | Terlaksananya Pelayanan Kesehatan Usia Produktif Sesuai Standar | Jumlah Penduduk Usia Produktif yang Mendapatkan Pelayanan Kesehatan Sesuai Standar | 14664 Orang | | 14390 Orang | 15728 Orang | 18.750.000,00 | Provinsi Jawa Timur \|\| Kota Pasuruan \|\| Kecamatan Panggungrejo \|\| Kelurahan Tamba'an \|\| 0 \|\| Provinsi Jawa Timur \|\| Kota Pasuruan \|\| Kecamatan Panggungrejo \|\| Kelurahan Trajeng \|\| 0 \|\| Provinsi Jawa Timur \|\| Kota Pasuruan \|\| Kecamatan Panggungrejo \|\| Kelurahan Mayangan \|\| 0 \|\| Provinsi Jawa Timur \|\| Kota Pasuruan \|\| Kecamatan Panggungrejo \|\| Kelurahan Ngemplakrejo \|\| 0 | Pendapatan Bagi Hasil Pajak Rokok | 4.Memperkuat pembangunan sumber daya manusia (SDM), sains, teknologi, pendidikan, kesehatan, prestasi olahraga, kesetaraan gender, serta penguatan peran perempuan, pemuda (generasi milenial dan generasi Z), dan penyandang disabilitas. | 5. Penguranggan stunting | | 14526 Orang | 19.500.000,00 | UPT PUSKESMAS TRAJENG |
| | | Terlaksananya Pelayanan Kesehatan Usia Produktif Sesuai Standar | Jumlah Penduduk Usia Produktif yang Mendapatkan Pelayanan Kesehatan Sesuai Standar | 146106 Orang | | 143393 Orang | 15728 Orang | 18.750.000,00 | Provinsi Jawa Timur \|\| Kota Pasuruan \|\| Kecamatan Panggungrejo \|\| Kelurahan Tamba'an \|\| 0 \|\| Provinsi Jawa Timur \|\| Kota Pasuruan \|\| Kecamatan Panggungrejo \|\| Kelurahan Trajeng \|\| 0 \|\| Provinsi Jawa Timur \|\| Kota Pasuruan \|\| Kecamatan Panggungrejo \|\| Kelurahan Mayangan \|\| 0 \|\| Provinsi Jawa Timur \|\| Kota Pasuruan \|\| Kecamatan Panggungrejo \|\| Kelurahan Ngemplakrejo \|\| 0 | Pendapatan Bagi Hasil Pajak Rokok | 4.Memperkuat pembangunan sumber daya manusia (SDM), sains, teknologi, pendidikan, kesehatan, prestasi olahraga, kesetaraan gender, serta penguatan peran perempuan, pemuda (generasi milenial dan generasi Z), dan penyandang disabilitas. | 5. Penguranggan stunting | | 144743 Orang | 19.500.000,00 | UPT PUSKESMAS TRAJENG |

| NO | KODE | URUSAN / BIDANG URUSAN / PROGRAM / OUTCOME / KEGIATAN / SUBKEGIATAN OUTPUT | INDIKATOR | TARGET AKHIR RENSTRA | REALISASI 2025 | PRAKIRAAN 2026 | CAPAIAN KINERJA DAN KERANGKA PENDANAAN | | | | | | KELOMPOK SASARAN | PRAKIRAAN MAJU 2028 | | PERANGKAT DAERAH PENANGGUNG JAWAB |
|---|---|---|---|---|---|---|---|---|---|---|---|---|---|---|---|---|
| | | | | | | | TARGET 2027 | PAGU INDIKATIF | LOKASI | SUMBER DANA | PRIORITAS | | | TARGET | PAGU INDIKATIF | |
| | | | | | | | | | | | NASIONAL | DAERAH | | | | |
| (1) | (2) | (3) | (4) | (5) | (6) | (7) | (8) | (9) | (10) | (11) | (12) | (13) | (14) | (15) | (16) | (17) |
| | | Terlaksananya Pelayanan Kesehatan Usia Produktif Sesuai Standar | Jumlah Penduduk Usia Produktif yang Mendapatkan Pelayanan Kesehatan Sesuai Standar | 15672 Orang | | 15381 Orang | 15728 Orang | 18.750.000,00 | Provinsi Jawa Timur \|\| Kota Pasuruan \|\| Kecamatan Panggungrejo \|\| Kelurahan Tamba'an \|\| 0 \|\| Provinsi Jawa Timur \|\| Kota Pasuruan \|\| Kecamatan Panggungrejo \|\| Kelurahan Trajeng \|\| 0 \|\| Provinsi Jawa Timur \|\| Kota Pasuruan \|\| Kecamatan Panggungrejo \|\| Kelurahan Mayangan \|\| 0 \|\| Provinsi Jawa Timur \|\| Kota Pasuruan \|\| Kecamatan Panggungrejo \|\| Kelurahan Ngemplakrejo \|\| 0 | Pendapatan Bagi Hasil Pajak Rokok | 4.Memperkuat pembangunan sumber daya manusia (SDM), sains, teknologi, pendidikan, kesehatan, prestasi olahraga, kesetaraan gender, serta penguatan peran perempuan, pemuda (generasi milenial dan generasi Z), dan penyandang disabilitas. | 5. Penguranggan stunting | | 15526 Orang | 19.500.000,00 | UPT PUSKESMAS TRAJENG |
| | | Terlaksananya Pelayanan Kesehatan Usia Produktif Sesuai Standar | Jumlah Penduduk Usia Produktif yang Mendapatkan Pelayanan Kesehatan Sesuai Standar | 15951 Orang | | 15654 Orang | 15728 Orang | 18.750.000,00 | Provinsi Jawa Timur \|\| Kota Pasuruan \|\| Kecamatan Panggungrejo \|\| Kelurahan Tamba'an \|\| 0 \|\| Provinsi Jawa Timur \|\| Kota Pasuruan \|\| Kecamatan Panggungrejo \|\| Kelurahan Trajeng \|\| 0 \|\| Provinsi Jawa Timur \|\| Kota Pasuruan \|\| Kecamatan Panggungrejo \|\| Kelurahan Mayangan \|\| 0 \|\| Provinsi Jawa Timur \|\| Kota Pasuruan \|\| Kecamatan Panggungrejo \|\| Kelurahan Ngemplakrejo \|\| 0 | Pendapatan Bagi Hasil Pajak Rokok | 4.Memperkuat pembangunan sumber daya manusia (SDM), sains, teknologi, pendidikan, kesehatan, prestasi olahraga, kesetaraan gender, serta penguatan peran perempuan, pemuda (generasi milenial dan generasi Z), dan penyandang disabilitas. | 5. Penguranggan stunting | | 15802 Orang | 19.500.000,00 | UPT PUSKESMAS TRAJENG |

| NO | KODE | URUSAN / BIDANG URUSAN / PROGRAM / OUTCOME / KEGIATAN / SUBKEGIATAN OUTPUT | INDIKATOR | TARGET AKHIR RENSTRA | REALISASI 2025 | PRAKIRAAN 2026 | CAPAIAN KINERJA DAN KERANGKA PENDANAAN | | | | | | KELOMPOK SASARAN | PRAKIRAAN MAJU 2028 | | PERANGKAT DAERAH PENANGGUNG JAWAB |
|---|---|---|---|---|---|---|---|---|---|---|---|---|---|---|---|---|
| | | | | | | | TARGET 2027 | PAGU INDIKATIF | LOKASI | SUMBER DANA | PRIORITAS | | | TARGET | PAGU INDIKATIF | |
| | | | | | | | | | | | NASIONAL | DAERAH | | | | |
| (1) | (2) | (3) | (4) | (5) | (6) | (7) | (8) | (9) | (10) | (11) | (12) | (13) | (14) | (15) | (16) | (17) |
| | | Terlaksananya Pelayanan Kesehatan Usia Produktif Sesuai Standar | Jumlah Penduduk Usia Produktif yang Mendapatkan Pelayanan Kesehatan Sesuai Standar | 17707 Orang | | 17379 Orang | 15728 Orang | 18.750.000,00 | Provinsi Jawa Timur \|\| Kota Pasuruan \|\| Kecamatan Panggungrejo \|\| Kelurahan Tamba'an \|\| 0 \|\| Provinsi Jawa Timur \|\| Kota Pasuruan \|\| Kecamatan Panggungrejo \|\| Kelurahan Trajeng \|\| 0 \|\| Provinsi Jawa Timur \|\| Kota Pasuruan \|\| Kecamatan Panggungrejo \|\| Kelurahan Mayangan \|\| 0 \|\| Provinsi Jawa Timur \|\| Kota Pasuruan \|\| Kecamatan Panggungrejo \|\| Kelurahan Ngemplakrejo \|\| 0 | Pendapatan Bagi Hasil Pajak Rokok | 4.Memperkuat pembangunan sumber daya manusia (SDM), sains, teknologi, pendidikan, kesehatan, prestasi olahraga, kesetaraan gender, serta penguatan peran perempuan, pemuda (generasi milenial dan generasi Z), dan penyandang disabilitas. | 5. Penguranggan stunting | | 17543 Orang | 19.500.000,00 | UPT PUSKESMAS TRAJENG |
| | | Terlaksananya Pelayanan Kesehatan Usia Produktif Sesuai Standar | Jumlah Penduduk Usia Produktif yang Mendapatkan Pelayanan Kesehatan Sesuai Standar | 18603 Orang | | 18257 Orang | 15728 Orang | 18.750.000,00 | Provinsi Jawa Timur \|\| Kota Pasuruan \|\| Kecamatan Panggungrejo \|\| Kelurahan Tamba'an \|\| 0 \|\| Provinsi Jawa Timur \|\| Kota Pasuruan \|\| Kecamatan Panggungrejo \|\| Kelurahan Trajeng \|\| 0 \|\| Provinsi Jawa Timur \|\| Kota Pasuruan \|\| Kecamatan Panggungrejo \|\| Kelurahan Mayangan \|\| 0 \|\| Provinsi Jawa Timur \|\| Kota Pasuruan \|\| Kecamatan Panggungrejo \|\| Kelurahan Ngemplakrejo \|\| 0 | Pendapatan Bagi Hasil Pajak Rokok | 4.Memperkuat pembangunan sumber daya manusia (SDM), sains, teknologi, pendidikan, kesehatan, prestasi olahraga, kesetaraan gender, serta penguatan peran perempuan, pemuda (generasi milenial dan generasi Z), dan penyandang disabilitas. | 5. Penguranggan stunting | | 18429 Orang | 19.500.000,00 | UPT PUSKESMAS TRAJENG |

| NO | KODE | URUSAN / BIDANG URUSAN / PROGRAM / OUTCOME / KEGIATAN / SUBKEGIATAN OUTPUT | INDIKATOR | TARGET AKHIR RENSTRA | REALISASI 2025 | PRAKIRAAN 2026 | CAPAIAN KINERJA DAN KERANGKA PENDANAAN | | | | | | KELOMPOK SASARAN | PRAKIRAAN MAJU 2028 | | PERANGKAT DAERAH PENANGGUNG JAWAB |
|---|---|---|---|---|---|---|---|---|---|---|---|---|---|---|---|---|
| | | | | | | | TARGET 2027 | PAGU INDIKATIF | LOKASI | SUMBER DANA | PRIORITAS | | | TARGET | PAGU INDIKATIF | |
| | | | | | | | | | | | NASIONAL | DAERAH | | | | |
| (1) | (2) | (3) | (4) | (5) | (6) | (7) | (8) | (9) | (10) | (11) | (12) | (13) | (14) | (15) | (16) | (17) |
| | | Terlaksananya Pelayanan Kesehatan Usia Produktif Sesuai Standar | Jumlah Penduduk Usia Produktif yang Mendapatkan Pelayanan Kesehatan Sesuai Standar | 20844 Orang | | 20457 Orang | 15728 Orang | 18.750.000,00 | Provinsi Jawa Timur \|\| Kota Pasuruan \|\| Kecamatan Panggungrejo \|\| Kelurahan Tamba'an \|\| 0 \|\| Provinsi Jawa Timur \|\| Kota Pasuruan \|\| Kecamatan Panggungrejo \|\| Kelurahan Trajeng \|\| 0 \|\| Provinsi Jawa Timur \|\| Kota Pasuruan \|\| Kecamatan Panggungrejo \|\| Kelurahan Mayangan \|\| 0 \|\| Provinsi Jawa Timur \|\| Kota Pasuruan \|\| Kecamatan Panggungrejo \|\| Kelurahan Ngemplakrejo \|\| 0 | Pendapatan Bagi Hasil Pajak Rokok | 4.Memperkuat pembangunan sumber daya manusia (SDM), sains, teknologi, pendidikan, kesehatan, prestasi olahraga, kesetaraan gender, serta penguatan peran perempuan, pemuda (generasi milenial dan generasi Z), dan penyandang disabilitas. | 5. Penguranggan stunting | | 20650 Orang | 19.500.000,00 | UPT PUSKESMAS TRAJENG |
| | | Terlaksananya Pelayanan Kesehatan Usia Produktif Sesuai Standar | Jumlah Penduduk Usia Produktif yang Mendapatkan Pelayanan Kesehatan Sesuai Standar | 20.900 Orang | | 20.512 Orang | 15728 Orang | 18.750.000,00 | Provinsi Jawa Timur \|\| Kota Pasuruan \|\| Kecamatan Panggungrejo \|\| Kelurahan Tamba'an \|\| 0 \|\| Provinsi Jawa Timur \|\| Kota Pasuruan \|\| Kecamatan Panggungrejo \|\| Kelurahan Trajeng \|\| 0 \|\| Provinsi Jawa Timur \|\| Kota Pasuruan \|\| Kecamatan Panggungrejo \|\| Kelurahan Mayangan \|\| 0 \|\| Provinsi Jawa Timur \|\| Kota Pasuruan \|\| Kecamatan Panggungrejo \|\| Kelurahan Ngemplakrejo \|\| 0 | Pendapatan Bagi Hasil Pajak Rokok | 4.Memperkuat pembangunan sumber daya manusia (SDM), sains, teknologi, pendidikan, kesehatan, prestasi olahraga, kesetaraan gender, serta penguatan peran perempuan, pemuda (generasi milenial dan generasi Z), dan penyandang disabilitas. | 5. Penguranggan stunting | | 20.705 Orang | 19.500.000,00 | UPT PUSKESMAS TRAJENG |

| NO | KODE | URUSAN / BIDANG URUSAN / PROGRAM / OUTCOME / KEGIATAN / SUBKEGIATAN OUTPUT | INDIKATOR | TARGET AKHIR RENSTRA | REALISASI 2025 | PRAKIRAAN 2026 | CAPAIAN KINERJA DAN KERANGKA PENDANAAN | | | | | | KELOMPOK SASARAN | PRAKIRAAN MAJU 2028 | | PERANGKAT DAERAH PENANGGUNG JAWAB |
|---|---|---|---|---|---|---|---|---|---|---|---|---|---|---|---|---|
| | | | | | | | TARGET 2027 | PAGU INDIKATIF | LOKASI | SUMBER DANA | PRIORITAS | | | TARGET | PAGU INDIKATIF | |
| | | | | | | | | | | | NASIONAL | DAERAH | | | | |
| (1) | (2) | (3) | (4) | (5) | (6) | (7) | (8) | (9) | (10) | (11) | (12) | (13) | (14) | (15) | (16) | (17) |
| | | Terlaksananya Pelayanan Kesehatan Usia Produktif Sesuai Standar | Jumlah Penduduk Usia Produktif yang Mendapatkan Pelayanan Kesehatan Sesuai Standar | 21765 Orang | | 21363 Orang | 15728 Orang | 18.750.000,00 | Provinsi Jawa Timur \|\| Kota Pasuruan \|\| Kecamatan Panggungrejo \|\| Kelurahan Tamba'an \|\| 0 \|\| Provinsi Jawa Timur \|\| Kota Pasuruan \|\| Kecamatan Panggungrejo \|\| Kelurahan Trajeng \|\| 0 \|\| Provinsi Jawa Timur \|\| Kota Pasuruan \|\| Kecamatan Panggungrejo \|\| Kelurahan Mayangan \|\| 0 \|\| Provinsi Jawa Timur \|\| Kota Pasuruan \|\| Kecamatan Panggungrejo \|\| Kelurahan Ngemplakrejo \|\| 0 | Pendapatan Bagi Hasil Pajak Rokok | 4.Memperkuat pembangunan sumber daya manusia (SDM), sains, teknologi, pendidikan, kesehatan, prestasi olahraga, kesetaraan gender, serta penguatan peran perempuan, pemuda (generasi milenial dan generasi Z), dan penyandang disabilitas. | 5. Penguranga n stunting | | 21562 Orang | 19.500.000,00 | UPT PUSKESMAS TRAJENG |
| | 1.02.02.2.02.0010 | Pengelolaan Pelayanan Kesehatan Orang dengan Gangguan Jiwa Berat | | | | | | 20.196.000,00 | | | | | | | 7.500.000,00 | |
| | | Terlaksananya Pengelolaan Pelayanan Kesehatan Orang dengan Gangguan Jiwa Berat Sesuai Standar | Jumlah Orang yang Mendapatkan Pelayanan Kesehatan Orang dengan Gangguan Jiwa Berat Sesuai Standar | 51 Orang | | 51 Orang | 47 Orang | 20.196.000,00 | Provinsi Jawa Timur \|\| Kota Pasuruan \|\| Kecamatan Panggungrejo \|\| Kelurahan Tamba'an \|\| 0 \|\| Provinsi Jawa Timur \|\| Kota Pasuruan \|\| Kecamatan Panggungrejo \|\| Kelurahan Trajeng \|\| 0 \|\| Provinsi Jawa Timur \|\| Kota Pasuruan \|\| Kecamatan Panggungrejo \|\| Kelurahan Mayangan \|\| 0 \|\| Provinsi Jawa Timur \|\| Kota Pasuruan \|\| Kecamatan Panggungrejo \|\| Kelurahan Ngemplakrejo \|\| 0 | Pendapatan Bagi Hasil Pajak Rokok<br>DAK Non Fisik-Dana BOK-BOK Puskesmas | 4.Memperkuat pembangunan sumber daya manusia (SDM), sains, teknologi, pendidikan, kesehatan, prestasi olahraga, kesetaraan gender, serta penguatan peran perempuan, pemuda (generasi milenial dan generasi Z), dan penyandang disabilitas. | 5. Penguranga n stunting | | 51 Orang | 7.500.000,00 | UPT PUSKESMAS TRAJENG |

| NO | KODE | URUSAN / BIDANG URUSAN / PROGRAM / OUTCOME / KEGIATAN / SUBKEGIATAN OUTPUT | INDIKATOR | TARGET AKHIR RENSTRA | REALISASI 2025 | PRAKIRAAN 2026 | CAPAIAN KINERJA DAN KERANGKA PENDANAAN | | | | | | KELOMPOK SASARAN | PRAKIRAAN MAJU 2028 | | PERANGKAT DAERAH PENANGGUNG JAWAB |
|---|---|---|---|---|---|---|---|---|---|---|---|---|---|---|---|---|
| | | | | | | | TARGET 2027 | PAGU INDIKATIF | LOKASI | SUMBER DANA | PRIORITAS | | | TARGET | PAGU INDIKATIF | |
| | | | | | | | | | | | NASIONAL | DAERAH | | | | |
| (1) | (2) | (3) | (4) | (5) | (6) | (7) | (8) | (9) | (10) | (11) | (12) | (13) | (14) | (15) | (16) | (17) |
| | | Terlaksananya Pengelolaan Pelayanan Kesehatan Orang dengan Gangguan Jiwa Berat Sesuai Standar | Jumlah Orang yang Mendapatkan Pelayanan Kesehatan Orang dengan Gangguan Jiwa Berat Sesuai Standar | 57 Orang | | 57 Orang | 47 Orang | 20.196.000,00 | Provinsi Jawa Timur \|\| Kota Pasuruan \|\| Kecamatan Panggungrejo \|\| Kelurahan Tamba'an \|\| 0 \|\| Provinsi Jawa Timur \|\| Kota Pasuruan \|\| Kecamatan Panggungrejo \|\| Kelurahan Trajeng \|\| 0 \|\| Provinsi Jawa Timur \|\| Kota Pasuruan \|\| Kecamatan Panggungrejo \|\| Kelurahan Mayangan \|\| 0 \|\| Provinsi Jawa Timur \|\| Kota Pasuruan \|\| Kecamatan Panggungrejo \|\| Kelurahan Ngemplakrejo \|\| 0 | Pendapatan Bagi Hasil Pajak Rokok<br>DAK Non Fisik-Dana BOK-BOK Puskesmas | 4.Memperkuat pembangunan sumber daya manusia (SDM), sains, teknologi, pendidikan, kesehatan, prestasi olahraga, kesetaraan gender, serta penguatan peran perempuan, pemuda (generasi milenial dan generasi Z), dan penyandang disabilitas. | 5. Penguranga n stunting | | 57 Orang | 7.500.000,00 | UPT PUSKESMAS TRAJENG |
| | | Terlaksananya Pengelolaan Pelayanan Kesehatan Orang dengan Gangguan Jiwa Berat Sesuai Standar | Jumlah Orang yang Mendapatkan Pelayanan Kesehatan Orang dengan Gangguan Jiwa Berat Sesuai Standar | 64 Orang | | 64 Orang | 47 Orang | 20.196.000,00 | Provinsi Jawa Timur \|\| Kota Pasuruan \|\| Kecamatan Panggungrejo \|\| Kelurahan Tamba'an \|\| 0 \|\| Provinsi Jawa Timur \|\| Kota Pasuruan \|\| Kecamatan Panggungrejo \|\| Kelurahan Trajeng \|\| 0 \|\| Provinsi Jawa Timur \|\| Kota Pasuruan \|\| Kecamatan Panggungrejo \|\| Kelurahan Mayangan \|\| 0 \|\| Provinsi Jawa Timur \|\| Kota Pasuruan \|\| Kecamatan Panggungrejo \|\| Kelurahan Ngemplakrejo \|\| 0 | Pendapatan Bagi Hasil Pajak Rokok<br>DAK Non Fisik-Dana BOK-BOK Puskesmas | 4.Memperkuat pembangunan sumber daya manusia (SDM), sains, teknologi, pendidikan, kesehatan, prestasi olahraga, kesetaraan gender, serta penguatan peran perempuan, pemuda (generasi milenial dan generasi Z), dan penyandang disabilitas. | 5. Penguranga n stunting | | 64 Orang | 7.500.000,00 | UPT PUSKESMAS TRAJENG |

| NO | KODE | URUSAN / BIDANG URUSAN / PROGRAM / OUTCOME / KEGIATAN / SUBKEGIATAN OUTPUT | INDIKATOR | TARGET AKHIR RENSTRA | REALISASI 2025 | PRAKIRAAN 2026 | CAPAIAN KINERJA DAN KERANGKA PENDANAAN | | | | | | KELOMPOK SASARAN | PRAKIRAAN MAJU 2028 | | PERANGKAT DAERAH PENANGGUNG JAWAB |
|---|---|---|---|---|---|---|---|---|---|---|---|---|---|---|---|---|
| | | | | | | | TARGET 2027 | PAGU INDIKATIF | LOKASI | SUMBER DANA | PRIORITAS | | | TARGET | PAGU INDIKATIF | |
| | | | | | | | | | | | NASIONAL | DAERAH | | | | |
| (1) | (2) | (3) | (4) | (5) | (6) | (7) | (8) | (9) | (10) | (11) | (12) | (13) | (14) | (15) | (16) | (17) |
| | | Terlaksananya Pengelolaan Pelayanan Kesehatan Orang dengan Gangguan Jiwa Berat Sesuai Standar | Jumlah Orang yang Mendapatkan Pelayanan Kesehatan Orang dengan Gangguan Jiwa Berat Sesuai Standar | 423 Orang | | 423 Orang | 47 Orang | 20.196.000,00 | Provinsi Jawa Timur \|\| Kota Pasuruan \|\| Kecamatan Panggungrejo \|\| Kelurahan Tamba'an \|\| 0 \|\| Provinsi Jawa Timur \|\| Kota Pasuruan \|\| Kecamatan Panggungrejo \|\| Kelurahan Trajeng \|\| 0 \|\| Provinsi Jawa Timur \|\| Kota Pasuruan \|\| Kecamatan Panggungrejo \|\| Kelurahan Mayangan \|\| 0 \|\| Provinsi Jawa Timur \|\| Kota Pasuruan \|\| Kecamatan Panggungrejo \|\| Kelurahan Ngemplakrejo \|\| 0 | Pendapatan Bagi Hasil Pajak Rokok<br>DAK Non Fisik-Dana BOK-BOK Puskesmas | 4.Memperkuat pembangunan sumber daya manusia (SDM), sains, teknologi, pendidikan, kesehatan, prestasi olahraga, kesetaraan gender, serta penguatan peran perempuan, pemuda (generasi milenial dan generasi Z), dan penyandang disabilitas. | 5. Penguranga n stunting | | 423 Orang | 7.500.000,00 | UPT PUSKESMAS TRAJENG |
| | | Terlaksananya Pengelolaan Pelayanan Kesehatan Orang dengan Gangguan Jiwa Berat Sesuai Standar | Jumlah Orang yang Mendapatkan Pelayanan Kesehatan Orang dengan Gangguan Jiwa Berat Sesuai Standar | 47 Orang | | 47 Orang | 47 Orang | 20.196.000,00 | Provinsi Jawa Timur \|\| Kota Pasuruan \|\| Kecamatan Panggungrejo \|\| Kelurahan Tamba'an \|\| 0 \|\| Provinsi Jawa Timur \|\| Kota Pasuruan \|\| Kecamatan Panggungrejo \|\| Kelurahan Trajeng \|\| 0 \|\| Provinsi Jawa Timur \|\| Kota Pasuruan \|\| Kecamatan Panggungrejo \|\| Kelurahan Mayangan \|\| 0 \|\| Provinsi Jawa Timur \|\| Kota Pasuruan \|\| Kecamatan Panggungrejo \|\| Kelurahan Ngemplakrejo \|\| 0 | Pendapatan Bagi Hasil Pajak Rokok<br>DAK Non Fisik-Dana BOK-BOK Puskesmas | 4.Memperkuat pembangunan sumber daya manusia (SDM), sains, teknologi, pendidikan, kesehatan, prestasi olahraga, kesetaraan gender, serta penguatan peran perempuan, pemuda (generasi milenial dan generasi Z), dan penyandang disabilitas. | 5. Penguranga n stunting | | 47 Orang | 7.500.000,00 | UPT PUSKESMAS TRAJENG |

| NO | KODE | URUSAN / BIDANG URUSAN / PROGRAM / OUTCOME / KEGIATAN / SUBKEGIATAN OUTPUT | INDIKATOR | TARGET AKHIR RENSTRA | REALISASI 2025 | PRAKIRAAN 2026 | CAPAIAN KINERJA DAN KERANGKA PENDANAAN | | | | | | KELOMPOK SASARAN | PRAKIRAAN MAJU 2028 | | PERANGKAT DAERAH PENANGGUNG JAWAB |
|---|---|---|---|---|---|---|---|---|---|---|---|---|---|---|---|---|
| | | | | | | | TARGET 2027 | PAGU INDIKATIF | LOKASI | SUMBER DANA | PRIORITAS | | | TARGET | PAGU INDIKATIF | |
| | | | | | | | | | | | NASIONAL | DAERAH | | | | |
| (1) | (2) | (3) | (4) | (5) | (6) | (7) | (8) | (9) | (10) | (11) | (12) | (13) | (14) | (15) | (16) | (17) |
| | | Terlaksananya Pengelolaan Pelayanan Kesehatan Orang dengan Gangguan Jiwa Berat Sesuai Standar | Jumlah Orang yang Mendapatkan Pelayanan Kesehatan Orang dengan Gangguan Jiwa Berat Sesuai Standar | 41 Orang | | 41 Orang | 47 Orang | 20.196.000,00 | Provinsi Jawa Timur \|\| Kota Pasuruan \|\| Kecamatan Panggungrejo \|\| Kelurahan Tamba'an \|\| 0 \|\| Provinsi Jawa Timur \|\| Kota Pasuruan \|\| Kecamatan Panggungrejo \|\| Kelurahan Trajeng \|\| 0 \|\| Provinsi Jawa Timur \|\| Kota Pasuruan \|\| Kecamatan Panggungrejo \|\| Kelurahan Mayangan \|\| 0 \|\| Provinsi Jawa Timur \|\| Kota Pasuruan \|\| Kecamatan Panggungrejo \|\| Kelurahan Ngemplakrejo \|\| 0 | Pendapatan Bagi Hasil Pajak Rokok<br>DAK Non Fisik-Dana BOK-BOK Puskesmas | 4.Memperkuat pembangunan sumber daya manusia (SDM), sains, teknologi, pendidikan, kesehatan, prestasi olahraga, kesetaraan gender, serta penguatan peran perempuan, pemuda (generasi milenial dan generasi Z), dan penyandang disabilitas. | 5. Penguranga n stunting | | 41 Orang | 7.500.000,00 | UPT PUSKESMAS TRAJENG |
| | | Terlaksananya Pengelolaan Pelayanan Kesehatan Orang dengan Gangguan Jiwa Berat Sesuai Standar | Jumlah Orang yang Mendapatkan Pelayanan Kesehatan Orang dengan Gangguan Jiwa Berat Sesuai Standar | 48 Orang | | 48 Orang | 47 Orang | 20.196.000,00 | Provinsi Jawa Timur \|\| Kota Pasuruan \|\| Kecamatan Panggungrejo \|\| Kelurahan Tamba'an \|\| 0 \|\| Provinsi Jawa Timur \|\| Kota Pasuruan \|\| Kecamatan Panggungrejo \|\| Kelurahan Trajeng \|\| 0 \|\| Provinsi Jawa Timur \|\| Kota Pasuruan \|\| Kecamatan Panggungrejo \|\| Kelurahan Mayangan \|\| 0 \|\| Provinsi Jawa Timur \|\| Kota Pasuruan \|\| Kecamatan Panggungrejo \|\| Kelurahan Ngemplakrejo \|\| 0 | Pendapatan Bagi Hasil Pajak Rokok<br>DAK Non Fisik-Dana BOK-BOK Puskesmas | 4.Memperkuat pembangunan sumber daya manusia (SDM), sains, teknologi, pendidikan, kesehatan, prestasi olahraga, kesetaraan gender, serta penguatan peran perempuan, pemuda (generasi milenial dan generasi Z), dan penyandang disabilitas. | 5. Penguranga n stunting | | 48 Orang | 7.500.000,00 | UPT PUSKESMAS TRAJENG |
| | 1.02.02.2.02.0011 | Pengelolaan Pelayanan Kesehatan Orang Terduga Tuberkulosis | | | | | | 6.875.000,00 | | | | | | | 7.200.000,00 | |

| NO | KODE | URUSAN / BIDANG URUSAN / PROGRAM / OUTCOME / KEGIATAN / SUBKEGIATAN OUTPUT | INDIKATOR | TARGET AKHIR RENSTRA | REALISASI 2025 | PRAKIRAAN 2026 | CAPAIAN KINERJA DAN KERANGKA PENDANAAN | | | | | | KELOMPOK SASARAN | PRAKIRAAN MAJU 2028 | | PERANGKAT DAERAH PENANGGUNG JAWAB |
|---|---|---|---|---|---|---|---|---|---|---|---|---|---|---|---|---|
| | | | | | | | TARGET 2027 | PAGU INDIKATIF | LOKASI | SUMBER DANA | PRIORITAS | | | TARGET | PAGU INDIKATIF | |
| | | | | | | | | | | | NASIONAL | DAERAH | | | | |
| (1) | (2) | (3) | (4) | (5) | (6) | (7) | (8) | (9) | (10) | (11) | (12) | (13) | (14) | (15) | (16) | (17) |
| | | Terlaksananya Pengelolaan Pelayanan Kesehatan Bagi Orang Terduga Tuberkulosis Sesuai Standar | Jumlah Orang Terduga Menderita Tuberkulosis yang Mendapatkan Pelayanan Sesuai Standar | 901 Orang | | 885 Orang | 619 Orang | 6.875.000,00 | Provinsi Jawa Timur \|\| Kota Pasuruan \|\| Kecamatan Panggungrejo \|\| Kelurahan Tamba'an \|\| 0 \|\| Provinsi Jawa Timur \|\| Kota Pasuruan \|\| Kecamatan Panggungrejo \|\| Kelurahan Trajeng \|\| 0 \|\| Provinsi Jawa Timur \|\| Kota Pasuruan \|\| Kecamatan Panggungrejo \|\| Kelurahan Mayangan \|\| 0 \|\| Provinsi Jawa Timur \|\| Kota Pasuruan \|\| Kecamatan Panggungrejo \|\| Kelurahan Ngemplakrejo \|\| 0 | DAK Non Fisik-Dana BOK-BOK Puskesmas | 4.Memperkuat pembangunan sumber daya manusia (SDM), sains, teknologi, pendidikan, kesehatan, prestasi olahraga, kesetaraan gender, serta penguatan peran perempuan, pemuda (generasi milenial dan generasi Z), dan penyandang disabilitas. | 5. Penguranggan stunting | | 893 Orang | 7.200.000,00 | UPT PUSKESMAS TRAJENG |
| | | Terlaksananya Pengelolaan Pelayanan Kesehatan Bagi Orang Terduga Tuberkulosis Sesuai Standar | Jumlah Orang Terduga Menderita Tuberkulosis yang Mendapatkan Pelayanan Sesuai Standar | 534 Orang | | 522 Orang | 619 Orang | 6.875.000,00 | Provinsi Jawa Timur \|\| Kota Pasuruan \|\| Kecamatan Panggungrejo \|\| Kelurahan Tamba'an \|\| 0 \|\| Provinsi Jawa Timur \|\| Kota Pasuruan \|\| Kecamatan Panggungrejo \|\| Kelurahan Trajeng \|\| 0 \|\| Provinsi Jawa Timur \|\| Kota Pasuruan \|\| Kecamatan Panggungrejo \|\| Kelurahan Mayangan \|\| 0 \|\| Provinsi Jawa Timur \|\| Kota Pasuruan \|\| Kecamatan Panggungrejo \|\| Kelurahan Ngemplakrejo \|\| 0 | DAK Non Fisik-Dana BOK-BOK Puskesmas | 4.Memperkuat pembangunan sumber daya manusia (SDM), sains, teknologi, pendidikan, kesehatan, prestasi olahraga, kesetaraan gender, serta penguatan peran perempuan, pemuda (generasi milenial dan generasi Z), dan penyandang disabilitas. | 5. Penguranggan stunting | | 528 Orang | 7.200.000,00 | UPT PUSKESMAS TRAJENG |

| NO | KODE | URUSAN / BIDANG URUSAN / PROGRAM / OUTCOME / KEGIATAN / SUBKEGIATAN OUTPUT | INDIKATOR | TARGET AKHIR RENSTRA | REALISASI 2025 | PRAKIRAAN 2026 | CAPAIAN KINERJA DAN KERANGKA PENDANAAN | | | | | | KELOMPOK SASARAN | PRAKIRAAN MAJU 2028 | | PERANGKAT DAERAH PENANGGUNG JAWAB |
|---|---|---|---|---|---|---|---|---|---|---|---|---|---|---|---|---|
| | | | | | | | TARGET 2027 | PAGU INDIKATIF | LOKASI | SUMBER DANA | PRIORITAS | | | TARGET | PAGU INDIKATIF | |
| | | | | | | | | | | | NASIONAL | DAERAH | | | | |
| (1) | (2) | (3) | (4) | (5) | (6) | (7) | (8) | (9) | (10) | (11) | (12) | (13) | (14) | (15) | (16) | (17) |
| | | Terlaksananya Pengelolaan Pelayanan Kesehatan Bagi Orang Terduga Tuberkulosis Sesuai Standar | Jumlah Orang Terduga Menderita Tuberkulosis yang Mendapatkan Pelayanan Sesuai Standar | 5859 Orang | | 5751 Orang | 619 Orang | 6.875.000,00 | Provinsi Jawa Timur \|\| Kota Pasuruan \|\| Kecamatan Panggungrejo \|\| Kelurahan Tamba'an \|\| 0 \|\| Provinsi Jawa Timur \|\| Kota Pasuruan \|\| Kecamatan Panggungrejo \|\| Kelurahan Trajeng \|\| 0 \|\| Provinsi Jawa Timur \|\| Kota Pasuruan \|\| Kecamatan Panggungrejo \|\| Kelurahan Mayangan \|\| 0 \|\| Provinsi Jawa Timur \|\| Kota Pasuruan \|\| Kecamatan Panggungrejo \|\| Kelurahan Ngemplakrejo \|\| 0 | DAK Non Fisik-Dana BOK-BOK Puskesmas | 4.Memperkuat pembangunan sumber daya manusia (SDM), sains, teknologi, pendidikan, kesehatan, prestasi olahraga, kesetaraan gender, serta penguatan peran perempuan, pemuda (generasi milenial dan generasi Z), dan penyandang disabilitas. | 5. Penurangan stunting | | 5805 Orang | 7.200.000,00 | UPT PUSKESMAS TRAJENG |
| | | Terlaksananya Pengelolaan Pelayanan Kesehatan Bagi Orang Terduga Tuberkulosis Sesuai Standar | Jumlah Orang Terduga Menderita Tuberkulosis yang Mendapatkan Pelayanan Sesuai Standar | 628 Orang | | 616 Orang | 619 Orang | 6.875.000,00 | Provinsi Jawa Timur \|\| Kota Pasuruan \|\| Kecamatan Panggungrejo \|\| Kelurahan Tamba'an \|\| 0 \|\| Provinsi Jawa Timur \|\| Kota Pasuruan \|\| Kecamatan Panggungrejo \|\| Kelurahan Trajeng \|\| 0 \|\| Provinsi Jawa Timur \|\| Kota Pasuruan \|\| Kecamatan Panggungrejo \|\| Kelurahan Mayangan \|\| 0 \|\| Provinsi Jawa Timur \|\| Kota Pasuruan \|\| Kecamatan Panggungrejo \|\| Kelurahan Ngemplakrejo \|\| 0 | DAK Non Fisik-Dana BOK-BOK Puskesmas | 4.Memperkuat pembangunan sumber daya manusia (SDM), sains, teknologi, pendidikan, kesehatan, prestasi olahraga, kesetaraan gender, serta penguatan peran perempuan, pemuda (generasi milenial dan generasi Z), dan penyandang disabilitas. | 5. Penurangan stunting | | 622 Orang | 7.200.000,00 | UPT PUSKESMAS TRAJENG |

| NO | KODE | URUSAN / BIDANG URUSAN / PROGRAM / OUTCOME / KEGIATAN / SUBKEGIATAN OUTPUT | INDIKATOR | TARGET AKHIR RENSTRA | REALISASI 2025 | PRAKIRAAN 2026 | CAPAIAN KINERJA DAN KERANGKA PENDANAAN | | | | | | KELOMPOK SASARAN | PRAKIRAAN MAJU 2028 | | PERANGKAT DAERAH PENANGGUNG JAWAB |
|---|---|---|---|---|---|---|---|---|---|---|---|---|---|---|---|---|
| | | | | | | | TARGET 2027 | PAGU INDIKATIF | LOKASI | SUMBER DANA | PRIORITAS | | | TARGET | PAGU INDIKATIF | |
| | | | | | | | | | | | NASIONAL | DAERAH | | | | |
| (1) | (2) | (3) | (4) | (5) | (6) | (7) | (8) | (9) | (10) | (11) | (12) | (13) | (14) | (15) | (16) | (17) |
| | | Terlaksananya Pengelolaan Pelayanan Kesehatan Bagi Orang Terduga Tuberkulosis Sesuai Standar | Jumlah Orang Terduga Menderita Tuberkulosis yang Mendapatkan Pelayanan Sesuai Standar | 685 Orang | | 673 Orang | 619 Orang | 6.875.000,00 | Provinsi Jawa Timur \|\| Kota Pasuruan \|\| Kecamatan Panggungrejo \|\| Kelurahan Tamba'an \|\| 0 \|\| Provinsi Jawa Timur \|\| Kota Pasuruan \|\| Kecamatan Panggungrejo \|\| Kelurahan Trajeng \|\| 0 \|\| Provinsi Jawa Timur \|\| Kota Pasuruan \|\| Kecamatan Panggungrejo \|\| Kelurahan Mayangan \|\| 0 \|\| Provinsi Jawa Timur \|\| Kota Pasuruan \|\| Kecamatan Panggungrejo \|\| Kelurahan Ngemplakrejo \|\| 0 | DAK Non Fisik-Dana BOK-BOK Puskesmas | 4.Memperkuat pembangunan sumber daya manusia (SDM), sains, teknologi, pendidikan, kesehatan, prestasi olahraga, kesetaraan gender, serta penguatan peran perempuan, pemuda (generasi milenial dan generasi Z), dan penyandang disabilitas. | 5. Penguranggan stunting | | 679 Orang | 7.200.000,00 | UPT PUSKESMAS TRAJENG |
| | | Terlaksananya Pengelolaan Pelayanan Kesehatan Bagi Orang Terduga Tuberkulosis Sesuai Standar | Jumlah Orang Terduga Menderita Tuberkulosis yang Mendapatkan Pelayanan Sesuai Standar | 686 Orang | | 674 Orang | 619 Orang | 6.875.000,00 | Provinsi Jawa Timur \|\| Kota Pasuruan \|\| Kecamatan Panggungrejo \|\| Kelurahan Tamba'an \|\| 0 \|\| Provinsi Jawa Timur \|\| Kota Pasuruan \|\| Kecamatan Panggungrejo \|\| Kelurahan Trajeng \|\| 0 \|\| Provinsi Jawa Timur \|\| Kota Pasuruan \|\| Kecamatan Panggungrejo \|\| Kelurahan Mayangan \|\| 0 \|\| Provinsi Jawa Timur \|\| Kota Pasuruan \|\| Kecamatan Panggungrejo \|\| Kelurahan Ngemplakrejo \|\| 0 | DAK Non Fisik-Dana BOK-BOK Puskesmas | 4.Memperkuat pembangunan sumber daya manusia (SDM), sains, teknologi, pendidikan, kesehatan, prestasi olahraga, kesetaraan gender, serta penguatan peran perempuan, pemuda (generasi milenial dan generasi Z), dan penyandang disabilitas. | 5. Penguranggan stunting | | 680 Orang | 7.200.000,00 | UPT PUSKESMAS TRAJENG |

| NO | KODE | URUSAN / BIDANG URUSAN / PROGRAM / OUTCOME / KEGIATAN / SUBKEGIATAN OUTPUT | INDIKATOR | TARGET AKHIR RENSTRA | REALISASI 2025 | PRAKIRAAN 2026 | CAPAIAN KINERJA DAN KERANGKA PENDANAAN | | | | | | KELOMPOK SASARAN | PRAKIRAAN MAJU 2028 | | PERANGKAT DAERAH PENANGGUNG JAWAB |
|---|---|---|---|---|---|---|---|---|---|---|---|---|---|---|---|---|
| | | | | | | | TARGET 2027 | PAGU INDIKATIF | LOKASI | SUMBER DANA | PRIORITAS | | | TARGET | PAGU INDIKATIF | |
| | | | | | | | | | | | NASIONAL | DAERAH | | | | |
| (1) | (2) | (3) | (4) | (5) | (6) | (7) | (8) | (9) | (10) | (11) | (12) | (13) | (14) | (15) | (16) | (17) |
| | | Terlaksananya Pengelolaan Pelayanan Kesehatan Bagi Orang Terduga Tuberkulosis Sesuai Standar | Jumlah Orang Terduga Menderita Tuberkulosis yang Mendapatkan Pelayanan Sesuai Standar | 716 Orang | | 704 Orang | 619 Orang | 6.875.000,00 | Provinsi Jawa Timur \|\| Kota Pasuruan \|\| Kecamatan Panggungrejo \|\| Kelurahan Tamba'an \|\| 0 \|\| Provinsi Jawa Timur \|\| Kota Pasuruan \|\| Kecamatan Panggungrejo \|\| Kelurahan Trajeng \|\| 0 \|\| Provinsi Jawa Timur \|\| Kota Pasuruan \|\| Kecamatan Panggungrejo \|\| Kelurahan Mayangan \|\| 0 \|\| Provinsi Jawa Timur \|\| Kota Pasuruan \|\| Kecamatan Panggungrejo \|\| Kelurahan Ngemplakrejo \|\| 0 | DAK Non Fisik-Dana BOK-BOK Puskesmas | 4.Memperkuat pembangunan sumber daya manusia (SDM), sains, teknologi, pendidikan, kesehatan, prestasi olahraga, kesetaraan gender, serta penguatan peran perempuan, pemuda (generasi milenial dan generasi Z), dan penyandang disabilitas. | 5. Penguranggan stunting | | 710 Orang | 7.200.000,00 | UPT PUSKESMAS TRAJENG |
| | | Terlaksananya Pengelolaan Pelayanan Kesehatan Bagi Orang Terduga Tuberkulosis Sesuai Standar | Jumlah Orang Terduga Menderita Tuberkulosis yang Mendapatkan Pelayanan Sesuai Standar | 820 Orang | | 804 Orang | 619 Orang | 6.875.000,00 | Provinsi Jawa Timur \|\| Kota Pasuruan \|\| Kecamatan Panggungrejo \|\| Kelurahan Tamba'an \|\| 0 \|\| Provinsi Jawa Timur \|\| Kota Pasuruan \|\| Kecamatan Panggungrejo \|\| Kelurahan Trajeng \|\| 0 \|\| Provinsi Jawa Timur \|\| Kota Pasuruan \|\| Kecamatan Panggungrejo \|\| Kelurahan Mayangan \|\| 0 \|\| Provinsi Jawa Timur \|\| Kota Pasuruan \|\| Kecamatan Panggungrejo \|\| Kelurahan Ngemplakrejo \|\| 0 | DAK Non Fisik-Dana BOK-BOK Puskesmas | 4.Memperkuat pembangunan sumber daya manusia (SDM), sains, teknologi, pendidikan, kesehatan, prestasi olahraga, kesetaraan gender, serta penguatan peran perempuan, pemuda (generasi milenial dan generasi Z), dan penyandang disabilitas. | 5. Penguranggan stunting | | 812 Orang | 7.200.000,00 | UPT PUSKESMAS TRAJENG |

| NO | KODE | URUSAN / BIDANG URUSAN / PROGRAM / OUTCOME / KEGIATAN / SUBKEGIATAN OUTPUT | INDIKATOR | TARGET AKHIR RENSTRA | REALISASI 2025 | PRAKIRAAN 2026 | CAPAIAN KINERJA DAN KERANGKA PENDANAAN | | | | | | KELOMPOK SASARAN | PRAKIRAAN MAJU 2028 | | PERANGKAT DAERAH PENANGGUNG JAWAB |
|---|---|---|---|---|---|---|---|---|---|---|---|---|---|---|---|---|
| | | | | | | | TARGET 2027 | PAGU INDIKATIF | LOKASI | SUMBER DANA | PRIORITAS | | | TARGET | PAGU INDIKATIF | |
| | | | | | | | | | | | NASIONAL | DAERAH | | | | |
| (1) | (2) | (3) | (4) | (5) | (6) | (7) | (8) | (9) | (10) | (11) | (12) | (13) | (14) | (15) | (16) | (17) |
| | | Terlaksananya Pengelolaan Pelayanan Kesehatan Bagi Orang Terduga Tuberkulosis Sesuai Standar | Jumlah Orang Terduga Menderita Tuberkulosis yang Mendapatkan Pelayanan Sesuai Standar | 889 Orang | | 873 Orang | 619 Orang | 6.875.000,00 | Provinsi Jawa Timur \|\| Kota Pasuruan \|\| Kecamatan Panggungrejo \|\| Kelurahan Tamba'an \|\| 0 \|\| Provinsi Jawa Timur \|\| Kota Pasuruan \|\| Kecamatan Panggungrejo \|\| Kelurahan Trajeng \|\| 0 \|\| Provinsi Jawa Timur \|\| Kota Pasuruan \|\| Kecamatan Panggungrejo \|\| Kelurahan Mayangan \|\| 0 \|\| Provinsi Jawa Timur \|\| Kota Pasuruan \|\| Kecamatan Panggungrejo \|\| Kelurahan Ngemplakrejo \|\| 0 | DAK Non Fisik-Dana BOK-BOK Puskesmas | 4.Memperkuat pembangunan sumber daya manusia (SDM), sains, teknologi, pendidikan, kesehatan, prestasi olahraga, kesetaraan gender, serta penguatan peran perempuan, pemuda (generasi milenial dan generasi Z), dan penyandang disabilitas. | 5. Penguranggan stunting | | 881 Orang | 7.200.000,00 | UPT PUSKESMAS TRAJENG |
| | 1.02.02.2.02.0015 | Pengelolaan Pelayanan Kesehatan Gizi Masyarakat | | | | | | 572.930.000,00 | | | | | | | 620.000.000,00 | |
| | | Terlaksananya Pengelolaan Pelayanan Kesehatan Gizi Masyarakat | Jumlah Dokumen Hasil Pengelolaan Pelayanan Kesehatan Gizi Masyarakat | 16 Dokumen | | 16 Dokumen | 60 Dokumen | 572.930.000,00 | Provinsi Jawa Timur \|\| Kota Pasuruan \|\| Kecamatan Panggungrejo \|\| Kelurahan Tamba'an \|\| 0 \|\| Provinsi Jawa Timur \|\| Kota Pasuruan \|\| Kecamatan Panggungrejo \|\| Kelurahan Trajeng \|\| 0 \|\| Provinsi Jawa Timur \|\| Kota Pasuruan \|\| Kecamatan Panggungrejo \|\| Kelurahan Mayangan \|\| 0 \|\| Provinsi Jawa Timur \|\| Kota Pasuruan \|\| Kecamatan Panggungrejo \|\| Kelurahan Ngemplakrejo \|\| 0 | Pendapatan Bagi Hasil Pajak Rokok<br>Dana Alokasi Umum (DAU)<br>DAK Non Fisik-Dana BOK-BOK Puskesmas | 4.Memperkuat pembangunan sumber daya manusia (SDM), sains, teknologi, pendidikan, kesehatan, prestasi olahraga, kesetaraan gender, serta penguatan peran perempuan, pemuda (generasi milenial dan generasi Z), dan penyandang disabilitas. | 5. Penguranggan stunting | | 16 Dokumen | 620.000.000,00 | UPT PUSKESMAS TRAJENG |

| NO | KODE | URUSAN / BIDANG URUSAN / PROGRAM / OUTCOME / KEGIATAN / SUBKEGIATAN OUTPUT | INDIKATOR | TARGET AKHIR RENSTRA | REALISASI 2025 | PRAKIRAAN 2026 | CAPAIAN KINERJA DAN KERANGKA PENDANAAN | | | | | | KELOMPOK SASARAN | PRAKIRAAN MAJU 2028 | | PERANGKAT DAERAH PENANGGUNG JAWAB |
|---|---|---|---|---|---|---|---|---|---|---|---|---|---|---|---|---|
| | | | | | | | TARGET 2027 | PAGU INDIKATIF | LOKASI | SUMBER DANA | PRIORITAS | | | TARGET | PAGU INDIKATIF | |
| | | | | | | | | | | | NASIONAL | DAERAH | | | | |
| (1) | (2) | (3) | (4) | (5) | (6) | (7) | (8) | (9) | (10) | (11) | (12) | (13) | (14) | (15) | (16) | (17) |
| | | Terlaksananya Pengelolaan Pelayanan Kesehatan Gizi Masyarakat | Jumlah Dokumen Hasil Pengelolaan Pelayanan Kesehatan Gizi Masyarakat | 60 Dokumen | | 60 Dokumen | 60 Dokumen | 572.930.000,00 | Provinsi Jawa Timur \|\| Kota Pasuruan \|\| Kecamatan Panggungrejo \|\| Kelurahan Tamba'an \|\| 0 \|\| Provinsi Jawa Timur \|\| Kota Pasuruan \|\| Kecamatan Panggungrejo \|\| Kelurahan Trajeng \|\| 0 \|\| Provinsi Jawa Timur \|\| Kota Pasuruan \|\| Kecamatan Panggungrejo \|\| Kelurahan Mayangan \|\| 0 \|\| Provinsi Jawa Timur \|\| Kota Pasuruan \|\| Kecamatan Panggungrejo \|\| Kelurahan Ngemplakrejo \|\| 0 | Pendapatan Bagi Hasil Pajak Rokok<br>Dana Alokasi Umum (DAU)<br>DAK Non Fisik-Dana BOK-BOK Puskesmas | 4.Memperkuat pembangunan sumber daya manusia (SDM), sains, teknologi, pendidikan, kesehatan, prestasi olahraga, kesetaraan gender, serta penguatan peran perempuan, pemuda (generasi milenial dan generasi Z), dan penyandang disabilitas. | 5. Penguranggan stunting | | 60 Dokumen | 620.000.000,00 | UPT PUSKESMAS TRAJENG |
| | 1.02.02.2.02.0017 | Pengelolaan Pelayanan Kesehatan Lingkungan | | | | | | 31.820.000,00 | | | | | | | 33.250.000,00 | |
| | | Terlaksananya Pengelolaan Pelayanan Kesehatan Lingkungan | Jumlah Dokumen Hasil Pengelolaan Pelayanan Kesehatan Lingkungan | 12 Dokumen | | 12 Dokumen | 4 Dokumen | 31.820.000,00 | Provinsi Jawa Timur \|\| Kota Pasuruan \|\| Kecamatan Panggungrejo \|\| Kelurahan Tamba'an \|\| 0 \|\| Provinsi Jawa Timur \|\| Kota Pasuruan \|\| Kecamatan Panggungrejo \|\| Kelurahan Trajeng \|\| 0 \|\| Provinsi Jawa Timur \|\| Kota Pasuruan \|\| Kecamatan Panggungrejo \|\| Kelurahan Mayangan \|\| 0 \|\| Provinsi Jawa Timur \|\| Kota Pasuruan \|\| Kecamatan Panggungrejo \|\| Kelurahan Ngemplakrejo \|\| 0 | Pendapatan Bagi Hasil Pajak Rokok<br>DAK Non Fisik-Dana BOK-BOK Puskesmas | 4.Memperkuat pembangunan sumber daya manusia (SDM), sains, teknologi, pendidikan, kesehatan, prestasi olahraga, kesetaraan gender, serta penguatan peran perempuan, pemuda (generasi milenial dan generasi Z), dan penyandang disabilitas. | 5. Penguranggan stunting | | 12 Dokumen | 33.250.000,00 | UPT PUSKESMAS TRAJENG |

| NO | KODE | URUSAN / BIDANG URUSAN / PROGRAM / OUTCOME / KEGIATAN / SUBKEGIATAN OUTPUT | INDIKATOR | TARGET AKHIR RENSTRA | REALISASI 2025 | PRAKIRAAN 2026 | CAPAIAN KINERJA DAN KERANGKA PENDANAAN | | | | | | KELOMPOK SASARAN | PRAKIRAAN MAJU 2028 | | PERANGKAT DAERAH PENANGGUNG JAWAB |
|---|---|---|---|---|---|---|---|---|---|---|---|---|---|---|---|---|
| | | | | | | | TARGET 2027 | PAGU INDIKATIF | LOKASI | SUMBER DANA | PRIORITAS | | | TARGET | PAGU INDIKATIF | |
| | | | | | | | | | | | NASIONAL | DAERAH | | | | |
| (1) | (2) | (3) | (4) | (5) | (6) | (7) | (8) | (9) | (10) | (11) | (12) | (13) | (14) | (15) | (16) | (17) |
| | | Terlaksananya Pengelolaan Pelayanan Kesehatan Lingkungan | Jumlah Dokumen Hasil Pengelolaan Pelayanan Kesehatan Lingkungan | 4 Dokumen | | 4 Dokumen | 4 Dokumen | 31.820.000,00 | Provinsi Jawa Timur \|\| Kota Pasuruan \|\| Kecamatan Panggungrejo \|\| Kelurahan Tamba'an \|\| 0 \|\| Provinsi Jawa Timur \|\| Kota Pasuruan \|\| Kecamatan Panggungrejo \|\| Kelurahan Trajeng \|\| 0 \|\| Provinsi Jawa Timur \|\| Kota Pasuruan \|\| Kecamatan Panggungrejo \|\| Kelurahan Mayangan \|\| 0 \|\| Provinsi Jawa Timur \|\| Kota Pasuruan \|\| Kecamatan Panggungrejo \|\| Kelurahan Ngemplakrejo \|\| 0 | Pendapatan Bagi Hasil Pajak Rokok<br>DAK Non Fisik-Dana BOK-BOK Puskesmas | 4.Memperkuat pembangunan sumber daya manusia (SDM), sains, teknologi, pendidikan, kesehatan, prestasi olahraga, kesetaraan gender, serta penguatan peran perempuan, pemuda (generasi milenial dan generasi Z), dan penyandang disabilitas. | 5. Penguranggan stunting | | 4 Dokumen | 33.250.000,00 | UPT PUSKESMAS TRAJENG |
| | 1.02.02.2.02.0019 | Pengelolaan Pelayanan Kesehatan Tradisional, Akupuntur, Asuhan Mandiri, dan Tradisional Lainnya | | | | | | 3.240.000,00 | | | | | | | 3.500.000,00 | |
| | | Terkelolanya Pelayanan Kesehatan Tradisional, Akupuntur, Asuhan Mandiri dan Tradisional Lainnya | Jumlah Dokumen Hasil Pengelolaan Pelayanan Kesehatan Tradisional, Akupuntur, Asuhan Mandiri dan Tradisional Lainnya | 12 Dokumen | | 12 Dokumen | 1 Dokumen | 3.240.000,00 | Provinsi Jawa Timur \|\| Kota Pasuruan \|\| Kecamatan Panggungrejo \|\| Kelurahan Tamba'an \|\| 0 \|\| Provinsi Jawa Timur \|\| Kota Pasuruan \|\| Kecamatan Panggungrejo \|\| Kelurahan Trajeng \|\| 0 \|\| Provinsi Jawa Timur \|\| Kota Pasuruan \|\| Kecamatan Panggungrejo \|\| Kelurahan Mayangan \|\| 0 \|\| Provinsi Jawa Timur \|\| Kota Pasuruan \|\| Kecamatan Panggungrejo \|\| Kelurahan Ngemplakrejo \|\| 0 | Pendapatan Bagi Hasil Pajak Rokok | 4.Memperkuat pembangunan sumber daya manusia (SDM), sains, teknologi, pendidikan, kesehatan, prestasi olahraga, kesetaraan gender, serta penguatan peran perempuan, pemuda (generasi milenial dan generasi Z), dan penyandang disabilitas. | 5. Penguranggan stunting | | 12 Dokumen | 3.500.000,00 | UPT PUSKESMAS TRAJENG |

| NO | KODE | URUSAN / BIDANG URUSAN / PROGRAM / OUTCOME / KEGIATAN / SUBKEGIATAN OUTPUT | INDIKATOR | TARGET AKHIR RENSTRA | REALISASI 2025 | PRAKIRAAN 2026 | CAPAIAN KINERJA DAN KERANGKA PENDANAAN | | | | | | KELOMPOK SASARAN | PRAKIRAAN MAJU 2028 | | PERANGKAT DAERAH PENANGGUNG JAWAB |
|---|---|---|---|---|---|---|---|---|---|---|---|---|---|---|---|---|
| | | | | | | | TARGET 2027 | PAGU INDIKATIF | LOKASI | SUMBER DANA | PRIORITAS | | | TARGET | PAGU INDIKATIF | |
| | | | | | | | | | | | NASIONAL | DAERAH | | | | |
| (1) | (2) | (3) | (4) | (5) | (6) | (7) | (8) | (9) | (10) | (11) | (12) | (13) | (14) | (15) | (16) | (17) |
| | | Terkelolanya Pelayanan Kesehatan Tradisional, Akupuntur, Asuhan Mandiri dan Tradisional Lainnya | Jumlah Dokumen Hasil Pengelolaan Pelayanan Kesehatan Tradisional, Akupuntur, Asuhan Mandiri dan Tradisional Lainnya | 1 Dokumen | | 1 Dokumen | 1 Dokumen | 3.240.000,00 | Provinsi Jawa Timur \|\| Kota Pasuruan \|\| Kecamatan Panggungrejo \|\| Kelurahan Tamba'an \|\| 0 \|\| Provinsi Jawa Timur \|\| Kota Pasuruan \|\| Kecamatan Panggungrejo \|\| Kelurahan Trajeng \|\| 0 \|\| Provinsi Jawa Timur \|\| Kota Pasuruan \|\| Kecamatan Panggungrejo \|\| Kelurahan Mayangan \|\| 0 \|\| Provinsi Jawa Timur \|\| Kota Pasuruan \|\| Kecamatan Panggungrejo \|\| Kelurahan Ngemplakrejo \|\| 0 | Pendapatan Bagi Hasil Pajak Rokok | 4.Memperkuat pembangunan sumber daya manusia (SDM), sains, teknologi, pendidikan, kesehatan, prestasi olahraga, kesetaraan gender, serta penguatan peran perempuan, pemuda (generasi milenial dan generasi Z), dan penyandang disabilitas. | 5. Penguranggan stunting | | 1 Dokumen | 3.500.000,00 | UPT PUSKESMAS TRAJENG |
| | | Terkelolanya Pelayanan Kesehatan Tradisional, Akupuntur, Asuhan Mandiri dan Tradisional Lainnya | Jumlah Dokumen Hasil Pengelolaan Pelayanan Kesehatan Tradisional, Akupuntur, Asuhan Mandiri dan Tradisional Lainnya | 12 Dokumen | | 1 Dokumen | 1 Dokumen | 3.240.000,00 | Provinsi Jawa Timur \|\| Kota Pasuruan \|\| Kecamatan Panggungrejo \|\| Kelurahan Tamba'an \|\| 0 \|\| Provinsi Jawa Timur \|\| Kota Pasuruan \|\| Kecamatan Panggungrejo \|\| Kelurahan Trajeng \|\| 0 \|\| Provinsi Jawa Timur \|\| Kota Pasuruan \|\| Kecamatan Panggungrejo \|\| Kelurahan Mayangan \|\| 0 \|\| Provinsi Jawa Timur \|\| Kota Pasuruan \|\| Kecamatan Panggungrejo \|\| Kelurahan Ngemplakrejo \|\| 0 | Pendapatan Bagi Hasil Pajak Rokok | 4.Memperkuat pembangunan sumber daya manusia (SDM), sains, teknologi, pendidikan, kesehatan, prestasi olahraga, kesetaraan gender, serta penguatan peran perempuan, pemuda (generasi milenial dan generasi Z), dan penyandang disabilitas. | 5. Penguranggan stunting | | 12 Dokumen | 3.500.000,00 | UPT PUSKESMAS TRAJENG |
| | 1.02.02.2.02.0020 | Pengelolaan Surveilans Kesehatan | | | | | | 24.770.000,00 | | | | | | | 25.600.000,00 | |

| NO | KODE | URUSAN / BIDANG URUSAN / PROGRAM / OUTCOME / KEGIATAN / SUBKEGIATAN OUTPUT | INDIKATOR | TARGET AKHIR RENSTRA | REALISASI 2025 | PRAKIRAAN 2026 | CAPAIAN KINERJA DAN KERANGKA PENDANAAN | | | | | | KELOMPOK SASARAN | PRAKIRAAN MAJU 2028 | | PERANGKAT DAERAH PENANGGUNG JAWAB |
|---|---|---|---|---|---|---|---|---|---|---|---|---|---|---|---|---|
| | | | | | | | TARGET 2027 | PAGU INDIKATIF | LOKASI | SUMBER DANA | PRIORITAS | | | TARGET | PAGU INDIKATIF | |
| | | | | | | | | | | | NASIONAL | DAERAH | | | | |
| (1) | (2) | (3) | (4) | (5) | (6) | (7) | (8) | (9) | (10) | (11) | (12) | (13) | (14) | (15) | (16) | (17) |
| | | Terlaksananya Pengelolaan Surveilans Kesehatan | Jumlah Dokumen Hasil Pengelolaan Surveilans Kesehatan | 1 Dokumen | | 1 Dokumen | 2 Dokumen | 24.770.000,00 | Provinsi Jawa Timur \|\| Kota Pasuruan \|\| Kecamatan Panggungrejo \|\| Kelurahan Tamba'an \|\| 0 \|\| Provinsi Jawa Timur \|\| Kota Pasuruan \|\| Kecamatan Panggungrejo \|\| Kelurahan Trajeng \|\| 0 \|\| Provinsi Jawa Timur \|\| Kota Pasuruan \|\| Kecamatan Panggungrejo \|\| Kelurahan Mayangan \|\| 0 \|\| Provinsi Jawa Timur \|\| Kota Pasuruan \|\| Kecamatan Panggungrejo \|\| Kelurahan Ngemplakrejo \|\| 0 | Pendapatan Bagi Hasil Pajak Rokok<br>DAK Non Fisik-Dana BOK-BOK Puskesmas | 4.Memperkuat pembangunan sumber daya manusia (SDM), sains, teknologi, pendidikan, kesehatan, prestasi olahraga, kesetaraan gender, serta penguatan peran perempuan, pemuda (generasi milenial dan generasi Z), dan penyandang disabilitas. | 5. Penguranggan stunting | | 1 Dokumen | 25.600.000,00 | UPT PUSKESMAS TRAJENG |
| | | Terlaksananya Pengelolaan Surveilans Kesehatan | Jumlah Dokumen Hasil Pengelolaan Surveilans Kesehatan | Dokumen | | 1 Dokumen | 2 Dokumen | 24.770.000,00 | Provinsi Jawa Timur \|\| Kota Pasuruan \|\| Kecamatan Panggungrejo \|\| Kelurahan Tamba'an \|\| 0 \|\| Provinsi Jawa Timur \|\| Kota Pasuruan \|\| Kecamatan Panggungrejo \|\| Kelurahan Trajeng \|\| 0 \|\| Provinsi Jawa Timur \|\| Kota Pasuruan \|\| Kecamatan Panggungrejo \|\| Kelurahan Mayangan \|\| 0 \|\| Provinsi Jawa Timur \|\| Kota Pasuruan \|\| Kecamatan Panggungrejo \|\| Kelurahan Ngemplakrejo \|\| 0 | Pendapatan Bagi Hasil Pajak Rokok<br>DAK Non Fisik-Dana BOK-BOK Puskesmas | 4.Memperkuat pembangunan sumber daya manusia (SDM), sains, teknologi, pendidikan, kesehatan, prestasi olahraga, kesetaraan gender, serta penguatan peran perempuan, pemuda (generasi milenial dan generasi Z), dan penyandang disabilitas. | 5. Penguranggan stunting | | 1 Dokumen | 25.600.000,00 | UPT PUSKESMAS TRAJENG |

| NO | KODE | URUSAN / BIDANG URUSAN / PROGRAM / OUTCOME / KEGIATAN / SUBKEGIATAN OUTPUT | INDIKATOR | TARGET AKHIR RENSTRA | REALISASI 2025 | PRAKIRAAN 2026 | CAPAIAN KINERJA DAN KERANGKA PENDANAAN | | | | | | KELOMPOK SASARAN | PRAKIRAAN MAJU 2028 | | PERANGKAT DAERAH PENANGGUNG JAWAB |
|---|---|---|---|---|---|---|---|---|---|---|---|---|---|---|---|---|
| | | | | | | | TARGET 2027 | PAGU INDIKATIF | LOKASI | SUMBER DANA | PRIORITAS | | | TARGET | PAGU INDIKATIF | |
| | | | | | | | | | | | NASIONAL | DAERAH | | | | |
| (1) | (2) | (3) | (4) | (5) | (6) | (7) | (8) | (9) | (10) | (11) | (12) | (13) | (14) | (15) | (16) | (17) |
| | | Terlaksananya Pengelolaan Surveilans Kesehatan | Jumlah Dokumen Hasil Pengelolaan Surveilans Kesehatan | 2 Dokumen | | 2 Dokumen | 2 Dokumen | 24.770.000,00 | Provinsi Jawa Timur \|\| Kota Pasuruan \|\| Kecamatan Panggungrejo \|\| Kelurahan Tamba'an \|\| 0 \|\| Provinsi Jawa Timur \|\| Kota Pasuruan \|\| Kecamatan Panggungrejo \|\| Kelurahan Trajeng \|\| 0 \|\| Provinsi Jawa Timur \|\| Kota Pasuruan \|\| Kecamatan Panggungrejo \|\| Kelurahan Mayangan \|\| 0 \|\| Provinsi Jawa Timur \|\| Kota Pasuruan \|\| Kecamatan Panggungrejo \|\| Kelurahan Ngemplakrejo \|\| 0 | Pendapatan Bagi Hasil Pajak Rokok<br>DAK Non Fisik-Dana BOK-BOK Puskesmas | 4.Memperkuat pembangunan sumber daya manusia (SDM), sains, teknologi, pendidikan, kesehatan, prestasi olahraga, kesetaraan gender, serta penguatan peran perempuan, pemuda (generasi milenial dan generasi Z), dan penyandang disabilitas. | 5. Penguranggan stunting | | 2 Dokumen | 25.600.000,00 | UPT PUSKESMAS TRAJENG |
| | | Terlaksananya Pengelolaan Surveilans Kesehatan | Jumlah Dokumen Hasil Pengelolaan Surveilans Kesehatan | 12 Dokumen | | 12 Dokumen | 2 Dokumen | 24.770.000,00 | Provinsi Jawa Timur \|\| Kota Pasuruan \|\| Kecamatan Panggungrejo \|\| Kelurahan Tamba'an \|\| 0 \|\| Provinsi Jawa Timur \|\| Kota Pasuruan \|\| Kecamatan Panggungrejo \|\| Kelurahan Trajeng \|\| 0 \|\| Provinsi Jawa Timur \|\| Kota Pasuruan \|\| Kecamatan Panggungrejo \|\| Kelurahan Mayangan \|\| 0 \|\| Provinsi Jawa Timur \|\| Kota Pasuruan \|\| Kecamatan Panggungrejo \|\| Kelurahan Ngemplakrejo \|\| 0 | Pendapatan Bagi Hasil Pajak Rokok<br>DAK Non Fisik-Dana BOK-BOK Puskesmas | 4.Memperkuat pembangunan sumber daya manusia (SDM), sains, teknologi, pendidikan, kesehatan, prestasi olahraga, kesetaraan gender, serta penguatan peran perempuan, pemuda (generasi milenial dan generasi Z), dan penyandang disabilitas. | 5. Penguranggan stunting | | 12 Dokumen | 25.600.000,00 | UPT PUSKESMAS TRAJENG |
| | 1.02.02.2.02.0033 | Operasional Pelayanan Puskesmas | | | | | | 106.363.000,00 | | | | | | | 107.500.000,00 | |

| NO | KODE | URUSAN / BIDANG URUSAN / PROGRAM / OUTCOME / KEGIATAN / SUBKEGIATAN OUTPUT | INDIKATOR | TARGET AKHIR RENSTRA | REALISASI 2025 | PRAKIRAAN 2026 | CAPAIAN KINERJA DAN KERANGKA PENDANAAN | | | | | | KELOMPOK SASARAN | PRAKIRAAN MAJU 2028 | | PERANGKAT DAERAH PENANGGUNG JAWAB |
|---|---|---|---|---|---|---|---|---|---|---|---|---|---|---|---|---|
| | | | | | | | TARGET 2027 | PAGU INDIKATIF | LOKASI | SUMBER DANA | PRIORITAS | | | TARGET | PAGU INDIKATIF | |
| | | | | | | | | | | | NASIONAL | DAERAH | | | | |
| (1) | (2) | (3) | (4) | (5) | (6) | (7) | (8) | (9) | (10) | (11) | (12) | (13) | (14) | (15) | (16) | (17) |
| | | Tersedianya Operasional Pelayanan Puskesmas | Jumlah Dokumen Operasional Pelayanan Puskesmas | 1 Dokumen | | 1 Dokumen | 1 Dokumen | 106.363.000,00 | Provinsi Jawa Timur \|\| Kota Pasuruan \|\| Kecamatan Panggungrejo \|\| Kelurahan Tamba'an \|\| 0 \|\| Provinsi Jawa Timur \|\| Kota Pasuruan \|\| Kecamatan Panggungrejo \|\| Kelurahan Trajeng \|\| 0 \|\| Provinsi Jawa Timur \|\| Kota Pasuruan \|\| Kecamatan Panggungrejo \|\| Kelurahan Mayangan \|\| 0 \|\| Provinsi Jawa Timur \|\| Kota Pasuruan \|\| Kecamatan Panggungrejo \|\| Kelurahan Ngemplakrejo \|\| 0 | Dana Alokasi Umum (DAU) DAK Non Fisik-Dana BOK-BOK Puskesmas | 4.Memperkuat pembangunan sumber daya manusia (SDM), sains, teknologi, pendidikan, kesehatan, prestasi olahraga, kesetaraan gender, serta penguatan peran perempuan, pemuda (generasi milenial dan generasi Z), dan penyandang disabilitas. | 5. Penguranggan stunting | | 1 Dokumen | 107.500.000,00 | UPT PUSKESMAS TRAJENG |
| | | Tersedianya Operasional Pelayanan Puskesmas | Jumlah Dokumen Operasional Pelayanan Puskesmas | 12 Dokumen | | 12 Dokumen | 1 Dokumen | 106.363.000,00 | Provinsi Jawa Timur \|\| Kota Pasuruan \|\| Kecamatan Panggungrejo \|\| Kelurahan Tamba'an \|\| 0 \|\| Provinsi Jawa Timur \|\| Kota Pasuruan \|\| Kecamatan Panggungrejo \|\| Kelurahan Trajeng \|\| 0 \|\| Provinsi Jawa Timur \|\| Kota Pasuruan \|\| Kecamatan Panggungrejo \|\| Kelurahan Mayangan \|\| 0 \|\| Provinsi Jawa Timur \|\| Kota Pasuruan \|\| Kecamatan Panggungrejo \|\| Kelurahan Ngemplakrejo \|\| 0 | Dana Alokasi Umum (DAU) DAK Non Fisik-Dana BOK-BOK Puskesmas | 4.Memperkuat pembangunan sumber daya manusia (SDM), sains, teknologi, pendidikan, kesehatan, prestasi olahraga, kesetaraan gender, serta penguatan peran perempuan, pemuda (generasi milenial dan generasi Z), dan penyandang disabilitas. | 5. Penguranggan stunting | | 12 Dokumen | 107.500.000,00 | UPT PUSKESMAS TRAJENG |
| | 1.02.02.2.02.0044 | Pengelolaan Pelayanan Kesehatan Reproduksi | | | | | | 6.690.000,00 | | | | | | | 7.000.000,00 | |

| NO | KODE | URUSAN / BIDANG URUSAN / PROGRAM / OUTCOME / KEGIATAN / SUBKEGIATAN OUTPUT | INDIKATOR | TARGET AKHIR RENSTRA | REALISASI 2025 | PRAKIRAAN 2026 | CAPAIAN KINERJA DAN KERANGKA PENDANAAN | | | | | | KELOMPOK SASARAN | PRAKIRAAN MAJU 2028 | | PERANGKAT DAERAH PENANGGUNG JAWAB |
|---|---|---|---|---|---|---|---|---|---|---|---|---|---|---|---|---|
| | | | | | | | TARGET 2027 | PAGU INDIKATIF | LOKASI | SUMBER DANA | PRIORITAS | | | TARGET | PAGU INDIKATIF | |
| | | | | | | | | | | | NASIONAL | DAERAH | | | | |
| (1) | (2) | (3) | (4) | (5) | (6) | (7) | (8) | (9) | (10) | (11) | (12) | (13) | (14) | (15) | (16) | (17) |
| | | Terlaksananya pengelolaan pelayanan kesehatan reproduksi | Jumlah dokumen hasil pengelolaan pelayanan kesehatan reproduksi | 4 Dokumen | | 4 Dokumen | 1 Dokumen | 6.690.000,00 | Provinsi Jawa Timur \|\| Kota Pasuruan \|\| Kecamatan Panggungrejo \|\| Kelurahan Tamba'an \|\| 0 \|\| Provinsi Jawa Timur \|\| Kota Pasuruan \|\| Kecamatan Panggungrejo \|\| Kelurahan Trajeng \|\| 0 \|\| Provinsi Jawa Timur \|\| Kota Pasuruan \|\| Kecamatan Panggungrejo \|\| Kelurahan Mayangan \|\| 0 \|\| Provinsi Jawa Timur \|\| Kota Pasuruan \|\| Kecamatan Panggungrejo \|\| Kelurahan Ngemplakrejo \|\| 0 | Pendapatan Bagi Hasil Pajak Rokok | 4.Memperkuat pembangunan sumber daya manusia (SDM), sains, teknologi, pendidikan, kesehatan, prestasi olahraga, kesetaraan gender, serta penguatan peran perempuan, pemuda (generasi milenial dan generasi Z), dan penyandang disabilitas. | 5. Penguranggan stunting | | 4 Dokumen | 7.000.000,00 | UPT PUSKESMAS TRAJENG |
| | | Terlaksananya pengelolaan pelayanan kesehatan reproduksi | Jumlah dokumen hasil pengelolaan pelayanan kesehatan reproduksi | 12 Dokumen | | 12 Dokumen | 1 Dokumen | 6.690.000,00 | Provinsi Jawa Timur \|\| Kota Pasuruan \|\| Kecamatan Panggungrejo \|\| Kelurahan Tamba'an \|\| 0 \|\| Provinsi Jawa Timur \|\| Kota Pasuruan \|\| Kecamatan Panggungrejo \|\| Kelurahan Trajeng \|\| 0 \|\| Provinsi Jawa Timur \|\| Kota Pasuruan \|\| Kecamatan Panggungrejo \|\| Kelurahan Mayangan \|\| 0 \|\| Provinsi Jawa Timur \|\| Kota Pasuruan \|\| Kecamatan Panggungrejo \|\| Kelurahan Ngemplakrejo \|\| 0 | Pendapatan Bagi Hasil Pajak Rokok | 4.Memperkuat pembangunan sumber daya manusia (SDM), sains, teknologi, pendidikan, kesehatan, prestasi olahraga, kesetaraan gender, serta penguatan peran perempuan, pemuda (generasi milenial dan generasi Z), dan penyandang disabilitas. | 5. Penguranggan stunting | | 12 Dokumen | 7.000.000,00 | UPT PUSKESMAS TRAJENG |

| NO | KODE | URUSAN / BIDANG URUSAN / PROGRAM / OUTCOME / KEGIATAN / SUBKEGIATAN OUTPUT | INDIKATOR | TARGET AKHIR RENSTRA | REALISASI 2025 | PRAKIRAAN 2026 | CAPAIAN KINERJA DAN KERANGKA PENDANAAN | | | | | | KELOMPOK SASARAN | PRAKIRAAN MAJU 2028 | | PERANGKAT DAERAH PENANGGUNG JAWAB |
|---|---|---|---|---|---|---|---|---|---|---|---|---|---|---|---|---|
| | | | | | | | TARGET 2027 | PAGU INDIKATIF | LOKASI | SUMBER DANA | PRIORITAS | | | TARGET | PAGU INDIKATIF | |
| | | | | | | | | | | | NASIONAL | DAERAH | | | | |
| (1) | (2) | (3) | (4) | (5) | (6) | (7) | (8) | (9) | (10) | (11) | (12) | (13) | (14) | (15) | (16) | (17) |
| | | Terlaksananya pengelolaan pelayanan kesehatan reproduksi | Jumlah dokumen hasil pengelolaan pelayanan kesehatan reproduksi | 1 Dokumen | | 1 Dokumen | 1 Dokumen | 6.690.000,00 | Provinsi Jawa Timur \|\| Kota Pasuruan \|\| Kecamatan Panggungrejo \|\| Kelurahan Tamba'an \|\| 0 \|\| Provinsi Jawa Timur \|\| Kota Pasuruan \|\| Kecamatan Panggungrejo \|\| Kelurahan Trajeng \|\| 0 \|\| Provinsi Jawa Timur \|\| Kota Pasuruan \|\| Kecamatan Panggungrejo \|\| Kelurahan Mayangan \|\| 0 \|\| Provinsi Jawa Timur \|\| Kota Pasuruan \|\| Kecamatan Panggungrejo \|\| Kelurahan Ngemplakrejo \|\| 0 | Pendapatan Bagi Hasil Pajak Rokok | 4.Memperkuat pembangunan sumber daya manusia (SDM), sains, teknologi, pendidikan, kesehatan, prestasi olahraga, kesetaraan gender, serta penguatan peran perempuan, pemuda (generasi milenial dan generasi Z), dan penyandang disabilitas. | 5. Penguranggan stunting | | 1 Dokumen | 7.000.000,00 | UPT PUSKESMAS TRAJENG |
| | 1.02.02.2.02.0046 | Pengelolaan upaya kesehatan Ibu dan Anak | | | | | | 400.000,00 | | | | | | | 500.000,00 | |
| | | Terlaksananya pengelolaan upaya Kesehatan Ibu dan Anak | Jumlah dokumen hasil pengelolaan upaya kesehatan ibu dan anak | 1 Dokumen | | 1 Dokumen | 1 Dokumen | 400.000,00 | Provinsi Jawa Timur \|\| Kota Pasuruan \|\| Kecamatan Panggungrejo \|\| Kelurahan Tamba'an \|\| 0 \|\| Provinsi Jawa Timur \|\| Kota Pasuruan \|\| Kecamatan Panggungrejo \|\| Kelurahan Trajeng \|\| 0 \|\| Provinsi Jawa Timur \|\| Kota Pasuruan \|\| Kecamatan Panggungrejo \|\| Kelurahan Mayangan \|\| 0 \|\| Provinsi Jawa Timur \|\| Kota Pasuruan \|\| Kecamatan Panggungrejo \|\| Kelurahan Ngemplakrejo \|\| 0 | DAK Non Fisik-Dana BOK-BOK Puskesmas | 4.Memperkuat pembangunan sumber daya manusia (SDM), sains, teknologi, pendidikan, kesehatan, prestasi olahraga, kesetaraan gender, serta penguatan peran perempuan, pemuda (generasi milenial dan generasi Z), dan penyandang disabilitas. | 5. Penguranggan stunting | | 1 Dokumen | 500.000,00 | UPT PUSKESMAS TRAJENG |

| NO | KODE | URUSAN / BIDANG URUSAN / PROGRAM / OUTCOME / KEGIATAN / SUBKEGIATAN OUTPUT | INDIKATOR | TARGET AKHIR RENSTRA | REALISASI 2025 | PRAKIRAAN 2026 | CAPAIAN KINERJA DAN KERANGKA PENDANAAN | | | | | | KELOMPOK SASARAN | PRAKIRAAN MAJU 2028 | | PERANGKAT DAERAH PENANGGUNG JAWAB |
|---|---|---|---|---|---|---|---|---|---|---|---|---|---|---|---|---|
| | | | | | | | TARGET 2027 | PAGU INDIKATIF | LOKASI | SUMBER DANA | PRIORITAS | | | TARGET | PAGU INDIKATIF | |
| | | | | | | | | | | | NASIONAL | DAERAH | | | | |
| (1) | (2) | (3) | (4) | (5) | (6) | (7) | (8) | (9) | (10) | (11) | (12) | (13) | (14) | (15) | (16) | (17) |
| | | Terlaksananya pengelolaan upaya Kesehatan Ibu dan Anak | Jumlah dokumen hasil pengelolaan upaya kesehatan ibu dan anak | 12 Dokumen | | 12 Dokumen | 1 Dokumen | 400.000,00 | Provinsi Jawa Timur \|\| Kota Pasuruan \|\| Kecamatan Panggungrejo \|\| Kelurahan Tamba'an \|\| 0 \|\| Provinsi Jawa Timur \|\| Kota Pasuruan \|\| Kecamatan Panggungrejo \|\| Kelurahan Trajeng \|\| 0 \|\| Provinsi Jawa Timur \|\| Kota Pasuruan \|\| Kecamatan Panggungrejo \|\| Kelurahan Mayangan \|\| 0 \|\| Provinsi Jawa Timur \|\| Kota Pasuruan \|\| Kecamatan Panggungrejo \|\| Kelurahan Ngemplakrejo \|\| 0 | DAK Non Fisik-Dana BOK-BOK Puskesmas | 4.Memperkuat pembangunan sumber daya manusia (SDM), sains, teknologi, pendidikan, kesehatan, prestasi olahraga, kesetaraan gender, serta penguatan peran perempuan, pemuda (generasi milenial dan generasi Z), dan penyandang disabilitas. | 5. Penguranggan stunting | | 12 Dokumen | 500.000,00 | UPT PUSKESMAS TRAJENG |
| | | Terlaksananya pengelolaan upaya Kesehatan Ibu dan Anak | Jumlah dokumen hasil pengelolaan upaya kesehatan ibu dan anak | 2 Dokumen | | 12 Dokumen | 1 Dokumen | 400.000,00 | Provinsi Jawa Timur \|\| Kota Pasuruan \|\| Kecamatan Panggungrejo \|\| Kelurahan Tamba'an \|\| 0 \|\| Provinsi Jawa Timur \|\| Kota Pasuruan \|\| Kecamatan Panggungrejo \|\| Kelurahan Trajeng \|\| 0 \|\| Provinsi Jawa Timur \|\| Kota Pasuruan \|\| Kecamatan Panggungrejo \|\| Kelurahan Mayangan \|\| 0 \|\| Provinsi Jawa Timur \|\| Kota Pasuruan \|\| Kecamatan Panggungrejo \|\| Kelurahan Ngemplakrejo \|\| 0 | DAK Non Fisik-Dana BOK-BOK Puskesmas | 4.Memperkuat pembangunan sumber daya manusia (SDM), sains, teknologi, pendidikan, kesehatan, prestasi olahraga, kesetaraan gender, serta penguatan peran perempuan, pemuda (generasi milenial dan generasi Z), dan penyandang disabilitas. | 5. Penguranggan stunting | | 2 Dokumen | 500.000,00 | UPT PUSKESMAS TRAJENG |
| | | ***Meningkatnya Pemenuhan Kesehatan Perorangan dan Kesehatan Masyarakat Puskesmas Karangketug*** | | | | | | ***972.058.000,00*** | | | | | | | ***1.003.950.000,00*** | |
| | | | 999.Persentase pemenuhan UKP (Upaya Kesehatan Perorangan) dan UKM (Upaya Kesehatan Masyarakat) | 100 % | | 100 % | 100 % | 959.418.000,00 | | | | | | 100 % | 990.550.000,00 | |

| NO | KODE | URUSAN / BIDANG URUSAN / PROGRAM / OUTCOME / KEGIATAN / SUBKEGIATAN OUTPUT | INDIKATOR | TARGET AKHIR RENSTRA | REALISASI 2025 | PRAKIRAAN 2026 | CAPAIAN KINERJA DAN KERANGKA PENDANAAN | | | | | | KELOMPOK SASARAN | PRAKIRAAN MAJU 2028 | | PERANGKAT DAERAH PENANGGUNG JAWAB |
|---|---|---|---|---|---|---|---|---|---|---|---|---|---|---|---|---|
| | | | | | | | TARGET 2027 | PAGU INDIKATIF | LOKASI | SUMBER DANA | PRIORITAS | | | TARGET | PAGU INDIKATIF | |
| | | | | | | | | | | | NASIONAL | DAERAH | | | | |
| (1) | (2) | (3) | (4) | (5) | (6) | (7) | (8) | (9) | (10) | (11) | (12) | (13) | (14) | (15) | (16) | (17) |
| | | Telaksananya Perencanaan Kebutuhan dan pendayagunaan sumber daya manusia kesehatan untuk UKP dan UKM di wilayan Kabupaten/Kota | | | | | | 54.339.291.770,00 | | | | | Masyarakat di Wilayah Puskesmas Trajeng | | 12.041.180.067,00 | |
| | | | Jumlah Anak Usia Pendidikan Dasar yang Mendapatkan Pelayanan Kesehatan Sesuai Standar | 1727 Orang | | 1694 Orang | 1702 Orang | 159.825.500,00 | | | | | | 1710 Orang | 129.401.300,00 | |
| | | | Jumlah Dokumen Hasil Pengelolaan Pelayanan Kesehatan Gizi Masyarakat | 16 Dokumen | | 16 Dokumen | 16 Dokumen | 5.889.374.740,00 | | | | | | 16 Dokumen | 5.591.600.422,00 | |
| | | | Jumlah Dokumen Hasil Pengelolaan Pelayanan Kesehatan Lingkungan | 12 Dokumen | | 12 Dokumen | 12 Dokumen | 992.771.200,00 | | | | | | 12 Dokumen | 1.050.554.735,00 | |
| | | | Jumlah dokumen hasil pengelolaan pelayanan kesehatan reproduksi | 1 Dokumen | | 1 Dokumen | 1 Dokumen | 8.301.000,00 | | | | | | 1 Dokumen | 8.691.550,00 | |
| | | | Jumlah Dokumen Hasil Pengelolaan Surveilans Kesehatan | Dokumen | | 1 Dokumen | 1 Dokumen | 241.880.400,00 | | | | | | 1 Dokumen | 245.013.495,00 | |
| | | | Jumlah dokumen hasil pengelolaan upaya kesehatan ibu dan anak | 1 Dokumen | | 1 Dokumen | 1 Dokumen | 323.300.000,00 | | | | | | 1 Dokumen | 4.680.000,00 | |
| | | | Jumlah Dokumen Operasional Pelayanan Puskesmas | 1 Dokumen | | 1 Dokumen | 1 Dokumen | 1.194.978.000,00 | | | | | | 1 Dokumen | 1.155.721.300,00 | |
| | | | Jumlah Ibu Hamil yang Mendapatkan Pelayanan Kesehatan Sesuai Standar | 3889 Orang | | 3818 Orang | 3835 Orang | 522.873.040,00 | | | | | | 3853 Orang | 376.736.537,00 | |
| | | | Jumlah Orang Terduga Menderita Tuberkulosis yang Mendapatkan Pelayanan Sesuai Standar | 534 Orang | | 522 Orang | 525 Orang | 1.181.121.100,00 | | | | | | 528 Orang | 192.653.600,00 | |
| | | | Jumlah Orang yang Mendapatkan Pelayanan Kesehatan Orang dengan Gangguan Jiwa Berat Sesuai Standar | 41 Orang | | 41 Orang | 41 Orang | 161.782.500,00 | | | | | | 41 Orang | 97.132.720,00 | |
| | | | Jumlah Penduduk Usia Produktif yang Mendapatkan Pelayanan Kesehatan Sesuai Standar | 146106 Orang | | 143393 Orang | 14066 Orang | 176.932.300,00 | | | | | | 144743 Orang | 212.579.900,00 | |
| | | Tersedianya Layanan Kesehatan untuk UKM dan UKP Rujukan Tingkat Daerah Kabupaten/Kota | | | | | | 54.339.291.770,00 | | | | | Masyarakat di Wilayah Puskesmas Trajeng | | 12.041.180.067,00 | |
| | | | Jumlah Anak Usia Pendidikan Dasar yang Mendapatkan Pelayanan Kesehatan Sesuai Standar | 1727 Orang | | 1694 Orang | 1702 Orang | 159.825.500,00 | | | | | | 1710 Orang | 129.401.300,00 | |
| | | | Jumlah Dokumen Hasil Pengelolaan Pelayanan Kesehatan Gizi Masyarakat | 16 Dokumen | | 16 Dokumen | 16 Dokumen | 5.889.374.740,00 | | | | | | 16 Dokumen | 5.591.600.422,00 | |

| NO | KODE | URUSAN / BIDANG URUSAN / PROGRAM / OUTCOME / KEGIATAN / SUBKEGIATAN OUTPUT | INDIKATOR | TARGET AKHIR RENSTRA | REALISASI 2025 | PRAKIRAAN 2026 | CAPAIAN KINERJA DAN KERANGKA PENDANAAN | | | | | | KELOMPOK SASARAN | PRAKIRAAN MAJU 2028 | | PERANGKAT DAERAH PENANGGUNG JAWAB |
|---|---|---|---|---|---|---|---|---|---|---|---|---|---|---|---|---|
| | | | | | | | TARGET 2027 | PAGU INDIKATIF | LOKASI | SUMBER DANA | PRIORITAS | | | TARGET | PAGU INDIKATIF | |
| | | | | | | | | | | | NASIONAL | DAERAH | | | | |
| (1) | (2) | (3) | (4) | (5) | (6) | (7) | (8) | (9) | (10) | (11) | (12) | (13) | (14) | (15) | (16) | (17) |
| | | | Jumlah Dokumen Hasil Pengelolaan Pelayanan Kesehatan Lingkungan | 12 Dokumen | | 12 Dokumen | 12 Dokumen | 992.771.200,00 | | | | | | 12 Dokumen | 1.050.554.735,00 | |
| | | | Jumlah dokumen hasil pengelolaan pelayanan kesehatan reproduksi | 1 Dokumen | | 1 Dokumen | 1 Dokumen | 8.301.000,00 | | | | | | 1 Dokumen | 8.691.550,00 | |
| | | | Jumlah Dokumen Hasil Pengelolaan Surveilans Kesehatan | Dokumen | | 1 Dokumen | 1 Dokumen | 241.880.400,00 | | | | | | 1 Dokumen | 245.013.495,00 | |
| | | | Jumlah dokumen hasil pengelolaan upaya kesehatan ibu dan anak | 1 Dokumen | | 1 Dokumen | 1 Dokumen | 323.300.000,00 | | | | | | 1 Dokumen | 4.680.000,00 | |
| | | | Jumlah Dokumen Operasional Pelayanan Puskesmas | 1 Dokumen | | 1 Dokumen | 1 Dokumen | 1.194.978.000,00 | | | | | | 1 Dokumen | 1.155.721.300,00 | |
| | | | Jumlah Ibu Hamil yang Mendapatkan Pelayanan Kesehatan Sesuai Standar | 3889 Orang | | 3818 Orang | 3835 Orang | 522.873.040,00 | | | | | | 3853 Orang | 376.736.537,00 | |
| | | | Jumlah Orang Terduga Menderita Tuberkulosis yang Mendapatkan Pelayanan Sesuai Standar | 534 Orang | | 522 Orang | 525 Orang | 1.181.121.100,00 | | | | | | 528 Orang | 192.653.600,00 | |
| | | | Jumlah Orang yang Mendapatkan Pelayanan Kesehatan Orang dengan Gangguan Jiwa Berat Sesuai Standar | 41 Orang | | 41 Orang | 41 Orang | 161.782.500,00 | | | | | | 41 Orang | 97.132.720,00 | |
| | | | Jumlah Penduduk Usia Produktif yang Mendapatkan Pelayanan Kesehatan Sesuai Standar | 146106 Orang | | 143393 Orang | 14066 Orang | 176.932.300,00 | | | | | | 144743 Orang | 212.579.900,00 | |
| | | Tersedianya Layanan Kesehatan untuk UKM dan UKP Rujukan Tingkat Daerah Kabupaten/Kota Puskesmas Kebonagung | | | | | | 54.339.291.770,00 | | | | | Masyarakat di Wilayah Puskesmas Trajeng | | 12.041.180.067,00 | |
| | | | Jumlah Anak Usia Pendidikan Dasar yang Mendapatkan Pelayanan Kesehatan Sesuai Standar | 1727 Orang | | 1694 Orang | 1702 Orang | 159.825.500,00 | | | | | | 1710 Orang | 129.401.300,00 | |
| | | | Jumlah Dokumen Hasil Pengelolaan Pelayanan Kesehatan Gizi Masyarakat | 16 Dokumen | | 16 Dokumen | 16 Dokumen | 5.889.374.740,00 | | | | | | 16 Dokumen | 5.591.600.422,00 | |
| | | | Jumlah Dokumen Hasil Pengelolaan Pelayanan Kesehatan Lingkungan | 12 Dokumen | | 12 Dokumen | 12 Dokumen | 992.771.200,00 | | | | | | 12 Dokumen | 1.050.554.735,00 | |
| | | | Jumlah dokumen hasil pengelolaan pelayanan kesehatan reproduksi | 1 Dokumen | | 1 Dokumen | 1 Dokumen | 8.301.000,00 | | | | | | 1 Dokumen | 8.691.550,00 | |
| | | | Jumlah Dokumen Hasil Pengelolaan Surveilans Kesehatan | Dokumen | | 1 Dokumen | 1 Dokumen | 241.880.400,00 | | | | | | 1 Dokumen | 245.013.495,00 | |
| | | | Jumlah dokumen hasil pengelolaan upaya kesehatan ibu dan anak | 1 Dokumen | | 1 Dokumen | 1 Dokumen | 323.300.000,00 | | | | | | 1 Dokumen | 4.680.000,00 | |

| NO | KODE | URUSAN / BIDANG URUSAN / PROGRAM / OUTCOME / KEGIATAN / SUBKEGIATAN OUTPUT | INDIKATOR | TARGET AKHIR RENSTRA | REALISASI 2025 | PRAKIRAAN 2026 | CAPAIAN KINERJA DAN KERANGKA PENDANAAN | | | | | | KELOMPOK SASARAN | PRAKIRAAN MAJU 2028 | | PERANGKAT DAERAH PENANGGUNG JAWAB |
|---|---|---|---|---|---|---|---|---|---|---|---|---|---|---|---|---|
| | | | | | | | TARGET 2027 | PAGU INDIKATIF | LOKASI | SUMBER DANA | PRIORITAS | | | TARGET | PAGU INDIKATIF | |
| | | | | | | | | | | | NASIONAL | DAERAH | | | | |
| (1) | (2) | (3) | (4) | (5) | (6) | (7) | (8) | (9) | (10) | (11) | (12) | (13) | (14) | (15) | (16) | (17) |
| | | | Jumlah Dokumen Operasional Pelayanan Puskesmas | 1 Dokumen | | 1 Dokumen | 1 Dokumen | 1.194.978.000,00 | | | | | | 1 Dokumen | 1.155.721.300,00 | |
| | | | Jumlah Ibu Hamil yang Mendapatkan Pelayanan Kesehatan Sesuai Standar | 3889 Orang | | 3818 Orang | 3835 Orang | 522.873.040,00 | | | | | | 3853 Orang | 376.736.537,00 | |
| | | | Jumlah Orang Terduga Menderita Tuberkulosis yang Mendapatkan Pelayanan Sesuai Standar | 534 Orang | | 522 Orang | 525 Orang | 1.181.121.100,00 | | | | | | 528 Orang | 192.653.600,00 | |
| | | | Jumlah Orang yang Mendapatkan Pelayanan Kesehatan Orang dengan Gangguan Jiwa Berat Sesuai Standar | 41 Orang | | 41 Orang | 41 Orang | 161.782.500,00 | | | | | | 41 Orang | 97.132.720,00 | |
| | | | Jumlah Penduduk Usia Produktif yang Mendapatkan Pelayanan Kesehatan Sesuai Standar | 146106 Orang | | 143393 Orang | 14066 Orang | 176.932.300,00 | | | | | | 144743 Orang | 212.579.900,00 | |
| | 1.02.02.2.02.0001 | Pengelolaan Pelayanan Kesehatan Ibu Hamil | | | | | | 46.000.000,00 | | | | | | | 46.500.000,00 | |
| | | Terkelolanya Pelayanan Kesehatan Ibu Hamil Sesuai Standar | Jumlah Ibu Hamil yang Mendapatkan Pelayanan Kesehatan Sesuai Standar | 392 Orang | | 384 Orang | 418 Orang | 46.000.000,00 | Provinsi Jawa Timur \|\| Kota Pasuruan \|\| Kecamatan Panggungrejo \|\| Kelurahan Tamba'an \|\| 0 \|\| Provinsi Jawa Timur \|\| Kota Pasuruan \|\| Kecamatan Panggungrejo \|\| Kelurahan Trajeng \|\| 0 \|\| Provinsi Jawa Timur \|\| Kota Pasuruan \|\| Kecamatan Panggungrejo \|\| Kelurahan Mayangan \|\| 0 \|\| Provinsi Jawa Timur \|\| Kota Pasuruan \|\| Kecamatan Panggungrejo \|\| Kelurahan Ngemplakrejo \|\| 0 | DAK Non Fisik-Dana BOK-BOK Puskesmas Pendapatan Bagi Hasil Pajak Rokok | 4.Memperkuat pembangunan sumber daya manusia (SDM), sains, teknologi, pendidikan, kesehatan, prestasi olahraga, kesetaraan gender, serta penguatan peran perempuan, pemuda (generasi milenial dan generasi Z), dan penyandang disabilitas. | 5. Penurangan stunting | | 388 Orang | 46.500.000,00 | UPT PUSKESMAS TRAJENG |

| NO | KODE | URUSAN / BIDANG URUSAN / PROGRAM / OUTCOME / KEGIATAN / SUBKEGIATAN OUTPUT | INDIKATOR | TARGET AKHIR RENSTRA | REALISASI 2025 | PRAKIRAAN 2026 | CAPAIAN KINERJA DAN KERANGKA PENDANAAN | | | | | | KELOMPOK SASARAN | PRAKIRAAN MAJU 2028 | | PERANGKAT DAERAH PENANGGUNG JAWAB |
|---|---|---|---|---|---|---|---|---|---|---|---|---|---|---|---|---|
| | | | | | | | TARGET 2027 | PAGU INDIKATIF | LOKASI | SUMBER DANA | PRIORITAS | | | TARGET | PAGU INDIKATIF | |
| | | | | | | | | | | | NASIONAL | DAERAH | | | | |
| (1) | (2) | (3) | (4) | (5) | (6) | (7) | (8) | (9) | (10) | (11) | (12) | (13) | (14) | (15) | (16) | (17) |
| | | Terkelolanya Pelayanan Kesehatan Ibu Hamil Sesuai Standar | Jumlah Ibu Hamil yang Mendapatkan Pelayanan Kesehatan Sesuai Standar | 424 Orang | | 416 Orang | 418 Orang | 46.000.000,00 | Provinsi Jawa Timur \|\| Kota Pasuruan \|\| Kecamatan Panggungrejo \|\| Kelurahan Tamba'an \|\| 0 \|\| Provinsi Jawa Timur \|\| Kota Pasuruan \|\| Kecamatan Panggungrejo \|\| Kelurahan Trajeng \|\| 0 \|\| Provinsi Jawa Timur \|\| Kota Pasuruan \|\| Kecamatan Panggungrejo \|\| Kelurahan Mayangan \|\| 0 \|\| Provinsi Jawa Timur \|\| Kota Pasuruan \|\| Kecamatan Panggungrejo \|\| Kelurahan Ngemplakrejo \|\| 0 | DAK Non Fisik-Dana BOK-BOK Puskesmas Pendapatan Bagi Hasil Pajak Rokok | 4.Memperkuat pembangunan sumber daya manusia (SDM), sains, teknologi, pendidikan, kesehatan, prestasi olahraga, kesetaraan gender, serta penguatan peran perempuan, pemuda (generasi milenial dan generasi Z), dan penyandang disabilitas. | 5. Penguranggan stunting | | 420 Orang | 46.500.000,00 | UPT PUSKESMAS TRAJENG |
| | | Terkelolanya Pelayanan Kesehatan Ibu Hamil Sesuai Standar | Jumlah Ibu Hamil yang Mendapatkan Pelayanan Kesehatan Sesuai Standar | 416 Orang | | 408 Orang | 418 Orang | 46.000.000,00 | Provinsi Jawa Timur \|\| Kota Pasuruan \|\| Kecamatan Panggungrejo \|\| Kelurahan Tamba'an \|\| 0 \|\| Provinsi Jawa Timur \|\| Kota Pasuruan \|\| Kecamatan Panggungrejo \|\| Kelurahan Trajeng \|\| 0 \|\| Provinsi Jawa Timur \|\| Kota Pasuruan \|\| Kecamatan Panggungrejo \|\| Kelurahan Mayangan \|\| 0 \|\| Provinsi Jawa Timur \|\| Kota Pasuruan \|\| Kecamatan Panggungrejo \|\| Kelurahan Ngemplakrejo \|\| 0 | DAK Non Fisik-Dana BOK-BOK Puskesmas Pendapatan Bagi Hasil Pajak Rokok | 4.Memperkuat pembangunan sumber daya manusia (SDM), sains, teknologi, pendidikan, kesehatan, prestasi olahraga, kesetaraan gender, serta penguatan peran perempuan, pemuda (generasi milenial dan generasi Z), dan penyandang disabilitas. | 5. Penguranggan stunting | | 412 Orang | 46.500.000,00 | UPT PUSKESMAS TRAJENG |

| NO | KODE | URUSAN / BIDANG URUSAN / PROGRAM / OUTCOME / KEGIATAN / SUBKEGIATAN OUTPUT | INDIKATOR | TARGET AKHIR RENSTRA | REALISASI 2025 | PRAKIRAAN 2026 | CAPAIAN KINERJA DAN KERANGKA PENDANAAN | | | | | | KELOMPOK SASARAN | PRAKIRAAN MAJU 2028 | | PERANGKAT DAERAH PENANGGUNG JAWAB |
|---|---|---|---|---|---|---|---|---|---|---|---|---|---|---|---|---|
| | | | | | | | TARGET 2027 | PAGU INDIKATIF | LOKASI | SUMBER DANA | PRIORITAS | | | TARGET | PAGU INDIKATIF | |
| | | | | | | | | | | | NASIONAL | DAERAH | | | | |
| (1) | (2) | (3) | (4) | (5) | (6) | (7) | (8) | (9) | (10) | (11) | (12) | (13) | (14) | (15) | (16) | (17) |
| | | Terkelolanya Pelayanan Kesehatan Ibu Hamil Sesuai Standar | Jumlah Ibu Hamil yang Mendapatkan Pelayanan Kesehatan Sesuai Standar | 555 Orang | | 545 Orang | 418 Orang | 46.000.000,00 | Provinsi Jawa Timur \|\| Kota Pasuruan \|\| Kecamatan Panggungrejo \|\| Kelurahan Tamba'an \|\| 0 \|\| Provinsi Jawa Timur \|\| Kota Pasuruan \|\| Kecamatan Panggungrejo \|\| Kelurahan Trajeng \|\| 0 \|\| Provinsi Jawa Timur \|\| Kota Pasuruan \|\| Kecamatan Panggungrejo \|\| Kelurahan Mayangan \|\| 0 \|\| Provinsi Jawa Timur \|\| Kota Pasuruan \|\| Kecamatan Panggungrejo \|\| Kelurahan Ngemplakrejo \|\| 0 | DAK Non Fisik-Dana BOK-BOK Puskesmas Pendapatan Bagi Hasil Pajak Rokok | 4.Memperkuat pembangunan sumber daya manusia (SDM), sains, teknologi, pendidikan, kesehatan, prestasi olahraga, kesetaraan gender, serta penguatan peran perempuan, pemuda (generasi milenial dan generasi Z), dan penyandang disabilitas. | 5. Penguranggan stunting | | 549 Orang | 46.500.000,00 | UPT PUSKESMAS TRAJENG |
| | | Terkelolanya Pelayanan Kesehatan Ibu Hamil Sesuai Standar | Jumlah Ibu Hamil yang Mendapatkan Pelayanan Kesehatan Sesuai Standar | 470 Orang | | 462 Orang | 418 Orang | 46.000.000,00 | Provinsi Jawa Timur \|\| Kota Pasuruan \|\| Kecamatan Panggungrejo \|\| Kelurahan Tamba'an \|\| 0 \|\| Provinsi Jawa Timur \|\| Kota Pasuruan \|\| Kecamatan Panggungrejo \|\| Kelurahan Trajeng \|\| 0 \|\| Provinsi Jawa Timur \|\| Kota Pasuruan \|\| Kecamatan Panggungrejo \|\| Kelurahan Mayangan \|\| 0 \|\| Provinsi Jawa Timur \|\| Kota Pasuruan \|\| Kecamatan Panggungrejo \|\| Kelurahan Ngemplakrejo \|\| 0 | DAK Non Fisik-Dana BOK-BOK Puskesmas Pendapatan Bagi Hasil Pajak Rokok | 4.Memperkuat pembangunan sumber daya manusia (SDM), sains, teknologi, pendidikan, kesehatan, prestasi olahraga, kesetaraan gender, serta penguatan peran perempuan, pemuda (generasi milenial dan generasi Z), dan penyandang disabilitas. | 5. Penguranggan stunting | | 466 Orang | 46.500.000,00 | UPT PUSKESMAS TRAJENG |

| NO | KODE | URUSAN / BIDANG URUSAN / PROGRAM / OUTCOME / KEGIATAN / SUBKEGIATAN OUTPUT | INDIKATOR | TARGET AKHIR RENSTRA | REALISASI 2025 | PRAKIRAAN 2026 | CAPAIAN KINERJA DAN KERANGKA PENDANAAN | | | | | | KELOMPOK SASARAN | PRAKIRAAN MAJU 2028 | | PERANGKAT DAERAH PENANGGUNG JAWAB |
|---|---|---|---|---|---|---|---|---|---|---|---|---|---|---|---|---|
| | | | | | | | TARGET 2027 | PAGU INDIKATIF | LOKASI | SUMBER DANA | PRIORITAS | | | TARGET | PAGU INDIKATIF | |
| | | | | | | | | | | | NASIONAL | DAERAH | | | | |
| (1) | (2) | (3) | (4) | (5) | (6) | (7) | (8) | (9) | (10) | (11) | (12) | (13) | (14) | (15) | (16) | (17) |
| | | Terkelolanya Pelayanan Kesehatan Ibu Hamil Sesuai Standar | Jumlah Ibu Hamil yang Mendapatkan Pelayanan Kesehatan Sesuai Standar | 493 Orang | | 485 Orang | 418 Orang | 46.000.000,00 | Provinsi Jawa Timur \|\| Kota Pasuruan \|\| Kecamatan Panggungrejo \|\| Kelurahan Tamba'an \|\| 0 \|\| Provinsi Jawa Timur \|\| Kota Pasuruan \|\| Kecamatan Panggungrejo \|\| Kelurahan Trajeng \|\| 0 \|\| Provinsi Jawa Timur \|\| Kota Pasuruan \|\| Kecamatan Panggungrejo \|\| Kelurahan Mayangan \|\| 0 \|\| Provinsi Jawa Timur \|\| Kota Pasuruan \|\| Kecamatan Panggungrejo \|\| Kelurahan Ngemplakrejo \|\| 0 | DAK Non Fisik-Dana BOK-BOK Puskesmas Pendapatan Bagi Hasil Pajak Rokok | 4.Memperkuat pembangunan sumber daya manusia (SDM), sains, teknologi, pendidikan, kesehatan, prestasi olahraga, kesetaraan gender, serta penguatan peran perempuan, pemuda (generasi milenial dan generasi Z), dan penyandang disabilitas. | 5. Penguranggan stunting | | 489 Orang | 46.500.000,00 | UPT PUSKESMAS TRAJENG |
| | | Terkelolanya Pelayanan Kesehatan Ibu Hamil Sesuai Standar | Jumlah Ibu Hamil yang Mendapatkan Pelayanan Kesehatan Sesuai Standar | 558 Orang | | 547 Orang | 418 Orang | 46.000.000,00 | Provinsi Jawa Timur \|\| Kota Pasuruan \|\| Kecamatan Panggungrejo \|\| Kelurahan Tamba'an \|\| 0 \|\| Provinsi Jawa Timur \|\| Kota Pasuruan \|\| Kecamatan Panggungrejo \|\| Kelurahan Trajeng \|\| 0 \|\| Provinsi Jawa Timur \|\| Kota Pasuruan \|\| Kecamatan Panggungrejo \|\| Kelurahan Mayangan \|\| 0 \|\| Provinsi Jawa Timur \|\| Kota Pasuruan \|\| Kecamatan Panggungrejo \|\| Kelurahan Ngemplakrejo \|\| 0 | DAK Non Fisik-Dana BOK-BOK Puskesmas Pendapatan Bagi Hasil Pajak Rokok | 4.Memperkuat pembangunan sumber daya manusia (SDM), sains, teknologi, pendidikan, kesehatan, prestasi olahraga, kesetaraan gender, serta penguatan peran perempuan, pemuda (generasi milenial dan generasi Z), dan penyandang disabilitas. | 5. Penguranggan stunting | | 552 Orang | 46.500.000,00 | UPT PUSKESMAS TRAJENG |

| NO | KODE | URUSAN / BIDANG URUSAN / PROGRAM / OUTCOME / KEGIATAN / SUBKEGIATAN OUTPUT | INDIKATOR | TARGET AKHIR RENSTRA | REALISASI 2025 | PRAKIRAAN 2026 | CAPAIAN KINERJA DAN KERANGKA PENDANAAN | | | | | | KELOMPOK SASARAN | PRAKIRAAN MAJU 2028 | | PERANGKAT DAERAH PENANGGUNG JAWAB |
|---|---|---|---|---|---|---|---|---|---|---|---|---|---|---|---|---|
| | | | | | | | TARGET 2027 | PAGU INDIKATIF | LOKASI | SUMBER DANA | PRIORITAS | | | TARGET | PAGU INDIKATIF | |
| | | | | | | | | | | | NASIONAL | DAERAH | | | | |
| (1) | (2) | (3) | (4) | (5) | (6) | (7) | (8) | (9) | (10) | (11) | (12) | (13) | (14) | (15) | (16) | (17) |
| | | Terkelolanya Pelayanan Kesehatan Ibu Hamil Sesuai Standar | Jumlah Ibu Hamil yang Mendapatkan Pelayanan Kesehatan Sesuai Standar | 3889 Orang | | 3818 Orang | 418 Orang | 46.000.000,00 | Provinsi Jawa Timur \|\| Kota Pasuruan \|\| Kecamatan Panggungrejo \|\| Kelurahan Tamba'an \|\| 0 \|\| Provinsi Jawa Timur \|\| Kota Pasuruan \|\| Kecamatan Panggungrejo \|\| Kelurahan Trajeng \|\| 0 \|\| Provinsi Jawa Timur \|\| Kota Pasuruan \|\| Kecamatan Panggungrejo \|\| Kelurahan Mayangan \|\| 0 \|\| Provinsi Jawa Timur \|\| Kota Pasuruan \|\| Kecamatan Panggungrejo \|\| Kelurahan Ngemplakrejo \|\| 0 | DAK Non Fisik-Dana BOK-BOK Puskesmas Pendapatan Bagi Hasil Pajak Rokok | 4.Memperkuat pembangunan sumber daya manusia (SDM), sains, teknologi, pendidikan, kesehatan, prestasi olahraga, kesetaraan gender, serta penguatan peran perempuan, pemuda (generasi milenial dan generasi Z), dan penyandang disabilitas. | 5. Penguranggan stunting | | 3853 Orang | 46.500.000,00 | UPT PUSKESMAS TRAJENG |
| | | Terkelolanya Pelayanan Kesehatan Ibu Hamil Sesuai Standar | Jumlah Ibu Hamil yang Mendapatkan Pelayanan Kesehatan Sesuai Standar | 581 Orang | | 571 Orang | 418 Orang | 46.000.000,00 | Provinsi Jawa Timur \|\| Kota Pasuruan \|\| Kecamatan Panggungrejo \|\| Kelurahan Tamba'an \|\| 0 \|\| Provinsi Jawa Timur \|\| Kota Pasuruan \|\| Kecamatan Panggungrejo \|\| Kelurahan Trajeng \|\| 0 \|\| Provinsi Jawa Timur \|\| Kota Pasuruan \|\| Kecamatan Panggungrejo \|\| Kelurahan Mayangan \|\| 0 \|\| Provinsi Jawa Timur \|\| Kota Pasuruan \|\| Kecamatan Panggungrejo \|\| Kelurahan Ngemplakrejo \|\| 0 | DAK Non Fisik-Dana BOK-BOK Puskesmas Pendapatan Bagi Hasil Pajak Rokok | 4.Memperkuat pembangunan sumber daya manusia (SDM), sains, teknologi, pendidikan, kesehatan, prestasi olahraga, kesetaraan gender, serta penguatan peran perempuan, pemuda (generasi milenial dan generasi Z), dan penyandang disabilitas. | 5. Penguranggan stunting | | 577 Orang | 46.500.000,00 | UPT PUSKESMAS TRAJENG |
| | 1.02.02.2.02.0005 | Pengelolaan Pelayanan Kesehatan pada Usia Pendidikan Dasar | | | | | | 18.170.000,00 | | | | | | | 19.000.000,00 | |

| NO | KODE | URUSAN / BIDANG URUSAN / PROGRAM / OUTCOME / KEGIATAN / SUBKEGIATAN OUTPUT | INDIKATOR | TARGET AKHIR RENSTRA | REALISASI 2025 | PRAKIRAAN 2026 | CAPAIAN KINERJA DAN KERANGKA PENDANAAN | | | | | | KELOMPOK SASARAN | PRAKIRAAN MAJU 2028 | | PERANGKAT DAERAH PENANGGUNG JAWAB |
|---|---|---|---|---|---|---|---|---|---|---|---|---|---|---|---|---|
| | | | | | | | TARGET 2027 | PAGU INDIKATIF | LOKASI | SUMBER DANA | PRIORITAS | | | TARGET | PAGU INDIKATIF | |
| | | | | | | | | | | | NASIONAL | DAERAH | | | | |
| (1) | (2) | (3) | (4) | (5) | (6) | (7) | (8) | (9) | (10) | (11) | (12) | (13) | (14) | (15) | (16) | (17) |
| | | Terkelolanya Pelayanan Kesehatan pada Usia Pendidikan Dasar Sesuai Standar | Jumlah Anak Usia Pendidikan Dasar yang Mendapatkan Pelayanan Kesehatan Sesuai Standar | 1727 Orang | | 1694 Orang | 1702 Orang | 18.170.000,00 | Provinsi Jawa Timur \|\| Kota Pasuruan \|\| Kecamatan Panggungrejo \|\| Kelurahan Trajeng \|\| 0 \|\| Provinsi Jawa Timur \|\| Kota Pasuruan \|\| Kecamatan Panggungrejo \|\| Kelurahan Mayangan \|\| 0 \|\| Provinsi Jawa Timur \|\| Kota Pasuruan \|\| Kecamatan Panggungrejo \|\| Kelurahan Ngemplakrejo \|\| 0 | DAK Non Fisik-Dana BOK-BOK Puskesmas Pendapatan Bagi Hasil Pajak Rokok | 4.Memperkuat pembangunan sumber daya manusia (SDM), sains, teknologi, pendidikan, kesehatan, prestasi olahraga, kesetaraan gender, serta penguatan peran perempuan, pemuda (generasi milenial dan generasi Z), dan penyandang disabilitas. | 5. Penguranggan stunting | | 1710 Orang | 19.000.000,00 | UPT PUSKESMAS TRAJENG |
| | | Terkelolanya Pelayanan Kesehatan pada Usia Pendidikan Dasar Sesuai Standar | Jumlah Anak Usia Pendidikan Dasar yang Mendapatkan Pelayanan Kesehatan Sesuai Standar | 3001 Orang | | 2945 Orang | 1702 Orang | 18.170.000,00 | Provinsi Jawa Timur \|\| Kota Pasuruan \|\| Kecamatan Panggungrejo \|\| Kelurahan Trajeng \|\| 0 \|\| Provinsi Jawa Timur \|\| Kota Pasuruan \|\| Kecamatan Panggungrejo \|\| Kelurahan Mayangan \|\| 0 \|\| Provinsi Jawa Timur \|\| Kota Pasuruan \|\| Kecamatan Panggungrejo \|\| Kelurahan Ngemplakrejo \|\| 0 | DAK Non Fisik-Dana BOK-BOK Puskesmas Pendapatan Bagi Hasil Pajak Rokok | 4.Memperkuat pembangunan sumber daya manusia (SDM), sains, teknologi, pendidikan, kesehatan, prestasi olahraga, kesetaraan gender, serta penguatan peran perempuan, pemuda (generasi milenial dan generasi Z), dan penyandang disabilitas. | 5. Penguranggan stunting | | 2973 Orang | 19.000.000,00 | UPT PUSKESMAS TRAJENG |

| NO | KODE | URUSAN / BIDANG URUSAN / PROGRAM / OUTCOME / KEGIATAN / SUBKEGIATAN OUTPUT | INDIKATOR | TARGET AKHIR RENSTRA | REALISASI 2025 | PRAKIRAAN 2026 | CAPAIAN KINERJA DAN KERANGKA PENDANAAN | | | | | | KELOMPOK SASARAN | PRAKIRAAN MAJU 2028 | | PERANGKAT DAERAH PENANGGUNG JAWAB |
|---|---|---|---|---|---|---|---|---|---|---|---|---|---|---|---|---|
| | | | | | | | TARGET 2027 | PAGU INDIKATIF | LOKASI | SUMBER DANA | PRIORITAS | | | TARGET | PAGU INDIKATIF | |
| | | | | | | | | | | | NASIONAL | DAERAH | | | | |
| (1) | (2) | (3) | (4) | (5) | (6) | (7) | (8) | (9) | (10) | (11) | (12) | (13) | (14) | (15) | (16) | (17) |
| | | Terkelolanya Pelayanan Kesehatan pada Usia Pendidikan Dasar Sesuai Standar | Jumlah Anak Usia Pendidikan Dasar yang Mendapatkan Pelayanan Kesehatan Sesuai Standar | 32497 Orang | | 31895 Orang | 1702 Orang | 18.170.000,00 | Provinsi Jawa Timur \|\| Kota Pasuruan \|\| Kecamatan Panggungrejo \|\| Kelurahan Trajeng \|\| 0 \|\| Provinsi Jawa Timur \|\| Kota Pasuruan \|\| Kecamatan Panggungrejo \|\| Kelurahan Mayangan \|\| 0 \|\| Provinsi Jawa Timur \|\| Kota Pasuruan \|\| Kecamatan Panggungrejo \|\| Kelurahan Ngemplakrejo \|\| 0 | DAK Non Fisik-Dana BOK-BOK Puskesmas Pendapatan Bagi Hasil Pajak Rokok | 4.Memperkuat pembangunan sumber daya manusia (SDM), sains, teknologi, pendidikan, kesehatan, prestasi olahraga, kesetaraan gender, serta penguatan peran perempuan, pemuda (generasi milenial dan generasi Z), dan penyandang disabilitas. | 5. Penguranggan stunting | | 32194 Orang | 19.000.000,00 | UPT PUSKESMAS TRAJENG |
| | | Terkelolanya Pelayanan Kesehatan pada Usia Pendidikan Dasar Sesuai Standar | Jumlah Anak Usia Pendidikan Dasar yang Mendapatkan Pelayanan Kesehatan Sesuai Standar | 3602 Orang | | 3534 Orang | 1702 Orang | 18.170.000,00 | Provinsi Jawa Timur \|\| Kota Pasuruan \|\| Kecamatan Panggungrejo \|\| Kelurahan Trajeng \|\| 0 \|\| Provinsi Jawa Timur \|\| Kota Pasuruan \|\| Kecamatan Panggungrejo \|\| Kelurahan Mayangan \|\| 0 \|\| Provinsi Jawa Timur \|\| Kota Pasuruan \|\| Kecamatan Panggungrejo \|\| Kelurahan Ngemplakrejo \|\| 0 | DAK Non Fisik-Dana BOK-BOK Puskesmas Pendapatan Bagi Hasil Pajak Rokok | 4.Memperkuat pembangunan sumber daya manusia (SDM), sains, teknologi, pendidikan, kesehatan, prestasi olahraga, kesetaraan gender, serta penguatan peran perempuan, pemuda (generasi milenial dan generasi Z), dan penyandang disabilitas. | 5. Penguranggan stunting | | 3568 Orang | 19.000.000,00 | UPT PUSKESMAS TRAJENG |

| NO | KODE | URUSAN / BIDANG URUSAN / PROGRAM / OUTCOME / KEGIATAN / SUBKEGIATAN OUTPUT | INDIKATOR | TARGET AKHIR RENSTRA | REALISASI 2025 | PRAKIRAAN 2026 | CAPAIAN KINERJA DAN KERANGKA PENDANAAN | | | | | | KELOMPOK SASARAN | PRAKIRAAN MAJU 2028 | | PERANGKAT DAERAH PENANGGUNG JAWAB |
|---|---|---|---|---|---|---|---|---|---|---|---|---|---|---|---|---|
| | | | | | | | TARGET 2027 | PAGU INDIKATIF | LOKASI | SUMBER DANA | PRIORITAS | | | TARGET | PAGU INDIKATIF | |
| | | | | | | | | | | | NASIONAL | DAERAH | | | | |
| (1) | (2) | (3) | (4) | (5) | (6) | (7) | (8) | (9) | (10) | (11) | (12) | (13) | (14) | (15) | (16) | (17) |
| | | Terkelolanya Pelayanan Kesehatan pada Usia Pendidikan Dasar Sesuai Standar | Jumlah Anak Usia Pendidikan Dasar yang Mendapatkan Pelayanan Kesehatan Sesuai Standar | 4176 Orang | | 4099 Orang | 1702 Orang | 18.170.000,00 | Provinsi Jawa Timur \|\| Kota Pasuruan \|\| Kecamatan Panggungrejo \|\| Kelurahan Trajeng \|\| 0 \|\| Provinsi Jawa Timur \|\| Kota Pasuruan \|\| Kecamatan Panggungrejo \|\| Kelurahan Mayangan \|\| 0 \|\| Provinsi Jawa Timur \|\| Kota Pasuruan \|\| Kecamatan Panggungrejo \|\| Kelurahan Ngemplakrejo \|\| 0 | DAK Non Fisik-Dana BOK-BOK Puskesmas Pendapatan Bagi Hasil Pajak Rokok | 4.Memperkuat pembangunan sumber daya manusia (SDM), sains, teknologi, pendidikan, kesehatan, prestasi olahraga, kesetaraan gender, serta penguatan peran perempuan, pemuda (generasi milenial dan generasi Z), dan penyandang disabilitas. | 5. Penguranggan stunting | | 4137 Orang | 19.000.000,00 | UPT PUSKESMAS TRAJENG |
| | | Terkelolanya Pelayanan Kesehatan pada Usia Pendidikan Dasar Sesuai Standar | Jumlah Anak Usia Pendidikan Dasar yang Mendapatkan Pelayanan Kesehatan Sesuai Standar | 4311 Orang | | 4231 Orang | 1702 Orang | 18.170.000,00 | Provinsi Jawa Timur \|\| Kota Pasuruan \|\| Kecamatan Panggungrejo \|\| Kelurahan Trajeng \|\| 0 \|\| Provinsi Jawa Timur \|\| Kota Pasuruan \|\| Kecamatan Panggungrejo \|\| Kelurahan Mayangan \|\| 0 \|\| Provinsi Jawa Timur \|\| Kota Pasuruan \|\| Kecamatan Panggungrejo \|\| Kelurahan Ngemplakrejo \|\| 0 | DAK Non Fisik-Dana BOK-BOK Puskesmas Pendapatan Bagi Hasil Pajak Rokok | 4.Memperkuat pembangunan sumber daya manusia (SDM), sains, teknologi, pendidikan, kesehatan, prestasi olahraga, kesetaraan gender, serta penguatan peran perempuan, pemuda (generasi milenial dan generasi Z), dan penyandang disabilitas. | 5. Penguranggan stunting | | 4271 Orang | 19.000.000,00 | UPT PUSKESMAS TRAJENG |

| NO | KODE | URUSAN / BIDANG URUSAN / PROGRAM / OUTCOME / KEGIATAN / SUBKEGIATAN OUTPUT | INDIKATOR | TARGET AKHIR RENSTRA | REALISASI 2025 | PRAKIRAAN 2026 | CAPAIAN KINERJA DAN KERANGKA PENDANAAN | | | | | | KELOMPOK SASARAN | PRAKIRAAN MAJU 2028 | | PERANGKAT DAERAH PENANGGUNG JAWAB |
|---|---|---|---|---|---|---|---|---|---|---|---|---|---|---|---|---|
| | | | | | | | TARGET 2027 | PAGU INDIKATIF | LOKASI | SUMBER DANA | PRIORITAS | | | TARGET | PAGU INDIKATIF | |
| | | | | | | | | | | | NASIONAL | DAERAH | | | | |
| (1) | (2) | (3) | (4) | (5) | (6) | (7) | (8) | (9) | (10) | (11) | (12) | (13) | (14) | (15) | (16) | (17) |
| | | Terkelolanya Pelayanan Kesehatan pada Usia Pendidikan Dasar Sesuai Standar | Jumlah Anak Usia Pendidikan Dasar yang Mendapatkan Pelayanan Kesehatan Sesuai Standar | 4476 Orang | | 4394 Orang | 1702 Orang | 18.170.000,00 | Provinsi Jawa Timur \|\| Kota Pasuruan \|\| Kecamatan Panggungrejo \|\| Kelurahan Trajeng \|\| 0 \|\| Provinsi Jawa Timur \|\| Kota Pasuruan \|\| Kecamatan Panggungrejo \|\| Kelurahan Mayangan \|\| 0 \|\| Provinsi Jawa Timur \|\| Kota Pasuruan \|\| Kecamatan Panggungrejo \|\| Kelurahan Ngemplakrejo \|\| 0 | DAK Non Fisik-Dana BOK-BOK Puskesmas Pendapatan Bagi Hasil Pajak Rokok | 4.Memperkuat pembangunan sumber daya manusia (SDM), sains, teknologi, pendidikan, kesehatan, prestasi olahraga, kesetaraan gender, serta penguatan peran perempuan, pemuda (generasi milenial dan generasi Z), dan penyandang disabilitas. | 5. Penguranggan stunting | | 4435 Orang | 19.000.000,00 | UPT PUSKESMAS TRAJENG |
| | | Terkelolanya Pelayanan Kesehatan pada Usia Pendidikan Dasar Sesuai Standar | Jumlah Anak Usia Pendidikan Dasar yang Mendapatkan Pelayanan Kesehatan Sesuai Standar | 4.896 Orang | | 4.805 Orang | 1702 Orang | 18.170.000,00 | Provinsi Jawa Timur \|\| Kota Pasuruan \|\| Kecamatan Panggungrejo \|\| Kelurahan Trajeng \|\| 0 \|\| Provinsi Jawa Timur \|\| Kota Pasuruan \|\| Kecamatan Panggungrejo \|\| Kelurahan Mayangan \|\| 0 \|\| Provinsi Jawa Timur \|\| Kota Pasuruan \|\| Kecamatan Panggungrejo \|\| Kelurahan Ngemplakrejo \|\| 0 | DAK Non Fisik-Dana BOK-BOK Puskesmas Pendapatan Bagi Hasil Pajak Rokok | 4.Memperkuat pembangunan sumber daya manusia (SDM), sains, teknologi, pendidikan, kesehatan, prestasi olahraga, kesetaraan gender, serta penguatan peran perempuan, pemuda (generasi milenial dan generasi Z), dan penyandang disabilitas. | 5. Penguranggan stunting | | 4.851 Orang | 19.000.000,00 | UPT PUSKESMAS TRAJENG |

| NO | KODE | URUSAN / BIDANG URUSAN / PROGRAM / OUTCOME / KEGIATAN / SUBKEGIATAN OUTPUT | INDIKATOR | TARGET AKHIR RENSTRA | REALISASI 2025 | PRAKIRAAN 2026 | CAPAIAN KINERJA DAN KERANGKA PENDANAAN | | | | | | KELOMPOK SASARAN | PRAKIRAAN MAJU 2028 | | PERANGKAT DAERAH PENANGGUNG JAWAB |
|---|---|---|---|---|---|---|---|---|---|---|---|---|---|---|---|---|
| | | | | | | | TARGET 2027 | PAGU INDIKATIF | LOKASI | SUMBER DANA | PRIORITAS | | | TARGET | PAGU INDIKATIF | |
| | | | | | | | | | | | NASIONAL | DAERAH | | | | |
| (1) | (2) | (3) | (4) | (5) | (6) | (7) | (8) | (9) | (10) | (11) | (12) | (13) | (14) | (15) | (16) | (17) |
| | | Terkelolanya Pelayanan Kesehatan pada Usia Pendidikan Dasar Sesuai Standar | Jumlah Anak Usia Pendidikan Dasar yang Mendapatkan Pelayanan Kesehatan Sesuai Standar | 6308 Orang | | 6193 Orang | 1702 Orang | 18.170.000,00 | Provinsi Jawa Timur \|\| Kota Pasuruan \|\| Kecamatan Panggungrejo \|\| Kelurahan Trajeng \|\| 0 \|\| Provinsi Jawa Timur \|\| Kota Pasuruan \|\| Kecamatan Panggungrejo \|\| Kelurahan Mayangan \|\| 0 \|\| Provinsi Jawa Timur \|\| Kota Pasuruan \|\| Kecamatan Panggungrejo \|\| Kelurahan Ngemplakrejo \|\| 0 | DAK Non Fisik-Dana BOK-BOK Puskesmas Pendapatan Bagi Hasil Pajak Rokok | 4.Memperkuat pembangunan sumber daya manusia (SDM), sains, teknologi, pendidikan, kesehatan, prestasi olahraga, kesetaraan gender, serta penguatan peran perempuan, pemuda (generasi milenial dan generasi Z), dan penyandang disabilitas. | 5. Penguranganan stunting | | 6249 Orang | 19.000.000,00 | UPT PUSKESMAS TRAJENG |
| | 1.02.02.2.02.0006 | Pengelolaan Pelayanan Kesehatan pada Usia Produktif | | | | | | 18.750.000,00 | | | | | | | 19.500.000,00 | |
| | | Terlaksananya Pelayanan Kesehatan Usia Produktif Sesuai Standar | Jumlah Penduduk Usia Produktif yang Mendapatkan Pelayanan Kesehatan Sesuai Standar | 146106 Orang | | 143393 Orang | 15728 Orang | 18.750.000,00 | Provinsi Jawa Timur \|\| Kota Pasuruan \|\| Kecamatan Panggungrejo \|\| Kelurahan Tamba'an \|\| 0 \|\| Provinsi Jawa Timur \|\| Kota Pasuruan \|\| Kecamatan Panggungrejo \|\| Kelurahan Trajeng \|\| 0 \|\| Provinsi Jawa Timur \|\| Kota Pasuruan \|\| Kecamatan Panggungrejo \|\| Kelurahan Mayangan \|\| 0 \|\| Provinsi Jawa Timur \|\| Kota Pasuruan \|\| Kecamatan Panggungrejo \|\| Kelurahan Ngemplakrejo \|\| 0 | Pendapatan Bagi Hasil Pajak Rokok | 4.Memperkuat pembangunan sumber daya manusia (SDM), sains, teknologi, pendidikan, kesehatan, prestasi olahraga, kesetaraan gender, serta penguatan peran perempuan, pemuda (generasi milenial dan generasi Z), dan penyandang disabilitas. | 5. Penguranganan stunting | | 144743 Orang | 19.500.000,00 | UPT PUSKESMAS TRAJENG |

| NO | KODE | URUSAN / BIDANG URUSAN / PROGRAM / OUTCOME / KEGIATAN / SUBKEGIATAN OUTPUT | INDIKATOR | TARGET AKHIR RENSTRA | REALISASI 2025 | PRAKIRAAN 2026 | CAPAIAN KINERJA DAN KERANGKA PENDANAAN | | | | | | KELOMPOK SASARAN | PRAKIRAAN MAJU 2028 | | PERANGKAT DAERAH PENANGGUNG JAWAB |
|---|---|---|---|---|---|---|---|---|---|---|---|---|---|---|---|---|
| | | | | | | | TARGET 2027 | PAGU INDIKATIF | LOKASI | SUMBER DANA | PRIORITAS | | | TARGET | PAGU INDIKATIF | |
| | | | | | | | | | | | NASIONAL | DAERAH | | | | |
| (1) | (2) | (3) | (4) | (5) | (6) | (7) | (8) | (9) | (10) | (11) | (12) | (13) | (14) | (15) | (16) | (17) |
| | | Terlaksananya Pelayanan Kesehatan Usia Produktif Sesuai Standar | Jumlah Penduduk Usia Produktif yang Mendapatkan Pelayanan Kesehatan Sesuai Standar | 15951 Orang | | 15654 Orang | 15728 Orang | 18.750.000,00 | Provinsi Jawa Timur \|\| Kota Pasuruan \|\| Kecamatan Panggungrejo \|\| Kelurahan Tamba'an \|\| 0 \|\| Provinsi Jawa Timur \|\| Kota Pasuruan \|\| Kecamatan Panggungrejo \|\| Kelurahan Trajeng \|\| 0 \|\| Provinsi Jawa Timur \|\| Kota Pasuruan \|\| Kecamatan Panggungrejo \|\| Kelurahan Mayangan \|\| 0 \|\| Provinsi Jawa Timur \|\| Kota Pasuruan \|\| Kecamatan Panggungrejo \|\| Kelurahan Ngemplakrejo \|\| 0 | Pendapatan Bagi Hasil Pajak Rokok | 4.Memperkuat pembangunan sumber daya manusia (SDM), sains, teknologi, pendidikan, kesehatan, prestasi olahraga, kesetaraan gender, serta penguatan peran perempuan, pemuda (generasi milenial dan generasi Z), dan penyandang disabilitas. | 5. Penguranganstunting | | 15802 Orang | 19.500.000,00 | UPT PUSKESMAS TRAJENG |
| | | Terlaksananya Pelayanan Kesehatan Usia Produktif Sesuai Standar | Jumlah Penduduk Usia Produktif yang Mendapatkan Pelayanan Kesehatan Sesuai Standar | 15672 Orang | | 15381 Orang | 15728 Orang | 18.750.000,00 | Provinsi Jawa Timur \|\| Kota Pasuruan \|\| Kecamatan Panggungrejo \|\| Kelurahan Tamba'an \|\| 0 \|\| Provinsi Jawa Timur \|\| Kota Pasuruan \|\| Kecamatan Panggungrejo \|\| Kelurahan Trajeng \|\| 0 \|\| Provinsi Jawa Timur \|\| Kota Pasuruan \|\| Kecamatan Panggungrejo \|\| Kelurahan Mayangan \|\| 0 \|\| Provinsi Jawa Timur \|\| Kota Pasuruan \|\| Kecamatan Panggungrejo \|\| Kelurahan Ngemplakrejo \|\| 0 | Pendapatan Bagi Hasil Pajak Rokok | 4.Memperkuat pembangunan sumber daya manusia (SDM), sains, teknologi, pendidikan, kesehatan, prestasi olahraga, kesetaraan gender, serta penguatan peran perempuan, pemuda (generasi milenial dan generasi Z), dan penyandang disabilitas. | 5. Penguranganstunting | | 15526 Orang | 19.500.000,00 | UPT PUSKESMAS TRAJENG |

| NO | KODE | URUSAN / BIDANG URUSAN / PROGRAM / OUTCOME / KEGIATAN / SUBKEGIATAN OUTPUT | INDIKATOR | TARGET AKHIR RENSTRA | REALISASI 2025 | PRAKIRAAN 2026 | CAPAIAN KINERJA DAN KERANGKA PENDANAAN | | | | | | KELOMPOK SASARAN | PRAKIRAAN MAJU 2028 | | PERANGKAT DAERAH PENANGGUNG JAWAB |
|---|---|---|---|---|---|---|---|---|---|---|---|---|---|---|---|---|
| | | | | | | | TARGET 2027 | PAGU INDIKATIF | LOKASI | SUMBER DANA | PRIORITAS | | | TARGET | PAGU INDIKATIF | |
| | | | | | | | | | | | NASIONAL | DAERAH | | | | |
| (1) | (2) | (3) | (4) | (5) | (6) | (7) | (8) | (9) | (10) | (11) | (12) | (13) | (14) | (15) | (16) | (17) |
| | | Terlaksananya Pelayanan Kesehatan Usia Produktif Sesuai Standar | Jumlah Penduduk Usia Produktif yang Mendapatkan Pelayanan Kesehatan Sesuai Standar | 18603 Orang | | 18257 Orang | 15728 Orang | 18.750.000,00 | Provinsi Jawa Timur \|\| Kota Pasuruan \|\| Kecamatan Panggungrejo \|\| Kelurahan Tamba'an \|\| 0 \|\| Provinsi Jawa Timur \|\| Kota Pasuruan \|\| Kecamatan Panggungrejo \|\| Kelurahan Trajeng \|\| 0 \|\| Provinsi Jawa Timur \|\| Kota Pasuruan \|\| Kecamatan Panggungrejo \|\| Kelurahan Mayangan \|\| 0 \|\| Provinsi Jawa Timur \|\| Kota Pasuruan \|\| Kecamatan Panggungrejo \|\| Kelurahan Ngemplakrejo \|\| 0 | Pendapatan Bagi Hasil Pajak Rokok | 4.Memperkuat pembangunan sumber daya manusia (SDM), sains, teknologi, pendidikan, kesehatan, prestasi olahraga, kesetaraan gender, serta penguatan peran perempuan, pemuda (generasi milenial dan generasi Z), dan penyandang disabilitas. | 5. Penguranggan stunting | | 18429 Orang | 19.500.000,00 | UPT PUSKESMAS TRAJENG |
| | | Terlaksananya Pelayanan Kesehatan Usia Produktif Sesuai Standar | Jumlah Penduduk Usia Produktif yang Mendapatkan Pelayanan Kesehatan Sesuai Standar | 20844 Orang | | 20457 Orang | 15728 Orang | 18.750.000,00 | Provinsi Jawa Timur \|\| Kota Pasuruan \|\| Kecamatan Panggungrejo \|\| Kelurahan Tamba'an \|\| 0 \|\| Provinsi Jawa Timur \|\| Kota Pasuruan \|\| Kecamatan Panggungrejo \|\| Kelurahan Trajeng \|\| 0 \|\| Provinsi Jawa Timur \|\| Kota Pasuruan \|\| Kecamatan Panggungrejo \|\| Kelurahan Mayangan \|\| 0 \|\| Provinsi Jawa Timur \|\| Kota Pasuruan \|\| Kecamatan Panggungrejo \|\| Kelurahan Ngemplakrejo \|\| 0 | Pendapatan Bagi Hasil Pajak Rokok | 4.Memperkuat pembangunan sumber daya manusia (SDM), sains, teknologi, pendidikan, kesehatan, prestasi olahraga, kesetaraan gender, serta penguatan peran perempuan, pemuda (generasi milenial dan generasi Z), dan penyandang disabilitas. | 5. Penguranggan stunting | | 20650 Orang | 19.500.000,00 | UPT PUSKESMAS TRAJENG |

| NO | KODE | URUSAN / BIDANG URUSAN / PROGRAM / OUTCOME / KEGIATAN / SUBKEGIATAN OUTPUT | INDIKATOR | TARGET AKHIR RENSTRA | REALISASI 2025 | PRAKIRAAN 2026 | CAPAIAN KINERJA DAN KERANGKA PENDANAAN | | | | | | KELOMPOK SASARAN | PRAKIRAAN MAJU 2028 | | PERANGKAT DAERAH PENANGGUNG JAWAB |
|---|---|---|---|---|---|---|---|---|---|---|---|---|---|---|---|---|
| | | | | | | | TARGET 2027 | PAGU INDIKATIF | LOKASI | SUMBER DANA | PRIORITAS | | | TARGET | PAGU INDIKATIF | |
| | | | | | | | | | | | NASIONAL | DAERAH | | | | |
| (1) | (2) | (3) | (4) | (5) | (6) | (7) | (8) | (9) | (10) | (11) | (12) | (13) | (14) | (15) | (16) | (17) |
| | | Terlaksananya Pelayanan Kesehatan Usia Produktif Sesuai Standar | Jumlah Penduduk Usia Produktif yang Mendapatkan Pelayanan Kesehatan Sesuai Standar | 20.900 Orang | | 20.512 Orang | 15728 Orang | 18.750.000,00 | Provinsi Jawa Timur \|\| Kota Pasuruan \|\| Kecamatan Panggungrejo \|\| Kelurahan Tamba'an \|\| 0 \|\| Provinsi Jawa Timur \|\| Kota Pasuruan \|\| Kecamatan Panggungrejo \|\| Kelurahan Trajeng \|\| 0 \|\| Provinsi Jawa Timur \|\| Kota Pasuruan \|\| Kecamatan Panggungrejo \|\| Kelurahan Mayangan \|\| 0 \|\| Provinsi Jawa Timur \|\| Kota Pasuruan \|\| Kecamatan Panggungrejo \|\| Kelurahan Ngemplakrejo \|\| 0 | Pendapatan Bagi Hasil Pajak Rokok | 4.Memperkuat pembangunan sumber daya manusia (SDM), sains, teknologi, pendidikan, kesehatan, prestasi olahraga, kesetaraan gender, serta penguatan peran perempuan, pemuda (generasi milenial dan generasi Z), dan penyandang disabilitas. | 5. Penguranggan stunting | | 20.705 Orang | 19.500.000,00 | UPT PUSKESMAS TRAJENG |
| | | Terlaksananya Pelayanan Kesehatan Usia Produktif Sesuai Standar | Jumlah Penduduk Usia Produktif yang Mendapatkan Pelayanan Kesehatan Sesuai Standar | 21765 Orang | | 21363 Orang | 15728 Orang | 18.750.000,00 | Provinsi Jawa Timur \|\| Kota Pasuruan \|\| Kecamatan Panggungrejo \|\| Kelurahan Tamba'an \|\| 0 \|\| Provinsi Jawa Timur \|\| Kota Pasuruan \|\| Kecamatan Panggungrejo \|\| Kelurahan Trajeng \|\| 0 \|\| Provinsi Jawa Timur \|\| Kota Pasuruan \|\| Kecamatan Panggungrejo \|\| Kelurahan Mayangan \|\| 0 \|\| Provinsi Jawa Timur \|\| Kota Pasuruan \|\| Kecamatan Panggungrejo \|\| Kelurahan Ngemplakrejo \|\| 0 | Pendapatan Bagi Hasil Pajak Rokok | 4.Memperkuat pembangunan sumber daya manusia (SDM), sains, teknologi, pendidikan, kesehatan, prestasi olahraga, kesetaraan gender, serta penguatan peran perempuan, pemuda (generasi milenial dan generasi Z), dan penyandang disabilitas. | 5. Penguranggan stunting | | 21562 Orang | 19.500.000,00 | UPT PUSKESMAS TRAJENG |

| NO | KODE | URUSAN / BIDANG URUSAN / PROGRAM / OUTCOME / KEGIATAN / SUBKEGIATAN OUTPUT | INDIKATOR | TARGET AKHIR RENSTRA | REALISASI 2025 | PRAKIRAAN 2026 | CAPAIAN KINERJA DAN KERANGKA PENDANAAN | | | | | | KELOMPOK SASARAN | PRAKIRAAN MAJU 2028 | | PERANGKAT DAERAH PENANGGUNG JAWAB |
|---|---|---|---|---|---|---|---|---|---|---|---|---|---|---|---|---|
| | | | | | | | TARGET 2027 | PAGU INDIKATIF | LOKASI | SUMBER DANA | PRIORITAS | | | TARGET | PAGU INDIKATIF | |
| | | | | | | | | | | | NASIONAL | DAERAH | | | | |
| (1) | (2) | (3) | (4) | (5) | (6) | (7) | (8) | (9) | (10) | (11) | (12) | (13) | (14) | (15) | (16) | (17) |
| | | Terlaksananya Pelayanan Kesehatan Usia Produktif Sesuai Standar | Jumlah Penduduk Usia Produktif yang Mendapatkan Pelayanan Kesehatan Sesuai Standar | 17707 Orang | | 17379 Orang | 15728 Orang | 18.750.000,00 | Provinsi Jawa Timur \|\| Kota Pasuruan \|\| Kecamatan Panggungrejo \|\| Kelurahan Tamba'an \|\| 0 \|\| Provinsi Jawa Timur \|\| Kota Pasuruan \|\| Kecamatan Panggungrejo \|\| Kelurahan Trajeng \|\| 0 \|\| Provinsi Jawa Timur \|\| Kota Pasuruan \|\| Kecamatan Panggungrejo \|\| Kelurahan Mayangan \|\| 0 \|\| Provinsi Jawa Timur \|\| Kota Pasuruan \|\| Kecamatan Panggungrejo \|\| Kelurahan Ngemplakrejo \|\| 0 | Pendapatan Bagi Hasil Pajak Rokok | 4.Memperkuat pembangunan sumber daya manusia (SDM), sains, teknologi, pendidikan, kesehatan, prestasi olahraga, kesetaraan gender, serta penguatan peran perempuan, pemuda (generasi milenial dan generasi Z), dan penyandang disabilitas. | 5. Penguragan stunting | | 17543 Orang | 19.500.000,00 | UPT PUSKESMAS TRAJENG |
| | | Terlaksananya Pelayanan Kesehatan Usia Produktif Sesuai Standar | Jumlah Penduduk Usia Produktif yang Mendapatkan Pelayanan Kesehatan Sesuai Standar | 14664 Orang | | 14390 Orang | 15728 Orang | 18.750.000,00 | Provinsi Jawa Timur \|\| Kota Pasuruan \|\| Kecamatan Panggungrejo \|\| Kelurahan Tamba'an \|\| 0 \|\| Provinsi Jawa Timur \|\| Kota Pasuruan \|\| Kecamatan Panggungrejo \|\| Kelurahan Trajeng \|\| 0 \|\| Provinsi Jawa Timur \|\| Kota Pasuruan \|\| Kecamatan Panggungrejo \|\| Kelurahan Mayangan \|\| 0 \|\| Provinsi Jawa Timur \|\| Kota Pasuruan \|\| Kecamatan Panggungrejo \|\| Kelurahan Ngemplakrejo \|\| 0 | Pendapatan Bagi Hasil Pajak Rokok | 4.Memperkuat pembangunan sumber daya manusia (SDM), sains, teknologi, pendidikan, kesehatan, prestasi olahraga, kesetaraan gender, serta penguatan peran perempuan, pemuda (generasi milenial dan generasi Z), dan penyandang disabilitas. | 5. Penguragan stunting | | 14526 Orang | 19.500.000,00 | UPT PUSKESMAS TRAJENG |
| | 1.02.02.2.02.0010 | Pengelolaan Pelayanan Kesehatan Orang dengan Gangguan Jiwa Berat | | | | | | 20.196.000,00 | | | | | | | 7.500.000,00 | |

| NO | KODE | URUSAN / BIDANG URUSAN / PROGRAM / OUTCOME / KEGIATAN / SUBKEGIATAN OUTPUT | INDIKATOR | TARGET AKHIR RENSTRA | REALISASI 2025 | PRAKIRAAN 2026 | CAPAIAN KINERJA DAN KERANGKA PENDANAAN | | | | | | KELOMPOK SASARAN | PRAKIRAAN MAJU 2028 | | PERANGKAT DAERAH PENANGGUNG JAWAB |
|---|---|---|---|---|---|---|---|---|---|---|---|---|---|---|---|---|
| | | | | | | | TARGET 2027 | PAGU INDIKATIF | LOKASI | SUMBER DANA | PRIORITAS | | | TARGET | PAGU INDIKATIF | |
| | | | | | | | | | | | NASIONAL | DAERAH | | | | |
| (1) | (2) | (3) | (4) | (5) | (6) | (7) | (8) | (9) | (10) | (11) | (12) | (13) | (14) | (15) | (16) | (17) |
| | | Terlaksananya Pengelolaan Pelayanan Kesehatan Orang dengan Gangguan Jiwa Berat Sesuai Standar | Jumlah Orang yang Mendapatkan Pelayanan Kesehatan Orang dengan Gangguan Jiwa Berat Sesuai Standar | 48 Orang | | 48 Orang | 47 Orang | 20.196.000,00 | Provinsi Jawa Timur \|\| Kota Pasuruan \|\| Kecamatan Panggungrejo \|\| Kelurahan Tamba'an \|\| 0 \|\| Provinsi Jawa Timur \|\| Kota Pasuruan \|\| Kecamatan Panggungrejo \|\| Kelurahan Trajeng \|\| 0 \|\| Provinsi Jawa Timur \|\| Kota Pasuruan \|\| Kecamatan Panggungrejo \|\| Kelurahan Mayangan \|\| 0 \|\| Provinsi Jawa Timur \|\| Kota Pasuruan \|\| Kecamatan Panggungrejo \|\| Kelurahan Ngemplakrejo \|\| 0 | Pendapatan Bagi Hasil Pajak Rokok<br>DAK Non Fisik-Dana BOK-BOK Puskesmas | 4.Memperkuat pembangunan sumber daya manusia (SDM), sains, teknologi, pendidikan, kesehatan, prestasi olahraga, kesetaraan gender, serta penguatan peran perempuan, pemuda (generasi milenial dan generasi Z), dan penyandang disabilitas. | 5. Penguranga n stunting | | 48 Orang | 7.500.000,00 | UPT PUSKESMAS TRAJENG |
| | | Terlaksananya Pengelolaan Pelayanan Kesehatan Orang dengan Gangguan Jiwa Berat Sesuai Standar | Jumlah Orang yang Mendapatkan Pelayanan Kesehatan Orang dengan Gangguan Jiwa Berat Sesuai Standar | 64 Orang | | 64 Orang | 47 Orang | 20.196.000,00 | Provinsi Jawa Timur \|\| Kota Pasuruan \|\| Kecamatan Panggungrejo \|\| Kelurahan Tamba'an \|\| 0 \|\| Provinsi Jawa Timur \|\| Kota Pasuruan \|\| Kecamatan Panggungrejo \|\| Kelurahan Trajeng \|\| 0 \|\| Provinsi Jawa Timur \|\| Kota Pasuruan \|\| Kecamatan Panggungrejo \|\| Kelurahan Mayangan \|\| 0 \|\| Provinsi Jawa Timur \|\| Kota Pasuruan \|\| Kecamatan Panggungrejo \|\| Kelurahan Ngemplakrejo \|\| 0 | Pendapatan Bagi Hasil Pajak Rokok<br>DAK Non Fisik-Dana BOK-BOK Puskesmas | 4.Memperkuat pembangunan sumber daya manusia (SDM), sains, teknologi, pendidikan, kesehatan, prestasi olahraga, kesetaraan gender, serta penguatan peran perempuan, pemuda (generasi milenial dan generasi Z), dan penyandang disabilitas. | 5. Penguranga n stunting | | 64 Orang | 7.500.000,00 | UPT PUSKESMAS TRAJENG |

| NO | KODE | URUSAN / BIDANG URUSAN / PROGRAM / OUTCOME / KEGIATAN / SUBKEGIATAN OUTPUT | INDIKATOR | TARGET AKHIR RENSTRA | REALISASI 2025 | PRAKIRAAN 2026 | CAPAIAN KINERJA DAN KERANGKA PENDANAAN | | | | | | KELOMPOK SASARAN | PRAKIRAAN MAJU 2028 | | PERANGKAT DAERAH PENANGGUNG JAWAB |
|---|---|---|---|---|---|---|---|---|---|---|---|---|---|---|---|---|
| | | | | | | | TARGET 2027 | PAGU INDIKATIF | LOKASI | SUMBER DANA | PRIORITAS | | | TARGET | PAGU INDIKATIF | |
| | | | | | | | | | | | NASIONAL | DAERAH | | | | |
| (1) | (2) | (3) | (4) | (5) | (6) | (7) | (8) | (9) | (10) | (11) | (12) | (13) | (14) | (15) | (16) | (17) |
| | | Terlaksananya Pengelolaan Pelayanan Kesehatan Orang dengan Gangguan Jiwa Berat Sesuai Standar | Jumlah Orang yang Mendapatkan Pelayanan Kesehatan Orang dengan Gangguan Jiwa Berat Sesuai Standar | 57 Orang | | 57 Orang | 47 Orang | 20.196.000,00 | Provinsi Jawa Timur \|\| Kota Pasuruan \|\| Kecamatan Panggungrejo \|\| Kelurahan Tamba'an \|\| 0 \|\| Provinsi Jawa Timur \|\| Kota Pasuruan \|\| Kecamatan Panggungrejo \|\| Kelurahan Trajeng \|\| 0 \|\| Provinsi Jawa Timur \|\| Kota Pasuruan \|\| Kecamatan Panggungrejo \|\| Kelurahan Mayangan \|\| 0 \|\| Provinsi Jawa Timur \|\| Kota Pasuruan \|\| Kecamatan Panggungrejo \|\| Kelurahan Ngemplakrejo \|\| 0 | Pendapatan Bagi Hasil Pajak Rokok<br>DAK Non Fisik-Dana BOK-BOK Puskesmas | 4.Memperkuat pembangunan sumber daya manusia (SDM), sains, teknologi, pendidikan, kesehatan, prestasi olahraga, kesetaraan gender, serta penguatan peran perempuan, pemuda (generasi milenial dan generasi Z), dan penyandang disabilitas. | 5. Penguranga n stunting | | 57 Orang | 7.500.000,00 | UPT PUSKESMAS TRAJENG |
| | | Terlaksananya Pengelolaan Pelayanan Kesehatan Orang dengan Gangguan Jiwa Berat Sesuai Standar | Jumlah Orang yang Mendapatkan Pelayanan Kesehatan Orang dengan Gangguan Jiwa Berat Sesuai Standar | 51 Orang | | 51 Orang | 47 Orang | 20.196.000,00 | Provinsi Jawa Timur \|\| Kota Pasuruan \|\| Kecamatan Panggungrejo \|\| Kelurahan Tamba'an \|\| 0 \|\| Provinsi Jawa Timur \|\| Kota Pasuruan \|\| Kecamatan Panggungrejo \|\| Kelurahan Trajeng \|\| 0 \|\| Provinsi Jawa Timur \|\| Kota Pasuruan \|\| Kecamatan Panggungrejo \|\| Kelurahan Mayangan \|\| 0 \|\| Provinsi Jawa Timur \|\| Kota Pasuruan \|\| Kecamatan Panggungrejo \|\| Kelurahan Ngemplakrejo \|\| 0 | Pendapatan Bagi Hasil Pajak Rokok<br>DAK Non Fisik-Dana BOK-BOK Puskesmas | 4.Memperkuat pembangunan sumber daya manusia (SDM), sains, teknologi, pendidikan, kesehatan, prestasi olahraga, kesetaraan gender, serta penguatan peran perempuan, pemuda (generasi milenial dan generasi Z), dan penyandang disabilitas. | 5. Penguranga n stunting | | 51 Orang | 7.500.000,00 | UPT PUSKESMAS TRAJENG |

| NO | KODE | URUSAN / BIDANG URUSAN / PROGRAM / OUTCOME / KEGIATAN / SUBKEGIATAN OUTPUT | INDIKATOR | TARGET AKHIR RENSTRA | REALISASI 2025 | PRAKIRAAN 2026 | CAPAIAN KINERJA DAN KERANGKA PENDANAAN | | | | | | KELOMPOK SASARAN | PRAKIRAAN MAJU 2028 | | PERANGKAT DAERAH PENANGGUNG JAWAB |
|---|---|---|---|---|---|---|---|---|---|---|---|---|---|---|---|---|
| | | | | | | | TARGET 2027 | PAGU INDIKATIF | LOKASI | SUMBER DANA | PRIORITAS | | | TARGET | PAGU INDIKATIF | |
| | | | | | | | | | | | NASIONAL | DAERAH | | | | |
| (1) | (2) | (3) | (4) | (5) | (6) | (7) | (8) | (9) | (10) | (11) | (12) | (13) | (14) | (15) | (16) | (17) |
| | | Terlaksananya Pengelolaan Pelayanan Kesehatan Orang dengan Gangguan Jiwa Berat Sesuai Standar | Jumlah Orang yang Mendapatkan Pelayanan Kesehatan Orang dengan Gangguan Jiwa Berat Sesuai Standar | 47 Orang | | 47 Orang | 47 Orang | 20.196.000,00 | Provinsi Jawa Timur \|\| Kota Pasuruan \|\| Kecamatan Panggungrejo \|\| Kelurahan Tamba'an \|\| 0 \|\| Provinsi Jawa Timur \|\| Kota Pasuruan \|\| Kecamatan Panggungrejo \|\| Kelurahan Trajeng \|\| 0 \|\| Provinsi Jawa Timur \|\| Kota Pasuruan \|\| Kecamatan Panggungrejo \|\| Kelurahan Mayangan \|\| 0 \|\| Provinsi Jawa Timur \|\| Kota Pasuruan \|\| Kecamatan Panggungrejo \|\| Kelurahan Ngemplakrejo \|\| 0 | Pendapatan Bagi Hasil Pajak Rokok<br>DAK Non Fisik-Dana BOK-BOK Puskesmas | 4.Memperkuat pembangunan sumber daya manusia (SDM), sains, teknologi, pendidikan, kesehatan, prestasi olahraga, kesetaraan gender, serta penguatan peran perempuan, pemuda (generasi milenial dan generasi Z), dan penyandang disabilitas. | 5. Penguranga n stunting | | 47 Orang | 7.500.000,00 | UPT PUSKESMAS TRAJENG |
| | | Terlaksananya Pengelolaan Pelayanan Kesehatan Orang dengan Gangguan Jiwa Berat Sesuai Standar | Jumlah Orang yang Mendapatkan Pelayanan Kesehatan Orang dengan Gangguan Jiwa Berat Sesuai Standar | 423 Orang | | 423 Orang | 47 Orang | 20.196.000,00 | Provinsi Jawa Timur \|\| Kota Pasuruan \|\| Kecamatan Panggungrejo \|\| Kelurahan Tamba'an \|\| 0 \|\| Provinsi Jawa Timur \|\| Kota Pasuruan \|\| Kecamatan Panggungrejo \|\| Kelurahan Trajeng \|\| 0 \|\| Provinsi Jawa Timur \|\| Kota Pasuruan \|\| Kecamatan Panggungrejo \|\| Kelurahan Mayangan \|\| 0 \|\| Provinsi Jawa Timur \|\| Kota Pasuruan \|\| Kecamatan Panggungrejo \|\| Kelurahan Ngemplakrejo \|\| 0 | Pendapatan Bagi Hasil Pajak Rokok<br>DAK Non Fisik-Dana BOK-BOK Puskesmas | 4.Memperkuat pembangunan sumber daya manusia (SDM), sains, teknologi, pendidikan, kesehatan, prestasi olahraga, kesetaraan gender, serta penguatan peran perempuan, pemuda (generasi milenial dan generasi Z), dan penyandang disabilitas. | 5. Penguranga n stunting | | 423 Orang | 7.500.000,00 | UPT PUSKESMAS TRAJENG |

| NO | KODE | URUSAN / BIDANG URUSAN / PROGRAM / OUTCOME / KEGIATAN / SUBKEGIATAN OUTPUT | INDIKATOR | TARGET AKHIR RENSTRA | REALISASI 2025 | PRAKIRAAN 2026 | CAPAIAN KINERJA DAN KERANGKA PENDANAAN | | | | | | KELOMPOK SASARAN | PRAKIRAAN MAJU 2028 | | PERANGKAT DAERAH PENANGGUNG JAWAB |
|---|---|---|---|---|---|---|---|---|---|---|---|---|---|---|---|---|
| | | | | | | | TARGET 2027 | PAGU INDIKATIF | LOKASI | SUMBER DANA | PRIORITAS | | | TARGET | PAGU INDIKATIF | |
| | | | | | | | | | | | NASIONAL | DAERAH | | | | |
| (1) | (2) | (3) | (4) | (5) | (6) | (7) | (8) | (9) | (10) | (11) | (12) | (13) | (14) | (15) | (16) | (17) |
| | | Terlaksananya Pengelolaan Pelayanan Kesehatan Orang dengan Gangguan Jiwa Berat Sesuai Standar | Jumlah Orang yang Mendapatkan Pelayanan Kesehatan Orang dengan Gangguan Jiwa Berat Sesuai Standar | 41 Orang | | 41 Orang | 47 Orang | 20.196.000,00 | Provinsi Jawa Timur \|\| Kota Pasuruan \|\| Kecamatan Panggungrejo \|\| Kelurahan Tamba'an \|\| 0 \|\| Provinsi Jawa Timur \|\| Kota Pasuruan \|\| Kecamatan Panggungrejo \|\| Kelurahan Trajeng \|\| 0 \|\| Provinsi Jawa Timur \|\| Kota Pasuruan \|\| Kecamatan Panggungrejo \|\| Kelurahan Mayangan \|\| 0 \|\| Provinsi Jawa Timur \|\| Kota Pasuruan \|\| Kecamatan Panggungrejo \|\| Kelurahan Ngemplakrejo \|\| 0 | Pendapatan Bagi Hasil Pajak Rokok<br>DAK Non Fisik-Dana BOK-BOK Puskesmas | 4.Memperkuat pembangunan sumber daya manusia (SDM), sains, teknologi, pendidikan, kesehatan, prestasi olahraga, kesetaraan gender, serta penguatan peran perempuan, pemuda (generasi milenial dan generasi Z), dan penyandang disabilitas. | 5. Penguranga n stunting | | 41 Orang | 7.500.000,00 | UPT PUSKESMAS TRAJENG |
| | 1.02.02.2.02.0011 | Pengelolaan Pelayanan Kesehatan Orang Terduga Tuberkulosis | | | | | | 6.875.000,00 | | | | | | | 7.200.000,00 | |
| | | Terlaksananya Pengelolaan Pelayanan Kesehatan Bagi Orang Terduga Tuberkulosis Sesuai Standar | Jumlah Orang Terduga Menderita Tuberkulosis yang Mendapatkan Pelayanan Sesuai Standar | 820 Orang | | 804 Orang | 619 Orang | 6.875.000,00 | Provinsi Jawa Timur \|\| Kota Pasuruan \|\| Kecamatan Panggungrejo \|\| Kelurahan Tamba'an \|\| 0 \|\| Provinsi Jawa Timur \|\| Kota Pasuruan \|\| Kecamatan Panggungrejo \|\| Kelurahan Trajeng \|\| 0 \|\| Provinsi Jawa Timur \|\| Kota Pasuruan \|\| Kecamatan Panggungrejo \|\| Kelurahan Mayangan \|\| 0 \|\| Provinsi Jawa Timur \|\| Kota Pasuruan \|\| Kecamatan Panggungrejo \|\| Kelurahan Ngemplakrejo \|\| 0 | DAK Non Fisik-Dana BOK-BOK Puskesmas | 4.Memperkuat pembangunan sumber daya manusia (SDM), sains, teknologi, pendidikan, kesehatan, prestasi olahraga, kesetaraan gender, serta penguatan peran perempuan, pemuda (generasi milenial dan generasi Z), dan penyandang disabilitas. | 5. Penguranga n stunting | | 812 Orang | 7.200.000,00 | UPT PUSKESMAS TRAJENG |

| NO | KODE | URUSAN / BIDANG URUSAN / PROGRAM / OUTCOME / KEGIATAN / SUBKEGIATAN OUTPUT | INDIKATOR | TARGET AKHIR RENSTRA | REALISASI 2025 | PRAKIRAAN 2026 | CAPAIAN KINERJA DAN KERANGKA PENDANAAN | | | | | | KELOMPOK SASARAN | PRAKIRAAN MAJU 2028 | | PERANGKAT DAERAH PENANGGUNG JAWAB |
|---|---|---|---|---|---|---|---|---|---|---|---|---|---|---|---|---|
| | | | | | | | TARGET 2027 | PAGU INDIKATIF | LOKASI | SUMBER DANA | PRIORITAS | | | TARGET | PAGU INDIKATIF | |
| | | | | | | | | | | | NASIONAL | DAERAH | | | | |
| (1) | (2) | (3) | (4) | (5) | (6) | (7) | (8) | (9) | (10) | (11) | (12) | (13) | (14) | (15) | (16) | (17) |
| | | Terlaksananya Pengelolaan Pelayanan Kesehatan Bagi Orang Terduga Tuberkulosis Sesuai Standar | Jumlah Orang Terduga Menderita Tuberkulosis yang Mendapatkan Pelayanan Sesuai Standar | 901 Orang | | 885 Orang | 619 Orang | 6.875.000,00 | Provinsi Jawa Timur \|\| Kota Pasuruan \|\| Kecamatan Panggungrejo \|\| Kelurahan Tamba'an \|\| 0 \|\| Provinsi Jawa Timur \|\| Kota Pasuruan \|\| Kecamatan Panggungrejo \|\| Kelurahan Trajeng \|\| 0 \|\| Provinsi Jawa Timur \|\| Kota Pasuruan \|\| Kecamatan Panggungrejo \|\| Kelurahan Mayangan \|\| 0 \|\| Provinsi Jawa Timur \|\| Kota Pasuruan \|\| Kecamatan Panggungrejo \|\| Kelurahan Ngemplakrejo \|\| 0 | DAK Non Fisik-Dana BOK-BOK Puskesmas | 4.Memperkuat pembangunan sumber daya manusia (SDM), sains, teknologi, pendidikan, kesehatan, prestasi olahraga, kesetaraan gender, serta penguatan peran perempuan, pemuda (generasi milenial dan generasi Z), dan penyandang disabilitas. | 5. Penguranggan stunting | | 893 Orang | 7.200.000,00 | UPT PUSKESMAS TRAJENG |
| | | Terlaksananya Pengelolaan Pelayanan Kesehatan Bagi Orang Terduga Tuberkulosis Sesuai Standar | Jumlah Orang Terduga Menderita Tuberkulosis yang Mendapatkan Pelayanan Sesuai Standar | 889 Orang | | 873 Orang | 619 Orang | 6.875.000,00 | Provinsi Jawa Timur \|\| Kota Pasuruan \|\| Kecamatan Panggungrejo \|\| Kelurahan Tamba'an \|\| 0 \|\| Provinsi Jawa Timur \|\| Kota Pasuruan \|\| Kecamatan Panggungrejo \|\| Kelurahan Trajeng \|\| 0 \|\| Provinsi Jawa Timur \|\| Kota Pasuruan \|\| Kecamatan Panggungrejo \|\| Kelurahan Mayangan \|\| 0 \|\| Provinsi Jawa Timur \|\| Kota Pasuruan \|\| Kecamatan Panggungrejo \|\| Kelurahan Ngemplakrejo \|\| 0 | DAK Non Fisik-Dana BOK-BOK Puskesmas | 4.Memperkuat pembangunan sumber daya manusia (SDM), sains, teknologi, pendidikan, kesehatan, prestasi olahraga, kesetaraan gender, serta penguatan peran perempuan, pemuda (generasi milenial dan generasi Z), dan penyandang disabilitas. | 5. Penguranggan stunting | | 881 Orang | 7.200.000,00 | UPT PUSKESMAS TRAJENG |

| NO | KODE | URUSAN / BIDANG URUSAN / PROGRAM / OUTCOME / KEGIATAN / SUBKEGIATAN OUTPUT | INDIKATOR | TARGET AKHIR RENSTRA | REALISASI 2025 | PRAKIRAAN 2026 | CAPAIAN KINERJA DAN KERANGKA PENDANAAN | | | | | | KELOMPOK SASARAN | PRAKIRAAN MAJU 2028 | | PERANGKAT DAERAH PENANGGUNG JAWAB |
|---|---|---|---|---|---|---|---|---|---|---|---|---|---|---|---|---|
| | | | | | | | TARGET 2027 | PAGU INDIKATIF | LOKASI | SUMBER DANA | PRIORITAS | | | TARGET | PAGU INDIKATIF | |
| | | | | | | | | | | | NASIONAL | DAERAH | | | | |
| (1) | (2) | (3) | (4) | (5) | (6) | (7) | (8) | (9) | (10) | (11) | (12) | (13) | (14) | (15) | (16) | (17) |
| | | Terlaksananya Pengelolaan Pelayanan Kesehatan Bagi Orang Terduga Tuberkulosis Sesuai Standar | Jumlah Orang Terduga Menderita Tuberkulosis yang Mendapatkan Pelayanan Sesuai Standar | 716 Orang | | 704 Orang | 619 Orang | 6.875.000,00 | Provinsi Jawa Timur \|\| Kota Pasuruan \|\| Kecamatan Panggungrejo \|\| Kelurahan Tamba'an \|\| 0 \|\| Provinsi Jawa Timur \|\| Kota Pasuruan \|\| Kecamatan Panggungrejo \|\| Kelurahan Trajeng \|\| 0 \|\| Provinsi Jawa Timur \|\| Kota Pasuruan \|\| Kecamatan Panggungrejo \|\| Kelurahan Mayangan \|\| 0 \|\| Provinsi Jawa Timur \|\| Kota Pasuruan \|\| Kecamatan Panggungrejo \|\| Kelurahan Ngemplakrejo \|\| 0 | DAK Non Fisik-Dana BOK-BOK Puskesmas | 4.Memperkuat pembangunan sumber daya manusia (SDM), sains, teknologi, pendidikan, kesehatan, prestasi olahraga, kesetaraan gender, serta penguatan peran perempuan, pemuda (generasi milenial dan generasi Z), dan penyandang disabilitas. | 5. Penguranggan stunting | | 710 Orang | 7.200.000,00 | UPT PUSKESMAS TRAJENG |
| | | Terlaksananya Pengelolaan Pelayanan Kesehatan Bagi Orang Terduga Tuberkulosis Sesuai Standar | Jumlah Orang Terduga Menderita Tuberkulosis yang Mendapatkan Pelayanan Sesuai Standar | 686 Orang | | 674 Orang | 619 Orang | 6.875.000,00 | Provinsi Jawa Timur \|\| Kota Pasuruan \|\| Kecamatan Panggungrejo \|\| Kelurahan Tamba'an \|\| 0 \|\| Provinsi Jawa Timur \|\| Kota Pasuruan \|\| Kecamatan Panggungrejo \|\| Kelurahan Trajeng \|\| 0 \|\| Provinsi Jawa Timur \|\| Kota Pasuruan \|\| Kecamatan Panggungrejo \|\| Kelurahan Mayangan \|\| 0 \|\| Provinsi Jawa Timur \|\| Kota Pasuruan \|\| Kecamatan Panggungrejo \|\| Kelurahan Ngemplakrejo \|\| 0 | DAK Non Fisik-Dana BOK-BOK Puskesmas | 4.Memperkuat pembangunan sumber daya manusia (SDM), sains, teknologi, pendidikan, kesehatan, prestasi olahraga, kesetaraan gender, serta penguatan peran perempuan, pemuda (generasi milenial dan generasi Z), dan penyandang disabilitas. | 5. Penguranggan stunting | | 680 Orang | 7.200.000,00 | UPT PUSKESMAS TRAJENG |

| NO | KODE | URUSAN / BIDANG URUSAN / PROGRAM / OUTCOME / KEGIATAN / SUBKEGIATAN OUTPUT | INDIKATOR | TARGET AKHIR RENSTRA | REALISASI 2025 | PRAKIRAAN 2026 | CAPAIAN KINERJA DAN KERANGKA PENDANAAN | | | | | | KELOMPOK SASARAN | PRAKIRAAN MAJU 2028 | | PERANGKAT DAERAH PENANGGUNG JAWAB |
|---|---|---|---|---|---|---|---|---|---|---|---|---|---|---|---|---|
| | | | | | | | TARGET 2027 | PAGU INDIKATIF | LOKASI | SUMBER DANA | PRIORITAS | | | TARGET | PAGU INDIKATIF | |
| | | | | | | | | | | | NASIONAL | DAERAH | | | | |
| (1) | (2) | (3) | (4) | (5) | (6) | (7) | (8) | (9) | (10) | (11) | (12) | (13) | (14) | (15) | (16) | (17) |
| | | Terlaksananya Pengelolaan Pelayanan Kesehatan Bagi Orang Terduga Tuberkulosis Sesuai Standar | Jumlah Orang Terduga Menderita Tuberkulosis yang Mendapatkan Pelayanan Sesuai Standar | 685 Orang | | 673 Orang | 619 Orang | 6.875.000,00 | Provinsi Jawa Timur \|\| Kota Pasuruan \|\| Kecamatan Panggungrejo \|\| Kelurahan Tamba'an \|\| 0 \|\| Provinsi Jawa Timur \|\| Kota Pasuruan \|\| Kecamatan Panggungrejo \|\| Kelurahan Trajeng \|\| 0 \|\| Provinsi Jawa Timur \|\| Kota Pasuruan \|\| Kecamatan Panggungrejo \|\| Kelurahan Mayangan \|\| 0 \|\| Provinsi Jawa Timur \|\| Kota Pasuruan \|\| Kecamatan Panggungrejo \|\| Kelurahan Ngemplakrejo \|\| 0 | DAK Non Fisik-Dana BOK-BOK Puskesmas | 4.Memperkuat pembangunan sumber daya manusia (SDM), sains, teknologi, pendidikan, kesehatan, prestasi olahraga, kesetaraan gender, serta penguatan peran perempuan, pemuda (generasi milenial dan generasi Z), dan penyandang disabilitas. | 5. Penguranggan stunting | | 679 Orang | 7.200.000,00 | UPT PUSKESMAS TRAJENG |
| | | Terlaksananya Pengelolaan Pelayanan Kesehatan Bagi Orang Terduga Tuberkulosis Sesuai Standar | Jumlah Orang Terduga Menderita Tuberkulosis yang Mendapatkan Pelayanan Sesuai Standar | 628 Orang | | 616 Orang | 619 Orang | 6.875.000,00 | Provinsi Jawa Timur \|\| Kota Pasuruan \|\| Kecamatan Panggungrejo \|\| Kelurahan Tamba'an \|\| 0 \|\| Provinsi Jawa Timur \|\| Kota Pasuruan \|\| Kecamatan Panggungrejo \|\| Kelurahan Trajeng \|\| 0 \|\| Provinsi Jawa Timur \|\| Kota Pasuruan \|\| Kecamatan Panggungrejo \|\| Kelurahan Mayangan \|\| 0 \|\| Provinsi Jawa Timur \|\| Kota Pasuruan \|\| Kecamatan Panggungrejo \|\| Kelurahan Ngemplakrejo \|\| 0 | DAK Non Fisik-Dana BOK-BOK Puskesmas | 4.Memperkuat pembangunan sumber daya manusia (SDM), sains, teknologi, pendidikan, kesehatan, prestasi olahraga, kesetaraan gender, serta penguatan peran perempuan, pemuda (generasi milenial dan generasi Z), dan penyandang disabilitas. | 5. Penguranggan stunting | | 622 Orang | 7.200.000,00 | UPT PUSKESMAS TRAJENG |

| NO | KODE | URUSAN / BIDANG URUSAN / PROGRAM / OUTCOME / KEGIATAN / SUBKEGIATAN OUTPUT | INDIKATOR | TARGET AKHIR RENSTRA | REALISASI 2025 | PRAKIRAAN 2026 | CAPAIAN KINERJA DAN KERANGKA PENDANAAN | | | | | | KELOMPOK SASARAN | PRAKIRAAN MAJU 2028 | | PERANGKAT DAERAH PENANGGUNG JAWAB |
|---|---|---|---|---|---|---|---|---|---|---|---|---|---|---|---|---|
| | | | | | | | TARGET 2027 | PAGU INDIKATIF | LOKASI | SUMBER DANA | PRIORITAS | | | TARGET | PAGU INDIKATIF | |
| | | | | | | | | | | | NASIONAL | DAERAH | | | | |
| (1) | (2) | (3) | (4) | (5) | (6) | (7) | (8) | (9) | (10) | (11) | (12) | (13) | (14) | (15) | (16) | (17) |
| | | Terlaksananya Pengelolaan Pelayanan Kesehatan Bagi Orang Terduga Tuberkulosis Sesuai Standar | Jumlah Orang Terduga Menderita Tuberkulosis yang Mendapatkan Pelayanan Sesuai Standar | 5859 Orang | | 5751 Orang | 619 Orang | 6.875.000,00 | Provinsi Jawa Timur \|\| Kota Pasuruan \|\| Kecamatan Panggungrejo \|\| Kelurahan Tamba'an \|\| 0 \|\| Provinsi Jawa Timur \|\| Kota Pasuruan \|\| Kecamatan Panggungrejo \|\| Kelurahan Trajeng \|\| 0 \|\| Provinsi Jawa Timur \|\| Kota Pasuruan \|\| Kecamatan Panggungrejo \|\| Kelurahan Mayangan \|\| 0 \|\| Provinsi Jawa Timur \|\| Kota Pasuruan \|\| Kecamatan Panggungrejo \|\| Kelurahan Ngemplakrejo \|\| 0 | DAK Non Fisik-Dana BOK-BOK Puskesmas | 4.Memperkuat pembangunan sumber daya manusia (SDM), sains, teknologi, pendidikan, kesehatan, prestasi olahraga, kesetaraan gender, serta penguatan peran perempuan, pemuda (generasi milenial dan generasi Z), dan penyandang disabilitas. | 5. Penguranggan stunting | | 5805 Orang | 7.200.000,00 | UPT PUSKESMAS TRAJENG |
| | | Terlaksananya Pengelolaan Pelayanan Kesehatan Bagi Orang Terduga Tuberkulosis Sesuai Standar | Jumlah Orang Terduga Menderita Tuberkulosis yang Mendapatkan Pelayanan Sesuai Standar | 534 Orang | | 522 Orang | 619 Orang | 6.875.000,00 | Provinsi Jawa Timur \|\| Kota Pasuruan \|\| Kecamatan Panggungrejo \|\| Kelurahan Tamba'an \|\| 0 \|\| Provinsi Jawa Timur \|\| Kota Pasuruan \|\| Kecamatan Panggungrejo \|\| Kelurahan Trajeng \|\| 0 \|\| Provinsi Jawa Timur \|\| Kota Pasuruan \|\| Kecamatan Panggungrejo \|\| Kelurahan Mayangan \|\| 0 \|\| Provinsi Jawa Timur \|\| Kota Pasuruan \|\| Kecamatan Panggungrejo \|\| Kelurahan Ngemplakrejo \|\| 0 | DAK Non Fisik-Dana BOK-BOK Puskesmas | 4.Memperkuat pembangunan sumber daya manusia (SDM), sains, teknologi, pendidikan, kesehatan, prestasi olahraga, kesetaraan gender, serta penguatan peran perempuan, pemuda (generasi milenial dan generasi Z), dan penyandang disabilitas. | 5. Penguranggan stunting | | 528 Orang | 7.200.000,00 | UPT PUSKESMAS TRAJENG |
| | 1.02.02.2.02.0015 | Pengelolaan Pelayanan Kesehatan Gizi Masyarakat | | | | | | 572.930.000,00 | | | | | | | 620.000.000,00 | |

| NO | KODE | URUSAN / BIDANG URUSAN / PROGRAM / OUTCOME / KEGIATAN / SUBKEGIATAN OUTPUT | INDIKATOR | TARGET AKHIR RENSTRA | REALISASI 2025 | PRAKIRAAN 2026 | CAPAIAN KINERJA DAN KERANGKA PENDANAAN | | | | | | KELOMPOK SASARAN | PRAKIRAAN MAJU 2028 | | PERANGKAT DAERAH PENANGGUNG JAWAB |
|---|---|---|---|---|---|---|---|---|---|---|---|---|---|---|---|---|
| | | | | | | | TARGET 2027 | PAGU INDIKATIF | LOKASI | SUMBER DANA | PRIORITAS | | | TARGET | PAGU INDIKATIF | |
| | | | | | | | | | | | NASIONAL | DAERAH | | | | |
| (1) | (2) | (3) | (4) | (5) | (6) | (7) | (8) | (9) | (10) | (11) | (12) | (13) | (14) | (15) | (16) | (17) |
| | | Terlaksananya Pengelolaan Pelayanan Kesehatan Gizi Masyarakat | Jumlah Dokumen Hasil Pengelolaan Pelayanan Kesehatan Gizi Masyarakat | 60 Dokumen | | 60 Dokumen | 60 Dokumen | 572.930.000,00 | Provinsi Jawa Timur \|\| Kota Pasuruan \|\| Kecamatan Panggungrejo \|\| Kelurahan Tamba'an \|\| 0 \|\| Provinsi Jawa Timur \|\| Kota Pasuruan \|\| Kecamatan Panggungrejo \|\| Kelurahan Trajeng \|\| 0 \|\| Provinsi Jawa Timur \|\| Kota Pasuruan \|\| Kecamatan Panggungrejo \|\| Kelurahan Mayangan \|\| 0 \|\| Provinsi Jawa Timur \|\| Kota Pasuruan \|\| Kecamatan Panggungrejo \|\| Kelurahan Ngemplakrejo \|\| 0 | Pendapatan Bagi Hasil Pajak Rokok<br>Dana Alokasi Umum (DAU)<br>DAK Non Fisik-Dana BOK-BOK Puskesmas | 4.Memperkuat pembangunan sumber daya manusia (SDM), sains, teknologi, pendidikan, kesehatan, prestasi olahraga, kesetaraan gender, serta penguatan peran perempuan, pemuda (generasi milenial dan generasi Z), dan penyandang disabilitas. | 5. Penguranggan stunting | | 60 Dokumen | 620.000.000,00 | UPT PUSKESMAS TRAJENG |
| | | Terlaksananya Pengelolaan Pelayanan Kesehatan Gizi Masyarakat | Jumlah Dokumen Hasil Pengelolaan Pelayanan Kesehatan Gizi Masyarakat | 16 Dokumen | | 16 Dokumen | 60 Dokumen | 572.930.000,00 | Provinsi Jawa Timur \|\| Kota Pasuruan \|\| Kecamatan Panggungrejo \|\| Kelurahan Tamba'an \|\| 0 \|\| Provinsi Jawa Timur \|\| Kota Pasuruan \|\| Kecamatan Panggungrejo \|\| Kelurahan Trajeng \|\| 0 \|\| Provinsi Jawa Timur \|\| Kota Pasuruan \|\| Kecamatan Panggungrejo \|\| Kelurahan Mayangan \|\| 0 \|\| Provinsi Jawa Timur \|\| Kota Pasuruan \|\| Kecamatan Panggungrejo \|\| Kelurahan Ngemplakrejo \|\| 0 | Pendapatan Bagi Hasil Pajak Rokok<br>Dana Alokasi Umum (DAU)<br>DAK Non Fisik-Dana BOK-BOK Puskesmas | 4.Memperkuat pembangunan sumber daya manusia (SDM), sains, teknologi, pendidikan, kesehatan, prestasi olahraga, kesetaraan gender, serta penguatan peran perempuan, pemuda (generasi milenial dan generasi Z), dan penyandang disabilitas. | 5. Penguranggan stunting | | 16 Dokumen | 620.000.000,00 | UPT PUSKESMAS TRAJENG |
| | 1.02.02.2.02.0017 | Pengelolaan Pelayanan Kesehatan Lingkungan | | | | | | 31.820.000,00 | | | | | | | 33.250.000,00 | |

| NO | KODE | URUSAN / BIDANG URUSAN / PROGRAM / OUTCOME / KEGIATAN / SUBKEGIATAN OUTPUT | INDIKATOR | TARGET AKHIR RENSTRA | REALISASI 2025 | PRAKIRAAN 2026 | CAPAIAN KINERJA DAN KERANGKA PENDANAAN | | | | | | KELOMPOK SASARAN | PRAKIRAAN MAJU 2028 | | PERANGKAT DAERAH PENANGGUNG JAWAB |
|---|---|---|---|---|---|---|---|---|---|---|---|---|---|---|---|---|
| | | | | | | | TARGET 2027 | PAGU INDIKATIF | LOKASI | SUMBER DANA | PRIORITAS | | | TARGET | PAGU INDIKATIF | |
| | | | | | | | | | | | NASIONAL | DAERAH | | | | |
| (1) | (2) | (3) | (4) | (5) | (6) | (7) | (8) | (9) | (10) | (11) | (12) | (13) | (14) | (15) | (16) | (17) |
| | | Terlaksananya Pengelolaan Pelayanan Kesehatan Lingkungan | Jumlah Dokumen Hasil Pengelolaan Pelayanan Kesehatan Lingkungan | 4 Dokumen | | 4 Dokumen | 4 Dokumen | 31.820.000,00 | Provinsi Jawa Timur \|\| Kota Pasuruan \|\| Kecamatan Panggungrejo \|\| Kelurahan Tamba'an \|\| 0 \|\| Provinsi Jawa Timur \|\| Kota Pasuruan \|\| Kecamatan Panggungrejo \|\| Kelurahan Trajeng \|\| 0 \|\| Provinsi Jawa Timur \|\| Kota Pasuruan \|\| Kecamatan Panggungrejo \|\| Kelurahan Mayangan \|\| 0 \|\| Provinsi Jawa Timur \|\| Kota Pasuruan \|\| Kecamatan Panggungrejo \|\| Kelurahan Ngemplakrejo \|\| 0 | Pendapatan Bagi Hasil Pajak Rokok<br>DAK Non Fisik-Dana BOK-BOK Puskesmas | 4.Memperkuat pembangunan sumber daya manusia (SDM), sains, teknologi, pendidikan, kesehatan, prestasi olahraga, kesetaraan gender, serta penguatan peran perempuan, pemuda (generasi milenial dan generasi Z), dan penyandang disabilitas. | 5. Penguranggan stunting | | 4 Dokumen | 33.250.000,00 | UPT PUSKESMAS TRAJENG |
| | | Terlaksananya Pengelolaan Pelayanan Kesehatan Lingkungan | Jumlah Dokumen Hasil Pengelolaan Pelayanan Kesehatan Lingkungan | 12 Dokumen | | 12 Dokumen | 4 Dokumen | 31.820.000,00 | Provinsi Jawa Timur \|\| Kota Pasuruan \|\| Kecamatan Panggungrejo \|\| Kelurahan Tamba'an \|\| 0 \|\| Provinsi Jawa Timur \|\| Kota Pasuruan \|\| Kecamatan Panggungrejo \|\| Kelurahan Trajeng \|\| 0 \|\| Provinsi Jawa Timur \|\| Kota Pasuruan \|\| Kecamatan Panggungrejo \|\| Kelurahan Mayangan \|\| 0 \|\| Provinsi Jawa Timur \|\| Kota Pasuruan \|\| Kecamatan Panggungrejo \|\| Kelurahan Ngemplakrejo \|\| 0 | Pendapatan Bagi Hasil Pajak Rokok<br>DAK Non Fisik-Dana BOK-BOK Puskesmas | 4.Memperkuat pembangunan sumber daya manusia (SDM), sains, teknologi, pendidikan, kesehatan, prestasi olahraga, kesetaraan gender, serta penguatan peran perempuan, pemuda (generasi milenial dan generasi Z), dan penyandang disabilitas. | 5. Penguranggan stunting | | 12 Dokumen | 33.250.000,00 | UPT PUSKESMAS TRAJENG |
| | 1.02.02.2.02.0020 | Pengelolaan Surveilans Kesehatan | | | | | | 24.770.000,00 | | | | | | | 25.600.000,00 | |

| NO | KODE | URUSAN / BIDANG URUSAN / PROGRAM / OUTCOME / KEGIATAN / SUBKEGIATAN OUTPUT | INDIKATOR | TARGET AKHIR RENSTRA | REALISASI 2025 | PRAKIRAAN 2026 | CAPAIAN KINERJA DAN KERANGKA PENDANAAN | | | | | | KELOMPOK SASARAN | PRAKIRAAN MAJU 2028 | | PERANGKAT DAERAH PENANGGUNG JAWAB |
|---|---|---|---|---|---|---|---|---|---|---|---|---|---|---|---|---|
| | | | | | | | TARGET 2027 | PAGU INDIKATIF | LOKASI | SUMBER DANA | PRIORITAS | | | TARGET | PAGU INDIKATIF | |
| | | | | | | | | | | | NASIONAL | DAERAH | | | | |
| (1) | (2) | (3) | (4) | (5) | (6) | (7) | (8) | (9) | (10) | (11) | (12) | (13) | (14) | (15) | (16) | (17) |
| | | Terlaksananya Pengelolaan Surveilans Kesehatan | Jumlah Dokumen Hasil Pengelolaan Surveilans Kesehatan | 12 Dokumen | | 12 Dokumen | 2 Dokumen | 24.770.000,00 | Provinsi Jawa Timur \|\| Kota Pasuruan \|\| Kecamatan Panggungrejo \|\| Kelurahan Tamba'an \|\| 0 \|\| Provinsi Jawa Timur \|\| Kota Pasuruan \|\| Kecamatan Panggungrejo \|\| Kelurahan Trajeng \|\| 0 \|\| Provinsi Jawa Timur \|\| Kota Pasuruan \|\| Kecamatan Panggungrejo \|\| Kelurahan Mayangan \|\| 0 \|\| Provinsi Jawa Timur \|\| Kota Pasuruan \|\| Kecamatan Panggungrejo \|\| Kelurahan Ngemplakrejo \|\| 0 | Pendapatan Bagi Hasil Pajak Rokok<br>DAK Non Fisik-Dana BOK-BOK Puskesmas | 4.Memperkuat pembangunan sumber daya manusia (SDM), sains, teknologi, pendidikan, kesehatan, prestasi olahraga, kesetaraan gender, serta penguatan peran perempuan, pemuda (generasi milenial dan generasi Z), dan penyandang disabilitas. | 5. Penguranggan stunting | | 12 Dokumen | 25.600.000,00 | UPT PUSKESMAS TRAJENG |
| | | Terlaksananya Pengelolaan Surveilans Kesehatan | Jumlah Dokumen Hasil Pengelolaan Surveilans Kesehatan | Dokumen | | 1 Dokumen | 2 Dokumen | 24.770.000,00 | Provinsi Jawa Timur \|\| Kota Pasuruan \|\| Kecamatan Panggungrejo \|\| Kelurahan Tamba'an \|\| 0 \|\| Provinsi Jawa Timur \|\| Kota Pasuruan \|\| Kecamatan Panggungrejo \|\| Kelurahan Trajeng \|\| 0 \|\| Provinsi Jawa Timur \|\| Kota Pasuruan \|\| Kecamatan Panggungrejo \|\| Kelurahan Mayangan \|\| 0 \|\| Provinsi Jawa Timur \|\| Kota Pasuruan \|\| Kecamatan Panggungrejo \|\| Kelurahan Ngemplakrejo \|\| 0 | Pendapatan Bagi Hasil Pajak Rokok<br>DAK Non Fisik-Dana BOK-BOK Puskesmas | 4.Memperkuat pembangunan sumber daya manusia (SDM), sains, teknologi, pendidikan, kesehatan, prestasi olahraga, kesetaraan gender, serta penguatan peran perempuan, pemuda (generasi milenial dan generasi Z), dan penyandang disabilitas. | 5. Penguranggan stunting | | 1 Dokumen | 25.600.000,00 | UPT PUSKESMAS TRAJENG |

| NO | KODE | URUSAN / BIDANG URUSAN / PROGRAM / OUTCOME / KEGIATAN / SUBKEGIATAN OUTPUT | INDIKATOR | TARGET AKHIR RENSTRA | REALISASI 2025 | PRAKIRAAN 2026 | CAPAIAN KINERJA DAN KERANGKA PENDANAAN | | | | | | KELOMPOK SASARAN | PRAKIRAAN MAJU 2028 | | PERANGKAT DAERAH PENANGGUNG JAWAB |
|---|---|---|---|---|---|---|---|---|---|---|---|---|---|---|---|---|
| | | | | | | | TARGET 2027 | PAGU INDIKATIF | LOKASI | SUMBER DANA | PRIORITAS | | | TARGET | PAGU INDIKATIF | |
| | | | | | | | | | | | NASIONAL | DAERAH | | | | |
| (1) | (2) | (3) | (4) | (5) | (6) | (7) | (8) | (9) | (10) | (11) | (12) | (13) | (14) | (15) | (16) | (17) |
| | | Terlaksananya Pengelolaan Surveilans Kesehatan | Jumlah Dokumen Hasil Pengelolaan Surveilans Kesehatan | 2 Dokumen | | 2 Dokumen | 2 Dokumen | 24.770.000,00 | Provinsi Jawa Timur \|\| Kota Pasuruan \|\| Kecamatan Panggungrejo \|\| Kelurahan Tamba'an \|\| 0 \|\| Provinsi Jawa Timur \|\| Kota Pasuruan \|\| Kecamatan Panggungrejo \|\| Kelurahan Trajeng \|\| 0 \|\| Provinsi Jawa Timur \|\| Kota Pasuruan \|\| Kecamatan Panggungrejo \|\| Kelurahan Mayangan \|\| 0 \|\| Provinsi Jawa Timur \|\| Kota Pasuruan \|\| Kecamatan Panggungrejo \|\| Kelurahan Ngemplakrejo \|\| 0 | Pendapatan Bagi Hasil Pajak Rokok<br>DAK Non Fisik-Dana BOK-BOK Puskesmas | 4.Memperkuat pembangunan sumber daya manusia (SDM), sains, teknologi, pendidikan, kesehatan, prestasi olahraga, kesetaraan gender, serta penguatan peran perempuan, pemuda (generasi milenial dan generasi Z), dan penyandang disabilitas. | 5. Penguranggan stunting | | 2 Dokumen | 25.600.000,00 | UPT PUSKESMAS TRAJENG |
| | | Terlaksananya Pengelolaan Surveilans Kesehatan | Jumlah Dokumen Hasil Pengelolaan Surveilans Kesehatan | 1 Dokumen | | 1 Dokumen | 2 Dokumen | 24.770.000,00 | Provinsi Jawa Timur \|\| Kota Pasuruan \|\| Kecamatan Panggungrejo \|\| Kelurahan Tamba'an \|\| 0 \|\| Provinsi Jawa Timur \|\| Kota Pasuruan \|\| Kecamatan Panggungrejo \|\| Kelurahan Trajeng \|\| 0 \|\| Provinsi Jawa Timur \|\| Kota Pasuruan \|\| Kecamatan Panggungrejo \|\| Kelurahan Mayangan \|\| 0 \|\| Provinsi Jawa Timur \|\| Kota Pasuruan \|\| Kecamatan Panggungrejo \|\| Kelurahan Ngemplakrejo \|\| 0 | Pendapatan Bagi Hasil Pajak Rokok<br>DAK Non Fisik-Dana BOK-BOK Puskesmas | 4.Memperkuat pembangunan sumber daya manusia (SDM), sains, teknologi, pendidikan, kesehatan, prestasi olahraga, kesetaraan gender, serta penguatan peran perempuan, pemuda (generasi milenial dan generasi Z), dan penyandang disabilitas. | 5. Penguranggan stunting | | 1 Dokumen | 25.600.000,00 | UPT PUSKESMAS TRAJENG |
| | 1.02.02.2.02.0033 | Operasional Pelayanan Puskesmas | | | | | | 106.363.000,00 | | | | | | | 107.500.000,00 | |

| NO | KODE | URUSAN / BIDANG URUSAN / PROGRAM / OUTCOME / KEGIATAN / SUBKEGIATAN OUTPUT | INDIKATOR | TARGET AKHIR RENSTRA | REALISASI 2025 | PRAKIRAAN 2026 | CAPAIAN KINERJA DAN KERANGKA PENDANAAN | | | | | | KELOMPOK SASARAN | PRAKIRAAN MAJU 2028 | | PERANGKAT DAERAH PENANGGUNG JAWAB |
|---|---|---|---|---|---|---|---|---|---|---|---|---|---|---|---|---|
| | | | | | | | TARGET 2027 | PAGU INDIKATIF | LOKASI | SUMBER DANA | PRIORITAS | | | TARGET | PAGU INDIKATIF | |
| | | | | | | | | | | | NASIONAL | DAERAH | | | | |
| (1) | (2) | (3) | (4) | (5) | (6) | (7) | (8) | (9) | (10) | (11) | (12) | (13) | (14) | (15) | (16) | (17) |
| | | Tersedianya Operasional Pelayanan Puskesmas | Jumlah Dokumen Operasional Pelayanan Puskesmas | 1 Dokumen | | 1 Dokumen | 1 Dokumen | 106.363.000,00 | Provinsi Jawa Timur \|\| Kota Pasuruan \|\| Kecamatan Panggungrejo \|\| Kelurahan Tamba'an \|\| 0 \|\| Provinsi Jawa Timur \|\| Kota Pasuruan \|\| Kecamatan Panggungrejo \|\| Kelurahan Trajeng \|\| 0 \|\| Provinsi Jawa Timur \|\| Kota Pasuruan \|\| Kecamatan Panggungrejo \|\| Kelurahan Mayangan \|\| 0 \|\| Provinsi Jawa Timur \|\| Kota Pasuruan \|\| Kecamatan Panggungrejo \|\| Kelurahan Ngemplakrejo \|\| 0 | Dana Alokasi Umum (DAU) DAK Non Fisik-Dana BOK-BOK Puskesmas | 4.Memperkuat pembangunan sumber daya manusia (SDM), sains, teknologi, pendidikan, kesehatan, prestasi olahraga, kesetaraan gender, serta penguatan peran perempuan, pemuda (generasi milenial dan generasi Z), dan penyandang disabilitas. | 5. Penguranggan stunting | | 1 Dokumen | 107.500.000,00 | UPT PUSKESMAS TRAJENG |
| | | Tersedianya Operasional Pelayanan Puskesmas | Jumlah Dokumen Operasional Pelayanan Puskesmas | 12 Dokumen | | 12 Dokumen | 1 Dokumen | 106.363.000,00 | Provinsi Jawa Timur \|\| Kota Pasuruan \|\| Kecamatan Panggungrejo \|\| Kelurahan Tamba'an \|\| 0 \|\| Provinsi Jawa Timur \|\| Kota Pasuruan \|\| Kecamatan Panggungrejo \|\| Kelurahan Trajeng \|\| 0 \|\| Provinsi Jawa Timur \|\| Kota Pasuruan \|\| Kecamatan Panggungrejo \|\| Kelurahan Mayangan \|\| 0 \|\| Provinsi Jawa Timur \|\| Kota Pasuruan \|\| Kecamatan Panggungrejo \|\| Kelurahan Ngemplakrejo \|\| 0 | Dana Alokasi Umum (DAU) DAK Non Fisik-Dana BOK-BOK Puskesmas | 4.Memperkuat pembangunan sumber daya manusia (SDM), sains, teknologi, pendidikan, kesehatan, prestasi olahraga, kesetaraan gender, serta penguatan peran perempuan, pemuda (generasi milenial dan generasi Z), dan penyandang disabilitas. | 5. Penguranggan stunting | | 12 Dokumen | 107.500.000,00 | UPT PUSKESMAS TRAJENG |
| | 1.02.02.2.02.0044 | Pengelolaan Pelayanan Kesehatan Reproduksi | | | | | | 6.690.000,00 | | | | | | | 7.000.000,00 | |

| NO | KODE | URUSAN / BIDANG URUSAN / PROGRAM / OUTCOME / KEGIATAN / SUBKEGIATAN OUTPUT | INDIKATOR | TARGET AKHIR RENSTRA | REALISASI 2025 | PRAKIRAAN 2026 | CAPAIAN KINERJA DAN KERANGKA PENDANAAN | | | | | | KELOMPOK SASARAN | PRAKIRAAN MAJU 2028 | | PERANGKAT DAERAH PENANGGUNG JAWAB |
|---|---|---|---|---|---|---|---|---|---|---|---|---|---|---|---|---|
| | | | | | | | TARGET 2027 | PAGU INDIKATIF | LOKASI | SUMBER DANA | PRIORITAS | | | TARGET | PAGU INDIKATIF | |
| | | | | | | | | | | | NASIONAL | DAERAH | | | | |
| (1) | (2) | (3) | (4) | (5) | (6) | (7) | (8) | (9) | (10) | (11) | (12) | (13) | (14) | (15) | (16) | (17) |
| | | Terlaksananya pengelolaan pelayanan kesehatan reproduksi | Jumlah dokumen hasil pengelolaan pelayanan kesehatan reproduksi | 4 Dokumen | | 4 Dokumen | 1 Dokumen | 6.690.000,00 | Provinsi Jawa Timur \|\| Kota Pasuruan \|\| Kecamatan Panggungrejo \|\| Kelurahan Tamba'an \|\| 0 \|\| Provinsi Jawa Timur \|\| Kota Pasuruan \|\| Kecamatan Panggungrejo \|\| Kelurahan Trajeng \|\| 0 \|\| Provinsi Jawa Timur \|\| Kota Pasuruan \|\| Kecamatan Panggungrejo \|\| Kelurahan Mayangan \|\| 0 \|\| Provinsi Jawa Timur \|\| Kota Pasuruan \|\| Kecamatan Panggungrejo \|\| Kelurahan Ngemplakrejo \|\| 0 | Pendapatan Bagi Hasil Pajak Rokok | 4.Memperkuat pembangunan sumber daya manusia (SDM), sains, teknologi, pendidikan, kesehatan, prestasi olahraga, kesetaraan gender, serta penguatan peran perempuan, pemuda (generasi milenial dan generasi Z), dan penyandang disabilitas. | 5. Penguranganstunting | | 4 Dokumen | 7.000.000,00 | UPT PUSKESMAS TRAJENG |
| | | Terlaksananya pengelolaan pelayanan kesehatan reproduksi | Jumlah dokumen hasil pengelolaan pelayanan kesehatan reproduksi | 1 Dokumen | | 1 Dokumen | 1 Dokumen | 6.690.000,00 | Provinsi Jawa Timur \|\| Kota Pasuruan \|\| Kecamatan Panggungrejo \|\| Kelurahan Tamba'an \|\| 0 \|\| Provinsi Jawa Timur \|\| Kota Pasuruan \|\| Kecamatan Panggungrejo \|\| Kelurahan Trajeng \|\| 0 \|\| Provinsi Jawa Timur \|\| Kota Pasuruan \|\| Kecamatan Panggungrejo \|\| Kelurahan Mayangan \|\| 0 \|\| Provinsi Jawa Timur \|\| Kota Pasuruan \|\| Kecamatan Panggungrejo \|\| Kelurahan Ngemplakrejo \|\| 0 | Pendapatan Bagi Hasil Pajak Rokok | 4.Memperkuat pembangunan sumber daya manusia (SDM), sains, teknologi, pendidikan, kesehatan, prestasi olahraga, kesetaraan gender, serta penguatan peran perempuan, pemuda (generasi milenial dan generasi Z), dan penyandang disabilitas. | 5. Penguranganstunting | | 1 Dokumen | 7.000.000,00 | UPT PUSKESMAS TRAJENG |

| NO | KODE | URUSAN / BIDANG URUSAN / PROGRAM / OUTCOME / KEGIATAN / SUBKEGIATAN OUTPUT | INDIKATOR | TARGET AKHIR RENSTRA | REALISASI 2025 | PRAKIRAAN 2026 | CAPAIAN KINERJA DAN KERANGKA PENDANAAN | | | | | | KELOMPOK SASARAN | PRAKIRAAN MAJU 2028 | | PERANGKAT DAERAH PENANGGUNG JAWAB |
|---|---|---|---|---|---|---|---|---|---|---|---|---|---|---|---|---|
| | | | | | | | TARGET 2027 | PAGU INDIKATIF | LOKASI | SUMBER DANA | PRIORITAS | | | TARGET | PAGU INDIKATIF | |
| | | | | | | | | | | | NASIONAL | DAERAH | | | | |
| (1) | (2) | (3) | (4) | (5) | (6) | (7) | (8) | (9) | (10) | (11) | (12) | (13) | (14) | (15) | (16) | (17) |
| | | Terlaksananya pengelolaan pelayanan kesehatan reproduksi | Jumlah dokumen hasil pengelolaan pelayanan kesehatan reproduksi | 12 Dokumen | | 12 Dokumen | 1 Dokumen | 6.690.000,00 | Provinsi Jawa Timur \|\| Kota Pasuruan \|\| Kecamatan Panggungrejo \|\| Kelurahan Tamba'an \|\| 0 \|\| Provinsi Jawa Timur \|\| Kota Pasuruan \|\| Kecamatan Panggungrejo \|\| Kelurahan Trajeng \|\| 0 \|\| Provinsi Jawa Timur \|\| Kota Pasuruan \|\| Kecamatan Panggungrejo \|\| Kelurahan Mayangan \|\| 0 \|\| Provinsi Jawa Timur \|\| Kota Pasuruan \|\| Kecamatan Panggungrejo \|\| Kelurahan Ngemplakrejo \|\| 0 | Pendapatan Bagi Hasil Pajak Rokok | 4.Memperkuat pembangunan sumber daya manusia (SDM), sains, teknologi, pendidikan, kesehatan, prestasi olahraga, kesetaraan gender, serta penguatan peran perempuan, pemuda (generasi milenial dan generasi Z), dan penyandang disabilitas. | 5. Penguranggan stunting | | 12 Dokumen | 7.000.000,00 | UPT PUSKESMAS TRAJENG |
| | 1.02.02.2.02.0046 | Pengelolaan upaya kesehatan Ibu dan Anak | | | | | | 400.000,00 | | | | | | | 500.000,00 | |
| | | Terlaksananya pengelolaan upaya Kesehatan Ibu dan Anak | Jumlah dokumen hasil pengelolaan upaya kesehatan ibu dan anak | 12 Dokumen | | 12 Dokumen | 1 Dokumen | 400.000,00 | Provinsi Jawa Timur \|\| Kota Pasuruan \|\| Kecamatan Panggungrejo \|\| Kelurahan Tamba'an \|\| 0 \|\| Provinsi Jawa Timur \|\| Kota Pasuruan \|\| Kecamatan Panggungrejo \|\| Kelurahan Trajeng \|\| 0 \|\| Provinsi Jawa Timur \|\| Kota Pasuruan \|\| Kecamatan Panggungrejo \|\| Kelurahan Mayangan \|\| 0 \|\| Provinsi Jawa Timur \|\| Kota Pasuruan \|\| Kecamatan Panggungrejo \|\| Kelurahan Ngemplakrejo \|\| 0 | DAK Non Fisik-Dana BOK-BOK Puskesmas | 4.Memperkuat pembangunan sumber daya manusia (SDM), sains, teknologi, pendidikan, kesehatan, prestasi olahraga, kesetaraan gender, serta penguatan peran perempuan, pemuda (generasi milenial dan generasi Z), dan penyandang disabilitas. | 5. Penguranggan stunting | | 12 Dokumen | 500.000,00 | UPT PUSKESMAS TRAJENG |

| NO | KODE | URUSAN / BIDANG URUSAN / PROGRAM / OUTCOME / KEGIATAN / SUBKEGIATAN OUTPUT | INDIKATOR | TARGET AKHIR RENSTRA | REALISASI 2025 | PRAKIRAAN 2026 | CAPAIAN KINERJA DAN KERANGKA PENDANAAN | | | | | | KELOMPOK SASARAN | PRAKIRAAN MAJU 2028 | | PERANGKAT DAERAH PENANGGUNG JAWAB |
|---|---|---|---|---|---|---|---|---|---|---|---|---|---|---|---|---|
| | | | | | | | TARGET 2027 | PAGU INDIKATIF | LOKASI | SUMBER DANA | PRIORITAS | | | TARGET | PAGU INDIKATIF | |
| | | | | | | | | | | | NASIONAL | DAERAH | | | | |
| (1) | (2) | (3) | (4) | (5) | (6) | (7) | (8) | (9) | (10) | (11) | (12) | (13) | (14) | (15) | (16) | (17) |
| | | Terlaksananya pengelolaan upaya Kesehatan Ibu dan Anak | Jumlah dokumen hasil pengelolaan upaya kesehatan ibu dan anak | 2 Dokumen | | 12 Dokumen | 1 Dokumen | 400.000,00 | Provinsi Jawa Timur \|\| Kota Pasuruan \|\| Kecamatan Panggungrejo \|\| Kelurahan Tamba'an \|\| 0 \|\| Provinsi Jawa Timur \|\| Kota Pasuruan \|\| Kecamatan Panggungrejo \|\| Kelurahan Trajeng \|\| 0 \|\| Provinsi Jawa Timur \|\| Kota Pasuruan \|\| Kecamatan Panggungrejo \|\| Kelurahan Mayangan \|\| 0 \|\| Provinsi Jawa Timur \|\| Kota Pasuruan \|\| Kecamatan Panggungrejo \|\| Kelurahan Ngemplakrejo \|\| 0 | DAK Non Fisik-Dana BOK-BOK Puskesmas | 4.Memperkuat pembangunan sumber daya manusia (SDM), sains, teknologi, pendidikan, kesehatan, prestasi olahraga, kesetaraan gender, serta penguatan peran perempuan, pemuda (generasi milenial dan generasi Z), dan penyandang disabilitas. | 5. Penguranggan stunting | | 2 Dokumen | 500.000,00 | UPT PUSKESMAS TRAJENG |
| | | Terlaksananya pengelolaan upaya Kesehatan Ibu dan Anak | Jumlah dokumen hasil pengelolaan upaya kesehatan ibu dan anak | 1 Dokumen | | 1 Dokumen | 1 Dokumen | 400.000,00 | Provinsi Jawa Timur \|\| Kota Pasuruan \|\| Kecamatan Panggungrejo \|\| Kelurahan Tamba'an \|\| 0 \|\| Provinsi Jawa Timur \|\| Kota Pasuruan \|\| Kecamatan Panggungrejo \|\| Kelurahan Trajeng \|\| 0 \|\| Provinsi Jawa Timur \|\| Kota Pasuruan \|\| Kecamatan Panggungrejo \|\| Kelurahan Mayangan \|\| 0 \|\| Provinsi Jawa Timur \|\| Kota Pasuruan \|\| Kecamatan Panggungrejo \|\| Kelurahan Ngemplakrejo \|\| 0 | DAK Non Fisik-Dana BOK-BOK Puskesmas | 4.Memperkuat pembangunan sumber daya manusia (SDM), sains, teknologi, pendidikan, kesehatan, prestasi olahraga, kesetaraan gender, serta penguatan peran perempuan, pemuda (generasi milenial dan generasi Z), dan penyandang disabilitas. | 5. Penguranggan stunting | | 1 Dokumen | 500.000,00 | UPT PUSKESMAS TRAJENG |
| | | ***Meningkatnya Pemenuhan Kesehatan Perorangan dan Kesehatan Masyarakat Puskesmas Kebonagung*** | | | | | | ***972.058.000,00*** | | | | | | | ***1.003.950.000,00*** | |
| | | | 999.Persentase pemenuhan UKP (Upaya Kesehatan Perorangan) dan UKM (Upaya Kesehatan Masyarakat) | 100 % | | 100 % | 100 % | 962.658.000,00 | | | | | | 100 % | 994.050.000,00 | |

| NO | KODE | URUSAN / BIDANG URUSAN / PROGRAM / OUTCOME / KEGIATAN / SUBKEGIATAN OUTPUT | INDIKATOR | TARGET AKHIR RENSTRA | REALISASI 2025 | PRAKIRAAN 2026 | CAPAIAN KINERJA DAN KERANGKA PENDANAAN | | | | | | KELOMPOK SASARAN | PRAKIRAAN MAJU 2028 | | PERANGKAT DAERAH PENANGGUNG JAWAB |
|---|---|---|---|---|---|---|---|---|---|---|---|---|---|---|---|---|
| | | | | | | | TARGET 2027 | PAGU INDIKATIF | LOKASI | SUMBER DANA | PRIORITAS | | | TARGET | PAGU INDIKATIF | |
| | | | | | | | | | | | NASIONAL | DAERAH | | | | |
| (1) | (2) | (3) | (4) | (5) | (6) | (7) | (8) | (9) | (10) | (11) | (12) | (13) | (14) | (15) | (16) | (17) |
| | | Telaksananya Perencanaan Kebutuhan dan pendayagunaan sumber daya manusia kesehatan untuk UKP dan UKM di wilayan Kabupaten/Kota | | | | | | 54.339.291.770,00 | | | | | Masyarakat di Wilayah Puskesmas Trajeng | | 12.041.180.067,00 | |
| | | | Jumlah Anak Usia Pendidikan Dasar yang Mendapatkan Pelayanan Kesehatan Sesuai Standar | 1727 Orang | | 1694 Orang | 1702 Orang | 159.825.500,00 | | | | | | 1710 Orang | 129.401.300,00 | |
| | | | Jumlah Dokumen Hasil Pengelolaan Pelayanan Kesehatan Gizi Masyarakat | 16 Dokumen | | 16 Dokumen | 16 Dokumen | 5.889.374.740,00 | | | | | | 16 Dokumen | 5.591.600.422,00 | |
| | | | Jumlah Dokumen Hasil Pengelolaan Pelayanan Kesehatan Lingkungan | 12 Dokumen | | 12 Dokumen | 12 Dokumen | 992.771.200,00 | | | | | | 12 Dokumen | 1.050.554.735,00 | |
| | | | Jumlah dokumen hasil pengelolaan pelayanan kesehatan reproduksi | 1 Dokumen | | 1 Dokumen | 1 Dokumen | 8.301.000,00 | | | | | | 1 Dokumen | 8.691.550,00 | |
| | | | Jumlah Dokumen Hasil Pengelolaan Pelayanan Kesehatan Tradisional, Akupuntur, Asuhan Mandiri dan Tradisional Lainnya | 1 Dokumen | | 1 Dokumen | 1 Dokumen | 28.599.500,00 | | | | | | 1 Dokumen | 30.115.775,00 | |
| | | | Jumlah Dokumen Hasil Pengelolaan Surveilans Kesehatan | Dokumen | | 1 Dokumen | 1 Dokumen | 241.880.400,00 | | | | | | 1 Dokumen | 245.013.495,00 | |
| | | | Jumlah dokumen hasil pengelolaan upaya kesehatan ibu dan anak | 1 Dokumen | | 1 Dokumen | 1 Dokumen | 323.300.000,00 | | | | | | 1 Dokumen | 4.680.000,00 | |
| | | | Jumlah Dokumen Operasional Pelayanan Puskesmas | 1 Dokumen | | 1 Dokumen | 1 Dokumen | 1.194.978.000,00 | | | | | | 1 Dokumen | 1.155.721.300,00 | |
| | | | Jumlah Ibu Hamil yang Mendapatkan Pelayanan Kesehatan Sesuai Standar | 3889 Orang | | 3818 Orang | 3835 Orang | 522.873.040,00 | | | | | | 3853 Orang | 376.736.537,00 | |
| | | | Jumlah Orang Terduga Menderita Tuberkulosis yang Mendapatkan Pelayanan Sesuai Standar | 534 Orang | | 522 Orang | 525 Orang | 1.181.121.100,00 | | | | | | 528 Orang | 192.653.600,00 | |
| | | | Jumlah Orang yang Mendapatkan Pelayanan Kesehatan Orang dengan Gangguan Jiwa Berat Sesuai Standar | 41 Orang | | 41 Orang | 41 Orang | 161.782.500,00 | | | | | | 41 Orang | 97.132.720,00 | |
| | | | Jumlah Penduduk Usia Produktif yang Mendapatkan Pelayanan Kesehatan Sesuai Standar | 146106 Orang | | 143393 Orang | 14066 Orang | 176.932.300,00 | | | | | | 144743 Orang | 212.579.900,00 | |
| | | Tersedianya Layanan Kesehatan untuk UKM dan UKP Rujukan Tingkat Daerah Kabupaten/Kota | | | | | | 54.339.291.770,00 | | | | | Masyarakat di Wilayah Puskesmas Trajeng | | 12.041.180.067,00 | |
| | | | Jumlah Anak Usia Pendidikan Dasar yang Mendapatkan Pelayanan Kesehatan Sesuai Standar | 1727 Orang | | 1694 Orang | 1702 Orang | 159.825.500,00 | | | | | | 1710 Orang | 129.401.300,00 | |

| NO | KODE | URUSAN / BIDANG URUSAN / PROGRAM / OUTCOME / KEGIATAN / SUBKEGIATAN OUTPUT | INDIKATOR | TARGET AKHIR RENSTRA | REALISASI 2025 | PRAKIRAAN 2026 | CAPAIAN KINERJA DAN KERANGKA PENDANAAN | | | | | | KELOMPOK SASARAN | PRAKIRAAN MAJU 2028 | | PERANGKAT DAERAH PENANGGUNG JAWAB |
|---|---|---|---|---|---|---|---|---|---|---|---|---|---|---|---|---|
| | | | | | | | TARGET 2027 | PAGU INDIKATIF | LOKASI | SUMBER DANA | PRIORITAS | | | TARGET | PAGU INDIKATIF | |
| | | | | | | | | | | | NASIONAL | DAERAH | | | | |
| (1) | (2) | (3) | (4) | (5) | (6) | (7) | (8) | (9) | (10) | (11) | (12) | (13) | (14) | (15) | (16) | (17) |
| | | | Jumlah Dokumen Hasil Pengelolaan Pelayanan Kesehatan Gizi Masyarakat | 16 Dokumen | | 16 Dokumen | 16 Dokumen | 5.889.374.740,00 | | | | | | 16 Dokumen | 5.591.600.422,00 | |
| | | | Jumlah Dokumen Hasil Pengelolaan Pelayanan Kesehatan Lingkungan | 12 Dokumen | | 12 Dokumen | 12 Dokumen | 992.771.200,00 | | | | | | 12 Dokumen | 1.050.554.735,00 | |
| | | | Jumlah dokumen hasil pengelolaan pelayanan kesehatan reproduksi | 1 Dokumen | | 1 Dokumen | 1 Dokumen | 8.301.000,00 | | | | | | 1 Dokumen | 8.691.550,00 | |
| | | | Jumlah Dokumen Hasil Pengelolaan Pelayanan Kesehatan Tradisional, Akupuntur, Asuhan Mandiri dan Tradisional Lainnya | 1 Dokumen | | 1 Dokumen | 1 Dokumen | 28.599.500,00 | | | | | | 1 Dokumen | 30.115.775,00 | |
| | | | Jumlah Dokumen Hasil Pengelolaan Surveilans Kesehatan | Dokumen | | 1 Dokumen | 1 Dokumen | 241.880.400,00 | | | | | | 1 Dokumen | 245.013.495,00 | |
| | | | Jumlah dokumen hasil pengelolaan upaya kesehatan ibu dan anak | 1 Dokumen | | 1 Dokumen | 1 Dokumen | 323.300.000,00 | | | | | | 1 Dokumen | 4.680.000,00 | |
| | | | Jumlah Dokumen Operasional Pelayanan Puskesmas | 1 Dokumen | | 1 Dokumen | 1 Dokumen | 1.194.978.000,00 | | | | | | 1 Dokumen | 1.155.721.300,00 | |
| | | | Jumlah Ibu Hamil yang Mendapatkan Pelayanan Kesehatan Sesuai Standar | 3889 Orang | | 3818 Orang | 3835 Orang | 522.873.040,00 | | | | | | 3853 Orang | 376.736.537,00 | |
| | | | Jumlah Orang Terduga Menderita Tuberkulosis yang Mendapatkan Pelayanan Sesuai Standar | 534 Orang | | 522 Orang | 525 Orang | 1.181.121.100,00 | | | | | | 528 Orang | 192.653.600,00 | |
| | | | Jumlah Orang yang Mendapatkan Pelayanan Kesehatan Orang dengan Gangguan Jiwa Berat Sesuai Standar | 41 Orang | | 41 Orang | 41 Orang | 161.782.500,00 | | | | | | 41 Orang | 97.132.720,00 | |
| | | | Jumlah Penduduk Usia Produktif yang Mendapatkan Pelayanan Kesehatan Sesuai Standar | 146106 Orang | | 143393 Orang | 14066 Orang | 176.932.300,00 | | | | | | 144743 Orang | 212.579.900,00 | |
| | | Tersedianya Layanan Kesehatan untuk UKM dan UKP Rujukan Tingkat Daerah Kabupaten/Kota Puskesmas Kebonagung | | | | | | 54.339.291.770,00 | | | | | Masyarakat di Wilayah Puskesmas Trajeng | | 12.041.180.067,00 | |
| | | | Jumlah Anak Usia Pendidikan Dasar yang Mendapatkan Pelayanan Kesehatan Sesuai Standar | 1727 Orang | | 1694 Orang | 1702 Orang | 159.825.500,00 | | | | | | 1710 Orang | 129.401.300,00 | |
| | | | Jumlah Dokumen Hasil Pengelolaan Pelayanan Kesehatan Gizi Masyarakat | 16 Dokumen | | 16 Dokumen | 16 Dokumen | 5.889.374.740,00 | | | | | | 16 Dokumen | 5.591.600.422,00 | |
| | | | Jumlah Dokumen Hasil Pengelolaan Pelayanan Kesehatan Lingkungan | 12 Dokumen | | 12 Dokumen | 12 Dokumen | 992.771.200,00 | | | | | | 12 Dokumen | 1.050.554.735,00 | |

| NO | KODE | URUSAN / BIDANG URUSAN / PROGRAM / OUTCOME / KEGIATAN / SUBKEGIATAN OUTPUT | INDIKATOR | TARGET AKHIR RENSTRA | REALISASI 2025 | PRAKIRAAN 2026 | CAPAIAN KINERJA DAN KERANGKA PENDANAAN | | | | | | KELOMPOK SASARAN | PRAKIRAAN MAJU 2028 | | PERANGKAT DAERAH PENANGGUNG JAWAB |
|---|---|---|---|---|---|---|---|---|---|---|---|---|---|---|---|---|
| | | | | | | | TARGET 2027 | PAGU INDIKATIF | LOKASI | SUMBER DANA | PRIORITAS | | | TARGET | PAGU INDIKATIF | |
| | | | | | | | | | | | NASIONAL | DAERAH | | | | |
| (1) | (2) | (3) | (4) | (5) | (6) | (7) | (8) | (9) | (10) | (11) | (12) | (13) | (14) | (15) | (16) | (17) |
| | | | Jumlah dokumen hasil pengelolaan pelayanan kesehatan reproduksi | 1 Dokumen | | 1 Dokumen | 1 Dokumen | 8.301.000,00 | | | | | | 1 Dokumen | 8.691.550,00 | |
| | | | Jumlah Dokumen Hasil Pengelolaan Pelayanan Kesehatan Tradisional, Akupuntur, Asuhan Mandiri dan Tradisional Lainnya | 1 Dokumen | | 1 Dokumen | 1 Dokumen | 28.599.500,00 | | | | | | 1 Dokumen | 30.115.775,00 | |
| | | | Jumlah Dokumen Hasil Pengelolaan Surveilans Kesehatan | Dokumen | | 1 Dokumen | 1 Dokumen | 241.880.400,00 | | | | | | 1 Dokumen | 245.013.495,00 | |
| | | | Jumlah dokumen hasil pengelolaan upaya kesehatan ibu dan anak | 1 Dokumen | | 1 Dokumen | 1 Dokumen | 323.300.000,00 | | | | | | 1 Dokumen | 4.680.000,00 | |
| | | | Jumlah Dokumen Operasional Pelayanan Puskesmas | 1 Dokumen | | 1 Dokumen | 1 Dokumen | 1.194.978.000,00 | | | | | | 1 Dokumen | 1.155.721.300,00 | |
| | | | Jumlah Ibu Hamil yang Mendapatkan Pelayanan Kesehatan Sesuai Standar | 3889 Orang | | 3818 Orang | 3835 Orang | 522.873.040,00 | | | | | | 3853 Orang | 376.736.537,00 | |
| | | | Jumlah Orang Terduga Menderita Tuberkulosis yang Mendapatkan Pelayanan Sesuai Standar | 534 Orang | | 522 Orang | 525 Orang | 1.181.121.100,00 | | | | | | 528 Orang | 192.653.600,00 | |
| | | | Jumlah Orang yang Mendapatkan Pelayanan Kesehatan Orang dengan Gangguan Jiwa Berat Sesuai Standar | 41 Orang | | 41 Orang | 41 Orang | 161.782.500,00 | | | | | | 41 Orang | 97.132.720,00 | |
| | | | Jumlah Penduduk Usia Produktif yang Mendapatkan Pelayanan Kesehatan Sesuai Standar | 146106 Orang | | 143393 Orang | 14066 Orang | 176.932.300,00 | | | | | | 144743 Orang | 212.579.900,00 | |
| | 1.02.02.2.02.0001 | Pengelolaan Pelayanan Kesehatan Ibu Hamil | | | | | | 46.000.000,00 | | | | | | | 46.500.000,00 | |

| NO | KODE | URUSAN / BIDANG URUSAN / PROGRAM / OUTCOME / KEGIATAN / SUBKEGIATAN OUTPUT | INDIKATOR | TARGET AKHIR RENSTRA | REALISASI 2025 | PRAKIRAAN 2026 | CAPAIAN KINERJA DAN KERANGKA PENDANAAN | | | | | | KELOMPOK SASARAN | PRAKIRAAN MAJU 2028 | | PERANGKAT DAERAH PENANGGUNG JAWAB |
|---|---|---|---|---|---|---|---|---|---|---|---|---|---|---|---|---|
| | | | | | | | TARGET 2027 | PAGU INDIKATIF | LOKASI | SUMBER DANA | PRIORITAS | | | TARGET | PAGU INDIKATIF | |
| | | | | | | | | | | | NASIONAL | DAERAH | | | | |
| (1) | (2) | (3) | (4) | (5) | (6) | (7) | (8) | (9) | (10) | (11) | (12) | (13) | (14) | (15) | (16) | (17) |
| | | Terkelolanya Pelayanan Kesehatan Ibu Hamil Sesuai Standar | Jumlah Ibu Hamil yang Mendapatkan Pelayanan Kesehatan Sesuai Standar | 555 Orang | | 545 Orang | 418 Orang | 46.000.000,00 | Provinsi Jawa Timur \|\| Kota Pasuruan \|\| Kecamatan Panggungrejo \|\| Kelurahan Tamba'an \|\| 0 \|\| Provinsi Jawa Timur \|\| Kota Pasuruan \|\| Kecamatan Panggungrejo \|\| Kelurahan Trajeng \|\| 0 \|\| Provinsi Jawa Timur \|\| Kota Pasuruan \|\| Kecamatan Panggungrejo \|\| Kelurahan Mayangan \|\| 0 \|\| Provinsi Jawa Timur \|\| Kota Pasuruan \|\| Kecamatan Panggungrejo \|\| Kelurahan Ngemplakrejo \|\| 0 | DAK Non Fisik-Dana BOK-BOK Puskesmas Pendapatan Bagi Hasil Pajak Rokok | 4.Memperkuat pembangunan sumber daya manusia (SDM), sains, teknologi, pendidikan, kesehatan, prestasi olahraga, kesetaraan gender, serta penguatan peran perempuan, pemuda (generasi milenial dan generasi Z), dan penyandang disabilitas. | 5. Penguranggan stunting | | 549 Orang | 46.500.000,00 | UPT PUSKESMAS TRAJENG |
| | | Terkelolanya Pelayanan Kesehatan Ibu Hamil Sesuai Standar | Jumlah Ibu Hamil yang Mendapatkan Pelayanan Kesehatan Sesuai Standar | 392 Orang | | 384 Orang | 418 Orang | 46.000.000,00 | Provinsi Jawa Timur \|\| Kota Pasuruan \|\| Kecamatan Panggungrejo \|\| Kelurahan Tamba'an \|\| 0 \|\| Provinsi Jawa Timur \|\| Kota Pasuruan \|\| Kecamatan Panggungrejo \|\| Kelurahan Trajeng \|\| 0 \|\| Provinsi Jawa Timur \|\| Kota Pasuruan \|\| Kecamatan Panggungrejo \|\| Kelurahan Mayangan \|\| 0 \|\| Provinsi Jawa Timur \|\| Kota Pasuruan \|\| Kecamatan Panggungrejo \|\| Kelurahan Ngemplakrejo \|\| 0 | DAK Non Fisik-Dana BOK-BOK Puskesmas Pendapatan Bagi Hasil Pajak Rokok | 4.Memperkuat pembangunan sumber daya manusia (SDM), sains, teknologi, pendidikan, kesehatan, prestasi olahraga, kesetaraan gender, serta penguatan peran perempuan, pemuda (generasi milenial dan generasi Z), dan penyandang disabilitas. | 5. Penguranggan stunting | | 388 Orang | 46.500.000,00 | UPT PUSKESMAS TRAJENG |

| NO | KODE | URUSAN / BIDANG URUSAN / PROGRAM / OUTCOME / KEGIATAN / SUBKEGIATAN OUTPUT | INDIKATOR | TARGET AKHIR RENSTRA | REALISASI 2025 | PRAKIRAAN 2026 | CAPAIAN KINERJA DAN KERANGKA PENDANAAN | | | | | | KELOMPOK SASARAN | PRAKIRAAN MAJU 2028 | | PERANGKAT DAERAH PENANGGUNG JAWAB |
|---|---|---|---|---|---|---|---|---|---|---|---|---|---|---|---|---|
| | | | | | | | TARGET 2027 | PAGU INDIKATIF | LOKASI | SUMBER DANA | PRIORITAS | | | TARGET | PAGU INDIKATIF | |
| | | | | | | | | | | | NASIONAL | DAERAH | | | | |
| (1) | (2) | (3) | (4) | (5) | (6) | (7) | (8) | (9) | (10) | (11) | (12) | (13) | (14) | (15) | (16) | (17) |
| | | Terkelolanya Pelayanan Kesehatan Ibu Hamil Sesuai Standar | Jumlah Ibu Hamil yang Mendapatkan Pelayanan Kesehatan Sesuai Standar | 3889 Orang | | 3818 Orang | 418 Orang | 46.000.000,00 | Provinsi Jawa Timur \|\| Kota Pasuruan \|\| Kecamatan Panggungrejo \|\| Kelurahan Tamba'an \|\| 0 \|\| Provinsi Jawa Timur \|\| Kota Pasuruan \|\| Kecamatan Panggungrejo \|\| Kelurahan Trajeng \|\| 0 \|\| Provinsi Jawa Timur \|\| Kota Pasuruan \|\| Kecamatan Panggungrejo \|\| Kelurahan Mayangan \|\| 0 \|\| Provinsi Jawa Timur \|\| Kota Pasuruan \|\| Kecamatan Panggungrejo \|\| Kelurahan Ngemplakrejo \|\| 0 | DAK Non Fisik-Dana BOK-BOK Puskesmas Pendapatan Bagi Hasil Pajak Rokok | 4.Memperkuat pembangunan sumber daya manusia (SDM), sains, teknologi, pendidikan, kesehatan, prestasi olahraga, kesetaraan gender, serta penguatan peran perempuan, pemuda (generasi milenial dan generasi Z), dan penyandang disabilitas. | 5. Penguranggan stunting | | 3853 Orang | 46.500.000,00 | UPT PUSKESMAS TRAJENG |
| | | Terkelolanya Pelayanan Kesehatan Ibu Hamil Sesuai Standar | Jumlah Ibu Hamil yang Mendapatkan Pelayanan Kesehatan Sesuai Standar | 581 Orang | | 571 Orang | 418 Orang | 46.000.000,00 | Provinsi Jawa Timur \|\| Kota Pasuruan \|\| Kecamatan Panggungrejo \|\| Kelurahan Tamba'an \|\| 0 \|\| Provinsi Jawa Timur \|\| Kota Pasuruan \|\| Kecamatan Panggungrejo \|\| Kelurahan Trajeng \|\| 0 \|\| Provinsi Jawa Timur \|\| Kota Pasuruan \|\| Kecamatan Panggungrejo \|\| Kelurahan Mayangan \|\| 0 \|\| Provinsi Jawa Timur \|\| Kota Pasuruan \|\| Kecamatan Panggungrejo \|\| Kelurahan Ngemplakrejo \|\| 0 | DAK Non Fisik-Dana BOK-BOK Puskesmas Pendapatan Bagi Hasil Pajak Rokok | 4.Memperkuat pembangunan sumber daya manusia (SDM), sains, teknologi, pendidikan, kesehatan, prestasi olahraga, kesetaraan gender, serta penguatan peran perempuan, pemuda (generasi milenial dan generasi Z), dan penyandang disabilitas. | 5. Penguranggan stunting | | 577 Orang | 46.500.000,00 | UPT PUSKESMAS TRAJENG |

| NO | KODE | URUSAN / BIDANG URUSAN / PROGRAM / OUTCOME / KEGIATAN / SUBKEGIATAN OUTPUT | INDIKATOR | TARGET AKHIR RENSTRA | REALISASI 2025 | PRAKIRAAN 2026 | CAPAIAN KINERJA DAN KERANGKA PENDANAAN | | | | | | KELOMPOK SASARAN | PRAKIRAAN MAJU 2028 | | PERANGKAT DAERAH PENANGGUNG JAWAB |
|---|---|---|---|---|---|---|---|---|---|---|---|---|---|---|---|---|
| | | | | | | | TARGET 2027 | PAGU INDIKATIF | LOKASI | SUMBER DANA | PRIORITAS | | | TARGET | PAGU INDIKATIF | |
| | | | | | | | | | | | NASIONAL | DAERAH | | | | |
| (1) | (2) | (3) | (4) | (5) | (6) | (7) | (8) | (9) | (10) | (11) | (12) | (13) | (14) | (15) | (16) | (17) |
| | | Terkelolanya Pelayanan Kesehatan Ibu Hamil Sesuai Standar | Jumlah Ibu Hamil yang Mendapatkan Pelayanan Kesehatan Sesuai Standar | 558 Orang | | 547 Orang | 418 Orang | 46.000.000,00 | Provinsi Jawa Timur \|\| Kota Pasuruan \|\| Kecamatan Panggungrejo \|\| Kelurahan Tamba'an \|\| 0 \|\| Provinsi Jawa Timur \|\| Kota Pasuruan \|\| Kecamatan Panggungrejo \|\| Kelurahan Trajeng \|\| 0 \|\| Provinsi Jawa Timur \|\| Kota Pasuruan \|\| Kecamatan Panggungrejo \|\| Kelurahan Mayangan \|\| 0 \|\| Provinsi Jawa Timur \|\| Kota Pasuruan \|\| Kecamatan Panggungrejo \|\| Kelurahan Ngemplakrejo \|\| 0 | DAK Non Fisik-Dana BOK-BOK Puskesmas Pendapatan Bagi Hasil Pajak Rokok | 4.Memperkuat pembangunan sumber daya manusia (SDM), sains, teknologi, pendidikan, kesehatan, prestasi olahraga, kesetaraan gender, serta penguatan peran perempuan, pemuda (generasi milenial dan generasi Z), dan penyandang disabilitas. | 5. Penguranggan stunting | | 552 Orang | 46.500.000,00 | UPT PUSKESMAS TRAJENG |
| | | Terkelolanya Pelayanan Kesehatan Ibu Hamil Sesuai Standar | Jumlah Ibu Hamil yang Mendapatkan Pelayanan Kesehatan Sesuai Standar | 416 Orang | | 408 Orang | 418 Orang | 46.000.000,00 | Provinsi Jawa Timur \|\| Kota Pasuruan \|\| Kecamatan Panggungrejo \|\| Kelurahan Tamba'an \|\| 0 \|\| Provinsi Jawa Timur \|\| Kota Pasuruan \|\| Kecamatan Panggungrejo \|\| Kelurahan Trajeng \|\| 0 \|\| Provinsi Jawa Timur \|\| Kota Pasuruan \|\| Kecamatan Panggungrejo \|\| Kelurahan Mayangan \|\| 0 \|\| Provinsi Jawa Timur \|\| Kota Pasuruan \|\| Kecamatan Panggungrejo \|\| Kelurahan Ngemplakrejo \|\| 0 | DAK Non Fisik-Dana BOK-BOK Puskesmas Pendapatan Bagi Hasil Pajak Rokok | 4.Memperkuat pembangunan sumber daya manusia (SDM), sains, teknologi, pendidikan, kesehatan, prestasi olahraga, kesetaraan gender, serta penguatan peran perempuan, pemuda (generasi milenial dan generasi Z), dan penyandang disabilitas. | 5. Penguranggan stunting | | 412 Orang | 46.500.000,00 | UPT PUSKESMAS TRAJENG |

| NO | KODE | URUSAN / BIDANG URUSAN / PROGRAM / OUTCOME / KEGIATAN / SUBKEGIATAN OUTPUT | INDIKATOR | TARGET AKHIR RENSTRA | REALISASI 2025 | PRAKIRAAN 2026 | CAPAIAN KINERJA DAN KERANGKA PENDANAAN | | | | | | KELOMPOK SASARAN | PRAKIRAAN MAJU 2028 | | PERANGKAT DAERAH PENANGGUNG JAWAB |
|---|---|---|---|---|---|---|---|---|---|---|---|---|---|---|---|---|
| | | | | | | | TARGET 2027 | PAGU INDIKATIF | LOKASI | SUMBER DANA | PRIORITAS | | | TARGET | PAGU INDIKATIF | |
| | | | | | | | | | | | NASIONAL | DAERAH | | | | |
| (1) | (2) | (3) | (4) | (5) | (6) | (7) | (8) | (9) | (10) | (11) | (12) | (13) | (14) | (15) | (16) | (17) |
| | | Terkelolanya Pelayanan Kesehatan Ibu Hamil Sesuai Standar | Jumlah Ibu Hamil yang Mendapatkan Pelayanan Kesehatan Sesuai Standar | 424 Orang | | 416 Orang | 418 Orang | 46.000.000,00 | Provinsi Jawa Timur \|\| Kota Pasuruan \|\| Kecamatan Panggungrejo \|\| Kelurahan Tamba'an \|\| 0 \|\| Provinsi Jawa Timur \|\| Kota Pasuruan \|\| Kecamatan Panggungrejo \|\| Kelurahan Trajeng \|\| 0 \|\| Provinsi Jawa Timur \|\| Kota Pasuruan \|\| Kecamatan Panggungrejo \|\| Kelurahan Mayangan \|\| 0 \|\| Provinsi Jawa Timur \|\| Kota Pasuruan \|\| Kecamatan Panggungrejo \|\| Kelurahan Ngemplakrejo \|\| 0 | DAK Non Fisik-Dana BOK-BOK Puskesmas Pendapatan Bagi Hasil Pajak Rokok | 4.Memperkuat pembangunan sumber daya manusia (SDM), sains, teknologi, pendidikan, kesehatan, prestasi olahraga, kesetaraan gender, serta penguatan peran perempuan, pemuda (generasi milenial dan generasi Z), dan penyandang disabilitas. | 5. Penguranggan stunting | | 420 Orang | 46.500.000,00 | UPT PUSKESMAS TRAJENG |
| | | Terkelolanya Pelayanan Kesehatan Ibu Hamil Sesuai Standar | Jumlah Ibu Hamil yang Mendapatkan Pelayanan Kesehatan Sesuai Standar | 470 Orang | | 462 Orang | 418 Orang | 46.000.000,00 | Provinsi Jawa Timur \|\| Kota Pasuruan \|\| Kecamatan Panggungrejo \|\| Kelurahan Tamba'an \|\| 0 \|\| Provinsi Jawa Timur \|\| Kota Pasuruan \|\| Kecamatan Panggungrejo \|\| Kelurahan Trajeng \|\| 0 \|\| Provinsi Jawa Timur \|\| Kota Pasuruan \|\| Kecamatan Panggungrejo \|\| Kelurahan Mayangan \|\| 0 \|\| Provinsi Jawa Timur \|\| Kota Pasuruan \|\| Kecamatan Panggungrejo \|\| Kelurahan Ngemplakrejo \|\| 0 | DAK Non Fisik-Dana BOK-BOK Puskesmas Pendapatan Bagi Hasil Pajak Rokok | 4.Memperkuat pembangunan sumber daya manusia (SDM), sains, teknologi, pendidikan, kesehatan, prestasi olahraga, kesetaraan gender, serta penguatan peran perempuan, pemuda (generasi milenial dan generasi Z), dan penyandang disabilitas. | 5. Penguranggan stunting | | 466 Orang | 46.500.000,00 | UPT PUSKESMAS TRAJENG |

| NO | KODE | URUSAN / BIDANG URUSAN / PROGRAM / OUTCOME / KEGIATAN / SUBKEGIATAN OUTPUT | INDIKATOR | TARGET AKHIR RENSTRA | REALISASI 2025 | PRAKIRAAN 2026 | CAPAIAN KINERJA DAN KERANGKA PENDANAAN | | | | | | KELOMPOK SASARAN | PRAKIRAAN MAJU 2028 | | PERANGKAT DAERAH PENANGGUNG JAWAB |
|---|---|---|---|---|---|---|---|---|---|---|---|---|---|---|---|---|
| | | | | | | | TARGET 2027 | PAGU INDIKATIF | LOKASI | SUMBER DANA | PRIORITAS | | | TARGET | PAGU INDIKATIF | |
| | | | | | | | | | | | NASIONAL | DAERAH | | | | |
| (1) | (2) | (3) | (4) | (5) | (6) | (7) | (8) | (9) | (10) | (11) | (12) | (13) | (14) | (15) | (16) | (17) |
| | | Terkelolanya Pelayanan Kesehatan Ibu Hamil Sesuai Standar | Jumlah Ibu Hamil yang Mendapatkan Pelayanan Kesehatan Sesuai Standar | 493 Orang | | 485 Orang | 418 Orang | 46.000.000,00 | Provinsi Jawa Timur \|\| Kota Pasuruan \|\| Kecamatan Panggungrejo \|\| Kelurahan Tamba'an \|\| 0 \|\| Provinsi Jawa Timur \|\| Kota Pasuruan \|\| Kecamatan Panggungrejo \|\| Kelurahan Trajeng \|\| 0 \|\| Provinsi Jawa Timur \|\| Kota Pasuruan \|\| Kecamatan Panggungrejo \|\| Kelurahan Mayangan \|\| 0 \|\| Provinsi Jawa Timur \|\| Kota Pasuruan \|\| Kecamatan Panggungrejo \|\| Kelurahan Ngemplakrejo \|\| 0 | DAK Non Fisik-Dana BOK-BOK Puskesmas Pendapatan Bagi Hasil Pajak Rokok | 4.Memperkuat pembangunan sumber daya manusia (SDM), sains, teknologi, pendidikan, kesehatan, prestasi olahraga, kesetaraan gender, serta penguatan peran perempuan, pemuda (generasi milenial dan generasi Z), dan penyandang disabilitas. | 5. Penguranggan stunting | | 489 Orang | 46.500.000,00 | UPT PUSKESMAS TRAJENG |
| | 1.02.02.2.02.0005 | Pengelolaan Pelayanan Kesehatan pada Usia Pendidikan Dasar | | | | | | 18.170.000,00 | | | | | | | 19.000.000,00 | |
| | | Terkelolanya Pelayanan Kesehatan pada Usia Pendidikan Dasar Sesuai Standar | Jumlah Anak Usia Pendidikan Dasar yang Mendapatkan Pelayanan Kesehatan Sesuai Standar | 3001 Orang | | 2945 Orang | 1702 Orang | 18.170.000,00 | Provinsi Jawa Timur \|\| Kota Pasuruan \|\| Kecamatan Panggungrejo \|\| Kelurahan Trajeng \|\| 0 \|\| Provinsi Jawa Timur \|\| Kota Pasuruan \|\| Kecamatan Panggungrejo \|\| Kelurahan Mayangan \|\| 0 \|\| Provinsi Jawa Timur \|\| Kota Pasuruan \|\| Kecamatan Panggungrejo \|\| Kelurahan Ngemplakrejo \|\| 0 | DAK Non Fisik-Dana BOK-BOK Puskesmas Pendapatan Bagi Hasil Pajak Rokok | 4.Memperkuat pembangunan sumber daya manusia (SDM), sains, teknologi, pendidikan, kesehatan, prestasi olahraga, kesetaraan gender, serta penguatan peran perempuan, pemuda (generasi milenial dan generasi Z), dan penyandang disabilitas. | 5. Penguranggan stunting | | 2973 Orang | 19.000.000,00 | UPT PUSKESMAS TRAJENG |

| NO | KODE | URUSAN / BIDANG URUSAN / PROGRAM / OUTCOME / KEGIATAN / SUBKEGIATAN OUTPUT | INDIKATOR | TARGET AKHIR RENSTRA | REALISASI 2025 | PRAKIRAAN 2026 | CAPAIAN KINERJA DAN KERANGKA PENDANAAN | | | | | | KELOMPOK SASARAN | PRAKIRAAN MAJU 2028 | | PERANGKAT DAERAH PENANGGUNG JAWAB |
|---|---|---|---|---|---|---|---|---|---|---|---|---|---|---|---|---|
| | | | | | | | TARGET 2027 | PAGU INDIKATIF | LOKASI | SUMBER DANA | PRIORITAS | | | TARGET | PAGU INDIKATIF | |
| | | | | | | | | | | | NASIONAL | DAERAH | | | | |
| (1) | (2) | (3) | (4) | (5) | (6) | (7) | (8) | (9) | (10) | (11) | (12) | (13) | (14) | (15) | (16) | (17) |
| | | Terkelolanya Pelayanan Kesehatan pada Usia Pendidikan Dasar Sesuai Standar | Jumlah Anak Usia Pendidikan Dasar yang Mendapatkan Pelayanan Kesehatan Sesuai Standar | 1727 Orang | | 1694 Orang | 1702 Orang | 18.170.000,00 | Provinsi Jawa Timur \|\| Kota Pasuruan \|\| Kecamatan Panggungrejo \|\| Kelurahan Trajeng \|\| 0 \|\| Provinsi Jawa Timur \|\| Kota Pasuruan \|\| Kecamatan Panggungrejo \|\| Kelurahan Mayangan \|\| 0 \|\| Provinsi Jawa Timur \|\| Kota Pasuruan \|\| Kecamatan Panggungrejo \|\| Kelurahan Ngemplakrejo \|\| 0 | DAK Non Fisik-Dana BOK-BOK Puskesmas Pendapatan Bagi Hasil Pajak Rokok | 4.Memperkuat pembangunan sumber daya manusia (SDM), sains, teknologi, pendidikan, kesehatan, prestasi olahraga, kesetaraan gender, serta penguatan peran perempuan, pemuda (generasi milenial dan generasi Z), dan penyandang disabilitas. | 5. Penguranggan stunting | | 1710 Orang | 19.000.000,00 | UPT PUSKESMAS TRAJENG |
| | | Terkelolanya Pelayanan Kesehatan pada Usia Pendidikan Dasar Sesuai Standar | Jumlah Anak Usia Pendidikan Dasar yang Mendapatkan Pelayanan Kesehatan Sesuai Standar | 32497 Orang | | 31895 Orang | 1702 Orang | 18.170.000,00 | Provinsi Jawa Timur \|\| Kota Pasuruan \|\| Kecamatan Panggungrejo \|\| Kelurahan Trajeng \|\| 0 \|\| Provinsi Jawa Timur \|\| Kota Pasuruan \|\| Kecamatan Panggungrejo \|\| Kelurahan Mayangan \|\| 0 \|\| Provinsi Jawa Timur \|\| Kota Pasuruan \|\| Kecamatan Panggungrejo \|\| Kelurahan Ngemplakrejo \|\| 0 | DAK Non Fisik-Dana BOK-BOK Puskesmas Pendapatan Bagi Hasil Pajak Rokok | 4.Memperkuat pembangunan sumber daya manusia (SDM), sains, teknologi, pendidikan, kesehatan, prestasi olahraga, kesetaraan gender, serta penguatan peran perempuan, pemuda (generasi milenial dan generasi Z), dan penyandang disabilitas. | 5. Penguranggan stunting | | 32194 Orang | 19.000.000,00 | UPT PUSKESMAS TRAJENG |

| NO | KODE | URUSAN / BIDANG URUSAN / PROGRAM / OUTCOME / KEGIATAN / SUBKEGIATAN OUTPUT | INDIKATOR | TARGET AKHIR RENSTRA | REALISASI 2025 | PRAKIRAAN 2026 | CAPAIAN KINERJA DAN KERANGKA PENDANAAN | | | | | | KELOMPOK SASARAN | PRAKIRAAN MAJU 2028 | | PERANGKAT DAERAH PENANGGUNG JAWAB |
|---|---|---|---|---|---|---|---|---|---|---|---|---|---|---|---|---|
| | | | | | | | TARGET 2027 | PAGU INDIKATIF | LOKASI | SUMBER DANA | PRIORITAS | | | TARGET | PAGU INDIKATIF | |
| | | | | | | | | | | | NASIONAL | DAERAH | | | | |
| (1) | (2) | (3) | (4) | (5) | (6) | (7) | (8) | (9) | (10) | (11) | (12) | (13) | (14) | (15) | (16) | (17) |
| | | Terkelolanya Pelayanan Kesehatan pada Usia Pendidikan Dasar Sesuai Standar | Jumlah Anak Usia Pendidikan Dasar yang Mendapatkan Pelayanan Kesehatan Sesuai Standar | 3602 Orang | | 3534 Orang | 1702 Orang | 18.170.000,00 | Provinsi Jawa Timur \|\| Kota Pasuruan \|\| Kecamatan Panggungrejo \|\| Kelurahan Trajeng \|\| 0 \|\| Provinsi Jawa Timur \|\| Kota Pasuruan \|\| Kecamatan Panggungrejo \|\| Kelurahan Mayangan \|\| 0 \|\| Provinsi Jawa Timur \|\| Kota Pasuruan \|\| Kecamatan Panggungrejo \|\| Kelurahan Ngemplakrejo \|\| 0 | DAK Non Fisik-Dana BOK-BOK Puskesmas Pendapatan Bagi Hasil Pajak Rokok | 4.Memperkuat pembangunan sumber daya manusia (SDM), sains, teknologi, pendidikan, kesehatan, prestasi olahraga, kesetaraan gender, serta penguatan peran perempuan, pemuda (generasi milenial dan generasi Z), dan penyandang disabilitas. | 5. Penguranggan stunting | | 3568 Orang | 19.000.000,00 | UPT PUSKESMAS TRAJENG |
| | | Terkelolanya Pelayanan Kesehatan pada Usia Pendidikan Dasar Sesuai Standar | Jumlah Anak Usia Pendidikan Dasar yang Mendapatkan Pelayanan Kesehatan Sesuai Standar | 4176 Orang | | 4099 Orang | 1702 Orang | 18.170.000,00 | Provinsi Jawa Timur \|\| Kota Pasuruan \|\| Kecamatan Panggungrejo \|\| Kelurahan Trajeng \|\| 0 \|\| Provinsi Jawa Timur \|\| Kota Pasuruan \|\| Kecamatan Panggungrejo \|\| Kelurahan Mayangan \|\| 0 \|\| Provinsi Jawa Timur \|\| Kota Pasuruan \|\| Kecamatan Panggungrejo \|\| Kelurahan Ngemplakrejo \|\| 0 | DAK Non Fisik-Dana BOK-BOK Puskesmas Pendapatan Bagi Hasil Pajak Rokok | 4.Memperkuat pembangunan sumber daya manusia (SDM), sains, teknologi, pendidikan, kesehatan, prestasi olahraga, kesetaraan gender, serta penguatan peran perempuan, pemuda (generasi milenial dan generasi Z), dan penyandang disabilitas. | 5. Penguranggan stunting | | 4137 Orang | 19.000.000,00 | UPT PUSKESMAS TRAJENG |

| NO | KODE | URUSAN / BIDANG URUSAN / PROGRAM / OUTCOME / KEGIATAN / SUBKEGIATAN OUTPUT | INDIKATOR | TARGET AKHIR RENSTRA | REALISASI 2025 | PRAKIRAAN 2026 | CAPAIAN KINERJA DAN KERANGKA PENDANAAN | | | | | | KELOMPOK SASARAN | PRAKIRAAN MAJU 2028 | | PERANGKAT DAERAH PENANGGUNG JAWAB |
|---|---|---|---|---|---|---|---|---|---|---|---|---|---|---|---|---|
| | | | | | | | TARGET 2027 | PAGU INDIKATIF | LOKASI | SUMBER DANA | PRIORITAS | | | TARGET | PAGU INDIKATIF | |
| | | | | | | | | | | | NASIONAL | DAERAH | | | | |
| (1) | (2) | (3) | (4) | (5) | (6) | (7) | (8) | (9) | (10) | (11) | (12) | (13) | (14) | (15) | (16) | (17) |
| | | Terkelolanya Pelayanan Kesehatan pada Usia Pendidikan Dasar Sesuai Standar | Jumlah Anak Usia Pendidikan Dasar yang Mendapatkan Pelayanan Kesehatan Sesuai Standar | 4311 Orang | | 4231 Orang | 1702 Orang | 18.170.000,00 | Provinsi Jawa Timur \|\| Kota Pasuruan \|\| Kecamatan Panggungrejo \|\| Kelurahan Trajeng \|\| 0 \|\| Provinsi Jawa Timur \|\| Kota Pasuruan \|\| Kecamatan Panggungrejo \|\| Kelurahan Mayangan \|\| 0 \|\| Provinsi Jawa Timur \|\| Kota Pasuruan \|\| Kecamatan Panggungrejo \|\| Kelurahan Ngemplakrejo \|\| 0 | DAK Non Fisik-Dana BOK-BOK Puskesmas Pendapatan Bagi Hasil Pajak Rokok | 4.Memperkuat pembangunan sumber daya manusia (SDM), sains, teknologi, pendidikan, kesehatan, prestasi olahraga, kesetaraan gender, serta penguatan peran perempuan, pemuda (generasi milenial dan generasi Z), dan penyandang disabilitas. | 5. Penguranggan stunting | | 4271 Orang | 19.000.000,00 | UPT PUSKESMAS TRAJENG |
| | | Terkelolanya Pelayanan Kesehatan pada Usia Pendidikan Dasar Sesuai Standar | Jumlah Anak Usia Pendidikan Dasar yang Mendapatkan Pelayanan Kesehatan Sesuai Standar | 4476 Orang | | 4394 Orang | 1702 Orang | 18.170.000,00 | Provinsi Jawa Timur \|\| Kota Pasuruan \|\| Kecamatan Panggungrejo \|\| Kelurahan Trajeng \|\| 0 \|\| Provinsi Jawa Timur \|\| Kota Pasuruan \|\| Kecamatan Panggungrejo \|\| Kelurahan Mayangan \|\| 0 \|\| Provinsi Jawa Timur \|\| Kota Pasuruan \|\| Kecamatan Panggungrejo \|\| Kelurahan Ngemplakrejo \|\| 0 | DAK Non Fisik-Dana BOK-BOK Puskesmas Pendapatan Bagi Hasil Pajak Rokok | 4.Memperkuat pembangunan sumber daya manusia (SDM), sains, teknologi, pendidikan, kesehatan, prestasi olahraga, kesetaraan gender, serta penguatan peran perempuan, pemuda (generasi milenial dan generasi Z), dan penyandang disabilitas. | 5. Penguranggan stunting | | 4435 Orang | 19.000.000,00 | UPT PUSKESMAS TRAJENG |

| NO | KODE | URUSAN / BIDANG URUSAN / PROGRAM / OUTCOME / KEGIATAN / SUBKEGIATAN OUTPUT | INDIKATOR | TARGET AKHIR RENSTRA | REALISASI 2025 | PRAKIRAAN 2026 | CAPAIAN KINERJA DAN KERANGKA PENDANAAN | | | | | | KELOMPOK SASARAN | PRAKIRAAN MAJU 2028 | | PERANGKAT DAERAH PENANGGUNG JAWAB |
|---|---|---|---|---|---|---|---|---|---|---|---|---|---|---|---|---|
| | | | | | | | TARGET 2027 | PAGU INDIKATIF | LOKASI | SUMBER DANA | PRIORITAS | | | TARGET | PAGU INDIKATIF | |
| | | | | | | | | | | | NASIONAL | DAERAH | | | | |
| (1) | (2) | (3) | (4) | (5) | (6) | (7) | (8) | (9) | (10) | (11) | (12) | (13) | (14) | (15) | (16) | (17) |
| | | Terkelolanya Pelayanan Kesehatan pada Usia Pendidikan Dasar Sesuai Standar | Jumlah Anak Usia Pendidikan Dasar yang Mendapatkan Pelayanan Kesehatan Sesuai Standar | 4.896 Orang | | 4.805 Orang | 1702 Orang | 18.170.000,00 | Provinsi Jawa Timur \|\| Kota Pasuruan \|\| Kecamatan Panggungrejo \|\| Kelurahan Trajeng \|\| 0 \|\| Provinsi Jawa Timur \|\| Kota Pasuruan \|\| Kecamatan Panggungrejo \|\| Kelurahan Mayangan \|\| 0 \|\| Provinsi Jawa Timur \|\| Kota Pasuruan \|\| Kecamatan Panggungrejo \|\| Kelurahan Ngemplakrejo \|\| 0 | DAK Non Fisik-Dana BOK-BOK Puskesmas Pendapatan Bagi Hasil Pajak Rokok | 4.Memperkuat pembangunan sumber daya manusia (SDM), sains, teknologi, pendidikan, kesehatan, prestasi olahraga, kesetaraan gender, serta penguatan peran perempuan, pemuda (generasi milenial dan generasi Z), dan penyandang disabilitas. | 5. Penguranggan stunting | | 4.851 Orang | 19.000.000,00 | UPT PUSKESMAS TRAJENG |
| | | Terkelolanya Pelayanan Kesehatan pada Usia Pendidikan Dasar Sesuai Standar | Jumlah Anak Usia Pendidikan Dasar yang Mendapatkan Pelayanan Kesehatan Sesuai Standar | 6308 Orang | | 6193 Orang | 1702 Orang | 18.170.000,00 | Provinsi Jawa Timur \|\| Kota Pasuruan \|\| Kecamatan Panggungrejo \|\| Kelurahan Trajeng \|\| 0 \|\| Provinsi Jawa Timur \|\| Kota Pasuruan \|\| Kecamatan Panggungrejo \|\| Kelurahan Mayangan \|\| 0 \|\| Provinsi Jawa Timur \|\| Kota Pasuruan \|\| Kecamatan Panggungrejo \|\| Kelurahan Ngemplakrejo \|\| 0 | DAK Non Fisik-Dana BOK-BOK Puskesmas Pendapatan Bagi Hasil Pajak Rokok | 4.Memperkuat pembangunan sumber daya manusia (SDM), sains, teknologi, pendidikan, kesehatan, prestasi olahraga, kesetaraan gender, serta penguatan peran perempuan, pemuda (generasi milenial dan generasi Z), dan penyandang disabilitas. | 5. Penguranggan stunting | | 6249 Orang | 19.000.000,00 | UPT PUSKESMAS TRAJENG |
| | 1.02.02.2.02.0006 | Pengelolaan Pelayanan Kesehatan pada Usia Produktif | | | | | | 18.750.000,00 | | | | | | | 19.500.000,00 | |

| NO | KODE | URUSAN / BIDANG URUSAN / PROGRAM / OUTCOME / KEGIATAN / SUBKEGIATAN OUTPUT | INDIKATOR | TARGET AKHIR RENSTRA | REALISASI 2025 | PRAKIRAAN 2026 | CAPAIAN KINERJA DAN KERANGKA PENDANAAN | | | | | | KELOMPOK SASARAN | PRAKIRAAN MAJU 2028 | | PERANGKAT DAERAH PENANGGUNG JAWAB |
|---|---|---|---|---|---|---|---|---|---|---|---|---|---|---|---|---|
| | | | | | | | TARGET 2027 | PAGU INDIKATIF | LOKASI | SUMBER DANA | PRIORITAS | | | TARGET | PAGU INDIKATIF | |
| | | | | | | | | | | | NASIONAL | DAERAH | | | | |
| (1) | (2) | (3) | (4) | (5) | (6) | (7) | (8) | (9) | (10) | (11) | (12) | (13) | (14) | (15) | (16) | (17) |
| | | Terlaksananya Pelayanan Kesehatan Usia Produktif Sesuai Standar | Jumlah Penduduk Usia Produktif yang Mendapatkan Pelayanan Kesehatan Sesuai Standar | 15672 Orang | | 15381 Orang | 15728 Orang | 18.750.000,00 | Provinsi Jawa Timur \|\| Kota Pasuruan \|\| Kecamatan Panggungrejo \|\| Kelurahan Tamba'an \|\| 0 \|\| Provinsi Jawa Timur \|\| Kota Pasuruan \|\| Kecamatan Panggungrejo \|\| Kelurahan Trajeng \|\| 0 \|\| Provinsi Jawa Timur \|\| Kota Pasuruan \|\| Kecamatan Panggungrejo \|\| Kelurahan Mayangan \|\| 0 \|\| Provinsi Jawa Timur \|\| Kota Pasuruan \|\| Kecamatan Panggungrejo \|\| Kelurahan Ngemplakrejo \|\| 0 | Pendapatan Bagi Hasil Pajak Rokok | 4.Memperkuat pembangunan sumber daya manusia (SDM), sains, teknologi, pendidikan, kesehatan, prestasi olahraga, kesetaraan gender, serta penguatan peran perempuan, pemuda (generasi milenial dan generasi Z), dan penyandang disabilitas. | 5. Penguranggan stunting | | 15526 Orang | 19.500.000,00 | UPT PUSKESMAS TRAJENG |
| | | Terlaksananya Pelayanan Kesehatan Usia Produktif Sesuai Standar | Jumlah Penduduk Usia Produktif yang Mendapatkan Pelayanan Kesehatan Sesuai Standar | 15951 Orang | | 15654 Orang | 15728 Orang | 18.750.000,00 | Provinsi Jawa Timur \|\| Kota Pasuruan \|\| Kecamatan Panggungrejo \|\| Kelurahan Tamba'an \|\| 0 \|\| Provinsi Jawa Timur \|\| Kota Pasuruan \|\| Kecamatan Panggungrejo \|\| Kelurahan Trajeng \|\| 0 \|\| Provinsi Jawa Timur \|\| Kota Pasuruan \|\| Kecamatan Panggungrejo \|\| Kelurahan Mayangan \|\| 0 \|\| Provinsi Jawa Timur \|\| Kota Pasuruan \|\| Kecamatan Panggungrejo \|\| Kelurahan Ngemplakrejo \|\| 0 | Pendapatan Bagi Hasil Pajak Rokok | 4.Memperkuat pembangunan sumber daya manusia (SDM), sains, teknologi, pendidikan, kesehatan, prestasi olahraga, kesetaraan gender, serta penguatan peran perempuan, pemuda (generasi milenial dan generasi Z), dan penyandang disabilitas. | 5. Penguranggan stunting | | 15802 Orang | 19.500.000,00 | UPT PUSKESMAS TRAJENG |

| NO | KODE | URUSAN / BIDANG URUSAN / PROGRAM / OUTCOME / KEGIATAN / SUBKEGIATAN OUTPUT | INDIKATOR | TARGET AKHIR RENSTRA | REALISASI 2025 | PRAKIRAAN 2026 | CAPAIAN KINERJA DAN KERANGKA PENDANAAN | | | | | | KELOMPOK SASARAN | PRAKIRAAN MAJU 2028 | | PERANGKAT DAERAH PENANGGUNG JAWAB |
|---|---|---|---|---|---|---|---|---|---|---|---|---|---|---|---|---|
| | | | | | | | TARGET 2027 | PAGU INDIKATIF | LOKASI | SUMBER DANA | PRIORITAS | | | TARGET | PAGU INDIKATIF | |
| | | | | | | | | | | | NASIONAL | DAERAH | | | | |
| (1) | (2) | (3) | (4) | (5) | (6) | (7) | (8) | (9) | (10) | (11) | (12) | (13) | (14) | (15) | (16) | (17) |
| | | Terlaksananya Pelayanan Kesehatan Usia Produktif Sesuai Standar | Jumlah Penduduk Usia Produktif yang Mendapatkan Pelayanan Kesehatan Sesuai Standar | 17707 Orang | | 17379 Orang | 15728 Orang | 18.750.000,00 | Provinsi Jawa Timur \|\| Kota Pasuruan \|\| Kecamatan Panggungrejo \|\| Kelurahan Tamba'an \|\| 0 \|\| Provinsi Jawa Timur \|\| Kota Pasuruan \|\| Kecamatan Panggungrejo \|\| Kelurahan Trajeng \|\| 0 \|\| Provinsi Jawa Timur \|\| Kota Pasuruan \|\| Kecamatan Panggungrejo \|\| Kelurahan Mayangan \|\| 0 \|\| Provinsi Jawa Timur \|\| Kota Pasuruan \|\| Kecamatan Panggungrejo \|\| Kelurahan Ngemplakrejo \|\| 0 | Pendapatan Bagi Hasil Pajak Rokok | 4.Memperkuat pembangunan sumber daya manusia (SDM), sains, teknologi, pendidikan, kesehatan, prestasi olahraga, kesetaraan gender, serta penguatan peran perempuan, pemuda (generasi milenial dan generasi Z), dan penyandang disabilitas. | 5. Penguranggan stunting | | 17543 Orang | 19.500.000,00 | UPT PUSKESMAS TRAJENG |
| | | Terlaksananya Pelayanan Kesehatan Usia Produktif Sesuai Standar | Jumlah Penduduk Usia Produktif yang Mendapatkan Pelayanan Kesehatan Sesuai Standar | 18603 Orang | | 18257 Orang | 15728 Orang | 18.750.000,00 | Provinsi Jawa Timur \|\| Kota Pasuruan \|\| Kecamatan Panggungrejo \|\| Kelurahan Tamba'an \|\| 0 \|\| Provinsi Jawa Timur \|\| Kota Pasuruan \|\| Kecamatan Panggungrejo \|\| Kelurahan Trajeng \|\| 0 \|\| Provinsi Jawa Timur \|\| Kota Pasuruan \|\| Kecamatan Panggungrejo \|\| Kelurahan Mayangan \|\| 0 \|\| Provinsi Jawa Timur \|\| Kota Pasuruan \|\| Kecamatan Panggungrejo \|\| Kelurahan Ngemplakrejo \|\| 0 | Pendapatan Bagi Hasil Pajak Rokok | 4.Memperkuat pembangunan sumber daya manusia (SDM), sains, teknologi, pendidikan, kesehatan, prestasi olahraga, kesetaraan gender, serta penguatan peran perempuan, pemuda (generasi milenial dan generasi Z), dan penyandang disabilitas. | 5. Penguranggan stunting | | 18429 Orang | 19.500.000,00 | UPT PUSKESMAS TRAJENG |

| NO | KODE | URUSAN / BIDANG URUSAN / PROGRAM / OUTCOME / KEGIATAN / SUBKEGIATAN OUTPUT | INDIKATOR | TARGET AKHIR RENSTRA | REALISASI 2025 | PRAKIRAAN 2026 | CAPAIAN KINERJA DAN KERANGKA PENDANAAN | | | | | | KELOMPOK SASARAN | PRAKIRAAN MAJU 2028 | | PERANGKAT DAERAH PENANGGUNG JAWAB |
|---|---|---|---|---|---|---|---|---|---|---|---|---|---|---|---|---|
| | | | | | | | TARGET 2027 | PAGU INDIKATIF | LOKASI | SUMBER DANA | PRIORITAS | | | TARGET | PAGU INDIKATIF | |
| | | | | | | | | | | | NASIONAL | DAERAH | | | | |
| (1) | (2) | (3) | (4) | (5) | (6) | (7) | (8) | (9) | (10) | (11) | (12) | (13) | (14) | (15) | (16) | (17) |
| | | Terlaksananya Pelayanan Kesehatan Usia Produktif Sesuai Standar | Jumlah Penduduk Usia Produktif yang Mendapatkan Pelayanan Kesehatan Sesuai Standar | 20844 Orang | | 20457 Orang | 15728 Orang | 18.750.000,00 | Provinsi Jawa Timur \|\| Kota Pasuruan \|\| Kecamatan Panggungrejo \|\| Kelurahan Tamba'an \|\| 0 \|\| Provinsi Jawa Timur \|\| Kota Pasuruan \|\| Kecamatan Panggungrejo \|\| Kelurahan Trajeng \|\| 0 \|\| Provinsi Jawa Timur \|\| Kota Pasuruan \|\| Kecamatan Panggungrejo \|\| Kelurahan Mayangan \|\| 0 \|\| Provinsi Jawa Timur \|\| Kota Pasuruan \|\| Kecamatan Panggungrejo \|\| Kelurahan Ngemplakrejo \|\| 0 | Pendapatan Bagi Hasil Pajak Rokok | 4.Memperkuat pembangunan sumber daya manusia (SDM), sains, teknologi, pendidikan, kesehatan, prestasi olahraga, kesetaraan gender, serta penguatan peran perempuan, pemuda (generasi milenial dan generasi Z), dan penyandang disabilitas. | 5. Penguranggan stunting | | 20650 Orang | 19.500.000,00 | UPT PUSKESMAS TRAJENG |
| | | Terlaksananya Pelayanan Kesehatan Usia Produktif Sesuai Standar | Jumlah Penduduk Usia Produktif yang Mendapatkan Pelayanan Kesehatan Sesuai Standar | 20.900 Orang | | 20.512 Orang | 15728 Orang | 18.750.000,00 | Provinsi Jawa Timur \|\| Kota Pasuruan \|\| Kecamatan Panggungrejo \|\| Kelurahan Tamba'an \|\| 0 \|\| Provinsi Jawa Timur \|\| Kota Pasuruan \|\| Kecamatan Panggungrejo \|\| Kelurahan Trajeng \|\| 0 \|\| Provinsi Jawa Timur \|\| Kota Pasuruan \|\| Kecamatan Panggungrejo \|\| Kelurahan Mayangan \|\| 0 \|\| Provinsi Jawa Timur \|\| Kota Pasuruan \|\| Kecamatan Panggungrejo \|\| Kelurahan Ngemplakrejo \|\| 0 | Pendapatan Bagi Hasil Pajak Rokok | 4.Memperkuat pembangunan sumber daya manusia (SDM), sains, teknologi, pendidikan, kesehatan, prestasi olahraga, kesetaraan gender, serta penguatan peran perempuan, pemuda (generasi milenial dan generasi Z), dan penyandang disabilitas. | 5. Penguranggan stunting | | 20.705 Orang | 19.500.000,00 | UPT PUSKESMAS TRAJENG |

| NO | KODE | URUSAN / BIDANG URUSAN / PROGRAM / OUTCOME / KEGIATAN / SUBKEGIATAN OUTPUT | INDIKATOR | TARGET AKHIR RENSTRA | REALISASI 2025 | PRAKIRAAN 2026 | CAPAIAN KINERJA DAN KERANGKA PENDANAAN | | | | | | KELOMPOK SASARAN | PRAKIRAAN MAJU 2028 | | PERANGKAT DAERAH PENANGGUNG JAWAB |
|---|---|---|---|---|---|---|---|---|---|---|---|---|---|---|---|---|
| | | | | | | | TARGET 2027 | PAGU INDIKATIF | LOKASI | SUMBER DANA | PRIORITAS | | | TARGET | PAGU INDIKATIF | |
| | | | | | | | | | | | NASIONAL | DAERAH | | | | |
| (1) | (2) | (3) | (4) | (5) | (6) | (7) | (8) | (9) | (10) | (11) | (12) | (13) | (14) | (15) | (16) | (17) |
| | | Terlaksananya Pelayanan Kesehatan Usia Produktif Sesuai Standar | Jumlah Penduduk Usia Produktif yang Mendapatkan Pelayanan Kesehatan Sesuai Standar | 146106 Orang | | 143393 Orang | 15728 Orang | 18.750.000,00 | Provinsi Jawa Timur \|\| Kota Pasuruan \|\| Kecamatan Panggungrejo \|\| Kelurahan Tamba'an \|\| 0 \|\| Provinsi Jawa Timur \|\| Kota Pasuruan \|\| Kecamatan Panggungrejo \|\| Kelurahan Trajeng \|\| 0 \|\| Provinsi Jawa Timur \|\| Kota Pasuruan \|\| Kecamatan Panggungrejo \|\| Kelurahan Mayangan \|\| 0 \|\| Provinsi Jawa Timur \|\| Kota Pasuruan \|\| Kecamatan Panggungrejo \|\| Kelurahan Ngemplakrejo \|\| 0 | Pendapatan Bagi Hasil Pajak Rokok | 4.Memperkuat pembangunan sumber daya manusia (SDM), sains, teknologi, pendidikan, kesehatan, prestasi olahraga, kesetaraan gender, serta penguatan peran perempuan, pemuda (generasi milenial dan generasi Z), dan penyandang disabilitas. | 5. Penguranganstunting | | 144743 Orang | 19.500.000,00 | UPT PUSKESMAS TRAJENG |
| | | Terlaksananya Pelayanan Kesehatan Usia Produktif Sesuai Standar | Jumlah Penduduk Usia Produktif yang Mendapatkan Pelayanan Kesehatan Sesuai Standar | 14664 Orang | | 14390 Orang | 15728 Orang | 18.750.000,00 | Provinsi Jawa Timur \|\| Kota Pasuruan \|\| Kecamatan Panggungrejo \|\| Kelurahan Tamba'an \|\| 0 \|\| Provinsi Jawa Timur \|\| Kota Pasuruan \|\| Kecamatan Panggungrejo \|\| Kelurahan Trajeng \|\| 0 \|\| Provinsi Jawa Timur \|\| Kota Pasuruan \|\| Kecamatan Panggungrejo \|\| Kelurahan Mayangan \|\| 0 \|\| Provinsi Jawa Timur \|\| Kota Pasuruan \|\| Kecamatan Panggungrejo \|\| Kelurahan Ngemplakrejo \|\| 0 | Pendapatan Bagi Hasil Pajak Rokok | 4.Memperkuat pembangunan sumber daya manusia (SDM), sains, teknologi, pendidikan, kesehatan, prestasi olahraga, kesetaraan gender, serta penguatan peran perempuan, pemuda (generasi milenial dan generasi Z), dan penyandang disabilitas. | 5. Penguranganstunting | | 14526 Orang | 19.500.000,00 | UPT PUSKESMAS TRAJENG |

| NO | KODE | URUSAN / BIDANG URUSAN / PROGRAM / OUTCOME / KEGIATAN / SUBKEGIATAN OUTPUT | INDIKATOR | TARGET AKHIR RENSTRA | REALISASI 2025 | PRAKIRAAN 2026 | CAPAIAN KINERJA DAN KERANGKA PENDANAAN | | | | | | KELOMPOK SASARAN | PRAKIRAAN MAJU 2028 | | PERANGKAT DAERAH PENANGGUNG JAWAB |
|---|---|---|---|---|---|---|---|---|---|---|---|---|---|---|---|---|
| | | | | | | | TARGET 2027 | PAGU INDIKATIF | LOKASI | SUMBER DANA | PRIORITAS | | | TARGET | PAGU INDIKATIF | |
| | | | | | | | | | | | NASIONAL | DAERAH | | | | |
| (1) | (2) | (3) | (4) | (5) | (6) | (7) | (8) | (9) | (10) | (11) | (12) | (13) | (14) | (15) | (16) | (17) |
| | | Terlaksananya Pelayanan Kesehatan Usia Produktif Sesuai Standar | Jumlah Penduduk Usia Produktif yang Mendapatkan Pelayanan Kesehatan Sesuai Standar | 21765 Orang | | 21363 Orang | 15728 Orang | 18.750.000,00 | Provinsi Jawa Timur \|\| Kota Pasuruan \|\| Kecamatan Panggungrejo \|\| Kelurahan Tamba'an \|\| 0 \|\| Provinsi Jawa Timur \|\| Kota Pasuruan \|\| Kecamatan Panggungrejo \|\| Kelurahan Trajeng \|\| 0 \|\| Provinsi Jawa Timur \|\| Kota Pasuruan \|\| Kecamatan Panggungrejo \|\| Kelurahan Mayangan \|\| 0 \|\| Provinsi Jawa Timur \|\| Kota Pasuruan \|\| Kecamatan Panggungrejo \|\| Kelurahan Ngemplakrejo \|\| 0 | Pendapatan Bagi Hasil Pajak Rokok | 4.Memperkuat pembangunan sumber daya manusia (SDM), sains, teknologi, pendidikan, kesehatan, prestasi olahraga, kesetaraan gender, serta penguatan peran perempuan, pemuda (generasi milenial dan generasi Z), dan penyandang disabilitas. | 5. Penguranggan stunting | | 21562 Orang | 19.500.000,00 | UPT PUSKESMAS TRAJENG |
| | 1.02.02.2.02.0010 | Pengelolaan Pelayanan Kesehatan Orang dengan Gangguan Jiwa Berat | | | | | | 20.196.000,00 | | | | | | | 7.500.000,00 | |
| | | Terlaksananya Pengelolaan Pelayanan Kesehatan Orang dengan Gangguan Jiwa Berat Sesuai Standar | Jumlah Orang yang Mendapatkan Pelayanan Kesehatan Orang dengan Gangguan Jiwa Berat Sesuai Standar | 57 Orang | | 57 Orang | 47 Orang | 20.196.000,00 | Provinsi Jawa Timur \|\| Kota Pasuruan \|\| Kecamatan Panggungrejo \|\| Kelurahan Tamba'an \|\| 0 \|\| Provinsi Jawa Timur \|\| Kota Pasuruan \|\| Kecamatan Panggungrejo \|\| Kelurahan Trajeng \|\| 0 \|\| Provinsi Jawa Timur \|\| Kota Pasuruan \|\| Kecamatan Panggungrejo \|\| Kelurahan Mayangan \|\| 0 \|\| Provinsi Jawa Timur \|\| Kota Pasuruan \|\| Kecamatan Panggungrejo \|\| Kelurahan Ngemplakrejo \|\| 0 | Pendapatan Bagi Hasil Pajak Rokok<br>DAK Non Fisik-Dana BOK-BOK Puskesmas | 4.Memperkuat pembangunan sumber daya manusia (SDM), sains, teknologi, pendidikan, kesehatan, prestasi olahraga, kesetaraan gender, serta penguatan peran perempuan, pemuda (generasi milenial dan generasi Z), dan penyandang disabilitas. | 5. Penguranggan stunting | | 57 Orang | 7.500.000,00 | UPT PUSKESMAS TRAJENG |

| NO | KODE | URUSAN / BIDANG URUSAN / PROGRAM / OUTCOME / KEGIATAN / SUBKEGIATAN OUTPUT | INDIKATOR | TARGET AKHIR RENSTRA | REALISASI 2025 | PRAKIRAAN 2026 | CAPAIAN KINERJA DAN KERANGKA PENDANAAN | | | | | | KELOMPOK SASARAN | PRAKIRAAN MAJU 2028 | | PERANGKAT DAERAH PENANGGUNG JAWAB |
|---|---|---|---|---|---|---|---|---|---|---|---|---|---|---|---|---|
| | | | | | | | TARGET 2027 | PAGU INDIKATIF | LOKASI | SUMBER DANA | PRIORITAS | | | TARGET | PAGU INDIKATIF | |
| | | | | | | | | | | | NASIONAL | DAERAH | | | | |
| (1) | (2) | (3) | (4) | (5) | (6) | (7) | (8) | (9) | (10) | (11) | (12) | (13) | (14) | (15) | (16) | (17) |
| | | Terlaksananya Pengelolaan Pelayanan Kesehatan Orang dengan Gangguan Jiwa Berat Sesuai Standar | Jumlah Orang yang Mendapatkan Pelayanan Kesehatan Orang dengan Gangguan Jiwa Berat Sesuai Standar | 48 Orang | | 48 Orang | 47 Orang | 20.196.000,00 | Provinsi Jawa Timur \|\| Kota Pasuruan \|\| Kecamatan Panggungrejo \|\| Kelurahan Tamba'an \|\| 0 \|\| Provinsi Jawa Timur \|\| Kota Pasuruan \|\| Kecamatan Panggungrejo \|\| Kelurahan Trajeng \|\| 0 \|\| Provinsi Jawa Timur \|\| Kota Pasuruan \|\| Kecamatan Panggungrejo \|\| Kelurahan Mayangan \|\| 0 \|\| Provinsi Jawa Timur \|\| Kota Pasuruan \|\| Kecamatan Panggungrejo \|\| Kelurahan Ngemplakrejo \|\| 0 | Pendapatan Bagi Hasil Pajak Rokok<br>DAK Non Fisik-Dana BOK-BOK Puskesmas | 4.Memperkuat pembangunan sumber daya manusia (SDM), sains, teknologi, pendidikan, kesehatan, prestasi olahraga, kesetaraan gender, serta penguatan peran perempuan, pemuda (generasi milenial dan generasi Z), dan penyandang disabilitas. | 5. Penguranga n stunting | | 48 Orang | 7.500.000,00 | UPT PUSKESMAS TRAJENG |
| | | Terlaksananya Pengelolaan Pelayanan Kesehatan Orang dengan Gangguan Jiwa Berat Sesuai Standar | Jumlah Orang yang Mendapatkan Pelayanan Kesehatan Orang dengan Gangguan Jiwa Berat Sesuai Standar | 41 Orang | | 41 Orang | 47 Orang | 20.196.000,00 | Provinsi Jawa Timur \|\| Kota Pasuruan \|\| Kecamatan Panggungrejo \|\| Kelurahan Tamba'an \|\| 0 \|\| Provinsi Jawa Timur \|\| Kota Pasuruan \|\| Kecamatan Panggungrejo \|\| Kelurahan Trajeng \|\| 0 \|\| Provinsi Jawa Timur \|\| Kota Pasuruan \|\| Kecamatan Panggungrejo \|\| Kelurahan Mayangan \|\| 0 \|\| Provinsi Jawa Timur \|\| Kota Pasuruan \|\| Kecamatan Panggungrejo \|\| Kelurahan Ngemplakrejo \|\| 0 | Pendapatan Bagi Hasil Pajak Rokok<br>DAK Non Fisik-Dana BOK-BOK Puskesmas | 4.Memperkuat pembangunan sumber daya manusia (SDM), sains, teknologi, pendidikan, kesehatan, prestasi olahraga, kesetaraan gender, serta penguatan peran perempuan, pemuda (generasi milenial dan generasi Z), dan penyandang disabilitas. | 5. Penguranga n stunting | | 41 Orang | 7.500.000,00 | UPT PUSKESMAS TRAJENG |

| NO | KODE | URUSAN / BIDANG URUSAN / PROGRAM / OUTCOME / KEGIATAN / SUBKEGIATAN OUTPUT | INDIKATOR | TARGET AKHIR RENSTRA | REALISASI 2025 | PRAKIRAAN 2026 | CAPAIAN KINERJA DAN KERANGKA PENDANAAN | | | | | | KELOMPOK SASARAN | PRAKIRAAN MAJU 2028 | | PERANGKAT DAERAH PENANGGUNG JAWAB |
|---|---|---|---|---|---|---|---|---|---|---|---|---|---|---|---|---|
| | | | | | | | TARGET 2027 | PAGU INDIKATIF | LOKASI | SUMBER DANA | PRIORITAS | | | TARGET | PAGU INDIKATIF | |
| | | | | | | | | | | | NASIONAL | DAERAH | | | | |
| (1) | (2) | (3) | (4) | (5) | (6) | (7) | (8) | (9) | (10) | (11) | (12) | (13) | (14) | (15) | (16) | (17) |
| | | Terlaksananya Pengelolaan Pelayanan Kesehatan Orang dengan Gangguan Jiwa Berat Sesuai Standar | Jumlah Orang yang Mendapatkan Pelayanan Kesehatan Orang dengan Gangguan Jiwa Berat Sesuai Standar | 423 Orang | | 423 Orang | 47 Orang | 20.196.000,00 | Provinsi Jawa Timur \|\| Kota Pasuruan \|\| Kecamatan Panggungrejo \|\| Kelurahan Tamba'an \|\| 0 \|\| Provinsi Jawa Timur \|\| Kota Pasuruan \|\| Kecamatan Panggungrejo \|\| Kelurahan Trajeng \|\| 0 \|\| Provinsi Jawa Timur \|\| Kota Pasuruan \|\| Kecamatan Panggungrejo \|\| Kelurahan Mayangan \|\| 0 \|\| Provinsi Jawa Timur \|\| Kota Pasuruan \|\| Kecamatan Panggungrejo \|\| Kelurahan Ngemplakrejo \|\| 0 | Pendapatan Bagi Hasil Pajak Rokok<br>DAK Non Fisik-Dana BOK-BOK Puskesmas | 4.Memperkuat pembangunan sumber daya manusia (SDM), sains, teknologi, pendidikan, kesehatan, prestasi olahraga, kesetaraan gender, serta penguatan peran perempuan, pemuda (generasi milenial dan generasi Z), dan penyandang disabilitas. | 5. Penguragan stunting | | 423 Orang | 7.500.000,00 | UPT PUSKESMAS TRAJENG |
| | | Terlaksananya Pengelolaan Pelayanan Kesehatan Orang dengan Gangguan Jiwa Berat Sesuai Standar | Jumlah Orang yang Mendapatkan Pelayanan Kesehatan Orang dengan Gangguan Jiwa Berat Sesuai Standar | 47 Orang | | 47 Orang | 47 Orang | 20.196.000,00 | Provinsi Jawa Timur \|\| Kota Pasuruan \|\| Kecamatan Panggungrejo \|\| Kelurahan Tamba'an \|\| 0 \|\| Provinsi Jawa Timur \|\| Kota Pasuruan \|\| Kecamatan Panggungrejo \|\| Kelurahan Trajeng \|\| 0 \|\| Provinsi Jawa Timur \|\| Kota Pasuruan \|\| Kecamatan Panggungrejo \|\| Kelurahan Mayangan \|\| 0 \|\| Provinsi Jawa Timur \|\| Kota Pasuruan \|\| Kecamatan Panggungrejo \|\| Kelurahan Ngemplakrejo \|\| 0 | Pendapatan Bagi Hasil Pajak Rokok<br>DAK Non Fisik-Dana BOK-BOK Puskesmas | 4.Memperkuat pembangunan sumber daya manusia (SDM), sains, teknologi, pendidikan, kesehatan, prestasi olahraga, kesetaraan gender, serta penguatan peran perempuan, pemuda (generasi milenial dan generasi Z), dan penyandang disabilitas. | 5. Penguragan stunting | | 47 Orang | 7.500.000,00 | UPT PUSKESMAS TRAJENG |

| NO | KODE | URUSAN / BIDANG URUSAN / PROGRAM / OUTCOME / KEGIATAN / SUBKEGIATAN OUTPUT | INDIKATOR | TARGET AKHIR RENSTRA | REALISASI 2025 | PRAKIRAAN 2026 | CAPAIAN KINERJA DAN KERANGKA PENDANAAN | | | | | | KELOMPOK SASARAN | PRAKIRAAN MAJU 2028 | | PERANGKAT DAERAH PENANGGUNG JAWAB |
|---|---|---|---|---|---|---|---|---|---|---|---|---|---|---|---|---|
| | | | | | | | TARGET 2027 | PAGU INDIKATIF | LOKASI | SUMBER DANA | PRIORITAS | | | TARGET | PAGU INDIKATIF | |
| | | | | | | | | | | | NASIONAL | DAERAH | | | | |
| (1) | (2) | (3) | (4) | (5) | (6) | (7) | (8) | (9) | (10) | (11) | (12) | (13) | (14) | (15) | (16) | (17) |
| | | Terlaksananya Pengelolaan Pelayanan Kesehatan Orang dengan Gangguan Jiwa Berat Sesuai Standar | Jumlah Orang yang Mendapatkan Pelayanan Kesehatan Orang dengan Gangguan Jiwa Berat Sesuai Standar | 64 Orang | | 64 Orang | 47 Orang | 20.196.000,00 | Provinsi Jawa Timur \|\| Kota Pasuruan \|\| Kecamatan Panggungrejo \|\| Kelurahan Tamba'an \|\| 0 \|\| Provinsi Jawa Timur \|\| Kota Pasuruan \|\| Kecamatan Panggungrejo \|\| Kelurahan Trajeng \|\| 0 \|\| Provinsi Jawa Timur \|\| Kota Pasuruan \|\| Kecamatan Panggungrejo \|\| Kelurahan Mayangan \|\| 0 \|\| Provinsi Jawa Timur \|\| Kota Pasuruan \|\| Kecamatan Panggungrejo \|\| Kelurahan Ngemplakrejo \|\| 0 | Pendapatan Bagi Hasil Pajak Rokok<br>DAK Non Fisik-Dana BOK-BOK Puskesmas | 4.Memperkuat pembangunan sumber daya manusia (SDM), sains, teknologi, pendidikan, kesehatan, prestasi olahraga, kesetaraan gender, serta penguatan peran perempuan, pemuda (generasi milenial dan generasi Z), dan penyandang disabilitas. | 5. Penguranga n stunting | | 64 Orang | 7.500.000,00 | UPT PUSKESMAS TRAJENG |
| | | Terlaksananya Pengelolaan Pelayanan Kesehatan Orang dengan Gangguan Jiwa Berat Sesuai Standar | Jumlah Orang yang Mendapatkan Pelayanan Kesehatan Orang dengan Gangguan Jiwa Berat Sesuai Standar | 51 Orang | | 51 Orang | 47 Orang | 20.196.000,00 | Provinsi Jawa Timur \|\| Kota Pasuruan \|\| Kecamatan Panggungrejo \|\| Kelurahan Tamba'an \|\| 0 \|\| Provinsi Jawa Timur \|\| Kota Pasuruan \|\| Kecamatan Panggungrejo \|\| Kelurahan Trajeng \|\| 0 \|\| Provinsi Jawa Timur \|\| Kota Pasuruan \|\| Kecamatan Panggungrejo \|\| Kelurahan Mayangan \|\| 0 \|\| Provinsi Jawa Timur \|\| Kota Pasuruan \|\| Kecamatan Panggungrejo \|\| Kelurahan Ngemplakrejo \|\| 0 | Pendapatan Bagi Hasil Pajak Rokok<br>DAK Non Fisik-Dana BOK-BOK Puskesmas | 4.Memperkuat pembangunan sumber daya manusia (SDM), sains, teknologi, pendidikan, kesehatan, prestasi olahraga, kesetaraan gender, serta penguatan peran perempuan, pemuda (generasi milenial dan generasi Z), dan penyandang disabilitas. | 5. Penguranga n stunting | | 51 Orang | 7.500.000,00 | UPT PUSKESMAS TRAJENG |
| | 1.02.02.2.02.0011 | Pengelolaan Pelayanan Kesehatan Orang Terduga Tuberkulosis | | | | | | 6.875.000,00 | | | | | | | 7.200.000,00 | |

| NO | KODE | URUSAN / BIDANG URUSAN / PROGRAM / OUTCOME / KEGIATAN / SUBKEGIATAN OUTPUT | INDIKATOR | TARGET AKHIR RENSTRA | REALISASI 2025 | PRAKIRAAN 2026 | CAPAIAN KINERJA DAN KERANGKA PENDANAAN | | | | | | KELOMPOK SASARAN | PRAKIRAAN MAJU 2028 | | PERANGKAT DAERAH PENANGGUNG JAWAB |
|---|---|---|---|---|---|---|---|---|---|---|---|---|---|---|---|---|
| | | | | | | | TARGET 2027 | PAGU INDIKATIF | LOKASI | SUMBER DANA | PRIORITAS | | | TARGET | PAGU INDIKATIF | |
| | | | | | | | | | | | NASIONAL | DAERAH | | | | |
| (1) | (2) | (3) | (4) | (5) | (6) | (7) | (8) | (9) | (10) | (11) | (12) | (13) | (14) | (15) | (16) | (17) |
| | | Terlaksananya Pengelolaan Pelayanan Kesehatan Bagi Orang Terduga Tuberkulosis Sesuai Standar | Jumlah Orang Terduga Menderita Tuberkulosis yang Mendapatkan Pelayanan Sesuai Standar | 628 Orang | | 616 Orang | 619 Orang | 6.875.000,00 | Provinsi Jawa Timur \|\| Kota Pasuruan \|\| Kecamatan Panggungrejo \|\| Kelurahan Tamba'an \|\| 0 \|\| Provinsi Jawa Timur \|\| Kota Pasuruan \|\| Kecamatan Panggungrejo \|\| Kelurahan Trajeng \|\| 0 \|\| Provinsi Jawa Timur \|\| Kota Pasuruan \|\| Kecamatan Panggungrejo \|\| Kelurahan Mayangan \|\| 0 \|\| Provinsi Jawa Timur \|\| Kota Pasuruan \|\| Kecamatan Panggungrejo \|\| Kelurahan Ngemplakrejo \|\| 0 | DAK Non Fisik-Dana BOK-BOK Puskesmas | 4.Memperkuat pembangunan sumber daya manusia (SDM), sains, teknologi, pendidikan, kesehatan, prestasi olahraga, kesetaraan gender, serta penguatan peran perempuan, pemuda (generasi milenial dan generasi Z), dan penyandang disabilitas. | 5. Penurangan stunting | | 622 Orang | 7.200.000,00 | UPT PUSKESMAS TRAJENG |
| | | Terlaksananya Pengelolaan Pelayanan Kesehatan Bagi Orang Terduga Tuberkulosis Sesuai Standar | Jumlah Orang Terduga Menderita Tuberkulosis yang Mendapatkan Pelayanan Sesuai Standar | 5859 Orang | | 5751 Orang | 619 Orang | 6.875.000,00 | Provinsi Jawa Timur \|\| Kota Pasuruan \|\| Kecamatan Panggungrejo \|\| Kelurahan Tamba'an \|\| 0 \|\| Provinsi Jawa Timur \|\| Kota Pasuruan \|\| Kecamatan Panggungrejo \|\| Kelurahan Trajeng \|\| 0 \|\| Provinsi Jawa Timur \|\| Kota Pasuruan \|\| Kecamatan Panggungrejo \|\| Kelurahan Mayangan \|\| 0 \|\| Provinsi Jawa Timur \|\| Kota Pasuruan \|\| Kecamatan Panggungrejo \|\| Kelurahan Ngemplakrejo \|\| 0 | DAK Non Fisik-Dana BOK-BOK Puskesmas | 4.Memperkuat pembangunan sumber daya manusia (SDM), sains, teknologi, pendidikan, kesehatan, prestasi olahraga, kesetaraan gender, serta penguatan peran perempuan, pemuda (generasi milenial dan generasi Z), dan penyandang disabilitas. | 5. Penurangan stunting | | 5805 Orang | 7.200.000,00 | UPT PUSKESMAS TRAJENG |

| NO | KODE | URUSAN / BIDANG URUSAN / PROGRAM / OUTCOME / KEGIATAN / SUBKEGIATAN OUTPUT | INDIKATOR | TARGET AKHIR RENSTRA | REALISASI 2025 | PRAKIRAAN 2026 | CAPAIAN KINERJA DAN KERANGKA PENDANAAN | | | | | | KELOMPOK SASARAN | PRAKIRAAN MAJU 2028 | | PERANGKAT DAERAH PENANGGUNG JAWAB |
|---|---|---|---|---|---|---|---|---|---|---|---|---|---|---|---|---|
| | | | | | | | TARGET 2027 | PAGU INDIKATIF | LOKASI | SUMBER DANA | PRIORITAS | | | TARGET | PAGU INDIKATIF | |
| | | | | | | | | | | | NASIONAL | DAERAH | | | | |
| (1) | (2) | (3) | (4) | (5) | (6) | (7) | (8) | (9) | (10) | (11) | (12) | (13) | (14) | (15) | (16) | (17) |
| | | Terlaksananya Pengelolaan Pelayanan Kesehatan Bagi Orang Terduga Tuberkulosis Sesuai Standar | Jumlah Orang Terduga Menderita Tuberkulosis yang Mendapatkan Pelayanan Sesuai Standar | 534 Orang | | 522 Orang | 619 Orang | 6.875.000,00 | Provinsi Jawa Timur \|\| Kota Pasuruan \|\| Kecamatan Panggungrejo \|\| Kelurahan Tamba'an \|\| 0 \|\| Provinsi Jawa Timur \|\| Kota Pasuruan \|\| Kecamatan Panggungrejo \|\| Kelurahan Trajeng \|\| 0 \|\| Provinsi Jawa Timur \|\| Kota Pasuruan \|\| Kecamatan Panggungrejo \|\| Kelurahan Mayangan \|\| 0 \|\| Provinsi Jawa Timur \|\| Kota Pasuruan \|\| Kecamatan Panggungrejo \|\| Kelurahan Ngemplakrejo \|\| 0 | DAK Non Fisik-Dana BOK-BOK Puskesmas | 4.Memperkuat pembangunan sumber daya manusia (SDM), sains, teknologi, pendidikan, kesehatan, prestasi olahraga, kesetaraan gender, serta penguatan peran perempuan, pemuda (generasi milenial dan generasi Z), dan penyandang disabilitas. | 5. Penguranggan stunting | | 528 Orang | 7.200.000,00 | UPT PUSKESMAS TRAJENG |
| | | Terlaksananya Pengelolaan Pelayanan Kesehatan Bagi Orang Terduga Tuberkulosis Sesuai Standar | Jumlah Orang Terduga Menderita Tuberkulosis yang Mendapatkan Pelayanan Sesuai Standar | 901 Orang | | 885 Orang | 619 Orang | 6.875.000,00 | Provinsi Jawa Timur \|\| Kota Pasuruan \|\| Kecamatan Panggungrejo \|\| Kelurahan Tamba'an \|\| 0 \|\| Provinsi Jawa Timur \|\| Kota Pasuruan \|\| Kecamatan Panggungrejo \|\| Kelurahan Trajeng \|\| 0 \|\| Provinsi Jawa Timur \|\| Kota Pasuruan \|\| Kecamatan Panggungrejo \|\| Kelurahan Mayangan \|\| 0 \|\| Provinsi Jawa Timur \|\| Kota Pasuruan \|\| Kecamatan Panggungrejo \|\| Kelurahan Ngemplakrejo \|\| 0 | DAK Non Fisik-Dana BOK-BOK Puskesmas | 4.Memperkuat pembangunan sumber daya manusia (SDM), sains, teknologi, pendidikan, kesehatan, prestasi olahraga, kesetaraan gender, serta penguatan peran perempuan, pemuda (generasi milenial dan generasi Z), dan penyandang disabilitas. | 5. Penguranggan stunting | | 893 Orang | 7.200.000,00 | UPT PUSKESMAS TRAJENG |

| NO | KODE | URUSAN / BIDANG URUSAN / PROGRAM / OUTCOME / KEGIATAN / SUBKEGIATAN OUTPUT | INDIKATOR | TARGET AKHIR RENSTRA | REALISASI 2025 | PRAKIRAAN 2026 | CAPAIAN KINERJA DAN KERANGKA PENDANAAN | | | | | | KELOMPOK SASARAN | PRAKIRAAN MAJU 2028 | | PERANGKAT DAERAH PENANGGUNG JAWAB |
|---|---|---|---|---|---|---|---|---|---|---|---|---|---|---|---|---|
| | | | | | | | TARGET 2027 | PAGU INDIKATIF | LOKASI | SUMBER DANA | PRIORITAS | | | TARGET | PAGU INDIKATIF | |
| | | | | | | | | | | | NASIONAL | DAERAH | | | | |
| (1) | (2) | (3) | (4) | (5) | (6) | (7) | (8) | (9) | (10) | (11) | (12) | (13) | (14) | (15) | (16) | (17) |
| | | Terlaksananya Pengelolaan Pelayanan Kesehatan Bagi Orang Terduga Tuberkulosis Sesuai Standar | Jumlah Orang Terduga Menderita Tuberkulosis yang Mendapatkan Pelayanan Sesuai Standar | 889 Orang | | 873 Orang | 619 Orang | 6.875.000,00 | Provinsi Jawa Timur \|\| Kota Pasuruan \|\| Kecamatan Panggungrejo \|\| Kelurahan Tamba'an \|\| 0 \|\| Provinsi Jawa Timur \|\| Kota Pasuruan \|\| Kecamatan Panggungrejo \|\| Kelurahan Trajeng \|\| 0 \|\| Provinsi Jawa Timur \|\| Kota Pasuruan \|\| Kecamatan Panggungrejo \|\| Kelurahan Mayangan \|\| 0 \|\| Provinsi Jawa Timur \|\| Kota Pasuruan \|\| Kecamatan Panggungrejo \|\| Kelurahan Ngemplakrejo \|\| 0 | DAK Non Fisik-Dana BOK-BOK Puskesmas | 4.Memperkuat pembangunan sumber daya manusia (SDM), sains, teknologi, pendidikan, kesehatan, prestasi olahraga, kesetaraan gender, serta penguatan peran perempuan, pemuda (generasi milenial dan generasi Z), dan penyandang disabilitas. | 5. Penguranggan stunting | | 881 Orang | 7.200.000,00 | UPT PUSKESMAS TRAJENG |
| | | Terlaksananya Pengelolaan Pelayanan Kesehatan Bagi Orang Terduga Tuberkulosis Sesuai Standar | Jumlah Orang Terduga Menderita Tuberkulosis yang Mendapatkan Pelayanan Sesuai Standar | 820 Orang | | 804 Orang | 619 Orang | 6.875.000,00 | Provinsi Jawa Timur \|\| Kota Pasuruan \|\| Kecamatan Panggungrejo \|\| Kelurahan Tamba'an \|\| 0 \|\| Provinsi Jawa Timur \|\| Kota Pasuruan \|\| Kecamatan Panggungrejo \|\| Kelurahan Trajeng \|\| 0 \|\| Provinsi Jawa Timur \|\| Kota Pasuruan \|\| Kecamatan Panggungrejo \|\| Kelurahan Mayangan \|\| 0 \|\| Provinsi Jawa Timur \|\| Kota Pasuruan \|\| Kecamatan Panggungrejo \|\| Kelurahan Ngemplakrejo \|\| 0 | DAK Non Fisik-Dana BOK-BOK Puskesmas | 4.Memperkuat pembangunan sumber daya manusia (SDM), sains, teknologi, pendidikan, kesehatan, prestasi olahraga, kesetaraan gender, serta penguatan peran perempuan, pemuda (generasi milenial dan generasi Z), dan penyandang disabilitas. | 5. Penguranggan stunting | | 812 Orang | 7.200.000,00 | UPT PUSKESMAS TRAJENG |

| NO | KODE | URUSAN / BIDANG URUSAN / PROGRAM / OUTCOME / KEGIATAN / SUBKEGIATAN OUTPUT | INDIKATOR | TARGET AKHIR RENSTRA | REALISASI 2025 | PRAKIRAAN 2026 | CAPAIAN KINERJA DAN KERANGKA PENDANAAN | | | | | | KELOMPOK SASARAN | PRAKIRAAN MAJU 2028 | | PERANGKAT DAERAH PENANGGUNG JAWAB |
|---|---|---|---|---|---|---|---|---|---|---|---|---|---|---|---|---|
| | | | | | | | TARGET 2027 | PAGU INDIKATIF | LOKASI | SUMBER DANA | PRIORITAS | | | TARGET | PAGU INDIKATIF | |
| | | | | | | | | | | | NASIONAL | DAERAH | | | | |
| (1) | (2) | (3) | (4) | (5) | (6) | (7) | (8) | (9) | (10) | (11) | (12) | (13) | (14) | (15) | (16) | (17) |
| | | Terlaksananya Pengelolaan Pelayanan Kesehatan Bagi Orang Terduga Tuberkulosis Sesuai Standar | Jumlah Orang Terduga Menderita Tuberkulosis yang Mendapatkan Pelayanan Sesuai Standar | 716 Orang | | 704 Orang | 619 Orang | 6.875.000,00 | Provinsi Jawa Timur \|\| Kota Pasuruan \|\| Kecamatan Panggungrejo \|\| Kelurahan Tamba'an \|\| 0 \|\| Provinsi Jawa Timur \|\| Kota Pasuruan \|\| Kecamatan Panggungrejo \|\| Kelurahan Trajeng \|\| 0 \|\| Provinsi Jawa Timur \|\| Kota Pasuruan \|\| Kecamatan Panggungrejo \|\| Kelurahan Mayangan \|\| 0 \|\| Provinsi Jawa Timur \|\| Kota Pasuruan \|\| Kecamatan Panggungrejo \|\| Kelurahan Ngemplakrejo \|\| 0 | DAK Non Fisik-Dana BOK-BOK Puskesmas | 4.Memperkuat pembangunan sumber daya manusia (SDM), sains, teknologi, pendidikan, kesehatan, prestasi olahraga, kesetaraan gender, serta penguatan peran perempuan, pemuda (generasi milenial dan generasi Z), dan penyandang disabilitas. | 5. Penguranggan stunting | | 710 Orang | 7.200.000,00 | UPT PUSKESMAS TRAJENG |
| | | Terlaksananya Pengelolaan Pelayanan Kesehatan Bagi Orang Terduga Tuberkulosis Sesuai Standar | Jumlah Orang Terduga Menderita Tuberkulosis yang Mendapatkan Pelayanan Sesuai Standar | 686 Orang | | 674 Orang | 619 Orang | 6.875.000,00 | Provinsi Jawa Timur \|\| Kota Pasuruan \|\| Kecamatan Panggungrejo \|\| Kelurahan Tamba'an \|\| 0 \|\| Provinsi Jawa Timur \|\| Kota Pasuruan \|\| Kecamatan Panggungrejo \|\| Kelurahan Trajeng \|\| 0 \|\| Provinsi Jawa Timur \|\| Kota Pasuruan \|\| Kecamatan Panggungrejo \|\| Kelurahan Mayangan \|\| 0 \|\| Provinsi Jawa Timur \|\| Kota Pasuruan \|\| Kecamatan Panggungrejo \|\| Kelurahan Ngemplakrejo \|\| 0 | DAK Non Fisik-Dana BOK-BOK Puskesmas | 4.Memperkuat pembangunan sumber daya manusia (SDM), sains, teknologi, pendidikan, kesehatan, prestasi olahraga, kesetaraan gender, serta penguatan peran perempuan, pemuda (generasi milenial dan generasi Z), dan penyandang disabilitas. | 5. Penguranggan stunting | | 680 Orang | 7.200.000,00 | UPT PUSKESMAS TRAJENG |

| NO | KODE | URUSAN / BIDANG URUSAN / PROGRAM / OUTCOME / KEGIATAN / SUBKEGIATAN OUTPUT | INDIKATOR | TARGET AKHIR RENSTRA | REALISASI 2025 | PRAKIRAAN 2026 | CAPAIAN KINERJA DAN KERANGKA PENDANAAN | | | | | | KELOMPOK SASARAN | PRAKIRAAN MAJU 2028 | | PERANGKAT DAERAH PENANGGUNG JAWAB |
|---|---|---|---|---|---|---|---|---|---|---|---|---|---|---|---|---|
| | | | | | | | TARGET 2027 | PAGU INDIKATIF | LOKASI | SUMBER DANA | PRIORITAS | | | TARGET | PAGU INDIKATIF | |
| | | | | | | | | | | | NASIONAL | DAERAH | | | | |
| (1) | (2) | (3) | (4) | (5) | (6) | (7) | (8) | (9) | (10) | (11) | (12) | (13) | (14) | (15) | (16) | (17) |
| | | Terlaksananya Pengelolaan Pelayanan Kesehatan Bagi Orang Terduga Tuberkulosis Sesuai Standar | Jumlah Orang Terduga Menderita Tuberkulosis yang Mendapatkan Pelayanan Sesuai Standar | 685 Orang | | 673 Orang | 619 Orang | 6.875.000,00 | Provinsi Jawa Timur \|\| Kota Pasuruan \|\| Kecamatan Panggungrejo \|\| Kelurahan Tamba'an \|\| 0 \|\| Provinsi Jawa Timur \|\| Kota Pasuruan \|\| Kecamatan Panggungrejo \|\| Kelurahan Trajeng \|\| 0 \|\| Provinsi Jawa Timur \|\| Kota Pasuruan \|\| Kecamatan Panggungrejo \|\| Kelurahan Mayangan \|\| 0 \|\| Provinsi Jawa Timur \|\| Kota Pasuruan \|\| Kecamatan Panggungrejo \|\| Kelurahan Ngemplakrejo \|\| 0 | DAK Non Fisik-Dana BOK-BOK Puskesmas | 4.Memperkuat pembangunan sumber daya manusia (SDM), sains, teknologi, pendidikan, kesehatan, prestasi olahraga, kesetaraan gender, serta penguatan peran perempuan, pemuda (generasi milenial dan generasi Z), dan penyandang disabilitas. | 5. Penguranggan stunting | | 679 Orang | 7.200.000,00 | UPT PUSKESMAS TRAJENG |
| | 1.02.02.2.02.0015 | Pengelolaan Pelayanan Kesehatan Gizi Masyarakat | | | | | | 572.930.000,00 | | | | | | | 620.000.000,00 | |
| | | Terlaksananya Pengelolaan Pelayanan Kesehatan Gizi Masyarakat | Jumlah Dokumen Hasil Pengelolaan Pelayanan Kesehatan Gizi Masyarakat | 60 Dokumen | | 60 Dokumen | 60 Dokumen | 572.930.000,00 | Provinsi Jawa Timur \|\| Kota Pasuruan \|\| Kecamatan Panggungrejo \|\| Kelurahan Tamba'an \|\| 0 \|\| Provinsi Jawa Timur \|\| Kota Pasuruan \|\| Kecamatan Panggungrejo \|\| Kelurahan Trajeng \|\| 0 \|\| Provinsi Jawa Timur \|\| Kota Pasuruan \|\| Kecamatan Panggungrejo \|\| Kelurahan Mayangan \|\| 0 \|\| Provinsi Jawa Timur \|\| Kota Pasuruan \|\| Kecamatan Panggungrejo \|\| Kelurahan Ngemplakrejo \|\| 0 | Pendapatan Bagi Hasil Pajak Rokok<br>Dana Alokasi Umum (DAU)<br>DAK Non Fisik-Dana BOK-BOK Puskesmas | 4.Memperkuat pembangunan sumber daya manusia (SDM), sains, teknologi, pendidikan, kesehatan, prestasi olahraga, kesetaraan gender, serta penguatan peran perempuan, pemuda (generasi milenial dan generasi Z), dan penyandang disabilitas. | 5. Penguranggan stunting | | 60 Dokumen | 620.000.000,00 | UPT PUSKESMAS TRAJENG |

| NO | KODE | URUSAN / BIDANG URUSAN / PROGRAM / OUTCOME / KEGIATAN / SUBKEGIATAN OUTPUT | INDIKATOR | TARGET AKHIR RENSTRA | REALISASI 2025 | PRAKIRAAN 2026 | CAPAIAN KINERJA DAN KERANGKA PENDANAAN | | | | | | KELOMPOK SASARAN | PRAKIRAAN MAJU 2028 | | PERANGKAT DAERAH PENANGGUNG JAWAB |
|---|---|---|---|---|---|---|---|---|---|---|---|---|---|---|---|---|
| | | | | | | | TARGET 2027 | PAGU INDIKATIF | LOKASI | SUMBER DANA | PRIORITAS | | | TARGET | PAGU INDIKATIF | |
| | | | | | | | | | | | NASIONAL | DAERAH | | | | |
| (1) | (2) | (3) | (4) | (5) | (6) | (7) | (8) | (9) | (10) | (11) | (12) | (13) | (14) | (15) | (16) | (17) |
| | | Terlaksananya Pengelolaan Pelayanan Kesehatan Gizi Masyarakat | Jumlah Dokumen Hasil Pengelolaan Pelayanan Kesehatan Gizi Masyarakat | 16 Dokumen | | 16 Dokumen | 60 Dokumen | 572.930.000,00 | Provinsi Jawa Timur \|\| Kota Pasuruan \|\| Kecamatan Panggungrejo \|\| Kelurahan Tamba'an \|\| 0 \|\| Provinsi Jawa Timur \|\| Kota Pasuruan \|\| Kecamatan Panggungrejo \|\| Kelurahan Trajeng \|\| 0 \|\| Provinsi Jawa Timur \|\| Kota Pasuruan \|\| Kecamatan Panggungrejo \|\| Kelurahan Mayangan \|\| 0 \|\| Provinsi Jawa Timur \|\| Kota Pasuruan \|\| Kecamatan Panggungrejo \|\| Kelurahan Ngemplakrejo \|\| 0 | Pendapatan Bagi Hasil Pajak Rokok<br>Dana Alokasi Umum (DAU)<br>DAK Non Fisik-Dana BOK-BOK Puskesmas | 4.Memperkuat pembangunan sumber daya manusia (SDM), sains, teknologi, pendidikan, kesehatan, prestasi olahraga, kesetaraan gender, serta penguatan peran perempuan, pemuda (generasi milenial dan generasi Z), dan penyandang disabilitas. | 5. Penguranggan stunting | | 16 Dokumen | 620.000.000,00 | UPT PUSKESMAS TRAJENG |
| | 1.02.02.2.02.0017 | Pengelolaan Pelayanan Kesehatan Lingkungan | | | | | | 31.820.000,00 | | | | | | | 33.250.000,00 | |
| | | Terlaksananya Pengelolaan Pelayanan Kesehatan Lingkungan | Jumlah Dokumen Hasil Pengelolaan Pelayanan Kesehatan Lingkungan | 4 Dokumen | | 4 Dokumen | 4 Dokumen | 31.820.000,00 | Provinsi Jawa Timur \|\| Kota Pasuruan \|\| Kecamatan Panggungrejo \|\| Kelurahan Tamba'an \|\| 0 \|\| Provinsi Jawa Timur \|\| Kota Pasuruan \|\| Kecamatan Panggungrejo \|\| Kelurahan Trajeng \|\| 0 \|\| Provinsi Jawa Timur \|\| Kota Pasuruan \|\| Kecamatan Panggungrejo \|\| Kelurahan Mayangan \|\| 0 \|\| Provinsi Jawa Timur \|\| Kota Pasuruan \|\| Kecamatan Panggungrejo \|\| Kelurahan Ngemplakrejo \|\| 0 | Pendapatan Bagi Hasil Pajak Rokok<br>DAK Non Fisik-Dana BOK-BOK Puskesmas | 4.Memperkuat pembangunan sumber daya manusia (SDM), sains, teknologi, pendidikan, kesehatan, prestasi olahraga, kesetaraan gender, serta penguatan peran perempuan, pemuda (generasi milenial dan generasi Z), dan penyandang disabilitas. | 5. Penguranggan stunting | | 4 Dokumen | 33.250.000,00 | UPT PUSKESMAS TRAJENG |

| NO | KODE | URUSAN / BIDANG URUSAN / PROGRAM / OUTCOME / KEGIATAN / SUBKEGIATAN OUTPUT | INDIKATOR | TARGET AKHIR RENSTRA | REALISASI 2025 | PRAKIRAAN 2026 | CAPAIAN KINERJA DAN KERANGKA PENDANAAN | | | | | | KELOMPOK SASARAN | PRAKIRAAN MAJU 2028 | | PERANGKAT DAERAH PENANGGUNG JAWAB |
|---|---|---|---|---|---|---|---|---|---|---|---|---|---|---|---|---|
| | | | | | | | TARGET 2027 | PAGU INDIKATIF | LOKASI | SUMBER DANA | PRIORITAS | | | TARGET | PAGU INDIKATIF | |
| | | | | | | | | | | | NASIONAL | DAERAH | | | | |
| (1) | (2) | (3) | (4) | (5) | (6) | (7) | (8) | (9) | (10) | (11) | (12) | (13) | (14) | (15) | (16) | (17) |
| | | Terlaksananya Pengelolaan Pelayanan Kesehatan Lingkungan | Jumlah Dokumen Hasil Pengelolaan Pelayanan Kesehatan Lingkungan | 12 Dokumen | | 12 Dokumen | 4 Dokumen | 31.820.000,00 | Provinsi Jawa Timur \|\| Kota Pasuruan \|\| Kecamatan Panggungrejo \|\| Kelurahan Tamba'an \|\| 0 \|\| Provinsi Jawa Timur \|\| Kota Pasuruan \|\| Kecamatan Panggungrejo \|\| Kelurahan Trajeng \|\| 0 \|\| Provinsi Jawa Timur \|\| Kota Pasuruan \|\| Kecamatan Panggungrejo \|\| Kelurahan Mayangan \|\| 0 \|\| Provinsi Jawa Timur \|\| Kota Pasuruan \|\| Kecamatan Panggungrejo \|\| Kelurahan Ngemplakrejo \|\| 0 | Pendapatan Bagi Hasil Pajak Rokok<br>DAK Non Fisik-Dana BOK-BOK Puskesmas | 4.Memperkuat pembangunan sumber daya manusia (SDM), sains, teknologi, pendidikan, kesehatan, prestasi olahraga, kesetaraan gender, serta penguatan peran perempuan, pemuda (generasi milenial dan generasi Z), dan penyandang disabilitas. | 5. Penguranggan stunting | | 12 Dokumen | 33.250.000,00 | UPT PUSKESMAS TRAJENG |
| | 1.02.02.2.02.0019 | Pengelolaan Pelayanan Kesehatan Tradisional, Akupuntur, Asuhan Mandiri, dan Tradisional Lainnya | | | | | | 3.240.000,00 | | | | | | | 3.500.000,00 | |
| | | Terkelolanya Pelayanan Kesehatan Tradisional, Akupuntur, Asuhan Mandiri dan Tradisional Lainnya | Jumlah Dokumen Hasil Pengelolaan Pelayanan Kesehatan Tradisional, Akupuntur, Asuhan Mandiri dan Tradisional Lainnya | 1 Dokumen | | 1 Dokumen | 1 Dokumen | 3.240.000,00 | Provinsi Jawa Timur \|\| Kota Pasuruan \|\| Kecamatan Panggungrejo \|\| Kelurahan Tamba'an \|\| 0 \|\| Provinsi Jawa Timur \|\| Kota Pasuruan \|\| Kecamatan Panggungrejo \|\| Kelurahan Trajeng \|\| 0 \|\| Provinsi Jawa Timur \|\| Kota Pasuruan \|\| Kecamatan Panggungrejo \|\| Kelurahan Mayangan \|\| 0 \|\| Provinsi Jawa Timur \|\| Kota Pasuruan \|\| Kecamatan Panggungrejo \|\| Kelurahan Ngemplakrejo \|\| 0 | Pendapatan Bagi Hasil Pajak Rokok | 4.Memperkuat pembangunan sumber daya manusia (SDM), sains, teknologi, pendidikan, kesehatan, prestasi olahraga, kesetaraan gender, serta penguatan peran perempuan, pemuda (generasi milenial dan generasi Z), dan penyandang disabilitas. | 5. Penguranggan stunting | | 1 Dokumen | 3.500.000,00 | UPT PUSKESMAS TRAJENG |

| NO | KODE | URUSAN / BIDANG URUSAN / PROGRAM / OUTCOME / KEGIATAN / SUBKEGIATAN OUTPUT | INDIKATOR | TARGET AKHIR RENSTRA | REALISASI 2025 | PRAKIRAAN 2026 | CAPAIAN KINERJA DAN KERANGKA PENDANAAN | | | | | | KELOMPOK SASARAN | PRAKIRAAN MAJU 2028 | | PERANGKAT DAERAH PENANGGUNG JAWAB |
|---|---|---|---|---|---|---|---|---|---|---|---|---|---|---|---|---|
| | | | | | | | TARGET 2027 | PAGU INDIKATIF | LOKASI | SUMBER DANA | PRIORITAS | | | TARGET | PAGU INDIKATIF | |
| | | | | | | | | | | | NASIONAL | DAERAH | | | | |
| (1) | (2) | (3) | (4) | (5) | (6) | (7) | (8) | (9) | (10) | (11) | (12) | (13) | (14) | (15) | (16) | (17) |
| | | Terkelolanya Pelayanan Kesehatan Tradisional, Akupuntur, Asuhan Mandiri dan Tradisional Lainnya | Jumlah Dokumen Hasil Pengelolaan Pelayanan Kesehatan Tradisional, Akupuntur, Asuhan Mandiri dan Tradisional Lainnya | 12 Dokumen | | 1 Dokumen | 1 Dokumen | 3.240.000,00 | Provinsi Jawa Timur \|\| Kota Pasuruan \|\| Kecamatan Panggungrejo \|\| Kelurahan Tamba'an \|\| 0 \|\| Provinsi Jawa Timur \|\| Kota Pasuruan \|\| Kecamatan Panggungrejo \|\| Kelurahan Trajeng \|\| 0 \|\| Provinsi Jawa Timur \|\| Kota Pasuruan \|\| Kecamatan Panggungrejo \|\| Kelurahan Mayangan \|\| 0 \|\| Provinsi Jawa Timur \|\| Kota Pasuruan \|\| Kecamatan Panggungrejo \|\| Kelurahan Ngemplakrejo \|\| 0 | Pendapatan Bagi Hasil Pajak Rokok | 4.Memperkuat pembangunan sumber daya manusia (SDM), sains, teknologi, pendidikan, kesehatan, prestasi olahraga, kesetaraan gender, serta penguatan peran perempuan, pemuda (generasi milenial dan generasi Z), dan penyandang disabilitas. | 5. Penguranggan stunting | | 12 Dokumen | 3.500.000,00 | UPT PUSKESMAS TRAJENG |
| | | Terkelolanya Pelayanan Kesehatan Tradisional, Akupuntur, Asuhan Mandiri dan Tradisional Lainnya | Jumlah Dokumen Hasil Pengelolaan Pelayanan Kesehatan Tradisional, Akupuntur, Asuhan Mandiri dan Tradisional Lainnya | 12 Dokumen | | 12 Dokumen | 1 Dokumen | 3.240.000,00 | Provinsi Jawa Timur \|\| Kota Pasuruan \|\| Kecamatan Panggungrejo \|\| Kelurahan Tamba'an \|\| 0 \|\| Provinsi Jawa Timur \|\| Kota Pasuruan \|\| Kecamatan Panggungrejo \|\| Kelurahan Trajeng \|\| 0 \|\| Provinsi Jawa Timur \|\| Kota Pasuruan \|\| Kecamatan Panggungrejo \|\| Kelurahan Mayangan \|\| 0 \|\| Provinsi Jawa Timur \|\| Kota Pasuruan \|\| Kecamatan Panggungrejo \|\| Kelurahan Ngemplakrejo \|\| 0 | Pendapatan Bagi Hasil Pajak Rokok | 4.Memperkuat pembangunan sumber daya manusia (SDM), sains, teknologi, pendidikan, kesehatan, prestasi olahraga, kesetaraan gender, serta penguatan peran perempuan, pemuda (generasi milenial dan generasi Z), dan penyandang disabilitas. | 5. Penguranggan stunting | | 12 Dokumen | 3.500.000,00 | UPT PUSKESMAS TRAJENG |
| | 1.02.02.2.02.0020 | Pengelolaan Surveilans Kesehatan | | | | | | 24.770.000,00 | | | | | | | 25.600.000,00 | |

| NO | KODE | URUSAN / BIDANG URUSAN / PROGRAM / OUTCOME / KEGIATAN / SUBKEGIATAN OUTPUT | INDIKATOR | TARGET AKHIR RENSTRA | REALISASI 2025 | PRAKIRAAN 2026 | CAPAIAN KINERJA DAN KERANGKA PENDANAAN | | | | | | KELOMPOK SASARAN | PRAKIRAAN MAJU 2028 | | PERANGKAT DAERAH PENANGGUNG JAWAB |
|---|---|---|---|---|---|---|---|---|---|---|---|---|---|---|---|---|
| | | | | | | | TARGET 2027 | PAGU INDIKATIF | LOKASI | SUMBER DANA | PRIORITAS | | | TARGET | PAGU INDIKATIF | |
| | | | | | | | | | | | NASIONAL | DAERAH | | | | |
| (1) | (2) | (3) | (4) | (5) | (6) | (7) | (8) | (9) | (10) | (11) | (12) | (13) | (14) | (15) | (16) | (17) |
| | | Terlaksananya Pengelolaan Surveilans Kesehatan | Jumlah Dokumen Hasil Pengelolaan Surveilans Kesehatan | Dokumen | | 1 Dokumen | 2 Dokumen | 24.770.000,00 | Provinsi Jawa Timur \|\| Kota Pasuruan \|\| Kecamatan Panggungrejo \|\| Kelurahan Tamba'an \|\| 0 \|\| Provinsi Jawa Timur \|\| Kota Pasuruan \|\| Kecamatan Panggungrejo \|\| Kelurahan Trajeng \|\| 0 \|\| Provinsi Jawa Timur \|\| Kota Pasuruan \|\| Kecamatan Panggungrejo \|\| Kelurahan Mayangan \|\| 0 \|\| Provinsi Jawa Timur \|\| Kota Pasuruan \|\| Kecamatan Panggungrejo \|\| Kelurahan Ngemplakrejo \|\| 0 | Pendapatan Bagi Hasil Pajak Rokok<br>DAK Non Fisik-Dana BOK-BOK Puskesmas | 4.Memperkuat pembangunan sumber daya manusia (SDM), sains, teknologi, pendidikan, kesehatan, prestasi olahraga, kesetaraan gender, serta penguatan peran perempuan, pemuda (generasi milenial dan generasi Z), dan penyandang disabilitas. | 5. Penguranggan stunting | | 1 Dokumen | 25.600.000,00 | UPT PUSKESMAS TRAJENG |
| | | Terlaksananya Pengelolaan Surveilans Kesehatan | Jumlah Dokumen Hasil Pengelolaan Surveilans Kesehatan | 12 Dokumen | | 12 Dokumen | 2 Dokumen | 24.770.000,00 | Provinsi Jawa Timur \|\| Kota Pasuruan \|\| Kecamatan Panggungrejo \|\| Kelurahan Tamba'an \|\| 0 \|\| Provinsi Jawa Timur \|\| Kota Pasuruan \|\| Kecamatan Panggungrejo \|\| Kelurahan Trajeng \|\| 0 \|\| Provinsi Jawa Timur \|\| Kota Pasuruan \|\| Kecamatan Panggungrejo \|\| Kelurahan Mayangan \|\| 0 \|\| Provinsi Jawa Timur \|\| Kota Pasuruan \|\| Kecamatan Panggungrejo \|\| Kelurahan Ngemplakrejo \|\| 0 | Pendapatan Bagi Hasil Pajak Rokok<br>DAK Non Fisik-Dana BOK-BOK Puskesmas | 4.Memperkuat pembangunan sumber daya manusia (SDM), sains, teknologi, pendidikan, kesehatan, prestasi olahraga, kesetaraan gender, serta penguatan peran perempuan, pemuda (generasi milenial dan generasi Z), dan penyandang disabilitas. | 5. Penguranggan stunting | | 12 Dokumen | 25.600.000,00 | UPT PUSKESMAS TRAJENG |

| NO | KODE | URUSAN / BIDANG URUSAN / PROGRAM / OUTCOME / KEGIATAN / SUBKEGIATAN OUTPUT | INDIKATOR | TARGET AKHIR RENSTRA | REALISASI 2025 | PRAKIRAAN 2026 | CAPAIAN KINERJA DAN KERANGKA PENDANAAN | | | | | | KELOMPOK SASARAN | PRAKIRAAN MAJU 2028 | | PERANGKAT DAERAH PENANGGUNG JAWAB |
|---|---|---|---|---|---|---|---|---|---|---|---|---|---|---|---|---|
| | | | | | | | TARGET 2027 | PAGU INDIKATIF | LOKASI | SUMBER DANA | PRIORITAS | | | TARGET | PAGU INDIKATIF | |
| | | | | | | | | | | | NASIONAL | DAERAH | | | | |
| (1) | (2) | (3) | (4) | (5) | (6) | (7) | (8) | (9) | (10) | (11) | (12) | (13) | (14) | (15) | (16) | (17) |
| | | Terlaksananya Pengelolaan Surveilans Kesehatan | Jumlah Dokumen Hasil Pengelolaan Surveilans Kesehatan | 1 Dokumen | | 1 Dokumen | 2 Dokumen | 24.770.000,00 | Provinsi Jawa Timur \|\| Kota Pasuruan \|\| Kecamatan Panggungrejo \|\| Kelurahan Tamba'an \|\| 0 \|\| Provinsi Jawa Timur \|\| Kota Pasuruan \|\| Kecamatan Panggungrejo \|\| Kelurahan Trajeng \|\| 0 \|\| Provinsi Jawa Timur \|\| Kota Pasuruan \|\| Kecamatan Panggungrejo \|\| Kelurahan Mayangan \|\| 0 \|\| Provinsi Jawa Timur \|\| Kota Pasuruan \|\| Kecamatan Panggungrejo \|\| Kelurahan Ngemplakrejo \|\| 0 | Pendapatan Bagi Hasil Pajak Rokok<br>DAK Non Fisik-Dana BOK-BOK Puskesmas | 4.Memperkuat pembangunan sumber daya manusia (SDM), sains, teknologi, pendidikan, kesehatan, prestasi olahraga, kesetaraan gender, serta penguatan peran perempuan, pemuda (generasi milenial dan generasi Z), dan penyandang disabilitas. | 5. Penguranggan stunting | | 1 Dokumen | 25.600.000,00 | UPT PUSKESMAS TRAJENG |
| | | Terlaksananya Pengelolaan Surveilans Kesehatan | Jumlah Dokumen Hasil Pengelolaan Surveilans Kesehatan | 2 Dokumen | | 2 Dokumen | 2 Dokumen | 24.770.000,00 | Provinsi Jawa Timur \|\| Kota Pasuruan \|\| Kecamatan Panggungrejo \|\| Kelurahan Tamba'an \|\| 0 \|\| Provinsi Jawa Timur \|\| Kota Pasuruan \|\| Kecamatan Panggungrejo \|\| Kelurahan Trajeng \|\| 0 \|\| Provinsi Jawa Timur \|\| Kota Pasuruan \|\| Kecamatan Panggungrejo \|\| Kelurahan Mayangan \|\| 0 \|\| Provinsi Jawa Timur \|\| Kota Pasuruan \|\| Kecamatan Panggungrejo \|\| Kelurahan Ngemplakrejo \|\| 0 | Pendapatan Bagi Hasil Pajak Rokok<br>DAK Non Fisik-Dana BOK-BOK Puskesmas | 4.Memperkuat pembangunan sumber daya manusia (SDM), sains, teknologi, pendidikan, kesehatan, prestasi olahraga, kesetaraan gender, serta penguatan peran perempuan, pemuda (generasi milenial dan generasi Z), dan penyandang disabilitas. | 5. Penguranggan stunting | | 2 Dokumen | 25.600.000,00 | UPT PUSKESMAS TRAJENG |
| | 1.02.02.2.02.0033 | Operasional Pelayanan Puskesmas | | | | | | 106.363.000,00 | | | | | | | 107.500.000,00 | |

| NO | KODE | URUSAN / BIDANG URUSAN / PROGRAM / OUTCOME / KEGIATAN / SUBKEGIATAN OUTPUT | INDIKATOR | TARGET AKHIR RENSTRA | REALISASI 2025 | PRAKIRAAN 2026 | CAPAIAN KINERJA DAN KERANGKA PENDANAAN | | | | | | KELOMPOK SASARAN | PRAKIRAAN MAJU 2028 | | PERANGKAT DAERAH PENANGGUNG JAWAB |
|---|---|---|---|---|---|---|---|---|---|---|---|---|---|---|---|---|
| | | | | | | | TARGET 2027 | PAGU INDIKATIF | LOKASI | SUMBER DANA | PRIORITAS | | | TARGET | PAGU INDIKATIF | |
| | | | | | | | | | | | NASIONAL | DAERAH | | | | |
| (1) | (2) | (3) | (4) | (5) | (6) | (7) | (8) | (9) | (10) | (11) | (12) | (13) | (14) | (15) | (16) | (17) |
| | | Tersedianya Operasional Pelayanan Puskesmas | Jumlah Dokumen Operasional Pelayanan Puskesmas | 12 Dokumen | | 12 Dokumen | 1 Dokumen | 106.363.000,00 | Provinsi Jawa Timur \|\| Kota Pasuruan \|\| Kecamatan Panggungrejo \|\| Kelurahan Tamba'an \|\| 0 \|\| Provinsi Jawa Timur \|\| Kota Pasuruan \|\| Kecamatan Panggungrejo \|\| Kelurahan Trajeng \|\| 0 \|\| Provinsi Jawa Timur \|\| Kota Pasuruan \|\| Kecamatan Panggungrejo \|\| Kelurahan Mayangan \|\| 0 \|\| Provinsi Jawa Timur \|\| Kota Pasuruan \|\| Kecamatan Panggungrejo \|\| Kelurahan Ngemplakrejo \|\| 0 | Dana Alokasi Umum (DAU) DAK Non Fisik-Dana BOK-BOK Puskesmas | 4.Memperkuat pembangunan sumber daya manusia (SDM), sains, teknologi, pendidikan, kesehatan, prestasi olahraga, kesetaraan gender, serta penguatan peran perempuan, pemuda (generasi milenial dan generasi Z), dan penyandang disabilitas. | 5. Penguranggan stunting | | 12 Dokumen | 107.500.000,00 | UPT PUSKESMAS TRAJENG |
| | | Tersedianya Operasional Pelayanan Puskesmas | Jumlah Dokumen Operasional Pelayanan Puskesmas | 1 Dokumen | | 1 Dokumen | 1 Dokumen | 106.363.000,00 | Provinsi Jawa Timur \|\| Kota Pasuruan \|\| Kecamatan Panggungrejo \|\| Kelurahan Tamba'an \|\| 0 \|\| Provinsi Jawa Timur \|\| Kota Pasuruan \|\| Kecamatan Panggungrejo \|\| Kelurahan Trajeng \|\| 0 \|\| Provinsi Jawa Timur \|\| Kota Pasuruan \|\| Kecamatan Panggungrejo \|\| Kelurahan Mayangan \|\| 0 \|\| Provinsi Jawa Timur \|\| Kota Pasuruan \|\| Kecamatan Panggungrejo \|\| Kelurahan Ngemplakrejo \|\| 0 | Dana Alokasi Umum (DAU) DAK Non Fisik-Dana BOK-BOK Puskesmas | 4.Memperkuat pembangunan sumber daya manusia (SDM), sains, teknologi, pendidikan, kesehatan, prestasi olahraga, kesetaraan gender, serta penguatan peran perempuan, pemuda (generasi milenial dan generasi Z), dan penyandang disabilitas. | 5. Penguranggan stunting | | 1 Dokumen | 107.500.000,00 | UPT PUSKESMAS TRAJENG |
| | 1.02.02.2.02.0044 | Pengelolaan Pelayanan Kesehatan Reproduksi | | | | | | 6.690.000,00 | | | | | | | 7.000.000,00 | |

| NO | KODE | URUSAN / BIDANG URUSAN / PROGRAM / OUTCOME / KEGIATAN / SUBKEGIATAN OUTPUT | INDIKATOR | TARGET AKHIR RENSTRA | REALISASI 2025 | PRAKIRAAN 2026 | CAPAIAN KINERJA DAN KERANGKA PENDANAAN | | | | | | KELOMPOK SASARAN | PRAKIRAAN MAJU 2028 | | PERANGKAT DAERAH PENANGGUNG JAWAB |
|---|---|---|---|---|---|---|---|---|---|---|---|---|---|---|---|---|
| | | | | | | | TARGET 2027 | PAGU INDIKATIF | LOKASI | SUMBER DANA | PRIORITAS | | | TARGET | PAGU INDIKATIF | |
| | | | | | | | | | | | NASIONAL | DAERAH | | | | |
| (1) | (2) | (3) | (4) | (5) | (6) | (7) | (8) | (9) | (10) | (11) | (12) | (13) | (14) | (15) | (16) | (17) |
| | | Terlaksananya pengelolaan pelayanan kesehatan reproduksi | Jumlah dokumen hasil pengelolaan pelayanan kesehatan reproduksi | 1 Dokumen | | 1 Dokumen | 1 Dokumen | 6.690.000,00 | Provinsi Jawa Timur \|\| Kota Pasuruan \|\| Kecamatan Panggungrejo \|\| Kelurahan Tamba'an \|\| 0 \|\| Provinsi Jawa Timur \|\| Kota Pasuruan \|\| Kecamatan Panggungrejo \|\| Kelurahan Trajeng \|\| 0 \|\| Provinsi Jawa Timur \|\| Kota Pasuruan \|\| Kecamatan Panggungrejo \|\| Kelurahan Mayangan \|\| 0 \|\| Provinsi Jawa Timur \|\| Kota Pasuruan \|\| Kecamatan Panggungrejo \|\| Kelurahan Ngemplakrejo \|\| 0 | Pendapatan Bagi Hasil Pajak Rokok | 4.Memperkuat pembangunan sumber daya manusia (SDM), sains, teknologi, pendidikan, kesehatan, prestasi olahraga, kesetaraan gender, serta penguatan peran perempuan, pemuda (generasi milenial dan generasi Z), dan penyandang disabilitas. | 5. Penguranggan stunting | | 1 Dokumen | 7.000.000,00 | UPT PUSKESMAS TRAJENG |
| | | Terlaksananya pengelolaan pelayanan kesehatan reproduksi | Jumlah dokumen hasil pengelolaan pelayanan kesehatan reproduksi | 12 Dokumen | | 12 Dokumen | 1 Dokumen | 6.690.000,00 | Provinsi Jawa Timur \|\| Kota Pasuruan \|\| Kecamatan Panggungrejo \|\| Kelurahan Tamba'an \|\| 0 \|\| Provinsi Jawa Timur \|\| Kota Pasuruan \|\| Kecamatan Panggungrejo \|\| Kelurahan Trajeng \|\| 0 \|\| Provinsi Jawa Timur \|\| Kota Pasuruan \|\| Kecamatan Panggungrejo \|\| Kelurahan Mayangan \|\| 0 \|\| Provinsi Jawa Timur \|\| Kota Pasuruan \|\| Kecamatan Panggungrejo \|\| Kelurahan Ngemplakrejo \|\| 0 | Pendapatan Bagi Hasil Pajak Rokok | 4.Memperkuat pembangunan sumber daya manusia (SDM), sains, teknologi, pendidikan, kesehatan, prestasi olahraga, kesetaraan gender, serta penguatan peran perempuan, pemuda (generasi milenial dan generasi Z), dan penyandang disabilitas. | 5. Penguranggan stunting | | 12 Dokumen | 7.000.000,00 | UPT PUSKESMAS TRAJENG |

| NO | KODE | URUSAN / BIDANG URUSAN / PROGRAM / OUTCOME / KEGIATAN / SUBKEGIATAN OUTPUT | INDIKATOR | TARGET AKHIR RENSTRA | REALISASI 2025 | PRAKIRAAN 2026 | CAPAIAN KINERJA DAN KERANGKA PENDANAAN | | | | | | KELOMPOK SASARAN | PRAKIRAAN MAJU 2028 | | PERANGKAT DAERAH PENANGGUNG JAWAB |
|---|---|---|---|---|---|---|---|---|---|---|---|---|---|---|---|---|
| | | | | | | | TARGET 2027 | PAGU INDIKATIF | LOKASI | SUMBER DANA | PRIORITAS | | | TARGET | PAGU INDIKATIF | |
| | | | | | | | | | | | NASIONAL | DAERAH | | | | |
| (1) | (2) | (3) | (4) | (5) | (6) | (7) | (8) | (9) | (10) | (11) | (12) | (13) | (14) | (15) | (16) | (17) |
| | | Terlaksananya pengelolaan pelayanan kesehatan reproduksi | Jumlah dokumen hasil pengelolaan pelayanan kesehatan reproduksi | 4 Dokumen | | 4 Dokumen | 1 Dokumen | 6.690.000,00 | Provinsi Jawa Timur \|\| Kota Pasuruan \|\| Kecamatan Panggungrejo \|\| Kelurahan Tamba'an \|\| 0 \|\| Provinsi Jawa Timur \|\| Kota Pasuruan \|\| Kecamatan Panggungrejo \|\| Kelurahan Trajeng \|\| 0 \|\| Provinsi Jawa Timur \|\| Kota Pasuruan \|\| Kecamatan Panggungrejo \|\| Kelurahan Mayangan \|\| 0 \|\| Provinsi Jawa Timur \|\| Kota Pasuruan \|\| Kecamatan Panggungrejo \|\| Kelurahan Ngemplakrejo \|\| 0 | Pendapatan Bagi Hasil Pajak Rokok | 4.Memperkuat pembangunan sumber daya manusia (SDM), sains, teknologi, pendidikan, kesehatan, prestasi olahraga, kesetaraan gender, serta penguatan peran perempuan, pemuda (generasi milenial dan generasi Z), dan penyandang disabilitas. | 5. Penguranggan stunting | | 4 Dokumen | 7.000.000,00 | UPT PUSKESMAS TRAJENG |
| | 1.02.02.2.02.0046 | Pengelolaan upaya kesehatan Ibu dan Anak | | | | | | 400.000,00 | | | | | | | 500.000,00 | |
| | | Terlaksananya pengelolaan upaya Kesehatan Ibu dan Anak | Jumlah dokumen hasil pengelolaan upaya kesehatan ibu dan anak | 2 Dokumen | | 12 Dokumen | 1 Dokumen | 400.000,00 | Provinsi Jawa Timur \|\| Kota Pasuruan \|\| Kecamatan Panggungrejo \|\| Kelurahan Tamba'an \|\| 0 \|\| Provinsi Jawa Timur \|\| Kota Pasuruan \|\| Kecamatan Panggungrejo \|\| Kelurahan Trajeng \|\| 0 \|\| Provinsi Jawa Timur \|\| Kota Pasuruan \|\| Kecamatan Panggungrejo \|\| Kelurahan Mayangan \|\| 0 \|\| Provinsi Jawa Timur \|\| Kota Pasuruan \|\| Kecamatan Panggungrejo \|\| Kelurahan Ngemplakrejo \|\| 0 | DAK Non Fisik-Dana BOK-BOK Puskesmas | 4.Memperkuat pembangunan sumber daya manusia (SDM), sains, teknologi, pendidikan, kesehatan, prestasi olahraga, kesetaraan gender, serta penguatan peran perempuan, pemuda (generasi milenial dan generasi Z), dan penyandang disabilitas. | 5. Penguranggan stunting | | 2 Dokumen | 500.000,00 | UPT PUSKESMAS TRAJENG |

| NO | KODE | URUSAN / BIDANG URUSAN / PROGRAM / OUTCOME / KEGIATAN / SUBKEGIATAN OUTPUT | INDIKATOR | TARGET AKHIR RENSTRA | REALISASI 2025 | PRAKIRAAN 2026 | CAPAIAN KINERJA DAN KERANGKA PENDANAAN | | | | | | KELOMPOK SASARAN | PRAKIRAAN MAJU 2028 | | PERANGKAT DAERAH PENANGGUNG JAWAB |
|---|---|---|---|---|---|---|---|---|---|---|---|---|---|---|---|---|
| | | | | | | | TARGET 2027 | PAGU INDIKATIF | LOKASI | SUMBER DANA | PRIORITAS | | | TARGET | PAGU INDIKATIF | |
| | | | | | | | | | | | NASIONAL | DAERAH | | | | |
| (1) | (2) | (3) | (4) | (5) | (6) | (7) | (8) | (9) | (10) | (11) | (12) | (13) | (14) | (15) | (16) | (17) |
| | | Terlaksananya pengelolaan upaya Kesehatan Ibu dan Anak | Jumlah dokumen hasil pengelolaan upaya kesehatan ibu dan anak | 1 Dokumen | | 1 Dokumen | 1 Dokumen | 400.000,00 | Provinsi Jawa Timur \|\| Kota Pasuruan \|\| Kecamatan Panggungrejo \|\| Kelurahan Tamba'an \|\| 0 \|\| Provinsi Jawa Timur \|\| Kota Pasuruan \|\| Kecamatan Panggungrejo \|\| Kelurahan Trajeng \|\| 0 \|\| Provinsi Jawa Timur \|\| Kota Pasuruan \|\| Kecamatan Panggungrejo \|\| Kelurahan Mayangan \|\| 0 \|\| Provinsi Jawa Timur \|\| Kota Pasuruan \|\| Kecamatan Panggungrejo \|\| Kelurahan Ngemplakrejo \|\| 0 | DAK Non Fisik-Dana BOK-BOK Puskesmas | 4.Memperkuat pembangunan sumber daya manusia (SDM), sains, teknologi, pendidikan, kesehatan, prestasi olahraga, kesetaraan gender, serta penguatan peran perempuan, pemuda (generasi milenial dan generasi Z), dan penyandang disabilitas. | 5. Penguranganan stunting | | 1 Dokumen | 500.000,00 | UPT PUSKESMAS TRAJENG |
| | | Terlaksananya pengelolaan upaya Kesehatan Ibu dan Anak | Jumlah dokumen hasil pengelolaan upaya kesehatan ibu dan anak | 12 Dokumen | | 12 Dokumen | 1 Dokumen | 400.000,00 | Provinsi Jawa Timur \|\| Kota Pasuruan \|\| Kecamatan Panggungrejo \|\| Kelurahan Tamba'an \|\| 0 \|\| Provinsi Jawa Timur \|\| Kota Pasuruan \|\| Kecamatan Panggungrejo \|\| Kelurahan Trajeng \|\| 0 \|\| Provinsi Jawa Timur \|\| Kota Pasuruan \|\| Kecamatan Panggungrejo \|\| Kelurahan Mayangan \|\| 0 \|\| Provinsi Jawa Timur \|\| Kota Pasuruan \|\| Kecamatan Panggungrejo \|\| Kelurahan Ngemplakrejo \|\| 0 | DAK Non Fisik-Dana BOK-BOK Puskesmas | 4.Memperkuat pembangunan sumber daya manusia (SDM), sains, teknologi, pendidikan, kesehatan, prestasi olahraga, kesetaraan gender, serta penguatan peran perempuan, pemuda (generasi milenial dan generasi Z), dan penyandang disabilitas. | 5. Penguranganan stunting | | 12 Dokumen | 500.000,00 | UPT PUSKESMAS TRAJENG |
| | | ***Meningkatnya Pemenuhan Kesehatan Perorangan dan Kesehatan Masyarakat Puskesmas Kebonsari*** | | | | | | ***972.058.000,00*** | | | | | | | ***1.003.950.000,00*** | |
| | | | 999.Persentase pemenuhan UKP (Upaya Kesehatan Perorangan) dan UKM (Upaya Kesehatan Masyarakat) | 100 % | | 100 % | 100 % | 962.658.000,00 | | | | | | 100 % | 994.050.000,00 | |

| NO | KODE | URUSAN / BIDANG URUSAN / PROGRAM / OUTCOME / KEGIATAN / SUBKEGIATAN OUTPUT | INDIKATOR | TARGET AKHIR RENSTRA | REALISASI 2025 | PRAKIRAAN 2026 | CAPAIAN KINERJA DAN KERANGKA PENDANAAN | | | | | | KELOMPOK SASARAN | PRAKIRAAN MAJU 2028 | | PERANGKAT DAERAH PENANGGUNG JAWAB |
|---|---|---|---|---|---|---|---|---|---|---|---|---|---|---|---|---|
| | | | | | | | TARGET 2027 | PAGU INDIKATIF | LOKASI | SUMBER DANA | PRIORITAS | | | TARGET | PAGU INDIKATIF | |
| | | | | | | | | | | | NASIONAL | DAERAH | | | | |
| (1) | (2) | (3) | (4) | (5) | (6) | (7) | (8) | (9) | (10) | (11) | (12) | (13) | (14) | (15) | (16) | (17) |
| | | Telaksananya Perencanaan Kebutuhan dan pendayagunaan sumber daya manusia kesehatan untuk UKP dan UKM di wilayan Kabupaten/Kota | | | | | | 54.339.291.770,00 | | | | | Masyarakat di Wilayah Puskesmas Trajeng | | 12.041.180.067,00 | |
| | | | Jumlah Anak Usia Pendidikan Dasar yang Mendapatkan Pelayanan Kesehatan Sesuai Standar | 1727 Orang | | 1694 Orang | 1702 Orang | 159.825.500,00 | | | | | | 1710 Orang | 129.401.300,00 | |
| | | | Jumlah Dokumen Hasil Pengelolaan Pelayanan Kesehatan Gizi Masyarakat | 16 Dokumen | | 16 Dokumen | 16 Dokumen | 5.889.374.740,00 | | | | | | 16 Dokumen | 5.591.600.422,00 | |
| | | | Jumlah Dokumen Hasil Pengelolaan Pelayanan Kesehatan Lingkungan | 12 Dokumen | | 12 Dokumen | 12 Dokumen | 992.771.200,00 | | | | | | 12 Dokumen | 1.050.554.735,00 | |
| | | | Jumlah dokumen hasil pengelolaan pelayanan kesehatan reproduksi | 1 Dokumen | | 1 Dokumen | 1 Dokumen | 8.301.000,00 | | | | | | 1 Dokumen | 8.691.550,00 | |
| | | | Jumlah Dokumen Hasil Pengelolaan Pelayanan Kesehatan Tradisional, Akupuntur, Asuhan Mandiri dan Tradisional Lainnya | 1 Dokumen | | 1 Dokumen | 1 Dokumen | 28.599.500,00 | | | | | | 1 Dokumen | 30.115.775,00 | |
| | | | Jumlah Dokumen Hasil Pengelolaan Surveilans Kesehatan | Dokumen | | 1 Dokumen | 1 Dokumen | 241.880.400,00 | | | | | | 1 Dokumen | 245.013.495,00 | |
| | | | Jumlah dokumen hasil pengelolaan upaya kesehatan ibu dan anak | 1 Dokumen | | 1 Dokumen | 1 Dokumen | 323.300.000,00 | | | | | | 1 Dokumen | 4.680.000,00 | |
| | | | Jumlah Dokumen Operasional Pelayanan Puskesmas | 1 Dokumen | | 1 Dokumen | 1 Dokumen | 1.194.978.000,00 | | | | | | 1 Dokumen | 1.155.721.300,00 | |
| | | | Jumlah Ibu Hamil yang Mendapatkan Pelayanan Kesehatan Sesuai Standar | 3889 Orang | | 3818 Orang | 3835 Orang | 522.873.040,00 | | | | | | 3853 Orang | 376.736.537,00 | |
| | | | Jumlah Orang Terduga Menderita Tuberkulosis yang Mendapatkan Pelayanan Sesuai Standar | 534 Orang | | 522 Orang | 525 Orang | 1.181.121.100,00 | | | | | | 528 Orang | 192.653.600,00 | |
| | | | Jumlah Orang yang Mendapatkan Pelayanan Kesehatan Orang dengan Gangguan Jiwa Berat Sesuai Standar | 41 Orang | | 41 Orang | 41 Orang | 161.782.500,00 | | | | | | 41 Orang | 97.132.720,00 | |
| | | | Jumlah Penduduk Usia Produktif yang Mendapatkan Pelayanan Kesehatan Sesuai Standar | 146106 Orang | | 143393 Orang | 14066 Orang | 176.932.300,00 | | | | | | 144743 Orang | 212.579.900,00 | |
| | | Tersedianya Layanan Kesehatan untuk UKM dan UKP Rujukan Tingkat Daerah Kabupaten/Kota | | | | | | 54.339.291.770,00 | | | | | Masyarakat di Wilayah Puskesmas Trajeng | | 12.041.180.067,00 | |
| | | | Jumlah Anak Usia Pendidikan Dasar yang Mendapatkan Pelayanan Kesehatan Sesuai Standar | 1727 Orang | | 1694 Orang | 1702 Orang | 159.825.500,00 | | | | | | 1710 Orang | 129.401.300,00 | |

| NO | KODE | URUSAN / BIDANG URUSAN / PROGRAM / OUTCOME / KEGIATAN / SUBKEGIATAN OUTPUT | INDIKATOR | TARGET AKHIR RENSTRA | REALISASI 2025 | PRAKIRAAN 2026 | CAPAIAN KINERJA DAN KERANGKA PENDANAAN | | | | | | KELOMPOK SASARAN | PRAKIRAAN MAJU 2028 | | PERANGKAT DAERAH PENANGGUNG JAWAB |
|---|---|---|---|---|---|---|---|---|---|---|---|---|---|---|---|---|
| | | | | | | | TARGET 2027 | PAGU INDIKATIF | LOKASI | SUMBER DANA | PRIORITAS | | | TARGET | PAGU INDIKATIF | |
| | | | | | | | | | | | NASIONAL | DAERAH | | | | |
| (1) | (2) | (3) | (4) | (5) | (6) | (7) | (8) | (9) | (10) | (11) | (12) | (13) | (14) | (15) | (16) | (17) |
| | | | Jumlah Dokumen Hasil Pengelolaan Pelayanan Kesehatan Gizi Masyarakat | 16 Dokumen | | 16 Dokumen | 16 Dokumen | 5.889.374.740,00 | | | | | | 16 Dokumen | 5.591.600.422,00 | |
| | | | Jumlah Dokumen Hasil Pengelolaan Pelayanan Kesehatan Lingkungan | 12 Dokumen | | 12 Dokumen | 12 Dokumen | 992.771.200,00 | | | | | | 12 Dokumen | 1.050.554.735,00 | |
| | | | Jumlah dokumen hasil pengelolaan pelayanan kesehatan reproduksi | 1 Dokumen | | 1 Dokumen | 1 Dokumen | 8.301.000,00 | | | | | | 1 Dokumen | 8.691.550,00 | |
| | | | Jumlah Dokumen Hasil Pengelolaan Pelayanan Kesehatan Tradisional, Akupuntur, Asuhan Mandiri dan Tradisional Lainnya | 1 Dokumen | | 1 Dokumen | 1 Dokumen | 28.599.500,00 | | | | | | 1 Dokumen | 30.115.775,00 | |
| | | | Jumlah Dokumen Hasil Pengelolaan Surveilans Kesehatan | Dokumen | | 1 Dokumen | 1 Dokumen | 241.880.400,00 | | | | | | 1 Dokumen | 245.013.495,00 | |
| | | | Jumlah dokumen hasil pengelolaan upaya kesehatan ibu dan anak | 1 Dokumen | | 1 Dokumen | 1 Dokumen | 323.300.000,00 | | | | | | 1 Dokumen | 4.680.000,00 | |
| | | | Jumlah Dokumen Operasional Pelayanan Puskesmas | 1 Dokumen | | 1 Dokumen | 1 Dokumen | 1.194.978.000,00 | | | | | | 1 Dokumen | 1.155.721.300,00 | |
| | | | Jumlah Ibu Hamil yang Mendapatkan Pelayanan Kesehatan Sesuai Standar | 3889 Orang | | 3818 Orang | 3835 Orang | 522.873.040,00 | | | | | | 3853 Orang | 376.736.537,00 | |
| | | | Jumlah Orang Terduga Menderita Tuberkulosis yang Mendapatkan Pelayanan Sesuai Standar | 534 Orang | | 522 Orang | 525 Orang | 1.181.121.100,00 | | | | | | 528 Orang | 192.653.600,00 | |
| | | | Jumlah Orang yang Mendapatkan Pelayanan Kesehatan Orang dengan Gangguan Jiwa Berat Sesuai Standar | 41 Orang | | 41 Orang | 41 Orang | 161.782.500,00 | | | | | | 41 Orang | 97.132.720,00 | |
| | | | Jumlah Penduduk Usia Produktif yang Mendapatkan Pelayanan Kesehatan Sesuai Standar | 146106 Orang | | 143393 Orang | 14066 Orang | 176.932.300,00 | | | | | | 144743 Orang | 212.579.900,00 | |
| | | Tersedianya Layanan Kesehatan untuk UKM dan UKP Rujukan Tingkat Daerah Kabupaten/Kota Puskesmas Kebonagung | | | | | | 54.339.291.770,00 | | | | | Masyarakat di Wilayah Puskesmas Trajeng | | 12.041.180.067,00 | |
| | | | Jumlah Anak Usia Pendidikan Dasar yang Mendapatkan Pelayanan Kesehatan Sesuai Standar | 1727 Orang | | 1694 Orang | 1702 Orang | 159.825.500,00 | | | | | | 1710 Orang | 129.401.300,00 | |
| | | | Jumlah Dokumen Hasil Pengelolaan Pelayanan Kesehatan Gizi Masyarakat | 16 Dokumen | | 16 Dokumen | 16 Dokumen | 5.889.374.740,00 | | | | | | 16 Dokumen | 5.591.600.422,00 | |
| | | | Jumlah Dokumen Hasil Pengelolaan Pelayanan Kesehatan Lingkungan | 12 Dokumen | | 12 Dokumen | 12 Dokumen | 992.771.200,00 | | | | | | 12 Dokumen | 1.050.554.735,00 | |

| NO | KODE | URUSAN / BIDANG URUSAN / PROGRAM / OUTCOME / KEGIATAN / SUBKEGIATAN OUTPUT | INDIKATOR | TARGET AKHIR RENSTRA | REALISASI 2025 | PRAKIRAAN 2026 | CAPAIAN KINERJA DAN KERANGKA PENDANAAN | | | | | | KELOMPOK SASARAN | PRAKIRAAN MAJU 2028 | | PERANGKAT DAERAH PENANGGUNG JAWAB |
|---|---|---|---|---|---|---|---|---|---|---|---|---|---|---|---|---|
| | | | | | | | TARGET 2027 | PAGU INDIKATIF | LOKASI | SUMBER DANA | PRIORITAS | | | TARGET | PAGU INDIKATIF | |
| | | | | | | | | | | | NASIONAL | DAERAH | | | | |
| (1) | (2) | (3) | (4) | (5) | (6) | (7) | (8) | (9) | (10) | (11) | (12) | (13) | (14) | (15) | (16) | (17) |
| | | | Jumlah dokumen hasil pengelolaan pelayanan kesehatan reproduksi | 1 Dokumen | | 1 Dokumen | 1 Dokumen | 8.301.000,00 | | | | | | 1 Dokumen | 8.691.550,00 | |
| | | | Jumlah Dokumen Hasil Pengelolaan Pelayanan Kesehatan Tradisional, Akupuntur, Asuhan Mandiri dan Tradisional Lainnya | 1 Dokumen | | 1 Dokumen | 1 Dokumen | 28.599.500,00 | | | | | | 1 Dokumen | 30.115.775,00 | |
| | | | Jumlah Dokumen Hasil Pengelolaan Surveilans Kesehatan | Dokumen | | 1 Dokumen | 1 Dokumen | 241.880.400,00 | | | | | | 1 Dokumen | 245.013.495,00 | |
| | | | Jumlah dokumen hasil pengelolaan upaya kesehatan ibu dan anak | 1 Dokumen | | 1 Dokumen | 1 Dokumen | 323.300.000,00 | | | | | | 1 Dokumen | 4.680.000,00 | |
| | | | Jumlah Dokumen Operasional Pelayanan Puskesmas | 1 Dokumen | | 1 Dokumen | 1 Dokumen | 1.194.978.000,00 | | | | | | 1 Dokumen | 1.155.721.300,00 | |
| | | | Jumlah Ibu Hamil yang Mendapatkan Pelayanan Kesehatan Sesuai Standar | 3889 Orang | | 3818 Orang | 3835 Orang | 522.873.040,00 | | | | | | 3853 Orang | 376.736.537,00 | |
| | | | Jumlah Orang Terduga Menderita Tuberkulosis yang Mendapatkan Pelayanan Sesuai Standar | 534 Orang | | 522 Orang | 525 Orang | 1.181.121.100,00 | | | | | | 528 Orang | 192.653.600,00 | |
| | | | Jumlah Orang yang Mendapatkan Pelayanan Kesehatan Orang dengan Gangguan Jiwa Berat Sesuai Standar | 41 Orang | | 41 Orang | 41 Orang | 161.782.500,00 | | | | | | 41 Orang | 97.132.720,00 | |
| | | | Jumlah Penduduk Usia Produktif yang Mendapatkan Pelayanan Kesehatan Sesuai Standar | 146106 Orang | | 143393 Orang | 14066 Orang | 176.932.300,00 | | | | | | 144743 Orang | 212.579.900,00 | |
| | 1.02.02.2.02.0001 | Pengelolaan Pelayanan Kesehatan Ibu Hamil | | | | | | 46.000.000,00 | | | | | | | 46.500.000,00 | |

| NO | KODE | URUSAN / BIDANG URUSAN / PROGRAM / OUTCOME / KEGIATAN / SUBKEGIATAN OUTPUT | INDIKATOR | TARGET AKHIR RENSTRA | REALISASI 2025 | PRAKIRAAN 2026 | CAPAIAN KINERJA DAN KERANGKA PENDANAAN | | | | | | KELOMPOK SASARAN | PRAKIRAAN MAJU 2028 | | PERANGKAT DAERAH PENANGGUNG JAWAB |
|---|---|---|---|---|---|---|---|---|---|---|---|---|---|---|---|---|
| | | | | | | | TARGET 2027 | PAGU INDIKATIF | LOKASI | SUMBER DANA | PRIORITAS | | | TARGET | PAGU INDIKATIF | |
| | | | | | | | | | | | NASIONAL | DAERAH | | | | |
| (1) | (2) | (3) | (4) | (5) | (6) | (7) | (8) | (9) | (10) | (11) | (12) | (13) | (14) | (15) | (16) | (17) |
| | | Terkelolanya Pelayanan Kesehatan Ibu Hamil Sesuai Standar | Jumlah Ibu Hamil yang Mendapatkan Pelayanan Kesehatan Sesuai Standar | 3889 Orang | | 3818 Orang | 418 Orang | 46.000.000,00 | Provinsi Jawa Timur \|\| Kota Pasuruan \|\| Kecamatan Panggungrejo \|\| Kelurahan Tamba'an \|\| 0 \|\| Provinsi Jawa Timur \|\| Kota Pasuruan \|\| Kecamatan Panggungrejo \|\| Kelurahan Trajeng \|\| 0 \|\| Provinsi Jawa Timur \|\| Kota Pasuruan \|\| Kecamatan Panggungrejo \|\| Kelurahan Mayangan \|\| 0 \|\| Provinsi Jawa Timur \|\| Kota Pasuruan \|\| Kecamatan Panggungrejo \|\| Kelurahan Ngemplakrejo \|\| 0 | DAK Non Fisik-Dana BOK-BOK Puskesmas Pendapatan Bagi Hasil Pajak Rokok | 4.Memperkuat pembangunan sumber daya manusia (SDM), sains, teknologi, pendidikan, kesehatan, prestasi olahraga, kesetaraan gender, serta penguatan peran perempuan, pemuda (generasi milenial dan generasi Z), dan penyandang disabilitas. | 5. Penguranggan stunting | | 3853 Orang | 46.500.000,00 | UPT PUSKESMAS TRAJENG |
| | | Terkelolanya Pelayanan Kesehatan Ibu Hamil Sesuai Standar | Jumlah Ibu Hamil yang Mendapatkan Pelayanan Kesehatan Sesuai Standar | 581 Orang | | 571 Orang | 418 Orang | 46.000.000,00 | Provinsi Jawa Timur \|\| Kota Pasuruan \|\| Kecamatan Panggungrejo \|\| Kelurahan Tamba'an \|\| 0 \|\| Provinsi Jawa Timur \|\| Kota Pasuruan \|\| Kecamatan Panggungrejo \|\| Kelurahan Trajeng \|\| 0 \|\| Provinsi Jawa Timur \|\| Kota Pasuruan \|\| Kecamatan Panggungrejo \|\| Kelurahan Mayangan \|\| 0 \|\| Provinsi Jawa Timur \|\| Kota Pasuruan \|\| Kecamatan Panggungrejo \|\| Kelurahan Ngemplakrejo \|\| 0 | DAK Non Fisik-Dana BOK-BOK Puskesmas Pendapatan Bagi Hasil Pajak Rokok | 4.Memperkuat pembangunan sumber daya manusia (SDM), sains, teknologi, pendidikan, kesehatan, prestasi olahraga, kesetaraan gender, serta penguatan peran perempuan, pemuda (generasi milenial dan generasi Z), dan penyandang disabilitas. | 5. Penguranggan stunting | | 577 Orang | 46.500.000,00 | UPT PUSKESMAS TRAJENG |

| NO | KODE | URUSAN / BIDANG URUSAN / PROGRAM / OUTCOME / KEGIATAN / SUBKEGIATAN OUTPUT | INDIKATOR | TARGET AKHIR RENSTRA | REALISASI 2025 | PRAKIRAAN 2026 | CAPAIAN KINERJA DAN KERANGKA PENDANAAN | | | | | | KELOMPOK SASARAN | PRAKIRAAN MAJU 2028 | | PERANGKAT DAERAH PENANGGUNG JAWAB |
|---|---|---|---|---|---|---|---|---|---|---|---|---|---|---|---|---|
| | | | | | | | TARGET 2027 | PAGU INDIKATIF | LOKASI | SUMBER DANA | PRIORITAS | | | TARGET | PAGU INDIKATIF | |
| | | | | | | | | | | | NASIONAL | DAERAH | | | | |
| (1) | (2) | (3) | (4) | (5) | (6) | (7) | (8) | (9) | (10) | (11) | (12) | (13) | (14) | (15) | (16) | (17) |
| | | Terkelolanya Pelayanan Kesehatan Ibu Hamil Sesuai Standar | Jumlah Ibu Hamil yang Mendapatkan Pelayanan Kesehatan Sesuai Standar | 558 Orang | | 547 Orang | 418 Orang | 46.000.000,00 | Provinsi Jawa Timur \|\| Kota Pasuruan \|\| Kecamatan Panggungrejo \|\| Kelurahan Tamba'an \|\| 0 \|\| Provinsi Jawa Timur \|\| Kota Pasuruan \|\| Kecamatan Panggungrejo \|\| Kelurahan Trajeng \|\| 0 \|\| Provinsi Jawa Timur \|\| Kota Pasuruan \|\| Kecamatan Panggungrejo \|\| Kelurahan Mayangan \|\| 0 \|\| Provinsi Jawa Timur \|\| Kota Pasuruan \|\| Kecamatan Panggungrejo \|\| Kelurahan Ngemplakrejo \|\| 0 | DAK Non Fisik-Dana BOK-BOK Puskesmas Pendapatan Bagi Hasil Pajak Rokok | 4.Memperkuat pembangunan sumber daya manusia (SDM), sains, teknologi, pendidikan, kesehatan, prestasi olahraga, kesetaraan gender, serta penguatan peran perempuan, pemuda (generasi milenial dan generasi Z), dan penyandang disabilitas. | 5. Penguranggan stunting | | 552 Orang | 46.500.000,00 | UPT PUSKESMAS TRAJENG |
| | | Terkelolanya Pelayanan Kesehatan Ibu Hamil Sesuai Standar | Jumlah Ibu Hamil yang Mendapatkan Pelayanan Kesehatan Sesuai Standar | 555 Orang | | 545 Orang | 418 Orang | 46.000.000,00 | Provinsi Jawa Timur \|\| Kota Pasuruan \|\| Kecamatan Panggungrejo \|\| Kelurahan Tamba'an \|\| 0 \|\| Provinsi Jawa Timur \|\| Kota Pasuruan \|\| Kecamatan Panggungrejo \|\| Kelurahan Trajeng \|\| 0 \|\| Provinsi Jawa Timur \|\| Kota Pasuruan \|\| Kecamatan Panggungrejo \|\| Kelurahan Mayangan \|\| 0 \|\| Provinsi Jawa Timur \|\| Kota Pasuruan \|\| Kecamatan Panggungrejo \|\| Kelurahan Ngemplakrejo \|\| 0 | DAK Non Fisik-Dana BOK-BOK Puskesmas Pendapatan Bagi Hasil Pajak Rokok | 4.Memperkuat pembangunan sumber daya manusia (SDM), sains, teknologi, pendidikan, kesehatan, prestasi olahraga, kesetaraan gender, serta penguatan peran perempuan, pemuda (generasi milenial dan generasi Z), dan penyandang disabilitas. | 5. Penguranggan stunting | | 549 Orang | 46.500.000,00 | UPT PUSKESMAS TRAJENG |

| NO | KODE | URUSAN / BIDANG URUSAN / PROGRAM / OUTCOME / KEGIATAN / SUBKEGIATAN OUTPUT | INDIKATOR | TARGET AKHIR RENSTRA | REALISASI 2025 | PRAKIRAAN 2026 | CAPAIAN KINERJA DAN KERANGKA PENDANAAN | | | | | | KELOMPOK SASARAN | PRAKIRAAN MAJU 2028 | | PERANGKAT DAERAH PENANGGUNG JAWAB |
|---|---|---|---|---|---|---|---|---|---|---|---|---|---|---|---|---|
| | | | | | | | TARGET 2027 | PAGU INDIKATIF | LOKASI | SUMBER DANA | PRIORITAS | | | TARGET | PAGU INDIKATIF | |
| | | | | | | | | | | | NASIONAL | DAERAH | | | | |
| (1) | (2) | (3) | (4) | (5) | (6) | (7) | (8) | (9) | (10) | (11) | (12) | (13) | (14) | (15) | (16) | (17) |
| | | Terkelolanya Pelayanan Kesehatan Ibu Hamil Sesuai Standar | Jumlah Ibu Hamil yang Mendapatkan Pelayanan Kesehatan Sesuai Standar | 493 Orang | | 485 Orang | 418 Orang | 46.000.000,00 | Provinsi Jawa Timur \|\| Kota Pasuruan \|\| Kecamatan Panggungrejo \|\| Kelurahan Tamba'an \|\| 0 \|\| Provinsi Jawa Timur \|\| Kota Pasuruan \|\| Kecamatan Panggungrejo \|\| Kelurahan Trajeng \|\| 0 \|\| Provinsi Jawa Timur \|\| Kota Pasuruan \|\| Kecamatan Panggungrejo \|\| Kelurahan Mayangan \|\| 0 \|\| Provinsi Jawa Timur \|\| Kota Pasuruan \|\| Kecamatan Panggungrejo \|\| Kelurahan Ngemplakrejo \|\| 0 | DAK Non Fisik-Dana BOK-BOK Puskesmas Pendapatan Bagi Hasil Pajak Rokok | 4.Memperkuat pembangunan sumber daya manusia (SDM), sains, teknologi, pendidikan, kesehatan, prestasi olahraga, kesetaraan gender, serta penguatan peran perempuan, pemuda (generasi milenial dan generasi Z), dan penyandang disabilitas. | 5. Penguranggan stunting | | 489 Orang | 46.500.000,00 | UPT PUSKESMAS TRAJENG |
| | | Terkelolanya Pelayanan Kesehatan Ibu Hamil Sesuai Standar | Jumlah Ibu Hamil yang Mendapatkan Pelayanan Kesehatan Sesuai Standar | 470 Orang | | 462 Orang | 418 Orang | 46.000.000,00 | Provinsi Jawa Timur \|\| Kota Pasuruan \|\| Kecamatan Panggungrejo \|\| Kelurahan Tamba'an \|\| 0 \|\| Provinsi Jawa Timur \|\| Kota Pasuruan \|\| Kecamatan Panggungrejo \|\| Kelurahan Trajeng \|\| 0 \|\| Provinsi Jawa Timur \|\| Kota Pasuruan \|\| Kecamatan Panggungrejo \|\| Kelurahan Mayangan \|\| 0 \|\| Provinsi Jawa Timur \|\| Kota Pasuruan \|\| Kecamatan Panggungrejo \|\| Kelurahan Ngemplakrejo \|\| 0 | DAK Non Fisik-Dana BOK-BOK Puskesmas Pendapatan Bagi Hasil Pajak Rokok | 4.Memperkuat pembangunan sumber daya manusia (SDM), sains, teknologi, pendidikan, kesehatan, prestasi olahraga, kesetaraan gender, serta penguatan peran perempuan, pemuda (generasi milenial dan generasi Z), dan penyandang disabilitas. | 5. Penguranggan stunting | | 466 Orang | 46.500.000,00 | UPT PUSKESMAS TRAJENG |

| NO | KODE | URUSAN / BIDANG URUSAN / PROGRAM / OUTCOME / KEGIATAN / SUBKEGIATAN OUTPUT | INDIKATOR | TARGET AKHIR RENSTRA | REALISASI 2025 | PRAKIRAAN 2026 | CAPAIAN KINERJA DAN KERANGKA PENDANAAN | | | | | | KELOMPOK SASARAN | PRAKIRAAN MAJU 2028 | | PERANGKAT DAERAH PENANGGUNG JAWAB |
|---|---|---|---|---|---|---|---|---|---|---|---|---|---|---|---|---|
| | | | | | | | TARGET 2027 | PAGU INDIKATIF | LOKASI | SUMBER DANA | PRIORITAS | | | TARGET | PAGU INDIKATIF | |
| | | | | | | | | | | | NASIONAL | DAERAH | | | | |
| (1) | (2) | (3) | (4) | (5) | (6) | (7) | (8) | (9) | (10) | (11) | (12) | (13) | (14) | (15) | (16) | (17) |
| | | Terkelolanya Pelayanan Kesehatan Ibu Hamil Sesuai Standar | Jumlah Ibu Hamil yang Mendapatkan Pelayanan Kesehatan Sesuai Standar | 424 Orang | | 416 Orang | 418 Orang | 46.000.000,00 | Provinsi Jawa Timur \|\| Kota Pasuruan \|\| Kecamatan Panggungrejo \|\| Kelurahan Tamba'an \|\| 0 \|\| Provinsi Jawa Timur \|\| Kota Pasuruan \|\| Kecamatan Panggungrejo \|\| Kelurahan Trajeng \|\| 0 \|\| Provinsi Jawa Timur \|\| Kota Pasuruan \|\| Kecamatan Panggungrejo \|\| Kelurahan Mayangan \|\| 0 \|\| Provinsi Jawa Timur \|\| Kota Pasuruan \|\| Kecamatan Panggungrejo \|\| Kelurahan Ngemplakrejo \|\| 0 | DAK Non Fisik-Dana BOK-BOK Puskesmas Pendapatan Bagi Hasil Pajak Rokok | 4.Memperkuat pembangunan sumber daya manusia (SDM), sains, teknologi, pendidikan, kesehatan, prestasi olahraga, kesetaraan gender, serta penguatan peran perempuan, pemuda (generasi milenial dan generasi Z), dan penyandang disabilitas. | 5. Penguranggan stunting | | 420 Orang | 46.500.000,00 | UPT PUSKESMAS TRAJENG |
| | | Terkelolanya Pelayanan Kesehatan Ibu Hamil Sesuai Standar | Jumlah Ibu Hamil yang Mendapatkan Pelayanan Kesehatan Sesuai Standar | 416 Orang | | 408 Orang | 418 Orang | 46.000.000,00 | Provinsi Jawa Timur \|\| Kota Pasuruan \|\| Kecamatan Panggungrejo \|\| Kelurahan Tamba'an \|\| 0 \|\| Provinsi Jawa Timur \|\| Kota Pasuruan \|\| Kecamatan Panggungrejo \|\| Kelurahan Trajeng \|\| 0 \|\| Provinsi Jawa Timur \|\| Kota Pasuruan \|\| Kecamatan Panggungrejo \|\| Kelurahan Mayangan \|\| 0 \|\| Provinsi Jawa Timur \|\| Kota Pasuruan \|\| Kecamatan Panggungrejo \|\| Kelurahan Ngemplakrejo \|\| 0 | DAK Non Fisik-Dana BOK-BOK Puskesmas Pendapatan Bagi Hasil Pajak Rokok | 4.Memperkuat pembangunan sumber daya manusia (SDM), sains, teknologi, pendidikan, kesehatan, prestasi olahraga, kesetaraan gender, serta penguatan peran perempuan, pemuda (generasi milenial dan generasi Z), dan penyandang disabilitas. | 5. Penguranggan stunting | | 412 Orang | 46.500.000,00 | UPT PUSKESMAS TRAJENG |

| NO | KODE | URUSAN / BIDANG URUSAN / PROGRAM / OUTCOME / KEGIATAN / SUBKEGIATAN OUTPUT | INDIKATOR | TARGET AKHIR RENSTRA | REALISASI 2025 | PRAKIRAAN 2026 | CAPAIAN KINERJA DAN KERANGKA PENDANAAN | | | | | | KELOMPOK SASARAN | PRAKIRAAN MAJU 2028 | | PERANGKAT DAERAH PENANGGUNG JAWAB |
|---|---|---|---|---|---|---|---|---|---|---|---|---|---|---|---|---|
| | | | | | | | TARGET 2027 | PAGU INDIKATIF | LOKASI | SUMBER DANA | PRIORITAS | | | TARGET | PAGU INDIKATIF | |
| | | | | | | | | | | | NASIONAL | DAERAH | | | | |
| (1) | (2) | (3) | (4) | (5) | (6) | (7) | (8) | (9) | (10) | (11) | (12) | (13) | (14) | (15) | (16) | (17) |
| | | Terkelolanya Pelayanan Kesehatan Ibu Hamil Sesuai Standar | Jumlah Ibu Hamil yang Mendapatkan Pelayanan Kesehatan Sesuai Standar | 392 Orang | | 384 Orang | 418 Orang | 46.000.000,00 | Provinsi Jawa Timur \|\| Kota Pasuruan \|\| Kecamatan Panggungrejo \|\| Kelurahan Tamba'an \|\| 0 \|\| Provinsi Jawa Timur \|\| Kota Pasuruan \|\| Kecamatan Panggungrejo \|\| Kelurahan Trajeng \|\| 0 \|\| Provinsi Jawa Timur \|\| Kota Pasuruan \|\| Kecamatan Panggungrejo \|\| Kelurahan Mayangan \|\| 0 \|\| Provinsi Jawa Timur \|\| Kota Pasuruan \|\| Kecamatan Panggungrejo \|\| Kelurahan Ngemplakrejo \|\| 0 | DAK Non Fisik-Dana BOK-BOK Puskesmas Pendapatan Bagi Hasil Pajak Rokok | 4.Memperkuat pembangunan sumber daya manusia (SDM), sains, teknologi, pendidikan, kesehatan, prestasi olahraga, kesetaraan gender, serta penguatan peran perempuan, pemuda (generasi milenial dan generasi Z), dan penyandang disabilitas. | 5. Penguranggan stunting | | 388 Orang | 46.500.000,00 | UPT PUSKESMAS TRAJENG |
| | 1.02.02.2.02.0005 | Pengelolaan Pelayanan Kesehatan pada Usia Pendidikan Dasar | | | | | | 18.170.000,00 | | | | | | | 19.000.000,00 | |
| | | Terkelolanya Pelayanan Kesehatan pada Usia Pendidikan Dasar Sesuai Standar | Jumlah Anak Usia Pendidikan Dasar yang Mendapatkan Pelayanan Kesehatan Sesuai Standar | 32497 Orang | | 31895 Orang | 1702 Orang | 18.170.000,00 | Provinsi Jawa Timur \|\| Kota Pasuruan \|\| Kecamatan Panggungrejo \|\| Kelurahan Trajeng \|\| 0 \|\| Provinsi Jawa Timur \|\| Kota Pasuruan \|\| Kecamatan Panggungrejo \|\| Kelurahan Mayangan \|\| 0 \|\| Provinsi Jawa Timur \|\| Kota Pasuruan \|\| Kecamatan Panggungrejo \|\| Kelurahan Ngemplakrejo \|\| 0 | DAK Non Fisik-Dana BOK-BOK Puskesmas Pendapatan Bagi Hasil Pajak Rokok | 4.Memperkuat pembangunan sumber daya manusia (SDM), sains, teknologi, pendidikan, kesehatan, prestasi olahraga, kesetaraan gender, serta penguatan peran perempuan, pemuda (generasi milenial dan generasi Z), dan penyandang disabilitas. | 5. Penguranggan stunting | | 32194 Orang | 19.000.000,00 | UPT PUSKESMAS TRAJENG |

| NO | KODE | URUSAN / BIDANG URUSAN / PROGRAM / OUTCOME / KEGIATAN / SUBKEGIATAN OUTPUT | INDIKATOR | TARGET AKHIR RENSTRA | REALISASI 2025 | PRAKIRAAN 2026 | CAPAIAN KINERJA DAN KERANGKA PENDANAAN | | | | | | KELOMPOK SASARAN | PRAKIRAAN MAJU 2028 | | PERANGKAT DAERAH PENANGGUNG JAWAB |
|---|---|---|---|---|---|---|---|---|---|---|---|---|---|---|---|---|
| | | | | | | | TARGET 2027 | PAGU INDIKATIF | LOKASI | SUMBER DANA | PRIORITAS | | | TARGET | PAGU INDIKATIF | |
| | | | | | | | | | | | NASIONAL | DAERAH | | | | |
| (1) | (2) | (3) | (4) | (5) | (6) | (7) | (8) | (9) | (10) | (11) | (12) | (13) | (14) | (15) | (16) | (17) |
| | | Terkelolanya Pelayanan Kesehatan pada Usia Pendidikan Dasar Sesuai Standar | Jumlah Anak Usia Pendidikan Dasar yang Mendapatkan Pelayanan Kesehatan Sesuai Standar | 4.896 Orang | | 4.805 Orang | 1702 Orang | 18.170.000,00 | Provinsi Jawa Timur \|\| Kota Pasuruan \|\| Kecamatan Panggungrejo \|\| Kelurahan Trajeng \|\| 0 \|\| Provinsi Jawa Timur \|\| Kota Pasuruan \|\| Kecamatan Panggungrejo \|\| Kelurahan Mayangan \|\| 0 \|\| Provinsi Jawa Timur \|\| Kota Pasuruan \|\| Kecamatan Panggungrejo \|\| Kelurahan Ngemplakrejo \|\| 0 | DAK Non Fisik-Dana BOK-BOK Puskesmas Pendapatan Bagi Hasil Pajak Rokok | 4.Memperkuat pembangunan sumber daya manusia (SDM), sains, teknologi, pendidikan, kesehatan, prestasi olahraga, kesetaraan gender, serta penguatan peran perempuan, pemuda (generasi milenial dan generasi Z), dan penyandang disabilitas. | 5. Penguranggan stunting | | 4.851 Orang | 19.000.000,00 | UPT PUSKESMAS TRAJENG |
| | | Terkelolanya Pelayanan Kesehatan pada Usia Pendidikan Dasar Sesuai Standar | Jumlah Anak Usia Pendidikan Dasar yang Mendapatkan Pelayanan Kesehatan Sesuai Standar | 6308 Orang | | 6193 Orang | 1702 Orang | 18.170.000,00 | Provinsi Jawa Timur \|\| Kota Pasuruan \|\| Kecamatan Panggungrejo \|\| Kelurahan Trajeng \|\| 0 \|\| Provinsi Jawa Timur \|\| Kota Pasuruan \|\| Kecamatan Panggungrejo \|\| Kelurahan Mayangan \|\| 0 \|\| Provinsi Jawa Timur \|\| Kota Pasuruan \|\| Kecamatan Panggungrejo \|\| Kelurahan Ngemplakrejo \|\| 0 | DAK Non Fisik-Dana BOK-BOK Puskesmas Pendapatan Bagi Hasil Pajak Rokok | 4.Memperkuat pembangunan sumber daya manusia (SDM), sains, teknologi, pendidikan, kesehatan, prestasi olahraga, kesetaraan gender, serta penguatan peran perempuan, pemuda (generasi milenial dan generasi Z), dan penyandang disabilitas. | 5. Penguranggan stunting | | 6249 Orang | 19.000.000,00 | UPT PUSKESMAS TRAJENG |

| NO | KODE | URUSAN / BIDANG URUSAN / PROGRAM / OUTCOME / KEGIATAN / SUBKEGIATAN OUTPUT | INDIKATOR | TARGET AKHIR RENSTRA | REALISASI 2025 | PRAKIRAAN 2026 | CAPAIAN KINERJA DAN KERANGKA PENDANAAN | | | | | | KELOMPOK SASARAN | PRAKIRAAN MAJU 2028 | | PERANGKAT DAERAH PENANGGUNG JAWAB |
|---|---|---|---|---|---|---|---|---|---|---|---|---|---|---|---|---|
| | | | | | | | TARGET 2027 | PAGU INDIKATIF | LOKASI | SUMBER DANA | PRIORITAS | | | TARGET | PAGU INDIKATIF | |
| | | | | | | | | | | | NASIONAL | DAERAH | | | | |
| (1) | (2) | (3) | (4) | (5) | (6) | (7) | (8) | (9) | (10) | (11) | (12) | (13) | (14) | (15) | (16) | (17) |
| | | Terkelolanya Pelayanan Kesehatan pada Usia Pendidikan Dasar Sesuai Standar | Jumlah Anak Usia Pendidikan Dasar yang Mendapatkan Pelayanan Kesehatan Sesuai Standar | 3602 Orang | | 3534 Orang | 1702 Orang | 18.170.000,00 | Provinsi Jawa Timur \|\| Kota Pasuruan \|\| Kecamatan Panggungrejo \|\| Kelurahan Trajeng \|\| 0 \|\| Provinsi Jawa Timur \|\| Kota Pasuruan \|\| Kecamatan Panggungrejo \|\| Kelurahan Mayangan \|\| 0 \|\| Provinsi Jawa Timur \|\| Kota Pasuruan \|\| Kecamatan Panggungrejo \|\| Kelurahan Ngemplakrejo \|\| 0 | DAK Non Fisik-Dana BOK-BOK Puskesmas Pendapatan Bagi Hasil Pajak Rokok | 4.Memperkuat pembangunan sumber daya manusia (SDM), sains, teknologi, pendidikan, kesehatan, prestasi olahraga, kesetaraan gender, serta penguatan peran perempuan, pemuda (generasi milenial dan generasi Z), dan penyandang disabilitas. | 5. Penguranggan stunting | | 3568 Orang | 19.000.000,00 | UPT PUSKESMAS TRAJENG |
| | | Terkelolanya Pelayanan Kesehatan pada Usia Pendidikan Dasar Sesuai Standar | Jumlah Anak Usia Pendidikan Dasar yang Mendapatkan Pelayanan Kesehatan Sesuai Standar | 4176 Orang | | 4099 Orang | 1702 Orang | 18.170.000,00 | Provinsi Jawa Timur \|\| Kota Pasuruan \|\| Kecamatan Panggungrejo \|\| Kelurahan Trajeng \|\| 0 \|\| Provinsi Jawa Timur \|\| Kota Pasuruan \|\| Kecamatan Panggungrejo \|\| Kelurahan Mayangan \|\| 0 \|\| Provinsi Jawa Timur \|\| Kota Pasuruan \|\| Kecamatan Panggungrejo \|\| Kelurahan Ngemplakrejo \|\| 0 | DAK Non Fisik-Dana BOK-BOK Puskesmas Pendapatan Bagi Hasil Pajak Rokok | 4.Memperkuat pembangunan sumber daya manusia (SDM), sains, teknologi, pendidikan, kesehatan, prestasi olahraga, kesetaraan gender, serta penguatan peran perempuan, pemuda (generasi milenial dan generasi Z), dan penyandang disabilitas. | 5. Penguranggan stunting | | 4137 Orang | 19.000.000,00 | UPT PUSKESMAS TRAJENG |

| NO | KODE | URUSAN / BIDANG URUSAN / PROGRAM / OUTCOME / KEGIATAN / SUBKEGIATAN OUTPUT | INDIKATOR | TARGET AKHIR RENSTRA | REALISASI 2025 | PRAKIRAAN 2026 | CAPAIAN KINERJA DAN KERANGKA PENDANAAN | | | | | | KELOMPOK SASARAN | PRAKIRAAN MAJU 2028 | | PERANGKAT DAERAH PENANGGUNG JAWAB |
|---|---|---|---|---|---|---|---|---|---|---|---|---|---|---|---|---|
| | | | | | | | TARGET 2027 | PAGU INDIKATIF | LOKASI | SUMBER DANA | PRIORITAS | | | TARGET | PAGU INDIKATIF | |
| | | | | | | | | | | | NASIONAL | DAERAH | | | | |
| (1) | (2) | (3) | (4) | (5) | (6) | (7) | (8) | (9) | (10) | (11) | (12) | (13) | (14) | (15) | (16) | (17) |
| | | Terkelolanya Pelayanan Kesehatan pada Usia Pendidikan Dasar Sesuai Standar | Jumlah Anak Usia Pendidikan Dasar yang Mendapatkan Pelayanan Kesehatan Sesuai Standar | 4311 Orang | | 4231 Orang | 1702 Orang | 18.170.000,00 | Provinsi Jawa Timur \|\| Kota Pasuruan \|\| Kecamatan Panggungrejo \|\| Kelurahan Trajeng \|\| 0 \|\| Provinsi Jawa Timur \|\| Kota Pasuruan \|\| Kecamatan Panggungrejo \|\| Kelurahan Mayangan \|\| 0 \|\| Provinsi Jawa Timur \|\| Kota Pasuruan \|\| Kecamatan Panggungrejo \|\| Kelurahan Ngemplakrejo \|\| 0 | DAK Non Fisik-Dana BOK-BOK Puskesmas Pendapatan Bagi Hasil Pajak Rokok | 4.Memperkuat pembangunan sumber daya manusia (SDM), sains, teknologi, pendidikan, kesehatan, prestasi olahraga, kesetaraan gender, serta penguatan peran perempuan, pemuda (generasi milenial dan generasi Z), dan penyandang disabilitas. | 5. Penguranggan stunting | | 4271 Orang | 19.000.000,00 | UPT PUSKESMAS TRAJENG |
| | | Terkelolanya Pelayanan Kesehatan pada Usia Pendidikan Dasar Sesuai Standar | Jumlah Anak Usia Pendidikan Dasar yang Mendapatkan Pelayanan Kesehatan Sesuai Standar | 4476 Orang | | 4394 Orang | 1702 Orang | 18.170.000,00 | Provinsi Jawa Timur \|\| Kota Pasuruan \|\| Kecamatan Panggungrejo \|\| Kelurahan Trajeng \|\| 0 \|\| Provinsi Jawa Timur \|\| Kota Pasuruan \|\| Kecamatan Panggungrejo \|\| Kelurahan Mayangan \|\| 0 \|\| Provinsi Jawa Timur \|\| Kota Pasuruan \|\| Kecamatan Panggungrejo \|\| Kelurahan Ngemplakrejo \|\| 0 | DAK Non Fisik-Dana BOK-BOK Puskesmas Pendapatan Bagi Hasil Pajak Rokok | 4.Memperkuat pembangunan sumber daya manusia (SDM), sains, teknologi, pendidikan, kesehatan, prestasi olahraga, kesetaraan gender, serta penguatan peran perempuan, pemuda (generasi milenial dan generasi Z), dan penyandang disabilitas. | 5. Penguranggan stunting | | 4435 Orang | 19.000.000,00 | UPT PUSKESMAS TRAJENG |

| NO | KODE | URUSAN / BIDANG URUSAN / PROGRAM / OUTCOME / KEGIATAN / SUBKEGIATAN OUTPUT | INDIKATOR | TARGET AKHIR RENSTRA | REALISASI 2025 | PRAKIRAAN 2026 | CAPAIAN KINERJA DAN KERANGKA PENDANAAN | | | | | | KELOMPOK SASARAN | PRAKIRAAN MAJU 2028 | | PERANGKAT DAERAH PENANGGUNG JAWAB |
|---|---|---|---|---|---|---|---|---|---|---|---|---|---|---|---|---|
| | | | | | | | TARGET 2027 | PAGU INDIKATIF | LOKASI | SUMBER DANA | PRIORITAS | | | TARGET | PAGU INDIKATIF | |
| | | | | | | | | | | | NASIONAL | DAERAH | | | | |
| (1) | (2) | (3) | (4) | (5) | (6) | (7) | (8) | (9) | (10) | (11) | (12) | (13) | (14) | (15) | (16) | (17) |
| | | Terkelolanya Pelayanan Kesehatan pada Usia Pendidikan Dasar Sesuai Standar | Jumlah Anak Usia Pendidikan Dasar yang Mendapatkan Pelayanan Kesehatan Sesuai Standar | 1727 Orang | | 1694 Orang | 1702 Orang | 18.170.000,00 | Provinsi Jawa Timur \|\| Kota Pasuruan \|\| Kecamatan Panggungrejo \|\| Kelurahan Trajeng \|\| 0 \|\| Provinsi Jawa Timur \|\| Kota Pasuruan \|\| Kecamatan Panggungrejo \|\| Kelurahan Mayangan \|\| 0 \|\| Provinsi Jawa Timur \|\| Kota Pasuruan \|\| Kecamatan Panggungrejo \|\| Kelurahan Ngemplakrejo \|\| 0 | DAK Non Fisik-Dana BOK-BOK Puskesmas Pendapatan Bagi Hasil Pajak Rokok | 4.Memperkuat pembangunan sumber daya manusia (SDM), sains, teknologi, pendidikan, kesehatan, prestasi olahraga, kesetaraan gender, serta penguatan peran perempuan, pemuda (generasi milenial dan generasi Z), dan penyandang disabilitas. | 5. Penguranggan stunting | | 1710 Orang | 19.000.000,00 | UPT PUSKESMAS TRAJENG |
| | | Terkelolanya Pelayanan Kesehatan pada Usia Pendidikan Dasar Sesuai Standar | Jumlah Anak Usia Pendidikan Dasar yang Mendapatkan Pelayanan Kesehatan Sesuai Standar | 3001 Orang | | 2945 Orang | 1702 Orang | 18.170.000,00 | Provinsi Jawa Timur \|\| Kota Pasuruan \|\| Kecamatan Panggungrejo \|\| Kelurahan Trajeng \|\| 0 \|\| Provinsi Jawa Timur \|\| Kota Pasuruan \|\| Kecamatan Panggungrejo \|\| Kelurahan Mayangan \|\| 0 \|\| Provinsi Jawa Timur \|\| Kota Pasuruan \|\| Kecamatan Panggungrejo \|\| Kelurahan Ngemplakrejo \|\| 0 | DAK Non Fisik-Dana BOK-BOK Puskesmas Pendapatan Bagi Hasil Pajak Rokok | 4.Memperkuat pembangunan sumber daya manusia (SDM), sains, teknologi, pendidikan, kesehatan, prestasi olahraga, kesetaraan gender, serta penguatan peran perempuan, pemuda (generasi milenial dan generasi Z), dan penyandang disabilitas. | 5. Penguranggan stunting | | 2973 Orang | 19.000.000,00 | UPT PUSKESMAS TRAJENG |
| | 1.02.02.2.02.0006 | Pengelolaan Pelayanan Kesehatan pada Usia Produktif | | | | | | 18.750.000,00 | | | | | | | 19.500.000,00 | |

| NO | KODE | URUSAN / BIDANG URUSAN / PROGRAM / OUTCOME / KEGIATAN / SUBKEGIATAN OUTPUT | INDIKATOR | TARGET AKHIR RENSTRA | REALISASI 2025 | PRAKIRAAN 2026 | CAPAIAN KINERJA DAN KERANGKA PENDANAAN | | | | | | KELOMPOK SASARAN | PRAKIRAAN MAJU 2028 | | PERANGKAT DAERAH PENANGGUNG JAWAB |
|---|---|---|---|---|---|---|---|---|---|---|---|---|---|---|---|---|
| | | | | | | | TARGET 2027 | PAGU INDIKATIF | LOKASI | SUMBER DANA | PRIORITAS | | | TARGET | PAGU INDIKATIF | |
| | | | | | | | | | | | NASIONAL | DAERAH | | | | |
| (1) | (2) | (3) | (4) | (5) | (6) | (7) | (8) | (9) | (10) | (11) | (12) | (13) | (14) | (15) | (16) | (17) |
| | | Terlaksananya Pelayanan Kesehatan Usia Produktif Sesuai Standar | Jumlah Penduduk Usia Produktif yang Mendapatkan Pelayanan Kesehatan Sesuai Standar | 18603 Orang | | 18257 Orang | 15728 Orang | 18.750.000,00 | Provinsi Jawa Timur \|\| Kota Pasuruan \|\| Kecamatan Panggungrejo \|\| Kelurahan Tamba'an \|\| 0 \|\| Provinsi Jawa Timur \|\| Kota Pasuruan \|\| Kecamatan Panggungrejo \|\| Kelurahan Trajeng \|\| 0 \|\| Provinsi Jawa Timur \|\| Kota Pasuruan \|\| Kecamatan Panggungrejo \|\| Kelurahan Mayangan \|\| 0 \|\| Provinsi Jawa Timur \|\| Kota Pasuruan \|\| Kecamatan Panggungrejo \|\| Kelurahan Ngemplakrejo \|\| 0 | Pendapatan Bagi Hasil Pajak Rokok | 4.Memperkuat pembangunan sumber daya manusia (SDM), sains, teknologi, pendidikan, kesehatan, prestasi olahraga, kesetaraan gender, serta penguatan peran perempuan, pemuda (generasi milenial dan generasi Z), dan penyandang disabilitas. | 5. Penguranggan stunting | | 18429 Orang | 19.500.000,00 | UPT PUSKESMAS TRAJENG |
| | | Terlaksananya Pelayanan Kesehatan Usia Produktif Sesuai Standar | Jumlah Penduduk Usia Produktif yang Mendapatkan Pelayanan Kesehatan Sesuai Standar | 146106 Orang | | 143393 Orang | 15728 Orang | 18.750.000,00 | Provinsi Jawa Timur \|\| Kota Pasuruan \|\| Kecamatan Panggungrejo \|\| Kelurahan Tamba'an \|\| 0 \|\| Provinsi Jawa Timur \|\| Kota Pasuruan \|\| Kecamatan Panggungrejo \|\| Kelurahan Trajeng \|\| 0 \|\| Provinsi Jawa Timur \|\| Kota Pasuruan \|\| Kecamatan Panggungrejo \|\| Kelurahan Mayangan \|\| 0 \|\| Provinsi Jawa Timur \|\| Kota Pasuruan \|\| Kecamatan Panggungrejo \|\| Kelurahan Ngemplakrejo \|\| 0 | Pendapatan Bagi Hasil Pajak Rokok | 4.Memperkuat pembangunan sumber daya manusia (SDM), sains, teknologi, pendidikan, kesehatan, prestasi olahraga, kesetaraan gender, serta penguatan peran perempuan, pemuda (generasi milenial dan generasi Z), dan penyandang disabilitas. | 5. Penguranggan stunting | | 144743 Orang | 19.500.000,00 | UPT PUSKESMAS TRAJENG |

| NO | KODE | URUSAN / BIDANG URUSAN / PROGRAM / OUTCOME / KEGIATAN / SUBKEGIATAN OUTPUT | INDIKATOR | TARGET AKHIR RENSTRA | REALISASI 2025 | PRAKIRAAN 2026 | CAPAIAN KINERJA DAN KERANGKA PENDANAAN | | | | | | KELOMPOK SASARAN | PRAKIRAAN MAJU 2028 | | PERANGKAT DAERAH PENANGGUNG JAWAB |
|---|---|---|---|---|---|---|---|---|---|---|---|---|---|---|---|---|
| | | | | | | | TARGET 2027 | PAGU INDIKATIF | LOKASI | SUMBER DANA | PRIORITAS | | | TARGET | PAGU INDIKATIF | |
| | | | | | | | | | | | NASIONAL | DAERAH | | | | |
| (1) | (2) | (3) | (4) | (5) | (6) | (7) | (8) | (9) | (10) | (11) | (12) | (13) | (14) | (15) | (16) | (17) |
| | | Terlaksananya Pelayanan Kesehatan Usia Produktif Sesuai Standar | Jumlah Penduduk Usia Produktif yang Mendapatkan Pelayanan Kesehatan Sesuai Standar | 14664 Orang | | 14390 Orang | 15728 Orang | 18.750.000,00 | Provinsi Jawa Timur \|\| Kota Pasuruan \|\| Kecamatan Panggungrejo \|\| Kelurahan Tamba'an \|\| 0 \|\| Provinsi Jawa Timur \|\| Kota Pasuruan \|\| Kecamatan Panggungrejo \|\| Kelurahan Trajeng \|\| 0 \|\| Provinsi Jawa Timur \|\| Kota Pasuruan \|\| Kecamatan Panggungrejo \|\| Kelurahan Mayangan \|\| 0 \|\| Provinsi Jawa Timur \|\| Kota Pasuruan \|\| Kecamatan Panggungrejo \|\| Kelurahan Ngemplakrejo \|\| 0 | Pendapatan Bagi Hasil Pajak Rokok | 4.Memperkuat pembangunan sumber daya manusia (SDM), sains, teknologi, pendidikan, kesehatan, prestasi olahraga, kesetaraan gender, serta penguatan peran perempuan, pemuda (generasi milenial dan generasi Z), dan penyandang disabilitas. | 5. Penguranganstunting | | 14526 Orang | 19.500.000,00 | UPT PUSKESMAS TRAJENG |
| | | Terlaksananya Pelayanan Kesehatan Usia Produktif Sesuai Standar | Jumlah Penduduk Usia Produktif yang Mendapatkan Pelayanan Kesehatan Sesuai Standar | 15672 Orang | | 15381 Orang | 15728 Orang | 18.750.000,00 | Provinsi Jawa Timur \|\| Kota Pasuruan \|\| Kecamatan Panggungrejo \|\| Kelurahan Tamba'an \|\| 0 \|\| Provinsi Jawa Timur \|\| Kota Pasuruan \|\| Kecamatan Panggungrejo \|\| Kelurahan Trajeng \|\| 0 \|\| Provinsi Jawa Timur \|\| Kota Pasuruan \|\| Kecamatan Panggungrejo \|\| Kelurahan Mayangan \|\| 0 \|\| Provinsi Jawa Timur \|\| Kota Pasuruan \|\| Kecamatan Panggungrejo \|\| Kelurahan Ngemplakrejo \|\| 0 | Pendapatan Bagi Hasil Pajak Rokok | 4.Memperkuat pembangunan sumber daya manusia (SDM), sains, teknologi, pendidikan, kesehatan, prestasi olahraga, kesetaraan gender, serta penguatan peran perempuan, pemuda (generasi milenial dan generasi Z), dan penyandang disabilitas. | 5. Penguranganstunting | | 15526 Orang | 19.500.000,00 | UPT PUSKESMAS TRAJENG |

| NO | KODE | URUSAN / BIDANG URUSAN / PROGRAM / OUTCOME / KEGIATAN / SUBKEGIATAN OUTPUT | INDIKATOR | TARGET AKHIR RENSTRA | REALISASI 2025 | PRAKIRAAN 2026 | CAPAIAN KINERJA DAN KERANGKA PENDANAAN | | | | | | KELOMPOK SASARAN | PRAKIRAAN MAJU 2028 | | PERANGKAT DAERAH PENANGGUNG JAWAB |
|---|---|---|---|---|---|---|---|---|---|---|---|---|---|---|---|---|
| | | | | | | | TARGET 2027 | PAGU INDIKATIF | LOKASI | SUMBER DANA | PRIORITAS | | | TARGET | PAGU INDIKATIF | |
| | | | | | | | | | | | NASIONAL | DAERAH | | | | |
| (1) | (2) | (3) | (4) | (5) | (6) | (7) | (8) | (9) | (10) | (11) | (12) | (13) | (14) | (15) | (16) | (17) |
| | | Terlaksananya Pelayanan Kesehatan Usia Produktif Sesuai Standar | Jumlah Penduduk Usia Produktif yang Mendapatkan Pelayanan Kesehatan Sesuai Standar | 15951 Orang | | 15654 Orang | 15728 Orang | 18.750.000,00 | Provinsi Jawa Timur \|\| Kota Pasuruan \|\| Kecamatan Panggungrejo \|\| Kelurahan Tamba'an \|\| 0 \|\| Provinsi Jawa Timur \|\| Kota Pasuruan \|\| Kecamatan Panggungrejo \|\| Kelurahan Trajeng \|\| 0 \|\| Provinsi Jawa Timur \|\| Kota Pasuruan \|\| Kecamatan Panggungrejo \|\| Kelurahan Mayangan \|\| 0 \|\| Provinsi Jawa Timur \|\| Kota Pasuruan \|\| Kecamatan Panggungrejo \|\| Kelurahan Ngemplakrejo \|\| 0 | Pendapatan Bagi Hasil Pajak Rokok | 4.Memperkuat pembangunan sumber daya manusia (SDM), sains, teknologi, pendidikan, kesehatan, prestasi olahraga, kesetaraan gender, serta penguatan peran perempuan, pemuda (generasi milenial dan generasi Z), dan penyandang disabilitas. | 5. Penguranganstunting | | 15802 Orang | 19.500.000,00 | UPT PUSKESMAS TRAJENG |
| | | Terlaksananya Pelayanan Kesehatan Usia Produktif Sesuai Standar | Jumlah Penduduk Usia Produktif yang Mendapatkan Pelayanan Kesehatan Sesuai Standar | 17707 Orang | | 17379 Orang | 15728 Orang | 18.750.000,00 | Provinsi Jawa Timur \|\| Kota Pasuruan \|\| Kecamatan Panggungrejo \|\| Kelurahan Tamba'an \|\| 0 \|\| Provinsi Jawa Timur \|\| Kota Pasuruan \|\| Kecamatan Panggungrejo \|\| Kelurahan Trajeng \|\| 0 \|\| Provinsi Jawa Timur \|\| Kota Pasuruan \|\| Kecamatan Panggungrejo \|\| Kelurahan Mayangan \|\| 0 \|\| Provinsi Jawa Timur \|\| Kota Pasuruan \|\| Kecamatan Panggungrejo \|\| Kelurahan Ngemplakrejo \|\| 0 | Pendapatan Bagi Hasil Pajak Rokok | 4.Memperkuat pembangunan sumber daya manusia (SDM), sains, teknologi, pendidikan, kesehatan, prestasi olahraga, kesetaraan gender, serta penguatan peran perempuan, pemuda (generasi milenial dan generasi Z), dan penyandang disabilitas. | 5. Penguranganstunting | | 17543 Orang | 19.500.000,00 | UPT PUSKESMAS TRAJENG |

| NO | KODE | URUSAN / BIDANG URUSAN / PROGRAM / OUTCOME / KEGIATAN / SUBKEGIATAN OUTPUT | INDIKATOR | TARGET AKHIR RENSTRA | REALISASI 2025 | PRAKIRAAN 2026 | CAPAIAN KINERJA DAN KERANGKA PENDANAAN | | | | | | KELOMPOK SASARAN | PRAKIRAAN MAJU 2028 | | PERANGKAT DAERAH PENANGGUNG JAWAB |
|---|---|---|---|---|---|---|---|---|---|---|---|---|---|---|---|---|
| | | | | | | | TARGET 2027 | PAGU INDIKATIF | LOKASI | SUMBER DANA | PRIORITAS | | | TARGET | PAGU INDIKATIF | |
| | | | | | | | | | | | NASIONAL | DAERAH | | | | |
| (1) | (2) | (3) | (4) | (5) | (6) | (7) | (8) | (9) | (10) | (11) | (12) | (13) | (14) | (15) | (16) | (17) |
| | | Terlaksananya Pelayanan Kesehatan Usia Produktif Sesuai Standar | Jumlah Penduduk Usia Produktif yang Mendapatkan Pelayanan Kesehatan Sesuai Standar | 20844 Orang | | 20457 Orang | 15728 Orang | 18.750.000,00 | Provinsi Jawa Timur \|\| Kota Pasuruan \|\| Kecamatan Panggungrejo \|\| Kelurahan Tamba'an \|\| 0 \|\| Provinsi Jawa Timur \|\| Kota Pasuruan \|\| Kecamatan Panggungrejo \|\| Kelurahan Trajeng \|\| 0 \|\| Provinsi Jawa Timur \|\| Kota Pasuruan \|\| Kecamatan Panggungrejo \|\| Kelurahan Mayangan \|\| 0 \|\| Provinsi Jawa Timur \|\| Kota Pasuruan \|\| Kecamatan Panggungrejo \|\| Kelurahan Ngemplakrejo \|\| 0 | Pendapatan Bagi Hasil Pajak Rokok | 4.Memperkuat pembangunan sumber daya manusia (SDM), sains, teknologi, pendidikan, kesehatan, prestasi olahraga, kesetaraan gender, serta penguatan peran perempuan, pemuda (generasi milenial dan generasi Z), dan penyandang disabilitas. | 5. Penguranggan stunting | | 20650 Orang | 19.500.000,00 | UPT PUSKESMAS TRAJENG |
| | | Terlaksananya Pelayanan Kesehatan Usia Produktif Sesuai Standar | Jumlah Penduduk Usia Produktif yang Mendapatkan Pelayanan Kesehatan Sesuai Standar | 20.900 Orang | | 20.512 Orang | 15728 Orang | 18.750.000,00 | Provinsi Jawa Timur \|\| Kota Pasuruan \|\| Kecamatan Panggungrejo \|\| Kelurahan Tamba'an \|\| 0 \|\| Provinsi Jawa Timur \|\| Kota Pasuruan \|\| Kecamatan Panggungrejo \|\| Kelurahan Trajeng \|\| 0 \|\| Provinsi Jawa Timur \|\| Kota Pasuruan \|\| Kecamatan Panggungrejo \|\| Kelurahan Mayangan \|\| 0 \|\| Provinsi Jawa Timur \|\| Kota Pasuruan \|\| Kecamatan Panggungrejo \|\| Kelurahan Ngemplakrejo \|\| 0 | Pendapatan Bagi Hasil Pajak Rokok | 4.Memperkuat pembangunan sumber daya manusia (SDM), sains, teknologi, pendidikan, kesehatan, prestasi olahraga, kesetaraan gender, serta penguatan peran perempuan, pemuda (generasi milenial dan generasi Z), dan penyandang disabilitas. | 5. Penguranggan stunting | | 20.705 Orang | 19.500.000,00 | UPT PUSKESMAS TRAJENG |

| NO | KODE | URUSAN / BIDANG URUSAN / PROGRAM / OUTCOME / KEGIATAN / SUBKEGIATAN OUTPUT | INDIKATOR | TARGET AKHIR RENSTRA | REALISASI 2025 | PRAKIRAAN 2026 | CAPAIAN KINERJA DAN KERANGKA PENDANAAN | | | | | | KELOMPOK SASARAN | PRAKIRAAN MAJU 2028 | | PERANGKAT DAERAH PENANGGUNG JAWAB |
|---|---|---|---|---|---|---|---|---|---|---|---|---|---|---|---|---|
| | | | | | | | TARGET 2027 | PAGU INDIKATIF | LOKASI | SUMBER DANA | PRIORITAS | | | TARGET | PAGU INDIKATIF | |
| | | | | | | | | | | | NASIONAL | DAERAH | | | | |
| (1) | (2) | (3) | (4) | (5) | (6) | (7) | (8) | (9) | (10) | (11) | (12) | (13) | (14) | (15) | (16) | (17) |
| | | Terlaksananya Pelayanan Kesehatan Usia Produktif Sesuai Standar | Jumlah Penduduk Usia Produktif yang Mendapatkan Pelayanan Kesehatan Sesuai Standar | 21765 Orang | | 21363 Orang | 15728 Orang | 18.750.000,00 | Provinsi Jawa Timur \|\| Kota Pasuruan \|\| Kecamatan Panggungrejo \|\| Kelurahan Tamba'an \|\| 0 \|\| Provinsi Jawa Timur \|\| Kota Pasuruan \|\| Kecamatan Panggungrejo \|\| Kelurahan Trajeng \|\| 0 \|\| Provinsi Jawa Timur \|\| Kota Pasuruan \|\| Kecamatan Panggungrejo \|\| Kelurahan Mayangan \|\| 0 \|\| Provinsi Jawa Timur \|\| Kota Pasuruan \|\| Kecamatan Panggungrejo \|\| Kelurahan Ngemplakrejo \|\| 0 | Pendapatan Bagi Hasil Pajak Rokok | 4.Memperkuat pembangunan sumber daya manusia (SDM), sains, teknologi, pendidikan, kesehatan, prestasi olahraga, kesetaraan gender, serta penguatan peran perempuan, pemuda (generasi milenial dan generasi Z), dan penyandang disabilitas. | 5. Penguranggan stunting | | 21562 Orang | 19.500.000,00 | UPT PUSKESMAS TRAJENG |
| | 1.02.02.2.02.0010 | Pengelolaan Pelayanan Kesehatan Orang dengan Gangguan Jiwa Berat | | | | | | 20.196.000,00 | | | | | | | 7.500.000,00 | |
| | | Terlaksananya Pengelolaan Pelayanan Kesehatan Orang dengan Gangguan Jiwa Berat Sesuai Standar | Jumlah Orang yang Mendapatkan Pelayanan Kesehatan Orang dengan Gangguan Jiwa Berat Sesuai Standar | 41 Orang | | 41 Orang | 47 Orang | 20.196.000,00 | Provinsi Jawa Timur \|\| Kota Pasuruan \|\| Kecamatan Panggungrejo \|\| Kelurahan Tamba'an \|\| 0 \|\| Provinsi Jawa Timur \|\| Kota Pasuruan \|\| Kecamatan Panggungrejo \|\| Kelurahan Trajeng \|\| 0 \|\| Provinsi Jawa Timur \|\| Kota Pasuruan \|\| Kecamatan Panggungrejo \|\| Kelurahan Mayangan \|\| 0 \|\| Provinsi Jawa Timur \|\| Kota Pasuruan \|\| Kecamatan Panggungrejo \|\| Kelurahan Ngemplakrejo \|\| 0 | Pendapatan Bagi Hasil Pajak Rokok<br>DAK Non Fisik-Dana BOK-BOK Puskesmas | 4.Memperkuat pembangunan sumber daya manusia (SDM), sains, teknologi, pendidikan, kesehatan, prestasi olahraga, kesetaraan gender, serta penguatan peran perempuan, pemuda (generasi milenial dan generasi Z), dan penyandang disabilitas. | 5. Penguranggan stunting | | 41 Orang | 7.500.000,00 | UPT PUSKESMAS TRAJENG |

| NO | KODE | URUSAN / BIDANG URUSAN / PROGRAM / OUTCOME / KEGIATAN / SUBKEGIATAN OUTPUT | INDIKATOR | TARGET AKHIR RENSTRA | REALISASI 2025 | PRAKIRAAN 2026 | CAPAIAN KINERJA DAN KERANGKA PENDANAAN | | | | | | KELOMPOK SASARAN | PRAKIRAAN MAJU 2028 | | PERANGKAT DAERAH PENANGGUNG JAWAB |
|---|---|---|---|---|---|---|---|---|---|---|---|---|---|---|---|---|
| | | | | | | | TARGET 2027 | PAGU INDIKATIF | LOKASI | SUMBER DANA | PRIORITAS | | | TARGET | PAGU INDIKATIF | |
| | | | | | | | | | | | NASIONAL | DAERAH | | | | |
| (1) | (2) | (3) | (4) | (5) | (6) | (7) | (8) | (9) | (10) | (11) | (12) | (13) | (14) | (15) | (16) | (17) |
| | | Terlaksananya Pengelolaan Pelayanan Kesehatan Orang dengan Gangguan Jiwa Berat Sesuai Standar | Jumlah Orang yang Mendapatkan Pelayanan Kesehatan Orang dengan Gangguan Jiwa Berat Sesuai Standar | 57 Orang | | 57 Orang | 47 Orang | 20.196.000,00 | Provinsi Jawa Timur \|\| Kota Pasuruan \|\| Kecamatan Panggungrejo \|\| Kelurahan Tamba'an \|\| 0 \|\| Provinsi Jawa Timur \|\| Kota Pasuruan \|\| Kecamatan Panggungrejo \|\| Kelurahan Trajeng \|\| 0 \|\| Provinsi Jawa Timur \|\| Kota Pasuruan \|\| Kecamatan Panggungrejo \|\| Kelurahan Mayangan \|\| 0 \|\| Provinsi Jawa Timur \|\| Kota Pasuruan \|\| Kecamatan Panggungrejo \|\| Kelurahan Ngemplakrejo \|\| 0 | Pendapatan Bagi Hasil Pajak Rokok<br>DAK Non Fisik-Dana BOK-BOK Puskesmas | 4.Memperkuat pembangunan sumber daya manusia (SDM), sains, teknologi, pendidikan, kesehatan, prestasi olahraga, kesetaraan gender, serta penguatan peran perempuan, pemuda (generasi milenial dan generasi Z), dan penyandang disabilitas. | 5. Penguranga n stunting | | 57 Orang | 7.500.000,00 | UPT PUSKESMAS TRAJENG |
| | | Terlaksananya Pengelolaan Pelayanan Kesehatan Orang dengan Gangguan Jiwa Berat Sesuai Standar | Jumlah Orang yang Mendapatkan Pelayanan Kesehatan Orang dengan Gangguan Jiwa Berat Sesuai Standar | 64 Orang | | 64 Orang | 47 Orang | 20.196.000,00 | Provinsi Jawa Timur \|\| Kota Pasuruan \|\| Kecamatan Panggungrejo \|\| Kelurahan Tamba'an \|\| 0 \|\| Provinsi Jawa Timur \|\| Kota Pasuruan \|\| Kecamatan Panggungrejo \|\| Kelurahan Trajeng \|\| 0 \|\| Provinsi Jawa Timur \|\| Kota Pasuruan \|\| Kecamatan Panggungrejo \|\| Kelurahan Mayangan \|\| 0 \|\| Provinsi Jawa Timur \|\| Kota Pasuruan \|\| Kecamatan Panggungrejo \|\| Kelurahan Ngemplakrejo \|\| 0 | Pendapatan Bagi Hasil Pajak Rokok<br>DAK Non Fisik-Dana BOK-BOK Puskesmas | 4.Memperkuat pembangunan sumber daya manusia (SDM), sains, teknologi, pendidikan, kesehatan, prestasi olahraga, kesetaraan gender, serta penguatan peran perempuan, pemuda (generasi milenial dan generasi Z), dan penyandang disabilitas. | 5. Penguranga n stunting | | 64 Orang | 7.500.000,00 | UPT PUSKESMAS TRAJENG |

| NO | KODE | URUSAN / BIDANG URUSAN / PROGRAM / OUTCOME / KEGIATAN / SUBKEGIATAN OUTPUT | INDIKATOR | TARGET AKHIR RENSTRA | REALISASI 2025 | PRAKIRAAN 2026 | CAPAIAN KINERJA DAN KERANGKA PENDANAAN | | | | | | KELOMPOK SASARAN | PRAKIRAAN MAJU 2028 | | PERANGKAT DAERAH PENANGGUNG JAWAB |
|---|---|---|---|---|---|---|---|---|---|---|---|---|---|---|---|---|
| | | | | | | | TARGET 2027 | PAGU INDIKATIF | LOKASI | SUMBER DANA | PRIORITAS | | | TARGET | PAGU INDIKATIF | |
| | | | | | | | | | | | NASIONAL | DAERAH | | | | |
| (1) | (2) | (3) | (4) | (5) | (6) | (7) | (8) | (9) | (10) | (11) | (12) | (13) | (14) | (15) | (16) | (17) |
| | | Terlaksananya Pengelolaan Pelayanan Kesehatan Orang dengan Gangguan Jiwa Berat Sesuai Standar | Jumlah Orang yang Mendapatkan Pelayanan Kesehatan Orang dengan Gangguan Jiwa Berat Sesuai Standar | 51 Orang | | 51 Orang | 47 Orang | 20.196.000,00 | Provinsi Jawa Timur \|\| Kota Pasuruan \|\| Kecamatan Panggungrejo \|\| Kelurahan Tamba'an \|\| 0 \|\| Provinsi Jawa Timur \|\| Kota Pasuruan \|\| Kecamatan Panggungrejo \|\| Kelurahan Trajeng \|\| 0 \|\| Provinsi Jawa Timur \|\| Kota Pasuruan \|\| Kecamatan Panggungrejo \|\| Kelurahan Mayangan \|\| 0 \|\| Provinsi Jawa Timur \|\| Kota Pasuruan \|\| Kecamatan Panggungrejo \|\| Kelurahan Ngemplakrejo \|\| 0 | Pendapatan Bagi Hasil Pajak Rokok<br>DAK Non Fisik-Dana BOK-BOK Puskesmas | 4.Memperkuat pembangunan sumber daya manusia (SDM), sains, teknologi, pendidikan, kesehatan, prestasi olahraga, kesetaraan gender, serta penguatan peran perempuan, pemuda (generasi milenial dan generasi Z), dan penyandang disabilitas. | 5. Penguranga n stunting | | 51 Orang | 7.500.000,00 | UPT PUSKESMAS TRAJENG |
| | | Terlaksananya Pengelolaan Pelayanan Kesehatan Orang dengan Gangguan Jiwa Berat Sesuai Standar | Jumlah Orang yang Mendapatkan Pelayanan Kesehatan Orang dengan Gangguan Jiwa Berat Sesuai Standar | 48 Orang | | 48 Orang | 47 Orang | 20.196.000,00 | Provinsi Jawa Timur \|\| Kota Pasuruan \|\| Kecamatan Panggungrejo \|\| Kelurahan Tamba'an \|\| 0 \|\| Provinsi Jawa Timur \|\| Kota Pasuruan \|\| Kecamatan Panggungrejo \|\| Kelurahan Trajeng \|\| 0 \|\| Provinsi Jawa Timur \|\| Kota Pasuruan \|\| Kecamatan Panggungrejo \|\| Kelurahan Mayangan \|\| 0 \|\| Provinsi Jawa Timur \|\| Kota Pasuruan \|\| Kecamatan Panggungrejo \|\| Kelurahan Ngemplakrejo \|\| 0 | Pendapatan Bagi Hasil Pajak Rokok<br>DAK Non Fisik-Dana BOK-BOK Puskesmas | 4.Memperkuat pembangunan sumber daya manusia (SDM), sains, teknologi, pendidikan, kesehatan, prestasi olahraga, kesetaraan gender, serta penguatan peran perempuan, pemuda (generasi milenial dan generasi Z), dan penyandang disabilitas. | 5. Penguranga n stunting | | 48 Orang | 7.500.000,00 | UPT PUSKESMAS TRAJENG |

| NO | KODE | URUSAN / BIDANG URUSAN / PROGRAM / OUTCOME / KEGIATAN / SUBKEGIATAN OUTPUT | INDIKATOR | TARGET AKHIR RENSTRA | REALISASI 2025 | PRAKIRAAN 2026 | CAPAIAN KINERJA DAN KERANGKA PENDANAAN | | | | | | KELOMPOK SASARAN | PRAKIRAAN MAJU 2028 | | PERANGKAT DAERAH PENANGGUNG JAWAB |
|---|---|---|---|---|---|---|---|---|---|---|---|---|---|---|---|---|
| | | | | | | | TARGET 2027 | PAGU INDIKATIF | LOKASI | SUMBER DANA | PRIORITAS | | | TARGET | PAGU INDIKATIF | |
| | | | | | | | | | | | NASIONAL | DAERAH | | | | |
| (1) | (2) | (3) | (4) | (5) | (6) | (7) | (8) | (9) | (10) | (11) | (12) | (13) | (14) | (15) | (16) | (17) |
| | | Terlaksananya Pengelolaan Pelayanan Kesehatan Orang dengan Gangguan Jiwa Berat Sesuai Standar | Jumlah Orang yang Mendapatkan Pelayanan Kesehatan Orang dengan Gangguan Jiwa Berat Sesuai Standar | 47 Orang | | 47 Orang | 47 Orang | 20.196.000,00 | Provinsi Jawa Timur \|\| Kota Pasuruan \|\| Kecamatan Panggungrejo \|\| Kelurahan Tamba'an \|\| 0 \|\| Provinsi Jawa Timur \|\| Kota Pasuruan \|\| Kecamatan Panggungrejo \|\| Kelurahan Trajeng \|\| 0 \|\| Provinsi Jawa Timur \|\| Kota Pasuruan \|\| Kecamatan Panggungrejo \|\| Kelurahan Mayangan \|\| 0 \|\| Provinsi Jawa Timur \|\| Kota Pasuruan \|\| Kecamatan Panggungrejo \|\| Kelurahan Ngemplakrejo \|\| 0 | Pendapatan Bagi Hasil Pajak Rokok<br>DAK Non Fisik-Dana BOK-BOK Puskesmas | 4.Memperkuat pembangunan sumber daya manusia (SDM), sains, teknologi, pendidikan, kesehatan, prestasi olahraga, kesetaraan gender, serta penguatan peran perempuan, pemuda (generasi milenial dan generasi Z), dan penyandang disabilitas. | 5. Penguragan stunting | | 47 Orang | 7.500.000,00 | UPT PUSKESMAS TRAJENG |
| | | Terlaksananya Pengelolaan Pelayanan Kesehatan Orang dengan Gangguan Jiwa Berat Sesuai Standar | Jumlah Orang yang Mendapatkan Pelayanan Kesehatan Orang dengan Gangguan Jiwa Berat Sesuai Standar | 423 Orang | | 423 Orang | 47 Orang | 20.196.000,00 | Provinsi Jawa Timur \|\| Kota Pasuruan \|\| Kecamatan Panggungrejo \|\| Kelurahan Tamba'an \|\| 0 \|\| Provinsi Jawa Timur \|\| Kota Pasuruan \|\| Kecamatan Panggungrejo \|\| Kelurahan Trajeng \|\| 0 \|\| Provinsi Jawa Timur \|\| Kota Pasuruan \|\| Kecamatan Panggungrejo \|\| Kelurahan Mayangan \|\| 0 \|\| Provinsi Jawa Timur \|\| Kota Pasuruan \|\| Kecamatan Panggungrejo \|\| Kelurahan Ngemplakrejo \|\| 0 | Pendapatan Bagi Hasil Pajak Rokok<br>DAK Non Fisik-Dana BOK-BOK Puskesmas | 4.Memperkuat pembangunan sumber daya manusia (SDM), sains, teknologi, pendidikan, kesehatan, prestasi olahraga, kesetaraan gender, serta penguatan peran perempuan, pemuda (generasi milenial dan generasi Z), dan penyandang disabilitas. | 5. Penguragan stunting | | 423 Orang | 7.500.000,00 | UPT PUSKESMAS TRAJENG |
| | 1.02.02.2.02.0011 | Pengelolaan Pelayanan Kesehatan Orang Terduga Tuberkulosis | | | | | | 6.875.000,00 | | | | | | | 7.200.000,00 | |

| NO | KODE | URUSAN / BIDANG URUSAN / PROGRAM / OUTCOME / KEGIATAN / SUBKEGIATAN OUTPUT | INDIKATOR | TARGET AKHIR RENSTRA | REALISASI 2025 | PRAKIRAAN 2026 | CAPAIAN KINERJA DAN KERANGKA PENDANAAN | | | | | | KELOMPOK SASARAN | PRAKIRAAN MAJU 2028 | | PERANGKAT DAERAH PENANGGUNG JAWAB |
|---|---|---|---|---|---|---|---|---|---|---|---|---|---|---|---|---|
| | | | | | | | TARGET 2027 | PAGU INDIKATIF | LOKASI | SUMBER DANA | PRIORITAS | | | TARGET | PAGU INDIKATIF | |
| | | | | | | | | | | | NASIONAL | DAERAH | | | | |
| (1) | (2) | (3) | (4) | (5) | (6) | (7) | (8) | (9) | (10) | (11) | (12) | (13) | (14) | (15) | (16) | (17) |
| | | Terlaksananya Pengelolaan Pelayanan Kesehatan Bagi Orang Terduga Tuberkulosis Sesuai Standar | Jumlah Orang Terduga Menderita Tuberkulosis yang Mendapatkan Pelayanan Sesuai Standar | 628 Orang | | 616 Orang | 619 Orang | 6.875.000,00 | Provinsi Jawa Timur \|\| Kota Pasuruan \|\| Kecamatan Panggungrejo \|\| Kelurahan Tamba'an \|\| 0 \|\| Provinsi Jawa Timur \|\| Kota Pasuruan \|\| Kecamatan Panggungrejo \|\| Kelurahan Trajeng \|\| 0 \|\| Provinsi Jawa Timur \|\| Kota Pasuruan \|\| Kecamatan Panggungrejo \|\| Kelurahan Mayangan \|\| 0 \|\| Provinsi Jawa Timur \|\| Kota Pasuruan \|\| Kecamatan Panggungrejo \|\| Kelurahan Ngemplakrejo \|\| 0 | DAK Non Fisik-Dana BOK-BOK Puskesmas | 4.Memperkuat pembangunan sumber daya manusia (SDM), sains, teknologi, pendidikan, kesehatan, prestasi olahraga, kesetaraan gender, serta penguatan peran perempuan, pemuda (generasi milenial dan generasi Z), dan penyandang disabilitas. | 5. Penurangan stunting | | 622 Orang | 7.200.000,00 | UPT PUSKESMAS TRAJENG |
| | | Terlaksananya Pengelolaan Pelayanan Kesehatan Bagi Orang Terduga Tuberkulosis Sesuai Standar | Jumlah Orang Terduga Menderita Tuberkulosis yang Mendapatkan Pelayanan Sesuai Standar | 5859 Orang | | 5751 Orang | 619 Orang | 6.875.000,00 | Provinsi Jawa Timur \|\| Kota Pasuruan \|\| Kecamatan Panggungrejo \|\| Kelurahan Tamba'an \|\| 0 \|\| Provinsi Jawa Timur \|\| Kota Pasuruan \|\| Kecamatan Panggungrejo \|\| Kelurahan Trajeng \|\| 0 \|\| Provinsi Jawa Timur \|\| Kota Pasuruan \|\| Kecamatan Panggungrejo \|\| Kelurahan Mayangan \|\| 0 \|\| Provinsi Jawa Timur \|\| Kota Pasuruan \|\| Kecamatan Panggungrejo \|\| Kelurahan Ngemplakrejo \|\| 0 | DAK Non Fisik-Dana BOK-BOK Puskesmas | 4.Memperkuat pembangunan sumber daya manusia (SDM), sains, teknologi, pendidikan, kesehatan, prestasi olahraga, kesetaraan gender, serta penguatan peran perempuan, pemuda (generasi milenial dan generasi Z), dan penyandang disabilitas. | 5. Penurangan stunting | | 5805 Orang | 7.200.000,00 | UPT PUSKESMAS TRAJENG |

| NO | KODE | URUSAN / BIDANG URUSAN / PROGRAM / OUTCOME / KEGIATAN / SUBKEGIATAN OUTPUT | INDIKATOR | TARGET AKHIR RENSTRA | REALISASI 2025 | PRAKIRAAN 2026 | CAPAIAN KINERJA DAN KERANGKA PENDANAAN | | | | | | KELOMPOK SASARAN | PRAKIRAAN MAJU 2028 | | PERANGKAT DAERAH PENANGGUNG JAWAB |
|---|---|---|---|---|---|---|---|---|---|---|---|---|---|---|---|---|
| | | | | | | | TARGET 2027 | PAGU INDIKATIF | LOKASI | SUMBER DANA | PRIORITAS | | | TARGET | PAGU INDIKATIF | |
| | | | | | | | | | | | NASIONAL | DAERAH | | | | |
| (1) | (2) | (3) | (4) | (5) | (6) | (7) | (8) | (9) | (10) | (11) | (12) | (13) | (14) | (15) | (16) | (17) |
| | | Terlaksananya Pengelolaan Pelayanan Kesehatan Bagi Orang Terduga Tuberkulosis Sesuai Standar | Jumlah Orang Terduga Menderita Tuberkulosis yang Mendapatkan Pelayanan Sesuai Standar | 534 Orang | | 522 Orang | 619 Orang | 6.875.000,00 | Provinsi Jawa Timur \|\| Kota Pasuruan \|\| Kecamatan Panggungrejo \|\| Kelurahan Tamba'an \|\| 0 \|\| Provinsi Jawa Timur \|\| Kota Pasuruan \|\| Kecamatan Panggungrejo \|\| Kelurahan Trajeng \|\| 0 \|\| Provinsi Jawa Timur \|\| Kota Pasuruan \|\| Kecamatan Panggungrejo \|\| Kelurahan Mayangan \|\| 0 \|\| Provinsi Jawa Timur \|\| Kota Pasuruan \|\| Kecamatan Panggungrejo \|\| Kelurahan Ngemplakrejo \|\| 0 | DAK Non Fisik-Dana BOK-BOK Puskesmas | 4.Memperkuat pembangunan sumber daya manusia (SDM), sains, teknologi, pendidikan, kesehatan, prestasi olahraga, kesetaraan gender, serta penguatan peran perempuan, pemuda (generasi milenial dan generasi Z), dan penyandang disabilitas. | 5. Penguranggan stunting | | 528 Orang | 7.200.000,00 | UPT PUSKESMAS TRAJENG |
| | | Terlaksananya Pengelolaan Pelayanan Kesehatan Bagi Orang Terduga Tuberkulosis Sesuai Standar | Jumlah Orang Terduga Menderita Tuberkulosis yang Mendapatkan Pelayanan Sesuai Standar | 685 Orang | | 673 Orang | 619 Orang | 6.875.000,00 | Provinsi Jawa Timur \|\| Kota Pasuruan \|\| Kecamatan Panggungrejo \|\| Kelurahan Tamba'an \|\| 0 \|\| Provinsi Jawa Timur \|\| Kota Pasuruan \|\| Kecamatan Panggungrejo \|\| Kelurahan Trajeng \|\| 0 \|\| Provinsi Jawa Timur \|\| Kota Pasuruan \|\| Kecamatan Panggungrejo \|\| Kelurahan Mayangan \|\| 0 \|\| Provinsi Jawa Timur \|\| Kota Pasuruan \|\| Kecamatan Panggungrejo \|\| Kelurahan Ngemplakrejo \|\| 0 | DAK Non Fisik-Dana BOK-BOK Puskesmas | 4.Memperkuat pembangunan sumber daya manusia (SDM), sains, teknologi, pendidikan, kesehatan, prestasi olahraga, kesetaraan gender, serta penguatan peran perempuan, pemuda (generasi milenial dan generasi Z), dan penyandang disabilitas. | 5. Penguranggan stunting | | 679 Orang | 7.200.000,00 | UPT PUSKESMAS TRAJENG |

| NO | KODE | URUSAN / BIDANG URUSAN / PROGRAM / OUTCOME / KEGIATAN / SUBKEGIATAN OUTPUT | INDIKATOR | TARGET AKHIR RENSTRA | REALISASI 2025 | PRAKIRAAN 2026 | CAPAIAN KINERJA DAN KERANGKA PENDANAAN | | | | | | KELOMPOK SASARAN | PRAKIRAAN MAJU 2028 | | PERANGKAT DAERAH PENANGGUNG JAWAB |
|---|---|---|---|---|---|---|---|---|---|---|---|---|---|---|---|---|
| | | | | | | | TARGET 2027 | PAGU INDIKATIF | LOKASI | SUMBER DANA | PRIORITAS | | | TARGET | PAGU INDIKATIF | |
| | | | | | | | | | | | NASIONAL | DAERAH | | | | |
| (1) | (2) | (3) | (4) | (5) | (6) | (7) | (8) | (9) | (10) | (11) | (12) | (13) | (14) | (15) | (16) | (17) |
| | | Terlaksananya Pengelolaan Pelayanan Kesehatan Bagi Orang Terduga Tuberkulosis Sesuai Standar | Jumlah Orang Terduga Menderita Tuberkulosis yang Mendapatkan Pelayanan Sesuai Standar | 686 Orang | | 674 Orang | 619 Orang | 6.875.000,00 | Provinsi Jawa Timur \|\| Kota Pasuruan \|\| Kecamatan Panggungrejo \|\| Kelurahan Tamba'an \|\| 0 \|\| Provinsi Jawa Timur \|\| Kota Pasuruan \|\| Kecamatan Panggungrejo \|\| Kelurahan Trajeng \|\| 0 \|\| Provinsi Jawa Timur \|\| Kota Pasuruan \|\| Kecamatan Panggungrejo \|\| Kelurahan Mayangan \|\| 0 \|\| Provinsi Jawa Timur \|\| Kota Pasuruan \|\| Kecamatan Panggungrejo \|\| Kelurahan Ngemplakrejo \|\| 0 | DAK Non Fisik-Dana BOK-BOK Puskesmas | 4.Memperkuat pembangunan sumber daya manusia (SDM), sains, teknologi, pendidikan, kesehatan, prestasi olahraga, kesetaraan gender, serta penguatan peran perempuan, pemuda (generasi milenial dan generasi Z), dan penyandang disabilitas. | 5. Penguranggan stunting | | 680 Orang | 7.200.000,00 | UPT PUSKESMAS TRAJENG |
| | | Terlaksananya Pengelolaan Pelayanan Kesehatan Bagi Orang Terduga Tuberkulosis Sesuai Standar | Jumlah Orang Terduga Menderita Tuberkulosis yang Mendapatkan Pelayanan Sesuai Standar | 716 Orang | | 704 Orang | 619 Orang | 6.875.000,00 | Provinsi Jawa Timur \|\| Kota Pasuruan \|\| Kecamatan Panggungrejo \|\| Kelurahan Tamba'an \|\| 0 \|\| Provinsi Jawa Timur \|\| Kota Pasuruan \|\| Kecamatan Panggungrejo \|\| Kelurahan Trajeng \|\| 0 \|\| Provinsi Jawa Timur \|\| Kota Pasuruan \|\| Kecamatan Panggungrejo \|\| Kelurahan Mayangan \|\| 0 \|\| Provinsi Jawa Timur \|\| Kota Pasuruan \|\| Kecamatan Panggungrejo \|\| Kelurahan Ngemplakrejo \|\| 0 | DAK Non Fisik-Dana BOK-BOK Puskesmas | 4.Memperkuat pembangunan sumber daya manusia (SDM), sains, teknologi, pendidikan, kesehatan, prestasi olahraga, kesetaraan gender, serta penguatan peran perempuan, pemuda (generasi milenial dan generasi Z), dan penyandang disabilitas. | 5. Penguranggan stunting | | 710 Orang | 7.200.000,00 | UPT PUSKESMAS TRAJENG |

| NO | KODE | URUSAN / BIDANG URUSAN / PROGRAM / OUTCOME / KEGIATAN / SUBKEGIATAN OUTPUT | INDIKATOR | TARGET AKHIR RENSTRA | REALISASI 2025 | PRAKIRAAN 2026 | CAPAIAN KINERJA DAN KERANGKA PENDANAAN | | | | | | KELOMPOK SASARAN | PRAKIRAAN MAJU 2028 | | PERANGKAT DAERAH PENANGGUNG JAWAB |
|---|---|---|---|---|---|---|---|---|---|---|---|---|---|---|---|---|
| | | | | | | | TARGET 2027 | PAGU INDIKATIF | LOKASI | SUMBER DANA | PRIORITAS | | | TARGET | PAGU INDIKATIF | |
| | | | | | | | | | | | NASIONAL | DAERAH | | | | |
| (1) | (2) | (3) | (4) | (5) | (6) | (7) | (8) | (9) | (10) | (11) | (12) | (13) | (14) | (15) | (16) | (17) |
| | | Terlaksananya Pengelolaan Pelayanan Kesehatan Bagi Orang Terduga Tuberkulosis Sesuai Standar | Jumlah Orang Terduga Menderita Tuberkulosis yang Mendapatkan Pelayanan Sesuai Standar | 820 Orang | | 804 Orang | 619 Orang | 6.875.000,00 | Provinsi Jawa Timur \|\| Kota Pasuruan \|\| Kecamatan Panggungrejo \|\| Kelurahan Tamba'an \|\| 0 \|\| Provinsi Jawa Timur \|\| Kota Pasuruan \|\| Kecamatan Panggungrejo \|\| Kelurahan Trajeng \|\| 0 \|\| Provinsi Jawa Timur \|\| Kota Pasuruan \|\| Kecamatan Panggungrejo \|\| Kelurahan Mayangan \|\| 0 \|\| Provinsi Jawa Timur \|\| Kota Pasuruan \|\| Kecamatan Panggungrejo \|\| Kelurahan Ngemplakrejo \|\| 0 | DAK Non Fisik-Dana BOK-BOK Puskesmas | 4.Memperkuat pembangunan sumber daya manusia (SDM), sains, teknologi, pendidikan, kesehatan, prestasi olahraga, kesetaraan gender, serta penguatan peran perempuan, pemuda (generasi milenial dan generasi Z), dan penyandang disabilitas. | 5. Penguranggan stunting | | 812 Orang | 7.200.000,00 | UPT PUSKESMAS TRAJENG |
| | | Terlaksananya Pengelolaan Pelayanan Kesehatan Bagi Orang Terduga Tuberkulosis Sesuai Standar | Jumlah Orang Terduga Menderita Tuberkulosis yang Mendapatkan Pelayanan Sesuai Standar | 889 Orang | | 873 Orang | 619 Orang | 6.875.000,00 | Provinsi Jawa Timur \|\| Kota Pasuruan \|\| Kecamatan Panggungrejo \|\| Kelurahan Tamba'an \|\| 0 \|\| Provinsi Jawa Timur \|\| Kota Pasuruan \|\| Kecamatan Panggungrejo \|\| Kelurahan Trajeng \|\| 0 \|\| Provinsi Jawa Timur \|\| Kota Pasuruan \|\| Kecamatan Panggungrejo \|\| Kelurahan Mayangan \|\| 0 \|\| Provinsi Jawa Timur \|\| Kota Pasuruan \|\| Kecamatan Panggungrejo \|\| Kelurahan Ngemplakrejo \|\| 0 | DAK Non Fisik-Dana BOK-BOK Puskesmas | 4.Memperkuat pembangunan sumber daya manusia (SDM), sains, teknologi, pendidikan, kesehatan, prestasi olahraga, kesetaraan gender, serta penguatan peran perempuan, pemuda (generasi milenial dan generasi Z), dan penyandang disabilitas. | 5. Penguranggan stunting | | 881 Orang | 7.200.000,00 | UPT PUSKESMAS TRAJENG |

| NO | KODE | URUSAN / BIDANG URUSAN / PROGRAM / OUTCOME / KEGIATAN / SUBKEGIATAN OUTPUT | INDIKATOR | TARGET AKHIR RENSTRA | REALISASI 2025 | PRAKIRAAN 2026 | CAPAIAN KINERJA DAN KERANGKA PENDANAAN | | | | | | KELOMPOK SASARAN | PRAKIRAAN MAJU 2028 | | PERANGKAT DAERAH PENANGGUNG JAWAB |
|---|---|---|---|---|---|---|---|---|---|---|---|---|---|---|---|---|
| | | | | | | | TARGET 2027 | PAGU INDIKATIF | LOKASI | SUMBER DANA | PRIORITAS | | | TARGET | PAGU INDIKATIF | |
| | | | | | | | | | | | NASIONAL | DAERAH | | | | |
| (1) | (2) | (3) | (4) | (5) | (6) | (7) | (8) | (9) | (10) | (11) | (12) | (13) | (14) | (15) | (16) | (17) |
| | | Terlaksananya Pengelolaan Pelayanan Kesehatan Bagi Orang Terduga Tuberkulosis Sesuai Standar | Jumlah Orang Terduga Menderita Tuberkulosis yang Mendapatkan Pelayanan Sesuai Standar | 901 Orang | | 885 Orang | 619 Orang | 6.875.000,00 | Provinsi Jawa Timur \|\| Kota Pasuruan \|\| Kecamatan Panggungrejo \|\| Kelurahan Tamba'an \|\| 0 \|\| Provinsi Jawa Timur \|\| Kota Pasuruan \|\| Kecamatan Panggungrejo \|\| Kelurahan Trajeng \|\| 0 \|\| Provinsi Jawa Timur \|\| Kota Pasuruan \|\| Kecamatan Panggungrejo \|\| Kelurahan Mayangan \|\| 0 \|\| Provinsi Jawa Timur \|\| Kota Pasuruan \|\| Kecamatan Panggungrejo \|\| Kelurahan Ngemplakrejo \|\| 0 | DAK Non Fisik-Dana BOK-BOK Puskesmas | 4.Memperkuat pembangunan sumber daya manusia (SDM), sains, teknologi, pendidikan, kesehatan, prestasi olahraga, kesetaraan gender, serta penguatan peran perempuan, pemuda (generasi milenial dan generasi Z), dan penyandang disabilitas. | 5. Penguranggan stunting | | 893 Orang | 7.200.000,00 | UPT PUSKESMAS TRAJENG |
| | 1.02.02.2.02.0015 | Pengelolaan Pelayanan Kesehatan Gizi Masyarakat | | | | | | 572.930.000,00 | | | | | | | 620.000.000,00 | |
| | | Terlaksananya Pengelolaan Pelayanan Kesehatan Gizi Masyarakat | Jumlah Dokumen Hasil Pengelolaan Pelayanan Kesehatan Gizi Masyarakat | 16 Dokumen | | 16 Dokumen | 60 Dokumen | 572.930.000,00 | Provinsi Jawa Timur \|\| Kota Pasuruan \|\| Kecamatan Panggungrejo \|\| Kelurahan Tamba'an \|\| 0 \|\| Provinsi Jawa Timur \|\| Kota Pasuruan \|\| Kecamatan Panggungrejo \|\| Kelurahan Trajeng \|\| 0 \|\| Provinsi Jawa Timur \|\| Kota Pasuruan \|\| Kecamatan Panggungrejo \|\| Kelurahan Mayangan \|\| 0 \|\| Provinsi Jawa Timur \|\| Kota Pasuruan \|\| Kecamatan Panggungrejo \|\| Kelurahan Ngemplakrejo \|\| 0 | Pendapatan Bagi Hasil Pajak Rokok<br>Dana Alokasi Umum (DAU)<br>DAK Non Fisik-Dana BOK-BOK Puskesmas | 4.Memperkuat pembangunan sumber daya manusia (SDM), sains, teknologi, pendidikan, kesehatan, prestasi olahraga, kesetaraan gender, serta penguatan peran perempuan, pemuda (generasi milenial dan generasi Z), dan penyandang disabilitas. | 5. Penguranggan stunting | | 16 Dokumen | 620.000.000,00 | UPT PUSKESMAS TRAJENG |

| NO | KODE | URUSAN / BIDANG URUSAN / PROGRAM / OUTCOME / KEGIATAN / SUBKEGIATAN OUTPUT | INDIKATOR | TARGET AKHIR RENSTRA | REALISASI 2025 | PRAKIRAAN 2026 | CAPAIAN KINERJA DAN KERANGKA PENDANAAN | | | | | | KELOMPOK SASARAN | PRAKIRAAN MAJU 2028 | | PERANGKAT DAERAH PENANGGUNG JAWAB |
|---|---|---|---|---|---|---|---|---|---|---|---|---|---|---|---|---|
| | | | | | | | TARGET 2027 | PAGU INDIKATIF | LOKASI | SUMBER DANA | PRIORITAS | | | TARGET | PAGU INDIKATIF | |
| | | | | | | | | | | | NASIONAL | DAERAH | | | | |
| (1) | (2) | (3) | (4) | (5) | (6) | (7) | (8) | (9) | (10) | (11) | (12) | (13) | (14) | (15) | (16) | (17) |
| | | Terlaksananya Pengelolaan Pelayanan Kesehatan Gizi Masyarakat | Jumlah Dokumen Hasil Pengelolaan Pelayanan Kesehatan Gizi Masyarakat | 60 Dokumen | | 60 Dokumen | 60 Dokumen | 572.930.000,00 | Provinsi Jawa Timur \|\| Kota Pasuruan \|\| Kecamatan Panggungrejo \|\| Kelurahan Tamba'an \|\| 0 \|\| Provinsi Jawa Timur \|\| Kota Pasuruan \|\| Kecamatan Panggungrejo \|\| Kelurahan Trajeng \|\| 0 \|\| Provinsi Jawa Timur \|\| Kota Pasuruan \|\| Kecamatan Panggungrejo \|\| Kelurahan Mayangan \|\| 0 \|\| Provinsi Jawa Timur \|\| Kota Pasuruan \|\| Kecamatan Panggungrejo \|\| Kelurahan Ngemplakrejo \|\| 0 | Pendapatan Bagi Hasil Pajak Rokok<br>Dana Alokasi Umum (DAU)<br>DAK Non Fisik-Dana BOK-BOK Puskesmas | 4.Memperkuat pembangunan sumber daya manusia (SDM), sains, teknologi, pendidikan, kesehatan, prestasi olahraga, kesetaraan gender, serta penguatan peran perempuan, pemuda (generasi milenial dan generasi Z), dan penyandang disabilitas. | 5. Penguranggan stunting | | 60 Dokumen | 620.000.000,00 | UPT PUSKESMAS TRAJENG |
| | 1.02.02.2.02.0017 | Pengelolaan Pelayanan Kesehatan Lingkungan | | | | | | 31.820.000,00 | | | | | | | 33.250.000,00 | |
| | | Terlaksananya Pengelolaan Pelayanan Kesehatan Lingkungan | Jumlah Dokumen Hasil Pengelolaan Pelayanan Kesehatan Lingkungan | 12 Dokumen | | 12 Dokumen | 4 Dokumen | 31.820.000,00 | Provinsi Jawa Timur \|\| Kota Pasuruan \|\| Kecamatan Panggungrejo \|\| Kelurahan Tamba'an \|\| 0 \|\| Provinsi Jawa Timur \|\| Kota Pasuruan \|\| Kecamatan Panggungrejo \|\| Kelurahan Trajeng \|\| 0 \|\| Provinsi Jawa Timur \|\| Kota Pasuruan \|\| Kecamatan Panggungrejo \|\| Kelurahan Mayangan \|\| 0 \|\| Provinsi Jawa Timur \|\| Kota Pasuruan \|\| Kecamatan Panggungrejo \|\| Kelurahan Ngemplakrejo \|\| 0 | Pendapatan Bagi Hasil Pajak Rokok<br>DAK Non Fisik-Dana BOK-BOK Puskesmas | 4.Memperkuat pembangunan sumber daya manusia (SDM), sains, teknologi, pendidikan, kesehatan, prestasi olahraga, kesetaraan gender, serta penguatan peran perempuan, pemuda (generasi milenial dan generasi Z), dan penyandang disabilitas. | 5. Penguranggan stunting | | 12 Dokumen | 33.250.000,00 | UPT PUSKESMAS TRAJENG |

| NO | KODE | URUSAN / BIDANG URUSAN / PROGRAM / OUTCOME / KEGIATAN / SUBKEGIATAN OUTPUT | INDIKATOR | TARGET AKHIR RENSTRA | REALISASI 2025 | PRAKIRAAN 2026 | CAPAIAN KINERJA DAN KERANGKA PENDANAAN | | | | | | KELOMPOK SASARAN | PRAKIRAAN MAJU 2028 | | PERANGKAT DAERAH PENANGGUNG JAWAB |
|---|---|---|---|---|---|---|---|---|---|---|---|---|---|---|---|---|
| | | | | | | | TARGET 2027 | PAGU INDIKATIF | LOKASI | SUMBER DANA | PRIORITAS | | | TARGET | PAGU INDIKATIF | |
| | | | | | | | | | | | NASIONAL | DAERAH | | | | |
| (1) | (2) | (3) | (4) | (5) | (6) | (7) | (8) | (9) | (10) | (11) | (12) | (13) | (14) | (15) | (16) | (17) |
| | | Terlaksananya Pengelolaan Pelayanan Kesehatan Lingkungan | Jumlah Dokumen Hasil Pengelolaan Pelayanan Kesehatan Lingkungan | 4 Dokumen | | 4 Dokumen | 4 Dokumen | 31.820.000,00 | Provinsi Jawa Timur \|\| Kota Pasuruan \|\| Kecamatan Panggungrejo \|\| Kelurahan Tamba'an \|\| 0 \|\| Provinsi Jawa Timur \|\| Kota Pasuruan \|\| Kecamatan Panggungrejo \|\| Kelurahan Trajeng \|\| 0 \|\| Provinsi Jawa Timur \|\| Kota Pasuruan \|\| Kecamatan Panggungrejo \|\| Kelurahan Mayangan \|\| 0 \|\| Provinsi Jawa Timur \|\| Kota Pasuruan \|\| Kecamatan Panggungrejo \|\| Kelurahan Ngemplakrejo \|\| 0 | Pendapatan Bagi Hasil Pajak Rokok<br>DAK Non Fisik-Dana BOK-BOK Puskesmas | 4.Memperkuat pembangunan sumber daya manusia (SDM), sains, teknologi, pendidikan, kesehatan, prestasi olahraga, kesetaraan gender, serta penguatan peran perempuan, pemuda (generasi milenial dan generasi Z), dan penyandang disabilitas. | 5. Penguranggan stunting | | 4 Dokumen | 33.250.000,00 | UPT PUSKESMAS TRAJENG |
| | 1.02.02.2.02.0019 | Pengelolaan Pelayanan Kesehatan Tradisional, Akupuntur, Asuhan Mandiri, dan Tradisional Lainnya | | | | | | 3.240.000,00 | | | | | | | 3.500.000,00 | |
| | | Terkelolanya Pelayanan Kesehatan Tradisional, Akupuntur, Asuhan Mandiri dan Tradisional Lainnya | Jumlah Dokumen Hasil Pengelolaan Pelayanan Kesehatan Tradisional, Akupuntur, Asuhan Mandiri dan Tradisional Lainnya | 12 Dokumen | | 12 Dokumen | 1 Dokumen | 3.240.000,00 | Provinsi Jawa Timur \|\| Kota Pasuruan \|\| Kecamatan Panggungrejo \|\| Kelurahan Tamba'an \|\| 0 \|\| Provinsi Jawa Timur \|\| Kota Pasuruan \|\| Kecamatan Panggungrejo \|\| Kelurahan Trajeng \|\| 0 \|\| Provinsi Jawa Timur \|\| Kota Pasuruan \|\| Kecamatan Panggungrejo \|\| Kelurahan Mayangan \|\| 0 \|\| Provinsi Jawa Timur \|\| Kota Pasuruan \|\| Kecamatan Panggungrejo \|\| Kelurahan Ngemplakrejo \|\| 0 | Pendapatan Bagi Hasil Pajak Rokok | 4.Memperkuat pembangunan sumber daya manusia (SDM), sains, teknologi, pendidikan, kesehatan, prestasi olahraga, kesetaraan gender, serta penguatan peran perempuan, pemuda (generasi milenial dan generasi Z), dan penyandang disabilitas. | 5. Penguranggan stunting | | 12 Dokumen | 3.500.000,00 | UPT PUSKESMAS TRAJENG |

| NO | KODE | URUSAN / BIDANG URUSAN / PROGRAM / OUTCOME / KEGIATAN / SUBKEGIATAN OUTPUT | INDIKATOR | TARGET AKHIR RENSTRA | REALISASI 2025 | PRAKIRAAN 2026 | CAPAIAN KINERJA DAN KERANGKA PENDANAAN | | | | | | KELOMPOK SASARAN | PRAKIRAAN MAJU 2028 | | PERANGKAT DAERAH PENANGGUNG JAWAB |
|---|---|---|---|---|---|---|---|---|---|---|---|---|---|---|---|---|
| | | | | | | | TARGET 2027 | PAGU INDIKATIF | LOKASI | SUMBER DANA | PRIORITAS | | | TARGET | PAGU INDIKATIF | |
| | | | | | | | | | | | NASIONAL | DAERAH | | | | |
| (1) | (2) | (3) | (4) | (5) | (6) | (7) | (8) | (9) | (10) | (11) | (12) | (13) | (14) | (15) | (16) | (17) |
| | | Terkelolanya Pelayanan Kesehatan Tradisional, Akupuntur, Asuhan Mandiri dan Tradisional Lainnya | Jumlah Dokumen Hasil Pengelolaan Pelayanan Kesehatan Tradisional, Akupuntur, Asuhan Mandiri dan Tradisional Lainnya | 12 Dokumen | | 1 Dokumen | 1 Dokumen | 3.240.000,00 | Provinsi Jawa Timur \|\| Kota Pasuruan \|\| Kecamatan Panggungrejo \|\| Kelurahan Tamba'an \|\| 0 \|\| Provinsi Jawa Timur \|\| Kota Pasuruan \|\| Kecamatan Panggungrejo \|\| Kelurahan Trajeng \|\| 0 \|\| Provinsi Jawa Timur \|\| Kota Pasuruan \|\| Kecamatan Panggungrejo \|\| Kelurahan Mayangan \|\| 0 \|\| Provinsi Jawa Timur \|\| Kota Pasuruan \|\| Kecamatan Panggungrejo \|\| Kelurahan Ngemplakrejo \|\| 0 | Pendapatan Bagi Hasil Pajak Rokok | 4.Memperkuat pembangunan sumber daya manusia (SDM), sains, teknologi, pendidikan, kesehatan, prestasi olahraga, kesetaraan gender, serta penguatan peran perempuan, pemuda (generasi milenial dan generasi Z), dan penyandang disabilitas. | 5. Penguranggan stunting | | 12 Dokumen | 3.500.000,00 | UPT PUSKESMAS TRAJENG |
| | | Terkelolanya Pelayanan Kesehatan Tradisional, Akupuntur, Asuhan Mandiri dan Tradisional Lainnya | Jumlah Dokumen Hasil Pengelolaan Pelayanan Kesehatan Tradisional, Akupuntur, Asuhan Mandiri dan Tradisional Lainnya | 1 Dokumen | | 1 Dokumen | 1 Dokumen | 3.240.000,00 | Provinsi Jawa Timur \|\| Kota Pasuruan \|\| Kecamatan Panggungrejo \|\| Kelurahan Tamba'an \|\| 0 \|\| Provinsi Jawa Timur \|\| Kota Pasuruan \|\| Kecamatan Panggungrejo \|\| Kelurahan Trajeng \|\| 0 \|\| Provinsi Jawa Timur \|\| Kota Pasuruan \|\| Kecamatan Panggungrejo \|\| Kelurahan Mayangan \|\| 0 \|\| Provinsi Jawa Timur \|\| Kota Pasuruan \|\| Kecamatan Panggungrejo \|\| Kelurahan Ngemplakrejo \|\| 0 | Pendapatan Bagi Hasil Pajak Rokok | 4.Memperkuat pembangunan sumber daya manusia (SDM), sains, teknologi, pendidikan, kesehatan, prestasi olahraga, kesetaraan gender, serta penguatan peran perempuan, pemuda (generasi milenial dan generasi Z), dan penyandang disabilitas. | 5. Penguranggan stunting | | 1 Dokumen | 3.500.000,00 | UPT PUSKESMAS TRAJENG |
| | 1.02.02.2.02.0020 | Pengelolaan Surveilans Kesehatan | | | | | | 24.770.000,00 | | | | | | | 25.600.000,00 | |

| NO | KODE | URUSAN / BIDANG URUSAN / PROGRAM / OUTCOME / KEGIATAN / SUBKEGIATAN OUTPUT | INDIKATOR | TARGET AKHIR RENSTRA | REALISASI 2025 | PRAKIRAAN 2026 | CAPAIAN KINERJA DAN KERANGKA PENDANAAN | | | | | | KELOMPOK SASARAN | PRAKIRAAN MAJU 2028 | | PERANGKAT DAERAH PENANGGUNG JAWAB |
|---|---|---|---|---|---|---|---|---|---|---|---|---|---|---|---|---|
| | | | | | | | TARGET 2027 | PAGU INDIKATIF | LOKASI | SUMBER DANA | PRIORITAS | | | TARGET | PAGU INDIKATIF | |
| | | | | | | | | | | | NASIONAL | DAERAH | | | | |
| (1) | (2) | (3) | (4) | (5) | (6) | (7) | (8) | (9) | (10) | (11) | (12) | (13) | (14) | (15) | (16) | (17) |
| | | Terlaksananya Pengelolaan Surveilans Kesehatan | Jumlah Dokumen Hasil Pengelolaan Surveilans Kesehatan | Dokumen | | 1 Dokumen | 2 Dokumen | 24.770.000,00 | Provinsi Jawa Timur \|\| Kota Pasuruan \|\| Kecamatan Panggungrejo \|\| Kelurahan Tamba'an \|\| 0 \|\| Provinsi Jawa Timur \|\| Kota Pasuruan \|\| Kecamatan Panggungrejo \|\| Kelurahan Trajeng \|\| 0 \|\| Provinsi Jawa Timur \|\| Kota Pasuruan \|\| Kecamatan Panggungrejo \|\| Kelurahan Mayangan \|\| 0 \|\| Provinsi Jawa Timur \|\| Kota Pasuruan \|\| Kecamatan Panggungrejo \|\| Kelurahan Ngemplakrejo \|\| 0 | Pendapatan Bagi Hasil Pajak Rokok<br>DAK Non Fisik-Dana BOK-BOK Puskesmas | 4.Memperkuat pembangunan sumber daya manusia (SDM), sains, teknologi, pendidikan, kesehatan, prestasi olahraga, kesetaraan gender, serta penguatan peran perempuan, pemuda (generasi milenial dan generasi Z), dan penyandang disabilitas. | 5. Penguranggan stunting | | 1 Dokumen | 25.600.000,00 | UPT PUSKESMAS TRAJENG |
| | | Terlaksananya Pengelolaan Surveilans Kesehatan | Jumlah Dokumen Hasil Pengelolaan Surveilans Kesehatan | 12 Dokumen | | 12 Dokumen | 2 Dokumen | 24.770.000,00 | Provinsi Jawa Timur \|\| Kota Pasuruan \|\| Kecamatan Panggungrejo \|\| Kelurahan Tamba'an \|\| 0 \|\| Provinsi Jawa Timur \|\| Kota Pasuruan \|\| Kecamatan Panggungrejo \|\| Kelurahan Trajeng \|\| 0 \|\| Provinsi Jawa Timur \|\| Kota Pasuruan \|\| Kecamatan Panggungrejo \|\| Kelurahan Mayangan \|\| 0 \|\| Provinsi Jawa Timur \|\| Kota Pasuruan \|\| Kecamatan Panggungrejo \|\| Kelurahan Ngemplakrejo \|\| 0 | Pendapatan Bagi Hasil Pajak Rokok<br>DAK Non Fisik-Dana BOK-BOK Puskesmas | 4.Memperkuat pembangunan sumber daya manusia (SDM), sains, teknologi, pendidikan, kesehatan, prestasi olahraga, kesetaraan gender, serta penguatan peran perempuan, pemuda (generasi milenial dan generasi Z), dan penyandang disabilitas. | 5. Penguranggan stunting | | 12 Dokumen | 25.600.000,00 | UPT PUSKESMAS TRAJENG |

| NO | KODE | URUSAN / BIDANG URUSAN / PROGRAM / OUTCOME / KEGIATAN / SUBKEGIATAN OUTPUT | INDIKATOR | TARGET AKHIR RENSTRA | REALISASI 2025 | PRAKIRAAN 2026 | CAPAIAN KINERJA DAN KERANGKA PENDANAAN | | | | | | KELOMPOK SASARAN | PRAKIRAAN MAJU 2028 | | PERANGKAT DAERAH PENANGGUNG JAWAB |
|---|---|---|---|---|---|---|---|---|---|---|---|---|---|---|---|---|
| | | | | | | | TARGET 2027 | PAGU INDIKATIF | LOKASI | SUMBER DANA | PRIORITAS | | | TARGET | PAGU INDIKATIF | |
| | | | | | | | | | | | NASIONAL | DAERAH | | | | |
| (1) | (2) | (3) | (4) | (5) | (6) | (7) | (8) | (9) | (10) | (11) | (12) | (13) | (14) | (15) | (16) | (17) |
| | | Terlaksananya Pengelolaan Surveilans Kesehatan | Jumlah Dokumen Hasil Pengelolaan Surveilans Kesehatan | 2 Dokumen | | 2 Dokumen | 2 Dokumen | 24.770.000,00 | Provinsi Jawa Timur \|\| Kota Pasuruan \|\| Kecamatan Panggungrejo \|\| Kelurahan Tamba'an \|\| 0 \|\| Provinsi Jawa Timur \|\| Kota Pasuruan \|\| Kecamatan Panggungrejo \|\| Kelurahan Trajeng \|\| 0 \|\| Provinsi Jawa Timur \|\| Kota Pasuruan \|\| Kecamatan Panggungrejo \|\| Kelurahan Mayangan \|\| 0 \|\| Provinsi Jawa Timur \|\| Kota Pasuruan \|\| Kecamatan Panggungrejo \|\| Kelurahan Ngemplakrejo \|\| 0 | Pendapatan Bagi Hasil Pajak Rokok<br>DAK Non Fisik-Dana BOK-BOK Puskesmas | 4.Memperkuat pembangunan sumber daya manusia (SDM), sains, teknologi, pendidikan, kesehatan, prestasi olahraga, kesetaraan gender, serta penguatan peran perempuan, pemuda (generasi milenial dan generasi Z), dan penyandang disabilitas. | 5. Penguranggan stunting | | 2 Dokumen | 25.600.000,00 | UPT PUSKESMAS TRAJENG |
| | | Terlaksananya Pengelolaan Surveilans Kesehatan | Jumlah Dokumen Hasil Pengelolaan Surveilans Kesehatan | 1 Dokumen | | 1 Dokumen | 2 Dokumen | 24.770.000,00 | Provinsi Jawa Timur \|\| Kota Pasuruan \|\| Kecamatan Panggungrejo \|\| Kelurahan Tamba'an \|\| 0 \|\| Provinsi Jawa Timur \|\| Kota Pasuruan \|\| Kecamatan Panggungrejo \|\| Kelurahan Trajeng \|\| 0 \|\| Provinsi Jawa Timur \|\| Kota Pasuruan \|\| Kecamatan Panggungrejo \|\| Kelurahan Mayangan \|\| 0 \|\| Provinsi Jawa Timur \|\| Kota Pasuruan \|\| Kecamatan Panggungrejo \|\| Kelurahan Ngemplakrejo \|\| 0 | Pendapatan Bagi Hasil Pajak Rokok<br>DAK Non Fisik-Dana BOK-BOK Puskesmas | 4.Memperkuat pembangunan sumber daya manusia (SDM), sains, teknologi, pendidikan, kesehatan, prestasi olahraga, kesetaraan gender, serta penguatan peran perempuan, pemuda (generasi milenial dan generasi Z), dan penyandang disabilitas. | 5. Penguranggan stunting | | 1 Dokumen | 25.600.000,00 | UPT PUSKESMAS TRAJENG |
| | 1.02.02.2.02.0033 | Operasional Pelayanan Puskesmas | | | | | | 106.363.000,00 | | | | | | | 107.500.000,00 | |

| NO | KODE | URUSAN / BIDANG URUSAN / PROGRAM / OUTCOME / KEGIATAN / SUBKEGIATAN OUTPUT | INDIKATOR | TARGET AKHIR RENSTRA | REALISASI 2025 | PRAKIRAAN 2026 | CAPAIAN KINERJA DAN KERANGKA PENDANAAN | | | | | | KELOMPOK SASARAN | PRAKIRAAN MAJU 2028 | | PERANGKAT DAERAH PENANGGUNG JAWAB |
|---|---|---|---|---|---|---|---|---|---|---|---|---|---|---|---|---|
| | | | | | | | TARGET 2027 | PAGU INDIKATIF | LOKASI | SUMBER DANA | PRIORITAS | | | TARGET | PAGU INDIKATIF | |
| | | | | | | | | | | | NASIONAL | DAERAH | | | | |
| (1) | (2) | (3) | (4) | (5) | (6) | (7) | (8) | (9) | (10) | (11) | (12) | (13) | (14) | (15) | (16) | (17) |
| | | Tersedianya Operasional Pelayanan Puskesmas | Jumlah Dokumen Operasional Pelayanan Puskesmas | 1 Dokumen | | 1 Dokumen | 1 Dokumen | 106.363.000,00 | Provinsi Jawa Timur \|\| Kota Pasuruan \|\| Kecamatan Panggungrejo \|\| Kelurahan Tamba'an \|\| 0 \|\| Provinsi Jawa Timur \|\| Kota Pasuruan \|\| Kecamatan Panggungrejo \|\| Kelurahan Trajeng \|\| 0 \|\| Provinsi Jawa Timur \|\| Kota Pasuruan \|\| Kecamatan Panggungrejo \|\| Kelurahan Mayangan \|\| 0 \|\| Provinsi Jawa Timur \|\| Kota Pasuruan \|\| Kecamatan Panggungrejo \|\| Kelurahan Ngemplakrejo \|\| 0 | Dana Alokasi Umum (DAU) DAK Non Fisik-Dana BOK-BOK Puskesmas | 4.Memperkuat pembangunan sumber daya manusia (SDM), sains, teknologi, pendidikan, kesehatan, prestasi olahraga, kesetaraan gender, serta penguatan peran perempuan, pemuda (generasi milenial dan generasi Z), dan penyandang disabilitas. | 5. Penguranggan stunting | | 1 Dokumen | 107.500.000,00 | UPT PUSKESMAS TRAJENG |
| | | Tersedianya Operasional Pelayanan Puskesmas | Jumlah Dokumen Operasional Pelayanan Puskesmas | 12 Dokumen | | 12 Dokumen | 1 Dokumen | 106.363.000,00 | Provinsi Jawa Timur \|\| Kota Pasuruan \|\| Kecamatan Panggungrejo \|\| Kelurahan Tamba'an \|\| 0 \|\| Provinsi Jawa Timur \|\| Kota Pasuruan \|\| Kecamatan Panggungrejo \|\| Kelurahan Trajeng \|\| 0 \|\| Provinsi Jawa Timur \|\| Kota Pasuruan \|\| Kecamatan Panggungrejo \|\| Kelurahan Mayangan \|\| 0 \|\| Provinsi Jawa Timur \|\| Kota Pasuruan \|\| Kecamatan Panggungrejo \|\| Kelurahan Ngemplakrejo \|\| 0 | Dana Alokasi Umum (DAU) DAK Non Fisik-Dana BOK-BOK Puskesmas | 4.Memperkuat pembangunan sumber daya manusia (SDM), sains, teknologi, pendidikan, kesehatan, prestasi olahraga, kesetaraan gender, serta penguatan peran perempuan, pemuda (generasi milenial dan generasi Z), dan penyandang disabilitas. | 5. Penguranggan stunting | | 12 Dokumen | 107.500.000,00 | UPT PUSKESMAS TRAJENG |
| | 1.02.02.2.02.0044 | Pengelolaan Pelayanan Kesehatan Reproduksi | | | | | | 6.690.000,00 | | | | | | | 7.000.000,00 | |

| NO | KODE | URUSAN / BIDANG URUSAN / PROGRAM / OUTCOME / KEGIATAN / SUBKEGIATAN OUTPUT | INDIKATOR | TARGET AKHIR RENSTRA | REALISASI 2025 | PRAKIRAAN 2026 | CAPAIAN KINERJA DAN KERANGKA PENDANAAN | | | | | | KELOMPOK SASARAN | PRAKIRAAN MAJU 2028 | | PERANGKAT DAERAH PENANGGUNG JAWAB |
|---|---|---|---|---|---|---|---|---|---|---|---|---|---|---|---|---|
| | | | | | | | TARGET 2027 | PAGU INDIKATIF | LOKASI | SUMBER DANA | PRIORITAS | | | TARGET | PAGU INDIKATIF | |
| | | | | | | | | | | | NASIONAL | DAERAH | | | | |
| (1) | (2) | (3) | (4) | (5) | (6) | (7) | (8) | (9) | (10) | (11) | (12) | (13) | (14) | (15) | (16) | (17) |
| | | Terlaksananya pengelolaan pelayanan kesehatan reproduksi | Jumlah dokumen hasil pengelolaan pelayanan kesehatan reproduksi | 1 Dokumen | | 1 Dokumen | 1 Dokumen | 6.690.000,00 | Provinsi Jawa Timur \|\| Kota Pasuruan \|\| Kecamatan Panggungrejo \|\| Kelurahan Tamba'an \|\| 0 \|\| Provinsi Jawa Timur \|\| Kota Pasuruan \|\| Kecamatan Panggungrejo \|\| Kelurahan Trajeng \|\| 0 \|\| Provinsi Jawa Timur \|\| Kota Pasuruan \|\| Kecamatan Panggungrejo \|\| Kelurahan Mayangan \|\| 0 \|\| Provinsi Jawa Timur \|\| Kota Pasuruan \|\| Kecamatan Panggungrejo \|\| Kelurahan Ngemplakrejo \|\| 0 | Pendapatan Bagi Hasil Pajak Rokok | 4.Memperkuat pembangunan sumber daya manusia (SDM), sains, teknologi, pendidikan, kesehatan, prestasi olahraga, kesetaraan gender, serta penguatan peran perempuan, pemuda (generasi milenial dan generasi Z), dan penyandang disabilitas. | 5. Penguranggan stunting | | 1 Dokumen | 7.000.000,00 | UPT PUSKESMAS TRAJENG |
| | | Terlaksananya pengelolaan pelayanan kesehatan reproduksi | Jumlah dokumen hasil pengelolaan pelayanan kesehatan reproduksi | 4 Dokumen | | 4 Dokumen | 1 Dokumen | 6.690.000,00 | Provinsi Jawa Timur \|\| Kota Pasuruan \|\| Kecamatan Panggungrejo \|\| Kelurahan Tamba'an \|\| 0 \|\| Provinsi Jawa Timur \|\| Kota Pasuruan \|\| Kecamatan Panggungrejo \|\| Kelurahan Trajeng \|\| 0 \|\| Provinsi Jawa Timur \|\| Kota Pasuruan \|\| Kecamatan Panggungrejo \|\| Kelurahan Mayangan \|\| 0 \|\| Provinsi Jawa Timur \|\| Kota Pasuruan \|\| Kecamatan Panggungrejo \|\| Kelurahan Ngemplakrejo \|\| 0 | Pendapatan Bagi Hasil Pajak Rokok | 4.Memperkuat pembangunan sumber daya manusia (SDM), sains, teknologi, pendidikan, kesehatan, prestasi olahraga, kesetaraan gender, serta penguatan peran perempuan, pemuda (generasi milenial dan generasi Z), dan penyandang disabilitas. | 5. Penguranggan stunting | | 4 Dokumen | 7.000.000,00 | UPT PUSKESMAS TRAJENG |

| NO | KODE | URUSAN / BIDANG URUSAN / PROGRAM / OUTCOME / KEGIATAN / SUBKEGIATAN OUTPUT | INDIKATOR | TARGET AKHIR RENSTRA | REALISASI 2025 | PRAKIRAAN 2026 | CAPAIAN KINERJA DAN KERANGKA PENDANAAN | | | | | | KELOMPOK SASARAN | PRAKIRAAN MAJU 2028 | | PERANGKAT DAERAH PENANGGUNG JAWAB |
|---|---|---|---|---|---|---|---|---|---|---|---|---|---|---|---|---|
| | | | | | | | TARGET 2027 | PAGU INDIKATIF | LOKASI | SUMBER DANA | PRIORITAS | | | TARGET | PAGU INDIKATIF | |
| | | | | | | | | | | | NASIONAL | DAERAH | | | | |
| (1) | (2) | (3) | (4) | (5) | (6) | (7) | (8) | (9) | (10) | (11) | (12) | (13) | (14) | (15) | (16) | (17) |
| | | Terlaksananya pengelolaan pelayanan kesehatan reproduksi | Jumlah dokumen hasil pengelolaan pelayanan kesehatan reproduksi | 12 Dokumen | | 12 Dokumen | 1 Dokumen | 6.690.000,00 | Provinsi Jawa Timur \|\| Kota Pasuruan \|\| Kecamatan Panggungrejo \|\| Kelurahan Tamba'an \|\| 0 \|\| Provinsi Jawa Timur \|\| Kota Pasuruan \|\| Kecamatan Panggungrejo \|\| Kelurahan Trajeng \|\| 0 \|\| Provinsi Jawa Timur \|\| Kota Pasuruan \|\| Kecamatan Panggungrejo \|\| Kelurahan Mayangan \|\| 0 \|\| Provinsi Jawa Timur \|\| Kota Pasuruan \|\| Kecamatan Panggungrejo \|\| Kelurahan Ngemplakrejo \|\| 0 | Pendapatan Bagi Hasil Pajak Rokok | 4.Memperkuat pembangunan sumber daya manusia (SDM), sains, teknologi, pendidikan, kesehatan, prestasi olahraga, kesetaraan gender, serta penguatan peran perempuan, pemuda (generasi milenial dan generasi Z), dan penyandang disabilitas. | 5. Penguranggan stunting | | 12 Dokumen | 7.000.000,00 | UPT PUSKESMAS TRAJENG |
| | 1.02.02.2.02.0046 | Pengelolaan upaya kesehatan Ibu dan Anak | | | | | | 400.000,00 | | | | | | | 500.000,00 | |
| | | Terlaksananya pengelolaan upaya Kesehatan Ibu dan Anak | Jumlah dokumen hasil pengelolaan upaya kesehatan ibu dan anak | 12 Dokumen | | 12 Dokumen | 1 Dokumen | 400.000,00 | Provinsi Jawa Timur \|\| Kota Pasuruan \|\| Kecamatan Panggungrejo \|\| Kelurahan Tamba'an \|\| 0 \|\| Provinsi Jawa Timur \|\| Kota Pasuruan \|\| Kecamatan Panggungrejo \|\| Kelurahan Trajeng \|\| 0 \|\| Provinsi Jawa Timur \|\| Kota Pasuruan \|\| Kecamatan Panggungrejo \|\| Kelurahan Mayangan \|\| 0 \|\| Provinsi Jawa Timur \|\| Kota Pasuruan \|\| Kecamatan Panggungrejo \|\| Kelurahan Ngemplakrejo \|\| 0 | DAK Non Fisik-Dana BOK-BOK Puskesmas | 4.Memperkuat pembangunan sumber daya manusia (SDM), sains, teknologi, pendidikan, kesehatan, prestasi olahraga, kesetaraan gender, serta penguatan peran perempuan, pemuda (generasi milenial dan generasi Z), dan penyandang disabilitas. | 5. Penguranggan stunting | | 12 Dokumen | 500.000,00 | UPT PUSKESMAS TRAJENG |

| NO | KODE | URUSAN / BIDANG URUSAN / PROGRAM / OUTCOME / KEGIATAN / SUBKEGIATAN OUTPUT | INDIKATOR | TARGET AKHIR RENSTRA | REALISASI 2025 | PRAKIRAAN 2026 | CAPAIAN KINERJA DAN KERANGKA PENDANAAN | | | | | | KELOMPOK SASARAN | PRAKIRAAN MAJU 2028 | | PERANGKAT DAERAH PENANGGUNG JAWAB |
|---|---|---|---|---|---|---|---|---|---|---|---|---|---|---|---|---|
| | | | | | | | TARGET 2027 | PAGU INDIKATIF | LOKASI | SUMBER DANA | PRIORITAS | | | TARGET | PAGU INDIKATIF | |
| | | | | | | | | | | | NASIONAL | DAERAH | | | | |
| (1) | (2) | (3) | (4) | (5) | (6) | (7) | (8) | (9) | (10) | (11) | (12) | (13) | (14) | (15) | (16) | (17) |
| | | Terlaksananya pengelolaan upaya Kesehatan Ibu dan Anak | Jumlah dokumen hasil pengelolaan upaya kesehatan ibu dan anak | 1 Dokumen | | 1 Dokumen | 1 Dokumen | 400.000,00 | Provinsi Jawa Timur \|\| Kota Pasuruan \|\| Kecamatan Panggungrejo \|\| Kelurahan Tamba'an \|\| 0 \|\| Provinsi Jawa Timur \|\| Kota Pasuruan \|\| Kecamatan Panggungrejo \|\| Kelurahan Trajeng \|\| 0 \|\| Provinsi Jawa Timur \|\| Kota Pasuruan \|\| Kecamatan Panggungrejo \|\| Kelurahan Mayangan \|\| 0 \|\| Provinsi Jawa Timur \|\| Kota Pasuruan \|\| Kecamatan Panggungrejo \|\| Kelurahan Ngemplakrejo \|\| 0 | DAK Non Fisik-Dana BOK-BOK Puskesmas | 4.Memperkuat pembangunan sumber daya manusia (SDM), sains, teknologi, pendidikan, kesehatan, prestasi olahraga, kesetaraan gender, serta penguatan peran perempuan, pemuda (generasi milenial dan generasi Z), dan penyandang disabilitas. | 5. Penguranganan stunting | | 1 Dokumen | 500.000,00 | UPT PUSKESMAS TRAJENG |
| | | Terlaksananya pengelolaan upaya Kesehatan Ibu dan Anak | Jumlah dokumen hasil pengelolaan upaya kesehatan ibu dan anak | 2 Dokumen | | 12 Dokumen | 1 Dokumen | 400.000,00 | Provinsi Jawa Timur \|\| Kota Pasuruan \|\| Kecamatan Panggungrejo \|\| Kelurahan Tamba'an \|\| 0 \|\| Provinsi Jawa Timur \|\| Kota Pasuruan \|\| Kecamatan Panggungrejo \|\| Kelurahan Trajeng \|\| 0 \|\| Provinsi Jawa Timur \|\| Kota Pasuruan \|\| Kecamatan Panggungrejo \|\| Kelurahan Mayangan \|\| 0 \|\| Provinsi Jawa Timur \|\| Kota Pasuruan \|\| Kecamatan Panggungrejo \|\| Kelurahan Ngemplakrejo \|\| 0 | DAK Non Fisik-Dana BOK-BOK Puskesmas | 4.Memperkuat pembangunan sumber daya manusia (SDM), sains, teknologi, pendidikan, kesehatan, prestasi olahraga, kesetaraan gender, serta penguatan peran perempuan, pemuda (generasi milenial dan generasi Z), dan penyandang disabilitas. | 5. Penguranganan stunting | | 2 Dokumen | 500.000,00 | UPT PUSKESMAS TRAJENG |
| | | ***Meningkatnya Pemenuhan Kesehatan Perorangan dan Kesehatan Masyarakat Puskesmas Sekargadung*** | | | | | | ***972.058.000,00*** | | | | | | | ***1.003.950.000,00*** | |
| | | | 999.Persentase pemenuhan UKP (Upaya Kesehatan Perorangan) dan UKM (Upaya Kesehatan Masyarakat) | 100 % | | 100 % | 100 % | 962.658.000,00 | | | | | | 100 % | 994.050.000,00 | |

| NO | KODE | URUSAN / BIDANG URUSAN / PROGRAM / OUTCOME / KEGIATAN / SUBKEGIATAN OUTPUT | INDIKATOR | TARGET AKHIR RENSTRA | REALISASI 2025 | PRAKIRAAN 2026 | CAPAIAN KINERJA DAN KERANGKA PENDANAAN | | | | | | KELOMPOK SASARAN | PRAKIRAAN MAJU 2028 | | PERANGKAT DAERAH PENANGGUNG JAWAB |
|---|---|---|---|---|---|---|---|---|---|---|---|---|---|---|---|---|
| | | | | | | | TARGET 2027 | PAGU INDIKATIF | LOKASI | SUMBER DANA | PRIORITAS | | | TARGET | PAGU INDIKATIF | |
| | | | | | | | | | | | NASIONAL | DAERAH | | | | |
| (1) | (2) | (3) | (4) | (5) | (6) | (7) | (8) | (9) | (10) | (11) | (12) | (13) | (14) | (15) | (16) | (17) |
| | | Telaksananya Perencanaan Kebutuhan dan pendayagunaan sumber daya manusia kesehatan untuk UKP dan UKM di wilayan Kabupaten/Kota | | | | | | 54.339.291.770,00 | | | | | Masyarakat di Wilayah Puskesmas Trajeng | | 12.041.180.067,00 | |
| | | | Jumlah Anak Usia Pendidikan Dasar yang Mendapatkan Pelayanan Kesehatan Sesuai Standar | 1727 Orang | | 1694 Orang | 1702 Orang | 159.825.500,00 | | | | | | 1710 Orang | 129.401.300,00 | |
| | | | Jumlah Dokumen Hasil Pengelolaan Pelayanan Kesehatan Gizi Masyarakat | 16 Dokumen | | 16 Dokumen | 16 Dokumen | 5.889.374.740,00 | | | | | | 16 Dokumen | 5.591.600.422,00 | |
| | | | Jumlah Dokumen Hasil Pengelolaan Pelayanan Kesehatan Lingkungan | 12 Dokumen | | 12 Dokumen | 12 Dokumen | 992.771.200,00 | | | | | | 12 Dokumen | 1.050.554.735,00 | |
| | | | Jumlah dokumen hasil pengelolaan pelayanan kesehatan reproduksi | 1 Dokumen | | 1 Dokumen | 1 Dokumen | 8.301.000,00 | | | | | | 1 Dokumen | 8.691.550,00 | |
| | | | Jumlah Dokumen Hasil Pengelolaan Pelayanan Kesehatan Tradisional, Akupuntur, Asuhan Mandiri dan Tradisional Lainnya | 1 Dokumen | | 1 Dokumen | 1 Dokumen | 28.599.500,00 | | | | | | 1 Dokumen | 30.115.775,00 | |
| | | | Jumlah Dokumen Hasil Pengelolaan Surveilans Kesehatan | Dokumen | | 1 Dokumen | 1 Dokumen | 241.880.400,00 | | | | | | 1 Dokumen | 245.013.495,00 | |
| | | | Jumlah dokumen hasil pengelolaan upaya kesehatan ibu dan anak | 1 Dokumen | | 1 Dokumen | 1 Dokumen | 323.300.000,00 | | | | | | 1 Dokumen | 4.680.000,00 | |
| | | | Jumlah Dokumen Operasional Pelayanan Puskesmas | 1 Dokumen | | 1 Dokumen | 1 Dokumen | 1.194.978.000,00 | | | | | | 1 Dokumen | 1.155.721.300,00 | |
| | | | Jumlah Ibu Hamil yang Mendapatkan Pelayanan Kesehatan Sesuai Standar | 3889 Orang | | 3818 Orang | 3835 Orang | 522.873.040,00 | | | | | | 3853 Orang | 376.736.537,00 | |
| | | | Jumlah Orang Terduga Menderita Tuberkulosis yang Mendapatkan Pelayanan Sesuai Standar | 534 Orang | | 522 Orang | 525 Orang | 1.181.121.100,00 | | | | | | 528 Orang | 192.653.600,00 | |
| | | | Jumlah Orang yang Mendapatkan Pelayanan Kesehatan Orang dengan Gangguan Jiwa Berat Sesuai Standar | 41 Orang | | 41 Orang | 41 Orang | 161.782.500,00 | | | | | | 41 Orang | 97.132.720,00 | |
| | | | Jumlah Penduduk Usia Produktif yang Mendapatkan Pelayanan Kesehatan Sesuai Standar | 146106 Orang | | 143393 Orang | 14066 Orang | 176.932.300,00 | | | | | | 144743 Orang | 212.579.900,00 | |
| | | Tersedianya Layanan Kesehatan untuk UKM dan UKP Rujukan Tingkat Daerah Kabupaten/Kota | | | | | | 54.339.291.770,00 | | | | | Masyarakat di Wilayah Puskesmas Trajeng | | 12.041.180.067,00 | |
| | | | Jumlah Anak Usia Pendidikan Dasar yang Mendapatkan Pelayanan Kesehatan Sesuai Standar | 1727 Orang | | 1694 Orang | 1702 Orang | 159.825.500,00 | | | | | | 1710 Orang | 129.401.300,00 | |

| NO | KODE | URUSAN / BIDANG URUSAN / PROGRAM / OUTCOME / KEGIATAN / SUBKEGIATAN OUTPUT | INDIKATOR | TARGET AKHIR RENSTRA | REALISASI 2025 | PRAKIRAAN 2026 | CAPAIAN KINERJA DAN KERANGKA PENDANAAN | | | | | | KELOMPOK SASARAN | PRAKIRAAN MAJU 2028 | | PERANGKAT DAERAH PENANGGUNG JAWAB |
|---|---|---|---|---|---|---|---|---|---|---|---|---|---|---|---|---|
| | | | | | | | TARGET 2027 | PAGU INDIKATIF | LOKASI | SUMBER DANA | PRIORITAS | | | TARGET | PAGU INDIKATIF | |
| | | | | | | | | | | | NASIONAL | DAERAH | | | | |
| (1) | (2) | (3) | (4) | (5) | (6) | (7) | (8) | (9) | (10) | (11) | (12) | (13) | (14) | (15) | (16) | (17) |
| | | | Jumlah Dokumen Hasil Pengelolaan Pelayanan Kesehatan Gizi Masyarakat | 16 Dokumen | | 16 Dokumen | 16 Dokumen | 5.889.374.740,00 | | | | | | 16 Dokumen | 5.591.600.422,00 | |
| | | | Jumlah Dokumen Hasil Pengelolaan Pelayanan Kesehatan Lingkungan | 12 Dokumen | | 12 Dokumen | 12 Dokumen | 992.771.200,00 | | | | | | 12 Dokumen | 1.050.554.735,00 | |
| | | | Jumlah dokumen hasil pengelolaan pelayanan kesehatan reproduksi | 1 Dokumen | | 1 Dokumen | 1 Dokumen | 8.301.000,00 | | | | | | 1 Dokumen | 8.691.550,00 | |
| | | | Jumlah Dokumen Hasil Pengelolaan Pelayanan Kesehatan Tradisional, Akupuntur, Asuhan Mandiri dan Tradisional Lainnya | 1 Dokumen | | 1 Dokumen | 1 Dokumen | 28.599.500,00 | | | | | | 1 Dokumen | 30.115.775,00 | |
| | | | Jumlah Dokumen Hasil Pengelolaan Surveilans Kesehatan | Dokumen | | 1 Dokumen | 1 Dokumen | 241.880.400,00 | | | | | | 1 Dokumen | 245.013.495,00 | |
| | | | Jumlah dokumen hasil pengelolaan upaya kesehatan ibu dan anak | 1 Dokumen | | 1 Dokumen | 1 Dokumen | 323.300.000,00 | | | | | | 1 Dokumen | 4.680.000,00 | |
| | | | Jumlah Dokumen Operasional Pelayanan Puskesmas | 1 Dokumen | | 1 Dokumen | 1 Dokumen | 1.194.978.000,00 | | | | | | 1 Dokumen | 1.155.721.300,00 | |
| | | | Jumlah Ibu Hamil yang Mendapatkan Pelayanan Kesehatan Sesuai Standar | 3889 Orang | | 3818 Orang | 3835 Orang | 522.873.040,00 | | | | | | 3853 Orang | 376.736.537,00 | |
| | | | Jumlah Orang Terduga Menderita Tuberkulosis yang Mendapatkan Pelayanan Sesuai Standar | 534 Orang | | 522 Orang | 525 Orang | 1.181.121.100,00 | | | | | | 528 Orang | 192.653.600,00 | |
| | | | Jumlah Orang yang Mendapatkan Pelayanan Kesehatan Orang dengan Gangguan Jiwa Berat Sesuai Standar | 423 Orang | | 423 Orang | 423 Orang | 161.782.500,00 | | | | | | 423 Orang | 97.132.720,00 | |
| | | | Jumlah Penduduk Usia Produktif yang Mendapatkan Pelayanan Kesehatan Sesuai Standar | 14664 Orang | | 14390 Orang | 14458 Orang | 176.932.300,00 | | | | | | 14526 Orang | 212.579.900,00 | |
| | | Tersedianya Layanan Kesehatan untuk UKM dan UKP Rujukan Tingkat Daerah Kabupaten/Kota Puskesmas Kebonagung | | | | | | 54.339.291.770,00 | | | | | Masyarakat di Wilayah Puskesmas Trajeng | | 12.041.180.067,00 | |
| | | | Jumlah Anak Usia Pendidikan Dasar yang Mendapatkan Pelayanan Kesehatan Sesuai Standar | 1727 Orang | | 1694 Orang | 1702 Orang | 159.825.500,00 | | | | | | 1710 Orang | 129.401.300,00 | |
| | | | Jumlah Dokumen Hasil Pengelolaan Pelayanan Kesehatan Gizi Masyarakat | 16 Dokumen | | 16 Dokumen | 16 Dokumen | 5.889.374.740,00 | | | | | | 16 Dokumen | 5.591.600.422,00 | |
| | | | Jumlah Dokumen Hasil Pengelolaan Pelayanan Kesehatan Lingkungan | 12 Dokumen | | 12 Dokumen | 12 Dokumen | 992.771.200,00 | | | | | | 12 Dokumen | 1.050.554.735,00 | |

| NO | KODE | URUSAN / BIDANG URUSAN / PROGRAM / OUTCOME / KEGIATAN / SUBKEGIATAN OUTPUT | INDIKATOR | TARGET AKHIR RENSTRA | REALISASI 2025 | PRAKIRAAN 2026 | CAPAIAN KINERJA DAN KERANGKA PENDANAAN | | | | | | KELOMPOK SASARAN | PRAKIRAAN MAJU 2028 | | PERANGKAT DAERAH PENANGGUNG JAWAB |
|---|---|---|---|---|---|---|---|---|---|---|---|---|---|---|---|---|
| | | | | | | | TARGET 2027 | PAGU INDIKATIF | LOKASI | SUMBER DANA | PRIORITAS | | | TARGET | PAGU INDIKATIF | |
| | | | | | | | | | | | NASIONAL | DAERAH | | | | |
| (1) | (2) | (3) | (4) | (5) | (6) | (7) | (8) | (9) | (10) | (11) | (12) | (13) | (14) | (15) | (16) | (17) |
| | | | Jumlah dokumen hasil pengelolaan pelayanan kesehatan reproduksi | 1 Dokumen | | 1 Dokumen | 1 Dokumen | 8.301.000,00 | | | | | | 1 Dokumen | 8.691.550,00 | |
| | | | Jumlah Dokumen Hasil Pengelolaan Pelayanan Kesehatan Tradisional, Akupuntur, Asuhan Mandiri dan Tradisional Lainnya | 1 Dokumen | | 1 Dokumen | 1 Dokumen | 28.599.500,00 | | | | | | 1 Dokumen | 30.115.775,00 | |
| | | | Jumlah Dokumen Hasil Pengelolaan Surveilans Kesehatan | Dokumen | | 1 Dokumen | 1 Dokumen | 241.880.400,00 | | | | | | 1 Dokumen | 245.013.495,00 | |
| | | | Jumlah dokumen hasil pengelolaan upaya kesehatan ibu dan anak | 1 Dokumen | | 1 Dokumen | 1 Dokumen | 323.300.000,00 | | | | | | 1 Dokumen | 4.680.000,00 | |
| | | | Jumlah Dokumen Operasional Pelayanan Puskesmas | 1 Dokumen | | 1 Dokumen | 1 Dokumen | 1.194.978.000,00 | | | | | | 1 Dokumen | 1.155.721.300,00 | |
| | | | Jumlah Ibu Hamil yang Mendapatkan Pelayanan Kesehatan Sesuai Standar | 3889 Orang | | 3818 Orang | 3835 Orang | 522.873.040,00 | | | | | | 3853 Orang | 376.736.537,00 | |
| | | | Jumlah Orang Terduga Menderita Tuberkulosis yang Mendapatkan Pelayanan Sesuai Standar | 534 Orang | | 522 Orang | 525 Orang | 1.181.121.100,00 | | | | | | 528 Orang | 192.653.600,00 | |
| | | | Jumlah Orang yang Mendapatkan Pelayanan Kesehatan Orang dengan Gangguan Jiwa Berat Sesuai Standar | 41 Orang | | 41 Orang | 41 Orang | 161.782.500,00 | | | | | | 41 Orang | 97.132.720,00 | |
| | | | Jumlah Penduduk Usia Produktif yang Mendapatkan Pelayanan Kesehatan Sesuai Standar | 146106 Orang | | 143393 Orang | 14066 Orang | 176.932.300,00 | | | | | | 144743 Orang | 212.579.900,00 | |
| | 1.02.02.2.02.0001 | Pengelolaan Pelayanan Kesehatan Ibu Hamil | | | | | | 46.000.000,00 | | | | | | | 46.500.000,00 | |

| NO | KODE | URUSAN / BIDANG URUSAN / PROGRAM / OUTCOME / KEGIATAN / SUBKEGIATAN OUTPUT | INDIKATOR | TARGET AKHIR RENSTRA | REALISASI 2025 | PRAKIRAAN 2026 | CAPAIAN KINERJA DAN KERANGKA PENDANAAN | | | | | | KELOMPOK SASARAN | PRAKIRAAN MAJU 2028 | | PERANGKAT DAERAH PENANGGUNG JAWAB |
|---|---|---|---|---|---|---|---|---|---|---|---|---|---|---|---|---|
| | | | | | | | TARGET 2027 | PAGU INDIKATIF | LOKASI | SUMBER DANA | PRIORITAS | | | TARGET | PAGU INDIKATIF | |
| | | | | | | | | | | | NASIONAL | DAERAH | | | | |
| (1) | (2) | (3) | (4) | (5) | (6) | (7) | (8) | (9) | (10) | (11) | (12) | (13) | (14) | (15) | (16) | (17) |
| | | Terkelolanya Pelayanan Kesehatan Ibu Hamil Sesuai Standar | Jumlah Ibu Hamil yang Mendapatkan Pelayanan Kesehatan Sesuai Standar | 470 Orang | | 462 Orang | 418 Orang | 46.000.000,00 | Provinsi Jawa Timur \|\| Kota Pasuruan \|\| Kecamatan Panggungrejo \|\| Kelurahan Tamba'an \|\| 0 \|\| Provinsi Jawa Timur \|\| Kota Pasuruan \|\| Kecamatan Panggungrejo \|\| Kelurahan Trajeng \|\| 0 \|\| Provinsi Jawa Timur \|\| Kota Pasuruan \|\| Kecamatan Panggungrejo \|\| Kelurahan Mayangan \|\| 0 \|\| Provinsi Jawa Timur \|\| Kota Pasuruan \|\| Kecamatan Panggungrejo \|\| Kelurahan Ngemplakrejo \|\| 0 | DAK Non Fisik-Dana BOK-BOK Puskesmas Pendapatan Bagi Hasil Pajak Rokok | 4.Memperkuat pembangunan sumber daya manusia (SDM), sains, teknologi, pendidikan, kesehatan, prestasi olahraga, kesetaraan gender, serta penguatan peran perempuan, pemuda (generasi milenial dan generasi Z), dan penyandang disabilitas. | 5. Penguranggan stunting | | 466 Orang | 46.500.000,00 | UPT PUSKESMAS TRAJENG |
| | | Terkelolanya Pelayanan Kesehatan Ibu Hamil Sesuai Standar | Jumlah Ibu Hamil yang Mendapatkan Pelayanan Kesehatan Sesuai Standar | 493 Orang | | 485 Orang | 418 Orang | 46.000.000,00 | Provinsi Jawa Timur \|\| Kota Pasuruan \|\| Kecamatan Panggungrejo \|\| Kelurahan Tamba'an \|\| 0 \|\| Provinsi Jawa Timur \|\| Kota Pasuruan \|\| Kecamatan Panggungrejo \|\| Kelurahan Trajeng \|\| 0 \|\| Provinsi Jawa Timur \|\| Kota Pasuruan \|\| Kecamatan Panggungrejo \|\| Kelurahan Mayangan \|\| 0 \|\| Provinsi Jawa Timur \|\| Kota Pasuruan \|\| Kecamatan Panggungrejo \|\| Kelurahan Ngemplakrejo \|\| 0 | DAK Non Fisik-Dana BOK-BOK Puskesmas Pendapatan Bagi Hasil Pajak Rokok | 4.Memperkuat pembangunan sumber daya manusia (SDM), sains, teknologi, pendidikan, kesehatan, prestasi olahraga, kesetaraan gender, serta penguatan peran perempuan, pemuda (generasi milenial dan generasi Z), dan penyandang disabilitas. | 5. Penguranggan stunting | | 489 Orang | 46.500.000,00 | UPT PUSKESMAS TRAJENG |

| NO | KODE | URUSAN / BIDANG URUSAN / PROGRAM / OUTCOME / KEGIATAN / SUBKEGIATAN OUTPUT | INDIKATOR | TARGET AKHIR RENSTRA | REALISASI 2025 | PRAKIRAAN 2026 | CAPAIAN KINERJA DAN KERANGKA PENDANAAN | | | | | | KELOMPOK SASARAN | PRAKIRAAN MAJU 2028 | | PERANGKAT DAERAH PENANGGUNG JAWAB |
|---|---|---|---|---|---|---|---|---|---|---|---|---|---|---|---|---|
| | | | | | | | TARGET 2027 | PAGU INDIKATIF | LOKASI | SUMBER DANA | PRIORITAS | | | TARGET | PAGU INDIKATIF | |
| | | | | | | | | | | | NASIONAL | DAERAH | | | | |
| (1) | (2) | (3) | (4) | (5) | (6) | (7) | (8) | (9) | (10) | (11) | (12) | (13) | (14) | (15) | (16) | (17) |
| | | Terkelolanya Pelayanan Kesehatan Ibu Hamil Sesuai Standar | Jumlah Ibu Hamil yang Mendapatkan Pelayanan Kesehatan Sesuai Standar | 555 Orang | | 545 Orang | 418 Orang | 46.000.000,00 | Provinsi Jawa Timur \|\| Kota Pasuruan \|\| Kecamatan Panggungrejo \|\| Kelurahan Tamba'an \|\| 0 \|\| Provinsi Jawa Timur \|\| Kota Pasuruan \|\| Kecamatan Panggungrejo \|\| Kelurahan Trajeng \|\| 0 \|\| Provinsi Jawa Timur \|\| Kota Pasuruan \|\| Kecamatan Panggungrejo \|\| Kelurahan Mayangan \|\| 0 \|\| Provinsi Jawa Timur \|\| Kota Pasuruan \|\| Kecamatan Panggungrejo \|\| Kelurahan Ngemplakrejo \|\| 0 | DAK Non Fisik-Dana BOK-BOK Puskesmas Pendapatan Bagi Hasil Pajak Rokok | 4.Memperkuat pembangunan sumber daya manusia (SDM), sains, teknologi, pendidikan, kesehatan, prestasi olahraga, kesetaraan gender, serta penguatan peran perempuan, pemuda (generasi milenial dan generasi Z), dan penyandang disabilitas. | 5. Penguranggan stunting | | 549 Orang | 46.500.000,00 | UPT PUSKESMAS TRAJENG |
| | | Terkelolanya Pelayanan Kesehatan Ibu Hamil Sesuai Standar | Jumlah Ibu Hamil yang Mendapatkan Pelayanan Kesehatan Sesuai Standar | 558 Orang | | 547 Orang | 418 Orang | 46.000.000,00 | Provinsi Jawa Timur \|\| Kota Pasuruan \|\| Kecamatan Panggungrejo \|\| Kelurahan Tamba'an \|\| 0 \|\| Provinsi Jawa Timur \|\| Kota Pasuruan \|\| Kecamatan Panggungrejo \|\| Kelurahan Trajeng \|\| 0 \|\| Provinsi Jawa Timur \|\| Kota Pasuruan \|\| Kecamatan Panggungrejo \|\| Kelurahan Mayangan \|\| 0 \|\| Provinsi Jawa Timur \|\| Kota Pasuruan \|\| Kecamatan Panggungrejo \|\| Kelurahan Ngemplakrejo \|\| 0 | DAK Non Fisik-Dana BOK-BOK Puskesmas Pendapatan Bagi Hasil Pajak Rokok | 4.Memperkuat pembangunan sumber daya manusia (SDM), sains, teknologi, pendidikan, kesehatan, prestasi olahraga, kesetaraan gender, serta penguatan peran perempuan, pemuda (generasi milenial dan generasi Z), dan penyandang disabilitas. | 5. Penguranggan stunting | | 552 Orang | 46.500.000,00 | UPT PUSKESMAS TRAJENG |

| NO | KODE | URUSAN / BIDANG URUSAN / PROGRAM / OUTCOME / KEGIATAN / SUBKEGIATAN OUTPUT | INDIKATOR | TARGET AKHIR RENSTRA | REALISASI 2025 | PRAKIRAAN 2026 | CAPAIAN KINERJA DAN KERANGKA PENDANAAN | | | | | | KELOMPOK SASARAN | PRAKIRAAN MAJU 2028 | | PERANGKAT DAERAH PENANGGUNG JAWAB |
|---|---|---|---|---|---|---|---|---|---|---|---|---|---|---|---|---|
| | | | | | | | TARGET 2027 | PAGU INDIKATIF | LOKASI | SUMBER DANA | PRIORITAS | | | TARGET | PAGU INDIKATIF | |
| | | | | | | | | | | | NASIONAL | DAERAH | | | | |
| (1) | (2) | (3) | (4) | (5) | (6) | (7) | (8) | (9) | (10) | (11) | (12) | (13) | (14) | (15) | (16) | (17) |
| | | Terkelolanya Pelayanan Kesehatan Ibu Hamil Sesuai Standar | Jumlah Ibu Hamil yang Mendapatkan Pelayanan Kesehatan Sesuai Standar | 581 Orang | | 571 Orang | 418 Orang | 46.000.000,00 | Provinsi Jawa Timur \|\| Kota Pasuruan \|\| Kecamatan Panggungrejo \|\| Kelurahan Tamba'an \|\| 0 \|\| Provinsi Jawa Timur \|\| Kota Pasuruan \|\| Kecamatan Panggungrejo \|\| Kelurahan Trajeng \|\| 0 \|\| Provinsi Jawa Timur \|\| Kota Pasuruan \|\| Kecamatan Panggungrejo \|\| Kelurahan Mayangan \|\| 0 \|\| Provinsi Jawa Timur \|\| Kota Pasuruan \|\| Kecamatan Panggungrejo \|\| Kelurahan Ngemplakrejo \|\| 0 | DAK Non Fisik-Dana BOK-BOK Puskesmas Pendapatan Bagi Hasil Pajak Rokok | 4.Memperkuat pembangunan sumber daya manusia (SDM), sains, teknologi, pendidikan, kesehatan, prestasi olahraga, kesetaraan gender, serta penguatan peran perempuan, pemuda (generasi milenial dan generasi Z), dan penyandang disabilitas. | 5. Penguranggan stunting | | 577 Orang | 46.500.000,00 | UPT PUSKESMAS TRAJENG |
| | | Terkelolanya Pelayanan Kesehatan Ibu Hamil Sesuai Standar | Jumlah Ibu Hamil yang Mendapatkan Pelayanan Kesehatan Sesuai Standar | 424 Orang | | 416 Orang | 418 Orang | 46.000.000,00 | Provinsi Jawa Timur \|\| Kota Pasuruan \|\| Kecamatan Panggungrejo \|\| Kelurahan Tamba'an \|\| 0 \|\| Provinsi Jawa Timur \|\| Kota Pasuruan \|\| Kecamatan Panggungrejo \|\| Kelurahan Trajeng \|\| 0 \|\| Provinsi Jawa Timur \|\| Kota Pasuruan \|\| Kecamatan Panggungrejo \|\| Kelurahan Mayangan \|\| 0 \|\| Provinsi Jawa Timur \|\| Kota Pasuruan \|\| Kecamatan Panggungrejo \|\| Kelurahan Ngemplakrejo \|\| 0 | DAK Non Fisik-Dana BOK-BOK Puskesmas Pendapatan Bagi Hasil Pajak Rokok | 4.Memperkuat pembangunan sumber daya manusia (SDM), sains, teknologi, pendidikan, kesehatan, prestasi olahraga, kesetaraan gender, serta penguatan peran perempuan, pemuda (generasi milenial dan generasi Z), dan penyandang disabilitas. | 5. Penguranggan stunting | | 420 Orang | 46.500.000,00 | UPT PUSKESMAS TRAJENG |

| NO | KODE | URUSAN / BIDANG URUSAN / PROGRAM / OUTCOME / KEGIATAN / SUBKEGIATAN OUTPUT | INDIKATOR | TARGET AKHIR RENSTRA | REALISASI 2025 | PRAKIRAAN 2026 | CAPAIAN KINERJA DAN KERANGKA PENDANAAN | | | | | | KELOMPOK SASARAN | PRAKIRAAN MAJU 2028 | | PERANGKAT DAERAH PENANGGUNG JAWAB |
|---|---|---|---|---|---|---|---|---|---|---|---|---|---|---|---|---|
| | | | | | | | TARGET 2027 | PAGU INDIKATIF | LOKASI | SUMBER DANA | PRIORITAS | | | TARGET | PAGU INDIKATIF | |
| | | | | | | | | | | | NASIONAL | DAERAH | | | | |
| (1) | (2) | (3) | (4) | (5) | (6) | (7) | (8) | (9) | (10) | (11) | (12) | (13) | (14) | (15) | (16) | (17) |
| | | Terkelolanya Pelayanan Kesehatan Ibu Hamil Sesuai Standar | Jumlah Ibu Hamil yang Mendapatkan Pelayanan Kesehatan Sesuai Standar | 416 Orang | | 408 Orang | 418 Orang | 46.000.000,00 | Provinsi Jawa Timur \|\| Kota Pasuruan \|\| Kecamatan Panggungrejo \|\| Kelurahan Tamba'an \|\| 0 \|\| Provinsi Jawa Timur \|\| Kota Pasuruan \|\| Kecamatan Panggungrejo \|\| Kelurahan Trajeng \|\| 0 \|\| Provinsi Jawa Timur \|\| Kota Pasuruan \|\| Kecamatan Panggungrejo \|\| Kelurahan Mayangan \|\| 0 \|\| Provinsi Jawa Timur \|\| Kota Pasuruan \|\| Kecamatan Panggungrejo \|\| Kelurahan Ngemplakrejo \|\| 0 | DAK Non Fisik-Dana BOK-BOK Puskesmas Pendapatan Bagi Hasil Pajak Rokok | 4.Memperkuat pembangunan sumber daya manusia (SDM), sains, teknologi, pendidikan, kesehatan, prestasi olahraga, kesetaraan gender, serta penguatan peran perempuan, pemuda (generasi milenial dan generasi Z), dan penyandang disabilitas. | 5. Penguranggan stunting | | 412 Orang | 46.500.000,00 | UPT PUSKESMAS TRAJENG |
| | | Terkelolanya Pelayanan Kesehatan Ibu Hamil Sesuai Standar | Jumlah Ibu Hamil yang Mendapatkan Pelayanan Kesehatan Sesuai Standar | 392 Orang | | 384 Orang | 418 Orang | 46.000.000,00 | Provinsi Jawa Timur \|\| Kota Pasuruan \|\| Kecamatan Panggungrejo \|\| Kelurahan Tamba'an \|\| 0 \|\| Provinsi Jawa Timur \|\| Kota Pasuruan \|\| Kecamatan Panggungrejo \|\| Kelurahan Trajeng \|\| 0 \|\| Provinsi Jawa Timur \|\| Kota Pasuruan \|\| Kecamatan Panggungrejo \|\| Kelurahan Mayangan \|\| 0 \|\| Provinsi Jawa Timur \|\| Kota Pasuruan \|\| Kecamatan Panggungrejo \|\| Kelurahan Ngemplakrejo \|\| 0 | DAK Non Fisik-Dana BOK-BOK Puskesmas Pendapatan Bagi Hasil Pajak Rokok | 4.Memperkuat pembangunan sumber daya manusia (SDM), sains, teknologi, pendidikan, kesehatan, prestasi olahraga, kesetaraan gender, serta penguatan peran perempuan, pemuda (generasi milenial dan generasi Z), dan penyandang disabilitas. | 5. Penguranggan stunting | | 388 Orang | 46.500.000,00 | UPT PUSKESMAS TRAJENG |

| NO | KODE | URUSAN / BIDANG URUSAN / PROGRAM / OUTCOME / KEGIATAN / SUBKEGIATAN OUTPUT | INDIKATOR | TARGET AKHIR RENSTRA | REALISASI 2025 | PRAKIRAAN 2026 | CAPAIAN KINERJA DAN KERANGKA PENDANAAN | | | | | | KELOMPOK SASARAN | PRAKIRAAN MAJU 2028 | | PERANGKAT DAERAH PENANGGUNG JAWAB |
|---|---|---|---|---|---|---|---|---|---|---|---|---|---|---|---|---|
| | | | | | | | TARGET 2027 | PAGU INDIKATIF | LOKASI | SUMBER DANA | PRIORITAS | | | TARGET | PAGU INDIKATIF | |
| | | | | | | | | | | | NASIONAL | DAERAH | | | | |
| (1) | (2) | (3) | (4) | (5) | (6) | (7) | (8) | (9) | (10) | (11) | (12) | (13) | (14) | (15) | (16) | (17) |
| | | Terkelolanya Pelayanan Kesehatan Ibu Hamil Sesuai Standar | Jumlah Ibu Hamil yang Mendapatkan Pelayanan Kesehatan Sesuai Standar | 3889 Orang | | 3818 Orang | 418 Orang | 46.000.000,00 | Provinsi Jawa Timur \|\| Kota Pasuruan \|\| Kecamatan Panggungrejo \|\| Kelurahan Tamba'an \|\| 0 \|\| Provinsi Jawa Timur \|\| Kota Pasuruan \|\| Kecamatan Panggungrejo \|\| Kelurahan Trajeng \|\| 0 \|\| Provinsi Jawa Timur \|\| Kota Pasuruan \|\| Kecamatan Panggungrejo \|\| Kelurahan Mayangan \|\| 0 \|\| Provinsi Jawa Timur \|\| Kota Pasuruan \|\| Kecamatan Panggungrejo \|\| Kelurahan Ngemplakrejo \|\| 0 | DAK Non Fisik-Dana BOK-BOK Puskesmas Pendapatan Bagi Hasil Pajak Rokok | 4.Memperkuat pembangunan sumber daya manusia (SDM), sains, teknologi, pendidikan, kesehatan, prestasi olahraga, kesetaraan gender, serta penguatan peran perempuan, pemuda (generasi milenial dan generasi Z), dan penyandang disabilitas. | 5. Penguranga n stunting | | 3853 Orang | 46.500.000,00 | UPT PUSKESMAS TRAJENG |
| | 1.02.02.2.02.0005 | Pengelolaan Pelayanan Kesehatan pada Usia Pendidikan Dasar | | | | | | 18.170.000,00 | | | | | | | 19.000.000,00 | |
| | | Terkelolanya Pelayanan Kesehatan pada Usia Pendidikan Dasar Sesuai Standar | Jumlah Anak Usia Pendidikan Dasar yang Mendapatkan Pelayanan Kesehatan Sesuai Standar | 4476 Orang | | 4394 Orang | 1702 Orang | 18.170.000,00 | Provinsi Jawa Timur \|\| Kota Pasuruan \|\| Kecamatan Panggungrejo \|\| Kelurahan Trajeng \|\| 0 \|\| Provinsi Jawa Timur \|\| Kota Pasuruan \|\| Kecamatan Panggungrejo \|\| Kelurahan Mayangan \|\| 0 \|\| Provinsi Jawa Timur \|\| Kota Pasuruan \|\| Kecamatan Panggungrejo \|\| Kelurahan Ngemplakrejo \|\| 0 | DAK Non Fisik-Dana BOK-BOK Puskesmas Pendapatan Bagi Hasil Pajak Rokok | 4.Memperkuat pembangunan sumber daya manusia (SDM), sains, teknologi, pendidikan, kesehatan, prestasi olahraga, kesetaraan gender, serta penguatan peran perempuan, pemuda (generasi milenial dan generasi Z), dan penyandang disabilitas. | 5. Penguranga n stunting | | 4435 Orang | 19.000.000,00 | UPT PUSKESMAS TRAJENG |

| NO | KODE | URUSAN / BIDANG URUSAN / PROGRAM / OUTCOME / KEGIATAN / SUBKEGIATAN OUTPUT | INDIKATOR | TARGET AKHIR RENSTRA | REALISASI 2025 | PRAKIRAAN 2026 | CAPAIAN KINERJA DAN KERANGKA PENDANAAN | | | | | | KELOMPOK SASARAN | PRAKIRAAN MAJU 2028 | | PERANGKAT DAERAH PENANGGUNG JAWAB |
|---|---|---|---|---|---|---|---|---|---|---|---|---|---|---|---|---|
| | | | | | | | TARGET 2027 | PAGU INDIKATIF | LOKASI | SUMBER DANA | PRIORITAS | | | TARGET | PAGU INDIKATIF | |
| | | | | | | | | | | | NASIONAL | DAERAH | | | | |
| (1) | (2) | (3) | (4) | (5) | (6) | (7) | (8) | (9) | (10) | (11) | (12) | (13) | (14) | (15) | (16) | (17) |
| | | Terkelolanya Pelayanan Kesehatan pada Usia Pendidikan Dasar Sesuai Standar | Jumlah Anak Usia Pendidikan Dasar yang Mendapatkan Pelayanan Kesehatan Sesuai Standar | 6308 Orang | | 6193 Orang | 1702 Orang | 18.170.000,00 | Provinsi Jawa Timur \|\| Kota Pasuruan \|\| Kecamatan Panggungrejo \|\| Kelurahan Trajeng \|\| 0 \|\| Provinsi Jawa Timur \|\| Kota Pasuruan \|\| Kecamatan Panggungrejo \|\| Kelurahan Mayangan \|\| 0 \|\| Provinsi Jawa Timur \|\| Kota Pasuruan \|\| Kecamatan Panggungrejo \|\| Kelurahan Ngemplakrejo \|\| 0 | DAK Non Fisik-Dana BOK-BOK Puskesmas Pendapatan Bagi Hasil Pajak Rokok | 4.Memperkuat pembangunan sumber daya manusia (SDM), sains, teknologi, pendidikan, kesehatan, prestasi olahraga, kesetaraan gender, serta penguatan peran perempuan, pemuda (generasi milenial dan generasi Z), dan penyandang disabilitas. | 5. Penguranggan stunting | | 6249 Orang | 19.000.000,00 | UPT PUSKESMAS TRAJENG |
| | | Terkelolanya Pelayanan Kesehatan pada Usia Pendidikan Dasar Sesuai Standar | Jumlah Anak Usia Pendidikan Dasar yang Mendapatkan Pelayanan Kesehatan Sesuai Standar | 1727 Orang | | 1694 Orang | 1702 Orang | 18.170.000,00 | Provinsi Jawa Timur \|\| Kota Pasuruan \|\| Kecamatan Panggungrejo \|\| Kelurahan Trajeng \|\| 0 \|\| Provinsi Jawa Timur \|\| Kota Pasuruan \|\| Kecamatan Panggungrejo \|\| Kelurahan Mayangan \|\| 0 \|\| Provinsi Jawa Timur \|\| Kota Pasuruan \|\| Kecamatan Panggungrejo \|\| Kelurahan Ngemplakrejo \|\| 0 | DAK Non Fisik-Dana BOK-BOK Puskesmas Pendapatan Bagi Hasil Pajak Rokok | 4.Memperkuat pembangunan sumber daya manusia (SDM), sains, teknologi, pendidikan, kesehatan, prestasi olahraga, kesetaraan gender, serta penguatan peran perempuan, pemuda (generasi milenial dan generasi Z), dan penyandang disabilitas. | 5. Penguranggan stunting | | 1710 Orang | 19.000.000,00 | UPT PUSKESMAS TRAJENG |

| NO | KODE | URUSAN / BIDANG URUSAN / PROGRAM / OUTCOME / KEGIATAN / SUBKEGIATAN OUTPUT | INDIKATOR | TARGET AKHIR RENSTRA | REALISASI 2025 | PRAKIRAAN 2026 | CAPAIAN KINERJA DAN KERANGKA PENDANAAN | | | | | | KELOMPOK SASARAN | PRAKIRAAN MAJU 2028 | | PERANGKAT DAERAH PENANGGUNG JAWAB |
|---|---|---|---|---|---|---|---|---|---|---|---|---|---|---|---|---|
| | | | | | | | TARGET 2027 | PAGU INDIKATIF | LOKASI | SUMBER DANA | PRIORITAS | | | TARGET | PAGU INDIKATIF | |
| | | | | | | | | | | | NASIONAL | DAERAH | | | | |
| (1) | (2) | (3) | (4) | (5) | (6) | (7) | (8) | (9) | (10) | (11) | (12) | (13) | (14) | (15) | (16) | (17) |
| | | Terkelolanya Pelayanan Kesehatan pada Usia Pendidikan Dasar Sesuai Standar | Jumlah Anak Usia Pendidikan Dasar yang Mendapatkan Pelayanan Kesehatan Sesuai Standar | 3001 Orang | | 2945 Orang | 1702 Orang | 18.170.000,00 | Provinsi Jawa Timur \|\| Kota Pasuruan \|\| Kecamatan Panggungrejo \|\| Kelurahan Trajeng \|\| 0 \|\| Provinsi Jawa Timur \|\| Kota Pasuruan \|\| Kecamatan Panggungrejo \|\| Kelurahan Mayangan \|\| 0 \|\| Provinsi Jawa Timur \|\| Kota Pasuruan \|\| Kecamatan Panggungrejo \|\| Kelurahan Ngemplakrejo \|\| 0 | DAK Non Fisik-Dana BOK-BOK Puskesmas Pendapatan Bagi Hasil Pajak Rokok | 4.Memperkuat pembangunan sumber daya manusia (SDM), sains, teknologi, pendidikan, kesehatan, prestasi olahraga, kesetaraan gender, serta penguatan peran perempuan, pemuda (generasi milenial dan generasi Z), dan penyandang disabilitas. | 5. Penguranggan stunting | | 2973 Orang | 19.000.000,00 | UPT PUSKESMAS TRAJENG |
| | | Terkelolanya Pelayanan Kesehatan pada Usia Pendidikan Dasar Sesuai Standar | Jumlah Anak Usia Pendidikan Dasar yang Mendapatkan Pelayanan Kesehatan Sesuai Standar | 32497 Orang | | 31895 Orang | 1702 Orang | 18.170.000,00 | Provinsi Jawa Timur \|\| Kota Pasuruan \|\| Kecamatan Panggungrejo \|\| Kelurahan Trajeng \|\| 0 \|\| Provinsi Jawa Timur \|\| Kota Pasuruan \|\| Kecamatan Panggungrejo \|\| Kelurahan Mayangan \|\| 0 \|\| Provinsi Jawa Timur \|\| Kota Pasuruan \|\| Kecamatan Panggungrejo \|\| Kelurahan Ngemplakrejo \|\| 0 | DAK Non Fisik-Dana BOK-BOK Puskesmas Pendapatan Bagi Hasil Pajak Rokok | 4.Memperkuat pembangunan sumber daya manusia (SDM), sains, teknologi, pendidikan, kesehatan, prestasi olahraga, kesetaraan gender, serta penguatan peran perempuan, pemuda (generasi milenial dan generasi Z), dan penyandang disabilitas. | 5. Penguranggan stunting | | 32194 Orang | 19.000.000,00 | UPT PUSKESMAS TRAJENG |

| NO | KODE | URUSAN / BIDANG URUSAN / PROGRAM / OUTCOME / KEGIATAN / SUBKEGIATAN OUTPUT | INDIKATOR | TARGET AKHIR RENSTRA | REALISASI 2025 | PRAKIRAAN 2026 | CAPAIAN KINERJA DAN KERANGKA PENDANAAN | | | | | | KELOMPOK SASARAN | PRAKIRAAN MAJU 2028 | | PERANGKAT DAERAH PENANGGUNG JAWAB |
|---|---|---|---|---|---|---|---|---|---|---|---|---|---|---|---|---|
| | | | | | | | TARGET 2027 | PAGU INDIKATIF | LOKASI | SUMBER DANA | PRIORITAS | | | TARGET | PAGU INDIKATIF | |
| | | | | | | | | | | | NASIONAL | DAERAH | | | | |
| (1) | (2) | (3) | (4) | (5) | (6) | (7) | (8) | (9) | (10) | (11) | (12) | (13) | (14) | (15) | (16) | (17) |
| | | Terkelolanya Pelayanan Kesehatan pada Usia Pendidikan Dasar Sesuai Standar | Jumlah Anak Usia Pendidikan Dasar yang Mendapatkan Pelayanan Kesehatan Sesuai Standar | 3602 Orang | | 3534 Orang | 1702 Orang | 18.170.000,00 | Provinsi Jawa Timur \|\| Kota Pasuruan \|\| Kecamatan Panggungrejo \|\| Kelurahan Trajeng \|\| 0 \|\| Provinsi Jawa Timur \|\| Kota Pasuruan \|\| Kecamatan Panggungrejo \|\| Kelurahan Mayangan \|\| 0 \|\| Provinsi Jawa Timur \|\| Kota Pasuruan \|\| Kecamatan Panggungrejo \|\| Kelurahan Ngemplakrejo \|\| 0 | DAK Non Fisik-Dana BOK-BOK Puskesmas Pendapatan Bagi Hasil Pajak Rokok | 4.Memperkuat pembangunan sumber daya manusia (SDM), sains, teknologi, pendidikan, kesehatan, prestasi olahraga, kesetaraan gender, serta penguatan peran perempuan, pemuda (generasi milenial dan generasi Z), dan penyandang disabilitas. | 5. Penguranggan stunting | | 3568 Orang | 19.000.000,00 | UPT PUSKESMAS TRAJENG |
| | | Terkelolanya Pelayanan Kesehatan pada Usia Pendidikan Dasar Sesuai Standar | Jumlah Anak Usia Pendidikan Dasar yang Mendapatkan Pelayanan Kesehatan Sesuai Standar | 4176 Orang | | 4099 Orang | 1702 Orang | 18.170.000,00 | Provinsi Jawa Timur \|\| Kota Pasuruan \|\| Kecamatan Panggungrejo \|\| Kelurahan Trajeng \|\| 0 \|\| Provinsi Jawa Timur \|\| Kota Pasuruan \|\| Kecamatan Panggungrejo \|\| Kelurahan Mayangan \|\| 0 \|\| Provinsi Jawa Timur \|\| Kota Pasuruan \|\| Kecamatan Panggungrejo \|\| Kelurahan Ngemplakrejo \|\| 0 | DAK Non Fisik-Dana BOK-BOK Puskesmas Pendapatan Bagi Hasil Pajak Rokok | 4.Memperkuat pembangunan sumber daya manusia (SDM), sains, teknologi, pendidikan, kesehatan, prestasi olahraga, kesetaraan gender, serta penguatan peran perempuan, pemuda (generasi milenial dan generasi Z), dan penyandang disabilitas. | 5. Penguranggan stunting | | 4137 Orang | 19.000.000,00 | UPT PUSKESMAS TRAJENG |

| NO | KODE | URUSAN / BIDANG URUSAN / PROGRAM / OUTCOME / KEGIATAN / SUBKEGIATAN OUTPUT | INDIKATOR | TARGET AKHIR RENSTRA | REALISASI 2025 | PRAKIRAAN 2026 | CAPAIAN KINERJA DAN KERANGKA PENDANAAN | | | | | | KELOMPOK SASARAN | PRAKIRAAN MAJU 2028 | | PERANGKAT DAERAH PENANGGUNG JAWAB |
|---|---|---|---|---|---|---|---|---|---|---|---|---|---|---|---|---|
| | | | | | | | TARGET 2027 | PAGU INDIKATIF | LOKASI | SUMBER DANA | PRIORITAS | | | TARGET | PAGU INDIKATIF | |
| | | | | | | | | | | | NASIONAL | DAERAH | | | | |
| (1) | (2) | (3) | (4) | (5) | (6) | (7) | (8) | (9) | (10) | (11) | (12) | (13) | (14) | (15) | (16) | (17) |
| | | Terkelolanya Pelayanan Kesehatan pada Usia Pendidikan Dasar Sesuai Standar | Jumlah Anak Usia Pendidikan Dasar yang Mendapatkan Pelayanan Kesehatan Sesuai Standar | 4311 Orang | | 4231 Orang | 1702 Orang | 18.170.000,00 | Provinsi Jawa Timur \|\| Kota Pasuruan \|\| Kecamatan Panggungrejo \|\| Kelurahan Trajeng \|\| 0 \|\| Provinsi Jawa Timur \|\| Kota Pasuruan \|\| Kecamatan Panggungrejo \|\| Kelurahan Mayangan \|\| 0 \|\| Provinsi Jawa Timur \|\| Kota Pasuruan \|\| Kecamatan Panggungrejo \|\| Kelurahan Ngemplakrejo \|\| 0 | DAK Non Fisik-Dana BOK-BOK Puskesmas Pendapatan Bagi Hasil Pajak Rokok | 4.Memperkuat pembangunan sumber daya manusia (SDM), sains, teknologi, pendidikan, kesehatan, prestasi olahraga, kesetaraan gender, serta penguatan peran perempuan, pemuda (generasi milenial dan generasi Z), dan penyandang disabilitas. | 5. Penguranggan stunting | | 4271 Orang | 19.000.000,00 | UPT PUSKESMAS TRAJENG |
| | | Terkelolanya Pelayanan Kesehatan pada Usia Pendidikan Dasar Sesuai Standar | Jumlah Anak Usia Pendidikan Dasar yang Mendapatkan Pelayanan Kesehatan Sesuai Standar | 4.896 Orang | | 4.805 Orang | 1702 Orang | 18.170.000,00 | Provinsi Jawa Timur \|\| Kota Pasuruan \|\| Kecamatan Panggungrejo \|\| Kelurahan Trajeng \|\| 0 \|\| Provinsi Jawa Timur \|\| Kota Pasuruan \|\| Kecamatan Panggungrejo \|\| Kelurahan Mayangan \|\| 0 \|\| Provinsi Jawa Timur \|\| Kota Pasuruan \|\| Kecamatan Panggungrejo \|\| Kelurahan Ngemplakrejo \|\| 0 | DAK Non Fisik-Dana BOK-BOK Puskesmas Pendapatan Bagi Hasil Pajak Rokok | 4.Memperkuat pembangunan sumber daya manusia (SDM), sains, teknologi, pendidikan, kesehatan, prestasi olahraga, kesetaraan gender, serta penguatan peran perempuan, pemuda (generasi milenial dan generasi Z), dan penyandang disabilitas. | 5. Penguranggan stunting | | 4.851 Orang | 19.000.000,00 | UPT PUSKESMAS TRAJENG |
| | 1.02.02.2.02.0006 | Pengelolaan Pelayanan Kesehatan pada Usia Produktif | | | | | | 18.750.000,00 | | | | | | | 19.500.000,00 | |

| NO | KODE | URUSAN / BIDANG URUSAN / PROGRAM / OUTCOME / KEGIATAN / SUBKEGIATAN OUTPUT | INDIKATOR | TARGET AKHIR RENSTRA | REALISASI 2025 | PRAKIRAAN 2026 | CAPAIAN KINERJA DAN KERANGKA PENDANAAN | | | | | | KELOMPOK SASARAN | PRAKIRAAN MAJU 2028 | | PERANGKAT DAERAH PENANGGUNG JAWAB |
|---|---|---|---|---|---|---|---|---|---|---|---|---|---|---|---|---|
| | | | | | | | TARGET 2027 | PAGU INDIKATIF | LOKASI | SUMBER DANA | PRIORITAS | | | TARGET | PAGU INDIKATIF | |
| | | | | | | | | | | | NASIONAL | DAERAH | | | | |
| (1) | (2) | (3) | (4) | (5) | (6) | (7) | (8) | (9) | (10) | (11) | (12) | (13) | (14) | (15) | (16) | (17) |
| | | Terlaksananya Pelayanan Kesehatan Usia Produktif Sesuai Standar | Jumlah Penduduk Usia Produktif yang Mendapatkan Pelayanan Kesehatan Sesuai Standar | 18603 Orang | | 18257 Orang | 15728 Orang | 18.750.000,00 | Provinsi Jawa Timur \|\| Kota Pasuruan \|\| Kecamatan Panggungrejo \|\| Kelurahan Tamba'an \|\| 0 \|\| Provinsi Jawa Timur \|\| Kota Pasuruan \|\| Kecamatan Panggungrejo \|\| Kelurahan Trajeng \|\| 0 \|\| Provinsi Jawa Timur \|\| Kota Pasuruan \|\| Kecamatan Panggungrejo \|\| Kelurahan Mayangan \|\| 0 \|\| Provinsi Jawa Timur \|\| Kota Pasuruan \|\| Kecamatan Panggungrejo \|\| Kelurahan Ngemplakrejo \|\| 0 | Pendapatan Bagi Hasil Pajak Rokok | 4.Memperkuat pembangunan sumber daya manusia (SDM), sains, teknologi, pendidikan, kesehatan, prestasi olahraga, kesetaraan gender, serta penguatan peran perempuan, pemuda (generasi milenial dan generasi Z), dan penyandang disabilitas. | 5. Penguranggan stunting | | 18429 Orang | 19.500.000,00 | UPT PUSKESMAS TRAJENG |
| | | Terlaksananya Pelayanan Kesehatan Usia Produktif Sesuai Standar | Jumlah Penduduk Usia Produktif yang Mendapatkan Pelayanan Kesehatan Sesuai Standar | 21765 Orang | | 21363 Orang | 15728 Orang | 18.750.000,00 | Provinsi Jawa Timur \|\| Kota Pasuruan \|\| Kecamatan Panggungrejo \|\| Kelurahan Tamba'an \|\| 0 \|\| Provinsi Jawa Timur \|\| Kota Pasuruan \|\| Kecamatan Panggungrejo \|\| Kelurahan Trajeng \|\| 0 \|\| Provinsi Jawa Timur \|\| Kota Pasuruan \|\| Kecamatan Panggungrejo \|\| Kelurahan Mayangan \|\| 0 \|\| Provinsi Jawa Timur \|\| Kota Pasuruan \|\| Kecamatan Panggungrejo \|\| Kelurahan Ngemplakrejo \|\| 0 | Pendapatan Bagi Hasil Pajak Rokok | 4.Memperkuat pembangunan sumber daya manusia (SDM), sains, teknologi, pendidikan, kesehatan, prestasi olahraga, kesetaraan gender, serta penguatan peran perempuan, pemuda (generasi milenial dan generasi Z), dan penyandang disabilitas. | 5. Penguranggan stunting | | 21562 Orang | 19.500.000,00 | UPT PUSKESMAS TRAJENG |

| NO | KODE | URUSAN / BIDANG URUSAN / PROGRAM / OUTCOME / KEGIATAN / SUBKEGIATAN OUTPUT | INDIKATOR | TARGET AKHIR RENSTRA | REALISASI 2025 | PRAKIRAAN 2026 | CAPAIAN KINERJA DAN KERANGKA PENDANAAN | | | | | | KELOMPOK SASARAN | PRAKIRAAN MAJU 2028 | | PERANGKAT DAERAH PENANGGUNG JAWAB |
|---|---|---|---|---|---|---|---|---|---|---|---|---|---|---|---|---|
| | | | | | | | TARGET 2027 | PAGU INDIKATIF | LOKASI | SUMBER DANA | PRIORITAS | | | TARGET | PAGU INDIKATIF | |
| | | | | | | | | | | | NASIONAL | DAERAH | | | | |
| (1) | (2) | (3) | (4) | (5) | (6) | (7) | (8) | (9) | (10) | (11) | (12) | (13) | (14) | (15) | (16) | (17) |
| | | Terlaksananya Pelayanan Kesehatan Usia Produktif Sesuai Standar | Jumlah Penduduk Usia Produktif yang Mendapatkan Pelayanan Kesehatan Sesuai Standar | 17707 Orang | | 17379 Orang | 15728 Orang | 18.750.000,00 | Provinsi Jawa Timur \|\| Kota Pasuruan \|\| Kecamatan Panggungrejo \|\| Kelurahan Tamba'an \|\| 0 \|\| Provinsi Jawa Timur \|\| Kota Pasuruan \|\| Kecamatan Panggungrejo \|\| Kelurahan Trajeng \|\| 0 \|\| Provinsi Jawa Timur \|\| Kota Pasuruan \|\| Kecamatan Panggungrejo \|\| Kelurahan Mayangan \|\| 0 \|\| Provinsi Jawa Timur \|\| Kota Pasuruan \|\| Kecamatan Panggungrejo \|\| Kelurahan Ngemplakrejo \|\| 0 | Pendapatan Bagi Hasil Pajak Rokok | 4.Memperkuat pembangunan sumber daya manusia (SDM), sains, teknologi, pendidikan, kesehatan, prestasi olahraga, kesetaraan gender, serta penguatan peran perempuan, pemuda (generasi milenial dan generasi Z), dan penyandang disabilitas. | 5. Penguranggan stunting | | 17543 Orang | 19.500.000,00 | UPT PUSKESMAS TRAJENG |
| | | Terlaksananya Pelayanan Kesehatan Usia Produktif Sesuai Standar | Jumlah Penduduk Usia Produktif yang Mendapatkan Pelayanan Kesehatan Sesuai Standar | 15951 Orang | | 15654 Orang | 15728 Orang | 18.750.000,00 | Provinsi Jawa Timur \|\| Kota Pasuruan \|\| Kecamatan Panggungrejo \|\| Kelurahan Tamba'an \|\| 0 \|\| Provinsi Jawa Timur \|\| Kota Pasuruan \|\| Kecamatan Panggungrejo \|\| Kelurahan Trajeng \|\| 0 \|\| Provinsi Jawa Timur \|\| Kota Pasuruan \|\| Kecamatan Panggungrejo \|\| Kelurahan Mayangan \|\| 0 \|\| Provinsi Jawa Timur \|\| Kota Pasuruan \|\| Kecamatan Panggungrejo \|\| Kelurahan Ngemplakrejo \|\| 0 | Pendapatan Bagi Hasil Pajak Rokok | 4.Memperkuat pembangunan sumber daya manusia (SDM), sains, teknologi, pendidikan, kesehatan, prestasi olahraga, kesetaraan gender, serta penguatan peran perempuan, pemuda (generasi milenial dan generasi Z), dan penyandang disabilitas. | 5. Penguranggan stunting | | 15802 Orang | 19.500.000,00 | UPT PUSKESMAS TRAJENG |

| NO | KODE | URUSAN / BIDANG URUSAN / PROGRAM / OUTCOME / KEGIATAN / SUBKEGIATAN OUTPUT | INDIKATOR | TARGET AKHIR RENSTRA | REALISASI 2025 | PRAKIRAAN 2026 | CAPAIAN KINERJA DAN KERANGKA PENDANAAN | | | | | | KELOMPOK SASARAN | PRAKIRAAN MAJU 2028 | | PERANGKAT DAERAH PENANGGUNG JAWAB |
|---|---|---|---|---|---|---|---|---|---|---|---|---|---|---|---|---|
| | | | | | | | TARGET 2027 | PAGU INDIKATIF | LOKASI | SUMBER DANA | PRIORITAS | | | TARGET | PAGU INDIKATIF | |
| | | | | | | | | | | | NASIONAL | DAERAH | | | | |
| (1) | (2) | (3) | (4) | (5) | (6) | (7) | (8) | (9) | (10) | (11) | (12) | (13) | (14) | (15) | (16) | (17) |
| | | Terlaksananya Pelayanan Kesehatan Usia Produktif Sesuai Standar | Jumlah Penduduk Usia Produktif yang Mendapatkan Pelayanan Kesehatan Sesuai Standar | 15672 Orang | | 15381 Orang | 15728 Orang | 18.750.000,00 | Provinsi Jawa Timur \|\| Kota Pasuruan \|\| Kecamatan Panggungrejo \|\| Kelurahan Tamba'an \|\| 0 \|\| Provinsi Jawa Timur \|\| Kota Pasuruan \|\| Kecamatan Panggungrejo \|\| Kelurahan Trajeng \|\| 0 \|\| Provinsi Jawa Timur \|\| Kota Pasuruan \|\| Kecamatan Panggungrejo \|\| Kelurahan Mayangan \|\| 0 \|\| Provinsi Jawa Timur \|\| Kota Pasuruan \|\| Kecamatan Panggungrejo \|\| Kelurahan Ngemplakrejo \|\| 0 | Pendapatan Bagi Hasil Pajak Rokok | 4.Memperkuat pembangunan sumber daya manusia (SDM), sains, teknologi, pendidikan, kesehatan, prestasi olahraga, kesetaraan gender, serta penguatan peran perempuan, pemuda (generasi milenial dan generasi Z), dan penyandang disabilitas. | 5. Penguranganstunting | | 15526 Orang | 19.500.000,00 | UPT PUSKESMAS TRAJENG |
| | | Terlaksananya Pelayanan Kesehatan Usia Produktif Sesuai Standar | Jumlah Penduduk Usia Produktif yang Mendapatkan Pelayanan Kesehatan Sesuai Standar | 14664 Orang | | 14390 Orang | 15728 Orang | 18.750.000,00 | Provinsi Jawa Timur \|\| Kota Pasuruan \|\| Kecamatan Panggungrejo \|\| Kelurahan Tamba'an \|\| 0 \|\| Provinsi Jawa Timur \|\| Kota Pasuruan \|\| Kecamatan Panggungrejo \|\| Kelurahan Trajeng \|\| 0 \|\| Provinsi Jawa Timur \|\| Kota Pasuruan \|\| Kecamatan Panggungrejo \|\| Kelurahan Mayangan \|\| 0 \|\| Provinsi Jawa Timur \|\| Kota Pasuruan \|\| Kecamatan Panggungrejo \|\| Kelurahan Ngemplakrejo \|\| 0 | Pendapatan Bagi Hasil Pajak Rokok | 4.Memperkuat pembangunan sumber daya manusia (SDM), sains, teknologi, pendidikan, kesehatan, prestasi olahraga, kesetaraan gender, serta penguatan peran perempuan, pemuda (generasi milenial dan generasi Z), dan penyandang disabilitas. | 5. Penguranganstunting | | 14526 Orang | 19.500.000,00 | UPT PUSKESMAS TRAJENG |

| NO | KODE | URUSAN / BIDANG URUSAN / PROGRAM / OUTCOME / KEGIATAN / SUBKEGIATAN OUTPUT | INDIKATOR | TARGET AKHIR RENSTRA | REALISASI 2025 | PRAKIRAAN 2026 | CAPAIAN KINERJA DAN KERANGKA PENDANAAN | | | | | | KELOMPOK SASARAN | PRAKIRAAN MAJU 2028 | | PERANGKAT DAERAH PENANGGUNG JAWAB |
|---|---|---|---|---|---|---|---|---|---|---|---|---|---|---|---|---|
| | | | | | | | TARGET 2027 | PAGU INDIKATIF | LOKASI | SUMBER DANA | PRIORITAS | | | TARGET | PAGU INDIKATIF | |
| | | | | | | | | | | | NASIONAL | DAERAH | | | | |
| (1) | (2) | (3) | (4) | (5) | (6) | (7) | (8) | (9) | (10) | (11) | (12) | (13) | (14) | (15) | (16) | (17) |
| | | Terlaksananya Pelayanan Kesehatan Usia Produktif Sesuai Standar | Jumlah Penduduk Usia Produktif yang Mendapatkan Pelayanan Kesehatan Sesuai Standar | 20.900 Orang | | 20.512 Orang | 15728 Orang | 18.750.000,00 | Provinsi Jawa Timur \|\| Kota Pasuruan \|\| Kecamatan Panggungrejo \|\| Kelurahan Tamba'an \|\| 0 \|\| Provinsi Jawa Timur \|\| Kota Pasuruan \|\| Kecamatan Panggungrejo \|\| Kelurahan Trajeng \|\| 0 \|\| Provinsi Jawa Timur \|\| Kota Pasuruan \|\| Kecamatan Panggungrejo \|\| Kelurahan Mayangan \|\| 0 \|\| Provinsi Jawa Timur \|\| Kota Pasuruan \|\| Kecamatan Panggungrejo \|\| Kelurahan Ngemplakrejo \|\| 0 | Pendapatan Bagi Hasil Pajak Rokok | 4.Memperkuat pembangunan sumber daya manusia (SDM), sains, teknologi, pendidikan, kesehatan, prestasi olahraga, kesetaraan gender, serta penguatan peran perempuan, pemuda (generasi milenial dan generasi Z), dan penyandang disabilitas. | 5. Penguranggan stunting | | 20.705 Orang | 19.500.000,00 | UPT PUSKESMAS TRAJENG |
| | | Terlaksananya Pelayanan Kesehatan Usia Produktif Sesuai Standar | Jumlah Penduduk Usia Produktif yang Mendapatkan Pelayanan Kesehatan Sesuai Standar | 146106 Orang | | 143393 Orang | 15728 Orang | 18.750.000,00 | Provinsi Jawa Timur \|\| Kota Pasuruan \|\| Kecamatan Panggungrejo \|\| Kelurahan Tamba'an \|\| 0 \|\| Provinsi Jawa Timur \|\| Kota Pasuruan \|\| Kecamatan Panggungrejo \|\| Kelurahan Trajeng \|\| 0 \|\| Provinsi Jawa Timur \|\| Kota Pasuruan \|\| Kecamatan Panggungrejo \|\| Kelurahan Mayangan \|\| 0 \|\| Provinsi Jawa Timur \|\| Kota Pasuruan \|\| Kecamatan Panggungrejo \|\| Kelurahan Ngemplakrejo \|\| 0 | Pendapatan Bagi Hasil Pajak Rokok | 4.Memperkuat pembangunan sumber daya manusia (SDM), sains, teknologi, pendidikan, kesehatan, prestasi olahraga, kesetaraan gender, serta penguatan peran perempuan, pemuda (generasi milenial dan generasi Z), dan penyandang disabilitas. | 5. Penguranggan stunting | | 144743 Orang | 19.500.000,00 | UPT PUSKESMAS TRAJENG |

| NO | KODE | URUSAN / BIDANG URUSAN / PROGRAM / OUTCOME / KEGIATAN / SUBKEGIATAN OUTPUT | INDIKATOR | TARGET AKHIR RENSTRA | REALISASI 2025 | PRAKIRAAN 2026 | CAPAIAN KINERJA DAN KERANGKA PENDANAAN | | | | | | KELOMPOK SASARAN | PRAKIRAAN MAJU 2028 | | PERANGKAT DAERAH PENANGGUNG JAWAB |
|---|---|---|---|---|---|---|---|---|---|---|---|---|---|---|---|---|
| | | | | | | | TARGET 2027 | PAGU INDIKATIF | LOKASI | SUMBER DANA | PRIORITAS | | | TARGET | PAGU INDIKATIF | |
| | | | | | | | | | | | NASIONAL | DAERAH | | | | |
| (1) | (2) | (3) | (4) | (5) | (6) | (7) | (8) | (9) | (10) | (11) | (12) | (13) | (14) | (15) | (16) | (17) |
| | | Terlaksananya Pelayanan Kesehatan Usia Produktif Sesuai Standar | Jumlah Penduduk Usia Produktif yang Mendapatkan Pelayanan Kesehatan Sesuai Standar | 20844 Orang | | 20457 Orang | 15728 Orang | 18.750.000,00 | Provinsi Jawa Timur \|\| Kota Pasuruan \|\| Kecamatan Panggungrejo \|\| Kelurahan Tamba'an \|\| 0 \|\| Provinsi Jawa Timur \|\| Kota Pasuruan \|\| Kecamatan Panggungrejo \|\| Kelurahan Trajeng \|\| 0 \|\| Provinsi Jawa Timur \|\| Kota Pasuruan \|\| Kecamatan Panggungrejo \|\| Kelurahan Mayangan \|\| 0 \|\| Provinsi Jawa Timur \|\| Kota Pasuruan \|\| Kecamatan Panggungrejo \|\| Kelurahan Ngemplakrejo \|\| 0 | Pendapatan Bagi Hasil Pajak Rokok | 4.Memperkuat pembangunan sumber daya manusia (SDM), sains, teknologi, pendidikan, kesehatan, prestasi olahraga, kesetaraan gender, serta penguatan peran perempuan, pemuda (generasi milenial dan generasi Z), dan penyandang disabilitas. | 5. Penguranggan stunting | | 20650 Orang | 19.500.000,00 | UPT PUSKESMAS TRAJENG |
| | 1.02.02.2.02.0010 | Pengelolaan Pelayanan Kesehatan Orang dengan Gangguan Jiwa Berat | | | | | | 20.196.000,00 | | | | | | | 7.500.000,00 | |
| | | Terlaksananya Pengelolaan Pelayanan Kesehatan Orang dengan Gangguan Jiwa Berat Sesuai Standar | Jumlah Orang yang Mendapatkan Pelayanan Kesehatan Orang dengan Gangguan Jiwa Berat Sesuai Standar | 64 Orang | | 64 Orang | 47 Orang | 20.196.000,00 | Provinsi Jawa Timur \|\| Kota Pasuruan \|\| Kecamatan Panggungrejo \|\| Kelurahan Tamba'an \|\| 0 \|\| Provinsi Jawa Timur \|\| Kota Pasuruan \|\| Kecamatan Panggungrejo \|\| Kelurahan Trajeng \|\| 0 \|\| Provinsi Jawa Timur \|\| Kota Pasuruan \|\| Kecamatan Panggungrejo \|\| Kelurahan Mayangan \|\| 0 \|\| Provinsi Jawa Timur \|\| Kota Pasuruan \|\| Kecamatan Panggungrejo \|\| Kelurahan Ngemplakrejo \|\| 0 | Pendapatan Bagi Hasil Pajak Rokok<br>DAK Non Fisik-Dana BOK-BOK Puskesmas | 4.Memperkuat pembangunan sumber daya manusia (SDM), sains, teknologi, pendidikan, kesehatan, prestasi olahraga, kesetaraan gender, serta penguatan peran perempuan, pemuda (generasi milenial dan generasi Z), dan penyandang disabilitas. | 5. Penguranggan stunting | | 64 Orang | 7.500.000,00 | UPT PUSKESMAS TRAJENG |

| NO | KODE | URUSAN / BIDANG URUSAN / PROGRAM / OUTCOME / KEGIATAN / SUBKEGIATAN OUTPUT | INDIKATOR | TARGET AKHIR RENSTRA | REALISASI 2025 | PRAKIRAAN 2026 | CAPAIAN KINERJA DAN KERANGKA PENDANAAN | | | | | | KELOMPOK SASARAN | PRAKIRAAN MAJU 2028 | | PERANGKAT DAERAH PENANGGUNG JAWAB |
|---|---|---|---|---|---|---|---|---|---|---|---|---|---|---|---|---|
| | | | | | | | TARGET 2027 | PAGU INDIKATIF | LOKASI | SUMBER DANA | PRIORITAS | | | TARGET | PAGU INDIKATIF | |
| | | | | | | | | | | | NASIONAL | DAERAH | | | | |
| (1) | (2) | (3) | (4) | (5) | (6) | (7) | (8) | (9) | (10) | (11) | (12) | (13) | (14) | (15) | (16) | (17) |
| | | Terlaksananya Pengelolaan Pelayanan Kesehatan Orang dengan Gangguan Jiwa Berat Sesuai Standar | Jumlah Orang yang Mendapatkan Pelayanan Kesehatan Orang dengan Gangguan Jiwa Berat Sesuai Standar | 57 Orang | | 57 Orang | 47 Orang | 20.196.000,00 | Provinsi Jawa Timur \|\| Kota Pasuruan \|\| Kecamatan Panggungrejo \|\| Kelurahan Tamba'an \|\| 0 \|\| Provinsi Jawa Timur \|\| Kota Pasuruan \|\| Kecamatan Panggungrejo \|\| Kelurahan Trajeng \|\| 0 \|\| Provinsi Jawa Timur \|\| Kota Pasuruan \|\| Kecamatan Panggungrejo \|\| Kelurahan Mayangan \|\| 0 \|\| Provinsi Jawa Timur \|\| Kota Pasuruan \|\| Kecamatan Panggungrejo \|\| Kelurahan Ngemplakrejo \|\| 0 | Pendapatan Bagi Hasil Pajak Rokok<br>DAK Non Fisik-Dana BOK-BOK Puskesmas | 4.Memperkuat pembangunan sumber daya manusia (SDM), sains, teknologi, pendidikan, kesehatan, prestasi olahraga, kesetaraan gender, serta penguatan peran perempuan, pemuda (generasi milenial dan generasi Z), dan penyandang disabilitas. | 5. Penguranggan stunting | | 57 Orang | 7.500.000,00 | UPT PUSKESMAS TRAJENG |
| | | Terlaksananya Pengelolaan Pelayanan Kesehatan Orang dengan Gangguan Jiwa Berat Sesuai Standar | Jumlah Orang yang Mendapatkan Pelayanan Kesehatan Orang dengan Gangguan Jiwa Berat Sesuai Standar | 41 Orang | | 41 Orang | 47 Orang | 20.196.000,00 | Provinsi Jawa Timur \|\| Kota Pasuruan \|\| Kecamatan Panggungrejo \|\| Kelurahan Tamba'an \|\| 0 \|\| Provinsi Jawa Timur \|\| Kota Pasuruan \|\| Kecamatan Panggungrejo \|\| Kelurahan Trajeng \|\| 0 \|\| Provinsi Jawa Timur \|\| Kota Pasuruan \|\| Kecamatan Panggungrejo \|\| Kelurahan Mayangan \|\| 0 \|\| Provinsi Jawa Timur \|\| Kota Pasuruan \|\| Kecamatan Panggungrejo \|\| Kelurahan Ngemplakrejo \|\| 0 | Pendapatan Bagi Hasil Pajak Rokok<br>DAK Non Fisik-Dana BOK-BOK Puskesmas | 4.Memperkuat pembangunan sumber daya manusia (SDM), sains, teknologi, pendidikan, kesehatan, prestasi olahraga, kesetaraan gender, serta penguatan peran perempuan, pemuda (generasi milenial dan generasi Z), dan penyandang disabilitas. | 5. Penguranggan stunting | | 41 Orang | 7.500.000,00 | UPT PUSKESMAS TRAJENG |

| NO | KODE | URUSAN / BIDANG URUSAN / PROGRAM / OUTCOME / KEGIATAN / SUBKEGIATAN OUTPUT | INDIKATOR | TARGET AKHIR RENSTRA | REALISASI 2025 | PRAKIRAAN 2026 | CAPAIAN KINERJA DAN KERANGKA PENDANAAN | | | | | | KELOMPOK SASARAN | PRAKIRAAN MAJU 2028 | | PERANGKAT DAERAH PENANGGUNG JAWAB |
|---|---|---|---|---|---|---|---|---|---|---|---|---|---|---|---|---|
| | | | | | | | TARGET 2027 | PAGU INDIKATIF | LOKASI | SUMBER DANA | PRIORITAS | | | TARGET | PAGU INDIKATIF | |
| | | | | | | | | | | | NASIONAL | DAERAH | | | | |
| (1) | (2) | (3) | (4) | (5) | (6) | (7) | (8) | (9) | (10) | (11) | (12) | (13) | (14) | (15) | (16) | (17) |
| | | Terlaksananya Pengelolaan Pelayanan Kesehatan Orang dengan Gangguan Jiwa Berat Sesuai Standar | Jumlah Orang yang Mendapatkan Pelayanan Kesehatan Orang dengan Gangguan Jiwa Berat Sesuai Standar | 423 Orang | | 423 Orang | 47 Orang | 20.196.000,00 | Provinsi Jawa Timur \|\| Kota Pasuruan \|\| Kecamatan Panggungrejo \|\| Kelurahan Tamba'an \|\| 0 \|\| Provinsi Jawa Timur \|\| Kota Pasuruan \|\| Kecamatan Panggungrejo \|\| Kelurahan Trajeng \|\| 0 \|\| Provinsi Jawa Timur \|\| Kota Pasuruan \|\| Kecamatan Panggungrejo \|\| Kelurahan Mayangan \|\| 0 \|\| Provinsi Jawa Timur \|\| Kota Pasuruan \|\| Kecamatan Panggungrejo \|\| Kelurahan Ngemplakrejo \|\| 0 | Pendapatan Bagi Hasil Pajak Rokok<br>DAK Non Fisik-Dana BOK-BOK Puskesmas | 4.Memperkuat pembangunan sumber daya manusia (SDM), sains, teknologi, pendidikan, kesehatan, prestasi olahraga, kesetaraan gender, serta penguatan peran perempuan, pemuda (generasi milenial dan generasi Z), dan penyandang disabilitas. | 5. Penguranga n stunting | | 423 Orang | 7.500.000,00 | UPT PUSKESMAS TRAJENG |
| | | Terlaksananya Pengelolaan Pelayanan Kesehatan Orang dengan Gangguan Jiwa Berat Sesuai Standar | Jumlah Orang yang Mendapatkan Pelayanan Kesehatan Orang dengan Gangguan Jiwa Berat Sesuai Standar | 47 Orang | | 47 Orang | 47 Orang | 20.196.000,00 | Provinsi Jawa Timur \|\| Kota Pasuruan \|\| Kecamatan Panggungrejo \|\| Kelurahan Tamba'an \|\| 0 \|\| Provinsi Jawa Timur \|\| Kota Pasuruan \|\| Kecamatan Panggungrejo \|\| Kelurahan Trajeng \|\| 0 \|\| Provinsi Jawa Timur \|\| Kota Pasuruan \|\| Kecamatan Panggungrejo \|\| Kelurahan Mayangan \|\| 0 \|\| Provinsi Jawa Timur \|\| Kota Pasuruan \|\| Kecamatan Panggungrejo \|\| Kelurahan Ngemplakrejo \|\| 0 | Pendapatan Bagi Hasil Pajak Rokok<br>DAK Non Fisik-Dana BOK-BOK Puskesmas | 4.Memperkuat pembangunan sumber daya manusia (SDM), sains, teknologi, pendidikan, kesehatan, prestasi olahraga, kesetaraan gender, serta penguatan peran perempuan, pemuda (generasi milenial dan generasi Z), dan penyandang disabilitas. | 5. Penguranga n stunting | | 47 Orang | 7.500.000,00 | UPT PUSKESMAS TRAJENG |

| NO | KODE | URUSAN / BIDANG URUSAN / PROGRAM / OUTCOME / KEGIATAN / SUBKEGIATAN OUTPUT | INDIKATOR | TARGET AKHIR RENSTRA | REALISASI 2025 | PRAKIRAAN 2026 | CAPAIAN KINERJA DAN KERANGKA PENDANAAN | | | | | | KELOMPOK SASARAN | PRAKIRAAN MAJU 2028 | | PERANGKAT DAERAH PENANGGUNG JAWAB |
|---|---|---|---|---|---|---|---|---|---|---|---|---|---|---|---|---|
| | | | | | | | TARGET 2027 | PAGU INDIKATIF | LOKASI | SUMBER DANA | PRIORITAS | | | TARGET | PAGU INDIKATIF | |
| | | | | | | | | | | | NASIONAL | DAERAH | | | | |
| (1) | (2) | (3) | (4) | (5) | (6) | (7) | (8) | (9) | (10) | (11) | (12) | (13) | (14) | (15) | (16) | (17) |
| | | Terlaksananya Pengelolaan Pelayanan Kesehatan Orang dengan Gangguan Jiwa Berat Sesuai Standar | Jumlah Orang yang Mendapatkan Pelayanan Kesehatan Orang dengan Gangguan Jiwa Berat Sesuai Standar | 48 Orang | | 48 Orang | 47 Orang | 20.196.000,00 | Provinsi Jawa Timur \|\| Kota Pasuruan \|\| Kecamatan Panggungrejo \|\| Kelurahan Tamba'an \|\| 0 \|\| Provinsi Jawa Timur \|\| Kota Pasuruan \|\| Kecamatan Panggungrejo \|\| Kelurahan Trajeng \|\| 0 \|\| Provinsi Jawa Timur \|\| Kota Pasuruan \|\| Kecamatan Panggungrejo \|\| Kelurahan Mayangan \|\| 0 \|\| Provinsi Jawa Timur \|\| Kota Pasuruan \|\| Kecamatan Panggungrejo \|\| Kelurahan Ngemplakrejo \|\| 0 | Pendapatan Bagi Hasil Pajak Rokok<br>DAK Non Fisik-Dana BOK-BOK Puskesmas | 4.Memperkuat pembangunan sumber daya manusia (SDM), sains, teknologi, pendidikan, kesehatan, prestasi olahraga, kesetaraan gender, serta penguatan peran perempuan, pemuda (generasi milenial dan generasi Z), dan penyandang disabilitas. | 5. Penguranga n stunting | | 48 Orang | 7.500.000,00 | UPT PUSKESMAS TRAJENG |
| | | Terlaksananya Pengelolaan Pelayanan Kesehatan Orang dengan Gangguan Jiwa Berat Sesuai Standar | Jumlah Orang yang Mendapatkan Pelayanan Kesehatan Orang dengan Gangguan Jiwa Berat Sesuai Standar | 51 Orang | | 51 Orang | 47 Orang | 20.196.000,00 | Provinsi Jawa Timur \|\| Kota Pasuruan \|\| Kecamatan Panggungrejo \|\| Kelurahan Tamba'an \|\| 0 \|\| Provinsi Jawa Timur \|\| Kota Pasuruan \|\| Kecamatan Panggungrejo \|\| Kelurahan Trajeng \|\| 0 \|\| Provinsi Jawa Timur \|\| Kota Pasuruan \|\| Kecamatan Panggungrejo \|\| Kelurahan Mayangan \|\| 0 \|\| Provinsi Jawa Timur \|\| Kota Pasuruan \|\| Kecamatan Panggungrejo \|\| Kelurahan Ngemplakrejo \|\| 0 | Pendapatan Bagi Hasil Pajak Rokok<br>DAK Non Fisik-Dana BOK-BOK Puskesmas | 4.Memperkuat pembangunan sumber daya manusia (SDM), sains, teknologi, pendidikan, kesehatan, prestasi olahraga, kesetaraan gender, serta penguatan peran perempuan, pemuda (generasi milenial dan generasi Z), dan penyandang disabilitas. | 5. Penguranga n stunting | | 51 Orang | 7.500.000,00 | UPT PUSKESMAS TRAJENG |
| | 1.02.02.2.02.0011 | Pengelolaan Pelayanan Kesehatan Orang Terduga Tuberkulosis | | | | | | 6.875.000,00 | | | | | | | 7.200.000,00 | |

| NO | KODE | URUSAN / BIDANG URUSAN / PROGRAM / OUTCOME / KEGIATAN / SUBKEGIATAN OUTPUT | INDIKATOR | TARGET AKHIR RENSTRA | REALISASI 2025 | PRAKIRAAN 2026 | CAPAIAN KINERJA DAN KERANGKA PENDANAAN | | | | | | KELOMPOK SASARAN | PRAKIRAAN MAJU 2028 | | PERANGKAT DAERAH PENANGGUNG JAWAB |
|---|---|---|---|---|---|---|---|---|---|---|---|---|---|---|---|---|
| | | | | | | | TARGET 2027 | PAGU INDIKATIF | LOKASI | SUMBER DANA | PRIORITAS | | | TARGET | PAGU INDIKATIF | |
| | | | | | | | | | | | NASIONAL | DAERAH | | | | |
| (1) | (2) | (3) | (4) | (5) | (6) | (7) | (8) | (9) | (10) | (11) | (12) | (13) | (14) | (15) | (16) | (17) |
| | | Terlaksananya Pengelolaan Pelayanan Kesehatan Bagi Orang Terduga Tuberkulosis Sesuai Standar | Jumlah Orang Terduga Menderita Tuberkulosis yang Mendapatkan Pelayanan Sesuai Standar | 534 Orang | | 522 Orang | 619 Orang | 6.875.000,00 | Provinsi Jawa Timur \|\| Kota Pasuruan \|\| Kecamatan Panggungrejo \|\| Kelurahan Tamba'an \|\| 0 \|\| Provinsi Jawa Timur \|\| Kota Pasuruan \|\| Kecamatan Panggungrejo \|\| Kelurahan Trajeng \|\| 0 \|\| Provinsi Jawa Timur \|\| Kota Pasuruan \|\| Kecamatan Panggungrejo \|\| Kelurahan Mayangan \|\| 0 \|\| Provinsi Jawa Timur \|\| Kota Pasuruan \|\| Kecamatan Panggungrejo \|\| Kelurahan Ngemplakrejo \|\| 0 | DAK Non Fisik-Dana BOK-BOK Puskesmas | 4.Memperkuat pembangunan sumber daya manusia (SDM), sains, teknologi, pendidikan, kesehatan, prestasi olahraga, kesetaraan gender, serta penguatan peran perempuan, pemuda (generasi milenial dan generasi Z), dan penyandang disabilitas. | 5. Penguranggan stunting | | 528 Orang | 7.200.000,00 | UPT PUSKESMAS TRAJENG |
| | | Terlaksananya Pengelolaan Pelayanan Kesehatan Bagi Orang Terduga Tuberkulosis Sesuai Standar | Jumlah Orang Terduga Menderita Tuberkulosis yang Mendapatkan Pelayanan Sesuai Standar | 686 Orang | | 674 Orang | 619 Orang | 6.875.000,00 | Provinsi Jawa Timur \|\| Kota Pasuruan \|\| Kecamatan Panggungrejo \|\| Kelurahan Tamba'an \|\| 0 \|\| Provinsi Jawa Timur \|\| Kota Pasuruan \|\| Kecamatan Panggungrejo \|\| Kelurahan Trajeng \|\| 0 \|\| Provinsi Jawa Timur \|\| Kota Pasuruan \|\| Kecamatan Panggungrejo \|\| Kelurahan Mayangan \|\| 0 \|\| Provinsi Jawa Timur \|\| Kota Pasuruan \|\| Kecamatan Panggungrejo \|\| Kelurahan Ngemplakrejo \|\| 0 | DAK Non Fisik-Dana BOK-BOK Puskesmas | 4.Memperkuat pembangunan sumber daya manusia (SDM), sains, teknologi, pendidikan, kesehatan, prestasi olahraga, kesetaraan gender, serta penguatan peran perempuan, pemuda (generasi milenial dan generasi Z), dan penyandang disabilitas. | 5. Penguranggan stunting | | 680 Orang | 7.200.000,00 | UPT PUSKESMAS TRAJENG |

| NO | KODE | URUSAN / BIDANG URUSAN / PROGRAM / OUTCOME / KEGIATAN / SUBKEGIATAN OUTPUT | INDIKATOR | TARGET AKHIR RENSTRA | REALISASI 2025 | PRAKIRAAN 2026 | CAPAIAN KINERJA DAN KERANGKA PENDANAAN | | | | | | KELOMPOK SASARAN | PRAKIRAAN MAJU 2028 | | PERANGKAT DAERAH PENANGGUNG JAWAB |
|---|---|---|---|---|---|---|---|---|---|---|---|---|---|---|---|---|
| | | | | | | | TARGET 2027 | PAGU INDIKATIF | LOKASI | SUMBER DANA | PRIORITAS | | | TARGET | PAGU INDIKATIF | |
| | | | | | | | | | | | NASIONAL | DAERAH | | | | |
| (1) | (2) | (3) | (4) | (5) | (6) | (7) | (8) | (9) | (10) | (11) | (12) | (13) | (14) | (15) | (16) | (17) |
| | | Terlaksananya Pengelolaan Pelayanan Kesehatan Bagi Orang Terduga Tuberkulosis Sesuai Standar | Jumlah Orang Terduga Menderita Tuberkulosis yang Mendapatkan Pelayanan Sesuai Standar | 716 Orang | | 704 Orang | 619 Orang | 6.875.000,00 | Provinsi Jawa Timur \|\| Kota Pasuruan \|\| Kecamatan Panggungrejo \|\| Kelurahan Tamba'an \|\| 0 \|\| Provinsi Jawa Timur \|\| Kota Pasuruan \|\| Kecamatan Panggungrejo \|\| Kelurahan Trajeng \|\| 0 \|\| Provinsi Jawa Timur \|\| Kota Pasuruan \|\| Kecamatan Panggungrejo \|\| Kelurahan Mayangan \|\| 0 \|\| Provinsi Jawa Timur \|\| Kota Pasuruan \|\| Kecamatan Panggungrejo \|\| Kelurahan Ngemplakrejo \|\| 0 | DAK Non Fisik-Dana BOK-BOK Puskesmas | 4.Memperkuat pembangunan sumber daya manusia (SDM), sains, teknologi, pendidikan, kesehatan, prestasi olahraga, kesetaraan gender, serta penguatan peran perempuan, pemuda (generasi milenial dan generasi Z), dan penyandang disabilitas. | 5. Penguranggan stunting | | 710 Orang | 7.200.000,00 | UPT PUSKESMAS TRAJENG |
| | | Terlaksananya Pengelolaan Pelayanan Kesehatan Bagi Orang Terduga Tuberkulosis Sesuai Standar | Jumlah Orang Terduga Menderita Tuberkulosis yang Mendapatkan Pelayanan Sesuai Standar | 820 Orang | | 804 Orang | 619 Orang | 6.875.000,00 | Provinsi Jawa Timur \|\| Kota Pasuruan \|\| Kecamatan Panggungrejo \|\| Kelurahan Tamba'an \|\| 0 \|\| Provinsi Jawa Timur \|\| Kota Pasuruan \|\| Kecamatan Panggungrejo \|\| Kelurahan Trajeng \|\| 0 \|\| Provinsi Jawa Timur \|\| Kota Pasuruan \|\| Kecamatan Panggungrejo \|\| Kelurahan Mayangan \|\| 0 \|\| Provinsi Jawa Timur \|\| Kota Pasuruan \|\| Kecamatan Panggungrejo \|\| Kelurahan Ngemplakrejo \|\| 0 | DAK Non Fisik-Dana BOK-BOK Puskesmas | 4.Memperkuat pembangunan sumber daya manusia (SDM), sains, teknologi, pendidikan, kesehatan, prestasi olahraga, kesetaraan gender, serta penguatan peran perempuan, pemuda (generasi milenial dan generasi Z), dan penyandang disabilitas. | 5. Penguranggan stunting | | 812 Orang | 7.200.000,00 | UPT PUSKESMAS TRAJENG |

| NO | KODE | URUSAN / BIDANG URUSAN / PROGRAM / OUTCOME / KEGIATAN / SUBKEGIATAN OUTPUT | INDIKATOR | TARGET AKHIR RENSTRA | REALISASI 2025 | PRAKIRAAN 2026 | CAPAIAN KINERJA DAN KERANGKA PENDANAAN | | | | | | KELOMPOK SASARAN | PRAKIRAAN MAJU 2028 | | PERANGKAT DAERAH PENANGGUNG JAWAB |
|---|---|---|---|---|---|---|---|---|---|---|---|---|---|---|---|---|
| | | | | | | | TARGET 2027 | PAGU INDIKATIF | LOKASI | SUMBER DANA | PRIORITAS | | | TARGET | PAGU INDIKATIF | |
| | | | | | | | | | | | NASIONAL | DAERAH | | | | |
| (1) | (2) | (3) | (4) | (5) | (6) | (7) | (8) | (9) | (10) | (11) | (12) | (13) | (14) | (15) | (16) | (17) |
| | | Terlaksananya Pengelolaan Pelayanan Kesehatan Bagi Orang Terduga Tuberkulosis Sesuai Standar | Jumlah Orang Terduga Menderita Tuberkulosis yang Mendapatkan Pelayanan Sesuai Standar | 889 Orang | | 873 Orang | 619 Orang | 6.875.000,00 | Provinsi Jawa Timur \|\| Kota Pasuruan \|\| Kecamatan Panggungrejo \|\| Kelurahan Tamba'an \|\| 0 \|\| Provinsi Jawa Timur \|\| Kota Pasuruan \|\| Kecamatan Panggungrejo \|\| Kelurahan Trajeng \|\| 0 \|\| Provinsi Jawa Timur \|\| Kota Pasuruan \|\| Kecamatan Panggungrejo \|\| Kelurahan Mayangan \|\| 0 \|\| Provinsi Jawa Timur \|\| Kota Pasuruan \|\| Kecamatan Panggungrejo \|\| Kelurahan Ngemplakrejo \|\| 0 | DAK Non Fisik-Dana BOK-BOK Puskesmas | 4.Memperkuat pembangunan sumber daya manusia (SDM), sains, teknologi, pendidikan, kesehatan, prestasi olahraga, kesetaraan gender, serta penguatan peran perempuan, pemuda (generasi milenial dan generasi Z), dan penyandang disabilitas. | 5. Penurangan stunting | | 881 Orang | 7.200.000,00 | UPT PUSKESMAS TRAJENG |
| | | Terlaksananya Pengelolaan Pelayanan Kesehatan Bagi Orang Terduga Tuberkulosis Sesuai Standar | Jumlah Orang Terduga Menderita Tuberkulosis yang Mendapatkan Pelayanan Sesuai Standar | 901 Orang | | 885 Orang | 619 Orang | 6.875.000,00 | Provinsi Jawa Timur \|\| Kota Pasuruan \|\| Kecamatan Panggungrejo \|\| Kelurahan Tamba'an \|\| 0 \|\| Provinsi Jawa Timur \|\| Kota Pasuruan \|\| Kecamatan Panggungrejo \|\| Kelurahan Trajeng \|\| 0 \|\| Provinsi Jawa Timur \|\| Kota Pasuruan \|\| Kecamatan Panggungrejo \|\| Kelurahan Mayangan \|\| 0 \|\| Provinsi Jawa Timur \|\| Kota Pasuruan \|\| Kecamatan Panggungrejo \|\| Kelurahan Ngemplakrejo \|\| 0 | DAK Non Fisik-Dana BOK-BOK Puskesmas | 4.Memperkuat pembangunan sumber daya manusia (SDM), sains, teknologi, pendidikan, kesehatan, prestasi olahraga, kesetaraan gender, serta penguatan peran perempuan, pemuda (generasi milenial dan generasi Z), dan penyandang disabilitas. | 5. Penurangan stunting | | 893 Orang | 7.200.000,00 | UPT PUSKESMAS TRAJENG |

| NO | KODE | URUSAN / BIDANG URUSAN / PROGRAM / OUTCOME / KEGIATAN / SUBKEGIATAN OUTPUT | INDIKATOR | TARGET AKHIR RENSTRA | REALISASI 2025 | PRAKIRAAN 2026 | CAPAIAN KINERJA DAN KERANGKA PENDANAAN | | | | | | KELOMPOK SASARAN | PRAKIRAAN MAJU 2028 | | PERANGKAT DAERAH PENANGGUNG JAWAB |
|---|---|---|---|---|---|---|---|---|---|---|---|---|---|---|---|---|
| | | | | | | | TARGET 2027 | PAGU INDIKATIF | LOKASI | SUMBER DANA | PRIORITAS | | | TARGET | PAGU INDIKATIF | |
| | | | | | | | | | | | NASIONAL | DAERAH | | | | |
| (1) | (2) | (3) | (4) | (5) | (6) | (7) | (8) | (9) | (10) | (11) | (12) | (13) | (14) | (15) | (16) | (17) |
| | | Terlaksananya Pengelolaan Pelayanan Kesehatan Bagi Orang Terduga Tuberkulosis Sesuai Standar | Jumlah Orang Terduga Menderita Tuberkulosis yang Mendapatkan Pelayanan Sesuai Standar | 628 Orang | | 616 Orang | 619 Orang | 6.875.000,00 | Provinsi Jawa Timur \|\| Kota Pasuruan \|\| Kecamatan Panggungrejo \|\| Kelurahan Tamba'an \|\| 0 \|\| Provinsi Jawa Timur \|\| Kota Pasuruan \|\| Kecamatan Panggungrejo \|\| Kelurahan Trajeng \|\| 0 \|\| Provinsi Jawa Timur \|\| Kota Pasuruan \|\| Kecamatan Panggungrejo \|\| Kelurahan Mayangan \|\| 0 \|\| Provinsi Jawa Timur \|\| Kota Pasuruan \|\| Kecamatan Panggungrejo \|\| Kelurahan Ngemplakrejo \|\| 0 | DAK Non Fisik-Dana BOK-BOK Puskesmas | 4.Memperkuat pembangunan sumber daya manusia (SDM), sains, teknologi, pendidikan, kesehatan, prestasi olahraga, kesetaraan gender, serta penguatan peran perempuan, pemuda (generasi milenial dan generasi Z), dan penyandang disabilitas. | 5. Penurangan stunting | | 622 Orang | 7.200.000,00 | UPT PUSKESMAS TRAJENG |
| | | Terlaksananya Pengelolaan Pelayanan Kesehatan Bagi Orang Terduga Tuberkulosis Sesuai Standar | Jumlah Orang Terduga Menderita Tuberkulosis yang Mendapatkan Pelayanan Sesuai Standar | 5859 Orang | | 5751 Orang | 619 Orang | 6.875.000,00 | Provinsi Jawa Timur \|\| Kota Pasuruan \|\| Kecamatan Panggungrejo \|\| Kelurahan Tamba'an \|\| 0 \|\| Provinsi Jawa Timur \|\| Kota Pasuruan \|\| Kecamatan Panggungrejo \|\| Kelurahan Trajeng \|\| 0 \|\| Provinsi Jawa Timur \|\| Kota Pasuruan \|\| Kecamatan Panggungrejo \|\| Kelurahan Mayangan \|\| 0 \|\| Provinsi Jawa Timur \|\| Kota Pasuruan \|\| Kecamatan Panggungrejo \|\| Kelurahan Ngemplakrejo \|\| 0 | DAK Non Fisik-Dana BOK-BOK Puskesmas | 4.Memperkuat pembangunan sumber daya manusia (SDM), sains, teknologi, pendidikan, kesehatan, prestasi olahraga, kesetaraan gender, serta penguatan peran perempuan, pemuda (generasi milenial dan generasi Z), dan penyandang disabilitas. | 5. Penurangan stunting | | 5805 Orang | 7.200.000,00 | UPT PUSKESMAS TRAJENG |

| NO | KODE | URUSAN / BIDANG URUSAN / PROGRAM / OUTCOME / KEGIATAN / SUBKEGIATAN OUTPUT | INDIKATOR | TARGET AKHIR RENSTRA | REALISASI 2025 | PRAKIRAAN 2026 | CAPAIAN KINERJA DAN KERANGKA PENDANAAN | | | | | | KELOMPOK SASARAN | PRAKIRAAN MAJU 2028 | | PERANGKAT DAERAH PENANGGUNG JAWAB |
|---|---|---|---|---|---|---|---|---|---|---|---|---|---|---|---|---|
| | | | | | | | TARGET 2027 | PAGU INDIKATIF | LOKASI | SUMBER DANA | PRIORITAS | | | TARGET | PAGU INDIKATIF | |
| | | | | | | | | | | | NASIONAL | DAERAH | | | | |
| (1) | (2) | (3) | (4) | (5) | (6) | (7) | (8) | (9) | (10) | (11) | (12) | (13) | (14) | (15) | (16) | (17) |
| | | Terlaksananya Pengelolaan Pelayanan Kesehatan Bagi Orang Terduga Tuberkulosis Sesuai Standar | Jumlah Orang Terduga Menderita Tuberkulosis yang Mendapatkan Pelayanan Sesuai Standar | 685 Orang | | 673 Orang | 619 Orang | 6.875.000,00 | Provinsi Jawa Timur \|\| Kota Pasuruan \|\| Kecamatan Panggungrejo \|\| Kelurahan Tamba'an \|\| 0 \|\| Provinsi Jawa Timur \|\| Kota Pasuruan \|\| Kecamatan Panggungrejo \|\| Kelurahan Trajeng \|\| 0 \|\| Provinsi Jawa Timur \|\| Kota Pasuruan \|\| Kecamatan Panggungrejo \|\| Kelurahan Mayangan \|\| 0 \|\| Provinsi Jawa Timur \|\| Kota Pasuruan \|\| Kecamatan Panggungrejo \|\| Kelurahan Ngemplakrejo \|\| 0 | DAK Non Fisik-Dana BOK-BOK Puskesmas | 4.Memperkuat pembangunan sumber daya manusia (SDM), sains, teknologi, pendidikan, kesehatan, prestasi olahraga, kesetaraan gender, serta penguatan peran perempuan, pemuda (generasi milenial dan generasi Z), dan penyandang disabilitas. | 5. Penguranggan stunting | | 679 Orang | 7.200.000,00 | UPT PUSKESMAS TRAJENG |
| | 1.02.02.2.02.0015 | Pengelolaan Pelayanan Kesehatan Gizi Masyarakat | | | | | | 572.930.000,00 | | | | | | | 620.000.000,00 | |
| | | Terlaksananya Pengelolaan Pelayanan Kesehatan Gizi Masyarakat | Jumlah Dokumen Hasil Pengelolaan Pelayanan Kesehatan Gizi Masyarakat | 60 Dokumen | | 60 Dokumen | 60 Dokumen | 572.930.000,00 | Provinsi Jawa Timur \|\| Kota Pasuruan \|\| Kecamatan Panggungrejo \|\| Kelurahan Tamba'an \|\| 0 \|\| Provinsi Jawa Timur \|\| Kota Pasuruan \|\| Kecamatan Panggungrejo \|\| Kelurahan Trajeng \|\| 0 \|\| Provinsi Jawa Timur \|\| Kota Pasuruan \|\| Kecamatan Panggungrejo \|\| Kelurahan Mayangan \|\| 0 \|\| Provinsi Jawa Timur \|\| Kota Pasuruan \|\| Kecamatan Panggungrejo \|\| Kelurahan Ngemplakrejo \|\| 0 | Pendapatan Bagi Hasil Pajak Rokok Dana Alokasi Umum (DAU) DAK Non Fisik-Dana BOK-BOK Puskesmas | 4.Memperkuat pembangunan sumber daya manusia (SDM), sains, teknologi, pendidikan, kesehatan, prestasi olahraga, kesetaraan gender, serta penguatan peran perempuan, pemuda (generasi milenial dan generasi Z), dan penyandang disabilitas. | 5. Penguranggan stunting | | 60 Dokumen | 620.000.000,00 | UPT PUSKESMAS TRAJENG |

| NO | KODE | URUSAN / BIDANG URUSAN / PROGRAM / OUTCOME / KEGIATAN / SUBKEGIATAN OUTPUT | INDIKATOR | TARGET AKHIR RENSTRA | REALISASI 2025 | PRAKIRAAN 2026 | CAPAIAN KINERJA DAN KERANGKA PENDANAAN | | | | | | KELOMPOK SASARAN | PRAKIRAAN MAJU 2028 | | PERANGKAT DAERAH PENANGGUNG JAWAB |
|---|---|---|---|---|---|---|---|---|---|---|---|---|---|---|---|---|
| | | | | | | | TARGET 2027 | PAGU INDIKATIF | LOKASI | SUMBER DANA | PRIORITAS | | | TARGET | PAGU INDIKATIF | |
| | | | | | | | | | | | NASIONAL | DAERAH | | | | |
| (1) | (2) | (3) | (4) | (5) | (6) | (7) | (8) | (9) | (10) | (11) | (12) | (13) | (14) | (15) | (16) | (17) |
| | | Terlaksananya Pengelolaan Pelayanan Kesehatan Gizi Masyarakat | Jumlah Dokumen Hasil Pengelolaan Pelayanan Kesehatan Gizi Masyarakat | 16 Dokumen | | 16 Dokumen | 60 Dokumen | 572.930.000,00 | Provinsi Jawa Timur \|\| Kota Pasuruan \|\| Kecamatan Panggungrejo \|\| Kelurahan Tamba'an \|\| 0 \|\| Provinsi Jawa Timur \|\| Kota Pasuruan \|\| Kecamatan Panggungrejo \|\| Kelurahan Trajeng \|\| 0 \|\| Provinsi Jawa Timur \|\| Kota Pasuruan \|\| Kecamatan Panggungrejo \|\| Kelurahan Mayangan \|\| 0 \|\| Provinsi Jawa Timur \|\| Kota Pasuruan \|\| Kecamatan Panggungrejo \|\| Kelurahan Ngemplakrejo \|\| 0 | Pendapatan Bagi Hasil Pajak Rokok<br>Dana Alokasi Umum (DAU)<br>DAK Non Fisik-Dana BOK-BOK Puskesmas | 4.Memperkuat pembangunan sumber daya manusia (SDM), sains, teknologi, pendidikan, kesehatan, prestasi olahraga, kesetaraan gender, serta penguatan peran perempuan, pemuda (generasi milenial dan generasi Z), dan penyandang disabilitas. | 5. Penguranggan stunting | | 16 Dokumen | 620.000.000,00 | UPT PUSKESMAS TRAJENG |
| | 1.02.02.2.02.0017 | Pengelolaan Pelayanan Kesehatan Lingkungan | | | | | | 31.820.000,00 | | | | | | | 33.250.000,00 | |
| | | Terlaksananya Pengelolaan Pelayanan Kesehatan Lingkungan | Jumlah Dokumen Hasil Pengelolaan Pelayanan Kesehatan Lingkungan | 12 Dokumen | | 12 Dokumen | 4 Dokumen | 31.820.000,00 | Provinsi Jawa Timur \|\| Kota Pasuruan \|\| Kecamatan Panggungrejo \|\| Kelurahan Tamba'an \|\| 0 \|\| Provinsi Jawa Timur \|\| Kota Pasuruan \|\| Kecamatan Panggungrejo \|\| Kelurahan Trajeng \|\| 0 \|\| Provinsi Jawa Timur \|\| Kota Pasuruan \|\| Kecamatan Panggungrejo \|\| Kelurahan Mayangan \|\| 0 \|\| Provinsi Jawa Timur \|\| Kota Pasuruan \|\| Kecamatan Panggungrejo \|\| Kelurahan Ngemplakrejo \|\| 0 | Pendapatan Bagi Hasil Pajak Rokok<br>DAK Non Fisik-Dana BOK-BOK Puskesmas | 4.Memperkuat pembangunan sumber daya manusia (SDM), sains, teknologi, pendidikan, kesehatan, prestasi olahraga, kesetaraan gender, serta penguatan peran perempuan, pemuda (generasi milenial dan generasi Z), dan penyandang disabilitas. | 5. Penguranggan stunting | | 12 Dokumen | 33.250.000,00 | UPT PUSKESMAS TRAJENG |

| NO | KODE | URUSAN / BIDANG URUSAN / PROGRAM / OUTCOME / KEGIATAN / SUBKEGIATAN OUTPUT | INDIKATOR | TARGET AKHIR RENSTRA | REALISASI 2025 | PRAKIRAAN 2026 | CAPAIAN KINERJA DAN KERANGKA PENDANAAN | | | | | | KELOMPOK SASARAN | PRAKIRAAN MAJU 2028 | | PERANGKAT DAERAH PENANGGUNG JAWAB |
|---|---|---|---|---|---|---|---|---|---|---|---|---|---|---|---|---|
| | | | | | | | TARGET 2027 | PAGU INDIKATIF | LOKASI | SUMBER DANA | PRIORITAS | | | TARGET | PAGU INDIKATIF | |
| | | | | | | | | | | | NASIONAL | DAERAH | | | | |
| (1) | (2) | (3) | (4) | (5) | (6) | (7) | (8) | (9) | (10) | (11) | (12) | (13) | (14) | (15) | (16) | (17) |
| | | Terlaksananya Pengelolaan Pelayanan Kesehatan Lingkungan | Jumlah Dokumen Hasil Pengelolaan Pelayanan Kesehatan Lingkungan | 4 Dokumen | | 4 Dokumen | 4 Dokumen | 31.820.000,00 | Provinsi Jawa Timur \|\| Kota Pasuruan \|\| Kecamatan Panggungrejo \|\| Kelurahan Tamba'an \|\| 0 \|\| Provinsi Jawa Timur \|\| Kota Pasuruan \|\| Kecamatan Panggungrejo \|\| Kelurahan Trajeng \|\| 0 \|\| Provinsi Jawa Timur \|\| Kota Pasuruan \|\| Kecamatan Panggungrejo \|\| Kelurahan Mayangan \|\| 0 \|\| Provinsi Jawa Timur \|\| Kota Pasuruan \|\| Kecamatan Panggungrejo \|\| Kelurahan Ngemplakrejo \|\| 0 | Pendapatan Bagi Hasil Pajak Rokok<br>DAK Non Fisik-Dana BOK-BOK Puskesmas | 4.Memperkuat pembangunan sumber daya manusia (SDM), sains, teknologi, pendidikan, kesehatan, prestasi olahraga, kesetaraan gender, serta penguatan peran perempuan, pemuda (generasi milenial dan generasi Z), dan penyandang disabilitas. | 5. Penguranggan stunting | | 4 Dokumen | 33.250.000,00 | UPT PUSKESMAS TRAJENG |
| | 1.02.02.2.02.0019 | Pengelolaan Pelayanan Kesehatan Tradisional, Akupuntur, Asuhan Mandiri, dan Tradisional Lainnya | | | | | | 3.240.000,00 | | | | | | | 3.500.000,00 | |
| | | Terkelolanya Pelayanan Kesehatan Tradisional, Akupuntur, Asuhan Mandiri dan Tradisional Lainnya | Jumlah Dokumen Hasil Pengelolaan Pelayanan Kesehatan Tradisional, Akupuntur, Asuhan Mandiri dan Tradisional Lainnya | 12 Dokumen | | 1 Dokumen | 1 Dokumen | 3.240.000,00 | Provinsi Jawa Timur \|\| Kota Pasuruan \|\| Kecamatan Panggungrejo \|\| Kelurahan Tamba'an \|\| 0 \|\| Provinsi Jawa Timur \|\| Kota Pasuruan \|\| Kecamatan Panggungrejo \|\| Kelurahan Trajeng \|\| 0 \|\| Provinsi Jawa Timur \|\| Kota Pasuruan \|\| Kecamatan Panggungrejo \|\| Kelurahan Mayangan \|\| 0 \|\| Provinsi Jawa Timur \|\| Kota Pasuruan \|\| Kecamatan Panggungrejo \|\| Kelurahan Ngemplakrejo \|\| 0 | Pendapatan Bagi Hasil Pajak Rokok | 4.Memperkuat pembangunan sumber daya manusia (SDM), sains, teknologi, pendidikan, kesehatan, prestasi olahraga, kesetaraan gender, serta penguatan peran perempuan, pemuda (generasi milenial dan generasi Z), dan penyandang disabilitas. | 5. Penguranggan stunting | | 12 Dokumen | 3.500.000,00 | UPT PUSKESMAS TRAJENG |

| NO | KODE | URUSAN / BIDANG URUSAN / PROGRAM / OUTCOME / KEGIATAN / SUBKEGIATAN OUTPUT | INDIKATOR | TARGET AKHIR RENSTRA | REALISASI 2025 | PRAKIRAAN 2026 | CAPAIAN KINERJA DAN KERANGKA PENDANAAN | | | | | | KELOMPOK SASARAN | PRAKIRAAN MAJU 2028 | | PERANGKAT DAERAH PENANGGUNG JAWAB |
|---|---|---|---|---|---|---|---|---|---|---|---|---|---|---|---|---|
| | | | | | | | TARGET 2027 | PAGU INDIKATIF | LOKASI | SUMBER DANA | PRIORITAS | | | TARGET | PAGU INDIKATIF | |
| | | | | | | | | | | | NASIONAL | DAERAH | | | | |
| (1) | (2) | (3) | (4) | (5) | (6) | (7) | (8) | (9) | (10) | (11) | (12) | (13) | (14) | (15) | (16) | (17) |
| | | Terkelolanya Pelayanan Kesehatan Tradisional, Akupuntur, Asuhan Mandiri dan Tradisional Lainnya | Jumlah Dokumen Hasil Pengelolaan Pelayanan Kesehatan Tradisional, Akupuntur, Asuhan Mandiri dan Tradisional Lainnya | 1 Dokumen | | 1 Dokumen | 1 Dokumen | 3.240.000,00 | Provinsi Jawa Timur \|\| Kota Pasuruan \|\| Kecamatan Panggungrejo \|\| Kelurahan Tamba'an \|\| 0 \|\| Provinsi Jawa Timur \|\| Kota Pasuruan \|\| Kecamatan Panggungrejo \|\| Kelurahan Trajeng \|\| 0 \|\| Provinsi Jawa Timur \|\| Kota Pasuruan \|\| Kecamatan Panggungrejo \|\| Kelurahan Mayangan \|\| 0 \|\| Provinsi Jawa Timur \|\| Kota Pasuruan \|\| Kecamatan Panggungrejo \|\| Kelurahan Ngemplakrejo \|\| 0 | Pendapatan Bagi Hasil Pajak Rokok | 4.Memperkuat pembangunan sumber daya manusia (SDM), sains, teknologi, pendidikan, kesehatan, prestasi olahraga, kesetaraan gender, serta penguatan peran perempuan, pemuda (generasi milenial dan generasi Z), dan penyandang disabilitas. | 5. Penguranggan stunting | | 1 Dokumen | 3.500.000,00 | UPT PUSKESMAS TRAJENG |
| | | Terkelolanya Pelayanan Kesehatan Tradisional, Akupuntur, Asuhan Mandiri dan Tradisional Lainnya | Jumlah Dokumen Hasil Pengelolaan Pelayanan Kesehatan Tradisional, Akupuntur, Asuhan Mandiri dan Tradisional Lainnya | 12 Dokumen | | 12 Dokumen | 1 Dokumen | 3.240.000,00 | Provinsi Jawa Timur \|\| Kota Pasuruan \|\| Kecamatan Panggungrejo \|\| Kelurahan Tamba'an \|\| 0 \|\| Provinsi Jawa Timur \|\| Kota Pasuruan \|\| Kecamatan Panggungrejo \|\| Kelurahan Trajeng \|\| 0 \|\| Provinsi Jawa Timur \|\| Kota Pasuruan \|\| Kecamatan Panggungrejo \|\| Kelurahan Mayangan \|\| 0 \|\| Provinsi Jawa Timur \|\| Kota Pasuruan \|\| Kecamatan Panggungrejo \|\| Kelurahan Ngemplakrejo \|\| 0 | Pendapatan Bagi Hasil Pajak Rokok | 4.Memperkuat pembangunan sumber daya manusia (SDM), sains, teknologi, pendidikan, kesehatan, prestasi olahraga, kesetaraan gender, serta penguatan peran perempuan, pemuda (generasi milenial dan generasi Z), dan penyandang disabilitas. | 5. Penguranggan stunting | | 12 Dokumen | 3.500.000,00 | UPT PUSKESMAS TRAJENG |
| | 1.02.02.2.02.0020 | Pengelolaan Surveilans Kesehatan | | | | | | 24.770.000,00 | | | | | | | 25.600.000,00 | |

| NO | KODE | URUSAN / BIDANG URUSAN / PROGRAM / OUTCOME / KEGIATAN / SUBKEGIATAN OUTPUT | INDIKATOR | TARGET AKHIR RENSTRA | REALISASI 2025 | PRAKIRAAN 2026 | CAPAIAN KINERJA DAN KERANGKA PENDANAAN | | | | | | KELOMPOK SASARAN | PRAKIRAAN MAJU 2028 | | PERANGKAT DAERAH PENANGGUNG JAWAB |
|---|---|---|---|---|---|---|---|---|---|---|---|---|---|---|---|---|
| | | | | | | | TARGET 2027 | PAGU INDIKATIF | LOKASI | SUMBER DANA | PRIORITAS | | | TARGET | PAGU INDIKATIF | |
| | | | | | | | | | | | NASIONAL | DAERAH | | | | |
| (1) | (2) | (3) | (4) | (5) | (6) | (7) | (8) | (9) | (10) | (11) | (12) | (13) | (14) | (15) | (16) | (17) |
| | | Terlaksananya Pengelolaan Surveilans Kesehatan | Jumlah Dokumen Hasil Pengelolaan Surveilans Kesehatan | Dokumen | | 1 Dokumen | 2 Dokumen | 24.770.000,00 | Provinsi Jawa Timur \|\| Kota Pasuruan \|\| Kecamatan Panggungrejo \|\| Kelurahan Tamba'an \|\| 0 \|\| Provinsi Jawa Timur \|\| Kota Pasuruan \|\| Kecamatan Panggungrejo \|\| Kelurahan Trajeng \|\| 0 \|\| Provinsi Jawa Timur \|\| Kota Pasuruan \|\| Kecamatan Panggungrejo \|\| Kelurahan Mayangan \|\| 0 \|\| Provinsi Jawa Timur \|\| Kota Pasuruan \|\| Kecamatan Panggungrejo \|\| Kelurahan Ngemplakrejo \|\| 0 | Pendapatan Bagi Hasil Pajak Rokok<br>DAK Non Fisik-Dana BOK-BOK Puskesmas | 4.Memperkuat pembangunan sumber daya manusia (SDM), sains, teknologi, pendidikan, kesehatan, prestasi olahraga, kesetaraan gender, serta penguatan peran perempuan, pemuda (generasi milenial dan generasi Z), dan penyandang disabilitas. | 5. Penguranggan stunting | | 1 Dokumen | 25.600.000,00 | UPT PUSKESMAS TRAJENG |
| | | Terlaksananya Pengelolaan Surveilans Kesehatan | Jumlah Dokumen Hasil Pengelolaan Surveilans Kesehatan | 12 Dokumen | | 12 Dokumen | 2 Dokumen | 24.770.000,00 | Provinsi Jawa Timur \|\| Kota Pasuruan \|\| Kecamatan Panggungrejo \|\| Kelurahan Tamba'an \|\| 0 \|\| Provinsi Jawa Timur \|\| Kota Pasuruan \|\| Kecamatan Panggungrejo \|\| Kelurahan Trajeng \|\| 0 \|\| Provinsi Jawa Timur \|\| Kota Pasuruan \|\| Kecamatan Panggungrejo \|\| Kelurahan Mayangan \|\| 0 \|\| Provinsi Jawa Timur \|\| Kota Pasuruan \|\| Kecamatan Panggungrejo \|\| Kelurahan Ngemplakrejo \|\| 0 | Pendapatan Bagi Hasil Pajak Rokok<br>DAK Non Fisik-Dana BOK-BOK Puskesmas | 4.Memperkuat pembangunan sumber daya manusia (SDM), sains, teknologi, pendidikan, kesehatan, prestasi olahraga, kesetaraan gender, serta penguatan peran perempuan, pemuda (generasi milenial dan generasi Z), dan penyandang disabilitas. | 5. Penguranggan stunting | | 12 Dokumen | 25.600.000,00 | UPT PUSKESMAS TRAJENG |

| NO | KODE | URUSAN / BIDANG URUSAN / PROGRAM / OUTCOME / KEGIATAN / SUBKEGIATAN OUTPUT | INDIKATOR | TARGET AKHIR RENSTRA | REALISASI 2025 | PRAKIRAAN 2026 | CAPAIAN KINERJA DAN KERANGKA PENDANAAN | | | | | | KELOMPOK SASARAN | PRAKIRAAN MAJU 2028 | | PERANGKAT DAERAH PENANGGUNG JAWAB |
|---|---|---|---|---|---|---|---|---|---|---|---|---|---|---|---|---|
| | | | | | | | TARGET 2027 | PAGU INDIKATIF | LOKASI | SUMBER DANA | PRIORITAS | | | TARGET | PAGU INDIKATIF | |
| | | | | | | | | | | | NASIONAL | DAERAH | | | | |
| (1) | (2) | (3) | (4) | (5) | (6) | (7) | (8) | (9) | (10) | (11) | (12) | (13) | (14) | (15) | (16) | (17) |
| | | Terlaksananya Pengelolaan Surveilans Kesehatan | Jumlah Dokumen Hasil Pengelolaan Surveilans Kesehatan | 1 Dokumen | | 1 Dokumen | 2 Dokumen | 24.770.000,00 | Provinsi Jawa Timur \|\| Kota Pasuruan \|\| Kecamatan Panggungrejo \|\| Kelurahan Tamba'an \|\| 0 \|\| Provinsi Jawa Timur \|\| Kota Pasuruan \|\| Kecamatan Panggungrejo \|\| Kelurahan Trajeng \|\| 0 \|\| Provinsi Jawa Timur \|\| Kota Pasuruan \|\| Kecamatan Panggungrejo \|\| Kelurahan Mayangan \|\| 0 \|\| Provinsi Jawa Timur \|\| Kota Pasuruan \|\| Kecamatan Panggungrejo \|\| Kelurahan Ngemplakrejo \|\| 0 | Pendapatan Bagi Hasil Pajak Rokok<br>DAK Non Fisik-Dana BOK-BOK Puskesmas | 4.Memperkuat pembangunan sumber daya manusia (SDM), sains, teknologi, pendidikan, kesehatan, prestasi olahraga, kesetaraan gender, serta penguatan peran perempuan, pemuda (generasi milenial dan generasi Z), dan penyandang disabilitas. | 5. Penguranggan stunting | | 1 Dokumen | 25.600.000,00 | UPT PUSKESMAS TRAJENG |
| | | Terlaksananya Pengelolaan Surveilans Kesehatan | Jumlah Dokumen Hasil Pengelolaan Surveilans Kesehatan | 2 Dokumen | | 2 Dokumen | 2 Dokumen | 24.770.000,00 | Provinsi Jawa Timur \|\| Kota Pasuruan \|\| Kecamatan Panggungrejo \|\| Kelurahan Tamba'an \|\| 0 \|\| Provinsi Jawa Timur \|\| Kota Pasuruan \|\| Kecamatan Panggungrejo \|\| Kelurahan Trajeng \|\| 0 \|\| Provinsi Jawa Timur \|\| Kota Pasuruan \|\| Kecamatan Panggungrejo \|\| Kelurahan Mayangan \|\| 0 \|\| Provinsi Jawa Timur \|\| Kota Pasuruan \|\| Kecamatan Panggungrejo \|\| Kelurahan Ngemplakrejo \|\| 0 | Pendapatan Bagi Hasil Pajak Rokok<br>DAK Non Fisik-Dana BOK-BOK Puskesmas | 4.Memperkuat pembangunan sumber daya manusia (SDM), sains, teknologi, pendidikan, kesehatan, prestasi olahraga, kesetaraan gender, serta penguatan peran perempuan, pemuda (generasi milenial dan generasi Z), dan penyandang disabilitas. | 5. Penguranggan stunting | | 2 Dokumen | 25.600.000,00 | UPT PUSKESMAS TRAJENG |
| | 1.02.02.2.02.0033 | Operasional Pelayanan Puskesmas | | | | | | 106.363.000,00 | | | | | | | 107.500.000,00 | |

| NO | KODE | URUSAN / BIDANG URUSAN / PROGRAM / OUTCOME / KEGIATAN / SUBKEGIATAN OUTPUT | INDIKATOR | TARGET AKHIR RENSTRA | REALISASI 2025 | PRAKIRAAN 2026 | CAPAIAN KINERJA DAN KERANGKA PENDANAAN | | | | | | KELOMPOK SASARAN | PRAKIRAAN MAJU 2028 | | PERANGKAT DAERAH PENANGGUNG JAWAB |
|---|---|---|---|---|---|---|---|---|---|---|---|---|---|---|---|---|
| | | | | | | | TARGET 2027 | PAGU INDIKATIF | LOKASI | SUMBER DANA | PRIORITAS | | | TARGET | PAGU INDIKATIF | |
| | | | | | | | | | | | NASIONAL | DAERAH | | | | |
| (1) | (2) | (3) | (4) | (5) | (6) | (7) | (8) | (9) | (10) | (11) | (12) | (13) | (14) | (15) | (16) | (17) |
| | | Tersedianya Operasional Pelayanan Puskesmas | Jumlah Dokumen Operasional Pelayanan Puskesmas | 1 Dokumen | | 1 Dokumen | 1 Dokumen | 106.363.000,00 | Provinsi Jawa Timur \|\| Kota Pasuruan \|\| Kecamatan Panggungrejo \|\| Kelurahan Tamba'an \|\| 0 \|\| Provinsi Jawa Timur \|\| Kota Pasuruan \|\| Kecamatan Panggungrejo \|\| Kelurahan Trajeng \|\| 0 \|\| Provinsi Jawa Timur \|\| Kota Pasuruan \|\| Kecamatan Panggungrejo \|\| Kelurahan Mayangan \|\| 0 \|\| Provinsi Jawa Timur \|\| Kota Pasuruan \|\| Kecamatan Panggungrejo \|\| Kelurahan Ngemplakrejo \|\| 0 | Dana Alokasi Umum (DAU) DAK Non Fisik-Dana BOK-BOK Puskesmas | 4.Memperkuat pembangunan sumber daya manusia (SDM), sains, teknologi, pendidikan, kesehatan, prestasi olahraga, kesetaraan gender, serta penguatan peran perempuan, pemuda (generasi milenial dan generasi Z), dan penyandang disabilitas. | 5. Penguranggan stunting | | 1 Dokumen | 107.500.000,00 | UPT PUSKESMAS TRAJENG |
| | | Tersedianya Operasional Pelayanan Puskesmas | Jumlah Dokumen Operasional Pelayanan Puskesmas | 12 Dokumen | | 12 Dokumen | 1 Dokumen | 106.363.000,00 | Provinsi Jawa Timur \|\| Kota Pasuruan \|\| Kecamatan Panggungrejo \|\| Kelurahan Tamba'an \|\| 0 \|\| Provinsi Jawa Timur \|\| Kota Pasuruan \|\| Kecamatan Panggungrejo \|\| Kelurahan Trajeng \|\| 0 \|\| Provinsi Jawa Timur \|\| Kota Pasuruan \|\| Kecamatan Panggungrejo \|\| Kelurahan Mayangan \|\| 0 \|\| Provinsi Jawa Timur \|\| Kota Pasuruan \|\| Kecamatan Panggungrejo \|\| Kelurahan Ngemplakrejo \|\| 0 | Dana Alokasi Umum (DAU) DAK Non Fisik-Dana BOK-BOK Puskesmas | 4.Memperkuat pembangunan sumber daya manusia (SDM), sains, teknologi, pendidikan, kesehatan, prestasi olahraga, kesetaraan gender, serta penguatan peran perempuan, pemuda (generasi milenial dan generasi Z), dan penyandang disabilitas. | 5. Penguranggan stunting | | 12 Dokumen | 107.500.000,00 | UPT PUSKESMAS TRAJENG |
| | 1.02.02.2.02.0044 | Pengelolaan Pelayanan Kesehatan Reproduksi | | | | | | 6.690.000,00 | | | | | | | 7.000.000,00 | |

| NO | KODE | URUSAN / BIDANG URUSAN / PROGRAM / OUTCOME / KEGIATAN / SUBKEGIATAN OUTPUT | INDIKATOR | TARGET AKHIR RENSTRA | REALISASI 2025 | PRAKIRAAN 2026 | CAPAIAN KINERJA DAN KERANGKA PENDANAAN | | | | | | KELOMPOK SASARAN | PRAKIRAAN MAJU 2028 | | PERANGKAT DAERAH PENANGGUNG JAWAB |
|---|---|---|---|---|---|---|---|---|---|---|---|---|---|---|---|---|
| | | | | | | | TARGET 2027 | PAGU INDIKATIF | LOKASI | SUMBER DANA | PRIORITAS | | | TARGET | PAGU INDIKATIF | |
| | | | | | | | | | | | NASIONAL | DAERAH | | | | |
| (1) | (2) | (3) | (4) | (5) | (6) | (7) | (8) | (9) | (10) | (11) | (12) | (13) | (14) | (15) | (16) | (17) |
| | | Terlaksananya pengelolaan pelayanan kesehatan reproduksi | Jumlah dokumen hasil pengelolaan pelayanan kesehatan reproduksi | 1 Dokumen | | 1 Dokumen | 1 Dokumen | 6.690.000,00 | Provinsi Jawa Timur \|\| Kota Pasuruan \|\| Kecamatan Panggungrejo \|\| Kelurahan Tamba'an \|\| 0 \|\| Provinsi Jawa Timur \|\| Kota Pasuruan \|\| Kecamatan Panggungrejo \|\| Kelurahan Trajeng \|\| 0 \|\| Provinsi Jawa Timur \|\| Kota Pasuruan \|\| Kecamatan Panggungrejo \|\| Kelurahan Mayangan \|\| 0 \|\| Provinsi Jawa Timur \|\| Kota Pasuruan \|\| Kecamatan Panggungrejo \|\| Kelurahan Ngemplakrejo \|\| 0 | Pendapatan Bagi Hasil Pajak Rokok | 4.Memperkuat pembangunan sumber daya manusia (SDM), sains, teknologi, pendidikan, kesehatan, prestasi olahraga, kesetaraan gender, serta penguatan peran perempuan, pemuda (generasi milenial dan generasi Z), dan penyandang disabilitas. | 5. Penguranggan stunting | | 1 Dokumen | 7.000.000,00 | UPT PUSKESMAS TRAJENG |
| | | Terlaksananya pengelolaan pelayanan kesehatan reproduksi | Jumlah dokumen hasil pengelolaan pelayanan kesehatan reproduksi | 12 Dokumen | | 12 Dokumen | 1 Dokumen | 6.690.000,00 | Provinsi Jawa Timur \|\| Kota Pasuruan \|\| Kecamatan Panggungrejo \|\| Kelurahan Tamba'an \|\| 0 \|\| Provinsi Jawa Timur \|\| Kota Pasuruan \|\| Kecamatan Panggungrejo \|\| Kelurahan Trajeng \|\| 0 \|\| Provinsi Jawa Timur \|\| Kota Pasuruan \|\| Kecamatan Panggungrejo \|\| Kelurahan Mayangan \|\| 0 \|\| Provinsi Jawa Timur \|\| Kota Pasuruan \|\| Kecamatan Panggungrejo \|\| Kelurahan Ngemplakrejo \|\| 0 | Pendapatan Bagi Hasil Pajak Rokok | 4.Memperkuat pembangunan sumber daya manusia (SDM), sains, teknologi, pendidikan, kesehatan, prestasi olahraga, kesetaraan gender, serta penguatan peran perempuan, pemuda (generasi milenial dan generasi Z), dan penyandang disabilitas. | 5. Penguranggan stunting | | 12 Dokumen | 7.000.000,00 | UPT PUSKESMAS TRAJENG |

| NO | KODE | URUSAN / BIDANG URUSAN / PROGRAM / OUTCOME / KEGIATAN / SUBKEGIATAN OUTPUT | INDIKATOR | TARGET AKHIR RENSTRA | REALISASI 2025 | PRAKIRAAN 2026 | CAPAIAN KINERJA DAN KERANGKA PENDANAAN | | | | | | KELOMPOK SASARAN | PRAKIRAAN MAJU 2028 | | PERANGKAT DAERAH PENANGGUNG JAWAB |
|---|---|---|---|---|---|---|---|---|---|---|---|---|---|---|---|---|
| | | | | | | | TARGET 2027 | PAGU INDIKATIF | LOKASI | SUMBER DANA | PRIORITAS | | | TARGET | PAGU INDIKATIF | |
| | | | | | | | | | | | NASIONAL | DAERAH | | | | |
| (1) | (2) | (3) | (4) | (5) | (6) | (7) | (8) | (9) | (10) | (11) | (12) | (13) | (14) | (15) | (16) | (17) |
| | | Terlaksananya pengelolaan pelayanan kesehatan reproduksi | Jumlah dokumen hasil pengelolaan pelayanan kesehatan reproduksi | 4 Dokumen | | 4 Dokumen | 1 Dokumen | 6.690.000,00 | Provinsi Jawa Timur \|\| Kota Pasuruan \|\| Kecamatan Panggungrejo \|\| Kelurahan Tamba'an \|\| 0 \|\| Provinsi Jawa Timur \|\| Kota Pasuruan \|\| Kecamatan Panggungrejo \|\| Kelurahan Trajeng \|\| 0 \|\| Provinsi Jawa Timur \|\| Kota Pasuruan \|\| Kecamatan Panggungrejo \|\| Kelurahan Mayangan \|\| 0 \|\| Provinsi Jawa Timur \|\| Kota Pasuruan \|\| Kecamatan Panggungrejo \|\| Kelurahan Ngemplakrejo \|\| 0 | Pendapatan Bagi Hasil Pajak Rokok | 4.Memperkuat pembangunan sumber daya manusia (SDM), sains, teknologi, pendidikan, kesehatan, prestasi olahraga, kesetaraan gender, serta penguatan peran perempuan, pemuda (generasi milenial dan generasi Z), dan penyandang disabilitas. | 5. Penguranggan stunting | | 4 Dokumen | 7.000.000,00 | UPT PUSKESMAS TRAJENG |
| | 1.02.02.2.02.0046 | Pengelolaan upaya kesehatan Ibu dan Anak | | | | | | 400.000,00 | | | | | | | 500.000,00 | |
| | | Terlaksananya pengelolaan upaya Kesehatan Ibu dan Anak | Jumlah dokumen hasil pengelolaan upaya kesehatan ibu dan anak | 12 Dokumen | | 12 Dokumen | 1 Dokumen | 400.000,00 | Provinsi Jawa Timur \|\| Kota Pasuruan \|\| Kecamatan Panggungrejo \|\| Kelurahan Tamba'an \|\| 0 \|\| Provinsi Jawa Timur \|\| Kota Pasuruan \|\| Kecamatan Panggungrejo \|\| Kelurahan Trajeng \|\| 0 \|\| Provinsi Jawa Timur \|\| Kota Pasuruan \|\| Kecamatan Panggungrejo \|\| Kelurahan Mayangan \|\| 0 \|\| Provinsi Jawa Timur \|\| Kota Pasuruan \|\| Kecamatan Panggungrejo \|\| Kelurahan Ngemplakrejo \|\| 0 | DAK Non Fisik-Dana BOK-BOK Puskesmas | 4.Memperkuat pembangunan sumber daya manusia (SDM), sains, teknologi, pendidikan, kesehatan, prestasi olahraga, kesetaraan gender, serta penguatan peran perempuan, pemuda (generasi milenial dan generasi Z), dan penyandang disabilitas. | 5. Penguranggan stunting | | 12 Dokumen | 500.000,00 | UPT PUSKESMAS TRAJENG |

| NO | KODE | URUSAN / BIDANG URUSAN / PROGRAM / OUTCOME / KEGIATAN / SUBKEGIATAN OUTPUT | INDIKATOR | TARGET AKHIR RENSTRA | REALISASI 2025 | PRAKIRAAN 2026 | CAPAIAN KINERJA DAN KERANGKA PENDANAAN | | | | | | KELOMPOK SASARAN | PRAKIRAAN MAJU 2028 | | PERANGKAT DAERAH PENANGGUNG JAWAB |
|---|---|---|---|---|---|---|---|---|---|---|---|---|---|---|---|---|
| | | | | | | | TARGET 2027 | PAGU INDIKATIF | LOKASI | SUMBER DANA | PRIORITAS | | | TARGET | PAGU INDIKATIF | |
| | | | | | | | | | | | NASIONAL | DAERAH | | | | |
| (1) | (2) | (3) | (4) | (5) | (6) | (7) | (8) | (9) | (10) | (11) | (12) | (13) | (14) | (15) | (16) | (17) |
| | | Terlaksananya pengelolaan upaya Kesehatan Ibu dan Anak | Jumlah dokumen hasil pengelolaan upaya kesehatan ibu dan anak | 1 Dokumen | | 1 Dokumen | 1 Dokumen | 400.000,00 | Provinsi Jawa Timur \|\| Kota Pasuruan \|\| Kecamatan Panggungrejo \|\| Kelurahan Tamba'an \|\| 0 \|\| Provinsi Jawa Timur \|\| Kota Pasuruan \|\| Kecamatan Panggungrejo \|\| Kelurahan Trajeng \|\| 0 \|\| Provinsi Jawa Timur \|\| Kota Pasuruan \|\| Kecamatan Panggungrejo \|\| Kelurahan Mayangan \|\| 0 \|\| Provinsi Jawa Timur \|\| Kota Pasuruan \|\| Kecamatan Panggungrejo \|\| Kelurahan Ngemplakrejo \|\| 0 | DAK Non Fisik-Dana BOK-BOK Puskesmas | 4.Memperkuat pembangunan sumber daya manusia (SDM), sains, teknologi, pendidikan, kesehatan, prestasi olahraga, kesetaraan gender, serta penguatan peran perempuan, pemuda (generasi milenial dan generasi Z), dan penyandang disabilitas. | 5. Penguranganan stunting | | 1 Dokumen | 500.000,00 | UPT PUSKESMAS TRAJENG |
| | | Terlaksananya pengelolaan upaya Kesehatan Ibu dan Anak | Jumlah dokumen hasil pengelolaan upaya kesehatan ibu dan anak | 2 Dokumen | | 12 Dokumen | 1 Dokumen | 400.000,00 | Provinsi Jawa Timur \|\| Kota Pasuruan \|\| Kecamatan Panggungrejo \|\| Kelurahan Tamba'an \|\| 0 \|\| Provinsi Jawa Timur \|\| Kota Pasuruan \|\| Kecamatan Panggungrejo \|\| Kelurahan Trajeng \|\| 0 \|\| Provinsi Jawa Timur \|\| Kota Pasuruan \|\| Kecamatan Panggungrejo \|\| Kelurahan Mayangan \|\| 0 \|\| Provinsi Jawa Timur \|\| Kota Pasuruan \|\| Kecamatan Panggungrejo \|\| Kelurahan Ngemplakrejo \|\| 0 | DAK Non Fisik-Dana BOK-BOK Puskesmas | 4.Memperkuat pembangunan sumber daya manusia (SDM), sains, teknologi, pendidikan, kesehatan, prestasi olahraga, kesetaraan gender, serta penguatan peran perempuan, pemuda (generasi milenial dan generasi Z), dan penyandang disabilitas. | 5. Penguranganan stunting | | 2 Dokumen | 500.000,00 | UPT PUSKESMAS TRAJENG |
| | | ***Meningkatnya Pemenuhan Kesehatan Perorangan dan Kesehatan Masyarakat Puskesmas Trajeng*** | | | | | | ***972.058.000,00*** | | | | | | | ***1.003.950.000,00*** | |
| | | | 999.Persentase pemenuhan UKP (Upaya Kesehatan Perorangan) dan UKM (Upaya Kesehatan Masyarakat) | 100 % | | 100 % | 100 % | 963.558.000,00 | | | | | | 100 % | 995.250.000,00 | |

| NO | KODE | URUSAN / BIDANG URUSAN / PROGRAM / OUTCOME / KEGIATAN / SUBKEGIATAN OUTPUT | INDIKATOR | TARGET AKHIR RENSTRA | REALISASI 2025 | PRAKIRAAN 2026 | CAPAIAN KINERJA DAN KERANGKA PENDANAAN | | | | | | KELOMPOK SASARAN | PRAKIRAAN MAJU 2028 | | PERANGKAT DAERAH PENANGGUNG JAWAB |
|---|---|---|---|---|---|---|---|---|---|---|---|---|---|---|---|---|
| | | | | | | | TARGET 2027 | PAGU INDIKATIF | LOKASI | SUMBER DANA | PRIORITAS | | | TARGET | PAGU INDIKATIF | |
| | | | | | | | | | | | NASIONAL | DAERAH | | | | |
| (1) | (2) | (3) | (4) | (5) | (6) | (7) | (8) | (9) | (10) | (11) | (12) | (13) | (14) | (15) | (16) | (17) |
| | | Telaksananya Perencanaan Kebutuhan dan pendayagunaan sumber daya manusia kesehatan untuk UKP dan UKM di wilayan Kabupaten/Kota | | | | | | 54.339.291.770,00 | | | | | Masyarakat di Wilayah Puskesmas Trajeng | | 12.041.180.067,00 | |
| | | | Jumlah Anak Usia Pendidikan Dasar yang Mendapatkan Pelayanan Kesehatan Sesuai Standar | 1727 Orang | | 1694 Orang | 1702 Orang | 159.825.500,00 | | | | | | 1710 Orang | 129.401.300,00 | |
| | | | Jumlah Dokumen Hasil Pengelolaan Pelayanan Kesehatan Gizi Masyarakat | 16 Dokumen | | 16 Dokumen | 16 Dokumen | 5.889.374.740,00 | | | | | | 16 Dokumen | 5.591.600.422,00 | |
| | | | Jumlah Dokumen Hasil Pengelolaan Pelayanan Kesehatan Lingkungan | 12 Dokumen | | 12 Dokumen | 12 Dokumen | 992.771.200,00 | | | | | | 12 Dokumen | 1.050.554.735,00 | |
| | | | Jumlah dokumen hasil pengelolaan pelayanan kesehatan reproduksi | 1 Dokumen | | 1 Dokumen | 1 Dokumen | 8.301.000,00 | | | | | | 1 Dokumen | 8.691.550,00 | |
| | | | Jumlah Dokumen Hasil Pengelolaan Pelayanan Kesehatan Tradisional, Akupuntur, Asuhan Mandiri dan Tradisional Lainnya | 1 Dokumen | | 1 Dokumen | 1 Dokumen | 28.599.500,00 | | | | | | 1 Dokumen | 30.115.775,00 | |
| | | | Jumlah Dokumen Hasil Pengelolaan Surveilans Kesehatan | Dokumen | | 1 Dokumen | 1 Dokumen | 241.880.400,00 | | | | | | 1 Dokumen | 245.013.495,00 | |
| | | | Jumlah dokumen hasil pengelolaan upaya kesehatan ibu dan anak | 1 Dokumen | | 1 Dokumen | 1 Dokumen | 323.300.000,00 | | | | | | 1 Dokumen | 4.680.000,00 | |
| | | | Jumlah Dokumen Operasional Pelayanan Puskesmas | 1 Dokumen | | 1 Dokumen | 1 Dokumen | 1.194.978.000,00 | | | | | | 1 Dokumen | 1.155.721.300,00 | |
| | | | Jumlah Ibu Hamil yang Mendapatkan Pelayanan Kesehatan Sesuai Standar | 3889 Orang | | 3818 Orang | 3835 Orang | 522.873.040,00 | | | | | | 3853 Orang | 376.736.537,00 | |
| | | | Jumlah orang dengan Tuberkulosis yang mendapatkan pelayanan kesehatan sesuai standar | 63 Orang | | 63 Orang | 63 Orang | 65.352.000,00 | | | | | | 63 Orang | 68.874.600,00 | |
| | | | Jumlah Orang Terduga Menderita Tuberkulosis yang Mendapatkan Pelayanan Sesuai Standar | 534 Orang | | 522 Orang | 525 Orang | 1.181.121.100,00 | | | | | | 528 Orang | 192.653.600,00 | |
| | | | Jumlah Orang yang Mendapatkan Pelayanan Kesehatan Orang dengan Gangguan Jiwa Berat Sesuai Standar | 41 Orang | | 41 Orang | 41 Orang | 161.782.500,00 | | | | | | 41 Orang | 97.132.720,00 | |
| | | | Jumlah Penduduk Usia Produktif yang Mendapatkan Pelayanan Kesehatan Sesuai Standar | 146106 Orang | | 143393 Orang | 14066 Orang | 176.932.300,00 | | | | | | 144743 Orang | 212.579.900,00 | |
| | | Tersedianya Layanan Kesehatan untuk UKM dan UKP Rujukan Tingkat Daerah Kabupaten/Kota | | | | | | 54.339.291.770,00 | | | | | Masyarakat di Wilayah Puskesmas Trajeng | | 12.041.180.067,00 | |

| NO | KODE | URUSAN / BIDANG URUSAN / PROGRAM / OUTCOME / KEGIATAN / SUBKEGIATAN OUTPUT | INDIKATOR | TARGET AKHIR RENSTRA | REALISASI 2025 | PRAKIRAAN 2026 | CAPAIAN KINERJA DAN KERANGKA PENDANAAN | | | | | | KELOMPOK SASARAN | PRAKIRAAN MAJU 2028 | | PERANGKAT DAERAH PENANGGUNG JAWAB |
|---|---|---|---|---|---|---|---|---|---|---|---|---|---|---|---|---|
| | | | | | | | TARGET 2027 | PAGU INDIKATIF | LOKASI | SUMBER DANA | PRIORITAS | | | TARGET | PAGU INDIKATIF | |
| | | | | | | | | | | | NASIONAL | DAERAH | | | | |
| (1) | (2) | (3) | (4) | (5) | (6) | (7) | (8) | (9) | (10) | (11) | (12) | (13) | (14) | (15) | (16) | (17) |
| | | | Jumlah Anak Usia Pendidikan Dasar yang Mendapatkan Pelayanan Kesehatan Sesuai Standar | 1727 Orang | | 1694 Orang | 1702 Orang | 159.825.500,00 | | | | | | 1710 Orang | 129.401.300,00 | |
| | | | Jumlah Dokumen Hasil Pengelolaan Pelayanan Kesehatan Gizi Masyarakat | 16 Dokumen | | 16 Dokumen | 16 Dokumen | 5.889.374.740,00 | | | | | | 16 Dokumen | 5.591.600.422,00 | |
| | | | Jumlah Dokumen Hasil Pengelolaan Pelayanan Kesehatan Lingkungan | 12 Dokumen | | 12 Dokumen | 12 Dokumen | 992.771.200,00 | | | | | | 12 Dokumen | 1.050.554.735,00 | |
| | | | Jumlah dokumen hasil pengelolaan pelayanan kesehatan reproduksi | 1 Dokumen | | 1 Dokumen | 1 Dokumen | 8.301.000,00 | | | | | | 1 Dokumen | 8.691.550,00 | |
| | | | Jumlah Dokumen Hasil Pengelolaan Pelayanan Kesehatan Tradisional, Akupuntur, Asuhan Mandiri dan Tradisional Lainnya | 1 Dokumen | | 1 Dokumen | 1 Dokumen | 28.599.500,00 | | | | | | 1 Dokumen | 30.115.775,00 | |
| | | | Jumlah Dokumen Hasil Pengelolaan Surveilans Kesehatan | Dokumen | | 1 Dokumen | 1 Dokumen | 241.880.400,00 | | | | | | 1 Dokumen | 245.013.495,00 | |
| | | | Jumlah dokumen hasil pengelolaan upaya kesehatan ibu dan anak | 1 Dokumen | | 1 Dokumen | 1 Dokumen | 323.300.000,00 | | | | | | 1 Dokumen | 4.680.000,00 | |
| | | | Jumlah Dokumen Operasional Pelayanan Puskesmas | 1 Dokumen | | 1 Dokumen | 1 Dokumen | 1.194.978.000,00 | | | | | | 1 Dokumen | 1.155.721.300,00 | |
| | | | Jumlah Ibu Hamil yang Mendapatkan Pelayanan Kesehatan Sesuai Standar | 3889 Orang | | 3818 Orang | 3835 Orang | 522.873.040,00 | | | | | | 3853 Orang | 376.736.537,00 | |
| | | | Jumlah orang dengan Tuberkulosis yang mendapatkan pelayanan kesehatan sesuai standar | 63 Orang | | 63 Orang | 63 Orang | 65.352.000,00 | | | | | | 63 Orang | 68.874.600,00 | |
| | | | Jumlah Orang Terduga Menderita Tuberkulosis yang Mendapatkan Pelayanan Sesuai Standar | 820 Orang | | 804 Orang | 808 Orang | 1.181.121.100,00 | | | | | | 812 Orang | 192.653.600,00 | |
| | | | Jumlah Orang yang Mendapatkan Pelayanan Kesehatan Orang dengan Gangguan Jiwa Berat Sesuai Standar | 41 Orang | | 41 Orang | 41 Orang | 161.782.500,00 | | | | | | 41 Orang | 97.132.720,00 | |
| | | | Jumlah Penduduk Usia Produktif yang Mendapatkan Pelayanan Kesehatan Sesuai Standar | 146106 Orang | | 143393 Orang | 14066 Orang | 176.932.300,00 | | | | | | 144743 Orang | 212.579.900,00 | |
| | | Tersedianya Layanan Kesehatan untuk UKM dan UKP Rujukan Tingkat Daerah Kabupaten/Kota Puskesmas Kebonagung | | | | | | 54.339.291.770,00 | | | | | Masyarakat di Wilayah Puskesmas Trajeng | | 12.041.180.067,00 | |
| | | | Jumlah Anak Usia Pendidikan Dasar yang Mendapatkan Pelayanan Kesehatan Sesuai Standar | 1727 Orang | | 1694 Orang | 1702 Orang | 159.825.500,00 | | | | | | 1710 Orang | 129.401.300,00 | |

| NO | KODE | URUSAN / BIDANG URUSAN / PROGRAM / OUTCOME / KEGIATAN / SUBKEGIATAN OUTPUT | INDIKATOR | TARGET AKHIR RENSTRA | REALISASI 2025 | PRAKIRAAN 2026 | CAPAIAN KINERJA DAN KERANGKA PENDANAAN | | | | | | KELOMPOK SASARAN | PRAKIRAAN MAJU 2028 | | PERANGKAT DAERAH PENANGGUNG JAWAB |
|---|---|---|---|---|---|---|---|---|---|---|---|---|---|---|---|---|
| | | | | | | | TARGET 2027 | PAGU INDIKATIF | LOKASI | SUMBER DANA | PRIORITAS | | | TARGET | PAGU INDIKATIF | |
| | | | | | | | | | | | NASIONAL | DAERAH | | | | |
| (1) | (2) | (3) | (4) | (5) | (6) | (7) | (8) | (9) | (10) | (11) | (12) | (13) | (14) | (15) | (16) | (17) |
| | | | Jumlah Dokumen Hasil Pengelolaan Pelayanan Kesehatan Gizi Masyarakat | 16 Dokumen | | 16 Dokumen | 16 Dokumen | 5.889.374.740,00 | | | | | | 16 Dokumen | 5.591.600.422,00 | |
| | | | Jumlah Dokumen Hasil Pengelolaan Pelayanan Kesehatan Lingkungan | 12 Dokumen | | 12 Dokumen | 12 Dokumen | 992.771.200,00 | | | | | | 12 Dokumen | 1.050.554.735,00 | |
| | | | Jumlah dokumen hasil pengelolaan pelayanan kesehatan reproduksi | 1 Dokumen | | 1 Dokumen | 1 Dokumen | 8.301.000,00 | | | | | | 1 Dokumen | 8.691.550,00 | |
| | | | Jumlah Dokumen Hasil Pengelolaan Pelayanan Kesehatan Tradisional, Akupuntur, Asuhan Mandiri dan Tradisional Lainnya | 1 Dokumen | | 1 Dokumen | 1 Dokumen | 28.599.500,00 | | | | | | 1 Dokumen | 30.115.775,00 | |
| | | | Jumlah Dokumen Hasil Pengelolaan Surveilans Kesehatan | Dokumen | | 1 Dokumen | 1 Dokumen | 241.880.400,00 | | | | | | 1 Dokumen | 245.013.495,00 | |
| | | | Jumlah dokumen hasil pengelolaan upaya kesehatan ibu dan anak | 1 Dokumen | | 1 Dokumen | 1 Dokumen | 323.300.000,00 | | | | | | 1 Dokumen | 4.680.000,00 | |
| | | | Jumlah Dokumen Operasional Pelayanan Puskesmas | 1 Dokumen | | 1 Dokumen | 1 Dokumen | 1.194.978.000,00 | | | | | | 1 Dokumen | 1.155.721.300,00 | |
| | | | Jumlah Ibu Hamil yang Mendapatkan Pelayanan Kesehatan Sesuai Standar | 3889 Orang | | 3818 Orang | 3835 Orang | 522.873.040,00 | | | | | | 3853 Orang | 376.736.537,00 | |
| | | | Jumlah orang dengan Tuberkulosis yang mendapatkan pelayanan kesehatan sesuai standar | 63 Orang | | 63 Orang | 63 Orang | 65.352.000,00 | | | | | | 63 Orang | 68.874.600,00 | |
| | | | Jumlah Orang Terduga Menderita Tuberkulosis yang Mendapatkan Pelayanan Sesuai Standar | 534 Orang | | 522 Orang | 525 Orang | 1.181.121.100,00 | | | | | | 528 Orang | 192.653.600,00 | |
| | | | Jumlah Orang yang Mendapatkan Pelayanan Kesehatan Orang dengan Gangguan Jiwa Berat Sesuai Standar | 41 Orang | | 41 Orang | 41 Orang | 161.782.500,00 | | | | | | 41 Orang | 97.132.720,00 | |
| | | | Jumlah Penduduk Usia Produktif yang Mendapatkan Pelayanan Kesehatan Sesuai Standar | 146106 Orang | | 143393 Orang | 14066 Orang | 176.932.300,00 | | | | | | 144743 Orang | 212.579.900,00 | |
| | 1.02.02.2.02.0001 | Pengelolaan Pelayanan Kesehatan Ibu Hamil | | | | | | 46.000.000,00 | | | | | | | 46.500.000,00 | |

| NO | KODE | URUSAN / BIDANG URUSAN / PROGRAM / OUTCOME / KEGIATAN / SUBKEGIATAN OUTPUT | INDIKATOR | TARGET AKHIR RENSTRA | REALISASI 2025 | PRAKIRAAN 2026 | CAPAIAN KINERJA DAN KERANGKA PENDANAAN | | | | | | KELOMPOK SASARAN | PRAKIRAAN MAJU 2028 | | PERANGKAT DAERAH PENANGGUNG JAWAB |
|---|---|---|---|---|---|---|---|---|---|---|---|---|---|---|---|---|
| | | | | | | | TARGET 2027 | PAGU INDIKATIF | LOKASI | SUMBER DANA | PRIORITAS | | | TARGET | PAGU INDIKATIF | |
| | | | | | | | | | | | NASIONAL | DAERAH | | | | |
| (1) | (2) | (3) | (4) | (5) | (6) | (7) | (8) | (9) | (10) | (11) | (12) | (13) | (14) | (15) | (16) | (17) |
| | | Terkelolanya Pelayanan Kesehatan Ibu Hamil Sesuai Standar | Jumlah Ibu Hamil yang Mendapatkan Pelayanan Kesehatan Sesuai Standar | 581 Orang | | 571 Orang | 418 Orang | 46.000.000,00 | Provinsi Jawa Timur \|\| Kota Pasuruan \|\| Kecamatan Panggungrejo \|\| Kelurahan Tamba'an \|\| 0 \|\| Provinsi Jawa Timur \|\| Kota Pasuruan \|\| Kecamatan Panggungrejo \|\| Kelurahan Trajeng \|\| 0 \|\| Provinsi Jawa Timur \|\| Kota Pasuruan \|\| Kecamatan Panggungrejo \|\| Kelurahan Mayangan \|\| 0 \|\| Provinsi Jawa Timur \|\| Kota Pasuruan \|\| Kecamatan Panggungrejo \|\| Kelurahan Ngemplakrejo \|\| 0 | DAK Non Fisik-Dana BOK-BOK Puskesmas Pendapatan Bagi Hasil Pajak Rokok | 4.Memperkuat pembangunan sumber daya manusia (SDM), sains, teknologi, pendidikan, kesehatan, prestasi olahraga, kesetaraan gender, serta penguatan peran perempuan, pemuda (generasi milenial dan generasi Z), dan penyandang disabilitas. | 5. Penguranggan stunting | | 577 Orang | 46.500.000,00 | UPT PUSKESMAS TRAJENG |
| | | Terkelolanya Pelayanan Kesehatan Ibu Hamil Sesuai Standar | Jumlah Ibu Hamil yang Mendapatkan Pelayanan Kesehatan Sesuai Standar | 3889 Orang | | 3818 Orang | 418 Orang | 46.000.000,00 | Provinsi Jawa Timur \|\| Kota Pasuruan \|\| Kecamatan Panggungrejo \|\| Kelurahan Tamba'an \|\| 0 \|\| Provinsi Jawa Timur \|\| Kota Pasuruan \|\| Kecamatan Panggungrejo \|\| Kelurahan Trajeng \|\| 0 \|\| Provinsi Jawa Timur \|\| Kota Pasuruan \|\| Kecamatan Panggungrejo \|\| Kelurahan Mayangan \|\| 0 \|\| Provinsi Jawa Timur \|\| Kota Pasuruan \|\| Kecamatan Panggungrejo \|\| Kelurahan Ngemplakrejo \|\| 0 | DAK Non Fisik-Dana BOK-BOK Puskesmas Pendapatan Bagi Hasil Pajak Rokok | 4.Memperkuat pembangunan sumber daya manusia (SDM), sains, teknologi, pendidikan, kesehatan, prestasi olahraga, kesetaraan gender, serta penguatan peran perempuan, pemuda (generasi milenial dan generasi Z), dan penyandang disabilitas. | 5. Penguranggan stunting | | 3853 Orang | 46.500.000,00 | UPT PUSKESMAS TRAJENG |

| NO | KODE | URUSAN / BIDANG URUSAN / PROGRAM / OUTCOME / KEGIATAN / SUBKEGIATAN OUTPUT | INDIKATOR | TARGET AKHIR RENSTRA | REALISASI 2025 | PRAKIRAAN 2026 | CAPAIAN KINERJA DAN KERANGKA PENDANAAN | | | | | | KELOMPOK SASARAN | PRAKIRAAN MAJU 2028 | | PERANGKAT DAERAH PENANGGUNG JAWAB |
|---|---|---|---|---|---|---|---|---|---|---|---|---|---|---|---|---|
| | | | | | | | TARGET 2027 | PAGU INDIKATIF | LOKASI | SUMBER DANA | PRIORITAS | | | TARGET | PAGU INDIKATIF | |
| | | | | | | | | | | | NASIONAL | DAERAH | | | | |
| (1) | (2) | (3) | (4) | (5) | (6) | (7) | (8) | (9) | (10) | (11) | (12) | (13) | (14) | (15) | (16) | (17) |
| | | Terkelolanya Pelayanan Kesehatan Ibu Hamil Sesuai Standar | Jumlah Ibu Hamil yang Mendapatkan Pelayanan Kesehatan Sesuai Standar | 392 Orang | | 384 Orang | 418 Orang | 46.000.000,00 | Provinsi Jawa Timur \|\| Kota Pasuruan \|\| Kecamatan Panggungrejo \|\| Kelurahan Tamba'an \|\| 0 \|\| Provinsi Jawa Timur \|\| Kota Pasuruan \|\| Kecamatan Panggungrejo \|\| Kelurahan Trajeng \|\| 0 \|\| Provinsi Jawa Timur \|\| Kota Pasuruan \|\| Kecamatan Panggungrejo \|\| Kelurahan Mayangan \|\| 0 \|\| Provinsi Jawa Timur \|\| Kota Pasuruan \|\| Kecamatan Panggungrejo \|\| Kelurahan Ngemplakrejo \|\| 0 | DAK Non Fisik-Dana BOK-BOK Puskesmas Pendapatan Bagi Hasil Pajak Rokok | 4.Memperkuat pembangunan sumber daya manusia (SDM), sains, teknologi, pendidikan, kesehatan, prestasi olahraga, kesetaraan gender, serta penguatan peran perempuan, pemuda (generasi milenial dan generasi Z), dan penyandang disabilitas. | 5. Penguranggan stunting | | 388 Orang | 46.500.000,00 | UPT PUSKESMAS TRAJENG |
| | | Terkelolanya Pelayanan Kesehatan Ibu Hamil Sesuai Standar | Jumlah Ibu Hamil yang Mendapatkan Pelayanan Kesehatan Sesuai Standar | 416 Orang | | 408 Orang | 418 Orang | 46.000.000,00 | Provinsi Jawa Timur \|\| Kota Pasuruan \|\| Kecamatan Panggungrejo \|\| Kelurahan Tamba'an \|\| 0 \|\| Provinsi Jawa Timur \|\| Kota Pasuruan \|\| Kecamatan Panggungrejo \|\| Kelurahan Trajeng \|\| 0 \|\| Provinsi Jawa Timur \|\| Kota Pasuruan \|\| Kecamatan Panggungrejo \|\| Kelurahan Mayangan \|\| 0 \|\| Provinsi Jawa Timur \|\| Kota Pasuruan \|\| Kecamatan Panggungrejo \|\| Kelurahan Ngemplakrejo \|\| 0 | DAK Non Fisik-Dana BOK-BOK Puskesmas Pendapatan Bagi Hasil Pajak Rokok | 4.Memperkuat pembangunan sumber daya manusia (SDM), sains, teknologi, pendidikan, kesehatan, prestasi olahraga, kesetaraan gender, serta penguatan peran perempuan, pemuda (generasi milenial dan generasi Z), dan penyandang disabilitas. | 5. Penguranggan stunting | | 412 Orang | 46.500.000,00 | UPT PUSKESMAS TRAJENG |

| NO | KODE | URUSAN / BIDANG URUSAN / PROGRAM / OUTCOME / KEGIATAN / SUBKEGIATAN OUTPUT | INDIKATOR | TARGET AKHIR RENSTRA | REALISASI 2025 | PRAKIRAAN 2026 | CAPAIAN KINERJA DAN KERANGKA PENDANAAN | | | | | | KELOMPOK SASARAN | PRAKIRAAN MAJU 2028 | | PERANGKAT DAERAH PENANGGUNG JAWAB |
|---|---|---|---|---|---|---|---|---|---|---|---|---|---|---|---|---|
| | | | | | | | TARGET 2027 | PAGU INDIKATIF | LOKASI | SUMBER DANA | PRIORITAS | | | TARGET | PAGU INDIKATIF | |
| | | | | | | | | | | | NASIONAL | DAERAH | | | | |
| (1) | (2) | (3) | (4) | (5) | (6) | (7) | (8) | (9) | (10) | (11) | (12) | (13) | (14) | (15) | (16) | (17) |
| | | Terkelolanya Pelayanan Kesehatan Ibu Hamil Sesuai Standar | Jumlah Ibu Hamil yang Mendapatkan Pelayanan Kesehatan Sesuai Standar | 424 Orang | | 416 Orang | 418 Orang | 46.000.000,00 | Provinsi Jawa Timur \|\| Kota Pasuruan \|\| Kecamatan Panggungrejo \|\| Kelurahan Tamba'an \|\| 0 \|\| Provinsi Jawa Timur \|\| Kota Pasuruan \|\| Kecamatan Panggungrejo \|\| Kelurahan Trajeng \|\| 0 \|\| Provinsi Jawa Timur \|\| Kota Pasuruan \|\| Kecamatan Panggungrejo \|\| Kelurahan Mayangan \|\| 0 \|\| Provinsi Jawa Timur \|\| Kota Pasuruan \|\| Kecamatan Panggungrejo \|\| Kelurahan Ngemplakrejo \|\| 0 | DAK Non Fisik-Dana BOK-BOK Puskesmas Pendapatan Bagi Hasil Pajak Rokok | 4.Memperkuat pembangunan sumber daya manusia (SDM), sains, teknologi, pendidikan, kesehatan, prestasi olahraga, kesetaraan gender, serta penguatan peran perempuan, pemuda (generasi milenial dan generasi Z), dan penyandang disabilitas. | 5. Penguranggan stunting | | 420 Orang | 46.500.000,00 | UPT PUSKESMAS TRAJENG |
| | | Terkelolanya Pelayanan Kesehatan Ibu Hamil Sesuai Standar | Jumlah Ibu Hamil yang Mendapatkan Pelayanan Kesehatan Sesuai Standar | 470 Orang | | 462 Orang | 418 Orang | 46.000.000,00 | Provinsi Jawa Timur \|\| Kota Pasuruan \|\| Kecamatan Panggungrejo \|\| Kelurahan Tamba'an \|\| 0 \|\| Provinsi Jawa Timur \|\| Kota Pasuruan \|\| Kecamatan Panggungrejo \|\| Kelurahan Trajeng \|\| 0 \|\| Provinsi Jawa Timur \|\| Kota Pasuruan \|\| Kecamatan Panggungrejo \|\| Kelurahan Mayangan \|\| 0 \|\| Provinsi Jawa Timur \|\| Kota Pasuruan \|\| Kecamatan Panggungrejo \|\| Kelurahan Ngemplakrejo \|\| 0 | DAK Non Fisik-Dana BOK-BOK Puskesmas Pendapatan Bagi Hasil Pajak Rokok | 4.Memperkuat pembangunan sumber daya manusia (SDM), sains, teknologi, pendidikan, kesehatan, prestasi olahraga, kesetaraan gender, serta penguatan peran perempuan, pemuda (generasi milenial dan generasi Z), dan penyandang disabilitas. | 5. Penguranggan stunting | | 466 Orang | 46.500.000,00 | UPT PUSKESMAS TRAJENG |

| NO | KODE | URUSAN / BIDANG URUSAN / PROGRAM / OUTCOME / KEGIATAN / SUBKEGIATAN OUTPUT | INDIKATOR | TARGET AKHIR RENSTRA | REALISASI 2025 | PRAKIRAAN 2026 | CAPAIAN KINERJA DAN KERANGKA PENDANAAN | | | | | | KELOMPOK SASARAN | PRAKIRAAN MAJU 2028 | | PERANGKAT DAERAH PENANGGUNG JAWAB |
|---|---|---|---|---|---|---|---|---|---|---|---|---|---|---|---|---|
| | | | | | | | TARGET 2027 | PAGU INDIKATIF | LOKASI | SUMBER DANA | PRIORITAS | | | TARGET | PAGU INDIKATIF | |
| | | | | | | | | | | | NASIONAL | DAERAH | | | | |
| (1) | (2) | (3) | (4) | (5) | (6) | (7) | (8) | (9) | (10) | (11) | (12) | (13) | (14) | (15) | (16) | (17) |
| | | Terkelolanya Pelayanan Kesehatan Ibu Hamil Sesuai Standar | Jumlah Ibu Hamil yang Mendapatkan Pelayanan Kesehatan Sesuai Standar | 493 Orang | | 485 Orang | 418 Orang | 46.000.000,00 | Provinsi Jawa Timur \|\| Kota Pasuruan \|\| Kecamatan Panggungrejo \|\| Kelurahan Tamba'an \|\| 0 \|\| Provinsi Jawa Timur \|\| Kota Pasuruan \|\| Kecamatan Panggungrejo \|\| Kelurahan Trajeng \|\| 0 \|\| Provinsi Jawa Timur \|\| Kota Pasuruan \|\| Kecamatan Panggungrejo \|\| Kelurahan Mayangan \|\| 0 \|\| Provinsi Jawa Timur \|\| Kota Pasuruan \|\| Kecamatan Panggungrejo \|\| Kelurahan Ngemplakrejo \|\| 0 | DAK Non Fisik-Dana BOK-BOK Puskesmas Pendapatan Bagi Hasil Pajak Rokok | 4.Memperkuat pembangunan sumber daya manusia (SDM), sains, teknologi, pendidikan, kesehatan, prestasi olahraga, kesetaraan gender, serta penguatan peran perempuan, pemuda (generasi milenial dan generasi Z), dan penyandang disabilitas. | 5. Penguranggan stunting | | 489 Orang | 46.500.000,00 | UPT PUSKESMAS TRAJENG |
| | | Terkelolanya Pelayanan Kesehatan Ibu Hamil Sesuai Standar | Jumlah Ibu Hamil yang Mendapatkan Pelayanan Kesehatan Sesuai Standar | 555 Orang | | 545 Orang | 418 Orang | 46.000.000,00 | Provinsi Jawa Timur \|\| Kota Pasuruan \|\| Kecamatan Panggungrejo \|\| Kelurahan Tamba'an \|\| 0 \|\| Provinsi Jawa Timur \|\| Kota Pasuruan \|\| Kecamatan Panggungrejo \|\| Kelurahan Trajeng \|\| 0 \|\| Provinsi Jawa Timur \|\| Kota Pasuruan \|\| Kecamatan Panggungrejo \|\| Kelurahan Mayangan \|\| 0 \|\| Provinsi Jawa Timur \|\| Kota Pasuruan \|\| Kecamatan Panggungrejo \|\| Kelurahan Ngemplakrejo \|\| 0 | DAK Non Fisik-Dana BOK-BOK Puskesmas Pendapatan Bagi Hasil Pajak Rokok | 4.Memperkuat pembangunan sumber daya manusia (SDM), sains, teknologi, pendidikan, kesehatan, prestasi olahraga, kesetaraan gender, serta penguatan peran perempuan, pemuda (generasi milenial dan generasi Z), dan penyandang disabilitas. | 5. Penguranggan stunting | | 549 Orang | 46.500.000,00 | UPT PUSKESMAS TRAJENG |

| NO | KODE | URUSAN / BIDANG URUSAN / PROGRAM / OUTCOME / KEGIATAN / SUBKEGIATAN OUTPUT | INDIKATOR | TARGET AKHIR RENSTRA | REALISASI 2025 | PRAKIRAAN 2026 | CAPAIAN KINERJA DAN KERANGKA PENDANAAN | | | | | | KELOMPOK SASARAN | PRAKIRAAN MAJU 2028 | | PERANGKAT DAERAH PENANGGUNG JAWAB |
|---|---|---|---|---|---|---|---|---|---|---|---|---|---|---|---|---|
| | | | | | | | TARGET 2027 | PAGU INDIKATIF | LOKASI | SUMBER DANA | PRIORITAS | | | TARGET | PAGU INDIKATIF | |
| | | | | | | | | | | | NASIONAL | DAERAH | | | | |
| (1) | (2) | (3) | (4) | (5) | (6) | (7) | (8) | (9) | (10) | (11) | (12) | (13) | (14) | (15) | (16) | (17) |
| | | Terkelolanya Pelayanan Kesehatan Ibu Hamil Sesuai Standar | Jumlah Ibu Hamil yang Mendapatkan Pelayanan Kesehatan Sesuai Standar | 558 Orang | | 547 Orang | 418 Orang | 46.000.000,00 | Provinsi Jawa Timur \|\| Kota Pasuruan \|\| Kecamatan Panggungrejo \|\| Kelurahan Tamba'an \|\| 0 \|\| Provinsi Jawa Timur \|\| Kota Pasuruan \|\| Kecamatan Panggungrejo \|\| Kelurahan Trajeng \|\| 0 \|\| Provinsi Jawa Timur \|\| Kota Pasuruan \|\| Kecamatan Panggungrejo \|\| Kelurahan Mayangan \|\| 0 \|\| Provinsi Jawa Timur \|\| Kota Pasuruan \|\| Kecamatan Panggungrejo \|\| Kelurahan Ngemplakrejo \|\| 0 | DAK Non Fisik-Dana BOK-BOK Puskesmas Pendapatan Bagi Hasil Pajak Rokok | 4.Memperkuat pembangunan sumber daya manusia (SDM), sains, teknologi, pendidikan, kesehatan, prestasi olahraga, kesetaraan gender, serta penguatan peran perempuan, pemuda (generasi milenial dan generasi Z), dan penyandang disabilitas. | 5. Penguranggan stunting | | 552 Orang | 46.500.000,00 | UPT PUSKESMAS TRAJENG |
| | 1.02.02.2.02.0005 | Pengelolaan Pelayanan Kesehatan pada Usia Pendidikan Dasar | | | | | | 18.170.000,00 | | | | | | | 19.000.000,00 | |
| | | Terkelolanya Pelayanan Kesehatan pada Usia Pendidikan Dasar Sesuai Standar | Jumlah Anak Usia Pendidikan Dasar yang Mendapatkan Pelayanan Kesehatan Sesuai Standar | 3001 Orang | | 2945 Orang | 1702 Orang | 18.170.000,00 | Provinsi Jawa Timur \|\| Kota Pasuruan \|\| Kecamatan Panggungrejo \|\| Kelurahan Trajeng \|\| 0 \|\| Provinsi Jawa Timur \|\| Kota Pasuruan \|\| Kecamatan Panggungrejo \|\| Kelurahan Mayangan \|\| 0 \|\| Provinsi Jawa Timur \|\| Kota Pasuruan \|\| Kecamatan Panggungrejo \|\| Kelurahan Ngemplakrejo \|\| 0 | DAK Non Fisik-Dana BOK-BOK Puskesmas Pendapatan Bagi Hasil Pajak Rokok | 4.Memperkuat pembangunan sumber daya manusia (SDM), sains, teknologi, pendidikan, kesehatan, prestasi olahraga, kesetaraan gender, serta penguatan peran perempuan, pemuda (generasi milenial dan generasi Z), dan penyandang disabilitas. | 5. Penguranggan stunting | | 2973 Orang | 19.000.000,00 | UPT PUSKESMAS TRAJENG |

| NO | KODE | URUSAN / BIDANG URUSAN / PROGRAM / OUTCOME / KEGIATAN / SUBKEGIATAN OUTPUT | INDIKATOR | TARGET AKHIR RENSTRA | REALISASI 2025 | PRAKIRAAN 2026 | CAPAIAN KINERJA DAN KERANGKA PENDANAAN | | | | | | KELOMPOK SASARAN | PRAKIRAAN MAJU 2028 | | PERANGKAT DAERAH PENANGGUNG JAWAB |
|---|---|---|---|---|---|---|---|---|---|---|---|---|---|---|---|---|
| | | | | | | | TARGET 2027 | PAGU INDIKATIF | LOKASI | SUMBER DANA | PRIORITAS | | | TARGET | PAGU INDIKATIF | |
| | | | | | | | | | | | NASIONAL | DAERAH | | | | |
| (1) | (2) | (3) | (4) | (5) | (6) | (7) | (8) | (9) | (10) | (11) | (12) | (13) | (14) | (15) | (16) | (17) |
| | | Terkelolanya Pelayanan Kesehatan pada Usia Pendidikan Dasar Sesuai Standar | Jumlah Anak Usia Pendidikan Dasar yang Mendapatkan Pelayanan Kesehatan Sesuai Standar | 1727 Orang | | 1694 Orang | 1702 Orang | 18.170.000,00 | Provinsi Jawa Timur \|\| Kota Pasuruan \|\| Kecamatan Panggungrejo \|\| Kelurahan Trajeng \|\| 0 \|\| Provinsi Jawa Timur \|\| Kota Pasuruan \|\| Kecamatan Panggungrejo \|\| Kelurahan Mayangan \|\| 0 \|\| Provinsi Jawa Timur \|\| Kota Pasuruan \|\| Kecamatan Panggungrejo \|\| Kelurahan Ngemplakrejo \|\| 0 | DAK Non Fisik-Dana BOK-BOK Puskesmas Pendapatan Bagi Hasil Pajak Rokok | 4.Memperkuat pembangunan sumber daya manusia (SDM), sains, teknologi, pendidikan, kesehatan, prestasi olahraga, kesetaraan gender, serta penguatan peran perempuan, pemuda (generasi milenial dan generasi Z), dan penyandang disabilitas. | 5. Penguranggan stunting | | 1710 Orang | 19.000.000,00 | UPT PUSKESMAS TRAJENG |
| | | Terkelolanya Pelayanan Kesehatan pada Usia Pendidikan Dasar Sesuai Standar | Jumlah Anak Usia Pendidikan Dasar yang Mendapatkan Pelayanan Kesehatan Sesuai Standar | 6308 Orang | | 6193 Orang | 1702 Orang | 18.170.000,00 | Provinsi Jawa Timur \|\| Kota Pasuruan \|\| Kecamatan Panggungrejo \|\| Kelurahan Trajeng \|\| 0 \|\| Provinsi Jawa Timur \|\| Kota Pasuruan \|\| Kecamatan Panggungrejo \|\| Kelurahan Mayangan \|\| 0 \|\| Provinsi Jawa Timur \|\| Kota Pasuruan \|\| Kecamatan Panggungrejo \|\| Kelurahan Ngemplakrejo \|\| 0 | DAK Non Fisik-Dana BOK-BOK Puskesmas Pendapatan Bagi Hasil Pajak Rokok | 4.Memperkuat pembangunan sumber daya manusia (SDM), sains, teknologi, pendidikan, kesehatan, prestasi olahraga, kesetaraan gender, serta penguatan peran perempuan, pemuda (generasi milenial dan generasi Z), dan penyandang disabilitas. | 5. Penguranggan stunting | | 6249 Orang | 19.000.000,00 | UPT PUSKESMAS TRAJENG |

| NO | KODE | URUSAN / BIDANG URUSAN / PROGRAM / OUTCOME / KEGIATAN / SUBKEGIATAN OUTPUT | INDIKATOR | TARGET AKHIR RENSTRA | REALISASI 2025 | PRAKIRAAN 2026 | CAPAIAN KINERJA DAN KERANGKA PENDANAAN | | | | | | KELOMPOK SASARAN | PRAKIRAAN MAJU 2028 | | PERANGKAT DAERAH PENANGGUNG JAWAB |
|---|---|---|---|---|---|---|---|---|---|---|---|---|---|---|---|---|
| | | | | | | | TARGET 2027 | PAGU INDIKATIF | LOKASI | SUMBER DANA | PRIORITAS | | | TARGET | PAGU INDIKATIF | |
| | | | | | | | | | | | NASIONAL | DAERAH | | | | |
| (1) | (2) | (3) | (4) | (5) | (6) | (7) | (8) | (9) | (10) | (11) | (12) | (13) | (14) | (15) | (16) | (17) |
| | | Terkelolanya Pelayanan Kesehatan pada Usia Pendidikan Dasar Sesuai Standar | Jumlah Anak Usia Pendidikan Dasar yang Mendapatkan Pelayanan Kesehatan Sesuai Standar | 4.896 Orang | | 4.805 Orang | 1702 Orang | 18.170.000,00 | Provinsi Jawa Timur \|\| Kota Pasuruan \|\| Kecamatan Panggungrejo \|\| Kelurahan Trajeng \|\| 0 \|\| Provinsi Jawa Timur \|\| Kota Pasuruan \|\| Kecamatan Panggungrejo \|\| Kelurahan Mayangan \|\| 0 \|\| Provinsi Jawa Timur \|\| Kota Pasuruan \|\| Kecamatan Panggungrejo \|\| Kelurahan Ngemplakrejo \|\| 0 | DAK Non Fisik-Dana BOK-BOK Puskesmas Pendapatan Bagi Hasil Pajak Rokok | 4.Memperkuat pembangunan sumber daya manusia (SDM), sains, teknologi, pendidikan, kesehatan, prestasi olahraga, kesetaraan gender, serta penguatan peran perempuan, pemuda (generasi milenial dan generasi Z), dan penyandang disabilitas. | 5. Penguranggan stunting | | 4.851 Orang | 19.000.000,00 | UPT PUSKESMAS TRAJENG |
| | | Terkelolanya Pelayanan Kesehatan pada Usia Pendidikan Dasar Sesuai Standar | Jumlah Anak Usia Pendidikan Dasar yang Mendapatkan Pelayanan Kesehatan Sesuai Standar | 4476 Orang | | 4394 Orang | 1702 Orang | 18.170.000,00 | Provinsi Jawa Timur \|\| Kota Pasuruan \|\| Kecamatan Panggungrejo \|\| Kelurahan Trajeng \|\| 0 \|\| Provinsi Jawa Timur \|\| Kota Pasuruan \|\| Kecamatan Panggungrejo \|\| Kelurahan Mayangan \|\| 0 \|\| Provinsi Jawa Timur \|\| Kota Pasuruan \|\| Kecamatan Panggungrejo \|\| Kelurahan Ngemplakrejo \|\| 0 | DAK Non Fisik-Dana BOK-BOK Puskesmas Pendapatan Bagi Hasil Pajak Rokok | 4.Memperkuat pembangunan sumber daya manusia (SDM), sains, teknologi, pendidikan, kesehatan, prestasi olahraga, kesetaraan gender, serta penguatan peran perempuan, pemuda (generasi milenial dan generasi Z), dan penyandang disabilitas. | 5. Penguranggan stunting | | 4435 Orang | 19.000.000,00 | UPT PUSKESMAS TRAJENG |

| NO | KODE | URUSAN / BIDANG URUSAN / PROGRAM / OUTCOME / KEGIATAN / SUBKEGIATAN OUTPUT | INDIKATOR | TARGET AKHIR RENSTRA | REALISASI 2025 | PRAKIRAAN 2026 | CAPAIAN KINERJA DAN KERANGKA PENDANAAN | | | | | | KELOMPOK SASARAN | PRAKIRAAN MAJU 2028 | | PERANGKAT DAERAH PENANGGUNG JAWAB |
|---|---|---|---|---|---|---|---|---|---|---|---|---|---|---|---|---|
| | | | | | | | TARGET 2027 | PAGU INDIKATIF | LOKASI | SUMBER DANA | PRIORITAS | | | TARGET | PAGU INDIKATIF | |
| | | | | | | | | | | | NASIONAL | DAERAH | | | | |
| (1) | (2) | (3) | (4) | (5) | (6) | (7) | (8) | (9) | (10) | (11) | (12) | (13) | (14) | (15) | (16) | (17) |
| | | Terkelolanya Pelayanan Kesehatan pada Usia Pendidikan Dasar Sesuai Standar | Jumlah Anak Usia Pendidikan Dasar yang Mendapatkan Pelayanan Kesehatan Sesuai Standar | 4311 Orang | | 4231 Orang | 1702 Orang | 18.170.000,00 | Provinsi Jawa Timur \|\| Kota Pasuruan \|\| Kecamatan Panggungrejo \|\| Kelurahan Trajeng \|\| 0 \|\| Provinsi Jawa Timur \|\| Kota Pasuruan \|\| Kecamatan Panggungrejo \|\| Kelurahan Mayangan \|\| 0 \|\| Provinsi Jawa Timur \|\| Kota Pasuruan \|\| Kecamatan Panggungrejo \|\| Kelurahan Ngemplakrejo \|\| 0 | DAK Non Fisik-Dana BOK-BOK Puskesmas Pendapatan Bagi Hasil Pajak Rokok | 4.Memperkuat pembangunan sumber daya manusia (SDM), sains, teknologi, pendidikan, kesehatan, prestasi olahraga, kesetaraan gender, serta penguatan peran perempuan, pemuda (generasi milenial dan generasi Z), dan penyandang disabilitas. | 5. Penguranggan stunting | | 4271 Orang | 19.000.000,00 | UPT PUSKESMAS TRAJENG |
| | | Terkelolanya Pelayanan Kesehatan pada Usia Pendidikan Dasar Sesuai Standar | Jumlah Anak Usia Pendidikan Dasar yang Mendapatkan Pelayanan Kesehatan Sesuai Standar | 4176 Orang | | 4099 Orang | 1702 Orang | 18.170.000,00 | Provinsi Jawa Timur \|\| Kota Pasuruan \|\| Kecamatan Panggungrejo \|\| Kelurahan Trajeng \|\| 0 \|\| Provinsi Jawa Timur \|\| Kota Pasuruan \|\| Kecamatan Panggungrejo \|\| Kelurahan Mayangan \|\| 0 \|\| Provinsi Jawa Timur \|\| Kota Pasuruan \|\| Kecamatan Panggungrejo \|\| Kelurahan Ngemplakrejo \|\| 0 | DAK Non Fisik-Dana BOK-BOK Puskesmas Pendapatan Bagi Hasil Pajak Rokok | 4.Memperkuat pembangunan sumber daya manusia (SDM), sains, teknologi, pendidikan, kesehatan, prestasi olahraga, kesetaraan gender, serta penguatan peran perempuan, pemuda (generasi milenial dan generasi Z), dan penyandang disabilitas. | 5. Penguranggan stunting | | 4137 Orang | 19.000.000,00 | UPT PUSKESMAS TRAJENG |

| NO | KODE | URUSAN / BIDANG URUSAN / PROGRAM / OUTCOME / KEGIATAN / SUBKEGIATAN OUTPUT | INDIKATOR | TARGET AKHIR RENSTRA | REALISASI 2025 | PRAKIRAAN 2026 | CAPAIAN KINERJA DAN KERANGKA PENDANAAN | | | | | | KELOMPOK SASARAN | PRAKIRAAN MAJU 2028 | | PERANGKAT DAERAH PENANGGUNG JAWAB |
|---|---|---|---|---|---|---|---|---|---|---|---|---|---|---|---|---|
| | | | | | | | TARGET 2027 | PAGU INDIKATIF | LOKASI | SUMBER DANA | PRIORITAS | | | TARGET | PAGU INDIKATIF | |
| | | | | | | | | | | | NASIONAL | DAERAH | | | | |
| (1) | (2) | (3) | (4) | (5) | (6) | (7) | (8) | (9) | (10) | (11) | (12) | (13) | (14) | (15) | (16) | (17) |
| | | Terkelolanya Pelayanan Kesehatan pada Usia Pendidikan Dasar Sesuai Standar | Jumlah Anak Usia Pendidikan Dasar yang Mendapatkan Pelayanan Kesehatan Sesuai Standar | 3602 Orang | | 3534 Orang | 1702 Orang | 18.170.000,00 | Provinsi Jawa Timur \|\| Kota Pasuruan \|\| Kecamatan Panggungrejo \|\| Kelurahan Trajeng \|\| 0 \|\| Provinsi Jawa Timur \|\| Kota Pasuruan \|\| Kecamatan Panggungrejo \|\| Kelurahan Mayangan \|\| 0 \|\| Provinsi Jawa Timur \|\| Kota Pasuruan \|\| Kecamatan Panggungrejo \|\| Kelurahan Ngemplakrejo \|\| 0 | DAK Non Fisik-Dana BOK-BOK Puskesmas Pendapatan Bagi Hasil Pajak Rokok | 4.Memperkuat pembangunan sumber daya manusia (SDM), sains, teknologi, pendidikan, kesehatan, prestasi olahraga, kesetaraan gender, serta penguatan peran perempuan, pemuda (generasi milenial dan generasi Z), dan penyandang disabilitas. | 5. Penguranggan stunting | | 3568 Orang | 19.000.000,00 | UPT PUSKESMAS TRAJENG |
| | | Terkelolanya Pelayanan Kesehatan pada Usia Pendidikan Dasar Sesuai Standar | Jumlah Anak Usia Pendidikan Dasar yang Mendapatkan Pelayanan Kesehatan Sesuai Standar | 32497 Orang | | 31895 Orang | 1702 Orang | 18.170.000,00 | Provinsi Jawa Timur \|\| Kota Pasuruan \|\| Kecamatan Panggungrejo \|\| Kelurahan Trajeng \|\| 0 \|\| Provinsi Jawa Timur \|\| Kota Pasuruan \|\| Kecamatan Panggungrejo \|\| Kelurahan Mayangan \|\| 0 \|\| Provinsi Jawa Timur \|\| Kota Pasuruan \|\| Kecamatan Panggungrejo \|\| Kelurahan Ngemplakrejo \|\| 0 | DAK Non Fisik-Dana BOK-BOK Puskesmas Pendapatan Bagi Hasil Pajak Rokok | 4.Memperkuat pembangunan sumber daya manusia (SDM), sains, teknologi, pendidikan, kesehatan, prestasi olahraga, kesetaraan gender, serta penguatan peran perempuan, pemuda (generasi milenial dan generasi Z), dan penyandang disabilitas. | 5. Penguranggan stunting | | 32194 Orang | 19.000.000,00 | UPT PUSKESMAS TRAJENG |
| | 1.02.02.2.02.0006 | Pengelolaan Pelayanan Kesehatan pada Usia Produktif | | | | | | 18.750.000,00 | | | | | | | 19.500.000,00 | |

| NO | KODE | URUSAN / BIDANG URUSAN / PROGRAM / OUTCOME / KEGIATAN / SUBKEGIATAN OUTPUT | INDIKATOR | TARGET AKHIR RENSTRA | REALISASI 2025 | PRAKIRAAN 2026 | CAPAIAN KINERJA DAN KERANGKA PENDANAAN | | | | | | KELOMPOK SASARAN | PRAKIRAAN MAJU 2028 | | PERANGKAT DAERAH PENANGGUNG JAWAB |
|---|---|---|---|---|---|---|---|---|---|---|---|---|---|---|---|---|
| | | | | | | | TARGET 2027 | PAGU INDIKATIF | LOKASI | SUMBER DANA | PRIORITAS | | | TARGET | PAGU INDIKATIF | |
| | | | | | | | | | | | NASIONAL | DAERAH | | | | |
| (1) | (2) | (3) | (4) | (5) | (6) | (7) | (8) | (9) | (10) | (11) | (12) | (13) | (14) | (15) | (16) | (17) |
| | | Terlaksananya Pelayanan Kesehatan Usia Produktif Sesuai Standar | Jumlah Penduduk Usia Produktif yang Mendapatkan Pelayanan Kesehatan Sesuai Standar | 21765 Orang | | 21363 Orang | 15728 Orang | 18.750.000,00 | Provinsi Jawa Timur \|\| Kota Pasuruan \|\| Kecamatan Panggungrejo \|\| Kelurahan Tamba'an \|\| 0 \|\| Provinsi Jawa Timur \|\| Kota Pasuruan \|\| Kecamatan Panggungrejo \|\| Kelurahan Trajeng \|\| 0 \|\| Provinsi Jawa Timur \|\| Kota Pasuruan \|\| Kecamatan Panggungrejo \|\| Kelurahan Mayangan \|\| 0 \|\| Provinsi Jawa Timur \|\| Kota Pasuruan \|\| Kecamatan Panggungrejo \|\| Kelurahan Ngemplakrejo \|\| 0 | Pendapatan Bagi Hasil Pajak Rokok | 4.Memperkuat pembangunan sumber daya manusia (SDM), sains, teknologi, pendidikan, kesehatan, prestasi olahraga, kesetaraan gender, serta penguatan peran perempuan, pemuda (generasi milenial dan generasi Z), dan penyandang disabilitas. | 5. Penguranggan stunting | | 21562 Orang | 19.500.000,00 | UPT PUSKESMAS TRAJENG |
| | | Terlaksananya Pelayanan Kesehatan Usia Produktif Sesuai Standar | Jumlah Penduduk Usia Produktif yang Mendapatkan Pelayanan Kesehatan Sesuai Standar | 20.900 Orang | | 20.512 Orang | 15728 Orang | 18.750.000,00 | Provinsi Jawa Timur \|\| Kota Pasuruan \|\| Kecamatan Panggungrejo \|\| Kelurahan Tamba'an \|\| 0 \|\| Provinsi Jawa Timur \|\| Kota Pasuruan \|\| Kecamatan Panggungrejo \|\| Kelurahan Trajeng \|\| 0 \|\| Provinsi Jawa Timur \|\| Kota Pasuruan \|\| Kecamatan Panggungrejo \|\| Kelurahan Mayangan \|\| 0 \|\| Provinsi Jawa Timur \|\| Kota Pasuruan \|\| Kecamatan Panggungrejo \|\| Kelurahan Ngemplakrejo \|\| 0 | Pendapatan Bagi Hasil Pajak Rokok | 4.Memperkuat pembangunan sumber daya manusia (SDM), sains, teknologi, pendidikan, kesehatan, prestasi olahraga, kesetaraan gender, serta penguatan peran perempuan, pemuda (generasi milenial dan generasi Z), dan penyandang disabilitas. | 5. Penguranggan stunting | | 20.705 Orang | 19.500.000,00 | UPT PUSKESMAS TRAJENG |

| NO | KODE | URUSAN / BIDANG URUSAN / PROGRAM / OUTCOME / KEGIATAN / SUBKEGIATAN OUTPUT | INDIKATOR | TARGET AKHIR RENSTRA | REALISASI 2025 | PRAKIRAAN 2026 | CAPAIAN KINERJA DAN KERANGKA PENDANAAN | | | | | | KELOMPOK SASARAN | PRAKIRAAN MAJU 2028 | | PERANGKAT DAERAH PENANGGUNG JAWAB |
|---|---|---|---|---|---|---|---|---|---|---|---|---|---|---|---|---|
| | | | | | | | TARGET 2027 | PAGU INDIKATIF | LOKASI | SUMBER DANA | PRIORITAS | | | TARGET | PAGU INDIKATIF | |
| | | | | | | | | | | | NASIONAL | DAERAH | | | | |
| (1) | (2) | (3) | (4) | (5) | (6) | (7) | (8) | (9) | (10) | (11) | (12) | (13) | (14) | (15) | (16) | (17) |
| | | Terlaksananya Pelayanan Kesehatan Usia Produktif Sesuai Standar | Jumlah Penduduk Usia Produktif yang Mendapatkan Pelayanan Kesehatan Sesuai Standar | 20844 Orang | | 20457 Orang | 15728 Orang | 18.750.000,00 | Provinsi Jawa Timur \|\| Kota Pasuruan \|\| Kecamatan Panggungrejo \|\| Kelurahan Tamba'an \|\| 0 \|\| Provinsi Jawa Timur \|\| Kota Pasuruan \|\| Kecamatan Panggungrejo \|\| Kelurahan Trajeng \|\| 0 \|\| Provinsi Jawa Timur \|\| Kota Pasuruan \|\| Kecamatan Panggungrejo \|\| Kelurahan Mayangan \|\| 0 \|\| Provinsi Jawa Timur \|\| Kota Pasuruan \|\| Kecamatan Panggungrejo \|\| Kelurahan Ngemplakrejo \|\| 0 | Pendapatan Bagi Hasil Pajak Rokok | 4.Memperkuat pembangunan sumber daya manusia (SDM), sains, teknologi, pendidikan, kesehatan, prestasi olahraga, kesetaraan gender, serta penguatan peran perempuan, pemuda (generasi milenial dan generasi Z), dan penyandang disabilitas. | 5. Penguranggan stunting | | 20650 Orang | 19.500.000,00 | UPT PUSKESMAS TRAJENG |
| | | Terlaksananya Pelayanan Kesehatan Usia Produktif Sesuai Standar | Jumlah Penduduk Usia Produktif yang Mendapatkan Pelayanan Kesehatan Sesuai Standar | 146106 Orang | | 143393 Orang | 15728 Orang | 18.750.000,00 | Provinsi Jawa Timur \|\| Kota Pasuruan \|\| Kecamatan Panggungrejo \|\| Kelurahan Tamba'an \|\| 0 \|\| Provinsi Jawa Timur \|\| Kota Pasuruan \|\| Kecamatan Panggungrejo \|\| Kelurahan Trajeng \|\| 0 \|\| Provinsi Jawa Timur \|\| Kota Pasuruan \|\| Kecamatan Panggungrejo \|\| Kelurahan Mayangan \|\| 0 \|\| Provinsi Jawa Timur \|\| Kota Pasuruan \|\| Kecamatan Panggungrejo \|\| Kelurahan Ngemplakrejo \|\| 0 | Pendapatan Bagi Hasil Pajak Rokok | 4.Memperkuat pembangunan sumber daya manusia (SDM), sains, teknologi, pendidikan, kesehatan, prestasi olahraga, kesetaraan gender, serta penguatan peran perempuan, pemuda (generasi milenial dan generasi Z), dan penyandang disabilitas. | 5. Penguranggan stunting | | 144743 Orang | 19.500.000,00 | UPT PUSKESMAS TRAJENG |

| NO | KODE | URUSAN / BIDANG URUSAN / PROGRAM / OUTCOME / KEGIATAN / SUBKEGIATAN OUTPUT | INDIKATOR | TARGET AKHIR RENSTRA | REALISASI 2025 | PRAKIRAAN 2026 | CAPAIAN KINERJA DAN KERANGKA PENDANAAN | | | | | | KELOMPOK SASARAN | PRAKIRAAN MAJU 2028 | | PERANGKAT DAERAH PENANGGUNG JAWAB |
|---|---|---|---|---|---|---|---|---|---|---|---|---|---|---|---|---|
| | | | | | | | TARGET 2027 | PAGU INDIKATIF | LOKASI | SUMBER DANA | PRIORITAS | | | TARGET | PAGU INDIKATIF | |
| | | | | | | | | | | | NASIONAL | DAERAH | | | | |
| (1) | (2) | (3) | (4) | (5) | (6) | (7) | (8) | (9) | (10) | (11) | (12) | (13) | (14) | (15) | (16) | (17) |
| | | Terlaksananya Pelayanan Kesehatan Usia Produktif Sesuai Standar | Jumlah Penduduk Usia Produktif yang Mendapatkan Pelayanan Kesehatan Sesuai Standar | 14664 Orang | | 14390 Orang | 15728 Orang | 18.750.000,00 | Provinsi Jawa Timur \|\| Kota Pasuruan \|\| Kecamatan Panggungrejo \|\| Kelurahan Tamba'an \|\| 0 \|\| Provinsi Jawa Timur \|\| Kota Pasuruan \|\| Kecamatan Panggungrejo \|\| Kelurahan Trajeng \|\| 0 \|\| Provinsi Jawa Timur \|\| Kota Pasuruan \|\| Kecamatan Panggungrejo \|\| Kelurahan Mayangan \|\| 0 \|\| Provinsi Jawa Timur \|\| Kota Pasuruan \|\| Kecamatan Panggungrejo \|\| Kelurahan Ngemplakrejo \|\| 0 | Pendapatan Bagi Hasil Pajak Rokok | 4.Memperkuat pembangunan sumber daya manusia (SDM), sains, teknologi, pendidikan, kesehatan, prestasi olahraga, kesetaraan gender, serta penguatan peran perempuan, pemuda (generasi milenial dan generasi Z), dan penyandang disabilitas. | 5. Penguranggan stunting | | 14526 Orang | 19.500.000,00 | UPT PUSKESMAS TRAJENG |
| | | Terlaksananya Pelayanan Kesehatan Usia Produktif Sesuai Standar | Jumlah Penduduk Usia Produktif yang Mendapatkan Pelayanan Kesehatan Sesuai Standar | 15672 Orang | | 15381 Orang | 15728 Orang | 18.750.000,00 | Provinsi Jawa Timur \|\| Kota Pasuruan \|\| Kecamatan Panggungrejo \|\| Kelurahan Tamba'an \|\| 0 \|\| Provinsi Jawa Timur \|\| Kota Pasuruan \|\| Kecamatan Panggungrejo \|\| Kelurahan Trajeng \|\| 0 \|\| Provinsi Jawa Timur \|\| Kota Pasuruan \|\| Kecamatan Panggungrejo \|\| Kelurahan Mayangan \|\| 0 \|\| Provinsi Jawa Timur \|\| Kota Pasuruan \|\| Kecamatan Panggungrejo \|\| Kelurahan Ngemplakrejo \|\| 0 | Pendapatan Bagi Hasil Pajak Rokok | 4.Memperkuat pembangunan sumber daya manusia (SDM), sains, teknologi, pendidikan, kesehatan, prestasi olahraga, kesetaraan gender, serta penguatan peran perempuan, pemuda (generasi milenial dan generasi Z), dan penyandang disabilitas. | 5. Penguranggan stunting | | 15526 Orang | 19.500.000,00 | UPT PUSKESMAS TRAJENG |

| NO | KODE | URUSAN / BIDANG URUSAN / PROGRAM / OUTCOME / KEGIATAN / SUBKEGIATAN OUTPUT | INDIKATOR | TARGET AKHIR RENSTRA | REALISASI 2025 | PRAKIRAAN 2026 | CAPAIAN KINERJA DAN KERANGKA PENDANAAN | | | | | | KELOMPOK SASARAN | PRAKIRAAN MAJU 2028 | | PERANGKAT DAERAH PENANGGUNG JAWAB |
|---|---|---|---|---|---|---|---|---|---|---|---|---|---|---|---|---|
| | | | | | | | TARGET 2027 | PAGU INDIKATIF | LOKASI | SUMBER DANA | PRIORITAS | | | TARGET | PAGU INDIKATIF | |
| | | | | | | | | | | | NASIONAL | DAERAH | | | | |
| (1) | (2) | (3) | (4) | (5) | (6) | (7) | (8) | (9) | (10) | (11) | (12) | (13) | (14) | (15) | (16) | (17) |
| | | Terlaksananya Pelayanan Kesehatan Usia Produktif Sesuai Standar | Jumlah Penduduk Usia Produktif yang Mendapatkan Pelayanan Kesehatan Sesuai Standar | 15951 Orang | | 15654 Orang | 15728 Orang | 18.750.000,00 | Provinsi Jawa Timur \|\| Kota Pasuruan \|\| Kecamatan Panggungrejo \|\| Kelurahan Tamba'an \|\| 0 \|\| Provinsi Jawa Timur \|\| Kota Pasuruan \|\| Kecamatan Panggungrejo \|\| Kelurahan Trajeng \|\| 0 \|\| Provinsi Jawa Timur \|\| Kota Pasuruan \|\| Kecamatan Panggungrejo \|\| Kelurahan Mayangan \|\| 0 \|\| Provinsi Jawa Timur \|\| Kota Pasuruan \|\| Kecamatan Panggungrejo \|\| Kelurahan Ngemplakrejo \|\| 0 | Pendapatan Bagi Hasil Pajak Rokok | 4.Memperkuat pembangunan sumber daya manusia (SDM), sains, teknologi, pendidikan, kesehatan, prestasi olahraga, kesetaraan gender, serta penguatan peran perempuan, pemuda (generasi milenial dan generasi Z), dan penyandang disabilitas. | 5. Penguranganstunting | | 15802 Orang | 19.500.000,00 | UPT PUSKESMAS TRAJENG |
| | | Terlaksananya Pelayanan Kesehatan Usia Produktif Sesuai Standar | Jumlah Penduduk Usia Produktif yang Mendapatkan Pelayanan Kesehatan Sesuai Standar | 17707 Orang | | 17379 Orang | 15728 Orang | 18.750.000,00 | Provinsi Jawa Timur \|\| Kota Pasuruan \|\| Kecamatan Panggungrejo \|\| Kelurahan Tamba'an \|\| 0 \|\| Provinsi Jawa Timur \|\| Kota Pasuruan \|\| Kecamatan Panggungrejo \|\| Kelurahan Trajeng \|\| 0 \|\| Provinsi Jawa Timur \|\| Kota Pasuruan \|\| Kecamatan Panggungrejo \|\| Kelurahan Mayangan \|\| 0 \|\| Provinsi Jawa Timur \|\| Kota Pasuruan \|\| Kecamatan Panggungrejo \|\| Kelurahan Ngemplakrejo \|\| 0 | Pendapatan Bagi Hasil Pajak Rokok | 4.Memperkuat pembangunan sumber daya manusia (SDM), sains, teknologi, pendidikan, kesehatan, prestasi olahraga, kesetaraan gender, serta penguatan peran perempuan, pemuda (generasi milenial dan generasi Z), dan penyandang disabilitas. | 5. Penguranganstunting | | 17543 Orang | 19.500.000,00 | UPT PUSKESMAS TRAJENG |

| NO | KODE | URUSAN / BIDANG URUSAN / PROGRAM / OUTCOME / KEGIATAN / SUBKEGIATAN OUTPUT | INDIKATOR | TARGET AKHIR RENSTRA | REALISASI 2025 | PRAKIRAAN 2026 | CAPAIAN KINERJA DAN KERANGKA PENDANAAN | | | | | | KELOMPOK SASARAN | PRAKIRAAN MAJU 2028 | | PERANGKAT DAERAH PENANGGUNG JAWAB |
|---|---|---|---|---|---|---|---|---|---|---|---|---|---|---|---|---|
| | | | | | | | TARGET 2027 | PAGU INDIKATIF | LOKASI | SUMBER DANA | PRIORITAS | | | TARGET | PAGU INDIKATIF | |
| | | | | | | | | | | | NASIONAL | DAERAH | | | | |
| (1) | (2) | (3) | (4) | (5) | (6) | (7) | (8) | (9) | (10) | (11) | (12) | (13) | (14) | (15) | (16) | (17) |
| | | Terlaksananya Pelayanan Kesehatan Usia Produktif Sesuai Standar | Jumlah Penduduk Usia Produktif yang Mendapatkan Pelayanan Kesehatan Sesuai Standar | 18603 Orang | | 18257 Orang | 15728 Orang | 18.750.000,00 | Provinsi Jawa Timur \|\| Kota Pasuruan \|\| Kecamatan Panggungrejo \|\| Kelurahan Tamba'an \|\| 0 \|\| Provinsi Jawa Timur \|\| Kota Pasuruan \|\| Kecamatan Panggungrejo \|\| Kelurahan Trajeng \|\| 0 \|\| Provinsi Jawa Timur \|\| Kota Pasuruan \|\| Kecamatan Panggungrejo \|\| Kelurahan Mayangan \|\| 0 \|\| Provinsi Jawa Timur \|\| Kota Pasuruan \|\| Kecamatan Panggungrejo \|\| Kelurahan Ngemplakrejo \|\| 0 | Pendapatan Bagi Hasil Pajak Rokok | 4.Memperkuat pembangunan sumber daya manusia (SDM), sains, teknologi, pendidikan, kesehatan, prestasi olahraga, kesetaraan gender, serta penguatan peran perempuan, pemuda (generasi milenial dan generasi Z), dan penyandang disabilitas. | 5. Penguranggan stunting | | 18429 Orang | 19.500.000,00 | UPT PUSKESMAS TRAJENG |
| | 1.02.02.2.02.0010 | Pengelolaan Pelayanan Kesehatan Orang dengan Gangguan Jiwa Berat | | | | | | 20.196.000,00 | | | | | | | 7.500.000,00 | |
| | | Terlaksananya Pengelolaan Pelayanan Kesehatan Orang dengan Gangguan Jiwa Berat Sesuai Standar | Jumlah Orang yang Mendapatkan Pelayanan Kesehatan Orang dengan Gangguan Jiwa Berat Sesuai Standar | 64 Orang | | 64 Orang | 47 Orang | 20.196.000,00 | Provinsi Jawa Timur \|\| Kota Pasuruan \|\| Kecamatan Panggungrejo \|\| Kelurahan Tamba'an \|\| 0 \|\| Provinsi Jawa Timur \|\| Kota Pasuruan \|\| Kecamatan Panggungrejo \|\| Kelurahan Trajeng \|\| 0 \|\| Provinsi Jawa Timur \|\| Kota Pasuruan \|\| Kecamatan Panggungrejo \|\| Kelurahan Mayangan \|\| 0 \|\| Provinsi Jawa Timur \|\| Kota Pasuruan \|\| Kecamatan Panggungrejo \|\| Kelurahan Ngemplakrejo \|\| 0 | Pendapatan Bagi Hasil Pajak Rokok<br>DAK Non Fisik-Dana BOK-BOK Puskesmas | 4.Memperkuat pembangunan sumber daya manusia (SDM), sains, teknologi, pendidikan, kesehatan, prestasi olahraga, kesetaraan gender, serta penguatan peran perempuan, pemuda (generasi milenial dan generasi Z), dan penyandang disabilitas. | 5. Penguranggan stunting | | 64 Orang | 7.500.000,00 | UPT PUSKESMAS TRAJENG |

| NO | KODE | URUSAN / BIDANG URUSAN / PROGRAM / OUTCOME / KEGIATAN / SUBKEGIATAN OUTPUT | INDIKATOR | TARGET AKHIR RENSTRA | REALISASI 2025 | PRAKIRAAN 2026 | CAPAIAN KINERJA DAN KERANGKA PENDANAAN | | | | | | KELOMPOK SASARAN | PRAKIRAAN MAJU 2028 | | PERANGKAT DAERAH PENANGGUNG JAWAB |
|---|---|---|---|---|---|---|---|---|---|---|---|---|---|---|---|---|
| | | | | | | | TARGET 2027 | PAGU INDIKATIF | LOKASI | SUMBER DANA | PRIORITAS | | | TARGET | PAGU INDIKATIF | |
| | | | | | | | | | | | NASIONAL | DAERAH | | | | |
| (1) | (2) | (3) | (4) | (5) | (6) | (7) | (8) | (9) | (10) | (11) | (12) | (13) | (14) | (15) | (16) | (17) |
| | | Terlaksananya Pengelolaan Pelayanan Kesehatan Orang dengan Gangguan Jiwa Berat Sesuai Standar | Jumlah Orang yang Mendapatkan Pelayanan Kesehatan Orang dengan Gangguan Jiwa Berat Sesuai Standar | 41 Orang | | 41 Orang | 47 Orang | 20.196.000,00 | Provinsi Jawa Timur \|\| Kota Pasuruan \|\| Kecamatan Panggungrejo \|\| Kelurahan Tamba'an \|\| 0 \|\| Provinsi Jawa Timur \|\| Kota Pasuruan \|\| Kecamatan Panggungrejo \|\| Kelurahan Trajeng \|\| 0 \|\| Provinsi Jawa Timur \|\| Kota Pasuruan \|\| Kecamatan Panggungrejo \|\| Kelurahan Mayangan \|\| 0 \|\| Provinsi Jawa Timur \|\| Kota Pasuruan \|\| Kecamatan Panggungrejo \|\| Kelurahan Ngemplakrejo \|\| 0 | Pendapatan Bagi Hasil Pajak Rokok<br>DAK Non Fisik-Dana BOK-BOK Puskesmas | 4.Memperkuat pembangunan sumber daya manusia (SDM), sains, teknologi, pendidikan, kesehatan, prestasi olahraga, kesetaraan gender, serta penguatan peran perempuan, pemuda (generasi milenial dan generasi Z), dan penyandang disabilitas. | 5. Penguranga n stunting | | 41 Orang | 7.500.000,00 | UPT PUSKESMAS TRAJENG |
| | | Terlaksananya Pengelolaan Pelayanan Kesehatan Orang dengan Gangguan Jiwa Berat Sesuai Standar | Jumlah Orang yang Mendapatkan Pelayanan Kesehatan Orang dengan Gangguan Jiwa Berat Sesuai Standar | 51 Orang | | 51 Orang | 47 Orang | 20.196.000,00 | Provinsi Jawa Timur \|\| Kota Pasuruan \|\| Kecamatan Panggungrejo \|\| Kelurahan Tamba'an \|\| 0 \|\| Provinsi Jawa Timur \|\| Kota Pasuruan \|\| Kecamatan Panggungrejo \|\| Kelurahan Trajeng \|\| 0 \|\| Provinsi Jawa Timur \|\| Kota Pasuruan \|\| Kecamatan Panggungrejo \|\| Kelurahan Mayangan \|\| 0 \|\| Provinsi Jawa Timur \|\| Kota Pasuruan \|\| Kecamatan Panggungrejo \|\| Kelurahan Ngemplakrejo \|\| 0 | Pendapatan Bagi Hasil Pajak Rokok<br>DAK Non Fisik-Dana BOK-BOK Puskesmas | 4.Memperkuat pembangunan sumber daya manusia (SDM), sains, teknologi, pendidikan, kesehatan, prestasi olahraga, kesetaraan gender, serta penguatan peran perempuan, pemuda (generasi milenial dan generasi Z), dan penyandang disabilitas. | 5. Penguranga n stunting | | 51 Orang | 7.500.000,00 | UPT PUSKESMAS TRAJENG |

| NO | KODE | URUSAN / BIDANG URUSAN / PROGRAM / OUTCOME / KEGIATAN / SUBKEGIATAN OUTPUT | INDIKATOR | TARGET AKHIR RENSTRA | REALISASI 2025 | PRAKIRAAN 2026 | CAPAIAN KINERJA DAN KERANGKA PENDANAAN | | | | | | KELOMPOK SASARAN | PRAKIRAAN MAJU 2028 | | PERANGKAT DAERAH PENANGGUNG JAWAB |
|---|---|---|---|---|---|---|---|---|---|---|---|---|---|---|---|---|
| | | | | | | | TARGET 2027 | PAGU INDIKATIF | LOKASI | SUMBER DANA | PRIORITAS | | | TARGET | PAGU INDIKATIF | |
| | | | | | | | | | | | NASIONAL | DAERAH | | | | |
| (1) | (2) | (3) | (4) | (5) | (6) | (7) | (8) | (9) | (10) | (11) | (12) | (13) | (14) | (15) | (16) | (17) |
| | | Terlaksananya Pengelolaan Pelayanan Kesehatan Orang dengan Gangguan Jiwa Berat Sesuai Standar | Jumlah Orang yang Mendapatkan Pelayanan Kesehatan Orang dengan Gangguan Jiwa Berat Sesuai Standar | 57 Orang | | 57 Orang | 47 Orang | 20.196.000,00 | Provinsi Jawa Timur \|\| Kota Pasuruan \|\| Kecamatan Panggungrejo \|\| Kelurahan Tamba'an \|\| 0 \|\| Provinsi Jawa Timur \|\| Kota Pasuruan \|\| Kecamatan Panggungrejo \|\| Kelurahan Trajeng \|\| 0 \|\| Provinsi Jawa Timur \|\| Kota Pasuruan \|\| Kecamatan Panggungrejo \|\| Kelurahan Mayangan \|\| 0 \|\| Provinsi Jawa Timur \|\| Kota Pasuruan \|\| Kecamatan Panggungrejo \|\| Kelurahan Ngemplakrejo \|\| 0 | Pendapatan Bagi Hasil Pajak Rokok<br>DAK Non Fisik-Dana BOK-BOK Puskesmas | 4.Memperkuat pembangunan sumber daya manusia (SDM), sains, teknologi, pendidikan, kesehatan, prestasi olahraga, kesetaraan gender, serta penguatan peran perempuan, pemuda (generasi milenial dan generasi Z), dan penyandang disabilitas. | 5. Penguranga n stunting | | 57 Orang | 7.500.000,00 | UPT PUSKESMAS TRAJENG |
| | | Terlaksananya Pengelolaan Pelayanan Kesehatan Orang dengan Gangguan Jiwa Berat Sesuai Standar | Jumlah Orang yang Mendapatkan Pelayanan Kesehatan Orang dengan Gangguan Jiwa Berat Sesuai Standar | 47 Orang | | 47 Orang | 47 Orang | 20.196.000,00 | Provinsi Jawa Timur \|\| Kota Pasuruan \|\| Kecamatan Panggungrejo \|\| Kelurahan Tamba'an \|\| 0 \|\| Provinsi Jawa Timur \|\| Kota Pasuruan \|\| Kecamatan Panggungrejo \|\| Kelurahan Trajeng \|\| 0 \|\| Provinsi Jawa Timur \|\| Kota Pasuruan \|\| Kecamatan Panggungrejo \|\| Kelurahan Mayangan \|\| 0 \|\| Provinsi Jawa Timur \|\| Kota Pasuruan \|\| Kecamatan Panggungrejo \|\| Kelurahan Ngemplakrejo \|\| 0 | Pendapatan Bagi Hasil Pajak Rokok<br>DAK Non Fisik-Dana BOK-BOK Puskesmas | 4.Memperkuat pembangunan sumber daya manusia (SDM), sains, teknologi, pendidikan, kesehatan, prestasi olahraga, kesetaraan gender, serta penguatan peran perempuan, pemuda (generasi milenial dan generasi Z), dan penyandang disabilitas. | 5. Penguranga n stunting | | 47 Orang | 7.500.000,00 | UPT PUSKESMAS TRAJENG |

| NO | KODE | URUSAN / BIDANG URUSAN / PROGRAM / OUTCOME / KEGIATAN / SUBKEGIATAN OUTPUT | INDIKATOR | TARGET AKHIR RENSTRA | REALISASI 2025 | PRAKIRAAN 2026 | CAPAIAN KINERJA DAN KERANGKA PENDANAAN | | | | | | KELOMPOK SASARAN | PRAKIRAAN MAJU 2028 | | PERANGKAT DAERAH PENANGGUNG JAWAB |
|---|---|---|---|---|---|---|---|---|---|---|---|---|---|---|---|---|
| | | | | | | | TARGET 2027 | PAGU INDIKATIF | LOKASI | SUMBER DANA | PRIORITAS | | | TARGET | PAGU INDIKATIF | |
| | | | | | | | | | | | NASIONAL | DAERAH | | | | |
| (1) | (2) | (3) | (4) | (5) | (6) | (7) | (8) | (9) | (10) | (11) | (12) | (13) | (14) | (15) | (16) | (17) |
| | | Terlaksananya Pengelolaan Pelayanan Kesehatan Orang dengan Gangguan Jiwa Berat Sesuai Standar | Jumlah Orang yang Mendapatkan Pelayanan Kesehatan Orang dengan Gangguan Jiwa Berat Sesuai Standar | 423 Orang | | 423 Orang | 47 Orang | 20.196.000,00 | Provinsi Jawa Timur \|\| Kota Pasuruan \|\| Kecamatan Panggungrejo \|\| Kelurahan Tamba'an \|\| 0 \|\| Provinsi Jawa Timur \|\| Kota Pasuruan \|\| Kecamatan Panggungrejo \|\| Kelurahan Trajeng \|\| 0 \|\| Provinsi Jawa Timur \|\| Kota Pasuruan \|\| Kecamatan Panggungrejo \|\| Kelurahan Mayangan \|\| 0 \|\| Provinsi Jawa Timur \|\| Kota Pasuruan \|\| Kecamatan Panggungrejo \|\| Kelurahan Ngemplakrejo \|\| 0 | Pendapatan Bagi Hasil Pajak Rokok<br>DAK Non Fisik-Dana BOK-BOK Puskesmas | 4.Memperkuat pembangunan sumber daya manusia (SDM), sains, teknologi, pendidikan, kesehatan, prestasi olahraga, kesetaraan gender, serta penguatan peran perempuan, pemuda (generasi milenial dan generasi Z), dan penyandang disabilitas. | 5. Penguranga n stunting | | 423 Orang | 7.500.000,00 | UPT PUSKESMAS TRAJENG |
| | | Terlaksananya Pengelolaan Pelayanan Kesehatan Orang dengan Gangguan Jiwa Berat Sesuai Standar | Jumlah Orang yang Mendapatkan Pelayanan Kesehatan Orang dengan Gangguan Jiwa Berat Sesuai Standar | 48 Orang | | 48 Orang | 47 Orang | 20.196.000,00 | Provinsi Jawa Timur \|\| Kota Pasuruan \|\| Kecamatan Panggungrejo \|\| Kelurahan Tamba'an \|\| 0 \|\| Provinsi Jawa Timur \|\| Kota Pasuruan \|\| Kecamatan Panggungrejo \|\| Kelurahan Trajeng \|\| 0 \|\| Provinsi Jawa Timur \|\| Kota Pasuruan \|\| Kecamatan Panggungrejo \|\| Kelurahan Mayangan \|\| 0 \|\| Provinsi Jawa Timur \|\| Kota Pasuruan \|\| Kecamatan Panggungrejo \|\| Kelurahan Ngemplakrejo \|\| 0 | Pendapatan Bagi Hasil Pajak Rokok<br>DAK Non Fisik-Dana BOK-BOK Puskesmas | 4.Memperkuat pembangunan sumber daya manusia (SDM), sains, teknologi, pendidikan, kesehatan, prestasi olahraga, kesetaraan gender, serta penguatan peran perempuan, pemuda (generasi milenial dan generasi Z), dan penyandang disabilitas. | 5. Penguranga n stunting | | 48 Orang | 7.500.000,00 | UPT PUSKESMAS TRAJENG |
| | 1.02.02.2.02.0011 | Pengelolaan Pelayanan Kesehatan Orang Terduga Tuberkulosis | | | | | | 6.875.000,00 | | | | | | | 7.200.000,00 | |

| NO | KODE | URUSAN / BIDANG URUSAN / PROGRAM / OUTCOME / KEGIATAN / SUBKEGIATAN OUTPUT | INDIKATOR | TARGET AKHIR RENSTRA | REALISASI 2025 | PRAKIRAAN 2026 | CAPAIAN KINERJA DAN KERANGKA PENDANAAN | | | | | | KELOMPOK SASARAN | PRAKIRAAN MAJU 2028 | | PERANGKAT DAERAH PENANGGUNG JAWAB |
|---|---|---|---|---|---|---|---|---|---|---|---|---|---|---|---|---|
| | | | | | | | TARGET 2027 | PAGU INDIKATIF | LOKASI | SUMBER DANA | PRIORITAS | | | TARGET | PAGU INDIKATIF | |
| | | | | | | | | | | | NASIONAL | DAERAH | | | | |
| (1) | (2) | (3) | (4) | (5) | (6) | (7) | (8) | (9) | (10) | (11) | (12) | (13) | (14) | (15) | (16) | (17) |
| | | Terlaksananya Pengelolaan Pelayanan Kesehatan Bagi Orang Terduga Tuberkulosis Sesuai Standar | Jumlah Orang Terduga Menderita Tuberkulosis yang Mendapatkan Pelayanan Sesuai Standar | 716 Orang | | 704 Orang | 619 Orang | 6.875.000,00 | Provinsi Jawa Timur \|\| Kota Pasuruan \|\| Kecamatan Panggungrejo \|\| Kelurahan Tamba'an \|\| 0 \|\| Provinsi Jawa Timur \|\| Kota Pasuruan \|\| Kecamatan Panggungrejo \|\| Kelurahan Trajeng \|\| 0 \|\| Provinsi Jawa Timur \|\| Kota Pasuruan \|\| Kecamatan Panggungrejo \|\| Kelurahan Mayangan \|\| 0 \|\| Provinsi Jawa Timur \|\| Kota Pasuruan \|\| Kecamatan Panggungrejo \|\| Kelurahan Ngemplakrejo \|\| 0 | DAK Non Fisik-Dana BOK-BOK Puskesmas | 4.Memperkuat pembangunan sumber daya manusia (SDM), sains, teknologi, pendidikan, kesehatan, prestasi olahraga, kesetaraan gender, serta penguatan peran perempuan, pemuda (generasi milenial dan generasi Z), dan penyandang disabilitas. | 5. Penguranggan stunting | | 710 Orang | 7.200.000,00 | UPT PUSKESMAS TRAJENG |
| | | Terlaksananya Pengelolaan Pelayanan Kesehatan Bagi Orang Terduga Tuberkulosis Sesuai Standar | Jumlah Orang Terduga Menderita Tuberkulosis yang Mendapatkan Pelayanan Sesuai Standar | 901 Orang | | 885 Orang | 619 Orang | 6.875.000,00 | Provinsi Jawa Timur \|\| Kota Pasuruan \|\| Kecamatan Panggungrejo \|\| Kelurahan Tamba'an \|\| 0 \|\| Provinsi Jawa Timur \|\| Kota Pasuruan \|\| Kecamatan Panggungrejo \|\| Kelurahan Trajeng \|\| 0 \|\| Provinsi Jawa Timur \|\| Kota Pasuruan \|\| Kecamatan Panggungrejo \|\| Kelurahan Mayangan \|\| 0 \|\| Provinsi Jawa Timur \|\| Kota Pasuruan \|\| Kecamatan Panggungrejo \|\| Kelurahan Ngemplakrejo \|\| 0 | DAK Non Fisik-Dana BOK-BOK Puskesmas | 4.Memperkuat pembangunan sumber daya manusia (SDM), sains, teknologi, pendidikan, kesehatan, prestasi olahraga, kesetaraan gender, serta penguatan peran perempuan, pemuda (generasi milenial dan generasi Z), dan penyandang disabilitas. | 5. Penguranggan stunting | | 893 Orang | 7.200.000,00 | UPT PUSKESMAS TRAJENG |

| NO | KODE | URUSAN / BIDANG URUSAN / PROGRAM / OUTCOME / KEGIATAN / SUBKEGIATAN OUTPUT | INDIKATOR | TARGET AKHIR RENSTRA | REALISASI 2025 | PRAKIRAAN 2026 | CAPAIAN KINERJA DAN KERANGKA PENDANAAN | | | | | | KELOMPOK SASARAN | PRAKIRAAN MAJU 2028 | | PERANGKAT DAERAH PENANGGUNG JAWAB |
|---|---|---|---|---|---|---|---|---|---|---|---|---|---|---|---|---|
| | | | | | | | TARGET 2027 | PAGU INDIKATIF | LOKASI | SUMBER DANA | PRIORITAS | | | TARGET | PAGU INDIKATIF | |
| | | | | | | | | | | | NASIONAL | DAERAH | | | | |
| (1) | (2) | (3) | (4) | (5) | (6) | (7) | (8) | (9) | (10) | (11) | (12) | (13) | (14) | (15) | (16) | (17) |
| | | Terlaksananya Pengelolaan Pelayanan Kesehatan Bagi Orang Terduga Tuberkulosis Sesuai Standar | Jumlah Orang Terduga Menderita Tuberkulosis yang Mendapatkan Pelayanan Sesuai Standar | 889 Orang | | 873 Orang | 619 Orang | 6.875.000,00 | Provinsi Jawa Timur \|\| Kota Pasuruan \|\| Kecamatan Panggungrejo \|\| Kelurahan Tamba'an \|\| 0 \|\| Provinsi Jawa Timur \|\| Kota Pasuruan \|\| Kecamatan Panggungrejo \|\| Kelurahan Trajeng \|\| 0 \|\| Provinsi Jawa Timur \|\| Kota Pasuruan \|\| Kecamatan Panggungrejo \|\| Kelurahan Mayangan \|\| 0 \|\| Provinsi Jawa Timur \|\| Kota Pasuruan \|\| Kecamatan Panggungrejo \|\| Kelurahan Ngemplakrejo \|\| 0 | DAK Non Fisik-Dana BOK-BOK Puskesmas | 4.Memperkuat pembangunan sumber daya manusia (SDM), sains, teknologi, pendidikan, kesehatan, prestasi olahraga, kesetaraan gender, serta penguatan peran perempuan, pemuda (generasi milenial dan generasi Z), dan penyandang disabilitas. | 5. Penurangan stunting | | 881 Orang | 7.200.000,00 | UPT PUSKESMAS TRAJENG |
| | | Terlaksananya Pengelolaan Pelayanan Kesehatan Bagi Orang Terduga Tuberkulosis Sesuai Standar | Jumlah Orang Terduga Menderita Tuberkulosis yang Mendapatkan Pelayanan Sesuai Standar | 534 Orang | | 522 Orang | 619 Orang | 6.875.000,00 | Provinsi Jawa Timur \|\| Kota Pasuruan \|\| Kecamatan Panggungrejo \|\| Kelurahan Tamba'an \|\| 0 \|\| Provinsi Jawa Timur \|\| Kota Pasuruan \|\| Kecamatan Panggungrejo \|\| Kelurahan Trajeng \|\| 0 \|\| Provinsi Jawa Timur \|\| Kota Pasuruan \|\| Kecamatan Panggungrejo \|\| Kelurahan Mayangan \|\| 0 \|\| Provinsi Jawa Timur \|\| Kota Pasuruan \|\| Kecamatan Panggungrejo \|\| Kelurahan Ngemplakrejo \|\| 0 | DAK Non Fisik-Dana BOK-BOK Puskesmas | 4.Memperkuat pembangunan sumber daya manusia (SDM), sains, teknologi, pendidikan, kesehatan, prestasi olahraga, kesetaraan gender, serta penguatan peran perempuan, pemuda (generasi milenial dan generasi Z), dan penyandang disabilitas. | 5. Penurangan stunting | | 528 Orang | 7.200.000,00 | UPT PUSKESMAS TRAJENG |

| NO | KODE | URUSAN / BIDANG URUSAN / PROGRAM / OUTCOME / KEGIATAN / SUBKEGIATAN OUTPUT | INDIKATOR | TARGET AKHIR RENSTRA | REALISASI 2025 | PRAKIRAAN 2026 | CAPAIAN KINERJA DAN KERANGKA PENDANAAN | | | | | | KELOMPOK SASARAN | PRAKIRAAN MAJU 2028 | | PERANGKAT DAERAH PENANGGUNG JAWAB |
|---|---|---|---|---|---|---|---|---|---|---|---|---|---|---|---|---|
| | | | | | | | TARGET 2027 | PAGU INDIKATIF | LOKASI | SUMBER DANA | PRIORITAS | | | TARGET | PAGU INDIKATIF | |
| | | | | | | | | | | | NASIONAL | DAERAH | | | | |
| (1) | (2) | (3) | (4) | (5) | (6) | (7) | (8) | (9) | (10) | (11) | (12) | (13) | (14) | (15) | (16) | (17) |
| | | Terlaksananya Pengelolaan Pelayanan Kesehatan Bagi Orang Terduga Tuberkulosis Sesuai Standar | Jumlah Orang Terduga Menderita Tuberkulosis yang Mendapatkan Pelayanan Sesuai Standar | 5859 Orang | | 5751 Orang | 619 Orang | 6.875.000,00 | Provinsi Jawa Timur \|\| Kota Pasuruan \|\| Kecamatan Panggungrejo \|\| Kelurahan Tamba'an \|\| 0 \|\| Provinsi Jawa Timur \|\| Kota Pasuruan \|\| Kecamatan Panggungrejo \|\| Kelurahan Trajeng \|\| 0 \|\| Provinsi Jawa Timur \|\| Kota Pasuruan \|\| Kecamatan Panggungrejo \|\| Kelurahan Mayangan \|\| 0 \|\| Provinsi Jawa Timur \|\| Kota Pasuruan \|\| Kecamatan Panggungrejo \|\| Kelurahan Ngemplakrejo \|\| 0 | DAK Non Fisik-Dana BOK-BOK Puskesmas | 4.Memperkuat pembangunan sumber daya manusia (SDM), sains, teknologi, pendidikan, kesehatan, prestasi olahraga, kesetaraan gender, serta penguatan peran perempuan, pemuda (generasi milenial dan generasi Z), dan penyandang disabilitas. | 5. Penguranggan stunting | | 5805 Orang | 7.200.000,00 | UPT PUSKESMAS TRAJENG |
| | | Terlaksananya Pengelolaan Pelayanan Kesehatan Bagi Orang Terduga Tuberkulosis Sesuai Standar | Jumlah Orang Terduga Menderita Tuberkulosis yang Mendapatkan Pelayanan Sesuai Standar | 628 Orang | | 616 Orang | 619 Orang | 6.875.000,00 | Provinsi Jawa Timur \|\| Kota Pasuruan \|\| Kecamatan Panggungrejo \|\| Kelurahan Tamba'an \|\| 0 \|\| Provinsi Jawa Timur \|\| Kota Pasuruan \|\| Kecamatan Panggungrejo \|\| Kelurahan Trajeng \|\| 0 \|\| Provinsi Jawa Timur \|\| Kota Pasuruan \|\| Kecamatan Panggungrejo \|\| Kelurahan Mayangan \|\| 0 \|\| Provinsi Jawa Timur \|\| Kota Pasuruan \|\| Kecamatan Panggungrejo \|\| Kelurahan Ngemplakrejo \|\| 0 | DAK Non Fisik-Dana BOK-BOK Puskesmas | 4.Memperkuat pembangunan sumber daya manusia (SDM), sains, teknologi, pendidikan, kesehatan, prestasi olahraga, kesetaraan gender, serta penguatan peran perempuan, pemuda (generasi milenial dan generasi Z), dan penyandang disabilitas. | 5. Penguranggan stunting | | 622 Orang | 7.200.000,00 | UPT PUSKESMAS TRAJENG |

| NO | KODE | URUSAN / BIDANG URUSAN / PROGRAM / OUTCOME / KEGIATAN / SUBKEGIATAN OUTPUT | INDIKATOR | TARGET AKHIR RENSTRA | REALISASI 2025 | PRAKIRAAN 2026 | CAPAIAN KINERJA DAN KERANGKA PENDANAAN | | | | | | KELOMPOK SASARAN | PRAKIRAAN MAJU 2028 | | PERANGKAT DAERAH PENANGGUNG JAWAB |
|---|---|---|---|---|---|---|---|---|---|---|---|---|---|---|---|---|
| | | | | | | | TARGET 2027 | PAGU INDIKATIF | LOKASI | SUMBER DANA | PRIORITAS | | | TARGET | PAGU INDIKATIF | |
| | | | | | | | | | | | NASIONAL | DAERAH | | | | |
| (1) | (2) | (3) | (4) | (5) | (6) | (7) | (8) | (9) | (10) | (11) | (12) | (13) | (14) | (15) | (16) | (17) |
| | | Terlaksananya Pengelolaan Pelayanan Kesehatan Bagi Orang Terduga Tuberkulosis Sesuai Standar | Jumlah Orang Terduga Menderita Tuberkulosis yang Mendapatkan Pelayanan Sesuai Standar | 685 Orang | | 673 Orang | 619 Orang | 6.875.000,00 | Provinsi Jawa Timur \|\| Kota Pasuruan \|\| Kecamatan Panggungrejo \|\| Kelurahan Tamba'an \|\| 0 \|\| Provinsi Jawa Timur \|\| Kota Pasuruan \|\| Kecamatan Panggungrejo \|\| Kelurahan Trajeng \|\| 0 \|\| Provinsi Jawa Timur \|\| Kota Pasuruan \|\| Kecamatan Panggungrejo \|\| Kelurahan Mayangan \|\| 0 \|\| Provinsi Jawa Timur \|\| Kota Pasuruan \|\| Kecamatan Panggungrejo \|\| Kelurahan Ngemplakrejo \|\| 0 | DAK Non Fisik-Dana BOK-BOK Puskesmas | 4.Memperkuat pembangunan sumber daya manusia (SDM), sains, teknologi, pendidikan, kesehatan, prestasi olahraga, kesetaraan gender, serta penguatan peran perempuan, pemuda (generasi milenial dan generasi Z), dan penyandang disabilitas. | 5. Penguranggan stunting | | 679 Orang | 7.200.000,00 | UPT PUSKESMAS TRAJENG |
| | | Terlaksananya Pengelolaan Pelayanan Kesehatan Bagi Orang Terduga Tuberkulosis Sesuai Standar | Jumlah Orang Terduga Menderita Tuberkulosis yang Mendapatkan Pelayanan Sesuai Standar | 686 Orang | | 674 Orang | 619 Orang | 6.875.000,00 | Provinsi Jawa Timur \|\| Kota Pasuruan \|\| Kecamatan Panggungrejo \|\| Kelurahan Tamba'an \|\| 0 \|\| Provinsi Jawa Timur \|\| Kota Pasuruan \|\| Kecamatan Panggungrejo \|\| Kelurahan Trajeng \|\| 0 \|\| Provinsi Jawa Timur \|\| Kota Pasuruan \|\| Kecamatan Panggungrejo \|\| Kelurahan Mayangan \|\| 0 \|\| Provinsi Jawa Timur \|\| Kota Pasuruan \|\| Kecamatan Panggungrejo \|\| Kelurahan Ngemplakrejo \|\| 0 | DAK Non Fisik-Dana BOK-BOK Puskesmas | 4.Memperkuat pembangunan sumber daya manusia (SDM), sains, teknologi, pendidikan, kesehatan, prestasi olahraga, kesetaraan gender, serta penguatan peran perempuan, pemuda (generasi milenial dan generasi Z), dan penyandang disabilitas. | 5. Penguranggan stunting | | 680 Orang | 7.200.000,00 | UPT PUSKESMAS TRAJENG |

| NO | KODE | URUSAN / BIDANG URUSAN / PROGRAM / OUTCOME / KEGIATAN / SUBKEGIATAN OUTPUT | INDIKATOR | TARGET AKHIR RENSTRA | REALISASI 2025 | PRAKIRAAN 2026 | CAPAIAN KINERJA DAN KERANGKA PENDANAAN | | | | | | KELOMPOK SASARAN | PRAKIRAAN MAJU 2028 | | PERANGKAT DAERAH PENANGGUNG JAWAB |
|---|---|---|---|---|---|---|---|---|---|---|---|---|---|---|---|---|
| | | | | | | | TARGET 2027 | PAGU INDIKATIF | LOKASI | SUMBER DANA | PRIORITAS | | | TARGET | PAGU INDIKATIF | |
| | | | | | | | | | | | NASIONAL | DAERAH | | | | |
| (1) | (2) | (3) | (4) | (5) | (6) | (7) | (8) | (9) | (10) | (11) | (12) | (13) | (14) | (15) | (16) | (17) |
| | | Terlaksananya Pengelolaan Pelayanan Kesehatan Bagi Orang Terduga Tuberkulosis Sesuai Standar | Jumlah Orang Terduga Menderita Tuberkulosis yang Mendapatkan Pelayanan Sesuai Standar | 820 Orang | | 804 Orang | 619 Orang | 6.875.000,00 | Provinsi Jawa Timur \|\| Kota Pasuruan \|\| Kecamatan Panggungrejo \|\| Kelurahan Tamba'an \|\| 0 \|\| Provinsi Jawa Timur \|\| Kota Pasuruan \|\| Kecamatan Panggungrejo \|\| Kelurahan Trajeng \|\| 0 \|\| Provinsi Jawa Timur \|\| Kota Pasuruan \|\| Kecamatan Panggungrejo \|\| Kelurahan Mayangan \|\| 0 \|\| Provinsi Jawa Timur \|\| Kota Pasuruan \|\| Kecamatan Panggungrejo \|\| Kelurahan Ngemplakrejo \|\| 0 | DAK Non Fisik-Dana BOK-BOK Puskesmas | 4.Memperkuat pembangunan sumber daya manusia (SDM), sains, teknologi, pendidikan, kesehatan, prestasi olahraga, kesetaraan gender, serta penguatan peran perempuan, pemuda (generasi milenial dan generasi Z), dan penyandang disabilitas. | 5. Penguranggan stunting | | 812 Orang | 7.200.000,00 | UPT PUSKESMAS TRAJENG |
| | 1.02.02.2.02.0015 | Pengelolaan Pelayanan Kesehatan Gizi Masyarakat | | | | | | 572.930.000,00 | | | | | | | 620.000.000,00 | |
| | | Terlaksananya Pengelolaan Pelayanan Kesehatan Gizi Masyarakat | Jumlah Dokumen Hasil Pengelolaan Pelayanan Kesehatan Gizi Masyarakat | 60 Dokumen | | 60 Dokumen | 60 Dokumen | 572.930.000,00 | Provinsi Jawa Timur \|\| Kota Pasuruan \|\| Kecamatan Panggungrejo \|\| Kelurahan Tamba'an \|\| 0 \|\| Provinsi Jawa Timur \|\| Kota Pasuruan \|\| Kecamatan Panggungrejo \|\| Kelurahan Trajeng \|\| 0 \|\| Provinsi Jawa Timur \|\| Kota Pasuruan \|\| Kecamatan Panggungrejo \|\| Kelurahan Mayangan \|\| 0 \|\| Provinsi Jawa Timur \|\| Kota Pasuruan \|\| Kecamatan Panggungrejo \|\| Kelurahan Ngemplakrejo \|\| 0 | Pendapatan Bagi Hasil Pajak Rokok<br>Dana Alokasi Umum (DAU)<br>DAK Non Fisik-Dana BOK-BOK Puskesmas | 4.Memperkuat pembangunan sumber daya manusia (SDM), sains, teknologi, pendidikan, kesehatan, prestasi olahraga, kesetaraan gender, serta penguatan peran perempuan, pemuda (generasi milenial dan generasi Z), dan penyandang disabilitas. | 5. Penguranggan stunting | | 60 Dokumen | 620.000.000,00 | UPT PUSKESMAS TRAJENG |

| NO | KODE | URUSAN / BIDANG URUSAN / PROGRAM / OUTCOME / KEGIATAN / SUBKEGIATAN OUTPUT | INDIKATOR | TARGET AKHIR RENSTRA | REALISASI 2025 | PRAKIRAAN 2026 | CAPAIAN KINERJA DAN KERANGKA PENDANAAN | | | | | | KELOMPOK SASARAN | PRAKIRAAN MAJU 2028 | | PERANGKAT DAERAH PENANGGUNG JAWAB |
|---|---|---|---|---|---|---|---|---|---|---|---|---|---|---|---|---|
| | | | | | | | TARGET 2027 | PAGU INDIKATIF | LOKASI | SUMBER DANA | PRIORITAS | | | TARGET | PAGU INDIKATIF | |
| | | | | | | | | | | | NASIONAL | DAERAH | | | | |
| (1) | (2) | (3) | (4) | (5) | (6) | (7) | (8) | (9) | (10) | (11) | (12) | (13) | (14) | (15) | (16) | (17) |
| | | Terlaksananya Pengelolaan Pelayanan Kesehatan Gizi Masyarakat | Jumlah Dokumen Hasil Pengelolaan Pelayanan Kesehatan Gizi Masyarakat | 16 Dokumen | | 16 Dokumen | 60 Dokumen | 572.930.000,00 | Provinsi Jawa Timur \|\| Kota Pasuruan \|\| Kecamatan Panggungrejo \|\| Kelurahan Tamba'an \|\| 0 \|\| Provinsi Jawa Timur \|\| Kota Pasuruan \|\| Kecamatan Panggungrejo \|\| Kelurahan Trajeng \|\| 0 \|\| Provinsi Jawa Timur \|\| Kota Pasuruan \|\| Kecamatan Panggungrejo \|\| Kelurahan Mayangan \|\| 0 \|\| Provinsi Jawa Timur \|\| Kota Pasuruan \|\| Kecamatan Panggungrejo \|\| Kelurahan Ngemplakrejo \|\| 0 | Pendapatan Bagi Hasil Pajak Rokok<br>Dana Alokasi Umum (DAU)<br>DAK Non Fisik-Dana BOK-BOK Puskesmas | 4.Memperkuat pembangunan sumber daya manusia (SDM), sains, teknologi, pendidikan, kesehatan, prestasi olahraga, kesetaraan gender, serta penguatan peran perempuan, pemuda (generasi milenial dan generasi Z), dan penyandang disabilitas. | 5. Penguranggan stunting | | 16 Dokumen | 620.000.000,00 | UPT PUSKESMAS TRAJENG |
| | 1.02.02.2.02.0017 | Pengelolaan Pelayanan Kesehatan Lingkungan | | | | | | 31.820.000,00 | | | | | | | 33.250.000,00 | |
| | | Terlaksananya Pengelolaan Pelayanan Kesehatan Lingkungan | Jumlah Dokumen Hasil Pengelolaan Pelayanan Kesehatan Lingkungan | 4 Dokumen | | 4 Dokumen | 4 Dokumen | 31.820.000,00 | Provinsi Jawa Timur \|\| Kota Pasuruan \|\| Kecamatan Panggungrejo \|\| Kelurahan Tamba'an \|\| 0 \|\| Provinsi Jawa Timur \|\| Kota Pasuruan \|\| Kecamatan Panggungrejo \|\| Kelurahan Trajeng \|\| 0 \|\| Provinsi Jawa Timur \|\| Kota Pasuruan \|\| Kecamatan Panggungrejo \|\| Kelurahan Mayangan \|\| 0 \|\| Provinsi Jawa Timur \|\| Kota Pasuruan \|\| Kecamatan Panggungrejo \|\| Kelurahan Ngemplakrejo \|\| 0 | Pendapatan Bagi Hasil Pajak Rokok<br>DAK Non Fisik-Dana BOK-BOK Puskesmas | 4.Memperkuat pembangunan sumber daya manusia (SDM), sains, teknologi, pendidikan, kesehatan, prestasi olahraga, kesetaraan gender, serta penguatan peran perempuan, pemuda (generasi milenial dan generasi Z), dan penyandang disabilitas. | 5. Penguranggan stunting | | 4 Dokumen | 33.250.000,00 | UPT PUSKESMAS TRAJENG |

| NO | KODE | URUSAN / BIDANG URUSAN / PROGRAM / OUTCOME / KEGIATAN / SUBKEGIATAN OUTPUT | INDIKATOR | TARGET AKHIR RENSTRA | REALISASI 2025 | PRAKIRAAN 2026 | CAPAIAN KINERJA DAN KERANGKA PENDANAAN | | | | | | KELOMPOK SASARAN | PRAKIRAAN MAJU 2028 | | PERANGKAT DAERAH PENANGGUNG JAWAB |
|---|---|---|---|---|---|---|---|---|---|---|---|---|---|---|---|---|
| | | | | | | | TARGET 2027 | PAGU INDIKATIF | LOKASI | SUMBER DANA | PRIORITAS | | | TARGET | PAGU INDIKATIF | |
| | | | | | | | | | | | NASIONAL | DAERAH | | | | |
| (1) | (2) | (3) | (4) | (5) | (6) | (7) | (8) | (9) | (10) | (11) | (12) | (13) | (14) | (15) | (16) | (17) |
| | | Terlaksananya Pengelolaan Pelayanan Kesehatan Lingkungan | Jumlah Dokumen Hasil Pengelolaan Pelayanan Kesehatan Lingkungan | 12 Dokumen | | 12 Dokumen | 4 Dokumen | 31.820.000,00 | Provinsi Jawa Timur \|\| Kota Pasuruan \|\| Kecamatan Panggungrejo \|\| Kelurahan Tamba'an \|\| 0 \|\| Provinsi Jawa Timur \|\| Kota Pasuruan \|\| Kecamatan Panggungrejo \|\| Kelurahan Trajeng \|\| 0 \|\| Provinsi Jawa Timur \|\| Kota Pasuruan \|\| Kecamatan Panggungrejo \|\| Kelurahan Mayangan \|\| 0 \|\| Provinsi Jawa Timur \|\| Kota Pasuruan \|\| Kecamatan Panggungrejo \|\| Kelurahan Ngemplakrejo \|\| 0 | Pendapatan Bagi Hasil Pajak Rokok<br>DAK Non Fisik-Dana BOK-BOK Puskesmas | 4.Memperkuat pembangunan sumber daya manusia (SDM), sains, teknologi, pendidikan, kesehatan, prestasi olahraga, kesetaraan gender, serta penguatan peran perempuan, pemuda (generasi milenial dan generasi Z), dan penyandang disabilitas. | 5. Penguranggan stunting | | 12 Dokumen | 33.250.000,00 | UPT PUSKESMAS TRAJENG |
| | 1.02.02.2.02.0019 | Pengelolaan Pelayanan Kesehatan Tradisional, Akupuntur, Asuhan Mandiri, dan Tradisional Lainnya | | | | | | 3.240.000,00 | | | | | | | 3.500.000,00 | |
| | | Terkelolanya Pelayanan Kesehatan Tradisional, Akupuntur, Asuhan Mandiri dan Tradisional Lainnya | Jumlah Dokumen Hasil Pengelolaan Pelayanan Kesehatan Tradisional, Akupuntur, Asuhan Mandiri dan Tradisional Lainnya | 12 Dokumen | | 12 Dokumen | 1 Dokumen | 3.240.000,00 | Provinsi Jawa Timur \|\| Kota Pasuruan \|\| Kecamatan Panggungrejo \|\| Kelurahan Tamba'an \|\| 0 \|\| Provinsi Jawa Timur \|\| Kota Pasuruan \|\| Kecamatan Panggungrejo \|\| Kelurahan Trajeng \|\| 0 \|\| Provinsi Jawa Timur \|\| Kota Pasuruan \|\| Kecamatan Panggungrejo \|\| Kelurahan Mayangan \|\| 0 \|\| Provinsi Jawa Timur \|\| Kota Pasuruan \|\| Kecamatan Panggungrejo \|\| Kelurahan Ngemplakrejo \|\| 0 | Pendapatan Bagi Hasil Pajak Rokok | 4.Memperkuat pembangunan sumber daya manusia (SDM), sains, teknologi, pendidikan, kesehatan, prestasi olahraga, kesetaraan gender, serta penguatan peran perempuan, pemuda (generasi milenial dan generasi Z), dan penyandang disabilitas. | 5. Penguranggan stunting | | 12 Dokumen | 3.500.000,00 | UPT PUSKESMAS TRAJENG |

| NO | KODE | URUSAN / BIDANG URUSAN / PROGRAM / OUTCOME / KEGIATAN / SUBKEGIATAN OUTPUT | INDIKATOR | TARGET AKHIR RENSTRA | REALISASI 2025 | PRAKIRAAN 2026 | CAPAIAN KINERJA DAN KERANGKA PENDANAAN | | | | | | KELOMPOK SASARAN | PRAKIRAAN MAJU 2028 | | PERANGKAT DAERAH PENANGGUNG JAWAB |
|---|---|---|---|---|---|---|---|---|---|---|---|---|---|---|---|---|
| | | | | | | | TARGET 2027 | PAGU INDIKATIF | LOKASI | SUMBER DANA | PRIORITAS | | | TARGET | PAGU INDIKATIF | |
| | | | | | | | | | | | NASIONAL | DAERAH | | | | |
| (1) | (2) | (3) | (4) | (5) | (6) | (7) | (8) | (9) | (10) | (11) | (12) | (13) | (14) | (15) | (16) | (17) |
| | | Terkelolanya Pelayanan Kesehatan Tradisional, Akupuntur, Asuhan Mandiri dan Tradisional Lainnya | Jumlah Dokumen Hasil Pengelolaan Pelayanan Kesehatan Tradisional, Akupuntur, Asuhan Mandiri dan Tradisional Lainnya | 1 Dokumen | | 1 Dokumen | 1 Dokumen | 3.240.000,00 | Provinsi Jawa Timur \|\| Kota Pasuruan \|\| Kecamatan Panggungrejo \|\| Kelurahan Tamba'an \|\| 0 \|\| Provinsi Jawa Timur \|\| Kota Pasuruan \|\| Kecamatan Panggungrejo \|\| Kelurahan Trajeng \|\| 0 \|\| Provinsi Jawa Timur \|\| Kota Pasuruan \|\| Kecamatan Panggungrejo \|\| Kelurahan Mayangan \|\| 0 \|\| Provinsi Jawa Timur \|\| Kota Pasuruan \|\| Kecamatan Panggungrejo \|\| Kelurahan Ngemplakrejo \|\| 0 | Pendapatan Bagi Hasil Pajak Rokok | 4.Memperkuat pembangunan sumber daya manusia (SDM), sains, teknologi, pendidikan, kesehatan, prestasi olahraga, kesetaraan gender, serta penguatan peran perempuan, pemuda (generasi milenial dan generasi Z), dan penyandang disabilitas. | 5. Penguranggan stunting | | 1 Dokumen | 3.500.000,00 | UPT PUSKESMAS TRAJENG |
| | | Terkelolanya Pelayanan Kesehatan Tradisional, Akupuntur, Asuhan Mandiri dan Tradisional Lainnya | Jumlah Dokumen Hasil Pengelolaan Pelayanan Kesehatan Tradisional, Akupuntur, Asuhan Mandiri dan Tradisional Lainnya | 12 Dokumen | | 1 Dokumen | 1 Dokumen | 3.240.000,00 | Provinsi Jawa Timur \|\| Kota Pasuruan \|\| Kecamatan Panggungrejo \|\| Kelurahan Tamba'an \|\| 0 \|\| Provinsi Jawa Timur \|\| Kota Pasuruan \|\| Kecamatan Panggungrejo \|\| Kelurahan Trajeng \|\| 0 \|\| Provinsi Jawa Timur \|\| Kota Pasuruan \|\| Kecamatan Panggungrejo \|\| Kelurahan Mayangan \|\| 0 \|\| Provinsi Jawa Timur \|\| Kota Pasuruan \|\| Kecamatan Panggungrejo \|\| Kelurahan Ngemplakrejo \|\| 0 | Pendapatan Bagi Hasil Pajak Rokok | 4.Memperkuat pembangunan sumber daya manusia (SDM), sains, teknologi, pendidikan, kesehatan, prestasi olahraga, kesetaraan gender, serta penguatan peran perempuan, pemuda (generasi milenial dan generasi Z), dan penyandang disabilitas. | 5. Penguranggan stunting | | 12 Dokumen | 3.500.000,00 | UPT PUSKESMAS TRAJENG |
| | 1.02.02.2.02.0020 | Pengelolaan Surveilans Kesehatan | | | | | | 24.770.000,00 | | | | | | | 25.600.000,00 | |

| NO | KODE | URUSAN / BIDANG URUSAN / PROGRAM / OUTCOME / KEGIATAN / SUBKEGIATAN OUTPUT | INDIKATOR | TARGET AKHIR RENSTRA | REALISASI 2025 | PRAKIRAAN 2026 | CAPAIAN KINERJA DAN KERANGKA PENDANAAN | | | | | | KELOMPOK SASARAN | PRAKIRAAN MAJU 2028 | | PERANGKAT DAERAH PENANGGUNG JAWAB |
|---|---|---|---|---|---|---|---|---|---|---|---|---|---|---|---|---|
| | | | | | | | TARGET 2027 | PAGU INDIKATIF | LOKASI | SUMBER DANA | PRIORITAS | | | TARGET | PAGU INDIKATIF | |
| | | | | | | | | | | | NASIONAL | DAERAH | | | | |
| (1) | (2) | (3) | (4) | (5) | (6) | (7) | (8) | (9) | (10) | (11) | (12) | (13) | (14) | (15) | (16) | (17) |
| | | Terlaksananya Pengelolaan Surveilans Kesehatan | Jumlah Dokumen Hasil Pengelolaan Surveilans Kesehatan | 12 Dokumen | | 12 Dokumen | 2 Dokumen | 24.770.000,00 | Provinsi Jawa Timur \|\| Kota Pasuruan \|\| Kecamatan Panggungrejo \|\| Kelurahan Tamba'an \|\| 0 \|\| Provinsi Jawa Timur \|\| Kota Pasuruan \|\| Kecamatan Panggungrejo \|\| Kelurahan Trajeng \|\| 0 \|\| Provinsi Jawa Timur \|\| Kota Pasuruan \|\| Kecamatan Panggungrejo \|\| Kelurahan Mayangan \|\| 0 \|\| Provinsi Jawa Timur \|\| Kota Pasuruan \|\| Kecamatan Panggungrejo \|\| Kelurahan Ngemplakrejo \|\| 0 | Pendapatan Bagi Hasil Pajak Rokok<br>DAK Non Fisik-Dana BOK-BOK Puskesmas | 4.Memperkuat pembangunan sumber daya manusia (SDM), sains, teknologi, pendidikan, kesehatan, prestasi olahraga, kesetaraan gender, serta penguatan peran perempuan, pemuda (generasi milenial dan generasi Z), dan penyandang disabilitas. | 5. Penguranggan stunting | | 12 Dokumen | 25.600.000,00 | UPT PUSKESMAS TRAJENG |
| | | Terlaksananya Pengelolaan Surveilans Kesehatan | Jumlah Dokumen Hasil Pengelolaan Surveilans Kesehatan | 1 Dokumen | | 1 Dokumen | 2 Dokumen | 24.770.000,00 | Provinsi Jawa Timur \|\| Kota Pasuruan \|\| Kecamatan Panggungrejo \|\| Kelurahan Tamba'an \|\| 0 \|\| Provinsi Jawa Timur \|\| Kota Pasuruan \|\| Kecamatan Panggungrejo \|\| Kelurahan Trajeng \|\| 0 \|\| Provinsi Jawa Timur \|\| Kota Pasuruan \|\| Kecamatan Panggungrejo \|\| Kelurahan Mayangan \|\| 0 \|\| Provinsi Jawa Timur \|\| Kota Pasuruan \|\| Kecamatan Panggungrejo \|\| Kelurahan Ngemplakrejo \|\| 0 | Pendapatan Bagi Hasil Pajak Rokok<br>DAK Non Fisik-Dana BOK-BOK Puskesmas | 4.Memperkuat pembangunan sumber daya manusia (SDM), sains, teknologi, pendidikan, kesehatan, prestasi olahraga, kesetaraan gender, serta penguatan peran perempuan, pemuda (generasi milenial dan generasi Z), dan penyandang disabilitas. | 5. Penguranggan stunting | | 1 Dokumen | 25.600.000,00 | UPT PUSKESMAS TRAJENG |

| NO | KODE | URUSAN / BIDANG URUSAN / PROGRAM / OUTCOME / KEGIATAN / SUBKEGIATAN OUTPUT | INDIKATOR | TARGET AKHIR RENSTRA | REALISASI 2025 | PRAKIRAAN 2026 | CAPAIAN KINERJA DAN KERANGKA PENDANAAN | | | | | | KELOMPOK SASARAN | PRAKIRAAN MAJU 2028 | | PERANGKAT DAERAH PENANGGUNG JAWAB |
|---|---|---|---|---|---|---|---|---|---|---|---|---|---|---|---|---|
| | | | | | | | TARGET 2027 | PAGU INDIKATIF | LOKASI | SUMBER DANA | PRIORITAS | | | TARGET | PAGU INDIKATIF | |
| | | | | | | | | | | | NASIONAL | DAERAH | | | | |
| (1) | (2) | (3) | (4) | (5) | (6) | (7) | (8) | (9) | (10) | (11) | (12) | (13) | (14) | (15) | (16) | (17) |
| | | Terlaksananya Pengelolaan Surveilans Kesehatan | Jumlah Dokumen Hasil Pengelolaan Surveilans Kesehatan | Dokumen | | 1 Dokumen | 2 Dokumen | 24.770.000,00 | Provinsi Jawa Timur \|\| Kota Pasuruan \|\| Kecamatan Panggungrejo \|\| Kelurahan Tamba'an \|\| 0 \|\| Provinsi Jawa Timur \|\| Kota Pasuruan \|\| Kecamatan Panggungrejo \|\| Kelurahan Trajeng \|\| 0 \|\| Provinsi Jawa Timur \|\| Kota Pasuruan \|\| Kecamatan Panggungrejo \|\| Kelurahan Mayangan \|\| 0 \|\| Provinsi Jawa Timur \|\| Kota Pasuruan \|\| Kecamatan Panggungrejo \|\| Kelurahan Ngemplakrejo \|\| 0 | Pendapatan Bagi Hasil Pajak Rokok<br>DAK Non Fisik-Dana BOK-BOK Puskesmas | 4.Memperkuat pembangunan sumber daya manusia (SDM), sains, teknologi, pendidikan, kesehatan, prestasi olahraga, kesetaraan gender, serta penguatan peran perempuan, pemuda (generasi milenial dan generasi Z), dan penyandang disabilitas. | 5. Penguranggan stunting | | 1 Dokumen | 25.600.000,00 | UPT PUSKESMAS TRAJENG |
| | | Terlaksananya Pengelolaan Surveilans Kesehatan | Jumlah Dokumen Hasil Pengelolaan Surveilans Kesehatan | 2 Dokumen | | 2 Dokumen | 2 Dokumen | 24.770.000,00 | Provinsi Jawa Timur \|\| Kota Pasuruan \|\| Kecamatan Panggungrejo \|\| Kelurahan Tamba'an \|\| 0 \|\| Provinsi Jawa Timur \|\| Kota Pasuruan \|\| Kecamatan Panggungrejo \|\| Kelurahan Trajeng \|\| 0 \|\| Provinsi Jawa Timur \|\| Kota Pasuruan \|\| Kecamatan Panggungrejo \|\| Kelurahan Mayangan \|\| 0 \|\| Provinsi Jawa Timur \|\| Kota Pasuruan \|\| Kecamatan Panggungrejo \|\| Kelurahan Ngemplakrejo \|\| 0 | Pendapatan Bagi Hasil Pajak Rokok<br>DAK Non Fisik-Dana BOK-BOK Puskesmas | 4.Memperkuat pembangunan sumber daya manusia (SDM), sains, teknologi, pendidikan, kesehatan, prestasi olahraga, kesetaraan gender, serta penguatan peran perempuan, pemuda (generasi milenial dan generasi Z), dan penyandang disabilitas. | 5. Penguranggan stunting | | 2 Dokumen | 25.600.000,00 | UPT PUSKESMAS TRAJENG |
| | 1.02.02.2.02.0033 | Operasional Pelayanan Puskesmas | | | | | | 106.363.000,00 | | | | | | | 107.500.000,00 | |

| NO | KODE | URUSAN / BIDANG URUSAN / PROGRAM / OUTCOME / KEGIATAN / SUBKEGIATAN OUTPUT | INDIKATOR | TARGET AKHIR RENSTRA | REALISASI 2025 | PRAKIRAAN 2026 | CAPAIAN KINERJA DAN KERANGKA PENDANAAN | | | | | | KELOMPOK SASARAN | PRAKIRAAN MAJU 2028 | | PERANGKAT DAERAH PENANGGUNG JAWAB |
|---|---|---|---|---|---|---|---|---|---|---|---|---|---|---|---|---|
| | | | | | | | TARGET 2027 | PAGU INDIKATIF | LOKASI | SUMBER DANA | PRIORITAS | | | TARGET | PAGU INDIKATIF | |
| | | | | | | | | | | | NASIONAL | DAERAH | | | | |
| (1) | (2) | (3) | (4) | (5) | (6) | (7) | (8) | (9) | (10) | (11) | (12) | (13) | (14) | (15) | (16) | (17) |
| | | Tersedianya Operasional Pelayanan Puskesmas | Jumlah Dokumen Operasional Pelayanan Puskesmas | 12 Dokumen | | 12 Dokumen | 1 Dokumen | 106.363.000,00 | Provinsi Jawa Timur \|\| Kota Pasuruan \|\| Kecamatan Panggungrejo \|\| Kelurahan Tamba'an \|\| 0 \|\| Provinsi Jawa Timur \|\| Kota Pasuruan \|\| Kecamatan Panggungrejo \|\| Kelurahan Trajeng \|\| 0 \|\| Provinsi Jawa Timur \|\| Kota Pasuruan \|\| Kecamatan Panggungrejo \|\| Kelurahan Mayangan \|\| 0 \|\| Provinsi Jawa Timur \|\| Kota Pasuruan \|\| Kecamatan Panggungrejo \|\| Kelurahan Ngemplakrejo \|\| 0 | Dana Alokasi Umum (DAU) DAK Non Fisik-Dana BOK-BOK Puskesmas | 4.Memperkuat pembangunan sumber daya manusia (SDM), sains, teknologi, pendidikan, kesehatan, prestasi olahraga, kesetaraan gender, serta penguatan peran perempuan, pemuda (generasi milenial dan generasi Z), dan penyandang disabilitas. | 5. Penguranggan stunting | | 12 Dokumen | 107.500.000,00 | UPT PUSKESMAS TRAJENG |
| | | Tersedianya Operasional Pelayanan Puskesmas | Jumlah Dokumen Operasional Pelayanan Puskesmas | 1 Dokumen | | 1 Dokumen | 1 Dokumen | 106.363.000,00 | Provinsi Jawa Timur \|\| Kota Pasuruan \|\| Kecamatan Panggungrejo \|\| Kelurahan Tamba'an \|\| 0 \|\| Provinsi Jawa Timur \|\| Kota Pasuruan \|\| Kecamatan Panggungrejo \|\| Kelurahan Trajeng \|\| 0 \|\| Provinsi Jawa Timur \|\| Kota Pasuruan \|\| Kecamatan Panggungrejo \|\| Kelurahan Mayangan \|\| 0 \|\| Provinsi Jawa Timur \|\| Kota Pasuruan \|\| Kecamatan Panggungrejo \|\| Kelurahan Ngemplakrejo \|\| 0 | Dana Alokasi Umum (DAU) DAK Non Fisik-Dana BOK-BOK Puskesmas | 4.Memperkuat pembangunan sumber daya manusia (SDM), sains, teknologi, pendidikan, kesehatan, prestasi olahraga, kesetaraan gender, serta penguatan peran perempuan, pemuda (generasi milenial dan generasi Z), dan penyandang disabilitas. | 5. Penguranggan stunting | | 1 Dokumen | 107.500.000,00 | UPT PUSKESMAS TRAJENG |
| | 1.02.02.2.02.0040 | Pengelolaan pelayanan kesehatan orang dengan Tuberkulosis | | | | | | 900.000,00 | | | | | | | 1.200.000,00 | |

| NO | KODE | URUSAN / BIDANG URUSAN / PROGRAM / OUTCOME / KEGIATAN / SUBKEGIATAN OUTPUT | INDIKATOR | TARGET AKHIR RENSTRA | REALISASI 2025 | PRAKIRAAN 2026 | CAPAIAN KINERJA DAN KERANGKA PENDANAAN | | | | | | KELOMPOK SASARAN | PRAKIRAAN MAJU 2028 | | PERANGKAT DAERAH PENANGGUNG JAWAB |
|---|---|---|---|---|---|---|---|---|---|---|---|---|---|---|---|---|
| | | | | | | | TARGET 2027 | PAGU INDIKATIF | LOKASI | SUMBER DANA | PRIORITAS | | | TARGET | PAGU INDIKATIF | |
| | | | | | | | | | | | NASIONAL | DAERAH | | | | |
| (1) | (2) | (3) | (4) | (5) | (6) | (7) | (8) | (9) | (10) | (11) | (12) | (13) | (14) | (15) | (16) | (17) |
| | | Terlaksananya pengelolaan pelayanan kesehatan orang dengan tuberkulosis | Jumlah orang dengan Tuberkulosis yang mendapatkan pelayanan kesehatan sesuai standar | 63 Orang | | 63 Orang | 63 Orang | 900.000,00 | Provinsi Jawa Timur \|\| Kota Pasuruan \|\| Kecamatan Panggungrejo \|\| Kelurahan Tamba'an \|\| 0 \|\| Provinsi Jawa Timur \|\| Kota Pasuruan \|\| Kecamatan Panggungrejo \|\| Kelurahan Trajeng \|\| 0 \|\| Provinsi Jawa Timur \|\| Kota Pasuruan \|\| Kecamatan Panggungrejo \|\| Kelurahan Mayangan \|\| 0 \|\| Provinsi Jawa Timur \|\| Kota Pasuruan \|\| Kecamatan Panggungrejo \|\| Kelurahan Ngemplakrejo \|\| 0 | Pendapatan Bagi Hasil Pajak Rokok | 4.Memperkuat pembangunan sumber daya manusia (SDM), sains, teknologi, pendidikan, kesehatan, prestasi olahraga, kesetaraan gender, serta penguatan peran perempuan, pemuda (generasi milenial dan generasi Z), dan penyandang disabilitas. | 5. Penguranga n stunting | | 63 Orang | 1.200.000,00 | UPT PUSKESMAS TRAJENG |
| | 1.02.02.2.02.0044 | Pengelolaan Pelayanan Kesehatan Reproduksi | | | | | | 6.690.000,00 | | | | | | | 7.000.000,00 | |
| | | Terlaksananya pengelolaan pelayanan kesehatan reproduksi | Jumlah dokumen hasil pengelolaan pelayanan kesehatan reproduksi | 12 Dokumen | | 12 Dokumen | 1 Dokumen | 6.690.000,00 | Provinsi Jawa Timur \|\| Kota Pasuruan \|\| Kecamatan Panggungrejo \|\| Kelurahan Tamba'an \|\| 0 \|\| Provinsi Jawa Timur \|\| Kota Pasuruan \|\| Kecamatan Panggungrejo \|\| Kelurahan Trajeng \|\| 0 \|\| Provinsi Jawa Timur \|\| Kota Pasuruan \|\| Kecamatan Panggungrejo \|\| Kelurahan Mayangan \|\| 0 \|\| Provinsi Jawa Timur \|\| Kota Pasuruan \|\| Kecamatan Panggungrejo \|\| Kelurahan Ngemplakrejo \|\| 0 | Pendapatan Bagi Hasil Pajak Rokok | 4.Memperkuat pembangunan sumber daya manusia (SDM), sains, teknologi, pendidikan, kesehatan, prestasi olahraga, kesetaraan gender, serta penguatan peran perempuan, pemuda (generasi milenial dan generasi Z), dan penyandang disabilitas. | 5. Penguranga n stunting | | 12 Dokumen | 7.000.000,00 | UPT PUSKESMAS TRAJENG |

| NO | KODE | URUSAN / BIDANG URUSAN / PROGRAM / OUTCOME / KEGIATAN / SUBKEGIATAN OUTPUT | INDIKATOR | TARGET AKHIR RENSTRA | REALISASI 2025 | PRAKIRAAN 2026 | CAPAIAN KINERJA DAN KERANGKA PENDANAAN | | | | | | KELOMPOK SASARAN | PRAKIRAAN MAJU 2028 | | PERANGKAT DAERAH PENANGGUNG JAWAB |
|---|---|---|---|---|---|---|---|---|---|---|---|---|---|---|---|---|
| | | | | | | | TARGET 2027 | PAGU INDIKATIF | LOKASI | SUMBER DANA | PRIORITAS | | | TARGET | PAGU INDIKATIF | |
| | | | | | | | | | | | NASIONAL | DAERAH | | | | |
| (1) | (2) | (3) | (4) | (5) | (6) | (7) | (8) | (9) | (10) | (11) | (12) | (13) | (14) | (15) | (16) | (17) |
| | | Terlaksananya pengelolaan pelayanan kesehatan reproduksi | Jumlah dokumen hasil pengelolaan pelayanan kesehatan reproduksi | 4 Dokumen | | 4 Dokumen | 1 Dokumen | 6.690.000,00 | Provinsi Jawa Timur \|\| Kota Pasuruan \|\| Kecamatan Panggungrejo \|\| Kelurahan Tamba'an \|\| 0 \|\| Provinsi Jawa Timur \|\| Kota Pasuruan \|\| Kecamatan Panggungrejo \|\| Kelurahan Trajeng \|\| 0 \|\| Provinsi Jawa Timur \|\| Kota Pasuruan \|\| Kecamatan Panggungrejo \|\| Kelurahan Mayangan \|\| 0 \|\| Provinsi Jawa Timur \|\| Kota Pasuruan \|\| Kecamatan Panggungrejo \|\| Kelurahan Ngemplakrejo \|\| 0 | Pendapatan Bagi Hasil Pajak Rokok | 4.Memperkuat pembangunan sumber daya manusia (SDM), sains, teknologi, pendidikan, kesehatan, prestasi olahraga, kesetaraan gender, serta penguatan peran perempuan, pemuda (generasi milenial dan generasi Z), dan penyandang disabilitas. | 5. Penguranggan stunting | | 4 Dokumen | 7.000.000,00 | UPT PUSKESMAS TRAJENG |
| | | Terlaksananya pengelolaan pelayanan kesehatan reproduksi | Jumlah dokumen hasil pengelolaan pelayanan kesehatan reproduksi | 1 Dokumen | | 1 Dokumen | 1 Dokumen | 6.690.000,00 | Provinsi Jawa Timur \|\| Kota Pasuruan \|\| Kecamatan Panggungrejo \|\| Kelurahan Tamba'an \|\| 0 \|\| Provinsi Jawa Timur \|\| Kota Pasuruan \|\| Kecamatan Panggungrejo \|\| Kelurahan Trajeng \|\| 0 \|\| Provinsi Jawa Timur \|\| Kota Pasuruan \|\| Kecamatan Panggungrejo \|\| Kelurahan Mayangan \|\| 0 \|\| Provinsi Jawa Timur \|\| Kota Pasuruan \|\| Kecamatan Panggungrejo \|\| Kelurahan Ngemplakrejo \|\| 0 | Pendapatan Bagi Hasil Pajak Rokok | 4.Memperkuat pembangunan sumber daya manusia (SDM), sains, teknologi, pendidikan, kesehatan, prestasi olahraga, kesetaraan gender, serta penguatan peran perempuan, pemuda (generasi milenial dan generasi Z), dan penyandang disabilitas. | 5. Penguranggan stunting | | 1 Dokumen | 7.000.000,00 | UPT PUSKESMAS TRAJENG |
| | 1.02.02.2.02.0046 | Pengelolaan upaya kesehatan Ibu dan Anak | | | | | | 400.000,00 | | | | | | | 500.000,00 | |

| NO | KODE | URUSAN / BIDANG URUSAN / PROGRAM / OUTCOME / KEGIATAN / SUBKEGIATAN OUTPUT | INDIKATOR | TARGET AKHIR RENSTRA | REALISASI 2025 | PRAKIRAAN 2026 | CAPAIAN KINERJA DAN KERANGKA PENDANAAN | | | | | | KELOMPOK SASARAN | PRAKIRAAN MAJU 2028 | | PERANGKAT DAERAH PENANGGUNG JAWAB |
|---|---|---|---|---|---|---|---|---|---|---|---|---|---|---|---|---|
| | | | | | | | TARGET 2027 | PAGU INDIKATIF | LOKASI | SUMBER DANA | PRIORITAS | | | TARGET | PAGU INDIKATIF | |
| | | | | | | | | | | | NASIONAL | DAERAH | | | | |
| (1) | (2) | (3) | (4) | (5) | (6) | (7) | (8) | (9) | (10) | (11) | (12) | (13) | (14) | (15) | (16) | (17) |
| | | Terlaksananya pengelolaan upaya Kesehatan Ibu dan Anak | Jumlah dokumen hasil pengelolaan upaya kesehatan ibu dan anak | 12 Dokumen | | 12 Dokumen | 1 Dokumen | 400.000,00 | Provinsi Jawa Timur \|\| Kota Pasuruan \|\| Kecamatan Panggungrejo \|\| Kelurahan Tamba'an \|\| 0 \|\| Provinsi Jawa Timur \|\| Kota Pasuruan \|\| Kecamatan Panggungrejo \|\| Kelurahan Trajeng \|\| 0 \|\| Provinsi Jawa Timur \|\| Kota Pasuruan \|\| Kecamatan Panggungrejo \|\| Kelurahan Mayangan \|\| 0 \|\| Provinsi Jawa Timur \|\| Kota Pasuruan \|\| Kecamatan Panggungrejo \|\| Kelurahan Ngemplakrejo \|\| 0 | DAK Non Fisik-Dana BOK-BOK Puskesmas | 4.Memperkuat pembangunan sumber daya manusia (SDM), sains, teknologi, pendidikan, kesehatan, prestasi olahraga, kesetaraan gender, serta penguatan peran perempuan, pemuda (generasi milenial dan generasi Z), dan penyandang disabilitas. | 5. Penguranggan stunting | | 12 Dokumen | 500.000,00 | UPT PUSKESMAS TRAJENG |
| | | Terlaksananya pengelolaan upaya Kesehatan Ibu dan Anak | Jumlah dokumen hasil pengelolaan upaya kesehatan ibu dan anak | 2 Dokumen | | 12 Dokumen | 1 Dokumen | 400.000,00 | Provinsi Jawa Timur \|\| Kota Pasuruan \|\| Kecamatan Panggungrejo \|\| Kelurahan Tamba'an \|\| 0 \|\| Provinsi Jawa Timur \|\| Kota Pasuruan \|\| Kecamatan Panggungrejo \|\| Kelurahan Trajeng \|\| 0 \|\| Provinsi Jawa Timur \|\| Kota Pasuruan \|\| Kecamatan Panggungrejo \|\| Kelurahan Mayangan \|\| 0 \|\| Provinsi Jawa Timur \|\| Kota Pasuruan \|\| Kecamatan Panggungrejo \|\| Kelurahan Ngemplakrejo \|\| 0 | DAK Non Fisik-Dana BOK-BOK Puskesmas | 4.Memperkuat pembangunan sumber daya manusia (SDM), sains, teknologi, pendidikan, kesehatan, prestasi olahraga, kesetaraan gender, serta penguatan peran perempuan, pemuda (generasi milenial dan generasi Z), dan penyandang disabilitas. | 5. Penguranggan stunting | | 2 Dokumen | 500.000,00 | UPT PUSKESMAS TRAJENG |

| NO | KODE | URUSAN / BIDANG URUSAN / PROGRAM / OUTCOME / KEGIATAN / SUBKEGIATAN OUTPUT | INDIKATOR | TARGET AKHIR RENSTRA | REALISASI 2025 | PRAKIRAAN 2026 | CAPAIAN KINERJA DAN KERANGKA PENDANAAN | | | | | | KELOMPOK SASARAN | PRAKIRAAN MAJU 2028 | | PERANGKAT DAERAH PENANGGUNG JAWAB |
|---|---|---|---|---|---|---|---|---|---|---|---|---|---|---|---|---|
| | | | | | | | TARGET 2027 | PAGU INDIKATIF | LOKASI | SUMBER DANA | PRIORITAS | | | TARGET | PAGU INDIKATIF | |
| | | | | | | | | | | | NASIONAL | DAERAH | | | | |
| (1) | (2) | (3) | (4) | (5) | (6) | (7) | (8) | (9) | (10) | (11) | (12) | (13) | (14) | (15) | (16) | (17) |
| | | Terlaksananya pengelolaan upaya Kesehatan Ibu dan Anak | Jumlah dokumen hasil pengelolaan upaya kesehatan ibu dan anak | 1 Dokumen | | 1 Dokumen | 1 Dokumen | 400.000,00 | Provinsi Jawa Timur \|\| Kota Pasuruan \|\| Kecamatan Panggungrejo \|\| Kelurahan Tamba'an \|\| 0 \|\| Provinsi Jawa Timur \|\| Kota Pasuruan \|\| Kecamatan Panggungrejo \|\| Kelurahan Trajeng \|\| 0 \|\| Provinsi Jawa Timur \|\| Kota Pasuruan \|\| Kecamatan Panggungrejo \|\| Kelurahan Mayangan \|\| 0 \|\| Provinsi Jawa Timur \|\| Kota Pasuruan \|\| Kecamatan Panggungrejo \|\| Kelurahan Ngemplakrejo \|\| 0 | DAK Non Fisik-Dana BOK-BOK Puskesmas | 4.Memperkuat pembangunan sumber daya manusia (SDM), sains, teknologi, pendidikan, kesehatan, prestasi olahraga, kesetaraan gender, serta penguatan peran perempuan, pemuda (generasi milenial dan generasi Z), dan penyandang disabilitas. | 5. Penguranga n stunting | | 1 Dokumen | 500.000,00 | UPT PUSKESMAS TRAJENG |
| | | Telaksananya Perencanaan Kebutuhan dan pendayagunaan sumber daya manusia kesehatan untuk UKP dan UKM di wilayan Kabupaten/Kota | | | | | | 54.339.291.770,00 | | | | | Masyarakat di Wilayah Puskesmas Trajeng | | 12.041.180.067,00 | |
| | | | Jumlah Fasilitas Kesehatan yang Terakreditasi di Kabupaten/Kota | - | | - | - | 275.132.000,00 | | | | | | - | 220.590.171,00 | |
| | | | Jumlah Laporan Hasil Pelaksanaan Pengelolaan Pelayanan Kesehatan Penyakit Menular | - | | - | - | 219.552.300,00 | | | | | | - | 161.343.475,00 | |
| | | | Jumlah Laporan Hasil Pelaksanaan Pengelolaan Pelayanan Kesehatan Penyakit Tidak Menular | - | | - | - | 285.641.440,00 | | | | | | - | 269.069.842,00 | |
| | | | Jumlah tempat kerja melaksanakan kesehatan kerja | - | | - | - | 218.704.560,00 | | | | | | - | 184.742.240,00 | |
| | | Tersedianya Layanan Kesehatan untuk UKM dan UKP Rujukan Tingkat Daerah Kabupaten/Kota | | | | | | 54.339.291.770,00 | | | | | Masyarakat di Wilayah Puskesmas Trajeng | | 12.041.180.067,00 | |
| | | | Jumlah Fasilitas Kesehatan yang Terakreditasi di Kabupaten/Kota | - | | - | - | 275.132.000,00 | | | | | | - | 220.590.171,00 | |
| | | | Jumlah Laporan Hasil Pelaksanaan Pengelolaan Pelayanan Kesehatan Penyakit Menular | - | | - | - | 219.552.300,00 | | | | | | - | 161.343.475,00 | |

| NO | KODE | URUSAN / BIDANG URUSAN / PROGRAM / OUTCOME / KEGIATAN / SUBKEGIATAN OUTPUT | INDIKATOR | TARGET AKHIR RENSTRA | REALISASI 2025 | PRAKIRAAN 2026 | CAPAIAN KINERJA DAN KERANGKA PENDANAAN | | | | | | KELOMPOK SASARAN | PRAKIRAAN MAJU 2028 | | PERANGKAT DAERAH PENANGGUNG JAWAB |
|---|---|---|---|---|---|---|---|---|---|---|---|---|---|---|---|---|
| | | | | | | | TARGET 2027 | PAGU INDIKATIF | LOKASI | SUMBER DANA | PRIORITAS | | | TARGET | PAGU INDIKATIF | |
| | | | | | | | | | | | NASIONAL | DAERAH | | | | |
| (1) | (2) | (3) | (4) | (5) | (6) | (7) | (8) | (9) | (10) | (11) | (12) | (13) | (14) | (15) | (16) | (17) |
| | | | Jumlah Laporan Hasil Pelaksanaan Pengelolaan Pelayanan Kesehatan Penyakit Tidak Menular | - | | - | - | 285.641.440,00 | | | | | | - | 269.069.842,00 | |
| | | | Jumlah tempat kerja melaksanakan kesehatan kerja | - | | - | - | 218.704.560,00 | | | | | | - | 184.742.240,00 | |
| | | Tersedianya Layanan Kesehatan untuk UKM dan UKP Rujukan Tingkat Daerah Kabupaten/Kota Puskesmas Kebonagung | | | | | | 54.339.291.770,00 | | | | | Masyarakat di Wilayah Puskesmas Trajeng | | 12.041.180.067,00 | |
| | | | Jumlah Fasilitas Kesehatan yang Terakreditasi di Kabupaten/Kota | - | | - | - | 275.132.000,00 | | | | | | - | 220.590.171,00 | |
| | | | Jumlah Laporan Hasil Pelaksanaan Pengelolaan Pelayanan Kesehatan Penyakit Menular | - | | - | - | 219.552.300,00 | | | | | | - | 161.343.475,00 | |
| | | | Jumlah Laporan Hasil Pelaksanaan Pengelolaan Pelayanan Kesehatan Penyakit Tidak Menular | - | | - | - | 285.641.440,00 | | | | | | - | 269.069.842,00 | |
| | | | Jumlah tempat kerja melaksanakan kesehatan kerja | - | | - | - | 218.704.560,00 | | | | | | - | 184.742.240,00 | |
| | 1.02.02.2.02.0035 | Pelaksanaan Akreditasi Fasilitas Kesehatan di Kabupaten/Kota | | | | | | 34.504.000,00 | | | | | | | 29.000.000,00 | |
| | | Terlaksananya Akreditasi Fasilitas Kesehatan di Kabupaten/Kota | Jumlah Fasilitas Kesehatan yang Terakreditasi di Kabupaten/Kota | - | | - | 1 Unit | 34.504.000,00 | Provinsi Jawa Timur \|\| Kota Pasuruan \|\| Kecamatan Panggungrejo \|\| Kelurahan Tamba'an \|\| 0 \|\| Provinsi Jawa Timur \|\| Kota Pasuruan \|\| Kecamatan Panggungrejo \|\| Kelurahan Trajeng \|\| 0 \|\| Provinsi Jawa Timur \|\| Kota Pasuruan \|\| Kecamatan Panggungrejo \|\| Kelurahan Mayangan \|\| 0 \|\| Provinsi Jawa Timur \|\| Kota Pasuruan \|\| Kecamatan Panggungrejo \|\| Kelurahan Ngemplakrejo \|\| 0 | Dana Alokasi Umum (DAU) | 4.Memperkuat pembangunan sumber daya manusia (SDM), sains, teknologi, pendidikan, kesehatan, prestasi olahraga, kesetaraan gender, serta penguatan peran perempuan, pemuda (generasi milenial dan generasi Z), dan penyandang disabilitas. | 5. Penguranga n stunting | | - | 29.000.000,00 | UPT PUSKESMAS TRAJENG |
| | 1.02.02.2.02.0054 | Pengelolaan pelayanan kesehatan kerja | | | | | | 37.620.000,00 | | | | | | | 33.000.000,00 | |

| NO | KODE | URUSAN / BIDANG URUSAN / PROGRAM / OUTCOME / KEGIATAN / SUBKEGIATAN OUTPUT | INDIKATOR | TARGET AKHIR RENSTRA | REALISASI 2025 | PRAKIRAAN 2026 | CAPAIAN KINERJA DAN KERANGKA PENDANAAN | | | | | | KELOMPOK SASARAN | PRAKIRAAN MAJU 2028 | | PERANGKAT DAERAH PENANGGUNG JAWAB |
|---|---|---|---|---|---|---|---|---|---|---|---|---|---|---|---|---|
| | | | | | | | TARGET 2027 | PAGU INDIKATIF | LOKASI | SUMBER DANA | PRIORITAS | | | TARGET | PAGU INDIKATIF | |
| | | | | | | | | | | | NASIONAL | DAERAH | | | | |
| (1) | (2) | (3) | (4) | (5) | (6) | (7) | (8) | (9) | (10) | (11) | (12) | (13) | (14) | (15) | (16) | (17) |
| | | Terlaksananya Pengelolaan pelayanan kesehatan kerja | Jumlah tempat kerja melaksanakan kesehatan kerja | - | | - | 2 Laporan | 37.620.000,00 | Provinsi Jawa Timur \|\| Kota Pasuruan \|\| Kecamatan Panggungrejo \|\| Kelurahan Tamba'an \|\| 0 \|\| Provinsi Jawa Timur \|\| Kota Pasuruan \|\| Kecamatan Panggungrejo \|\| Kelurahan Trajeng \|\| 0 \|\| Provinsi Jawa Timur \|\| Kota Pasuruan \|\| Kecamatan Panggungrejo \|\| Kelurahan Mayangan \|\| 0 \|\| Provinsi Jawa Timur \|\| Kota Pasuruan \|\| Kecamatan Panggungrejo \|\| Kelurahan Ngemplakrejo \|\| 0 | Pendapatan Bagi Hasil Pajak Rokok | 4.Memperkuat pembangunan sumber daya manusia (SDM), sains, teknologi, pendidikan, kesehatan, prestasi olahraga, kesetaraan gender, serta penguatan peran perempuan, pemuda (generasi milenial dan generasi Z), dan penyandang disabilitas. | 5. Penguranggan stunting | | - | 33.000.000,00 | UPT PUSKESMAS TRAJENG |
| | 1.02.02.2.02.0056 | Pengelolaan Pelayanan Kesehatan Penyakit Menular | | | | | | 18.190.000,00 | | | | | | | 18.500.000,00 | |
| | | Terlaksananya Pengelolaan Pelayanan Kesehatan Penyakit Menular di Kab/Kota | Jumlah Laporan Hasil Pelaksanaan Pengelolaan Pelayanan Kesehatan Penyakit Menular | - | | - | 2 Laporan | 18.190.000,00 | Provinsi Jawa Timur \|\| Kota Pasuruan \|\| Kecamatan Panggungrejo \|\| Kelurahan Tamba'an \|\| 0 \|\| Provinsi Jawa Timur \|\| Kota Pasuruan \|\| Kecamatan Panggungrejo \|\| Kelurahan Trajeng \|\| 0 \|\| Provinsi Jawa Timur \|\| Kota Pasuruan \|\| Kecamatan Panggungrejo \|\| Kelurahan Mayangan \|\| 0 \|\| Provinsi Jawa Timur \|\| Kota Pasuruan \|\| Kecamatan Panggungrejo \|\| Kelurahan Ngemplakrejo \|\| 0 | DAK Non Fisik-Dana BOK-BOK Puskesmas Pendapatan Bagi Hasil Pajak Rokok | 4.Memperkuat pembangunan sumber daya manusia (SDM), sains, teknologi, pendidikan, kesehatan, prestasi olahraga, kesetaraan gender, serta penguatan peran perempuan, pemuda (generasi milenial dan generasi Z), dan penyandang disabilitas. | 5. Penguranggan stunting | | - | 18.500.000,00 | UPT PUSKESMAS TRAJENG |
| | 1.02.02.2.02.0057 | Pengelolaan Pelayanan Kesehatan Penyakit Tidak Menular | | | | | | 16.140.000,00 | | | | | | | 16.500.000,00 | |

| NO | KODE | URUSAN / BIDANG URUSAN / PROGRAM / OUTCOME / KEGIATAN / SUBKEGIATAN OUTPUT | INDIKATOR | TARGET AKHIR RENSTRA | REALISASI 2025 | PRAKIRAAN 2026 | CAPAIAN KINERJA DAN KERANGKA PENDANAAN | | | | | | KELOMPOK SASARAN | PRAKIRAAN MAJU 2028 | | PERANGKAT DAERAH PENANGGUNG JAWAB |
|---|---|---|---|---|---|---|---|---|---|---|---|---|---|---|---|---|
| | | | | | | | TARGET 2027 | PAGU INDIKATIF | LOKASI | SUMBER DANA | PRIORITAS | | | TARGET | PAGU INDIKATIF | |
| | | | | | | | | | | | NASIONAL | DAERAH | | | | |
| (1) | (2) | (3) | (4) | (5) | (6) | (7) | (8) | (9) | (10) | (11) | (12) | (13) | (14) | (15) | (16) | (17) |
| | | Terlaksananya Pengelolaan Pelayanan Kesehatan Penyakit Tidak Menular | Jumlah Laporan Hasil Pelaksanaan Pengelolaan Pelayanan Kesehatan Penyakit Tidak Menular | - | | - | 2 Laporan | 16.140.000,00 | Provinsi Jawa Timur \|\| Kota Pasuruan \|\| Kecamatan Panggungrejo \|\| Kelurahan Tamba'an \|\| 0 \|\| Provinsi Jawa Timur \|\| Kota Pasuruan \|\| Kecamatan Panggungrejo \|\| Kelurahan Trajeng \|\| 0 \|\| Provinsi Jawa Timur \|\| Kota Pasuruan \|\| Kecamatan Panggungrejo \|\| Kelurahan Mayangan \|\| 0 \|\| Provinsi Jawa Timur \|\| Kota Pasuruan \|\| Kecamatan Panggungrejo \|\| Kelurahan Ngemplakrejo \|\| 0 | DAK Non Fisik-Dana BOK-BOK Puskesmas Pendapatan Bagi Hasil Pajak Rokok | 4.Memperkuat pembangunan sumber daya manusia (SDM), sains, teknologi, pendidikan, kesehatan, prestasi olahraga, kesetaraan gender, serta penguatan peran perempuan, pemuda (generasi milenial dan generasi Z), dan penyandang disabilitas. | 5. Penguranggan stunting | | - | 16.500.000,00 | UPT PUSKESMAS TRAJENG |
| **94.** | **1.02.03** | **PROGRAM PENINGKATAN KAPASITAS SUMBER DAYA MANUSIA KESEHATAN** | | | | | | **562.883.800,00** | | | | | | | **683.889.720,00** | |
| | | ***Terwujudnya Peningkatan Kapasitas Sumber Daya Manusia Kesehatan*** | | | | | | ***0,00*** | | | | | | | ***60.000.000,00*** | |
| | | | 1.Rasio tenaga kesehatan dan tenaga medis terhadap populasi | 4.84 Per 1000 Penduduk | | 4.8 Per 1000 Penduduk | 4.81 Per 1000 Penduduk | 0,00 | | | | | | 4.82 Per 1000 Penduduk | 60.000.000,00 | |
| | | ***Terwujudnya Peningkatan Kapasitas Sumber Daya Manusia Kesehatan Puskesmas Bugul Kidul*** | | | | | | ***0,00*** | | | | | | | ***60.000.000,00*** | |
| | | | 999.Rasio tenaga kesehatan dan tenaga medis terhadap populasi | 4.84 Per 1000 Penduduk | | 4.80 Per 1000 Penduduk | 4.81 Per 1000 Penduduk | 0,00 | | | | | | 4.82 Per 1000 Penduduk | 60.000.000,00 | |
| | | ***Terwujudnya Peningkatan Kapasitas Sumber Daya Manusia Kesehatan Puskesmas Gadingrejo*** | | | | | | ***0,00*** | | | | | | | ***60.000.000,00*** | |
| | | | 999.Rasio tenaga kesehatan dan tenaga medis terhadap populasi | 4.84 Per 1000 Penduduk | | 4.80 Per 1000 Penduduk | 4.81 Per 1000 Penduduk | 0,00 | | | | | | 4.82 Per 1000 Penduduk | 60.000.000,00 | |
| | | ***Terwujudnya Peningkatan Kapasitas Sumber Daya Manusia Kesehatan Puskesmas Kebonagung*** | | | | | | ***0,00*** | | | | | | | ***60.000.000,00*** | |
| | | | 999.Rasio tenaga kesehatan dan tenaga medis terhadap populasi | 4.84 Per 1000 Penduduk | | 4.80 Per 1000 Penduduk | 4.81 Per 1000 Penduduk | 0,00 | | | | | | 4.82 Per 1000 Penduduk | 60.000.000,00 | |
| | | ***Terwujudnya Peningkatan Kapasitas Sumber Daya Manusia Kesehatan Puskesmas Kebonsari*** | | | | | | ***0,00*** | | | | | | | ***60.000.000,00*** | |

| NO | KODE | URUSAN / BIDANG URUSAN / PROGRAM / OUTCOME / KEGIATAN / SUBKEGIATAN OUTPUT | INDIKATOR | TARGET AKHIR RENSTRA | REALISASI 2025 | PRAKIRAAN 2026 | CAPAIAN KINERJA DAN KERANGKA PENDANAAN | | | | | | KELOMPOK SASARAN | PRAKIRAAN MAJU 2028 | | PERANGKAT DAERAH PENANGGUNG JAWAB |
|---|---|---|---|---|---|---|---|---|---|---|---|---|---|---|---|---|
| | | | | | | | TARGET 2027 | PAGU INDIKATIF | LOKASI | SUMBER DANA | PRIORITAS | | | TARGET | PAGU INDIKATIF | |
| | | | | | | | | | | | NASIONAL | DAERAH | | | | |
| (1) | (2) | (3) | (4) | (5) | (6) | (7) | (8) | (9) | (10) | (11) | (12) | (13) | (14) | (15) | (16) | (17) |
| | | | 999.Rasio tenaga kesehatan dan tenaga medis terhadap populasi | 4.84 Per 1000 Penduduk | | 4.80 Per 1000 Penduduk | 4.81 Per 1000 Penduduk | 0,00 | | | | | | 4.82 Per 1000 Penduduk | 60.000.000,00 | |
| | | ***Terwujudnya Peningkatan Kapasitas Sumber Daya Manusia Kesehatan Puskesmas Sekargadung*** | | | | | | ***0,00*** | | | | | | | ***60.000.000,00*** | |
| | | | 999.Rasio tenaga kesehatan dan tenaga medis terhadap populasi | 4.84 Per 1000 Penduduk | | 4.80 Per 1000 Penduduk | 4.81 Per 1000 Penduduk | 0,00 | | | | | | 4.82 Per 1000 Penduduk | 60.000.000,00 | |
| | | ***Terwujudnya Peningkatan Kapasitas Sumber Daya Manusia Kesehatan Puskesmas Trajeng*** | | | | | | ***0,00*** | | | | | | | ***60.000.000,00*** | |
| | | | 999.Rasio tenaga kesehatan dan tenaga medis terhadap populasi | 4.84 Per 1000 Penduduk | | 4.80 Per 1000 Penduduk | 4.81 Per 1000 Penduduk | 0,00 | | | | | | 4.82 Per 1000 Penduduk | 60.000.000,00 | |
| | 1.02.03.2.02 | Perencanaan Kebutuhan dan Pendayagunaan Sumber Daya Manusia Kesehatan untuk UKP dan UKM di Wilayah Kabupaten/Kota | | | | | | 192.122.600,00 | | | | | Masyarakat di Wilayah Puskesmas Trajeng | | 269.519.280,00 | |
| | | Telaksananya Perencanaan Kebutuhan dan pendayagunaan sumber daya manusia kesehatan untuk UKP dan UKM di wilayan Kabupaten/Kota | | | | | | 192.122.600,00 | | | | | Masyarakat di Wilayah Puskesmas Trajeng | | 269.519.280,00 | |
| | | | Jumlah Sumber Daya Manusia Kesehatan yang Memenuhi Standar di Fasilitas Pelayanan Kesehatan (Fasyankes) | - | | - | - | 85.552.600,00 | | | | | | - | 157.620.780,00 | |
| | | Telaksananya Perencanaan Kebutuhan dan pendayagunaan sumber daya manusia kesehatan untuk UKP dan UKM di wilayan Kabupaten/Kota Puskesmas Kebonagung | | | | | | 192.122.600,00 | | | | | Masyarakat di Wilayah Puskesmas Trajeng | | 269.519.280,00 | |
| | | | Jumlah Sumber Daya Manusia Kesehatan yang Memenuhi Standar di Fasilitas Pelayanan Kesehatan (Fasyankes) | - | | - | - | 85.552.600,00 | | | | | | - | 157.620.780,00 | |
| | | Terlaksananya Pengembangan mutu dan peningkatan kompetensi teknis sumber daya manusia kesehatan tingkat daerah Kabupaten/Kota | | | | | | 192.122.600,00 | | | | | Masyarakat di Wilayah Puskesmas Trajeng | | 269.519.280,00 | |
| | | | Jumlah Sumber Daya Manusia Kesehatan yang Memenuhi Standar di Fasilitas Pelayanan Kesehatan (Fasyankes) | - | | - | - | 85.552.600,00 | | | | | | - | 157.620.780,00 | |
| | 1.02.03.2.02.0005 | Pemenuhan Kebutuhan Sumber Daya Manusia Kesehatan Sesuai Standar | | | | | | 0,00 | | | | | | | 60.000.000,00 | |

| NO | KODE | URUSAN / BIDANG URUSAN / PROGRAM / OUTCOME / KEGIATAN / SUBKEGIATAN OUTPUT | INDIKATOR | TARGET AKHIR RENSTRA | REALISASI 2025 | PRAKIRAAN 2026 | CAPAIAN KINERJA DAN KERANGKA PENDANAAN | | | | | | KELOMPOK SASARAN | PRAKIRAAN MAJU 2028 | | PERANGKAT DAERAH PENANGGUNG JAWAB |
|---|---|---|---|---|---|---|---|---|---|---|---|---|---|---|---|---|
| | | | | | | | TARGET 2027 | PAGU INDIKATIF | LOKASI | SUMBER DANA | PRIORITAS | | | TARGET | PAGU INDIKATIF | |
| | | | | | | | | | | | NASIONAL | DAERAH | | | | |
| (1) | (2) | (3) | (4) | (5) | (6) | (7) | (8) | (9) | (10) | (11) | (12) | (13) | (14) | (15) | (16) | (17) |
| | | Terpenuhinya Kebutuhan Sumber Daya Manusia Kesehatan di Fasilitas Layanan Kesehatan Sesuai Standar | Jumlah Sumber Daya Manusia Kesehatan yang Memenuhi Standar di Fasilitas Pelayanan Kesehatan (Fasyankes) | - | | - | 1050 Orang | 0,00 | Provinsi Jawa Timur \|\| Kota Pasuruan \|\| Kecamatan Panggungrejo \|\| Kelurahan Tamba'an \|\| 0 \|\| Provinsi Jawa Timur \|\| Kota Pasuruan \|\| Kecamatan Panggungrejo \|\| Kelurahan Trajeng \|\| 0 \|\| Provinsi Jawa Timur \|\| Kota Pasuruan \|\| Kecamatan Panggungrejo \|\| Kelurahan Mayangan \|\| 0 \|\| Provinsi Jawa Timur \|\| Kota Pasuruan \|\| Kecamatan Panggungrejo \|\| Kelurahan Ngemplakrejo \|\| 0 | Dana Alokasi Umum (DAU) | 4.Memperkuat pembangunan sumber daya manusia (SDM), sains, teknologi, pendidikan, kesehatan, prestasi olahraga, kesetaraan gender, serta penguatan peran perempuan, pemuda (generasi milenial dan generasi Z), dan penyandang disabilitas. | 5. Penguranган stunting | | - | 60.000.000,00 | UPT PUSKESMAS TRAJENG |
| **95.** | **1.02.05** | **PROGRAM PEMBERDAYAAN MASYARAKAT BIDANG KESEHATAN** | | | | | | **5.162.439.300,00** | | | | | | | **4.374.751.011,00** | |
| | | ***Meningkatnya Pemberdayaan Masyarakat Bidang Kesehatan*** | | | | | | ***489.607.000,00*** | | | | | | | ***494.500.000,00*** | |
| | | | 1.Persentase UKBM dengan strata Purnama dan Mandiri | 30 % | | 10 % | 15 % | 489.607.000,00 | | | | | | 20 % | 494.500.000,00 | |
| | 1.02.05.2.01 | Advokasi, Pemberdayaan, Kemitraan, Peningkatan Peran serta Masyarakat dan Lintas Sektor Tingkat Daerah Kabupaten/Kota | | | | | | 4.175.071.300,00 | | | | | Masyarakat di Wilayah Puskesmas Trajeng | | 3.929.500.750,00 | |
| | | Terlaksananya Advokasi, Pemberdayaan, Kemitraan, Peningkatan Peran serta Masyarakat dan Lintas Sektor Tingkat Daerah Kabupaten/Kota | | | | | | 4.175.071.300,00 | | | | | Masyarakat di Wilayah Puskesmas Trajeng | | 3.929.500.750,00 | |
| | | | Jumlah Dokumen Promosi Kesehatan, Advokasi, Kemitraan dan Pemberdayaan Masyarakat | 1 Dokumen | | 1 Dokumen | 1 Dokumen | 4.175.071.300,00 | | | | | | 1 Dokumen | 3.929.500.750,00 | |
| | 1.02.05.2.01.0001 | Peningkatan Upaya Promosi Kesehatan, Advokasi, Kemitraan dan Pemberdayaan Masyarakat | | | | | | 450.612.000,00 | | | | | | | 455.000.000,00 | |

| NO | KODE | URUSAN / BIDANG URUSAN / PROGRAM / OUTCOME / KEGIATAN / SUBKEGIATAN OUTPUT | INDIKATOR | TARGET AKHIR RENSTRA | REALISASI 2025 | PRAKIRAAN 2026 | CAPAIAN KINERJA DAN KERANGKA PENDANAAN | | | | | | KELOMPOK SASARAN | PRAKIRAAN MAJU 2028 | | PERANGKAT DAERAH PENANGGUNG JAWAB |
|---|---|---|---|---|---|---|---|---|---|---|---|---|---|---|---|---|
| | | | | | | | TARGET 2027 | PAGU INDIKATIF | LOKASI | SUMBER DANA | PRIORITAS | | | TARGET | PAGU INDIKATIF | |
| | | | | | | | | | | | NASIONAL | DAERAH | | | | |
| (1) | (2) | (3) | (4) | (5) | (6) | (7) | (8) | (9) | (10) | (11) | (12) | (13) | (14) | (15) | (16) | (17) |
| | | Terlaksananya Peningkatan Upaya Promosi Kesehatan, Advokasi, Kemitraan dan Pemberdayaan Masyarakat | Jumlah Dokumen Promosi Kesehatan, Advokasi, Kemitraan dan Pemberdayaan Masyarakat | 4 Dokumen | | 4 Dokumen | 1 Dokumen | 450.612.000,00 | Provinsi Jawa Timur \|\| Kota Pasuruan \|\| Kecamatan Panggungrejo \|\| Kelurahan Tamba'an \|\| 0 \|\| Provinsi Jawa Timur \|\| Kota Pasuruan \|\| Kecamatan Panggungrejo \|\| Kelurahan Trajeng \|\| 0 \|\| Provinsi Jawa Timur \|\| Kota Pasuruan \|\| Kecamatan Panggungrejo \|\| Kelurahan Mayangan \|\| 0 \|\| Provinsi Jawa Timur \|\| Kota Pasuruan \|\| Kecamatan Panggungrejo \|\| Kelurahan Ngemplakrejo \|\| 0 | DAK Non Fisik-Dana BOK-BOK Puskesmas Pendapatan Bagi Hasil Pajak Rokok | 4.Memperkuat pembangunan sumber daya manusia (SDM), sains, teknologi, pendidikan, kesehatan, prestasi olahraga, kesetaraan gender, serta penguatan peran perempuan, pemuda (generasi milenial dan generasi Z), dan penyandang disabilitas. | 5. Penguranggan stunting | | 4 Dokumen | 455.000.000,00 | UPT PUSKESMAS TRAJENG |
| | | Terlaksananya Peningkatan Upaya Promosi Kesehatan, Advokasi, Kemitraan dan Pemberdayaan Masyarakat | Jumlah Dokumen Promosi Kesehatan, Advokasi, Kemitraan dan Pemberdayaan Masyarakat | 12 Dokumen | | 12 Dokumen | 1 Dokumen | 450.612.000,00 | Provinsi Jawa Timur \|\| Kota Pasuruan \|\| Kecamatan Panggungrejo \|\| Kelurahan Tamba'an \|\| 0 \|\| Provinsi Jawa Timur \|\| Kota Pasuruan \|\| Kecamatan Panggungrejo \|\| Kelurahan Trajeng \|\| 0 \|\| Provinsi Jawa Timur \|\| Kota Pasuruan \|\| Kecamatan Panggungrejo \|\| Kelurahan Mayangan \|\| 0 \|\| Provinsi Jawa Timur \|\| Kota Pasuruan \|\| Kecamatan Panggungrejo \|\| Kelurahan Ngemplakrejo \|\| 0 | DAK Non Fisik-Dana BOK-BOK Puskesmas Pendapatan Bagi Hasil Pajak Rokok | 4.Memperkuat pembangunan sumber daya manusia (SDM), sains, teknologi, pendidikan, kesehatan, prestasi olahraga, kesetaraan gender, serta penguatan peran perempuan, pemuda (generasi milenial dan generasi Z), dan penyandang disabilitas. | 5. Penguranggan stunting | | 12 Dokumen | 455.000.000,00 | UPT PUSKESMAS TRAJENG |

| NO | KODE | URUSAN / BIDANG URUSAN / PROGRAM / OUTCOME / KEGIATAN / SUBKEGIATAN OUTPUT | INDIKATOR | TARGET AKHIR RENSTRA | REALISASI 2025 | PRAKIRAAN 2026 | CAPAIAN KINERJA DAN KERANGKA PENDANAAN | | | | | | KELOMPOK SASARAN | PRAKIRAAN MAJU 2028 | | PERANGKAT DAERAH PENANGGUNG JAWAB |
|---|---|---|---|---|---|---|---|---|---|---|---|---|---|---|---|---|
| | | | | | | | TARGET 2027 | PAGU INDIKATIF | LOKASI | SUMBER DANA | PRIORITAS | | | TARGET | PAGU INDIKATIF | |
| | | | | | | | | | | | NASIONAL | DAERAH | | | | |
| (1) | (2) | (3) | (4) | (5) | (6) | (7) | (8) | (9) | (10) | (11) | (12) | (13) | (14) | (15) | (16) | (17) |
| | | Terlaksananya Peningkatan Upaya Promosi Kesehatan, Advokasi, Kemitraan dan Pemberdayaan Masyarakat | Jumlah Dokumen Promosi Kesehatan, Advokasi, Kemitraan dan Pemberdayaan Masyarakat | 1 Dokumen | | 1 Dokumen | 1 Dokumen | 450.612.000,00 | Provinsi Jawa Timur \|\| Kota Pasuruan \|\| Kecamatan Panggungrejo \|\| Kelurahan Tamba'an \|\| 0 \|\| Provinsi Jawa Timur \|\| Kota Pasuruan \|\| Kecamatan Panggungrejo \|\| Kelurahan Trajeng \|\| 0 \|\| Provinsi Jawa Timur \|\| Kota Pasuruan \|\| Kecamatan Panggungrejo \|\| Kelurahan Mayangan \|\| 0 \|\| Provinsi Jawa Timur \|\| Kota Pasuruan \|\| Kecamatan Panggungrejo \|\| Kelurahan Ngemplakrejo \|\| 0 | DAK Non Fisik-Dana BOK-BOK Puskesmas Pendapatan Bagi Hasil Pajak Rokok | 4.Memperkuat pembangunan sumber daya manusia (SDM), sains, teknologi, pendidikan, kesehatan, prestasi olahraga, kesetaraan gender, serta penguatan peran perempuan, pemuda (generasi milenial dan generasi Z), dan penyandang disabilitas. | 5. Penguranggan stunting | | 1 Dokumen | 455.000.000,00 | UPT PUSKESMAS TRAJENG |
| | | Terlaksananya Peningkatan Upaya Promosi Kesehatan, Advokasi, Kemitraan dan Pemberdayaan Masyarakat | Jumlah Dokumen Promosi Kesehatan, Advokasi, Kemitraan dan Pemberdayaan Masyarakat | 24 Dokumen | | 1 Dokumen | 1 Dokumen | 450.612.000,00 | Provinsi Jawa Timur \|\| Kota Pasuruan \|\| Kecamatan Panggungrejo \|\| Kelurahan Tamba'an \|\| 0 \|\| Provinsi Jawa Timur \|\| Kota Pasuruan \|\| Kecamatan Panggungrejo \|\| Kelurahan Trajeng \|\| 0 \|\| Provinsi Jawa Timur \|\| Kota Pasuruan \|\| Kecamatan Panggungrejo \|\| Kelurahan Mayangan \|\| 0 \|\| Provinsi Jawa Timur \|\| Kota Pasuruan \|\| Kecamatan Panggungrejo \|\| Kelurahan Ngemplakrejo \|\| 0 | DAK Non Fisik-Dana BOK-BOK Puskesmas Pendapatan Bagi Hasil Pajak Rokok | 4.Memperkuat pembangunan sumber daya manusia (SDM), sains, teknologi, pendidikan, kesehatan, prestasi olahraga, kesetaraan gender, serta penguatan peran perempuan, pemuda (generasi milenial dan generasi Z), dan penyandang disabilitas. | 5. Penguranggan stunting | | 24 Dokumen | 455.000.000,00 | UPT PUSKESMAS TRAJENG |
| | | Terselenggaranya Pengembangan dan Pelaksanaan Upaya Kesehatan Bersumber Daya Masyarakat (UKBM) Tingkat Daerah Kabupaten/Kota | | | | | | 966.638.000,00 | | | | | Masyarakat di Wilayah Puskesmas Trajeng | | 433.962.761,00 | |
| | | | Jumlah Dokumen Hasil Bimbingan Teknis dan Supervisi Upaya Kesehatan Bersumber Daya Masyarakat (UKBM) | 12 Dokumen | | 12 Dokumen | 12 Dokumen | 966.638.000,00 | | | | | | 12 Dokumen | 433.962.761,00 | |

| NO | KODE | URUSAN / BIDANG URUSAN / PROGRAM / OUTCOME / KEGIATAN / SUBKEGIATAN OUTPUT | INDIKATOR | TARGET AKHIR RENSTRA | REALISASI 2025 | PRAKIRAAN 2026 | CAPAIAN KINERJA DAN KERANGKA PENDANAAN | | | | | | KELOMPOK SASARAN | PRAKIRAAN MAJU 2028 | | PERANGKAT DAERAH PENANGGUNG JAWAB |
|---|---|---|---|---|---|---|---|---|---|---|---|---|---|---|---|---|
| | | | | | | | TARGET 2027 | PAGU INDIKATIF | LOKASI | SUMBER DANA | PRIORITAS | | | TARGET | PAGU INDIKATIF | |
| | | | | | | | | | | | NASIONAL | DAERAH | | | | |
| (1) | (2) | (3) | (4) | (5) | (6) | (7) | (8) | (9) | (10) | (11) | (12) | (13) | (14) | (15) | (16) | (17) |
| | 1.02.05.2.03.0001 | Bimbingan Teknis dan Supervisi Pengembangan dan Pelaksanaan Upaya Kesehatan Bersumber Daya Masyarakat (UKBM) | | | | | | 38.995.000,00 | | | | | | | 39.500.000,00 | |
| | | Terlaksananya Bimbingan Teknis dan Supervisi Upaya Kesehatan Bersumber Daya Masyarakat (UKBM) | Jumlah Dokumen Hasil Bimbingan Teknis dan Supervisi Upaya Kesehatan Bersumber Daya Masyarakat (UKBM) | 4 Dokumen | | 4 Dokumen | 5 Dokumen | 38.995.000,00 | Provinsi Jawa Timur \|\| Kota Pasuruan \|\| Kecamatan Panggungrejo \|\| Kelurahan Tamba'an \|\| 0 \|\| Provinsi Jawa Timur \|\| Kota Pasuruan \|\| Kecamatan Panggungrejo \|\| Kelurahan Trajeng \|\| 0 \|\| Provinsi Jawa Timur \|\| Kota Pasuruan \|\| Kecamatan Panggungrejo \|\| Kelurahan Mayangan \|\| 0 \|\| Provinsi Jawa Timur \|\| Kota Pasuruan \|\| Kecamatan Panggungrejo \|\| Kelurahan Ngemplakrejo \|\| 0 | Pendapatan Bagi Hasil Pajak Rokok<br>DAK Non Fisik-Dana BOK-BOK Puskesmas | 4.Memperkuat pembangunan sumber daya manusia (SDM), sains, teknologi, pendidikan, kesehatan, prestasi olahraga, kesetaraan gender, serta penguatan peran perempuan, pemuda (generasi milenial dan generasi Z), dan penyandang disabilitas. | 5. Penguranggan stunting | | 4 Dokumen | 39.500.000,00 | UPT PUSKESMAS TRAJENG |
| | | Terlaksananya Bimbingan Teknis dan Supervisi Upaya Kesehatan Bersumber Daya Masyarakat (UKBM) | Jumlah Dokumen Hasil Bimbingan Teknis dan Supervisi Upaya Kesehatan Bersumber Daya Masyarakat (UKBM) | 5 Dokumen | | 5 Dokumen | 5 Dokumen | 38.995.000,00 | Provinsi Jawa Timur \|\| Kota Pasuruan \|\| Kecamatan Panggungrejo \|\| Kelurahan Tamba'an \|\| 0 \|\| Provinsi Jawa Timur \|\| Kota Pasuruan \|\| Kecamatan Panggungrejo \|\| Kelurahan Trajeng \|\| 0 \|\| Provinsi Jawa Timur \|\| Kota Pasuruan \|\| Kecamatan Panggungrejo \|\| Kelurahan Mayangan \|\| 0 \|\| Provinsi Jawa Timur \|\| Kota Pasuruan \|\| Kecamatan Panggungrejo \|\| Kelurahan Ngemplakrejo \|\| 0 | Pendapatan Bagi Hasil Pajak Rokok<br>DAK Non Fisik-Dana BOK-BOK Puskesmas | 4.Memperkuat pembangunan sumber daya manusia (SDM), sains, teknologi, pendidikan, kesehatan, prestasi olahraga, kesetaraan gender, serta penguatan peran perempuan, pemuda (generasi milenial dan generasi Z), dan penyandang disabilitas. | 5. Penguranggan stunting | | 5 Dokumen | 39.500.000,00 | UPT PUSKESMAS TRAJENG |

| NO | KODE | URUSAN / BIDANG URUSAN / PROGRAM / OUTCOME / KEGIATAN / SUBKEGIATAN OUTPUT | INDIKATOR | TARGET AKHIR RENSTRA | REALISASI 2025 | PRAKIRAAN 2026 | CAPAIAN KINERJA DAN KERANGKA PENDANAAN | | | | | | KELOMPOK SASARAN | PRAKIRAAN MAJU 2028 | | PERANGKAT DAERAH PENANGGUNG JAWAB |
|---|---|---|---|---|---|---|---|---|---|---|---|---|---|---|---|---|
| | | | | | | | TARGET 2027 | PAGU INDIKATIF | LOKASI | SUMBER DANA | PRIORITAS | | | TARGET | PAGU INDIKATIF | |
| | | | | | | | | | | | NASIONAL | DAERAH | | | | |
| (1) | (2) | (3) | (4) | (5) | (6) | (7) | (8) | (9) | (10) | (11) | (12) | (13) | (14) | (15) | (16) | (17) |
| | | Terlaksananya Bimbingan Teknis dan Supervisi Upaya Kesehatan Bersumber Daya Masyarakat (UKBM) | Jumlah Dokumen Hasil Bimbingan Teknis dan Supervisi Upaya Kesehatan Bersumber Daya Masyarakat (UKBM) | 12 Dokumen | | 12 Dokumen | 5 Dokumen | 38.995.000,00 | Provinsi Jawa Timur \|\| Kota Pasuruan \|\| Kecamatan Panggungrejo \|\| Kelurahan Tamba'an \|\| 0 \|\| Provinsi Jawa Timur \|\| Kota Pasuruan \|\| Kecamatan Panggungrejo \|\| Kelurahan Trajeng \|\| 0 \|\| Provinsi Jawa Timur \|\| Kota Pasuruan \|\| Kecamatan Panggungrejo \|\| Kelurahan Mayangan \|\| 0 \|\| Provinsi Jawa Timur \|\| Kota Pasuruan \|\| Kecamatan Panggungrejo \|\| Kelurahan Ngemplakrejo \|\| 0 | Pendapatan Bagi Hasil Pajak Rokok<br>DAK Non Fisik-Dana BOK-BOK Puskesmas | 4.Memperkuat pembangunan sumber daya manusia (SDM), sains, teknologi, pendidikan, kesehatan, prestasi olahraga, kesetaraan gender, serta penguatan peran perempuan, pemuda (generasi milenial dan generasi Z), dan penyandang disabilitas. | 5. Penguranggan stunting | | 12 Dokumen | 39.500.000,00 | UPT PUSKESMAS TRAJENG |
| | | Terlaksananya Bimbingan Teknis dan Supervisi Upaya Kesehatan Bersumber Daya Masyarakat (UKBM) | Jumlah Dokumen Hasil Bimbingan Teknis dan Supervisi Upaya Kesehatan Bersumber Daya Masyarakat (UKBM) | 12 Dokumen | | 4 Dokumen | 5 Dokumen | 38.995.000,00 | Provinsi Jawa Timur \|\| Kota Pasuruan \|\| Kecamatan Panggungrejo \|\| Kelurahan Tamba'an \|\| 0 \|\| Provinsi Jawa Timur \|\| Kota Pasuruan \|\| Kecamatan Panggungrejo \|\| Kelurahan Trajeng \|\| 0 \|\| Provinsi Jawa Timur \|\| Kota Pasuruan \|\| Kecamatan Panggungrejo \|\| Kelurahan Mayangan \|\| 0 \|\| Provinsi Jawa Timur \|\| Kota Pasuruan \|\| Kecamatan Panggungrejo \|\| Kelurahan Ngemplakrejo \|\| 0 | Pendapatan Bagi Hasil Pajak Rokok<br>DAK Non Fisik-Dana BOK-BOK Puskesmas | 4.Memperkuat pembangunan sumber daya manusia (SDM), sains, teknologi, pendidikan, kesehatan, prestasi olahraga, kesetaraan gender, serta penguatan peran perempuan, pemuda (generasi milenial dan generasi Z), dan penyandang disabilitas. | 5. Penguranggan stunting | | 12 Dokumen | 39.500.000,00 | UPT PUSKESMAS TRAJENG |

| NO | KODE | URUSAN / BIDANG URUSAN / PROGRAM / OUTCOME / KEGIATAN / SUBKEGIATAN OUTPUT | INDIKATOR | TARGET AKHIR RENSTRA | REALISASI 2025 | PRAKIRAAN 2026 | CAPAIAN KINERJA DAN KERANGKA PENDANAAN | | | | | | KELOMPOK SASARAN | PRAKIRAAN MAJU 2028 | | PERANGKAT DAERAH PENANGGUNG JAWAB |
|---|---|---|---|---|---|---|---|---|---|---|---|---|---|---|---|---|
| | | | | | | | TARGET 2027 | PAGU INDIKATIF | LOKASI | SUMBER DANA | PRIORITAS | | | TARGET | PAGU INDIKATIF | |
| | | | | | | | | | | | NASIONAL | DAERAH | | | | |
| (1) | (2) | (3) | (4) | (5) | (6) | (7) | (8) | (9) | (10) | (11) | (12) | (13) | (14) | (15) | (16) | (17) |
| | | Terlaksananya Bimbingan Teknis dan Supervisi Upaya Kesehatan Bersumber Daya Masyarakat (UKBM) | Jumlah Dokumen Hasil Bimbingan Teknis dan Supervisi Upaya Kesehatan Bersumber Daya Masyarakat (UKBM) | 1 Dokumen | | 1 Dokumen | 5 Dokumen | 38.995.000,00 | Provinsi Jawa Timur \|\| Kota Pasuruan \|\| Kecamatan Panggungrejo \|\| Kelurahan Tamba'an \|\| 0 \|\| Provinsi Jawa Timur \|\| Kota Pasuruan \|\| Kecamatan Panggungrejo \|\| Kelurahan Trajeng \|\| 0 \|\| Provinsi Jawa Timur \|\| Kota Pasuruan \|\| Kecamatan Panggungrejo \|\| Kelurahan Mayangan \|\| 0 \|\| Provinsi Jawa Timur \|\| Kota Pasuruan \|\| Kecamatan Panggungrejo \|\| Kelurahan Ngemplakrejo \|\| 0 | Pendapatan Bagi Hasil Pajak Rokok DAK Non Fisik-Dana BOK-BOK Puskesmas | 4.Memperkuat pembangunan sumber daya manusia (SDM), sains, teknologi, pendidikan, kesehatan, prestasi olahraga, kesetaraan gender, serta penguatan peran perempuan, pemuda (generasi milenial dan generasi Z), dan penyandang disabilitas. | 5. Penguranggan stunting | | 1 Dokumen | 39.500.000,00 | UPT PUSKESMAS TRAJENG |
| | | ***Meningkatnya Pemberdayaan Masyarakat Bidang Kesehatan Puskesmas Bugul Kidul*** | | | | | | ***489.607.000,00*** | | | | | | | ***494.500.000,00*** | |
| | | | 999.Persentase UKBM dengan strata Purnama dan Mandiri | 30 % | | 10 % | 15 % | 489.607.000,00 | | | | | | 20 % | 494.500.000,00 | |
| | | Terlaksananya Advokasi, Pemberdayaan, Kemitraan, Peningkatan Peran serta Masyarakat dan Lintas Sektor Tingkat Daerah Kabupaten/Kota | | | | | | 4.175.071.300,00 | | | | | Masyarakat di Wilayah Puskesmas Trajeng | | 3.929.500.750,00 | |
| | | | Jumlah Dokumen Promosi Kesehatan, Advokasi, Kemitraan dan Pemberdayaan Masyarakat | 1 Dokumen | | 1 Dokumen | 1 Dokumen | 4.175.071.300,00 | | | | | | 1 Dokumen | 3.929.500.750,00 | |
| | 1.02.05.2.01.0001 | Peningkatan Upaya Promosi Kesehatan, Advokasi, Kemitraan dan Pemberdayaan Masyarakat | | | | | | 450.612.000,00 | | | | | | | 455.000.000,00 | |

| NO | KODE | URUSAN / BIDANG URUSAN / PROGRAM / OUTCOME / KEGIATAN / SUBKEGIATAN OUTPUT | INDIKATOR | TARGET AKHIR RENSTRA | REALISASI 2025 | PRAKIRAAN 2026 | CAPAIAN KINERJA DAN KERANGKA PENDANAAN | | | | | | KELOMPOK SASARAN | PRAKIRAAN MAJU 2028 | | PERANGKAT DAERAH PENANGGUNG JAWAB |
|---|---|---|---|---|---|---|---|---|---|---|---|---|---|---|---|---|
| | | | | | | | TARGET 2027 | PAGU INDIKATIF | LOKASI | SUMBER DANA | PRIORITAS | | | TARGET | PAGU INDIKATIF | |
| | | | | | | | | | | | NASIONAL | DAERAH | | | | |
| (1) | (2) | (3) | (4) | (5) | (6) | (7) | (8) | (9) | (10) | (11) | (12) | (13) | (14) | (15) | (16) | (17) |
| | | Terlaksananya Peningkatan Upaya Promosi Kesehatan, Advokasi, Kemitraan dan Pemberdayaan Masyarakat | Jumlah Dokumen Promosi Kesehatan, Advokasi, Kemitraan dan Pemberdayaan Masyarakat | 12 Dokumen | | 12 Dokumen | 1 Dokumen | 450.612.000,00 | Provinsi Jawa Timur \|\| Kota Pasuruan \|\| Kecamatan Panggungrejo \|\| Kelurahan Tamba'an \|\| 0 \|\| Provinsi Jawa Timur \|\| Kota Pasuruan \|\| Kecamatan Panggungrejo \|\| Kelurahan Trajeng \|\| 0 \|\| Provinsi Jawa Timur \|\| Kota Pasuruan \|\| Kecamatan Panggungrejo \|\| Kelurahan Mayangan \|\| 0 \|\| Provinsi Jawa Timur \|\| Kota Pasuruan \|\| Kecamatan Panggungrejo \|\| Kelurahan Ngemplakrejo \|\| 0 | DAK Non Fisik-Dana BOK-BOK Puskesmas Pendapatan Bagi Hasil Pajak Rokok | 4.Memperkuat pembangunan sumber daya manusia (SDM), sains, teknologi, pendidikan, kesehatan, prestasi olahraga, kesetaraan gender, serta penguatan peran perempuan, pemuda (generasi milenial dan generasi Z), dan penyandang disabilitas. | 5. Penguranggan stunting | | 12 Dokumen | 455.000.000,00 | UPT PUSKESMAS TRAJENG |
| | | Terlaksananya Peningkatan Upaya Promosi Kesehatan, Advokasi, Kemitraan dan Pemberdayaan Masyarakat | Jumlah Dokumen Promosi Kesehatan, Advokasi, Kemitraan dan Pemberdayaan Masyarakat | 1 Dokumen | | 1 Dokumen | 1 Dokumen | 450.612.000,00 | Provinsi Jawa Timur \|\| Kota Pasuruan \|\| Kecamatan Panggungrejo \|\| Kelurahan Tamba'an \|\| 0 \|\| Provinsi Jawa Timur \|\| Kota Pasuruan \|\| Kecamatan Panggungrejo \|\| Kelurahan Trajeng \|\| 0 \|\| Provinsi Jawa Timur \|\| Kota Pasuruan \|\| Kecamatan Panggungrejo \|\| Kelurahan Mayangan \|\| 0 \|\| Provinsi Jawa Timur \|\| Kota Pasuruan \|\| Kecamatan Panggungrejo \|\| Kelurahan Ngemplakrejo \|\| 0 | DAK Non Fisik-Dana BOK-BOK Puskesmas Pendapatan Bagi Hasil Pajak Rokok | 4.Memperkuat pembangunan sumber daya manusia (SDM), sains, teknologi, pendidikan, kesehatan, prestasi olahraga, kesetaraan gender, serta penguatan peran perempuan, pemuda (generasi milenial dan generasi Z), dan penyandang disabilitas. | 5. Penguranggan stunting | | 1 Dokumen | 455.000.000,00 | UPT PUSKESMAS TRAJENG |

| NO | KODE | URUSAN / BIDANG URUSAN / PROGRAM / OUTCOME / KEGIATAN / SUBKEGIATAN OUTPUT | INDIKATOR | TARGET AKHIR RENSTRA | REALISASI 2025 | PRAKIRAAN 2026 | CAPAIAN KINERJA DAN KERANGKA PENDANAAN | | | | | | KELOMPOK SASARAN | PRAKIRAAN MAJU 2028 | | PERANGKAT DAERAH PENANGGUNG JAWAB |
|---|---|---|---|---|---|---|---|---|---|---|---|---|---|---|---|---|
| | | | | | | | TARGET 2027 | PAGU INDIKATIF | LOKASI | SUMBER DANA | PRIORITAS | | | TARGET | PAGU INDIKATIF | |
| | | | | | | | | | | | NASIONAL | DAERAH | | | | |
| (1) | (2) | (3) | (4) | (5) | (6) | (7) | (8) | (9) | (10) | (11) | (12) | (13) | (14) | (15) | (16) | (17) |
| | | Terlaksananya Peningkatan Upaya Promosi Kesehatan, Advokasi, Kemitraan dan Pemberdayaan Masyarakat | Jumlah Dokumen Promosi Kesehatan, Advokasi, Kemitraan dan Pemberdayaan Masyarakat | 24 Dokumen | | 1 Dokumen | 1 Dokumen | 450.612.000,00 | Provinsi Jawa Timur \|\| Kota Pasuruan \|\| Kecamatan Panggungrejo \|\| Kelurahan Tamba'an \|\| 0 \|\| Provinsi Jawa Timur \|\| Kota Pasuruan \|\| Kecamatan Panggungrejo \|\| Kelurahan Trajeng \|\| 0 \|\| Provinsi Jawa Timur \|\| Kota Pasuruan \|\| Kecamatan Panggungrejo \|\| Kelurahan Mayangan \|\| 0 \|\| Provinsi Jawa Timur \|\| Kota Pasuruan \|\| Kecamatan Panggungrejo \|\| Kelurahan Ngemplakrejo \|\| 0 | DAK Non Fisik-Dana BOK-BOK Puskesmas Pendapatan Bagi Hasil Pajak Rokok | 4.Memperkuat pembangunan sumber daya manusia (SDM), sains, teknologi, pendidikan, kesehatan, prestasi olahraga, kesetaraan gender, serta penguatan peran perempuan, pemuda (generasi milenial dan generasi Z), dan penyandang disabilitas. | 5. Penguranggan stunting | | 24 Dokumen | 455.000.000,00 | UPT PUSKESMAS TRAJENG |
| | | Terlaksananya Peningkatan Upaya Promosi Kesehatan, Advokasi, Kemitraan dan Pemberdayaan Masyarakat | Jumlah Dokumen Promosi Kesehatan, Advokasi, Kemitraan dan Pemberdayaan Masyarakat | 4 Dokumen | | 4 Dokumen | 1 Dokumen | 450.612.000,00 | Provinsi Jawa Timur \|\| Kota Pasuruan \|\| Kecamatan Panggungrejo \|\| Kelurahan Tamba'an \|\| 0 \|\| Provinsi Jawa Timur \|\| Kota Pasuruan \|\| Kecamatan Panggungrejo \|\| Kelurahan Trajeng \|\| 0 \|\| Provinsi Jawa Timur \|\| Kota Pasuruan \|\| Kecamatan Panggungrejo \|\| Kelurahan Mayangan \|\| 0 \|\| Provinsi Jawa Timur \|\| Kota Pasuruan \|\| Kecamatan Panggungrejo \|\| Kelurahan Ngemplakrejo \|\| 0 | DAK Non Fisik-Dana BOK-BOK Puskesmas Pendapatan Bagi Hasil Pajak Rokok | 4.Memperkuat pembangunan sumber daya manusia (SDM), sains, teknologi, pendidikan, kesehatan, prestasi olahraga, kesetaraan gender, serta penguatan peran perempuan, pemuda (generasi milenial dan generasi Z), dan penyandang disabilitas. | 5. Penguranggan stunting | | 4 Dokumen | 455.000.000,00 | UPT PUSKESMAS TRAJENG |
| | | Terselenggaranya Pengembangan dan Pelaksanaan Upaya Kesehatan Bersumber Daya Masyarakat (UKBM) Tingkat Daerah Kabupaten/Kota | | | | | | 966.638.000,00 | | | | | Masyarakat di Wilayah Puskesmas Trajeng | | 433.962.761,00 | |
| | | | Jumlah Dokumen Hasil Bimbingan Teknis dan Supervisi Upaya Kesehatan Bersumber Daya Masyarakat (UKBM) | 12 Dokumen | | 4 Dokumen | 12 Dokumen | 966.638.000,00 | | | | | | 12 Dokumen | 433.962.761,00 | |

| NO | KODE | URUSAN / BIDANG URUSAN / PROGRAM / OUTCOME / KEGIATAN / SUBKEGIATAN OUTPUT | INDIKATOR | TARGET AKHIR RENSTRA | REALISASI 2025 | PRAKIRAAN 2026 | CAPAIAN KINERJA DAN KERANGKA PENDANAAN | | | | | | KELOMPOK SASARAN | PRAKIRAAN MAJU 2028 | | PERANGKAT DAERAH PENANGGUNG JAWAB |
|---|---|---|---|---|---|---|---|---|---|---|---|---|---|---|---|---|
| | | | | | | | TARGET 2027 | PAGU INDIKATIF | LOKASI | SUMBER DANA | PRIORITAS | | | TARGET | PAGU INDIKATIF | |
| | | | | | | | | | | | NASIONAL | DAERAH | | | | |
| (1) | (2) | (3) | (4) | (5) | (6) | (7) | (8) | (9) | (10) | (11) | (12) | (13) | (14) | (15) | (16) | (17) |
| | 1.02.05.2.03.0001 | Bimbingan Teknis dan Supervisi Pengembangan dan Pelaksanaan Upaya Kesehatan Bersumber Daya Masyarakat (UKBM) | | | | | | 38.995.000,00 | | | | | | | 39.500.000,00 | |
| | | Terlaksananya Bimbingan Teknis dan Supervisi Upaya Kesehatan Bersumber Daya Masyarakat (UKBM) | Jumlah Dokumen Hasil Bimbingan Teknis dan Supervisi Upaya Kesehatan Bersumber Daya Masyarakat (UKBM) | 4 Dokumen | | 4 Dokumen | 5 Dokumen | 38.995.000,00 | Provinsi Jawa Timur \|\| Kota Pasuruan \|\| Kecamatan Panggungrejo \|\| Kelurahan Tamba'an \|\| 0 \|\| Provinsi Jawa Timur \|\| Kota Pasuruan \|\| Kecamatan Panggungrejo \|\| Kelurahan Trajeng \|\| 0 \|\| Provinsi Jawa Timur \|\| Kota Pasuruan \|\| Kecamatan Panggungrejo \|\| Kelurahan Mayangan \|\| 0 \|\| Provinsi Jawa Timur \|\| Kota Pasuruan \|\| Kecamatan Panggungrejo \|\| Kelurahan Ngemplakrejo \|\| 0 | Pendapatan Bagi Hasil Pajak Rokok<br>DAK Non Fisik-Dana BOK-BOK Puskesmas | 4.Memperkuat pembangunan sumber daya manusia (SDM), sains, teknologi, pendidikan, kesehatan, prestasi olahraga, kesetaraan gender, serta penguatan peran perempuan, pemuda (generasi milenial dan generasi Z), dan penyandang disabilitas. | 5. Penguranggan stunting | | 4 Dokumen | 39.500.000,00 | UPT PUSKESMAS TRAJENG |
| | | Terlaksananya Bimbingan Teknis dan Supervisi Upaya Kesehatan Bersumber Daya Masyarakat (UKBM) | Jumlah Dokumen Hasil Bimbingan Teknis dan Supervisi Upaya Kesehatan Bersumber Daya Masyarakat (UKBM) | 12 Dokumen | | 12 Dokumen | 5 Dokumen | 38.995.000,00 | Provinsi Jawa Timur \|\| Kota Pasuruan \|\| Kecamatan Panggungrejo \|\| Kelurahan Tamba'an \|\| 0 \|\| Provinsi Jawa Timur \|\| Kota Pasuruan \|\| Kecamatan Panggungrejo \|\| Kelurahan Trajeng \|\| 0 \|\| Provinsi Jawa Timur \|\| Kota Pasuruan \|\| Kecamatan Panggungrejo \|\| Kelurahan Mayangan \|\| 0 \|\| Provinsi Jawa Timur \|\| Kota Pasuruan \|\| Kecamatan Panggungrejo \|\| Kelurahan Ngemplakrejo \|\| 0 | Pendapatan Bagi Hasil Pajak Rokok<br>DAK Non Fisik-Dana BOK-BOK Puskesmas | 4.Memperkuat pembangunan sumber daya manusia (SDM), sains, teknologi, pendidikan, kesehatan, prestasi olahraga, kesetaraan gender, serta penguatan peran perempuan, pemuda (generasi milenial dan generasi Z), dan penyandang disabilitas. | 5. Penguranggan stunting | | 12 Dokumen | 39.500.000,00 | UPT PUSKESMAS TRAJENG |

| NO | KODE | URUSAN / BIDANG URUSAN / PROGRAM / OUTCOME / KEGIATAN / SUBKEGIATAN OUTPUT | INDIKATOR | TARGET AKHIR RENSTRA | REALISASI 2025 | PRAKIRAAN 2026 | CAPAIAN KINERJA DAN KERANGKA PENDANAAN | | | | | | KELOMPOK SASARAN | PRAKIRAAN MAJU 2028 | | PERANGKAT DAERAH PENANGGUNG JAWAB |
|---|---|---|---|---|---|---|---|---|---|---|---|---|---|---|---|---|
| | | | | | | | TARGET 2027 | PAGU INDIKATIF | LOKASI | SUMBER DANA | PRIORITAS | | | TARGET | PAGU INDIKATIF | |
| | | | | | | | | | | | NASIONAL | DAERAH | | | | |
| (1) | (2) | (3) | (4) | (5) | (6) | (7) | (8) | (9) | (10) | (11) | (12) | (13) | (14) | (15) | (16) | (17) |
| | | Terlaksananya Bimbingan Teknis dan Supervisi Upaya Kesehatan Bersumber Daya Masyarakat (UKBM) | Jumlah Dokumen Hasil Bimbingan Teknis dan Supervisi Upaya Kesehatan Bersumber Daya Masyarakat (UKBM) | 12 Dokumen | | 4 Dokumen | 5 Dokumen | 38.995.000,00 | Provinsi Jawa Timur \|\| Kota Pasuruan \|\| Kecamatan Panggungrejo \|\| Kelurahan Tamba'an \|\| 0 \|\| Provinsi Jawa Timur \|\| Kota Pasuruan \|\| Kecamatan Panggungrejo \|\| Kelurahan Trajeng \|\| 0 \|\| Provinsi Jawa Timur \|\| Kota Pasuruan \|\| Kecamatan Panggungrejo \|\| Kelurahan Mayangan \|\| 0 \|\| Provinsi Jawa Timur \|\| Kota Pasuruan \|\| Kecamatan Panggungrejo \|\| Kelurahan Ngemplakrejo \|\| 0 | Pendapatan Bagi Hasil Pajak Rokok<br>DAK Non Fisik-Dana BOK-BOK Puskesmas | 4.Memperkuat pembangunan sumber daya manusia (SDM), sains, teknologi, pendidikan, kesehatan, prestasi olahraga, kesetaraan gender, serta penguatan peran perempuan, pemuda (generasi milenial dan generasi Z), dan penyandang disabilitas. | 5. Penguranggan stunting | | 12 Dokumen | 39.500.000,00 | UPT PUSKESMAS TRAJENG |
| | | Terlaksananya Bimbingan Teknis dan Supervisi Upaya Kesehatan Bersumber Daya Masyarakat (UKBM) | Jumlah Dokumen Hasil Bimbingan Teknis dan Supervisi Upaya Kesehatan Bersumber Daya Masyarakat (UKBM) | 1 Dokumen | | 1 Dokumen | 5 Dokumen | 38.995.000,00 | Provinsi Jawa Timur \|\| Kota Pasuruan \|\| Kecamatan Panggungrejo \|\| Kelurahan Tamba'an \|\| 0 \|\| Provinsi Jawa Timur \|\| Kota Pasuruan \|\| Kecamatan Panggungrejo \|\| Kelurahan Trajeng \|\| 0 \|\| Provinsi Jawa Timur \|\| Kota Pasuruan \|\| Kecamatan Panggungrejo \|\| Kelurahan Mayangan \|\| 0 \|\| Provinsi Jawa Timur \|\| Kota Pasuruan \|\| Kecamatan Panggungrejo \|\| Kelurahan Ngemplakrejo \|\| 0 | Pendapatan Bagi Hasil Pajak Rokok<br>DAK Non Fisik-Dana BOK-BOK Puskesmas | 4.Memperkuat pembangunan sumber daya manusia (SDM), sains, teknologi, pendidikan, kesehatan, prestasi olahraga, kesetaraan gender, serta penguatan peran perempuan, pemuda (generasi milenial dan generasi Z), dan penyandang disabilitas. | 5. Penguranggan stunting | | 1 Dokumen | 39.500.000,00 | UPT PUSKESMAS TRAJENG |

| NO | KODE | URUSAN / BIDANG URUSAN / PROGRAM / OUTCOME / KEGIATAN / SUBKEGIATAN OUTPUT | INDIKATOR | TARGET AKHIR RENSTRA | REALISASI 2025 | PRAKIRAAN 2026 | CAPAIAN KINERJA DAN KERANGKA PENDANAAN | | | | | | KELOMPOK SASARAN | PRAKIRAAN MAJU 2028 | | PERANGKAT DAERAH PENANGGUNG JAWAB |
|---|---|---|---|---|---|---|---|---|---|---|---|---|---|---|---|---|
| | | | | | | | TARGET 2027 | PAGU INDIKATIF | LOKASI | SUMBER DANA | PRIORITAS | | | TARGET | PAGU INDIKATIF | |
| | | | | | | | | | | | NASIONAL | DAERAH | | | | |
| (1) | (2) | (3) | (4) | (5) | (6) | (7) | (8) | (9) | (10) | (11) | (12) | (13) | (14) | (15) | (16) | (17) |
| | | Terlaksananya Bimbingan Teknis dan Supervisi Upaya Kesehatan Bersumber Daya Masyarakat (UKBM) | Jumlah Dokumen Hasil Bimbingan Teknis dan Supervisi Upaya Kesehatan Bersumber Daya Masyarakat (UKBM) | 5 Dokumen | | 5 Dokumen | 5 Dokumen | 38.995.000,00 | Provinsi Jawa Timur \|\| Kota Pasuruan \|\| Kecamatan Panggungrejo \|\| Kelurahan Tamba'an \|\| 0 \|\| Provinsi Jawa Timur \|\| Kota Pasuruan \|\| Kecamatan Panggungrejo \|\| Kelurahan Trajeng \|\| 0 \|\| Provinsi Jawa Timur \|\| Kota Pasuruan \|\| Kecamatan Panggungrejo \|\| Kelurahan Mayangan \|\| 0 \|\| Provinsi Jawa Timur \|\| Kota Pasuruan \|\| Kecamatan Panggungrejo \|\| Kelurahan Ngemplakrejo \|\| 0 | Pendapatan Bagi Hasil Pajak Rokok DAK Non Fisik-Dana BOK-BOK Puskesmas | 4.Memperkuat pembangunan sumber daya manusia (SDM), sains, teknologi, pendidikan, kesehatan, prestasi olahraga, kesetaraan gender, serta penguatan peran perempuan, pemuda (generasi milenial dan generasi Z), dan penyandang disabilitas. | 5. Penguranggan stunting | | 5 Dokumen | 39.500.000,00 | UPT PUSKESMAS TRAJENG |
| | | ***Meningkatnya Pemberdayaan Masyarakat Bidang Kesehatan Puskesmas Gadingrejo*** | | | | | | ***489.607.000,00*** | | | | | | | ***494.500.000,00*** | |
| | | | 999.Persentase UKBM dengan strata Purnama dan Mandiri | 30 % | | 10 % | 15 % | 489.607.000,00 | | | | | | 20 % | 494.500.000,00 | |
| | | Terlaksananya Advokasi, Pemberdayaan, Kemitraan, Peningkatan Peran serta Masyarakat dan Lintas Sektor Tingkat Daerah Kabupaten/Kota | | | | | | 4.175.071.300,00 | | | | | Masyarakat di Wilayah Puskesmas Trajeng | | 3.929.500.750,00 | |
| | | | Jumlah Dokumen Promosi Kesehatan, Advokasi, Kemitraan dan Pemberdayaan Masyarakat | 12 Dokumen | | 12 Dokumen | 12 Dokumen | 4.175.071.300,00 | | | | | | 12 Dokumen | 3.929.500.750,00 | |
| | 1.02.05.2.01.0001 | Peningkatan Upaya Promosi Kesehatan, Advokasi, Kemitraan dan Pemberdayaan Masyarakat | | | | | | 450.612.000,00 | | | | | | | 455.000.000,00 | |

| NO | KODE | URUSAN / BIDANG URUSAN / PROGRAM / OUTCOME / KEGIATAN / SUBKEGIATAN OUTPUT | INDIKATOR | TARGET AKHIR RENSTRA | REALISASI 2025 | PRAKIRAAN 2026 | CAPAIAN KINERJA DAN KERANGKA PENDANAAN | | | | | | KELOMPOK SASARAN | PRAKIRAAN MAJU 2028 | | PERANGKAT DAERAH PENANGGUNG JAWAB |
|---|---|---|---|---|---|---|---|---|---|---|---|---|---|---|---|---|
| | | | | | | | TARGET 2027 | PAGU INDIKATIF | LOKASI | SUMBER DANA | PRIORITAS | | | TARGET | PAGU INDIKATIF | |
| | | | | | | | | | | | NASIONAL | DAERAH | | | | |
| (1) | (2) | (3) | (4) | (5) | (6) | (7) | (8) | (9) | (10) | (11) | (12) | (13) | (14) | (15) | (16) | (17) |
| | | Terlaksananya Peningkatan Upaya Promosi Kesehatan, Advokasi, Kemitraan dan Pemberdayaan Masyarakat | Jumlah Dokumen Promosi Kesehatan, Advokasi, Kemitraan dan Pemberdayaan Masyarakat | 1 Dokumen | | 1 Dokumen | 1 Dokumen | 450.612.000,00 | Provinsi Jawa Timur \|\| Kota Pasuruan \|\| Kecamatan Panggungrejo \|\| Kelurahan Tamba'an \|\| 0 \|\| Provinsi Jawa Timur \|\| Kota Pasuruan \|\| Kecamatan Panggungrejo \|\| Kelurahan Trajeng \|\| 0 \|\| Provinsi Jawa Timur \|\| Kota Pasuruan \|\| Kecamatan Panggungrejo \|\| Kelurahan Mayangan \|\| 0 \|\| Provinsi Jawa Timur \|\| Kota Pasuruan \|\| Kecamatan Panggungrejo \|\| Kelurahan Ngemplakrejo \|\| 0 | DAK Non Fisik-Dana BOK-BOK Puskesmas Pendapatan Bagi Hasil Pajak Rokok | 4.Memperkuat pembangunan sumber daya manusia (SDM), sains, teknologi, pendidikan, kesehatan, prestasi olahraga, kesetaraan gender, serta penguatan peran perempuan, pemuda (generasi milenial dan generasi Z), dan penyandang disabilitas. | 5. Penguranga n stunting | | 1 Dokumen | 455.000.000,00 | UPT PUSKESMAS TRAJENG |
| | | Terlaksananya Peningkatan Upaya Promosi Kesehatan, Advokasi, Kemitraan dan Pemberdayaan Masyarakat | Jumlah Dokumen Promosi Kesehatan, Advokasi, Kemitraan dan Pemberdayaan Masyarakat | 24 Dokumen | | 1 Dokumen | 1 Dokumen | 450.612.000,00 | Provinsi Jawa Timur \|\| Kota Pasuruan \|\| Kecamatan Panggungrejo \|\| Kelurahan Tamba'an \|\| 0 \|\| Provinsi Jawa Timur \|\| Kota Pasuruan \|\| Kecamatan Panggungrejo \|\| Kelurahan Trajeng \|\| 0 \|\| Provinsi Jawa Timur \|\| Kota Pasuruan \|\| Kecamatan Panggungrejo \|\| Kelurahan Mayangan \|\| 0 \|\| Provinsi Jawa Timur \|\| Kota Pasuruan \|\| Kecamatan Panggungrejo \|\| Kelurahan Ngemplakrejo \|\| 0 | DAK Non Fisik-Dana BOK-BOK Puskesmas Pendapatan Bagi Hasil Pajak Rokok | 4.Memperkuat pembangunan sumber daya manusia (SDM), sains, teknologi, pendidikan, kesehatan, prestasi olahraga, kesetaraan gender, serta penguatan peran perempuan, pemuda (generasi milenial dan generasi Z), dan penyandang disabilitas. | 5. Penguranga n stunting | | 24 Dokumen | 455.000.000,00 | UPT PUSKESMAS TRAJENG |

| NO | KODE | URUSAN / BIDANG URUSAN / PROGRAM / OUTCOME / KEGIATAN / SUBKEGIATAN OUTPUT | INDIKATOR | TARGET AKHIR RENSTRA | REALISASI 2025 | PRAKIRAAN 2026 | CAPAIAN KINERJA DAN KERANGKA PENDANAAN | | | | | | KELOMPOK SASARAN | PRAKIRAAN MAJU 2028 | | PERANGKAT DAERAH PENANGGUNG JAWAB |
|---|---|---|---|---|---|---|---|---|---|---|---|---|---|---|---|---|
| | | | | | | | TARGET 2027 | PAGU INDIKATIF | LOKASI | SUMBER DANA | PRIORITAS | | | TARGET | PAGU INDIKATIF | |
| | | | | | | | | | | | NASIONAL | DAERAH | | | | |
| (1) | (2) | (3) | (4) | (5) | (6) | (7) | (8) | (9) | (10) | (11) | (12) | (13) | (14) | (15) | (16) | (17) |
| | | Terlaksananya Peningkatan Upaya Promosi Kesehatan, Advokasi, Kemitraan dan Pemberdayaan Masyarakat | Jumlah Dokumen Promosi Kesehatan, Advokasi, Kemitraan dan Pemberdayaan Masyarakat | 4 Dokumen | | 4 Dokumen | 1 Dokumen | 450.612.000,00 | Provinsi Jawa Timur \|\| Kota Pasuruan \|\| Kecamatan Panggungrejo \|\| Kelurahan Tamba'an \|\| 0 \|\| Provinsi Jawa Timur \|\| Kota Pasuruan \|\| Kecamatan Panggungrejo \|\| Kelurahan Trajeng \|\| 0 \|\| Provinsi Jawa Timur \|\| Kota Pasuruan \|\| Kecamatan Panggungrejo \|\| Kelurahan Mayangan \|\| 0 \|\| Provinsi Jawa Timur \|\| Kota Pasuruan \|\| Kecamatan Panggungrejo \|\| Kelurahan Ngemplakrejo \|\| 0 | DAK Non Fisik-Dana BOK-BOK Puskesmas Pendapatan Bagi Hasil Pajak Rokok | 4.Memperkuat pembangunan sumber daya manusia (SDM), sains, teknologi, pendidikan, kesehatan, prestasi olahraga, kesetaraan gender, serta penguatan peran perempuan, pemuda (generasi milenial dan generasi Z), dan penyandang disabilitas. | 5. Penguranggan stunting | | 4 Dokumen | 455.000.000,00 | UPT PUSKESMAS TRAJENG |
| | | Terlaksananya Peningkatan Upaya Promosi Kesehatan, Advokasi, Kemitraan dan Pemberdayaan Masyarakat | Jumlah Dokumen Promosi Kesehatan, Advokasi, Kemitraan dan Pemberdayaan Masyarakat | 12 Dokumen | | 12 Dokumen | 1 Dokumen | 450.612.000,00 | Provinsi Jawa Timur \|\| Kota Pasuruan \|\| Kecamatan Panggungrejo \|\| Kelurahan Tamba'an \|\| 0 \|\| Provinsi Jawa Timur \|\| Kota Pasuruan \|\| Kecamatan Panggungrejo \|\| Kelurahan Trajeng \|\| 0 \|\| Provinsi Jawa Timur \|\| Kota Pasuruan \|\| Kecamatan Panggungrejo \|\| Kelurahan Mayangan \|\| 0 \|\| Provinsi Jawa Timur \|\| Kota Pasuruan \|\| Kecamatan Panggungrejo \|\| Kelurahan Ngemplakrejo \|\| 0 | DAK Non Fisik-Dana BOK-BOK Puskesmas Pendapatan Bagi Hasil Pajak Rokok | 4.Memperkuat pembangunan sumber daya manusia (SDM), sains, teknologi, pendidikan, kesehatan, prestasi olahraga, kesetaraan gender, serta penguatan peran perempuan, pemuda (generasi milenial dan generasi Z), dan penyandang disabilitas. | 5. Penguranggan stunting | | 12 Dokumen | 455.000.000,00 | UPT PUSKESMAS TRAJENG |
| | | Terselenggaranya Pengembangan dan Pelaksanaan Upaya Kesehatan Bersumber Daya Masyarakat (UKBM) Tingkat Daerah Kabupaten/Kota | | | | | | 966.638.000,00 | | | | | Masyarakat di Wilayah Puskesmas Trajeng | | 433.962.761,00 | |
| | | | Jumlah Dokumen Hasil Bimbingan Teknis dan Supervisi Upaya Kesehatan Bersumber Daya Masyarakat (UKBM) | 4 Dokumen | | 4 Dokumen | 4 Dokumen | 966.638.000,00 | | | | | | 4 Dokumen | 433.962.761,00 | |

| NO | KODE | URUSAN / BIDANG URUSAN / PROGRAM / OUTCOME / KEGIATAN / SUBKEGIATAN OUTPUT | INDIKATOR | TARGET AKHIR RENSTRA | REALISASI 2025 | PRAKIRAAN 2026 | CAPAIAN KINERJA DAN KERANGKA PENDANAAN | | | | | | KELOMPOK SASARAN | PRAKIRAAN MAJU 2028 | | PERANGKAT DAERAH PENANGGUNG JAWAB |
|---|---|---|---|---|---|---|---|---|---|---|---|---|---|---|---|---|
| | | | | | | | TARGET 2027 | PAGU INDIKATIF | LOKASI | SUMBER DANA | PRIORITAS | | | TARGET | PAGU INDIKATIF | |
| | | | | | | | | | | | NASIONAL | DAERAH | | | | |
| (1) | (2) | (3) | (4) | (5) | (6) | (7) | (8) | (9) | (10) | (11) | (12) | (13) | (14) | (15) | (16) | (17) |
| | 1.02.05.2.03.0001 | Bimbingan Teknis dan Supervisi Pengembangan dan Pelaksanaan Upaya Kesehatan Bersumber Daya Masyarakat (UKBM) | | | | | | 38.995.000,00 | | | | | | | 39.500.000,00 | |
| | | Terlaksananya Bimbingan Teknis dan Supervisi Upaya Kesehatan Bersumber Daya Masyarakat (UKBM) | Jumlah Dokumen Hasil Bimbingan Teknis dan Supervisi Upaya Kesehatan Bersumber Daya Masyarakat (UKBM) | 4 Dokumen | | 4 Dokumen | 5 Dokumen | 38.995.000,00 | Provinsi Jawa Timur \|\| Kota Pasuruan \|\| Kecamatan Panggungrejo \|\| Kelurahan Tamba'an \|\| 0 \|\| Provinsi Jawa Timur \|\| Kota Pasuruan \|\| Kecamatan Panggungrejo \|\| Kelurahan Trajeng \|\| 0 \|\| Provinsi Jawa Timur \|\| Kota Pasuruan \|\| Kecamatan Panggungrejo \|\| Kelurahan Mayangan \|\| 0 \|\| Provinsi Jawa Timur \|\| Kota Pasuruan \|\| Kecamatan Panggungrejo \|\| Kelurahan Ngemplakrejo \|\| 0 | Pendapatan Bagi Hasil Pajak Rokok<br>DAK Non Fisik-Dana BOK-BOK Puskesmas | 4.Memperkuat pembangunan sumber daya manusia (SDM), sains, teknologi, pendidikan, kesehatan, prestasi olahraga, kesetaraan gender, serta penguatan peran perempuan, pemuda (generasi milenial dan generasi Z), dan penyandang disabilitas. | 5. Penguranggan stunting | | 4 Dokumen | 39.500.000,00 | UPT PUSKESMAS TRAJENG |
| | | Terlaksananya Bimbingan Teknis dan Supervisi Upaya Kesehatan Bersumber Daya Masyarakat (UKBM) | Jumlah Dokumen Hasil Bimbingan Teknis dan Supervisi Upaya Kesehatan Bersumber Daya Masyarakat (UKBM) | 5 Dokumen | | 5 Dokumen | 5 Dokumen | 38.995.000,00 | Provinsi Jawa Timur \|\| Kota Pasuruan \|\| Kecamatan Panggungrejo \|\| Kelurahan Tamba'an \|\| 0 \|\| Provinsi Jawa Timur \|\| Kota Pasuruan \|\| Kecamatan Panggungrejo \|\| Kelurahan Trajeng \|\| 0 \|\| Provinsi Jawa Timur \|\| Kota Pasuruan \|\| Kecamatan Panggungrejo \|\| Kelurahan Mayangan \|\| 0 \|\| Provinsi Jawa Timur \|\| Kota Pasuruan \|\| Kecamatan Panggungrejo \|\| Kelurahan Ngemplakrejo \|\| 0 | Pendapatan Bagi Hasil Pajak Rokok<br>DAK Non Fisik-Dana BOK-BOK Puskesmas | 4.Memperkuat pembangunan sumber daya manusia (SDM), sains, teknologi, pendidikan, kesehatan, prestasi olahraga, kesetaraan gender, serta penguatan peran perempuan, pemuda (generasi milenial dan generasi Z), dan penyandang disabilitas. | 5. Penguranggan stunting | | 5 Dokumen | 39.500.000,00 | UPT PUSKESMAS TRAJENG |

| NO | KODE | URUSAN / BIDANG URUSAN / PROGRAM / OUTCOME / KEGIATAN / SUBKEGIATAN OUTPUT | INDIKATOR | TARGET AKHIR RENSTRA | REALISASI 2025 | PRAKIRAAN 2026 | CAPAIAN KINERJA DAN KERANGKA PENDANAAN | | | | | | KELOMPOK SASARAN | PRAKIRAAN MAJU 2028 | | PERANGKAT DAERAH PENANGGUNG JAWAB |
|---|---|---|---|---|---|---|---|---|---|---|---|---|---|---|---|---|
| | | | | | | | TARGET 2027 | PAGU INDIKATIF | LOKASI | SUMBER DANA | PRIORITAS | | | TARGET | PAGU INDIKATIF | |
| | | | | | | | | | | | NASIONAL | DAERAH | | | | |
| (1) | (2) | (3) | (4) | (5) | (6) | (7) | (8) | (9) | (10) | (11) | (12) | (13) | (14) | (15) | (16) | (17) |
| | | Terlaksananya Bimbingan Teknis dan Supervisi Upaya Kesehatan Bersumber Daya Masyarakat (UKBM) | Jumlah Dokumen Hasil Bimbingan Teknis dan Supervisi Upaya Kesehatan Bersumber Daya Masyarakat (UKBM) | 1 Dokumen | | 1 Dokumen | 5 Dokumen | 38.995.000,00 | Provinsi Jawa Timur \|\| Kota Pasuruan \|\| Kecamatan Panggungrejo \|\| Kelurahan Tamba'an \|\| 0 \|\| Provinsi Jawa Timur \|\| Kota Pasuruan \|\| Kecamatan Panggungrejo \|\| Kelurahan Trajeng \|\| 0 \|\| Provinsi Jawa Timur \|\| Kota Pasuruan \|\| Kecamatan Panggungrejo \|\| Kelurahan Mayangan \|\| 0 \|\| Provinsi Jawa Timur \|\| Kota Pasuruan \|\| Kecamatan Panggungrejo \|\| Kelurahan Ngemplakrejo \|\| 0 | Pendapatan Bagi Hasil Pajak Rokok<br>DAK Non Fisik-Dana BOK-BOK Puskesmas | 4.Memperkuat pembangunan sumber daya manusia (SDM), sains, teknologi, pendidikan, kesehatan, prestasi olahraga, kesetaraan gender, serta penguatan peran perempuan, pemuda (generasi milenial dan generasi Z), dan penyandang disabilitas. | 5. Penguragan stunting | | 1 Dokumen | 39.500.000,00 | UPT PUSKESMAS TRAJENG |
| | | Terlaksananya Bimbingan Teknis dan Supervisi Upaya Kesehatan Bersumber Daya Masyarakat (UKBM) | Jumlah Dokumen Hasil Bimbingan Teknis dan Supervisi Upaya Kesehatan Bersumber Daya Masyarakat (UKBM) | 12 Dokumen | | 12 Dokumen | 5 Dokumen | 38.995.000,00 | Provinsi Jawa Timur \|\| Kota Pasuruan \|\| Kecamatan Panggungrejo \|\| Kelurahan Tamba'an \|\| 0 \|\| Provinsi Jawa Timur \|\| Kota Pasuruan \|\| Kecamatan Panggungrejo \|\| Kelurahan Trajeng \|\| 0 \|\| Provinsi Jawa Timur \|\| Kota Pasuruan \|\| Kecamatan Panggungrejo \|\| Kelurahan Mayangan \|\| 0 \|\| Provinsi Jawa Timur \|\| Kota Pasuruan \|\| Kecamatan Panggungrejo \|\| Kelurahan Ngemplakrejo \|\| 0 | Pendapatan Bagi Hasil Pajak Rokok<br>DAK Non Fisik-Dana BOK-BOK Puskesmas | 4.Memperkuat pembangunan sumber daya manusia (SDM), sains, teknologi, pendidikan, kesehatan, prestasi olahraga, kesetaraan gender, serta penguatan peran perempuan, pemuda (generasi milenial dan generasi Z), dan penyandang disabilitas. | 5. Penguragan stunting | | 12 Dokumen | 39.500.000,00 | UPT PUSKESMAS TRAJENG |

| NO | KODE | URUSAN / BIDANG URUSAN / PROGRAM / OUTCOME / KEGIATAN / SUBKEGIATAN OUTPUT | INDIKATOR | TARGET AKHIR RENSTRA | REALISASI 2025 | PRAKIRAAN 2026 | CAPAIAN KINERJA DAN KERANGKA PENDANAAN | | | | | | KELOMPOK SASARAN | PRAKIRAAN MAJU 2028 | | PERANGKAT DAERAH PENANGGUNG JAWAB |
|---|---|---|---|---|---|---|---|---|---|---|---|---|---|---|---|---|
| | | | | | | | TARGET 2027 | PAGU INDIKATIF | LOKASI | SUMBER DANA | PRIORITAS | | | TARGET | PAGU INDIKATIF | |
| | | | | | | | | | | | NASIONAL | DAERAH | | | | |
| (1) | (2) | (3) | (4) | (5) | (6) | (7) | (8) | (9) | (10) | (11) | (12) | (13) | (14) | (15) | (16) | (17) |
| | | Terlaksananya Bimbingan Teknis dan Supervisi Upaya Kesehatan Bersumber Daya Masyarakat (UKBM) | Jumlah Dokumen Hasil Bimbingan Teknis dan Supervisi Upaya Kesehatan Bersumber Daya Masyarakat (UKBM) | 12 Dokumen | | 4 Dokumen | 5 Dokumen | 38.995.000,00 | Provinsi Jawa Timur \|\| Kota Pasuruan \|\| Kecamatan Panggungrejo \|\| Kelurahan Tamba'an \|\| 0 \|\| Provinsi Jawa Timur \|\| Kota Pasuruan \|\| Kecamatan Panggungrejo \|\| Kelurahan Trajeng \|\| 0 \|\| Provinsi Jawa Timur \|\| Kota Pasuruan \|\| Kecamatan Panggungrejo \|\| Kelurahan Mayangan \|\| 0 \|\| Provinsi Jawa Timur \|\| Kota Pasuruan \|\| Kecamatan Panggungrejo \|\| Kelurahan Ngemplakrejo \|\| 0 | Pendapatan Bagi Hasil Pajak Rokok<br>DAK Non Fisik-Dana BOK-BOK Puskesmas | 4.Memperkuat pembangunan sumber daya manusia (SDM), sains, teknologi, pendidikan, kesehatan, prestasi olahraga, kesetaraan gender, serta penguatan peran perempuan, pemuda (generasi milenial dan generasi Z), dan penyandang disabilitas. | 5. Penguranggan stunting | | 12 Dokumen | 39.500.000,00 | UPT PUSKESMAS TRAJENG |
| | | ***Meningkatnya Pemberdayaan Masyarakat Bidang Kesehatan Puskesmas Kandangsapi*** | | | | | | ***489.607.000,00*** | | | | | | | ***494.500.000,00*** | |
| | | | 999.Persentase UKBM dengan strata Purnama dan Mandiri | 30 % | | 10 % | 15 % | 489.607.000,00 | | | | | | 20 % | 494.500.000,00 | |
| | | Terlaksananya Advokasi, Pemberdayaan, Kemitraan, Peningkatan Peran serta Masyarakat dan Lintas Sektor Tingkat Daerah Kabupaten/Kota | | | | | | 4.175.071.300,00 | | | | | Masyarakat di Wilayah Puskesmas Trajeng | | 3.929.500.750,00 | |
| | | | Jumlah Dokumen Promosi Kesehatan, Advokasi, Kemitraan dan Pemberdayaan Masyarakat | 1 Dokumen | | 1 Dokumen | 1 Dokumen | 4.175.071.300,00 | | | | | | 1 Dokumen | 3.929.500.750,00 | |
| | 1.02.05.2.01.0001 | Peningkatan Upaya Promosi Kesehatan, Advokasi, Kemitraan dan Pemberdayaan Masyarakat | | | | | | 450.612.000,00 | | | | | | | 455.000.000,00 | |

| NO | KODE | URUSAN / BIDANG URUSAN / PROGRAM / OUTCOME / KEGIATAN / SUBKEGIATAN OUTPUT | INDIKATOR | TARGET AKHIR RENSTRA | REALISASI 2025 | PRAKIRAAN 2026 | CAPAIAN KINERJA DAN KERANGKA PENDANAAN | | | | | | KELOMPOK SASARAN | PRAKIRAAN MAJU 2028 | | PERANGKAT DAERAH PENANGGUNG JAWAB |
|---|---|---|---|---|---|---|---|---|---|---|---|---|---|---|---|---|
| | | | | | | | TARGET 2027 | PAGU INDIKATIF | LOKASI | SUMBER DANA | PRIORITAS | | | TARGET | PAGU INDIKATIF | |
| | | | | | | | | | | | NASIONAL | DAERAH | | | | |
| (1) | (2) | (3) | (4) | (5) | (6) | (7) | (8) | (9) | (10) | (11) | (12) | (13) | (14) | (15) | (16) | (17) |
| | | Terlaksananya Peningkatan Upaya Promosi Kesehatan, Advokasi, Kemitraan dan Pemberdayaan Masyarakat | Jumlah Dokumen Promosi Kesehatan, Advokasi, Kemitraan dan Pemberdayaan Masyarakat | 24 Dokumen | | 1 Dokumen | 1 Dokumen | 450.612.000,00 | Provinsi Jawa Timur \|\| Kota Pasuruan \|\| Kecamatan Panggungrejo \|\| Kelurahan Tamba'an \|\| 0 \|\| Provinsi Jawa Timur \|\| Kota Pasuruan \|\| Kecamatan Panggungrejo \|\| Kelurahan Trajeng \|\| 0 \|\| Provinsi Jawa Timur \|\| Kota Pasuruan \|\| Kecamatan Panggungrejo \|\| Kelurahan Mayangan \|\| 0 \|\| Provinsi Jawa Timur \|\| Kota Pasuruan \|\| Kecamatan Panggungrejo \|\| Kelurahan Ngemplakrejo \|\| 0 | DAK Non Fisik-Dana BOK-BOK Puskesmas Pendapatan Bagi Hasil Pajak Rokok | 4.Memperkuat pembangunan sumber daya manusia (SDM), sains, teknologi, pendidikan, kesehatan, prestasi olahraga, kesetaraan gender, serta penguatan peran perempuan, pemuda (generasi milenial dan generasi Z), dan penyandang disabilitas. | 5. Penguranga n stunting | | 24 Dokumen | 455.000.000,00 | UPT PUSKESMAS TRAJENG |
| | | Terlaksananya Peningkatan Upaya Promosi Kesehatan, Advokasi, Kemitraan dan Pemberdayaan Masyarakat | Jumlah Dokumen Promosi Kesehatan, Advokasi, Kemitraan dan Pemberdayaan Masyarakat | 4 Dokumen | | 4 Dokumen | 1 Dokumen | 450.612.000,00 | Provinsi Jawa Timur \|\| Kota Pasuruan \|\| Kecamatan Panggungrejo \|\| Kelurahan Tamba'an \|\| 0 \|\| Provinsi Jawa Timur \|\| Kota Pasuruan \|\| Kecamatan Panggungrejo \|\| Kelurahan Trajeng \|\| 0 \|\| Provinsi Jawa Timur \|\| Kota Pasuruan \|\| Kecamatan Panggungrejo \|\| Kelurahan Mayangan \|\| 0 \|\| Provinsi Jawa Timur \|\| Kota Pasuruan \|\| Kecamatan Panggungrejo \|\| Kelurahan Ngemplakrejo \|\| 0 | DAK Non Fisik-Dana BOK-BOK Puskesmas Pendapatan Bagi Hasil Pajak Rokok | 4.Memperkuat pembangunan sumber daya manusia (SDM), sains, teknologi, pendidikan, kesehatan, prestasi olahraga, kesetaraan gender, serta penguatan peran perempuan, pemuda (generasi milenial dan generasi Z), dan penyandang disabilitas. | 5. Penguranga n stunting | | 4 Dokumen | 455.000.000,00 | UPT PUSKESMAS TRAJENG |

| NO | KODE | URUSAN / BIDANG URUSAN / PROGRAM / OUTCOME / KEGIATAN / SUBKEGIATAN OUTPUT | INDIKATOR | TARGET AKHIR RENSTRA | REALISASI 2025 | PRAKIRAAN 2026 | CAPAIAN KINERJA DAN KERANGKA PENDANAAN | | | | | | KELOMPOK SASARAN | PRAKIRAAN MAJU 2028 | | PERANGKAT DAERAH PENANGGUNG JAWAB |
|---|---|---|---|---|---|---|---|---|---|---|---|---|---|---|---|---|
| | | | | | | | TARGET 2027 | PAGU INDIKATIF | LOKASI | SUMBER DANA | PRIORITAS | | | TARGET | PAGU INDIKATIF | |
| | | | | | | | | | | | NASIONAL | DAERAH | | | | |
| (1) | (2) | (3) | (4) | (5) | (6) | (7) | (8) | (9) | (10) | (11) | (12) | (13) | (14) | (15) | (16) | (17) |
| | | Terlaksananya Peningkatan Upaya Promosi Kesehatan, Advokasi, Kemitraan dan Pemberdayaan Masyarakat | Jumlah Dokumen Promosi Kesehatan, Advokasi, Kemitraan dan Pemberdayaan Masyarakat | 12 Dokumen | | 12 Dokumen | 1 Dokumen | 450.612.000,00 | Provinsi Jawa Timur \|\| Kota Pasuruan \|\| Kecamatan Panggungrejo \|\| Kelurahan Tamba'an \|\| 0 \|\| Provinsi Jawa Timur \|\| Kota Pasuruan \|\| Kecamatan Panggungrejo \|\| Kelurahan Trajeng \|\| 0 \|\| Provinsi Jawa Timur \|\| Kota Pasuruan \|\| Kecamatan Panggungrejo \|\| Kelurahan Mayangan \|\| 0 \|\| Provinsi Jawa Timur \|\| Kota Pasuruan \|\| Kecamatan Panggungrejo \|\| Kelurahan Ngemplakrejo \|\| 0 | DAK Non Fisik-Dana BOK-BOK Puskesmas Pendapatan Bagi Hasil Pajak Rokok | 4.Memperkuat pembangunan sumber daya manusia (SDM), sains, teknologi, pendidikan, kesehatan, prestasi olahraga, kesetaraan gender, serta penguatan peran perempuan, pemuda (generasi milenial dan generasi Z), dan penyandang disabilitas. | 5. Penguranggan stunting | | 12 Dokumen | 455.000.000,00 | UPT PUSKESMAS TRAJENG |
| | | Terlaksananya Peningkatan Upaya Promosi Kesehatan, Advokasi, Kemitraan dan Pemberdayaan Masyarakat | Jumlah Dokumen Promosi Kesehatan, Advokasi, Kemitraan dan Pemberdayaan Masyarakat | 1 Dokumen | | 1 Dokumen | 1 Dokumen | 450.612.000,00 | Provinsi Jawa Timur \|\| Kota Pasuruan \|\| Kecamatan Panggungrejo \|\| Kelurahan Tamba'an \|\| 0 \|\| Provinsi Jawa Timur \|\| Kota Pasuruan \|\| Kecamatan Panggungrejo \|\| Kelurahan Trajeng \|\| 0 \|\| Provinsi Jawa Timur \|\| Kota Pasuruan \|\| Kecamatan Panggungrejo \|\| Kelurahan Mayangan \|\| 0 \|\| Provinsi Jawa Timur \|\| Kota Pasuruan \|\| Kecamatan Panggungrejo \|\| Kelurahan Ngemplakrejo \|\| 0 | DAK Non Fisik-Dana BOK-BOK Puskesmas Pendapatan Bagi Hasil Pajak Rokok | 4.Memperkuat pembangunan sumber daya manusia (SDM), sains, teknologi, pendidikan, kesehatan, prestasi olahraga, kesetaraan gender, serta penguatan peran perempuan, pemuda (generasi milenial dan generasi Z), dan penyandang disabilitas. | 5. Penguranggan stunting | | 1 Dokumen | 455.000.000,00 | UPT PUSKESMAS TRAJENG |
| | | Terselenggaranya Pengembangan dan Pelaksanaan Upaya Kesehatan Bersumber Daya Masyarakat (UKBM) Tingkat Daerah Kabupaten/Kota | | | | | | 966.638.000,00 | | | | | Masyarakat di Wilayah Puskesmas Trajeng | | 433.962.761,00 | |
| | | | Jumlah Dokumen Hasil Bimbingan Teknis dan Supervisi Upaya Kesehatan Bersumber Daya Masyarakat (UKBM) | 1 Dokumen | | 1 Dokumen | 1 Dokumen | 966.638.000,00 | | | | | | 1 Dokumen | 433.962.761,00 | |

| NO | KODE | URUSAN / BIDANG URUSAN / PROGRAM / OUTCOME / KEGIATAN / SUBKEGIATAN OUTPUT | INDIKATOR | TARGET AKHIR RENSTRA | REALISASI 2025 | PRAKIRAAN 2026 | CAPAIAN KINERJA DAN KERANGKA PENDANAAN | | | | | | KELOMPOK SASARAN | PRAKIRAAN MAJU 2028 | | PERANGKAT DAERAH PENANGGUNG JAWAB |
|---|---|---|---|---|---|---|---|---|---|---|---|---|---|---|---|---|
| | | | | | | | TARGET 2027 | PAGU INDIKATIF | LOKASI | SUMBER DANA | PRIORITAS | | | TARGET | PAGU INDIKATIF | |
| | | | | | | | | | | | NASIONAL | DAERAH | | | | |
| (1) | (2) | (3) | (4) | (5) | (6) | (7) | (8) | (9) | (10) | (11) | (12) | (13) | (14) | (15) | (16) | (17) |
| | 1.02.05.2.03.0001 | Bimbingan Teknis dan Supervisi Pengembangan dan Pelaksanaan Upaya Kesehatan Bersumber Daya Masyarakat (UKBM) | | | | | | 38.995.000,00 | | | | | | | 39.500.000,00 | |
| | | Terlaksananya Bimbingan Teknis dan Supervisi Upaya Kesehatan Bersumber Daya Masyarakat (UKBM) | Jumlah Dokumen Hasil Bimbingan Teknis dan Supervisi Upaya Kesehatan Bersumber Daya Masyarakat (UKBM) | 4 Dokumen | | 4 Dokumen | 5 Dokumen | 38.995.000,00 | Provinsi Jawa Timur \|\| Kota Pasuruan \|\| Kecamatan Panggungrejo \|\| Kelurahan Tamba'an \|\| 0 \|\| Provinsi Jawa Timur \|\| Kota Pasuruan \|\| Kecamatan Panggungrejo \|\| Kelurahan Trajeng \|\| 0 \|\| Provinsi Jawa Timur \|\| Kota Pasuruan \|\| Kecamatan Panggungrejo \|\| Kelurahan Mayangan \|\| 0 \|\| Provinsi Jawa Timur \|\| Kota Pasuruan \|\| Kecamatan Panggungrejo \|\| Kelurahan Ngemplakrejo \|\| 0 | Pendapatan Bagi Hasil Pajak Rokok<br>DAK Non Fisik-Dana BOK-BOK Puskesmas | 4.Memperkuat pembangunan sumber daya manusia (SDM), sains, teknologi, pendidikan, kesehatan, prestasi olahraga, kesetaraan gender, serta penguatan peran perempuan, pemuda (generasi milenial dan generasi Z), dan penyandang disabilitas. | 5. Penguranggan stunting | | 4 Dokumen | 39.500.000,00 | UPT PUSKESMAS TRAJENG |
| | | Terlaksananya Bimbingan Teknis dan Supervisi Upaya Kesehatan Bersumber Daya Masyarakat (UKBM) | Jumlah Dokumen Hasil Bimbingan Teknis dan Supervisi Upaya Kesehatan Bersumber Daya Masyarakat (UKBM) | 1 Dokumen | | 1 Dokumen | 5 Dokumen | 38.995.000,00 | Provinsi Jawa Timur \|\| Kota Pasuruan \|\| Kecamatan Panggungrejo \|\| Kelurahan Tamba'an \|\| 0 \|\| Provinsi Jawa Timur \|\| Kota Pasuruan \|\| Kecamatan Panggungrejo \|\| Kelurahan Trajeng \|\| 0 \|\| Provinsi Jawa Timur \|\| Kota Pasuruan \|\| Kecamatan Panggungrejo \|\| Kelurahan Mayangan \|\| 0 \|\| Provinsi Jawa Timur \|\| Kota Pasuruan \|\| Kecamatan Panggungrejo \|\| Kelurahan Ngemplakrejo \|\| 0 | Pendapatan Bagi Hasil Pajak Rokok<br>DAK Non Fisik-Dana BOK-BOK Puskesmas | 4.Memperkuat pembangunan sumber daya manusia (SDM), sains, teknologi, pendidikan, kesehatan, prestasi olahraga, kesetaraan gender, serta penguatan peran perempuan, pemuda (generasi milenial dan generasi Z), dan penyandang disabilitas. | 5. Penguranggan stunting | | 1 Dokumen | 39.500.000,00 | UPT PUSKESMAS TRAJENG |

| NO | KODE | URUSAN / BIDANG URUSAN / PROGRAM / OUTCOME / KEGIATAN / SUBKEGIATAN OUTPUT | INDIKATOR | TARGET AKHIR RENSTRA | REALISASI 2025 | PRAKIRAAN 2026 | CAPAIAN KINERJA DAN KERANGKA PENDANAAN | | | | | | KELOMPOK SASARAN | PRAKIRAAN MAJU 2028 | | PERANGKAT DAERAH PENANGGUNG JAWAB |
|---|---|---|---|---|---|---|---|---|---|---|---|---|---|---|---|---|
| | | | | | | | TARGET 2027 | PAGU INDIKATIF | LOKASI | SUMBER DANA | PRIORITAS | | | TARGET | PAGU INDIKATIF | |
| | | | | | | | | | | | NASIONAL | DAERAH | | | | |
| (1) | (2) | (3) | (4) | (5) | (6) | (7) | (8) | (9) | (10) | (11) | (12) | (13) | (14) | (15) | (16) | (17) |
| | | Terlaksananya Bimbingan Teknis dan Supervisi Upaya Kesehatan Bersumber Daya Masyarakat (UKBM) | Jumlah Dokumen Hasil Bimbingan Teknis dan Supervisi Upaya Kesehatan Bersumber Daya Masyarakat (UKBM) | 5 Dokumen | | 5 Dokumen | 5 Dokumen | 38.995.000,00 | Provinsi Jawa Timur \|\| Kota Pasuruan \|\| Kecamatan Panggungrejo \|\| Kelurahan Tamba'an \|\| 0 \|\| Provinsi Jawa Timur \|\| Kota Pasuruan \|\| Kecamatan Panggungrejo \|\| Kelurahan Trajeng \|\| 0 \|\| Provinsi Jawa Timur \|\| Kota Pasuruan \|\| Kecamatan Panggungrejo \|\| Kelurahan Mayangan \|\| 0 \|\| Provinsi Jawa Timur \|\| Kota Pasuruan \|\| Kecamatan Panggungrejo \|\| Kelurahan Ngemplakrejo \|\| 0 | Pendapatan Bagi Hasil Pajak Rokok<br>DAK Non Fisik-Dana BOK-BOK Puskesmas | 4.Memperkuat pembangunan sumber daya manusia (SDM), sains, teknologi, pendidikan, kesehatan, prestasi olahraga, kesetaraan gender, serta penguatan peran perempuan, pemuda (generasi milenial dan generasi Z), dan penyandang disabilitas. | 5. Penguranggan stunting | | 5 Dokumen | 39.500.000,00 | UPT PUSKESMAS TRAJENG |
| | | Terlaksananya Bimbingan Teknis dan Supervisi Upaya Kesehatan Bersumber Daya Masyarakat (UKBM) | Jumlah Dokumen Hasil Bimbingan Teknis dan Supervisi Upaya Kesehatan Bersumber Daya Masyarakat (UKBM) | 12 Dokumen | | 12 Dokumen | 5 Dokumen | 38.995.000,00 | Provinsi Jawa Timur \|\| Kota Pasuruan \|\| Kecamatan Panggungrejo \|\| Kelurahan Tamba'an \|\| 0 \|\| Provinsi Jawa Timur \|\| Kota Pasuruan \|\| Kecamatan Panggungrejo \|\| Kelurahan Trajeng \|\| 0 \|\| Provinsi Jawa Timur \|\| Kota Pasuruan \|\| Kecamatan Panggungrejo \|\| Kelurahan Mayangan \|\| 0 \|\| Provinsi Jawa Timur \|\| Kota Pasuruan \|\| Kecamatan Panggungrejo \|\| Kelurahan Ngemplakrejo \|\| 0 | Pendapatan Bagi Hasil Pajak Rokok<br>DAK Non Fisik-Dana BOK-BOK Puskesmas | 4.Memperkuat pembangunan sumber daya manusia (SDM), sains, teknologi, pendidikan, kesehatan, prestasi olahraga, kesetaraan gender, serta penguatan peran perempuan, pemuda (generasi milenial dan generasi Z), dan penyandang disabilitas. | 5. Penguranggan stunting | | 12 Dokumen | 39.500.000,00 | UPT PUSKESMAS TRAJENG |

| NO | KODE | URUSAN / BIDANG URUSAN / PROGRAM / OUTCOME / KEGIATAN / SUBKEGIATAN OUTPUT | INDIKATOR | TARGET AKHIR RENSTRA | REALISASI 2025 | PRAKIRAAN 2026 | CAPAIAN KINERJA DAN KERANGKA PENDANAAN | | | | | | KELOMPOK SASARAN | PRAKIRAAN MAJU 2028 | | PERANGKAT DAERAH PENANGGUNG JAWAB |
|---|---|---|---|---|---|---|---|---|---|---|---|---|---|---|---|---|
| | | | | | | | TARGET 2027 | PAGU INDIKATIF | LOKASI | SUMBER DANA | PRIORITAS | | | TARGET | PAGU INDIKATIF | |
| | | | | | | | | | | | NASIONAL | DAERAH | | | | |
| (1) | (2) | (3) | (4) | (5) | (6) | (7) | (8) | (9) | (10) | (11) | (12) | (13) | (14) | (15) | (16) | (17) |
| | | Terlaksananya Bimbingan Teknis dan Supervisi Upaya Kesehatan Bersumber Daya Masyarakat (UKBM) | Jumlah Dokumen Hasil Bimbingan Teknis dan Supervisi Upaya Kesehatan Bersumber Daya Masyarakat (UKBM) | 12 Dokumen | | 4 Dokumen | 5 Dokumen | 38.995.000,00 | Provinsi Jawa Timur \|\| Kota Pasuruan \|\| Kecamatan Panggungrejo \|\| Kelurahan Tamba'an \|\| 0 \|\| Provinsi Jawa Timur \|\| Kota Pasuruan \|\| Kecamatan Panggungrejo \|\| Kelurahan Trajeng \|\| 0 \|\| Provinsi Jawa Timur \|\| Kota Pasuruan \|\| Kecamatan Panggungrejo \|\| Kelurahan Mayangan \|\| 0 \|\| Provinsi Jawa Timur \|\| Kota Pasuruan \|\| Kecamatan Panggungrejo \|\| Kelurahan Ngemplakrejo \|\| 0 | Pendapatan Bagi Hasil Pajak Rokok<br>DAK Non Fisik-Dana BOK-BOK Puskesmas | 4.Memperkuat pembangunan sumber daya manusia (SDM), sains, teknologi, pendidikan, kesehatan, prestasi olahraga, kesetaraan gender, serta penguatan peran perempuan, pemuda (generasi milenial dan generasi Z), dan penyandang disabilitas. | 5. Penguranggan stunting | | 12 Dokumen | 39.500.000,00 | UPT PUSKESMAS TRAJENG |
| | | ***Meningkatnya Pemberdayaan Masyarakat Bidang Kesehatan Puskesmas Karangketug*** | | | | | | ***489.607.000,00*** | | | | | | | ***494.500.000,00*** | |
| | | | 999.Persentase UKBM dengan strata Purnama dan Mandiri | 30 % | | 10 % | 15 % | 489.607.000,00 | | | | | | 20 % | 494.500.000,00 | |
| | | Terlaksananya Advokasi, Pemberdayaan, Kemitraan, Peningkatan Peran serta Masyarakat dan Lintas Sektor Tingkat Daerah Kabupaten/Kota | | | | | | 4.175.071.300,00 | | | | | Masyarakat di Wilayah Puskesmas Trajeng | | 3.929.500.750,00 | |
| | | | Jumlah Dokumen Promosi Kesehatan, Advokasi, Kemitraan dan Pemberdayaan Masyarakat | 24 Dokumen | | 1 Dokumen | 24 Dokumen | 4.175.071.300,00 | | | | | | 24 Dokumen | 3.929.500.750,00 | |
| | 1.02.05.2.01.0001 | Peningkatan Upaya Promosi Kesehatan, Advokasi, Kemitraan dan Pemberdayaan Masyarakat | | | | | | 450.612.000,00 | | | | | | | 455.000.000,00 | |

| NO | KODE | URUSAN / BIDANG URUSAN / PROGRAM / OUTCOME / KEGIATAN / SUBKEGIATAN OUTPUT | INDIKATOR | TARGET AKHIR RENSTRA | REALISASI 2025 | PRAKIRAAN 2026 | CAPAIAN KINERJA DAN KERANGKA PENDANAAN | | | | | | KELOMPOK SASARAN | PRAKIRAAN MAJU 2028 | | PERANGKAT DAERAH PENANGGUNG JAWAB |
|---|---|---|---|---|---|---|---|---|---|---|---|---|---|---|---|---|
| | | | | | | | TARGET 2027 | PAGU INDIKATIF | LOKASI | SUMBER DANA | PRIORITAS | | | TARGET | PAGU INDIKATIF | |
| | | | | | | | | | | | NASIONAL | DAERAH | | | | |
| (1) | (2) | (3) | (4) | (5) | (6) | (7) | (8) | (9) | (10) | (11) | (12) | (13) | (14) | (15) | (16) | (17) |
| | | Terlaksananya Peningkatan Upaya Promosi Kesehatan, Advokasi, Kemitraan dan Pemberdayaan Masyarakat | Jumlah Dokumen Promosi Kesehatan, Advokasi, Kemitraan dan Pemberdayaan Masyarakat | 4 Dokumen | | 4 Dokumen | 1 Dokumen | 450.612.000,00 | Provinsi Jawa Timur \|\| Kota Pasuruan \|\| Kecamatan Panggungrejo \|\| Kelurahan Tamba'an \|\| 0 \|\| Provinsi Jawa Timur \|\| Kota Pasuruan \|\| Kecamatan Panggungrejo \|\| Kelurahan Trajeng \|\| 0 \|\| Provinsi Jawa Timur \|\| Kota Pasuruan \|\| Kecamatan Panggungrejo \|\| Kelurahan Mayangan \|\| 0 \|\| Provinsi Jawa Timur \|\| Kota Pasuruan \|\| Kecamatan Panggungrejo \|\| Kelurahan Ngemplakrejo \|\| 0 | DAK Non Fisik-Dana BOK-BOK Puskesmas Pendapatan Bagi Hasil Pajak Rokok | 4.Memperkuat pembangunan sumber daya manusia (SDM), sains, teknologi, pendidikan, kesehatan, prestasi olahraga, kesetaraan gender, serta penguatan peran perempuan, pemuda (generasi milenial dan generasi Z), dan penyandang disabilitas. | 5. Penguranga n stunting | | 4 Dokumen | 455.000.000,00 | UPT PUSKESMAS TRAJENG |
| | | Terlaksananya Peningkatan Upaya Promosi Kesehatan, Advokasi, Kemitraan dan Pemberdayaan Masyarakat | Jumlah Dokumen Promosi Kesehatan, Advokasi, Kemitraan dan Pemberdayaan Masyarakat | 12 Dokumen | | 12 Dokumen | 1 Dokumen | 450.612.000,00 | Provinsi Jawa Timur \|\| Kota Pasuruan \|\| Kecamatan Panggungrejo \|\| Kelurahan Tamba'an \|\| 0 \|\| Provinsi Jawa Timur \|\| Kota Pasuruan \|\| Kecamatan Panggungrejo \|\| Kelurahan Trajeng \|\| 0 \|\| Provinsi Jawa Timur \|\| Kota Pasuruan \|\| Kecamatan Panggungrejo \|\| Kelurahan Mayangan \|\| 0 \|\| Provinsi Jawa Timur \|\| Kota Pasuruan \|\| Kecamatan Panggungrejo \|\| Kelurahan Ngemplakrejo \|\| 0 | DAK Non Fisik-Dana BOK-BOK Puskesmas Pendapatan Bagi Hasil Pajak Rokok | 4.Memperkuat pembangunan sumber daya manusia (SDM), sains, teknologi, pendidikan, kesehatan, prestasi olahraga, kesetaraan gender, serta penguatan peran perempuan, pemuda (generasi milenial dan generasi Z), dan penyandang disabilitas. | 5. Penguranga n stunting | | 12 Dokumen | 455.000.000,00 | UPT PUSKESMAS TRAJENG |

| NO | KODE | URUSAN / BIDANG URUSAN / PROGRAM / OUTCOME / KEGIATAN / SUBKEGIATAN OUTPUT | INDIKATOR | TARGET AKHIR RENSTRA | REALISASI 2025 | PRAKIRAAN 2026 | CAPAIAN KINERJA DAN KERANGKA PENDANAAN | | | | | | KELOMPOK SASARAN | PRAKIRAAN MAJU 2028 | | PERANGKAT DAERAH PENANGGUNG JAWAB |
|---|---|---|---|---|---|---|---|---|---|---|---|---|---|---|---|---|
| | | | | | | | TARGET 2027 | PAGU INDIKATIF | LOKASI | SUMBER DANA | PRIORITAS | | | TARGET | PAGU INDIKATIF | |
| | | | | | | | | | | | NASIONAL | DAERAH | | | | |
| (1) | (2) | (3) | (4) | (5) | (6) | (7) | (8) | (9) | (10) | (11) | (12) | (13) | (14) | (15) | (16) | (17) |
| | | Terlaksananya Peningkatan Upaya Promosi Kesehatan, Advokasi, Kemitraan dan Pemberdayaan Masyarakat | Jumlah Dokumen Promosi Kesehatan, Advokasi, Kemitraan dan Pemberdayaan Masyarakat | 1 Dokumen | | 1 Dokumen | 1 Dokumen | 450.612.000,00 | Provinsi Jawa Timur \|\| Kota Pasuruan \|\| Kecamatan Panggungrejo \|\| Kelurahan Tamba'an \|\| 0 \|\| Provinsi Jawa Timur \|\| Kota Pasuruan \|\| Kecamatan Panggungrejo \|\| Kelurahan Trajeng \|\| 0 \|\| Provinsi Jawa Timur \|\| Kota Pasuruan \|\| Kecamatan Panggungrejo \|\| Kelurahan Mayangan \|\| 0 \|\| Provinsi Jawa Timur \|\| Kota Pasuruan \|\| Kecamatan Panggungrejo \|\| Kelurahan Ngemplakrejo \|\| 0 | DAK Non Fisik-Dana BOK-BOK Puskesmas Pendapatan Bagi Hasil Pajak Rokok | 4.Memperkuat pembangunan sumber daya manusia (SDM), sains, teknologi, pendidikan, kesehatan, prestasi olahraga, kesetaraan gender, serta penguatan peran perempuan, pemuda (generasi milenial dan generasi Z), dan penyandang disabilitas. | 5. Penguranggan stunting | | 1 Dokumen | 455.000.000,00 | UPT PUSKESMAS TRAJENG |
| | | Terlaksananya Peningkatan Upaya Promosi Kesehatan, Advokasi, Kemitraan dan Pemberdayaan Masyarakat | Jumlah Dokumen Promosi Kesehatan, Advokasi, Kemitraan dan Pemberdayaan Masyarakat | 24 Dokumen | | 1 Dokumen | 1 Dokumen | 450.612.000,00 | Provinsi Jawa Timur \|\| Kota Pasuruan \|\| Kecamatan Panggungrejo \|\| Kelurahan Tamba'an \|\| 0 \|\| Provinsi Jawa Timur \|\| Kota Pasuruan \|\| Kecamatan Panggungrejo \|\| Kelurahan Trajeng \|\| 0 \|\| Provinsi Jawa Timur \|\| Kota Pasuruan \|\| Kecamatan Panggungrejo \|\| Kelurahan Mayangan \|\| 0 \|\| Provinsi Jawa Timur \|\| Kota Pasuruan \|\| Kecamatan Panggungrejo \|\| Kelurahan Ngemplakrejo \|\| 0 | DAK Non Fisik-Dana BOK-BOK Puskesmas Pendapatan Bagi Hasil Pajak Rokok | 4.Memperkuat pembangunan sumber daya manusia (SDM), sains, teknologi, pendidikan, kesehatan, prestasi olahraga, kesetaraan gender, serta penguatan peran perempuan, pemuda (generasi milenial dan generasi Z), dan penyandang disabilitas. | 5. Penguranggan stunting | | 24 Dokumen | 455.000.000,00 | UPT PUSKESMAS TRAJENG |
| | | Terselenggaranya Pengembangan dan Pelaksanaan Upaya Kesehatan Bersumber Daya Masyarakat (UKBM) Tingkat Daerah Kabupaten/Kota | | | | | | 966.638.000,00 | | | | | Masyarakat di Wilayah Puskesmas Trajeng | | 433.962.761,00 | |
| | | | Jumlah Dokumen Hasil Bimbingan Teknis dan Supervisi Upaya Kesehatan Bersumber Daya Masyarakat (UKBM) | 12 Dokumen | | 12 Dokumen | 12 Dokumen | 966.638.000,00 | | | | | | 12 Dokumen | 433.962.761,00 | |

| NO | KODE | URUSAN / BIDANG URUSAN / PROGRAM / OUTCOME / KEGIATAN / SUBKEGIATAN OUTPUT | INDIKATOR | TARGET AKHIR RENSTRA | REALISASI 2025 | PRAKIRAAN 2026 | CAPAIAN KINERJA DAN KERANGKA PENDANAAN | | | | | | KELOMPOK SASARAN | PRAKIRAAN MAJU 2028 | | PERANGKAT DAERAH PENANGGUNG JAWAB |
|---|---|---|---|---|---|---|---|---|---|---|---|---|---|---|---|---|
| | | | | | | | TARGET 2027 | PAGU INDIKATIF | LOKASI | SUMBER DANA | PRIORITAS | | | TARGET | PAGU INDIKATIF | |
| | | | | | | | | | | | NASIONAL | DAERAH | | | | |
| (1) | (2) | (3) | (4) | (5) | (6) | (7) | (8) | (9) | (10) | (11) | (12) | (13) | (14) | (15) | (16) | (17) |
| | 1.02.05.2.03.0001 | Bimbingan Teknis dan Supervisi Pengembangan dan Pelaksanaan Upaya Kesehatan Bersumber Daya Masyarakat (UKBM) | | | | | | 38.995.000,00 | | | | | | | 39.500.000,00 | |
| | | Terlaksananya Bimbingan Teknis dan Supervisi Upaya Kesehatan Bersumber Daya Masyarakat (UKBM) | Jumlah Dokumen Hasil Bimbingan Teknis dan Supervisi Upaya Kesehatan Bersumber Daya Masyarakat (UKBM) | 5 Dokumen | | 5 Dokumen | 5 Dokumen | 38.995.000,00 | Provinsi Jawa Timur \|\| Kota Pasuruan \|\| Kecamatan Panggungrejo \|\| Kelurahan Tamba'an \|\| 0 \|\| Provinsi Jawa Timur \|\| Kota Pasuruan \|\| Kecamatan Panggungrejo \|\| Kelurahan Trajeng \|\| 0 \|\| Provinsi Jawa Timur \|\| Kota Pasuruan \|\| Kecamatan Panggungrejo \|\| Kelurahan Mayangan \|\| 0 \|\| Provinsi Jawa Timur \|\| Kota Pasuruan \|\| Kecamatan Panggungrejo \|\| Kelurahan Ngemplakrejo \|\| 0 | Pendapatan Bagi Hasil Pajak Rokok<br>DAK Non Fisik-Dana BOK-BOK Puskesmas | 4.Memperkuat pembangunan sumber daya manusia (SDM), sains, teknologi, pendidikan, kesehatan, prestasi olahraga, kesetaraan gender, serta penguatan peran perempuan, pemuda (generasi milenial dan generasi Z), dan penyandang disabilitas. | 5. Penguranggan stunting | | 5 Dokumen | 39.500.000,00 | UPT PUSKESMAS TRAJENG |
| | | Terlaksananya Bimbingan Teknis dan Supervisi Upaya Kesehatan Bersumber Daya Masyarakat (UKBM) | Jumlah Dokumen Hasil Bimbingan Teknis dan Supervisi Upaya Kesehatan Bersumber Daya Masyarakat (UKBM) | 4 Dokumen | | 4 Dokumen | 5 Dokumen | 38.995.000,00 | Provinsi Jawa Timur \|\| Kota Pasuruan \|\| Kecamatan Panggungrejo \|\| Kelurahan Tamba'an \|\| 0 \|\| Provinsi Jawa Timur \|\| Kota Pasuruan \|\| Kecamatan Panggungrejo \|\| Kelurahan Trajeng \|\| 0 \|\| Provinsi Jawa Timur \|\| Kota Pasuruan \|\| Kecamatan Panggungrejo \|\| Kelurahan Mayangan \|\| 0 \|\| Provinsi Jawa Timur \|\| Kota Pasuruan \|\| Kecamatan Panggungrejo \|\| Kelurahan Ngemplakrejo \|\| 0 | Pendapatan Bagi Hasil Pajak Rokok<br>DAK Non Fisik-Dana BOK-BOK Puskesmas | 4.Memperkuat pembangunan sumber daya manusia (SDM), sains, teknologi, pendidikan, kesehatan, prestasi olahraga, kesetaraan gender, serta penguatan peran perempuan, pemuda (generasi milenial dan generasi Z), dan penyandang disabilitas. | 5. Penguranggan stunting | | 4 Dokumen | 39.500.000,00 | UPT PUSKESMAS TRAJENG |

| NO | KODE | URUSAN / BIDANG URUSAN / PROGRAM / OUTCOME / KEGIATAN / SUBKEGIATAN OUTPUT | INDIKATOR | TARGET AKHIR RENSTRA | REALISASI 2025 | PRAKIRAAN 2026 | CAPAIAN KINERJA DAN KERANGKA PENDANAAN | | | | | | KELOMPOK SASARAN | PRAKIRAAN MAJU 2028 | | PERANGKAT DAERAH PENANGGUNG JAWAB |
|---|---|---|---|---|---|---|---|---|---|---|---|---|---|---|---|---|
| | | | | | | | TARGET 2027 | PAGU INDIKATIF | LOKASI | SUMBER DANA | PRIORITAS | | | TARGET | PAGU INDIKATIF | |
| | | | | | | | | | | | NASIONAL | DAERAH | | | | |
| (1) | (2) | (3) | (4) | (5) | (6) | (7) | (8) | (9) | (10) | (11) | (12) | (13) | (14) | (15) | (16) | (17) |
| | | Terlaksananya Bimbingan Teknis dan Supervisi Upaya Kesehatan Bersumber Daya Masyarakat (UKBM) | Jumlah Dokumen Hasil Bimbingan Teknis dan Supervisi Upaya Kesehatan Bersumber Daya Masyarakat (UKBM) | 1 Dokumen | | 1 Dokumen | 5 Dokumen | 38.995.000,00 | Provinsi Jawa Timur \|\| Kota Pasuruan \|\| Kecamatan Panggungrejo \|\| Kelurahan Tamba'an \|\| 0 \|\| Provinsi Jawa Timur \|\| Kota Pasuruan \|\| Kecamatan Panggungrejo \|\| Kelurahan Trajeng \|\| 0 \|\| Provinsi Jawa Timur \|\| Kota Pasuruan \|\| Kecamatan Panggungrejo \|\| Kelurahan Mayangan \|\| 0 \|\| Provinsi Jawa Timur \|\| Kota Pasuruan \|\| Kecamatan Panggungrejo \|\| Kelurahan Ngemplakrejo \|\| 0 | Pendapatan Bagi Hasil Pajak Rokok<br>DAK Non Fisik-Dana BOK-BOK Puskesmas | 4.Memperkuat pembangunan sumber daya manusia (SDM), sains, teknologi, pendidikan, kesehatan, prestasi olahraga, kesetaraan gender, serta penguatan peran perempuan, pemuda (generasi milenial dan generasi Z), dan penyandang disabilitas. | 5. Penguranggan stunting | | 1 Dokumen | 39.500.000,00 | UPT PUSKESMAS TRAJENG |
| | | Terlaksananya Bimbingan Teknis dan Supervisi Upaya Kesehatan Bersumber Daya Masyarakat (UKBM) | Jumlah Dokumen Hasil Bimbingan Teknis dan Supervisi Upaya Kesehatan Bersumber Daya Masyarakat (UKBM) | 12 Dokumen | | 12 Dokumen | 5 Dokumen | 38.995.000,00 | Provinsi Jawa Timur \|\| Kota Pasuruan \|\| Kecamatan Panggungrejo \|\| Kelurahan Tamba'an \|\| 0 \|\| Provinsi Jawa Timur \|\| Kota Pasuruan \|\| Kecamatan Panggungrejo \|\| Kelurahan Trajeng \|\| 0 \|\| Provinsi Jawa Timur \|\| Kota Pasuruan \|\| Kecamatan Panggungrejo \|\| Kelurahan Mayangan \|\| 0 \|\| Provinsi Jawa Timur \|\| Kota Pasuruan \|\| Kecamatan Panggungrejo \|\| Kelurahan Ngemplakrejo \|\| 0 | Pendapatan Bagi Hasil Pajak Rokok<br>DAK Non Fisik-Dana BOK-BOK Puskesmas | 4.Memperkuat pembangunan sumber daya manusia (SDM), sains, teknologi, pendidikan, kesehatan, prestasi olahraga, kesetaraan gender, serta penguatan peran perempuan, pemuda (generasi milenial dan generasi Z), dan penyandang disabilitas. | 5. Penguranggan stunting | | 12 Dokumen | 39.500.000,00 | UPT PUSKESMAS TRAJENG |

| NO | KODE | URUSAN / BIDANG URUSAN / PROGRAM / OUTCOME / KEGIATAN / SUBKEGIATAN OUTPUT | INDIKATOR | TARGET AKHIR RENSTRA | REALISASI 2025 | PRAKIRAAN 2026 | CAPAIAN KINERJA DAN KERANGKA PENDANAAN | | | | | | KELOMPOK SASARAN | PRAKIRAAN MAJU 2028 | | PERANGKAT DAERAH PENANGGUNG JAWAB |
|---|---|---|---|---|---|---|---|---|---|---|---|---|---|---|---|---|
| | | | | | | | TARGET 2027 | PAGU INDIKATIF | LOKASI | SUMBER DANA | PRIORITAS | | | TARGET | PAGU INDIKATIF | |
| | | | | | | | | | | | NASIONAL | DAERAH | | | | |
| (1) | (2) | (3) | (4) | (5) | (6) | (7) | (8) | (9) | (10) | (11) | (12) | (13) | (14) | (15) | (16) | (17) |
| | | Terlaksananya Bimbingan Teknis dan Supervisi Upaya Kesehatan Bersumber Daya Masyarakat (UKBM) | Jumlah Dokumen Hasil Bimbingan Teknis dan Supervisi Upaya Kesehatan Bersumber Daya Masyarakat (UKBM) | 12 Dokumen | | 4 Dokumen | 5 Dokumen | 38.995.000,00 | Provinsi Jawa Timur \|\| Kota Pasuruan \|\| Kecamatan Panggungrejo \|\| Kelurahan Tamba'an \|\| 0 \|\| Provinsi Jawa Timur \|\| Kota Pasuruan \|\| Kecamatan Panggungrejo \|\| Kelurahan Trajeng \|\| 0 \|\| Provinsi Jawa Timur \|\| Kota Pasuruan \|\| Kecamatan Panggungrejo \|\| Kelurahan Mayangan \|\| 0 \|\| Provinsi Jawa Timur \|\| Kota Pasuruan \|\| Kecamatan Panggungrejo \|\| Kelurahan Ngemplakrejo \|\| 0 | Pendapatan Bagi Hasil Pajak Rokok<br>DAK Non Fisik-Dana BOK-BOK Puskesmas | 4.Memperkuat pembangunan sumber daya manusia (SDM), sains, teknologi, pendidikan, kesehatan, prestasi olahraga, kesetaraan gender, serta penguatan peran perempuan, pemuda (generasi milenial dan generasi Z), dan penyandang disabilitas. | 5. Penguranggan stunting | | 12 Dokumen | 39.500.000,00 | UPT PUSKESMAS TRAJENG |
| | | ***Meningkatnya Pemberdayaan Masyarakat Bidang Kesehatan Puskesmas Kebonagung*** | | | | | | ***489.607.000,00*** | | | | | | | ***494.500.000,00*** | |
| | | | 999.Persentase UKBM dengan strata Purnama dan Mandiri | 30 % | | 10 % | 15 % | 489.607.000,00 | | | | | | 20 % | 494.500.000,00 | |
| | | Terlaksananya Advokasi, Pemberdayaan, Kemitraan, Peningkatan Peran serta Masyarakat dan Lintas Sektor Tingkat Daerah Kabupaten/Kota | | | | | | 4.175.071.300,00 | | | | | Masyarakat di Wilayah Puskesmas Trajeng | | 3.929.500.750,00 | |
| | | | Jumlah Dokumen Promosi Kesehatan, Advokasi, Kemitraan dan Pemberdayaan Masyarakat | 1 Dokumen | | 1 Dokumen | 1 Dokumen | 4.175.071.300,00 | | | | | | 1 Dokumen | 3.929.500.750,00 | |
| | 1.02.05.2.01.0001 | Peningkatan Upaya Promosi Kesehatan, Advokasi, Kemitraan dan Pemberdayaan Masyarakat | | | | | | 450.612.000,00 | | | | | | | 455.000.000,00 | |

| NO | KODE | URUSAN / BIDANG URUSAN / PROGRAM / OUTCOME / KEGIATAN / SUBKEGIATAN OUTPUT | INDIKATOR | TARGET AKHIR RENSTRA | REALISASI 2025 | PRAKIRAAN 2026 | CAPAIAN KINERJA DAN KERANGKA PENDANAAN | | | | | | KELOMPOK SASARAN | PRAKIRAAN MAJU 2028 | | PERANGKAT DAERAH PENANGGUNG JAWAB |
|---|---|---|---|---|---|---|---|---|---|---|---|---|---|---|---|---|
| | | | | | | | TARGET 2027 | PAGU INDIKATIF | LOKASI | SUMBER DANA | PRIORITAS | | | TARGET | PAGU INDIKATIF | |
| | | | | | | | | | | | NASIONAL | DAERAH | | | | |
| (1) | (2) | (3) | (4) | (5) | (6) | (7) | (8) | (9) | (10) | (11) | (12) | (13) | (14) | (15) | (16) | (17) |
| | | Terlaksananya Peningkatan Upaya Promosi Kesehatan, Advokasi, Kemitraan dan Pemberdayaan Masyarakat | Jumlah Dokumen Promosi Kesehatan, Advokasi, Kemitraan dan Pemberdayaan Masyarakat | 1 Dokumen | | 1 Dokumen | 1 Dokumen | 450.612.000,00 | Provinsi Jawa Timur \|\| Kota Pasuruan \|\| Kecamatan Panggungrejo \|\| Kelurahan Tamba'an \|\| 0 \|\| Provinsi Jawa Timur \|\| Kota Pasuruan \|\| Kecamatan Panggungrejo \|\| Kelurahan Trajeng \|\| 0 \|\| Provinsi Jawa Timur \|\| Kota Pasuruan \|\| Kecamatan Panggungrejo \|\| Kelurahan Mayangan \|\| 0 \|\| Provinsi Jawa Timur \|\| Kota Pasuruan \|\| Kecamatan Panggungrejo \|\| Kelurahan Ngemplakrejo \|\| 0 | DAK Non Fisik-Dana BOK-BOK Puskesmas Pendapatan Bagi Hasil Pajak Rokok | 4.Memperkuat pembangunan sumber daya manusia (SDM), sains, teknologi, pendidikan, kesehatan, prestasi olahraga, kesetaraan gender, serta penguatan peran perempuan, pemuda (generasi milenial dan generasi Z), dan penyandang disabilitas. | 5. Penguranga n stunting | | 1 Dokumen | 455.000.000,00 | UPT PUSKESMAS TRAJENG |
| | | Terlaksananya Peningkatan Upaya Promosi Kesehatan, Advokasi, Kemitraan dan Pemberdayaan Masyarakat | Jumlah Dokumen Promosi Kesehatan, Advokasi, Kemitraan dan Pemberdayaan Masyarakat | 12 Dokumen | | 12 Dokumen | 1 Dokumen | 450.612.000,00 | Provinsi Jawa Timur \|\| Kota Pasuruan \|\| Kecamatan Panggungrejo \|\| Kelurahan Tamba'an \|\| 0 \|\| Provinsi Jawa Timur \|\| Kota Pasuruan \|\| Kecamatan Panggungrejo \|\| Kelurahan Trajeng \|\| 0 \|\| Provinsi Jawa Timur \|\| Kota Pasuruan \|\| Kecamatan Panggungrejo \|\| Kelurahan Mayangan \|\| 0 \|\| Provinsi Jawa Timur \|\| Kota Pasuruan \|\| Kecamatan Panggungrejo \|\| Kelurahan Ngemplakrejo \|\| 0 | DAK Non Fisik-Dana BOK-BOK Puskesmas Pendapatan Bagi Hasil Pajak Rokok | 4.Memperkuat pembangunan sumber daya manusia (SDM), sains, teknologi, pendidikan, kesehatan, prestasi olahraga, kesetaraan gender, serta penguatan peran perempuan, pemuda (generasi milenial dan generasi Z), dan penyandang disabilitas. | 5. Penguranga n stunting | | 12 Dokumen | 455.000.000,00 | UPT PUSKESMAS TRAJENG |

| NO | KODE | URUSAN / BIDANG URUSAN / PROGRAM / OUTCOME / KEGIATAN / SUBKEGIATAN OUTPUT | INDIKATOR | TARGET AKHIR RENSTRA | REALISASI 2025 | PRAKIRAAN 2026 | CAPAIAN KINERJA DAN KERANGKA PENDANAAN | | | | | | KELOMPOK SASARAN | PRAKIRAAN MAJU 2028 | | PERANGKAT DAERAH PENANGGUNG JAWAB |
|---|---|---|---|---|---|---|---|---|---|---|---|---|---|---|---|---|
| | | | | | | | TARGET 2027 | PAGU INDIKATIF | LOKASI | SUMBER DANA | PRIORITAS | | | TARGET | PAGU INDIKATIF | |
| | | | | | | | | | | | NASIONAL | DAERAH | | | | |
| (1) | (2) | (3) | (4) | (5) | (6) | (7) | (8) | (9) | (10) | (11) | (12) | (13) | (14) | (15) | (16) | (17) |
| | | Terlaksananya Peningkatan Upaya Promosi Kesehatan, Advokasi, Kemitraan dan Pemberdayaan Masyarakat | Jumlah Dokumen Promosi Kesehatan, Advokasi, Kemitraan dan Pemberdayaan Masyarakat | 24 Dokumen | | 1 Dokumen | 1 Dokumen | 450.612.000,00 | Provinsi Jawa Timur \|\| Kota Pasuruan \|\| Kecamatan Panggungrejo \|\| Kelurahan Tamba'an \|\| 0 \|\| Provinsi Jawa Timur \|\| Kota Pasuruan \|\| Kecamatan Panggungrejo \|\| Kelurahan Trajeng \|\| 0 \|\| Provinsi Jawa Timur \|\| Kota Pasuruan \|\| Kecamatan Panggungrejo \|\| Kelurahan Mayangan \|\| 0 \|\| Provinsi Jawa Timur \|\| Kota Pasuruan \|\| Kecamatan Panggungrejo \|\| Kelurahan Ngemplakrejo \|\| 0 | DAK Non Fisik-Dana BOK-BOK Puskesmas Pendapatan Bagi Hasil Pajak Rokok | 4.Memperkuat pembangunan sumber daya manusia (SDM), sains, teknologi, pendidikan, kesehatan, prestasi olahraga, kesetaraan gender, serta penguatan peran perempuan, pemuda (generasi milenial dan generasi Z), dan penyandang disabilitas. | 5. Penurangan stunting | | 24 Dokumen | 455.000.000,00 | UPT PUSKESMAS TRAJENG |
| | | Terlaksananya Peningkatan Upaya Promosi Kesehatan, Advokasi, Kemitraan dan Pemberdayaan Masyarakat | Jumlah Dokumen Promosi Kesehatan, Advokasi, Kemitraan dan Pemberdayaan Masyarakat | 4 Dokumen | | 4 Dokumen | 1 Dokumen | 450.612.000,00 | Provinsi Jawa Timur \|\| Kota Pasuruan \|\| Kecamatan Panggungrejo \|\| Kelurahan Tamba'an \|\| 0 \|\| Provinsi Jawa Timur \|\| Kota Pasuruan \|\| Kecamatan Panggungrejo \|\| Kelurahan Trajeng \|\| 0 \|\| Provinsi Jawa Timur \|\| Kota Pasuruan \|\| Kecamatan Panggungrejo \|\| Kelurahan Mayangan \|\| 0 \|\| Provinsi Jawa Timur \|\| Kota Pasuruan \|\| Kecamatan Panggungrejo \|\| Kelurahan Ngemplakrejo \|\| 0 | DAK Non Fisik-Dana BOK-BOK Puskesmas Pendapatan Bagi Hasil Pajak Rokok | 4.Memperkuat pembangunan sumber daya manusia (SDM), sains, teknologi, pendidikan, kesehatan, prestasi olahraga, kesetaraan gender, serta penguatan peran perempuan, pemuda (generasi milenial dan generasi Z), dan penyandang disabilitas. | 5. Penurangan stunting | | 4 Dokumen | 455.000.000,00 | UPT PUSKESMAS TRAJENG |
| | | Terselenggaranya Pengembangan dan Pelaksanaan Upaya Kesehatan Bersumber Daya Masyarakat (UKBM) Tingkat Daerah Kabupaten/Kota | | | | | | 966.638.000,00 | | | | | Masyarakat di Wilayah Puskesmas Trajeng | | 433.962.761,00 | |
| | | | Jumlah Dokumen Hasil Bimbingan Teknis dan Supervisi Upaya Kesehatan Bersumber Daya Masyarakat (UKBM) | 5 Dokumen | | 5 Dokumen | 5 Dokumen | 966.638.000,00 | | | | | | 5 Dokumen | 433.962.761,00 | |

| NO | KODE | URUSAN / BIDANG URUSAN / PROGRAM / OUTCOME / KEGIATAN / SUBKEGIATAN OUTPUT | INDIKATOR | TARGET AKHIR RENSTRA | REALISASI 2025 | PRAKIRAAN 2026 | CAPAIAN KINERJA DAN KERANGKA PENDANAAN | | | | | | KELOMPOK SASARAN | PRAKIRAAN MAJU 2028 | | PERANGKAT DAERAH PENANGGUNG JAWAB |
|---|---|---|---|---|---|---|---|---|---|---|---|---|---|---|---|---|
| | | | | | | | TARGET 2027 | PAGU INDIKATIF | LOKASI | SUMBER DANA | PRIORITAS | | | TARGET | PAGU INDIKATIF | |
| | | | | | | | | | | | NASIONAL | DAERAH | | | | |
| (1) | (2) | (3) | (4) | (5) | (6) | (7) | (8) | (9) | (10) | (11) | (12) | (13) | (14) | (15) | (16) | (17) |
| | 1.02.05.2.03.0001 | Bimbingan Teknis dan Supervisi Pengembangan dan Pelaksanaan Upaya Kesehatan Bersumber Daya Masyarakat (UKBM) | | | | | | 38.995.000,00 | | | | | | | 39.500.000,00 | |
| | | Terlaksananya Bimbingan Teknis dan Supervisi Upaya Kesehatan Bersumber Daya Masyarakat (UKBM) | Jumlah Dokumen Hasil Bimbingan Teknis dan Supervisi Upaya Kesehatan Bersumber Daya Masyarakat (UKBM) | 1 Dokumen | | 1 Dokumen | 5 Dokumen | 38.995.000,00 | Provinsi Jawa Timur \|\| Kota Pasuruan \|\| Kecamatan Panggungrejo \|\| Kelurahan Tamba'an \|\| 0 \|\| Provinsi Jawa Timur \|\| Kota Pasuruan \|\| Kecamatan Panggungrejo \|\| Kelurahan Trajeng \|\| 0 \|\| Provinsi Jawa Timur \|\| Kota Pasuruan \|\| Kecamatan Panggungrejo \|\| Kelurahan Mayangan \|\| 0 \|\| Provinsi Jawa Timur \|\| Kota Pasuruan \|\| Kecamatan Panggungrejo \|\| Kelurahan Ngemplakrejo \|\| 0 | Pendapatan Bagi Hasil Pajak Rokok<br>DAK Non Fisik-Dana BOK-BOK Puskesmas | 4.Memperkuat pembangunan sumber daya manusia (SDM), sains, teknologi, pendidikan, kesehatan, prestasi olahraga, kesetaraan gender, serta penguatan peran perempuan, pemuda (generasi milenial dan generasi Z), dan penyandang disabilitas. | 5. Penguranggan stunting | | 1 Dokumen | 39.500.000,00 | UPT PUSKESMAS TRAJENG |
| | | Terlaksananya Bimbingan Teknis dan Supervisi Upaya Kesehatan Bersumber Daya Masyarakat (UKBM) | Jumlah Dokumen Hasil Bimbingan Teknis dan Supervisi Upaya Kesehatan Bersumber Daya Masyarakat (UKBM) | 12 Dokumen | | 12 Dokumen | 5 Dokumen | 38.995.000,00 | Provinsi Jawa Timur \|\| Kota Pasuruan \|\| Kecamatan Panggungrejo \|\| Kelurahan Tamba'an \|\| 0 \|\| Provinsi Jawa Timur \|\| Kota Pasuruan \|\| Kecamatan Panggungrejo \|\| Kelurahan Trajeng \|\| 0 \|\| Provinsi Jawa Timur \|\| Kota Pasuruan \|\| Kecamatan Panggungrejo \|\| Kelurahan Mayangan \|\| 0 \|\| Provinsi Jawa Timur \|\| Kota Pasuruan \|\| Kecamatan Panggungrejo \|\| Kelurahan Ngemplakrejo \|\| 0 | Pendapatan Bagi Hasil Pajak Rokok<br>DAK Non Fisik-Dana BOK-BOK Puskesmas | 4.Memperkuat pembangunan sumber daya manusia (SDM), sains, teknologi, pendidikan, kesehatan, prestasi olahraga, kesetaraan gender, serta penguatan peran perempuan, pemuda (generasi milenial dan generasi Z), dan penyandang disabilitas. | 5. Penguranggan stunting | | 12 Dokumen | 39.500.000,00 | UPT PUSKESMAS TRAJENG |

| NO | KODE | URUSAN / BIDANG URUSAN / PROGRAM / OUTCOME / KEGIATAN / SUBKEGIATAN OUTPUT | INDIKATOR | TARGET AKHIR RENSTRA | REALISASI 2025 | PRAKIRAAN 2026 | CAPAIAN KINERJA DAN KERANGKA PENDANAAN | | | | | | KELOMPOK SASARAN | PRAKIRAAN MAJU 2028 | | PERANGKAT DAERAH PENANGGUNG JAWAB |
|---|---|---|---|---|---|---|---|---|---|---|---|---|---|---|---|---|
| | | | | | | | TARGET 2027 | PAGU INDIKATIF | LOKASI | SUMBER DANA | PRIORITAS | | | TARGET | PAGU INDIKATIF | |
| | | | | | | | | | | | NASIONAL | DAERAH | | | | |
| (1) | (2) | (3) | (4) | (5) | (6) | (7) | (8) | (9) | (10) | (11) | (12) | (13) | (14) | (15) | (16) | (17) |
| | | Terlaksananya Bimbingan Teknis dan Supervisi Upaya Kesehatan Bersumber Daya Masyarakat (UKBM) | Jumlah Dokumen Hasil Bimbingan Teknis dan Supervisi Upaya Kesehatan Bersumber Daya Masyarakat (UKBM) | 4 Dokumen | | 4 Dokumen | 5 Dokumen | 38.995.000,00 | Provinsi Jawa Timur \|\| Kota Pasuruan \|\| Kecamatan Panggungrejo \|\| Kelurahan Tamba'an \|\| 0 \|\| Provinsi Jawa Timur \|\| Kota Pasuruan \|\| Kecamatan Panggungrejo \|\| Kelurahan Trajeng \|\| 0 \|\| Provinsi Jawa Timur \|\| Kota Pasuruan \|\| Kecamatan Panggungrejo \|\| Kelurahan Mayangan \|\| 0 \|\| Provinsi Jawa Timur \|\| Kota Pasuruan \|\| Kecamatan Panggungrejo \|\| Kelurahan Ngemplakrejo \|\| 0 | Pendapatan Bagi Hasil Pajak Rokok<br>DAK Non Fisik-Dana BOK-BOK Puskesmas | 4.Memperkuat pembangunan sumber daya manusia (SDM), sains, teknologi, pendidikan, kesehatan, prestasi olahraga, kesetaraan gender, serta penguatan peran perempuan, pemuda (generasi milenial dan generasi Z), dan penyandang disabilitas. | 5. Penguranggan stunting | | 4 Dokumen | 39.500.000,00 | UPT PUSKESMAS TRAJENG |
| | | Terlaksananya Bimbingan Teknis dan Supervisi Upaya Kesehatan Bersumber Daya Masyarakat (UKBM) | Jumlah Dokumen Hasil Bimbingan Teknis dan Supervisi Upaya Kesehatan Bersumber Daya Masyarakat (UKBM) | 12 Dokumen | | 4 Dokumen | 5 Dokumen | 38.995.000,00 | Provinsi Jawa Timur \|\| Kota Pasuruan \|\| Kecamatan Panggungrejo \|\| Kelurahan Tamba'an \|\| 0 \|\| Provinsi Jawa Timur \|\| Kota Pasuruan \|\| Kecamatan Panggungrejo \|\| Kelurahan Trajeng \|\| 0 \|\| Provinsi Jawa Timur \|\| Kota Pasuruan \|\| Kecamatan Panggungrejo \|\| Kelurahan Mayangan \|\| 0 \|\| Provinsi Jawa Timur \|\| Kota Pasuruan \|\| Kecamatan Panggungrejo \|\| Kelurahan Ngemplakrejo \|\| 0 | Pendapatan Bagi Hasil Pajak Rokok<br>DAK Non Fisik-Dana BOK-BOK Puskesmas | 4.Memperkuat pembangunan sumber daya manusia (SDM), sains, teknologi, pendidikan, kesehatan, prestasi olahraga, kesetaraan gender, serta penguatan peran perempuan, pemuda (generasi milenial dan generasi Z), dan penyandang disabilitas. | 5. Penguranggan stunting | | 12 Dokumen | 39.500.000,00 | UPT PUSKESMAS TRAJENG |

| NO | KODE | URUSAN / BIDANG URUSAN / PROGRAM / OUTCOME / KEGIATAN / SUBKEGIATAN OUTPUT | INDIKATOR | TARGET AKHIR RENSTRA | REALISASI 2025 | PRAKIRAAN 2026 | CAPAIAN KINERJA DAN KERANGKA PENDANAAN | | | | | | KELOMPOK SASARAN | PRAKIRAAN MAJU 2028 | | PERANGKAT DAERAH PENANGGUNG JAWAB |
|---|---|---|---|---|---|---|---|---|---|---|---|---|---|---|---|---|
| | | | | | | | TARGET 2027 | PAGU INDIKATIF | LOKASI | SUMBER DANA | PRIORITAS | | | TARGET | PAGU INDIKATIF | |
| | | | | | | | | | | | NASIONAL | DAERAH | | | | |
| (1) | (2) | (3) | (4) | (5) | (6) | (7) | (8) | (9) | (10) | (11) | (12) | (13) | (14) | (15) | (16) | (17) |
| | | Terlaksananya Bimbingan Teknis dan Supervisi Upaya Kesehatan Bersumber Daya Masyarakat (UKBM) | Jumlah Dokumen Hasil Bimbingan Teknis dan Supervisi Upaya Kesehatan Bersumber Daya Masyarakat (UKBM) | 5 Dokumen | | 5 Dokumen | 5 Dokumen | 38.995.000,00 | Provinsi Jawa Timur \|\| Kota Pasuruan \|\| Kecamatan Panggungrejo \|\| Kelurahan Tamba'an \|\| 0 \|\| Provinsi Jawa Timur \|\| Kota Pasuruan \|\| Kecamatan Panggungrejo \|\| Kelurahan Trajeng \|\| 0 \|\| Provinsi Jawa Timur \|\| Kota Pasuruan \|\| Kecamatan Panggungrejo \|\| Kelurahan Mayangan \|\| 0 \|\| Provinsi Jawa Timur \|\| Kota Pasuruan \|\| Kecamatan Panggungrejo \|\| Kelurahan Ngemplakrejo \|\| 0 | Pendapatan Bagi Hasil Pajak Rokok DAK Non Fisik-Dana BOK-BOK Puskesmas | 4.Memperkuat pembangunan sumber daya manusia (SDM), sains, teknologi, pendidikan, kesehatan, prestasi olahraga, kesetaraan gender, serta penguatan peran perempuan, pemuda (generasi milenial dan generasi Z), dan penyandang disabilitas. | 5. Penguranggan stunting | | 5 Dokumen | 39.500.000,00 | UPT PUSKESMAS TRAJENG |
| | | ***Meningkatnya Pemberdayaan Masyarakat Bidang Kesehatan Puskesmas Kebonsari*** | | | | | | ***489.607.000,00*** | | | | | | | ***494.500.000,00*** | |
| | | | 999.Persentase UKBM dengan strata Purnama dan Mandiri | 30 % | | 10 % | 15 % | 489.607.000,00 | | | | | | 20 % | 494.500.000,00 | |
| | | Terlaksananya Advokasi, Pemberdayaan, Kemitraan, Peningkatan Peran serta Masyarakat dan Lintas Sektor Tingkat Daerah Kabupaten/Kota | | | | | | 4.175.071.300,00 | | | | | Masyarakat di Wilayah Puskesmas Trajeng | | 3.929.500.750,00 | |
| | | | Jumlah Dokumen Promosi Kesehatan, Advokasi, Kemitraan dan Pemberdayaan Masyarakat | 24 Dokumen | | 1 Dokumen | 24 Dokumen | 4.175.071.300,00 | | | | | | 24 Dokumen | 3.929.500.750,00 | |
| | 1.02.05.2.01.0001 | Peningkatan Upaya Promosi Kesehatan, Advokasi, Kemitraan dan Pemberdayaan Masyarakat | | | | | | 450.612.000,00 | | | | | | | 455.000.000,00 | |

| NO | KODE | URUSAN / BIDANG URUSAN / PROGRAM / OUTCOME / KEGIATAN / SUBKEGIATAN OUTPUT | INDIKATOR | TARGET AKHIR RENSTRA | REALISASI 2025 | PRAKIRAAN 2026 | CAPAIAN KINERJA DAN KERANGKA PENDANAAN | | | | | | KELOMPOK SASARAN | PRAKIRAAN MAJU 2028 | | PERANGKAT DAERAH PENANGGUNG JAWAB |
|---|---|---|---|---|---|---|---|---|---|---|---|---|---|---|---|---|
| | | | | | | | TARGET 2027 | PAGU INDIKATIF | LOKASI | SUMBER DANA | PRIORITAS | | | TARGET | PAGU INDIKATIF | |
| | | | | | | | | | | | NASIONAL | DAERAH | | | | |
| (1) | (2) | (3) | (4) | (5) | (6) | (7) | (8) | (9) | (10) | (11) | (12) | (13) | (14) | (15) | (16) | (17) |
| | | Terlaksananya Peningkatan Upaya Promosi Kesehatan, Advokasi, Kemitraan dan Pemberdayaan Masyarakat | Jumlah Dokumen Promosi Kesehatan, Advokasi, Kemitraan dan Pemberdayaan Masyarakat | 12 Dokumen | | 12 Dokumen | 1 Dokumen | 450.612.000,00 | Provinsi Jawa Timur \|\| Kota Pasuruan \|\| Kecamatan Panggungrejo \|\| Kelurahan Tamba'an \|\| 0 \|\| Provinsi Jawa Timur \|\| Kota Pasuruan \|\| Kecamatan Panggungrejo \|\| Kelurahan Trajeng \|\| 0 \|\| Provinsi Jawa Timur \|\| Kota Pasuruan \|\| Kecamatan Panggungrejo \|\| Kelurahan Mayangan \|\| 0 \|\| Provinsi Jawa Timur \|\| Kota Pasuruan \|\| Kecamatan Panggungrejo \|\| Kelurahan Ngemplakrejo \|\| 0 | DAK Non Fisik-Dana BOK-BOK Puskesmas Pendapatan Bagi Hasil Pajak Rokok | 4.Memperkuat pembangunan sumber daya manusia (SDM), sains, teknologi, pendidikan, kesehatan, prestasi olahraga, kesetaraan gender, serta penguatan peran perempuan, pemuda (generasi milenial dan generasi Z), dan penyandang disabilitas. | 5. Penguranga n stunting | | 12 Dokumen | 455.000.000,00 | UPT PUSKESMAS TRAJENG |
| | | Terlaksananya Peningkatan Upaya Promosi Kesehatan, Advokasi, Kemitraan dan Pemberdayaan Masyarakat | Jumlah Dokumen Promosi Kesehatan, Advokasi, Kemitraan dan Pemberdayaan Masyarakat | 4 Dokumen | | 4 Dokumen | 1 Dokumen | 450.612.000,00 | Provinsi Jawa Timur \|\| Kota Pasuruan \|\| Kecamatan Panggungrejo \|\| Kelurahan Tamba'an \|\| 0 \|\| Provinsi Jawa Timur \|\| Kota Pasuruan \|\| Kecamatan Panggungrejo \|\| Kelurahan Trajeng \|\| 0 \|\| Provinsi Jawa Timur \|\| Kota Pasuruan \|\| Kecamatan Panggungrejo \|\| Kelurahan Mayangan \|\| 0 \|\| Provinsi Jawa Timur \|\| Kota Pasuruan \|\| Kecamatan Panggungrejo \|\| Kelurahan Ngemplakrejo \|\| 0 | DAK Non Fisik-Dana BOK-BOK Puskesmas Pendapatan Bagi Hasil Pajak Rokok | 4.Memperkuat pembangunan sumber daya manusia (SDM), sains, teknologi, pendidikan, kesehatan, prestasi olahraga, kesetaraan gender, serta penguatan peran perempuan, pemuda (generasi milenial dan generasi Z), dan penyandang disabilitas. | 5. Penguranga n stunting | | 4 Dokumen | 455.000.000,00 | UPT PUSKESMAS TRAJENG |

| NO | KODE | URUSAN / BIDANG URUSAN / PROGRAM / OUTCOME / KEGIATAN / SUBKEGIATAN OUTPUT | INDIKATOR | TARGET AKHIR RENSTRA | REALISASI 2025 | PRAKIRAAN 2026 | CAPAIAN KINERJA DAN KERANGKA PENDANAAN | | | | | | KELOMPOK SASARAN | PRAKIRAAN MAJU 2028 | | PERANGKAT DAERAH PENANGGUNG JAWAB |
|---|---|---|---|---|---|---|---|---|---|---|---|---|---|---|---|---|
| | | | | | | | TARGET 2027 | PAGU INDIKATIF | LOKASI | SUMBER DANA | PRIORITAS | | | TARGET | PAGU INDIKATIF | |
| | | | | | | | | | | | NASIONAL | DAERAH | | | | |
| (1) | (2) | (3) | (4) | (5) | (6) | (7) | (8) | (9) | (10) | (11) | (12) | (13) | (14) | (15) | (16) | (17) |
| | | Terlaksananya Peningkatan Upaya Promosi Kesehatan, Advokasi, Kemitraan dan Pemberdayaan Masyarakat | Jumlah Dokumen Promosi Kesehatan, Advokasi, Kemitraan dan Pemberdayaan Masyarakat | 24 Dokumen | | 1 Dokumen | 1 Dokumen | 450.612.000,00 | Provinsi Jawa Timur \|\| Kota Pasuruan \|\| Kecamatan Panggungrejo \|\| Kelurahan Tamba'an \|\| 0 \|\| Provinsi Jawa Timur \|\| Kota Pasuruan \|\| Kecamatan Panggungrejo \|\| Kelurahan Trajeng \|\| 0 \|\| Provinsi Jawa Timur \|\| Kota Pasuruan \|\| Kecamatan Panggungrejo \|\| Kelurahan Mayangan \|\| 0 \|\| Provinsi Jawa Timur \|\| Kota Pasuruan \|\| Kecamatan Panggungrejo \|\| Kelurahan Ngemplakrejo \|\| 0 | DAK Non Fisik-Dana BOK-BOK Puskesmas Pendapatan Bagi Hasil Pajak Rokok | 4.Memperkuat pembangunan sumber daya manusia (SDM), sains, teknologi, pendidikan, kesehatan, prestasi olahraga, kesetaraan gender, serta penguatan peran perempuan, pemuda (generasi milenial dan generasi Z), dan penyandang disabilitas. | 5. Penguranggan stunting | | 24 Dokumen | 455.000.000,00 | UPT PUSKESMAS TRAJENG |
| | | Terlaksananya Peningkatan Upaya Promosi Kesehatan, Advokasi, Kemitraan dan Pemberdayaan Masyarakat | Jumlah Dokumen Promosi Kesehatan, Advokasi, Kemitraan dan Pemberdayaan Masyarakat | 1 Dokumen | | 1 Dokumen | 1 Dokumen | 450.612.000,00 | Provinsi Jawa Timur \|\| Kota Pasuruan \|\| Kecamatan Panggungrejo \|\| Kelurahan Tamba'an \|\| 0 \|\| Provinsi Jawa Timur \|\| Kota Pasuruan \|\| Kecamatan Panggungrejo \|\| Kelurahan Trajeng \|\| 0 \|\| Provinsi Jawa Timur \|\| Kota Pasuruan \|\| Kecamatan Panggungrejo \|\| Kelurahan Mayangan \|\| 0 \|\| Provinsi Jawa Timur \|\| Kota Pasuruan \|\| Kecamatan Panggungrejo \|\| Kelurahan Ngemplakrejo \|\| 0 | DAK Non Fisik-Dana BOK-BOK Puskesmas Pendapatan Bagi Hasil Pajak Rokok | 4.Memperkuat pembangunan sumber daya manusia (SDM), sains, teknologi, pendidikan, kesehatan, prestasi olahraga, kesetaraan gender, serta penguatan peran perempuan, pemuda (generasi milenial dan generasi Z), dan penyandang disabilitas. | 5. Penguranggan stunting | | 1 Dokumen | 455.000.000,00 | UPT PUSKESMAS TRAJENG |
| | | Terselenggaranya Pengembangan dan Pelaksanaan Upaya Kesehatan Bersumber Daya Masyarakat (UKBM) Tingkat Daerah Kabupaten/Kota | | | | | | 966.638.000,00 | | | | | Masyarakat di Wilayah Puskesmas Trajeng | | 433.962.761,00 | |
| | | | Jumlah Dokumen Hasil Bimbingan Teknis dan Supervisi Upaya Kesehatan Bersumber Daya Masyarakat (UKBM) | 1 Dokumen | | 1 Dokumen | 1 Dokumen | 966.638.000,00 | | | | | | 1 Dokumen | 433.962.761,00 | |

| NO | KODE | URUSAN / BIDANG URUSAN / PROGRAM / OUTCOME / KEGIATAN / SUBKEGIATAN OUTPUT | INDIKATOR | TARGET AKHIR RENSTRA | REALISASI 2025 | PRAKIRAAN 2026 | CAPAIAN KINERJA DAN KERANGKA PENDANAAN | | | | | | KELOMPOK SASARAN | PRAKIRAAN MAJU 2028 | | PERANGKAT DAERAH PENANGGUNG JAWAB |
|---|---|---|---|---|---|---|---|---|---|---|---|---|---|---|---|---|
| | | | | | | | TARGET 2027 | PAGU INDIKATIF | LOKASI | SUMBER DANA | PRIORITAS | | | TARGET | PAGU INDIKATIF | |
| | | | | | | | | | | | NASIONAL | DAERAH | | | | |
| (1) | (2) | (3) | (4) | (5) | (6) | (7) | (8) | (9) | (10) | (11) | (12) | (13) | (14) | (15) | (16) | (17) |
| | 1.02.05.2.03.0001 | Bimbingan Teknis dan Supervisi Pengembangan dan Pelaksanaan Upaya Kesehatan Bersumber Daya Masyarakat (UKBM) | | | | | | 38.995.000,00 | | | | | | | 39.500.000,00 | |
| | | Terlaksananya Bimbingan Teknis dan Supervisi Upaya Kesehatan Bersumber Daya Masyarakat (UKBM) | Jumlah Dokumen Hasil Bimbingan Teknis dan Supervisi Upaya Kesehatan Bersumber Daya Masyarakat (UKBM) | 4 Dokumen | | 4 Dokumen | 5 Dokumen | 38.995.000,00 | Provinsi Jawa Timur \|\| Kota Pasuruan \|\| Kecamatan Panggungrejo \|\| Kelurahan Tamba'an \|\| 0 \|\| Provinsi Jawa Timur \|\| Kota Pasuruan \|\| Kecamatan Panggungrejo \|\| Kelurahan Trajeng \|\| 0 \|\| Provinsi Jawa Timur \|\| Kota Pasuruan \|\| Kecamatan Panggungrejo \|\| Kelurahan Mayangan \|\| 0 \|\| Provinsi Jawa Timur \|\| Kota Pasuruan \|\| Kecamatan Panggungrejo \|\| Kelurahan Ngemplakrejo \|\| 0 | Pendapatan Bagi Hasil Pajak Rokok<br>DAK Non Fisik-Dana BOK-BOK Puskesmas | 4.Memperkuat pembangunan sumber daya manusia (SDM), sains, teknologi, pendidikan, kesehatan, prestasi olahraga, kesetaraan gender, serta penguatan peran perempuan, pemuda (generasi milenial dan generasi Z), dan penyandang disabilitas. | 5. Penguranggan stunting | | 4 Dokumen | 39.500.000,00 | UPT PUSKESMAS TRAJENG |
| | | Terlaksananya Bimbingan Teknis dan Supervisi Upaya Kesehatan Bersumber Daya Masyarakat (UKBM) | Jumlah Dokumen Hasil Bimbingan Teknis dan Supervisi Upaya Kesehatan Bersumber Daya Masyarakat (UKBM) | 5 Dokumen | | 5 Dokumen | 5 Dokumen | 38.995.000,00 | Provinsi Jawa Timur \|\| Kota Pasuruan \|\| Kecamatan Panggungrejo \|\| Kelurahan Tamba'an \|\| 0 \|\| Provinsi Jawa Timur \|\| Kota Pasuruan \|\| Kecamatan Panggungrejo \|\| Kelurahan Trajeng \|\| 0 \|\| Provinsi Jawa Timur \|\| Kota Pasuruan \|\| Kecamatan Panggungrejo \|\| Kelurahan Mayangan \|\| 0 \|\| Provinsi Jawa Timur \|\| Kota Pasuruan \|\| Kecamatan Panggungrejo \|\| Kelurahan Ngemplakrejo \|\| 0 | Pendapatan Bagi Hasil Pajak Rokok<br>DAK Non Fisik-Dana BOK-BOK Puskesmas | 4.Memperkuat pembangunan sumber daya manusia (SDM), sains, teknologi, pendidikan, kesehatan, prestasi olahraga, kesetaraan gender, serta penguatan peran perempuan, pemuda (generasi milenial dan generasi Z), dan penyandang disabilitas. | 5. Penguranggan stunting | | 5 Dokumen | 39.500.000,00 | UPT PUSKESMAS TRAJENG |

| NO | KODE | URUSAN / BIDANG URUSAN / PROGRAM / OUTCOME / KEGIATAN / SUBKEGIATAN OUTPUT | INDIKATOR | TARGET AKHIR RENSTRA | REALISASI 2025 | PRAKIRAAN 2026 | CAPAIAN KINERJA DAN KERANGKA PENDANAAN | | | | | | KELOMPOK SASARAN | PRAKIRAAN MAJU 2028 | | PERANGKAT DAERAH PENANGGUNG JAWAB |
|---|---|---|---|---|---|---|---|---|---|---|---|---|---|---|---|---|
| | | | | | | | TARGET 2027 | PAGU INDIKATIF | LOKASI | SUMBER DANA | PRIORITAS | | | TARGET | PAGU INDIKATIF | |
| | | | | | | | | | | | NASIONAL | DAERAH | | | | |
| (1) | (2) | (3) | (4) | (5) | (6) | (7) | (8) | (9) | (10) | (11) | (12) | (13) | (14) | (15) | (16) | (17) |
| | | Terlaksananya Bimbingan Teknis dan Supervisi Upaya Kesehatan Bersumber Daya Masyarakat (UKBM) | Jumlah Dokumen Hasil Bimbingan Teknis dan Supervisi Upaya Kesehatan Bersumber Daya Masyarakat (UKBM) | 1 Dokumen | | 1 Dokumen | 5 Dokumen | 38.995.000,00 | Provinsi Jawa Timur \|\| Kota Pasuruan \|\| Kecamatan Panggungrejo \|\| Kelurahan Tamba'an \|\| 0 \|\| Provinsi Jawa Timur \|\| Kota Pasuruan \|\| Kecamatan Panggungrejo \|\| Kelurahan Trajeng \|\| 0 \|\| Provinsi Jawa Timur \|\| Kota Pasuruan \|\| Kecamatan Panggungrejo \|\| Kelurahan Mayangan \|\| 0 \|\| Provinsi Jawa Timur \|\| Kota Pasuruan \|\| Kecamatan Panggungrejo \|\| Kelurahan Ngemplakrejo \|\| 0 | Pendapatan Bagi Hasil Pajak Rokok<br>DAK Non Fisik-Dana BOK-BOK Puskesmas | 4.Memperkuat pembangunan sumber daya manusia (SDM), sains, teknologi, pendidikan, kesehatan, prestasi olahraga, kesetaraan gender, serta penguatan peran perempuan, pemuda (generasi milenial dan generasi Z), dan penyandang disabilitas. | 5. Penguranggan stunting | | 1 Dokumen | 39.500.000,00 | UPT PUSKESMAS TRAJENG |
| | | Terlaksananya Bimbingan Teknis dan Supervisi Upaya Kesehatan Bersumber Daya Masyarakat (UKBM) | Jumlah Dokumen Hasil Bimbingan Teknis dan Supervisi Upaya Kesehatan Bersumber Daya Masyarakat (UKBM) | 12 Dokumen | | 4 Dokumen | 5 Dokumen | 38.995.000,00 | Provinsi Jawa Timur \|\| Kota Pasuruan \|\| Kecamatan Panggungrejo \|\| Kelurahan Tamba'an \|\| 0 \|\| Provinsi Jawa Timur \|\| Kota Pasuruan \|\| Kecamatan Panggungrejo \|\| Kelurahan Trajeng \|\| 0 \|\| Provinsi Jawa Timur \|\| Kota Pasuruan \|\| Kecamatan Panggungrejo \|\| Kelurahan Mayangan \|\| 0 \|\| Provinsi Jawa Timur \|\| Kota Pasuruan \|\| Kecamatan Panggungrejo \|\| Kelurahan Ngemplakrejo \|\| 0 | Pendapatan Bagi Hasil Pajak Rokok<br>DAK Non Fisik-Dana BOK-BOK Puskesmas | 4.Memperkuat pembangunan sumber daya manusia (SDM), sains, teknologi, pendidikan, kesehatan, prestasi olahraga, kesetaraan gender, serta penguatan peran perempuan, pemuda (generasi milenial dan generasi Z), dan penyandang disabilitas. | 5. Penguranggan stunting | | 12 Dokumen | 39.500.000,00 | UPT PUSKESMAS TRAJENG |

| NO | KODE | URUSAN / BIDANG URUSAN / PROGRAM / OUTCOME / KEGIATAN / SUBKEGIATAN OUTPUT | INDIKATOR | TARGET AKHIR RENSTRA | REALISASI 2025 | PRAKIRAAN 2026 | CAPAIAN KINERJA DAN KERANGKA PENDANAAN | | | | | | KELOMPOK SASARAN | PRAKIRAAN MAJU 2028 | | PERANGKAT DAERAH PENANGGUNG JAWAB |
|---|---|---|---|---|---|---|---|---|---|---|---|---|---|---|---|---|
| | | | | | | | TARGET 2027 | PAGU INDIKATIF | LOKASI | SUMBER DANA | PRIORITAS | | | TARGET | PAGU INDIKATIF | |
| | | | | | | | | | | | NASIONAL | DAERAH | | | | |
| (1) | (2) | (3) | (4) | (5) | (6) | (7) | (8) | (9) | (10) | (11) | (12) | (13) | (14) | (15) | (16) | (17) |
| | | Terlaksananya Bimbingan Teknis dan Supervisi Upaya Kesehatan Bersumber Daya Masyarakat (UKBM) | Jumlah Dokumen Hasil Bimbingan Teknis dan Supervisi Upaya Kesehatan Bersumber Daya Masyarakat (UKBM) | 12 Dokumen | | 12 Dokumen | 5 Dokumen | 38.995.000,00 | Provinsi Jawa Timur \|\| Kota Pasuruan \|\| Kecamatan Panggungrejo \|\| Kelurahan Tamba'an \|\| 0 \|\| Provinsi Jawa Timur \|\| Kota Pasuruan \|\| Kecamatan Panggungrejo \|\| Kelurahan Trajeng \|\| 0 \|\| Provinsi Jawa Timur \|\| Kota Pasuruan \|\| Kecamatan Panggungrejo \|\| Kelurahan Mayangan \|\| 0 \|\| Provinsi Jawa Timur \|\| Kota Pasuruan \|\| Kecamatan Panggungrejo \|\| Kelurahan Ngemplakrejo \|\| 0 | Pendapatan Bagi Hasil Pajak Rokok<br>DAK Non Fisik-Dana BOK-BOK Puskesmas | 4.Memperkuat pembangunan sumber daya manusia (SDM), sains, teknologi, pendidikan, kesehatan, prestasi olahraga, kesetaraan gender, serta penguatan peran perempuan, pemuda (generasi milenial dan generasi Z), dan penyandang disabilitas. | 5. Penguranggan stunting | | 12 Dokumen | 39.500.000,00 | UPT PUSKESMAS TRAJENG |
| | | ***Meningkatnya Pemberdayaan Masyarakat Bidang Kesehatan Puskesmas Sekargadung*** | | | | | | ***489.607.000,00*** | | | | | | | ***494.500.000,00*** | |
| | | | 999.Persentase UKBM dengan strata Purnama dan Mandiri | 30 % | | 10 % | 15 % | 489.607.000,00 | | | | | | 20 % | 494.500.000,00 | |
| | | Terlaksananya Advokasi, Pemberdayaan, Kemitraan, Peningkatan Peran serta Masyarakat dan Lintas Sektor Tingkat Daerah Kabupaten/Kota | | | | | | 4.175.071.300,00 | | | | | Masyarakat di Wilayah Puskesmas Trajeng | | 3.929.500.750,00 | |
| | | | Jumlah Dokumen Promosi Kesehatan, Advokasi, Kemitraan dan Pemberdayaan Masyarakat | 1 Dokumen | | 1 Dokumen | 1 Dokumen | 4.175.071.300,00 | | | | | | 1 Dokumen | 3.929.500.750,00 | |
| | 1.02.05.2.01.0001 | Peningkatan Upaya Promosi Kesehatan, Advokasi, Kemitraan dan Pemberdayaan Masyarakat | | | | | | 450.612.000,00 | | | | | | | 455.000.000,00 | |

| NO | KODE | URUSAN / BIDANG URUSAN / PROGRAM / OUTCOME / KEGIATAN / SUBKEGIATAN OUTPUT | INDIKATOR | TARGET AKHIR RENSTRA | REALISASI 2025 | PRAKIRAAN 2026 | CAPAIAN KINERJA DAN KERANGKA PENDANAAN | | | | | | KELOMPOK SASARAN | PRAKIRAAN MAJU 2028 | | PERANGKAT DAERAH PENANGGUNG JAWAB |
|---|---|---|---|---|---|---|---|---|---|---|---|---|---|---|---|---|
| | | | | | | | TARGET 2027 | PAGU INDIKATIF | LOKASI | SUMBER DANA | PRIORITAS | | | TARGET | PAGU INDIKATIF | |
| | | | | | | | | | | | NASIONAL | DAERAH | | | | |
| (1) | (2) | (3) | (4) | (5) | (6) | (7) | (8) | (9) | (10) | (11) | (12) | (13) | (14) | (15) | (16) | (17) |
| | | Terlaksananya Peningkatan Upaya Promosi Kesehatan, Advokasi, Kemitraan dan Pemberdayaan Masyarakat | Jumlah Dokumen Promosi Kesehatan, Advokasi, Kemitraan dan Pemberdayaan Masyarakat | 1 Dokumen | | 1 Dokumen | 1 Dokumen | 450.612.000,00 | Provinsi Jawa Timur \|\| Kota Pasuruan \|\| Kecamatan Panggungrejo \|\| Kelurahan Tamba'an \|\| 0 \|\| Provinsi Jawa Timur \|\| Kota Pasuruan \|\| Kecamatan Panggungrejo \|\| Kelurahan Trajeng \|\| 0 \|\| Provinsi Jawa Timur \|\| Kota Pasuruan \|\| Kecamatan Panggungrejo \|\| Kelurahan Mayangan \|\| 0 \|\| Provinsi Jawa Timur \|\| Kota Pasuruan \|\| Kecamatan Panggungrejo \|\| Kelurahan Ngemplakrejo \|\| 0 | DAK Non Fisik-Dana BOK-BOK Puskesmas Pendapatan Bagi Hasil Pajak Rokok | 4.Memperkuat pembangunan sumber daya manusia (SDM), sains, teknologi, pendidikan, kesehatan, prestasi olahraga, kesetaraan gender, serta penguatan peran perempuan, pemuda (generasi milenial dan generasi Z), dan penyandang disabilitas. | 5. Penguranga n stunting | | 1 Dokumen | 455.000.000,00 | UPT PUSKESMAS TRAJENG |
| | | Terlaksananya Peningkatan Upaya Promosi Kesehatan, Advokasi, Kemitraan dan Pemberdayaan Masyarakat | Jumlah Dokumen Promosi Kesehatan, Advokasi, Kemitraan dan Pemberdayaan Masyarakat | 12 Dokumen | | 12 Dokumen | 1 Dokumen | 450.612.000,00 | Provinsi Jawa Timur \|\| Kota Pasuruan \|\| Kecamatan Panggungrejo \|\| Kelurahan Tamba'an \|\| 0 \|\| Provinsi Jawa Timur \|\| Kota Pasuruan \|\| Kecamatan Panggungrejo \|\| Kelurahan Trajeng \|\| 0 \|\| Provinsi Jawa Timur \|\| Kota Pasuruan \|\| Kecamatan Panggungrejo \|\| Kelurahan Mayangan \|\| 0 \|\| Provinsi Jawa Timur \|\| Kota Pasuruan \|\| Kecamatan Panggungrejo \|\| Kelurahan Ngemplakrejo \|\| 0 | DAK Non Fisik-Dana BOK-BOK Puskesmas Pendapatan Bagi Hasil Pajak Rokok | 4.Memperkuat pembangunan sumber daya manusia (SDM), sains, teknologi, pendidikan, kesehatan, prestasi olahraga, kesetaraan gender, serta penguatan peran perempuan, pemuda (generasi milenial dan generasi Z), dan penyandang disabilitas. | 5. Penguranga n stunting | | 12 Dokumen | 455.000.000,00 | UPT PUSKESMAS TRAJENG |

| NO | KODE | URUSAN / BIDANG URUSAN / PROGRAM / OUTCOME / KEGIATAN / SUBKEGIATAN OUTPUT | INDIKATOR | TARGET AKHIR RENSTRA | REALISASI 2025 | PRAKIRAAN 2026 | CAPAIAN KINERJA DAN KERANGKA PENDANAAN | | | | | | KELOMPOK SASARAN | PRAKIRAAN MAJU 2028 | | PERANGKAT DAERAH PENANGGUNG JAWAB |
|---|---|---|---|---|---|---|---|---|---|---|---|---|---|---|---|---|
| | | | | | | | TARGET 2027 | PAGU INDIKATIF | LOKASI | SUMBER DANA | PRIORITAS | | | TARGET | PAGU INDIKATIF | |
| | | | | | | | | | | | NASIONAL | DAERAH | | | | |
| (1) | (2) | (3) | (4) | (5) | (6) | (7) | (8) | (9) | (10) | (11) | (12) | (13) | (14) | (15) | (16) | (17) |
| | | Terlaksananya Peningkatan Upaya Promosi Kesehatan, Advokasi, Kemitraan dan Pemberdayaan Masyarakat | Jumlah Dokumen Promosi Kesehatan, Advokasi, Kemitraan dan Pemberdayaan Masyarakat | 24 Dokumen | | 1 Dokumen | 1 Dokumen | 450.612.000,00 | Provinsi Jawa Timur \|\| Kota Pasuruan \|\| Kecamatan Panggungrejo \|\| Kelurahan Tamba'an \|\| 0 \|\| Provinsi Jawa Timur \|\| Kota Pasuruan \|\| Kecamatan Panggungrejo \|\| Kelurahan Trajeng \|\| 0 \|\| Provinsi Jawa Timur \|\| Kota Pasuruan \|\| Kecamatan Panggungrejo \|\| Kelurahan Mayangan \|\| 0 \|\| Provinsi Jawa Timur \|\| Kota Pasuruan \|\| Kecamatan Panggungrejo \|\| Kelurahan Ngemplakrejo \|\| 0 | DAK Non Fisik-Dana BOK-BOK Puskesmas Pendapatan Bagi Hasil Pajak Rokok | 4.Memperkuat pembangunan sumber daya manusia (SDM), sains, teknologi, pendidikan, kesehatan, prestasi olahraga, kesetaraan gender, serta penguatan peran perempuan, pemuda (generasi milenial dan generasi Z), dan penyandang disabilitas. | 5. Penguranggan stunting | | 24 Dokumen | 455.000.000,00 | UPT PUSKESMAS TRAJENG |
| | | Terlaksananya Peningkatan Upaya Promosi Kesehatan, Advokasi, Kemitraan dan Pemberdayaan Masyarakat | Jumlah Dokumen Promosi Kesehatan, Advokasi, Kemitraan dan Pemberdayaan Masyarakat | 4 Dokumen | | 4 Dokumen | 1 Dokumen | 450.612.000,00 | Provinsi Jawa Timur \|\| Kota Pasuruan \|\| Kecamatan Panggungrejo \|\| Kelurahan Tamba'an \|\| 0 \|\| Provinsi Jawa Timur \|\| Kota Pasuruan \|\| Kecamatan Panggungrejo \|\| Kelurahan Trajeng \|\| 0 \|\| Provinsi Jawa Timur \|\| Kota Pasuruan \|\| Kecamatan Panggungrejo \|\| Kelurahan Mayangan \|\| 0 \|\| Provinsi Jawa Timur \|\| Kota Pasuruan \|\| Kecamatan Panggungrejo \|\| Kelurahan Ngemplakrejo \|\| 0 | DAK Non Fisik-Dana BOK-BOK Puskesmas Pendapatan Bagi Hasil Pajak Rokok | 4.Memperkuat pembangunan sumber daya manusia (SDM), sains, teknologi, pendidikan, kesehatan, prestasi olahraga, kesetaraan gender, serta penguatan peran perempuan, pemuda (generasi milenial dan generasi Z), dan penyandang disabilitas. | 5. Penguranggan stunting | | 4 Dokumen | 455.000.000,00 | UPT PUSKESMAS TRAJENG |
| | | Terselenggaranya Pengembangan dan Pelaksanaan Upaya Kesehatan Bersumber Daya Masyarakat (UKBM) Tingkat Daerah Kabupaten/Kota | | | | | | 966.638.000,00 | | | | | Masyarakat di Wilayah Puskesmas Trajeng | | 433.962.761,00 | |
| | | | Jumlah Dokumen Hasil Bimbingan Teknis dan Supervisi Upaya Kesehatan Bersumber Daya Masyarakat (UKBM) | 5 Dokumen | | 5 Dokumen | 5 Dokumen | 966.638.000,00 | | | | | | 5 Dokumen | 433.962.761,00 | |

| NO | KODE | URUSAN / BIDANG URUSAN / PROGRAM / OUTCOME / KEGIATAN / SUBKEGIATAN OUTPUT | INDIKATOR | TARGET AKHIR RENSTRA | REALISASI 2025 | PRAKIRAAN 2026 | CAPAIAN KINERJA DAN KERANGKA PENDANAAN | | | | | | KELOMPOK SASARAN | PRAKIRAAN MAJU 2028 | | PERANGKAT DAERAH PENANGGUNG JAWAB |
|---|---|---|---|---|---|---|---|---|---|---|---|---|---|---|---|---|
| | | | | | | | TARGET 2027 | PAGU INDIKATIF | LOKASI | SUMBER DANA | PRIORITAS | | | TARGET | PAGU INDIKATIF | |
| | | | | | | | | | | | NASIONAL | DAERAH | | | | |
| (1) | (2) | (3) | (4) | (5) | (6) | (7) | (8) | (9) | (10) | (11) | (12) | (13) | (14) | (15) | (16) | (17) |
| | 1.02.05.2.03.0001 | Bimbingan Teknis dan Supervisi Pengembangan dan Pelaksanaan Upaya Kesehatan Bersumber Daya Masyarakat (UKBM) | | | | | | 38.995.000,00 | | | | | | | 39.500.000,00 | |
| | | Terlaksananya Bimbingan Teknis dan Supervisi Upaya Kesehatan Bersumber Daya Masyarakat (UKBM) | Jumlah Dokumen Hasil Bimbingan Teknis dan Supervisi Upaya Kesehatan Bersumber Daya Masyarakat (UKBM) | 1 Dokumen | | 1 Dokumen | 5 Dokumen | 38.995.000,00 | Provinsi Jawa Timur \|\| Kota Pasuruan \|\| Kecamatan Panggungrejo \|\| Kelurahan Tamba'an \|\| 0 \|\| Provinsi Jawa Timur \|\| Kota Pasuruan \|\| Kecamatan Panggungrejo \|\| Kelurahan Trajeng \|\| 0 \|\| Provinsi Jawa Timur \|\| Kota Pasuruan \|\| Kecamatan Panggungrejo \|\| Kelurahan Mayangan \|\| 0 \|\| Provinsi Jawa Timur \|\| Kota Pasuruan \|\| Kecamatan Panggungrejo \|\| Kelurahan Ngemplakrejo \|\| 0 | Pendapatan Bagi Hasil Pajak Rokok<br>DAK Non Fisik-Dana BOK-BOK Puskesmas | 4.Memperkuat pembangunan sumber daya manusia (SDM), sains, teknologi, pendidikan, kesehatan, prestasi olahraga, kesetaraan gender, serta penguatan peran perempuan, pemuda (generasi milenial dan generasi Z), dan penyandang disabilitas. | 5. Penguranga n stunting | | 1 Dokumen | 39.500.000,00 | UPT PUSKESMAS TRAJENG |
| | | Terlaksananya Bimbingan Teknis dan Supervisi Upaya Kesehatan Bersumber Daya Masyarakat (UKBM) | Jumlah Dokumen Hasil Bimbingan Teknis dan Supervisi Upaya Kesehatan Bersumber Daya Masyarakat (UKBM) | 12 Dokumen | | 4 Dokumen | 5 Dokumen | 38.995.000,00 | Provinsi Jawa Timur \|\| Kota Pasuruan \|\| Kecamatan Panggungrejo \|\| Kelurahan Tamba'an \|\| 0 \|\| Provinsi Jawa Timur \|\| Kota Pasuruan \|\| Kecamatan Panggungrejo \|\| Kelurahan Trajeng \|\| 0 \|\| Provinsi Jawa Timur \|\| Kota Pasuruan \|\| Kecamatan Panggungrejo \|\| Kelurahan Mayangan \|\| 0 \|\| Provinsi Jawa Timur \|\| Kota Pasuruan \|\| Kecamatan Panggungrejo \|\| Kelurahan Ngemplakrejo \|\| 0 | Pendapatan Bagi Hasil Pajak Rokok<br>DAK Non Fisik-Dana BOK-BOK Puskesmas | 4.Memperkuat pembangunan sumber daya manusia (SDM), sains, teknologi, pendidikan, kesehatan, prestasi olahraga, kesetaraan gender, serta penguatan peran perempuan, pemuda (generasi milenial dan generasi Z), dan penyandang disabilitas. | 5. Penguranga n stunting | | 12 Dokumen | 39.500.000,00 | UPT PUSKESMAS TRAJENG |

| NO | KODE | URUSAN / BIDANG URUSAN / PROGRAM / OUTCOME / KEGIATAN / SUBKEGIATAN OUTPUT | INDIKATOR | TARGET AKHIR RENSTRA | REALISASI 2025 | PRAKIRAAN 2026 | CAPAIAN KINERJA DAN KERANGKA PENDANAAN | | | | | | KELOMPOK SASARAN | PRAKIRAAN MAJU 2028 | | PERANGKAT DAERAH PENANGGUNG JAWAB |
|---|---|---|---|---|---|---|---|---|---|---|---|---|---|---|---|---|
| | | | | | | | TARGET 2027 | PAGU INDIKATIF | LOKASI | SUMBER DANA | PRIORITAS | | | TARGET | PAGU INDIKATIF | |
| | | | | | | | | | | | NASIONAL | DAERAH | | | | |
| (1) | (2) | (3) | (4) | (5) | (6) | (7) | (8) | (9) | (10) | (11) | (12) | (13) | (14) | (15) | (16) | (17) |
| | | Terlaksananya Bimbingan Teknis dan Supervisi Upaya Kesehatan Bersumber Daya Masyarakat (UKBM) | Jumlah Dokumen Hasil Bimbingan Teknis dan Supervisi Upaya Kesehatan Bersumber Daya Masyarakat (UKBM) | 12 Dokumen | | 12 Dokumen | 5 Dokumen | 38.995.000,00 | Provinsi Jawa Timur \|\| Kota Pasuruan \|\| Kecamatan Panggungrejo \|\| Kelurahan Tamba'an \|\| 0 \|\| Provinsi Jawa Timur \|\| Kota Pasuruan \|\| Kecamatan Panggungrejo \|\| Kelurahan Trajeng \|\| 0 \|\| Provinsi Jawa Timur \|\| Kota Pasuruan \|\| Kecamatan Panggungrejo \|\| Kelurahan Mayangan \|\| 0 \|\| Provinsi Jawa Timur \|\| Kota Pasuruan \|\| Kecamatan Panggungrejo \|\| Kelurahan Ngemplakrejo \|\| 0 | Pendapatan Bagi Hasil Pajak Rokok<br>DAK Non Fisik-Dana BOK-BOK Puskesmas | 4.Memperkuat pembangunan sumber daya manusia (SDM), sains, teknologi, pendidikan, kesehatan, prestasi olahraga, kesetaraan gender, serta penguatan peran perempuan, pemuda (generasi milenial dan generasi Z), dan penyandang disabilitas. | 5. Penguragan stunting | | 12 Dokumen | 39.500.000,00 | UPT PUSKESMAS TRAJENG |
| | | Terlaksananya Bimbingan Teknis dan Supervisi Upaya Kesehatan Bersumber Daya Masyarakat (UKBM) | Jumlah Dokumen Hasil Bimbingan Teknis dan Supervisi Upaya Kesehatan Bersumber Daya Masyarakat (UKBM) | 5 Dokumen | | 5 Dokumen | 5 Dokumen | 38.995.000,00 | Provinsi Jawa Timur \|\| Kota Pasuruan \|\| Kecamatan Panggungrejo \|\| Kelurahan Tamba'an \|\| 0 \|\| Provinsi Jawa Timur \|\| Kota Pasuruan \|\| Kecamatan Panggungrejo \|\| Kelurahan Trajeng \|\| 0 \|\| Provinsi Jawa Timur \|\| Kota Pasuruan \|\| Kecamatan Panggungrejo \|\| Kelurahan Mayangan \|\| 0 \|\| Provinsi Jawa Timur \|\| Kota Pasuruan \|\| Kecamatan Panggungrejo \|\| Kelurahan Ngemplakrejo \|\| 0 | Pendapatan Bagi Hasil Pajak Rokok<br>DAK Non Fisik-Dana BOK-BOK Puskesmas | 4.Memperkuat pembangunan sumber daya manusia (SDM), sains, teknologi, pendidikan, kesehatan, prestasi olahraga, kesetaraan gender, serta penguatan peran perempuan, pemuda (generasi milenial dan generasi Z), dan penyandang disabilitas. | 5. Penguragan stunting | | 5 Dokumen | 39.500.000,00 | UPT PUSKESMAS TRAJENG |

| NO | KODE | URUSAN / BIDANG URUSAN / PROGRAM / OUTCOME / KEGIATAN / SUBKEGIATAN OUTPUT | INDIKATOR | TARGET AKHIR RENSTRA | REALISASI 2025 | PRAKIRAAN 2026 | CAPAIAN KINERJA DAN KERANGKA PENDANAAN | | | | | | KELOMPOK SASARAN | PRAKIRAAN MAJU 2028 | | PERANGKAT DAERAH PENANGGUNG JAWAB |
|---|---|---|---|---|---|---|---|---|---|---|---|---|---|---|---|---|
| | | | | | | | TARGET 2027 | PAGU INDIKATIF | LOKASI | SUMBER DANA | PRIORITAS | | | TARGET | PAGU INDIKATIF | |
| | | | | | | | | | | | NASIONAL | DAERAH | | | | |
| (1) | (2) | (3) | (4) | (5) | (6) | (7) | (8) | (9) | (10) | (11) | (12) | (13) | (14) | (15) | (16) | (17) |
| | | Terlaksananya Bimbingan Teknis dan Supervisi Upaya Kesehatan Bersumber Daya Masyarakat (UKBM) | Jumlah Dokumen Hasil Bimbingan Teknis dan Supervisi Upaya Kesehatan Bersumber Daya Masyarakat (UKBM) | 4 Dokumen | | 4 Dokumen | 5 Dokumen | 38.995.000,00 | Provinsi Jawa Timur \|\| Kota Pasuruan \|\| Kecamatan Panggungrejo \|\| Kelurahan Tamba'an \|\| 0 \|\| Provinsi Jawa Timur \|\| Kota Pasuruan \|\| Kecamatan Panggungrejo \|\| Kelurahan Trajeng \|\| 0 \|\| Provinsi Jawa Timur \|\| Kota Pasuruan \|\| Kecamatan Panggungrejo \|\| Kelurahan Mayangan \|\| 0 \|\| Provinsi Jawa Timur \|\| Kota Pasuruan \|\| Kecamatan Panggungrejo \|\| Kelurahan Ngemplakrejo \|\| 0 | Pendapatan Bagi Hasil Pajak Rokok DAK Non Fisik-Dana BOK-BOK Puskesmas | 4.Memperkuat pembangunan sumber daya manusia (SDM), sains, teknologi, pendidikan, kesehatan, prestasi olahraga, kesetaraan gender, serta penguatan peran perempuan, pemuda (generasi milenial dan generasi Z), dan penyandang disabilitas. | 5. Penguranggan stunting | | 4 Dokumen | 39.500.000,00 | UPT PUSKESMAS TRAJENG |
| | | ***Meningkatnya Pemberdayaan Masyarakat Bidang Kesehatan Puskesmas Trajeng*** | | | | | | ***489.607.000,00*** | | | | | | | ***494.500.000,00*** | |
| | | | 999.Persentase UKBM dengan strata Purnama dan Mandiri | 30 % | | 10 % | 15 % | 489.607.000,00 | | | | | | 20 % | 494.500.000,00 | |
| | | Terlaksananya Advokasi, Pemberdayaan, Kemitraan, Peningkatan Peran serta Masyarakat dan Lintas Sektor Tingkat Daerah Kabupaten/Kota | | | | | | 4.175.071.300,00 | | | | | Masyarakat di Wilayah Puskesmas Trajeng | | 3.929.500.750,00 | |
| | | | Jumlah Dokumen Promosi Kesehatan, Advokasi, Kemitraan dan Pemberdayaan Masyarakat | 1 Dokumen | | 1 Dokumen | 1 Dokumen | 4.175.071.300,00 | | | | | | 1 Dokumen | 3.929.500.750,00 | |
| | 1.02.05.2.01.0001 | Peningkatan Upaya Promosi Kesehatan, Advokasi, Kemitraan dan Pemberdayaan Masyarakat | | | | | | 450.612.000,00 | | | | | | | 455.000.000,00 | |

| NO | KODE | URUSAN / BIDANG URUSAN / PROGRAM / OUTCOME / KEGIATAN / SUBKEGIATAN OUTPUT | INDIKATOR | TARGET AKHIR RENSTRA | REALISASI 2025 | PRAKIRAAN 2026 | CAPAIAN KINERJA DAN KERANGKA PENDANAAN | | | | | | KELOMPOK SASARAN | PRAKIRAAN MAJU 2028 | | PERANGKAT DAERAH PENANGGUNG JAWAB |
|---|---|---|---|---|---|---|---|---|---|---|---|---|---|---|---|---|
| | | | | | | | TARGET 2027 | PAGU INDIKATIF | LOKASI | SUMBER DANA | PRIORITAS | | | TARGET | PAGU INDIKATIF | |
| | | | | | | | | | | | NASIONAL | DAERAH | | | | |
| (1) | (2) | (3) | (4) | (5) | (6) | (7) | (8) | (9) | (10) | (11) | (12) | (13) | (14) | (15) | (16) | (17) |
| | | Terlaksananya Peningkatan Upaya Promosi Kesehatan, Advokasi, Kemitraan dan Pemberdayaan Masyarakat | Jumlah Dokumen Promosi Kesehatan, Advokasi, Kemitraan dan Pemberdayaan Masyarakat | 4 Dokumen | | 4 Dokumen | 1 Dokumen | 450.612.000,00 | Provinsi Jawa Timur \|\| Kota Pasuruan \|\| Kecamatan Panggungrejo \|\| Kelurahan Tamba'an \|\| 0 \|\| Provinsi Jawa Timur \|\| Kota Pasuruan \|\| Kecamatan Panggungrejo \|\| Kelurahan Trajeng \|\| 0 \|\| Provinsi Jawa Timur \|\| Kota Pasuruan \|\| Kecamatan Panggungrejo \|\| Kelurahan Mayangan \|\| 0 \|\| Provinsi Jawa Timur \|\| Kota Pasuruan \|\| Kecamatan Panggungrejo \|\| Kelurahan Ngemplakrejo \|\| 0 | DAK Non Fisik-Dana BOK-BOK Puskesmas Pendapatan Bagi Hasil Pajak Rokok | 4.Memperkuat pembangunan sumber daya manusia (SDM), sains, teknologi, pendidikan, kesehatan, prestasi olahraga, kesetaraan gender, serta penguatan peran perempuan, pemuda (generasi milenial dan generasi Z), dan penyandang disabilitas. | 5. Penguranga n stunting | | 4 Dokumen | 455.000.000,00 | UPT PUSKESMAS TRAJENG |
| | | Terlaksananya Peningkatan Upaya Promosi Kesehatan, Advokasi, Kemitraan dan Pemberdayaan Masyarakat | Jumlah Dokumen Promosi Kesehatan, Advokasi, Kemitraan dan Pemberdayaan Masyarakat | 24 Dokumen | | 1 Dokumen | 1 Dokumen | 450.612.000,00 | Provinsi Jawa Timur \|\| Kota Pasuruan \|\| Kecamatan Panggungrejo \|\| Kelurahan Tamba'an \|\| 0 \|\| Provinsi Jawa Timur \|\| Kota Pasuruan \|\| Kecamatan Panggungrejo \|\| Kelurahan Trajeng \|\| 0 \|\| Provinsi Jawa Timur \|\| Kota Pasuruan \|\| Kecamatan Panggungrejo \|\| Kelurahan Mayangan \|\| 0 \|\| Provinsi Jawa Timur \|\| Kota Pasuruan \|\| Kecamatan Panggungrejo \|\| Kelurahan Ngemplakrejo \|\| 0 | DAK Non Fisik-Dana BOK-BOK Puskesmas Pendapatan Bagi Hasil Pajak Rokok | 4.Memperkuat pembangunan sumber daya manusia (SDM), sains, teknologi, pendidikan, kesehatan, prestasi olahraga, kesetaraan gender, serta penguatan peran perempuan, pemuda (generasi milenial dan generasi Z), dan penyandang disabilitas. | 5. Penguranga n stunting | | 24 Dokumen | 455.000.000,00 | UPT PUSKESMAS TRAJENG |

| NO | KODE | URUSAN / BIDANG URUSAN / PROGRAM / OUTCOME / KEGIATAN / SUBKEGIATAN OUTPUT | INDIKATOR | TARGET AKHIR RENSTRA | REALISASI 2025 | PRAKIRAAN 2026 | CAPAIAN KINERJA DAN KERANGKA PENDANAAN | | | | | | KELOMPOK SASARAN | PRAKIRAAN MAJU 2028 | | PERANGKAT DAERAH PENANGGUNG JAWAB |
|---|---|---|---|---|---|---|---|---|---|---|---|---|---|---|---|---|
| | | | | | | | TARGET 2027 | PAGU INDIKATIF | LOKASI | SUMBER DANA | PRIORITAS | | | TARGET | PAGU INDIKATIF | |
| | | | | | | | | | | | NASIONAL | DAERAH | | | | |
| (1) | (2) | (3) | (4) | (5) | (6) | (7) | (8) | (9) | (10) | (11) | (12) | (13) | (14) | (15) | (16) | (17) |
| | | Terlaksananya Peningkatan Upaya Promosi Kesehatan, Advokasi, Kemitraan dan Pemberdayaan Masyarakat | Jumlah Dokumen Promosi Kesehatan, Advokasi, Kemitraan dan Pemberdayaan Masyarakat | 1 Dokumen | | 1 Dokumen | 1 Dokumen | 450.612.000,00 | Provinsi Jawa Timur \|\| Kota Pasuruan \|\| Kecamatan Panggungrejo \|\| Kelurahan Tamba'an \|\| 0 \|\| Provinsi Jawa Timur \|\| Kota Pasuruan \|\| Kecamatan Panggungrejo \|\| Kelurahan Trajeng \|\| 0 \|\| Provinsi Jawa Timur \|\| Kota Pasuruan \|\| Kecamatan Panggungrejo \|\| Kelurahan Mayangan \|\| 0 \|\| Provinsi Jawa Timur \|\| Kota Pasuruan \|\| Kecamatan Panggungrejo \|\| Kelurahan Ngemplakrejo \|\| 0 | DAK Non Fisik-Dana BOK-BOK Puskesmas Pendapatan Bagi Hasil Pajak Rokok | 4.Memperkuat pembangunan sumber daya manusia (SDM), sains, teknologi, pendidikan, kesehatan, prestasi olahraga, kesetaraan gender, serta penguatan peran perempuan, pemuda (generasi milenial dan generasi Z), dan penyandang disabilitas. | 5. Penguranga n stunting | | 1 Dokumen | 455.000.000,00 | UPT PUSKESMAS TRAJENG |
| | | Terlaksananya Peningkatan Upaya Promosi Kesehatan, Advokasi, Kemitraan dan Pemberdayaan Masyarakat | Jumlah Dokumen Promosi Kesehatan, Advokasi, Kemitraan dan Pemberdayaan Masyarakat | 12 Dokumen | | 12 Dokumen | 1 Dokumen | 450.612.000,00 | Provinsi Jawa Timur \|\| Kota Pasuruan \|\| Kecamatan Panggungrejo \|\| Kelurahan Tamba'an \|\| 0 \|\| Provinsi Jawa Timur \|\| Kota Pasuruan \|\| Kecamatan Panggungrejo \|\| Kelurahan Trajeng \|\| 0 \|\| Provinsi Jawa Timur \|\| Kota Pasuruan \|\| Kecamatan Panggungrejo \|\| Kelurahan Mayangan \|\| 0 \|\| Provinsi Jawa Timur \|\| Kota Pasuruan \|\| Kecamatan Panggungrejo \|\| Kelurahan Ngemplakrejo \|\| 0 | DAK Non Fisik-Dana BOK-BOK Puskesmas Pendapatan Bagi Hasil Pajak Rokok | 4.Memperkuat pembangunan sumber daya manusia (SDM), sains, teknologi, pendidikan, kesehatan, prestasi olahraga, kesetaraan gender, serta penguatan peran perempuan, pemuda (generasi milenial dan generasi Z), dan penyandang disabilitas. | 5. Penguranga n stunting | | 12 Dokumen | 455.000.000,00 | UPT PUSKESMAS TRAJENG |
| | 1.02.05.2.03 | Pengembangan dan Pelaksanaan Upaya Kesehatan Bersumber Daya Masyarakat (UKBM) Tingkat Daerah Kabupaten/Kota | | | | | | 966.638.000,00 | | | | | Masyarakat di Wilayah Puskesmas Trajeng | | 433.962.761,00 | |
| | | Terselenggaranya Pengembangan dan Pelaksanaan Upaya Kesehatan Bersumber Daya Masyarakat (UKBM) Tingkat Daerah Kabupaten/Kota | | | | | | 966.638.000,00 | | | | | Masyarakat di Wilayah Puskesmas Trajeng | | 433.962.761,00 | |

| NO | KODE | URUSAN / BIDANG URUSAN / PROGRAM / OUTCOME / KEGIATAN / SUBKEGIATAN OUTPUT | INDIKATOR | TARGET AKHIR RENSTRA | REALISASI 2025 | PRAKIRAAN 2026 | CAPAIAN KINERJA DAN KERANGKA PENDANAAN | | | | | | KELOMPOK SASARAN | PRAKIRAAN MAJU 2028 | | PERANGKAT DAERAH PENANGGUNG JAWAB |
|---|---|---|---|---|---|---|---|---|---|---|---|---|---|---|---|---|
| | | | | | | | TARGET 2027 | PAGU INDIKATIF | LOKASI | SUMBER DANA | PRIORITAS | | | TARGET | PAGU INDIKATIF | |
| | | | | | | | | | | | NASIONAL | DAERAH | | | | |
| (1) | (2) | (3) | (4) | (5) | (6) | (7) | (8) | (9) | (10) | (11) | (12) | (13) | (14) | (15) | (16) | (17) |
| | | | Jumlah Dokumen Hasil Bimbingan Teknis dan Supervisi Upaya Kesehatan Bersumber Daya Masyarakat (UKBM) | 1 Dokumen | | 1 Dokumen | 1 Dokumen | 966.638.000,00 | | | | | | 1 Dokumen | 433.962.761,00 | |
| | 1.02.05.2.03.0001 | Bimbingan Teknis dan Supervisi Pengembangan dan Pelaksanaan Upaya Kesehatan Bersumber Daya Masyarakat (UKBM) | | | | | | 38.995.000,00 | | | | | | | 39.500.000,00 | |
| | | Terlaksananya Bimbingan Teknis dan Supervisi Upaya Kesehatan Bersumber Daya Masyarakat (UKBM) | Jumlah Dokumen Hasil Bimbingan Teknis dan Supervisi Upaya Kesehatan Bersumber Daya Masyarakat (UKBM) | 1 Dokumen | | 1 Dokumen | 5 Dokumen | 38.995.000,00 | Provinsi Jawa Timur \|\| Kota Pasuruan \|\| Kecamatan Panggungrejo \|\| Kelurahan Tamba'an \|\| 0 \|\| Provinsi Jawa Timur \|\| Kota Pasuruan \|\| Kecamatan Panggungrejo \|\| Kelurahan Trajeng \|\| 0 \|\| Provinsi Jawa Timur \|\| Kota Pasuruan \|\| Kecamatan Panggungrejo \|\| Kelurahan Mayangan \|\| 0 \|\| Provinsi Jawa Timur \|\| Kota Pasuruan \|\| Kecamatan Panggungrejo \|\| Kelurahan Ngemplakrejo \|\| 0 | Pendapatan Bagi Hasil Pajak Rokok<br>DAK Non Fisik-Dana BOK-BOK Puskesmas | 4.Memperkuat pembangunan sumber daya manusia (SDM), sains, teknologi, pendidikan, kesehatan, prestasi olahraga, kesetaraan gender, serta penguatan peran perempuan, pemuda (generasi milenial dan generasi Z), dan penyandang disabilitas. | 5. Penguranggan stunting | | 1 Dokumen | 39.500.000,00 | UPT PUSKESMAS TRAJENG |
| | | Terlaksananya Bimbingan Teknis dan Supervisi Upaya Kesehatan Bersumber Daya Masyarakat (UKBM) | Jumlah Dokumen Hasil Bimbingan Teknis dan Supervisi Upaya Kesehatan Bersumber Daya Masyarakat (UKBM) | 12 Dokumen | | 12 Dokumen | 5 Dokumen | 38.995.000,00 | Provinsi Jawa Timur \|\| Kota Pasuruan \|\| Kecamatan Panggungrejo \|\| Kelurahan Tamba'an \|\| 0 \|\| Provinsi Jawa Timur \|\| Kota Pasuruan \|\| Kecamatan Panggungrejo \|\| Kelurahan Trajeng \|\| 0 \|\| Provinsi Jawa Timur \|\| Kota Pasuruan \|\| Kecamatan Panggungrejo \|\| Kelurahan Mayangan \|\| 0 \|\| Provinsi Jawa Timur \|\| Kota Pasuruan \|\| Kecamatan Panggungrejo \|\| Kelurahan Ngemplakrejo \|\| 0 | Pendapatan Bagi Hasil Pajak Rokok<br>DAK Non Fisik-Dana BOK-BOK Puskesmas | 4.Memperkuat pembangunan sumber daya manusia (SDM), sains, teknologi, pendidikan, kesehatan, prestasi olahraga, kesetaraan gender, serta penguatan peran perempuan, pemuda (generasi milenial dan generasi Z), dan penyandang disabilitas. | 5. Penguranggan stunting | | 12 Dokumen | 39.500.000,00 | UPT PUSKESMAS TRAJENG |

| NO | KODE | URUSAN / BIDANG URUSAN / PROGRAM / OUTCOME / KEGIATAN / SUBKEGIATAN OUTPUT | INDIKATOR | TARGET AKHIR RENSTRA | REALISASI 2025 | PRAKIRAAN 2026 | CAPAIAN KINERJA DAN KERANGKA PENDANAAN | | | | | | KELOMPOK SASARAN | PRAKIRAAN MAJU 2028 | | PERANGKAT DAERAH PENANGGUNG JAWAB |
|---|---|---|---|---|---|---|---|---|---|---|---|---|---|---|---|---|
| | | | | | | | TARGET 2027 | PAGU INDIKATIF | LOKASI | SUMBER DANA | PRIORITAS | | | TARGET | PAGU INDIKATIF | |
| | | | | | | | | | | | NASIONAL | DAERAH | | | | |
| (1) | (2) | (3) | (4) | (5) | (6) | (7) | (8) | (9) | (10) | (11) | (12) | (13) | (14) | (15) | (16) | (17) |
| | | Terlaksananya Bimbingan Teknis dan Supervisi Upaya Kesehatan Bersumber Daya Masyarakat (UKBM) | Jumlah Dokumen Hasil Bimbingan Teknis dan Supervisi Upaya Kesehatan Bersumber Daya Masyarakat (UKBM) | 12 Dokumen | | 4 Dokumen | 5 Dokumen | 38.995.000,00 | Provinsi Jawa Timur \|\| Kota Pasuruan \|\| Kecamatan Panggungrejo \|\| Kelurahan Tamba'an \|\| 0 \|\| Provinsi Jawa Timur \|\| Kota Pasuruan \|\| Kecamatan Panggungrejo \|\| Kelurahan Trajeng \|\| 0 \|\| Provinsi Jawa Timur \|\| Kota Pasuruan \|\| Kecamatan Panggungrejo \|\| Kelurahan Mayangan \|\| 0 \|\| Provinsi Jawa Timur \|\| Kota Pasuruan \|\| Kecamatan Panggungrejo \|\| Kelurahan Ngemplakrejo \|\| 0 | Pendapatan Bagi Hasil Pajak Rokok<br>DAK Non Fisik-Dana BOK-BOK Puskesmas | 4.Memperkuat pembangunan sumber daya manusia (SDM), sains, teknologi, pendidikan, kesehatan, prestasi olahraga, kesetaraan gender, serta penguatan peran perempuan, pemuda (generasi milenial dan generasi Z), dan penyandang disabilitas. | 5. Penguranggan stunting | | 12 Dokumen | 39.500.000,00 | UPT PUSKESMAS TRAJENG |
| | | Terlaksananya Bimbingan Teknis dan Supervisi Upaya Kesehatan Bersumber Daya Masyarakat (UKBM) | Jumlah Dokumen Hasil Bimbingan Teknis dan Supervisi Upaya Kesehatan Bersumber Daya Masyarakat (UKBM) | 4 Dokumen | | 4 Dokumen | 5 Dokumen | 38.995.000,00 | Provinsi Jawa Timur \|\| Kota Pasuruan \|\| Kecamatan Panggungrejo \|\| Kelurahan Tamba'an \|\| 0 \|\| Provinsi Jawa Timur \|\| Kota Pasuruan \|\| Kecamatan Panggungrejo \|\| Kelurahan Trajeng \|\| 0 \|\| Provinsi Jawa Timur \|\| Kota Pasuruan \|\| Kecamatan Panggungrejo \|\| Kelurahan Mayangan \|\| 0 \|\| Provinsi Jawa Timur \|\| Kota Pasuruan \|\| Kecamatan Panggungrejo \|\| Kelurahan Ngemplakrejo \|\| 0 | Pendapatan Bagi Hasil Pajak Rokok<br>DAK Non Fisik-Dana BOK-BOK Puskesmas | 4.Memperkuat pembangunan sumber daya manusia (SDM), sains, teknologi, pendidikan, kesehatan, prestasi olahraga, kesetaraan gender, serta penguatan peran perempuan, pemuda (generasi milenial dan generasi Z), dan penyandang disabilitas. | 5. Penguranggan stunting | | 4 Dokumen | 39.500.000,00 | UPT PUSKESMAS TRAJENG |

| NO | KODE | URUSAN / BIDANG URUSAN / PROGRAM / OUTCOME / KEGIATAN / SUBKEGIATAN OUTPUT | INDIKATOR | TARGET AKHIR RENSTRA | REALISASI 2025 | PRAKIRAAN 2026 | CAPAIAN KINERJA DAN KERANGKA PENDANAAN | | | | | | KELOMPOK SASARAN | PRAKIRAAN MAJU 2028 | | PERANGKAT DAERAH PENANGGUNG JAWAB |
|---|---|---|---|---|---|---|---|---|---|---|---|---|---|---|---|---|
| | | | | | | | TARGET 2027 | PAGU INDIKATIF | LOKASI | SUMBER DANA | PRIORITAS | | | TARGET | PAGU INDIKATIF | |
| | | | | | | | | | | | NASIONAL | DAERAH | | | | |
| (1) | (2) | (3) | (4) | (5) | (6) | (7) | (8) | (9) | (10) | (11) | (12) | (13) | (14) | (15) | (16) | (17) |
| | | Terlaksananya Bimbingan Teknis dan Supervisi Upaya Kesehatan Bersumber Daya Masyarakat (UKBM) | Jumlah Dokumen Hasil Bimbingan Teknis dan Supervisi Upaya Kesehatan Bersumber Daya Masyarakat (UKBM) | 5 Dokumen | | 5 Dokumen | 5 Dokumen | 38.995.000,00 | Provinsi Jawa Timur \|\| Kota Pasuruan \|\| Kecamatan Panggungrejo \|\| Kelurahan Tamba'an \|\| 0 \|\| Provinsi Jawa Timur \|\| Kota Pasuruan \|\| Kecamatan Panggungrejo \|\| Kelurahan Trajeng \|\| 0 \|\| Provinsi Jawa Timur \|\| Kota Pasuruan \|\| Kecamatan Panggungrejo \|\| Kelurahan Mayangan \|\| 0 \|\| Provinsi Jawa Timur \|\| Kota Pasuruan \|\| Kecamatan Panggungrejo \|\| Kelurahan Ngemplakrejo \|\| 0 | Pendapatan Bagi Hasil Pajak Rokok<br>DAK Non Fisik-Dana BOK-BOK Puskesmas | 4.Memperkuat pembangunan sumber daya manusia (SDM), sains, teknologi, pendidikan, kesehatan, prestasi olahraga, kesetaraan gender, serta penguatan peran perempuan, pemuda (generasi milenial dan generasi Z), dan penyandang disabilitas. | 5. Penurangan stunting | | 5 Dokumen | 39.500.000,00 | UPT PUSKESMAS TRAJENG |
| | | **UPT PUSKESMAS SEKARGADUNG** | | | | | | **3.411.083.200,00** | | | | | | | | **1.890.628.000,00** | |
| | **1** | **URUSAN PEMERINTAHAN WAJIB YANG BERKAITAN DENGAN PELAYANAN DASAR** | | | | | | **3.411.083.200,00** | | | | | | | | **1.890.628.000,00** | |
| | **1.02** | **URUSAN PEMERINTAHAN BIDANG KESEHATAN** | | | | | | **3.411.083.200,00** | | | | | | | | **1.890.628.000,00** | |
| **96.** | **1.02.01** | **PROGRAM PENUNJANG URUSAN PEMERINTAHAN DAERAH KABUPATEN/KOTA** | | | | | | **82.160.010.843,00** | | | | | | | | **8.787.846.506,00** | |
| | | ***Meningkatnya Pelayanan BLUD Puskesmas Bugul Kidul*** | | | | | | ***1.620.889.200,00*** | | | | | | | | ***0,00*** | |
| | | | 999.Jumlah BLUD yang menyediakan pelayanan dan penunjang pelayanan | 1 Unit Kerja | | 1 Unit Kerja | 1 Unit Kerja | 1.620.889.200,00 | | | | | | 1 Unit Kerja | 0,00 | |
| | 1.02.01.2.10 | Peningkatan Pelayanan BLUD | | | | | | 12.927.543.500,00 | | | | | Masyarakat di Wilayah Puskesmas Sekargadung | | 8.722.691.150,00 | |
| | | Terlaksananya Pelayanan BLUD Puskesmas Kebonagung | | | | | | 12.927.543.500,00 | | | | | Masyarakat di Wilayah Puskesmas Sekargadung | | 8.722.691.150,00 | |
| | | | Jumlah BLUD yang Menyediakan Pelayanan dan Penunjang Pelayanan | 1 Unit Kerja | | 1 Unit Kerja | 1 Unit Kerja | 12.927.543.500,00 | | | | | | 1 Unit Kerja | 8.722.691.150,00 | |
| | | Terlakssananya Pelayanan BLUD Puskesmas Trajeng | | | | | | 12.927.543.500,00 | | | | | Masyarakat di Wilayah Puskesmas Sekargadung | | 8.722.691.150,00 | |

| NO | KODE | URUSAN / BIDANG URUSAN / PROGRAM / OUTCOME / KEGIATAN / SUBKEGIATAN OUTPUT | INDIKATOR | TARGET AKHIR RENSTRA | REALISASI 2025 | PRAKIRAAN 2026 | CAPAIAN KINERJA DAN KERANGKA PENDANAAN | | | | | | KELOMPOK SASARAN | PRAKIRAAN MAJU 2028 | | PERANGKAT DAERAH PENANGGUNG JAWAB |
|---|---|---|---|---|---|---|---|---|---|---|---|---|---|---|---|---|
| | | | | | | | TARGET 2027 | PAGU INDIKATIF | LOKASI | SUMBER DANA | PRIORITAS | | | TARGET | PAGU INDIKATIF | |
| | | | | | | | | | | | NASIONAL | DAERAH | | | | |
| (1) | (2) | (3) | (4) | (5) | (6) | (7) | (8) | (9) | (10) | (11) | (12) | (13) | (14) | (15) | (16) | (17) |
| | | | Jumlah BLUD yang Menyediakan Pelayanan dan Penunjang Pelayanan | 1 Unit Kerja | | 1 Unit Kerja | 1 Unit Kerja | 12.927.543.500,00 | | | | | | 1 Unit Kerja | 8.722.691.150,00 | |
| | | Terselenggaranya Pelayanan BLUD Puskesmas Bugul Kidul | | | | | | 12.927.543.500,00 | | | | | Masyarakat di Wilayah Puskesmas Sekargadung | | 8.722.691.150,00 | |
| | | | Jumlah BLUD yang Menyediakan Pelayanan dan Penunjang Pelayanan | 1 Unit Kerja | | 1 Unit Kerja | 1 Unit Kerja | 12.927.543.500,00 | | | | | | 1 Unit Kerja | 8.722.691.150,00 | |
| | | Terselenggaranya Pelayanan BLUD Puskesmas Gadingrejo | | | | | | 12.927.543.500,00 | | | | | Masyarakat di Wilayah Puskesmas Sekargadung | | 8.722.691.150,00 | |
| | | | Jumlah BLUD yang Menyediakan Pelayanan dan Penunjang Pelayanan | 1 Unit Kerja | | 1 Unit Kerja | 1 Unit Kerja | 12.927.543.500,00 | | | | | | 1 Unit Kerja | 8.722.691.150,00 | |
| | | Terselenggaranya Pelayanan BLUD Puskesmas Kandangsapi | | | | | | 12.927.543.500,00 | | | | | Masyarakat di Wilayah Puskesmas Sekargadung | | 8.722.691.150,00 | |
| | | | Jumlah BLUD yang Menyediakan Pelayanan dan Penunjang Pelayanan | 1 Unit Kerja | | 1 Unit Kerja | 1 Unit Kerja | 12.927.543.500,00 | | | | | | 1 Unit Kerja | 8.722.691.150,00 | |
| | | Terselenggaranya Pelayanan BLUD Puskesmas Karangketug | | | | | | 12.927.543.500,00 | | | | | Masyarakat di Wilayah Puskesmas Sekargadung | | 8.722.691.150,00 | |
| | | | Jumlah BLUD yang Menyediakan Pelayanan dan Penunjang Pelayanan | 1 Unit Kerja | | 1 Unit Kerja | 1 Unit Kerja | 12.927.543.500,00 | | | | | | 1 Unit Kerja | 8.722.691.150,00 | |
| | | Terselenggaranya Pelayanan BLUD Puskesmas Kebonsari | | | | | | 12.927.543.500,00 | | | | | Masyarakat di Wilayah Puskesmas Sekargadung | | 8.722.691.150,00 | |
| | | | Jumlah BLUD yang Menyediakan Pelayanan dan Penunjang Pelayanan | 1 Unit Kerja | | 1 Unit Kerja | 1 Unit Kerja | 12.927.543.500,00 | | | | | | 1 Unit Kerja | 8.722.691.150,00 | |
| | | Terselenggaranya Pelayanan BLUD Puskesmas Sekargadung | | | | | | 12.927.543.500,00 | | | | | Masyarakat di Wilayah Puskesmas Sekargadung | | 8.722.691.150,00 | |
| | | | Jumlah BLUD yang Menyediakan Pelayanan dan Penunjang Pelayanan | 1 Unit Kerja | | 1 Unit Kerja | 1 Unit Kerja | 12.927.543.500,00 | | | | | | 1 Unit Kerja | 8.722.691.150,00 | |
| | 1.02.01.2.10.0001 | Pelayanan dan Penunjang Pelayanan BLUD | | | | | | 1.620.889.200,00 | | | | | | | 0,00 | |

| NO | KODE | URUSAN / BIDANG URUSAN / PROGRAM / OUTCOME / KEGIATAN / SUBKEGIATAN OUTPUT | INDIKATOR | TARGET AKHIR RENSTRA | REALISASI 2025 | PRAKIRAAN 2026 | CAPAIAN KINERJA DAN KERANGKA PENDANAAN | | | | | | KELOMPOK SASARAN | PRAKIRAAN MAJU 2028 | | PERANGKAT DAERAH PENANGGUNG JAWAB |
|---|---|---|---|---|---|---|---|---|---|---|---|---|---|---|---|---|
| | | | | | | | TARGET 2027 | PAGU INDIKATIF | LOKASI | SUMBER DANA | PRIORITAS | | | TARGET | PAGU INDIKATIF | |
| | | | | | | | | | | | NASIONAL | DAERAH | | | | |
| (1) | (2) | (3) | (4) | (5) | (6) | (7) | (8) | (9) | (10) | (11) | (12) | (13) | (14) | (15) | (16) | (17) |
| | | Tersedianya BLUD yang Menyediakan Pelayanan dan Penunjang Pelayanan | Jumlah BLUD yang Menyediakan Pelayanan dan Penunjang Pelayanan | 1 Unit Kerja | | 1 Unit Kerja | 1 Unit Kerja | 1.620.889.200,00 | Kota Pasuruan | Pendapatan dari BLUD | 4.Memperkuat pembangunan sumber daya manusia (SDM), sains, teknologi, pendidikan, kesehatan, prestasi olahraga, kesetaraan gender, serta penguatan peran perempuan, pemuda (generasi milenial dan generasi Z), dan penyandang disabilitas. | - | | 1 Unit Kerja | 0,00 | UPT PUSKESMAS SEKARGADUNG |
| | | ***Meningkatnya Pelayanan BLUD Puskesmas Gadingrejo*** | | | | | | ***1.620.889.200,00*** | | | | | | | ***0,00*** | |
| | | | 999.Jumlah BLUD yang menyediakan pelayanan dan penunjang pelayanan | 1 Unit Kerja | | 1 Unit Kerja | 1 Unit Kerja | 1.620.889.200,00 | | | | | | 1 Unit Kerja | 0,00 | |
| | | Terlaksananya Pelayanan BLUD Puskesmas Kebonagung | | | | | | 12.927.543.500,00 | | | | | Masyarakat di Wilayah Puskesmas Sekargadung | | 8.722.691.150,00 | |
| | | | Jumlah BLUD yang Menyediakan Pelayanan dan Penunjang Pelayanan | 1 Unit Kerja | | 1 Unit Kerja | 1 Unit Kerja | 12.927.543.500,00 | | | | | | 1 Unit Kerja | 8.722.691.150,00 | |
| | | Terlakssananya Pelayanan BLUD Puskesmas Trajeng | | | | | | 12.927.543.500,00 | | | | | Masyarakat di Wilayah Puskesmas Sekargadung | | 8.722.691.150,00 | |
| | | | Jumlah BLUD yang Menyediakan Pelayanan dan Penunjang Pelayanan | 1 Unit Kerja | | 1 Unit Kerja | 1 Unit Kerja | 12.927.543.500,00 | | | | | | 1 Unit Kerja | 8.722.691.150,00 | |
| | | Terselenggaranya Pelayanan BLUD Puskesmas Bugul Kidul | | | | | | 12.927.543.500,00 | | | | | Masyarakat di Wilayah Puskesmas Sekargadung | | 8.722.691.150,00 | |
| | | | Jumlah BLUD yang Menyediakan Pelayanan dan Penunjang Pelayanan | 1 Unit Kerja | | 1 Unit Kerja | 1 Unit Kerja | 12.927.543.500,00 | | | | | | 1 Unit Kerja | 8.722.691.150,00 | |
| | | Terselenggaranya Pelayanan BLUD Puskesmas Gadingrejo | | | | | | 12.927.543.500,00 | | | | | Masyarakat di Wilayah Puskesmas Sekargadung | | 8.722.691.150,00 | |
| | | | Jumlah BLUD yang Menyediakan Pelayanan dan Penunjang Pelayanan | 1 Unit Kerja | | 1 Unit Kerja | 1 Unit Kerja | 12.927.543.500,00 | | | | | | 1 Unit Kerja | 8.722.691.150,00 | |

| NO | KODE | URUSAN / BIDANG URUSAN / PROGRAM / OUTCOME / KEGIATAN / SUBKEGIATAN OUTPUT | INDIKATOR | TARGET AKHIR RENSTRA | REALISASI 2025 | PRAKIRAAN 2026 | CAPAIAN KINERJA DAN KERANGKA PENDANAAN | | | | | | KELOMPOK SASARAN | PRAKIRAAN MAJU 2028 | | PERANGKAT DAERAH PENANGGUNG JAWAB |
|---|---|---|---|---|---|---|---|---|---|---|---|---|---|---|---|---|
| | | | | | | | TARGET 2027 | PAGU INDIKATIF | LOKASI | SUMBER DANA | PRIORITAS | | | TARGET | PAGU INDIKATIF | |
| | | | | | | | | | | | NASIONAL | DAERAH | | | | |
| (1) | (2) | (3) | (4) | (5) | (6) | (7) | (8) | (9) | (10) | (11) | (12) | (13) | (14) | (15) | (16) | (17) |
| | | Terselenggaranya Pelayanan BLUD Puskesmas Kandangsapi | | | | | | 12.927.543.500,00 | | | | | Masyarakat di Wilayah Puskesmas Sekargadung | | 8.722.691.150,00 | |
| | | | Jumlah BLUD yang Menyediakan Pelayanan dan Penunjang Pelayanan | 1 Unit Kerja | | 1 Unit Kerja | 1 Unit Kerja | 12.927.543.500,00 | | | | | | 1 Unit Kerja | 8.722.691.150,00 | |
| | | Terselenggaranya Pelayanan BLUD Puskesmas Karangketug | | | | | | 12.927.543.500,00 | | | | | Masyarakat di Wilayah Puskesmas Sekargadung | | 8.722.691.150,00 | |
| | | | Jumlah BLUD yang Menyediakan Pelayanan dan Penunjang Pelayanan | 1 Unit Kerja | | 1 Unit Kerja | 1 Unit Kerja | 12.927.543.500,00 | | | | | | 1 Unit Kerja | 8.722.691.150,00 | |
| | | Terselenggaranya Pelayanan BLUD Puskesmas Kebonsari | | | | | | 12.927.543.500,00 | | | | | Masyarakat di Wilayah Puskesmas Sekargadung | | 8.722.691.150,00 | |
| | | | Jumlah BLUD yang Menyediakan Pelayanan dan Penunjang Pelayanan | 1 Unit Kerja | | 1 Unit Kerja | 1 Unit Kerja | 12.927.543.500,00 | | | | | | 1 Unit Kerja | 8.722.691.150,00 | |
| | | Terselenggaranya Pelayanan BLUD Puskesmas Sekargadung | | | | | | 12.927.543.500,00 | | | | | Masyarakat di Wilayah Puskesmas Sekargadung | | 8.722.691.150,00 | |
| | | | Jumlah BLUD yang Menyediakan Pelayanan dan Penunjang Pelayanan | 1 Unit Kerja | | 1 Unit Kerja | 1 Unit Kerja | 12.927.543.500,00 | | | | | | 1 Unit Kerja | 8.722.691.150,00 | |
| | 1.02.01.2.10.0001 | Pelayanan dan Penunjang Pelayanan BLUD | | | | | | 1.620.889.200,00 | | | | | | | 0,00 | |
| | | Tersedianya BLUD yang Menyediakan Pelayanan dan Penunjang Pelayanan | Jumlah BLUD yang Menyediakan Pelayanan dan Penunjang Pelayanan | 1 Unit Kerja | | 1 Unit Kerja | 1 Unit Kerja | 1.620.889.200,00 | Kota Pasuruan | Pendapatan dari BLUD | 4.Memperkuat pembangunan sumber daya manusia (SDM), sains, teknologi, pendidikan, kesehatan, prestasi olahraga, kesetaraan gender, serta penguatan peran perempuan, pemuda (generasi milenial dan generasi Z), dan penyandang disabilitas. | - | | 1 Unit Kerja | 0,00 | UPT PUSKESMAS SEKARGADUNG |
| | | ***Meningkatnya Pelayanan BLUD Puskesmas Kandangsapi*** | | | | | | ***1.620.889.200,00*** | | | | | | | ***0,00*** | |

| NO | KODE | URUSAN / BIDANG URUSAN / PROGRAM / OUTCOME / KEGIATAN / SUBKEGIATAN OUTPUT | INDIKATOR | TARGET AKHIR RENSTRA | REALISASI 2025 | PRAKIRAAN 2026 | CAPAIAN KINERJA DAN KERANGKA PENDANAAN | | | | | | KELOMPOK SASARAN | PRAKIRAAN MAJU 2028 | | PERANGKAT DAERAH PENANGGUNG JAWAB |
|---|---|---|---|---|---|---|---|---|---|---|---|---|---|---|---|---|
| | | | | | | | TARGET 2027 | PAGU INDIKATIF | LOKASI | SUMBER DANA | PRIORITAS | | | TARGET | PAGU INDIKATIF | |
| | | | | | | | | | | | NASIONAL | DAERAH | | | | |
| (1) | (2) | (3) | (4) | (5) | (6) | (7) | (8) | (9) | (10) | (11) | (12) | (13) | (14) | (15) | (16) | (17) |
| | | | 999.Jumlah BLUD yang menyediakan pelayanan dan penunjang pelayanan | 1 Unit Kerja | | 1 Unit Kerja | 1 Unit Kerja | 1.620.889.200,00 | | | | | | 1 Unit Kerja | 0,00 | |
| | | Terlaksananya Pelayanan BLUD Puskesmas Kebonagung | | | | | | 12.927.543.500,00 | | | | | Masyarakat di Wilayah Puskesmas Sekargadung | | 8.722.691.150,00 | |
| | | | Jumlah BLUD yang Menyediakan Pelayanan dan Penunjang Pelayanan | 1 Unit Kerja | | 1 Unit Kerja | 1 Unit Kerja | 12.927.543.500,00 | | | | | | 1 Unit Kerja | 8.722.691.150,00 | |
| | | Terlakssananya Pelayanan BLUD Puskesmas Trajeng | | | | | | 12.927.543.500,00 | | | | | Masyarakat di Wilayah Puskesmas Sekargadung | | 8.722.691.150,00 | |
| | | | Jumlah BLUD yang Menyediakan Pelayanan dan Penunjang Pelayanan | 1 Unit Kerja | | 1 Unit Kerja | 1 Unit Kerja | 12.927.543.500,00 | | | | | | 1 Unit Kerja | 8.722.691.150,00 | |
| | | Terselenggaranya Pelayanan BLUD Puskesmas Bugul Kidul | | | | | | 12.927.543.500,00 | | | | | Masyarakat di Wilayah Puskesmas Sekargadung | | 8.722.691.150,00 | |
| | | | Jumlah BLUD yang Menyediakan Pelayanan dan Penunjang Pelayanan | 1 Unit Kerja | | 1 Unit Kerja | 1 Unit Kerja | 12.927.543.500,00 | | | | | | 1 Unit Kerja | 8.722.691.150,00 | |
| | | Terselenggaranya Pelayanan BLUD Puskesmas Gadingrejo | | | | | | 12.927.543.500,00 | | | | | Masyarakat di Wilayah Puskesmas Sekargadung | | 8.722.691.150,00 | |
| | | | Jumlah BLUD yang Menyediakan Pelayanan dan Penunjang Pelayanan | 1 Unit Kerja | | 1 Unit Kerja | 1 Unit Kerja | 12.927.543.500,00 | | | | | | 1 Unit Kerja | 8.722.691.150,00 | |
| | | Terselenggaranya Pelayanan BLUD Puskesmas Kandangsapi | | | | | | 12.927.543.500,00 | | | | | Masyarakat di Wilayah Puskesmas Sekargadung | | 8.722.691.150,00 | |
| | | | Jumlah BLUD yang Menyediakan Pelayanan dan Penunjang Pelayanan | 1 Unit Kerja | | 1 Unit Kerja | 1 Unit Kerja | 12.927.543.500,00 | | | | | | 1 Unit Kerja | 8.722.691.150,00 | |
| | | Terselenggaranya Pelayanan BLUD Puskesmas Karangketug | | | | | | 12.927.543.500,00 | | | | | Masyarakat di Wilayah Puskesmas Sekargadung | | 8.722.691.150,00 | |
| | | | Jumlah BLUD yang Menyediakan Pelayanan dan Penunjang Pelayanan | 1 Unit Kerja | | 1 Unit Kerja | 1 Unit Kerja | 12.927.543.500,00 | | | | | | 1 Unit Kerja | 8.722.691.150,00 | |
| | | Terselenggaranya Pelayanan BLUD Puskesmas Kebonsari | | | | | | 12.927.543.500,00 | | | | | Masyarakat di Wilayah Puskesmas Sekargadung | | 8.722.691.150,00 | |
| | | | Jumlah BLUD yang Menyediakan Pelayanan dan Penunjang Pelayanan | 1 Unit Kerja | | 1 Unit Kerja | 1 Unit Kerja | 12.927.543.500,00 | | | | | | 1 Unit Kerja | 8.722.691.150,00 | |

| NO | KODE | URUSAN / BIDANG URUSAN / PROGRAM / OUTCOME / KEGIATAN / SUBKEGIATAN OUTPUT | INDIKATOR | TARGET AKHIR RENSTRA | REALISASI 2025 | PRAKIRAAN 2026 | CAPAIAN KINERJA DAN KERANGKA PENDANAAN | | | | | | KELOMPOK SASARAN | PRAKIRAAN MAJU 2028 | | PERANGKAT DAERAH PENANGGUNG JAWAB |
|---|---|---|---|---|---|---|---|---|---|---|---|---|---|---|---|---|
| | | | | | | | TARGET 2027 | PAGU INDIKATIF | LOKASI | SUMBER DANA | PRIORITAS | | | TARGET | PAGU INDIKATIF | |
| | | | | | | | | | | | NASIONAL | DAERAH | | | | |
| (1) | (2) | (3) | (4) | (5) | (6) | (7) | (8) | (9) | (10) | (11) | (12) | (13) | (14) | (15) | (16) | (17) |
| | | Terselenggaranya Pelayanan BLUD Puskesmas Sekargadung | | | | | | 12.927.543.500,00 | | | | | Masyarakat di Wilayah Puskesmas Sekargadung | | 8.722.691.150,00 | |
| | | | Jumlah BLUD yang Menyediakan Pelayanan dan Penunjang Pelayanan | 1 Unit Kerja | | 1 Unit Kerja | 1 Unit Kerja | 12.927.543.500,00 | | | | | | 1 Unit Kerja | 8.722.691.150,00 | |
| | 1.02.01.2.10.0001 | Pelayanan dan Penunjang Pelayanan BLUD | | | | | | 1.620.889.200,00 | | | | | | | 0,00 | |
| | | Tersedianya BLUD yang Menyediakan Pelayanan dan Penunjang Pelayanan | Jumlah BLUD yang Menyediakan Pelayanan dan Penunjang Pelayanan | 1 Unit Kerja | | 1 Unit Kerja | 1 Unit Kerja | 1.620.889.200,00 | Kota Pasuruan | Pendapatan dari BLUD | 4.Memperkuat pembangunan sumber daya manusia (SDM), sains, teknologi, pendidikan, kesehatan, prestasi olahraga, kesetaraan gender, serta penguatan peran perempuan, pemuda (generasi milenial dan generasi Z), dan penyandang disabilitas. | - | | 1 Unit Kerja | 0,00 | UPT PUSKESMAS SEKARGADUNG |
| | | ***Meningkatnya Pelayanan BLUD Puskesmas Karangketug*** | | | | | | ***1.620.889.200,00*** | | | | | | | ***0,00*** | |
| | | | 999.Jumlah BLUD yang menyediakan pelayanan dan penunjang pelayanan | 1 Unit Kerja | | 1 Unit Kerja | 1 Unit Kerja | 1.620.889.200,00 | | | | | | 1 Unit Kerja | 0,00 | |
| | | Terlaksananya Pelayanan BLUD Puskesmas Kebonagung | | | | | | 12.927.543.500,00 | | | | | Masyarakat di Wilayah Puskesmas Sekargadung | | 8.722.691.150,00 | |
| | | | Jumlah BLUD yang Menyediakan Pelayanan dan Penunjang Pelayanan | 1 Unit Kerja | | 1 Unit Kerja | 1 Unit Kerja | 12.927.543.500,00 | | | | | | 1 Unit Kerja | 8.722.691.150,00 | |
| | | Terlakssananya Pelayanan BLUD Puskesmas Trajeng | | | | | | 12.927.543.500,00 | | | | | Masyarakat di Wilayah Puskesmas Sekargadung | | 8.722.691.150,00 | |
| | | | Jumlah BLUD yang Menyediakan Pelayanan dan Penunjang Pelayanan | 1 Unit Kerja | | 1 Unit Kerja | 1 Unit Kerja | 12.927.543.500,00 | | | | | | 1 Unit Kerja | 8.722.691.150,00 | |
| | | Terselenggaranya Pelayanan BLUD Puskesmas Bugul Kidul | | | | | | 12.927.543.500,00 | | | | | Masyarakat di Wilayah Puskesmas Sekargadung | | 8.722.691.150,00 | |

| NO | KODE | URUSAN / BIDANG URUSAN / PROGRAM / OUTCOME / KEGIATAN / SUBKEGIATAN OUTPUT | INDIKATOR | TARGET AKHIR RENSTRA | REALISASI 2025 | PRAKIRAAN 2026 | CAPAIAN KINERJA DAN KERANGKA PENDANAAN | | | | | | KELOMPOK SASARAN | PRAKIRAAN MAJU 2028 | | PERANGKAT DAERAH PENANGGUNG JAWAB |
|---|---|---|---|---|---|---|---|---|---|---|---|---|---|---|---|---|
| | | | | | | | TARGET 2027 | PAGU INDIKATIF | LOKASI | SUMBER DANA | PRIORITAS | | | TARGET | PAGU INDIKATIF | |
| | | | | | | | | | | | NASIONAL | DAERAH | | | | |
| (1) | (2) | (3) | (4) | (5) | (6) | (7) | (8) | (9) | (10) | (11) | (12) | (13) | (14) | (15) | (16) | (17) |
| | | | Jumlah BLUD yang Menyediakan Pelayanan dan Penunjang Pelayanan | 1 Unit Kerja | | 1 Unit Kerja | 1 Unit Kerja | 12.927.543.500,00 | | | | | | 1 Unit Kerja | 8.722.691.150,00 | |
| | | Terselenggaranya Pelayanan BLUD Puskesmas Gadingrejo | | | | | | 12.927.543.500,00 | | | | | Masyarakat di Wilayah Puskesmas Sekargadung | | 8.722.691.150,00 | |
| | | | Jumlah BLUD yang Menyediakan Pelayanan dan Penunjang Pelayanan | 1 Unit Kerja | | 1 Unit Kerja | 1 Unit Kerja | 12.927.543.500,00 | | | | | | 1 Unit Kerja | 8.722.691.150,00 | |
| | | Terselenggaranya Pelayanan BLUD Puskesmas Kandangsapi | | | | | | 12.927.543.500,00 | | | | | Masyarakat di Wilayah Puskesmas Sekargadung | | 8.722.691.150,00 | |
| | | | Jumlah BLUD yang Menyediakan Pelayanan dan Penunjang Pelayanan | 1 Unit Kerja | | 1 Unit Kerja | 1 Unit Kerja | 12.927.543.500,00 | | | | | | 1 Unit Kerja | 8.722.691.150,00 | |
| | | Terselenggaranya Pelayanan BLUD Puskesmas Karangketug | | | | | | 12.927.543.500,00 | | | | | Masyarakat di Wilayah Puskesmas Sekargadung | | 8.722.691.150,00 | |
| | | | Jumlah BLUD yang Menyediakan Pelayanan dan Penunjang Pelayanan | 1 Unit Kerja | | 1 Unit Kerja | 1 Unit Kerja | 12.927.543.500,00 | | | | | | 1 Unit Kerja | 8.722.691.150,00 | |
| | | Terselenggaranya Pelayanan BLUD Puskesmas Kebonsari | | | | | | 12.927.543.500,00 | | | | | Masyarakat di Wilayah Puskesmas Sekargadung | | 8.722.691.150,00 | |
| | | | Jumlah BLUD yang Menyediakan Pelayanan dan Penunjang Pelayanan | 1 Unit Kerja | | 1 Unit Kerja | 1 Unit Kerja | 12.927.543.500,00 | | | | | | 1 Unit Kerja | 8.722.691.150,00 | |
| | | Terselenggaranya Pelayanan BLUD Puskesmas Sekargadung | | | | | | 12.927.543.500,00 | | | | | Masyarakat di Wilayah Puskesmas Sekargadung | | 8.722.691.150,00 | |
| | | | Jumlah BLUD yang Menyediakan Pelayanan dan Penunjang Pelayanan | 1 Unit Kerja | | 1 Unit Kerja | 1 Unit Kerja | 12.927.543.500,00 | | | | | | 1 Unit Kerja | 8.722.691.150,00 | |
| | 1.02.01.2.10.0001 | Pelayanan dan Penunjang Pelayanan BLUD | | | | | | 1.620.889.200,00 | | | | | | | 0,00 | |

| NO | KODE | URUSAN / BIDANG URUSAN / PROGRAM / OUTCOME / KEGIATAN / SUBKEGIATAN OUTPUT | INDIKATOR | TARGET AKHIR RENSTRA | REALISASI 2025 | PRAKIRAAN 2026 | CAPAIAN KINERJA DAN KERANGKA PENDANAAN | | | | | | KELOMPOK SASARAN | PRAKIRAAN MAJU 2028 | | PERANGKAT DAERAH PENANGGUNG JAWAB |
|---|---|---|---|---|---|---|---|---|---|---|---|---|---|---|---|---|
| | | | | | | | TARGET 2027 | PAGU INDIKATIF | LOKASI | SUMBER DANA | PRIORITAS | | | TARGET | PAGU INDIKATIF | |
| | | | | | | | | | | | NASIONAL | DAERAH | | | | |
| (1) | (2) | (3) | (4) | (5) | (6) | (7) | (8) | (9) | (10) | (11) | (12) | (13) | (14) | (15) | (16) | (17) |
| | | Tersedianya BLUD yang Menyediakan Pelayanan dan Penunjang Pelayanan | Jumlah BLUD yang Menyediakan Pelayanan dan Penunjang Pelayanan | 1 Unit Kerja | | 1 Unit Kerja | 1 Unit Kerja | 1.620.889.200,00 | Kota Pasuruan | Pendapatan dari BLUD | 4.Memperkuat pembangunan sumber daya manusia (SDM), sains, teknologi, pendidikan, kesehatan, prestasi olahraga, kesetaraan gender, serta penguatan peran perempuan, pemuda (generasi milenial dan generasi Z), dan penyandang disabilitas. | - | | 1 Unit Kerja | 0,00 | UPT PUSKESMAS SEKARGADUNG |
| | | ***Meningkatnya Pelayanan BLUD Puskesmas Kebonagung*** | | | | | | ***1.620.889.200,00*** | | | | | | | ***0,00*** | |
| | | | 999.Jumlah BLUD yang menyediakan pelayanan dan penunjang pelayanan | 1 Unit Kerja | | 1 Unit Kerja | 1 Unit Kerja | 1.620.889.200,00 | | | | | | 1 Unit Kerja | 0,00 | |
| | | Terlaksananya Pelayanan BLUD Puskesmas Kebonagung | | | | | | 12.927.543.500,00 | | | | | Masyarakat di Wilayah Puskesmas Sekargadung | | 8.722.691.150,00 | |
| | | | Jumlah BLUD yang Menyediakan Pelayanan dan Penunjang Pelayanan | 1 Unit Kerja | | 1 Unit Kerja | 1 Unit Kerja | 12.927.543.500,00 | | | | | | 1 Unit Kerja | 8.722.691.150,00 | |
| | | Terlakssananya Pelayanan BLUD Puskesmas Trajeng | | | | | | 12.927.543.500,00 | | | | | Masyarakat di Wilayah Puskesmas Sekargadung | | 8.722.691.150,00 | |
| | | | Jumlah BLUD yang Menyediakan Pelayanan dan Penunjang Pelayanan | 1 Unit Kerja | | 1 Unit Kerja | 1 Unit Kerja | 12.927.543.500,00 | | | | | | 1 Unit Kerja | 8.722.691.150,00 | |
| | | Terselenggaranya Pelayanan BLUD Puskesmas Bugul Kidul | | | | | | 12.927.543.500,00 | | | | | Masyarakat di Wilayah Puskesmas Sekargadung | | 8.722.691.150,00 | |
| | | | Jumlah BLUD yang Menyediakan Pelayanan dan Penunjang Pelayanan | 1 Unit Kerja | | 1 Unit Kerja | 1 Unit Kerja | 12.927.543.500,00 | | | | | | 1 Unit Kerja | 8.722.691.150,00 | |
| | | Terselenggaranya Pelayanan BLUD Puskesmas Gadingrejo | | | | | | 12.927.543.500,00 | | | | | Masyarakat di Wilayah Puskesmas Sekargadung | | 8.722.691.150,00 | |
| | | | Jumlah BLUD yang Menyediakan Pelayanan dan Penunjang Pelayanan | 1 Unit Kerja | | 1 Unit Kerja | 1 Unit Kerja | 12.927.543.500,00 | | | | | | 1 Unit Kerja | 8.722.691.150,00 | |

| NO | KODE | URUSAN / BIDANG URUSAN / PROGRAM / OUTCOME / KEGIATAN / SUBKEGIATAN OUTPUT | INDIKATOR | TARGET AKHIR RENSTRA | REALISASI 2025 | PRAKIRAAN 2026 | CAPAIAN KINERJA DAN KERANGKA PENDANAAN | | | | | | KELOMPOK SASARAN | PRAKIRAAN MAJU 2028 | | PERANGKAT DAERAH PENANGGUNG JAWAB |
|---|---|---|---|---|---|---|---|---|---|---|---|---|---|---|---|---|
| | | | | | | | TARGET 2027 | PAGU INDIKATIF | LOKASI | SUMBER DANA | PRIORITAS | | | TARGET | PAGU INDIKATIF | |
| | | | | | | | | | | | NASIONAL | DAERAH | | | | |
| (1) | (2) | (3) | (4) | (5) | (6) | (7) | (8) | (9) | (10) | (11) | (12) | (13) | (14) | (15) | (16) | (17) |
| | | Terselenggaranya Pelayanan BLUD Puskesmas Kandangsapi | | | | | | 12.927.543.500,00 | | | | | Masyarakat di Wilayah Puskesmas Sekargadung | | 8.722.691.150,00 | |
| | | | Jumlah BLUD yang Menyediakan Pelayanan dan Penunjang Pelayanan | 1 Unit Kerja | | 1 Unit Kerja | 1 Unit Kerja | 12.927.543.500,00 | | | | | | 1 Unit Kerja | 8.722.691.150,00 | |
| | | Terselenggaranya Pelayanan BLUD Puskesmas Karangketug | | | | | | 12.927.543.500,00 | | | | | Masyarakat di Wilayah Puskesmas Sekargadung | | 8.722.691.150,00 | |
| | | | Jumlah BLUD yang Menyediakan Pelayanan dan Penunjang Pelayanan | 1 Unit Kerja | | 1 Unit Kerja | 1 Unit Kerja | 12.927.543.500,00 | | | | | | 1 Unit Kerja | 8.722.691.150,00 | |
| | | Terselenggaranya Pelayanan BLUD Puskesmas Kebonsari | | | | | | 12.927.543.500,00 | | | | | Masyarakat di Wilayah Puskesmas Sekargadung | | 8.722.691.150,00 | |
| | | | Jumlah BLUD yang Menyediakan Pelayanan dan Penunjang Pelayanan | 1 Unit Kerja | | 1 Unit Kerja | 1 Unit Kerja | 12.927.543.500,00 | | | | | | 1 Unit Kerja | 8.722.691.150,00 | |
| | | Terselenggaranya Pelayanan BLUD Puskesmas Sekargadung | | | | | | 12.927.543.500,00 | | | | | Masyarakat di Wilayah Puskesmas Sekargadung | | 8.722.691.150,00 | |
| | | | Jumlah BLUD yang Menyediakan Pelayanan dan Penunjang Pelayanan | 1 Unit Kerja | | 1 Unit Kerja | 1 Unit Kerja | 12.927.543.500,00 | | | | | | 1 Unit Kerja | 8.722.691.150,00 | |
| | 1.02.01.2.10.0001 | Pelayanan dan Penunjang Pelayanan BLUD | | | | | | 1.620.889.200,00 | | | | | | | 0,00 | |
| | | Tersedianya BLUD yang Menyediakan Pelayanan dan Penunjang Pelayanan | Jumlah BLUD yang Menyediakan Pelayanan dan Penunjang Pelayanan | 1 Unit Kerja | | 1 Unit Kerja | 1 Unit Kerja | 1.620.889.200,00 | Kota Pasuruan | Pendapatan dari BLUD | 4.Memperkuat pembangunan sumber daya manusia (SDM), sains, teknologi, pendidikan, kesehatan, prestasi olahraga, kesetaraan gender, serta penguatan peran perempuan, pemuda (generasi milenial dan generasi Z), dan penyandang disabilitas. | - | | 1 Unit Kerja | 0,00 | UPT PUSKESMAS SEKARGADUNG |
| | | ***Meningkatnya Pelayanan BLUD Puskesmas Kebonsari*** | | | | | | ***1.620.889.200,00*** | | | | | | | ***0,00*** | |

| NO | KODE | URUSAN / BIDANG URUSAN / PROGRAM / OUTCOME / KEGIATAN / SUBKEGIATAN OUTPUT | INDIKATOR | TARGET AKHIR RENSTRA | REALISASI 2025 | PRAKIRAAN 2026 | CAPAIAN KINERJA DAN KERANGKA PENDANAAN | | | | | | KELOMPOK SASARAN | PRAKIRAAN MAJU 2028 | | PERANGKAT DAERAH PENANGGUNG JAWAB |
|---|---|---|---|---|---|---|---|---|---|---|---|---|---|---|---|---|
| | | | | | | | TARGET 2027 | PAGU INDIKATIF | LOKASI | SUMBER DANA | PRIORITAS | | | TARGET | PAGU INDIKATIF | |
| | | | | | | | | | | | NASIONAL | DAERAH | | | | |
| (1) | (2) | (3) | (4) | (5) | (6) | (7) | (8) | (9) | (10) | (11) | (12) | (13) | (14) | (15) | (16) | (17) |
| | | | 999.Jumlah BLUD yang menyediakan pelayanan dan penunjang pelayanan | 1 Unit Kerja | | 1 Unit Kerja | 1 Unit Kerja | 1.620.889.200,00 | | | | | | 1 Unit Kerja | 0,00 | |
| | | Terlaksananya Pelayanan BLUD Puskesmas Kebonagung | | | | | | 12.927.543.500,00 | | | | | Masyarakat di Wilayah Puskesmas Sekargadung | | 8.722.691.150,00 | |
| | | | Jumlah BLUD yang Menyediakan Pelayanan dan Penunjang Pelayanan | 1 Unit Kerja | | 1 Unit Kerja | 1 Unit Kerja | 12.927.543.500,00 | | | | | | 1 Unit Kerja | 8.722.691.150,00 | |
| | | Terlakssananya Pelayanan BLUD Puskesmas Trajeng | | | | | | 12.927.543.500,00 | | | | | Masyarakat di Wilayah Puskesmas Sekargadung | | 8.722.691.150,00 | |
| | | | Jumlah BLUD yang Menyediakan Pelayanan dan Penunjang Pelayanan | 1 Unit Kerja | | 1 Unit Kerja | 1 Unit Kerja | 12.927.543.500,00 | | | | | | 1 Unit Kerja | 8.722.691.150,00 | |
| | | Terselenggaranya Pelayanan BLUD Puskesmas Bugul Kidul | | | | | | 12.927.543.500,00 | | | | | Masyarakat di Wilayah Puskesmas Sekargadung | | 8.722.691.150,00 | |
| | | | Jumlah BLUD yang Menyediakan Pelayanan dan Penunjang Pelayanan | 1 Unit Kerja | | 1 Unit Kerja | 1 Unit Kerja | 12.927.543.500,00 | | | | | | 1 Unit Kerja | 8.722.691.150,00 | |
| | | Terselenggaranya Pelayanan BLUD Puskesmas Gadingrejo | | | | | | 12.927.543.500,00 | | | | | Masyarakat di Wilayah Puskesmas Sekargadung | | 8.722.691.150,00 | |
| | | | Jumlah BLUD yang Menyediakan Pelayanan dan Penunjang Pelayanan | 1 Unit Kerja | | 1 Unit Kerja | 1 Unit Kerja | 12.927.543.500,00 | | | | | | 1 Unit Kerja | 8.722.691.150,00 | |
| | | Terselenggaranya Pelayanan BLUD Puskesmas Kandangsapi | | | | | | 12.927.543.500,00 | | | | | Masyarakat di Wilayah Puskesmas Sekargadung | | 8.722.691.150,00 | |
| | | | Jumlah BLUD yang Menyediakan Pelayanan dan Penunjang Pelayanan | 1 Unit Kerja | | 1 Unit Kerja | 1 Unit Kerja | 12.927.543.500,00 | | | | | | 1 Unit Kerja | 8.722.691.150,00 | |
| | | Terselenggaranya Pelayanan BLUD Puskesmas Karangketug | | | | | | 12.927.543.500,00 | | | | | Masyarakat di Wilayah Puskesmas Sekargadung | | 8.722.691.150,00 | |
| | | | Jumlah BLUD yang Menyediakan Pelayanan dan Penunjang Pelayanan | 1 Unit Kerja | | 1 Unit Kerja | 1 Unit Kerja | 12.927.543.500,00 | | | | | | 1 Unit Kerja | 8.722.691.150,00 | |
| | | Terselenggaranya Pelayanan BLUD Puskesmas Kebonsari | | | | | | 12.927.543.500,00 | | | | | Masyarakat di Wilayah Puskesmas Sekargadung | | 8.722.691.150,00 | |
| | | | Jumlah BLUD yang Menyediakan Pelayanan dan Penunjang Pelayanan | 1 Unit Kerja | | 1 Unit Kerja | 1 Unit Kerja | 12.927.543.500,00 | | | | | | 1 Unit Kerja | 8.722.691.150,00 | |

| NO | KODE | URUSAN / BIDANG URUSAN / PROGRAM / OUTCOME / KEGIATAN / SUBKEGIATAN OUTPUT | INDIKATOR | TARGET AKHIR RENSTRA | REALISASI 2025 | PRAKIRAAN 2026 | CAPAIAN KINERJA DAN KERANGKA PENDANAAN | | | | | | KELOMPOK SASARAN | PRAKIRAAN MAJU 2028 | | PERANGKAT DAERAH PENANGGUNG JAWAB |
|---|---|---|---|---|---|---|---|---|---|---|---|---|---|---|---|---|
| | | | | | | | TARGET 2027 | PAGU INDIKATIF | LOKASI | SUMBER DANA | PRIORITAS | | | TARGET | PAGU INDIKATIF | |
| | | | | | | | | | | | NASIONAL | DAERAH | | | | |
| (1) | (2) | (3) | (4) | (5) | (6) | (7) | (8) | (9) | (10) | (11) | (12) | (13) | (14) | (15) | (16) | (17) |
| | | Terselenggaranya Pelayanan BLUD Puskesmas Sekargadung | | | | | | 12.927.543.500,00 | | | | | Masyarakat di Wilayah Puskesmas Sekargadung | | 8.722.691.150,00 | |
| | | | Jumlah BLUD yang Menyediakan Pelayanan dan Penunjang Pelayanan | 1 Unit Kerja | | 1 Unit Kerja | 1 Unit Kerja | 12.927.543.500,00 | | | | | | 1 Unit Kerja | 8.722.691.150,00 | |
| | 1.02.01.2.10.0001 | Pelayanan dan Penunjang Pelayanan BLUD | | | | | | 1.620.889.200,00 | | | | | | | 0,00 | |
| | | Tersedianya BLUD yang Menyediakan Pelayanan dan Penunjang Pelayanan | Jumlah BLUD yang Menyediakan Pelayanan dan Penunjang Pelayanan | 1 Unit Kerja | | 1 Unit Kerja | 1 Unit Kerja | 1.620.889.200,00 | Kota Pasuruan | Pendapatan dari BLUD | 4.Memperkuat pembangunan sumber daya manusia (SDM), sains, teknologi, pendidikan, kesehatan, prestasi olahraga, kesetaraan gender, serta penguatan peran perempuan, pemuda (generasi milenial dan generasi Z), dan penyandang disabilitas. | - | | 1 Unit Kerja | 0,00 | UPT PUSKESMAS SEKARGADUNG |
| | | ***Meningkatnya Pelayanan BLUD Puskesmas Sekargadung*** | | | | | | ***1.620.889.200,00*** | | | | | | | ***0,00*** | |
| | | | 999.Jumlah BLUD yang menyediakan pelayanan dan penunjang pelayanan | 1 Unit Kerja | | 1 Unit Kerja | 1 Unit Kerja | 1.620.889.200,00 | | | | | | 1 Unit Kerja | 0,00 | |
| | | Terlaksananya Pelayanan BLUD Puskesmas Kebonagung | | | | | | 12.927.543.500,00 | | | | | Masyarakat di Wilayah Puskesmas Sekargadung | | 8.722.691.150,00 | |
| | | | Jumlah BLUD yang Menyediakan Pelayanan dan Penunjang Pelayanan | 1 Unit Kerja | | 1 Unit Kerja | 1 Unit Kerja | 12.927.543.500,00 | | | | | | 1 Unit Kerja | 8.722.691.150,00 | |
| | | Terlakssananya Pelayanan BLUD Puskesmas Trajeng | | | | | | 12.927.543.500,00 | | | | | Masyarakat di Wilayah Puskesmas Sekargadung | | 8.722.691.150,00 | |
| | | | Jumlah BLUD yang Menyediakan Pelayanan dan Penunjang Pelayanan | 1 Unit Kerja | | 1 Unit Kerja | 1 Unit Kerja | 12.927.543.500,00 | | | | | | 1 Unit Kerja | 8.722.691.150,00 | |
| | | Terselenggaranya Pelayanan BLUD Puskesmas Bugul Kidul | | | | | | 12.927.543.500,00 | | | | | Masyarakat di Wilayah Puskesmas Sekargadung | | 8.722.691.150,00 | |

| NO | KODE | URUSAN / BIDANG URUSAN / PROGRAM / OUTCOME / KEGIATAN / SUBKEGIATAN OUTPUT | INDIKATOR | TARGET AKHIR RENSTRA | REALISASI 2025 | PRAKIRAAN 2026 | CAPAIAN KINERJA DAN KERANGKA PENDANAAN | | | | | | KELOMPOK SASARAN | PRAKIRAAN MAJU 2028 | | PERANGKAT DAERAH PENANGGUNG JAWAB |
|---|---|---|---|---|---|---|---|---|---|---|---|---|---|---|---|---|
| | | | | | | | TARGET 2027 | PAGU INDIKATIF | LOKASI | SUMBER DANA | PRIORITAS | | | TARGET | PAGU INDIKATIF | |
| | | | | | | | | | | | NASIONAL | DAERAH | | | | |
| (1) | (2) | (3) | (4) | (5) | (6) | (7) | (8) | (9) | (10) | (11) | (12) | (13) | (14) | (15) | (16) | (17) |
| | | | Jumlah BLUD yang Menyediakan Pelayanan dan Penunjang Pelayanan | 1 Unit Kerja | | 1 Unit Kerja | 1 Unit Kerja | 12.927.543.500,00 | | | | | | 1 Unit Kerja | 8.722.691.150,00 | |
| | | Terselenggaranya Pelayanan BLUD Puskesmas Gadingrejo | | | | | | 12.927.543.500,00 | | | | | Masyarakat di Wilayah Puskesmas Sekargadung | | 8.722.691.150,00 | |
| | | | Jumlah BLUD yang Menyediakan Pelayanan dan Penunjang Pelayanan | 1 Unit Kerja | | 1 Unit Kerja | 1 Unit Kerja | 12.927.543.500,00 | | | | | | 1 Unit Kerja | 8.722.691.150,00 | |
| | | Terselenggaranya Pelayanan BLUD Puskesmas Kandangsapi | | | | | | 12.927.543.500,00 | | | | | Masyarakat di Wilayah Puskesmas Sekargadung | | 8.722.691.150,00 | |
| | | | Jumlah BLUD yang Menyediakan Pelayanan dan Penunjang Pelayanan | 1 Unit Kerja | | 1 Unit Kerja | 1 Unit Kerja | 12.927.543.500,00 | | | | | | 1 Unit Kerja | 8.722.691.150,00 | |
| | | Terselenggaranya Pelayanan BLUD Puskesmas Karangketug | | | | | | 12.927.543.500,00 | | | | | Masyarakat di Wilayah Puskesmas Sekargadung | | 8.722.691.150,00 | |
| | | | Jumlah BLUD yang Menyediakan Pelayanan dan Penunjang Pelayanan | 1 Unit Kerja | | 1 Unit Kerja | 1 Unit Kerja | 12.927.543.500,00 | | | | | | 1 Unit Kerja | 8.722.691.150,00 | |
| | | Terselenggaranya Pelayanan BLUD Puskesmas Kebonsari | | | | | | 12.927.543.500,00 | | | | | Masyarakat di Wilayah Puskesmas Sekargadung | | 8.722.691.150,00 | |
| | | | Jumlah BLUD yang Menyediakan Pelayanan dan Penunjang Pelayanan | 1 Unit Kerja | | 1 Unit Kerja | 1 Unit Kerja | 12.927.543.500,00 | | | | | | 1 Unit Kerja | 8.722.691.150,00 | |
| | | Terselenggaranya Pelayanan BLUD Puskesmas Sekargadung | | | | | | 12.927.543.500,00 | | | | | Masyarakat di Wilayah Puskesmas Sekargadung | | 8.722.691.150,00 | |
| | | | Jumlah BLUD yang Menyediakan Pelayanan dan Penunjang Pelayanan | 1 Unit Kerja | | 1 Unit Kerja | 1 Unit Kerja | 12.927.543.500,00 | | | | | | 1 Unit Kerja | 8.722.691.150,00 | |
| | 1.02.01.2.10.0001 | Pelayanan dan Penunjang Pelayanan BLUD | | | | | | 1.620.889.200,00 | | | | | | | 0,00 | |

| NO | KODE | URUSAN / BIDANG URUSAN / PROGRAM / OUTCOME / KEGIATAN / SUBKEGIATAN OUTPUT | INDIKATOR | TARGET AKHIR RENSTRA | REALISASI 2025 | PRAKIRAAN 2026 | CAPAIAN KINERJA DAN KERANGKA PENDANAAN | | | | | | KELOMPOK SASARAN | PRAKIRAAN MAJU 2028 | | PERANGKAT DAERAH PENANGGUNG JAWAB |
|---|---|---|---|---|---|---|---|---|---|---|---|---|---|---|---|---|
| | | | | | | | TARGET 2027 | PAGU INDIKATIF | LOKASI | SUMBER DANA | PRIORITAS | | | TARGET | PAGU INDIKATIF | |
| | | | | | | | | | | | NASIONAL | DAERAH | | | | |
| (1) | (2) | (3) | (4) | (5) | (6) | (7) | (8) | (9) | (10) | (11) | (12) | (13) | (14) | (15) | (16) | (17) |
| | | Tersedianya BLUD yang Menyediakan Pelayanan dan Penunjang Pelayanan | Jumlah BLUD yang Menyediakan Pelayanan dan Penunjang Pelayanan | 1 Unit Kerja | | 1 Unit Kerja | 1 Unit Kerja | 1.620.889.200,00 | Kota Pasuruan | Pendapatan dari BLUD | 4.Memperkuat pembangunan sumber daya manusia (SDM), sains, teknologi, pendidikan, kesehatan, prestasi olahraga, kesetaraan gender, serta penguatan peran perempuan, pemuda (generasi milenial dan generasi Z), dan penyandang disabilitas. | - | | 1 Unit Kerja | 0,00 | UPT PUSKESMAS SEKARGADUNG |
| | | ***Meningkatnya Pelayanan BLUD Puskesmas Trajeng*** | | | | | | ***1.620.889.200,00*** | | | | | | | ***0,00*** | |
| | | | 999.Jumlah BLUD yang menyediakan pelayanan dan penunjang pelayanan | 1 Unit Kerja | | 1 Unit Kerja | 1 Unit Kerja | 1.620.889.200,00 | | | | | | 1 Unit Kerja | 0,00 | |
| | | Terlaksananya Pelayanan BLUD Puskesmas Kebonagung | | | | | | 12.927.543.500,00 | | | | | Masyarakat di Wilayah Puskesmas Sekargadung | | 8.722.691.150,00 | |
| | | | Jumlah BLUD yang Menyediakan Pelayanan dan Penunjang Pelayanan | 1 Unit Kerja | | 1 Unit Kerja | 1 Unit Kerja | 12.927.543.500,00 | | | | | | 1 Unit Kerja | 8.722.691.150,00 | |
| | | Terlakssananya Pelayanan BLUD Puskesmas Trajeng | | | | | | 12.927.543.500,00 | | | | | Masyarakat di Wilayah Puskesmas Sekargadung | | 8.722.691.150,00 | |
| | | | Jumlah BLUD yang Menyediakan Pelayanan dan Penunjang Pelayanan | 1 Unit Kerja | | 1 Unit Kerja | 1 Unit Kerja | 12.927.543.500,00 | | | | | | 1 Unit Kerja | 8.722.691.150,00 | |
| | | Terselenggaranya Pelayanan BLUD Puskesmas Bugul Kidul | | | | | | 12.927.543.500,00 | | | | | Masyarakat di Wilayah Puskesmas Sekargadung | | 8.722.691.150,00 | |
| | | | Jumlah BLUD yang Menyediakan Pelayanan dan Penunjang Pelayanan | 1 Unit Kerja | | 1 Unit Kerja | 1 Unit Kerja | 12.927.543.500,00 | | | | | | 1 Unit Kerja | 8.722.691.150,00 | |
| | | Terselenggaranya Pelayanan BLUD Puskesmas Gadingrejo | | | | | | 12.927.543.500,00 | | | | | Masyarakat di Wilayah Puskesmas Sekargadung | | 8.722.691.150,00 | |
| | | | Jumlah BLUD yang Menyediakan Pelayanan dan Penunjang Pelayanan | 1 Unit Kerja | | 1 Unit Kerja | 1 Unit Kerja | 12.927.543.500,00 | | | | | | 1 Unit Kerja | 8.722.691.150,00 | |

| NO | KODE | URUSAN / BIDANG URUSAN / PROGRAM / OUTCOME / KEGIATAN / SUBKEGIATAN OUTPUT | INDIKATOR | TARGET AKHIR RENSTRA | REALISASI 2025 | PRAKIRAAN 2026 | CAPAIAN KINERJA DAN KERANGKA PENDANAAN | | | | | | KELOMPOK SASARAN | PRAKIRAAN MAJU 2028 | | PERANGKAT DAERAH PENANGGUNG JAWAB |
|---|---|---|---|---|---|---|---|---|---|---|---|---|---|---|---|---|
| | | | | | | | TARGET 2027 | PAGU INDIKATIF | LOKASI | SUMBER DANA | PRIORITAS | | | TARGET | PAGU INDIKATIF | |
| | | | | | | | | | | | NASIONAL | DAERAH | | | | |
| (1) | (2) | (3) | (4) | (5) | (6) | (7) | (8) | (9) | (10) | (11) | (12) | (13) | (14) | (15) | (16) | (17) |
| | | Terselenggaranya Pelayanan BLUD Puskesmas Kandangsapi | | | | | | 12.927.543.500,00 | | | | | Masyarakat di Wilayah Puskesmas Sekargadung | | 8.722.691.150,00 | |
| | | | Jumlah BLUD yang Menyediakan Pelayanan dan Penunjang Pelayanan | 1 Unit Kerja | | 1 Unit Kerja | 1 Unit Kerja | 12.927.543.500,00 | | | | | | 1 Unit Kerja | 8.722.691.150,00 | |
| | | Terselenggaranya Pelayanan BLUD Puskesmas Karangketug | | | | | | 12.927.543.500,00 | | | | | Masyarakat di Wilayah Puskesmas Sekargadung | | 8.722.691.150,00 | |
| | | | Jumlah BLUD yang Menyediakan Pelayanan dan Penunjang Pelayanan | 1 Unit Kerja | | 1 Unit Kerja | 1 Unit Kerja | 12.927.543.500,00 | | | | | | 1 Unit Kerja | 8.722.691.150,00 | |
| | | Terselenggaranya Pelayanan BLUD Puskesmas Kebonsari | | | | | | 12.927.543.500,00 | | | | | Masyarakat di Wilayah Puskesmas Sekargadung | | 8.722.691.150,00 | |
| | | | Jumlah BLUD yang Menyediakan Pelayanan dan Penunjang Pelayanan | 1 Unit Kerja | | 1 Unit Kerja | 1 Unit Kerja | 12.927.543.500,00 | | | | | | 1 Unit Kerja | 8.722.691.150,00 | |
| | | Terselenggaranya Pelayanan BLUD Puskesmas Sekargadung | | | | | | 12.927.543.500,00 | | | | | Masyarakat di Wilayah Puskesmas Sekargadung | | 8.722.691.150,00 | |
| | | | Jumlah BLUD yang Menyediakan Pelayanan dan Penunjang Pelayanan | 1 Unit Kerja | | 1 Unit Kerja | 1 Unit Kerja | 12.927.543.500,00 | | | | | | 1 Unit Kerja | 8.722.691.150,00 | |
| | 1.02.01.2.10.0001 | Pelayanan dan Penunjang Pelayanan BLUD | | | | | | 1.620.889.200,00 | | | | | | | 0,00 | |
| | | Tersedianya BLUD yang Menyediakan Pelayanan dan Penunjang Pelayanan | Jumlah BLUD yang Menyediakan Pelayanan dan Penunjang Pelayanan | 1 Unit Kerja | | 1 Unit Kerja | 1 Unit Kerja | 1.620.889.200,00 | Kota Pasuruan | Pendapatan dari BLUD | 4.Memperkuat pembangunan sumber daya manusia (SDM), sains, teknologi, pendidikan, kesehatan, prestasi olahraga, kesetaraan gender, serta penguatan peran perempuan, pemuda (generasi milenial dan generasi Z), dan penyandang disabilitas. | - | | 1 Unit Kerja | 0,00 | UPT PUSKESMAS SEKARGADUNG |
| **97.** | **1.02.02** | **PROGRAM PEMENUHAN UPAYA KESEHATAN PERORANGAN DAN UPAYA KESEHATAN MASYARAKAT** | | | | | | **60.718.414.284,00** | | | | | | | **24.516.093.414,28** | |

| NO | KODE | URUSAN / BIDANG URUSAN / PROGRAM / OUTCOME / KEGIATAN / SUBKEGIATAN OUTPUT | INDIKATOR | TARGET AKHIR RENSTRA | REALISASI 2025 | PRAKIRAAN 2026 | CAPAIAN KINERJA DAN KERANGKA PENDANAAN | | | | | | KELOMPOK SASARAN | PRAKIRAAN MAJU 2028 | | PERANGKAT DAERAH PENANGGUNG JAWAB |
|---|---|---|---|---|---|---|---|---|---|---|---|---|---|---|---|---|
| | | | | | | | TARGET 2027 | PAGU INDIKATIF | LOKASI | SUMBER DANA | PRIORITAS | | | TARGET | PAGU INDIKATIF | |
| | | | | | | | | | | | NASIONAL | DAERAH | | | | |
| (1) | (2) | (3) | (4) | (5) | (6) | (7) | (8) | (9) | (10) | (11) | (12) | (13) | (14) | (15) | (16) | (17) |
| | | ***Meningkatnya Pemenuhan Kesehatan Perorangan dan Kesehatan Masyarakat*** | | | | | | ***1.204.584.000,00*** | | | | | | | ***1.275.737.000,00*** | |
| | | | 1.Persentase pemenuhan UKP (Upaya Kesehatan Perorangan) dan UKM (Upaya Kesehatan Masyarakat) | 100 % | | 100 % | 100 % | 1.008.178.000,00 | | | | | | 100 % | 1.069.510.000,00 | |
| | | Telaksananya Perencanaan Kebutuhan dan pendayagunaan sumber daya manusia kesehatan untuk UKP dan UKM di wilayan Kabupaten/Kota | | | | | | 54.339.291.770,00 | | | | | Masyarakat di wilayah kerja Puskesmas Sekargadung | | 12.041.180.067,00 | |
| | | | Jumlah Anak Usia Pendidikan Dasar yang Mendapatkan Pelayanan Kesehatan Sesuai Standar | 1727 Orang | | 1694 Orang | 1702 Orang | 159.825.500,00 | | | | | | 1710 Orang | 129.401.300,00 | |
| | | | Jumlah Dokumen Hasil Pengelolaan Layanan Imunisasi | 2 Dokumen | | 2 Dokumen | 2 Dokumen | 107.962.500,00 | | | | | | 2 Dokumen | 111.296.438,00 | |
| | | | Jumlah Dokumen Hasil Pengelolaan Pelayanan Kesehatan Gizi Masyarakat | 16 Dokumen | | 16 Dokumen | 16 Dokumen | 5.889.374.740,00 | | | | | | 16 Dokumen | 5.591.600.422,00 | |
| | | | Jumlah Dokumen Hasil Pengelolaan Pelayanan Kesehatan Lingkungan | 12 Dokumen | | 12 Dokumen | 12 Dokumen | 992.771.200,00 | | | | | | 12 Dokumen | 1.050.554.735,00 | |
| | | | Jumlah Dokumen Hasil Pengelolaan Pelayanan Kesehatan Tradisional, Akupuntur, Asuhan Mandiri dan Tradisional Lainnya | 1 Dokumen | | 1 Dokumen | 1 Dokumen | 28.599.500,00 | | | | | | 1 Dokumen | 30.115.775,00 | |
| | | | Jumlah Dokumen Hasil Pengelolaan Pelayanan Promosi Kesehatan | 1 Dokumen | | 1 Dokumen | 1 Dokumen | 396.681.400,00 | | | | | | 1 Dokumen | 315.243.200,00 | |
| | | | Jumlah Dokumen Hasil Pengelolaan Surveilans Kesehatan | Dokumen | | 1 Dokumen | 1 Dokumen | 241.880.400,00 | | | | | | 1 Dokumen | 245.013.495,00 | |
| | | | Jumlah dokumen hasil pengelolaan upaya kesehatan ibu dan anak | 1 Dokumen | | 1 Dokumen | 1 Dokumen | 323.300.000,00 | | | | | | 1 Dokumen | 4.680.000,00 | |
| | | | Jumlah Ibu Hamil yang Mendapatkan Pelayanan Kesehatan Sesuai Standar | 3889 Orang | | 3818 Orang | 3835 Orang | 522.873.040,00 | | | | | | 3853 Orang | 376.736.537,00 | |
| | | | Jumlah Orang Terduga Menderita HIV yang Mendapatkan Pelayanan Sesuai Standar | 4350 Orang | | 4271 Orang | 4291 Orang | 93.372.250,00 | | | | | | 4311 Orang | 92.846.400,00 | |
| | | | Jumlah Orang Terduga Menderita Tuberkulosis yang Mendapatkan Pelayanan Sesuai Standar | 534 Orang | | 522 Orang | 525 Orang | 1.181.121.100,00 | | | | | | 528 Orang | 192.653.600,00 | |
| | | | Jumlah Orang yang Mendapatkan Pelayanan Kesehatan Orang dengan Gangguan Jiwa Berat Sesuai Standar | 41 Orang | | 41 Orang | 41 Orang | 161.782.500,00 | | | | | | 41 Orang | 97.132.720,00 | |

| NO | KODE | URUSAN / BIDANG URUSAN / PROGRAM / OUTCOME / KEGIATAN / SUBKEGIATAN OUTPUT | INDIKATOR | TARGET AKHIR RENSTRA | REALISASI 2025 | PRAKIRAAN 2026 | CAPAIAN KINERJA DAN KERANGKA PENDANAAN | | | | | | KELOMPOK SASARAN | PRAKIRAAN MAJU 2028 | | PERANGKAT DAERAH PENANGGUNG JAWAB |
|---|---|---|---|---|---|---|---|---|---|---|---|---|---|---|---|---|
| | | | | | | | TARGET 2027 | PAGU INDIKATIF | LOKASI | SUMBER DANA | PRIORITAS | | | TARGET | PAGU INDIKATIF | |
| | | | | | | | | | | | NASIONAL | DAERAH | | | | |
| (1) | (2) | (3) | (4) | (5) | (6) | (7) | (8) | (9) | (10) | (11) | (12) | (13) | (14) | (15) | (16) | (17) |
| | | | Jumlah Penduduk Usia Produktif yang Mendapatkan Pelayanan Kesehatan Sesuai Standar | 146106 Orang | | 143393 Orang | 14066 Orang | 176.932.300,00 | | | | | | 144743 Orang | 212.579.900,00 | |
| | | | Jumlah Penyalahguna NAPZA yang Mendapatkan Pelayanan Kesehatan | 12 Orang | | 1 Orang | 6 Orang | 1.620.000,00 | | | | | | 8 Orang | 16.142.000,00 | |
| | | Tersedianya Layanan Kesehatan untuk UKM dan UKP Rujukan Tingkat Daerah Kabupaten/Kota | | | | | | 54.339.291.770,00 | | | | | Masyarakat di wilayah kerja Puskesmas Sekargadung | | 12.041.180.067,00 | |
| | | | Jumlah Anak Usia Pendidikan Dasar yang Mendapatkan Pelayanan Kesehatan Sesuai Standar | 1727 Orang | | 1694 Orang | 1702 Orang | 159.825.500,00 | | | | | | 1710 Orang | 129.401.300,00 | |
| | | | Jumlah Dokumen Hasil Pengelolaan Layanan Imunisasi | 2 Dokumen | | 2 Dokumen | 2 Dokumen | 107.962.500,00 | | | | | | 2 Dokumen | 111.296.438,00 | |
| | | | Jumlah Dokumen Hasil Pengelolaan Pelayanan Kesehatan Gizi Masyarakat | 16 Dokumen | | 16 Dokumen | 16 Dokumen | 5.889.374.740,00 | | | | | | 16 Dokumen | 5.591.600.422,00 | |
| | | | Jumlah Dokumen Hasil Pengelolaan Pelayanan Kesehatan Lingkungan | 12 Dokumen | | 12 Dokumen | 12 Dokumen | 992.771.200,00 | | | | | | 12 Dokumen | 1.050.554.735,00 | |
| | | | Jumlah Dokumen Hasil Pengelolaan Pelayanan Kesehatan Tradisional, Akupuntur, Asuhan Mandiri dan Tradisional Lainnya | 1 Dokumen | | 1 Dokumen | 1 Dokumen | 28.599.500,00 | | | | | | 1 Dokumen | 30.115.775,00 | |
| | | | Jumlah Dokumen Hasil Pengelolaan Pelayanan Promosi Kesehatan | 1 Dokumen | | 1 Dokumen | 1 Dokumen | 396.681.400,00 | | | | | | 1 Dokumen | 315.243.200,00 | |
| | | | Jumlah Dokumen Hasil Pengelolaan Surveilans Kesehatan | Dokumen | | 1 Dokumen | 1 Dokumen | 241.880.400,00 | | | | | | 1 Dokumen | 245.013.495,00 | |
| | | | Jumlah dokumen hasil pengelolaan upaya kesehatan ibu dan anak | 1 Dokumen | | 1 Dokumen | 1 Dokumen | 323.300.000,00 | | | | | | 1 Dokumen | 4.680.000,00 | |
| | | | Jumlah Ibu Hamil yang Mendapatkan Pelayanan Kesehatan Sesuai Standar | 3889 Orang | | 3818 Orang | 3835 Orang | 522.873.040,00 | | | | | | 3853 Orang | 376.736.537,00 | |
| | | | Jumlah Orang Terduga Menderita HIV yang Mendapatkan Pelayanan Sesuai Standar | 4350 Orang | | 4271 Orang | 4291 Orang | 93.372.250,00 | | | | | | 4311 Orang | 92.846.400,00 | |
| | | | Jumlah Orang Terduga Menderita Tuberkulosis yang Mendapatkan Pelayanan Sesuai Standar | 534 Orang | | 522 Orang | 525 Orang | 1.181.121.100,00 | | | | | | 528 Orang | 192.653.600,00 | |
| | | | Jumlah Orang yang Mendapatkan Pelayanan Kesehatan Orang dengan Gangguan Jiwa Berat Sesuai Standar | 41 Orang | | 41 Orang | 41 Orang | 161.782.500,00 | | | | | | 41 Orang | 97.132.720,00 | |

| NO | KODE | URUSAN / BIDANG URUSAN / PROGRAM / OUTCOME / KEGIATAN / SUBKEGIATAN OUTPUT | INDIKATOR | TARGET AKHIR RENSTRA | REALISASI 2025 | PRAKIRAAN 2026 | CAPAIAN KINERJA DAN KERANGKA PENDANAAN | | | | | | KELOMPOK SASARAN | PRAKIRAAN MAJU 2028 | | PERANGKAT DAERAH PENANGGUNG JAWAB |
|---|---|---|---|---|---|---|---|---|---|---|---|---|---|---|---|---|
| | | | | | | | TARGET 2027 | PAGU INDIKATIF | LOKASI | SUMBER DANA | PRIORITAS | | | TARGET | PAGU INDIKATIF | |
| | | | | | | | | | | | NASIONAL | DAERAH | | | | |
| (1) | (2) | (3) | (4) | (5) | (6) | (7) | (8) | (9) | (10) | (11) | (12) | (13) | (14) | (15) | (16) | (17) |
| | | | Jumlah Penduduk Usia Produktif yang Mendapatkan Pelayanan Kesehatan Sesuai Standar | 146106 Orang | | 143393 Orang | 14066 Orang | 176.932.300,00 | | | | | | 144743 Orang | 212.579.900,00 | |
| | | | Jumlah Penyalahguna NAPZA yang Mendapatkan Pelayanan Kesehatan | 12 Orang | | 1 Orang | 6 Orang | 1.620.000,00 | | | | | | 8 Orang | 16.142.000,00 | |
| | | Tersedianya Layanan Kesehatan untuk UKM dan UKP Rujukan Tingkat Daerah Kabupaten/Kota Puskesmas Kebonagung | | | | | | 54.339.291.770,00 | | | | | Masyarakat di wilayah kerja Puskesmas Sekargadung | | 12.041.180.067,00 | |
| | | | Jumlah Anak Usia Pendidikan Dasar yang Mendapatkan Pelayanan Kesehatan Sesuai Standar | 1727 Orang | | 1694 Orang | 1702 Orang | 159.825.500,00 | | | | | | 1710 Orang | 129.401.300,00 | |
| | | | Jumlah Dokumen Hasil Pengelolaan Layanan Imunisasi | 2 Dokumen | | 2 Dokumen | 2 Dokumen | 107.962.500,00 | | | | | | 2 Dokumen | 111.296.438,00 | |
| | | | Jumlah Dokumen Hasil Pengelolaan Pelayanan Kesehatan Gizi Masyarakat | 16 Dokumen | | 16 Dokumen | 16 Dokumen | 5.889.374.740,00 | | | | | | 16 Dokumen | 5.591.600.422,00 | |
| | | | Jumlah Dokumen Hasil Pengelolaan Pelayanan Kesehatan Lingkungan | 12 Dokumen | | 12 Dokumen | 12 Dokumen | 992.771.200,00 | | | | | | 12 Dokumen | 1.050.554.735,00 | |
| | | | Jumlah Dokumen Hasil Pengelolaan Pelayanan Kesehatan Tradisional, Akupuntur, Asuhan Mandiri dan Tradisional Lainnya | 1 Dokumen | | 1 Dokumen | 1 Dokumen | 28.599.500,00 | | | | | | 1 Dokumen | 30.115.775,00 | |
| | | | Jumlah Dokumen Hasil Pengelolaan Pelayanan Promosi Kesehatan | 1 Dokumen | | 1 Dokumen | 1 Dokumen | 396.681.400,00 | | | | | | 1 Dokumen | 315.243.200,00 | |
| | | | Jumlah Dokumen Hasil Pengelolaan Surveilans Kesehatan | Dokumen | | 1 Dokumen | 1 Dokumen | 241.880.400,00 | | | | | | 1 Dokumen | 245.013.495,00 | |
| | | | Jumlah dokumen hasil pengelolaan upaya kesehatan ibu dan anak | 1 Dokumen | | 1 Dokumen | 1 Dokumen | 323.300.000,00 | | | | | | 1 Dokumen | 4.680.000,00 | |
| | | | Jumlah Ibu Hamil yang Mendapatkan Pelayanan Kesehatan Sesuai Standar | 3889 Orang | | 3818 Orang | 3835 Orang | 522.873.040,00 | | | | | | 3853 Orang | 376.736.537,00 | |
| | | | Jumlah Orang Terduga Menderita HIV yang Mendapatkan Pelayanan Sesuai Standar | 4350 Orang | | 4271 Orang | 4291 Orang | 93.372.250,00 | | | | | | 4311 Orang | 92.846.400,00 | |
| | | | Jumlah Orang Terduga Menderita Tuberkulosis yang Mendapatkan Pelayanan Sesuai Standar | 534 Orang | | 522 Orang | 525 Orang | 1.181.121.100,00 | | | | | | 528 Orang | 192.653.600,00 | |
| | | | Jumlah Orang yang Mendapatkan Pelayanan Kesehatan Orang dengan Gangguan Jiwa Berat Sesuai Standar | 41 Orang | | 41 Orang | 41 Orang | 161.782.500,00 | | | | | | 41 Orang | 97.132.720,00 | |

| NO | KODE | URUSAN / BIDANG URUSAN / PROGRAM / OUTCOME / KEGIATAN / SUBKEGIATAN OUTPUT | INDIKATOR | TARGET AKHIR RENSTRA | REALISASI 2025 | PRAKIRAAN 2026 | CAPAIAN KINERJA DAN KERANGKA PENDANAAN | | | | | | KELOMPOK SASARAN | PRAKIRAAN MAJU 2028 | | PERANGKAT DAERAH PENANGGUNG JAWAB |
|---|---|---|---|---|---|---|---|---|---|---|---|---|---|---|---|---|
| | | | | | | | TARGET 2027 | PAGU INDIKATIF | LOKASI | SUMBER DANA | PRIORITAS | | | TARGET | PAGU INDIKATIF | |
| | | | | | | | | | | | NASIONAL | DAERAH | | | | |
| (1) | (2) | (3) | (4) | (5) | (6) | (7) | (8) | (9) | (10) | (11) | (12) | (13) | (14) | (15) | (16) | (17) |
| | | | Jumlah Penduduk Usia Produktif yang Mendapatkan Pelayanan Kesehatan Sesuai Standar | 146106 Orang | | 143393 Orang | 14066 Orang | 176.932.300,00 | | | | | | 144743 Orang | 212.579.900,00 | |
| | | | Jumlah Penyalahguna NAPZA yang Mendapatkan Pelayanan Kesehatan | 12 Orang | | 1 Orang | 6 Orang | 1.620.000,00 | | | | | | 8 Orang | 16.142.000,00 | |
| | 1.02.02.2.02.0001 | Pengelolaan Pelayanan Kesehatan Ibu Hamil | | | | | | 57.800.000,00 | | | | | | | 60.690.000,00 | |
| | | Terkelolanya Pelayanan Kesehatan Ibu Hamil Sesuai Standar | Jumlah Ibu Hamil yang Mendapatkan Pelayanan Kesehatan Sesuai Standar | 470 Orang | | 462 Orang | 547 Orang | 57.800.000,00 | Provinsi Jawa Timur \|\| Kota Pasuruan \|\| Kecamatan Purworejo \|\| Kelurahan Pohjentrek \|\| 0 \|\| Provinsi Jawa Timur \|\| Kota Pasuruan \|\| Kecamatan Purworejo \|\| Kelurahan Wirogunan \|\| 0 \|\| Provinsi Jawa Timur \|\| Kota Pasuruan \|\| Kecamatan Purworejo \|\| Kelurahan Tembokrejo \|\| 0 \|\| Provinsi Jawa Timur \|\| Kota Pasuruan \|\| Kecamatan Purworejo \|\| Kelurahan Sekargadung \|\| 0 | Pendapatan Bagi Hasil Pajak Rokok<br>DAK Non Fisik-Dana BOK-BOK Puskesmas | 4.Memperkuat pembangunan sumber daya manusia (SDM), sains, teknologi, pendidikan, kesehatan, prestasi olahraga, kesetaraan gender, serta penguatan peran perempuan, pemuda (generasi milenial dan generasi Z), dan penyandang disabilitas. | 5. Penguranggan stunting | | 466 Orang | 60.690.000,00 | UPT PUSKESMAS SEKARGADUNG |
| | | Terkelolanya Pelayanan Kesehatan Ibu Hamil Sesuai Standar | Jumlah Ibu Hamil yang Mendapatkan Pelayanan Kesehatan Sesuai Standar | 493 Orang | | 485 Orang | 547 Orang | 57.800.000,00 | Provinsi Jawa Timur \|\| Kota Pasuruan \|\| Kecamatan Purworejo \|\| Kelurahan Pohjentrek \|\| 0 \|\| Provinsi Jawa Timur \|\| Kota Pasuruan \|\| Kecamatan Purworejo \|\| Kelurahan Wirogunan \|\| 0 \|\| Provinsi Jawa Timur \|\| Kota Pasuruan \|\| Kecamatan Purworejo \|\| Kelurahan Tembokrejo \|\| 0 \|\| Provinsi Jawa Timur \|\| Kota Pasuruan \|\| Kecamatan Purworejo \|\| Kelurahan Sekargadung \|\| 0 | Pendapatan Bagi Hasil Pajak Rokok<br>DAK Non Fisik-Dana BOK-BOK Puskesmas | 4.Memperkuat pembangunan sumber daya manusia (SDM), sains, teknologi, pendidikan, kesehatan, prestasi olahraga, kesetaraan gender, serta penguatan peran perempuan, pemuda (generasi milenial dan generasi Z), dan penyandang disabilitas. | 5. Penguranggan stunting | | 489 Orang | 60.690.000,00 | UPT PUSKESMAS SEKARGADUNG |

| NO | KODE | URUSAN / BIDANG URUSAN / PROGRAM / OUTCOME / KEGIATAN / SUBKEGIATAN OUTPUT | INDIKATOR | TARGET AKHIR RENSTRA | REALISASI 2025 | PRAKIRAAN 2026 | CAPAIAN KINERJA DAN KERANGKA PENDANAAN | | | | | | KELOMPOK SASARAN | PRAKIRAAN MAJU 2028 | | PERANGKAT DAERAH PENANGGUNG JAWAB |
|---|---|---|---|---|---|---|---|---|---|---|---|---|---|---|---|---|
| | | | | | | | TARGET 2027 | PAGU INDIKATIF | LOKASI | SUMBER DANA | PRIORITAS | | | TARGET | PAGU INDIKATIF | |
| | | | | | | | | | | | NASIONAL | DAERAH | | | | |
| (1) | (2) | (3) | (4) | (5) | (6) | (7) | (8) | (9) | (10) | (11) | (12) | (13) | (14) | (15) | (16) | (17) |
| | | Terkelolanya Pelayanan Kesehatan Ibu Hamil Sesuai Standar | Jumlah Ibu Hamil yang Mendapatkan Pelayanan Kesehatan Sesuai Standar | 555 Orang | | 545 Orang | 547 Orang | 57.800.000,00 | Provinsi Jawa Timur \|\| Kota Pasuruan \|\| Kecamatan Purworejo \|\| Kelurahan Pohjentrek \|\| 0 \|\| Provinsi Jawa Timur \|\| Kota Pasuruan \|\| Kecamatan Purworejo \|\| Kelurahan Wirogunan \|\| 0 \|\| Provinsi Jawa Timur \|\| Kota Pasuruan \|\| Kecamatan Purworejo \|\| Kelurahan Tembokrejo \|\| 0 \|\| Provinsi Jawa Timur \|\| Kota Pasuruan \|\| Kecamatan Purworejo \|\| Kelurahan Sekargadung \|\| 0 | Pendapatan Bagi Hasil Pajak Rokok<br>DAK Non Fisik-Dana BOK-BOK Puskesmas | 4.Memperkuat pembangunan sumber daya manusia (SDM), sains, teknologi, pendidikan, kesehatan, prestasi olahraga, kesetaraan gender, serta penguatan peran perempuan, pemuda (generasi milenial dan generasi Z), dan penyandang disabilitas. | 5. Penguranggan stunting | | 549 Orang | 60.690.000,00 | UPT PUSKESMAS SEKARGADUNG |
| | | Terkelolanya Pelayanan Kesehatan Ibu Hamil Sesuai Standar | Jumlah Ibu Hamil yang Mendapatkan Pelayanan Kesehatan Sesuai Standar | 558 Orang | | 547 Orang | 547 Orang | 57.800.000,00 | Provinsi Jawa Timur \|\| Kota Pasuruan \|\| Kecamatan Purworejo \|\| Kelurahan Pohjentrek \|\| 0 \|\| Provinsi Jawa Timur \|\| Kota Pasuruan \|\| Kecamatan Purworejo \|\| Kelurahan Wirogunan \|\| 0 \|\| Provinsi Jawa Timur \|\| Kota Pasuruan \|\| Kecamatan Purworejo \|\| Kelurahan Tembokrejo \|\| 0 \|\| Provinsi Jawa Timur \|\| Kota Pasuruan \|\| Kecamatan Purworejo \|\| Kelurahan Sekargadung \|\| 0 | Pendapatan Bagi Hasil Pajak Rokok<br>DAK Non Fisik-Dana BOK-BOK Puskesmas | 4.Memperkuat pembangunan sumber daya manusia (SDM), sains, teknologi, pendidikan, kesehatan, prestasi olahraga, kesetaraan gender, serta penguatan peran perempuan, pemuda (generasi milenial dan generasi Z), dan penyandang disabilitas. | 5. Penguranggan stunting | | 552 Orang | 60.690.000,00 | UPT PUSKESMAS SEKARGADUNG |

| NO | KODE | URUSAN / BIDANG URUSAN / PROGRAM / OUTCOME / KEGIATAN / SUBKEGIATAN OUTPUT | INDIKATOR | TARGET AKHIR RENSTRA | REALISASI 2025 | PRAKIRAAN 2026 | CAPAIAN KINERJA DAN KERANGKA PENDANAAN | | | | | | KELOMPOK SASARAN | PRAKIRAAN MAJU 2028 | | PERANGKAT DAERAH PENANGGUNG JAWAB |
|---|---|---|---|---|---|---|---|---|---|---|---|---|---|---|---|---|
| | | | | | | | TARGET 2027 | PAGU INDIKATIF | LOKASI | SUMBER DANA | PRIORITAS | | | TARGET | PAGU INDIKATIF | |
| | | | | | | | | | | | NASIONAL | DAERAH | | | | |
| (1) | (2) | (3) | (4) | (5) | (6) | (7) | (8) | (9) | (10) | (11) | (12) | (13) | (14) | (15) | (16) | (17) |
| | | Terkelolanya Pelayanan Kesehatan Ibu Hamil Sesuai Standar | Jumlah Ibu Hamil yang Mendapatkan Pelayanan Kesehatan Sesuai Standar | 392 Orang | | 384 Orang | 547 Orang | 57.800.000,00 | Provinsi Jawa Timur \|\| Kota Pasuruan \|\| Kecamatan Purworejo \|\| Kelurahan Pohjentrek \|\| 0 \|\| Provinsi Jawa Timur \|\| Kota Pasuruan \|\| Kecamatan Purworejo \|\| Kelurahan Wirogunan \|\| 0 \|\| Provinsi Jawa Timur \|\| Kota Pasuruan \|\| Kecamatan Purworejo \|\| Kelurahan Tembokrejo \|\| 0 \|\| Provinsi Jawa Timur \|\| Kota Pasuruan \|\| Kecamatan Purworejo \|\| Kelurahan Sekargadung \|\| 0 | Pendapatan Bagi Hasil Pajak Rokok<br>DAK Non Fisik-Dana BOK-BOK Puskesmas | 4.Memperkuat pembangunan sumber daya manusia (SDM), sains, teknologi, pendidikan, kesehatan, prestasi olahraga, kesetaraan gender, serta penguatan peran perempuan, pemuda (generasi milenial dan generasi Z), dan penyandang disabilitas. | 5. Penguranggan stunting | | 388 Orang | 60.690.000,00 | UPT PUSKESMAS SEKARGADUNG |
| | | Terkelolanya Pelayanan Kesehatan Ibu Hamil Sesuai Standar | Jumlah Ibu Hamil yang Mendapatkan Pelayanan Kesehatan Sesuai Standar | 581 Orang | | 571 Orang | 547 Orang | 57.800.000,00 | Provinsi Jawa Timur \|\| Kota Pasuruan \|\| Kecamatan Purworejo \|\| Kelurahan Pohjentrek \|\| 0 \|\| Provinsi Jawa Timur \|\| Kota Pasuruan \|\| Kecamatan Purworejo \|\| Kelurahan Wirogunan \|\| 0 \|\| Provinsi Jawa Timur \|\| Kota Pasuruan \|\| Kecamatan Purworejo \|\| Kelurahan Tembokrejo \|\| 0 \|\| Provinsi Jawa Timur \|\| Kota Pasuruan \|\| Kecamatan Purworejo \|\| Kelurahan Sekargadung \|\| 0 | Pendapatan Bagi Hasil Pajak Rokok<br>DAK Non Fisik-Dana BOK-BOK Puskesmas | 4.Memperkuat pembangunan sumber daya manusia (SDM), sains, teknologi, pendidikan, kesehatan, prestasi olahraga, kesetaraan gender, serta penguatan peran perempuan, pemuda (generasi milenial dan generasi Z), dan penyandang disabilitas. | 5. Penguranggan stunting | | 577 Orang | 60.690.000,00 | UPT PUSKESMAS SEKARGADUNG |

| NO | KODE | URUSAN / BIDANG URUSAN / PROGRAM / OUTCOME / KEGIATAN / SUBKEGIATAN OUTPUT | INDIKATOR | TARGET AKHIR RENSTRA | REALISASI 2025 | PRAKIRAAN 2026 | CAPAIAN KINERJA DAN KERANGKA PENDANAAN | | | | | | KELOMPOK SASARAN | PRAKIRAAN MAJU 2028 | | PERANGKAT DAERAH PENANGGUNG JAWAB |
|---|---|---|---|---|---|---|---|---|---|---|---|---|---|---|---|---|
| | | | | | | | TARGET 2027 | PAGU INDIKATIF | LOKASI | SUMBER DANA | PRIORITAS | | | TARGET | PAGU INDIKATIF | |
| | | | | | | | | | | | NASIONAL | DAERAH | | | | |
| (1) | (2) | (3) | (4) | (5) | (6) | (7) | (8) | (9) | (10) | (11) | (12) | (13) | (14) | (15) | (16) | (17) |
| | | Terkelolanya Pelayanan Kesehatan Ibu Hamil Sesuai Standar | Jumlah Ibu Hamil yang Mendapatkan Pelayanan Kesehatan Sesuai Standar | 416 Orang | | 408 Orang | 547 Orang | 57.800.000,00 | Provinsi Jawa Timur \|\| Kota Pasuruan \|\| Kecamatan Purworejo \|\| Kelurahan Pohjentrek \|\| 0 \|\| Provinsi Jawa Timur \|\| Kota Pasuruan \|\| Kecamatan Purworejo \|\| Kelurahan Wirogunan \|\| 0 \|\| Provinsi Jawa Timur \|\| Kota Pasuruan \|\| Kecamatan Purworejo \|\| Kelurahan Tembokrejo \|\| 0 \|\| Provinsi Jawa Timur \|\| Kota Pasuruan \|\| Kecamatan Purworejo \|\| Kelurahan Sekargadung \|\| 0 | Pendapatan Bagi Hasil Pajak Rokok<br>DAK Non Fisik-Dana BOK-BOK Puskesmas | 4.Memperkuat pembangunan sumber daya manusia (SDM), sains, teknologi, pendidikan, kesehatan, prestasi olahraga, kesetaraan gender, serta penguatan peran perempuan, pemuda (generasi milenial dan generasi Z), dan penyandang disabilitas. | 5. Penguranggan stunting | | 412 Orang | 60.690.000,00 | UPT PUSKESMAS SEKARGADUNG |
| | | Terkelolanya Pelayanan Kesehatan Ibu Hamil Sesuai Standar | Jumlah Ibu Hamil yang Mendapatkan Pelayanan Kesehatan Sesuai Standar | 3889 Orang | | 3818 Orang | 547 Orang | 57.800.000,00 | Provinsi Jawa Timur \|\| Kota Pasuruan \|\| Kecamatan Purworejo \|\| Kelurahan Pohjentrek \|\| 0 \|\| Provinsi Jawa Timur \|\| Kota Pasuruan \|\| Kecamatan Purworejo \|\| Kelurahan Wirogunan \|\| 0 \|\| Provinsi Jawa Timur \|\| Kota Pasuruan \|\| Kecamatan Purworejo \|\| Kelurahan Tembokrejo \|\| 0 \|\| Provinsi Jawa Timur \|\| Kota Pasuruan \|\| Kecamatan Purworejo \|\| Kelurahan Sekargadung \|\| 0 | Pendapatan Bagi Hasil Pajak Rokok<br>DAK Non Fisik-Dana BOK-BOK Puskesmas | 4.Memperkuat pembangunan sumber daya manusia (SDM), sains, teknologi, pendidikan, kesehatan, prestasi olahraga, kesetaraan gender, serta penguatan peran perempuan, pemuda (generasi milenial dan generasi Z), dan penyandang disabilitas. | 5. Penguranggan stunting | | 3853 Orang | 60.690.000,00 | UPT PUSKESMAS SEKARGADUNG |

| NO | KODE | URUSAN / BIDANG URUSAN / PROGRAM / OUTCOME / KEGIATAN / SUBKEGIATAN OUTPUT | INDIKATOR | TARGET AKHIR RENSTRA | REALISASI 2025 | PRAKIRAAN 2026 | CAPAIAN KINERJA DAN KERANGKA PENDANAAN | | | | | | KELOMPOK SASARAN | PRAKIRAAN MAJU 2028 | | PERANGKAT DAERAH PENANGGUNG JAWAB |
|---|---|---|---|---|---|---|---|---|---|---|---|---|---|---|---|---|
| | | | | | | | TARGET 2027 | PAGU INDIKATIF | LOKASI | SUMBER DANA | PRIORITAS | | | TARGET | PAGU INDIKATIF | |
| | | | | | | | | | | | NASIONAL | DAERAH | | | | |
| (1) | (2) | (3) | (4) | (5) | (6) | (7) | (8) | (9) | (10) | (11) | (12) | (13) | (14) | (15) | (16) | (17) |
| | | Terkelolanya Pelayanan Kesehatan Ibu Hamil Sesuai Standar | Jumlah Ibu Hamil yang Mendapatkan Pelayanan Kesehatan Sesuai Standar | 424 Orang | | 416 Orang | 547 Orang | 57.800.000,00 | Provinsi Jawa Timur \|\| Kota Pasuruan \|\| Kecamatan Purworejo \|\| Kelurahan Pohjentrek \|\| 0 \|\| Provinsi Jawa Timur \|\| Kota Pasuruan \|\| Kecamatan Purworejo \|\| Kelurahan Wirogunan \|\| 0 \|\| Provinsi Jawa Timur \|\| Kota Pasuruan \|\| Kecamatan Purworejo \|\| Kelurahan Tembokrejo \|\| 0 \|\| Provinsi Jawa Timur \|\| Kota Pasuruan \|\| Kecamatan Purworejo \|\| Kelurahan Sekargadung \|\| 0 | Pendapatan Bagi Hasil Pajak Rokok<br>DAK Non Fisik-Dana BOK-BOK Puskesmas | 4.Memperkuat pembangunan sumber daya manusia (SDM), sains, teknologi, pendidikan, kesehatan, prestasi olahraga, kesetaraan gender, serta penguatan peran perempuan, pemuda (generasi milenial dan generasi Z), dan penyandang disabilitas. | 5. Penguranggan stunting | | 420 Orang | 60.690.000,00 | UPT PUSKESMAS SEKARGADUNG |
| | 1.02.02.2.02.0005 | Pengelolaan Pelayanan Kesehatan pada Usia Pendidikan Dasar | | | | | | 13.230.000,00 | | | | | | | 13.892.000,00 | |
| | | Terkelolanya Pelayanan Kesehatan pada Usia Pendidikan Dasar Sesuai Standar | Jumlah Anak Usia Pendidikan Dasar yang Mendapatkan Pelayanan Kesehatan Sesuai Standar | 3602 Orang | | 3534 Orang | 4828 Orang | 13.230.000,00 | Provinsi Jawa Timur \|\| Kota Pasuruan \|\| Kecamatan Purworejo \|\| Kelurahan Pohjentrek \|\| 0 \|\| Provinsi Jawa Timur \|\| Kota Pasuruan \|\| Kecamatan Purworejo \|\| Kelurahan Wirogunan \|\| 0 \|\| Provinsi Jawa Timur \|\| Kota Pasuruan \|\| Kecamatan Purworejo \|\| Kelurahan Tembokrejo \|\| 0 | Pendapatan Bagi Hasil Pajak Rokok<br>DAK Non Fisik-Dana BOK-BOK Puskesmas | 4.Memperkuat pembangunan sumber daya manusia (SDM), sains, teknologi, pendidikan, kesehatan, prestasi olahraga, kesetaraan gender, serta penguatan peran perempuan, pemuda (generasi milenial dan generasi Z), dan penyandang disabilitas. | 5. Penguranggan stunting | | 3568 Orang | 13.892.000,00 | UPT PUSKESMAS SEKARGADUNG |

| NO | KODE | URUSAN / BIDANG URUSAN / PROGRAM / OUTCOME / KEGIATAN / SUBKEGIATAN OUTPUT | INDIKATOR | TARGET AKHIR RENSTRA | REALISASI 2025 | PRAKIRAAN 2026 | CAPAIAN KINERJA DAN KERANGKA PENDANAAN | | | | | | KELOMPOK SASARAN | PRAKIRAAN MAJU 2028 | | PERANGKAT DAERAH PENANGGUNG JAWAB |
|---|---|---|---|---|---|---|---|---|---|---|---|---|---|---|---|---|
| | | | | | | | TARGET 2027 | PAGU INDIKATIF | LOKASI | SUMBER DANA | PRIORITAS | | | TARGET | PAGU INDIKATIF | |
| | | | | | | | | | | | NASIONAL | DAERAH | | | | |
| (1) | (2) | (3) | (4) | (5) | (6) | (7) | (8) | (9) | (10) | (11) | (12) | (13) | (14) | (15) | (16) | (17) |
| | | Terkelolanya Pelayanan Kesehatan pada Usia Pendidikan Dasar Sesuai Standar | Jumlah Anak Usia Pendidikan Dasar yang Mendapatkan Pelayanan Kesehatan Sesuai Standar | 6308 Orang | | 6193 Orang | 4828 Orang | 13.230.000,00 | Provinsi Jawa Timur \|\| Kota Pasuruan \|\| Kecamatan Purworejo \|\| Kelurahan Pohjentrek \|\| 0 \|\| Provinsi Jawa Timur \|\| Kota Pasuruan \|\| Kecamatan Purworejo \|\| Kelurahan Wirogunan \|\| 0 \|\| Provinsi Jawa Timur \|\| Kota Pasuruan \|\| Kecamatan Purworejo \|\| Kelurahan Tembokrejo \|\| 0 | Pendapatan Bagi Hasil Pajak Rokok<br>DAK Non Fisik-Dana BOK-BOK Puskesmas | 4.Memperkuat pembangunan sumber daya manusia (SDM), sains, teknologi, pendidikan, kesehatan, prestasi olahraga, kesetaraan gender, serta penguatan peran perempuan, pemuda (generasi milenial dan generasi Z), dan penyandang disabilitas. | 5. Penguranggan stunting | | 6249 Orang | 13.892.000,00 | UPT PUSKESMAS SEKARGADUNG |
| | | Terkelolanya Pelayanan Kesehatan pada Usia Pendidikan Dasar Sesuai Standar | Jumlah Anak Usia Pendidikan Dasar yang Mendapatkan Pelayanan Kesehatan Sesuai Standar | 4.896 Orang | | 4.805 Orang | 4828 Orang | 13.230.000,00 | Provinsi Jawa Timur \|\| Kota Pasuruan \|\| Kecamatan Purworejo \|\| Kelurahan Pohjentrek \|\| 0 \|\| Provinsi Jawa Timur \|\| Kota Pasuruan \|\| Kecamatan Purworejo \|\| Kelurahan Wirogunan \|\| 0 \|\| Provinsi Jawa Timur \|\| Kota Pasuruan \|\| Kecamatan Purworejo \|\| Kelurahan Tembokrejo \|\| 0 | Pendapatan Bagi Hasil Pajak Rokok<br>DAK Non Fisik-Dana BOK-BOK Puskesmas | 4.Memperkuat pembangunan sumber daya manusia (SDM), sains, teknologi, pendidikan, kesehatan, prestasi olahraga, kesetaraan gender, serta penguatan peran perempuan, pemuda (generasi milenial dan generasi Z), dan penyandang disabilitas. | 5. Penguranggan stunting | | 4.851 Orang | 13.892.000,00 | UPT PUSKESMAS SEKARGADUNG |

| NO | KODE | URUSAN / BIDANG URUSAN / PROGRAM / OUTCOME / KEGIATAN / SUBKEGIATAN OUTPUT | INDIKATOR | TARGET AKHIR RENSTRA | REALISASI 2025 | PRAKIRAAN 2026 | CAPAIAN KINERJA DAN KERANGKA PENDANAAN | | | | | | KELOMPOK SASARAN | PRAKIRAAN MAJU 2028 | | PERANGKAT DAERAH PENANGGUNG JAWAB |
|---|---|---|---|---|---|---|---|---|---|---|---|---|---|---|---|---|
| | | | | | | | TARGET 2027 | PAGU INDIKATIF | LOKASI | SUMBER DANA | PRIORITAS | | | TARGET | PAGU INDIKATIF | |
| | | | | | | | | | | | NASIONAL | DAERAH | | | | |
| (1) | (2) | (3) | (4) | (5) | (6) | (7) | (8) | (9) | (10) | (11) | (12) | (13) | (14) | (15) | (16) | (17) |
| | | Terkelolanya Pelayanan Kesehatan pada Usia Pendidikan Dasar Sesuai Standar | Jumlah Anak Usia Pendidikan Dasar yang Mendapatkan Pelayanan Kesehatan Sesuai Standar | 4476 Orang | | 4394 Orang | 4828 Orang | 13.230.000,00 | Provinsi Jawa Timur \|\| Kota Pasuruan \|\| Kecamatan Purworejo \|\| Kelurahan Pohjentrek \|\| 0 \|\| Provinsi Jawa Timur \|\| Kota Pasuruan \|\| Kecamatan Purworejo \|\| Kelurahan Wirogunan \|\| 0 \|\| Provinsi Jawa Timur \|\| Kota Pasuruan \|\| Kecamatan Purworejo \|\| Kelurahan Tembokrejo \|\| 0 | Pendapatan Bagi Hasil Pajak Rokok<br>DAK Non Fisik-Dana BOK-BOK Puskesmas | 4.Memperkuat pembangunan sumber daya manusia (SDM), sains, teknologi, pendidikan, kesehatan, prestasi olahraga, kesetaraan gender, serta penguatan peran perempuan, pemuda (generasi milenial dan generasi Z), dan penyandang disabilitas. | 5. Penguranган stunting | | 4435 Orang | 13.892.000,00 | UPT PUSKESMAS SEKARGADUNG |
| | | Terkelolanya Pelayanan Kesehatan pada Usia Pendidikan Dasar Sesuai Standar | Jumlah Anak Usia Pendidikan Dasar yang Mendapatkan Pelayanan Kesehatan Sesuai Standar | 4311 Orang | | 4231 Orang | 4828 Orang | 13.230.000,00 | Provinsi Jawa Timur \|\| Kota Pasuruan \|\| Kecamatan Purworejo \|\| Kelurahan Pohjentrek \|\| 0 \|\| Provinsi Jawa Timur \|\| Kota Pasuruan \|\| Kecamatan Purworejo \|\| Kelurahan Wirogunan \|\| 0 \|\| Provinsi Jawa Timur \|\| Kota Pasuruan \|\| Kecamatan Purworejo \|\| Kelurahan Tembokrejo \|\| 0 | Pendapatan Bagi Hasil Pajak Rokok<br>DAK Non Fisik-Dana BOK-BOK Puskesmas | 4.Memperkuat pembangunan sumber daya manusia (SDM), sains, teknologi, pendidikan, kesehatan, prestasi olahraga, kesetaraan gender, serta penguatan peran perempuan, pemuda (generasi milenial dan generasi Z), dan penyandang disabilitas. | 5. Penguranган stunting | | 4271 Orang | 13.892.000,00 | UPT PUSKESMAS SEKARGADUNG |

| NO | KODE | URUSAN / BIDANG URUSAN / PROGRAM / OUTCOME / KEGIATAN / SUBKEGIATAN OUTPUT | INDIKATOR | TARGET AKHIR RENSTRA | REALISASI 2025 | PRAKIRAAN 2026 | CAPAIAN KINERJA DAN KERANGKA PENDANAAN | | | | | | KELOMPOK SASARAN | PRAKIRAAN MAJU 2028 | | PERANGKAT DAERAH PENANGGUNG JAWAB |
|---|---|---|---|---|---|---|---|---|---|---|---|---|---|---|---|---|
| | | | | | | | TARGET 2027 | PAGU INDIKATIF | LOKASI | SUMBER DANA | PRIORITAS | | | TARGET | PAGU INDIKATIF | |
| | | | | | | | | | | | NASIONAL | DAERAH | | | | |
| (1) | (2) | (3) | (4) | (5) | (6) | (7) | (8) | (9) | (10) | (11) | (12) | (13) | (14) | (15) | (16) | (17) |
| | | Terkelolanya Pelayanan Kesehatan pada Usia Pendidikan Dasar Sesuai Standar | Jumlah Anak Usia Pendidikan Dasar yang Mendapatkan Pelayanan Kesehatan Sesuai Standar | 4176 Orang | | 4099 Orang | 4828 Orang | 13.230.000,00 | Provinsi Jawa Timur \|\| Kota Pasuruan \|\| Kecamatan Purworejo \|\| Kelurahan Pohjentrek \|\| 0 \|\| Provinsi Jawa Timur \|\| Kota Pasuruan \|\| Kecamatan Purworejo \|\| Kelurahan Wirogunan \|\| 0 \|\| Provinsi Jawa Timur \|\| Kota Pasuruan \|\| Kecamatan Purworejo \|\| Kelurahan Tembokrejo \|\| 0 | Pendapatan Bagi Hasil Pajak Rokok<br>DAK Non Fisik-Dana BOK-BOK Puskesmas | 4.Memperkuat pembangunan sumber daya manusia (SDM), sains, teknologi, pendidikan, kesehatan, prestasi olahraga, kesetaraan gender, serta penguatan peran perempuan, pemuda (generasi milenial dan generasi Z), dan penyandang disabilitas. | 5. Penguranган stunting | | 4137 Orang | 13.892.000,00 | UPT PUSKESMAS SEKARGADUNG |
| | | Terkelolanya Pelayanan Kesehatan pada Usia Pendidikan Dasar Sesuai Standar | Jumlah Anak Usia Pendidikan Dasar yang Mendapatkan Pelayanan Kesehatan Sesuai Standar | 32497 Orang | | 31895 Orang | 4828 Orang | 13.230.000,00 | Provinsi Jawa Timur \|\| Kota Pasuruan \|\| Kecamatan Purworejo \|\| Kelurahan Pohjentrek \|\| 0 \|\| Provinsi Jawa Timur \|\| Kota Pasuruan \|\| Kecamatan Purworejo \|\| Kelurahan Wirogunan \|\| 0 \|\| Provinsi Jawa Timur \|\| Kota Pasuruan \|\| Kecamatan Purworejo \|\| Kelurahan Tembokrejo \|\| 0 | Pendapatan Bagi Hasil Pajak Rokok<br>DAK Non Fisik-Dana BOK-BOK Puskesmas | 4.Memperkuat pembangunan sumber daya manusia (SDM), sains, teknologi, pendidikan, kesehatan, prestasi olahraga, kesetaraan gender, serta penguatan peran perempuan, pemuda (generasi milenial dan generasi Z), dan penyandang disabilitas. | 5. Penguranган stunting | | 32194 Orang | 13.892.000,00 | UPT PUSKESMAS SEKARGADUNG |

| NO | KODE | URUSAN / BIDANG URUSAN / PROGRAM / OUTCOME / KEGIATAN / SUBKEGIATAN OUTPUT | INDIKATOR | TARGET AKHIR RENSTRA | REALISASI 2025 | PRAKIRAAN 2026 | CAPAIAN KINERJA DAN KERANGKA PENDANAAN | | | | | | KELOMPOK SASARAN | PRAKIRAAN MAJU 2028 | | PERANGKAT DAERAH PENANGGUNG JAWAB |
|---|---|---|---|---|---|---|---|---|---|---|---|---|---|---|---|---|
| | | | | | | | TARGET 2027 | PAGU INDIKATIF | LOKASI | SUMBER DANA | PRIORITAS | | | TARGET | PAGU INDIKATIF | |
| | | | | | | | | | | | NASIONAL | DAERAH | | | | |
| (1) | (2) | (3) | (4) | (5) | (6) | (7) | (8) | (9) | (10) | (11) | (12) | (13) | (14) | (15) | (16) | (17) |
| | | Terkelolanya Pelayanan Kesehatan pada Usia Pendidikan Dasar Sesuai Standar | Jumlah Anak Usia Pendidikan Dasar yang Mendapatkan Pelayanan Kesehatan Sesuai Standar | 3001 Orang | | 2945 Orang | 4828 Orang | 13.230.000,00 | Provinsi Jawa Timur \|\| Kota Pasuruan \|\| Kecamatan Purworejo \|\| Kelurahan Pohjentrek \|\| 0 \|\| Provinsi Jawa Timur \|\| Kota Pasuruan \|\| Kecamatan Purworejo \|\| Kelurahan Wirogunan \|\| 0 \|\| Provinsi Jawa Timur \|\| Kota Pasuruan \|\| Kecamatan Purworejo \|\| Kelurahan Tembokrejo \|\| 0 | Pendapatan Bagi Hasil Pajak Rokok<br>DAK Non Fisik-Dana BOK-BOK Puskesmas | 4.Memperkuat pembangunan sumber daya manusia (SDM), sains, teknologi, pendidikan, kesehatan, prestasi olahraga, kesetaraan gender, serta penguatan peran perempuan, pemuda (generasi milenial dan generasi Z), dan penyandang disabilitas. | 5. Penguranggan stunting | | 2973 Orang | 13.892.000,00 | UPT PUSKESMAS SEKARGADUNG |
| | | Terkelolanya Pelayanan Kesehatan pada Usia Pendidikan Dasar Sesuai Standar | Jumlah Anak Usia Pendidikan Dasar yang Mendapatkan Pelayanan Kesehatan Sesuai Standar | 1727 Orang | | 1694 Orang | 4828 Orang | 13.230.000,00 | Provinsi Jawa Timur \|\| Kota Pasuruan \|\| Kecamatan Purworejo \|\| Kelurahan Pohjentrek \|\| 0 \|\| Provinsi Jawa Timur \|\| Kota Pasuruan \|\| Kecamatan Purworejo \|\| Kelurahan Wirogunan \|\| 0 \|\| Provinsi Jawa Timur \|\| Kota Pasuruan \|\| Kecamatan Purworejo \|\| Kelurahan Tembokrejo \|\| 0 | Pendapatan Bagi Hasil Pajak Rokok<br>DAK Non Fisik-Dana BOK-BOK Puskesmas | 4.Memperkuat pembangunan sumber daya manusia (SDM), sains, teknologi, pendidikan, kesehatan, prestasi olahraga, kesetaraan gender, serta penguatan peran perempuan, pemuda (generasi milenial dan generasi Z), dan penyandang disabilitas. | 5. Penguranggan stunting | | 1710 Orang | 13.892.000,00 | UPT PUSKESMAS SEKARGADUNG |
| | 1.02.02.2.02.0006 | Pengelolaan Pelayanan Kesehatan pada Usia Produktif | | | | | | 1.700.000,00 | | | | | | | 1.785.000,00 | |

| NO | KODE | URUSAN / BIDANG URUSAN / PROGRAM / OUTCOME / KEGIATAN / SUBKEGIATAN OUTPUT | INDIKATOR | TARGET AKHIR RENSTRA | REALISASI 2025 | PRAKIRAAN 2026 | CAPAIAN KINERJA DAN KERANGKA PENDANAAN | | | | | | KELOMPOK SASARAN | PRAKIRAAN MAJU 2028 | | PERANGKAT DAERAH PENANGGUNG JAWAB |
|---|---|---|---|---|---|---|---|---|---|---|---|---|---|---|---|---|
| | | | | | | | TARGET 2027 | PAGU INDIKATIF | LOKASI | SUMBER DANA | PRIORITAS | | | TARGET | PAGU INDIKATIF | |
| | | | | | | | | | | | NASIONAL | DAERAH | | | | |
| (1) | (2) | (3) | (4) | (5) | (6) | (7) | (8) | (9) | (10) | (11) | (12) | (13) | (14) | (15) | (16) | (17) |
| | | Terlaksananya Pelayanan Kesehatan Usia Produktif Sesuai Standar | Jumlah Penduduk Usia Produktif yang Mendapatkan Pelayanan Kesehatan Sesuai Standar | 146106 Orang | | 143393 Orang | 20608 Orang | 1.700.000,00 | Provinsi Jawa Timur \|\| Kota Pasuruan \|\| Kecamatan Purworejo \|\| Kelurahan Pohjentrek \|\| 0 \|\| Provinsi Jawa Timur \|\| Kota Pasuruan \|\| Kecamatan Purworejo \|\| Kelurahan Wirogunan \|\| 0 \|\| Provinsi Jawa Timur \|\| Kota Pasuruan \|\| Kecamatan Purworejo \|\| Kelurahan Tembokrejo \|\| 0 \|\| Provinsi Jawa Timur \|\| Kota Pasuruan \|\| Kecamatan Purworejo \|\| Kelurahan Sekargadung \|\| 0 | Pendapatan Bagi Hasil Pajak Rokok | 4.Memperkuat pembangunan sumber daya manusia (SDM), sains, teknologi, pendidikan, kesehatan, prestasi olahraga, kesetaraan gender, serta penguatan peran perempuan, pemuda (generasi milenial dan generasi Z), dan penyandang disabilitas. | 5. Penguranggan stunting | | 144743 Orang | 1.785.000,00 | UPT PUSKESMAS SEKARGADUNG |
| | | Terlaksananya Pelayanan Kesehatan Usia Produktif Sesuai Standar | Jumlah Penduduk Usia Produktif yang Mendapatkan Pelayanan Kesehatan Sesuai Standar | 21765 Orang | | 21363 Orang | 20608 Orang | 1.700.000,00 | Provinsi Jawa Timur \|\| Kota Pasuruan \|\| Kecamatan Purworejo \|\| Kelurahan Pohjentrek \|\| 0 \|\| Provinsi Jawa Timur \|\| Kota Pasuruan \|\| Kecamatan Purworejo \|\| Kelurahan Wirogunan \|\| 0 \|\| Provinsi Jawa Timur \|\| Kota Pasuruan \|\| Kecamatan Purworejo \|\| Kelurahan Tembokrejo \|\| 0 \|\| Provinsi Jawa Timur \|\| Kota Pasuruan \|\| Kecamatan Purworejo \|\| Kelurahan Sekargadung \|\| 0 | Pendapatan Bagi Hasil Pajak Rokok | 4.Memperkuat pembangunan sumber daya manusia (SDM), sains, teknologi, pendidikan, kesehatan, prestasi olahraga, kesetaraan gender, serta penguatan peran perempuan, pemuda (generasi milenial dan generasi Z), dan penyandang disabilitas. | 5. Penguranggan stunting | | 21562 Orang | 1.785.000,00 | UPT PUSKESMAS SEKARGADUNG |

| NO | KODE | URUSAN / BIDANG URUSAN / PROGRAM / OUTCOME / KEGIATAN / SUBKEGIATAN OUTPUT | INDIKATOR | TARGET AKHIR RENSTRA | REALISASI 2025 | PRAKIRAAN 2026 | CAPAIAN KINERJA DAN KERANGKA PENDANAAN | | | | | | KELOMPOK SASARAN | PRAKIRAAN MAJU 2028 | | PERANGKAT DAERAH PENANGGUNG JAWAB |
|---|---|---|---|---|---|---|---|---|---|---|---|---|---|---|---|---|
| | | | | | | | TARGET 2027 | PAGU INDIKATIF | LOKASI | SUMBER DANA | PRIORITAS | | | TARGET | PAGU INDIKATIF | |
| | | | | | | | | | | | NASIONAL | DAERAH | | | | |
| (1) | (2) | (3) | (4) | (5) | (6) | (7) | (8) | (9) | (10) | (11) | (12) | (13) | (14) | (15) | (16) | (17) |
| | | Terlaksananya Pelayanan Kesehatan Usia Produktif Sesuai Standar | Jumlah Penduduk Usia Produktif yang Mendapatkan Pelayanan Kesehatan Sesuai Standar | 14664 Orang | | 14390 Orang | 20608 Orang | 1.700.000,00 | Provinsi Jawa Timur \|\| Kota Pasuruan \|\| Kecamatan Purworejo \|\| Kelurahan Pohjentrek \|\| 0 \|\| Provinsi Jawa Timur \|\| Kota Pasuruan \|\| Kecamatan Purworejo \|\| Kelurahan Wirogunan \|\| 0 \|\| Provinsi Jawa Timur \|\| Kota Pasuruan \|\| Kecamatan Purworejo \|\| Kelurahan Tembokrejo \|\| 0 \|\| Provinsi Jawa Timur \|\| Kota Pasuruan \|\| Kecamatan Purworejo \|\| Kelurahan Sekargadung \|\| 0 | Pendapatan Bagi Hasil Pajak Rokok | 4.Memperkuat pembangunan sumber daya manusia (SDM), sains, teknologi, pendidikan, kesehatan, prestasi olahraga, kesetaraan gender, serta penguatan peran perempuan, pemuda (generasi milenial dan generasi Z), dan penyandang disabilitas. | 5. Penguranggan stunting | | 14526 Orang | 1.785.000,00 | UPT PUSKESMAS SEKARGADUNG |
| | | Terlaksananya Pelayanan Kesehatan Usia Produktif Sesuai Standar | Jumlah Penduduk Usia Produktif yang Mendapatkan Pelayanan Kesehatan Sesuai Standar | 15672 Orang | | 15381 Orang | 20608 Orang | 1.700.000,00 | Provinsi Jawa Timur \|\| Kota Pasuruan \|\| Kecamatan Purworejo \|\| Kelurahan Pohjentrek \|\| 0 \|\| Provinsi Jawa Timur \|\| Kota Pasuruan \|\| Kecamatan Purworejo \|\| Kelurahan Wirogunan \|\| 0 \|\| Provinsi Jawa Timur \|\| Kota Pasuruan \|\| Kecamatan Purworejo \|\| Kelurahan Tembokrejo \|\| 0 \|\| Provinsi Jawa Timur \|\| Kota Pasuruan \|\| Kecamatan Purworejo \|\| Kelurahan Sekargadung \|\| 0 | Pendapatan Bagi Hasil Pajak Rokok | 4.Memperkuat pembangunan sumber daya manusia (SDM), sains, teknologi, pendidikan, kesehatan, prestasi olahraga, kesetaraan gender, serta penguatan peran perempuan, pemuda (generasi milenial dan generasi Z), dan penyandang disabilitas. | 5. Penguranggan stunting | | 15526 Orang | 1.785.000,00 | UPT PUSKESMAS SEKARGADUNG |

| NO | KODE | URUSAN / BIDANG URUSAN / PROGRAM / OUTCOME / KEGIATAN / SUBKEGIATAN OUTPUT | INDIKATOR | TARGET AKHIR RENSTRA | REALISASI 2025 | PRAKIRAAN 2026 | CAPAIAN KINERJA DAN KERANGKA PENDANAAN | | | | | | KELOMPOK SASARAN | PRAKIRAAN MAJU 2028 | | PERANGKAT DAERAH PENANGGUNG JAWAB |
|---|---|---|---|---|---|---|---|---|---|---|---|---|---|---|---|---|
| | | | | | | | TARGET 2027 | PAGU INDIKATIF | LOKASI | SUMBER DANA | PRIORITAS | | | TARGET | PAGU INDIKATIF | |
| | | | | | | | | | | | NASIONAL | DAERAH | | | | |
| (1) | (2) | (3) | (4) | (5) | (6) | (7) | (8) | (9) | (10) | (11) | (12) | (13) | (14) | (15) | (16) | (17) |
| | | Terlaksananya Pelayanan Kesehatan Usia Produktif Sesuai Standar | Jumlah Penduduk Usia Produktif yang Mendapatkan Pelayanan Kesehatan Sesuai Standar | 15951 Orang | | 15654 Orang | 20608 Orang | 1.700.000,00 | Provinsi Jawa Timur \|\| Kota Pasuruan \|\| Kecamatan Purworejo \|\| Kelurahan Pohjentrek \|\| 0 \|\| Provinsi Jawa Timur \|\| Kota Pasuruan \|\| Kecamatan Purworejo \|\| Kelurahan Wirogunan \|\| 0 \|\| Provinsi Jawa Timur \|\| Kota Pasuruan \|\| Kecamatan Purworejo \|\| Kelurahan Tembokrejo \|\| 0 \|\| Provinsi Jawa Timur \|\| Kota Pasuruan \|\| Kecamatan Purworejo \|\| Kelurahan Sekargadung \|\| 0 | Pendapatan Bagi Hasil Pajak Rokok | 4.Memperkuat pembangunan sumber daya manusia (SDM), sains, teknologi, pendidikan, kesehatan, prestasi olahraga, kesetaraan gender, serta penguatan peran perempuan, pemuda (generasi milenial dan generasi Z), dan penyandang disabilitas. | 5. Penguranggan stunting | | 15802 Orang | 1.785.000,00 | UPT PUSKESMAS SEKARGADUNG |
| | | Terlaksananya Pelayanan Kesehatan Usia Produktif Sesuai Standar | Jumlah Penduduk Usia Produktif yang Mendapatkan Pelayanan Kesehatan Sesuai Standar | 17707 Orang | | 17379 Orang | 20608 Orang | 1.700.000,00 | Provinsi Jawa Timur \|\| Kota Pasuruan \|\| Kecamatan Purworejo \|\| Kelurahan Pohjentrek \|\| 0 \|\| Provinsi Jawa Timur \|\| Kota Pasuruan \|\| Kecamatan Purworejo \|\| Kelurahan Wirogunan \|\| 0 \|\| Provinsi Jawa Timur \|\| Kota Pasuruan \|\| Kecamatan Purworejo \|\| Kelurahan Tembokrejo \|\| 0 \|\| Provinsi Jawa Timur \|\| Kota Pasuruan \|\| Kecamatan Purworejo \|\| Kelurahan Sekargadung \|\| 0 | Pendapatan Bagi Hasil Pajak Rokok | 4.Memperkuat pembangunan sumber daya manusia (SDM), sains, teknologi, pendidikan, kesehatan, prestasi olahraga, kesetaraan gender, serta penguatan peran perempuan, pemuda (generasi milenial dan generasi Z), dan penyandang disabilitas. | 5. Penguranggan stunting | | 17543 Orang | 1.785.000,00 | UPT PUSKESMAS SEKARGADUNG |

| NO | KODE | URUSAN / BIDANG URUSAN / PROGRAM / OUTCOME / KEGIATAN / SUBKEGIATAN OUTPUT | INDIKATOR | TARGET AKHIR RENSTRA | REALISASI 2025 | PRAKIRAAN 2026 | CAPAIAN KINERJA DAN KERANGKA PENDANAAN | | | | | | KELOMPOK SASARAN | PRAKIRAAN MAJU 2028 | | PERANGKAT DAERAH PENANGGUNG JAWAB |
|---|---|---|---|---|---|---|---|---|---|---|---|---|---|---|---|---|
| | | | | | | | TARGET 2027 | PAGU INDIKATIF | LOKASI | SUMBER DANA | PRIORITAS | | | TARGET | PAGU INDIKATIF | |
| | | | | | | | | | | | NASIONAL | DAERAH | | | | |
| (1) | (2) | (3) | (4) | (5) | (6) | (7) | (8) | (9) | (10) | (11) | (12) | (13) | (14) | (15) | (16) | (17) |
| | | Terlaksananya Pelayanan Kesehatan Usia Produktif Sesuai Standar | Jumlah Penduduk Usia Produktif yang Mendapatkan Pelayanan Kesehatan Sesuai Standar | 18603 Orang | | 18257 Orang | 20608 Orang | 1.700.000,00 | Provinsi Jawa Timur \|\| Kota Pasuruan \|\| Kecamatan Purworejo \|\| Kelurahan Pohjentrek \|\| 0 \|\| Provinsi Jawa Timur \|\| Kota Pasuruan \|\| Kecamatan Purworejo \|\| Kelurahan Wirogunan \|\| 0 \|\| Provinsi Jawa Timur \|\| Kota Pasuruan \|\| Kecamatan Purworejo \|\| Kelurahan Tembokrejo \|\| 0 \|\| Provinsi Jawa Timur \|\| Kota Pasuruan \|\| Kecamatan Purworejo \|\| Kelurahan Sekargadung \|\| 0 | Pendapatan Bagi Hasil Pajak Rokok | 4.Memperkuat pembangunan sumber daya manusia (SDM), sains, teknologi, pendidikan, kesehatan, prestasi olahraga, kesetaraan gender, serta penguatan peran perempuan, pemuda (generasi milenial dan generasi Z), dan penyandang disabilitas. | 5. Penguranggan stunting | | 18429 Orang | 1.785.000,00 | UPT PUSKESMAS SEKARGADUNG |
| | | Terlaksananya Pelayanan Kesehatan Usia Produktif Sesuai Standar | Jumlah Penduduk Usia Produktif yang Mendapatkan Pelayanan Kesehatan Sesuai Standar | 20844 Orang | | 20457 Orang | 20608 Orang | 1.700.000,00 | Provinsi Jawa Timur \|\| Kota Pasuruan \|\| Kecamatan Purworejo \|\| Kelurahan Pohjentrek \|\| 0 \|\| Provinsi Jawa Timur \|\| Kota Pasuruan \|\| Kecamatan Purworejo \|\| Kelurahan Wirogunan \|\| 0 \|\| Provinsi Jawa Timur \|\| Kota Pasuruan \|\| Kecamatan Purworejo \|\| Kelurahan Tembokrejo \|\| 0 \|\| Provinsi Jawa Timur \|\| Kota Pasuruan \|\| Kecamatan Purworejo \|\| Kelurahan Sekargadung \|\| 0 | Pendapatan Bagi Hasil Pajak Rokok | 4.Memperkuat pembangunan sumber daya manusia (SDM), sains, teknologi, pendidikan, kesehatan, prestasi olahraga, kesetaraan gender, serta penguatan peran perempuan, pemuda (generasi milenial dan generasi Z), dan penyandang disabilitas. | 5. Penguranggan stunting | | 20650 Orang | 1.785.000,00 | UPT PUSKESMAS SEKARGADUNG |

| NO | KODE | URUSAN / BIDANG URUSAN / PROGRAM / OUTCOME / KEGIATAN / SUBKEGIATAN OUTPUT | INDIKATOR | TARGET AKHIR RENSTRA | REALISASI 2025 | PRAKIRAAN 2026 | CAPAIAN KINERJA DAN KERANGKA PENDANAAN | | | | | | KELOMPOK SASARAN | PRAKIRAAN MAJU 2028 | | PERANGKAT DAERAH PENANGGUNG JAWAB |
|---|---|---|---|---|---|---|---|---|---|---|---|---|---|---|---|---|
| | | | | | | | TARGET 2027 | PAGU INDIKATIF | LOKASI | SUMBER DANA | PRIORITAS | | | TARGET | PAGU INDIKATIF | |
| | | | | | | | | | | | NASIONAL | DAERAH | | | | |
| (1) | (2) | (3) | (4) | (5) | (6) | (7) | (8) | (9) | (10) | (11) | (12) | (13) | (14) | (15) | (16) | (17) |
| | | Terlaksananya Pelayanan Kesehatan Usia Produktif Sesuai Standar | Jumlah Penduduk Usia Produktif yang Mendapatkan Pelayanan Kesehatan Sesuai Standar | 20.900 Orang | | 20.512 Orang | 20608 Orang | 1.700.000,00 | Provinsi Jawa Timur \|\| Kota Pasuruan \|\| Kecamatan Purworejo \|\| Kelurahan Pohjentrek \|\| 0 \|\| Provinsi Jawa Timur \|\| Kota Pasuruan \|\| Kecamatan Purworejo \|\| Kelurahan Wirogunan \|\| 0 \|\| Provinsi Jawa Timur \|\| Kota Pasuruan \|\| Kecamatan Purworejo \|\| Kelurahan Tembokrejo \|\| 0 \|\| Provinsi Jawa Timur \|\| Kota Pasuruan \|\| Kecamatan Purworejo \|\| Kelurahan Sekargadung \|\| 0 | Pendapatan Bagi Hasil Pajak Rokok | 4.Memperkuat pembangunan sumber daya manusia (SDM), sains, teknologi, pendidikan, kesehatan, prestasi olahraga, kesetaraan gender, serta penguatan peran perempuan, pemuda (generasi milenial dan generasi Z), dan penyandang disabilitas. | 5. Penguranggan stunting | | 20.705 Orang | 1.785.000,00 | UPT PUSKESMAS SEKARGADUNG |
| | 1.02.02.2.02.0010 | Pengelolaan Pelayanan Kesehatan Orang dengan Gangguan Jiwa Berat | | | | | | 14.200.000,00 | | | | | | | 14.910.000,00 | |
| | | Terlaksananya Pengelolaan Pelayanan Kesehatan Orang dengan Gangguan Jiwa Berat Sesuai Standar | Jumlah Orang yang Mendapatkan Pelayanan Kesehatan Orang dengan Gangguan Jiwa Berat Sesuai Standar | 51 Orang | | 51 Orang | 64 Orang | 14.200.000,00 | Provinsi Jawa Timur \|\| Kota Pasuruan \|\| Kecamatan Purworejo \|\| Kelurahan Pohjentrek \|\| 0 \|\| Provinsi Jawa Timur \|\| Kota Pasuruan \|\| Kecamatan Purworejo \|\| Kelurahan Wirogunan \|\| 0 \|\| Provinsi Jawa Timur \|\| Kota Pasuruan \|\| Kecamatan Purworejo \|\| Kelurahan Tembokrejo \|\| 0 \|\| Provinsi Jawa Timur \|\| Kota Pasuruan \|\| Kecamatan Purworejo \|\| Kelurahan Sekargadung \|\| 0 | DAK Non Fisik-Dana BOK-BOK Puskesmas | 4.Memperkuat pembangunan sumber daya manusia (SDM), sains, teknologi, pendidikan, kesehatan, prestasi olahraga, kesetaraan gender, serta penguatan peran perempuan, pemuda (generasi milenial dan generasi Z), dan penyandang disabilitas. | 5. Penguranggan stunting | | 51 Orang | 14.910.000,00 | UPT PUSKESMAS SEKARGADUNG |

| NO | KODE | URUSAN / BIDANG URUSAN / PROGRAM / OUTCOME / KEGIATAN / SUBKEGIATAN OUTPUT | INDIKATOR | TARGET AKHIR RENSTRA | REALISASI 2025 | PRAKIRAAN 2026 | CAPAIAN KINERJA DAN KERANGKA PENDANAAN | | | | | | KELOMPOK SASARAN | PRAKIRAAN MAJU 2028 | | PERANGKAT DAERAH PENANGGUNG JAWAB |
|---|---|---|---|---|---|---|---|---|---|---|---|---|---|---|---|---|
| | | | | | | | TARGET 2027 | PAGU INDIKATIF | LOKASI | SUMBER DANA | PRIORITAS | | | TARGET | PAGU INDIKATIF | |
| | | | | | | | | | | | NASIONAL | DAERAH | | | | |
| (1) | (2) | (3) | (4) | (5) | (6) | (7) | (8) | (9) | (10) | (11) | (12) | (13) | (14) | (15) | (16) | (17) |
| | | Terlaksananya Pengelolaan Pelayanan Kesehatan Orang dengan Gangguan Jiwa Berat Sesuai Standar | Jumlah Orang yang Mendapatkan Pelayanan Kesehatan Orang dengan Gangguan Jiwa Berat Sesuai Standar | 48 Orang | | 48 Orang | 64 Orang | 14.200.000,00 | Provinsi Jawa Timur \|\| Kota Pasuruan \|\| Kecamatan Purworejo \|\| Kelurahan Pohjentrek \|\| 0 \|\| Provinsi Jawa Timur \|\| Kota Pasuruan \|\| Kecamatan Purworejo \|\| Kelurahan Wirogunan \|\| 0 \|\| Provinsi Jawa Timur \|\| Kota Pasuruan \|\| Kecamatan Purworejo \|\| Kelurahan Tembokrejo \|\| 0 \|\| Provinsi Jawa Timur \|\| Kota Pasuruan \|\| Kecamatan Purworejo \|\| Kelurahan Sekargadung \|\| 0 | DAK Non Fisik-Dana BOK-BOK Puskesmas | 4.Memperkuat pembangunan sumber daya manusia (SDM), sains, teknologi, pendidikan, kesehatan, prestasi olahraga, kesetaraan gender, serta penguatan peran perempuan, pemuda (generasi milenial dan generasi Z), dan penyandang disabilitas. | 5. Penguranga n stunting | | 48 Orang | 14.910.000,00 | UPT PUSKESMAS SEKARGADUNG |
| | | Terlaksananya Pengelolaan Pelayanan Kesehatan Orang dengan Gangguan Jiwa Berat Sesuai Standar | Jumlah Orang yang Mendapatkan Pelayanan Kesehatan Orang dengan Gangguan Jiwa Berat Sesuai Standar | 47 Orang | | 47 Orang | 64 Orang | 14.200.000,00 | Provinsi Jawa Timur \|\| Kota Pasuruan \|\| Kecamatan Purworejo \|\| Kelurahan Pohjentrek \|\| 0 \|\| Provinsi Jawa Timur \|\| Kota Pasuruan \|\| Kecamatan Purworejo \|\| Kelurahan Wirogunan \|\| 0 \|\| Provinsi Jawa Timur \|\| Kota Pasuruan \|\| Kecamatan Purworejo \|\| Kelurahan Tembokrejo \|\| 0 \|\| Provinsi Jawa Timur \|\| Kota Pasuruan \|\| Kecamatan Purworejo \|\| Kelurahan Sekargadung \|\| 0 | DAK Non Fisik-Dana BOK-BOK Puskesmas | 4.Memperkuat pembangunan sumber daya manusia (SDM), sains, teknologi, pendidikan, kesehatan, prestasi olahraga, kesetaraan gender, serta penguatan peran perempuan, pemuda (generasi milenial dan generasi Z), dan penyandang disabilitas. | 5. Penguranga n stunting | | 47 Orang | 14.910.000,00 | UPT PUSKESMAS SEKARGADUNG |

| NO | KODE | URUSAN / BIDANG URUSAN / PROGRAM / OUTCOME / KEGIATAN / SUBKEGIATAN OUTPUT | INDIKATOR | TARGET AKHIR RENSTRA | REALISASI 2025 | PRAKIRAAN 2026 | CAPAIAN KINERJA DAN KERANGKA PENDANAAN | | | | | | KELOMPOK SASARAN | PRAKIRAAN MAJU 2028 | | PERANGKAT DAERAH PENANGGUNG JAWAB |
|---|---|---|---|---|---|---|---|---|---|---|---|---|---|---|---|---|
| | | | | | | | TARGET 2027 | PAGU INDIKATIF | LOKASI | SUMBER DANA | PRIORITAS | | | TARGET | PAGU INDIKATIF | |
| | | | | | | | | | | | NASIONAL | DAERAH | | | | |
| (1) | (2) | (3) | (4) | (5) | (6) | (7) | (8) | (9) | (10) | (11) | (12) | (13) | (14) | (15) | (16) | (17) |
| | | Terlaksananya Pengelolaan Pelayanan Kesehatan Orang dengan Gangguan Jiwa Berat Sesuai Standar | Jumlah Orang yang Mendapatkan Pelayanan Kesehatan Orang dengan Gangguan Jiwa Berat Sesuai Standar | 423 Orang | | 423 Orang | 64 Orang | 14.200.000,00 | Provinsi Jawa Timur \|\| Kota Pasuruan \|\| Kecamatan Purworejo \|\| Kelurahan Pohjentrek \|\| 0 \|\| Provinsi Jawa Timur \|\| Kota Pasuruan \|\| Kecamatan Purworejo \|\| Kelurahan Wirogunan \|\| 0 \|\| Provinsi Jawa Timur \|\| Kota Pasuruan \|\| Kecamatan Purworejo \|\| Kelurahan Tembokrejo \|\| 0 \|\| Provinsi Jawa Timur \|\| Kota Pasuruan \|\| Kecamatan Purworejo \|\| Kelurahan Sekargadung \|\| 0 | DAK Non Fisik-Dana BOK-BOK Puskesmas | 4.Memperkuat pembangunan sumber daya manusia (SDM), sains, teknologi, pendidikan, kesehatan, prestasi olahraga, kesetaraan gender, serta penguatan peran perempuan, pemuda (generasi milenial dan generasi Z), dan penyandang disabilitas. | 5. Penguranggan stunting | | 423 Orang | 14.910.000,00 | UPT PUSKESMAS SEKARGADUNG |
| | | Terlaksananya Pengelolaan Pelayanan Kesehatan Orang dengan Gangguan Jiwa Berat Sesuai Standar | Jumlah Orang yang Mendapatkan Pelayanan Kesehatan Orang dengan Gangguan Jiwa Berat Sesuai Standar | 41 Orang | | 41 Orang | 64 Orang | 14.200.000,00 | Provinsi Jawa Timur \|\| Kota Pasuruan \|\| Kecamatan Purworejo \|\| Kelurahan Pohjentrek \|\| 0 \|\| Provinsi Jawa Timur \|\| Kota Pasuruan \|\| Kecamatan Purworejo \|\| Kelurahan Wirogunan \|\| 0 \|\| Provinsi Jawa Timur \|\| Kota Pasuruan \|\| Kecamatan Purworejo \|\| Kelurahan Tembokrejo \|\| 0 \|\| Provinsi Jawa Timur \|\| Kota Pasuruan \|\| Kecamatan Purworejo \|\| Kelurahan Sekargadung \|\| 0 | DAK Non Fisik-Dana BOK-BOK Puskesmas | 4.Memperkuat pembangunan sumber daya manusia (SDM), sains, teknologi, pendidikan, kesehatan, prestasi olahraga, kesetaraan gender, serta penguatan peran perempuan, pemuda (generasi milenial dan generasi Z), dan penyandang disabilitas. | 5. Penguranggan stunting | | 41 Orang | 14.910.000,00 | UPT PUSKESMAS SEKARGADUNG |

| NO | KODE | URUSAN / BIDANG URUSAN / PROGRAM / OUTCOME / KEGIATAN / SUBKEGIATAN OUTPUT | INDIKATOR | TARGET AKHIR RENSTRA | REALISASI 2025 | PRAKIRAAN 2026 | CAPAIAN KINERJA DAN KERANGKA PENDANAAN | | | | | | KELOMPOK SASARAN | PRAKIRAAN MAJU 2028 | | PERANGKAT DAERAH PENANGGUNG JAWAB |
|---|---|---|---|---|---|---|---|---|---|---|---|---|---|---|---|---|
| | | | | | | | TARGET 2027 | PAGU INDIKATIF | LOKASI | SUMBER DANA | PRIORITAS | | | TARGET | PAGU INDIKATIF | |
| | | | | | | | | | | | NASIONAL | DAERAH | | | | |
| (1) | (2) | (3) | (4) | (5) | (6) | (7) | (8) | (9) | (10) | (11) | (12) | (13) | (14) | (15) | (16) | (17) |
| | | Terlaksananya Pengelolaan Pelayanan Kesehatan Orang dengan Gangguan Jiwa Berat Sesuai Standar | Jumlah Orang yang Mendapatkan Pelayanan Kesehatan Orang dengan Gangguan Jiwa Berat Sesuai Standar | 64 Orang | | 64 Orang | 64 Orang | 14.200.000,00 | Provinsi Jawa Timur \|\| Kota Pasuruan \|\| Kecamatan Purworejo \|\| Kelurahan Pohjentrek \|\| 0 \|\| Provinsi Jawa Timur \|\| Kota Pasuruan \|\| Kecamatan Purworejo \|\| Kelurahan Wirogunan \|\| 0 \|\| Provinsi Jawa Timur \|\| Kota Pasuruan \|\| Kecamatan Purworejo \|\| Kelurahan Tembokrejo \|\| 0 \|\| Provinsi Jawa Timur \|\| Kota Pasuruan \|\| Kecamatan Purworejo \|\| Kelurahan Sekargadung \|\| 0 | DAK Non Fisik-Dana BOK-BOK Puskesmas | 4.Memperkuat pembangunan sumber daya manusia (SDM), sains, teknologi, pendidikan, kesehatan, prestasi olahraga, kesetaraan gender, serta penguatan peran perempuan, pemuda (generasi milenial dan generasi Z), dan penyandang disabilitas. | 5. Penguranga n stunting | | 64 Orang | 14.910.000,00 | UPT PUSKESMAS SEKARGADUNG |
| | | Terlaksananya Pengelolaan Pelayanan Kesehatan Orang dengan Gangguan Jiwa Berat Sesuai Standar | Jumlah Orang yang Mendapatkan Pelayanan Kesehatan Orang dengan Gangguan Jiwa Berat Sesuai Standar | 57 Orang | | 57 Orang | 64 Orang | 14.200.000,00 | Provinsi Jawa Timur \|\| Kota Pasuruan \|\| Kecamatan Purworejo \|\| Kelurahan Pohjentrek \|\| 0 \|\| Provinsi Jawa Timur \|\| Kota Pasuruan \|\| Kecamatan Purworejo \|\| Kelurahan Wirogunan \|\| 0 \|\| Provinsi Jawa Timur \|\| Kota Pasuruan \|\| Kecamatan Purworejo \|\| Kelurahan Tembokrejo \|\| 0 \|\| Provinsi Jawa Timur \|\| Kota Pasuruan \|\| Kecamatan Purworejo \|\| Kelurahan Sekargadung \|\| 0 | DAK Non Fisik-Dana BOK-BOK Puskesmas | 4.Memperkuat pembangunan sumber daya manusia (SDM), sains, teknologi, pendidikan, kesehatan, prestasi olahraga, kesetaraan gender, serta penguatan peran perempuan, pemuda (generasi milenial dan generasi Z), dan penyandang disabilitas. | 5. Penguranga n stunting | | 57 Orang | 14.910.000,00 | UPT PUSKESMAS SEKARGADUNG |
| | 1.02.02.2.02.0011 | Pengelolaan Pelayanan Kesehatan Orang Terduga Tuberkulosis | | | | | | 24.810.000,00 | | | | | | | 26.051.000,00 | |

| NO | KODE | URUSAN / BIDANG URUSAN / PROGRAM / OUTCOME / KEGIATAN / SUBKEGIATAN OUTPUT | INDIKATOR | TARGET AKHIR RENSTRA | REALISASI 2025 | PRAKIRAAN 2026 | CAPAIAN KINERJA DAN KERANGKA PENDANAAN | | | | | | KELOMPOK SASARAN | PRAKIRAAN MAJU 2028 | | PERANGKAT DAERAH PENANGGUNG JAWAB |
|---|---|---|---|---|---|---|---|---|---|---|---|---|---|---|---|---|
| | | | | | | | TARGET 2027 | PAGU INDIKATIF | LOKASI | SUMBER DANA | PRIORITAS | | | TARGET | PAGU INDIKATIF | |
| | | | | | | | | | | | NASIONAL | DAERAH | | | | |
| (1) | (2) | (3) | (4) | (5) | (6) | (7) | (8) | (9) | (10) | (11) | (12) | (13) | (14) | (15) | (16) | (17) |
| | | Terlaksananya Pengelolaan Pelayanan Kesehatan Bagi Orang Terduga Tuberkulosis Sesuai Standar | Jumlah Orang Terduga Menderita Tuberkulosis yang Mendapatkan Pelayanan Sesuai Standar | 534 Orang | | 522 Orang | 889 Orang | 24.810.000,00 | Provinsi Jawa Timur \|\| Kota Pasuruan \|\| Kecamatan Purworejo \|\| Kelurahan Wirogunan \|\| 0 \|\| Provinsi Jawa Timur \|\| Kota Pasuruan \|\| Kecamatan Purworejo \|\| Kelurahan Tembokrejo \|\| 0 \|\| Provinsi Jawa Timur \|\| Kota Pasuruan \|\| Kecamatan Purworejo \|\| Kelurahan Sekargadung \|\| 0 | DAK Non Fisik-Dana BOK-BOK Puskesmas Pendapatan Bagi Hasil Pajak Rokok | 4.Memperkuat pembangunan sumber daya manusia (SDM), sains, teknologi, pendidikan, kesehatan, prestasi olahraga, kesetaraan gender, serta penguatan peran perempuan, pemuda (generasi milenial dan generasi Z), dan penyandang disabilitas. | 5. Penguranganan stunting | | 528 Orang | 26.051.000,00 | UPT PUSKESMAS SEKARGADUNG |
| | | Terlaksananya Pengelolaan Pelayanan Kesehatan Bagi Orang Terduga Tuberkulosis Sesuai Standar | Jumlah Orang Terduga Menderita Tuberkulosis yang Mendapatkan Pelayanan Sesuai Standar | 5859 Orang | | 5751 Orang | 889 Orang | 24.810.000,00 | Provinsi Jawa Timur \|\| Kota Pasuruan \|\| Kecamatan Purworejo \|\| Kelurahan Wirogunan \|\| 0 \|\| Provinsi Jawa Timur \|\| Kota Pasuruan \|\| Kecamatan Purworejo \|\| Kelurahan Tembokrejo \|\| 0 \|\| Provinsi Jawa Timur \|\| Kota Pasuruan \|\| Kecamatan Purworejo \|\| Kelurahan Sekargadung \|\| 0 | DAK Non Fisik-Dana BOK-BOK Puskesmas Pendapatan Bagi Hasil Pajak Rokok | 4.Memperkuat pembangunan sumber daya manusia (SDM), sains, teknologi, pendidikan, kesehatan, prestasi olahraga, kesetaraan gender, serta penguatan peran perempuan, pemuda (generasi milenial dan generasi Z), dan penyandang disabilitas. | 5. Penguranganan stunting | | 5805 Orang | 26.051.000,00 | UPT PUSKESMAS SEKARGADUNG |

| NO | KODE | URUSAN / BIDANG URUSAN / PROGRAM / OUTCOME / KEGIATAN / SUBKEGIATAN OUTPUT | INDIKATOR | TARGET AKHIR RENSTRA | REALISASI 2025 | PRAKIRAAN 2026 | CAPAIAN KINERJA DAN KERANGKA PENDANAAN | | | | | | KELOMPOK SASARAN | PRAKIRAAN MAJU 2028 | | PERANGKAT DAERAH PENANGGUNG JAWAB |
|---|---|---|---|---|---|---|---|---|---|---|---|---|---|---|---|---|
| | | | | | | | TARGET 2027 | PAGU INDIKATIF | LOKASI | SUMBER DANA | PRIORITAS | | | TARGET | PAGU INDIKATIF | |
| | | | | | | | | | | | NASIONAL | DAERAH | | | | |
| (1) | (2) | (3) | (4) | (5) | (6) | (7) | (8) | (9) | (10) | (11) | (12) | (13) | (14) | (15) | (16) | (17) |
| | | Terlaksananya Pengelolaan Pelayanan Kesehatan Bagi Orang Terduga Tuberkulosis Sesuai Standar | Jumlah Orang Terduga Menderita Tuberkulosis yang Mendapatkan Pelayanan Sesuai Standar | 901 Orang | | 885 Orang | 889 Orang | 24.810.000,00 | Provinsi Jawa Timur \|\| Kota Pasuruan \|\| Kecamatan Purworejo \|\| Kelurahan Wirogunan \|\| 0 \|\| Provinsi Jawa Timur \|\| Kota Pasuruan \|\| Kecamatan Purworejo \|\| Kelurahan Tembokrejo \|\| 0 \|\| Provinsi Jawa Timur \|\| Kota Pasuruan \|\| Kecamatan Purworejo \|\| Kelurahan Sekargadung \|\| 0 | DAK Non Fisik-Dana BOK-BOK Puskesmas Pendapatan Bagi Hasil Pajak Rokok | 4.Memperkuat pembangunan sumber daya manusia (SDM), sains, teknologi, pendidikan, kesehatan, prestasi olahraga, kesetaraan gender, serta penguatan peran perempuan, pemuda (generasi milenial dan generasi Z), dan penyandang disabilitas. | 5. Penguranган stunting | | 893 Orang | 26.051.000,00 | UPT PUSKESMAS SEKARGADUNG |
| | | Terlaksananya Pengelolaan Pelayanan Kesehatan Bagi Orang Terduga Tuberkulosis Sesuai Standar | Jumlah Orang Terduga Menderita Tuberkulosis yang Mendapatkan Pelayanan Sesuai Standar | 889 Orang | | 873 Orang | 889 Orang | 24.810.000,00 | Provinsi Jawa Timur \|\| Kota Pasuruan \|\| Kecamatan Purworejo \|\| Kelurahan Wirogunan \|\| 0 \|\| Provinsi Jawa Timur \|\| Kota Pasuruan \|\| Kecamatan Purworejo \|\| Kelurahan Tembokrejo \|\| 0 \|\| Provinsi Jawa Timur \|\| Kota Pasuruan \|\| Kecamatan Purworejo \|\| Kelurahan Sekargadung \|\| 0 | DAK Non Fisik-Dana BOK-BOK Puskesmas Pendapatan Bagi Hasil Pajak Rokok | 4.Memperkuat pembangunan sumber daya manusia (SDM), sains, teknologi, pendidikan, kesehatan, prestasi olahraga, kesetaraan gender, serta penguatan peran perempuan, pemuda (generasi milenial dan generasi Z), dan penyandang disabilitas. | 5. Penguranган stunting | | 881 Orang | 26.051.000,00 | UPT PUSKESMAS SEKARGADUNG |

| NO | KODE | URUSAN / BIDANG URUSAN / PROGRAM / OUTCOME / KEGIATAN / SUBKEGIATAN OUTPUT | INDIKATOR | TARGET AKHIR RENSTRA | REALISASI 2025 | PRAKIRAAN 2026 | CAPAIAN KINERJA DAN KERANGKA PENDANAAN | | | | | | KELOMPOK SASARAN | PRAKIRAAN MAJU 2028 | | PERANGKAT DAERAH PENANGGUNG JAWAB |
|---|---|---|---|---|---|---|---|---|---|---|---|---|---|---|---|---|
| | | | | | | | TARGET 2027 | PAGU INDIKATIF | LOKASI | SUMBER DANA | PRIORITAS | | | TARGET | PAGU INDIKATIF | |
| | | | | | | | | | | | NASIONAL | DAERAH | | | | |
| (1) | (2) | (3) | (4) | (5) | (6) | (7) | (8) | (9) | (10) | (11) | (12) | (13) | (14) | (15) | (16) | (17) |
| | | Terlaksananya Pengelolaan Pelayanan Kesehatan Bagi Orang Terduga Tuberkulosis Sesuai Standar | Jumlah Orang Terduga Menderita Tuberkulosis yang Mendapatkan Pelayanan Sesuai Standar | 820 Orang | | 804 Orang | 889 Orang | 24.810.000,00 | Provinsi Jawa Timur \|\| Kota Pasuruan \|\| Kecamatan Purworejo \|\| Kelurahan Wirogunan \|\| 0 \|\| Provinsi Jawa Timur \|\| Kota Pasuruan \|\| Kecamatan Purworejo \|\| Kelurahan Tembokrejo \|\| 0 \|\| Provinsi Jawa Timur \|\| Kota Pasuruan \|\| Kecamatan Purworejo \|\| Kelurahan Sekargadung \|\| 0 | DAK Non Fisik-Dana BOK-BOK Puskesmas Pendapatan Bagi Hasil Pajak Rokok | 4.Memperkuat pembangunan sumber daya manusia (SDM), sains, teknologi, pendidikan, kesehatan, prestasi olahraga, kesetaraan gender, serta penguatan peran perempuan, pemuda (generasi milenial dan generasi Z), dan penyandang disabilitas. | 5. Penguranган stunting | | 812 Orang | 26.051.000,00 | UPT PUSKESMAS SEKARGADUNG |
| | | Terlaksananya Pengelolaan Pelayanan Kesehatan Bagi Orang Terduga Tuberkulosis Sesuai Standar | Jumlah Orang Terduga Menderita Tuberkulosis yang Mendapatkan Pelayanan Sesuai Standar | 716 Orang | | 704 Orang | 889 Orang | 24.810.000,00 | Provinsi Jawa Timur \|\| Kota Pasuruan \|\| Kecamatan Purworejo \|\| Kelurahan Wirogunan \|\| 0 \|\| Provinsi Jawa Timur \|\| Kota Pasuruan \|\| Kecamatan Purworejo \|\| Kelurahan Tembokrejo \|\| 0 \|\| Provinsi Jawa Timur \|\| Kota Pasuruan \|\| Kecamatan Purworejo \|\| Kelurahan Sekargadung \|\| 0 | DAK Non Fisik-Dana BOK-BOK Puskesmas Pendapatan Bagi Hasil Pajak Rokok | 4.Memperkuat pembangunan sumber daya manusia (SDM), sains, teknologi, pendidikan, kesehatan, prestasi olahraga, kesetaraan gender, serta penguatan peran perempuan, pemuda (generasi milenial dan generasi Z), dan penyandang disabilitas. | 5. Penguranган stunting | | 710 Orang | 26.051.000,00 | UPT PUSKESMAS SEKARGADUNG |

| NO | KODE | URUSAN / BIDANG URUSAN / PROGRAM / OUTCOME / KEGIATAN / SUBKEGIATAN OUTPUT | INDIKATOR | TARGET AKHIR RENSTRA | REALISASI 2025 | PRAKIRAAN 2026 | CAPAIAN KINERJA DAN KERANGKA PENDANAAN | | | | | | KELOMPOK SASARAN | PRAKIRAAN MAJU 2028 | | PERANGKAT DAERAH PENANGGUNG JAWAB |
|---|---|---|---|---|---|---|---|---|---|---|---|---|---|---|---|---|
| | | | | | | | TARGET 2027 | PAGU INDIKATIF | LOKASI | SUMBER DANA | PRIORITAS | | | TARGET | PAGU INDIKATIF | |
| | | | | | | | | | | | NASIONAL | DAERAH | | | | |
| (1) | (2) | (3) | (4) | (5) | (6) | (7) | (8) | (9) | (10) | (11) | (12) | (13) | (14) | (15) | (16) | (17) |
| | | Terlaksananya Pengelolaan Pelayanan Kesehatan Bagi Orang Terduga Tuberkulosis Sesuai Standar | Jumlah Orang Terduga Menderita Tuberkulosis yang Mendapatkan Pelayanan Sesuai Standar | 686 Orang | | 674 Orang | 889 Orang | 24.810.000,00 | Provinsi Jawa Timur \|\| Kota Pasuruan \|\| Kecamatan Purworejo \|\| Kelurahan Wirogunan \|\| 0 \|\| Provinsi Jawa Timur \|\| Kota Pasuruan \|\| Kecamatan Purworejo \|\| Kelurahan Tembokrejo \|\| 0 \|\| Provinsi Jawa Timur \|\| Kota Pasuruan \|\| Kecamatan Purworejo \|\| Kelurahan Sekargadung \|\| 0 | DAK Non Fisik-Dana BOK-BOK Puskesmas Pendapatan Bagi Hasil Pajak Rokok | 4.Memperkuat pembangunan sumber daya manusia (SDM), sains, teknologi, pendidikan, kesehatan, prestasi olahraga, kesetaraan gender, serta penguatan peran perempuan, pemuda (generasi milenial dan generasi Z), dan penyandang disabilitas. | 5. Penguranган stunting | | 680 Orang | 26.051.000,00 | UPT PUSKESMAS SEKARGADUNG |
| | | Terlaksananya Pengelolaan Pelayanan Kesehatan Bagi Orang Terduga Tuberkulosis Sesuai Standar | Jumlah Orang Terduga Menderita Tuberkulosis yang Mendapatkan Pelayanan Sesuai Standar | 685 Orang | | 673 Orang | 889 Orang | 24.810.000,00 | Provinsi Jawa Timur \|\| Kota Pasuruan \|\| Kecamatan Purworejo \|\| Kelurahan Wirogunan \|\| 0 \|\| Provinsi Jawa Timur \|\| Kota Pasuruan \|\| Kecamatan Purworejo \|\| Kelurahan Tembokrejo \|\| 0 \|\| Provinsi Jawa Timur \|\| Kota Pasuruan \|\| Kecamatan Purworejo \|\| Kelurahan Sekargadung \|\| 0 | DAK Non Fisik-Dana BOK-BOK Puskesmas Pendapatan Bagi Hasil Pajak Rokok | 4.Memperkuat pembangunan sumber daya manusia (SDM), sains, teknologi, pendidikan, kesehatan, prestasi olahraga, kesetaraan gender, serta penguatan peran perempuan, pemuda (generasi milenial dan generasi Z), dan penyandang disabilitas. | 5. Penguranган stunting | | 679 Orang | 26.051.000,00 | UPT PUSKESMAS SEKARGADUNG |

| NO | KODE | URUSAN / BIDANG URUSAN / PROGRAM / OUTCOME / KEGIATAN / SUBKEGIATAN OUTPUT | INDIKATOR | TARGET AKHIR RENSTRA | REALISASI 2025 | PRAKIRAAN 2026 | CAPAIAN KINERJA DAN KERANGKA PENDANAAN | | | | | | KELOMPOK SASARAN | PRAKIRAAN MAJU 2028 | | PERANGKAT DAERAH PENANGGUNG JAWAB |
|---|---|---|---|---|---|---|---|---|---|---|---|---|---|---|---|---|
| | | | | | | | TARGET 2027 | PAGU INDIKATIF | LOKASI | SUMBER DANA | PRIORITAS | | | TARGET | PAGU INDIKATIF | |
| | | | | | | | | | | | NASIONAL | DAERAH | | | | |
| (1) | (2) | (3) | (4) | (5) | (6) | (7) | (8) | (9) | (10) | (11) | (12) | (13) | (14) | (15) | (16) | (17) |
| | | Terlaksananya Pengelolaan Pelayanan Kesehatan Bagi Orang Terduga Tuberkulosis Sesuai Standar | Jumlah Orang Terduga Menderita Tuberkulosis yang Mendapatkan Pelayanan Sesuai Standar | 628 Orang | | 616 Orang | 889 Orang | 24.810.000,00 | Provinsi Jawa Timur \|\| Kota Pasuruan \|\| Kecamatan Purworejo \|\| Kelurahan Wirogunan \|\| 0 \|\| Provinsi Jawa Timur \|\| Kota Pasuruan \|\| Kecamatan Purworejo \|\| Kelurahan Tembokrejo \|\| 0 \|\| Provinsi Jawa Timur \|\| Kota Pasuruan \|\| Kecamatan Purworejo \|\| Kelurahan Sekargadung \|\| 0 | DAK Non Fisik-Dana BOK-BOK Puskesmas Pendapatan Bagi Hasil Pajak Rokok | 4.Memperkuat pembangunan sumber daya manusia (SDM), sains, teknologi, pendidikan, kesehatan, prestasi olahraga, kesetaraan gender, serta penguatan peran perempuan, pemuda (generasi milenial dan generasi Z), dan penyandang disabilitas. | 5. Penguranganstunting | | 622 Orang | 26.051.000,00 | UPT PUSKESMAS SEKARGADUNG |
| | 1.02.02.2.02.0012 | Pengelolaan Pelayanan Kesehatan Orang dengan Risiko Terinfeksi HIV | | | | | | 4.808.000,00 | | | | | | | 5.049.000,00 | |
| | | Terlaksananya Pengelolaan Pelayanan bagi Orang Terduga HIV Sesuai Standar | Jumlah Orang Terduga Menderita HIV yang Mendapatkan Pelayanan Sesuai Standar | 827 Orang | | 812 Orang | 512 Orang | 4.808.000,00 | Provinsi Jawa Timur \|\| Kota Pasuruan \|\| Kecamatan Purworejo \|\| Kelurahan Pohjentrek \|\| 0 \|\| Provinsi Jawa Timur \|\| Kota Pasuruan \|\| Kecamatan Purworejo \|\| Kelurahan Wirogunan \|\| 0 \|\| Provinsi Jawa Timur \|\| Kota Pasuruan \|\| Kecamatan Purworejo \|\| Kelurahan Tembokrejo \|\| 0 \|\| Provinsi Jawa Timur \|\| Kota Pasuruan \|\| Kecamatan Purworejo \|\| Kelurahan Sekargadung \|\| 0 | Pendapatan Bagi Hasil Pajak Rokok | 4.Memperkuat pembangunan sumber daya manusia (SDM), sains, teknologi, pendidikan, kesehatan, prestasi olahraga, kesetaraan gender, serta penguatan peran perempuan, pemuda (generasi milenial dan generasi Z), dan penyandang disabilitas. | 5. Penguranganstunting | | 819 Orang | 5.049.000,00 | UPT PUSKESMAS SEKARGADUNG |

| NO | KODE | URUSAN / BIDANG URUSAN / PROGRAM / OUTCOME / KEGIATAN / SUBKEGIATAN OUTPUT | INDIKATOR | TARGET AKHIR RENSTRA | REALISASI 2025 | PRAKIRAAN 2026 | CAPAIAN KINERJA DAN KERANGKA PENDANAAN | | | | | | KELOMPOK SASARAN | PRAKIRAAN MAJU 2028 | | PERANGKAT DAERAH PENANGGUNG JAWAB |
|---|---|---|---|---|---|---|---|---|---|---|---|---|---|---|---|---|
| | | | | | | | TARGET 2027 | PAGU INDIKATIF | LOKASI | SUMBER DANA | PRIORITAS | | | TARGET | PAGU INDIKATIF | |
| | | | | | | | | | | | NASIONAL | DAERAH | | | | |
| (1) | (2) | (3) | (4) | (5) | (6) | (7) | (8) | (9) | (10) | (11) | (12) | (13) | (14) | (15) | (16) | (17) |
| | | Terlaksananya Pengelolaan Pelayanan bagi Orang Terduga HIV Sesuai Standar | Jumlah Orang Terduga Menderita HIV yang Mendapatkan Pelayanan Sesuai Standar | 4350 Orang | | 4271 Orang | 512 Orang | 4.808.000,00 | Provinsi Jawa Timur \|\| Kota Pasuruan \|\| Kecamatan Purworejo \|\| Kelurahan Pohjentrek \|\| 0 \|\| Provinsi Jawa Timur \|\| Kota Pasuruan \|\| Kecamatan Purworejo \|\| Kelurahan Wirogunan \|\| 0 \|\| Provinsi Jawa Timur \|\| Kota Pasuruan \|\| Kecamatan Purworejo \|\| Kelurahan Tembokrejo \|\| 0 \|\| Provinsi Jawa Timur \|\| Kota Pasuruan \|\| Kecamatan Purworejo \|\| Kelurahan Sekargadung \|\| 0 | Pendapatan Bagi Hasil Pajak Rokok | 4.Memperkuat pembangunan sumber daya manusia (SDM), sains, teknologi, pendidikan, kesehatan, prestasi olahraga, kesetaraan gender, serta penguatan peran perempuan, pemuda (generasi milenial dan generasi Z), dan penyandang disabilitas. | 5. Penguranggan stunting | | 4311 Orang | 5.049.000,00 | UPT PUSKESMAS SEKARGADUNG |
| | | Terlaksananya Pengelolaan Pelayanan bagi Orang Terduga HIV Sesuai Standar | Jumlah Orang Terduga Menderita HIV yang Mendapatkan Pelayanan Sesuai Standar | 518 Orang | | 510 Orang | 512 Orang | 4.808.000,00 | Provinsi Jawa Timur \|\| Kota Pasuruan \|\| Kecamatan Purworejo \|\| Kelurahan Pohjentrek \|\| 0 \|\| Provinsi Jawa Timur \|\| Kota Pasuruan \|\| Kecamatan Purworejo \|\| Kelurahan Wirogunan \|\| 0 \|\| Provinsi Jawa Timur \|\| Kota Pasuruan \|\| Kecamatan Purworejo \|\| Kelurahan Tembokrejo \|\| 0 \|\| Provinsi Jawa Timur \|\| Kota Pasuruan \|\| Kecamatan Purworejo \|\| Kelurahan Sekargadung \|\| 0 | Pendapatan Bagi Hasil Pajak Rokok | 4.Memperkuat pembangunan sumber daya manusia (SDM), sains, teknologi, pendidikan, kesehatan, prestasi olahraga, kesetaraan gender, serta penguatan peran perempuan, pemuda (generasi milenial dan generasi Z), dan penyandang disabilitas. | 5. Penguranggan stunting | | 514 Orang | 5.049.000,00 | UPT PUSKESMAS SEKARGADUNG |

| NO | KODE | URUSAN / BIDANG URUSAN / PROGRAM / OUTCOME / KEGIATAN / SUBKEGIATAN OUTPUT | INDIKATOR | TARGET AKHIR RENSTRA | REALISASI 2025 | PRAKIRAAN 2026 | CAPAIAN KINERJA DAN KERANGKA PENDANAAN | | | | | | KELOMPOK SASARAN | PRAKIRAAN MAJU 2028 | | PERANGKAT DAERAH PENANGGUNG JAWAB |
|---|---|---|---|---|---|---|---|---|---|---|---|---|---|---|---|---|
| | | | | | | | TARGET 2027 | PAGU INDIKATIF | LOKASI | SUMBER DANA | PRIORITAS | | | TARGET | PAGU INDIKATIF | |
| | | | | | | | | | | | NASIONAL | DAERAH | | | | |
| (1) | (2) | (3) | (4) | (5) | (6) | (7) | (8) | (9) | (10) | (11) | (12) | (13) | (14) | (15) | (16) | (17) |
| | | Terlaksananya Pengelolaan Pelayanan bagi Orang Terduga HIV Sesuai Standar | Jumlah Orang Terduga Menderita HIV yang Mendapatkan Pelayanan Sesuai Standar | 755 Orang | | 742 Orang | 512 Orang | 4.808.000,00 | Provinsi Jawa Timur \|\| Kota Pasuruan \|\| Kecamatan Purworejo \|\| Kelurahan Pohjentrek \|\| 0 \|\| Provinsi Jawa Timur \|\| Kota Pasuruan \|\| Kecamatan Purworejo \|\| Kelurahan Wirogunan \|\| 0 \|\| Provinsi Jawa Timur \|\| Kota Pasuruan \|\| Kecamatan Purworejo \|\| Kelurahan Tembokrejo \|\| 0 \|\| Provinsi Jawa Timur \|\| Kota Pasuruan \|\| Kecamatan Purworejo \|\| Kelurahan Sekargadung \|\| 0 | Pendapatan Bagi Hasil Pajak Rokok | 4.Memperkuat pembangunan sumber daya manusia (SDM), sains, teknologi, pendidikan, kesehatan, prestasi olahraga, kesetaraan gender, serta penguatan peran perempuan, pemuda (generasi milenial dan generasi Z), dan penyandang disabilitas. | 5. Penguranggan stunting | | 749 Orang | 5.049.000,00 | UPT PUSKESMAS SEKARGADUNG |
| | 1.02.02.2.02.0015 | Pengelolaan Pelayanan Kesehatan Gizi Masyarakat | | | | | | 761.302.000,00 | | | | | | | 804.093.000,00 | |
| | | Terlaksananya Pengelolaan Pelayanan Kesehatan Gizi Masyarakat | Jumlah Dokumen Hasil Pengelolaan Pelayanan Kesehatan Gizi Masyarakat | 60 Dokumen | | 60 Dokumen | 60 Dokumen | 761.302.000,00 | Provinsi Jawa Timur \|\| Kota Pasuruan \|\| Kecamatan Purworejo \|\| Kelurahan Pohjentrek \|\| 0 \|\| Provinsi Jawa Timur \|\| Kota Pasuruan \|\| Kecamatan Purworejo \|\| Kelurahan Wirogunan \|\| 0 \|\| Provinsi Jawa Timur \|\| Kota Pasuruan \|\| Kecamatan Purworejo \|\| Kelurahan Tembokrejo \|\| 0 \|\| Provinsi Jawa Timur \|\| Kota Pasuruan \|\| Kecamatan Purworejo \|\| Kelurahan Sekargadung \|\| 0 | DAK Non Fisik-Dana BOK-BOK Puskesmas Dana Alokasi Umum (DAU) Pendapatan Bagi Hasil Pajak Rokok | 4.Memperkuat pembangunan sumber daya manusia (SDM), sains, teknologi, pendidikan, kesehatan, prestasi olahraga, kesetaraan gender, serta penguatan peran perempuan, pemuda (generasi milenial dan generasi Z), dan penyandang disabilitas. | 5. Penguranggan stunting | | 60 Dokumen | 804.093.000,00 | UPT PUSKESMAS SEKARGADUNG |

| NO | KODE | URUSAN / BIDANG URUSAN / PROGRAM / OUTCOME / KEGIATAN / SUBKEGIATAN OUTPUT | INDIKATOR | TARGET AKHIR RENSTRA | REALISASI 2025 | PRAKIRAAN 2026 | CAPAIAN KINERJA DAN KERANGKA PENDANAAN | | | | | | KELOMPOK SASARAN | PRAKIRAAN MAJU 2028 | | PERANGKAT DAERAH PENANGGUNG JAWAB |
|---|---|---|---|---|---|---|---|---|---|---|---|---|---|---|---|---|
| | | | | | | | TARGET 2027 | PAGU INDIKATIF | LOKASI | SUMBER DANA | PRIORITAS | | | TARGET | PAGU INDIKATIF | |
| | | | | | | | | | | | NASIONAL | DAERAH | | | | |
| (1) | (2) | (3) | (4) | (5) | (6) | (7) | (8) | (9) | (10) | (11) | (12) | (13) | (14) | (15) | (16) | (17) |
| | | Terlaksananya Pengelolaan Pelayanan Kesehatan Gizi Masyarakat | Jumlah Dokumen Hasil Pengelolaan Pelayanan Kesehatan Gizi Masyarakat | 16 Dokumen | | 16 Dokumen | 60 Dokumen | 761.302.000,00 | Provinsi Jawa Timur \|\| Kota Pasuruan \|\| Kecamatan Purworejo \|\| Kelurahan Pohjentrek \|\| 0 \|\| Provinsi Jawa Timur \|\| Kota Pasuruan \|\| Kecamatan Purworejo \|\| Kelurahan Wirogunan \|\| 0 \|\| Provinsi Jawa Timur \|\| Kota Pasuruan \|\| Kecamatan Purworejo \|\| Kelurahan Tembokrejo \|\| 0 \|\| Provinsi Jawa Timur \|\| Kota Pasuruan \|\| Kecamatan Purworejo \|\| Kelurahan Sekargadung \|\| 0 | DAK Non Fisik-Dana BOK-BOK Puskesmas Dana Alokasi Umum (DAU) Pendapatan Bagi Hasil Pajak Rokok | 4.Memperkuat pembangunan sumber daya manusia (SDM), sains, teknologi, pendidikan, kesehatan, prestasi olahraga, kesetaraan gender, serta penguatan peran perempuan, pemuda (generasi milenial dan generasi Z), dan penyandang disabilitas. | 5. Penguranggan stunting | | 16 Dokumen | 804.093.000,00 | UPT PUSKESMAS SEKARGADUNG |
| | 1.02.02.2.02.0017 | Pengelolaan Pelayanan Kesehatan Lingkungan | | | | | | 20.650.000,00 | | | | | | | 27.825.000,00 | |
| | | Terlaksananya Pengelolaan Pelayanan Kesehatan Lingkungan | Jumlah Dokumen Hasil Pengelolaan Pelayanan Kesehatan Lingkungan | 12 Dokumen | | 12 Dokumen | 4 Dokumen | 20.650.000,00 | Provinsi Jawa Timur \|\| Kota Pasuruan \|\| Kecamatan Purworejo \|\| Kelurahan Pohjentrek \|\| 0 \|\| Provinsi Jawa Timur \|\| Kota Pasuruan \|\| Kecamatan Purworejo \|\| Kelurahan Wirogunan \|\| 0 \|\| Provinsi Jawa Timur \|\| Kota Pasuruan \|\| Kecamatan Purworejo \|\| Kelurahan Tembokrejo \|\| 0 \|\| Provinsi Jawa Timur \|\| Kota Pasuruan \|\| Kecamatan Purworejo \|\| Kelurahan Sekargadung \|\| 0 | Pendapatan Bagi Hasil Pajak Rokok DAK Non Fisik-Dana BOK-BOK Puskesmas | 4.Memperkuat pembangunan sumber daya manusia (SDM), sains, teknologi, pendidikan, kesehatan, prestasi olahraga, kesetaraan gender, serta penguatan peran perempuan, pemuda (generasi milenial dan generasi Z), dan penyandang disabilitas. | 5. Penguranggan stunting | | 12 Dokumen | 27.825.000,00 | UPT PUSKESMAS SEKARGADUNG |

| NO | KODE | URUSAN / BIDANG URUSAN / PROGRAM / OUTCOME / KEGIATAN / SUBKEGIATAN OUTPUT | INDIKATOR | TARGET AKHIR RENSTRA | REALISASI 2025 | PRAKIRAAN 2026 | CAPAIAN KINERJA DAN KERANGKA PENDANAAN | | | | | | KELOMPOK SASARAN | PRAKIRAAN MAJU 2028 | | PERANGKAT DAERAH PENANGGUNG JAWAB |
|---|---|---|---|---|---|---|---|---|---|---|---|---|---|---|---|---|
| | | | | | | | TARGET 2027 | PAGU INDIKATIF | LOKASI | SUMBER DANA | PRIORITAS | | | TARGET | PAGU INDIKATIF | |
| | | | | | | | | | | | NASIONAL | DAERAH | | | | |
| (1) | (2) | (3) | (4) | (5) | (6) | (7) | (8) | (9) | (10) | (11) | (12) | (13) | (14) | (15) | (16) | (17) |
| | | Terlaksananya Pengelolaan Pelayanan Kesehatan Lingkungan | Jumlah Dokumen Hasil Pengelolaan Pelayanan Kesehatan Lingkungan | 4 Dokumen | | 4 Dokumen | 4 Dokumen | 20.650.000,00 | Provinsi Jawa Timur \|\| Kota Pasuruan \|\| Kecamatan Purworejo \|\| Kelurahan Pohjentrek \|\| 0 \|\| Provinsi Jawa Timur \|\| Kota Pasuruan \|\| Kecamatan Purworejo \|\| Kelurahan Wirogunan \|\| 0 \|\| Provinsi Jawa Timur \|\| Kota Pasuruan \|\| Kecamatan Purworejo \|\| Kelurahan Tembokrejo \|\| 0 \|\| Provinsi Jawa Timur \|\| Kota Pasuruan \|\| Kecamatan Purworejo \|\| Kelurahan Sekargadung \|\| 0 | Pendapatan Bagi Hasil Pajak Rokok<br>DAK Non Fisik-Dana BOK-BOK Puskesmas | 4.Memperkuat pembangunan sumber daya manusia (SDM), sains, teknologi, pendidikan, kesehatan, prestasi olahraga, kesetaraan gender, serta penguatan peran perempuan, pemuda (generasi milenial dan generasi Z), dan penyandang disabilitas. | 5. Penguranggan stunting | | 4 Dokumen | 27.825.000,00 | UPT PUSKESMAS SEKARGADUNG |
| | 1.02.02.2.02.0018 | Pengelolaan Pelayanan Promosi Kesehatan | | | | | | 4.130.000,00 | | | | | | | 4.337.000,00 | |
| | | Terlaksananya Pengelolaan Pelayanan Promosi Kesehatan | Jumlah Dokumen Hasil Pengelolaan Pelayanan Promosi Kesehatan | 2 Dokumen | | 2 Dokumen | 2 Dokumen | 4.130.000,00 | Provinsi Jawa Timur \|\| Kota Pasuruan \|\| Kecamatan Purworejo \|\| Kelurahan Pohjentrek \|\| 0 \|\| Provinsi Jawa Timur \|\| Kota Pasuruan \|\| Kecamatan Purworejo \|\| Kelurahan Wirogunan \|\| 0 \|\| Provinsi Jawa Timur \|\| Kota Pasuruan \|\| Kecamatan Purworejo \|\| Kelurahan Tembokrejo \|\| 0 \|\| Provinsi Jawa Timur \|\| Kota Pasuruan \|\| Kecamatan Purworejo \|\| Kelurahan Sekargadung \|\| 0 | Pendapatan Bagi Hasil Pajak Rokok | 4.Memperkuat pembangunan sumber daya manusia (SDM), sains, teknologi, pendidikan, kesehatan, prestasi olahraga, kesetaraan gender, serta penguatan peran perempuan, pemuda (generasi milenial dan generasi Z), dan penyandang disabilitas. | 5. Penguranggan stunting | | 2 Dokumen | 4.337.000,00 | UPT PUSKESMAS SEKARGADUNG |

| NO | KODE | URUSAN / BIDANG URUSAN / PROGRAM / OUTCOME / KEGIATAN / SUBKEGIATAN OUTPUT | INDIKATOR | TARGET AKHIR RENSTRA | REALISASI 2025 | PRAKIRAAN 2026 | CAPAIAN KINERJA DAN KERANGKA PENDANAAN | | | | | | KELOMPOK SASARAN | PRAKIRAAN MAJU 2028 | | PERANGKAT DAERAH PENANGGUNG JAWAB |
|---|---|---|---|---|---|---|---|---|---|---|---|---|---|---|---|---|
| | | | | | | | TARGET 2027 | PAGU INDIKATIF | LOKASI | SUMBER DANA | PRIORITAS | | | TARGET | PAGU INDIKATIF | |
| | | | | | | | | | | | NASIONAL | DAERAH | | | | |
| (1) | (2) | (3) | (4) | (5) | (6) | (7) | (8) | (9) | (10) | (11) | (12) | (13) | (14) | (15) | (16) | (17) |
| | | Terlaksananya Pengelolaan Pelayanan Promosi Kesehatan | Jumlah Dokumen Hasil Pengelolaan Pelayanan Promosi Kesehatan | 12 Dokumen | | 4 Dokumen | 2 Dokumen | 4.130.000,00 | Provinsi Jawa Timur \|\| Kota Pasuruan \|\| Kecamatan Purworejo \|\| Kelurahan Pohjentrek \|\| 0 \|\| Provinsi Jawa Timur \|\| Kota Pasuruan \|\| Kecamatan Purworejo \|\| Kelurahan Wirogunan \|\| 0 \|\| Provinsi Jawa Timur \|\| Kota Pasuruan \|\| Kecamatan Purworejo \|\| Kelurahan Tembokrejo \|\| 0 \|\| Provinsi Jawa Timur \|\| Kota Pasuruan \|\| Kecamatan Purworejo \|\| Kelurahan Sekargadung \|\| 0 | Pendapatan Bagi Hasil Pajak Rokok | 4.Memperkuat pembangunan sumber daya manusia (SDM), sains, teknologi, pendidikan, kesehatan, prestasi olahraga, kesetaraan gender, serta penguatan peran perempuan, pemuda (generasi milenial dan generasi Z), dan penyandang disabilitas. | 5. Penguranganstunting | | 12 Dokumen | 4.337.000,00 | UPT PUSKESMAS SEKARGADUNG |
| | | Terlaksananya Pengelolaan Pelayanan Promosi Kesehatan | Jumlah Dokumen Hasil Pengelolaan Pelayanan Promosi Kesehatan | 1 Dokumen | | 1 Dokumen | 2 Dokumen | 4.130.000,00 | Provinsi Jawa Timur \|\| Kota Pasuruan \|\| Kecamatan Purworejo \|\| Kelurahan Pohjentrek \|\| 0 \|\| Provinsi Jawa Timur \|\| Kota Pasuruan \|\| Kecamatan Purworejo \|\| Kelurahan Wirogunan \|\| 0 \|\| Provinsi Jawa Timur \|\| Kota Pasuruan \|\| Kecamatan Purworejo \|\| Kelurahan Tembokrejo \|\| 0 \|\| Provinsi Jawa Timur \|\| Kota Pasuruan \|\| Kecamatan Purworejo \|\| Kelurahan Sekargadung \|\| 0 | Pendapatan Bagi Hasil Pajak Rokok | 4.Memperkuat pembangunan sumber daya manusia (SDM), sains, teknologi, pendidikan, kesehatan, prestasi olahraga, kesetaraan gender, serta penguatan peran perempuan, pemuda (generasi milenial dan generasi Z), dan penyandang disabilitas. | 5. Penguranganstunting | | 1 Dokumen | 4.337.000,00 | UPT PUSKESMAS SEKARGADUNG |
| | 1.02.02.2.02.0019 | Pengelolaan Pelayanan Kesehatan Tradisional, Akupuntur, Asuhan Mandiri, dan Tradisional Lainnya | | | | | | 2.468.000,00 | | | | | | | 2.592.000,00 | |

| NO | KODE | URUSAN / BIDANG URUSAN / PROGRAM / OUTCOME / KEGIATAN / SUBKEGIATAN OUTPUT | INDIKATOR | TARGET AKHIR RENSTRA | REALISASI 2025 | PRAKIRAAN 2026 | CAPAIAN KINERJA DAN KERANGKA PENDANAAN | | | | | | KELOMPOK SASARAN | PRAKIRAAN MAJU 2028 | | PERANGKAT DAERAH PENANGGUNG JAWAB |
|---|---|---|---|---|---|---|---|---|---|---|---|---|---|---|---|---|
| | | | | | | | TARGET 2027 | PAGU INDIKATIF | LOKASI | SUMBER DANA | PRIORITAS | | | TARGET | PAGU INDIKATIF | |
| | | | | | | | | | | | NASIONAL | DAERAH | | | | |
| (1) | (2) | (3) | (4) | (5) | (6) | (7) | (8) | (9) | (10) | (11) | (12) | (13) | (14) | (15) | (16) | (17) |
| | | Terkelolanya Pelayanan Kesehatan Tradisional, Akupuntur, Asuhan Mandiri dan Tradisional Lainnya | Jumlah Dokumen Hasil Pengelolaan Pelayanan Kesehatan Tradisional, Akupuntur, Asuhan Mandiri dan Tradisional Lainnya | 12 Dokumen | | 12 Dokumen | 1 Dokumen | 2.468.000,00 | Provinsi Jawa Timur \|\| Kota Pasuruan \|\| Kecamatan Purworejo \|\| Kelurahan Pohjentrek \|\| 0 \|\| Provinsi Jawa Timur \|\| Kota Pasuruan \|\| Kecamatan Purworejo \|\| Kelurahan Wirogunan \|\| 0 \|\| Provinsi Jawa Timur \|\| Kota Pasuruan \|\| Kecamatan Purworejo \|\| Kelurahan Tembokrejo \|\| 0 \|\| Provinsi Jawa Timur \|\| Kota Pasuruan \|\| Kecamatan Purworejo \|\| Kelurahan Sekargadung \|\| 0 | Pendapatan Bagi Hasil Pajak Rokok | 4.Memperkuat pembangunan sumber daya manusia (SDM), sains, teknologi, pendidikan, kesehatan, prestasi olahraga, kesetaraan gender, serta penguatan peran perempuan, pemuda (generasi milenial dan generasi Z), dan penyandang disabilitas. | 5. Penguranggan stunting | | 12 Dokumen | 2.592.000,00 | UPT PUSKESMAS SEKARGADUNG |
| | | Terkelolanya Pelayanan Kesehatan Tradisional, Akupuntur, Asuhan Mandiri dan Tradisional Lainnya | Jumlah Dokumen Hasil Pengelolaan Pelayanan Kesehatan Tradisional, Akupuntur, Asuhan Mandiri dan Tradisional Lainnya | 12 Dokumen | | 1 Dokumen | 1 Dokumen | 2.468.000,00 | Provinsi Jawa Timur \|\| Kota Pasuruan \|\| Kecamatan Purworejo \|\| Kelurahan Pohjentrek \|\| 0 \|\| Provinsi Jawa Timur \|\| Kota Pasuruan \|\| Kecamatan Purworejo \|\| Kelurahan Wirogunan \|\| 0 \|\| Provinsi Jawa Timur \|\| Kota Pasuruan \|\| Kecamatan Purworejo \|\| Kelurahan Tembokrejo \|\| 0 \|\| Provinsi Jawa Timur \|\| Kota Pasuruan \|\| Kecamatan Purworejo \|\| Kelurahan Sekargadung \|\| 0 | Pendapatan Bagi Hasil Pajak Rokok | 4.Memperkuat pembangunan sumber daya manusia (SDM), sains, teknologi, pendidikan, kesehatan, prestasi olahraga, kesetaraan gender, serta penguatan peran perempuan, pemuda (generasi milenial dan generasi Z), dan penyandang disabilitas. | 5. Penguranggan stunting | | 12 Dokumen | 2.592.000,00 | UPT PUSKESMAS SEKARGADUNG |

| NO | KODE | URUSAN / BIDANG URUSAN / PROGRAM / OUTCOME / KEGIATAN / SUBKEGIATAN OUTPUT | INDIKATOR | TARGET AKHIR RENSTRA | REALISASI 2025 | PRAKIRAAN 2026 | CAPAIAN KINERJA DAN KERANGKA PENDANAAN | | | | | | KELOMPOK SASARAN | PRAKIRAAN MAJU 2028 | | PERANGKAT DAERAH PENANGGUNG JAWAB |
|---|---|---|---|---|---|---|---|---|---|---|---|---|---|---|---|---|
| | | | | | | | TARGET 2027 | PAGU INDIKATIF | LOKASI | SUMBER DANA | PRIORITAS | | | TARGET | PAGU INDIKATIF | |
| | | | | | | | | | | | NASIONAL | DAERAH | | | | |
| (1) | (2) | (3) | (4) | (5) | (6) | (7) | (8) | (9) | (10) | (11) | (12) | (13) | (14) | (15) | (16) | (17) |
| | | Terkelolanya Pelayanan Kesehatan Tradisional, Akupuntur, Asuhan Mandiri dan Tradisional Lainnya | Jumlah Dokumen Hasil Pengelolaan Pelayanan Kesehatan Tradisional, Akupuntur, Asuhan Mandiri dan Tradisional Lainnya | 1 Dokumen | | 1 Dokumen | 1 Dokumen | 2.468.000,00 | Provinsi Jawa Timur \|\| Kota Pasuruan \|\| Kecamatan Purworejo \|\| Kelurahan Pohjentrek \|\| 0 \|\| Provinsi Jawa Timur \|\| Kota Pasuruan \|\| Kecamatan Purworejo \|\| Kelurahan Wirogunan \|\| 0 \|\| Provinsi Jawa Timur \|\| Kota Pasuruan \|\| Kecamatan Purworejo \|\| Kelurahan Tembokrejo \|\| 0 \|\| Provinsi Jawa Timur \|\| Kota Pasuruan \|\| Kecamatan Purworejo \|\| Kelurahan Sekargadung \|\| 0 | Pendapatan Bagi Hasil Pajak Rokok | 4.Memperkuat pembangunan sumber daya manusia (SDM), sains, teknologi, pendidikan, kesehatan, prestasi olahraga, kesetaraan gender, serta penguatan peran perempuan, pemuda (generasi milenial dan generasi Z), dan penyandang disabilitas. | 5. Penguranggan stunting | | 1 Dokumen | 2.592.000,00 | UPT PUSKESMAS SEKARGADUNG |
| | 1.02.02.2.02.0020 | Pengelolaan Surveilans Kesehatan | | | | | | 23.724.000,00 | | | | | | | 24.911.000,00 | |
| | | Terlaksananya Pengelolaan Surveilans Kesehatan | Jumlah Dokumen Hasil Pengelolaan Surveilans Kesehatan | Dokumen | | 1 Dokumen | 1 Dokumen | 23.724.000,00 | Provinsi Jawa Timur \|\| Kota Pasuruan \|\| Kecamatan Purworejo \|\| Kelurahan Pohjentrek \|\| 0 \|\| Provinsi Jawa Timur \|\| Kota Pasuruan \|\| Kecamatan Purworejo \|\| Kelurahan Wirogunan \|\| 0 \|\| Provinsi Jawa Timur \|\| Kota Pasuruan \|\| Kecamatan Purworejo \|\| Kelurahan Tembokrejo \|\| 0 \|\| Provinsi Jawa Timur \|\| Kota Pasuruan \|\| Kecamatan Purworejo \|\| Kelurahan Sekargadung \|\| 0 | DAK Non Fisik-Dana BOK-BOK Puskesmas Pendapatan Bagi Hasil Pajak Rokok | 4.Memperkuat pembangunan sumber daya manusia (SDM), sains, teknologi, pendidikan, kesehatan, prestasi olahraga, kesetaraan gender, serta penguatan peran perempuan, pemuda (generasi milenial dan generasi Z), dan penyandang disabilitas. | 5. Penguranggan stunting | | 1 Dokumen | 24.911.000,00 | UPT PUSKESMAS SEKARGADUNG |

| NO | KODE | URUSAN / BIDANG URUSAN / PROGRAM / OUTCOME / KEGIATAN / SUBKEGIATAN OUTPUT | INDIKATOR | TARGET AKHIR RENSTRA | REALISASI 2025 | PRAKIRAAN 2026 | CAPAIAN KINERJA DAN KERANGKA PENDANAAN | | | | | | KELOMPOK SASARAN | PRAKIRAAN MAJU 2028 | | PERANGKAT DAERAH PENANGGUNG JAWAB |
|---|---|---|---|---|---|---|---|---|---|---|---|---|---|---|---|---|
| | | | | | | | TARGET 2027 | PAGU INDIKATIF | LOKASI | SUMBER DANA | PRIORITAS | | | TARGET | PAGU INDIKATIF | |
| | | | | | | | | | | | NASIONAL | DAERAH | | | | |
| (1) | (2) | (3) | (4) | (5) | (6) | (7) | (8) | (9) | (10) | (11) | (12) | (13) | (14) | (15) | (16) | (17) |
| | | Terlaksananya Pengelolaan Surveilans Kesehatan | Jumlah Dokumen Hasil Pengelolaan Surveilans Kesehatan | 1 Dokumen | | 1 Dokumen | 1 Dokumen | 23.724.000,00 | Provinsi Jawa Timur \|\| Kota Pasuruan \|\| Kecamatan Purworejo \|\| Kelurahan Pohjentrek \|\| 0 \|\| Provinsi Jawa Timur \|\| Kota Pasuruan \|\| Kecamatan Purworejo \|\| Kelurahan Wirogunan \|\| 0 \|\| Provinsi Jawa Timur \|\| Kota Pasuruan \|\| Kecamatan Purworejo \|\| Kelurahan Tembokrejo \|\| 0 \|\| Provinsi Jawa Timur \|\| Kota Pasuruan \|\| Kecamatan Purworejo \|\| Kelurahan Sekargadung \|\| 0 | DAK Non Fisik-Dana BOK-BOK Puskesmas Pendapatan Bagi Hasil Pajak Rokok | 4.Memperkuat pembangunan sumber daya manusia (SDM), sains, teknologi, pendidikan, kesehatan, prestasi olahraga, kesetaraan gender, serta penguatan peran perempuan, pemuda (generasi milenial dan generasi Z), dan penyandang disabilitas. | 5. Penguragan stunting | | 1 Dokumen | 24.911.000,00 | UPT PUSKESMAS SEKARGADUNG |
| | | Terlaksananya Pengelolaan Surveilans Kesehatan | Jumlah Dokumen Hasil Pengelolaan Surveilans Kesehatan | 2 Dokumen | | 2 Dokumen | 1 Dokumen | 23.724.000,00 | Provinsi Jawa Timur \|\| Kota Pasuruan \|\| Kecamatan Purworejo \|\| Kelurahan Pohjentrek \|\| 0 \|\| Provinsi Jawa Timur \|\| Kota Pasuruan \|\| Kecamatan Purworejo \|\| Kelurahan Wirogunan \|\| 0 \|\| Provinsi Jawa Timur \|\| Kota Pasuruan \|\| Kecamatan Purworejo \|\| Kelurahan Tembokrejo \|\| 0 \|\| Provinsi Jawa Timur \|\| Kota Pasuruan \|\| Kecamatan Purworejo \|\| Kelurahan Sekargadung \|\| 0 | DAK Non Fisik-Dana BOK-BOK Puskesmas Pendapatan Bagi Hasil Pajak Rokok | 4.Memperkuat pembangunan sumber daya manusia (SDM), sains, teknologi, pendidikan, kesehatan, prestasi olahraga, kesetaraan gender, serta penguatan peran perempuan, pemuda (generasi milenial dan generasi Z), dan penyandang disabilitas. | 5. Penguragan stunting | | 2 Dokumen | 24.911.000,00 | UPT PUSKESMAS SEKARGADUNG |

| NO | KODE | URUSAN / BIDANG URUSAN / PROGRAM / OUTCOME / KEGIATAN / SUBKEGIATAN OUTPUT | INDIKATOR | TARGET AKHIR RENSTRA | REALISASI 2025 | PRAKIRAAN 2026 | CAPAIAN KINERJA DAN KERANGKA PENDANAAN | | | | | | KELOMPOK SASARAN | PRAKIRAAN MAJU 2028 | | PERANGKAT DAERAH PENANGGUNG JAWAB |
|---|---|---|---|---|---|---|---|---|---|---|---|---|---|---|---|---|
| | | | | | | | TARGET 2027 | PAGU INDIKATIF | LOKASI | SUMBER DANA | PRIORITAS | | | TARGET | PAGU INDIKATIF | |
| | | | | | | | | | | | NASIONAL | DAERAH | | | | |
| (1) | (2) | (3) | (4) | (5) | (6) | (7) | (8) | (9) | (10) | (11) | (12) | (13) | (14) | (15) | (16) | (17) |
| | | Terlaksananya Pengelolaan Surveilans Kesehatan | Jumlah Dokumen Hasil Pengelolaan Surveilans Kesehatan | 12 Dokumen | | 12 Dokumen | 1 Dokumen | 23.724.000,00 | Provinsi Jawa Timur \|\| Kota Pasuruan \|\| Kecamatan Purworejo \|\| Kelurahan Pohjentrek \|\| 0 \|\| Provinsi Jawa Timur \|\| Kota Pasuruan \|\| Kecamatan Purworejo \|\| Kelurahan Wirogunan \|\| 0 \|\| Provinsi Jawa Timur \|\| Kota Pasuruan \|\| Kecamatan Purworejo \|\| Kelurahan Tembokrejo \|\| 0 \|\| Provinsi Jawa Timur \|\| Kota Pasuruan \|\| Kecamatan Purworejo \|\| Kelurahan Sekargadung \|\| 0 | DAK Non Fisik-Dana BOK-BOK Puskesmas Pendapatan Bagi Hasil Pajak Rokok | 4.Memperkuat pembangunan sumber daya manusia (SDM), sains, teknologi, pendidikan, kesehatan, prestasi olahraga, kesetaraan gender, serta penguatan peran perempuan, pemuda (generasi milenial dan generasi Z), dan penyandang disabilitas. | 5. Penguranga n stunting | | 12 Dokumen | 24.911.000,00 | UPT PUSKESMAS SEKARGADUNG |
| | 1.02.02.2.02.0022 | Pengelolaan Pelayanan Kesehatan Jiwa dan NAPZA | | | | | | 1.620.000,00 | | | | | | | 1.701.000,00 | |
| | | Terlaksananya Pengelolaan Pelayanan Kesehatan Jiwa dan Penyalahguna NAPZA | Jumlah Penyalahguna NAPZA yang Mendapatkan Pelayanan Kesehatan | 12 Orang | | 1 Orang | 20 Orang | 1.620.000,00 | Provinsi Jawa Timur \|\| Kota Pasuruan \|\| Kecamatan Purworejo \|\| Kelurahan Pohjentrek \|\| 0 \|\| Provinsi Jawa Timur \|\| Kota Pasuruan \|\| Kecamatan Purworejo \|\| Kelurahan Wirogunan \|\| 0 \|\| Provinsi Jawa Timur \|\| Kota Pasuruan \|\| Kecamatan Purworejo \|\| Kelurahan Tembokrejo \|\| 0 \|\| Provinsi Jawa Timur \|\| Kota Pasuruan \|\| Kecamatan Purworejo \|\| Kelurahan Sekargadung \|\| 0 | Pendapatan Bagi Hasil Pajak Rokok | 4.Memperkuat pembangunan sumber daya manusia (SDM), sains, teknologi, pendidikan, kesehatan, prestasi olahraga, kesetaraan gender, serta penguatan peran perempuan, pemuda (generasi milenial dan generasi Z), dan penyandang disabilitas. | 5. Penguranga n stunting | | 8 Orang | 1.701.000,00 | UPT PUSKESMAS SEKARGADUNG |

| NO | KODE | URUSAN / BIDANG URUSAN / PROGRAM / OUTCOME / KEGIATAN / SUBKEGIATAN OUTPUT | INDIKATOR | TARGET AKHIR RENSTRA | REALISASI 2025 | PRAKIRAAN 2026 | CAPAIAN KINERJA DAN KERANGKA PENDANAAN | | | | | | KELOMPOK SASARAN | PRAKIRAAN MAJU 2028 | | PERANGKAT DAERAH PENANGGUNG JAWAB |
|---|---|---|---|---|---|---|---|---|---|---|---|---|---|---|---|---|
| | | | | | | | TARGET 2027 | PAGU INDIKATIF | LOKASI | SUMBER DANA | PRIORITAS | | | TARGET | PAGU INDIKATIF | |
| | | | | | | | | | | | NASIONAL | DAERAH | | | | |
| (1) | (2) | (3) | (4) | (5) | (6) | (7) | (8) | (9) | (10) | (11) | (12) | (13) | (14) | (15) | (16) | (17) |
| | | Terlaksananya Pengelolaan Pelayanan Kesehatan Jiwa dan Penyalahguna NAPZA | Jumlah Penyalahguna NAPZA yang Mendapatkan Pelayanan Kesehatan | 20 Orang | | 20 Orang | 20 Orang | 1.620.000,00 | Provinsi Jawa Timur \|\| Kota Pasuruan \|\| Kecamatan Purworejo \|\| Kelurahan Pohjentrek \|\| 0 \|\| Provinsi Jawa Timur \|\| Kota Pasuruan \|\| Kecamatan Purworejo \|\| Kelurahan Wirogunan \|\| 0 \|\| Provinsi Jawa Timur \|\| Kota Pasuruan \|\| Kecamatan Purworejo \|\| Kelurahan Tembokrejo \|\| 0 \|\| Provinsi Jawa Timur \|\| Kota Pasuruan \|\| Kecamatan Purworejo \|\| Kelurahan Sekargadung \|\| 0 | Pendapatan Bagi Hasil Pajak Rokok | 4.Memperkuat pembangunan sumber daya manusia (SDM), sains, teknologi, pendidikan, kesehatan, prestasi olahraga, kesetaraan gender, serta penguatan peran perempuan, pemuda (generasi milenial dan generasi Z), dan penyandang disabilitas. | 5. Penguranggan stunting | | 20 Orang | 1.701.000,00 | UPT PUSKESMAS SEKARGADUNG |
| | 1.02.02.2.02.0046 | Pengelolaan upaya kesehatan Ibu dan Anak | | | | | | 1.000.000,00 | | | | | | | 1.100.000,00 | |
| | | Terlaksananya pengelolaan upaya Kesehatan Ibu dan Anak | Jumlah dokumen hasil pengelolaan upaya kesehatan ibu dan anak | 12 Dokumen | | 12 Dokumen | 1 Dokumen | 1.000.000,00 | Provinsi Jawa Timur \|\| Kota Pasuruan \|\| Kecamatan Purworejo \|\| Kelurahan Pohjentrek \|\| 0 \|\| Provinsi Jawa Timur \|\| Kota Pasuruan \|\| Kecamatan Purworejo \|\| Kelurahan Wirogunan \|\| 0 \|\| Provinsi Jawa Timur \|\| Kota Pasuruan \|\| Kecamatan Purworejo \|\| Kelurahan Tembokrejo \|\| 0 \|\| Provinsi Jawa Timur \|\| Kota Pasuruan \|\| Kecamatan Purworejo \|\| Kelurahan Sekargadung \|\| 0 | DAK Non Fisik-Dana BOK-BOK Puskesmas | - | 5. Penguranggan stunting | | 12 Dokumen | 1.100.000,00 | UPT PUSKESMAS SEKARGADUNG |

| NO | KODE | URUSAN / BIDANG URUSAN / PROGRAM / OUTCOME / KEGIATAN / SUBKEGIATAN OUTPUT | INDIKATOR | TARGET AKHIR RENSTRA | REALISASI 2025 | PRAKIRAAN 2026 | CAPAIAN KINERJA DAN KERANGKA PENDANAAN | | | | | | KELOMPOK SASARAN | PRAKIRAAN MAJU 2028 | | PERANGKAT DAERAH PENANGGUNG JAWAB |
|---|---|---|---|---|---|---|---|---|---|---|---|---|---|---|---|---|
| | | | | | | | TARGET 2027 | PAGU INDIKATIF | LOKASI | SUMBER DANA | PRIORITAS | | | TARGET | PAGU INDIKATIF | |
| | | | | | | | | | | | NASIONAL | DAERAH | | | | |
| (1) | (2) | (3) | (4) | (5) | (6) | (7) | (8) | (9) | (10) | (11) | (12) | (13) | (14) | (15) | (16) | (17) |
| | | Terlaksananya pengelolaan upaya Kesehatan Ibu dan Anak | Jumlah dokumen hasil pengelolaan upaya kesehatan ibu dan anak | 1 Dokumen | | 1 Dokumen | 1 Dokumen | 1.000.000,00 | Provinsi Jawa Timur \|\| Kota Pasuruan \|\| Kecamatan Purworejo \|\| Kelurahan Pohjentrek \|\| 0 \|\| Provinsi Jawa Timur \|\| Kota Pasuruan \|\| Kecamatan Purworejo \|\| Kelurahan Wirogunan \|\| 0 \|\| Provinsi Jawa Timur \|\| Kota Pasuruan \|\| Kecamatan Purworejo \|\| Kelurahan Tembokrejo \|\| 0 \|\| Provinsi Jawa Timur \|\| Kota Pasuruan \|\| Kecamatan Purworejo \|\| Kelurahan Sekargadung \|\| 0 | DAK Non Fisik-Dana BOK-BOK Puskesmas | - | 5. Penguran gan stunting | | 1 Dokumen | 1.100.000,00 | UPT PUSKESMAS SEKARGADUNG |
| | | Terlaksananya pengelolaan upaya Kesehatan Ibu dan Anak | Jumlah dokumen hasil pengelolaan upaya kesehatan ibu dan anak | 2 Dokumen | | 12 Dokumen | 1 Dokumen | 1.000.000,00 | Provinsi Jawa Timur \|\| Kota Pasuruan \|\| Kecamatan Purworejo \|\| Kelurahan Pohjentrek \|\| 0 \|\| Provinsi Jawa Timur \|\| Kota Pasuruan \|\| Kecamatan Purworejo \|\| Kelurahan Wirogunan \|\| 0 \|\| Provinsi Jawa Timur \|\| Kota Pasuruan \|\| Kecamatan Purworejo \|\| Kelurahan Tembokrejo \|\| 0 \|\| Provinsi Jawa Timur \|\| Kota Pasuruan \|\| Kecamatan Purworejo \|\| Kelurahan Sekargadung \|\| 0 | DAK Non Fisik-Dana BOK-BOK Puskesmas | - | 5. Penguran gan stunting | | 2 Dokumen | 1.100.000,00 | UPT PUSKESMAS SEKARGADUNG |
| | 1.02.02.2.02.0048 | Pengelolaan Layanan Imunisasi | | | | | | 6.200.000,00 | | | | | | | 6.510.000,00 | |

| NO | KODE | URUSAN / BIDANG URUSAN / PROGRAM / OUTCOME / KEGIATAN / SUBKEGIATAN OUTPUT | INDIKATOR | TARGET AKHIR RENSTRA | REALISASI 2025 | PRAKIRAAN 2026 | CAPAIAN KINERJA DAN KERANGKA PENDANAAN | | | | | | KELOMPOK SASARAN | PRAKIRAAN MAJU 2028 | | PERANGKAT DAERAH PENANGGUNG JAWAB |
|---|---|---|---|---|---|---|---|---|---|---|---|---|---|---|---|---|
| | | | | | | | TARGET 2027 | PAGU INDIKATIF | LOKASI | SUMBER DANA | PRIORITAS | | | TARGET | PAGU INDIKATIF | |
| | | | | | | | | | | | NASIONAL | DAERAH | | | | |
| (1) | (2) | (3) | (4) | (5) | (6) | (7) | (8) | (9) | (10) | (11) | (12) | (13) | (14) | (15) | (16) | (17) |
| | | Terlaksananya Pengelolaan Layanan Imunisasi | Jumlah Dokumen Hasil Pengelolaan Layanan Imunisasi | 2 Dokumen | | 2 Dokumen | 2 Dokumen | 6.200.000,00 | Provinsi Jawa Timur \|\| Kota Pasuruan \|\| Kecamatan Purworejo \|\| Kelurahan Pohjentrek \|\| 0 \|\| Provinsi Jawa Timur \|\| Kota Pasuruan \|\| Kecamatan Purworejo \|\| Kelurahan Wirogunan \|\| 0 \|\| Provinsi Jawa Timur \|\| Kota Pasuruan \|\| Kecamatan Purworejo \|\| Kelurahan Tembokrejo \|\| 0 \|\| Provinsi Jawa Timur \|\| Kota Pasuruan \|\| Kecamatan Purworejo \|\| Kelurahan Sekargadung \|\| 0 | DAK Non Fisik-Dana BOK-BOK Puskesmas | 4.Memperkuat pembangunan sumber daya manusia (SDM), sains, teknologi, pendidikan, kesehatan, prestasi olahraga, kesetaraan gender, serta penguatan peran perempuan, pemuda (generasi milenial dan generasi Z), dan penyandang disabilitas. | 5. Penguragan stunting | | 2 Dokumen | 6.510.000,00 | UPT PUSKESMAS SEKARGADUNG |
| | | ***Meningkatnya Pemenuhan Kesehatan Perorangan dan Kesehatan Masyarakat Puskesmas Bugul Kidul*** | | | | | | ***1.204.584.000,00*** | | | | | | | ***1.275.737.000,00*** | |
| | | | 999.Persentase pemenuhan UKP (Upaya Kesehatan Perorangan) dan UKM (Upaya Kesehatan Masyarakat) | 100 % | | 100 % | 100 % | 1.196.764.000,00 | | | | | | 100 % | 1.267.526.000,00 | |
| | | Telaksananya Perencanaan Kebutuhan dan pendayagunaan sumber daya manusia kesehatan untuk UKP dan UKM di wilayan Kabupaten/Kota | | | | | | 54.339.291.770,00 | | | | | Masyarakat di wilayah kerja Puskesmas Sekargadung | | 12.041.180.067,00 | |
| | | | Jumlah Anak Usia Pendidikan Dasar yang Mendapatkan Pelayanan Kesehatan Sesuai Standar | 1727 Orang | | 1694 Orang | 1702 Orang | 159.825.500,00 | | | | | | 1710 Orang | 129.401.300,00 | |
| | | | Jumlah Dokumen Hasil Pengelolaan Pelayanan Kesehatan Gizi Masyarakat | 16 Dokumen | | 16 Dokumen | 16 Dokumen | 5.889.374.740,00 | | | | | | 16 Dokumen | 5.591.600.422,00 | |
| | | | Jumlah Dokumen Hasil Pengelolaan Pelayanan Kesehatan Lingkungan | 12 Dokumen | | 12 Dokumen | 12 Dokumen | 992.771.200,00 | | | | | | 12 Dokumen | 1.050.554.735,00 | |
| | | | Jumlah Dokumen Hasil Pengelolaan Pelayanan Kesehatan Tradisional, Akupuntur, Asuhan Mandiri dan Tradisional Lainnya | 1 Dokumen | | 1 Dokumen | 1 Dokumen | 28.599.500,00 | | | | | | 1 Dokumen | 30.115.775,00 | |
| | | | Jumlah Dokumen Hasil Pengelolaan Pelayanan Promosi Kesehatan | 1 Dokumen | | 1 Dokumen | 1 Dokumen | 396.681.400,00 | | | | | | 1 Dokumen | 315.243.200,00 | |

| NO | KODE | URUSAN / BIDANG URUSAN / PROGRAM / OUTCOME / KEGIATAN / SUBKEGIATAN OUTPUT | INDIKATOR | TARGET AKHIR RENSTRA | REALISASI 2025 | PRAKIRAAN 2026 | CAPAIAN KINERJA DAN KERANGKA PENDANAAN | | | | | | KELOMPOK SASARAN | PRAKIRAAN MAJU 2028 | | PERANGKAT DAERAH PENANGGUNG JAWAB |
|---|---|---|---|---|---|---|---|---|---|---|---|---|---|---|---|---|
| | | | | | | | TARGET 2027 | PAGU INDIKATIF | LOKASI | SUMBER DANA | PRIORITAS | | | TARGET | PAGU INDIKATIF | |
| | | | | | | | | | | | NASIONAL | DAERAH | | | | |
| (1) | (2) | (3) | (4) | (5) | (6) | (7) | (8) | (9) | (10) | (11) | (12) | (13) | (14) | (15) | (16) | (17) |
| | | | Jumlah Dokumen Hasil Pengelolaan Surveilans Kesehatan | Dokumen | | 1 Dokumen | 1 Dokumen | 241.880.400,00 | | | | | | 1 Dokumen | 245.013.495,00 | |
| | | | Jumlah dokumen hasil pengelolaan upaya kesehatan ibu dan anak | 1 Dokumen | | 1 Dokumen | 1 Dokumen | 323.300.000,00 | | | | | | 1 Dokumen | 4.680.000,00 | |
| | | | Jumlah Dokumen Operasional Pelayanan Puskesmas | 1 Dokumen | | 1 Dokumen | 1 Dokumen | 1.194.978.000,00 | | | | | | 1 Dokumen | 1.155.721.300,00 | |
| | | | Jumlah Ibu Hamil yang Mendapatkan Pelayanan Kesehatan Sesuai Standar | 3889 Orang | | 3818 Orang | 3835 Orang | 522.873.040,00 | | | | | | 3853 Orang | 376.736.537,00 | |
| | | | Jumlah Orang Terduga Menderita HIV yang Mendapatkan Pelayanan Sesuai Standar | 4350 Orang | | 4271 Orang | 4291 Orang | 93.372.250,00 | | | | | | 4311 Orang | 92.846.400,00 | |
| | | | Jumlah Orang Terduga Menderita Tuberkulosis yang Mendapatkan Pelayanan Sesuai Standar | 534 Orang | | 522 Orang | 525 Orang | 1.181.121.100,00 | | | | | | 528 Orang | 192.653.600,00 | |
| | | | Jumlah Orang yang Mendapatkan Pelayanan Kesehatan Orang dengan Gangguan Jiwa Berat Sesuai Standar | 41 Orang | | 41 Orang | 41 Orang | 161.782.500,00 | | | | | | 41 Orang | 97.132.720,00 | |
| | | | Jumlah Penduduk Usia Produktif yang Mendapatkan Pelayanan Kesehatan Sesuai Standar | 146106 Orang | | 143393 Orang | 14066 Orang | 176.932.300,00 | | | | | | 144743 Orang | 212.579.900,00 | |
| | | Tersedianya Layanan Kesehatan untuk UKM dan UKP Rujukan Tingkat Daerah Kabupaten/Kota | | | | | | 54.339.291.770,00 | | | | | Masyarakat di wilayah kerja Puskesmas Sekargadung | | 12.041.180.067,00 | |
| | | | Jumlah Anak Usia Pendidikan Dasar yang Mendapatkan Pelayanan Kesehatan Sesuai Standar | 1727 Orang | | 1694 Orang | 1702 Orang | 159.825.500,00 | | | | | | 1710 Orang | 129.401.300,00 | |
| | | | Jumlah Dokumen Hasil Pengelolaan Pelayanan Kesehatan Gizi Masyarakat | 16 Dokumen | | 16 Dokumen | 16 Dokumen | 5.889.374.740,00 | | | | | | 16 Dokumen | 5.591.600.422,00 | |
| | | | Jumlah Dokumen Hasil Pengelolaan Pelayanan Kesehatan Lingkungan | 12 Dokumen | | 12 Dokumen | 12 Dokumen | 992.771.200,00 | | | | | | 12 Dokumen | 1.050.554.735,00 | |
| | | | Jumlah Dokumen Hasil Pengelolaan Pelayanan Kesehatan Tradisional, Akupuntur, Asuhan Mandiri dan Tradisional Lainnya | 1 Dokumen | | 1 Dokumen | 1 Dokumen | 28.599.500,00 | | | | | | 1 Dokumen | 30.115.775,00 | |
| | | | Jumlah Dokumen Hasil Pengelolaan Pelayanan Promosi Kesehatan | 1 Dokumen | | 1 Dokumen | 1 Dokumen | 396.681.400,00 | | | | | | 1 Dokumen | 315.243.200,00 | |
| | | | Jumlah Dokumen Hasil Pengelolaan Surveilans Kesehatan | Dokumen | | 1 Dokumen | 1 Dokumen | 241.880.400,00 | | | | | | 1 Dokumen | 245.013.495,00 | |

| NO | KODE | URUSAN / BIDANG URUSAN / PROGRAM / OUTCOME / KEGIATAN / SUBKEGIATAN OUTPUT | INDIKATOR | TARGET AKHIR RENSTRA | REALISASI 2025 | PRAKIRAAN 2026 | CAPAIAN KINERJA DAN KERANGKA PENDANAAN | | | | | | KELOMPOK SASARAN | PRAKIRAAN MAJU 2028 | | PERANGKAT DAERAH PENANGGUNG JAWAB |
|---|---|---|---|---|---|---|---|---|---|---|---|---|---|---|---|---|
| | | | | | | | TARGET 2027 | PAGU INDIKATIF | LOKASI | SUMBER DANA | PRIORITAS | | | TARGET | PAGU INDIKATIF | |
| | | | | | | | | | | | NASIONAL | DAERAH | | | | |
| (1) | (2) | (3) | (4) | (5) | (6) | (7) | (8) | (9) | (10) | (11) | (12) | (13) | (14) | (15) | (16) | (17) |
| | | | Jumlah dokumen hasil pengelolaan upaya kesehatan ibu dan anak | 1 Dokumen | | 1 Dokumen | 1 Dokumen | 323.300.000,00 | | | | | | 1 Dokumen | 4.680.000,00 | |
| | | | Jumlah Dokumen Operasional Pelayanan Puskesmas | 1 Dokumen | | 1 Dokumen | 1 Dokumen | 1.194.978.000,00 | | | | | | 1 Dokumen | 1.155.721.300,00 | |
| | | | Jumlah Ibu Hamil yang Mendapatkan Pelayanan Kesehatan Sesuai Standar | 3889 Orang | | 3818 Orang | 3835 Orang | 522.873.040,00 | | | | | | 3853 Orang | 376.736.537,00 | |
| | | | Jumlah Orang Terduga Menderita HIV yang Mendapatkan Pelayanan Sesuai Standar | 4350 Orang | | 4271 Orang | 4291 Orang | 93.372.250,00 | | | | | | 4311 Orang | 92.846.400,00 | |
| | | | Jumlah Orang Terduga Menderita Tuberkulosis yang Mendapatkan Pelayanan Sesuai Standar | 534 Orang | | 522 Orang | 525 Orang | 1.181.121.100,00 | | | | | | 528 Orang | 192.653.600,00 | |
| | | | Jumlah Orang yang Mendapatkan Pelayanan Kesehatan Orang dengan Gangguan Jiwa Berat Sesuai Standar | 41 Orang | | 41 Orang | 41 Orang | 161.782.500,00 | | | | | | 41 Orang | 97.132.720,00 | |
| | | | Jumlah Penduduk Usia Produktif yang Mendapatkan Pelayanan Kesehatan Sesuai Standar | 146106 Orang | | 143393 Orang | 14066 Orang | 176.932.300,00 | | | | | | 144743 Orang | 212.579.900,00 | |
| | | Tersedianya Layanan Kesehatan untuk UKM dan UKP Rujukan Tingkat Daerah Kabupaten/Kota Puskesmas Kebonagung | | | | | | 54.339.291.770,00 | | | | | Masyarakat di wilayah kerja Puskesmas Sekargadung | | 12.041.180.067,00 | |
| | | | Jumlah Anak Usia Pendidikan Dasar yang Mendapatkan Pelayanan Kesehatan Sesuai Standar | 1727 Orang | | 1694 Orang | 1702 Orang | 159.825.500,00 | | | | | | 1710 Orang | 129.401.300,00 | |
| | | | Jumlah Dokumen Hasil Pengelolaan Pelayanan Kesehatan Gizi Masyarakat | 16 Dokumen | | 16 Dokumen | 16 Dokumen | 5.889.374.740,00 | | | | | | 16 Dokumen | 5.591.600.422,00 | |
| | | | Jumlah Dokumen Hasil Pengelolaan Pelayanan Kesehatan Lingkungan | 12 Dokumen | | 12 Dokumen | 12 Dokumen | 992.771.200,00 | | | | | | 12 Dokumen | 1.050.554.735,00 | |
| | | | Jumlah Dokumen Hasil Pengelolaan Pelayanan Kesehatan Tradisional, Akupuntur, Asuhan Mandiri dan Tradisional Lainnya | 1 Dokumen | | 1 Dokumen | 1 Dokumen | 28.599.500,00 | | | | | | 1 Dokumen | 30.115.775,00 | |
| | | | Jumlah Dokumen Hasil Pengelolaan Pelayanan Promosi Kesehatan | 1 Dokumen | | 1 Dokumen | 1 Dokumen | 396.681.400,00 | | | | | | 1 Dokumen | 315.243.200,00 | |
| | | | Jumlah Dokumen Hasil Pengelolaan Surveilans Kesehatan | Dokumen | | 1 Dokumen | 1 Dokumen | 241.880.400,00 | | | | | | 1 Dokumen | 245.013.495,00 | |
| | | | Jumlah dokumen hasil pengelolaan upaya kesehatan ibu dan anak | 1 Dokumen | | 1 Dokumen | 1 Dokumen | 323.300.000,00 | | | | | | 1 Dokumen | 4.680.000,00 | |

| NO | KODE | URUSAN / BIDANG URUSAN / PROGRAM / OUTCOME / KEGIATAN / SUBKEGIATAN OUTPUT | INDIKATOR | TARGET AKHIR RENSTRA | REALISASI 2025 | PRAKIRAAN 2026 | CAPAIAN KINERJA DAN KERANGKA PENDANAAN | | | | | | KELOMPOK SASARAN | PRAKIRAAN MAJU 2028 | | PERANGKAT DAERAH PENANGGUNG JAWAB |
|---|---|---|---|---|---|---|---|---|---|---|---|---|---|---|---|---|
| | | | | | | | TARGET 2027 | PAGU INDIKATIF | LOKASI | SUMBER DANA | PRIORITAS | | | TARGET | PAGU INDIKATIF | |
| | | | | | | | | | | | NASIONAL | DAERAH | | | | |
| (1) | (2) | (3) | (4) | (5) | (6) | (7) | (8) | (9) | (10) | (11) | (12) | (13) | (14) | (15) | (16) | (17) |
| | | | Jumlah Dokumen Operasional Pelayanan Puskesmas | 1 Dokumen | | 1 Dokumen | 1 Dokumen | 1.194.978.000,00 | | | | | | 1 Dokumen | 1.155.721.300,00 | |
| | | | Jumlah Ibu Hamil yang Mendapatkan Pelayanan Kesehatan Sesuai Standar | 3889 Orang | | 3818 Orang | 3835 Orang | 522.873.040,00 | | | | | | 3853 Orang | 376.736.537,00 | |
| | | | Jumlah Orang Terduga Menderita HIV yang Mendapatkan Pelayanan Sesuai Standar | 4350 Orang | | 4271 Orang | 4291 Orang | 93.372.250,00 | | | | | | 4311 Orang | 92.846.400,00 | |
| | | | Jumlah Orang Terduga Menderita Tuberkulosis yang Mendapatkan Pelayanan Sesuai Standar | 534 Orang | | 522 Orang | 525 Orang | 1.181.121.100,00 | | | | | | 528 Orang | 192.653.600,00 | |
| | | | Jumlah Orang yang Mendapatkan Pelayanan Kesehatan Orang dengan Gangguan Jiwa Berat Sesuai Standar | 41 Orang | | 41 Orang | 41 Orang | 161.782.500,00 | | | | | | 41 Orang | 97.132.720,00 | |
| | | | Jumlah Penduduk Usia Produktif yang Mendapatkan Pelayanan Kesehatan Sesuai Standar | 146106 Orang | | 143393 Orang | 14066 Orang | 176.932.300,00 | | | | | | 144743 Orang | 212.579.900,00 | |
| | 1.02.02.2.02.0001 | Pengelolaan Pelayanan Kesehatan Ibu Hamil | | | | | | 57.800.000,00 | | | | | | | 60.690.000,00 | |
| | | Terkelolanya Pelayanan Kesehatan Ibu Hamil Sesuai Standar | Jumlah Ibu Hamil yang Mendapatkan Pelayanan Kesehatan Sesuai Standar | 3889 Orang | | 3818 Orang | 547 Orang | 57.800.000,00 | Provinsi Jawa Timur \|\| Kota Pasuruan \|\| Kecamatan Purworejo \|\| Kelurahan Pohjentrek \|\| 0 \|\| Provinsi Jawa Timur \|\| Kota Pasuruan \|\| Kecamatan Purworejo \|\| Kelurahan Wirogunan \|\| 0 \|\| Provinsi Jawa Timur \|\| Kota Pasuruan \|\| Kecamatan Purworejo \|\| Kelurahan Tembokrejo \|\| 0 \|\| Provinsi Jawa Timur \|\| Kota Pasuruan \|\| Kecamatan Purworejo \|\| Kelurahan Sekargadung \|\| 0 | Pendapatan Bagi Hasil Pajak Rokok DAK Non Fisik-Dana BOK-BOK Puskesmas | 4.Memperkuat pembangunan sumber daya manusia (SDM), sains, teknologi, pendidikan, kesehatan, prestasi olahraga, kesetaraan gender, serta penguatan peran perempuan, pemuda (generasi milenial dan generasi Z), dan penyandang disabilitas. | 5. Penguranggan stunting | | 3853 Orang | 60.690.000,00 | UPT PUSKESMAS SEKARGADUNG |

| NO | KODE | URUSAN / BIDANG URUSAN / PROGRAM / OUTCOME / KEGIATAN / SUBKEGIATAN OUTPUT | INDIKATOR | TARGET AKHIR RENSTRA | REALISASI 2025 | PRAKIRAAN 2026 | CAPAIAN KINERJA DAN KERANGKA PENDANAAN | | | | | | KELOMPOK SASARAN | PRAKIRAAN MAJU 2028 | | PERANGKAT DAERAH PENANGGUNG JAWAB |
|---|---|---|---|---|---|---|---|---|---|---|---|---|---|---|---|---|
| | | | | | | | TARGET 2027 | PAGU INDIKATIF | LOKASI | SUMBER DANA | PRIORITAS | | | TARGET | PAGU INDIKATIF | |
| | | | | | | | | | | | NASIONAL | DAERAH | | | | |
| (1) | (2) | (3) | (4) | (5) | (6) | (7) | (8) | (9) | (10) | (11) | (12) | (13) | (14) | (15) | (16) | (17) |
| | | Terkelolanya Pelayanan Kesehatan Ibu Hamil Sesuai Standar | Jumlah Ibu Hamil yang Mendapatkan Pelayanan Kesehatan Sesuai Standar | 581 Orang | | 571 Orang | 547 Orang | 57.800.000,00 | Provinsi Jawa Timur \|\| Kota Pasuruan \|\| Kecamatan Purworejo \|\| Kelurahan Pohjentrek \|\| 0 \|\| Provinsi Jawa Timur \|\| Kota Pasuruan \|\| Kecamatan Purworejo \|\| Kelurahan Wirogunan \|\| 0 \|\| Provinsi Jawa Timur \|\| Kota Pasuruan \|\| Kecamatan Purworejo \|\| Kelurahan Tembokrejo \|\| 0 \|\| Provinsi Jawa Timur \|\| Kota Pasuruan \|\| Kecamatan Purworejo \|\| Kelurahan Sekargadung \|\| 0 | Pendapatan Bagi Hasil Pajak Rokok<br>DAK Non Fisik-Dana BOK-BOK Puskesmas | 4.Memperkuat pembangunan sumber daya manusia (SDM), sains, teknologi, pendidikan, kesehatan, prestasi olahraga, kesetaraan gender, serta penguatan peran perempuan, pemuda (generasi milenial dan generasi Z), dan penyandang disabilitas. | 5. Penguranggan stunting | | 577 Orang | 60.690.000,00 | UPT PUSKESMAS SEKARGADUNG |
| | | Terkelolanya Pelayanan Kesehatan Ibu Hamil Sesuai Standar | Jumlah Ibu Hamil yang Mendapatkan Pelayanan Kesehatan Sesuai Standar | 558 Orang | | 547 Orang | 547 Orang | 57.800.000,00 | Provinsi Jawa Timur \|\| Kota Pasuruan \|\| Kecamatan Purworejo \|\| Kelurahan Pohjentrek \|\| 0 \|\| Provinsi Jawa Timur \|\| Kota Pasuruan \|\| Kecamatan Purworejo \|\| Kelurahan Wirogunan \|\| 0 \|\| Provinsi Jawa Timur \|\| Kota Pasuruan \|\| Kecamatan Purworejo \|\| Kelurahan Tembokrejo \|\| 0 \|\| Provinsi Jawa Timur \|\| Kota Pasuruan \|\| Kecamatan Purworejo \|\| Kelurahan Sekargadung \|\| 0 | Pendapatan Bagi Hasil Pajak Rokok<br>DAK Non Fisik-Dana BOK-BOK Puskesmas | 4.Memperkuat pembangunan sumber daya manusia (SDM), sains, teknologi, pendidikan, kesehatan, prestasi olahraga, kesetaraan gender, serta penguatan peran perempuan, pemuda (generasi milenial dan generasi Z), dan penyandang disabilitas. | 5. Penguranggan stunting | | 552 Orang | 60.690.000,00 | UPT PUSKESMAS SEKARGADUNG |

| NO | KODE | URUSAN / BIDANG URUSAN / PROGRAM / OUTCOME / KEGIATAN / SUBKEGIATAN OUTPUT | INDIKATOR | TARGET AKHIR RENSTRA | REALISASI 2025 | PRAKIRAAN 2026 | CAPAIAN KINERJA DAN KERANGKA PENDANAAN | | | | | | KELOMPOK SASARAN | PRAKIRAAN MAJU 2028 | | PERANGKAT DAERAH PENANGGUNG JAWAB |
|---|---|---|---|---|---|---|---|---|---|---|---|---|---|---|---|---|
| | | | | | | | TARGET 2027 | PAGU INDIKATIF | LOKASI | SUMBER DANA | PRIORITAS | | | TARGET | PAGU INDIKATIF | |
| | | | | | | | | | | | NASIONAL | DAERAH | | | | |
| (1) | (2) | (3) | (4) | (5) | (6) | (7) | (8) | (9) | (10) | (11) | (12) | (13) | (14) | (15) | (16) | (17) |
| | | Terkelolanya Pelayanan Kesehatan Ibu Hamil Sesuai Standar | Jumlah Ibu Hamil yang Mendapatkan Pelayanan Kesehatan Sesuai Standar | 555 Orang | | 545 Orang | 547 Orang | 57.800.000,00 | Provinsi Jawa Timur \|\| Kota Pasuruan \|\| Kecamatan Purworejo \|\| Kelurahan Pohjentrek \|\| 0 \|\| Provinsi Jawa Timur \|\| Kota Pasuruan \|\| Kecamatan Purworejo \|\| Kelurahan Wirogunan \|\| 0 \|\| Provinsi Jawa Timur \|\| Kota Pasuruan \|\| Kecamatan Purworejo \|\| Kelurahan Tembokrejo \|\| 0 \|\| Provinsi Jawa Timur \|\| Kota Pasuruan \|\| Kecamatan Purworejo \|\| Kelurahan Sekargadung \|\| 0 | Pendapatan Bagi Hasil Pajak Rokok<br>DAK Non Fisik-Dana BOK-BOK Puskesmas | 4.Memperkuat pembangunan sumber daya manusia (SDM), sains, teknologi, pendidikan, kesehatan, prestasi olahraga, kesetaraan gender, serta penguatan peran perempuan, pemuda (generasi milenial dan generasi Z), dan penyandang disabilitas. | 5. Penguranggan stunting | | 549 Orang | 60.690.000,00 | UPT PUSKESMAS SEKARGADUNG |
| | | Terkelolanya Pelayanan Kesehatan Ibu Hamil Sesuai Standar | Jumlah Ibu Hamil yang Mendapatkan Pelayanan Kesehatan Sesuai Standar | 493 Orang | | 485 Orang | 547 Orang | 57.800.000,00 | Provinsi Jawa Timur \|\| Kota Pasuruan \|\| Kecamatan Purworejo \|\| Kelurahan Pohjentrek \|\| 0 \|\| Provinsi Jawa Timur \|\| Kota Pasuruan \|\| Kecamatan Purworejo \|\| Kelurahan Wirogunan \|\| 0 \|\| Provinsi Jawa Timur \|\| Kota Pasuruan \|\| Kecamatan Purworejo \|\| Kelurahan Tembokrejo \|\| 0 \|\| Provinsi Jawa Timur \|\| Kota Pasuruan \|\| Kecamatan Purworejo \|\| Kelurahan Sekargadung \|\| 0 | Pendapatan Bagi Hasil Pajak Rokok<br>DAK Non Fisik-Dana BOK-BOK Puskesmas | 4.Memperkuat pembangunan sumber daya manusia (SDM), sains, teknologi, pendidikan, kesehatan, prestasi olahraga, kesetaraan gender, serta penguatan peran perempuan, pemuda (generasi milenial dan generasi Z), dan penyandang disabilitas. | 5. Penguranggan stunting | | 489 Orang | 60.690.000,00 | UPT PUSKESMAS SEKARGADUNG |

| NO | KODE | URUSAN / BIDANG URUSAN / PROGRAM / OUTCOME / KEGIATAN / SUBKEGIATAN OUTPUT | INDIKATOR | TARGET AKHIR RENSTRA | REALISASI 2025 | PRAKIRAAN 2026 | CAPAIAN KINERJA DAN KERANGKA PENDANAAN | | | | | | KELOMPOK SASARAN | PRAKIRAAN MAJU 2028 | | PERANGKAT DAERAH PENANGGUNG JAWAB |
|---|---|---|---|---|---|---|---|---|---|---|---|---|---|---|---|---|
| | | | | | | | TARGET 2027 | PAGU INDIKATIF | LOKASI | SUMBER DANA | PRIORITAS | | | TARGET | PAGU INDIKATIF | |
| | | | | | | | | | | | NASIONAL | DAERAH | | | | |
| (1) | (2) | (3) | (4) | (5) | (6) | (7) | (8) | (9) | (10) | (11) | (12) | (13) | (14) | (15) | (16) | (17) |
| | | Terkelolanya Pelayanan Kesehatan Ibu Hamil Sesuai Standar | Jumlah Ibu Hamil yang Mendapatkan Pelayanan Kesehatan Sesuai Standar | 470 Orang | | 462 Orang | 547 Orang | 57.800.000,00 | Provinsi Jawa Timur \|\| Kota Pasuruan \|\| Kecamatan Purworejo \|\| Kelurahan Pohjentrek \|\| 0 \|\| Provinsi Jawa Timur \|\| Kota Pasuruan \|\| Kecamatan Purworejo \|\| Kelurahan Wirogunan \|\| 0 \|\| Provinsi Jawa Timur \|\| Kota Pasuruan \|\| Kecamatan Purworejo \|\| Kelurahan Tembokrejo \|\| 0 \|\| Provinsi Jawa Timur \|\| Kota Pasuruan \|\| Kecamatan Purworejo \|\| Kelurahan Sekargadung \|\| 0 | Pendapatan Bagi Hasil Pajak Rokok<br>DAK Non Fisik-Dana BOK-BOK Puskesmas | 4.Memperkuat pembangunan sumber daya manusia (SDM), sains, teknologi, pendidikan, kesehatan, prestasi olahraga, kesetaraan gender, serta penguatan peran perempuan, pemuda (generasi milenial dan generasi Z), dan penyandang disabilitas. | 5. Penguranggan stunting | | 466 Orang | 60.690.000,00 | UPT PUSKESMAS SEKARGADUNG |
| | | Terkelolanya Pelayanan Kesehatan Ibu Hamil Sesuai Standar | Jumlah Ibu Hamil yang Mendapatkan Pelayanan Kesehatan Sesuai Standar | 424 Orang | | 416 Orang | 547 Orang | 57.800.000,00 | Provinsi Jawa Timur \|\| Kota Pasuruan \|\| Kecamatan Purworejo \|\| Kelurahan Pohjentrek \|\| 0 \|\| Provinsi Jawa Timur \|\| Kota Pasuruan \|\| Kecamatan Purworejo \|\| Kelurahan Wirogunan \|\| 0 \|\| Provinsi Jawa Timur \|\| Kota Pasuruan \|\| Kecamatan Purworejo \|\| Kelurahan Tembokrejo \|\| 0 \|\| Provinsi Jawa Timur \|\| Kota Pasuruan \|\| Kecamatan Purworejo \|\| Kelurahan Sekargadung \|\| 0 | Pendapatan Bagi Hasil Pajak Rokok<br>DAK Non Fisik-Dana BOK-BOK Puskesmas | 4.Memperkuat pembangunan sumber daya manusia (SDM), sains, teknologi, pendidikan, kesehatan, prestasi olahraga, kesetaraan gender, serta penguatan peran perempuan, pemuda (generasi milenial dan generasi Z), dan penyandang disabilitas. | 5. Penguranggan stunting | | 420 Orang | 60.690.000,00 | UPT PUSKESMAS SEKARGADUNG |

| NO | KODE | URUSAN / BIDANG URUSAN / PROGRAM / OUTCOME / KEGIATAN / SUBKEGIATAN OUTPUT | INDIKATOR | TARGET AKHIR RENSTRA | REALISASI 2025 | PRAKIRAAN 2026 | CAPAIAN KINERJA DAN KERANGKA PENDANAAN | | | | | | KELOMPOK SASARAN | PRAKIRAAN MAJU 2028 | | PERANGKAT DAERAH PENANGGUNG JAWAB |
|---|---|---|---|---|---|---|---|---|---|---|---|---|---|---|---|---|
| | | | | | | | TARGET 2027 | PAGU INDIKATIF | LOKASI | SUMBER DANA | PRIORITAS | | | TARGET | PAGU INDIKATIF | |
| | | | | | | | | | | | NASIONAL | DAERAH | | | | |
| (1) | (2) | (3) | (4) | (5) | (6) | (7) | (8) | (9) | (10) | (11) | (12) | (13) | (14) | (15) | (16) | (17) |
| | | Terkelolanya Pelayanan Kesehatan Ibu Hamil Sesuai Standar | Jumlah Ibu Hamil yang Mendapatkan Pelayanan Kesehatan Sesuai Standar | 416 Orang | | 408 Orang | 547 Orang | 57.800.000,00 | Provinsi Jawa Timur \|\| Kota Pasuruan \|\| Kecamatan Purworejo \|\| Kelurahan Pohjentrek \|\| 0 \|\| Provinsi Jawa Timur \|\| Kota Pasuruan \|\| Kecamatan Purworejo \|\| Kelurahan Wirogunan \|\| 0 \|\| Provinsi Jawa Timur \|\| Kota Pasuruan \|\| Kecamatan Purworejo \|\| Kelurahan Tembokrejo \|\| 0 \|\| Provinsi Jawa Timur \|\| Kota Pasuruan \|\| Kecamatan Purworejo \|\| Kelurahan Sekargadung \|\| 0 | Pendapatan Bagi Hasil Pajak Rokok<br>DAK Non Fisik-Dana BOK-BOK Puskesmas | 4.Memperkuat pembangunan sumber daya manusia (SDM), sains, teknologi, pendidikan, kesehatan, prestasi olahraga, kesetaraan gender, serta penguatan peran perempuan, pemuda (generasi milenial dan generasi Z), dan penyandang disabilitas. | 5. Penguranggan stunting | | 412 Orang | 60.690.000,00 | UPT PUSKESMAS SEKARGADUNG |
| | | Terkelolanya Pelayanan Kesehatan Ibu Hamil Sesuai Standar | Jumlah Ibu Hamil yang Mendapatkan Pelayanan Kesehatan Sesuai Standar | 392 Orang | | 384 Orang | 547 Orang | 57.800.000,00 | Provinsi Jawa Timur \|\| Kota Pasuruan \|\| Kecamatan Purworejo \|\| Kelurahan Pohjentrek \|\| 0 \|\| Provinsi Jawa Timur \|\| Kota Pasuruan \|\| Kecamatan Purworejo \|\| Kelurahan Wirogunan \|\| 0 \|\| Provinsi Jawa Timur \|\| Kota Pasuruan \|\| Kecamatan Purworejo \|\| Kelurahan Tembokrejo \|\| 0 \|\| Provinsi Jawa Timur \|\| Kota Pasuruan \|\| Kecamatan Purworejo \|\| Kelurahan Sekargadung \|\| 0 | Pendapatan Bagi Hasil Pajak Rokok<br>DAK Non Fisik-Dana BOK-BOK Puskesmas | 4.Memperkuat pembangunan sumber daya manusia (SDM), sains, teknologi, pendidikan, kesehatan, prestasi olahraga, kesetaraan gender, serta penguatan peran perempuan, pemuda (generasi milenial dan generasi Z), dan penyandang disabilitas. | 5. Penguranggan stunting | | 388 Orang | 60.690.000,00 | UPT PUSKESMAS SEKARGADUNG |
| | 1.02.02.2.02.0005 | Pengelolaan Pelayanan Kesehatan pada Usia Pendidikan Dasar | | | | | | 13.230.000,00 | | | | | | | 13.892.000,00 | |

| NO | KODE | URUSAN / BIDANG URUSAN / PROGRAM / OUTCOME / KEGIATAN / SUBKEGIATAN OUTPUT | INDIKATOR | TARGET AKHIR RENSTRA | REALISASI 2025 | PRAKIRAAN 2026 | CAPAIAN KINERJA DAN KERANGKA PENDANAAN | | | | | | KELOMPOK SASARAN | PRAKIRAAN MAJU 2028 | | PERANGKAT DAERAH PENANGGUNG JAWAB |
|---|---|---|---|---|---|---|---|---|---|---|---|---|---|---|---|---|
| | | | | | | | TARGET 2027 | PAGU INDIKATIF | LOKASI | SUMBER DANA | PRIORITAS | | | TARGET | PAGU INDIKATIF | |
| | | | | | | | | | | | NASIONAL | DAERAH | | | | |
| (1) | (2) | (3) | (4) | (5) | (6) | (7) | (8) | (9) | (10) | (11) | (12) | (13) | (14) | (15) | (16) | (17) |
| | | Terkelolanya Pelayanan Kesehatan pada Usia Pendidikan Dasar Sesuai Standar | Jumlah Anak Usia Pendidikan Dasar yang Mendapatkan Pelayanan Kesehatan Sesuai Standar | 1727 Orang | | 1694 Orang | 4828 Orang | 13.230.000,00 | Provinsi Jawa Timur \|\| Kota Pasuruan \|\| Kecamatan Purworejo \|\| Kelurahan Pohjentrek \|\| 0 \|\| Provinsi Jawa Timur \|\| Kota Pasuruan \|\| Kecamatan Purworejo \|\| Kelurahan Wirogunan \|\| 0 \|\| Provinsi Jawa Timur \|\| Kota Pasuruan \|\| Kecamatan Purworejo \|\| Kelurahan Tembokrejo \|\| 0 | Pendapatan Bagi Hasil Pajak Rokok<br>DAK Non Fisik-Dana BOK-BOK Puskesmas | 4.Memperkuat pembangunan sumber daya manusia (SDM), sains, teknologi, pendidikan, kesehatan, prestasi olahraga, kesetaraan gender, serta penguatan peran perempuan, pemuda (generasi milenial dan generasi Z), dan penyandang disabilitas. | 5. Penguranggan stunting | | 1710 Orang | 13.892.000,00 | UPT PUSKESMAS SEKARGADUNG |
| | | Terkelolanya Pelayanan Kesehatan pada Usia Pendidikan Dasar Sesuai Standar | Jumlah Anak Usia Pendidikan Dasar yang Mendapatkan Pelayanan Kesehatan Sesuai Standar | 32497 Orang | | 31895 Orang | 4828 Orang | 13.230.000,00 | Provinsi Jawa Timur \|\| Kota Pasuruan \|\| Kecamatan Purworejo \|\| Kelurahan Pohjentrek \|\| 0 \|\| Provinsi Jawa Timur \|\| Kota Pasuruan \|\| Kecamatan Purworejo \|\| Kelurahan Wirogunan \|\| 0 \|\| Provinsi Jawa Timur \|\| Kota Pasuruan \|\| Kecamatan Purworejo \|\| Kelurahan Tembokrejo \|\| 0 | Pendapatan Bagi Hasil Pajak Rokok<br>DAK Non Fisik-Dana BOK-BOK Puskesmas | 4.Memperkuat pembangunan sumber daya manusia (SDM), sains, teknologi, pendidikan, kesehatan, prestasi olahraga, kesetaraan gender, serta penguatan peran perempuan, pemuda (generasi milenial dan generasi Z), dan penyandang disabilitas. | 5. Penguranggan stunting | | 32194 Orang | 13.892.000,00 | UPT PUSKESMAS SEKARGADUNG |

| NO | KODE | URUSAN / BIDANG URUSAN / PROGRAM / OUTCOME / KEGIATAN / SUBKEGIATAN OUTPUT | INDIKATOR | TARGET AKHIR RENSTRA | REALISASI 2025 | PRAKIRAAN 2026 | CAPAIAN KINERJA DAN KERANGKA PENDANAAN | | | | | | KELOMPOK SASARAN | PRAKIRAAN MAJU 2028 | | PERANGKAT DAERAH PENANGGUNG JAWAB |
|---|---|---|---|---|---|---|---|---|---|---|---|---|---|---|---|---|
| | | | | | | | TARGET 2027 | PAGU INDIKATIF | LOKASI | SUMBER DANA | PRIORITAS | | | TARGET | PAGU INDIKATIF | |
| | | | | | | | | | | | NASIONAL | DAERAH | | | | |
| (1) | (2) | (3) | (4) | (5) | (6) | (7) | (8) | (9) | (10) | (11) | (12) | (13) | (14) | (15) | (16) | (17) |
| | | Terkelolanya Pelayanan Kesehatan pada Usia Pendidikan Dasar Sesuai Standar | Jumlah Anak Usia Pendidikan Dasar yang Mendapatkan Pelayanan Kesehatan Sesuai Standar | 3001 Orang | | 2945 Orang | 4828 Orang | 13.230.000,00 | Provinsi Jawa Timur \|\| Kota Pasuruan \|\| Kecamatan Purworejo \|\| Kelurahan Pohjentrek \|\| 0 \|\| Provinsi Jawa Timur \|\| Kota Pasuruan \|\| Kecamatan Purworejo \|\| Kelurahan Wirogunan \|\| 0 \|\| Provinsi Jawa Timur \|\| Kota Pasuruan \|\| Kecamatan Purworejo \|\| Kelurahan Tembokrejo \|\| 0 | Pendapatan Bagi Hasil Pajak Rokok<br>DAK Non Fisik-Dana BOK-BOK Puskesmas | 4.Memperkuat pembangunan sumber daya manusia (SDM), sains, teknologi, pendidikan, kesehatan, prestasi olahraga, kesetaraan gender, serta penguatan peran perempuan, pemuda (generasi milenial dan generasi Z), dan penyandang disabilitas. | 5. Penguranган stunting | | 2973 Orang | 13.892.000,00 | UPT PUSKESMAS SEKARGADUNG |
| | | Terkelolanya Pelayanan Kesehatan pada Usia Pendidikan Dasar Sesuai Standar | Jumlah Anak Usia Pendidikan Dasar yang Mendapatkan Pelayanan Kesehatan Sesuai Standar | 6308 Orang | | 6193 Orang | 4828 Orang | 13.230.000,00 | Provinsi Jawa Timur \|\| Kota Pasuruan \|\| Kecamatan Purworejo \|\| Kelurahan Pohjentrek \|\| 0 \|\| Provinsi Jawa Timur \|\| Kota Pasuruan \|\| Kecamatan Purworejo \|\| Kelurahan Wirogunan \|\| 0 \|\| Provinsi Jawa Timur \|\| Kota Pasuruan \|\| Kecamatan Purworejo \|\| Kelurahan Tembokrejo \|\| 0 | Pendapatan Bagi Hasil Pajak Rokok<br>DAK Non Fisik-Dana BOK-BOK Puskesmas | 4.Memperkuat pembangunan sumber daya manusia (SDM), sains, teknologi, pendidikan, kesehatan, prestasi olahraga, kesetaraan gender, serta penguatan peran perempuan, pemuda (generasi milenial dan generasi Z), dan penyandang disabilitas. | 5. Penguranган stunting | | 6249 Orang | 13.892.000,00 | UPT PUSKESMAS SEKARGADUNG |

| NO | KODE | URUSAN / BIDANG URUSAN / PROGRAM / OUTCOME / KEGIATAN / SUBKEGIATAN OUTPUT | INDIKATOR | TARGET AKHIR RENSTRA | REALISASI 2025 | PRAKIRAAN 2026 | CAPAIAN KINERJA DAN KERANGKA PENDANAAN | | | | | | KELOMPOK SASARAN | PRAKIRAAN MAJU 2028 | | PERANGKAT DAERAH PENANGGUNG JAWAB |
|---|---|---|---|---|---|---|---|---|---|---|---|---|---|---|---|---|
| | | | | | | | TARGET 2027 | PAGU INDIKATIF | LOKASI | SUMBER DANA | PRIORITAS | | | TARGET | PAGU INDIKATIF | |
| | | | | | | | | | | | NASIONAL | DAERAH | | | | |
| (1) | (2) | (3) | (4) | (5) | (6) | (7) | (8) | (9) | (10) | (11) | (12) | (13) | (14) | (15) | (16) | (17) |
| | | Terkelolanya Pelayanan Kesehatan pada Usia Pendidikan Dasar Sesuai Standar | Jumlah Anak Usia Pendidikan Dasar yang Mendapatkan Pelayanan Kesehatan Sesuai Standar | 4.896 Orang | | 4.805 Orang | 4828 Orang | 13.230.000,00 | Provinsi Jawa Timur \|\| Kota Pasuruan \|\| Kecamatan Purworejo \|\| Kelurahan Pohjentrek \|\| 0 \|\| Provinsi Jawa Timur \|\| Kota Pasuruan \|\| Kecamatan Purworejo \|\| Kelurahan Wirogunan \|\| 0 \|\| Provinsi Jawa Timur \|\| Kota Pasuruan \|\| Kecamatan Purworejo \|\| Kelurahan Tembokrejo \|\| 0 | Pendapatan Bagi Hasil Pajak Rokok<br>DAK Non Fisik-Dana BOK-BOK Puskesmas | 4.Memperkuat pembangunan sumber daya manusia (SDM), sains, teknologi, pendidikan, kesehatan, prestasi olahraga, kesetaraan gender, serta penguatan peran perempuan, pemuda (generasi milenial dan generasi Z), dan penyandang disabilitas. | 5. Penguragan stunting | | 4.851 Orang | 13.892.000,00 | UPT PUSKESMAS SEKARGADUNG |
| | | Terkelolanya Pelayanan Kesehatan pada Usia Pendidikan Dasar Sesuai Standar | Jumlah Anak Usia Pendidikan Dasar yang Mendapatkan Pelayanan Kesehatan Sesuai Standar | 4476 Orang | | 4394 Orang | 4828 Orang | 13.230.000,00 | Provinsi Jawa Timur \|\| Kota Pasuruan \|\| Kecamatan Purworejo \|\| Kelurahan Pohjentrek \|\| 0 \|\| Provinsi Jawa Timur \|\| Kota Pasuruan \|\| Kecamatan Purworejo \|\| Kelurahan Wirogunan \|\| 0 \|\| Provinsi Jawa Timur \|\| Kota Pasuruan \|\| Kecamatan Purworejo \|\| Kelurahan Tembokrejo \|\| 0 | Pendapatan Bagi Hasil Pajak Rokok<br>DAK Non Fisik-Dana BOK-BOK Puskesmas | 4.Memperkuat pembangunan sumber daya manusia (SDM), sains, teknologi, pendidikan, kesehatan, prestasi olahraga, kesetaraan gender, serta penguatan peran perempuan, pemuda (generasi milenial dan generasi Z), dan penyandang disabilitas. | 5. Penguragan stunting | | 4435 Orang | 13.892.000,00 | UPT PUSKESMAS SEKARGADUNG |

| NO | KODE | URUSAN / BIDANG URUSAN / PROGRAM / OUTCOME / KEGIATAN / SUBKEGIATAN OUTPUT | INDIKATOR | TARGET AKHIR RENSTRA | REALISASI 2025 | PRAKIRAAN 2026 | CAPAIAN KINERJA DAN KERANGKA PENDANAAN | | | | | | KELOMPOK SASARAN | PRAKIRAAN MAJU 2028 | | PERANGKAT DAERAH PENANGGUNG JAWAB |
|---|---|---|---|---|---|---|---|---|---|---|---|---|---|---|---|---|
| | | | | | | | TARGET 2027 | PAGU INDIKATIF | LOKASI | SUMBER DANA | PRIORITAS | | | TARGET | PAGU INDIKATIF | |
| | | | | | | | | | | | NASIONAL | DAERAH | | | | |
| (1) | (2) | (3) | (4) | (5) | (6) | (7) | (8) | (9) | (10) | (11) | (12) | (13) | (14) | (15) | (16) | (17) |
| | | Terkelolanya Pelayanan Kesehatan pada Usia Pendidikan Dasar Sesuai Standar | Jumlah Anak Usia Pendidikan Dasar yang Mendapatkan Pelayanan Kesehatan Sesuai Standar | 4311 Orang | | 4231 Orang | 4828 Orang | 13.230.000,00 | Provinsi Jawa Timur \|\| Kota Pasuruan \|\| Kecamatan Purworejo \|\| Kelurahan Pohjentrek \|\| 0 \|\| Provinsi Jawa Timur \|\| Kota Pasuruan \|\| Kecamatan Purworejo \|\| Kelurahan Wirogunan \|\| 0 \|\| Provinsi Jawa Timur \|\| Kota Pasuruan \|\| Kecamatan Purworejo \|\| Kelurahan Tembokrejo \|\| 0 | Pendapatan Bagi Hasil Pajak Rokok<br>DAK Non Fisik-Dana BOK-BOK Puskesmas | 4.Memperkuat pembangunan sumber daya manusia (SDM), sains, teknologi, pendidikan, kesehatan, prestasi olahraga, kesetaraan gender, serta penguatan peran perempuan, pemuda (generasi milenial dan generasi Z), dan penyandang disabilitas. | 5. Penguragan stunting | | 4271 Orang | 13.892.000,00 | UPT PUSKESMAS SEKARGADUNG |
| | | Terkelolanya Pelayanan Kesehatan pada Usia Pendidikan Dasar Sesuai Standar | Jumlah Anak Usia Pendidikan Dasar yang Mendapatkan Pelayanan Kesehatan Sesuai Standar | 4176 Orang | | 4099 Orang | 4828 Orang | 13.230.000,00 | Provinsi Jawa Timur \|\| Kota Pasuruan \|\| Kecamatan Purworejo \|\| Kelurahan Pohjentrek \|\| 0 \|\| Provinsi Jawa Timur \|\| Kota Pasuruan \|\| Kecamatan Purworejo \|\| Kelurahan Wirogunan \|\| 0 \|\| Provinsi Jawa Timur \|\| Kota Pasuruan \|\| Kecamatan Purworejo \|\| Kelurahan Tembokrejo \|\| 0 | Pendapatan Bagi Hasil Pajak Rokok<br>DAK Non Fisik-Dana BOK-BOK Puskesmas | 4.Memperkuat pembangunan sumber daya manusia (SDM), sains, teknologi, pendidikan, kesehatan, prestasi olahraga, kesetaraan gender, serta penguatan peran perempuan, pemuda (generasi milenial dan generasi Z), dan penyandang disabilitas. | 5. Penguragan stunting | | 4137 Orang | 13.892.000,00 | UPT PUSKESMAS SEKARGADUNG |

| NO | KODE | URUSAN / BIDANG URUSAN / PROGRAM / OUTCOME / KEGIATAN / SUBKEGIATAN OUTPUT | INDIKATOR | TARGET AKHIR RENSTRA | REALISASI 2025 | PRAKIRAAN 2026 | CAPAIAN KINERJA DAN KERANGKA PENDANAAN | | | | | | KELOMPOK SASARAN | PRAKIRAAN MAJU 2028 | | PERANGKAT DAERAH PENANGGUNG JAWAB |
|---|---|---|---|---|---|---|---|---|---|---|---|---|---|---|---|---|
| | | | | | | | TARGET 2027 | PAGU INDIKATIF | LOKASI | SUMBER DANA | PRIORITAS | | | TARGET | PAGU INDIKATIF | |
| | | | | | | | | | | | NASIONAL | DAERAH | | | | |
| (1) | (2) | (3) | (4) | (5) | (6) | (7) | (8) | (9) | (10) | (11) | (12) | (13) | (14) | (15) | (16) | (17) |
| | | Terkelolanya Pelayanan Kesehatan pada Usia Pendidikan Dasar Sesuai Standar | Jumlah Anak Usia Pendidikan Dasar yang Mendapatkan Pelayanan Kesehatan Sesuai Standar | 3602 Orang | | 3534 Orang | 4828 Orang | 13.230.000,00 | Provinsi Jawa Timur \|\| Kota Pasuruan \|\| Kecamatan Purworejo \|\| Kelurahan Pohjentrek \|\| 0 \|\| Provinsi Jawa Timur \|\| Kota Pasuruan \|\| Kecamatan Purworejo \|\| Kelurahan Wirogunan \|\| 0 \|\| Provinsi Jawa Timur \|\| Kota Pasuruan \|\| Kecamatan Purworejo \|\| Kelurahan Tembokrejo \|\| 0 | Pendapatan Bagi Hasil Pajak Rokok<br>DAK Non Fisik-Dana BOK-BOK Puskesmas | 4.Memperkuat pembangunan sumber daya manusia (SDM), sains, teknologi, pendidikan, kesehatan, prestasi olahraga, kesetaraan gender, serta penguatan peran perempuan, pemuda (generasi milenial dan generasi Z), dan penyandang disabilitas. | 5. Penguranggan stunting | | 3568 Orang | 13.892.000,00 | UPT PUSKESMAS SEKARGADUNG |
| | 1.02.02.2.02.0006 | Pengelolaan Pelayanan Kesehatan pada Usia Produktif | | | | | | 1.700.000,00 | | | | | | | 1.785.000,00 | |
| | | Terlaksananya Pelayanan Kesehatan Usia Produktif Sesuai Standar | Jumlah Penduduk Usia Produktif yang Mendapatkan Pelayanan Kesehatan Sesuai Standar | 146106 Orang | | 143393 Orang | 20608 Orang | 1.700.000,00 | Provinsi Jawa Timur \|\| Kota Pasuruan \|\| Kecamatan Purworejo \|\| Kelurahan Pohjentrek \|\| 0 \|\| Provinsi Jawa Timur \|\| Kota Pasuruan \|\| Kecamatan Purworejo \|\| Kelurahan Wirogunan \|\| 0 \|\| Provinsi Jawa Timur \|\| Kota Pasuruan \|\| Kecamatan Purworejo \|\| Kelurahan Tembokrejo \|\| 0 \|\| Provinsi Jawa Timur \|\| Kota Pasuruan \|\| Kecamatan Purworejo \|\| Kelurahan Sekargadung \|\| 0 | Pendapatan Bagi Hasil Pajak Rokok | 4.Memperkuat pembangunan sumber daya manusia (SDM), sains, teknologi, pendidikan, kesehatan, prestasi olahraga, kesetaraan gender, serta penguatan peran perempuan, pemuda (generasi milenial dan generasi Z), dan penyandang disabilitas. | 5. Penguranggan stunting | | 144743 Orang | 1.785.000,00 | UPT PUSKESMAS SEKARGADUNG |

| NO | KODE | URUSAN / BIDANG URUSAN / PROGRAM / OUTCOME / KEGIATAN / SUBKEGIATAN OUTPUT | INDIKATOR | TARGET AKHIR RENSTRA | REALISASI 2025 | PRAKIRAAN 2026 | CAPAIAN KINERJA DAN KERANGKA PENDANAAN | | | | | | KELOMPOK SASARAN | PRAKIRAAN MAJU 2028 | | PERANGKAT DAERAH PENANGGUNG JAWAB |
|---|---|---|---|---|---|---|---|---|---|---|---|---|---|---|---|---|
| | | | | | | | TARGET 2027 | PAGU INDIKATIF | LOKASI | SUMBER DANA | PRIORITAS | | | TARGET | PAGU INDIKATIF | |
| | | | | | | | | | | | NASIONAL | DAERAH | | | | |
| (1) | (2) | (3) | (4) | (5) | (6) | (7) | (8) | (9) | (10) | (11) | (12) | (13) | (14) | (15) | (16) | (17) |
| | | Terlaksananya Pelayanan Kesehatan Usia Produktif Sesuai Standar | Jumlah Penduduk Usia Produktif yang Mendapatkan Pelayanan Kesehatan Sesuai Standar | 21765 Orang | | 21363 Orang | 20608 Orang | 1.700.000,00 | Provinsi Jawa Timur \|\| Kota Pasuruan \|\| Kecamatan Purworejo \|\| Kelurahan Pohjentrek \|\| 0 \|\| Provinsi Jawa Timur \|\| Kota Pasuruan \|\| Kecamatan Purworejo \|\| Kelurahan Wirogunan \|\| 0 \|\| Provinsi Jawa Timur \|\| Kota Pasuruan \|\| Kecamatan Purworejo \|\| Kelurahan Tembokrejo \|\| 0 \|\| Provinsi Jawa Timur \|\| Kota Pasuruan \|\| Kecamatan Purworejo \|\| Kelurahan Sekargadung \|\| 0 | Pendapatan Bagi Hasil Pajak Rokok | 4.Memperkuat pembangunan sumber daya manusia (SDM), sains, teknologi, pendidikan, kesehatan, prestasi olahraga, kesetaraan gender, serta penguatan peran perempuan, pemuda (generasi milenial dan generasi Z), dan penyandang disabilitas. | 5. Penguranggan stunting | | 21562 Orang | 1.785.000,00 | UPT PUSKESMAS SEKARGADUNG |
| | | Terlaksananya Pelayanan Kesehatan Usia Produktif Sesuai Standar | Jumlah Penduduk Usia Produktif yang Mendapatkan Pelayanan Kesehatan Sesuai Standar | 20.900 Orang | | 20.512 Orang | 20608 Orang | 1.700.000,00 | Provinsi Jawa Timur \|\| Kota Pasuruan \|\| Kecamatan Purworejo \|\| Kelurahan Pohjentrek \|\| 0 \|\| Provinsi Jawa Timur \|\| Kota Pasuruan \|\| Kecamatan Purworejo \|\| Kelurahan Wirogunan \|\| 0 \|\| Provinsi Jawa Timur \|\| Kota Pasuruan \|\| Kecamatan Purworejo \|\| Kelurahan Tembokrejo \|\| 0 \|\| Provinsi Jawa Timur \|\| Kota Pasuruan \|\| Kecamatan Purworejo \|\| Kelurahan Sekargadung \|\| 0 | Pendapatan Bagi Hasil Pajak Rokok | 4.Memperkuat pembangunan sumber daya manusia (SDM), sains, teknologi, pendidikan, kesehatan, prestasi olahraga, kesetaraan gender, serta penguatan peran perempuan, pemuda (generasi milenial dan generasi Z), dan penyandang disabilitas. | 5. Penguranggan stunting | | 20.705 Orang | 1.785.000,00 | UPT PUSKESMAS SEKARGADUNG |

| NO | KODE | URUSAN / BIDANG URUSAN / PROGRAM / OUTCOME / KEGIATAN / SUBKEGIATAN OUTPUT | INDIKATOR | TARGET AKHIR RENSTRA | REALISASI 2025 | PRAKIRAAN 2026 | CAPAIAN KINERJA DAN KERANGKA PENDANAAN | | | | | | KELOMPOK SASARAN | PRAKIRAAN MAJU 2028 | | PERANGKAT DAERAH PENANGGUNG JAWAB |
|---|---|---|---|---|---|---|---|---|---|---|---|---|---|---|---|---|
| | | | | | | | TARGET 2027 | PAGU INDIKATIF | LOKASI | SUMBER DANA | PRIORITAS | | | TARGET | PAGU INDIKATIF | |
| | | | | | | | | | | | NASIONAL | DAERAH | | | | |
| (1) | (2) | (3) | (4) | (5) | (6) | (7) | (8) | (9) | (10) | (11) | (12) | (13) | (14) | (15) | (16) | (17) |
| | | Terlaksananya Pelayanan Kesehatan Usia Produktif Sesuai Standar | Jumlah Penduduk Usia Produktif yang Mendapatkan Pelayanan Kesehatan Sesuai Standar | 20844 Orang | | 20457 Orang | 20608 Orang | 1.700.000,00 | Provinsi Jawa Timur \|\| Kota Pasuruan \|\| Kecamatan Purworejo \|\| Kelurahan Pohjentrek \|\| 0 \|\| Provinsi Jawa Timur \|\| Kota Pasuruan \|\| Kecamatan Purworejo \|\| Kelurahan Wirogunan \|\| 0 \|\| Provinsi Jawa Timur \|\| Kota Pasuruan \|\| Kecamatan Purworejo \|\| Kelurahan Tembokrejo \|\| 0 \|\| Provinsi Jawa Timur \|\| Kota Pasuruan \|\| Kecamatan Purworejo \|\| Kelurahan Sekargadung \|\| 0 | Pendapatan Bagi Hasil Pajak Rokok | 4.Memperkuat pembangunan sumber daya manusia (SDM), sains, teknologi, pendidikan, kesehatan, prestasi olahraga, kesetaraan gender, serta penguatan peran perempuan, pemuda (generasi milenial dan generasi Z), dan penyandang disabilitas. | 5. Penguranggan stunting | | 20650 Orang | 1.785.000,00 | UPT PUSKESMAS SEKARGADUNG |
| | | Terlaksananya Pelayanan Kesehatan Usia Produktif Sesuai Standar | Jumlah Penduduk Usia Produktif yang Mendapatkan Pelayanan Kesehatan Sesuai Standar | 18603 Orang | | 18257 Orang | 20608 Orang | 1.700.000,00 | Provinsi Jawa Timur \|\| Kota Pasuruan \|\| Kecamatan Purworejo \|\| Kelurahan Pohjentrek \|\| 0 \|\| Provinsi Jawa Timur \|\| Kota Pasuruan \|\| Kecamatan Purworejo \|\| Kelurahan Wirogunan \|\| 0 \|\| Provinsi Jawa Timur \|\| Kota Pasuruan \|\| Kecamatan Purworejo \|\| Kelurahan Tembokrejo \|\| 0 \|\| Provinsi Jawa Timur \|\| Kota Pasuruan \|\| Kecamatan Purworejo \|\| Kelurahan Sekargadung \|\| 0 | Pendapatan Bagi Hasil Pajak Rokok | 4.Memperkuat pembangunan sumber daya manusia (SDM), sains, teknologi, pendidikan, kesehatan, prestasi olahraga, kesetaraan gender, serta penguatan peran perempuan, pemuda (generasi milenial dan generasi Z), dan penyandang disabilitas. | 5. Penguranggan stunting | | 18429 Orang | 1.785.000,00 | UPT PUSKESMAS SEKARGADUNG |

| NO | KODE | URUSAN / BIDANG URUSAN / PROGRAM / OUTCOME / KEGIATAN / SUBKEGIATAN OUTPUT | INDIKATOR | TARGET AKHIR RENSTRA | REALISASI 2025 | PRAKIRAAN 2026 | CAPAIAN KINERJA DAN KERANGKA PENDANAAN | | | | | | KELOMPOK SASARAN | PRAKIRAAN MAJU 2028 | | PERANGKAT DAERAH PENANGGUNG JAWAB |
|---|---|---|---|---|---|---|---|---|---|---|---|---|---|---|---|---|
| | | | | | | | TARGET 2027 | PAGU INDIKATIF | LOKASI | SUMBER DANA | PRIORITAS | | | TARGET | PAGU INDIKATIF | |
| | | | | | | | | | | | NASIONAL | DAERAH | | | | |
| (1) | (2) | (3) | (4) | (5) | (6) | (7) | (8) | (9) | (10) | (11) | (12) | (13) | (14) | (15) | (16) | (17) |
| | | Terlaksananya Pelayanan Kesehatan Usia Produktif Sesuai Standar | Jumlah Penduduk Usia Produktif yang Mendapatkan Pelayanan Kesehatan Sesuai Standar | 17707 Orang | | 17379 Orang | 20608 Orang | 1.700.000,00 | Provinsi Jawa Timur \|\| Kota Pasuruan \|\| Kecamatan Purworejo \|\| Kelurahan Pohjentrek \|\| 0 \|\| Provinsi Jawa Timur \|\| Kota Pasuruan \|\| Kecamatan Purworejo \|\| Kelurahan Wirogunan \|\| 0 \|\| Provinsi Jawa Timur \|\| Kota Pasuruan \|\| Kecamatan Purworejo \|\| Kelurahan Tembokrejo \|\| 0 \|\| Provinsi Jawa Timur \|\| Kota Pasuruan \|\| Kecamatan Purworejo \|\| Kelurahan Sekargadung \|\| 0 | Pendapatan Bagi Hasil Pajak Rokok | 4.Memperkuat pembangunan sumber daya manusia (SDM), sains, teknologi, pendidikan, kesehatan, prestasi olahraga, kesetaraan gender, serta penguatan peran perempuan, pemuda (generasi milenial dan generasi Z), dan penyandang disabilitas. | 5. Penguranggan stunting | | 17543 Orang | 1.785.000,00 | UPT PUSKESMAS SEKARGADUNG |
| | | Terlaksananya Pelayanan Kesehatan Usia Produktif Sesuai Standar | Jumlah Penduduk Usia Produktif yang Mendapatkan Pelayanan Kesehatan Sesuai Standar | 15951 Orang | | 15654 Orang | 20608 Orang | 1.700.000,00 | Provinsi Jawa Timur \|\| Kota Pasuruan \|\| Kecamatan Purworejo \|\| Kelurahan Pohjentrek \|\| 0 \|\| Provinsi Jawa Timur \|\| Kota Pasuruan \|\| Kecamatan Purworejo \|\| Kelurahan Wirogunan \|\| 0 \|\| Provinsi Jawa Timur \|\| Kota Pasuruan \|\| Kecamatan Purworejo \|\| Kelurahan Tembokrejo \|\| 0 \|\| Provinsi Jawa Timur \|\| Kota Pasuruan \|\| Kecamatan Purworejo \|\| Kelurahan Sekargadung \|\| 0 | Pendapatan Bagi Hasil Pajak Rokok | 4.Memperkuat pembangunan sumber daya manusia (SDM), sains, teknologi, pendidikan, kesehatan, prestasi olahraga, kesetaraan gender, serta penguatan peran perempuan, pemuda (generasi milenial dan generasi Z), dan penyandang disabilitas. | 5. Penguranggan stunting | | 15802 Orang | 1.785.000,00 | UPT PUSKESMAS SEKARGADUNG |

| NO | KODE | URUSAN / BIDANG URUSAN / PROGRAM / OUTCOME / KEGIATAN / SUBKEGIATAN OUTPUT | INDIKATOR | TARGET AKHIR RENSTRA | REALISASI 2025 | PRAKIRAAN 2026 | CAPAIAN KINERJA DAN KERANGKA PENDANAAN | | | | | | KELOMPOK SASARAN | PRAKIRAAN MAJU 2028 | | PERANGKAT DAERAH PENANGGUNG JAWAB |
|---|---|---|---|---|---|---|---|---|---|---|---|---|---|---|---|---|
| | | | | | | | TARGET 2027 | PAGU INDIKATIF | LOKASI | SUMBER DANA | PRIORITAS | | | TARGET | PAGU INDIKATIF | |
| | | | | | | | | | | | NASIONAL | DAERAH | | | | |
| (1) | (2) | (3) | (4) | (5) | (6) | (7) | (8) | (9) | (10) | (11) | (12) | (13) | (14) | (15) | (16) | (17) |
| | | Terlaksananya Pelayanan Kesehatan Usia Produktif Sesuai Standar | Jumlah Penduduk Usia Produktif yang Mendapatkan Pelayanan Kesehatan Sesuai Standar | 15672 Orang | | 15381 Orang | 20608 Orang | 1.700.000,00 | Provinsi Jawa Timur \|\| Kota Pasuruan \|\| Kecamatan Purworejo \|\| Kelurahan Pohjentrek \|\| 0 \|\| Provinsi Jawa Timur \|\| Kota Pasuruan \|\| Kecamatan Purworejo \|\| Kelurahan Wirogunan \|\| 0 \|\| Provinsi Jawa Timur \|\| Kota Pasuruan \|\| Kecamatan Purworejo \|\| Kelurahan Tembokrejo \|\| 0 \|\| Provinsi Jawa Timur \|\| Kota Pasuruan \|\| Kecamatan Purworejo \|\| Kelurahan Sekargadung \|\| 0 | Pendapatan Bagi Hasil Pajak Rokok | 4.Memperkuat pembangunan sumber daya manusia (SDM), sains, teknologi, pendidikan, kesehatan, prestasi olahraga, kesetaraan gender, serta penguatan peran perempuan, pemuda (generasi milenial dan generasi Z), dan penyandang disabilitas. | 5. Penguragan stunting | | 15526 Orang | 1.785.000,00 | UPT PUSKESMAS SEKARGADUNG |
| | | Terlaksananya Pelayanan Kesehatan Usia Produktif Sesuai Standar | Jumlah Penduduk Usia Produktif yang Mendapatkan Pelayanan Kesehatan Sesuai Standar | 14664 Orang | | 14390 Orang | 20608 Orang | 1.700.000,00 | Provinsi Jawa Timur \|\| Kota Pasuruan \|\| Kecamatan Purworejo \|\| Kelurahan Pohjentrek \|\| 0 \|\| Provinsi Jawa Timur \|\| Kota Pasuruan \|\| Kecamatan Purworejo \|\| Kelurahan Wirogunan \|\| 0 \|\| Provinsi Jawa Timur \|\| Kota Pasuruan \|\| Kecamatan Purworejo \|\| Kelurahan Tembokrejo \|\| 0 \|\| Provinsi Jawa Timur \|\| Kota Pasuruan \|\| Kecamatan Purworejo \|\| Kelurahan Sekargadung \|\| 0 | Pendapatan Bagi Hasil Pajak Rokok | 4.Memperkuat pembangunan sumber daya manusia (SDM), sains, teknologi, pendidikan, kesehatan, prestasi olahraga, kesetaraan gender, serta penguatan peran perempuan, pemuda (generasi milenial dan generasi Z), dan penyandang disabilitas. | 5. Penguragan stunting | | 14526 Orang | 1.785.000,00 | UPT PUSKESMAS SEKARGADUNG |
| | 1.02.02.2.02.0010 | Pengelolaan Pelayanan Kesehatan Orang dengan Gangguan Jiwa Berat | | | | | | 14.200.000,00 | | | | | | | 14.910.000,00 | |

| NO | KODE | URUSAN / BIDANG URUSAN / PROGRAM / OUTCOME / KEGIATAN / SUBKEGIATAN OUTPUT | INDIKATOR | TARGET AKHIR RENSTRA | REALISASI 2025 | PRAKIRAAN 2026 | CAPAIAN KINERJA DAN KERANGKA PENDANAAN | | | | | | KELOMPOK SASARAN | PRAKIRAAN MAJU 2028 | | PERANGKAT DAERAH PENANGGUNG JAWAB |
|---|---|---|---|---|---|---|---|---|---|---|---|---|---|---|---|---|
| | | | | | | | TARGET 2027 | PAGU INDIKATIF | LOKASI | SUMBER DANA | PRIORITAS | | | TARGET | PAGU INDIKATIF | |
| | | | | | | | | | | | NASIONAL | DAERAH | | | | |
| (1) | (2) | (3) | (4) | (5) | (6) | (7) | (8) | (9) | (10) | (11) | (12) | (13) | (14) | (15) | (16) | (17) |
| | | Terlaksananya Pengelolaan Pelayanan Kesehatan Orang dengan Gangguan Jiwa Berat Sesuai Standar | Jumlah Orang yang Mendapatkan Pelayanan Kesehatan Orang dengan Gangguan Jiwa Berat Sesuai Standar | 51 Orang | | 51 Orang | 64 Orang | 14.200.000,00 | Provinsi Jawa Timur \|\| Kota Pasuruan \|\| Kecamatan Purworejo \|\| Kelurahan Pohjentrek \|\| 0 \|\| Provinsi Jawa Timur \|\| Kota Pasuruan \|\| Kecamatan Purworejo \|\| Kelurahan Wirogunan \|\| 0 \|\| Provinsi Jawa Timur \|\| Kota Pasuruan \|\| Kecamatan Purworejo \|\| Kelurahan Tembokrejo \|\| 0 \|\| Provinsi Jawa Timur \|\| Kota Pasuruan \|\| Kecamatan Purworejo \|\| Kelurahan Sekargadung \|\| 0 | DAK Non Fisik-Dana BOK-BOK Puskesmas | 4.Memperkuat pembangunan sumber daya manusia (SDM), sains, teknologi, pendidikan, kesehatan, prestasi olahraga, kesetaraan gender, serta penguatan peran perempuan, pemuda (generasi milenial dan generasi Z), dan penyandang disabilitas. | 5. Penguranga n stunting | | 51 Orang | 14.910.000,00 | UPT PUSKESMAS SEKARGADUNG |
| | | Terlaksananya Pengelolaan Pelayanan Kesehatan Orang dengan Gangguan Jiwa Berat Sesuai Standar | Jumlah Orang yang Mendapatkan Pelayanan Kesehatan Orang dengan Gangguan Jiwa Berat Sesuai Standar | 64 Orang | | 64 Orang | 64 Orang | 14.200.000,00 | Provinsi Jawa Timur \|\| Kota Pasuruan \|\| Kecamatan Purworejo \|\| Kelurahan Pohjentrek \|\| 0 \|\| Provinsi Jawa Timur \|\| Kota Pasuruan \|\| Kecamatan Purworejo \|\| Kelurahan Wirogunan \|\| 0 \|\| Provinsi Jawa Timur \|\| Kota Pasuruan \|\| Kecamatan Purworejo \|\| Kelurahan Tembokrejo \|\| 0 \|\| Provinsi Jawa Timur \|\| Kota Pasuruan \|\| Kecamatan Purworejo \|\| Kelurahan Sekargadung \|\| 0 | DAK Non Fisik-Dana BOK-BOK Puskesmas | 4.Memperkuat pembangunan sumber daya manusia (SDM), sains, teknologi, pendidikan, kesehatan, prestasi olahraga, kesetaraan gender, serta penguatan peran perempuan, pemuda (generasi milenial dan generasi Z), dan penyandang disabilitas. | 5. Penguranga n stunting | | 64 Orang | 14.910.000,00 | UPT PUSKESMAS SEKARGADUNG |

| NO | KODE | URUSAN / BIDANG URUSAN / PROGRAM / OUTCOME / KEGIATAN / SUBKEGIATAN OUTPUT | INDIKATOR | TARGET AKHIR RENSTRA | REALISASI 2025 | PRAKIRAAN 2026 | CAPAIAN KINERJA DAN KERANGKA PENDANAAN | | | | | | KELOMPOK SASARAN | PRAKIRAAN MAJU 2028 | | PERANGKAT DAERAH PENANGGUNG JAWAB |
|---|---|---|---|---|---|---|---|---|---|---|---|---|---|---|---|---|
| | | | | | | | TARGET 2027 | PAGU INDIKATIF | LOKASI | SUMBER DANA | PRIORITAS | | | TARGET | PAGU INDIKATIF | |
| | | | | | | | | | | | NASIONAL | DAERAH | | | | |
| (1) | (2) | (3) | (4) | (5) | (6) | (7) | (8) | (9) | (10) | (11) | (12) | (13) | (14) | (15) | (16) | (17) |
| | | Terlaksananya Pengelolaan Pelayanan Kesehatan Orang dengan Gangguan Jiwa Berat Sesuai Standar | Jumlah Orang yang Mendapatkan Pelayanan Kesehatan Orang dengan Gangguan Jiwa Berat Sesuai Standar | 57 Orang | | 57 Orang | 64 Orang | 14.200.000,00 | Provinsi Jawa Timur \|\| Kota Pasuruan \|\| Kecamatan Purworejo \|\| Kelurahan Pohjentrek \|\| 0 \|\| Provinsi Jawa Timur \|\| Kota Pasuruan \|\| Kecamatan Purworejo \|\| Kelurahan Wirogunan \|\| 0 \|\| Provinsi Jawa Timur \|\| Kota Pasuruan \|\| Kecamatan Purworejo \|\| Kelurahan Tembokrejo \|\| 0 \|\| Provinsi Jawa Timur \|\| Kota Pasuruan \|\| Kecamatan Purworejo \|\| Kelurahan Sekargadung \|\| 0 | DAK Non Fisik-Dana BOK-BOK Puskesmas | 4.Memperkuat pembangunan sumber daya manusia (SDM), sains, teknologi, pendidikan, kesehatan, prestasi olahraga, kesetaraan gender, serta penguatan peran perempuan, pemuda (generasi milenial dan generasi Z), dan penyandang disabilitas. | 5. Penguranga n stunting | | 57 Orang | 14.910.000,00 | UPT PUSKESMAS SEKARGADUNG |
| | | Terlaksananya Pengelolaan Pelayanan Kesehatan Orang dengan Gangguan Jiwa Berat Sesuai Standar | Jumlah Orang yang Mendapatkan Pelayanan Kesehatan Orang dengan Gangguan Jiwa Berat Sesuai Standar | 41 Orang | | 41 Orang | 64 Orang | 14.200.000,00 | Provinsi Jawa Timur \|\| Kota Pasuruan \|\| Kecamatan Purworejo \|\| Kelurahan Pohjentrek \|\| 0 \|\| Provinsi Jawa Timur \|\| Kota Pasuruan \|\| Kecamatan Purworejo \|\| Kelurahan Wirogunan \|\| 0 \|\| Provinsi Jawa Timur \|\| Kota Pasuruan \|\| Kecamatan Purworejo \|\| Kelurahan Tembokrejo \|\| 0 \|\| Provinsi Jawa Timur \|\| Kota Pasuruan \|\| Kecamatan Purworejo \|\| Kelurahan Sekargadung \|\| 0 | DAK Non Fisik-Dana BOK-BOK Puskesmas | 4.Memperkuat pembangunan sumber daya manusia (SDM), sains, teknologi, pendidikan, kesehatan, prestasi olahraga, kesetaraan gender, serta penguatan peran perempuan, pemuda (generasi milenial dan generasi Z), dan penyandang disabilitas. | 5. Penguranga n stunting | | 41 Orang | 14.910.000,00 | UPT PUSKESMAS SEKARGADUNG |

| NO | KODE | URUSAN / BIDANG URUSAN / PROGRAM / OUTCOME / KEGIATAN / SUBKEGIATAN OUTPUT | INDIKATOR | TARGET AKHIR RENSTRA | REALISASI 2025 | PRAKIRAAN 2026 | CAPAIAN KINERJA DAN KERANGKA PENDANAAN | | | | | | KELOMPOK SASARAN | PRAKIRAAN MAJU 2028 | | PERANGKAT DAERAH PENANGGUNG JAWAB |
|---|---|---|---|---|---|---|---|---|---|---|---|---|---|---|---|---|
| | | | | | | | TARGET 2027 | PAGU INDIKATIF | LOKASI | SUMBER DANA | PRIORITAS | | | TARGET | PAGU INDIKATIF | |
| | | | | | | | | | | | NASIONAL | DAERAH | | | | |
| (1) | (2) | (3) | (4) | (5) | (6) | (7) | (8) | (9) | (10) | (11) | (12) | (13) | (14) | (15) | (16) | (17) |
| | | Terlaksananya Pengelolaan Pelayanan Kesehatan Orang dengan Gangguan Jiwa Berat Sesuai Standar | Jumlah Orang yang Mendapatkan Pelayanan Kesehatan Orang dengan Gangguan Jiwa Berat Sesuai Standar | 423 Orang | | 423 Orang | 64 Orang | 14.200.000,00 | Provinsi Jawa Timur \|\| Kota Pasuruan \|\| Kecamatan Purworejo \|\| Kelurahan Pohjentrek \|\| 0 \|\| Provinsi Jawa Timur \|\| Kota Pasuruan \|\| Kecamatan Purworejo \|\| Kelurahan Wirogunan \|\| 0 \|\| Provinsi Jawa Timur \|\| Kota Pasuruan \|\| Kecamatan Purworejo \|\| Kelurahan Tembokrejo \|\| 0 \|\| Provinsi Jawa Timur \|\| Kota Pasuruan \|\| Kecamatan Purworejo \|\| Kelurahan Sekargadung \|\| 0 | DAK Non Fisik-Dana BOK-BOK Puskesmas | 4.Memperkuat pembangunan sumber daya manusia (SDM), sains, teknologi, pendidikan, kesehatan, prestasi olahraga, kesetaraan gender, serta penguatan peran perempuan, pemuda (generasi milenial dan generasi Z), dan penyandang disabilitas. | 5. Penguranga n stunting | | 423 Orang | 14.910.000,00 | UPT PUSKESMAS SEKARGADUNG |
| | | Terlaksananya Pengelolaan Pelayanan Kesehatan Orang dengan Gangguan Jiwa Berat Sesuai Standar | Jumlah Orang yang Mendapatkan Pelayanan Kesehatan Orang dengan Gangguan Jiwa Berat Sesuai Standar | 47 Orang | | 47 Orang | 64 Orang | 14.200.000,00 | Provinsi Jawa Timur \|\| Kota Pasuruan \|\| Kecamatan Purworejo \|\| Kelurahan Pohjentrek \|\| 0 \|\| Provinsi Jawa Timur \|\| Kota Pasuruan \|\| Kecamatan Purworejo \|\| Kelurahan Wirogunan \|\| 0 \|\| Provinsi Jawa Timur \|\| Kota Pasuruan \|\| Kecamatan Purworejo \|\| Kelurahan Tembokrejo \|\| 0 \|\| Provinsi Jawa Timur \|\| Kota Pasuruan \|\| Kecamatan Purworejo \|\| Kelurahan Sekargadung \|\| 0 | DAK Non Fisik-Dana BOK-BOK Puskesmas | 4.Memperkuat pembangunan sumber daya manusia (SDM), sains, teknologi, pendidikan, kesehatan, prestasi olahraga, kesetaraan gender, serta penguatan peran perempuan, pemuda (generasi milenial dan generasi Z), dan penyandang disabilitas. | 5. Penguranga n stunting | | 47 Orang | 14.910.000,00 | UPT PUSKESMAS SEKARGADUNG |

| NO | KODE | URUSAN / BIDANG URUSAN / PROGRAM / OUTCOME / KEGIATAN / SUBKEGIATAN OUTPUT | INDIKATOR | TARGET AKHIR RENSTRA | REALISASI 2025 | PRAKIRAAN 2026 | CAPAIAN KINERJA DAN KERANGKA PENDANAAN | | | | | | KELOMPOK SASARAN | PRAKIRAAN MAJU 2028 | | PERANGKAT DAERAH PENANGGUNG JAWAB |
|---|---|---|---|---|---|---|---|---|---|---|---|---|---|---|---|---|
| | | | | | | | TARGET 2027 | PAGU INDIKATIF | LOKASI | SUMBER DANA | PRIORITAS | | | TARGET | PAGU INDIKATIF | |
| | | | | | | | | | | | NASIONAL | DAERAH | | | | |
| (1) | (2) | (3) | (4) | (5) | (6) | (7) | (8) | (9) | (10) | (11) | (12) | (13) | (14) | (15) | (16) | (17) |
| | | Terlaksananya Pengelolaan Pelayanan Kesehatan Orang dengan Gangguan Jiwa Berat Sesuai Standar | Jumlah Orang yang Mendapatkan Pelayanan Kesehatan Orang dengan Gangguan Jiwa Berat Sesuai Standar | 48 Orang | | 48 Orang | 64 Orang | 14.200.000,00 | Provinsi Jawa Timur \|\| Kota Pasuruan \|\| Kecamatan Purworejo \|\| Kelurahan Pohjentrek \|\| 0 \|\| Provinsi Jawa Timur \|\| Kota Pasuruan \|\| Kecamatan Purworejo \|\| Kelurahan Wirogunan \|\| 0 \|\| Provinsi Jawa Timur \|\| Kota Pasuruan \|\| Kecamatan Purworejo \|\| Kelurahan Tembokrejo \|\| 0 \|\| Provinsi Jawa Timur \|\| Kota Pasuruan \|\| Kecamatan Purworejo \|\| Kelurahan Sekargadung \|\| 0 | DAK Non Fisik-Dana BOK-BOK Puskesmas | 4.Memperkuat pembangunan sumber daya manusia (SDM), sains, teknologi, pendidikan, kesehatan, prestasi olahraga, kesetaraan gender, serta penguatan peran perempuan, pemuda (generasi milenial dan generasi Z), dan penyandang disabilitas. | 5. Penguranggan stunting | | 48 Orang | 14.910.000,00 | UPT PUSKESMAS SEKARGADUNG |
| | 1.02.02.2.02.0011 | Pengelolaan Pelayanan Kesehatan Orang Terduga Tuberkulosis | | | | | | 24.810.000,00 | | | | | | | 26.051.000,00 | |
| | | Terlaksananya Pengelolaan Pelayanan Kesehatan Bagi Orang Terduga Tuberkulosis Sesuai Standar | Jumlah Orang Terduga Menderita Tuberkulosis yang Mendapatkan Pelayanan Sesuai Standar | 628 Orang | | 616 Orang | 889 Orang | 24.810.000,00 | Provinsi Jawa Timur \|\| Kota Pasuruan \|\| Kecamatan Purworejo \|\| Kelurahan Wirogunan \|\| 0 \|\| Provinsi Jawa Timur \|\| Kota Pasuruan \|\| Kecamatan Purworejo \|\| Kelurahan Tembokrejo \|\| 0 \|\| Provinsi Jawa Timur \|\| Kota Pasuruan \|\| Kecamatan Purworejo \|\| Kelurahan Sekargadung \|\| 0 | DAK Non Fisik-Dana BOK-BOK Puskesmas Pendapatan Bagi Hasil Pajak Rokok | 4.Memperkuat pembangunan sumber daya manusia (SDM), sains, teknologi, pendidikan, kesehatan, prestasi olahraga, kesetaraan gender, serta penguatan peran perempuan, pemuda (generasi milenial dan generasi Z), dan penyandang disabilitas. | 5. Penguranggan stunting | | 622 Orang | 26.051.000,00 | UPT PUSKESMAS SEKARGADUNG |

| NO | KODE | URUSAN / BIDANG URUSAN / PROGRAM / OUTCOME / KEGIATAN / SUBKEGIATAN OUTPUT | INDIKATOR | TARGET AKHIR RENSTRA | REALISASI 2025 | PRAKIRAAN 2026 | CAPAIAN KINERJA DAN KERANGKA PENDANAAN | | | | | | KELOMPOK SASARAN | PRAKIRAAN MAJU 2028 | | PERANGKAT DAERAH PENANGGUNG JAWAB |
|---|---|---|---|---|---|---|---|---|---|---|---|---|---|---|---|---|
| | | | | | | | TARGET 2027 | PAGU INDIKATIF | LOKASI | SUMBER DANA | PRIORITAS | | | TARGET | PAGU INDIKATIF | |
| | | | | | | | | | | | NASIONAL | DAERAH | | | | |
| (1) | (2) | (3) | (4) | (5) | (6) | (7) | (8) | (9) | (10) | (11) | (12) | (13) | (14) | (15) | (16) | (17) |
| | | Terlaksananya Pengelolaan Pelayanan Kesehatan Bagi Orang Terduga Tuberkulosis Sesuai Standar | Jumlah Orang Terduga Menderita Tuberkulosis yang Mendapatkan Pelayanan Sesuai Standar | 534 Orang | | 522 Orang | 889 Orang | 24.810.000,00 | Provinsi Jawa Timur \|\| Kota Pasuruan \|\| Kecamatan Purworejo \|\| Kelurahan Wirogunan \|\| 0 \|\| Provinsi Jawa Timur \|\| Kota Pasuruan \|\| Kecamatan Purworejo \|\| Kelurahan Tembokrejo \|\| 0 \|\| Provinsi Jawa Timur \|\| Kota Pasuruan \|\| Kecamatan Purworejo \|\| Kelurahan Sekargadung \|\| 0 | DAK Non Fisik-Dana BOK-BOK Puskesmas Pendapatan Bagi Hasil Pajak Rokok | 4.Memperkuat pembangunan sumber daya manusia (SDM), sains, teknologi, pendidikan, kesehatan, prestasi olahraga, kesetaraan gender, serta penguatan peran perempuan, pemuda (generasi milenial dan generasi Z), dan penyandang disabilitas. | 5. Penguranган stunting | | 528 Orang | 26.051.000,00 | UPT PUSKESMAS SEKARGADUNG |
| | | Terlaksananya Pengelolaan Pelayanan Kesehatan Bagi Orang Terduga Tuberkulosis Sesuai Standar | Jumlah Orang Terduga Menderita Tuberkulosis yang Mendapatkan Pelayanan Sesuai Standar | 5859 Orang | | 5751 Orang | 889 Orang | 24.810.000,00 | Provinsi Jawa Timur \|\| Kota Pasuruan \|\| Kecamatan Purworejo \|\| Kelurahan Wirogunan \|\| 0 \|\| Provinsi Jawa Timur \|\| Kota Pasuruan \|\| Kecamatan Purworejo \|\| Kelurahan Tembokrejo \|\| 0 \|\| Provinsi Jawa Timur \|\| Kota Pasuruan \|\| Kecamatan Purworejo \|\| Kelurahan Sekargadung \|\| 0 | DAK Non Fisik-Dana BOK-BOK Puskesmas Pendapatan Bagi Hasil Pajak Rokok | 4.Memperkuat pembangunan sumber daya manusia (SDM), sains, teknologi, pendidikan, kesehatan, prestasi olahraga, kesetaraan gender, serta penguatan peran perempuan, pemuda (generasi milenial dan generasi Z), dan penyandang disabilitas. | 5. Penguranган stunting | | 5805 Orang | 26.051.000,00 | UPT PUSKESMAS SEKARGADUNG |

| NO | KODE | URUSAN / BIDANG URUSAN / PROGRAM / OUTCOME / KEGIATAN / SUBKEGIATAN OUTPUT | INDIKATOR | TARGET AKHIR RENSTRA | REALISASI 2025 | PRAKIRAAN 2026 | CAPAIAN KINERJA DAN KERANGKA PENDANAAN | | | | | | KELOMPOK SASARAN | PRAKIRAAN MAJU 2028 | | PERANGKAT DAERAH PENANGGUNG JAWAB |
|---|---|---|---|---|---|---|---|---|---|---|---|---|---|---|---|---|
| | | | | | | | TARGET 2027 | PAGU INDIKATIF | LOKASI | SUMBER DANA | PRIORITAS | | | TARGET | PAGU INDIKATIF | |
| | | | | | | | | | | | NASIONAL | DAERAH | | | | |
| (1) | (2) | (3) | (4) | (5) | (6) | (7) | (8) | (9) | (10) | (11) | (12) | (13) | (14) | (15) | (16) | (17) |
| | | Terlaksananya Pengelolaan Pelayanan Kesehatan Bagi Orang Terduga Tuberkulosis Sesuai Standar | Jumlah Orang Terduga Menderita Tuberkulosis yang Mendapatkan Pelayanan Sesuai Standar | 901 Orang | | 885 Orang | 889 Orang | 24.810.000,00 | Provinsi Jawa Timur \|\| Kota Pasuruan \|\| Kecamatan Purworejo \|\| Kelurahan Wirogunan \|\| 0 \|\| Provinsi Jawa Timur \|\| Kota Pasuruan \|\| Kecamatan Purworejo \|\| Kelurahan Tembokrejo \|\| 0 \|\| Provinsi Jawa Timur \|\| Kota Pasuruan \|\| Kecamatan Purworejo \|\| Kelurahan Sekargadung \|\| 0 | DAK Non Fisik-Dana BOK-BOK Puskesmas Pendapatan Bagi Hasil Pajak Rokok | 4.Memperkuat pembangunan sumber daya manusia (SDM), sains, teknologi, pendidikan, kesehatan, prestasi olahraga, kesetaraan gender, serta penguatan peran perempuan, pemuda (generasi milenial dan generasi Z), dan penyandang disabilitas. | 5. Penguranган stunting | | 893 Orang | 26.051.000,00 | UPT PUSKESMAS SEKARGADUNG |
| | | Terlaksananya Pengelolaan Pelayanan Kesehatan Bagi Orang Terduga Tuberkulosis Sesuai Standar | Jumlah Orang Terduga Menderita Tuberkulosis yang Mendapatkan Pelayanan Sesuai Standar | 889 Orang | | 873 Orang | 889 Orang | 24.810.000,00 | Provinsi Jawa Timur \|\| Kota Pasuruan \|\| Kecamatan Purworejo \|\| Kelurahan Wirogunan \|\| 0 \|\| Provinsi Jawa Timur \|\| Kota Pasuruan \|\| Kecamatan Purworejo \|\| Kelurahan Tembokrejo \|\| 0 \|\| Provinsi Jawa Timur \|\| Kota Pasuruan \|\| Kecamatan Purworejo \|\| Kelurahan Sekargadung \|\| 0 | DAK Non Fisik-Dana BOK-BOK Puskesmas Pendapatan Bagi Hasil Pajak Rokok | 4.Memperkuat pembangunan sumber daya manusia (SDM), sains, teknologi, pendidikan, kesehatan, prestasi olahraga, kesetaraan gender, serta penguatan peran perempuan, pemuda (generasi milenial dan generasi Z), dan penyandang disabilitas. | 5. Penguranган stunting | | 881 Orang | 26.051.000,00 | UPT PUSKESMAS SEKARGADUNG |

| NO | KODE | URUSAN / BIDANG URUSAN / PROGRAM / OUTCOME / KEGIATAN / SUBKEGIATAN OUTPUT | INDIKATOR | TARGET AKHIR RENSTRA | REALISASI 2025 | PRAKIRAAN 2026 | CAPAIAN KINERJA DAN KERANGKA PENDANAAN | | | | | | KELOMPOK SASARAN | PRAKIRAAN MAJU 2028 | | PERANGKAT DAERAH PENANGGUNG JAWAB |
|---|---|---|---|---|---|---|---|---|---|---|---|---|---|---|---|---|
| | | | | | | | TARGET 2027 | PAGU INDIKATIF | LOKASI | SUMBER DANA | PRIORITAS | | | TARGET | PAGU INDIKATIF | |
| | | | | | | | | | | | NASIONAL | DAERAH | | | | |
| (1) | (2) | (3) | (4) | (5) | (6) | (7) | (8) | (9) | (10) | (11) | (12) | (13) | (14) | (15) | (16) | (17) |
| | | Terlaksananya Pengelolaan Pelayanan Kesehatan Bagi Orang Terduga Tuberkulosis Sesuai Standar | Jumlah Orang Terduga Menderita Tuberkulosis yang Mendapatkan Pelayanan Sesuai Standar | 820 Orang | | 804 Orang | 889 Orang | 24.810.000,00 | Provinsi Jawa Timur \|\| Kota Pasuruan \|\| Kecamatan Purworejo \|\| Kelurahan Wirogunan \|\| 0 \|\| Provinsi Jawa Timur \|\| Kota Pasuruan \|\| Kecamatan Purworejo \|\| Kelurahan Tembokrejo \|\| 0 \|\| Provinsi Jawa Timur \|\| Kota Pasuruan \|\| Kecamatan Purworejo \|\| Kelurahan Sekargadung \|\| 0 | DAK Non Fisik-Dana BOK-BOK Puskesmas Pendapatan Bagi Hasil Pajak Rokok | 4.Memperkuat pembangunan sumber daya manusia (SDM), sains, teknologi, pendidikan, kesehatan, prestasi olahraga, kesetaraan gender, serta penguatan peran perempuan, pemuda (generasi milenial dan generasi Z), dan penyandang disabilitas. | 5. Penguranган stunting | | 812 Orang | 26.051.000,00 | UPT PUSKESMAS SEKARGADUNG |
| | | Terlaksananya Pengelolaan Pelayanan Kesehatan Bagi Orang Terduga Tuberkulosis Sesuai Standar | Jumlah Orang Terduga Menderita Tuberkulosis yang Mendapatkan Pelayanan Sesuai Standar | 716 Orang | | 704 Orang | 889 Orang | 24.810.000,00 | Provinsi Jawa Timur \|\| Kota Pasuruan \|\| Kecamatan Purworejo \|\| Kelurahan Wirogunan \|\| 0 \|\| Provinsi Jawa Timur \|\| Kota Pasuruan \|\| Kecamatan Purworejo \|\| Kelurahan Tembokrejo \|\| 0 \|\| Provinsi Jawa Timur \|\| Kota Pasuruan \|\| Kecamatan Purworejo \|\| Kelurahan Sekargadung \|\| 0 | DAK Non Fisik-Dana BOK-BOK Puskesmas Pendapatan Bagi Hasil Pajak Rokok | 4.Memperkuat pembangunan sumber daya manusia (SDM), sains, teknologi, pendidikan, kesehatan, prestasi olahraga, kesetaraan gender, serta penguatan peran perempuan, pemuda (generasi milenial dan generasi Z), dan penyandang disabilitas. | 5. Penguranган stunting | | 710 Orang | 26.051.000,00 | UPT PUSKESMAS SEKARGADUNG |

| NO | KODE | URUSAN / BIDANG URUSAN / PROGRAM / OUTCOME / KEGIATAN / SUBKEGIATAN OUTPUT | INDIKATOR | TARGET AKHIR RENSTRA | REALISASI 2025 | PRAKIRAAN 2026 | CAPAIAN KINERJA DAN KERANGKA PENDANAAN | | | | | | KELOMPOK SASARAN | PRAKIRAAN MAJU 2028 | | PERANGKAT DAERAH PENANGGUNG JAWAB |
|---|---|---|---|---|---|---|---|---|---|---|---|---|---|---|---|---|
| | | | | | | | TARGET 2027 | PAGU INDIKATIF | LOKASI | SUMBER DANA | PRIORITAS | | | TARGET | PAGU INDIKATIF | |
| | | | | | | | | | | | NASIONAL | DAERAH | | | | |
| (1) | (2) | (3) | (4) | (5) | (6) | (7) | (8) | (9) | (10) | (11) | (12) | (13) | (14) | (15) | (16) | (17) |
| | | Terlaksananya Pengelolaan Pelayanan Kesehatan Bagi Orang Terduga Tuberkulosis Sesuai Standar | Jumlah Orang Terduga Menderita Tuberkulosis yang Mendapatkan Pelayanan Sesuai Standar | 686 Orang | | 674 Orang | 889 Orang | 24.810.000,00 | Provinsi Jawa Timur \|\| Kota Pasuruan \|\| Kecamatan Purworejo \|\| Kelurahan Wirogunan \|\| 0 \|\| Provinsi Jawa Timur \|\| Kota Pasuruan \|\| Kecamatan Purworejo \|\| Kelurahan Tembokrejo \|\| 0 \|\| Provinsi Jawa Timur \|\| Kota Pasuruan \|\| Kecamatan Purworejo \|\| Kelurahan Sekargadung \|\| 0 | DAK Non Fisik-Dana BOK-BOK Puskesmas Pendapatan Bagi Hasil Pajak Rokok | 4.Memperkuat pembangunan sumber daya manusia (SDM), sains, teknologi, pendidikan, kesehatan, prestasi olahraga, kesetaraan gender, serta penguatan peran perempuan, pemuda (generasi milenial dan generasi Z), dan penyandang disabilitas. | 5. Penguranган stunting | | 680 Orang | 26.051.000,00 | UPT PUSKESMAS SEKARGADUNG |
| | | Terlaksananya Pengelolaan Pelayanan Kesehatan Bagi Orang Terduga Tuberkulosis Sesuai Standar | Jumlah Orang Terduga Menderita Tuberkulosis yang Mendapatkan Pelayanan Sesuai Standar | 685 Orang | | 673 Orang | 889 Orang | 24.810.000,00 | Provinsi Jawa Timur \|\| Kota Pasuruan \|\| Kecamatan Purworejo \|\| Kelurahan Wirogunan \|\| 0 \|\| Provinsi Jawa Timur \|\| Kota Pasuruan \|\| Kecamatan Purworejo \|\| Kelurahan Tembokrejo \|\| 0 \|\| Provinsi Jawa Timur \|\| Kota Pasuruan \|\| Kecamatan Purworejo \|\| Kelurahan Sekargadung \|\| 0 | DAK Non Fisik-Dana BOK-BOK Puskesmas Pendapatan Bagi Hasil Pajak Rokok | 4.Memperkuat pembangunan sumber daya manusia (SDM), sains, teknologi, pendidikan, kesehatan, prestasi olahraga, kesetaraan gender, serta penguatan peran perempuan, pemuda (generasi milenial dan generasi Z), dan penyandang disabilitas. | 5. Penguranган stunting | | 679 Orang | 26.051.000,00 | UPT PUSKESMAS SEKARGADUNG |
| | 1.02.02.2.02.0012 | Pengelolaan Pelayanan Kesehatan Orang dengan Risiko Terinfeksi HIV | | | | | | 4.808.000,00 | | | | | | | 5.049.000,00 | |

| NO | KODE | URUSAN / BIDANG URUSAN / PROGRAM / OUTCOME / KEGIATAN / SUBKEGIATAN OUTPUT | INDIKATOR | TARGET AKHIR RENSTRA | REALISASI 2025 | PRAKIRAAN 2026 | CAPAIAN KINERJA DAN KERANGKA PENDANAAN | | | | | | KELOMPOK SASARAN | PRAKIRAAN MAJU 2028 | | PERANGKAT DAERAH PENANGGUNG JAWAB |
|---|---|---|---|---|---|---|---|---|---|---|---|---|---|---|---|---|
| | | | | | | | TARGET 2027 | PAGU INDIKATIF | LOKASI | SUMBER DANA | PRIORITAS | | | TARGET | PAGU INDIKATIF | |
| | | | | | | | | | | | NASIONAL | DAERAH | | | | |
| (1) | (2) | (3) | (4) | (5) | (6) | (7) | (8) | (9) | (10) | (11) | (12) | (13) | (14) | (15) | (16) | (17) |
| | | Terlaksananya Pengelolaan Pelayanan bagi Orang Terduga HIV Sesuai Standar | Jumlah Orang Terduga Menderita HIV yang Mendapatkan Pelayanan Sesuai Standar | 827 Orang | | 812 Orang | 512 Orang | 4.808.000,00 | Provinsi Jawa Timur \|\| Kota Pasuruan \|\| Kecamatan Purworejo \|\| Kelurahan Pohjentrek \|\| 0 \|\| Provinsi Jawa Timur \|\| Kota Pasuruan \|\| Kecamatan Purworejo \|\| Kelurahan Wirogunan \|\| 0 \|\| Provinsi Jawa Timur \|\| Kota Pasuruan \|\| Kecamatan Purworejo \|\| Kelurahan Tembokrejo \|\| 0 \|\| Provinsi Jawa Timur \|\| Kota Pasuruan \|\| Kecamatan Purworejo \|\| Kelurahan Sekargadung \|\| 0 | Pendapatan Bagi Hasil Pajak Rokok | 4.Memperkuat pembangunan sumber daya manusia (SDM), sains, teknologi, pendidikan, kesehatan, prestasi olahraga, kesetaraan gender, serta penguatan peran perempuan, pemuda (generasi milenial dan generasi Z), dan penyandang disabilitas. | 5. Penguranggan stunting | | 819 Orang | 5.049.000,00 | UPT PUSKESMAS SEKARGADUNG |
| | | Terlaksananya Pengelolaan Pelayanan bagi Orang Terduga HIV Sesuai Standar | Jumlah Orang Terduga Menderita HIV yang Mendapatkan Pelayanan Sesuai Standar | 755 Orang | | 742 Orang | 512 Orang | 4.808.000,00 | Provinsi Jawa Timur \|\| Kota Pasuruan \|\| Kecamatan Purworejo \|\| Kelurahan Pohjentrek \|\| 0 \|\| Provinsi Jawa Timur \|\| Kota Pasuruan \|\| Kecamatan Purworejo \|\| Kelurahan Wirogunan \|\| 0 \|\| Provinsi Jawa Timur \|\| Kota Pasuruan \|\| Kecamatan Purworejo \|\| Kelurahan Tembokrejo \|\| 0 \|\| Provinsi Jawa Timur \|\| Kota Pasuruan \|\| Kecamatan Purworejo \|\| Kelurahan Sekargadung \|\| 0 | Pendapatan Bagi Hasil Pajak Rokok | 4.Memperkuat pembangunan sumber daya manusia (SDM), sains, teknologi, pendidikan, kesehatan, prestasi olahraga, kesetaraan gender, serta penguatan peran perempuan, pemuda (generasi milenial dan generasi Z), dan penyandang disabilitas. | 5. Penguranggan stunting | | 749 Orang | 5.049.000,00 | UPT PUSKESMAS SEKARGADUNG |

| NO | KODE | URUSAN / BIDANG URUSAN / PROGRAM / OUTCOME / KEGIATAN / SUBKEGIATAN OUTPUT | INDIKATOR | TARGET AKHIR RENSTRA | REALISASI 2025 | PRAKIRAAN 2026 | CAPAIAN KINERJA DAN KERANGKA PENDANAAN | | | | | | KELOMPOK SASARAN | PRAKIRAAN MAJU 2028 | | PERANGKAT DAERAH PENANGGUNG JAWAB |
|---|---|---|---|---|---|---|---|---|---|---|---|---|---|---|---|---|
| | | | | | | | TARGET 2027 | PAGU INDIKATIF | LOKASI | SUMBER DANA | PRIORITAS | | | TARGET | PAGU INDIKATIF | |
| | | | | | | | | | | | NASIONAL | DAERAH | | | | |
| (1) | (2) | (3) | (4) | (5) | (6) | (7) | (8) | (9) | (10) | (11) | (12) | (13) | (14) | (15) | (16) | (17) |
| | | Terlaksananya Pengelolaan Pelayanan bagi Orang Terduga HIV Sesuai Standar | Jumlah Orang Terduga Menderita HIV yang Mendapatkan Pelayanan Sesuai Standar | 518 Orang | | 510 Orang | 512 Orang | 4.808.000,00 | Provinsi Jawa Timur \|\| Kota Pasuruan \|\| Kecamatan Purworejo \|\| Kelurahan Pohjentrek \|\| 0 \|\| Provinsi Jawa Timur \|\| Kota Pasuruan \|\| Kecamatan Purworejo \|\| Kelurahan Wirogunan \|\| 0 \|\| Provinsi Jawa Timur \|\| Kota Pasuruan \|\| Kecamatan Purworejo \|\| Kelurahan Tembokrejo \|\| 0 \|\| Provinsi Jawa Timur \|\| Kota Pasuruan \|\| Kecamatan Purworejo \|\| Kelurahan Sekargadung \|\| 0 | Pendapatan Bagi Hasil Pajak Rokok | 4.Memperkuat pembangunan sumber daya manusia (SDM), sains, teknologi, pendidikan, kesehatan, prestasi olahraga, kesetaraan gender, serta penguatan peran perempuan, pemuda (generasi milenial dan generasi Z), dan penyandang disabilitas. | 5. Penguranggan stunting | | 514 Orang | 5.049.000,00 | UPT PUSKESMAS SEKARGADUNG |
| | | Terlaksananya Pengelolaan Pelayanan bagi Orang Terduga HIV Sesuai Standar | Jumlah Orang Terduga Menderita HIV yang Mendapatkan Pelayanan Sesuai Standar | 4350 Orang | | 4271 Orang | 512 Orang | 4.808.000,00 | Provinsi Jawa Timur \|\| Kota Pasuruan \|\| Kecamatan Purworejo \|\| Kelurahan Pohjentrek \|\| 0 \|\| Provinsi Jawa Timur \|\| Kota Pasuruan \|\| Kecamatan Purworejo \|\| Kelurahan Wirogunan \|\| 0 \|\| Provinsi Jawa Timur \|\| Kota Pasuruan \|\| Kecamatan Purworejo \|\| Kelurahan Tembokrejo \|\| 0 \|\| Provinsi Jawa Timur \|\| Kota Pasuruan \|\| Kecamatan Purworejo \|\| Kelurahan Sekargadung \|\| 0 | Pendapatan Bagi Hasil Pajak Rokok | 4.Memperkuat pembangunan sumber daya manusia (SDM), sains, teknologi, pendidikan, kesehatan, prestasi olahraga, kesetaraan gender, serta penguatan peran perempuan, pemuda (generasi milenial dan generasi Z), dan penyandang disabilitas. | 5. Penguranggan stunting | | 4311 Orang | 5.049.000,00 | UPT PUSKESMAS SEKARGADUNG |
| | 1.02.02.2.02.0015 | Pengelolaan Pelayanan Kesehatan Gizi Masyarakat | | | | | | 761.302.000,00 | | | | | | | 804.093.000,00 | |

| NO | KODE | URUSAN / BIDANG URUSAN / PROGRAM / OUTCOME / KEGIATAN / SUBKEGIATAN OUTPUT | INDIKATOR | TARGET AKHIR RENSTRA | REALISASI 2025 | PRAKIRAAN 2026 | CAPAIAN KINERJA DAN KERANGKA PENDANAAN | | | | | | KELOMPOK SASARAN | PRAKIRAAN MAJU 2028 | | PERANGKAT DAERAH PENANGGUNG JAWAB |
|---|---|---|---|---|---|---|---|---|---|---|---|---|---|---|---|---|
| | | | | | | | TARGET 2027 | PAGU INDIKATIF | LOKASI | SUMBER DANA | PRIORITAS | | | TARGET | PAGU INDIKATIF | |
| | | | | | | | | | | | NASIONAL | DAERAH | | | | |
| (1) | (2) | (3) | (4) | (5) | (6) | (7) | (8) | (9) | (10) | (11) | (12) | (13) | (14) | (15) | (16) | (17) |
| | | Terlaksananya Pengelolaan Pelayanan Kesehatan Gizi Masyarakat | Jumlah Dokumen Hasil Pengelolaan Pelayanan Kesehatan Gizi Masyarakat | 16 Dokumen | | 16 Dokumen | 60 Dokumen | 761.302.000,00 | Provinsi Jawa Timur \|\| Kota Pasuruan \|\| Kecamatan Purworejo \|\| Kelurahan Pohjentrek \|\| 0 \|\| Provinsi Jawa Timur \|\| Kota Pasuruan \|\| Kecamatan Purworejo \|\| Kelurahan Wirogunan \|\| 0 \|\| Provinsi Jawa Timur \|\| Kota Pasuruan \|\| Kecamatan Purworejo \|\| Kelurahan Tembokrejo \|\| 0 \|\| Provinsi Jawa Timur \|\| Kota Pasuruan \|\| Kecamatan Purworejo \|\| Kelurahan Sekargadung \|\| 0 | DAK Non Fisik-Dana BOK-BOK Puskesmas Dana Alokasi Umum (DAU) Pendapatan Bagi Hasil Pajak Rokok | 4.Memperkuat pembangunan sumber daya manusia (SDM), sains, teknologi, pendidikan, kesehatan, prestasi olahraga, kesetaraan gender, serta penguatan peran perempuan, pemuda (generasi milenial dan generasi Z), dan penyandang disabilitas. | 5. Penguranggan stunting | | 16 Dokumen | 804.093.000,00 | UPT PUSKESMAS SEKARGADUNG |
| | | Terlaksananya Pengelolaan Pelayanan Kesehatan Gizi Masyarakat | Jumlah Dokumen Hasil Pengelolaan Pelayanan Kesehatan Gizi Masyarakat | 60 Dokumen | | 60 Dokumen | 60 Dokumen | 761.302.000,00 | Provinsi Jawa Timur \|\| Kota Pasuruan \|\| Kecamatan Purworejo \|\| Kelurahan Pohjentrek \|\| 0 \|\| Provinsi Jawa Timur \|\| Kota Pasuruan \|\| Kecamatan Purworejo \|\| Kelurahan Wirogunan \|\| 0 \|\| Provinsi Jawa Timur \|\| Kota Pasuruan \|\| Kecamatan Purworejo \|\| Kelurahan Tembokrejo \|\| 0 \|\| Provinsi Jawa Timur \|\| Kota Pasuruan \|\| Kecamatan Purworejo \|\| Kelurahan Sekargadung \|\| 0 | DAK Non Fisik-Dana BOK-BOK Puskesmas Dana Alokasi Umum (DAU) Pendapatan Bagi Hasil Pajak Rokok | 4.Memperkuat pembangunan sumber daya manusia (SDM), sains, teknologi, pendidikan, kesehatan, prestasi olahraga, kesetaraan gender, serta penguatan peran perempuan, pemuda (generasi milenial dan generasi Z), dan penyandang disabilitas. | 5. Penguranggan stunting | | 60 Dokumen | 804.093.000,00 | UPT PUSKESMAS SEKARGADUNG |
| | 1.02.02.2.02.0017 | Pengelolaan Pelayanan Kesehatan Lingkungan | | | | | | 20.650.000,00 | | | | | | | 27.825.000,00 | |

| NO | KODE | URUSAN / BIDANG URUSAN / PROGRAM / OUTCOME / KEGIATAN / SUBKEGIATAN OUTPUT | INDIKATOR | TARGET AKHIR RENSTRA | REALISASI 2025 | PRAKIRAAN 2026 | CAPAIAN KINERJA DAN KERANGKA PENDANAAN | | | | | | KELOMPOK SASARAN | PRAKIRAAN MAJU 2028 | | PERANGKAT DAERAH PENANGGUNG JAWAB |
|---|---|---|---|---|---|---|---|---|---|---|---|---|---|---|---|---|
| | | | | | | | TARGET 2027 | PAGU INDIKATIF | LOKASI | SUMBER DANA | PRIORITAS | | | TARGET | PAGU INDIKATIF | |
| | | | | | | | | | | | NASIONAL | DAERAH | | | | |
| (1) | (2) | (3) | (4) | (5) | (6) | (7) | (8) | (9) | (10) | (11) | (12) | (13) | (14) | (15) | (16) | (17) |
| | | Terlaksananya Pengelolaan Pelayanan Kesehatan Lingkungan | Jumlah Dokumen Hasil Pengelolaan Pelayanan Kesehatan Lingkungan | 4 Dokumen | | 4 Dokumen | 4 Dokumen | 20.650.000,00 | Provinsi Jawa Timur \|\| Kota Pasuruan \|\| Kecamatan Purworejo \|\| Kelurahan Pohjentrek \|\| 0 \|\| Provinsi Jawa Timur \|\| Kota Pasuruan \|\| Kecamatan Purworejo \|\| Kelurahan Wirogunan \|\| 0 \|\| Provinsi Jawa Timur \|\| Kota Pasuruan \|\| Kecamatan Purworejo \|\| Kelurahan Tembokrejo \|\| 0 \|\| Provinsi Jawa Timur \|\| Kota Pasuruan \|\| Kecamatan Purworejo \|\| Kelurahan Sekargadung \|\| 0 | Pendapatan Bagi Hasil Pajak Rokok<br>DAK Non Fisik-Dana BOK-BOK Puskesmas | 4.Memperkuat pembangunan sumber daya manusia (SDM), sains, teknologi, pendidikan, kesehatan, prestasi olahraga, kesetaraan gender, serta penguatan peran perempuan, pemuda (generasi milenial dan generasi Z), dan penyandang disabilitas. | 5. Penguranggan stunting | | 4 Dokumen | 27.825.000,00 | UPT PUSKESMAS SEKARGADUNG |
| | | Terlaksananya Pengelolaan Pelayanan Kesehatan Lingkungan | Jumlah Dokumen Hasil Pengelolaan Pelayanan Kesehatan Lingkungan | 12 Dokumen | | 12 Dokumen | 4 Dokumen | 20.650.000,00 | Provinsi Jawa Timur \|\| Kota Pasuruan \|\| Kecamatan Purworejo \|\| Kelurahan Pohjentrek \|\| 0 \|\| Provinsi Jawa Timur \|\| Kota Pasuruan \|\| Kecamatan Purworejo \|\| Kelurahan Wirogunan \|\| 0 \|\| Provinsi Jawa Timur \|\| Kota Pasuruan \|\| Kecamatan Purworejo \|\| Kelurahan Tembokrejo \|\| 0 \|\| Provinsi Jawa Timur \|\| Kota Pasuruan \|\| Kecamatan Purworejo \|\| Kelurahan Sekargadung \|\| 0 | Pendapatan Bagi Hasil Pajak Rokok<br>DAK Non Fisik-Dana BOK-BOK Puskesmas | 4.Memperkuat pembangunan sumber daya manusia (SDM), sains, teknologi, pendidikan, kesehatan, prestasi olahraga, kesetaraan gender, serta penguatan peran perempuan, pemuda (generasi milenial dan generasi Z), dan penyandang disabilitas. | 5. Penguranggan stunting | | 12 Dokumen | 27.825.000,00 | UPT PUSKESMAS SEKARGADUNG |
| | 1.02.02.2.02.0018 | Pengelolaan Pelayanan Promosi Kesehatan | | | | | | 4.130.000,00 | | | | | | | 4.337.000,00 | |

| NO | KODE | URUSAN / BIDANG URUSAN / PROGRAM / OUTCOME / KEGIATAN / SUBKEGIATAN OUTPUT | INDIKATOR | TARGET AKHIR RENSTRA | REALISASI 2025 | PRAKIRAAN 2026 | CAPAIAN KINERJA DAN KERANGKA PENDANAAN | | | | | | KELOMPOK SASARAN | PRAKIRAAN MAJU 2028 | | PERANGKAT DAERAH PENANGGUNG JAWAB |
|---|---|---|---|---|---|---|---|---|---|---|---|---|---|---|---|---|
| | | | | | | | TARGET 2027 | PAGU INDIKATIF | LOKASI | SUMBER DANA | PRIORITAS | | | TARGET | PAGU INDIKATIF | |
| | | | | | | | | | | | NASIONAL | DAERAH | | | | |
| (1) | (2) | (3) | (4) | (5) | (6) | (7) | (8) | (9) | (10) | (11) | (12) | (13) | (14) | (15) | (16) | (17) |
| | | Terlaksananya Pengelolaan Pelayanan Promosi Kesehatan | Jumlah Dokumen Hasil Pengelolaan Pelayanan Promosi Kesehatan | 12 Dokumen | | 4 Dokumen | 2 Dokumen | 4.130.000,00 | Provinsi Jawa Timur \|\| Kota Pasuruan \|\| Kecamatan Purworejo \|\| Kelurahan Pohjentrek \|\| 0 \|\| Provinsi Jawa Timur \|\| Kota Pasuruan \|\| Kecamatan Purworejo \|\| Kelurahan Wirogunan \|\| 0 \|\| Provinsi Jawa Timur \|\| Kota Pasuruan \|\| Kecamatan Purworejo \|\| Kelurahan Tembokrejo \|\| 0 \|\| Provinsi Jawa Timur \|\| Kota Pasuruan \|\| Kecamatan Purworejo \|\| Kelurahan Sekargadung \|\| 0 | Pendapatan Bagi Hasil Pajak Rokok | 4.Memperkuat pembangunan sumber daya manusia (SDM), sains, teknologi, pendidikan, kesehatan, prestasi olahraga, kesetaraan gender, serta penguatan peran perempuan, pemuda (generasi milenial dan generasi Z), dan penyandang disabilitas. | 5. Penguranggan stunting | | 12 Dokumen | 4.337.000,00 | UPT PUSKESMAS SEKARGADUNG |
| | | Terlaksananya Pengelolaan Pelayanan Promosi Kesehatan | Jumlah Dokumen Hasil Pengelolaan Pelayanan Promosi Kesehatan | 2 Dokumen | | 2 Dokumen | 2 Dokumen | 4.130.000,00 | Provinsi Jawa Timur \|\| Kota Pasuruan \|\| Kecamatan Purworejo \|\| Kelurahan Pohjentrek \|\| 0 \|\| Provinsi Jawa Timur \|\| Kota Pasuruan \|\| Kecamatan Purworejo \|\| Kelurahan Wirogunan \|\| 0 \|\| Provinsi Jawa Timur \|\| Kota Pasuruan \|\| Kecamatan Purworejo \|\| Kelurahan Tembokrejo \|\| 0 \|\| Provinsi Jawa Timur \|\| Kota Pasuruan \|\| Kecamatan Purworejo \|\| Kelurahan Sekargadung \|\| 0 | Pendapatan Bagi Hasil Pajak Rokok | 4.Memperkuat pembangunan sumber daya manusia (SDM), sains, teknologi, pendidikan, kesehatan, prestasi olahraga, kesetaraan gender, serta penguatan peran perempuan, pemuda (generasi milenial dan generasi Z), dan penyandang disabilitas. | 5. Penguranggan stunting | | 2 Dokumen | 4.337.000,00 | UPT PUSKESMAS SEKARGADUNG |

| NO | KODE | URUSAN / BIDANG URUSAN / PROGRAM / OUTCOME / KEGIATAN / SUBKEGIATAN OUTPUT | INDIKATOR | TARGET AKHIR RENSTRA | REALISASI 2025 | PRAKIRAAN 2026 | CAPAIAN KINERJA DAN KERANGKA PENDANAAN | | | | | | KELOMPOK SASARAN | PRAKIRAAN MAJU 2028 | | PERANGKAT DAERAH PENANGGUNG JAWAB |
|---|---|---|---|---|---|---|---|---|---|---|---|---|---|---|---|---|
| | | | | | | | TARGET 2027 | PAGU INDIKATIF | LOKASI | SUMBER DANA | PRIORITAS | | | TARGET | PAGU INDIKATIF | |
| | | | | | | | | | | | NASIONAL | DAERAH | | | | |
| (1) | (2) | (3) | (4) | (5) | (6) | (7) | (8) | (9) | (10) | (11) | (12) | (13) | (14) | (15) | (16) | (17) |
| | | Terlaksananya Pengelolaan Pelayanan Promosi Kesehatan | Jumlah Dokumen Hasil Pengelolaan Pelayanan Promosi Kesehatan | 1 Dokumen | | 1 Dokumen | 2 Dokumen | 4.130.000,00 | Provinsi Jawa Timur \|\| Kota Pasuruan \|\| Kecamatan Purworejo \|\| Kelurahan Pohjentrek \|\| 0 \|\| Provinsi Jawa Timur \|\| Kota Pasuruan \|\| Kecamatan Purworejo \|\| Kelurahan Wirogunan \|\| 0 \|\| Provinsi Jawa Timur \|\| Kota Pasuruan \|\| Kecamatan Purworejo \|\| Kelurahan Tembokrejo \|\| 0 \|\| Provinsi Jawa Timur \|\| Kota Pasuruan \|\| Kecamatan Purworejo \|\| Kelurahan Sekargadung \|\| 0 | Pendapatan Bagi Hasil Pajak Rokok | 4.Memperkuat pembangunan sumber daya manusia (SDM), sains, teknologi, pendidikan, kesehatan, prestasi olahraga, kesetaraan gender, serta penguatan peran perempuan, pemuda (generasi milenial dan generasi Z), dan penyandang disabilitas. | 5. Penguranган stunting | | 1 Dokumen | 4.337.000,00 | UPT PUSKESMAS SEKARGADUNG |
| | 1.02.02.2.02.0019 | Pengelolaan Pelayanan Kesehatan Tradisional, Akupuntur, Asuhan Mandiri, dan Tradisional Lainnya | | | | | | 2.468.000,00 | | | | | | | 2.592.000,00 | |
| | | Terkelolanya Pelayanan Kesehatan Tradisional, Akupuntur, Asuhan Mandiri dan Tradisional Lainnya | Jumlah Dokumen Hasil Pengelolaan Pelayanan Kesehatan Tradisional, Akupuntur, Asuhan Mandiri dan Tradisional Lainnya | 12 Dokumen | | 12 Dokumen | 1 Dokumen | 2.468.000,00 | Provinsi Jawa Timur \|\| Kota Pasuruan \|\| Kecamatan Purworejo \|\| Kelurahan Pohjentrek \|\| 0 \|\| Provinsi Jawa Timur \|\| Kota Pasuruan \|\| Kecamatan Purworejo \|\| Kelurahan Wirogunan \|\| 0 \|\| Provinsi Jawa Timur \|\| Kota Pasuruan \|\| Kecamatan Purworejo \|\| Kelurahan Tembokrejo \|\| 0 \|\| Provinsi Jawa Timur \|\| Kota Pasuruan \|\| Kecamatan Purworejo \|\| Kelurahan Sekargadung \|\| 0 | Pendapatan Bagi Hasil Pajak Rokok | 4.Memperkuat pembangunan sumber daya manusia (SDM), sains, teknologi, pendidikan, kesehatan, prestasi olahraga, kesetaraan gender, serta penguatan peran perempuan, pemuda (generasi milenial dan generasi Z), dan penyandang disabilitas. | 5. Penguranган stunting | | 12 Dokumen | 2.592.000,00 | UPT PUSKESMAS SEKARGADUNG |

| NO | KODE | URUSAN / BIDANG URUSAN / PROGRAM / OUTCOME / KEGIATAN / SUBKEGIATAN OUTPUT | INDIKATOR | TARGET AKHIR RENSTRA | REALISASI 2025 | PRAKIRAAN 2026 | CAPAIAN KINERJA DAN KERANGKA PENDANAAN | | | | | | KELOMPOK SASARAN | PRAKIRAAN MAJU 2028 | | PERANGKAT DAERAH PENANGGUNG JAWAB |
|---|---|---|---|---|---|---|---|---|---|---|---|---|---|---|---|---|
| | | | | | | | TARGET 2027 | PAGU INDIKATIF | LOKASI | SUMBER DANA | PRIORITAS | | | TARGET | PAGU INDIKATIF | |
| | | | | | | | | | | | NASIONAL | DAERAH | | | | |
| (1) | (2) | (3) | (4) | (5) | (6) | (7) | (8) | (9) | (10) | (11) | (12) | (13) | (14) | (15) | (16) | (17) |
| | | Terkelolanya Pelayanan Kesehatan Tradisional, Akupuntur, Asuhan Mandiri dan Tradisional Lainnya | Jumlah Dokumen Hasil Pengelolaan Pelayanan Kesehatan Tradisional, Akupuntur, Asuhan Mandiri dan Tradisional Lainnya | 12 Dokumen | | 1 Dokumen | 1 Dokumen | 2.468.000,00 | Provinsi Jawa Timur \|\| Kota Pasuruan \|\| Kecamatan Purworejo \|\| Kelurahan Pohjentrek \|\| 0 \|\| Provinsi Jawa Timur \|\| Kota Pasuruan \|\| Kecamatan Purworejo \|\| Kelurahan Wirogunan \|\| 0 \|\| Provinsi Jawa Timur \|\| Kota Pasuruan \|\| Kecamatan Purworejo \|\| Kelurahan Tembokrejo \|\| 0 \|\| Provinsi Jawa Timur \|\| Kota Pasuruan \|\| Kecamatan Purworejo \|\| Kelurahan Sekargadung \|\| 0 | Pendapatan Bagi Hasil Pajak Rokok | 4.Memperkuat pembangunan sumber daya manusia (SDM), sains, teknologi, pendidikan, kesehatan, prestasi olahraga, kesetaraan gender, serta penguatan peran perempuan, pemuda (generasi milenial dan generasi Z), dan penyandang disabilitas. | 5. Penguranggan stunting | | 12 Dokumen | 2.592.000,00 | UPT PUSKESMAS SEKARGADUNG |
| | | Terkelolanya Pelayanan Kesehatan Tradisional, Akupuntur, Asuhan Mandiri dan Tradisional Lainnya | Jumlah Dokumen Hasil Pengelolaan Pelayanan Kesehatan Tradisional, Akupuntur, Asuhan Mandiri dan Tradisional Lainnya | 1 Dokumen | | 1 Dokumen | 1 Dokumen | 2.468.000,00 | Provinsi Jawa Timur \|\| Kota Pasuruan \|\| Kecamatan Purworejo \|\| Kelurahan Pohjentrek \|\| 0 \|\| Provinsi Jawa Timur \|\| Kota Pasuruan \|\| Kecamatan Purworejo \|\| Kelurahan Wirogunan \|\| 0 \|\| Provinsi Jawa Timur \|\| Kota Pasuruan \|\| Kecamatan Purworejo \|\| Kelurahan Tembokrejo \|\| 0 \|\| Provinsi Jawa Timur \|\| Kota Pasuruan \|\| Kecamatan Purworejo \|\| Kelurahan Sekargadung \|\| 0 | Pendapatan Bagi Hasil Pajak Rokok | 4.Memperkuat pembangunan sumber daya manusia (SDM), sains, teknologi, pendidikan, kesehatan, prestasi olahraga, kesetaraan gender, serta penguatan peran perempuan, pemuda (generasi milenial dan generasi Z), dan penyandang disabilitas. | 5. Penguranggan stunting | | 1 Dokumen | 2.592.000,00 | UPT PUSKESMAS SEKARGADUNG |
| | 1.02.02.2.02.0020 | Pengelolaan Surveilans Kesehatan | | | | | | 23.724.000,00 | | | | | | | 24.911.000,00 | |

| NO | KODE | URUSAN / BIDANG URUSAN / PROGRAM / OUTCOME / KEGIATAN / SUBKEGIATAN OUTPUT | INDIKATOR | TARGET AKHIR RENSTRA | REALISASI 2025 | PRAKIRAAN 2026 | CAPAIAN KINERJA DAN KERANGKA PENDANAAN | | | | | | KELOMPOK SASARAN | PRAKIRAAN MAJU 2028 | | PERANGKAT DAERAH PENANGGUNG JAWAB |
|---|---|---|---|---|---|---|---|---|---|---|---|---|---|---|---|---|
| | | | | | | | TARGET 2027 | PAGU INDIKATIF | LOKASI | SUMBER DANA | PRIORITAS | | | TARGET | PAGU INDIKATIF | |
| | | | | | | | | | | | NASIONAL | DAERAH | | | | |
| (1) | (2) | (3) | (4) | (5) | (6) | (7) | (8) | (9) | (10) | (11) | (12) | (13) | (14) | (15) | (16) | (17) |
| | | Terlaksananya Pengelolaan Surveilans Kesehatan | Jumlah Dokumen Hasil Pengelolaan Surveilans Kesehatan | Dokumen | | 1 Dokumen | 1 Dokumen | 23.724.000,00 | Provinsi Jawa Timur \|\| Kota Pasuruan \|\| Kecamatan Purworejo \|\| Kelurahan Pohjentrek \|\| 0 \|\| Provinsi Jawa Timur \|\| Kota Pasuruan \|\| Kecamatan Purworejo \|\| Kelurahan Wirogunan \|\| 0 \|\| Provinsi Jawa Timur \|\| Kota Pasuruan \|\| Kecamatan Purworejo \|\| Kelurahan Tembokrejo \|\| 0 \|\| Provinsi Jawa Timur \|\| Kota Pasuruan \|\| Kecamatan Purworejo \|\| Kelurahan Sekargadung \|\| 0 | DAK Non Fisik-Dana BOK-BOK Puskesmas Pendapatan Bagi Hasil Pajak Rokok | 4.Memperkuat pembangunan sumber daya manusia (SDM), sains, teknologi, pendidikan, kesehatan, prestasi olahraga, kesetaraan gender, serta penguatan peran perempuan, pemuda (generasi milenial dan generasi Z), dan penyandang disabilitas. | 5. Penguranggan stunting | | 1 Dokumen | 24.911.000,00 | UPT PUSKESMAS SEKARGADUNG |
| | | Terlaksananya Pengelolaan Surveilans Kesehatan | Jumlah Dokumen Hasil Pengelolaan Surveilans Kesehatan | 12 Dokumen | | 12 Dokumen | 1 Dokumen | 23.724.000,00 | Provinsi Jawa Timur \|\| Kota Pasuruan \|\| Kecamatan Purworejo \|\| Kelurahan Pohjentrek \|\| 0 \|\| Provinsi Jawa Timur \|\| Kota Pasuruan \|\| Kecamatan Purworejo \|\| Kelurahan Wirogunan \|\| 0 \|\| Provinsi Jawa Timur \|\| Kota Pasuruan \|\| Kecamatan Purworejo \|\| Kelurahan Tembokrejo \|\| 0 \|\| Provinsi Jawa Timur \|\| Kota Pasuruan \|\| Kecamatan Purworejo \|\| Kelurahan Sekargadung \|\| 0 | DAK Non Fisik-Dana BOK-BOK Puskesmas Pendapatan Bagi Hasil Pajak Rokok | 4.Memperkuat pembangunan sumber daya manusia (SDM), sains, teknologi, pendidikan, kesehatan, prestasi olahraga, kesetaraan gender, serta penguatan peran perempuan, pemuda (generasi milenial dan generasi Z), dan penyandang disabilitas. | 5. Penguranggan stunting | | 12 Dokumen | 24.911.000,00 | UPT PUSKESMAS SEKARGADUNG |

| NO | KODE | URUSAN / BIDANG URUSAN / PROGRAM / OUTCOME / KEGIATAN / SUBKEGIATAN OUTPUT | INDIKATOR | TARGET AKHIR RENSTRA | REALISASI 2025 | PRAKIRAAN 2026 | CAPAIAN KINERJA DAN KERANGKA PENDANAAN | | | | | | KELOMPOK SASARAN | PRAKIRAAN MAJU 2028 | | PERANGKAT DAERAH PENANGGUNG JAWAB |
|---|---|---|---|---|---|---|---|---|---|---|---|---|---|---|---|---|
| | | | | | | | TARGET 2027 | PAGU INDIKATIF | LOKASI | SUMBER DANA | PRIORITAS | | | TARGET | PAGU INDIKATIF | |
| | | | | | | | | | | | NASIONAL | DAERAH | | | | |
| (1) | (2) | (3) | (4) | (5) | (6) | (7) | (8) | (9) | (10) | (11) | (12) | (13) | (14) | (15) | (16) | (17) |
| | | Terlaksananya Pengelolaan Surveilans Kesehatan | Jumlah Dokumen Hasil Pengelolaan Surveilans Kesehatan | 1 Dokumen | | 1 Dokumen | 1 Dokumen | 23.724.000,00 | Provinsi Jawa Timur \|\| Kota Pasuruan \|\| Kecamatan Purworejo \|\| Kelurahan Pohjentrek \|\| 0 \|\| Provinsi Jawa Timur \|\| Kota Pasuruan \|\| Kecamatan Purworejo \|\| Kelurahan Wirogunan \|\| 0 \|\| Provinsi Jawa Timur \|\| Kota Pasuruan \|\| Kecamatan Purworejo \|\| Kelurahan Tembokrejo \|\| 0 \|\| Provinsi Jawa Timur \|\| Kota Pasuruan \|\| Kecamatan Purworejo \|\| Kelurahan Sekargadung \|\| 0 | DAK Non Fisik-Dana BOK-BOK Puskesmas Pendapatan Bagi Hasil Pajak Rokok | 4.Memperkuat pembangunan sumber daya manusia (SDM), sains, teknologi, pendidikan, kesehatan, prestasi olahraga, kesetaraan gender, serta penguatan peran perempuan, pemuda (generasi milenial dan generasi Z), dan penyandang disabilitas. | 5. Penguranggan stunting | | 1 Dokumen | 24.911.000,00 | UPT PUSKESMAS SEKARGADUNG |
| | | Terlaksananya Pengelolaan Surveilans Kesehatan | Jumlah Dokumen Hasil Pengelolaan Surveilans Kesehatan | 2 Dokumen | | 2 Dokumen | 1 Dokumen | 23.724.000,00 | Provinsi Jawa Timur \|\| Kota Pasuruan \|\| Kecamatan Purworejo \|\| Kelurahan Pohjentrek \|\| 0 \|\| Provinsi Jawa Timur \|\| Kota Pasuruan \|\| Kecamatan Purworejo \|\| Kelurahan Wirogunan \|\| 0 \|\| Provinsi Jawa Timur \|\| Kota Pasuruan \|\| Kecamatan Purworejo \|\| Kelurahan Tembokrejo \|\| 0 \|\| Provinsi Jawa Timur \|\| Kota Pasuruan \|\| Kecamatan Purworejo \|\| Kelurahan Sekargadung \|\| 0 | DAK Non Fisik-Dana BOK-BOK Puskesmas Pendapatan Bagi Hasil Pajak Rokok | 4.Memperkuat pembangunan sumber daya manusia (SDM), sains, teknologi, pendidikan, kesehatan, prestasi olahraga, kesetaraan gender, serta penguatan peran perempuan, pemuda (generasi milenial dan generasi Z), dan penyandang disabilitas. | 5. Penguranggan stunting | | 2 Dokumen | 24.911.000,00 | UPT PUSKESMAS SEKARGADUNG |
| | 1.02.02.2.02.0033 | Operasional Pelayanan Puskesmas | | | | | | 196.406.000,00 | | | | | | | 206.227.000,00 | |

| NO | KODE | URUSAN / BIDANG URUSAN / PROGRAM / OUTCOME / KEGIATAN / SUBKEGIATAN OUTPUT | INDIKATOR | TARGET AKHIR RENSTRA | REALISASI 2025 | PRAKIRAAN 2026 | CAPAIAN KINERJA DAN KERANGKA PENDANAAN | | | | | | KELOMPOK SASARAN | PRAKIRAAN MAJU 2028 | | PERANGKAT DAERAH PENANGGUNG JAWAB |
|---|---|---|---|---|---|---|---|---|---|---|---|---|---|---|---|---|
| | | | | | | | TARGET 2027 | PAGU INDIKATIF | LOKASI | SUMBER DANA | PRIORITAS | | | TARGET | PAGU INDIKATIF | |
| | | | | | | | | | | | NASIONAL | DAERAH | | | | |
| (1) | (2) | (3) | (4) | (5) | (6) | (7) | (8) | (9) | (10) | (11) | (12) | (13) | (14) | (15) | (16) | (17) |
| | | Tersedianya Operasional Pelayanan Puskesmas | Jumlah Dokumen Operasional Pelayanan Puskesmas | 12 Dokumen | | 12 Dokumen | 1 Dokumen | 196.406.000,00 | Provinsi Jawa Timur \|\| Kota Pasuruan \|\| Kecamatan Purworejo \|\| Kelurahan Pohjentrek \|\| 0 \|\| Provinsi Jawa Timur \|\| Kota Pasuruan \|\| Kecamatan Purworejo \|\| Kelurahan Wirogunan \|\| 0 \|\| Provinsi Jawa Timur \|\| Kota Pasuruan \|\| Kecamatan Purworejo \|\| Kelurahan Tembokrejo \|\| 0 \|\| Provinsi Jawa Timur \|\| Kota Pasuruan \|\| Kecamatan Purworejo \|\| Kelurahan Sekargadung \|\| 0 | Dana Alokasi Umum (DAU) DAK Non Fisik-Dana BOK-BOK Puskesmas | 4.Memperkuat pembangunan sumber daya manusia (SDM), sains, teknologi, pendidikan, kesehatan, prestasi olahraga, kesetaraan gender, serta penguatan peran perempuan, pemuda (generasi milenial dan generasi Z), dan penyandang disabilitas. | 5. Penguranganstunting | | 12 Dokumen | 206.227.000,00 | UPT PUSKESMAS SEKARGADUNG |
| | | Tersedianya Operasional Pelayanan Puskesmas | Jumlah Dokumen Operasional Pelayanan Puskesmas | 1 Dokumen | | 1 Dokumen | 1 Dokumen | 196.406.000,00 | Provinsi Jawa Timur \|\| Kota Pasuruan \|\| Kecamatan Purworejo \|\| Kelurahan Pohjentrek \|\| 0 \|\| Provinsi Jawa Timur \|\| Kota Pasuruan \|\| Kecamatan Purworejo \|\| Kelurahan Wirogunan \|\| 0 \|\| Provinsi Jawa Timur \|\| Kota Pasuruan \|\| Kecamatan Purworejo \|\| Kelurahan Tembokrejo \|\| 0 \|\| Provinsi Jawa Timur \|\| Kota Pasuruan \|\| Kecamatan Purworejo \|\| Kelurahan Sekargadung \|\| 0 | Dana Alokasi Umum (DAU) DAK Non Fisik-Dana BOK-BOK Puskesmas | 4.Memperkuat pembangunan sumber daya manusia (SDM), sains, teknologi, pendidikan, kesehatan, prestasi olahraga, kesetaraan gender, serta penguatan peran perempuan, pemuda (generasi milenial dan generasi Z), dan penyandang disabilitas. | 5. Penguranganstunting | | 1 Dokumen | 206.227.000,00 | UPT PUSKESMAS SEKARGADUNG |
| | 1.02.02.2.02.0046 | Pengelolaan upaya kesehatan Ibu dan Anak | | | | | | 1.000.000,00 | | | | | | | 1.100.000,00 | |

| NO | KODE | URUSAN / BIDANG URUSAN / PROGRAM / OUTCOME / KEGIATAN / SUBKEGIATAN OUTPUT | INDIKATOR | TARGET AKHIR RENSTRA | REALISASI 2025 | PRAKIRAAN 2026 | CAPAIAN KINERJA DAN KERANGKA PENDANAAN | | | | | | KELOMPOK SASARAN | PRAKIRAAN MAJU 2028 | | PERANGKAT DAERAH PENANGGUNG JAWAB |
|---|---|---|---|---|---|---|---|---|---|---|---|---|---|---|---|---|
| | | | | | | | TARGET 2027 | PAGU INDIKATIF | LOKASI | SUMBER DANA | PRIORITAS | | | TARGET | PAGU INDIKATIF | |
| | | | | | | | | | | | NASIONAL | DAERAH | | | | |
| (1) | (2) | (3) | (4) | (5) | (6) | (7) | (8) | (9) | (10) | (11) | (12) | (13) | (14) | (15) | (16) | (17) |
| | | Terlaksananya pengelolaan upaya Kesehatan Ibu dan Anak | Jumlah dokumen hasil pengelolaan upaya kesehatan ibu dan anak | 1 Dokumen | | 1 Dokumen | 1 Dokumen | 1.000.000,00 | Provinsi Jawa Timur \|\| Kota Pasuruan \|\| Kecamatan Purworejo \|\| Kelurahan Pohjentrek \|\| 0 \|\| Provinsi Jawa Timur \|\| Kota Pasuruan \|\| Kecamatan Purworejo \|\| Kelurahan Wirogunan \|\| 0 \|\| Provinsi Jawa Timur \|\| Kota Pasuruan \|\| Kecamatan Purworejo \|\| Kelurahan Tembokrejo \|\| 0 \|\| Provinsi Jawa Timur \|\| Kota Pasuruan \|\| Kecamatan Purworejo \|\| Kelurahan Sekargadung \|\| 0 | DAK Non Fisik-Dana BOK-BOK Puskesmas | - | 5. Penguran gan stunting | | 1 Dokumen | 1.100.000,00 | UPT PUSKESMAS SEKARGADUNG |
| | | Terlaksananya pengelolaan upaya Kesehatan Ibu dan Anak | Jumlah dokumen hasil pengelolaan upaya kesehatan ibu dan anak | 2 Dokumen | | 12 Dokumen | 1 Dokumen | 1.000.000,00 | Provinsi Jawa Timur \|\| Kota Pasuruan \|\| Kecamatan Purworejo \|\| Kelurahan Pohjentrek \|\| 0 \|\| Provinsi Jawa Timur \|\| Kota Pasuruan \|\| Kecamatan Purworejo \|\| Kelurahan Wirogunan \|\| 0 \|\| Provinsi Jawa Timur \|\| Kota Pasuruan \|\| Kecamatan Purworejo \|\| Kelurahan Tembokrejo \|\| 0 \|\| Provinsi Jawa Timur \|\| Kota Pasuruan \|\| Kecamatan Purworejo \|\| Kelurahan Sekargadung \|\| 0 | DAK Non Fisik-Dana BOK-BOK Puskesmas | - | 5. Penguran gan stunting | | 2 Dokumen | 1.100.000,00 | UPT PUSKESMAS SEKARGADUNG |

| NO | KODE | URUSAN / BIDANG URUSAN / PROGRAM / OUTCOME / KEGIATAN / SUBKEGIATAN OUTPUT | INDIKATOR | TARGET AKHIR RENSTRA | REALISASI 2025 | PRAKIRAAN 2026 | CAPAIAN KINERJA DAN KERANGKA PENDANAAN | | | | | | KELOMPOK SASARAN | PRAKIRAAN MAJU 2028 | | PERANGKAT DAERAH PENANGGUNG JAWAB |
|---|---|---|---|---|---|---|---|---|---|---|---|---|---|---|---|---|
| | | | | | | | TARGET 2027 | PAGU INDIKATIF | LOKASI | SUMBER DANA | PRIORITAS | | | TARGET | PAGU INDIKATIF | |
| | | | | | | | | | | | NASIONAL | DAERAH | | | | |
| (1) | (2) | (3) | (4) | (5) | (6) | (7) | (8) | (9) | (10) | (11) | (12) | (13) | (14) | (15) | (16) | (17) |
| | | Terlaksananya pengelolaan upaya Kesehatan Ibu dan Anak | Jumlah dokumen hasil pengelolaan upaya kesehatan ibu dan anak | 12 Dokumen | | 12 Dokumen | 1 Dokumen | 1.000.000,00 | Provinsi Jawa Timur \|\| Kota Pasuruan \|\| Kecamatan Purworejo \|\| Kelurahan Pohjentrek \|\| 0 \|\| Provinsi Jawa Timur \|\| Kota Pasuruan \|\| Kecamatan Purworejo \|\| Kelurahan Wirogunan \|\| 0 \|\| Provinsi Jawa Timur \|\| Kota Pasuruan \|\| Kecamatan Purworejo \|\| Kelurahan Tembokrejo \|\| 0 \|\| Provinsi Jawa Timur \|\| Kota Pasuruan \|\| Kecamatan Purworejo \|\| Kelurahan Sekargadung \|\| 0 | DAK Non Fisik-Dana BOK-BOK Puskesmas | - | 5. Penguran gan stunting | | 12 Dokumen | 1.100.000,00 | UPT PUSKESMAS SEKARGADUNG |
| | | ***Meningkatnya Pemenuhan Kesehatan Perorangan dan Kesehatan Masyarakat Puskesmas Gadingrejo*** | | | | | | ***1.204.584.000,00*** | | | | | | | ***1.275.737.000,00*** | |
| | | | 999.Persentase pemenuhan UKP (Upaya Kesehatan Perorangan) dan UKM (Upaya Kesehatan Masyarakat) | 100 % | | 100 % | 100 % | 1.187.826.000,00 | | | | | | 100 % | 1.258.140.000,00 | |
| | | Telaksananya Perencanaan Kebutuhan dan pendayagunaan sumber daya manusia kesehatan untuk UKP dan UKM di wilayan Kabupaten/Kota | | | | | | 54.339.291.770,00 | | | | | Masyarakat di wilayah kerja Puskesmas Sekargadung | | 12.041.180.067,00 | |
| | | | Jumlah Anak Usia Pendidikan Dasar yang Mendapatkan Pelayanan Kesehatan Sesuai Standar | 1727 Orang | | 1694 Orang | 1702 Orang | 159.825.500,00 | | | | | | 1710 Orang | 129.401.300,00 | |
| | | | Jumlah Dokumen Hasil Pengelolaan Pelayanan Kesehatan Gizi Masyarakat | 16 Dokumen | | 16 Dokumen | 16 Dokumen | 5.889.374.740,00 | | | | | | 16 Dokumen | 5.591.600.422,00 | |
| | | | Jumlah Dokumen Hasil Pengelolaan Pelayanan Kesehatan Lingkungan | 12 Dokumen | | 12 Dokumen | 12 Dokumen | 992.771.200,00 | | | | | | 12 Dokumen | 1.050.554.735,00 | |
| | | | Jumlah Dokumen Hasil Pengelolaan Pelayanan Kesehatan Tradisional, Akupuntur, Asuhan Mandiri dan Tradisional Lainnya | 1 Dokumen | | 1 Dokumen | 1 Dokumen | 28.599.500,00 | | | | | | 1 Dokumen | 30.115.775,00 | |
| | | | Jumlah Dokumen Hasil Pengelolaan Surveilans Kesehatan | Dokumen | | 1 Dokumen | 1 Dokumen | 241.880.400,00 | | | | | | 1 Dokumen | 245.013.495,00 | |

| NO | KODE | URUSAN / BIDANG URUSAN / PROGRAM / OUTCOME / KEGIATAN / SUBKEGIATAN OUTPUT | INDIKATOR | TARGET AKHIR RENSTRA | REALISASI 2025 | PRAKIRAAN 2026 | CAPAIAN KINERJA DAN KERANGKA PENDANAAN | | | | | | KELOMPOK SASARAN | PRAKIRAAN MAJU 2028 | | PERANGKAT DAERAH PENANGGUNG JAWAB |
|---|---|---|---|---|---|---|---|---|---|---|---|---|---|---|---|---|
| | | | | | | | TARGET 2027 | PAGU INDIKATIF | LOKASI | SUMBER DANA | PRIORITAS | | | TARGET | PAGU INDIKATIF | |
| | | | | | | | | | | | NASIONAL | DAERAH | | | | |
| (1) | (2) | (3) | (4) | (5) | (6) | (7) | (8) | (9) | (10) | (11) | (12) | (13) | (14) | (15) | (16) | (17) |
| | | | Jumlah dokumen hasil pengelolaan upaya kesehatan ibu dan anak | 1 Dokumen | | 1 Dokumen | 1 Dokumen | 323.300.000,00 | | | | | | 1 Dokumen | 4.680.000,00 | |
| | | | Jumlah Dokumen Operasional Pelayanan Puskesmas | 1 Dokumen | | 1 Dokumen | 1 Dokumen | 1.194.978.000,00 | | | | | | 1 Dokumen | 1.155.721.300,00 | |
| | | | Jumlah Ibu Hamil yang Mendapatkan Pelayanan Kesehatan Sesuai Standar | 3889 Orang | | 3818 Orang | 3835 Orang | 522.873.040,00 | | | | | | 3853 Orang | 376.736.537,00 | |
| | | | Jumlah Orang Terduga Menderita Tuberkulosis yang Mendapatkan Pelayanan Sesuai Standar | 534 Orang | | 522 Orang | 525 Orang | 1.181.121.100,00 | | | | | | 528 Orang | 192.653.600,00 | |
| | | | Jumlah Orang yang Mendapatkan Pelayanan Kesehatan Orang dengan Gangguan Jiwa Berat Sesuai Standar | 41 Orang | | 41 Orang | 41 Orang | 161.782.500,00 | | | | | | 41 Orang | 97.132.720,00 | |
| | | | Jumlah Penduduk Usia Produktif yang Mendapatkan Pelayanan Kesehatan Sesuai Standar | 146106 Orang | | 143393 Orang | 14066 Orang | 176.932.300,00 | | | | | | 144743 Orang | 212.579.900,00 | |
| | | Tersedianya Layanan Kesehatan untuk UKM dan UKP Rujukan Tingkat Daerah Kabupaten/Kota | | | | | | 54.339.291.770,00 | | | | | Masyarakat di wilayah kerja Puskesmas Sekargadung | | 12.041.180.067,00 | |
| | | | Jumlah Anak Usia Pendidikan Dasar yang Mendapatkan Pelayanan Kesehatan Sesuai Standar | 1727 Orang | | 1694 Orang | 1702 Orang | 159.825.500,00 | | | | | | 1710 Orang | 129.401.300,00 | |
| | | | Jumlah Dokumen Hasil Pengelolaan Pelayanan Kesehatan Gizi Masyarakat | 16 Dokumen | | 16 Dokumen | 16 Dokumen | 5.889.374.740,00 | | | | | | 16 Dokumen | 5.591.600.422,00 | |
| | | | Jumlah Dokumen Hasil Pengelolaan Pelayanan Kesehatan Lingkungan | 12 Dokumen | | 12 Dokumen | 12 Dokumen | 992.771.200,00 | | | | | | 12 Dokumen | 1.050.554.735,00 | |
| | | | Jumlah Dokumen Hasil Pengelolaan Pelayanan Kesehatan Tradisional, Akupuntur, Asuhan Mandiri dan Tradisional Lainnya | 1 Dokumen | | 1 Dokumen | 1 Dokumen | 28.599.500,00 | | | | | | 1 Dokumen | 30.115.775,00 | |
| | | | Jumlah Dokumen Hasil Pengelolaan Surveilans Kesehatan | Dokumen | | 1 Dokumen | 1 Dokumen | 241.880.400,00 | | | | | | 1 Dokumen | 245.013.495,00 | |
| | | | Jumlah dokumen hasil pengelolaan upaya kesehatan ibu dan anak | 1 Dokumen | | 1 Dokumen | 1 Dokumen | 323.300.000,00 | | | | | | 1 Dokumen | 4.680.000,00 | |
| | | | Jumlah Dokumen Operasional Pelayanan Puskesmas | 1 Dokumen | | 1 Dokumen | 1 Dokumen | 1.194.978.000,00 | | | | | | 1 Dokumen | 1.155.721.300,00 | |
| | | | Jumlah Ibu Hamil yang Mendapatkan Pelayanan Kesehatan Sesuai Standar | 3889 Orang | | 3818 Orang | 3835 Orang | 522.873.040,00 | | | | | | 3853 Orang | 376.736.537,00 | |

| NO | KODE | URUSAN / BIDANG URUSAN / PROGRAM / OUTCOME / KEGIATAN / SUBKEGIATAN OUTPUT | INDIKATOR | TARGET AKHIR RENSTRA | REALISASI 2025 | PRAKIRAAN 2026 | CAPAIAN KINERJA DAN KERANGKA PENDANAAN | | | | | | KELOMPOK SASARAN | PRAKIRAAN MAJU 2028 | | PERANGKAT DAERAH PENANGGUNG JAWAB |
|---|---|---|---|---|---|---|---|---|---|---|---|---|---|---|---|---|
| | | | | | | | TARGET 2027 | PAGU INDIKATIF | LOKASI | SUMBER DANA | PRIORITAS | | | TARGET | PAGU INDIKATIF | |
| | | | | | | | | | | | NASIONAL | DAERAH | | | | |
| (1) | (2) | (3) | (4) | (5) | (6) | (7) | (8) | (9) | (10) | (11) | (12) | (13) | (14) | (15) | (16) | (17) |
| | | | Jumlah Orang Terduga Menderita Tuberkulosis yang Mendapatkan Pelayanan Sesuai Standar | 534 Orang | | 522 Orang | 525 Orang | 1.181.121.100,00 | | | | | | 528 Orang | 192.653.600,00 | |
| | | | Jumlah Orang yang Mendapatkan Pelayanan Kesehatan Orang dengan Gangguan Jiwa Berat Sesuai Standar | 41 Orang | | 41 Orang | 41 Orang | 161.782.500,00 | | | | | | 41 Orang | 97.132.720,00 | |
| | | | Jumlah Penduduk Usia Produktif yang Mendapatkan Pelayanan Kesehatan Sesuai Standar | 146106 Orang | | 143393 Orang | 14066 Orang | 176.932.300,00 | | | | | | 144743 Orang | 212.579.900,00 | |
| | | Tersedianya Layanan Kesehatan untuk UKM dan UKP Rujukan Tingkat Daerah Kabupaten/Kota Puskesmas Kebonagung | | | | | | 54.339.291.770,00 | | | | | Masyarakat di wilayah kerja Puskesmas Sekargadung | | 12.041.180.067,00 | |
| | | | Jumlah Anak Usia Pendidikan Dasar yang Mendapatkan Pelayanan Kesehatan Sesuai Standar | 1727 Orang | | 1694 Orang | 1702 Orang | 159.825.500,00 | | | | | | 1710 Orang | 129.401.300,00 | |
| | | | Jumlah Dokumen Hasil Pengelolaan Pelayanan Kesehatan Gizi Masyarakat | 16 Dokumen | | 16 Dokumen | 16 Dokumen | 5.889.374.740,00 | | | | | | 16 Dokumen | 5.591.600.422,00 | |
| | | | Jumlah Dokumen Hasil Pengelolaan Pelayanan Kesehatan Lingkungan | 12 Dokumen | | 12 Dokumen | 12 Dokumen | 992.771.200,00 | | | | | | 12 Dokumen | 1.050.554.735,00 | |
| | | | Jumlah Dokumen Hasil Pengelolaan Pelayanan Kesehatan Tradisional, Akupuntur, Asuhan Mandiri dan Tradisional Lainnya | 1 Dokumen | | 1 Dokumen | 1 Dokumen | 28.599.500,00 | | | | | | 1 Dokumen | 30.115.775,00 | |
| | | | Jumlah Dokumen Hasil Pengelolaan Surveilans Kesehatan | Dokumen | | 1 Dokumen | 1 Dokumen | 241.880.400,00 | | | | | | 1 Dokumen | 245.013.495,00 | |
| | | | Jumlah dokumen hasil pengelolaan upaya kesehatan ibu dan anak | 1 Dokumen | | 1 Dokumen | 1 Dokumen | 323.300.000,00 | | | | | | 1 Dokumen | 4.680.000,00 | |
| | | | Jumlah Dokumen Operasional Pelayanan Puskesmas | 1 Dokumen | | 1 Dokumen | 1 Dokumen | 1.194.978.000,00 | | | | | | 1 Dokumen | 1.155.721.300,00 | |
| | | | Jumlah Ibu Hamil yang Mendapatkan Pelayanan Kesehatan Sesuai Standar | 3889 Orang | | 3818 Orang | 3835 Orang | 522.873.040,00 | | | | | | 3853 Orang | 376.736.537,00 | |
| | | | Jumlah Orang Terduga Menderita Tuberkulosis yang Mendapatkan Pelayanan Sesuai Standar | 534 Orang | | 522 Orang | 525 Orang | 1.181.121.100,00 | | | | | | 528 Orang | 192.653.600,00 | |
| | | | Jumlah Orang yang Mendapatkan Pelayanan Kesehatan Orang dengan Gangguan Jiwa Berat Sesuai Standar | 41 Orang | | 41 Orang | 41 Orang | 161.782.500,00 | | | | | | 41 Orang | 97.132.720,00 | |

| NO | KODE | URUSAN / BIDANG URUSAN / PROGRAM / OUTCOME / KEGIATAN / SUBKEGIATAN OUTPUT | INDIKATOR | TARGET AKHIR RENSTRA | REALISASI 2025 | PRAKIRAAN 2026 | CAPAIAN KINERJA DAN KERANGKA PENDANAAN | | | | | | KELOMPOK SASARAN | PRAKIRAAN MAJU 2028 | | PERANGKAT DAERAH PENANGGUNG JAWAB |
|---|---|---|---|---|---|---|---|---|---|---|---|---|---|---|---|---|
| | | | | | | | TARGET 2027 | PAGU INDIKATIF | LOKASI | SUMBER DANA | PRIORITAS | | | TARGET | PAGU INDIKATIF | |
| | | | | | | | | | | | NASIONAL | DAERAH | | | | |
| (1) | (2) | (3) | (4) | (5) | (6) | (7) | (8) | (9) | (10) | (11) | (12) | (13) | (14) | (15) | (16) | (17) |
| | | | Jumlah Penduduk Usia Produktif yang Mendapatkan Pelayanan Kesehatan Sesuai Standar | 146106 Orang | | 143393 Orang | 14066 Orang | 176.932.300,00 | | | | | | 144743 Orang | 212.579.900,00 | |
| | 1.02.02.2.02.0001 | Pengelolaan Pelayanan Kesehatan Ibu Hamil | | | | | | 57.800.000,00 | | | | | | | 60.690.000,00 | |
| | | Terkelolanya Pelayanan Kesehatan Ibu Hamil Sesuai Standar | Jumlah Ibu Hamil yang Mendapatkan Pelayanan Kesehatan Sesuai Standar | 470 Orang | | 462 Orang | 547 Orang | 57.800.000,00 | Provinsi Jawa Timur \|\| Kota Pasuruan \|\| Kecamatan Purworejo \|\| Kelurahan Pohjentrek \|\| 0 \|\| Provinsi Jawa Timur \|\| Kota Pasuruan \|\| Kecamatan Purworejo \|\| Kelurahan Wirogunan \|\| 0 \|\| Provinsi Jawa Timur \|\| Kota Pasuruan \|\| Kecamatan Purworejo \|\| Kelurahan Tembokrejo \|\| 0 \|\| Provinsi Jawa Timur \|\| Kota Pasuruan \|\| Kecamatan Purworejo \|\| Kelurahan Sekargadung \|\| 0 | Pendapatan Bagi Hasil Pajak Rokok<br>DAK Non Fisik-Dana BOK-BOK Puskesmas | 4.Memperkuat pembangunan sumber daya manusia (SDM), sains, teknologi, pendidikan, kesehatan, prestasi olahraga, kesetaraan gender, serta penguatan peran perempuan, pemuda (generasi milenial dan generasi Z), dan penyandang disabilitas. | 5. Penurangan stunting | | 466 Orang | 60.690.000,00 | UPT PUSKESMAS SEKARGADUNG |
| | | Terkelolanya Pelayanan Kesehatan Ibu Hamil Sesuai Standar | Jumlah Ibu Hamil yang Mendapatkan Pelayanan Kesehatan Sesuai Standar | 493 Orang | | 485 Orang | 547 Orang | 57.800.000,00 | Provinsi Jawa Timur \|\| Kota Pasuruan \|\| Kecamatan Purworejo \|\| Kelurahan Pohjentrek \|\| 0 \|\| Provinsi Jawa Timur \|\| Kota Pasuruan \|\| Kecamatan Purworejo \|\| Kelurahan Wirogunan \|\| 0 \|\| Provinsi Jawa Timur \|\| Kota Pasuruan \|\| Kecamatan Purworejo \|\| Kelurahan Tembokrejo \|\| 0 \|\| Provinsi Jawa Timur \|\| Kota Pasuruan \|\| Kecamatan Purworejo \|\| Kelurahan Sekargadung \|\| 0 | Pendapatan Bagi Hasil Pajak Rokok<br>DAK Non Fisik-Dana BOK-BOK Puskesmas | 4.Memperkuat pembangunan sumber daya manusia (SDM), sains, teknologi, pendidikan, kesehatan, prestasi olahraga, kesetaraan gender, serta penguatan peran perempuan, pemuda (generasi milenial dan generasi Z), dan penyandang disabilitas. | 5. Penurangan stunting | | 489 Orang | 60.690.000,00 | UPT PUSKESMAS SEKARGADUNG |

| NO | KODE | URUSAN / BIDANG URUSAN / PROGRAM / OUTCOME / KEGIATAN / SUBKEGIATAN OUTPUT | INDIKATOR | TARGET AKHIR RENSTRA | REALISASI 2025 | PRAKIRAAN 2026 | CAPAIAN KINERJA DAN KERANGKA PENDANAAN | | | | | | KELOMPOK SASARAN | PRAKIRAAN MAJU 2028 | | PERANGKAT DAERAH PENANGGUNG JAWAB |
|---|---|---|---|---|---|---|---|---|---|---|---|---|---|---|---|---|
| | | | | | | | TARGET 2027 | PAGU INDIKATIF | LOKASI | SUMBER DANA | PRIORITAS | | | TARGET | PAGU INDIKATIF | |
| | | | | | | | | | | | NASIONAL | DAERAH | | | | |
| (1) | (2) | (3) | (4) | (5) | (6) | (7) | (8) | (9) | (10) | (11) | (12) | (13) | (14) | (15) | (16) | (17) |
| | | Terkelolanya Pelayanan Kesehatan Ibu Hamil Sesuai Standar | Jumlah Ibu Hamil yang Mendapatkan Pelayanan Kesehatan Sesuai Standar | 555 Orang | | 545 Orang | 547 Orang | 57.800.000,00 | Provinsi Jawa Timur \|\| Kota Pasuruan \|\| Kecamatan Purworejo \|\| Kelurahan Pohjentrek \|\| 0 \|\| Provinsi Jawa Timur \|\| Kota Pasuruan \|\| Kecamatan Purworejo \|\| Kelurahan Wirogunan \|\| 0 \|\| Provinsi Jawa Timur \|\| Kota Pasuruan \|\| Kecamatan Purworejo \|\| Kelurahan Tembokrejo \|\| 0 \|\| Provinsi Jawa Timur \|\| Kota Pasuruan \|\| Kecamatan Purworejo \|\| Kelurahan Sekargadung \|\| 0 | Pendapatan Bagi Hasil Pajak Rokok<br>DAK Non Fisik-Dana BOK-BOK Puskesmas | 4.Memperkuat pembangunan sumber daya manusia (SDM), sains, teknologi, pendidikan, kesehatan, prestasi olahraga, kesetaraan gender, serta penguatan peran perempuan, pemuda (generasi milenial dan generasi Z), dan penyandang disabilitas. | 5. Penguranggan stunting | | 549 Orang | 60.690.000,00 | UPT PUSKESMAS SEKARGADUNG |
| | | Terkelolanya Pelayanan Kesehatan Ibu Hamil Sesuai Standar | Jumlah Ibu Hamil yang Mendapatkan Pelayanan Kesehatan Sesuai Standar | 392 Orang | | 384 Orang | 547 Orang | 57.800.000,00 | Provinsi Jawa Timur \|\| Kota Pasuruan \|\| Kecamatan Purworejo \|\| Kelurahan Pohjentrek \|\| 0 \|\| Provinsi Jawa Timur \|\| Kota Pasuruan \|\| Kecamatan Purworejo \|\| Kelurahan Wirogunan \|\| 0 \|\| Provinsi Jawa Timur \|\| Kota Pasuruan \|\| Kecamatan Purworejo \|\| Kelurahan Tembokrejo \|\| 0 \|\| Provinsi Jawa Timur \|\| Kota Pasuruan \|\| Kecamatan Purworejo \|\| Kelurahan Sekargadung \|\| 0 | Pendapatan Bagi Hasil Pajak Rokok<br>DAK Non Fisik-Dana BOK-BOK Puskesmas | 4.Memperkuat pembangunan sumber daya manusia (SDM), sains, teknologi, pendidikan, kesehatan, prestasi olahraga, kesetaraan gender, serta penguatan peran perempuan, pemuda (generasi milenial dan generasi Z), dan penyandang disabilitas. | 5. Penguranggan stunting | | 388 Orang | 60.690.000,00 | UPT PUSKESMAS SEKARGADUNG |

| NO | KODE | URUSAN / BIDANG URUSAN / PROGRAM / OUTCOME / KEGIATAN / SUBKEGIATAN OUTPUT | INDIKATOR | TARGET AKHIR RENSTRA | REALISASI 2025 | PRAKIRAAN 2026 | CAPAIAN KINERJA DAN KERANGKA PENDANAAN | | | | | | KELOMPOK SASARAN | PRAKIRAAN MAJU 2028 | | PERANGKAT DAERAH PENANGGUNG JAWAB |
|---|---|---|---|---|---|---|---|---|---|---|---|---|---|---|---|---|
| | | | | | | | TARGET 2027 | PAGU INDIKATIF | LOKASI | SUMBER DANA | PRIORITAS | | | TARGET | PAGU INDIKATIF | |
| | | | | | | | | | | | NASIONAL | DAERAH | | | | |
| (1) | (2) | (3) | (4) | (5) | (6) | (7) | (8) | (9) | (10) | (11) | (12) | (13) | (14) | (15) | (16) | (17) |
| | | Terkelolanya Pelayanan Kesehatan Ibu Hamil Sesuai Standar | Jumlah Ibu Hamil yang Mendapatkan Pelayanan Kesehatan Sesuai Standar | 581 Orang | | 571 Orang | 547 Orang | 57.800.000,00 | Provinsi Jawa Timur \|\| Kota Pasuruan \|\| Kecamatan Purworejo \|\| Kelurahan Pohjentrek \|\| 0 \|\| Provinsi Jawa Timur \|\| Kota Pasuruan \|\| Kecamatan Purworejo \|\| Kelurahan Wirogunan \|\| 0 \|\| Provinsi Jawa Timur \|\| Kota Pasuruan \|\| Kecamatan Purworejo \|\| Kelurahan Tembokrejo \|\| 0 \|\| Provinsi Jawa Timur \|\| Kota Pasuruan \|\| Kecamatan Purworejo \|\| Kelurahan Sekargadung \|\| 0 | Pendapatan Bagi Hasil Pajak Rokok<br>DAK Non Fisik-Dana BOK-BOK Puskesmas | 4.Memperkuat pembangunan sumber daya manusia (SDM), sains, teknologi, pendidikan, kesehatan, prestasi olahraga, kesetaraan gender, serta penguatan peran perempuan, pemuda (generasi milenial dan generasi Z), dan penyandang disabilitas. | 5. Penguranggan stunting | | 577 Orang | 60.690.000,00 | UPT PUSKESMAS SEKARGADUNG |
| | | Terkelolanya Pelayanan Kesehatan Ibu Hamil Sesuai Standar | Jumlah Ibu Hamil yang Mendapatkan Pelayanan Kesehatan Sesuai Standar | 424 Orang | | 416 Orang | 547 Orang | 57.800.000,00 | Provinsi Jawa Timur \|\| Kota Pasuruan \|\| Kecamatan Purworejo \|\| Kelurahan Pohjentrek \|\| 0 \|\| Provinsi Jawa Timur \|\| Kota Pasuruan \|\| Kecamatan Purworejo \|\| Kelurahan Wirogunan \|\| 0 \|\| Provinsi Jawa Timur \|\| Kota Pasuruan \|\| Kecamatan Purworejo \|\| Kelurahan Tembokrejo \|\| 0 \|\| Provinsi Jawa Timur \|\| Kota Pasuruan \|\| Kecamatan Purworejo \|\| Kelurahan Sekargadung \|\| 0 | Pendapatan Bagi Hasil Pajak Rokok<br>DAK Non Fisik-Dana BOK-BOK Puskesmas | 4.Memperkuat pembangunan sumber daya manusia (SDM), sains, teknologi, pendidikan, kesehatan, prestasi olahraga, kesetaraan gender, serta penguatan peran perempuan, pemuda (generasi milenial dan generasi Z), dan penyandang disabilitas. | 5. Penguranggan stunting | | 420 Orang | 60.690.000,00 | UPT PUSKESMAS SEKARGADUNG |

| NO | KODE | URUSAN / BIDANG URUSAN / PROGRAM / OUTCOME / KEGIATAN / SUBKEGIATAN OUTPUT | INDIKATOR | TARGET AKHIR RENSTRA | REALISASI 2025 | PRAKIRAAN 2026 | CAPAIAN KINERJA DAN KERANGKA PENDANAAN | | | | | | KELOMPOK SASARAN | PRAKIRAAN MAJU 2028 | | PERANGKAT DAERAH PENANGGUNG JAWAB |
|---|---|---|---|---|---|---|---|---|---|---|---|---|---|---|---|---|
| | | | | | | | TARGET 2027 | PAGU INDIKATIF | LOKASI | SUMBER DANA | PRIORITAS | | | TARGET | PAGU INDIKATIF | |
| | | | | | | | | | | | NASIONAL | DAERAH | | | | |
| (1) | (2) | (3) | (4) | (5) | (6) | (7) | (8) | (9) | (10) | (11) | (12) | (13) | (14) | (15) | (16) | (17) |
| | | Terkelolanya Pelayanan Kesehatan Ibu Hamil Sesuai Standar | Jumlah Ibu Hamil yang Mendapatkan Pelayanan Kesehatan Sesuai Standar | 3889 Orang | | 3818 Orang | 547 Orang | 57.800.000,00 | Provinsi Jawa Timur \|\| Kota Pasuruan \|\| Kecamatan Purworejo \|\| Kelurahan Pohjentrek \|\| 0 \|\| Provinsi Jawa Timur \|\| Kota Pasuruan \|\| Kecamatan Purworejo \|\| Kelurahan Wirogunan \|\| 0 \|\| Provinsi Jawa Timur \|\| Kota Pasuruan \|\| Kecamatan Purworejo \|\| Kelurahan Tembokrejo \|\| 0 \|\| Provinsi Jawa Timur \|\| Kota Pasuruan \|\| Kecamatan Purworejo \|\| Kelurahan Sekargadung \|\| 0 | Pendapatan Bagi Hasil Pajak Rokok<br>DAK Non Fisik-Dana BOK-BOK Puskesmas | 4.Memperkuat pembangunan sumber daya manusia (SDM), sains, teknologi, pendidikan, kesehatan, prestasi olahraga, kesetaraan gender, serta penguatan peran perempuan, pemuda (generasi milenial dan generasi Z), dan penyandang disabilitas. | 5. Penguranggan stunting | | 3853 Orang | 60.690.000,00 | UPT PUSKESMAS SEKARGADUNG |
| | | Terkelolanya Pelayanan Kesehatan Ibu Hamil Sesuai Standar | Jumlah Ibu Hamil yang Mendapatkan Pelayanan Kesehatan Sesuai Standar | 558 Orang | | 547 Orang | 547 Orang | 57.800.000,00 | Provinsi Jawa Timur \|\| Kota Pasuruan \|\| Kecamatan Purworejo \|\| Kelurahan Pohjentrek \|\| 0 \|\| Provinsi Jawa Timur \|\| Kota Pasuruan \|\| Kecamatan Purworejo \|\| Kelurahan Wirogunan \|\| 0 \|\| Provinsi Jawa Timur \|\| Kota Pasuruan \|\| Kecamatan Purworejo \|\| Kelurahan Tembokrejo \|\| 0 \|\| Provinsi Jawa Timur \|\| Kota Pasuruan \|\| Kecamatan Purworejo \|\| Kelurahan Sekargadung \|\| 0 | Pendapatan Bagi Hasil Pajak Rokok<br>DAK Non Fisik-Dana BOK-BOK Puskesmas | 4.Memperkuat pembangunan sumber daya manusia (SDM), sains, teknologi, pendidikan, kesehatan, prestasi olahraga, kesetaraan gender, serta penguatan peran perempuan, pemuda (generasi milenial dan generasi Z), dan penyandang disabilitas. | 5. Penguranggan stunting | | 552 Orang | 60.690.000,00 | UPT PUSKESMAS SEKARGADUNG |

| NO | KODE | URUSAN / BIDANG URUSAN / PROGRAM / OUTCOME / KEGIATAN / SUBKEGIATAN OUTPUT | INDIKATOR | TARGET AKHIR RENSTRA | REALISASI 2025 | PRAKIRAAN 2026 | CAPAIAN KINERJA DAN KERANGKA PENDANAAN | | | | | | KELOMPOK SASARAN | PRAKIRAAN MAJU 2028 | | PERANGKAT DAERAH PENANGGUNG JAWAB |
|---|---|---|---|---|---|---|---|---|---|---|---|---|---|---|---|---|
| | | | | | | | TARGET 2027 | PAGU INDIKATIF | LOKASI | SUMBER DANA | PRIORITAS | | | TARGET | PAGU INDIKATIF | |
| | | | | | | | | | | | NASIONAL | DAERAH | | | | |
| (1) | (2) | (3) | (4) | (5) | (6) | (7) | (8) | (9) | (10) | (11) | (12) | (13) | (14) | (15) | (16) | (17) |
| | | Terkelolanya Pelayanan Kesehatan Ibu Hamil Sesuai Standar | Jumlah Ibu Hamil yang Mendapatkan Pelayanan Kesehatan Sesuai Standar | 416 Orang | | 408 Orang | 547 Orang | 57.800.000,00 | Provinsi Jawa Timur \|\| Kota Pasuruan \|\| Kecamatan Purworejo \|\| Kelurahan Pohjentrek \|\| 0 \|\| Provinsi Jawa Timur \|\| Kota Pasuruan \|\| Kecamatan Purworejo \|\| Kelurahan Wirogunan \|\| 0 \|\| Provinsi Jawa Timur \|\| Kota Pasuruan \|\| Kecamatan Purworejo \|\| Kelurahan Tembokrejo \|\| 0 \|\| Provinsi Jawa Timur \|\| Kota Pasuruan \|\| Kecamatan Purworejo \|\| Kelurahan Sekargadung \|\| 0 | Pendapatan Bagi Hasil Pajak Rokok<br>DAK Non Fisik-Dana BOK-BOK Puskesmas | 4.Memperkuat pembangunan sumber daya manusia (SDM), sains, teknologi, pendidikan, kesehatan, prestasi olahraga, kesetaraan gender, serta penguatan peran perempuan, pemuda (generasi milenial dan generasi Z), dan penyandang disabilitas. | 5. Penguranggan stunting | | 412 Orang | 60.690.000,00 | UPT PUSKESMAS SEKARGADUNG |
| | 1.02.02.2.02.0005 | Pengelolaan Pelayanan Kesehatan pada Usia Pendidikan Dasar | | | | | | 13.230.000,00 | | | | | | | 13.892.000,00 | |
| | | Terkelolanya Pelayanan Kesehatan pada Usia Pendidikan Dasar Sesuai Standar | Jumlah Anak Usia Pendidikan Dasar yang Mendapatkan Pelayanan Kesehatan Sesuai Standar | 4176 Orang | | 4099 Orang | 4828 Orang | 13.230.000,00 | Provinsi Jawa Timur \|\| Kota Pasuruan \|\| Kecamatan Purworejo \|\| Kelurahan Pohjentrek \|\| 0 \|\| Provinsi Jawa Timur \|\| Kota Pasuruan \|\| Kecamatan Purworejo \|\| Kelurahan Wirogunan \|\| 0 \|\| Provinsi Jawa Timur \|\| Kota Pasuruan \|\| Kecamatan Purworejo \|\| Kelurahan Tembokrejo \|\| 0 | Pendapatan Bagi Hasil Pajak Rokok<br>DAK Non Fisik-Dana BOK-BOK Puskesmas | 4.Memperkuat pembangunan sumber daya manusia (SDM), sains, teknologi, pendidikan, kesehatan, prestasi olahraga, kesetaraan gender, serta penguatan peran perempuan, pemuda (generasi milenial dan generasi Z), dan penyandang disabilitas. | 5. Penguranggan stunting | | 4137 Orang | 13.892.000,00 | UPT PUSKESMAS SEKARGADUNG |

| NO | KODE | URUSAN / BIDANG URUSAN / PROGRAM / OUTCOME / KEGIATAN / SUBKEGIATAN OUTPUT | INDIKATOR | TARGET AKHIR RENSTRA | REALISASI 2025 | PRAKIRAAN 2026 | CAPAIAN KINERJA DAN KERANGKA PENDANAAN | | | | | | KELOMPOK SASARAN | PRAKIRAAN MAJU 2028 | | PERANGKAT DAERAH PENANGGUNG JAWAB |
|---|---|---|---|---|---|---|---|---|---|---|---|---|---|---|---|---|
| | | | | | | | TARGET 2027 | PAGU INDIKATIF | LOKASI | SUMBER DANA | PRIORITAS | | | TARGET | PAGU INDIKATIF | |
| | | | | | | | | | | | NASIONAL | DAERAH | | | | |
| (1) | (2) | (3) | (4) | (5) | (6) | (7) | (8) | (9) | (10) | (11) | (12) | (13) | (14) | (15) | (16) | (17) |
| | | Terkelolanya Pelayanan Kesehatan pada Usia Pendidikan Dasar Sesuai Standar | Jumlah Anak Usia Pendidikan Dasar yang Mendapatkan Pelayanan Kesehatan Sesuai Standar | 1727 Orang | | 1694 Orang | 4828 Orang | 13.230.000,00 | Provinsi Jawa Timur \|\| Kota Pasuruan \|\| Kecamatan Purworejo \|\| Kelurahan Pohjentrek \|\| 0 \|\| Provinsi Jawa Timur \|\| Kota Pasuruan \|\| Kecamatan Purworejo \|\| Kelurahan Wirogunan \|\| 0 \|\| Provinsi Jawa Timur \|\| Kota Pasuruan \|\| Kecamatan Purworejo \|\| Kelurahan Tembokrejo \|\| 0 | Pendapatan Bagi Hasil Pajak Rokok<br>DAK Non Fisik-Dana BOK-BOK Puskesmas | 4.Memperkuat pembangunan sumber daya manusia (SDM), sains, teknologi, pendidikan, kesehatan, prestasi olahraga, kesetaraan gender, serta penguatan peran perempuan, pemuda (generasi milenial dan generasi Z), dan penyandang disabilitas. | 5. Penguranggan stunting | | 1710 Orang | 13.892.000,00 | UPT PUSKESMAS SEKARGADUNG |
| | | Terkelolanya Pelayanan Kesehatan pada Usia Pendidikan Dasar Sesuai Standar | Jumlah Anak Usia Pendidikan Dasar yang Mendapatkan Pelayanan Kesehatan Sesuai Standar | 3001 Orang | | 2945 Orang | 4828 Orang | 13.230.000,00 | Provinsi Jawa Timur \|\| Kota Pasuruan \|\| Kecamatan Purworejo \|\| Kelurahan Pohjentrek \|\| 0 \|\| Provinsi Jawa Timur \|\| Kota Pasuruan \|\| Kecamatan Purworejo \|\| Kelurahan Wirogunan \|\| 0 \|\| Provinsi Jawa Timur \|\| Kota Pasuruan \|\| Kecamatan Purworejo \|\| Kelurahan Tembokrejo \|\| 0 | Pendapatan Bagi Hasil Pajak Rokok<br>DAK Non Fisik-Dana BOK-BOK Puskesmas | 4.Memperkuat pembangunan sumber daya manusia (SDM), sains, teknologi, pendidikan, kesehatan, prestasi olahraga, kesetaraan gender, serta penguatan peran perempuan, pemuda (generasi milenial dan generasi Z), dan penyandang disabilitas. | 5. Penguranggan stunting | | 2973 Orang | 13.892.000,00 | UPT PUSKESMAS SEKARGADUNG |

| NO | KODE | URUSAN / BIDANG URUSAN / PROGRAM / OUTCOME / KEGIATAN / SUBKEGIATAN OUTPUT | INDIKATOR | TARGET AKHIR RENSTRA | REALISASI 2025 | PRAKIRAAN 2026 | CAPAIAN KINERJA DAN KERANGKA PENDANAAN | | | | | | KELOMPOK SASARAN | PRAKIRAAN MAJU 2028 | | PERANGKAT DAERAH PENANGGUNG JAWAB |
|---|---|---|---|---|---|---|---|---|---|---|---|---|---|---|---|---|
| | | | | | | | TARGET 2027 | PAGU INDIKATIF | LOKASI | SUMBER DANA | PRIORITAS | | | TARGET | PAGU INDIKATIF | |
| | | | | | | | | | | | NASIONAL | DAERAH | | | | |
| (1) | (2) | (3) | (4) | (5) | (6) | (7) | (8) | (9) | (10) | (11) | (12) | (13) | (14) | (15) | (16) | (17) |
| | | Terkelolanya Pelayanan Kesehatan pada Usia Pendidikan Dasar Sesuai Standar | Jumlah Anak Usia Pendidikan Dasar yang Mendapatkan Pelayanan Kesehatan Sesuai Standar | 32497 Orang | | 31895 Orang | 4828 Orang | 13.230.000,00 | Provinsi Jawa Timur \|\| Kota Pasuruan \|\| Kecamatan Purworejo \|\| Kelurahan Pohjentrek \|\| 0 \|\| Provinsi Jawa Timur \|\| Kota Pasuruan \|\| Kecamatan Purworejo \|\| Kelurahan Wirogunan \|\| 0 \|\| Provinsi Jawa Timur \|\| Kota Pasuruan \|\| Kecamatan Purworejo \|\| Kelurahan Tembokrejo \|\| 0 | Pendapatan Bagi Hasil Pajak Rokok<br>DAK Non Fisik-Dana BOK-BOK Puskesmas | 4.Memperkuat pembangunan sumber daya manusia (SDM), sains, teknologi, pendidikan, kesehatan, prestasi olahraga, kesetaraan gender, serta penguatan peran perempuan, pemuda (generasi milenial dan generasi Z), dan penyandang disabilitas. | 5. Penguranggan stunting | | 32194 Orang | 13.892.000,00 | UPT PUSKESMAS SEKARGADUNG |
| | | Terkelolanya Pelayanan Kesehatan pada Usia Pendidikan Dasar Sesuai Standar | Jumlah Anak Usia Pendidikan Dasar yang Mendapatkan Pelayanan Kesehatan Sesuai Standar | 3602 Orang | | 3534 Orang | 4828 Orang | 13.230.000,00 | Provinsi Jawa Timur \|\| Kota Pasuruan \|\| Kecamatan Purworejo \|\| Kelurahan Pohjentrek \|\| 0 \|\| Provinsi Jawa Timur \|\| Kota Pasuruan \|\| Kecamatan Purworejo \|\| Kelurahan Wirogunan \|\| 0 \|\| Provinsi Jawa Timur \|\| Kota Pasuruan \|\| Kecamatan Purworejo \|\| Kelurahan Tembokrejo \|\| 0 | Pendapatan Bagi Hasil Pajak Rokok<br>DAK Non Fisik-Dana BOK-BOK Puskesmas | 4.Memperkuat pembangunan sumber daya manusia (SDM), sains, teknologi, pendidikan, kesehatan, prestasi olahraga, kesetaraan gender, serta penguatan peran perempuan, pemuda (generasi milenial dan generasi Z), dan penyandang disabilitas. | 5. Penguranggan stunting | | 3568 Orang | 13.892.000,00 | UPT PUSKESMAS SEKARGADUNG |

| NO | KODE | URUSAN / BIDANG URUSAN / PROGRAM / OUTCOME / KEGIATAN / SUBKEGIATAN OUTPUT | INDIKATOR | TARGET AKHIR RENSTRA | REALISASI 2025 | PRAKIRAAN 2026 | CAPAIAN KINERJA DAN KERANGKA PENDANAAN | | | | | | KELOMPOK SASARAN | PRAKIRAAN MAJU 2028 | | PERANGKAT DAERAH PENANGGUNG JAWAB |
|---|---|---|---|---|---|---|---|---|---|---|---|---|---|---|---|---|
| | | | | | | | TARGET 2027 | PAGU INDIKATIF | LOKASI | SUMBER DANA | PRIORITAS | | | TARGET | PAGU INDIKATIF | |
| | | | | | | | | | | | NASIONAL | DAERAH | | | | |
| (1) | (2) | (3) | (4) | (5) | (6) | (7) | (8) | (9) | (10) | (11) | (12) | (13) | (14) | (15) | (16) | (17) |
| | | Terkelolanya Pelayanan Kesehatan pada Usia Pendidikan Dasar Sesuai Standar | Jumlah Anak Usia Pendidikan Dasar yang Mendapatkan Pelayanan Kesehatan Sesuai Standar | 4311 Orang | | 4231 Orang | 4828 Orang | 13.230.000,00 | Provinsi Jawa Timur \|\| Kota Pasuruan \|\| Kecamatan Purworejo \|\| Kelurahan Pohjentrek \|\| 0 \|\| Provinsi Jawa Timur \|\| Kota Pasuruan \|\| Kecamatan Purworejo \|\| Kelurahan Wirogunan \|\| 0 \|\| Provinsi Jawa Timur \|\| Kota Pasuruan \|\| Kecamatan Purworejo \|\| Kelurahan Tembokrejo \|\| 0 | Pendapatan Bagi Hasil Pajak Rokok<br>DAK Non Fisik-Dana BOK-BOK Puskesmas | 4.Memperkuat pembangunan sumber daya manusia (SDM), sains, teknologi, pendidikan, kesehatan, prestasi olahraga, kesetaraan gender, serta penguatan peran perempuan, pemuda (generasi milenial dan generasi Z), dan penyandang disabilitas. | 5. Penguranggan stunting | | 4271 Orang | 13.892.000,00 | UPT PUSKESMAS SEKARGADUNG |
| | | Terkelolanya Pelayanan Kesehatan pada Usia Pendidikan Dasar Sesuai Standar | Jumlah Anak Usia Pendidikan Dasar yang Mendapatkan Pelayanan Kesehatan Sesuai Standar | 4476 Orang | | 4394 Orang | 4828 Orang | 13.230.000,00 | Provinsi Jawa Timur \|\| Kota Pasuruan \|\| Kecamatan Purworejo \|\| Kelurahan Pohjentrek \|\| 0 \|\| Provinsi Jawa Timur \|\| Kota Pasuruan \|\| Kecamatan Purworejo \|\| Kelurahan Wirogunan \|\| 0 \|\| Provinsi Jawa Timur \|\| Kota Pasuruan \|\| Kecamatan Purworejo \|\| Kelurahan Tembokrejo \|\| 0 | Pendapatan Bagi Hasil Pajak Rokok<br>DAK Non Fisik-Dana BOK-BOK Puskesmas | 4.Memperkuat pembangunan sumber daya manusia (SDM), sains, teknologi, pendidikan, kesehatan, prestasi olahraga, kesetaraan gender, serta penguatan peran perempuan, pemuda (generasi milenial dan generasi Z), dan penyandang disabilitas. | 5. Penguranggan stunting | | 4435 Orang | 13.892.000,00 | UPT PUSKESMAS SEKARGADUNG |

| NO | KODE | URUSAN / BIDANG URUSAN / PROGRAM / OUTCOME / KEGIATAN / SUBKEGIATAN OUTPUT | INDIKATOR | TARGET AKHIR RENSTRA | REALISASI 2025 | PRAKIRAAN 2026 | CAPAIAN KINERJA DAN KERANGKA PENDANAAN | | | | | | KELOMPOK SASARAN | PRAKIRAAN MAJU 2028 | | PERANGKAT DAERAH PENANGGUNG JAWAB |
|---|---|---|---|---|---|---|---|---|---|---|---|---|---|---|---|---|
| | | | | | | | TARGET 2027 | PAGU INDIKATIF | LOKASI | SUMBER DANA | PRIORITAS | | | TARGET | PAGU INDIKATIF | |
| | | | | | | | | | | | NASIONAL | DAERAH | | | | |
| (1) | (2) | (3) | (4) | (5) | (6) | (7) | (8) | (9) | (10) | (11) | (12) | (13) | (14) | (15) | (16) | (17) |
| | | Terkelolanya Pelayanan Kesehatan pada Usia Pendidikan Dasar Sesuai Standar | Jumlah Anak Usia Pendidikan Dasar yang Mendapatkan Pelayanan Kesehatan Sesuai Standar | 4.896 Orang | | 4.805 Orang | 4828 Orang | 13.230.000,00 | Provinsi Jawa Timur \|\| Kota Pasuruan \|\| Kecamatan Purworejo \|\| Kelurahan Pohjentrek \|\| 0 \|\| Provinsi Jawa Timur \|\| Kota Pasuruan \|\| Kecamatan Purworejo \|\| Kelurahan Wirogunan \|\| 0 \|\| Provinsi Jawa Timur \|\| Kota Pasuruan \|\| Kecamatan Purworejo \|\| Kelurahan Tembokrejo \|\| 0 | Pendapatan Bagi Hasil Pajak Rokok<br>DAK Non Fisik-Dana BOK-BOK Puskesmas | 4.Memperkuat pembangunan sumber daya manusia (SDM), sains, teknologi, pendidikan, kesehatan, prestasi olahraga, kesetaraan gender, serta penguatan peran perempuan, pemuda (generasi milenial dan generasi Z), dan penyandang disabilitas. | 5. Penguranggan stunting | | 4.851 Orang | 13.892.000,00 | UPT PUSKESMAS SEKARGADUNG |
| | | Terkelolanya Pelayanan Kesehatan pada Usia Pendidikan Dasar Sesuai Standar | Jumlah Anak Usia Pendidikan Dasar yang Mendapatkan Pelayanan Kesehatan Sesuai Standar | 6308 Orang | | 6193 Orang | 4828 Orang | 13.230.000,00 | Provinsi Jawa Timur \|\| Kota Pasuruan \|\| Kecamatan Purworejo \|\| Kelurahan Pohjentrek \|\| 0 \|\| Provinsi Jawa Timur \|\| Kota Pasuruan \|\| Kecamatan Purworejo \|\| Kelurahan Wirogunan \|\| 0 \|\| Provinsi Jawa Timur \|\| Kota Pasuruan \|\| Kecamatan Purworejo \|\| Kelurahan Tembokrejo \|\| 0 | Pendapatan Bagi Hasil Pajak Rokok<br>DAK Non Fisik-Dana BOK-BOK Puskesmas | 4.Memperkuat pembangunan sumber daya manusia (SDM), sains, teknologi, pendidikan, kesehatan, prestasi olahraga, kesetaraan gender, serta penguatan peran perempuan, pemuda (generasi milenial dan generasi Z), dan penyandang disabilitas. | 5. Penguranggan stunting | | 6249 Orang | 13.892.000,00 | UPT PUSKESMAS SEKARGADUNG |
| | 1.02.02.2.02.0006 | Pengelolaan Pelayanan Kesehatan pada Usia Produktif | | | | | | 1.700.000,00 | | | | | | | 1.785.000,00 | |

| NO | KODE | URUSAN / BIDANG URUSAN / PROGRAM / OUTCOME / KEGIATAN / SUBKEGIATAN OUTPUT | INDIKATOR | TARGET AKHIR RENSTRA | REALISASI 2025 | PRAKIRAAN 2026 | CAPAIAN KINERJA DAN KERANGKA PENDANAAN | | | | | | KELOMPOK SASARAN | PRAKIRAAN MAJU 2028 | | PERANGKAT DAERAH PENANGGUNG JAWAB |
|---|---|---|---|---|---|---|---|---|---|---|---|---|---|---|---|---|
| | | | | | | | TARGET 2027 | PAGU INDIKATIF | LOKASI | SUMBER DANA | PRIORITAS | | | TARGET | PAGU INDIKATIF | |
| | | | | | | | | | | | NASIONAL | DAERAH | | | | |
| (1) | (2) | (3) | (4) | (5) | (6) | (7) | (8) | (9) | (10) | (11) | (12) | (13) | (14) | (15) | (16) | (17) |
| | | Terlaksananya Pelayanan Kesehatan Usia Produktif Sesuai Standar | Jumlah Penduduk Usia Produktif yang Mendapatkan Pelayanan Kesehatan Sesuai Standar | 21765 Orang | | 21363 Orang | 20608 Orang | 1.700.000,00 | Provinsi Jawa Timur \|\| Kota Pasuruan \|\| Kecamatan Purworejo \|\| Kelurahan Pohjentrek \|\| 0 \|\| Provinsi Jawa Timur \|\| Kota Pasuruan \|\| Kecamatan Purworejo \|\| Kelurahan Wirogunan \|\| 0 \|\| Provinsi Jawa Timur \|\| Kota Pasuruan \|\| Kecamatan Purworejo \|\| Kelurahan Tembokrejo \|\| 0 \|\| Provinsi Jawa Timur \|\| Kota Pasuruan \|\| Kecamatan Purworejo \|\| Kelurahan Sekargadung \|\| 0 | Pendapatan Bagi Hasil Pajak Rokok | 4.Memperkuat pembangunan sumber daya manusia (SDM), sains, teknologi, pendidikan, kesehatan, prestasi olahraga, kesetaraan gender, serta penguatan peran perempuan, pemuda (generasi milenial dan generasi Z), dan penyandang disabilitas. | 5. Penguranggan stunting | | 21562 Orang | 1.785.000,00 | UPT PUSKESMAS SEKARGADUNG |
| | | Terlaksananya Pelayanan Kesehatan Usia Produktif Sesuai Standar | Jumlah Penduduk Usia Produktif yang Mendapatkan Pelayanan Kesehatan Sesuai Standar | 146106 Orang | | 143393 Orang | 20608 Orang | 1.700.000,00 | Provinsi Jawa Timur \|\| Kota Pasuruan \|\| Kecamatan Purworejo \|\| Kelurahan Pohjentrek \|\| 0 \|\| Provinsi Jawa Timur \|\| Kota Pasuruan \|\| Kecamatan Purworejo \|\| Kelurahan Wirogunan \|\| 0 \|\| Provinsi Jawa Timur \|\| Kota Pasuruan \|\| Kecamatan Purworejo \|\| Kelurahan Tembokrejo \|\| 0 \|\| Provinsi Jawa Timur \|\| Kota Pasuruan \|\| Kecamatan Purworejo \|\| Kelurahan Sekargadung \|\| 0 | Pendapatan Bagi Hasil Pajak Rokok | 4.Memperkuat pembangunan sumber daya manusia (SDM), sains, teknologi, pendidikan, kesehatan, prestasi olahraga, kesetaraan gender, serta penguatan peran perempuan, pemuda (generasi milenial dan generasi Z), dan penyandang disabilitas. | 5. Penguranggan stunting | | 144743 Orang | 1.785.000,00 | UPT PUSKESMAS SEKARGADUNG |

| NO | KODE | URUSAN / BIDANG URUSAN / PROGRAM / OUTCOME / KEGIATAN / SUBKEGIATAN OUTPUT | INDIKATOR | TARGET AKHIR RENSTRA | REALISASI 2025 | PRAKIRAAN 2026 | CAPAIAN KINERJA DAN KERANGKA PENDANAAN | | | | | | KELOMPOK SASARAN | PRAKIRAAN MAJU 2028 | | PERANGKAT DAERAH PENANGGUNG JAWAB |
|---|---|---|---|---|---|---|---|---|---|---|---|---|---|---|---|---|
| | | | | | | | TARGET 2027 | PAGU INDIKATIF | LOKASI | SUMBER DANA | PRIORITAS | | | TARGET | PAGU INDIKATIF | |
| | | | | | | | | | | | NASIONAL | DAERAH | | | | |
| (1) | (2) | (3) | (4) | (5) | (6) | (7) | (8) | (9) | (10) | (11) | (12) | (13) | (14) | (15) | (16) | (17) |
| | | Terlaksananya Pelayanan Kesehatan Usia Produktif Sesuai Standar | Jumlah Penduduk Usia Produktif yang Mendapatkan Pelayanan Kesehatan Sesuai Standar | 14664 Orang | | 14390 Orang | 20608 Orang | 1.700.000,00 | Provinsi Jawa Timur \|\| Kota Pasuruan \|\| Kecamatan Purworejo \|\| Kelurahan Pohjentrek \|\| 0 \|\| Provinsi Jawa Timur \|\| Kota Pasuruan \|\| Kecamatan Purworejo \|\| Kelurahan Wirogunan \|\| 0 \|\| Provinsi Jawa Timur \|\| Kota Pasuruan \|\| Kecamatan Purworejo \|\| Kelurahan Tembokrejo \|\| 0 \|\| Provinsi Jawa Timur \|\| Kota Pasuruan \|\| Kecamatan Purworejo \|\| Kelurahan Sekargadung \|\| 0 | Pendapatan Bagi Hasil Pajak Rokok | 4.Memperkuat pembangunan sumber daya manusia (SDM), sains, teknologi, pendidikan, kesehatan, prestasi olahraga, kesetaraan gender, serta penguatan peran perempuan, pemuda (generasi milenial dan generasi Z), dan penyandang disabilitas. | 5. Penguranggan stunting | | 14526 Orang | 1.785.000,00 | UPT PUSKESMAS SEKARGADUNG |
| | | Terlaksananya Pelayanan Kesehatan Usia Produktif Sesuai Standar | Jumlah Penduduk Usia Produktif yang Mendapatkan Pelayanan Kesehatan Sesuai Standar | 15672 Orang | | 15381 Orang | 20608 Orang | 1.700.000,00 | Provinsi Jawa Timur \|\| Kota Pasuruan \|\| Kecamatan Purworejo \|\| Kelurahan Pohjentrek \|\| 0 \|\| Provinsi Jawa Timur \|\| Kota Pasuruan \|\| Kecamatan Purworejo \|\| Kelurahan Wirogunan \|\| 0 \|\| Provinsi Jawa Timur \|\| Kota Pasuruan \|\| Kecamatan Purworejo \|\| Kelurahan Tembokrejo \|\| 0 \|\| Provinsi Jawa Timur \|\| Kota Pasuruan \|\| Kecamatan Purworejo \|\| Kelurahan Sekargadung \|\| 0 | Pendapatan Bagi Hasil Pajak Rokok | 4.Memperkuat pembangunan sumber daya manusia (SDM), sains, teknologi, pendidikan, kesehatan, prestasi olahraga, kesetaraan gender, serta penguatan peran perempuan, pemuda (generasi milenial dan generasi Z), dan penyandang disabilitas. | 5. Penguranggan stunting | | 15526 Orang | 1.785.000,00 | UPT PUSKESMAS SEKARGADUNG |

| NO | KODE | URUSAN / BIDANG URUSAN / PROGRAM / OUTCOME / KEGIATAN / SUBKEGIATAN OUTPUT | INDIKATOR | TARGET AKHIR RENSTRA | REALISASI 2025 | PRAKIRAAN 2026 | CAPAIAN KINERJA DAN KERANGKA PENDANAAN | | | | | | KELOMPOK SASARAN | PRAKIRAAN MAJU 2028 | | PERANGKAT DAERAH PENANGGUNG JAWAB |
|---|---|---|---|---|---|---|---|---|---|---|---|---|---|---|---|---|
| | | | | | | | TARGET 2027 | PAGU INDIKATIF | LOKASI | SUMBER DANA | PRIORITAS | | | TARGET | PAGU INDIKATIF | |
| | | | | | | | | | | | NASIONAL | DAERAH | | | | |
| (1) | (2) | (3) | (4) | (5) | (6) | (7) | (8) | (9) | (10) | (11) | (12) | (13) | (14) | (15) | (16) | (17) |
| | | Terlaksananya Pelayanan Kesehatan Usia Produktif Sesuai Standar | Jumlah Penduduk Usia Produktif yang Mendapatkan Pelayanan Kesehatan Sesuai Standar | 15951 Orang | | 15654 Orang | 20608 Orang | 1.700.000,00 | Provinsi Jawa Timur \|\| Kota Pasuruan \|\| Kecamatan Purworejo \|\| Kelurahan Pohjentrek \|\| 0 \|\| Provinsi Jawa Timur \|\| Kota Pasuruan \|\| Kecamatan Purworejo \|\| Kelurahan Wirogunan \|\| 0 \|\| Provinsi Jawa Timur \|\| Kota Pasuruan \|\| Kecamatan Purworejo \|\| Kelurahan Tembokrejo \|\| 0 \|\| Provinsi Jawa Timur \|\| Kota Pasuruan \|\| Kecamatan Purworejo \|\| Kelurahan Sekargadung \|\| 0 | Pendapatan Bagi Hasil Pajak Rokok | 4.Memperkuat pembangunan sumber daya manusia (SDM), sains, teknologi, pendidikan, kesehatan, prestasi olahraga, kesetaraan gender, serta penguatan peran perempuan, pemuda (generasi milenial dan generasi Z), dan penyandang disabilitas. | 5. Penguranganstunting | | 15802 Orang | 1.785.000,00 | UPT PUSKESMAS SEKARGADUNG |
| | | Terlaksananya Pelayanan Kesehatan Usia Produktif Sesuai Standar | Jumlah Penduduk Usia Produktif yang Mendapatkan Pelayanan Kesehatan Sesuai Standar | 17707 Orang | | 17379 Orang | 20608 Orang | 1.700.000,00 | Provinsi Jawa Timur \|\| Kota Pasuruan \|\| Kecamatan Purworejo \|\| Kelurahan Pohjentrek \|\| 0 \|\| Provinsi Jawa Timur \|\| Kota Pasuruan \|\| Kecamatan Purworejo \|\| Kelurahan Wirogunan \|\| 0 \|\| Provinsi Jawa Timur \|\| Kota Pasuruan \|\| Kecamatan Purworejo \|\| Kelurahan Tembokrejo \|\| 0 \|\| Provinsi Jawa Timur \|\| Kota Pasuruan \|\| Kecamatan Purworejo \|\| Kelurahan Sekargadung \|\| 0 | Pendapatan Bagi Hasil Pajak Rokok | 4.Memperkuat pembangunan sumber daya manusia (SDM), sains, teknologi, pendidikan, kesehatan, prestasi olahraga, kesetaraan gender, serta penguatan peran perempuan, pemuda (generasi milenial dan generasi Z), dan penyandang disabilitas. | 5. Penguranganstunting | | 17543 Orang | 1.785.000,00 | UPT PUSKESMAS SEKARGADUNG |

| NO | KODE | URUSAN / BIDANG URUSAN / PROGRAM / OUTCOME / KEGIATAN / SUBKEGIATAN OUTPUT | INDIKATOR | TARGET AKHIR RENSTRA | REALISASI 2025 | PRAKIRAAN 2026 | CAPAIAN KINERJA DAN KERANGKA PENDANAAN | | | | | | KELOMPOK SASARAN | PRAKIRAAN MAJU 2028 | | PERANGKAT DAERAH PENANGGUNG JAWAB |
|---|---|---|---|---|---|---|---|---|---|---|---|---|---|---|---|---|
| | | | | | | | TARGET 2027 | PAGU INDIKATIF | LOKASI | SUMBER DANA | PRIORITAS | | | TARGET | PAGU INDIKATIF | |
| | | | | | | | | | | | NASIONAL | DAERAH | | | | |
| (1) | (2) | (3) | (4) | (5) | (6) | (7) | (8) | (9) | (10) | (11) | (12) | (13) | (14) | (15) | (16) | (17) |
| | | Terlaksananya Pelayanan Kesehatan Usia Produktif Sesuai Standar | Jumlah Penduduk Usia Produktif yang Mendapatkan Pelayanan Kesehatan Sesuai Standar | 18603 Orang | | 18257 Orang | 20608 Orang | 1.700.000,00 | Provinsi Jawa Timur \|\| Kota Pasuruan \|\| Kecamatan Purworejo \|\| Kelurahan Pohjentrek \|\| 0 \|\| Provinsi Jawa Timur \|\| Kota Pasuruan \|\| Kecamatan Purworejo \|\| Kelurahan Wirogunan \|\| 0 \|\| Provinsi Jawa Timur \|\| Kota Pasuruan \|\| Kecamatan Purworejo \|\| Kelurahan Tembokrejo \|\| 0 \|\| Provinsi Jawa Timur \|\| Kota Pasuruan \|\| Kecamatan Purworejo \|\| Kelurahan Sekargadung \|\| 0 | Pendapatan Bagi Hasil Pajak Rokok | 4.Memperkuat pembangunan sumber daya manusia (SDM), sains, teknologi, pendidikan, kesehatan, prestasi olahraga, kesetaraan gender, serta penguatan peran perempuan, pemuda (generasi milenial dan generasi Z), dan penyandang disabilitas. | 5. Penguranggan stunting | | 18429 Orang | 1.785.000,00 | UPT PUSKESMAS SEKARGADUNG |
| | | Terlaksananya Pelayanan Kesehatan Usia Produktif Sesuai Standar | Jumlah Penduduk Usia Produktif yang Mendapatkan Pelayanan Kesehatan Sesuai Standar | 20844 Orang | | 20457 Orang | 20608 Orang | 1.700.000,00 | Provinsi Jawa Timur \|\| Kota Pasuruan \|\| Kecamatan Purworejo \|\| Kelurahan Pohjentrek \|\| 0 \|\| Provinsi Jawa Timur \|\| Kota Pasuruan \|\| Kecamatan Purworejo \|\| Kelurahan Wirogunan \|\| 0 \|\| Provinsi Jawa Timur \|\| Kota Pasuruan \|\| Kecamatan Purworejo \|\| Kelurahan Tembokrejo \|\| 0 \|\| Provinsi Jawa Timur \|\| Kota Pasuruan \|\| Kecamatan Purworejo \|\| Kelurahan Sekargadung \|\| 0 | Pendapatan Bagi Hasil Pajak Rokok | 4.Memperkuat pembangunan sumber daya manusia (SDM), sains, teknologi, pendidikan, kesehatan, prestasi olahraga, kesetaraan gender, serta penguatan peran perempuan, pemuda (generasi milenial dan generasi Z), dan penyandang disabilitas. | 5. Penguranggan stunting | | 20650 Orang | 1.785.000,00 | UPT PUSKESMAS SEKARGADUNG |

| NO | KODE | URUSAN / BIDANG URUSAN / PROGRAM / OUTCOME / KEGIATAN / SUBKEGIATAN OUTPUT | INDIKATOR | TARGET AKHIR RENSTRA | REALISASI 2025 | PRAKIRAAN 2026 | CAPAIAN KINERJA DAN KERANGKA PENDANAAN | | | | | | KELOMPOK SASARAN | PRAKIRAAN MAJU 2028 | | PERANGKAT DAERAH PENANGGUNG JAWAB |
|---|---|---|---|---|---|---|---|---|---|---|---|---|---|---|---|---|
| | | | | | | | TARGET 2027 | PAGU INDIKATIF | LOKASI | SUMBER DANA | PRIORITAS | | | TARGET | PAGU INDIKATIF | |
| | | | | | | | | | | | NASIONAL | DAERAH | | | | |
| (1) | (2) | (3) | (4) | (5) | (6) | (7) | (8) | (9) | (10) | (11) | (12) | (13) | (14) | (15) | (16) | (17) |
| | | Terlaksananya Pelayanan Kesehatan Usia Produktif Sesuai Standar | Jumlah Penduduk Usia Produktif yang Mendapatkan Pelayanan Kesehatan Sesuai Standar | 20.900 Orang | | 20.512 Orang | 20608 Orang | 1.700.000,00 | Provinsi Jawa Timur \|\| Kota Pasuruan \|\| Kecamatan Purworejo \|\| Kelurahan Pohjentrek \|\| 0 \|\| Provinsi Jawa Timur \|\| Kota Pasuruan \|\| Kecamatan Purworejo \|\| Kelurahan Wirogunan \|\| 0 \|\| Provinsi Jawa Timur \|\| Kota Pasuruan \|\| Kecamatan Purworejo \|\| Kelurahan Tembokrejo \|\| 0 \|\| Provinsi Jawa Timur \|\| Kota Pasuruan \|\| Kecamatan Purworejo \|\| Kelurahan Sekargadung \|\| 0 | Pendapatan Bagi Hasil Pajak Rokok | 4.Memperkuat pembangunan sumber daya manusia (SDM), sains, teknologi, pendidikan, kesehatan, prestasi olahraga, kesetaraan gender, serta penguatan peran perempuan, pemuda (generasi milenial dan generasi Z), dan penyandang disabilitas. | 5. Penguranggan stunting | | 20.705 Orang | 1.785.000,00 | UPT PUSKESMAS SEKARGADUNG |
| | 1.02.02.2.02.0010 | Pengelolaan Pelayanan Kesehatan Orang dengan Gangguan Jiwa Berat | | | | | | 14.200.000,00 | | | | | | | 14.910.000,00 | |
| | | Terlaksananya Pengelolaan Pelayanan Kesehatan Orang dengan Gangguan Jiwa Berat Sesuai Standar | Jumlah Orang yang Mendapatkan Pelayanan Kesehatan Orang dengan Gangguan Jiwa Berat Sesuai Standar | 47 Orang | | 47 Orang | 64 Orang | 14.200.000,00 | Provinsi Jawa Timur \|\| Kota Pasuruan \|\| Kecamatan Purworejo \|\| Kelurahan Pohjentrek \|\| 0 \|\| Provinsi Jawa Timur \|\| Kota Pasuruan \|\| Kecamatan Purworejo \|\| Kelurahan Wirogunan \|\| 0 \|\| Provinsi Jawa Timur \|\| Kota Pasuruan \|\| Kecamatan Purworejo \|\| Kelurahan Tembokrejo \|\| 0 \|\| Provinsi Jawa Timur \|\| Kota Pasuruan \|\| Kecamatan Purworejo \|\| Kelurahan Sekargadung \|\| 0 | DAK Non Fisik-Dana BOK-BOK Puskesmas | 4.Memperkuat pembangunan sumber daya manusia (SDM), sains, teknologi, pendidikan, kesehatan, prestasi olahraga, kesetaraan gender, serta penguatan peran perempuan, pemuda (generasi milenial dan generasi Z), dan penyandang disabilitas. | 5. Penguranggan stunting | | 47 Orang | 14.910.000,00 | UPT PUSKESMAS SEKARGADUNG |

| NO | KODE | URUSAN / BIDANG URUSAN / PROGRAM / OUTCOME / KEGIATAN / SUBKEGIATAN OUTPUT | INDIKATOR | TARGET AKHIR RENSTRA | REALISASI 2025 | PRAKIRAAN 2026 | CAPAIAN KINERJA DAN KERANGKA PENDANAAN | | | | | | KELOMPOK SASARAN | PRAKIRAAN MAJU 2028 | | PERANGKAT DAERAH PENANGGUNG JAWAB |
|---|---|---|---|---|---|---|---|---|---|---|---|---|---|---|---|---|
| | | | | | | | TARGET 2027 | PAGU INDIKATIF | LOKASI | SUMBER DANA | PRIORITAS | | | TARGET | PAGU INDIKATIF | |
| | | | | | | | | | | | NASIONAL | DAERAH | | | | |
| (1) | (2) | (3) | (4) | (5) | (6) | (7) | (8) | (9) | (10) | (11) | (12) | (13) | (14) | (15) | (16) | (17) |
| | | Terlaksananya Pengelolaan Pelayanan Kesehatan Orang dengan Gangguan Jiwa Berat Sesuai Standar | Jumlah Orang yang Mendapatkan Pelayanan Kesehatan Orang dengan Gangguan Jiwa Berat Sesuai Standar | 41 Orang | | 41 Orang | 64 Orang | 14.200.000,00 | Provinsi Jawa Timur \|\| Kota Pasuruan \|\| Kecamatan Purworejo \|\| Kelurahan Pohjentrek \|\| 0 \|\| Provinsi Jawa Timur \|\| Kota Pasuruan \|\| Kecamatan Purworejo \|\| Kelurahan Wirogunan \|\| 0 \|\| Provinsi Jawa Timur \|\| Kota Pasuruan \|\| Kecamatan Purworejo \|\| Kelurahan Tembokrejo \|\| 0 \|\| Provinsi Jawa Timur \|\| Kota Pasuruan \|\| Kecamatan Purworejo \|\| Kelurahan Sekargadung \|\| 0 | DAK Non Fisik-Dana BOK-BOK Puskesmas | 4.Memperkuat pembangunan sumber daya manusia (SDM), sains, teknologi, pendidikan, kesehatan, prestasi olahraga, kesetaraan gender, serta penguatan peran perempuan, pemuda (generasi milenial dan generasi Z), dan penyandang disabilitas. | 5. Penguranga n stunting | | 41 Orang | 14.910.000,00 | UPT PUSKESMAS SEKARGADUNG |
| | | Terlaksananya Pengelolaan Pelayanan Kesehatan Orang dengan Gangguan Jiwa Berat Sesuai Standar | Jumlah Orang yang Mendapatkan Pelayanan Kesehatan Orang dengan Gangguan Jiwa Berat Sesuai Standar | 423 Orang | | 423 Orang | 64 Orang | 14.200.000,00 | Provinsi Jawa Timur \|\| Kota Pasuruan \|\| Kecamatan Purworejo \|\| Kelurahan Pohjentrek \|\| 0 \|\| Provinsi Jawa Timur \|\| Kota Pasuruan \|\| Kecamatan Purworejo \|\| Kelurahan Wirogunan \|\| 0 \|\| Provinsi Jawa Timur \|\| Kota Pasuruan \|\| Kecamatan Purworejo \|\| Kelurahan Tembokrejo \|\| 0 \|\| Provinsi Jawa Timur \|\| Kota Pasuruan \|\| Kecamatan Purworejo \|\| Kelurahan Sekargadung \|\| 0 | DAK Non Fisik-Dana BOK-BOK Puskesmas | 4.Memperkuat pembangunan sumber daya manusia (SDM), sains, teknologi, pendidikan, kesehatan, prestasi olahraga, kesetaraan gender, serta penguatan peran perempuan, pemuda (generasi milenial dan generasi Z), dan penyandang disabilitas. | 5. Penguranga n stunting | | 423 Orang | 14.910.000,00 | UPT PUSKESMAS SEKARGADUNG |

| NO | KODE | URUSAN / BIDANG URUSAN / PROGRAM / OUTCOME / KEGIATAN / SUBKEGIATAN OUTPUT | INDIKATOR | TARGET AKHIR RENSTRA | REALISASI 2025 | PRAKIRAAN 2026 | CAPAIAN KINERJA DAN KERANGKA PENDANAAN | | | | | | KELOMPOK SASARAN | PRAKIRAAN MAJU 2028 | | PERANGKAT DAERAH PENANGGUNG JAWAB |
|---|---|---|---|---|---|---|---|---|---|---|---|---|---|---|---|---|
| | | | | | | | TARGET 2027 | PAGU INDIKATIF | LOKASI | SUMBER DANA | PRIORITAS | | | TARGET | PAGU INDIKATIF | |
| | | | | | | | | | | | NASIONAL | DAERAH | | | | |
| (1) | (2) | (3) | (4) | (5) | (6) | (7) | (8) | (9) | (10) | (11) | (12) | (13) | (14) | (15) | (16) | (17) |
| | | Terlaksananya Pengelolaan Pelayanan Kesehatan Orang dengan Gangguan Jiwa Berat Sesuai Standar | Jumlah Orang yang Mendapatkan Pelayanan Kesehatan Orang dengan Gangguan Jiwa Berat Sesuai Standar | 64 Orang | | 64 Orang | 64 Orang | 14.200.000,00 | Provinsi Jawa Timur \|\| Kota Pasuruan \|\| Kecamatan Purworejo \|\| Kelurahan Pohjentrek \|\| 0 \|\| Provinsi Jawa Timur \|\| Kota Pasuruan \|\| Kecamatan Purworejo \|\| Kelurahan Wirogunan \|\| 0 \|\| Provinsi Jawa Timur \|\| Kota Pasuruan \|\| Kecamatan Purworejo \|\| Kelurahan Tembokrejo \|\| 0 \|\| Provinsi Jawa Timur \|\| Kota Pasuruan \|\| Kecamatan Purworejo \|\| Kelurahan Sekargadung \|\| 0 | DAK Non Fisik-Dana BOK-BOK Puskesmas | 4.Memperkuat pembangunan sumber daya manusia (SDM), sains, teknologi, pendidikan, kesehatan, prestasi olahraga, kesetaraan gender, serta penguatan peran perempuan, pemuda (generasi milenial dan generasi Z), dan penyandang disabilitas. | 5. Penguranggan stunting | | 64 Orang | 14.910.000,00 | UPT PUSKESMAS SEKARGADUNG |
| | | Terlaksananya Pengelolaan Pelayanan Kesehatan Orang dengan Gangguan Jiwa Berat Sesuai Standar | Jumlah Orang yang Mendapatkan Pelayanan Kesehatan Orang dengan Gangguan Jiwa Berat Sesuai Standar | 57 Orang | | 57 Orang | 64 Orang | 14.200.000,00 | Provinsi Jawa Timur \|\| Kota Pasuruan \|\| Kecamatan Purworejo \|\| Kelurahan Pohjentrek \|\| 0 \|\| Provinsi Jawa Timur \|\| Kota Pasuruan \|\| Kecamatan Purworejo \|\| Kelurahan Wirogunan \|\| 0 \|\| Provinsi Jawa Timur \|\| Kota Pasuruan \|\| Kecamatan Purworejo \|\| Kelurahan Tembokrejo \|\| 0 \|\| Provinsi Jawa Timur \|\| Kota Pasuruan \|\| Kecamatan Purworejo \|\| Kelurahan Sekargadung \|\| 0 | DAK Non Fisik-Dana BOK-BOK Puskesmas | 4.Memperkuat pembangunan sumber daya manusia (SDM), sains, teknologi, pendidikan, kesehatan, prestasi olahraga, kesetaraan gender, serta penguatan peran perempuan, pemuda (generasi milenial dan generasi Z), dan penyandang disabilitas. | 5. Penguranggan stunting | | 57 Orang | 14.910.000,00 | UPT PUSKESMAS SEKARGADUNG |

| NO | KODE | URUSAN / BIDANG URUSAN / PROGRAM / OUTCOME / KEGIATAN / SUBKEGIATAN OUTPUT | INDIKATOR | TARGET AKHIR RENSTRA | REALISASI 2025 | PRAKIRAAN 2026 | CAPAIAN KINERJA DAN KERANGKA PENDANAAN | | | | | | KELOMPOK SASARAN | PRAKIRAAN MAJU 2028 | | PERANGKAT DAERAH PENANGGUNG JAWAB |
|---|---|---|---|---|---|---|---|---|---|---|---|---|---|---|---|---|
| | | | | | | | TARGET 2027 | PAGU INDIKATIF | LOKASI | SUMBER DANA | PRIORITAS | | | TARGET | PAGU INDIKATIF | |
| | | | | | | | | | | | NASIONAL | DAERAH | | | | |
| (1) | (2) | (3) | (4) | (5) | (6) | (7) | (8) | (9) | (10) | (11) | (12) | (13) | (14) | (15) | (16) | (17) |
| | | Terlaksananya Pengelolaan Pelayanan Kesehatan Orang dengan Gangguan Jiwa Berat Sesuai Standar | Jumlah Orang yang Mendapatkan Pelayanan Kesehatan Orang dengan Gangguan Jiwa Berat Sesuai Standar | 51 Orang | | 51 Orang | 64 Orang | 14.200.000,00 | Provinsi Jawa Timur \|\| Kota Pasuruan \|\| Kecamatan Purworejo \|\| Kelurahan Pohjentrek \|\| 0 \|\| Provinsi Jawa Timur \|\| Kota Pasuruan \|\| Kecamatan Purworejo \|\| Kelurahan Wirogunan \|\| 0 \|\| Provinsi Jawa Timur \|\| Kota Pasuruan \|\| Kecamatan Purworejo \|\| Kelurahan Tembokrejo \|\| 0 \|\| Provinsi Jawa Timur \|\| Kota Pasuruan \|\| Kecamatan Purworejo \|\| Kelurahan Sekargadung \|\| 0 | DAK Non Fisik-Dana BOK-BOK Puskesmas | 4.Memperkuat pembangunan sumber daya manusia (SDM), sains, teknologi, pendidikan, kesehatan, prestasi olahraga, kesetaraan gender, serta penguatan peran perempuan, pemuda (generasi milenial dan generasi Z), dan penyandang disabilitas. | 5. Penguranga n stunting | | 51 Orang | 14.910.000,00 | UPT PUSKESMAS SEKARGADUNG |
| | | Terlaksananya Pengelolaan Pelayanan Kesehatan Orang dengan Gangguan Jiwa Berat Sesuai Standar | Jumlah Orang yang Mendapatkan Pelayanan Kesehatan Orang dengan Gangguan Jiwa Berat Sesuai Standar | 48 Orang | | 48 Orang | 64 Orang | 14.200.000,00 | Provinsi Jawa Timur \|\| Kota Pasuruan \|\| Kecamatan Purworejo \|\| Kelurahan Pohjentrek \|\| 0 \|\| Provinsi Jawa Timur \|\| Kota Pasuruan \|\| Kecamatan Purworejo \|\| Kelurahan Wirogunan \|\| 0 \|\| Provinsi Jawa Timur \|\| Kota Pasuruan \|\| Kecamatan Purworejo \|\| Kelurahan Tembokrejo \|\| 0 \|\| Provinsi Jawa Timur \|\| Kota Pasuruan \|\| Kecamatan Purworejo \|\| Kelurahan Sekargadung \|\| 0 | DAK Non Fisik-Dana BOK-BOK Puskesmas | 4.Memperkuat pembangunan sumber daya manusia (SDM), sains, teknologi, pendidikan, kesehatan, prestasi olahraga, kesetaraan gender, serta penguatan peran perempuan, pemuda (generasi milenial dan generasi Z), dan penyandang disabilitas. | 5. Penguranga n stunting | | 48 Orang | 14.910.000,00 | UPT PUSKESMAS SEKARGADUNG |
| | 1.02.02.2.02.0011 | Pengelolaan Pelayanan Kesehatan Orang Terduga Tuberkulosis | | | | | | 24.810.000,00 | | | | | | | 26.051.000,00 | |

| NO | KODE | URUSAN / BIDANG URUSAN / PROGRAM / OUTCOME / KEGIATAN / SUBKEGIATAN OUTPUT | INDIKATOR | TARGET AKHIR RENSTRA | REALISASI 2025 | PRAKIRAAN 2026 | CAPAIAN KINERJA DAN KERANGKA PENDANAAN | | | | | | KELOMPOK SASARAN | PRAKIRAAN MAJU 2028 | | PERANGKAT DAERAH PENANGGUNG JAWAB |
|---|---|---|---|---|---|---|---|---|---|---|---|---|---|---|---|---|
| | | | | | | | TARGET 2027 | PAGU INDIKATIF | LOKASI | SUMBER DANA | PRIORITAS | | | TARGET | PAGU INDIKATIF | |
| | | | | | | | | | | | NASIONAL | DAERAH | | | | |
| (1) | (2) | (3) | (4) | (5) | (6) | (7) | (8) | (9) | (10) | (11) | (12) | (13) | (14) | (15) | (16) | (17) |
| | | Terlaksananya Pengelolaan Pelayanan Kesehatan Bagi Orang Terduga Tuberkulosis Sesuai Standar | Jumlah Orang Terduga Menderita Tuberkulosis yang Mendapatkan Pelayanan Sesuai Standar | 901 Orang | | 885 Orang | 889 Orang | 24.810.000,00 | Provinsi Jawa Timur \|\| Kota Pasuruan \|\| Kecamatan Purworejo \|\| Kelurahan Wirogunan \|\| 0 \|\| Provinsi Jawa Timur \|\| Kota Pasuruan \|\| Kecamatan Purworejo \|\| Kelurahan Tembokrejo \|\| 0 \|\| Provinsi Jawa Timur \|\| Kota Pasuruan \|\| Kecamatan Purworejo \|\| Kelurahan Sekargadung \|\| 0 | DAK Non Fisik-Dana BOK-BOK Puskesmas Pendapatan Bagi Hasil Pajak Rokok | 4.Memperkuat pembangunan sumber daya manusia (SDM), sains, teknologi, pendidikan, kesehatan, prestasi olahraga, kesetaraan gender, serta penguatan peran perempuan, pemuda (generasi milenial dan generasi Z), dan penyandang disabilitas. | 5. Penguranган stunting | | 893 Orang | 26.051.000,00 | UPT PUSKESMAS SEKARGADUNG |
| | | Terlaksananya Pengelolaan Pelayanan Kesehatan Bagi Orang Terduga Tuberkulosis Sesuai Standar | Jumlah Orang Terduga Menderita Tuberkulosis yang Mendapatkan Pelayanan Sesuai Standar | 534 Orang | | 522 Orang | 889 Orang | 24.810.000,00 | Provinsi Jawa Timur \|\| Kota Pasuruan \|\| Kecamatan Purworejo \|\| Kelurahan Wirogunan \|\| 0 \|\| Provinsi Jawa Timur \|\| Kota Pasuruan \|\| Kecamatan Purworejo \|\| Kelurahan Tembokrejo \|\| 0 \|\| Provinsi Jawa Timur \|\| Kota Pasuruan \|\| Kecamatan Purworejo \|\| Kelurahan Sekargadung \|\| 0 | DAK Non Fisik-Dana BOK-BOK Puskesmas Pendapatan Bagi Hasil Pajak Rokok | 4.Memperkuat pembangunan sumber daya manusia (SDM), sains, teknologi, pendidikan, kesehatan, prestasi olahraga, kesetaraan gender, serta penguatan peran perempuan, pemuda (generasi milenial dan generasi Z), dan penyandang disabilitas. | 5. Penguranган stunting | | 528 Orang | 26.051.000,00 | UPT PUSKESMAS SEKARGADUNG |

| NO | KODE | URUSAN / BIDANG URUSAN / PROGRAM / OUTCOME / KEGIATAN / SUBKEGIATAN OUTPUT | INDIKATOR | TARGET AKHIR RENSTRA | REALISASI 2025 | PRAKIRAAN 2026 | CAPAIAN KINERJA DAN KERANGKA PENDANAAN | | | | | | KELOMPOK SASARAN | PRAKIRAAN MAJU 2028 | | PERANGKAT DAERAH PENANGGUNG JAWAB |
|---|---|---|---|---|---|---|---|---|---|---|---|---|---|---|---|---|
| | | | | | | | TARGET 2027 | PAGU INDIKATIF | LOKASI | SUMBER DANA | PRIORITAS | | | TARGET | PAGU INDIKATIF | |
| | | | | | | | | | | | NASIONAL | DAERAH | | | | |
| (1) | (2) | (3) | (4) | (5) | (6) | (7) | (8) | (9) | (10) | (11) | (12) | (13) | (14) | (15) | (16) | (17) |
| | | Terlaksananya Pengelolaan Pelayanan Kesehatan Bagi Orang Terduga Tuberkulosis Sesuai Standar | Jumlah Orang Terduga Menderita Tuberkulosis yang Mendapatkan Pelayanan Sesuai Standar | 5859 Orang | | 5751 Orang | 889 Orang | 24.810.000,00 | Provinsi Jawa Timur \|\| Kota Pasuruan \|\| Kecamatan Purworejo \|\| Kelurahan Wirogunan \|\| 0 \|\| Provinsi Jawa Timur \|\| Kota Pasuruan \|\| Kecamatan Purworejo \|\| Kelurahan Tembokrejo \|\| 0 \|\| Provinsi Jawa Timur \|\| Kota Pasuruan \|\| Kecamatan Purworejo \|\| Kelurahan Sekargadung \|\| 0 | DAK Non Fisik-Dana BOK-BOK Puskesmas Pendapatan Bagi Hasil Pajak Rokok | 4.Memperkuat pembangunan sumber daya manusia (SDM), sains, teknologi, pendidikan, kesehatan, prestasi olahraga, kesetaraan gender, serta penguatan peran perempuan, pemuda (generasi milenial dan generasi Z), dan penyandang disabilitas. | 5. Penguranganan stunting | | 5805 Orang | 26.051.000,00 | UPT PUSKESMAS SEKARGADUNG |
| | | Terlaksananya Pengelolaan Pelayanan Kesehatan Bagi Orang Terduga Tuberkulosis Sesuai Standar | Jumlah Orang Terduga Menderita Tuberkulosis yang Mendapatkan Pelayanan Sesuai Standar | 628 Orang | | 616 Orang | 889 Orang | 24.810.000,00 | Provinsi Jawa Timur \|\| Kota Pasuruan \|\| Kecamatan Purworejo \|\| Kelurahan Wirogunan \|\| 0 \|\| Provinsi Jawa Timur \|\| Kota Pasuruan \|\| Kecamatan Purworejo \|\| Kelurahan Tembokrejo \|\| 0 \|\| Provinsi Jawa Timur \|\| Kota Pasuruan \|\| Kecamatan Purworejo \|\| Kelurahan Sekargadung \|\| 0 | DAK Non Fisik-Dana BOK-BOK Puskesmas Pendapatan Bagi Hasil Pajak Rokok | 4.Memperkuat pembangunan sumber daya manusia (SDM), sains, teknologi, pendidikan, kesehatan, prestasi olahraga, kesetaraan gender, serta penguatan peran perempuan, pemuda (generasi milenial dan generasi Z), dan penyandang disabilitas. | 5. Penguranganan stunting | | 622 Orang | 26.051.000,00 | UPT PUSKESMAS SEKARGADUNG |

| NO | KODE | URUSAN / BIDANG URUSAN / PROGRAM / OUTCOME / KEGIATAN / SUBKEGIATAN OUTPUT | INDIKATOR | TARGET AKHIR RENSTRA | REALISASI 2025 | PRAKIRAAN 2026 | CAPAIAN KINERJA DAN KERANGKA PENDANAAN | | | | | | KELOMPOK SASARAN | PRAKIRAAN MAJU 2028 | | PERANGKAT DAERAH PENANGGUNG JAWAB |
|---|---|---|---|---|---|---|---|---|---|---|---|---|---|---|---|---|
| | | | | | | | TARGET 2027 | PAGU INDIKATIF | LOKASI | SUMBER DANA | PRIORITAS | | | TARGET | PAGU INDIKATIF | |
| | | | | | | | | | | | NASIONAL | DAERAH | | | | |
| (1) | (2) | (3) | (4) | (5) | (6) | (7) | (8) | (9) | (10) | (11) | (12) | (13) | (14) | (15) | (16) | (17) |
| | | Terlaksananya Pengelolaan Pelayanan Kesehatan Bagi Orang Terduga Tuberkulosis Sesuai Standar | Jumlah Orang Terduga Menderita Tuberkulosis yang Mendapatkan Pelayanan Sesuai Standar | 685 Orang | | 673 Orang | 889 Orang | 24.810.000,00 | Provinsi Jawa Timur \|\| Kota Pasuruan \|\| Kecamatan Purworejo \|\| Kelurahan Wirogunan \|\| 0 \|\| Provinsi Jawa Timur \|\| Kota Pasuruan \|\| Kecamatan Purworejo \|\| Kelurahan Tembokrejo \|\| 0 \|\| Provinsi Jawa Timur \|\| Kota Pasuruan \|\| Kecamatan Purworejo \|\| Kelurahan Sekargadung \|\| 0 | DAK Non Fisik-Dana BOK-BOK Puskesmas Pendapatan Bagi Hasil Pajak Rokok | 4.Memperkuat pembangunan sumber daya manusia (SDM), sains, teknologi, pendidikan, kesehatan, prestasi olahraga, kesetaraan gender, serta penguatan peran perempuan, pemuda (generasi milenial dan generasi Z), dan penyandang disabilitas. | 5. Penguranган stunting | | 679 Orang | 26.051.000,00 | UPT PUSKESMAS SEKARGADUNG |
| | | Terlaksananya Pengelolaan Pelayanan Kesehatan Bagi Orang Terduga Tuberkulosis Sesuai Standar | Jumlah Orang Terduga Menderita Tuberkulosis yang Mendapatkan Pelayanan Sesuai Standar | 686 Orang | | 674 Orang | 889 Orang | 24.810.000,00 | Provinsi Jawa Timur \|\| Kota Pasuruan \|\| Kecamatan Purworejo \|\| Kelurahan Wirogunan \|\| 0 \|\| Provinsi Jawa Timur \|\| Kota Pasuruan \|\| Kecamatan Purworejo \|\| Kelurahan Tembokrejo \|\| 0 \|\| Provinsi Jawa Timur \|\| Kota Pasuruan \|\| Kecamatan Purworejo \|\| Kelurahan Sekargadung \|\| 0 | DAK Non Fisik-Dana BOK-BOK Puskesmas Pendapatan Bagi Hasil Pajak Rokok | 4.Memperkuat pembangunan sumber daya manusia (SDM), sains, teknologi, pendidikan, kesehatan, prestasi olahraga, kesetaraan gender, serta penguatan peran perempuan, pemuda (generasi milenial dan generasi Z), dan penyandang disabilitas. | 5. Penguranган stunting | | 680 Orang | 26.051.000,00 | UPT PUSKESMAS SEKARGADUNG |

| NO | KODE | URUSAN / BIDANG URUSAN / PROGRAM / OUTCOME / KEGIATAN / SUBKEGIATAN OUTPUT | INDIKATOR | TARGET AKHIR RENSTRA | REALISASI 2025 | PRAKIRAAN 2026 | CAPAIAN KINERJA DAN KERANGKA PENDANAAN | | | | | | KELOMPOK SASARAN | PRAKIRAAN MAJU 2028 | | PERANGKAT DAERAH PENANGGUNG JAWAB |
|---|---|---|---|---|---|---|---|---|---|---|---|---|---|---|---|---|
| | | | | | | | TARGET 2027 | PAGU INDIKATIF | LOKASI | SUMBER DANA | PRIORITAS | | | TARGET | PAGU INDIKATIF | |
| | | | | | | | | | | | NASIONAL | DAERAH | | | | |
| (1) | (2) | (3) | (4) | (5) | (6) | (7) | (8) | (9) | (10) | (11) | (12) | (13) | (14) | (15) | (16) | (17) |
| | | Terlaksananya Pengelolaan Pelayanan Kesehatan Bagi Orang Terduga Tuberkulosis Sesuai Standar | Jumlah Orang Terduga Menderita Tuberkulosis yang Mendapatkan Pelayanan Sesuai Standar | 716 Orang | | 704 Orang | 889 Orang | 24.810.000,00 | Provinsi Jawa Timur \|\| Kota Pasuruan \|\| Kecamatan Purworejo \|\| Kelurahan Wirogunan \|\| 0 \|\| Provinsi Jawa Timur \|\| Kota Pasuruan \|\| Kecamatan Purworejo \|\| Kelurahan Tembokrejo \|\| 0 \|\| Provinsi Jawa Timur \|\| Kota Pasuruan \|\| Kecamatan Purworejo \|\| Kelurahan Sekargadung \|\| 0 | DAK Non Fisik-Dana BOK-BOK Puskesmas Pendapatan Bagi Hasil Pajak Rokok | 4.Memperkuat pembangunan sumber daya manusia (SDM), sains, teknologi, pendidikan, kesehatan, prestasi olahraga, kesetaraan gender, serta penguatan peran perempuan, pemuda (generasi milenial dan generasi Z), dan penyandang disabilitas. | 5. Penguranган stunting | | 710 Orang | 26.051.000,00 | UPT PUSKESMAS SEKARGADUNG |
| | | Terlaksananya Pengelolaan Pelayanan Kesehatan Bagi Orang Terduga Tuberkulosis Sesuai Standar | Jumlah Orang Terduga Menderita Tuberkulosis yang Mendapatkan Pelayanan Sesuai Standar | 820 Orang | | 804 Orang | 889 Orang | 24.810.000,00 | Provinsi Jawa Timur \|\| Kota Pasuruan \|\| Kecamatan Purworejo \|\| Kelurahan Wirogunan \|\| 0 \|\| Provinsi Jawa Timur \|\| Kota Pasuruan \|\| Kecamatan Purworejo \|\| Kelurahan Tembokrejo \|\| 0 \|\| Provinsi Jawa Timur \|\| Kota Pasuruan \|\| Kecamatan Purworejo \|\| Kelurahan Sekargadung \|\| 0 | DAK Non Fisik-Dana BOK-BOK Puskesmas Pendapatan Bagi Hasil Pajak Rokok | 4.Memperkuat pembangunan sumber daya manusia (SDM), sains, teknologi, pendidikan, kesehatan, prestasi olahraga, kesetaraan gender, serta penguatan peran perempuan, pemuda (generasi milenial dan generasi Z), dan penyandang disabilitas. | 5. Penguranган stunting | | 812 Orang | 26.051.000,00 | UPT PUSKESMAS SEKARGADUNG |

| NO | KODE | URUSAN / BIDANG URUSAN / PROGRAM / OUTCOME / KEGIATAN / SUBKEGIATAN OUTPUT | INDIKATOR | TARGET AKHIR RENSTRA | REALISASI 2025 | PRAKIRAAN 2026 | CAPAIAN KINERJA DAN KERANGKA PENDANAAN | | | | | | KELOMPOK SASARAN | PRAKIRAAN MAJU 2028 | | PERANGKAT DAERAH PENANGGUNG JAWAB |
|---|---|---|---|---|---|---|---|---|---|---|---|---|---|---|---|---|
| | | | | | | | TARGET 2027 | PAGU INDIKATIF | LOKASI | SUMBER DANA | PRIORITAS | | | TARGET | PAGU INDIKATIF | |
| | | | | | | | | | | | NASIONAL | DAERAH | | | | |
| (1) | (2) | (3) | (4) | (5) | (6) | (7) | (8) | (9) | (10) | (11) | (12) | (13) | (14) | (15) | (16) | (17) |
| | | Terlaksananya Pengelolaan Pelayanan Kesehatan Bagi Orang Terduga Tuberkulosis Sesuai Standar | Jumlah Orang Terduga Menderita Tuberkulosis yang Mendapatkan Pelayanan Sesuai Standar | 889 Orang | | 873 Orang | 889 Orang | 24.810.000,00 | Provinsi Jawa Timur \|\| Kota Pasuruan \|\| Kecamatan Purworejo \|\| Kelurahan Wirogunan \|\| 0 \|\| Provinsi Jawa Timur \|\| Kota Pasuruan \|\| Kecamatan Purworejo \|\| Kelurahan Tembokrejo \|\| 0 \|\| Provinsi Jawa Timur \|\| Kota Pasuruan \|\| Kecamatan Purworejo \|\| Kelurahan Sekargadung \|\| 0 | DAK Non Fisik-Dana BOK-BOK Puskesmas Pendapatan Bagi Hasil Pajak Rokok | 4.Memperkuat pembangunan sumber daya manusia (SDM), sains, teknologi, pendidikan, kesehatan, prestasi olahraga, kesetaraan gender, serta penguatan peran perempuan, pemuda (generasi milenial dan generasi Z), dan penyandang disabilitas. | 5. Penurangan stunting | | 881 Orang | 26.051.000,00 | UPT PUSKESMAS SEKARGADUNG |
| | 1.02.02.2.02.0015 | Pengelolaan Pelayanan Kesehatan Gizi Masyarakat | | | | | | 761.302.000,00 | | | | | | | 804.093.000,00 | |
| | | Terlaksananya Pengelolaan Pelayanan Kesehatan Gizi Masyarakat | Jumlah Dokumen Hasil Pengelolaan Pelayanan Kesehatan Gizi Masyarakat | 16 Dokumen | | 16 Dokumen | 60 Dokumen | 761.302.000,00 | Provinsi Jawa Timur \|\| Kota Pasuruan \|\| Kecamatan Purworejo \|\| Kelurahan Pohjentrek \|\| 0 \|\| Provinsi Jawa Timur \|\| Kota Pasuruan \|\| Kecamatan Purworejo \|\| Kelurahan Wirogunan \|\| 0 \|\| Provinsi Jawa Timur \|\| Kota Pasuruan \|\| Kecamatan Purworejo \|\| Kelurahan Tembokrejo \|\| 0 \|\| Provinsi Jawa Timur \|\| Kota Pasuruan \|\| Kecamatan Purworejo \|\| Kelurahan Sekargadung \|\| 0 | DAK Non Fisik-Dana BOK-BOK Puskesmas Dana Alokasi Umum (DAU) Pendapatan Bagi Hasil Pajak Rokok | 4.Memperkuat pembangunan sumber daya manusia (SDM), sains, teknologi, pendidikan, kesehatan, prestasi olahraga, kesetaraan gender, serta penguatan peran perempuan, pemuda (generasi milenial dan generasi Z), dan penyandang disabilitas. | 5. Penurangan stunting | | 16 Dokumen | 804.093.000,00 | UPT PUSKESMAS SEKARGADUNG |

| NO | KODE | URUSAN / BIDANG URUSAN / PROGRAM / OUTCOME / KEGIATAN / SUBKEGIATAN OUTPUT | INDIKATOR | TARGET AKHIR RENSTRA | REALISASI 2025 | PRAKIRAAN 2026 | CAPAIAN KINERJA DAN KERANGKA PENDANAAN | | | | | | KELOMPOK SASARAN | PRAKIRAAN MAJU 2028 | | PERANGKAT DAERAH PENANGGUNG JAWAB |
|---|---|---|---|---|---|---|---|---|---|---|---|---|---|---|---|---|
| | | | | | | | TARGET 2027 | PAGU INDIKATIF | LOKASI | SUMBER DANA | PRIORITAS | | | TARGET | PAGU INDIKATIF | |
| | | | | | | | | | | | NASIONAL | DAERAH | | | | |
| (1) | (2) | (3) | (4) | (5) | (6) | (7) | (8) | (9) | (10) | (11) | (12) | (13) | (14) | (15) | (16) | (17) |
| | | Terlaksananya Pengelolaan Pelayanan Kesehatan Gizi Masyarakat | Jumlah Dokumen Hasil Pengelolaan Pelayanan Kesehatan Gizi Masyarakat | 60 Dokumen | | 60 Dokumen | 60 Dokumen | 761.302.000,00 | Provinsi Jawa Timur \|\| Kota Pasuruan \|\| Kecamatan Purworejo \|\| Kelurahan Pohjentrek \|\| 0 \|\| Provinsi Jawa Timur \|\| Kota Pasuruan \|\| Kecamatan Purworejo \|\| Kelurahan Wirogunan \|\| 0 \|\| Provinsi Jawa Timur \|\| Kota Pasuruan \|\| Kecamatan Purworejo \|\| Kelurahan Tembokrejo \|\| 0 \|\| Provinsi Jawa Timur \|\| Kota Pasuruan \|\| Kecamatan Purworejo \|\| Kelurahan Sekargadung \|\| 0 | DAK Non Fisik-Dana BOK-BOK Puskesmas Dana Alokasi Umum (DAU) Pendapatan Bagi Hasil Pajak Rokok | 4.Memperkuat pembangunan sumber daya manusia (SDM), sains, teknologi, pendidikan, kesehatan, prestasi olahraga, kesetaraan gender, serta penguatan peran perempuan, pemuda (generasi milenial dan generasi Z), dan penyandang disabilitas. | 5. Penguranggan stunting | | 60 Dokumen | 804.093.000,00 | UPT PUSKESMAS SEKARGADUNG |
| | 1.02.02.2.02.0017 | Pengelolaan Pelayanan Kesehatan Lingkungan | | | | | | 20.650.000,00 | | | | | | | 27.825.000,00 | |
| | | Terlaksananya Pengelolaan Pelayanan Kesehatan Lingkungan | Jumlah Dokumen Hasil Pengelolaan Pelayanan Kesehatan Lingkungan | 12 Dokumen | | 12 Dokumen | 4 Dokumen | 20.650.000,00 | Provinsi Jawa Timur \|\| Kota Pasuruan \|\| Kecamatan Purworejo \|\| Kelurahan Pohjentrek \|\| 0 \|\| Provinsi Jawa Timur \|\| Kota Pasuruan \|\| Kecamatan Purworejo \|\| Kelurahan Wirogunan \|\| 0 \|\| Provinsi Jawa Timur \|\| Kota Pasuruan \|\| Kecamatan Purworejo \|\| Kelurahan Tembokrejo \|\| 0 \|\| Provinsi Jawa Timur \|\| Kota Pasuruan \|\| Kecamatan Purworejo \|\| Kelurahan Sekargadung \|\| 0 | Pendapatan Bagi Hasil Pajak Rokok DAK Non Fisik-Dana BOK-BOK Puskesmas | 4.Memperkuat pembangunan sumber daya manusia (SDM), sains, teknologi, pendidikan, kesehatan, prestasi olahraga, kesetaraan gender, serta penguatan peran perempuan, pemuda (generasi milenial dan generasi Z), dan penyandang disabilitas. | 5. Penguranggan stunting | | 12 Dokumen | 27.825.000,00 | UPT PUSKESMAS SEKARGADUNG |

| NO | KODE | URUSAN / BIDANG URUSAN / PROGRAM / OUTCOME / KEGIATAN / SUBKEGIATAN OUTPUT | INDIKATOR | TARGET AKHIR RENSTRA | REALISASI 2025 | PRAKIRAAN 2026 | CAPAIAN KINERJA DAN KERANGKA PENDANAAN | | | | | | KELOMPOK SASARAN | PRAKIRAAN MAJU 2028 | | PERANGKAT DAERAH PENANGGUNG JAWAB |
|---|---|---|---|---|---|---|---|---|---|---|---|---|---|---|---|---|
| | | | | | | | TARGET 2027 | PAGU INDIKATIF | LOKASI | SUMBER DANA | PRIORITAS | | | TARGET | PAGU INDIKATIF | |
| | | | | | | | | | | | NASIONAL | DAERAH | | | | |
| (1) | (2) | (3) | (4) | (5) | (6) | (7) | (8) | (9) | (10) | (11) | (12) | (13) | (14) | (15) | (16) | (17) |
| | | Terlaksananya Pengelolaan Pelayanan Kesehatan Lingkungan | Jumlah Dokumen Hasil Pengelolaan Pelayanan Kesehatan Lingkungan | 4 Dokumen | | 4 Dokumen | 4 Dokumen | 20.650.000,00 | Provinsi Jawa Timur \|\| Kota Pasuruan \|\| Kecamatan Purworejo \|\| Kelurahan Pohjentrek \|\| 0 \|\| Provinsi Jawa Timur \|\| Kota Pasuruan \|\| Kecamatan Purworejo \|\| Kelurahan Wirogunan \|\| 0 \|\| Provinsi Jawa Timur \|\| Kota Pasuruan \|\| Kecamatan Purworejo \|\| Kelurahan Tembokrejo \|\| 0 \|\| Provinsi Jawa Timur \|\| Kota Pasuruan \|\| Kecamatan Purworejo \|\| Kelurahan Sekargadung \|\| 0 | Pendapatan Bagi Hasil Pajak Rokok<br>DAK Non Fisik-Dana BOK-BOK Puskesmas | 4.Memperkuat pembangunan sumber daya manusia (SDM), sains, teknologi, pendidikan, kesehatan, prestasi olahraga, kesetaraan gender, serta penguatan peran perempuan, pemuda (generasi milenial dan generasi Z), dan penyandang disabilitas. | 5. Penurangan stunting | | 4 Dokumen | 27.825.000,00 | UPT PUSKESMAS SEKARGADUNG |
| | 1.02.02.2.02.0019 | Pengelolaan Pelayanan Kesehatan Tradisional, Akupuntur, Asuhan Mandiri, dan Tradisional Lainnya | | | | | | 2.468.000,00 | | | | | | | 2.592.000,00 | |
| | | Terkelolanya Pelayanan Kesehatan Tradisional, Akupuntur, Asuhan Mandiri dan Tradisional Lainnya | Jumlah Dokumen Hasil Pengelolaan Pelayanan Kesehatan Tradisional, Akupuntur, Asuhan Mandiri dan Tradisional Lainnya | 12 Dokumen | | 1 Dokumen | 1 Dokumen | 2.468.000,00 | Provinsi Jawa Timur \|\| Kota Pasuruan \|\| Kecamatan Purworejo \|\| Kelurahan Pohjentrek \|\| 0 \|\| Provinsi Jawa Timur \|\| Kota Pasuruan \|\| Kecamatan Purworejo \|\| Kelurahan Wirogunan \|\| 0 \|\| Provinsi Jawa Timur \|\| Kota Pasuruan \|\| Kecamatan Purworejo \|\| Kelurahan Tembokrejo \|\| 0 \|\| Provinsi Jawa Timur \|\| Kota Pasuruan \|\| Kecamatan Purworejo \|\| Kelurahan Sekargadung \|\| 0 | Pendapatan Bagi Hasil Pajak Rokok | 4.Memperkuat pembangunan sumber daya manusia (SDM), sains, teknologi, pendidikan, kesehatan, prestasi olahraga, kesetaraan gender, serta penguatan peran perempuan, pemuda (generasi milenial dan generasi Z), dan penyandang disabilitas. | 5. Penurangan stunting | | 12 Dokumen | 2.592.000,00 | UPT PUSKESMAS SEKARGADUNG |

| NO | KODE | URUSAN / BIDANG URUSAN / PROGRAM / OUTCOME / KEGIATAN / SUBKEGIATAN OUTPUT | INDIKATOR | TARGET AKHIR RENSTRA | REALISASI 2025 | PRAKIRAAN 2026 | CAPAIAN KINERJA DAN KERANGKA PENDANAAN | | | | | | KELOMPOK SASARAN | PRAKIRAAN MAJU 2028 | | PERANGKAT DAERAH PENANGGUNG JAWAB |
|---|---|---|---|---|---|---|---|---|---|---|---|---|---|---|---|---|
| | | | | | | | TARGET 2027 | PAGU INDIKATIF | LOKASI | SUMBER DANA | PRIORITAS | | | TARGET | PAGU INDIKATIF | |
| | | | | | | | | | | | NASIONAL | DAERAH | | | | |
| (1) | (2) | (3) | (4) | (5) | (6) | (7) | (8) | (9) | (10) | (11) | (12) | (13) | (14) | (15) | (16) | (17) |
| | | Terkelolanya Pelayanan Kesehatan Tradisional, Akupuntur, Asuhan Mandiri dan Tradisional Lainnya | Jumlah Dokumen Hasil Pengelolaan Pelayanan Kesehatan Tradisional, Akupuntur, Asuhan Mandiri dan Tradisional Lainnya | 12 Dokumen | | 12 Dokumen | 1 Dokumen | 2.468.000,00 | Provinsi Jawa Timur \|\| Kota Pasuruan \|\| Kecamatan Purworejo \|\| Kelurahan Pohjentrek \|\| 0 \|\| Provinsi Jawa Timur \|\| Kota Pasuruan \|\| Kecamatan Purworejo \|\| Kelurahan Wirogunan \|\| 0 \|\| Provinsi Jawa Timur \|\| Kota Pasuruan \|\| Kecamatan Purworejo \|\| Kelurahan Tembokrejo \|\| 0 \|\| Provinsi Jawa Timur \|\| Kota Pasuruan \|\| Kecamatan Purworejo \|\| Kelurahan Sekargadung \|\| 0 | Pendapatan Bagi Hasil Pajak Rokok | 4.Memperkuat pembangunan sumber daya manusia (SDM), sains, teknologi, pendidikan, kesehatan, prestasi olahraga, kesetaraan gender, serta penguatan peran perempuan, pemuda (generasi milenial dan generasi Z), dan penyandang disabilitas. | 5. Penguranggan stunting | | 12 Dokumen | 2.592.000,00 | UPT PUSKESMAS SEKARGADUNG |
| | | Terkelolanya Pelayanan Kesehatan Tradisional, Akupuntur, Asuhan Mandiri dan Tradisional Lainnya | Jumlah Dokumen Hasil Pengelolaan Pelayanan Kesehatan Tradisional, Akupuntur, Asuhan Mandiri dan Tradisional Lainnya | 1 Dokumen | | 1 Dokumen | 1 Dokumen | 2.468.000,00 | Provinsi Jawa Timur \|\| Kota Pasuruan \|\| Kecamatan Purworejo \|\| Kelurahan Pohjentrek \|\| 0 \|\| Provinsi Jawa Timur \|\| Kota Pasuruan \|\| Kecamatan Purworejo \|\| Kelurahan Wirogunan \|\| 0 \|\| Provinsi Jawa Timur \|\| Kota Pasuruan \|\| Kecamatan Purworejo \|\| Kelurahan Tembokrejo \|\| 0 \|\| Provinsi Jawa Timur \|\| Kota Pasuruan \|\| Kecamatan Purworejo \|\| Kelurahan Sekargadung \|\| 0 | Pendapatan Bagi Hasil Pajak Rokok | 4.Memperkuat pembangunan sumber daya manusia (SDM), sains, teknologi, pendidikan, kesehatan, prestasi olahraga, kesetaraan gender, serta penguatan peran perempuan, pemuda (generasi milenial dan generasi Z), dan penyandang disabilitas. | 5. Penguranggan stunting | | 1 Dokumen | 2.592.000,00 | UPT PUSKESMAS SEKARGADUNG |
| | 1.02.02.2.02.0020 | Pengelolaan Surveilans Kesehatan | | | | | | 23.724.000,00 | | | | | | | 24.911.000,00 | |

| NO | KODE | URUSAN / BIDANG URUSAN / PROGRAM / OUTCOME / KEGIATAN / SUBKEGIATAN OUTPUT | INDIKATOR | TARGET AKHIR RENSTRA | REALISASI 2025 | PRAKIRAAN 2026 | CAPAIAN KINERJA DAN KERANGKA PENDANAAN | | | | | | KELOMPOK SASARAN | PRAKIRAAN MAJU 2028 | | PERANGKAT DAERAH PENANGGUNG JAWAB |
|---|---|---|---|---|---|---|---|---|---|---|---|---|---|---|---|---|
| | | | | | | | TARGET 2027 | PAGU INDIKATIF | LOKASI | SUMBER DANA | PRIORITAS | | | TARGET | PAGU INDIKATIF | |
| | | | | | | | | | | | NASIONAL | DAERAH | | | | |
| (1) | (2) | (3) | (4) | (5) | (6) | (7) | (8) | (9) | (10) | (11) | (12) | (13) | (14) | (15) | (16) | (17) |
| | | Terlaksananya Pengelolaan Surveilans Kesehatan | Jumlah Dokumen Hasil Pengelolaan Surveilans Kesehatan | 2 Dokumen | | 2 Dokumen | 1 Dokumen | 23.724.000,00 | Provinsi Jawa Timur \|\| Kota Pasuruan \|\| Kecamatan Purworejo \|\| Kelurahan Pohjentrek \|\| 0 \|\| Provinsi Jawa Timur \|\| Kota Pasuruan \|\| Kecamatan Purworejo \|\| Kelurahan Wirogunan \|\| 0 \|\| Provinsi Jawa Timur \|\| Kota Pasuruan \|\| Kecamatan Purworejo \|\| Kelurahan Tembokrejo \|\| 0 \|\| Provinsi Jawa Timur \|\| Kota Pasuruan \|\| Kecamatan Purworejo \|\| Kelurahan Sekargadung \|\| 0 | DAK Non Fisik-Dana BOK-BOK Puskesmas Pendapatan Bagi Hasil Pajak Rokok | 4.Memperkuat pembangunan sumber daya manusia (SDM), sains, teknologi, pendidikan, kesehatan, prestasi olahraga, kesetaraan gender, serta penguatan peran perempuan, pemuda (generasi milenial dan generasi Z), dan penyandang disabilitas. | 5. Penguranga n stunting | | 2 Dokumen | 24.911.000,00 | UPT PUSKESMAS SEKARGADUNG |
| | | Terlaksananya Pengelolaan Surveilans Kesehatan | Jumlah Dokumen Hasil Pengelolaan Surveilans Kesehatan | 12 Dokumen | | 12 Dokumen | 1 Dokumen | 23.724.000,00 | Provinsi Jawa Timur \|\| Kota Pasuruan \|\| Kecamatan Purworejo \|\| Kelurahan Pohjentrek \|\| 0 \|\| Provinsi Jawa Timur \|\| Kota Pasuruan \|\| Kecamatan Purworejo \|\| Kelurahan Wirogunan \|\| 0 \|\| Provinsi Jawa Timur \|\| Kota Pasuruan \|\| Kecamatan Purworejo \|\| Kelurahan Tembokrejo \|\| 0 \|\| Provinsi Jawa Timur \|\| Kota Pasuruan \|\| Kecamatan Purworejo \|\| Kelurahan Sekargadung \|\| 0 | DAK Non Fisik-Dana BOK-BOK Puskesmas Pendapatan Bagi Hasil Pajak Rokok | 4.Memperkuat pembangunan sumber daya manusia (SDM), sains, teknologi, pendidikan, kesehatan, prestasi olahraga, kesetaraan gender, serta penguatan peran perempuan, pemuda (generasi milenial dan generasi Z), dan penyandang disabilitas. | 5. Penguranga n stunting | | 12 Dokumen | 24.911.000,00 | UPT PUSKESMAS SEKARGADUNG |

| NO | KODE | URUSAN / BIDANG URUSAN / PROGRAM / OUTCOME / KEGIATAN / SUBKEGIATAN OUTPUT | INDIKATOR | TARGET AKHIR RENSTRA | REALISASI 2025 | PRAKIRAAN 2026 | CAPAIAN KINERJA DAN KERANGKA PENDANAAN | | | | | | KELOMPOK SASARAN | PRAKIRAAN MAJU 2028 | | PERANGKAT DAERAH PENANGGUNG JAWAB |
|---|---|---|---|---|---|---|---|---|---|---|---|---|---|---|---|---|
| | | | | | | | TARGET 2027 | PAGU INDIKATIF | LOKASI | SUMBER DANA | PRIORITAS | | | TARGET | PAGU INDIKATIF | |
| | | | | | | | | | | | NASIONAL | DAERAH | | | | |
| (1) | (2) | (3) | (4) | (5) | (6) | (7) | (8) | (9) | (10) | (11) | (12) | (13) | (14) | (15) | (16) | (17) |
| | | Terlaksananya Pengelolaan Surveilans Kesehatan | Jumlah Dokumen Hasil Pengelolaan Surveilans Kesehatan | 1 Dokumen | | 1 Dokumen | 1 Dokumen | 23.724.000,00 | Provinsi Jawa Timur \|\| Kota Pasuruan \|\| Kecamatan Purworejo \|\| Kelurahan Pohjentrek \|\| 0 \|\| Provinsi Jawa Timur \|\| Kota Pasuruan \|\| Kecamatan Purworejo \|\| Kelurahan Wirogunan \|\| 0 \|\| Provinsi Jawa Timur \|\| Kota Pasuruan \|\| Kecamatan Purworejo \|\| Kelurahan Tembokrejo \|\| 0 \|\| Provinsi Jawa Timur \|\| Kota Pasuruan \|\| Kecamatan Purworejo \|\| Kelurahan Sekargadung \|\| 0 | DAK Non Fisik-Dana BOK-BOK Puskesmas Pendapatan Bagi Hasil Pajak Rokok | 4.Memperkuat pembangunan sumber daya manusia (SDM), sains, teknologi, pendidikan, kesehatan, prestasi olahraga, kesetaraan gender, serta penguatan peran perempuan, pemuda (generasi milenial dan generasi Z), dan penyandang disabilitas. | 5. Penguranggan stunting | | 1 Dokumen | 24.911.000,00 | UPT PUSKESMAS SEKARGADUNG |
| | | Terlaksananya Pengelolaan Surveilans Kesehatan | Jumlah Dokumen Hasil Pengelolaan Surveilans Kesehatan | Dokumen | | 1 Dokumen | 1 Dokumen | 23.724.000,00 | Provinsi Jawa Timur \|\| Kota Pasuruan \|\| Kecamatan Purworejo \|\| Kelurahan Pohjentrek \|\| 0 \|\| Provinsi Jawa Timur \|\| Kota Pasuruan \|\| Kecamatan Purworejo \|\| Kelurahan Wirogunan \|\| 0 \|\| Provinsi Jawa Timur \|\| Kota Pasuruan \|\| Kecamatan Purworejo \|\| Kelurahan Tembokrejo \|\| 0 \|\| Provinsi Jawa Timur \|\| Kota Pasuruan \|\| Kecamatan Purworejo \|\| Kelurahan Sekargadung \|\| 0 | DAK Non Fisik-Dana BOK-BOK Puskesmas Pendapatan Bagi Hasil Pajak Rokok | 4.Memperkuat pembangunan sumber daya manusia (SDM), sains, teknologi, pendidikan, kesehatan, prestasi olahraga, kesetaraan gender, serta penguatan peran perempuan, pemuda (generasi milenial dan generasi Z), dan penyandang disabilitas. | 5. Penguranggan stunting | | 1 Dokumen | 24.911.000,00 | UPT PUSKESMAS SEKARGADUNG |
| | 1.02.02.2.02.0033 | Operasional Pelayanan Puskesmas | | | | | | 196.406.000,00 | | | | | | | 206.227.000,00 | |

| NO | KODE | URUSAN / BIDANG URUSAN / PROGRAM / OUTCOME / KEGIATAN / SUBKEGIATAN OUTPUT | INDIKATOR | TARGET AKHIR RENSTRA | REALISASI 2025 | PRAKIRAAN 2026 | CAPAIAN KINERJA DAN KERANGKA PENDANAAN | | | | | | KELOMPOK SASARAN | PRAKIRAAN MAJU 2028 | | PERANGKAT DAERAH PENANGGUNG JAWAB |
|---|---|---|---|---|---|---|---|---|---|---|---|---|---|---|---|---|
| | | | | | | | TARGET 2027 | PAGU INDIKATIF | LOKASI | SUMBER DANA | PRIORITAS | | | TARGET | PAGU INDIKATIF | |
| | | | | | | | | | | | NASIONAL | DAERAH | | | | |
| (1) | (2) | (3) | (4) | (5) | (6) | (7) | (8) | (9) | (10) | (11) | (12) | (13) | (14) | (15) | (16) | (17) |
| | | Tersedianya Operasional Pelayanan Puskesmas | Jumlah Dokumen Operasional Pelayanan Puskesmas | 1 Dokumen | | 1 Dokumen | 1 Dokumen | 196.406.000,00 | Provinsi Jawa Timur \|\| Kota Pasuruan \|\| Kecamatan Purworejo \|\| Kelurahan Pohjentrek \|\| 0 \|\| Provinsi Jawa Timur \|\| Kota Pasuruan \|\| Kecamatan Purworejo \|\| Kelurahan Wirogunan \|\| 0 \|\| Provinsi Jawa Timur \|\| Kota Pasuruan \|\| Kecamatan Purworejo \|\| Kelurahan Tembokrejo \|\| 0 \|\| Provinsi Jawa Timur \|\| Kota Pasuruan \|\| Kecamatan Purworejo \|\| Kelurahan Sekargadung \|\| 0 | Dana Alokasi Umum (DAU) DAK Non Fisik-Dana BOK-BOK Puskesmas | 4.Memperkuat pembangunan sumber daya manusia (SDM), sains, teknologi, pendidikan, kesehatan, prestasi olahraga, kesetaraan gender, serta penguatan peran perempuan, pemuda (generasi milenial dan generasi Z), dan penyandang disabilitas. | 5. Penguranganstunting | | 1 Dokumen | 206.227.000,00 | UPT PUSKESMAS SEKARGADUNG |
| | | Tersedianya Operasional Pelayanan Puskesmas | Jumlah Dokumen Operasional Pelayanan Puskesmas | 12 Dokumen | | 12 Dokumen | 1 Dokumen | 196.406.000,00 | Provinsi Jawa Timur \|\| Kota Pasuruan \|\| Kecamatan Purworejo \|\| Kelurahan Pohjentrek \|\| 0 \|\| Provinsi Jawa Timur \|\| Kota Pasuruan \|\| Kecamatan Purworejo \|\| Kelurahan Wirogunan \|\| 0 \|\| Provinsi Jawa Timur \|\| Kota Pasuruan \|\| Kecamatan Purworejo \|\| Kelurahan Tembokrejo \|\| 0 \|\| Provinsi Jawa Timur \|\| Kota Pasuruan \|\| Kecamatan Purworejo \|\| Kelurahan Sekargadung \|\| 0 | Dana Alokasi Umum (DAU) DAK Non Fisik-Dana BOK-BOK Puskesmas | 4.Memperkuat pembangunan sumber daya manusia (SDM), sains, teknologi, pendidikan, kesehatan, prestasi olahraga, kesetaraan gender, serta penguatan peran perempuan, pemuda (generasi milenial dan generasi Z), dan penyandang disabilitas. | 5. Penguranganstunting | | 12 Dokumen | 206.227.000,00 | UPT PUSKESMAS SEKARGADUNG |
| | 1.02.02.2.02.0046 | Pengelolaan upaya kesehatan Ibu dan Anak | | | | | | 1.000.000,00 | | | | | | | 1.100.000,00 | |

| NO | KODE | URUSAN / BIDANG URUSAN / PROGRAM / OUTCOME / KEGIATAN / SUBKEGIATAN OUTPUT | INDIKATOR | TARGET AKHIR RENSTRA | REALISASI 2025 | PRAKIRAAN 2026 | CAPAIAN KINERJA DAN KERANGKA PENDANAAN | | | | | | KELOMPOK SASARAN | PRAKIRAAN MAJU 2028 | | PERANGKAT DAERAH PENANGGUNG JAWAB |
|---|---|---|---|---|---|---|---|---|---|---|---|---|---|---|---|---|
| | | | | | | | TARGET 2027 | PAGU INDIKATIF | LOKASI | SUMBER DANA | PRIORITAS | | | TARGET | PAGU INDIKATIF | |
| | | | | | | | | | | | NASIONAL | DAERAH | | | | |
| (1) | (2) | (3) | (4) | (5) | (6) | (7) | (8) | (9) | (10) | (11) | (12) | (13) | (14) | (15) | (16) | (17) |
| | | Terlaksananya pengelolaan upaya Kesehatan Ibu dan Anak | Jumlah dokumen hasil pengelolaan upaya kesehatan ibu dan anak | 1 Dokumen | | 1 Dokumen | 1 Dokumen | 1.000.000,00 | Provinsi Jawa Timur \|\| Kota Pasuruan \|\| Kecamatan Purworejo \|\| Kelurahan Pohjentrek \|\| 0 \|\| Provinsi Jawa Timur \|\| Kota Pasuruan \|\| Kecamatan Purworejo \|\| Kelurahan Wirogunan \|\| 0 \|\| Provinsi Jawa Timur \|\| Kota Pasuruan \|\| Kecamatan Purworejo \|\| Kelurahan Tembokrejo \|\| 0 \|\| Provinsi Jawa Timur \|\| Kota Pasuruan \|\| Kecamatan Purworejo \|\| Kelurahan Sekargadung \|\| 0 | DAK Non Fisik-Dana BOK-BOK Puskesmas | - | 5. Penguran gan stunting | | 1 Dokumen | 1.100.000,00 | UPT PUSKESMAS SEKARGADUNG |
| | | Terlaksananya pengelolaan upaya Kesehatan Ibu dan Anak | Jumlah dokumen hasil pengelolaan upaya kesehatan ibu dan anak | 12 Dokumen | | 12 Dokumen | 1 Dokumen | 1.000.000,00 | Provinsi Jawa Timur \|\| Kota Pasuruan \|\| Kecamatan Purworejo \|\| Kelurahan Pohjentrek \|\| 0 \|\| Provinsi Jawa Timur \|\| Kota Pasuruan \|\| Kecamatan Purworejo \|\| Kelurahan Wirogunan \|\| 0 \|\| Provinsi Jawa Timur \|\| Kota Pasuruan \|\| Kecamatan Purworejo \|\| Kelurahan Tembokrejo \|\| 0 \|\| Provinsi Jawa Timur \|\| Kota Pasuruan \|\| Kecamatan Purworejo \|\| Kelurahan Sekargadung \|\| 0 | DAK Non Fisik-Dana BOK-BOK Puskesmas | - | 5. Penguran gan stunting | | 12 Dokumen | 1.100.000,00 | UPT PUSKESMAS SEKARGADUNG |

| NO | KODE | URUSAN / BIDANG URUSAN / PROGRAM / OUTCOME / KEGIATAN / SUBKEGIATAN OUTPUT | INDIKATOR | TARGET AKHIR RENSTRA | REALISASI 2025 | PRAKIRAAN 2026 | CAPAIAN KINERJA DAN KERANGKA PENDANAAN | | | | | | KELOMPOK SASARAN | PRAKIRAAN MAJU 2028 | | PERANGKAT DAERAH PENANGGUNG JAWAB |
|---|---|---|---|---|---|---|---|---|---|---|---|---|---|---|---|---|
| | | | | | | | TARGET 2027 | PAGU INDIKATIF | LOKASI | SUMBER DANA | PRIORITAS | | | TARGET | PAGU INDIKATIF | |
| | | | | | | | | | | | NASIONAL | DAERAH | | | | |
| (1) | (2) | (3) | (4) | (5) | (6) | (7) | (8) | (9) | (10) | (11) | (12) | (13) | (14) | (15) | (16) | (17) |
| | | Terlaksananya pengelolaan upaya Kesehatan Ibu dan Anak | Jumlah dokumen hasil pengelolaan upaya kesehatan ibu dan anak | 2 Dokumen | | 12 Dokumen | 1 Dokumen | 1.000.000,00 | Provinsi Jawa Timur \|\| Kota Pasuruan \|\| Kecamatan Purworejo \|\| Kelurahan Pohjentrek \|\| 0 \|\| Provinsi Jawa Timur \|\| Kota Pasuruan \|\| Kecamatan Purworejo \|\| Kelurahan Wirogunan \|\| 0 \|\| Provinsi Jawa Timur \|\| Kota Pasuruan \|\| Kecamatan Purworejo \|\| Kelurahan Tembokrejo \|\| 0 \|\| Provinsi Jawa Timur \|\| Kota Pasuruan \|\| Kecamatan Purworejo \|\| Kelurahan Sekargadung \|\| 0 | DAK Non Fisik-Dana BOK-BOK Puskesmas | - | 5. Penguran gan stunting | | 2 Dokumen | 1.100.000,00 | UPT PUSKESMAS SEKARGADUNG |
| | | ***Meningkatnya Pemenuhan Kesehatan Perorangan dan Kesehatan Masyarakat Puskesmas Kandangsapi*** | | | | | | ***1.204.584.000,00*** | | | | | | | ***1.275.737.000,00*** | |
| | | | 999.Persentase pemenuhan UKP (Upaya Kesehatan Perorangan) dan UKM (Upaya Kesehatan Masyarakat) | 100 % | | 100 % | 100 % | 1.187.826.000,00 | | | | | | 100 % | 1.258.140.000,00 | |
| | | Telaksananya Perencanaan Kebutuhan dan pendayagunaan sumber daya manusia kesehatan untuk UKP dan UKM di wilayan Kabupaten/Kota | | | | | | 54.339.291.770,00 | | | | | Masyarakat di wilayah kerja Puskesmas Sekargadung | | 12.041.180.067,00 | |
| | | | Jumlah Anak Usia Pendidikan Dasar yang Mendapatkan Pelayanan Kesehatan Sesuai Standar | 1727 Orang | | 1694 Orang | 1702 Orang | 159.825.500,00 | | | | | | 1710 Orang | 129.401.300,00 | |
| | | | Jumlah Dokumen Hasil Pengelolaan Pelayanan Kesehatan Gizi Masyarakat | 16 Dokumen | | 16 Dokumen | 16 Dokumen | 5.889.374.740,00 | | | | | | 16 Dokumen | 5.591.600.422,00 | |
| | | | Jumlah Dokumen Hasil Pengelolaan Pelayanan Kesehatan Lingkungan | 12 Dokumen | | 12 Dokumen | 12 Dokumen | 992.771.200,00 | | | | | | 12 Dokumen | 1.050.554.735,00 | |
| | | | Jumlah Dokumen Hasil Pengelolaan Pelayanan Kesehatan Tradisional, Akupuntur, Asuhan Mandiri dan Tradisional Lainnya | 1 Dokumen | | 1 Dokumen | 1 Dokumen | 28.599.500,00 | | | | | | 1 Dokumen | 30.115.775,00 | |
| | | | Jumlah Dokumen Hasil Pengelolaan Surveilans Kesehatan | Dokumen | | 1 Dokumen | 1 Dokumen | 241.880.400,00 | | | | | | 1 Dokumen | 245.013.495,00 | |

| NO | KODE | URUSAN / BIDANG URUSAN / PROGRAM / OUTCOME / KEGIATAN / SUBKEGIATAN OUTPUT | INDIKATOR | TARGET AKHIR RENSTRA | REALISASI 2025 | PRAKIRAAN 2026 | CAPAIAN KINERJA DAN KERANGKA PENDANAAN | | | | | | KELOMPOK SASARAN | PRAKIRAAN MAJU 2028 | | PERANGKAT DAERAH PENANGGUNG JAWAB |
|---|---|---|---|---|---|---|---|---|---|---|---|---|---|---|---|---|
| | | | | | | | TARGET 2027 | PAGU INDIKATIF | LOKASI | SUMBER DANA | PRIORITAS | | | TARGET | PAGU INDIKATIF | |
| | | | | | | | | | | | NASIONAL | DAERAH | | | | |
| (1) | (2) | (3) | (4) | (5) | (6) | (7) | (8) | (9) | (10) | (11) | (12) | (13) | (14) | (15) | (16) | (17) |
| | | | Jumlah dokumen hasil pengelolaan upaya kesehatan ibu dan anak | 1 Dokumen | | 1 Dokumen | 1 Dokumen | 323.300.000,00 | | | | | | 1 Dokumen | 4.680.000,00 | |
| | | | Jumlah Dokumen Operasional Pelayanan Puskesmas | 1 Dokumen | | 1 Dokumen | 1 Dokumen | 1.194.978.000,00 | | | | | | 1 Dokumen | 1.155.721.300,00 | |
| | | | Jumlah Ibu Hamil yang Mendapatkan Pelayanan Kesehatan Sesuai Standar | 3889 Orang | | 3818 Orang | 3835 Orang | 522.873.040,00 | | | | | | 3853 Orang | 376.736.537,00 | |
| | | | Jumlah Orang Terduga Menderita Tuberkulosis yang Mendapatkan Pelayanan Sesuai Standar | 534 Orang | | 522 Orang | 525 Orang | 1.181.121.100,00 | | | | | | 528 Orang | 192.653.600,00 | |
| | | | Jumlah Orang yang Mendapatkan Pelayanan Kesehatan Orang dengan Gangguan Jiwa Berat Sesuai Standar | 41 Orang | | 41 Orang | 41 Orang | 161.782.500,00 | | | | | | 41 Orang | 97.132.720,00 | |
| | | | Jumlah Penduduk Usia Produktif yang Mendapatkan Pelayanan Kesehatan Sesuai Standar | 146106 Orang | | 143393 Orang | 14066 Orang | 176.932.300,00 | | | | | | 144743 Orang | 212.579.900,00 | |
| | | Tersedianya Layanan Kesehatan untuk UKM dan UKP Rujukan Tingkat Daerah Kabupaten/Kota | | | | | | 54.339.291.770,00 | | | | | Masyarakat di wilayah kerja Puskesmas Sekargadung | | 12.041.180.067,00 | |
| | | | Jumlah Anak Usia Pendidikan Dasar yang Mendapatkan Pelayanan Kesehatan Sesuai Standar | 1727 Orang | | 1694 Orang | 1702 Orang | 159.825.500,00 | | | | | | 1710 Orang | 129.401.300,00 | |
| | | | Jumlah Dokumen Hasil Pengelolaan Pelayanan Kesehatan Gizi Masyarakat | 16 Dokumen | | 16 Dokumen | 16 Dokumen | 5.889.374.740,00 | | | | | | 16 Dokumen | 5.591.600.422,00 | |
| | | | Jumlah Dokumen Hasil Pengelolaan Pelayanan Kesehatan Lingkungan | 12 Dokumen | | 12 Dokumen | 12 Dokumen | 992.771.200,00 | | | | | | 12 Dokumen | 1.050.554.735,00 | |
| | | | Jumlah Dokumen Hasil Pengelolaan Pelayanan Kesehatan Tradisional, Akupuntur, Asuhan Mandiri dan Tradisional Lainnya | 1 Dokumen | | 1 Dokumen | 1 Dokumen | 28.599.500,00 | | | | | | 1 Dokumen | 30.115.775,00 | |
| | | | Jumlah Dokumen Hasil Pengelolaan Surveilans Kesehatan | Dokumen | | 1 Dokumen | 1 Dokumen | 241.880.400,00 | | | | | | 1 Dokumen | 245.013.495,00 | |
| | | | Jumlah dokumen hasil pengelolaan upaya kesehatan ibu dan anak | 1 Dokumen | | 1 Dokumen | 1 Dokumen | 323.300.000,00 | | | | | | 1 Dokumen | 4.680.000,00 | |
| | | | Jumlah Dokumen Operasional Pelayanan Puskesmas | 1 Dokumen | | 1 Dokumen | 1 Dokumen | 1.194.978.000,00 | | | | | | 1 Dokumen | 1.155.721.300,00 | |
| | | | Jumlah Ibu Hamil yang Mendapatkan Pelayanan Kesehatan Sesuai Standar | 3889 Orang | | 3818 Orang | 3835 Orang | 522.873.040,00 | | | | | | 3853 Orang | 376.736.537,00 | |

| NO | KODE | URUSAN / BIDANG URUSAN / PROGRAM / OUTCOME / KEGIATAN / SUBKEGIATAN OUTPUT | INDIKATOR | TARGET AKHIR RENSTRA | REALISASI 2025 | PRAKIRAAN 2026 | CAPAIAN KINERJA DAN KERANGKA PENDANAAN | | | | | | KELOMPOK SASARAN | PRAKIRAAN MAJU 2028 | | PERANGKAT DAERAH PENANGGUNG JAWAB |
|---|---|---|---|---|---|---|---|---|---|---|---|---|---|---|---|---|
| | | | | | | | TARGET 2027 | PAGU INDIKATIF | LOKASI | SUMBER DANA | PRIORITAS | | | TARGET | PAGU INDIKATIF | |
| | | | | | | | | | | | NASIONAL | DAERAH | | | | |
| (1) | (2) | (3) | (4) | (5) | (6) | (7) | (8) | (9) | (10) | (11) | (12) | (13) | (14) | (15) | (16) | (17) |
| | | | Jumlah Orang Terduga Menderita Tuberkulosis yang Mendapatkan Pelayanan Sesuai Standar | 534 Orang | | 522 Orang | 525 Orang | 1.181.121.100,00 | | | | | | 528 Orang | 192.653.600,00 | |
| | | | Jumlah Orang yang Mendapatkan Pelayanan Kesehatan Orang dengan Gangguan Jiwa Berat Sesuai Standar | 41 Orang | | 41 Orang | 41 Orang | 161.782.500,00 | | | | | | 41 Orang | 97.132.720,00 | |
| | | | Jumlah Penduduk Usia Produktif yang Mendapatkan Pelayanan Kesehatan Sesuai Standar | 146106 Orang | | 143393 Orang | 14066 Orang | 176.932.300,00 | | | | | | 144743 Orang | 212.579.900,00 | |
| | | Tersedianya Layanan Kesehatan untuk UKM dan UKP Rujukan Tingkat Daerah Kabupaten/Kota Puskesmas Kebonagung | | | | | | 54.339.291.770,00 | | | | | Masyarakat di wilayah kerja Puskesmas Sekargadung | | 12.041.180.067,00 | |
| | | | Jumlah Anak Usia Pendidikan Dasar yang Mendapatkan Pelayanan Kesehatan Sesuai Standar | 1727 Orang | | 1694 Orang | 1702 Orang | 159.825.500,00 | | | | | | 1710 Orang | 129.401.300,00 | |
| | | | Jumlah Dokumen Hasil Pengelolaan Pelayanan Kesehatan Gizi Masyarakat | 16 Dokumen | | 16 Dokumen | 16 Dokumen | 5.889.374.740,00 | | | | | | 16 Dokumen | 5.591.600.422,00 | |
| | | | Jumlah Dokumen Hasil Pengelolaan Pelayanan Kesehatan Lingkungan | 12 Dokumen | | 12 Dokumen | 12 Dokumen | 992.771.200,00 | | | | | | 12 Dokumen | 1.050.554.735,00 | |
| | | | Jumlah Dokumen Hasil Pengelolaan Pelayanan Kesehatan Tradisional, Akupuntur, Asuhan Mandiri dan Tradisional Lainnya | 1 Dokumen | | 1 Dokumen | 1 Dokumen | 28.599.500,00 | | | | | | 1 Dokumen | 30.115.775,00 | |
| | | | Jumlah Dokumen Hasil Pengelolaan Surveilans Kesehatan | Dokumen | | 1 Dokumen | 1 Dokumen | 241.880.400,00 | | | | | | 1 Dokumen | 245.013.495,00 | |
| | | | Jumlah dokumen hasil pengelolaan upaya kesehatan ibu dan anak | 1 Dokumen | | 1 Dokumen | 1 Dokumen | 323.300.000,00 | | | | | | 1 Dokumen | 4.680.000,00 | |
| | | | Jumlah Dokumen Operasional Pelayanan Puskesmas | 1 Dokumen | | 1 Dokumen | 1 Dokumen | 1.194.978.000,00 | | | | | | 1 Dokumen | 1.155.721.300,00 | |
| | | | Jumlah Ibu Hamil yang Mendapatkan Pelayanan Kesehatan Sesuai Standar | 3889 Orang | | 3818 Orang | 3835 Orang | 522.873.040,00 | | | | | | 3853 Orang | 376.736.537,00 | |
| | | | Jumlah Orang Terduga Menderita Tuberkulosis yang Mendapatkan Pelayanan Sesuai Standar | 534 Orang | | 522 Orang | 525 Orang | 1.181.121.100,00 | | | | | | 528 Orang | 192.653.600,00 | |
| | | | Jumlah Orang yang Mendapatkan Pelayanan Kesehatan Orang dengan Gangguan Jiwa Berat Sesuai Standar | 41 Orang | | 41 Orang | 41 Orang | 161.782.500,00 | | | | | | 41 Orang | 97.132.720,00 | |

| NO | KODE | URUSAN / BIDANG URUSAN / PROGRAM / OUTCOME / KEGIATAN / SUBKEGIATAN OUTPUT | INDIKATOR | TARGET AKHIR RENSTRA | REALISASI 2025 | PRAKIRAAN 2026 | CAPAIAN KINERJA DAN KERANGKA PENDANAAN | | | | | | KELOMPOK SASARAN | PRAKIRAAN MAJU 2028 | | PERANGKAT DAERAH PENANGGUNG JAWAB |
|---|---|---|---|---|---|---|---|---|---|---|---|---|---|---|---|---|
| | | | | | | | TARGET 2027 | PAGU INDIKATIF | LOKASI | SUMBER DANA | PRIORITAS | | | TARGET | PAGU INDIKATIF | |
| | | | | | | | | | | | NASIONAL | DAERAH | | | | |
| (1) | (2) | (3) | (4) | (5) | (6) | (7) | (8) | (9) | (10) | (11) | (12) | (13) | (14) | (15) | (16) | (17) |
| | | | Jumlah Penduduk Usia Produktif yang Mendapatkan Pelayanan Kesehatan Sesuai Standar | 146106 Orang | | 143393 Orang | 14066 Orang | 176.932.300,00 | | | | | | 144743 Orang | 212.579.900,00 | |
| | 1.02.02.2.02.0001 | Pengelolaan Pelayanan Kesehatan Ibu Hamil | | | | | | 57.800.000,00 | | | | | | | 60.690.000,00 | |
| | | Terkelolanya Pelayanan Kesehatan Ibu Hamil Sesuai Standar | Jumlah Ibu Hamil yang Mendapatkan Pelayanan Kesehatan Sesuai Standar | 392 Orang | | 384 Orang | 547 Orang | 57.800.000,00 | Provinsi Jawa Timur \|\| Kota Pasuruan \|\| Kecamatan Purworejo \|\| Kelurahan Pohjentrek \|\| 0 \|\| Provinsi Jawa Timur \|\| Kota Pasuruan \|\| Kecamatan Purworejo \|\| Kelurahan Wirogunan \|\| 0 \|\| Provinsi Jawa Timur \|\| Kota Pasuruan \|\| Kecamatan Purworejo \|\| Kelurahan Tembokrejo \|\| 0 \|\| Provinsi Jawa Timur \|\| Kota Pasuruan \|\| Kecamatan Purworejo \|\| Kelurahan Sekargadung \|\| 0 | Pendapatan Bagi Hasil Pajak Rokok<br>DAK Non Fisik-Dana BOK-BOK Puskesmas | 4.Memperkuat pembangunan sumber daya manusia (SDM), sains, teknologi, pendidikan, kesehatan, prestasi olahraga, kesetaraan gender, serta penguatan peran perempuan, pemuda (generasi milenial dan generasi Z), dan penyandang disabilitas. | 5. Penurangan stunting | | 388 Orang | 60.690.000,00 | UPT PUSKESMAS SEKARGADUNG |
| | | Terkelolanya Pelayanan Kesehatan Ibu Hamil Sesuai Standar | Jumlah Ibu Hamil yang Mendapatkan Pelayanan Kesehatan Sesuai Standar | 555 Orang | | 545 Orang | 547 Orang | 57.800.000,00 | Provinsi Jawa Timur \|\| Kota Pasuruan \|\| Kecamatan Purworejo \|\| Kelurahan Pohjentrek \|\| 0 \|\| Provinsi Jawa Timur \|\| Kota Pasuruan \|\| Kecamatan Purworejo \|\| Kelurahan Wirogunan \|\| 0 \|\| Provinsi Jawa Timur \|\| Kota Pasuruan \|\| Kecamatan Purworejo \|\| Kelurahan Tembokrejo \|\| 0 \|\| Provinsi Jawa Timur \|\| Kota Pasuruan \|\| Kecamatan Purworejo \|\| Kelurahan Sekargadung \|\| 0 | Pendapatan Bagi Hasil Pajak Rokok<br>DAK Non Fisik-Dana BOK-BOK Puskesmas | 4.Memperkuat pembangunan sumber daya manusia (SDM), sains, teknologi, pendidikan, kesehatan, prestasi olahraga, kesetaraan gender, serta penguatan peran perempuan, pemuda (generasi milenial dan generasi Z), dan penyandang disabilitas. | 5. Penurangan stunting | | 549 Orang | 60.690.000,00 | UPT PUSKESMAS SEKARGADUNG |

| NO | KODE | URUSAN / BIDANG URUSAN / PROGRAM / OUTCOME / KEGIATAN / SUBKEGIATAN OUTPUT | INDIKATOR | TARGET AKHIR RENSTRA | REALISASI 2025 | PRAKIRAAN 2026 | CAPAIAN KINERJA DAN KERANGKA PENDANAAN | | | | | | KELOMPOK SASARAN | PRAKIRAAN MAJU 2028 | | PERANGKAT DAERAH PENANGGUNG JAWAB |
|---|---|---|---|---|---|---|---|---|---|---|---|---|---|---|---|---|
| | | | | | | | TARGET 2027 | PAGU INDIKATIF | LOKASI | SUMBER DANA | PRIORITAS | | | TARGET | PAGU INDIKATIF | |
| | | | | | | | | | | | NASIONAL | DAERAH | | | | |
| (1) | (2) | (3) | (4) | (5) | (6) | (7) | (8) | (9) | (10) | (11) | (12) | (13) | (14) | (15) | (16) | (17) |
| | | Terkelolanya Pelayanan Kesehatan Ibu Hamil Sesuai Standar | Jumlah Ibu Hamil yang Mendapatkan Pelayanan Kesehatan Sesuai Standar | 493 Orang | | 485 Orang | 547 Orang | 57.800.000,00 | Provinsi Jawa Timur \|\| Kota Pasuruan \|\| Kecamatan Purworejo \|\| Kelurahan Pohjentrek \|\| 0 \|\| Provinsi Jawa Timur \|\| Kota Pasuruan \|\| Kecamatan Purworejo \|\| Kelurahan Wirogunan \|\| 0 \|\| Provinsi Jawa Timur \|\| Kota Pasuruan \|\| Kecamatan Purworejo \|\| Kelurahan Tembokrejo \|\| 0 \|\| Provinsi Jawa Timur \|\| Kota Pasuruan \|\| Kecamatan Purworejo \|\| Kelurahan Sekargadung \|\| 0 | Pendapatan Bagi Hasil Pajak Rokok<br>DAK Non Fisik-Dana BOK-BOK Puskesmas | 4.Memperkuat pembangunan sumber daya manusia (SDM), sains, teknologi, pendidikan, kesehatan, prestasi olahraga, kesetaraan gender, serta penguatan peran perempuan, pemuda (generasi milenial dan generasi Z), dan penyandang disabilitas. | 5. Penguranggan stunting | | 489 Orang | 60.690.000,00 | UPT PUSKESMAS SEKARGADUNG |
| | | Terkelolanya Pelayanan Kesehatan Ibu Hamil Sesuai Standar | Jumlah Ibu Hamil yang Mendapatkan Pelayanan Kesehatan Sesuai Standar | 470 Orang | | 462 Orang | 547 Orang | 57.800.000,00 | Provinsi Jawa Timur \|\| Kota Pasuruan \|\| Kecamatan Purworejo \|\| Kelurahan Pohjentrek \|\| 0 \|\| Provinsi Jawa Timur \|\| Kota Pasuruan \|\| Kecamatan Purworejo \|\| Kelurahan Wirogunan \|\| 0 \|\| Provinsi Jawa Timur \|\| Kota Pasuruan \|\| Kecamatan Purworejo \|\| Kelurahan Tembokrejo \|\| 0 \|\| Provinsi Jawa Timur \|\| Kota Pasuruan \|\| Kecamatan Purworejo \|\| Kelurahan Sekargadung \|\| 0 | Pendapatan Bagi Hasil Pajak Rokok<br>DAK Non Fisik-Dana BOK-BOK Puskesmas | 4.Memperkuat pembangunan sumber daya manusia (SDM), sains, teknologi, pendidikan, kesehatan, prestasi olahraga, kesetaraan gender, serta penguatan peran perempuan, pemuda (generasi milenial dan generasi Z), dan penyandang disabilitas. | 5. Penguranggan stunting | | 466 Orang | 60.690.000,00 | UPT PUSKESMAS SEKARGADUNG |

| NO | KODE | URUSAN / BIDANG URUSAN / PROGRAM / OUTCOME / KEGIATAN / SUBKEGIATAN OUTPUT | INDIKATOR | TARGET AKHIR RENSTRA | REALISASI 2025 | PRAKIRAAN 2026 | CAPAIAN KINERJA DAN KERANGKA PENDANAAN | | | | | | KELOMPOK SASARAN | PRAKIRAAN MAJU 2028 | | PERANGKAT DAERAH PENANGGUNG JAWAB |
|---|---|---|---|---|---|---|---|---|---|---|---|---|---|---|---|---|
| | | | | | | | TARGET 2027 | PAGU INDIKATIF | LOKASI | SUMBER DANA | PRIORITAS | | | TARGET | PAGU INDIKATIF | |
| | | | | | | | | | | | NASIONAL | DAERAH | | | | |
| (1) | (2) | (3) | (4) | (5) | (6) | (7) | (8) | (9) | (10) | (11) | (12) | (13) | (14) | (15) | (16) | (17) |
| | | Terkelolanya Pelayanan Kesehatan Ibu Hamil Sesuai Standar | Jumlah Ibu Hamil yang Mendapatkan Pelayanan Kesehatan Sesuai Standar | 424 Orang | | 416 Orang | 547 Orang | 57.800.000,00 | Provinsi Jawa Timur \|\| Kota Pasuruan \|\| Kecamatan Purworejo \|\| Kelurahan Pohjentrek \|\| 0 \|\| Provinsi Jawa Timur \|\| Kota Pasuruan \|\| Kecamatan Purworejo \|\| Kelurahan Wirogunan \|\| 0 \|\| Provinsi Jawa Timur \|\| Kota Pasuruan \|\| Kecamatan Purworejo \|\| Kelurahan Tembokrejo \|\| 0 \|\| Provinsi Jawa Timur \|\| Kota Pasuruan \|\| Kecamatan Purworejo \|\| Kelurahan Sekargadung \|\| 0 | Pendapatan Bagi Hasil Pajak Rokok<br>DAK Non Fisik-Dana BOK-BOK Puskesmas | 4.Memperkuat pembangunan sumber daya manusia (SDM), sains, teknologi, pendidikan, kesehatan, prestasi olahraga, kesetaraan gender, serta penguatan peran perempuan, pemuda (generasi milenial dan generasi Z), dan penyandang disabilitas. | 5. Penguranggan stunting | | 420 Orang | 60.690.000,00 | UPT PUSKESMAS SEKARGADUNG |
| | | Terkelolanya Pelayanan Kesehatan Ibu Hamil Sesuai Standar | Jumlah Ibu Hamil yang Mendapatkan Pelayanan Kesehatan Sesuai Standar | 416 Orang | | 408 Orang | 547 Orang | 57.800.000,00 | Provinsi Jawa Timur \|\| Kota Pasuruan \|\| Kecamatan Purworejo \|\| Kelurahan Pohjentrek \|\| 0 \|\| Provinsi Jawa Timur \|\| Kota Pasuruan \|\| Kecamatan Purworejo \|\| Kelurahan Wirogunan \|\| 0 \|\| Provinsi Jawa Timur \|\| Kota Pasuruan \|\| Kecamatan Purworejo \|\| Kelurahan Tembokrejo \|\| 0 \|\| Provinsi Jawa Timur \|\| Kota Pasuruan \|\| Kecamatan Purworejo \|\| Kelurahan Sekargadung \|\| 0 | Pendapatan Bagi Hasil Pajak Rokok<br>DAK Non Fisik-Dana BOK-BOK Puskesmas | 4.Memperkuat pembangunan sumber daya manusia (SDM), sains, teknologi, pendidikan, kesehatan, prestasi olahraga, kesetaraan gender, serta penguatan peran perempuan, pemuda (generasi milenial dan generasi Z), dan penyandang disabilitas. | 5. Penguranggan stunting | | 412 Orang | 60.690.000,00 | UPT PUSKESMAS SEKARGADUNG |

| NO | KODE | URUSAN / BIDANG URUSAN / PROGRAM / OUTCOME / KEGIATAN / SUBKEGIATAN OUTPUT | INDIKATOR | TARGET AKHIR RENSTRA | REALISASI 2025 | PRAKIRAAN 2026 | CAPAIAN KINERJA DAN KERANGKA PENDANAAN | | | | | | KELOMPOK SASARAN | PRAKIRAAN MAJU 2028 | | PERANGKAT DAERAH PENANGGUNG JAWAB |
|---|---|---|---|---|---|---|---|---|---|---|---|---|---|---|---|---|
| | | | | | | | TARGET 2027 | PAGU INDIKATIF | LOKASI | SUMBER DANA | PRIORITAS | | | TARGET | PAGU INDIKATIF | |
| | | | | | | | | | | | NASIONAL | DAERAH | | | | |
| (1) | (2) | (3) | (4) | (5) | (6) | (7) | (8) | (9) | (10) | (11) | (12) | (13) | (14) | (15) | (16) | (17) |
| | | Terkelolanya Pelayanan Kesehatan Ibu Hamil Sesuai Standar | Jumlah Ibu Hamil yang Mendapatkan Pelayanan Kesehatan Sesuai Standar | 581 Orang | | 571 Orang | 547 Orang | 57.800.000,00 | Provinsi Jawa Timur \|\| Kota Pasuruan \|\| Kecamatan Purworejo \|\| Kelurahan Pohjentrek \|\| 0 \|\| Provinsi Jawa Timur \|\| Kota Pasuruan \|\| Kecamatan Purworejo \|\| Kelurahan Wirogunan \|\| 0 \|\| Provinsi Jawa Timur \|\| Kota Pasuruan \|\| Kecamatan Purworejo \|\| Kelurahan Tembokrejo \|\| 0 \|\| Provinsi Jawa Timur \|\| Kota Pasuruan \|\| Kecamatan Purworejo \|\| Kelurahan Sekargadung \|\| 0 | Pendapatan Bagi Hasil Pajak Rokok<br>DAK Non Fisik-Dana BOK-BOK Puskesmas | 4.Memperkuat pembangunan sumber daya manusia (SDM), sains, teknologi, pendidikan, kesehatan, prestasi olahraga, kesetaraan gender, serta penguatan peran perempuan, pemuda (generasi milenial dan generasi Z), dan penyandang disabilitas. | 5. Penguranggan stunting | | 577 Orang | 60.690.000,00 | UPT PUSKESMAS SEKARGADUNG |
| | | Terkelolanya Pelayanan Kesehatan Ibu Hamil Sesuai Standar | Jumlah Ibu Hamil yang Mendapatkan Pelayanan Kesehatan Sesuai Standar | 3889 Orang | | 3818 Orang | 547 Orang | 57.800.000,00 | Provinsi Jawa Timur \|\| Kota Pasuruan \|\| Kecamatan Purworejo \|\| Kelurahan Pohjentrek \|\| 0 \|\| Provinsi Jawa Timur \|\| Kota Pasuruan \|\| Kecamatan Purworejo \|\| Kelurahan Wirogunan \|\| 0 \|\| Provinsi Jawa Timur \|\| Kota Pasuruan \|\| Kecamatan Purworejo \|\| Kelurahan Tembokrejo \|\| 0 \|\| Provinsi Jawa Timur \|\| Kota Pasuruan \|\| Kecamatan Purworejo \|\| Kelurahan Sekargadung \|\| 0 | Pendapatan Bagi Hasil Pajak Rokok<br>DAK Non Fisik-Dana BOK-BOK Puskesmas | 4.Memperkuat pembangunan sumber daya manusia (SDM), sains, teknologi, pendidikan, kesehatan, prestasi olahraga, kesetaraan gender, serta penguatan peran perempuan, pemuda (generasi milenial dan generasi Z), dan penyandang disabilitas. | 5. Penguranggan stunting | | 3853 Orang | 60.690.000,00 | UPT PUSKESMAS SEKARGADUNG |

| NO | KODE | URUSAN / BIDANG URUSAN / PROGRAM / OUTCOME / KEGIATAN / SUBKEGIATAN OUTPUT | INDIKATOR | TARGET AKHIR RENSTRA | REALISASI 2025 | PRAKIRAAN 2026 | CAPAIAN KINERJA DAN KERANGKA PENDANAAN | | | | | | KELOMPOK SASARAN | PRAKIRAAN MAJU 2028 | | PERANGKAT DAERAH PENANGGUNG JAWAB |
|---|---|---|---|---|---|---|---|---|---|---|---|---|---|---|---|---|
| | | | | | | | TARGET 2027 | PAGU INDIKATIF | LOKASI | SUMBER DANA | PRIORITAS | | | TARGET | PAGU INDIKATIF | |
| | | | | | | | | | | | NASIONAL | DAERAH | | | | |
| (1) | (2) | (3) | (4) | (5) | (6) | (7) | (8) | (9) | (10) | (11) | (12) | (13) | (14) | (15) | (16) | (17) |
| | | Terkelolanya Pelayanan Kesehatan Ibu Hamil Sesuai Standar | Jumlah Ibu Hamil yang Mendapatkan Pelayanan Kesehatan Sesuai Standar | 558 Orang | | 547 Orang | 547 Orang | 57.800.000,00 | Provinsi Jawa Timur \|\| Kota Pasuruan \|\| Kecamatan Purworejo \|\| Kelurahan Pohjentrek \|\| 0 \|\| Provinsi Jawa Timur \|\| Kota Pasuruan \|\| Kecamatan Purworejo \|\| Kelurahan Wirogunan \|\| 0 \|\| Provinsi Jawa Timur \|\| Kota Pasuruan \|\| Kecamatan Purworejo \|\| Kelurahan Tembokrejo \|\| 0 \|\| Provinsi Jawa Timur \|\| Kota Pasuruan \|\| Kecamatan Purworejo \|\| Kelurahan Sekargadung \|\| 0 | Pendapatan Bagi Hasil Pajak Rokok<br>DAK Non Fisik-Dana BOK-BOK Puskesmas | 4.Memperkuat pembangunan sumber daya manusia (SDM), sains, teknologi, pendidikan, kesehatan, prestasi olahraga, kesetaraan gender, serta penguatan peran perempuan, pemuda (generasi milenial dan generasi Z), dan penyandang disabilitas. | 5. Penguranggan stunting | | 552 Orang | 60.690.000,00 | UPT PUSKESMAS SEKARGADUNG |
| | 1.02.02.2.02.0005 | Pengelolaan Pelayanan Kesehatan pada Usia Pendidikan Dasar | | | | | | 13.230.000,00 | | | | | | | 13.892.000,00 | |
| | | Terkelolanya Pelayanan Kesehatan pada Usia Pendidikan Dasar Sesuai Standar | Jumlah Anak Usia Pendidikan Dasar yang Mendapatkan Pelayanan Kesehatan Sesuai Standar | 4.896 Orang | | 4.805 Orang | 4828 Orang | 13.230.000,00 | Provinsi Jawa Timur \|\| Kota Pasuruan \|\| Kecamatan Purworejo \|\| Kelurahan Pohjentrek \|\| 0 \|\| Provinsi Jawa Timur \|\| Kota Pasuruan \|\| Kecamatan Purworejo \|\| Kelurahan Wirogunan \|\| 0 \|\| Provinsi Jawa Timur \|\| Kota Pasuruan \|\| Kecamatan Purworejo \|\| Kelurahan Tembokrejo \|\| 0 | Pendapatan Bagi Hasil Pajak Rokok<br>DAK Non Fisik-Dana BOK-BOK Puskesmas | 4.Memperkuat pembangunan sumber daya manusia (SDM), sains, teknologi, pendidikan, kesehatan, prestasi olahraga, kesetaraan gender, serta penguatan peran perempuan, pemuda (generasi milenial dan generasi Z), dan penyandang disabilitas. | 5. Penguranggan stunting | | 4.851 Orang | 13.892.000,00 | UPT PUSKESMAS SEKARGADUNG |

| NO | KODE | URUSAN / BIDANG URUSAN / PROGRAM / OUTCOME / KEGIATAN / SUBKEGIATAN OUTPUT | INDIKATOR | TARGET AKHIR RENSTRA | REALISASI 2025 | PRAKIRAAN 2026 | CAPAIAN KINERJA DAN KERANGKA PENDANAAN | | | | | | KELOMPOK SASARAN | PRAKIRAAN MAJU 2028 | | PERANGKAT DAERAH PENANGGUNG JAWAB |
|---|---|---|---|---|---|---|---|---|---|---|---|---|---|---|---|---|
| | | | | | | | TARGET 2027 | PAGU INDIKATIF | LOKASI | SUMBER DANA | PRIORITAS | | | TARGET | PAGU INDIKATIF | |
| | | | | | | | | | | | NASIONAL | DAERAH | | | | |
| (1) | (2) | (3) | (4) | (5) | (6) | (7) | (8) | (9) | (10) | (11) | (12) | (13) | (14) | (15) | (16) | (17) |
| | | Terkelolanya Pelayanan Kesehatan pada Usia Pendidikan Dasar Sesuai Standar | Jumlah Anak Usia Pendidikan Dasar yang Mendapatkan Pelayanan Kesehatan Sesuai Standar | 6308 Orang | | 6193 Orang | 4828 Orang | 13.230.000,00 | Provinsi Jawa Timur \|\| Kota Pasuruan \|\| Kecamatan Purworejo \|\| Kelurahan Pohjentrek \|\| 0 \|\| Provinsi Jawa Timur \|\| Kota Pasuruan \|\| Kecamatan Purworejo \|\| Kelurahan Wirogunan \|\| 0 \|\| Provinsi Jawa Timur \|\| Kota Pasuruan \|\| Kecamatan Purworejo \|\| Kelurahan Tembokrejo \|\| 0 | Pendapatan Bagi Hasil Pajak Rokok<br>DAK Non Fisik-Dana BOK-BOK Puskesmas | 4.Memperkuat pembangunan sumber daya manusia (SDM), sains, teknologi, pendidikan, kesehatan, prestasi olahraga, kesetaraan gender, serta penguatan peran perempuan, pemuda (generasi milenial dan generasi Z), dan penyandang disabilitas. | 5. Penguranggan stunting | | 6249 Orang | 13.892.000,00 | UPT PUSKESMAS SEKARGADUNG |
| | | Terkelolanya Pelayanan Kesehatan pada Usia Pendidikan Dasar Sesuai Standar | Jumlah Anak Usia Pendidikan Dasar yang Mendapatkan Pelayanan Kesehatan Sesuai Standar | 3001 Orang | | 2945 Orang | 4828 Orang | 13.230.000,00 | Provinsi Jawa Timur \|\| Kota Pasuruan \|\| Kecamatan Purworejo \|\| Kelurahan Pohjentrek \|\| 0 \|\| Provinsi Jawa Timur \|\| Kota Pasuruan \|\| Kecamatan Purworejo \|\| Kelurahan Wirogunan \|\| 0 \|\| Provinsi Jawa Timur \|\| Kota Pasuruan \|\| Kecamatan Purworejo \|\| Kelurahan Tembokrejo \|\| 0 | Pendapatan Bagi Hasil Pajak Rokok<br>DAK Non Fisik-Dana BOK-BOK Puskesmas | 4.Memperkuat pembangunan sumber daya manusia (SDM), sains, teknologi, pendidikan, kesehatan, prestasi olahraga, kesetaraan gender, serta penguatan peran perempuan, pemuda (generasi milenial dan generasi Z), dan penyandang disabilitas. | 5. Penguranggan stunting | | 2973 Orang | 13.892.000,00 | UPT PUSKESMAS SEKARGADUNG |

| NO | KODE | URUSAN / BIDANG URUSAN / PROGRAM / OUTCOME / KEGIATAN / SUBKEGIATAN OUTPUT | INDIKATOR | TARGET AKHIR RENSTRA | REALISASI 2025 | PRAKIRAAN 2026 | CAPAIAN KINERJA DAN KERANGKA PENDANAAN | | | | | | KELOMPOK SASARAN | PRAKIRAAN MAJU 2028 | | PERANGKAT DAERAH PENANGGUNG JAWAB |
|---|---|---|---|---|---|---|---|---|---|---|---|---|---|---|---|---|
| | | | | | | | TARGET 2027 | PAGU INDIKATIF | LOKASI | SUMBER DANA | PRIORITAS | | | TARGET | PAGU INDIKATIF | |
| | | | | | | | | | | | NASIONAL | DAERAH | | | | |
| (1) | (2) | (3) | (4) | (5) | (6) | (7) | (8) | (9) | (10) | (11) | (12) | (13) | (14) | (15) | (16) | (17) |
| | | Terkelolanya Pelayanan Kesehatan pada Usia Pendidikan Dasar Sesuai Standar | Jumlah Anak Usia Pendidikan Dasar yang Mendapatkan Pelayanan Kesehatan Sesuai Standar | 3602 Orang | | 3534 Orang | 4828 Orang | 13.230.000,00 | Provinsi Jawa Timur \|\| Kota Pasuruan \|\| Kecamatan Purworejo \|\| Kelurahan Pohjentrek \|\| 0 \|\| Provinsi Jawa Timur \|\| Kota Pasuruan \|\| Kecamatan Purworejo \|\| Kelurahan Wirogunan \|\| 0 \|\| Provinsi Jawa Timur \|\| Kota Pasuruan \|\| Kecamatan Purworejo \|\| Kelurahan Tembokrejo \|\| 0 | Pendapatan Bagi Hasil Pajak Rokok<br>DAK Non Fisik-Dana BOK-BOK Puskesmas | 4.Memperkuat pembangunan sumber daya manusia (SDM), sains, teknologi, pendidikan, kesehatan, prestasi olahraga, kesetaraan gender, serta penguatan peran perempuan, pemuda (generasi milenial dan generasi Z), dan penyandang disabilitas. | 5. Penguranggan stunting | | 3568 Orang | 13.892.000,00 | UPT PUSKESMAS SEKARGADUNG |
| | | Terkelolanya Pelayanan Kesehatan pada Usia Pendidikan Dasar Sesuai Standar | Jumlah Anak Usia Pendidikan Dasar yang Mendapatkan Pelayanan Kesehatan Sesuai Standar | 1727 Orang | | 1694 Orang | 4828 Orang | 13.230.000,00 | Provinsi Jawa Timur \|\| Kota Pasuruan \|\| Kecamatan Purworejo \|\| Kelurahan Pohjentrek \|\| 0 \|\| Provinsi Jawa Timur \|\| Kota Pasuruan \|\| Kecamatan Purworejo \|\| Kelurahan Wirogunan \|\| 0 \|\| Provinsi Jawa Timur \|\| Kota Pasuruan \|\| Kecamatan Purworejo \|\| Kelurahan Tembokrejo \|\| 0 | Pendapatan Bagi Hasil Pajak Rokok<br>DAK Non Fisik-Dana BOK-BOK Puskesmas | 4.Memperkuat pembangunan sumber daya manusia (SDM), sains, teknologi, pendidikan, kesehatan, prestasi olahraga, kesetaraan gender, serta penguatan peran perempuan, pemuda (generasi milenial dan generasi Z), dan penyandang disabilitas. | 5. Penguranggan stunting | | 1710 Orang | 13.892.000,00 | UPT PUSKESMAS SEKARGADUNG |

| NO | KODE | URUSAN / BIDANG URUSAN / PROGRAM / OUTCOME / KEGIATAN / SUBKEGIATAN OUTPUT | INDIKATOR | TARGET AKHIR RENSTRA | REALISASI 2025 | PRAKIRAAN 2026 | CAPAIAN KINERJA DAN KERANGKA PENDANAAN | | | | | | KELOMPOK SASARAN | PRAKIRAAN MAJU 2028 | | PERANGKAT DAERAH PENANGGUNG JAWAB |
|---|---|---|---|---|---|---|---|---|---|---|---|---|---|---|---|---|
| | | | | | | | TARGET 2027 | PAGU INDIKATIF | LOKASI | SUMBER DANA | PRIORITAS | | | TARGET | PAGU INDIKATIF | |
| | | | | | | | | | | | NASIONAL | DAERAH | | | | |
| (1) | (2) | (3) | (4) | (5) | (6) | (7) | (8) | (9) | (10) | (11) | (12) | (13) | (14) | (15) | (16) | (17) |
| | | Terkelolanya Pelayanan Kesehatan pada Usia Pendidikan Dasar Sesuai Standar | Jumlah Anak Usia Pendidikan Dasar yang Mendapatkan Pelayanan Kesehatan Sesuai Standar | 32497 Orang | | 31895 Orang | 4828 Orang | 13.230.000,00 | Provinsi Jawa Timur \|\| Kota Pasuruan \|\| Kecamatan Purworejo \|\| Kelurahan Pohjentrek \|\| 0 \|\| Provinsi Jawa Timur \|\| Kota Pasuruan \|\| Kecamatan Purworejo \|\| Kelurahan Wirogunan \|\| 0 \|\| Provinsi Jawa Timur \|\| Kota Pasuruan \|\| Kecamatan Purworejo \|\| Kelurahan Tembokrejo \|\| 0 | Pendapatan Bagi Hasil Pajak Rokok<br>DAK Non Fisik-Dana BOK-BOK Puskesmas | 4.Memperkuat pembangunan sumber daya manusia (SDM), sains, teknologi, pendidikan, kesehatan, prestasi olahraga, kesetaraan gender, serta penguatan peran perempuan, pemuda (generasi milenial dan generasi Z), dan penyandang disabilitas. | 5. Penguranggan stunting | | 32194 Orang | 13.892.000,00 | UPT PUSKESMAS SEKARGADUNG |
| | | Terkelolanya Pelayanan Kesehatan pada Usia Pendidikan Dasar Sesuai Standar | Jumlah Anak Usia Pendidikan Dasar yang Mendapatkan Pelayanan Kesehatan Sesuai Standar | 4311 Orang | | 4231 Orang | 4828 Orang | 13.230.000,00 | Provinsi Jawa Timur \|\| Kota Pasuruan \|\| Kecamatan Purworejo \|\| Kelurahan Pohjentrek \|\| 0 \|\| Provinsi Jawa Timur \|\| Kota Pasuruan \|\| Kecamatan Purworejo \|\| Kelurahan Wirogunan \|\| 0 \|\| Provinsi Jawa Timur \|\| Kota Pasuruan \|\| Kecamatan Purworejo \|\| Kelurahan Tembokrejo \|\| 0 | Pendapatan Bagi Hasil Pajak Rokok<br>DAK Non Fisik-Dana BOK-BOK Puskesmas | 4.Memperkuat pembangunan sumber daya manusia (SDM), sains, teknologi, pendidikan, kesehatan, prestasi olahraga, kesetaraan gender, serta penguatan peran perempuan, pemuda (generasi milenial dan generasi Z), dan penyandang disabilitas. | 5. Penguranggan stunting | | 4271 Orang | 13.892.000,00 | UPT PUSKESMAS SEKARGADUNG |

| NO | KODE | URUSAN / BIDANG URUSAN / PROGRAM / OUTCOME / KEGIATAN / SUBKEGIATAN OUTPUT | INDIKATOR | TARGET AKHIR RENSTRA | REALISASI 2025 | PRAKIRAAN 2026 | CAPAIAN KINERJA DAN KERANGKA PENDANAAN | | | | | | KELOMPOK SASARAN | PRAKIRAAN MAJU 2028 | | PERANGKAT DAERAH PENANGGUNG JAWAB |
|---|---|---|---|---|---|---|---|---|---|---|---|---|---|---|---|---|
| | | | | | | | TARGET 2027 | PAGU INDIKATIF | LOKASI | SUMBER DANA | PRIORITAS | | | TARGET | PAGU INDIKATIF | |
| | | | | | | | | | | | NASIONAL | DAERAH | | | | |
| (1) | (2) | (3) | (4) | (5) | (6) | (7) | (8) | (9) | (10) | (11) | (12) | (13) | (14) | (15) | (16) | (17) |
| | | Terkelolanya Pelayanan Kesehatan pada Usia Pendidikan Dasar Sesuai Standar | Jumlah Anak Usia Pendidikan Dasar yang Mendapatkan Pelayanan Kesehatan Sesuai Standar | 4476 Orang | | 4394 Orang | 4828 Orang | 13.230.000,00 | Provinsi Jawa Timur \|\| Kota Pasuruan \|\| Kecamatan Purworejo \|\| Kelurahan Pohjentrek \|\| 0 \|\| Provinsi Jawa Timur \|\| Kota Pasuruan \|\| Kecamatan Purworejo \|\| Kelurahan Wirogunan \|\| 0 \|\| Provinsi Jawa Timur \|\| Kota Pasuruan \|\| Kecamatan Purworejo \|\| Kelurahan Tembokrejo \|\| 0 | Pendapatan Bagi Hasil Pajak Rokok<br>DAK Non Fisik-Dana BOK-BOK Puskesmas | 4.Memperkuat pembangunan sumber daya manusia (SDM), sains, teknologi, pendidikan, kesehatan, prestasi olahraga, kesetaraan gender, serta penguatan peran perempuan, pemuda (generasi milenial dan generasi Z), dan penyandang disabilitas. | 5. Penguranggan stunting | | 4435 Orang | 13.892.000,00 | UPT PUSKESMAS SEKARGADUNG |
| | | Terkelolanya Pelayanan Kesehatan pada Usia Pendidikan Dasar Sesuai Standar | Jumlah Anak Usia Pendidikan Dasar yang Mendapatkan Pelayanan Kesehatan Sesuai Standar | 4176 Orang | | 4099 Orang | 4828 Orang | 13.230.000,00 | Provinsi Jawa Timur \|\| Kota Pasuruan \|\| Kecamatan Purworejo \|\| Kelurahan Pohjentrek \|\| 0 \|\| Provinsi Jawa Timur \|\| Kota Pasuruan \|\| Kecamatan Purworejo \|\| Kelurahan Wirogunan \|\| 0 \|\| Provinsi Jawa Timur \|\| Kota Pasuruan \|\| Kecamatan Purworejo \|\| Kelurahan Tembokrejo \|\| 0 | Pendapatan Bagi Hasil Pajak Rokok<br>DAK Non Fisik-Dana BOK-BOK Puskesmas | 4.Memperkuat pembangunan sumber daya manusia (SDM), sains, teknologi, pendidikan, kesehatan, prestasi olahraga, kesetaraan gender, serta penguatan peran perempuan, pemuda (generasi milenial dan generasi Z), dan penyandang disabilitas. | 5. Penguranggan stunting | | 4137 Orang | 13.892.000,00 | UPT PUSKESMAS SEKARGADUNG |
| | 1.02.02.2.02.0006 | Pengelolaan Pelayanan Kesehatan pada Usia Produktif | | | | | | 1.700.000,00 | | | | | | | 1.785.000,00 | |

| NO | KODE | URUSAN / BIDANG URUSAN / PROGRAM / OUTCOME / KEGIATAN / SUBKEGIATAN OUTPUT | INDIKATOR | TARGET AKHIR RENSTRA | REALISASI 2025 | PRAKIRAAN 2026 | CAPAIAN KINERJA DAN KERANGKA PENDANAAN | | | | | | KELOMPOK SASARAN | PRAKIRAAN MAJU 2028 | | PERANGKAT DAERAH PENANGGUNG JAWAB |
|---|---|---|---|---|---|---|---|---|---|---|---|---|---|---|---|---|
| | | | | | | | TARGET 2027 | PAGU INDIKATIF | LOKASI | SUMBER DANA | PRIORITAS | | | TARGET | PAGU INDIKATIF | |
| | | | | | | | | | | | NASIONAL | DAERAH | | | | |
| (1) | (2) | (3) | (4) | (5) | (6) | (7) | (8) | (9) | (10) | (11) | (12) | (13) | (14) | (15) | (16) | (17) |
| | | Terlaksananya Pelayanan Kesehatan Usia Produktif Sesuai Standar | Jumlah Penduduk Usia Produktif yang Mendapatkan Pelayanan Kesehatan Sesuai Standar | 20.900 Orang | | 20.512 Orang | 20608 Orang | 1.700.000,00 | Provinsi Jawa Timur \|\| Kota Pasuruan \|\| Kecamatan Purworejo \|\| Kelurahan Pohjentrek \|\| 0 \|\| Provinsi Jawa Timur \|\| Kota Pasuruan \|\| Kecamatan Purworejo \|\| Kelurahan Wirogunan \|\| 0 \|\| Provinsi Jawa Timur \|\| Kota Pasuruan \|\| Kecamatan Purworejo \|\| Kelurahan Tembokrejo \|\| 0 \|\| Provinsi Jawa Timur \|\| Kota Pasuruan \|\| Kecamatan Purworejo \|\| Kelurahan Sekargadung \|\| 0 | Pendapatan Bagi Hasil Pajak Rokok | 4.Memperkuat pembangunan sumber daya manusia (SDM), sains, teknologi, pendidikan, kesehatan, prestasi olahraga, kesetaraan gender, serta penguatan peran perempuan, pemuda (generasi milenial dan generasi Z), dan penyandang disabilitas. | 5. Penguranggan stunting | | 20.705 Orang | 1.785.000,00 | UPT PUSKESMAS SEKARGADUNG |
| | | Terlaksananya Pelayanan Kesehatan Usia Produktif Sesuai Standar | Jumlah Penduduk Usia Produktif yang Mendapatkan Pelayanan Kesehatan Sesuai Standar | 21765 Orang | | 21363 Orang | 20608 Orang | 1.700.000,00 | Provinsi Jawa Timur \|\| Kota Pasuruan \|\| Kecamatan Purworejo \|\| Kelurahan Pohjentrek \|\| 0 \|\| Provinsi Jawa Timur \|\| Kota Pasuruan \|\| Kecamatan Purworejo \|\| Kelurahan Wirogunan \|\| 0 \|\| Provinsi Jawa Timur \|\| Kota Pasuruan \|\| Kecamatan Purworejo \|\| Kelurahan Tembokrejo \|\| 0 \|\| Provinsi Jawa Timur \|\| Kota Pasuruan \|\| Kecamatan Purworejo \|\| Kelurahan Sekargadung \|\| 0 | Pendapatan Bagi Hasil Pajak Rokok | 4.Memperkuat pembangunan sumber daya manusia (SDM), sains, teknologi, pendidikan, kesehatan, prestasi olahraga, kesetaraan gender, serta penguatan peran perempuan, pemuda (generasi milenial dan generasi Z), dan penyandang disabilitas. | 5. Penguranggan stunting | | 21562 Orang | 1.785.000,00 | UPT PUSKESMAS SEKARGADUNG |

| NO | KODE | URUSAN / BIDANG URUSAN / PROGRAM / OUTCOME / KEGIATAN / SUBKEGIATAN OUTPUT | INDIKATOR | TARGET AKHIR RENSTRA | REALISASI 2025 | PRAKIRAAN 2026 | CAPAIAN KINERJA DAN KERANGKA PENDANAAN | | | | | | KELOMPOK SASARAN | PRAKIRAAN MAJU 2028 | | PERANGKAT DAERAH PENANGGUNG JAWAB |
|---|---|---|---|---|---|---|---|---|---|---|---|---|---|---|---|---|
| | | | | | | | TARGET 2027 | PAGU INDIKATIF | LOKASI | SUMBER DANA | PRIORITAS | | | TARGET | PAGU INDIKATIF | |
| | | | | | | | | | | | NASIONAL | DAERAH | | | | |
| (1) | (2) | (3) | (4) | (5) | (6) | (7) | (8) | (9) | (10) | (11) | (12) | (13) | (14) | (15) | (16) | (17) |
| | | Terlaksananya Pelayanan Kesehatan Usia Produktif Sesuai Standar | Jumlah Penduduk Usia Produktif yang Mendapatkan Pelayanan Kesehatan Sesuai Standar | 20844 Orang | | 20457 Orang | 20608 Orang | 1.700.000,00 | Provinsi Jawa Timur \|\| Kota Pasuruan \|\| Kecamatan Purworejo \|\| Kelurahan Pohjentrek \|\| 0 \|\| Provinsi Jawa Timur \|\| Kota Pasuruan \|\| Kecamatan Purworejo \|\| Kelurahan Wirogunan \|\| 0 \|\| Provinsi Jawa Timur \|\| Kota Pasuruan \|\| Kecamatan Purworejo \|\| Kelurahan Tembokrejo \|\| 0 \|\| Provinsi Jawa Timur \|\| Kota Pasuruan \|\| Kecamatan Purworejo \|\| Kelurahan Sekargadung \|\| 0 | Pendapatan Bagi Hasil Pajak Rokok | 4.Memperkuat pembangunan sumber daya manusia (SDM), sains, teknologi, pendidikan, kesehatan, prestasi olahraga, kesetaraan gender, serta penguatan peran perempuan, pemuda (generasi milenial dan generasi Z), dan penyandang disabilitas. | 5. Penguranggan stunting | | 20650 Orang | 1.785.000,00 | UPT PUSKESMAS SEKARGADUNG |
| | | Terlaksananya Pelayanan Kesehatan Usia Produktif Sesuai Standar | Jumlah Penduduk Usia Produktif yang Mendapatkan Pelayanan Kesehatan Sesuai Standar | 18603 Orang | | 18257 Orang | 20608 Orang | 1.700.000,00 | Provinsi Jawa Timur \|\| Kota Pasuruan \|\| Kecamatan Purworejo \|\| Kelurahan Pohjentrek \|\| 0 \|\| Provinsi Jawa Timur \|\| Kota Pasuruan \|\| Kecamatan Purworejo \|\| Kelurahan Wirogunan \|\| 0 \|\| Provinsi Jawa Timur \|\| Kota Pasuruan \|\| Kecamatan Purworejo \|\| Kelurahan Tembokrejo \|\| 0 \|\| Provinsi Jawa Timur \|\| Kota Pasuruan \|\| Kecamatan Purworejo \|\| Kelurahan Sekargadung \|\| 0 | Pendapatan Bagi Hasil Pajak Rokok | 4.Memperkuat pembangunan sumber daya manusia (SDM), sains, teknologi, pendidikan, kesehatan, prestasi olahraga, kesetaraan gender, serta penguatan peran perempuan, pemuda (generasi milenial dan generasi Z), dan penyandang disabilitas. | 5. Penguranggan stunting | | 18429 Orang | 1.785.000,00 | UPT PUSKESMAS SEKARGADUNG |

| NO | KODE | URUSAN / BIDANG URUSAN / PROGRAM / OUTCOME / KEGIATAN / SUBKEGIATAN OUTPUT | INDIKATOR | TARGET AKHIR RENSTRA | REALISASI 2025 | PRAKIRAAN 2026 | CAPAIAN KINERJA DAN KERANGKA PENDANAAN | | | | | | KELOMPOK SASARAN | PRAKIRAAN MAJU 2028 | | PERANGKAT DAERAH PENANGGUNG JAWAB |
|---|---|---|---|---|---|---|---|---|---|---|---|---|---|---|---|---|
| | | | | | | | TARGET 2027 | PAGU INDIKATIF | LOKASI | SUMBER DANA | PRIORITAS | | | TARGET | PAGU INDIKATIF | |
| | | | | | | | | | | | NASIONAL | DAERAH | | | | |
| (1) | (2) | (3) | (4) | (5) | (6) | (7) | (8) | (9) | (10) | (11) | (12) | (13) | (14) | (15) | (16) | (17) |
| | | Terlaksananya Pelayanan Kesehatan Usia Produktif Sesuai Standar | Jumlah Penduduk Usia Produktif yang Mendapatkan Pelayanan Kesehatan Sesuai Standar | 17707 Orang | | 17379 Orang | 20608 Orang | 1.700.000,00 | Provinsi Jawa Timur \|\| Kota Pasuruan \|\| Kecamatan Purworejo \|\| Kelurahan Pohjentrek \|\| 0 \|\| Provinsi Jawa Timur \|\| Kota Pasuruan \|\| Kecamatan Purworejo \|\| Kelurahan Wirogunan \|\| 0 \|\| Provinsi Jawa Timur \|\| Kota Pasuruan \|\| Kecamatan Purworejo \|\| Kelurahan Tembokrejo \|\| 0 \|\| Provinsi Jawa Timur \|\| Kota Pasuruan \|\| Kecamatan Purworejo \|\| Kelurahan Sekargadung \|\| 0 | Pendapatan Bagi Hasil Pajak Rokok | 4.Memperkuat pembangunan sumber daya manusia (SDM), sains, teknologi, pendidikan, kesehatan, prestasi olahraga, kesetaraan gender, serta penguatan peran perempuan, pemuda (generasi milenial dan generasi Z), dan penyandang disabilitas. | 5. Penguranggan stunting | | 17543 Orang | 1.785.000,00 | UPT PUSKESMAS SEKARGADUNG |
| | | Terlaksananya Pelayanan Kesehatan Usia Produktif Sesuai Standar | Jumlah Penduduk Usia Produktif yang Mendapatkan Pelayanan Kesehatan Sesuai Standar | 15951 Orang | | 15654 Orang | 20608 Orang | 1.700.000,00 | Provinsi Jawa Timur \|\| Kota Pasuruan \|\| Kecamatan Purworejo \|\| Kelurahan Pohjentrek \|\| 0 \|\| Provinsi Jawa Timur \|\| Kota Pasuruan \|\| Kecamatan Purworejo \|\| Kelurahan Wirogunan \|\| 0 \|\| Provinsi Jawa Timur \|\| Kota Pasuruan \|\| Kecamatan Purworejo \|\| Kelurahan Tembokrejo \|\| 0 \|\| Provinsi Jawa Timur \|\| Kota Pasuruan \|\| Kecamatan Purworejo \|\| Kelurahan Sekargadung \|\| 0 | Pendapatan Bagi Hasil Pajak Rokok | 4.Memperkuat pembangunan sumber daya manusia (SDM), sains, teknologi, pendidikan, kesehatan, prestasi olahraga, kesetaraan gender, serta penguatan peran perempuan, pemuda (generasi milenial dan generasi Z), dan penyandang disabilitas. | 5. Penguranggan stunting | | 15802 Orang | 1.785.000,00 | UPT PUSKESMAS SEKARGADUNG |

| NO | KODE | URUSAN / BIDANG URUSAN / PROGRAM / OUTCOME / KEGIATAN / SUBKEGIATAN OUTPUT | INDIKATOR | TARGET AKHIR RENSTRA | REALISASI 2025 | PRAKIRAAN 2026 | CAPAIAN KINERJA DAN KERANGKA PENDANAAN | | | | | | KELOMPOK SASARAN | PRAKIRAAN MAJU 2028 | | PERANGKAT DAERAH PENANGGUNG JAWAB |
|---|---|---|---|---|---|---|---|---|---|---|---|---|---|---|---|---|
| | | | | | | | TARGET 2027 | PAGU INDIKATIF | LOKASI | SUMBER DANA | PRIORITAS | | | TARGET | PAGU INDIKATIF | |
| | | | | | | | | | | | NASIONAL | DAERAH | | | | |
| (1) | (2) | (3) | (4) | (5) | (6) | (7) | (8) | (9) | (10) | (11) | (12) | (13) | (14) | (15) | (16) | (17) |
| | | Terlaksananya Pelayanan Kesehatan Usia Produktif Sesuai Standar | Jumlah Penduduk Usia Produktif yang Mendapatkan Pelayanan Kesehatan Sesuai Standar | 15672 Orang | | 15381 Orang | 20608 Orang | 1.700.000,00 | Provinsi Jawa Timur \|\| Kota Pasuruan \|\| Kecamatan Purworejo \|\| Kelurahan Pohjentrek \|\| 0 \|\| Provinsi Jawa Timur \|\| Kota Pasuruan \|\| Kecamatan Purworejo \|\| Kelurahan Wirogunan \|\| 0 \|\| Provinsi Jawa Timur \|\| Kota Pasuruan \|\| Kecamatan Purworejo \|\| Kelurahan Tembokrejo \|\| 0 \|\| Provinsi Jawa Timur \|\| Kota Pasuruan \|\| Kecamatan Purworejo \|\| Kelurahan Sekargadung \|\| 0 | Pendapatan Bagi Hasil Pajak Rokok | 4.Memperkuat pembangunan sumber daya manusia (SDM), sains, teknologi, pendidikan, kesehatan, prestasi olahraga, kesetaraan gender, serta penguatan peran perempuan, pemuda (generasi milenial dan generasi Z), dan penyandang disabilitas. | 5. Penguranggan stunting | | 15526 Orang | 1.785.000,00 | UPT PUSKESMAS SEKARGADUNG |
| | | Terlaksananya Pelayanan Kesehatan Usia Produktif Sesuai Standar | Jumlah Penduduk Usia Produktif yang Mendapatkan Pelayanan Kesehatan Sesuai Standar | 14664 Orang | | 14390 Orang | 20608 Orang | 1.700.000,00 | Provinsi Jawa Timur \|\| Kota Pasuruan \|\| Kecamatan Purworejo \|\| Kelurahan Pohjentrek \|\| 0 \|\| Provinsi Jawa Timur \|\| Kota Pasuruan \|\| Kecamatan Purworejo \|\| Kelurahan Wirogunan \|\| 0 \|\| Provinsi Jawa Timur \|\| Kota Pasuruan \|\| Kecamatan Purworejo \|\| Kelurahan Tembokrejo \|\| 0 \|\| Provinsi Jawa Timur \|\| Kota Pasuruan \|\| Kecamatan Purworejo \|\| Kelurahan Sekargadung \|\| 0 | Pendapatan Bagi Hasil Pajak Rokok | 4.Memperkuat pembangunan sumber daya manusia (SDM), sains, teknologi, pendidikan, kesehatan, prestasi olahraga, kesetaraan gender, serta penguatan peran perempuan, pemuda (generasi milenial dan generasi Z), dan penyandang disabilitas. | 5. Penguranggan stunting | | 14526 Orang | 1.785.000,00 | UPT PUSKESMAS SEKARGADUNG |

| NO | KODE | URUSAN / BIDANG URUSAN / PROGRAM / OUTCOME / KEGIATAN / SUBKEGIATAN OUTPUT | INDIKATOR | TARGET AKHIR RENSTRA | REALISASI 2025 | PRAKIRAAN 2026 | CAPAIAN KINERJA DAN KERANGKA PENDANAAN | | | | | | KELOMPOK SASARAN | PRAKIRAAN MAJU 2028 | | PERANGKAT DAERAH PENANGGUNG JAWAB |
|---|---|---|---|---|---|---|---|---|---|---|---|---|---|---|---|---|
| | | | | | | | TARGET 2027 | PAGU INDIKATIF | LOKASI | SUMBER DANA | PRIORITAS | | | TARGET | PAGU INDIKATIF | |
| | | | | | | | | | | | NASIONAL | DAERAH | | | | |
| (1) | (2) | (3) | (4) | (5) | (6) | (7) | (8) | (9) | (10) | (11) | (12) | (13) | (14) | (15) | (16) | (17) |
| | | Terlaksananya Pelayanan Kesehatan Usia Produktif Sesuai Standar | Jumlah Penduduk Usia Produktif yang Mendapatkan Pelayanan Kesehatan Sesuai Standar | 146106 Orang | | 143393 Orang | 20608 Orang | 1.700.000,00 | Provinsi Jawa Timur \|\| Kota Pasuruan \|\| Kecamatan Purworejo \|\| Kelurahan Pohjentrek \|\| 0 \|\| Provinsi Jawa Timur \|\| Kota Pasuruan \|\| Kecamatan Purworejo \|\| Kelurahan Wirogunan \|\| 0 \|\| Provinsi Jawa Timur \|\| Kota Pasuruan \|\| Kecamatan Purworejo \|\| Kelurahan Tembokrejo \|\| 0 \|\| Provinsi Jawa Timur \|\| Kota Pasuruan \|\| Kecamatan Purworejo \|\| Kelurahan Sekargadung \|\| 0 | Pendapatan Bagi Hasil Pajak Rokok | 4.Memperkuat pembangunan sumber daya manusia (SDM), sains, teknologi, pendidikan, kesehatan, prestasi olahraga, kesetaraan gender, serta penguatan peran perempuan, pemuda (generasi milenial dan generasi Z), dan penyandang disabilitas. | 5. Penguranggan stunting | | 144743 Orang | 1.785.000,00 | UPT PUSKESMAS SEKARGADUNG |
| | 1.02.02.2.02.0010 | Pengelolaan Pelayanan Kesehatan Orang dengan Gangguan Jiwa Berat | | | | | | 14.200.000,00 | | | | | | | 14.910.000,00 | |
| | | Terlaksananya Pengelolaan Pelayanan Kesehatan Orang dengan Gangguan Jiwa Berat Sesuai Standar | Jumlah Orang yang Mendapatkan Pelayanan Kesehatan Orang dengan Gangguan Jiwa Berat Sesuai Standar | 64 Orang | | 64 Orang | 64 Orang | 14.200.000,00 | Provinsi Jawa Timur \|\| Kota Pasuruan \|\| Kecamatan Purworejo \|\| Kelurahan Pohjentrek \|\| 0 \|\| Provinsi Jawa Timur \|\| Kota Pasuruan \|\| Kecamatan Purworejo \|\| Kelurahan Wirogunan \|\| 0 \|\| Provinsi Jawa Timur \|\| Kota Pasuruan \|\| Kecamatan Purworejo \|\| Kelurahan Tembokrejo \|\| 0 \|\| Provinsi Jawa Timur \|\| Kota Pasuruan \|\| Kecamatan Purworejo \|\| Kelurahan Sekargadung \|\| 0 | DAK Non Fisik-Dana BOK-BOK Puskesmas | 4.Memperkuat pembangunan sumber daya manusia (SDM), sains, teknologi, pendidikan, kesehatan, prestasi olahraga, kesetaraan gender, serta penguatan peran perempuan, pemuda (generasi milenial dan generasi Z), dan penyandang disabilitas. | 5. Penguranggan stunting | | 64 Orang | 14.910.000,00 | UPT PUSKESMAS SEKARGADUNG |

| NO | KODE | URUSAN / BIDANG URUSAN / PROGRAM / OUTCOME / KEGIATAN / SUBKEGIATAN OUTPUT | INDIKATOR | TARGET AKHIR RENSTRA | REALISASI 2025 | PRAKIRAAN 2026 | CAPAIAN KINERJA DAN KERANGKA PENDANAAN | | | | | | KELOMPOK SASARAN | PRAKIRAAN MAJU 2028 | | PERANGKAT DAERAH PENANGGUNG JAWAB |
|---|---|---|---|---|---|---|---|---|---|---|---|---|---|---|---|---|
| | | | | | | | TARGET 2027 | PAGU INDIKATIF | LOKASI | SUMBER DANA | PRIORITAS | | | TARGET | PAGU INDIKATIF | |
| | | | | | | | | | | | NASIONAL | DAERAH | | | | |
| (1) | (2) | (3) | (4) | (5) | (6) | (7) | (8) | (9) | (10) | (11) | (12) | (13) | (14) | (15) | (16) | (17) |
| | | Terlaksananya Pengelolaan Pelayanan Kesehatan Orang dengan Gangguan Jiwa Berat Sesuai Standar | Jumlah Orang yang Mendapatkan Pelayanan Kesehatan Orang dengan Gangguan Jiwa Berat Sesuai Standar | 57 Orang | | 57 Orang | 64 Orang | 14.200.000,00 | Provinsi Jawa Timur \|\| Kota Pasuruan \|\| Kecamatan Purworejo \|\| Kelurahan Pohjentrek \|\| 0 \|\| Provinsi Jawa Timur \|\| Kota Pasuruan \|\| Kecamatan Purworejo \|\| Kelurahan Wirogunan \|\| 0 \|\| Provinsi Jawa Timur \|\| Kota Pasuruan \|\| Kecamatan Purworejo \|\| Kelurahan Tembokrejo \|\| 0 \|\| Provinsi Jawa Timur \|\| Kota Pasuruan \|\| Kecamatan Purworejo \|\| Kelurahan Sekargadung \|\| 0 | DAK Non Fisik-Dana BOK-BOK Puskesmas | 4.Memperkuat pembangunan sumber daya manusia (SDM), sains, teknologi, pendidikan, kesehatan, prestasi olahraga, kesetaraan gender, serta penguatan peran perempuan, pemuda (generasi milenial dan generasi Z), dan penyandang disabilitas. | 5. Penurangan stunting | | 57 Orang | 14.910.000,00 | UPT PUSKESMAS SEKARGADUNG |
| | | Terlaksananya Pengelolaan Pelayanan Kesehatan Orang dengan Gangguan Jiwa Berat Sesuai Standar | Jumlah Orang yang Mendapatkan Pelayanan Kesehatan Orang dengan Gangguan Jiwa Berat Sesuai Standar | 41 Orang | | 41 Orang | 64 Orang | 14.200.000,00 | Provinsi Jawa Timur \|\| Kota Pasuruan \|\| Kecamatan Purworejo \|\| Kelurahan Pohjentrek \|\| 0 \|\| Provinsi Jawa Timur \|\| Kota Pasuruan \|\| Kecamatan Purworejo \|\| Kelurahan Wirogunan \|\| 0 \|\| Provinsi Jawa Timur \|\| Kota Pasuruan \|\| Kecamatan Purworejo \|\| Kelurahan Tembokrejo \|\| 0 \|\| Provinsi Jawa Timur \|\| Kota Pasuruan \|\| Kecamatan Purworejo \|\| Kelurahan Sekargadung \|\| 0 | DAK Non Fisik-Dana BOK-BOK Puskesmas | 4.Memperkuat pembangunan sumber daya manusia (SDM), sains, teknologi, pendidikan, kesehatan, prestasi olahraga, kesetaraan gender, serta penguatan peran perempuan, pemuda (generasi milenial dan generasi Z), dan penyandang disabilitas. | 5. Penurangan stunting | | 41 Orang | 14.910.000,00 | UPT PUSKESMAS SEKARGADUNG |

| NO | KODE | URUSAN / BIDANG URUSAN / PROGRAM / OUTCOME / KEGIATAN / SUBKEGIATAN OUTPUT | INDIKATOR | TARGET AKHIR RENSTRA | REALISASI 2025 | PRAKIRAAN 2026 | CAPAIAN KINERJA DAN KERANGKA PENDANAAN | | | | | | KELOMPOK SASARAN | PRAKIRAAN MAJU 2028 | | PERANGKAT DAERAH PENANGGUNG JAWAB |
|---|---|---|---|---|---|---|---|---|---|---|---|---|---|---|---|---|
| | | | | | | | TARGET 2027 | PAGU INDIKATIF | LOKASI | SUMBER DANA | PRIORITAS | | | TARGET | PAGU INDIKATIF | |
| | | | | | | | | | | | NASIONAL | DAERAH | | | | |
| (1) | (2) | (3) | (4) | (5) | (6) | (7) | (8) | (9) | (10) | (11) | (12) | (13) | (14) | (15) | (16) | (17) |
| | | Terlaksananya Pengelolaan Pelayanan Kesehatan Orang dengan Gangguan Jiwa Berat Sesuai Standar | Jumlah Orang yang Mendapatkan Pelayanan Kesehatan Orang dengan Gangguan Jiwa Berat Sesuai Standar | 423 Orang | | 423 Orang | 64 Orang | 14.200.000,00 | Provinsi Jawa Timur \|\| Kota Pasuruan \|\| Kecamatan Purworejo \|\| Kelurahan Pohjentrek \|\| 0 \|\| Provinsi Jawa Timur \|\| Kota Pasuruan \|\| Kecamatan Purworejo \|\| Kelurahan Wirogunan \|\| 0 \|\| Provinsi Jawa Timur \|\| Kota Pasuruan \|\| Kecamatan Purworejo \|\| Kelurahan Tembokrejo \|\| 0 \|\| Provinsi Jawa Timur \|\| Kota Pasuruan \|\| Kecamatan Purworejo \|\| Kelurahan Sekargadung \|\| 0 | DAK Non Fisik-Dana BOK-BOK Puskesmas | 4.Memperkuat pembangunan sumber daya manusia (SDM), sains, teknologi, pendidikan, kesehatan, prestasi olahraga, kesetaraan gender, serta penguatan peran perempuan, pemuda (generasi milenial dan generasi Z), dan penyandang disabilitas. | 5. Penurangan stunting | | 423 Orang | 14.910.000,00 | UPT PUSKESMAS SEKARGADUNG |
| | | Terlaksananya Pengelolaan Pelayanan Kesehatan Orang dengan Gangguan Jiwa Berat Sesuai Standar | Jumlah Orang yang Mendapatkan Pelayanan Kesehatan Orang dengan Gangguan Jiwa Berat Sesuai Standar | 51 Orang | | 51 Orang | 64 Orang | 14.200.000,00 | Provinsi Jawa Timur \|\| Kota Pasuruan \|\| Kecamatan Purworejo \|\| Kelurahan Pohjentrek \|\| 0 \|\| Provinsi Jawa Timur \|\| Kota Pasuruan \|\| Kecamatan Purworejo \|\| Kelurahan Wirogunan \|\| 0 \|\| Provinsi Jawa Timur \|\| Kota Pasuruan \|\| Kecamatan Purworejo \|\| Kelurahan Tembokrejo \|\| 0 \|\| Provinsi Jawa Timur \|\| Kota Pasuruan \|\| Kecamatan Purworejo \|\| Kelurahan Sekargadung \|\| 0 | DAK Non Fisik-Dana BOK-BOK Puskesmas | 4.Memperkuat pembangunan sumber daya manusia (SDM), sains, teknologi, pendidikan, kesehatan, prestasi olahraga, kesetaraan gender, serta penguatan peran perempuan, pemuda (generasi milenial dan generasi Z), dan penyandang disabilitas. | 5. Penurangan stunting | | 51 Orang | 14.910.000,00 | UPT PUSKESMAS SEKARGADUNG |

| NO | KODE | URUSAN / BIDANG URUSAN / PROGRAM / OUTCOME / KEGIATAN / SUBKEGIATAN OUTPUT | INDIKATOR | TARGET AKHIR RENSTRA | REALISASI 2025 | PRAKIRAAN 2026 | CAPAIAN KINERJA DAN KERANGKA PENDANAAN | | | | | | KELOMPOK SASARAN | PRAKIRAAN MAJU 2028 | | PERANGKAT DAERAH PENANGGUNG JAWAB |
|---|---|---|---|---|---|---|---|---|---|---|---|---|---|---|---|---|
| | | | | | | | TARGET 2027 | PAGU INDIKATIF | LOKASI | SUMBER DANA | PRIORITAS | | | TARGET | PAGU INDIKATIF | |
| | | | | | | | | | | | NASIONAL | DAERAH | | | | |
| (1) | (2) | (3) | (4) | (5) | (6) | (7) | (8) | (9) | (10) | (11) | (12) | (13) | (14) | (15) | (16) | (17) |
| | | Terlaksananya Pengelolaan Pelayanan Kesehatan Orang dengan Gangguan Jiwa Berat Sesuai Standar | Jumlah Orang yang Mendapatkan Pelayanan Kesehatan Orang dengan Gangguan Jiwa Berat Sesuai Standar | 48 Orang | | 48 Orang | 64 Orang | 14.200.000,00 | Provinsi Jawa Timur \|\| Kota Pasuruan \|\| Kecamatan Purworejo \|\| Kelurahan Pohjentrek \|\| 0 \|\| Provinsi Jawa Timur \|\| Kota Pasuruan \|\| Kecamatan Purworejo \|\| Kelurahan Wirogunan \|\| 0 \|\| Provinsi Jawa Timur \|\| Kota Pasuruan \|\| Kecamatan Purworejo \|\| Kelurahan Tembokrejo \|\| 0 \|\| Provinsi Jawa Timur \|\| Kota Pasuruan \|\| Kecamatan Purworejo \|\| Kelurahan Sekargadung \|\| 0 | DAK Non Fisik-Dana BOK-BOK Puskesmas | 4.Memperkuat pembangunan sumber daya manusia (SDM), sains, teknologi, pendidikan, kesehatan, prestasi olahraga, kesetaraan gender, serta penguatan peran perempuan, pemuda (generasi milenial dan generasi Z), dan penyandang disabilitas. | 5. Penguranga n stunting | | 48 Orang | 14.910.000,00 | UPT PUSKESMAS SEKARGADUNG |
| | | Terlaksananya Pengelolaan Pelayanan Kesehatan Orang dengan Gangguan Jiwa Berat Sesuai Standar | Jumlah Orang yang Mendapatkan Pelayanan Kesehatan Orang dengan Gangguan Jiwa Berat Sesuai Standar | 47 Orang | | 47 Orang | 64 Orang | 14.200.000,00 | Provinsi Jawa Timur \|\| Kota Pasuruan \|\| Kecamatan Purworejo \|\| Kelurahan Pohjentrek \|\| 0 \|\| Provinsi Jawa Timur \|\| Kota Pasuruan \|\| Kecamatan Purworejo \|\| Kelurahan Wirogunan \|\| 0 \|\| Provinsi Jawa Timur \|\| Kota Pasuruan \|\| Kecamatan Purworejo \|\| Kelurahan Tembokrejo \|\| 0 \|\| Provinsi Jawa Timur \|\| Kota Pasuruan \|\| Kecamatan Purworejo \|\| Kelurahan Sekargadung \|\| 0 | DAK Non Fisik-Dana BOK-BOK Puskesmas | 4.Memperkuat pembangunan sumber daya manusia (SDM), sains, teknologi, pendidikan, kesehatan, prestasi olahraga, kesetaraan gender, serta penguatan peran perempuan, pemuda (generasi milenial dan generasi Z), dan penyandang disabilitas. | 5. Penguranga n stunting | | 47 Orang | 14.910.000,00 | UPT PUSKESMAS SEKARGADUNG |
| | 1.02.02.2.02.0011 | Pengelolaan Pelayanan Kesehatan Orang Terduga Tuberkulosis | | | | | | 24.810.000,00 | | | | | | | 26.051.000,00 | |

| NO | KODE | URUSAN / BIDANG URUSAN / PROGRAM / OUTCOME / KEGIATAN / SUBKEGIATAN OUTPUT | INDIKATOR | TARGET AKHIR RENSTRA | REALISASI 2025 | PRAKIRAAN 2026 | CAPAIAN KINERJA DAN KERANGKA PENDANAAN | | | | | | KELOMPOK SASARAN | PRAKIRAAN MAJU 2028 | | PERANGKAT DAERAH PENANGGUNG JAWAB |
|---|---|---|---|---|---|---|---|---|---|---|---|---|---|---|---|---|
| | | | | | | | TARGET 2027 | PAGU INDIKATIF | LOKASI | SUMBER DANA | PRIORITAS | | | TARGET | PAGU INDIKATIF | |
| | | | | | | | | | | | NASIONAL | DAERAH | | | | |
| (1) | (2) | (3) | (4) | (5) | (6) | (7) | (8) | (9) | (10) | (11) | (12) | (13) | (14) | (15) | (16) | (17) |
| | | Terlaksananya Pengelolaan Pelayanan Kesehatan Bagi Orang Terduga Tuberkulosis Sesuai Standar | Jumlah Orang Terduga Menderita Tuberkulosis yang Mendapatkan Pelayanan Sesuai Standar | 686 Orang | | 674 Orang | 889 Orang | 24.810.000,00 | Provinsi Jawa Timur \|\| Kota Pasuruan \|\| Kecamatan Purworejo \|\| Kelurahan Wirogunan \|\| 0 \|\| Provinsi Jawa Timur \|\| Kota Pasuruan \|\| Kecamatan Purworejo \|\| Kelurahan Tembokrejo \|\| 0 \|\| Provinsi Jawa Timur \|\| Kota Pasuruan \|\| Kecamatan Purworejo \|\| Kelurahan Sekargadung \|\| 0 | DAK Non Fisik-Dana BOK-BOK Puskesmas Pendapatan Bagi Hasil Pajak Rokok | 4.Memperkuat pembangunan sumber daya manusia (SDM), sains, teknologi, pendidikan, kesehatan, prestasi olahraga, kesetaraan gender, serta penguatan peran perempuan, pemuda (generasi milenial dan generasi Z), dan penyandang disabilitas. | 5. Penguranган stunting | | 680 Orang | 26.051.000,00 | UPT PUSKESMAS SEKARGADUNG |
| | | Terlaksananya Pengelolaan Pelayanan Kesehatan Bagi Orang Terduga Tuberkulosis Sesuai Standar | Jumlah Orang Terduga Menderita Tuberkulosis yang Mendapatkan Pelayanan Sesuai Standar | 901 Orang | | 885 Orang | 889 Orang | 24.810.000,00 | Provinsi Jawa Timur \|\| Kota Pasuruan \|\| Kecamatan Purworejo \|\| Kelurahan Wirogunan \|\| 0 \|\| Provinsi Jawa Timur \|\| Kota Pasuruan \|\| Kecamatan Purworejo \|\| Kelurahan Tembokrejo \|\| 0 \|\| Provinsi Jawa Timur \|\| Kota Pasuruan \|\| Kecamatan Purworejo \|\| Kelurahan Sekargadung \|\| 0 | DAK Non Fisik-Dana BOK-BOK Puskesmas Pendapatan Bagi Hasil Pajak Rokok | 4.Memperkuat pembangunan sumber daya manusia (SDM), sains, teknologi, pendidikan, kesehatan, prestasi olahraga, kesetaraan gender, serta penguatan peran perempuan, pemuda (generasi milenial dan generasi Z), dan penyandang disabilitas. | 5. Penguranган stunting | | 893 Orang | 26.051.000,00 | UPT PUSKESMAS SEKARGADUNG |

| NO | KODE | URUSAN / BIDANG URUSAN / PROGRAM / OUTCOME / KEGIATAN / SUBKEGIATAN OUTPUT | INDIKATOR | TARGET AKHIR RENSTRA | REALISASI 2025 | PRAKIRAAN 2026 | CAPAIAN KINERJA DAN KERANGKA PENDANAAN | | | | | | KELOMPOK SASARAN | PRAKIRAAN MAJU 2028 | | PERANGKAT DAERAH PENANGGUNG JAWAB |
|---|---|---|---|---|---|---|---|---|---|---|---|---|---|---|---|---|
| | | | | | | | TARGET 2027 | PAGU INDIKATIF | LOKASI | SUMBER DANA | PRIORITAS | | | TARGET | PAGU INDIKATIF | |
| | | | | | | | | | | | NASIONAL | DAERAH | | | | |
| (1) | (2) | (3) | (4) | (5) | (6) | (7) | (8) | (9) | (10) | (11) | (12) | (13) | (14) | (15) | (16) | (17) |
| | | Terlaksananya Pengelolaan Pelayanan Kesehatan Bagi Orang Terduga Tuberkulosis Sesuai Standar | Jumlah Orang Terduga Menderita Tuberkulosis yang Mendapatkan Pelayanan Sesuai Standar | 889 Orang | | 873 Orang | 889 Orang | 24.810.000,00 | Provinsi Jawa Timur \|\| Kota Pasuruan \|\| Kecamatan Purworejo \|\| Kelurahan Wirogunan \|\| 0 \|\| Provinsi Jawa Timur \|\| Kota Pasuruan \|\| Kecamatan Purworejo \|\| Kelurahan Tembokrejo \|\| 0 \|\| Provinsi Jawa Timur \|\| Kota Pasuruan \|\| Kecamatan Purworejo \|\| Kelurahan Sekargadung \|\| 0 | DAK Non Fisik-Dana BOK-BOK Puskesmas Pendapatan Bagi Hasil Pajak Rokok | 4.Memperkuat pembangunan sumber daya manusia (SDM), sains, teknologi, pendidikan, kesehatan, prestasi olahraga, kesetaraan gender, serta penguatan peran perempuan, pemuda (generasi milenial dan generasi Z), dan penyandang disabilitas. | 5. Penguranган stunting | | 881 Orang | 26.051.000,00 | UPT PUSKESMAS SEKARGADUNG |
| | | Terlaksananya Pengelolaan Pelayanan Kesehatan Bagi Orang Terduga Tuberkulosis Sesuai Standar | Jumlah Orang Terduga Menderita Tuberkulosis yang Mendapatkan Pelayanan Sesuai Standar | 820 Orang | | 804 Orang | 889 Orang | 24.810.000,00 | Provinsi Jawa Timur \|\| Kota Pasuruan \|\| Kecamatan Purworejo \|\| Kelurahan Wirogunan \|\| 0 \|\| Provinsi Jawa Timur \|\| Kota Pasuruan \|\| Kecamatan Purworejo \|\| Kelurahan Tembokrejo \|\| 0 \|\| Provinsi Jawa Timur \|\| Kota Pasuruan \|\| Kecamatan Purworejo \|\| Kelurahan Sekargadung \|\| 0 | DAK Non Fisik-Dana BOK-BOK Puskesmas Pendapatan Bagi Hasil Pajak Rokok | 4.Memperkuat pembangunan sumber daya manusia (SDM), sains, teknologi, pendidikan, kesehatan, prestasi olahraga, kesetaraan gender, serta penguatan peran perempuan, pemuda (generasi milenial dan generasi Z), dan penyandang disabilitas. | 5. Penguranган stunting | | 812 Orang | 26.051.000,00 | UPT PUSKESMAS SEKARGADUNG |

| NO | KODE | URUSAN / BIDANG URUSAN / PROGRAM / OUTCOME / KEGIATAN / SUBKEGIATAN OUTPUT | INDIKATOR | TARGET AKHIR RENSTRA | REALISASI 2025 | PRAKIRAAN 2026 | CAPAIAN KINERJA DAN KERANGKA PENDANAAN | | | | | | KELOMPOK SASARAN | PRAKIRAAN MAJU 2028 | | PERANGKAT DAERAH PENANGGUNG JAWAB |
|---|---|---|---|---|---|---|---|---|---|---|---|---|---|---|---|---|
| | | | | | | | TARGET 2027 | PAGU INDIKATIF | LOKASI | SUMBER DANA | PRIORITAS | | | TARGET | PAGU INDIKATIF | |
| | | | | | | | | | | | NASIONAL | DAERAH | | | | |
| (1) | (2) | (3) | (4) | (5) | (6) | (7) | (8) | (9) | (10) | (11) | (12) | (13) | (14) | (15) | (16) | (17) |
| | | Terlaksananya Pengelolaan Pelayanan Kesehatan Bagi Orang Terduga Tuberkulosis Sesuai Standar | Jumlah Orang Terduga Menderita Tuberkulosis yang Mendapatkan Pelayanan Sesuai Standar | 534 Orang | | 522 Orang | 889 Orang | 24.810.000,00 | Provinsi Jawa Timur \|\| Kota Pasuruan \|\| Kecamatan Purworejo \|\| Kelurahan Wirogunan \|\| 0 \|\| Provinsi Jawa Timur \|\| Kota Pasuruan \|\| Kecamatan Purworejo \|\| Kelurahan Tembokrejo \|\| 0 \|\| Provinsi Jawa Timur \|\| Kota Pasuruan \|\| Kecamatan Purworejo \|\| Kelurahan Sekargadung \|\| 0 | DAK Non Fisik-Dana BOK-BOK Puskesmas Pendapatan Bagi Hasil Pajak Rokok | 4.Memperkuat pembangunan sumber daya manusia (SDM), sains, teknologi, pendidikan, kesehatan, prestasi olahraga, kesetaraan gender, serta penguatan peran perempuan, pemuda (generasi milenial dan generasi Z), dan penyandang disabilitas. | 5. Penguranganan stunting | | 528 Orang | 26.051.000,00 | UPT PUSKESMAS SEKARGADUNG |
| | | Terlaksananya Pengelolaan Pelayanan Kesehatan Bagi Orang Terduga Tuberkulosis Sesuai Standar | Jumlah Orang Terduga Menderita Tuberkulosis yang Mendapatkan Pelayanan Sesuai Standar | 5859 Orang | | 5751 Orang | 889 Orang | 24.810.000,00 | Provinsi Jawa Timur \|\| Kota Pasuruan \|\| Kecamatan Purworejo \|\| Kelurahan Wirogunan \|\| 0 \|\| Provinsi Jawa Timur \|\| Kota Pasuruan \|\| Kecamatan Purworejo \|\| Kelurahan Tembokrejo \|\| 0 \|\| Provinsi Jawa Timur \|\| Kota Pasuruan \|\| Kecamatan Purworejo \|\| Kelurahan Sekargadung \|\| 0 | DAK Non Fisik-Dana BOK-BOK Puskesmas Pendapatan Bagi Hasil Pajak Rokok | 4.Memperkuat pembangunan sumber daya manusia (SDM), sains, teknologi, pendidikan, kesehatan, prestasi olahraga, kesetaraan gender, serta penguatan peran perempuan, pemuda (generasi milenial dan generasi Z), dan penyandang disabilitas. | 5. Penguranganan stunting | | 5805 Orang | 26.051.000,00 | UPT PUSKESMAS SEKARGADUNG |

| NO | KODE | URUSAN / BIDANG URUSAN / PROGRAM / OUTCOME / KEGIATAN / SUBKEGIATAN OUTPUT | INDIKATOR | TARGET AKHIR RENSTRA | REALISASI 2025 | PRAKIRAAN 2026 | CAPAIAN KINERJA DAN KERANGKA PENDANAAN | | | | | | KELOMPOK SASARAN | PRAKIRAAN MAJU 2028 | | PERANGKAT DAERAH PENANGGUNG JAWAB |
|---|---|---|---|---|---|---|---|---|---|---|---|---|---|---|---|---|
| | | | | | | | TARGET 2027 | PAGU INDIKATIF | LOKASI | SUMBER DANA | PRIORITAS | | | TARGET | PAGU INDIKATIF | |
| | | | | | | | | | | | NASIONAL | DAERAH | | | | |
| (1) | (2) | (3) | (4) | (5) | (6) | (7) | (8) | (9) | (10) | (11) | (12) | (13) | (14) | (15) | (16) | (17) |
| | | Terlaksananya Pengelolaan Pelayanan Kesehatan Bagi Orang Terduga Tuberkulosis Sesuai Standar | Jumlah Orang Terduga Menderita Tuberkulosis yang Mendapatkan Pelayanan Sesuai Standar | 628 Orang | | 616 Orang | 889 Orang | 24.810.000,00 | Provinsi Jawa Timur \|\| Kota Pasuruan \|\| Kecamatan Purworejo \|\| Kelurahan Wirogunan \|\| 0 \|\| Provinsi Jawa Timur \|\| Kota Pasuruan \|\| Kecamatan Purworejo \|\| Kelurahan Tembokrejo \|\| 0 \|\| Provinsi Jawa Timur \|\| Kota Pasuruan \|\| Kecamatan Purworejo \|\| Kelurahan Sekargadung \|\| 0 | DAK Non Fisik-Dana BOK-BOK Puskesmas Pendapatan Bagi Hasil Pajak Rokok | 4.Memperkuat pembangunan sumber daya manusia (SDM), sains, teknologi, pendidikan, kesehatan, prestasi olahraga, kesetaraan gender, serta penguatan peran perempuan, pemuda (generasi milenial dan generasi Z), dan penyandang disabilitas. | 5. Penguranган stunting | | 622 Orang | 26.051.000,00 | UPT PUSKESMAS SEKARGADUNG |
| | | Terlaksananya Pengelolaan Pelayanan Kesehatan Bagi Orang Terduga Tuberkulosis Sesuai Standar | Jumlah Orang Terduga Menderita Tuberkulosis yang Mendapatkan Pelayanan Sesuai Standar | 685 Orang | | 673 Orang | 889 Orang | 24.810.000,00 | Provinsi Jawa Timur \|\| Kota Pasuruan \|\| Kecamatan Purworejo \|\| Kelurahan Wirogunan \|\| 0 \|\| Provinsi Jawa Timur \|\| Kota Pasuruan \|\| Kecamatan Purworejo \|\| Kelurahan Tembokrejo \|\| 0 \|\| Provinsi Jawa Timur \|\| Kota Pasuruan \|\| Kecamatan Purworejo \|\| Kelurahan Sekargadung \|\| 0 | DAK Non Fisik-Dana BOK-BOK Puskesmas Pendapatan Bagi Hasil Pajak Rokok | 4.Memperkuat pembangunan sumber daya manusia (SDM), sains, teknologi, pendidikan, kesehatan, prestasi olahraga, kesetaraan gender, serta penguatan peran perempuan, pemuda (generasi milenial dan generasi Z), dan penyandang disabilitas. | 5. Penguranган stunting | | 679 Orang | 26.051.000,00 | UPT PUSKESMAS SEKARGADUNG |

| NO | KODE | URUSAN / BIDANG URUSAN / PROGRAM / OUTCOME / KEGIATAN / SUBKEGIATAN OUTPUT | INDIKATOR | TARGET AKHIR RENSTRA | REALISASI 2025 | PRAKIRAAN 2026 | CAPAIAN KINERJA DAN KERANGKA PENDANAAN | | | | | | KELOMPOK SASARAN | PRAKIRAAN MAJU 2028 | | PERANGKAT DAERAH PENANGGUNG JAWAB |
|---|---|---|---|---|---|---|---|---|---|---|---|---|---|---|---|---|
| | | | | | | | TARGET 2027 | PAGU INDIKATIF | LOKASI | SUMBER DANA | PRIORITAS | | | TARGET | PAGU INDIKATIF | |
| | | | | | | | | | | | NASIONAL | DAERAH | | | | |
| (1) | (2) | (3) | (4) | (5) | (6) | (7) | (8) | (9) | (10) | (11) | (12) | (13) | (14) | (15) | (16) | (17) |
| | | Terlaksananya Pengelolaan Pelayanan Kesehatan Bagi Orang Terduga Tuberkulosis Sesuai Standar | Jumlah Orang Terduga Menderita Tuberkulosis yang Mendapatkan Pelayanan Sesuai Standar | 716 Orang | | 704 Orang | 889 Orang | 24.810.000,00 | Provinsi Jawa Timur \|\| Kota Pasuruan \|\| Kecamatan Purworejo \|\| Kelurahan Wirogunan \|\| 0 \|\| Provinsi Jawa Timur \|\| Kota Pasuruan \|\| Kecamatan Purworejo \|\| Kelurahan Tembokrejo \|\| 0 \|\| Provinsi Jawa Timur \|\| Kota Pasuruan \|\| Kecamatan Purworejo \|\| Kelurahan Sekargadung \|\| 0 | DAK Non Fisik-Dana BOK-BOK Puskesmas Pendapatan Bagi Hasil Pajak Rokok | 4.Memperkuat pembangunan sumber daya manusia (SDM), sains, teknologi, pendidikan, kesehatan, prestasi olahraga, kesetaraan gender, serta penguatan peran perempuan, pemuda (generasi milenial dan generasi Z), dan penyandang disabilitas. | 5. Penurangan stunting | | 710 Orang | 26.051.000,00 | UPT PUSKESMAS SEKARGADUNG |
| | 1.02.02.2.02.0015 | Pengelolaan Pelayanan Kesehatan Gizi Masyarakat | | | | | | 761.302.000,00 | | | | | | | 804.093.000,00 | |
| | | Terlaksananya Pengelolaan Pelayanan Kesehatan Gizi Masyarakat | Jumlah Dokumen Hasil Pengelolaan Pelayanan Kesehatan Gizi Masyarakat | 60 Dokumen | | 60 Dokumen | 60 Dokumen | 761.302.000,00 | Provinsi Jawa Timur \|\| Kota Pasuruan \|\| Kecamatan Purworejo \|\| Kelurahan Pohjentrek \|\| 0 \|\| Provinsi Jawa Timur \|\| Kota Pasuruan \|\| Kecamatan Purworejo \|\| Kelurahan Wirogunan \|\| 0 \|\| Provinsi Jawa Timur \|\| Kota Pasuruan \|\| Kecamatan Purworejo \|\| Kelurahan Tembokrejo \|\| 0 \|\| Provinsi Jawa Timur \|\| Kota Pasuruan \|\| Kecamatan Purworejo \|\| Kelurahan Sekargadung \|\| 0 | DAK Non Fisik-Dana BOK-BOK Puskesmas Dana Alokasi Umum (DAU) Pendapatan Bagi Hasil Pajak Rokok | 4.Memperkuat pembangunan sumber daya manusia (SDM), sains, teknologi, pendidikan, kesehatan, prestasi olahraga, kesetaraan gender, serta penguatan peran perempuan, pemuda (generasi milenial dan generasi Z), dan penyandang disabilitas. | 5. Penurangan stunting | | 60 Dokumen | 804.093.000,00 | UPT PUSKESMAS SEKARGADUNG |

| NO | KODE | URUSAN / BIDANG URUSAN / PROGRAM / OUTCOME / KEGIATAN / SUBKEGIATAN OUTPUT | INDIKATOR | TARGET AKHIR RENSTRA | REALISASI 2025 | PRAKIRAAN 2026 | CAPAIAN KINERJA DAN KERANGKA PENDANAAN | | | | | | KELOMPOK SASARAN | PRAKIRAAN MAJU 2028 | | PERANGKAT DAERAH PENANGGUNG JAWAB |
|---|---|---|---|---|---|---|---|---|---|---|---|---|---|---|---|---|
| | | | | | | | TARGET 2027 | PAGU INDIKATIF | LOKASI | SUMBER DANA | PRIORITAS | | | TARGET | PAGU INDIKATIF | |
| | | | | | | | | | | | NASIONAL | DAERAH | | | | |
| (1) | (2) | (3) | (4) | (5) | (6) | (7) | (8) | (9) | (10) | (11) | (12) | (13) | (14) | (15) | (16) | (17) |
| | | Terlaksananya Pengelolaan Pelayanan Kesehatan Gizi Masyarakat | Jumlah Dokumen Hasil Pengelolaan Pelayanan Kesehatan Gizi Masyarakat | 16 Dokumen | | 16 Dokumen | 60 Dokumen | 761.302.000,00 | Provinsi Jawa Timur \|\| Kota Pasuruan \|\| Kecamatan Purworejo \|\| Kelurahan Pohjentrek \|\| 0 \|\| Provinsi Jawa Timur \|\| Kota Pasuruan \|\| Kecamatan Purworejo \|\| Kelurahan Wirogunan \|\| 0 \|\| Provinsi Jawa Timur \|\| Kota Pasuruan \|\| Kecamatan Purworejo \|\| Kelurahan Tembokrejo \|\| 0 \|\| Provinsi Jawa Timur \|\| Kota Pasuruan \|\| Kecamatan Purworejo \|\| Kelurahan Sekargadung \|\| 0 | DAK Non Fisik-Dana BOK-BOK Puskesmas Dana Alokasi Umum (DAU) Pendapatan Bagi Hasil Pajak Rokok | 4.Memperkuat pembangunan sumber daya manusia (SDM), sains, teknologi, pendidikan, kesehatan, prestasi olahraga, kesetaraan gender, serta penguatan peran perempuan, pemuda (generasi milenial dan generasi Z), dan penyandang disabilitas. | 5. Penguranggan stunting | | 16 Dokumen | 804.093.000,00 | UPT PUSKESMAS SEKARGADUNG |
| | 1.02.02.2.02.0017 | Pengelolaan Pelayanan Kesehatan Lingkungan | | | | | | 20.650.000,00 | | | | | | | 27.825.000,00 | |
| | | Terlaksananya Pengelolaan Pelayanan Kesehatan Lingkungan | Jumlah Dokumen Hasil Pengelolaan Pelayanan Kesehatan Lingkungan | 4 Dokumen | | 4 Dokumen | 4 Dokumen | 20.650.000,00 | Provinsi Jawa Timur \|\| Kota Pasuruan \|\| Kecamatan Purworejo \|\| Kelurahan Pohjentrek \|\| 0 \|\| Provinsi Jawa Timur \|\| Kota Pasuruan \|\| Kecamatan Purworejo \|\| Kelurahan Wirogunan \|\| 0 \|\| Provinsi Jawa Timur \|\| Kota Pasuruan \|\| Kecamatan Purworejo \|\| Kelurahan Tembokrejo \|\| 0 \|\| Provinsi Jawa Timur \|\| Kota Pasuruan \|\| Kecamatan Purworejo \|\| Kelurahan Sekargadung \|\| 0 | Pendapatan Bagi Hasil Pajak Rokok DAK Non Fisik-Dana BOK-BOK Puskesmas | 4.Memperkuat pembangunan sumber daya manusia (SDM), sains, teknologi, pendidikan, kesehatan, prestasi olahraga, kesetaraan gender, serta penguatan peran perempuan, pemuda (generasi milenial dan generasi Z), dan penyandang disabilitas. | 5. Penguranggan stunting | | 4 Dokumen | 27.825.000,00 | UPT PUSKESMAS SEKARGADUNG |

| NO | KODE | URUSAN / BIDANG URUSAN / PROGRAM / OUTCOME / KEGIATAN / SUBKEGIATAN OUTPUT | INDIKATOR | TARGET AKHIR RENSTRA | REALISASI 2025 | PRAKIRAAN 2026 | CAPAIAN KINERJA DAN KERANGKA PENDANAAN | | | | | | KELOMPOK SASARAN | PRAKIRAAN MAJU 2028 | | PERANGKAT DAERAH PENANGGUNG JAWAB |
|---|---|---|---|---|---|---|---|---|---|---|---|---|---|---|---|---|
| | | | | | | | TARGET 2027 | PAGU INDIKATIF | LOKASI | SUMBER DANA | PRIORITAS | | | TARGET | PAGU INDIKATIF | |
| | | | | | | | | | | | NASIONAL | DAERAH | | | | |
| (1) | (2) | (3) | (4) | (5) | (6) | (7) | (8) | (9) | (10) | (11) | (12) | (13) | (14) | (15) | (16) | (17) |
| | | Terlaksananya Pengelolaan Pelayanan Kesehatan Lingkungan | Jumlah Dokumen Hasil Pengelolaan Pelayanan Kesehatan Lingkungan | 12 Dokumen | | 12 Dokumen | 4 Dokumen | 20.650.000,00 | Provinsi Jawa Timur \|\| Kota Pasuruan \|\| Kecamatan Purworejo \|\| Kelurahan Pohjentrek \|\| 0 \|\| Provinsi Jawa Timur \|\| Kota Pasuruan \|\| Kecamatan Purworejo \|\| Kelurahan Wirogunan \|\| 0 \|\| Provinsi Jawa Timur \|\| Kota Pasuruan \|\| Kecamatan Purworejo \|\| Kelurahan Tembokrejo \|\| 0 \|\| Provinsi Jawa Timur \|\| Kota Pasuruan \|\| Kecamatan Purworejo \|\| Kelurahan Sekargadung \|\| 0 | Pendapatan Bagi Hasil Pajak Rokok<br>DAK Non Fisik-Dana BOK-BOK Puskesmas | 4.Memperkuat pembangunan sumber daya manusia (SDM), sains, teknologi, pendidikan, kesehatan, prestasi olahraga, kesetaraan gender, serta penguatan peran perempuan, pemuda (generasi milenial dan generasi Z), dan penyandang disabilitas. | 5. Penurangan stunting | | 12 Dokumen | 27.825.000,00 | UPT PUSKESMAS SEKARGADUNG |
| | 1.02.02.2.02.0019 | Pengelolaan Pelayanan Kesehatan Tradisional, Akupuntur, Asuhan Mandiri, dan Tradisional Lainnya | | | | | | 2.468.000,00 | | | | | | | 2.592.000,00 | |
| | | Terkelolanya Pelayanan Kesehatan Tradisional, Akupuntur, Asuhan Mandiri dan Tradisional Lainnya | Jumlah Dokumen Hasil Pengelolaan Pelayanan Kesehatan Tradisional, Akupuntur, Asuhan Mandiri dan Tradisional Lainnya | 1 Dokumen | | 1 Dokumen | 1 Dokumen | 2.468.000,00 | Provinsi Jawa Timur \|\| Kota Pasuruan \|\| Kecamatan Purworejo \|\| Kelurahan Pohjentrek \|\| 0 \|\| Provinsi Jawa Timur \|\| Kota Pasuruan \|\| Kecamatan Purworejo \|\| Kelurahan Wirogunan \|\| 0 \|\| Provinsi Jawa Timur \|\| Kota Pasuruan \|\| Kecamatan Purworejo \|\| Kelurahan Tembokrejo \|\| 0 \|\| Provinsi Jawa Timur \|\| Kota Pasuruan \|\| Kecamatan Purworejo \|\| Kelurahan Sekargadung \|\| 0 | Pendapatan Bagi Hasil Pajak Rokok | 4.Memperkuat pembangunan sumber daya manusia (SDM), sains, teknologi, pendidikan, kesehatan, prestasi olahraga, kesetaraan gender, serta penguatan peran perempuan, pemuda (generasi milenial dan generasi Z), dan penyandang disabilitas. | 5. Penurangan stunting | | 1 Dokumen | 2.592.000,00 | UPT PUSKESMAS SEKARGADUNG |

| NO | KODE | URUSAN / BIDANG URUSAN / PROGRAM / OUTCOME / KEGIATAN / SUBKEGIATAN OUTPUT | INDIKATOR | TARGET AKHIR RENSTRA | REALISASI 2025 | PRAKIRAAN 2026 | CAPAIAN KINERJA DAN KERANGKA PENDANAAN | | | | | | KELOMPOK SASARAN | PRAKIRAAN MAJU 2028 | | PERANGKAT DAERAH PENANGGUNG JAWAB |
|---|---|---|---|---|---|---|---|---|---|---|---|---|---|---|---|---|
| | | | | | | | TARGET 2027 | PAGU INDIKATIF | LOKASI | SUMBER DANA | PRIORITAS | | | TARGET | PAGU INDIKATIF | |
| | | | | | | | | | | | NASIONAL | DAERAH | | | | |
| (1) | (2) | (3) | (4) | (5) | (6) | (7) | (8) | (9) | (10) | (11) | (12) | (13) | (14) | (15) | (16) | (17) |
| | | Terkelolanya Pelayanan Kesehatan Tradisional, Akupuntur, Asuhan Mandiri dan Tradisional Lainnya | Jumlah Dokumen Hasil Pengelolaan Pelayanan Kesehatan Tradisional, Akupuntur, Asuhan Mandiri dan Tradisional Lainnya | 12 Dokumen | | 1 Dokumen | 1 Dokumen | 2.468.000,00 | Provinsi Jawa Timur \|\| Kota Pasuruan \|\| Kecamatan Purworejo \|\| Kelurahan Pohjentrek \|\| 0 \|\| Provinsi Jawa Timur \|\| Kota Pasuruan \|\| Kecamatan Purworejo \|\| Kelurahan Wirogunan \|\| 0 \|\| Provinsi Jawa Timur \|\| Kota Pasuruan \|\| Kecamatan Purworejo \|\| Kelurahan Tembokrejo \|\| 0 \|\| Provinsi Jawa Timur \|\| Kota Pasuruan \|\| Kecamatan Purworejo \|\| Kelurahan Sekargadung \|\| 0 | Pendapatan Bagi Hasil Pajak Rokok | 4.Memperkuat pembangunan sumber daya manusia (SDM), sains, teknologi, pendidikan, kesehatan, prestasi olahraga, kesetaraan gender, serta penguatan peran perempuan, pemuda (generasi milenial dan generasi Z), dan penyandang disabilitas. | 5. Penguranggan stunting | | 12 Dokumen | 2.592.000,00 | UPT PUSKESMAS SEKARGADUNG |
| | | Terkelolanya Pelayanan Kesehatan Tradisional, Akupuntur, Asuhan Mandiri dan Tradisional Lainnya | Jumlah Dokumen Hasil Pengelolaan Pelayanan Kesehatan Tradisional, Akupuntur, Asuhan Mandiri dan Tradisional Lainnya | 12 Dokumen | | 12 Dokumen | 1 Dokumen | 2.468.000,00 | Provinsi Jawa Timur \|\| Kota Pasuruan \|\| Kecamatan Purworejo \|\| Kelurahan Pohjentrek \|\| 0 \|\| Provinsi Jawa Timur \|\| Kota Pasuruan \|\| Kecamatan Purworejo \|\| Kelurahan Wirogunan \|\| 0 \|\| Provinsi Jawa Timur \|\| Kota Pasuruan \|\| Kecamatan Purworejo \|\| Kelurahan Tembokrejo \|\| 0 \|\| Provinsi Jawa Timur \|\| Kota Pasuruan \|\| Kecamatan Purworejo \|\| Kelurahan Sekargadung \|\| 0 | Pendapatan Bagi Hasil Pajak Rokok | 4.Memperkuat pembangunan sumber daya manusia (SDM), sains, teknologi, pendidikan, kesehatan, prestasi olahraga, kesetaraan gender, serta penguatan peran perempuan, pemuda (generasi milenial dan generasi Z), dan penyandang disabilitas. | 5. Penguranggan stunting | | 12 Dokumen | 2.592.000,00 | UPT PUSKESMAS SEKARGADUNG |
| | 1.02.02.2.02.0020 | Pengelolaan Surveilans Kesehatan | | | | | | 23.724.000,00 | | | | | | | 24.911.000,00 | |

| NO | KODE | URUSAN / BIDANG URUSAN / PROGRAM / OUTCOME / KEGIATAN / SUBKEGIATAN OUTPUT | INDIKATOR | TARGET AKHIR RENSTRA | REALISASI 2025 | PRAKIRAAN 2026 | CAPAIAN KINERJA DAN KERANGKA PENDANAAN | | | | | | KELOMPOK SASARAN | PRAKIRAAN MAJU 2028 | | PERANGKAT DAERAH PENANGGUNG JAWAB |
|---|---|---|---|---|---|---|---|---|---|---|---|---|---|---|---|---|
| | | | | | | | TARGET 2027 | PAGU INDIKATIF | LOKASI | SUMBER DANA | PRIORITAS | | | TARGET | PAGU INDIKATIF | |
| | | | | | | | | | | | NASIONAL | DAERAH | | | | |
| (1) | (2) | (3) | (4) | (5) | (6) | (7) | (8) | (9) | (10) | (11) | (12) | (13) | (14) | (15) | (16) | (17) |
| | | Terlaksananya Pengelolaan Surveilans Kesehatan | Jumlah Dokumen Hasil Pengelolaan Surveilans Kesehatan | 2 Dokumen | | 2 Dokumen | 1 Dokumen | 23.724.000,00 | Provinsi Jawa Timur \|\| Kota Pasuruan \|\| Kecamatan Purworejo \|\| Kelurahan Pohjentrek \|\| 0 \|\| Provinsi Jawa Timur \|\| Kota Pasuruan \|\| Kecamatan Purworejo \|\| Kelurahan Wirogunan \|\| 0 \|\| Provinsi Jawa Timur \|\| Kota Pasuruan \|\| Kecamatan Purworejo \|\| Kelurahan Tembokrejo \|\| 0 \|\| Provinsi Jawa Timur \|\| Kota Pasuruan \|\| Kecamatan Purworejo \|\| Kelurahan Sekargadung \|\| 0 | DAK Non Fisik-Dana BOK-BOK Puskesmas Pendapatan Bagi Hasil Pajak Rokok | 4.Memperkuat pembangunan sumber daya manusia (SDM), sains, teknologi, pendidikan, kesehatan, prestasi olahraga, kesetaraan gender, serta penguatan peran perempuan, pemuda (generasi milenial dan generasi Z), dan penyandang disabilitas. | 5. Penguranggan stunting | | 2 Dokumen | 24.911.000,00 | UPT PUSKESMAS SEKARGADUNG |
| | | Terlaksananya Pengelolaan Surveilans Kesehatan | Jumlah Dokumen Hasil Pengelolaan Surveilans Kesehatan | Dokumen | | 1 Dokumen | 1 Dokumen | 23.724.000,00 | Provinsi Jawa Timur \|\| Kota Pasuruan \|\| Kecamatan Purworejo \|\| Kelurahan Pohjentrek \|\| 0 \|\| Provinsi Jawa Timur \|\| Kota Pasuruan \|\| Kecamatan Purworejo \|\| Kelurahan Wirogunan \|\| 0 \|\| Provinsi Jawa Timur \|\| Kota Pasuruan \|\| Kecamatan Purworejo \|\| Kelurahan Tembokrejo \|\| 0 \|\| Provinsi Jawa Timur \|\| Kota Pasuruan \|\| Kecamatan Purworejo \|\| Kelurahan Sekargadung \|\| 0 | DAK Non Fisik-Dana BOK-BOK Puskesmas Pendapatan Bagi Hasil Pajak Rokok | 4.Memperkuat pembangunan sumber daya manusia (SDM), sains, teknologi, pendidikan, kesehatan, prestasi olahraga, kesetaraan gender, serta penguatan peran perempuan, pemuda (generasi milenial dan generasi Z), dan penyandang disabilitas. | 5. Penguranggan stunting | | 1 Dokumen | 24.911.000,00 | UPT PUSKESMAS SEKARGADUNG |

| NO | KODE | URUSAN / BIDANG URUSAN / PROGRAM / OUTCOME / KEGIATAN / SUBKEGIATAN OUTPUT | INDIKATOR | TARGET AKHIR RENSTRA | REALISASI 2025 | PRAKIRAAN 2026 | CAPAIAN KINERJA DAN KERANGKA PENDANAAN | | | | | | KELOMPOK SASARAN | PRAKIRAAN MAJU 2028 | | PERANGKAT DAERAH PENANGGUNG JAWAB |
|---|---|---|---|---|---|---|---|---|---|---|---|---|---|---|---|---|
| | | | | | | | TARGET 2027 | PAGU INDIKATIF | LOKASI | SUMBER DANA | PRIORITAS | | | TARGET | PAGU INDIKATIF | |
| | | | | | | | | | | | NASIONAL | DAERAH | | | | |
| (1) | (2) | (3) | (4) | (5) | (6) | (7) | (8) | (9) | (10) | (11) | (12) | (13) | (14) | (15) | (16) | (17) |
| | | Terlaksananya Pengelolaan Surveilans Kesehatan | Jumlah Dokumen Hasil Pengelolaan Surveilans Kesehatan | 1 Dokumen | | 1 Dokumen | 1 Dokumen | 23.724.000,00 | Provinsi Jawa Timur \|\| Kota Pasuruan \|\| Kecamatan Purworejo \|\| Kelurahan Pohjentrek \|\| 0 \|\| Provinsi Jawa Timur \|\| Kota Pasuruan \|\| Kecamatan Purworejo \|\| Kelurahan Wirogunan \|\| 0 \|\| Provinsi Jawa Timur \|\| Kota Pasuruan \|\| Kecamatan Purworejo \|\| Kelurahan Tembokrejo \|\| 0 \|\| Provinsi Jawa Timur \|\| Kota Pasuruan \|\| Kecamatan Purworejo \|\| Kelurahan Sekargadung \|\| 0 | DAK Non Fisik-Dana BOK-BOK Puskesmas Pendapatan Bagi Hasil Pajak Rokok | 4.Memperkuat pembangunan sumber daya manusia (SDM), sains, teknologi, pendidikan, kesehatan, prestasi olahraga, kesetaraan gender, serta penguatan peran perempuan, pemuda (generasi milenial dan generasi Z), dan penyandang disabilitas. | 5. Penguranggan stunting | | 1 Dokumen | 24.911.000,00 | UPT PUSKESMAS SEKARGADUNG |
| | | Terlaksananya Pengelolaan Surveilans Kesehatan | Jumlah Dokumen Hasil Pengelolaan Surveilans Kesehatan | 12 Dokumen | | 12 Dokumen | 1 Dokumen | 23.724.000,00 | Provinsi Jawa Timur \|\| Kota Pasuruan \|\| Kecamatan Purworejo \|\| Kelurahan Pohjentrek \|\| 0 \|\| Provinsi Jawa Timur \|\| Kota Pasuruan \|\| Kecamatan Purworejo \|\| Kelurahan Wirogunan \|\| 0 \|\| Provinsi Jawa Timur \|\| Kota Pasuruan \|\| Kecamatan Purworejo \|\| Kelurahan Tembokrejo \|\| 0 \|\| Provinsi Jawa Timur \|\| Kota Pasuruan \|\| Kecamatan Purworejo \|\| Kelurahan Sekargadung \|\| 0 | DAK Non Fisik-Dana BOK-BOK Puskesmas Pendapatan Bagi Hasil Pajak Rokok | 4.Memperkuat pembangunan sumber daya manusia (SDM), sains, teknologi, pendidikan, kesehatan, prestasi olahraga, kesetaraan gender, serta penguatan peran perempuan, pemuda (generasi milenial dan generasi Z), dan penyandang disabilitas. | 5. Penguranggan stunting | | 12 Dokumen | 24.911.000,00 | UPT PUSKESMAS SEKARGADUNG |
| | 1.02.02.2.02.0033 | Operasional Pelayanan Puskesmas | | | | | | 196.406.000,00 | | | | | | | 206.227.000,00 | |

| NO | KODE | URUSAN / BIDANG URUSAN / PROGRAM / OUTCOME / KEGIATAN / SUBKEGIATAN OUTPUT | INDIKATOR | TARGET AKHIR RENSTRA | REALISASI 2025 | PRAKIRAAN 2026 | CAPAIAN KINERJA DAN KERANGKA PENDANAAN | | | | | | KELOMPOK SASARAN | PRAKIRAAN MAJU 2028 | | PERANGKAT DAERAH PENANGGUNG JAWAB |
|---|---|---|---|---|---|---|---|---|---|---|---|---|---|---|---|---|
| | | | | | | | TARGET 2027 | PAGU INDIKATIF | LOKASI | SUMBER DANA | PRIORITAS | | | TARGET | PAGU INDIKATIF | |
| | | | | | | | | | | | NASIONAL | DAERAH | | | | |
| (1) | (2) | (3) | (4) | (5) | (6) | (7) | (8) | (9) | (10) | (11) | (12) | (13) | (14) | (15) | (16) | (17) |
| | | Tersedianya Operasional Pelayanan Puskesmas | Jumlah Dokumen Operasional Pelayanan Puskesmas | 12 Dokumen | | 12 Dokumen | 1 Dokumen | 196.406.000,00 | Provinsi Jawa Timur \|\| Kota Pasuruan \|\| Kecamatan Purworejo \|\| Kelurahan Pohjentrek \|\| 0 \|\| Provinsi Jawa Timur \|\| Kota Pasuruan \|\| Kecamatan Purworejo \|\| Kelurahan Wirogunan \|\| 0 \|\| Provinsi Jawa Timur \|\| Kota Pasuruan \|\| Kecamatan Purworejo \|\| Kelurahan Tembokrejo \|\| 0 \|\| Provinsi Jawa Timur \|\| Kota Pasuruan \|\| Kecamatan Purworejo \|\| Kelurahan Sekargadung \|\| 0 | Dana Alokasi Umum (DAU) DAK Non Fisik-Dana BOK-BOK Puskesmas | 4.Memperkuat pembangunan sumber daya manusia (SDM), sains, teknologi, pendidikan, kesehatan, prestasi olahraga, kesetaraan gender, serta penguatan peran perempuan, pemuda (generasi milenial dan generasi Z), dan penyandang disabilitas. | 5. Penguranggan stunting | | 12 Dokumen | 206.227.000,00 | UPT PUSKESMAS SEKARGADUNG |
| | | Tersedianya Operasional Pelayanan Puskesmas | Jumlah Dokumen Operasional Pelayanan Puskesmas | 1 Dokumen | | 1 Dokumen | 1 Dokumen | 196.406.000,00 | Provinsi Jawa Timur \|\| Kota Pasuruan \|\| Kecamatan Purworejo \|\| Kelurahan Pohjentrek \|\| 0 \|\| Provinsi Jawa Timur \|\| Kota Pasuruan \|\| Kecamatan Purworejo \|\| Kelurahan Wirogunan \|\| 0 \|\| Provinsi Jawa Timur \|\| Kota Pasuruan \|\| Kecamatan Purworejo \|\| Kelurahan Tembokrejo \|\| 0 \|\| Provinsi Jawa Timur \|\| Kota Pasuruan \|\| Kecamatan Purworejo \|\| Kelurahan Sekargadung \|\| 0 | Dana Alokasi Umum (DAU) DAK Non Fisik-Dana BOK-BOK Puskesmas | 4.Memperkuat pembangunan sumber daya manusia (SDM), sains, teknologi, pendidikan, kesehatan, prestasi olahraga, kesetaraan gender, serta penguatan peran perempuan, pemuda (generasi milenial dan generasi Z), dan penyandang disabilitas. | 5. Penguranggan stunting | | 1 Dokumen | 206.227.000,00 | UPT PUSKESMAS SEKARGADUNG |
| | 1.02.02.2.02.0046 | Pengelolaan upaya kesehatan Ibu dan Anak | | | | | | 1.000.000,00 | | | | | | | 1.100.000,00 | |

| NO | KODE | URUSAN / BIDANG URUSAN / PROGRAM / OUTCOME / KEGIATAN / SUBKEGIATAN OUTPUT | INDIKATOR | TARGET AKHIR RENSTRA | REALISASI 2025 | PRAKIRAAN 2026 | CAPAIAN KINERJA DAN KERANGKA PENDANAAN | | | | | | KELOMPOK SASARAN | PRAKIRAAN MAJU 2028 | | PERANGKAT DAERAH PENANGGUNG JAWAB |
|---|---|---|---|---|---|---|---|---|---|---|---|---|---|---|---|---|
| | | | | | | | TARGET 2027 | PAGU INDIKATIF | LOKASI | SUMBER DANA | PRIORITAS | | | TARGET | PAGU INDIKATIF | |
| | | | | | | | | | | | NASIONAL | DAERAH | | | | |
| (1) | (2) | (3) | (4) | (5) | (6) | (7) | (8) | (9) | (10) | (11) | (12) | (13) | (14) | (15) | (16) | (17) |
| | | Terlaksananya pengelolaan upaya Kesehatan Ibu dan Anak | Jumlah dokumen hasil pengelolaan upaya kesehatan ibu dan anak | 12 Dokumen | | 12 Dokumen | 1 Dokumen | 1.000.000,00 | Provinsi Jawa Timur \|\| Kota Pasuruan \|\| Kecamatan Purworejo \|\| Kelurahan Pohjentrek \|\| 0 \|\| Provinsi Jawa Timur \|\| Kota Pasuruan \|\| Kecamatan Purworejo \|\| Kelurahan Wirogunan \|\| 0 \|\| Provinsi Jawa Timur \|\| Kota Pasuruan \|\| Kecamatan Purworejo \|\| Kelurahan Tembokrejo \|\| 0 \|\| Provinsi Jawa Timur \|\| Kota Pasuruan \|\| Kecamatan Purworejo \|\| Kelurahan Sekargadung \|\| 0 | DAK Non Fisik-Dana BOK-BOK Puskesmas | - | 5. Penguran gan stunting | | 12 Dokumen | 1.100.000,00 | UPT PUSKESMAS SEKARGADUNG |
| | | Terlaksananya pengelolaan upaya Kesehatan Ibu dan Anak | Jumlah dokumen hasil pengelolaan upaya kesehatan ibu dan anak | 2 Dokumen | | 12 Dokumen | 1 Dokumen | 1.000.000,00 | Provinsi Jawa Timur \|\| Kota Pasuruan \|\| Kecamatan Purworejo \|\| Kelurahan Pohjentrek \|\| 0 \|\| Provinsi Jawa Timur \|\| Kota Pasuruan \|\| Kecamatan Purworejo \|\| Kelurahan Wirogunan \|\| 0 \|\| Provinsi Jawa Timur \|\| Kota Pasuruan \|\| Kecamatan Purworejo \|\| Kelurahan Tembokrejo \|\| 0 \|\| Provinsi Jawa Timur \|\| Kota Pasuruan \|\| Kecamatan Purworejo \|\| Kelurahan Sekargadung \|\| 0 | DAK Non Fisik-Dana BOK-BOK Puskesmas | - | 5. Penguran gan stunting | | 2 Dokumen | 1.100.000,00 | UPT PUSKESMAS SEKARGADUNG |

| NO | KODE | URUSAN / BIDANG URUSAN / PROGRAM / OUTCOME / KEGIATAN / SUBKEGIATAN OUTPUT | INDIKATOR | TARGET AKHIR RENSTRA | REALISASI 2025 | PRAKIRAAN 2026 | CAPAIAN KINERJA DAN KERANGKA PENDANAAN | | | | | | KELOMPOK SASARAN | PRAKIRAAN MAJU 2028 | | PERANGKAT DAERAH PENANGGUNG JAWAB |
|---|---|---|---|---|---|---|---|---|---|---|---|---|---|---|---|---|
| | | | | | | | TARGET 2027 | PAGU INDIKATIF | LOKASI | SUMBER DANA | PRIORITAS | | | TARGET | PAGU INDIKATIF | |
| | | | | | | | | | | | NASIONAL | DAERAH | | | | |
| (1) | (2) | (3) | (4) | (5) | (6) | (7) | (8) | (9) | (10) | (11) | (12) | (13) | (14) | (15) | (16) | (17) |
| | | Terlaksananya pengelolaan upaya Kesehatan Ibu dan Anak | Jumlah dokumen hasil pengelolaan upaya kesehatan ibu dan anak | 1 Dokumen | | 1 Dokumen | 1 Dokumen | 1.000.000,00 | Provinsi Jawa Timur \|\| Kota Pasuruan \|\| Kecamatan Purworejo \|\| Kelurahan Pohjentrek \|\| 0 \|\| Provinsi Jawa Timur \|\| Kota Pasuruan \|\| Kecamatan Purworejo \|\| Kelurahan Wirogunan \|\| 0 \|\| Provinsi Jawa Timur \|\| Kota Pasuruan \|\| Kecamatan Purworejo \|\| Kelurahan Tembokrejo \|\| 0 \|\| Provinsi Jawa Timur \|\| Kota Pasuruan \|\| Kecamatan Purworejo \|\| Kelurahan Sekargadung \|\| 0 | DAK Non Fisik-Dana BOK-BOK Puskesmas | - | 5. Penguran gan stunting | | 1 Dokumen | 1.100.000,00 | UPT PUSKESMAS SEKARGADUNG |
| | | ***Meningkatnya Pemenuhan Kesehatan Perorangan dan Kesehatan Masyarakat Puskesmas Karangketug*** | | | | | | ***1.204.584.000,00*** | | | | | | | ***1.275.737.000,00*** | |
| | | | 999.Persentase pemenuhan UKP (Upaya Kesehatan Perorangan) dan UKM (Upaya Kesehatan Masyarakat) | 100 % | | 100 % | 100 % | 1.185.358.000,00 | | | | | | 100 % | 1.255.548.000,00 | |
| | | Telaksananya Perencanaan Kebutuhan dan pendayagunaan sumber daya manusia kesehatan untuk UKP dan UKM di wilayan Kabupaten/Kota | | | | | | 54.339.291.770,00 | | | | | Masyarakat di wilayah kerja Puskesmas Sekargadung | | 12.041.180.067,00 | |
| | | | Jumlah Anak Usia Pendidikan Dasar yang Mendapatkan Pelayanan Kesehatan Sesuai Standar | 1727 Orang | | 1694 Orang | 1702 Orang | 159.825.500,00 | | | | | | 1710 Orang | 129.401.300,00 | |
| | | | Jumlah Dokumen Hasil Pengelolaan Pelayanan Kesehatan Gizi Masyarakat | 16 Dokumen | | 16 Dokumen | 16 Dokumen | 5.889.374.740,00 | | | | | | 16 Dokumen | 5.591.600.422,00 | |
| | | | Jumlah Dokumen Hasil Pengelolaan Pelayanan Kesehatan Lingkungan | 12 Dokumen | | 12 Dokumen | 12 Dokumen | 992.771.200,00 | | | | | | 12 Dokumen | 1.050.554.735,00 | |
| | | | Jumlah Dokumen Hasil Pengelolaan Surveilans Kesehatan | Dokumen | | 1 Dokumen | 1 Dokumen | 241.880.400,00 | | | | | | 1 Dokumen | 245.013.495,00 | |
| | | | Jumlah dokumen hasil pengelolaan upaya kesehatan ibu dan anak | 1 Dokumen | | 1 Dokumen | 1 Dokumen | 323.300.000,00 | | | | | | 1 Dokumen | 4.680.000,00 | |
| | | | Jumlah Dokumen Operasional Pelayanan Puskesmas | 1 Dokumen | | 1 Dokumen | 1 Dokumen | 1.194.978.000,00 | | | | | | 1 Dokumen | 1.155.721.300,00 | |

| NO | KODE | URUSAN / BIDANG URUSAN / PROGRAM / OUTCOME / KEGIATAN / SUBKEGIATAN OUTPUT | INDIKATOR | TARGET AKHIR RENSTRA | REALISASI 2025 | PRAKIRAAN 2026 | CAPAIAN KINERJA DAN KERANGKA PENDANAAN | | | | | | KELOMPOK SASARAN | PRAKIRAAN MAJU 2028 | | PERANGKAT DAERAH PENANGGUNG JAWAB |
|---|---|---|---|---|---|---|---|---|---|---|---|---|---|---|---|---|
| | | | | | | | TARGET 2027 | PAGU INDIKATIF | LOKASI | SUMBER DANA | PRIORITAS | | | TARGET | PAGU INDIKATIF | |
| | | | | | | | | | | | NASIONAL | DAERAH | | | | |
| (1) | (2) | (3) | (4) | (5) | (6) | (7) | (8) | (9) | (10) | (11) | (12) | (13) | (14) | (15) | (16) | (17) |
| | | | Jumlah Ibu Hamil yang Mendapatkan Pelayanan Kesehatan Sesuai Standar | 3889 Orang | | 3818 Orang | 3835 Orang | 522.873.040,00 | | | | | | 3853 Orang | 376.736.537,00 | |
| | | | Jumlah Orang Terduga Menderita Tuberkulosis yang Mendapatkan Pelayanan Sesuai Standar | 534 Orang | | 522 Orang | 525 Orang | 1.181.121.100,00 | | | | | | 528 Orang | 192.653.600,00 | |
| | | | Jumlah Orang yang Mendapatkan Pelayanan Kesehatan Orang dengan Gangguan Jiwa Berat Sesuai Standar | 41 Orang | | 41 Orang | 41 Orang | 161.782.500,00 | | | | | | 41 Orang | 97.132.720,00 | |
| | | | Jumlah Penduduk Usia Produktif yang Mendapatkan Pelayanan Kesehatan Sesuai Standar | 146106 Orang | | 143393 Orang | 14066 Orang | 176.932.300,00 | | | | | | 144743 Orang | 212.579.900,00 | |
| | | Tersedianya Layanan Kesehatan untuk UKM dan UKP Rujukan Tingkat Daerah Kabupaten/Kota | | | | | | 54.339.291.770,00 | | | | | Masyarakat di wilayah kerja Puskesmas Sekargadung | | 12.041.180.067,00 | |
| | | | Jumlah Anak Usia Pendidikan Dasar yang Mendapatkan Pelayanan Kesehatan Sesuai Standar | 1727 Orang | | 1694 Orang | 1702 Orang | 159.825.500,00 | | | | | | 1710 Orang | 129.401.300,00 | |
| | | | Jumlah Dokumen Hasil Pengelolaan Pelayanan Kesehatan Gizi Masyarakat | 16 Dokumen | | 16 Dokumen | 16 Dokumen | 5.889.374.740,00 | | | | | | 16 Dokumen | 5.591.600.422,00 | |
| | | | Jumlah Dokumen Hasil Pengelolaan Pelayanan Kesehatan Lingkungan | 12 Dokumen | | 12 Dokumen | 12 Dokumen | 992.771.200,00 | | | | | | 12 Dokumen | 1.050.554.735,00 | |
| | | | Jumlah Dokumen Hasil Pengelolaan Surveilans Kesehatan | Dokumen | | 1 Dokumen | 1 Dokumen | 241.880.400,00 | | | | | | 1 Dokumen | 245.013.495,00 | |
| | | | Jumlah dokumen hasil pengelolaan upaya kesehatan ibu dan anak | 1 Dokumen | | 1 Dokumen | 1 Dokumen | 323.300.000,00 | | | | | | 1 Dokumen | 4.680.000,00 | |
| | | | Jumlah Dokumen Operasional Pelayanan Puskesmas | 1 Dokumen | | 1 Dokumen | 1 Dokumen | 1.194.978.000,00 | | | | | | 1 Dokumen | 1.155.721.300,00 | |
| | | | Jumlah Ibu Hamil yang Mendapatkan Pelayanan Kesehatan Sesuai Standar | 3889 Orang | | 3818 Orang | 3835 Orang | 522.873.040,00 | | | | | | 3853 Orang | 376.736.537,00 | |
| | | | Jumlah Orang Terduga Menderita Tuberkulosis yang Mendapatkan Pelayanan Sesuai Standar | 534 Orang | | 522 Orang | 525 Orang | 1.181.121.100,00 | | | | | | 528 Orang | 192.653.600,00 | |
| | | | Jumlah Orang yang Mendapatkan Pelayanan Kesehatan Orang dengan Gangguan Jiwa Berat Sesuai Standar | 41 Orang | | 41 Orang | 41 Orang | 161.782.500,00 | | | | | | 41 Orang | 97.132.720,00 | |
| | | | Jumlah Penduduk Usia Produktif yang Mendapatkan Pelayanan Kesehatan Sesuai Standar | 146106 Orang | | 143393 Orang | 14066 Orang | 176.932.300,00 | | | | | | 144743 Orang | 212.579.900,00 | |

| NO | KODE | URUSAN / BIDANG URUSAN / PROGRAM / OUTCOME / KEGIATAN / SUBKEGIATAN OUTPUT | INDIKATOR | TARGET AKHIR RENSTRA | REALISASI 2025 | PRAKIRAAN 2026 | CAPAIAN KINERJA DAN KERANGKA PENDANAAN | | | | | | KELOMPOK SASARAN | PRAKIRAAN MAJU 2028 | | PERANGKAT DAERAH PENANGGUNG JAWAB |
|---|---|---|---|---|---|---|---|---|---|---|---|---|---|---|---|---|
| | | | | | | | TARGET 2027 | PAGU INDIKATIF | LOKASI | SUMBER DANA | PRIORITAS | | | TARGET | PAGU INDIKATIF | |
| | | | | | | | | | | | NASIONAL | DAERAH | | | | |
| (1) | (2) | (3) | (4) | (5) | (6) | (7) | (8) | (9) | (10) | (11) | (12) | (13) | (14) | (15) | (16) | (17) |
| | | Tersedianya Layanan Kesehatan untuk UKM dan UKP Rujukan Tingkat Daerah Kabupaten/Kota Puskesmas Kebonagung | | | | | | 54.339.291.770,00 | | | | | Masyarakat di wilayah kerja Puskesmas Sekargadung | | 12.041.180.067,00 | |
| | | | Jumlah Anak Usia Pendidikan Dasar yang Mendapatkan Pelayanan Kesehatan Sesuai Standar | 1727 Orang | | 1694 Orang | 1702 Orang | 159.825.500,00 | | | | | | 1710 Orang | 129.401.300,00 | |
| | | | Jumlah Dokumen Hasil Pengelolaan Pelayanan Kesehatan Gizi Masyarakat | 16 Dokumen | | 16 Dokumen | 16 Dokumen | 5.889.374.740,00 | | | | | | 16 Dokumen | 5.591.600.422,00 | |
| | | | Jumlah Dokumen Hasil Pengelolaan Pelayanan Kesehatan Lingkungan | 12 Dokumen | | 12 Dokumen | 12 Dokumen | 992.771.200,00 | | | | | | 12 Dokumen | 1.050.554.735,00 | |
| | | | Jumlah Dokumen Hasil Pengelolaan Surveilans Kesehatan | Dokumen | | 1 Dokumen | 1 Dokumen | 241.880.400,00 | | | | | | 1 Dokumen | 245.013.495,00 | |
| | | | Jumlah dokumen hasil pengelolaan upaya kesehatan ibu dan anak | 1 Dokumen | | 1 Dokumen | 1 Dokumen | 323.300.000,00 | | | | | | 1 Dokumen | 4.680.000,00 | |
| | | | Jumlah Dokumen Operasional Pelayanan Puskesmas | 1 Dokumen | | 1 Dokumen | 1 Dokumen | 1.194.978.000,00 | | | | | | 1 Dokumen | 1.155.721.300,00 | |
| | | | Jumlah Ibu Hamil yang Mendapatkan Pelayanan Kesehatan Sesuai Standar | 3889 Orang | | 3818 Orang | 3835 Orang | 522.873.040,00 | | | | | | 3853 Orang | 376.736.537,00 | |
| | | | Jumlah Orang Terduga Menderita Tuberkulosis yang Mendapatkan Pelayanan Sesuai Standar | 534 Orang | | 522 Orang | 525 Orang | 1.181.121.100,00 | | | | | | 528 Orang | 192.653.600,00 | |
| | | | Jumlah Orang yang Mendapatkan Pelayanan Kesehatan Orang dengan Gangguan Jiwa Berat Sesuai Standar | 41 Orang | | 41 Orang | 41 Orang | 161.782.500,00 | | | | | | 41 Orang | 97.132.720,00 | |
| | | | Jumlah Penduduk Usia Produktif yang Mendapatkan Pelayanan Kesehatan Sesuai Standar | 146106 Orang | | 143393 Orang | 14066 Orang | 176.932.300,00 | | | | | | 144743 Orang | 212.579.900,00 | |
| | 1.02.02.2.02.0001 | Pengelolaan Pelayanan Kesehatan Ibu Hamil | | | | | | 57.800.000,00 | | | | | | | 60.690.000,00 | |

| NO | KODE | URUSAN / BIDANG URUSAN / PROGRAM / OUTCOME / KEGIATAN / SUBKEGIATAN OUTPUT | INDIKATOR | TARGET AKHIR RENSTRA | REALISASI 2025 | PRAKIRAAN 2026 | CAPAIAN KINERJA DAN KERANGKA PENDANAAN | | | | | | KELOMPOK SASARAN | PRAKIRAAN MAJU 2028 | | PERANGKAT DAERAH PENANGGUNG JAWAB |
|---|---|---|---|---|---|---|---|---|---|---|---|---|---|---|---|---|
| | | | | | | | TARGET 2027 | PAGU INDIKATIF | LOKASI | SUMBER DANA | PRIORITAS | | | TARGET | PAGU INDIKATIF | |
| | | | | | | | | | | | NASIONAL | DAERAH | | | | |
| (1) | (2) | (3) | (4) | (5) | (6) | (7) | (8) | (9) | (10) | (11) | (12) | (13) | (14) | (15) | (16) | (17) |
| | | Terkelolanya Pelayanan Kesehatan Ibu Hamil Sesuai Standar | Jumlah Ibu Hamil yang Mendapatkan Pelayanan Kesehatan Sesuai Standar | 392 Orang | | 384 Orang | 547 Orang | 57.800.000,00 | Provinsi Jawa Timur \|\| Kota Pasuruan \|\| Kecamatan Purworejo \|\| Kelurahan Pohjentrek \|\| 0 \|\| Provinsi Jawa Timur \|\| Kota Pasuruan \|\| Kecamatan Purworejo \|\| Kelurahan Wirogunan \|\| 0 \|\| Provinsi Jawa Timur \|\| Kota Pasuruan \|\| Kecamatan Purworejo \|\| Kelurahan Tembokrejo \|\| 0 \|\| Provinsi Jawa Timur \|\| Kota Pasuruan \|\| Kecamatan Purworejo \|\| Kelurahan Sekargadung \|\| 0 | Pendapatan Bagi Hasil Pajak Rokok<br>DAK Non Fisik-Dana BOK-BOK Puskesmas | 4.Memperkuat pembangunan sumber daya manusia (SDM), sains, teknologi, pendidikan, kesehatan, prestasi olahraga, kesetaraan gender, serta penguatan peran perempuan, pemuda (generasi milenial dan generasi Z), dan penyandang disabilitas. | 5. Penguranggan stunting | | 388 Orang | 60.690.000,00 | UPT PUSKESMAS SEKARGADUNG |
| | | Terkelolanya Pelayanan Kesehatan Ibu Hamil Sesuai Standar | Jumlah Ibu Hamil yang Mendapatkan Pelayanan Kesehatan Sesuai Standar | 416 Orang | | 408 Orang | 547 Orang | 57.800.000,00 | Provinsi Jawa Timur \|\| Kota Pasuruan \|\| Kecamatan Purworejo \|\| Kelurahan Pohjentrek \|\| 0 \|\| Provinsi Jawa Timur \|\| Kota Pasuruan \|\| Kecamatan Purworejo \|\| Kelurahan Wirogunan \|\| 0 \|\| Provinsi Jawa Timur \|\| Kota Pasuruan \|\| Kecamatan Purworejo \|\| Kelurahan Tembokrejo \|\| 0 \|\| Provinsi Jawa Timur \|\| Kota Pasuruan \|\| Kecamatan Purworejo \|\| Kelurahan Sekargadung \|\| 0 | Pendapatan Bagi Hasil Pajak Rokok<br>DAK Non Fisik-Dana BOK-BOK Puskesmas | 4.Memperkuat pembangunan sumber daya manusia (SDM), sains, teknologi, pendidikan, kesehatan, prestasi olahraga, kesetaraan gender, serta penguatan peran perempuan, pemuda (generasi milenial dan generasi Z), dan penyandang disabilitas. | 5. Penguranggan stunting | | 412 Orang | 60.690.000,00 | UPT PUSKESMAS SEKARGADUNG |

| NO | KODE | URUSAN / BIDANG URUSAN / PROGRAM / OUTCOME / KEGIATAN / SUBKEGIATAN OUTPUT | INDIKATOR | TARGET AKHIR RENSTRA | REALISASI 2025 | PRAKIRAAN 2026 | CAPAIAN KINERJA DAN KERANGKA PENDANAAN | | | | | | KELOMPOK SASARAN | PRAKIRAAN MAJU 2028 | | PERANGKAT DAERAH PENANGGUNG JAWAB |
|---|---|---|---|---|---|---|---|---|---|---|---|---|---|---|---|---|
| | | | | | | | TARGET 2027 | PAGU INDIKATIF | LOKASI | SUMBER DANA | PRIORITAS | | | TARGET | PAGU INDIKATIF | |
| | | | | | | | | | | | NASIONAL | DAERAH | | | | |
| (1) | (2) | (3) | (4) | (5) | (6) | (7) | (8) | (9) | (10) | (11) | (12) | (13) | (14) | (15) | (16) | (17) |
| | | Terkelolanya Pelayanan Kesehatan Ibu Hamil Sesuai Standar | Jumlah Ibu Hamil yang Mendapatkan Pelayanan Kesehatan Sesuai Standar | 424 Orang | | 416 Orang | 547 Orang | 57.800.000,00 | Provinsi Jawa Timur \|\| Kota Pasuruan \|\| Kecamatan Purworejo \|\| Kelurahan Pohjentrek \|\| 0 \|\| Provinsi Jawa Timur \|\| Kota Pasuruan \|\| Kecamatan Purworejo \|\| Kelurahan Wirogunan \|\| 0 \|\| Provinsi Jawa Timur \|\| Kota Pasuruan \|\| Kecamatan Purworejo \|\| Kelurahan Tembokrejo \|\| 0 \|\| Provinsi Jawa Timur \|\| Kota Pasuruan \|\| Kecamatan Purworejo \|\| Kelurahan Sekargadung \|\| 0 | Pendapatan Bagi Hasil Pajak Rokok<br>DAK Non Fisik-Dana BOK-BOK Puskesmas | 4.Memperkuat pembangunan sumber daya manusia (SDM), sains, teknologi, pendidikan, kesehatan, prestasi olahraga, kesetaraan gender, serta penguatan peran perempuan, pemuda (generasi milenial dan generasi Z), dan penyandang disabilitas. | 5. Penguranggan stunting | | 420 Orang | 60.690.000,00 | UPT PUSKESMAS SEKARGADUNG |
| | | Terkelolanya Pelayanan Kesehatan Ibu Hamil Sesuai Standar | Jumlah Ibu Hamil yang Mendapatkan Pelayanan Kesehatan Sesuai Standar | 470 Orang | | 462 Orang | 547 Orang | 57.800.000,00 | Provinsi Jawa Timur \|\| Kota Pasuruan \|\| Kecamatan Purworejo \|\| Kelurahan Pohjentrek \|\| 0 \|\| Provinsi Jawa Timur \|\| Kota Pasuruan \|\| Kecamatan Purworejo \|\| Kelurahan Wirogunan \|\| 0 \|\| Provinsi Jawa Timur \|\| Kota Pasuruan \|\| Kecamatan Purworejo \|\| Kelurahan Tembokrejo \|\| 0 \|\| Provinsi Jawa Timur \|\| Kota Pasuruan \|\| Kecamatan Purworejo \|\| Kelurahan Sekargadung \|\| 0 | Pendapatan Bagi Hasil Pajak Rokok<br>DAK Non Fisik-Dana BOK-BOK Puskesmas | 4.Memperkuat pembangunan sumber daya manusia (SDM), sains, teknologi, pendidikan, kesehatan, prestasi olahraga, kesetaraan gender, serta penguatan peran perempuan, pemuda (generasi milenial dan generasi Z), dan penyandang disabilitas. | 5. Penguranggan stunting | | 466 Orang | 60.690.000,00 | UPT PUSKESMAS SEKARGADUNG |

| NO | KODE | URUSAN / BIDANG URUSAN / PROGRAM / OUTCOME / KEGIATAN / SUBKEGIATAN OUTPUT | INDIKATOR | TARGET AKHIR RENSTRA | REALISASI 2025 | PRAKIRAAN 2026 | CAPAIAN KINERJA DAN KERANGKA PENDANAAN | | | | | | KELOMPOK SASARAN | PRAKIRAAN MAJU 2028 | | PERANGKAT DAERAH PENANGGUNG JAWAB |
|---|---|---|---|---|---|---|---|---|---|---|---|---|---|---|---|---|
| | | | | | | | TARGET 2027 | PAGU INDIKATIF | LOKASI | SUMBER DANA | PRIORITAS | | | TARGET | PAGU INDIKATIF | |
| | | | | | | | | | | | NASIONAL | DAERAH | | | | |
| (1) | (2) | (3) | (4) | (5) | (6) | (7) | (8) | (9) | (10) | (11) | (12) | (13) | (14) | (15) | (16) | (17) |
| | | Terkelolanya Pelayanan Kesehatan Ibu Hamil Sesuai Standar | Jumlah Ibu Hamil yang Mendapatkan Pelayanan Kesehatan Sesuai Standar | 555 Orang | | 545 Orang | 547 Orang | 57.800.000,00 | Provinsi Jawa Timur \|\| Kota Pasuruan \|\| Kecamatan Purworejo \|\| Kelurahan Pohjentrek \|\| 0 \|\| Provinsi Jawa Timur \|\| Kota Pasuruan \|\| Kecamatan Purworejo \|\| Kelurahan Wirogunan \|\| 0 \|\| Provinsi Jawa Timur \|\| Kota Pasuruan \|\| Kecamatan Purworejo \|\| Kelurahan Tembokrejo \|\| 0 \|\| Provinsi Jawa Timur \|\| Kota Pasuruan \|\| Kecamatan Purworejo \|\| Kelurahan Sekargadung \|\| 0 | Pendapatan Bagi Hasil Pajak Rokok<br>DAK Non Fisik-Dana BOK-BOK Puskesmas | 4.Memperkuat pembangunan sumber daya manusia (SDM), sains, teknologi, pendidikan, kesehatan, prestasi olahraga, kesetaraan gender, serta penguatan peran perempuan, pemuda (generasi milenial dan generasi Z), dan penyandang disabilitas. | 5. Penguranggan stunting | | 549 Orang | 60.690.000,00 | UPT PUSKESMAS SEKARGADUNG |
| | | Terkelolanya Pelayanan Kesehatan Ibu Hamil Sesuai Standar | Jumlah Ibu Hamil yang Mendapatkan Pelayanan Kesehatan Sesuai Standar | 493 Orang | | 485 Orang | 547 Orang | 57.800.000,00 | Provinsi Jawa Timur \|\| Kota Pasuruan \|\| Kecamatan Purworejo \|\| Kelurahan Pohjentrek \|\| 0 \|\| Provinsi Jawa Timur \|\| Kota Pasuruan \|\| Kecamatan Purworejo \|\| Kelurahan Wirogunan \|\| 0 \|\| Provinsi Jawa Timur \|\| Kota Pasuruan \|\| Kecamatan Purworejo \|\| Kelurahan Tembokrejo \|\| 0 \|\| Provinsi Jawa Timur \|\| Kota Pasuruan \|\| Kecamatan Purworejo \|\| Kelurahan Sekargadung \|\| 0 | Pendapatan Bagi Hasil Pajak Rokok<br>DAK Non Fisik-Dana BOK-BOK Puskesmas | 4.Memperkuat pembangunan sumber daya manusia (SDM), sains, teknologi, pendidikan, kesehatan, prestasi olahraga, kesetaraan gender, serta penguatan peran perempuan, pemuda (generasi milenial dan generasi Z), dan penyandang disabilitas. | 5. Penguranggan stunting | | 489 Orang | 60.690.000,00 | UPT PUSKESMAS SEKARGADUNG |

| NO | KODE | URUSAN / BIDANG URUSAN / PROGRAM / OUTCOME / KEGIATAN / SUBKEGIATAN OUTPUT | INDIKATOR | TARGET AKHIR RENSTRA | REALISASI 2025 | PRAKIRAAN 2026 | CAPAIAN KINERJA DAN KERANGKA PENDANAAN | | | | | | KELOMPOK SASARAN | PRAKIRAAN MAJU 2028 | | PERANGKAT DAERAH PENANGGUNG JAWAB |
|---|---|---|---|---|---|---|---|---|---|---|---|---|---|---|---|---|
| | | | | | | | TARGET 2027 | PAGU INDIKATIF | LOKASI | SUMBER DANA | PRIORITAS | | | TARGET | PAGU INDIKATIF | |
| | | | | | | | | | | | NASIONAL | DAERAH | | | | |
| (1) | (2) | (3) | (4) | (5) | (6) | (7) | (8) | (9) | (10) | (11) | (12) | (13) | (14) | (15) | (16) | (17) |
| | | Terkelolanya Pelayanan Kesehatan Ibu Hamil Sesuai Standar | Jumlah Ibu Hamil yang Mendapatkan Pelayanan Kesehatan Sesuai Standar | 581 Orang | | 571 Orang | 547 Orang | 57.800.000,00 | Provinsi Jawa Timur \|\| Kota Pasuruan \|\| Kecamatan Purworejo \|\| Kelurahan Pohjentrek \|\| 0 \|\| Provinsi Jawa Timur \|\| Kota Pasuruan \|\| Kecamatan Purworejo \|\| Kelurahan Wirogunan \|\| 0 \|\| Provinsi Jawa Timur \|\| Kota Pasuruan \|\| Kecamatan Purworejo \|\| Kelurahan Tembokrejo \|\| 0 \|\| Provinsi Jawa Timur \|\| Kota Pasuruan \|\| Kecamatan Purworejo \|\| Kelurahan Sekargadung \|\| 0 | Pendapatan Bagi Hasil Pajak Rokok<br>DAK Non Fisik-Dana BOK-BOK Puskesmas | 4.Memperkuat pembangunan sumber daya manusia (SDM), sains, teknologi, pendidikan, kesehatan, prestasi olahraga, kesetaraan gender, serta penguatan peran perempuan, pemuda (generasi milenial dan generasi Z), dan penyandang disabilitas. | 5. Penguranggan stunting | | 577 Orang | 60.690.000,00 | UPT PUSKESMAS SEKARGADUNG |
| | | Terkelolanya Pelayanan Kesehatan Ibu Hamil Sesuai Standar | Jumlah Ibu Hamil yang Mendapatkan Pelayanan Kesehatan Sesuai Standar | 558 Orang | | 547 Orang | 547 Orang | 57.800.000,00 | Provinsi Jawa Timur \|\| Kota Pasuruan \|\| Kecamatan Purworejo \|\| Kelurahan Pohjentrek \|\| 0 \|\| Provinsi Jawa Timur \|\| Kota Pasuruan \|\| Kecamatan Purworejo \|\| Kelurahan Wirogunan \|\| 0 \|\| Provinsi Jawa Timur \|\| Kota Pasuruan \|\| Kecamatan Purworejo \|\| Kelurahan Tembokrejo \|\| 0 \|\| Provinsi Jawa Timur \|\| Kota Pasuruan \|\| Kecamatan Purworejo \|\| Kelurahan Sekargadung \|\| 0 | Pendapatan Bagi Hasil Pajak Rokok<br>DAK Non Fisik-Dana BOK-BOK Puskesmas | 4.Memperkuat pembangunan sumber daya manusia (SDM), sains, teknologi, pendidikan, kesehatan, prestasi olahraga, kesetaraan gender, serta penguatan peran perempuan, pemuda (generasi milenial dan generasi Z), dan penyandang disabilitas. | 5. Penguranggan stunting | | 552 Orang | 60.690.000,00 | UPT PUSKESMAS SEKARGADUNG |

| NO | KODE | URUSAN / BIDANG URUSAN / PROGRAM / OUTCOME / KEGIATAN / SUBKEGIATAN OUTPUT | INDIKATOR | TARGET AKHIR RENSTRA | REALISASI 2025 | PRAKIRAAN 2026 | CAPAIAN KINERJA DAN KERANGKA PENDANAAN | | | | | | KELOMPOK SASARAN | PRAKIRAAN MAJU 2028 | | PERANGKAT DAERAH PENANGGUNG JAWAB |
|---|---|---|---|---|---|---|---|---|---|---|---|---|---|---|---|---|
| | | | | | | | TARGET 2027 | PAGU INDIKATIF | LOKASI | SUMBER DANA | PRIORITAS | | | TARGET | PAGU INDIKATIF | |
| | | | | | | | | | | | NASIONAL | DAERAH | | | | |
| (1) | (2) | (3) | (4) | (5) | (6) | (7) | (8) | (9) | (10) | (11) | (12) | (13) | (14) | (15) | (16) | (17) |
| | | Terkelolanya Pelayanan Kesehatan Ibu Hamil Sesuai Standar | Jumlah Ibu Hamil yang Mendapatkan Pelayanan Kesehatan Sesuai Standar | 3889 Orang | | 3818 Orang | 547 Orang | 57.800.000,00 | Provinsi Jawa Timur \|\| Kota Pasuruan \|\| Kecamatan Purworejo \|\| Kelurahan Pohjentrek \|\| 0 \|\| Provinsi Jawa Timur \|\| Kota Pasuruan \|\| Kecamatan Purworejo \|\| Kelurahan Wirogunan \|\| 0 \|\| Provinsi Jawa Timur \|\| Kota Pasuruan \|\| Kecamatan Purworejo \|\| Kelurahan Tembokrejo \|\| 0 \|\| Provinsi Jawa Timur \|\| Kota Pasuruan \|\| Kecamatan Purworejo \|\| Kelurahan Sekargadung \|\| 0 | Pendapatan Bagi Hasil Pajak Rokok<br>DAK Non Fisik-Dana BOK-BOK Puskesmas | 4.Memperkuat pembangunan sumber daya manusia (SDM), sains, teknologi, pendidikan, kesehatan, prestasi olahraga, kesetaraan gender, serta penguatan peran perempuan, pemuda (generasi milenial dan generasi Z), dan penyandang disabilitas. | 5. Penguranggan stunting | | 3853 Orang | 60.690.000,00 | UPT PUSKESMAS SEKARGADUNG |
| | 1.02.02.2.02.0005 | Pengelolaan Pelayanan Kesehatan pada Usia Pendidikan Dasar | | | | | | 13.230.000,00 | | | | | | | 13.892.000,00 | |
| | | Terkelolanya Pelayanan Kesehatan pada Usia Pendidikan Dasar Sesuai Standar | Jumlah Anak Usia Pendidikan Dasar yang Mendapatkan Pelayanan Kesehatan Sesuai Standar | 1727 Orang | | 1694 Orang | 4828 Orang | 13.230.000,00 | Provinsi Jawa Timur \|\| Kota Pasuruan \|\| Kecamatan Purworejo \|\| Kelurahan Pohjentrek \|\| 0 \|\| Provinsi Jawa Timur \|\| Kota Pasuruan \|\| Kecamatan Purworejo \|\| Kelurahan Wirogunan \|\| 0 \|\| Provinsi Jawa Timur \|\| Kota Pasuruan \|\| Kecamatan Purworejo \|\| Kelurahan Tembokrejo \|\| 0 | Pendapatan Bagi Hasil Pajak Rokok<br>DAK Non Fisik-Dana BOK-BOK Puskesmas | 4.Memperkuat pembangunan sumber daya manusia (SDM), sains, teknologi, pendidikan, kesehatan, prestasi olahraga, kesetaraan gender, serta penguatan peran perempuan, pemuda (generasi milenial dan generasi Z), dan penyandang disabilitas. | 5. Penguranggan stunting | | 1710 Orang | 13.892.000,00 | UPT PUSKESMAS SEKARGADUNG |

| NO | KODE | URUSAN / BIDANG URUSAN / PROGRAM / OUTCOME / KEGIATAN / SUBKEGIATAN OUTPUT | INDIKATOR | TARGET AKHIR RENSTRA | REALISASI 2025 | PRAKIRAAN 2026 | CAPAIAN KINERJA DAN KERANGKA PENDANAAN | | | | | | KELOMPOK SASARAN | PRAKIRAAN MAJU 2028 | | PERANGKAT DAERAH PENANGGUNG JAWAB |
|---|---|---|---|---|---|---|---|---|---|---|---|---|---|---|---|---|
| | | | | | | | TARGET 2027 | PAGU INDIKATIF | LOKASI | SUMBER DANA | PRIORITAS | | | TARGET | PAGU INDIKATIF | |
| | | | | | | | | | | | NASIONAL | DAERAH | | | | |
| (1) | (2) | (3) | (4) | (5) | (6) | (7) | (8) | (9) | (10) | (11) | (12) | (13) | (14) | (15) | (16) | (17) |
| | | Terkelolanya Pelayanan Kesehatan pada Usia Pendidikan Dasar Sesuai Standar | Jumlah Anak Usia Pendidikan Dasar yang Mendapatkan Pelayanan Kesehatan Sesuai Standar | 4.896 Orang | | 4.805 Orang | 4828 Orang | 13.230.000,00 | Provinsi Jawa Timur \|\| Kota Pasuruan \|\| Kecamatan Purworejo \|\| Kelurahan Pohjentrek \|\| 0 \|\| Provinsi Jawa Timur \|\| Kota Pasuruan \|\| Kecamatan Purworejo \|\| Kelurahan Wirogunan \|\| 0 \|\| Provinsi Jawa Timur \|\| Kota Pasuruan \|\| Kecamatan Purworejo \|\| Kelurahan Tembokrejo \|\| 0 | Pendapatan Bagi Hasil Pajak Rokok<br>DAK Non Fisik-Dana BOK-BOK Puskesmas | 4.Memperkuat pembangunan sumber daya manusia (SDM), sains, teknologi, pendidikan, kesehatan, prestasi olahraga, kesetaraan gender, serta penguatan peran perempuan, pemuda (generasi milenial dan generasi Z), dan penyandang disabilitas. | 5. Penguragan stunting | | 4.851 Orang | 13.892.000,00 | UPT PUSKESMAS SEKARGADUNG |
| | | Terkelolanya Pelayanan Kesehatan pada Usia Pendidikan Dasar Sesuai Standar | Jumlah Anak Usia Pendidikan Dasar yang Mendapatkan Pelayanan Kesehatan Sesuai Standar | 6308 Orang | | 6193 Orang | 4828 Orang | 13.230.000,00 | Provinsi Jawa Timur \|\| Kota Pasuruan \|\| Kecamatan Purworejo \|\| Kelurahan Pohjentrek \|\| 0 \|\| Provinsi Jawa Timur \|\| Kota Pasuruan \|\| Kecamatan Purworejo \|\| Kelurahan Wirogunan \|\| 0 \|\| Provinsi Jawa Timur \|\| Kota Pasuruan \|\| Kecamatan Purworejo \|\| Kelurahan Tembokrejo \|\| 0 | Pendapatan Bagi Hasil Pajak Rokok<br>DAK Non Fisik-Dana BOK-BOK Puskesmas | 4.Memperkuat pembangunan sumber daya manusia (SDM), sains, teknologi, pendidikan, kesehatan, prestasi olahraga, kesetaraan gender, serta penguatan peran perempuan, pemuda (generasi milenial dan generasi Z), dan penyandang disabilitas. | 5. Penguragan stunting | | 6249 Orang | 13.892.000,00 | UPT PUSKESMAS SEKARGADUNG |

| NO | KODE | URUSAN / BIDANG URUSAN / PROGRAM / OUTCOME / KEGIATAN / SUBKEGIATAN OUTPUT | INDIKATOR | TARGET AKHIR RENSTRA | REALISASI 2025 | PRAKIRAAN 2026 | CAPAIAN KINERJA DAN KERANGKA PENDANAAN | | | | | | KELOMPOK SASARAN | PRAKIRAAN MAJU 2028 | | PERANGKAT DAERAH PENANGGUNG JAWAB |
|---|---|---|---|---|---|---|---|---|---|---|---|---|---|---|---|---|
| | | | | | | | TARGET 2027 | PAGU INDIKATIF | LOKASI | SUMBER DANA | PRIORITAS | | | TARGET | PAGU INDIKATIF | |
| | | | | | | | | | | | NASIONAL | DAERAH | | | | |
| (1) | (2) | (3) | (4) | (5) | (6) | (7) | (8) | (9) | (10) | (11) | (12) | (13) | (14) | (15) | (16) | (17) |
| | | Terkelolanya Pelayanan Kesehatan pada Usia Pendidikan Dasar Sesuai Standar | Jumlah Anak Usia Pendidikan Dasar yang Mendapatkan Pelayanan Kesehatan Sesuai Standar | 4476 Orang | | 4394 Orang | 4828 Orang | 13.230.000,00 | Provinsi Jawa Timur \|\| Kota Pasuruan \|\| Kecamatan Purworejo \|\| Kelurahan Pohjentrek \|\| 0 \|\| Provinsi Jawa Timur \|\| Kota Pasuruan \|\| Kecamatan Purworejo \|\| Kelurahan Wirogunan \|\| 0 \|\| Provinsi Jawa Timur \|\| Kota Pasuruan \|\| Kecamatan Purworejo \|\| Kelurahan Tembokrejo \|\| 0 | Pendapatan Bagi Hasil Pajak Rokok<br>DAK Non Fisik-Dana BOK-BOK Puskesmas | 4.Memperkuat pembangunan sumber daya manusia (SDM), sains, teknologi, pendidikan, kesehatan, prestasi olahraga, kesetaraan gender, serta penguatan peran perempuan, pemuda (generasi milenial dan generasi Z), dan penyandang disabilitas. | 5. Penguranган stunting | | 4435 Orang | 13.892.000,00 | UPT PUSKESMAS SEKARGADUNG |
| | | Terkelolanya Pelayanan Kesehatan pada Usia Pendidikan Dasar Sesuai Standar | Jumlah Anak Usia Pendidikan Dasar yang Mendapatkan Pelayanan Kesehatan Sesuai Standar | 4311 Orang | | 4231 Orang | 4828 Orang | 13.230.000,00 | Provinsi Jawa Timur \|\| Kota Pasuruan \|\| Kecamatan Purworejo \|\| Kelurahan Pohjentrek \|\| 0 \|\| Provinsi Jawa Timur \|\| Kota Pasuruan \|\| Kecamatan Purworejo \|\| Kelurahan Wirogunan \|\| 0 \|\| Provinsi Jawa Timur \|\| Kota Pasuruan \|\| Kecamatan Purworejo \|\| Kelurahan Tembokrejo \|\| 0 | Pendapatan Bagi Hasil Pajak Rokok<br>DAK Non Fisik-Dana BOK-BOK Puskesmas | 4.Memperkuat pembangunan sumber daya manusia (SDM), sains, teknologi, pendidikan, kesehatan, prestasi olahraga, kesetaraan gender, serta penguatan peran perempuan, pemuda (generasi milenial dan generasi Z), dan penyandang disabilitas. | 5. Penguranган stunting | | 4271 Orang | 13.892.000,00 | UPT PUSKESMAS SEKARGADUNG |

| NO | KODE | URUSAN / BIDANG URUSAN / PROGRAM / OUTCOME / KEGIATAN / SUBKEGIATAN OUTPUT | INDIKATOR | TARGET AKHIR RENSTRA | REALISASI 2025 | PRAKIRAAN 2026 | CAPAIAN KINERJA DAN KERANGKA PENDANAAN | | | | | | KELOMPOK SASARAN | PRAKIRAAN MAJU 2028 | | PERANGKAT DAERAH PENANGGUNG JAWAB |
|---|---|---|---|---|---|---|---|---|---|---|---|---|---|---|---|---|
| | | | | | | | TARGET 2027 | PAGU INDIKATIF | LOKASI | SUMBER DANA | PRIORITAS | | | TARGET | PAGU INDIKATIF | |
| | | | | | | | | | | | NASIONAL | DAERAH | | | | |
| (1) | (2) | (3) | (4) | (5) | (6) | (7) | (8) | (9) | (10) | (11) | (12) | (13) | (14) | (15) | (16) | (17) |
| | | Terkelolanya Pelayanan Kesehatan pada Usia Pendidikan Dasar Sesuai Standar | Jumlah Anak Usia Pendidikan Dasar yang Mendapatkan Pelayanan Kesehatan Sesuai Standar | 4176 Orang | | 4099 Orang | 4828 Orang | 13.230.000,00 | Provinsi Jawa Timur \|\| Kota Pasuruan \|\| Kecamatan Purworejo \|\| Kelurahan Pohjentrek \|\| 0 \|\| Provinsi Jawa Timur \|\| Kota Pasuruan \|\| Kecamatan Purworejo \|\| Kelurahan Wirogunan \|\| 0 \|\| Provinsi Jawa Timur \|\| Kota Pasuruan \|\| Kecamatan Purworejo \|\| Kelurahan Tembokrejo \|\| 0 | Pendapatan Bagi Hasil Pajak Rokok<br>DAK Non Fisik-Dana BOK-BOK Puskesmas | 4.Memperkuat pembangunan sumber daya manusia (SDM), sains, teknologi, pendidikan, kesehatan, prestasi olahraga, kesetaraan gender, serta penguatan peran perempuan, pemuda (generasi milenial dan generasi Z), dan penyandang disabilitas. | 5. Penguranган stunting | | 4137 Orang | 13.892.000,00 | UPT PUSKESMAS SEKARGADUNG |
| | | Terkelolanya Pelayanan Kesehatan pada Usia Pendidikan Dasar Sesuai Standar | Jumlah Anak Usia Pendidikan Dasar yang Mendapatkan Pelayanan Kesehatan Sesuai Standar | 3602 Orang | | 3534 Orang | 4828 Orang | 13.230.000,00 | Provinsi Jawa Timur \|\| Kota Pasuruan \|\| Kecamatan Purworejo \|\| Kelurahan Pohjentrek \|\| 0 \|\| Provinsi Jawa Timur \|\| Kota Pasuruan \|\| Kecamatan Purworejo \|\| Kelurahan Wirogunan \|\| 0 \|\| Provinsi Jawa Timur \|\| Kota Pasuruan \|\| Kecamatan Purworejo \|\| Kelurahan Tembokrejo \|\| 0 | Pendapatan Bagi Hasil Pajak Rokok<br>DAK Non Fisik-Dana BOK-BOK Puskesmas | 4.Memperkuat pembangunan sumber daya manusia (SDM), sains, teknologi, pendidikan, kesehatan, prestasi olahraga, kesetaraan gender, serta penguatan peran perempuan, pemuda (generasi milenial dan generasi Z), dan penyandang disabilitas. | 5. Penguranган stunting | | 3568 Orang | 13.892.000,00 | UPT PUSKESMAS SEKARGADUNG |

| NO | KODE | URUSAN / BIDANG URUSAN / PROGRAM / OUTCOME / KEGIATAN / SUBKEGIATAN OUTPUT | INDIKATOR | TARGET AKHIR RENSTRA | REALISASI 2025 | PRAKIRAAN 2026 | CAPAIAN KINERJA DAN KERANGKA PENDANAAN | | | | | | KELOMPOK SASARAN | PRAKIRAAN MAJU 2028 | | PERANGKAT DAERAH PENANGGUNG JAWAB |
|---|---|---|---|---|---|---|---|---|---|---|---|---|---|---|---|---|
| | | | | | | | TARGET 2027 | PAGU INDIKATIF | LOKASI | SUMBER DANA | PRIORITAS | | | TARGET | PAGU INDIKATIF | |
| | | | | | | | | | | | NASIONAL | DAERAH | | | | |
| (1) | (2) | (3) | (4) | (5) | (6) | (7) | (8) | (9) | (10) | (11) | (12) | (13) | (14) | (15) | (16) | (17) |
| | | Terkelolanya Pelayanan Kesehatan pada Usia Pendidikan Dasar Sesuai Standar | Jumlah Anak Usia Pendidikan Dasar yang Mendapatkan Pelayanan Kesehatan Sesuai Standar | 32497 Orang | | 31895 Orang | 4828 Orang | 13.230.000,00 | Provinsi Jawa Timur \|\| Kota Pasuruan \|\| Kecamatan Purworejo \|\| Kelurahan Pohjentrek \|\| 0 \|\| Provinsi Jawa Timur \|\| Kota Pasuruan \|\| Kecamatan Purworejo \|\| Kelurahan Wirogunan \|\| 0 \|\| Provinsi Jawa Timur \|\| Kota Pasuruan \|\| Kecamatan Purworejo \|\| Kelurahan Tembokrejo \|\| 0 | Pendapatan Bagi Hasil Pajak Rokok<br>DAK Non Fisik-Dana BOK-BOK Puskesmas | 4.Memperkuat pembangunan sumber daya manusia (SDM), sains, teknologi, pendidikan, kesehatan, prestasi olahraga, kesetaraan gender, serta penguatan peran perempuan, pemuda (generasi milenial dan generasi Z), dan penyandang disabilitas. | 5. Penguranggan stunting | | 32194 Orang | 13.892.000,00 | UPT PUSKESMAS SEKARGADUNG |
| | | Terkelolanya Pelayanan Kesehatan pada Usia Pendidikan Dasar Sesuai Standar | Jumlah Anak Usia Pendidikan Dasar yang Mendapatkan Pelayanan Kesehatan Sesuai Standar | 3001 Orang | | 2945 Orang | 4828 Orang | 13.230.000,00 | Provinsi Jawa Timur \|\| Kota Pasuruan \|\| Kecamatan Purworejo \|\| Kelurahan Pohjentrek \|\| 0 \|\| Provinsi Jawa Timur \|\| Kota Pasuruan \|\| Kecamatan Purworejo \|\| Kelurahan Wirogunan \|\| 0 \|\| Provinsi Jawa Timur \|\| Kota Pasuruan \|\| Kecamatan Purworejo \|\| Kelurahan Tembokrejo \|\| 0 | Pendapatan Bagi Hasil Pajak Rokok<br>DAK Non Fisik-Dana BOK-BOK Puskesmas | 4.Memperkuat pembangunan sumber daya manusia (SDM), sains, teknologi, pendidikan, kesehatan, prestasi olahraga, kesetaraan gender, serta penguatan peran perempuan, pemuda (generasi milenial dan generasi Z), dan penyandang disabilitas. | 5. Penguranggan stunting | | 2973 Orang | 13.892.000,00 | UPT PUSKESMAS SEKARGADUNG |
| | 1.02.02.2.02.0006 | Pengelolaan Pelayanan Kesehatan pada Usia Produktif | | | | | | 1.700.000,00 | | | | | | | 1.785.000,00 | |

| NO | KODE | URUSAN / BIDANG URUSAN / PROGRAM / OUTCOME / KEGIATAN / SUBKEGIATAN OUTPUT | INDIKATOR | TARGET AKHIR RENSTRA | REALISASI 2025 | PRAKIRAAN 2026 | CAPAIAN KINERJA DAN KERANGKA PENDANAAN | | | | | | KELOMPOK SASARAN | PRAKIRAAN MAJU 2028 | | PERANGKAT DAERAH PENANGGUNG JAWAB |
|---|---|---|---|---|---|---|---|---|---|---|---|---|---|---|---|---|
| | | | | | | | TARGET 2027 | PAGU INDIKATIF | LOKASI | SUMBER DANA | PRIORITAS | | | TARGET | PAGU INDIKATIF | |
| | | | | | | | | | | | NASIONAL | DAERAH | | | | |
| (1) | (2) | (3) | (4) | (5) | (6) | (7) | (8) | (9) | (10) | (11) | (12) | (13) | (14) | (15) | (16) | (17) |
| | | Terlaksananya Pelayanan Kesehatan Usia Produktif Sesuai Standar | Jumlah Penduduk Usia Produktif yang Mendapatkan Pelayanan Kesehatan Sesuai Standar | 15951 Orang | | 15654 Orang | 20608 Orang | 1.700.000,00 | Provinsi Jawa Timur \|\| Kota Pasuruan \|\| Kecamatan Purworejo \|\| Kelurahan Pohjentrek \|\| 0 \|\| Provinsi Jawa Timur \|\| Kota Pasuruan \|\| Kecamatan Purworejo \|\| Kelurahan Wirogunan \|\| 0 \|\| Provinsi Jawa Timur \|\| Kota Pasuruan \|\| Kecamatan Purworejo \|\| Kelurahan Tembokrejo \|\| 0 \|\| Provinsi Jawa Timur \|\| Kota Pasuruan \|\| Kecamatan Purworejo \|\| Kelurahan Sekargadung \|\| 0 | Pendapatan Bagi Hasil Pajak Rokok | 4.Memperkuat pembangunan sumber daya manusia (SDM), sains, teknologi, pendidikan, kesehatan, prestasi olahraga, kesetaraan gender, serta penguatan peran perempuan, pemuda (generasi milenial dan generasi Z), dan penyandang disabilitas. | 5. Penguranggan stunting | | 15802 Orang | 1.785.000,00 | UPT PUSKESMAS SEKARGADUNG |
| | | Terlaksananya Pelayanan Kesehatan Usia Produktif Sesuai Standar | Jumlah Penduduk Usia Produktif yang Mendapatkan Pelayanan Kesehatan Sesuai Standar | 21765 Orang | | 21363 Orang | 20608 Orang | 1.700.000,00 | Provinsi Jawa Timur \|\| Kota Pasuruan \|\| Kecamatan Purworejo \|\| Kelurahan Pohjentrek \|\| 0 \|\| Provinsi Jawa Timur \|\| Kota Pasuruan \|\| Kecamatan Purworejo \|\| Kelurahan Wirogunan \|\| 0 \|\| Provinsi Jawa Timur \|\| Kota Pasuruan \|\| Kecamatan Purworejo \|\| Kelurahan Tembokrejo \|\| 0 \|\| Provinsi Jawa Timur \|\| Kota Pasuruan \|\| Kecamatan Purworejo \|\| Kelurahan Sekargadung \|\| 0 | Pendapatan Bagi Hasil Pajak Rokok | 4.Memperkuat pembangunan sumber daya manusia (SDM), sains, teknologi, pendidikan, kesehatan, prestasi olahraga, kesetaraan gender, serta penguatan peran perempuan, pemuda (generasi milenial dan generasi Z), dan penyandang disabilitas. | 5. Penguranggan stunting | | 21562 Orang | 1.785.000,00 | UPT PUSKESMAS SEKARGADUNG |

| NO | KODE | URUSAN / BIDANG URUSAN / PROGRAM / OUTCOME / KEGIATAN / SUBKEGIATAN OUTPUT | INDIKATOR | TARGET AKHIR RENSTRA | REALISASI 2025 | PRAKIRAAN 2026 | CAPAIAN KINERJA DAN KERANGKA PENDANAAN | | | | | | KELOMPOK SASARAN | PRAKIRAAN MAJU 2028 | | PERANGKAT DAERAH PENANGGUNG JAWAB |
|---|---|---|---|---|---|---|---|---|---|---|---|---|---|---|---|---|
| | | | | | | | TARGET 2027 | PAGU INDIKATIF | LOKASI | SUMBER DANA | PRIORITAS | | | TARGET | PAGU INDIKATIF | |
| | | | | | | | | | | | NASIONAL | DAERAH | | | | |
| (1) | (2) | (3) | (4) | (5) | (6) | (7) | (8) | (9) | (10) | (11) | (12) | (13) | (14) | (15) | (16) | (17) |
| | | Terlaksananya Pelayanan Kesehatan Usia Produktif Sesuai Standar | Jumlah Penduduk Usia Produktif yang Mendapatkan Pelayanan Kesehatan Sesuai Standar | 20.900 Orang | | 20.512 Orang | 20608 Orang | 1.700.000,00 | Provinsi Jawa Timur \|\| Kota Pasuruan \|\| Kecamatan Purworejo \|\| Kelurahan Pohjentrek \|\| 0 \|\| Provinsi Jawa Timur \|\| Kota Pasuruan \|\| Kecamatan Purworejo \|\| Kelurahan Wirogunan \|\| 0 \|\| Provinsi Jawa Timur \|\| Kota Pasuruan \|\| Kecamatan Purworejo \|\| Kelurahan Tembokrejo \|\| 0 \|\| Provinsi Jawa Timur \|\| Kota Pasuruan \|\| Kecamatan Purworejo \|\| Kelurahan Sekargadung \|\| 0 | Pendapatan Bagi Hasil Pajak Rokok | 4.Memperkuat pembangunan sumber daya manusia (SDM), sains, teknologi, pendidikan, kesehatan, prestasi olahraga, kesetaraan gender, serta penguatan peran perempuan, pemuda (generasi milenial dan generasi Z), dan penyandang disabilitas. | 5. Penguranggan stunting | | 20.705 Orang | 1.785.000,00 | UPT PUSKESMAS SEKARGADUNG |
| | | Terlaksananya Pelayanan Kesehatan Usia Produktif Sesuai Standar | Jumlah Penduduk Usia Produktif yang Mendapatkan Pelayanan Kesehatan Sesuai Standar | 20844 Orang | | 20457 Orang | 20608 Orang | 1.700.000,00 | Provinsi Jawa Timur \|\| Kota Pasuruan \|\| Kecamatan Purworejo \|\| Kelurahan Pohjentrek \|\| 0 \|\| Provinsi Jawa Timur \|\| Kota Pasuruan \|\| Kecamatan Purworejo \|\| Kelurahan Wirogunan \|\| 0 \|\| Provinsi Jawa Timur \|\| Kota Pasuruan \|\| Kecamatan Purworejo \|\| Kelurahan Tembokrejo \|\| 0 \|\| Provinsi Jawa Timur \|\| Kota Pasuruan \|\| Kecamatan Purworejo \|\| Kelurahan Sekargadung \|\| 0 | Pendapatan Bagi Hasil Pajak Rokok | 4.Memperkuat pembangunan sumber daya manusia (SDM), sains, teknologi, pendidikan, kesehatan, prestasi olahraga, kesetaraan gender, serta penguatan peran perempuan, pemuda (generasi milenial dan generasi Z), dan penyandang disabilitas. | 5. Penguranggan stunting | | 20650 Orang | 1.785.000,00 | UPT PUSKESMAS SEKARGADUNG |

| NO | KODE | URUSAN / BIDANG URUSAN / PROGRAM / OUTCOME / KEGIATAN / SUBKEGIATAN OUTPUT | INDIKATOR | TARGET AKHIR RENSTRA | REALISASI 2025 | PRAKIRAAN 2026 | CAPAIAN KINERJA DAN KERANGKA PENDANAAN | | | | | | KELOMPOK SASARAN | PRAKIRAAN MAJU 2028 | | PERANGKAT DAERAH PENANGGUNG JAWAB |
|---|---|---|---|---|---|---|---|---|---|---|---|---|---|---|---|---|
| | | | | | | | TARGET 2027 | PAGU INDIKATIF | LOKASI | SUMBER DANA | PRIORITAS | | | TARGET | PAGU INDIKATIF | |
| | | | | | | | | | | | NASIONAL | DAERAH | | | | |
| (1) | (2) | (3) | (4) | (5) | (6) | (7) | (8) | (9) | (10) | (11) | (12) | (13) | (14) | (15) | (16) | (17) |
| | | Terlaksananya Pelayanan Kesehatan Usia Produktif Sesuai Standar | Jumlah Penduduk Usia Produktif yang Mendapatkan Pelayanan Kesehatan Sesuai Standar | 18603 Orang | | 18257 Orang | 20608 Orang | 1.700.000,00 | Provinsi Jawa Timur \|\| Kota Pasuruan \|\| Kecamatan Purworejo \|\| Kelurahan Pohjentrek \|\| 0 \|\| Provinsi Jawa Timur \|\| Kota Pasuruan \|\| Kecamatan Purworejo \|\| Kelurahan Wirogunan \|\| 0 \|\| Provinsi Jawa Timur \|\| Kota Pasuruan \|\| Kecamatan Purworejo \|\| Kelurahan Tembokrejo \|\| 0 \|\| Provinsi Jawa Timur \|\| Kota Pasuruan \|\| Kecamatan Purworejo \|\| Kelurahan Sekargadung \|\| 0 | Pendapatan Bagi Hasil Pajak Rokok | 4.Memperkuat pembangunan sumber daya manusia (SDM), sains, teknologi, pendidikan, kesehatan, prestasi olahraga, kesetaraan gender, serta penguatan peran perempuan, pemuda (generasi milenial dan generasi Z), dan penyandang disabilitas. | 5. Penguranggan stunting | | 18429 Orang | 1.785.000,00 | UPT PUSKESMAS SEKARGADUNG |
| | | Terlaksananya Pelayanan Kesehatan Usia Produktif Sesuai Standar | Jumlah Penduduk Usia Produktif yang Mendapatkan Pelayanan Kesehatan Sesuai Standar | 17707 Orang | | 17379 Orang | 20608 Orang | 1.700.000,00 | Provinsi Jawa Timur \|\| Kota Pasuruan \|\| Kecamatan Purworejo \|\| Kelurahan Pohjentrek \|\| 0 \|\| Provinsi Jawa Timur \|\| Kota Pasuruan \|\| Kecamatan Purworejo \|\| Kelurahan Wirogunan \|\| 0 \|\| Provinsi Jawa Timur \|\| Kota Pasuruan \|\| Kecamatan Purworejo \|\| Kelurahan Tembokrejo \|\| 0 \|\| Provinsi Jawa Timur \|\| Kota Pasuruan \|\| Kecamatan Purworejo \|\| Kelurahan Sekargadung \|\| 0 | Pendapatan Bagi Hasil Pajak Rokok | 4.Memperkuat pembangunan sumber daya manusia (SDM), sains, teknologi, pendidikan, kesehatan, prestasi olahraga, kesetaraan gender, serta penguatan peran perempuan, pemuda (generasi milenial dan generasi Z), dan penyandang disabilitas. | 5. Penguranggan stunting | | 17543 Orang | 1.785.000,00 | UPT PUSKESMAS SEKARGADUNG |

| NO | KODE | URUSAN / BIDANG URUSAN / PROGRAM / OUTCOME / KEGIATAN / SUBKEGIATAN OUTPUT | INDIKATOR | TARGET AKHIR RENSTRA | REALISASI 2025 | PRAKIRAAN 2026 | CAPAIAN KINERJA DAN KERANGKA PENDANAAN | | | | | | KELOMPOK SASARAN | PRAKIRAAN MAJU 2028 | | PERANGKAT DAERAH PENANGGUNG JAWAB |
|---|---|---|---|---|---|---|---|---|---|---|---|---|---|---|---|---|
| | | | | | | | TARGET 2027 | PAGU INDIKATIF | LOKASI | SUMBER DANA | PRIORITAS | | | TARGET | PAGU INDIKATIF | |
| | | | | | | | | | | | NASIONAL | DAERAH | | | | |
| (1) | (2) | (3) | (4) | (5) | (6) | (7) | (8) | (9) | (10) | (11) | (12) | (13) | (14) | (15) | (16) | (17) |
| | | Terlaksananya Pelayanan Kesehatan Usia Produktif Sesuai Standar | Jumlah Penduduk Usia Produktif yang Mendapatkan Pelayanan Kesehatan Sesuai Standar | 15672 Orang | | 15381 Orang | 20608 Orang | 1.700.000,00 | Provinsi Jawa Timur \|\| Kota Pasuruan \|\| Kecamatan Purworejo \|\| Kelurahan Pohjentrek \|\| 0 \|\| Provinsi Jawa Timur \|\| Kota Pasuruan \|\| Kecamatan Purworejo \|\| Kelurahan Wirogunan \|\| 0 \|\| Provinsi Jawa Timur \|\| Kota Pasuruan \|\| Kecamatan Purworejo \|\| Kelurahan Tembokrejo \|\| 0 \|\| Provinsi Jawa Timur \|\| Kota Pasuruan \|\| Kecamatan Purworejo \|\| Kelurahan Sekargadung \|\| 0 | Pendapatan Bagi Hasil Pajak Rokok | 4.Memperkuat pembangunan sumber daya manusia (SDM), sains, teknologi, pendidikan, kesehatan, prestasi olahraga, kesetaraan gender, serta penguatan peran perempuan, pemuda (generasi milenial dan generasi Z), dan penyandang disabilitas. | 5. Penguranga n stunting | | 15526 Orang | 1.785.000,00 | UPT PUSKESMAS SEKARGADUNG |
| | | Terlaksananya Pelayanan Kesehatan Usia Produktif Sesuai Standar | Jumlah Penduduk Usia Produktif yang Mendapatkan Pelayanan Kesehatan Sesuai Standar | 14664 Orang | | 14390 Orang | 20608 Orang | 1.700.000,00 | Provinsi Jawa Timur \|\| Kota Pasuruan \|\| Kecamatan Purworejo \|\| Kelurahan Pohjentrek \|\| 0 \|\| Provinsi Jawa Timur \|\| Kota Pasuruan \|\| Kecamatan Purworejo \|\| Kelurahan Wirogunan \|\| 0 \|\| Provinsi Jawa Timur \|\| Kota Pasuruan \|\| Kecamatan Purworejo \|\| Kelurahan Tembokrejo \|\| 0 \|\| Provinsi Jawa Timur \|\| Kota Pasuruan \|\| Kecamatan Purworejo \|\| Kelurahan Sekargadung \|\| 0 | Pendapatan Bagi Hasil Pajak Rokok | 4.Memperkuat pembangunan sumber daya manusia (SDM), sains, teknologi, pendidikan, kesehatan, prestasi olahraga, kesetaraan gender, serta penguatan peran perempuan, pemuda (generasi milenial dan generasi Z), dan penyandang disabilitas. | 5. Penguranga n stunting | | 14526 Orang | 1.785.000,00 | UPT PUSKESMAS SEKARGADUNG |

| NO | KODE | URUSAN / BIDANG URUSAN / PROGRAM / OUTCOME / KEGIATAN / SUBKEGIATAN OUTPUT | INDIKATOR | TARGET AKHIR RENSTRA | REALISASI 2025 | PRAKIRAAN 2026 | CAPAIAN KINERJA DAN KERANGKA PENDANAAN | | | | | | KELOMPOK SASARAN | PRAKIRAAN MAJU 2028 | | PERANGKAT DAERAH PENANGGUNG JAWAB |
|---|---|---|---|---|---|---|---|---|---|---|---|---|---|---|---|---|
| | | | | | | | TARGET 2027 | PAGU INDIKATIF | LOKASI | SUMBER DANA | PRIORITAS | | | TARGET | PAGU INDIKATIF | |
| | | | | | | | | | | | NASIONAL | DAERAH | | | | |
| (1) | (2) | (3) | (4) | (5) | (6) | (7) | (8) | (9) | (10) | (11) | (12) | (13) | (14) | (15) | (16) | (17) |
| | | Terlaksananya Pelayanan Kesehatan Usia Produktif Sesuai Standar | Jumlah Penduduk Usia Produktif yang Mendapatkan Pelayanan Kesehatan Sesuai Standar | 146106 Orang | | 143393 Orang | 20608 Orang | 1.700.000,00 | Provinsi Jawa Timur \|\| Kota Pasuruan \|\| Kecamatan Purworejo \|\| Kelurahan Pohjentrek \|\| 0 \|\| Provinsi Jawa Timur \|\| Kota Pasuruan \|\| Kecamatan Purworejo \|\| Kelurahan Wirogunan \|\| 0 \|\| Provinsi Jawa Timur \|\| Kota Pasuruan \|\| Kecamatan Purworejo \|\| Kelurahan Tembokrejo \|\| 0 \|\| Provinsi Jawa Timur \|\| Kota Pasuruan \|\| Kecamatan Purworejo \|\| Kelurahan Sekargadung \|\| 0 | Pendapatan Bagi Hasil Pajak Rokok | 4.Memperkuat pembangunan sumber daya manusia (SDM), sains, teknologi, pendidikan, kesehatan, prestasi olahraga, kesetaraan gender, serta penguatan peran perempuan, pemuda (generasi milenial dan generasi Z), dan penyandang disabilitas. | 5. Penguranggan stunting | | 144743 Orang | 1.785.000,00 | UPT PUSKESMAS SEKARGADUNG |
| | 1.02.02.2.02.0010 | Pengelolaan Pelayanan Kesehatan Orang dengan Gangguan Jiwa Berat | | | | | | 14.200.000,00 | | | | | | | 14.910.000,00 | |
| | | Terlaksananya Pengelolaan Pelayanan Kesehatan Orang dengan Gangguan Jiwa Berat Sesuai Standar | Jumlah Orang yang Mendapatkan Pelayanan Kesehatan Orang dengan Gangguan Jiwa Berat Sesuai Standar | 423 Orang | | 423 Orang | 64 Orang | 14.200.000,00 | Provinsi Jawa Timur \|\| Kota Pasuruan \|\| Kecamatan Purworejo \|\| Kelurahan Pohjentrek \|\| 0 \|\| Provinsi Jawa Timur \|\| Kota Pasuruan \|\| Kecamatan Purworejo \|\| Kelurahan Wirogunan \|\| 0 \|\| Provinsi Jawa Timur \|\| Kota Pasuruan \|\| Kecamatan Purworejo \|\| Kelurahan Tembokrejo \|\| 0 \|\| Provinsi Jawa Timur \|\| Kota Pasuruan \|\| Kecamatan Purworejo \|\| Kelurahan Sekargadung \|\| 0 | DAK Non Fisik-Dana BOK-BOK Puskesmas | 4.Memperkuat pembangunan sumber daya manusia (SDM), sains, teknologi, pendidikan, kesehatan, prestasi olahraga, kesetaraan gender, serta penguatan peran perempuan, pemuda (generasi milenial dan generasi Z), dan penyandang disabilitas. | 5. Penguranggan stunting | | 423 Orang | 14.910.000,00 | UPT PUSKESMAS SEKARGADUNG |

| NO | KODE | URUSAN / BIDANG URUSAN / PROGRAM / OUTCOME / KEGIATAN / SUBKEGIATAN OUTPUT | INDIKATOR | TARGET AKHIR RENSTRA | REALISASI 2025 | PRAKIRAAN 2026 | CAPAIAN KINERJA DAN KERANGKA PENDANAAN | | | | | | KELOMPOK SASARAN | PRAKIRAAN MAJU 2028 | | PERANGKAT DAERAH PENANGGUNG JAWAB |
|---|---|---|---|---|---|---|---|---|---|---|---|---|---|---|---|---|
| | | | | | | | TARGET 2027 | PAGU INDIKATIF | LOKASI | SUMBER DANA | PRIORITAS | | | TARGET | PAGU INDIKATIF | |
| | | | | | | | | | | | NASIONAL | DAERAH | | | | |
| (1) | (2) | (3) | (4) | (5) | (6) | (7) | (8) | (9) | (10) | (11) | (12) | (13) | (14) | (15) | (16) | (17) |
| | | Terlaksananya Pengelolaan Pelayanan Kesehatan Orang dengan Gangguan Jiwa Berat Sesuai Standar | Jumlah Orang yang Mendapatkan Pelayanan Kesehatan Orang dengan Gangguan Jiwa Berat Sesuai Standar | 47 Orang | | 47 Orang | 64 Orang | 14.200.000,00 | Provinsi Jawa Timur \|\| Kota Pasuruan \|\| Kecamatan Purworejo \|\| Kelurahan Pohjentrek \|\| 0 \|\| Provinsi Jawa Timur \|\| Kota Pasuruan \|\| Kecamatan Purworejo \|\| Kelurahan Wirogunan \|\| 0 \|\| Provinsi Jawa Timur \|\| Kota Pasuruan \|\| Kecamatan Purworejo \|\| Kelurahan Tembokrejo \|\| 0 \|\| Provinsi Jawa Timur \|\| Kota Pasuruan \|\| Kecamatan Purworejo \|\| Kelurahan Sekargadung \|\| 0 | DAK Non Fisik-Dana BOK-BOK Puskesmas | 4.Memperkuat pembangunan sumber daya manusia (SDM), sains, teknologi, pendidikan, kesehatan, prestasi olahraga, kesetaraan gender, serta penguatan peran perempuan, pemuda (generasi milenial dan generasi Z), dan penyandang disabilitas. | 5. Penguranga n stunting | | 47 Orang | 14.910.000,00 | UPT PUSKESMAS SEKARGADUNG |
| | | Terlaksananya Pengelolaan Pelayanan Kesehatan Orang dengan Gangguan Jiwa Berat Sesuai Standar | Jumlah Orang yang Mendapatkan Pelayanan Kesehatan Orang dengan Gangguan Jiwa Berat Sesuai Standar | 48 Orang | | 48 Orang | 64 Orang | 14.200.000,00 | Provinsi Jawa Timur \|\| Kota Pasuruan \|\| Kecamatan Purworejo \|\| Kelurahan Pohjentrek \|\| 0 \|\| Provinsi Jawa Timur \|\| Kota Pasuruan \|\| Kecamatan Purworejo \|\| Kelurahan Wirogunan \|\| 0 \|\| Provinsi Jawa Timur \|\| Kota Pasuruan \|\| Kecamatan Purworejo \|\| Kelurahan Tembokrejo \|\| 0 \|\| Provinsi Jawa Timur \|\| Kota Pasuruan \|\| Kecamatan Purworejo \|\| Kelurahan Sekargadung \|\| 0 | DAK Non Fisik-Dana BOK-BOK Puskesmas | 4.Memperkuat pembangunan sumber daya manusia (SDM), sains, teknologi, pendidikan, kesehatan, prestasi olahraga, kesetaraan gender, serta penguatan peran perempuan, pemuda (generasi milenial dan generasi Z), dan penyandang disabilitas. | 5. Penguranga n stunting | | 48 Orang | 14.910.000,00 | UPT PUSKESMAS SEKARGADUNG |

| NO | KODE | URUSAN / BIDANG URUSAN / PROGRAM / OUTCOME / KEGIATAN / SUBKEGIATAN OUTPUT | INDIKATOR | TARGET AKHIR RENSTRA | REALISASI 2025 | PRAKIRAAN 2026 | CAPAIAN KINERJA DAN KERANGKA PENDANAAN | | | | | | KELOMPOK SASARAN | PRAKIRAAN MAJU 2028 | | PERANGKAT DAERAH PENANGGUNG JAWAB |
|---|---|---|---|---|---|---|---|---|---|---|---|---|---|---|---|---|
| | | | | | | | TARGET 2027 | PAGU INDIKATIF | LOKASI | SUMBER DANA | PRIORITAS | | | TARGET | PAGU INDIKATIF | |
| | | | | | | | | | | | NASIONAL | DAERAH | | | | |
| (1) | (2) | (3) | (4) | (5) | (6) | (7) | (8) | (9) | (10) | (11) | (12) | (13) | (14) | (15) | (16) | (17) |
| | | Terlaksananya Pengelolaan Pelayanan Kesehatan Orang dengan Gangguan Jiwa Berat Sesuai Standar | Jumlah Orang yang Mendapatkan Pelayanan Kesehatan Orang dengan Gangguan Jiwa Berat Sesuai Standar | 51 Orang | | 51 Orang | 64 Orang | 14.200.000,00 | Provinsi Jawa Timur \|\| Kota Pasuruan \|\| Kecamatan Purworejo \|\| Kelurahan Pohjentrek \|\| 0 \|\| Provinsi Jawa Timur \|\| Kota Pasuruan \|\| Kecamatan Purworejo \|\| Kelurahan Wirogunan \|\| 0 \|\| Provinsi Jawa Timur \|\| Kota Pasuruan \|\| Kecamatan Purworejo \|\| Kelurahan Tembokrejo \|\| 0 \|\| Provinsi Jawa Timur \|\| Kota Pasuruan \|\| Kecamatan Purworejo \|\| Kelurahan Sekargadung \|\| 0 | DAK Non Fisik-Dana BOK-BOK Puskesmas | 4.Memperkuat pembangunan sumber daya manusia (SDM), sains, teknologi, pendidikan, kesehatan, prestasi olahraga, kesetaraan gender, serta penguatan peran perempuan, pemuda (generasi milenial dan generasi Z), dan penyandang disabilitas. | 5. Penguranga n stunting | | 51 Orang | 14.910.000,00 | UPT PUSKESMAS SEKARGADUNG |
| | | Terlaksananya Pengelolaan Pelayanan Kesehatan Orang dengan Gangguan Jiwa Berat Sesuai Standar | Jumlah Orang yang Mendapatkan Pelayanan Kesehatan Orang dengan Gangguan Jiwa Berat Sesuai Standar | 57 Orang | | 57 Orang | 64 Orang | 14.200.000,00 | Provinsi Jawa Timur \|\| Kota Pasuruan \|\| Kecamatan Purworejo \|\| Kelurahan Pohjentrek \|\| 0 \|\| Provinsi Jawa Timur \|\| Kota Pasuruan \|\| Kecamatan Purworejo \|\| Kelurahan Wirogunan \|\| 0 \|\| Provinsi Jawa Timur \|\| Kota Pasuruan \|\| Kecamatan Purworejo \|\| Kelurahan Tembokrejo \|\| 0 \|\| Provinsi Jawa Timur \|\| Kota Pasuruan \|\| Kecamatan Purworejo \|\| Kelurahan Sekargadung \|\| 0 | DAK Non Fisik-Dana BOK-BOK Puskesmas | 4.Memperkuat pembangunan sumber daya manusia (SDM), sains, teknologi, pendidikan, kesehatan, prestasi olahraga, kesetaraan gender, serta penguatan peran perempuan, pemuda (generasi milenial dan generasi Z), dan penyandang disabilitas. | 5. Penguranga n stunting | | 57 Orang | 14.910.000,00 | UPT PUSKESMAS SEKARGADUNG |

| NO | KODE | URUSAN / BIDANG URUSAN / PROGRAM / OUTCOME / KEGIATAN / SUBKEGIATAN OUTPUT | INDIKATOR | TARGET AKHIR RENSTRA | REALISASI 2025 | PRAKIRAAN 2026 | CAPAIAN KINERJA DAN KERANGKA PENDANAAN | | | | | | KELOMPOK SASARAN | PRAKIRAAN MAJU 2028 | | PERANGKAT DAERAH PENANGGUNG JAWAB |
|---|---|---|---|---|---|---|---|---|---|---|---|---|---|---|---|---|
| | | | | | | | TARGET 2027 | PAGU INDIKATIF | LOKASI | SUMBER DANA | PRIORITAS | | | TARGET | PAGU INDIKATIF | |
| | | | | | | | | | | | NASIONAL | DAERAH | | | | |
| (1) | (2) | (3) | (4) | (5) | (6) | (7) | (8) | (9) | (10) | (11) | (12) | (13) | (14) | (15) | (16) | (17) |
| | | Terlaksananya Pengelolaan Pelayanan Kesehatan Orang dengan Gangguan Jiwa Berat Sesuai Standar | Jumlah Orang yang Mendapatkan Pelayanan Kesehatan Orang dengan Gangguan Jiwa Berat Sesuai Standar | 64 Orang | | 64 Orang | 64 Orang | 14.200.000,00 | Provinsi Jawa Timur \|\| Kota Pasuruan \|\| Kecamatan Purworejo \|\| Kelurahan Pohjentrek \|\| 0 \|\| Provinsi Jawa Timur \|\| Kota Pasuruan \|\| Kecamatan Purworejo \|\| Kelurahan Wirogunan \|\| 0 \|\| Provinsi Jawa Timur \|\| Kota Pasuruan \|\| Kecamatan Purworejo \|\| Kelurahan Tembokrejo \|\| 0 \|\| Provinsi Jawa Timur \|\| Kota Pasuruan \|\| Kecamatan Purworejo \|\| Kelurahan Sekargadung \|\| 0 | DAK Non Fisik-Dana BOK-BOK Puskesmas | 4.Memperkuat pembangunan sumber daya manusia (SDM), sains, teknologi, pendidikan, kesehatan, prestasi olahraga, kesetaraan gender, serta penguatan peran perempuan, pemuda (generasi milenial dan generasi Z), dan penyandang disabilitas. | 5. Penguranga n stunting | | 64 Orang | 14.910.000,00 | UPT PUSKESMAS SEKARGADUNG |
| | | Terlaksananya Pengelolaan Pelayanan Kesehatan Orang dengan Gangguan Jiwa Berat Sesuai Standar | Jumlah Orang yang Mendapatkan Pelayanan Kesehatan Orang dengan Gangguan Jiwa Berat Sesuai Standar | 41 Orang | | 41 Orang | 64 Orang | 14.200.000,00 | Provinsi Jawa Timur \|\| Kota Pasuruan \|\| Kecamatan Purworejo \|\| Kelurahan Pohjentrek \|\| 0 \|\| Provinsi Jawa Timur \|\| Kota Pasuruan \|\| Kecamatan Purworejo \|\| Kelurahan Wirogunan \|\| 0 \|\| Provinsi Jawa Timur \|\| Kota Pasuruan \|\| Kecamatan Purworejo \|\| Kelurahan Tembokrejo \|\| 0 \|\| Provinsi Jawa Timur \|\| Kota Pasuruan \|\| Kecamatan Purworejo \|\| Kelurahan Sekargadung \|\| 0 | DAK Non Fisik-Dana BOK-BOK Puskesmas | 4.Memperkuat pembangunan sumber daya manusia (SDM), sains, teknologi, pendidikan, kesehatan, prestasi olahraga, kesetaraan gender, serta penguatan peran perempuan, pemuda (generasi milenial dan generasi Z), dan penyandang disabilitas. | 5. Penguranga n stunting | | 41 Orang | 14.910.000,00 | UPT PUSKESMAS SEKARGADUNG |
| | 1.02.02.2.02.0011 | Pengelolaan Pelayanan Kesehatan Orang Terduga Tuberkulosis | | | | | | 24.810.000,00 | | | | | | | 26.051.000,00 | |

| NO | KODE | URUSAN / BIDANG URUSAN / PROGRAM / OUTCOME / KEGIATAN / SUBKEGIATAN OUTPUT | INDIKATOR | TARGET AKHIR RENSTRA | REALISASI 2025 | PRAKIRAAN 2026 | CAPAIAN KINERJA DAN KERANGKA PENDANAAN | | | | | | KELOMPOK SASARAN | PRAKIRAAN MAJU 2028 | | PERANGKAT DAERAH PENANGGUNG JAWAB |
|---|---|---|---|---|---|---|---|---|---|---|---|---|---|---|---|---|
| | | | | | | | TARGET 2027 | PAGU INDIKATIF | LOKASI | SUMBER DANA | PRIORITAS | | | TARGET | PAGU INDIKATIF | |
| | | | | | | | | | | | NASIONAL | DAERAH | | | | |
| (1) | (2) | (3) | (4) | (5) | (6) | (7) | (8) | (9) | (10) | (11) | (12) | (13) | (14) | (15) | (16) | (17) |
| | | Terlaksananya Pengelolaan Pelayanan Kesehatan Bagi Orang Terduga Tuberkulosis Sesuai Standar | Jumlah Orang Terduga Menderita Tuberkulosis yang Mendapatkan Pelayanan Sesuai Standar | 534 Orang | | 522 Orang | 889 Orang | 24.810.000,00 | Provinsi Jawa Timur \|\| Kota Pasuruan \|\| Kecamatan Purworejo \|\| Kelurahan Wirogunan \|\| 0 \|\| Provinsi Jawa Timur \|\| Kota Pasuruan \|\| Kecamatan Purworejo \|\| Kelurahan Tembokrejo \|\| 0 \|\| Provinsi Jawa Timur \|\| Kota Pasuruan \|\| Kecamatan Purworejo \|\| Kelurahan Sekargadung \|\| 0 | DAK Non Fisik-Dana BOK-BOK Puskesmas Pendapatan Bagi Hasil Pajak Rokok | 4.Memperkuat pembangunan sumber daya manusia (SDM), sains, teknologi, pendidikan, kesehatan, prestasi olahraga, kesetaraan gender, serta penguatan peran perempuan, pemuda (generasi milenial dan generasi Z), dan penyandang disabilitas. | 5. Penguranган stunting | | 528 Orang | 26.051.000,00 | UPT PUSKESMAS SEKARGADUNG |
| | | Terlaksananya Pengelolaan Pelayanan Kesehatan Bagi Orang Terduga Tuberkulosis Sesuai Standar | Jumlah Orang Terduga Menderita Tuberkulosis yang Mendapatkan Pelayanan Sesuai Standar | 686 Orang | | 674 Orang | 889 Orang | 24.810.000,00 | Provinsi Jawa Timur \|\| Kota Pasuruan \|\| Kecamatan Purworejo \|\| Kelurahan Wirogunan \|\| 0 \|\| Provinsi Jawa Timur \|\| Kota Pasuruan \|\| Kecamatan Purworejo \|\| Kelurahan Tembokrejo \|\| 0 \|\| Provinsi Jawa Timur \|\| Kota Pasuruan \|\| Kecamatan Purworejo \|\| Kelurahan Sekargadung \|\| 0 | DAK Non Fisik-Dana BOK-BOK Puskesmas Pendapatan Bagi Hasil Pajak Rokok | 4.Memperkuat pembangunan sumber daya manusia (SDM), sains, teknologi, pendidikan, kesehatan, prestasi olahraga, kesetaraan gender, serta penguatan peran perempuan, pemuda (generasi milenial dan generasi Z), dan penyandang disabilitas. | 5. Penguranган stunting | | 680 Orang | 26.051.000,00 | UPT PUSKESMAS SEKARGADUNG |

| NO | KODE | URUSAN / BIDANG URUSAN / PROGRAM / OUTCOME / KEGIATAN / SUBKEGIATAN OUTPUT | INDIKATOR | TARGET AKHIR RENSTRA | REALISASI 2025 | PRAKIRAAN 2026 | CAPAIAN KINERJA DAN KERANGKA PENDANAAN | | | | | | KELOMPOK SASARAN | PRAKIRAAN MAJU 2028 | | PERANGKAT DAERAH PENANGGUNG JAWAB |
|---|---|---|---|---|---|---|---|---|---|---|---|---|---|---|---|---|
| | | | | | | | TARGET 2027 | PAGU INDIKATIF | LOKASI | SUMBER DANA | PRIORITAS | | | TARGET | PAGU INDIKATIF | |
| | | | | | | | | | | | NASIONAL | DAERAH | | | | |
| (1) | (2) | (3) | (4) | (5) | (6) | (7) | (8) | (9) | (10) | (11) | (12) | (13) | (14) | (15) | (16) | (17) |
| | | Terlaksananya Pengelolaan Pelayanan Kesehatan Bagi Orang Terduga Tuberkulosis Sesuai Standar | Jumlah Orang Terduga Menderita Tuberkulosis yang Mendapatkan Pelayanan Sesuai Standar | 685 Orang | | 673 Orang | 889 Orang | 24.810.000,00 | Provinsi Jawa Timur \|\| Kota Pasuruan \|\| Kecamatan Purworejo \|\| Kelurahan Wirogunan \|\| 0 \|\| Provinsi Jawa Timur \|\| Kota Pasuruan \|\| Kecamatan Purworejo \|\| Kelurahan Tembokrejo \|\| 0 \|\| Provinsi Jawa Timur \|\| Kota Pasuruan \|\| Kecamatan Purworejo \|\| Kelurahan Sekargadung \|\| 0 | DAK Non Fisik-Dana BOK-BOK Puskesmas Pendapatan Bagi Hasil Pajak Rokok | 4.Memperkuat pembangunan sumber daya manusia (SDM), sains, teknologi, pendidikan, kesehatan, prestasi olahraga, kesetaraan gender, serta penguatan peran perempuan, pemuda (generasi milenial dan generasi Z), dan penyandang disabilitas. | 5. Penguranган stunting | | 679 Orang | 26.051.000,00 | UPT PUSKESMAS SEKARGADUNG |
| | | Terlaksananya Pengelolaan Pelayanan Kesehatan Bagi Orang Terduga Tuberkulosis Sesuai Standar | Jumlah Orang Terduga Menderita Tuberkulosis yang Mendapatkan Pelayanan Sesuai Standar | 5859 Orang | | 5751 Orang | 889 Orang | 24.810.000,00 | Provinsi Jawa Timur \|\| Kota Pasuruan \|\| Kecamatan Purworejo \|\| Kelurahan Wirogunan \|\| 0 \|\| Provinsi Jawa Timur \|\| Kota Pasuruan \|\| Kecamatan Purworejo \|\| Kelurahan Tembokrejo \|\| 0 \|\| Provinsi Jawa Timur \|\| Kota Pasuruan \|\| Kecamatan Purworejo \|\| Kelurahan Sekargadung \|\| 0 | DAK Non Fisik-Dana BOK-BOK Puskesmas Pendapatan Bagi Hasil Pajak Rokok | 4.Memperkuat pembangunan sumber daya manusia (SDM), sains, teknologi, pendidikan, kesehatan, prestasi olahraga, kesetaraan gender, serta penguatan peran perempuan, pemuda (generasi milenial dan generasi Z), dan penyandang disabilitas. | 5. Penguranган stunting | | 5805 Orang | 26.051.000,00 | UPT PUSKESMAS SEKARGADUNG |

| NO | KODE | URUSAN / BIDANG URUSAN / PROGRAM / OUTCOME / KEGIATAN / SUBKEGIATAN OUTPUT | INDIKATOR | TARGET AKHIR RENSTRA | REALISASI 2025 | PRAKIRAAN 2026 | CAPAIAN KINERJA DAN KERANGKA PENDANAAN | | | | | | KELOMPOK SASARAN | PRAKIRAAN MAJU 2028 | | PERANGKAT DAERAH PENANGGUNG JAWAB |
|---|---|---|---|---|---|---|---|---|---|---|---|---|---|---|---|---|
| | | | | | | | TARGET 2027 | PAGU INDIKATIF | LOKASI | SUMBER DANA | PRIORITAS | | | TARGET | PAGU INDIKATIF | |
| | | | | | | | | | | | NASIONAL | DAERAH | | | | |
| (1) | (2) | (3) | (4) | (5) | (6) | (7) | (8) | (9) | (10) | (11) | (12) | (13) | (14) | (15) | (16) | (17) |
| | | Terlaksananya Pengelolaan Pelayanan Kesehatan Bagi Orang Terduga Tuberkulosis Sesuai Standar | Jumlah Orang Terduga Menderita Tuberkulosis yang Mendapatkan Pelayanan Sesuai Standar | 628 Orang | | 616 Orang | 889 Orang | 24.810.000,00 | Provinsi Jawa Timur \|\| Kota Pasuruan \|\| Kecamatan Purworejo \|\| Kelurahan Wirogunan \|\| 0 \|\| Provinsi Jawa Timur \|\| Kota Pasuruan \|\| Kecamatan Purworejo \|\| Kelurahan Tembokrejo \|\| 0 \|\| Provinsi Jawa Timur \|\| Kota Pasuruan \|\| Kecamatan Purworejo \|\| Kelurahan Sekargadung \|\| 0 | DAK Non Fisik-Dana BOK-BOK Puskesmas Pendapatan Bagi Hasil Pajak Rokok | 4.Memperkuat pembangunan sumber daya manusia (SDM), sains, teknologi, pendidikan, kesehatan, prestasi olahraga, kesetaraan gender, serta penguatan peran perempuan, pemuda (generasi milenial dan generasi Z), dan penyandang disabilitas. | 5. Penguranган stunting | | 622 Orang | 26.051.000,00 | UPT PUSKESMAS SEKARGADUNG |
| | | Terlaksananya Pengelolaan Pelayanan Kesehatan Bagi Orang Terduga Tuberkulosis Sesuai Standar | Jumlah Orang Terduga Menderita Tuberkulosis yang Mendapatkan Pelayanan Sesuai Standar | 889 Orang | | 873 Orang | 889 Orang | 24.810.000,00 | Provinsi Jawa Timur \|\| Kota Pasuruan \|\| Kecamatan Purworejo \|\| Kelurahan Wirogunan \|\| 0 \|\| Provinsi Jawa Timur \|\| Kota Pasuruan \|\| Kecamatan Purworejo \|\| Kelurahan Tembokrejo \|\| 0 \|\| Provinsi Jawa Timur \|\| Kota Pasuruan \|\| Kecamatan Purworejo \|\| Kelurahan Sekargadung \|\| 0 | DAK Non Fisik-Dana BOK-BOK Puskesmas Pendapatan Bagi Hasil Pajak Rokok | 4.Memperkuat pembangunan sumber daya manusia (SDM), sains, teknologi, pendidikan, kesehatan, prestasi olahraga, kesetaraan gender, serta penguatan peran perempuan, pemuda (generasi milenial dan generasi Z), dan penyandang disabilitas. | 5. Penguranган stunting | | 881 Orang | 26.051.000,00 | UPT PUSKESMAS SEKARGADUNG |

| NO | KODE | URUSAN / BIDANG URUSAN / PROGRAM / OUTCOME / KEGIATAN / SUBKEGIATAN OUTPUT | INDIKATOR | TARGET AKHIR RENSTRA | REALISASI 2025 | PRAKIRAAN 2026 | CAPAIAN KINERJA DAN KERANGKA PENDANAAN | | | | | | KELOMPOK SASARAN | PRAKIRAAN MAJU 2028 | | PERANGKAT DAERAH PENANGGUNG JAWAB |
|---|---|---|---|---|---|---|---|---|---|---|---|---|---|---|---|---|
| | | | | | | | TARGET 2027 | PAGU INDIKATIF | LOKASI | SUMBER DANA | PRIORITAS | | | TARGET | PAGU INDIKATIF | |
| | | | | | | | | | | | NASIONAL | DAERAH | | | | |
| (1) | (2) | (3) | (4) | (5) | (6) | (7) | (8) | (9) | (10) | (11) | (12) | (13) | (14) | (15) | (16) | (17) |
| | | Terlaksananya Pengelolaan Pelayanan Kesehatan Bagi Orang Terduga Tuberkulosis Sesuai Standar | Jumlah Orang Terduga Menderita Tuberkulosis yang Mendapatkan Pelayanan Sesuai Standar | 901 Orang | | 885 Orang | 889 Orang | 24.810.000,00 | Provinsi Jawa Timur \|\| Kota Pasuruan \|\| Kecamatan Purworejo \|\| Kelurahan Wirogunan \|\| 0 \|\| Provinsi Jawa Timur \|\| Kota Pasuruan \|\| Kecamatan Purworejo \|\| Kelurahan Tembokrejo \|\| 0 \|\| Provinsi Jawa Timur \|\| Kota Pasuruan \|\| Kecamatan Purworejo \|\| Kelurahan Sekargadung \|\| 0 | DAK Non Fisik-Dana BOK-BOK Puskesmas Pendapatan Bagi Hasil Pajak Rokok | 4.Memperkuat pembangunan sumber daya manusia (SDM), sains, teknologi, pendidikan, kesehatan, prestasi olahraga, kesetaraan gender, serta penguatan peran perempuan, pemuda (generasi milenial dan generasi Z), dan penyandang disabilitas. | 5. Penguranган stunting | | 893 Orang | 26.051.000,00 | UPT PUSKESMAS SEKARGADUNG |
| | | Terlaksananya Pengelolaan Pelayanan Kesehatan Bagi Orang Terduga Tuberkulosis Sesuai Standar | Jumlah Orang Terduga Menderita Tuberkulosis yang Mendapatkan Pelayanan Sesuai Standar | 820 Orang | | 804 Orang | 889 Orang | 24.810.000,00 | Provinsi Jawa Timur \|\| Kota Pasuruan \|\| Kecamatan Purworejo \|\| Kelurahan Wirogunan \|\| 0 \|\| Provinsi Jawa Timur \|\| Kota Pasuruan \|\| Kecamatan Purworejo \|\| Kelurahan Tembokrejo \|\| 0 \|\| Provinsi Jawa Timur \|\| Kota Pasuruan \|\| Kecamatan Purworejo \|\| Kelurahan Sekargadung \|\| 0 | DAK Non Fisik-Dana BOK-BOK Puskesmas Pendapatan Bagi Hasil Pajak Rokok | 4.Memperkuat pembangunan sumber daya manusia (SDM), sains, teknologi, pendidikan, kesehatan, prestasi olahraga, kesetaraan gender, serta penguatan peran perempuan, pemuda (generasi milenial dan generasi Z), dan penyandang disabilitas. | 5. Penguranган stunting | | 812 Orang | 26.051.000,00 | UPT PUSKESMAS SEKARGADUNG |

| NO | KODE | URUSAN / BIDANG URUSAN / PROGRAM / OUTCOME / KEGIATAN / SUBKEGIATAN OUTPUT | INDIKATOR | TARGET AKHIR RENSTRA | REALISASI 2025 | PRAKIRAAN 2026 | CAPAIAN KINERJA DAN KERANGKA PENDANAAN | | | | | | KELOMPOK SASARAN | PRAKIRAAN MAJU 2028 | | PERANGKAT DAERAH PENANGGUNG JAWAB |
|---|---|---|---|---|---|---|---|---|---|---|---|---|---|---|---|---|
| | | | | | | | TARGET 2027 | PAGU INDIKATIF | LOKASI | SUMBER DANA | PRIORITAS | | | TARGET | PAGU INDIKATIF | |
| | | | | | | | | | | | NASIONAL | DAERAH | | | | |
| (1) | (2) | (3) | (4) | (5) | (6) | (7) | (8) | (9) | (10) | (11) | (12) | (13) | (14) | (15) | (16) | (17) |
| | | Terlaksananya Pengelolaan Pelayanan Kesehatan Bagi Orang Terduga Tuberkulosis Sesuai Standar | Jumlah Orang Terduga Menderita Tuberkulosis yang Mendapatkan Pelayanan Sesuai Standar | 716 Orang | | 704 Orang | 889 Orang | 24.810.000,00 | Provinsi Jawa Timur \|\| Kota Pasuruan \|\| Kecamatan Purworejo \|\| Kelurahan Wirogunan \|\| 0 \|\| Provinsi Jawa Timur \|\| Kota Pasuruan \|\| Kecamatan Purworejo \|\| Kelurahan Tembokrejo \|\| 0 \|\| Provinsi Jawa Timur \|\| Kota Pasuruan \|\| Kecamatan Purworejo \|\| Kelurahan Sekargadung \|\| 0 | DAK Non Fisik-Dana BOK-BOK Puskesmas Pendapatan Bagi Hasil Pajak Rokok | 4.Memperkuat pembangunan sumber daya manusia (SDM), sains, teknologi, pendidikan, kesehatan, prestasi olahraga, kesetaraan gender, serta penguatan peran perempuan, pemuda (generasi milenial dan generasi Z), dan penyandang disabilitas. | 5. Penurangan stunting | | 710 Orang | 26.051.000,00 | UPT PUSKESMAS SEKARGADUNG |
| | 1.02.02.2.02.0015 | Pengelolaan Pelayanan Kesehatan Gizi Masyarakat | | | | | | 761.302.000,00 | | | | | | | 804.093.000,00 | |
| | | Terlaksananya Pengelolaan Pelayanan Kesehatan Gizi Masyarakat | Jumlah Dokumen Hasil Pengelolaan Pelayanan Kesehatan Gizi Masyarakat | 16 Dokumen | | 16 Dokumen | 60 Dokumen | 761.302.000,00 | Provinsi Jawa Timur \|\| Kota Pasuruan \|\| Kecamatan Purworejo \|\| Kelurahan Pohjentrek \|\| 0 \|\| Provinsi Jawa Timur \|\| Kota Pasuruan \|\| Kecamatan Purworejo \|\| Kelurahan Wirogunan \|\| 0 \|\| Provinsi Jawa Timur \|\| Kota Pasuruan \|\| Kecamatan Purworejo \|\| Kelurahan Tembokrejo \|\| 0 \|\| Provinsi Jawa Timur \|\| Kota Pasuruan \|\| Kecamatan Purworejo \|\| Kelurahan Sekargadung \|\| 0 | DAK Non Fisik-Dana BOK-BOK Puskesmas Dana Alokasi Umum (DAU) Pendapatan Bagi Hasil Pajak Rokok | 4.Memperkuat pembangunan sumber daya manusia (SDM), sains, teknologi, pendidikan, kesehatan, prestasi olahraga, kesetaraan gender, serta penguatan peran perempuan, pemuda (generasi milenial dan generasi Z), dan penyandang disabilitas. | 5. Penurangan stunting | | 16 Dokumen | 804.093.000,00 | UPT PUSKESMAS SEKARGADUNG |

| NO | KODE | URUSAN / BIDANG URUSAN / PROGRAM / OUTCOME / KEGIATAN / SUBKEGIATAN OUTPUT | INDIKATOR | TARGET AKHIR RENSTRA | REALISASI 2025 | PRAKIRAAN 2026 | CAPAIAN KINERJA DAN KERANGKA PENDANAAN | | | | | | KELOMPOK SASARAN | PRAKIRAAN MAJU 2028 | | PERANGKAT DAERAH PENANGGUNG JAWAB |
|---|---|---|---|---|---|---|---|---|---|---|---|---|---|---|---|---|
| | | | | | | | TARGET 2027 | PAGU INDIKATIF | LOKASI | SUMBER DANA | PRIORITAS | | | TARGET | PAGU INDIKATIF | |
| | | | | | | | | | | | NASIONAL | DAERAH | | | | |
| (1) | (2) | (3) | (4) | (5) | (6) | (7) | (8) | (9) | (10) | (11) | (12) | (13) | (14) | (15) | (16) | (17) |
| | | Terlaksananya Pengelolaan Pelayanan Kesehatan Gizi Masyarakat | Jumlah Dokumen Hasil Pengelolaan Pelayanan Kesehatan Gizi Masyarakat | 60 Dokumen | | 60 Dokumen | 60 Dokumen | 761.302.000,00 | Provinsi Jawa Timur \|\| Kota Pasuruan \|\| Kecamatan Purworejo \|\| Kelurahan Pohjentrek \|\| 0 \|\| Provinsi Jawa Timur \|\| Kota Pasuruan \|\| Kecamatan Purworejo \|\| Kelurahan Wirogunan \|\| 0 \|\| Provinsi Jawa Timur \|\| Kota Pasuruan \|\| Kecamatan Purworejo \|\| Kelurahan Tembokrejo \|\| 0 \|\| Provinsi Jawa Timur \|\| Kota Pasuruan \|\| Kecamatan Purworejo \|\| Kelurahan Sekargadung \|\| 0 | DAK Non Fisik-Dana BOK-BOK Puskesmas Dana Alokasi Umum (DAU) Pendapatan Bagi Hasil Pajak Rokok | 4.Memperkuat pembangunan sumber daya manusia (SDM), sains, teknologi, pendidikan, kesehatan, prestasi olahraga, kesetaraan gender, serta penguatan peran perempuan, pemuda (generasi milenial dan generasi Z), dan penyandang disabilitas. | 5. Penguranggan stunting | | 60 Dokumen | 804.093.000,00 | UPT PUSKESMAS SEKARGADUNG |
| | 1.02.02.2.02.0017 | Pengelolaan Pelayanan Kesehatan Lingkungan | | | | | | 20.650.000,00 | | | | | | | 27.825.000,00 | |
| | | Terlaksananya Pengelolaan Pelayanan Kesehatan Lingkungan | Jumlah Dokumen Hasil Pengelolaan Pelayanan Kesehatan Lingkungan | 12 Dokumen | | 12 Dokumen | 4 Dokumen | 20.650.000,00 | Provinsi Jawa Timur \|\| Kota Pasuruan \|\| Kecamatan Purworejo \|\| Kelurahan Pohjentrek \|\| 0 \|\| Provinsi Jawa Timur \|\| Kota Pasuruan \|\| Kecamatan Purworejo \|\| Kelurahan Wirogunan \|\| 0 \|\| Provinsi Jawa Timur \|\| Kota Pasuruan \|\| Kecamatan Purworejo \|\| Kelurahan Tembokrejo \|\| 0 \|\| Provinsi Jawa Timur \|\| Kota Pasuruan \|\| Kecamatan Purworejo \|\| Kelurahan Sekargadung \|\| 0 | Pendapatan Bagi Hasil Pajak Rokok DAK Non Fisik-Dana BOK-BOK Puskesmas | 4.Memperkuat pembangunan sumber daya manusia (SDM), sains, teknologi, pendidikan, kesehatan, prestasi olahraga, kesetaraan gender, serta penguatan peran perempuan, pemuda (generasi milenial dan generasi Z), dan penyandang disabilitas. | 5. Penguranggan stunting | | 12 Dokumen | 27.825.000,00 | UPT PUSKESMAS SEKARGADUNG |

| NO | KODE | URUSAN / BIDANG URUSAN / PROGRAM / OUTCOME / KEGIATAN / SUBKEGIATAN OUTPUT | INDIKATOR | TARGET AKHIR RENSTRA | REALISASI 2025 | PRAKIRAAN 2026 | CAPAIAN KINERJA DAN KERANGKA PENDANAAN | | | | | | KELOMPOK SASARAN | PRAKIRAAN MAJU 2028 | | PERANGKAT DAERAH PENANGGUNG JAWAB |
|---|---|---|---|---|---|---|---|---|---|---|---|---|---|---|---|---|
| | | | | | | | TARGET 2027 | PAGU INDIKATIF | LOKASI | SUMBER DANA | PRIORITAS | | | TARGET | PAGU INDIKATIF | |
| | | | | | | | | | | | NASIONAL | DAERAH | | | | |
| (1) | (2) | (3) | (4) | (5) | (6) | (7) | (8) | (9) | (10) | (11) | (12) | (13) | (14) | (15) | (16) | (17) |
| | | Terlaksananya Pengelolaan Pelayanan Kesehatan Lingkungan | Jumlah Dokumen Hasil Pengelolaan Pelayanan Kesehatan Lingkungan | 4 Dokumen | | 4 Dokumen | 4 Dokumen | 20.650.000,00 | Provinsi Jawa Timur \|\| Kota Pasuruan \|\| Kecamatan Purworejo \|\| Kelurahan Pohjentrek \|\| 0 \|\| Provinsi Jawa Timur \|\| Kota Pasuruan \|\| Kecamatan Purworejo \|\| Kelurahan Wirogunan \|\| 0 \|\| Provinsi Jawa Timur \|\| Kota Pasuruan \|\| Kecamatan Purworejo \|\| Kelurahan Tembokrejo \|\| 0 \|\| Provinsi Jawa Timur \|\| Kota Pasuruan \|\| Kecamatan Purworejo \|\| Kelurahan Sekargadung \|\| 0 | Pendapatan Bagi Hasil Pajak Rokok<br>DAK Non Fisik-Dana BOK-BOK Puskesmas | 4.Memperkuat pembangunan sumber daya manusia (SDM), sains, teknologi, pendidikan, kesehatan, prestasi olahraga, kesetaraan gender, serta penguatan peran perempuan, pemuda (generasi milenial dan generasi Z), dan penyandang disabilitas. | 5. Penguranggan stunting | | 4 Dokumen | 27.825.000,00 | UPT PUSKESMAS SEKARGADUNG |
| | 1.02.02.2.02.0020 | Pengelolaan Surveilans Kesehatan | | | | | | 23.724.000,00 | | | | | | | 24.911.000,00 | |
| | | Terlaksananya Pengelolaan Surveilans Kesehatan | Jumlah Dokumen Hasil Pengelolaan Surveilans Kesehatan | Dokumen | | 1 Dokumen | 1 Dokumen | 23.724.000,00 | Provinsi Jawa Timur \|\| Kota Pasuruan \|\| Kecamatan Purworejo \|\| Kelurahan Pohjentrek \|\| 0 \|\| Provinsi Jawa Timur \|\| Kota Pasuruan \|\| Kecamatan Purworejo \|\| Kelurahan Wirogunan \|\| 0 \|\| Provinsi Jawa Timur \|\| Kota Pasuruan \|\| Kecamatan Purworejo \|\| Kelurahan Tembokrejo \|\| 0 \|\| Provinsi Jawa Timur \|\| Kota Pasuruan \|\| Kecamatan Purworejo \|\| Kelurahan Sekargadung \|\| 0 | DAK Non Fisik-Dana BOK-BOK Puskesmas<br>Pendapatan Bagi Hasil Pajak Rokok | 4.Memperkuat pembangunan sumber daya manusia (SDM), sains, teknologi, pendidikan, kesehatan, prestasi olahraga, kesetaraan gender, serta penguatan peran perempuan, pemuda (generasi milenial dan generasi Z), dan penyandang disabilitas. | 5. Penguranggan stunting | | 1 Dokumen | 24.911.000,00 | UPT PUSKESMAS SEKARGADUNG |

| NO | KODE | URUSAN / BIDANG URUSAN / PROGRAM / OUTCOME / KEGIATAN / SUBKEGIATAN OUTPUT | INDIKATOR | TARGET AKHIR RENSTRA | REALISASI 2025 | PRAKIRAAN 2026 | CAPAIAN KINERJA DAN KERANGKA PENDANAAN | | | | | | KELOMPOK SASARAN | PRAKIRAAN MAJU 2028 | | PERANGKAT DAERAH PENANGGUNG JAWAB |
|---|---|---|---|---|---|---|---|---|---|---|---|---|---|---|---|---|
| | | | | | | | TARGET 2027 | PAGU INDIKATIF | LOKASI | SUMBER DANA | PRIORITAS | | | TARGET | PAGU INDIKATIF | |
| | | | | | | | | | | | NASIONAL | DAERAH | | | | |
| (1) | (2) | (3) | (4) | (5) | (6) | (7) | (8) | (9) | (10) | (11) | (12) | (13) | (14) | (15) | (16) | (17) |
| | | Terlaksananya Pengelolaan Surveilans Kesehatan | Jumlah Dokumen Hasil Pengelolaan Surveilans Kesehatan | 12 Dokumen | | 12 Dokumen | 1 Dokumen | 23.724.000,00 | Provinsi Jawa Timur \|\| Kota Pasuruan \|\| Kecamatan Purworejo \|\| Kelurahan Pohjentrek \|\| 0 \|\| Provinsi Jawa Timur \|\| Kota Pasuruan \|\| Kecamatan Purworejo \|\| Kelurahan Wirogunan \|\| 0 \|\| Provinsi Jawa Timur \|\| Kota Pasuruan \|\| Kecamatan Purworejo \|\| Kelurahan Tembokrejo \|\| 0 \|\| Provinsi Jawa Timur \|\| Kota Pasuruan \|\| Kecamatan Purworejo \|\| Kelurahan Sekargadung \|\| 0 | DAK Non Fisik-Dana BOK-BOK Puskesmas Pendapatan Bagi Hasil Pajak Rokok | 4.Memperkuat pembangunan sumber daya manusia (SDM), sains, teknologi, pendidikan, kesehatan, prestasi olahraga, kesetaraan gender, serta penguatan peran perempuan, pemuda (generasi milenial dan generasi Z), dan penyandang disabilitas. | 5. Penguranggan stunting | | 12 Dokumen | 24.911.000,00 | UPT PUSKESMAS SEKARGADUNG |
| | | Terlaksananya Pengelolaan Surveilans Kesehatan | Jumlah Dokumen Hasil Pengelolaan Surveilans Kesehatan | 1 Dokumen | | 1 Dokumen | 1 Dokumen | 23.724.000,00 | Provinsi Jawa Timur \|\| Kota Pasuruan \|\| Kecamatan Purworejo \|\| Kelurahan Pohjentrek \|\| 0 \|\| Provinsi Jawa Timur \|\| Kota Pasuruan \|\| Kecamatan Purworejo \|\| Kelurahan Wirogunan \|\| 0 \|\| Provinsi Jawa Timur \|\| Kota Pasuruan \|\| Kecamatan Purworejo \|\| Kelurahan Tembokrejo \|\| 0 \|\| Provinsi Jawa Timur \|\| Kota Pasuruan \|\| Kecamatan Purworejo \|\| Kelurahan Sekargadung \|\| 0 | DAK Non Fisik-Dana BOK-BOK Puskesmas Pendapatan Bagi Hasil Pajak Rokok | 4.Memperkuat pembangunan sumber daya manusia (SDM), sains, teknologi, pendidikan, kesehatan, prestasi olahraga, kesetaraan gender, serta penguatan peran perempuan, pemuda (generasi milenial dan generasi Z), dan penyandang disabilitas. | 5. Penguranggan stunting | | 1 Dokumen | 24.911.000,00 | UPT PUSKESMAS SEKARGADUNG |

| NO | KODE | URUSAN / BIDANG URUSAN / PROGRAM / OUTCOME / KEGIATAN / SUBKEGIATAN OUTPUT | INDIKATOR | TARGET AKHIR RENSTRA | REALISASI 2025 | PRAKIRAAN 2026 | CAPAIAN KINERJA DAN KERANGKA PENDANAAN | | | | | | KELOMPOK SASARAN | PRAKIRAAN MAJU 2028 | | PERANGKAT DAERAH PENANGGUNG JAWAB |
|---|---|---|---|---|---|---|---|---|---|---|---|---|---|---|---|---|
| | | | | | | | TARGET 2027 | PAGU INDIKATIF | LOKASI | SUMBER DANA | PRIORITAS | | | TARGET | PAGU INDIKATIF | |
| | | | | | | | | | | | NASIONAL | DAERAH | | | | |
| (1) | (2) | (3) | (4) | (5) | (6) | (7) | (8) | (9) | (10) | (11) | (12) | (13) | (14) | (15) | (16) | (17) |
| | | Terlaksananya Pengelolaan Surveilans Kesehatan | Jumlah Dokumen Hasil Pengelolaan Surveilans Kesehatan | 2 Dokumen | | 2 Dokumen | 1 Dokumen | 23.724.000,00 | Provinsi Jawa Timur \|\| Kota Pasuruan \|\| Kecamatan Purworejo \|\| Kelurahan Pohjentrek \|\| 0 \|\| Provinsi Jawa Timur \|\| Kota Pasuruan \|\| Kecamatan Purworejo \|\| Kelurahan Wirogunan \|\| 0 \|\| Provinsi Jawa Timur \|\| Kota Pasuruan \|\| Kecamatan Purworejo \|\| Kelurahan Tembokrejo \|\| 0 \|\| Provinsi Jawa Timur \|\| Kota Pasuruan \|\| Kecamatan Purworejo \|\| Kelurahan Sekargadung \|\| 0 | DAK Non Fisik-Dana BOK-BOK Puskesmas Pendapatan Bagi Hasil Pajak Rokok | 4.Memperkuat pembangunan sumber daya manusia (SDM), sains, teknologi, pendidikan, kesehatan, prestasi olahraga, kesetaraan gender, serta penguatan peran perempuan, pemuda (generasi milenial dan generasi Z), dan penyandang disabilitas. | 5. Penguranggan stunting | | 2 Dokumen | 24.911.000,00 | UPT PUSKESMAS SEKARGADUNG |
| | 1.02.02.2.02.0033 | Operasional Pelayanan Puskesmas | | | | | | 196.406.000,00 | | | | | | | 206.227.000,00 | |
| | | Tersedianya Operasional Pelayanan Puskesmas | Jumlah Dokumen Operasional Pelayanan Puskesmas | 12 Dokumen | | 12 Dokumen | 1 Dokumen | 196.406.000,00 | Provinsi Jawa Timur \|\| Kota Pasuruan \|\| Kecamatan Purworejo \|\| Kelurahan Pohjentrek \|\| 0 \|\| Provinsi Jawa Timur \|\| Kota Pasuruan \|\| Kecamatan Purworejo \|\| Kelurahan Wirogunan \|\| 0 \|\| Provinsi Jawa Timur \|\| Kota Pasuruan \|\| Kecamatan Purworejo \|\| Kelurahan Tembokrejo \|\| 0 \|\| Provinsi Jawa Timur \|\| Kota Pasuruan \|\| Kecamatan Purworejo \|\| Kelurahan Sekargadung \|\| 0 | Dana Alokasi Umum (DAU) DAK Non Fisik-Dana BOK-BOK Puskesmas | 4.Memperkuat pembangunan sumber daya manusia (SDM), sains, teknologi, pendidikan, kesehatan, prestasi olahraga, kesetaraan gender, serta penguatan peran perempuan, pemuda (generasi milenial dan generasi Z), dan penyandang disabilitas. | 5. Penguranggan stunting | | 12 Dokumen | 206.227.000,00 | UPT PUSKESMAS SEKARGADUNG |

| NO | KODE | URUSAN / BIDANG URUSAN / PROGRAM / OUTCOME / KEGIATAN / SUBKEGIATAN OUTPUT | INDIKATOR | TARGET AKHIR RENSTRA | REALISASI 2025 | PRAKIRAAN 2026 | CAPAIAN KINERJA DAN KERANGKA PENDANAAN | | | | | | KELOMPOK SASARAN | PRAKIRAAN MAJU 2028 | | PERANGKAT DAERAH PENANGGUNG JAWAB |
|---|---|---|---|---|---|---|---|---|---|---|---|---|---|---|---|---|
| | | | | | | | TARGET 2027 | PAGU INDIKATIF | LOKASI | SUMBER DANA | PRIORITAS | | | TARGET | PAGU INDIKATIF | |
| | | | | | | | | | | | NASIONAL | DAERAH | | | | |
| (1) | (2) | (3) | (4) | (5) | (6) | (7) | (8) | (9) | (10) | (11) | (12) | (13) | (14) | (15) | (16) | (17) |
| | | Tersedianya Operasional Pelayanan Puskesmas | Jumlah Dokumen Operasional Pelayanan Puskesmas | 1 Dokumen | | 1 Dokumen | 1 Dokumen | 196.406.000,00 | Provinsi Jawa Timur \|\| Kota Pasuruan \|\| Kecamatan Purworejo \|\| Kelurahan Pohjentrek \|\| 0 \|\| Provinsi Jawa Timur \|\| Kota Pasuruan \|\| Kecamatan Purworejo \|\| Kelurahan Wirogunan \|\| 0 \|\| Provinsi Jawa Timur \|\| Kota Pasuruan \|\| Kecamatan Purworejo \|\| Kelurahan Tembokrejo \|\| 0 \|\| Provinsi Jawa Timur \|\| Kota Pasuruan \|\| Kecamatan Purworejo \|\| Kelurahan Sekargadung \|\| 0 | Dana Alokasi Umum (DAU) DAK Non Fisik-Dana BOK-BOK Puskesmas | 4.Memperkuat pembangunan sumber daya manusia (SDM), sains, teknologi, pendidikan, kesehatan, prestasi olahraga, kesetaraan gender, serta penguatan peran perempuan, pemuda (generasi milenial dan generasi Z), dan penyandang disabilitas. | 5. Penguranga n stunting | | 1 Dokumen | 206.227.000,00 | UPT PUSKESMAS SEKARGADUNG |
| | 1.02.02.2.02.0046 | Pengelolaan upaya kesehatan Ibu dan Anak | | | | | | 1.000.000,00 | | | | | | | 1.100.000,00 | |
| | | Terlaksananya pengelolaan upaya Kesehatan Ibu dan Anak | Jumlah dokumen hasil pengelolaan upaya kesehatan ibu dan anak | 12 Dokumen | | 12 Dokumen | 1 Dokumen | 1.000.000,00 | Provinsi Jawa Timur \|\| Kota Pasuruan \|\| Kecamatan Purworejo \|\| Kelurahan Pohjentrek \|\| 0 \|\| Provinsi Jawa Timur \|\| Kota Pasuruan \|\| Kecamatan Purworejo \|\| Kelurahan Wirogunan \|\| 0 \|\| Provinsi Jawa Timur \|\| Kota Pasuruan \|\| Kecamatan Purworejo \|\| Kelurahan Tembokrejo \|\| 0 \|\| Provinsi Jawa Timur \|\| Kota Pasuruan \|\| Kecamatan Purworejo \|\| Kelurahan Sekargadung \|\| 0 | DAK Non Fisik-Dana BOK-BOK Puskesmas | - | 5. Penguranga n stunting | | 12 Dokumen | 1.100.000,00 | UPT PUSKESMAS SEKARGADUNG |

| NO | KODE | URUSAN / BIDANG URUSAN / PROGRAM / OUTCOME / KEGIATAN / SUBKEGIATAN OUTPUT | INDIKATOR | TARGET AKHIR RENSTRA | REALISASI 2025 | PRAKIRAAN 2026 | CAPAIAN KINERJA DAN KERANGKA PENDANAAN | | | | | | KELOMPOK SASARAN | PRAKIRAAN MAJU 2028 | | PERANGKAT DAERAH PENANGGUNG JAWAB |
|---|---|---|---|---|---|---|---|---|---|---|---|---|---|---|---|---|
| | | | | | | | TARGET 2027 | PAGU INDIKATIF | LOKASI | SUMBER DANA | PRIORITAS | | | TARGET | PAGU INDIKATIF | |
| | | | | | | | | | | | NASIONAL | DAERAH | | | | |
| (1) | (2) | (3) | (4) | (5) | (6) | (7) | (8) | (9) | (10) | (11) | (12) | (13) | (14) | (15) | (16) | (17) |
| | | Terlaksananya pengelolaan upaya Kesehatan Ibu dan Anak | Jumlah dokumen hasil pengelolaan upaya kesehatan ibu dan anak | 2 Dokumen | | 12 Dokumen | 1 Dokumen | 1.000.000,00 | Provinsi Jawa Timur \|\| Kota Pasuruan \|\| Kecamatan Purworejo \|\| Kelurahan Pohjentrek \|\| 0 \|\| Provinsi Jawa Timur \|\| Kota Pasuruan \|\| Kecamatan Purworejo \|\| Kelurahan Wirogunan \|\| 0 \|\| Provinsi Jawa Timur \|\| Kota Pasuruan \|\| Kecamatan Purworejo \|\| Kelurahan Tembokrejo \|\| 0 \|\| Provinsi Jawa Timur \|\| Kota Pasuruan \|\| Kecamatan Purworejo \|\| Kelurahan Sekargadung \|\| 0 | DAK Non Fisik-Dana BOK-BOK Puskesmas | - | 5. Penguran gan stunting | | 2 Dokumen | 1.100.000,00 | UPT PUSKESMAS SEKARGADUNG |
| | | Terlaksananya pengelolaan upaya Kesehatan Ibu dan Anak | Jumlah dokumen hasil pengelolaan upaya kesehatan ibu dan anak | 1 Dokumen | | 1 Dokumen | 1 Dokumen | 1.000.000,00 | Provinsi Jawa Timur \|\| Kota Pasuruan \|\| Kecamatan Purworejo \|\| Kelurahan Pohjentrek \|\| 0 \|\| Provinsi Jawa Timur \|\| Kota Pasuruan \|\| Kecamatan Purworejo \|\| Kelurahan Wirogunan \|\| 0 \|\| Provinsi Jawa Timur \|\| Kota Pasuruan \|\| Kecamatan Purworejo \|\| Kelurahan Tembokrejo \|\| 0 \|\| Provinsi Jawa Timur \|\| Kota Pasuruan \|\| Kecamatan Purworejo \|\| Kelurahan Sekargadung \|\| 0 | DAK Non Fisik-Dana BOK-BOK Puskesmas | - | 5. Penguran gan stunting | | 1 Dokumen | 1.100.000,00 | UPT PUSKESMAS SEKARGADUNG |
| | | ***Meningkatnya Pemenuhan Kesehatan Perorangan dan Kesehatan Masyarakat Puskesmas Kebonagung*** | | | | | | ***1.204.584.000,00*** | | | | | | | ***1.275.737.000,00*** | |
| | | | 999.Persentase pemenuhan UKP (Upaya Kesehatan Perorangan) dan UKM (Upaya Kesehatan Masyarakat) | 100 % | | 100 % | 100 % | 1.196.764.000,00 | | | | | | 100 % | 1.267.526.000,00 | |

| NO | KODE | URUSAN / BIDANG URUSAN / PROGRAM / OUTCOME / KEGIATAN / SUBKEGIATAN OUTPUT | INDIKATOR | TARGET AKHIR RENSTRA | REALISASI 2025 | PRAKIRAAN 2026 | CAPAIAN KINERJA DAN KERANGKA PENDANAAN | | | | | | KELOMPOK SASARAN | PRAKIRAAN MAJU 2028 | | PERANGKAT DAERAH PENANGGUNG JAWAB |
|---|---|---|---|---|---|---|---|---|---|---|---|---|---|---|---|---|
| | | | | | | | TARGET 2027 | PAGU INDIKATIF | LOKASI | SUMBER DANA | PRIORITAS | | | TARGET | PAGU INDIKATIF | |
| | | | | | | | | | | | NASIONAL | DAERAH | | | | |
| (1) | (2) | (3) | (4) | (5) | (6) | (7) | (8) | (9) | (10) | (11) | (12) | (13) | (14) | (15) | (16) | (17) |
| | | Telaksananya Perencanaan Kebutuhan dan pendayagunaan sumber daya manusia kesehatan untuk UKP dan UKM di wilayan Kabupaten/Kota | | | | | | 54.339.291.770,00 | | | | | Masyarakat di wilayah kerja Puskesmas Sekargadung | | 12.041.180.067,00 | |
| | | | Jumlah Anak Usia Pendidikan Dasar yang Mendapatkan Pelayanan Kesehatan Sesuai Standar | 1727 Orang | | 1694 Orang | 1702 Orang | 159.825.500,00 | | | | | | 1710 Orang | 129.401.300,00 | |
| | | | Jumlah Dokumen Hasil Pengelolaan Pelayanan Kesehatan Gizi Masyarakat | 16 Dokumen | | 16 Dokumen | 16 Dokumen | 5.889.374.740,00 | | | | | | 16 Dokumen | 5.591.600.422,00 | |
| | | | Jumlah Dokumen Hasil Pengelolaan Pelayanan Kesehatan Lingkungan | 12 Dokumen | | 12 Dokumen | 12 Dokumen | 992.771.200,00 | | | | | | 12 Dokumen | 1.050.554.735,00 | |
| | | | Jumlah Dokumen Hasil Pengelolaan Pelayanan Kesehatan Tradisional, Akupuntur, Asuhan Mandiri dan Tradisional Lainnya | 1 Dokumen | | 1 Dokumen | 1 Dokumen | 28.599.500,00 | | | | | | 1 Dokumen | 30.115.775,00 | |
| | | | Jumlah Dokumen Hasil Pengelolaan Pelayanan Promosi Kesehatan | 1 Dokumen | | 1 Dokumen | 1 Dokumen | 396.681.400,00 | | | | | | 1 Dokumen | 315.243.200,00 | |
| | | | Jumlah Dokumen Hasil Pengelolaan Surveilans Kesehatan | Dokumen | | 1 Dokumen | 1 Dokumen | 241.880.400,00 | | | | | | 1 Dokumen | 245.013.495,00 | |
| | | | Jumlah dokumen hasil pengelolaan upaya kesehatan ibu dan anak | 1 Dokumen | | 1 Dokumen | 1 Dokumen | 323.300.000,00 | | | | | | 1 Dokumen | 4.680.000,00 | |
| | | | Jumlah Dokumen Operasional Pelayanan Puskesmas | 1 Dokumen | | 1 Dokumen | 1 Dokumen | 1.194.978.000,00 | | | | | | 1 Dokumen | 1.155.721.300,00 | |
| | | | Jumlah Ibu Hamil yang Mendapatkan Pelayanan Kesehatan Sesuai Standar | 3889 Orang | | 3818 Orang | 3835 Orang | 522.873.040,00 | | | | | | 3853 Orang | 376.736.537,00 | |
| | | | Jumlah Orang Terduga Menderita HIV yang Mendapatkan Pelayanan Sesuai Standar | 4350 Orang | | 4271 Orang | 4291 Orang | 93.372.250,00 | | | | | | 4311 Orang | 92.846.400,00 | |
| | | | Jumlah Orang Terduga Menderita Tuberkulosis yang Mendapatkan Pelayanan Sesuai Standar | 534 Orang | | 522 Orang | 525 Orang | 1.181.121.100,00 | | | | | | 528 Orang | 192.653.600,00 | |
| | | | Jumlah Orang yang Mendapatkan Pelayanan Kesehatan Orang dengan Gangguan Jiwa Berat Sesuai Standar | 41 Orang | | 41 Orang | 41 Orang | 161.782.500,00 | | | | | | 41 Orang | 97.132.720,00 | |
| | | | Jumlah Penduduk Usia Produktif yang Mendapatkan Pelayanan Kesehatan Sesuai Standar | 146106 Orang | | 143393 Orang | 14066 Orang | 176.932.300,00 | | | | | | 144743 Orang | 212.579.900,00 | |
| | | Tersedianya Layanan Kesehatan untuk UKM dan UKP Rujukan Tingkat Daerah Kabupaten/Kota | | | | | | 54.339.291.770,00 | | | | | Masyarakat di wilayah kerja Puskesmas Sekargadung | | 12.041.180.067,00 | |

| NO | KODE | URUSAN / BIDANG URUSAN / PROGRAM / OUTCOME / KEGIATAN / SUBKEGIATAN OUTPUT | INDIKATOR | TARGET AKHIR RENSTRA | REALISASI 2025 | PRAKIRAAN 2026 | CAPAIAN KINERJA DAN KERANGKA PENDANAAN | | | | | | KELOMPOK SASARAN | PRAKIRAAN MAJU 2028 | | PERANGKAT DAERAH PENANGGUNG JAWAB |
|---|---|---|---|---|---|---|---|---|---|---|---|---|---|---|---|---|
| | | | | | | | TARGET 2027 | PAGU INDIKATIF | LOKASI | SUMBER DANA | PRIORITAS | | | TARGET | PAGU INDIKATIF | |
| | | | | | | | | | | | NASIONAL | DAERAH | | | | |
| (1) | (2) | (3) | (4) | (5) | (6) | (7) | (8) | (9) | (10) | (11) | (12) | (13) | (14) | (15) | (16) | (17) |
| | | | Jumlah Anak Usia Pendidikan Dasar yang Mendapatkan Pelayanan Kesehatan Sesuai Standar | 1727 Orang | | 1694 Orang | 1702 Orang | 159.825.500,00 | | | | | | 1710 Orang | 129.401.300,00 | |
| | | | Jumlah Dokumen Hasil Pengelolaan Pelayanan Kesehatan Gizi Masyarakat | 16 Dokumen | | 16 Dokumen | 16 Dokumen | 5.889.374.740,00 | | | | | | 16 Dokumen | 5.591.600.422,00 | |
| | | | Jumlah Dokumen Hasil Pengelolaan Pelayanan Kesehatan Lingkungan | 12 Dokumen | | 12 Dokumen | 12 Dokumen | 992.771.200,00 | | | | | | 12 Dokumen | 1.050.554.735,00 | |
| | | | Jumlah Dokumen Hasil Pengelolaan Pelayanan Kesehatan Tradisional, Akupuntur, Asuhan Mandiri dan Tradisional Lainnya | 1 Dokumen | | 1 Dokumen | 1 Dokumen | 28.599.500,00 | | | | | | 1 Dokumen | 30.115.775,00 | |
| | | | Jumlah Dokumen Hasil Pengelolaan Pelayanan Promosi Kesehatan | 1 Dokumen | | 1 Dokumen | 1 Dokumen | 396.681.400,00 | | | | | | 1 Dokumen | 315.243.200,00 | |
| | | | Jumlah Dokumen Hasil Pengelolaan Surveilans Kesehatan | Dokumen | | 1 Dokumen | 1 Dokumen | 241.880.400,00 | | | | | | 1 Dokumen | 245.013.495,00 | |
| | | | Jumlah dokumen hasil pengelolaan upaya kesehatan ibu dan anak | 1 Dokumen | | 1 Dokumen | 1 Dokumen | 323.300.000,00 | | | | | | 1 Dokumen | 4.680.000,00 | |
| | | | Jumlah Dokumen Operasional Pelayanan Puskesmas | 1 Dokumen | | 1 Dokumen | 1 Dokumen | 1.194.978.000,00 | | | | | | 1 Dokumen | 1.155.721.300,00 | |
| | | | Jumlah Ibu Hamil yang Mendapatkan Pelayanan Kesehatan Sesuai Standar | 3889 Orang | | 3818 Orang | 3835 Orang | 522.873.040,00 | | | | | | 3853 Orang | 376.736.537,00 | |
| | | | Jumlah Orang Terduga Menderita HIV yang Mendapatkan Pelayanan Sesuai Standar | 518 Orang | | 510 Orang | 512 Orang | 93.372.250,00 | | | | | | 514 Orang | 92.846.400,00 | |
| | | | Jumlah Orang Terduga Menderita Tuberkulosis yang Mendapatkan Pelayanan Sesuai Standar | 534 Orang | | 522 Orang | 525 Orang | 1.181.121.100,00 | | | | | | 528 Orang | 192.653.600,00 | |
| | | | Jumlah Orang yang Mendapatkan Pelayanan Kesehatan Orang dengan Gangguan Jiwa Berat Sesuai Standar | 41 Orang | | 41 Orang | 41 Orang | 161.782.500,00 | | | | | | 41 Orang | 97.132.720,00 | |
| | | | Jumlah Penduduk Usia Produktif yang Mendapatkan Pelayanan Kesehatan Sesuai Standar | 146106 Orang | | 143393 Orang | 14066 Orang | 176.932.300,00 | | | | | | 144743 Orang | 212.579.900,00 | |
| | | Tersedianya Layanan Kesehatan untuk UKM dan UKP Rujukan Tingkat Daerah Kabupaten/Kota Puskesmas Kebonagung | | | | | | 54.339.291.770,00 | | | | | Masyarakat di wilayah kerja Puskesmas Sekargadung | | 12.041.180.067,00 | |
| | | | Jumlah Anak Usia Pendidikan Dasar yang Mendapatkan Pelayanan Kesehatan Sesuai Standar | 1727 Orang | | 1694 Orang | 1702 Orang | 159.825.500,00 | | | | | | 1710 Orang | 129.401.300,00 | |

| NO | KODE | URUSAN / BIDANG URUSAN / PROGRAM / OUTCOME / KEGIATAN / SUBKEGIATAN OUTPUT | INDIKATOR | TARGET AKHIR RENSTRA | REALISASI 2025 | PRAKIRAAN 2026 | CAPAIAN KINERJA DAN KERANGKA PENDANAAN | | | | | | KELOMPOK SASARAN | PRAKIRAAN MAJU 2028 | | PERANGKAT DAERAH PENANGGUNG JAWAB |
|---|---|---|---|---|---|---|---|---|---|---|---|---|---|---|---|---|
| | | | | | | | TARGET 2027 | PAGU INDIKATIF | LOKASI | SUMBER DANA | PRIORITAS | | | TARGET | PAGU INDIKATIF | |
| | | | | | | | | | | | NASIONAL | DAERAH | | | | |
| (1) | (2) | (3) | (4) | (5) | (6) | (7) | (8) | (9) | (10) | (11) | (12) | (13) | (14) | (15) | (16) | (17) |
| | | | Jumlah Dokumen Hasil Pengelolaan Pelayanan Kesehatan Gizi Masyarakat | 16 Dokumen | | 16 Dokumen | 16 Dokumen | 5.889.374.740,00 | | | | | | 16 Dokumen | 5.591.600.422,00 | |
| | | | Jumlah Dokumen Hasil Pengelolaan Pelayanan Kesehatan Lingkungan | 12 Dokumen | | 12 Dokumen | 12 Dokumen | 992.771.200,00 | | | | | | 12 Dokumen | 1.050.554.735,00 | |
| | | | Jumlah Dokumen Hasil Pengelolaan Pelayanan Kesehatan Tradisional, Akupuntur, Asuhan Mandiri dan Tradisional Lainnya | 1 Dokumen | | 1 Dokumen | 1 Dokumen | 28.599.500,00 | | | | | | 1 Dokumen | 30.115.775,00 | |
| | | | Jumlah Dokumen Hasil Pengelolaan Pelayanan Promosi Kesehatan | 1 Dokumen | | 1 Dokumen | 1 Dokumen | 396.681.400,00 | | | | | | 1 Dokumen | 315.243.200,00 | |
| | | | Jumlah Dokumen Hasil Pengelolaan Surveilans Kesehatan | Dokumen | | 1 Dokumen | 1 Dokumen | 241.880.400,00 | | | | | | 1 Dokumen | 245.013.495,00 | |
| | | | Jumlah dokumen hasil pengelolaan upaya kesehatan ibu dan anak | 1 Dokumen | | 1 Dokumen | 1 Dokumen | 323.300.000,00 | | | | | | 1 Dokumen | 4.680.000,00 | |
| | | | Jumlah Dokumen Operasional Pelayanan Puskesmas | 1 Dokumen | | 1 Dokumen | 1 Dokumen | 1.194.978.000,00 | | | | | | 1 Dokumen | 1.155.721.300,00 | |
| | | | Jumlah Ibu Hamil yang Mendapatkan Pelayanan Kesehatan Sesuai Standar | 3889 Orang | | 3818 Orang | 3835 Orang | 522.873.040,00 | | | | | | 3853 Orang | 376.736.537,00 | |
| | | | Jumlah Orang Terduga Menderita HIV yang Mendapatkan Pelayanan Sesuai Standar | 4350 Orang | | 4271 Orang | 4291 Orang | 93.372.250,00 | | | | | | 4311 Orang | 92.846.400,00 | |
| | | | Jumlah Orang Terduga Menderita Tuberkulosis yang Mendapatkan Pelayanan Sesuai Standar | 534 Orang | | 522 Orang | 525 Orang | 1.181.121.100,00 | | | | | | 528 Orang | 192.653.600,00 | |
| | | | Jumlah Orang yang Mendapatkan Pelayanan Kesehatan Orang dengan Gangguan Jiwa Berat Sesuai Standar | 41 Orang | | 41 Orang | 41 Orang | 161.782.500,00 | | | | | | 41 Orang | 97.132.720,00 | |
| | | | Jumlah Penduduk Usia Produktif yang Mendapatkan Pelayanan Kesehatan Sesuai Standar | 146106 Orang | | 143393 Orang | 14066 Orang | 176.932.300,00 | | | | | | 144743 Orang | 212.579.900,00 | |
| | 1.02.02.2.02.0001 | Pengelolaan Pelayanan Kesehatan Ibu Hamil | | | | | | 57.800.000,00 | | | | | | | 60.690.000,00 | |

| NO | KODE | URUSAN / BIDANG URUSAN / PROGRAM / OUTCOME / KEGIATAN / SUBKEGIATAN OUTPUT | INDIKATOR | TARGET AKHIR RENSTRA | REALISASI 2025 | PRAKIRAAN 2026 | CAPAIAN KINERJA DAN KERANGKA PENDANAAN | | | | | | KELOMPOK SASARAN | PRAKIRAAN MAJU 2028 | | PERANGKAT DAERAH PENANGGUNG JAWAB |
|---|---|---|---|---|---|---|---|---|---|---|---|---|---|---|---|---|
| | | | | | | | TARGET 2027 | PAGU INDIKATIF | LOKASI | SUMBER DANA | PRIORITAS | | | TARGET | PAGU INDIKATIF | |
| | | | | | | | | | | | NASIONAL | DAERAH | | | | |
| (1) | (2) | (3) | (4) | (5) | (6) | (7) | (8) | (9) | (10) | (11) | (12) | (13) | (14) | (15) | (16) | (17) |
| | | Terkelolanya Pelayanan Kesehatan Ibu Hamil Sesuai Standar | Jumlah Ibu Hamil yang Mendapatkan Pelayanan Kesehatan Sesuai Standar | 581 Orang | | 571 Orang | 547 Orang | 57.800.000,00 | Provinsi Jawa Timur \|\| Kota Pasuruan \|\| Kecamatan Purworejo \|\| Kelurahan Pohjentrek \|\| 0 \|\| Provinsi Jawa Timur \|\| Kota Pasuruan \|\| Kecamatan Purworejo \|\| Kelurahan Wirogunan \|\| 0 \|\| Provinsi Jawa Timur \|\| Kota Pasuruan \|\| Kecamatan Purworejo \|\| Kelurahan Tembokrejo \|\| 0 \|\| Provinsi Jawa Timur \|\| Kota Pasuruan \|\| Kecamatan Purworejo \|\| Kelurahan Sekargadung \|\| 0 | Pendapatan Bagi Hasil Pajak Rokok<br>DAK Non Fisik-Dana BOK-BOK Puskesmas | 4.Memperkuat pembangunan sumber daya manusia (SDM), sains, teknologi, pendidikan, kesehatan, prestasi olahraga, kesetaraan gender, serta penguatan peran perempuan, pemuda (generasi milenial dan generasi Z), dan penyandang disabilitas. | 5. Penguranggan stunting | | 577 Orang | 60.690.000,00 | UPT PUSKESMAS SEKARGADUNG |
| | | Terkelolanya Pelayanan Kesehatan Ibu Hamil Sesuai Standar | Jumlah Ibu Hamil yang Mendapatkan Pelayanan Kesehatan Sesuai Standar | 555 Orang | | 545 Orang | 547 Orang | 57.800.000,00 | Provinsi Jawa Timur \|\| Kota Pasuruan \|\| Kecamatan Purworejo \|\| Kelurahan Pohjentrek \|\| 0 \|\| Provinsi Jawa Timur \|\| Kota Pasuruan \|\| Kecamatan Purworejo \|\| Kelurahan Wirogunan \|\| 0 \|\| Provinsi Jawa Timur \|\| Kota Pasuruan \|\| Kecamatan Purworejo \|\| Kelurahan Tembokrejo \|\| 0 \|\| Provinsi Jawa Timur \|\| Kota Pasuruan \|\| Kecamatan Purworejo \|\| Kelurahan Sekargadung \|\| 0 | Pendapatan Bagi Hasil Pajak Rokok<br>DAK Non Fisik-Dana BOK-BOK Puskesmas | 4.Memperkuat pembangunan sumber daya manusia (SDM), sains, teknologi, pendidikan, kesehatan, prestasi olahraga, kesetaraan gender, serta penguatan peran perempuan, pemuda (generasi milenial dan generasi Z), dan penyandang disabilitas. | 5. Penguranggan stunting | | 549 Orang | 60.690.000,00 | UPT PUSKESMAS SEKARGADUNG |

| NO | KODE | URUSAN / BIDANG URUSAN / PROGRAM / OUTCOME / KEGIATAN / SUBKEGIATAN OUTPUT | INDIKATOR | TARGET AKHIR RENSTRA | REALISASI 2025 | PRAKIRAAN 2026 | CAPAIAN KINERJA DAN KERANGKA PENDANAAN | | | | | | KELOMPOK SASARAN | PRAKIRAAN MAJU 2028 | | PERANGKAT DAERAH PENANGGUNG JAWAB |
|---|---|---|---|---|---|---|---|---|---|---|---|---|---|---|---|---|
| | | | | | | | TARGET 2027 | PAGU INDIKATIF | LOKASI | SUMBER DANA | PRIORITAS | | | TARGET | PAGU INDIKATIF | |
| | | | | | | | | | | | NASIONAL | DAERAH | | | | |
| (1) | (2) | (3) | (4) | (5) | (6) | (7) | (8) | (9) | (10) | (11) | (12) | (13) | (14) | (15) | (16) | (17) |
| | | Terkelolanya Pelayanan Kesehatan Ibu Hamil Sesuai Standar | Jumlah Ibu Hamil yang Mendapatkan Pelayanan Kesehatan Sesuai Standar | 493 Orang | | 485 Orang | 547 Orang | 57.800.000,00 | Provinsi Jawa Timur \|\| Kota Pasuruan \|\| Kecamatan Purworejo \|\| Kelurahan Pohjentrek \|\| 0 \|\| Provinsi Jawa Timur \|\| Kota Pasuruan \|\| Kecamatan Purworejo \|\| Kelurahan Wirogunan \|\| 0 \|\| Provinsi Jawa Timur \|\| Kota Pasuruan \|\| Kecamatan Purworejo \|\| Kelurahan Tembokrejo \|\| 0 \|\| Provinsi Jawa Timur \|\| Kota Pasuruan \|\| Kecamatan Purworejo \|\| Kelurahan Sekargadung \|\| 0 | Pendapatan Bagi Hasil Pajak Rokok<br>DAK Non Fisik-Dana BOK-BOK Puskesmas | 4.Memperkuat pembangunan sumber daya manusia (SDM), sains, teknologi, pendidikan, kesehatan, prestasi olahraga, kesetaraan gender, serta penguatan peran perempuan, pemuda (generasi milenial dan generasi Z), dan penyandang disabilitas. | 5. Penguranggan stunting | | 489 Orang | 60.690.000,00 | UPT PUSKESMAS SEKARGADUNG |
| | | Terkelolanya Pelayanan Kesehatan Ibu Hamil Sesuai Standar | Jumlah Ibu Hamil yang Mendapatkan Pelayanan Kesehatan Sesuai Standar | 470 Orang | | 462 Orang | 547 Orang | 57.800.000,00 | Provinsi Jawa Timur \|\| Kota Pasuruan \|\| Kecamatan Purworejo \|\| Kelurahan Pohjentrek \|\| 0 \|\| Provinsi Jawa Timur \|\| Kota Pasuruan \|\| Kecamatan Purworejo \|\| Kelurahan Wirogunan \|\| 0 \|\| Provinsi Jawa Timur \|\| Kota Pasuruan \|\| Kecamatan Purworejo \|\| Kelurahan Tembokrejo \|\| 0 \|\| Provinsi Jawa Timur \|\| Kota Pasuruan \|\| Kecamatan Purworejo \|\| Kelurahan Sekargadung \|\| 0 | Pendapatan Bagi Hasil Pajak Rokok<br>DAK Non Fisik-Dana BOK-BOK Puskesmas | 4.Memperkuat pembangunan sumber daya manusia (SDM), sains, teknologi, pendidikan, kesehatan, prestasi olahraga, kesetaraan gender, serta penguatan peran perempuan, pemuda (generasi milenial dan generasi Z), dan penyandang disabilitas. | 5. Penguranggan stunting | | 466 Orang | 60.690.000,00 | UPT PUSKESMAS SEKARGADUNG |

| NO | KODE | URUSAN / BIDANG URUSAN / PROGRAM / OUTCOME / KEGIATAN / SUBKEGIATAN OUTPUT | INDIKATOR | TARGET AKHIR RENSTRA | REALISASI 2025 | PRAKIRAAN 2026 | CAPAIAN KINERJA DAN KERANGKA PENDANAAN | | | | | | KELOMPOK SASARAN | PRAKIRAAN MAJU 2028 | | PERANGKAT DAERAH PENANGGUNG JAWAB |
|---|---|---|---|---|---|---|---|---|---|---|---|---|---|---|---|---|
| | | | | | | | TARGET 2027 | PAGU INDIKATIF | LOKASI | SUMBER DANA | PRIORITAS | | | TARGET | PAGU INDIKATIF | |
| | | | | | | | | | | | NASIONAL | DAERAH | | | | |
| (1) | (2) | (3) | (4) | (5) | (6) | (7) | (8) | (9) | (10) | (11) | (12) | (13) | (14) | (15) | (16) | (17) |
| | | Terkelolanya Pelayanan Kesehatan Ibu Hamil Sesuai Standar | Jumlah Ibu Hamil yang Mendapatkan Pelayanan Kesehatan Sesuai Standar | 424 Orang | | 416 Orang | 547 Orang | 57.800.000,00 | Provinsi Jawa Timur \|\| Kota Pasuruan \|\| Kecamatan Purworejo \|\| Kelurahan Pohjentrek \|\| 0 \|\| Provinsi Jawa Timur \|\| Kota Pasuruan \|\| Kecamatan Purworejo \|\| Kelurahan Wirogunan \|\| 0 \|\| Provinsi Jawa Timur \|\| Kota Pasuruan \|\| Kecamatan Purworejo \|\| Kelurahan Tembokrejo \|\| 0 \|\| Provinsi Jawa Timur \|\| Kota Pasuruan \|\| Kecamatan Purworejo \|\| Kelurahan Sekargadung \|\| 0 | Pendapatan Bagi Hasil Pajak Rokok<br>DAK Non Fisik-Dana BOK-BOK Puskesmas | 4.Memperkuat pembangunan sumber daya manusia (SDM), sains, teknologi, pendidikan, kesehatan, prestasi olahraga, kesetaraan gender, serta penguatan peran perempuan, pemuda (generasi milenial dan generasi Z), dan penyandang disabilitas. | 5. Penguranggan stunting | | 420 Orang | 60.690.000,00 | UPT PUSKESMAS SEKARGADUNG |
| | | Terkelolanya Pelayanan Kesehatan Ibu Hamil Sesuai Standar | Jumlah Ibu Hamil yang Mendapatkan Pelayanan Kesehatan Sesuai Standar | 416 Orang | | 408 Orang | 547 Orang | 57.800.000,00 | Provinsi Jawa Timur \|\| Kota Pasuruan \|\| Kecamatan Purworejo \|\| Kelurahan Pohjentrek \|\| 0 \|\| Provinsi Jawa Timur \|\| Kota Pasuruan \|\| Kecamatan Purworejo \|\| Kelurahan Wirogunan \|\| 0 \|\| Provinsi Jawa Timur \|\| Kota Pasuruan \|\| Kecamatan Purworejo \|\| Kelurahan Tembokrejo \|\| 0 \|\| Provinsi Jawa Timur \|\| Kota Pasuruan \|\| Kecamatan Purworejo \|\| Kelurahan Sekargadung \|\| 0 | Pendapatan Bagi Hasil Pajak Rokok<br>DAK Non Fisik-Dana BOK-BOK Puskesmas | 4.Memperkuat pembangunan sumber daya manusia (SDM), sains, teknologi, pendidikan, kesehatan, prestasi olahraga, kesetaraan gender, serta penguatan peran perempuan, pemuda (generasi milenial dan generasi Z), dan penyandang disabilitas. | 5. Penguranggan stunting | | 412 Orang | 60.690.000,00 | UPT PUSKESMAS SEKARGADUNG |

| NO | KODE | URUSAN / BIDANG URUSAN / PROGRAM / OUTCOME / KEGIATAN / SUBKEGIATAN OUTPUT | INDIKATOR | TARGET AKHIR RENSTRA | REALISASI 2025 | PRAKIRAAN 2026 | CAPAIAN KINERJA DAN KERANGKA PENDANAAN | | | | | | KELOMPOK SASARAN | PRAKIRAAN MAJU 2028 | | PERANGKAT DAERAH PENANGGUNG JAWAB |
|---|---|---|---|---|---|---|---|---|---|---|---|---|---|---|---|---|
| | | | | | | | TARGET 2027 | PAGU INDIKATIF | LOKASI | SUMBER DANA | PRIORITAS | | | TARGET | PAGU INDIKATIF | |
| | | | | | | | | | | | NASIONAL | DAERAH | | | | |
| (1) | (2) | (3) | (4) | (5) | (6) | (7) | (8) | (9) | (10) | (11) | (12) | (13) | (14) | (15) | (16) | (17) |
| | | Terkelolanya Pelayanan Kesehatan Ibu Hamil Sesuai Standar | Jumlah Ibu Hamil yang Mendapatkan Pelayanan Kesehatan Sesuai Standar | 392 Orang | | 384 Orang | 547 Orang | 57.800.000,00 | Provinsi Jawa Timur \|\| Kota Pasuruan \|\| Kecamatan Purworejo \|\| Kelurahan Pohjentrek \|\| 0 \|\| Provinsi Jawa Timur \|\| Kota Pasuruan \|\| Kecamatan Purworejo \|\| Kelurahan Wirogunan \|\| 0 \|\| Provinsi Jawa Timur \|\| Kota Pasuruan \|\| Kecamatan Purworejo \|\| Kelurahan Tembokrejo \|\| 0 \|\| Provinsi Jawa Timur \|\| Kota Pasuruan \|\| Kecamatan Purworejo \|\| Kelurahan Sekargadung \|\| 0 | Pendapatan Bagi Hasil Pajak Rokok<br>DAK Non Fisik-Dana BOK-BOK Puskesmas | 4.Memperkuat pembangunan sumber daya manusia (SDM), sains, teknologi, pendidikan, kesehatan, prestasi olahraga, kesetaraan gender, serta penguatan peran perempuan, pemuda (generasi milenial dan generasi Z), dan penyandang disabilitas. | 5. Penguranggan stunting | | 388 Orang | 60.690.000,00 | UPT PUSKESMAS SEKARGADUNG |
| | | Terkelolanya Pelayanan Kesehatan Ibu Hamil Sesuai Standar | Jumlah Ibu Hamil yang Mendapatkan Pelayanan Kesehatan Sesuai Standar | 3889 Orang | | 3818 Orang | 547 Orang | 57.800.000,00 | Provinsi Jawa Timur \|\| Kota Pasuruan \|\| Kecamatan Purworejo \|\| Kelurahan Pohjentrek \|\| 0 \|\| Provinsi Jawa Timur \|\| Kota Pasuruan \|\| Kecamatan Purworejo \|\| Kelurahan Wirogunan \|\| 0 \|\| Provinsi Jawa Timur \|\| Kota Pasuruan \|\| Kecamatan Purworejo \|\| Kelurahan Tembokrejo \|\| 0 \|\| Provinsi Jawa Timur \|\| Kota Pasuruan \|\| Kecamatan Purworejo \|\| Kelurahan Sekargadung \|\| 0 | Pendapatan Bagi Hasil Pajak Rokok<br>DAK Non Fisik-Dana BOK-BOK Puskesmas | 4.Memperkuat pembangunan sumber daya manusia (SDM), sains, teknologi, pendidikan, kesehatan, prestasi olahraga, kesetaraan gender, serta penguatan peran perempuan, pemuda (generasi milenial dan generasi Z), dan penyandang disabilitas. | 5. Penguranggan stunting | | 3853 Orang | 60.690.000,00 | UPT PUSKESMAS SEKARGADUNG |

| NO | KODE | URUSAN / BIDANG URUSAN / PROGRAM / OUTCOME / KEGIATAN / SUBKEGIATAN OUTPUT | INDIKATOR | TARGET AKHIR RENSTRA | REALISASI 2025 | PRAKIRAAN 2026 | CAPAIAN KINERJA DAN KERANGKA PENDANAAN | | | | | | KELOMPOK SASARAN | PRAKIRAAN MAJU 2028 | | PERANGKAT DAERAH PENANGGUNG JAWAB |
|---|---|---|---|---|---|---|---|---|---|---|---|---|---|---|---|---|
| | | | | | | | TARGET 2027 | PAGU INDIKATIF | LOKASI | SUMBER DANA | PRIORITAS | | | TARGET | PAGU INDIKATIF | |
| | | | | | | | | | | | NASIONAL | DAERAH | | | | |
| (1) | (2) | (3) | (4) | (5) | (6) | (7) | (8) | (9) | (10) | (11) | (12) | (13) | (14) | (15) | (16) | (17) |
| | | Terkelolanya Pelayanan Kesehatan Ibu Hamil Sesuai Standar | Jumlah Ibu Hamil yang Mendapatkan Pelayanan Kesehatan Sesuai Standar | 558 Orang | | 547 Orang | 547 Orang | 57.800.000,00 | Provinsi Jawa Timur \|\| Kota Pasuruan \|\| Kecamatan Purworejo \|\| Kelurahan Pohjentrek \|\| 0 \|\| Provinsi Jawa Timur \|\| Kota Pasuruan \|\| Kecamatan Purworejo \|\| Kelurahan Wirogunan \|\| 0 \|\| Provinsi Jawa Timur \|\| Kota Pasuruan \|\| Kecamatan Purworejo \|\| Kelurahan Tembokrejo \|\| 0 \|\| Provinsi Jawa Timur \|\| Kota Pasuruan \|\| Kecamatan Purworejo \|\| Kelurahan Sekargadung \|\| 0 | Pendapatan Bagi Hasil Pajak Rokok<br>DAK Non Fisik-Dana BOK-BOK Puskesmas | 4.Memperkuat pembangunan sumber daya manusia (SDM), sains, teknologi, pendidikan, kesehatan, prestasi olahraga, kesetaraan gender, serta penguatan peran perempuan, pemuda (generasi milenial dan generasi Z), dan penyandang disabilitas. | 5. Penguranggan stunting | | 552 Orang | 60.690.000,00 | UPT PUSKESMAS SEKARGADUNG |
| | 1.02.02.2.02.0005 | Pengelolaan Pelayanan Kesehatan pada Usia Pendidikan Dasar | | | | | | 13.230.000,00 | | | | | | | 13.892.000,00 | |
| | | Terkelolanya Pelayanan Kesehatan pada Usia Pendidikan Dasar Sesuai Standar | Jumlah Anak Usia Pendidikan Dasar yang Mendapatkan Pelayanan Kesehatan Sesuai Standar | 4176 Orang | | 4099 Orang | 4828 Orang | 13.230.000,00 | Provinsi Jawa Timur \|\| Kota Pasuruan \|\| Kecamatan Purworejo \|\| Kelurahan Pohjentrek \|\| 0 \|\| Provinsi Jawa Timur \|\| Kota Pasuruan \|\| Kecamatan Purworejo \|\| Kelurahan Wirogunan \|\| 0 \|\| Provinsi Jawa Timur \|\| Kota Pasuruan \|\| Kecamatan Purworejo \|\| Kelurahan Tembokrejo \|\| 0 | Pendapatan Bagi Hasil Pajak Rokok<br>DAK Non Fisik-Dana BOK-BOK Puskesmas | 4.Memperkuat pembangunan sumber daya manusia (SDM), sains, teknologi, pendidikan, kesehatan, prestasi olahraga, kesetaraan gender, serta penguatan peran perempuan, pemuda (generasi milenial dan generasi Z), dan penyandang disabilitas. | 5. Penguranggan stunting | | 4137 Orang | 13.892.000,00 | UPT PUSKESMAS SEKARGADUNG |

| NO | KODE | URUSAN / BIDANG URUSAN / PROGRAM / OUTCOME / KEGIATAN / SUBKEGIATAN OUTPUT | INDIKATOR | TARGET AKHIR RENSTRA | REALISASI 2025 | PRAKIRAAN 2026 | CAPAIAN KINERJA DAN KERANGKA PENDANAAN | | | | | | KELOMPOK SASARAN | PRAKIRAAN MAJU 2028 | | PERANGKAT DAERAH PENANGGUNG JAWAB |
|---|---|---|---|---|---|---|---|---|---|---|---|---|---|---|---|---|
| | | | | | | | TARGET 2027 | PAGU INDIKATIF | LOKASI | SUMBER DANA | PRIORITAS | | | TARGET | PAGU INDIKATIF | |
| | | | | | | | | | | | NASIONAL | DAERAH | | | | |
| (1) | (2) | (3) | (4) | (5) | (6) | (7) | (8) | (9) | (10) | (11) | (12) | (13) | (14) | (15) | (16) | (17) |
| | | Terkelolanya Pelayanan Kesehatan pada Usia Pendidikan Dasar Sesuai Standar | Jumlah Anak Usia Pendidikan Dasar yang Mendapatkan Pelayanan Kesehatan Sesuai Standar | 1727 Orang | | 1694 Orang | 4828 Orang | 13.230.000,00 | Provinsi Jawa Timur \|\| Kota Pasuruan \|\| Kecamatan Purworejo \|\| Kelurahan Pohjentrek \|\| 0 \|\| Provinsi Jawa Timur \|\| Kota Pasuruan \|\| Kecamatan Purworejo \|\| Kelurahan Wirogunan \|\| 0 \|\| Provinsi Jawa Timur \|\| Kota Pasuruan \|\| Kecamatan Purworejo \|\| Kelurahan Tembokrejo \|\| 0 | Pendapatan Bagi Hasil Pajak Rokok<br>DAK Non Fisik-Dana BOK-BOK Puskesmas | 4.Memperkuat pembangunan sumber daya manusia (SDM), sains, teknologi, pendidikan, kesehatan, prestasi olahraga, kesetaraan gender, serta penguatan peran perempuan, pemuda (generasi milenial dan generasi Z), dan penyandang disabilitas. | 5. Penguranggan stunting | | 1710 Orang | 13.892.000,00 | UPT PUSKESMAS SEKARGADUNG |
| | | Terkelolanya Pelayanan Kesehatan pada Usia Pendidikan Dasar Sesuai Standar | Jumlah Anak Usia Pendidikan Dasar yang Mendapatkan Pelayanan Kesehatan Sesuai Standar | 6308 Orang | | 6193 Orang | 4828 Orang | 13.230.000,00 | Provinsi Jawa Timur \|\| Kota Pasuruan \|\| Kecamatan Purworejo \|\| Kelurahan Pohjentrek \|\| 0 \|\| Provinsi Jawa Timur \|\| Kota Pasuruan \|\| Kecamatan Purworejo \|\| Kelurahan Wirogunan \|\| 0 \|\| Provinsi Jawa Timur \|\| Kota Pasuruan \|\| Kecamatan Purworejo \|\| Kelurahan Tembokrejo \|\| 0 | Pendapatan Bagi Hasil Pajak Rokok<br>DAK Non Fisik-Dana BOK-BOK Puskesmas | 4.Memperkuat pembangunan sumber daya manusia (SDM), sains, teknologi, pendidikan, kesehatan, prestasi olahraga, kesetaraan gender, serta penguatan peran perempuan, pemuda (generasi milenial dan generasi Z), dan penyandang disabilitas. | 5. Penguranggan stunting | | 6249 Orang | 13.892.000,00 | UPT PUSKESMAS SEKARGADUNG |

| NO | KODE | URUSAN / BIDANG URUSAN / PROGRAM / OUTCOME / KEGIATAN / SUBKEGIATAN OUTPUT | INDIKATOR | TARGET AKHIR RENSTRA | REALISASI 2025 | PRAKIRAAN 2026 | CAPAIAN KINERJA DAN KERANGKA PENDANAAN | | | | | | KELOMPOK SASARAN | PRAKIRAAN MAJU 2028 | | PERANGKAT DAERAH PENANGGUNG JAWAB |
|---|---|---|---|---|---|---|---|---|---|---|---|---|---|---|---|---|
| | | | | | | | TARGET 2027 | PAGU INDIKATIF | LOKASI | SUMBER DANA | PRIORITAS | | | TARGET | PAGU INDIKATIF | |
| | | | | | | | | | | | NASIONAL | DAERAH | | | | |
| (1) | (2) | (3) | (4) | (5) | (6) | (7) | (8) | (9) | (10) | (11) | (12) | (13) | (14) | (15) | (16) | (17) |
| | | Terkelolanya Pelayanan Kesehatan pada Usia Pendidikan Dasar Sesuai Standar | Jumlah Anak Usia Pendidikan Dasar yang Mendapatkan Pelayanan Kesehatan Sesuai Standar | 4.896 Orang | | 4.805 Orang | 4828 Orang | 13.230.000,00 | Provinsi Jawa Timur \|\| Kota Pasuruan \|\| Kecamatan Purworejo \|\| Kelurahan Pohjentrek \|\| 0 \|\| Provinsi Jawa Timur \|\| Kota Pasuruan \|\| Kecamatan Purworejo \|\| Kelurahan Wirogunan \|\| 0 \|\| Provinsi Jawa Timur \|\| Kota Pasuruan \|\| Kecamatan Purworejo \|\| Kelurahan Tembokrejo \|\| 0 | Pendapatan Bagi Hasil Pajak Rokok<br>DAK Non Fisik-Dana BOK-BOK Puskesmas | 4.Memperkuat pembangunan sumber daya manusia (SDM), sains, teknologi, pendidikan, kesehatan, prestasi olahraga, kesetaraan gender, serta penguatan peran perempuan, pemuda (generasi milenial dan generasi Z), dan penyandang disabilitas. | 5. Penguranggan stunting | | 4.851 Orang | 13.892.000,00 | UPT PUSKESMAS SEKARGADUNG |
| | | Terkelolanya Pelayanan Kesehatan pada Usia Pendidikan Dasar Sesuai Standar | Jumlah Anak Usia Pendidikan Dasar yang Mendapatkan Pelayanan Kesehatan Sesuai Standar | 4476 Orang | | 4394 Orang | 4828 Orang | 13.230.000,00 | Provinsi Jawa Timur \|\| Kota Pasuruan \|\| Kecamatan Purworejo \|\| Kelurahan Pohjentrek \|\| 0 \|\| Provinsi Jawa Timur \|\| Kota Pasuruan \|\| Kecamatan Purworejo \|\| Kelurahan Wirogunan \|\| 0 \|\| Provinsi Jawa Timur \|\| Kota Pasuruan \|\| Kecamatan Purworejo \|\| Kelurahan Tembokrejo \|\| 0 | Pendapatan Bagi Hasil Pajak Rokok<br>DAK Non Fisik-Dana BOK-BOK Puskesmas | 4.Memperkuat pembangunan sumber daya manusia (SDM), sains, teknologi, pendidikan, kesehatan, prestasi olahraga, kesetaraan gender, serta penguatan peran perempuan, pemuda (generasi milenial dan generasi Z), dan penyandang disabilitas. | 5. Penguranggan stunting | | 4435 Orang | 13.892.000,00 | UPT PUSKESMAS SEKARGADUNG |

| NO | KODE | URUSAN / BIDANG URUSAN / PROGRAM / OUTCOME / KEGIATAN / SUBKEGIATAN OUTPUT | INDIKATOR | TARGET AKHIR RENSTRA | REALISASI 2025 | PRAKIRAAN 2026 | CAPAIAN KINERJA DAN KERANGKA PENDANAAN | | | | | | KELOMPOK SASARAN | PRAKIRAAN MAJU 2028 | | PERANGKAT DAERAH PENANGGUNG JAWAB |
|---|---|---|---|---|---|---|---|---|---|---|---|---|---|---|---|---|
| | | | | | | | TARGET 2027 | PAGU INDIKATIF | LOKASI | SUMBER DANA | PRIORITAS | | | TARGET | PAGU INDIKATIF | |
| | | | | | | | | | | | NASIONAL | DAERAH | | | | |
| (1) | (2) | (3) | (4) | (5) | (6) | (7) | (8) | (9) | (10) | (11) | (12) | (13) | (14) | (15) | (16) | (17) |
| | | Terkelolanya Pelayanan Kesehatan pada Usia Pendidikan Dasar Sesuai Standar | Jumlah Anak Usia Pendidikan Dasar yang Mendapatkan Pelayanan Kesehatan Sesuai Standar | 4311 Orang | | 4231 Orang | 4828 Orang | 13.230.000,00 | Provinsi Jawa Timur \|\| Kota Pasuruan \|\| Kecamatan Purworejo \|\| Kelurahan Pohjentrek \|\| 0 \|\| Provinsi Jawa Timur \|\| Kota Pasuruan \|\| Kecamatan Purworejo \|\| Kelurahan Wirogunan \|\| 0 \|\| Provinsi Jawa Timur \|\| Kota Pasuruan \|\| Kecamatan Purworejo \|\| Kelurahan Tembokrejo \|\| 0 | Pendapatan Bagi Hasil Pajak Rokok<br>DAK Non Fisik-Dana BOK-BOK Puskesmas | 4.Memperkuat pembangunan sumber daya manusia (SDM), sains, teknologi, pendidikan, kesehatan, prestasi olahraga, kesetaraan gender, serta penguatan peran perempuan, pemuda (generasi milenial dan generasi Z), dan penyandang disabilitas. | 5. Penguragan stunting | | 4271 Orang | 13.892.000,00 | UPT PUSKESMAS SEKARGADUNG |
| | | Terkelolanya Pelayanan Kesehatan pada Usia Pendidikan Dasar Sesuai Standar | Jumlah Anak Usia Pendidikan Dasar yang Mendapatkan Pelayanan Kesehatan Sesuai Standar | 3602 Orang | | 3534 Orang | 4828 Orang | 13.230.000,00 | Provinsi Jawa Timur \|\| Kota Pasuruan \|\| Kecamatan Purworejo \|\| Kelurahan Pohjentrek \|\| 0 \|\| Provinsi Jawa Timur \|\| Kota Pasuruan \|\| Kecamatan Purworejo \|\| Kelurahan Wirogunan \|\| 0 \|\| Provinsi Jawa Timur \|\| Kota Pasuruan \|\| Kecamatan Purworejo \|\| Kelurahan Tembokrejo \|\| 0 | Pendapatan Bagi Hasil Pajak Rokok<br>DAK Non Fisik-Dana BOK-BOK Puskesmas | 4.Memperkuat pembangunan sumber daya manusia (SDM), sains, teknologi, pendidikan, kesehatan, prestasi olahraga, kesetaraan gender, serta penguatan peran perempuan, pemuda (generasi milenial dan generasi Z), dan penyandang disabilitas. | 5. Penguragan stunting | | 3568 Orang | 13.892.000,00 | UPT PUSKESMAS SEKARGADUNG |

| NO | KODE | URUSAN / BIDANG URUSAN / PROGRAM / OUTCOME / KEGIATAN / SUBKEGIATAN OUTPUT | INDIKATOR | TARGET AKHIR RENSTRA | REALISASI 2025 | PRAKIRAAN 2026 | CAPAIAN KINERJA DAN KERANGKA PENDANAAN | | | | | | KELOMPOK SASARAN | PRAKIRAAN MAJU 2028 | | PERANGKAT DAERAH PENANGGUNG JAWAB |
|---|---|---|---|---|---|---|---|---|---|---|---|---|---|---|---|---|
| | | | | | | | TARGET 2027 | PAGU INDIKATIF | LOKASI | SUMBER DANA | PRIORITAS | | | TARGET | PAGU INDIKATIF | |
| | | | | | | | | | | | NASIONAL | DAERAH | | | | |
| (1) | (2) | (3) | (4) | (5) | (6) | (7) | (8) | (9) | (10) | (11) | (12) | (13) | (14) | (15) | (16) | (17) |
| | | Terkelolanya Pelayanan Kesehatan pada Usia Pendidikan Dasar Sesuai Standar | Jumlah Anak Usia Pendidikan Dasar yang Mendapatkan Pelayanan Kesehatan Sesuai Standar | 32497 Orang | | 31895 Orang | 4828 Orang | 13.230.000,00 | Provinsi Jawa Timur \|\| Kota Pasuruan \|\| Kecamatan Purworejo \|\| Kelurahan Pohjentrek \|\| 0 \|\| Provinsi Jawa Timur \|\| Kota Pasuruan \|\| Kecamatan Purworejo \|\| Kelurahan Wirogunan \|\| 0 \|\| Provinsi Jawa Timur \|\| Kota Pasuruan \|\| Kecamatan Purworejo \|\| Kelurahan Tembokrejo \|\| 0 | Pendapatan Bagi Hasil Pajak Rokok<br>DAK Non Fisik-Dana BOK-BOK Puskesmas | 4.Memperkuat pembangunan sumber daya manusia (SDM), sains, teknologi, pendidikan, kesehatan, prestasi olahraga, kesetaraan gender, serta penguatan peran perempuan, pemuda (generasi milenial dan generasi Z), dan penyandang disabilitas. | 5. Penguranggan stunting | | 32194 Orang | 13.892.000,00 | UPT PUSKESMAS SEKARGADUNG |
| | | Terkelolanya Pelayanan Kesehatan pada Usia Pendidikan Dasar Sesuai Standar | Jumlah Anak Usia Pendidikan Dasar yang Mendapatkan Pelayanan Kesehatan Sesuai Standar | 3001 Orang | | 2945 Orang | 4828 Orang | 13.230.000,00 | Provinsi Jawa Timur \|\| Kota Pasuruan \|\| Kecamatan Purworejo \|\| Kelurahan Pohjentrek \|\| 0 \|\| Provinsi Jawa Timur \|\| Kota Pasuruan \|\| Kecamatan Purworejo \|\| Kelurahan Wirogunan \|\| 0 \|\| Provinsi Jawa Timur \|\| Kota Pasuruan \|\| Kecamatan Purworejo \|\| Kelurahan Tembokrejo \|\| 0 | Pendapatan Bagi Hasil Pajak Rokok<br>DAK Non Fisik-Dana BOK-BOK Puskesmas | 4.Memperkuat pembangunan sumber daya manusia (SDM), sains, teknologi, pendidikan, kesehatan, prestasi olahraga, kesetaraan gender, serta penguatan peran perempuan, pemuda (generasi milenial dan generasi Z), dan penyandang disabilitas. | 5. Penguranggan stunting | | 2973 Orang | 13.892.000,00 | UPT PUSKESMAS SEKARGADUNG |
| | 1.02.02.2.02.0006 | Pengelolaan Pelayanan Kesehatan pada Usia Produktif | | | | | | 1.700.000,00 | | | | | | | 1.785.000,00 | |

| NO | KODE | URUSAN / BIDANG URUSAN / PROGRAM / OUTCOME / KEGIATAN / SUBKEGIATAN OUTPUT | INDIKATOR | TARGET AKHIR RENSTRA | REALISASI 2025 | PRAKIRAAN 2026 | CAPAIAN KINERJA DAN KERANGKA PENDANAAN | | | | | | KELOMPOK SASARAN | PRAKIRAAN MAJU 2028 | | PERANGKAT DAERAH PENANGGUNG JAWAB |
|---|---|---|---|---|---|---|---|---|---|---|---|---|---|---|---|---|
| | | | | | | | TARGET 2027 | PAGU INDIKATIF | LOKASI | SUMBER DANA | PRIORITAS | | | TARGET | PAGU INDIKATIF | |
| | | | | | | | | | | | NASIONAL | DAERAH | | | | |
| (1) | (2) | (3) | (4) | (5) | (6) | (7) | (8) | (9) | (10) | (11) | (12) | (13) | (14) | (15) | (16) | (17) |
| | | Terlaksananya Pelayanan Kesehatan Usia Produktif Sesuai Standar | Jumlah Penduduk Usia Produktif yang Mendapatkan Pelayanan Kesehatan Sesuai Standar | 15951 Orang | | 15654 Orang | 20608 Orang | 1.700.000,00 | Provinsi Jawa Timur \|\| Kota Pasuruan \|\| Kecamatan Purworejo \|\| Kelurahan Pohjentrek \|\| 0 \|\| Provinsi Jawa Timur \|\| Kota Pasuruan \|\| Kecamatan Purworejo \|\| Kelurahan Wirogunan \|\| 0 \|\| Provinsi Jawa Timur \|\| Kota Pasuruan \|\| Kecamatan Purworejo \|\| Kelurahan Tembokrejo \|\| 0 \|\| Provinsi Jawa Timur \|\| Kota Pasuruan \|\| Kecamatan Purworejo \|\| Kelurahan Sekargadung \|\| 0 | Pendapatan Bagi Hasil Pajak Rokok | 4.Memperkuat pembangunan sumber daya manusia (SDM), sains, teknologi, pendidikan, kesehatan, prestasi olahraga, kesetaraan gender, serta penguatan peran perempuan, pemuda (generasi milenial dan generasi Z), dan penyandang disabilitas. | 5. Penguranggan stunting | | 15802 Orang | 1.785.000,00 | UPT PUSKESMAS SEKARGADUNG |
| | | Terlaksananya Pelayanan Kesehatan Usia Produktif Sesuai Standar | Jumlah Penduduk Usia Produktif yang Mendapatkan Pelayanan Kesehatan Sesuai Standar | 17707 Orang | | 17379 Orang | 20608 Orang | 1.700.000,00 | Provinsi Jawa Timur \|\| Kota Pasuruan \|\| Kecamatan Purworejo \|\| Kelurahan Pohjentrek \|\| 0 \|\| Provinsi Jawa Timur \|\| Kota Pasuruan \|\| Kecamatan Purworejo \|\| Kelurahan Wirogunan \|\| 0 \|\| Provinsi Jawa Timur \|\| Kota Pasuruan \|\| Kecamatan Purworejo \|\| Kelurahan Tembokrejo \|\| 0 \|\| Provinsi Jawa Timur \|\| Kota Pasuruan \|\| Kecamatan Purworejo \|\| Kelurahan Sekargadung \|\| 0 | Pendapatan Bagi Hasil Pajak Rokok | 4.Memperkuat pembangunan sumber daya manusia (SDM), sains, teknologi, pendidikan, kesehatan, prestasi olahraga, kesetaraan gender, serta penguatan peran perempuan, pemuda (generasi milenial dan generasi Z), dan penyandang disabilitas. | 5. Penguranggan stunting | | 17543 Orang | 1.785.000,00 | UPT PUSKESMAS SEKARGADUNG |

| NO | KODE | URUSAN / BIDANG URUSAN / PROGRAM / OUTCOME / KEGIATAN / SUBKEGIATAN OUTPUT | INDIKATOR | TARGET AKHIR RENSTRA | REALISASI 2025 | PRAKIRAAN 2026 | CAPAIAN KINERJA DAN KERANGKA PENDANAAN | | | | | | KELOMPOK SASARAN | PRAKIRAAN MAJU 2028 | | PERANGKAT DAERAH PENANGGUNG JAWAB |
|---|---|---|---|---|---|---|---|---|---|---|---|---|---|---|---|---|
| | | | | | | | TARGET 2027 | PAGU INDIKATIF | LOKASI | SUMBER DANA | PRIORITAS | | | TARGET | PAGU INDIKATIF | |
| | | | | | | | | | | | NASIONAL | DAERAH | | | | |
| (1) | (2) | (3) | (4) | (5) | (6) | (7) | (8) | (9) | (10) | (11) | (12) | (13) | (14) | (15) | (16) | (17) |
| | | Terlaksananya Pelayanan Kesehatan Usia Produktif Sesuai Standar | Jumlah Penduduk Usia Produktif yang Mendapatkan Pelayanan Kesehatan Sesuai Standar | 21765 Orang | | 21363 Orang | 20608 Orang | 1.700.000,00 | Provinsi Jawa Timur \|\| Kota Pasuruan \|\| Kecamatan Purworejo \|\| Kelurahan Pohjentrek \|\| 0 \|\| Provinsi Jawa Timur \|\| Kota Pasuruan \|\| Kecamatan Purworejo \|\| Kelurahan Wirogunan \|\| 0 \|\| Provinsi Jawa Timur \|\| Kota Pasuruan \|\| Kecamatan Purworejo \|\| Kelurahan Tembokrejo \|\| 0 \|\| Provinsi Jawa Timur \|\| Kota Pasuruan \|\| Kecamatan Purworejo \|\| Kelurahan Sekargadung \|\| 0 | Pendapatan Bagi Hasil Pajak Rokok | 4.Memperkuat pembangunan sumber daya manusia (SDM), sains, teknologi, pendidikan, kesehatan, prestasi olahraga, kesetaraan gender, serta penguatan peran perempuan, pemuda (generasi milenial dan generasi Z), dan penyandang disabilitas. | 5. Penguranggan stunting | | 21562 Orang | 1.785.000,00 | UPT PUSKESMAS SEKARGADUNG |
| | | Terlaksananya Pelayanan Kesehatan Usia Produktif Sesuai Standar | Jumlah Penduduk Usia Produktif yang Mendapatkan Pelayanan Kesehatan Sesuai Standar | 14664 Orang | | 14390 Orang | 20608 Orang | 1.700.000,00 | Provinsi Jawa Timur \|\| Kota Pasuruan \|\| Kecamatan Purworejo \|\| Kelurahan Pohjentrek \|\| 0 \|\| Provinsi Jawa Timur \|\| Kota Pasuruan \|\| Kecamatan Purworejo \|\| Kelurahan Wirogunan \|\| 0 \|\| Provinsi Jawa Timur \|\| Kota Pasuruan \|\| Kecamatan Purworejo \|\| Kelurahan Tembokrejo \|\| 0 \|\| Provinsi Jawa Timur \|\| Kota Pasuruan \|\| Kecamatan Purworejo \|\| Kelurahan Sekargadung \|\| 0 | Pendapatan Bagi Hasil Pajak Rokok | 4.Memperkuat pembangunan sumber daya manusia (SDM), sains, teknologi, pendidikan, kesehatan, prestasi olahraga, kesetaraan gender, serta penguatan peran perempuan, pemuda (generasi milenial dan generasi Z), dan penyandang disabilitas. | 5. Penguranggan stunting | | 14526 Orang | 1.785.000,00 | UPT PUSKESMAS SEKARGADUNG |

| NO | KODE | URUSAN / BIDANG URUSAN / PROGRAM / OUTCOME / KEGIATAN / SUBKEGIATAN OUTPUT | INDIKATOR | TARGET AKHIR RENSTRA | REALISASI 2025 | PRAKIRAAN 2026 | CAPAIAN KINERJA DAN KERANGKA PENDANAAN | | | | | | KELOMPOK SASARAN | PRAKIRAAN MAJU 2028 | | PERANGKAT DAERAH PENANGGUNG JAWAB |
|---|---|---|---|---|---|---|---|---|---|---|---|---|---|---|---|---|
| | | | | | | | TARGET 2027 | PAGU INDIKATIF | LOKASI | SUMBER DANA | PRIORITAS | | | TARGET | PAGU INDIKATIF | |
| | | | | | | | | | | | NASIONAL | DAERAH | | | | |
| (1) | (2) | (3) | (4) | (5) | (6) | (7) | (8) | (9) | (10) | (11) | (12) | (13) | (14) | (15) | (16) | (17) |
| | | Terlaksananya Pelayanan Kesehatan Usia Produktif Sesuai Standar | Jumlah Penduduk Usia Produktif yang Mendapatkan Pelayanan Kesehatan Sesuai Standar | 15672 Orang | | 15381 Orang | 20608 Orang | 1.700.000,00 | Provinsi Jawa Timur \|\| Kota Pasuruan \|\| Kecamatan Purworejo \|\| Kelurahan Pohjentrek \|\| 0 \|\| Provinsi Jawa Timur \|\| Kota Pasuruan \|\| Kecamatan Purworejo \|\| Kelurahan Wirogunan \|\| 0 \|\| Provinsi Jawa Timur \|\| Kota Pasuruan \|\| Kecamatan Purworejo \|\| Kelurahan Tembokrejo \|\| 0 \|\| Provinsi Jawa Timur \|\| Kota Pasuruan \|\| Kecamatan Purworejo \|\| Kelurahan Sekargadung \|\| 0 | Pendapatan Bagi Hasil Pajak Rokok | 4.Memperkuat pembangunan sumber daya manusia (SDM), sains, teknologi, pendidikan, kesehatan, prestasi olahraga, kesetaraan gender, serta penguatan peran perempuan, pemuda (generasi milenial dan generasi Z), dan penyandang disabilitas. | 5. Penguranganstunting | | 15526 Orang | 1.785.000,00 | UPT PUSKESMAS SEKARGADUNG |
| | | Terlaksananya Pelayanan Kesehatan Usia Produktif Sesuai Standar | Jumlah Penduduk Usia Produktif yang Mendapatkan Pelayanan Kesehatan Sesuai Standar | 18603 Orang | | 18257 Orang | 20608 Orang | 1.700.000,00 | Provinsi Jawa Timur \|\| Kota Pasuruan \|\| Kecamatan Purworejo \|\| Kelurahan Pohjentrek \|\| 0 \|\| Provinsi Jawa Timur \|\| Kota Pasuruan \|\| Kecamatan Purworejo \|\| Kelurahan Wirogunan \|\| 0 \|\| Provinsi Jawa Timur \|\| Kota Pasuruan \|\| Kecamatan Purworejo \|\| Kelurahan Tembokrejo \|\| 0 \|\| Provinsi Jawa Timur \|\| Kota Pasuruan \|\| Kecamatan Purworejo \|\| Kelurahan Sekargadung \|\| 0 | Pendapatan Bagi Hasil Pajak Rokok | 4.Memperkuat pembangunan sumber daya manusia (SDM), sains, teknologi, pendidikan, kesehatan, prestasi olahraga, kesetaraan gender, serta penguatan peran perempuan, pemuda (generasi milenial dan generasi Z), dan penyandang disabilitas. | 5. Penguranganstunting | | 18429 Orang | 1.785.000,00 | UPT PUSKESMAS SEKARGADUNG |

| NO | KODE | URUSAN / BIDANG URUSAN / PROGRAM / OUTCOME / KEGIATAN / SUBKEGIATAN OUTPUT | INDIKATOR | TARGET AKHIR RENSTRA | REALISASI 2025 | PRAKIRAAN 2026 | CAPAIAN KINERJA DAN KERANGKA PENDANAAN | | | | | | KELOMPOK SASARAN | PRAKIRAAN MAJU 2028 | | PERANGKAT DAERAH PENANGGUNG JAWAB |
|---|---|---|---|---|---|---|---|---|---|---|---|---|---|---|---|---|
| | | | | | | | TARGET 2027 | PAGU INDIKATIF | LOKASI | SUMBER DANA | PRIORITAS | | | TARGET | PAGU INDIKATIF | |
| | | | | | | | | | | | NASIONAL | DAERAH | | | | |
| (1) | (2) | (3) | (4) | (5) | (6) | (7) | (8) | (9) | (10) | (11) | (12) | (13) | (14) | (15) | (16) | (17) |
| | | Terlaksananya Pelayanan Kesehatan Usia Produktif Sesuai Standar | Jumlah Penduduk Usia Produktif yang Mendapatkan Pelayanan Kesehatan Sesuai Standar | 20844 Orang | | 20457 Orang | 20608 Orang | 1.700.000,00 | Provinsi Jawa Timur \|\| Kota Pasuruan \|\| Kecamatan Purworejo \|\| Kelurahan Pohjentrek \|\| 0 \|\| Provinsi Jawa Timur \|\| Kota Pasuruan \|\| Kecamatan Purworejo \|\| Kelurahan Wirogunan \|\| 0 \|\| Provinsi Jawa Timur \|\| Kota Pasuruan \|\| Kecamatan Purworejo \|\| Kelurahan Tembokrejo \|\| 0 \|\| Provinsi Jawa Timur \|\| Kota Pasuruan \|\| Kecamatan Purworejo \|\| Kelurahan Sekargadung \|\| 0 | Pendapatan Bagi Hasil Pajak Rokok | 4.Memperkuat pembangunan sumber daya manusia (SDM), sains, teknologi, pendidikan, kesehatan, prestasi olahraga, kesetaraan gender, serta penguatan peran perempuan, pemuda (generasi milenial dan generasi Z), dan penyandang disabilitas. | 5. Penguranggan stunting | | 20650 Orang | 1.785.000,00 | UPT PUSKESMAS SEKARGADUNG |
| | | Terlaksananya Pelayanan Kesehatan Usia Produktif Sesuai Standar | Jumlah Penduduk Usia Produktif yang Mendapatkan Pelayanan Kesehatan Sesuai Standar | 20.900 Orang | | 20.512 Orang | 20608 Orang | 1.700.000,00 | Provinsi Jawa Timur \|\| Kota Pasuruan \|\| Kecamatan Purworejo \|\| Kelurahan Pohjentrek \|\| 0 \|\| Provinsi Jawa Timur \|\| Kota Pasuruan \|\| Kecamatan Purworejo \|\| Kelurahan Wirogunan \|\| 0 \|\| Provinsi Jawa Timur \|\| Kota Pasuruan \|\| Kecamatan Purworejo \|\| Kelurahan Tembokrejo \|\| 0 \|\| Provinsi Jawa Timur \|\| Kota Pasuruan \|\| Kecamatan Purworejo \|\| Kelurahan Sekargadung \|\| 0 | Pendapatan Bagi Hasil Pajak Rokok | 4.Memperkuat pembangunan sumber daya manusia (SDM), sains, teknologi, pendidikan, kesehatan, prestasi olahraga, kesetaraan gender, serta penguatan peran perempuan, pemuda (generasi milenial dan generasi Z), dan penyandang disabilitas. | 5. Penguranggan stunting | | 20.705 Orang | 1.785.000,00 | UPT PUSKESMAS SEKARGADUNG |

| NO | KODE | URUSAN / BIDANG URUSAN / PROGRAM / OUTCOME / KEGIATAN / SUBKEGIATAN OUTPUT | INDIKATOR | TARGET AKHIR RENSTRA | REALISASI 2025 | PRAKIRAAN 2026 | CAPAIAN KINERJA DAN KERANGKA PENDANAAN | | | | | | KELOMPOK SASARAN | PRAKIRAAN MAJU 2028 | | PERANGKAT DAERAH PENANGGUNG JAWAB |
|---|---|---|---|---|---|---|---|---|---|---|---|---|---|---|---|---|
| | | | | | | | TARGET 2027 | PAGU INDIKATIF | LOKASI | SUMBER DANA | PRIORITAS | | | TARGET | PAGU INDIKATIF | |
| | | | | | | | | | | | NASIONAL | DAERAH | | | | |
| (1) | (2) | (3) | (4) | (5) | (6) | (7) | (8) | (9) | (10) | (11) | (12) | (13) | (14) | (15) | (16) | (17) |
| | | Terlaksananya Pelayanan Kesehatan Usia Produktif Sesuai Standar | Jumlah Penduduk Usia Produktif yang Mendapatkan Pelayanan Kesehatan Sesuai Standar | 146106 Orang | | 143393 Orang | 20608 Orang | 1.700.000,00 | Provinsi Jawa Timur \|\| Kota Pasuruan \|\| Kecamatan Purworejo \|\| Kelurahan Pohjentrek \|\| 0 \|\| Provinsi Jawa Timur \|\| Kota Pasuruan \|\| Kecamatan Purworejo \|\| Kelurahan Wirogunan \|\| 0 \|\| Provinsi Jawa Timur \|\| Kota Pasuruan \|\| Kecamatan Purworejo \|\| Kelurahan Tembokrejo \|\| 0 \|\| Provinsi Jawa Timur \|\| Kota Pasuruan \|\| Kecamatan Purworejo \|\| Kelurahan Sekargadung \|\| 0 | Pendapatan Bagi Hasil Pajak Rokok | 4.Memperkuat pembangunan sumber daya manusia (SDM), sains, teknologi, pendidikan, kesehatan, prestasi olahraga, kesetaraan gender, serta penguatan peran perempuan, pemuda (generasi milenial dan generasi Z), dan penyandang disabilitas. | 5. Penguranggan stunting | | 144743 Orang | 1.785.000,00 | UPT PUSKESMAS SEKARGADUNG |
| | 1.02.02.2.02.0010 | Pengelolaan Pelayanan Kesehatan Orang dengan Gangguan Jiwa Berat | | | | | | 14.200.000,00 | | | | | | | 14.910.000,00 | |
| | | Terlaksananya Pengelolaan Pelayanan Kesehatan Orang dengan Gangguan Jiwa Berat Sesuai Standar | Jumlah Orang yang Mendapatkan Pelayanan Kesehatan Orang dengan Gangguan Jiwa Berat Sesuai Standar | 64 Orang | | 64 Orang | 64 Orang | 14.200.000,00 | Provinsi Jawa Timur \|\| Kota Pasuruan \|\| Kecamatan Purworejo \|\| Kelurahan Pohjentrek \|\| 0 \|\| Provinsi Jawa Timur \|\| Kota Pasuruan \|\| Kecamatan Purworejo \|\| Kelurahan Wirogunan \|\| 0 \|\| Provinsi Jawa Timur \|\| Kota Pasuruan \|\| Kecamatan Purworejo \|\| Kelurahan Tembokrejo \|\| 0 \|\| Provinsi Jawa Timur \|\| Kota Pasuruan \|\| Kecamatan Purworejo \|\| Kelurahan Sekargadung \|\| 0 | DAK Non Fisik-Dana BOK-BOK Puskesmas | 4.Memperkuat pembangunan sumber daya manusia (SDM), sains, teknologi, pendidikan, kesehatan, prestasi olahraga, kesetaraan gender, serta penguatan peran perempuan, pemuda (generasi milenial dan generasi Z), dan penyandang disabilitas. | 5. Penguranggan stunting | | 64 Orang | 14.910.000,00 | UPT PUSKESMAS SEKARGADUNG |

| NO | KODE | URUSAN / BIDANG URUSAN / PROGRAM / OUTCOME / KEGIATAN / SUBKEGIATAN OUTPUT | INDIKATOR | TARGET AKHIR RENSTRA | REALISASI 2025 | PRAKIRAAN 2026 | CAPAIAN KINERJA DAN KERANGKA PENDANAAN | | | | | | KELOMPOK SASARAN | PRAKIRAAN MAJU 2028 | | PERANGKAT DAERAH PENANGGUNG JAWAB |
|---|---|---|---|---|---|---|---|---|---|---|---|---|---|---|---|---|
| | | | | | | | TARGET 2027 | PAGU INDIKATIF | LOKASI | SUMBER DANA | PRIORITAS | | | TARGET | PAGU INDIKATIF | |
| | | | | | | | | | | | NASIONAL | DAERAH | | | | |
| (1) | (2) | (3) | (4) | (5) | (6) | (7) | (8) | (9) | (10) | (11) | (12) | (13) | (14) | (15) | (16) | (17) |
| | | Terlaksananya Pengelolaan Pelayanan Kesehatan Orang dengan Gangguan Jiwa Berat Sesuai Standar | Jumlah Orang yang Mendapatkan Pelayanan Kesehatan Orang dengan Gangguan Jiwa Berat Sesuai Standar | 57 Orang | | 57 Orang | 64 Orang | 14.200.000,00 | Provinsi Jawa Timur \|\| Kota Pasuruan \|\| Kecamatan Purworejo \|\| Kelurahan Pohjentrek \|\| 0 \|\| Provinsi Jawa Timur \|\| Kota Pasuruan \|\| Kecamatan Purworejo \|\| Kelurahan Wirogunan \|\| 0 \|\| Provinsi Jawa Timur \|\| Kota Pasuruan \|\| Kecamatan Purworejo \|\| Kelurahan Tembokrejo \|\| 0 \|\| Provinsi Jawa Timur \|\| Kota Pasuruan \|\| Kecamatan Purworejo \|\| Kelurahan Sekargadung \|\| 0 | DAK Non Fisik-Dana BOK-BOK Puskesmas | 4.Memperkuat pembangunan sumber daya manusia (SDM), sains, teknologi, pendidikan, kesehatan, prestasi olahraga, kesetaraan gender, serta penguatan peran perempuan, pemuda (generasi milenial dan generasi Z), dan penyandang disabilitas. | 5. Penguranggan stunting | | 57 Orang | 14.910.000,00 | UPT PUSKESMAS SEKARGADUNG |
| | | Terlaksananya Pengelolaan Pelayanan Kesehatan Orang dengan Gangguan Jiwa Berat Sesuai Standar | Jumlah Orang yang Mendapatkan Pelayanan Kesehatan Orang dengan Gangguan Jiwa Berat Sesuai Standar | 41 Orang | | 41 Orang | 64 Orang | 14.200.000,00 | Provinsi Jawa Timur \|\| Kota Pasuruan \|\| Kecamatan Purworejo \|\| Kelurahan Pohjentrek \|\| 0 \|\| Provinsi Jawa Timur \|\| Kota Pasuruan \|\| Kecamatan Purworejo \|\| Kelurahan Wirogunan \|\| 0 \|\| Provinsi Jawa Timur \|\| Kota Pasuruan \|\| Kecamatan Purworejo \|\| Kelurahan Tembokrejo \|\| 0 \|\| Provinsi Jawa Timur \|\| Kota Pasuruan \|\| Kecamatan Purworejo \|\| Kelurahan Sekargadung \|\| 0 | DAK Non Fisik-Dana BOK-BOK Puskesmas | 4.Memperkuat pembangunan sumber daya manusia (SDM), sains, teknologi, pendidikan, kesehatan, prestasi olahraga, kesetaraan gender, serta penguatan peran perempuan, pemuda (generasi milenial dan generasi Z), dan penyandang disabilitas. | 5. Penguranggan stunting | | 41 Orang | 14.910.000,00 | UPT PUSKESMAS SEKARGADUNG |

| NO | KODE | URUSAN / BIDANG URUSAN / PROGRAM / OUTCOME / KEGIATAN / SUBKEGIATAN OUTPUT | INDIKATOR | TARGET AKHIR RENSTRA | REALISASI 2025 | PRAKIRAAN 2026 | CAPAIAN KINERJA DAN KERANGKA PENDANAAN | | | | | | KELOMPOK SASARAN | PRAKIRAAN MAJU 2028 | | PERANGKAT DAERAH PENANGGUNG JAWAB |
|---|---|---|---|---|---|---|---|---|---|---|---|---|---|---|---|---|
| | | | | | | | TARGET 2027 | PAGU INDIKATIF | LOKASI | SUMBER DANA | PRIORITAS | | | TARGET | PAGU INDIKATIF | |
| | | | | | | | | | | | NASIONAL | DAERAH | | | | |
| (1) | (2) | (3) | (4) | (5) | (6) | (7) | (8) | (9) | (10) | (11) | (12) | (13) | (14) | (15) | (16) | (17) |
| | | Terlaksananya Pengelolaan Pelayanan Kesehatan Orang dengan Gangguan Jiwa Berat Sesuai Standar | Jumlah Orang yang Mendapatkan Pelayanan Kesehatan Orang dengan Gangguan Jiwa Berat Sesuai Standar | 423 Orang | | 423 Orang | 64 Orang | 14.200.000,00 | Provinsi Jawa Timur \|\| Kota Pasuruan \|\| Kecamatan Purworejo \|\| Kelurahan Pohjentrek \|\| 0 \|\| Provinsi Jawa Timur \|\| Kota Pasuruan \|\| Kecamatan Purworejo \|\| Kelurahan Wirogunan \|\| 0 \|\| Provinsi Jawa Timur \|\| Kota Pasuruan \|\| Kecamatan Purworejo \|\| Kelurahan Tembokrejo \|\| 0 \|\| Provinsi Jawa Timur \|\| Kota Pasuruan \|\| Kecamatan Purworejo \|\| Kelurahan Sekargadung \|\| 0 | DAK Non Fisik-Dana BOK-BOK Puskesmas | 4.Memperkuat pembangunan sumber daya manusia (SDM), sains, teknologi, pendidikan, kesehatan, prestasi olahraga, kesetaraan gender, serta penguatan peran perempuan, pemuda (generasi milenial dan generasi Z), dan penyandang disabilitas. | 5. Penguranga n stunting | | 423 Orang | 14.910.000,00 | UPT PUSKESMAS SEKARGADUNG |
| | | Terlaksananya Pengelolaan Pelayanan Kesehatan Orang dengan Gangguan Jiwa Berat Sesuai Standar | Jumlah Orang yang Mendapatkan Pelayanan Kesehatan Orang dengan Gangguan Jiwa Berat Sesuai Standar | 47 Orang | | 47 Orang | 64 Orang | 14.200.000,00 | Provinsi Jawa Timur \|\| Kota Pasuruan \|\| Kecamatan Purworejo \|\| Kelurahan Pohjentrek \|\| 0 \|\| Provinsi Jawa Timur \|\| Kota Pasuruan \|\| Kecamatan Purworejo \|\| Kelurahan Wirogunan \|\| 0 \|\| Provinsi Jawa Timur \|\| Kota Pasuruan \|\| Kecamatan Purworejo \|\| Kelurahan Tembokrejo \|\| 0 \|\| Provinsi Jawa Timur \|\| Kota Pasuruan \|\| Kecamatan Purworejo \|\| Kelurahan Sekargadung \|\| 0 | DAK Non Fisik-Dana BOK-BOK Puskesmas | 4.Memperkuat pembangunan sumber daya manusia (SDM), sains, teknologi, pendidikan, kesehatan, prestasi olahraga, kesetaraan gender, serta penguatan peran perempuan, pemuda (generasi milenial dan generasi Z), dan penyandang disabilitas. | 5. Penguranga n stunting | | 47 Orang | 14.910.000,00 | UPT PUSKESMAS SEKARGADUNG |

| NO | KODE | URUSAN / BIDANG URUSAN / PROGRAM / OUTCOME / KEGIATAN / SUBKEGIATAN OUTPUT | INDIKATOR | TARGET AKHIR RENSTRA | REALISASI 2025 | PRAKIRAAN 2026 | CAPAIAN KINERJA DAN KERANGKA PENDANAAN | | | | | | KELOMPOK SASARAN | PRAKIRAAN MAJU 2028 | | PERANGKAT DAERAH PENANGGUNG JAWAB |
|---|---|---|---|---|---|---|---|---|---|---|---|---|---|---|---|---|
| | | | | | | | TARGET 2027 | PAGU INDIKATIF | LOKASI | SUMBER DANA | PRIORITAS | | | TARGET | PAGU INDIKATIF | |
| | | | | | | | | | | | NASIONAL | DAERAH | | | | |
| (1) | (2) | (3) | (4) | (5) | (6) | (7) | (8) | (9) | (10) | (11) | (12) | (13) | (14) | (15) | (16) | (17) |
| | | Terlaksananya Pengelolaan Pelayanan Kesehatan Orang dengan Gangguan Jiwa Berat Sesuai Standar | Jumlah Orang yang Mendapatkan Pelayanan Kesehatan Orang dengan Gangguan Jiwa Berat Sesuai Standar | 48 Orang | | 48 Orang | 64 Orang | 14.200.000,00 | Provinsi Jawa Timur \|\| Kota Pasuruan \|\| Kecamatan Purworejo \|\| Kelurahan Pohjentrek \|\| 0 \|\| Provinsi Jawa Timur \|\| Kota Pasuruan \|\| Kecamatan Purworejo \|\| Kelurahan Wirogunan \|\| 0 \|\| Provinsi Jawa Timur \|\| Kota Pasuruan \|\| Kecamatan Purworejo \|\| Kelurahan Tembokrejo \|\| 0 \|\| Provinsi Jawa Timur \|\| Kota Pasuruan \|\| Kecamatan Purworejo \|\| Kelurahan Sekargadung \|\| 0 | DAK Non Fisik-Dana BOK-BOK Puskesmas | 4.Memperkuat pembangunan sumber daya manusia (SDM), sains, teknologi, pendidikan, kesehatan, prestasi olahraga, kesetaraan gender, serta penguatan peran perempuan, pemuda (generasi milenial dan generasi Z), dan penyandang disabilitas. | 5. Penguranga n stunting | | 48 Orang | 14.910.000,00 | UPT PUSKESMAS SEKARGADUNG |
| | | Terlaksananya Pengelolaan Pelayanan Kesehatan Orang dengan Gangguan Jiwa Berat Sesuai Standar | Jumlah Orang yang Mendapatkan Pelayanan Kesehatan Orang dengan Gangguan Jiwa Berat Sesuai Standar | 51 Orang | | 51 Orang | 64 Orang | 14.200.000,00 | Provinsi Jawa Timur \|\| Kota Pasuruan \|\| Kecamatan Purworejo \|\| Kelurahan Pohjentrek \|\| 0 \|\| Provinsi Jawa Timur \|\| Kota Pasuruan \|\| Kecamatan Purworejo \|\| Kelurahan Wirogunan \|\| 0 \|\| Provinsi Jawa Timur \|\| Kota Pasuruan \|\| Kecamatan Purworejo \|\| Kelurahan Tembokrejo \|\| 0 \|\| Provinsi Jawa Timur \|\| Kota Pasuruan \|\| Kecamatan Purworejo \|\| Kelurahan Sekargadung \|\| 0 | DAK Non Fisik-Dana BOK-BOK Puskesmas | 4.Memperkuat pembangunan sumber daya manusia (SDM), sains, teknologi, pendidikan, kesehatan, prestasi olahraga, kesetaraan gender, serta penguatan peran perempuan, pemuda (generasi milenial dan generasi Z), dan penyandang disabilitas. | 5. Penguranga n stunting | | 51 Orang | 14.910.000,00 | UPT PUSKESMAS SEKARGADUNG |
| | 1.02.02.2.02.0011 | Pengelolaan Pelayanan Kesehatan Orang Terduga Tuberkulosis | | | | | | 24.810.000,00 | | | | | | | 26.051.000,00 | |

| NO | KODE | URUSAN / BIDANG URUSAN / PROGRAM / OUTCOME / KEGIATAN / SUBKEGIATAN OUTPUT | INDIKATOR | TARGET AKHIR RENSTRA | REALISASI 2025 | PRAKIRAAN 2026 | CAPAIAN KINERJA DAN KERANGKA PENDANAAN | | | | | | KELOMPOK SASARAN | PRAKIRAAN MAJU 2028 | | PERANGKAT DAERAH PENANGGUNG JAWAB |
|---|---|---|---|---|---|---|---|---|---|---|---|---|---|---|---|---|
| | | | | | | | TARGET 2027 | PAGU INDIKATIF | LOKASI | SUMBER DANA | PRIORITAS | | | TARGET | PAGU INDIKATIF | |
| | | | | | | | | | | | NASIONAL | DAERAH | | | | |
| (1) | (2) | (3) | (4) | (5) | (6) | (7) | (8) | (9) | (10) | (11) | (12) | (13) | (14) | (15) | (16) | (17) |
| | | Terlaksananya Pengelolaan Pelayanan Kesehatan Bagi Orang Terduga Tuberkulosis Sesuai Standar | Jumlah Orang Terduga Menderita Tuberkulosis yang Mendapatkan Pelayanan Sesuai Standar | 716 Orang | | 704 Orang | 889 Orang | 24.810.000,00 | Provinsi Jawa Timur \|\| Kota Pasuruan \|\| Kecamatan Purworejo \|\| Kelurahan Wirogunan \|\| 0 \|\| Provinsi Jawa Timur \|\| Kota Pasuruan \|\| Kecamatan Purworejo \|\| Kelurahan Tembokrejo \|\| 0 \|\| Provinsi Jawa Timur \|\| Kota Pasuruan \|\| Kecamatan Purworejo \|\| Kelurahan Sekargadung \|\| 0 | DAK Non Fisik-Dana BOK-BOK Puskesmas Pendapatan Bagi Hasil Pajak Rokok | 4.Memperkuat pembangunan sumber daya manusia (SDM), sains, teknologi, pendidikan, kesehatan, prestasi olahraga, kesetaraan gender, serta penguatan peran perempuan, pemuda (generasi milenial dan generasi Z), dan penyandang disabilitas. | 5. Penguranган stunting | | 710 Orang | 26.051.000,00 | UPT PUSKESMAS SEKARGADUNG |
| | | Terlaksananya Pengelolaan Pelayanan Kesehatan Bagi Orang Terduga Tuberkulosis Sesuai Standar | Jumlah Orang Terduga Menderita Tuberkulosis yang Mendapatkan Pelayanan Sesuai Standar | 686 Orang | | 674 Orang | 889 Orang | 24.810.000,00 | Provinsi Jawa Timur \|\| Kota Pasuruan \|\| Kecamatan Purworejo \|\| Kelurahan Wirogunan \|\| 0 \|\| Provinsi Jawa Timur \|\| Kota Pasuruan \|\| Kecamatan Purworejo \|\| Kelurahan Tembokrejo \|\| 0 \|\| Provinsi Jawa Timur \|\| Kota Pasuruan \|\| Kecamatan Purworejo \|\| Kelurahan Sekargadung \|\| 0 | DAK Non Fisik-Dana BOK-BOK Puskesmas Pendapatan Bagi Hasil Pajak Rokok | 4.Memperkuat pembangunan sumber daya manusia (SDM), sains, teknologi, pendidikan, kesehatan, prestasi olahraga, kesetaraan gender, serta penguatan peran perempuan, pemuda (generasi milenial dan generasi Z), dan penyandang disabilitas. | 5. Penguranган stunting | | 680 Orang | 26.051.000,00 | UPT PUSKESMAS SEKARGADUNG |

| NO | KODE | URUSAN / BIDANG URUSAN / PROGRAM / OUTCOME / KEGIATAN / SUBKEGIATAN OUTPUT | INDIKATOR | TARGET AKHIR RENSTRA | REALISASI 2025 | PRAKIRAAN 2026 | CAPAIAN KINERJA DAN KERANGKA PENDANAAN | | | | | | KELOMPOK SASARAN | PRAKIRAAN MAJU 2028 | | PERANGKAT DAERAH PENANGGUNG JAWAB |
|---|---|---|---|---|---|---|---|---|---|---|---|---|---|---|---|---|
| | | | | | | | TARGET 2027 | PAGU INDIKATIF | LOKASI | SUMBER DANA | PRIORITAS | | | TARGET | PAGU INDIKATIF | |
| | | | | | | | | | | | NASIONAL | DAERAH | | | | |
| (1) | (2) | (3) | (4) | (5) | (6) | (7) | (8) | (9) | (10) | (11) | (12) | (13) | (14) | (15) | (16) | (17) |
| | | Terlaksananya Pengelolaan Pelayanan Kesehatan Bagi Orang Terduga Tuberkulosis Sesuai Standar | Jumlah Orang Terduga Menderita Tuberkulosis yang Mendapatkan Pelayanan Sesuai Standar | 685 Orang | | 673 Orang | 889 Orang | 24.810.000,00 | Provinsi Jawa Timur \|\| Kota Pasuruan \|\| Kecamatan Purworejo \|\| Kelurahan Wirogunan \|\| 0 \|\| Provinsi Jawa Timur \|\| Kota Pasuruan \|\| Kecamatan Purworejo \|\| Kelurahan Tembokrejo \|\| 0 \|\| Provinsi Jawa Timur \|\| Kota Pasuruan \|\| Kecamatan Purworejo \|\| Kelurahan Sekargadung \|\| 0 | DAK Non Fisik-Dana BOK-BOK Puskesmas Pendapatan Bagi Hasil Pajak Rokok | 4.Memperkuat pembangunan sumber daya manusia (SDM), sains, teknologi, pendidikan, kesehatan, prestasi olahraga, kesetaraan gender, serta penguatan peran perempuan, pemuda (generasi milenial dan generasi Z), dan penyandang disabilitas. | 5. Penguranган stunting | | 679 Orang | 26.051.000,00 | UPT PUSKESMAS SEKARGADUNG |
| | | Terlaksananya Pengelolaan Pelayanan Kesehatan Bagi Orang Terduga Tuberkulosis Sesuai Standar | Jumlah Orang Terduga Menderita Tuberkulosis yang Mendapatkan Pelayanan Sesuai Standar | 628 Orang | | 616 Orang | 889 Orang | 24.810.000,00 | Provinsi Jawa Timur \|\| Kota Pasuruan \|\| Kecamatan Purworejo \|\| Kelurahan Wirogunan \|\| 0 \|\| Provinsi Jawa Timur \|\| Kota Pasuruan \|\| Kecamatan Purworejo \|\| Kelurahan Tembokrejo \|\| 0 \|\| Provinsi Jawa Timur \|\| Kota Pasuruan \|\| Kecamatan Purworejo \|\| Kelurahan Sekargadung \|\| 0 | DAK Non Fisik-Dana BOK-BOK Puskesmas Pendapatan Bagi Hasil Pajak Rokok | 4.Memperkuat pembangunan sumber daya manusia (SDM), sains, teknologi, pendidikan, kesehatan, prestasi olahraga, kesetaraan gender, serta penguatan peran perempuan, pemuda (generasi milenial dan generasi Z), dan penyandang disabilitas. | 5. Penguranган stunting | | 622 Orang | 26.051.000,00 | UPT PUSKESMAS SEKARGADUNG |

| NO | KODE | URUSAN / BIDANG URUSAN / PROGRAM / OUTCOME / KEGIATAN / SUBKEGIATAN OUTPUT | INDIKATOR | TARGET AKHIR RENSTRA | REALISASI 2025 | PRAKIRAAN 2026 | CAPAIAN KINERJA DAN KERANGKA PENDANAAN | | | | | | KELOMPOK SASARAN | PRAKIRAAN MAJU 2028 | | PERANGKAT DAERAH PENANGGUNG JAWAB |
|---|---|---|---|---|---|---|---|---|---|---|---|---|---|---|---|---|
| | | | | | | | TARGET 2027 | PAGU INDIKATIF | LOKASI | SUMBER DANA | PRIORITAS | | | TARGET | PAGU INDIKATIF | |
| | | | | | | | | | | | NASIONAL | DAERAH | | | | |
| (1) | (2) | (3) | (4) | (5) | (6) | (7) | (8) | (9) | (10) | (11) | (12) | (13) | (14) | (15) | (16) | (17) |
| | | Terlaksananya Pengelolaan Pelayanan Kesehatan Bagi Orang Terduga Tuberkulosis Sesuai Standar | Jumlah Orang Terduga Menderita Tuberkulosis yang Mendapatkan Pelayanan Sesuai Standar | 5859 Orang | | 5751 Orang | 889 Orang | 24.810.000,00 | Provinsi Jawa Timur \|\| Kota Pasuruan \|\| Kecamatan Purworejo \|\| Kelurahan Wirogunan \|\| 0 \|\| Provinsi Jawa Timur \|\| Kota Pasuruan \|\| Kecamatan Purworejo \|\| Kelurahan Tembokrejo \|\| 0 \|\| Provinsi Jawa Timur \|\| Kota Pasuruan \|\| Kecamatan Purworejo \|\| Kelurahan Sekargadung \|\| 0 | DAK Non Fisik-Dana BOK-BOK Puskesmas Pendapatan Bagi Hasil Pajak Rokok | 4.Memperkuat pembangunan sumber daya manusia (SDM), sains, teknologi, pendidikan, kesehatan, prestasi olahraga, kesetaraan gender, serta penguatan peran perempuan, pemuda (generasi milenial dan generasi Z), dan penyandang disabilitas. | 5. Penguranganan stunting | | 5805 Orang | 26.051.000,00 | UPT PUSKESMAS SEKARGADUNG |
| | | Terlaksananya Pengelolaan Pelayanan Kesehatan Bagi Orang Terduga Tuberkulosis Sesuai Standar | Jumlah Orang Terduga Menderita Tuberkulosis yang Mendapatkan Pelayanan Sesuai Standar | 901 Orang | | 885 Orang | 889 Orang | 24.810.000,00 | Provinsi Jawa Timur \|\| Kota Pasuruan \|\| Kecamatan Purworejo \|\| Kelurahan Wirogunan \|\| 0 \|\| Provinsi Jawa Timur \|\| Kota Pasuruan \|\| Kecamatan Purworejo \|\| Kelurahan Tembokrejo \|\| 0 \|\| Provinsi Jawa Timur \|\| Kota Pasuruan \|\| Kecamatan Purworejo \|\| Kelurahan Sekargadung \|\| 0 | DAK Non Fisik-Dana BOK-BOK Puskesmas Pendapatan Bagi Hasil Pajak Rokok | 4.Memperkuat pembangunan sumber daya manusia (SDM), sains, teknologi, pendidikan, kesehatan, prestasi olahraga, kesetaraan gender, serta penguatan peran perempuan, pemuda (generasi milenial dan generasi Z), dan penyandang disabilitas. | 5. Penguranganan stunting | | 893 Orang | 26.051.000,00 | UPT PUSKESMAS SEKARGADUNG |

| NO | KODE | URUSAN / BIDANG URUSAN / PROGRAM / OUTCOME / KEGIATAN / SUBKEGIATAN OUTPUT | INDIKATOR | TARGET AKHIR RENSTRA | REALISASI 2025 | PRAKIRAAN 2026 | CAPAIAN KINERJA DAN KERANGKA PENDANAAN | | | | | | KELOMPOK SASARAN | PRAKIRAAN MAJU 2028 | | PERANGKAT DAERAH PENANGGUNG JAWAB |
|---|---|---|---|---|---|---|---|---|---|---|---|---|---|---|---|---|
| | | | | | | | TARGET 2027 | PAGU INDIKATIF | LOKASI | SUMBER DANA | PRIORITAS | | | TARGET | PAGU INDIKATIF | |
| | | | | | | | | | | | NASIONAL | DAERAH | | | | |
| (1) | (2) | (3) | (4) | (5) | (6) | (7) | (8) | (9) | (10) | (11) | (12) | (13) | (14) | (15) | (16) | (17) |
| | | Terlaksananya Pengelolaan Pelayanan Kesehatan Bagi Orang Terduga Tuberkulosis Sesuai Standar | Jumlah Orang Terduga Menderita Tuberkulosis yang Mendapatkan Pelayanan Sesuai Standar | 889 Orang | | 873 Orang | 889 Orang | 24.810.000,00 | Provinsi Jawa Timur \|\| Kota Pasuruan \|\| Kecamatan Purworejo \|\| Kelurahan Wirogunan \|\| 0 \|\| Provinsi Jawa Timur \|\| Kota Pasuruan \|\| Kecamatan Purworejo \|\| Kelurahan Tembokrejo \|\| 0 \|\| Provinsi Jawa Timur \|\| Kota Pasuruan \|\| Kecamatan Purworejo \|\| Kelurahan Sekargadung \|\| 0 | DAK Non Fisik-Dana BOK-BOK Puskesmas Pendapatan Bagi Hasil Pajak Rokok | 4.Memperkuat pembangunan sumber daya manusia (SDM), sains, teknologi, pendidikan, kesehatan, prestasi olahraga, kesetaraan gender, serta penguatan peran perempuan, pemuda (generasi milenial dan generasi Z), dan penyandang disabilitas. | 5. Penguranган stunting | | 881 Orang | 26.051.000,00 | UPT PUSKESMAS SEKARGADUNG |
| | | Terlaksananya Pengelolaan Pelayanan Kesehatan Bagi Orang Terduga Tuberkulosis Sesuai Standar | Jumlah Orang Terduga Menderita Tuberkulosis yang Mendapatkan Pelayanan Sesuai Standar | 820 Orang | | 804 Orang | 889 Orang | 24.810.000,00 | Provinsi Jawa Timur \|\| Kota Pasuruan \|\| Kecamatan Purworejo \|\| Kelurahan Wirogunan \|\| 0 \|\| Provinsi Jawa Timur \|\| Kota Pasuruan \|\| Kecamatan Purworejo \|\| Kelurahan Tembokrejo \|\| 0 \|\| Provinsi Jawa Timur \|\| Kota Pasuruan \|\| Kecamatan Purworejo \|\| Kelurahan Sekargadung \|\| 0 | DAK Non Fisik-Dana BOK-BOK Puskesmas Pendapatan Bagi Hasil Pajak Rokok | 4.Memperkuat pembangunan sumber daya manusia (SDM), sains, teknologi, pendidikan, kesehatan, prestasi olahraga, kesetaraan gender, serta penguatan peran perempuan, pemuda (generasi milenial dan generasi Z), dan penyandang disabilitas. | 5. Penguranган stunting | | 812 Orang | 26.051.000,00 | UPT PUSKESMAS SEKARGADUNG |

| NO | KODE | URUSAN / BIDANG URUSAN / PROGRAM / OUTCOME / KEGIATAN / SUBKEGIATAN OUTPUT | INDIKATOR | TARGET AKHIR RENSTRA | REALISASI 2025 | PRAKIRAAN 2026 | CAPAIAN KINERJA DAN KERANGKA PENDANAAN | | | | | | KELOMPOK SASARAN | PRAKIRAAN MAJU 2028 | | PERANGKAT DAERAH PENANGGUNG JAWAB |
|---|---|---|---|---|---|---|---|---|---|---|---|---|---|---|---|---|
| | | | | | | | TARGET 2027 | PAGU INDIKATIF | LOKASI | SUMBER DANA | PRIORITAS | | | TARGET | PAGU INDIKATIF | |
| | | | | | | | | | | | NASIONAL | DAERAH | | | | |
| (1) | (2) | (3) | (4) | (5) | (6) | (7) | (8) | (9) | (10) | (11) | (12) | (13) | (14) | (15) | (16) | (17) |
| | | Terlaksananya Pengelolaan Pelayanan Kesehatan Bagi Orang Terduga Tuberkulosis Sesuai Standar | Jumlah Orang Terduga Menderita Tuberkulosis yang Mendapatkan Pelayanan Sesuai Standar | 534 Orang | | 522 Orang | 889 Orang | 24.810.000,00 | Provinsi Jawa Timur \|\| Kota Pasuruan \|\| Kecamatan Purworejo \|\| Kelurahan Wirogunan \|\| 0 \|\| Provinsi Jawa Timur \|\| Kota Pasuruan \|\| Kecamatan Purworejo \|\| Kelurahan Tembokrejo \|\| 0 \|\| Provinsi Jawa Timur \|\| Kota Pasuruan \|\| Kecamatan Purworejo \|\| Kelurahan Sekargadung \|\| 0 | DAK Non Fisik-Dana BOK-BOK Puskesmas Pendapatan Bagi Hasil Pajak Rokok | 4.Memperkuat pembangunan sumber daya manusia (SDM), sains, teknologi, pendidikan, kesehatan, prestasi olahraga, kesetaraan gender, serta penguatan peran perempuan, pemuda (generasi milenial dan generasi Z), dan penyandang disabilitas. | 5. Penguranggan stunting | | 528 Orang | 26.051.000,00 | UPT PUSKESMAS SEKARGADUNG |
| | 1.02.02.2.02.0012 | Pengelolaan Pelayanan Kesehatan Orang dengan Risiko Terinfeksi HIV | | | | | | 4.808.000,00 | | | | | | | 5.049.000,00 | |
| | | Terlaksananya Pengelolaan Pelayanan bagi Orang Terduga HIV Sesuai Standar | Jumlah Orang Terduga Menderita HIV yang Mendapatkan Pelayanan Sesuai Standar | 755 Orang | | 742 Orang | 512 Orang | 4.808.000,00 | Provinsi Jawa Timur \|\| Kota Pasuruan \|\| Kecamatan Purworejo \|\| Kelurahan Pohjentrek \|\| 0 \|\| Provinsi Jawa Timur \|\| Kota Pasuruan \|\| Kecamatan Purworejo \|\| Kelurahan Wirogunan \|\| 0 \|\| Provinsi Jawa Timur \|\| Kota Pasuruan \|\| Kecamatan Purworejo \|\| Kelurahan Tembokrejo \|\| 0 \|\| Provinsi Jawa Timur \|\| Kota Pasuruan \|\| Kecamatan Purworejo \|\| Kelurahan Sekargadung \|\| 0 | Pendapatan Bagi Hasil Pajak Rokok | 4.Memperkuat pembangunan sumber daya manusia (SDM), sains, teknologi, pendidikan, kesehatan, prestasi olahraga, kesetaraan gender, serta penguatan peran perempuan, pemuda (generasi milenial dan generasi Z), dan penyandang disabilitas. | 5. Penguranggan stunting | | 749 Orang | 5.049.000,00 | UPT PUSKESMAS SEKARGADUNG |

| NO | KODE | URUSAN / BIDANG URUSAN / PROGRAM / OUTCOME / KEGIATAN / SUBKEGIATAN OUTPUT | INDIKATOR | TARGET AKHIR RENSTRA | REALISASI 2025 | PRAKIRAAN 2026 | CAPAIAN KINERJA DAN KERANGKA PENDANAAN | | | | | | KELOMPOK SASARAN | PRAKIRAAN MAJU 2028 | | PERANGKAT DAERAH PENANGGUNG JAWAB |
|---|---|---|---|---|---|---|---|---|---|---|---|---|---|---|---|---|
| | | | | | | | TARGET 2027 | PAGU INDIKATIF | LOKASI | SUMBER DANA | PRIORITAS | | | TARGET | PAGU INDIKATIF | |
| | | | | | | | | | | | NASIONAL | DAERAH | | | | |
| (1) | (2) | (3) | (4) | (5) | (6) | (7) | (8) | (9) | (10) | (11) | (12) | (13) | (14) | (15) | (16) | (17) |
| | | Terlaksananya Pengelolaan Pelayanan bagi Orang Terduga HIV Sesuai Standar | Jumlah Orang Terduga Menderita HIV yang Mendapatkan Pelayanan Sesuai Standar | 827 Orang | | 812 Orang | 512 Orang | 4.808.000,00 | Provinsi Jawa Timur \|\| Kota Pasuruan \|\| Kecamatan Purworejo \|\| Kelurahan Pohjentrek \|\| 0 \|\| Provinsi Jawa Timur \|\| Kota Pasuruan \|\| Kecamatan Purworejo \|\| Kelurahan Wirogunan \|\| 0 \|\| Provinsi Jawa Timur \|\| Kota Pasuruan \|\| Kecamatan Purworejo \|\| Kelurahan Tembokrejo \|\| 0 \|\| Provinsi Jawa Timur \|\| Kota Pasuruan \|\| Kecamatan Purworejo \|\| Kelurahan Sekargadung \|\| 0 | Pendapatan Bagi Hasil Pajak Rokok | 4.Memperkuat pembangunan sumber daya manusia (SDM), sains, teknologi, pendidikan, kesehatan, prestasi olahraga, kesetaraan gender, serta penguatan peran perempuan, pemuda (generasi milenial dan generasi Z), dan penyandang disabilitas. | 5. Penguranggan stunting | | 819 Orang | 5.049.000,00 | UPT PUSKESMAS SEKARGADUNG |
| | | Terlaksananya Pengelolaan Pelayanan bagi Orang Terduga HIV Sesuai Standar | Jumlah Orang Terduga Menderita HIV yang Mendapatkan Pelayanan Sesuai Standar | 4350 Orang | | 4271 Orang | 512 Orang | 4.808.000,00 | Provinsi Jawa Timur \|\| Kota Pasuruan \|\| Kecamatan Purworejo \|\| Kelurahan Pohjentrek \|\| 0 \|\| Provinsi Jawa Timur \|\| Kota Pasuruan \|\| Kecamatan Purworejo \|\| Kelurahan Wirogunan \|\| 0 \|\| Provinsi Jawa Timur \|\| Kota Pasuruan \|\| Kecamatan Purworejo \|\| Kelurahan Tembokrejo \|\| 0 \|\| Provinsi Jawa Timur \|\| Kota Pasuruan \|\| Kecamatan Purworejo \|\| Kelurahan Sekargadung \|\| 0 | Pendapatan Bagi Hasil Pajak Rokok | 4.Memperkuat pembangunan sumber daya manusia (SDM), sains, teknologi, pendidikan, kesehatan, prestasi olahraga, kesetaraan gender, serta penguatan peran perempuan, pemuda (generasi milenial dan generasi Z), dan penyandang disabilitas. | 5. Penguranggan stunting | | 4311 Orang | 5.049.000,00 | UPT PUSKESMAS SEKARGADUNG |

| NO | KODE | URUSAN / BIDANG URUSAN / PROGRAM / OUTCOME / KEGIATAN / SUBKEGIATAN OUTPUT | INDIKATOR | TARGET AKHIR RENSTRA | REALISASI 2025 | PRAKIRAAN 2026 | CAPAIAN KINERJA DAN KERANGKA PENDANAAN | | | | | | KELOMPOK SASARAN | PRAKIRAAN MAJU 2028 | | PERANGKAT DAERAH PENANGGUNG JAWAB |
|---|---|---|---|---|---|---|---|---|---|---|---|---|---|---|---|---|
| | | | | | | | TARGET 2027 | PAGU INDIKATIF | LOKASI | SUMBER DANA | PRIORITAS | | | TARGET | PAGU INDIKATIF | |
| | | | | | | | | | | | NASIONAL | DAERAH | | | | |
| (1) | (2) | (3) | (4) | (5) | (6) | (7) | (8) | (9) | (10) | (11) | (12) | (13) | (14) | (15) | (16) | (17) |
| | | Terlaksananya Pengelolaan Pelayanan bagi Orang Terduga HIV Sesuai Standar | Jumlah Orang Terduga Menderita HIV yang Mendapatkan Pelayanan Sesuai Standar | 518 Orang | | 510 Orang | 512 Orang | 4.808.000,00 | Provinsi Jawa Timur \|\| Kota Pasuruan \|\| Kecamatan Purworejo \|\| Kelurahan Pohjentrek \|\| 0 \|\| Provinsi Jawa Timur \|\| Kota Pasuruan \|\| Kecamatan Purworejo \|\| Kelurahan Wirogunan \|\| 0 \|\| Provinsi Jawa Timur \|\| Kota Pasuruan \|\| Kecamatan Purworejo \|\| Kelurahan Tembokrejo \|\| 0 \|\| Provinsi Jawa Timur \|\| Kota Pasuruan \|\| Kecamatan Purworejo \|\| Kelurahan Sekargadung \|\| 0 | Pendapatan Bagi Hasil Pajak Rokok | 4.Memperkuat pembangunan sumber daya manusia (SDM), sains, teknologi, pendidikan, kesehatan, prestasi olahraga, kesetaraan gender, serta penguatan peran perempuan, pemuda (generasi milenial dan generasi Z), dan penyandang disabilitas. | 5. Penguranggan stunting | | 514 Orang | 5.049.000,00 | UPT PUSKESMAS SEKARGADUNG |
| | 1.02.02.2.02.0015 | Pengelolaan Pelayanan Kesehatan Gizi Masyarakat | | | | | | 761.302.000,00 | | | | | | | 804.093.000,00 | |
| | | Terlaksananya Pengelolaan Pelayanan Kesehatan Gizi Masyarakat | Jumlah Dokumen Hasil Pengelolaan Pelayanan Kesehatan Gizi Masyarakat | 16 Dokumen | | 16 Dokumen | 60 Dokumen | 761.302.000,00 | Provinsi Jawa Timur \|\| Kota Pasuruan \|\| Kecamatan Purworejo \|\| Kelurahan Pohjentrek \|\| 0 \|\| Provinsi Jawa Timur \|\| Kota Pasuruan \|\| Kecamatan Purworejo \|\| Kelurahan Wirogunan \|\| 0 \|\| Provinsi Jawa Timur \|\| Kota Pasuruan \|\| Kecamatan Purworejo \|\| Kelurahan Tembokrejo \|\| 0 \|\| Provinsi Jawa Timur \|\| Kota Pasuruan \|\| Kecamatan Purworejo \|\| Kelurahan Sekargadung \|\| 0 | DAK Non Fisik-Dana BOK-BOK Puskesmas Dana Alokasi Umum (DAU) Pendapatan Bagi Hasil Pajak Rokok | 4.Memperkuat pembangunan sumber daya manusia (SDM), sains, teknologi, pendidikan, kesehatan, prestasi olahraga, kesetaraan gender, serta penguatan peran perempuan, pemuda (generasi milenial dan generasi Z), dan penyandang disabilitas. | 5. Penguranggan stunting | | 16 Dokumen | 804.093.000,00 | UPT PUSKESMAS SEKARGADUNG |

| NO | KODE | URUSAN / BIDANG URUSAN / PROGRAM / OUTCOME / KEGIATAN / SUBKEGIATAN OUTPUT | INDIKATOR | TARGET AKHIR RENSTRA | REALISASI 2025 | PRAKIRAAN 2026 | CAPAIAN KINERJA DAN KERANGKA PENDANAAN | | | | | | KELOMPOK SASARAN | PRAKIRAAN MAJU 2028 | | PERANGKAT DAERAH PENANGGUNG JAWAB |
|---|---|---|---|---|---|---|---|---|---|---|---|---|---|---|---|---|
| | | | | | | | TARGET 2027 | PAGU INDIKATIF | LOKASI | SUMBER DANA | PRIORITAS | | | TARGET | PAGU INDIKATIF | |
| | | | | | | | | | | | NASIONAL | DAERAH | | | | |
| (1) | (2) | (3) | (4) | (5) | (6) | (7) | (8) | (9) | (10) | (11) | (12) | (13) | (14) | (15) | (16) | (17) |
| | | Terlaksananya Pengelolaan Pelayanan Kesehatan Gizi Masyarakat | Jumlah Dokumen Hasil Pengelolaan Pelayanan Kesehatan Gizi Masyarakat | 60 Dokumen | | 60 Dokumen | 60 Dokumen | 761.302.000,00 | Provinsi Jawa Timur \|\| Kota Pasuruan \|\| Kecamatan Purworejo \|\| Kelurahan Pohjentrek \|\| 0 \|\| Provinsi Jawa Timur \|\| Kota Pasuruan \|\| Kecamatan Purworejo \|\| Kelurahan Wirogunan \|\| 0 \|\| Provinsi Jawa Timur \|\| Kota Pasuruan \|\| Kecamatan Purworejo \|\| Kelurahan Tembokrejo \|\| 0 \|\| Provinsi Jawa Timur \|\| Kota Pasuruan \|\| Kecamatan Purworejo \|\| Kelurahan Sekargadung \|\| 0 | DAK Non Fisik-Dana BOK-BOK Puskesmas Dana Alokasi Umum (DAU) Pendapatan Bagi Hasil Pajak Rokok | 4.Memperkuat pembangunan sumber daya manusia (SDM), sains, teknologi, pendidikan, kesehatan, prestasi olahraga, kesetaraan gender, serta penguatan peran perempuan, pemuda (generasi milenial dan generasi Z), dan penyandang disabilitas. | 5. Penguranggan stunting | | 60 Dokumen | 804.093.000,00 | UPT PUSKESMAS SEKARGADUNG |
| | 1.02.02.2.02.0017 | Pengelolaan Pelayanan Kesehatan Lingkungan | | | | | | 20.650.000,00 | | | | | | | 27.825.000,00 | |
| | | Terlaksananya Pengelolaan Pelayanan Kesehatan Lingkungan | Jumlah Dokumen Hasil Pengelolaan Pelayanan Kesehatan Lingkungan | 12 Dokumen | | 12 Dokumen | 4 Dokumen | 20.650.000,00 | Provinsi Jawa Timur \|\| Kota Pasuruan \|\| Kecamatan Purworejo \|\| Kelurahan Pohjentrek \|\| 0 \|\| Provinsi Jawa Timur \|\| Kota Pasuruan \|\| Kecamatan Purworejo \|\| Kelurahan Wirogunan \|\| 0 \|\| Provinsi Jawa Timur \|\| Kota Pasuruan \|\| Kecamatan Purworejo \|\| Kelurahan Tembokrejo \|\| 0 \|\| Provinsi Jawa Timur \|\| Kota Pasuruan \|\| Kecamatan Purworejo \|\| Kelurahan Sekargadung \|\| 0 | Pendapatan Bagi Hasil Pajak Rokok DAK Non Fisik-Dana BOK-BOK Puskesmas | 4.Memperkuat pembangunan sumber daya manusia (SDM), sains, teknologi, pendidikan, kesehatan, prestasi olahraga, kesetaraan gender, serta penguatan peran perempuan, pemuda (generasi milenial dan generasi Z), dan penyandang disabilitas. | 5. Penguranggan stunting | | 12 Dokumen | 27.825.000,00 | UPT PUSKESMAS SEKARGADUNG |

| NO | KODE | URUSAN / BIDANG URUSAN / PROGRAM / OUTCOME / KEGIATAN / SUBKEGIATAN OUTPUT | INDIKATOR | TARGET AKHIR RENSTRA | REALISASI 2025 | PRAKIRAAN 2026 | CAPAIAN KINERJA DAN KERANGKA PENDANAAN | | | | | | KELOMPOK SASARAN | PRAKIRAAN MAJU 2028 | | PERANGKAT DAERAH PENANGGUNG JAWAB |
|---|---|---|---|---|---|---|---|---|---|---|---|---|---|---|---|---|
| | | | | | | | TARGET 2027 | PAGU INDIKATIF | LOKASI | SUMBER DANA | PRIORITAS | | | TARGET | PAGU INDIKATIF | |
| | | | | | | | | | | | NASIONAL | DAERAH | | | | |
| (1) | (2) | (3) | (4) | (5) | (6) | (7) | (8) | (9) | (10) | (11) | (12) | (13) | (14) | (15) | (16) | (17) |
| | | Terlaksananya Pengelolaan Pelayanan Kesehatan Lingkungan | Jumlah Dokumen Hasil Pengelolaan Pelayanan Kesehatan Lingkungan | 4 Dokumen | | 4 Dokumen | 4 Dokumen | 20.650.000,00 | Provinsi Jawa Timur \|\| Kota Pasuruan \|\| Kecamatan Purworejo \|\| Kelurahan Pohjentrek \|\| 0 \|\| Provinsi Jawa Timur \|\| Kota Pasuruan \|\| Kecamatan Purworejo \|\| Kelurahan Wirogunan \|\| 0 \|\| Provinsi Jawa Timur \|\| Kota Pasuruan \|\| Kecamatan Purworejo \|\| Kelurahan Tembokrejo \|\| 0 \|\| Provinsi Jawa Timur \|\| Kota Pasuruan \|\| Kecamatan Purworejo \|\| Kelurahan Sekargadung \|\| 0 | Pendapatan Bagi Hasil Pajak Rokok<br>DAK Non Fisik-Dana BOK-BOK Puskesmas | 4.Memperkuat pembangunan sumber daya manusia (SDM), sains, teknologi, pendidikan, kesehatan, prestasi olahraga, kesetaraan gender, serta penguatan peran perempuan, pemuda (generasi milenial dan generasi Z), dan penyandang disabilitas. | 5. Penguranggan stunting | | 4 Dokumen | 27.825.000,00 | UPT PUSKESMAS SEKARGADUNG |
| | 1.02.02.2.02.0018 | Pengelolaan Pelayanan Promosi Kesehatan | | | | | | 4.130.000,00 | | | | | | | 4.337.000,00 | |
| | | Terlaksananya Pengelolaan Pelayanan Promosi Kesehatan | Jumlah Dokumen Hasil Pengelolaan Pelayanan Promosi Kesehatan | 2 Dokumen | | 2 Dokumen | 2 Dokumen | 4.130.000,00 | Provinsi Jawa Timur \|\| Kota Pasuruan \|\| Kecamatan Purworejo \|\| Kelurahan Pohjentrek \|\| 0 \|\| Provinsi Jawa Timur \|\| Kota Pasuruan \|\| Kecamatan Purworejo \|\| Kelurahan Wirogunan \|\| 0 \|\| Provinsi Jawa Timur \|\| Kota Pasuruan \|\| Kecamatan Purworejo \|\| Kelurahan Tembokrejo \|\| 0 \|\| Provinsi Jawa Timur \|\| Kota Pasuruan \|\| Kecamatan Purworejo \|\| Kelurahan Sekargadung \|\| 0 | Pendapatan Bagi Hasil Pajak Rokok | 4.Memperkuat pembangunan sumber daya manusia (SDM), sains, teknologi, pendidikan, kesehatan, prestasi olahraga, kesetaraan gender, serta penguatan peran perempuan, pemuda (generasi milenial dan generasi Z), dan penyandang disabilitas. | 5. Penguranggan stunting | | 2 Dokumen | 4.337.000,00 | UPT PUSKESMAS SEKARGADUNG |

| NO | KODE | URUSAN / BIDANG URUSAN / PROGRAM / OUTCOME / KEGIATAN / SUBKEGIATAN OUTPUT | INDIKATOR | TARGET AKHIR RENSTRA | REALISASI 2025 | PRAKIRAAN 2026 | CAPAIAN KINERJA DAN KERANGKA PENDANAAN | | | | | | KELOMPOK SASARAN | PRAKIRAAN MAJU 2028 | | PERANGKAT DAERAH PENANGGUNG JAWAB |
|---|---|---|---|---|---|---|---|---|---|---|---|---|---|---|---|---|
| | | | | | | | TARGET 2027 | PAGU INDIKATIF | LOKASI | SUMBER DANA | PRIORITAS | | | TARGET | PAGU INDIKATIF | |
| | | | | | | | | | | | NASIONAL | DAERAH | | | | |
| (1) | (2) | (3) | (4) | (5) | (6) | (7) | (8) | (9) | (10) | (11) | (12) | (13) | (14) | (15) | (16) | (17) |
| | | Terlaksananya Pengelolaan Pelayanan Promosi Kesehatan | Jumlah Dokumen Hasil Pengelolaan Pelayanan Promosi Kesehatan | 12 Dokumen | | 4 Dokumen | 2 Dokumen | 4.130.000,00 | Provinsi Jawa Timur \|\| Kota Pasuruan \|\| Kecamatan Purworejo \|\| Kelurahan Pohjentrek \|\| 0 \|\| Provinsi Jawa Timur \|\| Kota Pasuruan \|\| Kecamatan Purworejo \|\| Kelurahan Wirogunan \|\| 0 \|\| Provinsi Jawa Timur \|\| Kota Pasuruan \|\| Kecamatan Purworejo \|\| Kelurahan Tembokrejo \|\| 0 \|\| Provinsi Jawa Timur \|\| Kota Pasuruan \|\| Kecamatan Purworejo \|\| Kelurahan Sekargadung \|\| 0 | Pendapatan Bagi Hasil Pajak Rokok | 4.Memperkuat pembangunan sumber daya manusia (SDM), sains, teknologi, pendidikan, kesehatan, prestasi olahraga, kesetaraan gender, serta penguatan peran perempuan, pemuda (generasi milenial dan generasi Z), dan penyandang disabilitas. | 5. Penguranganstunting | | 12 Dokumen | 4.337.000,00 | UPT PUSKESMAS SEKARGADUNG |
| | | Terlaksananya Pengelolaan Pelayanan Promosi Kesehatan | Jumlah Dokumen Hasil Pengelolaan Pelayanan Promosi Kesehatan | 1 Dokumen | | 1 Dokumen | 2 Dokumen | 4.130.000,00 | Provinsi Jawa Timur \|\| Kota Pasuruan \|\| Kecamatan Purworejo \|\| Kelurahan Pohjentrek \|\| 0 \|\| Provinsi Jawa Timur \|\| Kota Pasuruan \|\| Kecamatan Purworejo \|\| Kelurahan Wirogunan \|\| 0 \|\| Provinsi Jawa Timur \|\| Kota Pasuruan \|\| Kecamatan Purworejo \|\| Kelurahan Tembokrejo \|\| 0 \|\| Provinsi Jawa Timur \|\| Kota Pasuruan \|\| Kecamatan Purworejo \|\| Kelurahan Sekargadung \|\| 0 | Pendapatan Bagi Hasil Pajak Rokok | 4.Memperkuat pembangunan sumber daya manusia (SDM), sains, teknologi, pendidikan, kesehatan, prestasi olahraga, kesetaraan gender, serta penguatan peran perempuan, pemuda (generasi milenial dan generasi Z), dan penyandang disabilitas. | 5. Penguranganstunting | | 1 Dokumen | 4.337.000,00 | UPT PUSKESMAS SEKARGADUNG |
| | 1.02.02.2.02.0019 | Pengelolaan Pelayanan Kesehatan Tradisional, Akupuntur, Asuhan Mandiri, dan Tradisional Lainnya | | | | | | 2.468.000,00 | | | | | | | 2.592.000,00 | |

| NO | KODE | URUSAN / BIDANG URUSAN / PROGRAM / OUTCOME / KEGIATAN / SUBKEGIATAN OUTPUT | INDIKATOR | TARGET AKHIR RENSTRA | REALISASI 2025 | PRAKIRAAN 2026 | CAPAIAN KINERJA DAN KERANGKA PENDANAAN | | | | | | KELOMPOK SASARAN | PRAKIRAAN MAJU 2028 | | PERANGKAT DAERAH PENANGGUNG JAWAB |
|---|---|---|---|---|---|---|---|---|---|---|---|---|---|---|---|---|
| | | | | | | | TARGET 2027 | PAGU INDIKATIF | LOKASI | SUMBER DANA | PRIORITAS | | | TARGET | PAGU INDIKATIF | |
| | | | | | | | | | | | NASIONAL | DAERAH | | | | |
| (1) | (2) | (3) | (4) | (5) | (6) | (7) | (8) | (9) | (10) | (11) | (12) | (13) | (14) | (15) | (16) | (17) |
| | | Terkelolanya Pelayanan Kesehatan Tradisional, Akupuntur, Asuhan Mandiri dan Tradisional Lainnya | Jumlah Dokumen Hasil Pengelolaan Pelayanan Kesehatan Tradisional, Akupuntur, Asuhan Mandiri dan Tradisional Lainnya | 12 Dokumen | | 1 Dokumen | 1 Dokumen | 2.468.000,00 | Provinsi Jawa Timur \|\| Kota Pasuruan \|\| Kecamatan Purworejo \|\| Kelurahan Pohjentrek \|\| 0 \|\| Provinsi Jawa Timur \|\| Kota Pasuruan \|\| Kecamatan Purworejo \|\| Kelurahan Wirogunan \|\| 0 \|\| Provinsi Jawa Timur \|\| Kota Pasuruan \|\| Kecamatan Purworejo \|\| Kelurahan Tembokrejo \|\| 0 \|\| Provinsi Jawa Timur \|\| Kota Pasuruan \|\| Kecamatan Purworejo \|\| Kelurahan Sekargadung \|\| 0 | Pendapatan Bagi Hasil Pajak Rokok | 4.Memperkuat pembangunan sumber daya manusia (SDM), sains, teknologi, pendidikan, kesehatan, prestasi olahraga, kesetaraan gender, serta penguatan peran perempuan, pemuda (generasi milenial dan generasi Z), dan penyandang disabilitas. | 5. Penguranggan stunting | | 12 Dokumen | 2.592.000,00 | UPT PUSKESMAS SEKARGADUNG |
| | | Terkelolanya Pelayanan Kesehatan Tradisional, Akupuntur, Asuhan Mandiri dan Tradisional Lainnya | Jumlah Dokumen Hasil Pengelolaan Pelayanan Kesehatan Tradisional, Akupuntur, Asuhan Mandiri dan Tradisional Lainnya | 12 Dokumen | | 12 Dokumen | 1 Dokumen | 2.468.000,00 | Provinsi Jawa Timur \|\| Kota Pasuruan \|\| Kecamatan Purworejo \|\| Kelurahan Pohjentrek \|\| 0 \|\| Provinsi Jawa Timur \|\| Kota Pasuruan \|\| Kecamatan Purworejo \|\| Kelurahan Wirogunan \|\| 0 \|\| Provinsi Jawa Timur \|\| Kota Pasuruan \|\| Kecamatan Purworejo \|\| Kelurahan Tembokrejo \|\| 0 \|\| Provinsi Jawa Timur \|\| Kota Pasuruan \|\| Kecamatan Purworejo \|\| Kelurahan Sekargadung \|\| 0 | Pendapatan Bagi Hasil Pajak Rokok | 4.Memperkuat pembangunan sumber daya manusia (SDM), sains, teknologi, pendidikan, kesehatan, prestasi olahraga, kesetaraan gender, serta penguatan peran perempuan, pemuda (generasi milenial dan generasi Z), dan penyandang disabilitas. | 5. Penguranggan stunting | | 12 Dokumen | 2.592.000,00 | UPT PUSKESMAS SEKARGADUNG |

| NO | KODE | URUSAN / BIDANG URUSAN / PROGRAM / OUTCOME / KEGIATAN / SUBKEGIATAN OUTPUT | INDIKATOR | TARGET AKHIR RENSTRA | REALISASI 2025 | PRAKIRAAN 2026 | CAPAIAN KINERJA DAN KERANGKA PENDANAAN | | | | | | KELOMPOK SASARAN | PRAKIRAAN MAJU 2028 | | PERANGKAT DAERAH PENANGGUNG JAWAB |
|---|---|---|---|---|---|---|---|---|---|---|---|---|---|---|---|---|
| | | | | | | | TARGET 2027 | PAGU INDIKATIF | LOKASI | SUMBER DANA | PRIORITAS | | | TARGET | PAGU INDIKATIF | |
| | | | | | | | | | | | NASIONAL | DAERAH | | | | |
| (1) | (2) | (3) | (4) | (5) | (6) | (7) | (8) | (9) | (10) | (11) | (12) | (13) | (14) | (15) | (16) | (17) |
| | | Terkelolanya Pelayanan Kesehatan Tradisional, Akupuntur, Asuhan Mandiri dan Tradisional Lainnya | Jumlah Dokumen Hasil Pengelolaan Pelayanan Kesehatan Tradisional, Akupuntur, Asuhan Mandiri dan Tradisional Lainnya | 1 Dokumen | | 1 Dokumen | 1 Dokumen | 2.468.000,00 | Provinsi Jawa Timur \|\| Kota Pasuruan \|\| Kecamatan Purworejo \|\| Kelurahan Pohjentrek \|\| 0 \|\| Provinsi Jawa Timur \|\| Kota Pasuruan \|\| Kecamatan Purworejo \|\| Kelurahan Wirogunan \|\| 0 \|\| Provinsi Jawa Timur \|\| Kota Pasuruan \|\| Kecamatan Purworejo \|\| Kelurahan Tembokrejo \|\| 0 \|\| Provinsi Jawa Timur \|\| Kota Pasuruan \|\| Kecamatan Purworejo \|\| Kelurahan Sekargadung \|\| 0 | Pendapatan Bagi Hasil Pajak Rokok | 4.Memperkuat pembangunan sumber daya manusia (SDM), sains, teknologi, pendidikan, kesehatan, prestasi olahraga, kesetaraan gender, serta penguatan peran perempuan, pemuda (generasi milenial dan generasi Z), dan penyandang disabilitas. | 5. Penurangan stunting | | 1 Dokumen | 2.592.000,00 | UPT PUSKESMAS SEKARGADUNG |
| | 1.02.02.2.02.0020 | Pengelolaan Surveilans Kesehatan | | | | | | 23.724.000,00 | | | | | | | 24.911.000,00 | |
| | | Terlaksananya Pengelolaan Surveilans Kesehatan | Jumlah Dokumen Hasil Pengelolaan Surveilans Kesehatan | 2 Dokumen | | 2 Dokumen | 1 Dokumen | 23.724.000,00 | Provinsi Jawa Timur \|\| Kota Pasuruan \|\| Kecamatan Purworejo \|\| Kelurahan Pohjentrek \|\| 0 \|\| Provinsi Jawa Timur \|\| Kota Pasuruan \|\| Kecamatan Purworejo \|\| Kelurahan Wirogunan \|\| 0 \|\| Provinsi Jawa Timur \|\| Kota Pasuruan \|\| Kecamatan Purworejo \|\| Kelurahan Tembokrejo \|\| 0 \|\| Provinsi Jawa Timur \|\| Kota Pasuruan \|\| Kecamatan Purworejo \|\| Kelurahan Sekargadung \|\| 0 | DAK Non Fisik-Dana BOK-BOK Puskesmas Pendapatan Bagi Hasil Pajak Rokok | 4.Memperkuat pembangunan sumber daya manusia (SDM), sains, teknologi, pendidikan, kesehatan, prestasi olahraga, kesetaraan gender, serta penguatan peran perempuan, pemuda (generasi milenial dan generasi Z), dan penyandang disabilitas. | 5. Penurangan stunting | | 2 Dokumen | 24.911.000,00 | UPT PUSKESMAS SEKARGADUNG |

| NO | KODE | URUSAN / BIDANG URUSAN / PROGRAM / OUTCOME / KEGIATAN / SUBKEGIATAN OUTPUT | INDIKATOR | TARGET AKHIR RENSTRA | REALISASI 2025 | PRAKIRAAN 2026 | CAPAIAN KINERJA DAN KERANGKA PENDANAAN | | | | | | KELOMPOK SASARAN | PRAKIRAAN MAJU 2028 | | PERANGKAT DAERAH PENANGGUNG JAWAB |
|---|---|---|---|---|---|---|---|---|---|---|---|---|---|---|---|---|
| | | | | | | | TARGET 2027 | PAGU INDIKATIF | LOKASI | SUMBER DANA | PRIORITAS | | | TARGET | PAGU INDIKATIF | |
| | | | | | | | | | | | NASIONAL | DAERAH | | | | |
| (1) | (2) | (3) | (4) | (5) | (6) | (7) | (8) | (9) | (10) | (11) | (12) | (13) | (14) | (15) | (16) | (17) |
| | | Terlaksananya Pengelolaan Surveilans Kesehatan | Jumlah Dokumen Hasil Pengelolaan Surveilans Kesehatan | Dokumen | | 1 Dokumen | 1 Dokumen | 23.724.000,00 | Provinsi Jawa Timur \|\| Kota Pasuruan \|\| Kecamatan Purworejo \|\| Kelurahan Pohjentrek \|\| 0 \|\| Provinsi Jawa Timur \|\| Kota Pasuruan \|\| Kecamatan Purworejo \|\| Kelurahan Wirogunan \|\| 0 \|\| Provinsi Jawa Timur \|\| Kota Pasuruan \|\| Kecamatan Purworejo \|\| Kelurahan Tembokrejo \|\| 0 \|\| Provinsi Jawa Timur \|\| Kota Pasuruan \|\| Kecamatan Purworejo \|\| Kelurahan Sekargadung \|\| 0 | DAK Non Fisik-Dana BOK-BOK Puskesmas Pendapatan Bagi Hasil Pajak Rokok | 4.Memperkuat pembangunan sumber daya manusia (SDM), sains, teknologi, pendidikan, kesehatan, prestasi olahraga, kesetaraan gender, serta penguatan peran perempuan, pemuda (generasi milenial dan generasi Z), dan penyandang disabilitas. | 5. Penguranggan stunting | | 1 Dokumen | 24.911.000,00 | UPT PUSKESMAS SEKARGADUNG |
| | | Terlaksananya Pengelolaan Surveilans Kesehatan | Jumlah Dokumen Hasil Pengelolaan Surveilans Kesehatan | 1 Dokumen | | 1 Dokumen | 1 Dokumen | 23.724.000,00 | Provinsi Jawa Timur \|\| Kota Pasuruan \|\| Kecamatan Purworejo \|\| Kelurahan Pohjentrek \|\| 0 \|\| Provinsi Jawa Timur \|\| Kota Pasuruan \|\| Kecamatan Purworejo \|\| Kelurahan Wirogunan \|\| 0 \|\| Provinsi Jawa Timur \|\| Kota Pasuruan \|\| Kecamatan Purworejo \|\| Kelurahan Tembokrejo \|\| 0 \|\| Provinsi Jawa Timur \|\| Kota Pasuruan \|\| Kecamatan Purworejo \|\| Kelurahan Sekargadung \|\| 0 | DAK Non Fisik-Dana BOK-BOK Puskesmas Pendapatan Bagi Hasil Pajak Rokok | 4.Memperkuat pembangunan sumber daya manusia (SDM), sains, teknologi, pendidikan, kesehatan, prestasi olahraga, kesetaraan gender, serta penguatan peran perempuan, pemuda (generasi milenial dan generasi Z), dan penyandang disabilitas. | 5. Penguranggan stunting | | 1 Dokumen | 24.911.000,00 | UPT PUSKESMAS SEKARGADUNG |

| NO | KODE | URUSAN / BIDANG URUSAN / PROGRAM / OUTCOME / KEGIATAN / SUBKEGIATAN OUTPUT | INDIKATOR | TARGET AKHIR RENSTRA | REALISASI 2025 | PRAKIRAAN 2026 | CAPAIAN KINERJA DAN KERANGKA PENDANAAN | | | | | | KELOMPOK SASARAN | PRAKIRAAN MAJU 2028 | | PERANGKAT DAERAH PENANGGUNG JAWAB |
|---|---|---|---|---|---|---|---|---|---|---|---|---|---|---|---|---|
| | | | | | | | TARGET 2027 | PAGU INDIKATIF | LOKASI | SUMBER DANA | PRIORITAS | | | TARGET | PAGU INDIKATIF | |
| | | | | | | | | | | | NASIONAL | DAERAH | | | | |
| (1) | (2) | (3) | (4) | (5) | (6) | (7) | (8) | (9) | (10) | (11) | (12) | (13) | (14) | (15) | (16) | (17) |
| | | Terlaksananya Pengelolaan Surveilans Kesehatan | Jumlah Dokumen Hasil Pengelolaan Surveilans Kesehatan | 12 Dokumen | | 12 Dokumen | 1 Dokumen | 23.724.000,00 | Provinsi Jawa Timur \|\| Kota Pasuruan \|\| Kecamatan Purworejo \|\| Kelurahan Pohjentrek \|\| 0 \|\| Provinsi Jawa Timur \|\| Kota Pasuruan \|\| Kecamatan Purworejo \|\| Kelurahan Wirogunan \|\| 0 \|\| Provinsi Jawa Timur \|\| Kota Pasuruan \|\| Kecamatan Purworejo \|\| Kelurahan Tembokrejo \|\| 0 \|\| Provinsi Jawa Timur \|\| Kota Pasuruan \|\| Kecamatan Purworejo \|\| Kelurahan Sekargadung \|\| 0 | DAK Non Fisik-Dana BOK-BOK Puskesmas Pendapatan Bagi Hasil Pajak Rokok | 4.Memperkuat pembangunan sumber daya manusia (SDM), sains, teknologi, pendidikan, kesehatan, prestasi olahraga, kesetaraan gender, serta penguatan peran perempuan, pemuda (generasi milenial dan generasi Z), dan penyandang disabilitas. | 5. Penguranggan stunting | | 12 Dokumen | 24.911.000,00 | UPT PUSKESMAS SEKARGADUNG |
| | 1.02.02.2.02.0033 | Operasional Pelayanan Puskesmas | | | | | | 196.406.000,00 | | | | | | | 206.227.000,00 | |
| | | Tersedianya Operasional Pelayanan Puskesmas | Jumlah Dokumen Operasional Pelayanan Puskesmas | 12 Dokumen | | 12 Dokumen | 1 Dokumen | 196.406.000,00 | Provinsi Jawa Timur \|\| Kota Pasuruan \|\| Kecamatan Purworejo \|\| Kelurahan Pohjentrek \|\| 0 \|\| Provinsi Jawa Timur \|\| Kota Pasuruan \|\| Kecamatan Purworejo \|\| Kelurahan Wirogunan \|\| 0 \|\| Provinsi Jawa Timur \|\| Kota Pasuruan \|\| Kecamatan Purworejo \|\| Kelurahan Tembokrejo \|\| 0 \|\| Provinsi Jawa Timur \|\| Kota Pasuruan \|\| Kecamatan Purworejo \|\| Kelurahan Sekargadung \|\| 0 | Dana Alokasi Umum (DAU) DAK Non Fisik-Dana BOK-BOK Puskesmas | 4.Memperkuat pembangunan sumber daya manusia (SDM), sains, teknologi, pendidikan, kesehatan, prestasi olahraga, kesetaraan gender, serta penguatan peran perempuan, pemuda (generasi milenial dan generasi Z), dan penyandang disabilitas. | 5. Penguranggan stunting | | 12 Dokumen | 206.227.000,00 | UPT PUSKESMAS SEKARGADUNG |

| NO | KODE | URUSAN / BIDANG URUSAN / PROGRAM / OUTCOME / KEGIATAN / SUBKEGIATAN OUTPUT | INDIKATOR | TARGET AKHIR RENSTRA | REALISASI 2025 | PRAKIRAAN 2026 | CAPAIAN KINERJA DAN KERANGKA PENDANAAN | | | | | | KELOMPOK SASARAN | PRAKIRAAN MAJU 2028 | | PERANGKAT DAERAH PENANGGUNG JAWAB |
|---|---|---|---|---|---|---|---|---|---|---|---|---|---|---|---|---|
| | | | | | | | TARGET 2027 | PAGU INDIKATIF | LOKASI | SUMBER DANA | PRIORITAS | | | TARGET | PAGU INDIKATIF | |
| | | | | | | | | | | | NASIONAL | DAERAH | | | | |
| (1) | (2) | (3) | (4) | (5) | (6) | (7) | (8) | (9) | (10) | (11) | (12) | (13) | (14) | (15) | (16) | (17) |
| | | Tersedianya Operasional Pelayanan Puskesmas | Jumlah Dokumen Operasional Pelayanan Puskesmas | 1 Dokumen | | 1 Dokumen | 1 Dokumen | 196.406.000,00 | Provinsi Jawa Timur \|\| Kota Pasuruan \|\| Kecamatan Purworejo \|\| Kelurahan Pohjentrek \|\| 0 \|\| Provinsi Jawa Timur \|\| Kota Pasuruan \|\| Kecamatan Purworejo \|\| Kelurahan Wirogunan \|\| 0 \|\| Provinsi Jawa Timur \|\| Kota Pasuruan \|\| Kecamatan Purworejo \|\| Kelurahan Tembokrejo \|\| 0 \|\| Provinsi Jawa Timur \|\| Kota Pasuruan \|\| Kecamatan Purworejo \|\| Kelurahan Sekargadung \|\| 0 | Dana Alokasi Umum (DAU) DAK Non Fisik-Dana BOK-BOK Puskesmas | 4.Memperkuat pembangunan sumber daya manusia (SDM), sains, teknologi, pendidikan, kesehatan, prestasi olahraga, kesetaraan gender, serta penguatan peran perempuan, pemuda (generasi milenial dan generasi Z), dan penyandang disabilitas. | 5. Penguranganstunting | | 1 Dokumen | 206.227.000,00 | UPT PUSKESMAS SEKARGADUNG |
| | 1.02.02.2.02.0046 | Pengelolaan upaya kesehatan Ibu dan Anak | | | | | | 1.000.000,00 | | | | | | | 1.100.000,00 | |
| | | Terlaksananya pengelolaan upaya Kesehatan Ibu dan Anak | Jumlah dokumen hasil pengelolaan upaya kesehatan ibu dan anak | 2 Dokumen | | 12 Dokumen | 1 Dokumen | 1.000.000,00 | Provinsi Jawa Timur \|\| Kota Pasuruan \|\| Kecamatan Purworejo \|\| Kelurahan Pohjentrek \|\| 0 \|\| Provinsi Jawa Timur \|\| Kota Pasuruan \|\| Kecamatan Purworejo \|\| Kelurahan Wirogunan \|\| 0 \|\| Provinsi Jawa Timur \|\| Kota Pasuruan \|\| Kecamatan Purworejo \|\| Kelurahan Tembokrejo \|\| 0 \|\| Provinsi Jawa Timur \|\| Kota Pasuruan \|\| Kecamatan Purworejo \|\| Kelurahan Sekargadung \|\| 0 | DAK Non Fisik-Dana BOK-BOK Puskesmas | - | 5. Penguranganstunting | | 2 Dokumen | 1.100.000,00 | UPT PUSKESMAS SEKARGADUNG |

| NO | KODE | URUSAN / BIDANG URUSAN / PROGRAM / OUTCOME / KEGIATAN / SUBKEGIATAN OUTPUT | INDIKATOR | TARGET AKHIR RENSTRA | REALISASI 2025 | PRAKIRAAN 2026 | CAPAIAN KINERJA DAN KERANGKA PENDANAAN | | | | | | KELOMPOK SASARAN | PRAKIRAAN MAJU 2028 | | PERANGKAT DAERAH PENANGGUNG JAWAB |
|---|---|---|---|---|---|---|---|---|---|---|---|---|---|---|---|---|
| | | | | | | | TARGET 2027 | PAGU INDIKATIF | LOKASI | SUMBER DANA | PRIORITAS | | | TARGET | PAGU INDIKATIF | |
| | | | | | | | | | | | NASIONAL | DAERAH | | | | |
| (1) | (2) | (3) | (4) | (5) | (6) | (7) | (8) | (9) | (10) | (11) | (12) | (13) | (14) | (15) | (16) | (17) |
| | | Terlaksananya pengelolaan upaya Kesehatan Ibu dan Anak | Jumlah dokumen hasil pengelolaan upaya kesehatan ibu dan anak | 12 Dokumen | | 12 Dokumen | 1 Dokumen | 1.000.000,00 | Provinsi Jawa Timur \|\| Kota Pasuruan \|\| Kecamatan Purworejo \|\| Kelurahan Pohjentrek \|\| 0 \|\| Provinsi Jawa Timur \|\| Kota Pasuruan \|\| Kecamatan Purworejo \|\| Kelurahan Wirogunan \|\| 0 \|\| Provinsi Jawa Timur \|\| Kota Pasuruan \|\| Kecamatan Purworejo \|\| Kelurahan Tembokrejo \|\| 0 \|\| Provinsi Jawa Timur \|\| Kota Pasuruan \|\| Kecamatan Purworejo \|\| Kelurahan Sekargadung \|\| 0 | DAK Non Fisik-Dana BOK-BOK Puskesmas | - | 5. Penguran gan stunting | | 12 Dokumen | 1.100.000,00 | UPT PUSKESMAS SEKARGADUNG |
| | | Terlaksananya pengelolaan upaya Kesehatan Ibu dan Anak | Jumlah dokumen hasil pengelolaan upaya kesehatan ibu dan anak | 1 Dokumen | | 1 Dokumen | 1 Dokumen | 1.000.000,00 | Provinsi Jawa Timur \|\| Kota Pasuruan \|\| Kecamatan Purworejo \|\| Kelurahan Pohjentrek \|\| 0 \|\| Provinsi Jawa Timur \|\| Kota Pasuruan \|\| Kecamatan Purworejo \|\| Kelurahan Wirogunan \|\| 0 \|\| Provinsi Jawa Timur \|\| Kota Pasuruan \|\| Kecamatan Purworejo \|\| Kelurahan Tembokrejo \|\| 0 \|\| Provinsi Jawa Timur \|\| Kota Pasuruan \|\| Kecamatan Purworejo \|\| Kelurahan Sekargadung \|\| 0 | DAK Non Fisik-Dana BOK-BOK Puskesmas | - | 5. Penguran gan stunting | | 1 Dokumen | 1.100.000,00 | UPT PUSKESMAS SEKARGADUNG |
| | | ***Meningkatnya Pemenuhan Kesehatan Perorangan dan Kesehatan Masyarakat Puskesmas Kebonsari*** | | | | | | ***1.204.584.000,00*** | | | | | | | ***1.275.737.000,00*** | |
| | | | 999.Persentase pemenuhan UKP (Upaya Kesehatan Perorangan) dan UKM (Upaya Kesehatan Masyarakat) | 100 % | | 100 % | 100 % | 1.191.956.000,00 | | | | | | 100 % | 1.262.477.000,00 | |

| NO | KODE | URUSAN / BIDANG URUSAN / PROGRAM / OUTCOME / KEGIATAN / SUBKEGIATAN OUTPUT | INDIKATOR | TARGET AKHIR RENSTRA | REALISASI 2025 | PRAKIRAAN 2026 | CAPAIAN KINERJA DAN KERANGKA PENDANAAN | | | | | | KELOMPOK SASARAN | PRAKIRAAN MAJU 2028 | | PERANGKAT DAERAH PENANGGUNG JAWAB |
|---|---|---|---|---|---|---|---|---|---|---|---|---|---|---|---|---|
| | | | | | | | TARGET 2027 | PAGU INDIKATIF | LOKASI | SUMBER DANA | PRIORITAS | | | TARGET | PAGU INDIKATIF | |
| | | | | | | | | | | | NASIONAL | DAERAH | | | | |
| (1) | (2) | (3) | (4) | (5) | (6) | (7) | (8) | (9) | (10) | (11) | (12) | (13) | (14) | (15) | (16) | (17) |
| | | Telaksananya Perencanaan Kebutuhan dan pendayagunaan sumber daya manusia kesehatan untuk UKP dan UKM di wilayan Kabupaten/Kota | | | | | | 54.339.291.770,00 | | | | | Masyarakat di wilayah kerja Puskesmas Sekargadung | | 12.041.180.067,00 | |
| | | | Jumlah Anak Usia Pendidikan Dasar yang Mendapatkan Pelayanan Kesehatan Sesuai Standar | 1727 Orang | | 1694 Orang | 1702 Orang | 159.825.500,00 | | | | | | 1710 Orang | 129.401.300,00 | |
| | | | Jumlah Dokumen Hasil Pengelolaan Pelayanan Kesehatan Gizi Masyarakat | 16 Dokumen | | 16 Dokumen | 16 Dokumen | 5.889.374.740,00 | | | | | | 16 Dokumen | 5.591.600.422,00 | |
| | | | Jumlah Dokumen Hasil Pengelolaan Pelayanan Kesehatan Lingkungan | 12 Dokumen | | 12 Dokumen | 12 Dokumen | 992.771.200,00 | | | | | | 12 Dokumen | 1.050.554.735,00 | |
| | | | Jumlah Dokumen Hasil Pengelolaan Pelayanan Kesehatan Tradisional, Akupuntur, Asuhan Mandiri dan Tradisional Lainnya | 1 Dokumen | | 1 Dokumen | 1 Dokumen | 28.599.500,00 | | | | | | 1 Dokumen | 30.115.775,00 | |
| | | | Jumlah Dokumen Hasil Pengelolaan Pelayanan Promosi Kesehatan | 1 Dokumen | | 1 Dokumen | 1 Dokumen | 396.681.400,00 | | | | | | 1 Dokumen | 315.243.200,00 | |
| | | | Jumlah Dokumen Hasil Pengelolaan Surveilans Kesehatan | Dokumen | | 1 Dokumen | 1 Dokumen | 241.880.400,00 | | | | | | 1 Dokumen | 245.013.495,00 | |
| | | | Jumlah dokumen hasil pengelolaan upaya kesehatan ibu dan anak | 1 Dokumen | | 1 Dokumen | 1 Dokumen | 323.300.000,00 | | | | | | 1 Dokumen | 4.680.000,00 | |
| | | | Jumlah Dokumen Operasional Pelayanan Puskesmas | 1 Dokumen | | 1 Dokumen | 1 Dokumen | 1.194.978.000,00 | | | | | | 1 Dokumen | 1.155.721.300,00 | |
| | | | Jumlah Ibu Hamil yang Mendapatkan Pelayanan Kesehatan Sesuai Standar | 3889 Orang | | 3818 Orang | 3835 Orang | 522.873.040,00 | | | | | | 3853 Orang | 376.736.537,00 | |
| | | | Jumlah Orang Terduga Menderita Tuberkulosis yang Mendapatkan Pelayanan Sesuai Standar | 534 Orang | | 522 Orang | 525 Orang | 1.181.121.100,00 | | | | | | 528 Orang | 192.653.600,00 | |
| | | | Jumlah Orang yang Mendapatkan Pelayanan Kesehatan Orang dengan Gangguan Jiwa Berat Sesuai Standar | 41 Orang | | 41 Orang | 41 Orang | 161.782.500,00 | | | | | | 41 Orang | 97.132.720,00 | |
| | | | Jumlah Penduduk Usia Produktif yang Mendapatkan Pelayanan Kesehatan Sesuai Standar | 146106 Orang | | 143393 Orang | 14066 Orang | 176.932.300,00 | | | | | | 144743 Orang | 212.579.900,00 | |
| | | Tersedianya Layanan Kesehatan untuk UKM dan UKP Rujukan Tingkat Daerah Kabupaten/Kota | | | | | | 54.339.291.770,00 | | | | | Masyarakat di wilayah kerja Puskesmas Sekargadung | | 12.041.180.067,00 | |
| | | | Jumlah Anak Usia Pendidikan Dasar yang Mendapatkan Pelayanan Kesehatan Sesuai Standar | 1727 Orang | | 1694 Orang | 1702 Orang | 159.825.500,00 | | | | | | 1710 Orang | 129.401.300,00 | |

| NO | KODE | URUSAN / BIDANG URUSAN / PROGRAM / OUTCOME / KEGIATAN / SUBKEGIATAN OUTPUT | INDIKATOR | TARGET AKHIR RENSTRA | REALISASI 2025 | PRAKIRAAN 2026 | CAPAIAN KINERJA DAN KERANGKA PENDANAAN | | | | | | KELOMPOK SASARAN | PRAKIRAAN MAJU 2028 | | PERANGKAT DAERAH PENANGGUNG JAWAB |
|---|---|---|---|---|---|---|---|---|---|---|---|---|---|---|---|---|
| | | | | | | | TARGET 2027 | PAGU INDIKATIF | LOKASI | SUMBER DANA | PRIORITAS | | | TARGET | PAGU INDIKATIF | |
| | | | | | | | | | | | NASIONAL | DAERAH | | | | |
| (1) | (2) | (3) | (4) | (5) | (6) | (7) | (8) | (9) | (10) | (11) | (12) | (13) | (14) | (15) | (16) | (17) |
| | | | Jumlah Dokumen Hasil Pengelolaan Pelayanan Kesehatan Gizi Masyarakat | 16 Dokumen | | 16 Dokumen | 16 Dokumen | 5.889.374.740,00 | | | | | | 16 Dokumen | 5.591.600.422,00 | |
| | | | Jumlah Dokumen Hasil Pengelolaan Pelayanan Kesehatan Lingkungan | 12 Dokumen | | 12 Dokumen | 12 Dokumen | 992.771.200,00 | | | | | | 12 Dokumen | 1.050.554.735,00 | |
| | | | Jumlah Dokumen Hasil Pengelolaan Pelayanan Kesehatan Tradisional, Akupuntur, Asuhan Mandiri dan Tradisional Lainnya | 1 Dokumen | | 1 Dokumen | 1 Dokumen | 28.599.500,00 | | | | | | 1 Dokumen | 30.115.775,00 | |
| | | | Jumlah Dokumen Hasil Pengelolaan Pelayanan Promosi Kesehatan | 1 Dokumen | | 1 Dokumen | 1 Dokumen | 396.681.400,00 | | | | | | 1 Dokumen | 315.243.200,00 | |
| | | | Jumlah Dokumen Hasil Pengelolaan Surveilans Kesehatan | Dokumen | | 1 Dokumen | 1 Dokumen | 241.880.400,00 | | | | | | 1 Dokumen | 245.013.495,00 | |
| | | | Jumlah dokumen hasil pengelolaan upaya kesehatan ibu dan anak | 1 Dokumen | | 1 Dokumen | 1 Dokumen | 323.300.000,00 | | | | | | 1 Dokumen | 4.680.000,00 | |
| | | | Jumlah Dokumen Operasional Pelayanan Puskesmas | 1 Dokumen | | 1 Dokumen | 1 Dokumen | 1.194.978.000,00 | | | | | | 1 Dokumen | 1.155.721.300,00 | |
| | | | Jumlah Ibu Hamil yang Mendapatkan Pelayanan Kesehatan Sesuai Standar | 3889 Orang | | 3818 Orang | 3835 Orang | 522.873.040,00 | | | | | | 3853 Orang | 376.736.537,00 | |
| | | | Jumlah Orang Terduga Menderita Tuberkulosis yang Mendapatkan Pelayanan Sesuai Standar | 534 Orang | | 522 Orang | 525 Orang | 1.181.121.100,00 | | | | | | 528 Orang | 192.653.600,00 | |
| | | | Jumlah Orang yang Mendapatkan Pelayanan Kesehatan Orang dengan Gangguan Jiwa Berat Sesuai Standar | 41 Orang | | 41 Orang | 41 Orang | 161.782.500,00 | | | | | | 41 Orang | 97.132.720,00 | |
| | | | Jumlah Penduduk Usia Produktif yang Mendapatkan Pelayanan Kesehatan Sesuai Standar | 146106 Orang | | 143393 Orang | 14066 Orang | 176.932.300,00 | | | | | | 144743 Orang | 212.579.900,00 | |
| | | Tersedianya Layanan Kesehatan untuk UKM dan UKP Rujukan Tingkat Daerah Kabupaten/Kota Puskesmas Kebonagung | | | | | | 54.339.291.770,00 | | | | | Masyarakat di wilayah kerja Puskesmas Sekargadung | | 12.041.180.067,00 | |
| | | | Jumlah Anak Usia Pendidikan Dasar yang Mendapatkan Pelayanan Kesehatan Sesuai Standar | 1727 Orang | | 1694 Orang | 1702 Orang | 159.825.500,00 | | | | | | 1710 Orang | 129.401.300,00 | |
| | | | Jumlah Dokumen Hasil Pengelolaan Pelayanan Kesehatan Gizi Masyarakat | 16 Dokumen | | 16 Dokumen | 16 Dokumen | 5.889.374.740,00 | | | | | | 16 Dokumen | 5.591.600.422,00 | |
| | | | Jumlah Dokumen Hasil Pengelolaan Pelayanan Kesehatan Lingkungan | 12 Dokumen | | 12 Dokumen | 12 Dokumen | 992.771.200,00 | | | | | | 12 Dokumen | 1.050.554.735,00 | |

| NO | KODE | URUSAN / BIDANG URUSAN / PROGRAM / OUTCOME / KEGIATAN / SUBKEGIATAN OUTPUT | INDIKATOR | TARGET AKHIR RENSTRA | REALISASI 2025 | PRAKIRAAN 2026 | CAPAIAN KINERJA DAN KERANGKA PENDANAAN | | | | | | KELOMPOK SASARAN | PRAKIRAAN MAJU 2028 | | PERANGKAT DAERAH PENANGGUNG JAWAB |
|---|---|---|---|---|---|---|---|---|---|---|---|---|---|---|---|---|
| | | | | | | | TARGET 2027 | PAGU INDIKATIF | LOKASI | SUMBER DANA | PRIORITAS | | | TARGET | PAGU INDIKATIF | |
| | | | | | | | | | | | NASIONAL | DAERAH | | | | |
| (1) | (2) | (3) | (4) | (5) | (6) | (7) | (8) | (9) | (10) | (11) | (12) | (13) | (14) | (15) | (16) | (17) |
| | | | Jumlah Dokumen Hasil Pengelolaan Pelayanan Kesehatan Tradisional, Akupuntur, Asuhan Mandiri dan Tradisional Lainnya | 1 Dokumen | | 1 Dokumen | 1 Dokumen | 28.599.500,00 | | | | | | 1 Dokumen | 30.115.775,00 | |
| | | | Jumlah Dokumen Hasil Pengelolaan Pelayanan Promosi Kesehatan | 1 Dokumen | | 1 Dokumen | 1 Dokumen | 396.681.400,00 | | | | | | 1 Dokumen | 315.243.200,00 | |
| | | | Jumlah Dokumen Hasil Pengelolaan Surveilans Kesehatan | Dokumen | | 1 Dokumen | 1 Dokumen | 241.880.400,00 | | | | | | 1 Dokumen | 245.013.495,00 | |
| | | | Jumlah dokumen hasil pengelolaan upaya kesehatan ibu dan anak | 1 Dokumen | | 1 Dokumen | 1 Dokumen | 323.300.000,00 | | | | | | 1 Dokumen | 4.680.000,00 | |
| | | | Jumlah Dokumen Operasional Pelayanan Puskesmas | 1 Dokumen | | 1 Dokumen | 1 Dokumen | 1.194.978.000,00 | | | | | | 1 Dokumen | 1.155.721.300,00 | |
| | | | Jumlah Ibu Hamil yang Mendapatkan Pelayanan Kesehatan Sesuai Standar | 3889 Orang | | 3818 Orang | 3835 Orang | 522.873.040,00 | | | | | | 3853 Orang | 376.736.537,00 | |
| | | | Jumlah Orang Terduga Menderita Tuberkulosis yang Mendapatkan Pelayanan Sesuai Standar | 534 Orang | | 522 Orang | 525 Orang | 1.181.121.100,00 | | | | | | 528 Orang | 192.653.600,00 | |
| | | | Jumlah Orang yang Mendapatkan Pelayanan Kesehatan Orang dengan Gangguan Jiwa Berat Sesuai Standar | 41 Orang | | 41 Orang | 41 Orang | 161.782.500,00 | | | | | | 41 Orang | 97.132.720,00 | |
| | | | Jumlah Penduduk Usia Produktif yang Mendapatkan Pelayanan Kesehatan Sesuai Standar | 146106 Orang | | 143393 Orang | 14066 Orang | 176.932.300,00 | | | | | | 144743 Orang | 212.579.900,00 | |
| | 1.02.02.2.02.0001 | Pengelolaan Pelayanan Kesehatan Ibu Hamil | | | | | | 57.800.000,00 | | | | | | | 60.690.000,00 | |

| NO | KODE | URUSAN / BIDANG URUSAN / PROGRAM / OUTCOME / KEGIATAN / SUBKEGIATAN OUTPUT | INDIKATOR | TARGET AKHIR RENSTRA | REALISASI 2025 | PRAKIRAAN 2026 | CAPAIAN KINERJA DAN KERANGKA PENDANAAN | | | | | | KELOMPOK SASARAN | PRAKIRAAN MAJU 2028 | | PERANGKAT DAERAH PENANGGUNG JAWAB |
|---|---|---|---|---|---|---|---|---|---|---|---|---|---|---|---|---|
| | | | | | | | TARGET 2027 | PAGU INDIKATIF | LOKASI | SUMBER DANA | PRIORITAS | | | TARGET | PAGU INDIKATIF | |
| | | | | | | | | | | | NASIONAL | DAERAH | | | | |
| (1) | (2) | (3) | (4) | (5) | (6) | (7) | (8) | (9) | (10) | (11) | (12) | (13) | (14) | (15) | (16) | (17) |
| | | Terkelolanya Pelayanan Kesehatan Ibu Hamil Sesuai Standar | Jumlah Ibu Hamil yang Mendapatkan Pelayanan Kesehatan Sesuai Standar | 558 Orang | | 547 Orang | 547 Orang | 57.800.000,00 | Provinsi Jawa Timur \|\| Kota Pasuruan \|\| Kecamatan Purworejo \|\| Kelurahan Pohjentrek \|\| 0 \|\| Provinsi Jawa Timur \|\| Kota Pasuruan \|\| Kecamatan Purworejo \|\| Kelurahan Wirogunan \|\| 0 \|\| Provinsi Jawa Timur \|\| Kota Pasuruan \|\| Kecamatan Purworejo \|\| Kelurahan Tembokrejo \|\| 0 \|\| Provinsi Jawa Timur \|\| Kota Pasuruan \|\| Kecamatan Purworejo \|\| Kelurahan Sekargadung \|\| 0 | Pendapatan Bagi Hasil Pajak Rokok<br>DAK Non Fisik-Dana BOK-BOK Puskesmas | 4.Memperkuat pembangunan sumber daya manusia (SDM), sains, teknologi, pendidikan, kesehatan, prestasi olahraga, kesetaraan gender, serta penguatan peran perempuan, pemuda (generasi milenial dan generasi Z), dan penyandang disabilitas. | 5. Penguranggan stunting | | 552 Orang | 60.690.000,00 | UPT PUSKESMAS SEKARGADUNG |
| | | Terkelolanya Pelayanan Kesehatan Ibu Hamil Sesuai Standar | Jumlah Ibu Hamil yang Mendapatkan Pelayanan Kesehatan Sesuai Standar | 581 Orang | | 571 Orang | 547 Orang | 57.800.000,00 | Provinsi Jawa Timur \|\| Kota Pasuruan \|\| Kecamatan Purworejo \|\| Kelurahan Pohjentrek \|\| 0 \|\| Provinsi Jawa Timur \|\| Kota Pasuruan \|\| Kecamatan Purworejo \|\| Kelurahan Wirogunan \|\| 0 \|\| Provinsi Jawa Timur \|\| Kota Pasuruan \|\| Kecamatan Purworejo \|\| Kelurahan Tembokrejo \|\| 0 \|\| Provinsi Jawa Timur \|\| Kota Pasuruan \|\| Kecamatan Purworejo \|\| Kelurahan Sekargadung \|\| 0 | Pendapatan Bagi Hasil Pajak Rokok<br>DAK Non Fisik-Dana BOK-BOK Puskesmas | 4.Memperkuat pembangunan sumber daya manusia (SDM), sains, teknologi, pendidikan, kesehatan, prestasi olahraga, kesetaraan gender, serta penguatan peran perempuan, pemuda (generasi milenial dan generasi Z), dan penyandang disabilitas. | 5. Penguranggan stunting | | 577 Orang | 60.690.000,00 | UPT PUSKESMAS SEKARGADUNG |

| NO | KODE | URUSAN / BIDANG URUSAN / PROGRAM / OUTCOME / KEGIATAN / SUBKEGIATAN OUTPUT | INDIKATOR | TARGET AKHIR RENSTRA | REALISASI 2025 | PRAKIRAAN 2026 | CAPAIAN KINERJA DAN KERANGKA PENDANAAN | | | | | | KELOMPOK SASARAN | PRAKIRAAN MAJU 2028 | | PERANGKAT DAERAH PENANGGUNG JAWAB |
|---|---|---|---|---|---|---|---|---|---|---|---|---|---|---|---|---|
| | | | | | | | TARGET 2027 | PAGU INDIKATIF | LOKASI | SUMBER DANA | PRIORITAS | | | TARGET | PAGU INDIKATIF | |
| | | | | | | | | | | | NASIONAL | DAERAH | | | | |
| (1) | (2) | (3) | (4) | (5) | (6) | (7) | (8) | (9) | (10) | (11) | (12) | (13) | (14) | (15) | (16) | (17) |
| | | Terkelolanya Pelayanan Kesehatan Ibu Hamil Sesuai Standar | Jumlah Ibu Hamil yang Mendapatkan Pelayanan Kesehatan Sesuai Standar | 3889 Orang | | 3818 Orang | 547 Orang | 57.800.000,00 | Provinsi Jawa Timur \|\| Kota Pasuruan \|\| Kecamatan Purworejo \|\| Kelurahan Pohjentrek \|\| 0 \|\| Provinsi Jawa Timur \|\| Kota Pasuruan \|\| Kecamatan Purworejo \|\| Kelurahan Wirogunan \|\| 0 \|\| Provinsi Jawa Timur \|\| Kota Pasuruan \|\| Kecamatan Purworejo \|\| Kelurahan Tembokrejo \|\| 0 \|\| Provinsi Jawa Timur \|\| Kota Pasuruan \|\| Kecamatan Purworejo \|\| Kelurahan Sekargadung \|\| 0 | Pendapatan Bagi Hasil Pajak Rokok<br>DAK Non Fisik-Dana BOK-BOK Puskesmas | 4.Memperkuat pembangunan sumber daya manusia (SDM), sains, teknologi, pendidikan, kesehatan, prestasi olahraga, kesetaraan gender, serta penguatan peran perempuan, pemuda (generasi milenial dan generasi Z), dan penyandang disabilitas. | 5. Penguranggan stunting | | 3853 Orang | 60.690.000,00 | UPT PUSKESMAS SEKARGADUNG |
| | | Terkelolanya Pelayanan Kesehatan Ibu Hamil Sesuai Standar | Jumlah Ibu Hamil yang Mendapatkan Pelayanan Kesehatan Sesuai Standar | 392 Orang | | 384 Orang | 547 Orang | 57.800.000,00 | Provinsi Jawa Timur \|\| Kota Pasuruan \|\| Kecamatan Purworejo \|\| Kelurahan Pohjentrek \|\| 0 \|\| Provinsi Jawa Timur \|\| Kota Pasuruan \|\| Kecamatan Purworejo \|\| Kelurahan Wirogunan \|\| 0 \|\| Provinsi Jawa Timur \|\| Kota Pasuruan \|\| Kecamatan Purworejo \|\| Kelurahan Tembokrejo \|\| 0 \|\| Provinsi Jawa Timur \|\| Kota Pasuruan \|\| Kecamatan Purworejo \|\| Kelurahan Sekargadung \|\| 0 | Pendapatan Bagi Hasil Pajak Rokok<br>DAK Non Fisik-Dana BOK-BOK Puskesmas | 4.Memperkuat pembangunan sumber daya manusia (SDM), sains, teknologi, pendidikan, kesehatan, prestasi olahraga, kesetaraan gender, serta penguatan peran perempuan, pemuda (generasi milenial dan generasi Z), dan penyandang disabilitas. | 5. Penguranggan stunting | | 388 Orang | 60.690.000,00 | UPT PUSKESMAS SEKARGADUNG |

| NO | KODE | URUSAN / BIDANG URUSAN / PROGRAM / OUTCOME / KEGIATAN / SUBKEGIATAN OUTPUT | INDIKATOR | TARGET AKHIR RENSTRA | REALISASI 2025 | PRAKIRAAN 2026 | CAPAIAN KINERJA DAN KERANGKA PENDANAAN | | | | | | KELOMPOK SASARAN | PRAKIRAAN MAJU 2028 | | PERANGKAT DAERAH PENANGGUNG JAWAB |
|---|---|---|---|---|---|---|---|---|---|---|---|---|---|---|---|---|
| | | | | | | | TARGET 2027 | PAGU INDIKATIF | LOKASI | SUMBER DANA | PRIORITAS | | | TARGET | PAGU INDIKATIF | |
| | | | | | | | | | | | NASIONAL | DAERAH | | | | |
| (1) | (2) | (3) | (4) | (5) | (6) | (7) | (8) | (9) | (10) | (11) | (12) | (13) | (14) | (15) | (16) | (17) |
| | | Terkelolanya Pelayanan Kesehatan Ibu Hamil Sesuai Standar | Jumlah Ibu Hamil yang Mendapatkan Pelayanan Kesehatan Sesuai Standar | 416 Orang | | 408 Orang | 547 Orang | 57.800.000,00 | Provinsi Jawa Timur \|\| Kota Pasuruan \|\| Kecamatan Purworejo \|\| Kelurahan Pohjentrek \|\| 0 \|\| Provinsi Jawa Timur \|\| Kota Pasuruan \|\| Kecamatan Purworejo \|\| Kelurahan Wirogunan \|\| 0 \|\| Provinsi Jawa Timur \|\| Kota Pasuruan \|\| Kecamatan Purworejo \|\| Kelurahan Tembokrejo \|\| 0 \|\| Provinsi Jawa Timur \|\| Kota Pasuruan \|\| Kecamatan Purworejo \|\| Kelurahan Sekargadung \|\| 0 | Pendapatan Bagi Hasil Pajak Rokok<br>DAK Non Fisik-Dana BOK-BOK Puskesmas | 4.Memperkuat pembangunan sumber daya manusia (SDM), sains, teknologi, pendidikan, kesehatan, prestasi olahraga, kesetaraan gender, serta penguatan peran perempuan, pemuda (generasi milenial dan generasi Z), dan penyandang disabilitas. | 5. Penguranggan stunting | | 412 Orang | 60.690.000,00 | UPT PUSKESMAS SEKARGADUNG |
| | | Terkelolanya Pelayanan Kesehatan Ibu Hamil Sesuai Standar | Jumlah Ibu Hamil yang Mendapatkan Pelayanan Kesehatan Sesuai Standar | 424 Orang | | 416 Orang | 547 Orang | 57.800.000,00 | Provinsi Jawa Timur \|\| Kota Pasuruan \|\| Kecamatan Purworejo \|\| Kelurahan Pohjentrek \|\| 0 \|\| Provinsi Jawa Timur \|\| Kota Pasuruan \|\| Kecamatan Purworejo \|\| Kelurahan Wirogunan \|\| 0 \|\| Provinsi Jawa Timur \|\| Kota Pasuruan \|\| Kecamatan Purworejo \|\| Kelurahan Tembokrejo \|\| 0 \|\| Provinsi Jawa Timur \|\| Kota Pasuruan \|\| Kecamatan Purworejo \|\| Kelurahan Sekargadung \|\| 0 | Pendapatan Bagi Hasil Pajak Rokok<br>DAK Non Fisik-Dana BOK-BOK Puskesmas | 4.Memperkuat pembangunan sumber daya manusia (SDM), sains, teknologi, pendidikan, kesehatan, prestasi olahraga, kesetaraan gender, serta penguatan peran perempuan, pemuda (generasi milenial dan generasi Z), dan penyandang disabilitas. | 5. Penguranggan stunting | | 420 Orang | 60.690.000,00 | UPT PUSKESMAS SEKARGADUNG |

| NO | KODE | URUSAN / BIDANG URUSAN / PROGRAM / OUTCOME / KEGIATAN / SUBKEGIATAN OUTPUT | INDIKATOR | TARGET AKHIR RENSTRA | REALISASI 2025 | PRAKIRAAN 2026 | CAPAIAN KINERJA DAN KERANGKA PENDANAAN | | | | | | KELOMPOK SASARAN | PRAKIRAAN MAJU 2028 | | PERANGKAT DAERAH PENANGGUNG JAWAB |
|---|---|---|---|---|---|---|---|---|---|---|---|---|---|---|---|---|
| | | | | | | | TARGET 2027 | PAGU INDIKATIF | LOKASI | SUMBER DANA | PRIORITAS | | | TARGET | PAGU INDIKATIF | |
| | | | | | | | | | | | NASIONAL | DAERAH | | | | |
| (1) | (2) | (3) | (4) | (5) | (6) | (7) | (8) | (9) | (10) | (11) | (12) | (13) | (14) | (15) | (16) | (17) |
| | | Terkelolanya Pelayanan Kesehatan Ibu Hamil Sesuai Standar | Jumlah Ibu Hamil yang Mendapatkan Pelayanan Kesehatan Sesuai Standar | 470 Orang | | 462 Orang | 547 Orang | 57.800.000,00 | Provinsi Jawa Timur \|\| Kota Pasuruan \|\| Kecamatan Purworejo \|\| Kelurahan Pohjentrek \|\| 0 \|\| Provinsi Jawa Timur \|\| Kota Pasuruan \|\| Kecamatan Purworejo \|\| Kelurahan Wirogunan \|\| 0 \|\| Provinsi Jawa Timur \|\| Kota Pasuruan \|\| Kecamatan Purworejo \|\| Kelurahan Tembokrejo \|\| 0 \|\| Provinsi Jawa Timur \|\| Kota Pasuruan \|\| Kecamatan Purworejo \|\| Kelurahan Sekargadung \|\| 0 | Pendapatan Bagi Hasil Pajak Rokok<br>DAK Non Fisik-Dana BOK-BOK Puskesmas | 4.Memperkuat pembangunan sumber daya manusia (SDM), sains, teknologi, pendidikan, kesehatan, prestasi olahraga, kesetaraan gender, serta penguatan peran perempuan, pemuda (generasi milenial dan generasi Z), dan penyandang disabilitas. | 5. Penguranggan stunting | | 466 Orang | 60.690.000,00 | UPT PUSKESMAS SEKARGADUNG |
| | | Terkelolanya Pelayanan Kesehatan Ibu Hamil Sesuai Standar | Jumlah Ibu Hamil yang Mendapatkan Pelayanan Kesehatan Sesuai Standar | 493 Orang | | 485 Orang | 547 Orang | 57.800.000,00 | Provinsi Jawa Timur \|\| Kota Pasuruan \|\| Kecamatan Purworejo \|\| Kelurahan Pohjentrek \|\| 0 \|\| Provinsi Jawa Timur \|\| Kota Pasuruan \|\| Kecamatan Purworejo \|\| Kelurahan Wirogunan \|\| 0 \|\| Provinsi Jawa Timur \|\| Kota Pasuruan \|\| Kecamatan Purworejo \|\| Kelurahan Tembokrejo \|\| 0 \|\| Provinsi Jawa Timur \|\| Kota Pasuruan \|\| Kecamatan Purworejo \|\| Kelurahan Sekargadung \|\| 0 | Pendapatan Bagi Hasil Pajak Rokok<br>DAK Non Fisik-Dana BOK-BOK Puskesmas | 4.Memperkuat pembangunan sumber daya manusia (SDM), sains, teknologi, pendidikan, kesehatan, prestasi olahraga, kesetaraan gender, serta penguatan peran perempuan, pemuda (generasi milenial dan generasi Z), dan penyandang disabilitas. | 5. Penguranggan stunting | | 489 Orang | 60.690.000,00 | UPT PUSKESMAS SEKARGADUNG |

| NO | KODE | URUSAN / BIDANG URUSAN / PROGRAM / OUTCOME / KEGIATAN / SUBKEGIATAN OUTPUT | INDIKATOR | TARGET AKHIR RENSTRA | REALISASI 2025 | PRAKIRAAN 2026 | CAPAIAN KINERJA DAN KERANGKA PENDANAAN | | | | | | KELOMPOK SASARAN | PRAKIRAAN MAJU 2028 | | PERANGKAT DAERAH PENANGGUNG JAWAB |
|---|---|---|---|---|---|---|---|---|---|---|---|---|---|---|---|---|
| | | | | | | | TARGET 2027 | PAGU INDIKATIF | LOKASI | SUMBER DANA | PRIORITAS | | | TARGET | PAGU INDIKATIF | |
| | | | | | | | | | | | NASIONAL | DAERAH | | | | |
| (1) | (2) | (3) | (4) | (5) | (6) | (7) | (8) | (9) | (10) | (11) | (12) | (13) | (14) | (15) | (16) | (17) |
| | | Terkelolanya Pelayanan Kesehatan Ibu Hamil Sesuai Standar | Jumlah Ibu Hamil yang Mendapatkan Pelayanan Kesehatan Sesuai Standar | 555 Orang | | 545 Orang | 547 Orang | 57.800.000,00 | Provinsi Jawa Timur \|\| Kota Pasuruan \|\| Kecamatan Purworejo \|\| Kelurahan Pohjentrek \|\| 0 \|\| Provinsi Jawa Timur \|\| Kota Pasuruan \|\| Kecamatan Purworejo \|\| Kelurahan Wirogunan \|\| 0 \|\| Provinsi Jawa Timur \|\| Kota Pasuruan \|\| Kecamatan Purworejo \|\| Kelurahan Tembokrejo \|\| 0 \|\| Provinsi Jawa Timur \|\| Kota Pasuruan \|\| Kecamatan Purworejo \|\| Kelurahan Sekargadung \|\| 0 | Pendapatan Bagi Hasil Pajak Rokok<br>DAK Non Fisik-Dana BOK-BOK Puskesmas | 4.Memperkuat pembangunan sumber daya manusia (SDM), sains, teknologi, pendidikan, kesehatan, prestasi olahraga, kesetaraan gender, serta penguatan peran perempuan, pemuda (generasi milenial dan generasi Z), dan penyandang disabilitas. | 5. Penguranggan stunting | | 549 Orang | 60.690.000,00 | UPT PUSKESMAS SEKARGADUNG |
| | 1.02.02.2.02.0005 | Pengelolaan Pelayanan Kesehatan pada Usia Pendidikan Dasar | | | | | | 13.230.000,00 | | | | | | | 13.892.000,00 | |
| | | Terkelolanya Pelayanan Kesehatan pada Usia Pendidikan Dasar Sesuai Standar | Jumlah Anak Usia Pendidikan Dasar yang Mendapatkan Pelayanan Kesehatan Sesuai Standar | 4476 Orang | | 4394 Orang | 4828 Orang | 13.230.000,00 | Provinsi Jawa Timur \|\| Kota Pasuruan \|\| Kecamatan Purworejo \|\| Kelurahan Pohjentrek \|\| 0 \|\| Provinsi Jawa Timur \|\| Kota Pasuruan \|\| Kecamatan Purworejo \|\| Kelurahan Wirogunan \|\| 0 \|\| Provinsi Jawa Timur \|\| Kota Pasuruan \|\| Kecamatan Purworejo \|\| Kelurahan Tembokrejo \|\| 0 | Pendapatan Bagi Hasil Pajak Rokok<br>DAK Non Fisik-Dana BOK-BOK Puskesmas | 4.Memperkuat pembangunan sumber daya manusia (SDM), sains, teknologi, pendidikan, kesehatan, prestasi olahraga, kesetaraan gender, serta penguatan peran perempuan, pemuda (generasi milenial dan generasi Z), dan penyandang disabilitas. | 5. Penguranggan stunting | | 4435 Orang | 13.892.000,00 | UPT PUSKESMAS SEKARGADUNG |

| NO | KODE | URUSAN / BIDANG URUSAN / PROGRAM / OUTCOME / KEGIATAN / SUBKEGIATAN OUTPUT | INDIKATOR | TARGET AKHIR RENSTRA | REALISASI 2025 | PRAKIRAAN 2026 | CAPAIAN KINERJA DAN KERANGKA PENDANAAN | | | | | | KELOMPOK SASARAN | PRAKIRAAN MAJU 2028 | | PERANGKAT DAERAH PENANGGUNG JAWAB |
|---|---|---|---|---|---|---|---|---|---|---|---|---|---|---|---|---|
| | | | | | | | TARGET 2027 | PAGU INDIKATIF | LOKASI | SUMBER DANA | PRIORITAS | | | TARGET | PAGU INDIKATIF | |
| | | | | | | | | | | | NASIONAL | DAERAH | | | | |
| (1) | (2) | (3) | (4) | (5) | (6) | (7) | (8) | (9) | (10) | (11) | (12) | (13) | (14) | (15) | (16) | (17) |
| | | Terkelolanya Pelayanan Kesehatan pada Usia Pendidikan Dasar Sesuai Standar | Jumlah Anak Usia Pendidikan Dasar yang Mendapatkan Pelayanan Kesehatan Sesuai Standar | 6308 Orang | | 6193 Orang | 4828 Orang | 13.230.000,00 | Provinsi Jawa Timur \|\| Kota Pasuruan \|\| Kecamatan Purworejo \|\| Kelurahan Pohjentrek \|\| 0 \|\| Provinsi Jawa Timur \|\| Kota Pasuruan \|\| Kecamatan Purworejo \|\| Kelurahan Wirogunan \|\| 0 \|\| Provinsi Jawa Timur \|\| Kota Pasuruan \|\| Kecamatan Purworejo \|\| Kelurahan Tembokrejo \|\| 0 | Pendapatan Bagi Hasil Pajak Rokok<br>DAK Non Fisik-Dana BOK-BOK Puskesmas | 4.Memperkuat pembangunan sumber daya manusia (SDM), sains, teknologi, pendidikan, kesehatan, prestasi olahraga, kesetaraan gender, serta penguatan peran perempuan, pemuda (generasi milenial dan generasi Z), dan penyandang disabilitas. | 5. Penguranggan stunting | | 6249 Orang | 13.892.000,00 | UPT PUSKESMAS SEKARGADUNG |
| | | Terkelolanya Pelayanan Kesehatan pada Usia Pendidikan Dasar Sesuai Standar | Jumlah Anak Usia Pendidikan Dasar yang Mendapatkan Pelayanan Kesehatan Sesuai Standar | 4.896 Orang | | 4.805 Orang | 4828 Orang | 13.230.000,00 | Provinsi Jawa Timur \|\| Kota Pasuruan \|\| Kecamatan Purworejo \|\| Kelurahan Pohjentrek \|\| 0 \|\| Provinsi Jawa Timur \|\| Kota Pasuruan \|\| Kecamatan Purworejo \|\| Kelurahan Wirogunan \|\| 0 \|\| Provinsi Jawa Timur \|\| Kota Pasuruan \|\| Kecamatan Purworejo \|\| Kelurahan Tembokrejo \|\| 0 | Pendapatan Bagi Hasil Pajak Rokok<br>DAK Non Fisik-Dana BOK-BOK Puskesmas | 4.Memperkuat pembangunan sumber daya manusia (SDM), sains, teknologi, pendidikan, kesehatan, prestasi olahraga, kesetaraan gender, serta penguatan peran perempuan, pemuda (generasi milenial dan generasi Z), dan penyandang disabilitas. | 5. Penguranggan stunting | | 4.851 Orang | 13.892.000,00 | UPT PUSKESMAS SEKARGADUNG |

| NO | KODE | URUSAN / BIDANG URUSAN / PROGRAM / OUTCOME / KEGIATAN / SUBKEGIATAN OUTPUT | INDIKATOR | TARGET AKHIR RENSTRA | REALISASI 2025 | PRAKIRAAN 2026 | CAPAIAN KINERJA DAN KERANGKA PENDANAAN | | | | | | KELOMPOK SASARAN | PRAKIRAAN MAJU 2028 | | PERANGKAT DAERAH PENANGGUNG JAWAB |
|---|---|---|---|---|---|---|---|---|---|---|---|---|---|---|---|---|
| | | | | | | | TARGET 2027 | PAGU INDIKATIF | LOKASI | SUMBER DANA | PRIORITAS | | | TARGET | PAGU INDIKATIF | |
| | | | | | | | | | | | NASIONAL | DAERAH | | | | |
| (1) | (2) | (3) | (4) | (5) | (6) | (7) | (8) | (9) | (10) | (11) | (12) | (13) | (14) | (15) | (16) | (17) |
| | | Terkelolanya Pelayanan Kesehatan pada Usia Pendidikan Dasar Sesuai Standar | Jumlah Anak Usia Pendidikan Dasar yang Mendapatkan Pelayanan Kesehatan Sesuai Standar | 4311 Orang | | 4231 Orang | 4828 Orang | 13.230.000,00 | Provinsi Jawa Timur \|\| Kota Pasuruan \|\| Kecamatan Purworejo \|\| Kelurahan Pohjentrek \|\| 0 \|\| Provinsi Jawa Timur \|\| Kota Pasuruan \|\| Kecamatan Purworejo \|\| Kelurahan Wirogunan \|\| 0 \|\| Provinsi Jawa Timur \|\| Kota Pasuruan \|\| Kecamatan Purworejo \|\| Kelurahan Tembokrejo \|\| 0 | Pendapatan Bagi Hasil Pajak Rokok<br>DAK Non Fisik-Dana BOK-BOK Puskesmas | 4.Memperkuat pembangunan sumber daya manusia (SDM), sains, teknologi, pendidikan, kesehatan, prestasi olahraga, kesetaraan gender, serta penguatan peran perempuan, pemuda (generasi milenial dan generasi Z), dan penyandang disabilitas. | 5. Penguranggan stunting | | 4271 Orang | 13.892.000,00 | UPT PUSKESMAS SEKARGADUNG |
| | | Terkelolanya Pelayanan Kesehatan pada Usia Pendidikan Dasar Sesuai Standar | Jumlah Anak Usia Pendidikan Dasar yang Mendapatkan Pelayanan Kesehatan Sesuai Standar | 4176 Orang | | 4099 Orang | 4828 Orang | 13.230.000,00 | Provinsi Jawa Timur \|\| Kota Pasuruan \|\| Kecamatan Purworejo \|\| Kelurahan Pohjentrek \|\| 0 \|\| Provinsi Jawa Timur \|\| Kota Pasuruan \|\| Kecamatan Purworejo \|\| Kelurahan Wirogunan \|\| 0 \|\| Provinsi Jawa Timur \|\| Kota Pasuruan \|\| Kecamatan Purworejo \|\| Kelurahan Tembokrejo \|\| 0 | Pendapatan Bagi Hasil Pajak Rokok<br>DAK Non Fisik-Dana BOK-BOK Puskesmas | 4.Memperkuat pembangunan sumber daya manusia (SDM), sains, teknologi, pendidikan, kesehatan, prestasi olahraga, kesetaraan gender, serta penguatan peran perempuan, pemuda (generasi milenial dan generasi Z), dan penyandang disabilitas. | 5. Penguranggan stunting | | 4137 Orang | 13.892.000,00 | UPT PUSKESMAS SEKARGADUNG |

| NO | KODE | URUSAN / BIDANG URUSAN / PROGRAM / OUTCOME / KEGIATAN / SUBKEGIATAN OUTPUT | INDIKATOR | TARGET AKHIR RENSTRA | REALISASI 2025 | PRAKIRAAN 2026 | CAPAIAN KINERJA DAN KERANGKA PENDANAAN | | | | | | KELOMPOK SASARAN | PRAKIRAAN MAJU 2028 | | PERANGKAT DAERAH PENANGGUNG JAWAB |
|---|---|---|---|---|---|---|---|---|---|---|---|---|---|---|---|---|
| | | | | | | | TARGET 2027 | PAGU INDIKATIF | LOKASI | SUMBER DANA | PRIORITAS | | | TARGET | PAGU INDIKATIF | |
| | | | | | | | | | | | NASIONAL | DAERAH | | | | |
| (1) | (2) | (3) | (4) | (5) | (6) | (7) | (8) | (9) | (10) | (11) | (12) | (13) | (14) | (15) | (16) | (17) |
| | | Terkelolanya Pelayanan Kesehatan pada Usia Pendidikan Dasar Sesuai Standar | Jumlah Anak Usia Pendidikan Dasar yang Mendapatkan Pelayanan Kesehatan Sesuai Standar | 3602 Orang | | 3534 Orang | 4828 Orang | 13.230.000,00 | Provinsi Jawa Timur \|\| Kota Pasuruan \|\| Kecamatan Purworejo \|\| Kelurahan Pohjentrek \|\| 0 \|\| Provinsi Jawa Timur \|\| Kota Pasuruan \|\| Kecamatan Purworejo \|\| Kelurahan Wirogunan \|\| 0 \|\| Provinsi Jawa Timur \|\| Kota Pasuruan \|\| Kecamatan Purworejo \|\| Kelurahan Tembokrejo \|\| 0 | Pendapatan Bagi Hasil Pajak Rokok<br>DAK Non Fisik-Dana BOK-BOK Puskesmas | 4.Memperkuat pembangunan sumber daya manusia (SDM), sains, teknologi, pendidikan, kesehatan, prestasi olahraga, kesetaraan gender, serta penguatan peran perempuan, pemuda (generasi milenial dan generasi Z), dan penyandang disabilitas. | 5. Penguranggan stunting | | 3568 Orang | 13.892.000,00 | UPT PUSKESMAS SEKARGADUNG |
| | | Terkelolanya Pelayanan Kesehatan pada Usia Pendidikan Dasar Sesuai Standar | Jumlah Anak Usia Pendidikan Dasar yang Mendapatkan Pelayanan Kesehatan Sesuai Standar | 32497 Orang | | 31895 Orang | 4828 Orang | 13.230.000,00 | Provinsi Jawa Timur \|\| Kota Pasuruan \|\| Kecamatan Purworejo \|\| Kelurahan Pohjentrek \|\| 0 \|\| Provinsi Jawa Timur \|\| Kota Pasuruan \|\| Kecamatan Purworejo \|\| Kelurahan Wirogunan \|\| 0 \|\| Provinsi Jawa Timur \|\| Kota Pasuruan \|\| Kecamatan Purworejo \|\| Kelurahan Tembokrejo \|\| 0 | Pendapatan Bagi Hasil Pajak Rokok<br>DAK Non Fisik-Dana BOK-BOK Puskesmas | 4.Memperkuat pembangunan sumber daya manusia (SDM), sains, teknologi, pendidikan, kesehatan, prestasi olahraga, kesetaraan gender, serta penguatan peran perempuan, pemuda (generasi milenial dan generasi Z), dan penyandang disabilitas. | 5. Penguranggan stunting | | 32194 Orang | 13.892.000,00 | UPT PUSKESMAS SEKARGADUNG |

| NO | KODE | URUSAN / BIDANG URUSAN / PROGRAM / OUTCOME / KEGIATAN / SUBKEGIATAN OUTPUT | INDIKATOR | TARGET AKHIR RENSTRA | REALISASI 2025 | PRAKIRAAN 2026 | CAPAIAN KINERJA DAN KERANGKA PENDANAAN | | | | | | KELOMPOK SASARAN | PRAKIRAAN MAJU 2028 | | PERANGKAT DAERAH PENANGGUNG JAWAB |
|---|---|---|---|---|---|---|---|---|---|---|---|---|---|---|---|---|
| | | | | | | | TARGET 2027 | PAGU INDIKATIF | LOKASI | SUMBER DANA | PRIORITAS | | | TARGET | PAGU INDIKATIF | |
| | | | | | | | | | | | NASIONAL | DAERAH | | | | |
| (1) | (2) | (3) | (4) | (5) | (6) | (7) | (8) | (9) | (10) | (11) | (12) | (13) | (14) | (15) | (16) | (17) |
| | | Terkelolanya Pelayanan Kesehatan pada Usia Pendidikan Dasar Sesuai Standar | Jumlah Anak Usia Pendidikan Dasar yang Mendapatkan Pelayanan Kesehatan Sesuai Standar | 3001 Orang | | 2945 Orang | 4828 Orang | 13.230.000,00 | Provinsi Jawa Timur \|\| Kota Pasuruan \|\| Kecamatan Purworejo \|\| Kelurahan Pohjentrek \|\| 0 \|\| Provinsi Jawa Timur \|\| Kota Pasuruan \|\| Kecamatan Purworejo \|\| Kelurahan Wirogunan \|\| 0 \|\| Provinsi Jawa Timur \|\| Kota Pasuruan \|\| Kecamatan Purworejo \|\| Kelurahan Tembokrejo \|\| 0 | Pendapatan Bagi Hasil Pajak Rokok<br>DAK Non Fisik-Dana BOK-BOK Puskesmas | 4.Memperkuat pembangunan sumber daya manusia (SDM), sains, teknologi, pendidikan, kesehatan, prestasi olahraga, kesetaraan gender, serta penguatan peran perempuan, pemuda (generasi milenial dan generasi Z), dan penyandang disabilitas. | 5. Penguranggan stunting | | 2973 Orang | 13.892.000,00 | UPT PUSKESMAS SEKARGADUNG |
| | | Terkelolanya Pelayanan Kesehatan pada Usia Pendidikan Dasar Sesuai Standar | Jumlah Anak Usia Pendidikan Dasar yang Mendapatkan Pelayanan Kesehatan Sesuai Standar | 1727 Orang | | 1694 Orang | 4828 Orang | 13.230.000,00 | Provinsi Jawa Timur \|\| Kota Pasuruan \|\| Kecamatan Purworejo \|\| Kelurahan Pohjentrek \|\| 0 \|\| Provinsi Jawa Timur \|\| Kota Pasuruan \|\| Kecamatan Purworejo \|\| Kelurahan Wirogunan \|\| 0 \|\| Provinsi Jawa Timur \|\| Kota Pasuruan \|\| Kecamatan Purworejo \|\| Kelurahan Tembokrejo \|\| 0 | Pendapatan Bagi Hasil Pajak Rokok<br>DAK Non Fisik-Dana BOK-BOK Puskesmas | 4.Memperkuat pembangunan sumber daya manusia (SDM), sains, teknologi, pendidikan, kesehatan, prestasi olahraga, kesetaraan gender, serta penguatan peran perempuan, pemuda (generasi milenial dan generasi Z), dan penyandang disabilitas. | 5. Penguranggan stunting | | 1710 Orang | 13.892.000,00 | UPT PUSKESMAS SEKARGADUNG |
| | 1.02.02.2.02.0006 | Pengelolaan Pelayanan Kesehatan pada Usia Produktif | | | | | | 1.700.000,00 | | | | | | | 1.785.000,00 | |

| NO | KODE | URUSAN / BIDANG URUSAN / PROGRAM / OUTCOME / KEGIATAN / SUBKEGIATAN OUTPUT | INDIKATOR | TARGET AKHIR RENSTRA | REALISASI 2025 | PRAKIRAAN 2026 | CAPAIAN KINERJA DAN KERANGKA PENDANAAN | | | | | | KELOMPOK SASARAN | PRAKIRAAN MAJU 2028 | | PERANGKAT DAERAH PENANGGUNG JAWAB |
|---|---|---|---|---|---|---|---|---|---|---|---|---|---|---|---|---|
| | | | | | | | TARGET 2027 | PAGU INDIKATIF | LOKASI | SUMBER DANA | PRIORITAS | | | TARGET | PAGU INDIKATIF | |
| | | | | | | | | | | | NASIONAL | DAERAH | | | | |
| (1) | (2) | (3) | (4) | (5) | (6) | (7) | (8) | (9) | (10) | (11) | (12) | (13) | (14) | (15) | (16) | (17) |
| | | Terlaksananya Pelayanan Kesehatan Usia Produktif Sesuai Standar | Jumlah Penduduk Usia Produktif yang Mendapatkan Pelayanan Kesehatan Sesuai Standar | 146106 Orang | | 143393 Orang | 20608 Orang | 1.700.000,00 | Provinsi Jawa Timur \|\| Kota Pasuruan \|\| Kecamatan Purworejo \|\| Kelurahan Pohjentrek \|\| 0 \|\| Provinsi Jawa Timur \|\| Kota Pasuruan \|\| Kecamatan Purworejo \|\| Kelurahan Wirogunan \|\| 0 \|\| Provinsi Jawa Timur \|\| Kota Pasuruan \|\| Kecamatan Purworejo \|\| Kelurahan Tembokrejo \|\| 0 \|\| Provinsi Jawa Timur \|\| Kota Pasuruan \|\| Kecamatan Purworejo \|\| Kelurahan Sekargadung \|\| 0 | Pendapatan Bagi Hasil Pajak Rokok | 4.Memperkuat pembangunan sumber daya manusia (SDM), sains, teknologi, pendidikan, kesehatan, prestasi olahraga, kesetaraan gender, serta penguatan peran perempuan, pemuda (generasi milenial dan generasi Z), dan penyandang disabilitas. | 5. Penguranggan stunting | | 144743 Orang | 1.785.000,00 | UPT PUSKESMAS SEKARGADUNG |
| | | Terlaksananya Pelayanan Kesehatan Usia Produktif Sesuai Standar | Jumlah Penduduk Usia Produktif yang Mendapatkan Pelayanan Kesehatan Sesuai Standar | 14664 Orang | | 14390 Orang | 20608 Orang | 1.700.000,00 | Provinsi Jawa Timur \|\| Kota Pasuruan \|\| Kecamatan Purworejo \|\| Kelurahan Pohjentrek \|\| 0 \|\| Provinsi Jawa Timur \|\| Kota Pasuruan \|\| Kecamatan Purworejo \|\| Kelurahan Wirogunan \|\| 0 \|\| Provinsi Jawa Timur \|\| Kota Pasuruan \|\| Kecamatan Purworejo \|\| Kelurahan Tembokrejo \|\| 0 \|\| Provinsi Jawa Timur \|\| Kota Pasuruan \|\| Kecamatan Purworejo \|\| Kelurahan Sekargadung \|\| 0 | Pendapatan Bagi Hasil Pajak Rokok | 4.Memperkuat pembangunan sumber daya manusia (SDM), sains, teknologi, pendidikan, kesehatan, prestasi olahraga, kesetaraan gender, serta penguatan peran perempuan, pemuda (generasi milenial dan generasi Z), dan penyandang disabilitas. | 5. Penguranggan stunting | | 14526 Orang | 1.785.000,00 | UPT PUSKESMAS SEKARGADUNG |

| NO | KODE | URUSAN / BIDANG URUSAN / PROGRAM / OUTCOME / KEGIATAN / SUBKEGIATAN OUTPUT | INDIKATOR | TARGET AKHIR RENSTRA | REALISASI 2025 | PRAKIRAAN 2026 | CAPAIAN KINERJA DAN KERANGKA PENDANAAN | | | | | | KELOMPOK SASARAN | PRAKIRAAN MAJU 2028 | | PERANGKAT DAERAH PENANGGUNG JAWAB |
|---|---|---|---|---|---|---|---|---|---|---|---|---|---|---|---|---|
| | | | | | | | TARGET 2027 | PAGU INDIKATIF | LOKASI | SUMBER DANA | PRIORITAS | | | TARGET | PAGU INDIKATIF | |
| | | | | | | | | | | | NASIONAL | DAERAH | | | | |
| (1) | (2) | (3) | (4) | (5) | (6) | (7) | (8) | (9) | (10) | (11) | (12) | (13) | (14) | (15) | (16) | (17) |
| | | Terlaksananya Pelayanan Kesehatan Usia Produktif Sesuai Standar | Jumlah Penduduk Usia Produktif yang Mendapatkan Pelayanan Kesehatan Sesuai Standar | 21765 Orang | | 21363 Orang | 20608 Orang | 1.700.000,00 | Provinsi Jawa Timur \|\| Kota Pasuruan \|\| Kecamatan Purworejo \|\| Kelurahan Pohjentrek \|\| 0 \|\| Provinsi Jawa Timur \|\| Kota Pasuruan \|\| Kecamatan Purworejo \|\| Kelurahan Wirogunan \|\| 0 \|\| Provinsi Jawa Timur \|\| Kota Pasuruan \|\| Kecamatan Purworejo \|\| Kelurahan Tembokrejo \|\| 0 \|\| Provinsi Jawa Timur \|\| Kota Pasuruan \|\| Kecamatan Purworejo \|\| Kelurahan Sekargadung \|\| 0 | Pendapatan Bagi Hasil Pajak Rokok | 4.Memperkuat pembangunan sumber daya manusia (SDM), sains, teknologi, pendidikan, kesehatan, prestasi olahraga, kesetaraan gender, serta penguatan peran perempuan, pemuda (generasi milenial dan generasi Z), dan penyandang disabilitas. | 5. Penguranggan stunting | | 21562 Orang | 1.785.000,00 | UPT PUSKESMAS SEKARGADUNG |
| | | Terlaksananya Pelayanan Kesehatan Usia Produktif Sesuai Standar | Jumlah Penduduk Usia Produktif yang Mendapatkan Pelayanan Kesehatan Sesuai Standar | 18603 Orang | | 18257 Orang | 20608 Orang | 1.700.000,00 | Provinsi Jawa Timur \|\| Kota Pasuruan \|\| Kecamatan Purworejo \|\| Kelurahan Pohjentrek \|\| 0 \|\| Provinsi Jawa Timur \|\| Kota Pasuruan \|\| Kecamatan Purworejo \|\| Kelurahan Wirogunan \|\| 0 \|\| Provinsi Jawa Timur \|\| Kota Pasuruan \|\| Kecamatan Purworejo \|\| Kelurahan Tembokrejo \|\| 0 \|\| Provinsi Jawa Timur \|\| Kota Pasuruan \|\| Kecamatan Purworejo \|\| Kelurahan Sekargadung \|\| 0 | Pendapatan Bagi Hasil Pajak Rokok | 4.Memperkuat pembangunan sumber daya manusia (SDM), sains, teknologi, pendidikan, kesehatan, prestasi olahraga, kesetaraan gender, serta penguatan peran perempuan, pemuda (generasi milenial dan generasi Z), dan penyandang disabilitas. | 5. Penguranggan stunting | | 18429 Orang | 1.785.000,00 | UPT PUSKESMAS SEKARGADUNG |

| NO | KODE | URUSAN / BIDANG URUSAN / PROGRAM / OUTCOME / KEGIATAN / SUBKEGIATAN OUTPUT | INDIKATOR | TARGET AKHIR RENSTRA | REALISASI 2025 | PRAKIRAAN 2026 | CAPAIAN KINERJA DAN KERANGKA PENDANAAN | | | | | | KELOMPOK SASARAN | PRAKIRAAN MAJU 2028 | | PERANGKAT DAERAH PENANGGUNG JAWAB |
|---|---|---|---|---|---|---|---|---|---|---|---|---|---|---|---|---|
| | | | | | | | TARGET 2027 | PAGU INDIKATIF | LOKASI | SUMBER DANA | PRIORITAS | | | TARGET | PAGU INDIKATIF | |
| | | | | | | | | | | | NASIONAL | DAERAH | | | | |
| (1) | (2) | (3) | (4) | (5) | (6) | (7) | (8) | (9) | (10) | (11) | (12) | (13) | (14) | (15) | (16) | (17) |
| | | Terlaksananya Pelayanan Kesehatan Usia Produktif Sesuai Standar | Jumlah Penduduk Usia Produktif yang Mendapatkan Pelayanan Kesehatan Sesuai Standar | 17707 Orang | | 17379 Orang | 20608 Orang | 1.700.000,00 | Provinsi Jawa Timur \|\| Kota Pasuruan \|\| Kecamatan Purworejo \|\| Kelurahan Pohjentrek \|\| 0 \|\| Provinsi Jawa Timur \|\| Kota Pasuruan \|\| Kecamatan Purworejo \|\| Kelurahan Wirogunan \|\| 0 \|\| Provinsi Jawa Timur \|\| Kota Pasuruan \|\| Kecamatan Purworejo \|\| Kelurahan Tembokrejo \|\| 0 \|\| Provinsi Jawa Timur \|\| Kota Pasuruan \|\| Kecamatan Purworejo \|\| Kelurahan Sekargadung \|\| 0 | Pendapatan Bagi Hasil Pajak Rokok | 4.Memperkuat pembangunan sumber daya manusia (SDM), sains, teknologi, pendidikan, kesehatan, prestasi olahraga, kesetaraan gender, serta penguatan peran perempuan, pemuda (generasi milenial dan generasi Z), dan penyandang disabilitas. | 5. Penguranggan stunting | | 17543 Orang | 1.785.000,00 | UPT PUSKESMAS SEKARGADUNG |
| | | Terlaksananya Pelayanan Kesehatan Usia Produktif Sesuai Standar | Jumlah Penduduk Usia Produktif yang Mendapatkan Pelayanan Kesehatan Sesuai Standar | 15951 Orang | | 15654 Orang | 20608 Orang | 1.700.000,00 | Provinsi Jawa Timur \|\| Kota Pasuruan \|\| Kecamatan Purworejo \|\| Kelurahan Pohjentrek \|\| 0 \|\| Provinsi Jawa Timur \|\| Kota Pasuruan \|\| Kecamatan Purworejo \|\| Kelurahan Wirogunan \|\| 0 \|\| Provinsi Jawa Timur \|\| Kota Pasuruan \|\| Kecamatan Purworejo \|\| Kelurahan Tembokrejo \|\| 0 \|\| Provinsi Jawa Timur \|\| Kota Pasuruan \|\| Kecamatan Purworejo \|\| Kelurahan Sekargadung \|\| 0 | Pendapatan Bagi Hasil Pajak Rokok | 4.Memperkuat pembangunan sumber daya manusia (SDM), sains, teknologi, pendidikan, kesehatan, prestasi olahraga, kesetaraan gender, serta penguatan peran perempuan, pemuda (generasi milenial dan generasi Z), dan penyandang disabilitas. | 5. Penguranggan stunting | | 15802 Orang | 1.785.000,00 | UPT PUSKESMAS SEKARGADUNG |

| NO | KODE | URUSAN / BIDANG URUSAN / PROGRAM / OUTCOME / KEGIATAN / SUBKEGIATAN OUTPUT | INDIKATOR | TARGET AKHIR RENSTRA | REALISASI 2025 | PRAKIRAAN 2026 | CAPAIAN KINERJA DAN KERANGKA PENDANAAN | | | | | | KELOMPOK SASARAN | PRAKIRAAN MAJU 2028 | | PERANGKAT DAERAH PENANGGUNG JAWAB |
|---|---|---|---|---|---|---|---|---|---|---|---|---|---|---|---|---|
| | | | | | | | TARGET 2027 | PAGU INDIKATIF | LOKASI | SUMBER DANA | PRIORITAS | | | TARGET | PAGU INDIKATIF | |
| | | | | | | | | | | | NASIONAL | DAERAH | | | | |
| (1) | (2) | (3) | (4) | (5) | (6) | (7) | (8) | (9) | (10) | (11) | (12) | (13) | (14) | (15) | (16) | (17) |
| | | Terlaksananya Pelayanan Kesehatan Usia Produktif Sesuai Standar | Jumlah Penduduk Usia Produktif yang Mendapatkan Pelayanan Kesehatan Sesuai Standar | 15672 Orang | | 15381 Orang | 20608 Orang | 1.700.000,00 | Provinsi Jawa Timur \|\| Kota Pasuruan \|\| Kecamatan Purworejo \|\| Kelurahan Pohjentrek \|\| 0 \|\| Provinsi Jawa Timur \|\| Kota Pasuruan \|\| Kecamatan Purworejo \|\| Kelurahan Wirogunan \|\| 0 \|\| Provinsi Jawa Timur \|\| Kota Pasuruan \|\| Kecamatan Purworejo \|\| Kelurahan Tembokrejo \|\| 0 \|\| Provinsi Jawa Timur \|\| Kota Pasuruan \|\| Kecamatan Purworejo \|\| Kelurahan Sekargadung \|\| 0 | Pendapatan Bagi Hasil Pajak Rokok | 4.Memperkuat pembangunan sumber daya manusia (SDM), sains, teknologi, pendidikan, kesehatan, prestasi olahraga, kesetaraan gender, serta penguatan peran perempuan, pemuda (generasi milenial dan generasi Z), dan penyandang disabilitas. | 5. Penguranggan stunting | | 15526 Orang | 1.785.000,00 | UPT PUSKESMAS SEKARGADUNG |
| | | Terlaksananya Pelayanan Kesehatan Usia Produktif Sesuai Standar | Jumlah Penduduk Usia Produktif yang Mendapatkan Pelayanan Kesehatan Sesuai Standar | 20844 Orang | | 20457 Orang | 20608 Orang | 1.700.000,00 | Provinsi Jawa Timur \|\| Kota Pasuruan \|\| Kecamatan Purworejo \|\| Kelurahan Pohjentrek \|\| 0 \|\| Provinsi Jawa Timur \|\| Kota Pasuruan \|\| Kecamatan Purworejo \|\| Kelurahan Wirogunan \|\| 0 \|\| Provinsi Jawa Timur \|\| Kota Pasuruan \|\| Kecamatan Purworejo \|\| Kelurahan Tembokrejo \|\| 0 \|\| Provinsi Jawa Timur \|\| Kota Pasuruan \|\| Kecamatan Purworejo \|\| Kelurahan Sekargadung \|\| 0 | Pendapatan Bagi Hasil Pajak Rokok | 4.Memperkuat pembangunan sumber daya manusia (SDM), sains, teknologi, pendidikan, kesehatan, prestasi olahraga, kesetaraan gender, serta penguatan peran perempuan, pemuda (generasi milenial dan generasi Z), dan penyandang disabilitas. | 5. Penguranggan stunting | | 20650 Orang | 1.785.000,00 | UPT PUSKESMAS SEKARGADUNG |

| NO | KODE | URUSAN / BIDANG URUSAN / PROGRAM / OUTCOME / KEGIATAN / SUBKEGIATAN OUTPUT | INDIKATOR | TARGET AKHIR RENSTRA | REALISASI 2025 | PRAKIRAAN 2026 | CAPAIAN KINERJA DAN KERANGKA PENDANAAN | | | | | | KELOMPOK SASARAN | PRAKIRAAN MAJU 2028 | | PERANGKAT DAERAH PENANGGUNG JAWAB |
|---|---|---|---|---|---|---|---|---|---|---|---|---|---|---|---|---|
| | | | | | | | TARGET 2027 | PAGU INDIKATIF | LOKASI | SUMBER DANA | PRIORITAS | | | TARGET | PAGU INDIKATIF | |
| | | | | | | | | | | | NASIONAL | DAERAH | | | | |
| (1) | (2) | (3) | (4) | (5) | (6) | (7) | (8) | (9) | (10) | (11) | (12) | (13) | (14) | (15) | (16) | (17) |
| | | Terlaksananya Pelayanan Kesehatan Usia Produktif Sesuai Standar | Jumlah Penduduk Usia Produktif yang Mendapatkan Pelayanan Kesehatan Sesuai Standar | 20.900 Orang | | 20.512 Orang | 20608 Orang | 1.700.000,00 | Provinsi Jawa Timur \|\| Kota Pasuruan \|\| Kecamatan Purworejo \|\| Kelurahan Pohjentrek \|\| 0 \|\| Provinsi Jawa Timur \|\| Kota Pasuruan \|\| Kecamatan Purworejo \|\| Kelurahan Wirogunan \|\| 0 \|\| Provinsi Jawa Timur \|\| Kota Pasuruan \|\| Kecamatan Purworejo \|\| Kelurahan Tembokrejo \|\| 0 \|\| Provinsi Jawa Timur \|\| Kota Pasuruan \|\| Kecamatan Purworejo \|\| Kelurahan Sekargadung \|\| 0 | Pendapatan Bagi Hasil Pajak Rokok | 4.Memperkuat pembangunan sumber daya manusia (SDM), sains, teknologi, pendidikan, kesehatan, prestasi olahraga, kesetaraan gender, serta penguatan peran perempuan, pemuda (generasi milenial dan generasi Z), dan penyandang disabilitas. | 5. Penguragan stunting | | 20.705 Orang | 1.785.000,00 | UPT PUSKESMAS SEKARGADUNG |
| | 1.02.02.2.02.0010 | Pengelolaan Pelayanan Kesehatan Orang dengan Gangguan Jiwa Berat | | | | | | 14.200.000,00 | | | | | | | 14.910.000,00 | |
| | | Terlaksananya Pengelolaan Pelayanan Kesehatan Orang dengan Gangguan Jiwa Berat Sesuai Standar | Jumlah Orang yang Mendapatkan Pelayanan Kesehatan Orang dengan Gangguan Jiwa Berat Sesuai Standar | 48 Orang | | 48 Orang | 64 Orang | 14.200.000,00 | Provinsi Jawa Timur \|\| Kota Pasuruan \|\| Kecamatan Purworejo \|\| Kelurahan Pohjentrek \|\| 0 \|\| Provinsi Jawa Timur \|\| Kota Pasuruan \|\| Kecamatan Purworejo \|\| Kelurahan Wirogunan \|\| 0 \|\| Provinsi Jawa Timur \|\| Kota Pasuruan \|\| Kecamatan Purworejo \|\| Kelurahan Tembokrejo \|\| 0 \|\| Provinsi Jawa Timur \|\| Kota Pasuruan \|\| Kecamatan Purworejo \|\| Kelurahan Sekargadung \|\| 0 | DAK Non Fisik-Dana BOK-BOK Puskesmas | 4.Memperkuat pembangunan sumber daya manusia (SDM), sains, teknologi, pendidikan, kesehatan, prestasi olahraga, kesetaraan gender, serta penguatan peran perempuan, pemuda (generasi milenial dan generasi Z), dan penyandang disabilitas. | 5. Penguragan stunting | | 48 Orang | 14.910.000,00 | UPT PUSKESMAS SEKARGADUNG |

| NO | KODE | URUSAN / BIDANG URUSAN / PROGRAM / OUTCOME / KEGIATAN / SUBKEGIATAN OUTPUT | INDIKATOR | TARGET AKHIR RENSTRA | REALISASI 2025 | PRAKIRAAN 2026 | CAPAIAN KINERJA DAN KERANGKA PENDANAAN | | | | | | KELOMPOK SASARAN | PRAKIRAAN MAJU 2028 | | PERANGKAT DAERAH PENANGGUNG JAWAB |
|---|---|---|---|---|---|---|---|---|---|---|---|---|---|---|---|---|
| | | | | | | | TARGET 2027 | PAGU INDIKATIF | LOKASI | SUMBER DANA | PRIORITAS | | | TARGET | PAGU INDIKATIF | |
| | | | | | | | | | | | NASIONAL | DAERAH | | | | |
| (1) | (2) | (3) | (4) | (5) | (6) | (7) | (8) | (9) | (10) | (11) | (12) | (13) | (14) | (15) | (16) | (17) |
| | | Terlaksananya Pengelolaan Pelayanan Kesehatan Orang dengan Gangguan Jiwa Berat Sesuai Standar | Jumlah Orang yang Mendapatkan Pelayanan Kesehatan Orang dengan Gangguan Jiwa Berat Sesuai Standar | 51 Orang | | 51 Orang | 64 Orang | 14.200.000,00 | Provinsi Jawa Timur \|\| Kota Pasuruan \|\| Kecamatan Purworejo \|\| Kelurahan Pohjentrek \|\| 0 \|\| Provinsi Jawa Timur \|\| Kota Pasuruan \|\| Kecamatan Purworejo \|\| Kelurahan Wirogunan \|\| 0 \|\| Provinsi Jawa Timur \|\| Kota Pasuruan \|\| Kecamatan Purworejo \|\| Kelurahan Tembokrejo \|\| 0 \|\| Provinsi Jawa Timur \|\| Kota Pasuruan \|\| Kecamatan Purworejo \|\| Kelurahan Sekargadung \|\| 0 | DAK Non Fisik-Dana BOK-BOK Puskesmas | 4.Memperkuat pembangunan sumber daya manusia (SDM), sains, teknologi, pendidikan, kesehatan, prestasi olahraga, kesetaraan gender, serta penguatan peran perempuan, pemuda (generasi milenial dan generasi Z), dan penyandang disabilitas. | 5. Penguranga n stunting | | 51 Orang | 14.910.000,00 | UPT PUSKESMAS SEKARGADUNG |
| | | Terlaksananya Pengelolaan Pelayanan Kesehatan Orang dengan Gangguan Jiwa Berat Sesuai Standar | Jumlah Orang yang Mendapatkan Pelayanan Kesehatan Orang dengan Gangguan Jiwa Berat Sesuai Standar | 57 Orang | | 57 Orang | 64 Orang | 14.200.000,00 | Provinsi Jawa Timur \|\| Kota Pasuruan \|\| Kecamatan Purworejo \|\| Kelurahan Pohjentrek \|\| 0 \|\| Provinsi Jawa Timur \|\| Kota Pasuruan \|\| Kecamatan Purworejo \|\| Kelurahan Wirogunan \|\| 0 \|\| Provinsi Jawa Timur \|\| Kota Pasuruan \|\| Kecamatan Purworejo \|\| Kelurahan Tembokrejo \|\| 0 \|\| Provinsi Jawa Timur \|\| Kota Pasuruan \|\| Kecamatan Purworejo \|\| Kelurahan Sekargadung \|\| 0 | DAK Non Fisik-Dana BOK-BOK Puskesmas | 4.Memperkuat pembangunan sumber daya manusia (SDM), sains, teknologi, pendidikan, kesehatan, prestasi olahraga, kesetaraan gender, serta penguatan peran perempuan, pemuda (generasi milenial dan generasi Z), dan penyandang disabilitas. | 5. Penguranga n stunting | | 57 Orang | 14.910.000,00 | UPT PUSKESMAS SEKARGADUNG |

| NO | KODE | URUSAN / BIDANG URUSAN / PROGRAM / OUTCOME / KEGIATAN / SUBKEGIATAN OUTPUT | INDIKATOR | TARGET AKHIR RENSTRA | REALISASI 2025 | PRAKIRAAN 2026 | CAPAIAN KINERJA DAN KERANGKA PENDANAAN | | | | | | KELOMPOK SASARAN | PRAKIRAAN MAJU 2028 | | PERANGKAT DAERAH PENANGGUNG JAWAB |
|---|---|---|---|---|---|---|---|---|---|---|---|---|---|---|---|---|
| | | | | | | | TARGET 2027 | PAGU INDIKATIF | LOKASI | SUMBER DANA | PRIORITAS | | | TARGET | PAGU INDIKATIF | |
| | | | | | | | | | | | NASIONAL | DAERAH | | | | |
| (1) | (2) | (3) | (4) | (5) | (6) | (7) | (8) | (9) | (10) | (11) | (12) | (13) | (14) | (15) | (16) | (17) |
| | | Terlaksananya Pengelolaan Pelayanan Kesehatan Orang dengan Gangguan Jiwa Berat Sesuai Standar | Jumlah Orang yang Mendapatkan Pelayanan Kesehatan Orang dengan Gangguan Jiwa Berat Sesuai Standar | 64 Orang | | 64 Orang | 64 Orang | 14.200.000,00 | Provinsi Jawa Timur \|\| Kota Pasuruan \|\| Kecamatan Purworejo \|\| Kelurahan Pohjentrek \|\| 0 \|\| Provinsi Jawa Timur \|\| Kota Pasuruan \|\| Kecamatan Purworejo \|\| Kelurahan Wirogunan \|\| 0 \|\| Provinsi Jawa Timur \|\| Kota Pasuruan \|\| Kecamatan Purworejo \|\| Kelurahan Tembokrejo \|\| 0 \|\| Provinsi Jawa Timur \|\| Kota Pasuruan \|\| Kecamatan Purworejo \|\| Kelurahan Sekargadung \|\| 0 | DAK Non Fisik-Dana BOK-BOK Puskesmas | 4.Memperkuat pembangunan sumber daya manusia (SDM), sains, teknologi, pendidikan, kesehatan, prestasi olahraga, kesetaraan gender, serta penguatan peran perempuan, pemuda (generasi milenial dan generasi Z), dan penyandang disabilitas. | 5. Penguranga n stunting | | 64 Orang | 14.910.000,00 | UPT PUSKESMAS SEKARGADUNG |
| | | Terlaksananya Pengelolaan Pelayanan Kesehatan Orang dengan Gangguan Jiwa Berat Sesuai Standar | Jumlah Orang yang Mendapatkan Pelayanan Kesehatan Orang dengan Gangguan Jiwa Berat Sesuai Standar | 47 Orang | | 47 Orang | 64 Orang | 14.200.000,00 | Provinsi Jawa Timur \|\| Kota Pasuruan \|\| Kecamatan Purworejo \|\| Kelurahan Pohjentrek \|\| 0 \|\| Provinsi Jawa Timur \|\| Kota Pasuruan \|\| Kecamatan Purworejo \|\| Kelurahan Wirogunan \|\| 0 \|\| Provinsi Jawa Timur \|\| Kota Pasuruan \|\| Kecamatan Purworejo \|\| Kelurahan Tembokrejo \|\| 0 \|\| Provinsi Jawa Timur \|\| Kota Pasuruan \|\| Kecamatan Purworejo \|\| Kelurahan Sekargadung \|\| 0 | DAK Non Fisik-Dana BOK-BOK Puskesmas | 4.Memperkuat pembangunan sumber daya manusia (SDM), sains, teknologi, pendidikan, kesehatan, prestasi olahraga, kesetaraan gender, serta penguatan peran perempuan, pemuda (generasi milenial dan generasi Z), dan penyandang disabilitas. | 5. Penguranga n stunting | | 47 Orang | 14.910.000,00 | UPT PUSKESMAS SEKARGADUNG |

| NO | KODE | URUSAN / BIDANG URUSAN / PROGRAM / OUTCOME / KEGIATAN / SUBKEGIATAN OUTPUT | INDIKATOR | TARGET AKHIR RENSTRA | REALISASI 2025 | PRAKIRAAN 2026 | CAPAIAN KINERJA DAN KERANGKA PENDANAAN | | | | | | KELOMPOK SASARAN | PRAKIRAAN MAJU 2028 | | PERANGKAT DAERAH PENANGGUNG JAWAB |
|---|---|---|---|---|---|---|---|---|---|---|---|---|---|---|---|---|
| | | | | | | | TARGET 2027 | PAGU INDIKATIF | LOKASI | SUMBER DANA | PRIORITAS | | | TARGET | PAGU INDIKATIF | |
| | | | | | | | | | | | NASIONAL | DAERAH | | | | |
| (1) | (2) | (3) | (4) | (5) | (6) | (7) | (8) | (9) | (10) | (11) | (12) | (13) | (14) | (15) | (16) | (17) |
| | | Terlaksananya Pengelolaan Pelayanan Kesehatan Orang dengan Gangguan Jiwa Berat Sesuai Standar | Jumlah Orang yang Mendapatkan Pelayanan Kesehatan Orang dengan Gangguan Jiwa Berat Sesuai Standar | 423 Orang | | 423 Orang | 64 Orang | 14.200.000,00 | Provinsi Jawa Timur \|\| Kota Pasuruan \|\| Kecamatan Purworejo \|\| Kelurahan Pohjentrek \|\| 0 \|\| Provinsi Jawa Timur \|\| Kota Pasuruan \|\| Kecamatan Purworejo \|\| Kelurahan Wirogunan \|\| 0 \|\| Provinsi Jawa Timur \|\| Kota Pasuruan \|\| Kecamatan Purworejo \|\| Kelurahan Tembokrejo \|\| 0 \|\| Provinsi Jawa Timur \|\| Kota Pasuruan \|\| Kecamatan Purworejo \|\| Kelurahan Sekargadung \|\| 0 | DAK Non Fisik-Dana BOK-BOK Puskesmas | 4.Memperkuat pembangunan sumber daya manusia (SDM), sains, teknologi, pendidikan, kesehatan, prestasi olahraga, kesetaraan gender, serta penguatan peran perempuan, pemuda (generasi milenial dan generasi Z), dan penyandang disabilitas. | 5. Penguranga n stunting | | 423 Orang | 14.910.000,00 | UPT PUSKESMAS SEKARGADUNG |
| | | Terlaksananya Pengelolaan Pelayanan Kesehatan Orang dengan Gangguan Jiwa Berat Sesuai Standar | Jumlah Orang yang Mendapatkan Pelayanan Kesehatan Orang dengan Gangguan Jiwa Berat Sesuai Standar | 41 Orang | | 41 Orang | 64 Orang | 14.200.000,00 | Provinsi Jawa Timur \|\| Kota Pasuruan \|\| Kecamatan Purworejo \|\| Kelurahan Pohjentrek \|\| 0 \|\| Provinsi Jawa Timur \|\| Kota Pasuruan \|\| Kecamatan Purworejo \|\| Kelurahan Wirogunan \|\| 0 \|\| Provinsi Jawa Timur \|\| Kota Pasuruan \|\| Kecamatan Purworejo \|\| Kelurahan Tembokrejo \|\| 0 \|\| Provinsi Jawa Timur \|\| Kota Pasuruan \|\| Kecamatan Purworejo \|\| Kelurahan Sekargadung \|\| 0 | DAK Non Fisik-Dana BOK-BOK Puskesmas | 4.Memperkuat pembangunan sumber daya manusia (SDM), sains, teknologi, pendidikan, kesehatan, prestasi olahraga, kesetaraan gender, serta penguatan peran perempuan, pemuda (generasi milenial dan generasi Z), dan penyandang disabilitas. | 5. Penguranga n stunting | | 41 Orang | 14.910.000,00 | UPT PUSKESMAS SEKARGADUNG |
| | 1.02.02.2.02.0011 | Pengelolaan Pelayanan Kesehatan Orang Terduga Tuberkulosis | | | | | | 24.810.000,00 | | | | | | | 26.051.000,00 | |

| NO | KODE | URUSAN / BIDANG URUSAN / PROGRAM / OUTCOME / KEGIATAN / SUBKEGIATAN OUTPUT | INDIKATOR | TARGET AKHIR RENSTRA | REALISASI 2025 | PRAKIRAAN 2026 | CAPAIAN KINERJA DAN KERANGKA PENDANAAN | | | | | | KELOMPOK SASARAN | PRAKIRAAN MAJU 2028 | | PERANGKAT DAERAH PENANGGUNG JAWAB |
|---|---|---|---|---|---|---|---|---|---|---|---|---|---|---|---|---|
| | | | | | | | TARGET 2027 | PAGU INDIKATIF | LOKASI | SUMBER DANA | PRIORITAS | | | TARGET | PAGU INDIKATIF | |
| | | | | | | | | | | | NASIONAL | DAERAH | | | | |
| (1) | (2) | (3) | (4) | (5) | (6) | (7) | (8) | (9) | (10) | (11) | (12) | (13) | (14) | (15) | (16) | (17) |
| | | Terlaksananya Pengelolaan Pelayanan Kesehatan Bagi Orang Terduga Tuberkulosis Sesuai Standar | Jumlah Orang Terduga Menderita Tuberkulosis yang Mendapatkan Pelayanan Sesuai Standar | 889 Orang | | 873 Orang | 889 Orang | 24.810.000,00 | Provinsi Jawa Timur \|\| Kota Pasuruan \|\| Kecamatan Purworejo \|\| Kelurahan Wirogunan \|\| 0 \|\| Provinsi Jawa Timur \|\| Kota Pasuruan \|\| Kecamatan Purworejo \|\| Kelurahan Tembokrejo \|\| 0 \|\| Provinsi Jawa Timur \|\| Kota Pasuruan \|\| Kecamatan Purworejo \|\| Kelurahan Sekargadung \|\| 0 | DAK Non Fisik-Dana BOK-BOK Puskesmas Pendapatan Bagi Hasil Pajak Rokok | 4.Memperkuat pembangunan sumber daya manusia (SDM), sains, teknologi, pendidikan, kesehatan, prestasi olahraga, kesetaraan gender, serta penguatan peran perempuan, pemuda (generasi milenial dan generasi Z), dan penyandang disabilitas. | 5. Penguranган stunting | | 881 Orang | 26.051.000,00 | UPT PUSKESMAS SEKARGADUNG |
| | | Terlaksananya Pengelolaan Pelayanan Kesehatan Bagi Orang Terduga Tuberkulosis Sesuai Standar | Jumlah Orang Terduga Menderita Tuberkulosis yang Mendapatkan Pelayanan Sesuai Standar | 534 Orang | | 522 Orang | 889 Orang | 24.810.000,00 | Provinsi Jawa Timur \|\| Kota Pasuruan \|\| Kecamatan Purworejo \|\| Kelurahan Wirogunan \|\| 0 \|\| Provinsi Jawa Timur \|\| Kota Pasuruan \|\| Kecamatan Purworejo \|\| Kelurahan Tembokrejo \|\| 0 \|\| Provinsi Jawa Timur \|\| Kota Pasuruan \|\| Kecamatan Purworejo \|\| Kelurahan Sekargadung \|\| 0 | DAK Non Fisik-Dana BOK-BOK Puskesmas Pendapatan Bagi Hasil Pajak Rokok | 4.Memperkuat pembangunan sumber daya manusia (SDM), sains, teknologi, pendidikan, kesehatan, prestasi olahraga, kesetaraan gender, serta penguatan peran perempuan, pemuda (generasi milenial dan generasi Z), dan penyandang disabilitas. | 5. Penguranган stunting | | 528 Orang | 26.051.000,00 | UPT PUSKESMAS SEKARGADUNG |

| NO | KODE | URUSAN / BIDANG URUSAN / PROGRAM / OUTCOME / KEGIATAN / SUBKEGIATAN OUTPUT | INDIKATOR | TARGET AKHIR RENSTRA | REALISASI 2025 | PRAKIRAAN 2026 | CAPAIAN KINERJA DAN KERANGKA PENDANAAN | | | | | | KELOMPOK SASARAN | PRAKIRAAN MAJU 2028 | | PERANGKAT DAERAH PENANGGUNG JAWAB |
|---|---|---|---|---|---|---|---|---|---|---|---|---|---|---|---|---|
| | | | | | | | TARGET 2027 | PAGU INDIKATIF | LOKASI | SUMBER DANA | PRIORITAS | | | TARGET | PAGU INDIKATIF | |
| | | | | | | | | | | | NASIONAL | DAERAH | | | | |
| (1) | (2) | (3) | (4) | (5) | (6) | (7) | (8) | (9) | (10) | (11) | (12) | (13) | (14) | (15) | (16) | (17) |
| | | Terlaksananya Pengelolaan Pelayanan Kesehatan Bagi Orang Terduga Tuberkulosis Sesuai Standar | Jumlah Orang Terduga Menderita Tuberkulosis yang Mendapatkan Pelayanan Sesuai Standar | 820 Orang | | 804 Orang | 889 Orang | 24.810.000,00 | Provinsi Jawa Timur \|\| Kota Pasuruan \|\| Kecamatan Purworejo \|\| Kelurahan Wirogunan \|\| 0 \|\| Provinsi Jawa Timur \|\| Kota Pasuruan \|\| Kecamatan Purworejo \|\| Kelurahan Tembokrejo \|\| 0 \|\| Provinsi Jawa Timur \|\| Kota Pasuruan \|\| Kecamatan Purworejo \|\| Kelurahan Sekargadung \|\| 0 | DAK Non Fisik-Dana BOK-BOK Puskesmas Pendapatan Bagi Hasil Pajak Rokok | 4.Memperkuat pembangunan sumber daya manusia (SDM), sains, teknologi, pendidikan, kesehatan, prestasi olahraga, kesetaraan gender, serta penguatan peran perempuan, pemuda (generasi milenial dan generasi Z), dan penyandang disabilitas. | 5. Penguranган stunting | | 812 Orang | 26.051.000,00 | UPT PUSKESMAS SEKARGADUNG |
| | | Terlaksananya Pengelolaan Pelayanan Kesehatan Bagi Orang Terduga Tuberkulosis Sesuai Standar | Jumlah Orang Terduga Menderita Tuberkulosis yang Mendapatkan Pelayanan Sesuai Standar | 716 Orang | | 704 Orang | 889 Orang | 24.810.000,00 | Provinsi Jawa Timur \|\| Kota Pasuruan \|\| Kecamatan Purworejo \|\| Kelurahan Wirogunan \|\| 0 \|\| Provinsi Jawa Timur \|\| Kota Pasuruan \|\| Kecamatan Purworejo \|\| Kelurahan Tembokrejo \|\| 0 \|\| Provinsi Jawa Timur \|\| Kota Pasuruan \|\| Kecamatan Purworejo \|\| Kelurahan Sekargadung \|\| 0 | DAK Non Fisik-Dana BOK-BOK Puskesmas Pendapatan Bagi Hasil Pajak Rokok | 4.Memperkuat pembangunan sumber daya manusia (SDM), sains, teknologi, pendidikan, kesehatan, prestasi olahraga, kesetaraan gender, serta penguatan peran perempuan, pemuda (generasi milenial dan generasi Z), dan penyandang disabilitas. | 5. Penguranган stunting | | 710 Orang | 26.051.000,00 | UPT PUSKESMAS SEKARGADUNG |

| NO | KODE | URUSAN / BIDANG URUSAN / PROGRAM / OUTCOME / KEGIATAN / SUBKEGIATAN OUTPUT | INDIKATOR | TARGET AKHIR RENSTRA | REALISASI 2025 | PRAKIRAAN 2026 | CAPAIAN KINERJA DAN KERANGKA PENDANAAN | | | | | | KELOMPOK SASARAN | PRAKIRAAN MAJU 2028 | | PERANGKAT DAERAH PENANGGUNG JAWAB |
|---|---|---|---|---|---|---|---|---|---|---|---|---|---|---|---|---|
| | | | | | | | TARGET 2027 | PAGU INDIKATIF | LOKASI | SUMBER DANA | PRIORITAS | | | TARGET | PAGU INDIKATIF | |
| | | | | | | | | | | | NASIONAL | DAERAH | | | | |
| (1) | (2) | (3) | (4) | (5) | (6) | (7) | (8) | (9) | (10) | (11) | (12) | (13) | (14) | (15) | (16) | (17) |
| | | Terlaksananya Pengelolaan Pelayanan Kesehatan Bagi Orang Terduga Tuberkulosis Sesuai Standar | Jumlah Orang Terduga Menderita Tuberkulosis yang Mendapatkan Pelayanan Sesuai Standar | 686 Orang | | 674 Orang | 889 Orang | 24.810.000,00 | Provinsi Jawa Timur \|\| Kota Pasuruan \|\| Kecamatan Purworejo \|\| Kelurahan Wirogunan \|\| 0 \|\| Provinsi Jawa Timur \|\| Kota Pasuruan \|\| Kecamatan Purworejo \|\| Kelurahan Tembokrejo \|\| 0 \|\| Provinsi Jawa Timur \|\| Kota Pasuruan \|\| Kecamatan Purworejo \|\| Kelurahan Sekargadung \|\| 0 | DAK Non Fisik-Dana BOK-BOK Puskesmas Pendapatan Bagi Hasil Pajak Rokok | 4.Memperkuat pembangunan sumber daya manusia (SDM), sains, teknologi, pendidikan, kesehatan, prestasi olahraga, kesetaraan gender, serta penguatan peran perempuan, pemuda (generasi milenial dan generasi Z), dan penyandang disabilitas. | 5. Penguranган stunting | | 680 Orang | 26.051.000,00 | UPT PUSKESMAS SEKARGADUNG |
| | | Terlaksananya Pengelolaan Pelayanan Kesehatan Bagi Orang Terduga Tuberkulosis Sesuai Standar | Jumlah Orang Terduga Menderita Tuberkulosis yang Mendapatkan Pelayanan Sesuai Standar | 685 Orang | | 673 Orang | 889 Orang | 24.810.000,00 | Provinsi Jawa Timur \|\| Kota Pasuruan \|\| Kecamatan Purworejo \|\| Kelurahan Wirogunan \|\| 0 \|\| Provinsi Jawa Timur \|\| Kota Pasuruan \|\| Kecamatan Purworejo \|\| Kelurahan Tembokrejo \|\| 0 \|\| Provinsi Jawa Timur \|\| Kota Pasuruan \|\| Kecamatan Purworejo \|\| Kelurahan Sekargadung \|\| 0 | DAK Non Fisik-Dana BOK-BOK Puskesmas Pendapatan Bagi Hasil Pajak Rokok | 4.Memperkuat pembangunan sumber daya manusia (SDM), sains, teknologi, pendidikan, kesehatan, prestasi olahraga, kesetaraan gender, serta penguatan peran perempuan, pemuda (generasi milenial dan generasi Z), dan penyandang disabilitas. | 5. Penguranган stunting | | 679 Orang | 26.051.000,00 | UPT PUSKESMAS SEKARGADUNG |

| NO | KODE | URUSAN / BIDANG URUSAN / PROGRAM / OUTCOME / KEGIATAN / SUBKEGIATAN OUTPUT | INDIKATOR | TARGET AKHIR RENSTRA | REALISASI 2025 | PRAKIRAAN 2026 | CAPAIAN KINERJA DAN KERANGKA PENDANAAN | | | | | | KELOMPOK SASARAN | PRAKIRAAN MAJU 2028 | | PERANGKAT DAERAH PENANGGUNG JAWAB |
|---|---|---|---|---|---|---|---|---|---|---|---|---|---|---|---|---|
| | | | | | | | TARGET 2027 | PAGU INDIKATIF | LOKASI | SUMBER DANA | PRIORITAS | | | TARGET | PAGU INDIKATIF | |
| | | | | | | | | | | | NASIONAL | DAERAH | | | | |
| (1) | (2) | (3) | (4) | (5) | (6) | (7) | (8) | (9) | (10) | (11) | (12) | (13) | (14) | (15) | (16) | (17) |
| | | Terlaksananya Pengelolaan Pelayanan Kesehatan Bagi Orang Terduga Tuberkulosis Sesuai Standar | Jumlah Orang Terduga Menderita Tuberkulosis yang Mendapatkan Pelayanan Sesuai Standar | 628 Orang | | 616 Orang | 889 Orang | 24.810.000,00 | Provinsi Jawa Timur \|\| Kota Pasuruan \|\| Kecamatan Purworejo \|\| Kelurahan Wirogunan \|\| 0 \|\| Provinsi Jawa Timur \|\| Kota Pasuruan \|\| Kecamatan Purworejo \|\| Kelurahan Tembokrejo \|\| 0 \|\| Provinsi Jawa Timur \|\| Kota Pasuruan \|\| Kecamatan Purworejo \|\| Kelurahan Sekargadung \|\| 0 | DAK Non Fisik-Dana BOK-BOK Puskesmas Pendapatan Bagi Hasil Pajak Rokok | 4.Memperkuat pembangunan sumber daya manusia (SDM), sains, teknologi, pendidikan, kesehatan, prestasi olahraga, kesetaraan gender, serta penguatan peran perempuan, pemuda (generasi milenial dan generasi Z), dan penyandang disabilitas. | 5. Penguranган stunting | | 622 Orang | 26.051.000,00 | UPT PUSKESMAS SEKARGADUNG |
| | | Terlaksananya Pengelolaan Pelayanan Kesehatan Bagi Orang Terduga Tuberkulosis Sesuai Standar | Jumlah Orang Terduga Menderita Tuberkulosis yang Mendapatkan Pelayanan Sesuai Standar | 5859 Orang | | 5751 Orang | 889 Orang | 24.810.000,00 | Provinsi Jawa Timur \|\| Kota Pasuruan \|\| Kecamatan Purworejo \|\| Kelurahan Wirogunan \|\| 0 \|\| Provinsi Jawa Timur \|\| Kota Pasuruan \|\| Kecamatan Purworejo \|\| Kelurahan Tembokrejo \|\| 0 \|\| Provinsi Jawa Timur \|\| Kota Pasuruan \|\| Kecamatan Purworejo \|\| Kelurahan Sekargadung \|\| 0 | DAK Non Fisik-Dana BOK-BOK Puskesmas Pendapatan Bagi Hasil Pajak Rokok | 4.Memperkuat pembangunan sumber daya manusia (SDM), sains, teknologi, pendidikan, kesehatan, prestasi olahraga, kesetaraan gender, serta penguatan peran perempuan, pemuda (generasi milenial dan generasi Z), dan penyandang disabilitas. | 5. Penguranган stunting | | 5805 Orang | 26.051.000,00 | UPT PUSKESMAS SEKARGADUNG |

| NO | KODE | URUSAN / BIDANG URUSAN / PROGRAM / OUTCOME / KEGIATAN / SUBKEGIATAN OUTPUT | INDIKATOR | TARGET AKHIR RENSTRA | REALISASI 2025 | PRAKIRAAN 2026 | CAPAIAN KINERJA DAN KERANGKA PENDANAAN | | | | | | KELOMPOK SASARAN | PRAKIRAAN MAJU 2028 | | PERANGKAT DAERAH PENANGGUNG JAWAB |
|---|---|---|---|---|---|---|---|---|---|---|---|---|---|---|---|---|
| | | | | | | | TARGET 2027 | PAGU INDIKATIF | LOKASI | SUMBER DANA | PRIORITAS | | | TARGET | PAGU INDIKATIF | |
| | | | | | | | | | | | NASIONAL | DAERAH | | | | |
| (1) | (2) | (3) | (4) | (5) | (6) | (7) | (8) | (9) | (10) | (11) | (12) | (13) | (14) | (15) | (16) | (17) |
| | | Terlaksananya Pengelolaan Pelayanan Kesehatan Bagi Orang Terduga Tuberkulosis Sesuai Standar | Jumlah Orang Terduga Menderita Tuberkulosis yang Mendapatkan Pelayanan Sesuai Standar | 901 Orang | | 885 Orang | 889 Orang | 24.810.000,00 | Provinsi Jawa Timur \|\| Kota Pasuruan \|\| Kecamatan Purworejo \|\| Kelurahan Wirogunan \|\| 0 \|\| Provinsi Jawa Timur \|\| Kota Pasuruan \|\| Kecamatan Purworejo \|\| Kelurahan Tembokrejo \|\| 0 \|\| Provinsi Jawa Timur \|\| Kota Pasuruan \|\| Kecamatan Purworejo \|\| Kelurahan Sekargadung \|\| 0 | DAK Non Fisik-Dana BOK-BOK Puskesmas Pendapatan Bagi Hasil Pajak Rokok | 4.Memperkuat pembangunan sumber daya manusia (SDM), sains, teknologi, pendidikan, kesehatan, prestasi olahraga, kesetaraan gender, serta penguatan peran perempuan, pemuda (generasi milenial dan generasi Z), dan penyandang disabilitas. | 5. Penurangan stunting | | 893 Orang | 26.051.000,00 | UPT PUSKESMAS SEKARGADUNG |
| | 1.02.02.2.02.0015 | Pengelolaan Pelayanan Kesehatan Gizi Masyarakat | | | | | | 761.302.000,00 | | | | | | | 804.093.000,00 | |
| | | Terlaksananya Pengelolaan Pelayanan Kesehatan Gizi Masyarakat | Jumlah Dokumen Hasil Pengelolaan Pelayanan Kesehatan Gizi Masyarakat | 60 Dokumen | | 60 Dokumen | 60 Dokumen | 761.302.000,00 | Provinsi Jawa Timur \|\| Kota Pasuruan \|\| Kecamatan Purworejo \|\| Kelurahan Pohjentrek \|\| 0 \|\| Provinsi Jawa Timur \|\| Kota Pasuruan \|\| Kecamatan Purworejo \|\| Kelurahan Wirogunan \|\| 0 \|\| Provinsi Jawa Timur \|\| Kota Pasuruan \|\| Kecamatan Purworejo \|\| Kelurahan Tembokrejo \|\| 0 \|\| Provinsi Jawa Timur \|\| Kota Pasuruan \|\| Kecamatan Purworejo \|\| Kelurahan Sekargadung \|\| 0 | DAK Non Fisik-Dana BOK-BOK Puskesmas Dana Alokasi Umum (DAU) Pendapatan Bagi Hasil Pajak Rokok | 4.Memperkuat pembangunan sumber daya manusia (SDM), sains, teknologi, pendidikan, kesehatan, prestasi olahraga, kesetaraan gender, serta penguatan peran perempuan, pemuda (generasi milenial dan generasi Z), dan penyandang disabilitas. | 5. Penurangan stunting | | 60 Dokumen | 804.093.000,00 | UPT PUSKESMAS SEKARGADUNG |

| NO | KODE | URUSAN / BIDANG URUSAN / PROGRAM / OUTCOME / KEGIATAN / SUBKEGIATAN OUTPUT | INDIKATOR | TARGET AKHIR RENSTRA | REALISASI 2025 | PRAKIRAAN 2026 | CAPAIAN KINERJA DAN KERANGKA PENDANAAN | | | | | | KELOMPOK SASARAN | PRAKIRAAN MAJU 2028 | | PERANGKAT DAERAH PENANGGUNG JAWAB |
|---|---|---|---|---|---|---|---|---|---|---|---|---|---|---|---|---|
| | | | | | | | TARGET 2027 | PAGU INDIKATIF | LOKASI | SUMBER DANA | PRIORITAS | | | TARGET | PAGU INDIKATIF | |
| | | | | | | | | | | | NASIONAL | DAERAH | | | | |
| (1) | (2) | (3) | (4) | (5) | (6) | (7) | (8) | (9) | (10) | (11) | (12) | (13) | (14) | (15) | (16) | (17) |
| | | Terlaksananya Pengelolaan Pelayanan Kesehatan Gizi Masyarakat | Jumlah Dokumen Hasil Pengelolaan Pelayanan Kesehatan Gizi Masyarakat | 16 Dokumen | | 16 Dokumen | 60 Dokumen | 761.302.000,00 | Provinsi Jawa Timur \|\| Kota Pasuruan \|\| Kecamatan Purworejo \|\| Kelurahan Pohjentrek \|\| 0 \|\| Provinsi Jawa Timur \|\| Kota Pasuruan \|\| Kecamatan Purworejo \|\| Kelurahan Wirogunan \|\| 0 \|\| Provinsi Jawa Timur \|\| Kota Pasuruan \|\| Kecamatan Purworejo \|\| Kelurahan Tembokrejo \|\| 0 \|\| Provinsi Jawa Timur \|\| Kota Pasuruan \|\| Kecamatan Purworejo \|\| Kelurahan Sekargadung \|\| 0 | DAK Non Fisik-Dana BOK-BOK Puskesmas Dana Alokasi Umum (DAU) Pendapatan Bagi Hasil Pajak Rokok | 4.Memperkuat pembangunan sumber daya manusia (SDM), sains, teknologi, pendidikan, kesehatan, prestasi olahraga, kesetaraan gender, serta penguatan peran perempuan, pemuda (generasi milenial dan generasi Z), dan penyandang disabilitas. | 5. Penguranganstunting | | 16 Dokumen | 804.093.000,00 | UPT PUSKESMAS SEKARGADUNG |
| | 1.02.02.2.02.0017 | Pengelolaan Pelayanan Kesehatan Lingkungan | | | | | | 20.650.000,00 | | | | | | | 27.825.000,00 | |
| | | Terlaksananya Pengelolaan Pelayanan Kesehatan Lingkungan | Jumlah Dokumen Hasil Pengelolaan Pelayanan Kesehatan Lingkungan | 12 Dokumen | | 12 Dokumen | 4 Dokumen | 20.650.000,00 | Provinsi Jawa Timur \|\| Kota Pasuruan \|\| Kecamatan Purworejo \|\| Kelurahan Pohjentrek \|\| 0 \|\| Provinsi Jawa Timur \|\| Kota Pasuruan \|\| Kecamatan Purworejo \|\| Kelurahan Wirogunan \|\| 0 \|\| Provinsi Jawa Timur \|\| Kota Pasuruan \|\| Kecamatan Purworejo \|\| Kelurahan Tembokrejo \|\| 0 \|\| Provinsi Jawa Timur \|\| Kota Pasuruan \|\| Kecamatan Purworejo \|\| Kelurahan Sekargadung \|\| 0 | Pendapatan Bagi Hasil Pajak Rokok DAK Non Fisik-Dana BOK-BOK Puskesmas | 4.Memperkuat pembangunan sumber daya manusia (SDM), sains, teknologi, pendidikan, kesehatan, prestasi olahraga, kesetaraan gender, serta penguatan peran perempuan, pemuda (generasi milenial dan generasi Z), dan penyandang disabilitas. | 5. Penguranganstunting | | 12 Dokumen | 27.825.000,00 | UPT PUSKESMAS SEKARGADUNG |

| NO | KODE | URUSAN / BIDANG URUSAN / PROGRAM / OUTCOME / KEGIATAN / SUBKEGIATAN OUTPUT | INDIKATOR | TARGET AKHIR RENSTRA | REALISASI 2025 | PRAKIRAAN 2026 | CAPAIAN KINERJA DAN KERANGKA PENDANAAN | | | | | | KELOMPOK SASARAN | PRAKIRAAN MAJU 2028 | | PERANGKAT DAERAH PENANGGUNG JAWAB |
|---|---|---|---|---|---|---|---|---|---|---|---|---|---|---|---|---|
| | | | | | | | TARGET 2027 | PAGU INDIKATIF | LOKASI | SUMBER DANA | PRIORITAS | | | TARGET | PAGU INDIKATIF | |
| | | | | | | | | | | | NASIONAL | DAERAH | | | | |
| (1) | (2) | (3) | (4) | (5) | (6) | (7) | (8) | (9) | (10) | (11) | (12) | (13) | (14) | (15) | (16) | (17) |
| | | Terlaksananya Pengelolaan Pelayanan Kesehatan Lingkungan | Jumlah Dokumen Hasil Pengelolaan Pelayanan Kesehatan Lingkungan | 4 Dokumen | | 4 Dokumen | 4 Dokumen | 20.650.000,00 | Provinsi Jawa Timur \|\| Kota Pasuruan \|\| Kecamatan Purworejo \|\| Kelurahan Pohjentrek \|\| 0 \|\| Provinsi Jawa Timur \|\| Kota Pasuruan \|\| Kecamatan Purworejo \|\| Kelurahan Wirogunan \|\| 0 \|\| Provinsi Jawa Timur \|\| Kota Pasuruan \|\| Kecamatan Purworejo \|\| Kelurahan Tembokrejo \|\| 0 \|\| Provinsi Jawa Timur \|\| Kota Pasuruan \|\| Kecamatan Purworejo \|\| Kelurahan Sekargadung \|\| 0 | Pendapatan Bagi Hasil Pajak Rokok<br>DAK Non Fisik-Dana BOK-BOK Puskesmas | 4.Memperkuat pembangunan sumber daya manusia (SDM), sains, teknologi, pendidikan, kesehatan, prestasi olahraga, kesetaraan gender, serta penguatan peran perempuan, pemuda (generasi milenial dan generasi Z), dan penyandang disabilitas. | 5. Penguranggan stunting | | 4 Dokumen | 27.825.000,00 | UPT PUSKESMAS SEKARGADUNG |
| | 1.02.02.2.02.0018 | Pengelolaan Pelayanan Promosi Kesehatan | | | | | | 4.130.000,00 | | | | | | | 4.337.000,00 | |
| | | Terlaksananya Pengelolaan Pelayanan Promosi Kesehatan | Jumlah Dokumen Hasil Pengelolaan Pelayanan Promosi Kesehatan | 2 Dokumen | | 2 Dokumen | 2 Dokumen | 4.130.000,00 | Provinsi Jawa Timur \|\| Kota Pasuruan \|\| Kecamatan Purworejo \|\| Kelurahan Pohjentrek \|\| 0 \|\| Provinsi Jawa Timur \|\| Kota Pasuruan \|\| Kecamatan Purworejo \|\| Kelurahan Wirogunan \|\| 0 \|\| Provinsi Jawa Timur \|\| Kota Pasuruan \|\| Kecamatan Purworejo \|\| Kelurahan Tembokrejo \|\| 0 \|\| Provinsi Jawa Timur \|\| Kota Pasuruan \|\| Kecamatan Purworejo \|\| Kelurahan Sekargadung \|\| 0 | Pendapatan Bagi Hasil Pajak Rokok | 4.Memperkuat pembangunan sumber daya manusia (SDM), sains, teknologi, pendidikan, kesehatan, prestasi olahraga, kesetaraan gender, serta penguatan peran perempuan, pemuda (generasi milenial dan generasi Z), dan penyandang disabilitas. | 5. Penguranggan stunting | | 2 Dokumen | 4.337.000,00 | UPT PUSKESMAS SEKARGADUNG |

| NO | KODE | URUSAN / BIDANG URUSAN / PROGRAM / OUTCOME / KEGIATAN / SUBKEGIATAN OUTPUT | INDIKATOR | TARGET AKHIR RENSTRA | REALISASI 2025 | PRAKIRAAN 2026 | CAPAIAN KINERJA DAN KERANGKA PENDANAAN | | | | | | KELOMPOK SASARAN | PRAKIRAAN MAJU 2028 | | PERANGKAT DAERAH PENANGGUNG JAWAB |
|---|---|---|---|---|---|---|---|---|---|---|---|---|---|---|---|---|
| | | | | | | | TARGET 2027 | PAGU INDIKATIF | LOKASI | SUMBER DANA | PRIORITAS | | | TARGET | PAGU INDIKATIF | |
| | | | | | | | | | | | NASIONAL | DAERAH | | | | |
| (1) | (2) | (3) | (4) | (5) | (6) | (7) | (8) | (9) | (10) | (11) | (12) | (13) | (14) | (15) | (16) | (17) |
| | | Terlaksananya Pengelolaan Pelayanan Promosi Kesehatan | Jumlah Dokumen Hasil Pengelolaan Pelayanan Promosi Kesehatan | 1 Dokumen | | 1 Dokumen | 2 Dokumen | 4.130.000,00 | Provinsi Jawa Timur \|\| Kota Pasuruan \|\| Kecamatan Purworejo \|\| Kelurahan Pohjentrek \|\| 0 \|\| Provinsi Jawa Timur \|\| Kota Pasuruan \|\| Kecamatan Purworejo \|\| Kelurahan Wirogunan \|\| 0 \|\| Provinsi Jawa Timur \|\| Kota Pasuruan \|\| Kecamatan Purworejo \|\| Kelurahan Tembokrejo \|\| 0 \|\| Provinsi Jawa Timur \|\| Kota Pasuruan \|\| Kecamatan Purworejo \|\| Kelurahan Sekargadung \|\| 0 | Pendapatan Bagi Hasil Pajak Rokok | 4.Memperkuat pembangunan sumber daya manusia (SDM), sains, teknologi, pendidikan, kesehatan, prestasi olahraga, kesetaraan gender, serta penguatan peran perempuan, pemuda (generasi milenial dan generasi Z), dan penyandang disabilitas. | 5. Penguranggan stunting | | 1 Dokumen | 4.337.000,00 | UPT PUSKESMAS SEKARGADUNG |
| | | Terlaksananya Pengelolaan Pelayanan Promosi Kesehatan | Jumlah Dokumen Hasil Pengelolaan Pelayanan Promosi Kesehatan | 12 Dokumen | | 4 Dokumen | 2 Dokumen | 4.130.000,00 | Provinsi Jawa Timur \|\| Kota Pasuruan \|\| Kecamatan Purworejo \|\| Kelurahan Pohjentrek \|\| 0 \|\| Provinsi Jawa Timur \|\| Kota Pasuruan \|\| Kecamatan Purworejo \|\| Kelurahan Wirogunan \|\| 0 \|\| Provinsi Jawa Timur \|\| Kota Pasuruan \|\| Kecamatan Purworejo \|\| Kelurahan Tembokrejo \|\| 0 \|\| Provinsi Jawa Timur \|\| Kota Pasuruan \|\| Kecamatan Purworejo \|\| Kelurahan Sekargadung \|\| 0 | Pendapatan Bagi Hasil Pajak Rokok | 4.Memperkuat pembangunan sumber daya manusia (SDM), sains, teknologi, pendidikan, kesehatan, prestasi olahraga, kesetaraan gender, serta penguatan peran perempuan, pemuda (generasi milenial dan generasi Z), dan penyandang disabilitas. | 5. Penguranggan stunting | | 12 Dokumen | 4.337.000,00 | UPT PUSKESMAS SEKARGADUNG |
| | 1.02.02.2.02.0019 | Pengelolaan Pelayanan Kesehatan Tradisional, Akupuntur, Asuhan Mandiri, dan Tradisional Lainnya | | | | | | 2.468.000,00 | | | | | | | 2.592.000,00 | |

| NO | KODE | URUSAN / BIDANG URUSAN / PROGRAM / OUTCOME / KEGIATAN / SUBKEGIATAN OUTPUT | INDIKATOR | TARGET AKHIR RENSTRA | REALISASI 2025 | PRAKIRAAN 2026 | CAPAIAN KINERJA DAN KERANGKA PENDANAAN | | | | | | KELOMPOK SASARAN | PRAKIRAAN MAJU 2028 | | PERANGKAT DAERAH PENANGGUNG JAWAB |
|---|---|---|---|---|---|---|---|---|---|---|---|---|---|---|---|---|
| | | | | | | | TARGET 2027 | PAGU INDIKATIF | LOKASI | SUMBER DANA | PRIORITAS | | | TARGET | PAGU INDIKATIF | |
| | | | | | | | | | | | NASIONAL | DAERAH | | | | |
| (1) | (2) | (3) | (4) | (5) | (6) | (7) | (8) | (9) | (10) | (11) | (12) | (13) | (14) | (15) | (16) | (17) |
| | | Terkelolanya Pelayanan Kesehatan Tradisional, Akupuntur, Asuhan Mandiri dan Tradisional Lainnya | Jumlah Dokumen Hasil Pengelolaan Pelayanan Kesehatan Tradisional, Akupuntur, Asuhan Mandiri dan Tradisional Lainnya | 12 Dokumen | | 12 Dokumen | 1 Dokumen | 2.468.000,00 | Provinsi Jawa Timur \|\| Kota Pasuruan \|\| Kecamatan Purworejo \|\| Kelurahan Pohjentrek \|\| 0 \|\| Provinsi Jawa Timur \|\| Kota Pasuruan \|\| Kecamatan Purworejo \|\| Kelurahan Wirogunan \|\| 0 \|\| Provinsi Jawa Timur \|\| Kota Pasuruan \|\| Kecamatan Purworejo \|\| Kelurahan Tembokrejo \|\| 0 \|\| Provinsi Jawa Timur \|\| Kota Pasuruan \|\| Kecamatan Purworejo \|\| Kelurahan Sekargadung \|\| 0 | Pendapatan Bagi Hasil Pajak Rokok | 4.Memperkuat pembangunan sumber daya manusia (SDM), sains, teknologi, pendidikan, kesehatan, prestasi olahraga, kesetaraan gender, serta penguatan peran perempuan, pemuda (generasi milenial dan generasi Z), dan penyandang disabilitas. | 5. Penguranggan stunting | | 12 Dokumen | 2.592.000,00 | UPT PUSKESMAS SEKARGADUNG |
| | | Terkelolanya Pelayanan Kesehatan Tradisional, Akupuntur, Asuhan Mandiri dan Tradisional Lainnya | Jumlah Dokumen Hasil Pengelolaan Pelayanan Kesehatan Tradisional, Akupuntur, Asuhan Mandiri dan Tradisional Lainnya | 1 Dokumen | | 1 Dokumen | 1 Dokumen | 2.468.000,00 | Provinsi Jawa Timur \|\| Kota Pasuruan \|\| Kecamatan Purworejo \|\| Kelurahan Pohjentrek \|\| 0 \|\| Provinsi Jawa Timur \|\| Kota Pasuruan \|\| Kecamatan Purworejo \|\| Kelurahan Wirogunan \|\| 0 \|\| Provinsi Jawa Timur \|\| Kota Pasuruan \|\| Kecamatan Purworejo \|\| Kelurahan Tembokrejo \|\| 0 \|\| Provinsi Jawa Timur \|\| Kota Pasuruan \|\| Kecamatan Purworejo \|\| Kelurahan Sekargadung \|\| 0 | Pendapatan Bagi Hasil Pajak Rokok | 4.Memperkuat pembangunan sumber daya manusia (SDM), sains, teknologi, pendidikan, kesehatan, prestasi olahraga, kesetaraan gender, serta penguatan peran perempuan, pemuda (generasi milenial dan generasi Z), dan penyandang disabilitas. | 5. Penguranggan stunting | | 1 Dokumen | 2.592.000,00 | UPT PUSKESMAS SEKARGADUNG |

| NO | KODE | URUSAN / BIDANG URUSAN / PROGRAM / OUTCOME / KEGIATAN / SUBKEGIATAN OUTPUT | INDIKATOR | TARGET AKHIR RENSTRA | REALISASI 2025 | PRAKIRAAN 2026 | CAPAIAN KINERJA DAN KERANGKA PENDANAAN | | | | | | KELOMPOK SASARAN | PRAKIRAAN MAJU 2028 | | PERANGKAT DAERAH PENANGGUNG JAWAB |
|---|---|---|---|---|---|---|---|---|---|---|---|---|---|---|---|---|
| | | | | | | | TARGET 2027 | PAGU INDIKATIF | LOKASI | SUMBER DANA | PRIORITAS | | | TARGET | PAGU INDIKATIF | |
| | | | | | | | | | | | NASIONAL | DAERAH | | | | |
| (1) | (2) | (3) | (4) | (5) | (6) | (7) | (8) | (9) | (10) | (11) | (12) | (13) | (14) | (15) | (16) | (17) |
| | | Terkelolanya Pelayanan Kesehatan Tradisional, Akupuntur, Asuhan Mandiri dan Tradisional Lainnya | Jumlah Dokumen Hasil Pengelolaan Pelayanan Kesehatan Tradisional, Akupuntur, Asuhan Mandiri dan Tradisional Lainnya | 12 Dokumen | | 1 Dokumen | 1 Dokumen | 2.468.000,00 | Provinsi Jawa Timur \|\| Kota Pasuruan \|\| Kecamatan Purworejo \|\| Kelurahan Pohjentrek \|\| 0 \|\| Provinsi Jawa Timur \|\| Kota Pasuruan \|\| Kecamatan Purworejo \|\| Kelurahan Wirogunan \|\| 0 \|\| Provinsi Jawa Timur \|\| Kota Pasuruan \|\| Kecamatan Purworejo \|\| Kelurahan Tembokrejo \|\| 0 \|\| Provinsi Jawa Timur \|\| Kota Pasuruan \|\| Kecamatan Purworejo \|\| Kelurahan Sekargadung \|\| 0 | Pendapatan Bagi Hasil Pajak Rokok | 4.Memperkuat pembangunan sumber daya manusia (SDM), sains, teknologi, pendidikan, kesehatan, prestasi olahraga, kesetaraan gender, serta penguatan peran perempuan, pemuda (generasi milenial dan generasi Z), dan penyandang disabilitas. | 5. Penguranggan stunting | | 12 Dokumen | 2.592.000,00 | UPT PUSKESMAS SEKARGADUNG |
| | 1.02.02.2.02.0020 | Pengelolaan Surveilans Kesehatan | | | | | | 23.724.000,00 | | | | | | | 24.911.000,00 | |
| | | Terlaksananya Pengelolaan Surveilans Kesehatan | Jumlah Dokumen Hasil Pengelolaan Surveilans Kesehatan | 12 Dokumen | | 12 Dokumen | 1 Dokumen | 23.724.000,00 | Provinsi Jawa Timur \|\| Kota Pasuruan \|\| Kecamatan Purworejo \|\| Kelurahan Pohjentrek \|\| 0 \|\| Provinsi Jawa Timur \|\| Kota Pasuruan \|\| Kecamatan Purworejo \|\| Kelurahan Wirogunan \|\| 0 \|\| Provinsi Jawa Timur \|\| Kota Pasuruan \|\| Kecamatan Purworejo \|\| Kelurahan Tembokrejo \|\| 0 \|\| Provinsi Jawa Timur \|\| Kota Pasuruan \|\| Kecamatan Purworejo \|\| Kelurahan Sekargadung \|\| 0 | DAK Non Fisik-Dana BOK-BOK Puskesmas Pendapatan Bagi Hasil Pajak Rokok | 4.Memperkuat pembangunan sumber daya manusia (SDM), sains, teknologi, pendidikan, kesehatan, prestasi olahraga, kesetaraan gender, serta penguatan peran perempuan, pemuda (generasi milenial dan generasi Z), dan penyandang disabilitas. | 5. Penguranggan stunting | | 12 Dokumen | 24.911.000,00 | UPT PUSKESMAS SEKARGADUNG |

| NO | KODE | URUSAN / BIDANG URUSAN / PROGRAM / OUTCOME / KEGIATAN / SUBKEGIATAN OUTPUT | INDIKATOR | TARGET AKHIR RENSTRA | REALISASI 2025 | PRAKIRAAN 2026 | CAPAIAN KINERJA DAN KERANGKA PENDANAAN | | | | | | KELOMPOK SASARAN | PRAKIRAAN MAJU 2028 | | PERANGKAT DAERAH PENANGGUNG JAWAB |
|---|---|---|---|---|---|---|---|---|---|---|---|---|---|---|---|---|
| | | | | | | | TARGET 2027 | PAGU INDIKATIF | LOKASI | SUMBER DANA | PRIORITAS | | | TARGET | PAGU INDIKATIF | |
| | | | | | | | | | | | NASIONAL | DAERAH | | | | |
| (1) | (2) | (3) | (4) | (5) | (6) | (7) | (8) | (9) | (10) | (11) | (12) | (13) | (14) | (15) | (16) | (17) |
| | | Terlaksananya Pengelolaan Surveilans Kesehatan | Jumlah Dokumen Hasil Pengelolaan Surveilans Kesehatan | Dokumen | | 1 Dokumen | 1 Dokumen | 23.724.000,00 | Provinsi Jawa Timur \|\| Kota Pasuruan \|\| Kecamatan Purworejo \|\| Kelurahan Pohjentrek \|\| 0 \|\| Provinsi Jawa Timur \|\| Kota Pasuruan \|\| Kecamatan Purworejo \|\| Kelurahan Wirogunan \|\| 0 \|\| Provinsi Jawa Timur \|\| Kota Pasuruan \|\| Kecamatan Purworejo \|\| Kelurahan Tembokrejo \|\| 0 \|\| Provinsi Jawa Timur \|\| Kota Pasuruan \|\| Kecamatan Purworejo \|\| Kelurahan Sekargadung \|\| 0 | DAK Non Fisik-Dana BOK-BOK Puskesmas Pendapatan Bagi Hasil Pajak Rokok | 4.Memperkuat pembangunan sumber daya manusia (SDM), sains, teknologi, pendidikan, kesehatan, prestasi olahraga, kesetaraan gender, serta penguatan peran perempuan, pemuda (generasi milenial dan generasi Z), dan penyandang disabilitas. | 5. Penguranggan stunting | | 1 Dokumen | 24.911.000,00 | UPT PUSKESMAS SEKARGADUNG |
| | | Terlaksananya Pengelolaan Surveilans Kesehatan | Jumlah Dokumen Hasil Pengelolaan Surveilans Kesehatan | 1 Dokumen | | 1 Dokumen | 1 Dokumen | 23.724.000,00 | Provinsi Jawa Timur \|\| Kota Pasuruan \|\| Kecamatan Purworejo \|\| Kelurahan Pohjentrek \|\| 0 \|\| Provinsi Jawa Timur \|\| Kota Pasuruan \|\| Kecamatan Purworejo \|\| Kelurahan Wirogunan \|\| 0 \|\| Provinsi Jawa Timur \|\| Kota Pasuruan \|\| Kecamatan Purworejo \|\| Kelurahan Tembokrejo \|\| 0 \|\| Provinsi Jawa Timur \|\| Kota Pasuruan \|\| Kecamatan Purworejo \|\| Kelurahan Sekargadung \|\| 0 | DAK Non Fisik-Dana BOK-BOK Puskesmas Pendapatan Bagi Hasil Pajak Rokok | 4.Memperkuat pembangunan sumber daya manusia (SDM), sains, teknologi, pendidikan, kesehatan, prestasi olahraga, kesetaraan gender, serta penguatan peran perempuan, pemuda (generasi milenial dan generasi Z), dan penyandang disabilitas. | 5. Penguranggan stunting | | 1 Dokumen | 24.911.000,00 | UPT PUSKESMAS SEKARGADUNG |

| NO | KODE | URUSAN / BIDANG URUSAN / PROGRAM / OUTCOME / KEGIATAN / SUBKEGIATAN OUTPUT | INDIKATOR | TARGET AKHIR RENSTRA | REALISASI 2025 | PRAKIRAAN 2026 | CAPAIAN KINERJA DAN KERANGKA PENDANAAN | | | | | | KELOMPOK SASARAN | PRAKIRAAN MAJU 2028 | | PERANGKAT DAERAH PENANGGUNG JAWAB |
|---|---|---|---|---|---|---|---|---|---|---|---|---|---|---|---|---|
| | | | | | | | TARGET 2027 | PAGU INDIKATIF | LOKASI | SUMBER DANA | PRIORITAS | | | TARGET | PAGU INDIKATIF | |
| | | | | | | | | | | | NASIONAL | DAERAH | | | | |
| (1) | (2) | (3) | (4) | (5) | (6) | (7) | (8) | (9) | (10) | (11) | (12) | (13) | (14) | (15) | (16) | (17) |
| | | Terlaksananya Pengelolaan Surveilans Kesehatan | Jumlah Dokumen Hasil Pengelolaan Surveilans Kesehatan | 2 Dokumen | | 2 Dokumen | 1 Dokumen | 23.724.000,00 | Provinsi Jawa Timur \|\| Kota Pasuruan \|\| Kecamatan Purworejo \|\| Kelurahan Pohjentrek \|\| 0 \|\| Provinsi Jawa Timur \|\| Kota Pasuruan \|\| Kecamatan Purworejo \|\| Kelurahan Wirogunan \|\| 0 \|\| Provinsi Jawa Timur \|\| Kota Pasuruan \|\| Kecamatan Purworejo \|\| Kelurahan Tembokrejo \|\| 0 \|\| Provinsi Jawa Timur \|\| Kota Pasuruan \|\| Kecamatan Purworejo \|\| Kelurahan Sekargadung \|\| 0 | DAK Non Fisik-Dana BOK-BOK Puskesmas Pendapatan Bagi Hasil Pajak Rokok | 4.Memperkuat pembangunan sumber daya manusia (SDM), sains, teknologi, pendidikan, kesehatan, prestasi olahraga, kesetaraan gender, serta penguatan peran perempuan, pemuda (generasi milenial dan generasi Z), dan penyandang disabilitas. | 5. Penguranggan stunting | | 2 Dokumen | 24.911.000,00 | UPT PUSKESMAS SEKARGADUNG |
| | 1.02.02.2.02.0033 | Operasional Pelayanan Puskesmas | | | | | | 196.406.000,00 | | | | | | | 206.227.000,00 | |
| | | Tersedianya Operasional Pelayanan Puskesmas | Jumlah Dokumen Operasional Pelayanan Puskesmas | 1 Dokumen | | 1 Dokumen | 1 Dokumen | 196.406.000,00 | Provinsi Jawa Timur \|\| Kota Pasuruan \|\| Kecamatan Purworejo \|\| Kelurahan Pohjentrek \|\| 0 \|\| Provinsi Jawa Timur \|\| Kota Pasuruan \|\| Kecamatan Purworejo \|\| Kelurahan Wirogunan \|\| 0 \|\| Provinsi Jawa Timur \|\| Kota Pasuruan \|\| Kecamatan Purworejo \|\| Kelurahan Tembokrejo \|\| 0 \|\| Provinsi Jawa Timur \|\| Kota Pasuruan \|\| Kecamatan Purworejo \|\| Kelurahan Sekargadung \|\| 0 | Dana Alokasi Umum (DAU) DAK Non Fisik-Dana BOK-BOK Puskesmas | 4.Memperkuat pembangunan sumber daya manusia (SDM), sains, teknologi, pendidikan, kesehatan, prestasi olahraga, kesetaraan gender, serta penguatan peran perempuan, pemuda (generasi milenial dan generasi Z), dan penyandang disabilitas. | 5. Penguranggan stunting | | 1 Dokumen | 206.227.000,00 | UPT PUSKESMAS SEKARGADUNG |

| NO | KODE | URUSAN / BIDANG URUSAN / PROGRAM / OUTCOME / KEGIATAN / SUBKEGIATAN OUTPUT | INDIKATOR | TARGET AKHIR RENSTRA | REALISASI 2025 | PRAKIRAAN 2026 | CAPAIAN KINERJA DAN KERANGKA PENDANAAN | | | | | | KELOMPOK SASARAN | PRAKIRAAN MAJU 2028 | | PERANGKAT DAERAH PENANGGUNG JAWAB |
|---|---|---|---|---|---|---|---|---|---|---|---|---|---|---|---|---|
| | | | | | | | TARGET 2027 | PAGU INDIKATIF | LOKASI | SUMBER DANA | PRIORITAS | | | TARGET | PAGU INDIKATIF | |
| | | | | | | | | | | | NASIONAL | DAERAH | | | | |
| (1) | (2) | (3) | (4) | (5) | (6) | (7) | (8) | (9) | (10) | (11) | (12) | (13) | (14) | (15) | (16) | (17) |
| | | Tersedianya Operasional Pelayanan Puskesmas | Jumlah Dokumen Operasional Pelayanan Puskesmas | 12 Dokumen | | 12 Dokumen | 1 Dokumen | 196.406.000,00 | Provinsi Jawa Timur \|\| Kota Pasuruan \|\| Kecamatan Purworejo \|\| Kelurahan Pohjentrek \|\| 0 \|\| Provinsi Jawa Timur \|\| Kota Pasuruan \|\| Kecamatan Purworejo \|\| Kelurahan Wirogunan \|\| 0 \|\| Provinsi Jawa Timur \|\| Kota Pasuruan \|\| Kecamatan Purworejo \|\| Kelurahan Tembokrejo \|\| 0 \|\| Provinsi Jawa Timur \|\| Kota Pasuruan \|\| Kecamatan Purworejo \|\| Kelurahan Sekargadung \|\| 0 | Dana Alokasi Umum (DAU) DAK Non Fisik-Dana BOK-BOK Puskesmas | 4.Memperkuat pembangunan sumber daya manusia (SDM), sains, teknologi, pendidikan, kesehatan, prestasi olahraga, kesetaraan gender, serta penguatan peran perempuan, pemuda (generasi milenial dan generasi Z), dan penyandang disabilitas. | 5. Penguranga n stunting | | 12 Dokumen | 206.227.000,00 | UPT PUSKESMAS SEKARGADUNG |
| | 1.02.02.2.02.0046 | Pengelolaan upaya kesehatan Ibu dan Anak | | | | | | 1.000.000,00 | | | | | | | 1.100.000,00 | |
| | | Terlaksananya pengelolaan upaya Kesehatan Ibu dan Anak | Jumlah dokumen hasil pengelolaan upaya kesehatan ibu dan anak | 12 Dokumen | | 12 Dokumen | 1 Dokumen | 1.000.000,00 | Provinsi Jawa Timur \|\| Kota Pasuruan \|\| Kecamatan Purworejo \|\| Kelurahan Pohjentrek \|\| 0 \|\| Provinsi Jawa Timur \|\| Kota Pasuruan \|\| Kecamatan Purworejo \|\| Kelurahan Wirogunan \|\| 0 \|\| Provinsi Jawa Timur \|\| Kota Pasuruan \|\| Kecamatan Purworejo \|\| Kelurahan Tembokrejo \|\| 0 \|\| Provinsi Jawa Timur \|\| Kota Pasuruan \|\| Kecamatan Purworejo \|\| Kelurahan Sekargadung \|\| 0 | DAK Non Fisik-Dana BOK-BOK Puskesmas | - | 5. Penguranga n stunting | | 12 Dokumen | 1.100.000,00 | UPT PUSKESMAS SEKARGADUNG |

| NO | KODE | URUSAN / BIDANG URUSAN / PROGRAM / OUTCOME / KEGIATAN / SUBKEGIATAN OUTPUT | INDIKATOR | TARGET AKHIR RENSTRA | REALISASI 2025 | PRAKIRAAN 2026 | CAPAIAN KINERJA DAN KERANGKA PENDANAAN | | | | | | KELOMPOK SASARAN | PRAKIRAAN MAJU 2028 | | PERANGKAT DAERAH PENANGGUNG JAWAB |
|---|---|---|---|---|---|---|---|---|---|---|---|---|---|---|---|---|
| | | | | | | | TARGET 2027 | PAGU INDIKATIF | LOKASI | SUMBER DANA | PRIORITAS | | | TARGET | PAGU INDIKATIF | |
| | | | | | | | | | | | NASIONAL | DAERAH | | | | |
| (1) | (2) | (3) | (4) | (5) | (6) | (7) | (8) | (9) | (10) | (11) | (12) | (13) | (14) | (15) | (16) | (17) |
| | | Terlaksananya pengelolaan upaya Kesehatan Ibu dan Anak | Jumlah dokumen hasil pengelolaan upaya kesehatan ibu dan anak | 2 Dokumen | | 12 Dokumen | 1 Dokumen | 1.000.000,00 | Provinsi Jawa Timur \|\| Kota Pasuruan \|\| Kecamatan Purworejo \|\| Kelurahan Pohjentrek \|\| 0 \|\| Provinsi Jawa Timur \|\| Kota Pasuruan \|\| Kecamatan Purworejo \|\| Kelurahan Wirogunan \|\| 0 \|\| Provinsi Jawa Timur \|\| Kota Pasuruan \|\| Kecamatan Purworejo \|\| Kelurahan Tembokrejo \|\| 0 \|\| Provinsi Jawa Timur \|\| Kota Pasuruan \|\| Kecamatan Purworejo \|\| Kelurahan Sekargadung \|\| 0 | DAK Non Fisik-Dana BOK-BOK Puskesmas | - | 5. Penguran gan stunting | | 2 Dokumen | 1.100.000,00 | UPT PUSKESMAS SEKARGADUNG |
| | | Terlaksananya pengelolaan upaya Kesehatan Ibu dan Anak | Jumlah dokumen hasil pengelolaan upaya kesehatan ibu dan anak | 1 Dokumen | | 1 Dokumen | 1 Dokumen | 1.000.000,00 | Provinsi Jawa Timur \|\| Kota Pasuruan \|\| Kecamatan Purworejo \|\| Kelurahan Pohjentrek \|\| 0 \|\| Provinsi Jawa Timur \|\| Kota Pasuruan \|\| Kecamatan Purworejo \|\| Kelurahan Wirogunan \|\| 0 \|\| Provinsi Jawa Timur \|\| Kota Pasuruan \|\| Kecamatan Purworejo \|\| Kelurahan Tembokrejo \|\| 0 \|\| Provinsi Jawa Timur \|\| Kota Pasuruan \|\| Kecamatan Purworejo \|\| Kelurahan Sekargadung \|\| 0 | DAK Non Fisik-Dana BOK-BOK Puskesmas | - | 5. Penguran gan stunting | | 1 Dokumen | 1.100.000,00 | UPT PUSKESMAS SEKARGADUNG |
| | | ***Meningkatnya Pemenuhan Kesehatan Perorangan dan Kesehatan Masyarakat Puskesmas Sekargadung*** | | | | | | ***1.204.584.000,00*** | | | | | | | ***1.275.737.000,00*** | |
| | | | 999.Persentase pemenuhan UKP (Upaya Kesehatan Perorangan) dan UKM (Upaya Kesehatan Masyarakat) | 100 % | | 100 % | 100 % | 1.198.384.000,00 | | | | | | 100 % | 1.269.227.000,00 | |

| NO | KODE | URUSAN / BIDANG URUSAN / PROGRAM / OUTCOME / KEGIATAN / SUBKEGIATAN OUTPUT | INDIKATOR | TARGET AKHIR RENSTRA | REALISASI 2025 | PRAKIRAAN 2026 | CAPAIAN KINERJA DAN KERANGKA PENDANAAN | | | | | | KELOMPOK SASARAN | PRAKIRAAN MAJU 2028 | | PERANGKAT DAERAH PENANGGUNG JAWAB |
|---|---|---|---|---|---|---|---|---|---|---|---|---|---|---|---|---|
| | | | | | | | TARGET 2027 | PAGU INDIKATIF | LOKASI | SUMBER DANA | PRIORITAS | | | TARGET | PAGU INDIKATIF | |
| | | | | | | | | | | | NASIONAL | DAERAH | | | | |
| (1) | (2) | (3) | (4) | (5) | (6) | (7) | (8) | (9) | (10) | (11) | (12) | (13) | (14) | (15) | (16) | (17) |
| | | Telaksananya Perencanaan Kebutuhan dan pendayagunaan sumber daya manusia kesehatan untuk UKP dan UKM di wilayan Kabupaten/Kota | | | | | | 54.339.291.770,00 | | | | | Masyarakat di wilayah kerja Puskesmas Sekargadung | | 12.041.180.067,00 | |
| | | | Jumlah Anak Usia Pendidikan Dasar yang Mendapatkan Pelayanan Kesehatan Sesuai Standar | 1727 Orang | | 1694 Orang | 1702 Orang | 159.825.500,00 | | | | | | 1710 Orang | 129.401.300,00 | |
| | | | Jumlah Dokumen Hasil Pengelolaan Pelayanan Kesehatan Gizi Masyarakat | 16 Dokumen | | 16 Dokumen | 16 Dokumen | 5.889.374.740,00 | | | | | | 16 Dokumen | 5.591.600.422,00 | |
| | | | Jumlah Dokumen Hasil Pengelolaan Pelayanan Kesehatan Lingkungan | 12 Dokumen | | 12 Dokumen | 12 Dokumen | 992.771.200,00 | | | | | | 12 Dokumen | 1.050.554.735,00 | |
| | | | Jumlah Dokumen Hasil Pengelolaan Pelayanan Kesehatan Tradisional, Akupuntur, Asuhan Mandiri dan Tradisional Lainnya | 1 Dokumen | | 1 Dokumen | 1 Dokumen | 28.599.500,00 | | | | | | 1 Dokumen | 30.115.775,00 | |
| | | | Jumlah Dokumen Hasil Pengelolaan Pelayanan Promosi Kesehatan | 1 Dokumen | | 1 Dokumen | 1 Dokumen | 396.681.400,00 | | | | | | 1 Dokumen | 315.243.200,00 | |
| | | | Jumlah Dokumen Hasil Pengelolaan Surveilans Kesehatan | Dokumen | | 1 Dokumen | 1 Dokumen | 241.880.400,00 | | | | | | 1 Dokumen | 245.013.495,00 | |
| | | | Jumlah dokumen hasil pengelolaan upaya kesehatan ibu dan anak | 1 Dokumen | | 1 Dokumen | 1 Dokumen | 323.300.000,00 | | | | | | 1 Dokumen | 4.680.000,00 | |
| | | | Jumlah Dokumen Operasional Pelayanan Puskesmas | 1 Dokumen | | 1 Dokumen | 1 Dokumen | 1.194.978.000,00 | | | | | | 1 Dokumen | 1.155.721.300,00 | |
| | | | Jumlah Ibu Hamil yang Mendapatkan Pelayanan Kesehatan Sesuai Standar | 3889 Orang | | 3818 Orang | 3835 Orang | 522.873.040,00 | | | | | | 3853 Orang | 376.736.537,00 | |
| | | | Jumlah Orang Terduga Menderita HIV yang Mendapatkan Pelayanan Sesuai Standar | 4350 Orang | | 4271 Orang | 4291 Orang | 93.372.250,00 | | | | | | 4311 Orang | 92.846.400,00 | |
| | | | Jumlah Orang Terduga Menderita Tuberkulosis yang Mendapatkan Pelayanan Sesuai Standar | 534 Orang | | 522 Orang | 525 Orang | 1.181.121.100,00 | | | | | | 528 Orang | 192.653.600,00 | |
| | | | Jumlah Orang yang Mendapatkan Pelayanan Kesehatan Orang dengan Gangguan Jiwa Berat Sesuai Standar | 41 Orang | | 41 Orang | 41 Orang | 161.782.500,00 | | | | | | 41 Orang | 97.132.720,00 | |
| | | | Jumlah Penduduk Usia Produktif yang Mendapatkan Pelayanan Kesehatan Sesuai Standar | 146106 Orang | | 143393 Orang | 14066 Orang | 176.932.300,00 | | | | | | 144743 Orang | 212.579.900,00 | |
| | | | Jumlah Penyalahguna NAPZA yang Mendapatkan Pelayanan Kesehatan | 12 Orang | | 1 Orang | 6 Orang | 1.620.000,00 | | | | | | 8 Orang | 16.142.000,00 | |

| NO | KODE | URUSAN / BIDANG URUSAN / PROGRAM / OUTCOME / KEGIATAN / SUBKEGIATAN OUTPUT | INDIKATOR | TARGET AKHIR RENSTRA | REALISASI 2025 | PRAKIRAAN 2026 | CAPAIAN KINERJA DAN KERANGKA PENDANAAN | | | | | | KELOMPOK SASARAN | PRAKIRAAN MAJU 2028 | | PERANGKAT DAERAH PENANGGUNG JAWAB |
|---|---|---|---|---|---|---|---|---|---|---|---|---|---|---|---|---|
| | | | | | | | TARGET 2027 | PAGU INDIKATIF | LOKASI | SUMBER DANA | PRIORITAS | | | TARGET | PAGU INDIKATIF | |
| | | | | | | | | | | | NASIONAL | DAERAH | | | | |
| (1) | (2) | (3) | (4) | (5) | (6) | (7) | (8) | (9) | (10) | (11) | (12) | (13) | (14) | (15) | (16) | (17) |
| | | Tersedianya Layanan Kesehatan untuk UKM dan UKP Rujukan Tingkat Daerah Kabupaten/Kota | | | | | | 54.339.291.770,00 | | | | | Masyarakat di wilayah kerja Puskesmas Sekargadung | | 12.041.180.067,00 | |
| | | | Jumlah Anak Usia Pendidikan Dasar yang Mendapatkan Pelayanan Kesehatan Sesuai Standar | 32497 Orang | | 31895 Orang | 32044 Orang | 159.825.500,00 | | | | | | 32194 Orang | 129.401.300,00 | |
| | | | Jumlah Dokumen Hasil Pengelolaan Pelayanan Kesehatan Gizi Masyarakat | 60 Dokumen | | 60 Dokumen | 60 Dokumen | 5.889.374.740,00 | | | | | | 60 Dokumen | 5.591.600.422,00 | |
| | | | Jumlah Dokumen Hasil Pengelolaan Pelayanan Kesehatan Lingkungan | 12 Dokumen | | 12 Dokumen | 12 Dokumen | 992.771.200,00 | | | | | | 12 Dokumen | 1.050.554.735,00 | |
| | | | Jumlah Dokumen Hasil Pengelolaan Pelayanan Kesehatan Tradisional, Akupuntur, Asuhan Mandiri dan Tradisional Lainnya | 12 Dokumen | | 1 Dokumen | 12 Dokumen | 28.599.500,00 | | | | | | 12 Dokumen | 30.115.775,00 | |
| | | | Jumlah Dokumen Hasil Pengelolaan Pelayanan Promosi Kesehatan | 12 Dokumen | | 4 Dokumen | 12 Dokumen | 396.681.400,00 | | | | | | 12 Dokumen | 315.243.200,00 | |
| | | | Jumlah Dokumen Hasil Pengelolaan Surveilans Kesehatan | Dokumen | | 1 Dokumen | 1 Dokumen | 241.880.400,00 | | | | | | 1 Dokumen | 245.013.495,00 | |
| | | | Jumlah dokumen hasil pengelolaan upaya kesehatan ibu dan anak | 1 Dokumen | | 1 Dokumen | 1 Dokumen | 323.300.000,00 | | | | | | 1 Dokumen | 4.680.000,00 | |
| | | | Jumlah Dokumen Operasional Pelayanan Puskesmas | 1 Dokumen | | 1 Dokumen | 1 Dokumen | 1.194.978.000,00 | | | | | | 1 Dokumen | 1.155.721.300,00 | |
| | | | Jumlah Ibu Hamil yang Mendapatkan Pelayanan Kesehatan Sesuai Standar | 555 Orang | | 545 Orang | 547 Orang | 522.873.040,00 | | | | | | 549 Orang | 376.736.537,00 | |
| | | | Jumlah Orang Terduga Menderita HIV yang Mendapatkan Pelayanan Sesuai Standar | 4350 Orang | | 4271 Orang | 4291 Orang | 93.372.250,00 | | | | | | 4311 Orang | 92.846.400,00 | |
| | | | Jumlah Orang Terduga Menderita Tuberkulosis yang Mendapatkan Pelayanan Sesuai Standar | 534 Orang | | 522 Orang | 525 Orang | 1.181.121.100,00 | | | | | | 528 Orang | 192.653.600,00 | |
| | | | Jumlah Orang yang Mendapatkan Pelayanan Kesehatan Orang dengan Gangguan Jiwa Berat Sesuai Standar | 41 Orang | | 41 Orang | 41 Orang | 161.782.500,00 | | | | | | 41 Orang | 97.132.720,00 | |
| | | | Jumlah Penduduk Usia Produktif yang Mendapatkan Pelayanan Kesehatan Sesuai Standar | 146106 Orang | | 143393 Orang | 14066 Orang | 176.932.300,00 | | | | | | 144743 Orang | 212.579.900,00 | |
| | | | Jumlah Penyalahguna NAPZA yang Mendapatkan Pelayanan Kesehatan | 12 Orang | | 1 Orang | 6 Orang | 1.620.000,00 | | | | | | 8 Orang | 16.142.000,00 | |

| NO | KODE | URUSAN / BIDANG URUSAN / PROGRAM / OUTCOME / KEGIATAN / SUBKEGIATAN OUTPUT | INDIKATOR | TARGET AKHIR RENSTRA | REALISASI 2025 | PRAKIRAAN 2026 | CAPAIAN KINERJA DAN KERANGKA PENDANAAN | | | | | | KELOMPOK SASARAN | PRAKIRAAN MAJU 2028 | | PERANGKAT DAERAH PENANGGUNG JAWAB |
|---|---|---|---|---|---|---|---|---|---|---|---|---|---|---|---|---|
| | | | | | | | TARGET 2027 | PAGU INDIKATIF | LOKASI | SUMBER DANA | PRIORITAS | | | TARGET | PAGU INDIKATIF | |
| | | | | | | | | | | | NASIONAL | DAERAH | | | | |
| (1) | (2) | (3) | (4) | (5) | (6) | (7) | (8) | (9) | (10) | (11) | (12) | (13) | (14) | (15) | (16) | (17) |
| | | Tersedianya Layanan Kesehatan untuk UKM dan UKP Rujukan Tingkat Daerah Kabupaten/Kota Puskesmas Kebonagung | | | | | | 54.339.291.770,00 | | | | | Masyarakat di wilayah kerja Puskesmas Sekargadung | | 12.041.180.067,00 | |
| | | | Jumlah Anak Usia Pendidikan Dasar yang Mendapatkan Pelayanan Kesehatan Sesuai Standar | 1727 Orang | | 1694 Orang | 1702 Orang | 159.825.500,00 | | | | | | 1710 Orang | 129.401.300,00 | |
| | | | Jumlah Dokumen Hasil Pengelolaan Pelayanan Kesehatan Gizi Masyarakat | 16 Dokumen | | 16 Dokumen | 16 Dokumen | 5.889.374.740,00 | | | | | | 16 Dokumen | 5.591.600.422,00 | |
| | | | Jumlah Dokumen Hasil Pengelolaan Pelayanan Kesehatan Lingkungan | 12 Dokumen | | 12 Dokumen | 12 Dokumen | 992.771.200,00 | | | | | | 12 Dokumen | 1.050.554.735,00 | |
| | | | Jumlah Dokumen Hasil Pengelolaan Pelayanan Kesehatan Tradisional, Akupuntur, Asuhan Mandiri dan Tradisional Lainnya | 1 Dokumen | | 1 Dokumen | 1 Dokumen | 28.599.500,00 | | | | | | 1 Dokumen | 30.115.775,00 | |
| | | | Jumlah Dokumen Hasil Pengelolaan Pelayanan Promosi Kesehatan | 1 Dokumen | | 1 Dokumen | 1 Dokumen | 396.681.400,00 | | | | | | 1 Dokumen | 315.243.200,00 | |
| | | | Jumlah Dokumen Hasil Pengelolaan Surveilans Kesehatan | Dokumen | | 1 Dokumen | 1 Dokumen | 241.880.400,00 | | | | | | 1 Dokumen | 245.013.495,00 | |
| | | | Jumlah dokumen hasil pengelolaan upaya kesehatan ibu dan anak | 1 Dokumen | | 1 Dokumen | 1 Dokumen | 323.300.000,00 | | | | | | 1 Dokumen | 4.680.000,00 | |
| | | | Jumlah Dokumen Operasional Pelayanan Puskesmas | 1 Dokumen | | 1 Dokumen | 1 Dokumen | 1.194.978.000,00 | | | | | | 1 Dokumen | 1.155.721.300,00 | |
| | | | Jumlah Ibu Hamil yang Mendapatkan Pelayanan Kesehatan Sesuai Standar | 3889 Orang | | 3818 Orang | 3835 Orang | 522.873.040,00 | | | | | | 3853 Orang | 376.736.537,00 | |
| | | | Jumlah Orang Terduga Menderita HIV yang Mendapatkan Pelayanan Sesuai Standar | 4350 Orang | | 4271 Orang | 4291 Orang | 93.372.250,00 | | | | | | 4311 Orang | 92.846.400,00 | |
| | | | Jumlah Orang Terduga Menderita Tuberkulosis yang Mendapatkan Pelayanan Sesuai Standar | 534 Orang | | 522 Orang | 525 Orang | 1.181.121.100,00 | | | | | | 528 Orang | 192.653.600,00 | |
| | | | Jumlah Orang yang Mendapatkan Pelayanan Kesehatan Orang dengan Gangguan Jiwa Berat Sesuai Standar | 41 Orang | | 41 Orang | 41 Orang | 161.782.500,00 | | | | | | 41 Orang | 97.132.720,00 | |
| | | | Jumlah Penduduk Usia Produktif yang Mendapatkan Pelayanan Kesehatan Sesuai Standar | 146106 Orang | | 143393 Orang | 14066 Orang | 176.932.300,00 | | | | | | 144743 Orang | 212.579.900,00 | |
| | | | Jumlah Penyalahguna NAPZA yang Mendapatkan Pelayanan Kesehatan | 12 Orang | | 1 Orang | 6 Orang | 1.620.000,00 | | | | | | 8 Orang | 16.142.000,00 | |

| NO | KODE | URUSAN / BIDANG URUSAN / PROGRAM / OUTCOME / KEGIATAN / SUBKEGIATAN OUTPUT | INDIKATOR | TARGET AKHIR RENSTRA | REALISASI 2025 | PRAKIRAAN 2026 | CAPAIAN KINERJA DAN KERANGKA PENDANAAN | | | | | | KELOMPOK SASARAN | PRAKIRAAN MAJU 2028 | | PERANGKAT DAERAH PENANGGUNG JAWAB |
|---|---|---|---|---|---|---|---|---|---|---|---|---|---|---|---|---|
| | | | | | | | TARGET 2027 | PAGU INDIKATIF | LOKASI | SUMBER DANA | PRIORITAS | | | TARGET | PAGU INDIKATIF | |
| | | | | | | | | | | | NASIONAL | DAERAH | | | | |
| (1) | (2) | (3) | (4) | (5) | (6) | (7) | (8) | (9) | (10) | (11) | (12) | (13) | (14) | (15) | (16) | (17) |
| | 1.02.02.2.02.0001 | Pengelolaan Pelayanan Kesehatan Ibu Hamil | | | | | | 57.800.000,00 | | | | | | | 60.690.000,00 | |
| | | Terkelolanya Pelayanan Kesehatan Ibu Hamil Sesuai Standar | Jumlah Ibu Hamil yang Mendapatkan Pelayanan Kesehatan Sesuai Standar | 558 Orang | | 547 Orang | 547 Orang | 57.800.000,00 | Provinsi Jawa Timur \|\| Kota Pasuruan \|\| Kecamatan Purworejo \|\| Kelurahan Pohjentrek \|\| 0 \|\| Provinsi Jawa Timur \|\| Kota Pasuruan \|\| Kecamatan Purworejo \|\| Kelurahan Wirogunan \|\| 0 \|\| Provinsi Jawa Timur \|\| Kota Pasuruan \|\| Kecamatan Purworejo \|\| Kelurahan Tembokrejo \|\| 0 \|\| Provinsi Jawa Timur \|\| Kota Pasuruan \|\| Kecamatan Purworejo \|\| Kelurahan Sekargadung \|\| 0 | Pendapatan Bagi Hasil Pajak Rokok<br>DAK Non Fisik-Dana BOK-BOK Puskesmas | 4.Memperkuat pembangunan sumber daya manusia (SDM), sains, teknologi, pendidikan, kesehatan, prestasi olahraga, kesetaraan gender, serta penguatan peran perempuan, pemuda (generasi milenial dan generasi Z), dan penyandang disabilitas. | 5. Penguranganstunting | | 552 Orang | 60.690.000,00 | UPT PUSKESMAS SEKARGADUNG |
| | | Terkelolanya Pelayanan Kesehatan Ibu Hamil Sesuai Standar | Jumlah Ibu Hamil yang Mendapatkan Pelayanan Kesehatan Sesuai Standar | 581 Orang | | 571 Orang | 547 Orang | 57.800.000,00 | Provinsi Jawa Timur \|\| Kota Pasuruan \|\| Kecamatan Purworejo \|\| Kelurahan Pohjentrek \|\| 0 \|\| Provinsi Jawa Timur \|\| Kota Pasuruan \|\| Kecamatan Purworejo \|\| Kelurahan Wirogunan \|\| 0 \|\| Provinsi Jawa Timur \|\| Kota Pasuruan \|\| Kecamatan Purworejo \|\| Kelurahan Tembokrejo \|\| 0 \|\| Provinsi Jawa Timur \|\| Kota Pasuruan \|\| Kecamatan Purworejo \|\| Kelurahan Sekargadung \|\| 0 | Pendapatan Bagi Hasil Pajak Rokok<br>DAK Non Fisik-Dana BOK-BOK Puskesmas | 4.Memperkuat pembangunan sumber daya manusia (SDM), sains, teknologi, pendidikan, kesehatan, prestasi olahraga, kesetaraan gender, serta penguatan peran perempuan, pemuda (generasi milenial dan generasi Z), dan penyandang disabilitas. | 5. Penguranganstunting | | 577 Orang | 60.690.000,00 | UPT PUSKESMAS SEKARGADUNG |

| NO | KODE | URUSAN / BIDANG URUSAN / PROGRAM / OUTCOME / KEGIATAN / SUBKEGIATAN OUTPUT | INDIKATOR | TARGET AKHIR RENSTRA | REALISASI 2025 | PRAKIRAAN 2026 | CAPAIAN KINERJA DAN KERANGKA PENDANAAN | | | | | | KELOMPOK SASARAN | PRAKIRAAN MAJU 2028 | | PERANGKAT DAERAH PENANGGUNG JAWAB |
|---|---|---|---|---|---|---|---|---|---|---|---|---|---|---|---|---|
| | | | | | | | TARGET 2027 | PAGU INDIKATIF | LOKASI | SUMBER DANA | PRIORITAS | | | TARGET | PAGU INDIKATIF | |
| | | | | | | | | | | | NASIONAL | DAERAH | | | | |
| (1) | (2) | (3) | (4) | (5) | (6) | (7) | (8) | (9) | (10) | (11) | (12) | (13) | (14) | (15) | (16) | (17) |
| | | Terkelolanya Pelayanan Kesehatan Ibu Hamil Sesuai Standar | Jumlah Ibu Hamil yang Mendapatkan Pelayanan Kesehatan Sesuai Standar | 555 Orang | | 545 Orang | 547 Orang | 57.800.000,00 | Provinsi Jawa Timur \|\| Kota Pasuruan \|\| Kecamatan Purworejo \|\| Kelurahan Pohjentrek \|\| 0 \|\| Provinsi Jawa Timur \|\| Kota Pasuruan \|\| Kecamatan Purworejo \|\| Kelurahan Wirogunan \|\| 0 \|\| Provinsi Jawa Timur \|\| Kota Pasuruan \|\| Kecamatan Purworejo \|\| Kelurahan Tembokrejo \|\| 0 \|\| Provinsi Jawa Timur \|\| Kota Pasuruan \|\| Kecamatan Purworejo \|\| Kelurahan Sekargadung \|\| 0 | Pendapatan Bagi Hasil Pajak Rokok<br>DAK Non Fisik-Dana BOK-BOK Puskesmas | 4.Memperkuat pembangunan sumber daya manusia (SDM), sains, teknologi, pendidikan, kesehatan, prestasi olahraga, kesetaraan gender, serta penguatan peran perempuan, pemuda (generasi milenial dan generasi Z), dan penyandang disabilitas. | 5. Penguranggan stunting | | 549 Orang | 60.690.000,00 | UPT PUSKESMAS SEKARGADUNG |
| | | Terkelolanya Pelayanan Kesehatan Ibu Hamil Sesuai Standar | Jumlah Ibu Hamil yang Mendapatkan Pelayanan Kesehatan Sesuai Standar | 493 Orang | | 485 Orang | 547 Orang | 57.800.000,00 | Provinsi Jawa Timur \|\| Kota Pasuruan \|\| Kecamatan Purworejo \|\| Kelurahan Pohjentrek \|\| 0 \|\| Provinsi Jawa Timur \|\| Kota Pasuruan \|\| Kecamatan Purworejo \|\| Kelurahan Wirogunan \|\| 0 \|\| Provinsi Jawa Timur \|\| Kota Pasuruan \|\| Kecamatan Purworejo \|\| Kelurahan Tembokrejo \|\| 0 \|\| Provinsi Jawa Timur \|\| Kota Pasuruan \|\| Kecamatan Purworejo \|\| Kelurahan Sekargadung \|\| 0 | Pendapatan Bagi Hasil Pajak Rokok<br>DAK Non Fisik-Dana BOK-BOK Puskesmas | 4.Memperkuat pembangunan sumber daya manusia (SDM), sains, teknologi, pendidikan, kesehatan, prestasi olahraga, kesetaraan gender, serta penguatan peran perempuan, pemuda (generasi milenial dan generasi Z), dan penyandang disabilitas. | 5. Penguranggan stunting | | 489 Orang | 60.690.000,00 | UPT PUSKESMAS SEKARGADUNG |

| NO | KODE | URUSAN / BIDANG URUSAN / PROGRAM / OUTCOME / KEGIATAN / SUBKEGIATAN OUTPUT | INDIKATOR | TARGET AKHIR RENSTRA | REALISASI 2025 | PRAKIRAAN 2026 | CAPAIAN KINERJA DAN KERANGKA PENDANAAN | | | | | | KELOMPOK SASARAN | PRAKIRAAN MAJU 2028 | | PERANGKAT DAERAH PENANGGUNG JAWAB |
|---|---|---|---|---|---|---|---|---|---|---|---|---|---|---|---|---|
| | | | | | | | TARGET 2027 | PAGU INDIKATIF | LOKASI | SUMBER DANA | PRIORITAS | | | TARGET | PAGU INDIKATIF | |
| | | | | | | | | | | | NASIONAL | DAERAH | | | | |
| (1) | (2) | (3) | (4) | (5) | (6) | (7) | (8) | (9) | (10) | (11) | (12) | (13) | (14) | (15) | (16) | (17) |
| | | Terkelolanya Pelayanan Kesehatan Ibu Hamil Sesuai Standar | Jumlah Ibu Hamil yang Mendapatkan Pelayanan Kesehatan Sesuai Standar | 470 Orang | | 462 Orang | 547 Orang | 57.800.000,00 | Provinsi Jawa Timur \|\| Kota Pasuruan \|\| Kecamatan Purworejo \|\| Kelurahan Pohjentrek \|\| 0 \|\| Provinsi Jawa Timur \|\| Kota Pasuruan \|\| Kecamatan Purworejo \|\| Kelurahan Wirogunan \|\| 0 \|\| Provinsi Jawa Timur \|\| Kota Pasuruan \|\| Kecamatan Purworejo \|\| Kelurahan Tembokrejo \|\| 0 \|\| Provinsi Jawa Timur \|\| Kota Pasuruan \|\| Kecamatan Purworejo \|\| Kelurahan Sekargadung \|\| 0 | Pendapatan Bagi Hasil Pajak Rokok<br>DAK Non Fisik-Dana BOK-BOK Puskesmas | 4.Memperkuat pembangunan sumber daya manusia (SDM), sains, teknologi, pendidikan, kesehatan, prestasi olahraga, kesetaraan gender, serta penguatan peran perempuan, pemuda (generasi milenial dan generasi Z), dan penyandang disabilitas. | 5. Penguranggan stunting | | 466 Orang | 60.690.000,00 | UPT PUSKESMAS SEKARGADUNG |
| | | Terkelolanya Pelayanan Kesehatan Ibu Hamil Sesuai Standar | Jumlah Ibu Hamil yang Mendapatkan Pelayanan Kesehatan Sesuai Standar | 424 Orang | | 416 Orang | 547 Orang | 57.800.000,00 | Provinsi Jawa Timur \|\| Kota Pasuruan \|\| Kecamatan Purworejo \|\| Kelurahan Pohjentrek \|\| 0 \|\| Provinsi Jawa Timur \|\| Kota Pasuruan \|\| Kecamatan Purworejo \|\| Kelurahan Wirogunan \|\| 0 \|\| Provinsi Jawa Timur \|\| Kota Pasuruan \|\| Kecamatan Purworejo \|\| Kelurahan Tembokrejo \|\| 0 \|\| Provinsi Jawa Timur \|\| Kota Pasuruan \|\| Kecamatan Purworejo \|\| Kelurahan Sekargadung \|\| 0 | Pendapatan Bagi Hasil Pajak Rokok<br>DAK Non Fisik-Dana BOK-BOK Puskesmas | 4.Memperkuat pembangunan sumber daya manusia (SDM), sains, teknologi, pendidikan, kesehatan, prestasi olahraga, kesetaraan gender, serta penguatan peran perempuan, pemuda (generasi milenial dan generasi Z), dan penyandang disabilitas. | 5. Penguranggan stunting | | 420 Orang | 60.690.000,00 | UPT PUSKESMAS SEKARGADUNG |

| NO | KODE | URUSAN / BIDANG URUSAN / PROGRAM / OUTCOME / KEGIATAN / SUBKEGIATAN OUTPUT | INDIKATOR | TARGET AKHIR RENSTRA | REALISASI 2025 | PRAKIRAAN 2026 | CAPAIAN KINERJA DAN KERANGKA PENDANAAN | | | | | | KELOMPOK SASARAN | PRAKIRAAN MAJU 2028 | | PERANGKAT DAERAH PENANGGUNG JAWAB |
|---|---|---|---|---|---|---|---|---|---|---|---|---|---|---|---|---|
| | | | | | | | TARGET 2027 | PAGU INDIKATIF | LOKASI | SUMBER DANA | PRIORITAS | | | TARGET | PAGU INDIKATIF | |
| | | | | | | | | | | | NASIONAL | DAERAH | | | | |
| (1) | (2) | (3) | (4) | (5) | (6) | (7) | (8) | (9) | (10) | (11) | (12) | (13) | (14) | (15) | (16) | (17) |
| | | Terkelolanya Pelayanan Kesehatan Ibu Hamil Sesuai Standar | Jumlah Ibu Hamil yang Mendapatkan Pelayanan Kesehatan Sesuai Standar | 416 Orang | | 408 Orang | 547 Orang | 57.800.000,00 | Provinsi Jawa Timur \|\| Kota Pasuruan \|\| Kecamatan Purworejo \|\| Kelurahan Pohjentrek \|\| 0 \|\| Provinsi Jawa Timur \|\| Kota Pasuruan \|\| Kecamatan Purworejo \|\| Kelurahan Wirogunan \|\| 0 \|\| Provinsi Jawa Timur \|\| Kota Pasuruan \|\| Kecamatan Purworejo \|\| Kelurahan Tembokrejo \|\| 0 \|\| Provinsi Jawa Timur \|\| Kota Pasuruan \|\| Kecamatan Purworejo \|\| Kelurahan Sekargadung \|\| 0 | Pendapatan Bagi Hasil Pajak Rokok<br>DAK Non Fisik-Dana BOK-BOK Puskesmas | 4.Memperkuat pembangunan sumber daya manusia (SDM), sains, teknologi, pendidikan, kesehatan, prestasi olahraga, kesetaraan gender, serta penguatan peran perempuan, pemuda (generasi milenial dan generasi Z), dan penyandang disabilitas. | 5. Penguranggan stunting | | 412 Orang | 60.690.000,00 | UPT PUSKESMAS SEKARGADUNG |
| | | Terkelolanya Pelayanan Kesehatan Ibu Hamil Sesuai Standar | Jumlah Ibu Hamil yang Mendapatkan Pelayanan Kesehatan Sesuai Standar | 392 Orang | | 384 Orang | 547 Orang | 57.800.000,00 | Provinsi Jawa Timur \|\| Kota Pasuruan \|\| Kecamatan Purworejo \|\| Kelurahan Pohjentrek \|\| 0 \|\| Provinsi Jawa Timur \|\| Kota Pasuruan \|\| Kecamatan Purworejo \|\| Kelurahan Wirogunan \|\| 0 \|\| Provinsi Jawa Timur \|\| Kota Pasuruan \|\| Kecamatan Purworejo \|\| Kelurahan Tembokrejo \|\| 0 \|\| Provinsi Jawa Timur \|\| Kota Pasuruan \|\| Kecamatan Purworejo \|\| Kelurahan Sekargadung \|\| 0 | Pendapatan Bagi Hasil Pajak Rokok<br>DAK Non Fisik-Dana BOK-BOK Puskesmas | 4.Memperkuat pembangunan sumber daya manusia (SDM), sains, teknologi, pendidikan, kesehatan, prestasi olahraga, kesetaraan gender, serta penguatan peran perempuan, pemuda (generasi milenial dan generasi Z), dan penyandang disabilitas. | 5. Penguranggan stunting | | 388 Orang | 60.690.000,00 | UPT PUSKESMAS SEKARGADUNG |

| NO | KODE | URUSAN / BIDANG URUSAN / PROGRAM / OUTCOME / KEGIATAN / SUBKEGIATAN OUTPUT | INDIKATOR | TARGET AKHIR RENSTRA | REALISASI 2025 | PRAKIRAAN 2026 | CAPAIAN KINERJA DAN KERANGKA PENDANAAN | | | | | | KELOMPOK SASARAN | PRAKIRAAN MAJU 2028 | | PERANGKAT DAERAH PENANGGUNG JAWAB |
|---|---|---|---|---|---|---|---|---|---|---|---|---|---|---|---|---|
| | | | | | | | TARGET 2027 | PAGU INDIKATIF | LOKASI | SUMBER DANA | PRIORITAS | | | TARGET | PAGU INDIKATIF | |
| | | | | | | | | | | | NASIONAL | DAERAH | | | | |
| (1) | (2) | (3) | (4) | (5) | (6) | (7) | (8) | (9) | (10) | (11) | (12) | (13) | (14) | (15) | (16) | (17) |
| | | Terkelolanya Pelayanan Kesehatan Ibu Hamil Sesuai Standar | Jumlah Ibu Hamil yang Mendapatkan Pelayanan Kesehatan Sesuai Standar | 3889 Orang | | 3818 Orang | 547 Orang | 57.800.000,00 | Provinsi Jawa Timur \|\| Kota Pasuruan \|\| Kecamatan Purworejo \|\| Kelurahan Pohjentrek \|\| 0 \|\| Provinsi Jawa Timur \|\| Kota Pasuruan \|\| Kecamatan Purworejo \|\| Kelurahan Wirogunan \|\| 0 \|\| Provinsi Jawa Timur \|\| Kota Pasuruan \|\| Kecamatan Purworejo \|\| Kelurahan Tembokrejo \|\| 0 \|\| Provinsi Jawa Timur \|\| Kota Pasuruan \|\| Kecamatan Purworejo \|\| Kelurahan Sekargadung \|\| 0 | Pendapatan Bagi Hasil Pajak Rokok<br>DAK Non Fisik-Dana BOK-BOK Puskesmas | 4.Memperkuat pembangunan sumber daya manusia (SDM), sains, teknologi, pendidikan, kesehatan, prestasi olahraga, kesetaraan gender, serta penguatan peran perempuan, pemuda (generasi milenial dan generasi Z), dan penyandang disabilitas. | 5. Penguranggan stunting | | 3853 Orang | 60.690.000,00 | UPT PUSKESMAS SEKARGADUNG |
| | 1.02.02.2.02.0005 | Pengelolaan Pelayanan Kesehatan pada Usia Pendidikan Dasar | | | | | | 13.230.000,00 | | | | | | | 13.892.000,00 | |
| | | Terkelolanya Pelayanan Kesehatan pada Usia Pendidikan Dasar Sesuai Standar | Jumlah Anak Usia Pendidikan Dasar yang Mendapatkan Pelayanan Kesehatan Sesuai Standar | 1727 Orang | | 1694 Orang | 4828 Orang | 13.230.000,00 | Provinsi Jawa Timur \|\| Kota Pasuruan \|\| Kecamatan Purworejo \|\| Kelurahan Pohjentrek \|\| 0 \|\| Provinsi Jawa Timur \|\| Kota Pasuruan \|\| Kecamatan Purworejo \|\| Kelurahan Wirogunan \|\| 0 \|\| Provinsi Jawa Timur \|\| Kota Pasuruan \|\| Kecamatan Purworejo \|\| Kelurahan Tembokrejo \|\| 0 | Pendapatan Bagi Hasil Pajak Rokok<br>DAK Non Fisik-Dana BOK-BOK Puskesmas | 4.Memperkuat pembangunan sumber daya manusia (SDM), sains, teknologi, pendidikan, kesehatan, prestasi olahraga, kesetaraan gender, serta penguatan peran perempuan, pemuda (generasi milenial dan generasi Z), dan penyandang disabilitas. | 5. Penguranggan stunting | | 1710 Orang | 13.892.000,00 | UPT PUSKESMAS SEKARGADUNG |

| NO | KODE | URUSAN / BIDANG URUSAN / PROGRAM / OUTCOME / KEGIATAN / SUBKEGIATAN OUTPUT | INDIKATOR | TARGET AKHIR RENSTRA | REALISASI 2025 | PRAKIRAAN 2026 | CAPAIAN KINERJA DAN KERANGKA PENDANAAN | | | | | | KELOMPOK SASARAN | PRAKIRAAN MAJU 2028 | | PERANGKAT DAERAH PENANGGUNG JAWAB |
|---|---|---|---|---|---|---|---|---|---|---|---|---|---|---|---|---|
| | | | | | | | TARGET 2027 | PAGU INDIKATIF | LOKASI | SUMBER DANA | PRIORITAS | | | TARGET | PAGU INDIKATIF | |
| | | | | | | | | | | | NASIONAL | DAERAH | | | | |
| (1) | (2) | (3) | (4) | (5) | (6) | (7) | (8) | (9) | (10) | (11) | (12) | (13) | (14) | (15) | (16) | (17) |
| | | Terkelolanya Pelayanan Kesehatan pada Usia Pendidikan Dasar Sesuai Standar | Jumlah Anak Usia Pendidikan Dasar yang Mendapatkan Pelayanan Kesehatan Sesuai Standar | 32497 Orang | | 31895 Orang | 4828 Orang | 13.230.000,00 | Provinsi Jawa Timur \|\| Kota Pasuruan \|\| Kecamatan Purworejo \|\| Kelurahan Pohjentrek \|\| 0 \|\| Provinsi Jawa Timur \|\| Kota Pasuruan \|\| Kecamatan Purworejo \|\| Kelurahan Wirogunan \|\| 0 \|\| Provinsi Jawa Timur \|\| Kota Pasuruan \|\| Kecamatan Purworejo \|\| Kelurahan Tembokrejo \|\| 0 | Pendapatan Bagi Hasil Pajak Rokok<br>DAK Non Fisik-Dana BOK-BOK Puskesmas | 4.Memperkuat pembangunan sumber daya manusia (SDM), sains, teknologi, pendidikan, kesehatan, prestasi olahraga, kesetaraan gender, serta penguatan peran perempuan, pemuda (generasi milenial dan generasi Z), dan penyandang disabilitas. | 5. Penguranggan stunting | | 32194 Orang | 13.892.000,00 | UPT PUSKESMAS SEKARGADUNG |
| | | Terkelolanya Pelayanan Kesehatan pada Usia Pendidikan Dasar Sesuai Standar | Jumlah Anak Usia Pendidikan Dasar yang Mendapatkan Pelayanan Kesehatan Sesuai Standar | 3001 Orang | | 2945 Orang | 4828 Orang | 13.230.000,00 | Provinsi Jawa Timur \|\| Kota Pasuruan \|\| Kecamatan Purworejo \|\| Kelurahan Pohjentrek \|\| 0 \|\| Provinsi Jawa Timur \|\| Kota Pasuruan \|\| Kecamatan Purworejo \|\| Kelurahan Wirogunan \|\| 0 \|\| Provinsi Jawa Timur \|\| Kota Pasuruan \|\| Kecamatan Purworejo \|\| Kelurahan Tembokrejo \|\| 0 | Pendapatan Bagi Hasil Pajak Rokok<br>DAK Non Fisik-Dana BOK-BOK Puskesmas | 4.Memperkuat pembangunan sumber daya manusia (SDM), sains, teknologi, pendidikan, kesehatan, prestasi olahraga, kesetaraan gender, serta penguatan peran perempuan, pemuda (generasi milenial dan generasi Z), dan penyandang disabilitas. | 5. Penguranggan stunting | | 2973 Orang | 13.892.000,00 | UPT PUSKESMAS SEKARGADUNG |

| NO | KODE | URUSAN / BIDANG URUSAN / PROGRAM / OUTCOME / KEGIATAN / SUBKEGIATAN OUTPUT | INDIKATOR | TARGET AKHIR RENSTRA | REALISASI 2025 | PRAKIRAAN 2026 | CAPAIAN KINERJA DAN KERANGKA PENDANAAN | | | | | | KELOMPOK SASARAN | PRAKIRAAN MAJU 2028 | | PERANGKAT DAERAH PENANGGUNG JAWAB |
|---|---|---|---|---|---|---|---|---|---|---|---|---|---|---|---|---|
| | | | | | | | TARGET 2027 | PAGU INDIKATIF | LOKASI | SUMBER DANA | PRIORITAS | | | TARGET | PAGU INDIKATIF | |
| | | | | | | | | | | | NASIONAL | DAERAH | | | | |
| (1) | (2) | (3) | (4) | (5) | (6) | (7) | (8) | (9) | (10) | (11) | (12) | (13) | (14) | (15) | (16) | (17) |
| | | Terkelolanya Pelayanan Kesehatan pada Usia Pendidikan Dasar Sesuai Standar | Jumlah Anak Usia Pendidikan Dasar yang Mendapatkan Pelayanan Kesehatan Sesuai Standar | 6308 Orang | | 6193 Orang | 4828 Orang | 13.230.000,00 | Provinsi Jawa Timur \|\| Kota Pasuruan \|\| Kecamatan Purworejo \|\| Kelurahan Pohjentrek \|\| 0 \|\| Provinsi Jawa Timur \|\| Kota Pasuruan \|\| Kecamatan Purworejo \|\| Kelurahan Wirogunan \|\| 0 \|\| Provinsi Jawa Timur \|\| Kota Pasuruan \|\| Kecamatan Purworejo \|\| Kelurahan Tembokrejo \|\| 0 | Pendapatan Bagi Hasil Pajak Rokok<br>DAK Non Fisik-Dana BOK-BOK Puskesmas | 4.Memperkuat pembangunan sumber daya manusia (SDM), sains, teknologi, pendidikan, kesehatan, prestasi olahraga, kesetaraan gender, serta penguatan peran perempuan, pemuda (generasi milenial dan generasi Z), dan penyandang disabilitas. | 5. Penguranggan stunting | | 6249 Orang | 13.892.000,00 | UPT PUSKESMAS SEKARGADUNG |
| | | Terkelolanya Pelayanan Kesehatan pada Usia Pendidikan Dasar Sesuai Standar | Jumlah Anak Usia Pendidikan Dasar yang Mendapatkan Pelayanan Kesehatan Sesuai Standar | 4.896 Orang | | 4.805 Orang | 4828 Orang | 13.230.000,00 | Provinsi Jawa Timur \|\| Kota Pasuruan \|\| Kecamatan Purworejo \|\| Kelurahan Pohjentrek \|\| 0 \|\| Provinsi Jawa Timur \|\| Kota Pasuruan \|\| Kecamatan Purworejo \|\| Kelurahan Wirogunan \|\| 0 \|\| Provinsi Jawa Timur \|\| Kota Pasuruan \|\| Kecamatan Purworejo \|\| Kelurahan Tembokrejo \|\| 0 | Pendapatan Bagi Hasil Pajak Rokok<br>DAK Non Fisik-Dana BOK-BOK Puskesmas | 4.Memperkuat pembangunan sumber daya manusia (SDM), sains, teknologi, pendidikan, kesehatan, prestasi olahraga, kesetaraan gender, serta penguatan peran perempuan, pemuda (generasi milenial dan generasi Z), dan penyandang disabilitas. | 5. Penguranggan stunting | | 4.851 Orang | 13.892.000,00 | UPT PUSKESMAS SEKARGADUNG |

| NO | KODE | URUSAN / BIDANG URUSAN / PROGRAM / OUTCOME / KEGIATAN / SUBKEGIATAN OUTPUT | INDIKATOR | TARGET AKHIR RENSTRA | REALISASI 2025 | PRAKIRAAN 2026 | CAPAIAN KINERJA DAN KERANGKA PENDANAAN | | | | | | KELOMPOK SASARAN | PRAKIRAAN MAJU 2028 | | PERANGKAT DAERAH PENANGGUNG JAWAB |
|---|---|---|---|---|---|---|---|---|---|---|---|---|---|---|---|---|
| | | | | | | | TARGET 2027 | PAGU INDIKATIF | LOKASI | SUMBER DANA | PRIORITAS | | | TARGET | PAGU INDIKATIF | |
| | | | | | | | | | | | NASIONAL | DAERAH | | | | |
| (1) | (2) | (3) | (4) | (5) | (6) | (7) | (8) | (9) | (10) | (11) | (12) | (13) | (14) | (15) | (16) | (17) |
| | | Terkelolanya Pelayanan Kesehatan pada Usia Pendidikan Dasar Sesuai Standar | Jumlah Anak Usia Pendidikan Dasar yang Mendapatkan Pelayanan Kesehatan Sesuai Standar | 4476 Orang | | 4394 Orang | 4828 Orang | 13.230.000,00 | Provinsi Jawa Timur \|\| Kota Pasuruan \|\| Kecamatan Purworejo \|\| Kelurahan Pohjentrek \|\| 0 \|\| Provinsi Jawa Timur \|\| Kota Pasuruan \|\| Kecamatan Purworejo \|\| Kelurahan Wirogunan \|\| 0 \|\| Provinsi Jawa Timur \|\| Kota Pasuruan \|\| Kecamatan Purworejo \|\| Kelurahan Tembokrejo \|\| 0 | Pendapatan Bagi Hasil Pajak Rokok<br>DAK Non Fisik-Dana BOK-BOK Puskesmas | 4.Memperkuat pembangunan sumber daya manusia (SDM), sains, teknologi, pendidikan, kesehatan, prestasi olahraga, kesetaraan gender, serta penguatan peran perempuan, pemuda (generasi milenial dan generasi Z), dan penyandang disabilitas. | 5. Penguranган stunting | | 4435 Orang | 13.892.000,00 | UPT PUSKESMAS SEKARGADUNG |
| | | Terkelolanya Pelayanan Kesehatan pada Usia Pendidikan Dasar Sesuai Standar | Jumlah Anak Usia Pendidikan Dasar yang Mendapatkan Pelayanan Kesehatan Sesuai Standar | 4311 Orang | | 4231 Orang | 4828 Orang | 13.230.000,00 | Provinsi Jawa Timur \|\| Kota Pasuruan \|\| Kecamatan Purworejo \|\| Kelurahan Pohjentrek \|\| 0 \|\| Provinsi Jawa Timur \|\| Kota Pasuruan \|\| Kecamatan Purworejo \|\| Kelurahan Wirogunan \|\| 0 \|\| Provinsi Jawa Timur \|\| Kota Pasuruan \|\| Kecamatan Purworejo \|\| Kelurahan Tembokrejo \|\| 0 | Pendapatan Bagi Hasil Pajak Rokok<br>DAK Non Fisik-Dana BOK-BOK Puskesmas | 4.Memperkuat pembangunan sumber daya manusia (SDM), sains, teknologi, pendidikan, kesehatan, prestasi olahraga, kesetaraan gender, serta penguatan peran perempuan, pemuda (generasi milenial dan generasi Z), dan penyandang disabilitas. | 5. Penguranган stunting | | 4271 Orang | 13.892.000,00 | UPT PUSKESMAS SEKARGADUNG |

| NO | KODE | URUSAN / BIDANG URUSAN / PROGRAM / OUTCOME / KEGIATAN / SUBKEGIATAN OUTPUT | INDIKATOR | TARGET AKHIR RENSTRA | REALISASI 2025 | PRAKIRAAN 2026 | CAPAIAN KINERJA DAN KERANGKA PENDANAAN | | | | | | KELOMPOK SASARAN | PRAKIRAAN MAJU 2028 | | PERANGKAT DAERAH PENANGGUNG JAWAB |
|---|---|---|---|---|---|---|---|---|---|---|---|---|---|---|---|---|
| | | | | | | | TARGET 2027 | PAGU INDIKATIF | LOKASI | SUMBER DANA | PRIORITAS | | | TARGET | PAGU INDIKATIF | |
| | | | | | | | | | | | NASIONAL | DAERAH | | | | |
| (1) | (2) | (3) | (4) | (5) | (6) | (7) | (8) | (9) | (10) | (11) | (12) | (13) | (14) | (15) | (16) | (17) |
| | | Terkelolanya Pelayanan Kesehatan pada Usia Pendidikan Dasar Sesuai Standar | Jumlah Anak Usia Pendidikan Dasar yang Mendapatkan Pelayanan Kesehatan Sesuai Standar | 4176 Orang | | 4099 Orang | 4828 Orang | 13.230.000,00 | Provinsi Jawa Timur \|\| Kota Pasuruan \|\| Kecamatan Purworejo \|\| Kelurahan Pohjentrek \|\| 0 \|\| Provinsi Jawa Timur \|\| Kota Pasuruan \|\| Kecamatan Purworejo \|\| Kelurahan Wirogunan \|\| 0 \|\| Provinsi Jawa Timur \|\| Kota Pasuruan \|\| Kecamatan Purworejo \|\| Kelurahan Tembokrejo \|\| 0 | Pendapatan Bagi Hasil Pajak Rokok<br>DAK Non Fisik-Dana BOK-BOK Puskesmas | 4.Memperkuat pembangunan sumber daya manusia (SDM), sains, teknologi, pendidikan, kesehatan, prestasi olahraga, kesetaraan gender, serta penguatan peran perempuan, pemuda (generasi milenial dan generasi Z), dan penyandang disabilitas. | 5. Penguranggan stunting | | 4137 Orang | 13.892.000,00 | UPT PUSKESMAS SEKARGADUNG |
| | | Terkelolanya Pelayanan Kesehatan pada Usia Pendidikan Dasar Sesuai Standar | Jumlah Anak Usia Pendidikan Dasar yang Mendapatkan Pelayanan Kesehatan Sesuai Standar | 3602 Orang | | 3534 Orang | 4828 Orang | 13.230.000,00 | Provinsi Jawa Timur \|\| Kota Pasuruan \|\| Kecamatan Purworejo \|\| Kelurahan Pohjentrek \|\| 0 \|\| Provinsi Jawa Timur \|\| Kota Pasuruan \|\| Kecamatan Purworejo \|\| Kelurahan Wirogunan \|\| 0 \|\| Provinsi Jawa Timur \|\| Kota Pasuruan \|\| Kecamatan Purworejo \|\| Kelurahan Tembokrejo \|\| 0 | Pendapatan Bagi Hasil Pajak Rokok<br>DAK Non Fisik-Dana BOK-BOK Puskesmas | 4.Memperkuat pembangunan sumber daya manusia (SDM), sains, teknologi, pendidikan, kesehatan, prestasi olahraga, kesetaraan gender, serta penguatan peran perempuan, pemuda (generasi milenial dan generasi Z), dan penyandang disabilitas. | 5. Penguranggan stunting | | 3568 Orang | 13.892.000,00 | UPT PUSKESMAS SEKARGADUNG |
| | 1.02.02.2.02.0006 | Pengelolaan Pelayanan Kesehatan pada Usia Produktif | | | | | | 1.700.000,00 | | | | | | | 1.785.000,00 | |

| NO | KODE | URUSAN / BIDANG URUSAN / PROGRAM / OUTCOME / KEGIATAN / SUBKEGIATAN OUTPUT | INDIKATOR | TARGET AKHIR RENSTRA | REALISASI 2025 | PRAKIRAAN 2026 | CAPAIAN KINERJA DAN KERANGKA PENDANAAN | | | | | | KELOMPOK SASARAN | PRAKIRAAN MAJU 2028 | | PERANGKAT DAERAH PENANGGUNG JAWAB |
|---|---|---|---|---|---|---|---|---|---|---|---|---|---|---|---|---|
| | | | | | | | TARGET 2027 | PAGU INDIKATIF | LOKASI | SUMBER DANA | PRIORITAS | | | TARGET | PAGU INDIKATIF | |
| | | | | | | | | | | | NASIONAL | DAERAH | | | | |
| (1) | (2) | (3) | (4) | (5) | (6) | (7) | (8) | (9) | (10) | (11) | (12) | (13) | (14) | (15) | (16) | (17) |
| | | Terlaksananya Pelayanan Kesehatan Usia Produktif Sesuai Standar | Jumlah Penduduk Usia Produktif yang Mendapatkan Pelayanan Kesehatan Sesuai Standar | 15951 Orang | | 15654 Orang | 20608 Orang | 1.700.000,00 | Provinsi Jawa Timur \|\| Kota Pasuruan \|\| Kecamatan Purworejo \|\| Kelurahan Pohjentrek \|\| 0 \|\| Provinsi Jawa Timur \|\| Kota Pasuruan \|\| Kecamatan Purworejo \|\| Kelurahan Wirogunan \|\| 0 \|\| Provinsi Jawa Timur \|\| Kota Pasuruan \|\| Kecamatan Purworejo \|\| Kelurahan Tembokrejo \|\| 0 \|\| Provinsi Jawa Timur \|\| Kota Pasuruan \|\| Kecamatan Purworejo \|\| Kelurahan Sekargadung \|\| 0 | Pendapatan Bagi Hasil Pajak Rokok | 4.Memperkuat pembangunan sumber daya manusia (SDM), sains, teknologi, pendidikan, kesehatan, prestasi olahraga, kesetaraan gender, serta penguatan peran perempuan, pemuda (generasi milenial dan generasi Z), dan penyandang disabilitas. | 5. Penguranganstunting | | 15802 Orang | 1.785.000,00 | UPT PUSKESMAS SEKARGADUNG |
| | | Terlaksananya Pelayanan Kesehatan Usia Produktif Sesuai Standar | Jumlah Penduduk Usia Produktif yang Mendapatkan Pelayanan Kesehatan Sesuai Standar | 15672 Orang | | 15381 Orang | 20608 Orang | 1.700.000,00 | Provinsi Jawa Timur \|\| Kota Pasuruan \|\| Kecamatan Purworejo \|\| Kelurahan Pohjentrek \|\| 0 \|\| Provinsi Jawa Timur \|\| Kota Pasuruan \|\| Kecamatan Purworejo \|\| Kelurahan Wirogunan \|\| 0 \|\| Provinsi Jawa Timur \|\| Kota Pasuruan \|\| Kecamatan Purworejo \|\| Kelurahan Tembokrejo \|\| 0 \|\| Provinsi Jawa Timur \|\| Kota Pasuruan \|\| Kecamatan Purworejo \|\| Kelurahan Sekargadung \|\| 0 | Pendapatan Bagi Hasil Pajak Rokok | 4.Memperkuat pembangunan sumber daya manusia (SDM), sains, teknologi, pendidikan, kesehatan, prestasi olahraga, kesetaraan gender, serta penguatan peran perempuan, pemuda (generasi milenial dan generasi Z), dan penyandang disabilitas. | 5. Penguranganstunting | | 15526 Orang | 1.785.000,00 | UPT PUSKESMAS SEKARGADUNG |

| NO | KODE | URUSAN / BIDANG URUSAN / PROGRAM / OUTCOME / KEGIATAN / SUBKEGIATAN OUTPUT | INDIKATOR | TARGET AKHIR RENSTRA | REALISASI 2025 | PRAKIRAAN 2026 | CAPAIAN KINERJA DAN KERANGKA PENDANAAN | | | | | | KELOMPOK SASARAN | PRAKIRAAN MAJU 2028 | | PERANGKAT DAERAH PENANGGUNG JAWAB |
|---|---|---|---|---|---|---|---|---|---|---|---|---|---|---|---|---|
| | | | | | | | TARGET 2027 | PAGU INDIKATIF | LOKASI | SUMBER DANA | PRIORITAS | | | TARGET | PAGU INDIKATIF | |
| | | | | | | | | | | | NASIONAL | DAERAH | | | | |
| (1) | (2) | (3) | (4) | (5) | (6) | (7) | (8) | (9) | (10) | (11) | (12) | (13) | (14) | (15) | (16) | (17) |
| | | Terlaksananya Pelayanan Kesehatan Usia Produktif Sesuai Standar | Jumlah Penduduk Usia Produktif yang Mendapatkan Pelayanan Kesehatan Sesuai Standar | 14664 Orang | | 14390 Orang | 20608 Orang | 1.700.000,00 | Provinsi Jawa Timur \|\| Kota Pasuruan \|\| Kecamatan Purworejo \|\| Kelurahan Pohjentrek \|\| 0 \|\| Provinsi Jawa Timur \|\| Kota Pasuruan \|\| Kecamatan Purworejo \|\| Kelurahan Wirogunan \|\| 0 \|\| Provinsi Jawa Timur \|\| Kota Pasuruan \|\| Kecamatan Purworejo \|\| Kelurahan Tembokrejo \|\| 0 \|\| Provinsi Jawa Timur \|\| Kota Pasuruan \|\| Kecamatan Purworejo \|\| Kelurahan Sekargadung \|\| 0 | Pendapatan Bagi Hasil Pajak Rokok | 4.Memperkuat pembangunan sumber daya manusia (SDM), sains, teknologi, pendidikan, kesehatan, prestasi olahraga, kesetaraan gender, serta penguatan peran perempuan, pemuda (generasi milenial dan generasi Z), dan penyandang disabilitas. | 5. Penguranggan stunting | | 14526 Orang | 1.785.000,00 | UPT PUSKESMAS SEKARGADUNG |
| | | Terlaksananya Pelayanan Kesehatan Usia Produktif Sesuai Standar | Jumlah Penduduk Usia Produktif yang Mendapatkan Pelayanan Kesehatan Sesuai Standar | 146106 Orang | | 143393 Orang | 20608 Orang | 1.700.000,00 | Provinsi Jawa Timur \|\| Kota Pasuruan \|\| Kecamatan Purworejo \|\| Kelurahan Pohjentrek \|\| 0 \|\| Provinsi Jawa Timur \|\| Kota Pasuruan \|\| Kecamatan Purworejo \|\| Kelurahan Wirogunan \|\| 0 \|\| Provinsi Jawa Timur \|\| Kota Pasuruan \|\| Kecamatan Purworejo \|\| Kelurahan Tembokrejo \|\| 0 \|\| Provinsi Jawa Timur \|\| Kota Pasuruan \|\| Kecamatan Purworejo \|\| Kelurahan Sekargadung \|\| 0 | Pendapatan Bagi Hasil Pajak Rokok | 4.Memperkuat pembangunan sumber daya manusia (SDM), sains, teknologi, pendidikan, kesehatan, prestasi olahraga, kesetaraan gender, serta penguatan peran perempuan, pemuda (generasi milenial dan generasi Z), dan penyandang disabilitas. | 5. Penguranggan stunting | | 144743 Orang | 1.785.000,00 | UPT PUSKESMAS SEKARGADUNG |

| NO | KODE | URUSAN / BIDANG URUSAN / PROGRAM / OUTCOME / KEGIATAN / SUBKEGIATAN OUTPUT | INDIKATOR | TARGET AKHIR RENSTRA | REALISASI 2025 | PRAKIRAAN 2026 | CAPAIAN KINERJA DAN KERANGKA PENDANAAN | | | | | | KELOMPOK SASARAN | PRAKIRAAN MAJU 2028 | | PERANGKAT DAERAH PENANGGUNG JAWAB |
|---|---|---|---|---|---|---|---|---|---|---|---|---|---|---|---|---|
| | | | | | | | TARGET 2027 | PAGU INDIKATIF | LOKASI | SUMBER DANA | PRIORITAS | | | TARGET | PAGU INDIKATIF | |
| | | | | | | | | | | | NASIONAL | DAERAH | | | | |
| (1) | (2) | (3) | (4) | (5) | (6) | (7) | (8) | (9) | (10) | (11) | (12) | (13) | (14) | (15) | (16) | (17) |
| | | Terlaksananya Pelayanan Kesehatan Usia Produktif Sesuai Standar | Jumlah Penduduk Usia Produktif yang Mendapatkan Pelayanan Kesehatan Sesuai Standar | 21765 Orang | | 21363 Orang | 20608 Orang | 1.700.000,00 | Provinsi Jawa Timur \|\| Kota Pasuruan \|\| Kecamatan Purworejo \|\| Kelurahan Pohjentrek \|\| 0 \|\| Provinsi Jawa Timur \|\| Kota Pasuruan \|\| Kecamatan Purworejo \|\| Kelurahan Wirogunan \|\| 0 \|\| Provinsi Jawa Timur \|\| Kota Pasuruan \|\| Kecamatan Purworejo \|\| Kelurahan Tembokrejo \|\| 0 \|\| Provinsi Jawa Timur \|\| Kota Pasuruan \|\| Kecamatan Purworejo \|\| Kelurahan Sekargadung \|\| 0 | Pendapatan Bagi Hasil Pajak Rokok | 4.Memperkuat pembangunan sumber daya manusia (SDM), sains, teknologi, pendidikan, kesehatan, prestasi olahraga, kesetaraan gender, serta penguatan peran perempuan, pemuda (generasi milenial dan generasi Z), dan penyandang disabilitas. | 5. Penguranggan stunting | | 21562 Orang | 1.785.000,00 | UPT PUSKESMAS SEKARGADUNG |
| | | Terlaksananya Pelayanan Kesehatan Usia Produktif Sesuai Standar | Jumlah Penduduk Usia Produktif yang Mendapatkan Pelayanan Kesehatan Sesuai Standar | 20.900 Orang | | 20.512 Orang | 20608 Orang | 1.700.000,00 | Provinsi Jawa Timur \|\| Kota Pasuruan \|\| Kecamatan Purworejo \|\| Kelurahan Pohjentrek \|\| 0 \|\| Provinsi Jawa Timur \|\| Kota Pasuruan \|\| Kecamatan Purworejo \|\| Kelurahan Wirogunan \|\| 0 \|\| Provinsi Jawa Timur \|\| Kota Pasuruan \|\| Kecamatan Purworejo \|\| Kelurahan Tembokrejo \|\| 0 \|\| Provinsi Jawa Timur \|\| Kota Pasuruan \|\| Kecamatan Purworejo \|\| Kelurahan Sekargadung \|\| 0 | Pendapatan Bagi Hasil Pajak Rokok | 4.Memperkuat pembangunan sumber daya manusia (SDM), sains, teknologi, pendidikan, kesehatan, prestasi olahraga, kesetaraan gender, serta penguatan peran perempuan, pemuda (generasi milenial dan generasi Z), dan penyandang disabilitas. | 5. Penguranggan stunting | | 20.705 Orang | 1.785.000,00 | UPT PUSKESMAS SEKARGADUNG |

| NO | KODE | URUSAN / BIDANG URUSAN / PROGRAM / OUTCOME / KEGIATAN / SUBKEGIATAN OUTPUT | INDIKATOR | TARGET AKHIR RENSTRA | REALISASI 2025 | PRAKIRAAN 2026 | CAPAIAN KINERJA DAN KERANGKA PENDANAAN | | | | | | KELOMPOK SASARAN | PRAKIRAAN MAJU 2028 | | PERANGKAT DAERAH PENANGGUNG JAWAB |
|---|---|---|---|---|---|---|---|---|---|---|---|---|---|---|---|---|
| | | | | | | | TARGET 2027 | PAGU INDIKATIF | LOKASI | SUMBER DANA | PRIORITAS | | | TARGET | PAGU INDIKATIF | |
| | | | | | | | | | | | NASIONAL | DAERAH | | | | |
| (1) | (2) | (3) | (4) | (5) | (6) | (7) | (8) | (9) | (10) | (11) | (12) | (13) | (14) | (15) | (16) | (17) |
| | | Terlaksananya Pelayanan Kesehatan Usia Produktif Sesuai Standar | Jumlah Penduduk Usia Produktif yang Mendapatkan Pelayanan Kesehatan Sesuai Standar | 20844 Orang | | 20457 Orang | 20608 Orang | 1.700.000,00 | Provinsi Jawa Timur \|\| Kota Pasuruan \|\| Kecamatan Purworejo \|\| Kelurahan Pohjentrek \|\| 0 \|\| Provinsi Jawa Timur \|\| Kota Pasuruan \|\| Kecamatan Purworejo \|\| Kelurahan Wirogunan \|\| 0 \|\| Provinsi Jawa Timur \|\| Kota Pasuruan \|\| Kecamatan Purworejo \|\| Kelurahan Tembokrejo \|\| 0 \|\| Provinsi Jawa Timur \|\| Kota Pasuruan \|\| Kecamatan Purworejo \|\| Kelurahan Sekargadung \|\| 0 | Pendapatan Bagi Hasil Pajak Rokok | 4.Memperkuat pembangunan sumber daya manusia (SDM), sains, teknologi, pendidikan, kesehatan, prestasi olahraga, kesetaraan gender, serta penguatan peran perempuan, pemuda (generasi milenial dan generasi Z), dan penyandang disabilitas. | 5. Penguranggan stunting | | 20650 Orang | 1.785.000,00 | UPT PUSKESMAS SEKARGADUNG |
| | | Terlaksananya Pelayanan Kesehatan Usia Produktif Sesuai Standar | Jumlah Penduduk Usia Produktif yang Mendapatkan Pelayanan Kesehatan Sesuai Standar | 18603 Orang | | 18257 Orang | 20608 Orang | 1.700.000,00 | Provinsi Jawa Timur \|\| Kota Pasuruan \|\| Kecamatan Purworejo \|\| Kelurahan Pohjentrek \|\| 0 \|\| Provinsi Jawa Timur \|\| Kota Pasuruan \|\| Kecamatan Purworejo \|\| Kelurahan Wirogunan \|\| 0 \|\| Provinsi Jawa Timur \|\| Kota Pasuruan \|\| Kecamatan Purworejo \|\| Kelurahan Tembokrejo \|\| 0 \|\| Provinsi Jawa Timur \|\| Kota Pasuruan \|\| Kecamatan Purworejo \|\| Kelurahan Sekargadung \|\| 0 | Pendapatan Bagi Hasil Pajak Rokok | 4.Memperkuat pembangunan sumber daya manusia (SDM), sains, teknologi, pendidikan, kesehatan, prestasi olahraga, kesetaraan gender, serta penguatan peran perempuan, pemuda (generasi milenial dan generasi Z), dan penyandang disabilitas. | 5. Penguranggan stunting | | 18429 Orang | 1.785.000,00 | UPT PUSKESMAS SEKARGADUNG |

| NO | KODE | URUSAN / BIDANG URUSAN / PROGRAM / OUTCOME / KEGIATAN / SUBKEGIATAN OUTPUT | INDIKATOR | TARGET AKHIR RENSTRA | REALISASI 2025 | PRAKIRAAN 2026 | CAPAIAN KINERJA DAN KERANGKA PENDANAAN | | | | | | KELOMPOK SASARAN | PRAKIRAAN MAJU 2028 | | PERANGKAT DAERAH PENANGGUNG JAWAB |
|---|---|---|---|---|---|---|---|---|---|---|---|---|---|---|---|---|
| | | | | | | | TARGET 2027 | PAGU INDIKATIF | LOKASI | SUMBER DANA | PRIORITAS | | | TARGET | PAGU INDIKATIF | |
| | | | | | | | | | | | NASIONAL | DAERAH | | | | |
| (1) | (2) | (3) | (4) | (5) | (6) | (7) | (8) | (9) | (10) | (11) | (12) | (13) | (14) | (15) | (16) | (17) |
| | | Terlaksananya Pelayanan Kesehatan Usia Produktif Sesuai Standar | Jumlah Penduduk Usia Produktif yang Mendapatkan Pelayanan Kesehatan Sesuai Standar | 17707 Orang | | 17379 Orang | 20608 Orang | 1.700.000,00 | Provinsi Jawa Timur \|\| Kota Pasuruan \|\| Kecamatan Purworejo \|\| Kelurahan Pohjentrek \|\| 0 \|\| Provinsi Jawa Timur \|\| Kota Pasuruan \|\| Kecamatan Purworejo \|\| Kelurahan Wirogunan \|\| 0 \|\| Provinsi Jawa Timur \|\| Kota Pasuruan \|\| Kecamatan Purworejo \|\| Kelurahan Tembokrejo \|\| 0 \|\| Provinsi Jawa Timur \|\| Kota Pasuruan \|\| Kecamatan Purworejo \|\| Kelurahan Sekargadung \|\| 0 | Pendapatan Bagi Hasil Pajak Rokok | 4.Memperkuat pembangunan sumber daya manusia (SDM), sains, teknologi, pendidikan, kesehatan, prestasi olahraga, kesetaraan gender, serta penguatan peran perempuan, pemuda (generasi milenial dan generasi Z), dan penyandang disabilitas. | 5. Penguranagan stunting | | 17543 Orang | 1.785.000,00 | UPT PUSKESMAS SEKARGADUNG |
| | 1.02.02.2.02.0010 | Pengelolaan Pelayanan Kesehatan Orang dengan Gangguan Jiwa Berat | | | | | | 14.200.000,00 | | | | | | | 14.910.000,00 | |
| | | Terlaksananya Pengelolaan Pelayanan Kesehatan Orang dengan Gangguan Jiwa Berat Sesuai Standar | Jumlah Orang yang Mendapatkan Pelayanan Kesehatan Orang dengan Gangguan Jiwa Berat Sesuai Standar | 48 Orang | | 48 Orang | 64 Orang | 14.200.000,00 | Provinsi Jawa Timur \|\| Kota Pasuruan \|\| Kecamatan Purworejo \|\| Kelurahan Pohjentrek \|\| 0 \|\| Provinsi Jawa Timur \|\| Kota Pasuruan \|\| Kecamatan Purworejo \|\| Kelurahan Wirogunan \|\| 0 \|\| Provinsi Jawa Timur \|\| Kota Pasuruan \|\| Kecamatan Purworejo \|\| Kelurahan Tembokrejo \|\| 0 \|\| Provinsi Jawa Timur \|\| Kota Pasuruan \|\| Kecamatan Purworejo \|\| Kelurahan Sekargadung \|\| 0 | DAK Non Fisik-Dana BOK-BOK Puskesmas | 4.Memperkuat pembangunan sumber daya manusia (SDM), sains, teknologi, pendidikan, kesehatan, prestasi olahraga, kesetaraan gender, serta penguatan peran perempuan, pemuda (generasi milenial dan generasi Z), dan penyandang disabilitas. | 5. Penguranagan stunting | | 48 Orang | 14.910.000,00 | UPT PUSKESMAS SEKARGADUNG |

| NO | KODE | URUSAN / BIDANG URUSAN / PROGRAM / OUTCOME / KEGIATAN / SUBKEGIATAN OUTPUT | INDIKATOR | TARGET AKHIR RENSTRA | REALISASI 2025 | PRAKIRAAN 2026 | CAPAIAN KINERJA DAN KERANGKA PENDANAAN | | | | | | KELOMPOK SASARAN | PRAKIRAAN MAJU 2028 | | PERANGKAT DAERAH PENANGGUNG JAWAB |
|---|---|---|---|---|---|---|---|---|---|---|---|---|---|---|---|---|
| | | | | | | | TARGET 2027 | PAGU INDIKATIF | LOKASI | SUMBER DANA | PRIORITAS | | | TARGET | PAGU INDIKATIF | |
| | | | | | | | | | | | NASIONAL | DAERAH | | | | |
| (1) | (2) | (3) | (4) | (5) | (6) | (7) | (8) | (9) | (10) | (11) | (12) | (13) | (14) | (15) | (16) | (17) |
| | | Terlaksananya Pengelolaan Pelayanan Kesehatan Orang dengan Gangguan Jiwa Berat Sesuai Standar | Jumlah Orang yang Mendapatkan Pelayanan Kesehatan Orang dengan Gangguan Jiwa Berat Sesuai Standar | 51 Orang | | 51 Orang | 64 Orang | 14.200.000,00 | Provinsi Jawa Timur \|\| Kota Pasuruan \|\| Kecamatan Purworejo \|\| Kelurahan Pohjentrek \|\| 0 \|\| Provinsi Jawa Timur \|\| Kota Pasuruan \|\| Kecamatan Purworejo \|\| Kelurahan Wirogunan \|\| 0 \|\| Provinsi Jawa Timur \|\| Kota Pasuruan \|\| Kecamatan Purworejo \|\| Kelurahan Tembokrejo \|\| 0 \|\| Provinsi Jawa Timur \|\| Kota Pasuruan \|\| Kecamatan Purworejo \|\| Kelurahan Sekargadung \|\| 0 | DAK Non Fisik-Dana BOK-BOK Puskesmas | 4.Memperkuat pembangunan sumber daya manusia (SDM), sains, teknologi, pendidikan, kesehatan, prestasi olahraga, kesetaraan gender, serta penguatan peran perempuan, pemuda (generasi milenial dan generasi Z), dan penyandang disabilitas. | 5. Penguranggan stunting | | 51 Orang | 14.910.000,00 | UPT PUSKESMAS SEKARGADUNG |
| | | Terlaksananya Pengelolaan Pelayanan Kesehatan Orang dengan Gangguan Jiwa Berat Sesuai Standar | Jumlah Orang yang Mendapatkan Pelayanan Kesehatan Orang dengan Gangguan Jiwa Berat Sesuai Standar | 57 Orang | | 57 Orang | 64 Orang | 14.200.000,00 | Provinsi Jawa Timur \|\| Kota Pasuruan \|\| Kecamatan Purworejo \|\| Kelurahan Pohjentrek \|\| 0 \|\| Provinsi Jawa Timur \|\| Kota Pasuruan \|\| Kecamatan Purworejo \|\| Kelurahan Wirogunan \|\| 0 \|\| Provinsi Jawa Timur \|\| Kota Pasuruan \|\| Kecamatan Purworejo \|\| Kelurahan Tembokrejo \|\| 0 \|\| Provinsi Jawa Timur \|\| Kota Pasuruan \|\| Kecamatan Purworejo \|\| Kelurahan Sekargadung \|\| 0 | DAK Non Fisik-Dana BOK-BOK Puskesmas | 4.Memperkuat pembangunan sumber daya manusia (SDM), sains, teknologi, pendidikan, kesehatan, prestasi olahraga, kesetaraan gender, serta penguatan peran perempuan, pemuda (generasi milenial dan generasi Z), dan penyandang disabilitas. | 5. Penguranggan stunting | | 57 Orang | 14.910.000,00 | UPT PUSKESMAS SEKARGADUNG |

| NO | KODE | URUSAN / BIDANG URUSAN / PROGRAM / OUTCOME / KEGIATAN / SUBKEGIATAN OUTPUT | INDIKATOR | TARGET AKHIR RENSTRA | REALISASI 2025 | PRAKIRAAN 2026 | CAPAIAN KINERJA DAN KERANGKA PENDANAAN | | | | | | KELOMPOK SASARAN | PRAKIRAAN MAJU 2028 | | PERANGKAT DAERAH PENANGGUNG JAWAB |
|---|---|---|---|---|---|---|---|---|---|---|---|---|---|---|---|---|
| | | | | | | | TARGET 2027 | PAGU INDIKATIF | LOKASI | SUMBER DANA | PRIORITAS | | | TARGET | PAGU INDIKATIF | |
| | | | | | | | | | | | NASIONAL | DAERAH | | | | |
| (1) | (2) | (3) | (4) | (5) | (6) | (7) | (8) | (9) | (10) | (11) | (12) | (13) | (14) | (15) | (16) | (17) |
| | | Terlaksananya Pengelolaan Pelayanan Kesehatan Orang dengan Gangguan Jiwa Berat Sesuai Standar | Jumlah Orang yang Mendapatkan Pelayanan Kesehatan Orang dengan Gangguan Jiwa Berat Sesuai Standar | 423 Orang | | 423 Orang | 64 Orang | 14.200.000,00 | Provinsi Jawa Timur \|\| Kota Pasuruan \|\| Kecamatan Purworejo \|\| Kelurahan Pohjentrek \|\| 0 \|\| Provinsi Jawa Timur \|\| Kota Pasuruan \|\| Kecamatan Purworejo \|\| Kelurahan Wirogunan \|\| 0 \|\| Provinsi Jawa Timur \|\| Kota Pasuruan \|\| Kecamatan Purworejo \|\| Kelurahan Tembokrejo \|\| 0 \|\| Provinsi Jawa Timur \|\| Kota Pasuruan \|\| Kecamatan Purworejo \|\| Kelurahan Sekargadung \|\| 0 | DAK Non Fisik-Dana BOK-BOK Puskesmas | 4.Memperkuat pembangunan sumber daya manusia (SDM), sains, teknologi, pendidikan, kesehatan, prestasi olahraga, kesetaraan gender, serta penguatan peran perempuan, pemuda (generasi milenial dan generasi Z), dan penyandang disabilitas. | 5. Penguranggan stunting | | 423 Orang | 14.910.000,00 | UPT PUSKESMAS SEKARGADUNG |
| | | Terlaksananya Pengelolaan Pelayanan Kesehatan Orang dengan Gangguan Jiwa Berat Sesuai Standar | Jumlah Orang yang Mendapatkan Pelayanan Kesehatan Orang dengan Gangguan Jiwa Berat Sesuai Standar | 47 Orang | | 47 Orang | 64 Orang | 14.200.000,00 | Provinsi Jawa Timur \|\| Kota Pasuruan \|\| Kecamatan Purworejo \|\| Kelurahan Pohjentrek \|\| 0 \|\| Provinsi Jawa Timur \|\| Kota Pasuruan \|\| Kecamatan Purworejo \|\| Kelurahan Wirogunan \|\| 0 \|\| Provinsi Jawa Timur \|\| Kota Pasuruan \|\| Kecamatan Purworejo \|\| Kelurahan Tembokrejo \|\| 0 \|\| Provinsi Jawa Timur \|\| Kota Pasuruan \|\| Kecamatan Purworejo \|\| Kelurahan Sekargadung \|\| 0 | DAK Non Fisik-Dana BOK-BOK Puskesmas | 4.Memperkuat pembangunan sumber daya manusia (SDM), sains, teknologi, pendidikan, kesehatan, prestasi olahraga, kesetaraan gender, serta penguatan peran perempuan, pemuda (generasi milenial dan generasi Z), dan penyandang disabilitas. | 5. Penguranggan stunting | | 47 Orang | 14.910.000,00 | UPT PUSKESMAS SEKARGADUNG |

| NO | KODE | URUSAN / BIDANG URUSAN / PROGRAM / OUTCOME / KEGIATAN / SUBKEGIATAN OUTPUT | INDIKATOR | TARGET AKHIR RENSTRA | REALISASI 2025 | PRAKIRAAN 2026 | CAPAIAN KINERJA DAN KERANGKA PENDANAAN | | | | | | KELOMPOK SASARAN | PRAKIRAAN MAJU 2028 | | PERANGKAT DAERAH PENANGGUNG JAWAB |
|---|---|---|---|---|---|---|---|---|---|---|---|---|---|---|---|---|
| | | | | | | | TARGET 2027 | PAGU INDIKATIF | LOKASI | SUMBER DANA | PRIORITAS | | | TARGET | PAGU INDIKATIF | |
| | | | | | | | | | | | NASIONAL | DAERAH | | | | |
| (1) | (2) | (3) | (4) | (5) | (6) | (7) | (8) | (9) | (10) | (11) | (12) | (13) | (14) | (15) | (16) | (17) |
| | | Terlaksananya Pengelolaan Pelayanan Kesehatan Orang dengan Gangguan Jiwa Berat Sesuai Standar | Jumlah Orang yang Mendapatkan Pelayanan Kesehatan Orang dengan Gangguan Jiwa Berat Sesuai Standar | 41 Orang | | 41 Orang | 64 Orang | 14.200.000,00 | Provinsi Jawa Timur \|\| Kota Pasuruan \|\| Kecamatan Purworejo \|\| Kelurahan Pohjentrek \|\| 0 \|\| Provinsi Jawa Timur \|\| Kota Pasuruan \|\| Kecamatan Purworejo \|\| Kelurahan Wirogunan \|\| 0 \|\| Provinsi Jawa Timur \|\| Kota Pasuruan \|\| Kecamatan Purworejo \|\| Kelurahan Tembokrejo \|\| 0 \|\| Provinsi Jawa Timur \|\| Kota Pasuruan \|\| Kecamatan Purworejo \|\| Kelurahan Sekargadung \|\| 0 | DAK Non Fisik-Dana BOK-BOK Puskesmas | 4.Memperkuat pembangunan sumber daya manusia (SDM), sains, teknologi, pendidikan, kesehatan, prestasi olahraga, kesetaraan gender, serta penguatan peran perempuan, pemuda (generasi milenial dan generasi Z), dan penyandang disabilitas. | 5. Penguranga n stunting | | 41 Orang | 14.910.000,00 | UPT PUSKESMAS SEKARGADUNG |
| | | Terlaksananya Pengelolaan Pelayanan Kesehatan Orang dengan Gangguan Jiwa Berat Sesuai Standar | Jumlah Orang yang Mendapatkan Pelayanan Kesehatan Orang dengan Gangguan Jiwa Berat Sesuai Standar | 64 Orang | | 64 Orang | 64 Orang | 14.200.000,00 | Provinsi Jawa Timur \|\| Kota Pasuruan \|\| Kecamatan Purworejo \|\| Kelurahan Pohjentrek \|\| 0 \|\| Provinsi Jawa Timur \|\| Kota Pasuruan \|\| Kecamatan Purworejo \|\| Kelurahan Wirogunan \|\| 0 \|\| Provinsi Jawa Timur \|\| Kota Pasuruan \|\| Kecamatan Purworejo \|\| Kelurahan Tembokrejo \|\| 0 \|\| Provinsi Jawa Timur \|\| Kota Pasuruan \|\| Kecamatan Purworejo \|\| Kelurahan Sekargadung \|\| 0 | DAK Non Fisik-Dana BOK-BOK Puskesmas | 4.Memperkuat pembangunan sumber daya manusia (SDM), sains, teknologi, pendidikan, kesehatan, prestasi olahraga, kesetaraan gender, serta penguatan peran perempuan, pemuda (generasi milenial dan generasi Z), dan penyandang disabilitas. | 5. Penguranga n stunting | | 64 Orang | 14.910.000,00 | UPT PUSKESMAS SEKARGADUNG |
| | 1.02.02.2.02.0011 | Pengelolaan Pelayanan Kesehatan Orang Terduga Tuberkulosis | | | | | | 24.810.000,00 | | | | | | | 26.051.000,00 | |

| NO | KODE | URUSAN / BIDANG URUSAN / PROGRAM / OUTCOME / KEGIATAN / SUBKEGIATAN OUTPUT | INDIKATOR | TARGET AKHIR RENSTRA | REALISASI 2025 | PRAKIRAAN 2026 | CAPAIAN KINERJA DAN KERANGKA PENDANAAN | | | | | | KELOMPOK SASARAN | PRAKIRAAN MAJU 2028 | | PERANGKAT DAERAH PENANGGUNG JAWAB |
|---|---|---|---|---|---|---|---|---|---|---|---|---|---|---|---|---|
| | | | | | | | TARGET 2027 | PAGU INDIKATIF | LOKASI | SUMBER DANA | PRIORITAS | | | TARGET | PAGU INDIKATIF | |
| | | | | | | | | | | | NASIONAL | DAERAH | | | | |
| (1) | (2) | (3) | (4) | (5) | (6) | (7) | (8) | (9) | (10) | (11) | (12) | (13) | (14) | (15) | (16) | (17) |
| | | Terlaksananya Pengelolaan Pelayanan Kesehatan Bagi Orang Terduga Tuberkulosis Sesuai Standar | Jumlah Orang Terduga Menderita Tuberkulosis yang Mendapatkan Pelayanan Sesuai Standar | 820 Orang | | 804 Orang | 889 Orang | 24.810.000,00 | Provinsi Jawa Timur \|\| Kota Pasuruan \|\| Kecamatan Purworejo \|\| Kelurahan Wirogunan \|\| 0 \|\| Provinsi Jawa Timur \|\| Kota Pasuruan \|\| Kecamatan Purworejo \|\| Kelurahan Tembokrejo \|\| 0 \|\| Provinsi Jawa Timur \|\| Kota Pasuruan \|\| Kecamatan Purworejo \|\| Kelurahan Sekargadung \|\| 0 | DAK Non Fisik-Dana BOK-BOK Puskesmas Pendapatan Bagi Hasil Pajak Rokok | 4.Memperkuat pembangunan sumber daya manusia (SDM), sains, teknologi, pendidikan, kesehatan, prestasi olahraga, kesetaraan gender, serta penguatan peran perempuan, pemuda (generasi milenial dan generasi Z), dan penyandang disabilitas. | 5. Penguranган stunting | | 812 Orang | 26.051.000,00 | UPT PUSKESMAS SEKARGADUNG |
| | | Terlaksananya Pengelolaan Pelayanan Kesehatan Bagi Orang Terduga Tuberkulosis Sesuai Standar | Jumlah Orang Terduga Menderita Tuberkulosis yang Mendapatkan Pelayanan Sesuai Standar | 889 Orang | | 873 Orang | 889 Orang | 24.810.000,00 | Provinsi Jawa Timur \|\| Kota Pasuruan \|\| Kecamatan Purworejo \|\| Kelurahan Wirogunan \|\| 0 \|\| Provinsi Jawa Timur \|\| Kota Pasuruan \|\| Kecamatan Purworejo \|\| Kelurahan Tembokrejo \|\| 0 \|\| Provinsi Jawa Timur \|\| Kota Pasuruan \|\| Kecamatan Purworejo \|\| Kelurahan Sekargadung \|\| 0 | DAK Non Fisik-Dana BOK-BOK Puskesmas Pendapatan Bagi Hasil Pajak Rokok | 4.Memperkuat pembangunan sumber daya manusia (SDM), sains, teknologi, pendidikan, kesehatan, prestasi olahraga, kesetaraan gender, serta penguatan peran perempuan, pemuda (generasi milenial dan generasi Z), dan penyandang disabilitas. | 5. Penguranган stunting | | 881 Orang | 26.051.000,00 | UPT PUSKESMAS SEKARGADUNG |

| NO | KODE | URUSAN / BIDANG URUSAN / PROGRAM / OUTCOME / KEGIATAN / SUBKEGIATAN OUTPUT | INDIKATOR | TARGET AKHIR RENSTRA | REALISASI 2025 | PRAKIRAAN 2026 | CAPAIAN KINERJA DAN KERANGKA PENDANAAN | | | | | | KELOMPOK SASARAN | PRAKIRAAN MAJU 2028 | | PERANGKAT DAERAH PENANGGUNG JAWAB |
|---|---|---|---|---|---|---|---|---|---|---|---|---|---|---|---|---|
| | | | | | | | TARGET 2027 | PAGU INDIKATIF | LOKASI | SUMBER DANA | PRIORITAS | | | TARGET | PAGU INDIKATIF | |
| | | | | | | | | | | | NASIONAL | DAERAH | | | | |
| (1) | (2) | (3) | (4) | (5) | (6) | (7) | (8) | (9) | (10) | (11) | (12) | (13) | (14) | (15) | (16) | (17) |
| | | Terlaksananya Pengelolaan Pelayanan Kesehatan Bagi Orang Terduga Tuberkulosis Sesuai Standar | Jumlah Orang Terduga Menderita Tuberkulosis yang Mendapatkan Pelayanan Sesuai Standar | 901 Orang | | 885 Orang | 889 Orang | 24.810.000,00 | Provinsi Jawa Timur \|\| Kota Pasuruan \|\| Kecamatan Purworejo \|\| Kelurahan Wirogunan \|\| 0 \|\| Provinsi Jawa Timur \|\| Kota Pasuruan \|\| Kecamatan Purworejo \|\| Kelurahan Tembokrejo \|\| 0 \|\| Provinsi Jawa Timur \|\| Kota Pasuruan \|\| Kecamatan Purworejo \|\| Kelurahan Sekargadung \|\| 0 | DAK Non Fisik-Dana BOK-BOK Puskesmas Pendapatan Bagi Hasil Pajak Rokok | 4.Memperkuat pembangunan sumber daya manusia (SDM), sains, teknologi, pendidikan, kesehatan, prestasi olahraga, kesetaraan gender, serta penguatan peran perempuan, pemuda (generasi milenial dan generasi Z), dan penyandang disabilitas. | 5. Penguranган stunting | | 893 Orang | 26.051.000,00 | UPT PUSKESMAS SEKARGADUNG |
| | | Terlaksananya Pengelolaan Pelayanan Kesehatan Bagi Orang Terduga Tuberkulosis Sesuai Standar | Jumlah Orang Terduga Menderita Tuberkulosis yang Mendapatkan Pelayanan Sesuai Standar | 686 Orang | | 674 Orang | 889 Orang | 24.810.000,00 | Provinsi Jawa Timur \|\| Kota Pasuruan \|\| Kecamatan Purworejo \|\| Kelurahan Wirogunan \|\| 0 \|\| Provinsi Jawa Timur \|\| Kota Pasuruan \|\| Kecamatan Purworejo \|\| Kelurahan Tembokrejo \|\| 0 \|\| Provinsi Jawa Timur \|\| Kota Pasuruan \|\| Kecamatan Purworejo \|\| Kelurahan Sekargadung \|\| 0 | DAK Non Fisik-Dana BOK-BOK Puskesmas Pendapatan Bagi Hasil Pajak Rokok | 4.Memperkuat pembangunan sumber daya manusia (SDM), sains, teknologi, pendidikan, kesehatan, prestasi olahraga, kesetaraan gender, serta penguatan peran perempuan, pemuda (generasi milenial dan generasi Z), dan penyandang disabilitas. | 5. Penguranган stunting | | 680 Orang | 26.051.000,00 | UPT PUSKESMAS SEKARGADUNG |

| NO | KODE | URUSAN / BIDANG URUSAN / PROGRAM / OUTCOME / KEGIATAN / SUBKEGIATAN OUTPUT | INDIKATOR | TARGET AKHIR RENSTRA | REALISASI 2025 | PRAKIRAAN 2026 | CAPAIAN KINERJA DAN KERANGKA PENDANAAN | | | | | | KELOMPOK SASARAN | PRAKIRAAN MAJU 2028 | | PERANGKAT DAERAH PENANGGUNG JAWAB |
|---|---|---|---|---|---|---|---|---|---|---|---|---|---|---|---|---|
| | | | | | | | TARGET 2027 | PAGU INDIKATIF | LOKASI | SUMBER DANA | PRIORITAS | | | TARGET | PAGU INDIKATIF | |
| | | | | | | | | | | | NASIONAL | DAERAH | | | | |
| (1) | (2) | (3) | (4) | (5) | (6) | (7) | (8) | (9) | (10) | (11) | (12) | (13) | (14) | (15) | (16) | (17) |
| | | Terlaksananya Pengelolaan Pelayanan Kesehatan Bagi Orang Terduga Tuberkulosis Sesuai Standar | Jumlah Orang Terduga Menderita Tuberkulosis yang Mendapatkan Pelayanan Sesuai Standar | 685 Orang | | 673 Orang | 889 Orang | 24.810.000,00 | Provinsi Jawa Timur \|\| Kota Pasuruan \|\| Kecamatan Purworejo \|\| Kelurahan Wirogunan \|\| 0 \|\| Provinsi Jawa Timur \|\| Kota Pasuruan \|\| Kecamatan Purworejo \|\| Kelurahan Tembokrejo \|\| 0 \|\| Provinsi Jawa Timur \|\| Kota Pasuruan \|\| Kecamatan Purworejo \|\| Kelurahan Sekargadung \|\| 0 | DAK Non Fisik-Dana BOK-BOK Puskesmas Pendapatan Bagi Hasil Pajak Rokok | 4.Memperkuat pembangunan sumber daya manusia (SDM), sains, teknologi, pendidikan, kesehatan, prestasi olahraga, kesetaraan gender, serta penguatan peran perempuan, pemuda (generasi milenial dan generasi Z), dan penyandang disabilitas. | 5. Penguranган stunting | | 679 Orang | 26.051.000,00 | UPT PUSKESMAS SEKARGADUNG |
| | | Terlaksananya Pengelolaan Pelayanan Kesehatan Bagi Orang Terduga Tuberkulosis Sesuai Standar | Jumlah Orang Terduga Menderita Tuberkulosis yang Mendapatkan Pelayanan Sesuai Standar | 628 Orang | | 616 Orang | 889 Orang | 24.810.000,00 | Provinsi Jawa Timur \|\| Kota Pasuruan \|\| Kecamatan Purworejo \|\| Kelurahan Wirogunan \|\| 0 \|\| Provinsi Jawa Timur \|\| Kota Pasuruan \|\| Kecamatan Purworejo \|\| Kelurahan Tembokrejo \|\| 0 \|\| Provinsi Jawa Timur \|\| Kota Pasuruan \|\| Kecamatan Purworejo \|\| Kelurahan Sekargadung \|\| 0 | DAK Non Fisik-Dana BOK-BOK Puskesmas Pendapatan Bagi Hasil Pajak Rokok | 4.Memperkuat pembangunan sumber daya manusia (SDM), sains, teknologi, pendidikan, kesehatan, prestasi olahraga, kesetaraan gender, serta penguatan peran perempuan, pemuda (generasi milenial dan generasi Z), dan penyandang disabilitas. | 5. Penguranган stunting | | 622 Orang | 26.051.000,00 | UPT PUSKESMAS SEKARGADUNG |

| NO | KODE | URUSAN / BIDANG URUSAN / PROGRAM / OUTCOME / KEGIATAN / SUBKEGIATAN OUTPUT | INDIKATOR | TARGET AKHIR RENSTRA | REALISASI 2025 | PRAKIRAAN 2026 | CAPAIAN KINERJA DAN KERANGKA PENDANAAN | | | | | | KELOMPOK SASARAN | PRAKIRAAN MAJU 2028 | | PERANGKAT DAERAH PENANGGUNG JAWAB |
|---|---|---|---|---|---|---|---|---|---|---|---|---|---|---|---|---|
| | | | | | | | TARGET 2027 | PAGU INDIKATIF | LOKASI | SUMBER DANA | PRIORITAS | | | TARGET | PAGU INDIKATIF | |
| | | | | | | | | | | | NASIONAL | DAERAH | | | | |
| (1) | (2) | (3) | (4) | (5) | (6) | (7) | (8) | (9) | (10) | (11) | (12) | (13) | (14) | (15) | (16) | (17) |
| | | Terlaksananya Pengelolaan Pelayanan Kesehatan Bagi Orang Terduga Tuberkulosis Sesuai Standar | Jumlah Orang Terduga Menderita Tuberkulosis yang Mendapatkan Pelayanan Sesuai Standar | 5859 Orang | | 5751 Orang | 889 Orang | 24.810.000,00 | Provinsi Jawa Timur \|\| Kota Pasuruan \|\| Kecamatan Purworejo \|\| Kelurahan Wirogunan \|\| 0 \|\| Provinsi Jawa Timur \|\| Kota Pasuruan \|\| Kecamatan Purworejo \|\| Kelurahan Tembokrejo \|\| 0 \|\| Provinsi Jawa Timur \|\| Kota Pasuruan \|\| Kecamatan Purworejo \|\| Kelurahan Sekargadung \|\| 0 | DAK Non Fisik-Dana BOK-BOK Puskesmas Pendapatan Bagi Hasil Pajak Rokok | 4.Memperkuat pembangunan sumber daya manusia (SDM), sains, teknologi, pendidikan, kesehatan, prestasi olahraga, kesetaraan gender, serta penguatan peran perempuan, pemuda (generasi milenial dan generasi Z), dan penyandang disabilitas. | 5. Penguranganan stunting | | 5805 Orang | 26.051.000,00 | UPT PUSKESMAS SEKARGADUNG |
| | | Terlaksananya Pengelolaan Pelayanan Kesehatan Bagi Orang Terduga Tuberkulosis Sesuai Standar | Jumlah Orang Terduga Menderita Tuberkulosis yang Mendapatkan Pelayanan Sesuai Standar | 534 Orang | | 522 Orang | 889 Orang | 24.810.000,00 | Provinsi Jawa Timur \|\| Kota Pasuruan \|\| Kecamatan Purworejo \|\| Kelurahan Wirogunan \|\| 0 \|\| Provinsi Jawa Timur \|\| Kota Pasuruan \|\| Kecamatan Purworejo \|\| Kelurahan Tembokrejo \|\| 0 \|\| Provinsi Jawa Timur \|\| Kota Pasuruan \|\| Kecamatan Purworejo \|\| Kelurahan Sekargadung \|\| 0 | DAK Non Fisik-Dana BOK-BOK Puskesmas Pendapatan Bagi Hasil Pajak Rokok | 4.Memperkuat pembangunan sumber daya manusia (SDM), sains, teknologi, pendidikan, kesehatan, prestasi olahraga, kesetaraan gender, serta penguatan peran perempuan, pemuda (generasi milenial dan generasi Z), dan penyandang disabilitas. | 5. Penguranganan stunting | | 528 Orang | 26.051.000,00 | UPT PUSKESMAS SEKARGADUNG |

| NO | KODE | URUSAN / BIDANG URUSAN / PROGRAM / OUTCOME / KEGIATAN / SUBKEGIATAN OUTPUT | INDIKATOR | TARGET AKHIR RENSTRA | REALISASI 2025 | PRAKIRAAN 2026 | CAPAIAN KINERJA DAN KERANGKA PENDANAAN | | | | | | KELOMPOK SASARAN | PRAKIRAAN MAJU 2028 | | PERANGKAT DAERAH PENANGGUNG JAWAB |
|---|---|---|---|---|---|---|---|---|---|---|---|---|---|---|---|---|
| | | | | | | | TARGET 2027 | PAGU INDIKATIF | LOKASI | SUMBER DANA | PRIORITAS | | | TARGET | PAGU INDIKATIF | |
| | | | | | | | | | | | NASIONAL | DAERAH | | | | |
| (1) | (2) | (3) | (4) | (5) | (6) | (7) | (8) | (9) | (10) | (11) | (12) | (13) | (14) | (15) | (16) | (17) |
| | | Terlaksananya Pengelolaan Pelayanan Kesehatan Bagi Orang Terduga Tuberkulosis Sesuai Standar | Jumlah Orang Terduga Menderita Tuberkulosis yang Mendapatkan Pelayanan Sesuai Standar | 716 Orang | | 704 Orang | 889 Orang | 24.810.000,00 | Provinsi Jawa Timur \|\| Kota Pasuruan \|\| Kecamatan Purworejo \|\| Kelurahan Wirogunan \|\| 0 \|\| Provinsi Jawa Timur \|\| Kota Pasuruan \|\| Kecamatan Purworejo \|\| Kelurahan Tembokrejo \|\| 0 \|\| Provinsi Jawa Timur \|\| Kota Pasuruan \|\| Kecamatan Purworejo \|\| Kelurahan Sekargadung \|\| 0 | DAK Non Fisik-Dana BOK-BOK Puskesmas Pendapatan Bagi Hasil Pajak Rokok | 4.Memperkuat pembangunan sumber daya manusia (SDM), sains, teknologi, pendidikan, kesehatan, prestasi olahraga, kesetaraan gender, serta penguatan peran perempuan, pemuda (generasi milenial dan generasi Z), dan penyandang disabilitas. | 5. Penurangan stunting | | 710 Orang | 26.051.000,00 | UPT PUSKESMAS SEKARGADUNG |
| | 1.02.02.2.02.0012 | Pengelolaan Pelayanan Kesehatan Orang dengan Risiko Terinfeksi HIV | | | | | | 4.808.000,00 | | | | | | | 5.049.000,00 | |
| | | Terlaksananya Pengelolaan Pelayanan bagi Orang Terduga HIV Sesuai Standar | Jumlah Orang Terduga Menderita HIV yang Mendapatkan Pelayanan Sesuai Standar | 4350 Orang | | 4271 Orang | 512 Orang | 4.808.000,00 | Provinsi Jawa Timur \|\| Kota Pasuruan \|\| Kecamatan Purworejo \|\| Kelurahan Pohjentrek \|\| 0 \|\| Provinsi Jawa Timur \|\| Kota Pasuruan \|\| Kecamatan Purworejo \|\| Kelurahan Wirogunan \|\| 0 \|\| Provinsi Jawa Timur \|\| Kota Pasuruan \|\| Kecamatan Purworejo \|\| Kelurahan Tembokrejo \|\| 0 \|\| Provinsi Jawa Timur \|\| Kota Pasuruan \|\| Kecamatan Purworejo \|\| Kelurahan Sekargadung \|\| 0 | Pendapatan Bagi Hasil Pajak Rokok | 4.Memperkuat pembangunan sumber daya manusia (SDM), sains, teknologi, pendidikan, kesehatan, prestasi olahraga, kesetaraan gender, serta penguatan peran perempuan, pemuda (generasi milenial dan generasi Z), dan penyandang disabilitas. | 5. Penurangan stunting | | 4311 Orang | 5.049.000,00 | UPT PUSKESMAS SEKARGADUNG |

| NO | KODE | URUSAN / BIDANG URUSAN / PROGRAM / OUTCOME / KEGIATAN / SUBKEGIATAN OUTPUT | INDIKATOR | TARGET AKHIR RENSTRA | REALISASI 2025 | PRAKIRAAN 2026 | CAPAIAN KINERJA DAN KERANGKA PENDANAAN | | | | | | KELOMPOK SASARAN | PRAKIRAAN MAJU 2028 | | PERANGKAT DAERAH PENANGGUNG JAWAB |
|---|---|---|---|---|---|---|---|---|---|---|---|---|---|---|---|---|
| | | | | | | | TARGET 2027 | PAGU INDIKATIF | LOKASI | SUMBER DANA | PRIORITAS | | | TARGET | PAGU INDIKATIF | |
| | | | | | | | | | | | NASIONAL | DAERAH | | | | |
| (1) | (2) | (3) | (4) | (5) | (6) | (7) | (8) | (9) | (10) | (11) | (12) | (13) | (14) | (15) | (16) | (17) |
| | | Terlaksananya Pengelolaan Pelayanan bagi Orang Terduga HIV Sesuai Standar | Jumlah Orang Terduga Menderita HIV yang Mendapatkan Pelayanan Sesuai Standar | 827 Orang | | 812 Orang | 512 Orang | 4.808.000,00 | Provinsi Jawa Timur \|\| Kota Pasuruan \|\| Kecamatan Purworejo \|\| Kelurahan Pohjentrek \|\| 0 \|\| Provinsi Jawa Timur \|\| Kota Pasuruan \|\| Kecamatan Purworejo \|\| Kelurahan Wirogunan \|\| 0 \|\| Provinsi Jawa Timur \|\| Kota Pasuruan \|\| Kecamatan Purworejo \|\| Kelurahan Tembokrejo \|\| 0 \|\| Provinsi Jawa Timur \|\| Kota Pasuruan \|\| Kecamatan Purworejo \|\| Kelurahan Sekargadung \|\| 0 | Pendapatan Bagi Hasil Pajak Rokok | 4.Memperkuat pembangunan sumber daya manusia (SDM), sains, teknologi, pendidikan, kesehatan, prestasi olahraga, kesetaraan gender, serta penguatan peran perempuan, pemuda (generasi milenial dan generasi Z), dan penyandang disabilitas. | 5. Penguranggan stunting | | 819 Orang | 5.049.000,00 | UPT PUSKESMAS SEKARGADUNG |
| | | Terlaksananya Pengelolaan Pelayanan bagi Orang Terduga HIV Sesuai Standar | Jumlah Orang Terduga Menderita HIV yang Mendapatkan Pelayanan Sesuai Standar | 755 Orang | | 742 Orang | 512 Orang | 4.808.000,00 | Provinsi Jawa Timur \|\| Kota Pasuruan \|\| Kecamatan Purworejo \|\| Kelurahan Pohjentrek \|\| 0 \|\| Provinsi Jawa Timur \|\| Kota Pasuruan \|\| Kecamatan Purworejo \|\| Kelurahan Wirogunan \|\| 0 \|\| Provinsi Jawa Timur \|\| Kota Pasuruan \|\| Kecamatan Purworejo \|\| Kelurahan Tembokrejo \|\| 0 \|\| Provinsi Jawa Timur \|\| Kota Pasuruan \|\| Kecamatan Purworejo \|\| Kelurahan Sekargadung \|\| 0 | Pendapatan Bagi Hasil Pajak Rokok | 4.Memperkuat pembangunan sumber daya manusia (SDM), sains, teknologi, pendidikan, kesehatan, prestasi olahraga, kesetaraan gender, serta penguatan peran perempuan, pemuda (generasi milenial dan generasi Z), dan penyandang disabilitas. | 5. Penguranggan stunting | | 749 Orang | 5.049.000,00 | UPT PUSKESMAS SEKARGADUNG |

| NO | KODE | URUSAN / BIDANG URUSAN / PROGRAM / OUTCOME / KEGIATAN / SUBKEGIATAN OUTPUT | INDIKATOR | TARGET AKHIR RENSTRA | REALISASI 2025 | PRAKIRAAN 2026 | CAPAIAN KINERJA DAN KERANGKA PENDANAAN | | | | | | KELOMPOK SASARAN | PRAKIRAAN MAJU 2028 | | PERANGKAT DAERAH PENANGGUNG JAWAB |
|---|---|---|---|---|---|---|---|---|---|---|---|---|---|---|---|---|
| | | | | | | | TARGET 2027 | PAGU INDIKATIF | LOKASI | SUMBER DANA | PRIORITAS | | | TARGET | PAGU INDIKATIF | |
| | | | | | | | | | | | NASIONAL | DAERAH | | | | |
| (1) | (2) | (3) | (4) | (5) | (6) | (7) | (8) | (9) | (10) | (11) | (12) | (13) | (14) | (15) | (16) | (17) |
| | | Terlaksananya Pengelolaan Pelayanan bagi Orang Terduga HIV Sesuai Standar | Jumlah Orang Terduga Menderita HIV yang Mendapatkan Pelayanan Sesuai Standar | 518 Orang | | 510 Orang | 512 Orang | 4.808.000,00 | Provinsi Jawa Timur \|\| Kota Pasuruan \|\| Kecamatan Purworejo \|\| Kelurahan Pohjentrek \|\| 0 \|\| Provinsi Jawa Timur \|\| Kota Pasuruan \|\| Kecamatan Purworejo \|\| Kelurahan Wirogunan \|\| 0 \|\| Provinsi Jawa Timur \|\| Kota Pasuruan \|\| Kecamatan Purworejo \|\| Kelurahan Tembokrejo \|\| 0 \|\| Provinsi Jawa Timur \|\| Kota Pasuruan \|\| Kecamatan Purworejo \|\| Kelurahan Sekargadung \|\| 0 | Pendapatan Bagi Hasil Pajak Rokok | 4.Memperkuat pembangunan sumber daya manusia (SDM), sains, teknologi, pendidikan, kesehatan, prestasi olahraga, kesetaraan gender, serta penguatan peran perempuan, pemuda (generasi milenial dan generasi Z), dan penyandang disabilitas. | 5. Penguranggan stunting | | 514 Orang | 5.049.000,00 | UPT PUSKESMAS SEKARGADUNG |
| | 1.02.02.2.02.0015 | Pengelolaan Pelayanan Kesehatan Gizi Masyarakat | | | | | | 761.302.000,00 | | | | | | | 804.093.000,00 | |
| | | Terlaksananya Pengelolaan Pelayanan Kesehatan Gizi Masyarakat | Jumlah Dokumen Hasil Pengelolaan Pelayanan Kesehatan Gizi Masyarakat | 16 Dokumen | | 16 Dokumen | 60 Dokumen | 761.302.000,00 | Provinsi Jawa Timur \|\| Kota Pasuruan \|\| Kecamatan Purworejo \|\| Kelurahan Pohjentrek \|\| 0 \|\| Provinsi Jawa Timur \|\| Kota Pasuruan \|\| Kecamatan Purworejo \|\| Kelurahan Wirogunan \|\| 0 \|\| Provinsi Jawa Timur \|\| Kota Pasuruan \|\| Kecamatan Purworejo \|\| Kelurahan Tembokrejo \|\| 0 \|\| Provinsi Jawa Timur \|\| Kota Pasuruan \|\| Kecamatan Purworejo \|\| Kelurahan Sekargadung \|\| 0 | DAK Non Fisik-Dana BOK-BOK Puskesmas Dana Alokasi Umum (DAU) Pendapatan Bagi Hasil Pajak Rokok | 4.Memperkuat pembangunan sumber daya manusia (SDM), sains, teknologi, pendidikan, kesehatan, prestasi olahraga, kesetaraan gender, serta penguatan peran perempuan, pemuda (generasi milenial dan generasi Z), dan penyandang disabilitas. | 5. Penguranggan stunting | | 16 Dokumen | 804.093.000,00 | UPT PUSKESMAS SEKARGADUNG |

| NO | KODE | URUSAN / BIDANG URUSAN / PROGRAM / OUTCOME / KEGIATAN / SUBKEGIATAN OUTPUT | INDIKATOR | TARGET AKHIR RENSTRA | REALISASI 2025 | PRAKIRAAN 2026 | CAPAIAN KINERJA DAN KERANGKA PENDANAAN | | | | | | KELOMPOK SASARAN | PRAKIRAAN MAJU 2028 | | PERANGKAT DAERAH PENANGGUNG JAWAB |
|---|---|---|---|---|---|---|---|---|---|---|---|---|---|---|---|---|
| | | | | | | | TARGET 2027 | PAGU INDIKATIF | LOKASI | SUMBER DANA | PRIORITAS | | | TARGET | PAGU INDIKATIF | |
| | | | | | | | | | | | NASIONAL | DAERAH | | | | |
| (1) | (2) | (3) | (4) | (5) | (6) | (7) | (8) | (9) | (10) | (11) | (12) | (13) | (14) | (15) | (16) | (17) |
| | | Terlaksananya Pengelolaan Pelayanan Kesehatan Gizi Masyarakat | Jumlah Dokumen Hasil Pengelolaan Pelayanan Kesehatan Gizi Masyarakat | 60 Dokumen | | 60 Dokumen | 60 Dokumen | 761.302.000,00 | Provinsi Jawa Timur \|\| Kota Pasuruan \|\| Kecamatan Purworejo \|\| Kelurahan Pohjentrek \|\| 0 \|\| Provinsi Jawa Timur \|\| Kota Pasuruan \|\| Kecamatan Purworejo \|\| Kelurahan Wirogunan \|\| 0 \|\| Provinsi Jawa Timur \|\| Kota Pasuruan \|\| Kecamatan Purworejo \|\| Kelurahan Tembokrejo \|\| 0 \|\| Provinsi Jawa Timur \|\| Kota Pasuruan \|\| Kecamatan Purworejo \|\| Kelurahan Sekargadung \|\| 0 | DAK Non Fisik-Dana BOK-BOK Puskesmas Dana Alokasi Umum (DAU) Pendapatan Bagi Hasil Pajak Rokok | 4.Memperkuat pembangunan sumber daya manusia (SDM), sains, teknologi, pendidikan, kesehatan, prestasi olahraga, kesetaraan gender, serta penguatan peran perempuan, pemuda (generasi milenial dan generasi Z), dan penyandang disabilitas. | 5. Penguranggan stunting | | 60 Dokumen | 804.093.000,00 | UPT PUSKESMAS SEKARGADUNG |
| | 1.02.02.2.02.0017 | Pengelolaan Pelayanan Kesehatan Lingkungan | | | | | | 20.650.000,00 | | | | | | | 27.825.000,00 | |
| | | Terlaksananya Pengelolaan Pelayanan Kesehatan Lingkungan | Jumlah Dokumen Hasil Pengelolaan Pelayanan Kesehatan Lingkungan | 4 Dokumen | | 4 Dokumen | 4 Dokumen | 20.650.000,00 | Provinsi Jawa Timur \|\| Kota Pasuruan \|\| Kecamatan Purworejo \|\| Kelurahan Pohjentrek \|\| 0 \|\| Provinsi Jawa Timur \|\| Kota Pasuruan \|\| Kecamatan Purworejo \|\| Kelurahan Wirogunan \|\| 0 \|\| Provinsi Jawa Timur \|\| Kota Pasuruan \|\| Kecamatan Purworejo \|\| Kelurahan Tembokrejo \|\| 0 \|\| Provinsi Jawa Timur \|\| Kota Pasuruan \|\| Kecamatan Purworejo \|\| Kelurahan Sekargadung \|\| 0 | Pendapatan Bagi Hasil Pajak Rokok DAK Non Fisik-Dana BOK-BOK Puskesmas | 4.Memperkuat pembangunan sumber daya manusia (SDM), sains, teknologi, pendidikan, kesehatan, prestasi olahraga, kesetaraan gender, serta penguatan peran perempuan, pemuda (generasi milenial dan generasi Z), dan penyandang disabilitas. | 5. Penguranggan stunting | | 4 Dokumen | 27.825.000,00 | UPT PUSKESMAS SEKARGADUNG |

| NO | KODE | URUSAN / BIDANG URUSAN / PROGRAM / OUTCOME / KEGIATAN / SUBKEGIATAN OUTPUT | INDIKATOR | TARGET AKHIR RENSTRA | REALISASI 2025 | PRAKIRAAN 2026 | CAPAIAN KINERJA DAN KERANGKA PENDANAAN | | | | | | KELOMPOK SASARAN | PRAKIRAAN MAJU 2028 | | PERANGKAT DAERAH PENANGGUNG JAWAB |
|---|---|---|---|---|---|---|---|---|---|---|---|---|---|---|---|---|
| | | | | | | | TARGET 2027 | PAGU INDIKATIF | LOKASI | SUMBER DANA | PRIORITAS | | | TARGET | PAGU INDIKATIF | |
| | | | | | | | | | | | NASIONAL | DAERAH | | | | |
| (1) | (2) | (3) | (4) | (5) | (6) | (7) | (8) | (9) | (10) | (11) | (12) | (13) | (14) | (15) | (16) | (17) |
| | | Terlaksananya Pengelolaan Pelayanan Kesehatan Lingkungan | Jumlah Dokumen Hasil Pengelolaan Pelayanan Kesehatan Lingkungan | 12 Dokumen | | 12 Dokumen | 4 Dokumen | 20.650.000,00 | Provinsi Jawa Timur \|\| Kota Pasuruan \|\| Kecamatan Purworejo \|\| Kelurahan Pohjentrek \|\| 0 \|\| Provinsi Jawa Timur \|\| Kota Pasuruan \|\| Kecamatan Purworejo \|\| Kelurahan Wirogunan \|\| 0 \|\| Provinsi Jawa Timur \|\| Kota Pasuruan \|\| Kecamatan Purworejo \|\| Kelurahan Tembokrejo \|\| 0 \|\| Provinsi Jawa Timur \|\| Kota Pasuruan \|\| Kecamatan Purworejo \|\| Kelurahan Sekargadung \|\| 0 | Pendapatan Bagi Hasil Pajak Rokok<br>DAK Non Fisik-Dana BOK-BOK Puskesmas | 4.Memperkuat pembangunan sumber daya manusia (SDM), sains, teknologi, pendidikan, kesehatan, prestasi olahraga, kesetaraan gender, serta penguatan peran perempuan, pemuda (generasi milenial dan generasi Z), dan penyandang disabilitas. | 5. Penguranggan stunting | | 12 Dokumen | 27.825.000,00 | UPT PUSKESMAS SEKARGADUNG |
| | 1.02.02.2.02.0018 | Pengelolaan Pelayanan Promosi Kesehatan | | | | | | 4.130.000,00 | | | | | | | 4.337.000,00 | |
| | | Terlaksananya Pengelolaan Pelayanan Promosi Kesehatan | Jumlah Dokumen Hasil Pengelolaan Pelayanan Promosi Kesehatan | 1 Dokumen | | 1 Dokumen | 2 Dokumen | 4.130.000,00 | Provinsi Jawa Timur \|\| Kota Pasuruan \|\| Kecamatan Purworejo \|\| Kelurahan Pohjentrek \|\| 0 \|\| Provinsi Jawa Timur \|\| Kota Pasuruan \|\| Kecamatan Purworejo \|\| Kelurahan Wirogunan \|\| 0 \|\| Provinsi Jawa Timur \|\| Kota Pasuruan \|\| Kecamatan Purworejo \|\| Kelurahan Tembokrejo \|\| 0 \|\| Provinsi Jawa Timur \|\| Kota Pasuruan \|\| Kecamatan Purworejo \|\| Kelurahan Sekargadung \|\| 0 | Pendapatan Bagi Hasil Pajak Rokok | 4.Memperkuat pembangunan sumber daya manusia (SDM), sains, teknologi, pendidikan, kesehatan, prestasi olahraga, kesetaraan gender, serta penguatan peran perempuan, pemuda (generasi milenial dan generasi Z), dan penyandang disabilitas. | 5. Penguranggan stunting | | 1 Dokumen | 4.337.000,00 | UPT PUSKESMAS SEKARGADUNG |

| NO | KODE | URUSAN / BIDANG URUSAN / PROGRAM / OUTCOME / KEGIATAN / SUBKEGIATAN OUTPUT | INDIKATOR | TARGET AKHIR RENSTRA | REALISASI 2025 | PRAKIRAAN 2026 | CAPAIAN KINERJA DAN KERANGKA PENDANAAN | | | | | | KELOMPOK SASARAN | PRAKIRAAN MAJU 2028 | | PERANGKAT DAERAH PENANGGUNG JAWAB |
|---|---|---|---|---|---|---|---|---|---|---|---|---|---|---|---|---|
| | | | | | | | TARGET 2027 | PAGU INDIKATIF | LOKASI | SUMBER DANA | PRIORITAS | | | TARGET | PAGU INDIKATIF | |
| | | | | | | | | | | | NASIONAL | DAERAH | | | | |
| (1) | (2) | (3) | (4) | (5) | (6) | (7) | (8) | (9) | (10) | (11) | (12) | (13) | (14) | (15) | (16) | (17) |
| | | Terlaksananya Pengelolaan Pelayanan Promosi Kesehatan | Jumlah Dokumen Hasil Pengelolaan Pelayanan Promosi Kesehatan | 12 Dokumen | | 4 Dokumen | 2 Dokumen | 4.130.000,00 | Provinsi Jawa Timur \|\| Kota Pasuruan \|\| Kecamatan Purworejo \|\| Kelurahan Pohjentrek \|\| 0 \|\| Provinsi Jawa Timur \|\| Kota Pasuruan \|\| Kecamatan Purworejo \|\| Kelurahan Wirogunan \|\| 0 \|\| Provinsi Jawa Timur \|\| Kota Pasuruan \|\| Kecamatan Purworejo \|\| Kelurahan Tembokrejo \|\| 0 \|\| Provinsi Jawa Timur \|\| Kota Pasuruan \|\| Kecamatan Purworejo \|\| Kelurahan Sekargadung \|\| 0 | Pendapatan Bagi Hasil Pajak Rokok | 4.Memperkuat pembangunan sumber daya manusia (SDM), sains, teknologi, pendidikan, kesehatan, prestasi olahraga, kesetaraan gender, serta penguatan peran perempuan, pemuda (generasi milenial dan generasi Z), dan penyandang disabilitas. | 5. Penguragan stunting | | 12 Dokumen | 4.337.000,00 | UPT PUSKESMAS SEKARGADUNG |
| | | Terlaksananya Pengelolaan Pelayanan Promosi Kesehatan | Jumlah Dokumen Hasil Pengelolaan Pelayanan Promosi Kesehatan | 2 Dokumen | | 2 Dokumen | 2 Dokumen | 4.130.000,00 | Provinsi Jawa Timur \|\| Kota Pasuruan \|\| Kecamatan Purworejo \|\| Kelurahan Pohjentrek \|\| 0 \|\| Provinsi Jawa Timur \|\| Kota Pasuruan \|\| Kecamatan Purworejo \|\| Kelurahan Wirogunan \|\| 0 \|\| Provinsi Jawa Timur \|\| Kota Pasuruan \|\| Kecamatan Purworejo \|\| Kelurahan Tembokrejo \|\| 0 \|\| Provinsi Jawa Timur \|\| Kota Pasuruan \|\| Kecamatan Purworejo \|\| Kelurahan Sekargadung \|\| 0 | Pendapatan Bagi Hasil Pajak Rokok | 4.Memperkuat pembangunan sumber daya manusia (SDM), sains, teknologi, pendidikan, kesehatan, prestasi olahraga, kesetaraan gender, serta penguatan peran perempuan, pemuda (generasi milenial dan generasi Z), dan penyandang disabilitas. | 5. Penguragan stunting | | 2 Dokumen | 4.337.000,00 | UPT PUSKESMAS SEKARGADUNG |
| | 1.02.02.2.02.0019 | Pengelolaan Pelayanan Kesehatan Tradisional, Akupuntur, Asuhan Mandiri, dan Tradisional Lainnya | | | | | | 2.468.000,00 | | | | | | | 2.592.000,00 | |

| NO | KODE | URUSAN / BIDANG URUSAN / PROGRAM / OUTCOME / KEGIATAN / SUBKEGIATAN OUTPUT | INDIKATOR | TARGET AKHIR RENSTRA | REALISASI 2025 | PRAKIRAAN 2026 | CAPAIAN KINERJA DAN KERANGKA PENDANAAN | | | | | | KELOMPOK SASARAN | PRAKIRAAN MAJU 2028 | | PERANGKAT DAERAH PENANGGUNG JAWAB |
|---|---|---|---|---|---|---|---|---|---|---|---|---|---|---|---|---|
| | | | | | | | TARGET 2027 | PAGU INDIKATIF | LOKASI | SUMBER DANA | PRIORITAS | | | TARGET | PAGU INDIKATIF | |
| | | | | | | | | | | | NASIONAL | DAERAH | | | | |
| (1) | (2) | (3) | (4) | (5) | (6) | (7) | (8) | (9) | (10) | (11) | (12) | (13) | (14) | (15) | (16) | (17) |
| | | Terkelolanya Pelayanan Kesehatan Tradisional, Akupuntur, Asuhan Mandiri dan Tradisional Lainnya | Jumlah Dokumen Hasil Pengelolaan Pelayanan Kesehatan Tradisional, Akupuntur, Asuhan Mandiri dan Tradisional Lainnya | 1 Dokumen | | 1 Dokumen | 1 Dokumen | 2.468.000,00 | Provinsi Jawa Timur \|\| Kota Pasuruan \|\| Kecamatan Purworejo \|\| Kelurahan Pohjentrek \|\| 0 \|\| Provinsi Jawa Timur \|\| Kota Pasuruan \|\| Kecamatan Purworejo \|\| Kelurahan Wirogunan \|\| 0 \|\| Provinsi Jawa Timur \|\| Kota Pasuruan \|\| Kecamatan Purworejo \|\| Kelurahan Tembokrejo \|\| 0 \|\| Provinsi Jawa Timur \|\| Kota Pasuruan \|\| Kecamatan Purworejo \|\| Kelurahan Sekargadung \|\| 0 | Pendapatan Bagi Hasil Pajak Rokok | 4.Memperkuat pembangunan sumber daya manusia (SDM), sains, teknologi, pendidikan, kesehatan, prestasi olahraga, kesetaraan gender, serta penguatan peran perempuan, pemuda (generasi milenial dan generasi Z), dan penyandang disabilitas. | 5. Penguranggan stunting | | 1 Dokumen | 2.592.000,00 | UPT PUSKESMAS SEKARGADUNG |
| | | Terkelolanya Pelayanan Kesehatan Tradisional, Akupuntur, Asuhan Mandiri dan Tradisional Lainnya | Jumlah Dokumen Hasil Pengelolaan Pelayanan Kesehatan Tradisional, Akupuntur, Asuhan Mandiri dan Tradisional Lainnya | 12 Dokumen | | 1 Dokumen | 1 Dokumen | 2.468.000,00 | Provinsi Jawa Timur \|\| Kota Pasuruan \|\| Kecamatan Purworejo \|\| Kelurahan Pohjentrek \|\| 0 \|\| Provinsi Jawa Timur \|\| Kota Pasuruan \|\| Kecamatan Purworejo \|\| Kelurahan Wirogunan \|\| 0 \|\| Provinsi Jawa Timur \|\| Kota Pasuruan \|\| Kecamatan Purworejo \|\| Kelurahan Tembokrejo \|\| 0 \|\| Provinsi Jawa Timur \|\| Kota Pasuruan \|\| Kecamatan Purworejo \|\| Kelurahan Sekargadung \|\| 0 | Pendapatan Bagi Hasil Pajak Rokok | 4.Memperkuat pembangunan sumber daya manusia (SDM), sains, teknologi, pendidikan, kesehatan, prestasi olahraga, kesetaraan gender, serta penguatan peran perempuan, pemuda (generasi milenial dan generasi Z), dan penyandang disabilitas. | 5. Penguranggan stunting | | 12 Dokumen | 2.592.000,00 | UPT PUSKESMAS SEKARGADUNG |

| NO | KODE | URUSAN / BIDANG URUSAN / PROGRAM / OUTCOME / KEGIATAN / SUBKEGIATAN OUTPUT | INDIKATOR | TARGET AKHIR RENSTRA | REALISASI 2025 | PRAKIRAAN 2026 | CAPAIAN KINERJA DAN KERANGKA PENDANAAN | | | | | | KELOMPOK SASARAN | PRAKIRAAN MAJU 2028 | | PERANGKAT DAERAH PENANGGUNG JAWAB |
|---|---|---|---|---|---|---|---|---|---|---|---|---|---|---|---|---|
| | | | | | | | TARGET 2027 | PAGU INDIKATIF | LOKASI | SUMBER DANA | PRIORITAS | | | TARGET | PAGU INDIKATIF | |
| | | | | | | | | | | | NASIONAL | DAERAH | | | | |
| (1) | (2) | (3) | (4) | (5) | (6) | (7) | (8) | (9) | (10) | (11) | (12) | (13) | (14) | (15) | (16) | (17) |
| | | Terkelolanya Pelayanan Kesehatan Tradisional, Akupuntur, Asuhan Mandiri dan Tradisional Lainnya | Jumlah Dokumen Hasil Pengelolaan Pelayanan Kesehatan Tradisional, Akupuntur, Asuhan Mandiri dan Tradisional Lainnya | 12 Dokumen | | 12 Dokumen | 1 Dokumen | 2.468.000,00 | Provinsi Jawa Timur \|\| Kota Pasuruan \|\| Kecamatan Purworejo \|\| Kelurahan Pohjentrek \|\| 0 \|\| Provinsi Jawa Timur \|\| Kota Pasuruan \|\| Kecamatan Purworejo \|\| Kelurahan Wirogunan \|\| 0 \|\| Provinsi Jawa Timur \|\| Kota Pasuruan \|\| Kecamatan Purworejo \|\| Kelurahan Tembokrejo \|\| 0 \|\| Provinsi Jawa Timur \|\| Kota Pasuruan \|\| Kecamatan Purworejo \|\| Kelurahan Sekargadung \|\| 0 | Pendapatan Bagi Hasil Pajak Rokok | 4.Memperkuat pembangunan sumber daya manusia (SDM), sains, teknologi, pendidikan, kesehatan, prestasi olahraga, kesetaraan gender, serta penguatan peran perempuan, pemuda (generasi milenial dan generasi Z), dan penyandang disabilitas. | 5. Penguranggan stunting | | 12 Dokumen | 2.592.000,00 | UPT PUSKESMAS SEKARGADUNG |
| | 1.02.02.2.02.0020 | Pengelolaan Surveilans Kesehatan | | | | | | 23.724.000,00 | | | | | | | 24.911.000,00 | |
| | | Terlaksananya Pengelolaan Surveilans Kesehatan | Jumlah Dokumen Hasil Pengelolaan Surveilans Kesehatan | 2 Dokumen | | 2 Dokumen | 1 Dokumen | 23.724.000,00 | Provinsi Jawa Timur \|\| Kota Pasuruan \|\| Kecamatan Purworejo \|\| Kelurahan Pohjentrek \|\| 0 \|\| Provinsi Jawa Timur \|\| Kota Pasuruan \|\| Kecamatan Purworejo \|\| Kelurahan Wirogunan \|\| 0 \|\| Provinsi Jawa Timur \|\| Kota Pasuruan \|\| Kecamatan Purworejo \|\| Kelurahan Tembokrejo \|\| 0 \|\| Provinsi Jawa Timur \|\| Kota Pasuruan \|\| Kecamatan Purworejo \|\| Kelurahan Sekargadung \|\| 0 | DAK Non Fisik-Dana BOK-BOK Puskesmas Pendapatan Bagi Hasil Pajak Rokok | 4.Memperkuat pembangunan sumber daya manusia (SDM), sains, teknologi, pendidikan, kesehatan, prestasi olahraga, kesetaraan gender, serta penguatan peran perempuan, pemuda (generasi milenial dan generasi Z), dan penyandang disabilitas. | 5. Penguranggan stunting | | 2 Dokumen | 24.911.000,00 | UPT PUSKESMAS SEKARGADUNG |

| NO | KODE | URUSAN / BIDANG URUSAN / PROGRAM / OUTCOME / KEGIATAN / SUBKEGIATAN OUTPUT | INDIKATOR | TARGET AKHIR RENSTRA | REALISASI 2025 | PRAKIRAAN 2026 | CAPAIAN KINERJA DAN KERANGKA PENDANAAN | | | | | | KELOMPOK SASARAN | PRAKIRAAN MAJU 2028 | | PERANGKAT DAERAH PENANGGUNG JAWAB |
|---|---|---|---|---|---|---|---|---|---|---|---|---|---|---|---|---|
| | | | | | | | TARGET 2027 | PAGU INDIKATIF | LOKASI | SUMBER DANA | PRIORITAS | | | TARGET | PAGU INDIKATIF | |
| | | | | | | | | | | | NASIONAL | DAERAH | | | | |
| (1) | (2) | (3) | (4) | (5) | (6) | (7) | (8) | (9) | (10) | (11) | (12) | (13) | (14) | (15) | (16) | (17) |
| | | Terlaksananya Pengelolaan Surveilans Kesehatan | Jumlah Dokumen Hasil Pengelolaan Surveilans Kesehatan | Dokumen | | 1 Dokumen | 1 Dokumen | 23.724.000,00 | Provinsi Jawa Timur \|\| Kota Pasuruan \|\| Kecamatan Purworejo \|\| Kelurahan Pohjentrek \|\| 0 \|\| Provinsi Jawa Timur \|\| Kota Pasuruan \|\| Kecamatan Purworejo \|\| Kelurahan Wirogunan \|\| 0 \|\| Provinsi Jawa Timur \|\| Kota Pasuruan \|\| Kecamatan Purworejo \|\| Kelurahan Tembokrejo \|\| 0 \|\| Provinsi Jawa Timur \|\| Kota Pasuruan \|\| Kecamatan Purworejo \|\| Kelurahan Sekargadung \|\| 0 | DAK Non Fisik-Dana BOK-BOK Puskesmas Pendapatan Bagi Hasil Pajak Rokok | 4.Memperkuat pembangunan sumber daya manusia (SDM), sains, teknologi, pendidikan, kesehatan, prestasi olahraga, kesetaraan gender, serta penguatan peran perempuan, pemuda (generasi milenial dan generasi Z), dan penyandang disabilitas. | 5. Penguranggan stunting | | 1 Dokumen | 24.911.000,00 | UPT PUSKESMAS SEKARGADUNG |
| | | Terlaksananya Pengelolaan Surveilans Kesehatan | Jumlah Dokumen Hasil Pengelolaan Surveilans Kesehatan | 1 Dokumen | | 1 Dokumen | 1 Dokumen | 23.724.000,00 | Provinsi Jawa Timur \|\| Kota Pasuruan \|\| Kecamatan Purworejo \|\| Kelurahan Pohjentrek \|\| 0 \|\| Provinsi Jawa Timur \|\| Kota Pasuruan \|\| Kecamatan Purworejo \|\| Kelurahan Wirogunan \|\| 0 \|\| Provinsi Jawa Timur \|\| Kota Pasuruan \|\| Kecamatan Purworejo \|\| Kelurahan Tembokrejo \|\| 0 \|\| Provinsi Jawa Timur \|\| Kota Pasuruan \|\| Kecamatan Purworejo \|\| Kelurahan Sekargadung \|\| 0 | DAK Non Fisik-Dana BOK-BOK Puskesmas Pendapatan Bagi Hasil Pajak Rokok | 4.Memperkuat pembangunan sumber daya manusia (SDM), sains, teknologi, pendidikan, kesehatan, prestasi olahraga, kesetaraan gender, serta penguatan peran perempuan, pemuda (generasi milenial dan generasi Z), dan penyandang disabilitas. | 5. Penguranggan stunting | | 1 Dokumen | 24.911.000,00 | UPT PUSKESMAS SEKARGADUNG |

| NO | KODE | URUSAN / BIDANG URUSAN / PROGRAM / OUTCOME / KEGIATAN / SUBKEGIATAN OUTPUT | INDIKATOR | TARGET AKHIR RENSTRA | REALISASI 2025 | PRAKIRAAN 2026 | CAPAIAN KINERJA DAN KERANGKA PENDANAAN | | | | | | KELOMPOK SASARAN | PRAKIRAAN MAJU 2028 | | PERANGKAT DAERAH PENANGGUNG JAWAB |
|---|---|---|---|---|---|---|---|---|---|---|---|---|---|---|---|---|
| | | | | | | | TARGET 2027 | PAGU INDIKATIF | LOKASI | SUMBER DANA | PRIORITAS | | | TARGET | PAGU INDIKATIF | |
| | | | | | | | | | | | NASIONAL | DAERAH | | | | |
| (1) | (2) | (3) | (4) | (5) | (6) | (7) | (8) | (9) | (10) | (11) | (12) | (13) | (14) | (15) | (16) | (17) |
| | | Terlaksananya Pengelolaan Surveilans Kesehatan | Jumlah Dokumen Hasil Pengelolaan Surveilans Kesehatan | 12 Dokumen | | 12 Dokumen | 1 Dokumen | 23.724.000,00 | Provinsi Jawa Timur \|\| Kota Pasuruan \|\| Kecamatan Purworejo \|\| Kelurahan Pohjentrek \|\| 0 \|\| Provinsi Jawa Timur \|\| Kota Pasuruan \|\| Kecamatan Purworejo \|\| Kelurahan Wirogunan \|\| 0 \|\| Provinsi Jawa Timur \|\| Kota Pasuruan \|\| Kecamatan Purworejo \|\| Kelurahan Tembokrejo \|\| 0 \|\| Provinsi Jawa Timur \|\| Kota Pasuruan \|\| Kecamatan Purworejo \|\| Kelurahan Sekargadung \|\| 0 | DAK Non Fisik-Dana BOK-BOK Puskesmas Pendapatan Bagi Hasil Pajak Rokok | 4.Memperkuat pembangunan sumber daya manusia (SDM), sains, teknologi, pendidikan, kesehatan, prestasi olahraga, kesetaraan gender, serta penguatan peran perempuan, pemuda (generasi milenial dan generasi Z), dan penyandang disabilitas. | 5. Penguranga n stunting | | 12 Dokumen | 24.911.000,00 | UPT PUSKESMAS SEKARGADUNG |
| | 1.02.02.2.02.0022 | Pengelolaan Pelayanan Kesehatan Jiwa dan NAPZA | | | | | | 1.620.000,00 | | | | | | | 1.701.000,00 | |
| | | Terlaksananya Pengelolaan Pelayanan Kesehatan Jiwa dan Penyalahguna NAPZA | Jumlah Penyalahguna NAPZA yang Mendapatkan Pelayanan Kesehatan | 20 Orang | | 20 Orang | 20 Orang | 1.620.000,00 | Provinsi Jawa Timur \|\| Kota Pasuruan \|\| Kecamatan Purworejo \|\| Kelurahan Pohjentrek \|\| 0 \|\| Provinsi Jawa Timur \|\| Kota Pasuruan \|\| Kecamatan Purworejo \|\| Kelurahan Wirogunan \|\| 0 \|\| Provinsi Jawa Timur \|\| Kota Pasuruan \|\| Kecamatan Purworejo \|\| Kelurahan Tembokrejo \|\| 0 \|\| Provinsi Jawa Timur \|\| Kota Pasuruan \|\| Kecamatan Purworejo \|\| Kelurahan Sekargadung \|\| 0 | Pendapatan Bagi Hasil Pajak Rokok | 4.Memperkuat pembangunan sumber daya manusia (SDM), sains, teknologi, pendidikan, kesehatan, prestasi olahraga, kesetaraan gender, serta penguatan peran perempuan, pemuda (generasi milenial dan generasi Z), dan penyandang disabilitas. | 5. Penguranga n stunting | | 20 Orang | 1.701.000,00 | UPT PUSKESMAS SEKARGADUNG |

| NO | KODE | URUSAN / BIDANG URUSAN / PROGRAM / OUTCOME / KEGIATAN / SUBKEGIATAN OUTPUT | INDIKATOR | TARGET AKHIR RENSTRA | REALISASI 2025 | PRAKIRAAN 2026 | CAPAIAN KINERJA DAN KERANGKA PENDANAAN | | | | | | KELOMPOK SASARAN | PRAKIRAAN MAJU 2028 | | PERANGKAT DAERAH PENANGGUNG JAWAB |
|---|---|---|---|---|---|---|---|---|---|---|---|---|---|---|---|---|
| | | | | | | | TARGET 2027 | PAGU INDIKATIF | LOKASI | SUMBER DANA | PRIORITAS | | | TARGET | PAGU INDIKATIF | |
| | | | | | | | | | | | NASIONAL | DAERAH | | | | |
| (1) | (2) | (3) | (4) | (5) | (6) | (7) | (8) | (9) | (10) | (11) | (12) | (13) | (14) | (15) | (16) | (17) |
| | | Terlaksananya Pengelolaan Pelayanan Kesehatan Jiwa dan Penyalahguna NAPZA | Jumlah Penyalahguna NAPZA yang Mendapatkan Pelayanan Kesehatan | 12 Orang | | 1 Orang | 20 Orang | 1.620.000,00 | Provinsi Jawa Timur \|\| Kota Pasuruan \|\| Kecamatan Purworejo \|\| Kelurahan Pohjentrek \|\| 0 \|\| Provinsi Jawa Timur \|\| Kota Pasuruan \|\| Kecamatan Purworejo \|\| Kelurahan Wirogunan \|\| 0 \|\| Provinsi Jawa Timur \|\| Kota Pasuruan \|\| Kecamatan Purworejo \|\| Kelurahan Tembokrejo \|\| 0 \|\| Provinsi Jawa Timur \|\| Kota Pasuruan \|\| Kecamatan Purworejo \|\| Kelurahan Sekargadung \|\| 0 | Pendapatan Bagi Hasil Pajak Rokok | 4.Memperkuat pembangunan sumber daya manusia (SDM), sains, teknologi, pendidikan, kesehatan, prestasi olahraga, kesetaraan gender, serta penguatan peran perempuan, pemuda (generasi milenial dan generasi Z), dan penyandang disabilitas. | 5. Penguranggan stunting | | 8 Orang | 1.701.000,00 | UPT PUSKESMAS SEKARGADUNG |
| | 1.02.02.2.02.0033 | Operasional Pelayanan Puskesmas | | | | | | 196.406.000,00 | | | | | | | 206.227.000,00 | |
| | | Tersedianya Operasional Pelayanan Puskesmas | Jumlah Dokumen Operasional Pelayanan Puskesmas | 1 Dokumen | | 1 Dokumen | 1 Dokumen | 196.406.000,00 | Provinsi Jawa Timur \|\| Kota Pasuruan \|\| Kecamatan Purworejo \|\| Kelurahan Pohjentrek \|\| 0 \|\| Provinsi Jawa Timur \|\| Kota Pasuruan \|\| Kecamatan Purworejo \|\| Kelurahan Wirogunan \|\| 0 \|\| Provinsi Jawa Timur \|\| Kota Pasuruan \|\| Kecamatan Purworejo \|\| Kelurahan Tembokrejo \|\| 0 \|\| Provinsi Jawa Timur \|\| Kota Pasuruan \|\| Kecamatan Purworejo \|\| Kelurahan Sekargadung \|\| 0 | Dana Alokasi Umum (DAU) DAK Non Fisik-Dana BOK-BOK Puskesmas | 4.Memperkuat pembangunan sumber daya manusia (SDM), sains, teknologi, pendidikan, kesehatan, prestasi olahraga, kesetaraan gender, serta penguatan peran perempuan, pemuda (generasi milenial dan generasi Z), dan penyandang disabilitas. | 5. Penguranggan stunting | | 1 Dokumen | 206.227.000,00 | UPT PUSKESMAS SEKARGADUNG |

| NO | KODE | URUSAN / BIDANG URUSAN / PROGRAM / OUTCOME / KEGIATAN / SUBKEGIATAN OUTPUT | INDIKATOR | TARGET AKHIR RENSTRA | REALISASI 2025 | PRAKIRAAN 2026 | CAPAIAN KINERJA DAN KERANGKA PENDANAAN | | | | | | KELOMPOK SASARAN | PRAKIRAAN MAJU 2028 | | PERANGKAT DAERAH PENANGGUNG JAWAB |
|---|---|---|---|---|---|---|---|---|---|---|---|---|---|---|---|---|
| | | | | | | | TARGET 2027 | PAGU INDIKATIF | LOKASI | SUMBER DANA | PRIORITAS | | | TARGET | PAGU INDIKATIF | |
| | | | | | | | | | | | NASIONAL | DAERAH | | | | |
| (1) | (2) | (3) | (4) | (5) | (6) | (7) | (8) | (9) | (10) | (11) | (12) | (13) | (14) | (15) | (16) | (17) |
| | | Tersedianya Operasional Pelayanan Puskesmas | Jumlah Dokumen Operasional Pelayanan Puskesmas | 12 Dokumen | | 12 Dokumen | 1 Dokumen | 196.406.000,00 | Provinsi Jawa Timur \|\| Kota Pasuruan \|\| Kecamatan Purworejo \|\| Kelurahan Pohjentrek \|\| 0 \|\| Provinsi Jawa Timur \|\| Kota Pasuruan \|\| Kecamatan Purworejo \|\| Kelurahan Wirogunan \|\| 0 \|\| Provinsi Jawa Timur \|\| Kota Pasuruan \|\| Kecamatan Purworejo \|\| Kelurahan Tembokrejo \|\| 0 \|\| Provinsi Jawa Timur \|\| Kota Pasuruan \|\| Kecamatan Purworejo \|\| Kelurahan Sekargadung \|\| 0 | Dana Alokasi Umum (DAU) DAK Non Fisik-Dana BOK-BOK Puskesmas | 4.Memperkuat pembangunan sumber daya manusia (SDM), sains, teknologi, pendidikan, kesehatan, prestasi olahraga, kesetaraan gender, serta penguatan peran perempuan, pemuda (generasi milenial dan generasi Z), dan penyandang disabilitas. | 5. Penguranga n stunting | | 12 Dokumen | 206.227.000,00 | UPT PUSKESMAS SEKARGADUNG |
| | 1.02.02.2.02.0046 | Pengelolaan upaya kesehatan Ibu dan Anak | | | | | | 1.000.000,00 | | | | | | | 1.100.000,00 | |
| | | Terlaksananya pengelolaan upaya Kesehatan Ibu dan Anak | Jumlah dokumen hasil pengelolaan upaya kesehatan ibu dan anak | 2 Dokumen | | 12 Dokumen | 1 Dokumen | 1.000.000,00 | Provinsi Jawa Timur \|\| Kota Pasuruan \|\| Kecamatan Purworejo \|\| Kelurahan Pohjentrek \|\| 0 \|\| Provinsi Jawa Timur \|\| Kota Pasuruan \|\| Kecamatan Purworejo \|\| Kelurahan Wirogunan \|\| 0 \|\| Provinsi Jawa Timur \|\| Kota Pasuruan \|\| Kecamatan Purworejo \|\| Kelurahan Tembokrejo \|\| 0 \|\| Provinsi Jawa Timur \|\| Kota Pasuruan \|\| Kecamatan Purworejo \|\| Kelurahan Sekargadung \|\| 0 | DAK Non Fisik-Dana BOK-BOK Puskesmas | - | 5. Penguranga n stunting | | 2 Dokumen | 1.100.000,00 | UPT PUSKESMAS SEKARGADUNG |

| NO | KODE | URUSAN / BIDANG URUSAN / PROGRAM / OUTCOME / KEGIATAN / SUBKEGIATAN OUTPUT | INDIKATOR | TARGET AKHIR RENSTRA | REALISASI 2025 | PRAKIRAAN 2026 | CAPAIAN KINERJA DAN KERANGKA PENDANAAN | | | | | | KELOMPOK SASARAN | PRAKIRAAN MAJU 2028 | | PERANGKAT DAERAH PENANGGUNG JAWAB |
|---|---|---|---|---|---|---|---|---|---|---|---|---|---|---|---|---|
| | | | | | | | TARGET 2027 | PAGU INDIKATIF | LOKASI | SUMBER DANA | PRIORITAS | | | TARGET | PAGU INDIKATIF | |
| | | | | | | | | | | | NASIONAL | DAERAH | | | | |
| (1) | (2) | (3) | (4) | (5) | (6) | (7) | (8) | (9) | (10) | (11) | (12) | (13) | (14) | (15) | (16) | (17) |
| | | Terlaksananya pengelolaan upaya Kesehatan Ibu dan Anak | Jumlah dokumen hasil pengelolaan upaya kesehatan ibu dan anak | 12 Dokumen | | 12 Dokumen | 1 Dokumen | 1.000.000,00 | Provinsi Jawa Timur \|\| Kota Pasuruan \|\| Kecamatan Purworejo \|\| Kelurahan Pohjentrek \|\| 0 \|\| Provinsi Jawa Timur \|\| Kota Pasuruan \|\| Kecamatan Purworejo \|\| Kelurahan Wirogunan \|\| 0 \|\| Provinsi Jawa Timur \|\| Kota Pasuruan \|\| Kecamatan Purworejo \|\| Kelurahan Tembokrejo \|\| 0 \|\| Provinsi Jawa Timur \|\| Kota Pasuruan \|\| Kecamatan Purworejo \|\| Kelurahan Sekargadung \|\| 0 | DAK Non Fisik-Dana BOK-BOK Puskesmas | - | 5. Penguran gan stunting | | 12 Dokumen | 1.100.000,00 | UPT PUSKESMAS SEKARGADUNG |
| | | Terlaksananya pengelolaan upaya Kesehatan Ibu dan Anak | Jumlah dokumen hasil pengelolaan upaya kesehatan ibu dan anak | 1 Dokumen | | 1 Dokumen | 1 Dokumen | 1.000.000,00 | Provinsi Jawa Timur \|\| Kota Pasuruan \|\| Kecamatan Purworejo \|\| Kelurahan Pohjentrek \|\| 0 \|\| Provinsi Jawa Timur \|\| Kota Pasuruan \|\| Kecamatan Purworejo \|\| Kelurahan Wirogunan \|\| 0 \|\| Provinsi Jawa Timur \|\| Kota Pasuruan \|\| Kecamatan Purworejo \|\| Kelurahan Tembokrejo \|\| 0 \|\| Provinsi Jawa Timur \|\| Kota Pasuruan \|\| Kecamatan Purworejo \|\| Kelurahan Sekargadung \|\| 0 | DAK Non Fisik-Dana BOK-BOK Puskesmas | - | 5. Penguran gan stunting | | 1 Dokumen | 1.100.000,00 | UPT PUSKESMAS SEKARGADUNG |
| | | ***Meningkatnya Pemenuhan Kesehatan Perorangan dan Kesehatan Masyarakat Puskesmas Trajeng*** | | | | | | ***1.204.584.000,00*** | | | | | | | ***1.275.737.000,00*** | |
| | | | 999.Persentase pemenuhan UKP (Upaya Kesehatan Perorangan) dan UKM (Upaya Kesehatan Masyarakat) | 100 % | | 100 % | 100 % | 1.191.956.000,00 | | | | | | 100 % | 1.262.477.000,00 | |

| NO | KODE | URUSAN / BIDANG URUSAN / PROGRAM / OUTCOME / KEGIATAN / SUBKEGIATAN OUTPUT | INDIKATOR | TARGET AKHIR RENSTRA | REALISASI 2025 | PRAKIRAAN 2026 | CAPAIAN KINERJA DAN KERANGKA PENDANAAN | | | | | | KELOMPOK SASARAN | PRAKIRAAN MAJU 2028 | | PERANGKAT DAERAH PENANGGUNG JAWAB |
|---|---|---|---|---|---|---|---|---|---|---|---|---|---|---|---|---|
| | | | | | | | TARGET 2027 | PAGU INDIKATIF | LOKASI | SUMBER DANA | PRIORITAS | | | TARGET | PAGU INDIKATIF | |
| | | | | | | | | | | | NASIONAL | DAERAH | | | | |
| (1) | (2) | (3) | (4) | (5) | (6) | (7) | (8) | (9) | (10) | (11) | (12) | (13) | (14) | (15) | (16) | (17) |
| | 1.02.02.2.02 | Penyediaan Layanan Kesehatan untuk UKM dan UKP Rujukan Tingkat Daerah Kabupaten/Kota | | | | | | 54.339.291.770,00 | | | | | | | 12.041.180.067,00 | |
| | | Telaksananya Perencanaan Kebutuhan dan pendayagunaan sumber daya manusia kesehatan untuk UKP dan UKM di wilayan Kabupaten/Kota | | | | | | 54.339.291.770,00 | | | | | Masyarakat di wilayah kerja Puskesmas Sekargadung | | 12.041.180.067,00 | |
| | | | Jumlah Anak Usia Pendidikan Dasar yang Mendapatkan Pelayanan Kesehatan Sesuai Standar | 1727 Orang | | 1694 Orang | 1702 Orang | 159.825.500,00 | | | | | | 1710 Orang | 129.401.300,00 | |
| | | | Jumlah Dokumen Hasil Pengelolaan Pelayanan Kesehatan Gizi Masyarakat | 16 Dokumen | | 16 Dokumen | 16 Dokumen | 5.889.374.740,00 | | | | | | 16 Dokumen | 5.591.600.422,00 | |
| | | | Jumlah Dokumen Hasil Pengelolaan Pelayanan Kesehatan Lingkungan | 12 Dokumen | | 12 Dokumen | 12 Dokumen | 992.771.200,00 | | | | | | 12 Dokumen | 1.050.554.735,00 | |
| | | | Jumlah Dokumen Hasil Pengelolaan Pelayanan Kesehatan Tradisional, Akupuntur, Asuhan Mandiri dan Tradisional Lainnya | 1 Dokumen | | 1 Dokumen | 1 Dokumen | 28.599.500,00 | | | | | | 1 Dokumen | 30.115.775,00 | |
| | | | Jumlah Dokumen Hasil Pengelolaan Pelayanan Promosi Kesehatan | 1 Dokumen | | 1 Dokumen | 1 Dokumen | 396.681.400,00 | | | | | | 1 Dokumen | 315.243.200,00 | |
| | | | Jumlah Dokumen Hasil Pengelolaan Surveilans Kesehatan | Dokumen | | 1 Dokumen | 1 Dokumen | 241.880.400,00 | | | | | | 1 Dokumen | 245.013.495,00 | |
| | | | Jumlah dokumen hasil pengelolaan upaya kesehatan ibu dan anak | 1 Dokumen | | 1 Dokumen | 1 Dokumen | 323.300.000,00 | | | | | | 1 Dokumen | 4.680.000,00 | |
| | | | Jumlah Dokumen Operasional Pelayanan Puskesmas | 1 Dokumen | | 1 Dokumen | 1 Dokumen | 1.194.978.000,00 | | | | | | 1 Dokumen | 1.155.721.300,00 | |
| | | | Jumlah Ibu Hamil yang Mendapatkan Pelayanan Kesehatan Sesuai Standar | 3889 Orang | | 3818 Orang | 3835 Orang | 522.873.040,00 | | | | | | 3853 Orang | 376.736.537,00 | |
| | | | Jumlah Orang Terduga Menderita Tuberkulosis yang Mendapatkan Pelayanan Sesuai Standar | 901 Orang | | 885 Orang | 889 Orang | 1.181.121.100,00 | | | | | | 893 Orang | 192.653.600,00 | |
| | | | Jumlah Orang yang Mendapatkan Pelayanan Kesehatan Orang dengan Gangguan Jiwa Berat Sesuai Standar | 423 Orang | | 423 Orang | 423 Orang | 161.782.500,00 | | | | | | 423 Orang | 97.132.720,00 | |
| | | | Jumlah Penduduk Usia Produktif yang Mendapatkan Pelayanan Kesehatan Sesuai Standar | 20844 Orang | | 20457 Orang | 20553 Orang | 176.932.300,00 | | | | | | 20650 Orang | 212.579.900,00 | |
| | | Tersedianya Layanan Kesehatan untuk UKM dan UKP Rujukan Tingkat Daerah Kabupaten/Kota | | | | | | 54.339.291.770,00 | | | | | Masyarakat di wilayah kerja Puskesmas Sekargadung | | 12.041.180.067,00 | |

| NO | KODE | URUSAN / BIDANG URUSAN / PROGRAM / OUTCOME / KEGIATAN / SUBKEGIATAN OUTPUT | INDIKATOR | TARGET AKHIR RENSTRA | REALISASI 2025 | PRAKIRAAN 2026 | CAPAIAN KINERJA DAN KERANGKA PENDANAAN | | | | | | KELOMPOK SASARAN | PRAKIRAAN MAJU 2028 | | PERANGKAT DAERAH PENANGGUNG JAWAB |
|---|---|---|---|---|---|---|---|---|---|---|---|---|---|---|---|---|
| | | | | | | | TARGET 2027 | PAGU INDIKATIF | LOKASI | SUMBER DANA | PRIORITAS | | | TARGET | PAGU INDIKATIF | |
| | | | | | | | | | | | NASIONAL | DAERAH | | | | |
| (1) | (2) | (3) | (4) | (5) | (6) | (7) | (8) | (9) | (10) | (11) | (12) | (13) | (14) | (15) | (16) | (17) |
| | | | Jumlah Anak Usia Pendidikan Dasar yang Mendapatkan Pelayanan Kesehatan Sesuai Standar | 3602 Orang | | 3534 Orang | 3551 Orang | 159.825.500,00 | | | | | | 3568 Orang | 129.401.300,00 | |
| | | | Jumlah Dokumen Hasil Pengelolaan Pelayanan Kesehatan Gizi Masyarakat | 16 Dokumen | | 16 Dokumen | 16 Dokumen | 5.889.374.740,00 | | | | | | 16 Dokumen | 5.591.600.422,00 | |
| | | | Jumlah Dokumen Hasil Pengelolaan Pelayanan Kesehatan Lingkungan | 12 Dokumen | | 12 Dokumen | 12 Dokumen | 992.771.200,00 | | | | | | 12 Dokumen | 1.050.554.735,00 | |
| | | | Jumlah Dokumen Hasil Pengelolaan Pelayanan Kesehatan Tradisional, Akupuntur, Asuhan Mandiri dan Tradisional Lainnya | 1 Dokumen | | 1 Dokumen | 1 Dokumen | 28.599.500,00 | | | | | | 1 Dokumen | 30.115.775,00 | |
| | | | Jumlah Dokumen Hasil Pengelolaan Pelayanan Promosi Kesehatan | 1 Dokumen | | 1 Dokumen | 1 Dokumen | 396.681.400,00 | | | | | | 1 Dokumen | 315.243.200,00 | |
| | | | Jumlah Dokumen Hasil Pengelolaan Surveilans Kesehatan | Dokumen | | 1 Dokumen | 1 Dokumen | 241.880.400,00 | | | | | | 1 Dokumen | 245.013.495,00 | |
| | | | Jumlah dokumen hasil pengelolaan upaya kesehatan ibu dan anak | 1 Dokumen | | 1 Dokumen | 1 Dokumen | 323.300.000,00 | | | | | | 1 Dokumen | 4.680.000,00 | |
| | | | Jumlah Dokumen Operasional Pelayanan Puskesmas | 1 Dokumen | | 1 Dokumen | 1 Dokumen | 1.194.978.000,00 | | | | | | 1 Dokumen | 1.155.721.300,00 | |
| | | | Jumlah Ibu Hamil yang Mendapatkan Pelayanan Kesehatan Sesuai Standar | 3889 Orang | | 3818 Orang | 3835 Orang | 522.873.040,00 | | | | | | 3853 Orang | 376.736.537,00 | |
| | | | Jumlah Orang Terduga Menderita Tuberkulosis yang Mendapatkan Pelayanan Sesuai Standar | 534 Orang | | 522 Orang | 525 Orang | 1.181.121.100,00 | | | | | | 528 Orang | 192.653.600,00 | |
| | | | Jumlah Orang yang Mendapatkan Pelayanan Kesehatan Orang dengan Gangguan Jiwa Berat Sesuai Standar | 41 Orang | | 41 Orang | 41 Orang | 161.782.500,00 | | | | | | 41 Orang | 97.132.720,00 | |
| | | | Jumlah Penduduk Usia Produktif yang Mendapatkan Pelayanan Kesehatan Sesuai Standar | 146106 Orang | | 143393 Orang | 14066 Orang | 176.932.300,00 | | | | | | 144743 Orang | 212.579.900,00 | |
| | | Tersedianya Layanan Kesehatan untuk UKM dan UKP Rujukan Tingkat Daerah Kabupaten/Kota Puskesmas Kebonagung | | | | | | 54.339.291.770,00 | | | | | Masyarakat di wilayah kerja Puskesmas Sekargadung | | 12.041.180.067,00 | |
| | | | Jumlah Anak Usia Pendidikan Dasar yang Mendapatkan Pelayanan Kesehatan Sesuai Standar | 4.896 Orang | | 4.805 Orang | 4.828 Orang | 159.825.500,00 | | | | | | 4.851 Orang | 129.401.300,00 | |
| | | | Jumlah Dokumen Hasil Pengelolaan Pelayanan Kesehatan Gizi Masyarakat | 16 Dokumen | | 16 Dokumen | 16 Dokumen | 5.889.374.740,00 | | | | | | 16 Dokumen | 5.591.600.422,00 | |

| NO | KODE | URUSAN / BIDANG URUSAN / PROGRAM / OUTCOME / KEGIATAN / SUBKEGIATAN OUTPUT | INDIKATOR | TARGET AKHIR RENSTRA | REALISASI 2025 | PRAKIRAAN 2026 | CAPAIAN KINERJA DAN KERANGKA PENDANAAN | | | | | | KELOMPOK SASARAN | PRAKIRAAN MAJU 2028 | | PERANGKAT DAERAH PENANGGUNG JAWAB |
|---|---|---|---|---|---|---|---|---|---|---|---|---|---|---|---|---|
| | | | | | | | TARGET 2027 | PAGU INDIKATIF | LOKASI | SUMBER DANA | PRIORITAS | | | TARGET | PAGU INDIKATIF | |
| | | | | | | | | | | | NASIONAL | DAERAH | | | | |
| (1) | (2) | (3) | (4) | (5) | (6) | (7) | (8) | (9) | (10) | (11) | (12) | (13) | (14) | (15) | (16) | (17) |
| | | | Jumlah Dokumen Hasil Pengelolaan Pelayanan Kesehatan Lingkungan | 12 Dokumen | | 12 Dokumen | 12 Dokumen | 992.771.200,00 | | | | | | 12 Dokumen | 1.050.554.735,00 | |
| | | | Jumlah Dokumen Hasil Pengelolaan Pelayanan Kesehatan Tradisional, Akupuntur, Asuhan Mandiri dan Tradisional Lainnya | 1 Dokumen | | 1 Dokumen | 1 Dokumen | 28.599.500,00 | | | | | | 1 Dokumen | 30.115.775,00 | |
| | | | Jumlah Dokumen Hasil Pengelolaan Pelayanan Promosi Kesehatan | 2 Dokumen | | 2 Dokumen | 2 Dokumen | 396.681.400,00 | | | | | | 2 Dokumen | 315.243.200,00 | |
| | | | Jumlah Dokumen Hasil Pengelolaan Surveilans Kesehatan | Dokumen | | 1 Dokumen | 1 Dokumen | 241.880.400,00 | | | | | | 1 Dokumen | 245.013.495,00 | |
| | | | Jumlah dokumen hasil pengelolaan upaya kesehatan ibu dan anak | 1 Dokumen | | 1 Dokumen | 1 Dokumen | 323.300.000,00 | | | | | | 1 Dokumen | 4.680.000,00 | |
| | | | Jumlah Dokumen Operasional Pelayanan Puskesmas | 12 Dokumen | | 12 Dokumen | 12 Dokumen | 1.194.978.000,00 | | | | | | 12 Dokumen | 1.155.721.300,00 | |
| | | | Jumlah Ibu Hamil yang Mendapatkan Pelayanan Kesehatan Sesuai Standar | 3889 Orang | | 3818 Orang | 3835 Orang | 522.873.040,00 | | | | | | 3853 Orang | 376.736.537,00 | |
| | | | Jumlah Orang Terduga Menderita Tuberkulosis yang Mendapatkan Pelayanan Sesuai Standar | 534 Orang | | 522 Orang | 525 Orang | 1.181.121.100,00 | | | | | | 528 Orang | 192.653.600,00 | |
| | | | Jumlah Orang yang Mendapatkan Pelayanan Kesehatan Orang dengan Gangguan Jiwa Berat Sesuai Standar | 57 Orang | | 57 Orang | 57 Orang | 161.782.500,00 | | | | | | 57 Orang | 97.132.720,00 | |
| | | | Jumlah Penduduk Usia Produktif yang Mendapatkan Pelayanan Kesehatan Sesuai Standar | 146106 Orang | | 143393 Orang | 14066 Orang | 176.932.300,00 | | | | | | 144743 Orang | 212.579.900,00 | |
| | 1.02.02.2.02.0001 | Pengelolaan Pelayanan Kesehatan Ibu Hamil | | | | | | 57.800.000,00 | | | | | | | 60.690.000,00 | |

| NO | KODE | URUSAN / BIDANG URUSAN / PROGRAM / OUTCOME / KEGIATAN / SUBKEGIATAN OUTPUT | INDIKATOR | TARGET AKHIR RENSTRA | REALISASI 2025 | PRAKIRAAN 2026 | CAPAIAN KINERJA DAN KERANGKA PENDANAAN | | | | | | KELOMPOK SASARAN | PRAKIRAAN MAJU 2028 | | PERANGKAT DAERAH PENANGGUNG JAWAB |
|---|---|---|---|---|---|---|---|---|---|---|---|---|---|---|---|---|
| | | | | | | | TARGET 2027 | PAGU INDIKATIF | LOKASI | SUMBER DANA | PRIORITAS | | | TARGET | PAGU INDIKATIF | |
| | | | | | | | | | | | NASIONAL | DAERAH | | | | |
| (1) | (2) | (3) | (4) | (5) | (6) | (7) | (8) | (9) | (10) | (11) | (12) | (13) | (14) | (15) | (16) | (17) |
| | | Terkelolanya Pelayanan Kesehatan Ibu Hamil Sesuai Standar | Jumlah Ibu Hamil yang Mendapatkan Pelayanan Kesehatan Sesuai Standar | 493 Orang | | 485 Orang | 547 Orang | 57.800.000,00 | Provinsi Jawa Timur \|\| Kota Pasuruan \|\| Kecamatan Purworejo \|\| Kelurahan Pohjentrek \|\| 0 \|\| Provinsi Jawa Timur \|\| Kota Pasuruan \|\| Kecamatan Purworejo \|\| Kelurahan Wirogunan \|\| 0 \|\| Provinsi Jawa Timur \|\| Kota Pasuruan \|\| Kecamatan Purworejo \|\| Kelurahan Tembokrejo \|\| 0 \|\| Provinsi Jawa Timur \|\| Kota Pasuruan \|\| Kecamatan Purworejo \|\| Kelurahan Sekargadung \|\| 0 | Pendapatan Bagi Hasil Pajak Rokok<br>DAK Non Fisik-Dana BOK-BOK Puskesmas | 4.Memperkuat pembangunan sumber daya manusia (SDM), sains, teknologi, pendidikan, kesehatan, prestasi olahraga, kesetaraan gender, serta penguatan peran perempuan, pemuda (generasi milenial dan generasi Z), dan penyandang disabilitas. | 5. Penguranggan stunting | | 489 Orang | 60.690.000,00 | UPT PUSKESMAS SEKARGADUNG |
| | | Terkelolanya Pelayanan Kesehatan Ibu Hamil Sesuai Standar | Jumlah Ibu Hamil yang Mendapatkan Pelayanan Kesehatan Sesuai Standar | 392 Orang | | 384 Orang | 547 Orang | 57.800.000,00 | Provinsi Jawa Timur \|\| Kota Pasuruan \|\| Kecamatan Purworejo \|\| Kelurahan Pohjentrek \|\| 0 \|\| Provinsi Jawa Timur \|\| Kota Pasuruan \|\| Kecamatan Purworejo \|\| Kelurahan Wirogunan \|\| 0 \|\| Provinsi Jawa Timur \|\| Kota Pasuruan \|\| Kecamatan Purworejo \|\| Kelurahan Tembokrejo \|\| 0 \|\| Provinsi Jawa Timur \|\| Kota Pasuruan \|\| Kecamatan Purworejo \|\| Kelurahan Sekargadung \|\| 0 | Pendapatan Bagi Hasil Pajak Rokok<br>DAK Non Fisik-Dana BOK-BOK Puskesmas | 4.Memperkuat pembangunan sumber daya manusia (SDM), sains, teknologi, pendidikan, kesehatan, prestasi olahraga, kesetaraan gender, serta penguatan peran perempuan, pemuda (generasi milenial dan generasi Z), dan penyandang disabilitas. | 5. Penguranggan stunting | | 388 Orang | 60.690.000,00 | UPT PUSKESMAS SEKARGADUNG |

| NO | KODE | URUSAN / BIDANG URUSAN / PROGRAM / OUTCOME / KEGIATAN / SUBKEGIATAN OUTPUT | INDIKATOR | TARGET AKHIR RENSTRA | REALISASI 2025 | PRAKIRAAN 2026 | CAPAIAN KINERJA DAN KERANGKA PENDANAAN | | | | | | KELOMPOK SASARAN | PRAKIRAAN MAJU 2028 | | PERANGKAT DAERAH PENANGGUNG JAWAB |
|---|---|---|---|---|---|---|---|---|---|---|---|---|---|---|---|---|
| | | | | | | | TARGET 2027 | PAGU INDIKATIF | LOKASI | SUMBER DANA | PRIORITAS | | | TARGET | PAGU INDIKATIF | |
| | | | | | | | | | | | NASIONAL | DAERAH | | | | |
| (1) | (2) | (3) | (4) | (5) | (6) | (7) | (8) | (9) | (10) | (11) | (12) | (13) | (14) | (15) | (16) | (17) |
| | | Terkelolanya Pelayanan Kesehatan Ibu Hamil Sesuai Standar | Jumlah Ibu Hamil yang Mendapatkan Pelayanan Kesehatan Sesuai Standar | 416 Orang | | 408 Orang | 547 Orang | 57.800.000,00 | Provinsi Jawa Timur \|\| Kota Pasuruan \|\| Kecamatan Purworejo \|\| Kelurahan Pohjentrek \|\| 0 \|\| Provinsi Jawa Timur \|\| Kota Pasuruan \|\| Kecamatan Purworejo \|\| Kelurahan Wirogunan \|\| 0 \|\| Provinsi Jawa Timur \|\| Kota Pasuruan \|\| Kecamatan Purworejo \|\| Kelurahan Tembokrejo \|\| 0 \|\| Provinsi Jawa Timur \|\| Kota Pasuruan \|\| Kecamatan Purworejo \|\| Kelurahan Sekargadung \|\| 0 | Pendapatan Bagi Hasil Pajak Rokok<br>DAK Non Fisik-Dana BOK-BOK Puskesmas | 4.Memperkuat pembangunan sumber daya manusia (SDM), sains, teknologi, pendidikan, kesehatan, prestasi olahraga, kesetaraan gender, serta penguatan peran perempuan, pemuda (generasi milenial dan generasi Z), dan penyandang disabilitas. | 5. Penguranggan stunting | | 412 Orang | 60.690.000,00 | UPT PUSKESMAS SEKARGADUNG |
| | | Terkelolanya Pelayanan Kesehatan Ibu Hamil Sesuai Standar | Jumlah Ibu Hamil yang Mendapatkan Pelayanan Kesehatan Sesuai Standar | 424 Orang | | 416 Orang | 547 Orang | 57.800.000,00 | Provinsi Jawa Timur \|\| Kota Pasuruan \|\| Kecamatan Purworejo \|\| Kelurahan Pohjentrek \|\| 0 \|\| Provinsi Jawa Timur \|\| Kota Pasuruan \|\| Kecamatan Purworejo \|\| Kelurahan Wirogunan \|\| 0 \|\| Provinsi Jawa Timur \|\| Kota Pasuruan \|\| Kecamatan Purworejo \|\| Kelurahan Tembokrejo \|\| 0 \|\| Provinsi Jawa Timur \|\| Kota Pasuruan \|\| Kecamatan Purworejo \|\| Kelurahan Sekargadung \|\| 0 | Pendapatan Bagi Hasil Pajak Rokok<br>DAK Non Fisik-Dana BOK-BOK Puskesmas | 4.Memperkuat pembangunan sumber daya manusia (SDM), sains, teknologi, pendidikan, kesehatan, prestasi olahraga, kesetaraan gender, serta penguatan peran perempuan, pemuda (generasi milenial dan generasi Z), dan penyandang disabilitas. | 5. Penguranggan stunting | | 420 Orang | 60.690.000,00 | UPT PUSKESMAS SEKARGADUNG |

| NO | KODE | URUSAN / BIDANG URUSAN / PROGRAM / OUTCOME / KEGIATAN / SUBKEGIATAN OUTPUT | INDIKATOR | TARGET AKHIR RENSTRA | REALISASI 2025 | PRAKIRAAN 2026 | CAPAIAN KINERJA DAN KERANGKA PENDANAAN | | | | | | KELOMPOK SASARAN | PRAKIRAAN MAJU 2028 | | PERANGKAT DAERAH PENANGGUNG JAWAB |
|---|---|---|---|---|---|---|---|---|---|---|---|---|---|---|---|---|
| | | | | | | | TARGET 2027 | PAGU INDIKATIF | LOKASI | SUMBER DANA | PRIORITAS | | | TARGET | PAGU INDIKATIF | |
| | | | | | | | | | | | NASIONAL | DAERAH | | | | |
| (1) | (2) | (3) | (4) | (5) | (6) | (7) | (8) | (9) | (10) | (11) | (12) | (13) | (14) | (15) | (16) | (17) |
| | | Terkelolanya Pelayanan Kesehatan Ibu Hamil Sesuai Standar | Jumlah Ibu Hamil yang Mendapatkan Pelayanan Kesehatan Sesuai Standar | 470 Orang | | 462 Orang | 547 Orang | 57.800.000,00 | Provinsi Jawa Timur \|\| Kota Pasuruan \|\| Kecamatan Purworejo \|\| Kelurahan Pohjentrek \|\| 0 \|\| Provinsi Jawa Timur \|\| Kota Pasuruan \|\| Kecamatan Purworejo \|\| Kelurahan Wirogunan \|\| 0 \|\| Provinsi Jawa Timur \|\| Kota Pasuruan \|\| Kecamatan Purworejo \|\| Kelurahan Tembokrejo \|\| 0 \|\| Provinsi Jawa Timur \|\| Kota Pasuruan \|\| Kecamatan Purworejo \|\| Kelurahan Sekargadung \|\| 0 | Pendapatan Bagi Hasil Pajak Rokok<br>DAK Non Fisik-Dana BOK-BOK Puskesmas | 4.Memperkuat pembangunan sumber daya manusia (SDM), sains, teknologi, pendidikan, kesehatan, prestasi olahraga, kesetaraan gender, serta penguatan peran perempuan, pemuda (generasi milenial dan generasi Z), dan penyandang disabilitas. | 5. Penguranggan stunting | | 466 Orang | 60.690.000,00 | UPT PUSKESMAS SEKARGADUNG |
| | | Terkelolanya Pelayanan Kesehatan Ibu Hamil Sesuai Standar | Jumlah Ibu Hamil yang Mendapatkan Pelayanan Kesehatan Sesuai Standar | 3889 Orang | | 3818 Orang | 547 Orang | 57.800.000,00 | Provinsi Jawa Timur \|\| Kota Pasuruan \|\| Kecamatan Purworejo \|\| Kelurahan Pohjentrek \|\| 0 \|\| Provinsi Jawa Timur \|\| Kota Pasuruan \|\| Kecamatan Purworejo \|\| Kelurahan Wirogunan \|\| 0 \|\| Provinsi Jawa Timur \|\| Kota Pasuruan \|\| Kecamatan Purworejo \|\| Kelurahan Tembokrejo \|\| 0 \|\| Provinsi Jawa Timur \|\| Kota Pasuruan \|\| Kecamatan Purworejo \|\| Kelurahan Sekargadung \|\| 0 | Pendapatan Bagi Hasil Pajak Rokok<br>DAK Non Fisik-Dana BOK-BOK Puskesmas | 4.Memperkuat pembangunan sumber daya manusia (SDM), sains, teknologi, pendidikan, kesehatan, prestasi olahraga, kesetaraan gender, serta penguatan peran perempuan, pemuda (generasi milenial dan generasi Z), dan penyandang disabilitas. | 5. Penguranggan stunting | | 3853 Orang | 60.690.000,00 | UPT PUSKESMAS SEKARGADUNG |

| NO | KODE | URUSAN / BIDANG URUSAN / PROGRAM / OUTCOME / KEGIATAN / SUBKEGIATAN OUTPUT | INDIKATOR | TARGET AKHIR RENSTRA | REALISASI 2025 | PRAKIRAAN 2026 | CAPAIAN KINERJA DAN KERANGKA PENDANAAN | | | | | | KELOMPOK SASARAN | PRAKIRAAN MAJU 2028 | | PERANGKAT DAERAH PENANGGUNG JAWAB |
|---|---|---|---|---|---|---|---|---|---|---|---|---|---|---|---|---|
| | | | | | | | TARGET 2027 | PAGU INDIKATIF | LOKASI | SUMBER DANA | PRIORITAS | | | TARGET | PAGU INDIKATIF | |
| | | | | | | | | | | | NASIONAL | DAERAH | | | | |
| (1) | (2) | (3) | (4) | (5) | (6) | (7) | (8) | (9) | (10) | (11) | (12) | (13) | (14) | (15) | (16) | (17) |
| | | Terkelolanya Pelayanan Kesehatan Ibu Hamil Sesuai Standar | Jumlah Ibu Hamil yang Mendapatkan Pelayanan Kesehatan Sesuai Standar | 555 Orang | | 545 Orang | 547 Orang | 57.800.000,00 | Provinsi Jawa Timur \|\| Kota Pasuruan \|\| Kecamatan Purworejo \|\| Kelurahan Pohjentrek \|\| 0 \|\| Provinsi Jawa Timur \|\| Kota Pasuruan \|\| Kecamatan Purworejo \|\| Kelurahan Wirogunan \|\| 0 \|\| Provinsi Jawa Timur \|\| Kota Pasuruan \|\| Kecamatan Purworejo \|\| Kelurahan Tembokrejo \|\| 0 \|\| Provinsi Jawa Timur \|\| Kota Pasuruan \|\| Kecamatan Purworejo \|\| Kelurahan Sekargadung \|\| 0 | Pendapatan Bagi Hasil Pajak Rokok<br>DAK Non Fisik-Dana BOK-BOK Puskesmas | 4.Memperkuat pembangunan sumber daya manusia (SDM), sains, teknologi, pendidikan, kesehatan, prestasi olahraga, kesetaraan gender, serta penguatan peran perempuan, pemuda (generasi milenial dan generasi Z), dan penyandang disabilitas. | 5. Penguranggan stunting | | 549 Orang | 60.690.000,00 | UPT PUSKESMAS SEKARGADUNG |
| | | Terkelolanya Pelayanan Kesehatan Ibu Hamil Sesuai Standar | Jumlah Ibu Hamil yang Mendapatkan Pelayanan Kesehatan Sesuai Standar | 558 Orang | | 547 Orang | 547 Orang | 57.800.000,00 | Provinsi Jawa Timur \|\| Kota Pasuruan \|\| Kecamatan Purworejo \|\| Kelurahan Pohjentrek \|\| 0 \|\| Provinsi Jawa Timur \|\| Kota Pasuruan \|\| Kecamatan Purworejo \|\| Kelurahan Wirogunan \|\| 0 \|\| Provinsi Jawa Timur \|\| Kota Pasuruan \|\| Kecamatan Purworejo \|\| Kelurahan Tembokrejo \|\| 0 \|\| Provinsi Jawa Timur \|\| Kota Pasuruan \|\| Kecamatan Purworejo \|\| Kelurahan Sekargadung \|\| 0 | Pendapatan Bagi Hasil Pajak Rokok<br>DAK Non Fisik-Dana BOK-BOK Puskesmas | 4.Memperkuat pembangunan sumber daya manusia (SDM), sains, teknologi, pendidikan, kesehatan, prestasi olahraga, kesetaraan gender, serta penguatan peran perempuan, pemuda (generasi milenial dan generasi Z), dan penyandang disabilitas. | 5. Penguranggan stunting | | 552 Orang | 60.690.000,00 | UPT PUSKESMAS SEKARGADUNG |

| NO | KODE | URUSAN / BIDANG URUSAN / PROGRAM / OUTCOME / KEGIATAN / SUBKEGIATAN OUTPUT | INDIKATOR | TARGET AKHIR RENSTRA | REALISASI 2025 | PRAKIRAAN 2026 | CAPAIAN KINERJA DAN KERANGKA PENDANAAN | | | | | | KELOMPOK SASARAN | PRAKIRAAN MAJU 2028 | | PERANGKAT DAERAH PENANGGUNG JAWAB |
|---|---|---|---|---|---|---|---|---|---|---|---|---|---|---|---|---|
| | | | | | | | TARGET 2027 | PAGU INDIKATIF | LOKASI | SUMBER DANA | PRIORITAS | | | TARGET | PAGU INDIKATIF | |
| | | | | | | | | | | | NASIONAL | DAERAH | | | | |
| (1) | (2) | (3) | (4) | (5) | (6) | (7) | (8) | (9) | (10) | (11) | (12) | (13) | (14) | (15) | (16) | (17) |
| | | Terkelolanya Pelayanan Kesehatan Ibu Hamil Sesuai Standar | Jumlah Ibu Hamil yang Mendapatkan Pelayanan Kesehatan Sesuai Standar | 581 Orang | | 571 Orang | 547 Orang | 57.800.000,00 | Provinsi Jawa Timur \|\| Kota Pasuruan \|\| Kecamatan Purworejo \|\| Kelurahan Pohjentrek \|\| 0 \|\| Provinsi Jawa Timur \|\| Kota Pasuruan \|\| Kecamatan Purworejo \|\| Kelurahan Wirogunan \|\| 0 \|\| Provinsi Jawa Timur \|\| Kota Pasuruan \|\| Kecamatan Purworejo \|\| Kelurahan Tembokrejo \|\| 0 \|\| Provinsi Jawa Timur \|\| Kota Pasuruan \|\| Kecamatan Purworejo \|\| Kelurahan Sekargadung \|\| 0 | Pendapatan Bagi Hasil Pajak Rokok<br>DAK Non Fisik-Dana BOK-BOK Puskesmas | 4.Memperkuat pembangunan sumber daya manusia (SDM), sains, teknologi, pendidikan, kesehatan, prestasi olahraga, kesetaraan gender, serta penguatan peran perempuan, pemuda (generasi milenial dan generasi Z), dan penyandang disabilitas. | 5. Penguranggan stunting | | 577 Orang | 60.690.000,00 | UPT PUSKESMAS SEKARGADUNG |
| | 1.02.02.2.02.0005 | Pengelolaan Pelayanan Kesehatan pada Usia Pendidikan Dasar | | | | | | 13.230.000,00 | | | | | | | 13.892.000,00 | |
| | | Terkelolanya Pelayanan Kesehatan pada Usia Pendidikan Dasar Sesuai Standar | Jumlah Anak Usia Pendidikan Dasar yang Mendapatkan Pelayanan Kesehatan Sesuai Standar | 4476 Orang | | 4394 Orang | 4828 Orang | 13.230.000,00 | Provinsi Jawa Timur \|\| Kota Pasuruan \|\| Kecamatan Purworejo \|\| Kelurahan Pohjentrek \|\| 0 \|\| Provinsi Jawa Timur \|\| Kota Pasuruan \|\| Kecamatan Purworejo \|\| Kelurahan Wirogunan \|\| 0 \|\| Provinsi Jawa Timur \|\| Kota Pasuruan \|\| Kecamatan Purworejo \|\| Kelurahan Tembokrejo \|\| 0 | Pendapatan Bagi Hasil Pajak Rokok<br>DAK Non Fisik-Dana BOK-BOK Puskesmas | 4.Memperkuat pembangunan sumber daya manusia (SDM), sains, teknologi, pendidikan, kesehatan, prestasi olahraga, kesetaraan gender, serta penguatan peran perempuan, pemuda (generasi milenial dan generasi Z), dan penyandang disabilitas. | 5. Penguranggan stunting | | 4435 Orang | 13.892.000,00 | UPT PUSKESMAS SEKARGADUNG |

| NO | KODE | URUSAN / BIDANG URUSAN / PROGRAM / OUTCOME / KEGIATAN / SUBKEGIATAN OUTPUT | INDIKATOR | TARGET AKHIR RENSTRA | REALISASI 2025 | PRAKIRAAN 2026 | CAPAIAN KINERJA DAN KERANGKA PENDANAAN | | | | | | KELOMPOK SASARAN | PRAKIRAAN MAJU 2028 | | PERANGKAT DAERAH PENANGGUNG JAWAB |
|---|---|---|---|---|---|---|---|---|---|---|---|---|---|---|---|---|
| | | | | | | | TARGET 2027 | PAGU INDIKATIF | LOKASI | SUMBER DANA | PRIORITAS | | | TARGET | PAGU INDIKATIF | |
| | | | | | | | | | | | NASIONAL | DAERAH | | | | |
| (1) | (2) | (3) | (4) | (5) | (6) | (7) | (8) | (9) | (10) | (11) | (12) | (13) | (14) | (15) | (16) | (17) |
| | | Terkelolanya Pelayanan Kesehatan pada Usia Pendidikan Dasar Sesuai Standar | Jumlah Anak Usia Pendidikan Dasar yang Mendapatkan Pelayanan Kesehatan Sesuai Standar | 1727 Orang | | 1694 Orang | 4828 Orang | 13.230.000,00 | Provinsi Jawa Timur \|\| Kota Pasuruan \|\| Kecamatan Purworejo \|\| Kelurahan Pohjentrek \|\| 0 \|\| Provinsi Jawa Timur \|\| Kota Pasuruan \|\| Kecamatan Purworejo \|\| Kelurahan Wirogunan \|\| 0 \|\| Provinsi Jawa Timur \|\| Kota Pasuruan \|\| Kecamatan Purworejo \|\| Kelurahan Tembokrejo \|\| 0 | Pendapatan Bagi Hasil Pajak Rokok<br>DAK Non Fisik-Dana BOK-BOK Puskesmas | 4.Memperkuat pembangunan sumber daya manusia (SDM), sains, teknologi, pendidikan, kesehatan, prestasi olahraga, kesetaraan gender, serta penguatan peran perempuan, pemuda (generasi milenial dan generasi Z), dan penyandang disabilitas. | 5. Penguranggan stunting | | 1710 Orang | 13.892.000,00 | UPT PUSKESMAS SEKARGADUNG |
| | | Terkelolanya Pelayanan Kesehatan pada Usia Pendidikan Dasar Sesuai Standar | Jumlah Anak Usia Pendidikan Dasar yang Mendapatkan Pelayanan Kesehatan Sesuai Standar | 3001 Orang | | 2945 Orang | 4828 Orang | 13.230.000,00 | Provinsi Jawa Timur \|\| Kota Pasuruan \|\| Kecamatan Purworejo \|\| Kelurahan Pohjentrek \|\| 0 \|\| Provinsi Jawa Timur \|\| Kota Pasuruan \|\| Kecamatan Purworejo \|\| Kelurahan Wirogunan \|\| 0 \|\| Provinsi Jawa Timur \|\| Kota Pasuruan \|\| Kecamatan Purworejo \|\| Kelurahan Tembokrejo \|\| 0 | Pendapatan Bagi Hasil Pajak Rokok<br>DAK Non Fisik-Dana BOK-BOK Puskesmas | 4.Memperkuat pembangunan sumber daya manusia (SDM), sains, teknologi, pendidikan, kesehatan, prestasi olahraga, kesetaraan gender, serta penguatan peran perempuan, pemuda (generasi milenial dan generasi Z), dan penyandang disabilitas. | 5. Penguranggan stunting | | 2973 Orang | 13.892.000,00 | UPT PUSKESMAS SEKARGADUNG |

| NO | KODE | URUSAN / BIDANG URUSAN / PROGRAM / OUTCOME / KEGIATAN / SUBKEGIATAN OUTPUT | INDIKATOR | TARGET AKHIR RENSTRA | REALISASI 2025 | PRAKIRAAN 2026 | CAPAIAN KINERJA DAN KERANGKA PENDANAAN | | | | | | KELOMPOK SASARAN | PRAKIRAAN MAJU 2028 | | PERANGKAT DAERAH PENANGGUNG JAWAB |
|---|---|---|---|---|---|---|---|---|---|---|---|---|---|---|---|---|
| | | | | | | | TARGET 2027 | PAGU INDIKATIF | LOKASI | SUMBER DANA | PRIORITAS | | | TARGET | PAGU INDIKATIF | |
| | | | | | | | | | | | NASIONAL | DAERAH | | | | |
| (1) | (2) | (3) | (4) | (5) | (6) | (7) | (8) | (9) | (10) | (11) | (12) | (13) | (14) | (15) | (16) | (17) |
| | | Terkelolanya Pelayanan Kesehatan pada Usia Pendidikan Dasar Sesuai Standar | Jumlah Anak Usia Pendidikan Dasar yang Mendapatkan Pelayanan Kesehatan Sesuai Standar | 32497 Orang | | 31895 Orang | 4828 Orang | 13.230.000,00 | Provinsi Jawa Timur \|\| Kota Pasuruan \|\| Kecamatan Purworejo \|\| Kelurahan Pohjentrek \|\| 0 \|\| Provinsi Jawa Timur \|\| Kota Pasuruan \|\| Kecamatan Purworejo \|\| Kelurahan Wirogunan \|\| 0 \|\| Provinsi Jawa Timur \|\| Kota Pasuruan \|\| Kecamatan Purworejo \|\| Kelurahan Tembokrejo \|\| 0 | Pendapatan Bagi Hasil Pajak Rokok<br>DAK Non Fisik-Dana BOK-BOK Puskesmas | 4.Memperkuat pembangunan sumber daya manusia (SDM), sains, teknologi, pendidikan, kesehatan, prestasi olahraga, kesetaraan gender, serta penguatan peran perempuan, pemuda (generasi milenial dan generasi Z), dan penyandang disabilitas. | 5. Penguranggan stunting | | 32194 Orang | 13.892.000,00 | UPT PUSKESMAS SEKARGADUNG |
| | | Terkelolanya Pelayanan Kesehatan pada Usia Pendidikan Dasar Sesuai Standar | Jumlah Anak Usia Pendidikan Dasar yang Mendapatkan Pelayanan Kesehatan Sesuai Standar | 3602 Orang | | 3534 Orang | 4828 Orang | 13.230.000,00 | Provinsi Jawa Timur \|\| Kota Pasuruan \|\| Kecamatan Purworejo \|\| Kelurahan Pohjentrek \|\| 0 \|\| Provinsi Jawa Timur \|\| Kota Pasuruan \|\| Kecamatan Purworejo \|\| Kelurahan Wirogunan \|\| 0 \|\| Provinsi Jawa Timur \|\| Kota Pasuruan \|\| Kecamatan Purworejo \|\| Kelurahan Tembokrejo \|\| 0 | Pendapatan Bagi Hasil Pajak Rokok<br>DAK Non Fisik-Dana BOK-BOK Puskesmas | 4.Memperkuat pembangunan sumber daya manusia (SDM), sains, teknologi, pendidikan, kesehatan, prestasi olahraga, kesetaraan gender, serta penguatan peran perempuan, pemuda (generasi milenial dan generasi Z), dan penyandang disabilitas. | 5. Penguranggan stunting | | 3568 Orang | 13.892.000,00 | UPT PUSKESMAS SEKARGADUNG |

| NO | KODE | URUSAN / BIDANG URUSAN / PROGRAM / OUTCOME / KEGIATAN / SUBKEGIATAN OUTPUT | INDIKATOR | TARGET AKHIR RENSTRA | REALISASI 2025 | PRAKIRAAN 2026 | CAPAIAN KINERJA DAN KERANGKA PENDANAAN | | | | | | KELOMPOK SASARAN | PRAKIRAAN MAJU 2028 | | PERANGKAT DAERAH PENANGGUNG JAWAB |
|---|---|---|---|---|---|---|---|---|---|---|---|---|---|---|---|---|
| | | | | | | | TARGET 2027 | PAGU INDIKATIF | LOKASI | SUMBER DANA | PRIORITAS | | | TARGET | PAGU INDIKATIF | |
| | | | | | | | | | | | NASIONAL | DAERAH | | | | |
| (1) | (2) | (3) | (4) | (5) | (6) | (7) | (8) | (9) | (10) | (11) | (12) | (13) | (14) | (15) | (16) | (17) |
| | | Terkelolanya Pelayanan Kesehatan pada Usia Pendidikan Dasar Sesuai Standar | Jumlah Anak Usia Pendidikan Dasar yang Mendapatkan Pelayanan Kesehatan Sesuai Standar | 4176 Orang | | 4099 Orang | 4828 Orang | 13.230.000,00 | Provinsi Jawa Timur \|\| Kota Pasuruan \|\| Kecamatan Purworejo \|\| Kelurahan Pohjentrek \|\| 0 \|\| Provinsi Jawa Timur \|\| Kota Pasuruan \|\| Kecamatan Purworejo \|\| Kelurahan Wirogunan \|\| 0 \|\| Provinsi Jawa Timur \|\| Kota Pasuruan \|\| Kecamatan Purworejo \|\| Kelurahan Tembokrejo \|\| 0 | Pendapatan Bagi Hasil Pajak Rokok<br>DAK Non Fisik-Dana BOK-BOK Puskesmas | 4.Memperkuat pembangunan sumber daya manusia (SDM), sains, teknologi, pendidikan, kesehatan, prestasi olahraga, kesetaraan gender, serta penguatan peran perempuan, pemuda (generasi milenial dan generasi Z), dan penyandang disabilitas. | 5. Penguranggan stunting | | 4137 Orang | 13.892.000,00 | UPT PUSKESMAS SEKARGADUNG |
| | | Terkelolanya Pelayanan Kesehatan pada Usia Pendidikan Dasar Sesuai Standar | Jumlah Anak Usia Pendidikan Dasar yang Mendapatkan Pelayanan Kesehatan Sesuai Standar | 4311 Orang | | 4231 Orang | 4828 Orang | 13.230.000,00 | Provinsi Jawa Timur \|\| Kota Pasuruan \|\| Kecamatan Purworejo \|\| Kelurahan Pohjentrek \|\| 0 \|\| Provinsi Jawa Timur \|\| Kota Pasuruan \|\| Kecamatan Purworejo \|\| Kelurahan Wirogunan \|\| 0 \|\| Provinsi Jawa Timur \|\| Kota Pasuruan \|\| Kecamatan Purworejo \|\| Kelurahan Tembokrejo \|\| 0 | Pendapatan Bagi Hasil Pajak Rokok<br>DAK Non Fisik-Dana BOK-BOK Puskesmas | 4.Memperkuat pembangunan sumber daya manusia (SDM), sains, teknologi, pendidikan, kesehatan, prestasi olahraga, kesetaraan gender, serta penguatan peran perempuan, pemuda (generasi milenial dan generasi Z), dan penyandang disabilitas. | 5. Penguranggan stunting | | 4271 Orang | 13.892.000,00 | UPT PUSKESMAS SEKARGADUNG |

| NO | KODE | URUSAN / BIDANG URUSAN / PROGRAM / OUTCOME / KEGIATAN / SUBKEGIATAN OUTPUT | INDIKATOR | TARGET AKHIR RENSTRA | REALISASI 2025 | PRAKIRAAN 2026 | CAPAIAN KINERJA DAN KERANGKA PENDANAAN | | | | | | KELOMPOK SASARAN | PRAKIRAAN MAJU 2028 | | PERANGKAT DAERAH PENANGGUNG JAWAB |
|---|---|---|---|---|---|---|---|---|---|---|---|---|---|---|---|---|
| | | | | | | | TARGET 2027 | PAGU INDIKATIF | LOKASI | SUMBER DANA | PRIORITAS | | | TARGET | PAGU INDIKATIF | |
| | | | | | | | | | | | NASIONAL | DAERAH | | | | |
| (1) | (2) | (3) | (4) | (5) | (6) | (7) | (8) | (9) | (10) | (11) | (12) | (13) | (14) | (15) | (16) | (17) |
| | | Terkelolanya Pelayanan Kesehatan pada Usia Pendidikan Dasar Sesuai Standar | Jumlah Anak Usia Pendidikan Dasar yang Mendapatkan Pelayanan Kesehatan Sesuai Standar | 4.896 Orang | | 4.805 Orang | 4828 Orang | 13.230.000,00 | Provinsi Jawa Timur \|\| Kota Pasuruan \|\| Kecamatan Purworejo \|\| Kelurahan Pohjentrek \|\| 0 \|\| Provinsi Jawa Timur \|\| Kota Pasuruan \|\| Kecamatan Purworejo \|\| Kelurahan Wirogunan \|\| 0 \|\| Provinsi Jawa Timur \|\| Kota Pasuruan \|\| Kecamatan Purworejo \|\| Kelurahan Tembokrejo \|\| 0 | Pendapatan Bagi Hasil Pajak Rokok<br>DAK Non Fisik-Dana BOK-BOK Puskesmas | 4.Memperkuat pembangunan sumber daya manusia (SDM), sains, teknologi, pendidikan, kesehatan, prestasi olahraga, kesetaraan gender, serta penguatan peran perempuan, pemuda (generasi milenial dan generasi Z), dan penyandang disabilitas. | 5. Penguranggan stunting | | 4.851 Orang | 13.892.000,00 | UPT PUSKESMAS SEKARGADUNG |
| | | Terkelolanya Pelayanan Kesehatan pada Usia Pendidikan Dasar Sesuai Standar | Jumlah Anak Usia Pendidikan Dasar yang Mendapatkan Pelayanan Kesehatan Sesuai Standar | 6308 Orang | | 6193 Orang | 4828 Orang | 13.230.000,00 | Provinsi Jawa Timur \|\| Kota Pasuruan \|\| Kecamatan Purworejo \|\| Kelurahan Pohjentrek \|\| 0 \|\| Provinsi Jawa Timur \|\| Kota Pasuruan \|\| Kecamatan Purworejo \|\| Kelurahan Wirogunan \|\| 0 \|\| Provinsi Jawa Timur \|\| Kota Pasuruan \|\| Kecamatan Purworejo \|\| Kelurahan Tembokrejo \|\| 0 | Pendapatan Bagi Hasil Pajak Rokok<br>DAK Non Fisik-Dana BOK-BOK Puskesmas | 4.Memperkuat pembangunan sumber daya manusia (SDM), sains, teknologi, pendidikan, kesehatan, prestasi olahraga, kesetaraan gender, serta penguatan peran perempuan, pemuda (generasi milenial dan generasi Z), dan penyandang disabilitas. | 5. Penguranggan stunting | | 6249 Orang | 13.892.000,00 | UPT PUSKESMAS SEKARGADUNG |
| | 1.02.02.2.02.0006 | Pengelolaan Pelayanan Kesehatan pada Usia Produktif | | | | | | 1.700.000,00 | | | | | | | 1.785.000,00 | |

| NO | KODE | URUSAN / BIDANG URUSAN / PROGRAM / OUTCOME / KEGIATAN / SUBKEGIATAN OUTPUT | INDIKATOR | TARGET AKHIR RENSTRA | REALISASI 2025 | PRAKIRAAN 2026 | CAPAIAN KINERJA DAN KERANGKA PENDANAAN | | | | | | KELOMPOK SASARAN | PRAKIRAAN MAJU 2028 | | PERANGKAT DAERAH PENANGGUNG JAWAB |
|---|---|---|---|---|---|---|---|---|---|---|---|---|---|---|---|---|
| | | | | | | | TARGET 2027 | PAGU INDIKATIF | LOKASI | SUMBER DANA | PRIORITAS | | | TARGET | PAGU INDIKATIF | |
| | | | | | | | | | | | NASIONAL | DAERAH | | | | |
| (1) | (2) | (3) | (4) | (5) | (6) | (7) | (8) | (9) | (10) | (11) | (12) | (13) | (14) | (15) | (16) | (17) |
| | | Terlaksananya Pelayanan Kesehatan Usia Produktif Sesuai Standar | Jumlah Penduduk Usia Produktif yang Mendapatkan Pelayanan Kesehatan Sesuai Standar | 15672 Orang | | 15381 Orang | 20608 Orang | 1.700.000,00 | Provinsi Jawa Timur \|\| Kota Pasuruan \|\| Kecamatan Purworejo \|\| Kelurahan Pohjentrek \|\| 0 \|\| Provinsi Jawa Timur \|\| Kota Pasuruan \|\| Kecamatan Purworejo \|\| Kelurahan Wirogunan \|\| 0 \|\| Provinsi Jawa Timur \|\| Kota Pasuruan \|\| Kecamatan Purworejo \|\| Kelurahan Tembokrejo \|\| 0 \|\| Provinsi Jawa Timur \|\| Kota Pasuruan \|\| Kecamatan Purworejo \|\| Kelurahan Sekargadung \|\| 0 | Pendapatan Bagi Hasil Pajak Rokok | 4.Memperkuat pembangunan sumber daya manusia (SDM), sains, teknologi, pendidikan, kesehatan, prestasi olahraga, kesetaraan gender, serta penguatan peran perempuan, pemuda (generasi milenial dan generasi Z), dan penyandang disabilitas. | 5. Penguranggan stunting | | 15526 Orang | 1.785.000,00 | UPT PUSKESMAS SEKARGADUNG |
| | | Terlaksananya Pelayanan Kesehatan Usia Produktif Sesuai Standar | Jumlah Penduduk Usia Produktif yang Mendapatkan Pelayanan Kesehatan Sesuai Standar | 17707 Orang | | 17379 Orang | 20608 Orang | 1.700.000,00 | Provinsi Jawa Timur \|\| Kota Pasuruan \|\| Kecamatan Purworejo \|\| Kelurahan Pohjentrek \|\| 0 \|\| Provinsi Jawa Timur \|\| Kota Pasuruan \|\| Kecamatan Purworejo \|\| Kelurahan Wirogunan \|\| 0 \|\| Provinsi Jawa Timur \|\| Kota Pasuruan \|\| Kecamatan Purworejo \|\| Kelurahan Tembokrejo \|\| 0 \|\| Provinsi Jawa Timur \|\| Kota Pasuruan \|\| Kecamatan Purworejo \|\| Kelurahan Sekargadung \|\| 0 | Pendapatan Bagi Hasil Pajak Rokok | 4.Memperkuat pembangunan sumber daya manusia (SDM), sains, teknologi, pendidikan, kesehatan, prestasi olahraga, kesetaraan gender, serta penguatan peran perempuan, pemuda (generasi milenial dan generasi Z), dan penyandang disabilitas. | 5. Penguranggan stunting | | 17543 Orang | 1.785.000,00 | UPT PUSKESMAS SEKARGADUNG |

| NO | KODE | URUSAN / BIDANG URUSAN / PROGRAM / OUTCOME / KEGIATAN / SUBKEGIATAN OUTPUT | INDIKATOR | TARGET AKHIR RENSTRA | REALISASI 2025 | PRAKIRAAN 2026 | CAPAIAN KINERJA DAN KERANGKA PENDANAAN | | | | | | KELOMPOK SASARAN | PRAKIRAAN MAJU 2028 | | PERANGKAT DAERAH PENANGGUNG JAWAB |
|---|---|---|---|---|---|---|---|---|---|---|---|---|---|---|---|---|
| | | | | | | | TARGET 2027 | PAGU INDIKATIF | LOKASI | SUMBER DANA | PRIORITAS | | | TARGET | PAGU INDIKATIF | |
| | | | | | | | | | | | NASIONAL | DAERAH | | | | |
| (1) | (2) | (3) | (4) | (5) | (6) | (7) | (8) | (9) | (10) | (11) | (12) | (13) | (14) | (15) | (16) | (17) |
| | | Terlaksananya Pelayanan Kesehatan Usia Produktif Sesuai Standar | Jumlah Penduduk Usia Produktif yang Mendapatkan Pelayanan Kesehatan Sesuai Standar | 15951 Orang | | 15654 Orang | 20608 Orang | 1.700.000,00 | Provinsi Jawa Timur \|\| Kota Pasuruan \|\| Kecamatan Purworejo \|\| Kelurahan Pohjentrek \|\| 0 \|\| Provinsi Jawa Timur \|\| Kota Pasuruan \|\| Kecamatan Purworejo \|\| Kelurahan Wirogunan \|\| 0 \|\| Provinsi Jawa Timur \|\| Kota Pasuruan \|\| Kecamatan Purworejo \|\| Kelurahan Tembokrejo \|\| 0 \|\| Provinsi Jawa Timur \|\| Kota Pasuruan \|\| Kecamatan Purworejo \|\| Kelurahan Sekargadung \|\| 0 | Pendapatan Bagi Hasil Pajak Rokok | 4.Memperkuat pembangunan sumber daya manusia (SDM), sains, teknologi, pendidikan, kesehatan, prestasi olahraga, kesetaraan gender, serta penguatan peran perempuan, pemuda (generasi milenial dan generasi Z), dan penyandang disabilitas. | 5. Penguranggan stunting | | 15802 Orang | 1.785.000,00 | UPT PUSKESMAS SEKARGADUNG |
| | | Terlaksananya Pelayanan Kesehatan Usia Produktif Sesuai Standar | Jumlah Penduduk Usia Produktif yang Mendapatkan Pelayanan Kesehatan Sesuai Standar | 146106 Orang | | 143393 Orang | 20608 Orang | 1.700.000,00 | Provinsi Jawa Timur \|\| Kota Pasuruan \|\| Kecamatan Purworejo \|\| Kelurahan Pohjentrek \|\| 0 \|\| Provinsi Jawa Timur \|\| Kota Pasuruan \|\| Kecamatan Purworejo \|\| Kelurahan Wirogunan \|\| 0 \|\| Provinsi Jawa Timur \|\| Kota Pasuruan \|\| Kecamatan Purworejo \|\| Kelurahan Tembokrejo \|\| 0 \|\| Provinsi Jawa Timur \|\| Kota Pasuruan \|\| Kecamatan Purworejo \|\| Kelurahan Sekargadung \|\| 0 | Pendapatan Bagi Hasil Pajak Rokok | 4.Memperkuat pembangunan sumber daya manusia (SDM), sains, teknologi, pendidikan, kesehatan, prestasi olahraga, kesetaraan gender, serta penguatan peran perempuan, pemuda (generasi milenial dan generasi Z), dan penyandang disabilitas. | 5. Penguranggan stunting | | 144743 Orang | 1.785.000,00 | UPT PUSKESMAS SEKARGADUNG |

| NO | KODE | URUSAN / BIDANG URUSAN / PROGRAM / OUTCOME / KEGIATAN / SUBKEGIATAN OUTPUT | INDIKATOR | TARGET AKHIR RENSTRA | REALISASI 2025 | PRAKIRAAN 2026 | CAPAIAN KINERJA DAN KERANGKA PENDANAAN | | | | | | KELOMPOK SASARAN | PRAKIRAAN MAJU 2028 | | PERANGKAT DAERAH PENANGGUNG JAWAB |
|---|---|---|---|---|---|---|---|---|---|---|---|---|---|---|---|---|
| | | | | | | | TARGET 2027 | PAGU INDIKATIF | LOKASI | SUMBER DANA | PRIORITAS | | | TARGET | PAGU INDIKATIF | |
| | | | | | | | | | | | NASIONAL | DAERAH | | | | |
| (1) | (2) | (3) | (4) | (5) | (6) | (7) | (8) | (9) | (10) | (11) | (12) | (13) | (14) | (15) | (16) | (17) |
| | | Terlaksananya Pelayanan Kesehatan Usia Produktif Sesuai Standar | Jumlah Penduduk Usia Produktif yang Mendapatkan Pelayanan Kesehatan Sesuai Standar | 21765 Orang | | 21363 Orang | 20608 Orang | 1.700.000,00 | Provinsi Jawa Timur \|\| Kota Pasuruan \|\| Kecamatan Purworejo \|\| Kelurahan Pohjentrek \|\| 0 \|\| Provinsi Jawa Timur \|\| Kota Pasuruan \|\| Kecamatan Purworejo \|\| Kelurahan Wirogunan \|\| 0 \|\| Provinsi Jawa Timur \|\| Kota Pasuruan \|\| Kecamatan Purworejo \|\| Kelurahan Tembokrejo \|\| 0 \|\| Provinsi Jawa Timur \|\| Kota Pasuruan \|\| Kecamatan Purworejo \|\| Kelurahan Sekargadung \|\| 0 | Pendapatan Bagi Hasil Pajak Rokok | 4.Memperkuat pembangunan sumber daya manusia (SDM), sains, teknologi, pendidikan, kesehatan, prestasi olahraga, kesetaraan gender, serta penguatan peran perempuan, pemuda (generasi milenial dan generasi Z), dan penyandang disabilitas. | 5. Penguranggan stunting | | 21562 Orang | 1.785.000,00 | UPT PUSKESMAS SEKARGADUNG |
| | | Terlaksananya Pelayanan Kesehatan Usia Produktif Sesuai Standar | Jumlah Penduduk Usia Produktif yang Mendapatkan Pelayanan Kesehatan Sesuai Standar | 20.900 Orang | | 20.512 Orang | 20608 Orang | 1.700.000,00 | Provinsi Jawa Timur \|\| Kota Pasuruan \|\| Kecamatan Purworejo \|\| Kelurahan Pohjentrek \|\| 0 \|\| Provinsi Jawa Timur \|\| Kota Pasuruan \|\| Kecamatan Purworejo \|\| Kelurahan Wirogunan \|\| 0 \|\| Provinsi Jawa Timur \|\| Kota Pasuruan \|\| Kecamatan Purworejo \|\| Kelurahan Tembokrejo \|\| 0 \|\| Provinsi Jawa Timur \|\| Kota Pasuruan \|\| Kecamatan Purworejo \|\| Kelurahan Sekargadung \|\| 0 | Pendapatan Bagi Hasil Pajak Rokok | 4.Memperkuat pembangunan sumber daya manusia (SDM), sains, teknologi, pendidikan, kesehatan, prestasi olahraga, kesetaraan gender, serta penguatan peran perempuan, pemuda (generasi milenial dan generasi Z), dan penyandang disabilitas. | 5. Penguranggan stunting | | 20.705 Orang | 1.785.000,00 | UPT PUSKESMAS SEKARGADUNG |

| NO | KODE | URUSAN / BIDANG URUSAN / PROGRAM / OUTCOME / KEGIATAN / SUBKEGIATAN OUTPUT | INDIKATOR | TARGET AKHIR RENSTRA | REALISASI 2025 | PRAKIRAAN 2026 | CAPAIAN KINERJA DAN KERANGKA PENDANAAN | | | | | | KELOMPOK SASARAN | PRAKIRAAN MAJU 2028 | | PERANGKAT DAERAH PENANGGUNG JAWAB |
|---|---|---|---|---|---|---|---|---|---|---|---|---|---|---|---|---|
| | | | | | | | TARGET 2027 | PAGU INDIKATIF | LOKASI | SUMBER DANA | PRIORITAS | | | TARGET | PAGU INDIKATIF | |
| | | | | | | | | | | | NASIONAL | DAERAH | | | | |
| (1) | (2) | (3) | (4) | (5) | (6) | (7) | (8) | (9) | (10) | (11) | (12) | (13) | (14) | (15) | (16) | (17) |
| | | Terlaksananya Pelayanan Kesehatan Usia Produktif Sesuai Standar | Jumlah Penduduk Usia Produktif yang Mendapatkan Pelayanan Kesehatan Sesuai Standar | 20844 Orang | | 20457 Orang | 20608 Orang | 1.700.000,00 | Provinsi Jawa Timur \|\| Kota Pasuruan \|\| Kecamatan Purworejo \|\| Kelurahan Pohjentrek \|\| 0 \|\| Provinsi Jawa Timur \|\| Kota Pasuruan \|\| Kecamatan Purworejo \|\| Kelurahan Wirogunan \|\| 0 \|\| Provinsi Jawa Timur \|\| Kota Pasuruan \|\| Kecamatan Purworejo \|\| Kelurahan Tembokrejo \|\| 0 \|\| Provinsi Jawa Timur \|\| Kota Pasuruan \|\| Kecamatan Purworejo \|\| Kelurahan Sekargadung \|\| 0 | Pendapatan Bagi Hasil Pajak Rokok | 4.Memperkuat pembangunan sumber daya manusia (SDM), sains, teknologi, pendidikan, kesehatan, prestasi olahraga, kesetaraan gender, serta penguatan peran perempuan, pemuda (generasi milenial dan generasi Z), dan penyandang disabilitas. | 5. Penguranggan stunting | | 20650 Orang | 1.785.000,00 | UPT PUSKESMAS SEKARGADUNG |
| | | Terlaksananya Pelayanan Kesehatan Usia Produktif Sesuai Standar | Jumlah Penduduk Usia Produktif yang Mendapatkan Pelayanan Kesehatan Sesuai Standar | 14664 Orang | | 14390 Orang | 20608 Orang | 1.700.000,00 | Provinsi Jawa Timur \|\| Kota Pasuruan \|\| Kecamatan Purworejo \|\| Kelurahan Pohjentrek \|\| 0 \|\| Provinsi Jawa Timur \|\| Kota Pasuruan \|\| Kecamatan Purworejo \|\| Kelurahan Wirogunan \|\| 0 \|\| Provinsi Jawa Timur \|\| Kota Pasuruan \|\| Kecamatan Purworejo \|\| Kelurahan Tembokrejo \|\| 0 \|\| Provinsi Jawa Timur \|\| Kota Pasuruan \|\| Kecamatan Purworejo \|\| Kelurahan Sekargadung \|\| 0 | Pendapatan Bagi Hasil Pajak Rokok | 4.Memperkuat pembangunan sumber daya manusia (SDM), sains, teknologi, pendidikan, kesehatan, prestasi olahraga, kesetaraan gender, serta penguatan peran perempuan, pemuda (generasi milenial dan generasi Z), dan penyandang disabilitas. | 5. Penguranggan stunting | | 14526 Orang | 1.785.000,00 | UPT PUSKESMAS SEKARGADUNG |

| NO | KODE | URUSAN / BIDANG URUSAN / PROGRAM / OUTCOME / KEGIATAN / SUBKEGIATAN OUTPUT | INDIKATOR | TARGET AKHIR RENSTRA | REALISASI 2025 | PRAKIRAAN 2026 | CAPAIAN KINERJA DAN KERANGKA PENDANAAN | | | | | | KELOMPOK SASARAN | PRAKIRAAN MAJU 2028 | | PERANGKAT DAERAH PENANGGUNG JAWAB |
|---|---|---|---|---|---|---|---|---|---|---|---|---|---|---|---|---|
| | | | | | | | TARGET 2027 | PAGU INDIKATIF | LOKASI | SUMBER DANA | PRIORITAS | | | TARGET | PAGU INDIKATIF | |
| | | | | | | | | | | | NASIONAL | DAERAH | | | | |
| (1) | (2) | (3) | (4) | (5) | (6) | (7) | (8) | (9) | (10) | (11) | (12) | (13) | (14) | (15) | (16) | (17) |
| | | Terlaksananya Pelayanan Kesehatan Usia Produktif Sesuai Standar | Jumlah Penduduk Usia Produktif yang Mendapatkan Pelayanan Kesehatan Sesuai Standar | 18603 Orang | | 18257 Orang | 20608 Orang | 1.700.000,00 | Provinsi Jawa Timur \|\| Kota Pasuruan \|\| Kecamatan Purworejo \|\| Kelurahan Pohjentrek \|\| 0 \|\| Provinsi Jawa Timur \|\| Kota Pasuruan \|\| Kecamatan Purworejo \|\| Kelurahan Wirogunan \|\| 0 \|\| Provinsi Jawa Timur \|\| Kota Pasuruan \|\| Kecamatan Purworejo \|\| Kelurahan Tembokrejo \|\| 0 \|\| Provinsi Jawa Timur \|\| Kota Pasuruan \|\| Kecamatan Purworejo \|\| Kelurahan Sekargadung \|\| 0 | Pendapatan Bagi Hasil Pajak Rokok | 4.Memperkuat pembangunan sumber daya manusia (SDM), sains, teknologi, pendidikan, kesehatan, prestasi olahraga, kesetaraan gender, serta penguatan peran perempuan, pemuda (generasi milenial dan generasi Z), dan penyandang disabilitas. | 5. Penguranggan stunting | | 18429 Orang | 1.785.000,00 | UPT PUSKESMAS SEKARGADUNG |
| | 1.02.02.2.02.0010 | Pengelolaan Pelayanan Kesehatan Orang dengan Gangguan Jiwa Berat | | | | | | 14.200.000,00 | | | | | | | 14.910.000,00 | |
| | | Terlaksananya Pengelolaan Pelayanan Kesehatan Orang dengan Gangguan Jiwa Berat Sesuai Standar | Jumlah Orang yang Mendapatkan Pelayanan Kesehatan Orang dengan Gangguan Jiwa Berat Sesuai Standar | 64 Orang | | 64 Orang | 64 Orang | 14.200.000,00 | Provinsi Jawa Timur \|\| Kota Pasuruan \|\| Kecamatan Purworejo \|\| Kelurahan Pohjentrek \|\| 0 \|\| Provinsi Jawa Timur \|\| Kota Pasuruan \|\| Kecamatan Purworejo \|\| Kelurahan Wirogunan \|\| 0 \|\| Provinsi Jawa Timur \|\| Kota Pasuruan \|\| Kecamatan Purworejo \|\| Kelurahan Tembokrejo \|\| 0 \|\| Provinsi Jawa Timur \|\| Kota Pasuruan \|\| Kecamatan Purworejo \|\| Kelurahan Sekargadung \|\| 0 | DAK Non Fisik-Dana BOK-BOK Puskesmas | 4.Memperkuat pembangunan sumber daya manusia (SDM), sains, teknologi, pendidikan, kesehatan, prestasi olahraga, kesetaraan gender, serta penguatan peran perempuan, pemuda (generasi milenial dan generasi Z), dan penyandang disabilitas. | 5. Penguranggan stunting | | 64 Orang | 14.910.000,00 | UPT PUSKESMAS SEKARGADUNG |

| NO | KODE | URUSAN / BIDANG URUSAN / PROGRAM / OUTCOME / KEGIATAN / SUBKEGIATAN OUTPUT | INDIKATOR | TARGET AKHIR RENSTRA | REALISASI 2025 | PRAKIRAAN 2026 | CAPAIAN KINERJA DAN KERANGKA PENDANAAN | | | | | | KELOMPOK SASARAN | PRAKIRAAN MAJU 2028 | | PERANGKAT DAERAH PENANGGUNG JAWAB |
|---|---|---|---|---|---|---|---|---|---|---|---|---|---|---|---|---|
| | | | | | | | TARGET 2027 | PAGU INDIKATIF | LOKASI | SUMBER DANA | PRIORITAS | | | TARGET | PAGU INDIKATIF | |
| | | | | | | | | | | | NASIONAL | DAERAH | | | | |
| (1) | (2) | (3) | (4) | (5) | (6) | (7) | (8) | (9) | (10) | (11) | (12) | (13) | (14) | (15) | (16) | (17) |
| | | Terlaksananya Pengelolaan Pelayanan Kesehatan Orang dengan Gangguan Jiwa Berat Sesuai Standar | Jumlah Orang yang Mendapatkan Pelayanan Kesehatan Orang dengan Gangguan Jiwa Berat Sesuai Standar | 41 Orang | | 41 Orang | 64 Orang | 14.200.000,00 | Provinsi Jawa Timur \|\| Kota Pasuruan \|\| Kecamatan Purworejo \|\| Kelurahan Pohjentrek \|\| 0 \|\| Provinsi Jawa Timur \|\| Kota Pasuruan \|\| Kecamatan Purworejo \|\| Kelurahan Wirogunan \|\| 0 \|\| Provinsi Jawa Timur \|\| Kota Pasuruan \|\| Kecamatan Purworejo \|\| Kelurahan Tembokrejo \|\| 0 \|\| Provinsi Jawa Timur \|\| Kota Pasuruan \|\| Kecamatan Purworejo \|\| Kelurahan Sekargadung \|\| 0 | DAK Non Fisik-Dana BOK-BOK Puskesmas | 4.Memperkuat pembangunan sumber daya manusia (SDM), sains, teknologi, pendidikan, kesehatan, prestasi olahraga, kesetaraan gender, serta penguatan peran perempuan, pemuda (generasi milenial dan generasi Z), dan penyandang disabilitas. | 5. Penguranggan stunting | | 41 Orang | 14.910.000,00 | UPT PUSKESMAS SEKARGADUNG |
| | | Terlaksananya Pengelolaan Pelayanan Kesehatan Orang dengan Gangguan Jiwa Berat Sesuai Standar | Jumlah Orang yang Mendapatkan Pelayanan Kesehatan Orang dengan Gangguan Jiwa Berat Sesuai Standar | 423 Orang | | 423 Orang | 64 Orang | 14.200.000,00 | Provinsi Jawa Timur \|\| Kota Pasuruan \|\| Kecamatan Purworejo \|\| Kelurahan Pohjentrek \|\| 0 \|\| Provinsi Jawa Timur \|\| Kota Pasuruan \|\| Kecamatan Purworejo \|\| Kelurahan Wirogunan \|\| 0 \|\| Provinsi Jawa Timur \|\| Kota Pasuruan \|\| Kecamatan Purworejo \|\| Kelurahan Tembokrejo \|\| 0 \|\| Provinsi Jawa Timur \|\| Kota Pasuruan \|\| Kecamatan Purworejo \|\| Kelurahan Sekargadung \|\| 0 | DAK Non Fisik-Dana BOK-BOK Puskesmas | 4.Memperkuat pembangunan sumber daya manusia (SDM), sains, teknologi, pendidikan, kesehatan, prestasi olahraga, kesetaraan gender, serta penguatan peran perempuan, pemuda (generasi milenial dan generasi Z), dan penyandang disabilitas. | 5. Penguranggan stunting | | 423 Orang | 14.910.000,00 | UPT PUSKESMAS SEKARGADUNG |

| NO | KODE | URUSAN / BIDANG URUSAN / PROGRAM / OUTCOME / KEGIATAN / SUBKEGIATAN OUTPUT | INDIKATOR | TARGET AKHIR RENSTRA | REALISASI 2025 | PRAKIRAAN 2026 | CAPAIAN KINERJA DAN KERANGKA PENDANAAN | | | | | | KELOMPOK SASARAN | PRAKIRAAN MAJU 2028 | | PERANGKAT DAERAH PENANGGUNG JAWAB |
|---|---|---|---|---|---|---|---|---|---|---|---|---|---|---|---|---|
| | | | | | | | TARGET 2027 | PAGU INDIKATIF | LOKASI | SUMBER DANA | PRIORITAS | | | TARGET | PAGU INDIKATIF | |
| | | | | | | | | | | | NASIONAL | DAERAH | | | | |
| (1) | (2) | (3) | (4) | (5) | (6) | (7) | (8) | (9) | (10) | (11) | (12) | (13) | (14) | (15) | (16) | (17) |
| | | Terlaksananya Pengelolaan Pelayanan Kesehatan Orang dengan Gangguan Jiwa Berat Sesuai Standar | Jumlah Orang yang Mendapatkan Pelayanan Kesehatan Orang dengan Gangguan Jiwa Berat Sesuai Standar | 47 Orang | | 47 Orang | 64 Orang | 14.200.000,00 | Provinsi Jawa Timur \|\| Kota Pasuruan \|\| Kecamatan Purworejo \|\| Kelurahan Pohjentrek \|\| 0 \|\| Provinsi Jawa Timur \|\| Kota Pasuruan \|\| Kecamatan Purworejo \|\| Kelurahan Wirogunan \|\| 0 \|\| Provinsi Jawa Timur \|\| Kota Pasuruan \|\| Kecamatan Purworejo \|\| Kelurahan Tembokrejo \|\| 0 \|\| Provinsi Jawa Timur \|\| Kota Pasuruan \|\| Kecamatan Purworejo \|\| Kelurahan Sekargadung \|\| 0 | DAK Non Fisik-Dana BOK-BOK Puskesmas | 4.Memperkuat pembangunan sumber daya manusia (SDM), sains, teknologi, pendidikan, kesehatan, prestasi olahraga, kesetaraan gender, serta penguatan peran perempuan, pemuda (generasi milenial dan generasi Z), dan penyandang disabilitas. | 5. Penguranga n stunting | | 47 Orang | 14.910.000,00 | UPT PUSKESMAS SEKARGADUNG |
| | | Terlaksananya Pengelolaan Pelayanan Kesehatan Orang dengan Gangguan Jiwa Berat Sesuai Standar | Jumlah Orang yang Mendapatkan Pelayanan Kesehatan Orang dengan Gangguan Jiwa Berat Sesuai Standar | 48 Orang | | 48 Orang | 64 Orang | 14.200.000,00 | Provinsi Jawa Timur \|\| Kota Pasuruan \|\| Kecamatan Purworejo \|\| Kelurahan Pohjentrek \|\| 0 \|\| Provinsi Jawa Timur \|\| Kota Pasuruan \|\| Kecamatan Purworejo \|\| Kelurahan Wirogunan \|\| 0 \|\| Provinsi Jawa Timur \|\| Kota Pasuruan \|\| Kecamatan Purworejo \|\| Kelurahan Tembokrejo \|\| 0 \|\| Provinsi Jawa Timur \|\| Kota Pasuruan \|\| Kecamatan Purworejo \|\| Kelurahan Sekargadung \|\| 0 | DAK Non Fisik-Dana BOK-BOK Puskesmas | 4.Memperkuat pembangunan sumber daya manusia (SDM), sains, teknologi, pendidikan, kesehatan, prestasi olahraga, kesetaraan gender, serta penguatan peran perempuan, pemuda (generasi milenial dan generasi Z), dan penyandang disabilitas. | 5. Penguranga n stunting | | 48 Orang | 14.910.000,00 | UPT PUSKESMAS SEKARGADUNG |

| NO | KODE | URUSAN / BIDANG URUSAN / PROGRAM / OUTCOME / KEGIATAN / SUBKEGIATAN OUTPUT | INDIKATOR | TARGET AKHIR RENSTRA | REALISASI 2025 | PRAKIRAAN 2026 | CAPAIAN KINERJA DAN KERANGKA PENDANAAN | | | | | | KELOMPOK SASARAN | PRAKIRAAN MAJU 2028 | | PERANGKAT DAERAH PENANGGUNG JAWAB |
|---|---|---|---|---|---|---|---|---|---|---|---|---|---|---|---|---|
| | | | | | | | TARGET 2027 | PAGU INDIKATIF | LOKASI | SUMBER DANA | PRIORITAS | | | TARGET | PAGU INDIKATIF | |
| | | | | | | | | | | | NASIONAL | DAERAH | | | | |
| (1) | (2) | (3) | (4) | (5) | (6) | (7) | (8) | (9) | (10) | (11) | (12) | (13) | (14) | (15) | (16) | (17) |
| | | Terlaksananya Pengelolaan Pelayanan Kesehatan Orang dengan Gangguan Jiwa Berat Sesuai Standar | Jumlah Orang yang Mendapatkan Pelayanan Kesehatan Orang dengan Gangguan Jiwa Berat Sesuai Standar | 51 Orang | | 51 Orang | 64 Orang | 14.200.000,00 | Provinsi Jawa Timur \|\| Kota Pasuruan \|\| Kecamatan Purworejo \|\| Kelurahan Pohjentrek \|\| 0 \|\| Provinsi Jawa Timur \|\| Kota Pasuruan \|\| Kecamatan Purworejo \|\| Kelurahan Wirogunan \|\| 0 \|\| Provinsi Jawa Timur \|\| Kota Pasuruan \|\| Kecamatan Purworejo \|\| Kelurahan Tembokrejo \|\| 0 \|\| Provinsi Jawa Timur \|\| Kota Pasuruan \|\| Kecamatan Purworejo \|\| Kelurahan Sekargadung \|\| 0 | DAK Non Fisik-Dana BOK-BOK Puskesmas | 4.Memperkuat pembangunan sumber daya manusia (SDM), sains, teknologi, pendidikan, kesehatan, prestasi olahraga, kesetaraan gender, serta penguatan peran perempuan, pemuda (generasi milenial dan generasi Z), dan penyandang disabilitas. | 5. Penguranga n stunting | | 51 Orang | 14.910.000,00 | UPT PUSKESMAS SEKARGADUNG |
| | | Terlaksananya Pengelolaan Pelayanan Kesehatan Orang dengan Gangguan Jiwa Berat Sesuai Standar | Jumlah Orang yang Mendapatkan Pelayanan Kesehatan Orang dengan Gangguan Jiwa Berat Sesuai Standar | 57 Orang | | 57 Orang | 64 Orang | 14.200.000,00 | Provinsi Jawa Timur \|\| Kota Pasuruan \|\| Kecamatan Purworejo \|\| Kelurahan Pohjentrek \|\| 0 \|\| Provinsi Jawa Timur \|\| Kota Pasuruan \|\| Kecamatan Purworejo \|\| Kelurahan Wirogunan \|\| 0 \|\| Provinsi Jawa Timur \|\| Kota Pasuruan \|\| Kecamatan Purworejo \|\| Kelurahan Tembokrejo \|\| 0 \|\| Provinsi Jawa Timur \|\| Kota Pasuruan \|\| Kecamatan Purworejo \|\| Kelurahan Sekargadung \|\| 0 | DAK Non Fisik-Dana BOK-BOK Puskesmas | 4.Memperkuat pembangunan sumber daya manusia (SDM), sains, teknologi, pendidikan, kesehatan, prestasi olahraga, kesetaraan gender, serta penguatan peran perempuan, pemuda (generasi milenial dan generasi Z), dan penyandang disabilitas. | 5. Penguranga n stunting | | 57 Orang | 14.910.000,00 | UPT PUSKESMAS SEKARGADUNG |
| | 1.02.02.2.02.0011 | Pengelolaan Pelayanan Kesehatan Orang Terduga Tuberkulosis | | | | | | 24.810.000,00 | | | | | | | 26.051.000,00 | |

| NO | KODE | URUSAN / BIDANG URUSAN / PROGRAM / OUTCOME / KEGIATAN / SUBKEGIATAN OUTPUT | INDIKATOR | TARGET AKHIR RENSTRA | REALISASI 2025 | PRAKIRAAN 2026 | CAPAIAN KINERJA DAN KERANGKA PENDANAAN | | | | | | KELOMPOK SASARAN | PRAKIRAAN MAJU 2028 | | PERANGKAT DAERAH PENANGGUNG JAWAB |
|---|---|---|---|---|---|---|---|---|---|---|---|---|---|---|---|---|
| | | | | | | | TARGET 2027 | PAGU INDIKATIF | LOKASI | SUMBER DANA | PRIORITAS | | | TARGET | PAGU INDIKATIF | |
| | | | | | | | | | | | NASIONAL | DAERAH | | | | |
| (1) | (2) | (3) | (4) | (5) | (6) | (7) | (8) | (9) | (10) | (11) | (12) | (13) | (14) | (15) | (16) | (17) |
| | | Terlaksananya Pengelolaan Pelayanan Kesehatan Bagi Orang Terduga Tuberkulosis Sesuai Standar | Jumlah Orang Terduga Menderita Tuberkulosis yang Mendapatkan Pelayanan Sesuai Standar | 5859 Orang | | 5751 Orang | 889 Orang | 24.810.000,00 | Provinsi Jawa Timur \|\| Kota Pasuruan \|\| Kecamatan Purworejo \|\| Kelurahan Wirogunan \|\| 0 \|\| Provinsi Jawa Timur \|\| Kota Pasuruan \|\| Kecamatan Purworejo \|\| Kelurahan Tembokrejo \|\| 0 \|\| Provinsi Jawa Timur \|\| Kota Pasuruan \|\| Kecamatan Purworejo \|\| Kelurahan Sekargadung \|\| 0 | DAK Non Fisik-Dana BOK-BOK Puskesmas Pendapatan Bagi Hasil Pajak Rokok | 4.Memperkuat pembangunan sumber daya manusia (SDM), sains, teknologi, pendidikan, kesehatan, prestasi olahraga, kesetaraan gender, serta penguatan peran perempuan, pemuda (generasi milenial dan generasi Z), dan penyandang disabilitas. | 5. Penguranganan stunting | | 5805 Orang | 26.051.000,00 | UPT PUSKESMAS SEKARGADUNG |
| | | Terlaksananya Pengelolaan Pelayanan Kesehatan Bagi Orang Terduga Tuberkulosis Sesuai Standar | Jumlah Orang Terduga Menderita Tuberkulosis yang Mendapatkan Pelayanan Sesuai Standar | 901 Orang | | 885 Orang | 889 Orang | 24.810.000,00 | Provinsi Jawa Timur \|\| Kota Pasuruan \|\| Kecamatan Purworejo \|\| Kelurahan Wirogunan \|\| 0 \|\| Provinsi Jawa Timur \|\| Kota Pasuruan \|\| Kecamatan Purworejo \|\| Kelurahan Tembokrejo \|\| 0 \|\| Provinsi Jawa Timur \|\| Kota Pasuruan \|\| Kecamatan Purworejo \|\| Kelurahan Sekargadung \|\| 0 | DAK Non Fisik-Dana BOK-BOK Puskesmas Pendapatan Bagi Hasil Pajak Rokok | 4.Memperkuat pembangunan sumber daya manusia (SDM), sains, teknologi, pendidikan, kesehatan, prestasi olahraga, kesetaraan gender, serta penguatan peran perempuan, pemuda (generasi milenial dan generasi Z), dan penyandang disabilitas. | 5. Penguranganan stunting | | 893 Orang | 26.051.000,00 | UPT PUSKESMAS SEKARGADUNG |

| NO | KODE | URUSAN / BIDANG URUSAN / PROGRAM / OUTCOME / KEGIATAN / SUBKEGIATAN OUTPUT | INDIKATOR | TARGET AKHIR RENSTRA | REALISASI 2025 | PRAKIRAAN 2026 | CAPAIAN KINERJA DAN KERANGKA PENDANAAN | | | | | | KELOMPOK SASARAN | PRAKIRAAN MAJU 2028 | | PERANGKAT DAERAH PENANGGUNG JAWAB |
|---|---|---|---|---|---|---|---|---|---|---|---|---|---|---|---|---|
| | | | | | | | TARGET 2027 | PAGU INDIKATIF | LOKASI | SUMBER DANA | PRIORITAS | | | TARGET | PAGU INDIKATIF | |
| | | | | | | | | | | | NASIONAL | DAERAH | | | | |
| (1) | (2) | (3) | (4) | (5) | (6) | (7) | (8) | (9) | (10) | (11) | (12) | (13) | (14) | (15) | (16) | (17) |
| | | Terlaksananya Pengelolaan Pelayanan Kesehatan Bagi Orang Terduga Tuberkulosis Sesuai Standar | Jumlah Orang Terduga Menderita Tuberkulosis yang Mendapatkan Pelayanan Sesuai Standar | 889 Orang | | 873 Orang | 889 Orang | 24.810.000,00 | Provinsi Jawa Timur \|\| Kota Pasuruan \|\| Kecamatan Purworejo \|\| Kelurahan Wirogunan \|\| 0 \|\| Provinsi Jawa Timur \|\| Kota Pasuruan \|\| Kecamatan Purworejo \|\| Kelurahan Tembokrejo \|\| 0 \|\| Provinsi Jawa Timur \|\| Kota Pasuruan \|\| Kecamatan Purworejo \|\| Kelurahan Sekargadung \|\| 0 | DAK Non Fisik-Dana BOK-BOK Puskesmas Pendapatan Bagi Hasil Pajak Rokok | 4.Memperkuat pembangunan sumber daya manusia (SDM), sains, teknologi, pendidikan, kesehatan, prestasi olahraga, kesetaraan gender, serta penguatan peran perempuan, pemuda (generasi milenial dan generasi Z), dan penyandang disabilitas. | 5. Penguranган stunting | | 881 Orang | 26.051.000,00 | UPT PUSKESMAS SEKARGADUNG |
| | | Terlaksananya Pengelolaan Pelayanan Kesehatan Bagi Orang Terduga Tuberkulosis Sesuai Standar | Jumlah Orang Terduga Menderita Tuberkulosis yang Mendapatkan Pelayanan Sesuai Standar | 820 Orang | | 804 Orang | 889 Orang | 24.810.000,00 | Provinsi Jawa Timur \|\| Kota Pasuruan \|\| Kecamatan Purworejo \|\| Kelurahan Wirogunan \|\| 0 \|\| Provinsi Jawa Timur \|\| Kota Pasuruan \|\| Kecamatan Purworejo \|\| Kelurahan Tembokrejo \|\| 0 \|\| Provinsi Jawa Timur \|\| Kota Pasuruan \|\| Kecamatan Purworejo \|\| Kelurahan Sekargadung \|\| 0 | DAK Non Fisik-Dana BOK-BOK Puskesmas Pendapatan Bagi Hasil Pajak Rokok | 4.Memperkuat pembangunan sumber daya manusia (SDM), sains, teknologi, pendidikan, kesehatan, prestasi olahraga, kesetaraan gender, serta penguatan peran perempuan, pemuda (generasi milenial dan generasi Z), dan penyandang disabilitas. | 5. Penguranган stunting | | 812 Orang | 26.051.000,00 | UPT PUSKESMAS SEKARGADUNG |

| NO | KODE | URUSAN / BIDANG URUSAN / PROGRAM / OUTCOME / KEGIATAN / SUBKEGIATAN OUTPUT | INDIKATOR | TARGET AKHIR RENSTRA | REALISASI 2025 | PRAKIRAAN 2026 | CAPAIAN KINERJA DAN KERANGKA PENDANAAN | | | | | | KELOMPOK SASARAN | PRAKIRAAN MAJU 2028 | | PERANGKAT DAERAH PENANGGUNG JAWAB |
|---|---|---|---|---|---|---|---|---|---|---|---|---|---|---|---|---|
| | | | | | | | TARGET 2027 | PAGU INDIKATIF | LOKASI | SUMBER DANA | PRIORITAS | | | TARGET | PAGU INDIKATIF | |
| | | | | | | | | | | | NASIONAL | DAERAH | | | | |
| (1) | (2) | (3) | (4) | (5) | (6) | (7) | (8) | (9) | (10) | (11) | (12) | (13) | (14) | (15) | (16) | (17) |
| | | Terlaksananya Pengelolaan Pelayanan Kesehatan Bagi Orang Terduga Tuberkulosis Sesuai Standar | Jumlah Orang Terduga Menderita Tuberkulosis yang Mendapatkan Pelayanan Sesuai Standar | 716 Orang | | 704 Orang | 889 Orang | 24.810.000,00 | Provinsi Jawa Timur \|\| Kota Pasuruan \|\| Kecamatan Purworejo \|\| Kelurahan Wirogunan \|\| 0 \|\| Provinsi Jawa Timur \|\| Kota Pasuruan \|\| Kecamatan Purworejo \|\| Kelurahan Tembokrejo \|\| 0 \|\| Provinsi Jawa Timur \|\| Kota Pasuruan \|\| Kecamatan Purworejo \|\| Kelurahan Sekargadung \|\| 0 | DAK Non Fisik-Dana BOK-BOK Puskesmas Pendapatan Bagi Hasil Pajak Rokok | 4.Memperkuat pembangunan sumber daya manusia (SDM), sains, teknologi, pendidikan, kesehatan, prestasi olahraga, kesetaraan gender, serta penguatan peran perempuan, pemuda (generasi milenial dan generasi Z), dan penyandang disabilitas. | 5. Penguranган stunting | | 710 Orang | 26.051.000,00 | UPT PUSKESMAS SEKARGADUNG |
| | | Terlaksananya Pengelolaan Pelayanan Kesehatan Bagi Orang Terduga Tuberkulosis Sesuai Standar | Jumlah Orang Terduga Menderita Tuberkulosis yang Mendapatkan Pelayanan Sesuai Standar | 686 Orang | | 674 Orang | 889 Orang | 24.810.000,00 | Provinsi Jawa Timur \|\| Kota Pasuruan \|\| Kecamatan Purworejo \|\| Kelurahan Wirogunan \|\| 0 \|\| Provinsi Jawa Timur \|\| Kota Pasuruan \|\| Kecamatan Purworejo \|\| Kelurahan Tembokrejo \|\| 0 \|\| Provinsi Jawa Timur \|\| Kota Pasuruan \|\| Kecamatan Purworejo \|\| Kelurahan Sekargadung \|\| 0 | DAK Non Fisik-Dana BOK-BOK Puskesmas Pendapatan Bagi Hasil Pajak Rokok | 4.Memperkuat pembangunan sumber daya manusia (SDM), sains, teknologi, pendidikan, kesehatan, prestasi olahraga, kesetaraan gender, serta penguatan peran perempuan, pemuda (generasi milenial dan generasi Z), dan penyandang disabilitas. | 5. Penguranган stunting | | 680 Orang | 26.051.000,00 | UPT PUSKESMAS SEKARGADUNG |

| NO | KODE | URUSAN / BIDANG URUSAN / PROGRAM / OUTCOME / KEGIATAN / SUBKEGIATAN OUTPUT | INDIKATOR | TARGET AKHIR RENSTRA | REALISASI 2025 | PRAKIRAAN 2026 | CAPAIAN KINERJA DAN KERANGKA PENDANAAN | | | | | | KELOMPOK SASARAN | PRAKIRAAN MAJU 2028 | | PERANGKAT DAERAH PENANGGUNG JAWAB |
|---|---|---|---|---|---|---|---|---|---|---|---|---|---|---|---|---|
| | | | | | | | TARGET 2027 | PAGU INDIKATIF | LOKASI | SUMBER DANA | PRIORITAS | | | TARGET | PAGU INDIKATIF | |
| | | | | | | | | | | | NASIONAL | DAERAH | | | | |
| (1) | (2) | (3) | (4) | (5) | (6) | (7) | (8) | (9) | (10) | (11) | (12) | (13) | (14) | (15) | (16) | (17) |
| | | Terlaksananya Pengelolaan Pelayanan Kesehatan Bagi Orang Terduga Tuberkulosis Sesuai Standar | Jumlah Orang Terduga Menderita Tuberkulosis yang Mendapatkan Pelayanan Sesuai Standar | 685 Orang | | 673 Orang | 889 Orang | 24.810.000,00 | Provinsi Jawa Timur \|\| Kota Pasuruan \|\| Kecamatan Purworejo \|\| Kelurahan Wirogunan \|\| 0 \|\| Provinsi Jawa Timur \|\| Kota Pasuruan \|\| Kecamatan Purworejo \|\| Kelurahan Tembokrejo \|\| 0 \|\| Provinsi Jawa Timur \|\| Kota Pasuruan \|\| Kecamatan Purworejo \|\| Kelurahan Sekargadung \|\| 0 | DAK Non Fisik-Dana BOK-BOK Puskesmas Pendapatan Bagi Hasil Pajak Rokok | 4.Memperkuat pembangunan sumber daya manusia (SDM), sains, teknologi, pendidikan, kesehatan, prestasi olahraga, kesetaraan gender, serta penguatan peran perempuan, pemuda (generasi milenial dan generasi Z), dan penyandang disabilitas. | 5. Penguranган stunting | | 679 Orang | 26.051.000,00 | UPT PUSKESMAS SEKARGADUNG |
| | | Terlaksananya Pengelolaan Pelayanan Kesehatan Bagi Orang Terduga Tuberkulosis Sesuai Standar | Jumlah Orang Terduga Menderita Tuberkulosis yang Mendapatkan Pelayanan Sesuai Standar | 628 Orang | | 616 Orang | 889 Orang | 24.810.000,00 | Provinsi Jawa Timur \|\| Kota Pasuruan \|\| Kecamatan Purworejo \|\| Kelurahan Wirogunan \|\| 0 \|\| Provinsi Jawa Timur \|\| Kota Pasuruan \|\| Kecamatan Purworejo \|\| Kelurahan Tembokrejo \|\| 0 \|\| Provinsi Jawa Timur \|\| Kota Pasuruan \|\| Kecamatan Purworejo \|\| Kelurahan Sekargadung \|\| 0 | DAK Non Fisik-Dana BOK-BOK Puskesmas Pendapatan Bagi Hasil Pajak Rokok | 4.Memperkuat pembangunan sumber daya manusia (SDM), sains, teknologi, pendidikan, kesehatan, prestasi olahraga, kesetaraan gender, serta penguatan peran perempuan, pemuda (generasi milenial dan generasi Z), dan penyandang disabilitas. | 5. Penguranган stunting | | 622 Orang | 26.051.000,00 | UPT PUSKESMAS SEKARGADUNG |

| NO | KODE | URUSAN / BIDANG URUSAN / PROGRAM / OUTCOME / KEGIATAN / SUBKEGIATAN OUTPUT | INDIKATOR | TARGET AKHIR RENSTRA | REALISASI 2025 | PRAKIRAAN 2026 | CAPAIAN KINERJA DAN KERANGKA PENDANAAN | | | | | | KELOMPOK SASARAN | PRAKIRAAN MAJU 2028 | | PERANGKAT DAERAH PENANGGUNG JAWAB |
|---|---|---|---|---|---|---|---|---|---|---|---|---|---|---|---|---|
| | | | | | | | TARGET 2027 | PAGU INDIKATIF | LOKASI | SUMBER DANA | PRIORITAS | | | TARGET | PAGU INDIKATIF | |
| | | | | | | | | | | | NASIONAL | DAERAH | | | | |
| (1) | (2) | (3) | (4) | (5) | (6) | (7) | (8) | (9) | (10) | (11) | (12) | (13) | (14) | (15) | (16) | (17) |
| | | Terlaksananya Pengelolaan Pelayanan Kesehatan Bagi Orang Terduga Tuberkulosis Sesuai Standar | Jumlah Orang Terduga Menderita Tuberkulosis yang Mendapatkan Pelayanan Sesuai Standar | 534 Orang | | 522 Orang | 889 Orang | 24.810.000,00 | Provinsi Jawa Timur \|\| Kota Pasuruan \|\| Kecamatan Purworejo \|\| Kelurahan Wirogunan \|\| 0 \|\| Provinsi Jawa Timur \|\| Kota Pasuruan \|\| Kecamatan Purworejo \|\| Kelurahan Tembokrejo \|\| 0 \|\| Provinsi Jawa Timur \|\| Kota Pasuruan \|\| Kecamatan Purworejo \|\| Kelurahan Sekargadung \|\| 0 | DAK Non Fisik-Dana BOK-BOK Puskesmas Pendapatan Bagi Hasil Pajak Rokok | 4.Memperkuat pembangunan sumber daya manusia (SDM), sains, teknologi, pendidikan, kesehatan, prestasi olahraga, kesetaraan gender, serta penguatan peran perempuan, pemuda (generasi milenial dan generasi Z), dan penyandang disabilitas. | 5. Penurangan stunting | | 528 Orang | 26.051.000,00 | UPT PUSKESMAS SEKARGADUNG |
| | 1.02.02.2.02.0015 | Pengelolaan Pelayanan Kesehatan Gizi Masyarakat | | | | | | 761.302.000,00 | | | | | | | 804.093.000,00 | |
| | | Terlaksananya Pengelolaan Pelayanan Kesehatan Gizi Masyarakat | Jumlah Dokumen Hasil Pengelolaan Pelayanan Kesehatan Gizi Masyarakat | 16 Dokumen | | 16 Dokumen | 60 Dokumen | 761.302.000,00 | Provinsi Jawa Timur \|\| Kota Pasuruan \|\| Kecamatan Purworejo \|\| Kelurahan Pohjentrek \|\| 0 \|\| Provinsi Jawa Timur \|\| Kota Pasuruan \|\| Kecamatan Purworejo \|\| Kelurahan Wirogunan \|\| 0 \|\| Provinsi Jawa Timur \|\| Kota Pasuruan \|\| Kecamatan Purworejo \|\| Kelurahan Tembokrejo \|\| 0 \|\| Provinsi Jawa Timur \|\| Kota Pasuruan \|\| Kecamatan Purworejo \|\| Kelurahan Sekargadung \|\| 0 | DAK Non Fisik-Dana BOK-BOK Puskesmas Dana Alokasi Umum (DAU) Pendapatan Bagi Hasil Pajak Rokok | 4.Memperkuat pembangunan sumber daya manusia (SDM), sains, teknologi, pendidikan, kesehatan, prestasi olahraga, kesetaraan gender, serta penguatan peran perempuan, pemuda (generasi milenial dan generasi Z), dan penyandang disabilitas. | 5. Penurangan stunting | | 16 Dokumen | 804.093.000,00 | UPT PUSKESMAS SEKARGADUNG |

| NO | KODE | URUSAN / BIDANG URUSAN / PROGRAM / OUTCOME / KEGIATAN / SUBKEGIATAN OUTPUT | INDIKATOR | TARGET AKHIR RENSTRA | REALISASI 2025 | PRAKIRAAN 2026 | CAPAIAN KINERJA DAN KERANGKA PENDANAAN | | | | | | KELOMPOK SASARAN | PRAKIRAAN MAJU 2028 | | PERANGKAT DAERAH PENANGGUNG JAWAB |
|---|---|---|---|---|---|---|---|---|---|---|---|---|---|---|---|---|
| | | | | | | | TARGET 2027 | PAGU INDIKATIF | LOKASI | SUMBER DANA | PRIORITAS | | | TARGET | PAGU INDIKATIF | |
| | | | | | | | | | | | NASIONAL | DAERAH | | | | |
| (1) | (2) | (3) | (4) | (5) | (6) | (7) | (8) | (9) | (10) | (11) | (12) | (13) | (14) | (15) | (16) | (17) |
| | | Terlaksananya Pengelolaan Pelayanan Kesehatan Gizi Masyarakat | Jumlah Dokumen Hasil Pengelolaan Pelayanan Kesehatan Gizi Masyarakat | 60 Dokumen | | 60 Dokumen | 60 Dokumen | 761.302.000,00 | Provinsi Jawa Timur \|\| Kota Pasuruan \|\| Kecamatan Purworejo \|\| Kelurahan Pohjentrek \|\| 0 \|\| Provinsi Jawa Timur \|\| Kota Pasuruan \|\| Kecamatan Purworejo \|\| Kelurahan Wirogunan \|\| 0 \|\| Provinsi Jawa Timur \|\| Kota Pasuruan \|\| Kecamatan Purworejo \|\| Kelurahan Tembokrejo \|\| 0 \|\| Provinsi Jawa Timur \|\| Kota Pasuruan \|\| Kecamatan Purworejo \|\| Kelurahan Sekargadung \|\| 0 | DAK Non Fisik-Dana BOK-BOK Puskesmas Dana Alokasi Umum (DAU) Pendapatan Bagi Hasil Pajak Rokok | 4.Memperkuat pembangunan sumber daya manusia (SDM), sains, teknologi, pendidikan, kesehatan, prestasi olahraga, kesetaraan gender, serta penguatan peran perempuan, pemuda (generasi milenial dan generasi Z), dan penyandang disabilitas. | 5. Penguranggan stunting | | 60 Dokumen | 804.093.000,00 | UPT PUSKESMAS SEKARGADUNG |
| | 1.02.02.2.02.0017 | Pengelolaan Pelayanan Kesehatan Lingkungan | | | | | | 20.650.000,00 | | | | | | | 27.825.000,00 | |
| | | Terlaksananya Pengelolaan Pelayanan Kesehatan Lingkungan | Jumlah Dokumen Hasil Pengelolaan Pelayanan Kesehatan Lingkungan | 4 Dokumen | | 4 Dokumen | 4 Dokumen | 20.650.000,00 | Provinsi Jawa Timur \|\| Kota Pasuruan \|\| Kecamatan Purworejo \|\| Kelurahan Pohjentrek \|\| 0 \|\| Provinsi Jawa Timur \|\| Kota Pasuruan \|\| Kecamatan Purworejo \|\| Kelurahan Wirogunan \|\| 0 \|\| Provinsi Jawa Timur \|\| Kota Pasuruan \|\| Kecamatan Purworejo \|\| Kelurahan Tembokrejo \|\| 0 \|\| Provinsi Jawa Timur \|\| Kota Pasuruan \|\| Kecamatan Purworejo \|\| Kelurahan Sekargadung \|\| 0 | Pendapatan Bagi Hasil Pajak Rokok DAK Non Fisik-Dana BOK-BOK Puskesmas | 4.Memperkuat pembangunan sumber daya manusia (SDM), sains, teknologi, pendidikan, kesehatan, prestasi olahraga, kesetaraan gender, serta penguatan peran perempuan, pemuda (generasi milenial dan generasi Z), dan penyandang disabilitas. | 5. Penguranggan stunting | | 4 Dokumen | 27.825.000,00 | UPT PUSKESMAS SEKARGADUNG |

| NO | KODE | URUSAN / BIDANG URUSAN / PROGRAM / OUTCOME / KEGIATAN / SUBKEGIATAN OUTPUT | INDIKATOR | TARGET AKHIR RENSTRA | REALISASI 2025 | PRAKIRAAN 2026 | CAPAIAN KINERJA DAN KERANGKA PENDANAAN | | | | | | KELOMPOK SASARAN | PRAKIRAAN MAJU 2028 | | PERANGKAT DAERAH PENANGGUNG JAWAB |
|---|---|---|---|---|---|---|---|---|---|---|---|---|---|---|---|---|
| | | | | | | | TARGET 2027 | PAGU INDIKATIF | LOKASI | SUMBER DANA | PRIORITAS | | | TARGET | PAGU INDIKATIF | |
| | | | | | | | | | | | NASIONAL | DAERAH | | | | |
| (1) | (2) | (3) | (4) | (5) | (6) | (7) | (8) | (9) | (10) | (11) | (12) | (13) | (14) | (15) | (16) | (17) |
| | | Terlaksananya Pengelolaan Pelayanan Kesehatan Lingkungan | Jumlah Dokumen Hasil Pengelolaan Pelayanan Kesehatan Lingkungan | 12 Dokumen | | 12 Dokumen | 4 Dokumen | 20.650.000,00 | Provinsi Jawa Timur \|\| Kota Pasuruan \|\| Kecamatan Purworejo \|\| Kelurahan Pohjentrek \|\| 0 \|\| Provinsi Jawa Timur \|\| Kota Pasuruan \|\| Kecamatan Purworejo \|\| Kelurahan Wirogunan \|\| 0 \|\| Provinsi Jawa Timur \|\| Kota Pasuruan \|\| Kecamatan Purworejo \|\| Kelurahan Tembokrejo \|\| 0 \|\| Provinsi Jawa Timur \|\| Kota Pasuruan \|\| Kecamatan Purworejo \|\| Kelurahan Sekargadung \|\| 0 | Pendapatan Bagi Hasil Pajak Rokok<br>DAK Non Fisik-Dana BOK-BOK Puskesmas | 4.Memperkuat pembangunan sumber daya manusia (SDM), sains, teknologi, pendidikan, kesehatan, prestasi olahraga, kesetaraan gender, serta penguatan peran perempuan, pemuda (generasi milenial dan generasi Z), dan penyandang disabilitas. | 5. Penguranggan stunting | | 12 Dokumen | 27.825.000,00 | UPT PUSKESMAS SEKARGADUNG |
| | 1.02.02.2.02.0018 | Pengelolaan Pelayanan Promosi Kesehatan | | | | | | 4.130.000,00 | | | | | | | 4.337.000,00 | |
| | | Terlaksananya Pengelolaan Pelayanan Promosi Kesehatan | Jumlah Dokumen Hasil Pengelolaan Pelayanan Promosi Kesehatan | 2 Dokumen | | 2 Dokumen | 2 Dokumen | 4.130.000,00 | Provinsi Jawa Timur \|\| Kota Pasuruan \|\| Kecamatan Purworejo \|\| Kelurahan Pohjentrek \|\| 0 \|\| Provinsi Jawa Timur \|\| Kota Pasuruan \|\| Kecamatan Purworejo \|\| Kelurahan Wirogunan \|\| 0 \|\| Provinsi Jawa Timur \|\| Kota Pasuruan \|\| Kecamatan Purworejo \|\| Kelurahan Tembokrejo \|\| 0 \|\| Provinsi Jawa Timur \|\| Kota Pasuruan \|\| Kecamatan Purworejo \|\| Kelurahan Sekargadung \|\| 0 | Pendapatan Bagi Hasil Pajak Rokok | 4.Memperkuat pembangunan sumber daya manusia (SDM), sains, teknologi, pendidikan, kesehatan, prestasi olahraga, kesetaraan gender, serta penguatan peran perempuan, pemuda (generasi milenial dan generasi Z), dan penyandang disabilitas. | 5. Penguranggan stunting | | 2 Dokumen | 4.337.000,00 | UPT PUSKESMAS SEKARGADUNG |

| NO | KODE | URUSAN / BIDANG URUSAN / PROGRAM / OUTCOME / KEGIATAN / SUBKEGIATAN OUTPUT | INDIKATOR | TARGET AKHIR RENSTRA | REALISASI 2025 | PRAKIRAAN 2026 | CAPAIAN KINERJA DAN KERANGKA PENDANAAN | | | | | | KELOMPOK SASARAN | PRAKIRAAN MAJU 2028 | | PERANGKAT DAERAH PENANGGUNG JAWAB |
|---|---|---|---|---|---|---|---|---|---|---|---|---|---|---|---|---|
| | | | | | | | TARGET 2027 | PAGU INDIKATIF | LOKASI | SUMBER DANA | PRIORITAS | | | TARGET | PAGU INDIKATIF | |
| | | | | | | | | | | | NASIONAL | DAERAH | | | | |
| (1) | (2) | (3) | (4) | (5) | (6) | (7) | (8) | (9) | (10) | (11) | (12) | (13) | (14) | (15) | (16) | (17) |
| | | Terlaksananya Pengelolaan Pelayanan Promosi Kesehatan | Jumlah Dokumen Hasil Pengelolaan Pelayanan Promosi Kesehatan | 1 Dokumen | | 1 Dokumen | 2 Dokumen | 4.130.000,00 | Provinsi Jawa Timur \|\| Kota Pasuruan \|\| Kecamatan Purworejo \|\| Kelurahan Pohjentrek \|\| 0 \|\| Provinsi Jawa Timur \|\| Kota Pasuruan \|\| Kecamatan Purworejo \|\| Kelurahan Wirogunan \|\| 0 \|\| Provinsi Jawa Timur \|\| Kota Pasuruan \|\| Kecamatan Purworejo \|\| Kelurahan Tembokrejo \|\| 0 \|\| Provinsi Jawa Timur \|\| Kota Pasuruan \|\| Kecamatan Purworejo \|\| Kelurahan Sekargadung \|\| 0 | Pendapatan Bagi Hasil Pajak Rokok | 4.Memperkuat pembangunan sumber daya manusia (SDM), sains, teknologi, pendidikan, kesehatan, prestasi olahraga, kesetaraan gender, serta penguatan peran perempuan, pemuda (generasi milenial dan generasi Z), dan penyandang disabilitas. | 5. Penguranganstunting | | 1 Dokumen | 4.337.000,00 | UPT PUSKESMAS SEKARGADUNG |
| | | Terlaksananya Pengelolaan Pelayanan Promosi Kesehatan | Jumlah Dokumen Hasil Pengelolaan Pelayanan Promosi Kesehatan | 12 Dokumen | | 4 Dokumen | 2 Dokumen | 4.130.000,00 | Provinsi Jawa Timur \|\| Kota Pasuruan \|\| Kecamatan Purworejo \|\| Kelurahan Pohjentrek \|\| 0 \|\| Provinsi Jawa Timur \|\| Kota Pasuruan \|\| Kecamatan Purworejo \|\| Kelurahan Wirogunan \|\| 0 \|\| Provinsi Jawa Timur \|\| Kota Pasuruan \|\| Kecamatan Purworejo \|\| Kelurahan Tembokrejo \|\| 0 \|\| Provinsi Jawa Timur \|\| Kota Pasuruan \|\| Kecamatan Purworejo \|\| Kelurahan Sekargadung \|\| 0 | Pendapatan Bagi Hasil Pajak Rokok | 4.Memperkuat pembangunan sumber daya manusia (SDM), sains, teknologi, pendidikan, kesehatan, prestasi olahraga, kesetaraan gender, serta penguatan peran perempuan, pemuda (generasi milenial dan generasi Z), dan penyandang disabilitas. | 5. Penguranganstunting | | 12 Dokumen | 4.337.000,00 | UPT PUSKESMAS SEKARGADUNG |
| | 1.02.02.2.02.0019 | Pengelolaan Pelayanan Kesehatan Tradisional, Akupuntur, Asuhan Mandiri, dan Tradisional Lainnya | | | | | | 2.468.000,00 | | | | | | | 2.592.000,00 | |

| NO | KODE | URUSAN / BIDANG URUSAN / PROGRAM / OUTCOME / KEGIATAN / SUBKEGIATAN OUTPUT | INDIKATOR | TARGET AKHIR RENSTRA | REALISASI 2025 | PRAKIRAAN 2026 | CAPAIAN KINERJA DAN KERANGKA PENDANAAN | | | | | | KELOMPOK SASARAN | PRAKIRAAN MAJU 2028 | | PERANGKAT DAERAH PENANGGUNG JAWAB |
|---|---|---|---|---|---|---|---|---|---|---|---|---|---|---|---|---|
| | | | | | | | TARGET 2027 | PAGU INDIKATIF | LOKASI | SUMBER DANA | PRIORITAS | | | TARGET | PAGU INDIKATIF | |
| | | | | | | | | | | | NASIONAL | DAERAH | | | | |
| (1) | (2) | (3) | (4) | (5) | (6) | (7) | (8) | (9) | (10) | (11) | (12) | (13) | (14) | (15) | (16) | (17) |
| | | Terkelolanya Pelayanan Kesehatan Tradisional, Akupuntur, Asuhan Mandiri dan Tradisional Lainnya | Jumlah Dokumen Hasil Pengelolaan Pelayanan Kesehatan Tradisional, Akupuntur, Asuhan Mandiri dan Tradisional Lainnya | 12 Dokumen | | 1 Dokumen | 1 Dokumen | 2.468.000,00 | Provinsi Jawa Timur \|\| Kota Pasuruan \|\| Kecamatan Purworejo \|\| Kelurahan Pohjentrek \|\| 0 \|\| Provinsi Jawa Timur \|\| Kota Pasuruan \|\| Kecamatan Purworejo \|\| Kelurahan Wirogunan \|\| 0 \|\| Provinsi Jawa Timur \|\| Kota Pasuruan \|\| Kecamatan Purworejo \|\| Kelurahan Tembokrejo \|\| 0 \|\| Provinsi Jawa Timur \|\| Kota Pasuruan \|\| Kecamatan Purworejo \|\| Kelurahan Sekargadung \|\| 0 | Pendapatan Bagi Hasil Pajak Rokok | 4.Memperkuat pembangunan sumber daya manusia (SDM), sains, teknologi, pendidikan, kesehatan, prestasi olahraga, kesetaraan gender, serta penguatan peran perempuan, pemuda (generasi milenial dan generasi Z), dan penyandang disabilitas. | 5. Penguranggan stunting | | 12 Dokumen | 2.592.000,00 | UPT PUSKESMAS SEKARGADUNG |
| | | Terkelolanya Pelayanan Kesehatan Tradisional, Akupuntur, Asuhan Mandiri dan Tradisional Lainnya | Jumlah Dokumen Hasil Pengelolaan Pelayanan Kesehatan Tradisional, Akupuntur, Asuhan Mandiri dan Tradisional Lainnya | 12 Dokumen | | 12 Dokumen | 1 Dokumen | 2.468.000,00 | Provinsi Jawa Timur \|\| Kota Pasuruan \|\| Kecamatan Purworejo \|\| Kelurahan Pohjentrek \|\| 0 \|\| Provinsi Jawa Timur \|\| Kota Pasuruan \|\| Kecamatan Purworejo \|\| Kelurahan Wirogunan \|\| 0 \|\| Provinsi Jawa Timur \|\| Kota Pasuruan \|\| Kecamatan Purworejo \|\| Kelurahan Tembokrejo \|\| 0 \|\| Provinsi Jawa Timur \|\| Kota Pasuruan \|\| Kecamatan Purworejo \|\| Kelurahan Sekargadung \|\| 0 | Pendapatan Bagi Hasil Pajak Rokok | 4.Memperkuat pembangunan sumber daya manusia (SDM), sains, teknologi, pendidikan, kesehatan, prestasi olahraga, kesetaraan gender, serta penguatan peran perempuan, pemuda (generasi milenial dan generasi Z), dan penyandang disabilitas. | 5. Penguranggan stunting | | 12 Dokumen | 2.592.000,00 | UPT PUSKESMAS SEKARGADUNG |

| NO | KODE | URUSAN / BIDANG URUSAN / PROGRAM / OUTCOME / KEGIATAN / SUBKEGIATAN OUTPUT | INDIKATOR | TARGET AKHIR RENSTRA | REALISASI 2025 | PRAKIRAAN 2026 | CAPAIAN KINERJA DAN KERANGKA PENDANAAN | | | | | | KELOMPOK SASARAN | PRAKIRAAN MAJU 2028 | | PERANGKAT DAERAH PENANGGUNG JAWAB |
|---|---|---|---|---|---|---|---|---|---|---|---|---|---|---|---|---|
| | | | | | | | TARGET 2027 | PAGU INDIKATIF | LOKASI | SUMBER DANA | PRIORITAS | | | TARGET | PAGU INDIKATIF | |
| | | | | | | | | | | | NASIONAL | DAERAH | | | | |
| (1) | (2) | (3) | (4) | (5) | (6) | (7) | (8) | (9) | (10) | (11) | (12) | (13) | (14) | (15) | (16) | (17) |
| | | Terkelolanya Pelayanan Kesehatan Tradisional, Akupuntur, Asuhan Mandiri dan Tradisional Lainnya | Jumlah Dokumen Hasil Pengelolaan Pelayanan Kesehatan Tradisional, Akupuntur, Asuhan Mandiri dan Tradisional Lainnya | 1 Dokumen | | 1 Dokumen | 1 Dokumen | 2.468.000,00 | Provinsi Jawa Timur \|\| Kota Pasuruan \|\| Kecamatan Purworejo \|\| Kelurahan Pohjentrek \|\| 0 \|\| Provinsi Jawa Timur \|\| Kota Pasuruan \|\| Kecamatan Purworejo \|\| Kelurahan Wirogunan \|\| 0 \|\| Provinsi Jawa Timur \|\| Kota Pasuruan \|\| Kecamatan Purworejo \|\| Kelurahan Tembokrejo \|\| 0 \|\| Provinsi Jawa Timur \|\| Kota Pasuruan \|\| Kecamatan Purworejo \|\| Kelurahan Sekargadung \|\| 0 | Pendapatan Bagi Hasil Pajak Rokok | 4.Memperkuat pembangunan sumber daya manusia (SDM), sains, teknologi, pendidikan, kesehatan, prestasi olahraga, kesetaraan gender, serta penguatan peran perempuan, pemuda (generasi milenial dan generasi Z), dan penyandang disabilitas. | 5. Penurangan stunting | | 1 Dokumen | 2.592.000,00 | UPT PUSKESMAS SEKARGADUNG |
| | 1.02.02.2.02.0020 | Pengelolaan Surveilans Kesehatan | | | | | | 23.724.000,00 | | | | | | | 24.911.000,00 | |
| | | Terlaksananya Pengelolaan Surveilans Kesehatan | Jumlah Dokumen Hasil Pengelolaan Surveilans Kesehatan | Dokumen | | 1 Dokumen | 1 Dokumen | 23.724.000,00 | Provinsi Jawa Timur \|\| Kota Pasuruan \|\| Kecamatan Purworejo \|\| Kelurahan Pohjentrek \|\| 0 \|\| Provinsi Jawa Timur \|\| Kota Pasuruan \|\| Kecamatan Purworejo \|\| Kelurahan Wirogunan \|\| 0 \|\| Provinsi Jawa Timur \|\| Kota Pasuruan \|\| Kecamatan Purworejo \|\| Kelurahan Tembokrejo \|\| 0 \|\| Provinsi Jawa Timur \|\| Kota Pasuruan \|\| Kecamatan Purworejo \|\| Kelurahan Sekargadung \|\| 0 | DAK Non Fisik-Dana BOK-BOK Puskesmas Pendapatan Bagi Hasil Pajak Rokok | 4.Memperkuat pembangunan sumber daya manusia (SDM), sains, teknologi, pendidikan, kesehatan, prestasi olahraga, kesetaraan gender, serta penguatan peran perempuan, pemuda (generasi milenial dan generasi Z), dan penyandang disabilitas. | 5. Penurangan stunting | | 1 Dokumen | 24.911.000,00 | UPT PUSKESMAS SEKARGADUNG |

| NO | KODE | URUSAN / BIDANG URUSAN / PROGRAM / OUTCOME / KEGIATAN / SUBKEGIATAN OUTPUT | INDIKATOR | TARGET AKHIR RENSTRA | REALISASI 2025 | PRAKIRAAN 2026 | CAPAIAN KINERJA DAN KERANGKA PENDANAAN | | | | | | KELOMPOK SASARAN | PRAKIRAAN MAJU 2028 | | PERANGKAT DAERAH PENANGGUNG JAWAB |
|---|---|---|---|---|---|---|---|---|---|---|---|---|---|---|---|---|
| | | | | | | | TARGET 2027 | PAGU INDIKATIF | LOKASI | SUMBER DANA | PRIORITAS | | | TARGET | PAGU INDIKATIF | |
| | | | | | | | | | | | NASIONAL | DAERAH | | | | |
| (1) | (2) | (3) | (4) | (5) | (6) | (7) | (8) | (9) | (10) | (11) | (12) | (13) | (14) | (15) | (16) | (17) |
| | | Terlaksananya Pengelolaan Surveilans Kesehatan | Jumlah Dokumen Hasil Pengelolaan Surveilans Kesehatan | 12 Dokumen | | 12 Dokumen | 1 Dokumen | 23.724.000,00 | Provinsi Jawa Timur \|\| Kota Pasuruan \|\| Kecamatan Purworejo \|\| Kelurahan Pohjentrek \|\| 0 \|\| Provinsi Jawa Timur \|\| Kota Pasuruan \|\| Kecamatan Purworejo \|\| Kelurahan Wirogunan \|\| 0 \|\| Provinsi Jawa Timur \|\| Kota Pasuruan \|\| Kecamatan Purworejo \|\| Kelurahan Tembokrejo \|\| 0 \|\| Provinsi Jawa Timur \|\| Kota Pasuruan \|\| Kecamatan Purworejo \|\| Kelurahan Sekargadung \|\| 0 | DAK Non Fisik-Dana BOK-BOK Puskesmas Pendapatan Bagi Hasil Pajak Rokok | 4.Memperkuat pembangunan sumber daya manusia (SDM), sains, teknologi, pendidikan, kesehatan, prestasi olahraga, kesetaraan gender, serta penguatan peran perempuan, pemuda (generasi milenial dan generasi Z), dan penyandang disabilitas. | 5. Penguranggan stunting | | 12 Dokumen | 24.911.000,00 | UPT PUSKESMAS SEKARGADUNG |
| | | Terlaksananya Pengelolaan Surveilans Kesehatan | Jumlah Dokumen Hasil Pengelolaan Surveilans Kesehatan | 1 Dokumen | | 1 Dokumen | 1 Dokumen | 23.724.000,00 | Provinsi Jawa Timur \|\| Kota Pasuruan \|\| Kecamatan Purworejo \|\| Kelurahan Pohjentrek \|\| 0 \|\| Provinsi Jawa Timur \|\| Kota Pasuruan \|\| Kecamatan Purworejo \|\| Kelurahan Wirogunan \|\| 0 \|\| Provinsi Jawa Timur \|\| Kota Pasuruan \|\| Kecamatan Purworejo \|\| Kelurahan Tembokrejo \|\| 0 \|\| Provinsi Jawa Timur \|\| Kota Pasuruan \|\| Kecamatan Purworejo \|\| Kelurahan Sekargadung \|\| 0 | DAK Non Fisik-Dana BOK-BOK Puskesmas Pendapatan Bagi Hasil Pajak Rokok | 4.Memperkuat pembangunan sumber daya manusia (SDM), sains, teknologi, pendidikan, kesehatan, prestasi olahraga, kesetaraan gender, serta penguatan peran perempuan, pemuda (generasi milenial dan generasi Z), dan penyandang disabilitas. | 5. Penguranggan stunting | | 1 Dokumen | 24.911.000,00 | UPT PUSKESMAS SEKARGADUNG |

| NO | KODE | URUSAN / BIDANG URUSAN / PROGRAM / OUTCOME / KEGIATAN / SUBKEGIATAN OUTPUT | INDIKATOR | TARGET AKHIR RENSTRA | REALISASI 2025 | PRAKIRAAN 2026 | CAPAIAN KINERJA DAN KERANGKA PENDANAAN | | | | | | KELOMPOK SASARAN | PRAKIRAAN MAJU 2028 | | PERANGKAT DAERAH PENANGGUNG JAWAB |
|---|---|---|---|---|---|---|---|---|---|---|---|---|---|---|---|---|
| | | | | | | | TARGET 2027 | PAGU INDIKATIF | LOKASI | SUMBER DANA | PRIORITAS | | | TARGET | PAGU INDIKATIF | |
| | | | | | | | | | | | NASIONAL | DAERAH | | | | |
| (1) | (2) | (3) | (4) | (5) | (6) | (7) | (8) | (9) | (10) | (11) | (12) | (13) | (14) | (15) | (16) | (17) |
| | | Terlaksananya Pengelolaan Surveilans Kesehatan | Jumlah Dokumen Hasil Pengelolaan Surveilans Kesehatan | 2 Dokumen | | 2 Dokumen | 1 Dokumen | 23.724.000,00 | Provinsi Jawa Timur \|\| Kota Pasuruan \|\| Kecamatan Purworejo \|\| Kelurahan Pohjentrek \|\| 0 \|\| Provinsi Jawa Timur \|\| Kota Pasuruan \|\| Kecamatan Purworejo \|\| Kelurahan Wirogunan \|\| 0 \|\| Provinsi Jawa Timur \|\| Kota Pasuruan \|\| Kecamatan Purworejo \|\| Kelurahan Tembokrejo \|\| 0 \|\| Provinsi Jawa Timur \|\| Kota Pasuruan \|\| Kecamatan Purworejo \|\| Kelurahan Sekargadung \|\| 0 | DAK Non Fisik-Dana BOK-BOK Puskesmas Pendapatan Bagi Hasil Pajak Rokok | 4.Memperkuat pembangunan sumber daya manusia (SDM), sains, teknologi, pendidikan, kesehatan, prestasi olahraga, kesetaraan gender, serta penguatan peran perempuan, pemuda (generasi milenial dan generasi Z), dan penyandang disabilitas. | 5. Penguranggan stunting | | 2 Dokumen | 24.911.000,00 | UPT PUSKESMAS SEKARGADUNG |
| | 1.02.02.2.02.0033 | Operasional Pelayanan Puskesmas | | | | | | 196.406.000,00 | | | | | | | 206.227.000,00 | |
| | | Tersedianya Operasional Pelayanan Puskesmas | Jumlah Dokumen Operasional Pelayanan Puskesmas | 12 Dokumen | | 12 Dokumen | 1 Dokumen | 196.406.000,00 | Provinsi Jawa Timur \|\| Kota Pasuruan \|\| Kecamatan Purworejo \|\| Kelurahan Pohjentrek \|\| 0 \|\| Provinsi Jawa Timur \|\| Kota Pasuruan \|\| Kecamatan Purworejo \|\| Kelurahan Wirogunan \|\| 0 \|\| Provinsi Jawa Timur \|\| Kota Pasuruan \|\| Kecamatan Purworejo \|\| Kelurahan Tembokrejo \|\| 0 \|\| Provinsi Jawa Timur \|\| Kota Pasuruan \|\| Kecamatan Purworejo \|\| Kelurahan Sekargadung \|\| 0 | Dana Alokasi Umum (DAU) DAK Non Fisik-Dana BOK-BOK Puskesmas | 4.Memperkuat pembangunan sumber daya manusia (SDM), sains, teknologi, pendidikan, kesehatan, prestasi olahraga, kesetaraan gender, serta penguatan peran perempuan, pemuda (generasi milenial dan generasi Z), dan penyandang disabilitas. | 5. Penguranggan stunting | | 12 Dokumen | 206.227.000,00 | UPT PUSKESMAS SEKARGADUNG |

| NO | KODE | URUSAN / BIDANG URUSAN / PROGRAM / OUTCOME / KEGIATAN / SUBKEGIATAN OUTPUT | INDIKATOR | TARGET AKHIR RENSTRA | REALISASI 2025 | PRAKIRAAN 2026 | CAPAIAN KINERJA DAN KERANGKA PENDANAAN | | | | | | KELOMPOK SASARAN | PRAKIRAAN MAJU 2028 | | PERANGKAT DAERAH PENANGGUNG JAWAB |
|---|---|---|---|---|---|---|---|---|---|---|---|---|---|---|---|---|
| | | | | | | | TARGET 2027 | PAGU INDIKATIF | LOKASI | SUMBER DANA | PRIORITAS | | | TARGET | PAGU INDIKATIF | |
| | | | | | | | | | | | NASIONAL | DAERAH | | | | |
| (1) | (2) | (3) | (4) | (5) | (6) | (7) | (8) | (9) | (10) | (11) | (12) | (13) | (14) | (15) | (16) | (17) |
| | | Tersedianya Operasional Pelayanan Puskesmas | Jumlah Dokumen Operasional Pelayanan Puskesmas | 1 Dokumen | | 1 Dokumen | 1 Dokumen | 196.406.000,00 | Provinsi Jawa Timur \|\| Kota Pasuruan \|\| Kecamatan Purworejo \|\| Kelurahan Pohjentrek \|\| 0 \|\| Provinsi Jawa Timur \|\| Kota Pasuruan \|\| Kecamatan Purworejo \|\| Kelurahan Wirogunan \|\| 0 \|\| Provinsi Jawa Timur \|\| Kota Pasuruan \|\| Kecamatan Purworejo \|\| Kelurahan Tembokrejo \|\| 0 \|\| Provinsi Jawa Timur \|\| Kota Pasuruan \|\| Kecamatan Purworejo \|\| Kelurahan Sekargadung \|\| 0 | Dana Alokasi Umum (DAU) DAK Non Fisik-Dana BOK-BOK Puskesmas | 4.Memperkuat pembangunan sumber daya manusia (SDM), sains, teknologi, pendidikan, kesehatan, prestasi olahraga, kesetaraan gender, serta penguatan peran perempuan, pemuda (generasi milenial dan generasi Z), dan penyandang disabilitas. | 5. Penguranggan stunting | | 1 Dokumen | 206.227.000,00 | UPT PUSKESMAS SEKARGADUNG |
| | 1.02.02.2.02.0046 | Pengelolaan upaya kesehatan Ibu dan Anak | | | | | | 1.000.000,00 | | | | | | | 1.100.000,00 | |
| | | Terlaksananya pengelolaan upaya Kesehatan Ibu dan Anak | Jumlah dokumen hasil pengelolaan upaya kesehatan ibu dan anak | 2 Dokumen | | 12 Dokumen | 1 Dokumen | 1.000.000,00 | Provinsi Jawa Timur \|\| Kota Pasuruan \|\| Kecamatan Purworejo \|\| Kelurahan Pohjentrek \|\| 0 \|\| Provinsi Jawa Timur \|\| Kota Pasuruan \|\| Kecamatan Purworejo \|\| Kelurahan Wirogunan \|\| 0 \|\| Provinsi Jawa Timur \|\| Kota Pasuruan \|\| Kecamatan Purworejo \|\| Kelurahan Tembokrejo \|\| 0 \|\| Provinsi Jawa Timur \|\| Kota Pasuruan \|\| Kecamatan Purworejo \|\| Kelurahan Sekargadung \|\| 0 | DAK Non Fisik-Dana BOK-BOK Puskesmas | - | 5. Penguranggan stunting | | 2 Dokumen | 1.100.000,00 | UPT PUSKESMAS SEKARGADUNG |

| NO | KODE | URUSAN / BIDANG URUSAN / PROGRAM / OUTCOME / KEGIATAN / SUBKEGIATAN OUTPUT | INDIKATOR | TARGET AKHIR RENSTRA | REALISASI 2025 | PRAKIRAAN 2026 | CAPAIAN KINERJA DAN KERANGKA PENDANAAN | | | | | | KELOMPOK SASARAN | PRAKIRAAN MAJU 2028 | | PERANGKAT DAERAH PENANGGUNG JAWAB |
|---|---|---|---|---|---|---|---|---|---|---|---|---|---|---|---|---|
| | | | | | | | TARGET 2027 | PAGU INDIKATIF | LOKASI | SUMBER DANA | PRIORITAS | | | TARGET | PAGU INDIKATIF | |
| | | | | | | | | | | | NASIONAL | DAERAH | | | | |
| (1) | (2) | (3) | (4) | (5) | (6) | (7) | (8) | (9) | (10) | (11) | (12) | (13) | (14) | (15) | (16) | (17) |
| | | Terlaksananya pengelolaan upaya Kesehatan Ibu dan Anak | Jumlah dokumen hasil pengelolaan upaya kesehatan ibu dan anak | 1 Dokumen | | 1 Dokumen | 1 Dokumen | 1.000.000,00 | Provinsi Jawa Timur \|\| Kota Pasuruan \|\| Kecamatan Purworejo \|\| Kelurahan Pohjentrek \|\| 0 \|\| Provinsi Jawa Timur \|\| Kota Pasuruan \|\| Kecamatan Purworejo \|\| Kelurahan Wirogunan \|\| 0 \|\| Provinsi Jawa Timur \|\| Kota Pasuruan \|\| Kecamatan Purworejo \|\| Kelurahan Tembokrejo \|\| 0 \|\| Provinsi Jawa Timur \|\| Kota Pasuruan \|\| Kecamatan Purworejo \|\| Kelurahan Sekargadung \|\| 0 | DAK Non Fisik-Dana BOK-BOK Puskesmas | - | 5. Penguran gan stunting | | 1 Dokumen | 1.100.000,00 | UPT PUSKESMAS SEKARGADUNG |
| | | Terlaksananya pengelolaan upaya Kesehatan Ibu dan Anak | Jumlah dokumen hasil pengelolaan upaya kesehatan ibu dan anak | 12 Dokumen | | 12 Dokumen | 1 Dokumen | 1.000.000,00 | Provinsi Jawa Timur \|\| Kota Pasuruan \|\| Kecamatan Purworejo \|\| Kelurahan Pohjentrek \|\| 0 \|\| Provinsi Jawa Timur \|\| Kota Pasuruan \|\| Kecamatan Purworejo \|\| Kelurahan Wirogunan \|\| 0 \|\| Provinsi Jawa Timur \|\| Kota Pasuruan \|\| Kecamatan Purworejo \|\| Kelurahan Tembokrejo \|\| 0 \|\| Provinsi Jawa Timur \|\| Kota Pasuruan \|\| Kecamatan Purworejo \|\| Kelurahan Sekargadung \|\| 0 | DAK Non Fisik-Dana BOK-BOK Puskesmas | - | 5. Penguran gan stunting | | 12 Dokumen | 1.100.000,00 | UPT PUSKESMAS SEKARGADUNG |
| | | Telaksananya Perencanaan Kebutuhan dan pendayagunaan sumber daya manusia kesehatan untuk UKP dan UKM di wilayan Kabupaten/Kota | | | | | | 54.339.291.770,00 | | | | | Masyarakat di wilayah kerja Puskesmas Sekargadung | | 12.041.180.067,00 | |
| | | | Jumlah Fasilitas Kesehatan yang Terakreditasi di Kabupaten/Kota | - | | - | - | 275.132.000,00 | | | | | | - | 220.590.171,00 | |

| NO | KODE | URUSAN / BIDANG URUSAN / PROGRAM / OUTCOME / KEGIATAN / SUBKEGIATAN OUTPUT | INDIKATOR | TARGET AKHIR RENSTRA | REALISASI 2025 | PRAKIRAAN 2026 | CAPAIAN KINERJA DAN KERANGKA PENDANAAN | | | | | | KELOMPOK SASARAN | PRAKIRAAN MAJU 2028 | | PERANGKAT DAERAH PENANGGUNG JAWAB |
|---|---|---|---|---|---|---|---|---|---|---|---|---|---|---|---|---|
| | | | | | | | TARGET 2027 | PAGU INDIKATIF | LOKASI | SUMBER DANA | PRIORITAS | | | TARGET | PAGU INDIKATIF | |
| | | | | | | | | | | | NASIONAL | DAERAH | | | | |
| (1) | (2) | (3) | (4) | (5) | (6) | (7) | (8) | (9) | (10) | (11) | (12) | (13) | (14) | (15) | (16) | (17) |
| | | | Jumlah Laporan Hasil Pelaksanaan Pengelolaan Pelayanan Kesehatan Penyakit Menular | - | | - | - | 219.552.300,00 | | | | | | - | 161.343.475,00 | |
| | | | Jumlah Laporan Hasil Pelaksanaan Pengelolaan Pelayanan Kesehatan Penyakit Tidak Menular | - | | - | - | 285.641.440,00 | | | | | | - | 269.069.842,00 | |
| | | | Jumlah tempat kerja melaksanakan kesehatan kerja | - | | - | - | 218.704.560,00 | | | | | | - | 184.742.240,00 | |
| | | Tersedianya Layanan Kesehatan untuk UKM dan UKP Rujukan Tingkat Daerah Kabupaten/Kota | | | | | | 54.339.291.770,00 | | | | | Masyarakat di wilayah kerja Puskesmas Sekargadung | | 12.041.180.067,00 | |
| | | | Jumlah Fasilitas Kesehatan yang Terakreditasi di Kabupaten/Kota | - | | - | - | 275.132.000,00 | | | | | | - | 220.590.171,00 | |
| | | | Jumlah Laporan Hasil Pelaksanaan Pengelolaan Pelayanan Kesehatan Penyakit Menular | - | | - | - | 219.552.300,00 | | | | | | - | 161.343.475,00 | |
| | | | Jumlah Laporan Hasil Pelaksanaan Pengelolaan Pelayanan Kesehatan Penyakit Tidak Menular | - | | - | - | 285.641.440,00 | | | | | | - | 269.069.842,00 | |
| | | | Jumlah tempat kerja melaksanakan kesehatan kerja | - | | - | - | 218.704.560,00 | | | | | | - | 184.742.240,00 | |
| | | Tersedianya Layanan Kesehatan untuk UKM dan UKP Rujukan Tingkat Daerah Kabupaten/Kota Puskesmas Kebonagung | | | | | | 54.339.291.770,00 | | | | | Masyarakat di wilayah kerja Puskesmas Sekargadung | | 12.041.180.067,00 | |
| | | | Jumlah Fasilitas Kesehatan yang Terakreditasi di Kabupaten/Kota | - | | - | - | 275.132.000,00 | | | | | | - | 220.590.171,00 | |
| | | | Jumlah Laporan Hasil Pelaksanaan Pengelolaan Pelayanan Kesehatan Penyakit Menular | - | | - | - | 219.552.300,00 | | | | | | - | 161.343.475,00 | |
| | | | Jumlah Laporan Hasil Pelaksanaan Pengelolaan Pelayanan Kesehatan Penyakit Tidak Menular | - | | - | - | 285.641.440,00 | | | | | | - | 269.069.842,00 | |
| | | | Jumlah tempat kerja melaksanakan kesehatan kerja | - | | - | - | 218.704.560,00 | | | | | | - | 184.742.240,00 | |
| | 1.02.02.2.02.0035 | Pelaksanaan Akreditasi Fasilitas Kesehatan di Kabupaten/Kota | | | | | | 34.504.000,00 | | | | | | | 36.230.000,00 | |

| NO | KODE | URUSAN / BIDANG URUSAN / PROGRAM / OUTCOME / KEGIATAN / SUBKEGIATAN OUTPUT | INDIKATOR | TARGET AKHIR RENSTRA | REALISASI 2025 | PRAKIRAAN 2026 | CAPAIAN KINERJA DAN KERANGKA PENDANAAN | | | | | | KELOMPOK SASARAN | PRAKIRAAN MAJU 2028 | | PERANGKAT DAERAH PENANGGUNG JAWAB |
|---|---|---|---|---|---|---|---|---|---|---|---|---|---|---|---|---|
| | | | | | | | TARGET 2027 | PAGU INDIKATIF | LOKASI | SUMBER DANA | PRIORITAS | | | TARGET | PAGU INDIKATIF | |
| | | | | | | | | | | | NASIONAL | DAERAH | | | | |
| (1) | (2) | (3) | (4) | (5) | (6) | (7) | (8) | (9) | (10) | (11) | (12) | (13) | (14) | (15) | (16) | (17) |
| | | Terlaksananya Akreditasi Fasilitas Kesehatan di Kabupaten/Kota | Jumlah Fasilitas Kesehatan yang Terakreditasi di Kabupaten/Kota | - | | - | 1 Unit | 34.504.000,00 | Provinsi Jawa Timur \|\| Kota Pasuruan \|\| Kecamatan Purworejo \|\| Kelurahan Sekargadung \|\| 0 | Dana Alokasi Umum (DAU) | 4.Memperkuat pembangunan sumber daya manusia (SDM), sains, teknologi, pendidikan, kesehatan, prestasi olahraga, kesetaraan gender, serta penguatan peran perempuan, pemuda (generasi milenial dan generasi Z), dan penyandang disabilitas. | 5. Penurangan stunting | | - | 36.230.000,00 | UPT PUSKESMAS SEKARGADUNG |
| | 1.02.02.2.02.0054 | Pengelolaan pelayanan kesehatan kerja | | | | | | 14.720.000,00 | | | | | | | 15.456.000,00 | |
| | | Terlaksananya Pengelolaan pelayanan kesehatan kerja | Jumlah tempat kerja melaksanakan kesehatan kerja | - | | - | 2 Laporan | 14.720.000,00 | Provinsi Jawa Timur \|\| Kota Pasuruan \|\| Kecamatan Purworejo \|\| Kelurahan Pohjentrek \|\| 0 \|\| Provinsi Jawa Timur \|\| Kota Pasuruan \|\| Kecamatan Purworejo \|\| Kelurahan Wirogunan \|\| 0 \|\| Provinsi Jawa Timur \|\| Kota Pasuruan \|\| Kecamatan Purworejo \|\| Kelurahan Tembokrejo \|\| 0 \|\| Provinsi Jawa Timur \|\| Kota Pasuruan \|\| Kecamatan Purworejo \|\| Kelurahan Sekargadung \|\| 0 | Pendapatan Bagi Hasil Pajak Rokok | 4.Memperkuat pembangunan sumber daya manusia (SDM), sains, teknologi, pendidikan, kesehatan, prestasi olahraga, kesetaraan gender, serta penguatan peran perempuan, pemuda (generasi milenial dan generasi Z), dan penyandang disabilitas. | 5. Penurangan stunting | | - | 15.456.000,00 | UPT PUSKESMAS SEKARGADUNG |
| | 1.02.02.2.02.0056 | Pengelolaan Pelayanan Kesehatan Penyakit Menular | | | | | | 6.360.000,00 | | | | | | | 6.678.000,00 | |

| NO | KODE | URUSAN / BIDANG URUSAN / PROGRAM / OUTCOME / KEGIATAN / SUBKEGIATAN OUTPUT | INDIKATOR | TARGET AKHIR RENSTRA | REALISASI 2025 | PRAKIRAAN 2026 | CAPAIAN KINERJA DAN KERANGKA PENDANAAN | | | | | | KELOMPOK SASARAN | PRAKIRAAN MAJU 2028 | | PERANGKAT DAERAH PENANGGUNG JAWAB |
|---|---|---|---|---|---|---|---|---|---|---|---|---|---|---|---|---|
| | | | | | | | TARGET 2027 | PAGU INDIKATIF | LOKASI | SUMBER DANA | PRIORITAS | | | TARGET | PAGU INDIKATIF | |
| | | | | | | | | | | | NASIONAL | DAERAH | | | | |
| (1) | (2) | (3) | (4) | (5) | (6) | (7) | (8) | (9) | (10) | (11) | (12) | (13) | (14) | (15) | (16) | (17) |
| | | Terlaksananya Pengelolaan Pelayanan Kesehatan Penyakit Menular di Kab/Kota | Jumlah Laporan Hasil Pelaksanaan Pengelolaan Pelayanan Kesehatan Penyakit Menular | - | | - | 2 Laporan | 6.360.000,00 | Provinsi Jawa Timur \|\| Kota Pasuruan \|\| Kecamatan Purworejo \|\| Kelurahan Pohjentrek \|\| 0 \|\| Provinsi Jawa Timur \|\| Kota Pasuruan \|\| Kecamatan Purworejo \|\| Kelurahan Wirogunan \|\| 0 \|\| Provinsi Jawa Timur \|\| Kota Pasuruan \|\| Kecamatan Purworejo \|\| Kelurahan Tembokrejo \|\| 0 \|\| Provinsi Jawa Timur \|\| Kota Pasuruan \|\| Kecamatan Purworejo \|\| Kelurahan Sekargadung \|\| 0 | DAK Non Fisik-Dana BOK-BOK Puskesmas Pendapatan Bagi Hasil Pajak Rokok | 4.Memperkuat pembangunan sumber daya manusia (SDM), sains, teknologi, pendidikan, kesehatan, prestasi olahraga, kesetaraan gender, serta penguatan peran perempuan, pemuda (generasi milenial dan generasi Z), dan penyandang disabilitas. | 5. Penguranggan stunting | | - | 6.678.000,00 | UPT PUSKESMAS SEKARGADUNG |
| | 1.02.02.2.02.0057 | Pengelolaan Pelayanan Kesehatan Penyakit Tidak Menular | | | | | | 14.952.000,00 | | | | | | | 15.700.000,00 | |
| | | Terlaksananya Pengelolaan Pelayanan Kesehatan Penyakit Tidak Menular | Jumlah Laporan Hasil Pelaksanaan Pengelolaan Pelayanan Kesehatan Penyakit Tidak Menular | - | | - | 2 Laporan | 14.952.000,00 | Provinsi Jawa Timur \|\| Kota Pasuruan \|\| Kecamatan Purworejo \|\| Kelurahan Pohjentrek \|\| 0 \|\| Provinsi Jawa Timur \|\| Kota Pasuruan \|\| Kecamatan Purworejo \|\| Kelurahan Wirogunan \|\| 0 \|\| Provinsi Jawa Timur \|\| Kota Pasuruan \|\| Kecamatan Purworejo \|\| Kelurahan Tembokrejo \|\| 0 \|\| Provinsi Jawa Timur \|\| Kota Pasuruan \|\| Kecamatan Purworejo \|\| Kelurahan Sekargadung \|\| 0 | Pendapatan Bagi Hasil Pajak Rokok DAK Non Fisik-Dana BOK-BOK Puskesmas | 4.Memperkuat pembangunan sumber daya manusia (SDM), sains, teknologi, pendidikan, kesehatan, prestasi olahraga, kesetaraan gender, serta penguatan peran perempuan, pemuda (generasi milenial dan generasi Z), dan penyandang disabilitas. | 5. Penguranggan stunting | | - | 15.700.000,00 | UPT PUSKESMAS SEKARGADUNG |
| **98.** | **1.02.03** | **PROGRAM PENINGKATAN KAPASITAS SUMBER DAYA MANUSIA KESEHATAN** | | | | | | **562.883.800,00** | | | | | | | **683.889.720,00** | |
| | | ***Terwujudnya Peningkatan Kapasitas Sumber Daya Manusia Kesehatan*** | | | | | | ***30.000.000,00*** | | | | | | | ***31.500.000,00*** | |

| NO | KODE | URUSAN / BIDANG URUSAN / PROGRAM / OUTCOME / KEGIATAN / SUBKEGIATAN OUTPUT | INDIKATOR | TARGET AKHIR RENSTRA | REALISASI 2025 | PRAKIRAAN 2026 | CAPAIAN KINERJA DAN KERANGKA PENDANAAN | | | | | | KELOMPOK SASARAN | PRAKIRAAN MAJU 2028 | | PERANGKAT DAERAH PENANGGUNG JAWAB |
|---|---|---|---|---|---|---|---|---|---|---|---|---|---|---|---|---|
| | | | | | | | TARGET 2027 | PAGU INDIKATIF | LOKASI | SUMBER DANA | PRIORITAS | | | TARGET | PAGU INDIKATIF | |
| | | | | | | | | | | | NASIONAL | DAERAH | | | | |
| (1) | (2) | (3) | (4) | (5) | (6) | (7) | (8) | (9) | (10) | (11) | (12) | (13) | (14) | (15) | (16) | (17) |
| | | | 1.Rasio tenaga kesehatan dan tenaga medis terhadap populasi | 4.84 Per 1000 Penduduk | | 4.8 Per 1000 Penduduk | 4.81 Per 1000 Penduduk | 30.000.000,00 | | | | | | 4.82 Per 1000 Penduduk | 31.500.000,00 | |
| | | ***Terwujudnya Peningkatan Kapasitas Sumber Daya Manusia Kesehatan Puskesmas Bugul Kidul*** | | | | | | ***30.000.000,00*** | | | | | | | ***31.500.000,00*** | |
| | | | 999.Rasio tenaga kesehatan dan tenaga medis terhadap populasi | 4.84 Per 1000 Penduduk | | 4.80 Per 1000 Penduduk | 4.81 Per 1000 Penduduk | 30.000.000,00 | | | | | | 4.82 Per 1000 Penduduk | 31.500.000,00 | |
| | | ***Terwujudnya Peningkatan Kapasitas Sumber Daya Manusia Kesehatan Puskesmas Gadingrejo*** | | | | | | ***30.000.000,00*** | | | | | | | ***31.500.000,00*** | |
| | | | 999.Rasio tenaga kesehatan dan tenaga medis terhadap populasi | 4.84 Per 1000 Penduduk | | 4.80 Per 1000 Penduduk | 4.81 Per 1000 Penduduk | 30.000.000,00 | | | | | | 4.82 Per 1000 Penduduk | 31.500.000,00 | |
| | | ***Terwujudnya Peningkatan Kapasitas Sumber Daya Manusia Kesehatan Puskesmas Kebonagung*** | | | | | | ***30.000.000,00*** | | | | | | | ***31.500.000,00*** | |
| | | | 999.Rasio tenaga kesehatan dan tenaga medis terhadap populasi | 4.84 Per 1000 Penduduk | | 4.80 Per 1000 Penduduk | 4.81 Per 1000 Penduduk | 30.000.000,00 | | | | | | 4.82 Per 1000 Penduduk | 31.500.000,00 | |
| | | ***Terwujudnya Peningkatan Kapasitas Sumber Daya Manusia Kesehatan Puskesmas Kebonsari*** | | | | | | ***30.000.000,00*** | | | | | | | ***31.500.000,00*** | |
| | | | 999.Rasio tenaga kesehatan dan tenaga medis terhadap populasi | 4.84 Per 1000 Penduduk | | 4.80 Per 1000 Penduduk | 4.81 Per 1000 Penduduk | 30.000.000,00 | | | | | | 4.82 Per 1000 Penduduk | 31.500.000,00 | |
| | | ***Terwujudnya Peningkatan Kapasitas Sumber Daya Manusia Kesehatan Puskesmas Sekargadung*** | | | | | | ***30.000.000,00*** | | | | | | | ***31.500.000,00*** | |
| | | | 999.Rasio tenaga kesehatan dan tenaga medis terhadap populasi | 4.84 Per 1000 Penduduk | | 4.80 Per 1000 Penduduk | 4.81 Per 1000 Penduduk | 30.000.000,00 | | | | | | 4.82 Per 1000 Penduduk | 31.500.000,00 | |
| | | ***Terwujudnya Peningkatan Kapasitas Sumber Daya Manusia Kesehatan Puskesmas Trajeng*** | | | | | | ***30.000.000,00*** | | | | | | | ***31.500.000,00*** | |
| | | | 999.Rasio tenaga kesehatan dan tenaga medis terhadap populasi | 4.84 Per 1000 Penduduk | | 4.80 Per 1000 Penduduk | 4.81 Per 1000 Penduduk | 30.000.000,00 | | | | | | 4.82 Per 1000 Penduduk | 31.500.000,00 | |
| | 1.02.03.2.02 | Perencanaan Kebutuhan dan Pendayagunaan Sumber Daya Manusia Kesehatan untuk UKP dan UKM di Wilayah Kabupaten/Kota | | | | | | 192.122.600,00 | | | | | Masyarakat di wilayah kerja Puskesmas Sekargadung | | 269.519.280,00 | |
| | | Telaksananya Perencanaan Kebutuhan dan pendayagunaan sumber daya manusia kesehatan untuk UKP dan UKM di wilayan Kabupaten/Kota | | | | | | 192.122.600,00 | | | | | Masyarakat di wilayah kerja Puskesmas Sekargadung | | 269.519.280,00 | |
| | | | Jumlah Sumber Daya Manusia Kesehatan yang Memenuhi Standar di Fasilitas Pelayanan Kesehatan (Fasyankes) | - | | - | - | 85.552.600,00 | | | | | | - | 157.620.780,00 | |

| NO | KODE | URUSAN / BIDANG URUSAN / PROGRAM / OUTCOME / KEGIATAN / SUBKEGIATAN OUTPUT | INDIKATOR | TARGET AKHIR RENSTRA | REALISASI 2025 | PRAKIRAAN 2026 | CAPAIAN KINERJA DAN KERANGKA PENDANAAN | | | | | | KELOMPOK SASARAN | PRAKIRAAN MAJU 2028 | | PERANGKAT DAERAH PENANGGUNG JAWAB |
|---|---|---|---|---|---|---|---|---|---|---|---|---|---|---|---|---|
| | | | | | | | TARGET 2027 | PAGU INDIKATIF | LOKASI | SUMBER DANA | PRIORITAS | | | TARGET | PAGU INDIKATIF | |
| | | | | | | | | | | | NASIONAL | DAERAH | | | | |
| (1) | (2) | (3) | (4) | (5) | (6) | (7) | (8) | (9) | (10) | (11) | (12) | (13) | (14) | (15) | (16) | (17) |
| | | Telaksananya Perencanaan Kebutuhan dan pendayagunaan sumber daya manusia kesehatan untuk UKP dan UKM di wilayan Kabupaten/Kota Puskesmas Kebonagung | | | | | | 192.122.600,00 | | | | | Masyarakat di wilayah kerja Puskesmas Sekargadung | | 269.519.280,00 | |
| | | | Jumlah Sumber Daya Manusia Kesehatan yang Memenuhi Standar di Fasilitas Pelayanan Kesehatan (Fasyankes) | - | | - | - | 85.552.600,00 | | | | | | - | 157.620.780,00 | |
| | | Terlaksananya Pengembangan mutu dan peningkatan kompetensi teknis sumber daya manusia kesehatan tingkat daerah Kabupaten/Kota | | | | | | 192.122.600,00 | | | | | Masyarakat di wilayah kerja Puskesmas Sekargadung | | 269.519.280,00 | |
| | | | Jumlah Sumber Daya Manusia Kesehatan yang Memenuhi Standar di Fasilitas Pelayanan Kesehatan (Fasyankes) | - | | - | - | 85.552.600,00 | | | | | | - | 157.620.780,00 | |
| | 1.02.03.2.02.0005 | Pemenuhan Kebutuhan Sumber Daya Manusia Kesehatan Sesuai Standar | | | | | | 30.000.000,00 | | | | | | | 31.500.000,00 | |
| | | Terpenuhinya Kebutuhan Sumber Daya Manusia Kesehatan di Fasilitas Layanan Kesehatan Sesuai Standar | Jumlah Sumber Daya Manusia Kesehatan yang Memenuhi Standar di Fasilitas Pelayanan Kesehatan (Fasyankes) | - | | - | 36 Orang | 30.000.000,00 | Provinsi Jawa Timur \|\| Kota Pasuruan \|\| Kecamatan Purworejo \|\| Kelurahan Pohjentrek \|\| 0 \|\| Provinsi Jawa Timur \|\| Kota Pasuruan \|\| Kecamatan Purworejo \|\| Kelurahan Wirogunan \|\| 0 \|\| Provinsi Jawa Timur \|\| Kota Pasuruan \|\| Kecamatan Purworejo \|\| Kelurahan Tembokrejo \|\| 0 \|\| Provinsi Jawa Timur \|\| Kota Pasuruan \|\| Kecamatan Purworejo \|\| Kelurahan Sekargadung \|\| 0 | Dana Alokasi Umum (DAU) | 4.Memperkuat pembangunan sumber daya manusia (SDM), sains, teknologi, pendidikan, kesehatan, prestasi olahraga, kesetaraan gender, serta penguatan peran perempuan, pemuda (generasi milenial dan generasi Z), dan penyandang disabilitas. | 5. Penguranggan stunting | | - | 31.500.000,00 | UPT PUSKESMAS SEKARGADUNG |
| **99.** | **1.02.05** | **PROGRAM PEMBERDAYAAN MASYARAKAT BIDANG KESEHATAN** | | | | | | **5.162.439.300,00** | | | | | | | **4.374.751.011,00** | |
| | | ***Meningkatnya Pemberdayaan Masyarakat Bidang Kesehatan*** | | | | | | ***555.610.000,00*** | | | | | | | ***583.391.000,00*** | |
| | | | 1.Persentase UKBM dengan strata Purnama dan Mandiri | 30 % | | 10 % | 15 % | 555.610.000,00 | | | | | | 20 % | 583.391.000,00 | |
| | 1.02.05.2.01 | Advokasi, Pemberdayaan, Kemitraan, Peningkatan Peran serta Masyarakat dan Lintas Sektor Tingkat Daerah Kabupaten/Kota | | | | | | 4.175.071.300,00 | | | | | Masyarakat di wilayah kerja Puskesmas Sekargadung | | 3.929.500.750,00 | |

| NO | KODE | URUSAN / BIDANG URUSAN / PROGRAM / OUTCOME / KEGIATAN / SUBKEGIATAN OUTPUT | INDIKATOR | TARGET AKHIR RENSTRA | REALISASI 2025 | PRAKIRAAN 2026 | CAPAIAN KINERJA DAN KERANGKA PENDANAAN | | | | | | KELOMPOK SASARAN | PRAKIRAAN MAJU 2028 | | PERANGKAT DAERAH PENANGGUNG JAWAB |
|---|---|---|---|---|---|---|---|---|---|---|---|---|---|---|---|---|
| | | | | | | | TARGET 2027 | PAGU INDIKATIF | LOKASI | SUMBER DANA | PRIORITAS | | | TARGET | PAGU INDIKATIF | |
| | | | | | | | | | | | NASIONAL | DAERAH | | | | |
| (1) | (2) | (3) | (4) | (5) | (6) | (7) | (8) | (9) | (10) | (11) | (12) | (13) | (14) | (15) | (16) | (17) |
| | | Terlaksananya Advokasi, Pemberdayaan, Kemitraan, Peningkatan Peran serta Masyarakat dan Lintas Sektor Tingkat Daerah Kabupaten/Kota | | | | | | 4.175.071.300,00 | | | | | Masyarakat di wilayah kerja Puskesmas Sekargadung | | 3.929.500.750,00 | |
| | | | Jumlah Dokumen Promosi Kesehatan, Advokasi, Kemitraan dan Pemberdayaan Masyarakat | 4 Dokumen | | 4 Dokumen | 4 Dokumen | 4.175.071.300,00 | | | | | | 4 Dokumen | 3.929.500.750,00 | |
| | 1.02.05.2.01.0001 | Peningkatan Upaya Promosi Kesehatan, Advokasi, Kemitraan dan Pemberdayaan Masyarakat | | | | | | 533.370.000,00 | | | | | | | 560.039.000,00 | |
| | | Terlaksananya Peningkatan Upaya Promosi Kesehatan, Advokasi, Kemitraan dan Pemberdayaan Masyarakat | Jumlah Dokumen Promosi Kesehatan, Advokasi, Kemitraan dan Pemberdayaan Masyarakat | 1 Dokumen | | 1 Dokumen | 4 Dokumen | 533.370.000,00 | Provinsi Jawa Timur \|\| Kota Pasuruan \|\| Kecamatan Purworejo \|\| Kelurahan Pohjentrek \|\| 0 \|\| Provinsi Jawa Timur \|\| Kota Pasuruan \|\| Kecamatan Purworejo \|\| Kelurahan Wirogunan \|\| 0 \|\| Provinsi Jawa Timur \|\| Kota Pasuruan \|\| Kecamatan Purworejo \|\| Kelurahan Tembokrejo \|\| 0 \|\| Provinsi Jawa Timur \|\| Kota Pasuruan \|\| Kecamatan Purworejo \|\| Kelurahan Sekargadung \|\| 0 | DAK Non Fisik-Dana BOK-BOK Puskesmas Pendapatan Bagi Hasil Pajak Rokok | 4.Memperkuat pembangunan sumber daya manusia (SDM), sains, teknologi, pendidikan, kesehatan, prestasi olahraga, kesetaraan gender, serta penguatan peran perempuan, pemuda (generasi milenial dan generasi Z), dan penyandang disabilitas. | 5. Penurangan stunting | | 1 Dokumen | 560.039.000,00 | UPT PUSKESMAS SEKARGADUNG |

| NO | KODE | URUSAN / BIDANG URUSAN / PROGRAM / OUTCOME / KEGIATAN / SUBKEGIATAN OUTPUT | INDIKATOR | TARGET AKHIR RENSTRA | REALISASI 2025 | PRAKIRAAN 2026 | CAPAIAN KINERJA DAN KERANGKA PENDANAAN | | | | | | KELOMPOK SASARAN | PRAKIRAAN MAJU 2028 | | PERANGKAT DAERAH PENANGGUNG JAWAB |
|---|---|---|---|---|---|---|---|---|---|---|---|---|---|---|---|---|
| | | | | | | | TARGET 2027 | PAGU INDIKATIF | LOKASI | SUMBER DANA | PRIORITAS | | | TARGET | PAGU INDIKATIF | |
| | | | | | | | | | | | NASIONAL | DAERAH | | | | |
| (1) | (2) | (3) | (4) | (5) | (6) | (7) | (8) | (9) | (10) | (11) | (12) | (13) | (14) | (15) | (16) | (17) |
| | | Terlaksananya Peningkatan Upaya Promosi Kesehatan, Advokasi, Kemitraan dan Pemberdayaan Masyarakat | Jumlah Dokumen Promosi Kesehatan, Advokasi, Kemitraan dan Pemberdayaan Masyarakat | 4 Dokumen | | 4 Dokumen | 4 Dokumen | 533.370.000,00 | Provinsi Jawa Timur \|\| Kota Pasuruan \|\| Kecamatan Purworejo \|\| Kelurahan Pohjentrek \|\| 0 \|\| Provinsi Jawa Timur \|\| Kota Pasuruan \|\| Kecamatan Purworejo \|\| Kelurahan Wirogunan \|\| 0 \|\| Provinsi Jawa Timur \|\| Kota Pasuruan \|\| Kecamatan Purworejo \|\| Kelurahan Tembokrejo \|\| 0 \|\| Provinsi Jawa Timur \|\| Kota Pasuruan \|\| Kecamatan Purworejo \|\| Kelurahan Sekargadung \|\| 0 | DAK Non Fisik-Dana BOK-BOK Puskesmas Pendapatan Bagi Hasil Pajak Rokok | 4.Memperkuat pembangunan sumber daya manusia (SDM), sains, teknologi, pendidikan, kesehatan, prestasi olahraga, kesetaraan gender, serta penguatan peran perempuan, pemuda (generasi milenial dan generasi Z), dan penyandang disabilitas. | 5. Penguranggan stunting | | 4 Dokumen | 560.039.000,00 | UPT PUSKESMAS SEKARGADUNG |
| | | Terlaksananya Peningkatan Upaya Promosi Kesehatan, Advokasi, Kemitraan dan Pemberdayaan Masyarakat | Jumlah Dokumen Promosi Kesehatan, Advokasi, Kemitraan dan Pemberdayaan Masyarakat | 12 Dokumen | | 12 Dokumen | 4 Dokumen | 533.370.000,00 | Provinsi Jawa Timur \|\| Kota Pasuruan \|\| Kecamatan Purworejo \|\| Kelurahan Pohjentrek \|\| 0 \|\| Provinsi Jawa Timur \|\| Kota Pasuruan \|\| Kecamatan Purworejo \|\| Kelurahan Wirogunan \|\| 0 \|\| Provinsi Jawa Timur \|\| Kota Pasuruan \|\| Kecamatan Purworejo \|\| Kelurahan Tembokrejo \|\| 0 \|\| Provinsi Jawa Timur \|\| Kota Pasuruan \|\| Kecamatan Purworejo \|\| Kelurahan Sekargadung \|\| 0 | DAK Non Fisik-Dana BOK-BOK Puskesmas Pendapatan Bagi Hasil Pajak Rokok | 4.Memperkuat pembangunan sumber daya manusia (SDM), sains, teknologi, pendidikan, kesehatan, prestasi olahraga, kesetaraan gender, serta penguatan peran perempuan, pemuda (generasi milenial dan generasi Z), dan penyandang disabilitas. | 5. Penguranggan stunting | | 12 Dokumen | 560.039.000,00 | UPT PUSKESMAS SEKARGADUNG |

| NO | KODE | URUSAN / BIDANG URUSAN / PROGRAM / OUTCOME / KEGIATAN / SUBKEGIATAN OUTPUT | INDIKATOR | TARGET AKHIR RENSTRA | REALISASI 2025 | PRAKIRAAN 2026 | CAPAIAN KINERJA DAN KERANGKA PENDANAAN | | | | | | KELOMPOK SASARAN | PRAKIRAAN MAJU 2028 | | PERANGKAT DAERAH PENANGGUNG JAWAB |
|---|---|---|---|---|---|---|---|---|---|---|---|---|---|---|---|---|
| | | | | | | | TARGET 2027 | PAGU INDIKATIF | LOKASI | SUMBER DANA | PRIORITAS | | | TARGET | PAGU INDIKATIF | |
| | | | | | | | | | | | NASIONAL | DAERAH | | | | |
| (1) | (2) | (3) | (4) | (5) | (6) | (7) | (8) | (9) | (10) | (11) | (12) | (13) | (14) | (15) | (16) | (17) |
| | | Terlaksananya Peningkatan Upaya Promosi Kesehatan, Advokasi, Kemitraan dan Pemberdayaan Masyarakat | Jumlah Dokumen Promosi Kesehatan, Advokasi, Kemitraan dan Pemberdayaan Masyarakat | 24 Dokumen | | 1 Dokumen | 4 Dokumen | 533.370.000,00 | Provinsi Jawa Timur \|\| Kota Pasuruan \|\| Kecamatan Purworejo \|\| Kelurahan Pohjentrek \|\| 0 \|\| Provinsi Jawa Timur \|\| Kota Pasuruan \|\| Kecamatan Purworejo \|\| Kelurahan Wirogunan \|\| 0 \|\| Provinsi Jawa Timur \|\| Kota Pasuruan \|\| Kecamatan Purworejo \|\| Kelurahan Tembokrejo \|\| 0 \|\| Provinsi Jawa Timur \|\| Kota Pasuruan \|\| Kecamatan Purworejo \|\| Kelurahan Sekargadung \|\| 0 | DAK Non Fisik-Dana BOK-BOK Puskesmas Pendapatan Bagi Hasil Pajak Rokok | 4.Memperkuat pembangunan sumber daya manusia (SDM), sains, teknologi, pendidikan, kesehatan, prestasi olahraga, kesetaraan gender, serta penguatan peran perempuan, pemuda (generasi milenial dan generasi Z), dan penyandang disabilitas. | 5. Penguranggan stunting | | 24 Dokumen | 560.039.000,00 | UPT PUSKESMAS SEKARGADUNG |
| | | Terselenggaranya Pengembangan dan Pelaksanaan Upaya Kesehatan Bersumber Daya Masyarakat (UKBM) Tingkat Daerah Kabupaten/Kota | | | | | | 966.638.000,00 | | | | | Masyarakat di wilayah kerja Puskesmas Sekargadung | | 433.962.761,00 | |
| | | | Jumlah Dokumen Hasil Bimbingan Teknis dan Supervisi Upaya Kesehatan Bersumber Daya Masyarakat (UKBM) | 12 Dokumen | | 12 Dokumen | 12 Dokumen | 966.638.000,00 | | | | | | 12 Dokumen | 433.962.761,00 | |
| | 1.02.05.2.03.0001 | Bimbingan Teknis dan Supervisi Pengembangan dan Pelaksanaan Upaya Kesehatan Bersumber Daya Masyarakat (UKBM) | | | | | | 22.240.000,00 | | | | | | | 23.352.000,00 | |

| NO | KODE | URUSAN / BIDANG URUSAN / PROGRAM / OUTCOME / KEGIATAN / SUBKEGIATAN OUTPUT | INDIKATOR | TARGET AKHIR RENSTRA | REALISASI 2025 | PRAKIRAAN 2026 | CAPAIAN KINERJA DAN KERANGKA PENDANAAN | | | | | | KELOMPOK SASARAN | PRAKIRAAN MAJU 2028 | | PERANGKAT DAERAH PENANGGUNG JAWAB |
|---|---|---|---|---|---|---|---|---|---|---|---|---|---|---|---|---|
| | | | | | | | TARGET 2027 | PAGU INDIKATIF | LOKASI | SUMBER DANA | PRIORITAS | | | TARGET | PAGU INDIKATIF | |
| | | | | | | | | | | | NASIONAL | DAERAH | | | | |
| (1) | (2) | (3) | (4) | (5) | (6) | (7) | (8) | (9) | (10) | (11) | (12) | (13) | (14) | (15) | (16) | (17) |
| | | Terlaksananya Bimbingan Teknis dan Supervisi Upaya Kesehatan Bersumber Daya Masyarakat (UKBM) | Jumlah Dokumen Hasil Bimbingan Teknis dan Supervisi Upaya Kesehatan Bersumber Daya Masyarakat (UKBM) | 4 Dokumen | | 4 Dokumen | 1 Dokumen | 22.240.000,00 | Provinsi Jawa Timur \|\| Kota Pasuruan \|\| Kecamatan Purworejo \|\| Kelurahan Pohjentrek \|\| 0 \|\| Provinsi Jawa Timur \|\| Kota Pasuruan \|\| Kecamatan Purworejo \|\| Kelurahan Wirogunan \|\| 0 \|\| Provinsi Jawa Timur \|\| Kota Pasuruan \|\| Kecamatan Purworejo \|\| Kelurahan Tembokrejo \|\| 0 \|\| Provinsi Jawa Timur \|\| Kota Pasuruan \|\| Kecamatan Purworejo \|\| Kelurahan Sekargadung \|\| 0 | DAK Non Fisik-Dana BOK-BOK Puskesmas Pendapatan Bagi Hasil Pajak Rokok | 4.Memperkuat pembangunan sumber daya manusia (SDM), sains, teknologi, pendidikan, kesehatan, prestasi olahraga, kesetaraan gender, serta penguatan peran perempuan, pemuda (generasi milenial dan generasi Z), dan penyandang disabilitas. | 5. Penguranggan stunting | | 4 Dokumen | 23.352.000,00 | UPT PUSKESMAS SEKARGADUNG |
| | | Terlaksananya Bimbingan Teknis dan Supervisi Upaya Kesehatan Bersumber Daya Masyarakat (UKBM) | Jumlah Dokumen Hasil Bimbingan Teknis dan Supervisi Upaya Kesehatan Bersumber Daya Masyarakat (UKBM) | 12 Dokumen | | 12 Dokumen | 1 Dokumen | 22.240.000,00 | Provinsi Jawa Timur \|\| Kota Pasuruan \|\| Kecamatan Purworejo \|\| Kelurahan Pohjentrek \|\| 0 \|\| Provinsi Jawa Timur \|\| Kota Pasuruan \|\| Kecamatan Purworejo \|\| Kelurahan Wirogunan \|\| 0 \|\| Provinsi Jawa Timur \|\| Kota Pasuruan \|\| Kecamatan Purworejo \|\| Kelurahan Tembokrejo \|\| 0 \|\| Provinsi Jawa Timur \|\| Kota Pasuruan \|\| Kecamatan Purworejo \|\| Kelurahan Sekargadung \|\| 0 | DAK Non Fisik-Dana BOK-BOK Puskesmas Pendapatan Bagi Hasil Pajak Rokok | 4.Memperkuat pembangunan sumber daya manusia (SDM), sains, teknologi, pendidikan, kesehatan, prestasi olahraga, kesetaraan gender, serta penguatan peran perempuan, pemuda (generasi milenial dan generasi Z), dan penyandang disabilitas. | 5. Penguranggan stunting | | 12 Dokumen | 23.352.000,00 | UPT PUSKESMAS SEKARGADUNG |

| NO | KODE | URUSAN / BIDANG URUSAN / PROGRAM / OUTCOME / KEGIATAN / SUBKEGIATAN OUTPUT | INDIKATOR | TARGET AKHIR RENSTRA | REALISASI 2025 | PRAKIRAAN 2026 | CAPAIAN KINERJA DAN KERANGKA PENDANAAN | | | | | | KELOMPOK SASARAN | PRAKIRAAN MAJU 2028 | | PERANGKAT DAERAH PENANGGUNG JAWAB |
|---|---|---|---|---|---|---|---|---|---|---|---|---|---|---|---|---|
| | | | | | | | TARGET 2027 | PAGU INDIKATIF | LOKASI | SUMBER DANA | PRIORITAS | | | TARGET | PAGU INDIKATIF | |
| | | | | | | | | | | | NASIONAL | DAERAH | | | | |
| (1) | (2) | (3) | (4) | (5) | (6) | (7) | (8) | (9) | (10) | (11) | (12) | (13) | (14) | (15) | (16) | (17) |
| | | Terlaksananya Bimbingan Teknis dan Supervisi Upaya Kesehatan Bersumber Daya Masyarakat (UKBM) | Jumlah Dokumen Hasil Bimbingan Teknis dan Supervisi Upaya Kesehatan Bersumber Daya Masyarakat (UKBM) | 5 Dokumen | | 5 Dokumen | 1 Dokumen | 22.240.000,00 | Provinsi Jawa Timur \|\| Kota Pasuruan \|\| Kecamatan Purworejo \|\| Kelurahan Pohjentrek \|\| 0 \|\| Provinsi Jawa Timur \|\| Kota Pasuruan \|\| Kecamatan Purworejo \|\| Kelurahan Wirogunan \|\| 0 \|\| Provinsi Jawa Timur \|\| Kota Pasuruan \|\| Kecamatan Purworejo \|\| Kelurahan Tembokrejo \|\| 0 \|\| Provinsi Jawa Timur \|\| Kota Pasuruan \|\| Kecamatan Purworejo \|\| Kelurahan Sekargadung \|\| 0 | DAK Non Fisik-Dana BOK-BOK Puskesmas Pendapatan Bagi Hasil Pajak Rokok | 4.Memperkuat pembangunan sumber daya manusia (SDM), sains, teknologi, pendidikan, kesehatan, prestasi olahraga, kesetaraan gender, serta penguatan peran perempuan, pemuda (generasi milenial dan generasi Z), dan penyandang disabilitas. | 5. Penguranggan stunting | | 5 Dokumen | 23.352.000,00 | UPT PUSKESMAS SEKARGADUNG |
| | | Terlaksananya Bimbingan Teknis dan Supervisi Upaya Kesehatan Bersumber Daya Masyarakat (UKBM) | Jumlah Dokumen Hasil Bimbingan Teknis dan Supervisi Upaya Kesehatan Bersumber Daya Masyarakat (UKBM) | 1 Dokumen | | 1 Dokumen | 1 Dokumen | 22.240.000,00 | Provinsi Jawa Timur \|\| Kota Pasuruan \|\| Kecamatan Purworejo \|\| Kelurahan Pohjentrek \|\| 0 \|\| Provinsi Jawa Timur \|\| Kota Pasuruan \|\| Kecamatan Purworejo \|\| Kelurahan Wirogunan \|\| 0 \|\| Provinsi Jawa Timur \|\| Kota Pasuruan \|\| Kecamatan Purworejo \|\| Kelurahan Tembokrejo \|\| 0 \|\| Provinsi Jawa Timur \|\| Kota Pasuruan \|\| Kecamatan Purworejo \|\| Kelurahan Sekargadung \|\| 0 | DAK Non Fisik-Dana BOK-BOK Puskesmas Pendapatan Bagi Hasil Pajak Rokok | 4.Memperkuat pembangunan sumber daya manusia (SDM), sains, teknologi, pendidikan, kesehatan, prestasi olahraga, kesetaraan gender, serta penguatan peran perempuan, pemuda (generasi milenial dan generasi Z), dan penyandang disabilitas. | 5. Penguranggan stunting | | 1 Dokumen | 23.352.000,00 | UPT PUSKESMAS SEKARGADUNG |

| NO | KODE | URUSAN / BIDANG URUSAN / PROGRAM / OUTCOME / KEGIATAN / SUBKEGIATAN OUTPUT | INDIKATOR | TARGET AKHIR RENSTRA | REALISASI 2025 | PRAKIRAAN 2026 | CAPAIAN KINERJA DAN KERANGKA PENDANAAN | | | | | | KELOMPOK SASARAN | PRAKIRAAN MAJU 2028 | | PERANGKAT DAERAH PENANGGUNG JAWAB |
|---|---|---|---|---|---|---|---|---|---|---|---|---|---|---|---|---|
| | | | | | | | TARGET 2027 | PAGU INDIKATIF | LOKASI | SUMBER DANA | PRIORITAS | | | TARGET | PAGU INDIKATIF | |
| | | | | | | | | | | | NASIONAL | DAERAH | | | | |
| (1) | (2) | (3) | (4) | (5) | (6) | (7) | (8) | (9) | (10) | (11) | (12) | (13) | (14) | (15) | (16) | (17) |
| | | Terlaksananya Bimbingan Teknis dan Supervisi Upaya Kesehatan Bersumber Daya Masyarakat (UKBM) | Jumlah Dokumen Hasil Bimbingan Teknis dan Supervisi Upaya Kesehatan Bersumber Daya Masyarakat (UKBM) | 12 Dokumen | | 4 Dokumen | 1 Dokumen | 22.240.000,00 | Provinsi Jawa Timur \|\| Kota Pasuruan \|\| Kecamatan Purworejo \|\| Kelurahan Pohjentrek \|\| 0 \|\| Provinsi Jawa Timur \|\| Kota Pasuruan \|\| Kecamatan Purworejo \|\| Kelurahan Wirogunan \|\| 0 \|\| Provinsi Jawa Timur \|\| Kota Pasuruan \|\| Kecamatan Purworejo \|\| Kelurahan Tembokrejo \|\| 0 \|\| Provinsi Jawa Timur \|\| Kota Pasuruan \|\| Kecamatan Purworejo \|\| Kelurahan Sekargadung \|\| 0 | DAK Non Fisik-Dana BOK-BOK Puskesmas Pendapatan Bagi Hasil Pajak Rokok | 4.Memperkuat pembangunan sumber daya manusia (SDM), sains, teknologi, pendidikan, kesehatan, prestasi olahraga, kesetaraan gender, serta penguatan peran perempuan, pemuda (generasi milenial dan generasi Z), dan penyandang disabilitas. | 5. Penguranган stunting | | 12 Dokumen | 23.352.000,00 | UPT PUSKESMAS SEKARGADUNG |
| | | ***Meningkatnya Pemberdayaan Masyarakat Bidang Kesehatan Puskesmas Bugul Kidul*** | | | | | | ***555.610.000,00*** | | | | | | | ***583.391.000,00*** | |
| | | | 999.Persentase UKBM dengan strata Purnama dan Mandiri | 30 % | | 10 % | 15 % | 555.610.000,00 | | | | | | 20 % | 583.391.000,00 | |
| | | Terlaksananya Advokasi, Pemberdayaan, Kemitraan, Peningkatan Peran serta Masyarakat dan Lintas Sektor Tingkat Daerah Kabupaten/Kota | | | | | | 4.175.071.300,00 | | | | | Masyarakat di wilayah kerja Puskesmas Sekargadung | | 3.929.500.750,00 | |
| | | | Jumlah Dokumen Promosi Kesehatan, Advokasi, Kemitraan dan Pemberdayaan Masyarakat | 12 Dokumen | | 12 Dokumen | 12 Dokumen | 4.175.071.300,00 | | | | | | 12 Dokumen | 3.929.500.750,00 | |
| | 1.02.05.2.01.0001 | Peningkatan Upaya Promosi Kesehatan, Advokasi, Kemitraan dan Pemberdayaan Masyarakat | | | | | | 533.370.000,00 | | | | | | | 560.039.000,00 | |

| NO | KODE | URUSAN / BIDANG URUSAN / PROGRAM / OUTCOME / KEGIATAN / SUBKEGIATAN OUTPUT | INDIKATOR | TARGET AKHIR RENSTRA | REALISASI 2025 | PRAKIRAAN 2026 | CAPAIAN KINERJA DAN KERANGKA PENDANAAN | | | | | | KELOMPOK SASARAN | PRAKIRAAN MAJU 2028 | | PERANGKAT DAERAH PENANGGUNG JAWAB |
|---|---|---|---|---|---|---|---|---|---|---|---|---|---|---|---|---|
| | | | | | | | TARGET 2027 | PAGU INDIKATIF | LOKASI | SUMBER DANA | PRIORITAS | | | TARGET | PAGU INDIKATIF | |
| | | | | | | | | | | | NASIONAL | DAERAH | | | | |
| (1) | (2) | (3) | (4) | (5) | (6) | (7) | (8) | (9) | (10) | (11) | (12) | (13) | (14) | (15) | (16) | (17) |
| | | Terlaksananya Peningkatan Upaya Promosi Kesehatan, Advokasi, Kemitraan dan Pemberdayaan Masyarakat | Jumlah Dokumen Promosi Kesehatan, Advokasi, Kemitraan dan Pemberdayaan Masyarakat | 1 Dokumen | | 1 Dokumen | 4 Dokumen | 533.370.000,00 | Provinsi Jawa Timur \|\| Kota Pasuruan \|\| Kecamatan Purworejo \|\| Kelurahan Pohjentrek \|\| 0 \|\| Provinsi Jawa Timur \|\| Kota Pasuruan \|\| Kecamatan Purworejo \|\| Kelurahan Wirogunan \|\| 0 \|\| Provinsi Jawa Timur \|\| Kota Pasuruan \|\| Kecamatan Purworejo \|\| Kelurahan Tembokrejo \|\| 0 \|\| Provinsi Jawa Timur \|\| Kota Pasuruan \|\| Kecamatan Purworejo \|\| Kelurahan Sekargadung \|\| 0 | DAK Non Fisik-Dana BOK-BOK Puskesmas Pendapatan Bagi Hasil Pajak Rokok | 4.Memperkuat pembangunan sumber daya manusia (SDM), sains, teknologi, pendidikan, kesehatan, prestasi olahraga, kesetaraan gender, serta penguatan peran perempuan, pemuda (generasi milenial dan generasi Z), dan penyandang disabilitas. | 5. Penguranggan stunting | | 1 Dokumen | 560.039.000,00 | UPT PUSKESMAS SEKARGADUNG |
| | | Terlaksananya Peningkatan Upaya Promosi Kesehatan, Advokasi, Kemitraan dan Pemberdayaan Masyarakat | Jumlah Dokumen Promosi Kesehatan, Advokasi, Kemitraan dan Pemberdayaan Masyarakat | 4 Dokumen | | 4 Dokumen | 4 Dokumen | 533.370.000,00 | Provinsi Jawa Timur \|\| Kota Pasuruan \|\| Kecamatan Purworejo \|\| Kelurahan Pohjentrek \|\| 0 \|\| Provinsi Jawa Timur \|\| Kota Pasuruan \|\| Kecamatan Purworejo \|\| Kelurahan Wirogunan \|\| 0 \|\| Provinsi Jawa Timur \|\| Kota Pasuruan \|\| Kecamatan Purworejo \|\| Kelurahan Tembokrejo \|\| 0 \|\| Provinsi Jawa Timur \|\| Kota Pasuruan \|\| Kecamatan Purworejo \|\| Kelurahan Sekargadung \|\| 0 | DAK Non Fisik-Dana BOK-BOK Puskesmas Pendapatan Bagi Hasil Pajak Rokok | 4.Memperkuat pembangunan sumber daya manusia (SDM), sains, teknologi, pendidikan, kesehatan, prestasi olahraga, kesetaraan gender, serta penguatan peran perempuan, pemuda (generasi milenial dan generasi Z), dan penyandang disabilitas. | 5. Penguranggan stunting | | 4 Dokumen | 560.039.000,00 | UPT PUSKESMAS SEKARGADUNG |

| NO | KODE | URUSAN / BIDANG URUSAN / PROGRAM / OUTCOME / KEGIATAN / SUBKEGIATAN OUTPUT | INDIKATOR | TARGET AKHIR RENSTRA | REALISASI 2025 | PRAKIRAAN 2026 | CAPAIAN KINERJA DAN KERANGKA PENDANAAN | | | | | | KELOMPOK SASARAN | PRAKIRAAN MAJU 2028 | | PERANGKAT DAERAH PENANGGUNG JAWAB |
|---|---|---|---|---|---|---|---|---|---|---|---|---|---|---|---|---|
| | | | | | | | TARGET 2027 | PAGU INDIKATIF | LOKASI | SUMBER DANA | PRIORITAS | | | TARGET | PAGU INDIKATIF | |
| | | | | | | | | | | | NASIONAL | DAERAH | | | | |
| (1) | (2) | (3) | (4) | (5) | (6) | (7) | (8) | (9) | (10) | (11) | (12) | (13) | (14) | (15) | (16) | (17) |
| | | Terlaksananya Peningkatan Upaya Promosi Kesehatan, Advokasi, Kemitraan dan Pemberdayaan Masyarakat | Jumlah Dokumen Promosi Kesehatan, Advokasi, Kemitraan dan Pemberdayaan Masyarakat | 12 Dokumen | | 12 Dokumen | 4 Dokumen | 533.370.000,00 | Provinsi Jawa Timur \|\| Kota Pasuruan \|\| Kecamatan Purworejo \|\| Kelurahan Pohjentrek \|\| 0 \|\| Provinsi Jawa Timur \|\| Kota Pasuruan \|\| Kecamatan Purworejo \|\| Kelurahan Wirogunan \|\| 0 \|\| Provinsi Jawa Timur \|\| Kota Pasuruan \|\| Kecamatan Purworejo \|\| Kelurahan Tembokrejo \|\| 0 \|\| Provinsi Jawa Timur \|\| Kota Pasuruan \|\| Kecamatan Purworejo \|\| Kelurahan Sekargadung \|\| 0 | DAK Non Fisik-Dana BOK-BOK Puskesmas Pendapatan Bagi Hasil Pajak Rokok | 4.Memperkuat pembangunan sumber daya manusia (SDM), sains, teknologi, pendidikan, kesehatan, prestasi olahraga, kesetaraan gender, serta penguatan peran perempuan, pemuda (generasi milenial dan generasi Z), dan penyandang disabilitas. | 5. Penguranggan stunting | | 12 Dokumen | 560.039.000,00 | UPT PUSKESMAS SEKARGADUNG |
| | | Terlaksananya Peningkatan Upaya Promosi Kesehatan, Advokasi, Kemitraan dan Pemberdayaan Masyarakat | Jumlah Dokumen Promosi Kesehatan, Advokasi, Kemitraan dan Pemberdayaan Masyarakat | 24 Dokumen | | 1 Dokumen | 4 Dokumen | 533.370.000,00 | Provinsi Jawa Timur \|\| Kota Pasuruan \|\| Kecamatan Purworejo \|\| Kelurahan Pohjentrek \|\| 0 \|\| Provinsi Jawa Timur \|\| Kota Pasuruan \|\| Kecamatan Purworejo \|\| Kelurahan Wirogunan \|\| 0 \|\| Provinsi Jawa Timur \|\| Kota Pasuruan \|\| Kecamatan Purworejo \|\| Kelurahan Tembokrejo \|\| 0 \|\| Provinsi Jawa Timur \|\| Kota Pasuruan \|\| Kecamatan Purworejo \|\| Kelurahan Sekargadung \|\| 0 | DAK Non Fisik-Dana BOK-BOK Puskesmas Pendapatan Bagi Hasil Pajak Rokok | 4.Memperkuat pembangunan sumber daya manusia (SDM), sains, teknologi, pendidikan, kesehatan, prestasi olahraga, kesetaraan gender, serta penguatan peran perempuan, pemuda (generasi milenial dan generasi Z), dan penyandang disabilitas. | 5. Penguranggan stunting | | 24 Dokumen | 560.039.000,00 | UPT PUSKESMAS SEKARGADUNG |
| | | Terselenggaranya Pengembangan dan Pelaksanaan Upaya Kesehatan Bersumber Daya Masyarakat (UKBM) Tingkat Daerah Kabupaten/Kota | | | | | | 966.638.000,00 | | | | | Masyarakat di wilayah kerja Puskesmas Sekargadung | | 433.962.761,00 | |
| | | | Jumlah Dokumen Hasil Bimbingan Teknis dan Supervisi Upaya Kesehatan Bersumber Daya Masyarakat (UKBM) | 12 Dokumen | | 12 Dokumen | 12 Dokumen | 966.638.000,00 | | | | | | 12 Dokumen | 433.962.761,00 | |

| NO | KODE | URUSAN / BIDANG URUSAN / PROGRAM / OUTCOME / KEGIATAN / SUBKEGIATAN OUTPUT | INDIKATOR | TARGET AKHIR RENSTRA | REALISASI 2025 | PRAKIRAAN 2026 | CAPAIAN KINERJA DAN KERANGKA PENDANAAN | | | | | | KELOMPOK SASARAN | PRAKIRAAN MAJU 2028 | | PERANGKAT DAERAH PENANGGUNG JAWAB |
|---|---|---|---|---|---|---|---|---|---|---|---|---|---|---|---|---|
| | | | | | | | TARGET 2027 | PAGU INDIKATIF | LOKASI | SUMBER DANA | PRIORITAS | | | TARGET | PAGU INDIKATIF | |
| | | | | | | | | | | | NASIONAL | DAERAH | | | | |
| (1) | (2) | (3) | (4) | (5) | (6) | (7) | (8) | (9) | (10) | (11) | (12) | (13) | (14) | (15) | (16) | (17) |
| | 1.02.05.2.03.0001 | Bimbingan Teknis dan Supervisi Pengembangan dan Pelaksanaan Upaya Kesehatan Bersumber Daya Masyarakat (UKBM) | | | | | | 22.240.000,00 | | | | | | | 23.352.000,00 | |
| | | Terlaksananya Bimbingan Teknis dan Supervisi Upaya Kesehatan Bersumber Daya Masyarakat (UKBM) | Jumlah Dokumen Hasil Bimbingan Teknis dan Supervisi Upaya Kesehatan Bersumber Daya Masyarakat (UKBM) | 4 Dokumen | | 4 Dokumen | 1 Dokumen | 22.240.000,00 | Provinsi Jawa Timur \|\| Kota Pasuruan \|\| Kecamatan Purworejo \|\| Kelurahan Pohjentrek \|\| 0 \|\| Provinsi Jawa Timur \|\| Kota Pasuruan \|\| Kecamatan Purworejo \|\| Kelurahan Wirogunan \|\| 0 \|\| Provinsi Jawa Timur \|\| Kota Pasuruan \|\| Kecamatan Purworejo \|\| Kelurahan Tembokrejo \|\| 0 \|\| Provinsi Jawa Timur \|\| Kota Pasuruan \|\| Kecamatan Purworejo \|\| Kelurahan Sekargadung \|\| 0 | DAK Non Fisik-Dana BOK-BOK Puskesmas Pendapatan Bagi Hasil Pajak Rokok | 4.Memperkuat pembangunan sumber daya manusia (SDM), sains, teknologi, pendidikan, kesehatan, prestasi olahraga, kesetaraan gender, serta penguatan peran perempuan, pemuda (generasi milenial dan generasi Z), dan penyandang disabilitas. | 5. Penguranggan stunting | | 4 Dokumen | 23.352.000,00 | UPT PUSKESMAS SEKARGADUNG |
| | | Terlaksananya Bimbingan Teknis dan Supervisi Upaya Kesehatan Bersumber Daya Masyarakat (UKBM) | Jumlah Dokumen Hasil Bimbingan Teknis dan Supervisi Upaya Kesehatan Bersumber Daya Masyarakat (UKBM) | 1 Dokumen | | 1 Dokumen | 1 Dokumen | 22.240.000,00 | Provinsi Jawa Timur \|\| Kota Pasuruan \|\| Kecamatan Purworejo \|\| Kelurahan Pohjentrek \|\| 0 \|\| Provinsi Jawa Timur \|\| Kota Pasuruan \|\| Kecamatan Purworejo \|\| Kelurahan Wirogunan \|\| 0 \|\| Provinsi Jawa Timur \|\| Kota Pasuruan \|\| Kecamatan Purworejo \|\| Kelurahan Tembokrejo \|\| 0 \|\| Provinsi Jawa Timur \|\| Kota Pasuruan \|\| Kecamatan Purworejo \|\| Kelurahan Sekargadung \|\| 0 | DAK Non Fisik-Dana BOK-BOK Puskesmas Pendapatan Bagi Hasil Pajak Rokok | 4.Memperkuat pembangunan sumber daya manusia (SDM), sains, teknologi, pendidikan, kesehatan, prestasi olahraga, kesetaraan gender, serta penguatan peran perempuan, pemuda (generasi milenial dan generasi Z), dan penyandang disabilitas. | 5. Penguranggan stunting | | 1 Dokumen | 23.352.000,00 | UPT PUSKESMAS SEKARGADUNG |

| NO | KODE | URUSAN / BIDANG URUSAN / PROGRAM / OUTCOME / KEGIATAN / SUBKEGIATAN OUTPUT | INDIKATOR | TARGET AKHIR RENSTRA | REALISASI 2025 | PRAKIRAAN 2026 | CAPAIAN KINERJA DAN KERANGKA PENDANAAN | | | | | | KELOMPOK SASARAN | PRAKIRAAN MAJU 2028 | | PERANGKAT DAERAH PENANGGUNG JAWAB |
|---|---|---|---|---|---|---|---|---|---|---|---|---|---|---|---|---|
| | | | | | | | TARGET 2027 | PAGU INDIKATIF | LOKASI | SUMBER DANA | PRIORITAS | | | TARGET | PAGU INDIKATIF | |
| | | | | | | | | | | | NASIONAL | DAERAH | | | | |
| (1) | (2) | (3) | (4) | (5) | (6) | (7) | (8) | (9) | (10) | (11) | (12) | (13) | (14) | (15) | (16) | (17) |
| | | Terlaksananya Bimbingan Teknis dan Supervisi Upaya Kesehatan Bersumber Daya Masyarakat (UKBM) | Jumlah Dokumen Hasil Bimbingan Teknis dan Supervisi Upaya Kesehatan Bersumber Daya Masyarakat (UKBM) | 12 Dokumen | | 4 Dokumen | 1 Dokumen | 22.240.000,00 | Provinsi Jawa Timur \|\| Kota Pasuruan \|\| Kecamatan Purworejo \|\| Kelurahan Pohjentrek \|\| 0 \|\| Provinsi Jawa Timur \|\| Kota Pasuruan \|\| Kecamatan Purworejo \|\| Kelurahan Wirogunan \|\| 0 \|\| Provinsi Jawa Timur \|\| Kota Pasuruan \|\| Kecamatan Purworejo \|\| Kelurahan Tembokrejo \|\| 0 \|\| Provinsi Jawa Timur \|\| Kota Pasuruan \|\| Kecamatan Purworejo \|\| Kelurahan Sekargadung \|\| 0 | DAK Non Fisik-Dana BOK-BOK Puskesmas Pendapatan Bagi Hasil Pajak Rokok | 4.Memperkuat pembangunan sumber daya manusia (SDM), sains, teknologi, pendidikan, kesehatan, prestasi olahraga, kesetaraan gender, serta penguatan peran perempuan, pemuda (generasi milenial dan generasi Z), dan penyandang disabilitas. | 5. Penguranggan stunting | | 12 Dokumen | 23.352.000,00 | UPT PUSKESMAS SEKARGADUNG |
| | | Terlaksananya Bimbingan Teknis dan Supervisi Upaya Kesehatan Bersumber Daya Masyarakat (UKBM) | Jumlah Dokumen Hasil Bimbingan Teknis dan Supervisi Upaya Kesehatan Bersumber Daya Masyarakat (UKBM) | 12 Dokumen | | 12 Dokumen | 1 Dokumen | 22.240.000,00 | Provinsi Jawa Timur \|\| Kota Pasuruan \|\| Kecamatan Purworejo \|\| Kelurahan Pohjentrek \|\| 0 \|\| Provinsi Jawa Timur \|\| Kota Pasuruan \|\| Kecamatan Purworejo \|\| Kelurahan Wirogunan \|\| 0 \|\| Provinsi Jawa Timur \|\| Kota Pasuruan \|\| Kecamatan Purworejo \|\| Kelurahan Tembokrejo \|\| 0 \|\| Provinsi Jawa Timur \|\| Kota Pasuruan \|\| Kecamatan Purworejo \|\| Kelurahan Sekargadung \|\| 0 | DAK Non Fisik-Dana BOK-BOK Puskesmas Pendapatan Bagi Hasil Pajak Rokok | 4.Memperkuat pembangunan sumber daya manusia (SDM), sains, teknologi, pendidikan, kesehatan, prestasi olahraga, kesetaraan gender, serta penguatan peran perempuan, pemuda (generasi milenial dan generasi Z), dan penyandang disabilitas. | 5. Penguranggan stunting | | 12 Dokumen | 23.352.000,00 | UPT PUSKESMAS SEKARGADUNG |

| NO | KODE | URUSAN / BIDANG URUSAN / PROGRAM / OUTCOME / KEGIATAN / SUBKEGIATAN OUTPUT | INDIKATOR | TARGET AKHIR RENSTRA | REALISASI 2025 | PRAKIRAAN 2026 | CAPAIAN KINERJA DAN KERANGKA PENDANAAN | | | | | | KELOMPOK SASARAN | PRAKIRAAN MAJU 2028 | | PERANGKAT DAERAH PENANGGUNG JAWAB |
|---|---|---|---|---|---|---|---|---|---|---|---|---|---|---|---|---|
| | | | | | | | TARGET 2027 | PAGU INDIKATIF | LOKASI | SUMBER DANA | PRIORITAS | | | TARGET | PAGU INDIKATIF | |
| | | | | | | | | | | | NASIONAL | DAERAH | | | | |
| (1) | (2) | (3) | (4) | (5) | (6) | (7) | (8) | (9) | (10) | (11) | (12) | (13) | (14) | (15) | (16) | (17) |
| | | Terlaksananya Bimbingan Teknis dan Supervisi Upaya Kesehatan Bersumber Daya Masyarakat (UKBM) | Jumlah Dokumen Hasil Bimbingan Teknis dan Supervisi Upaya Kesehatan Bersumber Daya Masyarakat (UKBM) | 5 Dokumen | | 5 Dokumen | 1 Dokumen | 22.240.000,00 | Provinsi Jawa Timur \|\| Kota Pasuruan \|\| Kecamatan Purworejo \|\| Kelurahan Pohjentrek \|\| 0 \|\| Provinsi Jawa Timur \|\| Kota Pasuruan \|\| Kecamatan Purworejo \|\| Kelurahan Wirogunan \|\| 0 \|\| Provinsi Jawa Timur \|\| Kota Pasuruan \|\| Kecamatan Purworejo \|\| Kelurahan Tembokrejo \|\| 0 \|\| Provinsi Jawa Timur \|\| Kota Pasuruan \|\| Kecamatan Purworejo \|\| Kelurahan Sekargadung \|\| 0 | DAK Non Fisik-Dana BOK-BOK Puskesmas Pendapatan Bagi Hasil Pajak Rokok | 4.Memperkuat pembangunan sumber daya manusia (SDM), sains, teknologi, pendidikan, kesehatan, prestasi olahraga, kesetaraan gender, serta penguatan peran perempuan, pemuda (generasi milenial dan generasi Z), dan penyandang disabilitas. | 5. Penguranggan stunting | | 5 Dokumen | 23.352.000,00 | UPT PUSKESMAS SEKARGADUNG |
| | | ***Meningkatnya Pemberdayaan Masyarakat Bidang Kesehatan Puskesmas Gadingrejo*** | | | | | | ***555.610.000,00*** | | | | | | | ***583.391.000,00*** | |
| | | | 999.Persentase UKBM dengan strata Purnama dan Mandiri | 30 % | | 10 % | 15 % | 555.610.000,00 | | | | | | 20 % | 583.391.000,00 | |
| | | Terlaksananya Advokasi, Pemberdayaan, Kemitraan, Peningkatan Peran serta Masyarakat dan Lintas Sektor Tingkat Daerah Kabupaten/Kota | | | | | | 4.175.071.300,00 | | | | | Masyarakat di wilayah kerja Puskesmas Sekargadung | | 3.929.500.750,00 | |
| | | | Jumlah Dokumen Promosi Kesehatan, Advokasi, Kemitraan dan Pemberdayaan Masyarakat | 24 Dokumen | | 1 Dokumen | 24 Dokumen | 4.175.071.300,00 | | | | | | 24 Dokumen | 3.929.500.750,00 | |
| | 1.02.05.2.01.0001 | Peningkatan Upaya Promosi Kesehatan, Advokasi, Kemitraan dan Pemberdayaan Masyarakat | | | | | | 533.370.000,00 | | | | | | | 560.039.000,00 | |

| NO | KODE | URUSAN / BIDANG URUSAN / PROGRAM / OUTCOME / KEGIATAN / SUBKEGIATAN OUTPUT | INDIKATOR | TARGET AKHIR RENSTRA | REALISASI 2025 | PRAKIRAAN 2026 | CAPAIAN KINERJA DAN KERANGKA PENDANAAN | | | | | | KELOMPOK SASARAN | PRAKIRAAN MAJU 2028 | | PERANGKAT DAERAH PENANGGUNG JAWAB |
|---|---|---|---|---|---|---|---|---|---|---|---|---|---|---|---|---|
| | | | | | | | TARGET 2027 | PAGU INDIKATIF | LOKASI | SUMBER DANA | PRIORITAS | | | TARGET | PAGU INDIKATIF | |
| | | | | | | | | | | | NASIONAL | DAERAH | | | | |
| (1) | (2) | (3) | (4) | (5) | (6) | (7) | (8) | (9) | (10) | (11) | (12) | (13) | (14) | (15) | (16) | (17) |
| | | Terlaksananya Peningkatan Upaya Promosi Kesehatan, Advokasi, Kemitraan dan Pemberdayaan Masyarakat | Jumlah Dokumen Promosi Kesehatan, Advokasi, Kemitraan dan Pemberdayaan Masyarakat | 1 Dokumen | | 1 Dokumen | 4 Dokumen | 533.370.000,00 | Provinsi Jawa Timur \|\| Kota Pasuruan \|\| Kecamatan Purworejo \|\| Kelurahan Pohjentrek \|\| 0 \|\| Provinsi Jawa Timur \|\| Kota Pasuruan \|\| Kecamatan Purworejo \|\| Kelurahan Wirogunan \|\| 0 \|\| Provinsi Jawa Timur \|\| Kota Pasuruan \|\| Kecamatan Purworejo \|\| Kelurahan Tembokrejo \|\| 0 \|\| Provinsi Jawa Timur \|\| Kota Pasuruan \|\| Kecamatan Purworejo \|\| Kelurahan Sekargadung \|\| 0 | DAK Non Fisik-Dana BOK-BOK Puskesmas Pendapatan Bagi Hasil Pajak Rokok | 4.Memperkuat pembangunan sumber daya manusia (SDM), sains, teknologi, pendidikan, kesehatan, prestasi olahraga, kesetaraan gender, serta penguatan peran perempuan, pemuda (generasi milenial dan generasi Z), dan penyandang disabilitas. | 5. Penguranggan stunting | | 1 Dokumen | 560.039.000,00 | UPT PUSKESMAS SEKARGADUNG |
| | | Terlaksananya Peningkatan Upaya Promosi Kesehatan, Advokasi, Kemitraan dan Pemberdayaan Masyarakat | Jumlah Dokumen Promosi Kesehatan, Advokasi, Kemitraan dan Pemberdayaan Masyarakat | 24 Dokumen | | 1 Dokumen | 4 Dokumen | 533.370.000,00 | Provinsi Jawa Timur \|\| Kota Pasuruan \|\| Kecamatan Purworejo \|\| Kelurahan Pohjentrek \|\| 0 \|\| Provinsi Jawa Timur \|\| Kota Pasuruan \|\| Kecamatan Purworejo \|\| Kelurahan Wirogunan \|\| 0 \|\| Provinsi Jawa Timur \|\| Kota Pasuruan \|\| Kecamatan Purworejo \|\| Kelurahan Tembokrejo \|\| 0 \|\| Provinsi Jawa Timur \|\| Kota Pasuruan \|\| Kecamatan Purworejo \|\| Kelurahan Sekargadung \|\| 0 | DAK Non Fisik-Dana BOK-BOK Puskesmas Pendapatan Bagi Hasil Pajak Rokok | 4.Memperkuat pembangunan sumber daya manusia (SDM), sains, teknologi, pendidikan, kesehatan, prestasi olahraga, kesetaraan gender, serta penguatan peran perempuan, pemuda (generasi milenial dan generasi Z), dan penyandang disabilitas. | 5. Penguranggan stunting | | 24 Dokumen | 560.039.000,00 | UPT PUSKESMAS SEKARGADUNG |

| NO | KODE | URUSAN / BIDANG URUSAN / PROGRAM / OUTCOME / KEGIATAN / SUBKEGIATAN OUTPUT | INDIKATOR | TARGET AKHIR RENSTRA | REALISASI 2025 | PRAKIRAAN 2026 | CAPAIAN KINERJA DAN KERANGKA PENDANAAN | | | | | | KELOMPOK SASARAN | PRAKIRAAN MAJU 2028 | | PERANGKAT DAERAH PENANGGUNG JAWAB |
|---|---|---|---|---|---|---|---|---|---|---|---|---|---|---|---|---|
| | | | | | | | TARGET 2027 | PAGU INDIKATIF | LOKASI | SUMBER DANA | PRIORITAS | | | TARGET | PAGU INDIKATIF | |
| | | | | | | | | | | | NASIONAL | DAERAH | | | | |
| (1) | (2) | (3) | (4) | (5) | (6) | (7) | (8) | (9) | (10) | (11) | (12) | (13) | (14) | (15) | (16) | (17) |
| | | Terlaksananya Peningkatan Upaya Promosi Kesehatan, Advokasi, Kemitraan dan Pemberdayaan Masyarakat | Jumlah Dokumen Promosi Kesehatan, Advokasi, Kemitraan dan Pemberdayaan Masyarakat | 12 Dokumen | | 12 Dokumen | 4 Dokumen | 533.370.000,00 | Provinsi Jawa Timur \|\| Kota Pasuruan \|\| Kecamatan Purworejo \|\| Kelurahan Pohjentrek \|\| 0 \|\| Provinsi Jawa Timur \|\| Kota Pasuruan \|\| Kecamatan Purworejo \|\| Kelurahan Wirogunan \|\| 0 \|\| Provinsi Jawa Timur \|\| Kota Pasuruan \|\| Kecamatan Purworejo \|\| Kelurahan Tembokrejo \|\| 0 \|\| Provinsi Jawa Timur \|\| Kota Pasuruan \|\| Kecamatan Purworejo \|\| Kelurahan Sekargadung \|\| 0 | DAK Non Fisik-Dana BOK-BOK Puskesmas Pendapatan Bagi Hasil Pajak Rokok | 4.Memperkuat pembangunan sumber daya manusia (SDM), sains, teknologi, pendidikan, kesehatan, prestasi olahraga, kesetaraan gender, serta penguatan peran perempuan, pemuda (generasi milenial dan generasi Z), dan penyandang disabilitas. | 5. Penguranggan stunting | | 12 Dokumen | 560.039.000,00 | UPT PUSKESMAS SEKARGADUNG |
| | | Terlaksananya Peningkatan Upaya Promosi Kesehatan, Advokasi, Kemitraan dan Pemberdayaan Masyarakat | Jumlah Dokumen Promosi Kesehatan, Advokasi, Kemitraan dan Pemberdayaan Masyarakat | 4 Dokumen | | 4 Dokumen | 4 Dokumen | 533.370.000,00 | Provinsi Jawa Timur \|\| Kota Pasuruan \|\| Kecamatan Purworejo \|\| Kelurahan Pohjentrek \|\| 0 \|\| Provinsi Jawa Timur \|\| Kota Pasuruan \|\| Kecamatan Purworejo \|\| Kelurahan Wirogunan \|\| 0 \|\| Provinsi Jawa Timur \|\| Kota Pasuruan \|\| Kecamatan Purworejo \|\| Kelurahan Tembokrejo \|\| 0 \|\| Provinsi Jawa Timur \|\| Kota Pasuruan \|\| Kecamatan Purworejo \|\| Kelurahan Sekargadung \|\| 0 | DAK Non Fisik-Dana BOK-BOK Puskesmas Pendapatan Bagi Hasil Pajak Rokok | 4.Memperkuat pembangunan sumber daya manusia (SDM), sains, teknologi, pendidikan, kesehatan, prestasi olahraga, kesetaraan gender, serta penguatan peran perempuan, pemuda (generasi milenial dan generasi Z), dan penyandang disabilitas. | 5. Penguranggan stunting | | 4 Dokumen | 560.039.000,00 | UPT PUSKESMAS SEKARGADUNG |
| | 1.02.05.2.03 | Pengembangan dan Pelaksanaan Upaya Kesehatan Bersumber Daya Masyarakat (UKBM) Tingkat Daerah Kabupaten/Kota | | | | | | 966.638.000,00 | | | | | Masyarakat di wilayah kerja Puskesmas Sekargadung | | 433.962.761,00 | |
| | | Terselenggaranya Pengembangan dan Pelaksanaan Upaya Kesehatan Bersumber Daya Masyarakat (UKBM) Tingkat Daerah Kabupaten/Kota | | | | | | 966.638.000,00 | | | | | Masyarakat di wilayah kerja Puskesmas Sekargadung | | 433.962.761,00 | |

| NO | KODE | URUSAN / BIDANG URUSAN / PROGRAM / OUTCOME / KEGIATAN / SUBKEGIATAN OUTPUT | INDIKATOR | TARGET AKHIR RENSTRA | REALISASI 2025 | PRAKIRAAN 2026 | CAPAIAN KINERJA DAN KERANGKA PENDANAAN | | | | | | KELOMPOK SASARAN | PRAKIRAAN MAJU 2028 | | PERANGKAT DAERAH PENANGGUNG JAWAB |
|---|---|---|---|---|---|---|---|---|---|---|---|---|---|---|---|---|
| | | | | | | | TARGET 2027 | PAGU INDIKATIF | LOKASI | SUMBER DANA | PRIORITAS | | | TARGET | PAGU INDIKATIF | |
| | | | | | | | | | | | NASIONAL | DAERAH | | | | |
| (1) | (2) | (3) | (4) | (5) | (6) | (7) | (8) | (9) | (10) | (11) | (12) | (13) | (14) | (15) | (16) | (17) |
| | | | Jumlah Dokumen Hasil Bimbingan Teknis dan Supervisi Upaya Kesehatan Bersumber Daya Masyarakat (UKBM) | 12 Dokumen | | 4 Dokumen | 12 Dokumen | 966.638.000,00 | | | | | | 12 Dokumen | 433.962.761,00 | |
| | 1.02.05.2.03.0001 | Bimbingan Teknis dan Supervisi Pengembangan dan Pelaksanaan Upaya Kesehatan Bersumber Daya Masyarakat (UKBM) | | | | | | 22.240.000,00 | | | | | | | 23.352.000,00 | |
| | | Terlaksananya Bimbingan Teknis dan Supervisi Upaya Kesehatan Bersumber Daya Masyarakat (UKBM) | Jumlah Dokumen Hasil Bimbingan Teknis dan Supervisi Upaya Kesehatan Bersumber Daya Masyarakat (UKBM) | 1 Dokumen | | 1 Dokumen | 1 Dokumen | 22.240.000,00 | Provinsi Jawa Timur \|\| Kota Pasuruan \|\| Kecamatan Purworejo \|\| Kelurahan Pohjentrek \|\| 0 \|\| Provinsi Jawa Timur \|\| Kota Pasuruan \|\| Kecamatan Purworejo \|\| Kelurahan Wirogunan \|\| 0 \|\| Provinsi Jawa Timur \|\| Kota Pasuruan \|\| Kecamatan Purworejo \|\| Kelurahan Tembokrejo \|\| 0 \|\| Provinsi Jawa Timur \|\| Kota Pasuruan \|\| Kecamatan Purworejo \|\| Kelurahan Sekargadung \|\| 0 | DAK Non Fisik-Dana BOK-BOK Puskesmas Pendapatan Bagi Hasil Pajak Rokok | 4.Memperkuat pembangunan sumber daya manusia (SDM), sains, teknologi, pendidikan, kesehatan, prestasi olahraga, kesetaraan gender, serta penguatan peran perempuan, pemuda (generasi milenial dan generasi Z), dan penyandang disabilitas. | 5. Penguranggan stunting | | 1 Dokumen | 23.352.000,00 | UPT PUSKESMAS SEKARGADUNG |
| | | Terlaksananya Bimbingan Teknis dan Supervisi Upaya Kesehatan Bersumber Daya Masyarakat (UKBM) | Jumlah Dokumen Hasil Bimbingan Teknis dan Supervisi Upaya Kesehatan Bersumber Daya Masyarakat (UKBM) | 12 Dokumen | | 4 Dokumen | 1 Dokumen | 22.240.000,00 | Provinsi Jawa Timur \|\| Kota Pasuruan \|\| Kecamatan Purworejo \|\| Kelurahan Pohjentrek \|\| 0 \|\| Provinsi Jawa Timur \|\| Kota Pasuruan \|\| Kecamatan Purworejo \|\| Kelurahan Wirogunan \|\| 0 \|\| Provinsi Jawa Timur \|\| Kota Pasuruan \|\| Kecamatan Purworejo \|\| Kelurahan Tembokrejo \|\| 0 \|\| Provinsi Jawa Timur \|\| Kota Pasuruan \|\| Kecamatan Purworejo \|\| Kelurahan Sekargadung \|\| 0 | DAK Non Fisik-Dana BOK-BOK Puskesmas Pendapatan Bagi Hasil Pajak Rokok | 4.Memperkuat pembangunan sumber daya manusia (SDM), sains, teknologi, pendidikan, kesehatan, prestasi olahraga, kesetaraan gender, serta penguatan peran perempuan, pemuda (generasi milenial dan generasi Z), dan penyandang disabilitas. | 5. Penguranggan stunting | | 12 Dokumen | 23.352.000,00 | UPT PUSKESMAS SEKARGADUNG |

| NO | KODE | URUSAN / BIDANG URUSAN / PROGRAM / OUTCOME / KEGIATAN / SUBKEGIATAN OUTPUT | INDIKATOR | TARGET AKHIR RENSTRA | REALISASI 2025 | PRAKIRAAN 2026 | CAPAIAN KINERJA DAN KERANGKA PENDANAAN | | | | | | KELOMPOK SASARAN | PRAKIRAAN MAJU 2028 | | PERANGKAT DAERAH PENANGGUNG JAWAB |
|---|---|---|---|---|---|---|---|---|---|---|---|---|---|---|---|---|
| | | | | | | | TARGET 2027 | PAGU INDIKATIF | LOKASI | SUMBER DANA | PRIORITAS | | | TARGET | PAGU INDIKATIF | |
| | | | | | | | | | | | NASIONAL | DAERAH | | | | |
| (1) | (2) | (3) | (4) | (5) | (6) | (7) | (8) | (9) | (10) | (11) | (12) | (13) | (14) | (15) | (16) | (17) |
| | | Terlaksananya Bimbingan Teknis dan Supervisi Upaya Kesehatan Bersumber Daya Masyarakat (UKBM) | Jumlah Dokumen Hasil Bimbingan Teknis dan Supervisi Upaya Kesehatan Bersumber Daya Masyarakat (UKBM) | 5 Dokumen | | 5 Dokumen | 1 Dokumen | 22.240.000,00 | Provinsi Jawa Timur \|\| Kota Pasuruan \|\| Kecamatan Purworejo \|\| Kelurahan Pohjentrek \|\| 0 \|\| Provinsi Jawa Timur \|\| Kota Pasuruan \|\| Kecamatan Purworejo \|\| Kelurahan Wirogunan \|\| 0 \|\| Provinsi Jawa Timur \|\| Kota Pasuruan \|\| Kecamatan Purworejo \|\| Kelurahan Tembokrejo \|\| 0 \|\| Provinsi Jawa Timur \|\| Kota Pasuruan \|\| Kecamatan Purworejo \|\| Kelurahan Sekargadung \|\| 0 | DAK Non Fisik-Dana BOK-BOK Puskesmas Pendapatan Bagi Hasil Pajak Rokok | 4.Memperkuat pembangunan sumber daya manusia (SDM), sains, teknologi, pendidikan, kesehatan, prestasi olahraga, kesetaraan gender, serta penguatan peran perempuan, pemuda (generasi milenial dan generasi Z), dan penyandang disabilitas. | 5. Penguranggan stunting | | 5 Dokumen | 23.352.000,00 | UPT PUSKESMAS SEKARGADUNG |
| | | Terlaksananya Bimbingan Teknis dan Supervisi Upaya Kesehatan Bersumber Daya Masyarakat (UKBM) | Jumlah Dokumen Hasil Bimbingan Teknis dan Supervisi Upaya Kesehatan Bersumber Daya Masyarakat (UKBM) | 12 Dokumen | | 12 Dokumen | 1 Dokumen | 22.240.000,00 | Provinsi Jawa Timur \|\| Kota Pasuruan \|\| Kecamatan Purworejo \|\| Kelurahan Pohjentrek \|\| 0 \|\| Provinsi Jawa Timur \|\| Kota Pasuruan \|\| Kecamatan Purworejo \|\| Kelurahan Wirogunan \|\| 0 \|\| Provinsi Jawa Timur \|\| Kota Pasuruan \|\| Kecamatan Purworejo \|\| Kelurahan Tembokrejo \|\| 0 \|\| Provinsi Jawa Timur \|\| Kota Pasuruan \|\| Kecamatan Purworejo \|\| Kelurahan Sekargadung \|\| 0 | DAK Non Fisik-Dana BOK-BOK Puskesmas Pendapatan Bagi Hasil Pajak Rokok | 4.Memperkuat pembangunan sumber daya manusia (SDM), sains, teknologi, pendidikan, kesehatan, prestasi olahraga, kesetaraan gender, serta penguatan peran perempuan, pemuda (generasi milenial dan generasi Z), dan penyandang disabilitas. | 5. Penguranggan stunting | | 12 Dokumen | 23.352.000,00 | UPT PUSKESMAS SEKARGADUNG |

| NO | KODE | URUSAN / BIDANG URUSAN / PROGRAM / OUTCOME / KEGIATAN / SUBKEGIATAN OUTPUT | INDIKATOR | TARGET AKHIR RENSTRA | REALISASI 2025 | PRAKIRAAN 2026 | CAPAIAN KINERJA DAN KERANGKA PENDANAAN | | | | | | KELOMPOK SASARAN | PRAKIRAAN MAJU 2028 | | PERANGKAT DAERAH PENANGGUNG JAWAB |
|---|---|---|---|---|---|---|---|---|---|---|---|---|---|---|---|---|
| | | | | | | | TARGET 2027 | PAGU INDIKATIF | LOKASI | SUMBER DANA | PRIORITAS | | | TARGET | PAGU INDIKATIF | |
| | | | | | | | | | | | NASIONAL | DAERAH | | | | |
| (1) | (2) | (3) | (4) | (5) | (6) | (7) | (8) | (9) | (10) | (11) | (12) | (13) | (14) | (15) | (16) | (17) |
| | | Terlaksananya Bimbingan Teknis dan Supervisi Upaya Kesehatan Bersumber Daya Masyarakat (UKBM) | Jumlah Dokumen Hasil Bimbingan Teknis dan Supervisi Upaya Kesehatan Bersumber Daya Masyarakat (UKBM) | 4 Dokumen | | 4 Dokumen | 1 Dokumen | 22.240.000,00 | Provinsi Jawa Timur \|\| Kota Pasuruan \|\| Kecamatan Purworejo \|\| Kelurahan Pohjentrek \|\| 0 \|\| Provinsi Jawa Timur \|\| Kota Pasuruan \|\| Kecamatan Purworejo \|\| Kelurahan Wirogunan \|\| 0 \|\| Provinsi Jawa Timur \|\| Kota Pasuruan \|\| Kecamatan Purworejo \|\| Kelurahan Tembokrejo \|\| 0 \|\| Provinsi Jawa Timur \|\| Kota Pasuruan \|\| Kecamatan Purworejo \|\| Kelurahan Sekargadung \|\| 0 | DAK Non Fisik-Dana BOK-BOK Puskesmas Pendapatan Bagi Hasil Pajak Rokok | 4.Memperkuat pembangunan sumber daya manusia (SDM), sains, teknologi, pendidikan, kesehatan, prestasi olahraga, kesetaraan gender, serta penguatan peran perempuan, pemuda (generasi milenial dan generasi Z), dan penyandang disabilitas. | 5. Penguranган stunting | | 4 Dokumen | 23.352.000,00 | UPT PUSKESMAS SEKARGADUNG |
| | | ***Meningkatnya Pemberdayaan Masyarakat Bidang Kesehatan Puskesmas Kandangsapi*** | | | | | | ***555.610.000,00*** | | | | | | | ***583.391.000,00*** | |
| | | | 999.Persentase UKBM dengan strata Purnama dan Mandiri | 30 % | | 10 % | 15 % | 555.610.000,00 | | | | | | 20 % | 583.391.000,00 | |
| | | Terlaksananya Advokasi, Pemberdayaan, Kemitraan, Peningkatan Peran serta Masyarakat dan Lintas Sektor Tingkat Daerah Kabupaten/Kota | | | | | | 4.175.071.300,00 | | | | | Masyarakat di wilayah kerja Puskesmas Sekargadung | | 3.929.500.750,00 | |
| | | | Jumlah Dokumen Promosi Kesehatan, Advokasi, Kemitraan dan Pemberdayaan Masyarakat | 12 Dokumen | | 12 Dokumen | 12 Dokumen | 4.175.071.300,00 | | | | | | 12 Dokumen | 3.929.500.750,00 | |
| | 1.02.05.2.01.0001 | Peningkatan Upaya Promosi Kesehatan, Advokasi, Kemitraan dan Pemberdayaan Masyarakat | | | | | | 533.370.000,00 | | | | | | | 560.039.000,00 | |

| NO | KODE | URUSAN / BIDANG URUSAN / PROGRAM / OUTCOME / KEGIATAN / SUBKEGIATAN OUTPUT | INDIKATOR | TARGET AKHIR RENSTRA | REALISASI 2025 | PRAKIRAAN 2026 | CAPAIAN KINERJA DAN KERANGKA PENDANAAN | | | | | | KELOMPOK SASARAN | PRAKIRAAN MAJU 2028 | | PERANGKAT DAERAH PENANGGUNG JAWAB |
|---|---|---|---|---|---|---|---|---|---|---|---|---|---|---|---|---|
| | | | | | | | TARGET 2027 | PAGU INDIKATIF | LOKASI | SUMBER DANA | PRIORITAS | | | TARGET | PAGU INDIKATIF | |
| | | | | | | | | | | | NASIONAL | DAERAH | | | | |
| (1) | (2) | (3) | (4) | (5) | (6) | (7) | (8) | (9) | (10) | (11) | (12) | (13) | (14) | (15) | (16) | (17) |
| | | Terlaksananya Peningkatan Upaya Promosi Kesehatan, Advokasi, Kemitraan dan Pemberdayaan Masyarakat | Jumlah Dokumen Promosi Kesehatan, Advokasi, Kemitraan dan Pemberdayaan Masyarakat | 12 Dokumen | | 12 Dokumen | 4 Dokumen | 533.370.000,00 | Provinsi Jawa Timur \|\| Kota Pasuruan \|\| Kecamatan Purworejo \|\| Kelurahan Pohjentrek \|\| 0 \|\| Provinsi Jawa Timur \|\| Kota Pasuruan \|\| Kecamatan Purworejo \|\| Kelurahan Wirogunan \|\| 0 \|\| Provinsi Jawa Timur \|\| Kota Pasuruan \|\| Kecamatan Purworejo \|\| Kelurahan Tembokrejo \|\| 0 \|\| Provinsi Jawa Timur \|\| Kota Pasuruan \|\| Kecamatan Purworejo \|\| Kelurahan Sekargadung \|\| 0 | DAK Non Fisik-Dana BOK-BOK Puskesmas Pendapatan Bagi Hasil Pajak Rokok | 4.Memperkuat pembangunan sumber daya manusia (SDM), sains, teknologi, pendidikan, kesehatan, prestasi olahraga, kesetaraan gender, serta penguatan peran perempuan, pemuda (generasi milenial dan generasi Z), dan penyandang disabilitas. | 5. Penguranggan stunting | | 12 Dokumen | 560.039.000,00 | UPT PUSKESMAS SEKARGADUNG |
| | | Terlaksananya Peningkatan Upaya Promosi Kesehatan, Advokasi, Kemitraan dan Pemberdayaan Masyarakat | Jumlah Dokumen Promosi Kesehatan, Advokasi, Kemitraan dan Pemberdayaan Masyarakat | 4 Dokumen | | 4 Dokumen | 4 Dokumen | 533.370.000,00 | Provinsi Jawa Timur \|\| Kota Pasuruan \|\| Kecamatan Purworejo \|\| Kelurahan Pohjentrek \|\| 0 \|\| Provinsi Jawa Timur \|\| Kota Pasuruan \|\| Kecamatan Purworejo \|\| Kelurahan Wirogunan \|\| 0 \|\| Provinsi Jawa Timur \|\| Kota Pasuruan \|\| Kecamatan Purworejo \|\| Kelurahan Tembokrejo \|\| 0 \|\| Provinsi Jawa Timur \|\| Kota Pasuruan \|\| Kecamatan Purworejo \|\| Kelurahan Sekargadung \|\| 0 | DAK Non Fisik-Dana BOK-BOK Puskesmas Pendapatan Bagi Hasil Pajak Rokok | 4.Memperkuat pembangunan sumber daya manusia (SDM), sains, teknologi, pendidikan, kesehatan, prestasi olahraga, kesetaraan gender, serta penguatan peran perempuan, pemuda (generasi milenial dan generasi Z), dan penyandang disabilitas. | 5. Penguranggan stunting | | 4 Dokumen | 560.039.000,00 | UPT PUSKESMAS SEKARGADUNG |

| NO | KODE | URUSAN / BIDANG URUSAN / PROGRAM / OUTCOME / KEGIATAN / SUBKEGIATAN OUTPUT | INDIKATOR | TARGET AKHIR RENSTRA | REALISASI 2025 | PRAKIRAAN 2026 | CAPAIAN KINERJA DAN KERANGKA PENDANAAN | | | | | | KELOMPOK SASARAN | PRAKIRAAN MAJU 2028 | | PERANGKAT DAERAH PENANGGUNG JAWAB |
|---|---|---|---|---|---|---|---|---|---|---|---|---|---|---|---|---|
| | | | | | | | TARGET 2027 | PAGU INDIKATIF | LOKASI | SUMBER DANA | PRIORITAS | | | TARGET | PAGU INDIKATIF | |
| | | | | | | | | | | | NASIONAL | DAERAH | | | | |
| (1) | (2) | (3) | (4) | (5) | (6) | (7) | (8) | (9) | (10) | (11) | (12) | (13) | (14) | (15) | (16) | (17) |
| | | Terlaksananya Peningkatan Upaya Promosi Kesehatan, Advokasi, Kemitraan dan Pemberdayaan Masyarakat | Jumlah Dokumen Promosi Kesehatan, Advokasi, Kemitraan dan Pemberdayaan Masyarakat | 24 Dokumen | | 1 Dokumen | 4 Dokumen | 533.370.000,00 | Provinsi Jawa Timur \|\| Kota Pasuruan \|\| Kecamatan Purworejo \|\| Kelurahan Pohjentrek \|\| 0 \|\| Provinsi Jawa Timur \|\| Kota Pasuruan \|\| Kecamatan Purworejo \|\| Kelurahan Wirogunan \|\| 0 \|\| Provinsi Jawa Timur \|\| Kota Pasuruan \|\| Kecamatan Purworejo \|\| Kelurahan Tembokrejo \|\| 0 \|\| Provinsi Jawa Timur \|\| Kota Pasuruan \|\| Kecamatan Purworejo \|\| Kelurahan Sekargadung \|\| 0 | DAK Non Fisik-Dana BOK-BOK Puskesmas Pendapatan Bagi Hasil Pajak Rokok | 4.Memperkuat pembangunan sumber daya manusia (SDM), sains, teknologi, pendidikan, kesehatan, prestasi olahraga, kesetaraan gender, serta penguatan peran perempuan, pemuda (generasi milenial dan generasi Z), dan penyandang disabilitas. | 5. Penguranggan stunting | | 24 Dokumen | 560.039.000,00 | UPT PUSKESMAS SEKARGADUNG |
| | | Terlaksananya Peningkatan Upaya Promosi Kesehatan, Advokasi, Kemitraan dan Pemberdayaan Masyarakat | Jumlah Dokumen Promosi Kesehatan, Advokasi, Kemitraan dan Pemberdayaan Masyarakat | 1 Dokumen | | 1 Dokumen | 4 Dokumen | 533.370.000,00 | Provinsi Jawa Timur \|\| Kota Pasuruan \|\| Kecamatan Purworejo \|\| Kelurahan Pohjentrek \|\| 0 \|\| Provinsi Jawa Timur \|\| Kota Pasuruan \|\| Kecamatan Purworejo \|\| Kelurahan Wirogunan \|\| 0 \|\| Provinsi Jawa Timur \|\| Kota Pasuruan \|\| Kecamatan Purworejo \|\| Kelurahan Tembokrejo \|\| 0 \|\| Provinsi Jawa Timur \|\| Kota Pasuruan \|\| Kecamatan Purworejo \|\| Kelurahan Sekargadung \|\| 0 | DAK Non Fisik-Dana BOK-BOK Puskesmas Pendapatan Bagi Hasil Pajak Rokok | 4.Memperkuat pembangunan sumber daya manusia (SDM), sains, teknologi, pendidikan, kesehatan, prestasi olahraga, kesetaraan gender, serta penguatan peran perempuan, pemuda (generasi milenial dan generasi Z), dan penyandang disabilitas. | 5. Penguranggan stunting | | 1 Dokumen | 560.039.000,00 | UPT PUSKESMAS SEKARGADUNG |
| | | Terselenggaranya Pengembangan dan Pelaksanaan Upaya Kesehatan Bersumber Daya Masyarakat (UKBM) Tingkat Daerah Kabupaten/Kota | | | | | | 966.638.000,00 | | | | | Masyarakat di wilayah kerja Puskesmas Sekargadung | | 433.962.761,00 | |
| | | | Jumlah Dokumen Hasil Bimbingan Teknis dan Supervisi Upaya Kesehatan Bersumber Daya Masyarakat (UKBM) | 1 Dokumen | | 1 Dokumen | 1 Dokumen | 966.638.000,00 | | | | | | 1 Dokumen | 433.962.761,00 | |

| NO | KODE | URUSAN / BIDANG URUSAN / PROGRAM / OUTCOME / KEGIATAN / SUBKEGIATAN OUTPUT | INDIKATOR | TARGET AKHIR RENSTRA | REALISASI 2025 | PRAKIRAAN 2026 | CAPAIAN KINERJA DAN KERANGKA PENDANAAN | | | | | | KELOMPOK SASARAN | PRAKIRAAN MAJU 2028 | | PERANGKAT DAERAH PENANGGUNG JAWAB |
|---|---|---|---|---|---|---|---|---|---|---|---|---|---|---|---|---|
| | | | | | | | TARGET 2027 | PAGU INDIKATIF | LOKASI | SUMBER DANA | PRIORITAS | | | TARGET | PAGU INDIKATIF | |
| | | | | | | | | | | | NASIONAL | DAERAH | | | | |
| (1) | (2) | (3) | (4) | (5) | (6) | (7) | (8) | (9) | (10) | (11) | (12) | (13) | (14) | (15) | (16) | (17) |
| | 1.02.05.2.03.0001 | Bimbingan Teknis dan Supervisi Pengembangan dan Pelaksanaan Upaya Kesehatan Bersumber Daya Masyarakat (UKBM) | | | | | | 22.240.000,00 | | | | | | | 23.352.000,00 | |
| | | Terlaksananya Bimbingan Teknis dan Supervisi Upaya Kesehatan Bersumber Daya Masyarakat (UKBM) | Jumlah Dokumen Hasil Bimbingan Teknis dan Supervisi Upaya Kesehatan Bersumber Daya Masyarakat (UKBM) | 4 Dokumen | | 4 Dokumen | 1 Dokumen | 22.240.000,00 | Provinsi Jawa Timur \|\| Kota Pasuruan \|\| Kecamatan Purworejo \|\| Kelurahan Pohjentrek \|\| 0 \|\| Provinsi Jawa Timur \|\| Kota Pasuruan \|\| Kecamatan Purworejo \|\| Kelurahan Wirogunan \|\| 0 \|\| Provinsi Jawa Timur \|\| Kota Pasuruan \|\| Kecamatan Purworejo \|\| Kelurahan Tembokrejo \|\| 0 \|\| Provinsi Jawa Timur \|\| Kota Pasuruan \|\| Kecamatan Purworejo \|\| Kelurahan Sekargadung \|\| 0 | DAK Non Fisik-Dana BOK-BOK Puskesmas Pendapatan Bagi Hasil Pajak Rokok | 4.Memperkuat pembangunan sumber daya manusia (SDM), sains, teknologi, pendidikan, kesehatan, prestasi olahraga, kesetaraan gender, serta penguatan peran perempuan, pemuda (generasi milenial dan generasi Z), dan penyandang disabilitas. | 5. Penguranggan stunting | | 4 Dokumen | 23.352.000,00 | UPT PUSKESMAS SEKARGADUNG |
| | | Terlaksananya Bimbingan Teknis dan Supervisi Upaya Kesehatan Bersumber Daya Masyarakat (UKBM) | Jumlah Dokumen Hasil Bimbingan Teknis dan Supervisi Upaya Kesehatan Bersumber Daya Masyarakat (UKBM) | 12 Dokumen | | 12 Dokumen | 1 Dokumen | 22.240.000,00 | Provinsi Jawa Timur \|\| Kota Pasuruan \|\| Kecamatan Purworejo \|\| Kelurahan Pohjentrek \|\| 0 \|\| Provinsi Jawa Timur \|\| Kota Pasuruan \|\| Kecamatan Purworejo \|\| Kelurahan Wirogunan \|\| 0 \|\| Provinsi Jawa Timur \|\| Kota Pasuruan \|\| Kecamatan Purworejo \|\| Kelurahan Tembokrejo \|\| 0 \|\| Provinsi Jawa Timur \|\| Kota Pasuruan \|\| Kecamatan Purworejo \|\| Kelurahan Sekargadung \|\| 0 | DAK Non Fisik-Dana BOK-BOK Puskesmas Pendapatan Bagi Hasil Pajak Rokok | 4.Memperkuat pembangunan sumber daya manusia (SDM), sains, teknologi, pendidikan, kesehatan, prestasi olahraga, kesetaraan gender, serta penguatan peran perempuan, pemuda (generasi milenial dan generasi Z), dan penyandang disabilitas. | 5. Penguranggan stunting | | 12 Dokumen | 23.352.000,00 | UPT PUSKESMAS SEKARGADUNG |

| NO | KODE | URUSAN / BIDANG URUSAN / PROGRAM / OUTCOME / KEGIATAN / SUBKEGIATAN OUTPUT | INDIKATOR | TARGET AKHIR RENSTRA | REALISASI 2025 | PRAKIRAAN 2026 | CAPAIAN KINERJA DAN KERANGKA PENDANAAN | | | | | | KELOMPOK SASARAN | PRAKIRAAN MAJU 2028 | | PERANGKAT DAERAH PENANGGUNG JAWAB |
|---|---|---|---|---|---|---|---|---|---|---|---|---|---|---|---|---|
| | | | | | | | TARGET 2027 | PAGU INDIKATIF | LOKASI | SUMBER DANA | PRIORITAS | | | TARGET | PAGU INDIKATIF | |
| | | | | | | | | | | | NASIONAL | DAERAH | | | | |
| (1) | (2) | (3) | (4) | (5) | (6) | (7) | (8) | (9) | (10) | (11) | (12) | (13) | (14) | (15) | (16) | (17) |
| | | Terlaksananya Bimbingan Teknis dan Supervisi Upaya Kesehatan Bersumber Daya Masyarakat (UKBM) | Jumlah Dokumen Hasil Bimbingan Teknis dan Supervisi Upaya Kesehatan Bersumber Daya Masyarakat (UKBM) | 12 Dokumen | | 4 Dokumen | 1 Dokumen | 22.240.000,00 | Provinsi Jawa Timur \|\| Kota Pasuruan \|\| Kecamatan Purworejo \|\| Kelurahan Pohjentrek \|\| 0 \|\| Provinsi Jawa Timur \|\| Kota Pasuruan \|\| Kecamatan Purworejo \|\| Kelurahan Wirogunan \|\| 0 \|\| Provinsi Jawa Timur \|\| Kota Pasuruan \|\| Kecamatan Purworejo \|\| Kelurahan Tembokrejo \|\| 0 \|\| Provinsi Jawa Timur \|\| Kota Pasuruan \|\| Kecamatan Purworejo \|\| Kelurahan Sekargadung \|\| 0 | DAK Non Fisik-Dana BOK-BOK Puskesmas Pendapatan Bagi Hasil Pajak Rokok | 4.Memperkuat pembangunan sumber daya manusia (SDM), sains, teknologi, pendidikan, kesehatan, prestasi olahraga, kesetaraan gender, serta penguatan peran perempuan, pemuda (generasi milenial dan generasi Z), dan penyandang disabilitas. | 5. Penguranggan stunting | | 12 Dokumen | 23.352.000,00 | UPT PUSKESMAS SEKARGADUNG |
| | | Terlaksananya Bimbingan Teknis dan Supervisi Upaya Kesehatan Bersumber Daya Masyarakat (UKBM) | Jumlah Dokumen Hasil Bimbingan Teknis dan Supervisi Upaya Kesehatan Bersumber Daya Masyarakat (UKBM) | 1 Dokumen | | 1 Dokumen | 1 Dokumen | 22.240.000,00 | Provinsi Jawa Timur \|\| Kota Pasuruan \|\| Kecamatan Purworejo \|\| Kelurahan Pohjentrek \|\| 0 \|\| Provinsi Jawa Timur \|\| Kota Pasuruan \|\| Kecamatan Purworejo \|\| Kelurahan Wirogunan \|\| 0 \|\| Provinsi Jawa Timur \|\| Kota Pasuruan \|\| Kecamatan Purworejo \|\| Kelurahan Tembokrejo \|\| 0 \|\| Provinsi Jawa Timur \|\| Kota Pasuruan \|\| Kecamatan Purworejo \|\| Kelurahan Sekargadung \|\| 0 | DAK Non Fisik-Dana BOK-BOK Puskesmas Pendapatan Bagi Hasil Pajak Rokok | 4.Memperkuat pembangunan sumber daya manusia (SDM), sains, teknologi, pendidikan, kesehatan, prestasi olahraga, kesetaraan gender, serta penguatan peran perempuan, pemuda (generasi milenial dan generasi Z), dan penyandang disabilitas. | 5. Penguranggan stunting | | 1 Dokumen | 23.352.000,00 | UPT PUSKESMAS SEKARGADUNG |

| NO | KODE | URUSAN / BIDANG URUSAN / PROGRAM / OUTCOME / KEGIATAN / SUBKEGIATAN OUTPUT | INDIKATOR | TARGET AKHIR RENSTRA | REALISASI 2025 | PRAKIRAAN 2026 | CAPAIAN KINERJA DAN KERANGKA PENDANAAN | | | | | | KELOMPOK SASARAN | PRAKIRAAN MAJU 2028 | | PERANGKAT DAERAH PENANGGUNG JAWAB |
|---|---|---|---|---|---|---|---|---|---|---|---|---|---|---|---|---|
| | | | | | | | TARGET 2027 | PAGU INDIKATIF | LOKASI | SUMBER DANA | PRIORITAS | | | TARGET | PAGU INDIKATIF | |
| | | | | | | | | | | | NASIONAL | DAERAH | | | | |
| (1) | (2) | (3) | (4) | (5) | (6) | (7) | (8) | (9) | (10) | (11) | (12) | (13) | (14) | (15) | (16) | (17) |
| | | Terlaksananya Bimbingan Teknis dan Supervisi Upaya Kesehatan Bersumber Daya Masyarakat (UKBM) | Jumlah Dokumen Hasil Bimbingan Teknis dan Supervisi Upaya Kesehatan Bersumber Daya Masyarakat (UKBM) | 5 Dokumen | | 5 Dokumen | 1 Dokumen | 22.240.000,00 | Provinsi Jawa Timur \|\| Kota Pasuruan \|\| Kecamatan Purworejo \|\| Kelurahan Pohjentrek \|\| 0 \|\| Provinsi Jawa Timur \|\| Kota Pasuruan \|\| Kecamatan Purworejo \|\| Kelurahan Wirogunan \|\| 0 \|\| Provinsi Jawa Timur \|\| Kota Pasuruan \|\| Kecamatan Purworejo \|\| Kelurahan Tembokrejo \|\| 0 \|\| Provinsi Jawa Timur \|\| Kota Pasuruan \|\| Kecamatan Purworejo \|\| Kelurahan Sekargadung \|\| 0 | DAK Non Fisik-Dana BOK-BOK Puskesmas Pendapatan Bagi Hasil Pajak Rokok | 4.Memperkuat pembangunan sumber daya manusia (SDM), sains, teknologi, pendidikan, kesehatan, prestasi olahraga, kesetaraan gender, serta penguatan peran perempuan, pemuda (generasi milenial dan generasi Z), dan penyandang disabilitas. | 5. Penguranggan stunting | | 5 Dokumen | 23.352.000,00 | UPT PUSKESMAS SEKARGADUNG |
| | | ***Meningkatnya Pemberdayaan Masyarakat Bidang Kesehatan Puskesmas Karangketug*** | | | | | | ***555.610.000,00*** | | | | | | | ***583.391.000,00*** | |
| | | | 999.Persentase UKBM dengan strata Purnama dan Mandiri | 30 % | | 10 % | 15 % | 555.610.000,00 | | | | | | 20 % | 583.391.000,00 | |
| | | Terlaksananya Advokasi, Pemberdayaan, Kemitraan, Peningkatan Peran serta Masyarakat dan Lintas Sektor Tingkat Daerah Kabupaten/Kota | | | | | | 4.175.071.300,00 | | | | | Masyarakat di wilayah kerja Puskesmas Sekargadung | | 3.929.500.750,00 | |
| | | | Jumlah Dokumen Promosi Kesehatan, Advokasi, Kemitraan dan Pemberdayaan Masyarakat | 12 Dokumen | | 12 Dokumen | 12 Dokumen | 4.175.071.300,00 | | | | | | 12 Dokumen | 3.929.500.750,00 | |
| | 1.02.05.2.01.0001 | Peningkatan Upaya Promosi Kesehatan, Advokasi, Kemitraan dan Pemberdayaan Masyarakat | | | | | | 533.370.000,00 | | | | | | | 560.039.000,00 | |

| NO | KODE | URUSAN / BIDANG URUSAN / PROGRAM / OUTCOME / KEGIATAN / SUBKEGIATAN OUTPUT | INDIKATOR | TARGET AKHIR RENSTRA | REALISASI 2025 | PRAKIRAAN 2026 | CAPAIAN KINERJA DAN KERANGKA PENDANAAN | | | | | | KELOMPOK SASARAN | PRAKIRAAN MAJU 2028 | | PERANGKAT DAERAH PENANGGUNG JAWAB |
|---|---|---|---|---|---|---|---|---|---|---|---|---|---|---|---|---|
| | | | | | | | TARGET 2027 | PAGU INDIKATIF | LOKASI | SUMBER DANA | PRIORITAS | | | TARGET | PAGU INDIKATIF | |
| | | | | | | | | | | | NASIONAL | DAERAH | | | | |
| (1) | (2) | (3) | (4) | (5) | (6) | (7) | (8) | (9) | (10) | (11) | (12) | (13) | (14) | (15) | (16) | (17) |
| | | Terlaksananya Peningkatan Upaya Promosi Kesehatan, Advokasi, Kemitraan dan Pemberdayaan Masyarakat | Jumlah Dokumen Promosi Kesehatan, Advokasi, Kemitraan dan Pemberdayaan Masyarakat | 12 Dokumen | | 12 Dokumen | 4 Dokumen | 533.370.000,00 | Provinsi Jawa Timur \|\| Kota Pasuruan \|\| Kecamatan Purworejo \|\| Kelurahan Pohjentrek \|\| 0 \|\| Provinsi Jawa Timur \|\| Kota Pasuruan \|\| Kecamatan Purworejo \|\| Kelurahan Wirogunan \|\| 0 \|\| Provinsi Jawa Timur \|\| Kota Pasuruan \|\| Kecamatan Purworejo \|\| Kelurahan Tembokrejo \|\| 0 \|\| Provinsi Jawa Timur \|\| Kota Pasuruan \|\| Kecamatan Purworejo \|\| Kelurahan Sekargadung \|\| 0 | DAK Non Fisik-Dana BOK-BOK Puskesmas Pendapatan Bagi Hasil Pajak Rokok | 4.Memperkuat pembangunan sumber daya manusia (SDM), sains, teknologi, pendidikan, kesehatan, prestasi olahraga, kesetaraan gender, serta penguatan peran perempuan, pemuda (generasi milenial dan generasi Z), dan penyandang disabilitas. | 5. Penguranggan stunting | | 12 Dokumen | 560.039.000,00 | UPT PUSKESMAS SEKARGADUNG |
| | | Terlaksananya Peningkatan Upaya Promosi Kesehatan, Advokasi, Kemitraan dan Pemberdayaan Masyarakat | Jumlah Dokumen Promosi Kesehatan, Advokasi, Kemitraan dan Pemberdayaan Masyarakat | 24 Dokumen | | 1 Dokumen | 4 Dokumen | 533.370.000,00 | Provinsi Jawa Timur \|\| Kota Pasuruan \|\| Kecamatan Purworejo \|\| Kelurahan Pohjentrek \|\| 0 \|\| Provinsi Jawa Timur \|\| Kota Pasuruan \|\| Kecamatan Purworejo \|\| Kelurahan Wirogunan \|\| 0 \|\| Provinsi Jawa Timur \|\| Kota Pasuruan \|\| Kecamatan Purworejo \|\| Kelurahan Tembokrejo \|\| 0 \|\| Provinsi Jawa Timur \|\| Kota Pasuruan \|\| Kecamatan Purworejo \|\| Kelurahan Sekargadung \|\| 0 | DAK Non Fisik-Dana BOK-BOK Puskesmas Pendapatan Bagi Hasil Pajak Rokok | 4.Memperkuat pembangunan sumber daya manusia (SDM), sains, teknologi, pendidikan, kesehatan, prestasi olahraga, kesetaraan gender, serta penguatan peran perempuan, pemuda (generasi milenial dan generasi Z), dan penyandang disabilitas. | 5. Penguranggan stunting | | 24 Dokumen | 560.039.000,00 | UPT PUSKESMAS SEKARGADUNG |

| NO | KODE | URUSAN / BIDANG URUSAN / PROGRAM / OUTCOME / KEGIATAN / SUBKEGIATAN OUTPUT | INDIKATOR | TARGET AKHIR RENSTRA | REALISASI 2025 | PRAKIRAAN 2026 | CAPAIAN KINERJA DAN KERANGKA PENDANAAN | | | | | | KELOMPOK SASARAN | PRAKIRAAN MAJU 2028 | | PERANGKAT DAERAH PENANGGUNG JAWAB |
|---|---|---|---|---|---|---|---|---|---|---|---|---|---|---|---|---|
| | | | | | | | TARGET 2027 | PAGU INDIKATIF | LOKASI | SUMBER DANA | PRIORITAS | | | TARGET | PAGU INDIKATIF | |
| | | | | | | | | | | | NASIONAL | DAERAH | | | | |
| (1) | (2) | (3) | (4) | (5) | (6) | (7) | (8) | (9) | (10) | (11) | (12) | (13) | (14) | (15) | (16) | (17) |
| | | Terlaksananya Peningkatan Upaya Promosi Kesehatan, Advokasi, Kemitraan dan Pemberdayaan Masyarakat | Jumlah Dokumen Promosi Kesehatan, Advokasi, Kemitraan dan Pemberdayaan Masyarakat | 4 Dokumen | | 4 Dokumen | 4 Dokumen | 533.370.000,00 | Provinsi Jawa Timur \|\| Kota Pasuruan \|\| Kecamatan Purworejo \|\| Kelurahan Pohjentrek \|\| 0 \|\| Provinsi Jawa Timur \|\| Kota Pasuruan \|\| Kecamatan Purworejo \|\| Kelurahan Wirogunan \|\| 0 \|\| Provinsi Jawa Timur \|\| Kota Pasuruan \|\| Kecamatan Purworejo \|\| Kelurahan Tembokrejo \|\| 0 \|\| Provinsi Jawa Timur \|\| Kota Pasuruan \|\| Kecamatan Purworejo \|\| Kelurahan Sekargadung \|\| 0 | DAK Non Fisik-Dana BOK-BOK Puskesmas Pendapatan Bagi Hasil Pajak Rokok | 4.Memperkuat pembangunan sumber daya manusia (SDM), sains, teknologi, pendidikan, kesehatan, prestasi olahraga, kesetaraan gender, serta penguatan peran perempuan, pemuda (generasi milenial dan generasi Z), dan penyandang disabilitas. | 5. Penguranggan stunting | | 4 Dokumen | 560.039.000,00 | UPT PUSKESMAS SEKARGADUNG |
| | | Terlaksananya Peningkatan Upaya Promosi Kesehatan, Advokasi, Kemitraan dan Pemberdayaan Masyarakat | Jumlah Dokumen Promosi Kesehatan, Advokasi, Kemitraan dan Pemberdayaan Masyarakat | 1 Dokumen | | 1 Dokumen | 4 Dokumen | 533.370.000,00 | Provinsi Jawa Timur \|\| Kota Pasuruan \|\| Kecamatan Purworejo \|\| Kelurahan Pohjentrek \|\| 0 \|\| Provinsi Jawa Timur \|\| Kota Pasuruan \|\| Kecamatan Purworejo \|\| Kelurahan Wirogunan \|\| 0 \|\| Provinsi Jawa Timur \|\| Kota Pasuruan \|\| Kecamatan Purworejo \|\| Kelurahan Tembokrejo \|\| 0 \|\| Provinsi Jawa Timur \|\| Kota Pasuruan \|\| Kecamatan Purworejo \|\| Kelurahan Sekargadung \|\| 0 | DAK Non Fisik-Dana BOK-BOK Puskesmas Pendapatan Bagi Hasil Pajak Rokok | 4.Memperkuat pembangunan sumber daya manusia (SDM), sains, teknologi, pendidikan, kesehatan, prestasi olahraga, kesetaraan gender, serta penguatan peran perempuan, pemuda (generasi milenial dan generasi Z), dan penyandang disabilitas. | 5. Penguranggan stunting | | 1 Dokumen | 560.039.000,00 | UPT PUSKESMAS SEKARGADUNG |
| | | Terselenggaranya Pengembangan dan Pelaksanaan Upaya Kesehatan Bersumber Daya Masyarakat (UKBM) Tingkat Daerah Kabupaten/Kota | | | | | | 966.638.000,00 | | | | | Masyarakat di wilayah kerja Puskesmas Sekargadung | | 433.962.761,00 | |
| | | | Jumlah Dokumen Hasil Bimbingan Teknis dan Supervisi Upaya Kesehatan Bersumber Daya Masyarakat (UKBM) | 5 Dokumen | | 5 Dokumen | 5 Dokumen | 966.638.000,00 | | | | | | 5 Dokumen | 433.962.761,00 | |

| NO | KODE | URUSAN / BIDANG URUSAN / PROGRAM / OUTCOME / KEGIATAN / SUBKEGIATAN OUTPUT | INDIKATOR | TARGET AKHIR RENSTRA | REALISASI 2025 | PRAKIRAAN 2026 | CAPAIAN KINERJA DAN KERANGKA PENDANAAN | | | | | | KELOMPOK SASARAN | PRAKIRAAN MAJU 2028 | | PERANGKAT DAERAH PENANGGUNG JAWAB |
|---|---|---|---|---|---|---|---|---|---|---|---|---|---|---|---|---|
| | | | | | | | TARGET 2027 | PAGU INDIKATIF | LOKASI | SUMBER DANA | PRIORITAS | | | TARGET | PAGU INDIKATIF | |
| | | | | | | | | | | | NASIONAL | DAERAH | | | | |
| (1) | (2) | (3) | (4) | (5) | (6) | (7) | (8) | (9) | (10) | (11) | (12) | (13) | (14) | (15) | (16) | (17) |
| | 1.02.05.2.03.0001 | Bimbingan Teknis dan Supervisi Pengembangan dan Pelaksanaan Upaya Kesehatan Bersumber Daya Masyarakat (UKBM) | | | | | | 22.240.000,00 | | | | | | | 23.352.000,00 | |
| | | Terlaksananya Bimbingan Teknis dan Supervisi Upaya Kesehatan Bersumber Daya Masyarakat (UKBM) | Jumlah Dokumen Hasil Bimbingan Teknis dan Supervisi Upaya Kesehatan Bersumber Daya Masyarakat (UKBM) | 1 Dokumen | | 1 Dokumen | 1 Dokumen | 22.240.000,00 | Provinsi Jawa Timur \|\| Kota Pasuruan \|\| Kecamatan Purworejo \|\| Kelurahan Pohjentrek \|\| 0 \|\| Provinsi Jawa Timur \|\| Kota Pasuruan \|\| Kecamatan Purworejo \|\| Kelurahan Wirogunan \|\| 0 \|\| Provinsi Jawa Timur \|\| Kota Pasuruan \|\| Kecamatan Purworejo \|\| Kelurahan Tembokrejo \|\| 0 \|\| Provinsi Jawa Timur \|\| Kota Pasuruan \|\| Kecamatan Purworejo \|\| Kelurahan Sekargadung \|\| 0 | DAK Non Fisik-Dana BOK-BOK Puskesmas Pendapatan Bagi Hasil Pajak Rokok | 4.Memperkuat pembangunan sumber daya manusia (SDM), sains, teknologi, pendidikan, kesehatan, prestasi olahraga, kesetaraan gender, serta penguatan peran perempuan, pemuda (generasi milenial dan generasi Z), dan penyandang disabilitas. | 5. Penguranganstunting | | 1 Dokumen | 23.352.000,00 | UPT PUSKESMAS SEKARGADUNG |
| | | Terlaksananya Bimbingan Teknis dan Supervisi Upaya Kesehatan Bersumber Daya Masyarakat (UKBM) | Jumlah Dokumen Hasil Bimbingan Teknis dan Supervisi Upaya Kesehatan Bersumber Daya Masyarakat (UKBM) | 4 Dokumen | | 4 Dokumen | 1 Dokumen | 22.240.000,00 | Provinsi Jawa Timur \|\| Kota Pasuruan \|\| Kecamatan Purworejo \|\| Kelurahan Pohjentrek \|\| 0 \|\| Provinsi Jawa Timur \|\| Kota Pasuruan \|\| Kecamatan Purworejo \|\| Kelurahan Wirogunan \|\| 0 \|\| Provinsi Jawa Timur \|\| Kota Pasuruan \|\| Kecamatan Purworejo \|\| Kelurahan Tembokrejo \|\| 0 \|\| Provinsi Jawa Timur \|\| Kota Pasuruan \|\| Kecamatan Purworejo \|\| Kelurahan Sekargadung \|\| 0 | DAK Non Fisik-Dana BOK-BOK Puskesmas Pendapatan Bagi Hasil Pajak Rokok | 4.Memperkuat pembangunan sumber daya manusia (SDM), sains, teknologi, pendidikan, kesehatan, prestasi olahraga, kesetaraan gender, serta penguatan peran perempuan, pemuda (generasi milenial dan generasi Z), dan penyandang disabilitas. | 5. Penguranganstunting | | 4 Dokumen | 23.352.000,00 | UPT PUSKESMAS SEKARGADUNG |

| NO | KODE | URUSAN / BIDANG URUSAN / PROGRAM / OUTCOME / KEGIATAN / SUBKEGIATAN OUTPUT | INDIKATOR | TARGET AKHIR RENSTRA | REALISASI 2025 | PRAKIRAAN 2026 | CAPAIAN KINERJA DAN KERANGKA PENDANAAN | | | | | | KELOMPOK SASARAN | PRAKIRAAN MAJU 2028 | | PERANGKAT DAERAH PENANGGUNG JAWAB |
|---|---|---|---|---|---|---|---|---|---|---|---|---|---|---|---|---|
| | | | | | | | TARGET 2027 | PAGU INDIKATIF | LOKASI | SUMBER DANA | PRIORITAS | | | TARGET | PAGU INDIKATIF | |
| | | | | | | | | | | | NASIONAL | DAERAH | | | | |
| (1) | (2) | (3) | (4) | (5) | (6) | (7) | (8) | (9) | (10) | (11) | (12) | (13) | (14) | (15) | (16) | (17) |
| | | Terlaksananya Bimbingan Teknis dan Supervisi Upaya Kesehatan Bersumber Daya Masyarakat (UKBM) | Jumlah Dokumen Hasil Bimbingan Teknis dan Supervisi Upaya Kesehatan Bersumber Daya Masyarakat (UKBM) | 5 Dokumen | | 5 Dokumen | 1 Dokumen | 22.240.000,00 | Provinsi Jawa Timur \|\| Kota Pasuruan \|\| Kecamatan Purworejo \|\| Kelurahan Pohjentrek \|\| 0 \|\| Provinsi Jawa Timur \|\| Kota Pasuruan \|\| Kecamatan Purworejo \|\| Kelurahan Wirogunan \|\| 0 \|\| Provinsi Jawa Timur \|\| Kota Pasuruan \|\| Kecamatan Purworejo \|\| Kelurahan Tembokrejo \|\| 0 \|\| Provinsi Jawa Timur \|\| Kota Pasuruan \|\| Kecamatan Purworejo \|\| Kelurahan Sekargadung \|\| 0 | DAK Non Fisik-Dana BOK-BOK Puskesmas Pendapatan Bagi Hasil Pajak Rokok | 4.Memperkuat pembangunan sumber daya manusia (SDM), sains, teknologi, pendidikan, kesehatan, prestasi olahraga, kesetaraan gender, serta penguatan peran perempuan, pemuda (generasi milenial dan generasi Z), dan penyandang disabilitas. | 5. Penguranggan stunting | | 5 Dokumen | 23.352.000,00 | UPT PUSKESMAS SEKARGADUNG |
| | | Terlaksananya Bimbingan Teknis dan Supervisi Upaya Kesehatan Bersumber Daya Masyarakat (UKBM) | Jumlah Dokumen Hasil Bimbingan Teknis dan Supervisi Upaya Kesehatan Bersumber Daya Masyarakat (UKBM) | 12 Dokumen | | 4 Dokumen | 1 Dokumen | 22.240.000,00 | Provinsi Jawa Timur \|\| Kota Pasuruan \|\| Kecamatan Purworejo \|\| Kelurahan Pohjentrek \|\| 0 \|\| Provinsi Jawa Timur \|\| Kota Pasuruan \|\| Kecamatan Purworejo \|\| Kelurahan Wirogunan \|\| 0 \|\| Provinsi Jawa Timur \|\| Kota Pasuruan \|\| Kecamatan Purworejo \|\| Kelurahan Tembokrejo \|\| 0 \|\| Provinsi Jawa Timur \|\| Kota Pasuruan \|\| Kecamatan Purworejo \|\| Kelurahan Sekargadung \|\| 0 | DAK Non Fisik-Dana BOK-BOK Puskesmas Pendapatan Bagi Hasil Pajak Rokok | 4.Memperkuat pembangunan sumber daya manusia (SDM), sains, teknologi, pendidikan, kesehatan, prestasi olahraga, kesetaraan gender, serta penguatan peran perempuan, pemuda (generasi milenial dan generasi Z), dan penyandang disabilitas. | 5. Penguranggan stunting | | 12 Dokumen | 23.352.000,00 | UPT PUSKESMAS SEKARGADUNG |

| NO | KODE | URUSAN / BIDANG URUSAN / PROGRAM / OUTCOME / KEGIATAN / SUBKEGIATAN OUTPUT | INDIKATOR | TARGET AKHIR RENSTRA | REALISASI 2025 | PRAKIRAAN 2026 | CAPAIAN KINERJA DAN KERANGKA PENDANAAN | | | | | | KELOMPOK SASARAN | PRAKIRAAN MAJU 2028 | | PERANGKAT DAERAH PENANGGUNG JAWAB |
|---|---|---|---|---|---|---|---|---|---|---|---|---|---|---|---|---|
| | | | | | | | TARGET 2027 | PAGU INDIKATIF | LOKASI | SUMBER DANA | PRIORITAS | | | TARGET | PAGU INDIKATIF | |
| | | | | | | | | | | | NASIONAL | DAERAH | | | | |
| (1) | (2) | (3) | (4) | (5) | (6) | (7) | (8) | (9) | (10) | (11) | (12) | (13) | (14) | (15) | (16) | (17) |
| | | Terlaksananya Bimbingan Teknis dan Supervisi Upaya Kesehatan Bersumber Daya Masyarakat (UKBM) | Jumlah Dokumen Hasil Bimbingan Teknis dan Supervisi Upaya Kesehatan Bersumber Daya Masyarakat (UKBM) | 12 Dokumen | | 12 Dokumen | 1 Dokumen | 22.240.000,00 | Provinsi Jawa Timur \|\| Kota Pasuruan \|\| Kecamatan Purworejo \|\| Kelurahan Pohjentrek \|\| 0 \|\| Provinsi Jawa Timur \|\| Kota Pasuruan \|\| Kecamatan Purworejo \|\| Kelurahan Wirogunan \|\| 0 \|\| Provinsi Jawa Timur \|\| Kota Pasuruan \|\| Kecamatan Purworejo \|\| Kelurahan Tembokrejo \|\| 0 \|\| Provinsi Jawa Timur \|\| Kota Pasuruan \|\| Kecamatan Purworejo \|\| Kelurahan Sekargadung \|\| 0 | DAK Non Fisik-Dana BOK-BOK Puskesmas Pendapatan Bagi Hasil Pajak Rokok | 4.Memperkuat pembangunan sumber daya manusia (SDM), sains, teknologi, pendidikan, kesehatan, prestasi olahraga, kesetaraan gender, serta penguatan peran perempuan, pemuda (generasi milenial dan generasi Z), dan penyandang disabilitas. | 5. Penguranga n stunting | | 12 Dokumen | 23.352.000,00 | UPT PUSKESMAS SEKARGADUNG |
| | | ***Meningkatnya Pemberdayaan Masyarakat Bidang Kesehatan Puskesmas Kebonagung*** | | | | | | ***555.610.000,00*** | | | | | | | ***583.391.000,00*** | |
| | | | 999.Persentase UKBM dengan strata Purnama dan Mandiri | 30 % | | 10 % | 15 % | 555.610.000,00 | | | | | | 20 % | 583.391.000,00 | |
| | | Terlaksananya Advokasi, Pemberdayaan, Kemitraan, Peningkatan Peran serta Masyarakat dan Lintas Sektor Tingkat Daerah Kabupaten/Kota | | | | | | 4.175.071.300,00 | | | | | Masyarakat di wilayah kerja Puskesmas Sekargadung | | 3.929.500.750,00 | |
| | | | Jumlah Dokumen Promosi Kesehatan, Advokasi, Kemitraan dan Pemberdayaan Masyarakat | 1 Dokumen | | 1 Dokumen | 1 Dokumen | 4.175.071.300,00 | | | | | | 1 Dokumen | 3.929.500.750,00 | |
| | 1.02.05.2.01.0001 | Peningkatan Upaya Promosi Kesehatan, Advokasi, Kemitraan dan Pemberdayaan Masyarakat | | | | | | 533.370.000,00 | | | | | | | 560.039.000,00 | |

| NO | KODE | URUSAN / BIDANG URUSAN / PROGRAM / OUTCOME / KEGIATAN / SUBKEGIATAN OUTPUT | INDIKATOR | TARGET AKHIR RENSTRA | REALISASI 2025 | PRAKIRAAN 2026 | CAPAIAN KINERJA DAN KERANGKA PENDANAAN | | | | | | KELOMPOK SASARAN | PRAKIRAAN MAJU 2028 | | PERANGKAT DAERAH PENANGGUNG JAWAB |
|---|---|---|---|---|---|---|---|---|---|---|---|---|---|---|---|---|
| | | | | | | | TARGET 2027 | PAGU INDIKATIF | LOKASI | SUMBER DANA | PRIORITAS | | | TARGET | PAGU INDIKATIF | |
| | | | | | | | | | | | NASIONAL | DAERAH | | | | |
| (1) | (2) | (3) | (4) | (5) | (6) | (7) | (8) | (9) | (10) | (11) | (12) | (13) | (14) | (15) | (16) | (17) |
| | | Terlaksananya Peningkatan Upaya Promosi Kesehatan, Advokasi, Kemitraan dan Pemberdayaan Masyarakat | Jumlah Dokumen Promosi Kesehatan, Advokasi, Kemitraan dan Pemberdayaan Masyarakat | 4 Dokumen | | 4 Dokumen | 4 Dokumen | 533.370.000,00 | Provinsi Jawa Timur \|\| Kota Pasuruan \|\| Kecamatan Purworejo \|\| Kelurahan Pohjentrek \|\| 0 \|\| Provinsi Jawa Timur \|\| Kota Pasuruan \|\| Kecamatan Purworejo \|\| Kelurahan Wirogunan \|\| 0 \|\| Provinsi Jawa Timur \|\| Kota Pasuruan \|\| Kecamatan Purworejo \|\| Kelurahan Tembokrejo \|\| 0 \|\| Provinsi Jawa Timur \|\| Kota Pasuruan \|\| Kecamatan Purworejo \|\| Kelurahan Sekargadung \|\| 0 | DAK Non Fisik-Dana BOK-BOK Puskesmas Pendapatan Bagi Hasil Pajak Rokok | 4.Memperkuat pembangunan sumber daya manusia (SDM), sains, teknologi, pendidikan, kesehatan, prestasi olahraga, kesetaraan gender, serta penguatan peran perempuan, pemuda (generasi milenial dan generasi Z), dan penyandang disabilitas. | 5. Penguranggan stunting | | 4 Dokumen | 560.039.000,00 | UPT PUSKESMAS SEKARGADUNG |
| | | Terlaksananya Peningkatan Upaya Promosi Kesehatan, Advokasi, Kemitraan dan Pemberdayaan Masyarakat | Jumlah Dokumen Promosi Kesehatan, Advokasi, Kemitraan dan Pemberdayaan Masyarakat | 12 Dokumen | | 12 Dokumen | 4 Dokumen | 533.370.000,00 | Provinsi Jawa Timur \|\| Kota Pasuruan \|\| Kecamatan Purworejo \|\| Kelurahan Pohjentrek \|\| 0 \|\| Provinsi Jawa Timur \|\| Kota Pasuruan \|\| Kecamatan Purworejo \|\| Kelurahan Wirogunan \|\| 0 \|\| Provinsi Jawa Timur \|\| Kota Pasuruan \|\| Kecamatan Purworejo \|\| Kelurahan Tembokrejo \|\| 0 \|\| Provinsi Jawa Timur \|\| Kota Pasuruan \|\| Kecamatan Purworejo \|\| Kelurahan Sekargadung \|\| 0 | DAK Non Fisik-Dana BOK-BOK Puskesmas Pendapatan Bagi Hasil Pajak Rokok | 4.Memperkuat pembangunan sumber daya manusia (SDM), sains, teknologi, pendidikan, kesehatan, prestasi olahraga, kesetaraan gender, serta penguatan peran perempuan, pemuda (generasi milenial dan generasi Z), dan penyandang disabilitas. | 5. Penguranggan stunting | | 12 Dokumen | 560.039.000,00 | UPT PUSKESMAS SEKARGADUNG |

| NO | KODE | URUSAN / BIDANG URUSAN / PROGRAM / OUTCOME / KEGIATAN / SUBKEGIATAN OUTPUT | INDIKATOR | TARGET AKHIR RENSTRA | REALISASI 2025 | PRAKIRAAN 2026 | CAPAIAN KINERJA DAN KERANGKA PENDANAAN | | | | | | KELOMPOK SASARAN | PRAKIRAAN MAJU 2028 | | PERANGKAT DAERAH PENANGGUNG JAWAB |
|---|---|---|---|---|---|---|---|---|---|---|---|---|---|---|---|---|
| | | | | | | | TARGET 2027 | PAGU INDIKATIF | LOKASI | SUMBER DANA | PRIORITAS | | | TARGET | PAGU INDIKATIF | |
| | | | | | | | | | | | NASIONAL | DAERAH | | | | |
| (1) | (2) | (3) | (4) | (5) | (6) | (7) | (8) | (9) | (10) | (11) | (12) | (13) | (14) | (15) | (16) | (17) |
| | | Terlaksananya Peningkatan Upaya Promosi Kesehatan, Advokasi, Kemitraan dan Pemberdayaan Masyarakat | Jumlah Dokumen Promosi Kesehatan, Advokasi, Kemitraan dan Pemberdayaan Masyarakat | 1 Dokumen | | 1 Dokumen | 4 Dokumen | 533.370.000,00 | Provinsi Jawa Timur \|\| Kota Pasuruan \|\| Kecamatan Purworejo \|\| Kelurahan Pohjentrek \|\| 0 \|\| Provinsi Jawa Timur \|\| Kota Pasuruan \|\| Kecamatan Purworejo \|\| Kelurahan Wirogunan \|\| 0 \|\| Provinsi Jawa Timur \|\| Kota Pasuruan \|\| Kecamatan Purworejo \|\| Kelurahan Tembokrejo \|\| 0 \|\| Provinsi Jawa Timur \|\| Kota Pasuruan \|\| Kecamatan Purworejo \|\| Kelurahan Sekargadung \|\| 0 | DAK Non Fisik-Dana BOK-BOK Puskesmas Pendapatan Bagi Hasil Pajak Rokok | 4.Memperkuat pembangunan sumber daya manusia (SDM), sains, teknologi, pendidikan, kesehatan, prestasi olahraga, kesetaraan gender, serta penguatan peran perempuan, pemuda (generasi milenial dan generasi Z), dan penyandang disabilitas. | 5. Penguranggan stunting | | 1 Dokumen | 560.039.000,00 | UPT PUSKESMAS SEKARGADUNG |
| | | Terlaksananya Peningkatan Upaya Promosi Kesehatan, Advokasi, Kemitraan dan Pemberdayaan Masyarakat | Jumlah Dokumen Promosi Kesehatan, Advokasi, Kemitraan dan Pemberdayaan Masyarakat | 24 Dokumen | | 1 Dokumen | 4 Dokumen | 533.370.000,00 | Provinsi Jawa Timur \|\| Kota Pasuruan \|\| Kecamatan Purworejo \|\| Kelurahan Pohjentrek \|\| 0 \|\| Provinsi Jawa Timur \|\| Kota Pasuruan \|\| Kecamatan Purworejo \|\| Kelurahan Wirogunan \|\| 0 \|\| Provinsi Jawa Timur \|\| Kota Pasuruan \|\| Kecamatan Purworejo \|\| Kelurahan Tembokrejo \|\| 0 \|\| Provinsi Jawa Timur \|\| Kota Pasuruan \|\| Kecamatan Purworejo \|\| Kelurahan Sekargadung \|\| 0 | DAK Non Fisik-Dana BOK-BOK Puskesmas Pendapatan Bagi Hasil Pajak Rokok | 4.Memperkuat pembangunan sumber daya manusia (SDM), sains, teknologi, pendidikan, kesehatan, prestasi olahraga, kesetaraan gender, serta penguatan peran perempuan, pemuda (generasi milenial dan generasi Z), dan penyandang disabilitas. | 5. Penguranggan stunting | | 24 Dokumen | 560.039.000,00 | UPT PUSKESMAS SEKARGADUNG |
| | | Terselenggaranya Pengembangan dan Pelaksanaan Upaya Kesehatan Bersumber Daya Masyarakat (UKBM) Tingkat Daerah Kabupaten/Kota | | | | | | 966.638.000,00 | | | | | Masyarakat di wilayah kerja Puskesmas Sekargadung | | 433.962.761,00 | |
| | | | Jumlah Dokumen Hasil Bimbingan Teknis dan Supervisi Upaya Kesehatan Bersumber Daya Masyarakat (UKBM) | 12 Dokumen | | 12 Dokumen | 12 Dokumen | 966.638.000,00 | | | | | | 12 Dokumen | 433.962.761,00 | |

| NO | KODE | URUSAN / BIDANG URUSAN / PROGRAM / OUTCOME / KEGIATAN / SUBKEGIATAN OUTPUT | INDIKATOR | TARGET AKHIR RENSTRA | REALISASI 2025 | PRAKIRAAN 2026 | CAPAIAN KINERJA DAN KERANGKA PENDANAAN | | | | | | KELOMPOK SASARAN | PRAKIRAAN MAJU 2028 | | PERANGKAT DAERAH PENANGGUNG JAWAB |
|---|---|---|---|---|---|---|---|---|---|---|---|---|---|---|---|---|
| | | | | | | | TARGET 2027 | PAGU INDIKATIF | LOKASI | SUMBER DANA | PRIORITAS | | | TARGET | PAGU INDIKATIF | |
| | | | | | | | | | | | NASIONAL | DAERAH | | | | |
| (1) | (2) | (3) | (4) | (5) | (6) | (7) | (8) | (9) | (10) | (11) | (12) | (13) | (14) | (15) | (16) | (17) |
| | 1.02.05.2.03.0001 | Bimbingan Teknis dan Supervisi Pengembangan dan Pelaksanaan Upaya Kesehatan Bersumber Daya Masyarakat (UKBM) | | | | | | 22.240.000,00 | | | | | | | 23.352.000,00 | |
| | | Terlaksananya Bimbingan Teknis dan Supervisi Upaya Kesehatan Bersumber Daya Masyarakat (UKBM) | Jumlah Dokumen Hasil Bimbingan Teknis dan Supervisi Upaya Kesehatan Bersumber Daya Masyarakat (UKBM) | 12 Dokumen | | 4 Dokumen | 1 Dokumen | 22.240.000,00 | Provinsi Jawa Timur \|\| Kota Pasuruan \|\| Kecamatan Purworejo \|\| Kelurahan Pohjentrek \|\| 0 \|\| Provinsi Jawa Timur \|\| Kota Pasuruan \|\| Kecamatan Purworejo \|\| Kelurahan Wirogunan \|\| 0 \|\| Provinsi Jawa Timur \|\| Kota Pasuruan \|\| Kecamatan Purworejo \|\| Kelurahan Tembokrejo \|\| 0 \|\| Provinsi Jawa Timur \|\| Kota Pasuruan \|\| Kecamatan Purworejo \|\| Kelurahan Sekargadung \|\| 0 | DAK Non Fisik-Dana BOK-BOK Puskesmas Pendapatan Bagi Hasil Pajak Rokok | 4.Memperkuat pembangunan sumber daya manusia (SDM), sains, teknologi, pendidikan, kesehatan, prestasi olahraga, kesetaraan gender, serta penguatan peran perempuan, pemuda (generasi milenial dan generasi Z), dan penyandang disabilitas. | 5. Penguranagan stunting | | 12 Dokumen | 23.352.000,00 | UPT PUSKESMAS SEKARGADUNG |
| | | Terlaksananya Bimbingan Teknis dan Supervisi Upaya Kesehatan Bersumber Daya Masyarakat (UKBM) | Jumlah Dokumen Hasil Bimbingan Teknis dan Supervisi Upaya Kesehatan Bersumber Daya Masyarakat (UKBM) | 1 Dokumen | | 1 Dokumen | 1 Dokumen | 22.240.000,00 | Provinsi Jawa Timur \|\| Kota Pasuruan \|\| Kecamatan Purworejo \|\| Kelurahan Pohjentrek \|\| 0 \|\| Provinsi Jawa Timur \|\| Kota Pasuruan \|\| Kecamatan Purworejo \|\| Kelurahan Wirogunan \|\| 0 \|\| Provinsi Jawa Timur \|\| Kota Pasuruan \|\| Kecamatan Purworejo \|\| Kelurahan Tembokrejo \|\| 0 \|\| Provinsi Jawa Timur \|\| Kota Pasuruan \|\| Kecamatan Purworejo \|\| Kelurahan Sekargadung \|\| 0 | DAK Non Fisik-Dana BOK-BOK Puskesmas Pendapatan Bagi Hasil Pajak Rokok | 4.Memperkuat pembangunan sumber daya manusia (SDM), sains, teknologi, pendidikan, kesehatan, prestasi olahraga, kesetaraan gender, serta penguatan peran perempuan, pemuda (generasi milenial dan generasi Z), dan penyandang disabilitas. | 5. Penguranagan stunting | | 1 Dokumen | 23.352.000,00 | UPT PUSKESMAS SEKARGADUNG |

| NO | KODE | URUSAN / BIDANG URUSAN / PROGRAM / OUTCOME / KEGIATAN / SUBKEGIATAN OUTPUT | INDIKATOR | TARGET AKHIR RENSTRA | REALISASI 2025 | PRAKIRAAN 2026 | CAPAIAN KINERJA DAN KERANGKA PENDANAAN | | | | | | KELOMPOK SASARAN | PRAKIRAAN MAJU 2028 | | PERANGKAT DAERAH PENANGGUNG JAWAB |
|---|---|---|---|---|---|---|---|---|---|---|---|---|---|---|---|---|
| | | | | | | | TARGET 2027 | PAGU INDIKATIF | LOKASI | SUMBER DANA | PRIORITAS | | | TARGET | PAGU INDIKATIF | |
| | | | | | | | | | | | NASIONAL | DAERAH | | | | |
| (1) | (2) | (3) | (4) | (5) | (6) | (7) | (8) | (9) | (10) | (11) | (12) | (13) | (14) | (15) | (16) | (17) |
| | | Terlaksananya Bimbingan Teknis dan Supervisi Upaya Kesehatan Bersumber Daya Masyarakat (UKBM) | Jumlah Dokumen Hasil Bimbingan Teknis dan Supervisi Upaya Kesehatan Bersumber Daya Masyarakat (UKBM) | 12 Dokumen | | 12 Dokumen | 1 Dokumen | 22.240.000,00 | Provinsi Jawa Timur \|\| Kota Pasuruan \|\| Kecamatan Purworejo \|\| Kelurahan Pohjentrek \|\| 0 \|\| Provinsi Jawa Timur \|\| Kota Pasuruan \|\| Kecamatan Purworejo \|\| Kelurahan Wirogunan \|\| 0 \|\| Provinsi Jawa Timur \|\| Kota Pasuruan \|\| Kecamatan Purworejo \|\| Kelurahan Tembokrejo \|\| 0 \|\| Provinsi Jawa Timur \|\| Kota Pasuruan \|\| Kecamatan Purworejo \|\| Kelurahan Sekargadung \|\| 0 | DAK Non Fisik-Dana BOK-BOK Puskesmas Pendapatan Bagi Hasil Pajak Rokok | 4.Memperkuat pembangunan sumber daya manusia (SDM), sains, teknologi, pendidikan, kesehatan, prestasi olahraga, kesetaraan gender, serta penguatan peran perempuan, pemuda (generasi milenial dan generasi Z), dan penyandang disabilitas. | 5. Penguranggan stunting | | 12 Dokumen | 23.352.000,00 | UPT PUSKESMAS SEKARGADUNG |
| | | Terlaksananya Bimbingan Teknis dan Supervisi Upaya Kesehatan Bersumber Daya Masyarakat (UKBM) | Jumlah Dokumen Hasil Bimbingan Teknis dan Supervisi Upaya Kesehatan Bersumber Daya Masyarakat (UKBM) | 4 Dokumen | | 4 Dokumen | 1 Dokumen | 22.240.000,00 | Provinsi Jawa Timur \|\| Kota Pasuruan \|\| Kecamatan Purworejo \|\| Kelurahan Pohjentrek \|\| 0 \|\| Provinsi Jawa Timur \|\| Kota Pasuruan \|\| Kecamatan Purworejo \|\| Kelurahan Wirogunan \|\| 0 \|\| Provinsi Jawa Timur \|\| Kota Pasuruan \|\| Kecamatan Purworejo \|\| Kelurahan Tembokrejo \|\| 0 \|\| Provinsi Jawa Timur \|\| Kota Pasuruan \|\| Kecamatan Purworejo \|\| Kelurahan Sekargadung \|\| 0 | DAK Non Fisik-Dana BOK-BOK Puskesmas Pendapatan Bagi Hasil Pajak Rokok | 4.Memperkuat pembangunan sumber daya manusia (SDM), sains, teknologi, pendidikan, kesehatan, prestasi olahraga, kesetaraan gender, serta penguatan peran perempuan, pemuda (generasi milenial dan generasi Z), dan penyandang disabilitas. | 5. Penguranggan stunting | | 4 Dokumen | 23.352.000,00 | UPT PUSKESMAS SEKARGADUNG |

| NO | KODE | URUSAN / BIDANG URUSAN / PROGRAM / OUTCOME / KEGIATAN / SUBKEGIATAN OUTPUT | INDIKATOR | TARGET AKHIR RENSTRA | REALISASI 2025 | PRAKIRAAN 2026 | CAPAIAN KINERJA DAN KERANGKA PENDANAAN | | | | | | KELOMPOK SASARAN | PRAKIRAAN MAJU 2028 | | PERANGKAT DAERAH PENANGGUNG JAWAB |
|---|---|---|---|---|---|---|---|---|---|---|---|---|---|---|---|---|
| | | | | | | | TARGET 2027 | PAGU INDIKATIF | LOKASI | SUMBER DANA | PRIORITAS | | | TARGET | PAGU INDIKATIF | |
| | | | | | | | | | | | NASIONAL | DAERAH | | | | |
| (1) | (2) | (3) | (4) | (5) | (6) | (7) | (8) | (9) | (10) | (11) | (12) | (13) | (14) | (15) | (16) | (17) |
| | | Terlaksananya Bimbingan Teknis dan Supervisi Upaya Kesehatan Bersumber Daya Masyarakat (UKBM) | Jumlah Dokumen Hasil Bimbingan Teknis dan Supervisi Upaya Kesehatan Bersumber Daya Masyarakat (UKBM) | 5 Dokumen | | 5 Dokumen | 1 Dokumen | 22.240.000,00 | Provinsi Jawa Timur \|\| Kota Pasuruan \|\| Kecamatan Purworejo \|\| Kelurahan Pohjentrek \|\| 0 \|\| Provinsi Jawa Timur \|\| Kota Pasuruan \|\| Kecamatan Purworejo \|\| Kelurahan Wirogunan \|\| 0 \|\| Provinsi Jawa Timur \|\| Kota Pasuruan \|\| Kecamatan Purworejo \|\| Kelurahan Tembokrejo \|\| 0 \|\| Provinsi Jawa Timur \|\| Kota Pasuruan \|\| Kecamatan Purworejo \|\| Kelurahan Sekargadung \|\| 0 | DAK Non Fisik-Dana BOK-BOK Puskesmas Pendapatan Bagi Hasil Pajak Rokok | 4.Memperkuat pembangunan sumber daya manusia (SDM), sains, teknologi, pendidikan, kesehatan, prestasi olahraga, kesetaraan gender, serta penguatan peran perempuan, pemuda (generasi milenial dan generasi Z), dan penyandang disabilitas. | 5. Penguranган stunting | | 5 Dokumen | 23.352.000,00 | UPT PUSKESMAS SEKARGADUNG |
| | | ***Meningkatnya Pemberdayaan Masyarakat Bidang Kesehatan Puskesmas Kebonsari*** | | | | | | ***555.610.000,00*** | | | | | | | ***583.391.000,00*** | |
| | | | 999.Persentase UKBM dengan strata Purnama dan Mandiri | 30 % | | 10 % | 15 % | 555.610.000,00 | | | | | | 20 % | 583.391.000,00 | |
| | | Terlaksananya Advokasi, Pemberdayaan, Kemitraan, Peningkatan Peran serta Masyarakat dan Lintas Sektor Tingkat Daerah Kabupaten/Kota | | | | | | 4.175.071.300,00 | | | | | Masyarakat di wilayah kerja Puskesmas Sekargadung | | 3.929.500.750,00 | |
| | | | Jumlah Dokumen Promosi Kesehatan, Advokasi, Kemitraan dan Pemberdayaan Masyarakat | 24 Dokumen | | 1 Dokumen | 24 Dokumen | 4.175.071.300,00 | | | | | | 24 Dokumen | 3.929.500.750,00 | |
| | 1.02.05.2.01.0001 | Peningkatan Upaya Promosi Kesehatan, Advokasi, Kemitraan dan Pemberdayaan Masyarakat | | | | | | 533.370.000,00 | | | | | | | 560.039.000,00 | |

| NO | KODE | URUSAN / BIDANG URUSAN / PROGRAM / OUTCOME / KEGIATAN / SUBKEGIATAN OUTPUT | INDIKATOR | TARGET AKHIR RENSTRA | REALISASI 2025 | PRAKIRAAN 2026 | CAPAIAN KINERJA DAN KERANGKA PENDANAAN | | | | | | KELOMPOK SASARAN | PRAKIRAAN MAJU 2028 | | PERANGKAT DAERAH PENANGGUNG JAWAB |
|---|---|---|---|---|---|---|---|---|---|---|---|---|---|---|---|---|
| | | | | | | | TARGET 2027 | PAGU INDIKATIF | LOKASI | SUMBER DANA | PRIORITAS | | | TARGET | PAGU INDIKATIF | |
| | | | | | | | | | | | NASIONAL | DAERAH | | | | |
| (1) | (2) | (3) | (4) | (5) | (6) | (7) | (8) | (9) | (10) | (11) | (12) | (13) | (14) | (15) | (16) | (17) |
| | | Terlaksananya Peningkatan Upaya Promosi Kesehatan, Advokasi, Kemitraan dan Pemberdayaan Masyarakat | Jumlah Dokumen Promosi Kesehatan, Advokasi, Kemitraan dan Pemberdayaan Masyarakat | 12 Dokumen | | 12 Dokumen | 4 Dokumen | 533.370.000,00 | Provinsi Jawa Timur \|\| Kota Pasuruan \|\| Kecamatan Purworejo \|\| Kelurahan Pohjentrek \|\| 0 \|\| Provinsi Jawa Timur \|\| Kota Pasuruan \|\| Kecamatan Purworejo \|\| Kelurahan Wirogunan \|\| 0 \|\| Provinsi Jawa Timur \|\| Kota Pasuruan \|\| Kecamatan Purworejo \|\| Kelurahan Tembokrejo \|\| 0 \|\| Provinsi Jawa Timur \|\| Kota Pasuruan \|\| Kecamatan Purworejo \|\| Kelurahan Sekargadung \|\| 0 | DAK Non Fisik-Dana BOK-BOK Puskesmas Pendapatan Bagi Hasil Pajak Rokok | 4.Memperkuat pembangunan sumber daya manusia (SDM), sains, teknologi, pendidikan, kesehatan, prestasi olahraga, kesetaraan gender, serta penguatan peran perempuan, pemuda (generasi milenial dan generasi Z), dan penyandang disabilitas. | 5. Penguranggan stunting | | 12 Dokumen | 560.039.000,00 | UPT PUSKESMAS SEKARGADUNG |
| | | Terlaksananya Peningkatan Upaya Promosi Kesehatan, Advokasi, Kemitraan dan Pemberdayaan Masyarakat | Jumlah Dokumen Promosi Kesehatan, Advokasi, Kemitraan dan Pemberdayaan Masyarakat | 1 Dokumen | | 1 Dokumen | 4 Dokumen | 533.370.000,00 | Provinsi Jawa Timur \|\| Kota Pasuruan \|\| Kecamatan Purworejo \|\| Kelurahan Pohjentrek \|\| 0 \|\| Provinsi Jawa Timur \|\| Kota Pasuruan \|\| Kecamatan Purworejo \|\| Kelurahan Wirogunan \|\| 0 \|\| Provinsi Jawa Timur \|\| Kota Pasuruan \|\| Kecamatan Purworejo \|\| Kelurahan Tembokrejo \|\| 0 \|\| Provinsi Jawa Timur \|\| Kota Pasuruan \|\| Kecamatan Purworejo \|\| Kelurahan Sekargadung \|\| 0 | DAK Non Fisik-Dana BOK-BOK Puskesmas Pendapatan Bagi Hasil Pajak Rokok | 4.Memperkuat pembangunan sumber daya manusia (SDM), sains, teknologi, pendidikan, kesehatan, prestasi olahraga, kesetaraan gender, serta penguatan peran perempuan, pemuda (generasi milenial dan generasi Z), dan penyandang disabilitas. | 5. Penguranggan stunting | | 1 Dokumen | 560.039.000,00 | UPT PUSKESMAS SEKARGADUNG |

| NO | KODE | URUSAN / BIDANG URUSAN / PROGRAM / OUTCOME / KEGIATAN / SUBKEGIATAN OUTPUT | INDIKATOR | TARGET AKHIR RENSTRA | REALISASI 2025 | PRAKIRAAN 2026 | CAPAIAN KINERJA DAN KERANGKA PENDANAAN | | | | | | KELOMPOK SASARAN | PRAKIRAAN MAJU 2028 | | PERANGKAT DAERAH PENANGGUNG JAWAB |
|---|---|---|---|---|---|---|---|---|---|---|---|---|---|---|---|---|
| | | | | | | | TARGET 2027 | PAGU INDIKATIF | LOKASI | SUMBER DANA | PRIORITAS | | | TARGET | PAGU INDIKATIF | |
| | | | | | | | | | | | NASIONAL | DAERAH | | | | |
| (1) | (2) | (3) | (4) | (5) | (6) | (7) | (8) | (9) | (10) | (11) | (12) | (13) | (14) | (15) | (16) | (17) |
| | | Terlaksananya Peningkatan Upaya Promosi Kesehatan, Advokasi, Kemitraan dan Pemberdayaan Masyarakat | Jumlah Dokumen Promosi Kesehatan, Advokasi, Kemitraan dan Pemberdayaan Masyarakat | 24 Dokumen | | 1 Dokumen | 4 Dokumen | 533.370.000,00 | Provinsi Jawa Timur \|\| Kota Pasuruan \|\| Kecamatan Purworejo \|\| Kelurahan Pohjentrek \|\| 0 \|\| Provinsi Jawa Timur \|\| Kota Pasuruan \|\| Kecamatan Purworejo \|\| Kelurahan Wirogunan \|\| 0 \|\| Provinsi Jawa Timur \|\| Kota Pasuruan \|\| Kecamatan Purworejo \|\| Kelurahan Tembokrejo \|\| 0 \|\| Provinsi Jawa Timur \|\| Kota Pasuruan \|\| Kecamatan Purworejo \|\| Kelurahan Sekargadung \|\| 0 | DAK Non Fisik-Dana BOK-BOK Puskesmas Pendapatan Bagi Hasil Pajak Rokok | 4.Memperkuat pembangunan sumber daya manusia (SDM), sains, teknologi, pendidikan, kesehatan, prestasi olahraga, kesetaraan gender, serta penguatan peran perempuan, pemuda (generasi milenial dan generasi Z), dan penyandang disabilitas. | 5. Penguranggan stunting | | 24 Dokumen | 560.039.000,00 | UPT PUSKESMAS SEKARGADUNG |
| | | Terlaksananya Peningkatan Upaya Promosi Kesehatan, Advokasi, Kemitraan dan Pemberdayaan Masyarakat | Jumlah Dokumen Promosi Kesehatan, Advokasi, Kemitraan dan Pemberdayaan Masyarakat | 4 Dokumen | | 4 Dokumen | 4 Dokumen | 533.370.000,00 | Provinsi Jawa Timur \|\| Kota Pasuruan \|\| Kecamatan Purworejo \|\| Kelurahan Pohjentrek \|\| 0 \|\| Provinsi Jawa Timur \|\| Kota Pasuruan \|\| Kecamatan Purworejo \|\| Kelurahan Wirogunan \|\| 0 \|\| Provinsi Jawa Timur \|\| Kota Pasuruan \|\| Kecamatan Purworejo \|\| Kelurahan Tembokrejo \|\| 0 \|\| Provinsi Jawa Timur \|\| Kota Pasuruan \|\| Kecamatan Purworejo \|\| Kelurahan Sekargadung \|\| 0 | DAK Non Fisik-Dana BOK-BOK Puskesmas Pendapatan Bagi Hasil Pajak Rokok | 4.Memperkuat pembangunan sumber daya manusia (SDM), sains, teknologi, pendidikan, kesehatan, prestasi olahraga, kesetaraan gender, serta penguatan peran perempuan, pemuda (generasi milenial dan generasi Z), dan penyandang disabilitas. | 5. Penguranggan stunting | | 4 Dokumen | 560.039.000,00 | UPT PUSKESMAS SEKARGADUNG |
| | | Terselenggaranya Pengembangan dan Pelaksanaan Upaya Kesehatan Bersumber Daya Masyarakat (UKBM) Tingkat Daerah Kabupaten/Kota | | | | | | 966.638.000,00 | | | | | Masyarakat di wilayah kerja Puskesmas Sekargadung | | 433.962.761,00 | |
| | | | Jumlah Dokumen Hasil Bimbingan Teknis dan Supervisi Upaya Kesehatan Bersumber Daya Masyarakat (UKBM) | 12 Dokumen | | 12 Dokumen | 12 Dokumen | 966.638.000,00 | | | | | | 12 Dokumen | 433.962.761,00 | |

| NO | KODE | URUSAN / BIDANG URUSAN / PROGRAM / OUTCOME / KEGIATAN / SUBKEGIATAN OUTPUT | INDIKATOR | TARGET AKHIR RENSTRA | REALISASI 2025 | PRAKIRAAN 2026 | CAPAIAN KINERJA DAN KERANGKA PENDANAAN | | | | | | KELOMPOK SASARAN | PRAKIRAAN MAJU 2028 | | PERANGKAT DAERAH PENANGGUNG JAWAB |
|---|---|---|---|---|---|---|---|---|---|---|---|---|---|---|---|---|
| | | | | | | | TARGET 2027 | PAGU INDIKATIF | LOKASI | SUMBER DANA | PRIORITAS | | | TARGET | PAGU INDIKATIF | |
| | | | | | | | | | | | NASIONAL | DAERAH | | | | |
| (1) | (2) | (3) | (4) | (5) | (6) | (7) | (8) | (9) | (10) | (11) | (12) | (13) | (14) | (15) | (16) | (17) |
| | 1.02.05.2.03.0001 | Bimbingan Teknis dan Supervisi Pengembangan dan Pelaksanaan Upaya Kesehatan Bersumber Daya Masyarakat (UKBM) | | | | | | 22.240.000,00 | | | | | | | 23.352.000,00 | |
| | | Terlaksananya Bimbingan Teknis dan Supervisi Upaya Kesehatan Bersumber Daya Masyarakat (UKBM) | Jumlah Dokumen Hasil Bimbingan Teknis dan Supervisi Upaya Kesehatan Bersumber Daya Masyarakat (UKBM) | 12 Dokumen | | 4 Dokumen | 1 Dokumen | 22.240.000,00 | Provinsi Jawa Timur \|\| Kota Pasuruan \|\| Kecamatan Purworejo \|\| Kelurahan Pohjentrek \|\| 0 \|\| Provinsi Jawa Timur \|\| Kota Pasuruan \|\| Kecamatan Purworejo \|\| Kelurahan Wirogunan \|\| 0 \|\| Provinsi Jawa Timur \|\| Kota Pasuruan \|\| Kecamatan Purworejo \|\| Kelurahan Tembokrejo \|\| 0 \|\| Provinsi Jawa Timur \|\| Kota Pasuruan \|\| Kecamatan Purworejo \|\| Kelurahan Sekargadung \|\| 0 | DAK Non Fisik-Dana BOK-BOK Puskesmas Pendapatan Bagi Hasil Pajak Rokok | 4.Memperkuat pembangunan sumber daya manusia (SDM), sains, teknologi, pendidikan, kesehatan, prestasi olahraga, kesetaraan gender, serta penguatan peran perempuan, pemuda (generasi milenial dan generasi Z), dan penyandang disabilitas. | 5. Penguranagan stunting | | 12 Dokumen | 23.352.000,00 | UPT PUSKESMAS SEKARGADUNG |
| | | Terlaksananya Bimbingan Teknis dan Supervisi Upaya Kesehatan Bersumber Daya Masyarakat (UKBM) | Jumlah Dokumen Hasil Bimbingan Teknis dan Supervisi Upaya Kesehatan Bersumber Daya Masyarakat (UKBM) | 5 Dokumen | | 5 Dokumen | 1 Dokumen | 22.240.000,00 | Provinsi Jawa Timur \|\| Kota Pasuruan \|\| Kecamatan Purworejo \|\| Kelurahan Pohjentrek \|\| 0 \|\| Provinsi Jawa Timur \|\| Kota Pasuruan \|\| Kecamatan Purworejo \|\| Kelurahan Wirogunan \|\| 0 \|\| Provinsi Jawa Timur \|\| Kota Pasuruan \|\| Kecamatan Purworejo \|\| Kelurahan Tembokrejo \|\| 0 \|\| Provinsi Jawa Timur \|\| Kota Pasuruan \|\| Kecamatan Purworejo \|\| Kelurahan Sekargadung \|\| 0 | DAK Non Fisik-Dana BOK-BOK Puskesmas Pendapatan Bagi Hasil Pajak Rokok | 4.Memperkuat pembangunan sumber daya manusia (SDM), sains, teknologi, pendidikan, kesehatan, prestasi olahraga, kesetaraan gender, serta penguatan peran perempuan, pemuda (generasi milenial dan generasi Z), dan penyandang disabilitas. | 5. Penguranagan stunting | | 5 Dokumen | 23.352.000,00 | UPT PUSKESMAS SEKARGADUNG |

| NO | KODE | URUSAN / BIDANG URUSAN / PROGRAM / OUTCOME / KEGIATAN / SUBKEGIATAN OUTPUT | INDIKATOR | TARGET AKHIR RENSTRA | REALISASI 2025 | PRAKIRAAN 2026 | CAPAIAN KINERJA DAN KERANGKA PENDANAAN | | | | | | KELOMPOK SASARAN | PRAKIRAAN MAJU 2028 | | PERANGKAT DAERAH PENANGGUNG JAWAB |
|---|---|---|---|---|---|---|---|---|---|---|---|---|---|---|---|---|
| | | | | | | | TARGET 2027 | PAGU INDIKATIF | LOKASI | SUMBER DANA | PRIORITAS | | | TARGET | PAGU INDIKATIF | |
| | | | | | | | | | | | NASIONAL | DAERAH | | | | |
| (1) | (2) | (3) | (4) | (5) | (6) | (7) | (8) | (9) | (10) | (11) | (12) | (13) | (14) | (15) | (16) | (17) |
| | | Terlaksananya Bimbingan Teknis dan Supervisi Upaya Kesehatan Bersumber Daya Masyarakat (UKBM) | Jumlah Dokumen Hasil Bimbingan Teknis dan Supervisi Upaya Kesehatan Bersumber Daya Masyarakat (UKBM) | 12 Dokumen | | 12 Dokumen | 1 Dokumen | 22.240.000,00 | Provinsi Jawa Timur \|\| Kota Pasuruan \|\| Kecamatan Purworejo \|\| Kelurahan Pohjentrek \|\| 0 \|\| Provinsi Jawa Timur \|\| Kota Pasuruan \|\| Kecamatan Purworejo \|\| Kelurahan Wirogunan \|\| 0 \|\| Provinsi Jawa Timur \|\| Kota Pasuruan \|\| Kecamatan Purworejo \|\| Kelurahan Tembokrejo \|\| 0 \|\| Provinsi Jawa Timur \|\| Kota Pasuruan \|\| Kecamatan Purworejo \|\| Kelurahan Sekargadung \|\| 0 | DAK Non Fisik-Dana BOK-BOK Puskesmas Pendapatan Bagi Hasil Pajak Rokok | 4.Memperkuat pembangunan sumber daya manusia (SDM), sains, teknologi, pendidikan, kesehatan, prestasi olahraga, kesetaraan gender, serta penguatan peran perempuan, pemuda (generasi milenial dan generasi Z), dan penyandang disabilitas. | 5. Penguranggan stunting | | 12 Dokumen | 23.352.000,00 | UPT PUSKESMAS SEKARGADUNG |
| | | Terlaksananya Bimbingan Teknis dan Supervisi Upaya Kesehatan Bersumber Daya Masyarakat (UKBM) | Jumlah Dokumen Hasil Bimbingan Teknis dan Supervisi Upaya Kesehatan Bersumber Daya Masyarakat (UKBM) | 1 Dokumen | | 1 Dokumen | 1 Dokumen | 22.240.000,00 | Provinsi Jawa Timur \|\| Kota Pasuruan \|\| Kecamatan Purworejo \|\| Kelurahan Pohjentrek \|\| 0 \|\| Provinsi Jawa Timur \|\| Kota Pasuruan \|\| Kecamatan Purworejo \|\| Kelurahan Wirogunan \|\| 0 \|\| Provinsi Jawa Timur \|\| Kota Pasuruan \|\| Kecamatan Purworejo \|\| Kelurahan Tembokrejo \|\| 0 \|\| Provinsi Jawa Timur \|\| Kota Pasuruan \|\| Kecamatan Purworejo \|\| Kelurahan Sekargadung \|\| 0 | DAK Non Fisik-Dana BOK-BOK Puskesmas Pendapatan Bagi Hasil Pajak Rokok | 4.Memperkuat pembangunan sumber daya manusia (SDM), sains, teknologi, pendidikan, kesehatan, prestasi olahraga, kesetaraan gender, serta penguatan peran perempuan, pemuda (generasi milenial dan generasi Z), dan penyandang disabilitas. | 5. Penguranggan stunting | | 1 Dokumen | 23.352.000,00 | UPT PUSKESMAS SEKARGADUNG |

| NO | KODE | URUSAN / BIDANG URUSAN / PROGRAM / OUTCOME / KEGIATAN / SUBKEGIATAN OUTPUT | INDIKATOR | TARGET AKHIR RENSTRA | REALISASI 2025 | PRAKIRAAN 2026 | CAPAIAN KINERJA DAN KERANGKA PENDANAAN | | | | | | KELOMPOK SASARAN | PRAKIRAAN MAJU 2028 | | PERANGKAT DAERAH PENANGGUNG JAWAB |
|---|---|---|---|---|---|---|---|---|---|---|---|---|---|---|---|---|
| | | | | | | | TARGET 2027 | PAGU INDIKATIF | LOKASI | SUMBER DANA | PRIORITAS | | | TARGET | PAGU INDIKATIF | |
| | | | | | | | | | | | NASIONAL | DAERAH | | | | |
| (1) | (2) | (3) | (4) | (5) | (6) | (7) | (8) | (9) | (10) | (11) | (12) | (13) | (14) | (15) | (16) | (17) |
| | | Terlaksananya Bimbingan Teknis dan Supervisi Upaya Kesehatan Bersumber Daya Masyarakat (UKBM) | Jumlah Dokumen Hasil Bimbingan Teknis dan Supervisi Upaya Kesehatan Bersumber Daya Masyarakat (UKBM) | 4 Dokumen | | 4 Dokumen | 1 Dokumen | 22.240.000,00 | Provinsi Jawa Timur \|\| Kota Pasuruan \|\| Kecamatan Purworejo \|\| Kelurahan Pohjentrek \|\| 0 \|\| Provinsi Jawa Timur \|\| Kota Pasuruan \|\| Kecamatan Purworejo \|\| Kelurahan Wirogunan \|\| 0 \|\| Provinsi Jawa Timur \|\| Kota Pasuruan \|\| Kecamatan Purworejo \|\| Kelurahan Tembokrejo \|\| 0 \|\| Provinsi Jawa Timur \|\| Kota Pasuruan \|\| Kecamatan Purworejo \|\| Kelurahan Sekargadung \|\| 0 | DAK Non Fisik-Dana BOK-BOK Puskesmas Pendapatan Bagi Hasil Pajak Rokok | 4.Memperkuat pembangunan sumber daya manusia (SDM), sains, teknologi, pendidikan, kesehatan, prestasi olahraga, kesetaraan gender, serta penguatan peran perempuan, pemuda (generasi milenial dan generasi Z), dan penyandang disabilitas. | 5. Penguranган stunting | | 4 Dokumen | 23.352.000,00 | UPT PUSKESMAS SEKARGADUNG |
| | | ***Meningkatnya Pemberdayaan Masyarakat Bidang Kesehatan Puskesmas Sekargadung*** | | | | | | ***555.610.000,00*** | | | | | | | ***583.391.000,00*** | |
| | | | 999.Persentase UKBM dengan strata Purnama dan Mandiri | 30 % | | 10 % | 15 % | 555.610.000,00 | | | | | | 20 % | 583.391.000,00 | |
| | | Terlaksananya Advokasi, Pemberdayaan, Kemitraan, Peningkatan Peran serta Masyarakat dan Lintas Sektor Tingkat Daerah Kabupaten/Kota | | | | | | 4.175.071.300,00 | | | | | Masyarakat di wilayah kerja Puskesmas Sekargadung | | 3.929.500.750,00 | |
| | | | Jumlah Dokumen Promosi Kesehatan, Advokasi, Kemitraan dan Pemberdayaan Masyarakat | 1 Dokumen | | 1 Dokumen | 1 Dokumen | 4.175.071.300,00 | | | | | | 1 Dokumen | 3.929.500.750,00 | |
| | 1.02.05.2.01.0001 | Peningkatan Upaya Promosi Kesehatan, Advokasi, Kemitraan dan Pemberdayaan Masyarakat | | | | | | 533.370.000,00 | | | | | | | 560.039.000,00 | |

| NO | KODE | URUSAN / BIDANG URUSAN / PROGRAM / OUTCOME / KEGIATAN / SUBKEGIATAN OUTPUT | INDIKATOR | TARGET AKHIR RENSTRA | REALISASI 2025 | PRAKIRAAN 2026 | CAPAIAN KINERJA DAN KERANGKA PENDANAAN | | | | | | KELOMPOK SASARAN | PRAKIRAAN MAJU 2028 | | PERANGKAT DAERAH PENANGGUNG JAWAB |
|---|---|---|---|---|---|---|---|---|---|---|---|---|---|---|---|---|
| | | | | | | | TARGET 2027 | PAGU INDIKATIF | LOKASI | SUMBER DANA | PRIORITAS | | | TARGET | PAGU INDIKATIF | |
| | | | | | | | | | | | NASIONAL | DAERAH | | | | |
| (1) | (2) | (3) | (4) | (5) | (6) | (7) | (8) | (9) | (10) | (11) | (12) | (13) | (14) | (15) | (16) | (17) |
| | | Terlaksananya Peningkatan Upaya Promosi Kesehatan, Advokasi, Kemitraan dan Pemberdayaan Masyarakat | Jumlah Dokumen Promosi Kesehatan, Advokasi, Kemitraan dan Pemberdayaan Masyarakat | 12 Dokumen | | 12 Dokumen | 4 Dokumen | 533.370.000,00 | Provinsi Jawa Timur \|\| Kota Pasuruan \|\| Kecamatan Purworejo \|\| Kelurahan Pohjentrek \|\| 0 \|\| Provinsi Jawa Timur \|\| Kota Pasuruan \|\| Kecamatan Purworejo \|\| Kelurahan Wirogunan \|\| 0 \|\| Provinsi Jawa Timur \|\| Kota Pasuruan \|\| Kecamatan Purworejo \|\| Kelurahan Tembokrejo \|\| 0 \|\| Provinsi Jawa Timur \|\| Kota Pasuruan \|\| Kecamatan Purworejo \|\| Kelurahan Sekargadung \|\| 0 | DAK Non Fisik-Dana BOK-BOK Puskesmas Pendapatan Bagi Hasil Pajak Rokok | 4.Memperkuat pembangunan sumber daya manusia (SDM), sains, teknologi, pendidikan, kesehatan, prestasi olahraga, kesetaraan gender, serta penguatan peran perempuan, pemuda (generasi milenial dan generasi Z), dan penyandang disabilitas. | 5. Penguranggan stunting | | 12 Dokumen | 560.039.000,00 | UPT PUSKESMAS SEKARGADUNG |
| | | Terlaksananya Peningkatan Upaya Promosi Kesehatan, Advokasi, Kemitraan dan Pemberdayaan Masyarakat | Jumlah Dokumen Promosi Kesehatan, Advokasi, Kemitraan dan Pemberdayaan Masyarakat | 4 Dokumen | | 4 Dokumen | 4 Dokumen | 533.370.000,00 | Provinsi Jawa Timur \|\| Kota Pasuruan \|\| Kecamatan Purworejo \|\| Kelurahan Pohjentrek \|\| 0 \|\| Provinsi Jawa Timur \|\| Kota Pasuruan \|\| Kecamatan Purworejo \|\| Kelurahan Wirogunan \|\| 0 \|\| Provinsi Jawa Timur \|\| Kota Pasuruan \|\| Kecamatan Purworejo \|\| Kelurahan Tembokrejo \|\| 0 \|\| Provinsi Jawa Timur \|\| Kota Pasuruan \|\| Kecamatan Purworejo \|\| Kelurahan Sekargadung \|\| 0 | DAK Non Fisik-Dana BOK-BOK Puskesmas Pendapatan Bagi Hasil Pajak Rokok | 4.Memperkuat pembangunan sumber daya manusia (SDM), sains, teknologi, pendidikan, kesehatan, prestasi olahraga, kesetaraan gender, serta penguatan peran perempuan, pemuda (generasi milenial dan generasi Z), dan penyandang disabilitas. | 5. Penguranggan stunting | | 4 Dokumen | 560.039.000,00 | UPT PUSKESMAS SEKARGADUNG |

| NO | KODE | URUSAN / BIDANG URUSAN / PROGRAM / OUTCOME / KEGIATAN / SUBKEGIATAN OUTPUT | INDIKATOR | TARGET AKHIR RENSTRA | REALISASI 2025 | PRAKIRAAN 2026 | CAPAIAN KINERJA DAN KERANGKA PENDANAAN | | | | | | KELOMPOK SASARAN | PRAKIRAAN MAJU 2028 | | PERANGKAT DAERAH PENANGGUNG JAWAB |
|---|---|---|---|---|---|---|---|---|---|---|---|---|---|---|---|---|
| | | | | | | | TARGET 2027 | PAGU INDIKATIF | LOKASI | SUMBER DANA | PRIORITAS | | | TARGET | PAGU INDIKATIF | |
| | | | | | | | | | | | NASIONAL | DAERAH | | | | |
| (1) | (2) | (3) | (4) | (5) | (6) | (7) | (8) | (9) | (10) | (11) | (12) | (13) | (14) | (15) | (16) | (17) |
| | | Terlaksananya Peningkatan Upaya Promosi Kesehatan, Advokasi, Kemitraan dan Pemberdayaan Masyarakat | Jumlah Dokumen Promosi Kesehatan, Advokasi, Kemitraan dan Pemberdayaan Masyarakat | 24 Dokumen | | 1 Dokumen | 4 Dokumen | 533.370.000,00 | Provinsi Jawa Timur \|\| Kota Pasuruan \|\| Kecamatan Purworejo \|\| Kelurahan Pohjentrek \|\| 0 \|\| Provinsi Jawa Timur \|\| Kota Pasuruan \|\| Kecamatan Purworejo \|\| Kelurahan Wirogunan \|\| 0 \|\| Provinsi Jawa Timur \|\| Kota Pasuruan \|\| Kecamatan Purworejo \|\| Kelurahan Tembokrejo \|\| 0 \|\| Provinsi Jawa Timur \|\| Kota Pasuruan \|\| Kecamatan Purworejo \|\| Kelurahan Sekargadung \|\| 0 | DAK Non Fisik-Dana BOK-BOK Puskesmas Pendapatan Bagi Hasil Pajak Rokok | 4.Memperkuat pembangunan sumber daya manusia (SDM), sains, teknologi, pendidikan, kesehatan, prestasi olahraga, kesetaraan gender, serta penguatan peran perempuan, pemuda (generasi milenial dan generasi Z), dan penyandang disabilitas. | 5. Penguranggan stunting | | 24 Dokumen | 560.039.000,00 | UPT PUSKESMAS SEKARGADUNG |
| | | Terlaksananya Peningkatan Upaya Promosi Kesehatan, Advokasi, Kemitraan dan Pemberdayaan Masyarakat | Jumlah Dokumen Promosi Kesehatan, Advokasi, Kemitraan dan Pemberdayaan Masyarakat | 1 Dokumen | | 1 Dokumen | 4 Dokumen | 533.370.000,00 | Provinsi Jawa Timur \|\| Kota Pasuruan \|\| Kecamatan Purworejo \|\| Kelurahan Pohjentrek \|\| 0 \|\| Provinsi Jawa Timur \|\| Kota Pasuruan \|\| Kecamatan Purworejo \|\| Kelurahan Wirogunan \|\| 0 \|\| Provinsi Jawa Timur \|\| Kota Pasuruan \|\| Kecamatan Purworejo \|\| Kelurahan Tembokrejo \|\| 0 \|\| Provinsi Jawa Timur \|\| Kota Pasuruan \|\| Kecamatan Purworejo \|\| Kelurahan Sekargadung \|\| 0 | DAK Non Fisik-Dana BOK-BOK Puskesmas Pendapatan Bagi Hasil Pajak Rokok | 4.Memperkuat pembangunan sumber daya manusia (SDM), sains, teknologi, pendidikan, kesehatan, prestasi olahraga, kesetaraan gender, serta penguatan peran perempuan, pemuda (generasi milenial dan generasi Z), dan penyandang disabilitas. | 5. Penguranggan stunting | | 1 Dokumen | 560.039.000,00 | UPT PUSKESMAS SEKARGADUNG |
| | | Terselenggaranya Pengembangan dan Pelaksanaan Upaya Kesehatan Bersumber Daya Masyarakat (UKBM) Tingkat Daerah Kabupaten/Kota | | | | | | 966.638.000,00 | | | | | Masyarakat di wilayah kerja Puskesmas Sekargadung | | 433.962.761,00 | |
| | | | Jumlah Dokumen Hasil Bimbingan Teknis dan Supervisi Upaya Kesehatan Bersumber Daya Masyarakat (UKBM) | 12 Dokumen | | 4 Dokumen | 12 Dokumen | 966.638.000,00 | | | | | | 12 Dokumen | 433.962.761,00 | |

| NO | KODE | URUSAN / BIDANG URUSAN / PROGRAM / OUTCOME / KEGIATAN / SUBKEGIATAN OUTPUT | INDIKATOR | TARGET AKHIR RENSTRA | REALISASI 2025 | PRAKIRAAN 2026 | CAPAIAN KINERJA DAN KERANGKA PENDANAAN | | | | | | KELOMPOK SASARAN | PRAKIRAAN MAJU 2028 | | PERANGKAT DAERAH PENANGGUNG JAWAB |
|---|---|---|---|---|---|---|---|---|---|---|---|---|---|---|---|---|
| | | | | | | | TARGET 2027 | PAGU INDIKATIF | LOKASI | SUMBER DANA | PRIORITAS | | | TARGET | PAGU INDIKATIF | |
| | | | | | | | | | | | NASIONAL | DAERAH | | | | |
| (1) | (2) | (3) | (4) | (5) | (6) | (7) | (8) | (9) | (10) | (11) | (12) | (13) | (14) | (15) | (16) | (17) |
| | 1.02.05.2.03.0001 | Bimbingan Teknis dan Supervisi Pengembangan dan Pelaksanaan Upaya Kesehatan Bersumber Daya Masyarakat (UKBM) | | | | | | 22.240.000,00 | | | | | | | 23.352.000,00 | |
| | | Terlaksananya Bimbingan Teknis dan Supervisi Upaya Kesehatan Bersumber Daya Masyarakat (UKBM) | Jumlah Dokumen Hasil Bimbingan Teknis dan Supervisi Upaya Kesehatan Bersumber Daya Masyarakat (UKBM) | 4 Dokumen | | 4 Dokumen | 1 Dokumen | 22.240.000,00 | Provinsi Jawa Timur \|\| Kota Pasuruan \|\| Kecamatan Purworejo \|\| Kelurahan Pohjentrek \|\| 0 \|\| Provinsi Jawa Timur \|\| Kota Pasuruan \|\| Kecamatan Purworejo \|\| Kelurahan Wirogunan \|\| 0 \|\| Provinsi Jawa Timur \|\| Kota Pasuruan \|\| Kecamatan Purworejo \|\| Kelurahan Tembokrejo \|\| 0 \|\| Provinsi Jawa Timur \|\| Kota Pasuruan \|\| Kecamatan Purworejo \|\| Kelurahan Sekargadung \|\| 0 | DAK Non Fisik-Dana BOK-BOK Puskesmas Pendapatan Bagi Hasil Pajak Rokok | 4.Memperkuat pembangunan sumber daya manusia (SDM), sains, teknologi, pendidikan, kesehatan, prestasi olahraga, kesetaraan gender, serta penguatan peran perempuan, pemuda (generasi milenial dan generasi Z), dan penyandang disabilitas. | 5. Penguranggan stunting | | 4 Dokumen | 23.352.000,00 | UPT PUSKESMAS SEKARGADUNG |
| | | Terlaksananya Bimbingan Teknis dan Supervisi Upaya Kesehatan Bersumber Daya Masyarakat (UKBM) | Jumlah Dokumen Hasil Bimbingan Teknis dan Supervisi Upaya Kesehatan Bersumber Daya Masyarakat (UKBM) | 5 Dokumen | | 5 Dokumen | 1 Dokumen | 22.240.000,00 | Provinsi Jawa Timur \|\| Kota Pasuruan \|\| Kecamatan Purworejo \|\| Kelurahan Pohjentrek \|\| 0 \|\| Provinsi Jawa Timur \|\| Kota Pasuruan \|\| Kecamatan Purworejo \|\| Kelurahan Wirogunan \|\| 0 \|\| Provinsi Jawa Timur \|\| Kota Pasuruan \|\| Kecamatan Purworejo \|\| Kelurahan Tembokrejo \|\| 0 \|\| Provinsi Jawa Timur \|\| Kota Pasuruan \|\| Kecamatan Purworejo \|\| Kelurahan Sekargadung \|\| 0 | DAK Non Fisik-Dana BOK-BOK Puskesmas Pendapatan Bagi Hasil Pajak Rokok | 4.Memperkuat pembangunan sumber daya manusia (SDM), sains, teknologi, pendidikan, kesehatan, prestasi olahraga, kesetaraan gender, serta penguatan peran perempuan, pemuda (generasi milenial dan generasi Z), dan penyandang disabilitas. | 5. Penguranggan stunting | | 5 Dokumen | 23.352.000,00 | UPT PUSKESMAS SEKARGADUNG |

| NO | KODE | URUSAN / BIDANG URUSAN / PROGRAM / OUTCOME / KEGIATAN / SUBKEGIATAN OUTPUT | INDIKATOR | TARGET AKHIR RENSTRA | REALISASI 2025 | PRAKIRAAN 2026 | CAPAIAN KINERJA DAN KERANGKA PENDANAAN | | | | | | KELOMPOK SASARAN | PRAKIRAAN MAJU 2028 | | PERANGKAT DAERAH PENANGGUNG JAWAB |
|---|---|---|---|---|---|---|---|---|---|---|---|---|---|---|---|---|
| | | | | | | | TARGET 2027 | PAGU INDIKATIF | LOKASI | SUMBER DANA | PRIORITAS | | | TARGET | PAGU INDIKATIF | |
| | | | | | | | | | | | NASIONAL | DAERAH | | | | |
| (1) | (2) | (3) | (4) | (5) | (6) | (7) | (8) | (9) | (10) | (11) | (12) | (13) | (14) | (15) | (16) | (17) |
| | | Terlaksananya Bimbingan Teknis dan Supervisi Upaya Kesehatan Bersumber Daya Masyarakat (UKBM) | Jumlah Dokumen Hasil Bimbingan Teknis dan Supervisi Upaya Kesehatan Bersumber Daya Masyarakat (UKBM) | 1 Dokumen | | 1 Dokumen | 1 Dokumen | 22.240.000,00 | Provinsi Jawa Timur \|\| Kota Pasuruan \|\| Kecamatan Purworejo \|\| Kelurahan Pohjentrek \|\| 0 \|\| Provinsi Jawa Timur \|\| Kota Pasuruan \|\| Kecamatan Purworejo \|\| Kelurahan Wirogunan \|\| 0 \|\| Provinsi Jawa Timur \|\| Kota Pasuruan \|\| Kecamatan Purworejo \|\| Kelurahan Tembokrejo \|\| 0 \|\| Provinsi Jawa Timur \|\| Kota Pasuruan \|\| Kecamatan Purworejo \|\| Kelurahan Sekargadung \|\| 0 | DAK Non Fisik-Dana BOK-BOK Puskesmas Pendapatan Bagi Hasil Pajak Rokok | 4.Memperkuat pembangunan sumber daya manusia (SDM), sains, teknologi, pendidikan, kesehatan, prestasi olahraga, kesetaraan gender, serta penguatan peran perempuan, pemuda (generasi milenial dan generasi Z), dan penyandang disabilitas. | 5. Penguranggan stunting | | 1 Dokumen | 23.352.000,00 | UPT PUSKESMAS SEKARGADUNG |
| | | Terlaksananya Bimbingan Teknis dan Supervisi Upaya Kesehatan Bersumber Daya Masyarakat (UKBM) | Jumlah Dokumen Hasil Bimbingan Teknis dan Supervisi Upaya Kesehatan Bersumber Daya Masyarakat (UKBM) | 12 Dokumen | | 4 Dokumen | 1 Dokumen | 22.240.000,00 | Provinsi Jawa Timur \|\| Kota Pasuruan \|\| Kecamatan Purworejo \|\| Kelurahan Pohjentrek \|\| 0 \|\| Provinsi Jawa Timur \|\| Kota Pasuruan \|\| Kecamatan Purworejo \|\| Kelurahan Wirogunan \|\| 0 \|\| Provinsi Jawa Timur \|\| Kota Pasuruan \|\| Kecamatan Purworejo \|\| Kelurahan Tembokrejo \|\| 0 \|\| Provinsi Jawa Timur \|\| Kota Pasuruan \|\| Kecamatan Purworejo \|\| Kelurahan Sekargadung \|\| 0 | DAK Non Fisik-Dana BOK-BOK Puskesmas Pendapatan Bagi Hasil Pajak Rokok | 4.Memperkuat pembangunan sumber daya manusia (SDM), sains, teknologi, pendidikan, kesehatan, prestasi olahraga, kesetaraan gender, serta penguatan peran perempuan, pemuda (generasi milenial dan generasi Z), dan penyandang disabilitas. | 5. Penguranggan stunting | | 12 Dokumen | 23.352.000,00 | UPT PUSKESMAS SEKARGADUNG |

| NO | KODE | URUSAN / BIDANG URUSAN / PROGRAM / OUTCOME / KEGIATAN / SUBKEGIATAN OUTPUT | INDIKATOR | TARGET AKHIR RENSTRA | REALISASI 2025 | PRAKIRAAN 2026 | CAPAIAN KINERJA DAN KERANGKA PENDANAAN | | | | | | KELOMPOK SASARAN | PRAKIRAAN MAJU 2028 | | PERANGKAT DAERAH PENANGGUNG JAWAB |
|---|---|---|---|---|---|---|---|---|---|---|---|---|---|---|---|---|
| | | | | | | | TARGET 2027 | PAGU INDIKATIF | LOKASI | SUMBER DANA | PRIORITAS | | | TARGET | PAGU INDIKATIF | |
| | | | | | | | | | | | NASIONAL | DAERAH | | | | |
| (1) | (2) | (3) | (4) | (5) | (6) | (7) | (8) | (9) | (10) | (11) | (12) | (13) | (14) | (15) | (16) | (17) |
| | | Terlaksananya Bimbingan Teknis dan Supervisi Upaya Kesehatan Bersumber Daya Masyarakat (UKBM) | Jumlah Dokumen Hasil Bimbingan Teknis dan Supervisi Upaya Kesehatan Bersumber Daya Masyarakat (UKBM) | 12 Dokumen | | 12 Dokumen | 1 Dokumen | 22.240.000,00 | Provinsi Jawa Timur \|\| Kota Pasuruan \|\| Kecamatan Purworejo \|\| Kelurahan Pohjentrek \|\| 0 \|\| Provinsi Jawa Timur \|\| Kota Pasuruan \|\| Kecamatan Purworejo \|\| Kelurahan Wirogunan \|\| 0 \|\| Provinsi Jawa Timur \|\| Kota Pasuruan \|\| Kecamatan Purworejo \|\| Kelurahan Tembokrejo \|\| 0 \|\| Provinsi Jawa Timur \|\| Kota Pasuruan \|\| Kecamatan Purworejo \|\| Kelurahan Sekargadung \|\| 0 | DAK Non Fisik-Dana BOK-BOK Puskesmas Pendapatan Bagi Hasil Pajak Rokok | 4.Memperkuat pembangunan sumber daya manusia (SDM), sains, teknologi, pendidikan, kesehatan, prestasi olahraga, kesetaraan gender, serta penguatan peran perempuan, pemuda (generasi milenial dan generasi Z), dan penyandang disabilitas. | 5. Penguranga n stunting | | 12 Dokumen | 23.352.000,00 | UPT PUSKESMAS SEKARGADUNG |
| | | ***Meningkatnya Pemberdayaan Masyarakat Bidang Kesehatan Puskesmas Trajeng*** | | | | | | ***555.610.000,00*** | | | | | | | ***583.391.000,00*** | |
| | | | 999.Persentase UKBM dengan strata Purnama dan Mandiri | 30 % | | 10 % | 15 % | 555.610.000,00 | | | | | | 20 % | 583.391.000,00 | |
| | | Terlaksananya Advokasi, Pemberdayaan, Kemitraan, Peningkatan Peran serta Masyarakat dan Lintas Sektor Tingkat Daerah Kabupaten/Kota | | | | | | 4.175.071.300,00 | | | | | Masyarakat di wilayah kerja Puskesmas Sekargadung | | 3.929.500.750,00 | |
| | | | Jumlah Dokumen Promosi Kesehatan, Advokasi, Kemitraan dan Pemberdayaan Masyarakat | 12 Dokumen | | 12 Dokumen | 12 Dokumen | 4.175.071.300,00 | | | | | | 12 Dokumen | 3.929.500.750,00 | |
| | 1.02.05.2.01.0001 | Peningkatan Upaya Promosi Kesehatan, Advokasi, Kemitraan dan Pemberdayaan Masyarakat | | | | | | 533.370.000,00 | | | | | | | 560.039.000,00 | |

| NO | KODE | URUSAN / BIDANG URUSAN / PROGRAM / OUTCOME / KEGIATAN / SUBKEGIATAN OUTPUT | INDIKATOR | TARGET AKHIR RENSTRA | REALISASI 2025 | PRAKIRAAN 2026 | CAPAIAN KINERJA DAN KERANGKA PENDANAAN | | | | | | KELOMPOK SASARAN | PRAKIRAAN MAJU 2028 | | PERANGKAT DAERAH PENANGGUNG JAWAB |
|---|---|---|---|---|---|---|---|---|---|---|---|---|---|---|---|---|
| | | | | | | | TARGET 2027 | PAGU INDIKATIF | LOKASI | SUMBER DANA | PRIORITAS | | | TARGET | PAGU INDIKATIF | |
| | | | | | | | | | | | NASIONAL | DAERAH | | | | |
| (1) | (2) | (3) | (4) | (5) | (6) | (7) | (8) | (9) | (10) | (11) | (12) | (13) | (14) | (15) | (16) | (17) |
| | | Terlaksananya Peningkatan Upaya Promosi Kesehatan, Advokasi, Kemitraan dan Pemberdayaan Masyarakat | Jumlah Dokumen Promosi Kesehatan, Advokasi, Kemitraan dan Pemberdayaan Masyarakat | 12 Dokumen | | 12 Dokumen | 4 Dokumen | 533.370.000,00 | Provinsi Jawa Timur \|\| Kota Pasuruan \|\| Kecamatan Purworejo \|\| Kelurahan Pohjentrek \|\| 0 \|\| Provinsi Jawa Timur \|\| Kota Pasuruan \|\| Kecamatan Purworejo \|\| Kelurahan Wirogunan \|\| 0 \|\| Provinsi Jawa Timur \|\| Kota Pasuruan \|\| Kecamatan Purworejo \|\| Kelurahan Tembokrejo \|\| 0 \|\| Provinsi Jawa Timur \|\| Kota Pasuruan \|\| Kecamatan Purworejo \|\| Kelurahan Sekargadung \|\| 0 | DAK Non Fisik-Dana BOK-BOK Puskesmas Pendapatan Bagi Hasil Pajak Rokok | 4.Memperkuat pembangunan sumber daya manusia (SDM), sains, teknologi, pendidikan, kesehatan, prestasi olahraga, kesetaraan gender, serta penguatan peran perempuan, pemuda (generasi milenial dan generasi Z), dan penyandang disabilitas. | 5. Penguranggan stunting | | 12 Dokumen | 560.039.000,00 | UPT PUSKESMAS SEKARGADUNG |
| | | Terlaksananya Peningkatan Upaya Promosi Kesehatan, Advokasi, Kemitraan dan Pemberdayaan Masyarakat | Jumlah Dokumen Promosi Kesehatan, Advokasi, Kemitraan dan Pemberdayaan Masyarakat | 1 Dokumen | | 1 Dokumen | 4 Dokumen | 533.370.000,00 | Provinsi Jawa Timur \|\| Kota Pasuruan \|\| Kecamatan Purworejo \|\| Kelurahan Pohjentrek \|\| 0 \|\| Provinsi Jawa Timur \|\| Kota Pasuruan \|\| Kecamatan Purworejo \|\| Kelurahan Wirogunan \|\| 0 \|\| Provinsi Jawa Timur \|\| Kota Pasuruan \|\| Kecamatan Purworejo \|\| Kelurahan Tembokrejo \|\| 0 \|\| Provinsi Jawa Timur \|\| Kota Pasuruan \|\| Kecamatan Purworejo \|\| Kelurahan Sekargadung \|\| 0 | DAK Non Fisik-Dana BOK-BOK Puskesmas Pendapatan Bagi Hasil Pajak Rokok | 4.Memperkuat pembangunan sumber daya manusia (SDM), sains, teknologi, pendidikan, kesehatan, prestasi olahraga, kesetaraan gender, serta penguatan peran perempuan, pemuda (generasi milenial dan generasi Z), dan penyandang disabilitas. | 5. Penguranggan stunting | | 1 Dokumen | 560.039.000,00 | UPT PUSKESMAS SEKARGADUNG |

| NO | KODE | URUSAN / BIDANG URUSAN / PROGRAM / OUTCOME / KEGIATAN / SUBKEGIATAN OUTPUT | INDIKATOR | TARGET AKHIR RENSTRA | REALISASI 2025 | PRAKIRAAN 2026 | CAPAIAN KINERJA DAN KERANGKA PENDANAAN | | | | | | KELOMPOK SASARAN | PRAKIRAAN MAJU 2028 | | PERANGKAT DAERAH PENANGGUNG JAWAB |
|---|---|---|---|---|---|---|---|---|---|---|---|---|---|---|---|---|
| | | | | | | | TARGET 2027 | PAGU INDIKATIF | LOKASI | SUMBER DANA | PRIORITAS | | | TARGET | PAGU INDIKATIF | |
| | | | | | | | | | | | NASIONAL | DAERAH | | | | |
| (1) | (2) | (3) | (4) | (5) | (6) | (7) | (8) | (9) | (10) | (11) | (12) | (13) | (14) | (15) | (16) | (17) |
| | | Terlaksananya Peningkatan Upaya Promosi Kesehatan, Advokasi, Kemitraan dan Pemberdayaan Masyarakat | Jumlah Dokumen Promosi Kesehatan, Advokasi, Kemitraan dan Pemberdayaan Masyarakat | 24 Dokumen | | 1 Dokumen | 4 Dokumen | 533.370.000,00 | Provinsi Jawa Timur \|\| Kota Pasuruan \|\| Kecamatan Purworejo \|\| Kelurahan Pohjentrek \|\| 0 \|\| Provinsi Jawa Timur \|\| Kota Pasuruan \|\| Kecamatan Purworejo \|\| Kelurahan Wirogunan \|\| 0 \|\| Provinsi Jawa Timur \|\| Kota Pasuruan \|\| Kecamatan Purworejo \|\| Kelurahan Tembokrejo \|\| 0 \|\| Provinsi Jawa Timur \|\| Kota Pasuruan \|\| Kecamatan Purworejo \|\| Kelurahan Sekargadung \|\| 0 | DAK Non Fisik-Dana BOK-BOK Puskesmas Pendapatan Bagi Hasil Pajak Rokok | 4.Memperkuat pembangunan sumber daya manusia (SDM), sains, teknologi, pendidikan, kesehatan, prestasi olahraga, kesetaraan gender, serta penguatan peran perempuan, pemuda (generasi milenial dan generasi Z), dan penyandang disabilitas. | 5. Penguranggan stunting | | 24 Dokumen | 560.039.000,00 | UPT PUSKESMAS SEKARGADUNG |
| | | Terlaksananya Peningkatan Upaya Promosi Kesehatan, Advokasi, Kemitraan dan Pemberdayaan Masyarakat | Jumlah Dokumen Promosi Kesehatan, Advokasi, Kemitraan dan Pemberdayaan Masyarakat | 4 Dokumen | | 4 Dokumen | 4 Dokumen | 533.370.000,00 | Provinsi Jawa Timur \|\| Kota Pasuruan \|\| Kecamatan Purworejo \|\| Kelurahan Pohjentrek \|\| 0 \|\| Provinsi Jawa Timur \|\| Kota Pasuruan \|\| Kecamatan Purworejo \|\| Kelurahan Wirogunan \|\| 0 \|\| Provinsi Jawa Timur \|\| Kota Pasuruan \|\| Kecamatan Purworejo \|\| Kelurahan Tembokrejo \|\| 0 \|\| Provinsi Jawa Timur \|\| Kota Pasuruan \|\| Kecamatan Purworejo \|\| Kelurahan Sekargadung \|\| 0 | DAK Non Fisik-Dana BOK-BOK Puskesmas Pendapatan Bagi Hasil Pajak Rokok | 4.Memperkuat pembangunan sumber daya manusia (SDM), sains, teknologi, pendidikan, kesehatan, prestasi olahraga, kesetaraan gender, serta penguatan peran perempuan, pemuda (generasi milenial dan generasi Z), dan penyandang disabilitas. | 5. Penguranggan stunting | | 4 Dokumen | 560.039.000,00 | UPT PUSKESMAS SEKARGADUNG |
| | | Terselenggaranya Pengembangan dan Pelaksanaan Upaya Kesehatan Bersumber Daya Masyarakat (UKBM) Tingkat Daerah Kabupaten/Kota | | | | | | 966.638.000,00 | | | | | Masyarakat di wilayah kerja Puskesmas Sekargadung | | 433.962.761,00 | |
| | | | Jumlah Dokumen Hasil Bimbingan Teknis dan Supervisi Upaya Kesehatan Bersumber Daya Masyarakat (UKBM) | 1 Dokumen | | 1 Dokumen | 1 Dokumen | 966.638.000,00 | | | | | | 1 Dokumen | 433.962.761,00 | |

| NO | KODE | URUSAN / BIDANG URUSAN / PROGRAM / OUTCOME / KEGIATAN / SUBKEGIATAN OUTPUT | INDIKATOR | TARGET AKHIR RENSTRA | REALISASI 2025 | PRAKIRAAN 2026 | CAPAIAN KINERJA DAN KERANGKA PENDANAAN | | | | | | KELOMPOK SASARAN | PRAKIRAAN MAJU 2028 | | PERANGKAT DAERAH PENANGGUNG JAWAB |
|---|---|---|---|---|---|---|---|---|---|---|---|---|---|---|---|---|
| | | | | | | | TARGET 2027 | PAGU INDIKATIF | LOKASI | SUMBER DANA | PRIORITAS | | | TARGET | PAGU INDIKATIF | |
| | | | | | | | | | | | NASIONAL | DAERAH | | | | |
| (1) | (2) | (3) | (4) | (5) | (6) | (7) | (8) | (9) | (10) | (11) | (12) | (13) | (14) | (15) | (16) | (17) |
| | 1.02.05.2.03.0001 | Bimbingan Teknis dan Supervisi Pengembangan dan Pelaksanaan Upaya Kesehatan Bersumber Daya Masyarakat (UKBM) | | | | | | 22.240.000,00 | | | | | | | 23.352.000,00 | |
| | | Terlaksananya Bimbingan Teknis dan Supervisi Upaya Kesehatan Bersumber Daya Masyarakat (UKBM) | Jumlah Dokumen Hasil Bimbingan Teknis dan Supervisi Upaya Kesehatan Bersumber Daya Masyarakat (UKBM) | 5 Dokumen | | 5 Dokumen | 1 Dokumen | 22.240.000,00 | Provinsi Jawa Timur \|\| Kota Pasuruan \|\| Kecamatan Purworejo \|\| Kelurahan Pohjentrek \|\| 0 \|\| Provinsi Jawa Timur \|\| Kota Pasuruan \|\| Kecamatan Purworejo \|\| Kelurahan Wirogunan \|\| 0 \|\| Provinsi Jawa Timur \|\| Kota Pasuruan \|\| Kecamatan Purworejo \|\| Kelurahan Tembokrejo \|\| 0 \|\| Provinsi Jawa Timur \|\| Kota Pasuruan \|\| Kecamatan Purworejo \|\| Kelurahan Sekargadung \|\| 0 | DAK Non Fisik-Dana BOK-BOK Puskesmas Pendapatan Bagi Hasil Pajak Rokok | 4.Memperkuat pembangunan sumber daya manusia (SDM), sains, teknologi, pendidikan, kesehatan, prestasi olahraga, kesetaraan gender, serta penguatan peran perempuan, pemuda (generasi milenial dan generasi Z), dan penyandang disabilitas. | 5. Penguranagan stunting | | 5 Dokumen | 23.352.000,00 | UPT PUSKESMAS SEKARGADUNG |
| | | Terlaksananya Bimbingan Teknis dan Supervisi Upaya Kesehatan Bersumber Daya Masyarakat (UKBM) | Jumlah Dokumen Hasil Bimbingan Teknis dan Supervisi Upaya Kesehatan Bersumber Daya Masyarakat (UKBM) | 12 Dokumen | | 12 Dokumen | 1 Dokumen | 22.240.000,00 | Provinsi Jawa Timur \|\| Kota Pasuruan \|\| Kecamatan Purworejo \|\| Kelurahan Pohjentrek \|\| 0 \|\| Provinsi Jawa Timur \|\| Kota Pasuruan \|\| Kecamatan Purworejo \|\| Kelurahan Wirogunan \|\| 0 \|\| Provinsi Jawa Timur \|\| Kota Pasuruan \|\| Kecamatan Purworejo \|\| Kelurahan Tembokrejo \|\| 0 \|\| Provinsi Jawa Timur \|\| Kota Pasuruan \|\| Kecamatan Purworejo \|\| Kelurahan Sekargadung \|\| 0 | DAK Non Fisik-Dana BOK-BOK Puskesmas Pendapatan Bagi Hasil Pajak Rokok | 4.Memperkuat pembangunan sumber daya manusia (SDM), sains, teknologi, pendidikan, kesehatan, prestasi olahraga, kesetaraan gender, serta penguatan peran perempuan, pemuda (generasi milenial dan generasi Z), dan penyandang disabilitas. | 5. Penguranagan stunting | | 12 Dokumen | 23.352.000,00 | UPT PUSKESMAS SEKARGADUNG |

| NO | KODE | URUSAN / BIDANG URUSAN / PROGRAM / OUTCOME / KEGIATAN / SUBKEGIATAN OUTPUT | INDIKATOR | TARGET AKHIR RENSTRA | REALISASI 2025 | PRAKIRAAN 2026 | CAPAIAN KINERJA DAN KERANGKA PENDANAAN | | | | | | KELOMPOK SASARAN | PRAKIRAAN MAJU 2028 | | PERANGKAT DAERAH PENANGGUNG JAWAB |
|---|---|---|---|---|---|---|---|---|---|---|---|---|---|---|---|---|
| | | | | | | | TARGET 2027 | PAGU INDIKATIF | LOKASI | SUMBER DANA | PRIORITAS | | | TARGET | PAGU INDIKATIF | |
| | | | | | | | | | | | NASIONAL | DAERAH | | | | |
| (1) | (2) | (3) | (4) | (5) | (6) | (7) | (8) | (9) | (10) | (11) | (12) | (13) | (14) | (15) | (16) | (17) |
| | | Terlaksananya Bimbingan Teknis dan Supervisi Upaya Kesehatan Bersumber Daya Masyarakat (UKBM) | Jumlah Dokumen Hasil Bimbingan Teknis dan Supervisi Upaya Kesehatan Bersumber Daya Masyarakat (UKBM) | 12 Dokumen | | 4 Dokumen | 1 Dokumen | 22.240.000,00 | Provinsi Jawa Timur \|\| Kota Pasuruan \|\| Kecamatan Purworejo \|\| Kelurahan Pohjentrek \|\| 0 \|\| Provinsi Jawa Timur \|\| Kota Pasuruan \|\| Kecamatan Purworejo \|\| Kelurahan Wirogunan \|\| 0 \|\| Provinsi Jawa Timur \|\| Kota Pasuruan \|\| Kecamatan Purworejo \|\| Kelurahan Tembokrejo \|\| 0 \|\| Provinsi Jawa Timur \|\| Kota Pasuruan \|\| Kecamatan Purworejo \|\| Kelurahan Sekargadung \|\| 0 | DAK Non Fisik-Dana BOK-BOK Puskesmas Pendapatan Bagi Hasil Pajak Rokok | 4.Memperkuat pembangunan sumber daya manusia (SDM), sains, teknologi, pendidikan, kesehatan, prestasi olahraga, kesetaraan gender, serta penguatan peran perempuan, pemuda (generasi milenial dan generasi Z), dan penyandang disabilitas. | 5. Penguranggan stunting | | 12 Dokumen | 23.352.000,00 | UPT PUSKESMAS SEKARGADUNG |
| | | Terlaksananya Bimbingan Teknis dan Supervisi Upaya Kesehatan Bersumber Daya Masyarakat (UKBM) | Jumlah Dokumen Hasil Bimbingan Teknis dan Supervisi Upaya Kesehatan Bersumber Daya Masyarakat (UKBM) | 1 Dokumen | | 1 Dokumen | 1 Dokumen | 22.240.000,00 | Provinsi Jawa Timur \|\| Kota Pasuruan \|\| Kecamatan Purworejo \|\| Kelurahan Pohjentrek \|\| 0 \|\| Provinsi Jawa Timur \|\| Kota Pasuruan \|\| Kecamatan Purworejo \|\| Kelurahan Wirogunan \|\| 0 \|\| Provinsi Jawa Timur \|\| Kota Pasuruan \|\| Kecamatan Purworejo \|\| Kelurahan Tembokrejo \|\| 0 \|\| Provinsi Jawa Timur \|\| Kota Pasuruan \|\| Kecamatan Purworejo \|\| Kelurahan Sekargadung \|\| 0 | DAK Non Fisik-Dana BOK-BOK Puskesmas Pendapatan Bagi Hasil Pajak Rokok | 4.Memperkuat pembangunan sumber daya manusia (SDM), sains, teknologi, pendidikan, kesehatan, prestasi olahraga, kesetaraan gender, serta penguatan peran perempuan, pemuda (generasi milenial dan generasi Z), dan penyandang disabilitas. | 5. Penguranggan stunting | | 1 Dokumen | 23.352.000,00 | UPT PUSKESMAS SEKARGADUNG |

| NO | KODE | URUSAN / BIDANG URUSAN / PROGRAM / OUTCOME / KEGIATAN / SUBKEGIATAN OUTPUT | INDIKATOR | TARGET AKHIR RENSTRA | REALISASI 2025 | PRAKIRAAN 2026 | CAPAIAN KINERJA DAN KERANGKA PENDANAAN | | | | | | KELOMPOK SASARAN | PRAKIRAAN MAJU 2028 | | PERANGKAT DAERAH PENANGGUNG JAWAB |
|---|---|---|---|---|---|---|---|---|---|---|---|---|---|---|---|---|
| | | | | | | | TARGET 2027 | PAGU INDIKATIF | LOKASI | SUMBER DANA | PRIORITAS | | | TARGET | PAGU INDIKATIF | |
| | | | | | | | | | | | NASIONAL | DAERAH | | | | |
| (1) | (2) | (3) | (4) | (5) | (6) | (7) | (8) | (9) | (10) | (11) | (12) | (13) | (14) | (15) | (16) | (17) |
| | | Terlaksananya Bimbingan Teknis dan Supervisi Upaya Kesehatan Bersumber Daya Masyarakat (UKBM) | Jumlah Dokumen Hasil Bimbingan Teknis dan Supervisi Upaya Kesehatan Bersumber Daya Masyarakat (UKBM) | 4 Dokumen | | 4 Dokumen | 1 Dokumen | 22.240.000,00 | Provinsi Jawa Timur \|\| Kota Pasuruan \|\| Kecamatan Purworejo \|\| Kelurahan Pohjentrek \|\| 0 \|\| Provinsi Jawa Timur \|\| Kota Pasuruan \|\| Kecamatan Purworejo \|\| Kelurahan Wirogunan \|\| 0 \|\| Provinsi Jawa Timur \|\| Kota Pasuruan \|\| Kecamatan Purworejo \|\| Kelurahan Tembokrejo \|\| 0 \|\| Provinsi Jawa Timur \|\| Kota Pasuruan \|\| Kecamatan Purworejo \|\| Kelurahan Sekargadung \|\| 0 | DAK Non Fisik-Dana BOK-BOK Puskesmas Pendapatan Bagi Hasil Pajak Rokok | 4.Memperkuat pembangunan sumber daya manusia (SDM), sains, teknologi, pendidikan, kesehatan, prestasi olahraga, kesetaraan gender, serta penguatan peran perempuan, pemuda (generasi milenial dan generasi Z), dan penyandang disabilitas. | 5. Penguranган stunting | | 4 Dokumen | 23.352.000,00 | UPT PUSKESMAS SEKARGADUNG |
| | | **RSUD DR. R. SOEDARSONO** | | | | | | **83.980.187.762,00** | | | | | | | **110.709.886.935,45** | |
| | **1** | **URUSAN PEMERINTAHAN WAJIB YANG BERKAITAN DENGAN PELAYANAN DASAR** | | | | | | **83.980.187.762,00** | | | | | | | **110.709.886.935,45** | |
| | **1.02** | **URUSAN PEMERINTAHAN BIDANG KESEHATAN** | | | | | | **83.980.187.762,00** | | | | | | | **110.709.886.935,45** | |
| **100.** | **1.02.01** | **PROGRAM PENUNJANG URUSAN PEMERINTAHAN DAERAH KABUPATEN/KOTA** | | | | | | **82.535.042.276,00** | | | | | | | **90.249.230.304,45** | |
| | | ***Meningkatnya Fasilitasi Penunjang Pelayanan Rumah Sakit*** | | | | | | ***82.535.042.276,00*** | | | | | | | ***90.249.230.304,45*** | |
| | 1.02.01.2.10 | Peningkatan Pelayanan BLUD | | | | | | 82.535.042.276,00 | | | | | Masyarakat Pengguna Jasa Layanan Rumah Sakit | | 90.249.230.304,45 | |
| | | - | | | | | | 82.535.042.276,00 | | | | | Masyarakat Pengguna Jasa Layanan Rumah Sakit | | 90.249.230.304,45 | |
| | | | Jumlah BLUD yang Menyediakan Pelayanan dan Penunjang Pelayanan | 12 Unit Kerja | | 12 Unit Kerja | 12 Unit Kerja | 82.535.042.276,00 | | | | | | 12 Unit Kerja | 90.249.230.304,45 | |
| | 1.02.01.2.10.0001 | Pelayanan dan Penunjang Pelayanan BLUD | | | | | | 82.535.042.276,00 | | | | | | | 90.249.230.304,45 | |

| NO | KODE | URUSAN / BIDANG URUSAN / PROGRAM / OUTCOME / KEGIATAN / SUBKEGIATAN OUTPUT | INDIKATOR | TARGET AKHIR RENSTRA | REALISASI 2025 | PRAKIRAAN 2026 | CAPAIAN KINERJA DAN KERANGKA PENDANAAN | | | | | | KELOMPOK SASARAN | PRAKIRAAN MAJU 2028 | | PERANGKAT DAERAH PENANGGUNG JAWAB |
|---|---|---|---|---|---|---|---|---|---|---|---|---|---|---|---|---|
| | | | | | | | TARGET 2027 | PAGU INDIKATIF | LOKASI | SUMBER DANA | PRIORITAS | | | TARGET | PAGU INDIKATIF | |
| | | | | | | | | | | | NASIONAL | DAERAH | | | | |
| (1) | (2) | (3) | (4) | (5) | (6) | (7) | (8) | (9) | (10) | (11) | (12) | (13) | (14) | (15) | (16) | (17) |
| | | Tersedianya BLUD yang Menyediakan Pelayanan dan Penunjang Pelayanan | Jumlah BLUD yang Menyediakan Pelayanan dan Penunjang Pelayanan | 12 Unit Kerja | | 12 Unit Kerja | 12 Unit Kerja | 82.535.042.276,00 | Provinsi Jawa Timur \|\| Kota Pasuruan \|\| Kecamatan Purworejo \|\| Kelurahan Purutrejo \|\| 0 | Pendapatan dari BLUD | 4.Memperkuat pembangunan sumber daya manusia (SDM), sains, teknologi, pendidikan, kesehatan, prestasi olahraga, kesetaraan gender, serta penguatan peran perempuan, pemuda (generasi milenial dan generasi Z), dan penyandang disabilitas. | 5. Penguranggan stunting | | 12 Unit Kerja | 90.249.230.304,45 | RSUD DR. R. SOEDARSONO |
| **101.** | **1.02.02** | **PROGRAM PEMENUHAN UPAYA KESEHATAN PERORANGAN DAN UPAYA KESEHATAN MASYARAKAT** | | | | | | **1.445.145.486,00** | | | | | | | **20.460.656.631,00** | |
| | | ***Meningkatnya Capaian Standar Pelayanan Minimal Rumah Sakit*** | | | | | | ***1.445.145.486,00*** | | | | | | | ***12.060.656.631,00*** | |
| | 1.02.02.2.01 | Penyediaan Fasilitas Pelayanan Kesehatan untuk UKM dan UKP Kewenangan Daerah Kabupaten/Kota | | | | | | 1.434.945.486,00 | | | | | Masyarakat Pengguna Jasa Layanan Rumah Sakit | | 20.450.252.631,00 | |
| | | - | | | | | | 1.434.945.486,00 | | | | | Masyarakat Pengguna Jasa Layanan Rumah Sakit | | 20.450.252.631,00 | |
| | | | Jumlah Alat Kesehatan/Alat Penunjang Medik Fasilitas Pelayanan Kesehatan yang Disediakan | 2 Unit | | 3 Unit | 7 Unit | 434.945.486,00 | | | | | | 4 Unit | 3.650.252.631,00 | |
| | | | Jumlah Sarana, Prasarana dan Alat Kesehatan yang Telah Dilakukan Program Rehabilitasi dan Pemeliharaan Oleh Rumah Sakit | 1 Unit | | 1 Unit | 3 Unit | 0,00 | | | | | | 2 Unit | 8.400.000.000,00 | |
| | 1.02.02.2.01.0008 | Rehabilitasi dan Pemeliharaan Rumah Sakit | | | | | | 0,00 | | | | | | | 8.400.000.000,00 | |

| NO | KODE | URUSAN / BIDANG URUSAN / PROGRAM / OUTCOME / KEGIATAN / SUBKEGIATAN OUTPUT | INDIKATOR | TARGET AKHIR RENSTRA | REALISASI 2025 | PRAKIRAAN 2026 | CAPAIAN KINERJA DAN KERANGKA PENDANAAN | | | | | | KELOMPOK SASARAN | PRAKIRAAN MAJU 2028 | | PERANGKAT DAERAH PENANGGUNG JAWAB |
|---|---|---|---|---|---|---|---|---|---|---|---|---|---|---|---|---|
| | | | | | | | TARGET 2027 | PAGU INDIKATIF | LOKASI | SUMBER DANA | PRIORITAS | | | TARGET | PAGU INDIKATIF | |
| | | | | | | | | | | | NASIONAL | DAERAH | | | | |
| (1) | (2) | (3) | (4) | (5) | (6) | (7) | (8) | (9) | (10) | (11) | (12) | (13) | (14) | (15) | (16) | (17) |
| | | Tersedianya Sarana, Prasarana dan Alat Kesehatan yang Telah Dilakukan Program Rehabilitasi dan Pemeliharaan Oleh Rumah Sakit | Jumlah Sarana, Prasarana dan Alat Kesehatan yang Telah Dilakukan Program Rehabilitasi dan Pemeliharaan Oleh Rumah Sakit | 1 Unit | | 1 Unit | 0 Unit | 0,00 | Provinsi Jawa Timur \|\| Kota Pasuruan \|\| Kecamatan Purworejo \|\| Kelurahan Purutrejo \|\| 0 | DAK Fisik-Bidang Kesehatan dan KB-Reguler-Pelayanan Kesehatan Rujukan | 4.Memperkuat pembangunan sumber daya manusia (SDM), sains, teknologi, pendidikan, kesehatan, prestasi olahraga, kesetaraan gender, serta penguatan peran perempuan, pemuda (generasi milenial dan generasi Z), dan penyandang disabilitas. | 5. Penguranggan stunting | | 2 Unit | 8.400.000.000,00 | RSUD DR. R. SOEDARSONO |
| | 1.02.02.2.01.0014 | Pengadaan Alat Kesehatan/Alat Penunjang Medik Fasilitas Pelayanan Kesehatan | | | | | | 434.945.486,00 | | | | | | | 3.650.252.631,00 | |
| | | Tersedianya Alat Kesehatan/Alat Penunjang Medik Fasilitas Pelayanan Kesehatan | Jumlah Alat Kesehatan/Alat Penunjang Medik Fasilitas Pelayanan Kesehatan yang Disediakan | 2 Unit | | 3 Unit | 1 Unit | 434.945.486,00 | Provinsi Jawa Timur \|\| Kota Pasuruan \|\| Kecamatan Purworejo \|\| Kelurahan Purutrejo \|\| 0 | DBH Cukai Hasil Tembakau (CHT) | 4.Memperkuat pembangunan sumber daya manusia (SDM), sains, teknologi, pendidikan, kesehatan, prestasi olahraga, kesetaraan gender, serta penguatan peran perempuan, pemuda (generasi milenial dan generasi Z), dan penyandang disabilitas. | 5. Penguranggan stunting | | 4 Unit | 3.650.252.631,00 | RSUD DR. R. SOEDARSONO |
| | 1.02.02.2.02 | Penyediaan Layanan Kesehatan untuk UKM dan UKP Rujukan Tingkat Daerah Kabupaten/Kota | | | | | | 10.200.000,00 | | | | | Masyarakat Pengguna Jasa Layanan Rumah Sakit | | 10.404.000,00 | |
| | | - | | | | | | 10.200.000,00 | | | | | Masyarakat Pengguna Jasa Layanan Rumah Sakit | | 10.404.000,00 | |

| NO | KODE | URUSAN / BIDANG URUSAN / PROGRAM / OUTCOME / KEGIATAN / SUBKEGIATAN OUTPUT | INDIKATOR | TARGET AKHIR RENSTRA | REALISASI 2025 | PRAKIRAAN 2026 | CAPAIAN KINERJA DAN KERANGKA PENDANAAN | | | | | | KELOMPOK SASARAN | PRAKIRAAN MAJU 2028 | | PERANGKAT DAERAH PENANGGUNG JAWAB |
|---|---|---|---|---|---|---|---|---|---|---|---|---|---|---|---|---|
| | | | | | | | TARGET 2027 | PAGU INDIKATIF | LOKASI | SUMBER DANA | PRIORITAS | | | TARGET | PAGU INDIKATIF | |
| | | | | | | | | | | | NASIONAL | DAERAH | | | | |
| (1) | (2) | (3) | (4) | (5) | (6) | (7) | (8) | (9) | (10) | (11) | (12) | (13) | (14) | (15) | (16) | (17) |
| | | | Jumlah Public Safety Center (PSC 119) Tersediaan, Terkelolaan dan Terintegrasi Dengan Rumah Sakit Dalam Satu Sistem Penanganan Gawat Darurat Terpadu (SPGDT) | 75 Unit | | 0 Unit | 75 Unit | 10.200.000,00 | | | | | | 75 Unit | 10.404.000,00 | |
| | 1.02.02.2.02.0038 | Penyediaan dan Pengelolaan Sistem Penanganan Gawat Darurat Terpadu (SPGDT) | | | | | | 10.200.000,00 | | | | | | | 10.404.000,00 | |
| | | Tersedia dan Terkelolanya Public Safety Center (PSC 119) yang Terintegrasi Dengan Rumah Sakit Dalam Satu Sistem Penanganan Gawat Darurat Terpadu (SPGDT) | Jumlah Public Safety Center (PSC 119) Tersediaan, Terkelolaan dan Terintegrasi Dengan Rumah Sakit Dalam Satu Sistem Penanganan Gawat Darurat Terpadu (SPGDT) | 75 Unit | | 0 Unit | 75 Unit | 10.200.000,00 | Provinsi Jawa Timur \|\| Kota Pasuruan \|\| Kecamatan Purworejo \|\| Kelurahan Purutrejo \|\| 0 | Dana Alokasi Umum (DAU) | 4.Memperkuat pembangunan sumber daya manusia (SDM), sains, teknologi, pendidikan, kesehatan, prestasi olahraga, kesetaraan gender, serta penguatan peran perempuan, pemuda (generasi milenial dan generasi Z), dan penyandang disabilitas. | 5. Penurangan stunting | | 75 Unit | 10.404.000,00 | RSUD DR. R. SOEDARSONO |
| | | - | | | | | | 1.434.945.486,00 | | | | | Masyarakat Pengguna Jasa Layanan Rumah Sakit | | 20.450.252.631,00 | |
| | | | Jumlah Rumah sakit yang ditingkatkan sarana, prasarana, alat kesehatan dan SDM agar sesuai standar jenis pelayanan rumah sakit berdasarkan kelas rumah sakit yang memenuhi rasio tempat tidur terhadap jumlah penduduk minimal 1:1000 dan/atau dalam rangka peningkatan kapasitas pelayanan rumah sakit | - | | - | - | 1.000.000.000,00 | | | | | | - | 8.400.000.000,00 | |
| | 1.02.02.2.01.0022 | Pengembangan Rumah Sakit | | | | | | 1.000.000.000,00 | | | | | | | 8.400.000.000,00 | |

| NO | KODE | URUSAN / BIDANG URUSAN / PROGRAM / OUTCOME / KEGIATAN / SUBKEGIATAN OUTPUT | INDIKATOR | TARGET AKHIR RENSTRA | REALISASI 2025 | PRAKIRAAN 2026 | CAPAIAN KINERJA DAN KERANGKA PENDANAAN | | | | | | KELOMPOK SASARAN | PRAKIRAAN MAJU 2028 | | PERANGKAT DAERAH PENANGGUNG JAWAB |
|---|---|---|---|---|---|---|---|---|---|---|---|---|---|---|---|---|
| | | | | | | | TARGET 2027 | PAGU INDIKATIF | LOKASI | SUMBER DANA | PRIORITAS | | | TARGET | PAGU INDIKATIF | |
| | | | | | | | | | | | NASIONAL | DAERAH | | | | |
| (1) | (2) | (3) | (4) | (5) | (6) | (7) | (8) | (9) | (10) | (11) | (12) | (13) | (14) | (15) | (16) | (17) |
| | | Tersedianya Rumah sakit yang ditingkatkan sarana, prasarana, alat kesehatan dan SDM agar sesuai standar jenis pelayanan rumah sakit berdasarkan kelas rumah sakit yang memenuhi rasio tempat tidur terhadap jumlah penduduk minimal 1:1000 dan/atau dalam rangka peningkatan kapasitas pelayanan rumah sakit | Jumlah Rumah sakit yang ditingkatkan sarana, prasarana, alat kesehatan dan SDM agar sesuai standar jenis pelayanan rumah sakit berdasarkan kelas rumah sakit yang memenuhi rasio tempat tidur terhadap jumlah penduduk minimal 1:1000 dan/atau dalam rangka peningkatan kapasitas pelayanan rumah sakit | - | | - | 3 Unit | 1.000.000.000,00 | Kota Pasuruan | Bantuan Keuangan Khusus dari Pemerintah Daerah Provinsi DAK Fisik-Bidang Kesehatan dan KB-Reguler-Pelayanan Kesehatan Rujukan | 4.Memperkuat pembangunan sumber daya manusia (SDM), sains, teknologi, pendidikan, kesehatan, prestasi olahraga, kesetaraan gender, serta penguatan peran perempuan, pemuda (generasi milenial dan generasi Z), dan penyandang disabilitas. | 5. Penguranggan stunting | | - | 8.400.000.000,00 | RSUD DR. R. SOEDARSONO |
| | | **DINAS PEKERJAAN UMUM DAN PENATAAN RUANG** | | | | | | **78.475.889.060,00** | | | | | | | **66.644.999.710,00** | |
| | **1** | **URUSAN PEMERINTAHAN WAJIB YANG BERKAITAN DENGAN PELAYANAN DASAR** | | | | | | **58.020.153.280,00** | | | | | | | **66.039.788.979,00** | |
| | **1.03** | **URUSAN PEMERINTAHAN BIDANG PEKERJAAN UMUM DAN PENATAAN RUANG** | | | | | | **58.020.153.280,00** | | | | | | | **66.039.788.979,00** | |
| **102.** | **1.03.01** | **PROGRAM PENUNJANG URUSAN PEMERINTAHAN DAERAH KABUPATEN/KOTA** | | | | | | **11.944.423.519,00** | | | | | | | **12.672.082.793,00** | |
| | | ***Meningkatnya Fasilitasi Penunjang Urusan Pemerintahan Daerah*** | | | | | | ***11.944.423.519,00*** | | | | | | | ***12.672.082.793,00*** | |
| | | | 1.Nilai SAKIP Perangkat Daerah | 83.8 Angka | | 80.2 Angka | 81.1 Angka | 11.944.423.519,00 | | | | | | 82 Angka | 12.672.082.793,00 | |
| | | | 2.Level Maturitas SPIP Perangkat Daerah | 3 Level | | 3 Level | 3 Level | 11.944.423.519,00 | | | | | | 3 Level | 12.672.082.793,00 | |
| | 1.03.01.2.01 | Perencanaan, Penganggaran, dan Evaluasi Kinerja Perangkat Daerah | | | | | | 22.179.260,00 | | | | | Dokumen Perencanaan dan Laporan Capaian Kinerja OPD | | 25.340.500,00 | |
| | | Persentase Dokumen Perencanaan dan Laporan Evaluasi Kinerja yang tersusun Tepat Waktu | | | | | | 22.179.260,00 | | | | | Dokumen Perencanaan dan Laporan Capaian Kinerja OPD | | 25.340.500,00 | |
| | | | Jumlah Berita Acara Hasil Forum Perangkat Daerah Berdasarkan Bidang Urusan yang Diampu dalam Rangka Penyusunan Dokumen Perencanaan Perangkat Daerah | 1 Berita Acara | | 1 Berita Acara | 1 Berita Acara | 6.077.920,00 | | | | | | 1 Berita Acara | 8.080.800,00 | |

| NO | KODE | URUSAN / BIDANG URUSAN / PROGRAM / OUTCOME / KEGIATAN / SUBKEGIATAN OUTPUT | INDIKATOR | TARGET AKHIR RENSTRA | REALISASI 2025 | PRAKIRAAN 2026 | CAPAIAN KINERJA DAN KERANGKA PENDANAAN | | | | | | KELOMPOK SASARAN | PRAKIRAAN MAJU 2028 | | PERANGKAT DAERAH PENANGGUNG JAWAB |
|---|---|---|---|---|---|---|---|---|---|---|---|---|---|---|---|---|
| | | | | | | | TARGET 2027 | PAGU INDIKATIF | LOKASI | SUMBER DANA | PRIORITAS | | | TARGET | PAGU INDIKATIF | |
| | | | | | | | | | | | NASIONAL | DAERAH | | | | |
| (1) | (2) | (3) | (4) | (5) | (6) | (7) | (8) | (9) | (10) | (11) | (12) | (13) | (14) | (15) | (16) | (17) |
| | | | Jumlah Dokumen Perencanaan Perangkat Daerah | 6 Dokumen | | 6 Dokumen | 6 Dokumen | 8.942.120,00 | | | | | | 6 Dokumen | 9.848.900,00 | |
| | | | Jumlah Laporan Capaian Kinerja dan Ikhtisar Realisasi Kinerja SKPD dan Laporan Hasil Koordinasi Penyusunan Laporan Capaian Kinerja dan Ikhtisar Realisasi Kinerja SKPD | 5 Laporan | | 5 Laporan | 5 Laporan | 7.159.220,00 | | | | | | 5 Laporan | 7.410.800,00 | |
| | 1.03.01.2.01.0001 | Penyusunan Dokumen Perencanaan Perangkat Daerah | | | | | | 8.942.120,00 | | | | | | | 9.848.900,00 | |
| | | Tersusunnya Dokumen Perencanaan Perangkat Daerah | Jumlah Dokumen Perencanaan Perangkat Daerah | 6 Dokumen | | 6 Dokumen | 6 Dokumen | 8.942.120,00 | Kota Pasuruan | Dana Alokasi Umum (DAU) | 3.Melanjutkan pengembangan infrastruktur dan meningkatkan lapangan kerja yang berkualitas, mendorong kewirausahaan, mengembangkan industri kreatif serta mengembangkan agromaritim industri di sentra produksi melalui peran aktif koperasi. | 4. Pembangunan Infrastruktur Penunjang Perdagangan | | 6 Dokumen | 9.848.900,00 | DINAS PEKERJAAN UMUM DAN PENATAAN RUANG |
| | 1.03.01.2.01.0006 | Koordinasi dan Penyusunan Laporan Capaian Kinerja dan Ikhtisar Realisasi Kinerja SKPD | | | | | | 7.159.220,00 | | | | | | | 7.410.800,00 | |
| | | Tersedianya Laporan Capaian Kinerja dan Ikhtisar Realisasi Kinerja SKPD dan Laporan Hasil Koordinasi Penyusunan Laporan Capaian Kinerja dan Ikhtisar Realisasi Kinerja SKPD | Jumlah Laporan Capaian Kinerja dan Ikhtisar Realisasi Kinerja SKPD dan Laporan Hasil Koordinasi Penyusunan Laporan Capaian Kinerja dan Ikhtisar Realisasi Kinerja SKPD | 5 Laporan | | 5 Laporan | 5 Laporan | 7.159.220,00 | Kota Pasuruan | Dana Alokasi Umum (DAU) | 3.Melanjutkan pengembangan infrastruktur dan meningkatkan lapangan kerja yang berkualitas, mendorong kewirausahaan, mengembangkan industri kreatif serta mengembangkan agromaritim industri di sentra produksi melalui peran aktif koperasi. | 4. Pembangunan Infrastruktur Penunjang Perdagangan | | 5 Laporan | 7.410.800,00 | DINAS PEKERJAAN UMUM DAN PENATAAN RUANG |

| NO | KODE | URUSAN / BIDANG URUSAN / PROGRAM / OUTCOME / KEGIATAN / SUBKEGIATAN OUTPUT | INDIKATOR | TARGET AKHIR RENSTRA | REALISASI 2025 | PRAKIRAAN 2026 | CAPAIAN KINERJA DAN KERANGKA PENDANAAN | | | | | | KELOMPOK SASARAN | PRAKIRAAN MAJU 2028 | | PERANGKAT DAERAH PENANGGUNG JAWAB |
|---|---|---|---|---|---|---|---|---|---|---|---|---|---|---|---|---|
| | | | | | | | TARGET 2027 | PAGU INDIKATIF | LOKASI | SUMBER DANA | PRIORITAS | | | TARGET | PAGU INDIKATIF | |
| | | | | | | | | | | | NASIONAL | DAERAH | | | | |
| (1) | (2) | (3) | (4) | (5) | (6) | (7) | (8) | (9) | (10) | (11) | (12) | (13) | (14) | (15) | (16) | (17) |
| | 1.03.01.2.01.0010 | Pelaksanaan Forum Perangkat Daerah Berdasarkan Bidang Urusan yang Diampu dalam Rangka Penyusunan Dokumen Perencanaan Perangkat Daerah | | | | | | 6.077.920,00 | | | | | | | 8.080.800,00 | |
| | | Terlaksananya Forum Perangkat Daerah Berdasarkan Bidang Urusan yang Diampu dalam Rangka Penyusunan Dokumen Perencanaan Perangkat Daerah | Jumlah Berita Acara Hasil Forum Perangkat Daerah Berdasarkan Bidang Urusan yang Diampu dalam Rangka Penyusunan Dokumen Perencanaan Perangkat Daerah | 1 Berita Acara | | 1 Berita Acara | 1 Berita Acara | 6.077.920,00 | Kota Pasuruan | Dana Alokasi Umum (DAU) | 3.Melanjutkan pengembangan infrastruktur dan meningkatkan lapangan kerja yang berkualitas, mendorong kewirausahaan, mengembangkan industri kreatif serta mengembangkan agromaritim industri di sentra produksi melalui peran aktif koperasi. | 4. Pembangunan Infrastruktur Penunjang Perdagangan | | 1 Berita Acara | 8.080.800,00 | DINAS PEKERJAAN UMUM DAN PENATAAN RUANG |
| | 1.03.01.2.02 | Administrasi Keuangan Perangkat Daerah | | | | | | 10.956.846.115,00 | | | | | Dokumen Administrasi Keuangan | | 11.507.807.966,00 | |
| | | Persentase Laporan Keuangan yang Tersusun Tepat Waktu | | | | | | 10.956.846.115,00 | | | | | Dokumen Administrasi Keuangan | | 11.507.807.966,00 | |
| | | | Jumlah Laporan Keuangan Bulanan/ Triwulanan/ Semesteran SKPD dan Laporan Koordinasi Penyusunan Laporan Keuangan Bulanan/Triwulanan/Semesteran SKPD | 17 Laporan | | 17 Laporan | 17 Laporan | 33.219.480,00 | | | | | | 17 Laporan | 38.000.000,00 | |
| | | | Jumlah Orang yang Menerima Gaji dan Tunjangan ASN | 62 Orang/bulan | | 62 Orang/bulan | 62 Orang/bulan | 10.923.626.635,00 | | | | | | 62 Orang/bulan | 11.469.807.966,00 | |
| | 1.03.01.2.02.0001 | Penyediaan Gaji dan Tunjangan ASN | | | | | | 10.923.626.635,00 | | | | | | | 11.469.807.966,00 | |

| NO | KODE | URUSAN / BIDANG URUSAN / PROGRAM / OUTCOME / KEGIATAN / SUBKEGIATAN OUTPUT | INDIKATOR | TARGET AKHIR RENSTRA | REALISASI 2025 | PRAKIRAAN 2026 | CAPAIAN KINERJA DAN KERANGKA PENDANAAN | | | | | | KELOMPOK SASARAN | PRAKIRAAN MAJU 2028 | | PERANGKAT DAERAH PENANGGUNG JAWAB |
|---|---|---|---|---|---|---|---|---|---|---|---|---|---|---|---|---|
| | | | | | | | TARGET 2027 | PAGU INDIKATIF | LOKASI | SUMBER DANA | PRIORITAS | | | TARGET | PAGU INDIKATIF | |
| | | | | | | | | | | | NASIONAL | DAERAH | | | | |
| (1) | (2) | (3) | (4) | (5) | (6) | (7) | (8) | (9) | (10) | (11) | (12) | (13) | (14) | (15) | (16) | (17) |
| | | Tersedianya Gaji dan Tunjangan ASN | Jumlah Orang yang Menerima Gaji dan Tunjangan ASN | 62 Orang/bulan | | 62 Orang/bulan | 202 Orang/bulan | 10.923.626.635,00 | Kota Pasuruan | Dana Alokasi Umum (DAU) | 3.Melanjutkan pengembangan infrastruktur dan meningkatkan lapangan kerja yang berkualitas, mendorong kewirausahaan, mengembangkan industri kreatif serta mengembangkan agromaritim industri di sentra produksi melalui peran aktif koperasi. | 4. Pembangunan Infrastruktur Penunjang Perdagangan | | 62 Orang/bulan | 11.469.807.966,00 | DINAS PEKERJAAN UMUM DAN PENATAAN RUANG |
| | 1.03.01.2.02.0007 | Koordinasi dan Penyusunan Laporan Keuangan Bulanan/ Triwulanan/ Semesteran SKPD | | | | | | 33.219.480,00 | | | | | | | 38.000.000,00 | |
| | | Tersedianya Laporan Keuangan Bulanan/Triwulanan/Semesteran SKPD dan Laporan Koordinasi Penyusunan Laporan Keuangan Bulanan/Triwulanan/Semesteran SKPD | Jumlah Laporan Keuangan Bulanan/ Triwulanan/ Semesteran SKPD dan Laporan Koordinasi Penyusunan Laporan Keuangan Bulanan/Triwulanan/Semesteran SKPD | 17 Laporan | | 17 Laporan | 17 Laporan | 33.219.480,00 | Kota Pasuruan | Dana Alokasi Umum (DAU) | 3.Melanjutkan pengembangan infrastruktur dan meningkatkan lapangan kerja yang berkualitas, mendorong kewirausahaan, mengembangkan industri kreatif serta mengembangkan agromaritim industri di sentra produksi melalui peran aktif koperasi. | 4. Pembangunan Infrastruktur Penunjang Perdagangan | | 17 Laporan | 38.000.000,00 | DINAS PEKERJAAN UMUM DAN PENATAAN RUANG |
| | 1.03.01.2.03 | Administrasi Barang Milik Daerah pada Perangkat Daerah | | | | | | 36.311.860,00 | | | | | Barang Milik Daerah | | 150.996.400,00 | |
| | | Persentase laporan barang milik daerah yang tersusun tepat waktu | | | | | | 36.311.860,00 | | | | | Barang Milik Daerah | | 150.996.400,00 | |
| | | | Jumlah Laporan Rekonsiliasi dan Penyusunan Laporan Barang Milik Daerah pada SKPD | 4 Laporan | | 4 Laporan | 4 Laporan | 33.369.780,00 | | | | | | 4 Laporan | 150.996.400,00 | |
| | | | Jumlah Rencana Kebutuhan Barang Milik Daerah SKPD | 2 Dokumen | | 2 Dokumen | 2 Dokumen | 2.942.080,00 | | | | | | 2 Dokumen | 0,00 | |

| NO | KODE | URUSAN / BIDANG URUSAN / PROGRAM / OUTCOME / KEGIATAN / SUBKEGIATAN OUTPUT | INDIKATOR | TARGET AKHIR RENSTRA | REALISASI 2025 | PRAKIRAAN 2026 | CAPAIAN KINERJA DAN KERANGKA PENDANAAN | | | | | | KELOMPOK SASARAN | PRAKIRAAN MAJU 2028 | | PERANGKAT DAERAH PENANGGUNG JAWAB |
|---|---|---|---|---|---|---|---|---|---|---|---|---|---|---|---|---|
| | | | | | | | TARGET 2027 | PAGU INDIKATIF | LOKASI | SUMBER DANA | PRIORITAS | | | TARGET | PAGU INDIKATIF | |
| | | | | | | | | | | | NASIONAL | DAERAH | | | | |
| (1) | (2) | (3) | (4) | (5) | (6) | (7) | (8) | (9) | (10) | (11) | (12) | (13) | (14) | (15) | (16) | (17) |
| | 1.03.01.2.03.0001 | Penyusunan Perencanaan Kebutuhan Barang Milik Daerah SKPD | | | | | | 2.942.080,00 | | | | | | | 0,00 | |
| | | Tersedianya Rencana Kebutuhan Barang Milik Daerah SKPD | Jumlah Rencana Kebutuhan Barang Milik Daerah SKPD | 2 Dokumen | | 2 Dokumen | 4 Dokumen | 2.942.080,00 | Kota Pasuruan | Dana Alokasi Umum (DAU) | 3.Melanjutkan pengembangan infrastruktur dan meningkatkan lapangan kerja yang berkualitas, mendorong kewirausahaan, mengembangkan industri kreatif serta mengembangkan agromaritim industri di sentra produksi melalui peran aktif koperasi. | 4. Pembangunan Infrastruktur Penunjang Perdagangan | | 2 Dokumen | 0,00 | DINAS PEKERJAAN UMUM DAN PENATAAN RUANG |
| | 1.03.01.2.03.0005 | Rekonsiliasi dan Penyusunan Laporan Barang Milik Daerah pada SKPD | | | | | | 33.369.780,00 | | | | | | | 150.996.400,00 | |
| | | Terlaksananya Rekonsiliasi dan Penyusunan Laporan Barang Milik Daerah pada SKPD | Jumlah Laporan Rekonsiliasi dan Penyusunan Laporan Barang Milik Daerah pada SKPD | 4 Laporan | | 4 Laporan | 4 Laporan | 33.369.780,00 | Kota Pasuruan | Dana Alokasi Umum (DAU) | 3.Melanjutkan pengembangan infrastruktur dan meningkatkan lapangan kerja yang berkualitas, mendorong kewirausahaan, mengembangkan industri kreatif serta mengembangkan agromaritim industri di sentra produksi melalui peran aktif koperasi. | 4. Pembangunan Infrastruktur Penunjang Perdagangan | | 4 Laporan | 150.996.400,00 | DINAS PEKERJAAN UMUM DAN PENATAAN RUANG |
| | 1.03.01.2.05 | Administrasi Kepegawaian Perangkat Daerah | | | | | | 3.240.540,00 | | | | | Administrasi Kepegawaian | | 3.534.300,00 | |
| | | Persentase SDM aparatur yang meningkat kompetensinya | | | | | | 3.240.540,00 | | | | | Administrasi Kepegawaian | | 3.534.300,00 | |
| | | | Jumlah Dokumen Pendataan dan Pengolahan Administrasi Kepegawaian | 6 Dokumen | | Dokumen | 6 Dokumen | 3.240.540,00 | | | | | | 6 Dokumen | 3.534.300,00 | |
| | 1.03.01.2.05.0003 | Pendataan dan Pengolahan Administrasi Kepegawaian | | | | | | 3.240.540,00 | | | | | | | 3.534.300,00 | |

| NO | KODE | URUSAN / BIDANG URUSAN / PROGRAM / OUTCOME / KEGIATAN / SUBKEGIATAN OUTPUT | INDIKATOR | TARGET AKHIR RENSTRA | REALISASI 2025 | PRAKIRAAN 2026 | CAPAIAN KINERJA DAN KERANGKA PENDANAAN | | | | | | KELOMPOK SASARAN | PRAKIRAAN MAJU 2028 | | PERANGKAT DAERAH PENANGGUNG JAWAB |
|---|---|---|---|---|---|---|---|---|---|---|---|---|---|---|---|---|
| | | | | | | | TARGET 2027 | PAGU INDIKATIF | LOKASI | SUMBER DANA | PRIORITAS | | | TARGET | PAGU INDIKATIF | |
| | | | | | | | | | | | NASIONAL | DAERAH | | | | |
| (1) | (2) | (3) | (4) | (5) | (6) | (7) | (8) | (9) | (10) | (11) | (12) | (13) | (14) | (15) | (16) | (17) |
| | | Terlaksananya Pendataan dan Pengolahan Administrasi Kepegawaian | Jumlah Dokumen Pendataan dan Pengolahan Administrasi Kepegawaian | 6 Dokumen | | Dokumen | 6 Dokumen | 3.240.540,00 | Kota Pasuruan | Dana Alokasi Umum (DAU) | 3.Melanjutkan pengembangan infrastruktur dan meningkatkan lapangan kerja yang berkualitas, mendorong kewirausahaan, mengembangkan industri kreatif serta mengembangkan agromaritim industri di sentra produksi melalui peran aktif koperasi. | 4. Pembangunan Infrastruktur Penunjang Perdagangan | | 6 Dokumen | 3.534.300,00 | DINAS PEKERJAAN UMUM DAN PENATAAN RUANG |
| | 1.03.01.2.06 | Administrasi Umum Perangkat Daerah | | | | | | 93.117.320,00 | | | | | Administrasi Umum PD | | 132.128.800,00 | |
| | | Persentase terpenuhinya layanan administrasi perkantoran | | | | | | 93.117.320,00 | | | | | Administrasi Umum PD | | 132.128.800,00 | |
| | | | Jumlah Dokumen Bahan Bacaan dan Peraturan Perundang-Undangan yang Disediakan | 7 Dokumen | | 7 Dokumen | 7 Dokumen | 7.018.800,00 | | | | | | 7 Dokumen | 8.389.500,00 | |
| | | | Jumlah Laporan Fasilitasi Kunjungan Tamu | 12 Laporan | | 12 Laporan | 12 Laporan | 6.317.200,00 | | | | | | 12 Laporan | 15.847.200,00 | |
| | | | Jumlah Laporan Penyelenggaraan Rapat Koordinasi dan Konsultasi SKPD | 12 Laporan | | 12 Laporan | 12 Laporan | 69.129.500,00 | | | | | | 12 Laporan | 87.000.000,00 | |
| | | | Jumlah Paket Bahan/Material yang Disediakan | 2 Paket | | 2 Paket | 2 Paket | 3.000.000,00 | | | | | | 2 Paket | 10.500.000,00 | |
| | | | Jumlah Paket Barang Cetakan dan Penggandaan yang Disediakan | 6 Paket | | 6 Paket | 6 Paket | 4.826.620,00 | | | | | | 6 Paket | 6.843.800,00 | |
| | | | Jumlah Paket Komponen Instalasi Listrik/Penerangan Bangunan Kantor yang Disediakan | 2 Paket | | 2 Paket | 2 Paket | 2.825.200,00 | | | | | | 2 Paket | 3.548.300,00 | |
| | 1.03.01.2.06.0001 | Penyediaan Komponen InstalasiListrik/Penerangan Bangunan Kantor | | | | | | 2.825.200,00 | | | | | | | 3.548.300,00 | |

| NO | KODE | URUSAN / BIDANG URUSAN / PROGRAM / OUTCOME / KEGIATAN / SUBKEGIATAN OUTPUT | INDIKATOR | TARGET AKHIR RENSTRA | REALISASI 2025 | PRAKIRAAN 2026 | CAPAIAN KINERJA DAN KERANGKA PENDANAAN | | | | | | KELOMPOK SASARAN | PRAKIRAAN MAJU 2028 | | PERANGKAT DAERAH PENANGGUNG JAWAB |
|---|---|---|---|---|---|---|---|---|---|---|---|---|---|---|---|---|
| | | | | | | | TARGET 2027 | PAGU INDIKATIF | LOKASI | SUMBER DANA | PRIORITAS | | | TARGET | PAGU INDIKATIF | |
| | | | | | | | | | | | NASIONAL | DAERAH | | | | |
| (1) | (2) | (3) | (4) | (5) | (6) | (7) | (8) | (9) | (10) | (11) | (12) | (13) | (14) | (15) | (16) | (17) |
| | | Tersedianya Komponen Instalasi Listrik/Penerangan Bangunan Kantor | Jumlah Paket Komponen Instalasi Listrik/Penerangan Bangunan Kantor yang Disediakan | 2 Paket | | 2 Paket | 1 Paket | 2.825.200,00 | Kota Pasuruan | Dana Alokasi Umum (DAU) | 3.Melanjutkan pengembangan infrastruktur dan meningkatkan lapangan kerja yang berkualitas, mendorong kewirausahaan, mengembangkan industri kreatif serta mengembangkan agromaritim industri di sentra produksi melalui peran aktif koperasi. | 4. Pembangunan Infrastruktur Penunjang Perdagangan | | 2 Paket | 3.548.300,00 | DINAS PEKERJAAN UMUM DAN PENATAAN RUANG |
| | 1.03.01.2.06.0005 | Penyediaan Barang Cetakan dan Penggandaan | | | | | | 4.826.620,00 | | | | | | | 6.843.800,00 | |
| | | Tersedianya Barang Cetakan dan Penggandaan | Jumlah Paket Barang Cetakan dan Penggandaan yang Disediakan | 6 Paket | | 6 Paket | 4 Paket | 4.826.620,00 | Kota Pasuruan | Dana Alokasi Umum (DAU) | 3.Melanjutkan pengembangan infrastruktur dan meningkatkan lapangan kerja yang berkualitas, mendorong kewirausahaan, mengembangkan industri kreatif serta mengembangkan agromaritim industri di sentra produksi melalui peran aktif koperasi. | 4. Pembangunan Infrastruktur Penunjang Perdagangan | | 6 Paket | 6.843.800,00 | DINAS PEKERJAAN UMUM DAN PENATAAN RUANG |
| | 1.03.01.2.06.0006 | Penyediaan Bahan Bacaan dan Peraturan Perundang-undangan | | | | | | 7.018.800,00 | | | | | | | 8.389.500,00 | |

| NO | KODE | URUSAN / BIDANG URUSAN / PROGRAM / OUTCOME / KEGIATAN / SUBKEGIATAN OUTPUT | INDIKATOR | TARGET AKHIR RENSTRA | REALISASI 2025 | PRAKIRAAN 2026 | CAPAIAN KINERJA DAN KERANGKA PENDANAAN | | | | | | KELOMPOK SASARAN | PRAKIRAAN MAJU 2028 | | PERANGKAT DAERAH PENANGGUNG JAWAB |
|---|---|---|---|---|---|---|---|---|---|---|---|---|---|---|---|---|
| | | | | | | | TARGET 2027 | PAGU INDIKATIF | LOKASI | SUMBER DANA | PRIORITAS | | | TARGET | PAGU INDIKATIF | |
| | | | | | | | | | | | NASIONAL | DAERAH | | | | |
| (1) | (2) | (3) | (4) | (5) | (6) | (7) | (8) | (9) | (10) | (11) | (12) | (13) | (14) | (15) | (16) | (17) |
| | | Tersedianya Bahan Bacaan dan Peraturan Perundang-undangan | Jumlah Dokumen Bahan Bacaan dan Peraturan Perundang-Undangan yang Disediakan | 7 Dokumen | | 7 Dokumen | 2 Dokumen | 7.018.800,00 | Kota Pasuruan | Dana Alokasi Umum (DAU) | 3.Melanjutkan pengembangan infrastruktur dan meningkatkan lapangan kerja yang berkualitas, mendorong kewirausahaan, mengembangkan industri kreatif serta mengembangkan agromaritim industri di sentra produksi melalui peran aktif koperasi. | 4. Pembangunan Infrastruktur Penunjang Perdagangan | | 7 Dokumen | 8.389.500,00 | DINAS PEKERJAAN UMUM DAN PENATAAN RUANG |
| | 1.03.01.2.06.0007 | Penyediaan Bahan/Material | | | | | | 3.000.000,00 | | | | | | | 10.500.000,00 | |
| | | Tersedianya Bahan/Material | Jumlah Paket Bahan/Material yang Disediakan | 2 Paket | | 2 Paket | 1 Paket | 3.000.000,00 | Kota Pasuruan | Dana Alokasi Umum (DAU) | 3.Melanjutkan pengembangan infrastruktur dan meningkatkan lapangan kerja yang berkualitas, mendorong kewirausahaan, mengembangkan industri kreatif serta mengembangkan agromaritim industri di sentra produksi melalui peran aktif koperasi. | 4. Pembangunan Infrastruktur Penunjang Perdagangan | | 2 Paket | 10.500.000,00 | DINAS PEKERJAAN UMUM DAN PENATAAN RUANG |
| | 1.03.01.2.06.0008 | Fasilitasi Kunjungan Tamu | | | | | | 6.317.200,00 | | | | | | | 15.847.200,00 | |

| NO | KODE | URUSAN / BIDANG URUSAN / PROGRAM / OUTCOME / KEGIATAN / SUBKEGIATAN OUTPUT | INDIKATOR | TARGET AKHIR RENSTRA | REALISASI 2025 | PRAKIRAAN 2026 | CAPAIAN KINERJA DAN KERANGKA PENDANAAN | | | | | | KELOMPOK SASARAN | PRAKIRAAN MAJU 2028 | | PERANGKAT DAERAH PENANGGUNG JAWAB |
|---|---|---|---|---|---|---|---|---|---|---|---|---|---|---|---|---|
| | | | | | | | TARGET 2027 | PAGU INDIKATIF | LOKASI | SUMBER DANA | PRIORITAS | | | TARGET | PAGU INDIKATIF | |
| | | | | | | | | | | | NASIONAL | DAERAH | | | | |
| (1) | (2) | (3) | (4) | (5) | (6) | (7) | (8) | (9) | (10) | (11) | (12) | (13) | (14) | (15) | (16) | (17) |
| | | Terlaksananya Fasilitasi Kunjungan Tamu | Jumlah Laporan Fasilitasi Kunjungan Tamu | 12 Laporan | | 12 Laporan | 4 Laporan | 6.317.200,00 | Kota Pasuruan | Dana Alokasi Umum (DAU) | 3.Melanjutkan pengembangan infrastruktur dan meningkatkan lapangan kerja yang berkualitas, mendorong kewirausahaan, mengembangkan industri kreatif serta mengembangkan agromaritim industri di sentra produksi melalui peran aktif koperasi. | 4. Pembangunan Infrastruktur Penunjang Perdagangan | | 12 Laporan | 15.847.200,00 | DINAS PEKERJAAN UMUM DAN PENATAAN RUANG |
| | 1.03.01.2.06.0009 | Penyelenggaraan Rapat Koordinasi dan Konsultasi SKPD | | | | | | 69.129.500,00 | | | | | | | 87.000.000,00 | |
| | | Terlaksananya Penyelenggaraan Rapat Koordinasi dan Konsultasi SKPD | Jumlah Laporan Penyelenggaraan Rapat Koordinasi dan Konsultasi SKPD | 12 Laporan | | 12 Laporan | 6 Laporan | 69.129.500,00 | Kota Pasuruan | Dana Alokasi Umum (DAU) | 3.Melanjutkan pengembangan infrastruktur dan meningkatkan lapangan kerja yang berkualitas, mendorong kewirausahaan, mengembangkan industri kreatif serta mengembangkan agromaritim industri di sentra produksi melalui peran aktif koperasi. | 4. Pembangunan Infrastruktur Penunjang Perdagangan | | 12 Laporan | 87.000.000,00 | DINAS PEKERJAAN UMUM DAN PENATAAN RUANG |
| | 1.03.01.2.07 | Pengadaan Barang Milik Daerah Penunjang Urusan Pemerintah Daerah | | | | | | 135.452.300,00 | | | | | Barang Milik Daerah | | 29.400.000,00 | |
| | | Persentase terpenuhinya pengadaan barang milik daerah | | | | | | 135.452.300,00 | | | | | Barang Milik Daerah | | 29.400.000,00 | |
| | | | Jumlah Paket Mebel yang Disediakan | 0 Unit | | 25 Unit | 0 Unit | 16.250.000,00 | | | | | | 0 Unit | 29.400.000,00 | |
| | | | Jumlah Unit Peralatan dan Mesin Lainnya yang Disediakan | 0 Unit | | 6 Unit | 0 Unit | 119.202.300,00 | | | | | | 0 Unit | 0,00 | |
| | 1.03.01.2.07.0005 | Pengadaan Mebel | | | | | | 16.250.000,00 | | | | | | | 29.400.000,00 | |

| NO | KODE | URUSAN / BIDANG URUSAN / PROGRAM / OUTCOME / KEGIATAN / SUBKEGIATAN OUTPUT | INDIKATOR | TARGET AKHIR RENSTRA | REALISASI 2025 | PRAKIRAAN 2026 | CAPAIAN KINERJA DAN KERANGKA PENDANAAN | | | | | | KELOMPOK SASARAN | PRAKIRAAN MAJU 2028 | | PERANGKAT DAERAH PENANGGUNG JAWAB |
|---|---|---|---|---|---|---|---|---|---|---|---|---|---|---|---|---|
| | | | | | | | TARGET 2027 | PAGU INDIKATIF | LOKASI | SUMBER DANA | PRIORITAS | | | TARGET | PAGU INDIKATIF | |
| | | | | | | | | | | | NASIONAL | DAERAH | | | | |
| (1) | (2) | (3) | (4) | (5) | (6) | (7) | (8) | (9) | (10) | (11) | (12) | (13) | (14) | (15) | (16) | (17) |
| | | Tersedianya Mebel | Jumlah Paket Mebel yang Disediakan | 0 Unit | | 25 Unit | 25 Unit | 16.250.000,00 | Kota Pasuruan | Dana Alokasi Umum (DAU) | 3.Melanjutkan pengembangan infrastruktur dan meningkatkan lapangan kerja yang berkualitas, mendorong kewirausahaan, mengembangkan industri kreatif serta mengembangkan agromaritim industri di sentra produksi melalui peran aktif koperasi. | 4. Pembangunan Infrastruktur Penunjang Perdagangan | | 0 Unit | 29.400.000,00 | DINAS PEKERJAAN UMUM DAN PENATAAN RUANG |
| | 1.03.01.2.07.0006 | Pengadaan Peralatan dan Mesin Lainnya | | | | | | 119.202.300,00 | | | | | | | 0,00 | |
| | | Tersedianya Peralatan dan Mesin Lainnya | Jumlah Unit Peralatan dan Mesin Lainnya yang Disediakan | 0 Unit | | 6 Unit | 10 Unit | 119.202.300,00 | Kota Pasuruan | Dana Alokasi Umum (DAU) | 3.Melanjutkan pengembangan infrastruktur dan meningkatkan lapangan kerja yang berkualitas, mendorong kewirausahaan, mengembangkan industri kreatif serta mengembangkan agromaritim industri di sentra produksi melalui peran aktif koperasi. | 4. Pembangunan Infrastruktur Penunjang Perdagangan | | 0 Unit | 0,00 | DINAS PEKERJAAN UMUM DAN PENATAAN RUANG |
| | 1.03.01.2.08 | Penyediaan Jasa Penunjang Urusan Pemerintahan Daerah | | | | | | 336.333.250,00 | | | | | Jasa Penunjang Pemerintahan | | 433.150.000,00 | |
| | | Persentase terpenuhinya jasa penunjang layanan perkantoran | | | | | | 336.333.250,00 | | | | | Jasa Penunjang Pemerintahan | | 433.150.000,00 | |
| | | | Jumlah Laporan Penyediaan Jasa Komunikasi, Sumber Daya Air dan Listrik yang Disediakan | 12 Laporan | | 12 Laporan | 12 Laporan | 162.868.050,00 | | | | | | 12 Laporan | 117.600.000,00 | |
| | | | Jumlah Laporan Penyediaan Jasa Pelayanan Umum Kantor yang Disediakan | 12 Laporan | | 12 Laporan | 12 Laporan | 170.865.200,00 | | | | | | 12 Laporan | 315.550.000,00 | |
| | | | Jumlah Laporan Penyediaan Jasa Surat Menyurat | Laporan | | 12 Laporan | 12 Laporan | 2.600.000,00 | | | | | | 12 Laporan | 0,00 | |

| NO | KODE | URUSAN / BIDANG URUSAN / PROGRAM / OUTCOME / KEGIATAN / SUBKEGIATAN OUTPUT | INDIKATOR | TARGET AKHIR RENSTRA | REALISASI 2025 | PRAKIRAAN 2026 | CAPAIAN KINERJA DAN KERANGKA PENDANAAN | | | | | | KELOMPOK SASARAN | PRAKIRAAN MAJU 2028 | | PERANGKAT DAERAH PENANGGUNG JAWAB |
|---|---|---|---|---|---|---|---|---|---|---|---|---|---|---|---|---|
| | | | | | | | TARGET 2027 | PAGU INDIKATIF | LOKASI | SUMBER DANA | PRIORITAS | | | TARGET | PAGU INDIKATIF | |
| | | | | | | | | | | | NASIONAL | DAERAH | | | | |
| (1) | (2) | (3) | (4) | (5) | (6) | (7) | (8) | (9) | (10) | (11) | (12) | (13) | (14) | (15) | (16) | (17) |
| | 1.03.01.2.08.0001 | Penyediaan Jasa Surat Menyurat | | | | | | 2.600.000,00 | | | | | | | 0,00 | |
| | | Terlaksananya Penyediaan Jasa Surat Menyurat | Jumlah Laporan Penyediaan Jasa Surat Menyurat | Laporan | | 12 Laporan | 2 Laporan | 2.600.000,00 | Kota Pasuruan | Dana Alokasi Umum (DAU) | 3.Melanjutkan pengembangan infrastruktur dan meningkatkan lapangan kerja yang berkualitas, mendorong kewirausahaan, mengembangkan industri kreatif serta mengembangkan agromaritim industri di sentra produksi melalui peran aktif koperasi. | 4. Pembangunan Infrastruktur Penunjang Perdagangan | | 12 Laporan | 0,00 | DINAS PEKERJAAN UMUM DAN PENATAAN RUANG |
| | 1.03.01.2.08.0002 | Penyediaan Jasa Komunikasi, Sumber Daya Air dan Listrik | | | | | | 162.868.050,00 | | | | | | | 117.600.000,00 | |
| | | Tersedianya Jasa Komunikasi, Sumber Daya Air dan Listrik | Jumlah Laporan Penyediaan Jasa Komunikasi, Sumber Daya Air dan Listrik yang Disediakan | 12 Laporan | | 12 Laporan | 12 Laporan | 162.868.050,00 | Kota Pasuruan | Dana Alokasi Umum (DAU) | 3.Melanjutkan pengembangan infrastruktur dan meningkatkan lapangan kerja yang berkualitas, mendorong kewirausahaan, mengembangkan industri kreatif serta mengembangkan agromaritim industri di sentra produksi melalui peran aktif koperasi. | 4. Pembangunan Infrastruktur Penunjang Perdagangan | | 12 Laporan | 117.600.000,00 | DINAS PEKERJAAN UMUM DAN PENATAAN RUANG |
| | 1.03.01.2.08.0004 | Penyediaan Jasa Pelayanan Umum Kantor | | | | | | 170.865.200,00 | | | | | | | 315.550.000,00 | |

| NO | KODE | URUSAN / BIDANG URUSAN / PROGRAM / OUTCOME / KEGIATAN / SUBKEGIATAN OUTPUT | INDIKATOR | TARGET AKHIR RENSTRA | REALISASI 2025 | PRAKIRAAN 2026 | CAPAIAN KINERJA DAN KERANGKA PENDANAAN | | | | | | KELOMPOK SASARAN | PRAKIRAAN MAJU 2028 | | PERANGKAT DAERAH PENANGGUNG JAWAB |
|---|---|---|---|---|---|---|---|---|---|---|---|---|---|---|---|---|
| | | | | | | | TARGET 2027 | PAGU INDIKATIF | LOKASI | SUMBER DANA | PRIORITAS | | | TARGET | PAGU INDIKATIF | |
| | | | | | | | | | | | NASIONAL | DAERAH | | | | |
| (1) | (2) | (3) | (4) | (5) | (6) | (7) | (8) | (9) | (10) | (11) | (12) | (13) | (14) | (15) | (16) | (17) |
| | | Tersedianya Jasa Pelayanan Umum Kantor | Jumlah Laporan Penyediaan Jasa Pelayanan Umum Kantor yang Disediakan | 12 Laporan | | 12 Laporan | 12 Laporan | 170.865.200,00 | Kota Pasuruan | Dana Alokasi Umum (DAU) | 3.Melanjutkan pengembangan infrastruktur dan meningkatkan lapangan kerja yang berkualitas, mendorong kewirausahaan, mengembangkan industri kreatif serta mengembangkan agromaritim industri di sentra produksi melalui peran aktif koperasi. | 4. Pembangunan Infrastruktur Penunjang Perdagangan | | 12 Laporan | 315.550.000,00 | DINAS PEKERJAAN UMUM DAN PENATAAN RUANG |
| | 1.03.01.2.09 | Pemeliharaan Barang Milik Daerah Penunjang Urusan Pemerintahan Daerah | | | | | | 360.942.874,00 | | | | | Barang Milik Daerah | | 389.724.827,00 | |
| | | Persentase barang milik daerah yang terpelihara | | | | | | 360.942.874,00 | | | | | Barang Milik Daerah | | 389.724.827,00 | |
| | | | Jumlah Kendaraan Dinas Operasional atau Lapangan yang Dipelihara dan dibayarkan Pajak dan Perizinannya | 24 Unit | | 24 Unit | 24 Unit | 160.132.000,00 | | | | | | 24 Unit | 249.190.000,00 | |
| | | | Jumlah Kendaraan Perorangan Dinas atau Kendaraan Dinas Jabatan yang Dipelihara dan dibayarkan Pajaknya | 1 Unit | | 1 Unit | 1 Unit | 28.022.000,00 | | | | | | 1 Unit | 44.970.000,00 | |
| | | | Jumlah Mebel yang Dipelihara | 63 Unit | | 63 Unit | 63 Unit | 4.464.000,00 | | | | | | 63 Unit | 3.543.800,00 | |
| | | | Jumlah Peralatan dan Mesin Lainnya yang Dipelihara | 65 Unit | | 65 Unit | 65 Unit | 31.608.000,00 | | | | | | 65 Unit | 12.127.500,00 | |
| | 1.03.01.2.09.0001 | Penyediaan Jasa Pemeliharaan, Biaya Pemeliharaan, dan Pajak Kendaraan Perorangan Dinas atau Kendaraan Dinas Jabatan | | | | | | 28.022.000,00 | | | | | | | 44.970.000,00 | |

| NO | KODE | URUSAN / BIDANG URUSAN / PROGRAM / OUTCOME / KEGIATAN / SUBKEGIATAN OUTPUT | INDIKATOR | TARGET AKHIR RENSTRA | REALISASI 2025 | PRAKIRAAN 2026 | CAPAIAN KINERJA DAN KERANGKA PENDANAAN | | | | | | KELOMPOK SASARAN | PRAKIRAAN MAJU 2028 | | PERANGKAT DAERAH PENANGGUNG JAWAB |
|---|---|---|---|---|---|---|---|---|---|---|---|---|---|---|---|---|
| | | | | | | | TARGET 2027 | PAGU INDIKATIF | LOKASI | SUMBER DANA | PRIORITAS | | | TARGET | PAGU INDIKATIF | |
| | | | | | | | | | | | NASIONAL | DAERAH | | | | |
| (1) | (2) | (3) | (4) | (5) | (6) | (7) | (8) | (9) | (10) | (11) | (12) | (13) | (14) | (15) | (16) | (17) |
| | | Tersedianya Jasa Pemeliharaan, Biaya Pemeliharaan dan Pajak Kendaraan Perorangan Dinas atau Kendaraan Dinas Jabatan | Jumlah Kendaraan Perorangan Dinas atau Kendaraan Dinas Jabatan yang Dipelihara dan dibayarkan Pajaknya | 1 Unit | | 1 Unit | 1 Unit | 28.022.000,00 | Kota Pasuruan | Dana Alokasi Umum (DAU) | 3.Melanjutkan pengembangan infrastruktur dan meningkatkan lapangan kerja yang berkualitas, mendorong kewirausahaan, mengembangkan industri kreatif serta mengembangkan agromaritim industri di sentra produksi melalui peran aktif koperasi. | 4. Pembangunan Infrastruktur Penunjang Perdagangan | | 1 Unit | 44.970.000,00 | DINAS PEKERJAAN UMUM DAN PENATAAN RUANG |
| | 1.03.01.2.09.0002 | Penyediaan Jasa Pemeliharaan, Biaya Pemeliharaan, Pajak dan Perizinan Kendaraan Dinas Operasional atau Lapangan | | | | | | 160.132.000,00 | | | | | | | 249.190.000,00 | |
| | | Tersedianya Jasa Pemeliharaan, Biaya Pemeliharaan, Pajak dan Perizinan Kendaraan Dinas Operasional atau Lapangan | Jumlah Kendaraan Dinas Operasional atau Lapangan yang Dipelihara dan dibayarkan Pajak dan Perizinannya | 24 Unit | | 24 Unit | 23 Unit | 160.132.000,00 | Kota Pasuruan | Dana Alokasi Umum (DAU) | 3.Melanjutkan pengembangan infrastruktur dan meningkatkan lapangan kerja yang berkualitas, mendorong kewirausahaan, mengembangkan industri kreatif serta mengembangkan agromaritim industri di sentra produksi melalui peran aktif koperasi. | 4. Pembangunan Infrastruktur Penunjang Perdagangan | | 24 Unit | 249.190.000,00 | DINAS PEKERJAAN UMUM DAN PENATAAN RUANG |
| | 1.03.01.2.09.0005 | Pemeliharaan Mebel | | | | | | 4.464.000,00 | | | | | | | 3.543.800,00 | |

| NO | KODE | URUSAN / BIDANG URUSAN / PROGRAM / OUTCOME / KEGIATAN / SUBKEGIATAN OUTPUT | INDIKATOR | TARGET AKHIR RENSTRA | REALISASI 2025 | PRAKIRAAN 2026 | CAPAIAN KINERJA DAN KERANGKA PENDANAAN | | | | | | KELOMPOK SASARAN | PRAKIRAAN MAJU 2028 | | PERANGKAT DAERAH PENANGGUNG JAWAB |
|---|---|---|---|---|---|---|---|---|---|---|---|---|---|---|---|---|
| | | | | | | | TARGET 2027 | PAGU INDIKATIF | LOKASI | SUMBER DANA | PRIORITAS | | | TARGET | PAGU INDIKATIF | |
| | | | | | | | | | | | NASIONAL | DAERAH | | | | |
| (1) | (2) | (3) | (4) | (5) | (6) | (7) | (8) | (9) | (10) | (11) | (12) | (13) | (14) | (15) | (16) | (17) |
| | | Terlaksananya Pemeliharaan Mebel | Jumlah Mebel yang Dipelihara | 63 Unit | | 63 Unit | 93 Unit | 4.464.000,00 | Kota Pasuruan | Dana Alokasi Umum (DAU) | 3.Melanjutkan pengembangan infrastruktur dan meningkatkan lapangan kerja yang berkualitas, mendorong kewirausahaan, mengembangkan industri kreatif serta mengembangkan agromaritim industri di sentra produksi melalui peran aktif koperasi. | 4. Pembangunan Infrastruktur Penunjang Perdagangan | | 63 Unit | 3.543.800,00 | DINAS PEKERJAAN UMUM DAN PENATAAN RUANG |
| | 1.03.01.2.09.0006 | Pemeliharaan Peralatan dan Mesin Lainnya | | | | | | 31.608.000,00 | | | | | | | 12.127.500,00 | |
| | | Terlaksananya Pemeliharaan Peralatan dan Mesin Lainnya | Jumlah Peralatan dan Mesin Lainnya yang Dipelihara | 65 Unit | | 65 Unit | 41 Unit | 31.608.000,00 | Kota Pasuruan | Dana Alokasi Umum (DAU) | 3.Melanjutkan pengembangan infrastruktur dan meningkatkan lapangan kerja yang berkualitas, mendorong kewirausahaan, mengembangkan industri kreatif serta mengembangkan agromaritim industri di sentra produksi melalui peran aktif koperasi. | 4. Pembangunan Infrastruktur Penunjang Perdagangan | | 65 Unit | 12.127.500,00 | DINAS PEKERJAAN UMUM DAN PENATAAN RUANG |
| | | Persentase barang milik daerah yang terpelihara | | | | | | 360.942.874,00 | | | | | Barang Milik Daerah | | 389.724.827,00 | |
| | | | Jumlah Gedung Kantor dan Bangunan Lainnya yang Dipelihara/Direhabilitasi | - | | - | - | 136.716.874,00 | | | | | | - | 79.893.527,00 | |
| | 1.03.01.2.09.0009 | Pemeliharaan/Rehabilitasi Gedung Kantor dan Bangunan Lainnya | | | | | | 136.716.874,00 | | | | | | | 79.893.527,00 | |

| NO | KODE | URUSAN / BIDANG URUSAN / PROGRAM / OUTCOME / KEGIATAN / SUBKEGIATAN OUTPUT | INDIKATOR | TARGET AKHIR RENSTRA | REALISASI 2025 | PRAKIRAAN 2026 | CAPAIAN KINERJA DAN KERANGKA PENDANAAN | | | | | | KELOMPOK SASARAN | PRAKIRAAN MAJU 2028 | | PERANGKAT DAERAH PENANGGUNG JAWAB |
|---|---|---|---|---|---|---|---|---|---|---|---|---|---|---|---|---|
| | | | | | | | TARGET 2027 | PAGU INDIKATIF | LOKASI | SUMBER DANA | PRIORITAS | | | TARGET | PAGU INDIKATIF | |
| | | | | | | | | | | | NASIONAL | DAERAH | | | | |
| (1) | (2) | (3) | (4) | (5) | (6) | (7) | (8) | (9) | (10) | (11) | (12) | (13) | (14) | (15) | (16) | (17) |
| | | Terlaksananya Pemeliharaan/Rehabilitasi Gedung Kantor dan Bangunan Lainnya | Jumlah Gedung Kantor dan Bangunan Lainnya yang Dipelihara/Direhabilitasi | - | | - | 4 Unit | 136.716.874,00 | Kota Pasuruan | Dana Alokasi Umum (DAU) | 3.Melanjutkan pengembangan infrastruktur dan meningkatkan lapangan kerja yang berkualitas, mendorong kewirausahaan, mengembangkan industri kreatif serta mengembangkan agromaritim industri di sentra produksi melalui peran aktif koperasi. | 4. Pembangunan Infrastruktur Penunjang Perdagangan | | - | 79.893.527,00 | DINAS PEKERJAAN UMUM DAN PENATAAN RUANG |
| **103.** | **1.03.02** | **PROGRAM PENGELOLAAN SUMBER DAYA AIR (SDA)** | | | | | | **4.618.570.900,00** | | | | | | | **5.573.559.720,00** | |
| | | ***Terkelolanya Sumber Daya Air (SDA)*** | | | | | | ***4.618.570.900,00*** | | | | | | | ***5.573.559.720,00*** | |
| | | | 1.Persentase jaringan irigasi kota dalam kondisi baik | 79.43 % | | 73.68 % | 74.97 % | 4.618.570.900,00 | | | | | | 76.46 % | 5.573.559.720,00 | |
| | 1.03.02.2.01 | Pengelolaan SDA dan Bangunan Pengaman Pantai pada Wilayah Sungai (WS) dalam 1 (Satu) Daerah Kabupaten/Kota | | | | | | 242.739.700,00 | | | | | Jaringan Irigasi Kota Pasuruan | | 325.980.000,00 | |
| | | Persentase Pengelolaan SDA dan Bangunan Pengaman Pantai pada Wilayah Sungai (WS) yang dikelola | | | | | | 242.739.700,00 | | | | | Jaringan Irigasi Kota Pasuruan | | 325.980.000,00 | |
| | | | Jumlah Dokumen Evaluasi dan Rekomendasi Teknis (Rekomtek) Pemanfaatan SDA WS Kewenangan Kabupaten/Kota | 2 Dokumen | | 2 Dokumen | 2 Dokumen | 135.753.100,00 | | | | | | 2 Dokumen | 79.950.000,00 | |
| | | | Jumlah Lembaga Pengelolaan SDA Kewenangan Kabupaten/Kota yang Dibina dan Diberdayakan | 1 Lembaga | | 1 Lembaga | 1 Lembaga | 49.285.500,00 | | | | | | 1 Lembaga | 80.130.000,00 | |
| | | | Jumlah Pintu Air/Bendung Pengendali Banjir yang Direhabilitasi | 5 Unit | | 5 Unit | 5 Unit | 57.701.100,00 | | | | | | 5 Unit | 165.900.000,00 | |
| | 1.03.02.2.01.0026 | Rehabilitasi Pintu Air/Bendung Pengendali Banjir | | | | | | 57.701.100,00 | | | | | | | 165.900.000,00 | |

| NO | KODE | URUSAN / BIDANG URUSAN / PROGRAM / OUTCOME / KEGIATAN / SUBKEGIATAN OUTPUT | INDIKATOR | TARGET AKHIR RENSTRA | REALISASI 2025 | PRAKIRAAN 2026 | CAPAIAN KINERJA DAN KERANGKA PENDANAAN | | | | | | KELOMPOK SASARAN | PRAKIRAAN MAJU 2028 | | PERANGKAT DAERAH PENANGGUNG JAWAB |
|---|---|---|---|---|---|---|---|---|---|---|---|---|---|---|---|---|
| | | | | | | | TARGET 2027 | PAGU INDIKATIF | LOKASI | SUMBER DANA | PRIORITAS | | | TARGET | PAGU INDIKATIF | |
| | | | | | | | | | | | NASIONAL | DAERAH | | | | |
| (1) | (2) | (3) | (4) | (5) | (6) | (7) | (8) | (9) | (10) | (11) | (12) | (13) | (14) | (15) | (16) | (17) |
| | | Terehabilitasinya Pintu Air/Bendung Pengendali Banjir | Jumlah Pintu Air/Bendung Pengendali Banjir yang Direhabilitasi | 5 Unit | | 5 Unit | 2 Unit | 57.701.100,00 | Kota Pasuruan | Dana Alokasi Umum (DAU) | 3.Melanjutkan pengembangan infrastruktur dan meningkatkan lapangan kerja yang berkualitas, mendorong kewirausahaan, mengembangkan industri kreatif serta mengembangkan agromaritim industri di sentra produksi melalui peran aktif koperasi. | 4. Pembangunan Infrastruktur Penunjang Perdagangan | | 5 Unit | 165.900.000,00 | DINAS PEKERJAAN UMUM DAN PENATAAN RUANG |
| | 1.03.02.2.01.0072 | Evaluasi dan Rekomendasi Teknis (Rekomtek) Pemanfaatan Sumber Daya Air Wilayah Sungai Kewenangan Kabupaten/Kota | | | | | | 135.753.100,00 | | | | | | | 79.950.000,00 | |
| | | Pemanfaatan SDA WS Kewenangan Kabupaten/Kota yang mendapatkan Evaluasi dan Rekomendasi Teknis (Rekomtek) | Jumlah Dokumen Evaluasi dan Rekomendasi Teknis (Rekomtek) Pemanfaatan SDA WS Kewenangan Kabupaten/Kota | 2 Dokumen | | 2 Dokumen | 2 Dokumen | 135.753.100,00 | Kota Pasuruan | Dana Alokasi Umum (DAU) | 3.Melanjutkan pengembangan infrastruktur dan meningkatkan lapangan kerja yang berkualitas, mendorong kewirausahaan, mengembangkan industri kreatif serta mengembangkan agromaritim industri di sentra produksi melalui peran aktif koperasi. | 4. Pembangunan Infrastruktur Penunjang Perdagangan | | 2 Dokumen | 79.950.000,00 | DINAS PEKERJAAN UMUM DAN PENATAAN RUANG |
| | 1.03.02.2.01.0075 | Pembinaan dan Pemberdayaan Kelembagaan Pengelolaan SDA Kewenangan Kabupaten/Kota | | | | | | 49.285.500,00 | | | | | | | 80.130.000,00 | |

| NO | KODE | URUSAN / BIDANG URUSAN / PROGRAM / OUTCOME / KEGIATAN / SUBKEGIATAN OUTPUT | INDIKATOR | TARGET AKHIR RENSTRA | REALISASI 2025 | PRAKIRAAN 2026 | CAPAIAN KINERJA DAN KERANGKA PENDANAAN | | | | | | KELOMPOK SASARAN | PRAKIRAAN MAJU 2028 | | PERANGKAT DAERAH PENANGGUNG JAWAB |
|---|---|---|---|---|---|---|---|---|---|---|---|---|---|---|---|---|
| | | | | | | | TARGET 2027 | PAGU INDIKATIF | LOKASI | SUMBER DANA | PRIORITAS | | | TARGET | PAGU INDIKATIF | |
| | | | | | | | | | | | NASIONAL | DAERAH | | | | |
| (1) | (2) | (3) | (4) | (5) | (6) | (7) | (8) | (9) | (10) | (11) | (12) | (13) | (14) | (15) | (16) | (17) |
| | | Kelembagaan Pengelolaan SDA Kewenangan Kabupaten/Kota yang mendapatkan Pembinaan dan Pemberdayaan | Jumlah Lembaga Pengelolaan SDA Kewenangan Kabupaten/Kota yang Dibina dan Diberdayakan | 1 Lembaga | | 1 Lembaga | 1 Lembaga | 49.285.500,00 | Kota Pasuruan | Dana Alokasi Umum (DAU) | 3.Melanjutkan pengembangan infrastruktur dan meningkatkan lapangan kerja yang berkualitas, mendorong kewirausahaan, mengembangkan industri kreatif serta mengembangkan agromaritim industri di sentra produksi melalui peran aktif koperasi. | 4. Pembangunan Infrastruktur Penunjang Perdagangan | | 1 Lembaga | 80.130.000,00 | DINAS PEKERJAAN UMUM DAN PENATAAN RUANG |
| | 1.03.02.2.02 | Pengembangan dan Pengelolaan Sistem Irigasi Primer dan Sekunder pada Daerah Irigasi yang Luasnya di Bawah 1000 Ha dalam 1 (Satu) Daerah Kabupaten/Kota | | | | | | 4.375.831.200,00 | | | | | Jaringan Irigasi Kota Pasuruan | | 5.247.579.720,00 | |
| | | Persentase Jaringan Irigasi Berplengsengan Kondisi Baik | | | | | | 4.375.831.200,00 | | | | | Jaringan Irigasi Kota Pasuruan | | 5.247.579.720,00 | |
| | | | Panjang Jaringan Irigasi Permukaan yang Dioperasikan dan Dipelihara | 53.894 KM | | 53.894 KM | 53.894 KM | 1.238.412.300,00 | | | | | | 53.894 KM | 2.230.500.000,00 | |
| | | | Panjang Jaringan Irigasi Permukaan yang Direhabilitasi | 1 KM | | 0.357 KM | 0.7 KM | 1.181.010.700,00 | | | | | | 0.8 KM | 1.975.079.720,00 | |
| | | | Panjang Jaringan Irigasi Permukaan yang Ditingkatkan | 0.8 KM | | 0.407 KM | 0.407 KM | 1.956.408.200,00 | | | | | | 0.5 KM | 1.042.000.000,00 | |
| | 1.03.02.2.02.0008 | Peningkatan Jaringan Irigasi Permukaan | | | | | | 1.956.408.200,00 | | | | | | | 1.042.000.000,00 | |

| NO | KODE | URUSAN / BIDANG URUSAN / PROGRAM / OUTCOME / KEGIATAN / SUBKEGIATAN OUTPUT | INDIKATOR | TARGET AKHIR RENSTRA | REALISASI 2025 | PRAKIRAAN 2026 | CAPAIAN KINERJA DAN KERANGKA PENDANAAN | | | | | | KELOMPOK SASARAN | PRAKIRAAN MAJU 2028 | | PERANGKAT DAERAH PENANGGUNG JAWAB |
|---|---|---|---|---|---|---|---|---|---|---|---|---|---|---|---|---|
| | | | | | | | TARGET 2027 | PAGU INDIKATIF | LOKASI | SUMBER DANA | PRIORITAS | | | TARGET | PAGU INDIKATIF | |
| | | | | | | | | | | | NASIONAL | DAERAH | | | | |
| (1) | (2) | (3) | (4) | (5) | (6) | (7) | (8) | (9) | (10) | (11) | (12) | (13) | (14) | (15) | (16) | (17) |
| | | Meningkatnya Jaringan Irigasi Permukaan | Panjang Jaringan Irigasi Permukaan yang Ditingkatkan | 0.8 KM | | 0.407 KM | 0,98 KM | 1.956.408.200,00 | Kota Pasuruan | Dana Alokasi Umum (DAU) | 3.Melanjutkan pengembangan infrastruktur dan meningkatkan lapangan kerja yang berkualitas, mendorong kewirausahaan, mengembangkan industri kreatif serta mengembangkan agromaritim industri di sentra produksi melalui peran aktif koperasi. | 4. Pembangunan Infrastruktur Penunjang Perdagangan | | 0.5 KM | 1.042.000.000,00 | DINAS PEKERJAAN UMUM DAN PENATAAN RUANG |
| | 1.03.02.2.02.0014 | Rehabilitasi Jaringan Irigasi Permukaan | | | | | | 1.181.010.700,00 | | | | | | | 1.975.079.720,00 | |
| | | Terehabilitasinya Jaringan Irigasi Permukaan | Panjang Jaringan Irigasi Permukaan yang Direhabilitasi | 1 KM | | 0.357 KM | 0,75 KM | 1.181.010.700,00 | Kota Pasuruan | Dana Alokasi Umum (DAU) | 3.Melanjutkan pengembangan infrastruktur dan meningkatkan lapangan kerja yang berkualitas, mendorong kewirausahaan, mengembangkan industri kreatif serta mengembangkan agromaritim industri di sentra produksi melalui peran aktif koperasi. | 4. Pembangunan Infrastruktur Penunjang Perdagangan | | 0.8 KM | 1.975.079.720,00 | DINAS PEKERJAAN UMUM DAN PENATAAN RUANG |
| | 1.03.02.2.02.0021 | Operasi dan Pemeliharaan Jaringan Irigasi Permukaan | | | | | | 1.238.412.300,00 | | | | | | | 2.230.500.000,00 | |

| NO | KODE | URUSAN / BIDANG URUSAN / PROGRAM / OUTCOME / KEGIATAN / SUBKEGIATAN OUTPUT | INDIKATOR | TARGET AKHIR RENSTRA | REALISASI 2025 | PRAKIRAAN 2026 | CAPAIAN KINERJA DAN KERANGKA PENDANAAN | | | | | | KELOMPOK SASARAN | PRAKIRAAN MAJU 2028 | | PERANGKAT DAERAH PENANGGUNG JAWAB |
|---|---|---|---|---|---|---|---|---|---|---|---|---|---|---|---|---|
| | | | | | | | TARGET 2027 | PAGU INDIKATIF | LOKASI | SUMBER DANA | PRIORITAS | | | TARGET | PAGU INDIKATIF | |
| | | | | | | | | | | | NASIONAL | DAERAH | | | | |
| (1) | (2) | (3) | (4) | (5) | (6) | (7) | (8) | (9) | (10) | (11) | (12) | (13) | (14) | (15) | (16) | (17) |
| | | Beroperasi dan Terpeliharanya Jaringan Irigasi Permukaan | Panjang Jaringan Irigasi Permukaan yang Dioperasikan dan Dipelihara | 53.894 KM | | 53.894 KM | 53,894 KM | 1.238.412.300,00 | Kota Pasuruan | Dana Alokasi Umum (DAU) | 3.Melanjutkan pengembangan infrastruktur dan meningkatkan lapangan kerja yang berkualitas, mendorong kewirausahaan, mengembangkan industri kreatif serta mengembangkan agromaritim industri di sentra produksi melalui peran aktif koperasi. | 4. Pembangunan Infrastruktur Penunjang Perdagangan | | 53.894 KM | 2.230.500.000,00 | DINAS PEKERJAAN UMUM DAN PENATAAN RUANG |
| **104.** | **1.03.06** | **PROGRAM PENGELOLAAN DAN PENGEMBANGAN SISTEM DRAINASE** | | | | | | **2.380.597.616,00** | | | | | | | **3.483.532.470,00** | |
| | | ***Meningkatnya Pengelolaan dan Pengembangan Sistem Drainase*** | | | | | | ***2.380.597.616,00*** | | | | | | | ***3.483.532.470,00*** | |
| | | | 1.Persentase Drainase dalam Kondisi Baik | 79.97 % | | 74.51 % | 75.88 % | 2.380.597.616,00 | | | | | | 77.24 % | 3.483.532.470,00 | |
| | 1.03.06.2.01 | Pengelolaan dan Pengembangan Sistem Drainase yang Terhubung Langsung dengan Sungai dalam Daerah Kabupaten/Kota | | | | | | 2.380.597.616,00 | | | | | Jaringan Drainase Kota Pasuruan | | 3.483.532.470,00 | |
| | | Persentase drainase kota berplengsengan kondisi baik | | | | | | 2.380.597.616,00 | | | | | Jaringan Drainase Kota Pasuruan | | 3.483.532.470,00 | |
| | | | Jumlah Sarana Pendukung Sistem Drainase Perkotaan yang Disediakan | 1 Unit | | 10 Unit | 1 Unit | 133.386.296,00 | | | | | | 1 Unit | 126.000.000,00 | |
| | | | Jumlah Sistem Drainase Perkotaan yang Beroperasi dan Terpelihara | 18 Sistem Drainase Perkotaan | | 18 Sistem Drainase Perkotaan | 18 Sistem Drainase Perkotaan | 1.161.741.320,00 | | | | | | 18 Sistem Drainase Perkotaan | 2.228.500.000,00 | |
| | | | Jumlah Sistem Drainase Perkotaan yang Direhabilitasi | 2 Sistem Drainase Perkotaan | | 2 Sistem Drainase Perkotaan | 2 Sistem Drainase Perkotaan | 1.085.470.000,00 | | | | | | 2 Sistem Drainase Perkotaan | 1.129.032.470,00 | |
| | 1.03.06.2.01.0026 | Penyediaan Sarana Pendukung Sistem Drainase Perkotaan | | | | | | 133.386.296,00 | | | | | | | 126.000.000,00 | |

| NO | KODE | URUSAN / BIDANG URUSAN / PROGRAM / OUTCOME / KEGIATAN / SUBKEGIATAN OUTPUT | INDIKATOR | TARGET AKHIR RENSTRA | REALISASI 2025 | PRAKIRAAN 2026 | CAPAIAN KINERJA DAN KERANGKA PENDANAAN | | | | | | KELOMPOK SASARAN | PRAKIRAAN MAJU 2028 | | PERANGKAT DAERAH PENANGGUNG JAWAB |
|---|---|---|---|---|---|---|---|---|---|---|---|---|---|---|---|---|
| | | | | | | | TARGET 2027 | PAGU INDIKATIF | LOKASI | SUMBER DANA | PRIORITAS | | | TARGET | PAGU INDIKATIF | |
| | | | | | | | | | | | NASIONAL | DAERAH | | | | |
| (1) | (2) | (3) | (4) | (5) | (6) | (7) | (8) | (9) | (10) | (11) | (12) | (13) | (14) | (15) | (16) | (17) |
| | | Tersedianya Sarana Pendukung Sistem Drainase Perkotaan | Jumlah Sarana Pendukung Sistem Drainase Perkotaan yang Disediakan | 1 Unit | | 10 Unit | 5 Unit | 133.386.296,00 | Kota Pasuruan | Dana Alokasi Umum (DAU) | 3.Melanjutkan pengembangan infrastruktur dan meningkatkan lapangan kerja yang berkualitas, mendorong kewirausahaan, mengembangkan industri kreatif serta mengembangkan agromaritim industri di sentra produksi melalui peran aktif koperasi. | 4. Pembangunan Infrastruktur Penunjang Perdagangan | | 1 Unit | 126.000.000,00 | DINAS PEKERJAAN UMUM DAN PENATAAN RUANG |
| | 1.03.06.2.01.0028 | Rehabilitasi Sistem Drainase Perkotaan | | | | | | 1.085.470.000,00 | | | | | | | 1.129.032.470,00 | |
| | | Terehabilitasinya Sistem Drainase Perkotaan | Jumlah Sistem Drainase Perkotaan yang Direhabilitasi | 2 Sistem Drainase Perkotaan | | 2 Sistem Drainase Perkotaan | 2 Sistem Drainase Perkotaan | 1.085.470.000,00 | Kota Pasuruan | Dana Alokasi Umum (DAU) | 3.Melanjutkan pengembangan infrastruktur dan meningkatkan lapangan kerja yang berkualitas, mendorong kewirausahaan, mengembangkan industri kreatif serta mengembangkan agromaritim industri di sentra produksi melalui peran aktif koperasi. | 4. Pembangunan Infrastruktur Penunjang Perdagangan | | 2 Sistem Drainase Perkotaan | 1.129.032.470,00 | DINAS PEKERJAAN UMUM DAN PENATAAN RUANG |
| | 1.03.06.2.01.0031 | Operasi dan Pemeliharaan Sistem Drainase Perkotaan | | | | | | 1.161.741.320,00 | | | | | | | 2.228.500.000,00 | |

| NO | KODE | URUSAN / BIDANG URUSAN / PROGRAM / OUTCOME / KEGIATAN / SUBKEGIATAN OUTPUT | INDIKATOR | TARGET AKHIR RENSTRA | REALISASI 2025 | PRAKIRAAN 2026 | CAPAIAN KINERJA DAN KERANGKA PENDANAAN | | | | | | KELOMPOK SASARAN | PRAKIRAAN MAJU 2028 | | PERANGKAT DAERAH PENANGGUNG JAWAB |
|---|---|---|---|---|---|---|---|---|---|---|---|---|---|---|---|---|
| | | | | | | | TARGET 2027 | PAGU INDIKATIF | LOKASI | SUMBER DANA | PRIORITAS | | | TARGET | PAGU INDIKATIF | |
| | | | | | | | | | | | NASIONAL | DAERAH | | | | |
| (1) | (2) | (3) | (4) | (5) | (6) | (7) | (8) | (9) | (10) | (11) | (12) | (13) | (14) | (15) | (16) | (17) |
| | | Beroperasi dan Terpeliharanya Sistem Drainase Perkotaan | Jumlah Sistem Drainase Perkotaan yang Beroperasi dan Terpelihara | 18 Sistem Drainase Perkotaan | | 18 Sistem Drainase Perkotaan | 18 Sistem Drainase Perkotaan | 1.161.741.320,00 | Kota Pasuruan | Dana Alokasi Umum (DAU) | 3.Melanjutkan pengembangan infrastruktur dan meningkatkan lapangan kerja yang berkualitas, mendorong kewirausahaan, mengembangkan industri kreatif serta mengembangkan agromaritim industri di sentra produksi melalui peran aktif koperasi. | 4. Pembangunan Infrastruktur Penunjang Perdagangan | | 18 Sistem Drainase Perkotaan | 2.228.500.000,00 | DINAS PEKERJAAN UMUM DAN PENATAAN RUANG |
| **105.** | **1.03.08** | **PROGRAM PENATAAN BANGUNAN GEDUNG** | | | | | | **6.425.119.970,00** | | | | | | | **14.140.639.729,00** | |
| | | ***Meningkatnya Penataan Bangunan Gedung*** | | | | | | ***6.425.119.970,00*** | | | | | | | ***14.140.639.729,00*** | |
| | | | 1.Persentase ketersediaan Bangunan Gedung Negara | 89.50 % | | 88.15 % | 88.49 % | 6.425.119.970,00 | | | | | | 88.83 % | 14.140.639.729,00 | |
| | 1.03.08.2.01 | Penyelenggaraan Bangunan Gedung di Wilayah Daerah Kabupaten/Kota, Pemberian Izin Mendirikan Bangunan (IMB) dan Sertifikat Laik Fungsi Bangunan Gedung | | | | | | 6.425.119.970,00 | | | | | Bangunan Gedung Negara Kota Pasuruan | | 14.140.639.729,00 | |
| | | Persentase Bangunan Gedung Negara Kondisi Baik | | | | | | 6.425.119.970,00 | | | | | Bangunan Gedung Negara Kota Pasuruan | | 14.140.639.729,00 | |
| | | | Jumlah Bangunan Gedung untuk Kepentingan Strategis Daerah Kabupaten/Kota yang Diubahsuaikan | 3 Bangunan Gedung | | 3 Bangunan Gedung | 3 Bangunan Gedung | 4.353.104.690,00 | | | | | | 3 Bangunan Gedung | 1.678.600.000,00 | |
| | | | Jumlah Bantuan Teknis Pembangunan Bangunan Gedung Negara untuk Kepentingan Strategis Kabupaten/Kota | 12 Bantuan Teknis | | 12 Bantuan Teknis | 12 Bantuan Teknis | 12.384.900,00 | | | | | | 12 Bantuan Teknis | 70.633.500,00 | |
| | | | Jumlah Penerbitan Persetujuan Bangunan Gedung (PBG), Sertifikat Laik Fungsi (SLF), Surat Bukti Kepemilikan Bangunan Gedung (SBKBG), Rencana Teknis Pembongkaran Bangunan Gedung (RTB), Tim Profesi Ahli (TPA), Tim Penilai Teknis (TPT), Penilik, dan Pendataan Bangunan Gedung melalui SIMBG | 12 Dokumen | | 12 Dokumen | 12 Dokumen | 152.429.400,00 | | | | | | 12 Dokumen | 251.020.500,00 | |

| NO | KODE | URUSAN / BIDANG URUSAN / PROGRAM / OUTCOME / KEGIATAN / SUBKEGIATAN OUTPUT | INDIKATOR | TARGET AKHIR RENSTRA | REALISASI 2025 | PRAKIRAAN 2026 | CAPAIAN KINERJA DAN KERANGKA PENDANAAN | | | | | | KELOMPOK SASARAN | PRAKIRAAN MAJU 2028 | | PERANGKAT DAERAH PENANGGUNG JAWAB |
|---|---|---|---|---|---|---|---|---|---|---|---|---|---|---|---|---|
| | | | | | | | TARGET 2027 | PAGU INDIKATIF | LOKASI | SUMBER DANA | PRIORITAS | | | TARGET | PAGU INDIKATIF | |
| | | | | | | | | | | | NASIONAL | DAERAH | | | | |
| (1) | (2) | (3) | (4) | (5) | (6) | (7) | (8) | (9) | (10) | (11) | (12) | (13) | (14) | (15) | (16) | (17) |
| | 1.03.08.2.01.0017 | Pengubahsuaian Bangunan Gedung untuk Kepentingan Strategis Daerah Kabupaten/Kota | | | | | | 4.353.104.690,00 | | | | | | | 1.678.600.000,00 | |
| | | Bangunan Gedung untuk Kepentingan Strategis Daerah Kabupaten/Kota yang mendapatkan Pengubahsuaian | Jumlah Bangunan Gedung untuk Kepentingan Strategis Daerah Kabupaten/Kota yang Diubahsuaikan | 3 Bangunan Gedung | | 3 Bangunan Gedung | 3 Bangunan Gedung | 4.353.104.690,00 | Kota Pasuruan | Dana Alokasi Umum (DAU) | 3.Melanjutkan pengembangan infrastruktur dan meningkatkan lapangan kerja yang berkualitas, mendorong kewirausahaan, mengembangkan industri kreatif serta mengembangkan agromaritim industri di sentra produksi melalui peran aktif koperasi. | 2. Meningkatkan kualitas Angkatan kerja untuk memenuhi pasar tenaga kerja | | 3 Bangunan Gedung | 1.678.600.000,00 | DINAS PEKERJAAN UMUM DAN PENATAAN RUANG |
| | 1.03.08.2.01.0020 | Bantuan Teknis Pembangunan Bangunan Gedung Negara untuk Kepentingan Strategis Kabupaten/Kota | | | | | | 12.384.900,00 | | | | | | | 70.633.500,00 | |
| | | Terlaksananya Bantuan Teknis Pembangunan Bangunan Gedung Negara untuk Kepentingan Strategis Kabupaten/Kota | Jumlah Bantuan Teknis Pembangunan Bangunan Gedung Negara untuk Kepentingan Strategis Kabupaten/Kota | 12 Bantuan Teknis | | 12 Bantuan Teknis | 12 Bantuan Teknis | 12.384.900,00 | Kota Pasuruan | Dana Alokasi Umum (DAU) | 3.Melanjutkan pengembangan infrastruktur dan meningkatkan lapangan kerja yang berkualitas, mendorong kewirausahaan, mengembangkan industri kreatif serta mengembangkan agromaritim industri di sentra produksi melalui peran aktif koperasi. | 2. Meningkatkan kualitas Angkatan kerja untuk memenuhi pasar tenaga kerja | | 12 Bantuan Teknis | 70.633.500,00 | DINAS PEKERJAAN UMUM DAN PENATAAN RUANG |
| | 1.03.08.2.01.0023 | Penyelenggaraan Penerbitan Persetujuan Bangunan Gedung (PBG), Sertifikat Laik Fungsi (SLF), Surat Bukti Kepemilikan Bangunan Gedung (SBKBG), Rencana Teknis Pembongkaran Bangunan Gedung (RTB), Tim Profesi Ahli (TPA), Tim Penilai Teknis (TPT), Penilik, dan Pendataan Bangunan Gedung melalui SIMBG | | | | | | 152.429.400,00 | | | | | | | 251.020.500,00 | |

| NO | KODE | URUSAN / BIDANG URUSAN / PROGRAM / OUTCOME / KEGIATAN / SUBKEGIATAN OUTPUT | INDIKATOR | TARGET AKHIR RENSTRA | REALISASI 2025 | PRAKIRAAN 2026 | CAPAIAN KINERJA DAN KERANGKA PENDANAAN | | | | | | KELOMPOK SASARAN | PRAKIRAAN MAJU 2028 | | PERANGKAT DAERAH PENANGGUNG JAWAB |
|---|---|---|---|---|---|---|---|---|---|---|---|---|---|---|---|---|
| | | | | | | | TARGET 2027 | PAGU INDIKATIF | LOKASI | SUMBER DANA | PRIORITAS | | | TARGET | PAGU INDIKATIF | |
| | | | | | | | | | | | NASIONAL | DAERAH | | | | |
| (1) | (2) | (3) | (4) | (5) | (6) | (7) | (8) | (9) | (10) | (11) | (12) | (13) | (14) | (15) | (16) | (17) |
| | | Terselenggaranya Penerbitan Persetujuan Bangunan Gedung (PBG), Sertifikat Laik Fungsi (SLF), Surat Bukti Kepemilikan Bangunan Gedung (SBKBG), Rencana Teknis Pembongkaran Bangunan Gedung (RTB), Tim Profesi Ahli (TPA), Tim Penilai Teknis (TPT), Penilik, dan Pendataan Bangunan Gedung melalui SIMBG | Jumlah Penerbitan Persetujuan Bangunan Gedung (PBG), Sertifikat Laik Fungsi (SLF), Surat Bukti Kepemilikan Bangunan Gedung (SBKBG), Rencana Teknis Pembongkaran Bangunan Gedung (RTB), Tim Profesi Ahli (TPA), Tim Penilai Teknis (TPT), Penilik, dan Pendataan Bangunan Gedung melalui SIMBG | 12 Dokumen | | 12 Dokumen | 12 Dokumen | 152.429.400,00 | Kota Pasuruan | Dana Alokasi Umum (DAU) | 3.Melanjutkan pengembangan infrastruktur dan meningkatkan lapangan kerja yang berkualitas, mendorong kewirausahaan, mengembangkan industri kreatif serta mengembangkan agromaritim industri di sentra produksi melalui peran aktif koperasi. | 2. Meningkatkan kualitas Angkatan kerja untuk memenuhi pasar tenaga kerja | | 12 Dokumen | 251.020.500,00 | DINAS PEKERJAAN UMUM DAN PENATAAN RUANG |
| | | Persentase Bangunan Gedung Negara Kondisi Baik | | | | | | 6.425.119.970,00 | | | | | Bangunan Gedung Negara Kota Pasuruan | | 14.140.639.729,00 | |
| | | | Jumlah Bangunan Gedung yang dibangun, dimanfaatkan, dilestarikan dan/atau dibongkar untuk Kepentingan Strategis Daerah Kabupaten/Kota | - | | - | - | 1.907.200.980,00 | | | | | | - | 12.140.385.729,00 | |
| | 1.03.08.2.01.0034 | Pembangunan, Pemanfaatan, Pelestariaan dan Pembongkaran Bangunan Gedung untuk Kepentingan Strategis Daerah Kabupaten/Kota | | | | | | 1.907.200.980,00 | | | | | | | 12.140.385.729,00 | |
| | | Terlaksananya Pembangunan, Pemanfaatan, Pelestariaan dan Pembongkaran Bangunan Gedung untuk Kepentingan Strategis Daerah Kabupaten/Kota | Jumlah Bangunan Gedung yang dibangun, dimanfaatkan, dilestarikan dan/atau dibongkar untuk Kepentingan Strategis Daerah Kabupaten/Kota | - | | - | 3 Bangunan Gedung | 1.907.200.980,00 | Kota Pasuruan | Dana Alokasi Umum (DAU) | 3.Melanjutkan pengembangan infrastruktur dan meningkatkan lapangan kerja yang berkualitas, mendorong kewirausahaan, mengembangkan industri kreatif serta mengembangkan agromaritim industri di sentra produksi melalui peran aktif koperasi. | 2. Meningkatkan kualitas Angkatan kerja untuk memenuhi pasar tenaga kerja | | - | 12.140.385.729,00 | DINAS PEKERJAAN UMUM DAN PENATAAN RUANG |
| **106.** | **1.03.10** | **PROGRAM PENYELENGGARAAN JALAN** | | | | | | **31.223.876.035,00** | | | | | | | **28.268.519.156,00** | |

| NO | KODE | URUSAN / BIDANG URUSAN / PROGRAM / OUTCOME / KEGIATAN / SUBKEGIATAN OUTPUT | INDIKATOR | TARGET AKHIR RENSTRA | REALISASI 2025 | PRAKIRAAN 2026 | CAPAIAN KINERJA DAN KERANGKA PENDANAAN | | | | | | KELOMPOK SASARAN | PRAKIRAAN MAJU 2028 | | PERANGKAT DAERAH PENANGGUNG JAWAB |
|---|---|---|---|---|---|---|---|---|---|---|---|---|---|---|---|---|
| | | | | | | | TARGET 2027 | PAGU INDIKATIF | LOKASI | SUMBER DANA | PRIORITAS | | | TARGET | PAGU INDIKATIF | |
| | | | | | | | | | | | NASIONAL | DAERAH | | | | |
| (1) | (2) | (3) | (4) | (5) | (6) | (7) | (8) | (9) | (10) | (11) | (12) | (13) | (14) | (15) | (16) | (17) |
| | | ***Meningkatnya Kondisi Jalan Kota*** | | | | | | ***31.223.876.035,00*** | | | | | | | ***28.268.519.156,00*** | |
| | | | 1.Proporsi panjang jaringan jalan dalam kondisi baik | 0.5900 % | | 0.5599 % | 0.5624 % | 31.223.876.035,00 | | | | | | 0.5702 % | 28.268.519.156,00 | |
| | | | 2.Persentase jalan yang memiliki trotoar dan drainase/saluran pembuangan air | 16.81 % | | 16.49 % | 16.57 % | 31.223.876.035,00 | | | | | | 16.65 % | 28.268.519.156,00 | |
| | 1.03.10.2.01 | Penyelenggaraan Jalan Kabupaten/Kota | | | | | | 31.223.876.035,00 | | | | | Jalan Kota | | 28.268.519.156,00 | |
| | | Persentase jalan kota dalam kondisi baik dan sedang | | | | | | 31.223.876.035,00 | | | | | Jalan Kota | | 28.268.519.156,00 | |
| | | | Jumlah Dokumen Leger Jalan yang Dikelola | 1 Dokumen | | 1 Dokumen | 1 Dokumen | 109.144.098,00 | | | | | | 1 Dokumen | 115.200.000,00 | |
| | | | Jumlah Jembatan yang Dipelihara Secara Rutin | 63 Jembatan | | 63 Jembatan | 63 Jembatan | 323.869.800,00 | | | | | | 63 Jembatan | 316.879.589,00 | |
| | | | Panjang Jalan/Jembatan yang Disurvey Kondisinya | 81.925 KM | | 81.925 KM | 81.925 KM | 193.799.098,00 | | | | | | 81.925 KM | 198.800.000,00 | |
| | | | Panjang Jalan Kewenangan Kabupaten/Kota dan Desa yang Dipantau dan Dievaluasi Penyelenggaraannya | 76.25 KM | | 76.25 KM | 76.25 KM | 10.492.780,00 | | | | | | 76.25 KM | 87.966.980,00 | |
| | | | Panjang Jalan yang Dibangun Sampai Perkerasan | 0.625 KM | | 1.55 KM | 0.625 KM | 5.041.272.520,00 | | | | | | 0.625 KM | 20.069.600.000,00 | |
| | | | Panjang Jalan yang Dipelihara Secara Rutin | 24.051 KM | | 25.318 KM | 25.403 KM | 1.045.392.720,00 | | | | | | 25.064 KM | 2.598.698.400,00 | |
| | | | Panjang Jalan yang Direkonstruksi | 2.211 KM | | 1.044 KM | 1.893 KM | 18.648.926.700,00 | | | | | | 2.13 KM | 4.881.374.187,00 | |
| | | Persentase jembatan dalam kondisi baik dan sedang | | | | | | 31.223.876.035,00 | | | | | Jalan Kota | | 28.268.519.156,00 | |
| | | | Jumlah Dokumen Leger Jalan yang Dikelola | 1 Dokumen | | 1 Dokumen | 1 Dokumen | 109.144.098,00 | | | | | | 1 Dokumen | 115.200.000,00 | |
| | | | Jumlah Jembatan yang Dipelihara Secara Rutin | 63 Jembatan | | 63 Jembatan | 63 Jembatan | 323.869.800,00 | | | | | | 63 Jembatan | 316.879.589,00 | |
| | | | Panjang Jalan/Jembatan yang Disurvey Kondisinya | 81.925 KM | | 81.925 KM | 81.925 KM | 193.799.098,00 | | | | | | 81.925 KM | 198.800.000,00 | |
| | | | Panjang Jalan Kewenangan Kabupaten/Kota dan Desa yang Dipantau dan Dievaluasi Penyelenggaraannya | 76.25 KM | | 76.25 KM | 76.25 KM | 10.492.780,00 | | | | | | 76.25 KM | 87.966.980,00 | |
| | | | Panjang Jalan yang Dibangun Sampai Perkerasan | 0.625 KM | | 1.55 KM | 0.625 KM | 5.041.272.520,00 | | | | | | 0.625 KM | 20.069.600.000,00 | |
| | | | Panjang Jalan yang Dipelihara Secara Rutin | 24.051 KM | | 25.318 KM | 25.403 KM | 1.045.392.720,00 | | | | | | 25.064 KM | 2.598.698.400,00 | |
| | | | Panjang Jalan yang Direkonstruksi | 2.211 KM | | 1.044 KM | 1.893 KM | 18.648.926.700,00 | | | | | | 2.13 KM | 4.881.374.187,00 | |
| | 1.03.10.2.01.0028 | Pengelolaan Leger Jalan | | | | | | 109.144.098,00 | | | | | | | 115.200.000,00 | |

| NO | KODE | URUSAN / BIDANG URUSAN / PROGRAM / OUTCOME / KEGIATAN / SUBKEGIATAN OUTPUT | INDIKATOR | TARGET AKHIR RENSTRA | REALISASI 2025 | PRAKIRAAN 2026 | CAPAIAN KINERJA DAN KERANGKA PENDANAAN | | | | | | KELOMPOK SASARAN | PRAKIRAAN MAJU 2028 | | PERANGKAT DAERAH PENANGGUNG JAWAB |
|---|---|---|---|---|---|---|---|---|---|---|---|---|---|---|---|---|
| | | | | | | | TARGET 2027 | PAGU INDIKATIF | LOKASI | SUMBER DANA | PRIORITAS | | | TARGET | PAGU INDIKATIF | |
| | | | | | | | | | | | NASIONAL | DAERAH | | | | |
| (1) | (2) | (3) | (4) | (5) | (6) | (7) | (8) | (9) | (10) | (11) | (12) | (13) | (14) | (15) | (16) | (17) |
| | | Terkelolanya Leger Jalan | Jumlah Dokumen Leger Jalan yang Dikelola | 1 Dokumen | | 1 Dokumen | 1 Dokumen | 109.144.098,00 | Kota Pasuruan | Dana Alokasi Umum (DAU) | 3.Melanjutkan pengembangan infrastruktur dan meningkatkan lapangan kerja yang berkualitas, mendorong kewirausahaan, mengembangkan industri kreatif serta mengembangkan agromaritim industri di sentra produksi melalui peran aktif koperasi. | 4. Pembangunan Infrastruktur Penunjang Perdagangan | | 1 Dokumen | 115.200.000,00 | DINAS PEKERJAAN UMUM DAN PENATAAN RUANG |
| | 1.03.10.2.01.0043 | Survey Kondisi Jalan/Jembatan | | | | | | 193.799.098,00 | | | | | | | 198.800.000,00 | |
| | | Jalan/Jembatan yang mendapatkan Survey Kondisi | Panjang Jalan/Jembatan yang Disurvey Kondisinya | 81.925 KM | | 81.925 KM | 81,925 KM | 193.799.098,00 | Kota Pasuruan | Dana Alokasi Umum (DAU) | 3.Melanjutkan pengembangan infrastruktur dan meningkatkan lapangan kerja yang berkualitas, mendorong kewirausahaan, mengembangkan industri kreatif serta mengembangkan agromaritim industri di sentra produksi melalui peran aktif koperasi. | 4. Pembangunan Infrastruktur Penunjang Perdagangan | | 81.925 KM | 198.800.000,00 | DINAS PEKERJAAN UMUM DAN PENATAAN RUANG |
| | 1.03.10.2.01.0051 | Pemeliharaan Rutin Jalan | | | | | | 1.045.392.720,00 | | | | | | | 2.598.698.400,00 | |

| NO | KODE | URUSAN / BIDANG URUSAN / PROGRAM / OUTCOME / KEGIATAN / SUBKEGIATAN OUTPUT | INDIKATOR | TARGET AKHIR RENSTRA | REALISASI 2025 | PRAKIRAAN 2026 | CAPAIAN KINERJA DAN KERANGKA PENDANAAN | | | | | | KELOMPOK SASARAN | PRAKIRAAN MAJU 2028 | | PERANGKAT DAERAH PENANGGUNG JAWAB |
|---|---|---|---|---|---|---|---|---|---|---|---|---|---|---|---|---|
| | | | | | | | TARGET 2027 | PAGU INDIKATIF | LOKASI | SUMBER DANA | PRIORITAS | | | TARGET | PAGU INDIKATIF | |
| | | | | | | | | | | | NASIONAL | DAERAH | | | | |
| (1) | (2) | (3) | (4) | (5) | (6) | (7) | (8) | (9) | (10) | (11) | (12) | (13) | (14) | (15) | (16) | (17) |
| | | Terlaksananya Pemeliharaan Rutin Jalan | Panjang Jalan yang Dipelihara Secara Rutin | 24.051 KM | | 25.318 KM | 25,318 KM | 1.045.392.720,00 | Kota Pasuruan | Dana Alokasi Umum (DAU) | 3.Melanjutkan pengembangan infrastruktur dan meningkatkan lapangan kerja yang berkualitas, mendorong kewirausahaan, mengembangkan industri kreatif serta mengembangkan agromaritim industri di sentra produksi melalui peran aktif koperasi. | 4. Pembangunan Infrastruktur Penunjang Perdagangan | | 25.064 KM | 2.598.698.400,00 | DINAS PEKERJAAN UMUM DAN PENATAAN RUANG |
| | 1.03.10.2.01.0052 | Pemantauan dan Evaluasi Penyelenggaraan Jalan Kewenangan Kabupaten/Kota dan Desa | | | | | | 10.492.780,00 | | | | | | | 87.966.980,00 | |
| | | Terpantau dan Terevaluasinya Penyelenggaraan Jalan Kewenangan Kabupaten/Kota dan Desa | Panjang Jalan Kewenangan Kabupaten/Kota dan Desa yang Dipantau dan Dievaluasi Penyelenggaraannya | 76.25 KM | | 76.25 KM | 76,25 KM | 10.492.780,00 | Kota Pasuruan | Dana Alokasi Umum (DAU) | 3.Melanjutkan pengembangan infrastruktur dan meningkatkan lapangan kerja yang berkualitas, mendorong kewirausahaan, mengembangkan industri kreatif serta mengembangkan agromaritim industri di sentra produksi melalui peran aktif koperasi. | 4. Pembangunan Infrastruktur Penunjang Perdagangan | | 76.25 KM | 87.966.980,00 | DINAS PEKERJAAN UMUM DAN PENATAAN RUANG |
| | 1.03.10.2.01.0053 | Pembangunan Jalan | | | | | | 5.041.272.520,00 | | | | | | | 20.069.600.000,00 | |

| NO | KODE | URUSAN / BIDANG URUSAN / PROGRAM / OUTCOME / KEGIATAN / SUBKEGIATAN OUTPUT | INDIKATOR | TARGET AKHIR RENSTRA | REALISASI 2025 | PRAKIRAAN 2026 | CAPAIAN KINERJA DAN KERANGKA PENDANAAN | | | | | | KELOMPOK SASARAN | PRAKIRAAN MAJU 2028 | | PERANGKAT DAERAH PENANGGUNG JAWAB |
|---|---|---|---|---|---|---|---|---|---|---|---|---|---|---|---|---|
| | | | | | | | TARGET 2027 | PAGU INDIKATIF | LOKASI | SUMBER DANA | PRIORITAS | | | TARGET | PAGU INDIKATIF | |
| | | | | | | | | | | | NASIONAL | DAERAH | | | | |
| (1) | (2) | (3) | (4) | (5) | (6) | (7) | (8) | (9) | (10) | (11) | (12) | (13) | (14) | (15) | (16) | (17) |
| | | Terlaksananya Pembangunan Jalan | Panjang Jalan yang Dibangun Sampai Perkerasan | 0.625 KM | | 1.55 KM | 0,35 KM | 5.041.272.520,00 | Kota Pasuruan | Dana Alokasi Umum (DAU) | 3.Melanjutkan pengembangan infrastruktur dan meningkatkan lapangan kerja yang berkualitas, mendorong kewirausahaan, mengembangkan industri kreatif serta mengembangkan agromaritim industri di sentra produksi melalui peran aktif koperasi. | 4. Pembangunan Infrastruktur Penunjang Perdagangan | | 0.625 KM | 20.069.600.000,00 | DINAS PEKERJAAN UMUM DAN PENATAAN RUANG |
| | 1.03.10.2.01.0059 | Rekonstruksi Jalan | | | | | | 18.648.926.700,00 | | | | | | | 4.881.374.187,00 | |
| | | Terlaksananya Rekonstruksi Jalan | Panjang Jalan yang Direkonstruksi | 2.211 KM | | 1.044 KM | 9,329 KM | 18.648.926.700,00 | Kota Pasuruan | Opsen PKB | 3.Melanjutkan pengembangan infrastruktur dan meningkatkan lapangan kerja yang berkualitas, mendorong kewirausahaan, mengembangkan industri kreatif serta mengembangkan agromaritim industri di sentra produksi melalui peran aktif koperasi. | 4. Pembangunan Infrastruktur Penunjang Perdagangan | | 2.13 KM | 4.881.374.187,00 | DINAS PEKERJAAN UMUM DAN PENATAAN RUANG |
| | 1.03.10.2.01.0067 | Pemeliharaan Rutin Jembatan | | | | | | 323.869.800,00 | | | | | | | 316.879.589,00 | |

| NO | KODE | URUSAN / BIDANG URUSAN / PROGRAM / OUTCOME / KEGIATAN / SUBKEGIATAN OUTPUT | INDIKATOR | TARGET AKHIR RENSTRA | REALISASI 2025 | PRAKIRAAN 2026 | CAPAIAN KINERJA DAN KERANGKA PENDANAAN | | | | | | KELOMPOK SASARAN | PRAKIRAAN MAJU 2028 | | PERANGKAT DAERAH PENANGGUNG JAWAB |
|---|---|---|---|---|---|---|---|---|---|---|---|---|---|---|---|---|
| | | | | | | | TARGET 2027 | PAGU INDIKATIF | LOKASI | SUMBER DANA | PRIORITAS | | | TARGET | PAGU INDIKATIF | |
| | | | | | | | | | | | NASIONAL | DAERAH | | | | |
| (1) | (2) | (3) | (4) | (5) | (6) | (7) | (8) | (9) | (10) | (11) | (12) | (13) | (14) | (15) | (16) | (17) |
| | | Terpeliharanya Jembatan Secara Rutin | Jumlah Jembatan yang Dipelihara Secara Rutin | 63 Jembatan | | 63 Jembatan | 63 Jembatan | 323.869.800,00 | Kota Pasuruan | Dana Alokasi Umum (DAU) | 3.Melanjutkan pengembangan infrastruktur dan meningkatkan lapangan kerja yang berkualitas, mendorong kewirausahaan, mengembangkan industri kreatif serta mengembangkan agromaritim industri di sentra produksi melalui peran aktif koperasi. | 4. Pembangunan Infrastruktur Penunjang Perdagangan | | 63 Jembatan | 316.879.589,00 | DINAS PEKERJAAN UMUM DAN PENATAAN RUANG |
| | | Persentase jalan kota dalam kondisi baik dan sedang | | | | | | 31.223.876.035,00 | | | | | Jalan Kota | | 28.268.519.156,00 | |
| | | | Panjang Jalan yang Direhabilitasi | - | | - | - | 5.850.978.319,00 | | | | | | - | 0,00 | |
| | | Persentase jembatan dalam kondisi baik dan sedang | | | | | | 31.223.876.035,00 | | | | | Jalan Kota | | 28.268.519.156,00 | |
| | | | Panjang Jalan yang Direhabilitasi | - | | - | - | 5.850.978.319,00 | | | | | | - | 0,00 | |
| | 1.03.10.2.01.0055 | Rehabilitasi Jalan | | | | | | 5.850.978.319,00 | | | | | | | 0,00 | |
| | | Terlaksananya Rehabilitasi Jalan | Panjang Jalan yang Direhabilitasi | - | | - | 2,941 KM | 5.850.978.319,00 | Kota Pasuruan | Dana Alokasi Umum (DAU) | 3.Melanjutkan pengembangan infrastruktur dan meningkatkan lapangan kerja yang berkualitas, mendorong kewirausahaan, mengembangkan industri kreatif serta mengembangkan agromaritim industri di sentra produksi melalui peran aktif koperasi. | 4. Pembangunan Infrastruktur Penunjang Perdagangan | | - | 0,00 | DINAS PEKERJAAN UMUM DAN PENATAAN RUANG |
| **107.** | **1.03.11** | **PROGRAM PENGEMBANGAN JASA KONSTRUKSI** | | | | | | **590.619.740,00** | | | | | | | **1.683.757.958,00** | |
| | | ***Meningkatnya Kualitas Jasa Konstruksi Yang ada di Kota Pasuruan*** | | | | | | ***590.619.740,00*** | | | | | | | ***1.683.757.958,00*** | |

| NO | KODE | URUSAN / BIDANG URUSAN / PROGRAM / OUTCOME / KEGIATAN / SUBKEGIATAN OUTPUT | INDIKATOR | TARGET AKHIR RENSTRA | REALISASI 2025 | PRAKIRAAN 2026 | CAPAIAN KINERJA DAN KERANGKA PENDANAAN | | | | | | KELOMPOK SASARAN | PRAKIRAAN MAJU 2028 | | PERANGKAT DAERAH PENANGGUNG JAWAB |
|---|---|---|---|---|---|---|---|---|---|---|---|---|---|---|---|---|
| | | | | | | | TARGET 2027 | PAGU INDIKATIF | LOKASI | SUMBER DANA | PRIORITAS | | | TARGET | PAGU INDIKATIF | |
| | | | | | | | | | | | NASIONAL | DAERAH | | | | |
| (1) | (2) | (3) | (4) | (5) | (6) | (7) | (8) | (9) | (10) | (11) | (12) | (13) | (14) | (15) | (16) | (17) |
| | | | 1.persentase Peningkatan Kualitas Jasa Konstruksi | 77 % | | 75 % | 75.5 % | 590.619.740,00 | | | | | | 76 % | 1.683.757.958,00 | |
| | 1.03.11.2.01 | Penyelenggaraan Pelatihan Tenaga Terampil Konstruksi | | | | | | 109.144.960,00 | | | | | Jasa Konstruksi | | 280.786.206,00 | |
| | | Persentase tenaga terampil konstruksi yang kompeten | | | | | | 109.144.960,00 | | | | | Jasa Konstruksi | | 280.786.206,00 | |
| | | | Jumlah Lembaga Jasa Konstruksi yang Dibina dan Ditingkatkan Kapasitasnya | 10 Lembaga | | 10 Lembaga | 10 Lembaga | 21.052.280,00 | | | | | | 10 Lembaga | 49.976.252,00 | |
| | | | Jumlah Tenaga Kerja Konstruksi Kualifikasi Jabatan Operator, Teknisi atau Analis yang Dilatih | 50 Orang | | 50 Orang | Orang | 64.825.920,00 | | | | | | 50 Orang | 205.667.389,00 | |
| | | | Jumlah Training Need Assessment (TNA) Pelatihan Tenaga Kerja Konstruksi Kualifikasi Jabatan Operator dan Teknisi atau Analis yang Disediakan | 1 Dokumen | | Dokumen | 1 Dokumen | 23.266.760,00 | | | | | | 1 Dokumen | 25.142.565,00 | |
| | 1.03.11.2.01.0009 | Penyediaan Training Need Assessment (TNA) Pelatihan Tenaga Kerja Konstruksi Kualifikasi Jabatan Operator dan Teknisi atau Analis | | | | | | 23.266.760,00 | | | | | | | 25.142.565,00 | |
| | | Tersedianya Training Need Assessment (TNA) Pelatihan Tenaga Kerja Konstruksi Kualifikasi Jabatan Operator dan Teknisi atau Analis | Jumlah Training Need Assessment (TNA) Pelatihan Tenaga Kerja Konstruksi Kualifikasi Jabatan Operator dan Teknisi atau Analis yang Disediakan | 1 Dokumen | | Dokumen | 1 Dokumen | 23.266.760,00 | Kota Pasuruan | Dana Alokasi Umum (DAU) | 3.Melanjutkan pengembangan infrastruktur dan meningkatkan lapangan kerja yang berkualitas, mendorong kewirausahaan, mengembangkan industri kreatif serta mengembangkan agromaritim industri di sentra produksi melalui peran aktif koperasi. | 2. Meningkatkan kualitas Angkatan kerja untuk memenuhi pasar tenaga kerja | | 1 Dokumen | 25.142.565,00 | DINAS PEKERJAAN UMUM DAN PENATAAN RUANG |
| | 1.03.11.2.01.0011 | Pembinaan dan Peningkatan Kapasitas Kelembagaan Jasa Konstruksi | | | | | | 21.052.280,00 | | | | | | | 49.976.252,00 | |

| NO | KODE | URUSAN / BIDANG URUSAN / PROGRAM / OUTCOME / KEGIATAN / SUBKEGIATAN OUTPUT | INDIKATOR | TARGET AKHIR RENSTRA | REALISASI 2025 | PRAKIRAAN 2026 | CAPAIAN KINERJA DAN KERANGKA PENDANAAN | | | | | | KELOMPOK SASARAN | PRAKIRAAN MAJU 2028 | | PERANGKAT DAERAH PENANGGUNG JAWAB |
|---|---|---|---|---|---|---|---|---|---|---|---|---|---|---|---|---|
| | | | | | | | TARGET 2027 | PAGU INDIKATIF | LOKASI | SUMBER DANA | PRIORITAS | | | TARGET | PAGU INDIKATIF | |
| | | | | | | | | | | | NASIONAL | DAERAH | | | | |
| (1) | (2) | (3) | (4) | (5) | (6) | (7) | (8) | (9) | (10) | (11) | (12) | (13) | (14) | (15) | (16) | (17) |
| | | Kelembagaan Jasa Konstruksi yang mendapatkan Pembinaan dan Peningkatan Kapasitas | Jumlah Lembaga Jasa Konstruksi yang Dibina dan Ditingkatkan Kapasitasnya | 10 Lembaga | | 10 Lembaga | 10 Lembaga | 21.052.280,00 | Kota Pasuruan | Dana Alokasi Umum (DAU) | 3.Melanjutkan pengembangan infrastruktur dan meningkatkan lapangan kerja yang berkualitas, mendorong kewirausahaan, mengembangkan industri kreatif serta mengembangkan agromaritim industri di sentra produksi melalui peran aktif koperasi. | 2. Meningkatkan kualitas Angkatan kerja untuk memenuhi pasar tenaga kerja | | 10 Lembaga | 49.976.252,00 | DINAS PEKERJAAN UMUM DAN PENATAAN RUANG |
| | 1.03.11.2.01.0016 | Pelatihan Tenaga Kerja Konstruksi Kualifikasi Jabatan Operator, Teknisi atau Analis | | | | | | 64.825.920,00 | | | | | | | 205.667.389,00 | |
| | | Tenaga Kerja Konstruksi Kualifikasi Jabatan Operator, Teknisi atau Analis yang mendapatkan Pelatihan | Jumlah Tenaga Kerja Konstruksi Kualifikasi Jabatan Operator, Teknisi atau Analis yang Dilatih | 50 Orang | | 50 Orang | 25 Orang | 64.825.920,00 | Kota Pasuruan | Dana Alokasi Umum (DAU) | 3.Melanjutkan pengembangan infrastruktur dan meningkatkan lapangan kerja yang berkualitas, mendorong kewirausahaan, mengembangkan industri kreatif serta mengembangkan agromaritim industri di sentra produksi melalui peran aktif koperasi. | 2. Meningkatkan kualitas Angkatan kerja untuk memenuhi pasar tenaga kerja | | 50 Orang | 205.667.389,00 | DINAS PEKERJAAN UMUM DAN PENATAAN RUANG |
| | 1.03.11.2.02 | Penyelenggaraan Sistem Informasi Jasa Konstruksi Cakupan Daerah Kabupaten/Kota | | | | | | 421.250.180,00 | | | | | Jasa Konstruksi | | 1.296.378.252,00 | |
| | | Persentase layanan sistem informasi jasa konstruksi | | | | | | 421.250.180,00 | | | | | Jasa Konstruksi | | 1.296.378.252,00 | |
| | | | Jumlah Dokumen Data dan Informasi Jasa Konstruksi Cakupan Kabupaten/Kota yang Disediakan | Dokumen | | 12 Dokumen | Dokumen | 8.062.580,00 | | | | | | Dokumen | 44.606.052,00 | |
| | | | Jumlah Layanan Informasi Jasa Konstruksi yang Dioperasikan | 1 Layanan Informasi | | 1 Layanan Informasi | 1 Layanan Informasi | 9.140.140,00 | | | | | | 1 Layanan Informasi | 47.295.457,00 | |

| NO | KODE | URUSAN / BIDANG URUSAN / PROGRAM / OUTCOME / KEGIATAN / SUBKEGIATAN OUTPUT | INDIKATOR | TARGET AKHIR RENSTRA | REALISASI 2025 | PRAKIRAAN 2026 | CAPAIAN KINERJA DAN KERANGKA PENDANAAN | | | | | | KELOMPOK SASARAN | PRAKIRAAN MAJU 2028 | | PERANGKAT DAERAH PENANGGUNG JAWAB |
|---|---|---|---|---|---|---|---|---|---|---|---|---|---|---|---|---|
| | | | | | | | TARGET 2027 | PAGU INDIKATIF | LOKASI | SUMBER DANA | PRIORITAS | | | TARGET | PAGU INDIKATIF | |
| | | | | | | | | | | | NASIONAL | DAERAH | | | | |
| (1) | (2) | (3) | (4) | (5) | (6) | (7) | (8) | (9) | (10) | (11) | (12) | (13) | (14) | (15) | (16) | (17) |
| | | | Jumlah Perangkat Pendukung Layanan Informasi Jasa Konstruksi yang Disediakan | 12 Perangkat Pendukung | | 12 Perangkat Pendukung | 12 Perangkat Pendukung | 404.047.460,00 | | | | | | 12 Perangkat Pendukung | 1.204.476.743,00 | |
| | 1.03.11.2.02.0012 | Penyediaan Perangkat Pendukung Layanan Informasi Jasa Konstruksi | | | | | | 404.047.460,00 | | | | | | | 1.204.476.743,00 | |
| | | Tersedianya Perangkat Pendukung Layanan Informasi Jasa Konstruksi | Jumlah Perangkat Pendukung Layanan Informasi Jasa Konstruksi yang Disediakan | 12 Perangkat Pendukung | | 12 Perangkat Pendukung | 4 Perangkat Pendukung | 404.047.460,00 | Kota Pasuruan | Dana Alokasi Umum (DAU) | 3.Melanjutkan pengembangan infrastruktur dan meningkatkan lapangan kerja yang berkualitas, mendorong kewirausahaan, mengembangkan industri kreatif serta mengembangkan agromaritim industri di sentra produksi melalui peran aktif koperasi. | 2. Meningkatkan kualitas Angkatan kerja untuk memenuhi pasar tenaga kerja | | 12 Perangkat Pendukung | 1.204.476.743,00 | DINAS PEKERJAAN UMUM DAN PENATAAN RUANG |
| | 1.03.11.2.02.0013 | Penyediaan Data dan Informasi Jasa Konstruksi Cakupan Kabupaten/Kota | | | | | | 8.062.580,00 | | | | | | | 44.606.052,00 | |
| | | Tersedianya Data dan Informasi Jasa Konstruksi Cakupan Kabupaten/Kota | Jumlah Dokumen Data dan Informasi Jasa Konstruksi Cakupan Kabupaten/Kota yang Disediakan | Dokumen | | 12 Dokumen | 12 Dokumen | 8.062.580,00 | Kota Pasuruan | Dana Alokasi Umum (DAU) | 3.Melanjutkan pengembangan infrastruktur dan meningkatkan lapangan kerja yang berkualitas, mendorong kewirausahaan, mengembangkan industri kreatif serta mengembangkan agromaritim industri di sentra produksi melalui peran aktif koperasi. | 2. Meningkatkan kualitas Angkatan kerja untuk memenuhi pasar tenaga kerja | | Dokumen | 44.606.052,00 | DINAS PEKERJAAN UMUM DAN PENATAAN RUANG |
| | 1.03.11.2.02.0015 | Operasionalisasi Layanan Informasi Jasa Konstruksi | | | | | | 9.140.140,00 | | | | | | | 47.295.457,00 | |

| NO | KODE | URUSAN / BIDANG URUSAN / PROGRAM / OUTCOME / KEGIATAN / SUBKEGIATAN OUTPUT | INDIKATOR | TARGET AKHIR RENSTRA | REALISASI 2025 | PRAKIRAAN 2026 | CAPAIAN KINERJA DAN KERANGKA PENDANAAN | | | | | | KELOMPOK SASARAN | PRAKIRAAN MAJU 2028 | | PERANGKAT DAERAH PENANGGUNG JAWAB |
|---|---|---|---|---|---|---|---|---|---|---|---|---|---|---|---|---|
| | | | | | | | TARGET 2027 | PAGU INDIKATIF | LOKASI | SUMBER DANA | PRIORITAS | | | TARGET | PAGU INDIKATIF | |
| | | | | | | | | | | | NASIONAL | DAERAH | | | | |
| (1) | (2) | (3) | (4) | (5) | (6) | (7) | (8) | (9) | (10) | (11) | (12) | (13) | (14) | (15) | (16) | (17) |
| | | Beroperasinya Layanan Informasi Jasa Konstruksi | Jumlah Layanan Informasi Jasa Konstruksi yang Dioperasikan | 1 Layanan Informasi | | 1 Layanan Informasi | 1 Layanan Informasi | 9.140.140,00 | Kota Pasuruan | Dana Alokasi Umum (DAU) | 3.Melanjutkan pengembangan infrastruktur dan meningkatkan lapangan kerja yang berkualitas, mendorong kewirausahaan, mengembangkan industri kreatif serta mengembangkan agromaritim industri di sentra produksi melalui peran aktif koperasi. | 2. Meningkatkan kualitas Angkatan kerja untuk memenuhi pasar tenaga kerja | | 1 Layanan Informasi | 47.295.457,00 | DINAS PEKERJAAN UMUM DAN PENATAAN RUANG |
| | 1.03.11.2.04 | Pengawasan Tertib Usaha, Tertib Penyelenggaraan dan Tertib Pemanfaatan Jasa Konstruksi | | | | | | 60.224.600,00 | | | | | Jasa Konstruksi | | 106.593.500,00 | |
| | | persentase jumlah lembaga yang dibina tertib usaha, tertib penyelenggaraan dan tertib pemanfaatan produk jasa konstruksi | | | | | | 60.224.600,00 | | | | | Jasa Konstruksi | | 106.593.500,00 | |
| | | | Jumlah Lembaga Jasa Konstruksi yang Dibina Tertib Usaha, Tertib Penyelenggaraan, dan Tertib Pemanfaatan Produk | 10 Lembaga | | 10 Lembaga | 10 Lembaga | 60.224.600,00 | | | | | | 10 Lembaga | 106.593.500,00 | |
| | 1.03.11.2.04.0006 | Pembinaan Tertib Usaha, Tertib Penyelenggaraan, dan Tertib Pemanfaatan Produk Jasa Konstruksi | | | | | | 60.224.600,00 | | | | | | | 106.593.500,00 | |
| | | Jasa Konstruksi yang mendapatkan Pembinaan Tertib Usaha, Tertib Penyelenggaraan, dan Tertib Pemanfaatan Produk | Jumlah Lembaga Jasa Konstruksi yang Dibina Tertib Usaha, Tertib Penyelenggaraan, dan Tertib Pemanfaatan Produk | 10 Lembaga | | 10 Lembaga | 3 Lembaga | 60.224.600,00 | Kota Pasuruan | Dana Alokasi Umum (DAU) | 3.Melanjutkan pengembangan infrastruktur dan meningkatkan lapangan kerja yang berkualitas, mendorong kewirausahaan, mengembangkan industri kreatif serta mengembangkan agromaritim industri di sentra produksi melalui peran aktif koperasi. | 2. Meningkatkan kualitas Angkatan kerja untuk memenuhi pasar tenaga kerja | | 10 Lembaga | 106.593.500,00 | DINAS PEKERJAAN UMUM DAN PENATAAN RUANG |

| NO | KODE | URUSAN / BIDANG URUSAN / PROGRAM / OUTCOME / KEGIATAN / SUBKEGIATAN OUTPUT | INDIKATOR | TARGET AKHIR RENSTRA | REALISASI 2025 | PRAKIRAAN 2026 | CAPAIAN KINERJA DAN KERANGKA PENDANAAN | | | | | | KELOMPOK SASARAN | PRAKIRAAN MAJU 2028 | | PERANGKAT DAERAH PENANGGUNG JAWAB |
|---|---|---|---|---|---|---|---|---|---|---|---|---|---|---|---|---|
| | | | | | | | TARGET 2027 | PAGU INDIKATIF | LOKASI | SUMBER DANA | PRIORITAS | | | TARGET | PAGU INDIKATIF | |
| | | | | | | | | | | | NASIONAL | DAERAH | | | | |
| (1) | (2) | (3) | (4) | (5) | (6) | (7) | (8) | (9) | (10) | (11) | (12) | (13) | (14) | (15) | (16) | (17) |
| **108.** | **1.03.12** | **PROGRAM PENYELENGGARAAN PENATAAN RUANG** | | | | | | **836.945.500,00** | | | | | | | **217.697.153,00** | |
| | | ***Terselenggaranya Program Penataan Ruang*** | | | | | | ***836.945.500,00*** | | | | | | | ***217.697.153,00*** | |
| | | | 1.Persentase ketaatan terhadap Rencana Tata Ruang | 92.35 % | | 82.67 % | 84.42 % | 836.945.500,00 | | | | | | 86.17 % | 217.697.153,00 | |
| | 1.03.12.2.01 | Penetapan Rencana Tata Ruang Wilayah (RTRW) dan Rencana Rinci Tata Ruang (RRTR) Kabupaten/Kota | | | | | | 595.462.800,00 | | | | | Masyarakat & Rencana Tata Ruang Kota | | 0,00 | |
| | | Persentase progress pelaksanaan tahapan penetapan RTRW dan RRTR Kab/Kota | | | | | | 595.462.800,00 | | | | | Masyarakat & Rencana Tata Ruang Kota | | 0,00 | |
| | | | Jumlah surat persetujuan substansi RTRW Kabupaten/Kota | Dokumen | | Dokumen | 1 Dokumen | 495.462.800,00 | | | | | | Dokumen | 0,00 | |
| | 1.03.12.2.01.0005 | Pelaksanaan Persetujuan Substansi RTRW Kabupaten/Kota | | | | | | 495.462.800,00 | | | | | | | 0,00 | |
| | | Terpenuhinya dokumen administrasi dan penyempurnaan dokumen hasil evaluasi dan masukan pada forum lintas sektor dalam rangka penerbitan persetujuan substansi | Jumlah surat persetujuan substansi RTRW Kabupaten/Kota | Dokumen | | Dokumen | 1 Dokumen | 495.462.800,00 | Kota Pasuruan | Dana Alokasi Umum (DAU) | 3.Melanjutkan pengembangan infrastruktur dan meningkatkan lapangan kerja yang berkualitas, mendorong kewirausahaan, mengembangkan industri kreatif serta mengembangkan agromaritim industri di sentra produksi melalui peran aktif koperasi. | 4. Pembangunan Infrastruktur Penunjang Perdagangan | | Dokumen | 0,00 | DINAS PEKERJAAN UMUM DAN PENATAAN RUANG |
| | 1.03.12.2.04 | Koordinasi dan Sinkronisasi Pengendalian Pemanfaatan Ruang Daerah Kabupaten/Kota | | | | | | 241.482.700,00 | | | | | Masyarakat & Rencana Tata Ruang Kota | | 217.697.153,00 | |
| | | Persentase penilaian pelaksanaan pengendalian dan pemanfaatan ruang | | | | | | 241.482.700,00 | | | | | Masyarakat & Rencana Tata Ruang Kota | | 217.697.153,00 | |
| | | | Dokumen hasil Peniliaian kinerja Pengaturan, Pembinaan dan Pelaksanaan Penataan Ruang dan Penilaian Kinerja Fungsi dan Manfaat | 2 Dokumen | | 2 Dokumen | 1 Dokumen | 241.482.700,00 | | | | | | 2 Dokumen | 217.697.153,00 | |
| | 1.03.12.2.04.0011 | Pengawasan TURBINLAK dan Pengawasan Fungsi dan Manfaat | | | | | | 241.482.700,00 | | | | | | | 217.697.153,00 | |

| NO | KODE | URUSAN / BIDANG URUSAN / PROGRAM / OUTCOME / KEGIATAN / SUBKEGIATAN OUTPUT | INDIKATOR | TARGET AKHIR RENSTRA | REALISASI 2025 | PRAKIRAAN 2026 | CAPAIAN KINERJA DAN KERANGKA PENDANAAN | | | | | | KELOMPOK SASARAN | PRAKIRAAN MAJU 2028 | | PERANGKAT DAERAH PENANGGUNG JAWAB |
|---|---|---|---|---|---|---|---|---|---|---|---|---|---|---|---|---|
| | | | | | | | TARGET 2027 | PAGU INDIKATIF | LOKASI | SUMBER DANA | PRIORITAS | | | TARGET | PAGU INDIKATIF | |
| | | | | | | | | | | | NASIONAL | DAERAH | | | | |
| (1) | (2) | (3) | (4) | (5) | (6) | (7) | (8) | (9) | (10) | (11) | (12) | (13) | (14) | (15) | (16) | (17) |
| | | Terlaksananya Pengawasan TURBINLAK dan Pengawasan Fungsi dan Manfaat | Dokumen hasil Peniliaian kinerja Pengaturan, Pembinaan dan Pelaksanaan Penataan Ruang dan Penilaian Kinerja Fungsi dan Manfaat | 2 Dokumen | | 2 Dokumen | 1 Dokumen | 241.482.700,00 | Kota Pasuruan | Dana Alokasi Umum (DAU) | 3.Melanjutkan pengembangan infrastruktur dan meningkatkan lapangan kerja yang berkualitas, mendorong kewirausahaan, mengembangkan industri kreatif serta mengembangkan agromaritim industri di sentra produksi melalui peran aktif koperasi. | 4. Pembangunan Infrastruktur Penunjang Perdagangan | | 2 Dokumen | 217.697.153,00 | DINAS PEKERJAAN UMUM DAN PENATAAN RUANG |
| | | Persentase progress pelaksanaan tahapan penetapan RTRW dan RRTR Kab/Kota | | | | | | 595.462.800,00 | | | | | Masyarakat & Rencana Tata Ruang Kota | | 0,00 | |
| | | | Jumlah Perkada RDTR Kabupaten/Kota | - | | - | - | 100.000.000,00 | | | | | | - | 0,00 | |
| | 1.03.12.2.01.0010 | Penetapan RDTR Kabupaten/Kota | | | | | | 100.000.000,00 | | | | | | | 0,00 | |
| | | Tersedianya Perkada RDTR Kabupaten/Kota | Jumlah Perkada RDTR Kabupaten/Kota | - | | - | 1 Dokumen | 100.000.000,00 | Kota Pasuruan | Dana Alokasi Umum (DAU) | 3.Melanjutkan pengembangan infrastruktur dan meningkatkan lapangan kerja yang berkualitas, mendorong kewirausahaan, mengembangkan industri kreatif serta mengembangkan agromaritim industri di sentra produksi melalui peran aktif koperasi. | 4. Pembangunan Infrastruktur Penunjang Perdagangan | | - | 0,00 | DINAS PEKERJAAN UMUM DAN PENATAAN RUANG |
| | **2** | **URUSAN PEMERINTAHAN WAJIB YANG TIDAK BERKAITAN DENGAN PELAYANAN DASAR** | | | | | | **20.455.735.780,00** | | | | | | | **605.210.731,00** | |
| | **2.10** | **URUSAN PEMERINTAHAN BIDANG PERTANAHAN** | | | | | | **20.455.735.780,00** | | | | | | | **605.210.731,00** | |
| **109.** | **2.10.05** | **PROGRAM PENYELESAIAN GANTI KERUGIAN DAN SANTUNAN TANAH UNTUK PEMBANGUNAN** | | | | | | **20.442.719.600,00** | | | | | | | **605.210.731,00** | |

| NO | KODE | URUSAN / BIDANG URUSAN / PROGRAM / OUTCOME / KEGIATAN / SUBKEGIATAN OUTPUT | INDIKATOR | TARGET AKHIR RENSTRA | REALISASI 2025 | PRAKIRAAN 2026 | CAPAIAN KINERJA DAN KERANGKA PENDANAAN | | | | | | KELOMPOK SASARAN | PRAKIRAAN MAJU 2028 | | PERANGKAT DAERAH PENANGGUNG JAWAB |
|---|---|---|---|---|---|---|---|---|---|---|---|---|---|---|---|---|
| | | | | | | | TARGET 2027 | PAGU INDIKATIF | LOKASI | SUMBER DANA | PRIORITAS | | | TARGET | PAGU INDIKATIF | |
| | | | | | | | | | | | NASIONAL | DAERAH | | | | |
| (1) | (2) | (3) | (4) | (5) | (6) | (7) | (8) | (9) | (10) | (11) | (12) | (13) | (14) | (15) | (16) | (17) |
| | | ***terselesaikannya ganti kerugian tanah untuk pembangunan*** | | | | | | ***20.442.719.600,00*** | | | | | | | ***605.210.731,00*** | |
| | | | 1.Persentase penyelesaian ganti kerugian tanah untuk pembangunan | 42.86 % | | 21.43 % | 33.33 % | 20.442.719.600,00 | | | | | | 40.48 % | 605.210.731,00 | |
| | 2.10.05.2.01 | Penyelesaian Masalah Ganti Kerugian dan Santunan Tanah untuk Pembangunan oleh Pemerintah Daerah Kabupaten/Kota | | | | | | 20.442.719.600,00 | | | | | Pemilikan dan Pemanfaatan Tanah Kota Pasuruan | | 605.210.731,00 | |
| | | Persentase penyelesaian masalah ganti kerugian dan santunan tanah untuk pembangunan secara tepat waktu | | | | | | 20.442.719.600,00 | | | | | Pemilikan dan Pemanfaatan Tanah Kota Pasuruan | | 605.210.731,00 | |
| | | | Jumlah laporan penyelesaian Permasalahan Ganti Kerugian tanah untuk pembangunan | 1 Laporan | | 1 Laporan | Laporan | 20.442.719.600,00 | | | | | | 1 Laporan | 605.210.731,00 | |
| | 2.10.05.2.01.0005 | Penyelesaian masalah Ganti Kerugian Tanah untuk Pembangunan oleh Pemerintah Daerah Kabupaten/Kota | | | | | | 20.442.719.600,00 | | | | | | | 605.210.731,00 | |
| | | Terselesaikannya permasalahan Ganti Kerugian Tanah untuk Pembangunan oleh Pemerintah Daerah Kabupaten/Kota | Jumlah laporan penyelesaian Permasalahan Ganti Kerugian tanah untuk pembangunan | 1 Laporan | | 1 Laporan | 1 Laporan | 20.442.719.600,00 | Kota Pasuruan | Dana Alokasi Umum (DAU) | - | 4. Pembangunan Infrastruktur Penunjang Perdagangan | | 1 Laporan | 605.210.731,00 | DINAS PEKERJAAN UMUM DAN PENATAAN RUANG |
| **110.** | **2.10.06** | **PROGRAM REDISTRIBUSI TANAH, DAN GANTI KERUGIAN PROGRAM TANAH KELEBIHAN MAKSIMUM DAN TANAH ABSENTEE** | | | | | | **13.016.180,00** | | | | | | | **0,00** | |
| | | ***meningkatnya petak tanah yang bersertifikat*** | | | | | | ***13.016.180,00*** | | | | | | | ***0,00*** | |
| | | | 1.Persentase petak tanah yang bersertifikat | 88.24 % | | 64.71 % | 70.59 % | 13.016.180,00 | | | | | | 76.47 % | 0,00 | |
| | 2.10.06.2.01 | Penetapan Subjek dan Objek Redistribusi Tanah serta Ganti Kerugian Tanah Kelebihan Maksimum dan Tanah Absentee dalam 1 (Satu) Daerah Kabupaten/Kota | | | | | | 13.016.180,00 | | | | | - | | 0,00 | |
| | | Persentase kegiatan penetapan subjek dan objek redistribusi tanah | | | | | | 13.016.180,00 | | | | | - | | 0,00 | |
| | | | Jumlah Dokumen Hasil Koordinasi dan Sinkronisasi Penataan Akses dalam Pemanfaatan Redistribusi Tanah dalam 1 (Satu) Kabupaten/Kota | - | | - | - | 13.016.180,00 | | | | | | - | 0,00 | |
| | 2.10.06.2.01.0004 | Koordinasi dan Sinkronisasi Penataan Akses dalam Pemanfaatan Redistribusi Tanah dalam 1 (satu) Kabupaten/Kota | | | | | | 13.016.180,00 | | | | | | | 0,00 | |

| NO | KODE | URUSAN / BIDANG URUSAN / PROGRAM / OUTCOME / KEGIATAN / SUBKEGIATAN OUTPUT | INDIKATOR | TARGET AKHIR RENSTRA | REALISASI 2025 | PRAKIRAAN 2026 | CAPAIAN KINERJA DAN KERANGKA PENDANAAN | | | | | | KELOMPOK SASARAN | PRAKIRAAN MAJU 2028 | | PERANGKAT DAERAH PENANGGUNG JAWAB |
|---|---|---|---|---|---|---|---|---|---|---|---|---|---|---|---|---|
| | | | | | | | TARGET 2027 | PAGU INDIKATIF | LOKASI | SUMBER DANA | PRIORITAS | | | TARGET | PAGU INDIKATIF | |
| | | | | | | | | | | | NASIONAL | DAERAH | | | | |
| (1) | (2) | (3) | (4) | (5) | (6) | (7) | (8) | (9) | (10) | (11) | (12) | (13) | (14) | (15) | (16) | (17) |
| | | Terlaksananya Koordinasi dan Sinkronisasi Penataan Akses dalam Pemanfaatan Redistribusi Tanah dalam 1 (Satu) Kabupaten/Kota | Jumlah Dokumen Hasil Koordinasi dan Sinkronisasi Penataan Akses dalam Pemanfaatan Redistribusi Tanah dalam 1 (Satu) Kabupaten/Kota | - | | - | 1 Dokumen | 13.016.180,00 | Kota Pasuruan | Dana Alokasi Umum (DAU) | 3.Melanjutkan pengembangan infrastruktur dan meningkatkan lapangan kerja yang berkualitas, mendorong kewirausahaan, mengembangkan industri kreatif serta mengembangkan agromaritim industri di sentra produksi melalui peran aktif koperasi. | 4. Pembangunan Infrastruktur Penunjang Perdagangan | | - | 0,00 | DINAS PEKERJAAN UMUM DAN PENATAAN RUANG |
| | | **DINAS PERUMAHAN RAKYAT DAN KAWASAN PEMUKIMAN** | | | | | | **38.889.166.084,00** | | | | | | | **38.939.384.352,00** | |
| | **1** | **URUSAN PEMERINTAHAN WAJIB YANG BERKAITAN DENGAN PELAYANAN DASAR** | | | | | | **38.889.166.084,00** | | | | | | | **38.939.384.352,00** | |
| | **1.03** | **URUSAN PEMERINTAHAN BIDANG PEKERJAAN UMUM DAN PENATAAN RUANG** | | | | | | **1.467.062.220,00** | | | | | | | **3.089.359.859,00** | |
| **111.** | **1.03.03** | **PROGRAM PENGELOLAAN DAN PENGEMBANGAN SISTEM PENYEDIAAN AIR MINUM** | | | | | | **502.767.900,00** | | | | | | | **1.158.922.645,00** | |
| | | ***Meningkatnya RumahTangga yang Mendapatkan Akses Air Minum yang Layak*** | | | | | | ***502.767.900,00*** | | | | | | | ***1.158.922.645,00*** | |
| | | | 999.Persentase Rumah Tangga yang Mendapatkan Akses Air Minum yang Layak | 89.91 % | | 89.28 % | 89.44 % | 502.767.900,00 | | | | | | 89.59 % | 1.158.922.645,00 | |
| | 1.03.03.2.01 | Pengelolaan dan Pengembangan Sistem Penyediaan Air Minum (SPAM) di Daerah Kabupaten/Kota | | | | | | 502.767.900,00 | | | | | Kota Pasuruan | | 1.158.922.645,00 | |
| | | Terlaksananya Pengelolaan dan Pengembangan Sistem Penyediaan Air Minum (SPAM) di Daerah Kabupaten/Kota | | | | | | 502.767.900,00 | | | | | Kota Pasuruan | | 1.158.922.645,00 | |
| | | | Jumlah Sambungan Rumah yang terlayani oleh perluasan Sistem Penyediaan Air Minum (SPAM) Jaringan Perpipaan | 100 SR | | 100 SR | 100 SR | 502.767.900,00 | | | | | | 100 SR | 1.158.922.645,00 | |
| | 1.03.03.2.01.0032 | Perluasan Sistem Penyediaan Air Minum (SPAM) Jaringan Perpipaan | | | | | | 502.767.900,00 | | | | | | | 1.158.922.645,00 | |

| NO | KODE | URUSAN / BIDANG URUSAN / PROGRAM / OUTCOME / KEGIATAN / SUBKEGIATAN OUTPUT | INDIKATOR | TARGET AKHIR RENSTRA | REALISASI 2025 | PRAKIRAAN 2026 | CAPAIAN KINERJA DAN KERANGKA PENDANAAN | | | | | | KELOMPOK SASARAN | PRAKIRAAN MAJU 2028 | | PERANGKAT DAERAH PENANGGUNG JAWAB |
|---|---|---|---|---|---|---|---|---|---|---|---|---|---|---|---|---|
| | | | | | | | TARGET 2027 | PAGU INDIKATIF | LOKASI | SUMBER DANA | PRIORITAS | | | TARGET | PAGU INDIKATIF | |
| | | | | | | | | | | | NASIONAL | DAERAH | | | | |
| (1) | (2) | (3) | (4) | (5) | (6) | (7) | (8) | (9) | (10) | (11) | (12) | (13) | (14) | (15) | (16) | (17) |
| | | Sistem Penyediaan Air Minum (SPAM) Jaringan Perpipaan yang mendapatkan Perluasan | Jumlah Sambungan Rumah yang terlayani oleh perluasan Sistem Penyediaan Air Minum (SPAM) Jaringan Perpipaan | 100 SR | | 100 SR | 100 SR | 502.767.900,00 | Kota Pasuruan | DAK Fisik-Bidang Air Minum-Penugasan<br>Dana Alokasi Umum (DAU) | 2.Memantapkan sistem pertahanan keamanan negara dan mendorong kemandirian bangsa melalui swasembada pangan, energi, air, ekonomi kreatif, ekonomi hijau, dan ekonomi biru | 5. Penurangan stunting | | 100 SR | 1.158.922.645,00 | DINAS PERUMAHAN RAKYAT DAN KAWASAN PEMUKIMAN |
| **112.** | **1.03.05** | **PROGRAM PENGELOLAAN DAN PENGEMBANGAN SISTEM AIR LIMBAH** | | | | | | **964.294.320,00** | | | | | | | **1.930.437.214,00** | |
| | | ***Meningkatnya Rumah Tangga yang Terlayani Sistem Air Limbah yang Memadai*** | | | | | | ***964.294.320,00*** | | | | | | | ***1.930.437.214,00*** | |
| | | | 1.Persentase Rumah Tangga yang Terlayani Sistem Air Limbah yang Memadai | 91.86 % | | 91.23 % | 91.39 % | 964.294.320,00 | | | | | | 91.54 % | 1.930.437.214,00 | |
| | 1.03.05.2.01 | Pengelolaan dan Pengembangan Sistem Air Limbah Domestik dalam Daerah Kabupaten/Kota | | | | | | 964.294.320,00 | | | | | Kota Pasuruan | | 1.930.437.214,00 | |
| | | Terlaksananya Pengelolaan dan Pengembangan Sistem Air Limbah Domestik dalam Daerah Kabupaten/Kota | | | | | | 964.294.320,00 | | | | | Kota Pasuruan | | 1.930.437.214,00 | |
| | | | Jumlah Sistem Pengelolaan Air Limbah Domestik (SPALD) yang Dioperasikan dan Dipelihara | 34 Unit | | 34 Unit | 34 Unit | 161.762.000,00 | | | | | | 34 Unit | 237.961.743,00 | |
| | 1.03.05.2.01.0038 | Operasi dan Pemeliharaan Sistem Pengelolaan Air Limbah Domestik (SPALD) | | | | | | 161.762.000,00 | | | | | | | 237.961.743,00 | |
| | | Beroperasi dan Terpeliharanya Sistem Pengelolaan Air Limbah Domestik (SPALD) | Jumlah Sistem Pengelolaan Air Limbah Domestik (SPALD) yang Dioperasikan dan Dipelihara | 34 Unit | | 34 Unit | 34 Unit | 161.762.000,00 | Kota Pasuruan | Dana Alokasi Umum (DAU) | 2.Memantapkan sistem pertahanan keamanan negara dan mendorong kemandirian bangsa melalui swasembada pangan, energi, air, ekonomi kreatif, ekonomi hijau, dan ekonomi biru | 5. Penurangan stunting | | 34 Unit | 237.961.743,00 | DINAS PERUMAHAN RAKYAT DAN KAWASAN PEMUKIMAN |

| NO | KODE | URUSAN / BIDANG URUSAN / PROGRAM / OUTCOME / KEGIATAN / SUBKEGIATAN OUTPUT | INDIKATOR | TARGET AKHIR RENSTRA | REALISASI 2025 | PRAKIRAAN 2026 | CAPAIAN KINERJA DAN KERANGKA PENDANAAN | | | | | | KELOMPOK SASARAN | PRAKIRAAN MAJU 2028 | | PERANGKAT DAERAH PENANGGUNG JAWAB |
|---|---|---|---|---|---|---|---|---|---|---|---|---|---|---|---|---|
| | | | | | | | TARGET 2027 | PAGU INDIKATIF | LOKASI | SUMBER DANA | PRIORITAS | | | TARGET | PAGU INDIKATIF | |
| | | | | | | | | | | | NASIONAL | DAERAH | | | | |
| (1) | (2) | (3) | (4) | (5) | (6) | (7) | (8) | (9) | (10) | (11) | (12) | (13) | (14) | (15) | (16) | (17) |
| | | Terlaksananya Pengelolaan dan Pengembangan Sistem Air Limbah Domestik dalam Daerah Kabupaten/Kota | | | | | | 964.294.320,00 | | | | | Kota Pasuruan | | 1.930.437.214,00 | |
| | | | Jumlah Masyarakat yang dibina dan diberdayakan dalam Pengembangan Sistem Pengelolaan Air Limbah Domestik (SPALD) | - | | - | - | 83.930.100,00 | | | | | | - | 290.226.581,00 | |
| | | | Jumlah Rumah Tangga yang memiliki fasilitas buang air besar individual dengan kloset leher angsa dan unit pengolahan setempat anaerob (yang dapat berupa tangki septik dengan pengolahan lanjutan/sesuai SNI 2398) atau unit pengolahan setempat aerob. | - | | - | - | 581.961.500,00 | | | | | | - | 1.402.248.890,00 | |
| | | | Kapasitas Instalasi Pengolahan Lumpur Tinja (IPLT)yang ditingkatkan | - | | - | - | 136.640.720,00 | | | | | | - | 0,00 | |
| | 1.03.05.2.01.0021 | Peningkatan Instalasi Pengolahan Lumpur Tinja (IPLT) | | | | | | 136.640.720,00 | | | | | | | 0,00 | |
| | | Meningkatnya Instalasi Pengolahan Lumpur Tinja (IPLT) | Kapasitas Instalasi Pengolahan Lumpur Tinja (IPLT)yang ditingkatkan | - | | - | 2 M³/Hari | 136.640.720,00 | Kota Pasuruan | Dana Alokasi Umum (DAU) | 2.Memantapkan sistem pertahanan keamanan negara dan mendorong kemandirian bangsa melalui swasembada pangan, energi, air, ekonomi kreatif, ekonomi hijau, dan ekonomi biru | 5. Penurangan stunting | | - | 0,00 | DINAS PERUMAHAN RAKYAT DAN KAWASAN PEMUKIMAN |
| | 1.03.05.2.01.0048 | Pembinaan dan Pemberdayaan Masyarakat dalam Penyelenggaraan Sistem Pengelolaan Air Limbah Domestik (SPALD) | | | | | | 83.930.100,00 | | | | | | | 290.226.581,00 | |

| NO | KODE | URUSAN / BIDANG URUSAN / PROGRAM / OUTCOME / KEGIATAN / SUBKEGIATAN OUTPUT | INDIKATOR | TARGET AKHIR RENSTRA | REALISASI 2025 | PRAKIRAAN 2026 | CAPAIAN KINERJA DAN KERANGKA PENDANAAN | | | | | | KELOMPOK SASARAN | PRAKIRAAN MAJU 2028 | | PERANGKAT DAERAH PENANGGUNG JAWAB |
|---|---|---|---|---|---|---|---|---|---|---|---|---|---|---|---|---|
| | | | | | | | TARGET 2027 | PAGU INDIKATIF | LOKASI | SUMBER DANA | PRIORITAS | | | TARGET | PAGU INDIKATIF | |
| | | | | | | | | | | | NASIONAL | DAERAH | | | | |
| (1) | (2) | (3) | (4) | (5) | (6) | (7) | (8) | (9) | (10) | (11) | (12) | (13) | (14) | (15) | (16) | (17) |
| | | Masyarakat yang mendapatkan Pembinaan dan Pemberdayaan dalam Pengembangan Sistem Pengelolaan Air Limbah Domestik (SPALD) | Jumlah Masyarakat yang dibina dan diberdayakan dalam Pengembangan Sistem Pengelolaan Air Limbah Domestik (SPALD) | - | | - | 100 Orang | 83.930.100,00 | Kota Pasuruan | Dana Alokasi Umum (DAU) | 2.Memantapkan sistem pertahanan keamanan negara dan mendorong kemandirian bangsa melalui swasembada pangan, energi, air, ekonomi kreatif, ekonomi hijau, dan ekonomi biru | 5. Penguranggan stunting | | - | 290.226.581,00 | DINAS PERUMAHAN RAKYAT DAN KAWASAN PEMUKIMAN |
| | 1.03.05.2.01.0051 | Penyediaan Sub Sistem Pengolahan Setempat | | | | | | 581.961.500,00 | | | | | | | 1.402.248.890,00 | |
| | | Tersedianya Unit pengolahan setempat | Jumlah Rumah Tangga yang memiliki fasilitas buang air besar individual dengan kloset leher angsa dan unit pengolahan setempat anaerob (yang dapat berupa tangki septik dengan pengolahan lanjutan/sesuai SNI 2398) atau unit pengolahan setempat aerob. | - | | - | 55 Rumah Tangga | 581.961.500,00 | Kota Pasuruan | DAK Fisik-Bidang Sanitasi-Penugasan<br>Dana Alokasi Umum (DAU) | 2.Memantapkan sistem pertahanan keamanan negara dan mendorong kemandirian bangsa melalui swasembada pangan, energi, air, ekonomi kreatif, ekonomi hijau, dan ekonomi biru | 5. Penguranggan stunting | | - | 1.402.248.890,00 | DINAS PERUMAHAN RAKYAT DAN KAWASAN PEMUKIMAN |
| | **1.04** | **URUSAN PEMERINTAHAN BIDANG PERUMAHAN DAN KAWASAN PERMUKIMAN** | | | | | | **37.422.103.864,00** | | | | | | | **35.850.024.493,00** | |
| **113.** | **1.04.01** | **PROGRAM PENUNJANG URUSAN PEMERINTAHAN DAERAH KABUPATEN/KOTA** | | | | | | **8.384.346.618,00** | | | | | | | **10.208.910.288,00** | |
| | | ***Meningkatnya fasilitasi Kebutuhan Penunjang Pemerintahan*** | | | | | | ***8.384.346.618,00*** | | | | | | | ***10.188.910.288,00*** | |
| | | | 1.Level Maturitas SPIP Perangkat Daerah | 3 Level | | 3 Level | 3 Level | 8.384.346.618,00 | | | | | | 3 Level | 10.188.910.288,00 | |
| | | | 2.Nilai SAKIP Perangkat Daerah | 82.25 Angka | | 76.25 Angka | 77.75 Angka | 8.384.346.618,00 | | | | | | 79.25 Angka | 10.188.910.288,00 | |
| | 1.04.01.2.01 | Perencanaan, Penganggaran, dan Evaluasi Kinerja Perangkat Daerah | | | | | | 7.293.500,00 | | | | | Kota Pasuruan | | 20.000.000,00 | |
| | | Terlaksananya Penyusunan Dokumen Perencanaan dan Laporan Evaluasi Kinerja Tepat Waktu | | | | | | 7.293.500,00 | | | | | Kota Pasuruan | | 20.000.000,00 | |
| | | | Jumlah Dokumen Perencanaan Perangkat Daerah | 6 Dokumen | | 6 Dokumen | 6 Dokumen | 2.257.800,00 | | | | | | 6 Dokumen | 5.000.000,00 | |

| NO | KODE | URUSAN / BIDANG URUSAN / PROGRAM / OUTCOME / KEGIATAN / SUBKEGIATAN OUTPUT | INDIKATOR | TARGET AKHIR RENSTRA | REALISASI 2025 | PRAKIRAAN 2026 | CAPAIAN KINERJA DAN KERANGKA PENDANAAN | | | | | | KELOMPOK SASARAN | PRAKIRAAN MAJU 2028 | | PERANGKAT DAERAH PENANGGUNG JAWAB |
|---|---|---|---|---|---|---|---|---|---|---|---|---|---|---|---|---|
| | | | | | | | TARGET 2027 | PAGU INDIKATIF | LOKASI | SUMBER DANA | PRIORITAS | | | TARGET | PAGU INDIKATIF | |
| | | | | | | | | | | | NASIONAL | DAERAH | | | | |
| (1) | (2) | (3) | (4) | (5) | (6) | (7) | (8) | (9) | (10) | (11) | (12) | (13) | (14) | (15) | (16) | (17) |
| | | | Jumlah Laporan Capaian Kinerja dan Ikhtisar Realisasi Kinerja SKPD dan Laporan Hasil Koordinasi Penyusunan Laporan Capaian Kinerja dan Ikhtisar Realisasi Kinerja SKPD | 5 Laporan | | 5 Laporan | 5 Laporan | 5.035.700,00 | | | | | | 5 Laporan | 15.000.000,00 | |
| | 1.04.01.2.01.0001 | Penyusunan Dokumen Perencanaan Perangkat Daerah | | | | | | 2.257.800,00 | | | | | | | 5.000.000,00 | |
| | | Tersusunnya Dokumen Perencanaan Perangkat Daerah | Jumlah Dokumen Perencanaan Perangkat Daerah | 6 Dokumen | | 6 Dokumen | 6 Dokumen | 2.257.800,00 | Kota Pasuruan | Dana Alokasi Umum (DAU) | 6.Membangun dari desa dan dari bawah untuk pertumbuhan ekonomi, pemerataan ekonomi dan pemberantasan kemiskinan. | 5. Penurangan stunting | | 6 Dokumen | 5.000.000,00 | DINAS PERUMAHAN RAKYAT DAN KAWASAN PEMUKIMAN |
| | 1.04.01.2.01.0006 | Koordinasi dan Penyusunan Laporan Capaian Kinerja dan Ikhtisar Realisasi Kinerja SKPD | | | | | | 5.035.700,00 | | | | | | | 15.000.000,00 | |
| | | Tersedianya Laporan Capaian Kinerja dan Ikhtisar Realisasi Kinerja SKPD dan Laporan Hasil Koordinasi Penyusunan Laporan Capaian Kinerja dan Ikhtisar Realisasi Kinerja SKPD | Jumlah Laporan Capaian Kinerja dan Ikhtisar Realisasi Kinerja SKPD dan Laporan Hasil Koordinasi Penyusunan Laporan Capaian Kinerja dan Ikhtisar Realisasi Kinerja SKPD | 5 Laporan | | 5 Laporan | 5 Laporan | 5.035.700,00 | Kota Pasuruan | Dana Alokasi Umum (DAU) | 6.Membangun dari desa dan dari bawah untuk pertumbuhan ekonomi, pemerataan ekonomi dan pemberantasan kemiskinan. | 5. Penurangan stunting | | 5 Laporan | 15.000.000,00 | DINAS PERUMAHAN RAKYAT DAN KAWASAN PEMUKIMAN |
| | 1.04.01.2.02 | Administrasi Keuangan Perangkat Daerah | | | | | | 7.782.797.590,00 | | | | | Kota Pasuruan | | 8.876.356.471,00 | |
| | | Terlaksananya Penyusunan Laporan Keuangan Tepat Waktu | | | | | | 7.782.797.590,00 | | | | | Kota Pasuruan | | 8.876.356.471,00 | |
| | | | Jumlah Laporan Keuangan Bulanan/ Triwulanan/ Semesteran SKPD dan Laporan Koordinasi Penyusunan Laporan Keuangan Bulanan/Triwulanan/Semesteran SKPD | 17 Laporan | | 17 Laporan | 17 Laporan | 30.061.600,00 | | | | | | 17 Laporan | 53.945.362,00 | |
| | | | Jumlah Orang yang Menerima Gaji dan Tunjangan ASN | 45 Orang/bulan | | 45 Orang/bulan | 45 Orang/bulan | 7.752.735.990,00 | | | | | | 45 Orang/bulan | 8.822.411.109,00 | |
| | 1.04.01.2.02.0001 | Penyediaan Gaji dan Tunjangan ASN | | | | | | 7.752.735.990,00 | | | | | | | 8.822.411.109,00 | |

| NO | KODE | URUSAN / BIDANG URUSAN / PROGRAM / OUTCOME / KEGIATAN / SUBKEGIATAN OUTPUT | INDIKATOR | TARGET AKHIR RENSTRA | REALISASI 2025 | PRAKIRAAN 2026 | CAPAIAN KINERJA DAN KERANGKA PENDANAAN | | | | | | KELOMPOK SASARAN | PRAKIRAAN MAJU 2028 | | PERANGKAT DAERAH PENANGGUNG JAWAB |
|---|---|---|---|---|---|---|---|---|---|---|---|---|---|---|---|---|
| | | | | | | | TARGET 2027 | PAGU INDIKATIF | LOKASI | SUMBER DANA | PRIORITAS | | | TARGET | PAGU INDIKATIF | |
| | | | | | | | | | | | NASIONAL | DAERAH | | | | |
| (1) | (2) | (3) | (4) | (5) | (6) | (7) | (8) | (9) | (10) | (11) | (12) | (13) | (14) | (15) | (16) | (17) |
| | | Tersedianya Gaji dan Tunjangan ASN | Jumlah Orang yang Menerima Gaji dan Tunjangan ASN | 45 Orang/bulan | | 45 Orang/bulan | 151 Orang/bulan | 7.752.735.990,00 | Kota Pasuruan | Dana Alokasi Umum (DAU) | 6.Membangun dari desa dan dari bawah untuk pertumbuhan ekonomi, pemerataan ekonomi dan pemberantasan kemiskinan. | 5. Penguran gan stunting | | 45 Orang/bulan | 8.822.411.109,00 | DINAS PERUMAHAN RAKYAT DAN KAWASAN PEMUKIMAN |
| | 1.04.01.2.02.0007 | Koordinasi dan Penyusunan Laporan Keuangan Bulanan/ Triwulanan/ Semesteran SKPD | | | | | | 30.061.600,00 | | | | | | | 53.945.362,00 | |
| | | Tersedianya Laporan Keuangan Bulanan/Triwulanan/Semesteran SKPD dan Laporan Koordinasi Penyusunan Laporan Keuangan Bulanan/Triwulanan/Semesteran SKPD | Jumlah Laporan Keuangan Bulanan/ Triwulanan/ Semesteran SKPD dan Laporan Koordinasi Penyusunan Laporan Keuangan Bulanan/Triwulanan/Semesteran SKPD | 17 Laporan | | 17 Laporan | 17 Laporan | 30.061.600,00 | Kota Pasuruan | Dana Alokasi Umum (DAU) | 6.Membangun dari desa dan dari bawah untuk pertumbuhan ekonomi, pemerataan ekonomi dan pemberantasan kemiskinan. | 5. Penguran gan stunting | | 17 Laporan | 53.945.362,00 | DINAS PERUMAHAN RAKYAT DAN KAWASAN PEMUKIMAN |
| | 1.04.01.2.03 | Administrasi Barang Milik Daerah pada Perangkat Daerah | | | | | | 32.009.900,00 | | | | | Kota Pasuruan | | 102.000.000,00 | |
| | | Terlaksananya Penyusunan Laporan Barang Milik Daerah Tepat Waktu | | | | | | 32.009.900,00 | | | | | Kota Pasuruan | | 102.000.000,00 | |
| | | | Jumlah Laporan Rekonsiliasi dan Penyusunan Laporan Barang Milik Daerah pada SKPD | 4 Laporan | | 4 Laporan | 4 Laporan | 28.453.600,00 | | | | | | 4 Laporan | 95.000.000,00 | |
| | | | Jumlah Rencana Kebutuhan Barang Milik Daerah SKPD | 2 Dokumen | | 2 Dokumen | 2 Dokumen | 3.556.300,00 | | | | | | 2 Dokumen | 7.000.000,00 | |
| | 1.04.01.2.03.0001 | Penyusunan Perencanaan Kebutuhan Barang Milik Daerah SKPD | | | | | | 3.556.300,00 | | | | | | | 7.000.000,00 | |
| | | Tersedianya Rencana Kebutuhan Barang Milik Daerah SKPD | Jumlah Rencana Kebutuhan Barang Milik Daerah SKPD | 2 Dokumen | | 2 Dokumen | 2 Dokumen | 3.556.300,00 | Kota Pasuruan | Dana Alokasi Umum (DAU) | 6.Membangun dari desa dan dari bawah untuk pertumbuhan ekonomi, pemerataan ekonomi dan pemberantasan kemiskinan. | 5. Penguran gan stunting | | 2 Dokumen | 7.000.000,00 | DINAS PERUMAHAN RAKYAT DAN KAWASAN PEMUKIMAN |
| | 1.04.01.2.03.0005 | Rekonsiliasi dan Penyusunan Laporan Barang Milik Daerah pada SKPD | | | | | | 28.453.600,00 | | | | | | | 95.000.000,00 | |

| NO | KODE | URUSAN / BIDANG URUSAN / PROGRAM / OUTCOME / KEGIATAN / SUBKEGIATAN OUTPUT | INDIKATOR | TARGET AKHIR RENSTRA | REALISASI 2025 | PRAKIRAAN 2026 | CAPAIAN KINERJA DAN KERANGKA PENDANAAN | | | | | | KELOMPOK SASARAN | PRAKIRAAN MAJU 2028 | | PERANGKAT DAERAH PENANGGUNG JAWAB |
|---|---|---|---|---|---|---|---|---|---|---|---|---|---|---|---|---|
| | | | | | | | TARGET 2027 | PAGU INDIKATIF | LOKASI | SUMBER DANA | PRIORITAS | | | TARGET | PAGU INDIKATIF | |
| | | | | | | | | | | | NASIONAL | DAERAH | | | | |
| (1) | (2) | (3) | (4) | (5) | (6) | (7) | (8) | (9) | (10) | (11) | (12) | (13) | (14) | (15) | (16) | (17) |
| | | Terlaksananya Rekonsiliasi dan Penyusunan Laporan Barang Milik Daerah pada SKPD | Jumlah Laporan Rekonsiliasi dan Penyusunan Laporan Barang Milik Daerah pada SKPD | 4 Laporan | | 4 Laporan | 4 Laporan | 28.453.600,00 | Kota Pasuruan | Dana Alokasi Umum (DAU) | 6.Membangun dari desa dan dari bawah untuk pertumbuhan ekonomi, pemerataan ekonomi dan pemberantasan kemiskinan. | 5. Penurangan stunting | | 4 Laporan | 95.000.000,00 | DINAS PERUMAHAN RAKYAT DAN KAWASAN PEMUKIMAN |
| | 1.04.01.2.05 | Administrasi Kepegawaian Perangkat Daerah | | | | | | 2.185.280,00 | | | | | Kota Pasuruan | | 4.500.000,00 | |
| | | Meningkatnya Kompetensi SDM Aparatur | | | | | | 2.185.280,00 | | | | | Kota Pasuruan | | 4.500.000,00 | |
| | | | Jumlah Dokumen Pendataan dan Pengolahan Administrasi Kepegawaian | 6 Dokumen | | 6 Dokumen | 6 Dokumen | 2.185.280,00 | | | | | | 6 Dokumen | 4.500.000,00 | |
| | 1.04.01.2.05.0003 | Pendataan dan Pengolahan Administrasi Kepegawaian | | | | | | 2.185.280,00 | | | | | | | 4.500.000,00 | |
| | | Terlaksananya Pendataan dan Pengolahan Administrasi Kepegawaian | Jumlah Dokumen Pendataan dan Pengolahan Administrasi Kepegawaian | 6 Dokumen | | 6 Dokumen | 6 Dokumen | 2.185.280,00 | Kota Pasuruan | Dana Alokasi Umum (DAU) | 6.Membangun dari desa dan dari bawah untuk pertumbuhan ekonomi, pemerataan ekonomi dan pemberantasan kemiskinan. | 5. Penurangan stunting | | 6 Dokumen | 4.500.000,00 | DINAS PERUMAHAN RAKYAT DAN KAWASAN PEMUKIMAN |
| | 1.04.01.2.06 | Administrasi Umum Perangkat Daerah | | | | | | 76.162.800,00 | | | | | Kota Pasuruan | | 211.000.000,00 | |
| | | Terpenuhinya Layanan Administrasi Perkantoran | | | | | | 76.162.800,00 | | | | | Kota Pasuruan | | 211.000.000,00 | |
| | | | Jumlah Dokumen Bahan Bacaan dan Peraturan Perundang-Undangan yang Disediakan | 12 Dokumen | | 12 Dokumen | 12 Dokumen | 3.845.700,00 | | | | | | 12 Dokumen | 5.000.000,00 | |
| | | | Jumlah Laporan Fasilitasi Kunjungan Tamu | 12 Laporan | | 12 Laporan | 12 Laporan | 6.250.400,00 | | | | | | 12 Laporan | 23.000.000,00 | |
| | | | Jumlah Laporan Penyelenggaraan Rapat Koordinasi dan Konsultasi SKPD | 12 Laporan | | 12 Laporan | 12 Laporan | 50.289.000,00 | | | | | | 12 Laporan | 150.000.000,00 | |
| | | | Jumlah Paket Bahan/Material yang Disediakan | 1 Paket | | 1 Paket | 1 Paket | 3.000.000,00 | | | | | | 1 Paket | 10.000.000,00 | |
| | | | Jumlah Paket Barang Cetakan dan Penggandaan yang Disediakan | 2 Paket | | 2 Paket | 2 Paket | 8.463.700,00 | | | | | | 2 Paket | 13.000.000,00 | |
| | | | Jumlah Paket Komponen Instalasi Listrik/Penerangan Bangunan Kantor yang Disediakan | 1 Paket | | 1 Paket | 1 Paket | 4.314.000,00 | | | | | | 1 Paket | 10.000.000,00 | |

| NO | KODE | URUSAN / BIDANG URUSAN / PROGRAM / OUTCOME / KEGIATAN / SUBKEGIATAN OUTPUT | INDIKATOR | TARGET AKHIR RENSTRA | REALISASI 2025 | PRAKIRAAN 2026 | CAPAIAN KINERJA DAN KERANGKA PENDANAAN | | | | | | KELOMPOK SASARAN | PRAKIRAAN MAJU 2028 | | PERANGKAT DAERAH PENANGGUNG JAWAB |
|---|---|---|---|---|---|---|---|---|---|---|---|---|---|---|---|---|
| | | | | | | | TARGET 2027 | PAGU INDIKATIF | LOKASI | SUMBER DANA | PRIORITAS | | | TARGET | PAGU INDIKATIF | |
| | | | | | | | | | | | NASIONAL | DAERAH | | | | |
| (1) | (2) | (3) | (4) | (5) | (6) | (7) | (8) | (9) | (10) | (11) | (12) | (13) | (14) | (15) | (16) | (17) |
| | 1.04.01.2.06.0001 | Penyediaan Komponen InstalasiListrik/Penerangan Bangunan Kantor | | | | | | 4.314.000,00 | | | | | | | 10.000.000,00 | |
| | | Tersedianya Komponen Instalasi Listrik/Penerangan Bangunan Kantor | Jumlah Paket Komponen Instalasi Listrik/Penerangan Bangunan Kantor yang Disediakan | 1 Paket | | 1 Paket | 1 Paket | 4.314.000,00 | Kota Pasuruan | Dana Alokasi Umum (DAU) | 6.Membangun dari desa dan dari bawah untuk pertumbuhan ekonomi, pemerataan ekonomi dan pemberantasan kemiskinan. | 5. Penurangan stunting | | 1 Paket | 10.000.000,00 | DINAS PERUMAHAN RAKYAT DAN KAWASAN PEMUKIMAN |
| | 1.04.01.2.06.0005 | Penyediaan Barang Cetakan dan Penggandaan | | | | | | 8.463.700,00 | | | | | | | 13.000.000,00 | |
| | | Tersedianya Barang Cetakan dan Penggandaan | Jumlah Paket Barang Cetakan dan Penggandaan yang Disediakan | 2 Paket | | 2 Paket | 2 Paket | 8.463.700,00 | Kota Pasuruan | Dana Alokasi Umum (DAU) | 6.Membangun dari desa dan dari bawah untuk pertumbuhan ekonomi, pemerataan ekonomi dan pemberantasan kemiskinan. | 5. Penurangan stunting | | 2 Paket | 13.000.000,00 | DINAS PERUMAHAN RAKYAT DAN KAWASAN PEMUKIMAN |
| | 1.04.01.2.06.0006 | Penyediaan Bahan Bacaan dan Peraturan Perundang-undangan | | | | | | 3.845.700,00 | | | | | | | 5.000.000,00 | |
| | | Tersedianya Bahan Bacaan dan Peraturan Perundang-undangan | Jumlah Dokumen Bahan Bacaan dan Peraturan Perundang-Undangan yang Disediakan | 12 Dokumen | | 12 Dokumen | 12 Dokumen | 3.845.700,00 | Kota Pasuruan | Dana Alokasi Umum (DAU) | 6.Membangun dari desa dan dari bawah untuk pertumbuhan ekonomi, pemerataan ekonomi dan pemberantasan kemiskinan. | 5. Penurangan stunting | | 12 Dokumen | 5.000.000,00 | DINAS PERUMAHAN RAKYAT DAN KAWASAN PEMUKIMAN |
| | 1.04.01.2.06.0007 | Penyediaan Bahan/Material | | | | | | 3.000.000,00 | | | | | | | 10.000.000,00 | |
| | | Tersedianya Bahan/Material | Jumlah Paket Bahan/Material yang Disediakan | 1 Paket | | 1 Paket | 1 Paket | 3.000.000,00 | Kota Pasuruan | Dana Alokasi Umum (DAU) | 6.Membangun dari desa dan dari bawah untuk pertumbuhan ekonomi, pemerataan ekonomi dan pemberantasan kemiskinan. | 5. Penurangan stunting | | 1 Paket | 10.000.000,00 | DINAS PERUMAHAN RAKYAT DAN KAWASAN PEMUKIMAN |
| | 1.04.01.2.06.0008 | Fasilitasi Kunjungan Tamu | | | | | | 6.250.400,00 | | | | | | | 23.000.000,00 | |

| NO | KODE | URUSAN / BIDANG URUSAN / PROGRAM / OUTCOME / KEGIATAN / SUBKEGIATAN OUTPUT | INDIKATOR | TARGET AKHIR RENSTRA | REALISASI 2025 | PRAKIRAAN 2026 | CAPAIAN KINERJA DAN KERANGKA PENDANAAN | | | | | | KELOMPOK SASARAN | PRAKIRAAN MAJU 2028 | | PERANGKAT DAERAH PENANGGUNG JAWAB |
|---|---|---|---|---|---|---|---|---|---|---|---|---|---|---|---|---|
| | | | | | | | TARGET 2027 | PAGU INDIKATIF | LOKASI | SUMBER DANA | PRIORITAS | | | TARGET | PAGU INDIKATIF | |
| | | | | | | | | | | | NASIONAL | DAERAH | | | | |
| (1) | (2) | (3) | (4) | (5) | (6) | (7) | (8) | (9) | (10) | (11) | (12) | (13) | (14) | (15) | (16) | (17) |
| | | Terlaksananya Fasilitasi Kunjungan Tamu | Jumlah Laporan Fasilitasi Kunjungan Tamu | 12 Laporan | | 12 Laporan | 12 Laporan | 6.250.400,00 | Kota Pasuruan | Dana Alokasi Umum (DAU) | 6.Membangun dari desa dan dari bawah untuk pertumbuhan ekonomi, pemerataan ekonomi dan pemberantasan kemiskinan. | 5. Penurangan stunting | | 12 Laporan | 23.000.000,00 | DINAS PERUMAHAN RAKYAT DAN KAWASAN PEMUKIMAN |
| | 1.04.01.2.06.0009 | Penyelenggaraan Rapat Koordinasi dan Konsultasi SKPD | | | | | | 50.289.000,00 | | | | | | | 150.000.000,00 | |
| | | Terlaksananya Penyelenggaraan Rapat Koordinasi dan Konsultasi SKPD | Jumlah Laporan Penyelenggaraan Rapat Koordinasi dan Konsultasi SKPD | 12 Laporan | | 12 Laporan | 12 Laporan | 50.289.000,00 | Kota Pasuruan | Dana Alokasi Umum (DAU) | 6.Membangun dari desa dan dari bawah untuk pertumbuhan ekonomi, pemerataan ekonomi dan pemberantasan kemiskinan. | 5. Penurangan stunting | | 12 Laporan | 150.000.000,00 | DINAS PERUMAHAN RAKYAT DAN KAWASAN PEMUKIMAN |
| | 1.04.01.2.07 | Pengadaan Barang Milik Daerah Penunjang Urusan Pemerintah Daerah | | | | | | 61.000.000,00 | | | | | Kota Pasuruan | | 0,00 | |
| | | Terpenuhinya Pengadaan Barang Milik Daerah | | | | | | 61.000.000,00 | | | | | Kota Pasuruan | | 0,00 | |
| | | | Jumlah Paket Mebel yang Disediakan | 0 Unit | | 0 Unit | 1 Unit | 25.000.000,00 | | | | | | 0 Unit | 0,00 | |
| | | | Jumlah Unit Kendaraan Dinas Operasional atau Lapangan yang Disediakan | 0 Unit | | 0 Unit | 1 Unit | 0,00 | | | | | | 0 Unit | 0,00 | |
| | | | Jumlah Unit Peralatan dan Mesin Lainnya yang Disediakan | 3 Unit | | 0 Unit | 2 Unit | 30.000.000,00 | | | | | | 0 Unit | 0,00 | |
| | | | Jumlah Unit Sarana dan Prasarana Gedung Kantor atau Bangunan Lainnya yang Disediakan | 0 Unit | | 0 Unit | 0 Unit | 6.000.000,00 | | | | | | 0 Unit | 0,00 | |
| | 1.04.01.2.07.0002 | Pengadaan Kendaraan Dinas Operasional atau Lapangan | | | | | | 0,00 | | | | | | | 0,00 | |
| | | Tersedianya Kendaraan Dinas Operasional atau Lapangan | Jumlah Unit Kendaraan Dinas Operasional atau Lapangan yang Disediakan | 0 Unit | | 0 Unit | 0 Unit | 0,00 | Kota Pasuruan | Dana Alokasi Umum (DAU) | 6.Membangun dari desa dan dari bawah untuk pertumbuhan ekonomi, pemerataan ekonomi dan pemberantasan kemiskinan. | 5. Penurangan stunting | | 0 Unit | 0,00 | DINAS PERUMAHAN RAKYAT DAN KAWASAN PEMUKIMAN |
| | 1.04.01.2.07.0005 | Pengadaan Mebel | | | | | | 25.000.000,00 | | | | | | | 0,00 | |

| NO | KODE | URUSAN / BIDANG URUSAN / PROGRAM / OUTCOME / KEGIATAN / SUBKEGIATAN OUTPUT | INDIKATOR | TARGET AKHIR RENSTRA | REALISASI 2025 | PRAKIRAAN 2026 | CAPAIAN KINERJA DAN KERANGKA PENDANAAN | | | | | | KELOMPOK SASARAN | PRAKIRAAN MAJU 2028 | | PERANGKAT DAERAH PENANGGUNG JAWAB |
|---|---|---|---|---|---|---|---|---|---|---|---|---|---|---|---|---|
| | | | | | | | TARGET 2027 | PAGU INDIKATIF | LOKASI | SUMBER DANA | PRIORITAS | | | TARGET | PAGU INDIKATIF | |
| | | | | | | | | | | | NASIONAL | DAERAH | | | | |
| (1) | (2) | (3) | (4) | (5) | (6) | (7) | (8) | (9) | (10) | (11) | (12) | (13) | (14) | (15) | (16) | (17) |
| | | Tersedianya Mebel | Jumlah Paket Mebel yang Disediakan | 0 Unit | | 0 Unit | 30 Unit | 25.000.000,00 | Kota Pasuruan | Dana Alokasi Umum (DAU) | 6.Membangun dari desa dan dari bawah untuk pertumbuhan ekonomi, pemerataan ekonomi dan pemberantasan kemiskinan. | 5. Penurangan stunting | | 0 Unit | 0,00 | DINAS PERUMAHAN RAKYAT DAN KAWASAN PEMUKIMAN |
| | 1.04.01.2.07.0006 | Pengadaan Peralatan dan Mesin Lainnya | | | | | | 30.000.000,00 | | | | | | | 0,00 | |
| | | Tersedianya Peralatan dan Mesin Lainnya | Jumlah Unit Peralatan dan Mesin Lainnya yang Disediakan | 3 Unit | | 0 Unit | 5 Unit | 30.000.000,00 | Kota Pasuruan | Dana Alokasi Umum (DAU) | 6.Membangun dari desa dan dari bawah untuk pertumbuhan ekonomi, pemerataan ekonomi dan pemberantasan kemiskinan. | 5. Penurangan stunting | | 0 Unit | 0,00 | DINAS PERUMAHAN RAKYAT DAN KAWASAN PEMUKIMAN |
| | 1.04.01.2.07.0010 | Pengadaan Sarana dan Prasarana Gedung Kantor atau Bangunan Lainnya | | | | | | 6.000.000,00 | | | | | | | 0,00 | |
| | | Tersedianya Sarana dan Prasarana Gedung Kantor atau Bangunan Lainnya | Jumlah Unit Sarana dan Prasarana Gedung Kantor atau Bangunan Lainnya yang Disediakan | 0 Unit | | 0 Unit | 4 Unit | 6.000.000,00 | Kota Pasuruan | Dana Alokasi Umum (DAU) | 6.Membangun dari desa dan dari bawah untuk pertumbuhan ekonomi, pemerataan ekonomi dan pemberantasan kemiskinan. | 5. Penurangan stunting | | 0 Unit | 0,00 | DINAS PERUMAHAN RAKYAT DAN KAWASAN PEMUKIMAN |
| | 1.04.01.2.08 | Penyediaan Jasa Penunjang Urusan Pemerintahan Daerah | | | | | | 171.435.748,00 | | | | | Kota Pasuruan | | 536.053.817,00 | |
| | | Terpenuhinya Jasa Penunjang Layanan Perkantoran | | | | | | 171.435.748,00 | | | | | Kota Pasuruan | | 536.053.817,00 | |
| | | | Jumlah Laporan Penyediaan Jasa Komunikasi, Sumber Daya Air dan Listrik yang Disediakan | 12 Laporan | | 12 Laporan | 12 Laporan | 88.936.268,00 | | | | | | 12 Laporan | 91.000.000,00 | |
| | | | Jumlah Laporan Penyediaan Jasa Pelayanan Umum Kantor yang Disediakan | 12 Laporan | | 12 Laporan | 12 Laporan | 78.499.480,00 | | | | | | 12 Laporan | 440.053.817,00 | |
| | | | Jumlah Laporan Penyediaan Jasa Surat Menyurat | 12 Laporan | | 12 Laporan | 12 Laporan | 4.000.000,00 | | | | | | 12 Laporan | 5.000.000,00 | |
| | 1.04.01.2.08.0001 | Penyediaan Jasa Surat Menyurat | | | | | | 4.000.000,00 | | | | | | | 5.000.000,00 | |

| NO | KODE | URUSAN / BIDANG URUSAN / PROGRAM / OUTCOME / KEGIATAN / SUBKEGIATAN OUTPUT | INDIKATOR | TARGET AKHIR RENSTRA | REALISASI 2025 | PRAKIRAAN 2026 | CAPAIAN KINERJA DAN KERANGKA PENDANAAN | | | | | | KELOMPOK SASARAN | PRAKIRAAN MAJU 2028 | | PERANGKAT DAERAH PENANGGUNG JAWAB |
|---|---|---|---|---|---|---|---|---|---|---|---|---|---|---|---|---|
| | | | | | | | TARGET 2027 | PAGU INDIKATIF | LOKASI | SUMBER DANA | PRIORITAS | | | TARGET | PAGU INDIKATIF | |
| | | | | | | | | | | | NASIONAL | DAERAH | | | | |
| (1) | (2) | (3) | (4) | (5) | (6) | (7) | (8) | (9) | (10) | (11) | (12) | (13) | (14) | (15) | (16) | (17) |
| | | Terlaksananya Penyediaan Jasa Surat Menyurat | Jumlah Laporan Penyediaan Jasa Surat Menyurat | 12 Laporan | | 12 Laporan | 12 Laporan | 4.000.000,00 | Kota Pasuruan | Dana Alokasi Umum (DAU) | 6.Membangun dari desa dan dari bawah untuk pertumbuhan ekonomi, pemerataan ekonomi dan pemberantasan kemiskinan. | 5. Penguranggan stunting | | 12 Laporan | 5.000.000,00 | DINAS PERUMAHAN RAKYAT DAN KAWASAN PEMUKIMAN |
| | 1.04.01.2.08.0002 | Penyediaan Jasa Komunikasi, Sumber Daya Air dan Listrik | | | | | | 88.936.268,00 | | | | | | | 91.000.000,00 | |
| | | Tersedianya Jasa Komunikasi, Sumber Daya Air dan Listrik | Jumlah Laporan Penyediaan Jasa Komunikasi, Sumber Daya Air dan Listrik yang Disediakan | 12 Laporan | | 12 Laporan | 12 Laporan | 88.936.268,00 | Kota Pasuruan | Dana Alokasi Umum (DAU) | 6.Membangun dari desa dan dari bawah untuk pertumbuhan ekonomi, pemerataan ekonomi dan pemberantasan kemiskinan. | 5. Penguranggan stunting | | 12 Laporan | 91.000.000,00 | DINAS PERUMAHAN RAKYAT DAN KAWASAN PEMUKIMAN |
| | 1.04.01.2.08.0004 | Penyediaan Jasa Pelayanan Umum Kantor | | | | | | 78.499.480,00 | | | | | | | 440.053.817,00 | |
| | | Tersedianya Jasa Pelayanan Umum Kantor | Jumlah Laporan Penyediaan Jasa Pelayanan Umum Kantor yang Disediakan | 12 Laporan | | 12 Laporan | 12 Laporan | 78.499.480,00 | Kota Pasuruan | Dana Alokasi Umum (DAU) | 6.Membangun dari desa dan dari bawah untuk pertumbuhan ekonomi, pemerataan ekonomi dan pemberantasan kemiskinan. | 5. Penguranggan stunting | | 12 Laporan | 440.053.817,00 | DINAS PERUMAHAN RAKYAT DAN KAWASAN PEMUKIMAN |
| | 1.04.01.2.09 | Pemeliharaan Barang Milik Daerah Penunjang Urusan Pemerintahan Daerah | | | | | | 251.461.800,00 | | | | | Kota Pasuruan | | 459.000.000,00 | |
| | | Terlaksananya Pemeliharaan Barang Milik Daerah | | | | | | 251.461.800,00 | | | | | Kota Pasuruan | | 459.000.000,00 | |
| | | | Jumlah Gedung Kantor dan Bangunan Lainnya yang Dipelihara/Direhabilitasi | Unit | | 1 Unit | 1 Unit | 0,00 | | | | | | 1 Unit | 100.000.000,00 | |
| | | | Jumlah Kendaraan Dinas Operasional atau Lapangan yang Dipelihara dan dibayarkan Pajak dan Perizinannya | 19 Unit | | 19 Unit | 19 Unit | 207.186.000,00 | | | | | | 19 Unit | 270.000.000,00 | |
| | | | Jumlah Kendaraan Perorangan Dinas atau Kendaraan Dinas Jabatan yang Dipelihara dan dibayarkan Pajaknya | 1 Unit | | 1 Unit | 1 Unit | 25.164.000,00 | | | | | | 1 Unit | 47.000.000,00 | |
| | | | Jumlah Peralatan dan Mesin Lainnya yang Dipelihara | 41 Unit | | 41 Unit | 41 Unit | 19.111.800,00 | | | | | | 41 Unit | 42.000.000,00 | |

| NO | KODE | URUSAN / BIDANG URUSAN / PROGRAM / OUTCOME / KEGIATAN / SUBKEGIATAN OUTPUT | INDIKATOR | TARGET AKHIR RENSTRA | REALISASI 2025 | PRAKIRAAN 2026 | CAPAIAN KINERJA DAN KERANGKA PENDANAAN | | | | | | KELOMPOK SASARAN | PRAKIRAAN MAJU 2028 | | PERANGKAT DAERAH PENANGGUNG JAWAB |
|---|---|---|---|---|---|---|---|---|---|---|---|---|---|---|---|---|
| | | | | | | | TARGET 2027 | PAGU INDIKATIF | LOKASI | SUMBER DANA | PRIORITAS | | | TARGET | PAGU INDIKATIF | |
| | | | | | | | | | | | NASIONAL | DAERAH | | | | |
| (1) | (2) | (3) | (4) | (5) | (6) | (7) | (8) | (9) | (10) | (11) | (12) | (13) | (14) | (15) | (16) | (17) |
| | 1.04.01.2.09.0001 | Penyediaan Jasa Pemeliharaan, Biaya Pemeliharaan, dan Pajak Kendaraan Perorangan Dinas atau Kendaraan Dinas Jabatan | | | | | | 25.164.000,00 | | | | | | | 47.000.000,00 | |
| | | Tersedianya Jasa Pemeliharaan, Biaya Pemeliharaan dan Pajak Kendaraan Perorangan Dinas atau Kendaraan Dinas Jabatan | Jumlah Kendaraan Perorangan Dinas atau Kendaraan Dinas Jabatan yang Dipelihara dan dibayarkan Pajaknya | 1 Unit | | 1 Unit | 1 Unit | 25.164.000,00 | Kota Pasuruan | Dana Alokasi Umum (DAU) | 6.Membangun dari desa dan dari bawah untuk pertumbuhan ekonomi, pemerataan ekonomi dan pemberantasan kemiskinan. | 5. Penguran gan stunting | | 1 Unit | 47.000.000,00 | DINAS PERUMAHAN RAKYAT DAN KAWASAN PEMUKIMAN |
| | 1.04.01.2.09.0002 | Penyediaan Jasa Pemeliharaan, Biaya Pemeliharaan, Pajak dan Perizinan Kendaraan Dinas Operasional atau Lapangan | | | | | | 207.186.000,00 | | | | | | | 270.000.000,00 | |
| | | Tersedianya Jasa Pemeliharaan, Biaya Pemeliharaan, Pajak dan Perizinan Kendaraan Dinas Operasional atau Lapangan | Jumlah Kendaraan Dinas Operasional atau Lapangan yang Dipelihara dan dibayarkan Pajak dan Perizinannya | 19 Unit | | 19 Unit | 16 Unit | 207.186.000,00 | Kota Pasuruan | Dana Alokasi Umum (DAU) | 6.Membangun dari desa dan dari bawah untuk pertumbuhan ekonomi, pemerataan ekonomi dan pemberantasan kemiskinan. | 5. Penguran gan stunting | | 19 Unit | 270.000.000,00 | DINAS PERUMAHAN RAKYAT DAN KAWASAN PEMUKIMAN |
| | 1.04.01.2.09.0006 | Pemeliharaan Peralatan dan Mesin Lainnya | | | | | | 19.111.800,00 | | | | | | | 42.000.000,00 | |
| | | Terlaksananya Pemeliharaan Peralatan dan Mesin Lainnya | Jumlah Peralatan dan Mesin Lainnya yang Dipelihara | 41 Unit | | 41 Unit | 32 Unit | 19.111.800,00 | Kota Pasuruan | Dana Alokasi Umum (DAU) | 6.Membangun dari desa dan dari bawah untuk pertumbuhan ekonomi, pemerataan ekonomi dan pemberantasan kemiskinan. | 5. Penguran gan stunting | | 41 Unit | 42.000.000,00 | DINAS PERUMAHAN RAKYAT DAN KAWASAN PEMUKIMAN |
| | 1.04.01.2.09.0009 | Pemeliharaan/Rehabilitasi Gedung Kantor dan Bangunan Lainnya | | | | | | 0,00 | | | | | | | 100.000.000,00 | |
| | | Terlaksananya Pemeliharaan/Rehabilitasi Gedung Kantor dan Bangunan Lainnya | Jumlah Gedung Kantor dan Bangunan Lainnya yang Dipelihara/Direhabilitasi | Unit | | 1 Unit | 1 Unit | 0,00 | Kota Pasuruan | Dana Alokasi Umum (DAU) | 6.Membangun dari desa dan dari bawah untuk pertumbuhan ekonomi, pemerataan ekonomi dan pemberantasan kemiskinan. | 5. Penguran gan stunting | | 1 Unit | 100.000.000,00 | DINAS PERUMAHAN RAKYAT DAN KAWASAN PEMUKIMAN |

| NO | KODE | URUSAN / BIDANG URUSAN / PROGRAM / OUTCOME / KEGIATAN / SUBKEGIATAN OUTPUT | INDIKATOR | TARGET AKHIR RENSTRA | REALISASI 2025 | PRAKIRAAN 2026 | CAPAIAN KINERJA DAN KERANGKA PENDANAAN | | | | | | KELOMPOK SASARAN | PRAKIRAAN MAJU 2028 | | PERANGKAT DAERAH PENANGGUNG JAWAB |
|---|---|---|---|---|---|---|---|---|---|---|---|---|---|---|---|---|
| | | | | | | | TARGET 2027 | PAGU INDIKATIF | LOKASI | SUMBER DANA | PRIORITAS | | | TARGET | PAGU INDIKATIF | |
| | | | | | | | | | | | NASIONAL | DAERAH | | | | |
| (1) | (2) | (3) | (4) | (5) | (6) | (7) | (8) | (9) | (10) | (11) | (12) | (13) | (14) | (15) | (16) | (17) |
| **114.** | **1.04.02** | **PROGRAM PENGEMBANGAN PERUMAHAN** | | | | | | **878.513.000,00** | | | | | | | **878.513.000,00** | |
| | | ***Meningkatnya pemenuhan Backlog Rumah*** | | | | | | ***878.513.000,00*** | | | | | | | ***878.513.000,00*** | |
| | | | 1.Jumlah Backlog Hunian | 6802 Unit Rumah | | 8962 Unit Rumah | 8422 Unit Rumah | 878.513.000,00 | | | | | | 7882 Unit Rumah | 878.513.000,00 | |
| | 1.04.02.2.05 | Pembinaan Pengelolaan Rumah Susun Umum dan/atau Rumah Khusus | | | | | | 878.513.000,00 | | | | | Masyarakat Berpenghasilan Rendah (MBR) Kota Pasuruan | | 878.513.000,00 | |
| | | Terlaksananya Pembinaan Pengelolaan Rumah Susun Umum | | | | | | 878.513.000,00 | | | | | Masyarakat Berpenghasilan Rendah (MBR) Kota Pasuruan | | 878.513.000,00 | |
| | | | Jumlah Dokumen Pemanfaatan Rumah Susun Umum dan/atau Rumah Khusus | 2 Dokumen | | 2 Dokumen | 2 Dokumen | 875.813.000,00 | | | | | | 2 Dokumen | 875.813.000,00 | |
| | | | Jumlah Laporan Hasil Fasilitasi Pengelolaan Kelembagaan bagi Pemilik/Penghuni Rumah Susun | 3 Laporan | | 3 Laporan | 3 Laporan | 2.700.000,00 | | | | | | 3 Laporan | 2.700.000,00 | |
| | 1.04.02.2.05.0001 | Fasilitasi Pengelolaan Kelembagaan dan Pemilik/Penghuni Rumah Susun | | | | | | 2.700.000,00 | | | | | | | 2.700.000,00 | |
| | | Terfasilitasinya Pengelolaan Kelembagaan bagi Pemilik/Penghuni Rumah Susun | Jumlah Laporan Hasil Fasilitasi Pengelolaan Kelembagaan bagi Pemilik/Penghuni Rumah Susun | 3 Laporan | | 3 Laporan | 1 Laporan | 2.700.000,00 | Kota Pasuruan | Dana Alokasi Umum (DAU) | 6.Membangun dari desa dan dari bawah untuk pertumbuhan ekonomi, pemerataan ekonomi dan pemberantasan kemiskinan. | 5. Penurangan stunting | | 3 Laporan | 2.700.000,00 | DINAS PERUMAHAN RAKYAT DAN KAWASAN PEMUKIMAN |
| | 1.04.02.2.05.0002 | Penatausahaan Pemanfaatan Rumah Susun Umum dan/atau Rumah Khusus | | | | | | 875.813.000,00 | | | | | | | 875.813.000,00 | |
| | | Terlaksananya Penatausahaan Pemanfaatan Rumah Susun Umum dan/atau Rumah Khusus | Jumlah Dokumen Pemanfaatan Rumah Susun Umum dan/atau Rumah Khusus | 2 Dokumen | | 2 Dokumen | 2 Dokumen | 875.813.000,00 | Kota Pasuruan | Dana Alokasi Umum (DAU) | 6.Membangun dari desa dan dari bawah untuk pertumbuhan ekonomi, pemerataan ekonomi dan pemberantasan kemiskinan. | 5. Penurangan stunting | | 2 Dokumen | 875.813.000,00 | DINAS PERUMAHAN RAKYAT DAN KAWASAN PEMUKIMAN |
| **115.** | **1.04.03** | **PROGRAM KAWASAN PERMUKIMAN** | | | | | | **4.434.299.300,00** | | | | | | | **4.931.618.206,00** | |
| | | ***Terlaksananya Program Kawasan Permukiman*** | | | | | | ***4.434.299.300,00*** | | | | | | | ***4.931.618.206,00*** | |
| | | | 1.Jumlah Ketersediaan Rumah Layak Huni | 57961 Unit Rumah | | 55801 Unit Rumah | 56341 Unit Rumah | 4.434.299.300,00 | | | | | | 56881 Unit Rumah | 4.931.618.206,00 | |

| NO | KODE | URUSAN / BIDANG URUSAN / PROGRAM / OUTCOME / KEGIATAN / SUBKEGIATAN OUTPUT | INDIKATOR | TARGET AKHIR RENSTRA | REALISASI 2025 | PRAKIRAAN 2026 | CAPAIAN KINERJA DAN KERANGKA PENDANAAN | | | | | | KELOMPOK SASARAN | PRAKIRAAN MAJU 2028 | | PERANGKAT DAERAH PENANGGUNG JAWAB |
|---|---|---|---|---|---|---|---|---|---|---|---|---|---|---|---|---|
| | | | | | | | TARGET 2027 | PAGU INDIKATIF | LOKASI | SUMBER DANA | PRIORITAS | | | TARGET | PAGU INDIKATIF | |
| | | | | | | | | | | | NASIONAL | DAERAH | | | | |
| (1) | (2) | (3) | (4) | (5) | (6) | (7) | (8) | (9) | (10) | (11) | (12) | (13) | (14) | (15) | (16) | (17) |
| | 1.04.03.2.03 | Peningkatan Kualitas Kawasan Permukiman Kumuh dengan Luas di Bawah 10 (Sepuluh) Ha | | | | | | 4.434.299.300,00 | | | | | Kota Pasuruan | | 4.931.618.206,00 | |
| | | Terlaksananya Peningkatan Kualitas Kawasan Permukiman Kumuh dengan Luas di Bawah 10 (Sepuluh) Ha | | | | | | 4.434.299.300,00 | | | | | Kota Pasuruan | | 4.931.618.206,00 | |
| | | | Jumlah Laporan Hasil Koordinasi dan Sinkronisasi Pengendalian Penyelenggaraan Pemugaran/Peremajaan Permukiman Kumuh | 1 Laporan | | 1 Laporan | 1 Laporan | 97.618.500,00 | | | | | | 1 Laporan | 106.988.474,00 | |
| | | | Jumlah Rumah Tidak Layak Huni yang Diperbaiki | 300 Unit Rumah | | 300 Unit Rumah | 300 Unit Rumah | 4.336.680.800,00 | | | | | | 300 Unit Rumah | 4.824.629.732,00 | |
| | 1.04.03.2.03.0002 | Perbaikan Rumah Tidak Layak Huni | | | | | | 4.336.680.800,00 | | | | | | | 4.824.629.732,00 | |
| | | Terlaksananya Perbaikan Rumah Tidak Layak Huni | Jumlah Rumah Tidak Layak Huni yang Diperbaiki | 300 Unit Rumah | | 300 Unit Rumah | 233 Unit Rumah | 4.336.680.800,00 | Kota Pasuruan | Dana Alokasi Umum (DAU) | 6.Membangun dari desa dan dari bawah untuk pertumbuhan ekonomi, pemerataan ekonomi dan pemberantasan kemiskinan. | 5. Penurangan stunting | | 300 Unit Rumah | 4.824.629.732,00 | DINAS PERUMAHAN RAKYAT DAN KAWASAN PEMUKIMAN |
| | 1.04.03.2.03.0004 | Koordinasi dan Sinkronisasi Pengendalian Penyelenggaraan Pemugaran/Peremajaan Permukiman Kumuh | | | | | | 97.618.500,00 | | | | | | | 106.988.474,00 | |
| | | Terlaksananya Koordinasi dan Sinkronisasi Pengendalian Penyelenggaraan Pemugaran/Peremajaan Permukiman Kumuh | Jumlah Laporan Hasil Koordinasi dan Sinkronisasi Pengendalian Penyelenggaraan Pemugaran/Peremajaan Permukiman Kumuh | 1 Laporan | | 1 Laporan | 1 Laporan | 97.618.500,00 | Kota Pasuruan | Dana Alokasi Umum (DAU) | 6.Membangun dari desa dan dari bawah untuk pertumbuhan ekonomi, pemerataan ekonomi dan pemberantasan kemiskinan. | 5. Penurangan stunting | | 1 Laporan | 106.988.474,00 | DINAS PERUMAHAN RAKYAT DAN KAWASAN PEMUKIMAN |
| **116.** | **1.04.05** | **PROGRAM PENINGKATAN PRASARANA, SARANA DAN UTILITAS UMUM (PSU)** | | | | | | **23.724.944.946,00** | | | | | | | **19.830.982.999,00** | |
| | | ***Meningkatnya Prasarana, Sarana dan Utilitas Umum (PSU) Kawasan Permukiman dan Perumahan yang Layak*** | | | | | | ***23.724.944.946,00*** | | | | | | | ***19.830.982.999,00*** | |
| | | | 1.Persentase Prasarana, Sarana dan Utilitas Umum (PSU) Perumahan yang Layak | 62.93 % | | 57.82 % | 59.1 % | 23.724.944.946,00 | | | | | | 60.38 % | 19.830.982.999,00 | |
| | | | 2.Persentase Prasarana, Sarana dan Utilitas Umum (PSU) Kawasan Permukiman yang Layak | 94.49 % | | 88.36 % | 90.32 % | 23.724.944.946,00 | | | | | | 91.88 % | 19.830.982.999,00 | |

| NO | KODE | URUSAN / BIDANG URUSAN / PROGRAM / OUTCOME / KEGIATAN / SUBKEGIATAN OUTPUT | INDIKATOR | TARGET AKHIR RENSTRA | REALISASI 2025 | PRAKIRAAN 2026 | CAPAIAN KINERJA DAN KERANGKA PENDANAAN | | | | | | KELOMPOK SASARAN | PRAKIRAAN MAJU 2028 | | PERANGKAT DAERAH PENANGGUNG JAWAB |
|---|---|---|---|---|---|---|---|---|---|---|---|---|---|---|---|---|
| | | | | | | | TARGET 2027 | PAGU INDIKATIF | LOKASI | SUMBER DANA | PRIORITAS | | | TARGET | PAGU INDIKATIF | |
| | | | | | | | | | | | NASIONAL | DAERAH | | | | |
| (1) | (2) | (3) | (4) | (5) | (6) | (7) | (8) | (9) | (10) | (11) | (12) | (13) | (14) | (15) | (16) | (17) |
| | 1.04.05.2.01 | Urusan Penyelenggaraan PSU Perumahan | | | | | | 23.724.944.946,00 | | | | | Kota Pasuruan | | 19.830.982.999,00 | |
| | | Terlaksananya Urusan Penyelenggaraan PSU Perumahan | | | | | | 23.724.944.946,00 | | | | | Kota Pasuruan | | 19.830.982.999,00 | |
| | | | Jumlah Dokumen Perencanaan Penyediaan PSU Perumahan | 5 Dokumen | | 5 Dokumen | 5 Dokumen | 42.999.500,00 | | | | | | 5 Dokumen | 126.000.000,00 | |
| | | | Jumlah Laporan Hasil Koordinasi dan Sinkronisasi dalam rangka Penyediaan Prasarana, Sarana, dan Utilitas Umum Perumahan | 2 Laporan | | 2 Laporan | 2 Laporan | 126.937.360,00 | | | | | | 2 Laporan | 172.768.806,00 | |
| | | | Jumlah Laporan Hasil Serah Terima PSU Perumahan yang Terverifikasi dari Pengembang | 3 Laporan | | 3 Laporan | 3 Laporan | 57.313.700,00 | | | | | | 3 Laporan | 154.467.592,00 | |
| | | | Jumlah Lokasi pada Perumahan yang Dilaksanakan Operasional dan Pemeliharaan Prasarana, Sarana, dan Utilitas Umum | 100 Lokasi | | 100 Lokasi | 100 Lokasi | 1.345.993.336,00 | | | | | | 100 Lokasi | 3.652.757.287,00 | |
| | | | Jumlah Lokasi Perumahan yang Disediakan Prasarana, Sarana, dan Utilitas Umum | 68 Lokasi | | 56 Lokasi | 59 Lokasi | 2.690.525.050,00 | | | | | | 62 Lokasi | 2.549.486.324,00 | |
| | | | Jumlah Lokasi PSU Perumahan yang Dilaksanakan Perbaikan | 20 Lokasi | | 20 Lokasi | 20 Lokasi | 19.461.176.000,00 | | | | | | 20 Lokasi | 13.175.502.990,00 | |
| | 1.04.05.2.01.0001 | Perencanaan Penyediaan PSU Perumahan | | | | | | 42.999.500,00 | | | | | | | 126.000.000,00 | |
| | | Tersusunnya Dokumen Perencanaan Penyediaan PSU Perumahan | Jumlah Dokumen Perencanaan Penyediaan PSU Perumahan | 5 Dokumen | | 5 Dokumen | 5 Dokumen | 42.999.500,00 | Kota Pasuruan | Dana Alokasi Umum (DAU) | 6.Membangun dari desa dan dari bawah untuk pertumbuhan ekonomi, pemerataan ekonomi dan pemberantasan kemiskinan. | 5. Penurangan stunting | | 5 Dokumen | 126.000.000,00 | DINAS PERUMAHAN RAKYAT DAN KAWASAN PEMUKIMAN |
| | 1.04.05.2.01.0003 | Koordinasi dan Sinkronisasi dalam rangka Penyediaan Prasarana, Sarana, dan Utilitas Umum Perumahan | | | | | | 126.937.360,00 | | | | | | | 172.768.806,00 | |
| | | Terlaksananya Koordinasi dan Sinkronisasi dalam rangka Penyediaan Prasarana, Sarana, dan Utilitas Umum Perumahan | Jumlah Laporan Hasil Koordinasi dan Sinkronisasi dalam rangka Penyediaan Prasarana, Sarana, dan Utilitas Umum Perumahan | 2 Laporan | | 2 Laporan | 2 Laporan | 126.937.360,00 | Kota Pasuruan | Dana Alokasi Umum (DAU) | 6.Membangun dari desa dan dari bawah untuk pertumbuhan ekonomi, pemerataan ekonomi dan pemberantasan kemiskinan. | 5. Penurangan stunting | | 2 Laporan | 172.768.806,00 | DINAS PERUMAHAN RAKYAT DAN KAWASAN PEMUKIMAN |

| NO | KODE | URUSAN / BIDANG URUSAN / PROGRAM / OUTCOME / KEGIATAN / SUBKEGIATAN OUTPUT | INDIKATOR | TARGET AKHIR RENSTRA | REALISASI 2025 | PRAKIRAAN 2026 | CAPAIAN KINERJA DAN KERANGKA PENDANAAN | | | | | | KELOMPOK SASARAN | PRAKIRAAN MAJU 2028 | | PERANGKAT DAERAH PENANGGUNG JAWAB |
|---|---|---|---|---|---|---|---|---|---|---|---|---|---|---|---|---|
| | | | | | | | TARGET 2027 | PAGU INDIKATIF | LOKASI | SUMBER DANA | PRIORITAS | | | TARGET | PAGU INDIKATIF | |
| | | | | | | | | | | | NASIONAL | DAERAH | | | | |
| (1) | (2) | (3) | (4) | (5) | (6) | (7) | (8) | (9) | (10) | (11) | (12) | (13) | (14) | (15) | (16) | (17) |
| | 1.04.05.2.01.0008 | Operasional dan Pemeliharaan Prasarana, Sarana, dan Utilitas Umum di Perumahan | | | | | | 1.345.993.336,00 | | | | | | | 3.652.757.287,00 | |
| | | Terlaksananya Operasional dan Pemeliharaan Prasarana, Sarana, dan Utilitas Umum di Perumahan | Jumlah Lokasi pada Perumahan yang Dilaksanakan Operasional dan Pemeliharaan Prasarana, Sarana, dan Utilitas Umum | 100 Lokasi | | 100 Lokasi | 100 Lokasi | 1.345.993.336,00 | Kota Pasuruan | Dana Alokasi Umum (DAU) | 6.Membangun dari desa dan dari bawah untuk pertumbuhan ekonomi, pemerataan ekonomi dan pemberantasan kemiskinan. | 5. Penguranggan stunting | | 100 Lokasi | 3.652.757.287,00 | DINAS PERUMAHAN RAKYAT DAN KAWASAN PEMUKIMAN |
| | 1.04.05.2.01.0010 | Verifikasi dan Penyerahan PSU Perumahan dari Pengembang | | | | | | 57.313.700,00 | | | | | | | 154.467.592,00 | |
| | | Terlaksananya Verifikasi dan Penyerahan PSU Perumahan dari Pengembang | Jumlah Laporan Hasil Serah Terima PSU Perumahan yang Terverifikasi dari Pengembang | 3 Laporan | | 3 Laporan | 3 Laporan | 57.313.700,00 | Kota Pasuruan | Dana Alokasi Umum (DAU) | 6.Membangun dari desa dan dari bawah untuk pertumbuhan ekonomi, pemerataan ekonomi dan pemberantasan kemiskinan. | 5. Penguranggan stunting | | 3 Laporan | 154.467.592,00 | DINAS PERUMAHAN RAKYAT DAN KAWASAN PEMUKIMAN |
| | 1.04.05.2.01.0011 | Perbaikan Prasarana, Sarana, dan Utilitas Umum di Perumahan | | | | | | 19.461.176.000,00 | | | | | | | 13.175.502.990,00 | |
| | | Terlaksananya Perbaikan Prasarana, Sarana, dan Utilitas Umum Perumahan | Jumlah Lokasi PSU Perumahan yang Dilaksanakan Perbaikan | 20 Lokasi | | 20 Lokasi | 20 Lokasi | 19.461.176.000,00 | Kota Pasuruan | Dana Alokasi Umum (DAU) | 6.Membangun dari desa dan dari bawah untuk pertumbuhan ekonomi, pemerataan ekonomi dan pemberantasan kemiskinan. | 5. Penguranggan stunting | | 20 Lokasi | 13.175.502.990,00 | DINAS PERUMAHAN RAKYAT DAN KAWASAN PEMUKIMAN |
| | 1.04.05.2.01.0012 | Penyediaan Prasarana, Sarana, dan Utilitas Umum di Perumahan | | | | | | 2.690.525.050,00 | | | | | | | 2.549.486.324,00 | |
| | | Tersedianya Prasarana, Sarana, dan Utilitas Umum di Perumahan | Jumlah Lokasi Perumahan yang Disediakan Prasarana, Sarana, dan Utilitas Umum | 68 Lokasi | | 56 Lokasi | 54 Lokasi | 2.690.525.050,00 | Kota Pasuruan | Dana Alokasi Umum (DAU) | 6.Membangun dari desa dan dari bawah untuk pertumbuhan ekonomi, pemerataan ekonomi dan pemberantasan kemiskinan. | 5. Penguranggan stunting | | 62 Lokasi | 2.549.486.324,00 | DINAS PERUMAHAN RAKYAT DAN KAWASAN PEMUKIMAN |
| | | **SATUAN POLISI PAMONG PRAJA** | | | | | | **11.459.606.015,00** | | | | | | | **12.267.175.700,00** | |

| NO | KODE | URUSAN / BIDANG URUSAN / PROGRAM / OUTCOME / KEGIATAN / SUBKEGIATAN OUTPUT | INDIKATOR | TARGET AKHIR RENSTRA | REALISASI 2025 | PRAKIRAAN 2026 | CAPAIAN KINERJA DAN KERANGKA PENDANAAN | | | | | | KELOMPOK SASARAN | PRAKIRAAN MAJU 2028 | | PERANGKAT DAERAH PENANGGUNG JAWAB |
|---|---|---|---|---|---|---|---|---|---|---|---|---|---|---|---|---|
| | | | | | | | TARGET 2027 | PAGU INDIKATIF | LOKASI | SUMBER DANA | PRIORITAS | | | TARGET | PAGU INDIKATIF | |
| | | | | | | | | | | | NASIONAL | DAERAH | | | | |
| (1) | (2) | (3) | (4) | (5) | (6) | (7) | (8) | (9) | (10) | (11) | (12) | (13) | (14) | (15) | (16) | (17) |
| | **1** | **URUSAN PEMERINTAHAN WAJIB YANG BERKAITAN DENGAN PELAYANAN DASAR** | | | | | | **11.459.606.015,00** | | | | | | | **12.267.175.700,00** | |
| | **1.05** | **URUSAN PEMERINTAHAN BIDANG KETENTERAMAN DAN KETERTIBAN UMUM SERTA PERLINDUNGAN MASYARAKAT** | | | | | | **11.459.606.015,00** | | | | | | | **12.267.175.700,00** | |
| **117.** | **1.05.01** | **PROGRAM PENUNJANG URUSAN PEMERINTAHAN DAERAH KABUPATEN/KOTA** | | | | | | **10.206.578.075,00** | | | | | | | **10.559.166.100,00** | |
| | | ***Meningkatnya Fasilitasi Penunjang Urusan Pemerintahan Daerah*** | | | | | | ***10.206.578.075,00*** | | | | | | | ***10.551.666.100,00*** | |
| | | | 999.Level Maturitas SPIP Perangkat Daerah | 3 Level | | 3 Level | 3 Level | 10.206.578.075,00 | | | | | | 3 Level | 10.551.666.100,00 | |
| | | | 999.Nilai SAKIP Perangkat Daerah | 82.3 Angka | | 76.3 Angka | 77.8 Angka | 10.206.578.075,00 | | | | | | 79.3 Angka | 10.551.666.100,00 | |
| | 1.05.01.2.01 | Perencanaan, Penganggaran, dan Evaluasi Kinerja Perangkat Daerah | | | | | | 9.827.800,00 | | | | | Internal Satpol PP | | 9.399.700,00 | |
| | | Jumlah dokumen Perencanaan, Penganggaran, dan Evaluasi Kinerja Perangkat Daerah yang tersusun sesuai ketentuan | | | | | | 9.827.800,00 | | | | | Internal Satpol PP | | 9.399.700,00 | |
| | | | Jumlah Dokumen Perencanaan Perangkat Daerah | 6 Dokumen | | 6 Dokumen | 6 Dokumen | 5.504.000,00 | | | | | | 6 Dokumen | 5.699.700,00 | |
| | | | Jumlah Laporan Capaian Kinerja dan Ikhtisar Realisasi Kinerja SKPD dan Laporan Hasil Koordinasi Penyusunan Laporan Capaian Kinerja dan Ikhtisar Realisasi Kinerja SKPD | 5 Laporan | | 5 Laporan | 5 Laporan | 3.889.700,00 | | | | | | 5 Laporan | 2.000.000,00 | |
| | | | Jumlah Laporan Evaluasi Kinerja Perangkat Daerah | 1 Laporan | | 1 Laporan | 1 Laporan | 434.100,00 | | | | | | 1 Laporan | 1.700.000,00 | |
| | 1.05.01.2.01.0001 | Penyusunan Dokumen Perencanaan Perangkat Daerah | | | | | | 5.504.000,00 | | | | | | | 5.699.700,00 | |
| | | Tersusunnya Dokumen Perencanaan Perangkat Daerah | Jumlah Dokumen Perencanaan Perangkat Daerah | 6 Dokumen | | 6 Dokumen | 6 Dokumen | 5.504.000,00 | Kota Pasuruan | Dana Alokasi Umum (DAU) | 8.Memperkuat penyelarasan kehidupan yang harmonis dengan lingkungan, alam, dan budaya serta peningkatan toleransi antarumat beragama untuk mencapai masyarakat yang adil dan makmur. | - | | 6 Dokumen | 5.699.700,00 | SATUAN POLISI PAMONG PRAJA |

| NO | KODE | URUSAN / BIDANG URUSAN / PROGRAM / OUTCOME / KEGIATAN / SUBKEGIATAN OUTPUT | INDIKATOR | TARGET AKHIR RENSTRA | REALISASI 2025 | PRAKIRAAN 2026 | CAPAIAN KINERJA DAN KERANGKA PENDANAAN | | | | | | KELOMPOK SASARAN | PRAKIRAAN MAJU 2028 | | PERANGKAT DAERAH PENANGGUNG JAWAB |
|---|---|---|---|---|---|---|---|---|---|---|---|---|---|---|---|---|
| | | | | | | | TARGET 2027 | PAGU INDIKATIF | LOKASI | SUMBER DANA | PRIORITAS | | | TARGET | PAGU INDIKATIF | |
| | | | | | | | | | | | NASIONAL | DAERAH | | | | |
| (1) | (2) | (3) | (4) | (5) | (6) | (7) | (8) | (9) | (10) | (11) | (12) | (13) | (14) | (15) | (16) | (17) |
| | 1.05.01.2.01.0006 | Koordinasi dan Penyusunan Laporan Capaian Kinerja dan Ikhtisar Realisasi Kinerja SKPD | | | | | | 3.889.700,00 | | | | | | | 2.000.000,00 | |
| | | Tersedianya Laporan Capaian Kinerja dan Ikhtisar Realisasi Kinerja SKPD dan Laporan Hasil Koordinasi Penyusunan Laporan Capaian Kinerja dan Ikhtisar Realisasi Kinerja SKPD | Jumlah Laporan Capaian Kinerja dan Ikhtisar Realisasi Kinerja SKPD dan Laporan Hasil Koordinasi Penyusunan Laporan Capaian Kinerja dan Ikhtisar Realisasi Kinerja SKPD | 5 Laporan | | 5 Laporan | 5 Laporan | 3.889.700,00 | Kota Pasuruan | Dana Alokasi Umum (DAU) | 8.Memperkuat penyelarasan kehidupan yang harmonis dengan lingkungan, alam, dan budaya serta peningkatan toleransi antarumat beragama untuk mencapai masyarakat yang adil dan makmur. | - | | 5 Laporan | 2.000.000,00 | SATUAN POLISI PAMONG PRAJA |
| | 1.05.01.2.01.0007 | Evaluasi Kinerja Perangkat Daerah | | | | | | 434.100,00 | | | | | | | 1.700.000,00 | |
| | | Terlaksananya Evaluasi Kinerja Perangkat Daerah | Jumlah Laporan Evaluasi Kinerja Perangkat Daerah | 1 Laporan | | 1 Laporan | 1 Laporan | 434.100,00 | Kota Pasuruan | Dana Alokasi Umum (DAU) | 8.Memperkuat penyelarasan kehidupan yang harmonis dengan lingkungan, alam, dan budaya serta peningkatan toleransi antarumat beragama untuk mencapai masyarakat yang adil dan makmur. | - | | 1 Laporan | 1.700.000,00 | SATUAN POLISI PAMONG PRAJA |
| | 1.05.01.2.02 | Administrasi Keuangan Perangkat Daerah | | | | | | 9.935.980.087,00 | | | | | Internal Satpol PP | | 10.216.486.400,00 | |
| | | Jumlah Laporan Keuangan yang tersusun sesuai ketentuan | | | | | | 9.935.980.087,00 | | | | | Internal Satpol PP | | 10.216.486.400,00 | |
| | | | Jumlah Laporan Keuangan Bulanan/ Triwulanan/ Semesteran SKPD dan Laporan Koordinasi Penyusunan Laporan Keuangan Bulanan/Triwulanan/Semesteran SKPD | 17 Laporan | | 17 Laporan | 17 Laporan | 19.352.640,00 | | | | | | 17 Laporan | 65.733.400,00 | |
| | | | Jumlah Orang yang Menerima Gaji dan Tunjangan ASN | 89 Orang/bulan | | 89 Orang/bulan | 89 Orang/bulan | 9.916.627.447,00 | | | | | | 89 Orang/bulan | 10.150.753.000,00 | |
| | 1.05.01.2.02.0001 | Penyediaan Gaji dan Tunjangan ASN | | | | | | 9.916.627.447,00 | | | | | | | 10.150.753.000,00 | |

| NO | KODE | URUSAN / BIDANG URUSAN / PROGRAM / OUTCOME / KEGIATAN / SUBKEGIATAN OUTPUT | INDIKATOR | TARGET AKHIR RENSTRA | REALISASI 2025 | PRAKIRAAN 2026 | CAPAIAN KINERJA DAN KERANGKA PENDANAAN | | | | | | KELOMPOK SASARAN | PRAKIRAAN MAJU 2028 | | PERANGKAT DAERAH PENANGGUNG JAWAB |
|---|---|---|---|---|---|---|---|---|---|---|---|---|---|---|---|---|
| | | | | | | | TARGET 2027 | PAGU INDIKATIF | LOKASI | SUMBER DANA | PRIORITAS | | | TARGET | PAGU INDIKATIF | |
| | | | | | | | | | | | NASIONAL | DAERAH | | | | |
| (1) | (2) | (3) | (4) | (5) | (6) | (7) | (8) | (9) | (10) | (11) | (12) | (13) | (14) | (15) | (16) | (17) |
| | | Tersedianya Gaji dan Tunjangan ASN | Jumlah Orang yang Menerima Gaji dan Tunjangan ASN | 89 Orang/bulan | | 89 Orang/bulan | 108 Orang/bulan | 9.916.627.447,00 | Kota Pasuruan | Dana Alokasi Umum (DAU) | 8.Memperkuat penyelarasan kehidupan yang harmonis dengan lingkungan, alam, dan budaya serta peningkatan toleransi antarumat beragama untuk mencapai masyarakat yang adil dan makmur. | - | | 89 Orang/bulan | 10.150.753.000,00 | SATUAN POLISI PAMONG PRAJA |
| | 1.05.01.2.02.0007 | Koordinasi dan Penyusunan Laporan Keuangan Bulanan/ Triwulanan/ Semesteran SKPD | | | | | | 19.352.640,00 | | | | | | | 65.733.400,00 | |
| | | Tersedianya Laporan Keuangan Bulanan/Triwulanan/Semesteran SKPD dan Laporan Koordinasi Penyusunan Laporan Keuangan Bulanan/Triwulanan/Semesteran SKPD | Jumlah Laporan Keuangan Bulanan/ Triwulanan/ Semesteran SKPD dan Laporan Koordinasi Penyusunan Laporan Keuangan Bulanan/Triwulanan/Semesteran SKPD | 17 Laporan | | 17 Laporan | 17 Laporan | 19.352.640,00 | Kota Pasuruan | Dana Alokasi Umum (DAU) | 8.Memperkuat penyelarasan kehidupan yang harmonis dengan lingkungan, alam, dan budaya serta peningkatan toleransi antarumat beragama untuk mencapai masyarakat yang adil dan makmur. | - | | 17 Laporan | 65.733.400,00 | SATUAN POLISI PAMONG PRAJA |
| | 1.05.01.2.03 | Administrasi Barang Milik Daerah pada Perangkat Daerah | | | | | | 6.277.900,00 | | | | | Internal Satpol PP | | 8.600.000,00 | |
| | | Jumlah Laporan Pengelolaan Barang Milik Daerah yang disusun sesuai ketentuan | | | | | | 6.277.900,00 | | | | | Internal Satpol PP | | 8.600.000,00 | |
| | | | Jumlah Laporan Rekonsiliasi dan Penyusunan Laporan Barang Milik Daerah pada SKPD | 4 Laporan | | 4 Laporan | 4 Laporan | 6.277.900,00 | | | | | | 4 Laporan | 8.600.000,00 | |
| | 1.05.01.2.03.0005 | Rekonsiliasi dan Penyusunan Laporan Barang Milik Daerah pada SKPD | | | | | | 6.277.900,00 | | | | | | | 8.600.000,00 | |

| NO | KODE | URUSAN / BIDANG URUSAN / PROGRAM / OUTCOME / KEGIATAN / SUBKEGIATAN OUTPUT | INDIKATOR | TARGET AKHIR RENSTRA | REALISASI 2025 | PRAKIRAAN 2026 | CAPAIAN KINERJA DAN KERANGKA PENDANAAN | | | | | | KELOMPOK SASARAN | PRAKIRAAN MAJU 2028 | | PERANGKAT DAERAH PENANGGUNG JAWAB |
|---|---|---|---|---|---|---|---|---|---|---|---|---|---|---|---|---|
| | | | | | | | TARGET 2027 | PAGU INDIKATIF | LOKASI | SUMBER DANA | PRIORITAS | | | TARGET | PAGU INDIKATIF | |
| | | | | | | | | | | | NASIONAL | DAERAH | | | | |
| (1) | (2) | (3) | (4) | (5) | (6) | (7) | (8) | (9) | (10) | (11) | (12) | (13) | (14) | (15) | (16) | (17) |
| | | Terlaksananya Rekonsiliasi dan Penyusunan Laporan Barang Milik Daerah pada SKPD | Jumlah Laporan Rekonsiliasi dan Penyusunan Laporan Barang Milik Daerah pada SKPD | 4 Laporan | | 4 Laporan | 4 Laporan | 6.277.900,00 | Kota Pasuruan | Dana Alokasi Umum (DAU) | 8.Memperkuat penyelarasan kehidupan yang harmonis dengan lingkungan, alam, dan budaya serta peningkatan toleransi antarumat beragama untuk mencapai masyarakat yang adil dan makmur. | - | | 4 Laporan | 8.600.000,00 | SATUAN POLISI PAMONG PRAJA |
| | 1.05.01.2.05 | Administrasi Kepegawaian Perangkat Daerah | | | | | | 1.010.700,00 | | | | | Internal Satpol PP | | 1.500.000,00 | |
| | | Jumlah dokumen ketatausahaan dan kepegawaian | | | | | | 1.010.700,00 | | | | | Internal Satpol PP | | 1.500.000,00 | |
| | | | Jumlah Dokumen Pendataan dan Pengolahan Administrasi Kepegawaian | 4 Dokumen | | 4 Dokumen | 4 Dokumen | 1.010.700,00 | | | | | | 4 Dokumen | 1.500.000,00 | |
| | 1.05.01.2.05.0003 | Pendataan dan Pengolahan Administrasi Kepegawaian | | | | | | 1.010.700,00 | | | | | | | 1.500.000,00 | |
| | | Terlaksananya Pendataan dan Pengolahan Administrasi Kepegawaian | Jumlah Dokumen Pendataan dan Pengolahan Administrasi Kepegawaian | 4 Dokumen | | 4 Dokumen | 4 Dokumen | 1.010.700,00 | Kota Pasuruan | Dana Alokasi Umum (DAU) | 8.Memperkuat penyelarasan kehidupan yang harmonis dengan lingkungan, alam, dan budaya serta peningkatan toleransi antarumat beragama untuk mencapai masyarakat yang adil dan makmur. | - | | 4 Dokumen | 1.500.000,00 | SATUAN POLISI PAMONG PRAJA |
| | 1.05.01.2.06 | Administrasi Umum Perangkat Daerah | | | | | | 41.990.700,00 | | | | | Internal Satpol PP | | 74.500.000,00 | |
| | | Jumlah Laporan Penyediaan Barang dan Jasa | | | | | | 41.990.700,00 | | | | | Internal Satpol PP | | 74.500.000,00 | |
| | | | Jumlah Dokumen Bahan Bacaan dan Peraturan Perundang-Undangan yang Disediakan | 12 Dokumen | | 12 Dokumen | 12 Dokumen | 1.988.400,00 | | | | | | 12 Dokumen | 2.000.000,00 | |

| NO | KODE | URUSAN / BIDANG URUSAN / PROGRAM / OUTCOME / KEGIATAN / SUBKEGIATAN OUTPUT | INDIKATOR | TARGET AKHIR RENSTRA | REALISASI 2025 | PRAKIRAAN 2026 | CAPAIAN KINERJA DAN KERANGKA PENDANAAN | | | | | | KELOMPOK SASARAN | PRAKIRAAN MAJU 2028 | | PERANGKAT DAERAH PENANGGUNG JAWAB |
|---|---|---|---|---|---|---|---|---|---|---|---|---|---|---|---|---|
| | | | | | | | TARGET 2027 | PAGU INDIKATIF | LOKASI | SUMBER DANA | PRIORITAS | | | TARGET | PAGU INDIKATIF | |
| | | | | | | | | | | | NASIONAL | DAERAH | | | | |
| (1) | (2) | (3) | (4) | (5) | (6) | (7) | (8) | (9) | (10) | (11) | (12) | (13) | (14) | (15) | (16) | (17) |
| | | | Jumlah Laporan Penyelenggaraan Rapat Koordinasi dan Konsultasi SKPD | 12 Laporan | | 12 Laporan | 12 Laporan | 35.955.000,00 | | | | | | 12 Laporan | 67.000.000,00 | |
| | | | Jumlah Paket Bahan/Material yang Disediakan | 1 Paket | | 1 Paket | 1 Paket | 2.000.000,00 | | | | | | 1 Paket | 2.500.000,00 | |
| | | | Jumlah Paket Barang Cetakan dan Penggandaan yang Disediakan | 2 Paket | | 2 Paket | 2 Paket | 1.429.300,00 | | | | | | 2 Paket | 2.000.000,00 | |
| | | | Jumlah Paket Komponen Instalasi Listrik/Penerangan Bangunan Kantor yang Disediakan | 2 Paket | | 2 Paket | 2 Paket | 618.000,00 | | | | | | 2 Paket | 1.000.000,00 | |
| | 1.05.01.2.06.0001 | Penyediaan Komponen InstalasiListrik/Penerangan Bangunan Kantor | | | | | | 618.000,00 | | | | | | | 1.000.000,00 | |
| | | Tersedianya Komponen Instalasi Listrik/Penerangan Bangunan Kantor | Jumlah Paket Komponen Instalasi Listrik/Penerangan Bangunan Kantor yang Disediakan | 2 Paket | | 2 Paket | 1 Paket | 618.000,00 | Kota Pasuruan | Dana Alokasi Umum (DAU) | 8.Memperkuat penyelarasan kehidupan yang harmonis dengan lingkungan, alam, dan budaya serta peningkatan toleransi antarumat beragama untuk mencapai masyarakat yang adil dan makmur. | - | | 2 Paket | 1.000.000,00 | SATUAN POLISI PAMONG PRAJA |
| | 1.05.01.2.06.0005 | Penyediaan Barang Cetakan dan Penggandaan | | | | | | 1.429.300,00 | | | | | | | 2.000.000,00 | |
| | | Tersedianya Barang Cetakan dan Penggandaan | Jumlah Paket Barang Cetakan dan Penggandaan yang Disediakan | 2 Paket | | 2 Paket | 2 Paket | 1.429.300,00 | Kota Pasuruan | Dana Alokasi Umum (DAU) | 8.Memperkuat penyelarasan kehidupan yang harmonis dengan lingkungan, alam, dan budaya serta peningkatan toleransi antarumat beragama untuk mencapai masyarakat yang adil dan makmur. | - | | 2 Paket | 2.000.000,00 | SATUAN POLISI PAMONG PRAJA |

| NO | KODE | URUSAN / BIDANG URUSAN / PROGRAM / OUTCOME / KEGIATAN / SUBKEGIATAN OUTPUT | INDIKATOR | TARGET AKHIR RENSTRA | REALISASI 2025 | PRAKIRAAN 2026 | CAPAIAN KINERJA DAN KERANGKA PENDANAAN | | | | | | KELOMPOK SASARAN | PRAKIRAAN MAJU 2028 | | PERANGKAT DAERAH PENANGGUNG JAWAB |
|---|---|---|---|---|---|---|---|---|---|---|---|---|---|---|---|---|
| | | | | | | | TARGET 2027 | PAGU INDIKATIF | LOKASI | SUMBER DANA | PRIORITAS | | | TARGET | PAGU INDIKATIF | |
| | | | | | | | | | | | NASIONAL | DAERAH | | | | |
| (1) | (2) | (3) | (4) | (5) | (6) | (7) | (8) | (9) | (10) | (11) | (12) | (13) | (14) | (15) | (16) | (17) |
| | 1.05.01.2.06.0006 | Penyediaan Bahan Bacaan dan Peraturan Perundang-undangan | | | | | | 1.988.400,00 | | | | | | | 2.000.000,00 | |
| | | Tersedianya Bahan Bacaan dan Peraturan Perundang-undangan | Jumlah Dokumen Bahan Bacaan dan Peraturan Perundang-Undangan yang Disediakan | 12 Dokumen | | 12 Dokumen | 12 Dokumen | 1.988.400,00 | Kota Pasuruan | Dana Alokasi Umum (DAU) | 8.Memperkuat penyelarasan kehidupan yang harmonis dengan lingkungan, alam, dan budaya serta peningkatan toleransi antarumat beragama untuk mencapai masyarakat yang adil dan makmur. | - | | 12 Dokumen | 2.000.000,00 | SATUAN POLISI PAMONG PRAJA |
| | 1.05.01.2.06.0007 | Penyediaan Bahan/Material | | | | | | 2.000.000,00 | | | | | | | 2.500.000,00 | |
| | | Tersedianya Bahan/Material | Jumlah Paket Bahan/Material yang Disediakan | 1 Paket | | 1 Paket | 1 Paket | 2.000.000,00 | Kota Pasuruan | Dana Alokasi Umum (DAU) | 8.Memperkuat penyelarasan kehidupan yang harmonis dengan lingkungan, alam, dan budaya serta peningkatan toleransi antarumat beragama untuk mencapai masyarakat yang adil dan makmur. | - | | 1 Paket | 2.500.000,00 | SATUAN POLISI PAMONG PRAJA |
| | 1.05.01.2.06.0009 | Penyelenggaraan Rapat Koordinasi dan Konsultasi SKPD | | | | | | 35.955.000,00 | | | | | | | 67.000.000,00 | |

| NO | KODE | URUSAN / BIDANG URUSAN / PROGRAM / OUTCOME / KEGIATAN / SUBKEGIATAN OUTPUT | INDIKATOR | TARGET AKHIR RENSTRA | REALISASI 2025 | PRAKIRAAN 2026 | CAPAIAN KINERJA DAN KERANGKA PENDANAAN | | | | | | KELOMPOK SASARAN | PRAKIRAAN MAJU 2028 | | PERANGKAT DAERAH PENANGGUNG JAWAB |
|---|---|---|---|---|---|---|---|---|---|---|---|---|---|---|---|---|
| | | | | | | | TARGET 2027 | PAGU INDIKATIF | LOKASI | SUMBER DANA | PRIORITAS | | | TARGET | PAGU INDIKATIF | |
| | | | | | | | | | | | NASIONAL | DAERAH | | | | |
| (1) | (2) | (3) | (4) | (5) | (6) | (7) | (8) | (9) | (10) | (11) | (12) | (13) | (14) | (15) | (16) | (17) |
| | | Terlaksananya Penyelenggaraan Rapat Koordinasi dan Konsultasi SKPD | Jumlah Laporan Penyelenggaraan Rapat Koordinasi dan Konsultasi SKPD | 12 Laporan | | 12 Laporan | 12 Laporan | 35.955.000,00 | Kota Pasuruan | Dana Alokasi Umum (DAU) | 8.Memperkuat penyelarasan kehidupan yang harmonis dengan lingkungan, alam, dan budaya serta peningkatan toleransi antarumat beragama untuk mencapai masyarakat yang adil dan makmur. | - | | 12 Laporan | 67.000.000,00 | SATUAN POLISI PAMONG PRAJA |
| | 1.05.01.2.07 | Pengadaan Barang Milik Daerah Penunjang Urusan Pemerintah Daerah | | | | | | 22.265.900,00 | | | | | Internal Satpol PP | | 35.000.000,00 | |
| | | Jumlah Barang Milik Daerah yang disediakan | | | | | | 22.265.900,00 | | | | | Internal Satpol PP | | 35.000.000,00 | |
| | | | Jumlah Unit Sarana dan Prasarana Gedung Kantor atau Bangunan Lainnya yang Disediakan | 1 Unit | | 1 Unit | 4 Unit | 10.179.300,00 | | | | | | 5 Unit | 12.000.000,00 | |
| | 1.05.01.2.07.0010 | Pengadaan Sarana dan Prasarana Gedung Kantor atau Bangunan Lainnya | | | | | | 10.179.300,00 | | | | | | | 12.000.000,00 | |
| | | Tersedianya Sarana dan Prasarana Gedung Kantor atau Bangunan Lainnya | Jumlah Unit Sarana dan Prasarana Gedung Kantor atau Bangunan Lainnya yang Disediakan | 1 Unit | | 1 Unit | 10 Unit | 10.179.300,00 | Kota Pasuruan | Dana Alokasi Umum (DAU) | 8.Memperkuat penyelarasan kehidupan yang harmonis dengan lingkungan, alam, dan budaya serta peningkatan toleransi antarumat beragama untuk mencapai masyarakat yang adil dan makmur. | - | | 5 Unit | 12.000.000,00 | SATUAN POLISI PAMONG PRAJA |
| | 1.05.01.2.08 | Penyediaan Jasa Penunjang Urusan Pemerintahan Daerah | | | | | | 84.924.100,00 | | | | | Internal Satpol PP | | 89.180.000,00 | |
| | | Jumlah Laporan Penyediaan Jasa Penunjang Urusan Pemerintahan Daerah | | | | | | 84.924.100,00 | | | | | Internal Satpol PP | | 89.180.000,00 | |
| | | | Jumlah Laporan Penyediaan Jasa Komunikasi, Sumber Daya Air dan Listrik yang Disediakan | 12 Laporan | | 12 Laporan | 12 Laporan | 83.093.700,00 | | | | | | 12 Laporan | 85.680.000,00 | |

| NO | KODE | URUSAN / BIDANG URUSAN / PROGRAM / OUTCOME / KEGIATAN / SUBKEGIATAN OUTPUT | INDIKATOR | TARGET AKHIR RENSTRA | REALISASI 2025 | PRAKIRAAN 2026 | CAPAIAN KINERJA DAN KERANGKA PENDANAAN | | | | | | KELOMPOK SASARAN | PRAKIRAAN MAJU 2028 | | PERANGKAT DAERAH PENANGGUNG JAWAB |
|---|---|---|---|---|---|---|---|---|---|---|---|---|---|---|---|---|
| | | | | | | | TARGET 2027 | PAGU INDIKATIF | LOKASI | SUMBER DANA | PRIORITAS | | | TARGET | PAGU INDIKATIF | |
| | | | | | | | | | | | NASIONAL | DAERAH | | | | |
| (1) | (2) | (3) | (4) | (5) | (6) | (7) | (8) | (9) | (10) | (11) | (12) | (13) | (14) | (15) | (16) | (17) |
| | | | Jumlah Laporan Penyediaan Jasa Pelayanan Umum Kantor yang Disediakan | 12 Laporan | | 12 Laporan | 12 Laporan | 830.400,00 | | | | | | 12 Laporan | 2.000.000,00 | |
| | | | Jumlah Laporan Penyediaan Jasa Surat Menyurat | 20 Laporan | | 4 Laporan | 8 Laporan | 1.000.000,00 | | | | | | 12 Laporan | 1.500.000,00 | |
| | 1.05.01.2.08.0001 | Penyediaan Jasa Surat Menyurat | | | | | | 1.000.000,00 | | | | | | | 1.500.000,00 | |
| | | Terlaksananya Penyediaan Jasa Surat Menyurat | Jumlah Laporan Penyediaan Jasa Surat Menyurat | 20 Laporan | | 4 Laporan | 1 Laporan | 1.000.000,00 | Kota Pasuruan | Dana Alokasi Umum (DAU) | 8.Memperkuat penyelarasan kehidupan yang harmonis dengan lingkungan, alam, dan budaya serta peningkatan toleransi antarumat beragama untuk mencapai masyarakat yang adil dan makmur. | - | | 12 Laporan | 1.500.000,00 | SATUAN POLISI PAMONG PRAJA |
| | 1.05.01.2.08.0002 | Penyediaan Jasa Komunikasi, Sumber Daya Air dan Listrik | | | | | | 83.093.700,00 | | | | | | | 85.680.000,00 | |
| | | Tersedianya Jasa Komunikasi, Sumber Daya Air dan Listrik | Jumlah Laporan Penyediaan Jasa Komunikasi, Sumber Daya Air dan Listrik yang Disediakan | 12 Laporan | | 12 Laporan | 12 Laporan | 83.093.700,00 | Kota Pasuruan | Dana Alokasi Umum (DAU) | 8.Memperkuat penyelarasan kehidupan yang harmonis dengan lingkungan, alam, dan budaya serta peningkatan toleransi antarumat beragama untuk mencapai masyarakat yang adil dan makmur. | - | | 12 Laporan | 85.680.000,00 | SATUAN POLISI PAMONG PRAJA |
| | 1.05.01.2.08.0004 | Penyediaan Jasa Pelayanan Umum Kantor | | | | | | 830.400,00 | | | | | | | 2.000.000,00 | |

| NO | KODE | URUSAN / BIDANG URUSAN / PROGRAM / OUTCOME / KEGIATAN / SUBKEGIATAN OUTPUT | INDIKATOR | TARGET AKHIR RENSTRA | REALISASI 2025 | PRAKIRAAN 2026 | CAPAIAN KINERJA DAN KERANGKA PENDANAAN | | | | | | KELOMPOK SASARAN | PRAKIRAAN MAJU 2028 | | PERANGKAT DAERAH PENANGGUNG JAWAB |
|---|---|---|---|---|---|---|---|---|---|---|---|---|---|---|---|---|
| | | | | | | | TARGET 2027 | PAGU INDIKATIF | LOKASI | SUMBER DANA | PRIORITAS | | | TARGET | PAGU INDIKATIF | |
| | | | | | | | | | | | NASIONAL | DAERAH | | | | |
| (1) | (2) | (3) | (4) | (5) | (6) | (7) | (8) | (9) | (10) | (11) | (12) | (13) | (14) | (15) | (16) | (17) |
| | | Tersedianya Jasa Pelayanan Umum Kantor | Jumlah Laporan Penyediaan Jasa Pelayanan Umum Kantor yang Disediakan | 12 Laporan | | 12 Laporan | 1 Laporan | 830.400,00 | Kota Pasuruan | Dana Alokasi Umum (DAU) | 8.Memperkuat penyelarasan kehidupan yang harmonis dengan lingkungan, alam, dan budaya serta peningkatan toleransi antarumat beragama untuk mencapai masyarakat yang adil dan makmur. | - | | 12 Laporan | 2.000.000,00 | SATUAN POLISI PAMONG PRAJA |
| | 1.05.01.2.09 | Pemeliharaan Barang Milik Daerah Penunjang Urusan Pemerintahan Daerah | | | | | | 104.300.888,00 | | | | | Internal Satpol PP | | 124.500.000,00 | |
| | | Jumlah Barang Milik Daerah yang Terpelihara | | | | | | 104.300.888,00 | | | | | Internal Satpol PP | | 124.500.000,00 | |
| | | | Jumlah Gedung Kantor dan Bangunan Lainnya yang Dipelihara/Direhabilitasi | 1 Unit | | 1 Unit | 1 Unit | 6.936.000,00 | | | | | | 1 Unit | 10.000.000,00 | |
| | | | Jumlah Kendaraan Dinas Operasional atau Lapangan yang Dipelihara dan dibayarkan Pajak dan Perizinannya | 7 Unit | | 7 Unit | 7 Unit | 56.556.000,00 | | | | | | 7 Unit | 68.000.000,00 | |
| | | | Jumlah Kendaraan Perorangan Dinas atau Kendaraan Dinas Jabatan yang Dipelihara dan dibayarkan Pajaknya | 1 Unit | | 1 Unit | 1 Unit | 32.888.888,00 | | | | | | 1 Unit | 38.500.000,00 | |
| | | | Jumlah Peralatan dan Mesin Lainnya yang Dipelihara | 20 Unit | | 20 Unit | 20 Unit | 7.920.000,00 | | | | | | 20 Unit | 8.000.000,00 | |
| | 1.05.01.2.09.0001 | Penyediaan Jasa Pemeliharaan, Biaya Pemeliharaan, dan Pajak Kendaraan Perorangan Dinas atau Kendaraan Dinas Jabatan | | | | | | 32.888.888,00 | | | | | | | 38.500.000,00 | |

| NO | KODE | URUSAN / BIDANG URUSAN / PROGRAM / OUTCOME / KEGIATAN / SUBKEGIATAN OUTPUT | INDIKATOR | TARGET AKHIR RENSTRA | REALISASI 2025 | PRAKIRAAN 2026 | CAPAIAN KINERJA DAN KERANGKA PENDANAAN | | | | | | KELOMPOK SASARAN | PRAKIRAAN MAJU 2028 | | PERANGKAT DAERAH PENANGGUNG JAWAB |
|---|---|---|---|---|---|---|---|---|---|---|---|---|---|---|---|---|
| | | | | | | | TARGET 2027 | PAGU INDIKATIF | LOKASI | SUMBER DANA | PRIORITAS | | | TARGET | PAGU INDIKATIF | |
| | | | | | | | | | | | NASIONAL | DAERAH | | | | |
| (1) | (2) | (3) | (4) | (5) | (6) | (7) | (8) | (9) | (10) | (11) | (12) | (13) | (14) | (15) | (16) | (17) |
| | | Tersedianya Jasa Pemeliharaan, Biaya Pemeliharaan dan Pajak Kendaraan Perorangan Dinas atau Kendaraan Dinas Jabatan | Jumlah Kendaraan Perorangan Dinas atau Kendaraan Dinas Jabatan yang Dipelihara dan dibayarkan Pajaknya | 1 Unit | | 1 Unit | 1 Unit | 32.888.888,00 | Kota Pasuruan | Dana Alokasi Umum (DAU) | 8.Memperkuat penyelarasan kehidupan yang harmonis dengan lingkungan, alam, dan budaya serta peningkatan toleransi antarumat beragama untuk mencapai masyarakat yang adil dan makmur. | - | | 1 Unit | 38.500.000,00 | SATUAN POLISI PAMONG PRAJA |
| | 1.05.01.2.09.0002 | Penyediaan Jasa Pemeliharaan, Biaya Pemeliharaan, Pajak dan Perizinan Kendaraan Dinas Operasional atau Lapangan | | | | | | 56.556.000,00 | | | | | | | 68.000.000,00 | |
| | | Tersedianya Jasa Pemeliharaan, Biaya Pemeliharaan, Pajak dan Perizinan Kendaraan Dinas Operasional atau Lapangan | Jumlah Kendaraan Dinas Operasional atau Lapangan yang Dipelihara dan dibayarkan Pajak dan Perizinannya | 7 Unit | | 7 Unit | 17 Unit | 56.556.000,00 | Kota Pasuruan | Dana Alokasi Umum (DAU) | 8.Memperkuat penyelarasan kehidupan yang harmonis dengan lingkungan, alam, dan budaya serta peningkatan toleransi antarumat beragama untuk mencapai masyarakat yang adil dan makmur. | - | | 7 Unit | 68.000.000,00 | SATUAN POLISI PAMONG PRAJA |
| | 1.05.01.2.09.0006 | Pemeliharaan Peralatan dan Mesin Lainnya | | | | | | 7.920.000,00 | | | | | | | 8.000.000,00 | |

| NO | KODE | URUSAN / BIDANG URUSAN / PROGRAM / OUTCOME / KEGIATAN / SUBKEGIATAN OUTPUT | INDIKATOR | TARGET AKHIR RENSTRA | REALISASI 2025 | PRAKIRAAN 2026 | CAPAIAN KINERJA DAN KERANGKA PENDANAAN | | | | | | KELOMPOK SASARAN | PRAKIRAAN MAJU 2028 | | PERANGKAT DAERAH PENANGGUNG JAWAB |
|---|---|---|---|---|---|---|---|---|---|---|---|---|---|---|---|---|
| | | | | | | | TARGET 2027 | PAGU INDIKATIF | LOKASI | SUMBER DANA | PRIORITAS | | | TARGET | PAGU INDIKATIF | |
| | | | | | | | | | | | NASIONAL | DAERAH | | | | |
| (1) | (2) | (3) | (4) | (5) | (6) | (7) | (8) | (9) | (10) | (11) | (12) | (13) | (14) | (15) | (16) | (17) |
| | | Terlaksananya Pemeliharaan Peralatan dan Mesin Lainnya | Jumlah Peralatan dan Mesin Lainnya yang Dipelihara | 20 Unit | | 20 Unit | 20 Unit | 7.920.000,00 | Kota Pasuruan | Dana Alokasi Umum (DAU) | 8.Memperkuat penyelarasan kehidupan yang harmonis dengan lingkungan, alam, dan budaya serta peningkatan toleransi antarumat beragama untuk mencapai masyarakat yang adil dan makmur. | - | | 20 Unit | 8.000.000,00 | SATUAN POLISI PAMONG PRAJA |
| | 1.05.01.2.09.0009 | Pemeliharaan/Rehabilitasi Gedung Kantor dan Bangunan Lainnya | | | | | | 6.936.000,00 | | | | | | | 10.000.000,00 | |
| | | Terlaksananya Pemeliharaan/Rehabilitasi Gedung Kantor dan Bangunan Lainnya | Jumlah Gedung Kantor dan Bangunan Lainnya yang Dipelihara/Direhabilitasi | 1 Unit | | 1 Unit | 1 Unit | 6.936.000,00 | Kota Pasuruan | Dana Alokasi Umum (DAU) | 8.Memperkuat penyelarasan kehidupan yang harmonis dengan lingkungan, alam, dan budaya serta peningkatan toleransi antarumat beragama untuk mencapai masyarakat yang adil dan makmur. | - | | 1 Unit | 10.000.000,00 | SATUAN POLISI PAMONG PRAJA |
| | | Jumlah Barang Milik Daerah yang disediakan | | | | | | 22.265.900,00 | | | | | Internal Satpol PP | | 35.000.000,00 | |
| | | | Jumlah Unit Peralatan dan Mesin Lainnya yang Disediakan | - | | - | - | 12.086.600,00 | | | | | | - | 23.000.000,00 | |
| | 1.05.01.2.07.0006 | Pengadaan Peralatan dan Mesin Lainnya | | | | | | 12.086.600,00 | | | | | | | 23.000.000,00 | |

| NO | KODE | URUSAN / BIDANG URUSAN / PROGRAM / OUTCOME / KEGIATAN / SUBKEGIATAN OUTPUT | INDIKATOR | TARGET AKHIR RENSTRA | REALISASI 2025 | PRAKIRAAN 2026 | CAPAIAN KINERJA DAN KERANGKA PENDANAAN | | | | | | KELOMPOK SASARAN | PRAKIRAAN MAJU 2028 | | PERANGKAT DAERAH PENANGGUNG JAWAB |
|---|---|---|---|---|---|---|---|---|---|---|---|---|---|---|---|---|
| | | | | | | | TARGET 2027 | PAGU INDIKATIF | LOKASI | SUMBER DANA | PRIORITAS | | | TARGET | PAGU INDIKATIF | |
| | | | | | | | | | | | NASIONAL | DAERAH | | | | |
| (1) | (2) | (3) | (4) | (5) | (6) | (7) | (8) | (9) | (10) | (11) | (12) | (13) | (14) | (15) | (16) | (17) |
| | | Tersedianya Peralatan dan Mesin Lainnya | Jumlah Unit Peralatan dan Mesin Lainnya yang Disediakan | - | | - | 1 Unit | 12.086.600,00 | Kota Pasuruan | Dana Alokasi Umum (DAU) | 8.Memperkuat penyelarasan kehidupan yang harmonis dengan lingkungan, alam, dan budaya serta peningkatan toleransi antarumat beragama untuk mencapai masyarakat yang adil dan makmur. | - | | - | 23.000.000,00 | SATUAN POLISI PAMONG PRAJA |
| **118.** | **1.05.02** | **PROGRAM PENINGKATAN KETENTERAMAN DAN KETERTIBAN UMUM** | | | | | | **1.253.027.940,00** | | | | | | | **1.708.009.600,00** | |
| | | ***Terwujudnya Peningkatan Ketentraman dan Ketertiban Umum*** | | | | | | ***1.253.027.940,00*** | | | | | | | ***1.697.009.600,00*** | |
| | | | 3.Persentase satlinmas yang aktif | 37 % | | 35 % | 35.5 % | 1.253.027.940,00 | | | | | | 36 % | 1.697.009.600,00 | |
| | | | 4.Persentase perda dan perkada yang ditangani | 82 % | | 78 % | 79 % | 1.253.027.940,00 | | | | | | 80 % | 1.697.009.600,00 | |
| | | Persentase penanganan gangguan ketentraman dan ketertiban umum yang terselesaikan | | | | | | 1.111.209.100,00 | | | | | Masyarakat Pelanggar dan Masyarakat Potensi Pelanggar Tibumtramas Kota Pasuruan | | 1.202.009.600,00 | |
| | | | Jumlah Aparatur Satpol PP yang mengikuti peningkatan kapasitas | 70 Orang | | 70 Orang | 70 Orang | 32.397.800,00 | | | | | | 70 Orang | 25.935.000,00 | |
| | | | Jumlah Dokumen Hasil Pelaksanaan Kerja Sama antar Lembaga dan Kemitraandalam Teknik Pencegahan Kejahatan | 2 Dokumen | | 2 Dokumen | 2 Dokumen | 134.066.600,00 | | | | | | 2 Dokumen | 46.935.000,00 | |
| | | | Jumlah Dokumen Hasil Pelaksanaan Koordinasi Penyelenggaraan Ketenteraman, Ketertiban Umum dan Perlindungan Masyarakat Tingkat Kabupaten/Kota | 10 Dokumen | | 10 Dokumen | 10 Dokumen | 15.536.200,00 | | | | | | 10 Dokumen | 52.042.400,00 | |
| | | | Jumlah Dokumen SOP Ketertiban Umum dan Ketenteraman Masyarakat yang Telah Dibuat dan Dimutakhirkan | 8 Dokumen | | 3 Dokumen | 8 Dokumen | 10.264.500,00 | | | | | | 8 Dokumen | 11.000.000,00 | |

| NO | KODE | URUSAN / BIDANG URUSAN / PROGRAM / OUTCOME / KEGIATAN / SUBKEGIATAN OUTPUT | INDIKATOR | TARGET AKHIR RENSTRA | REALISASI 2025 | PRAKIRAAN 2026 | CAPAIAN KINERJA DAN KERANGKA PENDANAAN | | | | | | KELOMPOK SASARAN | PRAKIRAAN MAJU 2028 | | PERANGKAT DAERAH PENANGGUNG JAWAB |
|---|---|---|---|---|---|---|---|---|---|---|---|---|---|---|---|---|
| | | | | | | | TARGET 2027 | PAGU INDIKATIF | LOKASI | SUMBER DANA | PRIORITAS | | | TARGET | PAGU INDIKATIF | |
| | | | | | | | | | | | NASIONAL | DAERAH | | | | |
| (1) | (2) | (3) | (4) | (5) | (6) | (7) | (8) | (9) | (10) | (11) | (12) | (13) | (14) | (15) | (16) | (17) |
| | | | Jumlah Dokumen yang Memuat Hasil Pemberdayaan Perlindungan Masyarakat dalam rangka Ketenteraman dan Ketertiban Umum | 7 Dokumen | | 7 Dokumen | 7 Dokumen | 472.572.600,00 | | | | | | 7 Dokumen | 567.121.500,00 | |
| | | | Jumlah Laporan Gangguan Ketenteraman dan Ketertiban Umum yang Dicegah Melalui Deteksi Dini dan Cegah Dini, Pembinaan dan Penyuluhan, Patroli, Pengamanan, dan Pengawalan | 12 laporan | | 12 laporan | 12 laporan | 192.629.500,00 | | | | | | 12 laporan | 217.000.000,00 | |
| | | | Jumlah Laporan Penyediaan Layanan Dampak Penegakan Perda dan Perkada yang Terlayaniumlah Laporan pemberian pelayanan dasar kepada warga Layanan yang ter Dampak Penegakan Perda dan Perkada yang Terlayani | 1 Laporan | | 1 Laporan | 1 Laporan | 681.200,00 | | | | | | 1 Laporan | 1.000.000,00 | |
| | 1.05.02.2.01.0003 | Koordinasi Penyelenggaraan Ketentraman dan Ketertiban Umum serta Perlindungan Masyarakat Tingkat Kabupaten/Kota | | | | | | 15.536.200,00 | | | | | | | 52.042.400,00 | |
| | | Tersedianya Dokumen Hasil Pelaksanaan Koordinasi Penyelenggaraan Ketenteraman, Ketertiban Umum dan Perlindungan Masyarakat Tingkat Kabupaten/Kota | Jumlah Dokumen Hasil Pelaksanaan Koordinasi Penyelenggaraan Ketenteraman, Ketertiban Umum dan Perlindungan Masyarakat Tingkat Kabupaten/Kota | 10 Dokumen | | 10 Dokumen | 6 Dokumen | 15.536.200,00 | Kota Pasuruan | Dana Alokasi Umum (DAU) | 8.Memperkuat penyelarasan kehidupan yang harmonis dengan lingkungan, alam, dan budaya serta peningkatan toleransi antarumat beragama untuk mencapai masyarakat yang adil dan makmur. | - | | 10 Dokumen | 52.042.400,00 | SATUAN POLISI PAMONG PRAJA |
| | 1.05.02.2.01.0004 | Pemberdayaan Perlindungan Masyarakat dalam rangka Ketentraman dan Ketertiban Umum | | | | | | 472.572.600,00 | | | | | | | 567.121.500,00 | |

| NO | KODE | URUSAN / BIDANG URUSAN / PROGRAM / OUTCOME / KEGIATAN / SUBKEGIATAN OUTPUT | INDIKATOR | TARGET AKHIR RENSTRA | REALISASI 2025 | PRAKIRAAN 2026 | CAPAIAN KINERJA DAN KERANGKA PENDANAAN | | | | | | KELOMPOK SASARAN | PRAKIRAAN MAJU 2028 | | PERANGKAT DAERAH PENANGGUNG JAWAB |
|---|---|---|---|---|---|---|---|---|---|---|---|---|---|---|---|---|
| | | | | | | | TARGET 2027 | PAGU INDIKATIF | LOKASI | SUMBER DANA | PRIORITAS | | | TARGET | PAGU INDIKATIF | |
| | | | | | | | | | | | NASIONAL | DAERAH | | | | |
| (1) | (2) | (3) | (4) | (5) | (6) | (7) | (8) | (9) | (10) | (11) | (12) | (13) | (14) | (15) | (16) | (17) |
| | | Tersedianya Dokumen yang Memuat Hasil Pemberdayaan Perlindungan Masyarakat dalam rangka Ketenteraman dan Ketertiban Umum | Jumlah Dokumen yang Memuat Hasil Pemberdayaan Perlindungan Masyarakat dalam rangka Ketenteraman dan Ketertiban Umum | 7 Dokumen | | 7 Dokumen | 12 Dokumen | 472.572.600,00 | Kota Pasuruan | Dana Alokasi Umum (DAU) | 8.Memperkuat penyelarasan kehidupan yang harmonis dengan lingkungan, alam, dan budaya serta peningkatan toleransi antarumat beragama untuk mencapai masyarakat yang adil dan makmur. | - | | 7 Dokumen | 567.121.500,00 | SATUAN POLISI PAMONG PRAJA |
| | 1.05.02.2.01.0006 | Kerja Sama antar Lembaga dan Kemitraan dalam Teknik Pencegahan dan Penanganan Gangguan Ketentraman dan Ketertiban Umum | | | | | | 134.066.600,00 | | | | | | | 46.935.000,00 | |
| | | Terlaksananya Kerja Sama antar Lembaga dan Kemitraan dalam Teknik Pencegahan Kejahatan dalam Teknik Pencegahan Kejahatan | Jumlah Dokumen Hasil Pelaksanaan Kerja Sama antar Lembaga dan Kemitraandalam Teknik Pencegahan Kejahatan | 2 Dokumen | | 2 Dokumen | 2 Dokumen | 134.066.600,00 | Kota Pasuruan | Dana Bagi Hasil (DBH)<br>Dana Alokasi Umum (DAU) | 8.Memperkuat penyelarasan kehidupan yang harmonis dengan lingkungan, alam, dan budaya serta peningkatan toleransi antarumat beragama untuk mencapai masyarakat yang adil dan makmur. | - | | 2 Dokumen | 46.935.000,00 | SATUAN POLISI PAMONG PRAJA |
| | 1.05.02.2.01.0008 | Penyusunan SOP Ketertiban Umum dan Ketenteraman Masyarakat | | | | | | 10.264.500,00 | | | | | | | 11.000.000,00 | |

| NO | KODE | URUSAN / BIDANG URUSAN / PROGRAM / OUTCOME / KEGIATAN / SUBKEGIATAN OUTPUT | INDIKATOR | TARGET AKHIR RENSTRA | REALISASI 2025 | PRAKIRAAN 2026 | CAPAIAN KINERJA DAN KERANGKA PENDANAAN | | | | | | KELOMPOK SASARAN | PRAKIRAAN MAJU 2028 | | PERANGKAT DAERAH PENANGGUNG JAWAB |
|---|---|---|---|---|---|---|---|---|---|---|---|---|---|---|---|---|
| | | | | | | | TARGET 2027 | PAGU INDIKATIF | LOKASI | SUMBER DANA | PRIORITAS | | | TARGET | PAGU INDIKATIF | |
| | | | | | | | | | | | NASIONAL | DAERAH | | | | |
| (1) | (2) | (3) | (4) | (5) | (6) | (7) | (8) | (9) | (10) | (11) | (12) | (13) | (14) | (15) | (16) | (17) |
| | | Tersedianya Dokumen SOP Ketertiban Umum dan Ketenteraman Masyarakat | Jumlah Dokumen SOP Ketertiban Umum dan Ketenteraman Masyarakat yang Telah Dibuat dan Dimutakhirkan | 8 Dokumen | | 3 Dokumen | 3 Dokumen | 10.264.500,00 | Kota Pasuruan | Dana Alokasi Umum (DAU) | 8.Memperkuat penyelarasan kehidupan yang harmonis dengan lingkungan, alam, dan budaya serta peningkatan toleransi antarumat beragama untuk mencapai masyarakat yang adil dan makmur. | - | | 8 Dokumen | 11.000.000,00 | SATUAN POLISI PAMONG PRAJA |
| | 1.05.02.2.01.0015 | Pencegahan Gangguan Ketenteraman dan Ketertiban Umum Melalui Deteksi Dini dan Cegah Dini, Pembinaan dan Penyuluhan, Pelaksanaan Patroli, Pengamanan, dan Pengawalan | | | | | | 192.629.500,00 | | | | | | | 217.000.000,00 | |
| | | Terlaksananya Pencegahan Gangguan Ketenteraman dan Ketertiban Umum Melalui Deteksi Dini dan Cegah Dini, Pembinaan dan Penyuluhan, Pelaksanaan Patroli, PengamTerlaksananya Pencegahan Gangguan Ketenteraman dan Ketertiban Umum Melalui Deteksi Dini dan Cegah Dini, Pembinaan dan Penyuluhan, Pelaksanaan Patroli, Pengamanan, dan Pengawalananan, dan Pengawalan | Jumlah Laporan Gangguan Ketenteraman dan Ketertiban Umum yang Dicegah Melalui Deteksi Dini dan Cegah Dini, Pembinaan dan Penyuluhan, Patroli, Pengamanan, dan Pengawalan | 12 laporan | | 12 laporan | 12 laporan | 192.629.500,00 | Kota Pasuruan | Dana Alokasi Umum (DAU) | 8.Memperkuat penyelarasan kehidupan yang harmonis dengan lingkungan, alam, dan budaya serta peningkatan toleransi antarumat beragama untuk mencapai masyarakat yang adil dan makmur. | - | | 12 laporan | 217.000.000,00 | SATUAN POLISI PAMONG PRAJA |
| | 1.05.02.2.01.0017 | Penyediaan Layanan dasar dalam rangka Dampak Penegakan Peraturan Daerah dan Perturan kepala daerah | | | | | | 681.200,00 | | | | | | | 1.000.000,00 | |

| NO | KODE | URUSAN / BIDANG URUSAN / PROGRAM / OUTCOME / KEGIATAN / SUBKEGIATAN OUTPUT | INDIKATOR | TARGET AKHIR RENSTRA | REALISASI 2025 | PRAKIRAAN 2026 | CAPAIAN KINERJA DAN KERANGKA PENDANAAN | | | | | | KELOMPOK SASARAN | PRAKIRAAN MAJU 2028 | | PERANGKAT DAERAH PENANGGUNG JAWAB |
|---|---|---|---|---|---|---|---|---|---|---|---|---|---|---|---|---|
| | | | | | | | TARGET 2027 | PAGU INDIKATIF | LOKASI | SUMBER DANA | PRIORITAS | | | TARGET | PAGU INDIKATIF | |
| | | | | | | | | | | | NASIONAL | DAERAH | | | | |
| (1) | (2) | (3) | (4) | (5) | (6) | (7) | (8) | (9) | (10) | (11) | (12) | (13) | (14) | (15) | (16) | (17) |
| | | Tersedianya Pelayanan dasar kepada warga negara yang terkena Dampak Penegakan Perda dan Perkada | Jumlah Laporan Penyediaan Layanan Dampak Penegakan Perda dan Perkada yang Terlayaniumlah Laporan pemberian pelayanan dasar kepada warga Layanan yang ter Dampak Penegakan Perda dan Perkada yang Terlayani | 1 Laporan | | 1 Laporan | 1 Laporan | 681.200,00 | Kota Pasuruan | Dana Alokasi Umum (DAU) | 8.Memperkuat penyelarasan kehidupan yang harmonis dengan lingkungan, alam, dan budaya serta peningkatan toleransi antarumat beragama untuk mencapai masyarakat yang adil dan makmur. | - | | 1 Laporan | 1.000.000,00 | SATUAN POLISI PAMONG PRAJA |
| | 1.05.02.2.01.0025 | Peningkatan Kapasitas SDM Satuan Polisi Pamong Praja | | | | | | 32.397.800,00 | | | | | | | 25.935.000,00 | |
| | | Terlaksananya Peningkatan Kapasitas SDM Satuan Polisi Pamongpraja | Jumlah Aparatur Satpol PP yang mengikuti peningkatan kapasitas | 70 Orang | | 70 Orang | 76 Orang | 32.397.800,00 | Kota Pasuruan | Dana Alokasi Umum (DAU) Dana Bagi Hasil (DBH) | 8.Memperkuat penyelarasan kehidupan yang harmonis dengan lingkungan, alam, dan budaya serta peningkatan toleransi antarumat beragama untuk mencapai masyarakat yang adil dan makmur. | - | | 70 Orang | 25.935.000,00 | SATUAN POLISI PAMONG PRAJA |
| | 1.05.02.2.02 | Penegakan Peraturan Daerah Kabupaten/Kota dan Peraturan Bupati/Wali Kota | | | | | | 136.198.840,00 | | | | | Masyarakat Pelanggar dan Masyarakat Potensi Pelanggar Tibumtramas Kota Pasuruan | | 492.000.000,00 | |
| | | Persentase peraturan daerah yang ditegakkan | | | | | | 136.198.840,00 | | | | | Masyarakat Pelanggar dan Masyarakat Potensi Pelanggar Tibumtramas Kota Pasuruan | | 492.000.000,00 | |

| NO | KODE | URUSAN / BIDANG URUSAN / PROGRAM / OUTCOME / KEGIATAN / SUBKEGIATAN OUTPUT | INDIKATOR | TARGET AKHIR RENSTRA | REALISASI 2025 | PRAKIRAAN 2026 | CAPAIAN KINERJA DAN KERANGKA PENDANAAN | | | | | | KELOMPOK SASARAN | PRAKIRAAN MAJU 2028 | | PERANGKAT DAERAH PENANGGUNG JAWAB |
|---|---|---|---|---|---|---|---|---|---|---|---|---|---|---|---|---|
| | | | | | | | TARGET 2027 | PAGU INDIKATIF | LOKASI | SUMBER DANA | PRIORITAS | | | TARGET | PAGU INDIKATIF | |
| | | | | | | | | | | | NASIONAL | DAERAH | | | | |
| (1) | (2) | (3) | (4) | (5) | (6) | (7) | (8) | (9) | (10) | (11) | (12) | (13) | (14) | (15) | (16) | (17) |
| | | | Jumlah Laporan Hasil Pelaksanaan Pengawasan yang Dilakukan Terhadap Kepatuhan Terhadap Pelaksanaan Peraturan Daerah dan Peraturan Kepala Daerah | 12 Laporan | | 12 Laporan | 12 Laporan | 107.661.340,00 | | | | | | 12 Laporan | 112.000.000,00 | |
| | | | Jumlah Laporan Hasil Pelaksanaan Sosialisasi Penegakan Peraturan Daerah dan Peraturan Kepala Daerah | 2 Laporan | | 2 Laporan | 2 Laporan | 0,00 | | | | | | 2 Laporan | 180.000.000,00 | |
| | | | Jumlah Laporan Pelaksanaan Penanganan Atas Pelanggaran Peraturan Daerah dan Peraturan kepala daerah Sesuai SOP | 12 Laporan | | 12 Laporan | 12 Laporan | 28.537.500,00 | | | | | | 12 Laporan | 200.000.000,00 | |
| | 1.05.02.2.02.0010 | Sosialisasi Penegakan Peraturan Daerah dan Peraturan Kepala Daerah | | | | | | 0,00 | | | | | | | 180.000.000,00 | |
| | | Terlaksananya Sosialisasi Penegakan Peraturan Daerah dan Peraturan Kepala Daerah | Jumlah Laporan Hasil Pelaksanaan Sosialisasi Penegakan Peraturan Daerah dan Peraturan Kepala Daerah | 2 Laporan | | 2 Laporan | 0 Laporan | 0,00 | Kota Pasuruan | Dana Bagi Hasil (DBH) | 8.Memperkuat penyelarasan kehidupan yang harmonis dengan lingkungan, alam, dan budaya serta peningkatan toleransi antarumat beragama untuk mencapai masyarakat yang adil dan makmur. | - | | 2 Laporan | 180.000.000,00 | SATUAN POLISI PAMONG PRAJA |
| | 1.05.02.2.02.0011 | Penanganan Atas Pelanggaran Peraturan Daerah dan Peraturan Kepala daerah | | | | | | 28.537.500,00 | | | | | | | 200.000.000,00 | |
| | | Terlaksananya Penanganan Atas Pelanggaran Peraturan Daerah dan Peraturan kepala daerah Sesuai SOP | Jumlah Laporan Pelaksanaan Penanganan Atas Pelanggaran Peraturan Daerah dan Peraturan kepala daerah Sesuai SOP | 12 Laporan | | 12 Laporan | 12 Laporan | 28.537.500,00 | Kota Pasuruan | Dana Alokasi Umum (DAU) Dana Bagi Hasil (DBH) | 8.Memperkuat penyelarasan kehidupan yang harmonis dengan lingkungan, alam, dan budaya serta peningkatan toleransi antarumat beragama untuk mencapai masyarakat yang adil dan makmur. | - | | 12 Laporan | 200.000.000,00 | SATUAN POLISI PAMONG PRAJA |

| NO | KODE | URUSAN / BIDANG URUSAN / PROGRAM / OUTCOME / KEGIATAN / SUBKEGIATAN OUTPUT | INDIKATOR | TARGET AKHIR RENSTRA | REALISASI 2025 | PRAKIRAAN 2026 | CAPAIAN KINERJA DAN KERANGKA PENDANAAN | | | | | | KELOMPOK SASARAN | PRAKIRAAN MAJU 2028 | | PERANGKAT DAERAH PENANGGUNG JAWAB |
|---|---|---|---|---|---|---|---|---|---|---|---|---|---|---|---|---|
| | | | | | | | TARGET 2027 | PAGU INDIKATIF | LOKASI | SUMBER DANA | PRIORITAS | | | TARGET | PAGU INDIKATIF | |
| | | | | | | | | | | | NASIONAL | DAERAH | | | | |
| (1) | (2) | (3) | (4) | (5) | (6) | (7) | (8) | (9) | (10) | (11) | (12) | (13) | (14) | (15) | (16) | (17) |
| | 1.05.02.2.02.0012 | Pengawasan Atas Kepatuhan Terhadap Pelaksanaan Peraturan Daerah dan Peraturan Kepala Daerah | | | | | | 107.661.340,00 | | | | | | | 112.000.000,00 | |
| | | TTerlaksananya Pengawasan yang Dilakukan Terhadap Kepatuhan Terhadap Pelaksanaan Peraturan Daerah dan Peraturan Kepala Daerah | Jumlah Laporan Hasil Pelaksanaan Pengawasan yang Dilakukan Terhadap Kepatuhan Terhadap Pelaksanaan Peraturan Daerah dan Peraturan Kepala Daerah | 12 Laporan | | 12 Laporan | 12 Laporan | 107.661.340,00 | Kota Pasuruan | Dana Alokasi Umum (DAU) | 8.Memperkuat penyelarasan kehidupan yang harmonis dengan lingkungan, alam, dan budaya serta peningkatan toleransi antarumat beragama untuk mencapai masyarakat yang adil dan makmur. | - | | 12 Laporan | 112.000.000,00 | SATUAN POLISI PAMONG PRAJA |
| | 1.05.02.2.03 | Pembinaan Penyidik Pegawai Negeri Sipil (PPNS) Kabupaten/Kota | | | | | | 5.620.000,00 | | | | | Masyarakat Pelanggar dan Masyarakat Potensi Pelanggar Tibumtramas Kota Pasuruan | | 14.000.000,00 | |
| | | Persentase pengembangan dan peningkatan kapasitas PPNS | | | | | | 5.620.000,00 | | | | | Masyarakat Pelanggar dan Masyarakat Potensi Pelanggar Tibumtramas Kota Pasuruan | | 14.000.000,00 | |
| | | | Jumlah Laporan Hasil Pengembangan dan Peningkatan Kapasitas Pejabat PPNS Penegak Perda | 2 Laporan | | 2 Laporan | 2 Laporan | 5.620.000,00 | | | | | | 2 Laporan | 14.000.000,00 | |
| | 1.05.02.2.03.0006 | Pengembangan Kapasitas dan Karier PPNS | | | | | | 5.620.000,00 | | | | | | | 14.000.000,00 | |

| NO | KODE | URUSAN / BIDANG URUSAN / PROGRAM / OUTCOME / KEGIATAN / SUBKEGIATAN OUTPUT | INDIKATOR | TARGET AKHIR RENSTRA | REALISASI 2025 | PRAKIRAAN 2026 | CAPAIAN KINERJA DAN KERANGKA PENDANAAN | | | | | | KELOMPOK SASARAN | PRAKIRAAN MAJU 2028 | | PERANGKAT DAERAH PENANGGUNG JAWAB |
|---|---|---|---|---|---|---|---|---|---|---|---|---|---|---|---|---|
| | | | | | | | TARGET 2027 | PAGU INDIKATIF | LOKASI | SUMBER DANA | PRIORITAS | | | TARGET | PAGU INDIKATIF | |
| | | | | | | | | | | | NASIONAL | DAERAH | | | | |
| (1) | (2) | (3) | (4) | (5) | (6) | (7) | (8) | (9) | (10) | (11) | (12) | (13) | (14) | (15) | (16) | (17) |
| | | Terlaksananya Pengembangan dan Peningkatan Kapasitas Pejabat PPNS Penegak Perda | Jumlah Laporan Hasil Pengembangan dan Peningkatan Kapasitas Pejabat PPNS Penegak Perda | 2 Laporan | | 2 Laporan | 2 Laporan | 5.620.000,00 | Kota Pasuruan | Dana Alokasi Umum (DAU) | 8.Memperkuat penyelarasan kehidupan yang harmonis dengan lingkungan, alam, dan budaya serta peningkatan toleransi antarumat beragama untuk mencapai masyarakat yang adil dan makmur. | - | | 2 Laporan | 14.000.000,00 | SATUAN POLISI PAMONG PRAJA |
| | 1.05.02.2.01 | Penanganan Gangguan Ketenteraman dan Ketertiban Umum dalam 1 (Satu) Daerah Kabupaten/Kota | | | | | | 1.111.209.100,00 | | | | | Masyarakat Pelanggar dan Masyarakat Potensi Pelanggar Tibumtramas Kota Pasuruan | | 1.202.009.600,00 | |
| | | Persentase penanganan gangguan ketentraman dan ketertiban umum yang terselesaikan | | | | | | 1.111.209.100,00 | | | | | Masyarakat Pelanggar dan Masyarakat Potensi Pelanggar Tibumtramas Kota Pasuruan | | 1.202.009.600,00 | |
| | | | Jumlah anggota Satpol PP dan Satlinmas yang ditingkatkan kapasitas SDMnya melalui Pelatihan Teknis Satpol PP dan Satlinmas | - | | - | - | 0,00 | | | | | | - | 11.000.000,00 | |
| | | | Jumlah Dokumen hasil pelayanan Informasi publik dalam penyelenggaraan ketenteraman dan Ketertiban Umum | - | | - | - | 99.210.000,00 | | | | | | - | 109.125.000,00 | |
| | | | Jumlah Dokumen penyelenggaraan trantibum di daerah sesuai Indeks Penyelenggaraan Ketenteraman dan Ketertiban Umum | - | | - | - | 20.000.000,00 | | | | | | - | 25.000.000,00 | |
| | | | Jumlah dokumen Peta Daerah Rawan Gangguan Trantibum dan dokumen yang menggambarkan daerah rawan Gangguan Ketenteraman, Ketertiban Umum dan Perlindungan Masyarakat yang sah dan legal | - | | - | - | 133.850.700,00 | | | | | | - | 135.850.700,00 | |

| NO | KODE | URUSAN / BIDANG URUSAN / PROGRAM / OUTCOME / KEGIATAN / SUBKEGIATAN OUTPUT | INDIKATOR | TARGET AKHIR RENSTRA | REALISASI 2025 | PRAKIRAAN 2026 | CAPAIAN KINERJA DAN KERANGKA PENDANAAN | | | | | | KELOMPOK SASARAN | PRAKIRAAN MAJU 2028 | | PERANGKAT DAERAH PENANGGUNG JAWAB |
|---|---|---|---|---|---|---|---|---|---|---|---|---|---|---|---|---|
| | | | | | | | TARGET 2027 | PAGU INDIKATIF | LOKASI | SUMBER DANA | PRIORITAS | | | TARGET | PAGU INDIKATIF | |
| | | | | | | | | | | | NASIONAL | DAERAH | | | | |
| (1) | (2) | (3) | (4) | (5) | (6) | (7) | (8) | (9) | (10) | (11) | (12) | (13) | (14) | (15) | (16) | (17) |
| | 1.05.02.2.01.0014 | Peningkatan Kapasitas SDM Satuan Polisi Pamong Praja dan Satlinmas melalui Pelatihan Teknis Satpol PP dan Satlinmas | | | | | | 0,00 | | | | | | | 11.000.000,00 | |
| | | Meningkatnya Kapasitas SDM Satuan Polisi Pamong Praja dan Satlinmas melalui Pelatihan Teknis Satpol PP dan Satlinmas | Jumlah anggota Satpol PP dan Satlinmas yang ditingkatkan kapasitas SDMnya melalui Pelatihan Teknis Satpol PP dan Satlinmas | - | | - | 0 Orang | 0,00 | Kota Pasuruan | Dana Bagi Hasil (DBH) | 8.Memperkuat penyelarasan kehidupan yang harmonis dengan lingkungan, alam, dan budaya serta peningkatan toleransi antarumat beragama untuk mencapai masyarakat yang adil dan makmur. | - | | - | 11.000.000,00 | SATUAN POLISI PAMONG PRAJA |
| | 1.05.02.2.01.0022 | Penyusunan Peta Rawan Gangguan Ketenteraman, Ketertiban Umum dan Perlindungan Masyarakat | | | | | | 133.850.700,00 | | | | | | | 135.850.700,00 | |
| | | Tersedianya Dokumen Peta Daerah Rawan Gangguan Trantibum dan dokumen pemetaan Rawan Gangguan Ketenteraman, Ketertiban Umum dan Perlindungan Masyarakat yang sah dan legal | Jumlah dokumen Peta Daerah Rawan Gangguan Trantibum dan dokumen yang menggambarkan daerah rawan Gangguan Ketenteraman, Ketertiban Umum dan Perlindungan Masyarakat yang sah dan legal | - | | - | 12 Dokumen | 133.850.700,00 | Kota Pasuruan | Dana Bagi Hasil (DBH) | 8.Memperkuat penyelarasan kehidupan yang harmonis dengan lingkungan, alam, dan budaya serta peningkatan toleransi antarumat beragama untuk mencapai masyarakat yang adil dan makmur. | - | | - | 135.850.700,00 | SATUAN POLISI PAMONG PRAJA |
| | 1.05.02.2.01.0023 | Penyediaan Layanan Informasi dalam penyelenggaraan ketenteraman dan Ketertiban Umum | | | | | | 99.210.000,00 | | | | | | | 109.125.000,00 | |

| NO | KODE | URUSAN / BIDANG URUSAN / PROGRAM / OUTCOME / KEGIATAN / SUBKEGIATAN OUTPUT | INDIKATOR | TARGET AKHIR RENSTRA | REALISASI 2025 | PRAKIRAAN 2026 | CAPAIAN KINERJA DAN KERANGKA PENDANAAN | | | | | | KELOMPOK SASARAN | PRAKIRAAN MAJU 2028 | | PERANGKAT DAERAH PENANGGUNG JAWAB |
|---|---|---|---|---|---|---|---|---|---|---|---|---|---|---|---|---|
| | | | | | | | TARGET 2027 | PAGU INDIKATIF | LOKASI | SUMBER DANA | PRIORITAS | | | TARGET | PAGU INDIKATIF | |
| | | | | | | | | | | | NASIONAL | DAERAH | | | | |
| (1) | (2) | (3) | (4) | (5) | (6) | (7) | (8) | (9) | (10) | (11) | (12) | (13) | (14) | (15) | (16) | (17) |
| | | Tersedianya Layanan Informasi dalam penyelenggaraan ketenteraman dan Ketertiban Umum | Jumlah Dokumen hasil pelayanan Informasi publik dalam penyelenggaraan ketenteraman dan Ketertiban Umum | - | | - | 12 Dokumen | 99.210.000,00 | Kota Pasuruan | Dana Bagi Hasil (DBH) | 8.Memperkuat penyelarasan kehidupan yang harmonis dengan lingkungan, alam, dan budaya serta peningkatan toleransi antarumat beragama untuk mencapai masyarakat yang adil dan makmur. | - | | - | 109.125.000,00 | SATUAN POLISI PAMONG PRAJA |
| | 1.05.02.2.01.0024 | Implementasi tugas dan fungsi Satpol PP sesuai Indeks Penyelenggaraan trantibum Provinsi dan Kabupaten/ Kota | | | | | | 20.000.000,00 | | | | | | | 25.000.000,00 | |
| | | Terlaksananya penyelenggaraan trantibum di daerah sesuai dengan Kepmendagri Nomor 100.4.3-669 Tahun 2022 tentang Indeks Penyelenggaraan Ketenteraman dan Ketertiban Umum | Jumlah Dokumen penyelenggaraan trantibum di daerah sesuai Indeks Penyelenggaraan Ketenteraman dan Ketertiban Umum | - | | - | 1 Dokumen | 20.000.000,00 | Kota Pasuruan | Dana Alokasi Umum (DAU) | 8.Memperkuat penyelarasan kehidupan yang harmonis dengan lingkungan, alam, dan budaya serta peningkatan toleransi antarumat beragama untuk mencapai masyarakat yang adil dan makmur. | - | | - | 25.000.000,00 | SATUAN POLISI PAMONG PRAJA |
| | | **BADAN PENANGGULANGAN BENCANA DAERAH** | | | | | | **6.245.358.189,00** | | | | | | | **8.751.132.025,00** | |
| | **1** | **URUSAN PEMERINTAHAN WAJIB YANG BERKAITAN DENGAN PELAYANAN DASAR** | | | | | | **6.245.358.189,00** | | | | | | | **8.751.132.025,00** | |
| | **1.05** | **URUSAN PEMERINTAHAN BIDANG KETENTERAMAN DAN KETERTIBAN UMUM SERTA PERLINDUNGAN MASYARAKAT** | | | | | | **6.245.358.189,00** | | | | | | | **8.751.132.025,00** | |
| **119.** | **1.05.01** | **PROGRAM PENUNJANG URUSAN PEMERINTAHAN DAERAH KABUPATEN/KOTA** | | | | | | **5.751.900.355,00** | | | | | | | **7.066.234.222,00** | |
| | | ***Meningkatnya Fasilitasi Penunjang Urusan Pemerintahan Daerah*** | | | | | | ***5.751.900.355,00*** | | | | | | | ***7.066.234.222,00*** | |
| | | | 1.Nilai SAKIP Perangkat Daerah | 82.1 Angka | | 74.1 Angka | 76.1 Angka | 5.751.900.355,00 | | | | | | 78.1 Angka | 7.066.234.222,00 | |

| NO | KODE | URUSAN / BIDANG URUSAN / PROGRAM / OUTCOME / KEGIATAN / SUBKEGIATAN OUTPUT | INDIKATOR | TARGET AKHIR RENSTRA | REALISASI 2025 | PRAKIRAAN 2026 | CAPAIAN KINERJA DAN KERANGKA PENDANAAN | | | | | | KELOMPOK SASARAN | PRAKIRAAN MAJU 2028 | | PERANGKAT DAERAH PENANGGUNG JAWAB |
|---|---|---|---|---|---|---|---|---|---|---|---|---|---|---|---|---|
| | | | | | | | TARGET 2027 | PAGU INDIKATIF | LOKASI | SUMBER DANA | PRIORITAS | | | TARGET | PAGU INDIKATIF | |
| | | | | | | | | | | | NASIONAL | DAERAH | | | | |
| (1) | (2) | (3) | (4) | (5) | (6) | (7) | (8) | (9) | (10) | (11) | (12) | (13) | (14) | (15) | (16) | (17) |
| | | | 2.Level Maturitas SPIP Perangkat Daerah | 3 Level | | 3 Level | 3 Level | 5.751.900.355,00 | | | | | | 3 Level | 7.066.234.222,00 | |
| | 1.05.01.2.01 | Perencanaan, Penganggaran, dan Evaluasi Kinerja Perangkat Daerah | | | | | | 3.600.000,00 | | | | | Badan Penanggulagan Bencana Daerah Kota Pasuruan | | 945.000,00 | |
| | | Persentase dokumen perencanaan dan evaluasi kinerja yang tersusun tepat waktu | | | | | | 3.600.000,00 | | | | | Badan Penanggulagan Bencana Daerah Kota Pasuruan | | 945.000,00 | |
| | | | Jumlah Dokumen Perencanaan Perangkat Daerah | 6 Dokumen | | 6 Dokumen | 6 Dokumen | 1.850.000,00 | | | | | | 6 Dokumen | 577.500,00 | |
| | | | Jumlah Laporan Evaluasi Kinerja Perangkat Daerah | 5 Laporan | | 5 Laporan | 5 Laporan | 1.750.000,00 | | | | | | 5 Laporan | 367.500,00 | |
| | 1.05.01.2.01.0001 | Penyusunan Dokumen Perencanaan Perangkat Daerah | | | | | | 1.850.000,00 | | | | | | | 577.500,00 | |
| | | Tersusunnya Dokumen Perencanaan Perangkat Daerah | Jumlah Dokumen Perencanaan Perangkat Daerah | 6 Dokumen | | 6 Dokumen | 6 Dokumen | 1.850.000,00 | Kota Pasuruan | Dana Alokasi Umum (DAU) | 8.Memperkuat penyelarasan kehidupan yang harmonis dengan lingkungan, alam, dan budaya serta peningkatan toleransi antarumat beragama untuk mencapai masyarakat yang adil dan makmur. | 8. Penguatan Kelembagaan Ekonomi Sektor Perdagangan dan Industri | | 6 Dokumen | 577.500,00 | BADAN PENANGGULANGAN BENCANA DAERAH |
| | 1.05.01.2.01.0007 | Evaluasi Kinerja Perangkat Daerah | | | | | | 1.750.000,00 | | | | | | | 367.500,00 | |
| | | Terlaksananya Evaluasi Kinerja Perangkat Daerah | Jumlah Laporan Evaluasi Kinerja Perangkat Daerah | 5 Laporan | | 5 Laporan | 5 Laporan | 1.750.000,00 | Kota Pasuruan | Dana Alokasi Umum (DAU) | 8.Memperkuat penyelarasan kehidupan yang harmonis dengan lingkungan, alam, dan budaya serta peningkatan toleransi antarumat beragama untuk mencapai masyarakat yang adil dan makmur. | 6. Pemberdayaan Ekonomi Masyarakat Berbasis Sektor | | 5 Laporan | 367.500,00 | BADAN PENANGGULANGAN BENCANA DAERAH |

| NO | KODE | URUSAN / BIDANG URUSAN / PROGRAM / OUTCOME / KEGIATAN / SUBKEGIATAN OUTPUT | INDIKATOR | TARGET AKHIR RENSTRA | REALISASI 2025 | PRAKIRAAN 2026 | CAPAIAN KINERJA DAN KERANGKA PENDANAAN | | | | | | KELOMPOK SASARAN | PRAKIRAAN MAJU 2028 | | PERANGKAT DAERAH PENANGGUNG JAWAB |
|---|---|---|---|---|---|---|---|---|---|---|---|---|---|---|---|---|
| | | | | | | | TARGET 2027 | PAGU INDIKATIF | LOKASI | SUMBER DANA | PRIORITAS | | | TARGET | PAGU INDIKATIF | |
| | | | | | | | | | | | NASIONAL | DAERAH | | | | |
| (1) | (2) | (3) | (4) | (5) | (6) | (7) | (8) | (9) | (10) | (11) | (12) | (13) | (14) | (15) | (16) | (17) |
| | 1.05.01.2.02 | Administrasi Keuangan Perangkat Daerah | | | | | | 5.268.251.333,00 | | | | | - | | 520.384.205,00 | |
| | | Persentase laporan keuangan yang tersusun tepat waktu | | | | | | 5.268.251.333,00 | | | | | - | | 520.384.205,00 | |
| | | | Jumlah Laporan Keuangan Bulanan/ Triwulanan/ Semesteran SKPD dan Laporan Koordinasi Penyusunan Laporan Keuangan Bulanan/Triwulanan/Semesteran SKPD | 17 Laporan | | 17 Laporan | 17 Laporan | 17.760.000,00 | | | | | | 17 Laporan | 18.648.000,00 | |
| | | | Jumlah Orang yang Menerima Gaji dan Tunjangan ASN | 41 Orang/bulan | | 41 Orang/bulan | 41 Orang/bulan | 5.250.491.333,00 | | | | | | 41 Orang/bulan | 501.736.205,00 | |
| | 1.05.01.2.02.0001 | Penyediaan Gaji dan Tunjangan ASN | | | | | | 5.250.491.333,00 | | | | | | | 501.736.205,00 | |
| | | Tersedianya Gaji dan Tunjangan ASN | Jumlah Orang yang Menerima Gaji dan Tunjangan ASN | 41 Orang/bulan | | 41 Orang/bulan | 83 Orang/bulan | 5.250.491.333,00 | Kota Pasuruan | Dana Alokasi Umum (DAU) | - | 6. Pemberdayaan Ekonomi Masyarakat Berbasis Sektor | | 41 Orang/bulan | 501.736.205,00 | BADAN PENANGGULANGAN BENCANA DAERAH |
| | 1.05.01.2.02.0007 | Koordinasi dan Penyusunan Laporan Keuangan Bulanan/ Triwulanan/ Semesteran SKPD | | | | | | 17.760.000,00 | | | | | | | 18.648.000,00 | |
| | | Tersedianya Laporan Keuangan Bulanan/Triwulanan/Semesteran SKPD dan Laporan Koordinasi Penyusunan Laporan Keuangan Bulanan/Triwulanan/Semesteran SKPD | Jumlah Laporan Keuangan Bulanan/ Triwulanan/ Semesteran SKPD dan Laporan Koordinasi Penyusunan Laporan Keuangan Bulanan/Triwulanan/Semesteran SKPD | 17 Laporan | | 17 Laporan | 0 Laporan | 17.760.000,00 | Kota Pasuruan | Dana Alokasi Umum (DAU) | - | 6. Pemberdayaan Ekonomi Masyarakat Berbasis Sektor | | 17 Laporan | 18.648.000,00 | BADAN PENANGGULANGAN BENCANA DAERAH |
| | 1.05.01.2.03 | Administrasi Barang Milik Daerah pada Perangkat Daerah | | | | | | 8.160.000,00 | | | | | - | | 8.568.000,00 | |
| | | Persentase laporan barang milik daerah tepat waktu | | | | | | 8.160.000,00 | | | | | - | | 8.568.000,00 | |
| | | | Jumlah Laporan Rekonsiliasi dan Penyusunan Laporan Barang Milik Daerah pada SKPD | 4 Laporan | | 4 Laporan | 4 Laporan | 8.160.000,00 | | | | | | 4 Laporan | 8.568.000,00 | |
| | 1.05.01.2.03.0005 | Rekonsiliasi dan Penyusunan Laporan Barang Milik Daerah pada SKPD | | | | | | 8.160.000,00 | | | | | | | 8.568.000,00 | |
| | | Terlaksananya Rekonsiliasi dan Penyusunan Laporan Barang Milik Daerah pada SKPD | Jumlah Laporan Rekonsiliasi dan Penyusunan Laporan Barang Milik Daerah pada SKPD | 4 Laporan | | 4 Laporan | 4 Laporan | 8.160.000,00 | Kota Pasuruan | Dana Alokasi Umum (DAU) | - | 6. Pemberdayaan Ekonomi Masyarakat Berbasis Sektor | | 4 Laporan | 8.568.000,00 | BADAN PENANGGULANGAN BENCANA DAERAH |
| | 1.05.01.2.05 | Administrasi Kepegawaian Perangkat Daerah | | | | | | 920.000,00 | | | | | - | | 167.002.500,00 | |
| | | Persentase laporan Administrasi Kepegawaian Perangkat Daerah tepat waktu | | | | | | 920.000,00 | | | | | - | | 167.002.500,00 | |
| | | | Jumlah Dokumen Pendataan dan Pengolahan Administrasi Kepegawaian | 12 Dokumen | | 12 Dokumen | 12 Dokumen | 920.000,00 | | | | | | 12 Dokumen | 892.500,00 | |

| NO | KODE | URUSAN / BIDANG URUSAN / PROGRAM / OUTCOME / KEGIATAN / SUBKEGIATAN OUTPUT | INDIKATOR | TARGET AKHIR RENSTRA | REALISASI 2025 | PRAKIRAAN 2026 | CAPAIAN KINERJA DAN KERANGKA PENDANAAN | | | | | | KELOMPOK SASARAN | PRAKIRAAN MAJU 2028 | | PERANGKAT DAERAH PENANGGUNG JAWAB |
|---|---|---|---|---|---|---|---|---|---|---|---|---|---|---|---|---|
| | | | | | | | TARGET 2027 | PAGU INDIKATIF | LOKASI | SUMBER DANA | PRIORITAS | | | TARGET | PAGU INDIKATIF | |
| | | | | | | | | | | | NASIONAL | DAERAH | | | | |
| (1) | (2) | (3) | (4) | (5) | (6) | (7) | (8) | (9) | (10) | (11) | (12) | (13) | (14) | (15) | (16) | (17) |
| | | | Jumlah Orang yang Mengikuti Bimbingan Teknis Implementasi Peraturan Perundang-Undangan | 3 Orang | | 3 Orang | 3 Orang | 0,00 | | | | | | 3 Orang | 22.050.000,00 | |
| | | | Jumlah Paket Pakaian Dinas beserta Atribut Kelengkapan | 90 Paket | | 90 Paket | 0 Paket | 0,00 | | | | | | 90 Paket | 144.060.000,00 | |
| | 1.05.01.2.05.0002 | Pengadaan Pakaian Dinas beserta Atribut Kelengkapannya | | | | | | 0,00 | | | | | | | 144.060.000,00 | |
| | | Tersedianya Pakaian Dinas beserta Atribut Kelengkapan | Jumlah Paket Pakaian Dinas beserta Atribut Kelengkapan | 90 Paket | | 90 Paket | 35 Paket | 0,00 | Kota Pasuruan | Dana Alokasi Umum (DAU) | - | 6. Pemberdayaan Ekonomi Masyarakat Berbasis Sektor | | 90 Paket | 144.060.000,00 | BADAN PENANGGULANGAN BENCANA DAERAH |
| | 1.05.01.2.05.0003 | Pendataan dan Pengolahan Administrasi Kepegawaian | | | | | | 920.000,00 | | | | | | | 892.500,00 | |
| | | Terlaksananya Pendataan dan Pengolahan Administrasi Kepegawaian | Jumlah Dokumen Pendataan dan Pengolahan Administrasi Kepegawaian | 12 Dokumen | | 12 Dokumen | 12 Dokumen | 920.000,00 | Kota Pasuruan | Dana Alokasi Umum (DAU) | - | 6. Pemberdayaan Ekonomi Masyarakat Berbasis Sektor | | 12 Dokumen | 892.500,00 | BADAN PENANGGULANGAN BENCANA DAERAH |
| | 1.05.01.2.05.0011 | Bimbingan Teknis Implementasi Peraturan Perundang-Undangan | | | | | | 0,00 | | | | | | | 22.050.000,00 | |
| | | Terlaksananya Bimbingan Teknis Implementasi Peraturan Perundang-Undangan | Jumlah Orang yang Mengikuti Bimbingan Teknis Implementasi Peraturan Perundang-Undangan | 3 Orang | | 3 Orang | 0 Orang | 0,00 | Kota Pasuruan | Dana Alokasi Umum (DAU) | - | 6. Pemberdayaan Ekonomi Masyarakat Berbasis Sektor | | 3 Orang | 22.050.000,00 | BADAN PENANGGULANGAN BENCANA DAERAH |
| | 1.05.01.2.06 | Administrasi Umum Perangkat Daerah | | | | | | 75.080.000,00 | | | | | - | | 157.554.075,00 | |
| | | Persentase terpenuhinya layanan administrasi perkantoran | | | | | | 75.080.000,00 | | | | | - | | 157.554.075,00 | |
| | | | Jumlah Dokumen Bahan Bacaan dan Peraturan Perundang-Undangan yang Disediakan | 12 Dokumen | | 12 Dokumen | 12 Dokumen | 0,00 | | | | | | 12 Dokumen | 6.300.000,00 | |
| | | | Jumlah Laporan Fasilitasi Kunjungan Tamu | 12 Laporan | | 12 Laporan | 12 Laporan | 4.580.000,00 | | | | | | 12 Laporan | 4.809.000,00 | |
| | | | Jumlah Laporan Penyelenggaraan Rapat Koordinasi dan Konsultasi SKPD | 12 Laporan | | 12 Laporan | 12 Laporan | 56.000.000,00 | | | | | | 12 Laporan | 101.272.500,00 | |
| | | | Jumlah Paket Bahan Logistik Kantor yang Disediakan | 4 Paket | | 4 Paket | 4 Paket | 0,00 | | | | | | 4 Paket | 2.625.000,00 | |
| | | | Jumlah Paket Barang Cetakan dan Penggandaan yang Disediakan | 12 Paket | | 12 Paket | 12 Paket | 8.500.000,00 | | | | | | 12 Paket | 8.925.000,00 | |
| | | | Jumlah Paket Komponen Instalasi Listrik/Penerangan Bangunan Kantor yang Disediakan | 12 Paket | | 12 Paket | 12 Paket | 6.000.000,00 | | | | | | 12 Paket | 6.795.075,00 | |

| NO | KODE | URUSAN / BIDANG URUSAN / PROGRAM / OUTCOME / KEGIATAN / SUBKEGIATAN OUTPUT | INDIKATOR | TARGET AKHIR RENSTRA | REALISASI 2025 | PRAKIRAAN 2026 | CAPAIAN KINERJA DAN KERANGKA PENDANAAN | | | | | | KELOMPOK SASARAN | PRAKIRAAN MAJU 2028 | | PERANGKAT DAERAH PENANGGUNG JAWAB |
|---|---|---|---|---|---|---|---|---|---|---|---|---|---|---|---|---|
| | | | | | | | TARGET 2027 | PAGU INDIKATIF | LOKASI | SUMBER DANA | PRIORITAS | | | TARGET | PAGU INDIKATIF | |
| | | | | | | | | | | | NASIONAL | DAERAH | | | | |
| (1) | (2) | (3) | (4) | (5) | (6) | (7) | (8) | (9) | (10) | (11) | (12) | (13) | (14) | (15) | (16) | (17) |
| | | | Jumlah Paket Peralatan dan Perlengkapan Kantor yang Disediakan | 5 Paket | | 5 Paket | 4 Paket | 0,00 | | | | | | 4 Paket | 26.827.500,00 | |
| | 1.05.01.2.06.0001 | Penyediaan Komponen InstalasiListrik/Penerangan Bangunan Kantor | | | | | | 6.000.000,00 | | | | | | | 6.795.075,00 | |
| | | Tersedianya Komponen Instalasi Listrik/Penerangan Bangunan Kantor | Jumlah Paket Komponen Instalasi Listrik/Penerangan Bangunan Kantor yang Disediakan | 12 Paket | | 12 Paket | 4 Paket | 6.000.000,00 | Kota Pasuruan | Dana Alokasi Umum (DAU) | - | 6. Pemberdayaan Ekonomi Masyarakat Berbasis Sektor | | 12 Paket | 6.795.075,00 | BADAN PENANGGULANGAN BENCANA DAERAH |
| | 1.05.01.2.06.0002 | Penyediaan Peralatan dan Perlengkapan Kantor | | | | | | 0,00 | | | | | | | 26.827.500,00 | |
| | | Tersedianya Peralatan dan Perlengkapan Kantor | Jumlah Paket Peralatan dan Perlengkapan Kantor yang Disediakan | 5 Paket | | 5 Paket | 3 Paket | 0,00 | Kota Pasuruan | Dana Alokasi Umum (DAU) | - | 6. Pemberdayaan Ekonomi Masyarakat Berbasis Sektor | | 4 Paket | 26.827.500,00 | BADAN PENANGGULANGAN BENCANA DAERAH |
| | 1.05.01.2.06.0004 | Penyediaan Bahan Logistik Kantor | | | | | | 0,00 | | | | | | | 2.625.000,00 | |
| | | Tersedianya Bahan Logistik Kantor | Jumlah Paket Bahan Logistik Kantor yang Disediakan | 4 Paket | | 4 Paket | 12 Paket | 0,00 | Kota Pasuruan | Dana Alokasi Umum (DAU) | - | 6. Pemberdayaan Ekonomi Masyarakat Berbasis Sektor | | 4 Paket | 2.625.000,00 | BADAN PENANGGULANGAN BENCANA DAERAH |
| | 1.05.01.2.06.0005 | Penyediaan Barang Cetakan dan Penggandaan | | | | | | 8.500.000,00 | | | | | | | 8.925.000,00 | |
| | | Tersedianya Barang Cetakan dan Penggandaan | Jumlah Paket Barang Cetakan dan Penggandaan yang Disediakan | 12 Paket | | 12 Paket | 12 Paket | 8.500.000,00 | Kota Pasuruan | Dana Alokasi Umum (DAU) | - | 6. Pemberdayaan Ekonomi Masyarakat Berbasis Sektor | | 12 Paket | 8.925.000,00 | BADAN PENANGGULANGAN BENCANA DAERAH |
| | 1.05.01.2.06.0006 | Penyediaan Bahan Bacaan dan Peraturan Perundang-undangan | | | | | | 0,00 | | | | | | | 6.300.000,00 | |
| | | Tersedianya Bahan Bacaan dan Peraturan Perundang-undangan | Jumlah Dokumen Bahan Bacaan dan Peraturan Perundang-Undangan yang Disediakan | 12 Dokumen | | 12 Dokumen | 12 Dokumen | 0,00 | Kota Pasuruan | Dana Alokasi Umum (DAU) | - | 6. Pemberdayaan Ekonomi Masyarakat Berbasis Sektor | | 12 Dokumen | 6.300.000,00 | BADAN PENANGGULANGAN BENCANA DAERAH |
| | 1.05.01.2.06.0008 | Fasilitasi Kunjungan Tamu | | | | | | 4.580.000,00 | | | | | | | 4.809.000,00 | |
| | | Terlaksananya Fasilitasi Kunjungan Tamu | Jumlah Laporan Fasilitasi Kunjungan Tamu | 12 Laporan | | 12 Laporan | 0 Laporan | 4.580.000,00 | Kota Pasuruan | Dana Alokasi Umum (DAU) | - | 6. Pemberdayaan Ekonomi Masyarakat Berbasis Sektor | | 12 Laporan | 4.809.000,00 | BADAN PENANGGULANGAN BENCANA DAERAH |
| | 1.05.01.2.06.0009 | Penyelenggaraan Rapat Koordinasi dan Konsultasi SKPD | | | | | | 56.000.000,00 | | | | | | | 101.272.500,00 | |

| NO | KODE | URUSAN / BIDANG URUSAN / PROGRAM / OUTCOME / KEGIATAN / SUBKEGIATAN OUTPUT | INDIKATOR | TARGET AKHIR RENSTRA | REALISASI 2025 | PRAKIRAAN 2026 | CAPAIAN KINERJA DAN KERANGKA PENDANAAN | | | | | | KELOMPOK SASARAN | PRAKIRAAN MAJU 2028 | | PERANGKAT DAERAH PENANGGUNG JAWAB |
|---|---|---|---|---|---|---|---|---|---|---|---|---|---|---|---|---|
| | | | | | | | TARGET 2027 | PAGU INDIKATIF | LOKASI | SUMBER DANA | PRIORITAS | | | TARGET | PAGU INDIKATIF | |
| | | | | | | | | | | | NASIONAL | DAERAH | | | | |
| (1) | (2) | (3) | (4) | (5) | (6) | (7) | (8) | (9) | (10) | (11) | (12) | (13) | (14) | (15) | (16) | (17) |
| | | Terlaksananya Penyelenggaraan Rapat Koordinasi dan Konsultasi SKPD | Jumlah Laporan Penyelenggaraan Rapat Koordinasi dan Konsultasi SKPD | 12 Laporan | | 12 Laporan | 12 Laporan | 56.000.000,00 | Kota Pasuruan | Dana Alokasi Umum (DAU) | - | 6. Pemberdayaan Ekonomi Masyarakat Berbasis Sektor | | 12 Laporan | 101.272.500,00 | BADAN PENANGGULANGAN BENCANA DAERAH |
| | 1.05.01.2.07 | Pengadaan Barang Milik Daerah Penunjang Urusan Pemerintah Daerah | | | | | | 0,00 | | | | | - | | 2.467.500,00 | |
| | | Persentase terpenuhinya Pengadaan Barang Milik Daerah Penunjang Urusan Pemerintah Daerah | | | | | | 0,00 | | | | | - | | 2.467.500,00 | |
| | | | Jumlah Unit Peralatan dan Mesin Lainnya yang Disediakan | 4 Unit | | 4 Unit | 2 Unit | 0,00 | | | | | | 0 Unit | 2.467.500,00 | |
| | 1.05.01.2.07.0006 | Pengadaan Peralatan dan Mesin Lainnya | | | | | | 0,00 | | | | | | | 2.467.500,00 | |
| | | Tersedianya Peralatan dan Mesin Lainnya | Jumlah Unit Peralatan dan Mesin Lainnya yang Disediakan | 4 Unit | | 4 Unit | 16 Unit | 0,00 | Kota Pasuruan | Dana Alokasi Umum (DAU) | - | 6. Pemberdayaan Ekonomi Masyarakat Berbasis Sektor | | 0 Unit | 2.467.500,00 | BADAN PENANGGULANGAN BENCANA DAERAH |
| | 1.05.01.2.08 | Penyediaan Jasa Penunjang Urusan Pemerintahan Daerah | | | | | | 113.547.850,00 | | | | | - | | 1.034.542.425,00 | |
| | | Persentase barang milik daerah yang terpelihara | | | | | | 113.547.850,00 | | | | | - | | 1.034.542.425,00 | |
| | | | Jumlah Laporan Penyediaan Jasa Komunikasi, Sumber Daya Air dan Listrik yang Disediakan | 12 Laporan | | 12 Laporan | 12 Laporan | 96.747.850,00 | | | | | | 12 Laporan | 1.015.852.425,00 | |
| | | | Jumlah Laporan Penyediaan Jasa Pelayanan Umum Kantor yang Disediakan | 12 Laporan | | 12 Laporan | 12 Laporan | 16.000.000,00 | | | | | | 12 Laporan | 16.800.000,00 | |
| | | | Jumlah Laporan Penyediaan Jasa Surat Menyurat | 12 Laporan | | 12 Laporan | 12 Laporan | 800.000,00 | | | | | | 12 Laporan | 1.890.000,00 | |
| | 1.05.01.2.08.0001 | Penyediaan Jasa Surat Menyurat | | | | | | 800.000,00 | | | | | | | 1.890.000,00 | |
| | | Terlaksananya Penyediaan Jasa Surat Menyurat | Jumlah Laporan Penyediaan Jasa Surat Menyurat | 12 Laporan | | 12 Laporan | 12 Laporan | 800.000,00 | Kota Pasuruan | Dana Alokasi Umum (DAU) | - | 6. Pemberdayaan Ekonomi Masyarakat Berbasis Sektor | | 12 Laporan | 1.890.000,00 | BADAN PENANGGULANGAN BENCANA DAERAH |
| | 1.05.01.2.08.0002 | Penyediaan Jasa Komunikasi, Sumber Daya Air dan Listrik | | | | | | 96.747.850,00 | | | | | | | 1.015.852.425,00 | |
| | | Tersedianya Jasa Komunikasi, Sumber Daya Air dan Listrik | Jumlah Laporan Penyediaan Jasa Komunikasi, Sumber Daya Air dan Listrik yang Disediakan | 12 Laporan | | 12 Laporan | 12 Laporan | 96.747.850,00 | Kota Pasuruan | Dana Alokasi Umum (DAU) | - | 6. Pemberdayaan Ekonomi Masyarakat Berbasis Sektor | | 12 Laporan | 1.015.852.425,00 | BADAN PENANGGULANGAN BENCANA DAERAH |
| | 1.05.01.2.08.0004 | Penyediaan Jasa Pelayanan Umum Kantor | | | | | | 16.000.000,00 | | | | | | | 16.800.000,00 | |

| NO | KODE | URUSAN / BIDANG URUSAN / PROGRAM / OUTCOME / KEGIATAN / SUBKEGIATAN OUTPUT | INDIKATOR | TARGET AKHIR RENSTRA | REALISASI 2025 | PRAKIRAAN 2026 | CAPAIAN KINERJA DAN KERANGKA PENDANAAN | | | | | | KELOMPOK SASARAN | PRAKIRAAN MAJU 2028 | | PERANGKAT DAERAH PENANGGUNG JAWAB |
|---|---|---|---|---|---|---|---|---|---|---|---|---|---|---|---|---|
| | | | | | | | TARGET 2027 | PAGU INDIKATIF | LOKASI | SUMBER DANA | PRIORITAS | | | TARGET | PAGU INDIKATIF | |
| | | | | | | | | | | | NASIONAL | DAERAH | | | | |
| (1) | (2) | (3) | (4) | (5) | (6) | (7) | (8) | (9) | (10) | (11) | (12) | (13) | (14) | (15) | (16) | (17) |
| | | Tersedianya Jasa Pelayanan Umum Kantor | Jumlah Laporan Penyediaan Jasa Pelayanan Umum Kantor yang Disediakan | 12 Laporan | | 12 Laporan | 12 Laporan | 16.000.000,00 | Kota Pasuruan | Dana Alokasi Umum (DAU) | - | 6. Pemberdayaan Ekonomi Masyarakat Berbasis Sektor | | 12 Laporan | 16.800.000,00 | BADAN PENANGGULANGAN BENCANA DAERAH |
| | 1.05.01.2.09 | Pemeliharaan Barang Milik Daerah Penunjang Urusan Pemerintahan Daerah | | | | | | 282.341.172,00 | | | | | - | | 5.174.770.517,00 | |
| | | Persentase barang milik daerah yang terpelihara | | | | | | 282.341.172,00 | | | | | - | | 5.174.770.517,00 | |
| | | | Jumlah Kendaraan Dinas Operasional atau Lapangan yang Dipelihara dan dibayarkan Pajak dan Perizinannya | 25 Unit | | 23 Unit | 23 Unit | 242.856.174,00 | | | | | | 24 Unit | 254.998.982,00 | |
| | | | Jumlah Kendaraan Perorangan Dinas atau Kendaraan Dinas Jabatan yang Dipelihara dan dibayarkan Pajaknya | 1 Unit | | 1 Unit | 1 Unit | 25.484.998,00 | | | | | | 1 Unit | 26.759.250,00 | |
| | | | Jumlah Peralatan dan Mesin Lainnya yang Dipelihara | 31 Unit | | 21 Unit | 25 Unit | 14.000.000,00 | | | | | | 27 Unit | 4.814.262.285,00 | |
| | | | Jumlah Sarana dan Prasarana Pendukung Gedung Kantor atau Bangunan Lainnya yang Dipelihara/Direhabilitasi | 1 Unit | | 1 Unit | 1 Unit | 0,00 | | | | | | 1 Unit | 78.750.000,00 | |
| | 1.05.01.2.09.0001 | Penyediaan Jasa Pemeliharaan, Biaya Pemeliharaan, dan Pajak Kendaraan Perorangan Dinas atau Kendaraan Dinas Jabatan | | | | | | 25.484.998,00 | | | | | | | 26.759.250,00 | |
| | | Tersedianya Jasa Pemeliharaan, Biaya Pemeliharaan dan Pajak Kendaraan Perorangan Dinas atau Kendaraan Dinas Jabatan | Jumlah Kendaraan Perorangan Dinas atau Kendaraan Dinas Jabatan yang Dipelihara dan dibayarkan Pajaknya | 1 Unit | | 1 Unit | 12 Unit | 25.484.998,00 | Kota Pasuruan | Dana Alokasi Umum (DAU) | - | 6. Pemberdayaan Ekonomi Masyarakat Berbasis Sektor | | 1 Unit | 26.759.250,00 | BADAN PENANGGULANGAN BENCANA DAERAH |
| | 1.05.01.2.09.0002 | Penyediaan Jasa Pemeliharaan, Biaya Pemeliharaan, Pajak dan Perizinan Kendaraan Dinas Operasional atau Lapangan | | | | | | 242.856.174,00 | | | | | | | 254.998.982,00 | |
| | | Tersedianya Jasa Pemeliharaan, Biaya Pemeliharaan, Pajak dan Perizinan Kendaraan Dinas Operasional atau Lapangan | Jumlah Kendaraan Dinas Operasional atau Lapangan yang Dipelihara dan dibayarkan Pajak dan Perizinannya | 25 Unit | | 23 Unit | 12 Unit | 242.856.174,00 | Kota Pasuruan | Dana Alokasi Umum (DAU) | - | 6. Pemberdayaan Ekonomi Masyarakat Berbasis Sektor | | 24 Unit | 254.998.982,00 | BADAN PENANGGULANGAN BENCANA DAERAH |
| | 1.05.01.2.09.0006 | Pemeliharaan Peralatan dan Mesin Lainnya | | | | | | 14.000.000,00 | | | | | | | 4.814.262.285,00 | |
| | | Terlaksananya Pemeliharaan Peralatan dan Mesin Lainnya | Jumlah Peralatan dan Mesin Lainnya yang Dipelihara | 31 Unit | | 21 Unit | 16 Unit | 14.000.000,00 | Kota Pasuruan | Dana Alokasi Umum (DAU) | - | 6. Pemberdayaan Ekonomi Masyarakat Berbasis Sektor | | 27 Unit | 4.814.262.285,00 | BADAN PENANGGULANGAN BENCANA DAERAH |

| NO | KODE | URUSAN / BIDANG URUSAN / PROGRAM / OUTCOME / KEGIATAN / SUBKEGIATAN OUTPUT | INDIKATOR | TARGET AKHIR RENSTRA | REALISASI 2025 | PRAKIRAAN 2026 | CAPAIAN KINERJA DAN KERANGKA PENDANAAN | | | | | | KELOMPOK SASARAN | PRAKIRAAN MAJU 2028 | | PERANGKAT DAERAH PENANGGUNG JAWAB |
|---|---|---|---|---|---|---|---|---|---|---|---|---|---|---|---|---|
| | | | | | | | TARGET 2027 | PAGU INDIKATIF | LOKASI | SUMBER DANA | PRIORITAS | | | TARGET | PAGU INDIKATIF | |
| | | | | | | | | | | | NASIONAL | DAERAH | | | | |
| (1) | (2) | (3) | (4) | (5) | (6) | (7) | (8) | (9) | (10) | (11) | (12) | (13) | (14) | (15) | (16) | (17) |
| | 1.05.01.2.09.0011 | Pemeliharaan/Rehabilitasi Sarana dan Prasarana Pendukung Gedung Kantor atau Bangunan Lainnya | | | | | | 0,00 | | | | | | | 78.750.000,00 | |
| | | Terlaksananya Pemeliharaan/Rehabilitasi Sarana dan Prasarana Pendukung Gedung Kantor atau Bangunan Lainnya | Jumlah Sarana dan Prasarana Pendukung Gedung Kantor atau Bangunan Lainnya yang Dipelihara/Direhabilitasi | 1 Unit | | 1 Unit | 12 Unit | 0,00 | Kota Pasuruan | Dana Alokasi Umum (DAU) | - | 6. Pemberdayaan Ekonomi Masyarakat Berbasis Sektor | | 1 Unit | 78.750.000,00 | BADAN PENANGGULANGAN BENCANA DAERAH |
| **120.** | **1.05.03** | **PROGRAM PENANGGULANGAN BENCANA** | | | | | | **242.377.834,00** | | | | | | | **404.318.480,00** | |
| | | ***Meningkatnya Penanggulangan Bencana yang Tertangani*** | | | | | | ***162.377.834,00*** | | | | | | | ***384.893.480,00*** | |
| | | | 1.Persentase Penanggulangan Bencana Yang Tertangani | 100 % | | 100 % | 100 % | 162.377.834,00 | | | | | | 100 % | 384.893.480,00 | |
| | 1.05.03.2.01 | Pelayanan Informasi Rawan Bencana Kabupaten/Kota | | | | | | 83.600.000,00 | | | | | Meningkatkan kesiapan masyarakat dalam menghadapi potensi bencana. | | 100.275.000,00 | |
| | | Persentase Informasi Rawan Bencana Kabupaten/Kota yang terlaksana | | | | | | 83.600.000,00 | | | | | Meningkatkan kesiapan masyarakat dalam menghadapi potensi bencana. | | 100.275.000,00 | |
| | | | Jumlah dokumen Kajian Risiko Bencana (KRB) sampai dengan dinyatakan sah/legal paling lama dalam 1 (satu) tahun | Dokumen | | Dokumen | 1 Dokumen | 80.000.000,00 | | | | | | Dokumen | 89.250.000,00 | |
| | | | Jumlah warga negara termasuk kelompok rentan di kawasan rawan bencana bencana Kabupaten/Kota yang memperoleh sosialisasi, komunikasi, informasi dan edukasi sesuai jenis ancaman bencana yang ada di kawasan tempat tinggalnya selama 1 (satu) tahun | 420 Orang | | 300 Orang | 300 Orang | 3.600.000,00 | | | | | | 360 Orang | 11.025.000,00 | |
| | 1.05.03.2.01.0007 | Sosialisasi, Komunikasi, Informasi dan Edukasi (KIE) Rawan Bencana Kabupaten/Kota (Per Jenis Ancaman Bencana) | | | | | | 3.600.000,00 | | | | | | | 11.025.000,00 | |

| NO | KODE | URUSAN / BIDANG URUSAN / PROGRAM / OUTCOME / KEGIATAN / SUBKEGIATAN OUTPUT | INDIKATOR | TARGET AKHIR RENSTRA | REALISASI 2025 | PRAKIRAAN 2026 | CAPAIAN KINERJA DAN KERANGKA PENDANAAN | | | | | | KELOMPOK SASARAN | PRAKIRAAN MAJU 2028 | | PERANGKAT DAERAH PENANGGUNG JAWAB |
|---|---|---|---|---|---|---|---|---|---|---|---|---|---|---|---|---|
| | | | | | | | TARGET 2027 | PAGU INDIKATIF | LOKASI | SUMBER DANA | PRIORITAS | | | TARGET | PAGU INDIKATIF | |
| | | | | | | | | | | | NASIONAL | DAERAH | | | | |
| (1) | (2) | (3) | (4) | (5) | (6) | (7) | (8) | (9) | (10) | (11) | (12) | (13) | (14) | (15) | (16) | (17) |
| | | Terlaksananya sosialisasi, komunikasi, informasi dan edukasi (KIE) rawan bencana bagi warga negara termasuk kelompok rentan per jenis ancaman bencana sesuai jenis ancaman bencana yang ada di kawasan tempat tinggalnya | Jumlah warga negara termasuk kelompok rentan di kawasan rawan bencana bencana Kabupaten/Kota yang memperoleh sosialisasi, komunikasi, informasi dan edukasi sesuai jenis ancaman bencana yang ada di kawasan tempat tinggalnya selama 1 (satu) tahun | 420 Orang | | 300 Orang | 180 Orang | 3.600.000,00 | Kota Pasuruan | Dana Alokasi Umum (DAU) | 8.Memperkuat penyelarasan kehidupan yang harmonis dengan lingkungan, alam, dan budaya serta peningkatan toleransi antarumat beragama untuk mencapai masyarakat yang adil dan makmur. | 6. Pemberdayaan Ekonomi Masyarakat Berbasis Sektor | | 360 Orang | 11.025.000,00 | BADAN PENANGGULANGAN BENCANA DAERAH |
| | 1.05.03.2.01.0008 | Penyusunan Kajian Risiko Bencana Kabupaten/Kota | | | | | | 80.000.000,00 | | | | | | | 89.250.000,00 | |
| | | Tersedianya dokumen Kajian Risiko Bencana (KRB) yang Sah dan Legal | Jumlah dokumen Kajian Risiko Bencana (KRB) sampai dengan dinyatakan sah/legal paling lama dalam 1 (satu) tahun | Dokumen | | Dokumen | 12 Dokumen | 80.000.000,00 | Kota Pasuruan | Dana Alokasi Umum (DAU) | 8.Memperkuat penyelarasan kehidupan yang harmonis dengan lingkungan, alam, dan budaya serta peningkatan toleransi antarumat beragama untuk mencapai masyarakat yang adil dan makmur. | 6. Pemberdayaan Ekonomi Masyarakat Berbasis Sektor | | Dokumen | 89.250.000,00 | BADAN PENANGGULANGAN BENCANA DAERAH |
| | | Persentase Pencegahan dan Kesiapsiagaan Terhadap Bencana yang terlaksana | | | | | | 125.371.020,00 | | | | | - | | 180.390.000,00 | |
| | | | Jumlah dokumen Rencana Penanggulangan Kedaruratan Bencana (RPKB) Kabupaten/Kota sampai dengan dinyatakan sah/legal paling lama dalam 1 (satu) tahun | 0 Dokumen | | 0 Dokumen | 0 Dokumen | 80.000.000,00 | | | | | | 1 Dokumen | 0,00 | |
| | | | Jumlah kawasan rawan bencana (per jenis ancaman bencana) dan/atau kawasan-kawasan strategis Kabupaten/Kota yang memiliki mekanisme dan prosedur tetap kesiapsiagaan menghadapi bencana | 6 Kawasan | | 4 Kawasan | 4 Kawasan | 10.049.680,00 | | | | | | 5 Kawasan | 57.750.000,00 | |

| NO | KODE | URUSAN / BIDANG URUSAN / PROGRAM / OUTCOME / KEGIATAN / SUBKEGIATAN OUTPUT | INDIKATOR | TARGET AKHIR RENSTRA | REALISASI 2025 | PRAKIRAAN 2026 | CAPAIAN KINERJA DAN KERANGKA PENDANAAN | | | | | | KELOMPOK SASARAN | PRAKIRAAN MAJU 2028 | | PERANGKAT DAERAH PENANGGUNG JAWAB |
|---|---|---|---|---|---|---|---|---|---|---|---|---|---|---|---|---|
| | | | | | | | TARGET 2027 | PAGU INDIKATIF | LOKASI | SUMBER DANA | PRIORITAS | | | TARGET | PAGU INDIKATIF | |
| | | | | | | | | | | | NASIONAL | DAERAH | | | | |
| (1) | (2) | (3) | (4) | (5) | (6) | (7) | (8) | (9) | (10) | (11) | (12) | (13) | (14) | (15) | (16) | (17) |
| | | | Jumlah laporan layanan pusat pengendalian operasi (pusdalops) dengan Maklumat Pelayanan yang sah dan legal sesuai dengan jenis ancaman bencana yang ada di kawasan tempat tinggalnya | 12 laporan | | 12 laporan | 12 laporan | 35.321.340,00 | | | | | | 12 laporan | 54.915.000,00 | |
| | | | Jumlah Peralatan Penyelamatan Diri bagi Individu Warga Negara, Keluarga, maupun Petugas sesuai dengan jenis ancaman bencana di kawasan tempat tinggalnya | 15 Unit | | 70 Unit | 15 Unit | 0,00 | | | | | | 20 Unit | 0,00 | |
| | | | Jumlah warga negara yang mengikuti gladi kesiapsiagaan untuk menguji efektivitas SOP dan keberfungsian sarana prasarana dalam pengendalian operasi penanganan darurat bencana (per jenis ancaman) Kabupaten/Kota | 720 Orang | | 450 Orang | 450 Orang | 0,00 | | | | | | 600 Orang | 37.327.500,00 | |
| | 1.05.03.2.02.0015 | Penyediaan Peralatan Perlindungan dan Kesiapsiagaan Terhadap Bencana kabupaten/kota | | | | | | 0,00 | | | | | | | 0,00 | |
| | | Tersedianya alat perlindungan diri (APD) bagi individu, keluarga dan petugas untuk kesiapsiagaan terhadap bencana Kabupaten/Kota | Jumlah Peralatan Penyelamatan Diri bagi Individu Warga Negara, Keluarga, maupun Petugas sesuai dengan jenis ancaman bencana di kawasan tempat tinggalnya | 15 Unit | | 70 Unit | 16 Unit | 0,00 | Kota Pasuruan | Dana Alokasi Umum (DAU) | - | 6. Pemberdayaan Ekonomi Masyarakat Berbasis Sektor | | 20 Unit | 0,00 | BADAN PENANGGULANGAN BENCANA DAERAH |
| | 1.05.03.2.02.0018 | Gladi Kesiapsiagaan Terhadap Bencana kabupaten/kota | | | | | | 0,00 | | | | | | | 37.327.500,00 | |
| | | Terlaksananya uji SOP pengendalian operasi penanganan darurat bencana dan keberfungsian sarana prasarana kesiapsiagaan terhadap bencana Kabupaten/Kota yang diikuti oleh warga negara di kawasan rawan bencana | Jumlah warga negara yang mengikuti gladi kesiapsiagaan untuk menguji efektivitas SOP dan keberfungsian sarana prasarana dalam pengendalian operasi penanganan darurat bencana (per jenis ancaman) Kabupaten/Kota | 720 Orang | | 450 Orang | 200 Orang | 0,00 | Kota Pasuruan | Dana Alokasi Umum (DAU) | - | 6. Pemberdayaan Ekonomi Masyarakat Berbasis Sektor | | 600 Orang | 37.327.500,00 | BADAN PENANGGULANGAN BENCANA DAERAH |
| | 1.05.03.2.02.0020 | Penguatan Kapasitas Kawasan untuk Pencegahan dan Kesiapsiagaan Bencana | | | | | | 10.049.680,00 | | | | | | | 57.750.000,00 | |
| | | Terlaksananya penguatan kapasitas kawasan rawan bencana dan/atau kawasan-kawasan strategis Kabupaten/Kota untuk pencegahan dan kesiapsiagaan menghadapi bencana | Jumlah kawasan rawan bencana (per jenis ancaman bencana) dan/atau kawasan-kawasan strategis Kabupaten/Kota yang memiliki mekanisme dan prosedur tetap kesiapsiagaan menghadapi bencana | 6 Kawasan | | 4 Kawasan | 4 Kawasan | 10.049.680,00 | Kota Pasuruan | Dana Alokasi Umum (DAU) | - | 6. Pemberdayaan Ekonomi Masyarakat Berbasis Sektor | | 5 Kawasan | 57.750.000,00 | BADAN PENANGGULANGAN BENCANA DAERAH |
| | 1.05.03.2.02.0023 | Penyusunan Rencana Penanggulangan Kedaruratan Bencana | | | | | | 80.000.000,00 | | | | | | | 0,00 | |

| NO | KODE | URUSAN / BIDANG URUSAN / PROGRAM / OUTCOME / KEGIATAN / SUBKEGIATAN OUTPUT | INDIKATOR | TARGET AKHIR RENSTRA | REALISASI 2025 | PRAKIRAAN 2026 | CAPAIAN KINERJA DAN KERANGKA PENDANAAN | | | | | | KELOMPOK SASARAN | PRAKIRAAN MAJU 2028 | | PERANGKAT DAERAH PENANGGUNG JAWAB |
|---|---|---|---|---|---|---|---|---|---|---|---|---|---|---|---|---|
| | | | | | | | TARGET 2027 | PAGU INDIKATIF | LOKASI | SUMBER DANA | PRIORITAS | | | TARGET | PAGU INDIKATIF | |
| | | | | | | | | | | | NASIONAL | DAERAH | | | | |
| (1) | (2) | (3) | (4) | (5) | (6) | (7) | (8) | (9) | (10) | (11) | (12) | (13) | (14) | (15) | (16) | (17) |
| | | Tersedianya dokumen Rencana Penanggulangan Kedaruratan Bencana (RPKB) Kabupaten/Kota yang sah dan legal | Jumlah dokumen Rencana Penanggulangan Kedaruratan Bencana (RPKB) Kabupaten/Kota sampai dengan dinyatakan sah/legal paling lama dalam 1 (satu) tahun | 0 Dokumen | | 0 Dokumen | 1 Dokumen | 80.000.000,00 | Kota Pasuruan | Dana Alokasi Umum (DAU) | - | 1. Meningkatkan Peran Pemuda dalam Pembangunan sosial dan ekonomi | | 1 Dokumen | 0,00 | BADAN PENANGGULANGAN BENCANA DAERAH |
| | 1.05.03.2.02.0026 | Pengendalian Operasi dan Penyediaan Sarana Prasarana Kesiapsiagaan Terhadap Bencana Kabupaten/Kota | | | | | | 35.321.340,00 | | | | | | | 54.915.000,00 | |
| | | Tersedianya layanan pusat pengendalian operasi (pusdalops) dengan Maklumat Pelayanan yang sah dan legal serta dukungan penyediaan sarana prasarana kesiapsiagaan terhadap bencana | Jumlah laporan layanan pusat pengendalian operasi (pusdalops) dengan Maklumat Pelayanan yang sah dan legal sesuai dengan jenis ancaman bencana yang ada di kawasan tempat tinggalnya | 12 laporan | | 12 laporan | 12 laporan | 35.321.340,00 | Kota Pasuruan | Dana Alokasi Umum (DAU) | - | 6. Pemberdayaan Ekonomi Masyarakat Berbasis Sektor | | 12 laporan | 54.915.000,00 | BADAN PENANGGULANGAN BENCANA DAERAH |
| | 1.05.03.2.03 | Pelayanan Penyelamatan dan Evakuasi Korban Bencana | | | | | | 22.581.814,00 | | | | | - | | 90.579.450,00 | |
| | | Persentase Penyelamatan dan Evakuasi Korban Bencana yang terlaksana | | | | | | 22.581.814,00 | | | | | - | | 90.579.450,00 | |
| | | | Jumlah Aparatur SDM BPBD Kabupaten/Kota dan lintas perangkat daerah yang memiliki kemampuan penanganan keadaan darurat dalam aspek manajerial dan teknis | 40 Orang | | 24 Orang | 24 Orang | 6.000.000,00 | | | | | | 40 Orang | 19.425.000,00 | |
| | | | Jumlah Korban Bencana yang Mendapatkan Distribusi Logistik Penyelamatan dan Evakuasi Korban Bencana | 65 Orang | | 125 Orang | 125 Orang | 3.301.814,00 | | | | | | 90 Orang | 52.254.450,00 | |
| | | | Jumlah Korban yang Berhasil Ditemukan, Ditolong, dan Dievakuasi Per Jenis Kejadian Bencana | 65 Orang | | 125 Orang | 125 Orang | 13.280.000,00 | | | | | | 90 Orang | 18.900.000,00 | |
| | 1.05.03.2.03.0003 | Pencarian, Pertolongan dan Evakuasi Korban Bencana Kabupaten/Kota | | | | | | 13.280.000,00 | | | | | | | 18.900.000,00 | |
| | | Terlaksananya Upaya untuk Menemukan, Menolong, maupun Memindahkan Korban Bencana Dari Lokasi Bencana ke Tempat yang Aman | Jumlah Korban yang Berhasil Ditemukan, Ditolong, dan Dievakuasi Per Jenis Kejadian Bencana | 65 Orang | | 125 Orang | 60 Orang | 13.280.000,00 | Kota Pasuruan | Dana Alokasi Umum (DAU) | - | 6. Pemberdayaan Ekonomi Masyarakat Berbasis Sektor | | 90 Orang | 18.900.000,00 | BADAN PENANGGULANGAN BENCANA DAERAH |
| | 1.05.03.2.03.0008 | Peningkatan Kapasitas Sumber Daya Aparatur dalam penangananan keadaan darurat Kabupaten/Kota | | | | | | 6.000.000,00 | | | | | | | 19.425.000,00 | |
| | | Tersedianya SDM Aparatur BPBD Kabupaten/Kota dan lintas perangkat daerah Kabupaten/Kota yang kompeten dalam penanganan keadaan darurat Kabupaten/Kota | Jumlah Aparatur SDM BPBD Kabupaten/Kota dan lintas perangkat daerah yang memiliki kemampuan penanganan keadaan darurat dalam aspek manajerial dan teknis | 40 Orang | | 24 Orang | 24 Orang | 6.000.000,00 | Kota Pasuruan | Dana Alokasi Umum (DAU) | - | 6. Pemberdayaan Ekonomi Masyarakat Berbasis Sektor | | 40 Orang | 19.425.000,00 | BADAN PENANGGULANGAN BENCANA DAERAH |

| NO | KODE | URUSAN / BIDANG URUSAN / PROGRAM / OUTCOME / KEGIATAN / SUBKEGIATAN OUTPUT | INDIKATOR | TARGET AKHIR RENSTRA | REALISASI 2025 | PRAKIRAAN 2026 | CAPAIAN KINERJA DAN KERANGKA PENDANAAN | | | | | | KELOMPOK SASARAN | PRAKIRAAN MAJU 2028 | | PERANGKAT DAERAH PENANGGUNG JAWAB |
|---|---|---|---|---|---|---|---|---|---|---|---|---|---|---|---|---|
| | | | | | | | TARGET 2027 | PAGU INDIKATIF | LOKASI | SUMBER DANA | PRIORITAS | | | TARGET | PAGU INDIKATIF | |
| | | | | | | | | | | | NASIONAL | DAERAH | | | | |
| (1) | (2) | (3) | (4) | (5) | (6) | (7) | (8) | (9) | (10) | (11) | (12) | (13) | (14) | (15) | (16) | (17) |
| | 1.05.03.2.03.0009 | Penyediaan Logistik Penyelamatan dan Evakuasi Korban Bencana Kabupaten/Kota | | | | | | 3.301.814,00 | | | | | | | 52.254.450,00 | |
| | | Terdistribusinya Logistik Penyelamatan dan Evakuasi Korban Bencana | Jumlah Korban Bencana yang Mendapatkan Distribusi Logistik Penyelamatan dan Evakuasi Korban Bencana | 65 Orang | | 125 Orang | 125 Orang | 3.301.814,00 | Kota Pasuruan | Dana Alokasi Umum (DAU) | - | 6. Pemberdayaan Ekonomi Masyarakat Berbasis Sektor | | 90 Orang | 52.254.450,00 | BADAN PENANGGULANGAN BENCANA DAERAH |
| | 1.05.03.2.04 | Penataan Sistem Dasar Penanggulangan Bencana | | | | | | 10.825.000,00 | | | | | - | | 33.074.030,00 | |
| | | Nilai Kebiajakan dan Mitigasi Bencana | | | | | | 10.825.000,00 | | | | | - | | 33.074.030,00 | |
| | | | Jumlah Dokumen Kerja Sama antar Lembaga dan Kemitraan dalam Penanggulangan Bencana | 1 Dokumen | | 1 Dokumen | 1 Dokumen | 2.975.000,00 | | | | | | 1 Dokumen | 13.649.030,00 | |
| | | | Jumlah penyelesaian kegiatan pascabencana di semua sektor sesuai berdasarkan Rencana Rehabilitasi dan Rekontruksi Pascabencana (R3P) Kabupaten/Kota yang dilegalkan | 30 Kegiatan | | 80 Kegiatan | 80 Kegiatan | 7.850.000,00 | | | | | | 60 Kegiatan | 19.425.000,00 | |
| | 1.05.03.2.04.0003 | Kerja Sama antar Lembaga dan Kemitraan dalam Penanggulangan Bencana Kabupaten/Kota | | | | | | 2.975.000,00 | | | | | | | 13.649.030,00 | |
| | | Terlaksananya Kerja Sama antar Lembaga dan Kemitraan dalam Penanggulangan Bencana | Jumlah Dokumen Kerja Sama antar Lembaga dan Kemitraan dalam Penanggulangan Bencana | 1 Dokumen | | 1 Dokumen | 1 Dokumen | 2.975.000,00 | Kota Pasuruan | Dana Alokasi Umum (DAU) | - | 6. Pemberdayaan Ekonomi Masyarakat Berbasis Sektor | | 1 Dokumen | 13.649.030,00 | BADAN PENANGGULANGAN BENCANA DAERAH |
| | 1.05.03.2.04.0010 | Koordinasi penanganan Pascabencana Kabupaten/Kota | | | | | | 7.850.000,00 | | | | | | | 19.425.000,00 | |
| | | Terlaksananya koordinasi lintas perangkat daerah pada tahap perencanaan, pengalokasian sumber daya dan ketersediaan APBD, non APBD dan sumber pendanaan lainnya berdasarkan R3P melalui pelaksanaan, pemantauan, evaluasi dan pelaporan lintas perangkat daerah dalam penanganan pascabencana Kabupaten/Kota | Jumlah penyelesaian kegiatan pascabencana di semua sektor sesuai berdasarkan Rencana Rehabilitasi dan Rekontruksi Pascabencana (R3P) Kabupaten/Kota yang dilegalkan | 30 Kegiatan | | 80 Kegiatan | 24 Kegiatan | 7.850.000,00 | Kota Pasuruan | Dana Alokasi Umum (DAU) | - | 6. Pemberdayaan Ekonomi Masyarakat Berbasis Sektor | | 60 Kegiatan | 19.425.000,00 | BADAN PENANGGULANGAN BENCANA DAERAH |
| | 1.05.03.2.02 | Pelayanan Pencegahan dan Kesiapsiagaan Terhadap Bencana | | | | | | 125.371.020,00 | | | | | - | | 180.390.000,00 | |
| | | Persentase Pencegahan dan Kesiapsiagaan Terhadap Bencana yang terlaksana | | | | | | 125.371.020,00 | | | | | - | | 180.390.000,00 | |
| | | | Jumlah warga negara termasuk kelompok rentan di kawasan rawan bencana Kabupaten/Kota yang mengikuti pelatihan pencegahan dan mitigasi bencana | - | | - | - | 0,00 | | | | | | - | 30.397.500,00 | |

| NO | KODE | URUSAN / BIDANG URUSAN / PROGRAM / OUTCOME / KEGIATAN / SUBKEGIATAN OUTPUT | INDIKATOR | TARGET AKHIR RENSTRA | REALISASI 2025 | PRAKIRAAN 2026 | CAPAIAN KINERJA DAN KERANGKA PENDANAAN | | | | | | KELOMPOK SASARAN | PRAKIRAAN MAJU 2028 | | PERANGKAT DAERAH PENANGGUNG JAWAB |
|---|---|---|---|---|---|---|---|---|---|---|---|---|---|---|---|---|
| | | | | | | | TARGET 2027 | PAGU INDIKATIF | LOKASI | SUMBER DANA | PRIORITAS | | | TARGET | PAGU INDIKATIF | |
| | | | | | | | | | | | NASIONAL | DAERAH | | | | |
| (1) | (2) | (3) | (4) | (5) | (6) | (7) | (8) | (9) | (10) | (11) | (12) | (13) | (14) | (15) | (16) | (17) |
| | 1.05.03.2.02.0030 | Pelatihan Pencegahan dan Mitigasi Bencana Kabupaten/Kota | | | | | | 0,00 | | | | | | | 30.397.500,00 | |
| | | Terlaksananya Pelatihan Pencegahan dan Mitigasi untuk warga negara termasuk kelompok rentan di kawasan rawan bencana Kabupaten/Kota | Jumlah warga negara termasuk kelompok rentan di kawasan rawan bencana Kabupaten/Kota yang mengikuti pelatihan pencegahan dan mitigasi bencana | - | | - | 120 Orang | 0,00 | Kota Pasuruan | Dana Alokasi Umum (DAU) | - | - | | - | 30.397.500,00 | BADAN PENANGGULANGAN BENCANA DAERAH |
| **121.** | **1.05.04** | **PROGRAM PENCEGAHAN, PENANGGULANGAN, PENYELAMATAN KEBAKARAN DAN PENYELAMATAN NON KEBAKARAN** | | | | | | **251.080.000,00** | | | | | | | **1.280.579.323,00** | |
| | | ***Meningkatnya Penanggulangan Kebakaran*** | | | | | | ***251.080.000,00*** | | | | | | | ***1.280.579.323,00*** | |
| | | | 1.Persentase Penanggulangan Kebakaran | 100 % | | 100 % | 100 % | 251.080.000,00 | | | | | | 100 % | 1.280.579.323,00 | |
| | 1.05.04.2.01 | Pencegahan, Pengendalian, Pemadaman, Penyelamatan, dan Penanganan Bahan Berbahaya dan Beracun Kebakaran dalam Daerah Kabupaten/Kota | | | | | | 241.980.000,00 | | | | | - | | 1.202.711.165,00 | |
| | | Jumlah Laporan Hasil Pelaksanaan Kegiatan Kesiapsiagaan Petugas Piket dan Pemadaman Kebakaran dalam Daerah Kabupaten/Kota | | | | | | 241.980.000,00 | | | | | - | | 1.202.711.165,00 | |
| | | | Jumlah Dokumen Hasil Pelaksanaan Kegiatan Kesiapsiagaan Petugas Piket dan Penyelamatan/Evakuasi Saat Penanggulangan Kebakaran dan Non Kebakaran | 12 Dokumen | | 12 Dokumen | 12 Dokumen | 71.700.000,00 | | | | | | 12 Dokumen | 1.034.506.725,00 | |
| | | | Jumlah Dokumen Rencana Induk Sistem Penanggulangan Kebakaran dan Penyelamatan (RISPKP) | 0 Dokumen | | 1 Dokumen | 0 Dokumen | 150.000.000,00 | | | | | | 0 Dokumen | 63.000.000,00 | |
| | | | Jumlah Laporan Hasil Pelaksanaan Kegiatan Kesiapsiagaan Petugas Piket dan Pemadaman Kebakaran dalam Daerah Kabupaten/Kota | 12 Laporan | | 12 Laporan | 12 Laporan | 14.400.000,00 | | | | | | 12 Laporan | 15.500.000,00 | |
| | | | Jumlah Sarana dan Prasarana Untuk Pencegahan dan Penanggulangan Kebakaran dan Alat Pelindung Diri yang Sah dan Legal Sesuai Standar Teknis Terkait | 4 Unit | | 15 Unit | 4 Unit | 0,00 | | | | | | 8 Unit | 89.704.440,00 | |
| | 1.05.04.2.01.0002 | Pemadaman dan Pengendalian Kebakaran dalam Daerah Kabupaten/Kota | | | | | | 14.400.000,00 | | | | | | | 15.500.000,00 | |

| NO | KODE | URUSAN / BIDANG URUSAN / PROGRAM / OUTCOME / KEGIATAN / SUBKEGIATAN OUTPUT | INDIKATOR | TARGET AKHIR RENSTRA | REALISASI 2025 | PRAKIRAAN 2026 | CAPAIAN KINERJA DAN KERANGKA PENDANAAN | | | | | | KELOMPOK SASARAN | PRAKIRAAN MAJU 2028 | | PERANGKAT DAERAH PENANGGUNG JAWAB |
|---|---|---|---|---|---|---|---|---|---|---|---|---|---|---|---|---|
| | | | | | | | TARGET 2027 | PAGU INDIKATIF | LOKASI | SUMBER DANA | PRIORITAS | | | TARGET | PAGU INDIKATIF | |
| | | | | | | | | | | | NASIONAL | DAERAH | | | | |
| (1) | (2) | (3) | (4) | (5) | (6) | (7) | (8) | (9) | (10) | (11) | (12) | (13) | (14) | (15) | (16) | (17) |
| | | Tersedianya Laporan Hasil Pelaksanaan Kegiatan Kesiapsiagaan Petugas Piket dan Pemadaman dan Pengendalian Kebakaran dalam Daerah Kabupaten/Kota | Jumlah Laporan Hasil Pelaksanaan Kegiatan Kesiapsiagaan Petugas Piket dan Pemadaman Kebakaran dalam Daerah Kabupaten/Kota | 12 Laporan | | 12 Laporan | 40 Laporan | 14.400.000,00 | Kota Pasuruan | Dana Alokasi Umum (DAU) | - | 6. Pemberdayaan Ekonomi Masyarakat Berbasis Sektor | | 12 Laporan | 15.500.000,00 | BADAN PENANGGULANGAN BENCANA DAERAH |
| | 1.05.04.2.01.0003 | Penyelamatan dan Evakuasi Korban Kebakaran dan Non Kebakaran | | | | | | 71.700.000,00 | | | | | | | 1.034.506.725,00 | |
| | | Tersedianya Dokumen Hasil Pelaksanaan Kegiatan Kesiapsiagaan Piket dan Penyelamatan/Evakuasi Korban Kebakaran dan Non Kebakaran | Jumlah Dokumen Hasil Pelaksanaan Kegiatan Kesiapsiagaan Petugas Piket dan Penyelamatan/Evakuasi Saat Penanggulangan Kebakaran dan Non Kebakaran | 12 Dokumen | | 12 Dokumen | 0 Dokumen | 71.700.000,00 | Kota Pasuruan | Dana Alokasi Umum (DAU) | - | 6. Pemberdayaan Ekonomi Masyarakat Berbasis Sektor | | 12 Dokumen | 1.034.506.725,00 | BADAN PENANGGULANGAN BENCANA DAERAH |
| | 1.05.04.2.01.0011 | Penyusunan Dokumen Rencana Induk Sistem Penanggulangan Kebakaran dan Penyelamatan (RISPKP) | | | | | | 150.000.000,00 | | | | | | | 63.000.000,00 | |
| | | Tersedianya Dokumen Rencana Induk Sistem Penanggulangan Kebakaran dan Penyelamatan (RISPKP) yang Sah dan Legal | Jumlah Dokumen Rencana Induk Sistem Penanggulangan Kebakaran dan Penyelamatan (RISPKP) | 0 Dokumen | | 1 Dokumen | 60 Dokumen | 150.000.000,00 | Kota Pasuruan | Dana Alokasi Umum (DAU) | - | 6. Pemberdayaan Ekonomi Masyarakat Berbasis Sektor | | 0 Dokumen | 63.000.000,00 | BADAN PENANGGULANGAN BENCANA DAERAH |
| | 1.05.04.2.01.0017 | Pengadaan Sarana dan Prasarana Pencegahan, Penanggulangan Kebakaran dan Alat Pelindung Diri | | | | | | 0,00 | | | | | | | 89.704.440,00 | |
| | | Tersedianya Sarana dan Prasarana Pencegahan, Penanggulangan Kebakaran dan Alat Pelindung Diri yang Sah dan Legal Sesuai Standar Teknis Terkait | Jumlah Sarana dan Prasarana Untuk Pencegahan dan Penanggulangan Kebakaran dan Alat Pelindung Diri yang Sah dan Legal Sesuai Standar Teknis Terkait | 4 Unit | | 15 Unit | 25 Unit | 0,00 | Kota Pasuruan | Dana Alokasi Umum (DAU) | - | 6. Pemberdayaan Ekonomi Masyarakat Berbasis Sektor | | 8 Unit | 89.704.440,00 | BADAN PENANGGULANGAN BENCANA DAERAH |
| | 1.05.04.2.04 | Pemberdayaan Masyarakat dalam Pencegahan Kebakaran | | | | | | 9.100.000,00 | | | | | - | | 42.739.147,00 | |
| | | Persentase Pemberdayaan Masyarakat dalam Pencegahan Kebakaran yang terlaksana | | | | | | 9.100.000,00 | | | | | - | | 42.739.147,00 | |
| | | | Jumlah Desa/Kelurahan yang Terbentuk dan Terbina Relawan Pemadam Kebakaran pada Lingkup Sistem Ketahanan Kebakaran Lingkungan (SKKL) Setiap Tahunnya | 34 Desa/Kelurahan | | 34 Desa/Kelurahan | 34 Desa/Kelurahan | 3.800.000,00 | | | | | | 34 Desa/Kelurahan | 8.925.472,00 | |
| | | | Jumlah Warga Masyarakat yang Mendapatkan Sosialisasi Edukasi Pencegahan dan Penanggulangan Kebakaran Setiap Tahunnya | 120 Orang | | 120 Orang | 120 Orang | 5.300.000,00 | | | | | | 120 Orang | 33.813.675,00 | |
| | 1.05.04.2.04.0001 | Pemberdayaan Masyarakat dalam Pencegahan dan Penanggulangan Kebakaran Melalui Sosialisasi dan Edukasi Masyarakat | | | | | | 5.300.000,00 | | | | | | | 33.813.675,00 | |

| NO | KODE | URUSAN / BIDANG URUSAN / PROGRAM / OUTCOME / KEGIATAN / SUBKEGIATAN OUTPUT | INDIKATOR | TARGET AKHIR RENSTRA | REALISASI 2025 | PRAKIRAAN 2026 | CAPAIAN KINERJA DAN KERANGKA PENDANAAN | | | | | | KELOMPOK SASARAN | PRAKIRAAN MAJU 2028 | | PERANGKAT DAERAH PENANGGUNG JAWAB |
|---|---|---|---|---|---|---|---|---|---|---|---|---|---|---|---|---|
| | | | | | | | TARGET 2027 | PAGU INDIKATIF | LOKASI | SUMBER DANA | PRIORITAS | | | TARGET | PAGU INDIKATIF | |
| | | | | | | | | | | | NASIONAL | DAERAH | | | | |
| (1) | (2) | (3) | (4) | (5) | (6) | (7) | (8) | (9) | (10) | (11) | (12) | (13) | (14) | (15) | (16) | (17) |
| | | Terlaksananya Pemberdayaan Masyarakat dalam Pencegahan dan Penanggulangan Kebakaran Melalui Sosialisasi dan Edukasi Masyarakat Setiap Tahunnya | Jumlah Warga Masyarakat yang Mendapatkan Sosialisasi Edukasi Pencegahan dan Penanggulangan Kebakaran Setiap Tahunnya | 120 Orang | | 120 Orang | 120 Orang | 5.300.000,00 | Kota Pasuruan | Dana Alokasi Umum (DAU) | - | 6. Pemberdayaan Ekonomi Masyarakat Berbasis Sektor | | 120 Orang | 33.813.675,00 | BADAN PENANGGULANGAN BENCANA DAERAH |
| | 1.05.04.2.04.0002 | Pembentukan dan Pembinaan Relawan Pemadam Kebakaran | | | | | | 3.800.000,00 | | | | | | | 8.925.472,00 | |
| | | Tersedianya Dokumen Pembentukan dan Pembinaan Relawan Pemadam Kebakaran di Desa dan Kelurahan Setiap Tahunnya | Jumlah Desa/Kelurahan yang Terbentuk dan Terbina Relawan Pemadam Kebakaran pada Lingkup Sistem Ketahanan Kebakaran Lingkungan (SKKL) Setiap Tahunnya | 34 Desa/Kelurahan | | 34 Desa/Kelurahan | 34 Desa/Kelurahan | 3.800.000,00 | Kota Pasuruan | Dana Alokasi Umum (DAU) | - | 6. Pemberdayaan Ekonomi Masyarakat Berbasis Sektor | | 34 Desa/Kelurahan | 8.925.472,00 | BADAN PENANGGULANGAN BENCANA DAERAH |
| | 1.05.04.2.05 | Penyelenggaraan Operasi Pencarian dan Pertolongan Terhadap Kondisi Membahayakan Manusia | | | | | | 0,00 | | | | | - | | 35.129.011,00 | |
| | | Prosentase penyelenggaraan operasi dan pertolongan terhadap kondisi membahayakan manusia yang terlaksana | | | | | | 0,00 | | | | | - | | 35.129.011,00 | |
| | | | Jumlah Sarana dan Prasarana yang Tersedia untuk Pencarian dan Pertolongan Terhadap Kondisi Membahayakan Manusia/Penyelamatan dan Evakuasi Sesuai dengan Standar Teknis | 4 Unit | | 10 Unit | 8 Unit | 0,00 | | | | | | 4 Unit | 35.129.011,00 | |
| | 1.05.04.2.05.0005 | Pengadaan Sarana dan Prasarana Pencarian dan Pertolongan Terhadap Kondisi Membahayakan Manusia/Penyelamatan dan Evakuasi | | | | | | 0,00 | | | | | | | 35.129.011,00 | |
| | | Tersedianya Sarana dan Prasarana Pencarian dan Pertolongan Terhadap Kondisi Membahayakan Manusia/Penyelamatan dan Evakuasi yang Sah dan Legal Sesuai Standar Teknis | Jumlah Sarana dan Prasarana yang Tersedia untuk Pencarian dan Pertolongan Terhadap Kondisi Membahayakan Manusia/Penyelamatan dan Evakuasi Sesuai dengan Standar Teknis | 4 Unit | | 10 Unit | 10 Unit | 0,00 | Kota Pasuruan | Dana Alokasi Umum (DAU) | - | 6. Pemberdayaan Ekonomi Masyarakat Berbasis Sektor | | 4 Unit | 35.129.011,00 | BADAN PENANGGULANGAN BENCANA DAERAH |
| | | Jumlah Laporan Hasil Pelaksanaan Kegiatan Kesiapsiagaan Petugas Piket dan Pemadaman Kebakaran dalam Daerah Kabupaten/Kota | | | | | | 241.980.000,00 | | | | | - | | 1.202.711.165,00 | |
| | | | Jumlah Aparatur Pemadam Kebakaran yang Memiliki Sertifikasi Keterampilan Teknis dan Analis Dalam Pencegahan dan Penanggulangan Kebakaran | - | | - | - | 5.880.000,00 | | | | | | - | 0,00 | |
| | 1.05.04.2.01.0007 | Pembinaan Aparatur Pemadam Kebakaran | | | | | | 5.880.000,00 | | | | | | | 0,00 | |

| NO | KODE | URUSAN / BIDANG URUSAN / PROGRAM / OUTCOME / KEGIATAN / SUBKEGIATAN OUTPUT | INDIKATOR | TARGET AKHIR RENSTRA | REALISASI 2025 | PRAKIRAAN 2026 | CAPAIAN KINERJA DAN KERANGKA PENDANAAN | | | | | | KELOMPOK SASARAN | PRAKIRAAN MAJU 2028 | | PERANGKAT DAERAH PENANGGUNG JAWAB |
|---|---|---|---|---|---|---|---|---|---|---|---|---|---|---|---|---|
| | | | | | | | TARGET 2027 | PAGU INDIKATIF | LOKASI | SUMBER DANA | PRIORITAS | | | TARGET | PAGU INDIKATIF | |
| | | | | | | | | | | | NASIONAL | DAERAH | | | | |
| (1) | (2) | (3) | (4) | (5) | (6) | (7) | (8) | (9) | (10) | (11) | (12) | (13) | (14) | (15) | (16) | (17) |
| | | Tersedianya Aparatur Pemadam Kebakaran yang Memiliki Sertifikasi Keterampilan Teknis dan Analisis dalam Pencegahan dan Penanggulangan Kebakaran | Jumlah Aparatur Pemadam Kebakaran yang Memiliki Sertifikasi Keterampilan Teknis dan Analis Dalam Pencegahan dan Penanggulangan Kebakaran | - | | - | 32 Orang | 5.880.000,00 | Kota Pasuruan | Dana Alokasi Umum (DAU) | - | 1. Meningkatkan Peran Pemuda dalam Pembangunan sosial dan ekonomi | | - | 0,00 | BADAN PENANGGULANGAN BENCANA DAERAH |
| | | **DINAS SOSIAL** | | | | | | **11.826.442.816,00** | | | | | | | **13.592.480.692,00** | |
| | **1** | **URUSAN PEMERINTAHAN WAJIB YANG BERKAITAN DENGAN PELAYANAN DASAR** | | | | | | **11.826.442.816,00** | | | | | | | **13.592.480.692,00** | |
| | **1.06** | **URUSAN PEMERINTAHAN BIDANG SOSIAL** | | | | | | **11.826.442.816,00** | | | | | | | **13.592.480.692,00** | |
| **122.** | **1.06.01** | **PROGRAM PENUNJANG URUSAN PEMERINTAHAN DAERAH KABUPATEN/KOTA** | | | | | | **4.715.754.538,00** | | | | | | | **4.423.901.704,00** | |
| | | ***Meningkatnya Fasilitasi Penunjang Urusan Pemerintahan Daerah*** | | | | | | ***4.715.754.538,00*** | | | | | | | ***4.423.901.704,00*** | |
| | | | 1.Level Maturitas SPIP Perangkat Daerah | 3 Level | | 3 Level | 3 Level | 4.715.754.538,00 | | | | | | 3 Level | 4.423.901.704,00 | |
| | | | 2.Nilai SAKIP Perangkat Daerah | 83.3 Angka | | 78.5 Angka | 79.7 Angka | 4.715.754.538,00 | | | | | | 80.9 Angka | 4.423.901.704,00 | |
| | 1.06.01.2.01 | Perencanaan, Penganggaran, dan Evaluasi Kinerja Perangkat Daerah | | | | | | 15.338.580,00 | | | | | - | | 26.827.100,00 | |
| | | Tersusunnya dokumen perencanaan, penganggaran dan evaluasi kinerja perangkat daerah | | | | | | 15.338.580,00 | | | | | - | | 26.827.100,00 | |
| | | | Jumlah Dokumen Perencanaan Perangkat Daerah | 7 Dokumen | | 7 Dokumen | 7 Dokumen | 12.565.780,00 | | | | | | 7 Dokumen | 22.325.100,00 | |
| | | | Jumlah Laporan Capaian Kinerja dan Ikhtisar Realisasi Kinerja SKPD dan Laporan Hasil Koordinasi Penyusunan Laporan Capaian Kinerja dan Ikhtisar Realisasi Kinerja SKPD | 5 Laporan | | 5 Laporan | 5 Laporan | 1.347.800,00 | | | | | | 5 Laporan | 2.250.000,00 | |
| | | | Jumlah Laporan Evaluasi Kinerja Perangkat Daerah | 1 Laporan | | 1 Laporan | 1 Laporan | 1.425.000,00 | | | | | | 1 Laporan | 2.252.000,00 | |
| | 1.06.01.2.01.0001 | Penyusunan Dokumen Perencanaan Perangkat Daerah | | | | | | 12.565.780,00 | | | | | | | 22.325.100,00 | |
| | | Tersusunnya Dokumen Perencanaan Perangkat Daerah | Jumlah Dokumen Perencanaan Perangkat Daerah | 7 Dokumen | | 7 Dokumen | 7 Dokumen | 12.565.780,00 | Kota Pasuruan | Dana Alokasi Umum (DAU) | 6.Membangun dari desa dan dari bawah untuk pertumbuhan ekonomi, pemerataan ekonomi dan pemberantasan kemiskinan. | 1. Meningkatkan Peran Pemuda dalam Pembangunan sosial dan ekonomi | | 7 Dokumen | 22.325.100,00 | DINAS SOSIAL |

| NO | KODE | URUSAN / BIDANG URUSAN / PROGRAM / OUTCOME / KEGIATAN / SUBKEGIATAN OUTPUT | INDIKATOR | TARGET AKHIR RENSTRA | REALISASI 2025 | PRAKIRAAN 2026 | CAPAIAN KINERJA DAN KERANGKA PENDANAAN | | | | | | KELOMPOK SASARAN | PRAKIRAAN MAJU 2028 | | PERANGKAT DAERAH PENANGGUNG JAWAB |
|---|---|---|---|---|---|---|---|---|---|---|---|---|---|---|---|---|
| | | | | | | | TARGET 2027 | PAGU INDIKATIF | LOKASI | SUMBER DANA | PRIORITAS | | | TARGET | PAGU INDIKATIF | |
| | | | | | | | | | | | NASIONAL | DAERAH | | | | |
| (1) | (2) | (3) | (4) | (5) | (6) | (7) | (8) | (9) | (10) | (11) | (12) | (13) | (14) | (15) | (16) | (17) |
| | 1.06.01.2.01.0006 | Koordinasi dan Penyusunan Laporan Capaian Kinerja dan Ikhtisar Realisasi Kinerja SKPD | | | | | | 1.347.800,00 | | | | | | | 2.250.000,00 | |
| | | Tersedianya Laporan Capaian Kinerja dan Ikhtisar Realisasi Kinerja SKPD dan Laporan Hasil Koordinasi Penyusunan Laporan Capaian Kinerja dan Ikhtisar Realisasi Kinerja SKPD | Jumlah Laporan Capaian Kinerja dan Ikhtisar Realisasi Kinerja SKPD dan Laporan Hasil Koordinasi Penyusunan Laporan Capaian Kinerja dan Ikhtisar Realisasi Kinerja SKPD | 5 Laporan | | 5 Laporan | 5 Laporan | 1.347.800,00 | Kota Pasuruan | Dana Alokasi Umum (DAU) | 6.Membangun dari desa dan dari bawah untuk pertumbuhan ekonomi, pemerataan ekonomi dan pemberantasan kemiskinan. | 1. Meningkatkan Peran Pemuda dalam Pembangunan sosial dan ekonomi | | 5 Laporan | 2.250.000,00 | DINAS SOSIAL |
| | 1.06.01.2.01.0007 | Evaluasi Kinerja Perangkat Daerah | | | | | | 1.425.000,00 | | | | | | | 2.252.000,00 | |
| | | Terlaksananya Evaluasi Kinerja Perangkat Daerah | Jumlah Laporan Evaluasi Kinerja Perangkat Daerah | 1 Laporan | | 1 Laporan | 1 Laporan | 1.425.000,00 | Kota Pasuruan | Dana Alokasi Umum (DAU) | 6.Membangun dari desa dan dari bawah untuk pertumbuhan ekonomi, pemerataan ekonomi dan pemberantasan kemiskinan. | 1. Meningkatkan Peran Pemuda dalam Pembangunan sosial dan ekonomi | | 1 Laporan | 2.252.000,00 | DINAS SOSIAL |
| | 1.06.01.2.02 | Administrasi Keuangan Perangkat Daerah | | | | | | 4.038.679.398,00 | | | | | - | | 3.556.812.873,00 | |
| | | Tersusunnya Laporan Keuangan Tepat Waktu | | | | | | 4.038.679.398,00 | | | | | - | | 3.556.812.873,00 | |
| | | | Jumlah Laporan Keuangan Bulanan/ Triwulanan/ Semesteran SKPD dan Laporan Koordinasi Penyusunan Laporan Keuangan Bulanan/Triwulanan/Semesteran SKPD | 17 Laporan | | 17 Laporan | 17 Laporan | 21.644.260,00 | | | | | | 17 Laporan | 29.600.000,00 | |
| | | | Jumlah Orang yang Menerima Gaji dan Tunjangan ASN | 26 Orang/bulan | | 26 Orang/bulan | 26 Orang/bulan | 4.017.035.138,00 | | | | | | 26 Orang/bulan | 3.527.212.873,00 | |
| | 1.06.01.2.02.0001 | Penyediaan Gaji dan Tunjangan ASN | | | | | | 4.017.035.138,00 | | | | | | | 3.527.212.873,00 | |
| | | Tersedianya Gaji dan Tunjangan ASN | Jumlah Orang yang Menerima Gaji dan Tunjangan ASN | 26 Orang/bulan | | 26 Orang/bulan | 38 Orang/bulan | 4.017.035.138,00 | Kota Pasuruan | Dana Alokasi Umum (DAU) | 6.Membangun dari desa dan dari bawah untuk pertumbuhan ekonomi, pemerataan ekonomi dan pemberantasan kemiskinan. | 1. Meningkatkan Peran Pemuda dalam Pembangunan sosial dan ekonomi | | 26 Orang/bulan | 3.527.212.873,00 | DINAS SOSIAL |
| | 1.06.01.2.02.0007 | Koordinasi dan Penyusunan Laporan Keuangan Bulanan/ Triwulanan/ Semesteran SKPD | | | | | | 21.644.260,00 | | | | | | | 29.600.000,00 | |

| NO | KODE | URUSAN / BIDANG URUSAN / PROGRAM / OUTCOME / KEGIATAN / SUBKEGIATAN OUTPUT | INDIKATOR | TARGET AKHIR RENSTRA | REALISASI 2025 | PRAKIRAAN 2026 | CAPAIAN KINERJA DAN KERANGKA PENDANAAN | | | | | | KELOMPOK SASARAN | PRAKIRAAN MAJU 2028 | | PERANGKAT DAERAH PENANGGUNG JAWAB |
|---|---|---|---|---|---|---|---|---|---|---|---|---|---|---|---|---|
| | | | | | | | TARGET 2027 | PAGU INDIKATIF | LOKASI | SUMBER DANA | PRIORITAS | | | TARGET | PAGU INDIKATIF | |
| | | | | | | | | | | | NASIONAL | DAERAH | | | | |
| (1) | (2) | (3) | (4) | (5) | (6) | (7) | (8) | (9) | (10) | (11) | (12) | (13) | (14) | (15) | (16) | (17) |
| | | Tersedianya Laporan Keuangan Bulanan/Triwulanan/Semesteran SKPD dan Laporan Koordinasi Penyusunan Laporan Keuangan Bulanan/Triwulanan/Semesteran SKPD | Jumlah Laporan Keuangan Bulanan/ Triwulanan/ Semesteran SKPD dan Laporan Koordinasi Penyusunan Laporan Keuangan Bulanan/Triwulanan/Semesteran SKPD | 17 Laporan | | 17 Laporan | 17 Laporan | 21.644.260,00 | Kota Pasuruan | Dana Alokasi Umum (DAU) | 6.Membangun dari desa dan dari bawah untuk pertumbuhan ekonomi, pemerataan ekonomi dan pemberantasan kemiskinan. | 1. Meningkatkan Peran Pemuda dalam Pembangunan sosial dan ekonomi | | 17 Laporan | 29.600.000,00 | DINAS SOSIAL |
| | 1.06.01.2.03 | Administrasi Barang Milik Daerah pada Perangkat Daerah | | | | | | 12.304.290,00 | | | | | - | | 40.250.000,00 | |
| | | Tersusunnya Laporan Barang Milik Daerah Tepat Waktu | | | | | | 12.304.290,00 | | | | | - | | 40.250.000,00 | |
| | | | Jumlah Laporan Rekonsiliasi dan Penyusunan Laporan Barang Milik Daerah pada SKPD | 4 Laporan | | 4 Laporan | 4 Laporan | 12.304.290,00 | | | | | | 4 Laporan | 40.250.000,00 | |
| | 1.06.01.2.03.0005 | Rekonsiliasi dan Penyusunan Laporan Barang Milik Daerah pada SKPD | | | | | | 12.304.290,00 | | | | | | | 40.250.000,00 | |
| | | Terlaksananya Rekonsiliasi dan Penyusunan Laporan Barang Milik Daerah pada SKPD | Jumlah Laporan Rekonsiliasi dan Penyusunan Laporan Barang Milik Daerah pada SKPD | 4 Laporan | | 4 Laporan | 4 Laporan | 12.304.290,00 | Kota Pasuruan | Dana Alokasi Umum (DAU) | 6.Membangun dari desa dan dari bawah untuk pertumbuhan ekonomi, pemerataan ekonomi dan pemberantasan kemiskinan. | 1. Meningkatkan Peran Pemuda dalam Pembangunan sosial dan ekonomi | | 4 Laporan | 40.250.000,00 | DINAS SOSIAL |
| | 1.06.01.2.05 | Administrasi Kepegawaian Perangkat Daerah | | | | | | 2.169.440,00 | | | | | - | | 4.081.000,00 | |
| | | Terlaksananya Penyusunan Dokumen Pengolahan Administrasi Kepegawaian | | | | | | 2.169.440,00 | | | | | - | | 4.081.000,00 | |
| | | | Jumlah Dokumen Pendataan dan Pengolahan Administrasi Kepegawaian | 4 Dokumen | | 4 Dokumen | 4 Dokumen | 2.169.440,00 | | | | | | 4 Dokumen | 4.081.000,00 | |
| | 1.06.01.2.05.0003 | Pendataan dan Pengolahan Administrasi Kepegawaian | | | | | | 2.169.440,00 | | | | | | | 4.081.000,00 | |
| | | Terlaksananya Pendataan dan Pengolahan Administrasi Kepegawaian | Jumlah Dokumen Pendataan dan Pengolahan Administrasi Kepegawaian | 4 Dokumen | | 4 Dokumen | 4 Dokumen | 2.169.440,00 | Kota Pasuruan | Dana Alokasi Umum (DAU) | 6.Membangun dari desa dan dari bawah untuk pertumbuhan ekonomi, pemerataan ekonomi dan pemberantasan kemiskinan. | 1. Meningkatkan Peran Pemuda dalam Pembangunan sosial dan ekonomi | | 4 Dokumen | 4.081.000,00 | DINAS SOSIAL |
| | 1.06.01.2.06 | Administrasi Umum Perangkat Daerah | | | | | | 84.642.420,00 | | | | | - | | 124.692.450,00 | |

| NO | KODE | URUSAN / BIDANG URUSAN / PROGRAM / OUTCOME / KEGIATAN / SUBKEGIATAN OUTPUT | INDIKATOR | TARGET AKHIR RENSTRA | REALISASI 2025 | PRAKIRAAN 2026 | CAPAIAN KINERJA DAN KERANGKA PENDANAAN | | | | | | KELOMPOK SASARAN | PRAKIRAAN MAJU 2028 | | PERANGKAT DAERAH PENANGGUNG JAWAB |
|---|---|---|---|---|---|---|---|---|---|---|---|---|---|---|---|---|
| | | | | | | | TARGET 2027 | PAGU INDIKATIF | LOKASI | SUMBER DANA | PRIORITAS | | | TARGET | PAGU INDIKATIF | |
| | | | | | | | | | | | NASIONAL | DAERAH | | | | |
| (1) | (2) | (3) | (4) | (5) | (6) | (7) | (8) | (9) | (10) | (11) | (12) | (13) | (14) | (15) | (16) | (17) |
| | | Terpenuhinya Layanan Administrasi Perkantoran | | | | | | 84.642.420,00 | | | | | - | | 124.692.450,00 | |
| | | | Jumlah Dokumen Bahan Bacaan dan Peraturan Perundang-Undangan yang Disediakan | 12 Dokumen | | 12 Dokumen | 12 Dokumen | 1.988.400,00 | | | | | | 12 Dokumen | 2.407.200,00 | |
| | | | Jumlah Laporan Fasilitasi Kunjungan Tamu | 12 Laporan | | 12 Laporan | 12 Laporan | 2.527.400,00 | | | | | | 12 Laporan | 8.350.000,00 | |
| | | | Jumlah Laporan Penyelenggaraan Rapat Koordinasi dan Konsultasi SKPD | 12 Laporan | | 12 Laporan | 12 Laporan | 67.038.200,00 | | | | | | 12 Laporan | 87.632.500,00 | |
| | | | Jumlah Paket Bahan/Material yang Disediakan | 2 Paket | | 2 Paket | 2 Paket | 3.000.000,00 | | | | | | 2 Paket | 10.000.000,00 | |
| | | | Jumlah Paket Barang Cetakan dan Penggandaan yang Disediakan | 12 Paket | | 12 Paket | 12 Paket | 5.324.620,00 | | | | | | 12 Paket | 6.677.500,00 | |
| | | | Jumlah Paket Komponen Instalasi Listrik/Penerangan Bangunan Kantor yang Disediakan | 6 Paket | | 6 Paket | 6 Paket | 4.763.800,00 | | | | | | 6 Paket | 9.625.250,00 | |
| | 1.06.01.2.06.0001 | Penyediaan Komponen InstalasiListrik/Penerangan Bangunan Kantor | | | | | | 4.763.800,00 | | | | | | | 9.625.250,00 | |
| | | Tersedianya Komponen Instalasi Listrik/Penerangan Bangunan Kantor | Jumlah Paket Komponen Instalasi Listrik/Penerangan Bangunan Kantor yang Disediakan | 6 Paket | | 6 Paket | 6 Paket | 4.763.800,00 | Kota Pasuruan | Dana Alokasi Umum (DAU) | 6.Membangun dari desa dan dari bawah untuk pertumbuhan ekonomi, pemerataan ekonomi dan pemberantasan kemiskinan. | 1. Meningkatkan Peran Pemuda dalam Pembangunan sosial dan ekonomi | | 6 Paket | 9.625.250,00 | DINAS SOSIAL |
| | 1.06.01.2.06.0005 | Penyediaan Barang Cetakan dan Penggandaan | | | | | | 5.324.620,00 | | | | | | | 6.677.500,00 | |
| | | Tersedianya Barang Cetakan dan Penggandaan | Jumlah Paket Barang Cetakan dan Penggandaan yang Disediakan | 12 Paket | | 12 Paket | 12 Paket | 5.324.620,00 | Kota Pasuruan | Dana Alokasi Umum (DAU) | 6.Membangun dari desa dan dari bawah untuk pertumbuhan ekonomi, pemerataan ekonomi dan pemberantasan kemiskinan. | 1. Meningkatkan Peran Pemuda dalam Pembangunan sosial dan ekonomi | | 12 Paket | 6.677.500,00 | DINAS SOSIAL |
| | 1.06.01.2.06.0006 | Penyediaan Bahan Bacaan dan Peraturan Perundang-undangan | | | | | | 1.988.400,00 | | | | | | | 2.407.200,00 | |

| NO | KODE | URUSAN / BIDANG URUSAN / PROGRAM / OUTCOME / KEGIATAN / SUBKEGIATAN OUTPUT | INDIKATOR | TARGET AKHIR RENSTRA | REALISASI 2025 | PRAKIRAAN 2026 | CAPAIAN KINERJA DAN KERANGKA PENDANAAN | | | | | | KELOMPOK SASARAN | PRAKIRAAN MAJU 2028 | | PERANGKAT DAERAH PENANGGUNG JAWAB |
|---|---|---|---|---|---|---|---|---|---|---|---|---|---|---|---|---|
| | | | | | | | TARGET 2027 | PAGU INDIKATIF | LOKASI | SUMBER DANA | PRIORITAS | | | TARGET | PAGU INDIKATIF | |
| | | | | | | | | | | | NASIONAL | DAERAH | | | | |
| (1) | (2) | (3) | (4) | (5) | (6) | (7) | (8) | (9) | (10) | (11) | (12) | (13) | (14) | (15) | (16) | (17) |
| | | Tersedianya Bahan Bacaan dan Peraturan Perundang-undangan | Jumlah Dokumen Bahan Bacaan dan Peraturan Perundang-Undangan yang Disediakan | 12 Dokumen | | 12 Dokumen | 12 Dokumen | 1.988.400,00 | Kota Pasuruan | Dana Alokasi Umum (DAU) | 6.Membangun dari desa dan dari bawah untuk pertumbuhan ekonomi, pemerataan ekonomi dan pemberantasan kemiskinan. | 1. Meningkatkan Peran Pemuda dalam Pembangunan sosial dan ekonomi | | 12 Dokumen | 2.407.200,00 | DINAS SOSIAL |
| | 1.06.01.2.06.0007 | Penyediaan Bahan/Material | | | | | | 3.000.000,00 | | | | | | | 10.000.000,00 | |
| | | Tersedianya Bahan/Material | Jumlah Paket Bahan/Material yang Disediakan | 2 Paket | | 2 Paket | 2 Paket | 3.000.000,00 | Kota Pasuruan | Dana Alokasi Umum (DAU) | 6.Membangun dari desa dan dari bawah untuk pertumbuhan ekonomi, pemerataan ekonomi dan pemberantasan kemiskinan. | 1. Meningkatkan Peran Pemuda dalam Pembangunan sosial dan ekonomi | | 2 Paket | 10.000.000,00 | DINAS SOSIAL |
| | 1.06.01.2.06.0008 | Fasilitasi Kunjungan Tamu | | | | | | 2.527.400,00 | | | | | | | 8.350.000,00 | |
| | | Terlaksananya Fasilitasi Kunjungan Tamu | Jumlah Laporan Fasilitasi Kunjungan Tamu | 12 Laporan | | 12 Laporan | 12 Laporan | 2.527.400,00 | Kota Pasuruan | Dana Alokasi Umum (DAU) | 6.Membangun dari desa dan dari bawah untuk pertumbuhan ekonomi, pemerataan ekonomi dan pemberantasan kemiskinan. | 1. Meningkatkan Peran Pemuda dalam Pembangunan sosial dan ekonomi | | 12 Laporan | 8.350.000,00 | DINAS SOSIAL |
| | 1.06.01.2.06.0009 | Penyelenggaraan Rapat Koordinasi dan Konsultasi SKPD | | | | | | 67.038.200,00 | | | | | | | 87.632.500,00 | |
| | | Terlaksananya Penyelenggaraan Rapat Koordinasi dan Konsultasi SKPD | Jumlah Laporan Penyelenggaraan Rapat Koordinasi dan Konsultasi SKPD | 12 Laporan | | 12 Laporan | 12 Laporan | 67.038.200,00 | Kota Pasuruan | Dana Alokasi Umum (DAU) | 6.Membangun dari desa dan dari bawah untuk pertumbuhan ekonomi, pemerataan ekonomi dan pemberantasan kemiskinan. | 1. Meningkatkan Peran Pemuda dalam Pembangunan sosial dan ekonomi | | 12 Laporan | 87.632.500,00 | DINAS SOSIAL |
| | 1.06.01.2.07 | Pengadaan Barang Milik Daerah Penunjang Urusan Pemerintah Daerah | | | | | | 62.187.600,00 | | | | | - | | 50.250.000,00 | |
| | | Terpenuhinya Barang Milik Daerah | | | | | | 62.187.600,00 | | | | | - | | 50.250.000,00 | |
| | | | Jumlah Unit Peralatan dan Mesin Lainnya yang Disediakan | 12 Unit | | 12 Unit | 12 Unit | 62.187.600,00 | | | | | | 12 Unit | 50.250.000,00 | |
| | 1.06.01.2.07.0006 | Pengadaan Peralatan dan Mesin Lainnya | | | | | | 62.187.600,00 | | | | | | | 50.250.000,00 | |

| NO | KODE | URUSAN / BIDANG URUSAN / PROGRAM / OUTCOME / KEGIATAN / SUBKEGIATAN OUTPUT | INDIKATOR | TARGET AKHIR RENSTRA | REALISASI 2025 | PRAKIRAAN 2026 | CAPAIAN KINERJA DAN KERANGKA PENDANAAN | | | | | | KELOMPOK SASARAN | PRAKIRAAN MAJU 2028 | | PERANGKAT DAERAH PENANGGUNG JAWAB |
|---|---|---|---|---|---|---|---|---|---|---|---|---|---|---|---|---|
| | | | | | | | TARGET 2027 | PAGU INDIKATIF | LOKASI | SUMBER DANA | PRIORITAS | | | TARGET | PAGU INDIKATIF | |
| | | | | | | | | | | | NASIONAL | DAERAH | | | | |
| (1) | (2) | (3) | (4) | (5) | (6) | (7) | (8) | (9) | (10) | (11) | (12) | (13) | (14) | (15) | (16) | (17) |
| | | Tersedianya Peralatan dan Mesin Lainnya | Jumlah Unit Peralatan dan Mesin Lainnya yang Disediakan | 12 Unit | | 12 Unit | 8 Unit | 62.187.600,00 | Kota Pasuruan | Dana Alokasi Umum (DAU) | 6.Membangun dari desa dan dari bawah untuk pertumbuhan ekonomi, pemerataan ekonomi dan pemberantasan kemiskinan. | 1. Meningkatkan Peran Pemuda dalam Pembangunan sosial dan ekonomi | | 12 Unit | 50.250.000,00 | DINAS SOSIAL |
| | 1.06.01.2.08 | Penyediaan Jasa Penunjang Urusan Pemerintahan Daerah | | | | | | 226.102.510,00 | | | | | - | | 337.607.831,00 | |
| | | Terpenuhinya Jasa Penunjang Urusan Pemerintah Daerah | | | | | | 226.102.510,00 | | | | | - | | 337.607.831,00 | |
| | | | Jumlah Laporan Penyediaan Jasa Komunikasi, Sumber Daya Air dan Listrik yang Disediakan | 12 Laporan | | 12 Laporan | 12 Laporan | 111.253.810,00 | | | | | | 12 Laporan | 111.457.076,00 | |
| | | | Jumlah Laporan Penyediaan Jasa Pelayanan Umum Kantor yang Disediakan | 12 Laporan | | 12 Laporan | 12 Laporan | 114.448.700,00 | | | | | | 12 Laporan | 225.650.755,00 | |
| | | | Jumlah Laporan Penyediaan Jasa Surat Menyurat | 12 Laporan | | 12 Laporan | 12 Laporan | 400.000,00 | | | | | | 12 Laporan | 500.000,00 | |
| | 1.06.01.2.08.0001 | Penyediaan Jasa Surat Menyurat | | | | | | 400.000,00 | | | | | | | 500.000,00 | |
| | | Terlaksananya Penyediaan Jasa Surat Menyurat | Jumlah Laporan Penyediaan Jasa Surat Menyurat | 12 Laporan | | 12 Laporan | 12 Laporan | 400.000,00 | Kota Pasuruan | Dana Alokasi Umum (DAU) | 6.Membangun dari desa dan dari bawah untuk pertumbuhan ekonomi, pemerataan ekonomi dan pemberantasan kemiskinan. | 1. Meningkatkan Peran Pemuda dalam Pembangunan sosial dan ekonomi | | 12 Laporan | 500.000,00 | DINAS SOSIAL |
| | 1.06.01.2.08.0002 | Penyediaan Jasa Komunikasi, Sumber Daya Air dan Listrik | | | | | | 111.253.810,00 | | | | | | | 111.457.076,00 | |
| | | Tersedianya Jasa Komunikasi, Sumber Daya Air dan Listrik | Jumlah Laporan Penyediaan Jasa Komunikasi, Sumber Daya Air dan Listrik yang Disediakan | 12 Laporan | | 12 Laporan | 12 Laporan | 111.253.810,00 | Kota Pasuruan | Dana Alokasi Umum (DAU) | 6.Membangun dari desa dan dari bawah untuk pertumbuhan ekonomi, pemerataan ekonomi dan pemberantasan kemiskinan. | 1. Meningkatkan Peran Pemuda dalam Pembangunan sosial dan ekonomi | | 12 Laporan | 111.457.076,00 | DINAS SOSIAL |
| | 1.06.01.2.08.0004 | Penyediaan Jasa Pelayanan Umum Kantor | | | | | | 114.448.700,00 | | | | | | | 225.650.755,00 | |

| NO | KODE | URUSAN / BIDANG URUSAN / PROGRAM / OUTCOME / KEGIATAN / SUBKEGIATAN OUTPUT | INDIKATOR | TARGET AKHIR RENSTRA | REALISASI 2025 | PRAKIRAAN 2026 | CAPAIAN KINERJA DAN KERANGKA PENDANAAN | | | | | | KELOMPOK SASARAN | PRAKIRAAN MAJU 2028 | | PERANGKAT DAERAH PENANGGUNG JAWAB |
|---|---|---|---|---|---|---|---|---|---|---|---|---|---|---|---|---|
| | | | | | | | TARGET 2027 | PAGU INDIKATIF | LOKASI | SUMBER DANA | PRIORITAS | | | TARGET | PAGU INDIKATIF | |
| | | | | | | | | | | | NASIONAL | DAERAH | | | | |
| (1) | (2) | (3) | (4) | (5) | (6) | (7) | (8) | (9) | (10) | (11) | (12) | (13) | (14) | (15) | (16) | (17) |
| | | Tersedianya Jasa Pelayanan Umum Kantor | Jumlah Laporan Penyediaan Jasa Pelayanan Umum Kantor yang Disediakan | 12 Laporan | | 12 Laporan | 12 Laporan | 114.448.700,00 | Kota Pasuruan | Dana Alokasi Umum (DAU) | 6.Membangun dari desa dan dari bawah untuk pertumbuhan ekonomi, pemerataan ekonomi dan pemberantasan kemiskinan. | 1. Meningkatkan Peran Pemuda dalam Pembangunan sosial dan ekonomi | | 12 Laporan | 225.650.755,00 | DINAS SOSIAL |
| | 1.06.01.2.09 | Pemeliharaan Barang Milik Daerah Penunjang Urusan Pemerintahan Daerah | | | | | | 274.330.300,00 | | | | | - | | 283.380.450,00 | |
| | | Terpeliharanya Barang Milik Daerah | | | | | | 274.330.300,00 | | | | | - | | 283.380.450,00 | |
| | | | Jumlah Gedung Kantor dan Bangunan Lainnya yang Dipelihara/Direhabilitasi | 4 Unit | | 4 Unit | 4 Unit | 117.412.300,00 | | | | | | 4 Unit | 58.257.250,00 | |
| | | | Jumlah Kendaraan Dinas Operasional atau Lapangan yang Dipelihara dan dibayarkan Pajak dan Perizinannya | 13 Unit | | 13 Unit | 13 Unit | 105.030.000,00 | | | | | | 13 Unit | 169.250.000,00 | |
| | | | Jumlah Kendaraan Perorangan Dinas atau Kendaraan Dinas Jabatan yang Dipelihara dan dibayarkan Pajaknya | 1 Unit | | 13 Unit | 1 Unit | 25.422.000,00 | | | | | | 1 Unit | 43.250.000,00 | |
| | | | Jumlah Peralatan dan Mesin Lainnya yang Dipelihara | 22 Unit | | 22 Unit | 22 Unit | 26.466.000,00 | | | | | | 22 Unit | 12.623.200,00 | |
| | 1.06.01.2.09.0001 | Penyediaan Jasa Pemeliharaan, Biaya Pemeliharaan, dan Pajak Kendaraan Perorangan Dinas atau Kendaraan Dinas Jabatan | | | | | | 25.422.000,00 | | | | | | | 43.250.000,00 | |
| | | Tersedianya Jasa Pemeliharaan, Biaya Pemeliharaan dan Pajak Kendaraan Perorangan Dinas atau Kendaraan Dinas Jabatan | Jumlah Kendaraan Perorangan Dinas atau Kendaraan Dinas Jabatan yang Dipelihara dan dibayarkan Pajaknya | 1 Unit | | 13 Unit | 1 Unit | 25.422.000,00 | Kota Pasuruan | Dana Alokasi Umum (DAU) | 6.Membangun dari desa dan dari bawah untuk pertumbuhan ekonomi, pemerataan ekonomi dan pemberantasan kemiskinan. | 1. Meningkatkan Peran Pemuda dalam Pembangunan sosial dan ekonomi | | 1 Unit | 43.250.000,00 | DINAS SOSIAL |
| | 1.06.01.2.09.0002 | Penyediaan Jasa Pemeliharaan, Biaya Pemeliharaan, Pajak dan Perizinan Kendaraan Dinas Operasional atau Lapangan | | | | | | 105.030.000,00 | | | | | | | 169.250.000,00 | |

| NO | KODE | URUSAN / BIDANG URUSAN / PROGRAM / OUTCOME / KEGIATAN / SUBKEGIATAN OUTPUT | INDIKATOR | TARGET AKHIR RENSTRA | REALISASI 2025 | PRAKIRAAN 2026 | CAPAIAN KINERJA DAN KERANGKA PENDANAAN | | | | | | KELOMPOK SASARAN | PRAKIRAAN MAJU 2028 | | PERANGKAT DAERAH PENANGGUNG JAWAB |
|---|---|---|---|---|---|---|---|---|---|---|---|---|---|---|---|---|
| | | | | | | | TARGET 2027 | PAGU INDIKATIF | LOKASI | SUMBER DANA | PRIORITAS | | | TARGET | PAGU INDIKATIF | |
| | | | | | | | | | | | NASIONAL | DAERAH | | | | |
| (1) | (2) | (3) | (4) | (5) | (6) | (7) | (8) | (9) | (10) | (11) | (12) | (13) | (14) | (15) | (16) | (17) |
| | | Tersedianya Jasa Pemeliharaan, Biaya Pemeliharaan, Pajak dan Perizinan Kendaraan Dinas Operasional atau Lapangan | Jumlah Kendaraan Dinas Operasional atau Lapangan yang Dipelihara dan dibayarkan Pajak dan Perizinannya | 13 Unit | | 13 Unit | 13 Unit | 105.030.000,00 | Kota Pasuruan | Dana Alokasi Umum (DAU) | 6.Membangun dari desa dan dari bawah untuk pertumbuhan ekonomi, pemerataan ekonomi dan pemberantasan kemiskinan. | 1. Meningkatkan Peran Pemuda dalam Pembangunan sosial dan ekonomi | | 13 Unit | 169.250.000,00 | DINAS SOSIAL |
| | 1.06.01.2.09.0006 | Pemeliharaan Peralatan dan Mesin Lainnya | | | | | | 26.466.000,00 | | | | | | | 12.623.200,00 | |
| | | Terlaksananya Pemeliharaan Peralatan dan Mesin Lainnya | Jumlah Peralatan dan Mesin Lainnya yang Dipelihara | 22 Unit | | 22 Unit | 22 Unit | 26.466.000,00 | Kota Pasuruan | Dana Alokasi Umum (DAU) | 6.Membangun dari desa dan dari bawah untuk pertumbuhan ekonomi, pemerataan ekonomi dan pemberantasan kemiskinan. | 1. Meningkatkan Peran Pemuda dalam Pembangunan sosial dan ekonomi | | 22 Unit | 12.623.200,00 | DINAS SOSIAL |
| | 1.06.01.2.09.0009 | Pemeliharaan/Rehabilitasi Gedung Kantor dan Bangunan Lainnya | | | | | | 117.412.300,00 | | | | | | | 58.257.250,00 | |
| | | Terlaksananya Pemeliharaan/Rehabilitasi Gedung Kantor dan Bangunan Lainnya | Jumlah Gedung Kantor dan Bangunan Lainnya yang Dipelihara/Direhabilitasi | 4 Unit | | 4 Unit | 4 Unit | 117.412.300,00 | Kota Pasuruan | Dana Alokasi Umum (DAU) | 6.Membangun dari desa dan dari bawah untuk pertumbuhan ekonomi, pemerataan ekonomi dan pemberantasan kemiskinan. | 1. Meningkatkan Peran Pemuda dalam Pembangunan sosial dan ekonomi | | 4 Unit | 58.257.250,00 | DINAS SOSIAL |
| **123.** | **1.06.02** | **PROGRAM PEMBERDAYAAN SOSIAL** | | | | | | **4.723.677.800,00** | | | | | | | **6.563.795.801,00** | |
| | | ***Meningkatnya pemberdayaan sosial*** | | | | | | ***4.723.677.800,00*** | | | | | | | ***6.563.795.801,00*** | |
| | | | 1.Persentase PPKS yang diberdayakan | 100 % | | 100 % | 100 % | 4.723.677.800,00 | | | | | | 100 % | 6.563.795.801,00 | |
| | | Meningkatnya Kelembagaan Sosial Yang Aktif | | | | | | 4.723.677.800,00 | | | | | - | | 6.563.795.801,00 | |
| | | | Jumlah aduan/keluhan yang dilayani dan/atau ditindaklanjuti | 12 Laporan | | 12 Laporan | 12 Laporan | 19.343.700,00 | | | | | | 12 Laporan | 70.744.850,00 | |
| | | | Jumlah Keluarga yang Meningkat Kapasitasnya Kewenangan Kabupaten/Kota | 145 Keluarga | | 602 Keluarga | 130 Keluarga | 2.307.819.500,00 | | | | | | 134 Keluarga | 3.384.532.411,00 | |
| | | | Jumlah Lembaga Kesejahteraan Sosial yang Meningkat Kapasitasnya Kewenangan Kabupaten/Kota | 6 Lembaga | | 6 Lembaga | 6 Lembaga | 1.457.966.100,00 | | | | | | 6 Lembaga | 2.013.677.050,00 | |

| NO | KODE | URUSAN / BIDANG URUSAN / PROGRAM / OUTCOME / KEGIATAN / SUBKEGIATAN OUTPUT | INDIKATOR | TARGET AKHIR RENSTRA | REALISASI 2025 | PRAKIRAAN 2026 | CAPAIAN KINERJA DAN KERANGKA PENDANAAN | | | | | | KELOMPOK SASARAN | PRAKIRAAN MAJU 2028 | | PERANGKAT DAERAH PENANGGUNG JAWAB |
|---|---|---|---|---|---|---|---|---|---|---|---|---|---|---|---|---|
| | | | | | | | TARGET 2027 | PAGU INDIKATIF | LOKASI | SUMBER DANA | PRIORITAS | | | TARGET | PAGU INDIKATIF | |
| | | | | | | | | | | | NASIONAL | DAERAH | | | | |
| (1) | (2) | (3) | (4) | (5) | (6) | (7) | (8) | (9) | (10) | (11) | (12) | (13) | (14) | (15) | (16) | (17) |
| | | | Jumlah Penyuluh Sosial, Penyuluh Sosial Masyarakat, Pekerja Sosial, Pekerja Sosial Masyarakat dan/atau Tenaga Kesejahteraan Sosial Kecamatan yang Meningkat Kapasitasnya | 103 Orang | | 103 Orang | 103 Orang | 481.468.500,00 | | | | | | 103 Orang | 744.057.490,00 | |
| | 1.06.02.2.03.0003 | Peningkatan Kemampuan Potensi Sumber Kesejahteraan Sosial Keluarga Kewenangan Kabupaten/Kota | | | | | | 2.307.819.500,00 | | | | | | | 3.384.532.411,00 | |
| | | Meningkatnya Kapasitas Keluarga Kewenangan Kabupaten/Kota | Jumlah Keluarga yang Meningkat Kapasitasnya Kewenangan Kabupaten/Kota | 145 Keluarga | | 602 Keluarga | 830 Keluarga | 2.307.819.500,00 | Kota Pasuruan | Dana Alokasi Umum (DAU) | 6.Membangun dari desa dan dari bawah untuk pertumbuhan ekonomi, pemerataan ekonomi dan pemberantasan kemiskinan. | 1. Meningkatkan Peran Pemuda dalam Pembangunan sosial dan ekonomi | | 134 Keluarga | 3.384.532.411,00 | DINAS SOSIAL |
| | 1.06.02.2.03.0004 | Peningkatan Kemampuan Potensi Sumber Kesejahteraan Sosial Kelembagaan Masyarakat Kewenangan Kabupaten/Kota | | | | | | 1.457.966.100,00 | | | | | | | 2.013.677.050,00 | |
| | | Meningkatnya Kapasitas Lembaga Kesejahteraan Sosial Kewenangan Kabupaten/Kota | Jumlah Lembaga Kesejahteraan Sosial yang Meningkat Kapasitasnya Kewenangan Kabupaten/Kota | 6 Lembaga | | 6 Lembaga | 6 Lembaga | 1.457.966.100,00 | Kota Pasuruan | Dana Alokasi Umum (DAU) | 6.Membangun dari desa dan dari bawah untuk pertumbuhan ekonomi, pemerataan ekonomi dan pemberantasan kemiskinan. | 1. Meningkatkan Peran Pemuda dalam Pembangunan sosial dan ekonomi | | 6 Lembaga | 2.013.677.050,00 | DINAS SOSIAL |
| | 1.06.02.2.03.0014 | Peningkatan Kemampuan Potensi Sumber Kesejahteraan Sosial Perseorangan Kewenangan Kabupaten/Kota | | | | | | 481.468.500,00 | | | | | | | 744.057.490,00 | |
| | | Meningkatnya Kapasitas Potensi Sumber Kesejahteraan Sosial Perseorangan Kewenangan Kabupaten/Kota | Jumlah Penyuluh Sosial, Penyuluh Sosial Masyarakat, Pekerja Sosial, Pekerja Sosial Masyarakat dan/atau Tenaga Kesejahteraan Sosial Kecamatan yang Meningkat Kapasitasnya | 103 Orang | | 103 Orang | 78 Orang | 481.468.500,00 | Kota Pasuruan | Dana Alokasi Umum (DAU) | 6.Membangun dari desa dan dari bawah untuk pertumbuhan ekonomi, pemerataan ekonomi dan pemberantasan kemiskinan. | 1. Meningkatkan Peran Pemuda dalam Pembangunan sosial dan ekonomi | | 103 Orang | 744.057.490,00 | DINAS SOSIAL |
| | 1.06.02.2.03.0016 | Pengelolaan Layanan Terpadu Kesejahteraan Sosial | | | | | | 19.343.700,00 | | | | | | | 70.744.850,00 | |

| NO | KODE | URUSAN / BIDANG URUSAN / PROGRAM / OUTCOME / KEGIATAN / SUBKEGIATAN OUTPUT | INDIKATOR | TARGET AKHIR RENSTRA | REALISASI 2025 | PRAKIRAAN 2026 | CAPAIAN KINERJA DAN KERANGKA PENDANAAN | | | | | | KELOMPOK SASARAN | PRAKIRAAN MAJU 2028 | | PERANGKAT DAERAH PENANGGUNG JAWAB |
|---|---|---|---|---|---|---|---|---|---|---|---|---|---|---|---|---|
| | | | | | | | TARGET 2027 | PAGU INDIKATIF | LOKASI | SUMBER DANA | PRIORITAS | | | TARGET | PAGU INDIKATIF | |
| | | | | | | | | | | | NASIONAL | DAERAH | | | | |
| (1) | (2) | (3) | (4) | (5) | (6) | (7) | (8) | (9) | (10) | (11) | (12) | (13) | (14) | (15) | (16) | (17) |
| | | Terlaksananya Pengelolaan Layanan Terpadu Kesejahteraan Sosial | Jumlah aduan/keluhan yang dilayani dan/atau ditindaklanjuti | 12 Laporan | | 12 Laporan | 12 Laporan | 19.343.700,00 | Kota Pasuruan | Dana Alokasi Umum (DAU) | 6.Membangun dari desa dan dari bawah untuk pertumbuhan ekonomi, pemerataan ekonomi dan pemberantasan kemiskinan. | 1. Meningkatkan Peran Pemuda dalam Pembangunan sosial dan ekonomi | | 12 Laporan | 70.744.850,00 | DINAS SOSIAL |
| | 1.06.02.2.03 | Pengembangan Potensi Sumber Kesejahteraan Sosial Daerah Kabupaten/Kota | | | | | | 4.723.677.800,00 | | | | | - | | 6.563.795.801,00 | |
| | | Meningkatnya Kelembagaan Sosial Yang Aktif | | | | | | 4.723.677.800,00 | | | | | - | | 6.563.795.801,00 | |
| | | | Jumlah Potensi Sumber Kesejahteraan Sosial Daerah yang Mendapatkan Pemberdayaan Ekonomi | - | | - | - | 457.080.000,00 | | | | | | - | 350.784.000,00 | |
| | 1.06.02.2.03.0015 | Fasilitasi Pengembangan Potensi Sumber Kesejahteraan Sosial Daerah di Kabupaten/Kota melalui Pemberdayaan Ekonomi | | | | | | 457.080.000,00 | | | | | | | 350.784.000,00 | |
| | | Terlaksananya Pemberdayaan Ekonomi bagi Potensi Sumber Kesejahteraan Sosial Daerah | Jumlah Potensi Sumber Kesejahteraan Sosial Daerah yang Mendapatkan Pemberdayaan Ekonomi | - | | - | 142 Orang | 457.080.000,00 | Kota Pasuruan | Dana Alokasi Umum (DAU) | 6.Membangun dari desa dan dari bawah untuk pertumbuhan ekonomi, pemerataan ekonomi dan pemberantasan kemiskinan. | 1. Meningkatkan Peran Pemuda dalam Pembangunan sosial dan ekonomi | | - | 350.784.000,00 | DINAS SOSIAL |
| **124.** | **1.06.04** | **PROGRAM REHABILITASI SOSIAL** | | | | | | **921.337.338,00** | | | | | | | **1.428.457.732,00** | |
| | | ***Meningkatnya Rehabilitasi Sosial*** | | | | | | ***921.337.338,00*** | | | | | | | ***1.428.457.732,00*** | |
| | | | 1.Persentase PPKS Yang Tertangani | 12 % | | 9.5 % | 10 % | 921.337.338,00 | | | | | | 10 % | 1.428.457.732,00 | |
| | 1.06.04.2.01 | Rehabilitasi Sosial Dasar Penyandang Disabilitas Terlantar, Anak Terlantar, Lanjut Usia Terlantar, serta Gelandangan Pengemis di Luar Panti Sosial | | | | | | 149.692.580,00 | | | | | - | | 232.871.800,00 | |
| | | Meningkatnya Layanan PPKS | | | | | | 149.692.580,00 | | | | | - | | 232.871.800,00 | |
| | | | Jumlah Orang yang Mendapatkan Akses ke Layanan Pendidikan dan Kesehatan Dasar Kewenangan Kabupaten/Kota | 80 Orang | | 60 Orang | 65 Orang | 21.086.200,00 | | | | | | 70 Orang | 38.124.500,00 | |
| | | | Jumlah Orang yang Mendapatkan Pelayanan Reunifikasi Keluarga Kewenangan Kabupaten/Kota | 120 Orang | | 85 Orang | 90 Orang | 23.547.000,00 | | | | | | 95 Orang | 194.747.300,00 | |

| NO | KODE | URUSAN / BIDANG URUSAN / PROGRAM / OUTCOME / KEGIATAN / SUBKEGIATAN OUTPUT | INDIKATOR | TARGET AKHIR RENSTRA | REALISASI 2025 | PRAKIRAAN 2026 | CAPAIAN KINERJA DAN KERANGKA PENDANAAN | | | | | | KELOMPOK SASARAN | PRAKIRAAN MAJU 2028 | | PERANGKAT DAERAH PENANGGUNG JAWAB |
|---|---|---|---|---|---|---|---|---|---|---|---|---|---|---|---|---|
| | | | | | | | TARGET 2027 | PAGU INDIKATIF | LOKASI | SUMBER DANA | PRIORITAS | | | TARGET | PAGU INDIKATIF | |
| | | | | | | | | | | | NASIONAL | DAERAH | | | | |
| (1) | (2) | (3) | (4) | (5) | (6) | (7) | (8) | (9) | (10) | (11) | (12) | (13) | (14) | (15) | (16) | (17) |
| | 1.06.04.2.01.0004 | Pemberian Pelayanan Reunifikasi Keluarga | | | | | | 23.547.000,00 | | | | | | | 194.747.300,00 | |
| | | Terpenuhinya Orang yang Mendapatkan Pelayanan Reunifikasi Keluarga Kewenangan Kabupaten/Kota | Jumlah Orang yang Mendapatkan Pelayanan Reunifikasi Keluarga Kewenangan Kabupaten/Kota | 120 Orang | | 85 Orang | 48 Orang | 23.547.000,00 | Kota Pasuruan | Dana Alokasi Umum (DAU) | 6.Membangun dari desa dan dari bawah untuk pertumbuhan ekonomi, pemerataan ekonomi dan pemberantasan kemiskinan. | 1. Meningkatkan Peran Pemuda dalam Pembangunan sosial dan ekonomi | | 95 Orang | 194.747.300,00 | DINAS SOSIAL |
| | 1.06.04.2.01.0008 | Pemberian Akses ke Layanan Pendidikan dan Kesehatan Dasar | | | | | | 21.086.200,00 | | | | | | | 38.124.500,00 | |
| | | Terpenuhinya Orang yang Mendapatkan Akses ke Layanan Pendidikan dan Kesehatan Dasar Kewenangan Kabupaten/Kota | Jumlah Orang yang Mendapatkan Akses ke Layanan Pendidikan dan Kesehatan Dasar Kewenangan Kabupaten/Kota | 80 Orang | | 60 Orang | 65 Orang | 21.086.200,00 | Kota Pasuruan | Dana Alokasi Umum (DAU) | 6.Membangun dari desa dan dari bawah untuk pertumbuhan ekonomi, pemerataan ekonomi dan pemberantasan kemiskinan. | 1. Meningkatkan Peran Pemuda dalam Pembangunan sosial dan ekonomi | | 70 Orang | 38.124.500,00 | DINAS SOSIAL |
| | 1.06.04.2.02 | Rehabilitasi Sosial Penyandang Masalah Kesejahteraan Sosial (PMKS) Lainnya Bukan Korban HIV/AIDS dan NAPZA di Luar Panti Sosial | | | | | | 771.644.758,00 | | | | | - | | 1.195.585.932,00 | |
| | | Meningkatnya Layanan PPKS | | | | | | 771.644.758,00 | | | | | - | | 1.195.585.932,00 | |
| | | | Jumlah Orang yang Mendapatkan Akses ke Layanan Pendidikan dan Kesehatan Dasar Kewenangan Kabupaten/Kota | 97 Orang | | 73 Orang | 77 Orang | 50.995.540,00 | | | | | | 82 Orang | 81.691.632,00 | |
| | | | Jumlah Orang yang Mendapatkan Alat Bantu dan Alat Bantu Peraga sesuai Kebutuhan Kewenangan Kabupaten/Kota | 35 Orang | | 15 Orang | 20 Orang | 218.808.000,00 | | | | | | 25 Orang | 207.113.000,00 | |
| | | | Jumlah Orang yang Mendapatkan Layanan Data dan Pengaduan Kewenangan Kabupaten/Kota | 120 Orang | | 85 Orang | 90 Orang | 20.938.200,00 | | | | | | 95 Orang | 9.243.200,00 | |
| | | | Jumlah Peserta Bimbingan Fisik, Mental, Spiritual dan Sosial Kewenangan Kabupaten/Kota | 2900 Orang | | 2650 Orang | 2700 Orang | 480.903.018,00 | | | | | | 2750 Orang | 897.538.100,00 | |
| | 1.06.04.2.02.0001 | Pemberian Layanan Data dan Pengaduan | | | | | | 20.938.200,00 | | | | | | | 9.243.200,00 | |

| NO | KODE | URUSAN / BIDANG URUSAN / PROGRAM / OUTCOME / KEGIATAN / SUBKEGIATAN OUTPUT | INDIKATOR | TARGET AKHIR RENSTRA | REALISASI 2025 | PRAKIRAAN 2026 | CAPAIAN KINERJA DAN KERANGKA PENDANAAN | | | | | | KELOMPOK SASARAN | PRAKIRAAN MAJU 2028 | | PERANGKAT DAERAH PENANGGUNG JAWAB |
|---|---|---|---|---|---|---|---|---|---|---|---|---|---|---|---|---|
| | | | | | | | TARGET 2027 | PAGU INDIKATIF | LOKASI | SUMBER DANA | PRIORITAS | | | TARGET | PAGU INDIKATIF | |
| | | | | | | | | | | | NASIONAL | DAERAH | | | | |
| (1) | (2) | (3) | (4) | (5) | (6) | (7) | (8) | (9) | (10) | (11) | (12) | (13) | (14) | (15) | (16) | (17) |
| | | Terlaksananya Pemberian Layanan Data dan Pengaduan Kewenangan Kabupaten/Kota | Jumlah Orang yang Mendapatkan Layanan Data dan Pengaduan Kewenangan Kabupaten/Kota | 120 Orang | | 85 Orang | 90 Orang | 20.938.200,00 | Kota Pasuruan | Dana Alokasi Umum (DAU) | 6.Membangun dari desa dan dari bawah untuk pertumbuhan ekonomi, pemerataan ekonomi dan pemberantasan kemiskinan. | 1. Meningkatkan Peran Pemuda dalam Pembangunan sosial dan ekonomi | | 95 Orang | 9.243.200,00 | DINAS SOSIAL |
| | 1.06.04.2.02.0005 | Penyediaan Alat Bantu | | | | | | 218.808.000,00 | | | | | | | 207.113.000,00 | |
| | | Terpenuhinya Orang yang Mendapatkan Alat Bantu dan Alat Bantu Peraga sesuai Kebutuhan Kewenangan Kabupaten/Kota | Jumlah Orang yang Mendapatkan Alat Bantu dan Alat Bantu Peraga sesuai Kebutuhan Kewenangan Kabupaten/Kota | 35 Orang | | 15 Orang | 20 Orang | 218.808.000,00 | Kota Pasuruan | Dana Alokasi Umum (DAU) | 6.Membangun dari desa dan dari bawah untuk pertumbuhan ekonomi, pemerataan ekonomi dan pemberantasan kemiskinan. | 1. Meningkatkan Peran Pemuda dalam Pembangunan sosial dan ekonomi | | 25 Orang | 207.113.000,00 | DINAS SOSIAL |
| | 1.06.04.2.02.0007 | Pemberian Bimbingan Fisik, Mental, Spiritual, dan Sosial | | | | | | 480.903.018,00 | | | | | | | 897.538.100,00 | |
| | | Terlaksananya Pemberian Bimbingan Fisik, Mental, Spiritual dan Sosial Kewenangan Kabupaten/Kota | Jumlah Peserta Bimbingan Fisik, Mental, Spiritual dan Sosial Kewenangan Kabupaten/Kota | 2900 Orang | | 2650 Orang | 540 Orang | 480.903.018,00 | Kota Pasuruan | Dana Alokasi Umum (DAU) | 6.Membangun dari desa dan dari bawah untuk pertumbuhan ekonomi, pemerataan ekonomi dan pemberantasan kemiskinan. | 1. Meningkatkan Peran Pemuda dalam Pembangunan sosial dan ekonomi | | 2750 Orang | 897.538.100,00 | DINAS SOSIAL |
| | 1.06.04.2.02.0010 | Pemberian Akses ke Layanan Pendidikan dan Kesehatan Dasar | | | | | | 50.995.540,00 | | | | | | | 81.691.632,00 | |
| | | Terpenuhinya Orang yang Mendapatkan Akses ke Layanan Pendidikan dan Kesehatan Dasar Kewenangan Kabupaten/Kota | Jumlah Orang yang Mendapatkan Akses ke Layanan Pendidikan dan Kesehatan Dasar Kewenangan Kabupaten/Kota | 97 Orang | | 73 Orang | 77 Orang | 50.995.540,00 | Kota Pasuruan | Dana Alokasi Umum (DAU) | 6.Membangun dari desa dan dari bawah untuk pertumbuhan ekonomi, pemerataan ekonomi dan pemberantasan kemiskinan. | 1. Meningkatkan Peran Pemuda dalam Pembangunan sosial dan ekonomi | | 82 Orang | 81.691.632,00 | DINAS SOSIAL |
| | | Meningkatnya Layanan PPKS | | | | | | 149.692.580,00 | | | | | - | | 232.871.800,00 | |
| | | | Jumlah Peserta Bimbingan Fisik, Mental, Spiritual dan Sosial Kewenangan Kabupaten/Kota | - | | - | - | 5.619.380,00 | | | | | | - | 0,00 | |

| NO | KODE | URUSAN / BIDANG URUSAN / PROGRAM / OUTCOME / KEGIATAN / SUBKEGIATAN OUTPUT | INDIKATOR | TARGET AKHIR RENSTRA | REALISASI 2025 | PRAKIRAAN 2026 | CAPAIAN KINERJA DAN KERANGKA PENDANAAN | | | | | | KELOMPOK SASARAN | PRAKIRAAN MAJU 2028 | | PERANGKAT DAERAH PENANGGUNG JAWAB |
|---|---|---|---|---|---|---|---|---|---|---|---|---|---|---|---|---|
| | | | | | | | TARGET 2027 | PAGU INDIKATIF | LOKASI | SUMBER DANA | PRIORITAS | | | TARGET | PAGU INDIKATIF | |
| | | | | | | | | | | | NASIONAL | DAERAH | | | | |
| (1) | (2) | (3) | (4) | (5) | (6) | (7) | (8) | (9) | (10) | (11) | (12) | (13) | (14) | (15) | (16) | (17) |
| | | | Jumlah Peserta Bimbingan Sosial kepada Keluarga Penyandang Disabilitas Terlantar, Anak Terlantar, Lanjut Usia Terlantar, serta Gelandangan Pengemis dan Masyarakat Kewenangan Kabupaten/Kota | - | | - | - | 99.440.000,00 | | | | | | - | 0,00 | |
| | 1.06.04.2.01.0005 | Pemberian Bimbingan Fisik, Mental, Spiritual, dan Sosial | | | | | | 5.619.380,00 | | | | | | | 0,00 | |
| | | Terlaksananya Pemberian Bimbingan Fisik, Mental, Spiritual dan Sosial Kewenangan Kabupaten/Kota | Jumlah Peserta Bimbingan Fisik, Mental, Spiritual dan Sosial Kewenangan Kabupaten/Kota | - | | - | 12 Orang | 5.619.380,00 | Kota Pasuruan | Dana Alokasi Umum (DAU) | 6.Membangun dari desa dan dari bawah untuk pertumbuhan ekonomi, pemerataan ekonomi dan pemberantasan kemiskinan. | 1. Meningkatkan Peran Pemuda dalam Pembangunan sosial dan ekonomi | | - | 0,00 | DINAS SOSIAL |
| | 1.06.04.2.01.0006 | Pemberian Bimbingan Sosial kepada Keluarga Penyandang Disabilitas Terlantar, Anak Terlantar, Lanjut Usia Terlantar, serta Gelandangan Pengemis dan Masyarakat | | | | | | 99.440.000,00 | | | | | | | 0,00 | |
| | | Terlaksananya Pemberian Bimbingan Sosial kepada Keluarga Penyandang Disabilitas Terlantar, Anak Terlantar, Lanjut Usia Terlantar, serta Gelandangan Pengemis dan Masyarakat Kewenangan Kabupaten/Kota | Jumlah Peserta Bimbingan Sosial kepada Keluarga Penyandang Disabilitas Terlantar, Anak Terlantar, Lanjut Usia Terlantar, serta Gelandangan Pengemis dan Masyarakat Kewenangan Kabupaten/Kota | - | | - | 12 Orang | 99.440.000,00 | Kota Pasuruan | Dana Alokasi Umum (DAU) | 6.Membangun dari desa dan dari bawah untuk pertumbuhan ekonomi, pemerataan ekonomi dan pemberantasan kemiskinan. | 1. Meningkatkan Peran Pemuda dalam Pembangunan sosial dan ekonomi | | - | 0,00 | DINAS SOSIAL |
| **125.** | **1.06.05** | **PROGRAM PERLINDUNGAN DAN JAMINAN SOSIAL** | | | | | | **1.241.126.880,00** | | | | | | | **820.504.336,00** | |
| | | ***Meningkatnya Perlindungan dan Jaminan Sosial*** | | | | | | ***1.236.126.880,00*** | | | | | | | ***820.504.336,00*** | |
| | | | 1.Persentase kelompok rentan yang mendapatkan jaminan sosial | 68 % | | 64 % | 65 % | 1.236.126.880,00 | | | | | | 66 % | 820.504.336,00 | |
| | 1.06.05.2.02 | Pengelolaan Data Fakir Miskin Cakupan Daerah Kabupaten/Kota | | | | | | 1.241.126.880,00 | | | | | - | | 820.504.336,00 | |
| | | Terlaksananya Pemberian Bantuan bagi Kelompok Rentan | | | | | | 1.241.126.880,00 | | | | | - | | 820.504.336,00 | |
| | | | Jumlah Orang Mendapatkan Bantuan Pengembangan Ekonomi Masyarakat Kewenangan Kabupaten/Kota | Orang | | 1472 Orang | Orang | 5.000.000,00 | | | | | | Orang | 0,00 | |

| NO | KODE | URUSAN / BIDANG URUSAN / PROGRAM / OUTCOME / KEGIATAN / SUBKEGIATAN OUTPUT | INDIKATOR | TARGET AKHIR RENSTRA | REALISASI 2025 | PRAKIRAAN 2026 | CAPAIAN KINERJA DAN KERANGKA PENDANAAN | | | | | | KELOMPOK SASARAN | PRAKIRAAN MAJU 2028 | | PERANGKAT DAERAH PENANGGUNG JAWAB |
|---|---|---|---|---|---|---|---|---|---|---|---|---|---|---|---|---|
| | | | | | | | TARGET 2027 | PAGU INDIKATIF | LOKASI | SUMBER DANA | PRIORITAS | | | TARGET | PAGU INDIKATIF | |
| | | | | | | | | | | | NASIONAL | DAERAH | | | | |
| (1) | (2) | (3) | (4) | (5) | (6) | (7) | (8) | (9) | (10) | (11) | (12) | (13) | (14) | (15) | (16) | (17) |
| | | | Jumlah Penerima Manfaat (PM) yang Mendapatkan Bantuan Sosial Kesejahteraan Keluarga Kewenangan Kabupaten/Kota | 1459 Orang | | 1459 Orang | 1459 Orang | 1.173.628.580,00 | | | | | | 1459 Orang | 517.500.929,00 | |
| | | | Jumlah Usulan Penindaklayakan, Usulan yang Terverifikasi dan Tervalidasi, dan Usulan Perbaikan yang dilaksanakan | 515 Usulan | | 515 Usulan | 515 Usulan | 57.498.300,00 | | | | | | 515 Usulan | 303.003.407,00 | |
| | 1.06.05.2.02.0004 | Fasilitasi Bantuan Pengembangan Ekonomi Masyarakat | | | | | | 5.000.000,00 | | | | | | | 0,00 | |
| | | Terpenuhinya Orang yang Mendapatkan Bantuan Pengembangan Ekonomi Masyarakat Kewenangan Kabupaten/Kota | Jumlah Orang Mendapatkan Bantuan Pengembangan Ekonomi Masyarakat Kewenangan Kabupaten/Kota | Orang | | 1472 Orang | 1000 Orang | 5.000.000,00 | Kota Pasuruan | Dana Alokasi Umum (DAU) | 6.Membangun dari desa dan dari bawah untuk pertumbuhan ekonomi, pemerataan ekonomi dan pemberantasan kemiskinan. | 1. Meningkatkan Peran Pemuda dalam Pembangunan sosial dan ekonomi | | Orang | 0,00 | DINAS SOSIAL |
| | 1.06.05.2.02.0006 | Fasilitasi Bantuan Sosial Kesejahteraan Keluarga | | | | | | 1.173.628.580,00 | | | | | | | 517.500.929,00 | |
| | | Terpenuhinya Penerima Manfaat (PM) yang Mendapatkan Bantuan Sosial Kesejahteraan Keluarga Kewenangan Kabupaten/Kota | Jumlah Penerima Manfaat (PM) yang Mendapatkan Bantuan Sosial Kesejahteraan Keluarga Kewenangan Kabupaten/Kota | 1459 Orang | | 1459 Orang | 660 Orang | 1.173.628.580,00 | Kota Pasuruan | Dana Alokasi Umum (DAU) DBH Cukai Hasil Tembakau (CHT) | 6.Membangun dari desa dan dari bawah untuk pertumbuhan ekonomi, pemerataan ekonomi dan pemberantasan kemiskinan. | 1. Meningkatkan Peran Pemuda dalam Pembangunan sosial dan ekonomi | | 1459 Orang | 517.500.929,00 | DINAS SOSIAL |
| | 1.06.05.2.02.0008 | Pengelolaan Data Fakir Miskin Cakupan Daerah Kabupaten/Kota | | | | | | 57.498.300,00 | | | | | | | 303.003.407,00 | |
| | | Terlaksananya Pengelolaan Data Fakir Miskin Cakupan Daerah Kabupaten/Kota | Jumlah Usulan Penindaklayakan, Usulan yang Terverifikasi dan Tervalidasi, dan Usulan Perbaikan yang dilaksanakan | 515 Usulan | | 515 Usulan | 515 Usulan | 57.498.300,00 | Kota Pasuruan | Dana Alokasi Umum (DAU) | 6.Membangun dari desa dan dari bawah untuk pertumbuhan ekonomi, pemerataan ekonomi dan pemberantasan kemiskinan. | 1. Meningkatkan Peran Pemuda dalam Pembangunan sosial dan ekonomi | | 515 Usulan | 303.003.407,00 | DINAS SOSIAL |
| | | Terlaksananya Pemberian Bantuan bagi Kelompok Rentan | | | | | | 1.241.126.880,00 | | | | | - | | 820.504.336,00 | |
| | | | Jumlah Pekerja Rentan Miskin yang Mendapatkan Bantuan Jaminan Sosial Ketenagakerjaan Kewenangan Kabupaten/Kota | - | | - | - | 5.000.000,00 | | | | | | - | 0,00 | |

| NO | KODE | URUSAN / BIDANG URUSAN / PROGRAM / OUTCOME / KEGIATAN / SUBKEGIATAN OUTPUT | INDIKATOR | TARGET AKHIR RENSTRA | REALISASI 2025 | PRAKIRAAN 2026 | CAPAIAN KINERJA DAN KERANGKA PENDANAAN | | | | | | KELOMPOK SASARAN | PRAKIRAAN MAJU 2028 | | PERANGKAT DAERAH PENANGGUNG JAWAB |
|---|---|---|---|---|---|---|---|---|---|---|---|---|---|---|---|---|
| | | | | | | | TARGET 2027 | PAGU INDIKATIF | LOKASI | SUMBER DANA | PRIORITAS | | | TARGET | PAGU INDIKATIF | |
| | | | | | | | | | | | NASIONAL | DAERAH | | | | |
| (1) | (2) | (3) | (4) | (5) | (6) | (7) | (8) | (9) | (10) | (11) | (12) | (13) | (14) | (15) | (16) | (17) |
| | 1.06.05.2.02.0009 | Fasilitasi Bantuan Jaminan Sosial bagi Pekerja Rentan Miskin | | | | | | 5.000.000,00 | | | | | | | 0,00 | |
| | | Terpenuhinya Pekerja Rentan Miskin yang Mendapatkan Bantuan Jaminan Sosial Ketenagakerjaan Kewenangan Kabupaten/Kota | Jumlah Pekerja Rentan Miskin yang Mendapatkan Bantuan Jaminan Sosial Ketenagakerjaan Kewenangan Kabupaten/Kota | - | | - | 1000 Orang | 5.000.000,00 | Kota Pasuruan | Dana Alokasi Umum (DAU) | 6.Membangun dari desa dan dari bawah untuk pertumbuhan ekonomi, pemerataan ekonomi dan pemberantasan kemiskinan. | 1. Meningkatkan Peran Pemuda dalam Pembangunan sosial dan ekonomi | | - | 0,00 | DINAS SOSIAL |
| **126.** | **1.06.06** | **PROGRAM PENANGANAN BENCANA** | | | | | | **176.616.860,00** | | | | | | | **274.737.364,00** | |
| | | ***Meningkatnya Penanganan Bencana*** | | | | | | ***176.616.860,00*** | | | | | | | ***274.737.364,00*** | |
| | | | 1.Persentase Korban bencana yang tertangani | 100 % | | 100 % | 100 % | 176.616.860,00 | | | | | | 100 % | 274.737.364,00 | |
| | 1.06.06.2.01 | Perlindungan Sosial Korban Bencana Alam dan Sosial Kabupaten/Kota | | | | | | 59.331.000,00 | | | | | - | | 108.161.037,00 | |
| | | Terlayaninya Korban Bencana | | | | | | 59.331.000,00 | | | | | - | | 108.161.037,00 | |
| | | | Jumlah Korban Bencana yang Mendapatkan Layanan Dukungan Psikososial Kewenangan Kabupaten/Kota | 50 Orang | | 50 Orang | 50 Orang | 13.582.300,00 | | | | | | 50 Orang | 26.572.242,00 | |
| | | | Jumlah Orang yang Mendapatkan Pakaian dan Kelengkapan Lainnya yang Tersedia pada Masa Tanggap Darurat (Pengungsian) dan Pasca Bencana Kewenangan Kabupaten/Kota | 100 Orang | | 100 Orang | 100 Orang | 5.344.000,00 | | | | | | 100 Orang | 7.066.717,00 | |
| | | | Jumlah Orang yang Mendapatkan Penanganan Khusus bagi Kelompok Rentan Kewenangan Kabupaten/Kota | 4 Orang | | 4 Orang | 4 Orang | 2.400.000,00 | | | | | | 4 Orang | 3.306.376,00 | |
| | | | Jumlah Orang yang Mendapatkan Permakanan 3x1 Hari dalam Masa Tanggap Darurat (Pengungsian) Kewenangan Kabupaten/Kota | 11000 Orang | | 11000 Orang | 11000 Orang | 36.007.200,00 | | | | | | 11000 Orang | 66.969.654,00 | |
| | | | Jumlah Tempat Pengungsian Kewenangan Kabupaten/Kota | 50 Orang | | 50 Orang | 50 Orang | 1.997.500,00 | | | | | | 50 Orang | 4.246.048,00 | |
| | 1.06.06.2.01.0001 | Penyediaan Makanan | | | | | | 36.007.200,00 | | | | | | | 66.969.654,00 | |

| NO | KODE | URUSAN / BIDANG URUSAN / PROGRAM / OUTCOME / KEGIATAN / SUBKEGIATAN OUTPUT | INDIKATOR | TARGET AKHIR RENSTRA | REALISASI 2025 | PRAKIRAAN 2026 | CAPAIAN KINERJA DAN KERANGKA PENDANAAN | | | | | | KELOMPOK SASARAN | PRAKIRAAN MAJU 2028 | | PERANGKAT DAERAH PENANGGUNG JAWAB |
|---|---|---|---|---|---|---|---|---|---|---|---|---|---|---|---|---|
| | | | | | | | TARGET 2027 | PAGU INDIKATIF | LOKASI | SUMBER DANA | PRIORITAS | | | TARGET | PAGU INDIKATIF | |
| | | | | | | | | | | | NASIONAL | DAERAH | | | | |
| (1) | (2) | (3) | (4) | (5) | (6) | (7) | (8) | (9) | (10) | (11) | (12) | (13) | (14) | (15) | (16) | (17) |
| | | Terpenuhinya Orang yang Mendapatkan Permakanan 3x1 Hari dalam Masa Tanggap Darurat (Pengungsian) Kewenangan Kabupaten/Kota | Jumlah Orang yang Mendapatkan Permakanan 3x1 Hari dalam Masa Tanggap Darurat (Pengungsian) Kewenangan Kabupaten/Kota | 11000 Orang | | 11000 Orang | 12000 Orang | 36.007.200,00 | Kota Pasuruan | Dana Alokasi Umum (DAU) | 6.Membangun dari desa dan dari bawah untuk pertumbuhan ekonomi, pemerataan ekonomi dan pemberantasan kemiskinan. | 1. Meningkatkan Peran Pemuda dalam Pembangunan sosial dan ekonomi | | 11000 Orang | 66.969.654,00 | DINAS SOSIAL |
| | 1.06.06.2.01.0002 | Penyediaan Sandang | | | | | | 5.344.000,00 | | | | | | | 7.066.717,00 | |
| | | Terpenuhinya Orang yang Mendapatkan Pakaian dan Kelengkapan Lainnya yang Tersedia pada Masa Tanggap Darurat (Pengungsian) dan Pasca Bencana Kewenangan Kabupaten/Kota | Jumlah Orang yang Mendapatkan Pakaian dan Kelengkapan Lainnya yang Tersedia pada Masa Tanggap Darurat (Pengungsian) dan Pasca Bencana Kewenangan Kabupaten/Kota | 100 Orang | | 100 Orang | 100 Orang | 5.344.000,00 | Kota Pasuruan | Dana Alokasi Umum (DAU) | 6.Membangun dari desa dan dari bawah untuk pertumbuhan ekonomi, pemerataan ekonomi dan pemberantasan kemiskinan. | 1. Meningkatkan Peran Pemuda dalam Pembangunan sosial dan ekonomi | | 100 Orang | 7.066.717,00 | DINAS SOSIAL |
| | 1.06.06.2.01.0004 | Penanganan Khusus bagi Kelompok Rentan | | | | | | 2.400.000,00 | | | | | | | 3.306.376,00 | |
| | | Terpenuhinya Orang yang Mendapatkan Penanganan Khusus bagi Kelompok Rentan Kewenangan Kabupaten/Kota | Jumlah Orang yang Mendapatkan Penanganan Khusus bagi Kelompok Rentan Kewenangan Kabupaten/Kota | 4 Orang | | 4 Orang | 50 Orang | 2.400.000,00 | Kota Pasuruan | Dana Alokasi Umum (DAU) | 6.Membangun dari desa dan dari bawah untuk pertumbuhan ekonomi, pemerataan ekonomi dan pemberantasan kemiskinan. | 1. Meningkatkan Peran Pemuda dalam Pembangunan sosial dan ekonomi | | 4 Orang | 3.306.376,00 | DINAS SOSIAL |
| | 1.06.06.2.01.0005 | Pelayanan Dukungan Psikososial | | | | | | 13.582.300,00 | | | | | | | 26.572.242,00 | |
| | | Terpenuhinya Pelayanan Dukungan Psikososial bagi Korban Bencana Kewenangan Kabupaten/Kota | Jumlah Korban Bencana yang Mendapatkan Layanan Dukungan Psikososial Kewenangan Kabupaten/Kota | 50 Orang | | 50 Orang | 25 Orang | 13.582.300,00 | Kota Pasuruan | Dana Alokasi Umum (DAU) | 6.Membangun dari desa dan dari bawah untuk pertumbuhan ekonomi, pemerataan ekonomi dan pemberantasan kemiskinan. | 1. Meningkatkan Peran Pemuda dalam Pembangunan sosial dan ekonomi | | 50 Orang | 26.572.242,00 | DINAS SOSIAL |
| | 1.06.06.2.01.0007 | Penyediaan Tempat Penampungan Pengungsi | | | | | | 1.997.500,00 | | | | | | | 4.246.048,00 | |

| NO | KODE | URUSAN / BIDANG URUSAN / PROGRAM / OUTCOME / KEGIATAN / SUBKEGIATAN OUTPUT | INDIKATOR | TARGET AKHIR RENSTRA | REALISASI 2025 | PRAKIRAAN 2026 | CAPAIAN KINERJA DAN KERANGKA PENDANAAN | | | | | | KELOMPOK SASARAN | PRAKIRAAN MAJU 2028 | | PERANGKAT DAERAH PENANGGUNG JAWAB |
|---|---|---|---|---|---|---|---|---|---|---|---|---|---|---|---|---|
| | | | | | | | TARGET 2027 | PAGU INDIKATIF | LOKASI | SUMBER DANA | PRIORITAS | | | TARGET | PAGU INDIKATIF | |
| | | | | | | | | | | | NASIONAL | DAERAH | | | | |
| (1) | (2) | (3) | (4) | (5) | (6) | (7) | (8) | (9) | (10) | (11) | (12) | (13) | (14) | (15) | (16) | (17) |
| | | Tersedianya Tempat Pengungsian Kewenangan Kabupaten/Kota | Jumlah Tempat Pengungsian Kewenangan Kabupaten/Kota | 50 Orang | | 50 Orang | 4 Orang | 1.997.500,00 | Kota Pasuruan | Dana Alokasi Umum (DAU) | 6.Membangun dari desa dan dari bawah untuk pertumbuhan ekonomi, pemerataan ekonomi dan pemberantasan kemiskinan. | 1. Meningkatkan Peran Pemuda dalam Pembangunan sosial dan ekonomi | | 50 Orang | 4.246.048,00 | DINAS SOSIAL |
| | 1.06.06.2.02 | Penyelenggaraan Pemberdayaan Masyarakat Terhadap Kesiapsiagaan Bencana Kabupaten/Kota | | | | | | 117.285.860,00 | | | | | - | | 166.576.327,00 | |
| | | Terselenggaranya pemberdayaan masyarakat terhadap kesiapsiagaan bencana | | | | | | 117.285.860,00 | | | | | - | | 166.576.327,00 | |
| | | | Jumlah Orang yang Melaksanakan Koordinasi, Sosialisasi dan Pelaksanaan Taruna Siaga Bencana Kewenangan Kabupaten/Kota | 47 Orang | | 47 Orang | 47 Orang | 117.285.860,00 | | | | | | 47 Orang | 166.576.327,00 | |
| | 1.06.06.2.02.0002 | Koordinasi, Sosialisasi dan Pelaksanaan Taruna Siaga Bencana | | | | | | 117.285.860,00 | | | | | | | 166.576.327,00 | |
| | | Terpenuhinya Orang yang Melaksanakan Koordinasi, Sosialisasi dan Pelaksanaan Taruna Siaga Bencana Kewenangan Kabupaten/Kota | Jumlah Orang yang Melaksanakan Koordinasi, Sosialisasi dan Pelaksanaan Taruna Siaga Bencana Kewenangan Kabupaten/Kota | 47 Orang | | 47 Orang | 45 Orang | 117.285.860,00 | Kota Pasuruan | Dana Alokasi Umum (DAU) | 6.Membangun dari desa dan dari bawah untuk pertumbuhan ekonomi, pemerataan ekonomi dan pemberantasan kemiskinan. | 1. Meningkatkan Peran Pemuda dalam Pembangunan sosial dan ekonomi | | 47 Orang | 166.576.327,00 | DINAS SOSIAL |
| **127.** | **1.06.07** | **PROGRAM PENGELOLAAN TAMAN MAKAM PAHLAWAN** | | | | | | **47.929.400,00** | | | | | | | **81.083.755,00** | |
| | | ***Meningkatnya Pengelolaan Taman Makam Pahlawan*** | | | | | | ***47.929.400,00*** | | | | | | | ***81.083.755,00*** | |
| | | | 1.Persentase Taman Makam Pahlawan Nasional yang terkelola dengan baik | 100 % | | 100 % | 100 % | 47.929.400,00 | | | | | | 100 % | 81.083.755,00 | |
| | 1.06.07.2.01 | Pemeliharaan Taman Makam Pahlawan Nasional Kabupaten/Kota | | | | | | 47.929.400,00 | | | | | - | | 81.083.755,00 | |
| | | Terpeliharanya Taman Makam Pahlawan | | | | | | 47.929.400,00 | | | | | - | | 81.083.755,00 | |
| | | | Jumlah Makam yang Terpenuhi Pemeliharannya pada Taman Makam Pahlawan Kabupaten/Kota | 257 Makam | | 255 Makam | 257 Makam | 47.929.400,00 | | | | | | 257 Makam | 81.083.755,00 | |
| | 1.06.07.2.01.0002 | Pemeliharaan Taman Makam Pahlawan Nasional Kabupaten/Kota | | | | | | 47.929.400,00 | | | | | | | 81.083.755,00 | |

| NO | KODE | URUSAN / BIDANG URUSAN / PROGRAM / OUTCOME / KEGIATAN / SUBKEGIATAN OUTPUT | INDIKATOR | TARGET AKHIR RENSTRA | REALISASI 2025 | PRAKIRAAN 2026 | CAPAIAN KINERJA DAN KERANGKA PENDANAAN | | | | | | KELOMPOK SASARAN | PRAKIRAAN MAJU 2028 | | PERANGKAT DAERAH PENANGGUNG JAWAB |
|---|---|---|---|---|---|---|---|---|---|---|---|---|---|---|---|---|
| | | | | | | | TARGET 2027 | PAGU INDIKATIF | LOKASI | SUMBER DANA | PRIORITAS | | | TARGET | PAGU INDIKATIF | |
| | | | | | | | | | | | NASIONAL | DAERAH | | | | |
| (1) | (2) | (3) | (4) | (5) | (6) | (7) | (8) | (9) | (10) | (11) | (12) | (13) | (14) | (15) | (16) | (17) |
| | | Terlaksananya Pemeliharaan Taman Makam Pahlawan Nasional Kabupaten/Kota | Jumlah Makam yang Terpenuhi Pemeliharannya pada Taman Makam Pahlawan Kabupaten/Kota | 257 Makam | | 255 Makam | 257 Makam | 47.929.400,00 | Kota Pasuruan | Dana Alokasi Umum (DAU) | - | 1. Meningkatkan Peran Pemuda dalam Pembangunan sosial dan ekonomi | | 257 Makam | 81.083.755,00 | DINAS SOSIAL |
| | | **DINAS TENAGA KERJA, KOPERASI DAN USAHA MIKRO** | | | | | | **12.349.910.076,00** | | | | | | | **17.692.139.581,00** | |
| | **2** | **URUSAN PEMERINTAHAN WAJIB YANG TIDAK BERKAITAN DENGAN PELAYANAN DASAR** | | | | | | **12.349.910.076,00** | | | | | | | **17.692.139.581,00** | |
| | **2.07** | **URUSAN PEMERINTAHAN BIDANG TENAGA KERJA** | | | | | | **11.874.181.176,00** | | | | | | | **16.823.139.581,00** | |
| **128.** | **2.07.01** | **PROGRAM PENUNJANG URUSAN PEMERINTAHAN DAERAH KABUPATEN/KOTA** | | | | | | **8.013.756.500,00** | | | | | | | **11.722.336.553,00** | |
| | | ***Meningkatnya Fasilitasi Penunjang Urusan Pemerintahan Daerah*** | | | | | | ***8.013.756.500,00*** | | | | | | | ***11.722.336.553,00*** | |
| | | | 1.Level Maturitas SPIP Perangkat Daerah | 3 Level | | 3 Level | 3 Level | 8.013.756.500,00 | | | | | | 3 Level | 11.722.336.553,00 | |
| | | | 2.Nilai SAKIP Perangkat Daerah | 83.5 Angka | | 77.7 Angka | 80 Angka | 8.013.756.500,00 | | | | | | 81.2 Angka | 11.722.336.553,00 | |
| | 2.07.01.2.01 | Perencanaan, Penganggaran, dan Evaluasi Kinerja Perangkat Daerah | | | | | | 9.805.000,00 | | | | | - | | 54.439.502,00 | |
| | | meningkatkan kualitas tata kelola pemerintahan yang akuntabel, efektif dan efisien | | | | | | 9.805.000,00 | | | | | - | | 54.439.502,00 | |
| | | | Jumlah Dokumen Perencanaan Perangkat Daerah | 7 Dokumen | | 6 Dokumen | 6 Dokumen | 3.227.100,00 | | | | | | 6 Dokumen | 38.670.000,00 | |
| | | | Jumlah Laporan Capaian Kinerja dan Ikhtisar Realisasi Kinerja SKPD dan Laporan Hasil Koordinasi Penyusunan Laporan Capaian Kinerja dan Ikhtisar Realisasi Kinerja SKPD | 5 Laporan | | 5 Laporan | 5 Laporan | 5.241.700,00 | | | | | | 5 Laporan | 11.879.002,00 | |
| | | | Jumlah Laporan Evaluasi Kinerja Perangkat Daerah | 1 Laporan | | 1 Laporan | 1 Laporan | 1.336.200,00 | | | | | | 1 Laporan | 3.890.500,00 | |
| | 2.07.01.2.01.0001 | Penyusunan Dokumen Perencanaan Perangkat Daerah | | | | | | 3.227.100,00 | | | | | | | 38.670.000,00 | |
| | | Tersusunnya Dokumen Perencanaan Perangkat Daerah | Jumlah Dokumen Perencanaan Perangkat Daerah | 7 Dokumen | | 6 Dokumen | 6 Dokumen | 3.227.100,00 | Kota Pasuruan | Dana Alokasi Umum (DAU) | - | 1. Meningkatkan Peran Pemuda dalam Pembangunan sosial dan ekonomi | | 6 Dokumen | 38.670.000,00 | DINAS TENAGA KERJA, KOPERASI DAN USAHA MIKRO |
| | 2.07.01.2.01.0006 | Koordinasi dan Penyusunan Laporan Capaian Kinerja dan Ikhtisar Realisasi Kinerja SKPD | | | | | | 5.241.700,00 | | | | | | | 11.879.002,00 | |

| NO | KODE | URUSAN / BIDANG URUSAN / PROGRAM / OUTCOME / KEGIATAN / SUBKEGIATAN OUTPUT | INDIKATOR | TARGET AKHIR RENSTRA | REALISASI 2025 | PRAKIRAAN 2026 | CAPAIAN KINERJA DAN KERANGKA PENDANAAN | | | | | | KELOMPOK SASARAN | PRAKIRAAN MAJU 2028 | | PERANGKAT DAERAH PENANGGUNG JAWAB |
|---|---|---|---|---|---|---|---|---|---|---|---|---|---|---|---|---|
| | | | | | | | TARGET 2027 | PAGU INDIKATIF | LOKASI | SUMBER DANA | PRIORITAS | | | TARGET | PAGU INDIKATIF | |
| | | | | | | | | | | | NASIONAL | DAERAH | | | | |
| (1) | (2) | (3) | (4) | (5) | (6) | (7) | (8) | (9) | (10) | (11) | (12) | (13) | (14) | (15) | (16) | (17) |
| | | Tersedianya Laporan Capaian Kinerja dan Ikhtisar Realisasi Kinerja SKPD dan Laporan Hasil Koordinasi Penyusunan Laporan Capaian Kinerja dan Ikhtisar Realisasi Kinerja SKPD | Jumlah Laporan Capaian Kinerja dan Ikhtisar Realisasi Kinerja SKPD dan Laporan Hasil Koordinasi Penyusunan Laporan Capaian Kinerja dan Ikhtisar Realisasi Kinerja SKPD | 5 Laporan | | 5 Laporan | 5 Laporan | 5.241.700,00 | Kota Pasuruan | Dana Alokasi Umum (DAU) | - | 1. Meningkatkan Peran Pemuda dalam Pembangunan sosial dan ekonomi | | 5 Laporan | 11.879.002,00 | DINAS TENAGA KERJA, KOPERASI DAN USAHA MIKRO |
| | 2.07.01.2.01.0007 | Evaluasi Kinerja Perangkat Daerah | | | | | | 1.336.200,00 | | | | | | | 3.890.500,00 | |
| | | Terlaksananya Evaluasi Kinerja Perangkat Daerah | Jumlah Laporan Evaluasi Kinerja Perangkat Daerah | 1 Laporan | | 1 Laporan | 1 Laporan | 1.336.200,00 | Kota Pasuruan | Dana Alokasi Umum (DAU) | - | 1. Meningkatkan Peran Pemuda dalam Pembangunan sosial dan ekonomi | | 1 Laporan | 3.890.500,00 | DINAS TENAGA KERJA, KOPERASI DAN USAHA MIKRO |
| | 2.07.01.2.02 | Administrasi Keuangan Perangkat Daerah | | | | | | 7.025.197.000,00 | | | | | - | | 10.372.019.010,00 | |
| | | Tercapainya Administrasi Keuangan Perangkat Daerah | | | | | | 7.025.197.000,00 | | | | | - | | 10.372.019.010,00 | |
| | | | Jumlah Laporan Keuangan Bulanan/ Triwulanan/ Semesteran SKPD dan Laporan Koordinasi Penyusunan Laporan Keuangan Bulanan/Triwulanan/Semesteran SKPD | 13 Laporan | | 13 Laporan | 13 Laporan | 25.197.000,00 | | | | | | 13 Laporan | 28.775.786,00 | |
| | | | Jumlah Orang yang Menerima Gaji dan Tunjangan ASN | 54 Orang/bulan | | 54 Orang/bulan | 54 Orang/bulan | 7.000.000.000,00 | | | | | | 54 Orang/bulan | 10.343.243.224,00 | |
| | 2.07.01.2.02.0001 | Penyediaan Gaji dan Tunjangan ASN | | | | | | 7.000.000.000,00 | | | | | | | 10.343.243.224,00 | |
| | | Tersedianya Gaji dan Tunjangan ASN | Jumlah Orang yang Menerima Gaji dan Tunjangan ASN | 54 Orang/bulan | | 54 Orang/bulan | 66 Orang/bulan | 7.000.000.000,00 | Kota Pasuruan | Dana Alokasi Umum (DAU) | - | 1. Meningkatkan Peran Pemuda dalam Pembangunan sosial dan ekonomi | | 54 Orang/bulan | 10.343.243.224,00 | DINAS TENAGA KERJA, KOPERASI DAN USAHA MIKRO |
| | 2.07.01.2.02.0007 | Koordinasi dan Penyusunan Laporan Keuangan Bulanan/ Triwulanan/ Semesteran SKPD | | | | | | 25.197.000,00 | | | | | | | 28.775.786,00 | |
| | | Tersedianya Laporan Keuangan Bulanan/Triwulanan/Semesteran SKPD dan Laporan Koordinasi Penyusunan Laporan Keuangan Bulanan/Triwulanan/Semesteran SKPD | Jumlah Laporan Keuangan Bulanan/ Triwulanan/ Semesteran SKPD dan Laporan Koordinasi Penyusunan Laporan Keuangan Bulanan/Triwulanan/Semesteran SKPD | 13 Laporan | | 13 Laporan | 17 Laporan | 25.197.000,00 | Kota Pasuruan | Dana Alokasi Umum (DAU) | - | 1. Meningkatkan Peran Pemuda dalam Pembangunan sosial dan ekonomi | | 13 Laporan | 28.775.786,00 | DINAS TENAGA KERJA, KOPERASI DAN USAHA MIKRO |
| | 2.07.01.2.03 | Administrasi Barang Milik Daerah pada Perangkat Daerah | | | | | | 9.034.300,00 | | | | | - | | 24.286.453,00 | |
| | | Terlaksananya Administrasi Barang Milik Daerah pada Perangkat Daerah | | | | | | 9.034.300,00 | | | | | - | | 24.286.453,00 | |
| | | | Jumlah Laporan Rekonsiliasi dan Penyusunan Laporan Barang Milik Daerah pada SKPD | 4 Laporan | | 4 Laporan | 4 Laporan | 9.034.300,00 | | | | | | 4 Laporan | 24.286.453,00 | |
| | 2.07.01.2.03.0005 | Rekonsiliasi dan Penyusunan Laporan Barang Milik Daerah pada SKPD | | | | | | 9.034.300,00 | | | | | | | 24.286.453,00 | |

| NO | KODE | URUSAN / BIDANG URUSAN / PROGRAM / OUTCOME / KEGIATAN / SUBKEGIATAN OUTPUT | INDIKATOR | TARGET AKHIR RENSTRA | REALISASI 2025 | PRAKIRAAN 2026 | CAPAIAN KINERJA DAN KERANGKA PENDANAAN | | | | | | KELOMPOK SASARAN | PRAKIRAAN MAJU 2028 | | PERANGKAT DAERAH PENANGGUNG JAWAB |
|---|---|---|---|---|---|---|---|---|---|---|---|---|---|---|---|---|
| | | | | | | | TARGET 2027 | PAGU INDIKATIF | LOKASI | SUMBER DANA | PRIORITAS | | | TARGET | PAGU INDIKATIF | |
| | | | | | | | | | | | NASIONAL | DAERAH | | | | |
| (1) | (2) | (3) | (4) | (5) | (6) | (7) | (8) | (9) | (10) | (11) | (12) | (13) | (14) | (15) | (16) | (17) |
| | | Terlaksananya Rekonsiliasi dan Penyusunan Laporan Barang Milik Daerah pada SKPD | Jumlah Laporan Rekonsiliasi dan Penyusunan Laporan Barang Milik Daerah pada SKPD | 4 Laporan | | 4 Laporan | 4 Laporan | 9.034.300,00 | Kota Pasuruan | Dana Alokasi Umum (DAU) | - | 1. Meningkatkan Peran Pemuda dalam Pembangunan sosial dan ekonomi | | 4 Laporan | 24.286.453,00 | DINAS TENAGA KERJA, KOPERASI DAN USAHA MIKRO |
| | 2.07.01.2.05 | Administrasi Kepegawaian Perangkat Daerah | | | | | | 3.973.900,00 | | | | | - | | 5.393.272,00 | |
| | | Terlaksananya Administrasi Kepegawaian Perangkat Daerah | | | | | | 3.973.900,00 | | | | | - | | 5.393.272,00 | |
| | | | Jumlah Dokumen Pendataan dan Pengolahan Administrasi Kepegawaian | 4 Dokumen | | 4 Dokumen | 4 Dokumen | 3.973.900,00 | | | | | | 4 Dokumen | 5.393.272,00 | |
| | 2.07.01.2.05.0003 | Pendataan dan Pengolahan Administrasi Kepegawaian | | | | | | 3.973.900,00 | | | | | | | 5.393.272,00 | |
| | | Terlaksananya Pendataan dan Pengolahan Administrasi Kepegawaian | Jumlah Dokumen Pendataan dan Pengolahan Administrasi Kepegawaian | 4 Dokumen | | 4 Dokumen | 4 Dokumen | 3.973.900,00 | Kota Pasuruan | Dana Alokasi Umum (DAU) | - | 1. Meningkatkan Peran Pemuda dalam Pembangunan sosial dan ekonomi | | 4 Dokumen | 5.393.272,00 | DINAS TENAGA KERJA, KOPERASI DAN USAHA MIKRO |
| | 2.07.01.2.06 | Administrasi Umum Perangkat Daerah | | | | | | 97.663.900,00 | | | | | - | | 239.464.762,00 | |
| | | Terlaksanya Administrasi Umum Perangkat Daerah | | | | | | 97.663.900,00 | | | | | - | | 239.464.762,00 | |
| | | | Jumlah Dokumen Bahan Bacaan dan Peraturan Perundang-Undangan yang Disediakan | 12 Dokumen | | 12 Dokumen | 12 Dokumen | 8.524.800,00 | | | | | | 12 Dokumen | 10.229.760,00 | |
| | | | Jumlah Laporan Fasilitasi Kunjungan Tamu | 12 Laporan | | 12 Laporan | 12 Laporan | 0,00 | | | | | | 12 Laporan | 4.120.000,00 | |
| | | | Jumlah Laporan Penyelenggaraan Rapat Koordinasi dan Konsultasi SKPD | 12 Laporan | | 12 Laporan | 12 Laporan | 72.171.000,00 | | | | | | 12 Laporan | 192.244.323,00 | |
| | | | Jumlah Paket Bahan/Material yang Disediakan | 2 Paket | | 2 Paket | 2 Paket | 3.000.000,00 | | | | | | 2 Paket | 12.000.000,00 | |
| | | | Jumlah Paket Barang Cetakan dan Penggandaan yang Disediakan | 10 Paket | | 10 Paket | 10 Paket | 6.361.200,00 | | | | | | 10 Paket | 11.543.353,00 | |
| | | | Jumlah Paket Komponen Instalasi Listrik/Penerangan Bangunan Kantor yang Disediakan | 15 Paket | | 15 Paket | 15 Paket | 7.606.900,00 | | | | | | 15 Paket | 9.327.326,00 | |
| | 2.07.01.2.06.0001 | Penyediaan Komponen InstalasiListrik/Penerangan Bangunan Kantor | | | | | | 7.606.900,00 | | | | | | | 9.327.326,00 | |
| | | Tersedianya Komponen Instalasi Listrik/Penerangan Bangunan Kantor | Jumlah Paket Komponen Instalasi Listrik/Penerangan Bangunan Kantor yang Disediakan | 15 Paket | | 15 Paket | 14 Paket | 7.606.900,00 | Kota Pasuruan | Dana Alokasi Umum (DAU) | - | 1. Meningkatkan Peran Pemuda dalam Pembangunan sosial dan ekonomi | | 15 Paket | 9.327.326,00 | DINAS TENAGA KERJA, KOPERASI DAN USAHA MIKRO |

| NO | KODE | URUSAN / BIDANG URUSAN / PROGRAM / OUTCOME / KEGIATAN / SUBKEGIATAN OUTPUT | INDIKATOR | TARGET AKHIR RENSTRA | REALISASI 2025 | PRAKIRAAN 2026 | CAPAIAN KINERJA DAN KERANGKA PENDANAAN | | | | | | KELOMPOK SASARAN | PRAKIRAAN MAJU 2028 | | PERANGKAT DAERAH PENANGGUNG JAWAB |
|---|---|---|---|---|---|---|---|---|---|---|---|---|---|---|---|---|
| | | | | | | | TARGET 2027 | PAGU INDIKATIF | LOKASI | SUMBER DANA | PRIORITAS | | | TARGET | PAGU INDIKATIF | |
| | | | | | | | | | | | NASIONAL | DAERAH | | | | |
| (1) | (2) | (3) | (4) | (5) | (6) | (7) | (8) | (9) | (10) | (11) | (12) | (13) | (14) | (15) | (16) | (17) |
| | 2.07.01.2.06.0005 | Penyediaan Barang Cetakan dan Penggandaan | | | | | | 6.361.200,00 | | | | | | | 11.543.353,00 | |
| | | Tersedianya Barang Cetakan dan Penggandaan | Jumlah Paket Barang Cetakan dan Penggandaan yang Disediakan | 10 Paket | | 10 Paket | 5 Paket | 6.361.200,00 | Kota Pasuruan | Dana Alokasi Umum (DAU) | - | 1. Meningkatkan Peran Pemuda dalam Pembangunan sosial dan ekonomi | | 10 Paket | 11.543.353,00 | DINAS TENAGA KERJA, KOPERASI DAN USAHA MIKRO |
| | 2.07.01.2.06.0006 | Penyediaan Bahan Bacaan dan Peraturan Perundang-undangan | | | | | | 8.524.800,00 | | | | | | | 10.229.760,00 | |
| | | Tersedianya Bahan Bacaan dan Peraturan Perundang-undangan | Jumlah Dokumen Bahan Bacaan dan Peraturan Perundang-Undangan yang Disediakan | 12 Dokumen | | 12 Dokumen | 12 Dokumen | 8.524.800,00 | Kota Pasuruan | Dana Alokasi Umum (DAU) | - | 1. Meningkatkan Peran Pemuda dalam Pembangunan sosial dan ekonomi | | 12 Dokumen | 10.229.760,00 | DINAS TENAGA KERJA, KOPERASI DAN USAHA MIKRO |
| | 2.07.01.2.06.0007 | Penyediaan Bahan/Material | | | | | | 3.000.000,00 | | | | | | | 12.000.000,00 | |
| | | Tersedianya Bahan/Material | Jumlah Paket Bahan/Material yang Disediakan | 2 Paket | | 2 Paket | 2 Paket | 3.000.000,00 | Kota Pasuruan | Dana Alokasi Umum (DAU) | - | 1. Meningkatkan Peran Pemuda dalam Pembangunan sosial dan ekonomi | | 2 Paket | 12.000.000,00 | DINAS TENAGA KERJA, KOPERASI DAN USAHA MIKRO |
| | 2.07.01.2.06.0008 | Fasilitasi Kunjungan Tamu | | | | | | 0,00 | | | | | | | 4.120.000,00 | |
| | | Terlaksananya Fasilitasi Kunjungan Tamu | Jumlah Laporan Fasilitasi Kunjungan Tamu | 12 Laporan | | 12 Laporan | 12 Laporan | 0,00 | Kota Pasuruan | Dana Alokasi Umum (DAU) | - | 1. Meningkatkan Peran Pemuda dalam Pembangunan sosial dan ekonomi | | 12 Laporan | 4.120.000,00 | DINAS TENAGA KERJA, KOPERASI DAN USAHA MIKRO |
| | 2.07.01.2.06.0009 | Penyelenggaraan Rapat Koordinasi dan Konsultasi SKPD | | | | | | 72.171.000,00 | | | | | | | 192.244.323,00 | |
| | | Terlaksananya Penyelenggaraan Rapat Koordinasi dan Konsultasi SKPD | Jumlah Laporan Penyelenggaraan Rapat Koordinasi dan Konsultasi SKPD | 12 Laporan | | 12 Laporan | 12 Laporan | 72.171.000,00 | Kota Pasuruan | Dana Alokasi Umum (DAU) | - | 1. Meningkatkan Peran Pemuda dalam Pembangunan sosial dan ekonomi | | 12 Laporan | 192.244.323,00 | DINAS TENAGA KERJA, KOPERASI DAN USAHA MIKRO |
| | 2.07.01.2.07 | Pengadaan Barang Milik Daerah Penunjang Urusan Pemerintah Daerah | | | | | | 0,00 | | | | | - | | 102.888.888,00 | |
| | | Terlaksanya Pengadaan Barang Milik Daerah | | | | | | 0,00 | | | | | - | | 102.888.888,00 | |
| | | | Jumlah Unit Peralatan dan Mesin Lainnya yang Disediakan | 14 Unit | | 9 Unit | 19 Unit | 0,00 | | | | | | 17 Unit | 102.888.888,00 | |
| | 2.07.01.2.07.0006 | Pengadaan Peralatan dan Mesin Lainnya | | | | | | 0,00 | | | | | | | 102.888.888,00 | |

| NO | KODE | URUSAN / BIDANG URUSAN / PROGRAM / OUTCOME / KEGIATAN / SUBKEGIATAN OUTPUT | INDIKATOR | TARGET AKHIR RENSTRA | REALISASI 2025 | PRAKIRAAN 2026 | CAPAIAN KINERJA DAN KERANGKA PENDANAAN | | | | | | KELOMPOK SASARAN | PRAKIRAAN MAJU 2028 | | PERANGKAT DAERAH PENANGGUNG JAWAB |
|---|---|---|---|---|---|---|---|---|---|---|---|---|---|---|---|---|
| | | | | | | | TARGET 2027 | PAGU INDIKATIF | LOKASI | SUMBER DANA | PRIORITAS | | | TARGET | PAGU INDIKATIF | |
| | | | | | | | | | | | NASIONAL | DAERAH | | | | |
| (1) | (2) | (3) | (4) | (5) | (6) | (7) | (8) | (9) | (10) | (11) | (12) | (13) | (14) | (15) | (16) | (17) |
| | | Tersedianya Peralatan dan Mesin Lainnya | Jumlah Unit Peralatan dan Mesin Lainnya yang Disediakan | 14 Unit | | 9 Unit | 9 Unit | 0,00 | Kota Pasuruan | Dana Alokasi Umum (DAU) | - | 1. Meningkatkan Peran Pemuda dalam Pembangunan sosial dan ekonomi | | 17 Unit | 102.888.888,00 | DINAS TENAGA KERJA, KOPERASI DAN USAHA MIKRO |
| | 2.07.01.2.08 | Penyediaan Jasa Penunjang Urusan Pemerintahan Daerah | | | | | | 322.616.400,00 | | | | | - | | 308.533.333,00 | |
| | | Terlaksananya Jasa Penunjang Urusan Pemerintah Daerah | | | | | | 322.616.400,00 | | | | | - | | 308.533.333,00 | |
| | | | Jumlah Laporan Penyediaan Jasa Komunikasi, Sumber Daya Air dan Listrik yang Disediakan | 12 Laporan | | 12 Laporan | 12 Laporan | 191.557.000,00 | | | | | | 12 Laporan | 230.040.000,00 | |
| | | | Jumlah Laporan Penyediaan Jasa Pelayanan Umum Kantor yang Disediakan | 12 Laporan | | 12 Laporan | 12 Laporan | 129.059.400,00 | | | | | | 12 Laporan | 75.493.333,00 | |
| | | | Jumlah Laporan Penyediaan Jasa Surat Menyurat | 12 Laporan | | 12 Laporan | 12 Laporan | 2.000.000,00 | | | | | | 12 Laporan | 3.000.000,00 | |
| | 2.07.01.2.08.0001 | Penyediaan Jasa Surat Menyurat | | | | | | 2.000.000,00 | | | | | | | 3.000.000,00 | |
| | | Terlaksananya Penyediaan Jasa Surat Menyurat | Jumlah Laporan Penyediaan Jasa Surat Menyurat | 12 Laporan | | 12 Laporan | 12 Laporan | 2.000.000,00 | Kota Pasuruan | Dana Alokasi Umum (DAU) | - | 1. Meningkatkan Peran Pemuda dalam Pembangunan sosial dan ekonomi | | 12 Laporan | 3.000.000,00 | DINAS TENAGA KERJA, KOPERASI DAN USAHA MIKRO |
| | 2.07.01.2.08.0002 | Penyediaan Jasa Komunikasi, Sumber Daya Air dan Listrik | | | | | | 191.557.000,00 | | | | | | | 230.040.000,00 | |
| | | Tersedianya Jasa Komunikasi, Sumber Daya Air dan Listrik | Jumlah Laporan Penyediaan Jasa Komunikasi, Sumber Daya Air dan Listrik yang Disediakan | 12 Laporan | | 12 Laporan | 12 Laporan | 191.557.000,00 | Kota Pasuruan | Dana Alokasi Umum (DAU) | - | 1. Meningkatkan Peran Pemuda dalam Pembangunan sosial dan ekonomi | | 12 Laporan | 230.040.000,00 | DINAS TENAGA KERJA, KOPERASI DAN USAHA MIKRO |
| | 2.07.01.2.08.0004 | Penyediaan Jasa Pelayanan Umum Kantor | | | | | | 129.059.400,00 | | | | | | | 75.493.333,00 | |
| | | Tersedianya Jasa Pelayanan Umum Kantor | Jumlah Laporan Penyediaan Jasa Pelayanan Umum Kantor yang Disediakan | 12 Laporan | | 12 Laporan | 12 Laporan | 129.059.400,00 | Kota Pasuruan | Dana Alokasi Umum (DAU) | - | 1. Meningkatkan Peran Pemuda dalam Pembangunan sosial dan ekonomi | | 12 Laporan | 75.493.333,00 | DINAS TENAGA KERJA, KOPERASI DAN USAHA MIKRO |
| | 2.07.01.2.09 | Pemeliharaan Barang Milik Daerah Penunjang Urusan Pemerintahan Daerah | | | | | | 545.466.000,00 | | | | | - | | 615.311.333,00 | |
| | | Terlaksananya Jasa Pemeliharaan Barang Milik Daerah | | | | | | 545.466.000,00 | | | | | - | | 615.311.333,00 | |
| | | | Jumlah Gedung Kantor dan Bangunan Lainnya yang Dipelihara/Direhabilitasi | 1 Unit | | 1 Unit | 1 Unit | 392.000.000,00 | | | | | | Unit | 400.000.000,00 | |

| NO | KODE | URUSAN / BIDANG URUSAN / PROGRAM / OUTCOME / KEGIATAN / SUBKEGIATAN OUTPUT | INDIKATOR | TARGET AKHIR RENSTRA | REALISASI 2025 | PRAKIRAAN 2026 | CAPAIAN KINERJA DAN KERANGKA PENDANAAN | | | | | | KELOMPOK SASARAN | PRAKIRAAN MAJU 2028 | | PERANGKAT DAERAH PENANGGUNG JAWAB |
|---|---|---|---|---|---|---|---|---|---|---|---|---|---|---|---|---|
| | | | | | | | TARGET 2027 | PAGU INDIKATIF | LOKASI | SUMBER DANA | PRIORITAS | | | TARGET | PAGU INDIKATIF | |
| | | | | | | | | | | | NASIONAL | DAERAH | | | | |
| (1) | (2) | (3) | (4) | (5) | (6) | (7) | (8) | (9) | (10) | (11) | (12) | (13) | (14) | (15) | (16) | (17) |
| | | | Jumlah Kendaraan Dinas Operasional atau Lapangan yang Dipelihara dan dibayarkan Pajak dan Perizinannya | 18 Unit | | 18 Unit | 18 Unit | 113.658.000,00 | | | | | | 18 Unit | 143.000.000,00 | |
| | | | Jumlah Kendaraan Perorangan Dinas atau Kendaraan Dinas Jabatan yang Dipelihara dan dibayarkan Pajaknya | 2 Unit | | 2 Unit | 2 Unit | 27.022.000,00 | | | | | | 2 Unit | 32.412.000,00 | |
| | | | Jumlah Peralatan dan Mesin Lainnya yang Dipelihara | 103 Unit | | 57 Unit | 103 Unit | 12.786.000,00 | | | | | | 103 Unit | 39.899.333,00 | |
| | 2.07.01.2.09.0001 | Penyediaan Jasa Pemeliharaan, Biaya Pemeliharaan, dan Pajak Kendaraan Perorangan Dinas atau Kendaraan Dinas Jabatan | | | | | | 27.022.000,00 | | | | | | | 32.412.000,00 | |
| | | Tersedianya Jasa Pemeliharaan, Biaya Pemeliharaan dan Pajak Kendaraan Perorangan Dinas atau Kendaraan Dinas Jabatan | Jumlah Kendaraan Perorangan Dinas atau Kendaraan Dinas Jabatan yang Dipelihara dan dibayarkan Pajaknya | 2 Unit | | 2 Unit | 1 Unit | 27.022.000,00 | Kota Pasuruan | Dana Alokasi Umum (DAU) | - | 1. Meningkatkan Peran Pemuda dalam Pembangunan sosial dan ekonomi | | 2 Unit | 32.412.000,00 | DINAS TENAGA KERJA, KOPERASI DAN USAHA MIKRO |
| | 2.07.01.2.09.0002 | Penyediaan Jasa Pemeliharaan, Biaya Pemeliharaan, Pajak dan Perizinan Kendaraan Dinas Operasional atau Lapangan | | | | | | 113.658.000,00 | | | | | | | 143.000.000,00 | |
| | | Tersedianya Jasa Pemeliharaan, Biaya Pemeliharaan, Pajak dan Perizinan Kendaraan Dinas Operasional atau Lapangan | Jumlah Kendaraan Dinas Operasional atau Lapangan yang Dipelihara dan dibayarkan Pajak dan Perizinannya | 18 Unit | | 18 Unit | 16 Unit | 113.658.000,00 | Kota Pasuruan | Dana Alokasi Umum (DAU) | - | 1. Meningkatkan Peran Pemuda dalam Pembangunan sosial dan ekonomi | | 18 Unit | 143.000.000,00 | DINAS TENAGA KERJA, KOPERASI DAN USAHA MIKRO |
| | 2.07.01.2.09.0006 | Pemeliharaan Peralatan dan Mesin Lainnya | | | | | | 12.786.000,00 | | | | | | | 39.899.333,00 | |
| | | Terlaksananya Pemeliharaan Peralatan dan Mesin Lainnya | Jumlah Peralatan dan Mesin Lainnya yang Dipelihara | 103 Unit | | 57 Unit | 48 Unit | 12.786.000,00 | Kota Pasuruan | Dana Alokasi Umum (DAU) | - | 1. Meningkatkan Peran Pemuda dalam Pembangunan sosial dan ekonomi | | 103 Unit | 39.899.333,00 | DINAS TENAGA KERJA, KOPERASI DAN USAHA MIKRO |
| | 2.07.01.2.09.0009 | Pemeliharaan/Rehabilitasi Gedung Kantor dan Bangunan Lainnya | | | | | | 392.000.000,00 | | | | | | | 400.000.000,00 | |
| | | Terlaksananya Pemeliharaan/Rehabilitasi Gedung Kantor dan Bangunan Lainnya | Jumlah Gedung Kantor dan Bangunan Lainnya yang Dipelihara/Direhabilitasi | 1 Unit | | 1 Unit | 1 Unit | 392.000.000,00 | Kota Pasuruan | Dana Alokasi Umum (DAU) | - | 1. Meningkatkan Peran Pemuda dalam Pembangunan sosial dan ekonomi | | Unit | 400.000.000,00 | DINAS TENAGA KERJA, KOPERASI DAN USAHA MIKRO |
| **129.** | **2.07.02** | **PROGRAM PERENCANAAN TENAGA KERJA** | | | | | | **0,00** | | | | | | | **25.000.000,00** | |
| | | ***Meningkatnya perencanaan tenaga kerja*** | | | | | | ***0,00*** | | | | | | | ***25.000.000,00*** | |

| NO | KODE | URUSAN / BIDANG URUSAN / PROGRAM / OUTCOME / KEGIATAN / SUBKEGIATAN OUTPUT | INDIKATOR | TARGET AKHIR RENSTRA | REALISASI 2025 | PRAKIRAAN 2026 | CAPAIAN KINERJA DAN KERANGKA PENDANAAN | | | | | | KELOMPOK SASARAN | PRAKIRAAN MAJU 2028 | | PERANGKAT DAERAH PENANGGUNG JAWAB |
|---|---|---|---|---|---|---|---|---|---|---|---|---|---|---|---|---|
| | | | | | | | TARGET 2027 | PAGU INDIKATIF | LOKASI | SUMBER DANA | PRIORITAS | | | TARGET | PAGU INDIKATIF | |
| | | | | | | | | | | | NASIONAL | DAERAH | | | | |
| (1) | (2) | (3) | (4) | (5) | (6) | (7) | (8) | (9) | (10) | (11) | (12) | (13) | (14) | (15) | (16) | (17) |
| | 2.07.02.2.01 | Penyusunan Rencana Tenaga Kerja (RTK) | | | | | | 0,00 | | | | | - | | 25.000.000,00 | |
| | | - | | | | | | 0,00 | | | | | - | | 25.000.000,00 | |
| | | | Jumlah Dokumen Rencana Tenaga Kerja Makro | 1 Dokumen | | 1 Dokumen | 1 Dokumen | 0,00 | | | | | | 1 Dokumen | 25.000.000,00 | |
| | 2.07.02.2.01.0001 | Penyusunan Rencana Tenaga Kerja Makro | | | | | | 0,00 | | | | | | | 25.000.000,00 | |
| | | Tersusunnya Rencana Tenaga Kerja Makro | Jumlah Dokumen Rencana Tenaga Kerja Makro | 1 Dokumen | | 1 Dokumen | 0 Dokumen | 0,00 | Kota Pasuruan | Dana Alokasi Umum (DAU) | 3.Melanjutkan pengembangan infrastruktur dan meningkatkan lapangan kerja yang berkualitas, mendorong kewirausahaan, mengembangkan industri kreatif serta mengembangkan agromaritim industri di sentra produksi melalui peran aktif koperasi. | 2. Meningkatkan kualitas Angkatan kerja untuk memenuhi pasar tenaga kerja | | 1 Dokumen | 25.000.000,00 | DINAS TENAGA KERJA, KOPERASI DAN USAHA MIKRO |
| **130.** | **2.07.03** | **PROGRAM PELATIHAN KERJA DAN PRODUKTIVITAS TENAGA KERJA** | | | | | | **1.461.342.600,00** | | | | | | | **2.436.719.898,00** | |
| | | ***Meningkatnya peserta pelatihan yang sudah mendapatkan pekerjaan*** | | | | | | ***1.461.342.600,00*** | | | | | | | ***2.436.719.898,00*** | |
| | 2.07.03.2.01 | Pelaksanaan Pelatihan berdasarkan Unit Kompetensi | | | | | | 1.461.342.600,00 | | | | | pencari kerja | | 2.436.719.898,00 | |
| | | - | | | | | | 1.461.342.600,00 | | | | | pencari kerja | | 2.436.719.898,00 | |
| | | | Jumlah Tenaga Kerja yang Mendapat Pelatihan Berbasis Kompetensi pada Tahun n | - | | - | - | 1.461.342.600,00 | | | | | | - | 2.436.719.898,00 | |
| | 2.07.03.2.01.0009 | Proses Pelaksanaan Pelatihan Vokasi bagi Pencari Kerja berdasarkan Unit Kompetensi | | | | | | 1.461.342.600,00 | | | | | | | 2.436.719.898,00 | |

| NO | KODE | URUSAN / BIDANG URUSAN / PROGRAM / OUTCOME / KEGIATAN / SUBKEGIATAN OUTPUT | INDIKATOR | TARGET AKHIR RENSTRA | REALISASI 2025 | PRAKIRAAN 2026 | CAPAIAN KINERJA DAN KERANGKA PENDANAAN | | | | | | KELOMPOK SASARAN | PRAKIRAAN MAJU 2028 | | PERANGKAT DAERAH PENANGGUNG JAWAB |
|---|---|---|---|---|---|---|---|---|---|---|---|---|---|---|---|---|
| | | | | | | | TARGET 2027 | PAGU INDIKATIF | LOKASI | SUMBER DANA | PRIORITAS | | | TARGET | PAGU INDIKATIF | |
| | | | | | | | | | | | NASIONAL | DAERAH | | | | |
| (1) | (2) | (3) | (4) | (5) | (6) | (7) | (8) | (9) | (10) | (11) | (12) | (13) | (14) | (15) | (16) | (17) |
| | | Terlaksananya Proses Pelatihan Vokasi bagi Pencari Kerja berdasarkan Unit Kompetensi | Jumlah Tenaga Kerja yang Mendapat Pelatihan Berbasis Kompetensi pada Tahun n | - | | - | 154 Orang | 1.461.342.600,00 | Kota Pasuruan | Dana Alokasi Umum (DAU) DBH Cukai Hasil Tembakau (CHT) | 3.Melanjutkan pengembangan infrastruktur dan meningkatkan lapangan kerja yang berkualitas, mendorong kewirausahaan, mengembangkan industri kreatif serta mengembangkan agromaritim industri di sentra produksi melalui peran aktif koperasi. | 2. Meningkatkan kualitas Angkatan kerja untuk memenuhi pasar tenaga kerja | | - | 2.436.719.898,00 | DINAS TENAGA KERJA, KOPERASI DAN USAHA MIKRO |
| **131.** | **2.07.04** | **PROGRAM PENEMPATAN TENAGA KERJA** | | | | | | **198.755.796,00** | | | | | | | **427.472.830,00** | |
| | | ***Meningkatnya pencari kerja terdaftar yang telah ditempatkan*** | | | | | | ***198.755.796,00*** | | | | | | | ***427.472.830,00*** | |
| | 2.07.04.2.01 | Pelayanan antar Kerja di Daerah Kabupaten/Kota | | | | | | 163.894.296,00 | | | | | - | | 250.600.000,00 | |
| | | - | | | | | | 163.894.296,00 | | | | | - | | 250.600.000,00 | |
| | | | Jumlah Pencari Kerja yang Mendapatkan Penyuluhan dan Bimbingan Jabatan | 1235 Orang | | 200 Orang | 1040 Orang | 8.880.000,00 | | | | | | 1105 Orang | 71.000.000,00 | |
| | | | Jumlah Tenaga Kerja yang Diberdayakan Melalui program Perluasan Kesempatan Kerja | 96 Orang | | 40 Orang | 72 Orang | 155.014.296,00 | | | | | | 72 Orang | 179.600.000,00 | |
| | 2.07.04.2.01.0003 | Penyuluhan dan Bimbingan Jabatan bagi Pencari Kerja | | | | | | 8.880.000,00 | | | | | | | 71.000.000,00 | |
| | | Terlaksananya Penyuluhan dan Bimbingan Jabatan bagi Pencari Kerja | Jumlah Pencari Kerja yang Mendapatkan Penyuluhan dan Bimbingan Jabatan | 1235 Orang | | 200 Orang | 200 Orang | 8.880.000,00 | Kota Pasuruan | Dana Alokasi Umum (DAU) | - | 2. Meningkatkan kualitas Angkatan kerja untuk memenuhi pasar tenaga kerja | | 1105 Orang | 71.000.000,00 | DINAS TENAGA KERJA, KOPERASI DAN USAHA MIKRO |
| | 2.07.04.2.01.0005 | Perluasan Kesempatan Kerja | | | | | | 155.014.296,00 | | | | | | | 179.600.000,00 | |
| | | Terwujudnya Perluasan Kesempatan Kerja | Jumlah Tenaga Kerja yang Diberdayakan Melalui program Perluasan Kesempatan Kerja | 96 Orang | | 40 Orang | 72 Orang | 155.014.296,00 | Kota Pasuruan | Dana Alokasi Umum (DAU) | - | 2. Meningkatkan kualitas Angkatan kerja untuk memenuhi pasar tenaga kerja | | 72 Orang | 179.600.000,00 | DINAS TENAGA KERJA, KOPERASI DAN USAHA MIKRO |

| NO | KODE | URUSAN / BIDANG URUSAN / PROGRAM / OUTCOME / KEGIATAN / SUBKEGIATAN OUTPUT | INDIKATOR | TARGET AKHIR RENSTRA | REALISASI 2025 | PRAKIRAAN 2026 | CAPAIAN KINERJA DAN KERANGKA PENDANAAN | | | | | | KELOMPOK SASARAN | PRAKIRAAN MAJU 2028 | | PERANGKAT DAERAH PENANGGUNG JAWAB |
|---|---|---|---|---|---|---|---|---|---|---|---|---|---|---|---|---|
| | | | | | | | TARGET 2027 | PAGU INDIKATIF | LOKASI | SUMBER DANA | PRIORITAS | | | TARGET | PAGU INDIKATIF | |
| | | | | | | | | | | | NASIONAL | DAERAH | | | | |
| (1) | (2) | (3) | (4) | (5) | (6) | (7) | (8) | (9) | (10) | (11) | (12) | (13) | (14) | (15) | (16) | (17) |
| | 2.07.04.2.03 | Pengelolaan Informasi Pasar Kerja | | | | | | 34.861.500,00 | | | | | - | | 176.872.830,00 | |
| | | - | | | | | | 34.861.500,00 | | | | | - | | 176.872.830,00 | |
| | | | Jumlah Pencari dan Pemberi Kerja yang Terdaftar dalam Pasar Kerja Melalui Sistem Online (Karir Hub) | 1250 Orang | | 1000 Orang | 1100 Orang | 6.800.400,00 | | | | | | 1150 Orang | 56.872.830,00 | |
| | | | Jumlah Pencari Kerja yang Mendapatkan Pekerjaan Melalui Job Fair/Bursa Kerja | 200 Orang | | 200 Orang | 200 Orang | 28.061.100,00 | | | | | | 200 Orang | 120.000.000,00 | |
| | 2.07.04.2.03.0002 | Pelayanan dan Penyediaan Informasi Pasar Kerja Online | | | | | | 6.800.400,00 | | | | | | | 56.872.830,00 | |
| | | Terselenggaranya Pelayanan dan Penyediaan Informasi Pasar Kerja Online | Jumlah Pencari dan Pemberi Kerja yang Terdaftar dalam Pasar Kerja Melalui Sistem Online (Karir Hub) | 1250 Orang | | 1000 Orang | 1100 Orang | 6.800.400,00 | Kota Pasuruan | Dana Alokasi Umum (DAU) | - | 2. Meningkatkan kualitas Angkatan kerja untuk memenuhi pasar tenaga kerja | | 1150 Orang | 56.872.830,00 | DINAS TENAGA KERJA, KOPERASI DAN USAHA MIKRO |
| | 2.07.04.2.03.0003 | Job Fair/Bursa Kerja | | | | | | 28.061.100,00 | | | | | | | 120.000.000,00 | |
| | | Terlaksananya Job Fair/Bursa Kerja | Jumlah Pencari Kerja yang Mendapatkan Pekerjaan Melalui Job Fair/Bursa Kerja | 200 Orang | | 200 Orang | 200 Orang | 28.061.100,00 | Kota Pasuruan | Dana Alokasi Umum (DAU) | - | 2. Meningkatkan kualitas Angkatan kerja untuk memenuhi pasar tenaga kerja | | 200 Orang | 120.000.000,00 | DINAS TENAGA KERJA, KOPERASI DAN USAHA MIKRO |
| **132.** | **2.07.05** | **PROGRAM HUBUNGAN INDUSTRIAL** | | | | | | **2.200.326.280,00** | | | | | | | **2.211.610.300,00** | |
| | | ***Meningkatnya hubungan industrial yang kondusif*** | | | | | | ***2.200.326.280,00*** | | | | | | | ***2.211.610.300,00*** | |
| | 2.07.05.2.02 | Pencegahan dan Penyelesaian Perselisihan Hubungan Industrial, Mogok Kerja dan Penutupan Perusahaan di Daerah Kabupaten/Kota | | | | | | 2.176.825.400,00 | | | | | perusahaan dan pekerja | | 2.191.610.300,00 | |
| | | - | | | | | | 2.176.825.400,00 | | | | | perusahaan dan pekerja | | 2.191.610.300,00 | |
| | | | Terlaksananya Program Jaminan Sosial Tenaga Kerja dan Fasilitas Kesejahteraan Pekerja | 10500 Orang | | 10500 Orang | 10500 Orang | 2.175.072.800,00 | | | | | | 10500 Orang | 2.175.072.800,00 | |
| | 2.07.05.2.02.0005 | Pengembangan Pelaksanaan Jaminan Sosial Tenaga Kerja dan Fasilitas Kesejahteraan Pekerja | | | | | | 2.175.072.800,00 | | | | | | | 2.175.072.800,00 | |
| | | Terlaksananya Pengembangan Pelaksanaan Jaminan Sosial Tenaga Kerja dan Fasilitas Kesejahteraan Pekerja | Terlaksananya Program Jaminan Sosial Tenaga Kerja dan Fasilitas Kesejahteraan Pekerja | 10500 Orang | | 10500 Orang | 10500 Orang | 2.175.072.800,00 | Kota Pasuruan | DBH Cukai Hasil Tembakau (CHT) | - | - | | 10500 Orang | 2.175.072.800,00 | DINAS TENAGA KERJA, KOPERASI DAN USAHA MIKRO |
| | 2.07.05.2.01 | Pengesahan Peraturan Perusahaan dan Pendaftaran Perjanjian Kerja Bersama untuk Perusahaan yang Hanya Beroperasi dalam 1 (Satu) Daerah Kabupaten/Kota | | | | | | 23.500.880,00 | | | | | - | | 20.000.000,00 | |

| NO | KODE | URUSAN / BIDANG URUSAN / PROGRAM / OUTCOME / KEGIATAN / SUBKEGIATAN OUTPUT | INDIKATOR | TARGET AKHIR RENSTRA | REALISASI 2025 | PRAKIRAAN 2026 | CAPAIAN KINERJA DAN KERANGKA PENDANAAN | | | | | | KELOMPOK SASARAN | PRAKIRAAN MAJU 2028 | | PERANGKAT DAERAH PENANGGUNG JAWAB |
|---|---|---|---|---|---|---|---|---|---|---|---|---|---|---|---|---|
| | | | | | | | TARGET 2027 | PAGU INDIKATIF | LOKASI | SUMBER DANA | PRIORITAS | | | TARGET | PAGU INDIKATIF | |
| | | | | | | | | | | | NASIONAL | DAERAH | | | | |
| (1) | (2) | (3) | (4) | (5) | (6) | (7) | (8) | (9) | (10) | (11) | (12) | (13) | (14) | (15) | (16) | (17) |
| | | - | | | | | | 23.500.880,00 | | | | | - | | 20.000.000,00 | |
| | | | Jumlah Perusahaan yang Melaksanakan Pengesahan Peraturan Perusahaan yang Terkait dengan Hubungan Industrial dan Terdaftar di WLKP Online | - | | - | - | 23.500.880,00 | | | | | | - | 20.000.000,00 | |
| | 2.07.05.2.01.0001 | Pengesahan Peraturan Perusahaan bagi Perusahaan | | | | | | 23.500.880,00 | | | | | | | 20.000.000,00 | |
| | | Terlaksananya Pengesahan Peraturan Perusahaan yang Terkait dengan Hubungan Industrial dan Terdaftar di WLKP Online | Jumlah Perusahaan yang Melaksanakan Pengesahan Peraturan Perusahaan yang Terkait dengan Hubungan Industrial dan Terdaftar di WLKP Online | - | | - | 5 Perusahaan | 23.500.880,00 | Kota Pasuruan | Dana Alokasi Umum (DAU) | - | 2. Meningkatkan kualitas Angkatan kerja untuk memenuhi pasar tenaga kerja | | - | 20.000.000,00 | DINAS TENAGA KERJA, KOPERASI DAN USAHA MIKRO |
| | | - | | | | | | 2.176.825.400,00 | | | | | perusahaan dan pekerja | | 2.191.610.300,00 | |
| | | | Jumlah Perkara Perselisihan yang Terselesaikan | - | | - | - | 1.752.600,00 | | | | | | - | 16.537.500,00 | |
| | 2.07.05.2.02.0002 | Penyelesaian Perselisihan Hubungan Industrial, Mogok Kerja, dan Penutupan Perusahaan yang Berakibat/Berdampak pada Kepentingan di 1 (satu) Daerah Kabupaten/Kota | | | | | | 1.752.600,00 | | | | | | | 16.537.500,00 | |
| | | Terselesaikannya Perselisihan Hubungan Industrial, Mogok Kerja, dan Penutupan Perusahaan yang Berakibat/Berdampak pada Kepentingan di 1 (Satu) Daerah Kabupaten/Kota | Jumlah Perkara Perselisihan yang Terselesaikan | - | | - | 5 Perkara | 1.752.600,00 | Kota Pasuruan | Dana Alokasi Umum (DAU) | - | 2. Meningkatkan kualitas Angkatan kerja untuk memenuhi pasar tenaga kerja | | - | 16.537.500,00 | DINAS TENAGA KERJA, KOPERASI DAN USAHA MIKRO |
| | **2.17** | **URUSAN PEMERINTAHAN BIDANG KOPERASI, USAHA KECIL, DAN MENENGAH** | | | | | | **475.728.900,00** | | | | | | | **869.000.000,00** | |
| **133.** | **2.17.03** | **PROGRAM PENGAWASAN DAN PEMERIKSAAN KOPERASI** | | | | | | **21.113.700,00** | | | | | | | **35.000.000,00** | |
| | | ***Meningkatnya pengawasan dan pemeriksaan koperasi*** | | | | | | ***21.113.700,00*** | | | | | | | ***35.000.000,00*** | |
| | | | 1.Persentase koperasi mendapat pemeriksaan dan pengawasan | 69 % | | 66 % | 66.1 % | 21.113.700,00 | | | | | | 68 % | 35.000.000,00 | |
| | 2.17.03.2.01 | Pemeriksaan dan Pengawasan Koperasi, Koperasi Simpan Pinjam/Unit Simpan Pinjam Koperasi yang Wilayah Keanggotaannya dalam Daerah Kabupaten/ Kota | | | | | | 21.113.700,00 | | | | | Koperasi-Koperasi | | 35.000.000,00 | |
| | | Persentase Koperasi Yang Melaksanakan RAT | | | | | | 21.113.700,00 | | | | | Koperasi-Koperasi | | 35.000.000,00 | |
| | | | Jumlah Koperasi yang telah dilakukan Pemeriksaan dan Pengawasan | 84 Unit Usaha | | 80 Unit Usaha | 81 Unit Usaha | 21.113.700,00 | | | | | | 82 Unit Usaha | 35.000.000,00 | |

| NO | KODE | URUSAN / BIDANG URUSAN / PROGRAM / OUTCOME / KEGIATAN / SUBKEGIATAN OUTPUT | INDIKATOR | TARGET AKHIR RENSTRA | REALISASI 2025 | PRAKIRAAN 2026 | CAPAIAN KINERJA DAN KERANGKA PENDANAAN | | | | | | KELOMPOK SASARAN | PRAKIRAAN MAJU 2028 | | PERANGKAT DAERAH PENANGGUNG JAWAB |
|---|---|---|---|---|---|---|---|---|---|---|---|---|---|---|---|---|
| | | | | | | | TARGET 2027 | PAGU INDIKATIF | LOKASI | SUMBER DANA | PRIORITAS | | | TARGET | PAGU INDIKATIF | |
| | | | | | | | | | | | NASIONAL | DAERAH | | | | |
| (1) | (2) | (3) | (4) | (5) | (6) | (7) | (8) | (9) | (10) | (11) | (12) | (13) | (14) | (15) | (16) | (17) |
| | 2.17.03.2.01.0004 | Pelaksanaan Proses Pemeriksaan dan Pengawasan Koperasi yang Wilayah Keanggotaannya Daerah Kabupaten/Kota | | | | | | 21.113.700,00 | | | | | | | 35.000.000,00 | |
| | | Pelaksanaan proses Pemeriksaan dan Pengawasan Koperasi yang Wilayah Keanggotaannya Daerah Kabupaten/ Kota | Jumlah Koperasi yang telah dilakukan Pemeriksaan dan Pengawasan | 84 Unit Usaha | | 80 Unit Usaha | 84 Unit Usaha | 21.113.700,00 | Kota Pasuruan | Dana Alokasi Umum (DAU) | 6.Membangun dari desa dan dari bawah untuk pertumbuhan ekonomi, pemerataan ekonomi dan pemberantasan kemiskinan. | 1. Meningkatkan Peran Pemuda dalam Pembangunan sosial dan ekonomi | | 82 Unit Usaha | 35.000.000,00 | DINAS TENAGA KERJA, KOPERASI DAN USAHA MIKRO |
| **134.** | **2.17.04** | **PROGRAM PENILAIAN KESEHATAN KSP/USP KOPERASI** | | | | | | **11.495.800,00** | | | | | | | **15.000.000,00** | |
| | | ***Meningkatnya Koperasi Dengan Kriteria Sehat*** | | | | | | ***11.495.800,00*** | | | | | | | ***15.000.000,00*** | |
| | | | 1.Persentase Koperasi Sehat | 16.9 % | | 14 % | 14 % | 11.495.800,00 | | | | | | 16.1 % | 15.000.000,00 | |
| | 2.17.04.2.01 | Penilaian Kesehatan Koperasi Simpan Pinjam/Unit Simpan Pinjam Koperasi yang Wilayah Keanggotaanya dalam 1 (Satu) Daerah Kabupaten/Kota | | | | | | 11.495.800,00 | | | | | Koperasi-koperasi | | 15.000.000,00 | |
| | | Prosentase Koperasi yang dinilai kesehatannya | | | | | | 11.495.800,00 | | | | | Koperasi-koperasi | | 15.000.000,00 | |
| | | | Jumlah Unit Usaha Koperasi yang Telah Dilakukan Penilaian Kesehatan | 71 Unit Usaha | | 57 Unit Usaha | 59 Unit Usaha | 11.495.800,00 | | | | | | 62 Unit Usaha | 15.000.000,00 | |
| | 2.17.04.2.01.0001 | Pelaksanaan Penilaian Kesehatan KSP/USP Koperasi Kewenangan Kabupaten/Kota | | | | | | 11.495.800,00 | | | | | | | 15.000.000,00 | |
| | | Terlaksananya Penilaian Kesehatan KSP/USP Koperasi Kewenangan Kabupaten/Kota | Jumlah Unit Usaha Koperasi yang Telah Dilakukan Penilaian Kesehatan | 71 Unit Usaha | | 57 Unit Usaha | 50 Unit Usaha | 11.495.800,00 | Kota Pasuruan | Dana Alokasi Umum (DAU) | 6.Membangun dari desa dan dari bawah untuk pertumbuhan ekonomi, pemerataan ekonomi dan pemberantasan kemiskinan. | 1. Meningkatkan Peran Pemuda dalam Pembangunan sosial dan ekonomi | | 62 Unit Usaha | 15.000.000,00 | DINAS TENAGA KERJA, KOPERASI DAN USAHA MIKRO |
| **135.** | **2.17.05** | **PROGRAM PENDIDIKAN DAN LATIHAN PERKOPERASIAN** | | | | | | **50.707.400,00** | | | | | | | **60.000.000,00** | |
| | | ***Meningkatnya Koperasi Yang Mendapat Pendidikan dan Pelatihan*** | | | | | | ***50.707.400,00*** | | | | | | | ***60.000.000,00*** | |
| | | | 1.Prosentase Koperasi Yang Mendapat Pendidikan dan Pelatihan | 67.8 % | | 56.2 % | 56.2 % | 50.707.400,00 | | | | | | 60.3 % | 60.000.000,00 | |
| | 2.17.05.2.01 | Pendidikan dan Latihan Perkoperasian Bagi Koperasi yang Wilayah Keanggotaan dalam Daerah Kabupaten/Kota | | | | | | 50.707.400,00 | | | | | Koperasi-Koperasi | | 60.000.000,00 | |

| NO | KODE | URUSAN / BIDANG URUSAN / PROGRAM / OUTCOME / KEGIATAN / SUBKEGIATAN OUTPUT | INDIKATOR | TARGET AKHIR RENSTRA | REALISASI 2025 | PRAKIRAAN 2026 | CAPAIAN KINERJA DAN KERANGKA PENDANAAN | | | | | | KELOMPOK SASARAN | PRAKIRAAN MAJU 2028 | | PERANGKAT DAERAH PENANGGUNG JAWAB |
|---|---|---|---|---|---|---|---|---|---|---|---|---|---|---|---|---|
| | | | | | | | TARGET 2027 | PAGU INDIKATIF | LOKASI | SUMBER DANA | PRIORITAS | | | TARGET | PAGU INDIKATIF | |
| | | | | | | | | | | | NASIONAL | DAERAH | | | | |
| (1) | (2) | (3) | (4) | (5) | (6) | (7) | (8) | (9) | (10) | (11) | (12) | (13) | (14) | (15) | (16) | (17) |
| | | Jumlah koperasi yang mendapatkan pendidikan dan pelatihan | | | | | | 50.707.400,00 | | | | | Koperasi-Koperasi | | 60.000.000,00 | |
| | | | Jumlah SDM yang Memahami Pengetahuan Perkoperasian | 164 Orang | | 132 Orang | 140 Orang | 50.707.400,00 | | | | | | 146 Orang | 60.000.000,00 | |
| | 2.17.05.2.01.0001 | Peningkatan Pemahaman dan Pengetahuan Perkoperasian serta Kapasitas dan Kompetensi SDM Koperasi | | | | | | 50.707.400,00 | | | | | | | 60.000.000,00 | |
| | | Meningkatnya Pemahaman dan Pengetahuan Perkoperasian serta Kapasitas dan Kompetensi SDM Koperasi | Jumlah SDM yang Memahami Pengetahuan Perkoperasian | 164 Orang | | 132 Orang | 304 Orang | 50.707.400,00 | Kota Pasuruan | Dana Alokasi Umum (DAU) | 6.Membangun dari desa dan dari bawah untuk pertumbuhan ekonomi, pemerataan ekonomi dan pemberantasan kemiskinan. | 1. Meningkatkan Peran Pemuda dalam Pembangunan sosial dan ekonomi | | 146 Orang | 60.000.000,00 | DINAS TENAGA KERJA, KOPERASI DAN USAHA MIKRO |
| **136.** | **2.17.06** | **PROGRAM PEMBERDAYAAN DAN PERLINDUNGAN KOPERASI** | | | | | | **35.412.000,00** | | | | | | | **87.000.000,00** | |
| | | ***Meningkatnya Koperasi yang telah diberdayakan*** | | | | | | ***35.412.000,00*** | | | | | | | ***87.000.000,00*** | |
| | | | 1.Persentase koperasi yang mendapatkan pemberdayaan | 52.9 % | | 41.32 % | 41.32 % | 35.412.000,00 | | | | | | 45.5 % | 87.000.000,00 | |
| | 2.17.06.2.01 | Pemberdayaan dan Perlindungan Koperasi yang Keanggotaannya dalam Daerah Kabupaten/Kota | | | | | | 35.412.000,00 | | | | | Koperasi-koperasi | | 87.000.000,00 | |
| | | Prosentase Koperasi Yang Meningkat Volume Usahanya | | | | | | 35.412.000,00 | | | | | Koperasi-koperasi | | 87.000.000,00 | |
| | | | Jumlah Koperasi yang Difasilitasi Permodalannya | 40 Unit Usaha | | 40 Unit Usaha | 40 Unit Usaha | 0,00 | | | | | | 40 Unit Usaha | 50.000.000,00 | |
| | | | Jumlah Unit Usaha yang Produktif, Bernilai Tambah, Memiliki Akses Pasar, Akses Pembiayaan, Penguatan Kelembagaan, Penataan Manajemen, Standarisasi, dan Restrukturisasi Usaha | 20 Unit Usaha | | 20 Unit Usaha | 20 Unit Usaha | 0,00 | | | | | | 20 Unit Usaha | 25.000.000,00 | |
| | 2.17.06.2.01.0005 | Peningkatan Produktivitas, Nilai Tambah, Akses Pasar, Akses Pembiayaan, Penguatan Kelembagaan, Penataan Manajemen, Standarisasi, dan Restrukturisasi Usaha | | | | | | 0,00 | | | | | | | 25.000.000,00 | |
| | | Meningkatnya Produktivitas, Nilai Tambah, Akses Pasar, Akses Pembiayaan, Penguatan Kelembagaan, Penataan Manajemen, Standarisasi, dan Restrukturisasi Usaha | Jumlah Unit Usaha yang Produktif, Bernilai Tambah, Memiliki Akses Pasar, Akses Pembiayaan, Penguatan Kelembagaan, Penataan Manajemen, Standarisasi, dan Restrukturisasi Usaha | 20 Unit Usaha | | 20 Unit Usaha | 100 Unit Usaha | 0,00 | Kota Pasuruan | Dana Alokasi Umum (DAU) | - | 1. Meningkatkan Peran Pemuda dalam Pembangunan sosial dan ekonomi | | 20 Unit Usaha | 25.000.000,00 | DINAS TENAGA KERJA, KOPERASI DAN USAHA MIKRO |
| | 2.17.06.2.01.0007 | Fasilitasi Akses Permodalan Koperasi yang Keanggotaannya Daerah Kabupaten/Kota | | | | | | 0,00 | | | | | | | 50.000.000,00 | |

| NO | KODE | URUSAN / BIDANG URUSAN / PROGRAM / OUTCOME / KEGIATAN / SUBKEGIATAN OUTPUT | INDIKATOR | TARGET AKHIR RENSTRA | REALISASI 2025 | PRAKIRAAN 2026 | CAPAIAN KINERJA DAN KERANGKA PENDANAAN | | | | | | KELOMPOK SASARAN | PRAKIRAAN MAJU 2028 | | PERANGKAT DAERAH PENANGGUNG JAWAB |
|---|---|---|---|---|---|---|---|---|---|---|---|---|---|---|---|---|
| | | | | | | | TARGET 2027 | PAGU INDIKATIF | LOKASI | SUMBER DANA | PRIORITAS | | | TARGET | PAGU INDIKATIF | |
| | | | | | | | | | | | NASIONAL | DAERAH | | | | |
| (1) | (2) | (3) | (4) | (5) | (6) | (7) | (8) | (9) | (10) | (11) | (12) | (13) | (14) | (15) | (16) | (17) |
| | | Fasilitasi Akses Permodalan Koperasi yang Keanggotaannya Daerah Kabupaten/ Kota | Jumlah Koperasi yang Difasilitasi Permodalannya | 40 Unit Usaha | | 40 Unit Usaha | 1 Unit Usaha | 0,00 | Kota Pasuruan | Dana Alokasi Umum (DAU) | - | 1. Meningkatkan Peran Pemuda dalam Pembangunan sosial dan ekonomi | | 40 Unit Usaha | 50.000.000,00 | DINAS TENAGA KERJA, KOPERASI DAN USAHA MIKRO |
| | | Prosentase Koperasi Yang Meningkat Volume Usahanya | | | | | | 35.412.000,00 | | | | | Koperasi-koperasi | | 87.000.000,00 | |
| | | | Koperasi dengan Keanggotaan Daerah Kabupaten/Kota | - | | - | - | 25.512.000,00 | | | | | | - | 12.000.000,00 | |
| | | | Pembinaan dan/atau Pendampingan yang dilaksanakan | - | | - | - | 9.900.000,00 | | | | | | - | 0,00 | |
| | 2.17.06.2.01.0003 | Pembinaan dan Pendampingan Bagi Keluarga dan Kelompok Masyarakat yang Akan Membentuk Koperasi Dalam Pengembangan Ekonomi | | | | | | 9.900.000,00 | | | | | | | 0,00 | |
| | | Meningkatnya Penumbuhan Kesadaran Bagi Keluarga dan Kelompok Masyarakat Dalam Peningkatan Taraf Hidup Melalui Kehidupan Berkoperasi Dalam Pengembangan Ekonomi | Pembinaan dan/atau Pendampingan yang dilaksanakan | - | | - | 6 Kelompok Masyarakat | 9.900.000,00 | Kota Pasuruan | Dana Alokasi Umum (DAU) | - | 1. Meningkatkan Peran Pemuda dalam Pembangunan sosial dan ekonomi | | - | 0,00 | DINAS TENAGA KERJA, KOPERASI DAN USAHA MIKRO |
| | 2.17.06.2.01.0009 | Pemberdayaan Koperasi dengan Keanggotaan Daerah Kabupaten/Kota | | | | | | 25.512.000,00 | | | | | | | 12.000.000,00 | |
| | | Peningkatan iklim usaha Koperasi melalui aspek kelembagaan, produksi, pemasaran, keuangan, dan inovasi teknologi bagi Koperasi dengan Keanggotaan Daerah Kabupaten/Kota | Koperasi dengan Keanggotaan Daerah Kabupaten/Kota | - | | - | 68 Unit Usaha | 25.512.000,00 | Kota Pasuruan | Dana Alokasi Umum (DAU) | - | 1. Meningkatkan Peran Pemuda dalam Pembangunan sosial dan ekonomi | | - | 12.000.000,00 | DINAS TENAGA KERJA, KOPERASI DAN USAHA MIKRO |
| **137.** | **2.17.07** | **PROGRAM PEMBERDAYAAN USAHA MENENGAH, USAHA KECIL, DAN USAHA MIKRO (UMKM)** | | | | | | **255.000.000,00** | | | | | | | **410.000.000,00** | |
| | | ***Meningkatnya Usaha Mikro yang telah diberdayakan*** | | | | | | ***230.000.000,00*** | | | | | | | ***385.000.000,00*** | |
| | 2.17.07.2.01 | Pemberdayaan Usaha Mikro yang Dilakukan Melalui Pendataan, Kemitraan, Kemudahan Perizinan, Penguatan Kelembagaan dan Koordinasi dengan Para Pemangku Kepentingan | | | | | | 255.000.000,00 | | | | | - | | 410.000.000,00 | |
| | | - | | | | | | 255.000.000,00 | | | | | - | | 410.000.000,00 | |
| | | | Jumlah Kegiatan Hasil Fasilitasi Integrasi dan Sinkronisasi Data UMKM | - | | - | - | 90.000.000,00 | | | | | | - | 90.000.000,00 | |
| | | | Jumlah pelaku UMKM yang mendapatkan Pelatihan dan Pendampingan Pelaporan Pembukuan Pencatatan Keuangan | - | | - | - | 0,00 | | | | | | - | 70.000.000,00 | |

| NO | KODE | URUSAN / BIDANG URUSAN / PROGRAM / OUTCOME / KEGIATAN / SUBKEGIATAN OUTPUT | INDIKATOR | TARGET AKHIR RENSTRA | REALISASI 2025 | PRAKIRAAN 2026 | CAPAIAN KINERJA DAN KERANGKA PENDANAAN | | | | | | KELOMPOK SASARAN | PRAKIRAAN MAJU 2028 | | PERANGKAT DAERAH PENANGGUNG JAWAB |
|---|---|---|---|---|---|---|---|---|---|---|---|---|---|---|---|---|
| | | | | | | | TARGET 2027 | PAGU INDIKATIF | LOKASI | SUMBER DANA | PRIORITAS | | | TARGET | PAGU INDIKATIF | |
| | | | | | | | | | | | NASIONAL | DAERAH | | | | |
| (1) | (2) | (3) | (4) | (5) | (6) | (7) | (8) | (9) | (10) | (11) | (12) | (13) | (14) | (15) | (16) | (17) |
| | | | Jumlah pelaku usaha yang memperoleh peningkatan kompetensi dan kapasitas SDM Usaha Mikro dan Kecil (UMK) | - | | - | - | 100.000.000,00 | | | | | | - | 125.000.000,00 | |
| | | | Jumlah pelaku usaha yang meningkat pemahamannya dan pengetahuannya dalam literasi hukum | - | | - | - | 15.000.000,00 | | | | | | - | 20.000.000,00 | |
| | | | Jumlah UMKM yang dibina dan difasilitasi dalam mengakses Sertifikasi dan Standardisasi Produk | - | | - | - | 25.000.000,00 | | | | | | - | 25.000.000,00 | |
| | | | Jumlah UMKM yang terfasilitasi Pemulihan Usaha | - | | - | - | 25.000.000,00 | | | | | | - | 25.000.000,00 | |
| | | | Jumlah UMKM yang terfasilitasi Perizinan Berusaha | - | | - | - | 0,00 | | | | | | - | 55.000.000,00 | |
| | 2.17.07.2.01.0017 | Peningkatan Pemahaman dan Pengetahuan Pelaku Usaha dalam Literasi Hukum | | | | | | 15.000.000,00 | | | | | | | 20.000.000,00 | |
| | | Meningkatnya Pemahaman dan Pengetahuan Pelaku Usaha dalam Literasi Hukum | Jumlah pelaku usaha yang meningkat pemahamannya dan pengetahuannya dalam literasi hukum | - | | - | 30 Orang | 15.000.000,00 | Kota Pasuruan | Dana Alokasi Umum (DAU) | - | 1. Meningkatkan Peran Pemuda dalam Pembangunan sosial dan ekonomi | | - | 20.000.000,00 | DINAS TENAGA KERJA, KOPERASI DAN USAHA MIKRO |
| | 2.17.07.2.01.0018 | Peningkatan Kompetensi dan Kapasitas SDM Usaha Mikro dan Kecil (UMK)/Pelaku Usaha | | | | | | 100.000.000,00 | | | | | | | 125.000.000,00 | |
| | | Terlaksananya Peningkatan Kompetensi dan Kapasitas SDM Usaha Mikro dan Kecil (UMK)/Pelaku Usaha | Jumlah pelaku usaha yang memperoleh peningkatan kompetensi dan kapasitas SDM Usaha Mikro dan Kecil (UMK) | - | | - | 60 Orang | 100.000.000,00 | Kota Pasuruan | DBH Cukai Hasil Tembakau (CHT) | - | 1. Meningkatkan Peran Pemuda dalam Pembangunan sosial dan ekonomi | | - | 125.000.000,00 | DINAS TENAGA KERJA, KOPERASI DAN USAHA MIKRO |
| | 2.17.07.2.01.0019 | Pembinaan dan Fasilitasi Pemulihan Usaha | | | | | | 25.000.000,00 | | | | | | | 25.000.000,00 | |
| | | Terfasilitasinya perlindungan UMKM melalui Pemulihan Usaha dalam kondisi darurat melalui restrukturisasi kredit, rekonstruksi usaha, bantuan modal, dan/atau bantuan bentuk lain | Jumlah UMKM yang terfasilitasi Pemulihan Usaha | - | | - | 60 Unit Usaha | 25.000.000,00 | Kota Pasuruan | Dana Alokasi Umum (DAU) | - | 1. Meningkatkan Peran Pemuda dalam Pembangunan sosial dan ekonomi | | - | 25.000.000,00 | DINAS TENAGA KERJA, KOPERASI DAN USAHA MIKRO |
| | 2.17.07.2.01.0020 | Pelatihan dan Pendampingan pemanfaataan Sistem Pelaporan Pembukuan Pencatatan Keuangan bagi pelaku UMKM | | | | | | 0,00 | | | | | | | 70.000.000,00 | |

| NO | KODE | URUSAN / BIDANG URUSAN / PROGRAM / OUTCOME / KEGIATAN / SUBKEGIATAN OUTPUT | INDIKATOR | TARGET AKHIR RENSTRA | REALISASI 2025 | PRAKIRAAN 2026 | CAPAIAN KINERJA DAN KERANGKA PENDANAAN | | | | | | KELOMPOK SASARAN | PRAKIRAAN MAJU 2028 | | PERANGKAT DAERAH PENANGGUNG JAWAB |
|---|---|---|---|---|---|---|---|---|---|---|---|---|---|---|---|---|
| | | | | | | | TARGET 2027 | PAGU INDIKATIF | LOKASI | SUMBER DANA | PRIORITAS | | | TARGET | PAGU INDIKATIF | |
| | | | | | | | | | | | NASIONAL | DAERAH | | | | |
| (1) | (2) | (3) | (4) | (5) | (6) | (7) | (8) | (9) | (10) | (11) | (12) | (13) | (14) | (15) | (16) | (17) |
| | | Terlaksananya Pelatihan dan Pendampingan pemanfaataan Sistem Pelaporan Pembukuan Pencatatan Keuangan bagi pelaku UMKM | Jumlah pelaku UMKM yang mendapatkan Pelatihan dan Pendampingan Pelaporan Pembukuan Pencatatan Keuangan | - | | - | 30 Orang | 0,00 | Kota Pasuruan | Dana Alokasi Umum (DAU) | - | 1. Meningkatkan Peran Pemuda dalam Pembangunan sosial dan ekonomi | | - | 70.000.000,00 | DINAS TENAGA KERJA, KOPERASI DAN USAHA MIKRO |
| | 2.17.07.2.01.0022 | Pembinaan dan Fasilitasi Perizinan Berusaha bagi UMKM | | | | | | 0,00 | | | | | | | 55.000.000,00 | |
| | | Terlaksananya Pembinaan dan Fasilitasi Perizinan Berusaha bagi UMKM | Jumlah UMKM yang terfasilitasi Perizinan Berusaha | - | | - | 120 Unit Usaha | 0,00 | Kota Pasuruan | Dana Alokasi Umum (DAU) | - | 1. Meningkatkan Peran Pemuda dalam Pembangunan sosial dan ekonomi | | - | 55.000.000,00 | DINAS TENAGA KERJA, KOPERASI DAN USAHA MIKRO |
| | 2.17.07.2.01.0023 | Fasilitasi Integrasi Basis Data Tunggal UMKM | | | | | | 90.000.000,00 | | | | | | | 90.000.000,00 | |
| | | Terlaksananya Fasilitasi Integrasi Basis Data Tunggal UMKM | Jumlah Kegiatan Hasil Fasilitasi Integrasi dan Sinkronisasi Data UMKM | - | | - | 1 Kegiatan | 90.000.000,00 | Kota Pasuruan | Dana Alokasi Umum (DAU) | - | 1. Meningkatkan Peran Pemuda dalam Pembangunan sosial dan ekonomi | | - | 90.000.000,00 | DINAS TENAGA KERJA, KOPERASI DAN USAHA MIKRO |
| | 2.17.07.2.01.0027 | Pembinaan dan Fasilitasi Sertifikasi dan Standardisasi Produk | | | | | | 25.000.000,00 | | | | | | | 25.000.000,00 | |
| | | Terlaksananya Pembinaan dan Fasilitasi UMKM dalam mengakses Sertifikasi dan Standardisasi Produk | Jumlah UMKM yang dibina dan difasilitasi dalam mengakses Sertifikasi dan Standardisasi Produk | - | | - | 60 Unit Usaha | 25.000.000,00 | Kota Pasuruan | Dana Alokasi Umum (DAU) | - | 1. Meningkatkan Peran Pemuda dalam Pembangunan sosial dan ekonomi | | - | 25.000.000,00 | DINAS TENAGA KERJA, KOPERASI DAN USAHA MIKRO |
| **138.** | **2.17.08** | **PROGRAM PENGEMBANGAN UMKM** | | | | | | **102.000.000,00** | | | | | | | **262.000.000,00** | |
| | | ***Meningkatnya Usaha Mikro yang telah dikembangkan*** | | | | | | ***102.000.000,00*** | | | | | | | ***262.000.000,00*** | |
| | | | 1.Persentase Usaha Mikro yang lolos kurasi dan memiliki laporan keuangan | 42 % | | 25 % | 25 % | 102.000.000,00 | | | | | | 33 % | 262.000.000,00 | |
| | 2.17.08.2.01 | Pengembangan Usaha Mikro dengan Orientasi Peningkatan Skala Usaha Menjadi Usaha Kecil | | | | | | 102.000.000,00 | | | | | - | | 262.000.000,00 | |
| | | Jumlah Usaha Mikro yang dikembangkan | | | | | | 102.000.000,00 | | | | | - | | 262.000.000,00 | |
| | | | Jumlah UMKM yang terfasilitasi Perkuatan Produk Pasar Dalam Negari | - | | - | - | 0,00 | | | | | | - | 150.000.000,00 | |
| | | | Jumlah Unit Usaha UMKM yang memperoleh pembinaan dan Fasilitasi Pemanfaatan Digitalisasi dan Teknologi Produksi | - | | - | - | 52.000.000,00 | | | | | | - | 57.000.000,00 | |
| | | | Jumlah Wirausaha yang memperoleh Pengembangan melalui Inkubasi Usaha | - | | - | - | 50.000.000,00 | | | | | | - | 55.000.000,00 | |

| NO | KODE | URUSAN / BIDANG URUSAN / PROGRAM / OUTCOME / KEGIATAN / SUBKEGIATAN OUTPUT | INDIKATOR | TARGET AKHIR RENSTRA | REALISASI 2025 | PRAKIRAAN 2026 | CAPAIAN KINERJA DAN KERANGKA PENDANAAN | | | | | | KELOMPOK SASARAN | PRAKIRAAN MAJU 2028 | | PERANGKAT DAERAH PENANGGUNG JAWAB |
|---|---|---|---|---|---|---|---|---|---|---|---|---|---|---|---|---|
| | | | | | | | TARGET 2027 | PAGU INDIKATIF | LOKASI | SUMBER DANA | PRIORITAS | | | TARGET | PAGU INDIKATIF | |
| | | | | | | | | | | | NASIONAL | DAERAH | | | | |
| (1) | (2) | (3) | (4) | (5) | (6) | (7) | (8) | (9) | (10) | (11) | (12) | (13) | (14) | (15) | (16) | (17) |
| | 2.17.08.2.01.0012 | Fasilitasi Wirausaha untuk Pengembangan melalui Inkubasi Usaha | | | | | | 50.000.000,00 | | | | | | | 55.000.000,00 | |
| | | Terlaksananya Fasilitasi Wirausaha untuk Pengembangan melalui Inkubasi Usaha | Jumlah Wirausaha yang memperoleh Pengembangan melalui Inkubasi Usaha | - | | - | 65 Orang | 50.000.000,00 | Kota Pasuruan | Dana Alokasi Umum (DAU) | - | 1. Meningkatkan Peran Pemuda dalam Pembangunan sosial dan ekonomi | | - | 55.000.000,00 | DINAS TENAGA KERJA, KOPERASI DAN USAHA MIKRO |
| | 2.17.08.2.01.0019 | Pembinaan dan Fasilitasi Pemanfaatan Digitalisasi dan Teknologi Produksi kepada UMKM | | | | | | 52.000.000,00 | | | | | | | 57.000.000,00 | |
| | | Terlaksananya Pembinaan dan Fasilitasi Pemanfaatan Digitalisasi dan Teknologi Produksi kepada unit usaha UMKM | Jumlah Unit Usaha UMKM yang memperoleh pembinaan dan Fasilitasi Pemanfaatan Digitalisasi dan Teknologi Produksi | - | | - | 40 Unit Usaha | 52.000.000,00 | Kota Pasuruan | Dana Alokasi Umum (DAU) | - | 1. Meningkatkan Peran Pemuda dalam Pembangunan sosial dan ekonomi | | - | 57.000.000,00 | DINAS TENAGA KERJA, KOPERASI DAN USAHA MIKRO |
| | 2.17.08.2.01.0023 | Pembinaan dan Fasilitasi Perkuatan Produk UMKM Pasar Dalam Negeri | | | | | | 0,00 | | | | | | | 150.000.000,00 | |
| | | Terfasilitasinya pengembangan UMKM dalam Perkuatan Produk UMKM Pasar Dalam Negeri | Jumlah UMKM yang terfasilitasi Perkuatan Produk Pasar Dalam Negari | - | | - | 5 Produk | 0,00 | Kota Pasuruan | Dana Alokasi Umum (DAU) | - | 1. Meningkatkan Peran Pemuda dalam Pembangunan sosial dan ekonomi | | - | 150.000.000,00 | DINAS TENAGA KERJA, KOPERASI DAN USAHA MIKRO |
| | | **DINAS PEMBERDAYAAN PEREMPUAN PERLINDUNGAN ANAK DAN KB** | | | | | | **7.566.472.348,00** | | | | | | | **8.015.938.800,00** | |
| | **2** | **URUSAN PEMERINTAHAN WAJIB YANG TIDAK BERKAITAN DENGAN PELAYANAN DASAR** | | | | | | **7.566.472.348,00** | | | | | | | **8.015.938.800,00** | |
| | **2.08** | **URUSAN PEMERINTAHAN BIDANG PEMBERDAYAAN PEREMPUAN DAN PERLINDUNGAN ANAK** | | | | | | **5.037.290.388,00** | | | | | | | **5.170.879.700,00** | |
| **139.** | **2.08.01** | **PROGRAM PENUNJANG URUSAN PEMERINTAHAN DAERAH KABUPATEN/KOTA** | | | | | | **4.684.677.928,00** | | | | | | | **4.754.529.700,00** | |
| | | ***meningkatkan kualitas tata kelola pemerintahan daerah yang akuntabel, efektif, efisien, dan transparan*** | | | | | | ***4.683.177.928,00*** | | | | | | | ***4.737.529.700,00*** | |
| | 2.08.01.2.01 | Perencanaan, Penganggaran, dan Evaluasi Kinerja Perangkat Daerah | | | | | | 13.000.000,00 | | | | | Masyarakat Kota Pasuruan | | 16.000.000,00 | |
| | | - | | | | | | 13.000.000,00 | | | | | Masyarakat Kota Pasuruan | | 16.000.000,00 | |
| | | | Jumlah Dokumen Perencanaan Perangkat Daerah | 6 Dokumen | | 6 Dokumen | 6 Dokumen | 10.000.000,00 | | | | | | 6 Dokumen | 12.000.000,00 | |
| | | | Jumlah Laporan Capaian Kinerja dan Ikhtisar Realisasi Kinerja SKPD dan Laporan Hasil Koordinasi Penyusunan Laporan Capaian Kinerja dan Ikhtisar Realisasi Kinerja SKPD | 4 Laporan | | 4 Laporan | 4 Laporan | 1.500.000,00 | | | | | | 4 Laporan | 2.000.000,00 | |

| NO | KODE | URUSAN / BIDANG URUSAN / PROGRAM / OUTCOME / KEGIATAN / SUBKEGIATAN OUTPUT | INDIKATOR | TARGET AKHIR RENSTRA | REALISASI 2025 | PRAKIRAAN 2026 | CAPAIAN KINERJA DAN KERANGKA PENDANAAN | | | | | | KELOMPOK SASARAN | PRAKIRAAN MAJU 2028 | | PERANGKAT DAERAH PENANGGUNG JAWAB |
|---|---|---|---|---|---|---|---|---|---|---|---|---|---|---|---|---|
| | | | | | | | TARGET 2027 | PAGU INDIKATIF | LOKASI | SUMBER DANA | PRIORITAS | | | TARGET | PAGU INDIKATIF | |
| | | | | | | | | | | | NASIONAL | DAERAH | | | | |
| (1) | (2) | (3) | (4) | (5) | (6) | (7) | (8) | (9) | (10) | (11) | (12) | (13) | (14) | (15) | (16) | (17) |
| | | | Jumlah Laporan Evaluasi Kinerja Perangkat Daerah | 1 Laporan | | 1 Laporan | 1 Laporan | 1.500.000,00 | | | | | | 1 Laporan | 2.000.000,00 | |
| | 2.08.01.2.01.0001 | Penyusunan Dokumen Perencanaan Perangkat Daerah | | | | | | 10.000.000,00 | | | | | | | 12.000.000,00 | |
| | | Tersusunnya Dokumen Perencanaan Perangkat Daerah | Jumlah Dokumen Perencanaan Perangkat Daerah | 6 Dokumen | | 6 Dokumen | 6 Dokumen | 10.000.000,00 | Kota Pasuruan | Dana Alokasi Umum (DAU) | 4.Memperkuat pembangunan sumber daya manusia (SDM), sains, teknologi, pendidikan, kesehatan, prestasi olahraga, kesetaraan gender, serta penguatan peran perempuan, pemuda (generasi milenial dan generasi Z), dan penyandang disabilitas. | 5. Penguranggan stunting | | 6 Dokumen | 12.000.000,00 | DINAS PEMBERDAYAAN PEREMPUAN PERLINDUNGAN ANAK DAN KB |
| | 2.08.01.2.01.0006 | Koordinasi dan Penyusunan Laporan Capaian Kinerja dan Ikhtisar Realisasi Kinerja SKPD | | | | | | 1.500.000,00 | | | | | | | 2.000.000,00 | |
| | | Tersedianya Laporan Capaian Kinerja dan Ikhtisar Realisasi Kinerja SKPD dan Laporan Hasil Koordinasi Penyusunan Laporan Capaian Kinerja dan Ikhtisar Realisasi Kinerja SKPD | Jumlah Laporan Capaian Kinerja dan Ikhtisar Realisasi Kinerja SKPD dan Laporan Hasil Koordinasi Penyusunan Laporan Capaian Kinerja dan Ikhtisar Realisasi Kinerja SKPD | 4 Laporan | | 4 Laporan | 4 Laporan | 1.500.000,00 | Kota Pasuruan | Dana Alokasi Umum (DAU) | 4.Memperkuat pembangunan sumber daya manusia (SDM), sains, teknologi, pendidikan, kesehatan, prestasi olahraga, kesetaraan gender, serta penguatan peran perempuan, pemuda (generasi milenial dan generasi Z), dan penyandang disabilitas. | 5. Penguranggan stunting | | 4 Laporan | 2.000.000,00 | DINAS PEMBERDAYAAN PEREMPUAN PERLINDUNGAN ANAK DAN KB |
| | 2.08.01.2.01.0007 | Evaluasi Kinerja Perangkat Daerah | | | | | | 1.500.000,00 | | | | | | | 2.000.000,00 | |

| NO | KODE | URUSAN / BIDANG URUSAN / PROGRAM / OUTCOME / KEGIATAN / SUBKEGIATAN OUTPUT | INDIKATOR | TARGET AKHIR RENSTRA | REALISASI 2025 | PRAKIRAAN 2026 | CAPAIAN KINERJA DAN KERANGKA PENDANAAN | | | | | | KELOMPOK SASARAN | PRAKIRAAN MAJU 2028 | | PERANGKAT DAERAH PENANGGUNG JAWAB |
|---|---|---|---|---|---|---|---|---|---|---|---|---|---|---|---|---|
| | | | | | | | TARGET 2027 | PAGU INDIKATIF | LOKASI | SUMBER DANA | PRIORITAS | | | TARGET | PAGU INDIKATIF | |
| | | | | | | | | | | | NASIONAL | DAERAH | | | | |
| (1) | (2) | (3) | (4) | (5) | (6) | (7) | (8) | (9) | (10) | (11) | (12) | (13) | (14) | (15) | (16) | (17) |
| | | Terlaksananya Evaluasi Kinerja Perangkat Daerah | Jumlah Laporan Evaluasi Kinerja Perangkat Daerah | 1 Laporan | | 1 Laporan | 1 Laporan | 1.500.000,00 | Kota Pasuruan | Dana Alokasi Umum (DAU) | 4.Memperkuat pembangunan sumber daya manusia (SDM), sains, teknologi, pendidikan, kesehatan, prestasi olahraga, kesetaraan gender, serta penguatan peran perempuan, pemuda (generasi milenial dan generasi Z), dan penyandang disabilitas. | 5. Penguranggan stunting | | 1 Laporan | 2.000.000,00 | DINAS PEMBERDAYAAN PEREMPUAN PERLINDUNGAN ANAK DAN KB |
| | 2.08.01.2.02 | Administrasi Keuangan Perangkat Daerah | | | | | | 4.315.997.940,00 | | | | | Masyarakat Kota Pasuruan | | 4.316.000.000,00 | |
| | | - | | | | | | 4.315.997.940,00 | | | | | Masyarakat Kota Pasuruan | | 4.316.000.000,00 | |
| | | | Jumlah Laporan Keuangan Bulanan/ Triwulanan/ Semesteran SKPD dan Laporan Koordinasi Penyusunan Laporan Keuangan Bulanan/Triwulanan/Semesteran SKPD | 17 Laporan | | 17 Laporan | 17 Laporan | 15.997.940,00 | | | | | | 17 Laporan | 16.000.000,00 | |
| | | | Jumlah Orang yang Menerima Gaji dan Tunjangan ASN | 33 Orang/bulan | | 33 Orang/bulan | 33 Orang/bulan | 4.300.000.000,00 | | | | | | 33 Orang/bulan | 4.300.000.000,00 | |
| | 2.08.01.2.02.0001 | Penyediaan Gaji dan Tunjangan ASN | | | | | | 4.300.000.000,00 | | | | | | | 4.300.000.000,00 | |

| NO | KODE | URUSAN / BIDANG URUSAN / PROGRAM / OUTCOME / KEGIATAN / SUBKEGIATAN OUTPUT | INDIKATOR | TARGET AKHIR RENSTRA | REALISASI 2025 | PRAKIRAAN 2026 | CAPAIAN KINERJA DAN KERANGKA PENDANAAN | | | | | | KELOMPOK SASARAN | PRAKIRAAN MAJU 2028 | | PERANGKAT DAERAH PENANGGUNG JAWAB |
|---|---|---|---|---|---|---|---|---|---|---|---|---|---|---|---|---|
| | | | | | | | TARGET 2027 | PAGU INDIKATIF | LOKASI | SUMBER DANA | PRIORITAS | | | TARGET | PAGU INDIKATIF | |
| | | | | | | | | | | | NASIONAL | DAERAH | | | | |
| (1) | (2) | (3) | (4) | (5) | (6) | (7) | (8) | (9) | (10) | (11) | (12) | (13) | (14) | (15) | (16) | (17) |
| | | Tersedianya Gaji dan Tunjangan ASN | Jumlah Orang yang Menerima Gaji dan Tunjangan ASN | 33 Orang/bulan | | 33 Orang/bulan | 41 Orang/bulan | 4.300.000.000,00 | Kota Pasuruan | Dana Alokasi Umum (DAU) | 4.Memperkuat pembangunan sumber daya manusia (SDM), sains, teknologi, pendidikan, kesehatan, prestasi olahraga, kesetaraan gender, serta penguatan peran perempuan, pemuda (generasi milenial dan generasi Z), dan penyandang disabilitas. | 5. Penguranggan stunting | | 33 Orang/bulan | 4.300.000.000,00 | DINAS PEMBERDAYAAN PEREMPUAN PERLINDUNGAN ANAK DAN KB |
| | 2.08.01.2.02.0007 | Koordinasi dan Penyusunan Laporan Keuangan Bulanan/ Triwulanan/ Semesteran SKPD | | | | | | 15.997.940,00 | | | | | | | 16.000.000,00 | |
| | | Tersedianya Laporan Keuangan Bulanan/Triwulanan/Semesteran SKPD dan Laporan Koordinasi Penyusunan Laporan Keuangan Bulanan/Triwulanan/Semesteran SKPD | Jumlah Laporan Keuangan Bulanan/ Triwulanan/ Semesteran SKPD dan Laporan Koordinasi Penyusunan Laporan Keuangan Bulanan/Triwulanan/Semesteran SKPD | 17 Laporan | | 17 Laporan | 17 Laporan | 15.997.940,00 | Kota Pasuruan | Dana Alokasi Umum (DAU) | 4.Memperkuat pembangunan sumber daya manusia (SDM), sains, teknologi, pendidikan, kesehatan, prestasi olahraga, kesetaraan gender, serta penguatan peran perempuan, pemuda (generasi milenial dan generasi Z), dan penyandang disabilitas. | 5. Penguranggan stunting | | 17 Laporan | 16.000.000,00 | DINAS PEMBERDAYAAN PEREMPUAN PERLINDUNGAN ANAK DAN KB |
| | 2.08.01.2.03 | Administrasi Barang Milik Daerah pada Perangkat Daerah | | | | | | 8.215.100,00 | | | | | Masyarakat Kota Pasuruan | | 10.000.000,00 | |
| | | - | | | | | | 8.215.100,00 | | | | | Masyarakat Kota Pasuruan | | 10.000.000,00 | |
| | | | Jumlah Laporan Rekonsiliasi dan Penyusunan Laporan Barang Milik Daerah pada SKPD | 4 Laporan | | 4 Laporan | 4 Laporan | 8.215.100,00 | | | | | | 4 Laporan | 10.000.000,00 | |

| NO | KODE | URUSAN / BIDANG URUSAN / PROGRAM / OUTCOME / KEGIATAN / SUBKEGIATAN OUTPUT | INDIKATOR | TARGET AKHIR RENSTRA | REALISASI 2025 | PRAKIRAAN 2026 | CAPAIAN KINERJA DAN KERANGKA PENDANAAN | | | | | | KELOMPOK SASARAN | PRAKIRAAN MAJU 2028 | | PERANGKAT DAERAH PENANGGUNG JAWAB |
|---|---|---|---|---|---|---|---|---|---|---|---|---|---|---|---|---|
| | | | | | | | TARGET 2027 | PAGU INDIKATIF | LOKASI | SUMBER DANA | PRIORITAS | | | TARGET | PAGU INDIKATIF | |
| | | | | | | | | | | | NASIONAL | DAERAH | | | | |
| (1) | (2) | (3) | (4) | (5) | (6) | (7) | (8) | (9) | (10) | (11) | (12) | (13) | (14) | (15) | (16) | (17) |
| | 2.08.01.2.03.0005 | Rekonsiliasi dan Penyusunan Laporan Barang Milik Daerah pada SKPD | | | | | | 8.215.100,00 | | | | | | | 10.000.000,00 | |
| | | Terlaksananya Rekonsiliasi dan Penyusunan Laporan Barang Milik Daerah pada SKPD | Jumlah Laporan Rekonsiliasi dan Penyusunan Laporan Barang Milik Daerah pada SKPD | 4 Laporan | | 4 Laporan | 4 Laporan | 8.215.100,00 | Kota Pasuruan | Dana Alokasi Umum (DAU) | 4.Memperkuat pembangunan sumber daya manusia (SDM), sains, teknologi, pendidikan, kesehatan, prestasi olahraga, kesetaraan gender, serta penguatan peran perempuan, pemuda (generasi milenial dan generasi Z), dan penyandang disabilitas. | 5. Penurangan stunting | | 4 Laporan | 10.000.000,00 | DINAS PEMBERDAYAAN PEREMPUAN PERLINDUNGAN ANAK DAN KB |
| | 2.08.01.2.05 | Administrasi Kepegawaian Perangkat Daerah | | | | | | 2.345.600,00 | | | | | Masyarakat Kota Pasuruan | | 5.000.000,00 | |
| | | - | | | | | | 2.345.600,00 | | | | | Masyarakat Kota Pasuruan | | 5.000.000,00 | |
| | | | Jumlah Dokumen Pendataan dan Pengolahan Administrasi Kepegawaian | 6 Dokumen | | 6 Dokumen | 6 Dokumen | 2.345.600,00 | | | | | | 6 Dokumen | 5.000.000,00 | |
| | 2.08.01.2.05.0003 | Pendataan dan Pengolahan Administrasi Kepegawaian | | | | | | 2.345.600,00 | | | | | | | 5.000.000,00 | |
| | | Terlaksananya Pendataan dan Pengolahan Administrasi Kepegawaian | Jumlah Dokumen Pendataan dan Pengolahan Administrasi Kepegawaian | 6 Dokumen | | 6 Dokumen | 6 Dokumen | 2.345.600,00 | Kota Pasuruan | Dana Alokasi Umum (DAU) | 4.Memperkuat pembangunan sumber daya manusia (SDM), sains, teknologi, pendidikan, kesehatan, prestasi olahraga, kesetaraan gender, serta penguatan peran perempuan, pemuda (generasi milenial dan generasi Z), dan penyandang disabilitas. | 5. Penurangan stunting | | 6 Dokumen | 5.000.000,00 | DINAS PEMBERDAYAAN PEREMPUAN PERLINDUNGAN ANAK DAN KB |

| NO | KODE | URUSAN / BIDANG URUSAN / PROGRAM / OUTCOME / KEGIATAN / SUBKEGIATAN OUTPUT | INDIKATOR | TARGET AKHIR RENSTRA | REALISASI 2025 | PRAKIRAAN 2026 | CAPAIAN KINERJA DAN KERANGKA PENDANAAN | | | | | | KELOMPOK SASARAN | PRAKIRAAN MAJU 2028 | | PERANGKAT DAERAH PENANGGUNG JAWAB |
|---|---|---|---|---|---|---|---|---|---|---|---|---|---|---|---|---|
| | | | | | | | TARGET 2027 | PAGU INDIKATIF | LOKASI | SUMBER DANA | PRIORITAS | | | TARGET | PAGU INDIKATIF | |
| | | | | | | | | | | | NASIONAL | DAERAH | | | | |
| (1) | (2) | (3) | (4) | (5) | (6) | (7) | (8) | (9) | (10) | (11) | (12) | (13) | (14) | (15) | (16) | (17) |
| | 2.08.01.2.06 | Administrasi Umum Perangkat Daerah | | | | | | 56.260.500,00 | | | | | Masyarakat Kota Pasuruan | | 97.500.000,00 | |
| | | - | | | | | | 56.260.500,00 | | | | | Masyarakat Kota Pasuruan | | 97.500.000,00 | |
| | | | Jumlah Dokumen Bahan Bacaan dan Peraturan Perundang-Undangan yang Disediakan | 1 Dokumen | | 1 Dokumen | 1 Dokumen | 1.560.000,00 | | | | | | 1 Dokumen | 2.000.000,00 | |
| | | | Jumlah Laporan Fasilitasi Kunjungan Tamu | 12 Laporan | | 12 Laporan | 12 Laporan | 2.500.000,00 | | | | | | 12 Laporan | 3.000.000,00 | |
| | | | Jumlah Laporan Penyelenggaraan Rapat Koordinasi dan Konsultasi SKPD | 12 Laporan | | 12 Laporan | 12 Laporan | 40.000.000,00 | | | | | | 12 Laporan | 80.000.000,00 | |
| | | | Jumlah Paket Bahan/Material yang Disediakan | 1 Paket | | 1 Paket | 1 Paket | 5.000.000,00 | | | | | | 1 Paket | 5.000.000,00 | |
| | | | Jumlah Paket Barang Cetakan dan Penggandaan yang Disediakan | 6 Paket | | 6 Paket | 6 Paket | 3.679.500,00 | | | | | | 6 Paket | 5.000.000,00 | |
| | | | Jumlah Paket Komponen Instalasi Listrik/Penerangan Bangunan Kantor yang Disediakan | 2 Paket | | 2 Paket | 2 Paket | 3.521.000,00 | | | | | | 2 Paket | 2.500.000,00 | |
| | 2.08.01.2.06.0001 | Penyediaan Komponen InstalasiListrik/Penerangan Bangunan Kantor | | | | | | 3.521.000,00 | | | | | | | 2.500.000,00 | |
| | | Tersedianya Komponen Instalasi Listrik/Penerangan Bangunan Kantor | Jumlah Paket Komponen Instalasi Listrik/Penerangan Bangunan Kantor yang Disediakan | 2 Paket | | 2 Paket | 2 Paket | 3.521.000,00 | Kota Pasuruan | Dana Alokasi Umum (DAU) | 4.Memperkuat pembangunan sumber daya manusia (SDM), sains, teknologi, pendidikan, kesehatan, prestasi olahraga, kesetaraan gender, serta penguatan peran perempuan, pemuda (generasi milenial dan generasi Z), dan penyandang disabilitas. | 5. Penurangan stunting | | 2 Paket | 2.500.000,00 | DINAS PEMBERDAYAAN PEREMPUAN PERLINDUNGAN ANAK DAN KB |
| | 2.08.01.2.06.0005 | Penyediaan Barang Cetakan dan Penggandaan | | | | | | 3.679.500,00 | | | | | | | 5.000.000,00 | |

| NO | KODE | URUSAN / BIDANG URUSAN / PROGRAM / OUTCOME / KEGIATAN / SUBKEGIATAN OUTPUT | INDIKATOR | TARGET AKHIR RENSTRA | REALISASI 2025 | PRAKIRAAN 2026 | CAPAIAN KINERJA DAN KERANGKA PENDANAAN | | | | | | KELOMPOK SASARAN | PRAKIRAAN MAJU 2028 | | PERANGKAT DAERAH PENANGGUNG JAWAB |
|---|---|---|---|---|---|---|---|---|---|---|---|---|---|---|---|---|
| | | | | | | | TARGET 2027 | PAGU INDIKATIF | LOKASI | SUMBER DANA | PRIORITAS | | | TARGET | PAGU INDIKATIF | |
| | | | | | | | | | | | NASIONAL | DAERAH | | | | |
| (1) | (2) | (3) | (4) | (5) | (6) | (7) | (8) | (9) | (10) | (11) | (12) | (13) | (14) | (15) | (16) | (17) |
| | | Tersedianya Barang Cetakan dan Penggandaan | Jumlah Paket Barang Cetakan dan Penggandaan yang Disediakan | 6 Paket | | 6 Paket | 6 Paket | 3.679.500,00 | Kota Pasuruan | Dana Alokasi Umum (DAU) | 4.Memperkuat pembangunan sumber daya manusia (SDM), sains, teknologi, pendidikan, kesehatan, prestasi olahraga, kesetaraan gender, serta penguatan peran perempuan, pemuda (generasi milenial dan generasi Z), dan penyandang disabilitas. | 5. Penguranggan stunting | | 6 Paket | 5.000.000,00 | DINAS PEMBERDAYAAN PEREMPUAN PERLINDUNGAN ANAK DAN KB |
| | 2.08.01.2.06.0006 | Penyediaan Bahan Bacaan dan Peraturan Perundang-undangan | | | | | | 1.560.000,00 | | | | | | | 2.000.000,00 | |
| | | Tersedianya Bahan Bacaan dan Peraturan Perundang-undangan | Jumlah Dokumen Bahan Bacaan dan Peraturan Perundang-Undangan yang Disediakan | 1 Dokumen | | 1 Dokumen | 1 Dokumen | 1.560.000,00 | Kota Pasuruan | Dana Alokasi Umum (DAU) | 4.Memperkuat pembangunan sumber daya manusia (SDM), sains, teknologi, pendidikan, kesehatan, prestasi olahraga, kesetaraan gender, serta penguatan peran perempuan, pemuda (generasi milenial dan generasi Z), dan penyandang disabilitas. | 5. Penguranggan stunting | | 1 Dokumen | 2.000.000,00 | DINAS PEMBERDAYAAN PEREMPUAN PERLINDUNGAN ANAK DAN KB |
| | 2.08.01.2.06.0007 | Penyediaan Bahan/Material | | | | | | 5.000.000,00 | | | | | | | 5.000.000,00 | |

| NO | KODE | URUSAN / BIDANG URUSAN / PROGRAM / OUTCOME / KEGIATAN / SUBKEGIATAN OUTPUT | INDIKATOR | TARGET AKHIR RENSTRA | REALISASI 2025 | PRAKIRAAN 2026 | CAPAIAN KINERJA DAN KERANGKA PENDANAAN | | | | | | KELOMPOK SASARAN | PRAKIRAAN MAJU 2028 | | PERANGKAT DAERAH PENANGGUNG JAWAB |
|---|---|---|---|---|---|---|---|---|---|---|---|---|---|---|---|---|
| | | | | | | | TARGET 2027 | PAGU INDIKATIF | LOKASI | SUMBER DANA | PRIORITAS | | | TARGET | PAGU INDIKATIF | |
| | | | | | | | | | | | NASIONAL | DAERAH | | | | |
| (1) | (2) | (3) | (4) | (5) | (6) | (7) | (8) | (9) | (10) | (11) | (12) | (13) | (14) | (15) | (16) | (17) |
| | | Tersedianya Bahan/Material | Jumlah Paket Bahan/Material yang Disediakan | 1 Paket | | 1 Paket | 1 Paket | 5.000.000,00 | Kota Pasuruan | Dana Alokasi Umum (DAU) | 4.Memperkuat pembangunan sumber daya manusia (SDM), sains, teknologi, pendidikan, kesehatan, prestasi olahraga, kesetaraan gender, serta penguatan peran perempuan, pemuda (generasi milenial dan generasi Z), dan penyandang disabilitas. | 5. Penguranggan stunting | | 1 Paket | 5.000.000,00 | DINAS PEMBERDAYAAN PEREMPUAN PERLINDUNGAN ANAK DAN KB |
| | 2.08.01.2.06.0008 | Fasilitasi Kunjungan Tamu | | | | | | 2.500.000,00 | | | | | | | 3.000.000,00 | |
| | | Terlaksananya Fasilitasi Kunjungan Tamu | Jumlah Laporan Fasilitasi Kunjungan Tamu | 12 Laporan | | 12 Laporan | 12 Laporan | 2.500.000,00 | Kota Pasuruan | Retribusi Jasa Umum | 4.Memperkuat pembangunan sumber daya manusia (SDM), sains, teknologi, pendidikan, kesehatan, prestasi olahraga, kesetaraan gender, serta penguatan peran perempuan, pemuda (generasi milenial dan generasi Z), dan penyandang disabilitas. | 5. Penguranggan stunting | | 12 Laporan | 3.000.000,00 | DINAS PEMBERDAYAAN PEREMPUAN PERLINDUNGAN ANAK DAN KB |
| | 2.08.01.2.06.0009 | Penyelenggaraan Rapat Koordinasi dan Konsultasi SKPD | | | | | | 40.000.000,00 | | | | | | | 80.000.000,00 | |

| NO | KODE | URUSAN / BIDANG URUSAN / PROGRAM / OUTCOME / KEGIATAN / SUBKEGIATAN OUTPUT | INDIKATOR | TARGET AKHIR RENSTRA | REALISASI 2025 | PRAKIRAAN 2026 | CAPAIAN KINERJA DAN KERANGKA PENDANAAN | | | | | | KELOMPOK SASARAN | PRAKIRAAN MAJU 2028 | | PERANGKAT DAERAH PENANGGUNG JAWAB |
|---|---|---|---|---|---|---|---|---|---|---|---|---|---|---|---|---|
| | | | | | | | TARGET 2027 | PAGU INDIKATIF | LOKASI | SUMBER DANA | PRIORITAS | | | TARGET | PAGU INDIKATIF | |
| | | | | | | | | | | | NASIONAL | DAERAH | | | | |
| (1) | (2) | (3) | (4) | (5) | (6) | (7) | (8) | (9) | (10) | (11) | (12) | (13) | (14) | (15) | (16) | (17) |
| | | Terlaksananya Penyelenggaraan Rapat Koordinasi dan Konsultasi SKPD | Jumlah Laporan Penyelenggaraan Rapat Koordinasi dan Konsultasi SKPD | 12 Laporan | | 12 Laporan | 12 Laporan | 40.000.000,00 | Kota Pasuruan | Dana Alokasi Umum (DAU) | 4.Memperkuat pembangunan sumber daya manusia (SDM), sains, teknologi, pendidikan, kesehatan, prestasi olahraga, kesetaraan gender, serta penguatan peran perempuan, pemuda (generasi milenial dan generasi Z), dan penyandang disabilitas. | 5. Penurangan stunting | | 12 Laporan | 80.000.000,00 | DINAS PEMBERDAYAAN PEREMPUAN PERLINDUNGAN ANAK DAN KB |
| | 2.08.01.2.07 | Pengadaan Barang Milik Daerah Penunjang Urusan Pemerintah Daerah | | | | | | 32.000.000,00 | | | | | Masyarakat Kota Pasuruan | | 49.000.000,00 | |
| | | - | | | | | | 32.000.000,00 | | | | | Masyarakat Kota Pasuruan | | 49.000.000,00 | |
| | | | Jumlah Paket Mebel yang Disediakan | 20 Unit | | 62 Unit | 40 Unit | 0,00 | | | | | | 40 Unit | 32.000.000,00 | |
| | | | Jumlah Unit Peralatan dan Mesin Lainnya yang Disediakan | 5 Unit | | 2 Unit | 2 Unit | 32.000.000,00 | | | | | | 5 Unit | 17.000.000,00 | |
| | 2.08.01.2.07.0005 | Pengadaan Mebel | | | | | | 0,00 | | | | | | | 32.000.000,00 | |
| | | Tersedianya Mebel | Jumlah Paket Mebel yang Disediakan | 20 Unit | | 62 Unit | 0 Unit | 0,00 | Kota Pasuruan | Dana Alokasi Umum (DAU) | 4.Memperkuat pembangunan sumber daya manusia (SDM), sains, teknologi, pendidikan, kesehatan, prestasi olahraga, kesetaraan gender, serta penguatan peran perempuan, pemuda (generasi milenial dan generasi Z), dan penyandang disabilitas. | 5. Penurangan stunting | | 40 Unit | 32.000.000,00 | DINAS PEMBERDAYAAN PEREMPUAN PERLINDUNGAN ANAK DAN KB |

| NO | KODE | URUSAN / BIDANG URUSAN / PROGRAM / OUTCOME / KEGIATAN / SUBKEGIATAN OUTPUT | INDIKATOR | TARGET AKHIR RENSTRA | REALISASI 2025 | PRAKIRAAN 2026 | CAPAIAN KINERJA DAN KERANGKA PENDANAAN | | | | | | KELOMPOK SASARAN | PRAKIRAAN MAJU 2028 | | PERANGKAT DAERAH PENANGGUNG JAWAB |
|---|---|---|---|---|---|---|---|---|---|---|---|---|---|---|---|---|
| | | | | | | | TARGET 2027 | PAGU INDIKATIF | LOKASI | SUMBER DANA | PRIORITAS | | | TARGET | PAGU INDIKATIF | |
| | | | | | | | | | | | NASIONAL | DAERAH | | | | |
| (1) | (2) | (3) | (4) | (5) | (6) | (7) | (8) | (9) | (10) | (11) | (12) | (13) | (14) | (15) | (16) | (17) |
| | 2.08.01.2.07.0006 | Pengadaan Peralatan dan Mesin Lainnya | | | | | | 32.000.000,00 | | | | | | | 17.000.000,00 | |
| | | Tersedianya Peralatan dan Mesin Lainnya | Jumlah Unit Peralatan dan Mesin Lainnya yang Disediakan | 5 Unit | | 2 Unit | 3 Unit | 32.000.000,00 | Kota Pasuruan | Dana Alokasi Umum (DAU) | 4.Memperkuat pembangunan sumber daya manusia (SDM), sains, teknologi, pendidikan, kesehatan, prestasi olahraga, kesetaraan gender, serta penguatan peran perempuan, pemuda (generasi milenial dan generasi Z), dan penyandang disabilitas. | 1. Meningkatkan Peran Pemuda dalam Pembangunan sosial dan ekonomi | | 5 Unit | 17.000.000,00 | DINAS PEMBERDAYAAN PEREMPUAN PERLINDUNGAN ANAK DAN KB |
| | 2.08.01.2.08 | Penyediaan Jasa Penunjang Urusan Pemerintahan Daerah | | | | | | 162.844.088,00 | | | | | Masyarakat Kota Pasuruan | | 165.000.000,00 | |
| | | - | | | | | | 162.844.088,00 | | | | | Masyarakat Kota Pasuruan | | 165.000.000,00 | |
| | | | Jumlah Laporan Penyediaan Jasa Komunikasi, Sumber Daya Air dan Listrik yang Disediakan | 12 Laporan | | 12 Laporan | 12 Laporan | 126.862.288,00 | | | | | | 12 Laporan | 127.000.000,00 | |
| | | | Jumlah Laporan Penyediaan Jasa Pelayanan Umum Kantor yang Disediakan | 12 Laporan | | 12 Laporan | 12 Laporan | 34.131.800,00 | | | | | | 12 Laporan | 35.000.000,00 | |
| | | | Jumlah Laporan Penyediaan Jasa Surat Menyurat | 1 Laporan | | 1 Laporan | 1 Laporan | 1.850.000,00 | | | | | | 1 Laporan | 3.000.000,00 | |
| | 2.08.01.2.08.0001 | Penyediaan Jasa Surat Menyurat | | | | | | 1.850.000,00 | | | | | | | 3.000.000,00 | |

| NO | KODE | URUSAN / BIDANG URUSAN / PROGRAM / OUTCOME / KEGIATAN / SUBKEGIATAN OUTPUT | INDIKATOR | TARGET AKHIR RENSTRA | REALISASI 2025 | PRAKIRAAN 2026 | CAPAIAN KINERJA DAN KERANGKA PENDANAAN | | | | | | KELOMPOK SASARAN | PRAKIRAAN MAJU 2028 | | PERANGKAT DAERAH PENANGGUNG JAWAB |
|---|---|---|---|---|---|---|---|---|---|---|---|---|---|---|---|---|
| | | | | | | | TARGET 2027 | PAGU INDIKATIF | LOKASI | SUMBER DANA | PRIORITAS | | | TARGET | PAGU INDIKATIF | |
| | | | | | | | | | | | NASIONAL | DAERAH | | | | |
| (1) | (2) | (3) | (4) | (5) | (6) | (7) | (8) | (9) | (10) | (11) | (12) | (13) | (14) | (15) | (16) | (17) |
| | | Terlaksananya Penyediaan Jasa Surat Menyurat | Jumlah Laporan Penyediaan Jasa Surat Menyurat | 1 Laporan | | 1 Laporan | 1 Laporan | 1.850.000,00 | Kota Pasuruan | Dana Alokasi Umum (DAU) | 4.Memperkuat pembangunan sumber daya manusia (SDM), sains, teknologi, pendidikan, kesehatan, prestasi olahraga, kesetaraan gender, serta penguatan peran perempuan, pemuda (generasi milenial dan generasi Z), dan penyandang disabilitas. | 5. Penguranggan stunting | | 1 Laporan | 3.000.000,00 | DINAS PEMBERDAYAAN PEREMPUAN PERLINDUNGAN ANAK DAN KB |
| | 2.08.01.2.08.0002 | Penyediaan Jasa Komunikasi, Sumber Daya Air dan Listrik | | | | | | 126.862.288,00 | | | | | | | 127.000.000,00 | |
| | | Tersedianya Jasa Komunikasi, Sumber Daya Air dan Listrik | Jumlah Laporan Penyediaan Jasa Komunikasi, Sumber Daya Air dan Listrik yang Disediakan | 12 Laporan | | 12 Laporan | 12 Laporan | 126.862.288,00 | Kota Pasuruan | Dana Alokasi Umum (DAU) | 4.Memperkuat pembangunan sumber daya manusia (SDM), sains, teknologi, pendidikan, kesehatan, prestasi olahraga, kesetaraan gender, serta penguatan peran perempuan, pemuda (generasi milenial dan generasi Z), dan penyandang disabilitas. | 5. Penguranggan stunting | | 12 Laporan | 127.000.000,00 | DINAS PEMBERDAYAAN PEREMPUAN PERLINDUNGAN ANAK DAN KB |
| | 2.08.01.2.08.0004 | Penyediaan Jasa Pelayanan Umum Kantor | | | | | | 34.131.800,00 | | | | | | | 35.000.000,00 | |

| NO | KODE | URUSAN / BIDANG URUSAN / PROGRAM / OUTCOME / KEGIATAN / SUBKEGIATAN OUTPUT | INDIKATOR | TARGET AKHIR RENSTRA | REALISASI 2025 | PRAKIRAAN 2026 | CAPAIAN KINERJA DAN KERANGKA PENDANAAN | | | | | | KELOMPOK SASARAN | PRAKIRAAN MAJU 2028 | | PERANGKAT DAERAH PENANGGUNG JAWAB |
|---|---|---|---|---|---|---|---|---|---|---|---|---|---|---|---|---|
| | | | | | | | TARGET 2027 | PAGU INDIKATIF | LOKASI | SUMBER DANA | PRIORITAS | | | TARGET | PAGU INDIKATIF | |
| | | | | | | | | | | | NASIONAL | DAERAH | | | | |
| (1) | (2) | (3) | (4) | (5) | (6) | (7) | (8) | (9) | (10) | (11) | (12) | (13) | (14) | (15) | (16) | (17) |
| | | Tersedianya Jasa Pelayanan Umum Kantor | Jumlah Laporan Penyediaan Jasa Pelayanan Umum Kantor yang Disediakan | 12 Laporan | | 12 Laporan | 12 Laporan | 34.131.800,00 | Kota Pasuruan | Dana Alokasi Umum (DAU) | 4.Memperkuat pembangunan sumber daya manusia (SDM), sains, teknologi, pendidikan, kesehatan, prestasi olahraga, kesetaraan gender, serta penguatan peran perempuan, pemuda (generasi milenial dan generasi Z), dan penyandang disabilitas. | 5. Penguranggan stunting | | 12 Laporan | 35.000.000,00 | DINAS PEMBERDAYAAN PEREMPUAN PERLINDUNGAN ANAK DAN KB |
| | 2.08.01.2.09 | Pemeliharaan Barang Milik Daerah Penunjang Urusan Pemerintahan Daerah | | | | | | 94.014.700,00 | | | | | Masyarakat Kota Pasuruan | | 96.029.700,00 | |
| | | - | | | | | | 94.014.700,00 | | | | | Masyarakat Kota Pasuruan | | 96.029.700,00 | |
| | | | Jumlah Gedung Kantor dan Bangunan Lainnya yang Dipelihara/Direhabilitasi | 6 Unit | | 6 Unit | 6 Unit | 21.945.000,00 | | | | | | 6 Unit | 25.000.000,00 | |
| | | | Jumlah Kendaraan Dinas Operasional atau Lapangan yang Dipelihara dan dibayarkan Pajak dan Perizinannya | 6 Unit | | 6 Unit | 6 Unit | 38.607.700,00 | | | | | | 6 Unit | 38.607.700,00 | |
| | | | Jumlah Kendaraan Perorangan Dinas atau Kendaraan Dinas Jabatan yang Dipelihara dan dibayarkan Pajaknya | 1 Unit | | 1 Unit | 1 Unit | 25.422.000,00 | | | | | | 1 Unit | 25.422.000,00 | |
| | | | Jumlah Peralatan dan Mesin Lainnya yang Dipelihara | 40 Unit | | 40 Unit | 40 Unit | 8.040.000,00 | | | | | | 40 Unit | 7.000.000,00 | |
| | 2.08.01.2.09.0001 | Penyediaan Jasa Pemeliharaan, Biaya Pemeliharaan, dan Pajak Kendaraan Perorangan Dinas atau Kendaraan Dinas Jabatan | | | | | | 25.422.000,00 | | | | | | | 25.422.000,00 | |

| NO | KODE | URUSAN / BIDANG URUSAN / PROGRAM / OUTCOME / KEGIATAN / SUBKEGIATAN OUTPUT | INDIKATOR | TARGET AKHIR RENSTRA | REALISASI 2025 | PRAKIRAAN 2026 | CAPAIAN KINERJA DAN KERANGKA PENDANAAN | | | | | | KELOMPOK SASARAN | PRAKIRAAN MAJU 2028 | | PERANGKAT DAERAH PENANGGUNG JAWAB |
|---|---|---|---|---|---|---|---|---|---|---|---|---|---|---|---|---|
| | | | | | | | TARGET 2027 | PAGU INDIKATIF | LOKASI | SUMBER DANA | PRIORITAS | | | TARGET | PAGU INDIKATIF | |
| | | | | | | | | | | | NASIONAL | DAERAH | | | | |
| (1) | (2) | (3) | (4) | (5) | (6) | (7) | (8) | (9) | (10) | (11) | (12) | (13) | (14) | (15) | (16) | (17) |
| | | Tersedianya Jasa Pemeliharaan, Biaya Pemeliharaan dan Pajak Kendaraan Perorangan Dinas atau Kendaraan Dinas Jabatan | Jumlah Kendaraan Perorangan Dinas atau Kendaraan Dinas Jabatan yang Dipelihara dan dibayarkan Pajaknya | 1 Unit | | 1 Unit | 1 Unit | 25.422.000,00 | Kota Pasuruan | Dana Alokasi Umum (DAU) | 4.Memperkuat pembangunan sumber daya manusia (SDM), sains, teknologi, pendidikan, kesehatan, prestasi olahraga, kesetaraan gender, serta penguatan peran perempuan, pemuda (generasi milenial dan generasi Z), dan penyandang disabilitas. | 5. Penguranggan stunting | | 1 Unit | 25.422.000,00 | DINAS PEMBERDAYAAN PEREMPUAN PERLINDUNGAN ANAK DAN KB |
| | 2.08.01.2.09.0002 | Penyediaan Jasa Pemeliharaan, Biaya Pemeliharaan, Pajak dan Perizinan Kendaraan Dinas Operasional atau Lapangan | | | | | | 38.607.700,00 | | | | | | | 38.607.700,00 | |
| | | Tersedianya Jasa Pemeliharaan, Biaya Pemeliharaan, Pajak dan Perizinan Kendaraan Dinas Operasional atau Lapangan | Jumlah Kendaraan Dinas Operasional atau Lapangan yang Dipelihara dan dibayarkan Pajak dan Perizinannya | 6 Unit | | 6 Unit | 6 Unit | 38.607.700,00 | Kota Pasuruan | Dana Alokasi Umum (DAU) | 4.Memperkuat pembangunan sumber daya manusia (SDM), sains, teknologi, pendidikan, kesehatan, prestasi olahraga, kesetaraan gender, serta penguatan peran perempuan, pemuda (generasi milenial dan generasi Z), dan penyandang disabilitas. | 5. Penguranggan stunting | | 6 Unit | 38.607.700,00 | DINAS PEMBERDAYAAN PEREMPUAN PERLINDUNGAN ANAK DAN KB |
| | 2.08.01.2.09.0006 | Pemeliharaan Peralatan dan Mesin Lainnya | | | | | | 8.040.000,00 | | | | | | | 7.000.000,00 | |

| NO | KODE | URUSAN / BIDANG URUSAN / PROGRAM / OUTCOME / KEGIATAN / SUBKEGIATAN OUTPUT | INDIKATOR | TARGET AKHIR RENSTRA | REALISASI 2025 | PRAKIRAAN 2026 | CAPAIAN KINERJA DAN KERANGKA PENDANAAN | | | | | | KELOMPOK SASARAN | PRAKIRAAN MAJU 2028 | | PERANGKAT DAERAH PENANGGUNG JAWAB |
|---|---|---|---|---|---|---|---|---|---|---|---|---|---|---|---|---|
| | | | | | | | TARGET 2027 | PAGU INDIKATIF | LOKASI | SUMBER DANA | PRIORITAS | | | TARGET | PAGU INDIKATIF | |
| | | | | | | | | | | | NASIONAL | DAERAH | | | | |
| (1) | (2) | (3) | (4) | (5) | (6) | (7) | (8) | (9) | (10) | (11) | (12) | (13) | (14) | (15) | (16) | (17) |
| | | Terlaksananya Pemeliharaan Peralatan dan Mesin Lainnya | Jumlah Peralatan dan Mesin Lainnya yang Dipelihara | 40 Unit | | 40 Unit | 20 Unit | 8.040.000,00 | Kota Pasuruan | Dana Alokasi Umum (DAU) | 4.Memperkuat pembangunan sumber daya manusia (SDM), sains, teknologi, pendidikan, kesehatan, prestasi olahraga, kesetaraan gender, serta penguatan peran perempuan, pemuda (generasi milenial dan generasi Z), dan penyandang disabilitas. | 5. Penguranggan stunting | | 40 Unit | 7.000.000,00 | DINAS PEMBERDAYAAN PEREMPUAN PERLINDUNGAN ANAK DAN KB |
| | 2.08.01.2.09.0009 | Pemeliharaan/Rehabilitasi Gedung Kantor dan Bangunan Lainnya | | | | | | 21.945.000,00 | | | | | | | 25.000.000,00 | |
| | | Terlaksananya Pemeliharaan/Rehabilitasi Gedung Kantor dan Bangunan Lainnya | Jumlah Gedung Kantor dan Bangunan Lainnya yang Dipelihara/Direhabilitasi | 6 Unit | | 6 Unit | 2 Unit | 21.945.000,00 | Kota Pasuruan | Dana Alokasi Umum (DAU) | 4.Memperkuat pembangunan sumber daya manusia (SDM), sains, teknologi, pendidikan, kesehatan, prestasi olahraga, kesetaraan gender, serta penguatan peran perempuan, pemuda (generasi milenial dan generasi Z), dan penyandang disabilitas. | 5. Penguranggan stunting | | 6 Unit | 25.000.000,00 | DINAS PEMBERDAYAAN PEREMPUAN PERLINDUNGAN ANAK DAN KB |
| **140.** | **2.08.02** | **PROGRAM PENGARUSUTAMAAN GENDER DAN PEMBERDAYAAN PEREMPUAN** | | | | | | **173.673.300,00** | | | | | | | **152.350.000,00** | |
| | | ***Meningkatnya Pengarustamaan Gender dan Pemberdayaan Perempuan*** | | | | | | ***173.673.300,00*** | | | | | | | ***152.350.000,00*** | |
| | 2.08.02.2.01 | Pelembagaan Pengarusutamaan Gender (PUG) pada Lembaga Pemerintah Kewenangan Kabupaten/Kota | | | | | | 14.902.800,00 | | | | | Masyarakat Kota Pasuruan | | 32.350.000,00 | |

| NO | KODE | URUSAN / BIDANG URUSAN / PROGRAM / OUTCOME / KEGIATAN / SUBKEGIATAN OUTPUT | INDIKATOR | TARGET AKHIR RENSTRA | REALISASI 2025 | PRAKIRAAN 2026 | CAPAIAN KINERJA DAN KERANGKA PENDANAAN | | | | | | KELOMPOK SASARAN | PRAKIRAAN MAJU 2028 | | PERANGKAT DAERAH PENANGGUNG JAWAB |
|---|---|---|---|---|---|---|---|---|---|---|---|---|---|---|---|---|
| | | | | | | | TARGET 2027 | PAGU INDIKATIF | LOKASI | SUMBER DANA | PRIORITAS | | | TARGET | PAGU INDIKATIF | |
| | | | | | | | | | | | NASIONAL | DAERAH | | | | |
| (1) | (2) | (3) | (4) | (5) | (6) | (7) | (8) | (9) | (10) | (11) | (12) | (13) | (14) | (15) | (16) | (17) |
| | | - | | | | | | 14.902.800,00 | | | | | Masyarakat Kota Pasuruan | | 32.350.000,00 | |
| | | | Jumlah kebijakan terkait penyelenggaraan PUG di tingkat Kab/Kota | - | | - | - | 0,00 | | | | | | - | 7.000.000,00 | |
| | | | Jumlah pemangku kepentingan tingkat Kab/Kota yang mendapatkan advokasi dan sosialisasi (lembaga pemerintah dan non pemerintah) terkait penyelenggaraan PUG Kewenangan Kab/Kota | - | | - | - | 3.706.900,00 | | | | | | - | 350.000,00 | |
| | | | Jumlah SDM Perangkat Daerah Kab/Kota yang mendapatkan bimbingan teknis dan pendampingan | - | | - | - | 11.195.900,00 | | | | | | - | 25.000.000,00 | |
| | 2.08.02.2.01.0015 | Advokasi dan sosialisasi terkait penyelenggaraan PUG kewenangan Kab/Kota | | | | | | 3.706.900,00 | | | | | | | 350.000,00 | |
| | | Terlaksananya Advokasi dan sosialisasi terkait penyelenggaraan PUG Kewenangan Kab/Kota | Jumlah pemangku kepentingan tingkat Kab/Kota yang mendapatkan advokasi dan sosialisasi (lembaga pemerintah dan non pemerintah) terkait penyelenggaraan PUG Kewenangan Kab/Kota | - | | - | 10 Lembaga | 3.706.900,00 | Kota Pasuruan | Dana Alokasi Umum (DAU) | 4.Memperkuat pembangunan sumber daya manusia (SDM), sains, teknologi, pendidikan, kesehatan, prestasi olahraga, kesetaraan gender, serta penguatan peran perempuan, pemuda (generasi milenial dan generasi Z), dan penyandang disabilitas. | 1. Meningkatkan Peran Pemuda dalam Pembangunan sosial dan ekonomi | | - | 350.000,00 | DINAS PEMBERDAYAAN PEREMPUAN PERLINDUNGAN ANAK DAN KB |
| | 2.08.02.2.01.0016 | Bimbingan Teknis dan Pendampingan Penyelenggaraan PUG bagi Perangkat Daerah Tingkat Kab/Kota | | | | | | 11.195.900,00 | | | | | | | 25.000.000,00 | |

| NO | KODE | URUSAN / BIDANG URUSAN / PROGRAM / OUTCOME / KEGIATAN / SUBKEGIATAN OUTPUT | INDIKATOR | TARGET AKHIR RENSTRA | REALISASI 2025 | PRAKIRAAN 2026 | CAPAIAN KINERJA DAN KERANGKA PENDANAAN | | | | | | KELOMPOK SASARAN | PRAKIRAAN MAJU 2028 | | PERANGKAT DAERAH PENANGGUNG JAWAB |
|---|---|---|---|---|---|---|---|---|---|---|---|---|---|---|---|---|
| | | | | | | | TARGET 2027 | PAGU INDIKATIF | LOKASI | SUMBER DANA | PRIORITAS | | | TARGET | PAGU INDIKATIF | |
| | | | | | | | | | | | NASIONAL | DAERAH | | | | |
| (1) | (2) | (3) | (4) | (5) | (6) | (7) | (8) | (9) | (10) | (11) | (12) | (13) | (14) | (15) | (16) | (17) |
| | | Terlaksananya Bimbingan Teknis dan Pendampingan Penyelenggaraan PUG bagi Perangkat Daerah Tingkat Kab/Kota | Jumlah SDM Perangkat Daerah Kab/Kota yang mendapatkan bimbingan teknis dan pendampingan | - | | - | 75 Orang | 11.195.900,00 | Kota Pasuruan | Dana Alokasi Umum (DAU) | 4.Memperkuat pembangunan sumber daya manusia (SDM), sains, teknologi, pendidikan, kesehatan, prestasi olahraga, kesetaraan gender, serta penguatan peran perempuan, pemuda (generasi milenial dan generasi Z), dan penyandang disabilitas. | 5. Penguranggan stunting | | - | 25.000.000,00 | DINAS PEMBERDAYAAN PEREMPUAN PERLINDUNGAN ANAK DAN KB |
| | 2.08.02.2.01.0017 | Penyusunan Kebijakan terkait Penyelenggaraan PUG Kewenangan Kab/Kota | | | | | | 0,00 | | | | | | | 7.000.000,00 | |
| | | Tersusunnya kebijakan terkait penyelenggaraan PUG Kewenangan Kab/Kota | Jumlah kebijakan terkait penyelenggaraan PUG di tingkat Kab/Kota | - | | - | 0 Kebijakan | 0,00 | Kota Pasuruan | Dana Alokasi Umum (DAU) | 4.Memperkuat pembangunan sumber daya manusia (SDM), sains, teknologi, pendidikan, kesehatan, prestasi olahraga, kesetaraan gender, serta penguatan peran perempuan, pemuda (generasi milenial dan generasi Z), dan penyandang disabilitas. | 5. Penguranggan stunting | | - | 7.000.000,00 | DINAS PEMBERDAYAAN PEREMPUAN PERLINDUNGAN ANAK DAN KB |
| | 2.08.02.2.02 | Pemberdayaan Perempuan Bidang Politik, Hukum, Sosial, dan Ekonomi pada Organisasi Kemasyarakatan Kewenangan Kabupaten/Kota | | | | | | 158.770.500,00 | | | | | Masyarakat Kota Pasuruan | | 120.000.000,00 | |
| | | - | | | | | | 158.770.500,00 | | | | | Masyarakat Kota Pasuruan | | 120.000.000,00 | |

| NO | KODE | URUSAN / BIDANG URUSAN / PROGRAM / OUTCOME / KEGIATAN / SUBKEGIATAN OUTPUT | INDIKATOR | TARGET AKHIR RENSTRA | REALISASI 2025 | PRAKIRAAN 2026 | CAPAIAN KINERJA DAN KERANGKA PENDANAAN | | | | | | KELOMPOK SASARAN | PRAKIRAAN MAJU 2028 | | PERANGKAT DAERAH PENANGGUNG JAWAB |
|---|---|---|---|---|---|---|---|---|---|---|---|---|---|---|---|---|
| | | | | | | | TARGET 2027 | PAGU INDIKATIF | LOKASI | SUMBER DANA | PRIORITAS | | | TARGET | PAGU INDIKATIF | |
| | | | | | | | | | | | NASIONAL | DAERAH | | | | |
| (1) | (2) | (3) | (4) | (5) | (6) | (7) | (8) | (9) | (10) | (11) | (12) | (13) | (14) | (15) | (16) | (17) |
| | | | Jumlah lembaga masyarakat dan pemerintah tingkat Kab/Kota yang mendapatkan advokasi dan sosialisasi | - | | - | - | 79.802.500,00 | | | | | | - | 78.000.000,00 | |
| | | | Jumlah SDM organisasi kemasyarakatan, perempuan potensial, perempuan penyintas kekerasan dan atau rentan lainnya yang mendapatkan bimbingan teknis dan pendampingan | - | | - | - | 78.968.000,00 | | | | | | - | 42.000.000,00 | |
| | 2.08.02.2.02.0011 | Bimbingan teknis dan pendampingan SDM pemberdayaan perempuan di bidang politik, atau hukum, atau sosial, dan atau ekonomi Kewenangan Kab/Kota | | | | | | 78.968.000,00 | | | | | | | 42.000.000,00 | |
| | | Terlaksananya Bimbingan Teknis dan Pendampingan SDM pemberdayaan perempuan di bidang politik, atau hukum, atau sosial, dan atau ekonomi Kewenangan Kab/Kota | Jumlah SDM organisasi kemasyarakatan, perempuan potensial, perempuan penyintas kekerasan dan atau rentan lainnya yang mendapatkan bimbingan teknis dan pendampingan | - | | - | 50 Orang | 78.968.000,00 | Kota Pasuruan | Dana Alokasi Umum (DAU) | 4.Memperkuat pembangunan sumber daya manusia (SDM), sains, teknologi, pendidikan, kesehatan, prestasi olahraga, kesetaraan gender, serta penguatan peran perempuan, pemuda (generasi milenial dan generasi Z), dan penyandang disabilitas. | 5. Penurangan stunting | | - | 42.000.000,00 | DINAS PEMBERDAYAAN PEREMPUAN PERLINDUNGAN ANAK DAN KB |
| | 2.08.02.2.02.0013 | Advokasi dan sosialisasi pemberdayaan perempuan di bidang politik, hukum, sosial, dan/atau ekonomi Kewenangan Kab/Kota | | | | | | 79.802.500,00 | | | | | | | 78.000.000,00 | |

| NO | KODE | URUSAN / BIDANG URUSAN / PROGRAM / OUTCOME / KEGIATAN / SUBKEGIATAN OUTPUT | INDIKATOR | TARGET AKHIR RENSTRA | REALISASI 2025 | PRAKIRAAN 2026 | CAPAIAN KINERJA DAN KERANGKA PENDANAAN | | | | | | KELOMPOK SASARAN | PRAKIRAAN MAJU 2028 | | PERANGKAT DAERAH PENANGGUNG JAWAB |
|---|---|---|---|---|---|---|---|---|---|---|---|---|---|---|---|---|
| | | | | | | | TARGET 2027 | PAGU INDIKATIF | LOKASI | SUMBER DANA | PRIORITAS | | | TARGET | PAGU INDIKATIF | |
| | | | | | | | | | | | NASIONAL | DAERAH | | | | |
| (1) | (2) | (3) | (4) | (5) | (6) | (7) | (8) | (9) | (10) | (11) | (12) | (13) | (14) | (15) | (16) | (17) |
| | | Terlaksananya Advokasi dan sosialisasi pemberdayaan perempuan di bidang politik, hukum, sosial, dan/atau ekonomi Kewenangan Kab/Kota | Jumlah lembaga masyarakat dan pemerintah tingkat Kab/Kota yang mendapatkan advokasi dan sosialisasi | - | | - | 4 Lembaga | 79.802.500,00 | Kota Pasuruan | Dana Alokasi Umum (DAU) | 4.Memperkuat pembangunan sumber daya manusia (SDM), sains, teknologi, pendidikan, kesehatan, prestasi olahraga, kesetaraan gender, serta penguatan peran perempuan, pemuda (generasi milenial dan generasi Z), dan penyandang disabilitas. | 1. Meningkatkan Peran Pemuda dalam Pembangunan sosial dan ekonomi | | - | 78.000.000,00 | DINAS PEMBERDAYAAN PEREMPUAN PERLINDUNGAN ANAK DAN KB |
| **141.** | **2.08.03** | **PROGRAM PERLINDUNGAN PEREMPUAN** | | | | | | **25.000.000,00** | | | | | | | **34.000.000,00** | |
| | | ***Meningkatnya Perlindungan terhadap Perempuan*** | | | | | | ***0,00*** | | | | | | | ***9.000.000,00*** | |
| | | | 1.Persentase Perempuan Korban Kekerasan dan TPPO yang Mendapatkan Layanan Komprehensif | 100 % | | 100 % | 100 % | 0,00 | | | | | | 100 % | 9.000.000,00 | |
| | | | Persentase perempuan korban kekerasan dan TPPO yang mendapatkan layanan komprehensif | - | | - | 100 % | 25.000.000,00 | | | | | | - | 25.000.000,00 | |
| | 2.08.03.2.01 | Pencegahan Kekerasan Terhadap Perempuan Lingkup Daerah Kabupaten/Kota | | | | | | 0,00 | | | | | Masyarakat Kota Pasuruan | | 9.000.000,00 | |
| | | - | | | | | | 0,00 | | | | | Masyarakat Kota Pasuruan | | 9.000.000,00 | |
| | | | Jumlah kegiatan advokasi dan sosialisasi pencegahan Kekerasan terhadap Perempuan (KtP) dan Tindak Pidana Perdagangan Orang (TPPO) tingkat Kab/Kota, dan masyarakat | - | | - | - | 0,00 | | | | | | - | 9.000.000,00 | |
| | 2.08.03.2.01.0009 | Advokasi dan sosialisasi pencegahan Kekerasan terhadap Perempuan (KtP) dan Tindak Pidana Perdagangan Orang (TPPO) kepada pengambil kebijakan dan pemangku kepentingan Kewenangan Kab/Kota | | | | | | 0,00 | | | | | | | 9.000.000,00 | |

| NO | KODE | URUSAN / BIDANG URUSAN / PROGRAM / OUTCOME / KEGIATAN / SUBKEGIATAN OUTPUT | INDIKATOR | TARGET AKHIR RENSTRA | REALISASI 2025 | PRAKIRAAN 2026 | CAPAIAN KINERJA DAN KERANGKA PENDANAAN | | | | | | KELOMPOK SASARAN | PRAKIRAAN MAJU 2028 | | PERANGKAT DAERAH PENANGGUNG JAWAB |
|---|---|---|---|---|---|---|---|---|---|---|---|---|---|---|---|---|
| | | | | | | | TARGET 2027 | PAGU INDIKATIF | LOKASI | SUMBER DANA | PRIORITAS | | | TARGET | PAGU INDIKATIF | |
| | | | | | | | | | | | NASIONAL | DAERAH | | | | |
| (1) | (2) | (3) | (4) | (5) | (6) | (7) | (8) | (9) | (10) | (11) | (12) | (13) | (14) | (15) | (16) | (17) |
| | | Terlaksananya Advokasi dan sosialisasi pencegahan Kekerasan terhadap Perempuan (KtP) dan Tindak Pidana Perdagangan Orang (TPPO) kepada pengambil kebijakan dan pemangku kepentingan di tingkat Kab/Kota, dan masyarakat | Jumlah kegiatan advokasi dan sosialisasi pencegahan Kekerasan terhadap Perempuan (KtP) dan Tindak Pidana Perdagangan Orang (TPPO) tingkat Kab/Kota, dan masyarakat | - | | - | 0 Kegiatan | 0,00 | Kota Pasuruan | Dana Alokasi Umum (DAU) | 4.Memperkuat pembangunan sumber daya manusia (SDM), sains, teknologi, pendidikan, kesehatan, prestasi olahraga, kesetaraan gender, serta penguatan peran perempuan, pemuda (generasi milenial dan generasi Z), dan penyandang disabilitas. | 5. Penguranggan stunting | | - | 9.000.000,00 | DINAS PEMBERDAYAAN PEREMPUAN PERLINDUNGAN ANAK DAN KB |
| | 2.08.03.2.02 | Penyediaan Layanan Rujukan Lanjutan bagi Perempuan Korban Kekerasan yang Memerlukan Koordinasi Kewenangan Kabupaten/Kota | | | | | | 20.000.000,00 | | | | | Masyarakat Kota Pasuruan | | 20.000.000,00 | |
| | | - | | | | | | 20.000.000,00 | | | | | Masyarakat Kota Pasuruan | | 20.000.000,00 | |
| | | | Jumlah Perempuan Korban Kekerasan dan TPPO yang mendapatkan layanan pendampingan korban Tingkat Kabupaten/Kota | - | | - | - | 20.000.000,00 | | | | | | - | 20.000.000,00 | |
| | 2.08.03.2.02.0010 | Layanan pendampingan korban bagi Perempuan Korban Kekerasan dan TPPO Tingkat Kab/Kota | | | | | | 20.000.000,00 | | | | | | | 20.000.000,00 | |

| NO | KODE | URUSAN / BIDANG URUSAN / PROGRAM / OUTCOME / KEGIATAN / SUBKEGIATAN OUTPUT | INDIKATOR | TARGET AKHIR RENSTRA | REALISASI 2025 | PRAKIRAAN 2026 | CAPAIAN KINERJA DAN KERANGKA PENDANAAN | | | | | | KELOMPOK SASARAN | PRAKIRAAN MAJU 2028 | | PERANGKAT DAERAH PENANGGUNG JAWAB |
|---|---|---|---|---|---|---|---|---|---|---|---|---|---|---|---|---|
| | | | | | | | TARGET 2027 | PAGU INDIKATIF | LOKASI | SUMBER DANA | PRIORITAS | | | TARGET | PAGU INDIKATIF | |
| | | | | | | | | | | | NASIONAL | DAERAH | | | | |
| (1) | (2) | (3) | (4) | (5) | (6) | (7) | (8) | (9) | (10) | (11) | (12) | (13) | (14) | (15) | (16) | (17) |
| | | Tersedianya Layanan pendampingan korban bagi Perempuan Korban Kekerasan dan TPPO Tingkat Kab/Kota | Jumlah Perempuan Korban Kekerasan dan TPPO yang mendapatkan layanan pendampingan korban Tingkat Kabupaten/Kota | - | | - | 20 Orang | 20.000.000,00 | Kota Pasuruan | Dana Alokasi Umum (DAU) | 4.Memperkuat pembangunan sumber daya manusia (SDM), sains, teknologi, pendidikan, kesehatan, prestasi olahraga, kesetaraan gender, serta penguatan peran perempuan, pemuda (generasi milenial dan generasi Z), dan penyandang disabilitas. | 1. Meningkatkan Peran Pemuda dalam Pembangunan sosial dan ekonomi | | - | 20.000.000,00 | DINAS PEMBERDAYAAN PEREMPUAN PERLINDUNGAN ANAK DAN KB |
| | 2.08.03.2.03 | Penguatan dan Pengembangan Lembaga Penyedia Layanan Perlindungan Perempuan Tingkat Daerah Kabupaten/Kota | | | | | | 5.000.000,00 | | | | | Masyarakat Kota Pasuruan | | 5.000.000,00 | |
| | | - | | | | | | 5.000.000,00 | | | | | Masyarakat Kota Pasuruan | | 5.000.000,00 | |
| | | | Jumlah Lembaga Penyedia Layanan Perlindungan Perempuan tingkat Kab/Kota (lembaga pemerintah dan non pemerintah) yang mendapatkan advokasi dan sosialisasi | - | | - | - | 5.000.000,00 | | | | | | - | 5.000.000,00 | |
| | 2.08.03.2.03.0013 | Advokasi dan sosialisasi Penguatan dan pengembangan lembaga penyedia layanan Perlindungan Perempuan Kewenangan Kab/Kota | | | | | | 5.000.000,00 | | | | | | | 5.000.000,00 | |

| NO | KODE | URUSAN / BIDANG URUSAN / PROGRAM / OUTCOME / KEGIATAN / SUBKEGIATAN OUTPUT | INDIKATOR | TARGET AKHIR RENSTRA | REALISASI 2025 | PRAKIRAAN 2026 | CAPAIAN KINERJA DAN KERANGKA PENDANAAN | | | | | | KELOMPOK SASARAN | PRAKIRAAN MAJU 2028 | | PERANGKAT DAERAH PENANGGUNG JAWAB |
|---|---|---|---|---|---|---|---|---|---|---|---|---|---|---|---|---|
| | | | | | | | TARGET 2027 | PAGU INDIKATIF | LOKASI | SUMBER DANA | PRIORITAS | | | TARGET | PAGU INDIKATIF | |
| | | | | | | | | | | | NASIONAL | DAERAH | | | | |
| (1) | (2) | (3) | (4) | (5) | (6) | (7) | (8) | (9) | (10) | (11) | (12) | (13) | (14) | (15) | (16) | (17) |
| | | Terlaksananya Advokasi dan sosialisasi Penguatan dan pengembangan lembaga penyedia layanan bagi Perlindungan Perempuan Kewenangan Kab/Kota | Jumlah Lembaga Penyedia Layanan Perlindungan Perempuan tingkat Kab/Kota (lembaga pemerintah dan non pemerintah) yang mendapatkan advokasi dan sosialisasi | - | | - | 1 Lembaga | 5.000.000,00 | Kota Pasuruan | Dana Alokasi Umum (DAU) | 4.Memperkuat pembangunan sumber daya manusia (SDM), sains, teknologi, pendidikan, kesehatan, prestasi olahraga, kesetaraan gender, serta penguatan peran perempuan, pemuda (generasi milenial dan generasi Z), dan penyandang disabilitas. | 1. Meningkatkan Peran Pemuda dalam Pembangunan sosial dan ekonomi | | - | 5.000.000,00 | DINAS PEMBERDAYAAN PEREMPUAN PERLINDUNGAN ANAK DAN KB |
| **142.** | **2.08.04** | **PROGRAM PENINGKATAN KUALITAS KELUARGA** | | | | | | **9.177.900,00** | | | | | | | **72.000.000,00** | |
| | | ***Terwujudnya Peningkatan Kualitas Keluarga*** | | | | | | ***9.177.900,00*** | | | | | | | ***72.000.000,00*** | |
| | 2.08.04.2.01 | Peningkatan Kualitas Keluarga dalam Mewujudkan Kesetaraan Gender (KG) dan Hak Anak Tingkat Daerah Kabupaten/Kota | | | | | | 9.177.900,00 | | | | | Masyarakat Kota Pasuruan | | 72.000.000,00 | |
| | | - | | | | | | 9.177.900,00 | | | | | Masyarakat Kota Pasuruan | | 72.000.000,00 | |
| | | | Jumlah pengambil kebijakan dan pemangku kepentingan yang mendapatkan Advokasi dan sosialisasi peningkatan kualitas keluarga Kewenangan Kabupaten/Kota | 61 Orang | | 61 Orang | 61 Orang | 9.177.900,00 | | | | | | 61 Orang | 72.000.000,00 | |
| | 2.08.04.2.01.0006 | Advokasi dan sosialisasi peningkatan kualitas keluarga kepada pengambil kebijakan dan pemangku kepentingan Kewenangan Provinsi dan Lintas Kabupaten/Kotaten/kota, sesuai dengan kebijakan pembangunan daerah yang ditetapkan oleh pemerintah. | | | | | | 9.177.900,00 | | | | | | | 72.000.000,00 | |

| NO | KODE | URUSAN / BIDANG URUSAN / PROGRAM / OUTCOME / KEGIATAN / SUBKEGIATAN OUTPUT | INDIKATOR | TARGET AKHIR RENSTRA | REALISASI 2025 | PRAKIRAAN 2026 | CAPAIAN KINERJA DAN KERANGKA PENDANAAN | | | | | | KELOMPOK SASARAN | PRAKIRAAN MAJU 2028 | | PERANGKAT DAERAH PENANGGUNG JAWAB |
|---|---|---|---|---|---|---|---|---|---|---|---|---|---|---|---|---|
| | | | | | | | TARGET 2027 | PAGU INDIKATIF | LOKASI | SUMBER DANA | PRIORITAS | | | TARGET | PAGU INDIKATIF | |
| | | | | | | | | | | | NASIONAL | DAERAH | | | | |
| (1) | (2) | (3) | (4) | (5) | (6) | (7) | (8) | (9) | (10) | (11) | (12) | (13) | (14) | (15) | (16) | (17) |
| | | Terlaksananya Advokasi dan sosialisasi peningkatan kualitas keluarga kepada pengambil kebijakan dan pemangku kepentinganKewenangan Provinsi dan Lintas Kabupaten/Kota | Jumlah pengambil kebijakan dan pemangku kepentingan yang mendapatkan Advokasi dan sosialisasi peningkatan kualitas keluarga Kewenangan Kabupaten/Kota | 61 Orang | | 61 Orang | 45 Orang | 9.177.900,00 | Kota Pasuruan | Dana Alokasi Umum (DAU) | 4.Memperkuat pembangunan sumber daya manusia (SDM), sains, teknologi, pendidikan, kesehatan, prestasi olahraga, kesetaraan gender, serta penguatan peran perempuan, pemuda (generasi milenial dan generasi Z), dan penyandang disabilitas. | 5. Penguranggan stunting | | 61 Orang | 72.000.000,00 | DINAS PEMBERDAYAAN PEREMPUAN PERLINDUNGAN ANAK DAN KB |
| **143.** | **2.08.05** | **PROGRAM PENGELOLAAN SISTEM DATA GENDER DAN ANAK** | | | | | | **2.551.820,00** | | | | | | | **6.000.000,00** | |
| | | ***Meningkatnya Pengelolaan Sistem Data Gender dan Anak*** | | | | | | ***2.551.820,00*** | | | | | | | ***6.000.000,00*** | |
| | | | 1.Persentase Perangkat Daerah dan Lembaga Masyarakat yang melaksanakan Pengumpulan, Pengolahan Analisis dan Penyajian Data Gender dan Anak | 100 % | | 100 % | 100 % | 2.551.820,00 | | | | | | 100 % | 6.000.000,00 | |
| | 2.08.05.2.01 | Pengumpulan, Pengolahan Analisis dan Penyajian Data Gender dan Anak Dalam Kelembagaan Data di Tingkat Daerah Kabupaten/Kota | | | | | | 2.551.820,00 | | | | | Masyarakat Kota Pasuruan | | 6.000.000,00 | |
| | | - | | | | | | 2.551.820,00 | | | | | Masyarakat Kota Pasuruan | | 6.000.000,00 | |
| | | | Jumlah Dokumen Data Gender dan Anak tingkat Kab/Kota yang Tersedia | - | | - | - | 2.551.820,00 | | | | | | - | 6.000.000,00 | |
| | 2.08.05.2.01.0007 | Penyediaan, Penyajian, dan Pemanfaatan Data Gender dan Anak Kab/Kota | | | | | | 2.551.820,00 | | | | | | | 6.000.000,00 | |

| NO | KODE | URUSAN / BIDANG URUSAN / PROGRAM / OUTCOME / KEGIATAN / SUBKEGIATAN OUTPUT | INDIKATOR | TARGET AKHIR RENSTRA | REALISASI 2025 | PRAKIRAAN 2026 | CAPAIAN KINERJA DAN KERANGKA PENDANAAN | | | | | | KELOMPOK SASARAN | PRAKIRAAN MAJU 2028 | | PERANGKAT DAERAH PENANGGUNG JAWAB |
|---|---|---|---|---|---|---|---|---|---|---|---|---|---|---|---|---|
| | | | | | | | TARGET 2027 | PAGU INDIKATIF | LOKASI | SUMBER DANA | PRIORITAS | | | TARGET | PAGU INDIKATIF | |
| | | | | | | | | | | | NASIONAL | DAERAH | | | | |
| (1) | (2) | (3) | (4) | (5) | (6) | (7) | (8) | (9) | (10) | (11) | (12) | (13) | (14) | (15) | (16) | (17) |
| | | Tersedianya Data Gender dan Anak tingkat Kab/Kota | Jumlah Dokumen Data Gender dan Anak tingkat Kab/Kota yang Tersedia | - | | - | 1 Dokumen | 2.551.820,00 | Kota Pasuruan | Dana Alokasi Umum (DAU) | 4.Memperkuat pembangunan sumber daya manusia (SDM), sains, teknologi, pendidikan, kesehatan, prestasi olahraga, kesetaraan gender, serta penguatan peran perempuan, pemuda (generasi milenial dan generasi Z), dan penyandang disabilitas. | 5. Penguranggan stunting | | - | 6.000.000,00 | DINAS PEMBERDAYAAN PEREMPUAN PERLINDUNGAN ANAK DAN KB |
| **144.** | **2.08.06** | **PROGRAM PEMENUHAN HAK ANAK (PHA)** | | | | | | **39.858.400,00** | | | | | | | **60.000.000,00** | |
| | | ***Meningkatnya Pemenuhan Hak Anak*** | | | | | | ***39.858.400,00*** | | | | | | | ***60.000.000,00*** | |
| | | | 1.Indeks Pemenuhan Hak Anak (IPHA) | 76.80 Indeks | | 71.00 Indeks | 71.70 Indeks | 39.858.400,00 | | | | | | 73.40 Indeks | 60.000.000,00 | |
| | 2.08.06.2.01 | Pelembagaan PHA pada Lembaga Pemerintah, Nonpemerintah, dan Dunia Usaha Kewenangan Kabupaten/Kota | | | | | | 19.078.700,00 | | | | | Masyarakat Kota Pasuruan | | 22.000.000,00 | |
| | | - | | | | | | 19.078.700,00 | | | | | Masyarakat Kota Pasuruan | | 22.000.000,00 | |
| | | | Jumlah pemangku kepentingan tingkat Kab/Kota yang mendapatkan advokasi dan sosialisasi pelaksanaan Kebijakan Pemenuhan Hak Anak Kewenangan Kab/Kota | - | | - | - | 19.078.700,00 | | | | | | - | 22.000.000,00 | |
| | 2.08.06.2.01.0007 | Advokasi dan sosialisasi Pelaksanaan Kebijakan Pemenuhan Hak Anak kewenangan Kab/Kota | | | | | | 19.078.700,00 | | | | | | | 22.000.000,00 | |

| NO | KODE | URUSAN / BIDANG URUSAN / PROGRAM / OUTCOME / KEGIATAN / SUBKEGIATAN OUTPUT | INDIKATOR | TARGET AKHIR RENSTRA | REALISASI 2025 | PRAKIRAAN 2026 | CAPAIAN KINERJA DAN KERANGKA PENDANAAN | | | | | | KELOMPOK SASARAN | PRAKIRAAN MAJU 2028 | | PERANGKAT DAERAH PENANGGUNG JAWAB |
|---|---|---|---|---|---|---|---|---|---|---|---|---|---|---|---|---|
| | | | | | | | TARGET 2027 | PAGU INDIKATIF | LOKASI | SUMBER DANA | PRIORITAS | | | TARGET | PAGU INDIKATIF | |
| | | | | | | | | | | | NASIONAL | DAERAH | | | | |
| (1) | (2) | (3) | (4) | (5) | (6) | (7) | (8) | (9) | (10) | (11) | (12) | (13) | (14) | (15) | (16) | (17) |
| | | Terlaksananya Advokasi dan sosialisasi Pelaksanaan Kebijakan Pemenuhan Hak Anak Kewenangan Kab/Kota | Jumlah pemangku kepentingan tingkat Kab/Kota yang mendapatkan advokasi dan sosialisasi pelaksanaan Kebijakan Pemenuhan Hak Anak Kewenangan Kab/Kota | - | | - | 40 Lembaga | 19.078.700,00 | Kota Pasuruan | Dana Alokasi Umum (DAU) | 4.Memperkuat pembangunan sumber daya manusia (SDM), sains, teknologi, pendidikan, kesehatan, prestasi olahraga, kesetaraan gender, serta penguatan peran perempuan, pemuda (generasi milenial dan generasi Z), dan penyandang disabilitas. | 5. Penguranggan stunting | | - | 22.000.000,00 | DINAS PEMBERDAYAAN PEREMPUAN PERLINDUNGAN ANAK DAN KB |
| | 2.08.06.2.02 | Penguatan dan Pengembangan Lembaga Penyedia Layanan Peningkatan Kualitas Hidup Anak Kewenangan Kabupaten/Kota | | | | | | 20.779.700,00 | | | | | Masyarakat Kota Pasuruan | | 38.000.000,00 | |
| | | - | | | | | | 20.779.700,00 | | | | | Masyarakat Kota Pasuruan | | 38.000.000,00 | |
| | | | Jumlah Lembaga tingkat Kab/Kota yang mendapatkan advokasi dan sosialisasi (lembaga pemerintah dan non pemerintah) | - | | - | - | 15.679.700,00 | | | | | | - | 32.000.000,00 | |
| | | | Jumlah SDM lembaga penyedia layanan Peningkatan Kualitas Hidup Anak Kewenangan Kab/Kota yang mendapatkan bimbingan teknis dan pendampingan. | - | | - | - | 5.100.000,00 | | | | | | - | 6.000.000,00 | |
| | 2.08.06.2.02.0012 | Bimbingan teknis dan pendampingan SDM lembaga penyedia layanan Peningkatan Kualitas Hidup Anak Kewenangan Kab/Kota | | | | | | 5.100.000,00 | | | | | | | 6.000.000,00 | |

| NO | KODE | URUSAN / BIDANG URUSAN / PROGRAM / OUTCOME / KEGIATAN / SUBKEGIATAN OUTPUT | INDIKATOR | TARGET AKHIR RENSTRA | REALISASI 2025 | PRAKIRAAN 2026 | CAPAIAN KINERJA DAN KERANGKA PENDANAAN | | | | | | KELOMPOK SASARAN | PRAKIRAAN MAJU 2028 | | PERANGKAT DAERAH PENANGGUNG JAWAB |
|---|---|---|---|---|---|---|---|---|---|---|---|---|---|---|---|---|
| | | | | | | | TARGET 2027 | PAGU INDIKATIF | LOKASI | SUMBER DANA | PRIORITAS | | | TARGET | PAGU INDIKATIF | |
| | | | | | | | | | | | NASIONAL | DAERAH | | | | |
| (1) | (2) | (3) | (4) | (5) | (6) | (7) | (8) | (9) | (10) | (11) | (12) | (13) | (14) | (15) | (16) | (17) |
| | | Terlaksananya Bimbingan teknis dan pendampingan SDM lembaga penyedia layanan Peningkatan Kualitas Hidup Anak Kewenangan Kab/Kota | Jumlah SDM lembaga penyedia layanan Peningkatan Kualitas Hidup Anak Kewenangan Kab/Kota yang mendapatkan bimbingan teknis dan pendampingan. | - | | - | 60 Orang | 5.100.000,00 | Kota Pasuruan | Dana Alokasi Umum (DAU) | 4.Memperkuat pembangunan sumber daya manusia (SDM), sains, teknologi, pendidikan, kesehatan, prestasi olahraga, kesetaraan gender, serta penguatan peran perempuan, pemuda (generasi milenial dan generasi Z), dan penyandang disabilitas. | 1. Meningkatkan Peran Pemuda dalam Pembangunan sosial dan ekonomi | | - | 6.000.000,00 | DINAS PEMBERDAYAAN PEREMPUAN PERLINDUNGAN ANAK DAN KB |
| | 2.08.06.2.02.0013 | Advokasi dan sosialisasi penguatan dan pengembangan lembaga penyedia layanan Peningkatan Kualitas Hidup Anak Kewenangan Kab/Kota | | | | | | 15.679.700,00 | | | | | | | 32.000.000,00 | |
| | | Terlaksananya Advokasi dan sosialisasi penguatan dan pengembangan lembaga penyedia layanan Peningkatan Kualitas Hidup Anak Kewenangan Kab/Kota | Jumlah Lembaga tingkat Kab/Kota yang mendapatkan advokasi dan sosialisasi (lembaga pemerintah dan non pemerintah) | - | | - | 45 Lembaga | 15.679.700,00 | Kota Pasuruan | Dana Alokasi Umum (DAU) | 4.Memperkuat pembangunan sumber daya manusia (SDM), sains, teknologi, pendidikan, kesehatan, prestasi olahraga, kesetaraan gender, serta penguatan peran perempuan, pemuda (generasi milenial dan generasi Z), dan penyandang disabilitas. | 5. Penurangan stunting | | - | 32.000.000,00 | DINAS PEMBERDAYAAN PEREMPUAN PERLINDUNGAN ANAK DAN KB |
| **145.** | **2.08.07** | **PROGRAM PERLINDUNGAN KHUSUS ANAK** | | | | | | **102.351.040,00** | | | | | | | **92.000.000,00** | |
| | | ***Meningkatnya Perlindungan Khusus Anak*** | | | | | | ***100.362.440,00*** | | | | | | | ***90.000.000,00*** | |
| | | | 1.Indeks Perlindungan Khusus Anak (IPKHA) | 85.27 Indeks | | 83.99 Indeks | 84.31 Indeks | 100.362.440,00 | | | | | | 84.63 Indeks | 90.000.000,00 | |

| NO | KODE | URUSAN / BIDANG URUSAN / PROGRAM / OUTCOME / KEGIATAN / SUBKEGIATAN OUTPUT | INDIKATOR | TARGET AKHIR RENSTRA | REALISASI 2025 | PRAKIRAAN 2026 | CAPAIAN KINERJA DAN KERANGKA PENDANAAN | | | | | | KELOMPOK SASARAN | PRAKIRAAN MAJU 2028 | | PERANGKAT DAERAH PENANGGUNG JAWAB |
|---|---|---|---|---|---|---|---|---|---|---|---|---|---|---|---|---|
| | | | | | | | TARGET 2027 | PAGU INDIKATIF | LOKASI | SUMBER DANA | PRIORITAS | | | TARGET | PAGU INDIKATIF | |
| | | | | | | | | | | | NASIONAL | DAERAH | | | | |
| (1) | (2) | (3) | (4) | (5) | (6) | (7) | (8) | (9) | (10) | (11) | (12) | (13) | (14) | (15) | (16) | (17) |
| | | | Indeks Perlindungan Khusus Anak (IPKHA) | - | | - | 84,31 Angka | 1.988.600,00 | | | | | | - | 2.000.000,00 | |
| | 2.08.07.2.01 | Pencegahan Kekerasan Terhadap Anak yang Melibatkan para Pihak Lingkup Daerah Kabupaten/Kota | | | | | | 27.262.700,00 | | | | | Masyarakat Kota Pasuruan | | 15.000.000,00 | |
| | | - | | | | | | 27.262.700,00 | | | | | Masyarakat Kota Pasuruan | | 15.000.000,00 | |
| | | | Jumlah kegiatan advokasi dan sosialisasi pencegahan Kekerasan terhadap Anak (KtA) tingkat Kab/Kota dan masyarakat. | - | | - | - | 27.262.700,00 | | | | | | - | 15.000.000,00 | |
| | 2.08.07.2.01.0014 | Advokasi dan sosialisasi pencegahan Kekerasan terhadap Anak (KtA) kepada pengambil kebijakan dan pemangku kepentingan Kewenangan Kab/Kota | | | | | | 27.262.700,00 | | | | | | | 15.000.000,00 | |
| | | Terlaksananya Advokasi dan sosialisasi pencegahan Kekerasan terhadap Anak (KtA) kepada pengambil kebijakan dan pemangku kepentingan di tingkat Kab/Kota dan masyarakat. | Jumlah kegiatan advokasi dan sosialisasi pencegahan Kekerasan terhadap Anak (KtA) tingkat Kab/Kota dan masyarakat. | - | | - | 1 Kegiatan | 27.262.700,00 | Kota Pasuruan | Dana Alokasi Umum (DAU) | 4.Memperkuat pembangunan sumber daya manusia (SDM), sains, teknologi, pendidikan, kesehatan, prestasi olahraga, kesetaraan gender, serta penguatan peran perempuan, pemuda (generasi milenial dan generasi Z), dan penyandang disabilitas. | 5. Penguranggan stunting | | - | 15.000.000,00 | DINAS PEMBERDAYAAN PEREMPUAN PERLINDUNGAN ANAK DAN KB |
| | 2.08.07.2.02 | Penyediaan Layanan bagi Anak yang Memerlukan Perlindungan Khusus yang Memerlukan Koordinasi Tingkat Daerah Kabupaten/Kota | | | | | | 73.099.740,00 | | | | | Masyarakat Kota Pasuruan | | 75.000.000,00 | |
| | | - | | | | | | 73.099.740,00 | | | | | Masyarakat Kota Pasuruan | | 75.000.000,00 | |
| | | | Jumlah Anak Korban Kekerasan yang mendapatkan layanan pendampingan korban Tingkat Daerah Kab/Kota | - | | - | - | 73.099.740,00 | | | | | | - | 75.000.000,00 | |
| | 2.08.07.2.02.0016 | Layanan pendampingan korban bagi Anak Korban Kekerasan Tingkat Daerah Kab/Kota | | | | | | 73.099.740,00 | | | | | | | 75.000.000,00 | |

| NO | KODE | URUSAN / BIDANG URUSAN / PROGRAM / OUTCOME / KEGIATAN / SUBKEGIATAN OUTPUT | INDIKATOR | TARGET AKHIR RENSTRA | REALISASI 2025 | PRAKIRAAN 2026 | CAPAIAN KINERJA DAN KERANGKA PENDANAAN | | | | | | KELOMPOK SASARAN | PRAKIRAAN MAJU 2028 | | PERANGKAT DAERAH PENANGGUNG JAWAB |
|---|---|---|---|---|---|---|---|---|---|---|---|---|---|---|---|---|
| | | | | | | | TARGET 2027 | PAGU INDIKATIF | LOKASI | SUMBER DANA | PRIORITAS | | | TARGET | PAGU INDIKATIF | |
| | | | | | | | | | | | NASIONAL | DAERAH | | | | |
| (1) | (2) | (3) | (4) | (5) | (6) | (7) | (8) | (9) | (10) | (11) | (12) | (13) | (14) | (15) | (16) | (17) |
| | | Tersedianya Layanan pendampingan korban bagi Anak Korban Kekerasan Tingkat Daerah Kab/Kota | Jumlah Anak Korban Kekerasan yang mendapatkan layanan pendampingan korban Tingkat Daerah Kab/Kota | - | | - | 30 Orang | 73.099.740,00 | Kota Pasuruan | Dana Alokasi Umum (DAU) | 4.Memperkuat pembangunan sumber daya manusia (SDM), sains, teknologi, pendidikan, kesehatan, prestasi olahraga, kesetaraan gender, serta penguatan peran perempuan, pemuda (generasi milenial dan generasi Z), dan penyandang disabilitas. | 5. Penguranggan stunting | | - | 75.000.000,00 | DINAS PEMBERDAYAAN PEREMPUAN PERLINDUNGAN ANAK DAN KB |
| | 2.08.07.2.03 | Penguatan dan Pengembangan Lembaga Penyedia Layanan bagi Anak yang Memerlukan Perlindungan Khusus Tingkat Daerah Kabupaten/Kota | | | | | | 1.988.600,00 | | | | | Masyarakat Kota Pasuruan | | 2.000.000,00 | |
| | | - | | | | | | 1.988.600,00 | | | | | Masyarakat Kota Pasuruan | | 2.000.000,00 | |
| | | | Jumlah Lembaga Penyedia Layanan bagi Anak yang Memerlukan Perlindungan Khusus tingkat Kab/Kota (lembaga pemerintah dan non pemerintah) yang mendapatkan advokasi dan sosialisasi | - | | - | - | 1.988.600,00 | | | | | | - | 2.000.000,00 | |
| | 2.08.07.2.03.0015 | Advokasi dan sosialisasi Penguatan dan pengembangan lembaga penyedia layanan bagi Anak yang Memerlukan Perlindungan Khusus Kewenangan Kab/Kota | | | | | | 1.988.600,00 | | | | | | | 2.000.000,00 | |

| NO | KODE | URUSAN / BIDANG URUSAN / PROGRAM / OUTCOME / KEGIATAN / SUBKEGIATAN OUTPUT | INDIKATOR | TARGET AKHIR RENSTRA | REALISASI 2025 | PRAKIRAAN 2026 | CAPAIAN KINERJA DAN KERANGKA PENDANAAN | | | | | | KELOMPOK SASARAN | PRAKIRAAN MAJU 2028 | | PERANGKAT DAERAH PENANGGUNG JAWAB |
|---|---|---|---|---|---|---|---|---|---|---|---|---|---|---|---|---|
| | | | | | | | TARGET 2027 | PAGU INDIKATIF | LOKASI | SUMBER DANA | PRIORITAS | | | TARGET | PAGU INDIKATIF | |
| | | | | | | | | | | | NASIONAL | DAERAH | | | | |
| (1) | (2) | (3) | (4) | (5) | (6) | (7) | (8) | (9) | (10) | (11) | (12) | (13) | (14) | (15) | (16) | (17) |
| | | Terlaksananya Advokasi dan sosialisasi Penguatan dan pengembangan lembaga penyedia layanan bagi bagi Anak yang Memerlukan Perlindungan Khusus Kewenangan Kab/Kota | Jumlah Lembaga Penyedia Layanan bagi Anak yang Memerlukan Perlindungan Khusus tingkat Kab/Kota (lembaga pemerintah dan non pemerintah) yang mendapatkan advokasi dan sosialisasi | - | | - | 1 Lembaga | 1.988.600,00 | Kota Pasuruan | Retribusi Jasa Umum | 4.Memperkuat pembangunan sumber daya manusia (SDM), sains, teknologi, pendidikan, kesehatan, prestasi olahraga, kesetaraan gender, serta penguatan peran perempuan, pemuda (generasi milenial dan generasi Z), dan penyandang disabilitas. | 1. Meningkatkan Peran Pemuda dalam Pembangunan sosial dan ekonomi | | - | 2.000.000,00 | DINAS PEMBERDAYAAN PEREMPUAN PERLINDUNGAN ANAK DAN KB |
| | **2.14** | **URUSAN PEMERINTAHAN BIDANG PENGENDALIAN PENDUDUK DAN KELUARGA BERENCANA** | | | | | | **2.529.181.960,00** | | | | | | | **2.845.059.100,00** | |
| **146.** | **2.14.02** | **PROGRAM PENGENDALIAN PENDUDUK** | | | | | | **67.500.000,00** | | | | | | | **60.000.000,00** | |
| | | ***Terwujudnya Pengendalian Penduduk*** | | | | | | ***67.500.000,00*** | | | | | | | ***60.000.000,00*** | |
| | | - | | | | | | 0,00 | | | | | Masyarakat Kota Pasuruan | | 0,00 | |
| | | | Jumlah Dokumen Pengolahan dan Pelaporan Data Pengendalian Lapangan dan Pelayanan KB | 1 Dokumen | | 1 Dokumen | 1 Dokumen | 0,00 | | | | | | 1 Dokumen | 0,00 | |
| | 2.14.02.2.02.0013 | Pengolahan dan Pelaporan Data Pengendalian Lapangan dan Pelayanan KB | | | | | | 0,00 | | | | | | | 0,00 | |

| NO | KODE | URUSAN / BIDANG URUSAN / PROGRAM / OUTCOME / KEGIATAN / SUBKEGIATAN OUTPUT | INDIKATOR | TARGET AKHIR RENSTRA | REALISASI 2025 | PRAKIRAAN 2026 | CAPAIAN KINERJA DAN KERANGKA PENDANAAN | | | | | | KELOMPOK SASARAN | PRAKIRAAN MAJU 2028 | | PERANGKAT DAERAH PENANGGUNG JAWAB |
|---|---|---|---|---|---|---|---|---|---|---|---|---|---|---|---|---|
| | | | | | | | TARGET 2027 | PAGU INDIKATIF | LOKASI | SUMBER DANA | PRIORITAS | | | TARGET | PAGU INDIKATIF | |
| | | | | | | | | | | | NASIONAL | DAERAH | | | | |
| (1) | (2) | (3) | (4) | (5) | (6) | (7) | (8) | (9) | (10) | (11) | (12) | (13) | (14) | (15) | (16) | (17) |
| | | Terlaksananya Pengolahan dan Pelaporan Data Pengendalian Lapangan dan Pelayanan KB | Jumlah Dokumen Pengolahan dan Pelaporan Data Pengendalian Lapangan dan Pelayanan KB | 1 Dokumen | | 1 Dokumen | 0 Dokumen | 0,00 | Kota Pasuruan | DAK Non Fisik-BOKB-KB | 4.Memperkuat pembangunan sumber daya manusia (SDM), sains, teknologi, pendidikan, kesehatan, prestasi olahraga, kesetaraan gender, serta penguatan peran perempuan, pemuda (generasi milenial dan generasi Z), dan penyandang disabilitas. | 5. Penguranggan stunting | | 1 Dokumen | 0,00 | DINAS PEMBERDAYAAN PEREMPUAN PERLINDUNGAN ANAK DAN KB |
| | 2.14.02.2.01 | Pemaduan dan Sinkronisasi Kebijakan Pemerintah Daerah Provinsi dengan Pemerintah Daerah Kabupaten/Kota dalam rangka Pengendalian Kuantitas Penduduk | | | | | | 67.500.000,00 | | | | | Masyarakat Kota Pasuruan | | 60.000.000,00 | |
| | | - | | | | | | 67.500.000,00 | | | | | Masyarakat Kota Pasuruan | | 60.000.000,00 | |
| | | | Persentase DASHAT di Kampung Keluarga Berkualitas | - | | - | - | 67.500.000,00 | | | | | | - | 60.000.000,00 | |
| | 2.14.02.2.01.0042 | Fasilitasi Pengelolaan Dapur Sehat Atasi Stunting (DASHAT) di Kampung Keluarga Berkualitas | | | | | | 67.500.000,00 | | | | | | | 60.000.000,00 | |

| NO | KODE | URUSAN / BIDANG URUSAN / PROGRAM / OUTCOME / KEGIATAN / SUBKEGIATAN OUTPUT | INDIKATOR | TARGET AKHIR RENSTRA | REALISASI 2025 | PRAKIRAAN 2026 | CAPAIAN KINERJA DAN KERANGKA PENDANAAN | | | | | | KELOMPOK SASARAN | PRAKIRAAN MAJU 2028 | | PERANGKAT DAERAH PENANGGUNG JAWAB |
|---|---|---|---|---|---|---|---|---|---|---|---|---|---|---|---|---|
| | | | | | | | TARGET 2027 | PAGU INDIKATIF | LOKASI | SUMBER DANA | PRIORITAS | | | TARGET | PAGU INDIKATIF | |
| | | | | | | | | | | | NASIONAL | DAERAH | | | | |
| (1) | (2) | (3) | (4) | (5) | (6) | (7) | (8) | (9) | (10) | (11) | (12) | (13) | (14) | (15) | (16) | (17) |
| | | Terlaksananya Fasilitasi Pengelolaan Dapur Sehat Atasi Stunting (DASHAT) di Kampung Keluarga Berkualitas | Persentase DASHAT di Kampung Keluarga Berkualitas | - | | - | 9 Kelompok | 67.500.000,00 | Kota Pasuruan | DAK Non Fisik-BOKB-KB | 4.Memperkuat pembangunan sumber daya manusia (SDM), sains, teknologi, pendidikan, kesehatan, prestasi olahraga, kesetaraan gender, serta penguatan peran perempuan, pemuda (generasi milenial dan generasi Z), dan penyandang disabilitas. | 5. Penurangan stunting | | - | 60.000.000,00 | DINAS PEMBERDAYAAN PEREMPUAN PERLINDUNGAN ANAK DAN KB |
| | 2.14.02.2.02 | Pemetaan Perkiraan Pengendalian Penduduk Cakupan Daerah Kabupaten/Kota | | | | | | 0,00 | | | | | Masyarakat Kota Pasuruan | | 0,00 | |
| | | - | | | | | | 0,00 | | | | | Masyarakat Kota Pasuruan | | 0,00 | |
| | | | Jumlah Kecamatan dan desa kleurahan yang melaksanakan Pencatatan dan Pengumpulan Data Keluarga | - | | - | - | 0,00 | | | | | | - | 0,00 | |
| | 2.14.02.2.02.0030 | Pencatatan dan Pengumpulan Data Keluarga | | | | | | 0,00 | | | | | | | 0,00 | |
| | | Terlaksananya Pencatatan dan Pengumpulan Data Keluarga | Jumlah Kecamatan dan desa kleurahan yang melaksanakan Pencatatan dan Pengumpulan Data Keluarga | - | | - | 0 Laporan | 0,00 | Kota Pasuruan | DAK Non Fisik-BOKB-KB | 4.Memperkuat pembangunan sumber daya manusia (SDM), sains, teknologi, pendidikan, kesehatan, prestasi olahraga, kesetaraan gender, serta penguatan peran perempuan, pemuda (generasi milenial dan generasi Z), dan penyandang disabilitas. | 5. Penurangan stunting | | - | 0,00 | DINAS PEMBERDAYAAN PEREMPUAN PERLINDUNGAN ANAK DAN KB |

| NO | KODE | URUSAN / BIDANG URUSAN / PROGRAM / OUTCOME / KEGIATAN / SUBKEGIATAN OUTPUT | INDIKATOR | TARGET AKHIR RENSTRA | REALISASI 2025 | PRAKIRAAN 2026 | CAPAIAN KINERJA DAN KERANGKA PENDANAAN | | | | | | KELOMPOK SASARAN | PRAKIRAAN MAJU 2028 | | PERANGKAT DAERAH PENANGGUNG JAWAB |
|---|---|---|---|---|---|---|---|---|---|---|---|---|---|---|---|---|
| | | | | | | | TARGET 2027 | PAGU INDIKATIF | LOKASI | SUMBER DANA | PRIORITAS | | | TARGET | PAGU INDIKATIF | |
| | | | | | | | | | | | NASIONAL | DAERAH | | | | |
| (1) | (2) | (3) | (4) | (5) | (6) | (7) | (8) | (9) | (10) | (11) | (12) | (13) | (14) | (15) | (16) | (17) |
| **147.** | **2.14.03** | **PROGRAM PEMBINAAN KELUARGA BERENCANA (KB)** | | | | | | **827.078.040,00** | | | | | | | **960.279.300,00** | |
| | | ***Meningkatnya Pembinaan Keluarga Berencana*** | | | | | | ***797.078.040,00*** | | | | | | | ***960.279.300,00*** | |
| | 2.14.03.2.01 | Pelaksanaan Advokasi, Komunikasi, Informasi dan Edukasi (KIE) Pengendalian Penduduk dan KB Sesuai Kearifan Budaya Lokal | | | | | | 183.846.300,00 | | | | | Masyarakat Kota Pasuruan | | 241.379.700,00 | |
| | | - | | | | | | 183.846.300,00 | | | | | Masyarakat Kota Pasuruan | | 241.379.700,00 | |
| | | | Jumlah Dokumen Promosi dan KIE Program Bangga Kencana (Pembangunan Keluarga, Kependudukan, dan Keluarga Berencana) Melalui Media Massa Cetak dan Elektronik serta Media Luar Ruang | 1 Dokumen | | 1 Dokumen | 1 Dokumen | 36.066.000,00 | | | | | | 1 Dokumen | 74.400.000,00 | |
| | | | Jumlah Laporan Hasil Pengelolaan Operasional dan Sarana di Balai Penyuluhan Bangga Kencana (Pembangunan Keluarga, Kependudukan, dan Keluarga Berencana) | 3 Laporan | | 3 Laporan | 3 Laporan | 47.520.000,00 | | | | | | 3 Laporan | 47.520.000,00 | |
| | | | Jumlah Laporan Hasil Pengendalian Program KKBPK | 1 Laporan | | 1 Laporan | 1 Laporan | 34.441.500,00 | | | | | | 1 Laporan | 44.459.700,00 | |
| | | | Jumlah Organisasi yang Mendapatkan Advokasi Program Bangga Kencana (Pembangunan Keluarga, Kependudukan, dan Keluarga Berencana) kepada Stakeholders dan Mitra Kerja | 1 Organisasi | | 1 Organisasi | 1 Organisasi | 65.818.800,00 | | | | | | 1 Organisasi | 75.000.000,00 | |
| | 2.14.03.2.01.0008 | Pengendalian Program KKBPK | | | | | | 34.441.500,00 | | | | | | | 44.459.700,00 | |

| NO | KODE | URUSAN / BIDANG URUSAN / PROGRAM / OUTCOME / KEGIATAN / SUBKEGIATAN OUTPUT | INDIKATOR | TARGET AKHIR RENSTRA | REALISASI 2025 | PRAKIRAAN 2026 | CAPAIAN KINERJA DAN KERANGKA PENDANAAN | | | | | | KELOMPOK SASARAN | PRAKIRAAN MAJU 2028 | | PERANGKAT DAERAH PENANGGUNG JAWAB |
|---|---|---|---|---|---|---|---|---|---|---|---|---|---|---|---|---|
| | | | | | | | TARGET 2027 | PAGU INDIKATIF | LOKASI | SUMBER DANA | PRIORITAS | | | TARGET | PAGU INDIKATIF | |
| | | | | | | | | | | | NASIONAL | DAERAH | | | | |
| (1) | (2) | (3) | (4) | (5) | (6) | (7) | (8) | (9) | (10) | (11) | (12) | (13) | (14) | (15) | (16) | (17) |
| | | Terlaksananya Pengendalian Program KKBPK | Jumlah Laporan Hasil Pengendalian Program KKBPK | 1 Laporan | | 1 Laporan | 1 Laporan | 34.441.500,00 | Kota Pasuruan | Dana Alokasi Umum (DAU) | 4.Memperkuat pembangunan sumber daya manusia (SDM), sains, teknologi, pendidikan, kesehatan, prestasi olahraga, kesetaraan gender, serta penguatan peran perempuan, pemuda (generasi milenial dan generasi Z), dan penyandang disabilitas. | 5. Penguranggan stunting | | 1 Laporan | 44.459.700,00 | DINAS PEMBERDAYAAN PEREMPUAN PERLINDUNGAN ANAK DAN KB |
| | 2.14.03.2.01.0010 | Pengelolaan Operasional dan Sarana di Balai Penyuluhan Bangga Kencana | | | | | | 47.520.000,00 | | | | | | | 47.520.000,00 | |
| | | Terkelolanya Operasional dan Sarana di Balai Penyuluhan Bangga Kencana (Pembangunan Keluarga, Kependudukan, dan Keluarga Berencana) | Jumlah Laporan Hasil Pengelolaan Operasional dan Sarana di Balai Penyuluhan Bangga Kencana (Pembangunan Keluarga, Kependudukan, dan Keluarga Berencana) | 3 Laporan | | 3 Laporan | 1 Laporan | 47.520.000,00 | Kota Pasuruan | Dana Alokasi Umum (DAU) | 4.Memperkuat pembangunan sumber daya manusia (SDM), sains, teknologi, pendidikan, kesehatan, prestasi olahraga, kesetaraan gender, serta penguatan peran perempuan, pemuda (generasi milenial dan generasi Z), dan penyandang disabilitas. | 5. Penguranggan stunting | | 3 Laporan | 47.520.000,00 | DINAS PEMBERDAYAAN PEREMPUAN PERLINDUNGAN ANAK DAN KB |
| | 2.14.03.2.01.0012 | Promosi dan KIE Program Bangga Kencana Melalui Media Massa Cetak dan Elektronik serta Media Luar Ruang | | | | | | 36.066.000,00 | | | | | | | 74.400.000,00 | |

| NO | KODE | URUSAN / BIDANG URUSAN / PROGRAM / OUTCOME / KEGIATAN / SUBKEGIATAN OUTPUT | INDIKATOR | TARGET AKHIR RENSTRA | REALISASI 2025 | PRAKIRAAN 2026 | CAPAIAN KINERJA DAN KERANGKA PENDANAAN | | | | | | KELOMPOK SASARAN | PRAKIRAAN MAJU 2028 | | PERANGKAT DAERAH PENANGGUNG JAWAB |
|---|---|---|---|---|---|---|---|---|---|---|---|---|---|---|---|---|
| | | | | | | | TARGET 2027 | PAGU INDIKATIF | LOKASI | SUMBER DANA | PRIORITAS | | | TARGET | PAGU INDIKATIF | |
| | | | | | | | | | | | NASIONAL | DAERAH | | | | |
| (1) | (2) | (3) | (4) | (5) | (6) | (7) | (8) | (9) | (10) | (11) | (12) | (13) | (14) | (15) | (16) | (17) |
| | | Terlaksananya Promosi dan KIE Program Bangga Kencana (Pembangunan Keluarga, Kependudukan, dan Keluarga Berencana) Melalui Media Massa Cetak dan Elektronik serta Media Luar Ruang | Jumlah Dokumen Promosi dan KIE Program Bangga Kencana (Pembangunan Keluarga, Kependudukan, dan Keluarga Berencana) Melalui Media Massa Cetak dan Elektronik serta Media Luar Ruang | 1 Dokumen | | 1 Dokumen | 1 Dokumen | 36.066.000,00 | Kota Pasuruan | Dana Alokasi Umum (DAU) | 4.Memperkuat pembangunan sumber daya manusia (SDM), sains, teknologi, pendidikan, kesehatan, prestasi olahraga, kesetaraan gender, serta penguatan peran perempuan, pemuda (generasi milenial dan generasi Z), dan penyandang disabilitas. | 5. Penguranggan stunting | | 1 Dokumen | 74.400.000,00 | DINAS PEMBERDAYAAN PEREMPUAN PERLINDUNGAN ANAK DAN KB |
| | 2.14.03.2.01.0014 | Advokasi Program Bangga kencana oleh pokja advokasi kepada Stakeholders dan Mitra Kerja | | | | | | 65.818.800,00 | | | | | | | 75.000.000,00 | |
| | | Terlaksananya Advokasi Program Bangga Kencana (Pembangunan Keluarga, Kependudukan, dan Keluarga Berencana) kepada Stakeholders dan Mitra Kerja | Jumlah Organisasi yang Mendapatkan Advokasi Program Bangga Kencana (Pembangunan Keluarga, Kependudukan, dan Keluarga Berencana) kepada Stakeholders dan Mitra Kerja | 1 Organisasi | | 1 Organisasi | 1 Organisasi | 65.818.800,00 | Kota Pasuruan | Dana Alokasi Umum (DAU) | 4.Memperkuat pembangunan sumber daya manusia (SDM), sains, teknologi, pendidikan, kesehatan, prestasi olahraga, kesetaraan gender, serta penguatan peran perempuan, pemuda (generasi milenial dan generasi Z), dan penyandang disabilitas. | 5. Penguranggan stunting | | 1 Organisasi | 75.000.000,00 | DINAS PEMBERDAYAAN PEREMPUAN PERLINDUNGAN ANAK DAN KB |
| | 2.14.03.2.02 | Pendayagunaan Tenaga Penyuluh KB/Petugas Lapangan KB (PKB/PLKB) | | | | | | 287.773.040,00 | | | | | Masyarakat Kota Pasuruan | | 372.124.600,00 | |
| | | - | | | | | | 287.773.040,00 | | | | | Masyarakat Kota Pasuruan | | 372.124.600,00 | |
| | | | Jumlah Kader yang Mengikuti Penggerakan Kader Institusi Masyarakat Pedesaan (IMP) | 360 Orang | | 360 Orang | 360 Orang | 245.173.040,00 | | | | | | 360 Orang | 329.524.600,00 | |

| NO | KODE | URUSAN / BIDANG URUSAN / PROGRAM / OUTCOME / KEGIATAN / SUBKEGIATAN OUTPUT | INDIKATOR | TARGET AKHIR RENSTRA | REALISASI 2025 | PRAKIRAAN 2026 | CAPAIAN KINERJA DAN KERANGKA PENDANAAN | | | | | | KELOMPOK SASARAN | PRAKIRAAN MAJU 2028 | | PERANGKAT DAERAH PENANGGUNG JAWAB |
|---|---|---|---|---|---|---|---|---|---|---|---|---|---|---|---|---|
| | | | | | | | TARGET 2027 | PAGU INDIKATIF | LOKASI | SUMBER DANA | PRIORITAS | | | TARGET | PAGU INDIKATIF | |
| | | | | | | | | | | | NASIONAL | DAERAH | | | | |
| (1) | (2) | (3) | (4) | (5) | (6) | (7) | (8) | (9) | (10) | (11) | (12) | (13) | (14) | (15) | (16) | (17) |
| | 2.14.03.2.02.0004 | Penggerakan Kader Institusi Masyarakat Pedesaan (IMP) | | | | | | 245.173.040,00 | | | | | | | 329.524.600,00 | |
| | | Terlaksananya Penggerakan Kader Institusi Masyarakat Pedesaan (IMP) | Jumlah Kader yang Mengikuti Penggerakan Kader Institusi Masyarakat Pedesaan (IMP) | 360 Orang | | 360 Orang | 339 Orang | 245.173.040,00 | Kota Pasuruan | DAK Non Fisik-BOKB-KB Dana Alokasi Umum (DAU) | 4.Memperkuat pembangunan sumber daya manusia (SDM), sains, teknologi, pendidikan, kesehatan, prestasi olahraga, kesetaraan gender, serta penguatan peran perempuan, pemuda (generasi milenial dan generasi Z), dan penyandang disabilitas. | 5. Penguranggan stunting | | 360 Orang | 329.524.600,00 | DINAS PEMBERDAYAAN PEREMPUAN PERLINDUNGAN ANAK DAN KB |
| | 2.14.03.2.03 | Pengendalian dan Pendistribusian Kebutuhan Alat dan Obat Kontrasepsi serta Pelaksanaan Pelayanan KB di Daerah Kabupaten/Kota | | | | | | 355.458.700,00 | | | | | Masyarakat Kota Pasuruan | | 346.775.000,00 | |
| | | - | | | | | | 355.458.700,00 | | | | | Masyarakat Kota Pasuruan | | 346.775.000,00 | |
| | | | Jumlah Akseptor yang Mendapat Peningkatan Kesetaraan KB Pria | 25 Orang | | 20 Orang | 25 Orang | 5.823.000,00 | | | | | | 25 Orang | 6.000.000,00 | |
| | | | Jumlah Orang yang Mengikuti Kesertaan Penggunaan Metode Kontrasepsi Jangka Panjang (MKJP) | 416 Orang | | 552 Orang | 514 Orang | 0,00 | | | | | | 478 Orang | 0,00 | |
| | 2.14.03.2.03.0003 | Peningkatan Kesertaan Penggunaan Metode Kontrasepsi Jangka Panjang (MKJP) | | | | | | 0,00 | | | | | | | 0,00 | |

| NO | KODE | URUSAN / BIDANG URUSAN / PROGRAM / OUTCOME / KEGIATAN / SUBKEGIATAN OUTPUT | INDIKATOR | TARGET AKHIR RENSTRA | REALISASI 2025 | PRAKIRAAN 2026 | CAPAIAN KINERJA DAN KERANGKA PENDANAAN | | | | | | KELOMPOK SASARAN | PRAKIRAAN MAJU 2028 | | PERANGKAT DAERAH PENANGGUNG JAWAB |
|---|---|---|---|---|---|---|---|---|---|---|---|---|---|---|---|---|
| | | | | | | | TARGET 2027 | PAGU INDIKATIF | LOKASI | SUMBER DANA | PRIORITAS | | | TARGET | PAGU INDIKATIF | |
| | | | | | | | | | | | NASIONAL | DAERAH | | | | |
| (1) | (2) | (3) | (4) | (5) | (6) | (7) | (8) | (9) | (10) | (11) | (12) | (13) | (14) | (15) | (16) | (17) |
| | | Terwujudnya Peningkatan Kesertaan Penggunaan Metode Kontrasepsi Jangka Panjang (MKJP) | Jumlah Orang yang Mengikuti Kesertaan Penggunaan Metode Kontrasepsi Jangka Panjang (MKJP) | 416 Orang | | 552 Orang | 0 Orang | 0,00 | Kota Pasuruan | DAK Non Fisik-BOKB-KB | 4.Memperkuat pembangunan sumber daya manusia (SDM), sains, teknologi, pendidikan, kesehatan, prestasi olahraga, kesetaraan gender, serta penguatan peran perempuan, pemuda (generasi milenial dan generasi Z), dan penyandang disabilitas. | 5. Penguranggan stunting | | 478 Orang | 0,00 | DINAS PEMBERDAYAAN PEREMPUAN PERLINDUNGAN ANAK DAN KB |
| | 2.14.03.2.03.0013 | Peningkatan Kesertaan KB Pria | | | | | | 5.823.000,00 | | | | | | | 6.000.000,00 | |
| | | Terwujudnya Peningkatan Kesertaan KB Pria | Jumlah Akseptor yang Mendapat Peningkatan Kesetaraan KB Pria | 25 Orang | | 20 Orang | 15 Orang | 5.823.000,00 | Kota Pasuruan | Dana Alokasi Umum (DAU) | 4.Memperkuat pembangunan sumber daya manusia (SDM), sains, teknologi, pendidikan, kesehatan, prestasi olahraga, kesetaraan gender, serta penguatan peran perempuan, pemuda (generasi milenial dan generasi Z), dan penyandang disabilitas. | 5. Penguranggan stunting | | 25 Orang | 6.000.000,00 | DINAS PEMBERDAYAAN PEREMPUAN PERLINDUNGAN ANAK DAN KB |
| | | - | | | | | | 287.773.040,00 | | | | | Masyarakat Kota Pasuruan | | 372.124.600,00 | |
| | | | Jumlah Laporan peningkatan kapasitas yang diberikan kepada tenaga lini lapangan dan pengelola program Bangga Kencana berupa Dukungan Operasional | - | | - | - | 30.000.000,00 | | | | | | - | 30.000.000,00 | |
| | | | Jumlah pelayanan pencabutan implan | - | | - | - | 12.600.000,00 | | | | | | - | 12.600.000,00 | |

| NO | KODE | URUSAN / BIDANG URUSAN / PROGRAM / OUTCOME / KEGIATAN / SUBKEGIATAN OUTPUT | INDIKATOR | TARGET AKHIR RENSTRA | REALISASI 2025 | PRAKIRAAN 2026 | CAPAIAN KINERJA DAN KERANGKA PENDANAAN | | | | | | KELOMPOK SASARAN | PRAKIRAAN MAJU 2028 | | PERANGKAT DAERAH PENANGGUNG JAWAB |
|---|---|---|---|---|---|---|---|---|---|---|---|---|---|---|---|---|
| | | | | | | | TARGET 2027 | PAGU INDIKATIF | LOKASI | SUMBER DANA | PRIORITAS | | | TARGET | PAGU INDIKATIF | |
| | | | | | | | | | | | NASIONAL | DAERAH | | | | |
| (1) | (2) | (3) | (4) | (5) | (6) | (7) | (8) | (9) | (10) | (11) | (12) | (13) | (14) | (15) | (16) | (17) |
| | 2.14.03.2.02.0009 | Peningkatan Kapasitas Pencegahan Stunting bagi Tenaga Lini Lapangan | | | | | | 30.000.000,00 | | | | | | | 30.000.000,00 | |
| | | Salah satu bentuk peningkatan kapasitas yang diberikan kepada tenaga lini lapangan dan pengelola program Bangga Kencana berupa Dukungan Operasional. Kegiatan yang diadakan di Balai Penyuluhan KB atau di luar Balai Penyuluhan KB Kegiatan, minimal 6 (Enam) kali dalam 1 (satu) tahun. Kegiatan peningkatan kapasitas pencegahan stunting bagi tenaga lini lapangan dapat dilakukan secara berkelompok melalui luring dan/atau daring. Kegiatan ini juga dapat difasilitasi oleh Penyuluh KB dan PLKB dan/atau mitra kerja lainnya. | Jumlah Laporan peningkatan kapasitas yang diberikan kepada tenaga lini lapangan dan pengelola program Bangga Kencana berupa Dukungan Operasional | - | | - | 4 Laporan / Dokumen | 30.000.000,00 | Kota Pasuruan | DAK Non Fisik-BOKB-KB | 4.Memperkuat pembangunan sumber daya manusia (SDM), sains, teknologi, pendidikan, kesehatan, prestasi olahraga, kesetaraan gender, serta penguatan peran perempuan, pemuda (generasi milenial dan generasi Z), dan penyandang disabilitas. | 5. Penguranggan stunting | | - | 30.000.000,00 | DINAS PEMBERDAYAAN PEREMPUAN PERLINDUNGAN ANAK DAN KB |
| | 2.14.03.2.02.0012 | Pencabutan Implan | | | | | | 12.600.000,00 | | | | | | | 12.600.000,00 | |
| | | Tercapainya pelayanan pencabutan implan | Jumlah pelayanan pencabutan implan | - | | - | 60 Orang | 12.600.000,00 | Kota Pasuruan | DAK Non Fisik-BOKB-KB | 4.Memperkuat pembangunan sumber daya manusia (SDM), sains, teknologi, pendidikan, kesehatan, prestasi olahraga, kesetaraan gender, serta penguatan peran perempuan, pemuda (generasi milenial dan generasi Z), dan penyandang disabilitas. | 5. Penguranggan stunting | | - | 12.600.000,00 | DINAS PEMBERDAYAAN PEREMPUAN PERLINDUNGAN ANAK DAN KB |
| | | - | | | | | | 355.458.700,00 | | | | | Masyarakat Kota Pasuruan | | 346.775.000,00 | |
| | | | Jumlah Akseptor Implan | - | | - | - | 146.250.000,00 | | | | | | - | 146.250.000,00 | |
| | | | Jumlah Akseptor IUD | - | | - | - | 66.000.000,00 | | | | | | - | 66.000.000,00 | |
| | | | Jumlah akseptor MOP | - | | - | - | 3.600.000,00 | | | | | | - | 3.600.000,00 | |
| | | | Jumlah Akseptor MOW | - | | - | - | 84.000.000,00 | | | | | | - | 84.000.000,00 | |

| NO | KODE | URUSAN / BIDANG URUSAN / PROGRAM / OUTCOME / KEGIATAN / SUBKEGIATAN OUTPUT | INDIKATOR | TARGET AKHIR RENSTRA | REALISASI 2025 | PRAKIRAAN 2026 | CAPAIAN KINERJA DAN KERANGKA PENDANAAN | | | | | | KELOMPOK SASARAN | PRAKIRAAN MAJU 2028 | | PERANGKAT DAERAH PENANGGUNG JAWAB |
|---|---|---|---|---|---|---|---|---|---|---|---|---|---|---|---|---|
| | | | | | | | TARGET 2027 | PAGU INDIKATIF | LOKASI | SUMBER DANA | PRIORITAS | | | TARGET | PAGU INDIKATIF | |
| | | | | | | | | | | | NASIONAL | DAERAH | | | | |
| (1) | (2) | (3) | (4) | (5) | (6) | (7) | (8) | (9) | (10) | (11) | (12) | (13) | (14) | (15) | (16) | (17) |
| | | | Jumlah Laporan Hasil Pembinaan Pelayanan Keluarga Berencana dan Kesehatan Reproduksi di Fasilitas Pelayanan Kesehatan Termasuk Jaringan dan Jejaringnya | - | | - | - | 19.785.700,00 | | | | | | - | 20.925.000,00 | |
| | | | Jumlah Laporan Pengendalian Pendistribusian Alat dan Obat Kontrasepsi dan Sarana Penunjang Pelayanan KB ke Fasilitas Pelayanan Kesehatan Termasuk Jaringan dan Jejaringnya | - | | - | - | 30.000.000,00 | | | | | | - | 20.000.000,00 | |
| | 2.14.03.2.03.0018 | Penggerakan Pelayanan KB MOP | | | | | | 3.600.000,00 | | | | | | | 3.600.000,00 | |
| | | Tercapainya target akseptor MOP | Jumlah akseptor MOP | - | | - | 2 Orang | 3.600.000,00 | Kota Pasuruan | DAK Non Fisik-BOKB-KB | 4.Memperkuat pembangunan sumber daya manusia (SDM), sains, teknologi, pendidikan, kesehatan, prestasi olahraga, kesetaraan gender, serta penguatan peran perempuan, pemuda (generasi milenial dan generasi Z), dan penyandang disabilitas. | 5. Penurangan stunting | | - | 3.600.000,00 | DINAS PEMBERDAYAAN PEREMPUAN PERLINDUNGAN ANAK DAN KB |
| | 2.14.03.2.03.0019 | Penggerakan Pelayanan KB MOW | | | | | | 84.000.000,00 | | | | | | | 84.000.000,00 | |

| NO | KODE | URUSAN / BIDANG URUSAN / PROGRAM / OUTCOME / KEGIATAN / SUBKEGIATAN OUTPUT | INDIKATOR | TARGET AKHIR RENSTRA | REALISASI 2025 | PRAKIRAAN 2026 | CAPAIAN KINERJA DAN KERANGKA PENDANAAN | | | | | | KELOMPOK SASARAN | PRAKIRAAN MAJU 2028 | | PERANGKAT DAERAH PENANGGUNG JAWAB |
|---|---|---|---|---|---|---|---|---|---|---|---|---|---|---|---|---|
| | | | | | | | TARGET 2027 | PAGU INDIKATIF | LOKASI | SUMBER DANA | PRIORITAS | | | TARGET | PAGU INDIKATIF | |
| | | | | | | | | | | | NASIONAL | DAERAH | | | | |
| (1) | (2) | (3) | (4) | (5) | (6) | (7) | (8) | (9) | (10) | (11) | (12) | (13) | (14) | (15) | (16) | (17) |
| | | Tercapainya target akseptor MOW | Jumlah Akseptor MOW | - | | - | 20 Orang | 84.000.000,00 | Kota Pasuruan | DAK Non Fisik-BOKB-KB | 4.Memperkuat pembangunan sumber daya manusia (SDM), sains, teknologi, pendidikan, kesehatan, prestasi olahraga, kesetaraan gender, serta penguatan peran perempuan, pemuda (generasi milenial dan generasi Z), dan penyandang disabilitas. | 5. Penguranggan stunting | | - | 84.000.000,00 | DINAS PEMBERDAYAAN PEREMPUAN PERLINDUNGAN ANAK DAN KB |
| | 2.14.03.2.03.0020 | Penggerakan Pelayanan KB Implan | | | | | | 146.250.000,00 | | | | | | | 146.250.000,00 | |
| | | Tercapainya target akseptor Implan | Jumlah Akseptor Implan | - | | - | 450 Orang | 146.250.000,00 | Kota Pasuruan | DAK Non Fisik-BOKB-KB | 4.Memperkuat pembangunan sumber daya manusia (SDM), sains, teknologi, pendidikan, kesehatan, prestasi olahraga, kesetaraan gender, serta penguatan peran perempuan, pemuda (generasi milenial dan generasi Z), dan penyandang disabilitas. | 5. Penguranggan stunting | | - | 146.250.000,00 | DINAS PEMBERDAYAAN PEREMPUAN PERLINDUNGAN ANAK DAN KB |
| | 2.14.03.2.03.0023 | Penggerakan Pelayanan KB IUD | | | | | | 66.000.000,00 | | | | | | | 66.000.000,00 | |

| NO | KODE | URUSAN / BIDANG URUSAN / PROGRAM / OUTCOME / KEGIATAN / SUBKEGIATAN OUTPUT | INDIKATOR | TARGET AKHIR RENSTRA | REALISASI 2025 | PRAKIRAAN 2026 | CAPAIAN KINERJA DAN KERANGKA PENDANAAN | | | | | | KELOMPOK SASARAN | PRAKIRAAN MAJU 2028 | | PERANGKAT DAERAH PENANGGUNG JAWAB |
|---|---|---|---|---|---|---|---|---|---|---|---|---|---|---|---|---|
| | | | | | | | TARGET 2027 | PAGU INDIKATIF | LOKASI | SUMBER DANA | PRIORITAS | | | TARGET | PAGU INDIKATIF | |
| | | | | | | | | | | | NASIONAL | DAERAH | | | | |
| (1) | (2) | (3) | (4) | (5) | (6) | (7) | (8) | (9) | (10) | (11) | (12) | (13) | (14) | (15) | (16) | (17) |
| | | Tercapainya target akseptor IUD | Jumlah Akseptor IUD | - | | - | 200 Orang | 66.000.000,00 | Kota Pasuruan | DAK Non Fisik-BOKB-KB | 4.Memperkuat pembangunan sumber daya manusia (SDM), sains, teknologi, pendidikan, kesehatan, prestasi olahraga, kesetaraan gender, serta penguatan peran perempuan, pemuda (generasi milenial dan generasi Z), dan penyandang disabilitas. | 5. Penguranggan stunting | | - | 66.000.000,00 | DINAS PEMBERDAYAAN PEREMPUAN PERLINDUNGAN ANAK DAN KB |
| | 2.14.03.2.03.0029 | Pengendalian Pendistribusian Alat dan Obat Kontrasepsi dan Sarana Penunjang Pelayanan KB ke Fasilitas Pelayanan Kesehatan Termasuk Jaringan dan Jejaringnya | | | | | | 30.000.000,00 | | | | | | | 20.000.000,00 | |
| | | Terlaksananya Pengendalian Pendistribusian Alat dan Obat Kontrasepsi dan Sarana Penunjang Pelayanan KB ke Fasilitas Pelayanan Kesehatan Termasuk Jaringan dan Jejaringnya | Jumlah Laporan Pengendalian Pendistribusian Alat dan Obat Kontrasepsi dan Sarana Penunjang Pelayanan KB ke Fasilitas Pelayanan Kesehatan Termasuk Jaringan dan Jejaringnya | - | | - | 1 Laporan | 30.000.000,00 | Kota Pasuruan | Dana Alokasi Umum (DAU) | 4.Memperkuat pembangunan sumber daya manusia (SDM), sains, teknologi, pendidikan, kesehatan, prestasi olahraga, kesetaraan gender, serta penguatan peran perempuan, pemuda (generasi milenial dan generasi Z), dan penyandang disabilitas. | 5. Penguranggan stunting | | - | 20.000.000,00 | DINAS PEMBERDAYAAN PEREMPUAN PERLINDUNGAN ANAK DAN KB |
| | 2.14.03.2.03.0033 | Pembinaan Pelayanan Keluarga Berencana dan Kesehatan Reproduksi di Fasilitas Pelayanan Kesehatan Termasuk Jaringan dan Jejaringnya | | | | | | 19.785.700,00 | | | | | | | 20.925.000,00 | |

| NO | KODE | URUSAN / BIDANG URUSAN / PROGRAM / OUTCOME / KEGIATAN / SUBKEGIATAN OUTPUT | INDIKATOR | TARGET AKHIR RENSTRA | REALISASI 2025 | PRAKIRAAN 2026 | CAPAIAN KINERJA DAN KERANGKA PENDANAAN | | | | | | KELOMPOK SASARAN | PRAKIRAAN MAJU 2028 | | PERANGKAT DAERAH PENANGGUNG JAWAB |
|---|---|---|---|---|---|---|---|---|---|---|---|---|---|---|---|---|
| | | | | | | | TARGET 2027 | PAGU INDIKATIF | LOKASI | SUMBER DANA | PRIORITAS | | | TARGET | PAGU INDIKATIF | |
| | | | | | | | | | | | NASIONAL | DAERAH | | | | |
| (1) | (2) | (3) | (4) | (5) | (6) | (7) | (8) | (9) | (10) | (11) | (12) | (13) | (14) | (15) | (16) | (17) |
| | | Terlaksananya Pembinaan Pelayanan Keluarga Berencana dan Kesehatan Reproduksi di Fasilitas Pelayanan Kesehatan Termasuk Jaringan dan Jejaringnya | Jumlah Laporan Hasil Pembinaan Pelayanan Keluarga Berencana dan Kesehatan Reproduksi di Fasilitas Pelayanan Kesehatan Termasuk Jaringan dan Jejaringnya | - | | - | 1 Laporan | 19.785.700,00 | Kota Pasuruan | Dana Alokasi Umum (DAU) | 4.Memperkuat pembangunan sumber daya manusia (SDM), sains, teknologi, pendidikan, kesehatan, prestasi olahraga, kesetaraan gender, serta penguatan peran perempuan, pemuda (generasi milenial dan generasi Z), dan penyandang disabilitas. | 5. Penguranggan stunting | | - | 20.925.000,00 | DINAS PEMBERDAYAAN PEREMPUAN PERLINDUNGAN ANAK DAN KB |
| **148.** | **2.14.04** | **PROGRAM PEMBERDAYAAN DAN PENINGKATAN KELUARGA SEJAHTERA (KS)** | | | | | | **1.634.603.920,00** | | | | | | | **1.824.779.800,00** | |
| | | ***Meningkatnya Pemberdayaan dan Peningkatan Keluarga Sejahtera*** | | | | | | ***1.634.603.920,00*** | | | | | | | ***1.824.779.800,00*** | |
| | 2.14.04.2.01 | Pelaksanaan Pembangunan Keluarga Melalui Pembinaan Ketahanan dan Kesejahteraan Keluarga | | | | | | 248.604.180,00 | | | | | Masyarakat Kota Pasuruan | | 398.779.800,00 | |
| | | - | | | | | | 248.604.180,00 | | | | | Masyarakat Kota Pasuruan | | 398.779.800,00 | |
| | | | Jumlah Laporan Hasil Orientasi dan Pelatihan Teknis Pengelola Ketahanan dan Kesejahteraan Keluarga (BKB, BKR, BKL, PPKS, PIK-R dan Pemberdayaan Ekonomi Keluarga/UPPKA) | 6 Laporan | | 6 Laporan | 6 Laporan | 145.252.180,00 | | | | | | 6 Laporan | 290.419.800,00 | |
| | | | Jumlah Laporan Hasil Promosi dan Sosialisasi Kelompok Kegiatan Ketahanan dan Kesejahteraan Keluarga (BKB, BKR, BKL, PPPKS, PIK-R dan Pemberdayaan Ekonomi Keluarga/UPPKS) | 1 Laporan | | 1 Laporan | 1 Laporan | 25.160.000,00 | | | | | | 1 Laporan | 25.160.000,00 | |
| | 2.14.04.2.01.0017 | Promosi dan Sosialisasi Kelompok Kegiatan Ketahanan dan Kesejahteraan Keluarga (BKB, BKR, BKL, PPKS, PIK-R dan Usaha Peningkatan Pendapatan Keluarga Akseptor (UPPKA)) | | | | | | 25.160.000,00 | | | | | | | 25.160.000,00 | |

| NO | KODE | URUSAN / BIDANG URUSAN / PROGRAM / OUTCOME / KEGIATAN / SUBKEGIATAN OUTPUT | INDIKATOR | TARGET AKHIR RENSTRA | REALISASI 2025 | PRAKIRAAN 2026 | CAPAIAN KINERJA DAN KERANGKA PENDANAAN | | | | | | KELOMPOK SASARAN | PRAKIRAAN MAJU 2028 | | PERANGKAT DAERAH PENANGGUNG JAWAB |
|---|---|---|---|---|---|---|---|---|---|---|---|---|---|---|---|---|
| | | | | | | | TARGET 2027 | PAGU INDIKATIF | LOKASI | SUMBER DANA | PRIORITAS | | | TARGET | PAGU INDIKATIF | |
| | | | | | | | | | | | NASIONAL | DAERAH | | | | |
| (1) | (2) | (3) | (4) | (5) | (6) | (7) | (8) | (9) | (10) | (11) | (12) | (13) | (14) | (15) | (16) | (17) |
| | | Terlaksananya Promosi dan Sosialisasi Kelompok Kegiatan Ketahanan dan Kesejahteraan Keluarga (BKB, BKR, BKL, PPPKS, PIK-R dan Pemberdayaan Ekonomi Keluarga/UPPKS) | Jumlah Laporan Hasil Promosi dan Sosialisasi Kelompok Kegiatan Ketahanan dan Kesejahteraan Keluarga (BKB, BKR, BKL, PPPKS, PIK-R dan Pemberdayaan Ekonomi Keluarga/UPPKS) | 1 Laporan | | 1 Laporan | 1 Laporan | 25.160.000,00 | Kota Pasuruan | DAK Non Fisik-BOKB-KB | 4.Memperkuat pembangunan sumber daya manusia (SDM), sains, teknologi, pendidikan, kesehatan, prestasi olahraga, kesetaraan gender, serta penguatan peran perempuan, pemuda (generasi milenial dan generasi Z), dan penyandang disabilitas. | 5. Penurangan stunting | | 1 Laporan | 25.160.000,00 | DINAS PEMBERDAYAAN PEREMPUAN PERLINDUNGAN ANAK DAN KB |
| | 2.14.04.2.01.0021 | Orientasi dan Pelatihan Teknis Pengelola Ketahanan dan Kesejahteraan Keluarga (BKB, BKR, BKL, PPKS, PIK-R dan Usaha Peningkatan Pendapatan Keluarga Akseptor (UPPKA) | | | | | | 145.252.180,00 | | | | | | | 290.419.800,00 | |
| | | Terlaksananya Orientasi dan Pelatihan Teknis Pengelola Ketahanan dan Kesejahteraan Keluarga (BKB, BKR, BKL, PPKS, PIK-R dan Pemberdayaan Ekonomi Keluarga/UPPKA) | Jumlah Laporan Hasil Orientasi dan Pelatihan Teknis Pengelola Ketahanan dan Kesejahteraan Keluarga (BKB, BKR, BKL, PPKS, PIK-R dan Pemberdayaan Ekonomi Keluarga/UPPKA) | 6 Laporan | | 6 Laporan | 6 Laporan | 145.252.180,00 | Kota Pasuruan | Dana Alokasi Umum (DAU) | 4.Memperkuat pembangunan sumber daya manusia (SDM), sains, teknologi, pendidikan, kesehatan, prestasi olahraga, kesetaraan gender, serta penguatan peran perempuan, pemuda (generasi milenial dan generasi Z), dan penyandang disabilitas. | 5. Penurangan stunting | | 6 Laporan | 290.419.800,00 | DINAS PEMBERDAYAAN PEREMPUAN PERLINDUNGAN ANAK DAN KB |
| | | - | | | | | | 1.385.999.740,00 | | | | | Masyarakat Kota Pasuruan | | 1.426.000.000,00 | |

| NO | KODE | URUSAN / BIDANG URUSAN / PROGRAM / OUTCOME / KEGIATAN / SUBKEGIATAN OUTPUT | INDIKATOR | TARGET AKHIR RENSTRA | REALISASI 2025 | PRAKIRAAN 2026 | CAPAIAN KINERJA DAN KERANGKA PENDANAAN | | | | | | KELOMPOK SASARAN | PRAKIRAAN MAJU 2028 | | PERANGKAT DAERAH PENANGGUNG JAWAB |
|---|---|---|---|---|---|---|---|---|---|---|---|---|---|---|---|---|
| | | | | | | | TARGET 2027 | PAGU INDIKATIF | LOKASI | SUMBER DANA | PRIORITAS | | | TARGET | PAGU INDIKATIF | |
| | | | | | | | | | | | NASIONAL | DAERAH | | | | |
| (1) | (2) | (3) | (4) | (5) | (6) | (7) | (8) | (9) | (10) | (11) | (12) | (13) | (14) | (15) | (16) | (17) |
| | | | Cakupan Pemantauan Data dan Informasi Keluarga Berisiko Stunting (Termasuk remaja Calon Pengantin/Calon PUS, Ibu Hamil, Pasca salin/kelahiran, Baduta/Balita) | 4 laporan | | 4 laporan | 4 laporan | 0,00 | | | | | | 4 laporan | 0,00 | |
| | | | Jumlah Laporan Partisipasi Mitra Kerja dan Organisasi Kemasyarakatan dalam Penggerakan Operasional Pembinaan Program Pembangunan Keluarga | 1 Laporan | | 1 Laporan | 1 Laporan | 300.000.000,00 | | | | | | 1 Laporan | 340.000.000,00 | |
| | 2.14.04.2.02.0005 | Pemantauan Data dan Informasi Keluarga Berisiko Stunting (Termasuk remaja Calon Pengantin/Calon PUS, Ibu Hamil, Pasca salin/kelahiran, Baduta/Balita) | | | | | | 0,00 | | | | | | | 0,00 | |
| | | Terlaksananya Pemantauan Data dan Informasi Keluarga Berisiko Stunting (Termasuk remaja Calon Pengantin/Calon PUS, Ibu Hamil, Pasca salin/kelahiran, Baduta/Balita) | Cakupan Pemantauan Data dan Informasi Keluarga Berisiko Stunting (Termasuk remaja Calon Pengantin/Calon PUS, Ibu Hamil, Pasca salin/kelahiran, Baduta/Balita) | 4 laporan | | 4 laporan | 0 laporan | 0,00 | Kota Pasuruan | DAK Non Fisik-BOKB-KB | 4.Memperkuat pembangunan sumber daya manusia (SDM), sains, teknologi, pendidikan, kesehatan, prestasi olahraga, kesetaraan gender, serta penguatan peran perempuan, pemuda (generasi milenial dan generasi Z), dan penyandang disabilitas. | 5. Penurangan stunting | | 4 laporan | 0,00 | DINAS PEMBERDAYAAN PEREMPUAN PERLINDUNGAN ANAK DAN KB |
| | 2.14.04.2.02.0007 | Partisipasi Mitra Kerja dan Organisasi Kemasyarakatan dalam Penggerakan Operasional Pembinaan Program Pembangunan Keluarga | | | | | | 300.000.000,00 | | | | | | | 340.000.000,00 | |

| NO | KODE | URUSAN / BIDANG URUSAN / PROGRAM / OUTCOME / KEGIATAN / SUBKEGIATAN OUTPUT | INDIKATOR | TARGET AKHIR RENSTRA | REALISASI 2025 | PRAKIRAAN 2026 | CAPAIAN KINERJA DAN KERANGKA PENDANAAN | | | | | | KELOMPOK SASARAN | PRAKIRAAN MAJU 2028 | | PERANGKAT DAERAH PENANGGUNG JAWAB |
|---|---|---|---|---|---|---|---|---|---|---|---|---|---|---|---|---|
| | | | | | | | TARGET 2027 | PAGU INDIKATIF | LOKASI | SUMBER DANA | PRIORITAS | | | TARGET | PAGU INDIKATIF | |
| | | | | | | | | | | | NASIONAL | DAERAH | | | | |
| (1) | (2) | (3) | (4) | (5) | (6) | (7) | (8) | (9) | (10) | (11) | (12) | (13) | (14) | (15) | (16) | (17) |
| | | Meningkatnya Partisipasi Mitra Kerja dan Organisasi Kemasyarakatan dalam Penggerakan Operasional Pembinaan Program Pembangunan Keluarga | Jumlah Laporan Partisipasi Mitra Kerja dan Organisasi Kemasyarakatan dalam Penggerakan Operasional Pembinaan Program Pembangunan Keluarga | 1 Laporan | | 1 Laporan | 1 Laporan | 300.000.000,00 | Kota Pasuruan | Dana Alokasi Umum (DAU) | 4.Memperkuat pembangunan sumber daya manusia (SDM), sains, teknologi, pendidikan, kesehatan, prestasi olahraga, kesetaraan gender, serta penguatan peran perempuan, pemuda (generasi milenial dan generasi Z), dan penyandang disabilitas. | 5. Penguranggan stunting | | 1 Laporan | 340.000.000,00 | DINAS PEMBERDAYAAN PEREMPUAN PERLINDUNGAN ANAK DAN KB |
| | | - | | | | | | 248.604.180,00 | | | | | Masyarakat Kota Pasuruan | | 398.779.800,00 | |
| | | | Jumlah desa/keluarhan yang melaksakan Pemutakhiran data KRS | - | | - | - | 20.400.000,00 | | | | | | - | 20.400.000,00 | |
| | | | Jumlah Fasyankes dan TPMB setara fasyankes yang melaksanakan register dan registrasi pelaynan KB | - | | - | - | 22.800.000,00 | | | | | | - | 22.800.000,00 | |
| | | | Jumlah Kader Pengelola dan Pelaksana (Kader) Ketahanan dan Kesejahteraan Keluarga (BKB, BKR, BKL, PPKS, PIK-R dan Usaha Peningkatan Pendapatan Keluarga Akseptor (UPPKA) yang mendapat biaya operasional kegiatan | - | | - | - | 0,00 | | | | | | - | 0,00 | |
| | | | Jumlah lansia yang menjadi anggota Sekolah Lansia di kelompok Bina Keluarga Lansia | - | | - | - | 34.992.000,00 | | | | | | - | 40.000.000,00 | |
| | | | Jumlah laporan hasil pengelolaan Ketahanan Keluarga Melalui Pusat Pelayanan Keluarga Sejahtera (Satyagatra) | - | | - | - | 0,00 | | | | | | - | 0,00 | |
| | 2.14.04.2.01.0024 | Penyediaan Biaya Operasional bagi Pengelola dan Pelaksana (Kader) Ketahanan dan Kesejaheraan Keluarga (BKB, BKR, BKL, PPKS, PIK-R dan Usaha Peningkatan Pendapatan Keluarga Akseptor (UPPKA) | | | | | | 0,00 | | | | | | | 0,00 | |

| NO | KODE | URUSAN / BIDANG URUSAN / PROGRAM / OUTCOME / KEGIATAN / SUBKEGIATAN OUTPUT | INDIKATOR | TARGET AKHIR RENSTRA | REALISASI 2025 | PRAKIRAAN 2026 | CAPAIAN KINERJA DAN KERANGKA PENDANAAN | | | | | | KELOMPOK SASARAN | PRAKIRAAN MAJU 2028 | | PERANGKAT DAERAH PENANGGUNG JAWAB |
|---|---|---|---|---|---|---|---|---|---|---|---|---|---|---|---|---|
| | | | | | | | TARGET 2027 | PAGU INDIKATIF | LOKASI | SUMBER DANA | PRIORITAS | | | TARGET | PAGU INDIKATIF | |
| | | | | | | | | | | | NASIONAL | DAERAH | | | | |
| (1) | (2) | (3) | (4) | (5) | (6) | (7) | (8) | (9) | (10) | (11) | (12) | (13) | (14) | (15) | (16) | (17) |
| | | Tersedianya biaya operasional bagi kader Pengelola dan Pelaksana (Kader) Ketahanan dan Kesejahteraan Keluarga (BKB, BKR, BKL, PPKS, PIK-R dan Usaha Peningkatan Pendapatan Keluarga Akseptor (UPPKA) | Jumlah Kader Pengelola dan Pelaksana (Kader) Ketahanan dan Kesejahteraan Keluarga (BKB, BKR, BKL, PPKS, PIK-R dan Usaha Peningkatan Pendapatan Keluarga Akseptor (UPPKA) yang mendapat biaya operasional kegiatan | - | | - | 0 Orang | 0,00 | Kota Pasuruan | DAK Non Fisik-BOKB-KB | 4.Memperkuat pembangunan sumber daya manusia (SDM), sains, teknologi, pendidikan, kesehatan, prestasi olahraga, kesetaraan gender, serta penguatan peran perempuan, pemuda (generasi milenial dan generasi Z), dan penyandang disabilitas. | 5. Penguranggan stunting | | - | 0,00 | DINAS PEMBERDAYAAN PEREMPUAN PERLINDUNGAN ANAK DAN KB |
| | 2.14.04.2.01.0033 | Pengelolaan Ketahanan Keluarga Melalui Pusat Pelayanan Keluarga Sejahtera (Satyagatra) | | | | | | 0,00 | | | | | | | 0,00 | |
| | | Terlaksananya Pengelolaan Ketahanan Keluarga Melalui Pusat Pelayanan Keluarga Sejahtera (Satyagatra) | Jumlah laporan hasil pengelolaan Ketahanan Keluarga Melalui Pusat Pelayanan Keluarga Sejahtera (Satyagatra) | - | | - | 0 Laporan / Dokumen | 0,00 | Kota Pasuruan | Dana Alokasi Umum (DAU) | 4.Memperkuat pembangunan sumber daya manusia (SDM), sains, teknologi, pendidikan, kesehatan, prestasi olahraga, kesetaraan gender, serta penguatan peran perempuan, pemuda (generasi milenial dan generasi Z), dan penyandang disabilitas. | 5. Penguranggan stunting | | - | 0,00 | DINAS PEMBERDAYAAN PEREMPUAN PERLINDUNGAN ANAK DAN KB |
| | 2.14.04.2.01.0034 | Pembentukan dan operasional Sekolah Lansia di Kelompok BKL | | | | | | 34.992.000,00 | | | | | | | 40.000.000,00 | |

| NO | KODE | URUSAN / BIDANG URUSAN / PROGRAM / OUTCOME / KEGIATAN / SUBKEGIATAN OUTPUT | INDIKATOR | TARGET AKHIR RENSTRA | REALISASI 2025 | PRAKIRAAN 2026 | CAPAIAN KINERJA DAN KERANGKA PENDANAAN | | | | | | KELOMPOK SASARAN | PRAKIRAAN MAJU 2028 | | PERANGKAT DAERAH PENANGGUNG JAWAB |
|---|---|---|---|---|---|---|---|---|---|---|---|---|---|---|---|---|
| | | | | | | | TARGET 2027 | PAGU INDIKATIF | LOKASI | SUMBER DANA | PRIORITAS | | | TARGET | PAGU INDIKATIF | |
| | | | | | | | | | | | NASIONAL | DAERAH | | | | |
| (1) | (2) | (3) | (4) | (5) | (6) | (7) | (8) | (9) | (10) | (11) | (12) | (13) | (14) | (15) | (16) | (17) |
| | | Terlaksananya aktifitas lansia sesuai tujuh dimensi lansia tangguh dalam mewujudkan lansia yang Sehat, Mandiri, Aktif dan Produktif | Jumlah lansia yang menjadi anggota Sekolah Lansia di kelompok Bina Keluarga Lansia | - | | - | 1 Kegiatan | 34.992.000,00 | Kota Pasuruan | Dana Alokasi Umum (DAU) | 4.Memperkuat pembangunan sumber daya manusia (SDM), sains, teknologi, pendidikan, kesehatan, prestasi olahraga, kesetaraan gender, serta penguatan peran perempuan, pemuda (generasi milenial dan generasi Z), dan penyandang disabilitas. | 5. Penurangan stunting | | - | 40.000.000,00 | DINAS PEMBERDAYAAN PEREMPUAN PERLINDUNGAN ANAK DAN KB |
| | 2.14.04.2.01.0042 | Pelaksanaan Register dan Registrasi Palayanan KB pada FASYANKES | | | | | | 22.800.000,00 | | | | | | | 22.800.000,00 | |
| | | Terlaksananya Register dan Registrasi Pelayanan KB pada FASYANKES | Jumlah Fasyankes dan TPMB setara fasyankes yang melaksanakan register dan registrasi pelaynan KB | - | | - | 19 Lokasi | 22.800.000,00 | Kota Pasuruan | DAK Non Fisik-BOKB-KB | 4.Memperkuat pembangunan sumber daya manusia (SDM), sains, teknologi, pendidikan, kesehatan, prestasi olahraga, kesetaraan gender, serta penguatan peran perempuan, pemuda (generasi milenial dan generasi Z), dan penyandang disabilitas. | 5. Penurangan stunting | | - | 22.800.000,00 | DINAS PEMBERDAYAAN PEREMPUAN PERLINDUNGAN ANAK DAN KB |
| | 2.14.04.2.01.0043 | Pelaksanaan Pemutakhiran Data Keluarga Beresiko Stunting (Verval KRS) | | | | | | 20.400.000,00 | | | | | | | 20.400.000,00 | |

| NO | KODE | URUSAN / BIDANG URUSAN / PROGRAM / OUTCOME / KEGIATAN / SUBKEGIATAN OUTPUT | INDIKATOR | TARGET AKHIR RENSTRA | REALISASI 2025 | PRAKIRAAN 2026 | CAPAIAN KINERJA DAN KERANGKA PENDANAAN | | | | | | KELOMPOK SASARAN | PRAKIRAAN MAJU 2028 | | PERANGKAT DAERAH PENANGGUNG JAWAB |
|---|---|---|---|---|---|---|---|---|---|---|---|---|---|---|---|---|
| | | | | | | | TARGET 2027 | PAGU INDIKATIF | LOKASI | SUMBER DANA | PRIORITAS | | | TARGET | PAGU INDIKATIF | |
| | | | | | | | | | | | NASIONAL | DAERAH | | | | |
| (1) | (2) | (3) | (4) | (5) | (6) | (7) | (8) | (9) | (10) | (11) | (12) | (13) | (14) | (15) | (16) | (17) |
| | | Terlaksananya Pmutakhran Data Keluarga Beresiko Stunting (Verval KRS) | Jumlah desa/keluarhan yang melaksakan Pemutakhiran data KRS | - | | - | 34 Desa/Kelurahan | 20.400.000,00 | Kota Pasuruan | DAK Non Fisik-BOKB-KB | 4.Memperkuat pembangunan sumber daya manusia (SDM), sains, teknologi, pendidikan, kesehatan, prestasi olahraga, kesetaraan gender, serta penguatan peran perempuan, pemuda (generasi milenial dan generasi Z), dan penyandang disabilitas. | 5. Penurangan stunting | | - | 20.400.000,00 | DINAS PEMBERDAYAAN PEREMPUAN PERLINDUNGAN ANAK DAN KB |
| | 2.14.04.2.02 | Pelaksanaan dan Peningkatan Peran Serta Organisasi Kemasyarakatan Tingkat Daerah Kabupaten/ Kota dalam Pembangunan Keluarga Melalui Pembinaan Ketahanan dan Kesejahteraan Keluarga | | | | | | 1.385.999.740,00 | | | | | Masyarakat Kota Pasuruan | | 1.426.000.000,00 | |
| | | - | | | | | | 1.385.999.740,00 | | | | | Masyarakat Kota Pasuruan | | 1.426.000.000,00 | |
| | | | Jumlah Keluarga Berisiko Stunting yang mendapat pendampingan | - | | - | - | 1.056.000.000,00 | | | | | | - | 1.056.000.000,00 | |
| | | | Jumlah Laporan Hasil Promosi dan Sosialisasi Program Pembangunan Keluarga | - | | - | - | 29.999.740,00 | | | | | | - | 30.000.000,00 | |
| | 2.14.04.2.02.0008 | Promosi dan Sosialisasi Program Pembangunan Keluarga | | | | | | 29.999.740,00 | | | | | | | 30.000.000,00 | |

| NO | KODE | URUSAN / BIDANG URUSAN / PROGRAM / OUTCOME / KEGIATAN / SUBKEGIATAN OUTPUT | INDIKATOR | TARGET AKHIR RENSTRA | REALISASI 2025 | PRAKIRAAN 2026 | CAPAIAN KINERJA DAN KERANGKA PENDANAAN | | | | | | KELOMPOK SASARAN | PRAKIRAAN MAJU 2028 | | PERANGKAT DAERAH PENANGGUNG JAWAB |
|---|---|---|---|---|---|---|---|---|---|---|---|---|---|---|---|---|
| | | | | | | | TARGET 2027 | PAGU INDIKATIF | LOKASI | SUMBER DANA | PRIORITAS | | | TARGET | PAGU INDIKATIF | |
| | | | | | | | | | | | NASIONAL | DAERAH | | | | |
| (1) | (2) | (3) | (4) | (5) | (6) | (7) | (8) | (9) | (10) | (11) | (12) | (13) | (14) | (15) | (16) | (17) |
| | | Terlaksananya Promosi dan Sosialisasi Program Pembangunan Keluarga | Jumlah Laporan Hasil Promosi dan Sosialisasi Program Pembangunan Keluarga | - | | - | 1 Laporan | 29.999.740,00 | Kota Pasuruan | Dana Alokasi Umum (DAU) | 4.Memperkuat pembangunan sumber daya manusia (SDM), sains, teknologi, pendidikan, kesehatan, prestasi olahraga, kesetaraan gender, serta penguatan peran perempuan, pemuda (generasi milenial dan generasi Z), dan penyandang disabilitas. | 1. Meningkatkan Peran Pemuda dalam Pembangunan sosial dan ekonomi | | - | 30.000.000,00 | DINAS PEMBERDAYAAN PEREMPUAN PERLINDUNGAN ANAK DAN KB |
| | 2.14.04.2.02.0009 | Pendampingan Keluarga Risiko Stunting (KRS) oleh TPK (Termasuk remaja Calon Pengantin/Calon PUS, Ibu Hamil, Pasca salin/kelahiran, Baduta/Balita) | | | | | | 1.056.000.000,00 | | | | | | | 1.056.000.000,00 | |
| | | Terlaksananya Pendampingan Keluarga Berisiko Stunting | Jumlah Keluarga Berisiko Stunting yang mendapat pendampingan | - | | - | 1000 Keluarga | 1.056.000.000,00 | Kota Pasuruan | DAK Non Fisik-BOKB-KB | 4.Memperkuat pembangunan sumber daya manusia (SDM), sains, teknologi, pendidikan, kesehatan, prestasi olahraga, kesetaraan gender, serta penguatan peran perempuan, pemuda (generasi milenial dan generasi Z), dan penyandang disabilitas. | 5. Penurangan stunting | | - | 1.056.000.000,00 | DINAS PEMBERDAYAAN PEREMPUAN PERLINDUNGAN ANAK DAN KB |
| | | **DINAS PERTANIAN, PERIKANAN DAN KETAHANAN PANGAN** | | | | | | **16.949.559.569,00** | | | | | | | **21.795.891.393,00** | |
| | **2** | **URUSAN PEMERINTAHAN WAJIB YANG TIDAK BERKAITAN DENGAN PELAYANAN DASAR** | | | | | | **13.172.669.678,00** | | | | | | | **15.849.234.917,00** | |
| | **2.09** | **URUSAN PEMERINTAHAN BIDANG PANGAN** | | | | | | **13.172.669.678,00** | | | | | | | **15.849.234.917,00** | |

| NO | KODE | URUSAN / BIDANG URUSAN / PROGRAM / OUTCOME / KEGIATAN / SUBKEGIATAN OUTPUT | INDIKATOR | TARGET AKHIR RENSTRA | REALISASI 2025 | PRAKIRAAN 2026 | CAPAIAN KINERJA DAN KERANGKA PENDANAAN | | | | | | KELOMPOK SASARAN | PRAKIRAAN MAJU 2028 | | PERANGKAT DAERAH PENANGGUNG JAWAB |
|---|---|---|---|---|---|---|---|---|---|---|---|---|---|---|---|---|
| | | | | | | | TARGET 2027 | PAGU INDIKATIF | LOKASI | SUMBER DANA | PRIORITAS | | | TARGET | PAGU INDIKATIF | |
| | | | | | | | | | | | NASIONAL | DAERAH | | | | |
| (1) | (2) | (3) | (4) | (5) | (6) | (7) | (8) | (9) | (10) | (11) | (12) | (13) | (14) | (15) | (16) | (17) |
| **149.** | **2.09.01** | **PROGRAM PENUNJANG URUSAN PEMERINTAHAN DAERAH KABUPATEN/KOTA** | | | | | | **12.422.578.820,00** | | | | | | | **14.664.952.154,00** | |
| | | ***Meningkatnya Fasilitasi Penunjang Urusan Pemerintahan Daerah*** | | | | | | ***12.422.578.820,00*** | | | | | | | ***14.664.952.154,00*** | |
| | | | 1.Level Maturitas SPIP Perangkat Daerah | 3 Level | | 3 Level | 3 Level | 12.422.578.820,00 | | | | | | 3 Level | 14.664.952.154,00 | |
| | | | 2.Nilai SAKIP Perangkat Daerah | 84.15 Angka | | 77.00 Angka | 81.5 Angka | 12.422.578.820,00 | | | | | | 82.35 Angka | 14.664.952.154,00 | |
| | 2.09.01.2.01 | Perencanaan, Penganggaran, dan Evaluasi Kinerja Perangkat Daerah | | | | | | 5.698.740,00 | | | | | Dinas Pertanian, Perikanan dan Ketahanan Pangan | | 30.685.160,00 | |
| | | meningkatnya Perencanaan, penganggaran dan evaluasi kinerja perangkat daerah | | | | | | 5.698.740,00 | | | | | Dinas Pertanian, Perikanan dan Ketahanan Pangan | | 30.685.160,00 | |
| | | | Jumlah Dokumen Perencanaan Perangkat Daerah | 7 Dokumen | | 6 Dokumen | 6 Dokumen | 4.199.840,00 | | | | | | 6 Dokumen | 28.257.900,00 | |
| | | | Jumlah Laporan Capaian Kinerja dan Ikhtisar Realisasi Kinerja SKPD dan Laporan Hasil Koordinasi Penyusunan Laporan Capaian Kinerja dan Ikhtisar Realisasi Kinerja SKPD | 5 Laporan | | 5 Laporan | 5 Laporan | 1.498.900,00 | | | | | | 5 Laporan | 2.427.260,00 | |
| | 2.09.01.2.01.0001 | Penyusunan Dokumen Perencanaan Perangkat Daerah | | | | | | 4.199.840,00 | | | | | | | 28.257.900,00 | |
| | | Tersusunnya Dokumen Perencanaan Perangkat Daerah | Jumlah Dokumen Perencanaan Perangkat Daerah | 7 Dokumen | | 6 Dokumen | 6 Dokumen | 4.199.840,00 | Kota Pasuruan | Dana Alokasi Umum (DAU) | - | 6. Pemberdayaan Ekonomi Masyarakat Berbasis Sektor | | 6 Dokumen | 28.257.900,00 | DINAS PERTANIAN, PERIKANAN DAN KETAHANAN PANGAN |
| | 2.09.01.2.01.0006 | Koordinasi dan Penyusunan Laporan Capaian Kinerja dan Ikhtisar Realisasi Kinerja SKPD | | | | | | 1.498.900,00 | | | | | | | 2.427.260,00 | |
| | | Tersedianya Laporan Capaian Kinerja dan Ikhtisar Realisasi Kinerja SKPD dan Laporan Hasil Koordinasi Penyusunan Laporan Capaian Kinerja dan Ikhtisar Realisasi Kinerja SKPD | Jumlah Laporan Capaian Kinerja dan Ikhtisar Realisasi Kinerja SKPD dan Laporan Hasil Koordinasi Penyusunan Laporan Capaian Kinerja dan Ikhtisar Realisasi Kinerja SKPD | 5 Laporan | | 5 Laporan | 5 Laporan | 1.498.900,00 | Kota Pasuruan | Dana Alokasi Umum (DAU) | - | 6. Pemberdayaan Ekonomi Masyarakat Berbasis Sektor | | 5 Laporan | 2.427.260,00 | DINAS PERTANIAN, PERIKANAN DAN KETAHANAN PANGAN |
| | 2.09.01.2.02 | Administrasi Keuangan Perangkat Daerah | | | | | | 11.609.011.998,00 | | | | | Dinas Pertanian, Perikanan dan Ketahanan Pangan | | 12.776.355.348,00 | |
| | | meningkatnya administrasi keuangan perangkat daerah | | | | | | 11.609.011.998,00 | | | | | Dinas Pertanian, Perikanan dan Ketahanan Pangan | | 12.776.355.348,00 | |

| NO | KODE | URUSAN / BIDANG URUSAN / PROGRAM / OUTCOME / KEGIATAN / SUBKEGIATAN OUTPUT | INDIKATOR | TARGET AKHIR RENSTRA | REALISASI 2025 | PRAKIRAAN 2026 | CAPAIAN KINERJA DAN KERANGKA PENDANAAN | | | | | | KELOMPOK SASARAN | PRAKIRAAN MAJU 2028 | | PERANGKAT DAERAH PENANGGUNG JAWAB |
|---|---|---|---|---|---|---|---|---|---|---|---|---|---|---|---|---|
| | | | | | | | TARGET 2027 | PAGU INDIKATIF | LOKASI | SUMBER DANA | PRIORITAS | | | TARGET | PAGU INDIKATIF | |
| | | | | | | | | | | | NASIONAL | DAERAH | | | | |
| (1) | (2) | (3) | (4) | (5) | (6) | (7) | (8) | (9) | (10) | (11) | (12) | (13) | (14) | (15) | (16) | (17) |
| | | | Jumlah Laporan Keuangan Bulanan/ Triwulanan/ Semesteran SKPD dan Laporan Koordinasi Penyusunan Laporan Keuangan Bulanan/Triwulanan/Semesteran SKPD | 17 Laporan | | 17 Laporan | 17 Laporan | 28.993.600,00 | | | | | | 17 Laporan | 38.335.110,00 | |
| | | | Jumlah Orang yang Menerima Gaji dan Tunjangan ASN | 92 Orang/bulan | | 92 Orang/bulan | 92 Orang/bulan | 11.580.018.398,00 | | | | | | 92 Orang/bulan | 12.738.020.238,00 | |
| | 2.09.01.2.02.0001 | Penyediaan Gaji dan Tunjangan ASN | | | | | | 11.580.018.398,00 | | | | | | | 12.738.020.238,00 | |
| | | Tersedianya Gaji dan Tunjangan ASN | Jumlah Orang yang Menerima Gaji dan Tunjangan ASN | 92 Orang/bulan | | 92 Orang/bulan | 130 Orang/bulan | 11.580.018.398,00 | Kota Pasuruan | Dana Alokasi Umum (DAU) | - | 6. Pemberdayaan Ekonomi Masyarakat Berbasis Sektor | | 92 Orang/bulan | 12.738.020.238,00 | DINAS PERTANIAN, PERIKANAN DAN KETAHANAN PANGAN |
| | 2.09.01.2.02.0007 | Koordinasi dan Penyusunan Laporan Keuangan Bulanan/ Triwulanan/ Semesteran SKPD | | | | | | 28.993.600,00 | | | | | | | 38.335.110,00 | |
| | | Tersedianya Laporan Keuangan Bulanan/Triwulanan/Semesteran SKPD dan Laporan Koordinasi Penyusunan Laporan Keuangan Bulanan/Triwulanan/Semesteran SKPD | Jumlah Laporan Keuangan Bulanan/ Triwulanan/ Semesteran SKPD dan Laporan Koordinasi Penyusunan Laporan Keuangan Bulanan/Triwulanan/Semesteran SKPD | 17 Laporan | | 17 Laporan | 12 Laporan | 28.993.600,00 | Kota Pasuruan | Dana Alokasi Umum (DAU) | - | 6. Pemberdayaan Ekonomi Masyarakat Berbasis Sektor | | 17 Laporan | 38.335.110,00 | DINAS PERTANIAN, PERIKANAN DAN KETAHANAN PANGAN |
| | 2.09.01.2.03 | Administrasi Barang Milik Daerah pada Perangkat Daerah | | | | | | 24.480.482,00 | | | | | Dinas Pertanian, Perikanan dan Ketahanan Pangan | | 26.928.530,00 | |
| | | meningkatnya administrasi barang milik daerah pada perangkat daerah | | | | | | 24.480.482,00 | | | | | Dinas Pertanian, Perikanan dan Ketahanan Pangan | | 26.928.530,00 | |
| | | | Jumlah Laporan Rekonsiliasi dan Penyusunan Laporan Barang Milik Daerah pada SKPD | 4 Laporan | | 4 Laporan | 4 Laporan | 24.480.482,00 | | | | | | 4 Laporan | 26.928.530,00 | |
| | 2.09.01.2.03.0005 | Rekonsiliasi dan Penyusunan Laporan Barang Milik Daerah pada SKPD | | | | | | 24.480.482,00 | | | | | | | 26.928.530,00 | |
| | | Terlaksananya Rekonsiliasi dan Penyusunan Laporan Barang Milik Daerah pada SKPD | Jumlah Laporan Rekonsiliasi dan Penyusunan Laporan Barang Milik Daerah pada SKPD | 4 Laporan | | 4 Laporan | 4 Laporan | 24.480.482,00 | Kota Pasuruan | Dana Alokasi Umum (DAU) | - | 6. Pemberdayaan Ekonomi Masyarakat Berbasis Sektor | | 4 Laporan | 26.928.530,00 | DINAS PERTANIAN, PERIKANAN DAN KETAHANAN PANGAN |
| | 2.09.01.2.05 | Administrasi Kepegawaian Perangkat Daerah | | | | | | 1.500.000,00 | | | | | Dinas Pertanian, Perikanan dan Ketahanan Pangan | | 1.650.000,00 | |
| | | meningkatnya administrasi kepegawaian perangkat daerah | | | | | | 1.500.000,00 | | | | | Dinas Pertanian, Perikanan dan Ketahanan Pangan | | 1.650.000,00 | |

| NO | KODE | URUSAN / BIDANG URUSAN / PROGRAM / OUTCOME / KEGIATAN / SUBKEGIATAN OUTPUT | INDIKATOR | TARGET AKHIR RENSTRA | REALISASI 2025 | PRAKIRAAN 2026 | CAPAIAN KINERJA DAN KERANGKA PENDANAAN | | | | | | KELOMPOK SASARAN | PRAKIRAAN MAJU 2028 | | PERANGKAT DAERAH PENANGGUNG JAWAB |
|---|---|---|---|---|---|---|---|---|---|---|---|---|---|---|---|---|
| | | | | | | | TARGET 2027 | PAGU INDIKATIF | LOKASI | SUMBER DANA | PRIORITAS | | | TARGET | PAGU INDIKATIF | |
| | | | | | | | | | | | NASIONAL | DAERAH | | | | |
| (1) | (2) | (3) | (4) | (5) | (6) | (7) | (8) | (9) | (10) | (11) | (12) | (13) | (14) | (15) | (16) | (17) |
| | | | Jumlah Dokumen Pendataan dan Pengolahan Administrasi Kepegawaian | 1 Dokumen | | 1 Dokumen | 1 Dokumen | 1.500.000,00 | | | | | | 1 Dokumen | 1.650.000,00 | |
| | 2.09.01.2.05.0003 | Pendataan dan Pengolahan Administrasi Kepegawaian | | | | | | 1.500.000,00 | | | | | | | 1.650.000,00 | |
| | | Terlaksananya Pendataan dan Pengolahan Administrasi Kepegawaian | Jumlah Dokumen Pendataan dan Pengolahan Administrasi Kepegawaian | 1 Dokumen | | 1 Dokumen | 4 Dokumen | 1.500.000,00 | Kota Pasuruan | Dana Alokasi Umum (DAU) | - | 6. Pemberdayaan Ekonomi Masyarakat Berbasis Sektor | | 1 Dokumen | 1.650.000,00 | DINAS PERTANIAN, PERIKANAN DAN KETAHANAN PANGAN |
| | 2.09.01.2.06 | Administrasi Umum Perangkat Daerah | | | | | | 92.769.900,00 | | | | | Dinas Pertanian, Perikanan dan Ketahanan Pangan | | 272.061.680,00 | |
| | | meningkatnya administrasi umum perangkat daerah | | | | | | 92.769.900,00 | | | | | Dinas Pertanian, Perikanan dan Ketahanan Pangan | | 272.061.680,00 | |
| | | | Jumlah Dokumen Bahan Bacaan dan Peraturan Perundang-Undangan yang Disediakan | 12 Dokumen | | 12 Dokumen | 12 Dokumen | 1.988.400,00 | | | | | | 12 Dokumen | 2.187.240,00 | |
| | | | Jumlah Laporan Fasilitasi Kunjungan Tamu | 12 Laporan | | 12 Laporan | 12 Laporan | 9.292.000,00 | | | | | | 12 Laporan | 15.432.340,00 | |
| | | | Jumlah Laporan Penyelenggaraan Rapat Koordinasi dan Konsultasi SKPD | 12 Laporan | | 12 Laporan | 12 Laporan | 69.990.000,00 | | | | | | 12 Laporan | 220.056.320,00 | |
| | | | Jumlah Paket Bahan/Material yang Disediakan | 1 Paket | | 1 Paket | 1 Paket | 3.000.000,00 | | | | | | 1 Paket | 3.300.000,00 | |
| | | | Jumlah Paket Barang Cetakan dan Penggandaan yang Disediakan | 14 Paket | | 14 Paket | 14 Paket | 4.999.700,00 | | | | | | 14 Paket | 22.930.160,00 | |
| | | | Jumlah Paket Komponen Instalasi Listrik/Penerangan Bangunan Kantor yang Disediakan | 22 Paket | | 22 Paket | 22 Paket | 3.499.800,00 | | | | | | 22 Paket | 8.155.620,00 | |
| | 2.09.01.2.06.0001 | Penyediaan Komponen InstalasiListrik/Penerangan Bangunan Kantor | | | | | | 3.499.800,00 | | | | | | | 8.155.620,00 | |
| | | Tersedianya Komponen Instalasi Listrik/Penerangan Bangunan Kantor | Jumlah Paket Komponen Instalasi Listrik/Penerangan Bangunan Kantor yang Disediakan | 22 Paket | | 22 Paket | 1 Paket | 3.499.800,00 | Kota Pasuruan | Dana Alokasi Umum (DAU) | - | 6. Pemberdayaan Ekonomi Masyarakat Berbasis Sektor | | 22 Paket | 8.155.620,00 | DINAS PERTANIAN, PERIKANAN DAN KETAHANAN PANGAN |
| | 2.09.01.2.06.0005 | Penyediaan Barang Cetakan dan Penggandaan | | | | | | 4.999.700,00 | | | | | | | 22.930.160,00 | |
| | | Tersedianya Barang Cetakan dan Penggandaan | Jumlah Paket Barang Cetakan dan Penggandaan yang Disediakan | 14 Paket | | 14 Paket | 4 Paket | 4.999.700,00 | Kota Pasuruan | Dana Alokasi Umum (DAU) | - | 6. Pemberdayaan Ekonomi Masyarakat Berbasis Sektor | | 14 Paket | 22.930.160,00 | DINAS PERTANIAN, PERIKANAN DAN KETAHANAN PANGAN |

| NO | KODE | URUSAN / BIDANG URUSAN / PROGRAM / OUTCOME / KEGIATAN / SUBKEGIATAN OUTPUT | INDIKATOR | TARGET AKHIR RENSTRA | REALISASI 2025 | PRAKIRAAN 2026 | CAPAIAN KINERJA DAN KERANGKA PENDANAAN | | | | | | KELOMPOK SASARAN | PRAKIRAAN MAJU 2028 | | PERANGKAT DAERAH PENANGGUNG JAWAB |
|---|---|---|---|---|---|---|---|---|---|---|---|---|---|---|---|---|
| | | | | | | | TARGET 2027 | PAGU INDIKATIF | LOKASI | SUMBER DANA | PRIORITAS | | | TARGET | PAGU INDIKATIF | |
| | | | | | | | | | | | NASIONAL | DAERAH | | | | |
| (1) | (2) | (3) | (4) | (5) | (6) | (7) | (8) | (9) | (10) | (11) | (12) | (13) | (14) | (15) | (16) | (17) |
| | 2.09.01.2.06.0006 | Penyediaan Bahan Bacaan dan Peraturan Perundang-undangan | | | | | | 1.988.400,00 | | | | | | | 2.187.240,00 | |
| | | Tersedianya Bahan Bacaan dan Peraturan Perundang-undangan | Jumlah Dokumen Bahan Bacaan dan Peraturan Perundang-Undangan yang Disediakan | 12 Dokumen | | 12 Dokumen | 12 Dokumen | 1.988.400,00 | Kota Pasuruan | Dana Alokasi Umum (DAU) | - | 6. Pemberdayaan Ekonomi Masyarakat Berbasis Sektor | | 12 Dokumen | 2.187.240,00 | DINAS PERTANIAN, PERIKANAN DAN KETAHANAN PANGAN |
| | 2.09.01.2.06.0007 | Penyediaan Bahan/Material | | | | | | 3.000.000,00 | | | | | | | 3.300.000,00 | |
| | | Tersedianya Bahan/Material | Jumlah Paket Bahan/Material yang Disediakan | 1 Paket | | 1 Paket | 1 Paket | 3.000.000,00 | Kota Pasuruan | Dana Alokasi Umum (DAU) | - | 6. Pemberdayaan Ekonomi Masyarakat Berbasis Sektor | | 1 Paket | 3.300.000,00 | DINAS PERTANIAN, PERIKANAN DAN KETAHANAN PANGAN |
| | 2.09.01.2.06.0008 | Fasilitasi Kunjungan Tamu | | | | | | 9.292.000,00 | | | | | | | 15.432.340,00 | |
| | | Terlaksananya Fasilitasi Kunjungan Tamu | Jumlah Laporan Fasilitasi Kunjungan Tamu | 12 Laporan | | 12 Laporan | 12 Laporan | 9.292.000,00 | Kota Pasuruan | Dana Alokasi Umum (DAU) | - | 6. Pemberdayaan Ekonomi Masyarakat Berbasis Sektor | | 12 Laporan | 15.432.340,00 | DINAS PERTANIAN, PERIKANAN DAN KETAHANAN PANGAN |
| | 2.09.01.2.06.0009 | Penyelenggaraan Rapat Koordinasi dan Konsultasi SKPD | | | | | | 69.990.000,00 | | | | | | | 220.056.320,00 | |
| | | Terlaksananya Penyelenggaraan Rapat Koordinasi dan Konsultasi SKPD | Jumlah Laporan Penyelenggaraan Rapat Koordinasi dan Konsultasi SKPD | 12 Laporan | | 12 Laporan | 12 Laporan | 69.990.000,00 | Kota Pasuruan | Dana Alokasi Umum (DAU) | - | 6. Pemberdayaan Ekonomi Masyarakat Berbasis Sektor | | 12 Laporan | 220.056.320,00 | DINAS PERTANIAN, PERIKANAN DAN KETAHANAN PANGAN |
| | 2.09.01.2.07 | Pengadaan Barang Milik Daerah Penunjang Urusan Pemerintah Daerah | | | | | | 17.586.800,00 | | | | | Dinas Pertanian, Perikanan dan Ketahanan Pangan | | 66.000.000,00 | |
| | | meningkatnya pengadaan barang milik daerah | | | | | | 17.586.800,00 | | | | | Dinas Pertanian, Perikanan dan Ketahanan Pangan | | 66.000.000,00 | |
| | | | Jumlah Unit Peralatan dan Mesin Lainnya yang Disediakan | 5 Unit | | 5 Unit | 5 Unit | 17.586.800,00 | | | | | | 5 Unit | 66.000.000,00 | |
| | 2.09.01.2.07.0006 | Pengadaan Peralatan dan Mesin Lainnya | | | | | | 17.586.800,00 | | | | | | | 66.000.000,00 | |
| | | Tersedianya Peralatan dan Mesin Lainnya | Jumlah Unit Peralatan dan Mesin Lainnya yang Disediakan | 5 Unit | | 5 Unit | 4 Unit | 17.586.800,00 | Kota Pasuruan | Dana Alokasi Umum (DAU) | - | 6. Pemberdayaan Ekonomi Masyarakat Berbasis Sektor | | 5 Unit | 66.000.000,00 | DINAS PERTANIAN, PERIKANAN DAN KETAHANAN PANGAN |
| | 2.09.01.2.08 | Penyediaan Jasa Penunjang Urusan Pemerintahan Daerah | | | | | | 310.941.000,00 | | | | | Dinas Pertanian, Perikanan dan Ketahanan Pangan | | 367.565.114,00 | |
| | | meningkatnya Penyediaan Jasa Penunjang Urusan Pemerintahan Daerah | | | | | | 310.941.000,00 | | | | | Dinas Pertanian, Perikanan dan Ketahanan Pangan | | 367.565.114,00 | |

| NO | KODE | URUSAN / BIDANG URUSAN / PROGRAM / OUTCOME / KEGIATAN / SUBKEGIATAN OUTPUT | INDIKATOR | TARGET AKHIR RENSTRA | REALISASI 2025 | PRAKIRAAN 2026 | CAPAIAN KINERJA DAN KERANGKA PENDANAAN | | | | | | KELOMPOK SASARAN | PRAKIRAAN MAJU 2028 | | PERANGKAT DAERAH PENANGGUNG JAWAB |
|---|---|---|---|---|---|---|---|---|---|---|---|---|---|---|---|---|
| | | | | | | | TARGET 2027 | PAGU INDIKATIF | LOKASI | SUMBER DANA | PRIORITAS | | | TARGET | PAGU INDIKATIF | |
| | | | | | | | | | | | NASIONAL | DAERAH | | | | |
| (1) | (2) | (3) | (4) | (5) | (6) | (7) | (8) | (9) | (10) | (11) | (12) | (13) | (14) | (15) | (16) | (17) |
| | | | Jumlah Laporan Penyediaan Jasa Komunikasi, Sumber Daya Air dan Listrik yang Disediakan | 12 Laporan | | 12 Laporan | 12 Laporan | 189.070.800,00 | | | | | | 12 Laporan | 232.451.894,00 | |
| | | | Jumlah Laporan Penyediaan Jasa Pelayanan Umum Kantor yang Disediakan | 12 Laporan | | 12 Laporan | 12 Laporan | 120.870.200,00 | | | | | | 12 Laporan | 132.957.220,00 | |
| | | | Jumlah Laporan Penyediaan Jasa Surat Menyurat | 12 Laporan | | 12 Laporan | 12 Laporan | 1.000.000,00 | | | | | | 12 Laporan | 2.156.000,00 | |
| | 2.09.01.2.08.0001 | Penyediaan Jasa Surat Menyurat | | | | | | 1.000.000,00 | | | | | | | 2.156.000,00 | |
| | | Terlaksananya Penyediaan Jasa Surat Menyurat | Jumlah Laporan Penyediaan Jasa Surat Menyurat | 12 Laporan | | 12 Laporan | 12 Laporan | 1.000.000,00 | Kota Pasuruan | Dana Alokasi Umum (DAU) | - | 6. Pemberdayaan Ekonomi Masyarakat Berbasis Sektor | | 12 Laporan | 2.156.000,00 | DINAS PERTANIAN, PERIKANAN DAN KETAHANAN PANGAN |
| | 2.09.01.2.08.0002 | Penyediaan Jasa Komunikasi, Sumber Daya Air dan Listrik | | | | | | 189.070.800,00 | | | | | | | 232.451.894,00 | |
| | | Tersedianya Jasa Komunikasi, Sumber Daya Air dan Listrik | Jumlah Laporan Penyediaan Jasa Komunikasi, Sumber Daya Air dan Listrik yang Disediakan | 12 Laporan | | 12 Laporan | 12 Laporan | 189.070.800,00 | Kota Pasuruan | Dana Alokasi Umum (DAU) | - | 6. Pemberdayaan Ekonomi Masyarakat Berbasis Sektor | | 12 Laporan | 232.451.894,00 | DINAS PERTANIAN, PERIKANAN DAN KETAHANAN PANGAN |
| | 2.09.01.2.08.0004 | Penyediaan Jasa Pelayanan Umum Kantor | | | | | | 120.870.200,00 | | | | | | | 132.957.220,00 | |
| | | Tersedianya Jasa Pelayanan Umum Kantor | Jumlah Laporan Penyediaan Jasa Pelayanan Umum Kantor yang Disediakan | 12 Laporan | | 12 Laporan | 12 Laporan | 120.870.200,00 | Kota Pasuruan | Dana Alokasi Umum (DAU) | - | 6. Pemberdayaan Ekonomi Masyarakat Berbasis Sektor | | 12 Laporan | 132.957.220,00 | DINAS PERTANIAN, PERIKANAN DAN KETAHANAN PANGAN |
| | 2.09.01.2.09 | Pemeliharaan Barang Milik Daerah Penunjang Urusan Pemerintahan Daerah | | | | | | 360.589.900,00 | | | | | Dinas Pertanian, Perikanan dan Ketahanan Pangan | | 1.123.706.322,00 | |
| | | meningkatnya Pemeliharaan Barang Milik Daerah Penunjang Urusan Pemerintahan Daerah | | | | | | 360.589.900,00 | | | | | Dinas Pertanian, Perikanan dan Ketahanan Pangan | | 1.123.706.322,00 | |
| | | | Jumlah Gedung Kantor dan Bangunan Lainnya yang Dipelihara/Direhabilitasi | 1 Unit | | 1 Unit | 1 Unit | 0,00 | | | | | | 1 Unit | 722.139.880,00 | |
| | | | Jumlah Kendaraan Dinas Operasional atau Lapangan yang Dipelihara dan dibayarkan Pajak dan Perizinannya | 75 Unit | | 75 Unit | 75 Unit | 259.000.000,00 | | | | | | 75 Unit | 308.303.600,00 | |
| | | | Jumlah Kendaraan Perorangan Dinas atau Kendaraan Dinas Jabatan yang Dipelihara dan dibayarkan Pajaknya | 1 Unit | | 1 Unit | 1 Unit | 27.422.000,00 | | | | | | 1 Unit | 29.614.200,00 | |
| | | | Jumlah Peralatan dan Mesin Lainnya yang Dipelihara | 61 Unit | | 61 Unit | 61 Unit | 47.878.800,00 | | | | | | 61 Unit | 52.666.682,00 | |

| NO | KODE | URUSAN / BIDANG URUSAN / PROGRAM / OUTCOME / KEGIATAN / SUBKEGIATAN OUTPUT | INDIKATOR | TARGET AKHIR RENSTRA | REALISASI 2025 | PRAKIRAAN 2026 | CAPAIAN KINERJA DAN KERANGKA PENDANAAN | | | | | | KELOMPOK SASARAN | PRAKIRAAN MAJU 2028 | | PERANGKAT DAERAH PENANGGUNG JAWAB |
|---|---|---|---|---|---|---|---|---|---|---|---|---|---|---|---|---|
| | | | | | | | TARGET 2027 | PAGU INDIKATIF | LOKASI | SUMBER DANA | PRIORITAS | | | TARGET | PAGU INDIKATIF | |
| | | | | | | | | | | | NASIONAL | DAERAH | | | | |
| (1) | (2) | (3) | (4) | (5) | (6) | (7) | (8) | (9) | (10) | (11) | (12) | (13) | (14) | (15) | (16) | (17) |
| | | | Jumlah Sarana dan Prasarana Gedung Kantor atau Bangunan Lainnya yang Dipelihara/Direhabilitasi | 1 Unit | | 1 Unit | 1 Unit | 26.289.100,00 | | | | | | 1 Unit | 10.981.960,00 | |
| | 2.09.01.2.09.0001 | Penyediaan Jasa Pemeliharaan, Biaya Pemeliharaan, dan Pajak Kendaraan Perorangan Dinas atau Kendaraan Dinas Jabatan | | | | | | 27.422.000,00 | | | | | | | 29.614.200,00 | |
| | | Tersedianya Jasa Pemeliharaan, Biaya Pemeliharaan dan Pajak Kendaraan Perorangan Dinas atau Kendaraan Dinas Jabatan | Jumlah Kendaraan Perorangan Dinas atau Kendaraan Dinas Jabatan yang Dipelihara dan dibayarkan Pajaknya | 1 Unit | | 1 Unit | 1 Unit | 27.422.000,00 | Kota Pasuruan | Dana Alokasi Umum (DAU) | - | 6. Pemberdayaan Ekonomi Masyarakat Berbasis Sektor | | 1 Unit | 29.614.200,00 | DINAS PERTANIAN, PERIKANAN DAN KETAHANAN PANGAN |
| | 2.09.01.2.09.0002 | Penyediaan Jasa Pemeliharaan, Biaya Pemeliharaan, Pajak dan Perizinan Kendaraan Dinas Operasional atau Lapangan | | | | | | 259.000.000,00 | | | | | | | 308.303.600,00 | |
| | | Tersedianya Jasa Pemeliharaan, Biaya Pemeliharaan, Pajak dan Perizinan Kendaraan Dinas Operasional atau Lapangan | Jumlah Kendaraan Dinas Operasional atau Lapangan yang Dipelihara dan dibayarkan Pajak dan Perizinannya | 75 Unit | | 75 Unit | 74 Unit | 259.000.000,00 | Kota Pasuruan | Dana Alokasi Umum (DAU) | - | 6. Pemberdayaan Ekonomi Masyarakat Berbasis Sektor | | 75 Unit | 308.303.600,00 | DINAS PERTANIAN, PERIKANAN DAN KETAHANAN PANGAN |
| | 2.09.01.2.09.0006 | Pemeliharaan Peralatan dan Mesin Lainnya | | | | | | 47.878.800,00 | | | | | | | 52.666.682,00 | |
| | | Terlaksananya Pemeliharaan Peralatan dan Mesin Lainnya | Jumlah Peralatan dan Mesin Lainnya yang Dipelihara | 61 Unit | | 61 Unit | 111 Unit | 47.878.800,00 | Kota Pasuruan | Dana Alokasi Umum (DAU) | - | 6. Pemberdayaan Ekonomi Masyarakat Berbasis Sektor | | 61 Unit | 52.666.682,00 | DINAS PERTANIAN, PERIKANAN DAN KETAHANAN PANGAN |
| | 2.09.01.2.09.0009 | Pemeliharaan/Rehabilitasi Gedung Kantor dan Bangunan Lainnya | | | | | | 0,00 | | | | | | | 722.139.880,00 | |
| | | Terlaksananya Pemeliharaan/Rehabilitasi Gedung Kantor dan Bangunan Lainnya | Jumlah Gedung Kantor dan Bangunan Lainnya yang Dipelihara/Direhabilitasi | 1 Unit | | 1 Unit | 1 Unit | 0,00 | Kota Pasuruan | Dana Alokasi Umum (DAU) | - | 6. Pemberdayaan Ekonomi Masyarakat Berbasis Sektor | | 1 Unit | 722.139.880,00 | DINAS PERTANIAN, PERIKANAN DAN KETAHANAN PANGAN |
| | 2.09.01.2.09.0010 | Pemeliharaan/Rehabilitasi Sarana dan Prasarana Gedung Kantor atau Bangunan Lainnya | | | | | | 26.289.100,00 | | | | | | | 10.981.960,00 | |
| | | Terlaksananya Pemeliharaan/Rehabilitasi Sarana dan Prasarana Gedung Kantor atau Bangunan Lainnya | Jumlah Sarana dan Prasarana Gedung Kantor atau Bangunan Lainnya yang Dipelihara/Direhabilitasi | 1 Unit | | 1 Unit | 1 Unit | 26.289.100,00 | Kota Pasuruan | Dana Alokasi Umum (DAU) | - | 6. Pemberdayaan Ekonomi Masyarakat Berbasis Sektor | | 1 Unit | 10.981.960,00 | DINAS PERTANIAN, PERIKANAN DAN KETAHANAN PANGAN |
| **150.** | **2.09.03** | **PROGRAM PENINGKATAN DIVERSIFIKASI DAN KETAHANAN PANGAN MASYARAKAT** | | | | | | **516.657.960,00** | | | | | | | **996.329.562,00** | |
| | | ***Meningkatnya Rasio ketersediaan dan kebutuhan pangan*** | | | | | | ***516.657.960,00*** | | | | | | | ***996.329.562,00*** | |
| | | | 1.Rasio ketersediaan dan kebutuhan pangan | 1.2 Angka | | 1.2 Angka | 1.2 Angka | 516.657.960,00 | | | | | | 1.2 Angka | 996.329.562,00 | |

| NO | KODE | URUSAN / BIDANG URUSAN / PROGRAM / OUTCOME / KEGIATAN / SUBKEGIATAN OUTPUT | INDIKATOR | TARGET AKHIR RENSTRA | REALISASI 2025 | PRAKIRAAN 2026 | CAPAIAN KINERJA DAN KERANGKA PENDANAAN | | | | | | KELOMPOK SASARAN | PRAKIRAAN MAJU 2028 | | PERANGKAT DAERAH PENANGGUNG JAWAB |
|---|---|---|---|---|---|---|---|---|---|---|---|---|---|---|---|---|
| | | | | | | | TARGET 2027 | PAGU INDIKATIF | LOKASI | SUMBER DANA | PRIORITAS | | | TARGET | PAGU INDIKATIF | |
| | | | | | | | | | | | NASIONAL | DAERAH | | | | |
| (1) | (2) | (3) | (4) | (5) | (6) | (7) | (8) | (9) | (10) | (11) | (12) | (13) | (14) | (15) | (16) | (17) |
| | 2.09.03.2.01 | Penyediaan dan Penyaluran Pangan Pokok atau Pangan Lainnya sesuai dengan Kebutuhan Daerah Kabupaten/Kota dalam rangka Stabilisasi Pasokan dan Harga Pangan | | | | | | 503.695.500,00 | | | | | Kelompok P2L, Balita Stunting, Masyarakat | | 717.313.756,00 | |
| | | Meningkatnya Penyediaan dan Penyaluran Pangan Pokok atau Pangan Lainnya sesuai dengan Kebutuhan Daerah Kabupaten/ Kota dalam rangka Stabilisasi Pasokan dan Harga Pangan | | | | | | 503.695.500,00 | | | | | Kelompok P2L, Balita Stunting, Masyarakat | | 717.313.756,00 | |
| | | | Pangan Berbasis Sumber Daya Lokal yang Tersedia | 3 Laporan | | 3 Laporan | 3 Laporan | 54.450.700,00 | | | | | | 3 Laporan | 59.895.770,00 | |
| | 2.09.03.2.01.0002 | Penyediaan Pangan Berbasis Sumber Daya Lokal | | | | | | 54.450.700,00 | | | | | | | 59.895.770,00 | |
| | | Tersedianya Pangan Berbasis Sumber Daya Lokal | Pangan Berbasis Sumber Daya Lokal yang Tersedia | 3 Laporan | | 3 Laporan | 1 Laporan | 54.450.700,00 | Kota Pasuruan | Dana Alokasi Umum (DAU) | - | 6. Pemberdayaan Ekonomi Masyarakat Berbasis Sektor | | 3 Laporan | 59.895.770,00 | DINAS PERTANIAN, PERIKANAN DAN KETAHANAN PANGAN |
| | 2.09.03.2.04 | Pelaksanaan Pencapaian Target Konsumsi Pangan Perkapita/Tahun sesuai dengan Angka Kecukupan Gizi | | | | | | 12.962.460,00 | | | | | Masyarakat umum, siswa sekolah | | 279.015.806,00 | |
| | | Meningkatnya Pelaksanaan Pencapaian Target Konsumsi Pangan Perkapita/Tahun sesuai dengan Angka Kecukupan Gizi | | | | | | 12.962.460,00 | | | | | Masyarakat umum, siswa sekolah | | 279.015.806,00 | |
| | | | Jumlah Pemberdayaan Kelompok Masyarakat dalam Penganekaragaman Konsumsi Pangan Berbasis Sumber Daya Lokal | 2 Laporan | | 2 Laporan | 2 Laporan | 11.795.300,00 | | | | | | 2 Laporan | 275.976.809,00 | |
| | | | Target Konsumsi Pangan Per Kapita Per Tahun | 1 Dokumen | | 1 Dokumen | 1 Dokumen | 1.167.160,00 | | | | | | 1 Dokumen | 3.038.997,00 | |
| | 2.09.03.2.04.0001 | Penyusunan dan Penetapan Target Konsumsi Pangan Per Kapita Per Tahun | | | | | | 1.167.160,00 | | | | | | | 3.038.997,00 | |
| | | Terlaksananya Penyusunan dan Penetapan Target Konsumsi Pangan Per Kapita Per Tahun | Target Konsumsi Pangan Per Kapita Per Tahun | 1 Dokumen | | 1 Dokumen | 1 Dokumen | 1.167.160,00 | Kota Pasuruan | Dana Alokasi Umum (DAU) | 6.Membangun dari desa dan dari bawah untuk pertumbuhan ekonomi, pemerataan ekonomi dan pemberantasan kemiskinan. | 6. Pemberdayaan Ekonomi Masyarakat Berbasis Sektor | | 1 Dokumen | 3.038.997,00 | DINAS PERTANIAN, PERIKANAN DAN KETAHANAN PANGAN |
| | 2.09.03.2.04.0002 | Pemberdayaan Masyarakat dalam Penganekaragaman Konsumsi Pangan Berbasis Sumber Daya Lokal | | | | | | 11.795.300,00 | | | | | | | 275.976.809,00 | |

| NO | KODE | URUSAN / BIDANG URUSAN / PROGRAM / OUTCOME / KEGIATAN / SUBKEGIATAN OUTPUT | INDIKATOR | TARGET AKHIR RENSTRA | REALISASI 2025 | PRAKIRAAN 2026 | CAPAIAN KINERJA DAN KERANGKA PENDANAAN | | | | | | KELOMPOK SASARAN | PRAKIRAAN MAJU 2028 | | PERANGKAT DAERAH PENANGGUNG JAWAB |
|---|---|---|---|---|---|---|---|---|---|---|---|---|---|---|---|---|
| | | | | | | | TARGET 2027 | PAGU INDIKATIF | LOKASI | SUMBER DANA | PRIORITAS | | | TARGET | PAGU INDIKATIF | |
| | | | | | | | | | | | NASIONAL | DAERAH | | | | |
| (1) | (2) | (3) | (4) | (5) | (6) | (7) | (8) | (9) | (10) | (11) | (12) | (13) | (14) | (15) | (16) | (17) |
| | | Terlaksananya Pemberdayaan Kelompok Masyarakat dalam Penganekaragaman Konsumsi Pangan Berbasis Sumber Daya Lokal | Jumlah Pemberdayaan Kelompok Masyarakat dalam Penganekaragaman Konsumsi Pangan Berbasis Sumber Daya Lokal | 2 Laporan | | 2 Laporan | 3 Laporan | 11.795.300,00 | Kota Pasuruan | Dana Alokasi Umum (DAU) | 6.Membangun dari desa dan dari bawah untuk pertumbuhan ekonomi, pemerataan ekonomi dan pemberantasan kemiskinan. | 6. Pemberdayaan Ekonomi Masyarakat Berbasis Sektor | | 2 Laporan | 275.976.809,00 | DINAS PERTANIAN, PERIKANAN DAN KETAHANAN PANGAN |
| | | Meningkatnya Penyediaan dan Penyaluran Pangan Pokok atau Pangan Lainnya sesuai dengan Kebutuhan Daerah Kabupaten/ Kota dalam rangka Stabilisasi Pasokan dan Harga Pangan | | | | | | 503.695.500,00 | | | | | Kelompok P2L, Balita Stunting, Masyarakat | | 717.313.756,00 | |
| | | | Jumlah kegiatan Stabilisasi Pasokan dan Harga Pangan Tingkat Produsen dan Konsumen di Kabupaten/Kota | - | | - | - | 20.907.400,00 | | | | | | - | 30.907.400,00 | |
| | | | Jumlah Keluarga yang Mengikuti Peningkatan Ketahanan Pangan Keluarga | - | | - | - | 428.337.400,00 | | | | | | - | 626.510.586,00 | |
| | 2.09.03.2.01.0007 | Peningkatan Ketahanan Pangan Keluarga | | | | | | 428.337.400,00 | | | | | | | 626.510.586,00 | |
| | | Terlaksananya Peningkatan Ketahanan Pangan Keluarga | Jumlah Keluarga yang Mengikuti Peningkatan Ketahanan Pangan Keluarga | - | | - | 578 Keluarga | 428.337.400,00 | Kota Pasuruan | Dana Alokasi Umum (DAU) | - | 5. Penguranggan stunting | | - | 626.510.586,00 | DINAS PERTANIAN, PERIKANAN DAN KETAHANAN PANGAN |
| | 2.09.03.2.01.0008 | Stabilisasi Pasokan dan Harga Pangan Tingkat Produsen dan Konsumen di Kabupaten/Kota | | | | | | 20.907.400,00 | | | | | | | 30.907.400,00 | |
| | | Terlaksananya Stabilisasi Pasokan dan Harga Pangan Tingkat Produsen dan Konsumen di Kabupaten/Kota | Jumlah kegiatan Stabilisasi Pasokan dan Harga Pangan Tingkat Produsen dan Konsumen di Kabupaten/Kota | - | | - | 3 laporan | 20.907.400,00 | Kota Pasuruan | Dana Alokasi Umum (DAU) | - | 6. Pemberdayaan Ekonomi Masyarakat Berbasis Sektor | | - | 30.907.400,00 | DINAS PERTANIAN, PERIKANAN DAN KETAHANAN PANGAN |
| **151.** | **2.09.04** | **PROGRAM PENANGANAN KERAWANAN PANGAN** | | | | | | **203.642.398,00** | | | | | | | **120.000.000,00** | |
| | | ***Meningkatnya penanganan kerawanan pangan*** | | | | | | ***203.642.398,00*** | | | | | | | ***120.000.000,00*** | |
| | | | 1.Persentase Daerah rawan pangan yang tertangani | 100 % | | 0 % | 100 % | 203.642.398,00 | | | | | | 100 % | 120.000.000,00 | |
| | 2.09.04.2.02 | Penanganan Kerawanan Pangan Kewenangan Kabupaten/Kota | | | | | | 203.642.398,00 | | | | | Rumah Tangga Rawan Pangan | | 120.000.000,00 | |
| | | Meningkatnya penanganan kerawanan pangan Kewenangan Kabupaten/Kota | | | | | | 203.642.398,00 | | | | | Rumah Tangga Rawan Pangan | | 120.000.000,00 | |
| | | | Jumlah Pengadaan, Pengelolaan, dan Penyaluran Cadangan Pangan pada Kerawanan Pangan yang Mencakup dalam 1 (Satu) Daerah Kabupaten/Kota | 1 Dokumen | | 0 Dokumen | 1 Dokumen | 199.885.600,00 | | | | | | 1 Dokumen | 120.000.000,00 | |

| NO | KODE | URUSAN / BIDANG URUSAN / PROGRAM / OUTCOME / KEGIATAN / SUBKEGIATAN OUTPUT | INDIKATOR | TARGET AKHIR RENSTRA | REALISASI 2025 | PRAKIRAAN 2026 | CAPAIAN KINERJA DAN KERANGKA PENDANAAN | | | | | | KELOMPOK SASARAN | PRAKIRAAN MAJU 2028 | | PERANGKAT DAERAH PENANGGUNG JAWAB |
|---|---|---|---|---|---|---|---|---|---|---|---|---|---|---|---|---|
| | | | | | | | TARGET 2027 | PAGU INDIKATIF | LOKASI | SUMBER DANA | PRIORITAS | | | TARGET | PAGU INDIKATIF | |
| | | | | | | | | | | | NASIONAL | DAERAH | | | | |
| (1) | (2) | (3) | (4) | (5) | (6) | (7) | (8) | (9) | (10) | (11) | (12) | (13) | (14) | (15) | (16) | (17) |
| | 2.09.04.2.02.0002 | Pelaksanaan Pengadaan, Pengelolaan, dan Penyaluran Cadangan Pangan pada Kerawanan Pangan yang Mencakup dalam 1 (satu) Daerah Kabupaten/Kota | | | | | | 199.885.600,00 | | | | | | | 120.000.000,00 | |
| | | Terlaksananya Pengadaan, Pengelolaan, dan Penyaluran Cadangan Pangan pada Kerawanan Pangan yang Mencakup dalam 1 (Satu) Daerah Kabupaten/Kota | Jumlah Pengadaan, Pengelolaan, dan Penyaluran Cadangan Pangan pada Kerawanan Pangan yang Mencakup dalam 1 (Satu) Daerah Kabupaten/Kota | 1 Dokumen | | 0 Dokumen | 1 Dokumen | 199.885.600,00 | Kota Pasuruan | Dana Alokasi Umum (DAU) | 6.Membangun dari desa dan dari bawah untuk pertumbuhan ekonomi, pemerataan ekonomi dan pemberantasan kemiskinan. | 8. Penguatan Kelembagaan Ekonomi Sektor Perdagangan dan Industri | | 1 Dokumen | 120.000.000,00 | DINAS PERTANIAN, PERIKANAN DAN KETAHANAN PANGAN |
| | | Meningkatnya penanganan kerawanan pangan Kewenangan Kabupaten/Kota | | | | | | 203.642.398,00 | | | | | Rumah Tangga Rawan Pangan | | 120.000.000,00 | |
| | | | Jumlah Kebijakan dan aksi penyelamatan pangan Kabupaten/Kota yang dilaksanakan | - | | - | - | 3.756.798,00 | | | | | | - | 0,00 | |
| | 2.09.04.2.02.0011 | Pelaksanaan kebijakan dan aksi penyelamatan pangan Kabupaten/Kota | | | | | | 3.756.798,00 | | | | | | | 0,00 | |
| | | Terlaksananya kebijakan dan aksi penyelamatan pangan Kabupaten/Kota | Jumlah Kebijakan dan aksi penyelamatan pangan Kabupaten/Kota yang dilaksanakan | - | | - | 1 Dokumen | 3.756.798,00 | Kota Pasuruan | Dana Alokasi Umum (DAU) | 6.Membangun dari desa dan dari bawah untuk pertumbuhan ekonomi, pemerataan ekonomi dan pemberantasan kemiskinan. | 6. Pemberdayaan Ekonomi Masyarakat Berbasis Sektor | | - | 0,00 | DINAS PERTANIAN, PERIKANAN DAN KETAHANAN PANGAN |
| **152.** | **2.09.05** | **PROGRAM PENGAWASAN KEAMANAN PANGAN** | | | | | | **29.790.500,00** | | | | | | | **67.953.201,00** | |
| | | ***Meningkatnya Produk Pangan Yang Aman*** | | | | | | ***29.790.500,00*** | | | | | | | ***67.953.201,00*** | |
| | | | 1.Persentase Pangan Segar yang Memenuhi Persyaratan dan Mutu Keamanan Pangan | 87 Persentase | | 85 Persentase | 86 Persentase | 29.790.500,00 | | | | | | 86 Persentase | 67.953.201,00 | |
| | 2.09.05.2.01 | Pelaksanaan Pengawasan Keamanan Pangan Segar Daerah Kabupaten/Kota | | | | | | 29.790.500,00 | | | | | Penyedia Pangan Segar Asal Tumbuhan | | 67.953.201,00 | |
| | | Mengingkatnya Pengawasan Keamanan Pangan | | | | | | 29.790.500,00 | | | | | Penyedia Pangan Segar Asal Tumbuhan | | 67.953.201,00 | |
| | | | Jumlah dokumen penguatan kelembagaan pengawas keamanan dan mutu pangan segar asal tumbuhan | 2 Dokumen | | 2 Dokumen | 2 Dokumen | 0,00 | | | | | | 2 Dokumen | 7.902.990,00 | |
| | | | Jumlah sarana pengujian keamanan dan mutu pangan segar asal tumbuhan daerah kabupaten/kota | 2 Dokumen | | 2 Dokumen | 2 Dokumen | 29.790.500,00 | | | | | | 2 Dokumen | 60.050.211,00 | |

| NO | KODE | URUSAN / BIDANG URUSAN / PROGRAM / OUTCOME / KEGIATAN / SUBKEGIATAN OUTPUT | INDIKATOR | TARGET AKHIR RENSTRA | REALISASI 2025 | PRAKIRAAN 2026 | CAPAIAN KINERJA DAN KERANGKA PENDANAAN | | | | | | KELOMPOK SASARAN | PRAKIRAAN MAJU 2028 | | PERANGKAT DAERAH PENANGGUNG JAWAB |
|---|---|---|---|---|---|---|---|---|---|---|---|---|---|---|---|---|
| | | | | | | | TARGET 2027 | PAGU INDIKATIF | LOKASI | SUMBER DANA | PRIORITAS | | | TARGET | PAGU INDIKATIF | |
| | | | | | | | | | | | NASIONAL | DAERAH | | | | |
| (1) | (2) | (3) | (4) | (5) | (6) | (7) | (8) | (9) | (10) | (11) | (12) | (13) | (14) | (15) | (16) | (17) |
| | 2.09.05.2.01.0007 | Penyediaan Sarana Pengujian keamanan dan mutu pangan segar asal tumbuhan Daerah Kabupaten/Kota | | | | | | 29.790.500,00 | | | | | | | 60.050.211,00 | |
| | | Tersedianya sarana pengujian keamanan dan mutu pangan segar asal tumbuhan daerah kabupaten/kota | Jumlah sarana pengujian keamanan dan mutu pangan segar asal tumbuhan daerah kabupaten/kota | 2 Dokumen | | 2 Dokumen | 2 Dokumen | 29.790.500,00 | Kota Pasuruan | Dana Alokasi Umum (DAU) | 2.Memantapkan sistem pertahanan keamanan negara dan mendorong kemandirian bangsa melalui swasembada pangan, energi, air, ekonomi kreatif, ekonomi hijau, dan ekonomi biru | 6. Pemberdayaan Ekonomi Masyarakat Berbasis Sektor | | 2 Dokumen | 60.050.211,00 | DINAS PERTANIAN, PERIKANAN DAN KETAHANAN PANGAN |
| | 2.09.05.2.01.0009 | Penguatan kelembagaan pengawas keamanan dan mutu pangan segar asal tumbuhan | | | | | | 0,00 | | | | | | | 7.902.990,00 | |
| | | Tersedianya dokumen penguatan kelembagaan pengawas keamanan dan mutu pangan segar asal tumbuhan | Jumlah dokumen penguatan kelembagaan pengawas keamanan dan mutu pangan segar asal tumbuhan | 2 Dokumen | | 2 Dokumen | 2 Dokumen | 0,00 | Kota Pasuruan | Dana Alokasi Umum (DAU) | 2.Memantapkan sistem pertahanan keamanan negara dan mendorong kemandirian bangsa melalui swasembada pangan, energi, air, ekonomi kreatif, ekonomi hijau, dan ekonomi biru | 6. Pemberdayaan Ekonomi Masyarakat Berbasis Sektor | | 2 Dokumen | 7.902.990,00 | DINAS PERTANIAN, PERIKANAN DAN KETAHANAN PANGAN |
| | **3** | **URUSAN PEMERINTAHAN PILIHAN** | | | | | | **3.776.889.891,00** | | | | | | | **5.946.656.476,00** | |
| | **3.25** | **URUSAN PEMERINTAHAN BIDANG KELAUTAN DAN PERIKANAN** | | | | | | **2.205.996.749,00** | | | | | | | **3.262.403.751,00** | |
| **153.** | **3.25.03** | **PROGRAM PENGELOLAAN PERIKANAN TANGKAP** | | | | | | **78.507.200,00** | | | | | | | **222.501.180,00** | |
| | | ***Meningkatnya produksi perikanan tangkap*** | | | | | | ***78.507.200,00*** | | | | | | | ***222.501.180,00*** | |
| | | | 1.Persentase peningkatan produksi perikanan tangkap | 2 % | | 2 % | 2 % | 78.507.200,00 | | | | | | 2 % | 222.501.180,00 | |
| | 3.25.03.2.01 | Pengelolaan Penangkapan Ikan di Wilayah Sungai, Danau, Waduk, Rawa, dan Genangan Air Lainnya yang Dapat Diusahakan dalam 1 (Satu) Daerah Kabupaten/ Kota | | | | | | 19.376.000,00 | | | | | Nelayan | | 33.145.420,00 | |

| NO | KODE | URUSAN / BIDANG URUSAN / PROGRAM / OUTCOME / KEGIATAN / SUBKEGIATAN OUTPUT | INDIKATOR | TARGET AKHIR RENSTRA | REALISASI 2025 | PRAKIRAAN 2026 | CAPAIAN KINERJA DAN KERANGKA PENDANAAN | | | | | | KELOMPOK SASARAN | PRAKIRAAN MAJU 2028 | | PERANGKAT DAERAH PENANGGUNG JAWAB |
|---|---|---|---|---|---|---|---|---|---|---|---|---|---|---|---|---|
| | | | | | | | TARGET 2027 | PAGU INDIKATIF | LOKASI | SUMBER DANA | PRIORITAS | | | TARGET | PAGU INDIKATIF | |
| | | | | | | | | | | | NASIONAL | DAERAH | | | | |
| (1) | (2) | (3) | (4) | (5) | (6) | (7) | (8) | (9) | (10) | (11) | (12) | (13) | (14) | (15) | (16) | (17) |
| | | Meningkatnya Pengelolaan Data Penangkapan Ikan di Wilayah Sungai, Danau, Waduk, Rawa, dan Genangan Air Lainnya yang Dapat Diusahakan dalam 1 (satu) Daerah Kabupaten/Kota | | | | | | 19.376.000,00 | | | | | Nelayan | | 33.145.420,00 | |
| | | | Jumlah Data dan Informasi Sumber Daya Ikan di Perairan Darat dalam Satu Kabupaten/Kota yang Tersedia | 4 Dokumen | | 4 Dokumen | 4 Dokumen | 19.376.000,00 | | | | | | 4 Dokumen | 33.145.420,00 | |
| | 3.25.03.2.01.0001 | Penyediaan Data dan Informasi Sumber Daya Ikan | | | | | | 19.376.000,00 | | | | | | | 33.145.420,00 | |
| | | Tersedianya Data dan Informasi Sumber Daya Ikan di Perairan Darat dalam Satu Kabupaten/Kota | Jumlah Data dan Informasi Sumber Daya Ikan di Perairan Darat dalam Satu Kabupaten/Kota yang Tersedia | 4 Dokumen | | 4 Dokumen | 4 Dokumen | 19.376.000,00 | Kota Pasuruan | Dana Alokasi Umum (DAU) | 2.Memantapkan sistem pertahanan keamanan negara dan mendorong kemandirian bangsa melalui swasembada pangan, energi, air, ekonomi kreatif, ekonomi hijau, dan ekonomi biru | 6. Pemberdayaan Ekonomi Masyarakat Berbasis Sektor | | 4 Dokumen | 33.145.420,00 | DINAS PERTANIAN, PERIKANAN DAN KETAHANAN PANGAN |
| | 3.25.03.2.02 | Pemberdayaan Nelayan Kecil dalam Daerah Kabupaten/Kota | | | | | | 54.477.200,00 | | | | | Nelayan | | 159.160.870,00 | |
| | | Meningkatnya Pemberdayaan Nelayan Kecil di Kota Pasuruan | | | | | | 54.477.200,00 | | | | | Nelayan | | 159.160.870,00 | |
| | | | Jumlah Kelompok Nelayan Kecil yang Difasilitasi Pembentukan dan Pengembangan Kelembagaannya | 1 Kelompok | | 0 Kelompok | 2 Kelompok | 4.434.200,00 | | | | | | 1 Kelompok | 34.339.030,00 | |
| | | | Jumlah Nelayan Kecil yang Meningkat Kapasitasnya | 50 Orang | | 60 Orang | 50 Orang | 39.750.000,00 | | | | | | 50 Orang | 113.499.540,00 | |
| | 3.25.03.2.02.0001 | Pengembangan Kapasitas Nelayan Kecil | | | | | | 39.750.000,00 | | | | | | | 113.499.540,00 | |
| | | Meningkatnya Kapasitas Nelayan Kecil | Jumlah Nelayan Kecil yang Meningkat Kapasitasnya | 50 Orang | | 60 Orang | 200 Orang | 39.750.000,00 | Kota Pasuruan | Dana Alokasi Umum (DAU) | 2.Memantapkan sistem pertahanan keamanan negara dan mendorong kemandirian bangsa melalui swasembada pangan, energi, air, ekonomi kreatif, ekonomi hijau, dan ekonomi biru | 6. Pemberdayaan Ekonomi Masyarakat Berbasis Sektor | | 50 Orang | 113.499.540,00 | DINAS PERTANIAN, PERIKANAN DAN KETAHANAN PANGAN |

| NO | KODE | URUSAN / BIDANG URUSAN / PROGRAM / OUTCOME / KEGIATAN / SUBKEGIATAN OUTPUT | INDIKATOR | TARGET AKHIR RENSTRA | REALISASI 2025 | PRAKIRAAN 2026 | CAPAIAN KINERJA DAN KERANGKA PENDANAAN | | | | | | KELOMPOK SASARAN | PRAKIRAAN MAJU 2028 | | PERANGKAT DAERAH PENANGGUNG JAWAB |
|---|---|---|---|---|---|---|---|---|---|---|---|---|---|---|---|---|
| | | | | | | | TARGET 2027 | PAGU INDIKATIF | LOKASI | SUMBER DANA | PRIORITAS | | | TARGET | PAGU INDIKATIF | |
| | | | | | | | | | | | NASIONAL | DAERAH | | | | |
| (1) | (2) | (3) | (4) | (5) | (6) | (7) | (8) | (9) | (10) | (11) | (12) | (13) | (14) | (15) | (16) | (17) |
| | 3.25.03.2.02.0002 | Pelaksanaan Fasilitasi Pembentukan dan Pengembangan Kelembagaan Nelayan Kecil | | | | | | 4.434.200,00 | | | | | | | 34.339.030,00 | |
| | | Terlaksananya Fasilitasi Pembentukan dan Pengembangan Kelembagaan Nelayan Kecil | Jumlah Kelompok Nelayan Kecil yang Difasilitasi Pembentukan dan Pengembangan Kelembagaannya | 1 Kelompok | | 0 Kelompok | 10 Kelompok | 4.434.200,00 | Kota Pasuruan | Dana Alokasi Umum (DAU) | 2.Memantapkan sistem pertahanan keamanan negara dan mendorong kemandirian bangsa melalui swasembada pangan, energi, air, ekonomi kreatif, ekonomi hijau, dan ekonomi biru | 6. Pemberdayaan Ekonomi Masyarakat Berbasis Sektor | | 1 Kelompok | 34.339.030,00 | DINAS PERTANIAN, PERIKANAN DAN KETAHANAN PANGAN |
| | 3.25.03.2.04 | Penerbitan Tanda Daftar Kapal Perikanan Berukuran sampai dengan 10 GT di Wilayah Sungai, Danau, Waduk, Rawa, dan Genangan Air Lainnya yang Dapat Diusahakan dalam 1 (Satu) Daerah Kabupaten/Kota | | | | | | 4.654.000,00 | | | | | Nelayan | | 30.194.890,00 | |
| | | Meningkatnya Penerbitan Dokumen Kapal berukuran sampai dengan 10 GT | | | | | | 4.654.000,00 | | | | | Nelayan | | 30.194.890,00 | |
| | | | Jumlah Rekomendasi Tanda Daftar Kapal Perikanan | 20 Rekomendasi | | 30 Rekomendasi | 20 Rekomendasi | 4.654.000,00 | | | | | | 20 Rekomendasi | 30.194.890,00 | |
| | 3.25.03.2.04.0002 | Pelayanan Penerbitan Tanda Daftar Kapal Perikanan Berukuran sampai dengan 10 GT | | | | | | 4.654.000,00 | | | | | | | 30.194.890,00 | |
| | | Diterbitkannya Rekomendasi Tanda Daftar Kapal Perikanan | Jumlah Rekomendasi Tanda Daftar Kapal Perikanan | 20 Rekomendasi | | 30 Rekomendasi | 20 Rekomendasi | 4.654.000,00 | Kota Pasuruan | Dana Alokasi Umum (DAU) | 2.Memantapkan sistem pertahanan keamanan negara dan mendorong kemandirian bangsa melalui swasembada pangan, energi, air, ekonomi kreatif, ekonomi hijau, dan ekonomi biru | 6. Pemberdayaan Ekonomi Masyarakat Berbasis Sektor | | 20 Rekomendasi | 30.194.890,00 | DINAS PERTANIAN, PERIKANAN DAN KETAHANAN PANGAN |
| | | Meningkatnya Pemberdayaan Nelayan Kecil di Kota Pasuruan | | | | | | 54.477.200,00 | | | | | Nelayan | | 159.160.870,00 | |
| | | | Jumlah Sarana dan Prasarana Pemberdayaan Usaha Nelayan Skala Kecil | - | | - | - | 10.293.000,00 | | | | | | - | 11.322.300,00 | |
| | 3.25.03.2.02.0004 | Penyediaan Sarana dan Prasarana Pemberdayaan Usaha Nelayan Skala Kecil | | | | | | 10.293.000,00 | | | | | | | 11.322.300,00 | |

| NO | KODE | URUSAN / BIDANG URUSAN / PROGRAM / OUTCOME / KEGIATAN / SUBKEGIATAN OUTPUT | INDIKATOR | TARGET AKHIR RENSTRA | REALISASI 2025 | PRAKIRAAN 2026 | CAPAIAN KINERJA DAN KERANGKA PENDANAAN | | | | | | KELOMPOK SASARAN | PRAKIRAAN MAJU 2028 | | PERANGKAT DAERAH PENANGGUNG JAWAB |
|---|---|---|---|---|---|---|---|---|---|---|---|---|---|---|---|---|
| | | | | | | | TARGET 2027 | PAGU INDIKATIF | LOKASI | SUMBER DANA | PRIORITAS | | | TARGET | PAGU INDIKATIF | |
| | | | | | | | | | | | NASIONAL | DAERAH | | | | |
| (1) | (2) | (3) | (4) | (5) | (6) | (7) | (8) | (9) | (10) | (11) | (12) | (13) | (14) | (15) | (16) | (17) |
| | | Tersedianya Sarana dan Prasarana Pemberdayaan Usaha Nelayan Skala Kecil | Jumlah Sarana dan Prasarana Pemberdayaan Usaha Nelayan Skala Kecil | - | | - | 30 Unit | 10.293.000,00 | Kota Pasuruan | Dana Alokasi Umum (DAU) | - | 6. Pemberdayaan Ekonomi Masyarakat Berbasis Sektor | | - | 11.322.300,00 | DINAS PERTANIAN, PERIKANAN DAN KETAHANAN PANGAN |
| **154.** | **3.25.04** | **PROGRAM PENGELOLAAN PERIKANAN BUDIDAYA** | | | | | | **1.996.393.694,00** | | | | | | | **2.713.474.170,00** | |
| | | ***Meningkatnya produksi perikanan budidaya*** | | | | | | ***1.996.393.694,00*** | | | | | | | ***2.713.474.170,00*** | |
| | | | 1.Persentase peningkatan produksi perikanan budidaya | 1 % | | 1 % | 1 % | 1.996.393.694,00 | | | | | | 1 % | 2.713.474.170,00 | |
| | 3.25.04.2.02 | Pemberdayaan Pembudi Daya Ikan Kecil | | | | | | 1.932.983.494,00 | | | | | Pembudidaya Ikan dan Masyarakat | | 2.493.208.740,00 | |
| | | Meningkatnya Pemberdayaan Pembudidaya Ikan Kecil | | | | | | 1.932.983.494,00 | | | | | Pembudidaya Ikan dan Masyarakat | | 2.493.208.740,00 | |
| | | | Jumlah Kelompok Pembudi Daya Ikan Kecil yang Mengikuti Pembentukan dan Pengembangan Kelembagaan | 10 Kelompok | | 10 Kelompok | 10 Kelompok | 0,00 | | | | | | 10 Kelompok | 16.885.440,00 | |
| | | | Jumlah Kelompok Pembudi Daya Ikan Kecil yang Mengikuti Pengembangan Kapasitas | 20 Kelompok | | 20 Kelompok | 20 Kelompok | 440.876.294,00 | | | | | | 20 Kelompok | 657.899.880,00 | |
| | | | Jumlah Kelompok Usaha yang Memperoleh Pendampingan, Kemudahanan Akses Ilmu Pengetahuan, Teknologi dan Informasi, Serta Penyelenggaraan Pendidikan dan Pelatihan | 10 Kelompok | | 10 Kelompok | 10 Kelompok | 1.492.107.200,00 | | | | | | 10 Kelompok | 1.818.423.420,00 | |
| | 3.25.04.2.02.0001 | Pengembangan Kapasitas Pembudi Daya Ikan Kecil | | | | | | 440.876.294,00 | | | | | | | 657.899.880,00 | |
| | | Terlaksananya Pengembangan Kapasitas Pembudi Daya Ikan Kecil | Jumlah Kelompok Pembudi Daya Ikan Kecil yang Mengikuti Pengembangan Kapasitas | 20 Kelompok | | 20 Kelompok | 20 Kelompok | 440.876.294,00 | Kota Pasuruan | Dana Alokasi Umum (DAU) | 2.Memantapkan sistem pertahanan keamanan negara dan mendorong kemandirian bangsa melalui swasembada pangan, energi, air, ekonomi kreatif, ekonomi hijau, dan ekonomi biru | 5. Penguranggan stunting | | 20 Kelompok | 657.899.880,00 | DINAS PERTANIAN, PERIKANAN DAN KETAHANAN PANGAN |
| | 3.25.04.2.02.0002 | Pelaksanaan Fasilitasi Pembentukan dan Pengembangan Kelembagaan Pembudi Daya Ikan Kecil | | | | | | 0,00 | | | | | | | 16.885.440,00 | |

| NO | KODE | URUSAN / BIDANG URUSAN / PROGRAM / OUTCOME / KEGIATAN / SUBKEGIATAN OUTPUT | INDIKATOR | TARGET AKHIR RENSTRA | REALISASI 2025 | PRAKIRAAN 2026 | CAPAIAN KINERJA DAN KERANGKA PENDANAAN | | | | | | KELOMPOK SASARAN | PRAKIRAAN MAJU 2028 | | PERANGKAT DAERAH PENANGGUNG JAWAB |
|---|---|---|---|---|---|---|---|---|---|---|---|---|---|---|---|---|
| | | | | | | | TARGET 2027 | PAGU INDIKATIF | LOKASI | SUMBER DANA | PRIORITAS | | | TARGET | PAGU INDIKATIF | |
| | | | | | | | | | | | NASIONAL | DAERAH | | | | |
| (1) | (2) | (3) | (4) | (5) | (6) | (7) | (8) | (9) | (10) | (11) | (12) | (13) | (14) | (15) | (16) | (17) |
| | | Terlaksananya Fasilitasi Pembentukan dan Pengembangan Kelembagaan Pembudi Daya Ikan Kecil | Jumlah Kelompok Pembudi Daya Ikan Kecil yang Mengikuti Pembentukan dan Pengembangan Kelembagaan | 10 Kelompok | | 10 Kelompok | 10 Kelompok | 0,00 | Kota Pasuruan | Dana Alokasi Umum (DAU) | 2.Memantapkan sistem pertahanan keamanan negara dan mendorong kemandirian bangsa melalui swasembada pangan, energi, air, ekonomi kreatif, ekonomi hijau, dan ekonomi biru | 6. Pemberdayaan Ekonomi Masyarakat Berbasis Sektor | | 10 Kelompok | 16.885.440,00 | DINAS PERTANIAN, PERIKANAN DAN KETAHANAN PANGAN |
| | 3.25.04.2.02.0004 | Pemberian Pendampingan, Kemudahanan Akses Ilmu Pengetahuan, Teknologi dan Informasi, serta Penyelenggaraan Pendidikan dan Pelatihan | | | | | | 1.492.107.200,00 | | | | | | | 1.818.423.420,00 | |
| | | Terpenuhinya Pendampingan, Kemudahanan Akses Ilmu Pengetahuan, Teknologi dan Informasi, serta Penyelenggaraan Pendidikan dan Pelatihan | Jumlah Kelompok Usaha yang Memperoleh Pendampingan, Kemudahanan Akses Ilmu Pengetahuan, Teknologi dan Informasi, Serta Penyelenggaraan Pendidikan dan Pelatihan | 10 Kelompok | | 10 Kelompok | 10 Kelompok | 1.492.107.200,00 | Kota Pasuruan | Dana Alokasi Umum (DAU) Dana Bagi Hasil (DBH) | 2.Memantapkan sistem pertahanan keamanan negara dan mendorong kemandirian bangsa melalui swasembada pangan, energi, air, ekonomi kreatif, ekonomi hijau, dan ekonomi biru | 6. Pemberdayaan Ekonomi Masyarakat Berbasis Sektor | | 10 Kelompok | 1.818.423.420,00 | DINAS PERTANIAN, PERIKANAN DAN KETAHANAN PANGAN |
| | 3.25.04.2.04 | Pengelolaan Pembudidayaan Ikan | | | | | | 63.410.200,00 | | | | | Pembudidaya Ikan dan Masyarakat | | 220.265.430,00 | |
| | | Meningkatnya Pengelolaan Data Pembudidayaan Ikan | | | | | | 63.410.200,00 | | | | | Pembudidaya Ikan dan Masyarakat | | 220.265.430,00 | |
| | | | Jumlah Data dan Informasi Pembudidayaan Ikan dalam 1 (Satu) Daerah Kabupaten/Kota | 5 Dokumen | | 5 Dokumen | 5 Dokumen | 3.521.100,00 | | | | | | 5 Dokumen | 50.777.100,00 | |
| | | | Jumlah Prasarana Pembudidayaan Ikan dalam 1 (Satu) Daerah Kabupaten/Kota | 16 Unit | | 16 Unit | 16 Unit | 11.992.000,00 | | | | | | 16 Unit | 49.106.530,00 | |
| | | | Jumlah Unit Usaha Pembudidayaan Ikan yang Memanfaatkan Air untuk Pembudidayaan Ikan | 2 Unit | | 2 Unit | 2 Unit | 45.502.600,00 | | | | | | 2 Unit | 50.053.080,00 | |

| NO | KODE | URUSAN / BIDANG URUSAN / PROGRAM / OUTCOME / KEGIATAN / SUBKEGIATAN OUTPUT | INDIKATOR | TARGET AKHIR RENSTRA | REALISASI 2025 | PRAKIRAAN 2026 | CAPAIAN KINERJA DAN KERANGKA PENDANAAN | | | | | | KELOMPOK SASARAN | PRAKIRAAN MAJU 2028 | | PERANGKAT DAERAH PENANGGUNG JAWAB |
|---|---|---|---|---|---|---|---|---|---|---|---|---|---|---|---|---|
| | | | | | | | TARGET 2027 | PAGU INDIKATIF | LOKASI | SUMBER DANA | PRIORITAS | | | TARGET | PAGU INDIKATIF | |
| | | | | | | | | | | | NASIONAL | DAERAH | | | | |
| (1) | (2) | (3) | (4) | (5) | (6) | (7) | (8) | (9) | (10) | (11) | (12) | (13) | (14) | (15) | (16) | (17) |
| | 3.25.04.2.04.0001 | Penyediaan Data dan Informasi Pembudidayaan Ikan dalam 1 (Satu) Daerah Kabupaten/Kota | | | | | | 3.521.100,00 | | | | | | | 50.777.100,00 | |
| | | Tersedianya Data dan Informasi Pembudidayaan Ikan dalam 1 (Satu) Daerah Kabupaten/Kota | Jumlah Data dan Informasi Pembudidayaan Ikan dalam 1 (Satu) Daerah Kabupaten/Kota | 5 Dokumen | | 5 Dokumen | 5 Dokumen | 3.521.100,00 | Kota Pasuruan | Dana Alokasi Umum (DAU) | 2.Memantapkan sistem pertahanan keamanan negara dan mendorong kemandirian bangsa melalui swasembada pangan, energi, air, ekonomi kreatif, ekonomi hijau, dan ekonomi biru | 6. Pemberdayaan Ekonomi Masyarakat Berbasis Sektor | | 5 Dokumen | 50.777.100,00 | DINAS PERTANIAN, PERIKANAN DAN KETAHANAN PANGAN |
| | 3.25.04.2.04.0002 | Penyediaan Prasarana Pembudidayaan Ikan dalam 1 (Satu) Daerah Kabupaten/Kota | | | | | | 11.992.000,00 | | | | | | | 49.106.530,00 | |
| | | Tersedianya Prasarana Pembudidayaan Ikan dalam 1 (Satu) Daerah Kabupaten/Kota | Jumlah Prasarana Pembudidayaan Ikan dalam 1 (Satu) Daerah Kabupaten/Kota | 16 Unit | | 16 Unit | 16 Unit | 11.992.000,00 | Kota Pasuruan | Dana Alokasi Umum (DAU) | 2.Memantapkan sistem pertahanan keamanan negara dan mendorong kemandirian bangsa melalui swasembada pangan, energi, air, ekonomi kreatif, ekonomi hijau, dan ekonomi biru | 6. Pemberdayaan Ekonomi Masyarakat Berbasis Sektor | | 16 Unit | 49.106.530,00 | DINAS PERTANIAN, PERIKANAN DAN KETAHANAN PANGAN |
| | 3.25.04.2.04.0011 | Perencanaan, dan Pengembangan Pemanfaatan Air untuk Pembudidayaan Ikan di Darat | | | | | | 45.502.600,00 | | | | | | | 50.053.080,00 | |
| | | Terlaksananya Perencanaan, dan Pengembangan Pemanfaatan Air untuk Pembudidayaan Ikan di Darat bagi Pembudidaya Ikan | Jumlah Unit Usaha Pembudidayaan Ikan yang Memanfaatkan Air untuk Pembudidayaan Ikan | 2 Unit | | 2 Unit | 2 Unit | 45.502.600,00 | Kota Pasuruan | Dana Alokasi Umum (DAU) | - | 6. Pemberdayaan Ekonomi Masyarakat Berbasis Sektor | | 2 Unit | 50.053.080,00 | DINAS PERTANIAN, PERIKANAN DAN KETAHANAN PANGAN |
| | | Meningkatnya Pengelolaan Data Pembudidayaan Ikan | | | | | | 63.410.200,00 | | | | | Pembudidaya Ikan dan Masyarakat | | 220.265.430,00 | |
| | | | Jumah Usulan Dokumen Pemanfataan dan Perlindungan Lahan Pembudidayaan Ikan | - | | - | - | 2.394.500,00 | | | | | | - | 70.328.720,00 | |
| | 3.25.04.2.04.0012 | Perencanaan, Pengembangan, Pemanfaatan dan Perlindungan Lahan untuk Pembudidayaan Ikan di Darat | | | | | | 2.394.500,00 | | | | | | | 70.328.720,00 | |

| NO | KODE | URUSAN / BIDANG URUSAN / PROGRAM / OUTCOME / KEGIATAN / SUBKEGIATAN OUTPUT | INDIKATOR | TARGET AKHIR RENSTRA | REALISASI 2025 | PRAKIRAAN 2026 | CAPAIAN KINERJA DAN KERANGKA PENDANAAN | | | | | | KELOMPOK SASARAN | PRAKIRAAN MAJU 2028 | | PERANGKAT DAERAH PENANGGUNG JAWAB |
|---|---|---|---|---|---|---|---|---|---|---|---|---|---|---|---|---|
| | | | | | | | TARGET 2027 | PAGU INDIKATIF | LOKASI | SUMBER DANA | PRIORITAS | | | TARGET | PAGU INDIKATIF | |
| | | | | | | | | | | | NASIONAL | DAERAH | | | | |
| (1) | (2) | (3) | (4) | (5) | (6) | (7) | (8) | (9) | (10) | (11) | (12) | (13) | (14) | (15) | (16) | (17) |
| | | Tersedianya Lahan untuk Pembudidayaan Ikan di Darat yang Direncanakan, Dikembangkan, Dimanfaatkan dan Dilindungi | Jumah Usulan Dokumen Pemanfataan dan Perlindungan Lahan Pembudidayaan Ikan | - | | - | 2 Dokumen | 2.394.500,00 | Kota Pasuruan | Dana Alokasi Umum (DAU) | 2.Memantapkan sistem pertahanan keamanan negara dan mendorong kemandirian bangsa melalui swasembada pangan, energi, air, ekonomi kreatif, ekonomi hijau, dan ekonomi biru | 6. Pemberdayaan Ekonomi Masyarakat Berbasis Sektor | | - | 70.328.720,00 | DINAS PERTANIAN, PERIKANAN DAN KETAHANAN PANGAN |
| **155.** | **3.25.05** | **PROGRAM PENGAWASAN SUMBER DAYA KELAUTAN DAN PERIKANAN** | | | | | | **33.406.433,00** | | | | | | | **51.464.745,00** | |
| | | ***Meningkatnya kasus pelanggaran/ilegal fishing yang ditangani*** | | | | | | ***33.406.433,00*** | | | | | | | ***51.464.745,00*** | |
| | | | 1.Persentase kasus pelanggaran/ilegal fishing yang ditangani | 80 % | | 80 % | 80 % | 33.406.433,00 | | | | | | 80 % | 51.464.745,00 | |
| | 3.25.05.2.01 | Pengawasan Sumber Daya Perikanan di Wilayah Sungai, Danau, Waduk, Rawa, dan Genangan Air Lainnya yang Dapat Diusahakan Dalam Kabupaten/Kota | | | | | | 33.406.433,00 | | | | | POKMASWAS | | 51.464.745,00 | |
| | | Meningkatnya Pengawasan Sumber Daya Perikanan Tangkap | | | | | | 33.406.433,00 | | | | | POKMASWAS | | 51.464.745,00 | |
| | | | Jumlah pelaku usaha penangkapan ikan dan/atau usaha pengangkutan ikan sesuai kewenangan kabupaten/kota | 30 Pelaku Usaha | | 30 Pelaku Usaha | 30 Pelaku Usaha | 16.142.100,00 | | | | | | 30 Pelaku Usaha | 32.473.980,00 | |
| | 3.25.05.2.01.0007 | Pengawasan usaha penangkapan ikan dan/atau usaha pengangkutan ikan sesuai kewenangan kabupaten/kota | | | | | | 16.142.100,00 | | | | | | | 32.473.980,00 | |
| | | Usaha Penangkapan Ikan dan/atau Usaha Pengangkutan Ikan di Wilayah Sungai, Danau, Waduk, Rawa, dan Genangan Air Lainnya yang Dapat Diusahakan dalam Kabupaten/Kota Yang Diawasi | Jumlah pelaku usaha penangkapan ikan dan/atau usaha pengangkutan ikan sesuai kewenangan kabupaten/kota | 30 Pelaku Usaha | | 30 Pelaku Usaha | 30 Pelaku Usaha | 16.142.100,00 | Kota Pasuruan | Dana Alokasi Umum (DAU) | 2.Memantapkan sistem pertahanan keamanan negara dan mendorong kemandirian bangsa melalui swasembada pangan, energi, air, ekonomi kreatif, ekonomi hijau, dan ekonomi biru | 6. Pemberdayaan Ekonomi Masyarakat Berbasis Sektor | | 30 Pelaku Usaha | 32.473.980,00 | DINAS PERTANIAN, PERIKANAN DAN KETAHANAN PANGAN |
| | | Meningkatnya Pengawasan Sumber Daya Perikanan Tangkap | | | | | | 33.406.433,00 | | | | | POKMASWAS | | 51.464.745,00 | |

| NO | KODE | URUSAN / BIDANG URUSAN / PROGRAM / OUTCOME / KEGIATAN / SUBKEGIATAN OUTPUT | INDIKATOR | TARGET AKHIR RENSTRA | REALISASI 2025 | PRAKIRAAN 2026 | CAPAIAN KINERJA DAN KERANGKA PENDANAAN | | | | | | KELOMPOK SASARAN | PRAKIRAAN MAJU 2028 | | PERANGKAT DAERAH PENANGGUNG JAWAB |
|---|---|---|---|---|---|---|---|---|---|---|---|---|---|---|---|---|
| | | | | | | | TARGET 2027 | PAGU INDIKATIF | LOKASI | SUMBER DANA | PRIORITAS | | | TARGET | PAGU INDIKATIF | |
| | | | | | | | | | | | NASIONAL | DAERAH | | | | |
| (1) | (2) | (3) | (4) | (5) | (6) | (7) | (8) | (9) | (10) | (11) | (12) | (13) | (14) | (15) | (16) | (17) |
| | | | Jumlah Pelaku usaha pemanfaatan ekstraksi garam yang memiliki izin kabupaten/kota, yang diperiksa kepatuhannya | - | | - | - | 6.691.166,00 | | | | | | - | 7.360.282,00 | |
| | | | Jumlah pelaku usaha pemasaran hasil perikanan dan/atau usaha pengolahan hasil perikanan sesuai kewenangan kabupaten/kota | - | | - | - | 4.000.000,00 | | | | | | - | 4.400.000,00 | |
| | | | Jumlah pelaku usaha pembudidayaan ikan yang diperiksa kepatuhannya sesuai kewenangan kabupaten/kota | - | | - | - | 6.573.167,00 | | | | | | - | 7.230.483,00 | |
| | 3.25.05.2.01.0004 | Pengawasan usaha pembudidayaan ikan sesuai kewenangan kabupaten/kota | | | | | | 6.573.167,00 | | | | | | | 7.230.483,00 | |
| | | Terawasinya usaha pembudidayaan ikan sesuai kewenangan kabupaten/kota | Jumlah pelaku usaha pembudidayaan ikan yang diperiksa kepatuhannya sesuai kewenangan kabupaten/kota | - | | - | 40 Pelaku Usaha | 6.573.167,00 | Kota Pasuruan | Dana Alokasi Umum (DAU) | - | 6. Pemberdayaan Ekonomi Masyarakat Berbasis Sektor | | - | 7.230.483,00 | DINAS PERTANIAN, PERIKANAN DAN KETAHANAN PANGAN |
| | 3.25.05.2.01.0006 | Pengawasan usaha pemasaran hasil perikanan dan/atau usaha pengolahan hasil perikanan sesuai kewenangan kabupaten/kota | | | | | | 4.000.000,00 | | | | | | | 4.400.000,00 | |
| | | Usaha pemasaran hasil perikanan dan/atau usaha pengolahan hasil perikanan sesuai kewenangan kabupaten/kota yang diawasi | Jumlah pelaku usaha pemasaran hasil perikanan dan/atau usaha pengolahan hasil perikanan sesuai kewenangan kabupaten/kota | - | | - | 20 Pelaku Usaha | 4.000.000,00 | Kota Pasuruan | Dana Alokasi Umum (DAU) | - | 3. Meningkatkan kualitas Produksi hasil olahan | | - | 4.400.000,00 | DINAS PERTANIAN, PERIKANAN DAN KETAHANAN PANGAN |
| | 3.25.05.2.01.0012 | Pengawasan Ekstraksi Garam | | | | | | 6.691.166,00 | | | | | | | 7.360.282,00 | |
| | | Pelaku usaha pemanfaatan ekstraksi garam yang memiliki izin kabupaten/kota, yang diperiksa kepatuhannya | Jumlah Pelaku usaha pemanfaatan ekstraksi garam yang memiliki izin kabupaten/kota, yang diperiksa kepatuhannya | - | | - | 41 Pelaku Usaha | 6.691.166,00 | Kota Pasuruan | Dana Alokasi Umum (DAU) | - | 6. Pemberdayaan Ekonomi Masyarakat Berbasis Sektor | | - | 7.360.282,00 | DINAS PERTANIAN, PERIKANAN DAN KETAHANAN PANGAN |
| **156.** | **3.25.06** | **PROGRAM PENGOLAHAN DAN PEMASARAN HASIL PERIKANAN** | | | | | | **97.689.422,00** | | | | | | | **274.963.656,00** | |
| | | ***Meningkatnya produksi pengolahan dan pemasaran hasil perikanan*** | | | | | | ***97.689.422,00*** | | | | | | | ***274.963.656,00*** | |
| | | | 1.Persentase peningkatan produksi pengolahan dan pemasaran hasil perikanan | 1 % | | 1 % | 1 % | 97.689.422,00 | | | | | | 1 % | 274.963.656,00 | |
| | 3.25.06.2.01 | Penerbitan Tanda Daftar Usaha Pengolahan Hasil Perikanan bagi Usaha Skala Mikro dan Kecil | | | | | | 3.958.600,00 | | | | | Masyarakat, Pengolah dan Pemasar Hasil Kelautan dan Perikanan | | 14.310.780,00 | |
| | | Meningkatnya Penerbitan Dokumen Legalitas Usaha Pengolahan dan Pemasaran Hasil Perikanan | | | | | | 3.958.600,00 | | | | | Masyarakat, Pengolah dan Pemasar Hasil Kelautan dan Perikanan | | 14.310.780,00 | |

| NO | KODE | URUSAN / BIDANG URUSAN / PROGRAM / OUTCOME / KEGIATAN / SUBKEGIATAN OUTPUT | INDIKATOR | TARGET AKHIR RENSTRA | REALISASI 2025 | PRAKIRAAN 2026 | CAPAIAN KINERJA DAN KERANGKA PENDANAAN | | | | | | KELOMPOK SASARAN | PRAKIRAAN MAJU 2028 | | PERANGKAT DAERAH PENANGGUNG JAWAB |
|---|---|---|---|---|---|---|---|---|---|---|---|---|---|---|---|---|
| | | | | | | | TARGET 2027 | PAGU INDIKATIF | LOKASI | SUMBER DANA | PRIORITAS | | | TARGET | PAGU INDIKATIF | |
| | | | | | | | | | | | NASIONAL | DAERAH | | | | |
| (1) | (2) | (3) | (4) | (5) | (6) | (7) | (8) | (9) | (10) | (11) | (12) | (13) | (14) | (15) | (16) | (17) |
| | | | Jumlah Data dan Informasi Usaha Pemasaran dan Pengolahan Hasil Perikanan berdasarkan skala usaha dan risiko | 2 Dokumen | | 2 Dokumen | 2 Dokumen | 3.958.600,00 | | | | | | 2 Dokumen | 14.310.780,00 | |
| | 3.25.06.2.01.0005 | Penyediaan Data dan Informasi Usaha Pemasaran dan Pengolahan Hasil Perikanan dalam 1 (Satu) Daerah Kabupaten/Kota berdasarkan skala usaha dan risiko | | | | | | 3.958.600,00 | | | | | | | 14.310.780,00 | |
| | | Tersedianya Data dan Informasi Usaha Pemasaran dan Pengolahan Hasil Perikanan berdasarkan skala usaha dan risiko | Jumlah Data dan Informasi Usaha Pemasaran dan Pengolahan Hasil Perikanan berdasarkan skala usaha dan risiko | 2 Dokumen | | 2 Dokumen | 2 Dokumen | 3.958.600,00 | Kota Pasuruan | Dana Alokasi Umum (DAU) | 2.Memantapkan sistem pertahanan keamanan negara dan mendorong kemandirian bangsa melalui swasembada pangan, energi, air, ekonomi kreatif, ekonomi hijau, dan ekonomi biru | 3. Meningkatkan kualitas Produksi hasil olahan | | 2 Dokumen | 14.310.780,00 | DINAS PERTANIAN, PERIKANAN DAN KETAHANAN PANGAN |
| | 3.25.06.2.02 | Pembinaan Mutu dan Keamanan Hasil Perikanan bagi Usaha Pengolahan dan Pemasaran Skala Mikro dan Kecil | | | | | | 50.000.000,00 | | | | | Masyarakat, Pengolah dan Pemasar Hasil Kelautan dan Perikanan | | 70.529.800,00 | |
| | | Meningkatnya Kualitas dan Kuantitas Hasil Pengolahan Produk Perikanan | | | | | | 50.000.000,00 | | | | | Masyarakat, Pengolah dan Pemasar Hasil Kelautan dan Perikanan | | 70.529.800,00 | |
| | | | Jumlah Unit Usaha Pengolahan dan Pemasaran Hasil Perikanan yang mendapatkan pembinaan terhadap Penerapan Persyaratan Perizinan Berusaha Pada Usaha Pengolahan dan Pemasaran Hasil Perikanan sesuai Skala Usaha dan Risiko | 30 Unit Usaha | | 40 Unit Usaha | 30 Unit Usaha | 50.000.000,00 | | | | | | 30 Unit Usaha | 70.529.800,00 | |
| | 3.25.06.2.02.0002 | Pembinaan terhadap Penerapan Persyaratan Perizinan Berusaha Pada Usaha Pengolahan dan Pemasaran Hasil Perikanan sesuai Skala Usaha dan Risiko | | | | | | 50.000.000,00 | | | | | | | 70.529.800,00 | |

| NO | KODE | URUSAN / BIDANG URUSAN / PROGRAM / OUTCOME / KEGIATAN / SUBKEGIATAN OUTPUT | INDIKATOR | TARGET AKHIR RENSTRA | REALISASI 2025 | PRAKIRAAN 2026 | CAPAIAN KINERJA DAN KERANGKA PENDANAAN | | | | | | KELOMPOK SASARAN | PRAKIRAAN MAJU 2028 | | PERANGKAT DAERAH PENANGGUNG JAWAB |
|---|---|---|---|---|---|---|---|---|---|---|---|---|---|---|---|---|
| | | | | | | | TARGET 2027 | PAGU INDIKATIF | LOKASI | SUMBER DANA | PRIORITAS | | | TARGET | PAGU INDIKATIF | |
| | | | | | | | | | | | NASIONAL | DAERAH | | | | |
| (1) | (2) | (3) | (4) | (5) | (6) | (7) | (8) | (9) | (10) | (11) | (12) | (13) | (14) | (15) | (16) | (17) |
| | | Terlaksananya pembinaan terhadap Penerapan Persyaratan Perizinan Berusaha Pada Usaha Pengolahan dan Pemasaran Hasil Perikanan sesuai Skala Usaha dan Risiko | Jumlah Unit Usaha Pengolahan dan Pemasaran Hasil Perikanan yang mendapatkan pembinaan terhadap Penerapan Persyaratan Perizinan Berusaha Pada Usaha Pengolahan dan Pemasaran Hasil Perikanan sesuai Skala Usaha dan Risiko | 30 Unit Usaha | | 40 Unit Usaha | 105 Unit Usaha | 50.000.000,00 | Kota Pasuruan | Dana Alokasi Umum (DAU) | 2.Memantapkan sistem pertahanan keamanan negara dan mendorong kemandirian bangsa melalui swasembada pangan, energi, air, ekonomi kreatif, ekonomi hijau, dan ekonomi biru | 3. Meningkatkan kualitas Produksi hasil olahan | | 30 Unit Usaha | 70.529.800,00 | DINAS PERTANIAN, PERIKANAN DAN KETAHANAN PANGAN |
| | 3.25.06.2.03 | Penyediaan dan Penyaluran Bahan Baku Industri Pengolahan Ikan dalam 1 (Satu) Daerah Kabupaten/ Kota | | | | | | 43.730.822,00 | | | | | Masyarakat, Pengolah dan Pemasar Hasil Kelautan dan Perikanan | | 190.123.076,00 | |
| | | Meningkatnya Nilai Produksi Pengolahan Hasil Perikanan | | | | | | 43.730.822,00 | | | | | Masyarakat, Pengolah dan Pemasar Hasil Kelautan dan Perikanan | | 190.123.076,00 | |
| | | | Jumlah Pelaku Usaha Perikanan Skala Mikro dan Kecil dalam 1 (Satu) Daerah Kabupaten/Kota yang Terfasilitasi | 20 Pelaku Usaha | | 40 Pelaku Usaha | 20 Pelaku Usaha | 7.159.990,00 | | | | | | 20 Pelaku Usaha | 58.101.516,00 | |
| | | | Jumlah Peningkatan Ketersediaan Ikan untuk Konsumsi dan Usaha Pengolahan Dalam 1 (Satu) Daerah Kabupaten/Kota | 50 Ton | | 50 Ton | 50 Ton | 36.570.832,00 | | | | | | 50 Ton | 132.021.560,00 | |
| | 3.25.06.2.03.0001 | Peningkatan Ketersediaan Ikan untuk Konsumsi dan Usaha Pengolahan dalam 1 (Satu) Daerah Kabupaten/Kota | | | | | | 36.570.832,00 | | | | | | | 132.021.560,00 | |
| | | Meningkatnya Ketersediaan Ikan untuk Konsumsi dan Usaha Pengolahan Dalam 1 (Satu) Daerah Kabupaten/Kota | Jumlah Peningkatan Ketersediaan Ikan untuk Konsumsi dan Usaha Pengolahan Dalam 1 (Satu) Daerah Kabupaten/Kota | 50 Ton | | 50 Ton | 50 Ton | 36.570.832,00 | Kota Pasuruan | Dana Alokasi Umum (DAU) | 2.Memantapkan sistem pertahanan keamanan negara dan mendorong kemandirian bangsa melalui swasembada pangan, energi, air, ekonomi kreatif, ekonomi hijau, dan ekonomi biru | 3. Meningkatkan kualitas Produksi hasil olahan | | 50 Ton | 132.021.560,00 | DINAS PERTANIAN, PERIKANAN DAN KETAHANAN PANGAN |
| | 3.25.06.2.03.0002 | Pemberian Fasilitas bagi Pelaku Usaha Perikanan Skala Mikro dan Kecil dalam 1 (Satu) Daerah Kabupaten/Kota | | | | | | 7.159.990,00 | | | | | | | 58.101.516,00 | |

| NO | KODE | URUSAN / BIDANG URUSAN / PROGRAM / OUTCOME / KEGIATAN / SUBKEGIATAN OUTPUT | INDIKATOR | TARGET AKHIR RENSTRA | REALISASI 2025 | PRAKIRAAN 2026 | CAPAIAN KINERJA DAN KERANGKA PENDANAAN | | | | | | KELOMPOK SASARAN | PRAKIRAAN MAJU 2028 | | PERANGKAT DAERAH PENANGGUNG JAWAB |
|---|---|---|---|---|---|---|---|---|---|---|---|---|---|---|---|---|
| | | | | | | | TARGET 2027 | PAGU INDIKATIF | LOKASI | SUMBER DANA | PRIORITAS | | | TARGET | PAGU INDIKATIF | |
| | | | | | | | | | | | NASIONAL | DAERAH | | | | |
| (1) | (2) | (3) | (4) | (5) | (6) | (7) | (8) | (9) | (10) | (11) | (12) | (13) | (14) | (15) | (16) | (17) |
| | | Tersedianya Fasilitas bagi Pelaku Usaha Perikanan Skala Mikro dan Kecil dalam 1 (Satu) Daerah Kabupaten/Kota | Jumlah Pelaku Usaha Perikanan Skala Mikro dan Kecil dalam 1 (Satu) Daerah Kabupaten/Kota yang Terfasilitasi | 20 Pelaku Usaha | | 40 Pelaku Usaha | 3 Pelaku Usaha | 7.159.990,00 | Kota Pasuruan | Dana Alokasi Umum (DAU) | 2.Memantapkan sistem pertahanan keamanan negara dan mendorong kemandirian bangsa melalui swasembada pangan, energi, air, ekonomi kreatif, ekonomi hijau, dan ekonomi biru | 3. Meningkatkan kualitas Produksi hasil olahan | | 20 Pelaku Usaha | 58.101.516,00 | DINAS PERTANIAN, PERIKANAN DAN KETAHANAN PANGAN |
| | **3.27** | **URUSAN PEMERINTAHAN BIDANG PERTANIAN** | | | | | | **1.570.893.142,00** | | | | | | | **2.684.252.725,00** | |
| **157.** | **3.27.02** | **PROGRAM PENYEDIAAN DAN PENGEMBANGAN SARANA PERTANIAN** | | | | | | **437.738.512,00** | | | | | | | **665.786.804,00** | |
| | | ***Tercukupinya sarana pertanian*** | | | | | | ***437.738.512,00*** | | | | | | | ***665.786.804,00*** | |
| | | | 1.Persentase sarana pertanian tercukupi | 100 % | | 100 % | 100 % | 437.738.512,00 | | | | | | 100 % | 665.786.804,00 | |
| | 3.27.02.2.01 | Pengawasan Penggunaan Sarana Pertanian | | | | | | 16.621.137,00 | | | | | Petani | | 27.044.200,00 | |
| | | Meningkatnya Pengawasan Penggunaan Sarana Pertanian | | | | | | 16.621.137,00 | | | | | Petani | | 27.044.200,00 | |
| | | | Jumlah Pengawasan Penggunaan Sarana Pendukung Pertanian Sesuai dengan Komoditas, Teknologi dan Spesifik Lokasi | 80 Laporan | | 80 Laporan | 80 Laporan | 16.621.137,00 | | | | | | 80 Laporan | 27.044.200,00 | |
| | 3.27.02.2.01.0001 | Pengawasan Penggunaan Sarana Pendukung Pertanian Sesuai dengan Komoditas, Teknologi dan Spesifik Lokasi | | | | | | 16.621.137,00 | | | | | | | 27.044.200,00 | |
| | | Terawasinya Penggunaan Sarana Pendukung Pertanian Sesuai dengan Komoditas, Teknologi dan Spesifik Lokasi | Jumlah Pengawasan Penggunaan Sarana Pendukung Pertanian Sesuai dengan Komoditas, Teknologi dan Spesifik Lokasi | 80 Laporan | | 80 Laporan | 12 Laporan | 16.621.137,00 | Kota Pasuruan | Dana Alokasi Umum (DAU) | 2.Memantapkan sistem pertahanan keamanan negara dan mendorong kemandirian bangsa melalui swasembada pangan, energi, air, ekonomi kreatif, ekonomi hijau, dan ekonomi biru | 8. Penguatan Kelembagaan Ekonomi Sektor Perdagangan dan Industri | | 80 Laporan | 27.044.200,00 | DINAS PERTANIAN, PERIKANAN DAN KETAHANAN PANGAN |
| | 3.27.02.2.02 | Pengelolaan Sumber Daya Genetik (SDG) Hewan, Tumbuhan, dan Mikro Organisme Kewenangan Kabupaten/Kota | | | | | | 402.326.275,00 | | | | | Petani, peternak | | 623.730.104,00 | |

| NO | KODE | URUSAN / BIDANG URUSAN / PROGRAM / OUTCOME / KEGIATAN / SUBKEGIATAN OUTPUT | INDIKATOR | TARGET AKHIR RENSTRA | REALISASI 2025 | PRAKIRAAN 2026 | CAPAIAN KINERJA DAN KERANGKA PENDANAAN | | | | | | KELOMPOK SASARAN | PRAKIRAAN MAJU 2028 | | PERANGKAT DAERAH PENANGGUNG JAWAB |
|---|---|---|---|---|---|---|---|---|---|---|---|---|---|---|---|---|
| | | | | | | | TARGET 2027 | PAGU INDIKATIF | LOKASI | SUMBER DANA | PRIORITAS | | | TARGET | PAGU INDIKATIF | |
| | | | | | | | | | | | NASIONAL | DAERAH | | | | |
| (1) | (2) | (3) | (4) | (5) | (6) | (7) | (8) | (9) | (10) | (11) | (12) | (13) | (14) | (15) | (16) | (17) |
| | | Meningkatnya Pengelolaan Sumber Daya Genetik (SDG) Hewan, Tumbuhan, dan Mikro Organisme Kewenangan Kabupaten/Kota | | | | | | 402.326.275,00 | | | | | Petani, peternak | | 623.730.104,00 | |
| | | | Jumlah Pelaksanaan Peningkatan Kualitas SDG Hewan/Tanaman | 4 Dokumen | | 4 Dokumen | 4 Dokumen | 115.363.500,00 | | | | | | 4 Dokumen | 225.327.604,00 | |
| | | | Jumlah Pemanfaatan SDG Hewan/Tanaman | 4 Dokumen | | 4 Dokumen | 4 Dokumen | 23.470.575,00 | | | | | | 4 Dokumen | 77.137.500,00 | |
| | | | Jumlah SDG tanaman yang dilakukan pelestarian dan pemurnian | 2 Varietas Unggul Baru (VUB) | | 2 Varietas Unggul Baru (VUB) | 2 Varietas Unggul Baru (VUB) | 263.492.200,00 | | | | | | 2 Varietas Unggul Baru (VUB) | 321.265.000,00 | |
| | 3.27.02.2.02.0002 | Peningkatan Kualitas SDG Hewan/Tanaman | | | | | | 115.363.500,00 | | | | | | | 225.327.604,00 | |
| | | Meningkatnya Kualitas SDG Hewan/Tanaman | Jumlah Pelaksanaan Peningkatan Kualitas SDG Hewan/Tanaman | 4 Dokumen | | 4 Dokumen | 4 Dokumen | 115.363.500,00 | Kota Pasuruan | Dana Alokasi Umum (DAU) | 6.Membangun dari desa dan dari bawah untuk pertumbuhan ekonomi, pemerataan ekonomi dan pemberantasan kemiskinan. | 6. Pemberdayaan Ekonomi Masyarakat Berbasis Sektor | | 4 Dokumen | 225.327.604,00 | DINAS PERTANIAN, PERIKANAN DAN KETAHANAN PANGAN |
| | 3.27.02.2.02.0003 | Pemanfaatan SDG Hewan/Tanaman | | | | | | 23.470.575,00 | | | | | | | 77.137.500,00 | |
| | | Termanfaatkannya SDG Hewan/Tanaman | Jumlah Pemanfaatan SDG Hewan/Tanaman | 4 Dokumen | | 4 Dokumen | 4 Dokumen | 23.470.575,00 | Kota Pasuruan | Dana Alokasi Umum (DAU) | 6.Membangun dari desa dan dari bawah untuk pertumbuhan ekonomi, pemerataan ekonomi dan pemberantasan kemiskinan. | 6. Pemberdayaan Ekonomi Masyarakat Berbasis Sektor | | 4 Dokumen | 77.137.500,00 | DINAS PERTANIAN, PERIKANAN DAN KETAHANAN PANGAN |
| | 3.27.02.2.02.0004 | Penjaminan Kemurnian dan Kelestarian SDG Tanaman | | | | | | 263.492.200,00 | | | | | | | 321.265.000,00 | |
| | | Terjaminnya kemurnian dan kelestarian SDG tanaman | Jumlah SDG tanaman yang dilakukan pelestarian dan pemurnian | 2 Varietas Unggul Baru (VUB) | | 2 Varietas Unggul Baru (VUB) | 2 Varietas Unggul Baru (VUB) | 263.492.200,00 | Provinsi Jawa Timur \|\| Kota Pasuruan \|\| Kecamatan Purworejo \|\| Kelurahan Sekargadung \|\| 0 | Dana Alokasi Umum (DAU) | 6.Membangun dari desa dan dari bawah untuk pertumbuhan ekonomi, pemerataan ekonomi dan pemberantasan kemiskinan. | 6. Pemberdayaan Ekonomi Masyarakat Berbasis Sektor | | 2 Varietas Unggul Baru (VUB) | 321.265.000,00 | DINAS PERTANIAN, PERIKANAN DAN KETAHANAN PANGAN |
| | 3.27.02.2.03 | Peningkatan Mutu dan Peredaran Benih/Bibit Ternak dan Tanaman Pakan Ternak serta Pakan dalam Daerah Kabupaten/Kota | | | | | | 18.791.100,00 | | | | | Peternak | | 15.012.500,00 | |

| NO | KODE | URUSAN / BIDANG URUSAN / PROGRAM / OUTCOME / KEGIATAN / SUBKEGIATAN OUTPUT | INDIKATOR | TARGET AKHIR RENSTRA | REALISASI 2025 | PRAKIRAAN 2026 | CAPAIAN KINERJA DAN KERANGKA PENDANAAN | | | | | | KELOMPOK SASARAN | PRAKIRAAN MAJU 2028 | | PERANGKAT DAERAH PENANGGUNG JAWAB |
|---|---|---|---|---|---|---|---|---|---|---|---|---|---|---|---|---|
| | | | | | | | TARGET 2027 | PAGU INDIKATIF | LOKASI | SUMBER DANA | PRIORITAS | | | TARGET | PAGU INDIKATIF | |
| | | | | | | | | | | | NASIONAL | DAERAH | | | | |
| (1) | (2) | (3) | (4) | (5) | (6) | (7) | (8) | (9) | (10) | (11) | (12) | (13) | (14) | (15) | (16) | (17) |
| | | Meningkatnya Peningkatan Mutu dan Peredaran Benih/Bibit Ternak dan Tanaman Pakan Ternak serta Pakan dalam Daerah Kabupaten/Kota | | | | | | 18.791.100,00 | | | | | Peternak | | 15.012.500,00 | |
| | | | Jumlah Pengawasan Mutu Benih/Bibit Ternak, Bahan Pakan/Pakan/Tanaman Skala Kecil | 1 Laporan | | 1 Laporan | 1 Laporan | 18.791.100,00 | | | | | | 1 Laporan | 15.012.500,00 | |
| | 3.27.02.2.03.0001 | Pengawasan Mutu Benih/Bibit Ternak, Bahan Pakan/Pakan/Tanaman Skala Kecil | | | | | | 18.791.100,00 | | | | | | | 15.012.500,00 | |
| | | Terawasinya Mutu Benih/Bibit Ternak, Bahan Pakan/Pakan/Tanaman Skala Kecil | Jumlah Pengawasan Mutu Benih/Bibit Ternak, Bahan Pakan/Pakan/Tanaman Skala Kecil | 1 Laporan | | 1 Laporan | 1 Laporan | 18.791.100,00 | Kota Pasuruan | Dana Alokasi Umum (DAU) | 4.Memperkuat pembangunan sumber daya manusia (SDM), sains, teknologi, pendidikan, kesehatan, prestasi olahraga, kesetaraan gender, serta penguatan peran perempuan, pemuda (generasi milenial dan generasi Z), dan penyandang disabilitas. | 6. Pemberdayaan Ekonomi Masyarakat Berbasis Sektor | | 1 Laporan | 15.012.500,00 | DINAS PERTANIAN, PERIKANAN DAN KETAHANAN PANGAN |
| **158.** | **3.27.03** | **PROGRAM PENYEDIAAN DAN PENGEMBANGAN PRASARANA PERTANIAN** | | | | | | **1.044.773.290,00** | | | | | | | **1.606.039.425,00** | |
| | | ***Meningkatnya Prasarana Pertanian Dalam Kondisi Baik*** | | | | | | ***1.044.773.290,00*** | | | | | | | ***1.606.039.425,00*** | |
| | | | 1.Persentase Prasarana Pertanian Dalam Kondisi Baik | 75 % | | 75 % | 75 % | 1.044.773.290,00 | | | | | | 75 % | 1.606.039.425,00 | |
| | 3.27.03.2.01 | Pengembangan Prasarana Pertanian | | | | | | 0,00 | | | | | Kelompok Tani | | 100.000.000,00 | |
| | | Meningkatnya Pengembangan Prasarana Pertanian | | | | | | 0,00 | | | | | Kelompok Tani | | 100.000.000,00 | |
| | | | Peta Lahan Pertanian Pangan Berkelanjutan/LP2B | 0 Dokumen | | 0 Dokumen | 1 Dokumen | 0,00 | | | | | | 0 Dokumen | 100.000.000,00 | |
| | 3.27.03.2.01.0016 | Penyusunan Peta Kawasan, Lahan dan Lahan Cadangan Pertanian Pangan Berkelanjutan di Kabupaten/Kota | | | | | | 0,00 | | | | | | | 100.000.000,00 | |

| NO | KODE | URUSAN / BIDANG URUSAN / PROGRAM / OUTCOME / KEGIATAN / SUBKEGIATAN OUTPUT | INDIKATOR | TARGET AKHIR RENSTRA | REALISASI 2025 | PRAKIRAAN 2026 | CAPAIAN KINERJA DAN KERANGKA PENDANAAN | | | | | | KELOMPOK SASARAN | PRAKIRAAN MAJU 2028 | | PERANGKAT DAERAH PENANGGUNG JAWAB |
|---|---|---|---|---|---|---|---|---|---|---|---|---|---|---|---|---|
| | | | | | | | TARGET 2027 | PAGU INDIKATIF | LOKASI | SUMBER DANA | PRIORITAS | | | TARGET | PAGU INDIKATIF | |
| | | | | | | | | | | | NASIONAL | DAERAH | | | | |
| (1) | (2) | (3) | (4) | (5) | (6) | (7) | (8) | (9) | (10) | (11) | (12) | (13) | (14) | (15) | (16) | (17) |
| | | Tersusunnya Peta Kawasan, Lahan dan Lahan Cadangan Pertanian Pangan Berkelanjutan di Kabupaten/Kota | Peta Lahan Pertanian Pangan Berkelanjutan/LP2B | 0 Dokumen | | 0 Dokumen | 1 Dokumen | 0,00 | Kota Pasuruan | Dana Alokasi Umum (DAU) | 6.Membangun dari desa dan dari bawah untuk pertumbuhan ekonomi, pemerataan ekonomi dan pemberantasan kemiskinan. | 6. Pemberdayaan Ekonomi Masyarakat Berbasis Sektor | | 0 Dokumen | 100.000.000,00 | DINAS PERTANIAN, PERIKANAN DAN KETAHANAN PANGAN |
| | 3.27.03.2.02 | Pembangunan Prasarana Pertanian | | | | | | 1.044.773.290,00 | | | | | Kelompok Tani dan Masyarakat | | 1.506.039.425,00 | |
| | | Meningkatnya Pembangunan Prasarana Pertanian | | | | | | 1.044.773.290,00 | | | | | Kelompok Tani dan Masyarakat | | 1.506.039.425,00 | |
| | | | Jalan Usaha Tani yang Dibangun, Direhabilitasi dan Dipelihara | 1 Unit | | 0 Unit | 1 Unit | 281.770.600,00 | | | | | | 1 Unit | 0,00 | |
| | | | Jumlah jaringan irigasi usaha tani yang direhabilitasi | 3 Unit | | 3 Unit | 3 Unit | 618.636.640,00 | | | | | | 3 Unit | 1.253.167.410,00 | |
| | | | Jumlah Prasarana Pertanian Lainnya yang Dibangun, Direhabilitasi dan Dipelihara | 1 Unit | | 1 Unit | 1 Unit | 119.638.050,00 | | | | | | 1 Unit | 131.601.855,00 | |
| | | | Jumlah rumah potong hewan yang dibangun, direhabilitasi dan dipelihara serta beroperasi | 1 Unit | | 1 Unit | 1 Unit | 24.728.000,00 | | | | | | 1 Unit | 121.270.160,00 | |
| | 3.27.03.2.02.0003 | Pembangunan, Rehabilitasi dan Pemeliharaan Jalan Usaha Tani | | | | | | 281.770.600,00 | | | | | | | 0,00 | |
| | | Terbangun, Terehabilitasi dan Terpeliharanya Jalan Usaha Tani | Jalan Usaha Tani yang Dibangun, Direhabilitasi dan Dipelihara | 1 Unit | | 0 Unit | 1 Unit | 281.770.600,00 | Kota Pasuruan | Dana Alokasi Umum (DAU) | - | 6. Pemberdayaan Ekonomi Masyarakat Berbasis Sektor | | 1 Unit | 0,00 | DINAS PERTANIAN, PERIKANAN DAN KETAHANAN PANGAN |
| | 3.27.03.2.02.0009 | Pembangunan, Rehabilitasi dan Pemeliharaan Prasarana Pertanian Lainnya | | | | | | 119.638.050,00 | | | | | | | 131.601.855,00 | |
| | | Terbangun, Terehabilitasi dan Terpeliharanya Prasarana Pertanian Lainnya | Jumlah Prasarana Pertanian Lainnya yang Dibangun, Direhabilitasi dan Dipelihara | 1 Unit | | 1 Unit | 1 Unit | 119.638.050,00 | Provinsi Jawa Timur \|\| Kota Pasuruan \|\| Kecamatan Purworejo \|\| Kelurahan Sekargadung \|\| 0 | Dana Alokasi Umum (DAU) | - | 6. Pemberdayaan Ekonomi Masyarakat Berbasis Sektor | | 1 Unit | 131.601.855,00 | DINAS PERTANIAN, PERIKANAN DAN KETAHANAN PANGAN |
| | 3.27.03.2.02.0010 | Rehabilitasi dan Pemeliharaan Jaringan Irigasi Usaha Tani | | | | | | 618.636.640,00 | | | | | | | 1.253.167.410,00 | |
| | | terehabilitasi dan terpeliharanya jaringan irigasi usaha tani | Jumlah jaringan irigasi usaha tani yang direhabilitasi | 3 Unit | | 3 Unit | 1 Unit | 618.636.640,00 | Kota Pasuruan | Dana Alokasi Umum (DAU) | - | 6. Pemberdayaan Ekonomi Masyarakat Berbasis Sektor | | 3 Unit | 1.253.167.410,00 | DINAS PERTANIAN, PERIKANAN DAN KETAHANAN PANGAN |

| NO | KODE | URUSAN / BIDANG URUSAN / PROGRAM / OUTCOME / KEGIATAN / SUBKEGIATAN OUTPUT | INDIKATOR | TARGET AKHIR RENSTRA | REALISASI 2025 | PRAKIRAAN 2026 | CAPAIAN KINERJA DAN KERANGKA PENDANAAN | | | | | | KELOMPOK SASARAN | PRAKIRAAN MAJU 2028 | | PERANGKAT DAERAH PENANGGUNG JAWAB |
|---|---|---|---|---|---|---|---|---|---|---|---|---|---|---|---|---|
| | | | | | | | TARGET 2027 | PAGU INDIKATIF | LOKASI | SUMBER DANA | PRIORITAS | | | TARGET | PAGU INDIKATIF | |
| | | | | | | | | | | | NASIONAL | DAERAH | | | | |
| (1) | (2) | (3) | (4) | (5) | (6) | (7) | (8) | (9) | (10) | (11) | (12) | (13) | (14) | (15) | (16) | (17) |
| | 3.27.03.2.02.0015 | Pembangunan, Rehabilitasi, Pemeliharaan dan operasionalisasi Rumah Potong Hewan | | | | | | 24.728.000,00 | | | | | | | 121.270.160,00 | |
| | | Terbangun, terehabilitasi, terpelihara dan beroperasinya rumah potong hewan | Jumlah rumah potong hewan yang dibangun, direhabilitasi dan dipelihara serta beroperasi | 1 Unit | | 1 Unit | 1 Unit | 24.728.000,00 | Kota Pasuruan | Dana Alokasi Umum (DAU) | - | 3. Meningkatkan kualitas Produksi hasil olahan | | 1 Unit | 121.270.160,00 | DINAS PERTANIAN, PERIKANAN DAN KETAHANAN PANGAN |
| **159.** | **3.27.04** | **PROGRAM PENGENDALIAN KESEHATAN HEWAN DAN KESEHATAN MASYARAKAT VETERINER** | | | | | | **68.893.340,00** | | | | | | | **286.993.340,00** | |
| | | ***Meningkatnya status kesehatan hewan*** | | | | | | ***68.893.340,00*** | | | | | | | ***286.993.340,00*** | |
| | | | 1.Persentase hewan sakit tertangani | 100 % | | 100 % | 100 % | 68.893.340,00 | | | | | | 100 % | 286.993.340,00 | |
| | 3.27.04.2.01 | Penjaminan Kesehatan Hewan, Penutupan dan Pembukaan Daerah Wabah Penyakit Hewan Menular Dalam daerah Kabupaten/Kota | | | | | | 20.136.800,00 | | | | | Masyarakat Kota Pasuruan | | 85.993.000,00 | |
| | | Meningkatnya Penjaminan Kesehatan Hewan, Penutupan dan Pembukaan Daerah Wabah Penyakit Hewan Menular Dalam Daerah Kabupaten/Kota | | | | | | 20.136.800,00 | | | | | Masyarakat Kota Pasuruan | | 85.993.000,00 | |
| | | | Jumlah wilayah atau kawasan yang mengalami penurunan kasus penyakit hewan menular dan zoonosis dalam 1 (satu) Daerah Kabupaten/kota | 4 Laporan | | 4 Laporan | 4 Laporan | 20.136.800,00 | | | | | | 4 Laporan | 85.993.000,00 | |
| | 3.27.04.2.01.0008 | Pemberantasan Penyakit Hewan Menular dan Zoonosis dalam 1 (satu) Daerah Kabupaten/Kota | | | | | | 20.136.800,00 | | | | | | | 85.993.000,00 | |
| | | Menurunnya kasus penyakit hewan menular dan Zoonosis dalam 1 (satu) Daerah Kabupaten/kota | Jumlah wilayah atau kawasan yang mengalami penurunan kasus penyakit hewan menular dan zoonosis dalam 1 (satu) Daerah Kabupaten/kota | 4 Laporan | | 4 Laporan | 4 Laporan | 20.136.800,00 | Kota Pasuruan | Dana Alokasi Umum (DAU) | 6.Membangun dari desa dan dari bawah untuk pertumbuhan ekonomi, pemerataan ekonomi dan pemberantasan kemiskinan. | 6. Pemberdayaan Ekonomi Masyarakat Berbasis Sektor | | 4 Laporan | 85.993.000,00 | DINAS PERTANIAN, PERIKANAN DAN KETAHANAN PANGAN |
| | 3.27.04.2.03 | Pengelolaan Pelayanan Jasa Laboratorium dan Jasa Medik Veteriner dalam Daerah Kabupaten/Kota | | | | | | 23.471.540,00 | | | | | Masyarakat Kota Pasuruan | | 69.000.340,00 | |
| | | Meningkatnya Pengelolaan Pelayanan Jasa Laboratorium dan Jasa Medik Veteriner dalam Daerah Kabupaten/Kota | | | | | | 23.471.540,00 | | | | | Masyarakat Kota Pasuruan | | 69.000.340,00 | |
| | | | Jumlah Pelayanan Jasa Medik Veteriner | 12 Laporan | | 12 Laporan | 12 Laporan | 23.471.540,00 | | | | | | 12 Laporan | 69.000.340,00 | |
| | 3.27.04.2.03.0002 | Penyediaan Pelayanan Jasa Medik Veteriner | | | | | | 23.471.540,00 | | | | | | | 69.000.340,00 | |

| NO | KODE | URUSAN / BIDANG URUSAN / PROGRAM / OUTCOME / KEGIATAN / SUBKEGIATAN OUTPUT | INDIKATOR | TARGET AKHIR RENSTRA | REALISASI 2025 | PRAKIRAAN 2026 | CAPAIAN KINERJA DAN KERANGKA PENDANAAN | | | | | | KELOMPOK SASARAN | PRAKIRAAN MAJU 2028 | | PERANGKAT DAERAH PENANGGUNG JAWAB |
|---|---|---|---|---|---|---|---|---|---|---|---|---|---|---|---|---|
| | | | | | | | TARGET 2027 | PAGU INDIKATIF | LOKASI | SUMBER DANA | PRIORITAS | | | TARGET | PAGU INDIKATIF | |
| | | | | | | | | | | | NASIONAL | DAERAH | | | | |
| (1) | (2) | (3) | (4) | (5) | (6) | (7) | (8) | (9) | (10) | (11) | (12) | (13) | (14) | (15) | (16) | (17) |
| | | Tersedianya Pelayanan Jasa Medik Veteriner | Jumlah Pelayanan Jasa Medik Veteriner | 12 Laporan | | 12 Laporan | 12 Laporan | 23.471.540,00 | Kota Pasuruan | Dana Alokasi Umum (DAU) | 6.Membangun dari desa dan dari bawah untuk pertumbuhan ekonomi, pemerataan ekonomi dan pemberantasan kemiskinan. | 6. Pemberdayaan Ekonomi Masyarakat Berbasis Sektor | | 12 Laporan | 69.000.340,00 | DINAS PERTANIAN, PERIKANAN DAN KETAHANAN PANGAN |
| | 3.27.04.2.04 | Penerapan dan Pengawasan Persyaratan Teknis Kesehatan Masyarakat Veteriner | | | | | | 25.285.000,00 | | | | | Masyarakat Kota Pasuruan | | 132.000.000,00 | |
| | | Meningkatnya Penerapan dan Pengawasan Persyaratan Teknis Kesehatan Masyarakat Veteriner | | | | | | 25.285.000,00 | | | | | Masyarakat Kota Pasuruan | | 132.000.000,00 | |
| | | | Jumlah Pengawasan Peredaran Hewan dan Produk Hewan | 2 Laporan | | 2 Laporan | 2 Laporan | 25.285.000,00 | | | | | | 2 Laporan | 132.000.000,00 | |
| | 3.27.04.2.04.0002 | Pengawasan Peredaran Hewan dan Produk Hewan | | | | | | 25.285.000,00 | | | | | | | 132.000.000,00 | |
| | | Terawasinya Peredaran Hewan dan Produk Hewan | Jumlah Pengawasan Peredaran Hewan dan Produk Hewan | 2 Laporan | | 2 Laporan | 2 Laporan | 25.285.000,00 | Kota Pasuruan | Dana Alokasi Umum (DAU) | 6.Membangun dari desa dan dari bawah untuk pertumbuhan ekonomi, pemerataan ekonomi dan pemberantasan kemiskinan. | 6. Pemberdayaan Ekonomi Masyarakat Berbasis Sektor | | 2 Laporan | 132.000.000,00 | DINAS PERTANIAN, PERIKANAN DAN KETAHANAN PANGAN |
| **160.** | **3.27.05** | **PROGRAM PENGENDALIAN DAN PENANGGULANGAN BENCANA PERTANIAN** | | | | | | **14.196.700,00** | | | | | | | **91.054.215,00** | |
| | | ***Meningkatnya bencana pertanian pangan, hortikultura dan perkebunan yang tertangani*** | | | | | | ***14.196.700,00*** | | | | | | | ***91.054.215,00*** | |
| | | | 1.Persentase bencana pertanian tertangani | 90 % | | 90 % | 90 % | 14.196.700,00 | | | | | | 90 % | 91.054.215,00 | |
| | 3.27.05.2.01 | Pengendalian dan Penanggulangan Bencana Pertanian Kabupaten/Kota | | | | | | 14.196.700,00 | | | | | Petani dan Masyarakat Umum | | 91.054.215,00 | |
| | | Meningkatnya Pengendalian dan Penanggulangan Bencana Pertanian Kabupaten/Kota | | | | | | 14.196.700,00 | | | | | Petani dan Masyarakat Umum | | 91.054.215,00 | |
| | | | Jumlah Luas Serangan Organisme Pengganggu Tumbuhan (OPT) Tanaman Pangan, Hortikultura, dan Perkebunan yang Dikendalikan | 96 Ha | | 96 Ha | 96 Ha | 14.196.700,00 | | | | | | 96 Ha | 91.054.215,00 | |
| | 3.27.05.2.01.0001 | Pengendalian Organisme Pengganggu Tumbuhan (OPT) Tanaman Pangan, Hortikultura, dan Perkebunan | | | | | | 14.196.700,00 | | | | | | | 91.054.215,00 | |

| NO | KODE | URUSAN / BIDANG URUSAN / PROGRAM / OUTCOME / KEGIATAN / SUBKEGIATAN OUTPUT | INDIKATOR | TARGET AKHIR RENSTRA | REALISASI 2025 | PRAKIRAAN 2026 | CAPAIAN KINERJA DAN KERANGKA PENDANAAN | | | | | | KELOMPOK SASARAN | PRAKIRAAN MAJU 2028 | | PERANGKAT DAERAH PENANGGUNG JAWAB |
|---|---|---|---|---|---|---|---|---|---|---|---|---|---|---|---|---|
| | | | | | | | TARGET 2027 | PAGU INDIKATIF | LOKASI | SUMBER DANA | PRIORITAS | | | TARGET | PAGU INDIKATIF | |
| | | | | | | | | | | | NASIONAL | DAERAH | | | | |
| (1) | (2) | (3) | (4) | (5) | (6) | (7) | (8) | (9) | (10) | (11) | (12) | (13) | (14) | (15) | (16) | (17) |
| | | Terkendalinya Organisme Pengganggu Tumbuhan (OPT) Tanaman Pangan, Hortikultura, dan Perkebunan | Jumlah Luas Serangan Organisme Pengganggu Tumbuhan (OPT) Tanaman Pangan, Hortikultura, dan Perkebunan yang Dikendalikan | 96 Ha | | 96 Ha | 96 Ha | 14.196.700,00 | Kota Pasuruan | Dana Alokasi Umum (DAU) | 6.Membangun dari desa dan dari bawah untuk pertumbuhan ekonomi, pemerataan ekonomi dan pemberantasan kemiskinan. | 6. Pemberdayaan Ekonomi Masyarakat Berbasis Sektor | | 96 Ha | 91.054.215,00 | DINAS PERTANIAN, PERIKANAN DAN KETAHANAN PANGAN |
| **161.** | **3.27.07** | **PROGRAM PENYULUHAN PERTANIAN** | | | | | | **5.291.300,00** | | | | | | | **34.378.941,00** | |
| | | ***Meningkatnya penyuluhan pertanian*** | | | | | | ***5.291.300,00*** | | | | | | | ***34.378.941,00*** | |
| | | | 1.Persentase kelompok tani mendapat pembinaan | 90 % | | 90 % | 90 % | 5.291.300,00 | | | | | | 90 % | 34.378.941,00 | |
| | 3.27.07.2.01 | Pelaksanaan Penyuluhan Pertanian | | | | | | 5.291.300,00 | | | | | Kelompok Tani | | 34.378.941,00 | |
| | | Meningkatnya Pelaksanaan Penyuluhan Pertanian | | | | | | 5.291.300,00 | | | | | Kelompok Tani | | 34.378.941,00 | |
| | | | Jumlah Kelembagaan Penyuluhan Pertanian di Kecamatan dan Desa yang Ditingkatkan Kapasitas dan fungsinya | - | | - | - | 2.388.300,00 | | | | | | - | 17.812.054,00 | |
| | | | Jumlah Kelembagaan Petani dan Kelembagaan Ekoomi Petani (KEP) di Kecamatan dan Desa yang ditumbuhkan dan ditingkatkan kapasitasnya | - | | - | - | 2.903.000,00 | | | | | | - | 16.566.887,00 | |
| | 3.27.07.2.01.0010 | Peningkatan Kapasitas dan Fungsi Kelembagaan Penyuluhan Pertanian di Kecamatan dan Desa | | | | | | 2.388.300,00 | | | | | | | 17.812.054,00 | |
| | | Terlaksananya Peningkatan Kapasitas dan Fungsi Kelembagaan Penyuluhan Pertanian di Kecamatan dan Desa | Jumlah Kelembagaan Penyuluhan Pertanian di Kecamatan dan Desa yang Ditingkatkan Kapasitas dan fungsinya | - | | - | 1 Unit | 2.388.300,00 | Kota Pasuruan | Dana Alokasi Umum (DAU) | 6.Membangun dari desa dan dari bawah untuk pertumbuhan ekonomi, pemerataan ekonomi dan pemberantasan kemiskinan. | 6. Pemberdayaan Ekonomi Masyarakat Berbasis Sektor | | - | 17.812.054,00 | DINAS PERTANIAN, PERIKANAN DAN KETAHANAN PANGAN |
| | 3.27.07.2.01.0013 | Penumbuhkembangan Kelembagaan Petani dan Kelembagaan Ekonomi Petani di Kecamatan dan Desa | | | | | | 2.903.000,00 | | | | | | | 16.566.887,00 | |

| NO | KODE | URUSAN / BIDANG URUSAN / PROGRAM / OUTCOME / KEGIATAN / SUBKEGIATAN OUTPUT | INDIKATOR | TARGET AKHIR RENSTRA | REALISASI 2025 | PRAKIRAAN 2026 | CAPAIAN KINERJA DAN KERANGKA PENDANAAN | | | | | | KELOMPOK SASARAN | PRAKIRAAN MAJU 2028 | | PERANGKAT DAERAH PENANGGUNG JAWAB |
|---|---|---|---|---|---|---|---|---|---|---|---|---|---|---|---|---|
| | | | | | | | TARGET 2027 | PAGU INDIKATIF | LOKASI | SUMBER DANA | PRIORITAS | | | TARGET | PAGU INDIKATIF | |
| | | | | | | | | | | | NASIONAL | DAERAH | | | | |
| (1) | (2) | (3) | (4) | (5) | (6) | (7) | (8) | (9) | (10) | (11) | (12) | (13) | (14) | (15) | (16) | (17) |
| | | Terlaksananya Penumbuhan dan Pengembangan Kelembagaan Petani dan Kelemagaan Ekonomi Petani di Kecamatan dan Desa | Jumlah Kelembagaan Petani dan Kelembagaan Ekoomi Petani (KEP) di Kecamatan dan Desa yang ditumbuhkan dan ditingkatkan kapasitasnya | - | | - | 1 Unit | 2.903.000,00 | Kota Pasuruan | Dana Alokasi Umum (DAU) | 6.Membangun dari desa dan dari bawah untuk pertumbuhan ekonomi, pemerataan ekonomi dan pemberantasan kemiskinan. | 6. Pemberdayaan Ekonomi Masyarakat Berbasis Sektor | | - | 16.566.887,00 | DINAS PERTANIAN, PERIKANAN DAN KETAHANAN PANGAN |
| | | **DINAS LINGKUNGAN HIDUP, KEBERSIHAN DAN PERTAMANAN** | | | | | | **42.721.078.489,00** | | | | | | | **62.062.054.850,00** | |
| | **2** | **URUSAN PEMERINTAHAN WAJIB YANG TIDAK BERKAITAN DENGAN PELAYANAN DASAR** | | | | | | **42.721.078.489,00** | | | | | | | **62.062.054.850,00** | |
| | **2.11** | **URUSAN PEMERINTAHAN BIDANG LINGKUNGAN HIDUP** | | | | | | **42.721.078.489,00** | | | | | | | **62.062.054.850,00** | |
| **162.** | **2.11.01** | **PROGRAM PENUNJANG URUSAN PEMERINTAHAN DAERAH KABUPATEN/KOTA** | | | | | | **22.117.307.924,00** | | | | | | | **13.220.879.248,00** | |
| | | ***TERLAKSANANYA PENUNJANG URUSAN PEMERINTAHAN DAERAH KABUPATEN/KOTA*** | | | | | | ***22.117.307.924,00*** | | | | | | | ***13.220.879.248,00*** | |
| | 2.11.01.2.01 | Perencanaan, Penganggaran, dan Evaluasi Kinerja Perangkat Daerah | | | | | | 15.243.000,00 | | | | | - | | 36.020.000,00 | |
| | | - | | | | | | 15.243.000,00 | | | | | - | | 36.020.000,00 | |
| | | | Jumlah Dokumen Perencanaan Perangkat Daerah | 6 Dokumen | | 6 Dokumen | 6 Dokumen | 6.273.200,00 | | | | | | 6 Dokumen | 16.760.000,00 | |
| | | | Jumlah Laporan Capaian Kinerja dan Ikhtisar Realisasi Kinerja SKPD dan Laporan Hasil Koordinasi Penyusunan Laporan Capaian Kinerja dan Ikhtisar Realisasi Kinerja SKPD | 5 Laporan | | 5 Laporan | 5 Laporan | 4.785.900,00 | | | | | | 5 Laporan | 9.760.000,00 | |
| | | | Jumlah Laporan Evaluasi Kinerja Perangkat Daerah | 1 Laporan | | 1 Laporan | 1 Laporan | 4.183.900,00 | | | | | | 1 Laporan | 9.500.000,00 | |
| | 2.11.01.2.01.0001 | Penyusunan Dokumen Perencanaan Perangkat Daerah | | | | | | 6.273.200,00 | | | | | | | 16.760.000,00 | |
| | | Tersusunnya Dokumen Perencanaan Perangkat Daerah | Jumlah Dokumen Perencanaan Perangkat Daerah | 6 Dokumen | | 6 Dokumen | 6 Dokumen | 6.273.200,00 | Kota Pasuruan | Dana Alokasi Umum (DAU) | - | 4. Pembangunan Infrastruktur Penunjang Perdagangan | | 6 Dokumen | 16.760.000,00 | DINAS LINGKUNGAN HIDUP, KEBERSIHAN DAN PERTAMANAN |
| | 2.11.01.2.01.0006 | Koordinasi dan Penyusunan Laporan Capaian Kinerja dan Ikhtisar Realisasi Kinerja SKPD | | | | | | 4.785.900,00 | | | | | | | 9.760.000,00 | |

| NO | KODE | URUSAN / BIDANG URUSAN / PROGRAM / OUTCOME / KEGIATAN / SUBKEGIATAN OUTPUT | INDIKATOR | TARGET AKHIR RENSTRA | REALISASI 2025 | PRAKIRAAN 2026 | CAPAIAN KINERJA DAN KERANGKA PENDANAAN | | | | | | KELOMPOK SASARAN | PRAKIRAAN MAJU 2028 | | PERANGKAT DAERAH PENANGGUNG JAWAB |
|---|---|---|---|---|---|---|---|---|---|---|---|---|---|---|---|---|
| | | | | | | | TARGET 2027 | PAGU INDIKATIF | LOKASI | SUMBER DANA | PRIORITAS | | | TARGET | PAGU INDIKATIF | |
| | | | | | | | | | | | NASIONAL | DAERAH | | | | |
| (1) | (2) | (3) | (4) | (5) | (6) | (7) | (8) | (9) | (10) | (11) | (12) | (13) | (14) | (15) | (16) | (17) |
| | | Tersedianya Laporan Capaian Kinerja dan Ikhtisar Realisasi Kinerja SKPD dan Laporan Hasil Koordinasi Penyusunan Laporan Capaian Kinerja dan Ikhtisar Realisasi Kinerja SKPD | Jumlah Laporan Capaian Kinerja dan Ikhtisar Realisasi Kinerja SKPD dan Laporan Hasil Koordinasi Penyusunan Laporan Capaian Kinerja dan Ikhtisar Realisasi Kinerja SKPD | 5 Laporan | | 5 Laporan | 5 Laporan | 4.785.900,00 | Kota Pasuruan | Dana Alokasi Umum (DAU) | - | 4. Pembangunan Infrastruktur Penunjang Perdagangan | | 5 Laporan | 9.760.000,00 | DINAS LINGKUNGAN HIDUP, KEBERSIHAN DAN PERTAMANAN |
| | 2.11.01.2.01.0007 | Evaluasi Kinerja Perangkat Daerah | | | | | | 4.183.900,00 | | | | | | | 9.500.000,00 | |
| | | Terlaksananya Evaluasi Kinerja Perangkat Daerah | Jumlah Laporan Evaluasi Kinerja Perangkat Daerah | 1 Laporan | | 1 Laporan | 1 Laporan | 4.183.900,00 | Kota Pasuruan | Dana Alokasi Umum (DAU) | - | 4. Pembangunan Infrastruktur Penunjang Perdagangan | | 1 Laporan | 9.500.000,00 | DINAS LINGKUNGAN HIDUP, KEBERSIHAN DAN PERTAMANAN |
| | 2.11.01.2.02 | Administrasi Keuangan Perangkat Daerah | | | | | | 21.481.517.199,00 | | | | | - | | 11.158.994.348,00 | |
| | | - | | | | | | 21.481.517.199,00 | | | | | - | | 11.158.994.348,00 | |
| | | | Jumlah Laporan Keuangan Bulanan/ Triwulanan/ Semesteran SKPD dan Laporan Koordinasi Penyusunan Laporan Keuangan Bulanan/Triwulanan/Semesteran SKPD | 17 Laporan | | 17 Laporan | 17 Laporan | 46.705.800,00 | | | | | | 17 Laporan | 135.981.000,00 | |
| | | | Jumlah Orang yang Menerima Gaji dan Tunjangan ASN | 118 Orang/bulan | | 118 Orang/bulan | 118 Orang/bulan | 21.434.811.399,00 | | | | | | 118 Orang/bulan | 11.023.013.348,00 | |
| | 2.11.01.2.02.0001 | Penyediaan Gaji dan Tunjangan ASN | | | | | | 21.434.811.399,00 | | | | | | | 11.023.013.348,00 | |
| | | Tersedianya Gaji dan Tunjangan ASN | Jumlah Orang yang Menerima Gaji dan Tunjangan ASN | 118 Orang/bulan | | 118 Orang/bulan | 543 Orang/bulan | 21.434.811.399,00 | Kota Pasuruan | Dana Alokasi Umum (DAU) | - | 4. Pembangunan Infrastruktur Penunjang Perdagangan | | 118 Orang/bulan | 11.023.013.348,00 | DINAS LINGKUNGAN HIDUP, KEBERSIHAN DAN PERTAMANAN |
| | 2.11.01.2.02.0007 | Koordinasi dan Penyusunan Laporan Keuangan Bulanan/ Triwulanan/ Semesteran SKPD | | | | | | 46.705.800,00 | | | | | | | 135.981.000,00 | |
| | | Tersedianya Laporan Keuangan Bulanan/Triwulanan/Semesteran SKPD dan Laporan Koordinasi Penyusunan Laporan Keuangan Bulanan/Triwulanan/Semesteran SKPD | Jumlah Laporan Keuangan Bulanan/ Triwulanan/ Semesteran SKPD dan Laporan Koordinasi Penyusunan Laporan Keuangan Bulanan/Triwulanan/Semesteran SKPD | 17 Laporan | | 17 Laporan | 17 Laporan | 46.705.800,00 | Kota Pasuruan | Dana Alokasi Umum (DAU) | - | 4. Pembangunan Infrastruktur Penunjang Perdagangan | | 17 Laporan | 135.981.000,00 | DINAS LINGKUNGAN HIDUP, KEBERSIHAN DAN PERTAMANAN |
| | 2.11.01.2.03 | Administrasi Barang Milik Daerah pada Perangkat Daerah | | | | | | 13.730.500,00 | | | | | - | | 38.695.000,00 | |
| | | - | | | | | | 13.730.500,00 | | | | | - | | 38.695.000,00 | |
| | | | Jumlah Laporan Rekonsiliasi dan Penyusunan Laporan Barang Milik Daerah pada SKPD | 4 Laporan | | 4 Laporan | 4 Laporan | 10.020.200,00 | | | | | | 4 Laporan | 29.955.000,00 | |
| | | | Jumlah Rencana Kebutuhan Barang Milik Daerah SKPD | 2 Dokumen | | 2 Dokumen | 2 Dokumen | 3.710.300,00 | | | | | | 2 Dokumen | 8.740.000,00 | |
| | 2.11.01.2.03.0001 | Penyusunan Perencanaan Kebutuhan Barang Milik Daerah SKPD | | | | | | 3.710.300,00 | | | | | | | 8.740.000,00 | |

| NO | KODE | URUSAN / BIDANG URUSAN / PROGRAM / OUTCOME / KEGIATAN / SUBKEGIATAN OUTPUT | INDIKATOR | TARGET AKHIR RENSTRA | REALISASI 2025 | PRAKIRAAN 2026 | CAPAIAN KINERJA DAN KERANGKA PENDANAAN | | | | | | KELOMPOK SASARAN | PRAKIRAAN MAJU 2028 | | PERANGKAT DAERAH PENANGGUNG JAWAB |
|---|---|---|---|---|---|---|---|---|---|---|---|---|---|---|---|---|
| | | | | | | | TARGET 2027 | PAGU INDIKATIF | LOKASI | SUMBER DANA | PRIORITAS | | | TARGET | PAGU INDIKATIF | |
| | | | | | | | | | | | NASIONAL | DAERAH | | | | |
| (1) | (2) | (3) | (4) | (5) | (6) | (7) | (8) | (9) | (10) | (11) | (12) | (13) | (14) | (15) | (16) | (17) |
| | | Tersedianya Rencana Kebutuhan Barang Milik Daerah SKPD | Jumlah Rencana Kebutuhan Barang Milik Daerah SKPD | 2 Dokumen | | 2 Dokumen | 2 Dokumen | 3.710.300,00 | Kota Pasuruan | Dana Alokasi Umum (DAU) | - | 4. Pembangunan Infrastruktur Penunjang Perdagangan | | 2 Dokumen | 8.740.000,00 | DINAS LINGKUNGAN HIDUP, KEBERSIHAN DAN PERTAMANAN |
| | 2.11.01.2.03.0005 | Rekonsiliasi dan Penyusunan Laporan Barang Milik Daerah pada SKPD | | | | | | 10.020.200,00 | | | | | | | 29.955.000,00 | |
| | | Terlaksananya Rekonsiliasi dan Penyusunan Laporan Barang Milik Daerah pada SKPD | Jumlah Laporan Rekonsiliasi dan Penyusunan Laporan Barang Milik Daerah pada SKPD | 4 Laporan | | 4 Laporan | 4 Laporan | 10.020.200,00 | Kota Pasuruan | Dana Alokasi Umum (DAU) | - | 4. Pembangunan Infrastruktur Penunjang Perdagangan | | 4 Laporan | 29.955.000,00 | DINAS LINGKUNGAN HIDUP, KEBERSIHAN DAN PERTAMANAN |
| | 2.11.01.2.05 | Administrasi Kepegawaian Perangkat Daerah | | | | | | 25.613.600,00 | | | | | - | | 63.632.000,00 | |
| | | - | | | | | | 25.613.600,00 | | | | | - | | 63.632.000,00 | |
| | | | Jumlah Dokumen Pendataan dan Pengolahan Administrasi Kepegawaian | 4 Dokumen | | 4 Dokumen | 4 Dokumen | 2.757.600,00 | | | | | | 4 Dokumen | 4.950.000,00 | |
| | | | Jumlah Pegawai Berdasarkan Tugas dan Fungsi yang Mengikuti Pendidikan dan Pelatihan | 4 Orang | | 5 Orang | 5 Orang | 22.856.000,00 | | | | | | 8 Orang | 58.682.000,00 | |
| | 2.11.01.2.05.0003 | Pendataan dan Pengolahan Administrasi Kepegawaian | | | | | | 2.757.600,00 | | | | | | | 4.950.000,00 | |
| | | Terlaksananya Pendataan dan Pengolahan Administrasi Kepegawaian | Jumlah Dokumen Pendataan dan Pengolahan Administrasi Kepegawaian | 4 Dokumen | | 4 Dokumen | 4 Dokumen | 2.757.600,00 | Kota Pasuruan | Dana Alokasi Umum (DAU) | - | 4. Pembangunan Infrastruktur Penunjang Perdagangan | | 4 Dokumen | 4.950.000,00 | DINAS LINGKUNGAN HIDUP, KEBERSIHAN DAN PERTAMANAN |
| | 2.11.01.2.05.0009 | Pendidikan dan Pelatihan Pegawai Berdasarkan Tugas dan Fungsi | | | | | | 22.856.000,00 | | | | | | | 58.682.000,00 | |
| | | Terlaksananya Pendidikan dan Pelatihan Pegawai Berdasarkan Tugas dan Fungsi | Jumlah Pegawai Berdasarkan Tugas dan Fungsi yang Mengikuti Pendidikan dan Pelatihan | 4 Orang | | 5 Orang | 5 Orang | 22.856.000,00 | Kota Pasuruan | Dana Alokasi Umum (DAU) | - | 4. Pembangunan Infrastruktur Penunjang Perdagangan | | 8 Orang | 58.682.000,00 | DINAS LINGKUNGAN HIDUP, KEBERSIHAN DAN PERTAMANAN |
| | 2.11.01.2.06 | Administrasi Umum Perangkat Daerah | | | | | | 111.794.100,00 | | | | | - | | 226.206.900,00 | |
| | | - | | | | | | 111.794.100,00 | | | | | - | | 226.206.900,00 | |
| | | | Jumlah Dokumen Bahan Bacaan dan Peraturan Perundang-Undangan yang Disediakan | 12 Dokumen | | 12 Dokumen | 12 Dokumen | 1.988.400,00 | | | | | | 12 Dokumen | 2.204.400,00 | |
| | | | Jumlah Laporan Fasilitasi Kunjungan Tamu | 12 Laporan | | 12 Laporan | 12 Laporan | 6.689.100,00 | | | | | | 12 Laporan | 17.990.000,00 | |
| | | | Jumlah Laporan Penyelenggaraan Rapat Koordinasi dan Konsultasi SKPD | 12 Laporan | | 12 Laporan | 12 Laporan | 74.038.000,00 | | | | | | 12 Laporan | 139.550.000,00 | |

| NO | KODE | URUSAN / BIDANG URUSAN / PROGRAM / OUTCOME / KEGIATAN / SUBKEGIATAN OUTPUT | INDIKATOR | TARGET AKHIR RENSTRA | REALISASI 2025 | PRAKIRAAN 2026 | CAPAIAN KINERJA DAN KERANGKA PENDANAAN | | | | | | KELOMPOK SASARAN | PRAKIRAAN MAJU 2028 | | PERANGKAT DAERAH PENANGGUNG JAWAB |
|---|---|---|---|---|---|---|---|---|---|---|---|---|---|---|---|---|
| | | | | | | | TARGET 2027 | PAGU INDIKATIF | LOKASI | SUMBER DANA | PRIORITAS | | | TARGET | PAGU INDIKATIF | |
| | | | | | | | | | | | NASIONAL | DAERAH | | | | |
| (1) | (2) | (3) | (4) | (5) | (6) | (7) | (8) | (9) | (10) | (11) | (12) | (13) | (14) | (15) | (16) | (17) |
| | | | Jumlah Paket Barang Cetakan dan Penggandaan yang Disediakan | 6 Paket | | 9 Paket | 7 Paket | 7.952.400,00 | | | | | | 10 Paket | 16.330.000,00 | |
| | | | Jumlah Paket Komponen Instalasi Listrik/Penerangan Bangunan Kantor yang Disediakan | 4 Paket | | 4 Paket | 4 Paket | 4.113.800,00 | | | | | | 8 Paket | 15.059.500,00 | |
| | | | Jumlah Paket Peralatan dan Perlengkapan Kantor yang Disediakan | 1 Paket | | 1 Paket | 1 Paket | 8.025.900,00 | | | | | | 1 Paket | 15.738.000,00 | |
| | | | Jumlah Paket Peralatan Rumah Tangga yang Disediakan | 6 Paket | | 6 Paket | 6 Paket | 8.986.500,00 | | | | | | 6 Paket | 19.335.000,00 | |
| | 2.11.01.2.06.0001 | Penyediaan Komponen InstalasiListrik/Penerangan Bangunan Kantor | | | | | | 4.113.800,00 | | | | | | | 15.059.500,00 | |
| | | Tersedianya Komponen Instalasi Listrik/Penerangan Bangunan Kantor | Jumlah Paket Komponen Instalasi Listrik/Penerangan Bangunan Kantor yang Disediakan | 4 Paket | | 4 Paket | 4 Paket | 4.113.800,00 | Kota Pasuruan | Dana Alokasi Umum (DAU) | - | 4. Pembangunan Infrastruktur Penunjang Perdagangan | | 8 Paket | 15.059.500,00 | DINAS LINGKUNGAN HIDUP, KEBERSIHAN DAN PERTAMANAN |
| | 2.11.01.2.06.0002 | Penyediaan Peralatan dan Perlengkapan Kantor | | | | | | 8.025.900,00 | | | | | | | 15.738.000,00 | |
| | | Tersedianya Peralatan dan Perlengkapan Kantor | Jumlah Paket Peralatan dan Perlengkapan Kantor yang Disediakan | 1 Paket | | 1 Paket | 1 Paket | 8.025.900,00 | Kota Pasuruan | Dana Alokasi Umum (DAU) | - | 4. Pembangunan Infrastruktur Penunjang Perdagangan | | 1 Paket | 15.738.000,00 | DINAS LINGKUNGAN HIDUP, KEBERSIHAN DAN PERTAMANAN |
| | 2.11.01.2.06.0003 | Penyediaan Peralatan Rumah Tangga | | | | | | 8.986.500,00 | | | | | | | 19.335.000,00 | |
| | | Tersedianya Peralatan Rumah Tangga | Jumlah Paket Peralatan Rumah Tangga yang Disediakan | 6 Paket | | 6 Paket | 6 Paket | 8.986.500,00 | Kota Pasuruan | Dana Alokasi Umum (DAU) | - | 4. Pembangunan Infrastruktur Penunjang Perdagangan | | 6 Paket | 19.335.000,00 | DINAS LINGKUNGAN HIDUP, KEBERSIHAN DAN PERTAMANAN |
| | 2.11.01.2.06.0005 | Penyediaan Barang Cetakan dan Penggandaan | | | | | | 7.952.400,00 | | | | | | | 16.330.000,00 | |
| | | Tersedianya Barang Cetakan dan Penggandaan | Jumlah Paket Barang Cetakan dan Penggandaan yang Disediakan | 6 Paket | | 9 Paket | 7 Paket | 7.952.400,00 | Kota Pasuruan | Dana Alokasi Umum (DAU) | - | 4. Pembangunan Infrastruktur Penunjang Perdagangan | | 10 Paket | 16.330.000,00 | DINAS LINGKUNGAN HIDUP, KEBERSIHAN DAN PERTAMANAN |
| | 2.11.01.2.06.0006 | Penyediaan Bahan Bacaan dan Peraturan Perundang-undangan | | | | | | 1.988.400,00 | | | | | | | 2.204.400,00 | |
| | | Tersedianya Bahan Bacaan dan Peraturan Perundang-undangan | Jumlah Dokumen Bahan Bacaan dan Peraturan Perundang-Undangan yang Disediakan | 12 Dokumen | | 12 Dokumen | 12 Dokumen | 1.988.400,00 | Kota Pasuruan | Dana Alokasi Umum (DAU) | - | 4. Pembangunan Infrastruktur Penunjang Perdagangan | | 12 Dokumen | 2.204.400,00 | DINAS LINGKUNGAN HIDUP, KEBERSIHAN DAN PERTAMANAN |
| | 2.11.01.2.06.0008 | Fasilitasi Kunjungan Tamu | | | | | | 6.689.100,00 | | | | | | | 17.990.000,00 | |

| NO | KODE | URUSAN / BIDANG URUSAN / PROGRAM / OUTCOME / KEGIATAN / SUBKEGIATAN OUTPUT | INDIKATOR | TARGET AKHIR RENSTRA | REALISASI 2025 | PRAKIRAAN 2026 | CAPAIAN KINERJA DAN KERANGKA PENDANAAN | | | | | | KELOMPOK SASARAN | PRAKIRAAN MAJU 2028 | | PERANGKAT DAERAH PENANGGUNG JAWAB |
|---|---|---|---|---|---|---|---|---|---|---|---|---|---|---|---|---|
| | | | | | | | TARGET 2027 | PAGU INDIKATIF | LOKASI | SUMBER DANA | PRIORITAS | | | TARGET | PAGU INDIKATIF | |
| | | | | | | | | | | | NASIONAL | DAERAH | | | | |
| (1) | (2) | (3) | (4) | (5) | (6) | (7) | (8) | (9) | (10) | (11) | (12) | (13) | (14) | (15) | (16) | (17) |
| | | Terlaksananya Fasilitasi Kunjungan Tamu | Jumlah Laporan Fasilitasi Kunjungan Tamu | 12 Laporan | | 12 Laporan | 12 Laporan | 6.689.100,00 | Kota Pasuruan | Dana Alokasi Umum (DAU) | - | 4. Pembangunan Infrastruktur Penunjang Perdagangan | | 12 Laporan | 17.990.000,00 | DINAS LINGKUNGAN HIDUP, KEBERSIHAN DAN PERTAMANAN |
| | 2.11.01.2.06.0009 | Penyelenggaraan Rapat Koordinasi dan Konsultasi SKPD | | | | | | 74.038.000,00 | | | | | | | 139.550.000,00 | |
| | | Terlaksananya Penyelenggaraan Rapat Koordinasi dan Konsultasi SKPD | Jumlah Laporan Penyelenggaraan Rapat Koordinasi dan Konsultasi SKPD | 12 Laporan | | 12 Laporan | 12 Laporan | 74.038.000,00 | Kota Pasuruan | Dana Alokasi Umum (DAU) | - | 4. Pembangunan Infrastruktur Penunjang Perdagangan | | 12 Laporan | 139.550.000,00 | DINAS LINGKUNGAN HIDUP, KEBERSIHAN DAN PERTAMANAN |
| | 2.11.01.2.07 | Pengadaan Barang Milik Daerah Penunjang Urusan Pemerintah Daerah | | | | | | 37.137.300,00 | | | | | - | | 109.767.000,00 | |
| | | - | | | | | | 37.137.300,00 | | | | | - | | 109.767.000,00 | |
| | | | Jumlah Paket Mebel yang Disediakan | 3 Unit | | 7 Unit | 5 Unit | 12.297.000,00 | | | | | | 7 Unit | 44.000.000,00 | |
| | | | Jumlah Unit Peralatan dan Mesin Lainnya yang Disediakan | 2 Unit | | 3 Unit | 3 Unit | 24.840.300,00 | | | | | | 6 Unit | 65.767.000,00 | |
| | 2.11.01.2.07.0005 | Pengadaan Mebel | | | | | | 12.297.000,00 | | | | | | | 44.000.000,00 | |
| | | Tersedianya Mebel | Jumlah Paket Mebel yang Disediakan | 3 Unit | | 7 Unit | 5 Unit | 12.297.000,00 | Kota Pasuruan | Dana Alokasi Umum (DAU) | - | 4. Pembangunan Infrastruktur Penunjang Perdagangan | | 7 Unit | 44.000.000,00 | DINAS LINGKUNGAN HIDUP, KEBERSIHAN DAN PERTAMANAN |
| | 2.11.01.2.07.0006 | Pengadaan Peralatan dan Mesin Lainnya | | | | | | 24.840.300,00 | | | | | | | 65.767.000,00 | |
| | | Tersedianya Peralatan dan Mesin Lainnya | Jumlah Unit Peralatan dan Mesin Lainnya yang Disediakan | 2 Unit | | 3 Unit | 3 Unit | 24.840.300,00 | Kota Pasuruan | Dana Alokasi Umum (DAU) | - | 4. Pembangunan Infrastruktur Penunjang Perdagangan | | 6 Unit | 65.767.000,00 | DINAS LINGKUNGAN HIDUP, KEBERSIHAN DAN PERTAMANAN |
| | 2.11.01.2.08 | Penyediaan Jasa Penunjang Urusan Pemerintahan Daerah | | | | | | 173.777.325,00 | | | | | - | | 1.123.384.000,00 | |
| | | - | | | | | | 173.777.325,00 | | | | | - | | 1.123.384.000,00 | |
| | | | Jumlah Laporan Penyediaan Jasa Komunikasi, Sumber Daya Air dan Listrik yang Disediakan | 12 Laporan | | 12 Laporan | 12 Laporan | 141.518.125,00 | | | | | | 12 Laporan | 149.086.000,00 | |
| | | | Jumlah Laporan Penyediaan Jasa Pelayanan Umum Kantor yang Disediakan | 12 Laporan | | 12 Laporan | 12 Laporan | 29.909.200,00 | | | | | | 12 Laporan | 971.348.000,00 | |
| | | | Jumlah Laporan Penyediaan Jasa Surat Menyurat | 12 Laporan | | 12 Laporan | 12 Laporan | 2.350.000,00 | | | | | | 12 Laporan | 2.950.000,00 | |
| | 2.11.01.2.08.0001 | Penyediaan Jasa Surat Menyurat | | | | | | 2.350.000,00 | | | | | | | 2.950.000,00 | |

| NO | KODE | URUSAN / BIDANG URUSAN / PROGRAM / OUTCOME / KEGIATAN / SUBKEGIATAN OUTPUT | INDIKATOR | TARGET AKHIR RENSTRA | REALISASI 2025 | PRAKIRAAN 2026 | CAPAIAN KINERJA DAN KERANGKA PENDANAAN | | | | | | KELOMPOK SASARAN | PRAKIRAAN MAJU 2028 | | PERANGKAT DAERAH PENANGGUNG JAWAB |
|---|---|---|---|---|---|---|---|---|---|---|---|---|---|---|---|---|
| | | | | | | | TARGET 2027 | PAGU INDIKATIF | LOKASI | SUMBER DANA | PRIORITAS | | | TARGET | PAGU INDIKATIF | |
| | | | | | | | | | | | NASIONAL | DAERAH | | | | |
| (1) | (2) | (3) | (4) | (5) | (6) | (7) | (8) | (9) | (10) | (11) | (12) | (13) | (14) | (15) | (16) | (17) |
| | | Terlaksananya Penyediaan Jasa Surat Menyurat | Jumlah Laporan Penyediaan Jasa Surat Menyurat | 12 Laporan | | 12 Laporan | 12 Laporan | 2.350.000,00 | Kota Pasuruan | Dana Alokasi Umum (DAU) | - | 4. Pembangunan Infrastruktur Penunjang Perdaganga n | | 12 Laporan | 2.950.000,00 | DINAS LINGKUNGAN HIDUP, KEBERSIHAN DAN PERTAMANAN |
| | 2.11.01.2.08.0002 | Penyediaan Jasa Komunikasi, Sumber Daya Air dan Listrik | | | | | | 141.518.125,00 | | | | | | | 149.086.000,00 | |
| | | Tersedianya Jasa Komunikasi, Sumber Daya Air dan Listrik | Jumlah Laporan Penyediaan Jasa Komunikasi, Sumber Daya Air dan Listrik yang Disediakan | 12 Laporan | | 12 Laporan | 12 Laporan | 141.518.125,00 | Kota Pasuruan | Dana Alokasi Umum (DAU) | - | 4. Pembangunan Infrastruktur Penunjang Perdaganga n | | 12 Laporan | 149.086.000,00 | DINAS LINGKUNGAN HIDUP, KEBERSIHAN DAN PERTAMANAN |
| | 2.11.01.2.08.0004 | Penyediaan Jasa Pelayanan Umum Kantor | | | | | | 29.909.200,00 | | | | | | | 971.348.000,00 | |
| | | Tersedianya Jasa Pelayanan Umum Kantor | Jumlah Laporan Penyediaan Jasa Pelayanan Umum Kantor yang Disediakan | 12 Laporan | | 12 Laporan | 12 Laporan | 29.909.200,00 | Kota Pasuruan | Dana Alokasi Umum (DAU) | - | 4. Pembangunan Infrastruktur Penunjang Perdaganga n | | 12 Laporan | 971.348.000,00 | DINAS LINGKUNGAN HIDUP, KEBERSIHAN DAN PERTAMANAN |
| | 2.11.01.2.09 | Pemeliharaan Barang Milik Daerah Penunjang Urusan Pemerintahan Daerah | | | | | | 258.494.900,00 | | | | | - | | 464.180.000,00 | |
| | | - | | | | | | 258.494.900,00 | | | | | - | | 464.180.000,00 | |
| | | | Jumlah Kendaraan Dinas Operasional atau Lapangan yang Dipelihara dan dibayarkan Pajak dan Perizinannya | 78 Unit | | 78 Unit | 78 Unit | 115.020.000,00 | | | | | | 78 Unit | 125.020.000,00 | |
| | | | Jumlah Kendaraan Perorangan Dinas atau Kendaraan Dinas Jabatan yang Dipelihara dan dibayarkan Pajaknya | 8 Unit | | 8 Unit | 8 Unit | 27.422.000,00 | | | | | | 8 Unit | 103.490.000,00 | |
| | | | Jumlah Peralatan dan Mesin Lainnya yang Dipelihara | 30 Unit | | 30 Unit | 30 Unit | 11.088.000,00 | | | | | | 30 Unit | 17.750.000,00 | |
| | 2.11.01.2.09.0001 | Penyediaan Jasa Pemeliharaan, Biaya Pemeliharaan, dan Pajak Kendaraan Perorangan Dinas atau Kendaraan Dinas Jabatan | | | | | | 27.422.000,00 | | | | | | | 103.490.000,00 | |
| | | Tersedianya Jasa Pemeliharaan, Biaya Pemeliharaan dan Pajak Kendaraan Perorangan Dinas atau Kendaraan Dinas Jabatan | Jumlah Kendaraan Perorangan Dinas atau Kendaraan Dinas Jabatan yang Dipelihara dan dibayarkan Pajaknya | 8 Unit | | 8 Unit | 8 Unit | 27.422.000,00 | Kota Pasuruan | Dana Alokasi Umum (DAU) | - | 4. Pembangunan Infrastruktur Penunjang Perdaganga n | | 8 Unit | 103.490.000,00 | DINAS LINGKUNGAN HIDUP, KEBERSIHAN DAN PERTAMANAN |
| | 2.11.01.2.09.0002 | Penyediaan Jasa Pemeliharaan, Biaya Pemeliharaan, Pajak dan Perizinan Kendaraan Dinas Operasional atau Lapangan | | | | | | 115.020.000,00 | | | | | | | 125.020.000,00 | |

| NO | KODE | URUSAN / BIDANG URUSAN / PROGRAM / OUTCOME / KEGIATAN / SUBKEGIATAN OUTPUT | INDIKATOR | TARGET AKHIR RENSTRA | REALISASI 2025 | PRAKIRAAN 2026 | CAPAIAN KINERJA DAN KERANGKA PENDANAAN | | | | | | KELOMPOK SASARAN | PRAKIRAAN MAJU 2028 | | PERANGKAT DAERAH PENANGGUNG JAWAB |
|---|---|---|---|---|---|---|---|---|---|---|---|---|---|---|---|---|
| | | | | | | | TARGET 2027 | PAGU INDIKATIF | LOKASI | SUMBER DANA | PRIORITAS | | | TARGET | PAGU INDIKATIF | |
| | | | | | | | | | | | NASIONAL | DAERAH | | | | |
| (1) | (2) | (3) | (4) | (5) | (6) | (7) | (8) | (9) | (10) | (11) | (12) | (13) | (14) | (15) | (16) | (17) |
| | | Tersedianya Jasa Pemeliharaan, Biaya Pemeliharaan, Pajak dan Perizinan Kendaraan Dinas Operasional atau Lapangan | Jumlah Kendaraan Dinas Operasional atau Lapangan yang Dipelihara dan dibayarkan Pajak dan Perizinannya | 78 Unit | | 78 Unit | 78 Unit | 115.020.000,00 | Kota Pasuruan | Dana Alokasi Umum (DAU) | - | 4. Pembangunan Infrastruktur Penunjang Perdagangan | | 78 Unit | 125.020.000,00 | DINAS LINGKUNGAN HIDUP, KEBERSIHAN DAN PERTAMANAN |
| | 2.11.01.2.09.0006 | Pemeliharaan Peralatan dan Mesin Lainnya | | | | | | 11.088.000,00 | | | | | | | 17.750.000,00 | |
| | | Terlaksananya Pemeliharaan Peralatan dan Mesin Lainnya | Jumlah Peralatan dan Mesin Lainnya yang Dipelihara | 30 Unit | | 30 Unit | 30 Unit | 11.088.000,00 | Kota Pasuruan | Dana Alokasi Umum (DAU) | - | 4. Pembangunan Infrastruktur Penunjang Perdagangan | | 30 Unit | 17.750.000,00 | DINAS LINGKUNGAN HIDUP, KEBERSIHAN DAN PERTAMANAN |
| | | - | | | | | | 258.494.900,00 | | | | | - | | 464.180.000,00 | |
| | | | Jumlah Gedung Kantor dan Bangunan Lainnya yang Dipelihara/Direhabilitasi | - | | - | - | 104.964.900,00 | | | | | | - | 217.920.000,00 | |
| | 2.11.01.2.09.0009 | Pemeliharaan/Rehabilitasi Gedung Kantor dan Bangunan Lainnya | | | | | | 104.964.900,00 | | | | | | | 217.920.000,00 | |
| | | Terlaksananya Pemeliharaan/Rehabilitasi Gedung Kantor dan Bangunan Lainnya | Jumlah Gedung Kantor dan Bangunan Lainnya yang Dipelihara/Direhabilitasi | - | | - | 2 Unit | 104.964.900,00 | Kota Pasuruan | Dana Alokasi Umum (DAU) | - | 4. Pembangunan Infrastruktur Penunjang Perdagangan | | - | 217.920.000,00 | DINAS LINGKUNGAN HIDUP, KEBERSIHAN DAN PERTAMANAN |
| **163.** | **2.11.02** | **PROGRAM PERENCANAAN LINGKUNGAN HIDUP** | | | | | | **14.637.400,00** | | | | | | | **171.293.822,00** | |
| | | ***TERLAKSANANYA PERENCANAAN LINGKUNGAN HIDUP*** | | | | | | ***14.637.400,00*** | | | | | | | ***85.646.911,00*** | |
| | 2.11.02.2.01 | Rencana Perlindungan dan Pengelolaan Lingkungan Hidup (RPPLH) Kabupaten/Kota | | | | | | 9.197.400,00 | | | | | - | | 85.646.911,00 | |
| | | - | | | | | | 9.197.400,00 | | | | | - | | 85.646.911,00 | |
| | | | Dokumen RPPLH Kabupaten/Kota yang telah ditetapkan yang dilakukan pemantauan dan evaluasi | 1 Dokumen | | 1 Dokumen | 1 Dokumen | 9.197.400,00 | | | | | | 1 Dokumen | 85.646.911,00 | |
| | 2.11.02.2.01.0007 | Pemantauan dan Evaluasi RPPLH Kabupaten/Kota yang telah ditetapkan | | | | | | 9.197.400,00 | | | | | | | 85.646.911,00 | |
| | | Terlaksananya pemantauan dan evaluasi RPPLH Kabupaten/Kota | Dokumen RPPLH Kabupaten/Kota yang telah ditetapkan yang dilakukan pemantauan dan evaluasi | 1 Dokumen | | 1 Dokumen | 1 Dokumen | 9.197.400,00 | Kota Pasuruan | Dana Alokasi Umum (DAU) | - | 4. Pembangunan Infrastruktur Penunjang Perdagangan | | 1 Dokumen | 85.646.911,00 | DINAS LINGKUNGAN HIDUP, KEBERSIHAN DAN PERTAMANAN |
| | 2.11.02.2.02 | Penyelenggaraan Kajian Lingkungan Hidup Strategis (KLHS) Kabupaten/Kota | | | | | | 5.440.000,00 | | | | | - | | 85.646.911,00 | |
| | | - | | | | | | 5.440.000,00 | | | | | - | | 85.646.911,00 | |
| | | | Jumlah KLHS yang dipantau dan dievaluasi | 1 Dokumen | | 1 Dokumen | 1 Dokumen | 5.440.000,00 | | | | | | 1 Dokumen | 85.646.911,00 | |
| | 2.11.02.2.02.0004 | Pemantauan dan Evaluasi KLHS | | | | | | 5.440.000,00 | | | | | | | 85.646.911,00 | |

| NO | KODE | URUSAN / BIDANG URUSAN / PROGRAM / OUTCOME / KEGIATAN / SUBKEGIATAN OUTPUT | INDIKATOR | TARGET AKHIR RENSTRA | REALISASI 2025 | PRAKIRAAN 2026 | CAPAIAN KINERJA DAN KERANGKA PENDANAAN | | | | | | KELOMPOK SASARAN | PRAKIRAAN MAJU 2028 | | PERANGKAT DAERAH PENANGGUNG JAWAB |
|---|---|---|---|---|---|---|---|---|---|---|---|---|---|---|---|---|
| | | | | | | | TARGET 2027 | PAGU INDIKATIF | LOKASI | SUMBER DANA | PRIORITAS | | | TARGET | PAGU INDIKATIF | |
| | | | | | | | | | | | NASIONAL | DAERAH | | | | |
| (1) | (2) | (3) | (4) | (5) | (6) | (7) | (8) | (9) | (10) | (11) | (12) | (13) | (14) | (15) | (16) | (17) |
| | | Terlaksananya pemantauan dan evaluasi KLHS | Jumlah KLHS yang dipantau dan dievaluasi | 1 Dokumen | | 1 Dokumen | 1 Dokumen | 5.440.000,00 | Kota Pasuruan | Dana Alokasi Umum (DAU) | - | 4. Pembangunan Infrastruktur Penunjang Perdagangan | | 1 Dokumen | 85.646.911,00 | DINAS LINGKUNGAN HIDUP, KEBERSIHAN DAN PERTAMANAN |
| **164.** | **2.11.03** | **PROGRAM PENGENDALIAN PENCEMARAN DAN/ATAU KERUSAKAN LINGKUNGAN HIDUP** | | | | | | **548.700.345,00** | | | | | | | **999.946.412,00** | |
| | | ***TERLAKSANANYA PENGENDALIAN PENCEMARAN DAN/ATAU KERUSAKAN LINGKUNGAN HIDUP*** | | | | | | ***548.700.345,00*** | | | | | | | ***999.946.412,00*** | |
| | 2.11.03.2.01 | Pencegahan Pencemaran dan/atau Kerusakan Lingkungan Hidup Kabupaten/Kota | | | | | | 531.070.045,00 | | | | | - | | 960.055.862,00 | |
| | | - | | | | | | 531.070.045,00 | | | | | - | | 960.055.862,00 | |
| | | | Data dan informasi indeks kualitas lingkungan hidup (Iindeks Kualitas Air, Indeks Kualitas Udara, Indeks Kualitas Lahan, Indeks Kualitas Ekosistem Gambut dan Indeks Kualitas Air Laut) | 3 Lokasi | | 3 Lokasi | 3 Lokasi | 3.708.000,00 | | | | | | 3 Lokasi | 10.414.645,00 | |
| | | | Jumlah Dokumen Hasil Koordinasi dan Sinkronisasi Inventarisasi Gas Rumah Kaca dari Sektor Lingkungan Hidup yang Dilaksanakan | 1 Dokumen | | 1 Dokumen | 1 Dokumen | 21.669.000,00 | | | | | | 1 Dokumen | 45.201.800,00 | |
| | | | Jumlah dokumen status lingkungan hidup daerah yang disusun | 1 Dokumen | | 1 Dokumen | 1 Dokumen | 33.545.200,00 | | | | | | 1 Dokumen | 109.100.169,00 | |
| | | | Jumlah pelaksanaan adaptasi perubahan iklim | 1 Laporan | | 1 Laporan | 1 Laporan | 117.889.445,00 | | | | | | 1 Laporan | 278.867.898,00 | |
| | | | Jumlah pengambilan contoh uji dan pengujian parameter kualitas lingkungan yang dilaksanakan | 2 Paket | | 2 Paket | 2 Paket | 235.182.300,00 | | | | | | 2 Paket | 257.548.300,00 | |
| | | | Jumlah pengujian yang dilaksanakan oleh laboratorium lingkungan | 1 Dokumen | | 1 Dokumen | 1 Dokumen | 119.076.100,00 | | | | | | 1 Dokumen | 258.923.050,00 | |
| | 2.11.03.2.01.0002 | Koordinasi, Sinkronisasi dan Pelaksanaan Pengendalian Emisi Gas Rumah Kaca, Mitigasi dan Adaptasi Perubahan Iklim | | | | | | 21.669.000,00 | | | | | | | 45.201.800,00 | |
| | | Terlaksananya Koordinasi, Sinkronisasi dan Pelaksanaan Pengendalian Emisi Gas Rumah Kaca, Mitigasi dan Adaptasi Perubahan Iklim | Jumlah Dokumen Hasil Koordinasi dan Sinkronisasi Inventarisasi Gas Rumah Kaca dari Sektor Lingkungan Hidup yang Dilaksanakan | 1 Dokumen | | 1 Dokumen | 1 Dokumen | 21.669.000,00 | Kota Pasuruan | Dana Alokasi Umum (DAU) | - | 4. Pembangunan Infrastruktur Penunjang Perdagangan | | 1 Dokumen | 45.201.800,00 | DINAS LINGKUNGAN HIDUP, KEBERSIHAN DAN PERTAMANAN |
| | 2.11.03.2.01.0007 | Pelaksanaan pemantauan kualitas Lingkungan Hidup terhadap Media Tanah, Air, Udara, dan Laut | | | | | | 3.708.000,00 | | | | | | | 10.414.645,00 | |

| NO | KODE | URUSAN / BIDANG URUSAN / PROGRAM / OUTCOME / KEGIATAN / SUBKEGIATAN OUTPUT | INDIKATOR | TARGET AKHIR RENSTRA | REALISASI 2025 | PRAKIRAAN 2026 | CAPAIAN KINERJA DAN KERANGKA PENDANAAN | | | | | | KELOMPOK SASARAN | PRAKIRAAN MAJU 2028 | | PERANGKAT DAERAH PENANGGUNG JAWAB |
|---|---|---|---|---|---|---|---|---|---|---|---|---|---|---|---|---|
| | | | | | | | TARGET 2027 | PAGU INDIKATIF | LOKASI | SUMBER DANA | PRIORITAS | | | TARGET | PAGU INDIKATIF | |
| | | | | | | | | | | | NASIONAL | DAERAH | | | | |
| (1) | (2) | (3) | (4) | (5) | (6) | (7) | (8) | (9) | (10) | (11) | (12) | (13) | (14) | (15) | (16) | (17) |
| | | Data dan informasi Kualitas Lingkungan Hidup terhadap Media Tanah, Air, Udara, dan Laut yang dipantau | Data dan informasi indeks kualitas lingkungan hidup (lindeks Kualitas Air, Indeks Kualitas Udara, Indeks Kualitas Lahan, Indeks Kualitas Ekosistem Gambut dan Indeks Kualitas Air Laut) | 3 Lokasi | | 3 Lokasi | 3 Lokasi | 3.708.000,00 | Kota Pasuruan | Dana Alokasi Umum (DAU) | - | 4. Pembangunan Infrastruktur Penunjang Perdagangan | | 3 Lokasi | 10.414.645,00 | DINAS LINGKUNGAN HIDUP, KEBERSIHAN DAN PERTAMANAN |
| | 2.11.03.2.01.0011 | Penyusunan dokumen status lingkungan hidup daerah | | | | | | 33.545.200,00 | | | | | | | 109.100.169,00 | |
| | | Dokumen status lingkungan hidup daerah yang disusun | Jumlah dokumen status lingkungan hidup daerah yang disusun | 1 Dokumen | | 1 Dokumen | 1 Dokumen | 33.545.200,00 | Kota Pasuruan | Dana Alokasi Umum (DAU) | - | 4. Pembangunan Infrastruktur Penunjang Perdagangan | | 1 Dokumen | 109.100.169,00 | DINAS LINGKUNGAN HIDUP, KEBERSIHAN DAN PERTAMANAN |
| | 2.11.03.2.01.0012 | Pengambilan contoh uji dan pengujian parameter kualitas lingkungan | | | | | | 235.182.300,00 | | | | | | | 257.548.300,00 | |
| | | Pengambilan contoh uji dan pengujian parameter kualitas lingkungan yang dilaksanakan | Jumlah pengambilan contoh uji dan pengujian parameter kualitas lingkungan yang dilaksanakan | 2 Paket | | 2 Paket | 2 Paket | 235.182.300,00 | Kota Pasuruan | Dana Alokasi Umum (DAU) | - | 4. Pembangunan Infrastruktur Penunjang Perdagangan | | 2 Paket | 257.548.300,00 | DINAS LINGKUNGAN HIDUP, KEBERSIHAN DAN PERTAMANAN |
| | 2.11.03.2.01.0014 | Pelaksanaan upaya adaptasi perubahan iklim tingkat kabupaten/kota | | | | | | 117.889.445,00 | | | | | | | 278.867.898,00 | |
| | | Terlaksananya upaya adaptasi perubahan iklim di Tingkat kabupaten/kota | Jumlah pelaksanaan adaptasi perubahan iklim | 1 Laporan | | 1 Laporan | 1 Laporan | 117.889.445,00 | Kota Pasuruan | Dana Alokasi Umum (DAU) | - | 4. Pembangunan Infrastruktur Penunjang Perdagangan | | 1 Laporan | 278.867.898,00 | DINAS LINGKUNGAN HIDUP, KEBERSIHAN DAN PERTAMANAN |
| | 2.11.03.2.01.0015 | Pengelolaan Laboratorium Lingkungan Hidup kabupaten/kota | | | | | | 119.076.100,00 | | | | | | | 258.923.050,00 | |
| | | Terlaksananya pengujian di laboratorium lingkungan | Jumlah pengujian yang dilaksanakan oleh laboratorium lingkungan | 1 Dokumen | | 1 Dokumen | 1 Dokumen | 119.076.100,00 | Kota Pasuruan | Dana Alokasi Umum (DAU) | - | 4. Pembangunan Infrastruktur Penunjang Perdagangan | | 1 Dokumen | 258.923.050,00 | DINAS LINGKUNGAN HIDUP, KEBERSIHAN DAN PERTAMANAN |
| | 2.11.03.2.02 | Penanggulangan Pencemaran dan/atau Kerusakan Lingkungan Hidup Kabupaten/Kota | | | | | | 17.630.300,00 | | | | | - | | 39.890.550,00 | |
| | | - | | | | | | 17.630.300,00 | | | | | - | | 39.890.550,00 | |
| | | | Jumlah Laporan Sosialisasi Informasi Peringatan Pencemaran dan/atau Kerusakan Lingkungan Hidup pada Masyarakat di Kabupaten/Kota yang Dilaksanakan | 1 Laporan | | 1 Laporan | 1 Laporan | 17.630.300,00 | | | | | | 1 Laporan | 39.890.550,00 | |
| | 2.11.03.2.02.0001 | Pemberian Informasi Peringatan Pencemaran dan/atau Kerusakan Lingkungan Hidup pada Masyarakat | | | | | | 17.630.300,00 | | | | | | | 39.890.550,00 | |

| NO | KODE | URUSAN / BIDANG URUSAN / PROGRAM / OUTCOME / KEGIATAN / SUBKEGIATAN OUTPUT | INDIKATOR | TARGET AKHIR RENSTRA | REALISASI 2025 | PRAKIRAAN 2026 | CAPAIAN KINERJA DAN KERANGKA PENDANAAN | | | | | | KELOMPOK SASARAN | PRAKIRAAN MAJU 2028 | | PERANGKAT DAERAH PENANGGUNG JAWAB |
|---|---|---|---|---|---|---|---|---|---|---|---|---|---|---|---|---|
| | | | | | | | TARGET 2027 | PAGU INDIKATIF | LOKASI | SUMBER DANA | PRIORITAS | | | TARGET | PAGU INDIKATIF | |
| | | | | | | | | | | | NASIONAL | DAERAH | | | | |
| (1) | (2) | (3) | (4) | (5) | (6) | (7) | (8) | (9) | (10) | (11) | (12) | (13) | (14) | (15) | (16) | (17) |
| | | Terlaksananya Sosialisasi Informasi Peringatan Pencemaran dan/atau Kerusakan Lingkungan Hidup pada Masyarakat di Kabupaten/Kota | Jumlah Laporan Sosialisasi Informasi Peringatan Pencemaran dan/atau Kerusakan Lingkungan Hidup pada Masyarakat di Kabupaten/Kota yang Dilaksanakan | 1 Laporan | | 1 Laporan | 1 Laporan | 17.630.300,00 | Kota Pasuruan | Dana Alokasi Umum (DAU) | - | 4. Pembangunan Infrastruktur Penunjang Perdagangan | | 1 Laporan | 39.890.550,00 | DINAS LINGKUNGAN HIDUP, KEBERSIHAN DAN PERTAMANAN |
| **165.** | **2.11.04** | **PROGRAM PENGELOLAAN KEANEKARAGAMAN HAYATI (KEHATI)** | | | | | | **4.852.847.320,00** | | | | | | | **13.055.896.823,00** | |
| | | ***TERLAKSANANYA PENGELOLAAN KEANEKARAGAMAN HAYATI (KEHATI)*** | | | | | | ***4.852.847.320,00*** | | | | | | | ***13.055.896.823,00*** | |
| | 2.11.04.2.01 | Pengelolaan Keanekaragaman Hayati Kabupaten/Kota | | | | | | 4.852.847.320,00 | | | | | - | | 13.055.896.823,00 | |
| | | - | | | | | | 4.852.847.320,00 | | | | | - | | 13.055.896.823,00 | |
| | | | Jumlah Dokumen Rencana Induk Pengelolaan Kehati yang Disusun | 1 Dokumen | | 1 Dokumen | 1 Dokumen | 66.682.120,00 | | | | | | 1 Dokumen | 80.057.600,00 | |
| | | | Jumlah Sarana dan Prasarana Keanekaragaman Hayati yang Dikelola | 54 Unit | | 50 Unit | 54 Unit | 4.497.486.100,00 | | | | | | 54 Unit | 10.261.686.023,00 | |
| | | | Luas RTH yang Dikelola Lingkup Kewenangan Kabupaten/Kota | 16.54 Ha | | 16.54 Ha | 16.54 Ha | 288.679.100,00 | | | | | | 16.54 Ha | 2.714.153.200,00 | |
| | 2.11.04.2.01.0001 | Penyusunan dan Penetapan Rencana Pengelolaan Keanekaragaman Hayati | | | | | | 66.682.120,00 | | | | | | | 80.057.600,00 | |
| | | Rencana Induk Pengelolaan Keanekaragaman Hayati yang Disusun | Jumlah Dokumen Rencana Induk Pengelolaan Kehati yang Disusun | 1 Dokumen | | 1 Dokumen | 1 Dokumen | 66.682.120,00 | Kota Pasuruan | Dana Alokasi Umum (DAU) | - | 4. Pembangunan Infrastruktur Penunjang Perdagangan | | 1 Dokumen | 80.057.600,00 | DINAS LINGKUNGAN HIDUP, KEBERSIHAN DAN PERTAMANAN |
| | 2.11.04.2.01.0004 | Pengelolaan Ruang Terbuka Hijau (RTH) | | | | | | 288.679.100,00 | | | | | | | 2.714.153.200,00 | |
| | | Ruang Terbuka Hijau (RTH) yang Dikelola | Luas RTH yang Dikelola Lingkup Kewenangan Kabupaten/Kota | 16.54 Ha | | 16.54 Ha | 16,54 Ha | 288.679.100,00 | Kota Pasuruan | Dana Alokasi Umum (DAU) | - | 4. Pembangunan Infrastruktur Penunjang Perdagangan | | 16.54 Ha | 2.714.153.200,00 | DINAS LINGKUNGAN HIDUP, KEBERSIHAN DAN PERTAMANAN |
| | 2.11.04.2.01.0007 | Pengelolaan Sarana dan Prasarana Keanekaragaman Hayati | | | | | | 4.497.486.100,00 | | | | | | | 10.261.686.023,00 | |
| | | Sarana dan Prasarana Keanekaragam Hayati yang Dikelola | Jumlah Sarana dan Prasarana Keanekaragaman Hayati yang Dikelola | 54 Unit | | 50 Unit | 54 Unit | 4.497.486.100,00 | Kota Pasuruan | Dana Alokasi Umum (DAU) Pajak Air Tanah | - | 4. Pembangunan Infrastruktur Penunjang Perdagangan | | 54 Unit | 10.261.686.023,00 | DINAS LINGKUNGAN HIDUP, KEBERSIHAN DAN PERTAMANAN |
| **166.** | **2.11.06** | **PROGRAM PEMBINAAN DAN PENGAWASAN TERHADAP IZIN LINGKUNGAN DAN IZIN PERLINDUNGAN DAN PENGELOLAAN LINGKUNGAN HIDUP (PPLH)** | | | | | | **96.102.500,00** | | | | | | | **111.940.230,00** | |

| NO | KODE | URUSAN / BIDANG URUSAN / PROGRAM / OUTCOME / KEGIATAN / SUBKEGIATAN OUTPUT | INDIKATOR | TARGET AKHIR RENSTRA | REALISASI 2025 | PRAKIRAAN 2026 | CAPAIAN KINERJA DAN KERANGKA PENDANAAN | | | | | | KELOMPOK SASARAN | PRAKIRAAN MAJU 2028 | | PERANGKAT DAERAH PENANGGUNG JAWAB |
|---|---|---|---|---|---|---|---|---|---|---|---|---|---|---|---|---|
| | | | | | | | TARGET 2027 | PAGU INDIKATIF | LOKASI | SUMBER DANA | PRIORITAS | | | TARGET | PAGU INDIKATIF | |
| | | | | | | | | | | | NASIONAL | DAERAH | | | | |
| (1) | (2) | (3) | (4) | (5) | (6) | (7) | (8) | (9) | (10) | (11) | (12) | (13) | (14) | (15) | (16) | (17) |
| | | ***TERLAKSANANYA PEMBINAAN DAN PENGAWASAN TERHADAP IZIN LINGKUNGAN DAN IZIN PERLINDUNGAN DAN PENGELOLAAN LINGKUNGAN HIDUP (PPLH)*** | | | | | | ***96.102.500,00*** | | | | | | | ***111.940.230,00*** | |
| | 2.11.06.2.01 | Pembinaan dan Pengawasan Terhadap Usaha dan/atau Kegiatan yang Izin Lingkungan dan Izin PPLH Diterbitkan oleh Pemerintah Daerah Kabupaten/Kota | | | | | | 96.102.500,00 | | | | | - | | 111.940.230,00 | |
| | | - | | | | | | 96.102.500,00 | | | | | - | | 111.940.230,00 | |
| | | | Jumlah Badan usaha dan/atau kegiatan yang diawasi | 20 Badan Usaha | | 20 Badan Usaha | 20 Badan Usaha | 29.834.000,00 | | | | | | 20 Badan Usaha | 30.834.090,00 | |
| | | | Jumlah Rekomendasi dan/atau Persetujuan Teknis, Persetujuan Lingkungan, dan Surat Kelayakan Operasi yang Diberikan | 7 Dokumen | | 5 Dokumen | 6 Dokumen | 66.268.500,00 | | | | | | 6 Dokumen | 81.106.140,00 | |
| | 2.11.06.2.01.0001 | Fasilitasi Pemenuhan Ketentuan dan Kewajiban Izin Lingkungan dan/atau Izin PPLH | | | | | | 66.268.500,00 | | | | | | | 81.106.140,00 | |
| | | Kegiatan Fasilitasi Rekomendasi dan/atau Pemenuhan Ketentuan Persetujuan Teknis, Persetujuan Lingkungan, dan Surat Kelayakan Operasi yang Diberikan | Jumlah Rekomendasi dan/atau Persetujuan Teknis, Persetujuan Lingkungan, dan Surat Kelayakan Operasi yang Diberikan | 7 Dokumen | | 5 Dokumen | 6 Dokumen | 66.268.500,00 | Kota Pasuruan | Dana Alokasi Umum (DAU) | - | 4. Pembangunan Infrastruktur Penunjang Perdagangan | | 6 Dokumen | 81.106.140,00 | DINAS LINGKUNGAN HIDUP, KEBERSIHAN DAN PERTAMANAN |
| | 2.11.06.2.01.0009 | Pengawasan Perizinan Berusaha atau Persetujuan Pemerintah terkait Persetujuan Lingkungan yang diterbitkan oleh Pemerintah Daerah Kabupaten/Kota dan Peraturan Perundang-undangan di bidang Perlindungan dan Pengelolaan Lingkungan Hidup | | | | | | 29.834.000,00 | | | | | | | 30.834.090,00 | |
| | | Seluruh Perizinan Berusaha atau Persetujuan Pemerintah terkait Persetujuan Lingkungan yang diterbitkan oleh Pemerintah Daerah Kabupaten/Kota yang diawasi | Jumlah Badan usaha dan/atau kegiatan yang diawasi | 20 Badan Usaha | | 20 Badan Usaha | 20 Badan Usaha | 29.834.000,00 | Kota Pasuruan | Dana Alokasi Umum (DAU) | - | 4. Pembangunan Infrastruktur Penunjang Perdagangan | | 20 Badan Usaha | 30.834.090,00 | DINAS LINGKUNGAN HIDUP, KEBERSIHAN DAN PERTAMANAN |
| **167.** | **2.11.08** | **PROGRAM PENINGKATAN PENDIDIKAN, PELATIHAN DAN PENYULUHAN LINGKUNGAN HIDUP UNTUK MASYARAKAT** | | | | | | **380.859.080,00** | | | | | | | **529.728.713,00** | |
| | | ***TERLAKSANANYA PENINGKATAN PENDIDIKAN, PELATIHAN DAN PENYULUHAN LINGKUNGAN HIDUP UNTUK MASYARAKAT*** | | | | | | ***380.859.080,00*** | | | | | | | ***529.728.713,00*** | |
| | 2.11.08.2.01 | Penyelenggaraan Pendidikan, Pelatihan, dan Penyuluhan Lingkungan Hidup untuk Lembaga Kemasyarakatan Tingkat Daerah Kabupaten/Kota | | | | | | 380.859.080,00 | | | | | - | | 529.728.713,00 | |
| | | - | | | | | | 380.859.080,00 | | | | | - | | 529.728.713,00 | |

| NO | KODE | URUSAN / BIDANG URUSAN / PROGRAM / OUTCOME / KEGIATAN / SUBKEGIATAN OUTPUT | INDIKATOR | TARGET AKHIR RENSTRA | REALISASI 2025 | PRAKIRAAN 2026 | CAPAIAN KINERJA DAN KERANGKA PENDANAAN | | | | | | KELOMPOK SASARAN | PRAKIRAAN MAJU 2028 | | PERANGKAT DAERAH PENANGGUNG JAWAB |
|---|---|---|---|---|---|---|---|---|---|---|---|---|---|---|---|---|
| | | | | | | | TARGET 2027 | PAGU INDIKATIF | LOKASI | SUMBER DANA | PRIORITAS | | | TARGET | PAGU INDIKATIF | |
| | | | | | | | | | | | NASIONAL | DAERAH | | | | |
| (1) | (2) | (3) | (4) | (5) | (6) | (7) | (8) | (9) | (10) | (11) | (12) | (13) | (14) | (15) | (16) | (17) |
| | | | Jumlah lembaga pendidikan formal/lembaga masyarakat/komunitas/kelompok masyarakat yang meningkat kapasitas dan kompetensinya terkait PPLH | 80 Lembaga | | 40 Lembaga | 50 Lembaga | 340.136.720,00 | | | | | | 60 Lembaga | 370.736.306,00 | |
| | | | Jumlah Masyarakat/Kelompok Masyarakat/Pelaku Usaha/Kegiatan yang terlibat | 200 Orang | | 200 Orang | 200 Orang | 40.722.360,00 | | | | | | 200 Orang | 158.992.407,00 | |
| | 2.11.08.2.01.0003 | Penyelenggaraan Penyuluhan dan Kampanye Lingkungan Hidup | | | | | | 40.722.360,00 | | | | | | | 158.992.407,00 | |
| | | Meningkatnya Jumlah Penyuluhan dan Kampanye Lingkungan Hidup Tingkat Daerah Kabupaten/Kota | Jumlah Masyarakat/Kelompok Masyarakat/Pelaku Usaha/Kegiatan yang terlibat | 200 Orang | | 200 Orang | 200 Orang | 40.722.360,00 | Kota Pasuruan | Dana Alokasi Umum (DAU) | - | 4. Pembangunan Infrastruktur Penunjang Perdaganga n | | 200 Orang | 158.992.407,00 | DINAS LINGKUNGAN HIDUP, KEBERSIHAN DAN PERTAMANAN |
| | 2.11.08.2.01.0005 | Peningkatan Kapasitas dan Kompetensi Sumber Daya Manusia Bidang lingkungan hidup untuk Lembaga pendidikan formal/lembaga masyarakat/komunitas/kelompok masyarakat | | | | | | 340.136.720,00 | | | | | | | 370.736.306,00 | |
| | | Meningkatnya jumlah lembaga pendidikan formal/lembaga masyarakat/komunitas/kelompok masyarakat yang peduli dan berbudaya lingkungan hidup skala kabupaten/kota yang terdaftar di kabupaten/kota yang ditingkatkan kapasitas dan Kompetensi SDM nya | Jumlah lembaga pendidikan formal/lembaga masyarakat/komunitas/kelompok masyarakat yang meningkat kapasitas dan kompetensinya terkait PPLH | 80 Lembaga | | 40 Lembaga | 50 Lembaga | 340.136.720,00 | Kota Pasuruan | Dana Alokasi Umum (DAU) | - | 4. Pembangunan Infrastruktur Penunjang Perdaganga n | | 60 Lembaga | 370.736.306,00 | DINAS LINGKUNGAN HIDUP, KEBERSIHAN DAN PERTAMANAN |
| **168.** | **2.11.09** | **PROGRAM PENGHARGAAN LINGKUNGAN HIDUP UNTUK MASYARAKAT** | | | | | | **32.812.040,00** | | | | | | | **148.804.806,00** | |
| | | ***TERLAKSANANYA PENGHARGAAN LINGKUNGAN HIDUP UNTUK MASYARAKAT*** | | | | | | ***32.812.040,00*** | | | | | | | ***148.804.806,00*** | |
| | 2.11.09.2.01 | Pemberian Penghargaan Lingkungan Hidup Tingkat Daerah Kabupaten/Kota | | | | | | 32.812.040,00 | | | | | - | | 148.804.806,00 | |
| | | - | | | | | | 32.812.040,00 | | | | | - | | 148.804.806,00 | |
| | | | Jumlah Masyarakat/Lembaga Masyarakat/Dunia Usaha/Dunia Pendidikan/Filantrophi yang Dinilai Kinerjanya dalam rangka PPLH | 18 Entitas | | 0 Entitas | 18 Entitas | 32.812.040,00 | | | | | | 18 Entitas | 148.804.806,00 | |
| | 2.11.09.2.01.0001 | Penilaian Kinerja Masyarakat/Lembaga Masyarakat/Dunia Usaha/Dunia Pendidikan/Filantropi dalam Perlindungan dan Pengelolaan Lingkungan Hidup | | | | | | 32.812.040,00 | | | | | | | 148.804.806,00 | |
| | | Terlaksananya Penilaian Kinerja Masyarakat/Lembaga Masyarakat/Dunia Usaha/Dunia Pendidikan/Filantropi dalam Perlindungan dan Pengelolaan Lingkungan Hidup | Jumlah Masyarakat/Lembaga Masyarakat/Dunia Usaha/Dunia Pendidikan/Filantrophi yang Dinilai Kinerjanya dalam rangka PPLH | 18 Entitas | | 0 Entitas | 18 Entitas | 32.812.040,00 | Kota Pasuruan | Dana Alokasi Umum (DAU) | - | 4. Pembangunan Infrastruktur Penunjang Perdaganga n | | 18 Entitas | 148.804.806,00 | DINAS LINGKUNGAN HIDUP, KEBERSIHAN DAN PERTAMANAN |

| NO | KODE | URUSAN / BIDANG URUSAN / PROGRAM / OUTCOME / KEGIATAN / SUBKEGIATAN OUTPUT | INDIKATOR | TARGET AKHIR RENSTRA | REALISASI 2025 | PRAKIRAAN 2026 | CAPAIAN KINERJA DAN KERANGKA PENDANAAN | | | | | | KELOMPOK SASARAN | PRAKIRAAN MAJU 2028 | | PERANGKAT DAERAH PENANGGUNG JAWAB |
|---|---|---|---|---|---|---|---|---|---|---|---|---|---|---|---|---|
| | | | | | | | TARGET 2027 | PAGU INDIKATIF | LOKASI | SUMBER DANA | PRIORITAS | | | TARGET | PAGU INDIKATIF | |
| | | | | | | | | | | | NASIONAL | DAERAH | | | | |
| (1) | (2) | (3) | (4) | (5) | (6) | (7) | (8) | (9) | (10) | (11) | (12) | (13) | (14) | (15) | (16) | (17) |
| **169.** | **2.11.10** | **PROGRAM PENANGANAN PENGADUAN LINGKUNGAN HIDUP** | | | | | | **5.391.900,00** | | | | | | | **9.394.313,00** | |
| | | ***TERLAKSANANYA PENANGANAN PENGADUAN LINGKUNGAN HIDUP*** | | | | | | ***5.391.900,00*** | | | | | | | ***9.394.313,00*** | |
| | 2.11.10.2.01 | Penyelesaian Pengaduan Masyarakat di Bidang Perlindungan dan Pengelolaan Lingkungan Hidup (PPLH) Kabupaten/Kota | | | | | | 5.391.900,00 | | | | | - | | 9.394.313,00 | |
| | | - | | | | | | 5.391.900,00 | | | | | - | | 9.394.313,00 | |
| | | | Jumlah pengaduan permasalahan Pencemaran dan Perusakan Lingkungan Hidup tingkat Kabupaten/Kota yang ditindaklanjuti/dikelola | 1 Pengaduan | | 1 Pengaduan | 1 Pengaduan | 5.391.900,00 | | | | | | 1 Pengaduan | 9.394.313,00 | |
| | 2.11.10.2.01.0009 | Pengelolaan Pengaduan permasalahan Pencemaran dan Perusakan Lingkungan Hidup tingkat Kabupaten/Kota | | | | | | 5.391.900,00 | | | | | | | 9.394.313,00 | |
| | | Pengelolaan pengaduan permasalahan Pencemaran dan Perusakan Lingkungan Hidup tingkat Kabupaten/Kota yang dikelola | Jumlah pengaduan permasalahan Pencemaran dan Perusakan Lingkungan Hidup tingkat Kabupaten/Kota yang ditindaklanjuti/dikelola | 1 Pengaduan | | 1 Pengaduan | 1 Pengaduan | 5.391.900,00 | Kota Pasuruan | Dana Alokasi Umum (DAU) | - | 4. Pembangunan Infrastruktur Penunjang Perdagangan | | 1 Pengaduan | 9.394.313,00 | DINAS LINGKUNGAN HIDUP, KEBERSIHAN DAN PERTAMANAN |
| **170.** | **2.11.11** | **PROGRAM PENGELOLAAN PERSAMPAHAN** | | | | | | **14.672.419.980,00** | | | | | | | **33.814.170.483,00** | |
| | | ***TERLAKSANANYA PENGELOLAAN PERSAMPAHAN*** | | | | | | ***14.672.419.980,00*** | | | | | | | ***33.814.170.483,00*** | |
| | 2.11.11.2.01 | Pengelolaan Sampah | | | | | | 14.672.419.980,00 | | | | | - | | 33.814.170.483,00 | |
| | | - | | | | | | 14.672.419.980,00 | | | | | - | | 33.814.170.483,00 | |
| | | | Jumlah dokumen kebijakan dan strategi daerah pengelolaan sampah kabupaten/kota yang disusun dan ditetapkan | 1 Dokumen | | 1 Dokumen | 1 Dokumen | 52.859.100,00 | | | | | | 1 Dokumen | 73.310.000,00 | |
| | | | Jumlah laporan hasil kegiatan pengurangan sampah melalui pembatasan timbulan sampah | 1 Laporan | | 1 Laporan | 1 Laporan | 54.657.500,00 | | | | | | 1 Laporan | 49.000.000,00 | |
| | | | Jumlah Masyarakat, Kelompok Masyarakat atau Para Pihak Lainnya yang Terlibat Aktif dalam Kegiatan Pengelolaan Sampah Berbasis Masyarakat | 310 Kelompok | | 230 Kelompok | 250 Kelompok | 48.445.000,00 | | | | | | 270 Kelompok | 280.000.000,00 | |
| | | | jumlah sampah yang tertangani melalui pemrosesan akhir sampah di TPA/TPSTkabupaten/kota atau TPA/TPST Regional | 40746.91 Ton | | 39476.25 Ton | 39785.59 Ton | 410.784.000,00 | | | | | | 40100.44 Ton | 1.160.000.000,00 | |

| NO | KODE | URUSAN / BIDANG URUSAN / PROGRAM / OUTCOME / KEGIATAN / SUBKEGIATAN OUTPUT | INDIKATOR | TARGET AKHIR RENSTRA | REALISASI 2025 | PRAKIRAAN 2026 | CAPAIAN KINERJA DAN KERANGKA PENDANAAN | | | | | | KELOMPOK SASARAN | PRAKIRAAN MAJU 2028 | | PERANGKAT DAERAH PENANGGUNG JAWAB |
|---|---|---|---|---|---|---|---|---|---|---|---|---|---|---|---|---|
| | | | | | | | TARGET 2027 | PAGU INDIKATIF | LOKASI | SUMBER DANA | PRIORITAS | | | TARGET | PAGU INDIKATIF | |
| | | | | | | | | | | | NASIONAL | DAERAH | | | | |
| (1) | (2) | (3) | (4) | (5) | (6) | (7) | (8) | (9) | (10) | (11) | (12) | (13) | (14) | (15) | (16) | (17) |
| | | | Jumlah sampah yang tertangani melalui proses pemilahan dan pengolahan sampah di instalasi pengolahan sampah TPS3R, PDU, TPST, SPA, PSEL/PLTSa, RDF, pusat pengomposan, biodigester, Bank sampah dan fasilitas lainnya sesuai dengan peraturan perundangan | 15130 Ton | | 14160 Ton | 14400 Ton | 1.049.573.200,00 | | | | | | 14640 Ton | 4.000.000.000,00 | |
| | | | Jumlah sampah yang tertangani melalui proses pengangkutan | 55876.91 Ton | | 53636.25 Ton | 54185.59 Ton | 2.490.241.200,00 | | | | | | 54740.44 Ton | 5.600.000.083,00 | |
| | | | Jumlah Sarana dan Prasarana Penanganan Sampah untuk Kegiatan Pemilahan, Pengumpulan, Pengangkutan, Pengolahan, dan Pemrosesan Akhir | 45 Unit | | 25 Unit | 30 Unit | 8.131.474.980,00 | | | | | | 35 Unit | 20.044.860.400,00 | |
| | | | Jumlah sarana dan prasarana penanganan sampah yang beroperasi dan terpelihara dengan baik | 119 Unit | | 119 Unit | 119 Unit | 1.047.385.000,00 | | | | | | 119 Unit | 1.187.000.000,00 | |
| | | | Persentase luas layanan pengumpulan sampah | 82 Persentase | | 0 Persentase | 75 Persentase | 1.387.000.000,00 | | | | | | 78 Persentase | 1.420.000.000,00 | |
| | 2.11.11.2.01.0004 | Peningkatan Peran Serta Masyarakat dalam Pengelolaan Persampahan | | | | | | 48.445.000,00 | | | | | | | 280.000.000,00 | |
| | | Meningkatnya Pemahaman, Kesadaran, Kepedulian, dan Peran Aktif Masyarakat dan Para Pihak Lainnya dalam Pengelolaan Sampah | Jumlah Masyarakat, Kelompok Masyarakat atau Para Pihak Lainnya yang Terlibat Aktif dalam Kegiatan Pengelolaan Sampah Berbasis Masyarakat | 310 Kelompok | | 230 Kelompok | 100 Kelompok | 48.445.000,00 | Kota Pasuruan | Dana Alokasi Umum (DAU) | - | 4. Pembangunan Infrastruktur Penunjang Perdagangan | | 270 Kelompok | 280.000.000,00 | DINAS LINGKUNGAN HIDUP, KEBERSIHAN DAN PERTAMANAN |
| | 2.11.11.2.01.0007 | Penyediaan Sarana dan Prasarana Pengelolaan Persampahan di TPA/TPST/SPA Kabupaten/Kota | | | | | | 8.131.474.980,00 | | | | | | | 20.044.860.400,00 | |
| | | Tersedianya Sarana dan Prasarana Penanganan Sampah untuk Kegiatan Pemilahan, Pengumpulan, Pengangkutan, Pengolahan, dan Pemrosesan Akhir | Jumlah Sarana dan Prasarana Penanganan Sampah untuk Kegiatan Pemilahan, Pengumpulan, Pengangkutan, Pengolahan, dan Pemrosesan Akhir | 45 Unit | | 25 Unit | 45 Unit | 8.131.474.980,00 | Kota Pasuruan | Pajak Air Tanah Dana Alokasi Umum (DAU) | - | 4. Pembangunan Infrastruktur Penunjang Perdagangan | | 35 Unit | 20.044.860.400,00 | DINAS LINGKUNGAN HIDUP, KEBERSIHAN DAN PERTAMANAN |
| | 2.11.11.2.01.0008 | Penyusunan Rencana, Kebijakan dan Strategi Daerah Pengelolaan Sampah kabupaten/kota | | | | | | 52.859.100,00 | | | | | | | 73.310.000,00 | |
| | | Tersusunnya Kebijakan dan Strategi Daerah Pengelolaan Sampah kabupaten/kota | Jumlah dokumen kebijakan dan strategi daerah pengelolaan sampah kabupaten/kota yang disusun dan ditetapkan | 1 Dokumen | | 1 Dokumen | 1 Dokumen | 52.859.100,00 | Kota Pasuruan | Dana Alokasi Umum (DAU) | - | 4. Pembangunan Infrastruktur Penunjang Perdagangan | | 1 Dokumen | 73.310.000,00 | DINAS LINGKUNGAN HIDUP, KEBERSIHAN DAN PERTAMANAN |
| | 2.11.11.2.01.0012 | Penanganan sampah melalui pengangkutan | | | | | | 2.490.241.200,00 | | | | | | | 5.600.000.083,00 | |

| NO | KODE | URUSAN / BIDANG URUSAN / PROGRAM / OUTCOME / KEGIATAN / SUBKEGIATAN OUTPUT | INDIKATOR | TARGET AKHIR RENSTRA | REALISASI 2025 | PRAKIRAAN 2026 | CAPAIAN KINERJA DAN KERANGKA PENDANAAN | | | | | | KELOMPOK SASARAN | PRAKIRAAN MAJU 2028 | | PERANGKAT DAERAH PENANGGUNG JAWAB |
|---|---|---|---|---|---|---|---|---|---|---|---|---|---|---|---|---|
| | | | | | | | TARGET 2027 | PAGU INDIKATIF | LOKASI | SUMBER DANA | PRIORITAS | | | TARGET | PAGU INDIKATIF | |
| | | | | | | | | | | | NASIONAL | DAERAH | | | | |
| (1) | (2) | (3) | (4) | (5) | (6) | (7) | (8) | (9) | (10) | (11) | (12) | (13) | (14) | (15) | (16) | (17) |
| | | Sampah yang tertangani melalui proses pengangkutan | Jumlah sampah yang tertangani melalui proses pengangkutan | 55876.91 Ton | | 53636.25 Ton | 54.185,59 Ton | 2.490.241.200,00 | Kota Pasuruan | Dana Alokasi Umum (DAU) | - | 4. Pembangunan Infrastruktur Penunjang Perdagangan | | 54740.44 Ton | 5.600.000.083,00 | DINAS LINGKUNGAN HIDUP, KEBERSIHAN DAN PERTAMANAN |
| | 2.11.11.2.01.0015 | Penanganan sampah melalui pengoperasian dan pemeliharaan sarana dan prasarana penanganan sampah | | | | | | 1.047.385.000,00 | | | | | | | 1.187.000.000,00 | |
| | | Sarana dan prasarana penanganan sampah yang beroperasi dan terpelihara dengan baik | Jumlah sarana dan prasarana penanganan sampah yang beroperasi dan terpelihara dengan baik | 119 Unit | | 119 Unit | 19 Unit | 1.047.385.000,00 | Kota Pasuruan | Dana Alokasi Umum (DAU) | - | 4. Pembangunan Infrastruktur Penunjang Perdagangan | | 119 Unit | 1.187.000.000,00 | DINAS LINGKUNGAN HIDUP, KEBERSIHAN DAN PERTAMANAN |
| | 2.11.11.2.01.0016 | Penanganan sampah melalui pengumpulan sampah | | | | | | 1.387.000.000,00 | | | | | | | 1.420.000.000,00 | |
| | | Luas pelayanan pengumpulan sampah | Persentase luas layanan pengumpulan sampah | 82 Persentase | | 0 Persentase | 75 Persentase | 1.387.000.000,00 | Kota Pasuruan | Dana Alokasi Umum (DAU) | - | 4. Pembangunan Infrastruktur Penunjang Perdagangan | | 78 Persentase | 1.420.000.000,00 | DINAS LINGKUNGAN HIDUP, KEBERSIHAN DAN PERTAMANAN |
| | 2.11.11.2.01.0017 | Penanganan sampah melalui pemilahan dan pengolahan sampah di instalasi pengolahan sampah TPS3R, PDU, TPST, TPS, SPA, PSEL/PLTSa, RDF, pusat pengomposan, biodigester, Bank Sampah dan fasilitas lainnya sesuai dengan peraturan perundangan | | | | | | 1.049.573.200,00 | | | | | | | 4.000.000.000,00 | |
| | | Sampah yang tertangani melalui proses pemilahan dan pengolahan sampah di instalasi pengolahan sampah TPS3R, PDU, TPST, SPA, PSEL/PLTSa, RDF, pusat pengomposan, biodigester, Bank Sampah dan fasilitas lainnya sesuai dengan peraturan perundangan | Jumlah sampah yang tertangani melalui proses pemilahan dan pengolahan sampah di instalasi pengolahan sampah TPS3R, PDU, TPST, SPA, PSEL/PLTSa, RDF, pusat pengomposan, biodigester, Bank sampah dan fasilitas lainnya sesuai dengan peraturan perundangan | 15130 Ton | | 14160 Ton | 14.400 Ton | 1.049.573.200,00 | Kota Pasuruan | Dana Alokasi Umum (DAU) | - | 4. Pembangunan Infrastruktur Penunjang Perdagangan | | 14640 Ton | 4.000.000.000,00 | DINAS LINGKUNGAN HIDUP, KEBERSIHAN DAN PERTAMANAN |
| | 2.11.11.2.01.0018 | Pengurangan sampah melalui pembatasan timbulan sampah | | | | | | 54.657.500,00 | | | | | | | 49.000.000,00 | |
| | | Kegiatan pengurangan sampah melalui pembatasan timbulan sampah yang dilaksanakan | Jumlah laporan hasil kegiatan pengurangan sampah melalui pembatasan timbulan sampah | 1 Laporan | | 1 Laporan | 1 Laporan | 54.657.500,00 | Kota Pasuruan | Dana Alokasi Umum (DAU) | - | 4. Pembangunan Infrastruktur Penunjang Perdagangan | | 1 Laporan | 49.000.000,00 | DINAS LINGKUNGAN HIDUP, KEBERSIHAN DAN PERTAMANAN |
| | 2.11.11.2.01.0020 | Penanganan sampah melalui pemrosesan akhir sampah di TPA/TPST kabupaten/kota atau TPA/TPST Regional | | | | | | 410.784.000,00 | | | | | | | 1.160.000.000,00 | |
| | | Sampah yang tertangani melalui pemrosesan akhir sampah di TPA/TPST kabupaten/kota atau TPA/TPST Regional | jumlah sampah yang tertangani melalui pemrosesan akhir sampah di TPA/TPSTkabupaten/kota atau TPA/TPST Regional | 40746.91 Ton | | 39476.25 Ton | 39.785,59 Ton | 410.784.000,00 | Kota Pasuruan | Dana Alokasi Umum (DAU) | - | 4. Pembangunan Infrastruktur Penunjang Perdagangan | | 40100.44 Ton | 1.160.000.000,00 | DINAS LINGKUNGAN HIDUP, KEBERSIHAN DAN PERTAMANAN |

| NO | KODE | URUSAN / BIDANG URUSAN / PROGRAM / OUTCOME / KEGIATAN / SUBKEGIATAN OUTPUT | INDIKATOR | TARGET AKHIR RENSTRA | REALISASI 2025 | PRAKIRAAN 2026 | CAPAIAN KINERJA DAN KERANGKA PENDANAAN | | | | | | KELOMPOK SASARAN | PRAKIRAAN MAJU 2028 | | PERANGKAT DAERAH PENANGGUNG JAWAB |
|---|---|---|---|---|---|---|---|---|---|---|---|---|---|---|---|---|
| | | | | | | | TARGET 2027 | PAGU INDIKATIF | LOKASI | SUMBER DANA | PRIORITAS | | | TARGET | PAGU INDIKATIF | |
| | | | | | | | | | | | NASIONAL | DAERAH | | | | |
| (1) | (2) | (3) | (4) | (5) | (6) | (7) | (8) | (9) | (10) | (11) | (12) | (13) | (14) | (15) | (16) | (17) |
| | | **DINAS KEPENDUDUKAN DAN PENCATATAN SIPIL** | | | | | | **5.566.929.426,00** | | | | | | | **5.899.920.018,00** | |
| | **2** | **URUSAN PEMERINTAHAN WAJIB YANG TIDAK BERKAITAN DENGAN PELAYANAN DASAR** | | | | | | **5.566.929.426,00** | | | | | | | **5.899.920.018,00** | |
| | **2.12** | **URUSAN PEMERINTAHAN BIDANG ADMINISTRASI KEPENDUDUKAN DAN PENCATATAN SIPIL** | | | | | | **5.566.929.426,00** | | | | | | | **5.899.920.018,00** | |
| **171.** | **2.12.01** | **PROGRAM PENUNJANG URUSAN PEMERINTAHAN DAERAH KABUPATEN/KOTA** | | | | | | **4.779.085.920,00** | | | | | | | **4.760.988.198,00** | |
| | | ***Meningkatnya Fasilitasi Penunjang Urusan Pemerintahan Daerah*** | | | | | | ***4.779.085.920,00*** | | | | | | | ***4.760.988.198,00*** | |
| | | | 1.Level Maturitas SPIP Perangkat Daerah | 3 Level | | 3 Level | 3 Level | 4.779.085.920,00 | | | | | | 3 Level | 4.760.988.198,00 | |
| | | | 2.Nilai SAKIP Perangkat Daerah | 84.5 Angka | | 82.1 Angka | 82.7 Angka | 4.779.085.920,00 | | | | | | 83.3 Angka | 4.760.988.198,00 | |
| | 2.12.01.2.01 | Perencanaan, Penganggaran, dan Evaluasi Kinerja Perangkat Daerah | | | | | | 8.436.480,00 | | | | | Dinas Kependudukan dan Pencatatan Sipil Kota Pasuruan | | 9.238.438,00 | |
| | | Tersusunya Dokumen Perencanaan, Penganggaran, dan Evaluasi Kinerja Perangkat Daerah | | | | | | 8.436.480,00 | | | | | Dinas Kependudukan dan Pencatatan Sipil Kota Pasuruan | | 9.238.438,00 | |
| | | | Jumlah Dokumen Perencanaan Perangkat Daerah | 6 Dokumen | | 6 Dokumen | 6 Dokumen | 4.257.960,00 | | | | | | 6 Dokumen | 4.683.756,00 | |
| | | | Jumlah Laporan Capaian Kinerja dan Ikhtisar Realisasi Kinerja SKPD dan Laporan Hasil Koordinasi Penyusunan Laporan Capaian Kinerja dan Ikhtisar Realisasi Kinerja SKPD | 5 Laporan | | 5 Laporan | 5 Laporan | 4.178.520,00 | | | | | | 5 Laporan | 4.554.682,00 | |
| | 2.12.01.2.01.0001 | Penyusunan Dokumen Perencanaan Perangkat Daerah | | | | | | 4.257.960,00 | | | | | | | 4.683.756,00 | |
| | | Tersusunnya Dokumen Perencanaan Perangkat Daerah | Jumlah Dokumen Perencanaan Perangkat Daerah | 6 Dokumen | | 6 Dokumen | 6 Dokumen | 4.257.960,00 | Kota Pasuruan | Dana Alokasi Umum (DAU) | 7.Memperkuat reformasi politik, hukum dan birokrasi, serta memperkuat pencegahan dan pemberantasan korupsi, narkoba, judi, dan penyeludupan. | 5. Penguranggan stunting | | 6 Dokumen | 4.683.756,00 | DINAS KEPENDUDUKAN DAN PENCATATAN SIPIL |
| | 2.12.01.2.01.0006 | Koordinasi dan Penyusunan Laporan Capaian Kinerja dan Ikhtisar Realisasi Kinerja SKPD | | | | | | 4.178.520,00 | | | | | | | 4.554.682,00 | |

| NO | KODE | URUSAN / BIDANG URUSAN / PROGRAM / OUTCOME / KEGIATAN / SUBKEGIATAN OUTPUT | INDIKATOR | TARGET AKHIR RENSTRA | REALISASI 2025 | PRAKIRAAN 2026 | CAPAIAN KINERJA DAN KERANGKA PENDANAAN | | | | | | KELOMPOK SASARAN | PRAKIRAAN MAJU 2028 | | PERANGKAT DAERAH PENANGGUNG JAWAB |
|---|---|---|---|---|---|---|---|---|---|---|---|---|---|---|---|---|
| | | | | | | | TARGET 2027 | PAGU INDIKATIF | LOKASI | SUMBER DANA | PRIORITAS | | | TARGET | PAGU INDIKATIF | |
| | | | | | | | | | | | NASIONAL | DAERAH | | | | |
| (1) | (2) | (3) | (4) | (5) | (6) | (7) | (8) | (9) | (10) | (11) | (12) | (13) | (14) | (15) | (16) | (17) |
| | | Tersedianya Laporan Capaian Kinerja dan Ikhtisar Realisasi Kinerja SKPD dan Laporan Hasil Koordinasi Penyusunan Laporan Capaian Kinerja dan Ikhtisar Realisasi Kinerja SKPD | Jumlah Laporan Capaian Kinerja dan Ikhtisar Realisasi Kinerja SKPD dan Laporan Hasil Koordinasi Penyusunan Laporan Capaian Kinerja dan Ikhtisar Realisasi Kinerja SKPD | 5 Laporan | | 5 Laporan | 5 Laporan | 4.178.520,00 | Kota Pasuruan | Dana Alokasi Umum (DAU) | 7.Memperkuat reformasi politik, hukum dan birokrasi, serta memperkuat pencegahan dan pemberantasan korupsi, narkoba, judi, dan penyeludupan. | 5. Penurangan stunting | | 5 Laporan | 4.554.682,00 | DINAS KEPENDUDUKAN DAN PENCATATAN SIPIL |
| | 2.12.01.2.02 | Administrasi Keuangan Perangkat Daerah | | | | | | 4.103.313.940,00 | | | | | Dinas Kependudukan dan Pencatatan Sipil Kota Pasuruan | | 4.042.964.980,00 | |
| | | Tersusunnya Dokumen Administrasi Keuangan Perangkat Daerah | | | | | | 4.103.313.940,00 | | | | | Dinas Kependudukan dan Pencatatan Sipil Kota Pasuruan | | 4.042.964.980,00 | |
| | | | Jumlah Laporan Keuangan Bulanan/ Triwulanan/ Semesteran SKPD dan Laporan Koordinasi Penyusunan Laporan Keuangan Bulanan/Triwulanan/Semesteran SKPD | 17 Laporan | | 17 Laporan | 17 Laporan | 21.711.600,00 | | | | | | 17 Laporan | 25.732.700,00 | |
| | | | Jumlah Orang yang Menerima Gaji dan Tunjangan ASN | 31 Orang/bulan | | 31 Orang/bulan | 31 Orang/bulan | 4.081.602.340,00 | | | | | | 31 Orang/bulan | 4.017.232.280,00 | |
| | 2.12.01.2.02.0001 | Penyediaan Gaji dan Tunjangan ASN | | | | | | 4.081.602.340,00 | | | | | | | 4.017.232.280,00 | |
| | | Tersedianya Gaji dan Tunjangan ASN | Jumlah Orang yang Menerima Gaji dan Tunjangan ASN | 31 Orang/bulan | | 31 Orang/bulan | 44 Orang/bulan | 4.081.602.340,00 | Kota Pasuruan | Dana Alokasi Umum (DAU) | 7.Memperkuat reformasi politik, hukum dan birokrasi, serta memperkuat pencegahan dan pemberantasan korupsi, narkoba, judi, dan penyeludupan. | 5. Penurangan stunting | | 31 Orang/bulan | 4.017.232.280,00 | DINAS KEPENDUDUKAN DAN PENCATATAN SIPIL |
| | 2.12.01.2.02.0007 | Koordinasi dan Penyusunan Laporan Keuangan Bulanan/ Triwulanan/ Semesteran SKPD | | | | | | 21.711.600,00 | | | | | | | 25.732.700,00 | |

| NO | KODE | URUSAN / BIDANG URUSAN / PROGRAM / OUTCOME / KEGIATAN / SUBKEGIATAN OUTPUT | INDIKATOR | TARGET AKHIR RENSTRA | REALISASI 2025 | PRAKIRAAN 2026 | CAPAIAN KINERJA DAN KERANGKA PENDANAAN | | | | | | KELOMPOK SASARAN | PRAKIRAAN MAJU 2028 | | PERANGKAT DAERAH PENANGGUNG JAWAB |
|---|---|---|---|---|---|---|---|---|---|---|---|---|---|---|---|---|
| | | | | | | | TARGET 2027 | PAGU INDIKATIF | LOKASI | SUMBER DANA | PRIORITAS | | | TARGET | PAGU INDIKATIF | |
| | | | | | | | | | | | NASIONAL | DAERAH | | | | |
| (1) | (2) | (3) | (4) | (5) | (6) | (7) | (8) | (9) | (10) | (11) | (12) | (13) | (14) | (15) | (16) | (17) |
| | | Tersedianya Laporan Keuangan Bulanan/Triwulanan/Semesteran SKPD dan Laporan Koordinasi Penyusunan Laporan Keuangan Bulanan/Triwulanan/Semesteran SKPD | Jumlah Laporan Keuangan Bulanan/ Triwulanan/ Semesteran SKPD dan Laporan Koordinasi Penyusunan Laporan Keuangan Bulanan/Triwulanan/Semesteran SKPD | 17 Laporan | | 17 Laporan | 17 Laporan | 21.711.600,00 | Kota Pasuruan | Dana Alokasi Umum (DAU) | 7.Memperkuat reformasi politik, hukum dan birokrasi, serta memperkuat pencegahan dan pemberantasan korupsi, narkoba, judi, dan penyeludupan. | 5. Penurangan stunting | | 17 Laporan | 25.732.700,00 | DINAS KEPENDUDUKAN DAN PENCATATAN SIPIL |
| | 2.12.01.2.03 | Administrasi Barang Milik Daerah pada Perangkat Daerah | | | | | | 11.407.560,00 | | | | | Dinas Kependudukan dan Pencatatan Sipil Kota Pasuruan | | 12.548.316,00 | |
| | | Tersusunya Dokumen Administrasi Barang Milik Daerah pada Perangkat Daerah | | | | | | 11.407.560,00 | | | | | Dinas Kependudukan dan Pencatatan Sipil Kota Pasuruan | | 12.548.316,00 | |
| | | | Jumlah Laporan Rekonsiliasi dan Penyusunan Laporan Barang Milik Daerah pada SKPD | 4 Laporan | | 4 Laporan | 4 Laporan | 11.407.560,00 | | | | | | 4 Laporan | 12.548.316,00 | |
| | 2.12.01.2.03.0005 | Rekonsiliasi dan Penyusunan Laporan Barang Milik Daerah pada SKPD | | | | | | 11.407.560,00 | | | | | | | 12.548.316,00 | |
| | | Terlaksananya Rekonsiliasi dan Penyusunan Laporan Barang Milik Daerah pada SKPD | Jumlah Laporan Rekonsiliasi dan Penyusunan Laporan Barang Milik Daerah pada SKPD | 4 Laporan | | 4 Laporan | 4 Laporan | 11.407.560,00 | Kota Pasuruan | Dana Alokasi Umum (DAU) | 7.Memperkuat reformasi politik, hukum dan birokrasi, serta memperkuat pencegahan dan pemberantasan korupsi, narkoba, judi, dan penyeludupan. | 5. Penurangan stunting | | 4 Laporan | 12.548.316,00 | DINAS KEPENDUDUKAN DAN PENCATATAN SIPIL |
| | 2.12.01.2.05 | Administrasi Kepegawaian Perangkat Daerah | | | | | | 26.933.000,00 | | | | | Dinas Kependudukan dan Pencatatan Sipil Kota Pasuruan | | 31.558.450,00 | |
| | | Tersusunnya Dokumen Administrasi Kepegawaian Perangkat Daerah | | | | | | 26.933.000,00 | | | | | Dinas Kependudukan dan Pencatatan Sipil Kota Pasuruan | | 31.558.450,00 | |
| | | | Jumlah Paket Pakaian Dinas beserta Atribut Kelengkapan | 54 Paket | | Paket | 54 Paket | 26.933.000,00 | | | | | | 54 Paket | 31.558.450,00 | |
| | 2.12.01.2.05.0002 | Pengadaan Pakaian Dinas beserta Atribut Kelengkapannya | | | | | | 26.933.000,00 | | | | | | | 31.558.450,00 | |

| NO | KODE | URUSAN / BIDANG URUSAN / PROGRAM / OUTCOME / KEGIATAN / SUBKEGIATAN OUTPUT | INDIKATOR | TARGET AKHIR RENSTRA | REALISASI 2025 | PRAKIRAAN 2026 | CAPAIAN KINERJA DAN KERANGKA PENDANAAN | | | | | | KELOMPOK SASARAN | PRAKIRAAN MAJU 2028 | | PERANGKAT DAERAH PENANGGUNG JAWAB |
|---|---|---|---|---|---|---|---|---|---|---|---|---|---|---|---|---|
| | | | | | | | TARGET 2027 | PAGU INDIKATIF | LOKASI | SUMBER DANA | PRIORITAS | | | TARGET | PAGU INDIKATIF | |
| | | | | | | | | | | | NASIONAL | DAERAH | | | | |
| (1) | (2) | (3) | (4) | (5) | (6) | (7) | (8) | (9) | (10) | (11) | (12) | (13) | (14) | (15) | (16) | (17) |
| | | Tersedianya Pakaian Dinas beserta Atribut Kelengkapan | Jumlah Paket Pakaian Dinas beserta Atribut Kelengkapan | 54 Paket | | Paket | 46 Paket | 26.933.000,00 | Kota Pasuruan | Dana Alokasi Umum (DAU) | 7.Memperkuat reformasi politik, hukum dan birokrasi, serta memperkuat pencegahan dan pemberantasan korupsi, narkoba, judi, dan penyeludupan. | 5. Penurangan stunting | | 54 Paket | 31.558.450,00 | DINAS KEPENDUDUKAN DAN PENCATATAN SIPIL |
| | 2.12.01.2.06 | Administrasi Umum Perangkat Daerah | | | | | | 133.814.640,00 | | | | | Dinas Kependudukan dan Pencatatan Sipil Kota Pasuruan | | 152.863.304,00 | |
| | | Tersusunnya Dokumen Administrasi Umum Perangkat Daerah | | | | | | 133.814.640,00 | | | | | Dinas Kependudukan dan Pencatatan Sipil Kota Pasuruan | | 152.863.304,00 | |
| | | | Jumlah Laporan Fasilitasi Kunjungan Tamu | 12 Laporan | | 12 Laporan | 12 Laporan | 10.581.600,00 | | | | | | 12 Laporan | 11.639.760,00 | |
| | | | Jumlah Laporan Penyelenggaraan Rapat Koordinasi dan Konsultasi SKPD | 12 Laporan | | 12 Laporan | 12 Laporan | 107.089.000,00 | | | | | | 12 Laporan | 127.338.200,00 | |
| | | | Jumlah Paket Barang Cetakan dan Penggandaan yang Disediakan | 4 Paket | | 4 Paket | 4 Paket | 9.473.040,00 | | | | | | 4 Paket | 10.420.344,00 | |
| | | | Jumlah Paket Komponen Instalasi Listrik/Penerangan Bangunan Kantor yang Disediakan | 1 Paket | | 1 Paket | 1 Paket | 6.671.000,00 | | | | | | 1 Paket | 3.465.000,00 | |
| | 2.12.01.2.06.0001 | Penyediaan Komponen InstalasiListrik/Penerangan Bangunan Kantor | | | | | | 6.671.000,00 | | | | | | | 3.465.000,00 | |
| | | Tersedianya Komponen Instalasi Listrik/Penerangan Bangunan Kantor | Jumlah Paket Komponen Instalasi Listrik/Penerangan Bangunan Kantor yang Disediakan | 1 Paket | | 1 Paket | 1 Paket | 6.671.000,00 | Kota Pasuruan | Dana Alokasi Umum (DAU) | 7.Memperkuat reformasi politik, hukum dan birokrasi, serta memperkuat pencegahan dan pemberantasan korupsi, narkoba, judi, dan penyeludupan. | 5. Penurangan stunting | | 1 Paket | 3.465.000,00 | DINAS KEPENDUDUKAN DAN PENCATATAN SIPIL |
| | 2.12.01.2.06.0005 | Penyediaan Barang Cetakan dan Penggandaan | | | | | | 9.473.040,00 | | | | | | | 10.420.344,00 | |

| NO | KODE | URUSAN / BIDANG URUSAN / PROGRAM / OUTCOME / KEGIATAN / SUBKEGIATAN OUTPUT | INDIKATOR | TARGET AKHIR RENSTRA | REALISASI 2025 | PRAKIRAAN 2026 | CAPAIAN KINERJA DAN KERANGKA PENDANAAN | | | | | | KELOMPOK SASARAN | PRAKIRAAN MAJU 2028 | | PERANGKAT DAERAH PENANGGUNG JAWAB |
|---|---|---|---|---|---|---|---|---|---|---|---|---|---|---|---|---|
| | | | | | | | TARGET 2027 | PAGU INDIKATIF | LOKASI | SUMBER DANA | PRIORITAS | | | TARGET | PAGU INDIKATIF | |
| | | | | | | | | | | | NASIONAL | DAERAH | | | | |
| (1) | (2) | (3) | (4) | (5) | (6) | (7) | (8) | (9) | (10) | (11) | (12) | (13) | (14) | (15) | (16) | (17) |
| | | Tersedianya Barang Cetakan dan Penggandaan | Jumlah Paket Barang Cetakan dan Penggandaan yang Disediakan | 4 Paket | | 4 Paket | 4 Paket | 9.473.040,00 | Kota Pasuruan | Dana Alokasi Umum (DAU) | 7.Memperkuat reformasi politik, hukum dan birokrasi, serta memperkuat pencegahan dan pemberantasan korupsi, narkoba, judi, dan penyeludupan. | 5. Penguranggan stunting | | 4 Paket | 10.420.344,00 | DINAS KEPENDUDUKAN DAN PENCATATAN SIPIL |
| | 2.12.01.2.06.0008 | Fasilitasi Kunjungan Tamu | | | | | | 10.581.600,00 | | | | | | | 11.639.760,00 | |
| | | Terlaksananya Fasilitasi Kunjungan Tamu | Jumlah Laporan Fasilitasi Kunjungan Tamu | 12 Laporan | | 12 Laporan | 12 Laporan | 10.581.600,00 | Kota Pasuruan | Dana Alokasi Umum (DAU) | 7.Memperkuat reformasi politik, hukum dan birokrasi, serta memperkuat pencegahan dan pemberantasan korupsi, narkoba, judi, dan penyeludupan. | 5. Penguranggan stunting | | 12 Laporan | 11.639.760,00 | DINAS KEPENDUDUKAN DAN PENCATATAN SIPIL |
| | 2.12.01.2.06.0009 | Penyelenggaraan Rapat Koordinasi dan Konsultasi SKPD | | | | | | 107.089.000,00 | | | | | | | 127.338.200,00 | |
| | | Terlaksananya Penyelenggaraan Rapat Koordinasi dan Konsultasi SKPD | Jumlah Laporan Penyelenggaraan Rapat Koordinasi dan Konsultasi SKPD | 12 Laporan | | 12 Laporan | 12 Laporan | 107.089.000,00 | Kota Pasuruan | Dana Alokasi Umum (DAU) | 7.Memperkuat reformasi politik, hukum dan birokrasi, serta memperkuat pencegahan dan pemberantasan korupsi, narkoba, judi, dan penyeludupan. | 5. Penguranggan stunting | | 12 Laporan | 127.338.200,00 | DINAS KEPENDUDUKAN DAN PENCATATAN SIPIL |
| | 2.12.01.2.07 | Pengadaan Barang Milik Daerah Penunjang Urusan Pemerintah Daerah | | | | | | 207.832.100,00 | | | | | Dinas Kependudukan dan Pencatatan Sipil Kota Pasuruan | | 47.179.330,00 | |
| | | Tersedianya Barang Milik Daerah Penunjang Urusan Pemerintah Daerah | | | | | | 207.832.100,00 | | | | | Dinas Kependudukan dan Pencatatan Sipil Kota Pasuruan | | 47.179.330,00 | |
| | | | Jumlah Unit Peralatan dan Mesin Lainnya yang Disediakan | 10 Unit | | Unit | 10 Unit | 207.832.100,00 | | | | | | 10 Unit | 47.179.330,00 | |
| | 2.12.01.2.07.0006 | Pengadaan Peralatan dan Mesin Lainnya | | | | | | 207.832.100,00 | | | | | | | 47.179.330,00 | |

| NO | KODE | URUSAN / BIDANG URUSAN / PROGRAM / OUTCOME / KEGIATAN / SUBKEGIATAN OUTPUT | INDIKATOR | TARGET AKHIR RENSTRA | REALISASI 2025 | PRAKIRAAN 2026 | CAPAIAN KINERJA DAN KERANGKA PENDANAAN | | | | | | KELOMPOK SASARAN | PRAKIRAAN MAJU 2028 | | PERANGKAT DAERAH PENANGGUNG JAWAB |
|---|---|---|---|---|---|---|---|---|---|---|---|---|---|---|---|---|
| | | | | | | | TARGET 2027 | PAGU INDIKATIF | LOKASI | SUMBER DANA | PRIORITAS | | | TARGET | PAGU INDIKATIF | |
| | | | | | | | | | | | NASIONAL | DAERAH | | | | |
| (1) | (2) | (3) | (4) | (5) | (6) | (7) | (8) | (9) | (10) | (11) | (12) | (13) | (14) | (15) | (16) | (17) |
| | | Tersedianya Peralatan dan Mesin Lainnya | Jumlah Unit Peralatan dan Mesin Lainnya yang Disediakan | 10 Unit | | Unit | 16 Unit | 207.832.100,00 | Kota Pasuruan | Dana Alokasi Umum (DAU) | 7.Memperkuat reformasi politik, hukum dan birokrasi, serta memperkuat pencegahan dan pemberantasan korupsi, narkoba, judi, dan penyeludupan. | 5. Penguran gan stunting | | 10 Unit | 47.179.330,00 | DINAS KEPENDUDUKAN DAN PENCATATAN SIPIL |
| | 2.12.01.2.08 | Penyediaan Jasa Penunjang Urusan Pemerintahan Daerah | | | | | | 130.864.200,00 | | | | | Dinas Kependudukan dan Pencatatan Sipil Kota Pasuruan | | 278.134.780,00 | |
| | | Tersedianya Penyediaan Jasa Penunjang Urusan Pemerintahan Daerah | | | | | | 130.864.200,00 | | | | | Dinas Kependudukan dan Pencatatan Sipil Kota Pasuruan | | 278.134.780,00 | |
| | | | Jumlah Laporan Penyediaan Jasa Komunikasi, Sumber Daya Air dan Listrik yang Disediakan | 12 Laporan | | 12 Laporan | 12 Laporan | 80.400.000,00 | | | | | | 12 Laporan | 116.160.000,00 | |
| | | | Jumlah Laporan Penyediaan Jasa Pelayanan Umum Kantor yang Disediakan | 12 Laporan | | 12 Laporan | 12 Laporan | 50.464.200,00 | | | | | | 12 Laporan | 161.974.780,00 | |
| | 2.12.01.2.08.0002 | Penyediaan Jasa Komunikasi, Sumber Daya Air dan Listrik | | | | | | 80.400.000,00 | | | | | | | 116.160.000,00 | |
| | | Tersedianya Jasa Komunikasi, Sumber Daya Air dan Listrik | Jumlah Laporan Penyediaan Jasa Komunikasi, Sumber Daya Air dan Listrik yang Disediakan | 12 Laporan | | 12 Laporan | 12 Laporan | 80.400.000,00 | Kota Pasuruan | Dana Alokasi Umum (DAU) | 7.Memperkuat reformasi politik, hukum dan birokrasi, serta memperkuat pencegahan dan pemberantasan korupsi, narkoba, judi, dan penyeludupan. | 5. Penguran gan stunting | | 12 Laporan | 116.160.000,00 | DINAS KEPENDUDUKAN DAN PENCATATAN SIPIL |
| | 2.12.01.2.08.0004 | Penyediaan Jasa Pelayanan Umum Kantor | | | | | | 50.464.200,00 | | | | | | | 161.974.780,00 | |

| NO | KODE | URUSAN / BIDANG URUSAN / PROGRAM / OUTCOME / KEGIATAN / SUBKEGIATAN OUTPUT | INDIKATOR | TARGET AKHIR RENSTRA | REALISASI 2025 | PRAKIRAAN 2026 | CAPAIAN KINERJA DAN KERANGKA PENDANAAN | | | | | | KELOMPOK SASARAN | PRAKIRAAN MAJU 2028 | | PERANGKAT DAERAH PENANGGUNG JAWAB |
|---|---|---|---|---|---|---|---|---|---|---|---|---|---|---|---|---|
| | | | | | | | TARGET 2027 | PAGU INDIKATIF | LOKASI | SUMBER DANA | PRIORITAS | | | TARGET | PAGU INDIKATIF | |
| | | | | | | | | | | | NASIONAL | DAERAH | | | | |
| (1) | (2) | (3) | (4) | (5) | (6) | (7) | (8) | (9) | (10) | (11) | (12) | (13) | (14) | (15) | (16) | (17) |
| | | Tersedianya Jasa Pelayanan Umum Kantor | Jumlah Laporan Penyediaan Jasa Pelayanan Umum Kantor yang Disediakan | 12 Laporan | | 12 Laporan | 12 Laporan | 50.464.200,00 | Kota Pasuruan | Dana Alokasi Umum (DAU) | 7.Memperkuat reformasi politik, hukum dan birokrasi, serta memperkuat pencegahan dan pemberantasan korupsi, narkoba, judi, dan penyeludupan. | 5. Penguranggan stunting | | 12 Laporan | 161.974.780,00 | DINAS KEPENDUDUKAN DAN PENCATATAN SIPIL |
| | 2.12.01.2.09 | Pemeliharaan Barang Milik Daerah Penunjang Urusan Pemerintahan Daerah | | | | | | 156.484.000,00 | | | | | Dinas Kependudukan dan Pencatatan Sipil Kota Pasuruan | | 186.500.600,00 | |
| | | - | | | | | | 156.484.000,00 | | | | | Dinas Kependudukan dan Pencatatan Sipil Kota Pasuruan | | 186.500.600,00 | |
| | | | Jumlah Kendaraan Dinas Operasional atau Lapangan yang Dipelihara dan dibayarkan Pajak dan Perizinannya | 15 Unit | | 15 Unit | 15 Unit | 95.194.000,00 | | | | | | 15 Unit | 101.853.400,00 | |
| | | | Jumlah Kendaraan Perorangan Dinas atau Kendaraan Dinas Jabatan yang Dipelihara dan dibayarkan Pajaknya | 1 Unit | | 1 Unit | 1 Unit | 26.622.000,00 | | | | | | 1 Unit | 29.284.200,00 | |
| | | | Jumlah Peralatan dan Mesin Lainnya yang Dipelihara | 35 Unit | | 35 Unit | 35 Unit | 34.668.000,00 | | | | | | 35 Unit | 55.363.000,00 | |
| | 2.12.01.2.09.0001 | Penyediaan Jasa Pemeliharaan, Biaya Pemeliharaan, dan Pajak Kendaraan Perorangan Dinas atau Kendaraan Dinas Jabatan | | | | | | 26.622.000,00 | | | | | | | 29.284.200,00 | |
| | | Tersedianya Jasa Pemeliharaan, Biaya Pemeliharaan dan Pajak Kendaraan Perorangan Dinas atau Kendaraan Dinas Jabatan | Jumlah Kendaraan Perorangan Dinas atau Kendaraan Dinas Jabatan yang Dipelihara dan dibayarkan Pajaknya | 1 Unit | | 1 Unit | 1 Unit | 26.622.000,00 | Kota Pasuruan | Dana Alokasi Umum (DAU) | 7.Memperkuat reformasi politik, hukum dan birokrasi, serta memperkuat pencegahan dan pemberantasan korupsi, narkoba, judi, dan penyeludupan. | 5. Penguranggan stunting | | 1 Unit | 29.284.200,00 | DINAS KEPENDUDUKAN DAN PENCATATAN SIPIL |
| | 2.12.01.2.09.0002 | Penyediaan Jasa Pemeliharaan, Biaya Pemeliharaan, Pajak dan Perizinan Kendaraan Dinas Operasional atau Lapangan | | | | | | 95.194.000,00 | | | | | | | 101.853.400,00 | |

| NO | KODE | URUSAN / BIDANG URUSAN / PROGRAM / OUTCOME / KEGIATAN / SUBKEGIATAN OUTPUT | INDIKATOR | TARGET AKHIR RENSTRA | REALISASI 2025 | PRAKIRAAN 2026 | CAPAIAN KINERJA DAN KERANGKA PENDANAAN | | | | | | KELOMPOK SASARAN | PRAKIRAAN MAJU 2028 | | PERANGKAT DAERAH PENANGGUNG JAWAB |
|---|---|---|---|---|---|---|---|---|---|---|---|---|---|---|---|---|
| | | | | | | | TARGET 2027 | PAGU INDIKATIF | LOKASI | SUMBER DANA | PRIORITAS | | | TARGET | PAGU INDIKATIF | |
| | | | | | | | | | | | NASIONAL | DAERAH | | | | |
| (1) | (2) | (3) | (4) | (5) | (6) | (7) | (8) | (9) | (10) | (11) | (12) | (13) | (14) | (15) | (16) | (17) |
| | | Tersedianya Jasa Pemeliharaan, Biaya Pemeliharaan, Pajak dan Perizinan Kendaraan Dinas Operasional atau Lapangan | Jumlah Kendaraan Dinas Operasional atau Lapangan yang Dipelihara dan dibayarkan Pajak dan Perizinannya | 15 Unit | | 15 Unit | 15 Unit | 95.194.000,00 | Kota Pasuruan | Dana Alokasi Umum (DAU) | 7.Memperkuat reformasi politik, hukum dan birokrasi, serta memperkuat pencegahan dan pemberantasan korupsi, narkoba, judi, dan penyeludupan. | 5. Penguranggan stunting | | 15 Unit | 101.853.400,00 | DINAS KEPENDUDUKAN DAN PENCATATAN SIPIL |
| | 2.12.01.2.09.0006 | Pemeliharaan Peralatan dan Mesin Lainnya | | | | | | 34.668.000,00 | | | | | | | 55.363.000,00 | |
| | | Terlaksananya Pemeliharaan Peralatan dan Mesin Lainnya | Jumlah Peralatan dan Mesin Lainnya yang Dipelihara | 35 Unit | | 35 Unit | 30 Unit | 34.668.000,00 | Kota Pasuruan | Dana Alokasi Umum (DAU) | 7.Memperkuat reformasi politik, hukum dan birokrasi, serta memperkuat pencegahan dan pemberantasan korupsi, narkoba, judi, dan penyeludupan. | 5. Penguranggan stunting | | 35 Unit | 55.363.000,00 | DINAS KEPENDUDUKAN DAN PENCATATAN SIPIL |
| **172.** | **2.12.02** | **PROGRAM PENDAFTARAN PENDUDUK** | | | | | | **472.658.486,00** | | | | | | | **549.444.014,00** | |
| | | ***Meningkatnya Pendaftaran Penduduk*** | | | | | | ***472.658.486,00*** | | | | | | | ***549.444.014,00*** | |
| | | | 1.Persentase kepemilikan KTP | 98.4 % | | 98 % | 98.1 % | 472.658.486,00 | | | | | | 98.2 % | 549.444.014,00 | |
| | | | 2.Persentase kepemilikan KIA | 99 % | | 97 % | 97.5 % | 472.658.486,00 | | | | | | 98 % | 549.444.014,00 | |
| | | | 3.Persentase kepemilikan IKD | 18 % | | 14 % | 15 % | 472.658.486,00 | | | | | | 16 % | 549.444.014,00 | |
| | 2.12.02.2.01 | Pelayanan Pendaftaran Penduduk | | | | | | 306.405.700,00 | | | | | Penduduk Kota Pasuruan | | 340.858.210,00 | |
| | | Terlaksananya penerbitan dokumen kependudukan | | | | | | 306.405.700,00 | | | | | Penduduk Kota Pasuruan | | 340.858.210,00 | |
| | | | Jumlah Dokumen Pencatatan, Penatausahaan dan Penerbitan Dokumen Atas Pelaporan Peristiwa Kependudukan | 1000 Dokumen | | 1000 Dokumen | 1000 Dokumen | 9.878.000,00 | | | | | | 1000 Dokumen | 15.366.780,00 | |
| | | | Jumlah Laporan Penerbitan Dokumen Atas Hasil Pelaporan Peristiwa Kependudukan | 12 Laporan | | 12 Laporan | 12 Laporan | 296.527.700,00 | | | | | | 12 Laporan | 325.491.430,00 | |
| | 2.12.02.2.01.0005 | Pencatatan, Penatausahaan dan Penerbitan Dokumen Atas Pelaporan Peristiwa Kependudukan | | | | | | 9.878.000,00 | | | | | | | 15.366.780,00 | |

| NO | KODE | URUSAN / BIDANG URUSAN / PROGRAM / OUTCOME / KEGIATAN / SUBKEGIATAN OUTPUT | INDIKATOR | TARGET AKHIR RENSTRA | REALISASI 2025 | PRAKIRAAN 2026 | CAPAIAN KINERJA DAN KERANGKA PENDANAAN | | | | | | KELOMPOK SASARAN | PRAKIRAAN MAJU 2028 | | PERANGKAT DAERAH PENANGGUNG JAWAB |
|---|---|---|---|---|---|---|---|---|---|---|---|---|---|---|---|---|
| | | | | | | | TARGET 2027 | PAGU INDIKATIF | LOKASI | SUMBER DANA | PRIORITAS | | | TARGET | PAGU INDIKATIF | |
| | | | | | | | | | | | NASIONAL | DAERAH | | | | |
| (1) | (2) | (3) | (4) | (5) | (6) | (7) | (8) | (9) | (10) | (11) | (12) | (13) | (14) | (15) | (16) | (17) |
| | | Terlaksananya Pencatatan, Penatausahaan dan Penerbitan Dokumen Atas Pelaporan Peristiwa Kependudukan | Jumlah Dokumen Pencatatan, Penatausahaan dan Penerbitan Dokumen Atas Pelaporan Peristiwa Kependudukan | 1000 Dokumen | | 1000 Dokumen | 2000 Dokumen | 9.878.000,00 | Kota Pasuruan | Dana Alokasi Umum (DAU) | 7.Memperkuat reformasi politik, hukum dan birokrasi, serta memperkuat pencegahan dan pemberantasan korupsi, narkoba, judi, dan penyeludupan. | 5. Penurangan stunting | | 1000 Dokumen | 15.366.780,00 | DINAS KEPENDUDUKAN DAN PENCATATAN SIPIL |
| | 2.12.02.2.01.0007 | Penerbitan Dokumen Atas Hasil Pelaporan Peristiwa Kependudukan | | | | | | 296.527.700,00 | | | | | | | 325.491.430,00 | |
| | | Terlaksananya Penerbitan Dokumen Atas Hasil Pelaporan Peristiwa Kependudukan | Jumlah Laporan Penerbitan Dokumen Atas Hasil Pelaporan Peristiwa Kependudukan | 12 Laporan | | 12 Laporan | 12 Laporan | 296.527.700,00 | Kota Pasuruan | Dana Alokasi Umum (DAU) | 7.Memperkuat reformasi politik, hukum dan birokrasi, serta memperkuat pencegahan dan pemberantasan korupsi, narkoba, judi, dan penyeludupan. | 5. Penurangan stunting | | 12 Laporan | 325.491.430,00 | DINAS KEPENDUDUKAN DAN PENCATATAN SIPIL |
| | 2.12.02.2.02 | Penataan Pendaftaran Penduduk | | | | | | 80.046.786,00 | | | | | Penduduk Kota Pasuruan | | 88.759.204,00 | |
| | | Terlaksananya pencatatan dokumen pendukung pendaftaran penduduk | | | | | | 80.046.786,00 | | | | | Penduduk Kota Pasuruan | | 88.759.204,00 | |
| | | | Jumlah Dokumen Kependudukan selain Blangko KTP-El, Formulir, dan Buku Terkait Pendaftaran Penduduk Sesuai dengan Kebutuhan yang Tersedia | 2 Dokumen | | 2 Dokumen | 2 Dokumen | 67.682.600,00 | | | | | | 2 Dokumen | 75.158.600,00 | |
| | | | Jumlah Dokumen Tata Cara Perencanaan, Pelaksanaan, Pemantauan, Evaluasi, Pengendalian, dan Pelaporan Penyelenggaraan Adminduk Terkait Pendaftaran Penduduk yang Disusun | 15000 Dokumen | | 15000 Dokumen | 15000 Dokumen | 12.364.186,00 | | | | | | 15000 Dokumen | 13.600.604,00 | |
| | 2.12.02.2.02.0001 | Penyusunan Tata Cara Perencanaan, Pelaksanaan, Pemantauan, Evaluasi, Pengendalian, dan Pelaporan Penyelenggaraan Adminduk Terkait Pendaftaran Penduduk | | | | | | 12.364.186,00 | | | | | | | 13.600.604,00 | |

| NO | KODE | URUSAN / BIDANG URUSAN / PROGRAM / OUTCOME / KEGIATAN / SUBKEGIATAN OUTPUT | INDIKATOR | TARGET AKHIR RENSTRA | REALISASI 2025 | PRAKIRAAN 2026 | CAPAIAN KINERJA DAN KERANGKA PENDANAAN | | | | | | KELOMPOK SASARAN | PRAKIRAAN MAJU 2028 | | PERANGKAT DAERAH PENANGGUNG JAWAB |
|---|---|---|---|---|---|---|---|---|---|---|---|---|---|---|---|---|
| | | | | | | | TARGET 2027 | PAGU INDIKATIF | LOKASI | SUMBER DANA | PRIORITAS | | | TARGET | PAGU INDIKATIF | |
| | | | | | | | | | | | NASIONAL | DAERAH | | | | |
| (1) | (2) | (3) | (4) | (5) | (6) | (7) | (8) | (9) | (10) | (11) | (12) | (13) | (14) | (15) | (16) | (17) |
| | | Terlaksananya Penyusunan Tata Cara Perencanaan, Pelaksanaan, Pemantauan, Evaluasi, Pengendalian, dan Pelaporan Penyelenggaraan Adminduk Terkait Pendaftaran Penduduk | Jumlah Dokumen Tata Cara Perencanaan, Pelaksanaan, Pemantauan, Evaluasi, Pengendalian, dan Pelaporan Penyelenggaraan Adminduk Terkait Pendaftaran Penduduk yang Disusun | 15000 Dokumen | | 15000 Dokumen | 15000 Dokumen | 12.364.186,00 | Kota Pasuruan | Dana Alokasi Umum (DAU) | 7.Memperkuat reformasi politik, hukum dan birokrasi, serta memperkuat pencegahan dan pemberantasan korupsi, narkoba, judi, dan penyeludupan. | 5. Penguranggan stunting | | 15000 Dokumen | 13.600.604,00 | DINAS KEPENDUDUKAN DAN PENCATATAN SIPIL |
| | 2.12.02.2.02.0002 | Pengadaan Dokumen Kependudukan selain Blangko KTP-El, Formulir, dan Buku Terkait Pendaftaran Penduduk Sesuai dengan Kebutuhan | | | | | | 67.682.600,00 | | | | | | | 75.158.600,00 | |
| | | Tersedianya Dokumen Kependudukan selain Blangko KTP-El, Formulir, dan Buku Terkait Pendaftaran Penduduk Sesuai dengan Kebutuhan | Jumlah Dokumen Kependudukan selain Blangko KTP-El, Formulir, dan Buku Terkait Pendaftaran Penduduk Sesuai dengan Kebutuhan yang Tersedia | 2 Dokumen | | 2 Dokumen | 2 Dokumen | 67.682.600,00 | Kota Pasuruan | Dana Alokasi Umum (DAU) | 7.Memperkuat reformasi politik, hukum dan birokrasi, serta memperkuat pencegahan dan pemberantasan korupsi, narkoba, judi, dan penyeludupan. | 5. Penguranggan stunting | | 2 Dokumen | 75.158.600,00 | DINAS KEPENDUDUKAN DAN PENCATATAN SIPIL |
| | 2.12.02.2.03 | Penyelenggaraan Pendaftaran Penduduk | | | | | | 86.206.000,00 | | | | | Penduduk Kota Pasuruan | | 119.826.600,00 | |
| | | Tersedianya data kependudukan yang akurat dan mutakhir | | | | | | 86.206.000,00 | | | | | Penduduk Kota Pasuruan | | 119.826.600,00 | |
| | | | Jumlah Dokumen Hasil Pelayanan Secara Aktif Pendaftaran Peristiwa Kependudukan dan Pencatatan Peristiwa Penting Terkait Pendaftaran Penduduk | 600 Dokumen | | 600 Dokumen | 600 Dokumen | 15.000.000,00 | | | | | | 600 Dokumen | 44.000.000,00 | |
| | | | Jumlah Laporan Hasil Fasilitasi pendaftaran penduduk | 4 Laporan | | Laporan | 4 Laporan | 25.000.000,00 | | | | | | 4 Laporan | 25.000.000,00 | |
| | | | Jumlah Laporan Hasil Koordinasi antar Lembaga Pemerintah dan Lembaga Non-Pemerintah di Kabupaten/Kota dalam Penertiban Pelayanan Pendaftaran Penduduk | 4 Laporan | | Laporan | 4 Laporan | 46.206.000,00 | | | | | | 4 Laporan | 50.826.600,00 | |
| | 2.12.02.2.03.0001 | Koordinasi antar Lembaga Pemerintah dan Lembaga Non-Pemerintah di Kabupaten/Kota dalam Penertiban Pelayanan Pendaftaran Penduduk | | | | | | 46.206.000,00 | | | | | | | 50.826.600,00 | |

| NO | KODE | URUSAN / BIDANG URUSAN / PROGRAM / OUTCOME / KEGIATAN / SUBKEGIATAN OUTPUT | INDIKATOR | TARGET AKHIR RENSTRA | REALISASI 2025 | PRAKIRAAN 2026 | CAPAIAN KINERJA DAN KERANGKA PENDANAAN | | | | | | KELOMPOK SASARAN | PRAKIRAAN MAJU 2028 | | PERANGKAT DAERAH PENANGGUNG JAWAB |
|---|---|---|---|---|---|---|---|---|---|---|---|---|---|---|---|---|
| | | | | | | | TARGET 2027 | PAGU INDIKATIF | LOKASI | SUMBER DANA | PRIORITAS | | | TARGET | PAGU INDIKATIF | |
| | | | | | | | | | | | NASIONAL | DAERAH | | | | |
| (1) | (2) | (3) | (4) | (5) | (6) | (7) | (8) | (9) | (10) | (11) | (12) | (13) | (14) | (15) | (16) | (17) |
| | | Terlaksananya Koordinasi antar Lembaga Pemerintah dan Lembaga Non-Pemerintah di Kabupaten/Kota dalam Penertiban Pelayanan Pendaftaran Penduduk | Jumlah Laporan Hasil Koordinasi antar Lembaga Pemerintah dan Lembaga Non-Pemerintah di Kabupaten/Kota dalam Penertiban Pelayanan Pendaftaran Penduduk | 4 Laporan | | Laporan | 4 Laporan | 46.206.000,00 | Kota Pasuruan | Dana Alokasi Umum (DAU) | 7.Memperkuat reformasi politik, hukum dan birokrasi, serta memperkuat pencegahan dan pemberantasan korupsi, narkoba, judi, dan penyeludupan. | 5. Penguranggan stunting | | 4 Laporan | 50.826.600,00 | DINAS KEPENDUDUKAN DAN PENCATATAN SIPIL |
| | 2.12.02.2.03.0002 | Pelayanan Secara Aktif Pendaftaran Peristiwa Kependudukan dan Pencatatan Peristiwa Penting Terkait Pendaftaran Penduduk | | | | | | 15.000.000,00 | | | | | | | 44.000.000,00 | |
| | | Terlaksananya Pelayanan Secara Aktif Pendaftaran Peristiwa Kependudukan dan Pencatatan Peristiwa Penting Terkait Pendaftaran Penduduk | Jumlah Dokumen Hasil Pelayanan Secara Aktif Pendaftaran Peristiwa Kependudukan dan Pencatatan Peristiwa Penting Terkait Pendaftaran Penduduk | 600 Dokumen | | 600 Dokumen | 500 Dokumen | 15.000.000,00 | Kota Pasuruan | Dana Alokasi Umum (DAU) | 7.Memperkuat reformasi politik, hukum dan birokrasi, serta memperkuat pencegahan dan pemberantasan korupsi, narkoba, judi, dan penyeludupan. | 5. Penguranggan stunting | | 600 Dokumen | 44.000.000,00 | DINAS KEPENDUDUKAN DAN PENCATATAN SIPIL |
| | 2.12.02.2.03.0003 | Fasilitasi Pendaftaran Penduduk | | | | | | 25.000.000,00 | | | | | | | 25.000.000,00 | |
| | | Terfasilitasinya Pendaftaran Penduduk | Jumlah Laporan Hasil Fasilitasi pendaftaran penduduk | 4 Laporan | | Laporan | 4 Laporan | 25.000.000,00 | Kota Pasuruan | Dana Alokasi Umum (DAU) | - | 5. Penguranggan stunting | | 4 Laporan | 25.000.000,00 | DINAS KEPENDUDUKAN DAN PENCATATAN SIPIL |
| **173.** | **2.12.03** | **PROGRAM PENCATATAN SIPIL** | | | | | | **197.448.400,00** | | | | | | | **471.451.140,00** | |
| | | ***Meningkatnya Pencatatan Sipil*** | | | | | | ***197.448.400,00*** | | | | | | | ***471.451.140,00*** | |
| | | | 1.Persentase kepemilikan akta kelahiran | 99.98 % | | 99.94 % | 99.95 % | 197.448.400,00 | | | | | | 99.96 % | 471.451.140,00 | |
| | | | 2.Persentase kepemilikan akta perkawinan | 98.6 % | | 97 % | 98 % | 197.448.400,00 | | | | | | 98.2 % | 471.451.140,00 | |
| | | | 3.Persentase kepemilikan akta perceraian | 89 % | | 85 % | 86 % | 197.448.400,00 | | | | | | 87 % | 471.451.140,00 | |
| | 2.12.03.2.01 | Pelayanan Pencatatan Sipil | | | | | | 111.778.600,00 | | | | | Penduduk Kota Pasuruan | | 317.605.970,00 | |
| | | Terlaksananya penerbitan akta kelahiran dan akta kematian | | | | | | 111.778.600,00 | | | | | Penduduk Kota Pasuruan | | 317.605.970,00 | |
| | | | Jumlah Dokumen Hasil Pencatatan, Penatausahaan dan Penerbitan Dokumen Atas Pelaporan Peristiwa Penting | 4000 Dokumen | | 4000 Dokumen | 4000 Dokumen | 14.170.400,00 | | | | | | 4000 Dokumen | 49.792.270,00 | |

| NO | KODE | URUSAN / BIDANG URUSAN / PROGRAM / OUTCOME / KEGIATAN / SUBKEGIATAN OUTPUT | INDIKATOR | TARGET AKHIR RENSTRA | REALISASI 2025 | PRAKIRAAN 2026 | CAPAIAN KINERJA DAN KERANGKA PENDANAAN | | | | | | KELOMPOK SASARAN | PRAKIRAAN MAJU 2028 | | PERANGKAT DAERAH PENANGGUNG JAWAB |
|---|---|---|---|---|---|---|---|---|---|---|---|---|---|---|---|---|
| | | | | | | | TARGET 2027 | PAGU INDIKATIF | LOKASI | SUMBER DANA | PRIORITAS | | | TARGET | PAGU INDIKATIF | |
| | | | | | | | | | | | NASIONAL | DAERAH | | | | |
| (1) | (2) | (3) | (4) | (5) | (6) | (7) | (8) | (9) | (10) | (11) | (12) | (13) | (14) | (15) | (16) | (17) |
| | | | Jumlah Dokumen Kependudukan selain Blangko KTP-El, Formulir, dan Buku Terkait Pencatatan Sipil Sesuai dengan Kebutuhan yang Tersedia | 1 Paket | | 1 Paket | 1 Paket | 78.221.200,00 | | | | | | 1 Paket | 120.747.220,00 | |
| | | | Jumlah Layanan Pencatatan Sipil yang Ditingkatkan | 5 Layanan | | 5 Layanan | 5 Layanan | 19.387.000,00 | | | | | | 5 Layanan | 147.066.480,00 | |
| | 2.12.03.2.01.0001 | Pencatatan, Penatausahaan dan Penerbitan Dokumen Atas Pelaporan Peristiwa Penting | | | | | | 14.170.400,00 | | | | | | | 49.792.270,00 | |
| | | Terlaksananya Pencatatan, Penatausahaan dan Penerbitan Dokumen Atas Pelaporan Peristiwa Penting | Jumlah Dokumen Hasil Pencatatan, Penatausahaan dan Penerbitan Dokumen Atas Pelaporan Peristiwa Penting | 4000 Dokumen | | 4000 Dokumen | 4000 Dokumen | 14.170.400,00 | Kota Pasuruan | Dana Alokasi Umum (DAU) | 7.Memperkuat reformasi politik, hukum dan birokrasi, serta memperkuat pencegahan dan pemberantasan korupsi, narkoba, judi, dan penyeludupan. | 5. Penurangan stunting | | 4000 Dokumen | 49.792.270,00 | DINAS KEPENDUDUKAN DAN PENCATATAN SIPIL |
| | 2.12.03.2.01.0002 | Peningkatan dalam Pelayanan Pencatatan Sipil | | | | | | 19.387.000,00 | | | | | | | 147.066.480,00 | |
| | | Meningkatnya Pelayanan Pencatatan Sipil | Jumlah Layanan Pencatatan Sipil yang Ditingkatkan | 5 Layanan | | 5 Layanan | 6 Layanan | 19.387.000,00 | Kota Pasuruan | Dana Alokasi Umum (DAU) | 7.Memperkuat reformasi politik, hukum dan birokrasi, serta memperkuat pencegahan dan pemberantasan korupsi, narkoba, judi, dan penyeludupan. | 5. Penurangan stunting | | 5 Layanan | 147.066.480,00 | DINAS KEPENDUDUKAN DAN PENCATATAN SIPIL |
| | 2.12.03.2.01.0005 | Pengadaan Dokumen Kependudukan selain Blangko KTP-El, Formulir, dan Buku Terkait Pencatatan Sipil Sesuai dengan Kebutuhan | | | | | | 78.221.200,00 | | | | | | | 120.747.220,00 | |
| | | Tersedianya Dokumen Kependudukan selain Blangko KTP-El, Formulir, dan Buku Terkait Pencatatan Sipil Sesuai dengan Kebutuhan | Jumlah Dokumen Kependudukan selain Blangko KTP-El, Formulir, dan Buku Terkait Pencatatan Sipil Sesuai dengan Kebutuhan yang Tersedia | 1 Paket | | 1 Paket | 1 Paket | 78.221.200,00 | Kota Pasuruan | Dana Alokasi Umum (DAU) | 7.Memperkuat reformasi politik, hukum dan birokrasi, serta memperkuat pencegahan dan pemberantasan korupsi, narkoba, judi, dan penyeludupan. | 5. Penurangan stunting | | 1 Paket | 120.747.220,00 | DINAS KEPENDUDUKAN DAN PENCATATAN SIPIL |
| | 2.12.03.2.02 | Penyelenggaraan Pencatatan Sipil | | | | | | 85.669.800,00 | | | | | Penduduk Kota Pasuruan | | 153.845.170,00 | |

| NO | KODE | URUSAN / BIDANG URUSAN / PROGRAM / OUTCOME / KEGIATAN / SUBKEGIATAN OUTPUT | INDIKATOR | TARGET AKHIR RENSTRA | REALISASI 2025 | PRAKIRAAN 2026 | CAPAIAN KINERJA DAN KERANGKA PENDANAAN | | | | | | KELOMPOK SASARAN | PRAKIRAAN MAJU 2028 | | PERANGKAT DAERAH PENANGGUNG JAWAB |
|---|---|---|---|---|---|---|---|---|---|---|---|---|---|---|---|---|
| | | | | | | | TARGET 2027 | PAGU INDIKATIF | LOKASI | SUMBER DANA | PRIORITAS | | | TARGET | PAGU INDIKATIF | |
| | | | | | | | | | | | NASIONAL | DAERAH | | | | |
| (1) | (2) | (3) | (4) | (5) | (6) | (7) | (8) | (9) | (10) | (11) | (12) | (13) | (14) | (15) | (16) | (17) |
| | | Terlaksananya sosialisasi tentang pencatatan sipil | | | | | | 85.669.800,00 | | | | | Penduduk Kota Pasuruan | | 153.845.170,00 | |
| | | | Jumlah Laporan Hasil Fasilitasi Pencatatan Sipil | 4 Laporan | | Laporan | 4 Laporan | 41.106.200,00 | | | | | | 4 Laporan | 50.000.000,00 | |
| | | | Jumlah Laporan Hasil Pelayanan Secara Aktif Pendaftaran Peristiwa Kependudukan dan Pencatatan Peristiwa Penting Terkait Pencatatan Sipil | 4 Laporan | | 4 Laporan | 4 Laporan | 10.787.300,00 | | | | | | 4 Laporan | 55.279.510,00 | |
| | | | Jumlah Laporan Penyajian Data Kependudukan yang Akurat dan dapat Dipertanggungjawabkan Terkait Pencatatan Sipil | 4 Laporan | | 4 Laporan | 4 Laporan | 33.776.300,00 | | | | | | 4 Laporan | 48.565.660,00 | |
| | 2.12.03.2.02.0004 | Pelayanan Secara Aktif Pendaftaran Peristiwa Kependudukan dan Pencatatan Peristiwa Penting Terkait Pencatatan Sipil | | | | | | 10.787.300,00 | | | | | | | 55.279.510,00 | |
| | | Terlaksananya Pelayanan Secara Aktif Pendaftaran Peristiwa Kependudukan dan Pencatatan Peristiwa Penting Terkait Pencatatan Sipil | Jumlah Laporan Hasil Pelayanan Secara Aktif Pendaftaran Peristiwa Kependudukan dan Pencatatan Peristiwa Penting Terkait Pencatatan Sipil | 4 Laporan | | 4 Laporan | 12 Laporan | 10.787.300,00 | Kota Pasuruan | Dana Alokasi Umum (DAU) | 7.Memperkuat reformasi politik, hukum dan birokrasi, serta memperkuat pencegahan dan pemberantasan korupsi, narkoba, judi, dan penyeludupan. | 5. Penurangan stunting | | 4 Laporan | 55.279.510,00 | DINAS KEPENDUDUKAN DAN PENCATATAN SIPIL |
| | 2.12.03.2.02.0006 | Fasilitasi Terkait Pencatatan Sipil | | | | | | 41.106.200,00 | | | | | | | 50.000.000,00 | |
| | | Terfasilitasinya Pencatatan Sipil | Jumlah Laporan Hasil Fasilitasi Pencatatan Sipil | 4 Laporan | | Laporan | 4 Laporan | 41.106.200,00 | Kota Pasuruan | Dana Alokasi Umum (DAU) | - | 5. Penurangan stunting | | 4 Laporan | 50.000.000,00 | DINAS KEPENDUDUKAN DAN PENCATATAN SIPIL |
| | 2.12.03.2.02.0011 | Penyajian Data Kependudukan yang Akurat dan Dapat Dipertanggungjawabkan Terkait Pencatatan Sipil | | | | | | 33.776.300,00 | | | | | | | 48.565.660,00 | |
| | | Terlaksananya Penyajian Data Kependudukan yang Akurat dan dapat Dipertanggungjawabkan Terkait Pencatatan Sipil | Jumlah Laporan Penyajian Data Kependudukan yang Akurat dan dapat Dipertanggungjawabkan Terkait Pencatatan Sipil | 4 Laporan | | 4 Laporan | 4 Laporan | 33.776.300,00 | Kota Pasuruan | Dana Alokasi Umum (DAU) | 7.Memperkuat reformasi politik, hukum dan birokrasi, serta memperkuat pencegahan dan pemberantasan korupsi, narkoba, judi, dan penyeludupan. | 5. Penurangan stunting | | 4 Laporan | 48.565.660,00 | DINAS KEPENDUDUKAN DAN PENCATATAN SIPIL |
| **174.** | **2.12.04** | **PROGRAM PENGELOLAAN INFORMASI ADMINISTRASI KEPENDUDUKAN** | | | | | | **117.736.620,00** | | | | | | | **118.036.666,00** | |

| NO | KODE | URUSAN / BIDANG URUSAN / PROGRAM / OUTCOME / KEGIATAN / SUBKEGIATAN OUTPUT | INDIKATOR | TARGET AKHIR RENSTRA | REALISASI 2025 | PRAKIRAAN 2026 | CAPAIAN KINERJA DAN KERANGKA PENDANAAN | | | | | | KELOMPOK SASARAN | PRAKIRAAN MAJU 2028 | | PERANGKAT DAERAH PENANGGUNG JAWAB |
|---|---|---|---|---|---|---|---|---|---|---|---|---|---|---|---|---|
| | | | | | | | TARGET 2027 | PAGU INDIKATIF | LOKASI | SUMBER DANA | PRIORITAS | | | TARGET | PAGU INDIKATIF | |
| | | | | | | | | | | | NASIONAL | DAERAH | | | | |
| (1) | (2) | (3) | (4) | (5) | (6) | (7) | (8) | (9) | (10) | (11) | (12) | (13) | (14) | (15) | (16) | (17) |
| | | ***Meningkatnya Pengelolaan Informasi Administrasi Kependudukan*** | | | | | | ***117.736.620,00*** | | | | | | | ***118.036.666,00*** | |
| | | | 1.Persentase Informasi Kependudukan yang DImanfaatkan | 50 Persentase | | 50 Persentase | 50 Persentase | 117.736.620,00 | | | | | | 50 Persentase | 118.036.666,00 | |
| | 2.12.04.2.01 | Pengumpulan Data Kependudukan dan Pemanfaatan dan Penyajian Database Kependudukan | | | | | | 11.789.660,00 | | | | | Dinas Kependudukan dan Pencatatan Sipil Kota Pasuruan | | 39.361.586,00 | |
| | | Terkelolanya sistem database kependudukan berbasis SIAK | | | | | | 11.789.660,00 | | | | | Dinas Kependudukan dan Pencatatan Sipil Kota Pasuruan | | 39.361.586,00 | |
| | | | Jumlah Dokumen Data Kependudukan yang Diolah dan Disajikan | 12 Dokumen | | 12 Dokumen | 12 Dokumen | 11.789.660,00 | | | | | | 12 Dokumen | 39.361.586,00 | |
| | 2.12.04.2.01.0001 | Pengolahan dan Penyajian Data Kependudukan | | | | | | 11.789.660,00 | | | | | | | 39.361.586,00 | |
| | | Terlaksananya Pengolahan dan Penyajian Data Kependudukan | Jumlah Dokumen Data Kependudukan yang Diolah dan Disajikan | 12 Dokumen | | 12 Dokumen | 12 Dokumen | 11.789.660,00 | Kota Pasuruan | Dana Alokasi Umum (DAU) | 7.Memperkuat reformasi politik, hukum dan birokrasi, serta memperkuat pencegahan dan pemberantasan korupsi, narkoba, judi, dan penyeludupan. | 5. Penguranggan stunting | | 12 Dokumen | 39.361.586,00 | DINAS KEPENDUDUKAN DAN PENCATATAN SIPIL |
| | 2.12.04.2.04 | Pembinaan dan Pengawasan Pengelolaan Informasi Administrasi Kependudukan | | | | | | 25.890.200,00 | | | | | Dinas Kependudukan dan Pencatatan Sipil Kota Pasuruan | | 29.073.220,00 | |
| | | Terwujudnya sinergi antara pemerintah dan mitra dalam pemanfaatan data kependudukan untuk pelayanan publik | | | | | | 25.890.200,00 | | | | | Dinas Kependudukan dan Pencatatan Sipil Kota Pasuruan | | 29.073.220,00 | |
| | | | Jumlah Laporan Hasil Pembinaan dan Pengawasan Pengelolaan Informasi Administrasi Kependudukan | 34 Laporan | | 0 Laporan | 34 Laporan | 25.890.200,00 | | | | | | 34 Laporan | 29.073.220,00 | |
| | 2.12.04.2.04.0001 | Pembinaan dan Pengawasan Terkait Pengelolaan Informasi Administrasi Kependudukan | | | | | | 25.890.200,00 | | | | | | | 29.073.220,00 | |

| NO | KODE | URUSAN / BIDANG URUSAN / PROGRAM / OUTCOME / KEGIATAN / SUBKEGIATAN OUTPUT | INDIKATOR | TARGET AKHIR RENSTRA | REALISASI 2025 | PRAKIRAAN 2026 | CAPAIAN KINERJA DAN KERANGKA PENDANAAN | | | | | | KELOMPOK SASARAN | PRAKIRAAN MAJU 2028 | | PERANGKAT DAERAH PENANGGUNG JAWAB |
|---|---|---|---|---|---|---|---|---|---|---|---|---|---|---|---|---|
| | | | | | | | TARGET 2027 | PAGU INDIKATIF | LOKASI | SUMBER DANA | PRIORITAS | | | TARGET | PAGU INDIKATIF | |
| | | | | | | | | | | | NASIONAL | DAERAH | | | | |
| (1) | (2) | (3) | (4) | (5) | (6) | (7) | (8) | (9) | (10) | (11) | (12) | (13) | (14) | (15) | (16) | (17) |
| | | Terlaksananya Pembinaan dan Pengawasan Terkait Pengelolaan Informasi Administrasi Kependudukan | Jumlah Laporan Hasil Pembinaan dan Pengawasan Pengelolaan Informasi Administrasi Kependudukan | 34 Laporan | | 0 Laporan | 1 Laporan | 25.890.200,00 | Kota Pasuruan | Dana Alokasi Umum (DAU) | 7.Memperkuat reformasi politik, hukum dan birokrasi, serta memperkuat pencegahan dan pemberantasan korupsi, narkoba, judi, dan penyeludupan. | 5. Penguranggan stunting | | 34 Laporan | 29.073.220,00 | DINAS KEPENDUDUKAN DAN PENCATATAN SIPIL |
| | 2.12.04.2.03 | Penyelenggaraan Pengelolaan Informasi Administrasi Kependudukan | | | | | | 80.056.760,00 | | | | | Perangkat Daerah | | 49.601.860,00 | |
| | | Jumlah data adminduk yang terkelola | | | | | | 80.056.760,00 | | | | | Perangkat Daerah | | 49.601.860,00 | |
| | | | Jumlah Dokumen Penyelenggaraan Pemanfaatan Data Kependudukan | - | | - | - | 80.056.760,00 | | | | | | - | 49.601.860,00 | |
| | 2.12.04.2.03.0004 | Penyelenggaraan Pemanfaatan Data Kependudukan | | | | | | 80.056.760,00 | | | | | | | 49.601.860,00 | |
| | | Terlaksananya Penyelenggaraan Pemanfaatan Data Kependudukan | Jumlah Dokumen Penyelenggaraan Pemanfaatan Data Kependudukan | - | | - | 5 Dokumen | 80.056.760,00 | Kota Pasuruan | Dana Alokasi Umum (DAU) | 7.Memperkuat reformasi politik, hukum dan birokrasi, serta memperkuat pencegahan dan pemberantasan korupsi, narkoba, judi, dan penyeludupan. | 5. Penguranggan stunting | | - | 49.601.860,00 | DINAS KEPENDUDUKAN DAN PENCATATAN SIPIL |
| | | **DINAS PERHUBUNGAN** | | | | | | **18.516.189.055,00** | | | | | | | **23.148.327.898,00** | |
| | **2** | **URUSAN PEMERINTAHAN WAJIB YANG TIDAK BERKAITAN DENGAN PELAYANAN DASAR** | | | | | | **18.516.189.055,00** | | | | | | | **23.148.327.898,00** | |
| | **2.15** | **URUSAN PEMERINTAHAN BIDANG PERHUBUNGAN** | | | | | | **18.516.189.055,00** | | | | | | | **23.148.327.898,00** | |
| **175.** | **2.15.01** | **PROGRAM PENUNJANG URUSAN PEMERINTAHAN DAERAH KABUPATEN/KOTA** | | | | | | **9.933.160.168,00** | | | | | | | **8.281.351.850,00** | |
| | | ***Terlaksananya Penunjang Urusan Perhubungan*** | | | | | | ***9.933.160.168,00*** | | | | | | | ***7.766.484.350,00*** | |
| | | | 1.Nilai SAKIP Perangkat Daerah | 82 Angka | | 74 Angka | 76 Angka | 9.933.160.168,00 | | | | | | 78 Angka | 7.766.484.350,00 | |
| | | | 2.Level Maturitas SPIP Perangkat Daerah | 3 Level | | 3 Level | 3 Level | 9.933.160.168,00 | | | | | | 3 Level | 7.766.484.350,00 | |

| NO | KODE | URUSAN / BIDANG URUSAN / PROGRAM / OUTCOME / KEGIATAN / SUBKEGIATAN OUTPUT | INDIKATOR | TARGET AKHIR RENSTRA | REALISASI 2025 | PRAKIRAAN 2026 | CAPAIAN KINERJA DAN KERANGKA PENDANAAN | | | | | | KELOMPOK SASARAN | PRAKIRAAN MAJU 2028 | | PERANGKAT DAERAH PENANGGUNG JAWAB |
|---|---|---|---|---|---|---|---|---|---|---|---|---|---|---|---|---|
| | | | | | | | TARGET 2027 | PAGU INDIKATIF | LOKASI | SUMBER DANA | PRIORITAS | | | TARGET | PAGU INDIKATIF | |
| | | | | | | | | | | | NASIONAL | DAERAH | | | | |
| (1) | (2) | (3) | (4) | (5) | (6) | (7) | (8) | (9) | (10) | (11) | (12) | (13) | (14) | (15) | (16) | (17) |
| | 2.15.01.2.01 | Perencanaan, Penganggaran, dan Evaluasi Kinerja Perangkat Daerah | | | | | | 11.351.700,00 | | | | | Meningkatnya Kualitas Sarana dan Prasarana Perhubungan Darat | | 16.025.363,00 | |
| | | Terlaksananya Perencanaan, Penganggaran, dan Evaluasi Kinerja Perangkat Daerah | | | | | | 11.351.700,00 | | | | | Meningkatnya Kualitas Sarana dan Prasarana Perhubungan Darat | | 16.025.363,00 | |
| | | | Jumlah Berita Acara Hasil Forum Perangkat Daerah Berdasarkan Bidang Urusan yang Diampu dalam Rangka Penyusunan Dokumen Perencanaan Perangkat Daerah | 1 Berita Acara | | 1 Berita Acara | 1 Berita Acara | 4.070.500,00 | | | | | | 1 Berita Acara | 8.670.850,00 | |
| | | | Jumlah Dokumen Perencanaan Perangkat Daerah | 6 Dokumen | | 6 Dokumen | 6 Dokumen | 4.221.500,00 | | | | | | 6 Dokumen | 4.263.916,00 | |
| | | | Jumlah Laporan Capaian Kinerja dan Ikhtisar Realisasi Kinerja SKPD dan Laporan Hasil Koordinasi Penyusunan Laporan Capaian Kinerja dan Ikhtisar Realisasi Kinerja SKPD | 5 Laporan | | 5 Laporan | 5 Laporan | 3.059.700,00 | | | | | | 5 Laporan | 3.090.597,00 | |
| | 2.15.01.2.01.0001 | Penyusunan Dokumen Perencanaan Perangkat Daerah | | | | | | 4.221.500,00 | | | | | | | 4.263.916,00 | |
| | | Tersusunnya Dokumen Perencanaan Perangkat Daerah | Jumlah Dokumen Perencanaan Perangkat Daerah | 6 Dokumen | | 6 Dokumen | 6 Dokumen | 4.221.500,00 | Kota Pasuruan | Dana Alokasi Umum (DAU) | 3.Melanjutkan pengembangan infrastruktur dan meningkatkan lapangan kerja yang berkualitas, mendorong kewirausahaan, mengembangkan industri kreatif serta mengembangkan agromaritim industri di sentra produksi melalui peran aktif koperasi. | 4. Pembangunan Infrastruktur Penunjang Perdagangan | | 6 Dokumen | 4.263.916,00 | DINAS PERHUBUNGAN |
| | 2.15.01.2.01.0006 | Koordinasi dan Penyusunan Laporan Capaian Kinerja dan Ikhtisar Realisasi Kinerja SKPD | | | | | | 3.059.700,00 | | | | | | | 3.090.597,00 | |

| NO | KODE | URUSAN / BIDANG URUSAN / PROGRAM / OUTCOME / KEGIATAN / SUBKEGIATAN OUTPUT | INDIKATOR | TARGET AKHIR RENSTRA | REALISASI 2025 | PRAKIRAAN 2026 | CAPAIAN KINERJA DAN KERANGKA PENDANAAN | | | | | | KELOMPOK SASARAN | PRAKIRAAN MAJU 2028 | | PERANGKAT DAERAH PENANGGUNG JAWAB |
|---|---|---|---|---|---|---|---|---|---|---|---|---|---|---|---|---|
| | | | | | | | TARGET 2027 | PAGU INDIKATIF | LOKASI | SUMBER DANA | PRIORITAS | | | TARGET | PAGU INDIKATIF | |
| | | | | | | | | | | | NASIONAL | DAERAH | | | | |
| (1) | (2) | (3) | (4) | (5) | (6) | (7) | (8) | (9) | (10) | (11) | (12) | (13) | (14) | (15) | (16) | (17) |
| | | Tersedianya Laporan Capaian Kinerja dan Ikhtisar Realisasi Kinerja SKPD dan Laporan Hasil Koordinasi Penyusunan Laporan Capaian Kinerja dan Ikhtisar Realisasi Kinerja SKPD | Jumlah Laporan Capaian Kinerja dan Ikhtisar Realisasi Kinerja SKPD dan Laporan Hasil Koordinasi Penyusunan Laporan Capaian Kinerja dan Ikhtisar Realisasi Kinerja SKPD | 5 Laporan | | 5 Laporan | 5 Laporan | 3.059.700,00 | Kota Pasuruan | Dana Alokasi Umum (DAU) | 3.Melanjutkan pengembangan infrastruktur dan meningkatkan lapangan kerja yang berkualitas, mendorong kewirausahaan, mengembangkan industri kreatif serta mengembangkan agromaritim industri di sentra produksi melalui peran aktif koperasi. | 4. Pembangunan Infrastruktur Penunjang Perdagangan | | 5 Laporan | 3.090.597,00 | DINAS PERHUBUNGAN |
| | 2.15.01.2.01.0010 | Pelaksanaan Forum Perangkat Daerah Berdasarkan Bidang Urusan yang Diampu dalam Rangka Penyusunan Dokumen Perencanaan Perangkat Daerah | | | | | | 4.070.500,00 | | | | | | | 8.670.850,00 | |
| | | Terlaksananya Forum Perangkat Daerah Berdasarkan Bidang Urusan yang Diampu dalam Rangka Penyusunan Dokumen Perencanaan Perangkat Daerah | Jumlah Berita Acara Hasil Forum Perangkat Daerah Berdasarkan Bidang Urusan yang Diampu dalam Rangka Penyusunan Dokumen Perencanaan Perangkat Daerah | 1 Berita Acara | | 1 Berita Acara | 1 Berita Acara | 4.070.500,00 | Kota Pasuruan | Dana Alokasi Umum (DAU) | 3.Melanjutkan pengembangan infrastruktur dan meningkatkan lapangan kerja yang berkualitas, mendorong kewirausahaan, mengembangkan industri kreatif serta mengembangkan agromaritim industri di sentra produksi melalui peran aktif koperasi. | 4. Pembangunan Infrastruktur Penunjang Perdagangan | | 1 Berita Acara | 8.670.850,00 | DINAS PERHUBUNGAN |
| | 2.15.01.2.02 | Administrasi Keuangan Perangkat Daerah | | | | | | 8.478.874.968,00 | | | | | Meningkatnya Kualitas Sarana dan Prasarana Perhubungan Darat | | 6.253.133.299,00 | |
| | | Terlaksananya Administrasi Keuangan Perangkat Daerah | | | | | | 8.478.874.968,00 | | | | | Meningkatnya Kualitas Sarana dan Prasarana Perhubungan Darat | | 6.253.133.299,00 | |

| NO | KODE | URUSAN / BIDANG URUSAN / PROGRAM / OUTCOME / KEGIATAN / SUBKEGIATAN OUTPUT | INDIKATOR | TARGET AKHIR RENSTRA | REALISASI 2025 | PRAKIRAAN 2026 | CAPAIAN KINERJA DAN KERANGKA PENDANAAN | | | | | | KELOMPOK SASARAN | PRAKIRAAN MAJU 2028 | | PERANGKAT DAERAH PENANGGUNG JAWAB |
|---|---|---|---|---|---|---|---|---|---|---|---|---|---|---|---|---|
| | | | | | | | TARGET 2027 | PAGU INDIKATIF | LOKASI | SUMBER DANA | PRIORITAS | | | TARGET | PAGU INDIKATIF | |
| | | | | | | | | | | | NASIONAL | DAERAH | | | | |
| (1) | (2) | (3) | (4) | (5) | (6) | (7) | (8) | (9) | (10) | (11) | (12) | (13) | (14) | (15) | (16) | (17) |
| | | | Jumlah Laporan Keuangan Bulanan/ Triwulanan/ Semesteran SKPD dan Laporan Koordinasi Penyusunan Laporan Keuangan Bulanan/Triwulanan/Semesteran SKPD | 17 Laporan | | 17 Laporan | 17 Laporan | 26.845.820,00 | | | | | | 17 Laporan | 39.834.395,00 | |
| | | | Jumlah Orang yang Menerima Gaji dan Tunjangan ASN | 58 Orang/bulan | | 58 Orang/bulan | 58 Orang/bulan | 8.452.029.148,00 | | | | | | 58 Orang/bulan | 6.213.298.904,00 | |
| | 2.15.01.2.02.0001 | Penyediaan Gaji dan Tunjangan ASN | | | | | | 8.452.029.148,00 | | | | | | | 6.213.298.904,00 | |
| | | Tersedianya Gaji dan Tunjangan ASN | Jumlah Orang yang Menerima Gaji dan Tunjangan ASN | 58 Orang/bulan | | 58 Orang/bulan | 126 Orang/bulan | 8.452.029.148,00 | Kota Pasuruan | Dana Alokasi Umum (DAU) | 3.Melanjutkan pengembangan infrastruktur dan meningkatkan lapangan kerja yang berkualitas, mendorong kewirausahaan, mengembangkan industri kreatif serta mengembangkan agromaritim industri di sentra produksi melalui peran aktif koperasi. | 4. Pembangunan Infrastruktur Penunjang Perdagangan | | 58 Orang/bulan | 6.213.298.904,00 | DINAS PERHUBUNGAN |
| | 2.15.01.2.02.0007 | Koordinasi dan Penyusunan Laporan Keuangan Bulanan/ Triwulanan/ Semesteran SKPD | | | | | | 26.845.820,00 | | | | | | | 39.834.395,00 | |
| | | Tersedianya Laporan Keuangan Bulanan/Triwulanan/Semesteran SKPD dan Laporan Koordinasi Penyusunan Laporan Keuangan Bulanan/Triwulanan/Semesteran SKPD | Jumlah Laporan Keuangan Bulanan/ Triwulanan/ Semesteran SKPD dan Laporan Koordinasi Penyusunan Laporan Keuangan Bulanan/Triwulanan/Semesteran SKPD | 17 Laporan | | 17 Laporan | 17 Laporan | 26.845.820,00 | Kota Pasuruan | Dana Alokasi Umum (DAU) | 3.Melanjutkan pengembangan infrastruktur dan meningkatkan lapangan kerja yang berkualitas, mendorong kewirausahaan, mengembangkan industri kreatif serta mengembangkan agromaritim industri di sentra produksi melalui peran aktif koperasi. | 4. Pembangunan Infrastruktur Penunjang Perdagangan | | 17 Laporan | 39.834.395,00 | DINAS PERHUBUNGAN |

| NO | KODE | URUSAN / BIDANG URUSAN / PROGRAM / OUTCOME / KEGIATAN / SUBKEGIATAN OUTPUT | INDIKATOR | TARGET AKHIR RENSTRA | REALISASI 2025 | PRAKIRAAN 2026 | CAPAIAN KINERJA DAN KERANGKA PENDANAAN | | | | | | KELOMPOK SASARAN | PRAKIRAAN MAJU 2028 | | PERANGKAT DAERAH PENANGGUNG JAWAB |
|---|---|---|---|---|---|---|---|---|---|---|---|---|---|---|---|---|
| | | | | | | | TARGET 2027 | PAGU INDIKATIF | LOKASI | SUMBER DANA | PRIORITAS | | | TARGET | PAGU INDIKATIF | |
| | | | | | | | | | | | NASIONAL | DAERAH | | | | |
| (1) | (2) | (3) | (4) | (5) | (6) | (7) | (8) | (9) | (10) | (11) | (12) | (13) | (14) | (15) | (16) | (17) |
| | 2.15.01.2.03 | Administrasi Barang Milik Daerah pada Perangkat Daerah | | | | | | 42.239.000,00 | | | | | Meningkatnya Kualitas Sarana dan Prasarana Perhubungan Darat | | 42.661.500,00 | |
| | | Terlaksananya Administrasi Barang Milik Daerah pada Perangkat Daerah | | | | | | 42.239.000,00 | | | | | Meningkatnya Kualitas Sarana dan Prasarana Perhubungan Darat | | 42.661.500,00 | |
| | | | Jumlah Laporan Rekonsiliasi dan Penyusunan Laporan Barang Milik Daerah pada SKPD | 4 Laporan | | 4 Laporan | 4 Laporan | 42.239.000,00 | | | | | | 4 Laporan | 42.661.500,00 | |
| | 2.15.01.2.03.0005 | Rekonsiliasi dan Penyusunan Laporan Barang Milik Daerah pada SKPD | | | | | | 42.239.000,00 | | | | | | | 42.661.500,00 | |
| | | Terlaksananya Rekonsiliasi dan Penyusunan Laporan Barang Milik Daerah pada SKPD | Jumlah Laporan Rekonsiliasi dan Penyusunan Laporan Barang Milik Daerah pada SKPD | 4 Laporan | | 4 Laporan | 4 Laporan | 42.239.000,00 | Kota Pasuruan | Dana Alokasi Umum (DAU) | 3.Melanjutkan pengembangan infrastruktur dan meningkatkan lapangan kerja yang berkualitas, mendorong kewirausahaan, mengembangkan industri kreatif serta mengembangkan agromaritim industri di sentra produksi melalui peran aktif koperasi. | 4. Pembangunan Infrastruktur Penunjang Perdagangan | | 4 Laporan | 42.661.500,00 | DINAS PERHUBUNGAN |
| | | Terlaksananya Administrasi Kepegawaian Perangkat Daerah | | | | | | 2.999.900,00 | | | | | Meningkatnya Kualitas Sarana dan Prasarana Perhubungan Darat | | 3.030.000,00 | |
| | | | Jumlah Dokumen Pendataan dan Pengolahan Administrasi Kepegawaian | 1 Dokumen | | 1 Dokumen | 1 Dokumen | 2.999.900,00 | | | | | | 1 Dokumen | 3.030.000,00 | |
| | 2.15.01.2.05.0003 | Pendataan dan Pengolahan Administrasi Kepegawaian | | | | | | 2.999.900,00 | | | | | | | 3.030.000,00 | |

| NO | KODE | URUSAN / BIDANG URUSAN / PROGRAM / OUTCOME / KEGIATAN / SUBKEGIATAN OUTPUT | INDIKATOR | TARGET AKHIR RENSTRA | REALISASI 2025 | PRAKIRAAN 2026 | CAPAIAN KINERJA DAN KERANGKA PENDANAAN | | | | | | KELOMPOK SASARAN | PRAKIRAAN MAJU 2028 | | PERANGKAT DAERAH PENANGGUNG JAWAB |
|---|---|---|---|---|---|---|---|---|---|---|---|---|---|---|---|---|
| | | | | | | | TARGET 2027 | PAGU INDIKATIF | LOKASI | SUMBER DANA | PRIORITAS | | | TARGET | PAGU INDIKATIF | |
| | | | | | | | | | | | NASIONAL | DAERAH | | | | |
| (1) | (2) | (3) | (4) | (5) | (6) | (7) | (8) | (9) | (10) | (11) | (12) | (13) | (14) | (15) | (16) | (17) |
| | | Terlaksananya Pendataan dan Pengolahan Administrasi Kepegawaian | Jumlah Dokumen Pendataan dan Pengolahan Administrasi Kepegawaian | 1 Dokumen | | 1 Dokumen | 1 Dokumen | 2.999.900,00 | Kota Pasuruan | Dana Alokasi Umum (DAU) | 3.Melanjutkan pengembangan infrastruktur dan meningkatkan lapangan kerja yang berkualitas, mendorong kewirausahaan, mengembangkan industri kreatif serta mengembangkan agromaritim industri di sentra produksi melalui peran aktif koperasi. | 4. Pembangunan Infrastruktur Penunjang Perdagangan | | 1 Dokumen | 3.030.000,00 | DINAS PERHUBUNGAN |
| | 2.15.01.2.06 | Administrasi Umum Perangkat Daerah | | | | | | 101.717.400,00 | | | | | Meningkatnya Kualitas Sarana dan Prasarana Perhubungan Darat | | 155.557.238,00 | |
| | | Terlaksananya Administrasi Umum Perangkat Daerah | | | | | | 101.717.400,00 | | | | | Meningkatnya Kualitas Sarana dan Prasarana Perhubungan Darat | | 155.557.238,00 | |
| | | | Jumlah Dokumen Bahan Bacaan dan Peraturan Perundang-Undangan yang Disediakan | 12 Dokumen | | 12 Dokumen | 12 Dokumen | 3.591.000,00 | | | | | | 12 Dokumen | 3.770.550,00 | |
| | | | Jumlah Laporan Fasilitasi Kunjungan Tamu | 12 Laporan | | 12 Laporan | 12 Laporan | 4.320.000,00 | | | | | | 12 Laporan | 7.717.500,00 | |
| | | | Jumlah Laporan Penyelenggaraan Rapat Koordinasi dan Konsultasi SKPD | 12 Laporan | | 12 Laporan | 12 Laporan | 72.106.000,00 | | | | | | 12 Laporan | 121.275.000,00 | |
| | | | Jumlah Paket Bahan/Material yang Disediakan | 1 Paket | | 1 Paket | 1 Paket | 10.500.000,00 | | | | | | 1 Paket | 11.025.000,00 | |
| | | | Jumlah Paket Barang Cetakan dan Penggandaan yang Disediakan | 1 Paket | | 1 Paket | 1 Paket | 7.350.000,00 | | | | | | 1 Paket | 7.717.500,00 | |
| | | | Jumlah Paket Komponen Instalasi Listrik/Penerangan Bangunan Kantor yang Disediakan | 1 Paket | | 1 Paket | 1 Paket | 3.850.400,00 | | | | | | 1 Paket | 4.051.688,00 | |
| | 2.15.01.2.06.0001 | Penyediaan Komponen InstalasiListrik/Penerangan Bangunan Kantor | | | | | | 3.850.400,00 | | | | | | | 4.051.688,00 | |

| NO | KODE | URUSAN / BIDANG URUSAN / PROGRAM / OUTCOME / KEGIATAN / SUBKEGIATAN OUTPUT | INDIKATOR | TARGET AKHIR RENSTRA | REALISASI 2025 | PRAKIRAAN 2026 | CAPAIAN KINERJA DAN KERANGKA PENDANAAN | | | | | | KELOMPOK SASARAN | PRAKIRAAN MAJU 2028 | | PERANGKAT DAERAH PENANGGUNG JAWAB |
|---|---|---|---|---|---|---|---|---|---|---|---|---|---|---|---|---|
| | | | | | | | TARGET 2027 | PAGU INDIKATIF | LOKASI | SUMBER DANA | PRIORITAS | | | TARGET | PAGU INDIKATIF | |
| | | | | | | | | | | | NASIONAL | DAERAH | | | | |
| (1) | (2) | (3) | (4) | (5) | (6) | (7) | (8) | (9) | (10) | (11) | (12) | (13) | (14) | (15) | (16) | (17) |
| | | Tersedianya Komponen Instalasi Listrik/Penerangan Bangunan Kantor | Jumlah Paket Komponen Instalasi Listrik/Penerangan Bangunan Kantor yang Disediakan | 1 Paket | | 1 Paket | 1 Paket | 3.850.400,00 | Kota Pasuruan | Dana Alokasi Umum (DAU) | 3.Melanjutkan pengembangan infrastruktur dan meningkatkan lapangan kerja yang berkualitas, mendorong kewirausahaan, mengembangkan industri kreatif serta mengembangkan agromaritim industri di sentra produksi melalui peran aktif koperasi. | 4. Pembangunan Infrastruktur Penunjang Perdagangan | | 1 Paket | 4.051.688,00 | DINAS PERHUBUNGAN |
| | 2.15.01.2.06.0005 | Penyediaan Barang Cetakan dan Penggandaan | | | | | | 7.350.000,00 | | | | | | | 7.717.500,00 | |
| | | Tersedianya Barang Cetakan dan Penggandaan | Jumlah Paket Barang Cetakan dan Penggandaan yang Disediakan | 1 Paket | | 1 Paket | 1 Paket | 7.350.000,00 | Kota Pasuruan | Dana Alokasi Umum (DAU) | 3.Melanjutkan pengembangan infrastruktur dan meningkatkan lapangan kerja yang berkualitas, mendorong kewirausahaan, mengembangkan industri kreatif serta mengembangkan agromaritim industri di sentra produksi melalui peran aktif koperasi. | 4. Pembangunan Infrastruktur Penunjang Perdagangan | | 1 Paket | 7.717.500,00 | DINAS PERHUBUNGAN |
| | 2.15.01.2.06.0006 | Penyediaan Bahan Bacaan dan Peraturan Perundang-undangan | | | | | | 3.591.000,00 | | | | | | | 3.770.550,00 | |

| NO | KODE | URUSAN / BIDANG URUSAN / PROGRAM / OUTCOME / KEGIATAN / SUBKEGIATAN OUTPUT | INDIKATOR | TARGET AKHIR RENSTRA | REALISASI 2025 | PRAKIRAAN 2026 | CAPAIAN KINERJA DAN KERANGKA PENDANAAN | | | | | | KELOMPOK SASARAN | PRAKIRAAN MAJU 2028 | | PERANGKAT DAERAH PENANGGUNG JAWAB |
|---|---|---|---|---|---|---|---|---|---|---|---|---|---|---|---|---|
| | | | | | | | TARGET 2027 | PAGU INDIKATIF | LOKASI | SUMBER DANA | PRIORITAS | | | TARGET | PAGU INDIKATIF | |
| | | | | | | | | | | | NASIONAL | DAERAH | | | | |
| (1) | (2) | (3) | (4) | (5) | (6) | (7) | (8) | (9) | (10) | (11) | (12) | (13) | (14) | (15) | (16) | (17) |
| | | Tersedianya Bahan Bacaan dan Peraturan Perundang-undangan | Jumlah Dokumen Bahan Bacaan dan Peraturan Perundang-Undangan yang Disediakan | 12 Dokumen | | 12 Dokumen | 12 Dokumen | 3.591.000,00 | Kota Pasuruan | Dana Alokasi Umum (DAU) | 3.Melanjutkan pengembangan infrastruktur dan meningkatkan lapangan kerja yang berkualitas, mendorong kewirausahaan, mengembangkan industri kreatif serta mengembangkan agromaritim industri di sentra produksi melalui peran aktif koperasi. | 4. Pembangunan Infrastruktur Penunjang Perdagangan | | 12 Dokumen | 3.770.550,00 | DINAS PERHUBUNGAN |
| | 2.15.01.2.06.0007 | Penyediaan Bahan/Material | | | | | | 10.500.000,00 | | | | | | | 11.025.000,00 | |
| | | Tersedianya Bahan/Material | Jumlah Paket Bahan/Material yang Disediakan | 1 Paket | | 1 Paket | 2 Paket | 10.500.000,00 | Kota Pasuruan | Dana Alokasi Umum (DAU) | 3.Melanjutkan pengembangan infrastruktur dan meningkatkan lapangan kerja yang berkualitas, mendorong kewirausahaan, mengembangkan industri kreatif serta mengembangkan agromaritim industri di sentra produksi melalui peran aktif koperasi. | 4. Pembangunan Infrastruktur Penunjang Perdagangan | | 1 Paket | 11.025.000,00 | DINAS PERHUBUNGAN |
| | 2.15.01.2.06.0008 | Fasilitasi Kunjungan Tamu | | | | | | 4.320.000,00 | | | | | | | 7.717.500,00 | |

| NO | KODE | URUSAN / BIDANG URUSAN / PROGRAM / OUTCOME / KEGIATAN / SUBKEGIATAN OUTPUT | INDIKATOR | TARGET AKHIR RENSTRA | REALISASI 2025 | PRAKIRAAN 2026 | CAPAIAN KINERJA DAN KERANGKA PENDANAAN | | | | | | KELOMPOK SASARAN | PRAKIRAAN MAJU 2028 | | PERANGKAT DAERAH PENANGGUNG JAWAB |
|---|---|---|---|---|---|---|---|---|---|---|---|---|---|---|---|---|
| | | | | | | | TARGET 2027 | PAGU INDIKATIF | LOKASI | SUMBER DANA | PRIORITAS | | | TARGET | PAGU INDIKATIF | |
| | | | | | | | | | | | NASIONAL | DAERAH | | | | |
| (1) | (2) | (3) | (4) | (5) | (6) | (7) | (8) | (9) | (10) | (11) | (12) | (13) | (14) | (15) | (16) | (17) |
| | | Terlaksananya Fasilitasi Kunjungan Tamu | Jumlah Laporan Fasilitasi Kunjungan Tamu | 12 Laporan | | 12 Laporan | 12 Laporan | 4.320.000,00 | Kota Pasuruan | Dana Alokasi Umum (DAU) | 3.Melanjutkan pengembangan infrastruktur dan meningkatkan lapangan kerja yang berkualitas, mendorong kewirausahaan, mengembangkan industri kreatif serta mengembangkan agromaritim industri di sentra produksi melalui peran aktif koperasi. | 4. Pembangunan Infrastruktur Penunjang Perdagangan | | 12 Laporan | 7.717.500,00 | DINAS PERHUBUNGAN |
| | 2.15.01.2.06.0009 | Penyelenggaraan Rapat Koordinasi dan Konsultasi SKPD | | | | | | 72.106.000,00 | | | | | | | 121.275.000,00 | |
| | | Terlaksananya Penyelenggaraan Rapat Koordinasi dan Konsultasi SKPD | Jumlah Laporan Penyelenggaraan Rapat Koordinasi dan Konsultasi SKPD | 12 Laporan | | 12 Laporan | 12 Laporan | 72.106.000,00 | Kota Pasuruan | Dana Alokasi Umum (DAU) | 3.Melanjutkan pengembangan infrastruktur dan meningkatkan lapangan kerja yang berkualitas, mendorong kewirausahaan, mengembangkan industri kreatif serta mengembangkan agromaritim industri di sentra produksi melalui peran aktif koperasi. | 4. Pembangunan Infrastruktur Penunjang Perdagangan | | 12 Laporan | 121.275.000,00 | DINAS PERHUBUNGAN |
| | 2.15.01.2.08 | Penyediaan Jasa Penunjang Urusan Pemerintahan Daerah | | | | | | 554.714.200,00 | | | | | Meningkatnya Kualitas Sarana dan Prasarana Perhubungan Darat | | 1.017.772.875,00 | |
| | | Terlaksananya Penyediaan Jasa Penunjang Urusan Pemerintahan Daerah | | | | | | 554.714.200,00 | | | | | Meningkatnya Kualitas Sarana dan Prasarana Perhubungan Darat | | 1.017.772.875,00 | |
| | | | Jumlah Laporan Penyediaan Jasa Komunikasi, Sumber Daya Air dan Listrik yang Disediakan | 12 Laporan | | 12 Laporan | 12 Laporan | 482.999.900,00 | | | | | | 12 Laporan | 507.150.000,00 | |

| NO | KODE | URUSAN / BIDANG URUSAN / PROGRAM / OUTCOME / KEGIATAN / SUBKEGIATAN OUTPUT | INDIKATOR | TARGET AKHIR RENSTRA | REALISASI 2025 | PRAKIRAAN 2026 | CAPAIAN KINERJA DAN KERANGKA PENDANAAN | | | | | | KELOMPOK SASARAN | PRAKIRAAN MAJU 2028 | | PERANGKAT DAERAH PENANGGUNG JAWAB |
|---|---|---|---|---|---|---|---|---|---|---|---|---|---|---|---|---|
| | | | | | | | TARGET 2027 | PAGU INDIKATIF | LOKASI | SUMBER DANA | PRIORITAS | | | TARGET | PAGU INDIKATIF | |
| | | | | | | | | | | | NASIONAL | DAERAH | | | | |
| (1) | (2) | (3) | (4) | (5) | (6) | (7) | (8) | (9) | (10) | (11) | (12) | (13) | (14) | (15) | (16) | (17) |
| | | | Jumlah Laporan Penyediaan Jasa Pelayanan Umum Kantor yang Disediakan | 12 Laporan | | 12 Laporan | 12 Laporan | 68.414.300,00 | | | | | | 12 Laporan | 507.150.000,00 | |
| | | | Jumlah Laporan Penyediaan Jasa Surat Menyurat | 12 Laporan | | 12 Laporan | 12 Laporan | 3.300.000,00 | | | | | | 12 Laporan | 3.472.875,00 | |
| | 2.15.01.2.08.0001 | Penyediaan Jasa Surat Menyurat | | | | | | 3.300.000,00 | | | | | | | 3.472.875,00 | |
| | | Terlaksananya Penyediaan Jasa Surat Menyurat | Jumlah Laporan Penyediaan Jasa Surat Menyurat | 12 Laporan | | 12 Laporan | 12 Laporan | 3.300.000,00 | Kota Pasuruan | Dana Alokasi Umum (DAU) | 3.Melanjutkan pengembangan infrastruktur dan meningkatkan lapangan kerja yang berkualitas, mendorong kewirausahaan, mengembangkan industri kreatif serta mengembangkan agromaritim industri di sentra produksi melalui peran aktif koperasi. | 4. Pembangunan Infrastruktur Penunjang Perdagangan | | 12 Laporan | 3.472.875,00 | DINAS PERHUBUNGAN |
| | 2.15.01.2.08.0002 | Penyediaan Jasa Komunikasi, Sumber Daya Air dan Listrik | | | | | | 482.999.900,00 | | | | | | | 507.150.000,00 | |
| | | Tersedianya Jasa Komunikasi, Sumber Daya Air dan Listrik | Jumlah Laporan Penyediaan Jasa Komunikasi, Sumber Daya Air dan Listrik yang Disediakan | 12 Laporan | | 12 Laporan | 12 Laporan | 482.999.900,00 | Kota Pasuruan | Dana Alokasi Umum (DAU) | 3.Melanjutkan pengembangan infrastruktur dan meningkatkan lapangan kerja yang berkualitas, mendorong kewirausahaan, mengembangkan industri kreatif serta mengembangkan agromaritim industri di sentra produksi melalui peran aktif koperasi. | 4. Pembangunan Infrastruktur Penunjang Perdagangan | | 12 Laporan | 507.150.000,00 | DINAS PERHUBUNGAN |
| | 2.15.01.2.08.0004 | Penyediaan Jasa Pelayanan Umum Kantor | | | | | | 68.414.300,00 | | | | | | | 507.150.000,00 | |

| NO | KODE | URUSAN / BIDANG URUSAN / PROGRAM / OUTCOME / KEGIATAN / SUBKEGIATAN OUTPUT | INDIKATOR | TARGET AKHIR RENSTRA | REALISASI 2025 | PRAKIRAAN 2026 | CAPAIAN KINERJA DAN KERANGKA PENDANAAN | | | | | | KELOMPOK SASARAN | PRAKIRAAN MAJU 2028 | | PERANGKAT DAERAH PENANGGUNG JAWAB |
|---|---|---|---|---|---|---|---|---|---|---|---|---|---|---|---|---|
| | | | | | | | TARGET 2027 | PAGU INDIKATIF | LOKASI | SUMBER DANA | PRIORITAS | | | TARGET | PAGU INDIKATIF | |
| | | | | | | | | | | | NASIONAL | DAERAH | | | | |
| (1) | (2) | (3) | (4) | (5) | (6) | (7) | (8) | (9) | (10) | (11) | (12) | (13) | (14) | (15) | (16) | (17) |
| | | Tersedianya Jasa Pelayanan Umum Kantor | Jumlah Laporan Penyediaan Jasa Pelayanan Umum Kantor yang Disediakan | 12 Laporan | | 12 Laporan | 12 Laporan | 68.414.300,00 | Kota Pasuruan | Dana Alokasi Umum (DAU) | 3.Melanjutkan pengembangan infrastruktur dan meningkatkan lapangan kerja yang berkualitas, mendorong kewirausahaan, mengembangkan industri kreatif serta mengembangkan agromaritim industri di sentra produksi melalui peran aktif koperasi. | 4. Pembangunan Infrastruktur Penunjang Perdagangan | | 12 Laporan | 507.150.000,00 | DINAS PERHUBUNGAN |
| | 2.15.01.2.09 | Pemeliharaan Barang Milik Daerah Penunjang Urusan Pemerintahan Daerah | | | | | | 741.263.000,00 | | | | | Meningkatnya Kualitas Sarana dan Prasarana Perhubungan Darat | | 793.171.575,00 | |
| | | Terlaksananya Pemeliharaan Barang Milik Daerah Penunjang Urusan Pemerintahan Daerah | | | | | | 741.263.000,00 | | | | | Meningkatnya Kualitas Sarana dan Prasarana Perhubungan Darat | | 793.171.575,00 | |
| | | | Jumlah Gedung Kantor dan Bangunan Lainnya yang Dipelihara/Direhabilitasi | 1 Unit | | 1 Unit | 1 Unit | 110.250.000,00 | | | | | | 1 Unit | 115.762.500,00 | |
| | | | Jumlah Kendaraan Dinas Operasional atau Lapangan yang Dipelihara dan dibayarkan Pajak dan Perizinannya | 41 Unit | | 41 Unit | 41 Unit | 569.513.000,00 | | | | | | 41 Unit | 598.029.075,00 | |
| | | | Jumlah Kendaraan Perorangan Dinas atau Kendaraan Dinas Jabatan yang Dipelihara dan dibayarkan Pajaknya | 1 Unit | | 1 Unit | 1 Unit | 30.000.000,00 | | | | | | 1 Unit | 46.305.000,00 | |
| | | | Jumlah Peralatan dan Mesin Lainnya yang Dipelihara | 41 Unit | | 45 Unit | 41 Unit | 31.500.000,00 | | | | | | 41 Unit | 33.075.000,00 | |
| | 2.15.01.2.09.0001 | Penyediaan Jasa Pemeliharaan, Biaya Pemeliharaan, dan Pajak Kendaraan Perorangan Dinas atau Kendaraan Dinas Jabatan | | | | | | 30.000.000,00 | | | | | | | 46.305.000,00 | |

| NO | KODE | URUSAN / BIDANG URUSAN / PROGRAM / OUTCOME / KEGIATAN / SUBKEGIATAN OUTPUT | INDIKATOR | TARGET AKHIR RENSTRA | REALISASI 2025 | PRAKIRAAN 2026 | CAPAIAN KINERJA DAN KERANGKA PENDANAAN | | | | | | KELOMPOK SASARAN | PRAKIRAAN MAJU 2028 | | PERANGKAT DAERAH PENANGGUNG JAWAB |
|---|---|---|---|---|---|---|---|---|---|---|---|---|---|---|---|---|
| | | | | | | | TARGET 2027 | PAGU INDIKATIF | LOKASI | SUMBER DANA | PRIORITAS | | | TARGET | PAGU INDIKATIF | |
| | | | | | | | | | | | NASIONAL | DAERAH | | | | |
| (1) | (2) | (3) | (4) | (5) | (6) | (7) | (8) | (9) | (10) | (11) | (12) | (13) | (14) | (15) | (16) | (17) |
| | | Tersedianya Jasa Pemeliharaan, Biaya Pemeliharaan dan Pajak Kendaraan Perorangan Dinas atau Kendaraan Dinas Jabatan | Jumlah Kendaraan Perorangan Dinas atau Kendaraan Dinas Jabatan yang Dipelihara dan dibayarkan Pajaknya | 1 Unit | | 1 Unit | 1 Unit | 30.000.000,00 | Kota Pasuruan | Dana Alokasi Umum (DAU) | 3.Melanjutkan pengembangan infrastruktur dan meningkatkan lapangan kerja yang berkualitas, mendorong kewirausahaan, mengembangkan industri kreatif serta mengembangkan agromaritim industri di sentra produksi melalui peran aktif koperasi. | 4. Pembangunan Infrastruktur Penunjang Perdagangan | | 1 Unit | 46.305.000,00 | DINAS PERHUBUNGAN |
| | 2.15.01.2.09.0002 | Penyediaan Jasa Pemeliharaan, Biaya Pemeliharaan, Pajak dan Perizinan Kendaraan Dinas Operasional atau Lapangan | | | | | | 569.513.000,00 | | | | | | | 598.029.075,00 | |
| | | Tersedianya Jasa Pemeliharaan, Biaya Pemeliharaan, Pajak dan Perizinan Kendaraan Dinas Operasional atau Lapangan | Jumlah Kendaraan Dinas Operasional atau Lapangan yang Dipelihara dan dibayarkan Pajak dan Perizinannya | 41 Unit | | 41 Unit | 38 Unit | 569.513.000,00 | Kota Pasuruan | Dana Alokasi Umum (DAU) | 3.Melanjutkan pengembangan infrastruktur dan meningkatkan lapangan kerja yang berkualitas, mendorong kewirausahaan, mengembangkan industri kreatif serta mengembangkan agromaritim industri di sentra produksi melalui peran aktif koperasi. | 4. Pembangunan Infrastruktur Penunjang Perdagangan | | 41 Unit | 598.029.075,00 | DINAS PERHUBUNGAN |
| | 2.15.01.2.09.0006 | Pemeliharaan Peralatan dan Mesin Lainnya | | | | | | 31.500.000,00 | | | | | | | 33.075.000,00 | |

| NO | KODE | URUSAN / BIDANG URUSAN / PROGRAM / OUTCOME / KEGIATAN / SUBKEGIATAN OUTPUT | INDIKATOR | TARGET AKHIR RENSTRA | REALISASI 2025 | PRAKIRAAN 2026 | CAPAIAN KINERJA DAN KERANGKA PENDANAAN | | | | | | KELOMPOK SASARAN | PRAKIRAAN MAJU 2028 | | PERANGKAT DAERAH PENANGGUNG JAWAB |
|---|---|---|---|---|---|---|---|---|---|---|---|---|---|---|---|---|
| | | | | | | | TARGET 2027 | PAGU INDIKATIF | LOKASI | SUMBER DANA | PRIORITAS | | | TARGET | PAGU INDIKATIF | |
| | | | | | | | | | | | NASIONAL | DAERAH | | | | |
| (1) | (2) | (3) | (4) | (5) | (6) | (7) | (8) | (9) | (10) | (11) | (12) | (13) | (14) | (15) | (16) | (17) |
| | | Terlaksananya Pemeliharaan Peralatan dan Mesin Lainnya | Jumlah Peralatan dan Mesin Lainnya yang Dipelihara | 41 Unit | | 45 Unit | 52 Unit | 31.500.000,00 | Kota Pasuruan | Dana Alokasi Umum (DAU) | 3.Melanjutkan pengembangan infrastruktur dan meningkatkan lapangan kerja yang berkualitas, mendorong kewirausahaan, mengembangkan industri kreatif serta mengembangkan agromaritim industri di sentra produksi melalui peran aktif koperasi. | 4. Pembangunan Infrastruktur Penunjang Perdagangan | | 41 Unit | 33.075.000,00 | DINAS PERHUBUNGAN |
| | 2.15.01.2.09.0009 | Pemeliharaan/Rehabilitasi Gedung Kantor dan Bangunan Lainnya | | | | | | 110.250.000,00 | | | | | | | 115.762.500,00 | |
| | | Terlaksananya Pemeliharaan/Rehabilitasi Gedung Kantor dan Bangunan Lainnya | Jumlah Gedung Kantor dan Bangunan Lainnya yang Dipelihara/Direhabilitasi | 1 Unit | | 1 Unit | 1 Unit | 110.250.000,00 | Kota Pasuruan | Dana Alokasi Umum (DAU) | 3.Melanjutkan pengembangan infrastruktur dan meningkatkan lapangan kerja yang berkualitas, mendorong kewirausahaan, mengembangkan industri kreatif serta mengembangkan agromaritim industri di sentra produksi melalui peran aktif koperasi. | 4. Pembangunan Infrastruktur Penunjang Perdagangan | | 1 Unit | 115.762.500,00 | DINAS PERHUBUNGAN |
| | 2.15.01.2.05 | Administrasi Kepegawaian Perangkat Daerah | | | | | | 2.999.900,00 | | | | | Meningkatnya Kualitas Sarana dan Prasarana Perhubungan Darat | | 3.030.000,00 | |
| | | Terlaksananya Administrasi Kepegawaian Perangkat Daerah | | | | | | 2.999.900,00 | | | | | Meningkatnya Kualitas Sarana dan Prasarana Perhubungan Darat | | 3.030.000,00 | |
| | | | Jumlah Pegawai Berdasarkan Tugas dan Fungsi yang Mengikuti Pendidikan dan Pelatihan | - | | - | - | 0,00 | | | | | | - | 0,00 | |

| NO | KODE | URUSAN / BIDANG URUSAN / PROGRAM / OUTCOME / KEGIATAN / SUBKEGIATAN OUTPUT | INDIKATOR | TARGET AKHIR RENSTRA | REALISASI 2025 | PRAKIRAAN 2026 | CAPAIAN KINERJA DAN KERANGKA PENDANAAN | | | | | | KELOMPOK SASARAN | PRAKIRAAN MAJU 2028 | | PERANGKAT DAERAH PENANGGUNG JAWAB |
|---|---|---|---|---|---|---|---|---|---|---|---|---|---|---|---|---|
| | | | | | | | TARGET 2027 | PAGU INDIKATIF | LOKASI | SUMBER DANA | PRIORITAS | | | TARGET | PAGU INDIKATIF | |
| | | | | | | | | | | | NASIONAL | DAERAH | | | | |
| (1) | (2) | (3) | (4) | (5) | (6) | (7) | (8) | (9) | (10) | (11) | (12) | (13) | (14) | (15) | (16) | (17) |
| | 2.15.01.2.05.0009 | Pendidikan dan Pelatihan Pegawai Berdasarkan Tugas dan Fungsi | | | | | | 0,00 | | | | | | | 0,00 | |
| | | Terlaksananya Pendidikan dan Pelatihan Pegawai Berdasarkan Tugas dan Fungsi | Jumlah Pegawai Berdasarkan Tugas dan Fungsi yang Mengikuti Pendidikan dan Pelatihan | - | | - | 0 Orang | 0,00 | Kota Pasuruan | Dana Alokasi Umum (DAU) | 3.Melanjutkan pengembangan infrastruktur dan meningkatkan lapangan kerja yang berkualitas, mendorong kewirausahaan, mengembangkan industri kreatif serta mengembangkan agromaritim industri di sentra produksi melalui peran aktif koperasi. | 4. Pembangunan Infrastruktur Penunjang Perdagangan | | - | 0,00 | DINAS PERHUBUNGAN |
| **176.** | **2.15.02** | **PROGRAM PENYELENGGARAAN LALU LINTAS DAN ANGKUTAN JALAN (LLAJ)** | | | | | | **8.043.718.987,00** | | | | | | | **13.953.789.778,00** | |
| | | ***Terselenggaranya Lalu Lintas dan Angkutan Jalan (LLAJ)*** | | | | | | ***8.043.718.987,00*** | | | | | | | ***13.953.789.778,00*** | |
| | | | 1.Persentase Kelayakan Sarana dan Prasarana Perhubungan | 92 % | | 80 % | 83 % | 8.043.718.987,00 | | | | | | 86 % | 13.953.789.778,00 | |
| | 2.15.02.2.02 | Penyediaan Perlengkapan Jalan di Jalan Kabupaten/Kota | | | | | | 5.794.619.368,00 | | | | | Meningkatnya Kualitas Sarana dan Prasarana Perhubungan Darat | | 8.467.594.578,00 | |
| | | Terlaksananya Penyediaan Perlengkapan Jalan di Jalan Kabupaten/Kota | | | | | | 5.794.619.368,00 | | | | | Meningkatnya Kualitas Sarana dan Prasarana Perhubungan Darat | | 8.467.594.578,00 | |
| | | | Jumlah Perlengkapan Jalan di Jalan Kabupaten/Kota yang Tersedia | 30 Unit | | 30 Unit | 30 Unit | 249.551.600,00 | | | | | | 30 Unit | 1.825.801.108,00 | |
| | | | Jumlah Perlengkapan Jalan yang Terehabilitasi dan Terpelihara | 7 Unit | | 7 Unit | 7 Unit | 4.760.901.036,00 | | | | | | 7 Unit | 5.508.540.000,00 | |
| | | | Jumlah Prasarana Jalan di Jalan Kabupaten/Kota yang Terbangun | 33 Unit | | 34 Unit | 70 Unit | 510.781.392,00 | | | | | | 65 Unit | 536.981.558,00 | |
| | | | Jumlah Prasarana Jalan yang Terehabilitasi dan Terpelihara | 75 Unit | | 75 Unit | 75 Unit | 273.385.340,00 | | | | | | 75 Unit | 596.271.912,00 | |
| | 2.15.02.2.02.0001 | Pembangunan Prasarana Jalan di Jalan Kabupaten/Kota | | | | | | 510.781.392,00 | | | | | | | 536.981.558,00 | |

| NO | KODE | URUSAN / BIDANG URUSAN / PROGRAM / OUTCOME / KEGIATAN / SUBKEGIATAN OUTPUT | INDIKATOR | TARGET AKHIR RENSTRA | REALISASI 2025 | PRAKIRAAN 2026 | CAPAIAN KINERJA DAN KERANGKA PENDANAAN | | | | | | KELOMPOK SASARAN | PRAKIRAAN MAJU 2028 | | PERANGKAT DAERAH PENANGGUNG JAWAB |
|---|---|---|---|---|---|---|---|---|---|---|---|---|---|---|---|---|
| | | | | | | | TARGET 2027 | PAGU INDIKATIF | LOKASI | SUMBER DANA | PRIORITAS | | | TARGET | PAGU INDIKATIF | |
| | | | | | | | | | | | NASIONAL | DAERAH | | | | |
| (1) | (2) | (3) | (4) | (5) | (6) | (7) | (8) | (9) | (10) | (11) | (12) | (13) | (14) | (15) | (16) | (17) |
| | | Terbangunnya Prasarana Jalan di Jalan Kabupaten/Kota | Jumlah Prasarana Jalan di Jalan Kabupaten/Kota yang Terbangun | 33 Unit | | 34 Unit | 26 Unit | 510.781.392,00 | Kota Pasuruan | Dana Alokasi Umum (DAU) | 3.Melanjutkan pengembangan infrastruktur dan meningkatkan lapangan kerja yang berkualitas, mendorong kewirausahaan, mengembangkan industri kreatif serta mengembangkan agromaritim industri di sentra produksi melalui peran aktif koperasi. | 4. Pembangunan Infrastruktur Penunjang Perdagangan | | 65 Unit | 536.981.558,00 | DINAS PERHUBUNGAN |
| | 2.15.02.2.02.0002 | Penyediaan Perlengkapan Jalan di Jalan Kabupaten/Kota | | | | | | 249.551.600,00 | | | | | | | 1.825.801.108,00 | |
| | | Tersedianya Perlengkapan Jalan di Jalan Kabupaten/Kota | Jumlah Perlengkapan Jalan di Jalan Kabupaten/Kota yang Tersedia | 30 Unit | | 30 Unit | 11 Unit | 249.551.600,00 | Kota Pasuruan | Dana Alokasi Umum (DAU) | 3.Melanjutkan pengembangan infrastruktur dan meningkatkan lapangan kerja yang berkualitas, mendorong kewirausahaan, mengembangkan industri kreatif serta mengembangkan agromaritim industri di sentra produksi melalui peran aktif koperasi. | 4. Pembangunan Infrastruktur Penunjang Perdagangan | | 30 Unit | 1.825.801.108,00 | DINAS PERHUBUNGAN |
| | 2.15.02.2.02.0003 | Rehabilitasi dan Pemeliharaan Prasarana Jalan | | | | | | 273.385.340,00 | | | | | | | 596.271.912,00 | |

| NO | KODE | URUSAN / BIDANG URUSAN / PROGRAM / OUTCOME / KEGIATAN / SUBKEGIATAN OUTPUT | INDIKATOR | TARGET AKHIR RENSTRA | REALISASI 2025 | PRAKIRAAN 2026 | CAPAIAN KINERJA DAN KERANGKA PENDANAAN | | | | | | KELOMPOK SASARAN | PRAKIRAAN MAJU 2028 | | PERANGKAT DAERAH PENANGGUNG JAWAB |
|---|---|---|---|---|---|---|---|---|---|---|---|---|---|---|---|---|
| | | | | | | | TARGET 2027 | PAGU INDIKATIF | LOKASI | SUMBER DANA | PRIORITAS | | | TARGET | PAGU INDIKATIF | |
| | | | | | | | | | | | NASIONAL | DAERAH | | | | |
| (1) | (2) | (3) | (4) | (5) | (6) | (7) | (8) | (9) | (10) | (11) | (12) | (13) | (14) | (15) | (16) | (17) |
| | | Terlaksananya Rehabilitasi dan Pemeliharaan Prasarana Jalan | Jumlah Prasarana Jalan yang Terehabilitasi dan Terpelihara | 75 Unit | | 75 Unit | 75 Unit | 273.385.340,00 | Kota Pasuruan | Dana Alokasi Umum (DAU) | 3.Melanjutkan pengembangan infrastruktur dan meningkatkan lapangan kerja yang berkualitas, mendorong kewirausahaan, mengembangkan industri kreatif serta mengembangkan agromaritim industri di sentra produksi melalui peran aktif koperasi. | 4. Pembangunan Infrastruktur Penunjang Perdagangan | | 75 Unit | 596.271.912,00 | DINAS PERHUBUNGAN |
| | 2.15.02.2.02.0004 | Rehabilitasi dan Pemeliharaan Perlengkapan Jalan | | | | | | 4.760.901.036,00 | | | | | | | 5.508.540.000,00 | |
| | | Terlaksananya Rehabilitasi dan Pemeliharaan Perlengkapan Jalan | Jumlah Perlengkapan Jalan yang Terehabilitasi dan Terpelihara | 7 Unit | | 7 Unit | 50 Unit | 4.760.901.036,00 | Kota Pasuruan | Dana Alokasi Umum (DAU) | 3.Melanjutkan pengembangan infrastruktur dan meningkatkan lapangan kerja yang berkualitas, mendorong kewirausahaan, mengembangkan industri kreatif serta mengembangkan agromaritim industri di sentra produksi melalui peran aktif koperasi. | 4. Pembangunan Infrastruktur Penunjang Perdagangan | | 7 Unit | 5.508.540.000,00 | DINAS PERHUBUNGAN |
| | 2.15.02.2.03 | Pengelolaan Terminal Penumpang Tipe C | | | | | | 40.371.639,00 | | | | | Meningkatnya Kualitas Sarana dan Prasarana Perhubungan Darat | | 74.977.350,00 | |
| | | Terlaksananya Pengelolaan Terminal Penumpang Tipe C | | | | | | 40.371.639,00 | | | | | Meningkatnya Kualitas Sarana dan Prasarana Perhubungan Darat | | 74.977.350,00 | |
| | | | Jumlah Terminal Tipe C (Fasilitas Utama dan Penunjang) yang terehabilitasi dan terpelihara | 1 Unit | | 1 Unit | 1 Unit | 40.371.639,00 | | | | | | 1 Unit | 74.977.350,00 | |

| NO | KODE | URUSAN / BIDANG URUSAN / PROGRAM / OUTCOME / KEGIATAN / SUBKEGIATAN OUTPUT | INDIKATOR | TARGET AKHIR RENSTRA | REALISASI 2025 | PRAKIRAAN 2026 | CAPAIAN KINERJA DAN KERANGKA PENDANAAN | | | | | | KELOMPOK SASARAN | PRAKIRAAN MAJU 2028 | | PERANGKAT DAERAH PENANGGUNG JAWAB |
|---|---|---|---|---|---|---|---|---|---|---|---|---|---|---|---|---|
| | | | | | | | TARGET 2027 | PAGU INDIKATIF | LOKASI | SUMBER DANA | PRIORITAS | | | TARGET | PAGU INDIKATIF | |
| | | | | | | | | | | | NASIONAL | DAERAH | | | | |
| (1) | (2) | (3) | (4) | (5) | (6) | (7) | (8) | (9) | (10) | (11) | (12) | (13) | (14) | (15) | (16) | (17) |
| | 2.15.02.2.03.0011 | Rehabilitasi dan Pemeliharaan Terminal Tipe C (Fasilitas Utama dan Penunjang) | | | | | | 40.371.639,00 | | | | | | | 74.977.350,00 | |
| | | Terlaksananya Rehabilitasi dan Pemeliharaan Terminal Tipe C (Fasilitas Utama dan Penunjang) | Jumlah Terminal Tipe C (Fasilitas Utama dan Penunjang) yang terehabilitasi dan terpelihara | 1 Unit | | 1 Unit | 1 Unit | 40.371.639,00 | Kota Pasuruan | Dana Alokasi Umum (DAU) | 3.Melanjutkan pengembangan infrastruktur dan meningkatkan lapangan kerja yang berkualitas, mendorong kewirausahaan, mengembangkan industri kreatif serta mengembangkan agromaritim industri di sentra produksi melalui peran aktif koperasi. | 4. Pembangunan Infrastruktur Penunjang Perdagangan | | 1 Unit | 74.977.350,00 | DINAS PERHUBUNGAN |
| | 2.15.02.2.04 | Penerbitan Izin Penyelenggaraan dan Pembangunan Fasilitas Parkir | | | | | | 1.549.280.980,00 | | | | | Meningkatnya Kualitas Sarana dan Prasarana Perhubungan Darat | | 3.550.155.896,00 | |
| | | Terlaksananya Penerbitan Izin Penyelenggaraan dan Pembangunan Fasilitas Parkir | | | | | | 1.549.280.980,00 | | | | | Meningkatnya Kualitas Sarana dan Prasarana Perhubungan Darat | | 3.550.155.896,00 | |
| | | | Jumlah Laporan Koordinasi dan Sinkronisasi Pengawasan Pelaksanaan Izin Penyelenggaraan dan Terbangunnya Fasilitas Parkir Kewenangan Kabupaten/Kota | 2 Laporan | | 2 Laporan | 2 Laporan | 1.549.280.980,00 | | | | | | 2 Laporan | 3.550.155.896,00 | |
| | 2.15.02.2.04.0002 | Koordinasi dan Sinkronisasi Pengawasan Pelaksanaan Izin Penyelenggaraan dan Pembangunan Fasilitas Parkir Kewenangan Kabupaten/Kota | | | | | | 1.549.280.980,00 | | | | | | | 3.550.155.896,00 | |

| NO | KODE | URUSAN / BIDANG URUSAN / PROGRAM / OUTCOME / KEGIATAN / SUBKEGIATAN OUTPUT | INDIKATOR | TARGET AKHIR RENSTRA | REALISASI 2025 | PRAKIRAAN 2026 | CAPAIAN KINERJA DAN KERANGKA PENDANAAN | | | | | | KELOMPOK SASARAN | PRAKIRAAN MAJU 2028 | | PERANGKAT DAERAH PENANGGUNG JAWAB |
|---|---|---|---|---|---|---|---|---|---|---|---|---|---|---|---|---|
| | | | | | | | TARGET 2027 | PAGU INDIKATIF | LOKASI | SUMBER DANA | PRIORITAS | | | TARGET | PAGU INDIKATIF | |
| | | | | | | | | | | | NASIONAL | DAERAH | | | | |
| (1) | (2) | (3) | (4) | (5) | (6) | (7) | (8) | (9) | (10) | (11) | (12) | (13) | (14) | (15) | (16) | (17) |
| | | Terlaksananya Koordinasi dan Sinkronisasi Pengawasan Pelaksanaan Izin Penyelenggaraan dan Terbangunnya Fasilitas Parkir Kewenangan Kabupaten/Kota | Jumlah Laporan Koordinasi dan Sinkronisasi Pengawasan Pelaksanaan Izin Penyelenggaraan dan Terbangunnya Fasilitas Parkir Kewenangan Kabupaten/Kota | 2 Laporan | | 2 Laporan | 1 Laporan | 1.549.280.980,00 | Kota Pasuruan | Dana Alokasi Umum (DAU) | 3.Melanjutkan pengembangan infrastruktur dan meningkatkan lapangan kerja yang berkualitas, mendorong kewirausahaan, mengembangkan industri kreatif serta mengembangkan agromaritim industri di sentra produksi melalui peran aktif koperasi. | 4. Pembangunan Infrastruktur Penunjang Perdagangan | | 2 Laporan | 3.550.155.896,00 | DINAS PERHUBUNGAN |
| | 2.15.02.2.05 | Pengujian Berkala Kendaraan Bermotor | | | | | | 317.992.700,00 | | | | | Meningkatnya Kualitas Sarana dan Prasarana Perhubungan Darat | | 290.367.559,00 | |
| | | Terlaksananya Pengujian Berkala Kendaraan Bermotor | | | | | | 317.992.700,00 | | | | | Meningkatnya Kualitas Sarana dan Prasarana Perhubungan Darat | | 290.367.559,00 | |
| | | | Jumlah Dokumen Bukti Lulus Uji Pengujian Berkala Kendaraan Bermotor | 300 Dokumen | | 100 Dokumen | 300 Dokumen | 48.646.400,00 | | | | | | 300 Dokumen | 56.105.500,00 | |
| | | | Jumlah Sarana dan Prasarana Pengujian Berkala Kendaraan Bermotor yang Terpelihara | 9 Unit | | 9 Unit | 9 Unit | 209.346.300,00 | | | | | | 9 Unit | 214.262.059,00 | |
| | | | Jumlah Sumber Daya Manusia Pengujian Berkala Kendaraan Bermotor yang Ditingkatkan Kapasitasnya | 3 Orang | | 5 Orang | 3 Orang | 60.000.000,00 | | | | | | 1 Orang | 20.000.000,00 | |
| | 2.15.02.2.05.0002 | Peningkatan Kapasitas Sumber Daya Manusia Pengujian Berkala Kendaraan Bermotor | | | | | | 60.000.000,00 | | | | | | | 20.000.000,00 | |

| NO | KODE | URUSAN / BIDANG URUSAN / PROGRAM / OUTCOME / KEGIATAN / SUBKEGIATAN OUTPUT | INDIKATOR | TARGET AKHIR RENSTRA | REALISASI 2025 | PRAKIRAAN 2026 | CAPAIAN KINERJA DAN KERANGKA PENDANAAN | | | | | | KELOMPOK SASARAN | PRAKIRAAN MAJU 2028 | | PERANGKAT DAERAH PENANGGUNG JAWAB |
|---|---|---|---|---|---|---|---|---|---|---|---|---|---|---|---|---|
| | | | | | | | TARGET 2027 | PAGU INDIKATIF | LOKASI | SUMBER DANA | PRIORITAS | | | TARGET | PAGU INDIKATIF | |
| | | | | | | | | | | | NASIONAL | DAERAH | | | | |
| (1) | (2) | (3) | (4) | (5) | (6) | (7) | (8) | (9) | (10) | (11) | (12) | (13) | (14) | (15) | (16) | (17) |
| | | Meningkatnya Kapasitas Sumber Daya Manusia Pengujian Berkala Kendaraan Bermotor | Jumlah Sumber Daya Manusia Pengujian Berkala Kendaraan Bermotor yang Ditingkatkan Kapasitasnya | 3 Orang | | 5 Orang | 3 Orang | 60.000.000,00 | Kota Pasuruan | Dana Alokasi Umum (DAU) | 3.Melanjutkan pengembangan infrastruktur dan meningkatkan lapangan kerja yang berkualitas, mendorong kewirausahaan, mengembangkan industri kreatif serta mengembangkan agromaritim industri di sentra produksi melalui peran aktif koperasi. | 4. Pembangunan Infrastruktur Penunjang Perdagangan | | 1 Orang | 20.000.000,00 | DINAS PERHUBUNGAN |
| | 2.15.02.2.05.0004 | Penyediaan Bukti Lulus Uji Pengujian Berkala Kendaraan Bermotor | | | | | | 48.646.400,00 | | | | | | | 56.105.500,00 | |
| | | Tersedianya Bukti Lulus Uji Pengujian Berkala Kendaraan Bermotor | Jumlah Dokumen Bukti Lulus Uji Pengujian Berkala Kendaraan Bermotor | 300 Dokumen | | 100 Dokumen | 100 Dokumen | 48.646.400,00 | Kota Pasuruan | Dana Alokasi Umum (DAU) | 3.Melanjutkan pengembangan infrastruktur dan meningkatkan lapangan kerja yang berkualitas, mendorong kewirausahaan, mengembangkan industri kreatif serta mengembangkan agromaritim industri di sentra produksi melalui peran aktif koperasi. | 4. Pembangunan Infrastruktur Penunjang Perdagangan | | 300 Dokumen | 56.105.500,00 | DINAS PERHUBUNGAN |
| | 2.15.02.2.05.0007 | Pemeliharaan Sarana dan Prasarana Pengujian Berkala Kendaraan Bermotor | | | | | | 209.346.300,00 | | | | | | | 214.262.059,00 | |

| NO | KODE | URUSAN / BIDANG URUSAN / PROGRAM / OUTCOME / KEGIATAN / SUBKEGIATAN OUTPUT | INDIKATOR | TARGET AKHIR RENSTRA | REALISASI 2025 | PRAKIRAAN 2026 | CAPAIAN KINERJA DAN KERANGKA PENDANAAN | | | | | | KELOMPOK SASARAN | PRAKIRAAN MAJU 2028 | | PERANGKAT DAERAH PENANGGUNG JAWAB |
|---|---|---|---|---|---|---|---|---|---|---|---|---|---|---|---|---|
| | | | | | | | TARGET 2027 | PAGU INDIKATIF | LOKASI | SUMBER DANA | PRIORITAS | | | TARGET | PAGU INDIKATIF | |
| | | | | | | | | | | | NASIONAL | DAERAH | | | | |
| (1) | (2) | (3) | (4) | (5) | (6) | (7) | (8) | (9) | (10) | (11) | (12) | (13) | (14) | (15) | (16) | (17) |
| | | Terpeliharanya Sarana dan Prasarana Pengujian Berkala Kendaraan Bermotor | Jumlah Sarana dan Prasarana Pengujian Berkala Kendaraan Bermotor yang Terpelihara | 9 Unit | | 9 Unit | 9 Unit | 209.346.300,00 | Kota Pasuruan | Dana Alokasi Umum (DAU) | 3.Melanjutkan pengembangan infrastruktur dan meningkatkan lapangan kerja yang berkualitas, mendorong kewirausahaan, mengembangkan industri kreatif serta mengembangkan agromaritim industri di sentra produksi melalui peran aktif koperasi. | 4. Pembangunan Infrastruktur Penunjang Perdagangan | | 9 Unit | 214.262.059,00 | DINAS PERHUBUNGAN |
| | 2.15.02.2.06 | Pelaksanaan Manajemen dan Rekayasa Lalu Lintas untuk Jaringan Jalan Kabupaten/Kota | | | | | | 123.049.900,00 | | | | | Meningkatnya Kualitas Sarana dan Prasarana Perhubungan Darat | | 716.625.000,00 | |
| | | Terlaksananya Pelaksanaan Manajemen dan Rekayasa Lalu Lintas untuk Jaringan Jalan Kabupaten/Kota | | | | | | 123.049.900,00 | | | | | Meningkatnya Kualitas Sarana dan Prasarana Perhubungan Darat | | 716.625.000,00 | |
| | | | Jumlah laporan Forum Lalu Lintas dan Angkutan Jalan untuk Jaringan Jalan Kabupaten/Kota | 2 Laporan | | 2 Laporan | 2 Laporan | 33.049.900,00 | | | | | | 2 Laporan | 55.125.000,00 | |
| | | | Jumlah laporan pelaksanaan Penataan Manajemen dan Rekayasa Lalu Lintas Untuk Jaringan Jalan Kabupaten/Provinsi | 12 Laporan | | 12 Laporan | 12 Laporan | 90.000.000,00 | | | | | | 12 Laporan | 661.500.000,00 | |
| | 2.15.02.2.06.0015 | Forum Lalu Lintas dan Angkutan Jalan untuk Jaringan Jalan Kabupaten/Kota | | | | | | 33.049.900,00 | | | | | | | 55.125.000,00 | |

| NO | KODE | URUSAN / BIDANG URUSAN / PROGRAM / OUTCOME / KEGIATAN / SUBKEGIATAN OUTPUT | INDIKATOR | TARGET AKHIR RENSTRA | REALISASI 2025 | PRAKIRAAN 2026 | CAPAIAN KINERJA DAN KERANGKA PENDANAAN | | | | | | KELOMPOK SASARAN | PRAKIRAAN MAJU 2028 | | PERANGKAT DAERAH PENANGGUNG JAWAB |
|---|---|---|---|---|---|---|---|---|---|---|---|---|---|---|---|---|
| | | | | | | | TARGET 2027 | PAGU INDIKATIF | LOKASI | SUMBER DANA | PRIORITAS | | | TARGET | PAGU INDIKATIF | |
| | | | | | | | | | | | NASIONAL | DAERAH | | | | |
| (1) | (2) | (3) | (4) | (5) | (6) | (7) | (8) | (9) | (10) | (11) | (12) | (13) | (14) | (15) | (16) | (17) |
| | | Terlaksananya Forum Lalu Lintas dan Angkutan Jalan untuk Jaringan Jalan Kabupaten/Kota | Jumlah laporan Forum Lalu Lintas dan Angkutan Jalan untuk Jaringan Jalan Kabupaten/Kota | 2 Laporan | | 2 Laporan | 1 Laporan | 33.049.900,00 | Kota Pasuruan | Dana Alokasi Umum (DAU) | 3.Melanjutkan pengembangan infrastruktur dan meningkatkan lapangan kerja yang berkualitas, mendorong kewirausahaan, mengembangkan industri kreatif serta mengembangkan agromaritim industri di sentra produksi melalui peran aktif koperasi. | 4. Pembangunan Infrastruktur Penunjang Perdagangan | | 2 Laporan | 55.125.000,00 | DINAS PERHUBUNGAN |
| | 2.15.02.2.06.0017 | Penataan Manajemen dan Rekayasa Lalu Lintas untuk Jaringan Jalan Kabupaten/Kota | | | | | | 90.000.000,00 | | | | | | | 661.500.000,00 | |
| | | Terlaksananya penataan Manajemen dan Rekayasa Lalu Lintas Untuk Jaringan Jalan Kabupaten/Kota | Jumlah laporan pelaksanaan Penataan Manajemen dan Rekayasa Lalu Lintas Untuk Jaringan Jalan Kabupaten/Provinsi | 12 Laporan | | 12 Laporan | 12 Laporan | 90.000.000,00 | Kota Pasuruan | Dana Alokasi Umum (DAU) | 3.Melanjutkan pengembangan infrastruktur dan meningkatkan lapangan kerja yang berkualitas, mendorong kewirausahaan, mengembangkan industri kreatif serta mengembangkan agromaritim industri di sentra produksi melalui peran aktif koperasi. | 4. Pembangunan Infrastruktur Penunjang Perdagangan | | 12 Laporan | 661.500.000,00 | DINAS PERHUBUNGAN |
| | 2.15.02.2.07 | Persetujuan Hasil Analisis Dampak Lalu Lintas (Andalalin) untuk Jalan Kabupaten/Kota | | | | | | 80.756.000,00 | | | | | Meningkatnya Kualitas Sarana dan Prasarana Perhubungan Darat | | 83.546.190,00 | |
| | | Terlaksananya Persetujuan Hasil Analisis Dampak Lalu Lintas (Andalalin) untuk Jalan Kabupaten/Kota | | | | | | 80.756.000,00 | | | | | Meningkatnya Kualitas Sarana dan Prasarana Perhubungan Darat | | 83.546.190,00 | |
| | | | Jumlah laporan Rekomendasi Persetujuan Teknis Andalalin yang terawasi | 1 Laporan | | 1 Laporan | 1 Laporan | 80.756.000,00 | | | | | | 1 Laporan | 83.546.190,00 | |

| NO | KODE | URUSAN / BIDANG URUSAN / PROGRAM / OUTCOME / KEGIATAN / SUBKEGIATAN OUTPUT | INDIKATOR | TARGET AKHIR RENSTRA | REALISASI 2025 | PRAKIRAAN 2026 | CAPAIAN KINERJA DAN KERANGKA PENDANAAN | | | | | | KELOMPOK SASARAN | PRAKIRAAN MAJU 2028 | | PERANGKAT DAERAH PENANGGUNG JAWAB |
|---|---|---|---|---|---|---|---|---|---|---|---|---|---|---|---|---|
| | | | | | | | TARGET 2027 | PAGU INDIKATIF | LOKASI | SUMBER DANA | PRIORITAS | | | TARGET | PAGU INDIKATIF | |
| | | | | | | | | | | | NASIONAL | DAERAH | | | | |
| (1) | (2) | (3) | (4) | (5) | (6) | (7) | (8) | (9) | (10) | (11) | (12) | (13) | (14) | (15) | (16) | (17) |
| | 2.15.02.2.07.0006 | Pengawasan Pelaksanaan Rekomendasi Persetujuan Teknis Andalalin | | | | | | 80.756.000,00 | | | | | | | 83.546.190,00 | |
| | | Terlaksananya Pengawasan Pelaksanaan Rekomendasi Persetujuan Teknis Andalalin | Jumlah laporan Rekomendasi Persetujuan Teknis Andalalin yang terawasi | 1 Laporan | | 1 Laporan | 1 Laporan | 80.756.000,00 | Kota Pasuruan | Dana Alokasi Umum (DAU) | 3.Melanjutkan pengembangan infrastruktur dan meningkatkan lapangan kerja yang berkualitas, mendorong kewirausahaan, mengembangkan industri kreatif serta mengembangkan agromaritim industri di sentra produksi melalui peran aktif koperasi. | 4. Pembangunan Infrastruktur Penunjang Perdagangan | | 1 Laporan | 83.546.190,00 | DINAS PERHUBUNGAN |
| | 2.15.02.2.09 | Penyediaan Angkutan Umum untuk Jasa Angkutan Orang dan/atau Barang Antar Kota dalam 1 (Satu) Daerah Kabupaten/Kota | | | | | | 137.648.400,00 | | | | | Meningkatnya Kualitas Sarana dan Prasarana Perhubungan Darat | | 770.523.205,00 | |
| | | Terlaksananya Penyediaan Angkutan Umum untuk Jasa Angkutan Orang dan/atau Barang Antar Kota dalam 1 (Satu) Daerah Kabupaten/Kota | | | | | | 137.648.400,00 | | | | | Meningkatnya Kualitas Sarana dan Prasarana Perhubungan Darat | | 770.523.205,00 | |
| | | | Jumlah Armada Angkutan Umum untuk Jasa Angkutan Orang dan/atau Barang Antar Kota dalam 1 (Satu) Daerah Kabupaten/Kota yang Tersedia | 1 Unit | | 1 Unit | 1 Unit | 106.032.000,00 | | | | | | 1 Unit | 605.148.205,00 | |
| | | | Jumlah Laporan Pengendalian dan Pengawasan Ketersediaan Angkutan Umum untuk Jasa Angkutan Orang dan/atau Barang Antar Kota dalam 1 (Satu) Kabupaten/Kota | 2 Laporan | | 2 Laporan | 2 Laporan | 31.616.400,00 | | | | | | 2 Laporan | 165.375.000,00 | |
| | 2.15.02.2.09.0002 | Pengendalian dan Pengawasan Ketersediaan Angkutan Umum untuk Jasa Angkutan Orang dan/atau Barang Antar Kota dalam 1 (Satu) Kabupaten/Kota | | | | | | 31.616.400,00 | | | | | | | 165.375.000,00 | |

| NO | KODE | URUSAN / BIDANG URUSAN / PROGRAM / OUTCOME / KEGIATAN / SUBKEGIATAN OUTPUT | INDIKATOR | TARGET AKHIR RENSTRA | REALISASI 2025 | PRAKIRAAN 2026 | CAPAIAN KINERJA DAN KERANGKA PENDANAAN | | | | | | KELOMPOK SASARAN | PRAKIRAAN MAJU 2028 | | PERANGKAT DAERAH PENANGGUNG JAWAB |
|---|---|---|---|---|---|---|---|---|---|---|---|---|---|---|---|---|
| | | | | | | | TARGET 2027 | PAGU INDIKATIF | LOKASI | SUMBER DANA | PRIORITAS | | | TARGET | PAGU INDIKATIF | |
| | | | | | | | | | | | NASIONAL | DAERAH | | | | |
| (1) | (2) | (3) | (4) | (5) | (6) | (7) | (8) | (9) | (10) | (11) | (12) | (13) | (14) | (15) | (16) | (17) |
| | | Terkendalinya dan Terawasinya Ketersediaan Angkutan Umum untuk Jasa Angkutan Orang dan/atau Barang Antar Kota dalam 1 (Satu) Kabupaten/Kota | Jumlah Laporan Pengendalian dan Pengawasan Ketersediaan Angkutan Umum untuk Jasa Angkutan Orang dan/atau Barang Antar Kota dalam 1 (Satu) Kabupaten/Kota | 2 Laporan | | 2 Laporan | 2 Laporan | 31.616.400,00 | Kota Pasuruan | Dana Alokasi Umum (DAU) | 3.Melanjutkan pengembangan infrastruktur dan meningkatkan lapangan kerja yang berkualitas, mendorong kewirausahaan, mengembangkan industri kreatif serta mengembangkan agromaritim industri di sentra produksi melalui peran aktif koperasi. | 4. Pembangunan Infrastruktur Penunjang Perdagangan | | 2 Laporan | 165.375.000,00 | DINAS PERHUBUNGAN |
| | 2.15.02.2.09.0003 | Penyediaan Angkutan Umum untuk Jasa Angkutan Orang dan/atau Barang Antar Kota dalam 1 (Satu) Daerah Kabupaten/Kota | | | | | | 106.032.000,00 | | | | | | | 605.148.205,00 | |
| | | Tersedianya Angkutan Umum untuk Jasa Angkutan Orang dan/atau Barang Antar Kota dalam 1 (Satu) Daerah Kabupaten/Kota | Jumlah Armada Angkutan Umum untuk Jasa Angkutan Orang dan/atau Barang Antar Kota dalam 1 (Satu) Daerah Kabupaten/Kota yang Tersedia | 1 Unit | | 1 Unit | 1 Unit | 106.032.000,00 | Kota Pasuruan | Dana Alokasi Umum (DAU) | 3.Melanjutkan pengembangan infrastruktur dan meningkatkan lapangan kerja yang berkualitas, mendorong kewirausahaan, mengembangkan industri kreatif serta mengembangkan agromaritim industri di sentra produksi melalui peran aktif koperasi. | 4. Pembangunan Infrastruktur Penunjang Perdagangan | | 1 Unit | 605.148.205,00 | DINAS PERHUBUNGAN |
| **177.** | **2.15.03** | **PROGRAM PENGELOLAAN PELAYARAN** | | | | | | **48.525.100,00** | | | | | | | **9.639.945,00** | |
| | | ***Terlaksananya Pengelolaan Pelayaran*** | | | | | | ***48.525.100,00*** | | | | | | | ***9.639.945,00*** | |
| | | | 1.Persentase Ketersediaan Infrastruktur Pelayaran | 100 % | | 100 % | 100 % | 48.525.100,00 | | | | | | 100 % | 9.639.945,00 | |
| | 2.15.03.2.03 | Penerbitan Izin Usaha Penyelenggaraan Angkutan Sungai dan Danau Sesuai dengan Domisili Orang Perseorangan Warga Negara Indonesia atau Badan Usaha | | | | | | 5.667.600,00 | | | | | Meningkatnya Kualitas Infrastruktur Pelayaran | | 9.639.945,00 | |

| NO | KODE | URUSAN / BIDANG URUSAN / PROGRAM / OUTCOME / KEGIATAN / SUBKEGIATAN OUTPUT | INDIKATOR | TARGET AKHIR RENSTRA | REALISASI 2025 | PRAKIRAAN 2026 | CAPAIAN KINERJA DAN KERANGKA PENDANAAN | | | | | | KELOMPOK SASARAN | PRAKIRAAN MAJU 2028 | | PERANGKAT DAERAH PENANGGUNG JAWAB |
|---|---|---|---|---|---|---|---|---|---|---|---|---|---|---|---|---|
| | | | | | | | TARGET 2027 | PAGU INDIKATIF | LOKASI | SUMBER DANA | PRIORITAS | | | TARGET | PAGU INDIKATIF | |
| | | | | | | | | | | | NASIONAL | DAERAH | | | | |
| (1) | (2) | (3) | (4) | (5) | (6) | (7) | (8) | (9) | (10) | (11) | (12) | (13) | (14) | (15) | (16) | (17) |
| | | Terlaksananya Penerbitan Izin Usaha Penyelenggaraan Angkutan Sungai dan Danau Sesuai dengan Domisili Orang Perseorangan Warga Negara Indonesia atau Badan Usaha | | | | | | 5.667.600,00 | | | | | Meningkatnya Kualitas Infrastruktur Pelayaran | | 9.639.945,00 | |
| | | | Jumlah Laporan Koordinasi dan Sinkronisasi Pengawasan Pelaksanaan Izin Usaha Penyelenggaraan Angkutan Sungai dan Danau Sesuai dengan Domisili Orang Perseorangan Warga Negara Indonesia atau Badan Usaha Kewenangan Kabupaten/Kota | 1 Laporan | | 1 Laporan | 1 Laporan | 5.667.600,00 | | | | | | 1 Laporan | 9.639.945,00 | |
| | 2.15.03.2.03.0002 | Koordinasi dan Sinkronisasi Pengawasan Pelaksanaan Izin Usaha Penyelenggaraan Angkutan Sungai dan Danau Sesuai dengan Domisili Orang Perseorangan Warga Negara Indonesia atau Badan Usaha Kewenangan Kabupaten/Kota | | | | | | 5.667.600,00 | | | | | | | 9.639.945,00 | |
| | | Terlaksananya Koordinasi dan Sinkronisasi Pengawasan Pelaksanaan Izin Usaha Penyelenggaraan Angkutan Sungai dan Danau Sesuai dengan Domisili Orang Perseorangan Warga Negara Indonesia atau Badan Usaha Kewenangan Kabupaten/Kota | Jumlah Laporan Koordinasi dan Sinkronisasi Pengawasan Pelaksanaan Izin Usaha Penyelenggaraan Angkutan Sungai dan Danau Sesuai dengan Domisili Orang Perseorangan Warga Negara Indonesia atau Badan Usaha Kewenangan Kabupaten/Kota | 1 Laporan | | 1 Laporan | 1 Laporan | 5.667.600,00 | Kota Pasuruan | Dana Alokasi Umum (DAU) | 3.Melanjutkan pengembangan infrastruktur dan meningkatkan lapangan kerja yang berkualitas, mendorong kewirausahaan, mengembangkan industri kreatif serta mengembangkan agromaritim industri di sentra produksi melalui peran aktif koperasi. | 4. Pembangunan Infrastruktur Penunjang Perdagangan | | 1 Laporan | 9.639.945,00 | DINAS PERHUBUNGAN |
| | 2.15.03.2.13 | Pembangunan dan Penerbitan Izin Pembangunan dan Pengoperasian Pelabuhan Sungai dan Danau | | | | | | 42.857.500,00 | | | | | Meningkatnya Kualitas Infrastruktur Pelayaran | | 0,00 | |
| | | Terlaksananya Pembangunan dan Penerbitan Izin Pembangunan dan Pengoperasian Pelabuhan Sungai dan Danau | | | | | | 42.857.500,00 | | | | | Meningkatnya Kualitas Infrastruktur Pelayaran | | 0,00 | |
| | | | Jumlah Dokumen Pemenuhan Persyaratan Perizinan Pelabuhan Sungai dan Danau yang Dilaksanakan | 1 Dokumen | | 1 Dokumen | 0 Dokumen | 42.857.500,00 | | | | | | 0 Dokumen | 0,00 | |

| NO | KODE | URUSAN / BIDANG URUSAN / PROGRAM / OUTCOME / KEGIATAN / SUBKEGIATAN OUTPUT | INDIKATOR | TARGET AKHIR RENSTRA | REALISASI 2025 | PRAKIRAAN 2026 | CAPAIAN KINERJA DAN KERANGKA PENDANAAN | | | | | | KELOMPOK SASARAN | PRAKIRAAN MAJU 2028 | | PERANGKAT DAERAH PENANGGUNG JAWAB |
|---|---|---|---|---|---|---|---|---|---|---|---|---|---|---|---|---|
| | | | | | | | TARGET 2027 | PAGU INDIKATIF | LOKASI | SUMBER DANA | PRIORITAS | | | TARGET | PAGU INDIKATIF | |
| | | | | | | | | | | | NASIONAL | DAERAH | | | | |
| (1) | (2) | (3) | (4) | (5) | (6) | (7) | (8) | (9) | (10) | (11) | (12) | (13) | (14) | (15) | (16) | (17) |
| | 2.15.03.2.13.0001 | Fasilitasi Pemenuhan Persyaratan Perizinan Pembangunan dan Pengoperasian Pelabuhan Sungai dan Danau | | | | | | 42.857.500,00 | | | | | | | 0,00 | |
| | | Terfasilitasinya Pemenuhan Persyaratan Perizinan Pembangunan dan Pengoperasian Pelabuhan Sungai dan Danau | Jumlah Dokumen Pemenuhan Persyaratan Perizinan Pelabuhan Sungai dan Danau yang Dilaksanakan | 1 Dokumen | | 1 Dokumen | 1 Dokumen | 42.857.500,00 | Kota Pasuruan | Dana Alokasi Umum (DAU) | 3.Melanjutkan pengembangan infrastruktur dan meningkatkan lapangan kerja yang berkualitas, mendorong kewirausahaan, mengembangkan industri kreatif serta mengembangkan agromaritim industri di sentra produksi melalui peran aktif koperasi. | 4. Pembangunan Infrastruktur Penunjang Perdagangan | | 0 Dokumen | 0,00 | DINAS PERHUBUNGAN |
| **178.** | **2.15.05** | **PROGRAM PENGELOLAAN PERKERETAAPIAN** | | | | | | **490.784.800,00** | | | | | | | **903.546.325,00** | |
| | | ***Terselenggaranya Pengelolaan Perkeretaapian*** | | | | | | ***490.784.800,00*** | | | | | | | ***903.546.325,00*** | |
| | | | 1.Persentase Ketersediaan Fasilitas Keselamatan Perlintasan Kereta Api | 100 % | | 100 % | 100 % | 490.784.800,00 | | | | | | 100 % | 903.546.325,00 | |
| | 2.15.05.2.01 | Penetapan Rencana Induk Perkeretaapian | | | | | | 490.784.800,00 | | | | | Meningkatnya Kualitas Fasilitas Keselamatan Perkeretaapian | | 903.546.325,00 | |
| | | Terlaksananya Penetapan Rencana Induk Perkeretaapian | | | | | | 490.784.800,00 | | | | | Meningkatnya Kualitas Fasilitas Keselamatan Perkeretaapian | | 903.546.325,00 | |
| | | | Jumlah Peralatan Keselamatan Perlintasan Sebidang di Jalan Kabupaten/ Kota yang tersedia | 1 Unit | | 1 Unit | 1 Unit | 490.784.800,00 | | | | | | 1 Unit | 903.546.325,00 | |
| | 2.15.05.2.01.0004 | Penyediaan Peralatan Keselamatan Perlintasan Sebidang di Jalan Kabupaten/Kota | | | | | | 490.784.800,00 | | | | | | | 903.546.325,00 | |

| NO | KODE | URUSAN / BIDANG URUSAN / PROGRAM / OUTCOME / KEGIATAN / SUBKEGIATAN OUTPUT | INDIKATOR | TARGET AKHIR RENSTRA | REALISASI 2025 | PRAKIRAAN 2026 | CAPAIAN KINERJA DAN KERANGKA PENDANAAN | | | | | | KELOMPOK SASARAN | PRAKIRAAN MAJU 2028 | | PERANGKAT DAERAH PENANGGUNG JAWAB |
|---|---|---|---|---|---|---|---|---|---|---|---|---|---|---|---|---|
| | | | | | | | TARGET 2027 | PAGU INDIKATIF | LOKASI | SUMBER DANA | PRIORITAS | | | TARGET | PAGU INDIKATIF | |
| | | | | | | | | | | | NASIONAL | DAERAH | | | | |
| (1) | (2) | (3) | (4) | (5) | (6) | (7) | (8) | (9) | (10) | (11) | (12) | (13) | (14) | (15) | (16) | (17) |
| | | Tersedianya Peralatan Keselamatan Perlintasan Sebidang di Jalan Kabupaten/Kota | Jumlah Peralatan Keselamatan Perlintasan Sebidang di Jalan Kabupaten/ Kota yang tersedia | 1 Unit | | 1 Unit | 1 Unit | 490.784.800,00 | Kota Pasuruan | Dana Alokasi Umum (DAU) | 3.Melanjutkan pengembangan infrastruktur dan meningkatkan lapangan kerja yang berkualitas, mendorong kewirausahaan, mengembangkan industri kreatif serta mengembangkan agromaritim industri di sentra produksi melalui peran aktif koperasi. | 4. Pembangunan Infrastruktur Penunjang Perdagangan | | 1 Unit | 903.546.325,00 | DINAS PERHUBUNGAN |
| | | **DINAS KOMUNIKASI, INFORMATIKA DAN STATISTIK** | | | | | | **13.537.933.221,00** | | | | | | | **18.772.737.731,00** | |
| | **2** | **URUSAN PEMERINTAHAN WAJIB YANG TIDAK BERKAITAN DENGAN PELAYANAN DASAR** | | | | | | **13.537.933.221,00** | | | | | | | **18.772.737.731,00** | |
| | **2.16** | **URUSAN PEMERINTAHAN BIDANG KOMUNIKASI DAN INFORMATIKA** | | | | | | **13.223.986.401,00** | | | | | | | **18.404.820.331,00** | |
| **179.** | **2.16.01** | **PROGRAM PENUNJANG URUSAN PEMERINTAHAN DAERAH KABUPATEN/KOTA** | | | | | | **6.130.337.866,00** | | | | | | | **6.904.209.431,00** | |
| | | ***Terlaksananya Penunjang Urusan Pemerintahan Bidang Komunikasi dan Informatika*** | | | | | | ***6.130.337.866,00*** | | | | | | | ***6.904.209.431,00*** | |
| | | | 1.Nilai SAKIP Perangkat Daerah | 83.3 Angka | | 76.9 Angka | 78.5 Angka | 6.130.337.866,00 | | | | | | 80.1 Angka | 6.904.209.431,00 | |
| | | | 2.Level Maturitas SPIP Perangkat Daerah | 3 Level | | 3 Level | 3 Level | 6.130.337.866,00 | | | | | | 3 Level | 6.904.209.431,00 | |
| | 2.16.01.2.01 | Perencanaan, Penganggaran, dan Evaluasi Kinerja Perangkat Daerah | | | | | | 2.920.860,00 | | | | | Dinas Komunikasi, Informatika dan Statistik Kota Pasuruan | | 3.534.231,00 | |
| | | Terlaksananya Perencanaan, Penganggaran, dan Evaluasi Kinerja Perangkat Daerah | | | | | | 2.920.860,00 | | | | | Dinas Komunikasi, Informatika dan Statistik Kota Pasuruan | | 3.534.231,00 | |
| | | | Jumlah Dokumen Perencanaan Perangkat Daerah | 6 Dokumen | | 6 Dokumen | 6 Dokumen | 1.901.100,00 | | | | | | 6 Dokumen | 2.300.331,00 | |

| NO | KODE | URUSAN / BIDANG URUSAN / PROGRAM / OUTCOME / KEGIATAN / SUBKEGIATAN OUTPUT | INDIKATOR | TARGET AKHIR RENSTRA | REALISASI 2025 | PRAKIRAAN 2026 | CAPAIAN KINERJA DAN KERANGKA PENDANAAN | | | | | | KELOMPOK SASARAN | PRAKIRAAN MAJU 2028 | | PERANGKAT DAERAH PENANGGUNG JAWAB |
|---|---|---|---|---|---|---|---|---|---|---|---|---|---|---|---|---|
| | | | | | | | TARGET 2027 | PAGU INDIKATIF | LOKASI | SUMBER DANA | PRIORITAS | | | TARGET | PAGU INDIKATIF | |
| | | | | | | | | | | | NASIONAL | DAERAH | | | | |
| (1) | (2) | (3) | (4) | (5) | (6) | (7) | (8) | (9) | (10) | (11) | (12) | (13) | (14) | (15) | (16) | (17) |
| | | | Jumlah Laporan Capaian Kinerja dan Ikhtisar Realisasi Kinerja SKPD dan Laporan Hasil Koordinasi Penyusunan Laporan Capaian Kinerja dan Ikhtisar Realisasi Kinerja SKPD | 6 Laporan | | 6 Laporan | 6 Laporan | 1.019.760,00 | | | | | | 6 Laporan | 1.233.900,00 | |
| | 2.16.01.2.01.0001 | Penyusunan Dokumen Perencanaan Perangkat Daerah | | | | | | 1.901.100,00 | | | | | | | 2.300.331,00 | |
| | | Tersusunnya Dokumen Perencanaan Perangkat Daerah | Jumlah Dokumen Perencanaan Perangkat Daerah | 6 Dokumen | | 6 Dokumen | 6 Dokumen | 1.901.100,00 | Provinsi Jawa Timur \|\| Kota Pasuruan \|\| Kecamatan Panggungrejo \|\| Kelurahan Pekuncen \|\| 0 | Dana Alokasi Umum (DAU) | 7.Memperkuat reformasi politik, hukum dan birokrasi, serta memperkuat pencegahan dan pemberantasan korupsi, narkoba, judi, dan penyeludupan. | 4. Pembangunan Infrastruktur Penunjang Perdagangan | | 6 Dokumen | 2.300.331,00 | DINAS KOMUNIKASI, INFORMATIKA DAN STATISTIK |
| | 2.16.01.2.01.0006 | Koordinasi dan Penyusunan Laporan Capaian Kinerja dan Ikhtisar Realisasi Kinerja SKPD | | | | | | 1.019.760,00 | | | | | | | 1.233.900,00 | |
| | | Tersedianya Laporan Capaian Kinerja dan Ikhtisar Realisasi Kinerja SKPD dan Laporan Hasil Koordinasi Penyusunan Laporan Capaian Kinerja dan Ikhtisar Realisasi Kinerja SKPD | Jumlah Laporan Capaian Kinerja dan Ikhtisar Realisasi Kinerja SKPD dan Laporan Hasil Koordinasi Penyusunan Laporan Capaian Kinerja dan Ikhtisar Realisasi Kinerja SKPD | 6 Laporan | | 6 Laporan | 6 Laporan | 1.019.760,00 | Provinsi Jawa Timur \|\| Kota Pasuruan \|\| Kecamatan Panggungrejo \|\| Kelurahan Pekuncen \|\| 0 | Dana Alokasi Umum (DAU) | 7.Memperkuat reformasi politik, hukum dan birokrasi, serta memperkuat pencegahan dan pemberantasan korupsi, narkoba, judi, dan penyeludupan. | 4. Pembangunan Infrastruktur Penunjang Perdagangan | | 6 Laporan | 1.233.900,00 | DINAS KOMUNIKASI, INFORMATIKA DAN STATISTIK |
| | 2.16.01.2.02 | Administrasi Keuangan Perangkat Daerah | | | | | | 5.598.285.965,00 | | | | | Dinas Komunikasi, Informatika dan Statistik Kota Pasuruan | | 5.893.441.800,00 | |
| | | Tersusunnya Administrasi Keuangan Perangkat Daerah | | | | | | 5.598.285.965,00 | | | | | Dinas Komunikasi, Informatika dan Statistik Kota Pasuruan | | 5.893.441.800,00 | |
| | | | Jumlah Laporan Keuangan Bulanan/ Triwulanan/ Semesteran SKPD dan Laporan Koordinasi Penyusunan Laporan Keuangan Bulanan/Triwulanan/Semesteran SKPD | 13 Laporan | | 14 Laporan | 13 Laporan | 19.113.580,00 | | | | | | 13 Laporan | 22.076.100,00 | |
| | | | Jumlah Orang yang Menerima Gaji dan Tunjangan ASN | 32 Orang/bulan | | 34 Orang/bulan | 32 Orang/bulan | 5.579.172.385,00 | | | | | | 32 Orang/bulan | 5.871.365.700,00 | |

| NO | KODE | URUSAN / BIDANG URUSAN / PROGRAM / OUTCOME / KEGIATAN / SUBKEGIATAN OUTPUT | INDIKATOR | TARGET AKHIR RENSTRA | REALISASI 2025 | PRAKIRAAN 2026 | CAPAIAN KINERJA DAN KERANGKA PENDANAAN | | | | | | KELOMPOK SASARAN | PRAKIRAAN MAJU 2028 | | PERANGKAT DAERAH PENANGGUNG JAWAB |
|---|---|---|---|---|---|---|---|---|---|---|---|---|---|---|---|---|
| | | | | | | | TARGET 2027 | PAGU INDIKATIF | LOKASI | SUMBER DANA | PRIORITAS | | | TARGET | PAGU INDIKATIF | |
| | | | | | | | | | | | NASIONAL | DAERAH | | | | |
| (1) | (2) | (3) | (4) | (5) | (6) | (7) | (8) | (9) | (10) | (11) | (12) | (13) | (14) | (15) | (16) | (17) |
| | 2.16.01.2.02.0001 | Penyediaan Gaji dan Tunjangan ASN | | | | | | 5.579.172.385,00 | | | | | | | 5.871.365.700,00 | |
| | | Tersedianya Gaji dan Tunjangan ASN | Jumlah Orang yang Menerima Gaji dan Tunjangan ASN | 32 Orang/bulan | | 34 Orang/bulan | 71 Orang/bulan | 5.579.172.385,00 | Provinsi Jawa Timur \|\| Kota Pasuruan \|\| Kecamatan Panggungrejo \|\| Kelurahan Pekuncen \|\| 0 | Dana Alokasi Umum (DAU) | 7.Memperkuat reformasi politik, hukum dan birokrasi, serta memperkuat pencegahan dan pemberantasan korupsi, narkoba, judi, dan penyeludupan. | 4. Pembangunan Infrastruktur Penunjang Perdagangan | | 32 Orang/bulan | 5.871.365.700,00 | DINAS KOMUNIKASI, INFORMATIKA DAN STATISTIK |
| | 2.16.01.2.02.0007 | Koordinasi dan Penyusunan Laporan Keuangan Bulanan/ Triwulanan/ Semesteran SKPD | | | | | | 19.113.580,00 | | | | | | | 22.076.100,00 | |
| | | Tersedianya Laporan Keuangan Bulanan/Triwulanan/Semesteran SKPD dan Laporan Koordinasi Penyusunan Laporan Keuangan Bulanan/Triwulanan/Semesteran SKPD | Jumlah Laporan Keuangan Bulanan/ Triwulanan/ Semesteran SKPD dan Laporan Koordinasi Penyusunan Laporan Keuangan Bulanan/Triwulanan/Semesteran SKPD | 13 Laporan | | 14 Laporan | 14 Laporan | 19.113.580,00 | Provinsi Jawa Timur \|\| Kota Pasuruan \|\| Kecamatan Panggungrejo \|\| Kelurahan Pekuncen \|\| 0 | Dana Alokasi Umum (DAU) | 7.Memperkuat reformasi politik, hukum dan birokrasi, serta memperkuat pencegahan dan pemberantasan korupsi, narkoba, judi, dan penyeludupan. | 4. Pembangunan Infrastruktur Penunjang Perdagangan | | 13 Laporan | 22.076.100,00 | DINAS KOMUNIKASI, INFORMATIKA DAN STATISTIK |
| | 2.16.01.2.03 | Administrasi Barang Milik Daerah pada Perangkat Daerah | | | | | | 7.644.260,00 | | | | | Dinas Komunikasi, Informatika dan Statistik Kota Pasuruan | | 9.725.100,00 | |
| | | Tersusunnya Administrasi Barang Milik Daerah pada Perangkat Daerah | | | | | | 7.644.260,00 | | | | | Dinas Komunikasi, Informatika dan Statistik Kota Pasuruan | | 9.725.100,00 | |
| | | | Jumlah Laporan Rekonsiliasi dan Penyusunan Laporan Barang Milik Daerah pada SKPD | 4 Laporan | | 4 Laporan | 4 Laporan | 7.163.840,00 | | | | | | 4 Laporan | 8.668.200,00 | |
| | | | Jumlah Rencana Kebutuhan Barang Milik Daerah SKPD | 2 Dokumen | | 2 Dokumen | 2 Dokumen | 480.420,00 | | | | | | 2 Dokumen | 1.056.900,00 | |
| | 2.16.01.2.03.0001 | Penyusunan Perencanaan Kebutuhan Barang Milik Daerah SKPD | | | | | | 480.420,00 | | | | | | | 1.056.900,00 | |

| NO | KODE | URUSAN / BIDANG URUSAN / PROGRAM / OUTCOME / KEGIATAN / SUBKEGIATAN OUTPUT | INDIKATOR | TARGET AKHIR RENSTRA | REALISASI 2025 | PRAKIRAAN 2026 | CAPAIAN KINERJA DAN KERANGKA PENDANAAN | | | | | | KELOMPOK SASARAN | PRAKIRAAN MAJU 2028 | | PERANGKAT DAERAH PENANGGUNG JAWAB |
|---|---|---|---|---|---|---|---|---|---|---|---|---|---|---|---|---|
| | | | | | | | TARGET 2027 | PAGU INDIKATIF | LOKASI | SUMBER DANA | PRIORITAS | | | TARGET | PAGU INDIKATIF | |
| | | | | | | | | | | | NASIONAL | DAERAH | | | | |
| (1) | (2) | (3) | (4) | (5) | (6) | (7) | (8) | (9) | (10) | (11) | (12) | (13) | (14) | (15) | (16) | (17) |
| | | Tersedianya Rencana Kebutuhan Barang Milik Daerah SKPD | Jumlah Rencana Kebutuhan Barang Milik Daerah SKPD | 2 Dokumen | | 2 Dokumen | 2 Dokumen | 480.420,00 | Provinsi Jawa Timur \|\| Kota Pasuruan \|\| Kecamatan Panggungrejo \|\| Kelurahan Pekuncen \|\| 0 | Dana Alokasi Umum (DAU) | 7.Memperkuat reformasi politik, hukum dan birokrasi, serta memperkuat pencegahan dan pemberantasan korupsi, narkoba, judi, dan penyeludupan. | 4. Pembangunan Infrastruktur Penunjang Perdagangan | | 2 Dokumen | 1.056.900,00 | DINAS KOMUNIKASI, INFORMATIKA DAN STATISTIK |
| | 2.16.01.2.03.0005 | Rekonsiliasi dan Penyusunan Laporan Barang Milik Daerah pada SKPD | | | | | | 7.163.840,00 | | | | | | | 8.668.200,00 | |
| | | Terlaksananya Rekonsiliasi dan Penyusunan Laporan Barang Milik Daerah pada SKPD | Jumlah Laporan Rekonsiliasi dan Penyusunan Laporan Barang Milik Daerah pada SKPD | 4 Laporan | | 4 Laporan | 4 Laporan | 7.163.840,00 | Provinsi Jawa Timur \|\| Kota Pasuruan \|\| Kecamatan Panggungrejo \|\| Kelurahan Pekuncen \|\| 0 | Dana Alokasi Umum (DAU) | 7.Memperkuat reformasi politik, hukum dan birokrasi, serta memperkuat pencegahan dan pemberantasan korupsi, narkoba, judi, dan penyeludupan. | 4. Pembangunan Infrastruktur Penunjang Perdagangan | | 4 Laporan | 8.668.200,00 | DINAS KOMUNIKASI, INFORMATIKA DAN STATISTIK |
| | 2.16.01.2.05 | Administrasi Kepegawaian Perangkat Daerah | | | | | | 8.634.580,00 | | | | | Dinas Komunikasi, Informatika dan Statistik Kota Pasuruan | | 25.572.800,00 | |
| | | Tersusunnya Administrasi Kepegawaian Perangkat Daerah | | | | | | 8.634.580,00 | | | | | Dinas Komunikasi, Informatika dan Statistik Kota Pasuruan | | 25.572.800,00 | |
| | | | Jumlah Dokumen Pendataan dan Pengolahan Administrasi Kepegawaian | 4 Dokumen | | 4 Dokumen | 4 Dokumen | 1.134.580,00 | | | | | | 4 Dokumen | 1.372.800,00 | |
| | | | Jumlah Pegawai Berdasarkan Tugas dan Fungsi yang Mengikuti Pendidikan dan Pelatihan | 2 Orang | | 2 Orang | 2 Orang | 7.500.000,00 | | | | | | 2 Orang | 24.200.000,00 | |
| | 2.16.01.2.05.0003 | Pendataan dan Pengolahan Administrasi Kepegawaian | | | | | | 1.134.580,00 | | | | | | | 1.372.800,00 | |

| NO | KODE | URUSAN / BIDANG URUSAN / PROGRAM / OUTCOME / KEGIATAN / SUBKEGIATAN OUTPUT | INDIKATOR | TARGET AKHIR RENSTRA | REALISASI 2025 | PRAKIRAAN 2026 | CAPAIAN KINERJA DAN KERANGKA PENDANAAN | | | | | | KELOMPOK SASARAN | PRAKIRAAN MAJU 2028 | | PERANGKAT DAERAH PENANGGUNG JAWAB |
|---|---|---|---|---|---|---|---|---|---|---|---|---|---|---|---|---|
| | | | | | | | TARGET 2027 | PAGU INDIKATIF | LOKASI | SUMBER DANA | PRIORITAS | | | TARGET | PAGU INDIKATIF | |
| | | | | | | | | | | | NASIONAL | DAERAH | | | | |
| (1) | (2) | (3) | (4) | (5) | (6) | (7) | (8) | (9) | (10) | (11) | (12) | (13) | (14) | (15) | (16) | (17) |
| | | Terlaksananya Pendataan dan Pengolahan Administrasi Kepegawaian | Jumlah Dokumen Pendataan dan Pengolahan Administrasi Kepegawaian | 4 Dokumen | | 4 Dokumen | 4 Dokumen | 1.134.580,00 | Provinsi Jawa Timur \|\| Kota Pasuruan \|\| Kecamatan Panggungrejo \|\| Kelurahan Pekuncen \|\| 0 | Dana Alokasi Umum (DAU) | 7.Memperkuat reformasi politik, hukum dan birokrasi, serta memperkuat pencegahan dan pemberantasan korupsi, narkoba, judi, dan penyeludupan. | 4. Pembangunan Infrastruktur Penunjang Perdagangan | | 4 Dokumen | 1.372.800,00 | DINAS KOMUNIKASI, INFORMATIKA DAN STATISTIK |
| | 2.16.01.2.05.0009 | Pendidikan dan Pelatihan Pegawai Berdasarkan Tugas dan Fungsi | | | | | | 7.500.000,00 | | | | | | | 24.200.000,00 | |
| | | Terlaksananya Pendidikan dan Pelatihan Pegawai Berdasarkan Tugas dan Fungsi | Jumlah Pegawai Berdasarkan Tugas dan Fungsi yang Mengikuti Pendidikan dan Pelatihan | 2 Orang | | 2 Orang | 2 Orang | 7.500.000,00 | Provinsi Jawa Timur \|\| Kota Pasuruan \|\| Kecamatan Panggungrejo \|\| Kelurahan Pekuncen \|\| 0 | Dana Alokasi Umum (DAU) | 7.Memperkuat reformasi politik, hukum dan birokrasi, serta memperkuat pencegahan dan pemberantasan korupsi, narkoba, judi, dan penyeludupan. | 4. Pembangunan Infrastruktur Penunjang Perdagangan | | 2 Orang | 24.200.000,00 | DINAS KOMUNIKASI, INFORMATIKA DAN STATISTIK |
| | 2.16.01.2.06 | Administrasi Umum Perangkat Daerah | | | | | | 77.783.080,00 | | | | | Dinas Komunikasi, Informatika dan Statistik Kota Pasuruan | | 231.180.100,00 | |
| | | Tersusunnya Administrasi Umum Perangkat Daerah | | | | | | 77.783.080,00 | | | | | Dinas Komunikasi, Informatika dan Statistik Kota Pasuruan | | 231.180.100,00 | |
| | | | Jumlah Dokumen Bahan Bacaan dan Peraturan Perundang-Undangan yang Disediakan | 1 Dokumen | | 1 Dokumen | 1 Dokumen | 1.988.400,00 | | | | | | 1 Dokumen | 2.187.200,00 | |
| | | | Jumlah Laporan Fasilitasi Kunjungan Tamu | 4 Laporan | | 4 Laporan | 4 Laporan | 1.648.200,00 | | | | | | 4 Laporan | 1.994.300,00 | |
| | | | Jumlah Laporan Penyelenggaraan Rapat Koordinasi dan Konsultasi SKPD | 82 Laporan | | 95 Laporan | 80 Laporan | 68.362.500,00 | | | | | | 88 Laporan | 220.000.000,00 | |
| | | | Jumlah Paket Bahan/Material yang Disediakan | 1 Paket | | 1 Paket | 1 Paket | 1.186.600,00 | | | | | | 1 Paket | 1.435.800,00 | |
| | | | Jumlah Paket Barang Cetakan dan Penggandaan yang Disediakan | 4 Paket | | 4 Paket | 4 Paket | 1.876.480,00 | | | | | | 4 Paket | 2.270.500,00 | |
| | | | Jumlah Paket Komponen Instalasi Listrik/Penerangan Bangunan Kantor yang Disediakan | 2 Paket | | 2 Paket | 2 Paket | 2.720.900,00 | | | | | | 2 Paket | 3.292.300,00 | |

| NO | KODE | URUSAN / BIDANG URUSAN / PROGRAM / OUTCOME / KEGIATAN / SUBKEGIATAN OUTPUT | INDIKATOR | TARGET AKHIR RENSTRA | REALISASI 2025 | PRAKIRAAN 2026 | CAPAIAN KINERJA DAN KERANGKA PENDANAAN | | | | | | KELOMPOK SASARAN | PRAKIRAAN MAJU 2028 | | PERANGKAT DAERAH PENANGGUNG JAWAB |
|---|---|---|---|---|---|---|---|---|---|---|---|---|---|---|---|---|
| | | | | | | | TARGET 2027 | PAGU INDIKATIF | LOKASI | SUMBER DANA | PRIORITAS | | | TARGET | PAGU INDIKATIF | |
| | | | | | | | | | | | NASIONAL | DAERAH | | | | |
| (1) | (2) | (3) | (4) | (5) | (6) | (7) | (8) | (9) | (10) | (11) | (12) | (13) | (14) | (15) | (16) | (17) |
| | 2.16.01.2.06.0001 | Penyediaan Komponen InstalasiListrik/Penerangan Bangunan Kantor | | | | | | 2.720.900,00 | | | | | | | 3.292.300,00 | |
| | | Tersedianya Komponen Instalasi Listrik/Penerangan Bangunan Kantor | Jumlah Paket Komponen Instalasi Listrik/Penerangan Bangunan Kantor yang Disediakan | 2 Paket | | 2 Paket | 2 Paket | 2.720.900,00 | Provinsi Jawa Timur \|\| Kota Pasuruan \|\| Kecamatan Panggungrejo \|\| Kelurahan Pekuncen \|\| 0 | Dana Alokasi Umum (DAU) | 7.Memperkuat reformasi politik, hukum dan birokrasi, serta memperkuat pencegahan dan pemberantasan korupsi, narkoba, judi, dan penyeludupan. | 4. Pembangunan Infrastruktur Penunjang Perdagangan | | 2 Paket | 3.292.300,00 | DINAS KOMUNIKASI, INFORMATIKA DAN STATISTIK |
| | 2.16.01.2.06.0005 | Penyediaan Barang Cetakan dan Penggandaan | | | | | | 1.876.480,00 | | | | | | | 2.270.500,00 | |
| | | Tersedianya Barang Cetakan dan Penggandaan | Jumlah Paket Barang Cetakan dan Penggandaan yang Disediakan | 4 Paket | | 4 Paket | 2 Paket | 1.876.480,00 | Provinsi Jawa Timur \|\| Kota Pasuruan \|\| Kecamatan Panggungrejo \|\| Kelurahan Pekuncen \|\| 0 | Dana Alokasi Umum (DAU) | 7.Memperkuat reformasi politik, hukum dan birokrasi, serta memperkuat pencegahan dan pemberantasan korupsi, narkoba, judi, dan penyeludupan. | 4. Pembangunan Infrastruktur Penunjang Perdagangan | | 4 Paket | 2.270.500,00 | DINAS KOMUNIKASI, INFORMATIKA DAN STATISTIK |
| | 2.16.01.2.06.0006 | Penyediaan Bahan Bacaan dan Peraturan Perundang-undangan | | | | | | 1.988.400,00 | | | | | | | 2.187.200,00 | |
| | | Tersedianya Bahan Bacaan dan Peraturan Perundang-undangan | Jumlah Dokumen Bahan Bacaan dan Peraturan Perundang-Undangan yang Disediakan | 1 Dokumen | | 1 Dokumen | 1 Dokumen | 1.988.400,00 | Provinsi Jawa Timur \|\| Kota Pasuruan \|\| Kecamatan Panggungrejo \|\| Kelurahan Pekuncen \|\| 0 | Dana Alokasi Umum (DAU) | 7.Memperkuat reformasi politik, hukum dan birokrasi, serta memperkuat pencegahan dan pemberantasan korupsi, narkoba, judi, dan penyeludupan. | 4. Pembangunan Infrastruktur Penunjang Perdagangan | | 1 Dokumen | 2.187.200,00 | DINAS KOMUNIKASI, INFORMATIKA DAN STATISTIK |
| | 2.16.01.2.06.0007 | Penyediaan Bahan/Material | | | | | | 1.186.600,00 | | | | | | | 1.435.800,00 | |

| NO | KODE | URUSAN / BIDANG URUSAN / PROGRAM / OUTCOME / KEGIATAN / SUBKEGIATAN OUTPUT | INDIKATOR | TARGET AKHIR RENSTRA | REALISASI 2025 | PRAKIRAAN 2026 | CAPAIAN KINERJA DAN KERANGKA PENDANAAN | | | | | | KELOMPOK SASARAN | PRAKIRAAN MAJU 2028 | | PERANGKAT DAERAH PENANGGUNG JAWAB |
|---|---|---|---|---|---|---|---|---|---|---|---|---|---|---|---|---|
| | | | | | | | TARGET 2027 | PAGU INDIKATIF | LOKASI | SUMBER DANA | PRIORITAS | | | TARGET | PAGU INDIKATIF | |
| | | | | | | | | | | | NASIONAL | DAERAH | | | | |
| (1) | (2) | (3) | (4) | (5) | (6) | (7) | (8) | (9) | (10) | (11) | (12) | (13) | (14) | (15) | (16) | (17) |
| | | Tersedianya Bahan/Material | Jumlah Paket Bahan/Material yang Disediakan | 1 Paket | | 1 Paket | 1 Paket | 1.186.600,00 | Provinsi Jawa Timur \|\| Kota Pasuruan \|\| Kecamatan Panggungrejo \|\| Kelurahan Pekuncen \|\| 0 | Dana Alokasi Umum (DAU) | 7.Memperkuat reformasi politik, hukum dan birokrasi, serta memperkuat pencegahan dan pemberantasan korupsi, narkoba, judi, dan penyeludupan. | 4. Pembangunan Infrastruktur Penunjang Perdagangan | | 1 Paket | 1.435.800,00 | DINAS KOMUNIKASI, INFORMATIKA DAN STATISTIK |
| | 2.16.01.2.06.0008 | Fasilitasi Kunjungan Tamu | | | | | | 1.648.200,00 | | | | | | | 1.994.300,00 | |
| | | Terlaksananya Fasilitasi Kunjungan Tamu | Jumlah Laporan Fasilitasi Kunjungan Tamu | 4 Laporan | | 4 Laporan | 4 Laporan | 1.648.200,00 | Provinsi Jawa Timur \|\| Kota Pasuruan \|\| Kecamatan Panggungrejo \|\| Kelurahan Pekuncen \|\| 0 | Dana Alokasi Umum (DAU) | 7.Memperkuat reformasi politik, hukum dan birokrasi, serta memperkuat pencegahan dan pemberantasan korupsi, narkoba, judi, dan penyeludupan. | 4. Pembangunan Infrastruktur Penunjang Perdagangan | | 4 Laporan | 1.994.300,00 | DINAS KOMUNIKASI, INFORMATIKA DAN STATISTIK |
| | 2.16.01.2.06.0009 | Penyelenggaraan Rapat Koordinasi dan Konsultasi SKPD | | | | | | 68.362.500,00 | | | | | | | 220.000.000,00 | |
| | | Terlaksananya Penyelenggaraan Rapat Koordinasi dan Konsultasi SKPD | Jumlah Laporan Penyelenggaraan Rapat Koordinasi dan Konsultasi SKPD | 82 Laporan | | 95 Laporan | 80 Laporan | 68.362.500,00 | Provinsi Jawa Timur \|\| Kota Pasuruan \|\| Kecamatan Panggungrejo \|\| Kelurahan Pekuncen \|\| 0 | Dana Alokasi Umum (DAU) | 7.Memperkuat reformasi politik, hukum dan birokrasi, serta memperkuat pencegahan dan pemberantasan korupsi, narkoba, judi, dan penyeludupan. | 4. Pembangunan Infrastruktur Penunjang Perdagangan | | 88 Laporan | 220.000.000,00 | DINAS KOMUNIKASI, INFORMATIKA DAN STATISTIK |
| | 2.16.01.2.07 | Pengadaan Barang Milik Daerah Penunjang Urusan Pemerintah Daerah | | | | | | 16.531.748,00 | | | | | Dinas Komunikasi, Informatika dan Statistik Kota Pasuruan | | 168.338.400,00 | |
| | | Terlaksananya Pengadaan Barang Milik Daerah Penunjang Urusan Pemerintah Daerah | | | | | | 16.531.748,00 | | | | | Dinas Komunikasi, Informatika dan Statistik Kota Pasuruan | | 168.338.400,00 | |
| | | | Jumlah Unit Peralatan dan Mesin Lainnya yang Disediakan | 3 Unit | | 1 Unit | 1 Unit | 16.531.748,00 | | | | | | 3 Unit | 168.338.400,00 | |
| | 2.16.01.2.07.0006 | Pengadaan Peralatan dan Mesin Lainnya | | | | | | 16.531.748,00 | | | | | | | 168.338.400,00 | |

| NO | KODE | URUSAN / BIDANG URUSAN / PROGRAM / OUTCOME / KEGIATAN / SUBKEGIATAN OUTPUT | INDIKATOR | TARGET AKHIR RENSTRA | REALISASI 2025 | PRAKIRAAN 2026 | CAPAIAN KINERJA DAN KERANGKA PENDANAAN | | | | | | KELOMPOK SASARAN | PRAKIRAAN MAJU 2028 | | PERANGKAT DAERAH PENANGGUNG JAWAB |
|---|---|---|---|---|---|---|---|---|---|---|---|---|---|---|---|---|
| | | | | | | | TARGET 2027 | PAGU INDIKATIF | LOKASI | SUMBER DANA | PRIORITAS | | | TARGET | PAGU INDIKATIF | |
| | | | | | | | | | | | NASIONAL | DAERAH | | | | |
| (1) | (2) | (3) | (4) | (5) | (6) | (7) | (8) | (9) | (10) | (11) | (12) | (13) | (14) | (15) | (16) | (17) |
| | | Tersedianya Peralatan dan Mesin Lainnya | Jumlah Unit Peralatan dan Mesin Lainnya yang Disediakan | 3 Unit | | 1 Unit | 2 Unit | 16.531.748,00 | Provinsi Jawa Timur \|\| Kota Pasuruan \|\| Kecamatan Panggungrejo \|\| Kelurahan Pekuncen \|\| 0 | Dana Alokasi Umum (DAU) | 7.Memperkuat reformasi politik, hukum dan birokrasi, serta memperkuat pencegahan dan pemberantasan korupsi, narkoba, judi, dan penyeludupan. | 4. Pembangunan Infrastruktur Penunjang Perdagangan | | 3 Unit | 168.338.400,00 | DINAS KOMUNIKASI, INFORMATIKA DAN STATISTIK |
| | 2.16.01.2.08 | Penyediaan Jasa Penunjang Urusan Pemerintahan Daerah | | | | | | 265.909.773,00 | | | | | Dinas Komunikasi, Informatika dan Statistik Kota Pasuruan | | 320.342.200,00 | |
| | | Tersedianya Jasa Penunjang Urusan Pemerintahan Daerah | | | | | | 265.909.773,00 | | | | | Dinas Komunikasi, Informatika dan Statistik Kota Pasuruan | | 320.342.200,00 | |
| | | | Jumlah Laporan Penyediaan Jasa Komunikasi, Sumber Daya Air dan Listrik yang Disediakan | 12 Laporan | | 12 Laporan | 12 Laporan | 174.415.753,00 | | | | | | 12 Laporan | 211.043.000,00 | |
| | | | Jumlah Laporan Penyediaan Jasa Pelayanan Umum Kantor yang Disediakan | 12 Laporan | | 12 Laporan | 12 Laporan | 89.504.020,00 | | | | | | 12 Laporan | 106.891.300,00 | |
| | | | Jumlah Laporan Penyediaan Jasa Surat Menyurat | 12 Laporan | | 12 Laporan | 12 Laporan | 1.990.000,00 | | | | | | 12 Laporan | 2.407.900,00 | |
| | 2.16.01.2.08.0001 | Penyediaan Jasa Surat Menyurat | | | | | | 1.990.000,00 | | | | | | | 2.407.900,00 | |
| | | Terlaksananya Penyediaan Jasa Surat Menyurat | Jumlah Laporan Penyediaan Jasa Surat Menyurat | 12 Laporan | | 12 Laporan | 12 Laporan | 1.990.000,00 | Provinsi Jawa Timur \|\| Kota Pasuruan \|\| Kecamatan Panggungrejo \|\| Kelurahan Pekuncen \|\| 0 | Dana Alokasi Umum (DAU) | 7.Memperkuat reformasi politik, hukum dan birokrasi, serta memperkuat pencegahan dan pemberantasan korupsi, narkoba, judi, dan penyeludupan. | 4. Pembangunan Infrastruktur Penunjang Perdagangan | | 12 Laporan | 2.407.900,00 | DINAS KOMUNIKASI, INFORMATIKA DAN STATISTIK |
| | 2.16.01.2.08.0002 | Penyediaan Jasa Komunikasi, Sumber Daya Air dan Listrik | | | | | | 174.415.753,00 | | | | | | | 211.043.000,00 | |

| NO | KODE | URUSAN / BIDANG URUSAN / PROGRAM / OUTCOME / KEGIATAN / SUBKEGIATAN OUTPUT | INDIKATOR | TARGET AKHIR RENSTRA | REALISASI 2025 | PRAKIRAAN 2026 | CAPAIAN KINERJA DAN KERANGKA PENDANAAN | | | | | | KELOMPOK SASARAN | PRAKIRAAN MAJU 2028 | | PERANGKAT DAERAH PENANGGUNG JAWAB |
|---|---|---|---|---|---|---|---|---|---|---|---|---|---|---|---|---|
| | | | | | | | TARGET 2027 | PAGU INDIKATIF | LOKASI | SUMBER DANA | PRIORITAS | | | TARGET | PAGU INDIKATIF | |
| | | | | | | | | | | | NASIONAL | DAERAH | | | | |
| (1) | (2) | (3) | (4) | (5) | (6) | (7) | (8) | (9) | (10) | (11) | (12) | (13) | (14) | (15) | (16) | (17) |
| | | Tersedianya Jasa Komunikasi, Sumber Daya Air dan Listrik | Jumlah Laporan Penyediaan Jasa Komunikasi, Sumber Daya Air dan Listrik yang Disediakan | 12 Laporan | | 12 Laporan | 12 Laporan | 174.415.753,00 | Provinsi Jawa Timur \|\| Kota Pasuruan \|\| Kecamatan Panggungrejo \|\| Kelurahan Pekuncen \|\| 0 | Dana Alokasi Umum (DAU) | 7.Memperkuat reformasi politik, hukum dan birokrasi, serta memperkuat pencegahan dan pemberantasan korupsi, narkoba, judi, dan penyeludupan. | 4. Pembangunan Infrastruktur Penunjang Perdagangan | | 12 Laporan | 211.043.000,00 | DINAS KOMUNIKASI, INFORMATIKA DAN STATISTIK |
| | 2.16.01.2.08.0004 | Penyediaan Jasa Pelayanan Umum Kantor | | | | | | 89.504.020,00 | | | | | | | 106.891.300,00 | |
| | | Tersedianya Jasa Pelayanan Umum Kantor | Jumlah Laporan Penyediaan Jasa Pelayanan Umum Kantor yang Disediakan | 12 Laporan | | 12 Laporan | 12 Laporan | 89.504.020,00 | Provinsi Jawa Timur \|\| Kota Pasuruan \|\| Kecamatan Panggungrejo \|\| Kelurahan Pekuncen \|\| 0 | Dana Alokasi Umum (DAU) | 7.Memperkuat reformasi politik, hukum dan birokrasi, serta memperkuat pencegahan dan pemberantasan korupsi, narkoba, judi, dan penyeludupan. | 4. Pembangunan Infrastruktur Penunjang Perdagangan | | 12 Laporan | 106.891.300,00 | DINAS KOMUNIKASI, INFORMATIKA DAN STATISTIK |
| | 2.16.01.2.09 | Pemeliharaan Barang Milik Daerah Penunjang Urusan Pemerintahan Daerah | | | | | | 152.627.600,00 | | | | | Dinas Komunikasi, Informatika dan Statistik Kota Pasuruan | | 252.074.800,00 | |
| | | Terlaksananya Pemeliharaan Barang Milik Daerah Penunjang Urusan Pemerintahan Daerah | | | | | | 152.627.600,00 | | | | | Dinas Komunikasi, Informatika dan Statistik Kota Pasuruan | | 252.074.800,00 | |
| | | | Jumlah Gedung Kantor dan Bangunan Lainnya yang Dipelihara/Direhabilitasi | 1 Unit | | 1 Unit | 1 Unit | 12.901.600,00 | | | | | | 1 Unit | 77.000.000,00 | |
| | | | Jumlah Kendaraan Dinas Operasional atau Lapangan yang Dipelihara dan dibayarkan Pajak dan Perizinannya | 14 Unit | | 16 Unit | 14 Unit | 81.330.000,00 | | | | | | 14 Unit | 104.415.700,00 | |
| | | | Jumlah Kendaraan Perorangan Dinas atau Kendaraan Dinas Jabatan yang Dipelihara dan dibayarkan Pajaknya | 1 Unit | | 1 Unit | 1 Unit | 27.922.000,00 | | | | | | 1 Unit | 33.785.600,00 | |
| | | | Jumlah Peralatan dan Mesin Lainnya yang Dipelihara | 40 Unit | | 65 Unit | 40 Unit | 30.474.000,00 | | | | | | 41 Unit | 36.873.500,00 | |
| | 2.16.01.2.09.0001 | Penyediaan Jasa Pemeliharaan, Biaya Pemeliharaan, dan Pajak Kendaraan Perorangan Dinas atau Kendaraan Dinas Jabatan | | | | | | 27.922.000,00 | | | | | | | 33.785.600,00 | |

| NO | KODE | URUSAN / BIDANG URUSAN / PROGRAM / OUTCOME / KEGIATAN / SUBKEGIATAN OUTPUT | INDIKATOR | TARGET AKHIR RENSTRA | REALISASI 2025 | PRAKIRAAN 2026 | CAPAIAN KINERJA DAN KERANGKA PENDANAAN | | | | | | KELOMPOK SASARAN | PRAKIRAAN MAJU 2028 | | PERANGKAT DAERAH PENANGGUNG JAWAB |
|---|---|---|---|---|---|---|---|---|---|---|---|---|---|---|---|---|
| | | | | | | | TARGET 2027 | PAGU INDIKATIF | LOKASI | SUMBER DANA | PRIORITAS | | | TARGET | PAGU INDIKATIF | |
| | | | | | | | | | | | NASIONAL | DAERAH | | | | |
| (1) | (2) | (3) | (4) | (5) | (6) | (7) | (8) | (9) | (10) | (11) | (12) | (13) | (14) | (15) | (16) | (17) |
| | | Tersedianya Jasa Pemeliharaan, Biaya Pemeliharaan dan Pajak Kendaraan Perorangan Dinas atau Kendaraan Dinas Jabatan | Jumlah Kendaraan Perorangan Dinas atau Kendaraan Dinas Jabatan yang Dipelihara dan dibayarkan Pajaknya | 1 Unit | | 1 Unit | 1 Unit | 27.922.000,00 | Provinsi Jawa Timur \|\| Kota Pasuruan \|\| Kecamatan Panggungrejo \|\| Kelurahan Pekuncen \|\| 0 | Dana Alokasi Umum (DAU) | 7.Memperkuat reformasi politik, hukum dan birokrasi, serta memperkuat pencegahan dan pemberantasan korupsi, narkoba, judi, dan penyeludupan. | 4. Pembangunan Infrastruktur Penunjang Perdagangan | | 1 Unit | 33.785.600,00 | DINAS KOMUNIKASI, INFORMATIKA DAN STATISTIK |
| | 2.16.01.2.09.0002 | Penyediaan Jasa Pemeliharaan, Biaya Pemeliharaan, Pajak dan Perizinan Kendaraan Dinas Operasional atau Lapangan | | | | | | 81.330.000,00 | | | | | | | 104.415.700,00 | |
| | | Tersedianya Jasa Pemeliharaan, Biaya Pemeliharaan, Pajak dan Perizinan Kendaraan Dinas Operasional atau Lapangan | Jumlah Kendaraan Dinas Operasional atau Lapangan yang Dipelihara dan dibayarkan Pajak dan Perizinannya | 14 Unit | | 16 Unit | 14 Unit | 81.330.000,00 | Provinsi Jawa Timur \|\| Kota Pasuruan \|\| Kecamatan Panggungrejo \|\| Kelurahan Pekuncen \|\| 0 | Dana Alokasi Umum (DAU) | 7.Memperkuat reformasi politik, hukum dan birokrasi, serta memperkuat pencegahan dan pemberantasan korupsi, narkoba, judi, dan penyeludupan. | 4. Pembangunan Infrastruktur Penunjang Perdagangan | | 14 Unit | 104.415.700,00 | DINAS KOMUNIKASI, INFORMATIKA DAN STATISTIK |
| | 2.16.01.2.09.0006 | Pemeliharaan Peralatan dan Mesin Lainnya | | | | | | 30.474.000,00 | | | | | | | 36.873.500,00 | |
| | | Terlaksananya Pemeliharaan Peralatan dan Mesin Lainnya | Jumlah Peralatan dan Mesin Lainnya yang Dipelihara | 40 Unit | | 65 Unit | 40 Unit | 30.474.000,00 | Provinsi Jawa Timur \|\| Kota Pasuruan \|\| Kecamatan Panggungrejo \|\| Kelurahan Pekuncen \|\| 0 | Dana Alokasi Umum (DAU) | 7.Memperkuat reformasi politik, hukum dan birokrasi, serta memperkuat pencegahan dan pemberantasan korupsi, narkoba, judi, dan penyeludupan. | 4. Pembangunan Infrastruktur Penunjang Perdagangan | | 41 Unit | 36.873.500,00 | DINAS KOMUNIKASI, INFORMATIKA DAN STATISTIK |
| | 2.16.01.2.09.0009 | Pemeliharaan/Rehabilitasi Gedung Kantor dan Bangunan Lainnya | | | | | | 12.901.600,00 | | | | | | | 77.000.000,00 | |

| NO | KODE | URUSAN / BIDANG URUSAN / PROGRAM / OUTCOME / KEGIATAN / SUBKEGIATAN OUTPUT | INDIKATOR | TARGET AKHIR RENSTRA | REALISASI 2025 | PRAKIRAAN 2026 | CAPAIAN KINERJA DAN KERANGKA PENDANAAN | | | | | | KELOMPOK SASARAN | PRAKIRAAN MAJU 2028 | | PERANGKAT DAERAH PENANGGUNG JAWAB |
|---|---|---|---|---|---|---|---|---|---|---|---|---|---|---|---|---|
| | | | | | | | TARGET 2027 | PAGU INDIKATIF | LOKASI | SUMBER DANA | PRIORITAS | | | TARGET | PAGU INDIKATIF | |
| | | | | | | | | | | | NASIONAL | DAERAH | | | | |
| (1) | (2) | (3) | (4) | (5) | (6) | (7) | (8) | (9) | (10) | (11) | (12) | (13) | (14) | (15) | (16) | (17) |
| | | Terlaksananya Pemeliharaan/Rehabilitasi Gedung Kantor dan Bangunan Lainnya | Jumlah Gedung Kantor dan Bangunan Lainnya yang Dipelihara/Direhabilitasi | 1 Unit | | 1 Unit | 1 Unit | 12.901.600,00 | Provinsi Jawa Timur \|\| Kota Pasuruan \|\| Kecamatan Panggungrejo \|\| Kelurahan Pekuncen \|\| 0 | Dana Alokasi Umum (DAU) | 7.Memperkuat reformasi politik, hukum dan birokrasi, serta memperkuat pencegahan dan pemberantasan korupsi, narkoba, judi, dan penyeludupan. | 4. Pembangunan Infrastruktur Penunjang Perdagangan | | 1 Unit | 77.000.000,00 | DINAS KOMUNIKASI, INFORMATIKA DAN STATISTIK |
| **180.** | **2.16.02** | **PROGRAM PENGELOLAAN INFORMASI DAN KOMUNIKASI PUBLIK** | | | | | | **1.388.624.575,00** | | | | | | | **1.360.000.000,00** | |
| | | ***Terlaksananya Pengelolaan informasi dan Komunikasi Publik*** | | | | | | ***1.388.624.575,00*** | | | | | | | ***1.360.000.000,00*** | |
| | | | 1.Persentase Implementasi keterbukaan informasi publik | 100 % | | 70 % | 85 % | 1.388.624.575,00 | | | | | | 100 % | 1.360.000.000,00 | |
| | | | 2.Persentase Tindak lanjut pengaduan yang masuk | 100 % | | 100 % | 100 % | 1.388.624.575,00 | | | | | | 100 % | 1.360.000.000,00 | |
| | 2.16.02.2.01 | Pengelolaan Informasi dan Komunikasi Publik Pemerintah Daerah Kabupaten/Kota | | | | | | 1.388.624.575,00 | | | | | Dinas Komunikasi, Informatika dan Statistik Kota Pasuruan | | 1.360.000.000,00 | |
| | | Terlaksananya Pengelolaan Informasi dan Komunikasi Publik Pemerintah Daerah Kabupaten/Kota | | | | | | 1.388.624.575,00 | | | | | Dinas Komunikasi, Informatika dan Statistik Kota Pasuruan | | 1.360.000.000,00 | |
| | | | Jumlah khalayak yang terpapar informasi publik | - | | - | - | 955.090.775,00 | | | | | | - | 990.000.000,00 | |
| | | | Jumlah Strategi Komunikasi Publik yang disusun (strakom tematik dan strakom isu daerah) | - | | - | - | 433.533.800,00 | | | | | | - | 370.000.000,00 | |
| | 2.16.02.2.01.0026 | Sosialisasi/Diseminasi Informasi serta Pengelolaan Media Komunikasi Publik | | | | | | 955.090.775,00 | | | | | | | 990.000.000,00 | |
| | | Terlaksananya Sosialisasi/Diseminasi Informasi serta Pengelolaan Media Komunikasi Publik | Jumlah khalayak yang terpapar informasi publik | - | | - | 145468 Orang | 955.090.775,00 | Provinsi Jawa Timur \|\| Kota Pasuruan \|\| Kecamatan Panggungrejo \|\| Kelurahan Pekuncen \|\| 0 | Dana Alokasi Umum (DAU) | 7.Memperkuat reformasi politik, hukum dan birokrasi, serta memperkuat pencegahan dan pemberantasan korupsi, narkoba, judi, dan penyeludupan. | 4. Pembangunan Infrastruktur Penunjang Perdagangan | | - | 990.000.000,00 | DINAS KOMUNIKASI, INFORMATIKA DAN STATISTIK |
| | 2.16.02.2.01.0027 | Penyusunan Strategi Komunikasi Publik | | | | | | 433.533.800,00 | | | | | | | 370.000.000,00 | |

| NO | KODE | URUSAN / BIDANG URUSAN / PROGRAM / OUTCOME / KEGIATAN / SUBKEGIATAN OUTPUT | INDIKATOR | TARGET AKHIR RENSTRA | REALISASI 2025 | PRAKIRAAN 2026 | CAPAIAN KINERJA DAN KERANGKA PENDANAAN | | | | | | KELOMPOK SASARAN | PRAKIRAAN MAJU 2028 | | PERANGKAT DAERAH PENANGGUNG JAWAB |
|---|---|---|---|---|---|---|---|---|---|---|---|---|---|---|---|---|
| | | | | | | | TARGET 2027 | PAGU INDIKATIF | LOKASI | SUMBER DANA | PRIORITAS | | | TARGET | PAGU INDIKATIF | |
| | | | | | | | | | | | NASIONAL | DAERAH | | | | |
| (1) | (2) | (3) | (4) | (5) | (6) | (7) | (8) | (9) | (10) | (11) | (12) | (13) | (14) | (15) | (16) | (17) |
| | | Terlaksananya Penyusunan Strategi Komunikasi Publik | Jumlah Strategi Komunikasi Publik yang disusun (strakom tematik dan strakom isu daerah) | - | | - | 1 Dokumen | 433.533.800,00 | Kota Pasuruan | Dana Alokasi Umum (DAU) | 7.Memperkuat reformasi politik, hukum dan birokrasi, serta memperkuat pencegahan dan pemberantasan korupsi, narkoba, judi, dan penyeludupan. | 4. Pembangunan Infrastruktur Penunjang Perdagangan | | - | 370.000.000,00 | DINAS KOMUNIKASI, INFORMATIKA DAN STATISTIK |
| **181.** | **2.16.03** | **PROGRAM PENGELOLAAN APLIKASI INFORMATIKA** | | | | | | **5.705.023.960,00** | | | | | | | **10.140.610.900,00** | |
| | | ***Terlaksananya Pengelolaaan Aplikasi Informatika*** | | | | | | ***5.705.023.960,00*** | | | | | | | ***10.140.610.900,00*** | |
| | | | 1.Persentase aplikasi yang terintegrasi | 100 % | | 52 % | 64 % | 5.705.023.960,00 | | | | | | 76 % | 10.140.610.900,00 | |
| | 2.16.03.2.02 | Pengelolaan E-government di Lingkup Pemerintah Daerah Kabupaten/Kota | | | | | | 5.705.023.960,00 | | | | | Dinas Komunikasi, Informatika dan Statistik Kota Pasuruan | | 10.140.610.900,00 | |
| | | Meningkatnya pengelolaan e-government di lingkup Pemerintah Kota Pasuruan | | | | | | 5.705.023.960,00 | | | | | Dinas Komunikasi, Informatika dan Statistik Kota Pasuruan | | 10.140.610.900,00 | |
| | | | Jumlah dokumen kebijakan tata kelola SPBE yang meliputi arsitektur, peta rencana, proses bisnis, rencana dan anggaran, manajemem SPBE (Pemerintah Digital), serta hasil Audit TIK sesuai kewenangan Dinas Kominfo | - | | - | - | 15.541.440,00 | | | | | | - | 258.500.000,00 | |
| | | | Jumlah Layanan Pemda yang memanfaatkan Portal pelayanan Pemerintah Daerah terintegrasi, yaitu Portal Pelayanan Publik, Portal Administrasi Pemerintahan, dan/atau Portal Data Nasional | - | | - | - | 1.216.219.100,00 | | | | | | - | 1.650.000.000,00 | |
| | | | Jumlah Perangkat Daerah dan UPTD yang memanfaatkan akses internet yang disediakan oleh Dinas | - | | - | - | 4.473.263.420,00 | | | | | | - | 8.232.110.900,00 | |
| | 2.16.03.2.02.0040 | Penyediaan Akses Internet | | | | | | 4.473.263.420,00 | | | | | | | 8.232.110.900,00 | |

| NO | KODE | URUSAN / BIDANG URUSAN / PROGRAM / OUTCOME / KEGIATAN / SUBKEGIATAN OUTPUT | INDIKATOR | TARGET AKHIR RENSTRA | REALISASI 2025 | PRAKIRAAN 2026 | CAPAIAN KINERJA DAN KERANGKA PENDANAAN | | | | | | KELOMPOK SASARAN | PRAKIRAAN MAJU 2028 | | PERANGKAT DAERAH PENANGGUNG JAWAB |
|---|---|---|---|---|---|---|---|---|---|---|---|---|---|---|---|---|
| | | | | | | | TARGET 2027 | PAGU INDIKATIF | LOKASI | SUMBER DANA | PRIORITAS | | | TARGET | PAGU INDIKATIF | |
| | | | | | | | | | | | NASIONAL | DAERAH | | | | |
| (1) | (2) | (3) | (4) | (5) | (6) | (7) | (8) | (9) | (10) | (11) | (12) | (13) | (14) | (15) | (16) | (17) |
| | | Terlaksananya Penyediaan Akses Internet untuk Perangkat Daerah dan UPTD, termasuk ruang publik dalam rangka penyelenggaraan SPBE | Jumlah Perangkat Daerah dan UPTD yang memanfaatkan akses internet yang disediakan oleh Dinas | - | | - | 469 Titik | 4.473.263.420,00 | Provinsi Jawa Timur \|\| Kota Pasuruan \|\| Kecamatan Panggungrejo \|\| Kelurahan Pekuncen \|\| 0 | Dana Alokasi Umum (DAU) | 7.Memperkuat reformasi politik, hukum dan birokrasi, serta memperkuat pencegahan dan pemberantasan korupsi, narkoba, judi, dan penyeludupan. | 4. Pembangunan Infrastruktur Penunjang Perdagangan | | - | 8.232.110.900,00 | DINAS KOMUNIKASI, INFORMATIKA DAN STATISTIK |
| | 2.16.03.2.02.0041 | Koordinasi Pelaksanaan SPBE (Pemerintah Digital) yang meliputi tata kelola, manajemen SPBE, dan Audit TIK | | | | | | 15.541.440,00 | | | | | | | 258.500.000,00 | |
| | | Terlaksananya koordinasi Pelaksanaan SPBE (Pemerintah Digital) yang meliputi tata kelola, manajemen SPBE, dan Audit TIK | Jumlah dokumen kebijakan tata kelola SPBE yang meliputi arsitektur, peta rencana, proses bisnis, rencana dan anggaran, manajemem SPBE (Pemerintah Digital), serta hasil Audit TIK sesuai kewenangan Dinas Kominfo | - | | - | 1 Dokumen | 15.541.440,00 | Provinsi Jawa Timur \|\| Kota Pasuruan \|\| Kecamatan Panggungrejo \|\| Kelurahan Pekuncen \|\| 0 | Dana Alokasi Umum (DAU) | 7.Memperkuat reformasi politik, hukum dan birokrasi, serta memperkuat pencegahan dan pemberantasan korupsi, narkoba, judi, dan penyeludupan. | 4. Pembangunan Infrastruktur Penunjang Perdagangan | | - | 258.500.000,00 | DINAS KOMUNIKASI, INFORMATIKA DAN STATISTIK |
| | 2.16.03.2.02.0042 | Koordinasi pengelolaan aplikasi, data/informasi, dan layanan pemerintah daerah berbasis elektronik yang terintegrasi | | | | | | 1.216.219.100,00 | | | | | | | 1.650.000.000,00 | |
| | | Terlaksananya pengelolaan aplikasi, data/informasi, dan layanan pemerintah daerah berbasis elektronik yang terintegrasi | Jumlah Layanan Pemda yang memanfaatkan Portal pelayanan Pemerintah Daerah terintegrasi, yaitu Portal Pelayanan Publik, Portal Administrasi Pemerintahan, dan/atau Portal Data Nasional | - | | - | 3 Layanan | 1.216.219.100,00 | Provinsi Jawa Timur \|\| Kota Pasuruan \|\| Kecamatan Panggungrejo \|\| Kelurahan Pekuncen \|\| 0 | Dana Alokasi Umum (DAU) | 7.Memperkuat reformasi politik, hukum dan birokrasi, serta memperkuat pencegahan dan pemberantasan korupsi, narkoba, judi, dan penyeludupan. | 4. Pembangunan Infrastruktur Penunjang Perdagangan | | - | 1.650.000.000,00 | DINAS KOMUNIKASI, INFORMATIKA DAN STATISTIK |
| | **2.20** | **URUSAN PEMERINTAHAN BIDANG STATISTIK** | | | | | | **90.300.220,00** | | | | | | | **117.917.400,00** | |
| **182.** | **2.20.02** | **PROGRAM PENYELENGGARAAN STATISTIK SEKTORAL** | | | | | | **90.300.220,00** | | | | | | | **117.917.400,00** | |
| | | ***Terselenggaranya Statistik Sektoral*** | | | | | | ***90.300.220,00*** | | | | | | | ***117.917.400,00*** | |
| | | | 1.Persentase data statistik sektoral yang dipublikasi | 96 % | | 95 % | 95.25 % | 90.300.220,00 | | | | | | 95.5 % | 117.917.400,00 | |

| NO | KODE | URUSAN / BIDANG URUSAN / PROGRAM / OUTCOME / KEGIATAN / SUBKEGIATAN OUTPUT | INDIKATOR | TARGET AKHIR RENSTRA | REALISASI 2025 | PRAKIRAAN 2026 | CAPAIAN KINERJA DAN KERANGKA PENDANAAN | | | | | | KELOMPOK SASARAN | PRAKIRAAN MAJU 2028 | | PERANGKAT DAERAH PENANGGUNG JAWAB |
|---|---|---|---|---|---|---|---|---|---|---|---|---|---|---|---|---|
| | | | | | | | TARGET 2027 | PAGU INDIKATIF | LOKASI | SUMBER DANA | PRIORITAS | | | TARGET | PAGU INDIKATIF | |
| | | | | | | | | | | | NASIONAL | DAERAH | | | | |
| (1) | (2) | (3) | (4) | (5) | (6) | (7) | (8) | (9) | (10) | (11) | (12) | (13) | (14) | (15) | (16) | (17) |
| | 2.20.02.2.01 | Penyelenggaraan Statistik Sektoral di Lingkup Daerah Kabupaten/Kota | | | | | | 90.300.220,00 | | | | | Dinas Komunikasi, Informatika dan Statistik Kota Pasuruan | | 117.917.400,00 | |
| | | Terselenggaranya Statistik Sektoral di Lingkup Daerah Kabupaten/Kota | | | | | | 90.300.220,00 | | | | | Dinas Komunikasi, Informatika dan Statistik Kota Pasuruan | | 117.917.400,00 | |
| | | | Persentase kegiatan statistik sektoral yang hasilnya dapat diakses oleh pengguna data. | 96 % | | 90 % | 92 % | 20.262.800,00 | | | | | | 94 % | 27.917.400,00 | |
| | 2.20.02.2.01.0019 | Peningkatan Kualitas Statistik Sektoral | | | | | | 20.262.800,00 | | | | | | | 27.917.400,00 | |
| | | Meningkatnya Kualitas Statistik Sektoral | Persentase kegiatan statistik sektoral yang hasilnya dapat diakses oleh pengguna data. | 96 % | | 90 % | 92 % | 20.262.800,00 | Provinsi Jawa Timur \|\| Kota Pasuruan \|\| Kecamatan Panggungrejo \|\| Kelurahan Pekuncen \|\| 0 | Dana Alokasi Umum (DAU) | 7.Memperkuat reformasi politik, hukum dan birokrasi, serta memperkuat pencegahan dan pemberantasan korupsi, narkoba, judi, dan penyeludupan. | 4. Pembangunan Infrastruktur Penunjang Perdagangan | | 94 % | 27.917.400,00 | DINAS KOMUNIKASI, INFORMATIKA DAN STATISTIK |
| | | Terselenggaranya Statistik Sektoral di Lingkup Daerah Kabupaten/Kota | | | | | | 90.300.220,00 | | | | | Dinas Komunikasi, Informatika dan Statistik Kota Pasuruan | | 117.917.400,00 | |
| | | | Persentase kegiatan statistik sektoral yang sudah mendapatkan rekomendasi dari pembina data statistik pusat dan/atau daerah | - | | - | - | 70.037.420,00 | | | | | | - | 90.000.000,00 | |
| | 2.20.02.2.01.0023 | Pengelolaan Kegiatan Statistik Sektoral Dalam Sistem Statistik Nasional | | | | | | 70.037.420,00 | | | | | | | 90.000.000,00 | |
| | | Meningkatnya Pengelolaan Kegiatan Statistik Sektoral Dalam Sistem Statistik Nasional | Persentase kegiatan statistik sektoral yang sudah mendapatkan rekomendasi dari pembina data statistik pusat dan/atau daerah | - | | - | 70 % | 70.037.420,00 | Provinsi Jawa Timur \|\| Kota Pasuruan \|\| Kecamatan Panggungrejo \|\| Kelurahan Pekuncen \|\| 0 | Dana Alokasi Umum (DAU) | 7.Memperkuat reformasi politik, hukum dan birokrasi, serta memperkuat pencegahan dan pemberantasan korupsi, narkoba, judi, dan penyeludupan. | 4. Pembangunan Infrastruktur Penunjang Perdagangan | | - | 90.000.000,00 | DINAS KOMUNIKASI, INFORMATIKA DAN STATISTIK |
| | **2.21** | **URUSAN PEMERINTAHAN BIDANG PERSANDIAN** | | | | | | **223.646.600,00** | | | | | | | **250.000.000,00** | |
| **183.** | **2.21.02** | **PROGRAM PENYELENGGARAAN PERSANDIAN UNTUK PENGAMANAN INFORMASI** | | | | | | **223.646.600,00** | | | | | | | **250.000.000,00** | |

| NO | KODE | URUSAN / BIDANG URUSAN / PROGRAM / OUTCOME / KEGIATAN / SUBKEGIATAN OUTPUT | INDIKATOR | TARGET AKHIR RENSTRA | REALISASI 2025 | PRAKIRAAN 2026 | CAPAIAN KINERJA DAN KERANGKA PENDANAAN | | | | | | KELOMPOK SASARAN | PRAKIRAAN MAJU 2028 | | PERANGKAT DAERAH PENANGGUNG JAWAB |
|---|---|---|---|---|---|---|---|---|---|---|---|---|---|---|---|---|
| | | | | | | | TARGET 2027 | PAGU INDIKATIF | LOKASI | SUMBER DANA | PRIORITAS | | | TARGET | PAGU INDIKATIF | |
| | | | | | | | | | | | NASIONAL | DAERAH | | | | |
| (1) | (2) | (3) | (4) | (5) | (6) | (7) | (8) | (9) | (10) | (11) | (12) | (13) | (14) | (15) | (16) | (17) |
| | | ***Terselenggaranya Persandian untuk Pengamanan Informasi*** | | | | | | ***223.646.600,00*** | | | | | | | ***250.000.000,00*** | |
| | | | 1.Persentase penanganan serangan siber yang ditindaklanjuti tepat waktu | 90 % | | 80 % | 82 % | 223.646.600,00 | | | | | | 85 % | 250.000.000,00 | |
| | 2.21.02.2.01 | Penyelenggaraan Persandian untuk Pengamanan Informasi Pemerintah Daerah Kabupaten/Kota | | | | | | 223.646.600,00 | | | | | Dinas Komunikasi, Informatika dan Statistik Kota Pasuruan | | 250.000.000,00 | |
| | | Teselenggaranya Persandian untuk Pengamanan Informasi Pemerintah Daerah Kabupaten/Kota | | | | | | 223.646.600,00 | | | | | Dinas Komunikasi, Informatika dan Statistik Kota Pasuruan | | 250.000.000,00 | |
| | | | Jumlah Kebijakan Tata Kelola Keamanan Informasi dan Persandian Pemerintah Daerah yang Ditetapkan baik berupa Peraturan Bupati/Walikota, Keputusan Bupati/Walikota maupun Norma, Standar, Prosedur dan Kriteria yang digunakan sebagai panduan dalam menjalankan penyelenggaraan persandian | - | | - | - | 223.646.600,00 | | | | | | - | 250.000.000,00 | |
| | 2.21.02.2.01.0009 | Penetapan Kebijakan Tata Kelola Keamanan Informasi dan Persandian Pemerintah Daerah | | | | | | 223.646.600,00 | | | | | | | 250.000.000,00 | |
| | | Ditetapkannya Kebijakan Tata Kelola Keamanan Informasi dan Persandian Pemerintah Daerah | Jumlah Kebijakan Tata Kelola Keamanan Informasi dan Persandian Pemerintah Daerah yang Ditetapkan baik berupa Peraturan Bupati/Walikota, Keputusan Bupati/Walikota maupun Norma, Standar, Prosedur dan Kriteria yang digunakan sebagai panduan dalam menjalankan penyelenggaraan persandian | - | | - | 1 Dokumen | 223.646.600,00 | Kota Pasuruan | Dana Alokasi Umum (DAU) | 7.Memperkuat reformasi politik, hukum dan birokrasi, serta memperkuat pencegahan dan pemberantasan korupsi, narkoba, judi, dan penyeludupan. | 4. Pembangunan Infrastruktur Penunjang Perdagangan | | - | 250.000.000,00 | DINAS KOMUNIKASI, INFORMATIKA DAN STATISTIK |
| | | **DINAS PENANAMAN MODAL DAN PELAYANAN TERPADU SATU PINTU** | | | | | | **5.912.846.883,00** | | | | | | | **7.683.809.650,00** | |
| | **2** | **URUSAN PEMERINTAHAN WAJIB YANG TIDAK BERKAITAN DENGAN PELAYANAN DASAR** | | | | | | **5.912.846.883,00** | | | | | | | **7.683.809.650,00** | |
| | **2.18** | **URUSAN PEMERINTAHAN BIDANG PENANAMAN MODAL** | | | | | | **5.912.846.883,00** | | | | | | | **7.683.809.650,00** | |
| **184.** | **2.18.01** | **PROGRAM PENUNJANG URUSAN PEMERINTAHAN DAERAH KABUPATEN/KOTA** | | | | | | **4.504.879.821,00** | | | | | | | **5.576.371.401,00** | |
| | | ***Meningkatnya Fasilitasi Penunjang Urusan Pemerintahan Daerah*** | | | | | | ***4.504.879.821,00*** | | | | | | | ***5.576.371.401,00*** | |

| NO | KODE | URUSAN / BIDANG URUSAN / PROGRAM / OUTCOME / KEGIATAN / SUBKEGIATAN OUTPUT | INDIKATOR | TARGET AKHIR RENSTRA | REALISASI 2025 | PRAKIRAAN 2026 | CAPAIAN KINERJA DAN KERANGKA PENDANAAN | | | | | | KELOMPOK SASARAN | PRAKIRAAN MAJU 2028 | | PERANGKAT DAERAH PENANGGUNG JAWAB |
|---|---|---|---|---|---|---|---|---|---|---|---|---|---|---|---|---|
| | | | | | | | TARGET 2027 | PAGU INDIKATIF | LOKASI | SUMBER DANA | PRIORITAS | | | TARGET | PAGU INDIKATIF | |
| | | | | | | | | | | | NASIONAL | DAERAH | | | | |
| (1) | (2) | (3) | (4) | (5) | (6) | (7) | (8) | (9) | (10) | (11) | (12) | (13) | (14) | (15) | (16) | (17) |
| | | | 1.Level Maturitas SPIP Perangkat Daerah | 3 Level | | 3 Level | 3 Level | 3.987.804.393,00 | | | | | | 3 Level | 4.989.804.393,00 | |
| | | | 2.Nilai SAKIP Perangkat Daerah | 84 Angka | | 77 Angka | 80 Angka | 3.987.804.393,00 | | | | | | 82 Angka | 4.989.804.393,00 | |
| | 2.18.01.2.01 | Perencanaan, Penganggaran, dan Evaluasi Kinerja Perangkat Daerah | | | | | | 3.710.300,00 | | | | | Meningkatnya Investor Aktif | | 4.025.600,00 | |
| | | Terfasilitasinya Perencanaan,Penganggaran Dan Evalusi Perangkat daerah | | | | | | 3.710.300,00 | | | | | Meningkatnya Investor Aktif | | 4.025.600,00 | |
| | | | Jumlah Dokumen Perencanaan Perangkat Daerah | 8 Dokumen | | 8 Dokumen | 8 Dokumen | 1.784.700,00 | | | | | | 8 Dokumen | 1.900.000,00 | |
| | | | Jumlah Laporan Capaian Kinerja dan Ikhtisar Realisasi Kinerja SKPD dan Laporan Hasil Koordinasi Penyusunan Laporan Capaian Kinerja dan Ikhtisar Realisasi Kinerja SKPD | 4 Laporan | | 4 Laporan | 4 Laporan | 1.925.600,00 | | | | | | 4 Laporan | 2.125.600,00 | |
| | 2.18.01.2.01.0001 | Penyusunan Dokumen Perencanaan Perangkat Daerah | | | | | | 1.784.700,00 | | | | | | | 1.900.000,00 | |
| | | Tersusunnya Dokumen Perencanaan Perangkat Daerah | Jumlah Dokumen Perencanaan Perangkat Daerah | 8 Dokumen | | 8 Dokumen | 6 Dokumen | 1.784.700,00 | Kota Pasuruan | Dana Alokasi Umum (DAU) | 6.Membangun dari desa dan dari bawah untuk pertumbuhan ekonomi, pemerataan ekonomi dan pemberantasan kemiskinan. | 6. Pemberdayaan Ekonomi Masyarakat Berbasis Sektor | | 8 Dokumen | 1.900.000,00 | DINAS PENANAMAN MODAL DAN PELAYANAN TERPADU SATU PINTU |
| | 2.18.01.2.01.0006 | Koordinasi dan Penyusunan Laporan Capaian Kinerja dan Ikhtisar Realisasi Kinerja SKPD | | | | | | 1.925.600,00 | | | | | | | 2.125.600,00 | |
| | | Tersedianya Laporan Capaian Kinerja dan Ikhtisar Realisasi Kinerja SKPD dan Laporan Hasil Koordinasi Penyusunan Laporan Capaian Kinerja dan Ikhtisar Realisasi Kinerja SKPD | Jumlah Laporan Capaian Kinerja dan Ikhtisar Realisasi Kinerja SKPD dan Laporan Hasil Koordinasi Penyusunan Laporan Capaian Kinerja dan Ikhtisar Realisasi Kinerja SKPD | 4 Laporan | | 4 Laporan | 4 Laporan | 1.925.600,00 | Kota Pasuruan | Dana Alokasi Umum (DAU) | 6.Membangun dari desa dan dari bawah untuk pertumbuhan ekonomi, pemerataan ekonomi dan pemberantasan kemiskinan. | 6. Pemberdayaan Ekonomi Masyarakat Berbasis Sektor | | 4 Laporan | 2.125.600,00 | DINAS PENANAMAN MODAL DAN PELAYANAN TERPADU SATU PINTU |
| | 2.18.01.2.02 | Administrasi Keuangan Perangkat Daerah | | | | | | 3.978.588.913,00 | | | | | Meningkatnya Investor Aktif | | 4.979.588.913,00 | |
| | | terfasilitasinya Administrasi Keuangan Perangkat Daerah | | | | | | 3.978.588.913,00 | | | | | Meningkatnya Investor Aktif | | 4.979.588.913,00 | |

| NO | KODE | URUSAN / BIDANG URUSAN / PROGRAM / OUTCOME / KEGIATAN / SUBKEGIATAN OUTPUT | INDIKATOR | TARGET AKHIR RENSTRA | REALISASI 2025 | PRAKIRAAN 2026 | CAPAIAN KINERJA DAN KERANGKA PENDANAAN | | | | | | KELOMPOK SASARAN | PRAKIRAAN MAJU 2028 | | PERANGKAT DAERAH PENANGGUNG JAWAB |
|---|---|---|---|---|---|---|---|---|---|---|---|---|---|---|---|---|
| | | | | | | | TARGET 2027 | PAGU INDIKATIF | LOKASI | SUMBER DANA | PRIORITAS | | | TARGET | PAGU INDIKATIF | |
| | | | | | | | | | | | NASIONAL | DAERAH | | | | |
| (1) | (2) | (3) | (4) | (5) | (6) | (7) | (8) | (9) | (10) | (11) | (12) | (13) | (14) | (15) | (16) | (17) |
| | | | Jumlah Laporan Keuangan Bulanan/ Triwulanan/ Semesteran SKPD dan Laporan Koordinasi Penyusunan Laporan Keuangan Bulanan/Triwulanan/Semesteran SKPD | 6 Laporan | | 6 Laporan | 6 Laporan | 16.996.700,00 | | | | | | 6 Laporan | 17.996.700,00 | |
| | | | Jumlah Orang yang Menerima Gaji dan Tunjangan ASN | 25 Orang/bulan | | 25 Orang/bulan | 25 Orang/bulan | 3.961.592.213,00 | | | | | | 25 Orang/bulan | 4.961.592.213,00 | |
| | 2.18.01.2.02.0001 | Penyediaan Gaji dan Tunjangan ASN | | | | | | 3.961.592.213,00 | | | | | | | 4.961.592.213,00 | |
| | | Tersedianya Gaji dan Tunjangan ASN | Jumlah Orang yang Menerima Gaji dan Tunjangan ASN | 25 Orang/bulan | | 25 Orang/bulan | 38 Orang/bulan | 3.961.592.213,00 | Kota Pasuruan | Dana Alokasi Umum (DAU) | 6.Membangun dari desa dan dari bawah untuk pertumbuhan ekonomi, pemerataan ekonomi dan pemberantasan kemiskinan. | 6. Pemberdayaan Ekonomi Masyarakat Berbasis Sektor | | 25 Orang/bulan | 4.961.592.213,00 | DINAS PENANAMAN MODAL DAN PELAYANAN TERPADU SATU PINTU |
| | 2.18.01.2.02.0007 | Koordinasi dan Penyusunan Laporan Keuangan Bulanan/ Triwulanan/ Semesteran SKPD | | | | | | 16.996.700,00 | | | | | | | 17.996.700,00 | |
| | | Tersedianya Laporan Keuangan Bulanan/Triwulanan/Semesteran SKPD dan Laporan Koordinasi Penyusunan Laporan Keuangan Bulanan/Triwulanan/Semesteran SKPD | Jumlah Laporan Keuangan Bulanan/ Triwulanan/ Semesteran SKPD dan Laporan Koordinasi Penyusunan Laporan Keuangan Bulanan/Triwulanan/Semesteran SKPD | 6 Laporan | | 6 Laporan | 6 Laporan | 16.996.700,00 | Kota Pasuruan | Dana Alokasi Umum (DAU) | 6.Membangun dari desa dan dari bawah untuk pertumbuhan ekonomi, pemerataan ekonomi dan pemberantasan kemiskinan. | 6. Pemberdayaan Ekonomi Masyarakat Berbasis Sektor | | 6 Laporan | 17.996.700,00 | DINAS PENANAMAN MODAL DAN PELAYANAN TERPADU SATU PINTU |
| | 2.18.01.2.03 | Administrasi Barang Milik Daerah pada Perangkat Daerah | | | | | | 9.215.480,00 | | | | | Meningkatnya Investor Aktif | | 10.215.480,00 | |
| | | terfasilitasinya Administrasi Barang Milik Daerah Pada Perangkat Daerah | | | | | | 9.215.480,00 | | | | | Meningkatnya Investor Aktif | | 10.215.480,00 | |
| | | | Jumlah Laporan Rekonsiliasi dan Penyusunan Laporan Barang Milik Daerah pada SKPD | 4 Laporan | | 4 Laporan | 4 Laporan | 9.215.480,00 | | | | | | 4 Laporan | 10.215.480,00 | |
| | 2.18.01.2.03.0005 | Rekonsiliasi dan Penyusunan Laporan Barang Milik Daerah pada SKPD | | | | | | 9.215.480,00 | | | | | | | 10.215.480,00 | |

| NO | KODE | URUSAN / BIDANG URUSAN / PROGRAM / OUTCOME / KEGIATAN / SUBKEGIATAN OUTPUT | INDIKATOR | TARGET AKHIR RENSTRA | REALISASI 2025 | PRAKIRAAN 2026 | CAPAIAN KINERJA DAN KERANGKA PENDANAAN | | | | | | KELOMPOK SASARAN | PRAKIRAAN MAJU 2028 | | PERANGKAT DAERAH PENANGGUNG JAWAB |
|---|---|---|---|---|---|---|---|---|---|---|---|---|---|---|---|---|
| | | | | | | | TARGET 2027 | PAGU INDIKATIF | LOKASI | SUMBER DANA | PRIORITAS | | | TARGET | PAGU INDIKATIF | |
| | | | | | | | | | | | NASIONAL | DAERAH | | | | |
| (1) | (2) | (3) | (4) | (5) | (6) | (7) | (8) | (9) | (10) | (11) | (12) | (13) | (14) | (15) | (16) | (17) |
| | | Terlaksananya Rekonsiliasi dan Penyusunan Laporan Barang Milik Daerah pada SKPD | Jumlah Laporan Rekonsiliasi dan Penyusunan Laporan Barang Milik Daerah pada SKPD | 4 Laporan | | 4 Laporan | 4 Laporan | 9.215.480,00 | Kota Pasuruan | Dana Alokasi Umum (DAU) | 6.Membangun dari desa dan dari bawah untuk pertumbuhan ekonomi, pemerataan ekonomi dan pemberantasan kemiskinan. | 6. Pemberdayaan Ekonomi Masyarakat Berbasis Sektor | | 4 Laporan | 10.215.480,00 | DINAS PENANAMAN MODAL DAN PELAYANAN TERPADU SATU PINTU |
| | 2.18.01.2.05 | Administrasi Kepegawaian Perangkat Daerah | | | | | | 2.021.520,00 | | | | | Meningkatnya Investor Aktif | | 2.520.000,00 | |
| | | terfasilitasinya Administrasi Kepegawaian Perangkat Daerah | | | | | | 2.021.520,00 | | | | | Meningkatnya Investor Aktif | | 2.520.000,00 | |
| | | | Jumlah Dokumen Pendataan dan Pengolahan Administrasi Kepegawaian | 4 Dokumen | | 4 Dokumen | 4 Dokumen | 2.021.520,00 | | | | | | 4 Dokumen | 2.520.000,00 | |
| | 2.18.01.2.05.0003 | Pendataan dan Pengolahan Administrasi Kepegawaian | | | | | | 2.021.520,00 | | | | | | | 2.520.000,00 | |
| | | Terlaksananya Pendataan dan Pengolahan Administrasi Kepegawaian | Jumlah Dokumen Pendataan dan Pengolahan Administrasi Kepegawaian | 4 Dokumen | | 4 Dokumen | 5 Dokumen | 2.021.520,00 | Kota Pasuruan | Dana Alokasi Umum (DAU) | 6.Membangun dari desa dan dari bawah untuk pertumbuhan ekonomi, pemerataan ekonomi dan pemberantasan kemiskinan. | 6. Pemberdayaan Ekonomi Masyarakat Berbasis Sektor | | 4 Dokumen | 2.520.000,00 | DINAS PENANAMAN MODAL DAN PELAYANAN TERPADU SATU PINTU |
| | 2.18.01.2.06 | Administrasi Umum Perangkat Daerah | | | | | | 86.838.100,00 | | | | | Meningkatnya Investor Aktif | | 92.959.000,00 | |
| | | Tersedianya Administrasi Umum Perangkat Daerah | | | | | | 86.838.100,00 | | | | | Meningkatnya Investor Aktif | | 92.959.000,00 | |
| | | | Jumlah Laporan Fasilitasi Kunjungan Tamu | 12 Laporan | | 12 Laporan | 12 Laporan | 3.840.000,00 | | | | | | 12 Laporan | 4.200.000,00 | |
| | | | Jumlah Laporan Penyelenggaraan Rapat Koordinasi dan Konsultasi SKPD | 12 Laporan | | 12 Laporan | 12 Laporan | 73.159.000,00 | | | | | | 12 Laporan | 75.159.000,00 | |
| | | | Jumlah Paket Bahan/Material yang Disediakan | 2 Paket | | 2 Paket | 2 Paket | 5.000.000,00 | | | | | | 2 Paket | 8.000.000,00 | |
| | | | Jumlah Paket Barang Cetakan dan Penggandaan yang Disediakan | 7 Paket | | 7 Paket | 7 Paket | 3.037.000,00 | | | | | | 7 Paket | 3.300.000,00 | |
| | | | Jumlah Paket Komponen Instalasi Listrik/Penerangan Bangunan Kantor yang Disediakan | 8 Paket | | 8 Paket | 8 Paket | 1.802.100,00 | | | | | | 8 Paket | 2.300.000,00 | |
| | 2.18.01.2.06.0001 | Penyediaan Komponen InstalasiListrik/Penerangan Bangunan Kantor | | | | | | 1.802.100,00 | | | | | | | 2.300.000,00 | |

| NO | KODE | URUSAN / BIDANG URUSAN / PROGRAM / OUTCOME / KEGIATAN / SUBKEGIATAN OUTPUT | INDIKATOR | TARGET AKHIR RENSTRA | REALISASI 2025 | PRAKIRAAN 2026 | CAPAIAN KINERJA DAN KERANGKA PENDANAAN | | | | | | KELOMPOK SASARAN | PRAKIRAAN MAJU 2028 | | PERANGKAT DAERAH PENANGGUNG JAWAB |
|---|---|---|---|---|---|---|---|---|---|---|---|---|---|---|---|---|
| | | | | | | | TARGET 2027 | PAGU INDIKATIF | LOKASI | SUMBER DANA | PRIORITAS | | | TARGET | PAGU INDIKATIF | |
| | | | | | | | | | | | NASIONAL | DAERAH | | | | |
| (1) | (2) | (3) | (4) | (5) | (6) | (7) | (8) | (9) | (10) | (11) | (12) | (13) | (14) | (15) | (16) | (17) |
| | | Tersedianya Komponen Instalasi Listrik/Penerangan Bangunan Kantor | Jumlah Paket Komponen Instalasi Listrik/Penerangan Bangunan Kantor yang Disediakan | 8 Paket | | 8 Paket | 6 Paket | 1.802.100,00 | Kota Pasuruan | Dana Alokasi Umum (DAU) | 6.Membangun dari desa dan dari bawah untuk pertumbuhan ekonomi, pemerataan ekonomi dan pemberantasan kemiskinan. | 6. Pemberdayaan Ekonomi Masyarakat Berbasis Sektor | | 8 Paket | 2.300.000,00 | DINAS PENANAMAN MODAL DAN PELAYANAN TERPADU SATU PINTU |
| | 2.18.01.2.06.0005 | Penyediaan Barang Cetakan dan Penggandaan | | | | | | 3.037.000,00 | | | | | | | 3.300.000,00 | |
| | | Tersedianya Barang Cetakan dan Penggandaan | Jumlah Paket Barang Cetakan dan Penggandaan yang Disediakan | 7 Paket | | 7 Paket | 4 Paket | 3.037.000,00 | Kota Pasuruan | Dana Alokasi Umum (DAU) | 6.Membangun dari desa dan dari bawah untuk pertumbuhan ekonomi, pemerataan ekonomi dan pemberantasan kemiskinan. | 6. Pemberdayaan Ekonomi Masyarakat Berbasis Sektor | | 7 Paket | 3.300.000,00 | DINAS PENANAMAN MODAL DAN PELAYANAN TERPADU SATU PINTU |
| | 2.18.01.2.06.0007 | Penyediaan Bahan/Material | | | | | | 5.000.000,00 | | | | | | | 8.000.000,00 | |
| | | Tersedianya Bahan/Material | Jumlah Paket Bahan/Material yang Disediakan | 2 Paket | | 2 Paket | 1 Paket | 5.000.000,00 | Kota Pasuruan | Dana Alokasi Umum (DAU) | 6.Membangun dari desa dan dari bawah untuk pertumbuhan ekonomi, pemerataan ekonomi dan pemberantasan kemiskinan. | 6. Pemberdayaan Ekonomi Masyarakat Berbasis Sektor | | 2 Paket | 8.000.000,00 | DINAS PENANAMAN MODAL DAN PELAYANAN TERPADU SATU PINTU |
| | 2.18.01.2.06.0008 | Fasilitasi Kunjungan Tamu | | | | | | 3.840.000,00 | | | | | | | 4.200.000,00 | |
| | | Terlaksananya Fasilitasi Kunjungan Tamu | Jumlah Laporan Fasilitasi Kunjungan Tamu | 12 Laporan | | 12 Laporan | 4 Laporan | 3.840.000,00 | Kota Pasuruan | Dana Alokasi Umum (DAU) | 6.Membangun dari desa dan dari bawah untuk pertumbuhan ekonomi, pemerataan ekonomi dan pemberantasan kemiskinan. | 6. Pemberdayaan Ekonomi Masyarakat Berbasis Sektor | | 12 Laporan | 4.200.000,00 | DINAS PENANAMAN MODAL DAN PELAYANAN TERPADU SATU PINTU |
| | 2.18.01.2.06.0009 | Penyelenggaraan Rapat Koordinasi dan Konsultasi SKPD | | | | | | 73.159.000,00 | | | | | | | 75.159.000,00 | |

| NO | KODE | URUSAN / BIDANG URUSAN / PROGRAM / OUTCOME / KEGIATAN / SUBKEGIATAN OUTPUT | INDIKATOR | TARGET AKHIR RENSTRA | REALISASI 2025 | PRAKIRAAN 2026 | CAPAIAN KINERJA DAN KERANGKA PENDANAAN | | | | | | KELOMPOK SASARAN | PRAKIRAAN MAJU 2028 | | PERANGKAT DAERAH PENANGGUNG JAWAB |
|---|---|---|---|---|---|---|---|---|---|---|---|---|---|---|---|---|
| | | | | | | | TARGET 2027 | PAGU INDIKATIF | LOKASI | SUMBER DANA | PRIORITAS | | | TARGET | PAGU INDIKATIF | |
| | | | | | | | | | | | NASIONAL | DAERAH | | | | |
| (1) | (2) | (3) | (4) | (5) | (6) | (7) | (8) | (9) | (10) | (11) | (12) | (13) | (14) | (15) | (16) | (17) |
| | | Terlaksananya Penyelenggaraan Rapat Koordinasi dan Konsultasi SKPD | Jumlah Laporan Penyelenggaraan Rapat Koordinasi dan Konsultasi SKPD | 12 Laporan | | 12 Laporan | 12 Laporan | 73.159.000,00 | Kota Pasuruan | Dana Alokasi Umum (DAU) | 6.Membangun dari desa dan dari bawah untuk pertumbuhan ekonomi, pemerataan ekonomi dan pemberantasan kemiskinan. | 6. Pemberdayaan Ekonomi Masyarakat Berbasis Sektor | | 12 Laporan | 75.159.000,00 | DINAS PENANAMAN MODAL DAN PELAYANAN TERPADU SATU PINTU |
| | 2.18.01.2.08 | Penyediaan Jasa Penunjang Urusan Pemerintahan Daerah | | | | | | 125.859.508,00 | | | | | Meningkatnya Investor Aktif | | 154.260.408,00 | |
| | | Terpenuhinya Jasa Penunjang Urusan Pemerintah Daerah | | | | | | 125.859.508,00 | | | | | Meningkatnya Investor Aktif | | 154.260.408,00 | |
| | | | Jumlah Laporan Penyediaan Jasa Komunikasi, Sumber Daya Air dan Listrik yang Disediakan | 12 Laporan | | 12 Laporan | 12 Laporan | 123.560.408,00 | | | | | | 12 Laporan | 150.560.408,00 | |
| | | | Jumlah Laporan Penyediaan Jasa Pelayanan Umum Kantor yang Disediakan | 12 Laporan | | 12 Laporan | 12 Laporan | 1.099.100,00 | | | | | | 12 Laporan | 2.000.000,00 | |
| | | | Jumlah Laporan Penyediaan Jasa Surat Menyurat | 2 Laporan | | 2 Laporan | 2 Laporan | 1.200.000,00 | | | | | | 2 Laporan | 1.700.000,00 | |
| | 2.18.01.2.08.0001 | Penyediaan Jasa Surat Menyurat | | | | | | 1.200.000,00 | | | | | | | 1.700.000,00 | |
| | | Terlaksananya Penyediaan Jasa Surat Menyurat | Jumlah Laporan Penyediaan Jasa Surat Menyurat | 2 Laporan | | 2 Laporan | 2 Laporan | 1.200.000,00 | Kota Pasuruan | Dana Alokasi Umum (DAU) | 6.Membangun dari desa dan dari bawah untuk pertumbuhan ekonomi, pemerataan ekonomi dan pemberantasan kemiskinan. | 6. Pemberdayaan Ekonomi Masyarakat Berbasis Sektor | | 2 Laporan | 1.700.000,00 | DINAS PENANAMAN MODAL DAN PELAYANAN TERPADU SATU PINTU |
| | 2.18.01.2.08.0002 | Penyediaan Jasa Komunikasi, Sumber Daya Air dan Listrik | | | | | | 123.560.408,00 | | | | | | | 150.560.408,00 | |
| | | Tersedianya Jasa Komunikasi, Sumber Daya Air dan Listrik | Jumlah Laporan Penyediaan Jasa Komunikasi, Sumber Daya Air dan Listrik yang Disediakan | 12 Laporan | | 12 Laporan | 12 Laporan | 123.560.408,00 | Kota Pasuruan | Dana Alokasi Umum (DAU) | 6.Membangun dari desa dan dari bawah untuk pertumbuhan ekonomi, pemerataan ekonomi dan pemberantasan kemiskinan. | 6. Pemberdayaan Ekonomi Masyarakat Berbasis Sektor | | 12 Laporan | 150.560.408,00 | DINAS PENANAMAN MODAL DAN PELAYANAN TERPADU SATU PINTU |
| | 2.18.01.2.08.0004 | Penyediaan Jasa Pelayanan Umum Kantor | | | | | | 1.099.100,00 | | | | | | | 2.000.000,00 | |

| NO | KODE | URUSAN / BIDANG URUSAN / PROGRAM / OUTCOME / KEGIATAN / SUBKEGIATAN OUTPUT | INDIKATOR | TARGET AKHIR RENSTRA | REALISASI 2025 | PRAKIRAAN 2026 | CAPAIAN KINERJA DAN KERANGKA PENDANAAN | | | | | | KELOMPOK SASARAN | PRAKIRAAN MAJU 2028 | | PERANGKAT DAERAH PENANGGUNG JAWAB |
|---|---|---|---|---|---|---|---|---|---|---|---|---|---|---|---|---|
| | | | | | | | TARGET 2027 | PAGU INDIKATIF | LOKASI | SUMBER DANA | PRIORITAS | | | TARGET | PAGU INDIKATIF | |
| | | | | | | | | | | | NASIONAL | DAERAH | | | | |
| (1) | (2) | (3) | (4) | (5) | (6) | (7) | (8) | (9) | (10) | (11) | (12) | (13) | (14) | (15) | (16) | (17) |
| | | Tersedianya Jasa Pelayanan Umum Kantor | Jumlah Laporan Penyediaan Jasa Pelayanan Umum Kantor yang Disediakan | 12 Laporan | | 12 Laporan | 2 Laporan | 1.099.100,00 | Kota Pasuruan | Dana Alokasi Umum (DAU) | 6.Membangun dari desa dan dari bawah untuk pertumbuhan ekonomi, pemerataan ekonomi dan pemberantasan kemiskinan. | 6. Pemberdayaan Ekonomi Masyarakat Berbasis Sektor | | 12 Laporan | 2.000.000,00 | DINAS PENANAMAN MODAL DAN PELAYANAN TERPADU SATU PINTU |
| | 2.18.01.2.09 | Pemeliharaan Barang Milik Daerah Penunjang Urusan Pemerintahan Daerah | | | | | | 298.646.000,00 | | | | | Meningkatnya Investor Aktif | | 332.802.000,00 | |
| | | Terpeliharanya Barang milik Daerah Penunjang Urusan Pemerintahan Daerah | | | | | | 298.646.000,00 | | | | | Meningkatnya Investor Aktif | | 332.802.000,00 | |
| | | | Jumlah Gedung Kantor dan Bangunan Lainnya yang Dipelihara/Direhabilitasi | 1 Unit | | 1 Unit | 1 Unit | 145.004.000,00 | | | | | | 1 Unit | 165.000.000,00 | |
| | | | Jumlah Kendaraan Dinas Operasional atau Lapangan yang Dipelihara dan dibayarkan Pajak dan Perizinannya | 11 Unit | | 11 Unit | 11 Unit | 114.630.000,00 | | | | | | 11 Unit | 125.630.000,00 | |
| | | | Jumlah Kendaraan Perorangan Dinas atau Kendaraan Dinas Jabatan yang Dipelihara dan dibayarkan Pajaknya | 2 Unit | | 2 Unit | 2 Unit | 30.822.000,00 | | | | | | 2 Unit | 32.822.000,00 | |
| | | | Jumlah Peralatan dan Mesin Lainnya yang Dipelihara | 35 Unit | | 35 Unit | 35 Unit | 8.190.000,00 | | | | | | 35 Unit | 9.350.000,00 | |
| | 2.18.01.2.09.0001 | Penyediaan Jasa Pemeliharaan, Biaya Pemeliharaan, dan Pajak Kendaraan Perorangan Dinas atau Kendaraan Dinas Jabatan | | | | | | 30.822.000,00 | | | | | | | 32.822.000,00 | |
| | | Tersedianya Jasa Pemeliharaan, Biaya Pemeliharaan dan Pajak Kendaraan Perorangan Dinas atau Kendaraan Dinas Jabatan | Jumlah Kendaraan Perorangan Dinas atau Kendaraan Dinas Jabatan yang Dipelihara dan dibayarkan Pajaknya | 2 Unit | | 2 Unit | 1 Unit | 30.822.000,00 | Kota Pasuruan | Dana Alokasi Umum (DAU) | 6.Membangun dari desa dan dari bawah untuk pertumbuhan ekonomi, pemerataan ekonomi dan pemberantasan kemiskinan. | 6. Pemberdayaan Ekonomi Masyarakat Berbasis Sektor | | 2 Unit | 32.822.000,00 | DINAS PENANAMAN MODAL DAN PELAYANAN TERPADU SATU PINTU |
| | 2.18.01.2.09.0002 | Penyediaan Jasa Pemeliharaan, Biaya Pemeliharaan, Pajak dan Perizinan Kendaraan Dinas Operasional atau Lapangan | | | | | | 114.630.000,00 | | | | | | | 125.630.000,00 | |

| NO | KODE | URUSAN / BIDANG URUSAN / PROGRAM / OUTCOME / KEGIATAN / SUBKEGIATAN OUTPUT | INDIKATOR | TARGET AKHIR RENSTRA | REALISASI 2025 | PRAKIRAAN 2026 | CAPAIAN KINERJA DAN KERANGKA PENDANAAN | | | | | | KELOMPOK SASARAN | PRAKIRAAN MAJU 2028 | | PERANGKAT DAERAH PENANGGUNG JAWAB |
|---|---|---|---|---|---|---|---|---|---|---|---|---|---|---|---|---|
| | | | | | | | TARGET 2027 | PAGU INDIKATIF | LOKASI | SUMBER DANA | PRIORITAS | | | TARGET | PAGU INDIKATIF | |
| | | | | | | | | | | | NASIONAL | DAERAH | | | | |
| (1) | (2) | (3) | (4) | (5) | (6) | (7) | (8) | (9) | (10) | (11) | (12) | (13) | (14) | (15) | (16) | (17) |
| | | Tersedianya Jasa Pemeliharaan, Biaya Pemeliharaan, Pajak dan Perizinan Kendaraan Dinas Operasional atau Lapangan | Jumlah Kendaraan Dinas Operasional atau Lapangan yang Dipelihara dan dibayarkan Pajak dan Perizinannya | 11 Unit | | 11 Unit | 12 Unit | 114.630.000,00 | Kota Pasuruan | Dana Alokasi Umum (DAU) | 6.Membangun dari desa dan dari bawah untuk pertumbuhan ekonomi, pemerataan ekonomi dan pemberantasan kemiskinan. | 6. Pemberdayaan Ekonomi Masyarakat Berbasis Sektor | | 11 Unit | 125.630.000,00 | DINAS PENANAMAN MODAL DAN PELAYANAN TERPADU SATU PINTU |
| | 2.18.01.2.09.0006 | Pemeliharaan Peralatan dan Mesin Lainnya | | | | | | 8.190.000,00 | | | | | | | 9.350.000,00 | |
| | | Terlaksananya Pemeliharaan Peralatan dan Mesin Lainnya | Jumlah Peralatan dan Mesin Lainnya yang Dipelihara | 35 Unit | | 35 Unit | 21 Unit | 8.190.000,00 | Kota Pasuruan | Dana Alokasi Umum (DAU) | 6.Membangun dari desa dan dari bawah untuk pertumbuhan ekonomi, pemerataan ekonomi dan pemberantasan kemiskinan. | 6. Pemberdayaan Ekonomi Masyarakat Berbasis Sektor | | 35 Unit | 9.350.000,00 | DINAS PENANAMAN MODAL DAN PELAYANAN TERPADU SATU PINTU |
| | 2.18.01.2.09.0009 | Pemeliharaan/Rehabilitasi Gedung Kantor dan Bangunan Lainnya | | | | | | 145.004.000,00 | | | | | | | 165.000.000,00 | |
| | | Terlaksananya Pemeliharaan/Rehabilitasi Gedung Kantor dan Bangunan Lainnya | Jumlah Gedung Kantor dan Bangunan Lainnya yang Dipelihara/Direhabilitasi | 1 Unit | | 1 Unit | 1 Unit | 145.004.000,00 | Kota Pasuruan | Dana Alokasi Umum (DAU) | 6.Membangun dari desa dan dari bawah untuk pertumbuhan ekonomi, pemerataan ekonomi dan pemberantasan kemiskinan. | 6. Pemberdayaan Ekonomi Masyarakat Berbasis Sektor | | 1 Unit | 165.000.000,00 | DINAS PENANAMAN MODAL DAN PELAYANAN TERPADU SATU PINTU |
| **185.** | **2.18.02** | **PROGRAM PENGEMBANGAN IKLIM PENANAMAN MODAL** | | | | | | **14.533.260,00** | | | | | | | **15.259.923,00** | |
| | | ***Meningkatnya pengembangan iklim penanaman modal*** | | | | | | ***14.533.260,00*** | | | | | | | ***15.259.923,00*** | |
| | 2.18.02.2.01 | Penetapan Pemberian Fasilitas/Insentif Dibidang Penanaman Modal yang Menjadi Kewenangan Daerah Kabupaten/Kota | | | | | | 14.533.260,00 | | | | | masyarakat kota Pasuruan | | 15.259.923,00 | |
| | | - | | | | | | 14.533.260,00 | | | | | masyarakat kota Pasuruan | | 15.259.923,00 | |
| | | | Jumlah Peraturan Daerah/Provinsi dalam Pemberian Fasilitas/Insentif dan Kemudahan Penanaman Modal | Dokumen | | Dokumen | Dokumen | 14.533.260,00 | | | | | | 1 Dokumen | 15.259.923,00 | |
| | 2.18.02.2.01.0001 | Penetapan Kebijakan Daerah Mengenai Pemberian Fasilitas/Insentif dan Kemudahan Penanaman Modal | | | | | | 14.533.260,00 | | | | | | | 15.259.923,00 | |

| NO | KODE | URUSAN / BIDANG URUSAN / PROGRAM / OUTCOME / KEGIATAN / SUBKEGIATAN OUTPUT | INDIKATOR | TARGET AKHIR RENSTRA | REALISASI 2025 | PRAKIRAAN 2026 | CAPAIAN KINERJA DAN KERANGKA PENDANAAN | | | | | | KELOMPOK SASARAN | PRAKIRAAN MAJU 2028 | | PERANGKAT DAERAH PENANGGUNG JAWAB |
|---|---|---|---|---|---|---|---|---|---|---|---|---|---|---|---|---|
| | | | | | | | TARGET 2027 | PAGU INDIKATIF | LOKASI | SUMBER DANA | PRIORITAS | | | TARGET | PAGU INDIKATIF | |
| | | | | | | | | | | | NASIONAL | DAERAH | | | | |
| (1) | (2) | (3) | (4) | (5) | (6) | (7) | (8) | (9) | (10) | (11) | (12) | (13) | (14) | (15) | (16) | (17) |
| | | Ditetapkannya Kebijakan Daerah dalam Pemberian Fasilitas/Insentif dan Kemudahan Penanaman Modal | Jumlah Peraturan Daerah/Provinsi dalam Pemberian Fasilitas/Insentif dan Kemudahan Penanaman Modal | Dokumen | | Dokumen | 1 Dokumen | 14.533.260,00 | Kota Pasuruan | Dana Alokasi Umum (DAU) | 5.Melanjutkan hilirisasi dan mengembangkan industri berbasis sumber daya alam untuk meningkatkan nilai tambah di dalam negeri. | 6. Pemberdayaan Ekonomi Masyarakat Berbasis Sektor | | 1 Dokumen | 15.259.923,00 | DINAS PENANAMAN MODAL DAN PELAYANAN TERPADU SATU PINTU |
| **186.** | **2.18.03** | **PROGRAM PROMOSI PENANAMAN MODAL** | | | | | | **72.922.200,00** | | | | | | | **271.247.200,00** | |
| | | ***Meningkatnya investor yang berinvestasi*** | | | | | | ***72.922.200,00*** | | | | | | | ***271.247.200,00*** | |
| | 2.18.03.2.01 | Penyelenggaraan Promosi Penanaman Modal yang Menjadi Kewenangan Daerah Kabupaten/Kota | | | | | | 72.922.200,00 | | | | | Pelaku Usaha | | 271.247.200,00 | |
| | | Terselenggaranya Promosi Penanaman Modal yang Menjadi Kewenangan Daerah | | | | | | 72.922.200,00 | | | | | Pelaku Usaha | | 271.247.200,00 | |
| | | | Jumlah Dokumen Hasil Kegiatan Promosi Penanaman Modal Kabupaten/Kota | 1 Dokumen | | 1 Dokumen | 2 Dokumen | 72.922.200,00 | | | | | | 1 Dokumen | 271.247.200,00 | |
| | 2.18.03.2.01.0002 | Pelaksanaan Kegiatan Promosi Penanaman Modal Daerah Kabupaten/Kota | | | | | | 72.922.200,00 | | | | | | | 271.247.200,00 | |
| | | Terlaksananya Kegiatan Promosi Penanaman Modal Kabupaten/Kota | Jumlah Dokumen Hasil Kegiatan Promosi Penanaman Modal Kabupaten/Kota | 1 Dokumen | | 1 Dokumen | 2 Dokumen | 72.922.200,00 | Kota Pasuruan | Dana Alokasi Umum (DAU) | 5.Melanjutkan hilirisasi dan mengembangkan industri berbasis sumber daya alam untuk meningkatkan nilai tambah di dalam negeri. | 6. Pemberdayaan Ekonomi Masyarakat Berbasis Sektor | | 1 Dokumen | 271.247.200,00 | DINAS PENANAMAN MODAL DAN PELAYANAN TERPADU SATU PINTU |
| **187.** | **2.18.04** | **PROGRAM PELAYANAN PENANAMAN MODAL** | | | | | | **1.134.142.462,00** | | | | | | | **1.618.070.170,00** | |
| | | ***Meningkatnya kepuasan masyarakat atas pelayanan perizinan*** | | | | | | ***1.134.142.462,00*** | | | | | | | ***1.618.070.170,00*** | |
| | | | 1.Persentase masyarakat yang puas atas pelayanan perizinan | 84 % | | 80 % | 81 % | 1.134.142.462,00 | | | | | | 82 % | 1.618.070.170,00 | |
| | 2.18.04.2.01 | Pelayanan Perizinan dan Non Perizinan Secara Terpadu Satu Pintu dibidang Penanaman Modal yang Menjadi Kewenangan Daerah Kabupaten/ Kota | | | | | | 1.134.142.462,00 | | | | | - | | 1.618.070.170,00 | |
| | | Terlayaninya Perizinan dan Non Perizinan secara terpadu satu pintu dibidang Penanamn Modal yang menjadi Kewenangan Daerah/Kota | | | | | | 1.134.142.462,00 | | | | | - | | 1.618.070.170,00 | |

| NO | KODE | URUSAN / BIDANG URUSAN / PROGRAM / OUTCOME / KEGIATAN / SUBKEGIATAN OUTPUT | INDIKATOR | TARGET AKHIR RENSTRA | REALISASI 2025 | PRAKIRAAN 2026 | CAPAIAN KINERJA DAN KERANGKA PENDANAAN | | | | | | KELOMPOK SASARAN | PRAKIRAAN MAJU 2028 | | PERANGKAT DAERAH PENANGGUNG JAWAB |
|---|---|---|---|---|---|---|---|---|---|---|---|---|---|---|---|---|
| | | | | | | | TARGET 2027 | PAGU INDIKATIF | LOKASI | SUMBER DANA | PRIORITAS | | | TARGET | PAGU INDIKATIF | |
| | | | | | | | | | | | NASIONAL | DAERAH | | | | |
| (1) | (2) | (3) | (4) | (5) | (6) | (7) | (8) | (9) | (10) | (11) | (12) | (13) | (14) | (15) | (16) | (17) |
| | | | Jumlah Pelaku usaha yang Memperoleh Layanan Konsultasi Perizinan Berusaha melalui Sistem Perizinan Berusaha Berbasis Risiko Terintegrasi secara Elektronik | 135 Pelaku Usaha | | 120 Pelaku Usaha | 125 Pelaku Usaha | 84.570.780,00 | | | | | | 125 Pelaku Usaha | 95.570.000,00 | |
| | | | Jumlah Pelaku Usaha yang Mendapatkan Pelayanan Perizinan Berusaha melalui Sistem Perizinan Berusaha Berbasis Risiko Terintegrasi secara Elektronik | 500 Pelaku Usaha | | 500 Pelaku Usaha | 500 Pelaku Usaha | 1.049.571.682,00 | | | | | | 500 Pelaku Usaha | 1.522.500.170,00 | |
| | 2.18.04.2.01.0006 | Penyediaan Pelayanan Perizinan Berusaha melalui Sistem Perizinan Berusaha Berbasis Risiko Terintegrasi secara Elektronik | | | | | | 1.049.571.682,00 | | | | | | | 1.522.500.170,00 | |
| | | Tersedianya Pelayanan Perizinan Berusaha melalui Sistem Perizinan Berusaha Berbasis Risiko Terintegrasi secara Elektronik | Jumlah Pelaku Usaha yang Mendapatkan Pelayanan Perizinan Berusaha melalui Sistem Perizinan Berusaha Berbasis Risiko Terintegrasi secara Elektronik | 500 Pelaku Usaha | | 500 Pelaku Usaha | 500 Pelaku Usaha | 1.049.571.682,00 | Kota Pasuruan | Dana Alokasi Umum (DAU) | - | 6. Pemberdayaan Ekonomi Masyarakat Berbasis Sektor | | 500 Pelaku Usaha | 1.522.500.170,00 | DINAS PENANAMAN MODAL DAN PELAYANAN TERPADU SATU PINTU |
| | 2.18.04.2.01.0007 | Penyediaan dan pengelolaan Layanan konsultasi perizinan berusaha berbasis risiko | | | | | | 84.570.780,00 | | | | | | | 95.570.000,00 | |
| | | Tersedianya dan terkelolanya Layanan Konsultasi terhadap Perizinan Berusaha melalui Sistem Perizinan Berusaha Berbasis Risiko Terintegrasi secara Elektronik | Jumlah Pelaku usaha yang Memperoleh Layanan Konsultasi Perizinan Berusaha melalui Sistem Perizinan Berusaha Berbasis Risiko Terintegrasi secara Elektronik | 135 Pelaku Usaha | | 120 Pelaku Usaha | 50 Pelaku Usaha | 84.570.780,00 | Kota Pasuruan | Dana Alokasi Umum (DAU) | - | 6. Pemberdayaan Ekonomi Masyarakat Berbasis Sektor | | 125 Pelaku Usaha | 95.570.000,00 | DINAS PENANAMAN MODAL DAN PELAYANAN TERPADU SATU PINTU |
| **188.** | **2.18.05** | **PROGRAM PENGENDALIAN PELAKSANAAN PENANAMAN MODAL** | | | | | | **130.036.320,00** | | | | | | | **136.538.136,00** | |
| | | ***Meningkatnya pengendalian pelaksanaan penanaman modal*** | | | | | | ***130.036.320,00*** | | | | | | | ***136.538.136,00*** | |
| | | | 1.Persentase capaian realisasi investasi terhadap target realisasi investasi | 80 % | | 70 % | 73 % | 130.036.320,00 | | | | | | 75 % | 136.538.136,00 | |
| | 2.18.05.2.01 | Pengendalian Pelaksanaan Penanaman Modal yang Menjadi Kewenangan Daerah Kabupaten/Kota | | | | | | 130.036.320,00 | | | | | Pelaku Usaha | | 136.538.136,00 | |
| | | Terkendalinya Pelaksanaan Penanaman Modal yang Menjadi Kewenangan Daerah | | | | | | 130.036.320,00 | | | | | Pelaku Usaha | | 136.538.136,00 | |
| | | | Jumlah Kegiatan Usaha dari Pelaku Usaha yang Telah Dianalisa dan Diverifikasi Data, Profil dan Informasi Kegiatan Usaha dari Pelaku DIlakukan Inspeksi Lapangan ; serta DIlakukan Evaluasi Penilaian Kepatuhan Pelaksanaan Perizinan Berusaha | 10 Kegiatan Usaha | | 10 Kegiatan Usaha | 10 Kegiatan Usaha | 78.670.960,00 | | | | | | 10 Kegiatan Usaha | 82.604.508,00 | |
| | 2.18.05.2.01.0006 | Pengawasan Penanaman Modal | | | | | | 78.670.960,00 | | | | | | | 82.604.508,00 | |

| NO | KODE | URUSAN / BIDANG URUSAN / PROGRAM / OUTCOME / KEGIATAN / SUBKEGIATAN OUTPUT | INDIKATOR | TARGET AKHIR RENSTRA | REALISASI 2025 | PRAKIRAAN 2026 | CAPAIAN KINERJA DAN KERANGKA PENDANAAN | | | | | | KELOMPOK SASARAN | PRAKIRAAN MAJU 2028 | | PERANGKAT DAERAH PENANGGUNG JAWAB |
|---|---|---|---|---|---|---|---|---|---|---|---|---|---|---|---|---|
| | | | | | | | TARGET 2027 | PAGU INDIKATIF | LOKASI | SUMBER DANA | PRIORITAS | | | TARGET | PAGU INDIKATIF | |
| | | | | | | | | | | | NASIONAL | DAERAH | | | | |
| (1) | (2) | (3) | (4) | (5) | (6) | (7) | (8) | (9) | (10) | (11) | (12) | (13) | (14) | (15) | (16) | (17) |
| | | Terlaksananya Analisa dan Verifikasi Data, Profil dan Informasi Kegiatan Usaha dari Pelaku Inspeksi Lapangan terhadap Kegiatan serta Evaluasi Penilaian Kepatuhan Pelaksanaan Perizinan Berusaha Para Pelaku Usaha | Jumlah Kegiatan Usaha dari Pelaku Usaha yang Telah Dianalisa dan Diverifikasi Data, Profil dan Informasi Kegiatan Usaha dari Pelaku DIlakukan Inspeksi Lapangan ; serta DIlakukan Evaluasi Penilaian Kepatuhan Pelaksanaan Perizinan Berusaha | 10 Kegiatan Usaha | | 10 Kegiatan Usaha | 10 Kegiatan Usaha | 78.670.960,00 | Kota Pasuruan | Dana Alokasi Umum (DAU) | 5.Melanjutkan hilirisasi dan mengembangkan industri berbasis sumber daya alam untuk meningkatkan nilai tambah di dalam negeri. | 6. Pemberdayaan Ekonomi Masyarakat Berbasis Sektor | | 10 Kegiatan Usaha | 82.604.508,00 | DINAS PENANAMAN MODAL DAN PELAYANAN TERPADU SATU PINTU |
| | | Terkendalinya Pelaksanaan Penanaman Modal yang Menjadi Kewenangan Daerah | | | | | | 130.036.320,00 | | | | | Pelaku Usaha | | 136.538.136,00 | |
| | | | Jumlah Penyelesaian Permasalahan dan Hambatan yang dihadapi Pelaku Usaha dalam merealisasikan Kegiatan Usahanya | - | | - | - | 51.365.360,00 | | | | | | - | 53.933.628,00 | |
| | 2.18.05.2.01.0007 | Penyelesaian Permasalahan dan Hambatan yang dihadapi Pelaku Usaha dalam Merealisasikan Kegiatan Usahanya | | | | | | 51.365.360,00 | | | | | | | 53.933.628,00 | |
| | | Terlaksananya Penyelesaian Permasalahan dan Hambatan yang dihadapi Pelaku Usaha dalam Merealisasikan Kegiatan Usahanya | Jumlah Penyelesaian Permasalahan dan Hambatan yang dihadapi Pelaku Usaha dalam merealisasikan Kegiatan Usahanya | - | | - | 5 Kegiatan Usaha | 51.365.360,00 | Kota Pasuruan | Dana Alokasi Umum (DAU) | 5.Melanjutkan hilirisasi dan mengembangkan industri berbasis sumber daya alam untuk meningkatkan nilai tambah di dalam negeri. | 6. Pemberdayaan Ekonomi Masyarakat Berbasis Sektor | | - | 53.933.628,00 | DINAS PENANAMAN MODAL DAN PELAYANAN TERPADU SATU PINTU |
| **189.** | **2.18.06** | **PROGRAM PENGELOLAAN DATA DAN SISTEM INFORMASI PENANAMAN MODAL** | | | | | | **56.332.820,00** | | | | | | | **66.322.820,00** | |
| | | ***Meningkatnya pemanfaatan Data dan Informasi penanaman modal*** | | | | | | ***56.332.820,00*** | | | | | | | ***66.322.820,00*** | |
| | | | 1.Persentase Pemanfaatan Data dan Informasi Penanaman Modal | 10 Persentase | | 15 Persentase | 10 Persentase | 56.332.820,00 | | | | | | 10 Persentase | 66.322.820,00 | |
| | 2.18.06.2.01 | Pengelolaan Data dan Informasi Perizinan dan Non Perizinan yang Terintegrasi pada Tingkat Daerah Kabupaten/Kota | | | | | | 56.332.820,00 | | | | | - | | 66.322.820,00 | |
| | | Terkelolahnya Data Informasi Perizinan dan Non Perizinan yang Tertintegrasi | | | | | | 56.332.820,00 | | | | | - | | 66.322.820,00 | |
| | | | Jumlah Data dan Informasi Perizinan Berbasis Sistem Pelayanan Perizinan Berusaha Terintegrasi secara Elektronik yang Diolah, Dikaji dan Dimanfaatkan | 3 Dokumen | | 3 Dokumen | 3 Dokumen | 56.332.820,00 | | | | | | 3 Dokumen | 66.322.820,00 | |

| NO | KODE | URUSAN / BIDANG URUSAN / PROGRAM / OUTCOME / KEGIATAN / SUBKEGIATAN OUTPUT | INDIKATOR | TARGET AKHIR RENSTRA | REALISASI 2025 | PRAKIRAAN 2026 | CAPAIAN KINERJA DAN KERANGKA PENDANAAN | | | | | | KELOMPOK SASARAN | PRAKIRAAN MAJU 2028 | | PERANGKAT DAERAH PENANGGUNG JAWAB |
|---|---|---|---|---|---|---|---|---|---|---|---|---|---|---|---|---|
| | | | | | | | TARGET 2027 | PAGU INDIKATIF | LOKASI | SUMBER DANA | PRIORITAS | | | TARGET | PAGU INDIKATIF | |
| | | | | | | | | | | | NASIONAL | DAERAH | | | | |
| (1) | (2) | (3) | (4) | (5) | (6) | (7) | (8) | (9) | (10) | (11) | (12) | (13) | (14) | (15) | (16) | (17) |
| | 2.18.06.2.01.0002 | Pengolahan, Penyajian dan Pemanfaatan Data dan Informasi Perizinan Berbasis Sistem Pelayanan Perizinan Berusaha Terintegrasi secara Elektronik | | | | | | 56.332.820,00 | | | | | | | 66.322.820,00 | |
| | | Tersedianya Data dan Informasi Perizinan Berbasis Sistem Pelayanan Perizinan Berusaha Terintegrasi secara Elektronik yang Diolah, Dikaji dan Dimanfaatkan | Jumlah Data dan Informasi Perizinan Berbasis Sistem Pelayanan Perizinan Berusaha Terintegrasi secara Elektronik yang Diolah, Dikaji dan Dimanfaatkan | 3 Dokumen | | 3 Dokumen | 3 Dokumen | 56.332.820,00 | Kota Pasuruan | Dana Alokasi Umum (DAU) | - | 6. Pemberdayaan Ekonomi Masyarakat Berbasis Sektor | | 3 Dokumen | 66.322.820,00 | DINAS PENANAMAN MODAL DAN PELAYANAN TERPADU SATU PINTU |
| | | **DINAS PARIWISATA, PEMUDA DAN OLAH RAGA** | | | | | | **21.518.772.588,00** | | | | | | | **25.823.444.000,00** | |
| | **2** | **URUSAN PEMERINTAHAN WAJIB YANG TIDAK BERKAITAN DENGAN PELAYANAN DASAR** | | | | | | **12.587.116.040,00** | | | | | | | **14.258.444.000,00** | |
| | **2.19** | **URUSAN PEMERINTAHAN BIDANG KEPEMUDAAN DAN OLAHRAGA** | | | | | | **12.587.116.040,00** | | | | | | | **14.258.444.000,00** | |
| **190.** | **2.19.01** | **PROGRAM PENUNJANG URUSAN PEMERINTAHAN DAERAH KABUPATEN/KOTA** | | | | | | **6.746.403.204,00** | | | | | | | **8.122.500.000,00** | |
| | | ***Meningkatnya Fasilitasi Penunjang Urusan Pemerintahan Daerah*** | | | | | | ***6.746.403.204,00*** | | | | | | | ***7.805.500.000,00*** | |
| | | | 1.Level Maturitas SPIP Perangkat Daerah | 3 Level | | 3 Level | 3 Level | 6.746.403.204,00 | | | | | | 3 Level | 7.805.500.000,00 | |
| | | | 2.Nilai SAKIP Perangkat Daerah | 75 Angka | | 74 Angka | 74 Angka | 6.746.403.204,00 | | | | | | 74 Angka | 7.805.500.000,00 | |
| | 2.19.01.2.01 | Perencanaan, Penganggaran, dan Evaluasi Kinerja Perangkat Daerah | | | | | | 19.191.020,00 | | | | | Dinas Pariwisata, Pemuda dan Olahraga | | 22.000.000,00 | |
| | | Terlaksananya Perencanaan, Penganggaran, dan Evaluasi Kinerja Perangkat Daerah | | | | | | 19.191.020,00 | | | | | Dinas Pariwisata, Pemuda dan Olahraga | | 22.000.000,00 | |
| | | | Jumlah Dokumen Perencanaan Perangkat Daerah | 6 Dokumen | | 6 Dokumen | 6 Dokumen | 16.199.400,00 | | | | | | 6 Dokumen | 17.000.000,00 | |
| | | | Jumlah Laporan Capaian Kinerja dan Ikhtisar Realisasi Kinerja SKPD dan Laporan Hasil Koordinasi Penyusunan Laporan Capaian Kinerja dan Ikhtisar Realisasi Kinerja SKPD | 17 Laporan | | 17 Laporan | 17 Laporan | 2.338.720,00 | | | | | | 17 Laporan | 4.000.000,00 | |
| | | | Jumlah Laporan Evaluasi Kinerja Perangkat Daerah | 1 Laporan | | 1 Laporan | 1 Laporan | 652.900,00 | | | | | | 1 Laporan | 1.000.000,00 | |
| | 2.19.01.2.01.0001 | Penyusunan Dokumen Perencanaan Perangkat Daerah | | | | | | 16.199.400,00 | | | | | | | 17.000.000,00 | |

| NO | KODE | URUSAN / BIDANG URUSAN / PROGRAM / OUTCOME / KEGIATAN / SUBKEGIATAN OUTPUT | INDIKATOR | TARGET AKHIR RENSTRA | REALISASI 2025 | PRAKIRAAN 2026 | CAPAIAN KINERJA DAN KERANGKA PENDANAAN | | | | | | KELOMPOK SASARAN | PRAKIRAAN MAJU 2028 | | PERANGKAT DAERAH PENANGGUNG JAWAB |
|---|---|---|---|---|---|---|---|---|---|---|---|---|---|---|---|---|
| | | | | | | | TARGET 2027 | PAGU INDIKATIF | LOKASI | SUMBER DANA | PRIORITAS | | | TARGET | PAGU INDIKATIF | |
| | | | | | | | | | | | NASIONAL | DAERAH | | | | |
| (1) | (2) | (3) | (4) | (5) | (6) | (7) | (8) | (9) | (10) | (11) | (12) | (13) | (14) | (15) | (16) | (17) |
| | | Tersusunnya Dokumen Perencanaan Perangkat Daerah | Jumlah Dokumen Perencanaan Perangkat Daerah | 6 Dokumen | | 6 Dokumen | 6 Dokumen | 16.199.400,00 | Provinsi Jawa Timur \|\| Kota Pasuruan \|\| Kecamatan Purworejo \|\| Kelurahan Purutrejo \|\| 0 | Dana Alokasi Umum (DAU) | 4.Memperkuat pembangunan sumber daya manusia (SDM), sains, teknologi, pendidikan, kesehatan, prestasi olahraga, kesetaraan gender, serta penguatan peran perempuan, pemuda (generasi milenial dan generasi Z), dan penyandang disabilitas. | 1. Meningkatkan Peran Pemuda dalam Pembangunan sosial dan ekonomi | | 6 Dokumen | 17.000.000,00 | DINAS PARIWISATA, PEMUDA DAN OLAH RAGA |
| | 2.19.01.2.01.0006 | Koordinasi dan Penyusunan Laporan Capaian Kinerja dan Ikhtisar Realisasi Kinerja SKPD | | | | | | 2.338.720,00 | | | | | | | 4.000.000,00 | |
| | | Tersedianya Laporan Capaian Kinerja dan Ikhtisar Realisasi Kinerja SKPD dan Laporan Hasil Koordinasi Penyusunan Laporan Capaian Kinerja dan Ikhtisar Realisasi Kinerja SKPD | Jumlah Laporan Capaian Kinerja dan Ikhtisar Realisasi Kinerja SKPD dan Laporan Hasil Koordinasi Penyusunan Laporan Capaian Kinerja dan Ikhtisar Realisasi Kinerja SKPD | 17 Laporan | | 17 Laporan | 5 Laporan | 2.338.720,00 | Provinsi Jawa Timur \|\| Kota Pasuruan \|\| Kecamatan Purworejo \|\| Kelurahan Purutrejo \|\| 0 | Dana Alokasi Umum (DAU) | 4.Memperkuat pembangunan sumber daya manusia (SDM), sains, teknologi, pendidikan, kesehatan, prestasi olahraga, kesetaraan gender, serta penguatan peran perempuan, pemuda (generasi milenial dan generasi Z), dan penyandang disabilitas. | 1. Meningkatkan Peran Pemuda dalam Pembangunan sosial dan ekonomi | | 17 Laporan | 4.000.000,00 | DINAS PARIWISATA, PEMUDA DAN OLAH RAGA |
| | 2.19.01.2.01.0007 | Evaluasi Kinerja Perangkat Daerah | | | | | | 652.900,00 | | | | | | | 1.000.000,00 | |

| NO | KODE | URUSAN / BIDANG URUSAN / PROGRAM / OUTCOME / KEGIATAN / SUBKEGIATAN OUTPUT | INDIKATOR | TARGET AKHIR RENSTRA | REALISASI 2025 | PRAKIRAAN 2026 | CAPAIAN KINERJA DAN KERANGKA PENDANAAN | | | | | | KELOMPOK SASARAN | PRAKIRAAN MAJU 2028 | | PERANGKAT DAERAH PENANGGUNG JAWAB |
|---|---|---|---|---|---|---|---|---|---|---|---|---|---|---|---|---|
| | | | | | | | TARGET 2027 | PAGU INDIKATIF | LOKASI | SUMBER DANA | PRIORITAS | | | TARGET | PAGU INDIKATIF | |
| | | | | | | | | | | | NASIONAL | DAERAH | | | | |
| (1) | (2) | (3) | (4) | (5) | (6) | (7) | (8) | (9) | (10) | (11) | (12) | (13) | (14) | (15) | (16) | (17) |
| | | Terlaksananya Evaluasi Kinerja Perangkat Daerah | Jumlah Laporan Evaluasi Kinerja Perangkat Daerah | 1 Laporan | | 1 Laporan | 1 Laporan | 652.900,00 | Provinsi Jawa Timur \|\| Kota Pasuruan \|\| Kecamatan Purworejo \|\| Kelurahan Tembokrejo \|\| 0 | Dana Alokasi Umum (DAU) | 4.Memperkuat pembangunan sumber daya manusia (SDM), sains, teknologi, pendidikan, kesehatan, prestasi olahraga, kesetaraan gender, serta penguatan peran perempuan, pemuda (generasi milenial dan generasi Z), dan penyandang disabilitas. | 1. Meningkatkan Peran Pemuda dalam Pembangunan sosial dan ekonomi | | 1 Laporan | 1.000.000,00 | DINAS PARIWISATA, PEMUDA DAN OLAH RAGA |
| | 2.19.01.2.02 | Administrasi Keuangan Perangkat Daerah | | | | | | 6.260.850.344,00 | | | | | Dinas Pariwisata, Pemuda dan Olahraga | | 7.035.000.000,00 | |
| | | Terlaksananya Administrasi Keuangan Perangkat Daerah | | | | | | 6.260.850.344,00 | | | | | Dinas Pariwisata, Pemuda dan Olahraga | | 7.035.000.000,00 | |
| | | | Jumlah Laporan Keuangan Bulanan/ Triwulanan/ Semesteran SKPD dan Laporan Koordinasi Penyusunan Laporan Keuangan Bulanan/Triwulanan/Semesteran SKPD | 16 Laporan | | 16 Laporan | 16 Laporan | 32.855.540,00 | | | | | | 16 Laporan | 35.000.000,00 | |
| | | | Jumlah Orang yang Menerima Gaji dan Tunjangan ASN | 28 Orang/bulan | | 28 Orang/bulan | 28 Orang/bulan | 6.227.994.804,00 | | | | | | 28 Orang/bulan | 7.000.000.000,00 | |
| | 2.19.01.2.02.0001 | Penyediaan Gaji dan Tunjangan ASN | | | | | | 6.227.994.804,00 | | | | | | | 7.000.000.000,00 | |

| NO | KODE | URUSAN / BIDANG URUSAN / PROGRAM / OUTCOME / KEGIATAN / SUBKEGIATAN OUTPUT | INDIKATOR | TARGET AKHIR RENSTRA | REALISASI 2025 | PRAKIRAAN 2026 | CAPAIAN KINERJA DAN KERANGKA PENDANAAN | | | | | | KELOMPOK SASARAN | PRAKIRAAN MAJU 2028 | | PERANGKAT DAERAH PENANGGUNG JAWAB |
|---|---|---|---|---|---|---|---|---|---|---|---|---|---|---|---|---|
| | | | | | | | TARGET 2027 | PAGU INDIKATIF | LOKASI | SUMBER DANA | PRIORITAS | | | TARGET | PAGU INDIKATIF | |
| | | | | | | | | | | | NASIONAL | DAERAH | | | | |
| (1) | (2) | (3) | (4) | (5) | (6) | (7) | (8) | (9) | (10) | (11) | (12) | (13) | (14) | (15) | (16) | (17) |
| | | Tersedianya Gaji dan Tunjangan ASN | Jumlah Orang yang Menerima Gaji dan Tunjangan ASN | 28 Orang/bulan | | 28 Orang/bulan | 79 Orang/bulan | 6.227.994.804,00 | Provinsi Jawa Timur \|\| Kota Pasuruan \|\| Kecamatan Purworejo \|\| Kelurahan Purutrejo \|\| 0 | Dana Alokasi Umum (DAU) | 4.Memperkuat pembangunan sumber daya manusia (SDM), sains, teknologi, pendidikan, kesehatan, prestasi olahraga, kesetaraan gender, serta penguatan peran perempuan, pemuda (generasi milenial dan generasi Z), dan penyandang disabilitas. | 1. Meningkatkan Peran Pemuda dalam Pembangunan sosial dan ekonomi | | 28 Orang/bulan | 7.000.000.000,00 | DINAS PARIWISATA, PEMUDA DAN OLAH RAGA |
| | 2.19.01.2.02.0007 | Koordinasi dan Penyusunan Laporan Keuangan Bulanan/ Triwulanan/ Semesteran SKPD | | | | | | 32.855.540,00 | | | | | | | 35.000.000,00 | |
| | | Tersedianya Laporan Keuangan Bulanan/Triwulanan/Semesteran SKPD dan Laporan Koordinasi Penyusunan Laporan Keuangan Bulanan/Triwulanan/Semesteran SKPD | Jumlah Laporan Keuangan Bulanan/ Triwulanan/ Semesteran SKPD dan Laporan Koordinasi Penyusunan Laporan Keuangan Bulanan/Triwulanan/Semesteran SKPD | 16 Laporan | | 16 Laporan | 16 Laporan | 32.855.540,00 | Provinsi Jawa Timur \|\| Kota Pasuruan \|\| Kecamatan Purworejo \|\| Kelurahan Purutrejo \|\| 0 | Dana Alokasi Umum (DAU) | 4.Memperkuat pembangunan sumber daya manusia (SDM), sains, teknologi, pendidikan, kesehatan, prestasi olahraga, kesetaraan gender, serta penguatan peran perempuan, pemuda (generasi milenial dan generasi Z), dan penyandang disabilitas. | 1. Meningkatkan Peran Pemuda dalam Pembangunan sosial dan ekonomi | | 16 Laporan | 35.000.000,00 | DINAS PARIWISATA, PEMUDA DAN OLAH RAGA |
| | 2.19.01.2.03 | Administrasi Barang Milik Daerah pada Perangkat Daerah | | | | | | 15.744.300,00 | | | | | Dinas Pariwisata, Pemuda dan Olahraga | | 20.000.000,00 | |
| | | Terlaksananya Administrasi Barang Milik Daerah pada Perangkat Daerah | | | | | | 15.744.300,00 | | | | | Dinas Pariwisata, Pemuda dan Olahraga | | 20.000.000,00 | |

| NO | KODE | URUSAN / BIDANG URUSAN / PROGRAM / OUTCOME / KEGIATAN / SUBKEGIATAN OUTPUT | INDIKATOR | TARGET AKHIR RENSTRA | REALISASI 2025 | PRAKIRAAN 2026 | CAPAIAN KINERJA DAN KERANGKA PENDANAAN | | | | | | KELOMPOK SASARAN | PRAKIRAAN MAJU 2028 | | PERANGKAT DAERAH PENANGGUNG JAWAB |
|---|---|---|---|---|---|---|---|---|---|---|---|---|---|---|---|---|
| | | | | | | | TARGET 2027 | PAGU INDIKATIF | LOKASI | SUMBER DANA | PRIORITAS | | | TARGET | PAGU INDIKATIF | |
| | | | | | | | | | | | NASIONAL | DAERAH | | | | |
| (1) | (2) | (3) | (4) | (5) | (6) | (7) | (8) | (9) | (10) | (11) | (12) | (13) | (14) | (15) | (16) | (17) |
| | | | Jumlah Laporan Rekonsiliasi dan Penyusunan Laporan Barang Milik Daerah pada SKPD | 4 Laporan | | 4 Laporan | 4 Laporan | 15.744.300,00 | | | | | | 4 Laporan | 20.000.000,00 | |
| | 2.19.01.2.03.0005 | Rekonsiliasi dan Penyusunan Laporan Barang Milik Daerah pada SKPD | | | | | | 15.744.300,00 | | | | | | | 20.000.000,00 | |
| | | Terlaksananya Rekonsiliasi dan Penyusunan Laporan Barang Milik Daerah pada SKPD | Jumlah Laporan Rekonsiliasi dan Penyusunan Laporan Barang Milik Daerah pada SKPD | 4 Laporan | | 4 Laporan | 4 Laporan | 15.744.300,00 | Provinsi Jawa Timur \|\| Kota Pasuruan \|\| Kecamatan Purworejo \|\| Kelurahan Purutrejo \|\| 0 | Dana Alokasi Umum (DAU) | 4.Memperkuat pembangunan sumber daya manusia (SDM), sains, teknologi, pendidikan, kesehatan, prestasi olahraga, kesetaraan gender, serta penguatan peran perempuan, pemuda (generasi milenial dan generasi Z), dan penyandang disabilitas. | 1. Meningkatkan Peran Pemuda dalam Pembangunan sosial dan ekonomi | | 4 Laporan | 20.000.000,00 | DINAS PARIWISATA, PEMUDA DAN OLAH RAGA |
| | 2.19.01.2.05 | Administrasi Kepegawaian Perangkat Daerah | | | | | | 3.103.640,00 | | | | | Dinas Pariwisata, Pemuda dan Olahraga | | 7.000.000,00 | |
| | | Terlaksananya Administrasi Kepegawaian Perangkat Daerah | | | | | | 3.103.640,00 | | | | | Dinas Pariwisata, Pemuda dan Olahraga | | 7.000.000,00 | |
| | | | Jumlah Dokumen Pendataan dan Pengolahan Administrasi Kepegawaian | 4 Dokumen | | 4 Dokumen | 4 Dokumen | 3.103.640,00 | | | | | | 4 Dokumen | 7.000.000,00 | |
| | 2.19.01.2.05.0003 | Pendataan dan Pengolahan Administrasi Kepegawaian | | | | | | 3.103.640,00 | | | | | | | 7.000.000,00 | |

| NO | KODE | URUSAN / BIDANG URUSAN / PROGRAM / OUTCOME / KEGIATAN / SUBKEGIATAN OUTPUT | INDIKATOR | TARGET AKHIR RENSTRA | REALISASI 2025 | PRAKIRAAN 2026 | CAPAIAN KINERJA DAN KERANGKA PENDANAAN | | | | | | KELOMPOK SASARAN | PRAKIRAAN MAJU 2028 | | PERANGKAT DAERAH PENANGGUNG JAWAB |
|---|---|---|---|---|---|---|---|---|---|---|---|---|---|---|---|---|
| | | | | | | | TARGET 2027 | PAGU INDIKATIF | LOKASI | SUMBER DANA | PRIORITAS | | | TARGET | PAGU INDIKATIF | |
| | | | | | | | | | | | NASIONAL | DAERAH | | | | |
| (1) | (2) | (3) | (4) | (5) | (6) | (7) | (8) | (9) | (10) | (11) | (12) | (13) | (14) | (15) | (16) | (17) |
| | | Terlaksananya Pendataan dan Pengolahan Administrasi Kepegawaian | Jumlah Dokumen Pendataan dan Pengolahan Administrasi Kepegawaian | 4 Dokumen | | 4 Dokumen | 4 Dokumen | 3.103.640,00 | Provinsi Jawa Timur \|\| Kota Pasuruan \|\| Kecamatan Purworejo \|\| Kelurahan Purutrejo \|\| 0 | Dana Alokasi Umum (DAU) | 4.Memperkuat pembangunan sumber daya manusia (SDM), sains, teknologi, pendidikan, kesehatan, prestasi olahraga, kesetaraan gender, serta penguatan peran perempuan, pemuda (generasi milenial dan generasi Z), dan penyandang disabilitas. | - | | 4 Dokumen | 7.000.000,00 | DINAS PARIWISATA, PEMUDA DAN OLAH RAGA |
| | 2.19.01.2.06 | Administrasi Umum Perangkat Daerah | | | | | | 80.276.660,00 | | | | | Dinas Pariwisata, Pemuda dan Olahraga | | 310.500.000,00 | |
| | | Terlaksanya Administrasi Umum Perangkat Daerah | | | | | | 80.276.660,00 | | | | | Dinas Pariwisata, Pemuda dan Olahraga | | 310.500.000,00 | |
| | | | Jumlah Dokumen Bahan Bacaan dan Peraturan Perundang-Undangan yang Disediakan | 1 Dokumen | | 1 Dokumen | 1 Dokumen | 1.988.400,00 | | | | | | 1 Dokumen | 2.500.000,00 | |
| | | | Jumlah Laporan Fasilitasi Kunjungan Tamu | 12 Laporan | | 12 Laporan | 12 Laporan | 5.600.000,00 | | | | | | 12 Laporan | 37.000.000,00 | |
| | | | Jumlah Laporan Penyelenggaraan Rapat Koordinasi dan Konsultasi SKPD | 12 Laporan | | 12 Laporan | 12 Laporan | 47.090.000,00 | | | | | | 12 Laporan | 200.000.000,00 | |
| | | | Jumlah Paket Bahan/Material yang Disediakan | 1 Paket | | 1 Paket | 1 Paket | 3.000.000,00 | | | | | | 1 Paket | 15.000.000,00 | |
| | | | Jumlah Paket Barang Cetakan dan Penggandaan yang Disediakan | 4 Paket | | 4 Paket | 4 Paket | 14.291.160,00 | | | | | | 4 Paket | 37.000.000,00 | |
| | | | Jumlah Paket Komponen Instalasi Listrik/Penerangan Bangunan Kantor yang Disediakan | 4 Paket | | 4 Paket | 4 Paket | 8.307.100,00 | | | | | | 4 Paket | 19.000.000,00 | |
| | 2.19.01.2.06.0001 | Penyediaan Komponen InstalasiListrik/Penerangan Bangunan Kantor | | | | | | 8.307.100,00 | | | | | | | 19.000.000,00 | |

| NO | KODE | URUSAN / BIDANG URUSAN / PROGRAM / OUTCOME / KEGIATAN / SUBKEGIATAN OUTPUT | INDIKATOR | TARGET AKHIR RENSTRA | REALISASI 2025 | PRAKIRAAN 2026 | CAPAIAN KINERJA DAN KERANGKA PENDANAAN | | | | | | KELOMPOK SASARAN | PRAKIRAAN MAJU 2028 | | PERANGKAT DAERAH PENANGGUNG JAWAB |
|---|---|---|---|---|---|---|---|---|---|---|---|---|---|---|---|---|
| | | | | | | | TARGET 2027 | PAGU INDIKATIF | LOKASI | SUMBER DANA | PRIORITAS | | | TARGET | PAGU INDIKATIF | |
| | | | | | | | | | | | NASIONAL | DAERAH | | | | |
| (1) | (2) | (3) | (4) | (5) | (6) | (7) | (8) | (9) | (10) | (11) | (12) | (13) | (14) | (15) | (16) | (17) |
| | | Tersedianya Komponen Instalasi Listrik/Penerangan Bangunan Kantor | Jumlah Paket Komponen Instalasi Listrik/Penerangan Bangunan Kantor yang Disediakan | 4 Paket | | 4 Paket | 4 Paket | 8.307.100,00 | Provinsi Jawa Timur \|\| Kota Pasuruan \|\| Kecamatan Purworejo \|\| Kelurahan Purutrejo \|\| 0 | Dana Alokasi Umum (DAU) | 4.Memperkuat pembangunan sumber daya manusia (SDM), sains, teknologi, pendidikan, kesehatan, prestasi olahraga, kesetaraan gender, serta penguatan peran perempuan, pemuda (generasi milenial dan generasi Z), dan penyandang disabilitas. | 1. Meningkatkan Peran Pemuda dalam Pembangunan sosial dan ekonomi | | 4 Paket | 19.000.000,00 | DINAS PARIWISATA, PEMUDA DAN OLAH RAGA |
| | 2.19.01.2.06.0005 | Penyediaan Barang Cetakan dan Penggandaan | | | | | | 14.291.160,00 | | | | | | | 37.000.000,00 | |
| | | Tersedianya Barang Cetakan dan Penggandaan | Jumlah Paket Barang Cetakan dan Penggandaan yang Disediakan | 4 Paket | | 4 Paket | 4 Paket | 14.291.160,00 | Provinsi Jawa Timur \|\| Kota Pasuruan \|\| Kecamatan Purworejo \|\| Kelurahan Purutrejo \|\| 0 | Dana Alokasi Umum (DAU) | 4.Memperkuat pembangunan sumber daya manusia (SDM), sains, teknologi, pendidikan, kesehatan, prestasi olahraga, kesetaraan gender, serta penguatan peran perempuan, pemuda (generasi milenial dan generasi Z), dan penyandang disabilitas. | 1. Meningkatkan Peran Pemuda dalam Pembangunan sosial dan ekonomi | | 4 Paket | 37.000.000,00 | DINAS PARIWISATA, PEMUDA DAN OLAH RAGA |
| | 2.19.01.2.06.0006 | Penyediaan Bahan Bacaan dan Peraturan Perundang-undangan | | | | | | 1.988.400,00 | | | | | | | 2.500.000,00 | |

| NO | KODE | URUSAN / BIDANG URUSAN / PROGRAM / OUTCOME / KEGIATAN / SUBKEGIATAN OUTPUT | INDIKATOR | TARGET AKHIR RENSTRA | REALISASI 2025 | PRAKIRAAN 2026 | CAPAIAN KINERJA DAN KERANGKA PENDANAAN | | | | | | KELOMPOK SASARAN | PRAKIRAAN MAJU 2028 | | PERANGKAT DAERAH PENANGGUNG JAWAB |
|---|---|---|---|---|---|---|---|---|---|---|---|---|---|---|---|---|
| | | | | | | | TARGET 2027 | PAGU INDIKATIF | LOKASI | SUMBER DANA | PRIORITAS | | | TARGET | PAGU INDIKATIF | |
| | | | | | | | | | | | NASIONAL | DAERAH | | | | |
| (1) | (2) | (3) | (4) | (5) | (6) | (7) | (8) | (9) | (10) | (11) | (12) | (13) | (14) | (15) | (16) | (17) |
| | | Tersedianya Bahan Bacaan dan Peraturan Perundang-undangan | Jumlah Dokumen Bahan Bacaan dan Peraturan Perundang-Undangan yang Disediakan | 1 Dokumen | | 1 Dokumen | 1 Dokumen | 1.988.400,00 | Provinsi Jawa Timur \|\| Kota Pasuruan \|\| Kecamatan Purworejo \|\| Kelurahan Purworejo \|\| 0 | Dana Alokasi Umum (DAU) | 4.Memperkuat pembangunan sumber daya manusia (SDM), sains, teknologi, pendidikan, kesehatan, prestasi olahraga, kesetaraan gender, serta penguatan peran perempuan, pemuda (generasi milenial dan generasi Z), dan penyandang disabilitas. | 1. Meningkatkan Peran Pemuda dalam Pembangunan sosial dan ekonomi | | 1 Dokumen | 2.500.000,00 | DINAS PARIWISATA, PEMUDA DAN OLAH RAGA |
| | 2.19.01.2.06.0007 | Penyediaan Bahan/Material | | | | | | 3.000.000,00 | | | | | | | 15.000.000,00 | |
| | | Tersedianya Bahan/Material | Jumlah Paket Bahan/Material yang Disediakan | 1 Paket | | 1 Paket | 1 Paket | 3.000.000,00 | Provinsi Jawa Timur \|\| Kota Pasuruan \|\| Kecamatan Purworejo \|\| Kelurahan Purutrejo \|\| 0 | Dana Alokasi Umum (DAU) | 4.Memperkuat pembangunan sumber daya manusia (SDM), sains, teknologi, pendidikan, kesehatan, prestasi olahraga, kesetaraan gender, serta penguatan peran perempuan, pemuda (generasi milenial dan generasi Z), dan penyandang disabilitas. | 1. Meningkatkan Peran Pemuda dalam Pembangunan sosial dan ekonomi | | 1 Paket | 15.000.000,00 | DINAS PARIWISATA, PEMUDA DAN OLAH RAGA |
| | 2.19.01.2.06.0008 | Fasilitasi Kunjungan Tamu | | | | | | 5.600.000,00 | | | | | | | 37.000.000,00 | |

| NO | KODE | URUSAN / BIDANG URUSAN / PROGRAM / OUTCOME / KEGIATAN / SUBKEGIATAN OUTPUT | INDIKATOR | TARGET AKHIR RENSTRA | REALISASI 2025 | PRAKIRAAN 2026 | CAPAIAN KINERJA DAN KERANGKA PENDANAAN | | | | | | KELOMPOK SASARAN | PRAKIRAAN MAJU 2028 | | PERANGKAT DAERAH PENANGGUNG JAWAB |
|---|---|---|---|---|---|---|---|---|---|---|---|---|---|---|---|---|
| | | | | | | | TARGET 2027 | PAGU INDIKATIF | LOKASI | SUMBER DANA | PRIORITAS | | | TARGET | PAGU INDIKATIF | |
| | | | | | | | | | | | NASIONAL | DAERAH | | | | |
| (1) | (2) | (3) | (4) | (5) | (6) | (7) | (8) | (9) | (10) | (11) | (12) | (13) | (14) | (15) | (16) | (17) |
| | | Terlaksananya Fasilitasi Kunjungan Tamu | Jumlah Laporan Fasilitasi Kunjungan Tamu | 12 Laporan | | 12 Laporan | 4 Laporan | 5.600.000,00 | Provinsi Jawa Timur \|\| Kota Pasuruan \|\| Kecamatan Purworejo \|\| Kelurahan Purutrejo \|\| 0 | Dana Alokasi Umum (DAU) | 4.Memperkuat pembangunan sumber daya manusia (SDM), sains, teknologi, pendidikan, kesehatan, prestasi olahraga, kesetaraan gender, serta penguatan peran perempuan, pemuda (generasi milenial dan generasi Z), dan penyandang disabilitas. | 1. Meningkatkan Peran Pemuda dalam Pembangunan sosial dan ekonomi | | 12 Laporan | 37.000.000,00 | DINAS PARIWISATA, PEMUDA DAN OLAH RAGA |
| | 2.19.01.2.06.0009 | Penyelenggaraan Rapat Koordinasi dan Konsultasi SKPD | | | | | | 47.090.000,00 | | | | | | | 200.000.000,00 | |
| | | Terlaksananya Penyelenggaraan Rapat Koordinasi dan Konsultasi SKPD | Jumlah Laporan Penyelenggaraan Rapat Koordinasi dan Konsultasi SKPD | 12 Laporan | | 12 Laporan | 12 Laporan | 47.090.000,00 | Provinsi Jawa Timur \|\| Kota Pasuruan \|\| Kecamatan Purworejo \|\| Kelurahan Purutrejo \|\| 0 | Dana Alokasi Umum (DAU) | 4.Memperkuat pembangunan sumber daya manusia (SDM), sains, teknologi, pendidikan, kesehatan, prestasi olahraga, kesetaraan gender, serta penguatan peran perempuan, pemuda (generasi milenial dan generasi Z), dan penyandang disabilitas. | 1. Meningkatkan Peran Pemuda dalam Pembangunan sosial dan ekonomi | | 12 Laporan | 200.000.000,00 | DINAS PARIWISATA, PEMUDA DAN OLAH RAGA |
| | 2.19.01.2.07 | Pengadaan Barang Milik Daerah Penunjang Urusan Pemerintah Daerah | | | | | | 40.244.300,00 | | | | | Dinas Pariwisata, Pemuda dan Olahraga | | 130.000.000,00 | |
| | | Terlaksananya Pengadaan Barang Milik Daerah Penunjang Urusan Pemerintah Daerah | | | | | | 40.244.300,00 | | | | | Dinas Pariwisata, Pemuda dan Olahraga | | 130.000.000,00 | |
| | | | Jumlah Unit Peralatan dan Mesin Lainnya yang Disediakan | 9 Unit | | 5 Unit | 6 Unit | 40.244.300,00 | | | | | | 7 Unit | 130.000.000,00 | |

| NO | KODE | URUSAN / BIDANG URUSAN / PROGRAM / OUTCOME / KEGIATAN / SUBKEGIATAN OUTPUT | INDIKATOR | TARGET AKHIR RENSTRA | REALISASI 2025 | PRAKIRAAN 2026 | CAPAIAN KINERJA DAN KERANGKA PENDANAAN | | | | | | KELOMPOK SASARAN | PRAKIRAAN MAJU 2028 | | PERANGKAT DAERAH PENANGGUNG JAWAB |
|---|---|---|---|---|---|---|---|---|---|---|---|---|---|---|---|---|
| | | | | | | | TARGET 2027 | PAGU INDIKATIF | LOKASI | SUMBER DANA | PRIORITAS | | | TARGET | PAGU INDIKATIF | |
| | | | | | | | | | | | NASIONAL | DAERAH | | | | |
| (1) | (2) | (3) | (4) | (5) | (6) | (7) | (8) | (9) | (10) | (11) | (12) | (13) | (14) | (15) | (16) | (17) |
| | 2.19.01.2.07.0006 | Pengadaan Peralatan dan Mesin Lainnya | | | | | | 40.244.300,00 | | | | | | | 130.000.000,00 | |
| | | Tersedianya Peralatan dan Mesin Lainnya | Jumlah Unit Peralatan dan Mesin Lainnya yang Disediakan | 9 Unit | | 5 Unit | 5 Unit | 40.244.300,00 | Provinsi Jawa Timur \|\| Kota Pasuruan \|\| Kecamatan Purworejo \|\| Kelurahan Purutrejo \|\| 0 | Dana Alokasi Umum (DAU) | 4.Memperkuat pembangunan sumber daya manusia (SDM), sains, teknologi, pendidikan, kesehatan, prestasi olahraga, kesetaraan gender, serta penguatan peran perempuan, pemuda (generasi milenial dan generasi Z), dan penyandang disabilitas. | 1. Meningkatkan Peran Pemuda dalam Pembangunan sosial dan ekonomi | | 7 Unit | 130.000.000,00 | DINAS PARIWISATA, PEMUDA DAN OLAH RAGA |
| | 2.19.01.2.08 | Penyediaan Jasa Penunjang Urusan Pemerintahan Daerah | | | | | | 181.964.540,00 | | | | | Dinas Pariwisata, Pemuda dan Olahraga | | 280.000.000,00 | |
| | | Terlaksananya Penyediaan Jasa Penunjang Urusan Pemerintahan Daerah | | | | | | 181.964.540,00 | | | | | Dinas Pariwisata, Pemuda dan Olahraga | | 280.000.000,00 | |
| | | | Jumlah Laporan Penyediaan Jasa Komunikasi, Sumber Daya Air dan Listrik yang Disediakan | 12 Laporan | | 12 Laporan | 12 Laporan | 115.825.740,00 | | | | | | 12 Laporan | 130.000.000,00 | |
| | | | Jumlah Laporan Penyediaan Jasa Pelayanan Umum Kantor yang Disediakan | 12 Laporan | | 12 Laporan | 12 Laporan | 66.138.800,00 | | | | | | 12 Laporan | 150.000.000,00 | |
| | 2.19.01.2.08.0002 | Penyediaan Jasa Komunikasi, Sumber Daya Air dan Listrik | | | | | | 115.825.740,00 | | | | | | | 130.000.000,00 | |

| NO | KODE | URUSAN / BIDANG URUSAN / PROGRAM / OUTCOME / KEGIATAN / SUBKEGIATAN OUTPUT | INDIKATOR | TARGET AKHIR RENSTRA | REALISASI 2025 | PRAKIRAAN 2026 | CAPAIAN KINERJA DAN KERANGKA PENDANAAN | | | | | | KELOMPOK SASARAN | PRAKIRAAN MAJU 2028 | | PERANGKAT DAERAH PENANGGUNG JAWAB |
|---|---|---|---|---|---|---|---|---|---|---|---|---|---|---|---|---|
| | | | | | | | TARGET 2027 | PAGU INDIKATIF | LOKASI | SUMBER DANA | PRIORITAS | | | TARGET | PAGU INDIKATIF | |
| | | | | | | | | | | | NASIONAL | DAERAH | | | | |
| (1) | (2) | (3) | (4) | (5) | (6) | (7) | (8) | (9) | (10) | (11) | (12) | (13) | (14) | (15) | (16) | (17) |
| | | Tersedianya Jasa Komunikasi, Sumber Daya Air dan Listrik | Jumlah Laporan Penyediaan Jasa Komunikasi, Sumber Daya Air dan Listrik yang Disediakan | 12 Laporan | | 12 Laporan | 12 Laporan | 115.825.740,00 | Provinsi Jawa Timur \|\| Kota Pasuruan \|\| Kecamatan Purworejo \|\| Kelurahan Purutrejo \|\| 0 | Dana Alokasi Umum (DAU) | 4.Memperkuat pembangunan sumber daya manusia (SDM), sains, teknologi, pendidikan, kesehatan, prestasi olahraga, kesetaraan gender, serta penguatan peran perempuan, pemuda (generasi milenial dan generasi Z), dan penyandang disabilitas. | 1. Meningkatkan Peran Pemuda dalam Pembangunan sosial dan ekonomi | | 12 Laporan | 130.000.000,00 | DINAS PARIWISATA, PEMUDA DAN OLAH RAGA |
| | 2.19.01.2.08.0004 | Penyediaan Jasa Pelayanan Umum Kantor | | | | | | 66.138.800,00 | | | | | | | 150.000.000,00 | |
| | | Tersedianya Jasa Pelayanan Umum Kantor | Jumlah Laporan Penyediaan Jasa Pelayanan Umum Kantor yang Disediakan | 12 Laporan | | 12 Laporan | 12 Laporan | 66.138.800,00 | Provinsi Jawa Timur \|\| Kota Pasuruan \|\| Kecamatan Purworejo \|\| Kelurahan Purutrejo \|\| 0 | Dana Alokasi Umum (DAU) | 4.Memperkuat pembangunan sumber daya manusia (SDM), sains, teknologi, pendidikan, kesehatan, prestasi olahraga, kesetaraan gender, serta penguatan peran perempuan, pemuda (generasi milenial dan generasi Z), dan penyandang disabilitas. | 1. Meningkatkan Peran Pemuda dalam Pembangunan sosial dan ekonomi | | 12 Laporan | 150.000.000,00 | DINAS PARIWISATA, PEMUDA DAN OLAH RAGA |
| | 2.19.01.2.09 | Pemeliharaan Barang Milik Daerah Penunjang Urusan Pemerintahan Daerah | | | | | | 145.028.400,00 | | | | | Dinas Pariwisata, Pemuda dan Olahraga | | 318.000.000,00 | |
| | | Terlaksananya Pemeliharaan Barang Milik Daerah Penunjang Urusan Pemerintahan Daerah | | | | | | 145.028.400,00 | | | | | Dinas Pariwisata, Pemuda dan Olahraga | | 318.000.000,00 | |
| | | | Jumlah Gedung Kantor dan Bangunan Lainnya yang Dipelihara/Direhabilitasi | 1 Unit | | 1 Unit | 1 Unit | 31.634.400,00 | | | | | | 1 Unit | 90.000.000,00 | |

| NO | KODE | URUSAN / BIDANG URUSAN / PROGRAM / OUTCOME / KEGIATAN / SUBKEGIATAN OUTPUT | INDIKATOR | TARGET AKHIR RENSTRA | REALISASI 2025 | PRAKIRAAN 2026 | CAPAIAN KINERJA DAN KERANGKA PENDANAAN | | | | | | KELOMPOK SASARAN | PRAKIRAAN MAJU 2028 | | PERANGKAT DAERAH PENANGGUNG JAWAB |
|---|---|---|---|---|---|---|---|---|---|---|---|---|---|---|---|---|
| | | | | | | | TARGET 2027 | PAGU INDIKATIF | LOKASI | SUMBER DANA | PRIORITAS | | | TARGET | PAGU INDIKATIF | |
| | | | | | | | | | | | NASIONAL | DAERAH | | | | |
| (1) | (2) | (3) | (4) | (5) | (6) | (7) | (8) | (9) | (10) | (11) | (12) | (13) | (14) | (15) | (16) | (17) |
| | | | Jumlah Kendaraan Dinas Operasional atau Lapangan yang Dipelihara dan dibayarkan Pajak dan Perizinannya | 10 Unit | | 10 Unit | 10 Unit | 74.238.000,00 | | | | | | 10 Unit | 150.000.000,00 | |
| | | | Jumlah Kendaraan Perorangan Dinas atau Kendaraan Dinas Jabatan yang Dipelihara dan dibayarkan Pajaknya | 1 Unit | | 1 Unit | 1 Unit | 26.622.000,00 | | | | | | 1 Unit | 45.000.000,00 | |
| | | | Jumlah Mebel yang Dipelihara | 10 Unit | | 10 Unit | 10 Unit | 1.728.000,00 | | | | | | 10 Unit | 5.000.000,00 | |
| | | | Jumlah Peralatan dan Mesin Lainnya yang Dipelihara | 12 Unit | | 12 Unit | 12 Unit | 10.806.000,00 | | | | | | 12 Unit | 28.000.000,00 | |
| | 2.19.01.2.09.0001 | Penyediaan Jasa Pemeliharaan, Biaya Pemeliharaan, dan Pajak Kendaraan Perorangan Dinas atau Kendaraan Dinas Jabatan | | | | | | 26.622.000,00 | | | | | | | 45.000.000,00 | |
| | | Tersedianya Jasa Pemeliharaan, Biaya Pemeliharaan dan Pajak Kendaraan Perorangan Dinas atau Kendaraan Dinas Jabatan | Jumlah Kendaraan Perorangan Dinas atau Kendaraan Dinas Jabatan yang Dipelihara dan dibayarkan Pajaknya | 1 Unit | | 1 Unit | 1 Unit | 26.622.000,00 | Provinsi Jawa Timur \|\| Kota Pasuruan \|\| Kecamatan Purworejo \|\| Kelurahan Purworejo \|\| 0 | Dana Alokasi Umum (DAU) | 4.Memperkuat pembangunan sumber daya manusia (SDM), sains, teknologi, pendidikan, kesehatan, prestasi olahraga, kesetaraan gender, serta penguatan peran perempuan, pemuda (generasi milenial dan generasi Z), dan penyandang disabilitas. | 1. Meningkatkan Peran Pemuda dalam Pembangunan sosial dan ekonomi | | 1 Unit | 45.000.000,00 | DINAS PARIWISATA, PEMUDA DAN OLAH RAGA |
| | 2.19.01.2.09.0002 | Penyediaan Jasa Pemeliharaan, Biaya Pemeliharaan, Pajak dan Perizinan Kendaraan Dinas Operasional atau Lapangan | | | | | | 74.238.000,00 | | | | | | | 150.000.000,00 | |

| NO | KODE | URUSAN / BIDANG URUSAN / PROGRAM / OUTCOME / KEGIATAN / SUBKEGIATAN OUTPUT | INDIKATOR | TARGET AKHIR RENSTRA | REALISASI 2025 | PRAKIRAAN 2026 | CAPAIAN KINERJA DAN KERANGKA PENDANAAN | | | | | | KELOMPOK SASARAN | PRAKIRAAN MAJU 2028 | | PERANGKAT DAERAH PENANGGUNG JAWAB |
|---|---|---|---|---|---|---|---|---|---|---|---|---|---|---|---|---|
| | | | | | | | TARGET 2027 | PAGU INDIKATIF | LOKASI | SUMBER DANA | PRIORITAS | | | TARGET | PAGU INDIKATIF | |
| | | | | | | | | | | | NASIONAL | DAERAH | | | | |
| (1) | (2) | (3) | (4) | (5) | (6) | (7) | (8) | (9) | (10) | (11) | (12) | (13) | (14) | (15) | (16) | (17) |
| | | Tersedianya Jasa Pemeliharaan, Biaya Pemeliharaan, Pajak dan Perizinan Kendaraan Dinas Operasional atau Lapangan | Jumlah Kendaraan Dinas Operasional atau Lapangan yang Dipelihara dan dibayarkan Pajak dan Perizinannya | 10 Unit | | 10 Unit | 11 Unit | 74.238.000,00 | Provinsi Jawa Timur \|\| Kota Pasuruan \|\| Kecamatan Purworejo \|\| Kelurahan Purutrejo \|\| 0 | Dana Alokasi Umum (DAU) | 4.Memperkuat pembangunan sumber daya manusia (SDM), sains, teknologi, pendidikan, kesehatan, prestasi olahraga, kesetaraan gender, serta penguatan peran perempuan, pemuda (generasi milenial dan generasi Z), dan penyandang disabilitas. | 1. Meningkatkan Peran Pemuda dalam Pembangunan sosial dan ekonomi | | 10 Unit | 150.000.000,00 | DINAS PARIWISATA, PEMUDA DAN OLAH RAGA |
| | 2.19.01.2.09.0005 | Pemeliharaan Mebel | | | | | | 1.728.000,00 | | | | | | | 5.000.000,00 | |
| | | Terlaksananya Pemeliharaan Mebel | Jumlah Mebel yang Dipelihara | 10 Unit | | 10 Unit | 10 Unit | 1.728.000,00 | Provinsi Jawa Timur \|\| Kota Pasuruan \|\| Kecamatan Purworejo \|\| Kelurahan Purutrejo \|\| 0 | Dana Alokasi Umum (DAU) | 4.Memperkuat pembangunan sumber daya manusia (SDM), sains, teknologi, pendidikan, kesehatan, prestasi olahraga, kesetaraan gender, serta penguatan peran perempuan, pemuda (generasi milenial dan generasi Z), dan penyandang disabilitas. | 1. Meningkatkan Peran Pemuda dalam Pembangunan sosial dan ekonomi | | 10 Unit | 5.000.000,00 | DINAS PARIWISATA, PEMUDA DAN OLAH RAGA |
| | 2.19.01.2.09.0006 | Pemeliharaan Peralatan dan Mesin Lainnya | | | | | | 10.806.000,00 | | | | | | | 28.000.000,00 | |

| NO | KODE | URUSAN / BIDANG URUSAN / PROGRAM / OUTCOME / KEGIATAN / SUBKEGIATAN OUTPUT | INDIKATOR | TARGET AKHIR RENSTRA | REALISASI 2025 | PRAKIRAAN 2026 | CAPAIAN KINERJA DAN KERANGKA PENDANAAN | | | | | | KELOMPOK SASARAN | PRAKIRAAN MAJU 2028 | | PERANGKAT DAERAH PENANGGUNG JAWAB |
|---|---|---|---|---|---|---|---|---|---|---|---|---|---|---|---|---|
| | | | | | | | TARGET 2027 | PAGU INDIKATIF | LOKASI | SUMBER DANA | PRIORITAS | | | TARGET | PAGU INDIKATIF | |
| | | | | | | | | | | | NASIONAL | DAERAH | | | | |
| (1) | (2) | (3) | (4) | (5) | (6) | (7) | (8) | (9) | (10) | (11) | (12) | (13) | (14) | (15) | (16) | (17) |
| | | Terlaksananya Pemeliharaan Peralatan dan Mesin Lainnya | Jumlah Peralatan dan Mesin Lainnya yang Dipelihara | 12 Unit | | 12 Unit | 36 Unit | 10.806.000,00 | Provinsi Jawa Timur \|\| Kota Pasuruan \|\| Kecamatan Purworejo \|\| Kelurahan Purutrejo \|\| 0 | Dana Alokasi Umum (DAU) | 4.Memperkuat pembangunan sumber daya manusia (SDM), sains, teknologi, pendidikan, kesehatan, prestasi olahraga, kesetaraan gender, serta penguatan peran perempuan, pemuda (generasi milenial dan generasi Z), dan penyandang disabilitas. | 1. Meningkatkan Peran Pemuda dalam Pembangunan sosial dan ekonomi | | 12 Unit | 28.000.000,00 | DINAS PARIWISATA, PEMUDA DAN OLAH RAGA |
| | 2.19.01.2.09.0009 | Pemeliharaan/Rehabilitasi Gedung Kantor dan Bangunan Lainnya | | | | | | 31.634.400,00 | | | | | | | 90.000.000,00 | |
| | | Terlaksananya Pemeliharaan/Rehabilitasi Gedung Kantor dan Bangunan Lainnya | Jumlah Gedung Kantor dan Bangunan Lainnya yang Dipelihara/Direhabilitasi | 1 Unit | | 1 Unit | 1 Unit | 31.634.400,00 | Provinsi Jawa Timur \|\| Kota Pasuruan \|\| Kecamatan Purworejo \|\| Kelurahan Purutrejo \|\| 0 | Dana Alokasi Umum (DAU) | 4.Memperkuat pembangunan sumber daya manusia (SDM), sains, teknologi, pendidikan, kesehatan, prestasi olahraga, kesetaraan gender, serta penguatan peran perempuan, pemuda (generasi milenial dan generasi Z), dan penyandang disabilitas. | 1. Meningkatkan Peran Pemuda dalam Pembangunan sosial dan ekonomi | | 1 Unit | 90.000.000,00 | DINAS PARIWISATA, PEMUDA DAN OLAH RAGA |
| **191.** | **2.19.02** | **PROGRAM PENGEMBANGAN KAPASITAS DAYA SAING KEPEMUDAAN** | | | | | | **383.712.100,00** | | | | | | | **415.944.000,00** | |
| | | ***Meningkatnya Pengembangan Kapasitas Daya Saing Kepemudaan*** | | | | | | ***383.712.100,00*** | | | | | | | ***415.944.000,00*** | |
| | | | 1.Rasio wirausaha Pemuda | 0.14 Nilai | | 0.1 Nilai | 0.11 Nilai | 383.712.100,00 | | | | | | 0.12 Nilai | 415.944.000,00 | |

| NO | KODE | URUSAN / BIDANG URUSAN / PROGRAM / OUTCOME / KEGIATAN / SUBKEGIATAN OUTPUT | INDIKATOR | TARGET AKHIR RENSTRA | REALISASI 2025 | PRAKIRAAN 2026 | CAPAIAN KINERJA DAN KERANGKA PENDANAAN | | | | | | KELOMPOK SASARAN | PRAKIRAAN MAJU 2028 | | PERANGKAT DAERAH PENANGGUNG JAWAB |
|---|---|---|---|---|---|---|---|---|---|---|---|---|---|---|---|---|
| | | | | | | | TARGET 2027 | PAGU INDIKATIF | LOKASI | SUMBER DANA | PRIORITAS | | | TARGET | PAGU INDIKATIF | |
| | | | | | | | | | | | NASIONAL | DAERAH | | | | |
| (1) | (2) | (3) | (4) | (5) | (6) | (7) | (8) | (9) | (10) | (11) | (12) | (13) | (14) | (15) | (16) | (17) |
| | 2.19.02.2.01 | Penyadaran, Pemberdayaan, dan Pengembangan Pemuda dan Kepemudaan Terhadap Pemuda Pelopor Kabupaten/Kota, Wirausaha Muda Pemula, dan Pemuda Kader Kabupaten/Kota | | | | | | 45.335.800,00 | | | | | Pemuda Kota Pasuruan | | 55.000.000,00 | |
| | | Terlaksananya Koordinasi, Sinkronisasi, dan Penyelenggaraan Pengembangan Kewirausahaan Pemuda Bagi Wirausaha pemula Tingkat Kabupaten/kota | | | | | | 45.335.800,00 | | | | | Pemuda Kota Pasuruan | | 55.000.000,00 | |
| | | | Jumlah Pemuda Pelopor Tingkat Kabupaten/Kota Yang ditingkatkan kapasitasnya | - | | - | - | 32.497.800,00 | | | | | | - | 37.000.000,00 | |
| | | | Jumlah Wirausaha Pemula Tingkat kabupaten/kota yang Ditingkatkan Kapasitasnya | - | | - | - | 12.838.000,00 | | | | | | - | 18.000.000,00 | |
| | 2.19.02.2.01.0019 | Penyelenggaraan Peningkatan Kapasitas Pemuda Pelopor Tingkat Kabupaten/Kota | | | | | | 32.497.800,00 | | | | | | | 37.000.000,00 | |
| | | Terlaksananya Koordinasi, Sinkronisasi dan Penyelenggaraan Peningkatan Kapasitas bagi Pemuda Pelopor Tingkat Kabupaten/Kota | Jumlah Pemuda Pelopor Tingkat Kabupaten/Kota Yang ditingkatkan kapasitasnya | - | | - | 5 Orang | 32.497.800,00 | Kota Pasuruan | Dana Alokasi Umum (DAU) | 4.Memperkuat pembangunan sumber daya manusia (SDM), sains, teknologi, pendidikan, kesehatan, prestasi olahraga, kesetaraan gender, serta penguatan peran perempuan, pemuda (generasi milenial dan generasi Z), dan penyandang disabilitas. | 1. Meningkatkan Peran Pemuda dalam Pembangunan sosial dan ekonomi | | - | 37.000.000,00 | DINAS PARIWISATA, PEMUDA DAN OLAH RAGA |
| | 2.19.02.2.01.0020 | Penyelenggaraan Peningkatan Kapasitas Bagi Wirausaha Pemula Tingkat Kabupaten/Kota | | | | | | 12.838.000,00 | | | | | | | 18.000.000,00 | |

| NO | KODE | URUSAN / BIDANG URUSAN / PROGRAM / OUTCOME / KEGIATAN / SUBKEGIATAN OUTPUT | INDIKATOR | TARGET AKHIR RENSTRA | REALISASI 2025 | PRAKIRAAN 2026 | CAPAIAN KINERJA DAN KERANGKA PENDANAAN | | | | | | KELOMPOK SASARAN | PRAKIRAAN MAJU 2028 | | PERANGKAT DAERAH PENANGGUNG JAWAB |
|---|---|---|---|---|---|---|---|---|---|---|---|---|---|---|---|---|
| | | | | | | | TARGET 2027 | PAGU INDIKATIF | LOKASI | SUMBER DANA | PRIORITAS | | | TARGET | PAGU INDIKATIF | |
| | | | | | | | | | | | NASIONAL | DAERAH | | | | |
| (1) | (2) | (3) | (4) | (5) | (6) | (7) | (8) | (9) | (10) | (11) | (12) | (13) | (14) | (15) | (16) | (17) |
| | | Terlaksananya Koordinasi, Sinkronisasi, dan Penyelenggaraan peningkatan kapasitas Kewirausahaan Pemuda Bagi Wirausaha Pemula Tingkat kabupaten/kota | Jumlah Wirausaha Pemula Tingkat kabupaten/kota yang Ditingkatkan Kapasitasnya | - | | - | 30 Orang | 12.838.000,00 | Provinsi Jawa Timur \|\| Kota Pasuruan \|\| Kecamatan Purworejo \|\| Kelurahan Purutrejo \|\| 0 | Dana Alokasi Umum (DAU) | 4.Memperkuat pembangunan sumber daya manusia (SDM), sains, teknologi, pendidikan, kesehatan, prestasi olahraga, kesetaraan gender, serta penguatan peran perempuan, pemuda (generasi milenial dan generasi Z), dan penyandang disabilitas. | 1. Meningkatkan Peran Pemuda dalam Pembangunan sosial dan ekonomi | | - | 18.000.000,00 | DINAS PARIWISATA, PEMUDA DAN OLAH RAGA |
| | 2.19.02.2.02 | Pemberdayaan dan Pengembangan Organisasi Kepemudaan Tingkat Daerah Kabupaten/Kota | | | | | | 338.376.300,00 | | | | | Pemuda Kota Pasuruan | | 360.944.000,00 | |
| | | terlaksananya pemberdayaan dan pengembangan organisasi kepemudaan tingkat daerah kabupaten/kota | | | | | | 338.376.300,00 | | | | | Pemuda Kota Pasuruan | | 360.944.000,00 | |
| | | | Jumlah organisasi kepemudaan yang difasilitasi dalam pengembangan organisasi kepemudaan tingkat kabupaten/kota | - | | - | - | 10.678.000,00 | | | | | | - | 10.944.000,00 | |
| | 2.19.02.2.02.0005 | Penyelenggaran pengembangan organisasi kepemudaan tingkat kabupaten/kota | | | | | | 327.698.300,00 | | | | | | | 350.000.000,00 | |

| NO | KODE | URUSAN / BIDANG URUSAN / PROGRAM / OUTCOME / KEGIATAN / SUBKEGIATAN OUTPUT | INDIKATOR | TARGET AKHIR RENSTRA | REALISASI 2025 | PRAKIRAAN 2026 | CAPAIAN KINERJA DAN KERANGKA PENDANAAN | | | | | | KELOMPOK SASARAN | PRAKIRAAN MAJU 2028 | | PERANGKAT DAERAH PENANGGUNG JAWAB |
|---|---|---|---|---|---|---|---|---|---|---|---|---|---|---|---|---|
| | | | | | | | TARGET 2027 | PAGU INDIKATIF | LOKASI | SUMBER DANA | PRIORITAS | | | TARGET | PAGU INDIKATIF | |
| | | | | | | | | | | | NASIONAL | DAERAH | | | | |
| (1) | (2) | (3) | (4) | (5) | (6) | (7) | (8) | (9) | (10) | (11) | (12) | (13) | (14) | (15) | (16) | (17) |
| | | Terlaksananya Koordinasi, sinkronisasi, dan penyelenggaran pengembangan organisasi kepemudaan tingkat kabupaten | Jumlah organisasi kepemudaan yang difasilitasi dalam pengembangan organisasi kepemudaan tingkat kabupaten/kota | - | | - | 2 Organisasi | 327.698.300,00 | Kota Pasuruan | Dana Alokasi Umum (DAU) | 4.Memperkuat pembangunan sumber daya manusia (SDM), sains, teknologi, pendidikan, kesehatan, prestasi olahraga, kesetaraan gender, serta penguatan peran perempuan, pemuda (generasi milenial dan generasi Z), dan penyandang disabilitas. | 1. Meningkatkan Peran Pemuda dalam Pembangunan sosial dan ekonomi | | - | 350.000.000,00 | DINAS PARIWISATA, PEMUDA DAN OLAH RAGA |
| | 2.19.02.2.02.0006 | Penyelenggaraan Pemberdayaan organisasi kepemudaan melalui kemitraan berbasis peneguhan kemandirian ekonomi pemuda tingkat Kabupaten/Kota | | | | | | 10.678.000,00 | | | | | | | 10.944.000,00 | |
| | | Terlaksananya Koordinasi, sinkronisasi, dan penyelenggaran pengembangan organisasi kepemudaan tingkat kabupaten/kota | Jumlah organisasi kepemudaan yang difasilitasi dalam pengembangan organisasi kepemudaan tingkat kabupaten/kota | - | | - | 4 Organisasi | 10.678.000,00 | Kota Pasuruan | Dana Alokasi Umum (DAU) | - | 1. Meningkatkan Peran Pemuda dalam Pembangunan sosial dan ekonomi | | - | 10.944.000,00 | DINAS PARIWISATA, PEMUDA DAN OLAH RAGA |
| **192.** | **2.19.03** | **PROGRAM PENGEMBANGAN KAPASITAS DAYA SAING KEOLAHRAGAAN** | | | | | | **5.457.000.736,00** | | | | | | | **5.720.000.000,00** | |
| | | ***Meningkatnya Pengembangan Kapasitas Daya Saing Keolahragaan*** | | | | | | ***1.885.231.736,00*** | | | | | | | ***2.020.000.000,00*** | |
| | | | 1.Persentase Atlit Yang Mendapatkan Pelatihan dan Pembinaan | 38 % | | 36 % | 61 % | 1.885.231.736,00 | | | | | | 37 % | 2.020.000.000,00 | |
| | | | - | - | | - | - | 3.571.769.000,00 | | | | | | - | 3.700.000.000,00 | |
| | 2.19.03.2.01 | Pembinaan dan Pengembangan Olahraga Pendidikan pada Jenjang Pendidikan yang Menjadi Kewenangan Daerah Kabupaten/Kota | | | | | | 841.272.576,00 | | | | | Sarana dan Prasarana Olahraga Kota Pasuruan | | 820.000.000,00 | |
| | | Terlaksananya Pembinaan dan Pengembangan Olahraga Pendidikan pada Jenjang Pendidikan yang Menjadi Kewenangan Daerah Kabupaten/Kota | | | | | | 841.272.576,00 | | | | | Sarana dan Prasarana Olahraga Kota Pasuruan | | 820.000.000,00 | |
| | | | Jumlah sarana dan prasarana olahraga di tingkat kabupaten/kota yang tersedia | - | | - | - | 841.272.576,00 | | | | | | - | 820.000.000,00 | |

| NO | KODE | URUSAN / BIDANG URUSAN / PROGRAM / OUTCOME / KEGIATAN / SUBKEGIATAN OUTPUT | INDIKATOR | TARGET AKHIR RENSTRA | REALISASI 2025 | PRAKIRAAN 2026 | CAPAIAN KINERJA DAN KERANGKA PENDANAAN | | | | | | KELOMPOK SASARAN | PRAKIRAAN MAJU 2028 | | PERANGKAT DAERAH PENANGGUNG JAWAB |
|---|---|---|---|---|---|---|---|---|---|---|---|---|---|---|---|---|
| | | | | | | | TARGET 2027 | PAGU INDIKATIF | LOKASI | SUMBER DANA | PRIORITAS | | | TARGET | PAGU INDIKATIF | |
| | | | | | | | | | | | NASIONAL | DAERAH | | | | |
| (1) | (2) | (3) | (4) | (5) | (6) | (7) | (8) | (9) | (10) | (11) | (12) | (13) | (14) | (15) | (16) | (17) |
| | 2.19.03.2.01.0009 | Koordinasi dan sinkronisasi penyediaan prasarana olahraga melalui perencanaan, pengadaan, pemanfaatan, pemeliharaan, dan pengawasan Sarana dan Prasarana Olahraga di tingkat kabupaten/kota | | | | | | 841.272.576,00 | | | | | | | 820.000.000,00 | |
| | | Terlaksananya Koordinasi dan sinkronisasi penyediaan prasarana olahraga melalui perencanaan, pengadaan, pemanfaatan, pemeliharaan, dan pengawasan Sarana dan Prasarana Olahraga di tingkat kabupaten/kota | Jumlah sarana dan prasarana olahraga di tingkat kabupaten/kota yang tersedia | - | | - | 9 Unit | 841.272.576,00 | Kota Pasuruan | Dana Alokasi Umum (DAU) | 4.Memperkuat pembangunan sumber daya manusia (SDM), sains, teknologi, pendidikan, kesehatan, prestasi olahraga, kesetaraan gender, serta penguatan peran perempuan, pemuda (generasi milenial dan generasi Z), dan penyandang disabilitas. | 1. Meningkatkan Peran Pemuda dalam Pembangunan sosial dan ekonomi | | - | 820.000.000,00 | DINAS PARIWISATA, PEMUDA DAN OLAH RAGA |
| | 2.19.03.2.02 | Penyelenggaraan Kejuaraan Olahraga Tingkat Daerah Kabupaten/Kota | | | | | | 270.668.720,00 | | | | | Masyarakat Kota Pasuruan | | 420.000.000,00 | |
| | | Terlaksananya Penyelenggaraan Kejuaraan Olahraga Tingkat Daerah Kabupaten/Kota | | | | | | 270.668.720,00 | | | | | Masyarakat Kota Pasuruan | | 420.000.000,00 | |
| | | | Jumlah Pekan dan Kejuaraan Olahraga Prestasi Tingkat Kabupaten/Kota yang terselenggara, termasuk olahraga disabilitas | - | | - | - | 211.636.600,00 | | | | | | - | 220.000.000,00 | |
| | | | Jumlah peserta dan pendamping yang mengikuti festival, pekan dan kejuaraan olahraga lingkup Pendidikan, Masyarakat, dan Prestasi tingkat Provinsi, termasuk olahraga disabilitas | - | | - | - | 59.032.120,00 | | | | | | - | 200.000.000,00 | |
| | 2.19.03.2.02.0007 | Keikutsertaan anggota kontingen kabupaten/kota dalam Penyelenggaraan festival, pekan, dan kejuaraan olahraga | | | | | | 59.032.120,00 | | | | | | | 200.000.000,00 | |

| NO | KODE | URUSAN / BIDANG URUSAN / PROGRAM / OUTCOME / KEGIATAN / SUBKEGIATAN OUTPUT | INDIKATOR | TARGET AKHIR RENSTRA | REALISASI 2025 | PRAKIRAAN 2026 | CAPAIAN KINERJA DAN KERANGKA PENDANAAN | | | | | | KELOMPOK SASARAN | PRAKIRAAN MAJU 2028 | | PERANGKAT DAERAH PENANGGUNG JAWAB |
|---|---|---|---|---|---|---|---|---|---|---|---|---|---|---|---|---|
| | | | | | | | TARGET 2027 | PAGU INDIKATIF | LOKASI | SUMBER DANA | PRIORITAS | | | TARGET | PAGU INDIKATIF | |
| | | | | | | | | | | | NASIONAL | DAERAH | | | | |
| (1) | (2) | (3) | (4) | (5) | (6) | (7) | (8) | (9) | (10) | (11) | (12) | (13) | (14) | (15) | (16) | (17) |
| | | Terlaksananya Partisipasi dan Keikutsertaan dalam Penyelenggaraan festival, pekan dan kejuaraan olahraga lingkup Pendidikan, Masyarakat, dan Prestasi tingkat Provinsi, temasuk olahraga disabilitas | Jumlah peserta dan pendamping yang mengikuti festival, pekan dan kejuaraan olahraga lingkup Pendidikan, Masyarakat, dan Prestasi tingkat Provinsi, termasuk olahraga disabilitas | - | | - | 25 Orang | 59.032.120,00 | Kota Pasuruan | Dana Alokasi Umum (DAU) | 4.Memperkuat pembangunan sumber daya manusia (SDM), sains, teknologi, pendidikan, kesehatan, prestasi olahraga, kesetaraan gender, serta penguatan peran perempuan, pemuda (generasi milenial dan generasi Z), dan penyandang disabilitas. | 1. Meningkatkan Peran Pemuda dalam Pembangunan sosial dan ekonomi | | - | 200.000.000,00 | DINAS PARIWISATA, PEMUDA DAN OLAH RAGA |
| | 2.19.03.2.02.0008 | Penyelenggaraan Pekan dan Kejuaraan Olahraga Prestasi Tingkat Kabupaten/Kota | | | | | | 211.636.600,00 | | | | | | | 220.000.000,00 | |
| | | Terlaksananya Pekan dan Kejuaraan Olahraga Prestasi Tingkat Kabupaten/Kota, termasuk olahraga disabilitas | Jumlah Pekan dan Kejuaraan Olahraga Prestasi Tingkat Kabupaten/Kota yang terselenggara, termasuk olahraga disabilitas | - | | - | 5 Kegiatan | 211.636.600,00 | Kota Pasuruan | Dana Alokasi Umum (DAU) | 4.Memperkuat pembangunan sumber daya manusia (SDM), sains, teknologi, pendidikan, kesehatan, prestasi olahraga, kesetaraan gender, serta penguatan peran perempuan, pemuda (generasi milenial dan generasi Z), dan penyandang disabilitas. | 1. Meningkatkan Peran Pemuda dalam Pembangunan sosial dan ekonomi | | - | 220.000.000,00 | DINAS PARIWISATA, PEMUDA DAN OLAH RAGA |
| | 2.19.03.2.03 | Pembinaan dan Pengembangan Olahraga Prestasi Tingkat Daerah Provinsi | | | | | | 304.310.000,00 | | | | | Cabang Olahraga Kota Pasuruan | | 320.000.000,00 | |
| | | Terlaksananya Pembinaan dan Pengembangan Olahraga Prestasi Tingkat Daerah Provinsi | | | | | | 304.310.000,00 | | | | | Cabang Olahraga Kota Pasuruan | | 320.000.000,00 | |
| | | | Jumlah penerima Penghargaan olahraga | - | | - | - | 304.310.000,00 | | | | | | - | 320.000.000,00 | |

| NO | KODE | URUSAN / BIDANG URUSAN / PROGRAM / OUTCOME / KEGIATAN / SUBKEGIATAN OUTPUT | INDIKATOR | TARGET AKHIR RENSTRA | REALISASI 2025 | PRAKIRAAN 2026 | CAPAIAN KINERJA DAN KERANGKA PENDANAAN | | | | | | KELOMPOK SASARAN | PRAKIRAAN MAJU 2028 | | PERANGKAT DAERAH PENANGGUNG JAWAB |
|---|---|---|---|---|---|---|---|---|---|---|---|---|---|---|---|---|
| | | | | | | | TARGET 2027 | PAGU INDIKATIF | LOKASI | SUMBER DANA | PRIORITAS | | | TARGET | PAGU INDIKATIF | |
| | | | | | | | | | | | NASIONAL | DAERAH | | | | |
| (1) | (2) | (3) | (4) | (5) | (6) | (7) | (8) | (9) | (10) | (11) | (12) | (13) | (14) | (15) | (16) | (17) |
| | 2.19.03.2.03.0012 | Pemberian Penghargaan olahraga bagi yang berprestasi dan/atau berjasa dalam memajukan Olahraga | | | | | | 304.310.000,00 | | | | | | | 320.000.000,00 | |
| | | Terlaksananya pemberian Penghargaan olahraga bagi yang berprestasi dan/atau berjasa dalam memajukan Olahraga | Jumlah penerima Penghargaan olahraga | - | | - | 15 Orang | 304.310.000,00 | Kota Pasuruan | Dana Alokasi Umum (DAU) | 4.Memperkuat pembangunan sumber daya manusia (SDM), sains, teknologi, pendidikan, kesehatan, prestasi olahraga, kesetaraan gender, serta penguatan peran perempuan, pemuda (generasi milenial dan generasi Z), dan penyandang disabilitas. | 1. Meningkatkan Peran Pemuda dalam Pembangunan sosial dan ekonomi | | - | 320.000.000,00 | DINAS PARIWISATA, PEMUDA DAN OLAH RAGA |
| | 2.19.03.2.04 | Pembinaan dan Pengembangan Organisasi Olahraga | | | | | | 3.571.769.000,00 | | | | | Organisasi Keolahragaan Kota Pasuruan | | 3.700.000.000,00 | |
| | | - | | | | | | 3.571.769.000,00 | | | | | Organisasi Keolahragaan Kota Pasuruan | | 3.700.000.000,00 | |
| | | | Jumlah Kerja Sama Organisasi Keolahragaan Kabupaten/Kota dengan lembaga terkait yang terlaksana, termasuk olahraga disabilitas | - | | - | - | 3.571.769.000,00 | | | | | | - | 3.700.000.000,00 | |
| | 2.19.03.2.04.0007 | Peningkatan Kerja Sama Organisasi Keolahragaan Kabupaten/Kota dengan Lembaga Terkait | | | | | | 3.571.769.000,00 | | | | | | | 3.700.000.000,00 | |

| NO | KODE | URUSAN / BIDANG URUSAN / PROGRAM / OUTCOME / KEGIATAN / SUBKEGIATAN OUTPUT | INDIKATOR | TARGET AKHIR RENSTRA | REALISASI 2025 | PRAKIRAAN 2026 | CAPAIAN KINERJA DAN KERANGKA PENDANAAN | | | | | | KELOMPOK SASARAN | PRAKIRAAN MAJU 2028 | | PERANGKAT DAERAH PENANGGUNG JAWAB |
|---|---|---|---|---|---|---|---|---|---|---|---|---|---|---|---|---|
| | | | | | | | TARGET 2027 | PAGU INDIKATIF | LOKASI | SUMBER DANA | PRIORITAS | | | TARGET | PAGU INDIKATIF | |
| | | | | | | | | | | | NASIONAL | DAERAH | | | | |
| (1) | (2) | (3) | (4) | (5) | (6) | (7) | (8) | (9) | (10) | (11) | (12) | (13) | (14) | (15) | (16) | (17) |
| | | Meningkatnya Kerja Sama Organisasi Keolahragaan Kabupaten/Kota dengan Lembaga Terkait, termasuk olahraga disabilitas | Jumlah Kerja Sama Organisasi Keolahragaan Kabupaten/Kota dengan lembaga terkait yang terlaksana, termasuk olahraga disabilitas | - | | - | 2 Kerja Sama | 3.571.769.000,00 | Kota Pasuruan | Dana Alokasi Umum (DAU) | 4.Memperkuat pembangunan sumber daya manusia (SDM), sains, teknologi, pendidikan, kesehatan, prestasi olahraga, kesetaraan gender, serta penguatan peran perempuan, pemuda (generasi milenial dan generasi Z), dan penyandang disabilitas. | 1. Meningkatkan Peran Pemuda dalam Pembangunan sosial dan ekonomi | | - | 3.700.000.000,00 | DINAS PARIWISATA, PEMUDA DAN OLAH RAGA |
| | 2.19.03.2.05 | Pembinaan dan Pengembangan Olahraga Rekreasi | | | | | | 468.980.440,00 | | | | | Masyarakat Kota Pasuruan | | 460.000.000,00 | |
| | | Terlaksananya Pembinaan dan Pengembangan Olahraga Rekreasi | | | | | | 468.980.440,00 | | | | | Masyarakat Kota Pasuruan | | 460.000.000,00 | |
| | | | Jumlah Lembaga yang terfasilitasi dalam rangka Pemberdayaan Perkumpulan Olahraga Masyarakat di tingkat kabupaten/kota, termasuk disabilitas | - | | - | - | 58.332.000,00 | | | | | | - | 40.000.000,00 | |
| | | | Jumlah Peserta yang terfasilitasi dalam Pemasalan Olahraga Masyarakat di tingkat kabupaten/kota | - | | - | - | 410.648.440,00 | | | | | | - | 420.000.000,00 | |
| | 2.19.03.2.05.0012 | Peningkatan Partisipasi dan Pemassalan Olahraga di Masyarakat | | | | | | 410.648.440,00 | | | | | | | 420.000.000,00 | |

| NO | KODE | URUSAN / BIDANG URUSAN / PROGRAM / OUTCOME / KEGIATAN / SUBKEGIATAN OUTPUT | INDIKATOR | TARGET AKHIR RENSTRA | REALISASI 2025 | PRAKIRAAN 2026 | CAPAIAN KINERJA DAN KERANGKA PENDANAAN | | | | | | KELOMPOK SASARAN | PRAKIRAAN MAJU 2028 | | PERANGKAT DAERAH PENANGGUNG JAWAB |
|---|---|---|---|---|---|---|---|---|---|---|---|---|---|---|---|---|
| | | | | | | | TARGET 2027 | PAGU INDIKATIF | LOKASI | SUMBER DANA | PRIORITAS | | | TARGET | PAGU INDIKATIF | |
| | | | | | | | | | | | NASIONAL | DAERAH | | | | |
| (1) | (2) | (3) | (4) | (5) | (6) | (7) | (8) | (9) | (10) | (11) | (12) | (13) | (14) | (15) | (16) | (17) |
| | | Meningkatnya Partisipasi dan Pemasalan Olahraga di Masyarakat di tingkat kabupaten/kota | Jumlah Peserta yang terfasilitasi dalam Pemasalan Olahraga Masyarakat di tingkat kabupaten/kota | - | | - | 100 Orang | 410.648.440,00 | Kota Pasuruan | Dana Alokasi Umum (DAU) | 4.Memperkuat pembangunan sumber daya manusia (SDM), sains, teknologi, pendidikan, kesehatan, prestasi olahraga, kesetaraan gender, serta penguatan peran perempuan, pemuda (generasi milenial dan generasi Z), dan penyandang disabilitas. | 1. Meningkatkan Peran Pemuda dalam Pembangunan sosial dan ekonomi | | - | 420.000.000,00 | DINAS PARIWISATA, PEMUDA DAN OLAH RAGA |
| | 2.19.03.2.05.0013 | Pengembangan dan pemberdayaan Perkumpulan Olahraga Masyarakat di tingkat kabupaten/kota | | | | | | 58.332.000,00 | | | | | | | 40.000.000,00 | |
| | | Meningkatnya Pembinaan dalam rangka Pemberdayaan Perkumpulan Olahraga Masyarakat di tingkat kabupaten/kota, termasuk disabilitas | Jumlah Lembaga yang terfasilitasi dalam rangka Pemberdayaan Perkumpulan Olahraga Masyarakat di tingkat kabupaten/kota, termasuk disabilitas | - | | - | 1 Lembaga | 58.332.000,00 | Kota Pasuruan | Dana Alokasi Umum (DAU) | 4.Memperkuat pembangunan sumber daya manusia (SDM), sains, teknologi, pendidikan, kesehatan, prestasi olahraga, kesetaraan gender, serta penguatan peran perempuan, pemuda (generasi milenial dan generasi Z), dan penyandang disabilitas. | 1. Meningkatkan Peran Pemuda dalam Pembangunan sosial dan ekonomi | | - | 40.000.000,00 | DINAS PARIWISATA, PEMUDA DAN OLAH RAGA |
| | **3** | **URUSAN PEMERINTAHAN PILIHAN** | | | | | | **8.931.656.548,00** | | | | | | | **11.565.000.000,00** | |
| | **3.26** | **URUSAN PEMERINTAHAN BIDANG PARIWISATA** | | | | | | **8.931.656.548,00** | | | | | | | **11.565.000.000,00** | |
| **193.** | **3.26.02** | **PROGRAM PENINGKATAN DAYA TARIK DESTINASI PARIWISATA** | | | | | | **7.360.805.568,00** | | | | | | | **10.315.000.000,00** | |
| | | ***Meningkatnya Daya Tarik Pariwisata yang Dikembangkan*** | | | | | | ***7.350.805.568,00*** | | | | | | | ***10.315.000.000,00*** | |

| NO | KODE | URUSAN / BIDANG URUSAN / PROGRAM / OUTCOME / KEGIATAN / SUBKEGIATAN OUTPUT | INDIKATOR | TARGET AKHIR RENSTRA | REALISASI 2025 | PRAKIRAAN 2026 | CAPAIAN KINERJA DAN KERANGKA PENDANAAN | | | | | | KELOMPOK SASARAN | PRAKIRAAN MAJU 2028 | | PERANGKAT DAERAH PENANGGUNG JAWAB |
|---|---|---|---|---|---|---|---|---|---|---|---|---|---|---|---|---|
| | | | | | | | TARGET 2027 | PAGU INDIKATIF | LOKASI | SUMBER DANA | PRIORITAS | | | TARGET | PAGU INDIKATIF | |
| | | | | | | | | | | | NASIONAL | DAERAH | | | | |
| (1) | (2) | (3) | (4) | (5) | (6) | (7) | (8) | (9) | (10) | (11) | (12) | (13) | (14) | (15) | (16) | (17) |
| | | | 1.Persentase Daya Tarik Wisata yang Dikembangkan | 40 % | | 32 % | 32 % | 7.350.805.568,00 | | | | | | 35 % | 10.315.000.000,00 | |
| | 3.26.02.2.02 | Pengelolaan Kawasan Strategis Pariwisata Kabupaten/Kota | | | | | | 6.047.599.900,00 | | | | | Sarana dan Prasarana Pariwisata | | 6.800.000.000,00 | |
| | | Terlaksananya Pengelolaan Kawasan Strategis Pariwisata Kabupaten/Kota | | | | | | 6.047.599.900,00 | | | | | Sarana dan Prasarana Pariwisata | | 6.800.000.000,00 | |
| | | | Jumlah Sarana dan Prasarana yang Tersedia dan Terpelihara dalam Pengelolaan Kawasan Strategis Pariwisata Kabupaten/Kota | 1 Unit | | 1 Unit | 1 Unit | 6.047.599.900,00 | | | | | | 1 Unit | 6.800.000.000,00 | |
| | 3.26.02.2.02.0004 | Pengadaan/Pemeliharaan/Rehabilitasi Sarana dan Prasarana dalam Pengelolaan Kawasan Wisata Strategis Pariwisata Kabupaten/Kota | | | | | | 6.047.599.900,00 | | | | | | | 6.800.000.000,00 | |
| | | Tersedia dan Terpeliharanya Sarana dan Prasarana dalam Pengelolaan Kawasan Strategis Pariwisata Kabupaten/Kota | Jumlah Sarana dan Prasarana yang Tersedia dan Terpelihara dalam Pengelolaan Kawasan Strategis Pariwisata Kabupaten/Kota | 1 Unit | | 1 Unit | 1 Unit | 6.047.599.900,00 | Kota Pasuruan | Bantuan Keuangan Khusus dari Pemerintah Daerah Provinsi | 2.Memantapkan sistem pertahanan keamanan negara dan mendorong kemandirian bangsa melalui swa sembada pangan, energi, air, ekonomi kreatif, ekonomi hijau, dan ekonomi biru | 6. Pemberdayaan Ekonomi Masyarakat Berbasis Sektor | | 1 Unit | 6.800.000.000,00 | DINAS PARIWISATA, PEMUDA DAN OLAH RAGA |
| | 3.26.02.2.03 | Pengelolaan Destinasi Pariwisata Kabupaten/Kota | | | | | | 1.303.205.668,00 | | | | | Sarana dan Prasarana Pariwisata | | 3.515.000.000,00 | |
| | | Terlaksananya Pengelolaan Destinasi Pariwisata Kabupaten/Kota | | | | | | 1.303.205.668,00 | | | | | Sarana dan Prasarana Pariwisata | | 3.515.000.000,00 | |
| | | | Jumlah Dokumen Rencana Induk Pembangunan Kepariwisataan Daerah Kab/Kota | 0 Dokumen | | 1 Dokumen | 0 Dokumen | 36.682.000,00 | | | | | | 0 Dokumen | 45.000.000,00 | |
| | | | Jumlah Laporan Hasil Pemberdayaan Masyarakat dalam Pengelolaan Destinasi Pariwisata Kabupaten/Kota | 3 Laporan | | 3 Laporan | 3 Laporan | 381.015.400,00 | | | | | | 3 Laporan | 470.000.000,00 | |
| | | | Jumlah Sarana dan Prasarana Pengelolaan Destinasi Pariwisata Kabupaten/Kota yang Tersedia dan Terpelihara | 5 Unit | | 5 Unit | 5 Unit | 885.508.268,00 | | | | | | 5 Unit | 3.000.000.000,00 | |

| NO | KODE | URUSAN / BIDANG URUSAN / PROGRAM / OUTCOME / KEGIATAN / SUBKEGIATAN OUTPUT | INDIKATOR | TARGET AKHIR RENSTRA | REALISASI 2025 | PRAKIRAAN 2026 | CAPAIAN KINERJA DAN KERANGKA PENDANAAN | | | | | | KELOMPOK SASARAN | PRAKIRAAN MAJU 2028 | | PERANGKAT DAERAH PENANGGUNG JAWAB |
|---|---|---|---|---|---|---|---|---|---|---|---|---|---|---|---|---|
| | | | | | | | TARGET 2027 | PAGU INDIKATIF | LOKASI | SUMBER DANA | PRIORITAS | | | TARGET | PAGU INDIKATIF | |
| | | | | | | | | | | | NASIONAL | DAERAH | | | | |
| (1) | (2) | (3) | (4) | (5) | (6) | (7) | (8) | (9) | (10) | (11) | (12) | (13) | (14) | (15) | (16) | (17) |
| | 3.26.02.2.03.0004 | Pengadaan/Pemeliharaan/Rehabilitasi Sarana dan Prasarana dalam Pengelolaan Destinasi Pariwisata Kabupaten/Kota | | | | | | 885.508.268,00 | | | | | | | 3.000.000.000,00 | |
| | | Tersedia dan Terpeliharanya Sarana dan Prasarana dalam Pengelolaan Destinasi Pariwisata Kabupaten/Kota | Jumlah Sarana dan Prasarana Pengelolaan Destinasi Pariwisata Kabupaten/Kota yang Tersedia dan Terpelihara | 5 Unit | | 5 Unit | 5 Unit | 885.508.268,00 | Kota Pasuruan | Dana Alokasi Umum (DAU) | 2.Memantapkan sistem pertahanan keamanan negara dan mendorong kemandirian bangsa melalui swasembada pangan, energi, air, ekonomi kreatif, ekonomi hijau, dan ekonomi biru | 6. Pemberdayaan Ekonomi Masyarakat Berbasis Sektor | | 5 Unit | 3.000.000.000,00 | DINAS PARIWISATA, PEMUDA DAN OLAH RAGA |
| | 3.26.02.2.03.0006 | Pemberdayaan Masyarakat dalam Pengelolaan Destinasi Pariwisata Kabupaten/Kota | | | | | | 381.015.400,00 | | | | | | | 470.000.000,00 | |
| | | Terlaksananya Pemberdayaan Masyarakat dalam Pengelolaan Destinasi Pariwisata Kabupaten/Kota | Jumlah Laporan Hasil Pemberdayaan Masyarakat dalam Pengelolaan Destinasi Pariwisata Kabupaten/Kota | 3 Laporan | | 3 Laporan | 3 Laporan | 381.015.400,00 | Kota Pasuruan | Dana Alokasi Umum (DAU) | 2.Memantapkan sistem pertahanan keamanan negara dan mendorong kemandirian bangsa melalui swasembada pangan, energi, air, ekonomi kreatif, ekonomi hijau, dan ekonomi biru | 6. Pemberdayaan Ekonomi Masyarakat Berbasis Sektor | | 3 Laporan | 470.000.000,00 | DINAS PARIWISATA, PEMUDA DAN OLAH RAGA |
| | 3.26.02.2.03.0008 | Penyusunan Rencana Induk Pembangunan Kepariwisataan Daerah Kabupaten/Kota | | | | | | 36.682.000,00 | | | | | | | 45.000.000,00 | |
| | | Tersusunnya Rencana Induk Pembangunan Kepariwisataan Daerah Kabupaten/Kota | Jumlah Dokumen Rencana Induk Pembangunan Kepariwisataan Daerah Kab/Kota | 0 Dokumen | | 1 Dokumen | 1 Dokumen | 36.682.000,00 | Kota Pasuruan | Dana Alokasi Umum (DAU) | 2.Memantapkan sistem pertahanan keamanan negara dan mendorong kemandirian bangsa melalui swasembada pangan, energi, air, ekonomi kreatif, ekonomi hijau, dan ekonomi biru | 6. Pemberdayaan Ekonomi Masyarakat Berbasis Sektor | | 0 Dokumen | 45.000.000,00 | DINAS PARIWISATA, PEMUDA DAN OLAH RAGA |

| NO | KODE | URUSAN / BIDANG URUSAN / PROGRAM / OUTCOME / KEGIATAN / SUBKEGIATAN OUTPUT | INDIKATOR | TARGET AKHIR RENSTRA | REALISASI 2025 | PRAKIRAAN 2026 | CAPAIAN KINERJA DAN KERANGKA PENDANAAN | | | | | | KELOMPOK SASARAN | PRAKIRAAN MAJU 2028 | | PERANGKAT DAERAH PENANGGUNG JAWAB |
|---|---|---|---|---|---|---|---|---|---|---|---|---|---|---|---|---|
| | | | | | | | TARGET 2027 | PAGU INDIKATIF | LOKASI | SUMBER DANA | PRIORITAS | | | TARGET | PAGU INDIKATIF | |
| | | | | | | | | | | | NASIONAL | DAERAH | | | | |
| (1) | (2) | (3) | (4) | (5) | (6) | (7) | (8) | (9) | (10) | (11) | (12) | (13) | (14) | (15) | (16) | (17) |
| | | | - | - | | - | - | 10.000.000,00 | | | | | | - | 0,00 | |
| | 3.26.02.2.04 | Penetapan Tanda Daftar Usaha Pariwisata Daerah Kabupaten/Kota | | | | | | 10.000.000,00 | | | | | - | | 0,00 | |
| | | - | | | | | | 10.000.000,00 | | | | | - | | 0,00 | |
| | | | Jumlah Pelaku Usaha yang Mendapatkan Advokasi dan Pendampingan Peningkatan Standardisasi dan Sertifikasi Usaha Bidang Pariwisata | - | | - | - | 10.000.000,00 | | | | | | - | 0,00 | |
| | 3.26.02.2.04.0019 | Fasilitasi dan Pembinaan Pelaku Usaha | | | | | | 10.000.000,00 | | | | | | | 0,00 | |
| | | Terlaksananya Fasilitasi dan Pembinaan Pelaku Usaha | Jumlah Pelaku Usaha yang Mendapatkan Advokasi dan Pendampingan Peningkatan Standardisasi dan Sertifikasi Usaha Bidang Pariwisata | - | | - | 10 Pelaku Usaha | 10.000.000,00 | Kota Pasuruan | Dana Alokasi Umum (DAU) | - | 6. Pemberdayaan Ekonomi Masyarakat Berbasis Sektor | | - | 0,00 | DINAS PARIWISATA, PEMUDA DAN OLAH RAGA |
| **194.** | **3.26.03** | **PROGRAM PEMASARAN PARIWISATA** | | | | | | **113.119.400,00** | | | | | | | **350.000.000,00** | |
| | | ***Meningkatnya pemasaran pariwisata*** | | | | | | ***113.119.400,00*** | | | | | | | ***350.000.000,00*** | |
| | | | 1.Persentase Peningkatan Media Pemasaran Pariwisata | 30 Persentase | | 20 Persentase | 20 Persentase | 113.119.400,00 | | | | | | 30 Persentase | 350.000.000,00 | |
| | 3.26.03.2.01 | Pemasaran Pariwisata Dalam dan Luar Negeri Daya Tarik, Destinasi dan Kawasan Strategis Pariwisata Kabupaten/Kota | | | | | | 113.119.400,00 | | | | | Wisatawan Dalam dan Luar Negeri | | 350.000.000,00 | |
| | | Terlaksananya Pemasaran Pariwisata Dalam dan Luar Negeri Daya Tarik, Destinasi dan Kawasan Strategis Pariwisata Kabupaten/Kota | | | | | | 113.119.400,00 | | | | | Wisatawan Dalam dan Luar Negeri | | 350.000.000,00 | |
| | | | Jumlah Dokumen Hasil Penguatan Promosi Melalui Media Cetak, Elektronik, dan Media Lainnya Baik Dalam dan Luar Negeri | 5 Promosi | | 3 Promosi | 3 Promosi | 35.273.900,00 | | | | | | 4 Promosi | 100.000.000,00 | |
| | | | Jumlah Kegiatan Pemasaran Pariwisata Baik Dalam dan Luar Negeri | 2 Kegiatan | | 2 Kegiatan | 2 Kegiatan | 77.845.500,00 | | | | | | 2 Kegiatan | 250.000.000,00 | |
| | 3.26.03.2.01.0006 | Fasilitasi Kegiatan Pemasaran Pariwisata Baik Dalam dan Luar Negeri Pariwisata Kabupaten/Kota | | | | | | 77.845.500,00 | | | | | | | 250.000.000,00 | |

| NO | KODE | URUSAN / BIDANG URUSAN / PROGRAM / OUTCOME / KEGIATAN / SUBKEGIATAN OUTPUT | INDIKATOR | TARGET AKHIR RENSTRA | REALISASI 2025 | PRAKIRAAN 2026 | CAPAIAN KINERJA DAN KERANGKA PENDANAAN | | | | | | KELOMPOK SASARAN | PRAKIRAAN MAJU 2028 | | PERANGKAT DAERAH PENANGGUNG JAWAB |
|---|---|---|---|---|---|---|---|---|---|---|---|---|---|---|---|---|
| | | | | | | | TARGET 2027 | PAGU INDIKATIF | LOKASI | SUMBER DANA | PRIORITAS | | | TARGET | PAGU INDIKATIF | |
| | | | | | | | | | | | NASIONAL | DAERAH | | | | |
| (1) | (2) | (3) | (4) | (5) | (6) | (7) | (8) | (9) | (10) | (11) | (12) | (13) | (14) | (15) | (16) | (17) |
| | | Terlaksananya Fasilitasi Kegiatan Pemasaran Pariwisata Baik Dalam dan Luar Negeri | Jumlah Kegiatan Pemasaran Pariwisata Baik Dalam dan Luar Negeri | 2 Kegiatan | | 2 Kegiatan | 2 Kegiatan | 77.845.500,00 | Kota Pasuruan | Dana Alokasi Umum (DAU) | 2.Memantapkan sistem pertahanan keamanan negara dan mendorong kemandirian bangsa melalui swasembada pangan, energi, air, ekonomi kreatif, ekonomi hijau, dan ekonomi biru | 6. Pemberdayaan Ekonomi Masyarakat Berbasis Sektor | | 2 Kegiatan | 250.000.000,00 | DINAS PARIWISATA, PEMUDA DAN OLAH RAGA |
| | 3.26.03.2.01.0007 | Penguatan Promosi Melalui Media Cetak, Elektronik, dan Media Lainnya Baik Dalam dan Luar Negeri | | | | | | 35.273.900,00 | | | | | | | 100.000.000,00 | |
| | | Terlaksananya Penguatan Promosi Melalui Media Cetak, Elektronik, dan Media Lainnya Baik Dalam dan Luar Negeri | Jumlah Dokumen Hasil Penguatan Promosi Melalui Media Cetak, Elektronik, dan Media Lainnya Baik Dalam dan Luar Negeri | 5 Promosi | | 3 Promosi | 3 Promosi | 35.273.900,00 | Kota Pasuruan | Dana Alokasi Umum (DAU) | 2.Memantapkan sistem pertahanan keamanan negara dan mendorong kemandirian bangsa melalui swasembada pangan, energi, air, ekonomi kreatif, ekonomi hijau, dan ekonomi biru | 6. Pemberdayaan Ekonomi Masyarakat Berbasis Sektor | | 4 Promosi | 100.000.000,00 | DINAS PARIWISATA, PEMUDA DAN OLAH RAGA |
| **195.** | **3.26.04** | **PROGRAM PENGEMBANGAN EKONOMI KREATIF MELALUI PEMANFAATAN DAN PERLINDUNGAN HAK KEKAYAAN INTELEKTUAL** | | | | | | **1.264.677.960,00** | | | | | | | **450.000.000,00** | |
| | | ***Meningkatnya Sub Sektor Ekonomi Kreatif yang dikembangkan*** | | | | | | ***1.264.677.960,00*** | | | | | | | ***450.000.000,00*** | |
| | | | 1.Persentase sub sektor yang meningkat produksinya | 29 % | | 18 % | 24 % | 1.264.677.960,00 | | | | | | 24 % | 450.000.000,00 | |
| | 3.26.04.2.01 | Penyediaan Prasarana (Zona Kreatif/Ruang Kreatif/Kota Kreatif) sebagai Ruang Berekspresi, Berpromosi dan Berinteraksi bagi Insan Kreatif di Daerah Kabupaten/Kota | | | | | | 1.241.239.540,00 | | | | | Pelaku Ekonomi Kreatif | | 300.000.000,00 | |
| | | Terlaksananya Penyediaan Prasarana (Zona Kreatif/Ruang Kreatif/Kota Kreatif) sebagai Ruang Berekspresi, Berpromosi dan Berinteraksi bagi Insan Kreatif di Daerah Kabupaten/Kota | | | | | | 1.241.239.540,00 | | | | | Pelaku Ekonomi Kreatif | | 300.000.000,00 | |
| | | | Jumlah Sarana dan Prasarana Kota Kreatif yang tersedia | 1 Unit | | 1 Unit | 1 Unit | 1.241.239.540,00 | | | | | | 1 Unit | 300.000.000,00 | |

| NO | KODE | URUSAN / BIDANG URUSAN / PROGRAM / OUTCOME / KEGIATAN / SUBKEGIATAN OUTPUT | INDIKATOR | TARGET AKHIR RENSTRA | REALISASI 2025 | PRAKIRAAN 2026 | CAPAIAN KINERJA DAN KERANGKA PENDANAAN | | | | | | KELOMPOK SASARAN | PRAKIRAAN MAJU 2028 | | PERANGKAT DAERAH PENANGGUNG JAWAB |
|---|---|---|---|---|---|---|---|---|---|---|---|---|---|---|---|---|
| | | | | | | | TARGET 2027 | PAGU INDIKATIF | LOKASI | SUMBER DANA | PRIORITAS | | | TARGET | PAGU INDIKATIF | |
| | | | | | | | | | | | NASIONAL | DAERAH | | | | |
| (1) | (2) | (3) | (4) | (5) | (6) | (7) | (8) | (9) | (10) | (11) | (12) | (13) | (14) | (15) | (16) | (17) |
| | 3.26.04.2.01.0001 | Pengembangan dan Revitalisasi Prasarana Kota Kreatif | | | | | | 1.241.239.540,00 | | | | | | | 300.000.000,00 | |
| | | Tersedianya Sarana dan Prasarana Kota Kreatif | Jumlah Sarana dan Prasarana Kota Kreatif yang tersedia | 1 Unit | | 1 Unit | 1 Unit | 1.241.239.540,00 | Kota Pasuruan | Dana Alokasi Umum (DAU) | 2.Memantapkan sistem pertahanan keamanan negara dan mendorong kemandirian bangsa melalui swasembada pangan, energi, air, ekonomi kreatif, ekonomi hijau, dan ekonomi biru | 6. Pemberdayaan Ekonomi Masyarakat Berbasis Sektor | | 1 Unit | 300.000.000,00 | DINAS PARIWISATA, PEMUDA DAN OLAH RAGA |
| | 3.26.04.2.02 | Pengembangan Ekosistem Ekonomi Kreatif | | | | | | 23.438.420,00 | | | | | Pelaku Ekonomi Kreatif | | 150.000.000,00 | |
| | | Terlaksananya Pengembangan Ekosistem Ekonomi Kreatif | | | | | | 23.438.420,00 | | | | | Pelaku Ekonomi Kreatif | | 150.000.000,00 | |
| | | | Jumlah Dokumen Hasil Pengembangan Sistem Pemasaran Ekonomi Kreatif | 5 Dokumen | | 3 Dokumen | 3 Dokumen | 18.650.520,00 | | | | | | 4 Dokumen | 90.000.000,00 | |
| | | | Jumlah Laporan Hasil Monitoring dan Evaluasi Pengembangan Ekosistem Ekonomi Kreatif | 4 Laporan | | 4 Laporan | 4 Laporan | 4.787.900,00 | | | | | | 4 Laporan | 60.000.000,00 | |
| | 3.26.04.2.02.0005 | Pengembangan Sistem Pemasaran | | | | | | 18.650.520,00 | | | | | | | 90.000.000,00 | |
| | | Berkembangnya Sistem Pemasaran Ekonomi Kreatif | Jumlah Dokumen Hasil Pengembangan Sistem Pemasaran Ekonomi Kreatif | 5 Dokumen | | 3 Dokumen | 2 Dokumen | 18.650.520,00 | Kota Pasuruan | Dana Alokasi Umum (DAU) | 2.Memantapkan sistem pertahanan keamanan negara dan mendorong kemandirian bangsa melalui swasembada pangan, energi, air, ekonomi kreatif, ekonomi hijau, dan ekonomi biru | 6. Pemberdayaan Ekonomi Masyarakat Berbasis Sektor | | 4 Dokumen | 90.000.000,00 | DINAS PARIWISATA, PEMUDA DAN OLAH RAGA |
| | 3.26.04.2.02.0020 | Monitoring dan Evaluasi Pengembangan Ekosistem Ekonomi Kreatif | | | | | | 4.787.900,00 | | | | | | | 60.000.000,00 | |

| NO | KODE | URUSAN / BIDANG URUSAN / PROGRAM / OUTCOME / KEGIATAN / SUBKEGIATAN OUTPUT | INDIKATOR | TARGET AKHIR RENSTRA | REALISASI 2025 | PRAKIRAAN 2026 | CAPAIAN KINERJA DAN KERANGKA PENDANAAN | | | | | | KELOMPOK SASARAN | PRAKIRAAN MAJU 2028 | | PERANGKAT DAERAH PENANGGUNG JAWAB |
|---|---|---|---|---|---|---|---|---|---|---|---|---|---|---|---|---|
| | | | | | | | TARGET 2027 | PAGU INDIKATIF | LOKASI | SUMBER DANA | PRIORITAS | | | TARGET | PAGU INDIKATIF | |
| | | | | | | | | | | | NASIONAL | DAERAH | | | | |
| (1) | (2) | (3) | (4) | (5) | (6) | (7) | (8) | (9) | (10) | (11) | (12) | (13) | (14) | (15) | (16) | (17) |
| | | Terlaksananya Monitoring dan Evaluasi Pengembangan Ekosistem Ekonomi Kreatif | Jumlah Laporan Hasil Monitoring dan Evaluasi Pengembangan Ekosistem Ekonomi Kreatif | 4 Laporan | | 4 Laporan | 4 Laporan | 4.787.900,00 | Kota Pasuruan | Dana Alokasi Umum (DAU) | 2.Memantapkan sistem pertahanan keamanan negara dan mendorong kemandirian bangsa melalui swasembada pangan, energi, air, ekonomi kreatif, ekonomi hijau, dan ekonomi biru | 6. Pemberdayaan Ekonomi Masyarakat Berbasis Sektor | | 4 Laporan | 60.000.000,00 | DINAS PARIWISATA, PEMUDA DAN OLAH RAGA |
| **196.** | **3.26.05** | **PROGRAM PENGEMBANGAN SUMBER DAYA PARIWISATA DAN EKONOMI KREATIF** | | | | | | **193.053.620,00** | | | | | | | **450.000.000,00** | |
| | | ***Meningkatnya pengembangan SDM Pariwisata dan ekonomi kreatif*** | | | | | | ***193.053.620,00*** | | | | | | | ***450.000.000,00*** | |
| | | | 1.Persentase SDM pariwisata dan Pelaku Ekonomi Kreatif yang ditingkatkan kemampuan teknis dan manajerialnya | 47 % | | 47 % | 59 % | 193.053.620,00 | | | | | | 47 % | 450.000.000,00 | |
| | 3.26.05.2.01 | Pelaksanaan Peningkatan Kapasitas Sumber Daya Manusia Pariwisata dan Ekonomi Kreatif Tingkat Dasar | | | | | | 182.741.440,00 | | | | | Pelaku Ekonomi Kreatif di Kota Pasuruan | | 400.000.000,00 | |
| | | Terlaksananya Peningkatan Kapasitas Sumber Daya Manusia Pariwisata dan Ekonomi Kreatif Tingkat Dasar | | | | | | 182.741.440,00 | | | | | Pelaku Ekonomi Kreatif di Kota Pasuruan | | 400.000.000,00 | |
| | | | Jumlah Laporan Hasil Fasilitasi Proses Kreasi, Produksi, Distribusi Konsumsi, dan Konservasi Ekonomi Kreatif | 1 Laporan | | 1 Laporan | 1 Laporan | 182.741.440,00 | | | | | | 1 Laporan | 400.000.000,00 | |
| | 3.26.05.2.01.0005 | Fasilitasi Proses Kreasi, Produksi, Distribusi Konsumsi dan Konservasi Ekonomi Kreatif | | | | | | 182.741.440,00 | | | | | | | 400.000.000,00 | |
| | | Terfasilitasinya Proses Kreasi, Produksi, Distribusi Konsumsi dan Konservasi Ekonomi Kreatif | Jumlah Laporan Hasil Fasilitasi Proses Kreasi, Produksi, Distribusi Konsumsi, dan Konservasi Ekonomi Kreatif | 1 Laporan | | 1 Laporan | 3 Laporan | 182.741.440,00 | Kota Pasuruan | Dana Alokasi Umum (DAU) | 2.Memantapkan sistem pertahanan keamanan negara dan mendorong kemandirian bangsa melalui swasembada pangan, energi, air, ekonomi kreatif, ekonomi hijau, dan ekonomi biru | 6. Pemberdayaan Ekonomi Masyarakat Berbasis Sektor | | 1 Laporan | 400.000.000,00 | DINAS PARIWISATA, PEMUDA DAN OLAH RAGA |

| NO | KODE | URUSAN / BIDANG URUSAN / PROGRAM / OUTCOME / KEGIATAN / SUBKEGIATAN OUTPUT | INDIKATOR | TARGET AKHIR RENSTRA | REALISASI 2025 | PRAKIRAAN 2026 | CAPAIAN KINERJA DAN KERANGKA PENDANAAN | | | | | | KELOMPOK SASARAN | PRAKIRAAN MAJU 2028 | | PERANGKAT DAERAH PENANGGUNG JAWAB |
|---|---|---|---|---|---|---|---|---|---|---|---|---|---|---|---|---|
| | | | | | | | TARGET 2027 | PAGU INDIKATIF | LOKASI | SUMBER DANA | PRIORITAS | | | TARGET | PAGU INDIKATIF | |
| | | | | | | | | | | | NASIONAL | DAERAH | | | | |
| (1) | (2) | (3) | (4) | (5) | (6) | (7) | (8) | (9) | (10) | (11) | (12) | (13) | (14) | (15) | (16) | (17) |
| | 3.26.05.2.02 | Pengembangan Kapasitas Pelaku Ekonomi Kreatif | | | | | | 10.312.180,00 | | | | | Pelaku Ekonomi Kreatif | | 50.000.000,00 | |
| | | Terlaksananya Pengembangan Kapasitas Pelaku Ekonomi Kreatif | | | | | | 10.312.180,00 | | | | | Pelaku Ekonomi Kreatif | | 50.000.000,00 | |
| | | | Jumlah Orang yang Mengikuti Pelatihan, Bimbingan Teknis, dan Pendampingan Ekonomi Kreatif | 10 Orang | | 10 Orang | 10 Orang | 10.312.180,00 | | | | | | 10 Orang | 50.000.000,00 | |
| | 3.26.05.2.02.0001 | Pelatihan, Bimbingan Teknis, dan Pendampingan Ekonomi Kreatif | | | | | | 10.312.180,00 | | | | | | | 50.000.000,00 | |
| | | Terlaksanya Pelatihan, Bimbingan Teknis, dan Pendampingan Ekonomi Kreatif | Jumlah Orang yang Mengikuti Pelatihan, Bimbingan Teknis, dan Pendampingan Ekonomi Kreatif | 10 Orang | | 10 Orang | 10 Orang | 10.312.180,00 | Kota Pasuruan | Dana Alokasi Umum (DAU) | 2.Memantapkan sistem pertahanan keamanan negara dan mendorong kemandirian bangsa melalui swasembada pangan, energi, air, ekonomi kreatif, ekonomi hijau, dan ekonomi biru | 6. Pemberdayaan Ekonomi Masyarakat Berbasis Sektor | | 10 Orang | 50.000.000,00 | DINAS PARIWISATA, PEMUDA DAN OLAH RAGA |
| | | **DINAS PERPUSTAKAAN DAN KEARSIPAN** | | | | | | **5.131.152.704,00** | | | | | | | **6.318.323.401,00** | |
| | **2** | **URUSAN PEMERINTAHAN WAJIB YANG TIDAK BERKAITAN DENGAN PELAYANAN DASAR** | | | | | | **5.131.152.704,00** | | | | | | | **6.318.323.401,00** | |
| | **2.23** | **URUSAN PEMERINTAHAN BIDANG PERPUSTAKAAN** | | | | | | **5.026.800.304,00** | | | | | | | **5.951.539.711,00** | |
| **197.** | **2.23.01** | **PROGRAM PENUNJANG URUSAN PEMERINTAHAN DAERAH KABUPATEN/KOTA** | | | | | | **4.659.302.246,00** | | | | | | | **5.454.386.299,00** | |
| | | ***Meningkatnya Fasilitasi Penunjang Urusan Pemerintahan Daerah*** | | | | | | ***4.659.302.246,00*** | | | | | | | ***5.443.886.299,00*** | |
| | | | 1.Level Maturitas SPIP Perangkat Daerah | 3 Level | | 3 Level | 3 Level | 4.659.302.246,00 | | | | | | 3 Level | 5.443.886.299,00 | |
| | | | 2.Nilai SAKIP Perangkat Daerah | 83.4 Angka | | 79.4 Angka | 80.4 Angka | 4.659.302.246,00 | | | | | | 81.4 Angka | 5.443.886.299,00 | |
| | 2.23.01.2.01 | Perencanaan, Penganggaran, dan Evaluasi Kinerja Perangkat Daerah | | | | | | 17.312.200,00 | | | | | Dinas Perpustakaan dan Perpustakaan Kota Pasuruan | | 46.783.128,00 | |
| | | Jumlah dokumen Perencanaan, Penganggaran, dan Evaluasi Kinerja Perangkat Daerah | | | | | | 17.312.200,00 | | | | | Dinas Perpustakaan dan Perpustakaan Kota Pasuruan | | 46.783.128,00 | |

| NO | KODE | URUSAN / BIDANG URUSAN / PROGRAM / OUTCOME / KEGIATAN / SUBKEGIATAN OUTPUT | INDIKATOR | TARGET AKHIR RENSTRA | REALISASI 2025 | PRAKIRAAN 2026 | CAPAIAN KINERJA DAN KERANGKA PENDANAAN | | | | | | KELOMPOK SASARAN | PRAKIRAAN MAJU 2028 | | PERANGKAT DAERAH PENANGGUNG JAWAB |
|---|---|---|---|---|---|---|---|---|---|---|---|---|---|---|---|---|
| | | | | | | | TARGET 2027 | PAGU INDIKATIF | LOKASI | SUMBER DANA | PRIORITAS | | | TARGET | PAGU INDIKATIF | |
| | | | | | | | | | | | NASIONAL | DAERAH | | | | |
| (1) | (2) | (3) | (4) | (5) | (6) | (7) | (8) | (9) | (10) | (11) | (12) | (13) | (14) | (15) | (16) | (17) |
| | | | Jumlah Dokumen Perencanaan Perangkat Daerah | 6 Dokumen | | 6 Dokumen | 6 Dokumen | 2.278.100,00 | | | | | | 6 Dokumen | 22.662.522,00 | |
| | | | Jumlah Laporan Capaian Kinerja dan Ikhtisar Realisasi Kinerja SKPD dan Laporan Hasil Koordinasi Penyusunan Laporan Capaian Kinerja dan Ikhtisar Realisasi Kinerja SKPD | 5 Laporan | | 5 Laporan | 5 Laporan | 13.455.100,00 | | | | | | 5 Laporan | 20.866.687,00 | |
| | | | Jumlah Laporan Evaluasi Kinerja Perangkat Daerah | 1 Laporan | | 1 Laporan | 1 Laporan | 1.579.000,00 | | | | | | 1 Laporan | 3.253.919,00 | |
| | 2.23.01.2.01.0001 | Penyusunan Dokumen Perencanaan Perangkat Daerah | | | | | | 2.278.100,00 | | | | | | | 22.662.522,00 | |
| | | Tersusunnya Dokumen Perencanaan Perangkat Daerah | Jumlah Dokumen Perencanaan Perangkat Daerah | 6 Dokumen | | 6 Dokumen | 6 Dokumen | 2.278.100,00 | Kota Pasuruan | Dana Alokasi Umum (DAU) | 7.Memperkuat reformasi politik, hukum dan birokrasi, serta memperkuat pencegahan dan pemberantasan korupsi, narkoba, judi, dan penyeludupan. | 1. Meningkatkan Peran Pemuda dalam Pembangunan sosial dan ekonomi | | 6 Dokumen | 22.662.522,00 | DINAS PERPUSTAKAAN DAN KEARSIPAN |
| | 2.23.01.2.01.0006 | Koordinasi dan Penyusunan Laporan Capaian Kinerja dan Ikhtisar Realisasi Kinerja SKPD | | | | | | 13.455.100,00 | | | | | | | 20.866.687,00 | |
| | | Tersedianya Laporan Capaian Kinerja dan Ikhtisar Realisasi Kinerja SKPD dan Laporan Hasil Koordinasi Penyusunan Laporan Capaian Kinerja dan Ikhtisar Realisasi Kinerja SKPD | Jumlah Laporan Capaian Kinerja dan Ikhtisar Realisasi Kinerja SKPD dan Laporan Hasil Koordinasi Penyusunan Laporan Capaian Kinerja dan Ikhtisar Realisasi Kinerja SKPD | 5 Laporan | | 5 Laporan | 5 Laporan | 13.455.100,00 | Kota Pasuruan | Dana Alokasi Umum (DAU) | 7.Memperkuat reformasi politik, hukum dan birokrasi, serta memperkuat pencegahan dan pemberantasan korupsi, narkoba, judi, dan penyeludupan. | 1. Meningkatkan Peran Pemuda dalam Pembangunan sosial dan ekonomi | | 5 Laporan | 20.866.687,00 | DINAS PERPUSTAKAAN DAN KEARSIPAN |
| | 2.23.01.2.01.0007 | Evaluasi Kinerja Perangkat Daerah | | | | | | 1.579.000,00 | | | | | | | 3.253.919,00 | |
| | | Terlaksananya Evaluasi Kinerja Perangkat Daerah | Jumlah Laporan Evaluasi Kinerja Perangkat Daerah | 1 Laporan | | 1 Laporan | 1 Laporan | 1.579.000,00 | Kota Pasuruan | Dana Alokasi Umum (DAU) | 7.Memperkuat reformasi politik, hukum dan birokrasi, serta memperkuat pencegahan dan pemberantasan korupsi, narkoba, judi, dan penyeludupan. | 1. Meningkatkan Peran Pemuda dalam Pembangunan sosial dan ekonomi | | 1 Laporan | 3.253.919,00 | DINAS PERPUSTAKAAN DAN KEARSIPAN |

| NO | KODE | URUSAN / BIDANG URUSAN / PROGRAM / OUTCOME / KEGIATAN / SUBKEGIATAN OUTPUT | INDIKATOR | TARGET AKHIR RENSTRA | REALISASI 2025 | PRAKIRAAN 2026 | CAPAIAN KINERJA DAN KERANGKA PENDANAAN | | | | | | KELOMPOK SASARAN | PRAKIRAAN MAJU 2028 | | PERANGKAT DAERAH PENANGGUNG JAWAB |
|---|---|---|---|---|---|---|---|---|---|---|---|---|---|---|---|---|
| | | | | | | | TARGET 2027 | PAGU INDIKATIF | LOKASI | SUMBER DANA | PRIORITAS | | | TARGET | PAGU INDIKATIF | |
| | | | | | | | | | | | NASIONAL | DAERAH | | | | |
| (1) | (2) | (3) | (4) | (5) | (6) | (7) | (8) | (9) | (10) | (11) | (12) | (13) | (14) | (15) | (16) | (17) |
| | 2.23.01.2.02 | Administrasi Keuangan Perangkat Daerah | | | | | | 3.641.386.854,00 | | | | | Dinas Perpustakaan dan Perpustakaan Kota Pasuruan | | 3.645.722.529,00 | |
| | | Persentase laporan keuangan yang tersusun tepat waktu | | | | | | 3.641.386.854,00 | | | | | Dinas Perpustakaan dan Perpustakaan Kota Pasuruan | | 3.645.722.529,00 | |
| | | | Jumlah Laporan Keuangan Bulanan/ Triwulanan/ Semesteran SKPD dan Laporan Koordinasi Penyusunan Laporan Keuangan Bulanan/Triwulanan/Semesteran SKPD | 17 Laporan | | 17 Laporan | 17 Laporan | 1.464.000,00 | | | | | | 17 Laporan | 3.726.765,00 | |
| | | | Jumlah Orang yang Menerima Gaji dan Tunjangan ASN | 27 Orang/bulan | | 27 Orang/bulan | 27 Orang/bulan | 3.639.922.854,00 | | | | | | 27 Orang/bulan | 3.641.995.764,00 | |
| | 2.23.01.2.02.0001 | Penyediaan Gaji dan Tunjangan ASN | | | | | | 3.639.922.854,00 | | | | | | | 3.641.995.764,00 | |
| | | Tersedianya Gaji dan Tunjangan ASN | Jumlah Orang yang Menerima Gaji dan Tunjangan ASN | 27 Orang/bulan | | 27 Orang/bulan | 37 Orang/bulan | 3.639.922.854,00 | Kota Pasuruan | Dana Alokasi Umum (DAU) | 7.Memperkuat reformasi politik, hukum dan birokrasi, serta memperkuat pencegahan dan pemberantasan korupsi, narkoba, judi, dan penyeludupan. | 1. Meningkatkan Peran Pemuda dalam Pembangunan sosial dan ekonomi | | 27 Orang/bulan | 3.641.995.764,00 | DINAS PERPUSTAKAAN DAN KEARSIPAN |
| | 2.23.01.2.02.0007 | Koordinasi dan Penyusunan Laporan Keuangan Bulanan/ Triwulanan/ Semesteran SKPD | | | | | | 1.464.000,00 | | | | | | | 3.726.765,00 | |
| | | Tersedianya Laporan Keuangan Bulanan/Triwulanan/Semesteran SKPD dan Laporan Koordinasi Penyusunan Laporan Keuangan Bulanan/Triwulanan/Semesteran SKPD | Jumlah Laporan Keuangan Bulanan/ Triwulanan/ Semesteran SKPD dan Laporan Koordinasi Penyusunan Laporan Keuangan Bulanan/Triwulanan/Semesteran SKPD | 17 Laporan | | 17 Laporan | 17 Laporan | 1.464.000,00 | Kota Pasuruan | Dana Alokasi Umum (DAU) | 7.Memperkuat reformasi politik, hukum dan birokrasi, serta memperkuat pencegahan dan pemberantasan korupsi, narkoba, judi, dan penyeludupan. | 1. Meningkatkan Peran Pemuda dalam Pembangunan sosial dan ekonomi | | 17 Laporan | 3.726.765,00 | DINAS PERPUSTAKAAN DAN KEARSIPAN |
| | 2.23.01.2.03 | Administrasi Barang Milik Daerah pada Perangkat Daerah | | | | | | 8.232.240,00 | | | | | - | | 11.861.745,00 | |
| | | Jumlah Laporan Pengelolaan Barang Milik Daerah | | | | | | 8.232.240,00 | | | | | - | | 11.861.745,00 | |

| NO | KODE | URUSAN / BIDANG URUSAN / PROGRAM / OUTCOME / KEGIATAN / SUBKEGIATAN OUTPUT | INDIKATOR | TARGET AKHIR RENSTRA | REALISASI 2025 | PRAKIRAAN 2026 | CAPAIAN KINERJA DAN KERANGKA PENDANAAN | | | | | | KELOMPOK SASARAN | PRAKIRAAN MAJU 2028 | | PERANGKAT DAERAH PENANGGUNG JAWAB |
|---|---|---|---|---|---|---|---|---|---|---|---|---|---|---|---|---|
| | | | | | | | TARGET 2027 | PAGU INDIKATIF | LOKASI | SUMBER DANA | PRIORITAS | | | TARGET | PAGU INDIKATIF | |
| | | | | | | | | | | | NASIONAL | DAERAH | | | | |
| (1) | (2) | (3) | (4) | (5) | (6) | (7) | (8) | (9) | (10) | (11) | (12) | (13) | (14) | (15) | (16) | (17) |
| | | | Jumlah Laporan Rekonsiliasi dan Penyusunan Laporan Barang Milik Daerah pada SKPD | 4 Laporan | | 4 Laporan | 4 Laporan | 7.298.540,00 | | | | | | 4 Laporan | 10.500.000,00 | |
| | | | Jumlah Rencana Kebutuhan Barang Milik Daerah SKPD | 2 Dokumen | | 2 Dokumen | 2 Dokumen | 933.700,00 | | | | | | 2 Dokumen | 1.361.745,00 | |
| | 2.23.01.2.03.0001 | Penyusunan Perencanaan Kebutuhan Barang Milik Daerah SKPD | | | | | | 933.700,00 | | | | | | | 1.361.745,00 | |
| | | Tersedianya Rencana Kebutuhan Barang Milik Daerah SKPD | Jumlah Rencana Kebutuhan Barang Milik Daerah SKPD | 2 Dokumen | | 2 Dokumen | 2 Dokumen | 933.700,00 | Kota Pasuruan | Dana Alokasi Umum (DAU) | - | 1. Meningkatkan Peran Pemuda dalam Pembangunan sosial dan ekonomi | | 2 Dokumen | 1.361.745,00 | DINAS PERPUSTAKAAN DAN KEARSIPAN |
| | 2.23.01.2.03.0005 | Rekonsiliasi dan Penyusunan Laporan Barang Milik Daerah pada SKPD | | | | | | 7.298.540,00 | | | | | | | 10.500.000,00 | |
| | | Terlaksananya Rekonsiliasi dan Penyusunan Laporan Barang Milik Daerah pada SKPD | Jumlah Laporan Rekonsiliasi dan Penyusunan Laporan Barang Milik Daerah pada SKPD | 4 Laporan | | 4 Laporan | 4 Laporan | 7.298.540,00 | Kota Pasuruan | Dana Alokasi Umum (DAU) | - | 1. Meningkatkan Peran Pemuda dalam Pembangunan sosial dan ekonomi | | 4 Laporan | 10.500.000,00 | DINAS PERPUSTAKAAN DAN KEARSIPAN |
| | 2.23.01.2.05 | Administrasi Kepegawaian Perangkat Daerah | | | | | | 842.740,00 | | | | | - | | 1.431.817,00 | |
| | | Jumlah dokumen ketatausahaan dan kepegawaian | | | | | | 842.740,00 | | | | | - | | 1.431.817,00 | |
| | | | Jumlah Dokumen Pendataan dan Pengolahan Administrasi Kepegawaian | 6 Dokumen | | 6 Dokumen | 6 Dokumen | 842.740,00 | | | | | | 6 Dokumen | 1.431.817,00 | |
| | 2.23.01.2.05.0003 | Pendataan dan Pengolahan Administrasi Kepegawaian | | | | | | 842.740,00 | | | | | | | 1.431.817,00 | |
| | | Terlaksananya Pendataan dan Pengolahan Administrasi Kepegawaian | Jumlah Dokumen Pendataan dan Pengolahan Administrasi Kepegawaian | 6 Dokumen | | 6 Dokumen | 6 Dokumen | 842.740,00 | Kota Pasuruan | Dana Alokasi Umum (DAU) | - | 1. Meningkatkan Peran Pemuda dalam Pembangunan sosial dan ekonomi | | 6 Dokumen | 1.431.817,00 | DINAS PERPUSTAKAAN DAN KEARSIPAN |
| | 2.23.01.2.06 | Administrasi Umum Perangkat Daerah | | | | | | 93.509.300,00 | | | | | - | | 130.705.514,00 | |
| | | Jumlah Laporan Penyediaan Barang dan Jasa | | | | | | 93.509.300,00 | | | | | - | | 130.705.514,00 | |
| | | | Jumlah Dokumen Bahan Bacaan dan Peraturan Perundang-Undangan yang Disediakan | 12 Dokumen | | 12 Dokumen | 12 Dokumen | 2.556.000,00 | | | | | | 12 Dokumen | 5.023.620,00 | |
| | | | Jumlah Laporan Fasilitasi Kunjungan Tamu | 2 Laporan | | 2 Laporan | 2 Laporan | 1.000.000,00 | | | | | | 2 Laporan | 5.880.000,00 | |
| | | | Jumlah Laporan Penyelenggaraan Rapat Koordinasi dan Konsultasi SKPD | 12 Laporan | | 12 Laporan | 12 Laporan | 50.000.000,00 | | | | | | 12 Laporan | 68.336.774,00 | |

| NO | KODE | URUSAN / BIDANG URUSAN / PROGRAM / OUTCOME / KEGIATAN / SUBKEGIATAN OUTPUT | INDIKATOR | TARGET AKHIR RENSTRA | REALISASI 2025 | PRAKIRAAN 2026 | CAPAIAN KINERJA DAN KERANGKA PENDANAAN | | | | | | KELOMPOK SASARAN | PRAKIRAAN MAJU 2028 | | PERANGKAT DAERAH PENANGGUNG JAWAB |
|---|---|---|---|---|---|---|---|---|---|---|---|---|---|---|---|---|
| | | | | | | | TARGET 2027 | PAGU INDIKATIF | LOKASI | SUMBER DANA | PRIORITAS | | | TARGET | PAGU INDIKATIF | |
| | | | | | | | | | | | NASIONAL | DAERAH | | | | |
| (1) | (2) | (3) | (4) | (5) | (6) | (7) | (8) | (9) | (10) | (11) | (12) | (13) | (14) | (15) | (16) | (17) |
| | | | Jumlah Paket Bahan/Material yang Disediakan | 2 Paket | | 2 Paket | 2 Paket | 5.000.000,00 | | | | | | 2 Paket | 10.500.000,00 | |
| | | | Jumlah Paket Barang Cetakan dan Penggandaan yang Disediakan | 4 Paket | | 2 Paket | 4 Paket | 3.053.100,00 | | | | | | 4 Paket | 10.751.160,00 | |
| | | | Jumlah Paket Komponen Instalasi Listrik/Penerangan Bangunan Kantor yang Disediakan | 4 Paket | | 3 Paket | 4 Paket | 31.900.200,00 | | | | | | 4 Paket | 30.213.960,00 | |
| | 2.23.01.2.06.0001 | Penyediaan Komponen InstalasiListrik/Penerangan Bangunan Kantor | | | | | | 31.900.200,00 | | | | | | | 30.213.960,00 | |
| | | Tersedianya Komponen Instalasi Listrik/Penerangan Bangunan Kantor | Jumlah Paket Komponen Instalasi Listrik/Penerangan Bangunan Kantor yang Disediakan | 4 Paket | | 3 Paket | 2 Paket | 31.900.200,00 | Kota Pasuruan | Dana Alokasi Umum (DAU) | - | 1. Meningkatkan Peran Pemuda dalam Pembangunan sosial dan ekonomi | | 4 Paket | 30.213.960,00 | DINAS PERPUSTAKAAN DAN KEARSIPAN |
| | 2.23.01.2.06.0005 | Penyediaan Barang Cetakan dan Penggandaan | | | | | | 3.053.100,00 | | | | | | | 10.751.160,00 | |
| | | Tersedianya Barang Cetakan dan Penggandaan | Jumlah Paket Barang Cetakan dan Penggandaan yang Disediakan | 4 Paket | | 2 Paket | 2 Paket | 3.053.100,00 | Kota Pasuruan | Dana Alokasi Umum (DAU) | - | 1. Meningkatkan Peran Pemuda dalam Pembangunan sosial dan ekonomi | | 4 Paket | 10.751.160,00 | DINAS PERPUSTAKAAN DAN KEARSIPAN |
| | 2.23.01.2.06.0006 | Penyediaan Bahan Bacaan dan Peraturan Perundang-undangan | | | | | | 2.556.000,00 | | | | | | | 5.023.620,00 | |
| | | Tersedianya Bahan Bacaan dan Peraturan Perundang-undangan | Jumlah Dokumen Bahan Bacaan dan Peraturan Perundang-Undangan yang Disediakan | 12 Dokumen | | 12 Dokumen | 2 Dokumen | 2.556.000,00 | Kota Pasuruan | Dana Alokasi Umum (DAU) | - | 1. Meningkatkan Peran Pemuda dalam Pembangunan sosial dan ekonomi | | 12 Dokumen | 5.023.620,00 | DINAS PERPUSTAKAAN DAN KEARSIPAN |
| | 2.23.01.2.06.0007 | Penyediaan Bahan/Material | | | | | | 5.000.000,00 | | | | | | | 10.500.000,00 | |
| | | Tersedianya Bahan/Material | Jumlah Paket Bahan/Material yang Disediakan | 2 Paket | | 2 Paket | 1 Paket | 5.000.000,00 | Kota Pasuruan | Dana Alokasi Umum (DAU) | - | 1. Meningkatkan Peran Pemuda dalam Pembangunan sosial dan ekonomi | | 2 Paket | 10.500.000,00 | DINAS PERPUSTAKAAN DAN KEARSIPAN |
| | 2.23.01.2.06.0008 | Fasilitasi Kunjungan Tamu | | | | | | 1.000.000,00 | | | | | | | 5.880.000,00 | |
| | | Terlaksananya Fasilitasi Kunjungan Tamu | Jumlah Laporan Fasilitasi Kunjungan Tamu | 2 Laporan | | 2 Laporan | 3 Laporan | 1.000.000,00 | Kota Pasuruan | Dana Alokasi Umum (DAU) | - | 1. Meningkatkan Peran Pemuda dalam Pembangunan sosial dan ekonomi | | 2 Laporan | 5.880.000,00 | DINAS PERPUSTAKAAN DAN KEARSIPAN |
| | 2.23.01.2.06.0009 | Penyelenggaraan Rapat Koordinasi dan Konsultasi SKPD | | | | | | 50.000.000,00 | | | | | | | 68.336.774,00 | |

| NO | KODE | URUSAN / BIDANG URUSAN / PROGRAM / OUTCOME / KEGIATAN / SUBKEGIATAN OUTPUT | INDIKATOR | TARGET AKHIR RENSTRA | REALISASI 2025 | PRAKIRAAN 2026 | CAPAIAN KINERJA DAN KERANGKA PENDANAAN | | | | | | KELOMPOK SASARAN | PRAKIRAAN MAJU 2028 | | PERANGKAT DAERAH PENANGGUNG JAWAB |
|---|---|---|---|---|---|---|---|---|---|---|---|---|---|---|---|---|
| | | | | | | | TARGET 2027 | PAGU INDIKATIF | LOKASI | SUMBER DANA | PRIORITAS | | | TARGET | PAGU INDIKATIF | |
| | | | | | | | | | | | NASIONAL | DAERAH | | | | |
| (1) | (2) | (3) | (4) | (5) | (6) | (7) | (8) | (9) | (10) | (11) | (12) | (13) | (14) | (15) | (16) | (17) |
| | | Terlaksananya Penyelenggaraan Rapat Koordinasi dan Konsultasi SKPD | Jumlah Laporan Penyelenggaraan Rapat Koordinasi dan Konsultasi SKPD | 12 Laporan | | 12 Laporan | 12 Laporan | 50.000.000,00 | Kota Pasuruan | Dana Alokasi Umum (DAU) | - | 1. Meningkatkan Peran Pemuda dalam Pembangunan sosial dan ekonomi | | 12 Laporan | 68.336.774,00 | DINAS PERPUSTAKAAN DAN KEARSIPAN |
| | 2.23.01.2.07 | Pengadaan Barang Milik Daerah Penunjang Urusan Pemerintah Daerah | | | | | | 294.322.856,00 | | | | | - | | 451.729.027,00 | |
| | | Jumlah barang milik daerah yang disediakan | | | | | | 294.322.856,00 | | | | | - | | 451.729.027,00 | |
| | | | Jumlah Paket Mebel yang Disediakan | 25 Unit | | 0 Unit | 8 Unit | 93.322.856,00 | | | | | | 12 Unit | 117.366.950,00 | |
| | | | Jumlah Unit Peralatan dan Mesin Lainnya yang Disediakan | 24 Unit | | 4 Unit | 10 Unit | 201.000.000,00 | | | | | | 18 Unit | 334.362.077,00 | |
| | 2.23.01.2.07.0005 | Pengadaan Mebel | | | | | | 93.322.856,00 | | | | | | | 117.366.950,00 | |
| | | Tersedianya Mebel | Jumlah Paket Mebel yang Disediakan | 25 Unit | | 0 Unit | 15 Unit | 93.322.856,00 | Kota Pasuruan | Dana Alokasi Umum (DAU) | - | 1. Meningkatkan Peran Pemuda dalam Pembangunan sosial dan ekonomi | | 12 Unit | 117.366.950,00 | DINAS PERPUSTAKAAN DAN KEARSIPAN |
| | 2.23.01.2.07.0006 | Pengadaan Peralatan dan Mesin Lainnya | | | | | | 201.000.000,00 | | | | | | | 334.362.077,00 | |
| | | Tersedianya Peralatan dan Mesin Lainnya | Jumlah Unit Peralatan dan Mesin Lainnya yang Disediakan | 24 Unit | | 4 Unit | 11 Unit | 201.000.000,00 | Kota Pasuruan | Dana Alokasi Umum (DAU) | - | 1. Meningkatkan Peran Pemuda dalam Pembangunan sosial dan ekonomi | | 18 Unit | 334.362.077,00 | DINAS PERPUSTAKAAN DAN KEARSIPAN |
| | 2.23.01.2.08 | Penyediaan Jasa Penunjang Urusan Pemerintahan Daerah | | | | | | 333.857.056,00 | | | | | - | | 880.935.951,00 | |
| | | Jumlah Laporan Penyediaan Jasa Penunjang Urusan Pemerintahan Daerah | | | | | | 333.857.056,00 | | | | | - | | 880.935.951,00 | |
| | | | Jumlah Laporan Penyediaan Jasa Komunikasi, Sumber Daya Air dan Listrik yang Disediakan | 12 Laporan | | 12 Laporan | 12 Laporan | 185.436.120,00 | | | | | | 12 Laporan | 470.177.368,00 | |
| | | | Jumlah Laporan Penyediaan Jasa Pelayanan Umum Kantor yang Disediakan | 12 Laporan | | 12 Laporan | 12 Laporan | 148.020.936,00 | | | | | | 12 Laporan | 410.233.583,00 | |
| | | | Jumlah Laporan Penyediaan Jasa Surat Menyurat | 1 Laporan | | 1 Laporan | 1 Laporan | 400.000,00 | | | | | | 1 Laporan | 525.000,00 | |
| | 2.23.01.2.08.0001 | Penyediaan Jasa Surat Menyurat | | | | | | 400.000,00 | | | | | | | 525.000,00 | |
| | | Terlaksananya Penyediaan Jasa Surat Menyurat | Jumlah Laporan Penyediaan Jasa Surat Menyurat | 1 Laporan | | 1 Laporan | 1 Laporan | 400.000,00 | Kota Pasuruan | Dana Alokasi Umum (DAU) | - | 1. Meningkatkan Peran Pemuda dalam Pembangunan sosial dan ekonomi | | 1 Laporan | 525.000,00 | DINAS PERPUSTAKAAN DAN KEARSIPAN |

| NO | KODE | URUSAN / BIDANG URUSAN / PROGRAM / OUTCOME / KEGIATAN / SUBKEGIATAN OUTPUT | INDIKATOR | TARGET AKHIR RENSTRA | REALISASI 2025 | PRAKIRAAN 2026 | CAPAIAN KINERJA DAN KERANGKA PENDANAAN | | | | | | KELOMPOK SASARAN | PRAKIRAAN MAJU 2028 | | PERANGKAT DAERAH PENANGGUNG JAWAB |
|---|---|---|---|---|---|---|---|---|---|---|---|---|---|---|---|---|
| | | | | | | | TARGET 2027 | PAGU INDIKATIF | LOKASI | SUMBER DANA | PRIORITAS | | | TARGET | PAGU INDIKATIF | |
| | | | | | | | | | | | NASIONAL | DAERAH | | | | |
| (1) | (2) | (3) | (4) | (5) | (6) | (7) | (8) | (9) | (10) | (11) | (12) | (13) | (14) | (15) | (16) | (17) |
| | 2.23.01.2.08.0002 | Penyediaan Jasa Komunikasi, Sumber Daya Air dan Listrik | | | | | | 185.436.120,00 | | | | | | | 470.177.368,00 | |
| | | Tersedianya Jasa Komunikasi, Sumber Daya Air dan Listrik | Jumlah Laporan Penyediaan Jasa Komunikasi, Sumber Daya Air dan Listrik yang Disediakan | 12 Laporan | | 12 Laporan | 12 Laporan | 185.436.120,00 | Kota Pasuruan | Dana Alokasi Umum (DAU) | - | 1. Meningkatkan Peran Pemuda dalam Pembangunan sosial dan ekonomi | | 12 Laporan | 470.177.368,00 | DINAS PERPUSTAKAAN DAN KEARSIPAN |
| | 2.23.01.2.08.0004 | Penyediaan Jasa Pelayanan Umum Kantor | | | | | | 148.020.936,00 | | | | | | | 410.233.583,00 | |
| | | Tersedianya Jasa Pelayanan Umum Kantor | Jumlah Laporan Penyediaan Jasa Pelayanan Umum Kantor yang Disediakan | 12 Laporan | | 12 Laporan | 12 Laporan | 148.020.936,00 | Kota Pasuruan | Dana Alokasi Umum (DAU) | - | 1. Meningkatkan Peran Pemuda dalam Pembangunan sosial dan ekonomi | | 12 Laporan | 410.233.583,00 | DINAS PERPUSTAKAAN DAN KEARSIPAN |
| | 2.23.01.2.09 | Pemeliharaan Barang Milik Daerah Penunjang Urusan Pemerintahan Daerah | | | | | | 269.839.000,00 | | | | | - | | 285.216.588,00 | |
| | | Jumlah Barang Milik Daerah yang terpelihara | | | | | | 269.839.000,00 | | | | | - | | 285.216.588,00 | |
| | | | Jumlah Gedung Kantor dan Bangunan Lainnya yang Dipelihara/Direhabilitasi | 1 Unit | | 0 Unit | 1 Unit | 74.970.000,00 | | | | | | 1 Unit | 0,00 | |
| | | | Jumlah Kendaraan Dinas Operasional atau Lapangan yang Dipelihara dan dibayarkan Pajak dan Perizinannya | 13 Unit | | 13 Unit | 13 Unit | 132.994.000,00 | | | | | | 13 Unit | 201.303.000,00 | |
| | | | Jumlah Kendaraan Perorangan Dinas atau Kendaraan Dinas Jabatan yang Dipelihara dan dibayarkan Pajaknya | 1 Unit | | 1 Unit | 1 Unit | 27.442.000,00 | | | | | | 1 Unit | 43.570.000,00 | |
| | | | Jumlah Mebel yang Dipelihara | 40 Unit | | 0 Unit | 40 Unit | 2.000.000,00 | | | | | | 40 Unit | 3.360.000,00 | |
| | | | Jumlah Peralatan dan Mesin Lainnya yang Dipelihara | 55 Unit | | 40 Unit | 45 Unit | 32.433.000,00 | | | | | | 50 Unit | 36.983.588,00 | |
| | 2.23.01.2.09.0001 | Penyediaan Jasa Pemeliharaan, Biaya Pemeliharaan, dan Pajak Kendaraan Perorangan Dinas atau Kendaraan Dinas Jabatan | | | | | | 27.442.000,00 | | | | | | | 43.570.000,00 | |
| | | Tersedianya Jasa Pemeliharaan, Biaya Pemeliharaan dan Pajak Kendaraan Perorangan Dinas atau Kendaraan Dinas Jabatan | Jumlah Kendaraan Perorangan Dinas atau Kendaraan Dinas Jabatan yang Dipelihara dan dibayarkan Pajaknya | 1 Unit | | 1 Unit | 1 Unit | 27.442.000,00 | Kota Pasuruan | Dana Alokasi Umum (DAU) | - | 1. Meningkatkan Peran Pemuda dalam Pembangunan sosial dan ekonomi | | 1 Unit | 43.570.000,00 | DINAS PERPUSTAKAAN DAN KEARSIPAN |
| | 2.23.01.2.09.0002 | Penyediaan Jasa Pemeliharaan, Biaya Pemeliharaan, Pajak dan Perizinan Kendaraan Dinas Operasional atau Lapangan | | | | | | 132.994.000,00 | | | | | | | 201.303.000,00 | |

| NO | KODE | URUSAN / BIDANG URUSAN / PROGRAM / OUTCOME / KEGIATAN / SUBKEGIATAN OUTPUT | INDIKATOR | TARGET AKHIR RENSTRA | REALISASI 2025 | PRAKIRAAN 2026 | CAPAIAN KINERJA DAN KERANGKA PENDANAAN | | | | | | KELOMPOK SASARAN | PRAKIRAAN MAJU 2028 | | PERANGKAT DAERAH PENANGGUNG JAWAB |
|---|---|---|---|---|---|---|---|---|---|---|---|---|---|---|---|---|
| | | | | | | | TARGET 2027 | PAGU INDIKATIF | LOKASI | SUMBER DANA | PRIORITAS | | | TARGET | PAGU INDIKATIF | |
| | | | | | | | | | | | NASIONAL | DAERAH | | | | |
| (1) | (2) | (3) | (4) | (5) | (6) | (7) | (8) | (9) | (10) | (11) | (12) | (13) | (14) | (15) | (16) | (17) |
| | | Tersedianya Jasa Pemeliharaan, Biaya Pemeliharaan, Pajak dan Perizinan Kendaraan Dinas Operasional atau Lapangan | Jumlah Kendaraan Dinas Operasional atau Lapangan yang Dipelihara dan dibayarkan Pajak dan Perizinannya | 13 Unit | | 13 Unit | 13 Unit | 132.994.000,00 | Kota Pasuruan | Dana Alokasi Umum (DAU) | - | 1. Meningkatkan Peran Pemuda dalam Pembangunan sosial dan ekonomi | | 13 Unit | 201.303.000,00 | DINAS PERPUSTAKAAN DAN KEARSIPAN |
| | 2.23.01.2.09.0005 | Pemeliharaan Mebel | | | | | | 2.000.000,00 | | | | | | | 3.360.000,00 | |
| | | Terlaksananya Pemeliharaan Mebel | Jumlah Mebel yang Dipelihara | 40 Unit | | 0 Unit | 26 Unit | 2.000.000,00 | Kota Pasuruan | Dana Alokasi Umum (DAU) | - | 1. Meningkatkan Peran Pemuda dalam Pembangunan sosial dan ekonomi | | 40 Unit | 3.360.000,00 | DINAS PERPUSTAKAAN DAN KEARSIPAN |
| | 2.23.01.2.09.0006 | Pemeliharaan Peralatan dan Mesin Lainnya | | | | | | 32.433.000,00 | | | | | | | 36.983.588,00 | |
| | | Terlaksananya Pemeliharaan Peralatan dan Mesin Lainnya | Jumlah Peralatan dan Mesin Lainnya yang Dipelihara | 55 Unit | | 40 Unit | 95 Unit | 32.433.000,00 | Kota Pasuruan | Dana Alokasi Umum (DAU) | - | 1. Meningkatkan Peran Pemuda dalam Pembangunan sosial dan ekonomi | | 50 Unit | 36.983.588,00 | DINAS PERPUSTAKAAN DAN KEARSIPAN |
| | 2.23.01.2.09.0009 | Pemeliharaan/Rehabilitasi Gedung Kantor dan Bangunan Lainnya | | | | | | 74.970.000,00 | | | | | | | 0,00 | |
| | | Terlaksananya Pemeliharaan/Rehabilitasi Gedung Kantor dan Bangunan Lainnya | Jumlah Gedung Kantor dan Bangunan Lainnya yang Dipelihara/Direhabilitasi | 1 Unit | | 0 Unit | 1 Unit | 74.970.000,00 | Kota Pasuruan | Dana Alokasi Umum (DAU) | - | 1. Meningkatkan Peran Pemuda dalam Pembangunan sosial dan ekonomi | | 1 Unit | 0,00 | DINAS PERPUSTAKAAN DAN KEARSIPAN |
| **198.** | **2.23.02** | **PROGRAM PEMBINAAN PERPUSTAKAAN** | | | | | | **359.115.358,00** | | | | | | | **431.422.362,00** | |
| | | ***Meningkatnya Pembinaan Perpustakaan*** | | | | | | ***359.115.358,00*** | | | | | | | ***431.422.362,00*** | |
| | | | 1.Presentase Masyarakat Yang Puas Terhadap layanan Perpustakaan | 96.1 % | | 95.7 % | 95.8 % | 359.115.358,00 | | | | | | 95.9 % | 431.422.362,00 | |
| | 2.23.02.2.01 | Pengelolaan Perpustakaan Tingkat Daerah Kabupaten/Kota | | | | | | 113.272.856,00 | | | | | - | | 110.442.717,00 | |
| | | Jumlah Peningkatan Bahan Pustaka | | | | | | 113.272.856,00 | | | | | - | | 110.442.717,00 | |
| | | | Jumlah Bahan Perpustakaan yang dikelola dan dikembangkan untuk Mewujudkan Keberagaman Koleksi Perpustakaan | 31455 Eksemplar | | 30019 Eksemplar | 31330 Eksemplar | 9.324.600,00 | | | | | | 31430 Eksemplar | 48.201.930,00 | |
| | | | Jumlah Data dan informasi Perpustakaan | 3 Dokumen | | 0 Dokumen | 3 Dokumen | 13.560.000,00 | | | | | | 3 Dokumen | 0,00 | |
| | | | Jumlah Perpustakaan pada Satuan Pendidikan Dasar dan yang Dilakukan Pembinaan dalam Mewujudkan Standar Nasional Perpustakaan | 64 Perpustakaan | | 0 Perpustakaan | 58 Perpustakaan | 6.997.400,00 | | | | | | 60 Perpustakaan | 39.088.287,00 | |

| NO | KODE | URUSAN / BIDANG URUSAN / PROGRAM / OUTCOME / KEGIATAN / SUBKEGIATAN OUTPUT | INDIKATOR | TARGET AKHIR RENSTRA | REALISASI 2025 | PRAKIRAAN 2026 | CAPAIAN KINERJA DAN KERANGKA PENDANAAN | | | | | | KELOMPOK SASARAN | PRAKIRAAN MAJU 2028 | | PERANGKAT DAERAH PENANGGUNG JAWAB |
|---|---|---|---|---|---|---|---|---|---|---|---|---|---|---|---|---|
| | | | | | | | TARGET 2027 | PAGU INDIKATIF | LOKASI | SUMBER DANA | PRIORITAS | | | TARGET | PAGU INDIKATIF | |
| | | | | | | | | | | | NASIONAL | DAERAH | | | | |
| (1) | (2) | (3) | (4) | (5) | (6) | (7) | (8) | (9) | (10) | (11) | (12) | (13) | (14) | (15) | (16) | (17) |
| | | | Jumlah perpustakaan umum dan khusus yang dibina sesuai kewenangan Kabupaten/Kota dalam mewujdukan Standar Nasional Perpustakaan | 38 Perpustakaan | | 30 Perpustakaan | 32 Perpustakaan | 6.999.800,00 | | | | | | 34 Perpustakaan | 23.152.500,00 | |
| | | | Jumlah Perpustakaan yang Dikembangkan di Tingkat Daerah Kabupaten/Kota Sesuai Standar Nasional Perpustakaan di Wilayah Kabupaten/Kota Sesuai Kewenangannya | 10 Perpustakaan | | 0 Perpustakaan | 10 Perpustakaan | 33.429.000,00 | | | | | | 10 Perpustakaan | 0,00 | |
| | 2.23.02.2.01.0004 | Pembinaan Perpustakaan pada Satuan Pendidikan Dasar di Seluruh Wilayah Kabupaten/Kota Sesuai dengan Standar Nasional Perpustakaan | | | | | | 6.997.400,00 | | | | | | | 39.088.287,00 | |
| | | Terlaksananya Pembinaan Perpustakaan pada Satuan Pendidikan Dasar Di Seluruh Wilayah Kabupaten/Kota dalam Mewujudkan Standar Nasional Perpustakaan | Jumlah Perpustakaan pada Satuan Pendidikan Dasar dan yang Dilakukan Pembinaan dalam Mewujudkan Standar Nasional Perpustakaan | 64 Perpustakaan | | 0 Perpustakaan | 20 Perpustakaan | 6.997.400,00 | Kota Pasuruan | Dana Alokasi Umum (DAU) | - | 1. Meningkatkan Peran Pemuda dalam Pembangunan sosial dan ekonomi | | 60 Perpustakaan | 39.088.287,00 | DINAS PERPUSTAKAAN DAN KEARSIPAN |
| | 2.23.02.2.01.0011 | Pengembangan Perpustakaan di Tingkat Daerah Kabupaten/Kota | | | | | | 33.429.000,00 | | | | | | | 0,00 | |
| | | Terlaksananya Pengembangan Perpustakaan di Tingkat Daerah Kabupaten/Kota dalam Mewujudkan Standar Nasional Perpustakaan di Wilayah Kabupaten/Kota Sesuai Kewenangannya | Jumlah Perpustakaan yang Dikembangkan di Tingkat Daerah Kabupaten/Kota Sesuai Standar Nasional Perpustakaan di Wilayah Kabupaten/Kota Sesuai Kewenangannya | 10 Perpustakaan | | 0 Perpustakaan | 34 Perpustakaan | 33.429.000,00 | Kota Pasuruan | DAK Non Fisik-Dana Bantuan Pengembangan Program Perpustakaan Daerah | - | 1. Meningkatkan Peran Pemuda dalam Pembangunan sosial dan ekonomi | | 10 Perpustakaan | 0,00 | DINAS PERPUSTAKAAN DAN KEARSIPAN |
| | 2.23.02.2.01.0013 | Pembinaan Perpustakaan Umum dan Khusus Tingkat Kabupaten/Kota | | | | | | 6.999.800,00 | | | | | | | 23.152.500,00 | |
| | | Terlaksananya pembinaan perpustakaan umum dan khusus sesuai kewenangan Kabupaten/Kota dalam mewujdukan standar nasional perpustakaan | Jumlah perpustakaan umum dan khusus yang dibina sesuai kewenangan Kabupaten/Kota dalam mewujdukan Standar Nasional Perpustakaan | 38 Perpustakaan | | 30 Perpustakaan | 15 Perpustakaan | 6.999.800,00 | Kota Pasuruan | Dana Alokasi Umum (DAU) | - | 1. Meningkatkan Peran Pemuda dalam Pembangunan sosial dan ekonomi | | 34 Perpustakaan | 23.152.500,00 | DINAS PERPUSTAKAAN DAN KEARSIPAN |
| | 2.23.02.2.01.0017 | Penyusunan Data dan Informasi Perpustakaan | | | | | | 13.560.000,00 | | | | | | | 0,00 | |
| | | Terlaksananya Penyusunan Data dan Informasi Perpustakaan Tingkat Daerah Kabupaten/Kota | Jumlah Data dan informasi Perpustakaan | 3 Dokumen | | 0 Dokumen | 1 Dokumen | 13.560.000,00 | Kota Pasuruan | DAK Non Fisik-Dana Bantuan Pengembangan Program Perpustakaan Daerah<br>Dana Alokasi Umum (DAU) | - | 1. Meningkatkan Peran Pemuda dalam Pembangunan sosial dan ekonomi | | 3 Dokumen | 0,00 | DINAS PERPUSTAKAAN DAN KEARSIPAN |
| | 2.23.02.2.01.0018 | Pengelolaan dan Pengembangan Bahan Perpustakaan | | | | | | 9.324.600,00 | | | | | | | 48.201.930,00 | |

| NO | KODE | URUSAN / BIDANG URUSAN / PROGRAM / OUTCOME / KEGIATAN / SUBKEGIATAN OUTPUT | INDIKATOR | TARGET AKHIR RENSTRA | REALISASI 2025 | PRAKIRAAN 2026 | CAPAIAN KINERJA DAN KERANGKA PENDANAAN | | | | | | KELOMPOK SASARAN | PRAKIRAAN MAJU 2028 | | PERANGKAT DAERAH PENANGGUNG JAWAB |
|---|---|---|---|---|---|---|---|---|---|---|---|---|---|---|---|---|
| | | | | | | | TARGET 2027 | PAGU INDIKATIF | LOKASI | SUMBER DANA | PRIORITAS | | | TARGET | PAGU INDIKATIF | |
| | | | | | | | | | | | NASIONAL | DAERAH | | | | |
| (1) | (2) | (3) | (4) | (5) | (6) | (7) | (8) | (9) | (10) | (11) | (12) | (13) | (14) | (15) | (16) | (17) |
| | | Terlaksananya Pengelolaan dan Pengembangan Bahan Perpustakaan Kabupaten/Kota untuk Mewujudkan Keberagaman Koleksi Perpustakaan | Jumlah Bahan Perpustakaan yang dikelola dan dikembangkan untuk Mewujudkan Keberagaman Koleksi Perpustakaan | 31455 Eksemplar | | 30019 Eksemplar | 32093 Eksemplar | 9.324.600,00 | Kota Pasuruan | Dana Alokasi Umum (DAU) | - | 1. Meningkatkan Peran Pemuda dalam Pembangunan sosial dan ekonomi | | 31430 Eksemplar | 48.201.930,00 | DINAS PERPUSTAKAAN DAN KEARSIPAN |
| | 2.23.02.2.02 | Pembudayaan Gemar Membaca Tingkat Daerah Kabupaten/Kota | | | | | | 245.842.502,00 | | | | | - | | 320.979.645,00 | |
| | | Jumlah Kegiatan sosialisasi budaya baca | | | | | | 245.842.502,00 | | | | | - | | 320.979.645,00 | |
| | | | Jumlah Lokus Pembudayaan Kegemaran Membaca dan Literasi pada Satuan Pendidikan Dasar dan Masyarakat | 80 Lokus | | 80 Lokus | 80 Lokus | 225.742.502,00 | | | | | | 80 Lokus | 85.603.980,00 | |
| | | | Jumlah Orang yang Mendapatkan Penghargaan Gerakan Budaya Gemar Membaca Tingkat Kabupaten Kota | 200 Orang | | 0 Orang | 200 Orang | 0,00 | | | | | | 200 Orang | 203.875.665,00 | |
| | | | Jumlah sarana Perpustakaan yang Dibangun dan dipelihara di Tempat-Tempat Umum yang Menjadi Kewenangan Daerah Kabupaten/Kota | 6 Perpustakaan | | 2 Perpustakaan | 3 Perpustakaan | 20.100.000,00 | | | | | | 4 Perpustakaan | 31.500.000,00 | |
| | 2.23.02.2.02.0008 | Pembangunan dan Pemeliharaan Sarana Perpustakaan di Tempat-Tempat Umum yang Menjadi Kewenangan Daerah Kabupaten/Kota | | | | | | 20.100.000,00 | | | | | | | 31.500.000,00 | |
| | | Terlaksananya Pembangunan Sarana Perpustakaan di Tempat-Tempat Umum yang Menjadi Kewenangan Daerah Kabupaten/Kota | Jumlah sarana Perpustakaan yang Dibangun dan dipelihara di Tempat-Tempat Umum yang Menjadi Kewenangan Daerah Kabupaten/Kota | 6 Perpustakaan | | 2 Perpustakaan | 2 Perpustakaan | 20.100.000,00 | Kota Pasuruan | Dana Alokasi Umum (DAU) | - | 1. Meningkatkan Peran Pemuda dalam Pembangunan sosial dan ekonomi | | 4 Perpustakaan | 31.500.000,00 | DINAS PERPUSTAKAAN DAN KEARSIPAN |
| | 2.23.02.2.02.0009 | Pemberian Penghargaan Gerakan Budaya Gemar Membaca | | | | | | 0,00 | | | | | | | 203.875.665,00 | |
| | | Terlaksananya Pemberian Penghargaan Gerakan Budaya Gemar Membaca Tingkat Kabupaten Kota | Jumlah Orang yang Mendapatkan Penghargaan Gerakan Budaya Gemar Membaca Tingkat Kabupaten Kota | 200 Orang | | 0 Orang | 0 Orang | 0,00 | Kota Pasuruan | Dana Alokasi Umum (DAU) | - | 1. Meningkatkan Peran Pemuda dalam Pembangunan sosial dan ekonomi | | 200 Orang | 203.875.665,00 | DINAS PERPUSTAKAAN DAN KEARSIPAN |
| | 2.23.02.2.02.0010 | Sosialisasi Budaya Baca dan Literasi pada Satuan Pendidikan Dasar dan Masyarakat | | | | | | 225.742.502,00 | | | | | | | 85.603.980,00 | |
| | | Meningkatnya Keterlibatan Satuan Pendidikan Dasar dan masyarakat dalam Sosialisasi Budaya Baca dan Literasi | Jumlah Lokus Pembudayaan Kegemaran Membaca dan Literasi pada Satuan Pendidikan Dasar dan Masyarakat | 80 Lokus | | 80 Lokus | 82 Lokus | 225.742.502,00 | Kota Pasuruan | DAK Non Fisik-Dana Bantuan Pengembangan Program Perpustakaan Daerah<br>Dana Alokasi Umum (DAU) | - | 1. Meningkatkan Peran Pemuda dalam Pembangunan sosial dan ekonomi | | 80 Lokus | 85.603.980,00 | DINAS PERPUSTAKAAN DAN KEARSIPAN |

| NO | KODE | URUSAN / BIDANG URUSAN / PROGRAM / OUTCOME / KEGIATAN / SUBKEGIATAN OUTPUT | INDIKATOR | TARGET AKHIR RENSTRA | REALISASI 2025 | PRAKIRAAN 2026 | CAPAIAN KINERJA DAN KERANGKA PENDANAAN | | | | | | KELOMPOK SASARAN | PRAKIRAAN MAJU 2028 | | PERANGKAT DAERAH PENANGGUNG JAWAB |
|---|---|---|---|---|---|---|---|---|---|---|---|---|---|---|---|---|
| | | | | | | | TARGET 2027 | PAGU INDIKATIF | LOKASI | SUMBER DANA | PRIORITAS | | | TARGET | PAGU INDIKATIF | |
| | | | | | | | | | | | NASIONAL | DAERAH | | | | |
| (1) | (2) | (3) | (4) | (5) | (6) | (7) | (8) | (9) | (10) | (11) | (12) | (13) | (14) | (15) | (16) | (17) |
| | | Jumlah Peningkatan Bahan Pustaka | | | | | | 113.272.856,00 | | | | | - | | 110.442.717,00 | |
| | | | Jumlah tenaga perpustakaan yang ditingkatkan kapasitasnya dan mendapat sertifikasi Tenaga Perpustakaan dan Pustakawan Tingkat Daerah Kabupaten/Kota | - | | - | - | 42.962.056,00 | | | | | | - | 0,00 | |
| | 2.23.02.2.01.0016 | Peningkatan Kapasitas Tenaga Perpustakaan dan Pustakawan Tingkat Daerah Kabupaten/Kota | | | | | | 42.962.056,00 | | | | | | | 0,00 | |
| | | Terlaksananya Peningkatan Kapasitas dan Sertifikasi Tenaga Perpustakaan dan Pustakawan Tingkat Daerah Kabupaten/Kota | Jumlah tenaga perpustakaan yang ditingkatkan kapasitasnya dan mendapat sertifikasi Tenaga Perpustakaan dan Pustakawan Tingkat Daerah Kabupaten/Kota | - | | - | 250 Orang | 42.962.056,00 | Kota Pasuruan | DAK Non Fisik-Dana Bantuan Pengembangan Program Perpustakaan Daerah | - | 1. Meningkatkan Peran Pemuda dalam Pembangunan sosial dan ekonomi | | - | 0,00 | DINAS PERPUSTAKAAN DAN KEARSIPAN |
| **199.** | **2.23.03** | **PROGRAM PELESTARIAN KOLEKSI NASIONAL DAN NASKAH KUNO** | | | | | | **8.382.700,00** | | | | | | | **65.731.050,00** | |
| | | ***Meningkatnya Pelestarian Koleksi Nasional dan Naskah Kuno*** | | | | | | ***8.382.700,00*** | | | | | | | ***65.731.050,00*** | |
| | | | 1.Presentase Arsip Sejarah Kuno Yang dilestarikan | 10 % | | 0 % | 10 % | 8.382.700,00 | | | | | | 10 % | 65.731.050,00 | |
| | 2.23.03.2.01 | Pelestarian Naskah Kuno Milik Daerah Kabupaten/Kota | | | | | | 8.382.700,00 | | | | | - | | 65.731.050,00 | |
| | | Penambahan Khasanah Arsip Sejarah | | | | | | 8.382.700,00 | | | | | - | | 65.731.050,00 | |
| | | | Jumlah masyarakat yang berperan dalam penyimpanan, perawatan, pelestarian dan pendaftaran naskah kuno | 30 Orang | | 0 Orang | 30 Orang | 4.390.400,00 | | | | | | 30 Orang | 0,00 | |
| | | | Jumlah Naskah Kuno yang dimiliki masyarakat yang dilakukan pengembangan, pengolahan, pengalihmediaan untuk dilestarikan dan didayagunakan | 50 Eksemplar | | 0 Eksemplar | 50 Eksemplar | 3.992.300,00 | | | | | | 50 Eksemplar | 65.731.050,00 | |
| | 2.23.03.2.01.0003 | Peningkatan Peran Serta Masyarakat dalam Penyimpanan, Perawatan, Pelestarian, dan Pendaftaran Naskah Kuno | | | | | | 4.390.400,00 | | | | | | | 0,00 | |
| | | Meningkatnya Peran serta Masyarakat dalam Penyimpanan, Perawatan, Pelestarian, dan Pendaftaran Naskah Kuno | Jumlah masyarakat yang berperan dalam penyimpanan, perawatan, pelestarian dan pendaftaran naskah kuno | 30 Orang | | 0 Orang | 20 Orang | 4.390.400,00 | Kota Pasuruan | Dana Alokasi Umum (DAU) | - | 1. Meningkatkan Peran Pemuda dalam Pembangunan sosial dan ekonomi | | 30 Orang | 0,00 | DINAS PERPUSTAKAAN DAN KEARSIPAN |
| | 2.23.03.2.01.0004 | Pengembangan, Pengolahan dan Pengalihmediaan Naskah Kuno yang Dimiliki oleh Masyarakat untuk Dilestarikan dan Didayagunakan | | | | | | 3.992.300,00 | | | | | | | 65.731.050,00 | |

| NO | KODE | URUSAN / BIDANG URUSAN / PROGRAM / OUTCOME / KEGIATAN / SUBKEGIATAN OUTPUT | INDIKATOR | TARGET AKHIR RENSTRA | REALISASI 2025 | PRAKIRAAN 2026 | CAPAIAN KINERJA DAN KERANGKA PENDANAAN | | | | | | KELOMPOK SASARAN | PRAKIRAAN MAJU 2028 | | PERANGKAT DAERAH PENANGGUNG JAWAB |
|---|---|---|---|---|---|---|---|---|---|---|---|---|---|---|---|---|
| | | | | | | | TARGET 2027 | PAGU INDIKATIF | LOKASI | SUMBER DANA | PRIORITAS | | | TARGET | PAGU INDIKATIF | |
| | | | | | | | | | | | NASIONAL | DAERAH | | | | |
| (1) | (2) | (3) | (4) | (5) | (6) | (7) | (8) | (9) | (10) | (11) | (12) | (13) | (14) | (15) | (16) | (17) |
| | | Terlaksananya Pengembangan, Pengolahan dan Pengalihmediaan Naskah Kuno yang dimiliki Oleh Masyarakat untuk dilestarikan dan didayagunakan | Jumlah Naskah Kuno yang dimiliki masyarakat yang dilakukan pengembangan, pengolahan, pengalihmediaan untuk dilestarikan dan didayagunakan | 50 Eksemplar | | 0 Eksemplar | 37 Eksemplar | 3.992.300,00 | Kota Pasuruan | Dana Alokasi Umum (DAU) | - | 1. Meningkatkan Peran Pemuda dalam Pembangunan sosial dan ekonomi | | 50 Eksemplar | 65.731.050,00 | DINAS PERPUSTAKAAN DAN KEARSIPAN |
| | **2.24** | **URUSAN PEMERINTAHAN BIDANG KEARSIPAN** | | | | | | **104.352.400,00** | | | | | | | **366.783.690,00** | |
| **200.** | **2.24.02** | **PROGRAM PENGELOLAAN ARSIP** | | | | | | **102.543.200,00** | | | | | | | **315.018.795,00** | |
| | | ***Meningkatnya Pengelolaan Arsip*** | | | | | | ***102.543.200,00*** | | | | | | | ***315.018.795,00*** | |
| | | | 1.Tingkat Ketersediaan Arsip | 63 Angka | | 61.88 Angka | 62 Angka | 102.543.200,00 | | | | | | 62.3 Angka | 315.018.795,00 | |
| | 2.24.02.2.01 | Pengelolaan Arsip Dinamis Daerah Kabupaten/Kota | | | | | | 32.593.900,00 | | | | | - | | 118.315.575,00 | |
| | | Presentase arsip dinamis yang dikelola | | | | | | 32.593.900,00 | | | | | - | | 118.315.575,00 | |
| | | | Jumlah Laporan Hasil Pengawasan Arsip Dinamis Kewenangan Kabupaten/Kota | 1 Laporan | | 1 Laporan | 1 Laporan | 19.229.400,00 | | | | | | 1 Laporan | 55.578.915,00 | |
| | | | Jumlah Naskah Dinas yang Diciptakan dan Digunakan | 17500 Berkas | | 17000 Berkas | 17200 Berkas | 9.113.700,00 | | | | | | 17300 Berkas | 36.907.500,00 | |
| | | | Jumlah Naskah Dinas yang Dilakukan Pemeliharaan dan Penyusutan | 2500 Berkas | | 1000 Berkas | 1500 Berkas | 4.250.800,00 | | | | | | 2500 Berkas | 25.829.160,00 | |
| | 2.24.02.2.01.0001 | Penciptaan dan Penggunaan Arsip Dinamis | | | | | | 9.113.700,00 | | | | | | | 36.907.500,00 | |
| | | Terkelolanya Penciptaan dan Penggunaan Arsip Dinamis | Jumlah Naskah Dinas yang Diciptakan dan Digunakan | 17500 Berkas | | 17000 Berkas | 17.200 Berkas | 9.113.700,00 | Kota Pasuruan | Dana Alokasi Umum (DAU) | - | 1. Meningkatkan Peran Pemuda dalam Pembangunan sosial dan ekonomi | | 17300 Berkas | 36.907.500,00 | DINAS PERPUSTAKAAN DAN KEARSIPAN |
| | 2.24.02.2.01.0002 | Pemeliharaan dan Penyusutan Arsip Dinamis | | | | | | 4.250.800,00 | | | | | | | 25.829.160,00 | |
| | | Terkelolanya Pemeliharaan dan Penyusutan Arsip Dinamis | Jumlah Naskah Dinas yang Dilakukan Pemeliharaan dan Penyusutan | 2500 Berkas | | 1000 Berkas | 1.500 Berkas | 4.250.800,00 | Kota Pasuruan | Dana Alokasi Umum (DAU) | - | 1. Meningkatkan Peran Pemuda dalam Pembangunan sosial dan ekonomi | | 2500 Berkas | 25.829.160,00 | DINAS PERPUSTAKAAN DAN KEARSIPAN |
| | 2.24.02.2.01.0003 | Pengawasan Arsip Dinamis Kewenangan Kabupaten/Kota | | | | | | 19.229.400,00 | | | | | | | 55.578.915,00 | |
| | | Terlaksananya Pengawasan Arsip Dinamis Kewenangan Kabupaten/Kota | Jumlah Laporan Hasil Pengawasan Arsip Dinamis Kewenangan Kabupaten/Kota | 1 Laporan | | 1 Laporan | 1 Laporan | 19.229.400,00 | Kota Pasuruan | Dana Alokasi Umum (DAU) | - | 1. Meningkatkan Peran Pemuda dalam Pembangunan sosial dan ekonomi | | 1 Laporan | 55.578.915,00 | DINAS PERPUSTAKAAN DAN KEARSIPAN |
| | 2.24.02.2.02 | Pengelolaan Arsip Statis Daerah Kabupaten/Kota | | | | | | 65.927.100,00 | | | | | - | | 142.182.915,00 | |
| | | Presentase arsip statis yang dikelola | | | | | | 65.927.100,00 | | | | | - | | 142.182.915,00 | |

| NO | KODE | URUSAN / BIDANG URUSAN / PROGRAM / OUTCOME / KEGIATAN / SUBKEGIATAN OUTPUT | INDIKATOR | TARGET AKHIR RENSTRA | REALISASI 2025 | PRAKIRAAN 2026 | CAPAIAN KINERJA DAN KERANGKA PENDANAAN | | | | | | KELOMPOK SASARAN | PRAKIRAAN MAJU 2028 | | PERANGKAT DAERAH PENANGGUNG JAWAB |
|---|---|---|---|---|---|---|---|---|---|---|---|---|---|---|---|---|
| | | | | | | | TARGET 2027 | PAGU INDIKATIF | LOKASI | SUMBER DANA | PRIORITAS | | | TARGET | PAGU INDIKATIF | |
| | | | | | | | | | | | NASIONAL | DAERAH | | | | |
| (1) | (2) | (3) | (4) | (5) | (6) | (7) | (8) | (9) | (10) | (11) | (12) | (13) | (14) | (15) | (16) | (17) |
| | | | Jumlah Arsip Statis yang Dilakukan Akusisi, Pengolahan, Preservasi dan Akses Arsip Statis | 500 Arsip | | 500 Arsip | 500 Arsip | 65.927.100,00 | | | | | | 500 Arsip | 142.182.915,00 | |
| | 2.24.02.2.02.0004 | Akuisisi, Pengolahan, Preservasi, dan Akses Arsip Statis | | | | | | 65.927.100,00 | | | | | | | 142.182.915,00 | |
| | | Terlaksananya Akusisi, Pengolahan, Preservasi dan Akses Arsip Statis | Jumlah Arsip Statis yang Dilakukan Akusisi, Pengolahan, Preservasi dan Akses Arsip Statis | 500 Arsip | | 500 Arsip | 500 Arsip | 65.927.100,00 | Kota Pasuruan | Dana Alokasi Umum (DAU) | - | 1. Meningkatkan Peran Pemuda dalam Pembangunan sosial dan ekonomi | | 500 Arsip | 142.182.915,00 | DINAS PERPUSTAKAAN DAN KEARSIPAN |
| | 2.24.02.2.03 | Pengelolaan Simpul Jaringan Informasi Kearsipan Nasional Tingkat Kabupaten/Kota | | | | | | 4.022.200,00 | | | | | - | | 54.520.305,00 | |
| | | Presentase Pengguna Layanan JIKN | | | | | | 4.022.200,00 | | | | | - | | 54.520.305,00 | |
| | | | Jumlah Layanan Penyediaan Informasi, Akses dan Layanan Kearsipan Tingkat Daerah Kabupaten/Kota Melalui JIKN | 60 Pengguna | | 40 Pengguna | 45 Pengguna | 4.022.200,00 | | | | | | 50 Pengguna | 54.520.305,00 | |
| | 2.24.02.2.03.0001 | Penyediaan Informasi, Akses dan Layanan Kearsipan Tingkat Daerah Kabupaten/Kota Melalui JIKN | | | | | | 4.022.200,00 | | | | | | | 54.520.305,00 | |
| | | Tersedianya Informasi, Akses dan Layanan Kearsipan Tingkat Daerah Kabupaten/Kota Melalui JIKN | Jumlah Layanan Penyediaan Informasi, Akses dan Layanan Kearsipan Tingkat Daerah Kabupaten/Kota Melalui JIKN | 60 Pengguna | | 40 Pengguna | 45 Pengguna | 4.022.200,00 | Kota Pasuruan | Dana Alokasi Umum (DAU) | - | 1. Meningkatkan Peran Pemuda dalam Pembangunan sosial dan ekonomi | | 50 Pengguna | 54.520.305,00 | DINAS PERPUSTAKAAN DAN KEARSIPAN |
| **201.** | **2.24.03** | **PROGRAM PERLINDUNGAN DAN PENYELAMATAN ARSIP** | | | | | | **1.809.200,00** | | | | | | | **51.764.895,00** | |
| | | ***Meningkatnya Perlindungan dan Penyelamatan Arsip*** | | | | | | ***1.809.200,00*** | | | | | | | ***51.764.895,00*** | |
| | | | 1.Persentase Arsip yang diselamatkan | 100 % | | 100 % | 100 % | 1.809.200,00 | | | | | | 100 % | 51.764.895,00 | |
| | 2.24.03.2.03 | Penyelamatan Arsip Perangkat Daerah Kabupaten/Kota yang Digabung dan/atau Dibubarkan, dan Pemekaran Daerah Kecamatan dan Desa/Kelurahan | | | | | | 1.809.200,00 | | | | | - | | 51.764.895,00 | |
| | | Persentase Arsip Pembubaran Perangkat Daerah yang diselamatkan | | | | | | 1.809.200,00 | | | | | - | | 51.764.895,00 | |
| | | | Jumlah Arsip yang Dilakukan Pendataan, Penyusunan Daftar dan Penilaian serta Penyerahan atau Pemusnahan Arsip bagi Pembubaran Perangkat Daerah Kabupaten/Kota | 1 Arsip | | 1 Arsip | 1 Arsip | 1.809.200,00 | | | | | | 1 Arsip | 51.764.895,00 | |
| | 2.24.03.2.03.0002 | Pendataan, Penyusunan Daftar dan Penilaian serta Penyerahan atau Pemusnahan Arsip bagi Pembubaran Perangkat Daerah Kabupaten/Kota | | | | | | 1.809.200,00 | | | | | | | 51.764.895,00 | |

| NO | KODE | URUSAN / BIDANG URUSAN / PROGRAM / OUTCOME / KEGIATAN / SUBKEGIATAN OUTPUT | INDIKATOR | TARGET AKHIR RENSTRA | REALISASI 2025 | PRAKIRAAN 2026 | CAPAIAN KINERJA DAN KERANGKA PENDANAAN | | | | | | KELOMPOK SASARAN | PRAKIRAAN MAJU 2028 | | PERANGKAT DAERAH PENANGGUNG JAWAB |
|---|---|---|---|---|---|---|---|---|---|---|---|---|---|---|---|---|
| | | | | | | | TARGET 2027 | PAGU INDIKATIF | LOKASI | SUMBER DANA | PRIORITAS | | | TARGET | PAGU INDIKATIF | |
| | | | | | | | | | | | NASIONAL | DAERAH | | | | |
| (1) | (2) | (3) | (4) | (5) | (6) | (7) | (8) | (9) | (10) | (11) | (12) | (13) | (14) | (15) | (16) | (17) |
| | | Terkelolanya Pendataan, Penyusunan Daftar dan Penilaian serta Penyerahan atau Pemusnahan Arsip bagi Pembubaran Perangkat Daerah Kabupaten/Kota | Jumlah Arsip yang Dilakukan Pendataan, Penyusunan Daftar dan Penilaian serta Penyerahan atau Pemusnahan Arsip bagi Pembubaran Perangkat Daerah Kabupaten/Kota | 1 Arsip | | 1 Arsip | 1 Arsip | 1.809.200,00 | Kota Pasuruan | Dana Alokasi Umum (DAU) | - | 1. Meningkatkan Peran Pemuda dalam Pembangunan sosial dan ekonomi | | 1 Arsip | 51.764.895,00 | DINAS PERPUSTAKAAN DAN KEARSIPAN |
| | | **DINAS PERINDUSTRIAN DAN PERDAGANGAN** | | | | | | **18.095.884.128,00** | | | | | | | **23.104.744.568,00** | |
| | **3** | **URUSAN PEMERINTAHAN PILIHAN** | | | | | | **18.095.884.128,00** | | | | | | | **23.104.744.568,00** | |
| | **3.30** | **URUSAN PEMERINTAHAN BIDANG PERDAGANGAN** | | | | | | **17.508.113.628,00** | | | | | | | **22.144.117.361,00** | |
| **202.** | **3.30.01** | **PROGRAM PENUNJANG URUSAN PEMERINTAHAN DAERAH KABUPATEN/KOTA** | | | | | | **10.036.162.138,00** | | | | | | | **10.792.185.311,00** | |
| | | ***Meningkatnya Fasilitasi Penunjang Urusan Pemerintahan Daerah*** | | | | | | ***10.036.162.138,00*** | | | | | | | ***10.792.185.311,00*** | |
| | | | 1.Level Maturitas SPIP Perangkat Daerah | 3 Level | | 3 Level | 3 Level | 280.549.700,00 | | | | | | 3 Level | 576.111.900,00 | |
| | | | 2.Nilai SAKIP Perangkat Daerah | 83 Angka | | 75 Angka | 80 Angka | 280.549.700,00 | | | | | | 81 Angka | 576.111.900,00 | |
| | 3.30.01.2.01 | Perencanaan, Penganggaran, dan Evaluasi Kinerja Perangkat Daerah | | | | | | 9.181.000,00 | | | | | - | | 4.235.385,00 | |
| | | Meningkatnya kualitas perencanaan, penganggaran dan evaluasi kinerja perangkat daerah | | | | | | 9.181.000,00 | | | | | - | | 4.235.385,00 | |
| | | | Jumlah Dokumen Perencanaan Perangkat Daerah | 6 Dokumen | | 6 Dokumen | 6 Dokumen | 5.147.300,00 | | | | | | 6 Dokumen | 0,00 | |
| | | | Jumlah Laporan Capaian Kinerja dan Ikhtisar Realisasi Kinerja SKPD dan Laporan Hasil Koordinasi Penyusunan Laporan Capaian Kinerja dan Ikhtisar Realisasi Kinerja SKPD | 0 Laporan | | 5 Laporan | 0 Laporan | 4.033.700,00 | | | | | | 0 Laporan | 4.235.385,00 | |
| | 3.30.01.2.01.0001 | Penyusunan Dokumen Perencanaan Perangkat Daerah | | | | | | 5.147.300,00 | | | | | | | 0,00 | |

| NO | KODE | URUSAN / BIDANG URUSAN / PROGRAM / OUTCOME / KEGIATAN / SUBKEGIATAN OUTPUT | INDIKATOR | TARGET AKHIR RENSTRA | REALISASI 2025 | PRAKIRAAN 2026 | CAPAIAN KINERJA DAN KERANGKA PENDANAAN | | | | | | KELOMPOK SASARAN | PRAKIRAAN MAJU 2028 | | PERANGKAT DAERAH PENANGGUNG JAWAB |
|---|---|---|---|---|---|---|---|---|---|---|---|---|---|---|---|---|
| | | | | | | | TARGET 2027 | PAGU INDIKATIF | LOKASI | SUMBER DANA | PRIORITAS | | | TARGET | PAGU INDIKATIF | |
| | | | | | | | | | | | NASIONAL | DAERAH | | | | |
| (1) | (2) | (3) | (4) | (5) | (6) | (7) | (8) | (9) | (10) | (11) | (12) | (13) | (14) | (15) | (16) | (17) |
| | | Tersusunnya Dokumen Perencanaan Perangkat Daerah | Jumlah Dokumen Perencanaan Perangkat Daerah | 6 Dokumen | | 6 Dokumen | 6 Dokumen | 5.147.300,00 | Kota Pasuruan | Dana Alokasi Umum (DAU) | 3.Melanjutkan pengembangan infrastruktur dan meningkatkan lapangan kerja yang berkualitas, mendorong kewirausahaan, mengembangkan industri kreatif serta mengembangkan agromaritim industri di sentra produksi melalui peran aktif koperasi. | 8. Penguatan Kelembagaan Ekonomi Sektor Perdagangan dan Industri | | 6 Dokumen | 0,00 | DINAS PERINDUSTRIAN DAN PERDAGANGAN |
| | 3.30.01.2.01.0006 | Koordinasi dan Penyusunan Laporan Capaian Kinerja dan Ikhtisar Realisasi Kinerja SKPD | | | | | | 4.033.700,00 | | | | | | | 4.235.385,00 | |
| | | Tersedianya Laporan Capaian Kinerja dan Ikhtisar Realisasi Kinerja SKPD dan Laporan Hasil Koordinasi Penyusunan Laporan Capaian Kinerja dan Ikhtisar Realisasi Kinerja SKPD | Jumlah Laporan Capaian Kinerja dan Ikhtisar Realisasi Kinerja SKPD dan Laporan Hasil Koordinasi Penyusunan Laporan Capaian Kinerja dan Ikhtisar Realisasi Kinerja SKPD | 0 Laporan | | 5 Laporan | 5 Laporan | 4.033.700,00 | Kota Pasuruan | Dana Alokasi Umum (DAU) | 3.Melanjutkan pengembangan infrastruktur dan meningkatkan lapangan kerja yang berkualitas, mendorong kewirausahaan, mengembangkan industri kreatif serta mengembangkan agromaritim industri di sentra produksi melalui peran aktif koperasi. | 8. Penguatan Kelembagaan Ekonomi Sektor Perdagangan dan Industri | | 0 Laporan | 4.235.385,00 | DINAS PERINDUSTRIAN DAN PERDAGANGAN |
| | 3.30.01.2.02 | Administrasi Keuangan Perangkat Daerah | | | | | | 9.680.776.938,00 | | | | | - | | 9.979.069.450,00 | |
| | | Meningkatnya kegiatan administrasi keuangan perangkat daerah | | | | | | 9.680.776.938,00 | | | | | - | | 9.979.069.450,00 | |
| | | | Jumlah Laporan Keuangan Bulanan/ Triwulanan/ Semesteran SKPD dan Laporan Koordinasi Penyusunan Laporan Keuangan Bulanan/Triwulanan/Semesteran SKPD | 16 Laporan | | 16 Laporan | 16 Laporan | 24.640.300,00 | | | | | | 16 Laporan | 62.229.620,00 | |

| NO | KODE | URUSAN / BIDANG URUSAN / PROGRAM / OUTCOME / KEGIATAN / SUBKEGIATAN OUTPUT | INDIKATOR | TARGET AKHIR RENSTRA | REALISASI 2025 | PRAKIRAAN 2026 | CAPAIAN KINERJA DAN KERANGKA PENDANAAN | | | | | | KELOMPOK SASARAN | PRAKIRAAN MAJU 2028 | | PERANGKAT DAERAH PENANGGUNG JAWAB |
|---|---|---|---|---|---|---|---|---|---|---|---|---|---|---|---|---|
| | | | | | | | TARGET 2027 | PAGU INDIKATIF | LOKASI | SUMBER DANA | PRIORITAS | | | TARGET | PAGU INDIKATIF | |
| | | | | | | | | | | | NASIONAL | DAERAH | | | | |
| (1) | (2) | (3) | (4) | (5) | (6) | (7) | (8) | (9) | (10) | (11) | (12) | (13) | (14) | (15) | (16) | (17) |
| | | | Jumlah Orang yang Menerima Gaji dan Tunjangan ASN | 67 Orang/bulan | | 67 Orang/bulan | 67 Orang/bulan | 9.656.136.638,00 | | | | | | 67 Orang/bulan | 9.916.839.830,00 | |
| | 3.30.01.2.02.0001 | Penyediaan Gaji dan Tunjangan ASN | | | | | | 9.656.136.638,00 | | | | | | | 9.916.839.830,00 | |
| | | Tersedianya Gaji dan Tunjangan ASN | Jumlah Orang yang Menerima Gaji dan Tunjangan ASN | 67 Orang/bulan | | 67 Orang/bulan | 194 Orang/bulan | 9.656.136.638,00 | Kota Pasuruan | Dana Alokasi Umum (DAU) | 3.Melanjutkan pengembangan infrastruktur dan meningkatkan lapangan kerja yang berkualitas, mendorong kewirausahaan, mengembangkan industri kreatif serta mengembangkan agromaritim industri di sentra produksi melalui peran aktif koperasi. | 8. Penguatan Kelembagaan Ekonomi Sektor Perdagangan dan Industri | | 67 Orang/bulan | 9.916.839.830,00 | DINAS PERINDUSTRIAN DAN PERDAGANGAN |
| | 3.30.01.2.02.0007 | Koordinasi dan Penyusunan Laporan Keuangan Bulanan/ Triwulanan/ Semesteran SKPD | | | | | | 24.640.300,00 | | | | | | | 62.229.620,00 | |
| | | Tersedianya Laporan Keuangan Bulanan/Triwulanan/Semesteran SKPD dan Laporan Koordinasi Penyusunan Laporan Keuangan Bulanan/Triwulanan/Semesteran SKPD | Jumlah Laporan Keuangan Bulanan/ Triwulanan/ Semesteran SKPD dan Laporan Koordinasi Penyusunan Laporan Keuangan Bulanan/Triwulanan/Semesteran SKPD | 16 Laporan | | 16 Laporan | 16 Laporan | 24.640.300,00 | Kota Pasuruan | Dana Alokasi Umum (DAU) | 3.Melanjutkan pengembangan infrastruktur dan meningkatkan lapangan kerja yang berkualitas, mendorong kewirausahaan, mengembangkan industri kreatif serta mengembangkan agromaritim industri di sentra produksi melalui peran aktif koperasi. | 8. Penguatan Kelembagaan Ekonomi Sektor Perdagangan dan Industri | | 16 Laporan | 62.229.620,00 | DINAS PERINDUSTRIAN DAN PERDAGANGAN |
| | 3.30.01.2.03 | Administrasi Barang Milik Daerah pada Perangkat Daerah | | | | | | 6.286.800,00 | | | | | - | | 9.519.867,00 | |
| | | Meningkatnya kegiatan administrasi barang milik daerah pada perangkat daerah | | | | | | 6.286.800,00 | | | | | - | | 9.519.867,00 | |

| NO | KODE | URUSAN / BIDANG URUSAN / PROGRAM / OUTCOME / KEGIATAN / SUBKEGIATAN OUTPUT | INDIKATOR | TARGET AKHIR RENSTRA | REALISASI 2025 | PRAKIRAAN 2026 | CAPAIAN KINERJA DAN KERANGKA PENDANAAN | | | | | | KELOMPOK SASARAN | PRAKIRAAN MAJU 2028 | | PERANGKAT DAERAH PENANGGUNG JAWAB |
|---|---|---|---|---|---|---|---|---|---|---|---|---|---|---|---|---|
| | | | | | | | TARGET 2027 | PAGU INDIKATIF | LOKASI | SUMBER DANA | PRIORITAS | | | TARGET | PAGU INDIKATIF | |
| | | | | | | | | | | | NASIONAL | DAERAH | | | | |
| (1) | (2) | (3) | (4) | (5) | (6) | (7) | (8) | (9) | (10) | (11) | (12) | (13) | (14) | (15) | (16) | (17) |
| | | | Jumlah Laporan Rekonsiliasi dan Penyusunan Laporan Barang Milik Daerah pada SKPD | 4 Laporan | | 4 Laporan | 4 Laporan | 6.286.800,00 | | | | | | 4 Laporan | 9.519.867,00 | |
| | 3.30.01.2.03.0005 | Rekonsiliasi dan Penyusunan Laporan Barang Milik Daerah pada SKPD | | | | | | 6.286.800,00 | | | | | | | 9.519.867,00 | |
| | | Terlaksananya Rekonsiliasi dan Penyusunan Laporan Barang Milik Daerah pada SKPD | Jumlah Laporan Rekonsiliasi dan Penyusunan Laporan Barang Milik Daerah pada SKPD | 4 Laporan | | 4 Laporan | 4 Laporan | 6.286.800,00 | Kota Pasuruan | Dana Alokasi Umum (DAU) | 3.Melanjutkan pengembangan infrastruktur dan meningkatkan lapangan kerja yang berkualitas, mendorong kewirausahaan, mengembangkan industri kreatif serta mengembangkan agromaritim industri di sentra produksi melalui peran aktif koperasi. | 8. Penguatan Kelembagaan Ekonomi Sektor Perdagangan dan Industri | | 4 Laporan | 9.519.867,00 | DINAS PERINDUSTRIAN DAN PERDAGANGAN |
| | 3.30.01.2.06 | Administrasi Umum Perangkat Daerah | | | | | | 59.367.700,00 | | | | | - | | 192.063.971,00 | |
| | | Meningkatnya kegiatan administrasi umum perangkat daerah | | | | | | 59.367.700,00 | | | | | - | | 192.063.971,00 | |
| | | | Jumlah Laporan Fasilitasi Kunjungan Tamu | 12 Laporan | | 12 Laporan | 12 Laporan | 990.000,00 | | | | | | 12 Laporan | 5.512.500,00 | |
| | | | Jumlah Laporan Penyelenggaraan Rapat Koordinasi dan Konsultasi SKPD | 12 Laporan | | 12 Laporan | 12 Laporan | 52.789.000,00 | | | | | | 12 Laporan | 172.265.045,00 | |
| | | | Jumlah Paket Bahan/Material yang Disediakan | 1 Paket | | 1 Paket | 1 Paket | 4.000.000,00 | | | | | | 1 Paket | 10.500.000,00 | |
| | | | Jumlah Paket Komponen Instalasi Listrik/Penerangan Bangunan Kantor yang Disediakan | 10 Paket | | 10 Paket | 10 Paket | 1.588.700,00 | | | | | | 10 Paket | 3.786.426,00 | |
| | 3.30.01.2.06.0001 | Penyediaan Komponen InstalasiListrik/Penerangan Bangunan Kantor | | | | | | 1.588.700,00 | | | | | | | 3.786.426,00 | |

| NO | KODE | URUSAN / BIDANG URUSAN / PROGRAM / OUTCOME / KEGIATAN / SUBKEGIATAN OUTPUT | INDIKATOR | TARGET AKHIR RENSTRA | REALISASI 2025 | PRAKIRAAN 2026 | CAPAIAN KINERJA DAN KERANGKA PENDANAAN | | | | | | KELOMPOK SASARAN | PRAKIRAAN MAJU 2028 | | PERANGKAT DAERAH PENANGGUNG JAWAB |
|---|---|---|---|---|---|---|---|---|---|---|---|---|---|---|---|---|
| | | | | | | | TARGET 2027 | PAGU INDIKATIF | LOKASI | SUMBER DANA | PRIORITAS | | | TARGET | PAGU INDIKATIF | |
| | | | | | | | | | | | NASIONAL | DAERAH | | | | |
| (1) | (2) | (3) | (4) | (5) | (6) | (7) | (8) | (9) | (10) | (11) | (12) | (13) | (14) | (15) | (16) | (17) |
| | | Tersedianya Komponen Instalasi Listrik/Penerangan Bangunan Kantor | Jumlah Paket Komponen Instalasi Listrik/Penerangan Bangunan Kantor yang Disediakan | 10 Paket | | 10 Paket | 26 Paket | 1.588.700,00 | Kota Pasuruan | Dana Alokasi Umum (DAU) | 3.Melanjutkan pengembangan infrastruktur dan meningkatkan lapangan kerja yang berkualitas, mendorong kewirausahaan, mengembangkan industri kreatif serta mengembangkan agromaritim industri di sentra produksi melalui peran aktif koperasi. | 8. Penguatan Kelembagaan Ekonomi Sektor Perdagangan dan Industri | | 10 Paket | 3.786.426,00 | DINAS PERINDUSTRIAN DAN PERDAGANGAN |
| | 3.30.01.2.06.0007 | Penyediaan Bahan/Material | | | | | | 4.000.000,00 | | | | | | | 10.500.000,00 | |
| | | Tersedianya Bahan/Material | Jumlah Paket Bahan/Material yang Disediakan | 1 Paket | | 1 Paket | 1 Paket | 4.000.000,00 | Kota Pasuruan | Dana Alokasi Umum (DAU) | 3.Melanjutkan pengembangan infrastruktur dan meningkatkan lapangan kerja yang berkualitas, mendorong kewirausahaan, mengembangkan industri kreatif serta mengembangkan agromaritim industri di sentra produksi melalui peran aktif koperasi. | 8. Penguatan Kelembagaan Ekonomi Sektor Perdagangan dan Industri | | 1 Paket | 10.500.000,00 | DINAS PERINDUSTRIAN DAN PERDAGANGAN |
| | 3.30.01.2.06.0008 | Fasilitasi Kunjungan Tamu | | | | | | 990.000,00 | | | | | | | 5.512.500,00 | |

| NO | KODE | URUSAN / BIDANG URUSAN / PROGRAM / OUTCOME / KEGIATAN / SUBKEGIATAN OUTPUT | INDIKATOR | TARGET AKHIR RENSTRA | REALISASI 2025 | PRAKIRAAN 2026 | CAPAIAN KINERJA DAN KERANGKA PENDANAAN | | | | | | KELOMPOK SASARAN | PRAKIRAAN MAJU 2028 | | PERANGKAT DAERAH PENANGGUNG JAWAB |
|---|---|---|---|---|---|---|---|---|---|---|---|---|---|---|---|---|
| | | | | | | | TARGET 2027 | PAGU INDIKATIF | LOKASI | SUMBER DANA | PRIORITAS | | | TARGET | PAGU INDIKATIF | |
| | | | | | | | | | | | NASIONAL | DAERAH | | | | |
| (1) | (2) | (3) | (4) | (5) | (6) | (7) | (8) | (9) | (10) | (11) | (12) | (13) | (14) | (15) | (16) | (17) |
| | | Terlaksananya Fasilitasi Kunjungan Tamu | Jumlah Laporan Fasilitasi Kunjungan Tamu | 12 Laporan | | 12 Laporan | 12 Laporan | 990.000,00 | Kota Pasuruan | Dana Alokasi Umum (DAU) | 3.Melanjutkan pengembangan infrastruktur dan meningkatkan lapangan kerja yang berkualitas, mendorong kewirausahaan, mengembangkan industri kreatif serta mengembangkan agromaritim industri di sentra produksi melalui peran aktif koperasi. | 8. Penguatan Kelembagaan Ekonomi Sektor Perdagangan dan Industri | | 12 Laporan | 5.512.500,00 | DINAS PERINDUSTRIAN DAN PERDAGANGAN |
| | 3.30.01.2.06.0009 | Penyelenggaraan Rapat Koordinasi dan Konsultasi SKPD | | | | | | 52.789.000,00 | | | | | | | 172.265.045,00 | |
| | | Terlaksananya Penyelenggaraan Rapat Koordinasi dan Konsultasi SKPD | Jumlah Laporan Penyelenggaraan Rapat Koordinasi dan Konsultasi SKPD | 12 Laporan | | 12 Laporan | 12 Laporan | 52.789.000,00 | Kota Pasuruan | Dana Alokasi Umum (DAU) | 3.Melanjutkan pengembangan infrastruktur dan meningkatkan lapangan kerja yang berkualitas, mendorong kewirausahaan, mengembangkan industri kreatif serta mengembangkan agromaritim industri di sentra produksi melalui peran aktif koperasi. | 8. Penguatan Kelembagaan Ekonomi Sektor Perdagangan dan Industri | | 12 Laporan | 172.265.045,00 | DINAS PERINDUSTRIAN DAN PERDAGANGAN |
| | 3.30.01.2.07 | Pengadaan Barang Milik Daerah Penunjang Urusan Pemerintah Daerah | | | | | | 0,00 | | | | | - | | 31.184.738,00 | |
| | | Meningkatnya Kegiatan Pengadaan Barang Milik Daerah Penunjang Urusan Pemerintah Daerah | | | | | | 0,00 | | | | | - | | 31.184.738,00 | |
| | | | Jumlah Unit Peralatan dan Mesin Lainnya yang Disediakan | 2 Unit | | 4 Unit | 2 Unit | 0,00 | | | | | | 2 Unit | 31.184.738,00 | |
| | 3.30.01.2.07.0006 | Pengadaan Peralatan dan Mesin Lainnya | | | | | | 0,00 | | | | | | | 31.184.738,00 | |

| NO | KODE | URUSAN / BIDANG URUSAN / PROGRAM / OUTCOME / KEGIATAN / SUBKEGIATAN OUTPUT | INDIKATOR | TARGET AKHIR RENSTRA | REALISASI 2025 | PRAKIRAAN 2026 | CAPAIAN KINERJA DAN KERANGKA PENDANAAN | | | | | | KELOMPOK SASARAN | PRAKIRAAN MAJU 2028 | | PERANGKAT DAERAH PENANGGUNG JAWAB |
|---|---|---|---|---|---|---|---|---|---|---|---|---|---|---|---|---|
| | | | | | | | TARGET 2027 | PAGU INDIKATIF | LOKASI | SUMBER DANA | PRIORITAS | | | TARGET | PAGU INDIKATIF | |
| | | | | | | | | | | | NASIONAL | DAERAH | | | | |
| (1) | (2) | (3) | (4) | (5) | (6) | (7) | (8) | (9) | (10) | (11) | (12) | (13) | (14) | (15) | (16) | (17) |
| | | Tersedianya Peralatan dan Mesin Lainnya | Jumlah Unit Peralatan dan Mesin Lainnya yang Disediakan | 2 Unit | | 4 Unit | 6 Unit | 0,00 | Kota Pasuruan | Dana Alokasi Umum (DAU) | 3.Melanjutkan pengembangan infrastruktur dan meningkatkan lapangan kerja yang berkualitas, mendorong kewirausahaan, mengembangkan industri kreatif serta mengembangkan agromaritim industri di sentra produksi melalui peran aktif koperasi. | 8. Penguatan Kelembagaan Ekonomi Sektor Perdagangan dan Industri | | 2 Unit | 31.184.738,00 | DINAS PERINDUSTRIAN DAN PERDAGANGAN |
| | 3.30.01.2.08 | Penyediaan Jasa Penunjang Urusan Pemerintahan Daerah | | | | | | 141.986.200,00 | | | | | - | | 168.229.425,00 | |
| | | Meningkatnya Kegiatan Penyediaan Jasa Penunjang Urusan Pemerintahan Daerah | | | | | | 141.986.200,00 | | | | | - | | 168.229.425,00 | |
| | | | Jumlah Laporan Penyediaan Jasa Komunikasi, Sumber Daya Air dan Listrik yang Disediakan | 12 Laporan | | 12 Laporan | 12 Laporan | 121.078.000,00 | | | | | | 12 Laporan | 135.969.120,00 | |
| | | | Jumlah Laporan Penyediaan Jasa Pelayanan Umum Kantor yang Disediakan | 12 Laporan | | 12 Laporan | 12 Laporan | 19.338.200,00 | | | | | | 12 Laporan | 30.088.380,00 | |
| | | | Jumlah Laporan Penyediaan Jasa Surat Menyurat | 12 Laporan | | 12 Laporan | 12 Laporan | 1.570.000,00 | | | | | | 12 Laporan | 2.171.925,00 | |
| | 3.30.01.2.08.0001 | Penyediaan Jasa Surat Menyurat | | | | | | 1.570.000,00 | | | | | | | 2.171.925,00 | |
| | | Terlaksananya Penyediaan Jasa Surat Menyurat | Jumlah Laporan Penyediaan Jasa Surat Menyurat | 12 Laporan | | 12 Laporan | 12 Laporan | 1.570.000,00 | Kota Pasuruan | Dana Alokasi Umum (DAU) | 3.Melanjutkan pengembangan infrastruktur dan meningkatkan lapangan kerja yang berkualitas, mendorong kewirausahaan, mengembangkan industri kreatif serta mengembangkan agromaritim industri di sentra produksi melalui peran aktif koperasi. | 8. Penguatan Kelembagaan Ekonomi Sektor Perdagangan dan Industri | | 12 Laporan | 2.171.925,00 | DINAS PERINDUSTRIAN DAN PERDAGANGAN |

| NO | KODE | URUSAN / BIDANG URUSAN / PROGRAM / OUTCOME / KEGIATAN / SUBKEGIATAN OUTPUT | INDIKATOR | TARGET AKHIR RENSTRA | REALISASI 2025 | PRAKIRAAN 2026 | CAPAIAN KINERJA DAN KERANGKA PENDANAAN | | | | | | KELOMPOK SASARAN | PRAKIRAAN MAJU 2028 | | PERANGKAT DAERAH PENANGGUNG JAWAB |
|---|---|---|---|---|---|---|---|---|---|---|---|---|---|---|---|---|
| | | | | | | | TARGET 2027 | PAGU INDIKATIF | LOKASI | SUMBER DANA | PRIORITAS | | | TARGET | PAGU INDIKATIF | |
| | | | | | | | | | | | NASIONAL | DAERAH | | | | |
| (1) | (2) | (3) | (4) | (5) | (6) | (7) | (8) | (9) | (10) | (11) | (12) | (13) | (14) | (15) | (16) | (17) |
| | 3.30.01.2.08.0002 | Penyediaan Jasa Komunikasi, Sumber Daya Air dan Listrik | | | | | | 121.078.000,00 | | | | | | | 135.969.120,00 | |
| | | Tersedianya Jasa Komunikasi, Sumber Daya Air dan Listrik | Jumlah Laporan Penyediaan Jasa Komunikasi, Sumber Daya Air dan Listrik yang Disediakan | 12 Laporan | | 12 Laporan | 12 Laporan | 121.078.000,00 | Kota Pasuruan | Dana Alokasi Umum (DAU) | 3.Melanjutkan pengembangan infrastruktur dan meningkatkan lapangan kerja yang berkualitas, mendorong kewirausahaan, mengembangkan industri kreatif serta mengembangkan agromaritim industri di sentra produksi melalui peran aktif koperasi. | 8. Penguatan Kelembagaan Ekonomi Sektor Perdagangan dan Industri | | 12 Laporan | 135.969.120,00 | DINAS PERINDUSTRIAN DAN PERDAGANGAN |
| | 3.30.01.2.08.0004 | Penyediaan Jasa Pelayanan Umum Kantor | | | | | | 19.338.200,00 | | | | | | | 30.088.380,00 | |
| | | Tersedianya Jasa Pelayanan Umum Kantor | Jumlah Laporan Penyediaan Jasa Pelayanan Umum Kantor yang Disediakan | 12 Laporan | | 12 Laporan | 12 Laporan | 19.338.200,00 | Kota Pasuruan | Dana Alokasi Umum (DAU) | 3.Melanjutkan pengembangan infrastruktur dan meningkatkan lapangan kerja yang berkualitas, mendorong kewirausahaan, mengembangkan industri kreatif serta mengembangkan agromaritim industri di sentra produksi melalui peran aktif koperasi. | 8. Penguatan Kelembagaan Ekonomi Sektor Perdagangan dan Industri | | 12 Laporan | 30.088.380,00 | DINAS PERINDUSTRIAN DAN PERDAGANGAN |
| | 3.30.01.2.09 | Pemeliharaan Barang Milik Daerah Penunjang Urusan Pemerintahan Daerah | | | | | | 138.563.500,00 | | | | | - | | 407.882.475,00 | |
| | | Meningkatnya Kegiatan Pemeliharaan Barang Milik Daerah Penunjang Urusan Pemerintahan Daerah | | | | | | 138.563.500,00 | | | | | - | | 407.882.475,00 | |
| | | | Jumlah Kendaraan Dinas Operasional atau Lapangan yang Dipelihara dan dibayarkan Pajak dan Perizinannya | 13 Unit | | 13 Unit | 13 Unit | 84.889.500,00 | | | | | | 13 Unit | 98.526.750,00 | |

| NO | KODE | URUSAN / BIDANG URUSAN / PROGRAM / OUTCOME / KEGIATAN / SUBKEGIATAN OUTPUT | INDIKATOR | TARGET AKHIR RENSTRA | REALISASI 2025 | PRAKIRAAN 2026 | CAPAIAN KINERJA DAN KERANGKA PENDANAAN | | | | | | KELOMPOK SASARAN | PRAKIRAAN MAJU 2028 | | PERANGKAT DAERAH PENANGGUNG JAWAB |
|---|---|---|---|---|---|---|---|---|---|---|---|---|---|---|---|---|
| | | | | | | | TARGET 2027 | PAGU INDIKATIF | LOKASI | SUMBER DANA | PRIORITAS | | | TARGET | PAGU INDIKATIF | |
| | | | | | | | | | | | NASIONAL | DAERAH | | | | |
| (1) | (2) | (3) | (4) | (5) | (6) | (7) | (8) | (9) | (10) | (11) | (12) | (13) | (14) | (15) | (16) | (17) |
| | | | Jumlah Kendaraan Perorangan Dinas atau Kendaraan Dinas Jabatan yang Dipelihara dan dibayarkan Pajaknya | 11 Unit | | 11 Unit | 11 Unit | 26.422.000,00 | | | | | | 11 Unit | 160.358.625,00 | |
| | | | Jumlah Peralatan dan Mesin Lainnya yang Dipelihara | 12 Unit | | 12 Unit | 12 Unit | 12.252.000,00 | | | | | | 12 Unit | 24.047.100,00 | |
| | 3.30.01.2.09.0001 | Penyediaan Jasa Pemeliharaan, Biaya Pemeliharaan, dan Pajak Kendaraan Perorangan Dinas atau Kendaraan Dinas Jabatan | | | | | | 26.422.000,00 | | | | | | | 160.358.625,00 | |
| | | Tersedianya Jasa Pemeliharaan, Biaya Pemeliharaan dan Pajak Kendaraan Perorangan Dinas atau Kendaraan Dinas Jabatan | Jumlah Kendaraan Perorangan Dinas atau Kendaraan Dinas Jabatan yang Dipelihara dan dibayarkan Pajaknya | 11 Unit | | 11 Unit | 1 Unit | 26.422.000,00 | Kota Pasuruan | Dana Alokasi Umum (DAU) | 3.Melanjutkan pengembangan infrastruktur dan meningkatkan lapangan kerja yang berkualitas, mendorong kewirausahaan, mengembangkan industri kreatif serta mengembangkan agromaritim industri di sentra produksi melalui peran aktif koperasi. | 8. Penguatan Kelembagaan Ekonomi Sektor Perdagangan dan Industri | | 11 Unit | 160.358.625,00 | DINAS PERINDUSTRIAN DAN PERDAGANGAN |
| | 3.30.01.2.09.0002 | Penyediaan Jasa Pemeliharaan, Biaya Pemeliharaan, Pajak dan Perizinan Kendaraan Dinas Operasional atau Lapangan | | | | | | 84.889.500,00 | | | | | | | 98.526.750,00 | |
| | | Tersedianya Jasa Pemeliharaan, Biaya Pemeliharaan, Pajak dan Perizinan Kendaraan Dinas Operasional atau Lapangan | Jumlah Kendaraan Dinas Operasional atau Lapangan yang Dipelihara dan dibayarkan Pajak dan Perizinannya | 13 Unit | | 13 Unit | 12 Unit | 84.889.500,00 | Kota Pasuruan | Dana Alokasi Umum (DAU) | 3.Melanjutkan pengembangan infrastruktur dan meningkatkan lapangan kerja yang berkualitas, mendorong kewirausahaan, mengembangkan industri kreatif serta mengembangkan agromaritim industri di sentra produksi melalui peran aktif koperasi. | 8. Penguatan Kelembagaan Ekonomi Sektor Perdagangan dan Industri | | 13 Unit | 98.526.750,00 | DINAS PERINDUSTRIAN DAN PERDAGANGAN |

| NO | KODE | URUSAN / BIDANG URUSAN / PROGRAM / OUTCOME / KEGIATAN / SUBKEGIATAN OUTPUT | INDIKATOR | TARGET AKHIR RENSTRA | REALISASI 2025 | PRAKIRAAN 2026 | CAPAIAN KINERJA DAN KERANGKA PENDANAAN | | | | | | KELOMPOK SASARAN | PRAKIRAAN MAJU 2028 | | PERANGKAT DAERAH PENANGGUNG JAWAB |
|---|---|---|---|---|---|---|---|---|---|---|---|---|---|---|---|---|
| | | | | | | | TARGET 2027 | PAGU INDIKATIF | LOKASI | SUMBER DANA | PRIORITAS | | | TARGET | PAGU INDIKATIF | |
| | | | | | | | | | | | NASIONAL | DAERAH | | | | |
| (1) | (2) | (3) | (4) | (5) | (6) | (7) | (8) | (9) | (10) | (11) | (12) | (13) | (14) | (15) | (16) | (17) |
| | 3.30.01.2.09.0006 | Pemeliharaan Peralatan dan Mesin Lainnya | | | | | | 12.252.000,00 | | | | | | | 24.047.100,00 | |
| | | Terlaksananya Pemeliharaan Peralatan dan Mesin Lainnya | Jumlah Peralatan dan Mesin Lainnya yang Dipelihara | 12 Unit | | 12 Unit | 57 Unit | 12.252.000,00 | Kota Pasuruan | Dana Alokasi Umum (DAU) | 3.Melanjutkan pengembangan infrastruktur dan meningkatkan lapangan kerja yang berkualitas, mendorong kewirausahaan, mengembangkan industri kreatif serta mengembangkan agromaritim industri di sentra produksi melalui peran aktif koperasi. | 8. Penguatan Kelembagaan Ekonomi Sektor Perdagangan dan Industri | | 12 Unit | 24.047.100,00 | DINAS PERINDUSTRIAN DAN PERDAGANGAN |
| | | Meningkatnya Kegiatan Pemeliharaan Barang Milik Daerah Penunjang Urusan Pemerintahan Daerah | | | | | | 138.563.500,00 | | | | | - | | 407.882.475,00 | |
| | | | Jumlah Sarana dan Prasarana Pendukung Gedung Kantor atau Bangunan Lainnya yang Dipelihara/Direhabilitasi | - | | - | - | 15.000.000,00 | | | | | | - | 124.950.000,00 | |
| | 3.30.01.2.09.0011 | Pemeliharaan/Rehabilitasi Sarana dan Prasarana Pendukung Gedung Kantor atau Bangunan Lainnya | | | | | | 15.000.000,00 | | | | | | | 124.950.000,00 | |
| | | Terlaksananya Pemeliharaan/Rehabilitasi Sarana dan Prasarana Pendukung Gedung Kantor atau Bangunan Lainnya | Jumlah Sarana dan Prasarana Pendukung Gedung Kantor atau Bangunan Lainnya yang Dipelihara/Direhabilitasi | - | | - | 1 Unit | 15.000.000,00 | Kota Pasuruan | Dana Alokasi Umum (DAU) | 3.Melanjutkan pengembangan infrastruktur dan meningkatkan lapangan kerja yang berkualitas, mendorong kewirausahaan, mengembangkan industri kreatif serta mengembangkan agromaritim industri di sentra produksi melalui peran aktif koperasi. | 8. Penguatan Kelembagaan Ekonomi Sektor Perdagangan dan Industri | | - | 124.950.000,00 | DINAS PERINDUSTRIAN DAN PERDAGANGAN |
| **203.** | **3.30.02** | **PROGRAM PERIZINAN DAN PENDAFTARAN PERUSAHAAN** | | | | | | **8.987.900,00** | | | | | | | **117.183.785,00** | |

| NO | KODE | URUSAN / BIDANG URUSAN / PROGRAM / OUTCOME / KEGIATAN / SUBKEGIATAN OUTPUT | INDIKATOR | TARGET AKHIR RENSTRA | REALISASI 2025 | PRAKIRAAN 2026 | CAPAIAN KINERJA DAN KERANGKA PENDANAAN | | | | | | KELOMPOK SASARAN | PRAKIRAAN MAJU 2028 | | PERANGKAT DAERAH PENANGGUNG JAWAB |
|---|---|---|---|---|---|---|---|---|---|---|---|---|---|---|---|---|
| | | | | | | | TARGET 2027 | PAGU INDIKATIF | LOKASI | SUMBER DANA | PRIORITAS | | | TARGET | PAGU INDIKATIF | |
| | | | | | | | | | | | NASIONAL | DAERAH | | | | |
| (1) | (2) | (3) | (4) | (5) | (6) | (7) | (8) | (9) | (10) | (11) | (12) | (13) | (14) | (15) | (16) | (17) |
| | | ***Meningkatnya Kepatuhan pedagang/produsen terhadap perlindungan konsumen*** | | | | | | ***8.987.900,00*** | | | | | | | ***117.183.785,00*** | |
| | | | 1.Persentase Kepatuhan Pedagang/Produsen Terhadap Perlindungan Konsumen | 80 % | | 70 % | 73 % | 8.987.900,00 | | | | | | 75 % | 117.183.785,00 | |
| | 3.30.02.2.06 | Pengendalian Fasilitas Penyimpanan Bahan Berbahaya dan Pengawasan Distribusi, Pengemasan dan Pelabelan Bahan Berbahaya di Tingkat Daerah Kabupaten/ Kota | | | | | | 8.987.900,00 | | | | | - | | 117.183.785,00 | |
| | | Meningkatnya jumlah pedagang/produsen yang memenuhi asas perlindungan konsumen | | | | | | 8.987.900,00 | | | | | - | | 117.183.785,00 | |
| | | | Jumlah Laporan Hasil Pengawasan Distribusi, Pengemasan dan Pelabelan Bahan Berbahaya Terhadap Distributor B2, Pengguna Akhir Bahan Berbahaya (PA-B2) maupun Produsen B2 (P-B2) | 2 Laporan | | 2 Laporan | 2 Laporan | 8.987.900,00 | | | | | | 2 Laporan | 117.183.785,00 | |
| | 3.30.02.2.06.0003 | Pengawasan Distribusi, Pengemasan dan Pelabelan Bahan Berbahaya Terhadap Pengguna Akhir Bahan Berbahaya (PA-B2) maupun Produsen B2 (P-B2) | | | | | | 8.987.900,00 | | | | | | | 117.183.785,00 | |
| | | Tersedianya Laporan Pengawasan Distribusi, Pengemasan dan Pelabelan Bahan Berbahaya Terhadap Distributor B2, Pengguna Akhir Bahan Berbahaya (PA-B2) maupun Produsen B2 (P-B2) | Jumlah Laporan Hasil Pengawasan Distribusi, Pengemasan dan Pelabelan Bahan Berbahaya Terhadap Distributor B2, Pengguna Akhir Bahan Berbahaya (PA-B2) maupun Produsen B2 (P-B2) | 2 Laporan | | 2 Laporan | 2 Laporan | 8.987.900,00 | Kota Pasuruan | Dana Alokasi Umum (DAU) | 3.Melanjutkan pengembangan infrastruktur dan meningkatkan lapangan kerja yang berkualitas, mendorong kewirausahaan, mengembangkan industri kreatif serta mengembangkan agromaritim industri di sentra produksi melalui peran aktif koperasi. | 8. Penguatan Kelembagaan Ekonomi Sektor Perdagangan dan Industri | | 2 Laporan | 117.183.785,00 | DINAS PERINDUSTRIAN DAN PERDAGANGAN |
| **204.** | **3.30.03** | **PROGRAM PENINGKATAN SARANA DISTRIBUSI PERDAGANGAN** | | | | | | **7.009.957.630,00** | | | | | | | **8.906.941.945,00** | |
| | | ***Meningkatnya sarana prasarana distribusi perdagangan yang layak*** | | | | | | ***7.009.957.630,00*** | | | | | | | ***8.906.941.945,00*** | |
| | | | 1.Persentase sarana prasarana distribusi perdagangan yang layak | 15 % | | 10 % | 12 % | 7.009.957.630,00 | | | | | | 13 % | 8.906.941.945,00 | |

| NO | KODE | URUSAN / BIDANG URUSAN / PROGRAM / OUTCOME / KEGIATAN / SUBKEGIATAN OUTPUT | INDIKATOR | TARGET AKHIR RENSTRA | REALISASI 2025 | PRAKIRAAN 2026 | CAPAIAN KINERJA DAN KERANGKA PENDANAAN | | | | | | KELOMPOK SASARAN | PRAKIRAAN MAJU 2028 | | PERANGKAT DAERAH PENANGGUNG JAWAB |
|---|---|---|---|---|---|---|---|---|---|---|---|---|---|---|---|---|
| | | | | | | | TARGET 2027 | PAGU INDIKATIF | LOKASI | SUMBER DANA | PRIORITAS | | | TARGET | PAGU INDIKATIF | |
| | | | | | | | | | | | NASIONAL | DAERAH | | | | |
| (1) | (2) | (3) | (4) | (5) | (6) | (7) | (8) | (9) | (10) | (11) | (12) | (13) | (14) | (15) | (16) | (17) |
| | 3.30.03.2.01 | Pembangunan dan Pengelolaan Sarana Distribusi Perdagangan | | | | | | 4.962.057.810,00 | | | | | - | | 4.435.713.174,00 | |
| | | Meningkatnya sarana prasarana pasar yang di revitalisasi/ rehabilitasi | | | | | | 4.962.057.810,00 | | | | | - | | 4.435.713.174,00 | |
| | | | Jumlah Fasilitasi Pengelolaan Sarana Distribusi Perdagangan | 7 Unit | | 6 Unit | 6 Unit | 999.978.110,00 | | | | | | 7 Unit | 1.378.125.000,00 | |
| | | | Jumlah Sarana Distribusi Perdagangan | 3 Unit | | 3 Unit | 3 Unit | 3.962.079.700,00 | | | | | | 3 Unit | 3.057.588.174,00 | |
| | 3.30.03.2.01.0001 | Penyediaan Sarana Distribusi Perdagangan | | | | | | 3.962.079.700,00 | | | | | | | 3.057.588.174,00 | |
| | | Tersedianya Sarana Distribusi Perdagangan | Jumlah Sarana Distribusi Perdagangan | 3 Unit | | 3 Unit | 1 Unit | 3.962.079.700,00 | Kota Pasuruan | Dana Alokasi Umum (DAU) | 3.Melanjutkan pengembangan infrastruktur dan meningkatkan lapangan kerja yang berkualitas, mendorong kewirausahaan, mengembangkan industri kreatif serta mengembangkan agromaritim industri di sentra produksi melalui peran aktif koperasi. | 8. Penguatan Kelembagaan Ekonomi Sektor Perdagangan dan Industri | | 3 Unit | 3.057.588.174,00 | DINAS PERINDUSTRIAN DAN PERDAGANGAN |
| | 3.30.03.2.01.0002 | Fasilitasi Pengelolaan Sarana Distribusi Perdagangan | | | | | | 999.978.110,00 | | | | | | | 1.378.125.000,00 | |
| | | Tersedianya Fasilitasi Pengelolaan Sarana Distribusi Perdagangan | Jumlah Fasilitasi Pengelolaan Sarana Distribusi Perdagangan | 7 Unit | | 6 Unit | 6 Unit | 999.978.110,00 | Kota Pasuruan | Dana Alokasi Umum (DAU) | 3.Melanjutkan pengembangan infrastruktur dan meningkatkan lapangan kerja yang berkualitas, mendorong kewirausahaan, mengembangkan industri kreatif serta mengembangkan agromaritim industri di sentra produksi melalui peran aktif koperasi. | 8. Penguatan Kelembagaan Ekonomi Sektor Perdagangan dan Industri | | 7 Unit | 1.378.125.000,00 | DINAS PERINDUSTRIAN DAN PERDAGANGAN |

| NO | KODE | URUSAN / BIDANG URUSAN / PROGRAM / OUTCOME / KEGIATAN / SUBKEGIATAN OUTPUT | INDIKATOR | TARGET AKHIR RENSTRA | REALISASI 2025 | PRAKIRAAN 2026 | CAPAIAN KINERJA DAN KERANGKA PENDANAAN | | | | | | KELOMPOK SASARAN | PRAKIRAAN MAJU 2028 | | PERANGKAT DAERAH PENANGGUNG JAWAB |
|---|---|---|---|---|---|---|---|---|---|---|---|---|---|---|---|---|
| | | | | | | | TARGET 2027 | PAGU INDIKATIF | LOKASI | SUMBER DANA | PRIORITAS | | | TARGET | PAGU INDIKATIF | |
| | | | | | | | | | | | NASIONAL | DAERAH | | | | |
| (1) | (2) | (3) | (4) | (5) | (6) | (7) | (8) | (9) | (10) | (11) | (12) | (13) | (14) | (15) | (16) | (17) |
| | 3.30.03.2.02 | Pembinaan Terhadap Pengelola Sarana Distribusi Perdagangan Masyarakat di Wilayah Kerjanya | | | | | | 2.047.899.820,00 | | | | | - | | 4.471.228.771,00 | |
| | | Meningkatnya jumlah PKL yang dibina | | | | | | 2.047.899.820,00 | | | | | - | | 4.471.228.771,00 | |
| | | | Jumlah Dokumen Hasil Pembinaan dan Pengendalian kepada Pengelola Sarana Distribusi Perdagangan | 4 Dokumen | | 4 Dokumen | 4 Dokumen | 2.047.899.820,00 | | | | | | 4 Dokumen | 4.471.228.771,00 | |
| | 3.30.03.2.02.0001 | Pembinaan dan Pengendalian Pengelola Sarana Distribusi Perdagangan | | | | | | 2.047.899.820,00 | | | | | | | 4.471.228.771,00 | |
| | | Terlaksananya Pembinaan dan Pengendalian kepada Pengelola Sarana Distribusi Perdagangan | Jumlah Dokumen Hasil Pembinaan dan Pengendalian kepada Pengelola Sarana Distribusi Perdagangan | 4 Dokumen | | 4 Dokumen | 4 Dokumen | 2.047.899.820,00 | Kota Pasuruan | Dana Alokasi Umum (DAU) | 3.Melanjutkan pengembangan infrastruktur dan meningkatkan lapangan kerja yang berkualitas, mendorong kewirausahaan, mengembangkan industri kreatif serta mengembangkan agromaritim industri di sentra produksi melalui peran aktif koperasi. | 8. Penguatan Kelembagaan Ekonomi Sektor Perdagangan dan Industri | | 4 Dokumen | 4.471.228.771,00 | DINAS PERINDUSTRIAN DAN PERDAGANGAN |
| **205.** | **3.30.04** | **PROGRAM STABILISASI HARGA BARANG KEBUTUHAN POKOK DAN BARANG PENTING** | | | | | | **71.418.900,00** | | | | | | | **833.177.025,00** | |
| | | ***Terkontrolnya Fluktuasi Harga Bahan Pangan Pokok*** | | | | | | ***71.418.900,00*** | | | | | | | ***833.177.025,00*** | |
| | | | 1.Indeks Perkembangan Harga | 2 % | | 2 % | 2 % | 71.418.900,00 | | | | | | 2 % | 833.177.025,00 | |
| | 3.30.04.2.02 | Pengendalian Harga, dan Stok Barang Kebutuhan Pokok dan Barang Penting di Tingkat Pasar Kabupaten/Kota | | | | | | 71.418.900,00 | | | | | - | | 833.177.025,00 | |
| | | Terlaksanyanya pengendalian harga dan stok barang kebutuhan pokok dan barang penting di tingkat pasar kabupaten/kota | | | | | | 71.418.900,00 | | | | | - | | 833.177.025,00 | |
| | | | Jumlah Laporan Pelaksanaan Operasi Pasar Reguler dan Pasar Khusus yang Berdampak dalam 1 (Satu) Kabupaten/Kota | 2 Laporan | | 2 Laporan | 2 Laporan | 62.297.200,00 | | | | | | 2 Laporan | 700.774.800,00 | |

| NO | KODE | URUSAN / BIDANG URUSAN / PROGRAM / OUTCOME / KEGIATAN / SUBKEGIATAN OUTPUT | INDIKATOR | TARGET AKHIR RENSTRA | REALISASI 2025 | PRAKIRAAN 2026 | CAPAIAN KINERJA DAN KERANGKA PENDANAAN | | | | | | KELOMPOK SASARAN | PRAKIRAAN MAJU 2028 | | PERANGKAT DAERAH PENANGGUNG JAWAB |
|---|---|---|---|---|---|---|---|---|---|---|---|---|---|---|---|---|
| | | | | | | | TARGET 2027 | PAGU INDIKATIF | LOKASI | SUMBER DANA | PRIORITAS | | | TARGET | PAGU INDIKATIF | |
| | | | | | | | | | | | NASIONAL | DAERAH | | | | |
| (1) | (2) | (3) | (4) | (5) | (6) | (7) | (8) | (9) | (10) | (11) | (12) | (13) | (14) | (15) | (16) | (17) |
| | | | Jumlah Laporan Pemantauan Harga dan Stok Barang Kebutuhan Pokok dan Barang Penting pada Pasar Rakyat yang Terintegrasi dalam Sistem Informasi Perdagangan | 12 Laporan | | 12 Laporan | 12 Laporan | 9.121.700,00 | | | | | | 12 Laporan | 132.402.225,00 | |
| | 3.30.04.2.02.0002 | Pemantauan Harga dan Stok Barang Kebutuhan Pokok dan Barang Penting pada Pasar Rakyat yang Terintegrasi dalam Sistem Informasi Perdagangan | | | | | | 9.121.700,00 | | | | | | | 132.402.225,00 | |
| | | Tersedianya Laporan Pemantauan Harga dan Stok Barang Kebutuhan Pokok dan Barang Penting pada Pasar Rakyat yang Terintegrasi dalam Sistem Informasi Perdagangan | Jumlah Laporan Pemantauan Harga dan Stok Barang Kebutuhan Pokok dan Barang Penting pada Pasar Rakyat yang Terintegrasi dalam Sistem Informasi Perdagangan | 12 Laporan | | 12 Laporan | 12 Laporan | 9.121.700,00 | Kota Pasuruan | Dana Alokasi Umum (DAU) | 3.Melanjutkan pengembangan infrastruktur dan meningkatkan lapangan kerja yang berkualitas, mendorong kewirausahaan, mengembangkan industri kreatif serta mengembangkan agromaritim industri di sentra produksi melalui peran aktif koperasi. | 8. Penguatan Kelembagaan Ekonomi Sektor Perdagangan dan Industri | | 12 Laporan | 132.402.225,00 | DINAS PERINDUSTRIAN DAN PERDAGANGAN |
| | 3.30.04.2.02.0003 | Pelaksanaan Operasi Pasar Reguler dan Pasar Khusus yang Berdampak dalam 1 (Satu) Kabupaten/Kota | | | | | | 62.297.200,00 | | | | | | | 700.774.800,00 | |
| | | Tersedianya Laporan Pelaksanaan Operasi Pasar Reguler dan Pasar Khusus yang Berdampak dalam 1 (Satu) Kabupaten/Kota | Jumlah Laporan Pelaksanaan Operasi Pasar Reguler dan Pasar Khusus yang Berdampak dalam 1 (Satu) Kabupaten/Kota | 2 Laporan | | 2 Laporan | 4 Laporan | 62.297.200,00 | Kota Pasuruan | Dana Alokasi Umum (DAU) | 3.Melanjutkan pengembangan infrastruktur dan meningkatkan lapangan kerja yang berkualitas, mendorong kewirausahaan, mengembangkan industri kreatif serta mengembangkan agromaritim industri di sentra produksi melalui peran aktif koperasi. | 8. Penguatan Kelembagaan Ekonomi Sektor Perdagangan dan Industri | | 2 Laporan | 700.774.800,00 | DINAS PERINDUSTRIAN DAN PERDAGANGAN |
| **206.** | **3.30.06** | **PROGRAM STANDARDISASI DAN PERLINDUNGAN KONSUMEN** | | | | | | **61.058.500,00** | | | | | | | **198.089.295,00** | |

| NO | KODE | URUSAN / BIDANG URUSAN / PROGRAM / OUTCOME / KEGIATAN / SUBKEGIATAN OUTPUT | INDIKATOR | TARGET AKHIR RENSTRA | REALISASI 2025 | PRAKIRAAN 2026 | CAPAIAN KINERJA DAN KERANGKA PENDANAAN | | | | | | KELOMPOK SASARAN | PRAKIRAAN MAJU 2028 | | PERANGKAT DAERAH PENANGGUNG JAWAB |
|---|---|---|---|---|---|---|---|---|---|---|---|---|---|---|---|---|
| | | | | | | | TARGET 2027 | PAGU INDIKATIF | LOKASI | SUMBER DANA | PRIORITAS | | | TARGET | PAGU INDIKATIF | |
| | | | | | | | | | | | NASIONAL | DAERAH | | | | |
| (1) | (2) | (3) | (4) | (5) | (6) | (7) | (8) | (9) | (10) | (11) | (12) | (13) | (14) | (15) | (16) | (17) |
| | | ***Meningkatnya Kepatuhan Pedagang/pelaku usaha terhadap tertib niaga*** | | | | | | ***61.058.500,00*** | | | | | | | ***198.089.295,00*** | |
| | | | 1.Persentase Kepatuhan Pedagang/pelaku usaha terhadap tertib niaga | 75 % | | 65 % | 68 % | 61.058.500,00 | | | | | | 70 % | 198.089.295,00 | |
| | 3.30.06.2.01 | Pelaksanaan Metrologi Legal, Berupa Tera, Tera Ulang, dan Pengawasan | | | | | | 61.058.500,00 | | | | | - | | 198.089.295,00 | |
| | | Terpenuhinya alat ukur, takar, timbang dan perlengkapan (UTTP) yang ditera dan ditera ulang | | | | | | 61.058.500,00 | | | | | - | | 198.089.295,00 | |
| | | | Jumlah Alat Ukur, Alat Takar, Alat Timbang, dan Alat Perlengkapan Ditera Ulang | 2500 Unit | | 2100 Unit | 2200 Unit | 56.022.500,00 | | | | | | 2300 Unit | 177.950.007,00 | |
| | | | Jumlah Pelaku Usaha di Bidang Metrologi Legal yang Dibina | 40 Orang | | 40 Orang | 40 Orang | 5.036.000,00 | | | | | | 40 Orang | 20.139.288,00 | |
| | 3.30.06.2.01.0001 | Pelaksanaan Metrologi Legal, Berupa Tera, Tera Ulang | | | | | | 56.022.500,00 | | | | | | | 177.950.007,00 | |
| | | Meningkatnya Kesesuaian Alat Ukur, Alat Takar, Alat Timbang, dan Alat Perlengkapan Terhadap Ketentuan yang Berlaku | Jumlah Alat Ukur, Alat Takar, Alat Timbang, dan Alat Perlengkapan Ditera Ulang | 2500 Unit | | 2100 Unit | 2200 Unit | 56.022.500,00 | Kota Pasuruan | Dana Alokasi Umum (DAU) | 3.Melanjutkan pengembangan infrastruktur dan meningkatkan lapangan kerja yang berkualitas, mendorong kewirausahaan, mengembangkan industri kreatif serta mengembangkan agromaritim industri di sentra produksi melalui peran aktif koperasi. | 8. Penguatan Kelembagaan Ekonomi Sektor Perdagangan dan Industri | | 2300 Unit | 177.950.007,00 | DINAS PERINDUSTRIAN DAN PERDAGANGAN |
| | 3.30.06.2.01.0002 | Pengawasan/Penyuluhan Metrologi Legal | | | | | | 5.036.000,00 | | | | | | | 20.139.288,00 | |

| NO | KODE | URUSAN / BIDANG URUSAN / PROGRAM / OUTCOME / KEGIATAN / SUBKEGIATAN OUTPUT | INDIKATOR | TARGET AKHIR RENSTRA | REALISASI 2025 | PRAKIRAAN 2026 | CAPAIAN KINERJA DAN KERANGKA PENDANAAN | | | | | | KELOMPOK SASARAN | PRAKIRAAN MAJU 2028 | | PERANGKAT DAERAH PENANGGUNG JAWAB |
|---|---|---|---|---|---|---|---|---|---|---|---|---|---|---|---|---|
| | | | | | | | TARGET 2027 | PAGU INDIKATIF | LOKASI | SUMBER DANA | PRIORITAS | | | TARGET | PAGU INDIKATIF | |
| | | | | | | | | | | | NASIONAL | DAERAH | | | | |
| (1) | (2) | (3) | (4) | (5) | (6) | (7) | (8) | (9) | (10) | (11) | (12) | (13) | (14) | (15) | (16) | (17) |
| | | Pelaku Usaha di Bidang Metrologi Legal yang Dibina | Jumlah Pelaku Usaha di Bidang Metrologi Legal yang Dibina | 40 Orang | | 40 Orang | 40 Orang | 5.036.000,00 | Kota Pasuruan | Dana Alokasi Umum (DAU) | 3.Melanjutkan pengembangan infrastruktur dan meningkatkan lapangan kerja yang berkualitas, mendorong kewirausahaan, mengembangkan industri kreatif serta mengembangkan agromaritim industri di sentra produksi melalui peran aktif koperasi. | 8. Penguatan Kelembagaan Ekonomi Sektor Perdagangan dan Industri | | 40 Orang | 20.139.288,00 | DINAS PERINDUSTRIAN DAN PERDAGANGAN |
| **207.** | **3.30.07** | **PROGRAM PENGGUNAAN DAN PEMASARAN PRODUK DALAM NEGERI** | | | | | | **320.528.560,00** | | | | | | | **1.296.540.000,00** | |
| | | ***Meningkatnya pemasaran IKM*** | | | | | | ***320.528.560,00*** | | | | | | | ***1.296.540.000,00*** | |
| | | | 1.Persentase IKM yang Mengalami Peningkatan Pemasaran | 30 % | | 30 % | 30 % | 320.528.560,00 | | | | | | 30 % | 1.296.540.000,00 | |
| | 3.30.07.2.01 | Pelaksanaan Promosi, Pemasaran dan Peningkatan Penggunaan Produk Dalam Negeri | | | | | | 320.528.560,00 | | | | | - | | 1.296.540.000,00 | |
| | | Meningkatnya jumlah IKM yang dipromosikan | | | | | | 320.528.560,00 | | | | | - | | 1.296.540.000,00 | |
| | | | Jumlah UMKM yang memperoleh fasilitasi Promosi Penggunaan Produk Dalam Negeri di Tingkat Kabupaten/Kota | 20 UMKM | | 20 UMKM | 20 UMKM | 320.528.560,00 | | | | | | 20 UMKM | 1.296.540.000,00 | |
| | 3.30.07.2.01.0005 | Pelaksanaan Promosi Penggunaan Produk Dalam Negeri di Tingkat Kabupaten/Kota | | | | | | 320.528.560,00 | | | | | | | 1.296.540.000,00 | |

| NO | KODE | URUSAN / BIDANG URUSAN / PROGRAM / OUTCOME / KEGIATAN / SUBKEGIATAN OUTPUT | INDIKATOR | TARGET AKHIR RENSTRA | REALISASI 2025 | PRAKIRAAN 2026 | CAPAIAN KINERJA DAN KERANGKA PENDANAAN | | | | | | KELOMPOK SASARAN | PRAKIRAAN MAJU 2028 | | PERANGKAT DAERAH PENANGGUNG JAWAB |
|---|---|---|---|---|---|---|---|---|---|---|---|---|---|---|---|---|
| | | | | | | | TARGET 2027 | PAGU INDIKATIF | LOKASI | SUMBER DANA | PRIORITAS | | | TARGET | PAGU INDIKATIF | |
| | | | | | | | | | | | NASIONAL | DAERAH | | | | |
| (1) | (2) | (3) | (4) | (5) | (6) | (7) | (8) | (9) | (10) | (11) | (12) | (13) | (14) | (15) | (16) | (17) |
| | | Terlaksananya Promosi Penggunaan Produk Dalam Negeri di Tingkat Kabupaten/Kota | Jumlah UMKM yang memperoleh fasilitasi Promosi Penggunaan Produk Dalam Negeri di Tingkat Kabupaten/Kota | 20 UMKM | | 20 UMKM | 20 UMKM | 320.528.560,00 | Kota Pasuruan | Dana Alokasi Umum (DAU) | 3.Melanjutkan pengembangan infrastruktur dan meningkatkan lapangan kerja yang berkualitas, mendorong kewirausahaan, mengembangkan industri kreatif serta mengembangkan agromaritim industri di sentra produksi melalui peran aktif koperasi. | 8. Penguatan Kelembagaan Ekonomi Sektor Perdagangan dan Industri | | 20 UMKM | 1.296.540.000,00 | DINAS PERINDUSTRIAN DAN PERDAGANGAN |
| | **3.31** | **URUSAN PEMERINTAHAN BIDANG PERINDUSTRIAN** | | | | | | **587.770.500,00** | | | | | | | **960.627.207,00** | |
| **208.** | **3.31.02** | **PROGRAM PERENCANAAN DAN PEMBANGUNAN INDUSTRI** | | | | | | **587.770.500,00** | | | | | | | **960.627.207,00** | |
| | | ***Meningkatnya IKM Berkembang*** | | | | | | ***587.770.500,00*** | | | | | | | ***960.627.207,00*** | |
| | | | 1.Persentase Peningkatan IKM Berkembang | 5 % | | 5 % | 5 % | 587.770.500,00 | | | | | | 5 % | 960.627.207,00 | |
| | 3.31.02.2.01 | Penyusunan dan Evaluasi Rencana Pembangunan Industri Kabupaten/Kota | | | | | | 587.770.500,00 | | | | | - | | 960.627.207,00 | |
| | | Meningkatnya Jumlah IKM Berkembang | | | | | | 587.770.500,00 | | | | | - | | 960.627.207,00 | |
| | | | Jumlah Dokumen Evaluasi Pelaksanaan Rencana Pembangunan Industri | 2 Dokumen | | 2 Dokumen | 2 Dokumen | 7.642.000,00 | | | | | | 2 Dokumen | 66.253.357,00 | |
| | | | Jumlah Dokumen Hasil Koordinasi, Sinkronisasi dan Pelaksanaan Kebijakan Percepatan, Pengembangan, Penyebaran dan Perwilayahan Industri | 5 Dokumen | | 5 Dokumen | 0 Dokumen | 129.721.500,00 | | | | | | 5 Dokumen | 299.116.650,00 | |
| | | | Jumlah Dokumen Hasil Koordinasi, Sinkronisasi, dan Pelaksanaan Pembangunan Sarana dan Prasarana Industri | Dokumen | | 2 Dokumen | Dokumen | 29.264.000,00 | | | | | | Dokumen | 30.727.200,00 | |
| | | | Jumlah Dokumen Hasil Koordinasi, Sinkronisasi, dan pelaksanaan Pembangunan Sumber Daya Industri | 2 Dokumen | | 2 Dokumen | 2 Dokumen | 123.997.600,00 | | | | | | 2 Dokumen | 165.375.000,00 | |
| | | | Jumlah Dokumen Hasil Koordinasi, Sinkronisasi, dan Pelaksanaan Pemberdayaan Industri dan Peran Serta Masyarakat | 2 Dokumen | | 2 Dokumen | 2 Dokumen | 285.066.400,00 | | | | | | 2 Dokumen | 385.875.000,00 | |

| NO | KODE | URUSAN / BIDANG URUSAN / PROGRAM / OUTCOME / KEGIATAN / SUBKEGIATAN OUTPUT | INDIKATOR | TARGET AKHIR RENSTRA | REALISASI 2025 | PRAKIRAAN 2026 | CAPAIAN KINERJA DAN KERANGKA PENDANAAN | | | | | | KELOMPOK SASARAN | PRAKIRAAN MAJU 2028 | | PERANGKAT DAERAH PENANGGUNG JAWAB |
|---|---|---|---|---|---|---|---|---|---|---|---|---|---|---|---|---|
| | | | | | | | TARGET 2027 | PAGU INDIKATIF | LOKASI | SUMBER DANA | PRIORITAS | | | TARGET | PAGU INDIKATIF | |
| | | | | | | | | | | | NASIONAL | DAERAH | | | | |
| (1) | (2) | (3) | (4) | (5) | (6) | (7) | (8) | (9) | (10) | (11) | (12) | (13) | (14) | (15) | (16) | (17) |
| | 3.31.02.2.01.0002 | Koordinasi, Sinkronisasi, dan Pelaksanaan Kebijakan Percepatan Pengembangan, Penyebaran dan Perwilayahan Industri | | | | | | 129.721.500,00 | | | | | | | 299.116.650,00 | |
| | | Terselenggaranya Koordinasi, Sinkronisasi dan Pelaksanaan Kebijakan Percepatan, Pengembangan, Penyebaran dan Perwilayahan Industri | Jumlah Dokumen Hasil Koordinasi, Sinkronisasi dan Pelaksanaan Kebijakan Percepatan, Pengembangan, Penyebaran dan Perwilayahan Industri | 5 Dokumen | | 5 Dokumen | 2 Dokumen | 129.721.500,00 | Kota Pasuruan | Dana Alokasi Umum (DAU) | 3.Melanjutkan pengembangan infrastruktur dan meningkatkan lapangan kerja yang berkualitas, mendorong kewirausahaan, mengembangkan industri kreatif serta mengembangkan agromaritim industri di sentra produksi melalui peran aktif koperasi. | 8. Penguatan Kelembagaan Ekonomi Sektor Perdagangan dan Industri | | 5 Dokumen | 299.116.650,00 | DINAS PERINDUSTRIAN DAN PERDAGANGAN |
| | 3.31.02.2.01.0003 | Koordinasi, Sinkronisasi, dan Pelaksanaan Pembangunan Sumber Daya Industri | | | | | | 123.997.600,00 | | | | | | | 165.375.000,00 | |
| | | Terselenggaranya Koordinasi, Sinkronisasi, dan Pelaksanaan Pembangunan Sumber Daya Industri | Jumlah Dokumen Hasil Koordinasi, Sinkronisasi, dan pelaksanaan Pembangunan Sumber Daya Industri | 2 Dokumen | | 2 Dokumen | 4 Dokumen | 123.997.600,00 | Kota Pasuruan | Dana Alokasi Umum (DAU) | 3.Melanjutkan pengembangan infrastruktur dan meningkatkan lapangan kerja yang berkualitas, mendorong kewirausahaan, mengembangkan industri kreatif serta mengembangkan agromaritim industri di sentra produksi melalui peran aktif koperasi. | 8. Penguatan Kelembagaan Ekonomi Sektor Perdagangan dan Industri | | 2 Dokumen | 165.375.000,00 | DINAS PERINDUSTRIAN DAN PERDAGANGAN |
| | 3.31.02.2.01.0004 | Koordinasi, Sinkronisasi, dan Pelaksanaan Pembangunan Sarana dan Prasarana Industri | | | | | | 29.264.000,00 | | | | | | | 30.727.200,00 | |

| NO | KODE | URUSAN / BIDANG URUSAN / PROGRAM / OUTCOME / KEGIATAN / SUBKEGIATAN OUTPUT | INDIKATOR | TARGET AKHIR RENSTRA | REALISASI 2025 | PRAKIRAAN 2026 | CAPAIAN KINERJA DAN KERANGKA PENDANAAN | | | | | | KELOMPOK SASARAN | PRAKIRAAN MAJU 2028 | | PERANGKAT DAERAH PENANGGUNG JAWAB |
|---|---|---|---|---|---|---|---|---|---|---|---|---|---|---|---|---|
| | | | | | | | TARGET 2027 | PAGU INDIKATIF | LOKASI | SUMBER DANA | PRIORITAS | | | TARGET | PAGU INDIKATIF | |
| | | | | | | | | | | | NASIONAL | DAERAH | | | | |
| (1) | (2) | (3) | (4) | (5) | (6) | (7) | (8) | (9) | (10) | (11) | (12) | (13) | (14) | (15) | (16) | (17) |
| | | Terselenggaranya Koordinasi, Sinkronisasi, dan Pelaksanaan Pembangunan Sarana dan Prasarana Industri | Jumlah Dokumen Hasil Koordinasi, Sinkronisasi, dan Pelaksanaan Pembangunan Sarana dan Prasarana Industri | Dokumen | | 2 Dokumen | 1 Dokumen | 29.264.000,00 | Kota Pasuruan | DBH Cukai Hasil Tembakau (CHT) | 3.Melanjutkan pengembangan infrastruktur dan meningkatkan lapangan kerja yang berkualitas, mendorong kewirausahaan, mengembangkan industri kreatif serta mengembangkan agromaritim industri di sentra produksi melalui peran aktif koperasi. | 8. Penguatan Kelembagaan Ekonomi Sektor Perdagangan dan Industri | | Dokumen | 30.727.200,00 | DINAS PERINDUSTRIAN DAN PERDAGANGAN |
| | 3.31.02.2.01.0005 | Koordinasi, Sinkronisasi, dan Pelaksanaan Pemberdayaan Industri dan Peran Serta Masyarakat | | | | | | 285.066.400,00 | | | | | | | 385.875.000,00 | |
| | | Terselenggaranya Koordinasi, Sinkronisasi dan Pelaksanaan Pemberdayaan Industri dan Peran Serta Masyarakat | Jumlah Dokumen Hasil Koordinasi, Sinkronisasi, dan Pelaksanaan Pemberdayaan Industri dan Peran Serta Masyarakat | 2 Dokumen | | 2 Dokumen | 4 Dokumen | 285.066.400,00 | Kota Pasuruan | DBH Cukai Hasil Tembakau (CHT) Dana Alokasi Umum (DAU) | 3.Melanjutkan pengembangan infrastruktur dan meningkatkan lapangan kerja yang berkualitas, mendorong kewirausahaan, mengembangkan industri kreatif serta mengembangkan agromaritim industri di sentra produksi melalui peran aktif koperasi. | 8. Penguatan Kelembagaan Ekonomi Sektor Perdagangan dan Industri | | 2 Dokumen | 385.875.000,00 | DINAS PERINDUSTRIAN DAN PERDAGANGAN |
| | 3.31.02.2.01.0006 | Evaluasi Terhadap Pelaksanaan Rencana Pembangunan Industri | | | | | | 7.642.000,00 | | | | | | | 66.253.357,00 | |

| NO | KODE | URUSAN / BIDANG URUSAN / PROGRAM / OUTCOME / KEGIATAN / SUBKEGIATAN OUTPUT | INDIKATOR | TARGET AKHIR RENSTRA | REALISASI 2025 | PRAKIRAAN 2026 | CAPAIAN KINERJA DAN KERANGKA PENDANAAN | | | | | | KELOMPOK SASARAN | PRAKIRAAN MAJU 2028 | | PERANGKAT DAERAH PENANGGUNG JAWAB |
|---|---|---|---|---|---|---|---|---|---|---|---|---|---|---|---|---|
| | | | | | | | TARGET 2027 | PAGU INDIKATIF | LOKASI | SUMBER DANA | PRIORITAS | | | TARGET | PAGU INDIKATIF | |
| | | | | | | | | | | | NASIONAL | DAERAH | | | | |
| (1) | (2) | (3) | (4) | (5) | (6) | (7) | (8) | (9) | (10) | (11) | (12) | (13) | (14) | (15) | (16) | (17) |
| | | Dievaluasinya Pelaksanaan Rencana Pembangunan Industri | Jumlah Dokumen Evaluasi Pelaksanaan Rencana Pembangunan Industri | 2 Dokumen | | 2 Dokumen | 2 Dokumen | 7.642.000,00 | Kota Pasuruan | Dana Alokasi Umum (DAU) | 3.Melanjutkan pengembangan infrastruktur dan meningkatkan lapangan kerja yang berkualitas, mendorong kewirausahaan, mengembangkan industri kreatif serta mengembangkan agromaritim industri di sentra produksi melalui peran aktif koperasi. | 8. Penguatan Kelembagaan Ekonomi Sektor Perdagangan dan Industri | | 2 Dokumen | 66.253.357,00 | DINAS PERINDUSTRIAN DAN PERDAGANGAN |
| | | Meningkatnya Jumlah IKM Berkembang | | | | | | 587.770.500,00 | | | | | - | | 960.627.207,00 | |
| | | | - Jumlah objek pengawasan jaminan produk halal yang dapat diawasi - Jumlah program pengawasan Jaminan produk halal yang dapat diimplementasikan | - | | - | - | 12.079.000,00 | | | | | | - | 13.280.000,00 | |
| | 3.31.02.2.01.0008 | Pelaksanaan pengawasan Jaminan Produk Halal (JPH) di level Kabupaten/Kota | | | | | | 12.079.000,00 | | | | | | | 13.280.000,00 | |
| | | Terlaksananya pengawasan Jaminan Produk Halal (JPH) di level Kabupaten/Kota | - Jumlah objek pengawasan jaminan produk halal yang dapat diawasi - Jumlah program pengawasan Jaminan produk halal yang dapat diimplementasikan | - | | - | 1 Dokumen | 12.079.000,00 | Kota Pasuruan | Dana Alokasi Umum (DAU) | - | 8. Penguatan Kelembagaan Ekonomi Sektor Perdagangan dan Industri | | - | 13.280.000,00 | DINAS PERINDUSTRIAN DAN PERDAGANGAN |
| | | **BAGIAN UMUM** | | | | | | **27.892.853.134,00** | | | | | | | **34.925.134.726,00** | |
| | **4** | **UNSUR PENDUKUNG URUSAN PEMERINTAHAN** | | | | | | **27.892.853.134,00** | | | | | | | **34.925.134.726,00** | |
| | **4.01** | **SEKRETARIAT DAERAH** | | | | | | **27.892.853.134,00** | | | | | | | **34.925.134.726,00** | |
| **209.** | **4.01.01** | **PROGRAM PENUNJANG URUSAN PEMERINTAHAN DAERAH KABUPATEN/KOTA** | | | | | | **27.892.853.134,00** | | | | | | | **34.925.134.726,00** | |
| | | | Level Maturitas SPIP Perangkat Daerah | - | | - | 3 Level | 27.892.853.134,00 | | | | | | - | 34.925.134.726,00 | |
| | | | Nilai SAKIP Perangkat Daerah | - | | - | 81,30 Nilai | 27.892.853.134,00 | | | | | | - | 34.925.134.726,00 | |
| | 4.01.01.2.01 | Perencanaan, Penganggaran, dan Evaluasi Kinerja Perangkat Daerah | | | | | | 11.990.500,00 | | | | | - | | 31.763.798,00 | |
| | | - | | | | | | 11.990.500,00 | | | | | - | | 31.763.798,00 | |

| NO | KODE | URUSAN / BIDANG URUSAN / PROGRAM / OUTCOME / KEGIATAN / SUBKEGIATAN OUTPUT | INDIKATOR | TARGET AKHIR RENSTRA | REALISASI 2025 | PRAKIRAAN 2026 | CAPAIAN KINERJA DAN KERANGKA PENDANAAN | | | | | | KELOMPOK SASARAN | PRAKIRAAN MAJU 2028 | | PERANGKAT DAERAH PENANGGUNG JAWAB |
|---|---|---|---|---|---|---|---|---|---|---|---|---|---|---|---|---|
| | | | | | | | TARGET 2027 | PAGU INDIKATIF | LOKASI | SUMBER DANA | PRIORITAS | | | TARGET | PAGU INDIKATIF | |
| | | | | | | | | | | | NASIONAL | DAERAH | | | | |
| (1) | (2) | (3) | (4) | (5) | (6) | (7) | (8) | (9) | (10) | (11) | (12) | (13) | (14) | (15) | (16) | (17) |
| | | | Jumlah Dokumen Perencanaan Perangkat Daerah | - | | - | - | 5.962.800,00 | | | | | | - | 15.083.854,00 | |
| | | | Jumlah Laporan Capaian Kinerja dan Ikhtisar Realisasi Kinerja SKPD dan Laporan Hasil Koordinasi Penyusunan Laporan Capaian Kinerja dan Ikhtisar Realisasi Kinerja SKPD | - | | - | - | 4.877.800,00 | | | | | | - | 13.378.838,00 | |
| | | | Jumlah Laporan Evaluasi Kinerja Perangkat Daerah | - | | - | - | 1.149.900,00 | | | | | | - | 3.301.106,00 | |
| | 4.01.01.2.01.0001 | Penyusunan Dokumen Perencanaan Perangkat Daerah | | | | | | 5.962.800,00 | | | | | | | 15.083.854,00 | |
| | | Tersusunnya Dokumen Perencanaan Perangkat Daerah | Jumlah Dokumen Perencanaan Perangkat Daerah | - | | - | 6 Dokumen | 5.962.800,00 | Provinsi Jawa Timur \|\| Kota Pasuruan \|\| Kecamatan Panggungrejo \|\| Kelurahan Pekuncen \|\| 0 | Dana Alokasi Umum (DAU) | - | 6. Pemberdayaan Ekonomi Masyarakat Berbasis Sektor | | - | 15.083.854,00 | BAGIAN UMUM |
| | 4.01.01.2.01.0006 | Koordinasi dan Penyusunan Laporan Capaian Kinerja dan Ikhtisar Realisasi Kinerja SKPD | | | | | | 4.877.800,00 | | | | | | | 13.378.838,00 | |
| | | Tersedianya Laporan Capaian Kinerja dan Ikhtisar Realisasi Kinerja SKPD dan Laporan Hasil Koordinasi Penyusunan Laporan Capaian Kinerja dan Ikhtisar Realisasi Kinerja SKPD | Jumlah Laporan Capaian Kinerja dan Ikhtisar Realisasi Kinerja SKPD dan Laporan Hasil Koordinasi Penyusunan Laporan Capaian Kinerja dan Ikhtisar Realisasi Kinerja SKPD | - | | - | 5 Laporan | 4.877.800,00 | Provinsi Jawa Timur \|\| Kota Pasuruan \|\| Kecamatan Panggungrejo \|\| Kelurahan Pekuncen \|\| 0 | Dana Alokasi Umum (DAU) | - | 6. Pemberdayaan Ekonomi Masyarakat Berbasis Sektor | | - | 13.378.838,00 | BAGIAN UMUM |
| | 4.01.01.2.01.0007 | Evaluasi Kinerja Perangkat Daerah | | | | | | 1.149.900,00 | | | | | | | 3.301.106,00 | |
| | | Terlaksananya Evaluasi Kinerja Perangkat Daerah | Jumlah Laporan Evaluasi Kinerja Perangkat Daerah | - | | - | 1 Laporan | 1.149.900,00 | Provinsi Jawa Timur \|\| Kota Pasuruan \|\| Kecamatan Panggungrejo \|\| Kelurahan Pekuncen \|\| 0 | Dana Alokasi Umum (DAU) | - | 6. Pemberdayaan Ekonomi Masyarakat Berbasis Sektor | | - | 3.301.106,00 | BAGIAN UMUM |
| | 4.01.01.2.02 | Administrasi Keuangan Perangkat Daerah | | | | | | 17.700.481.396,00 | | | | | - | | 19.604.865.405,00 | |
| | | - | | | | | | 17.700.481.396,00 | | | | | - | | 19.604.865.405,00 | |
| | | | Jumlah Laporan Keuangan Bulanan/ Triwulanan/ Semesteran SKPD dan Laporan Koordinasi Penyusunan Laporan Keuangan Bulanan/Triwulanan/Semesteran SKPD | - | | - | - | 175.246.200,00 | | | | | | - | 262.919.680,00 | |
| | | | Jumlah Orang yang Menerima Gaji dan Tunjangan ASN | - | | - | - | 17.525.235.196,00 | | | | | | - | 19.341.945.725,00 | |
| | 4.01.01.2.02.0001 | Penyediaan Gaji dan Tunjangan ASN | | | | | | 17.525.235.196,00 | | | | | | | 19.341.945.725,00 | |

| NO | KODE | URUSAN / BIDANG URUSAN / PROGRAM / OUTCOME / KEGIATAN / SUBKEGIATAN OUTPUT | INDIKATOR | TARGET AKHIR RENSTRA | REALISASI 2025 | PRAKIRAAN 2026 | CAPAIAN KINERJA DAN KERANGKA PENDANAAN | | | | | | KELOMPOK SASARAN | PRAKIRAAN MAJU 2028 | | PERANGKAT DAERAH PENANGGUNG JAWAB |
|---|---|---|---|---|---|---|---|---|---|---|---|---|---|---|---|---|
| | | | | | | | TARGET 2027 | PAGU INDIKATIF | LOKASI | SUMBER DANA | PRIORITAS | | | TARGET | PAGU INDIKATIF | |
| | | | | | | | | | | | NASIONAL | DAERAH | | | | |
| (1) | (2) | (3) | (4) | (5) | (6) | (7) | (8) | (9) | (10) | (11) | (12) | (13) | (14) | (15) | (16) | (17) |
| | | Tersedianya Gaji dan Tunjangan ASN | Jumlah Orang yang Menerima Gaji dan Tunjangan ASN | - | | - | 184 Orang/bulan | 17.525.235.196,00 | Provinsi Jawa Timur \|\| Kota Pasuruan \|\| Kecamatan Panggungrejo \|\| Kelurahan Pekuncen \|\| 0 | Dana Alokasi Umum (DAU) | - | 6. Pemberdayaan Ekonomi Masyarakat Berbasis Sektor | | - | 19.341.945.725,00 | BAGIAN UMUM |
| | 4.01.01.2.02.0007 | Koordinasi dan Penyusunan Laporan Keuangan Bulanan/ Triwulanan/ Semesteran SKPD | | | | | | 175.246.200,00 | | | | | | | 262.919.680,00 | |
| | | Tersedianya Laporan Keuangan Bulanan/Triwulanan/Semesteran SKPD dan Laporan Koordinasi Penyusunan Laporan Keuangan Bulanan/Triwulanan/Semesteran SKPD | Jumlah Laporan Keuangan Bulanan/ Triwulanan/ Semesteran SKPD dan Laporan Koordinasi Penyusunan Laporan Keuangan Bulanan/Triwulanan/Semesteran SKPD | - | | - | 9 Laporan | 175.246.200,00 | Provinsi Jawa Timur \|\| Kota Pasuruan \|\| Kecamatan Panggungrejo \|\| Kelurahan Pekuncen \|\| 0 | Dana Alokasi Umum (DAU) | - | 6. Pemberdayaan Ekonomi Masyarakat Berbasis Sektor | | - | 262.919.680,00 | BAGIAN UMUM |
| | 4.01.01.2.03 | Administrasi Barang Milik Daerah pada Perangkat Daerah | | | | | | 18.360.000,00 | | | | | - | | 106.192.359,00 | |
| | | - | | | | | | 18.360.000,00 | | | | | - | | 106.192.359,00 | |
| | | | Jumlah Laporan Rekonsiliasi dan Penyusunan Laporan Barang Milik Daerah pada SKPD | - | | - | - | 18.360.000,00 | | | | | | - | 106.192.359,00 | |
| | 4.01.01.2.03.0005 | Rekonsiliasi dan Penyusunan Laporan Barang Milik Daerah pada SKPD | | | | | | 18.360.000,00 | | | | | | | 106.192.359,00 | |
| | | Terlaksananya Rekonsiliasi dan Penyusunan Laporan Barang Milik Daerah pada SKPD | Jumlah Laporan Rekonsiliasi dan Penyusunan Laporan Barang Milik Daerah pada SKPD | - | | - | 4 Laporan | 18.360.000,00 | Provinsi Jawa Timur \|\| Kota Pasuruan \|\| Kecamatan Panggungrejo \|\| Kelurahan Pekuncen \|\| 0 | Dana Alokasi Umum (DAU) | - | 6. Pemberdayaan Ekonomi Masyarakat Berbasis Sektor | | - | 106.192.359,00 | BAGIAN UMUM |
| | 4.01.01.2.05 | Administrasi Kepegawaian Perangkat Daerah | | | | | | 178.382.600,00 | | | | | - | | 177.894.770,00 | |
| | | - | | | | | | 178.382.600,00 | | | | | - | | 177.894.770,00 | |
| | | | Jumlah Paket Pakaian Dinas beserta Atribut Kelengkapan | - | | - | - | 178.382.600,00 | | | | | | - | 177.894.770,00 | |
| | 4.01.01.2.05.0002 | Pengadaan Pakaian Dinas beserta Atribut Kelengkapannya | | | | | | 178.382.600,00 | | | | | | | 177.894.770,00 | |
| | | Tersedianya Pakaian Dinas beserta Atribut Kelengkapan | Jumlah Paket Pakaian Dinas beserta Atribut Kelengkapan | - | | - | 2 Paket | 178.382.600,00 | Provinsi Jawa Timur \|\| Kota Pasuruan \|\| Kecamatan Panggungrejo \|\| Kelurahan Pekuncen \|\| 0 | Dana Alokasi Umum (DAU) | - | 6. Pemberdayaan Ekonomi Masyarakat Berbasis Sektor | | - | 177.894.770,00 | BAGIAN UMUM |
| | 4.01.01.2.06 | Administrasi Umum Perangkat Daerah | | | | | | 2.610.967.470,00 | | | | | - | | 3.177.392.800,00 | |
| | | - | | | | | | 2.610.967.470,00 | | | | | - | | 3.177.392.800,00 | |
| | | | Jumlah Dokumen Bahan Bacaan dan Peraturan Perundang-Undangan yang Disediakan | - | | - | - | 63.920.000,00 | | | | | | - | 114.768.376,00 | |

| NO | KODE | URUSAN / BIDANG URUSAN / PROGRAM / OUTCOME / KEGIATAN / SUBKEGIATAN OUTPUT | INDIKATOR | TARGET AKHIR RENSTRA | REALISASI 2025 | PRAKIRAAN 2026 | CAPAIAN KINERJA DAN KERANGKA PENDANAAN | | | | | | KELOMPOK SASARAN | PRAKIRAAN MAJU 2028 | | PERANGKAT DAERAH PENANGGUNG JAWAB |
|---|---|---|---|---|---|---|---|---|---|---|---|---|---|---|---|---|
| | | | | | | | TARGET 2027 | PAGU INDIKATIF | LOKASI | SUMBER DANA | PRIORITAS | | | TARGET | PAGU INDIKATIF | |
| | | | | | | | | | | | NASIONAL | DAERAH | | | | |
| (1) | (2) | (3) | (4) | (5) | (6) | (7) | (8) | (9) | (10) | (11) | (12) | (13) | (14) | (15) | (16) | (17) |
| | | | Jumlah Laporan Fasilitasi Kunjungan Tamu | - | | - | - | 550.000.000,00 | | | | | | - | 782.642.700,00 | |
| | | | Jumlah Laporan Penyelenggaraan Rapat Koordinasi dan Konsultasi SKPD | - | | - | - | 994.599.500,00 | | | | | | - | 1.013.016.470,00 | |
| | | | Jumlah Paket Bahan/Material yang Disediakan | - | | - | - | 96.530.500,00 | | | | | | - | 155.319.208,00 | |
| | | | Jumlah Paket Barang Cetakan dan Penggandaan yang Disediakan | - | | - | - | 250.598.920,00 | | | | | | - | 212.790.218,00 | |
| | | | Jumlah Paket Komponen Instalasi Listrik/Penerangan Bangunan Kantor yang Disediakan | - | | - | - | 87.664.000,00 | | | | | | - | 96.649.560,00 | |
| | | | Jumlah Paket Peralatan dan Perlengkapan Kantor yang Disediakan | - | | - | - | 444.832.250,00 | | | | | | - | 485.951.828,00 | |
| | | | Jumlah Paket Peralatan Rumah Tangga yang Disediakan | - | | - | - | 122.822.300,00 | | | | | | - | 316.254.440,00 | |
| | 4.01.01.2.06.0001 | Penyediaan Komponen InstalasiListrik/Penerangan Bangunan Kantor | | | | | | 87.664.000,00 | | | | | | | 96.649.560,00 | |
| | | Tersedianya Komponen Instalasi Listrik/Penerangan Bangunan Kantor | Jumlah Paket Komponen Instalasi Listrik/Penerangan Bangunan Kantor yang Disediakan | - | | - | 4 Paket | 87.664.000,00 | Provinsi Jawa Timur \|\| Kota Pasuruan \|\| Kecamatan Panggungrejo \|\| Kelurahan Pekuncen \|\| 0 | Dana Alokasi Umum (DAU) | - | 6. Pemberdayaan Ekonomi Masyarakat Berbasis Sektor | | - | 96.649.560,00 | BAGIAN UMUM |
| | 4.01.01.2.06.0002 | Penyediaan Peralatan dan Perlengkapan Kantor | | | | | | 444.832.250,00 | | | | | | | 485.951.828,00 | |
| | | Tersedianya Peralatan dan Perlengkapan Kantor | Jumlah Paket Peralatan dan Perlengkapan Kantor yang Disediakan | - | | - | 5 Paket | 444.832.250,00 | Provinsi Jawa Timur \|\| Kota Pasuruan \|\| Kecamatan Panggungrejo \|\| Kelurahan Pekuncen \|\| 0 | Dana Alokasi Umum (DAU) | - | 6. Pemberdayaan Ekonomi Masyarakat Berbasis Sektor | | - | 485.951.828,00 | BAGIAN UMUM |
| | 4.01.01.2.06.0003 | Penyediaan Peralatan Rumah Tangga | | | | | | 122.822.300,00 | | | | | | | 316.254.440,00 | |
| | | Tersedianya Peralatan Rumah Tangga | Jumlah Paket Peralatan Rumah Tangga yang Disediakan | - | | - | 3 Paket | 122.822.300,00 | Provinsi Jawa Timur \|\| Kota Pasuruan \|\| Kecamatan Panggungrejo \|\| Kelurahan Pekuncen \|\| 0 | Dana Alokasi Umum (DAU) | - | 6. Pemberdayaan Ekonomi Masyarakat Berbasis Sektor | | - | 316.254.440,00 | BAGIAN UMUM |
| | 4.01.01.2.06.0005 | Penyediaan Barang Cetakan dan Penggandaan | | | | | | 250.598.920,00 | | | | | | | 212.790.218,00 | |

| NO | KODE | URUSAN / BIDANG URUSAN / PROGRAM / OUTCOME / KEGIATAN / SUBKEGIATAN OUTPUT | INDIKATOR | TARGET AKHIR RENSTRA | REALISASI 2025 | PRAKIRAAN 2026 | CAPAIAN KINERJA DAN KERANGKA PENDANAAN | | | | | | KELOMPOK SASARAN | PRAKIRAAN MAJU 2028 | | PERANGKAT DAERAH PENANGGUNG JAWAB |
|---|---|---|---|---|---|---|---|---|---|---|---|---|---|---|---|---|
| | | | | | | | TARGET 2027 | PAGU INDIKATIF | LOKASI | SUMBER DANA | PRIORITAS | | | TARGET | PAGU INDIKATIF | |
| | | | | | | | | | | | NASIONAL | DAERAH | | | | |
| (1) | (2) | (3) | (4) | (5) | (6) | (7) | (8) | (9) | (10) | (11) | (12) | (13) | (14) | (15) | (16) | (17) |
| | | Tersedianya Barang Cetakan dan Penggandaan | Jumlah Paket Barang Cetakan dan Penggandaan yang Disediakan | - | | - | 4 Paket | 250.598.920,00 | Provinsi Jawa Timur \|\| Kota Pasuruan \|\| Kecamatan Panggungrejo \|\| Kelurahan Pekuncen \|\| 0 | Dana Alokasi Umum (DAU) | - | 6. Pemberdayaan Ekonomi Masyarakat Berbasis Sektor | | - | 212.790.218,00 | BAGIAN UMUM |
| | 4.01.01.2.06.0006 | Penyediaan Bahan Bacaan dan Peraturan Perundang-undangan | | | | | | 63.920.000,00 | | | | | | | 114.768.376,00 | |
| | | Tersedianya Bahan Bacaan dan Peraturan Perundang-undangan | Jumlah Dokumen Bahan Bacaan dan Peraturan Perundang-Undangan yang Disediakan | - | | - | 4 Dokumen | 63.920.000,00 | Provinsi Jawa Timur \|\| Kota Pasuruan \|\| Kecamatan Panggungrejo \|\| Kelurahan Pekuncen \|\| 0 | Dana Alokasi Umum (DAU) | - | 6. Pemberdayaan Ekonomi Masyarakat Berbasis Sektor | | - | 114.768.376,00 | BAGIAN UMUM |
| | 4.01.01.2.06.0007 | Penyediaan Bahan/Material | | | | | | 96.530.500,00 | | | | | | | 155.319.208,00 | |
| | | Tersedianya Bahan/Material | Jumlah Paket Bahan/Material yang Disediakan | - | | - | 1 Paket | 96.530.500,00 | Provinsi Jawa Timur \|\| Kota Pasuruan \|\| Kecamatan Panggungrejo \|\| Kelurahan Pekuncen \|\| 0 | Dana Alokasi Umum (DAU) | - | 6. Pemberdayaan Ekonomi Masyarakat Berbasis Sektor | | - | 155.319.208,00 | BAGIAN UMUM |
| | 4.01.01.2.06.0008 | Fasilitasi Kunjungan Tamu | | | | | | 550.000.000,00 | | | | | | | 782.642.700,00 | |
| | | Terlaksananya Fasilitasi Kunjungan Tamu | Jumlah Laporan Fasilitasi Kunjungan Tamu | - | | - | 12 Laporan | 550.000.000,00 | Provinsi Jawa Timur \|\| Kota Pasuruan \|\| Kecamatan Panggungrejo \|\| Kelurahan Pekuncen \|\| 0 | Dana Alokasi Umum (DAU) | - | 6. Pemberdayaan Ekonomi Masyarakat Berbasis Sektor | | - | 782.642.700,00 | BAGIAN UMUM |
| | 4.01.01.2.06.0009 | Penyelenggaraan Rapat Koordinasi dan Konsultasi SKPD | | | | | | 994.599.500,00 | | | | | | | 1.013.016.470,00 | |
| | | Terlaksananya Penyelenggaraan Rapat Koordinasi dan Konsultasi SKPD | Jumlah Laporan Penyelenggaraan Rapat Koordinasi dan Konsultasi SKPD | - | | - | 12 Laporan | 994.599.500,00 | Provinsi Jawa Timur \|\| Kota Pasuruan \|\| Kecamatan Panggungrejo \|\| Kelurahan Pekuncen \|\| 0 | Dana Alokasi Umum (DAU) | - | 6. Pemberdayaan Ekonomi Masyarakat Berbasis Sektor | | - | 1.013.016.470,00 | BAGIAN UMUM |
| | 4.01.01.2.07 | Pengadaan Barang Milik Daerah Penunjang Urusan Pemerintah Daerah | | | | | | 60.000.000,00 | | | | | - | | 60.000.000,00 | |
| | | - | | | | | | 60.000.000,00 | | | | | - | | 60.000.000,00 | |
| | | | Jumlah Unit Kendaraan Dinas Operasional atau Lapangan yang Disediakan | - | | - | - | 60.000.000,00 | | | | | | - | 60.000.000,00 | |
| | 4.01.01.2.07.0002 | Pengadaan Kendaraan Dinas Operasional atau Lapangan | | | | | | 60.000.000,00 | | | | | | | 60.000.000,00 | |
| | | Tersedianya Kendaraan Dinas Operasional atau Lapangan | Jumlah Unit Kendaraan Dinas Operasional atau Lapangan yang Disediakan | - | | - | 2 Unit | 60.000.000,00 | Provinsi Jawa Timur \|\| Kota Pasuruan \|\| Kecamatan Panggungrejo \|\| Kelurahan Pekuncen \|\| 0 | Dana Alokasi Umum (DAU) | - | 6. Pemberdayaan Ekonomi Masyarakat Berbasis Sektor | | - | 60.000.000,00 | BAGIAN UMUM |

| NO | KODE | URUSAN / BIDANG URUSAN / PROGRAM / OUTCOME / KEGIATAN / SUBKEGIATAN OUTPUT | INDIKATOR | TARGET AKHIR RENSTRA | REALISASI 2025 | PRAKIRAAN 2026 | CAPAIAN KINERJA DAN KERANGKA PENDANAAN | | | | | | KELOMPOK SASARAN | PRAKIRAAN MAJU 2028 | | PERANGKAT DAERAH PENANGGUNG JAWAB |
|---|---|---|---|---|---|---|---|---|---|---|---|---|---|---|---|---|
| | | | | | | | TARGET 2027 | PAGU INDIKATIF | LOKASI | SUMBER DANA | PRIORITAS | | | TARGET | PAGU INDIKATIF | |
| | | | | | | | | | | | NASIONAL | DAERAH | | | | |
| (1) | (2) | (3) | (4) | (5) | (6) | (7) | (8) | (9) | (10) | (11) | (12) | (13) | (14) | (15) | (16) | (17) |
| | 4.01.01.2.08 | Penyediaan Jasa Penunjang Urusan Pemerintahan Daerah | | | | | | 2.031.703.548,00 | | | | | - | | 3.931.077.368,00 | |
| | | - | | | | | | 2.031.703.548,00 | | | | | - | | 3.931.077.368,00 | |
| | | | Jumlah Laporan Penyediaan Jasa Komunikasi, Sumber Daya Air dan Listrik yang Disediakan | - | | - | - | 965.658.048,00 | | | | | | - | 1.064.637.998,00 | |
| | | | Jumlah Laporan Penyediaan Jasa Pelayanan Umum Kantor yang Disediakan | - | | - | - | 1.063.055.500,00 | | | | | | - | 2.860.881.116,00 | |
| | | | Jumlah Laporan Penyediaan Jasa Surat Menyurat | - | | - | - | 2.990.000,00 | | | | | | - | 5.558.254,00 | |
| | 4.01.01.2.08.0001 | Penyediaan Jasa Surat Menyurat | | | | | | 2.990.000,00 | | | | | | | 5.558.254,00 | |
| | | Terlaksananya Penyediaan Jasa Surat Menyurat | Jumlah Laporan Penyediaan Jasa Surat Menyurat | - | | - | 1 Laporan | 2.990.000,00 | Provinsi Jawa Timur \|\| Kota Pasuruan \|\| Kecamatan Panggungrejo \|\| Kelurahan Pekuncen \|\| 0 | Dana Alokasi Umum (DAU) | - | 6. Pemberdayaan Ekonomi Masyarakat Berbasis Sektor | | - | 5.558.254,00 | BAGIAN UMUM |
| | 4.01.01.2.08.0002 | Penyediaan Jasa Komunikasi, Sumber Daya Air dan Listrik | | | | | | 965.658.048,00 | | | | | | | 1.064.637.998,00 | |
| | | Tersedianya Jasa Komunikasi, Sumber Daya Air dan Listrik | Jumlah Laporan Penyediaan Jasa Komunikasi, Sumber Daya Air dan Listrik yang Disediakan | - | | - | 12 Laporan | 965.658.048,00 | Provinsi Jawa Timur \|\| Kota Pasuruan \|\| Kecamatan Panggungrejo \|\| Kelurahan Pekuncen \|\| 0 | Dana Alokasi Umum (DAU) | - | 6. Pemberdayaan Ekonomi Masyarakat Berbasis Sektor | | - | 1.064.637.998,00 | BAGIAN UMUM |
| | 4.01.01.2.08.0004 | Penyediaan Jasa Pelayanan Umum Kantor | | | | | | 1.063.055.500,00 | | | | | | | 2.860.881.116,00 | |
| | | Tersedianya Jasa Pelayanan Umum Kantor | Jumlah Laporan Penyediaan Jasa Pelayanan Umum Kantor yang Disediakan | - | | - | 12 Laporan | 1.063.055.500,00 | Provinsi Jawa Timur \|\| Kota Pasuruan \|\| Kecamatan Panggungrejo \|\| Kelurahan Pekuncen \|\| 0 | Dana Alokasi Umum (DAU) | - | 6. Pemberdayaan Ekonomi Masyarakat Berbasis Sektor | | - | 2.860.881.116,00 | BAGIAN UMUM |
| | 4.01.01.2.09 | Pemeliharaan Barang Milik Daerah Penunjang Urusan Pemerintahan Daerah | | | | | | 1.676.237.800,00 | | | | | - | | 3.033.167.268,00 | |
| | | - | | | | | | 1.676.237.800,00 | | | | | - | | 3.033.167.268,00 | |
| | | | Jumlah Gedung Kantor dan Bangunan Lainnya yang Dipelihara/Direhabilitasi | - | | - | - | 175.197.800,00 | | | | | | - | 274.743.243,00 | |
| | | | Jumlah Kendaraan Dinas Operasional atau Lapangan yang Dipelihara dan dibayarkan Pajak dan Perizinannya | - | | - | - | 752.358.000,00 | | | | | | - | 1.706.658.975,00 | |
| | | | Jumlah Kendaraan Perorangan Dinas atau Kendaraan Dinas Jabatan yang Dipelihara dan dibayarkan Pajaknya | - | | - | - | 512.592.000,00 | | | | | | - | 775.035.450,00 | |

| NO | KODE | URUSAN / BIDANG URUSAN / PROGRAM / OUTCOME / KEGIATAN / SUBKEGIATAN OUTPUT | INDIKATOR | TARGET AKHIR RENSTRA | REALISASI 2025 | PRAKIRAAN 2026 | CAPAIAN KINERJA DAN KERANGKA PENDANAAN | | | | | | KELOMPOK SASARAN | PRAKIRAAN MAJU 2028 | | PERANGKAT DAERAH PENANGGUNG JAWAB |
|---|---|---|---|---|---|---|---|---|---|---|---|---|---|---|---|---|
| | | | | | | | TARGET 2027 | PAGU INDIKATIF | LOKASI | SUMBER DANA | PRIORITAS | | | TARGET | PAGU INDIKATIF | |
| | | | | | | | | | | | NASIONAL | DAERAH | | | | |
| (1) | (2) | (3) | (4) | (5) | (6) | (7) | (8) | (9) | (10) | (11) | (12) | (13) | (14) | (15) | (16) | (17) |
| | | | Jumlah Mebel yang Dipelihara | - | | - | - | 48.000.000,00 | | | | | | - | 36.162.000,00 | |
| | | | Jumlah Peralatan dan Mesin Lainnya yang Dipelihara | - | | - | - | 188.090.000,00 | | | | | | - | 240.567.600,00 | |
| | 4.01.01.2.09.0001 | Penyediaan Jasa Pemeliharaan, Biaya Pemeliharaan, dan Pajak Kendaraan Perorangan Dinas atau Kendaraan Dinas Jabatan | | | | | | 512.592.000,00 | | | | | | | 775.035.450,00 | |
| | | Tersedianya Jasa Pemeliharaan, Biaya Pemeliharaan dan Pajak Kendaraan Perorangan Dinas atau Kendaraan Dinas Jabatan | Jumlah Kendaraan Perorangan Dinas atau Kendaraan Dinas Jabatan yang Dipelihara dan dibayarkan Pajaknya | - | | - | 14 Unit | 512.592.000,00 | Provinsi Jawa Timur \|\| Kota Pasuruan \|\| Kecamatan Panggungrejo \|\| Kelurahan Pekuncen \|\| 0 | Dana Alokasi Umum (DAU) | - | 6. Pemberdayaan Ekonomi Masyarakat Berbasis Sektor | | - | 775.035.450,00 | BAGIAN UMUM |
| | 4.01.01.2.09.0002 | Penyediaan Jasa Pemeliharaan, Biaya Pemeliharaan, Pajak dan Perizinan Kendaraan Dinas Operasional atau Lapangan | | | | | | 752.358.000,00 | | | | | | | 1.706.658.975,00 | |
| | | Tersedianya Jasa Pemeliharaan, Biaya Pemeliharaan, Pajak dan Perizinan Kendaraan Dinas Operasional atau Lapangan | Jumlah Kendaraan Dinas Operasional atau Lapangan yang Dipelihara dan dibayarkan Pajak dan Perizinannya | - | | - | 110 Unit | 752.358.000,00 | Provinsi Jawa Timur \|\| Kota Pasuruan \|\| Kecamatan Panggungrejo \|\| Kelurahan Pekuncen \|\| 0 | Dana Alokasi Umum (DAU) | - | 6. Pemberdayaan Ekonomi Masyarakat Berbasis Sektor | | - | 1.706.658.975,00 | BAGIAN UMUM |
| | 4.01.01.2.09.0005 | Pemeliharaan Mebel | | | | | | 48.000.000,00 | | | | | | | 36.162.000,00 | |
| | | Terlaksananya Pemeliharaan Mebel | Jumlah Mebel yang Dipelihara | - | | - | 1 Unit | 48.000.000,00 | Provinsi Jawa Timur \|\| Kota Pasuruan \|\| Kecamatan Panggungrejo \|\| Kelurahan Pekuncen \|\| 0 | Dana Alokasi Umum (DAU) | - | 6. Pemberdayaan Ekonomi Masyarakat Berbasis Sektor | | - | 36.162.000,00 | BAGIAN UMUM |
| | 4.01.01.2.09.0006 | Pemeliharaan Peralatan dan Mesin Lainnya | | | | | | 188.090.000,00 | | | | | | | 240.567.600,00 | |
| | | Terlaksananya Pemeliharaan Peralatan dan Mesin Lainnya | Jumlah Peralatan dan Mesin Lainnya yang Dipelihara | - | | - | 4 Unit | 188.090.000,00 | Provinsi Jawa Timur \|\| Kota Pasuruan \|\| Kecamatan Panggungrejo \|\| Kelurahan Pekuncen \|\| 0 | Dana Alokasi Umum (DAU) | - | 6. Pemberdayaan Ekonomi Masyarakat Berbasis Sektor | | - | 240.567.600,00 | BAGIAN UMUM |
| | 4.01.01.2.09.0009 | Pemeliharaan/Rehabilitasi Gedung Kantor dan Bangunan Lainnya | | | | | | 175.197.800,00 | | | | | | | 274.743.243,00 | |
| | | Terlaksananya Pemeliharaan/Rehabilitasi Gedung Kantor dan Bangunan Lainnya | Jumlah Gedung Kantor dan Bangunan Lainnya yang Dipelihara/Direhabilitasi | - | | - | 2 Unit | 175.197.800,00 | Provinsi Jawa Timur \|\| Kota Pasuruan \|\| Kecamatan Panggungrejo \|\| Kelurahan Pekuncen \|\| 0 | Dana Alokasi Umum (DAU) | - | 6. Pemberdayaan Ekonomi Masyarakat Berbasis Sektor | | - | 274.743.243,00 | BAGIAN UMUM |
| | 4.01.01.2.11 | Administrasi Keuangan dan Operasional Kepala Daerah dan Wakil Kepala Daerah | | | | | | 861.201.820,00 | | | | | - | | 1.022.644.500,00 | |
| | | - | | | | | | 861.201.820,00 | | | | | - | | 1.022.644.500,00 | |

| NO | KODE | URUSAN / BIDANG URUSAN / PROGRAM / OUTCOME / KEGIATAN / SUBKEGIATAN OUTPUT | INDIKATOR | TARGET AKHIR RENSTRA | REALISASI 2025 | PRAKIRAAN 2026 | CAPAIAN KINERJA DAN KERANGKA PENDANAAN | | | | | | KELOMPOK SASARAN | PRAKIRAAN MAJU 2028 | | PERANGKAT DAERAH PENANGGUNG JAWAB |
|---|---|---|---|---|---|---|---|---|---|---|---|---|---|---|---|---|
| | | | | | | | TARGET 2027 | PAGU INDIKATIF | LOKASI | SUMBER DANA | PRIORITAS | | | TARGET | PAGU INDIKATIF | |
| | | | | | | | | | | | NASIONAL | DAERAH | | | | |
| (1) | (2) | (3) | (4) | (5) | (6) | (7) | (8) | (9) | (10) | (11) | (12) | (13) | (14) | (15) | (16) | (17) |
| | | | Jumlah Orang yang Menerima Dana Penunjang Operasional Kepala Daerah dan Wakil Kepala Daerah | - | | - | - | 600.000.000,00 | | | | | | - | 600.000.000,00 | |
| | | | Jumlah Orang yang Menerima Gaji dan Tunjangan Kepala Daerah dan Wakil Kepala Daerah | - | | - | - | 170.387.920,00 | | | | | | - | 256.536.172,00 | |
| | | | Jumlah Orang yang Mengikuti Medical Check Up Kepala Daerah dan Wakil Kepala Daerah | - | | - | - | 26.523.200,00 | | | | | | - | 40.093.019,00 | |
| | | | Jumlah Paket Pakaian Dinas dan Atribut Kelengkapan Kepala Daerah dan Wakil Kepala Daerah yang Disediakan | - | | - | - | 64.290.700,00 | | | | | | - | 126.015.309,00 | |
| | 4.01.01.2.11.0001 | Penyediaan Gaji dan Tunjangan Kepala Daerah dan Wakil Kepala Daerah | | | | | | 170.387.920,00 | | | | | | | 256.536.172,00 | |
| | | Tersedianya Gaji dan Tunjangan Kepala Daerah dan Wakil Kepala Daerah | Jumlah Orang yang Menerima Gaji dan Tunjangan Kepala Daerah dan Wakil Kepala Daerah | - | | - | 2 Orang/Bulan | 170.387.920,00 | Provinsi Jawa Timur \|\| Kota Pasuruan \|\| Kecamatan Panggungrejo \|\| Kelurahan Pekuncen \|\| 0 | Dana Alokasi Umum (DAU) | - | 6. Pemberdayaan Ekonomi Masyarakat Berbasis Sektor | | - | 256.536.172,00 | BAGIAN UMUM |
| | 4.01.01.2.11.0002 | Penyediaan Pakaian Dinas dan Atribut Kelengkapan Kepala Daerah dan Wakil Kepala Daerah | | | | | | 64.290.700,00 | | | | | | | 126.015.309,00 | |
| | | Tersedianya Pakaian Dinas dan Atribut Kelengkapan Kepala Daerah dan Wakil Kepala Daerah | Jumlah Paket Pakaian Dinas dan Atribut Kelengkapan Kepala Daerah dan Wakil Kepala Daerah yang Disediakan | - | | - | 2 Paket | 64.290.700,00 | Provinsi Jawa Timur \|\| Kota Pasuruan \|\| Kecamatan Panggungrejo \|\| Kelurahan Pekuncen \|\| 0 | Dana Alokasi Umum (DAU) | - | 6. Pemberdayaan Ekonomi Masyarakat Berbasis Sektor | | - | 126.015.309,00 | BAGIAN UMUM |
| | 4.01.01.2.11.0003 | Pelaksanaan Medical Check Up Kepala Daerah dan Wakil Kepala Daerah | | | | | | 26.523.200,00 | | | | | | | 40.093.019,00 | |
| | | Terlaksananya Medical Check Up Kepala Daerah dan Wakil Kepala Daerah | Jumlah Orang yang Mengikuti Medical Check Up Kepala Daerah dan Wakil Kepala Daerah | - | | - | 2 Orang | 26.523.200,00 | Provinsi Jawa Timur \|\| Kota Pasuruan \|\| Kecamatan Panggungrejo \|\| Kelurahan Pekuncen \|\| 0 | Dana Alokasi Umum (DAU) | - | 6. Pemberdayaan Ekonomi Masyarakat Berbasis Sektor | | - | 40.093.019,00 | BAGIAN UMUM |
| | 4.01.01.2.11.0004 | Penyediaan Dana Penunjang Operasional Kepala Daerah dan Wakil Kepala Daerah | | | | | | 600.000.000,00 | | | | | | | 600.000.000,00 | |
| | | Tersedianya Dana Penunjang Operasional Kepala Daerah dan Wakil Kepala Daerah | Jumlah Orang yang Menerima Dana Penunjang Operasional Kepala Daerah dan Wakil Kepala Daerah | - | | - | 2 Orang/Bulan | 600.000.000,00 | Provinsi Jawa Timur \|\| Kota Pasuruan \|\| Kecamatan Panggungrejo \|\| Kelurahan Pekuncen \|\| 0 | Dana Alokasi Umum (DAU) | - | 6. Pemberdayaan Ekonomi Masyarakat Berbasis Sektor | | - | 600.000.000,00 | BAGIAN UMUM |
| | 4.01.01.2.12 | Fasilitasi Kerumahtanggaan Sekretariat Daerah | | | | | | 2.743.528.000,00 | | | | | - | | 3.780.136.458,00 | |

| NO | KODE | URUSAN / BIDANG URUSAN / PROGRAM / OUTCOME / KEGIATAN / SUBKEGIATAN OUTPUT | INDIKATOR | TARGET AKHIR RENSTRA | REALISASI 2025 | PRAKIRAAN 2026 | CAPAIAN KINERJA DAN KERANGKA PENDANAAN | | | | | | KELOMPOK SASARAN | PRAKIRAAN MAJU 2028 | | PERANGKAT DAERAH PENANGGUNG JAWAB |
|---|---|---|---|---|---|---|---|---|---|---|---|---|---|---|---|---|
| | | | | | | | TARGET 2027 | PAGU INDIKATIF | LOKASI | SUMBER DANA | PRIORITAS | | | TARGET | PAGU INDIKATIF | |
| | | | | | | | | | | | NASIONAL | DAERAH | | | | |
| (1) | (2) | (3) | (4) | (5) | (6) | (7) | (8) | (9) | (10) | (11) | (12) | (13) | (14) | (15) | (16) | (17) |
| | | - | | | | | | 2.743.528.000,00 | | | | | - | | 3.780.136.458,00 | |
| | | | Jumlah Paket Kebutuhan Rumah Tangga Kepala Daerah yang Disediakan | - | | - | - | 1.421.802.500,00 | | | | | | - | 2.113.625.351,00 | |
| | | | Jumlah Paket Kebutuhan Rumah Tangga Sekretariat Daerah yang Disediakan | - | | - | - | 220.840.500,00 | | | | | | - | 305.587.532,00 | |
| | | | Jumlah Paket Kebutuhan Rumah Tangga Wakil Kepala Daerah yang Disediakan | - | | - | - | 1.100.885.000,00 | | | | | | - | 1.360.923.575,00 | |
| | 4.01.01.2.12.0001 | Penyediaan Kebutuhan Rumah Tangga Kepala Daerah | | | | | | 1.421.802.500,00 | | | | | | | 2.113.625.351,00 | |
| | | Tersedianya Kebutuhan Rumah Tangga Kepala Daerah | Jumlah Paket Kebutuhan Rumah Tangga Kepala Daerah yang Disediakan | - | | - | 12 Paket | 1.421.802.500,00 | Provinsi Jawa Timur \|\| Kota Pasuruan \|\| Kecamatan Panggungrejo \|\| Kelurahan Pekuncen \|\| 0 | Dana Alokasi Umum (DAU) | - | 6. Pemberdayaan Ekonomi Masyarakat Berbasis Sektor | | - | 2.113.625.351,00 | BAGIAN UMUM |
| | 4.01.01.2.12.0002 | Penyediaan Kebutuhan Rumah Tangga Wakil Kepala Daerah | | | | | | 1.100.885.000,00 | | | | | | | 1.360.923.575,00 | |
| | | Terlaksananya Penyediaan Kebutuhan Rumah Tangga Wakil Kepala Daerah | Jumlah Paket Kebutuhan Rumah Tangga Wakil Kepala Daerah yang Disediakan | - | | - | 12 Paket | 1.100.885.000,00 | Provinsi Jawa Timur \|\| Kota Pasuruan \|\| Kecamatan Panggungrejo \|\| Kelurahan Pekuncen \|\| 0 | Dana Alokasi Umum (DAU) | - | 6. Pemberdayaan Ekonomi Masyarakat Berbasis Sektor | | - | 1.360.923.575,00 | BAGIAN UMUM |
| | 4.01.01.2.12.0003 | Penyediaan Kebutuhan Rumah Tangga Sekretariat Daerah | | | | | | 220.840.500,00 | | | | | | | 305.587.532,00 | |
| | | Terlaksananya Penyediaan Kebutuhan Rumah Tangga Sekretariat Daerah | Jumlah Paket Kebutuhan Rumah Tangga Sekretariat Daerah yang Disediakan | - | | - | 12 Paket | 220.840.500,00 | Provinsi Jawa Timur \|\| Kota Pasuruan \|\| Kecamatan Panggungrejo \|\| Kelurahan Pekuncen \|\| 0 | Dana Alokasi Umum (DAU) | - | 6. Pemberdayaan Ekonomi Masyarakat Berbasis Sektor | | - | 305.587.532,00 | BAGIAN UMUM |
| | | **BAGIAN ORGANISASI** | | | | | | **191.234.240,00** | | | | | | | **262.022.900,00** | |
| | **4** | **UNSUR PENDUKUNG URUSAN PEMERINTAHAN** | | | | | | **191.234.240,00** | | | | | | | **262.022.900,00** | |
| | **4.01** | **SEKRETARIAT DAERAH** | | | | | | **191.234.240,00** | | | | | | | **262.022.900,00** | |
| **210.** | **4.01.01** | **PROGRAM PENUNJANG URUSAN PEMERINTAHAN DAERAH KABUPATEN/KOTA** | | | | | | **191.234.240,00** | | | | | | | **262.022.900,00** | |
| | | | Persentase realisasi kebijakan bidang administrasi umum perangkat daerah yang ditindaklanjuti | - | | - | 100 persen | 191.234.240,00 | | | | | | - | 262.022.900,00 | |
| | 4.01.01.2.13 | Penataan Organisasi | | | | | | 191.234.240,00 | | | | | - | | 262.022.900,00 | |
| | | - | | | | | | 191.234.240,00 | | | | | - | | 262.022.900,00 | |
| | | | Jumlah Dokumen Pengelolaan Kelembagaan dan Analisis Jabatan | - | | - | - | 41.609.800,00 | | | | | | - | 47.673.100,00 | |

| NO | KODE | URUSAN / BIDANG URUSAN / PROGRAM / OUTCOME / KEGIATAN / SUBKEGIATAN OUTPUT | INDIKATOR | TARGET AKHIR RENSTRA | REALISASI 2025 | PRAKIRAAN 2026 | CAPAIAN KINERJA DAN KERANGKA PENDANAAN | | | | | | KELOMPOK SASARAN | PRAKIRAAN MAJU 2028 | | PERANGKAT DAERAH PENANGGUNG JAWAB |
|---|---|---|---|---|---|---|---|---|---|---|---|---|---|---|---|---|
| | | | | | | | TARGET 2027 | PAGU INDIKATIF | LOKASI | SUMBER DANA | PRIORITAS | | | TARGET | PAGU INDIKATIF | |
| | | | | | | | | | | | NASIONAL | DAERAH | | | | |
| (1) | (2) | (3) | (4) | (5) | (6) | (7) | (8) | (9) | (10) | (11) | (12) | (13) | (14) | (15) | (16) | (17) |
| | | | Jumlah Dokumen Peningkatan Kinerja dan Reformasi Birokrasi | - | | - | - | 42.253.340,00 | | | | | | - | 46.425.500,00 | |
| | | | Jumlah Laporan Hasil Fasilitasi Pelayanan Publik dan Tata Laksana | - | | - | - | 107.371.100,00 | | | | | | - | 167.924.300,00 | |
| | 4.01.01.2.13.0001 | Pengelolaan Kelembagaan dan Analisis Jabatan | | | | | | 41.609.800,00 | | | | | | | 47.673.100,00 | |
| | | Terlaksananya Pengelolaan Kelembagaan dan Analisis Jabatan | Jumlah Dokumen Pengelolaan Kelembagaan dan Analisis Jabatan | - | | - | 31 Dokumen | 41.609.800,00 | Provinsi Jawa Timur \|\| Kota Pasuruan \|\| Kecamatan Panggungrejo \|\| Kelurahan Pekuncen \|\| 0 | Dana Alokasi Umum (DAU) | - | - | | - | 47.673.100,00 | BAGIAN ORGANISASI |
| | 4.01.01.2.13.0002 | Fasilitasi Pelayanan Publik dan Tata Laksana | | | | | | 107.371.100,00 | | | | | | | 167.924.300,00 | |
| | | Terlaksananya Fasilitasi Pelayanan Publik dan Tata Laksana | Jumlah Laporan Hasil Fasilitasi Pelayanan Publik dan Tata Laksana | - | | - | 83 Laporan | 107.371.100,00 | Provinsi Jawa Timur \|\| Kota Pasuruan \|\| Kecamatan Panggungrejo \|\| Kelurahan Pekuncen \|\| 0 | Dana Alokasi Umum (DAU) | - | - | | - | 167.924.300,00 | BAGIAN ORGANISASI |
| | 4.01.01.2.13.0003 | Peningkatan Kinerja dan Reformasi Birokrasi | | | | | | 42.253.340,00 | | | | | | | 46.425.500,00 | |
| | | Terlaksananya Peningkatan Kinerja dan Reformasi Birokrasi | Jumlah Dokumen Peningkatan Kinerja dan Reformasi Birokrasi | - | | - | 31 Dokumen | 42.253.340,00 | Provinsi Jawa Timur \|\| Kota Pasuruan \|\| Kecamatan Panggungrejo \|\| Kelurahan Pekuncen \|\| 0 | Dana Alokasi Umum (DAU) | - | - | | - | 46.425.500,00 | BAGIAN ORGANISASI |
| | | **BAGIAN ADMINISTRASI PEMERINTAHAN** | | | | | | **229.223.960,00** | | | | | | | **246.067.100,00** | |
| | **4** | **UNSUR PENDUKUNG URUSAN PEMERINTAHAN** | | | | | | **229.223.960,00** | | | | | | | **246.067.100,00** | |
| | **4.01** | **SEKRETARIAT DAERAH** | | | | | | **229.223.960,00** | | | | | | | **246.067.100,00** | |
| **211.** | **4.01.02** | **PROGRAM PEMERINTAHAN DAN KESEJAHTERAAN RAKYAT** | | | | | | **229.223.960,00** | | | | | | | **246.067.100,00** | |
| | | | Persentase Realisasi Kebijakan Bidang Pemerintahan dan Kesra yang ditindaklanjuti | - | | - | 100 Persen | 112.828.880,00 | | | | | | - | 134.040.600,00 | |
| | | | Persentase Realisasi Kebijakan Bidang Pemerintahan dan Kesra yang ditindaklanjuti | - | | - | 100 Persen | 116.395.080,00 | | | | | | - | 112.026.500,00 | |
| | 4.01.02.2.01 | Administrasi Tata Pemerintahan | | | | | | 116.395.080,00 | | | | | - | | 112.026.500,00 | |
| | | - | | | | | | 116.395.080,00 | | | | | - | | 112.026.500,00 | |
| | | | Jumlah Dokumen Hasil Fasilitasi Pelaksanaan Otonomi Daerah | - | | - | - | 70.880.900,00 | | | | | | - | 57.956.250,00 | |

| NO | KODE | URUSAN / BIDANG URUSAN / PROGRAM / OUTCOME / KEGIATAN / SUBKEGIATAN OUTPUT | INDIKATOR | TARGET AKHIR RENSTRA | REALISASI 2025 | PRAKIRAAN 2026 | CAPAIAN KINERJA DAN KERANGKA PENDANAAN | | | | | | KELOMPOK SASARAN | PRAKIRAAN MAJU 2028 | | PERANGKAT DAERAH PENANGGUNG JAWAB |
|---|---|---|---|---|---|---|---|---|---|---|---|---|---|---|---|---|
| | | | | | | | TARGET 2027 | PAGU INDIKATIF | LOKASI | SUMBER DANA | PRIORITAS | | | TARGET | PAGU INDIKATIF | |
| | | | | | | | | | | | NASIONAL | DAERAH | | | | |
| (1) | (2) | (3) | (4) | (5) | (6) | (7) | (8) | (9) | (10) | (11) | (12) | (13) | (14) | (15) | (16) | (17) |
| | | | Jumlah Dokumen Hasil Penataan Administrasi Pemerintahan | - | | - | - | 8.945.880,00 | | | | | | - | 10.627.400,00 | |
| | | | Jumlah Dokumen Hasil Pengelolaan Administrasi Kewilayahan | - | | - | - | 36.568.300,00 | | | | | | - | 43.442.850,00 | |
| | 4.01.02.2.01.0001 | Penataan Administrasi Pemerintahan | | | | | | 8.945.880,00 | | | | | | | 10.627.400,00 | |
| | | Terlaksananya Penataan Administrasi Pemerintahan | Jumlah Dokumen Hasil Penataan Administrasi Pemerintahan | - | | - | 12 Dokumen | 8.945.880,00 | Kota Pasuruan | Dana Alokasi Umum (DAU) | 7.Memperkuat reformasi politik, hukum dan birokrasi, serta memperkuat pencegahan dan pemberantasan korupsi, narkoba, judi, dan penyeludupan. | 6. Pemberdayaan Ekonomi Masyarakat Berbasis Sektor | | - | 10.627.400,00 | BAGIAN ADMINISTRASI PEMERINTAHAN |
| | 4.01.02.2.01.0002 | Pengelolaan Administrasi Kewilayahan | | | | | | 36.568.300,00 | | | | | | | 43.442.850,00 | |
| | | Terlaksananya Pengelolaan Administrasi Kewilayahan | Jumlah Dokumen Hasil Pengelolaan Administrasi Kewilayahan | - | | - | 14 Dokumen | 36.568.300,00 | Kota Pasuruan | Dana Alokasi Umum (DAU) | 7.Memperkuat reformasi politik, hukum dan birokrasi, serta memperkuat pencegahan dan pemberantasan korupsi, narkoba, judi, dan penyeludupan. | 6. Pemberdayaan Ekonomi Masyarakat Berbasis Sektor | | - | 43.442.850,00 | BAGIAN ADMINISTRASI PEMERINTAHAN |
| | 4.01.02.2.01.0003 | Fasilitasi Pelaksanaan Otonomi Daerah | | | | | | 70.880.900,00 | | | | | | | 57.956.250,00 | |
| | | Terlaksananya Fasilitasi Pelaksanaan Otonomi Daerah | Jumlah Dokumen Hasil Fasilitasi Pelaksanaan Otonomi Daerah | - | | - | 8 Dokumen | 70.880.900,00 | Kota Pasuruan | Dana Alokasi Umum (DAU) | 7.Memperkuat reformasi politik, hukum dan birokrasi, serta memperkuat pencegahan dan pemberantasan korupsi, narkoba, judi, dan penyeludupan. | 6. Pemberdayaan Ekonomi Masyarakat Berbasis Sektor | | - | 57.956.250,00 | BAGIAN ADMINISTRASI PEMERINTAHAN |
| | 4.01.02.2.04 | Fasilitasi Kerja Sama Daerah | | | | | | 112.828.880,00 | | | | | - | | 134.040.600,00 | |
| | | - | | | | | | 112.828.880,00 | | | | | - | | 134.040.600,00 | |
| | | | Jumlah Dokumen Hasil Fasilitasi Kerja Sama Dalam Negeri | - | | - | - | 112.828.880,00 | | | | | | - | 134.040.600,00 | |
| | 4.01.02.2.04.0001 | Fasilitasi Kerja Sama Dalam Negeri | | | | | | 112.828.880,00 | | | | | | | 134.040.600,00 | |

| NO | KODE | URUSAN / BIDANG URUSAN / PROGRAM / OUTCOME / KEGIATAN / SUBKEGIATAN OUTPUT | INDIKATOR | TARGET AKHIR RENSTRA | REALISASI 2025 | PRAKIRAAN 2026 | CAPAIAN KINERJA DAN KERANGKA PENDANAAN | | | | | | KELOMPOK SASARAN | PRAKIRAAN MAJU 2028 | | PERANGKAT DAERAH PENANGGUNG JAWAB |
|---|---|---|---|---|---|---|---|---|---|---|---|---|---|---|---|---|
| | | | | | | | TARGET 2027 | PAGU INDIKATIF | LOKASI | SUMBER DANA | PRIORITAS | | | TARGET | PAGU INDIKATIF | |
| | | | | | | | | | | | NASIONAL | DAERAH | | | | |
| (1) | (2) | (3) | (4) | (5) | (6) | (7) | (8) | (9) | (10) | (11) | (12) | (13) | (14) | (15) | (16) | (17) |
| | | Terlaksananya Fasilitasi Kerja Sama Dalam Negeri | Jumlah Dokumen Hasil Fasilitasi Kerja Sama Dalam Negeri | - | | - | 27 Dokumen | 112.828.880,00 | Kota Pasuruan | Dana Alokasi Umum (DAU) | 7.Memperkuat reformasi politik, hukum dan birokrasi, serta memperkuat pencegahan dan pemberantasan korupsi, narkoba, judi, dan penyeludupan. | 6. Pemberdayaan Ekonomi Masyarakat Berbasis Sektor | | - | 134.040.600,00 | BAGIAN ADMINISTRASI PEMERINTAHAN |
| | | **BAGIAN PEREKONOMIAN DAN SDA** | | | | | | **205.030.037,00** | | | | | | | **245.522.354,00** | |
| | **4** | **UNSUR PENDUKUNG URUSAN PEMERINTAHAN** | | | | | | **205.030.037,00** | | | | | | | **245.522.354,00** | |
| | **4.01** | **SEKRETARIAT DAERAH** | | | | | | **205.030.037,00** | | | | | | | **245.522.354,00** | |
| **212.** | **4.01.03** | **PROGRAM PEREKONOMIAN DAN PEMBANGUNAN** | | | | | | **205.030.037,00** | | | | | | | **245.522.354,00** | |
| | | | Persentase Realisasi Kebijakan Bidang Perekonomian dan Pembangunan yang ditindaklanjuti | - | | - | 90 persen | 125.242.920,00 | | | | | | - | 133.439.460,00 | |
| | | | Persentase Realisasi Kebijakan Bidang Perekonomian dan Pembangunan yang ditindaklanjuti | - | | - | 90 Persen | 79.787.117,00 | | | | | | - | 112.082.894,00 | |
| | 4.01.03.2.01 | Pelaksanaan Kebijakan Perekonomian | | | | | | 125.242.920,00 | | | | | - | | 133.439.460,00 | |
| | | - | | | | | | 125.242.920,00 | | | | | - | | 133.439.460,00 | |
| | | | Jumlah Dokumen Hasil Koordinasi, Sinkronisasi dan Evaluasi Kebijakan Pendirian BUMD | - | | - | - | 20.743.200,00 | | | | | | - | 22.817.432,00 | |
| | | | Jumlah Dokumen Hasil Koordinasi, Sinkronisasi, Monitoring dan Evaluasi Kebijakan Pengelolaan BUMD dan BLUD | - | | - | - | 51.194.080,00 | | | | | | - | 56.313.510,00 | |
| | | | Jumlah Dokumen Hasil Perencanaan dan Pengawasan Ekonomi Mikro Kecil | - | | - | - | 14.016.940,00 | | | | | | - | 15.418.502,00 | |
| | | | Jumlah Laporan Hasil Pengendalian dan Distribusi Perekonomian | - | | - | - | 39.288.700,00 | | | | | | - | 38.890.016,00 | |
| | 4.01.03.2.01.0001 | Koordinasi, Sinkronisasi, Monitoring dan Evaluasi Kebijakan Pengelolaan BUMD dan BLUD | | | | | | 51.194.080,00 | | | | | | | 56.313.510,00 | |

| NO | KODE | URUSAN / BIDANG URUSAN / PROGRAM / OUTCOME / KEGIATAN / SUBKEGIATAN OUTPUT | INDIKATOR | TARGET AKHIR RENSTRA | REALISASI 2025 | PRAKIRAAN 2026 | CAPAIAN KINERJA DAN KERANGKA PENDANAAN | | | | | | KELOMPOK SASARAN | PRAKIRAAN MAJU 2028 | | PERANGKAT DAERAH PENANGGUNG JAWAB |
|---|---|---|---|---|---|---|---|---|---|---|---|---|---|---|---|---|
| | | | | | | | TARGET 2027 | PAGU INDIKATIF | LOKASI | SUMBER DANA | PRIORITAS | | | TARGET | PAGU INDIKATIF | |
| | | | | | | | | | | | NASIONAL | DAERAH | | | | |
| (1) | (2) | (3) | (4) | (5) | (6) | (7) | (8) | (9) | (10) | (11) | (12) | (13) | (14) | (15) | (16) | (17) |
| | | Terlaksananya Koordinasi, Sinkronisasi, Monitoring dan Evaluasi Kebijakan Pengelolaan BUMD dan BLUD | Jumlah Dokumen Hasil Koordinasi, Sinkronisasi, Monitoring dan Evaluasi Kebijakan Pengelolaan BUMD dan BLUD | - | | - | 8 Dokumen | 51.194.080,00 | Kota Pasuruan | Dana Alokasi Umum (DAU) | 2.Memantapkan sistem pertahanan keamanan negara dan mendorong kemandirian bangsa melalui swasembada pangan, energi, air, ekonomi kreatif, ekonomi hijau, dan ekonomi biru | - | | - | 56.313.510,00 | BAGIAN PEREKONOMIAN DAN SDA |
| | 4.01.03.2.01.0002 | Pengendalian dan Distribusi Perekonomian | | | | | | 39.288.700,00 | | | | | | | 38.890.016,00 | |
| | | Terlaksananya Pengendalian dan Distribusi Perekonomian | Jumlah Laporan Hasil Pengendalian dan Distribusi Perekonomian | - | | - | 12 Laporan | 39.288.700,00 | Kota Pasuruan | Dana Alokasi Umum (DAU) | 2.Memantapkan sistem pertahanan keamanan negara dan mendorong kemandirian bangsa melalui swasembada pangan, energi, air, ekonomi kreatif, ekonomi hijau, dan ekonomi biru | - | | - | 38.890.016,00 | BAGIAN PEREKONOMIAN DAN SDA |
| | 4.01.03.2.01.0003 | Perencanaan dan Pengawasan Ekonomi Mikro Kecil | | | | | | 14.016.940,00 | | | | | | | 15.418.502,00 | |
| | | Terlaksananya Perencanaan dan Pengawasan Ekonomi Mikro Kecil | Jumlah Dokumen Hasil Perencanaan dan Pengawasan Ekonomi Mikro Kecil | - | | - | 4 Dokumen | 14.016.940,00 | Kota Pasuruan | Dana Alokasi Umum (DAU) | 2.Memantapkan sistem pertahanan keamanan negara dan mendorong kemandirian bangsa melalui swasembada pangan, energi, air, ekonomi kreatif, ekonomi hijau, dan ekonomi biru | - | | - | 15.418.502,00 | BAGIAN PEREKONOMIAN DAN SDA |
| | 4.01.03.2.01.0005 | Koordinasi, Sinkronisasi dan Evaluasi Kebijakan Pendirian BUMD | | | | | | 20.743.200,00 | | | | | | | 22.817.432,00 | |

| NO | KODE | URUSAN / BIDANG URUSAN / PROGRAM / OUTCOME / KEGIATAN / SUBKEGIATAN OUTPUT | INDIKATOR | TARGET AKHIR RENSTRA | REALISASI 2025 | PRAKIRAAN 2026 | CAPAIAN KINERJA DAN KERANGKA PENDANAAN | | | | | | KELOMPOK SASARAN | PRAKIRAAN MAJU 2028 | | PERANGKAT DAERAH PENANGGUNG JAWAB |
|---|---|---|---|---|---|---|---|---|---|---|---|---|---|---|---|---|
| | | | | | | | TARGET 2027 | PAGU INDIKATIF | LOKASI | SUMBER DANA | PRIORITAS | | | TARGET | PAGU INDIKATIF | |
| | | | | | | | | | | | NASIONAL | DAERAH | | | | |
| (1) | (2) | (3) | (4) | (5) | (6) | (7) | (8) | (9) | (10) | (11) | (12) | (13) | (14) | (15) | (16) | (17) |
| | | Terlaksananya Koordinasi, Sinkronisasi dan Evaluasi Kebijakan Pendirian BUMD | Jumlah Dokumen Hasil Koordinasi, Sinkronisasi dan Evaluasi Kebijakan Pendirian BUMD | - | | - | 2 Dokumen | 20.743.200,00 | Kota Pasuruan | Dana Alokasi Umum (DAU) | 2.Memantapkan sistem pertahanan keamanan negara dan mendorong kemandirian bangsa melalui swasembada pangan, energi, air, ekonomi kreatif, ekonomi hijau, dan ekonomi biru | - | | - | 22.817.432,00 | BAGIAN PEREKONOMIAN DAN SDA |
| | 4.01.03.2.04 | Pemantauan Kebijakan Sumber Daya Alam | | | | | | 79.787.117,00 | | | | | - | | 112.082.894,00 | |
| | | - | | | | | | 79.787.117,00 | | | | | - | | 112.082.894,00 | |
| | | | Jumlah Dokumen Hasil Koordinasi, Sinkronisasi, dan Evaluasi Kebijakan Urusan Energi dan Air, Pekerjaan Umum dan Penataan Ruang, Perumahan Rakyat dan Kawasan Permukiman, Pertanahan | - | | - | - | 10.835.098,00 | | | | | | - | 11.728.860,00 | |
| | | | Jumlah Dokumen Hasil Koordinasi, Sinkronisasi, dan Evaluasi Kebijakan Urusan Pertanian, Pangan, Kehutanan, Kelautan dan Perikanan, Perdagangan, Perindustrian, KUKM, Penanaman Modal, Tenaga Kerja | - | | - | - | 68.952.019,00 | | | | | | - | 100.354.034,00 | |
| | 4.01.03.2.04.0001 | Koordinasi, Sinkronisasi dan Evaluasi Kebijakan Pertanian, Kehutanan, Kelautan, dan Perikanan | | | | | | 68.952.019,00 | | | | | | | 100.354.034,00 | |
| | | Terlaksananya Koordinasi, Sinkronisasi, dan Evaluasi Kebijakan Urusan Pertanian, Pangan, Kehutanan, Kelautan dan Perikanan, Perdagangan, Perindustrian, KUKM, Penanaman Modal, Tenaga Kerja | Jumlah Dokumen Hasil Koordinasi, Sinkronisasi, dan Evaluasi Kebijakan Urusan Pertanian, Pangan, Kehutanan, Kelautan dan Perikanan, Perdagangan, Perindustrian, KUKM, Penanaman Modal, Tenaga Kerja | - | | - | 6 Dokumen | 68.952.019,00 | Kota Pasuruan | Dana Alokasi Umum (DAU) Dana Bagi Hasil (DBH) | - | - | | - | 100.354.034,00 | BAGIAN PEREKONOMIAN DAN SDA |
| | 4.01.03.2.04.0003 | Koordinasi, Sinkronisasi dan Evaluasi Kebijakan Energi dan Air | | | | | | 10.835.098,00 | | | | | | | 11.728.860,00 | |
| | | Terlaksananya Koordinasi, Sinkronisasi, dan Evaluasi Kebijakan Urusan Energi dan Air, Pekerjaan Umum dan Penataan Ruang, Perumahan Rakyat dan Kawasan Permukiman, Pertanahan | Jumlah Dokumen Hasil Koordinasi, Sinkronisasi, dan Evaluasi Kebijakan Urusan Energi dan Air, Pekerjaan Umum dan Penataan Ruang, Perumahan Rakyat dan Kawasan Permukiman, Pertanahan | - | | - | 2 Dokumen | 10.835.098,00 | Kota Pasuruan | Dana Alokasi Umum (DAU) | - | - | | - | 11.728.860,00 | BAGIAN PEREKONOMIAN DAN SDA |

| NO | KODE | URUSAN / BIDANG URUSAN / PROGRAM / OUTCOME / KEGIATAN / SUBKEGIATAN OUTPUT | INDIKATOR | TARGET AKHIR RENSTRA | REALISASI 2025 | PRAKIRAAN 2026 | CAPAIAN KINERJA DAN KERANGKA PENDANAAN | | | | | | KELOMPOK SASARAN | PRAKIRAAN MAJU 2028 | | PERANGKAT DAERAH PENANGGUNG JAWAB |
|---|---|---|---|---|---|---|---|---|---|---|---|---|---|---|---|---|
| | | | | | | | TARGET 2027 | PAGU INDIKATIF | LOKASI | SUMBER DANA | PRIORITAS | | | TARGET | PAGU INDIKATIF | |
| | | | | | | | | | | | NASIONAL | DAERAH | | | | |
| (1) | (2) | (3) | (4) | (5) | (6) | (7) | (8) | (9) | (10) | (11) | (12) | (13) | (14) | (15) | (16) | (17) |
| | | **BAGIAN ADMINISTRASI PEMBANGUNAN** | | | | | | **190.452.080,00** | | | | | | | **209.496.000,00** | |
| | **4** | **UNSUR PENDUKUNG URUSAN PEMERINTAHAN** | | | | | | **190.452.080,00** | | | | | | | **209.496.000,00** | |
| | **4.01** | **SEKRETARIAT DAERAH** | | | | | | **190.452.080,00** | | | | | | | **209.496.000,00** | |
| **213.** | **4.01.03** | **PROGRAM PEREKONOMIAN DAN PEMBANGUNAN** | | | | | | **190.452.080,00** | | | | | | | **209.496.000,00** | |
| | | | Persentase Kebijakan Bidang Pembangunan yang ditindaklanjuti Perangkat Daerah | - | | - | 100 % | 190.452.080,00 | | | | | | - | 209.496.000,00 | |
| | 4.01.03.2.02 | Pelaksanaan Administrasi Pembangunan | | | | | | 190.452.080,00 | | | | | - | | 209.496.000,00 | |
| | | - | | | | | | 190.452.080,00 | | | | | - | | 209.496.000,00 | |
| | | | Jumlah Dokumen Hasil Fasilitasi Penyusunan Program Pembangunan Daerah | - | | - | - | 139.805.680,00 | | | | | | - | 153.786.000,00 | |
| | | | Jumlah Laporan Hasil Pengelolaan Evaluasi dan Pelaporan Pelaksanaan Pembangunan | - | | - | - | 22.973.600,00 | | | | | | - | 25.270.000,00 | |
| | | | Jumlah Laporan Hasil Pengendalian dan Evaluasi Program Pembangunan | - | | - | - | 27.672.800,00 | | | | | | - | 30.440.000,00 | |
| | 4.01.03.2.02.0001 | Fasilitasi Penyusunan Program Pembangunan | | | | | | 139.805.680,00 | | | | | | | 153.786.000,00 | |
| | | Terlaksananya Fasilitasi Penyusunan Program Pembangunan | Jumlah Dokumen Hasil Fasilitasi Penyusunan Program Pembangunan Daerah | - | | - | 2 Dokumen | 139.805.680,00 | Kota Pasuruan | Dana Alokasi Umum (DAU) | 7.Memperkuat reformasi politik, hukum dan birokrasi, serta memperkuat pencegahan dan pemberantasan korupsi, narkoba, judi, dan penyeludupan. | - | | - | 153.786.000,00 | BAGIAN ADMINISTRASI PEMBANGUNAN |
| | 4.01.03.2.02.0002 | Pengendalian dan Evaluasi Program Pembangunan | | | | | | 27.672.800,00 | | | | | | | 30.440.000,00 | |
| | | Terlaksananya Pengendalian dan Evaluasi Program Pembangunan | Jumlah Laporan Hasil Pengendalian dan Evaluasi Program Pembangunan | - | | - | 12 Laporan | 27.672.800,00 | Kota Pasuruan | Dana Alokasi Umum (DAU) | 7.Memperkuat reformasi politik, hukum dan birokrasi, serta memperkuat pencegahan dan pemberantasan korupsi, narkoba, judi, dan penyeludupan. | - | | - | 30.440.000,00 | BAGIAN ADMINISTRASI PEMBANGUNAN |

| NO | KODE | URUSAN / BIDANG URUSAN / PROGRAM / OUTCOME / KEGIATAN / SUBKEGIATAN OUTPUT | INDIKATOR | TARGET AKHIR RENSTRA | REALISASI 2025 | PRAKIRAAN 2026 | CAPAIAN KINERJA DAN KERANGKA PENDANAAN | | | | | | KELOMPOK SASARAN | PRAKIRAAN MAJU 2028 | | PERANGKAT DAERAH PENANGGUNG JAWAB |
|---|---|---|---|---|---|---|---|---|---|---|---|---|---|---|---|---|
| | | | | | | | TARGET 2027 | PAGU INDIKATIF | LOKASI | SUMBER DANA | PRIORITAS | | | TARGET | PAGU INDIKATIF | |
| | | | | | | | | | | | NASIONAL | DAERAH | | | | |
| (1) | (2) | (3) | (4) | (5) | (6) | (7) | (8) | (9) | (10) | (11) | (12) | (13) | (14) | (15) | (16) | (17) |
| | 4.01.03.2.02.0003 | Pengelolaan Evaluasi dan Pelaporan Pelaksanaan Pembangunan | | | | | | 22.973.600,00 | | | | | | | 25.270.000,00 | |
| | | Terlaksananya Pengelolaan Evaluasi dan Pelaporan Pelaksanaan Pembangunan | Jumlah Laporan Hasil Pengelolaan Evaluasi dan Pelaporan Pelaksanaan Pembangunan | - | | - | 12 Laporan | 22.973.600,00 | Kota Pasuruan | Dana Alokasi Umum (DAU) | 7.Memperkuat reformasi politik, hukum dan birokrasi, serta memperkuat pencegahan dan pemberantasan korupsi, narkoba, judi, dan penyeludupan. | - | | - | 25.270.000,00 | BAGIAN ADMINISTRASI PEMBANGUNAN |
| | | **BAGIAN PENGADAAN BARANG DAN JASA** | | | | | | **243.400.300,00** | | | | | | | **456.014.480,00** | |
| | **4** | **UNSUR PENDUKUNG URUSAN PEMERINTAHAN** | | | | | | **243.400.300,00** | | | | | | | **456.014.480,00** | |
| | **4.01** | **SEKRETARIAT DAERAH** | | | | | | **243.400.300,00** | | | | | | | **456.014.480,00** | |
| **214.** | **4.01.03** | **PROGRAM PEREKONOMIAN DAN PEMBANGUNAN** | | | | | | **243.400.300,00** | | | | | | | **456.014.480,00** | |
| | | | Persentase Realisasi Kebijakan Bidang Perekonomian dan Pembangunan yang ditindaklanjuti | - | | - | 100 % | 243.400.300,00 | | | | | | - | 456.014.480,00 | |
| | 4.01.03.2.03 | Pengelolaan Pengadaan Barang dan Jasa | | | | | | 243.400.300,00 | | | | | - | | 456.014.480,00 | |
| | | - | | | | | | 243.400.300,00 | | | | | - | | 456.014.480,00 | |
| | | | Jumlah Dokumen Hasil Layanan Pengadaan Secara Elektronik | - | | - | - | 23.409.900,00 | | | | | | - | 58.229.000,00 | |
| | | | Jumlah Dokumen Hasil Pengelolaan Pengadaan Barang dan Jasa | - | | - | - | 87.522.400,00 | | | | | | - | 153.090.280,00 | |
| | | | Jumlah Orang yang Mengikuti Pembinaan dan Advokasi Pengadaan Barang dan Jasa | - | | - | - | 132.468.000,00 | | | | | | - | 244.695.200,00 | |
| | 4.01.03.2.03.0001 | Pengelolaan Pengadaan Barang dan Jasa | | | | | | 87.522.400,00 | | | | | | | 153.090.280,00 | |
| | | Terkelolanya Pengadaan Barang dan Jasa | Jumlah Dokumen Hasil Pengelolaan Pengadaan Barang dan Jasa | - | | - | 50 Dokumen | 87.522.400,00 | Kota Pasuruan | Dana Alokasi Umum (DAU) | 7.Memperkuat reformasi politik, hukum dan birokrasi, serta memperkuat pencegahan dan pemberantasan korupsi, narkoba, judi, dan penyeludupan. | 6. Pemberdayaan Ekonomi Masyarakat Berbasis Sektor | | - | 153.090.280,00 | BAGIAN PENGADAAN BARANG DAN JASA |

| NO | KODE | URUSAN / BIDANG URUSAN / PROGRAM / OUTCOME / KEGIATAN / SUBKEGIATAN OUTPUT | INDIKATOR | TARGET AKHIR RENSTRA | REALISASI 2025 | PRAKIRAAN 2026 | CAPAIAN KINERJA DAN KERANGKA PENDANAAN | | | | | | KELOMPOK SASARAN | PRAKIRAAN MAJU 2028 | | PERANGKAT DAERAH PENANGGUNG JAWAB |
|---|---|---|---|---|---|---|---|---|---|---|---|---|---|---|---|---|
| | | | | | | | TARGET 2027 | PAGU INDIKATIF | LOKASI | SUMBER DANA | PRIORITAS | | | TARGET | PAGU INDIKATIF | |
| | | | | | | | | | | | NASIONAL | DAERAH | | | | |
| (1) | (2) | (3) | (4) | (5) | (6) | (7) | (8) | (9) | (10) | (11) | (12) | (13) | (14) | (15) | (16) | (17) |
| | 4.01.03.2.03.0002 | Pengelolaan Layanan Pengadaan Secara Elektronik | | | | | | 23.409.900,00 | | | | | | | 58.229.000,00 | |
| | | Terkelolanya Layanan Pengadaan Secara Elektronik | Jumlah Dokumen Hasil Layanan Pengadaan Secara Elektronik | - | | - | 90 Dokumen | 23.409.900,00 | Kota Pasuruan | Dana Alokasi Umum (DAU) | 7.Memperkuat reformasi politik, hukum dan birokrasi, serta memperkuat pencegahan dan pemberantasan korupsi, narkoba, judi, dan penyeludupan. | 6. Pemberdayaan Ekonomi Masyarakat Berbasis Sektor | | - | 58.229.000,00 | BAGIAN PENGADAAN BARANG DAN JASA |
| | 4.01.03.2.03.0003 | Pembinaan dan Advokasi Pengadaan Barang dan Jasa | | | | | | 132.468.000,00 | | | | | | | 244.695.200,00 | |
| | | Terlaksananya Pembinaan dan Advokasi Pengadaan Barang dan Jasa | Jumlah Orang yang Mengikuti Pembinaan dan Advokasi Pengadaan Barang dan Jasa | - | | - | 200 Orang | 132.468.000,00 | Kota Pasuruan | Dana Alokasi Umum (DAU) | 7.Memperkuat reformasi politik, hukum dan birokrasi, serta memperkuat pencegahan dan pemberantasan korupsi, narkoba, judi, dan penyeludupan. | 6. Pemberdayaan Ekonomi Masyarakat Berbasis Sektor | | - | 244.695.200,00 | BAGIAN PENGADAAN BARANG DAN JASA |
| | | **BAGIAN HUKUM** | | | | | | **810.894.900,00** | | | | | | | **929.711.640,00** | |
| | **4** | **UNSUR PENDUKUNG URUSAN PEMERINTAHAN** | | | | | | **810.894.900,00** | | | | | | | **929.711.640,00** | |
| | **4.01** | **SEKRETARIAT DAERAH** | | | | | | **810.894.900,00** | | | | | | | **929.711.640,00** | |
| **215.** | **4.01.02** | **PROGRAM PEMERINTAHAN DAN KESEJAHTERAAN RAKYAT** | | | | | | **810.894.900,00** | | | | | | | **929.711.640,00** | |
| | | | Persentase Realisasi Kebijakan Bidang Pemerintahan dan Kesra yang Ditindaklanjuti | - | | - | 100 Persen | 810.894.900,00 | | | | | | - | 929.711.640,00 | |
| | 4.01.02.2.03 | Fasilitasi dan Koordinasi Hukum | | | | | | 810.894.900,00 | | | | | - | | 929.711.640,00 | |
| | | - | | | | | | 810.894.900,00 | | | | | - | | 929.711.640,00 | |
| | | | Jumlah Kasus yang Mendapatkan Fasilitasi Bantuan Hukum | - | | - | - | 372.134.600,00 | | | | | | - | 442.092.090,00 | |
| | | | Jumlah Produk Hukum Daerah yang Disusun | - | | - | - | 352.383.300,00 | | | | | | - | 392.088.950,00 | |
| | | | Jumlah Produk Hukum dan Pengelolaan Informasi Hukum yang Didokumentasi | - | | - | - | 86.377.000,00 | | | | | | - | 95.530.600,00 | |
| | 4.01.02.2.03.0001 | Fasilitasi Penyusunan Produk Hukum Daerah | | | | | | 352.383.300,00 | | | | | | | 392.088.950,00 | |

| NO | KODE | URUSAN / BIDANG URUSAN / PROGRAM / OUTCOME / KEGIATAN / SUBKEGIATAN OUTPUT | INDIKATOR | TARGET AKHIR RENSTRA | REALISASI 2025 | PRAKIRAAN 2026 | CAPAIAN KINERJA DAN KERANGKA PENDANAAN | | | | | | KELOMPOK SASARAN | PRAKIRAAN MAJU 2028 | | PERANGKAT DAERAH PENANGGUNG JAWAB |
|---|---|---|---|---|---|---|---|---|---|---|---|---|---|---|---|---|
| | | | | | | | TARGET 2027 | PAGU INDIKATIF | LOKASI | SUMBER DANA | PRIORITAS | | | TARGET | PAGU INDIKATIF | |
| | | | | | | | | | | | NASIONAL | DAERAH | | | | |
| (1) | (2) | (3) | (4) | (5) | (6) | (7) | (8) | (9) | (10) | (11) | (12) | (13) | (14) | (15) | (16) | (17) |
| | | Terfasilitasinya Penyusunan Produk Hukum Daerah | Jumlah Produk Hukum Daerah yang Disusun | - | | - | 280 Dokumen | 352.383.300,00 | Kota Pasuruan | Dana Alokasi Umum (DAU) | - | - | | - | 392.088.950,00 | BAGIAN HUKUM |
| | 4.01.02.2.03.0002 | Fasilitasi Bantuan Hukum | | | | | | 372.134.600,00 | | | | | | | 442.092.090,00 | |
| | | Terlaksananya Fasilitasi Bantuan Hukum | Jumlah Kasus yang Mendapatkan Fasilitasi Bantuan Hukum | - | | - | 16 Kasus | 372.134.600,00 | Kota Pasuruan | Dana Alokasi Umum (DAU) | - | - | | - | 442.092.090,00 | BAGIAN HUKUM |
| | 4.01.02.2.03.0003 | Pendokumentasian Produk Hukum danPengelolaan Informasi Hukum | | | | | | 86.377.000,00 | | | | | | | 95.530.600,00 | |
| | | Terlaksananya Pendokumentasian Produk Hukum dan Pengelolaan Informasi Hukum | Jumlah Produk Hukum dan Pengelolaan Informasi Hukum yang Didokumentasi | - | | - | 12 Dokumen | 86.377.000,00 | Kota Pasuruan | Dana Alokasi Umum (DAU) | - | - | | - | 95.530.600,00 | BAGIAN HUKUM |
| | | **BAGIAN PROTOKOL DAN KOMUNIKASI PIMPINAN** | | | | | | **435.475.000,00** | | | | | | | **479.022.600,00** | |
| | **4** | **UNSUR PENDUKUNG URUSAN PEMERINTAHAN** | | | | | | **435.475.000,00** | | | | | | | **479.022.600,00** | |
| | **4.01** | **SEKRETARIAT DAERAH** | | | | | | **435.475.000,00** | | | | | | | **479.022.600,00** | |
| **216.** | **4.01.01** | **PROGRAM PENUNJANG URUSAN PEMERINTAHAN DAERAH KABUPATEN/KOTA** | | | | | | **435.475.000,00** | | | | | | | **479.022.600,00** | |
| | | | Persentase Layanan Kebutuhan Pimpinan yang Terfasilitasi | - | | - | 100 % | 435.475.000,00 | | | | | | - | 479.022.600,00 | |
| | 4.01.01.2.14 | Pelaksanaan Protokol dan Komunikasi Pimpinan | | | | | | 435.475.000,00 | | | | | - | | 479.022.600,00 | |
| | | - | | | | | | 435.475.000,00 | | | | | - | | 479.022.600,00 | |
| | | | Jumlah Laporan Hasil Fasilitasi Keprotokolan | - | | - | - | 388.506.000,00 | | | | | | - | 427.356.600,00 | |
| | | | Jumlah Laporan Hasil Fasilitasi Komunikasi Pimpinan | - | | - | - | 1.650.700,00 | | | | | | - | 1.815.800,00 | |
| | | | Jumlah Laporan Pendokumentasian Tugas Pimpinan | - | | - | - | 45.318.300,00 | | | | | | - | 49.850.200,00 | |
| | 4.01.01.2.14.0001 | Fasilitasi Keprotokolan | | | | | | 388.506.000,00 | | | | | | | 427.356.600,00 | |
| | | Terlaksananya Fasilitasi Keprotokolan | Jumlah Laporan Hasil Fasilitasi Keprotokolan | - | | - | 12 Laporan | 388.506.000,00 | Kota Pasuruan | Dana Alokasi Umum (DAU) | 7.Memperkuat reformasi politik, hukum dan birokrasi, serta memperkuat pencegahan dan pemberantasan korupsi, narkoba, judi, dan penyeludupan. | - | | - | 427.356.600,00 | BAGIAN PROTOKOL DAN KOMUNIKASI PIMPINAN |
| | 4.01.01.2.14.0002 | Fasilitasi Komunikasi Pimpinan | | | | | | 1.650.700,00 | | | | | | | 1.815.800,00 | |

| NO | KODE | URUSAN / BIDANG URUSAN / PROGRAM / OUTCOME / KEGIATAN / SUBKEGIATAN OUTPUT | INDIKATOR | TARGET AKHIR RENSTRA | REALISASI 2025 | PRAKIRAAN 2026 | CAPAIAN KINERJA DAN KERANGKA PENDANAAN | | | | | | KELOMPOK SASARAN | PRAKIRAAN MAJU 2028 | | PERANGKAT DAERAH PENANGGUNG JAWAB |
|---|---|---|---|---|---|---|---|---|---|---|---|---|---|---|---|---|
| | | | | | | | TARGET 2027 | PAGU INDIKATIF | LOKASI | SUMBER DANA | PRIORITAS | | | TARGET | PAGU INDIKATIF | |
| | | | | | | | | | | | NASIONAL | DAERAH | | | | |
| (1) | (2) | (3) | (4) | (5) | (6) | (7) | (8) | (9) | (10) | (11) | (12) | (13) | (14) | (15) | (16) | (17) |
| | | Terlaksananya Fasilitasi Komunikasi Pimpinan | Jumlah Laporan Hasil Fasilitasi Komunikasi Pimpinan | - | | - | 12 Laporan | 1.650.700,00 | Kota Pasuruan | Dana Alokasi Umum (DAU) | 7.Memperkuat reformasi politik, hukum dan birokrasi, serta memperkuat pencegahan dan pemberantasan korupsi, narkoba, judi, dan penyeludupan. | - | | - | 1.815.800,00 | BAGIAN PROTOKOL DAN KOMUNIKASI PIMPINAN |
| | 4.01.01.2.14.0003 | Pendokumentasian Tugas Pimpinan | | | | | | 45.318.300,00 | | | | | | | 49.850.200,00 | |
| | | Terlaksananya Pendokumentasian Tugas Pimpinan | Jumlah Laporan Pendokumentasian Tugas Pimpinan | - | | - | 12 Laporan | 45.318.300,00 | Kota Pasuruan | Dana Alokasi Umum (DAU) | 7.Memperkuat reformasi politik, hukum dan birokrasi, serta memperkuat pencegahan dan pemberantasan korupsi, narkoba, judi, dan penyeludupan. | - | | - | 49.850.200,00 | BAGIAN PROTOKOL DAN KOMUNIKASI PIMPINAN |
| | | **BAGIAN KESEJATERAAN RAKYAT** | | | | | | **3.046.178.720,00** | | | | | | | **2.981.518.370,00** | |
| | **4** | **UNSUR PENDUKUNG URUSAN PEMERINTAHAN** | | | | | | **3.046.178.720,00** | | | | | | | **2.981.518.370,00** | |
| | **4.01** | **SEKRETARIAT DAERAH** | | | | | | **3.046.178.720,00** | | | | | | | **2.981.518.370,00** | |
| **217.** | **4.01.02** | **PROGRAM PEMERINTAHAN DAN KESEJAHTERAAN RAKYAT** | | | | | | **3.046.178.720,00** | | | | | | | **2.981.518.370,00** | |
| | | | Persentase Realisasi Kebijakan Bidang Pemerintahan dan Kesra yang ditindaklanjuti | - | | - | 100 % | 3.046.178.720,00 | | | | | | - | 2.981.518.370,00 | |
| | 4.01.02.2.02 | Pelaksanaan Kebijakan Kesejahteraan Rakyat | | | | | | 3.046.178.720,00 | | | | | - | | 2.981.518.370,00 | |
| | | - | | | | | | 3.046.178.720,00 | | | | | - | | 2.981.518.370,00 | |
| | | | Jumlah Dokumen Hasil Fasilitasi Pengelolaan Bina Mental Spiritual | - | | - | - | 1.518.485.600,00 | | | | | | - | 1.997.744.870,00 | |
| | | | Jumlah Dokumen Hasil Kebijakan, Evaluasi, dan Capaian Kinerja Terkait Kesejahteraan Masyarakat yang Meliputi Urusan Kepemudaan dan Olahraga, Pariwisata, Pendidikan, Kebudayaan, Perpustakaan, Kearsipan, Trantibum Linmas | - | | - | - | 4.113.600,00 | | | | | | - | 4.525.000,00 | |

| NO | KODE | URUSAN / BIDANG URUSAN / PROGRAM / OUTCOME / KEGIATAN / SUBKEGIATAN OUTPUT | INDIKATOR | TARGET AKHIR RENSTRA | REALISASI 2025 | PRAKIRAAN 2026 | CAPAIAN KINERJA DAN KERANGKA PENDANAAN | | | | | | KELOMPOK SASARAN | PRAKIRAAN MAJU 2028 | | PERANGKAT DAERAH PENANGGUNG JAWAB |
|---|---|---|---|---|---|---|---|---|---|---|---|---|---|---|---|---|
| | | | | | | | TARGET 2027 | PAGU INDIKATIF | LOKASI | SUMBER DANA | PRIORITAS | | | TARGET | PAGU INDIKATIF | |
| | | | | | | | | | | | NASIONAL | DAERAH | | | | |
| (1) | (2) | (3) | (4) | (5) | (6) | (7) | (8) | (9) | (10) | (11) | (12) | (13) | (14) | (15) | (16) | (17) |
| | | | Jumlah Dokumen Hasil Kebijakan, Evaluasi, dan Capaian Kinerja Terkait Kesejahteraan Sosial yang Meliputi Urusan Sosial, Transmigrasi, Kesehatan, Pemberdayaan Perempuan dan Perlindungan Anak, Administrasi Kependudukan Dan Pencatatan Sipil, Pemberdayaan Masyarakat dan Desa, Pengendalian Penduduk dan KB | - | | - | - | 1.523.579.520,00 | | | | | - | 979.248.500,00 | |
| | 4.01.02.2.02.0001 | Fasilitasi Pengelolaan Bina Mental Spiritual | | | | | | 1.518.485.600,00 | | | | | | | 1.997.744.870,00 | |
| | | Terlaksananya Fasilitasi Pengelolaan Bina Mental Spiritual | Jumlah Dokumen Hasil Fasilitasi Pengelolaan Bina Mental Spiritual | - | | - | 10 Dokumen | 1.518.485.600,00 | Kota Pasuruan | Dana Alokasi Umum (DAU) | - | - | | - | 1.997.744.870,00 | BAGIAN KESEJATERAAN RAKYAT |
| | 4.01.02.2.02.0002 | Pelaksanaan Kebijakan, Evaluasi, dan Capaian Kinerja Terkait Kesejahteraan Sosial | | | | | | 1.523.579.520,00 | | | | | | | 979.248.500,00 | |
| | | Terlaksananya Kebijakan, Evaluasi, dan Capaian Kinerja Terkait Kesejahteraan Sosial yang Meliputi Urusan Sosial, Transmigrasi, Kesehatan, Pemberdayaan Perempuan dan Perlindungan Anak, Administrasi Kependudukan Dan Pencatatan Sipil, Pemberdayaan Masyarakat dan Desa, Pengendalian Penduduk dan KB | Jumlah Dokumen Hasil Kebijakan, Evaluasi, dan Capaian Kinerja Terkait Kesejahteraan Sosial yang Meliputi Urusan Sosial, Transmigrasi, Kesehatan, Pemberdayaan Perempuan dan Perlindungan Anak, Administrasi Kependudukan Dan Pencatatan Sipil, Pemberdayaan Masyarakat dan Desa, Pengendalian Penduduk dan KB | - | | - | 11 Dokumen | 1.523.579.520,00 | Kota Pasuruan | Dana Alokasi Umum (DAU) | - | - | | - | 979.248.500,00 | BAGIAN KESEJATERAAN RAKYAT |
| | 4.01.02.2.02.0003 | Pelaksanaan Kebijakan, Evaluasi, dan Capaian Kinerja Terkait Kesejahteraan Masyarakat | | | | | | 4.113.600,00 | | | | | | | 4.525.000,00 | |
| | | Terlaksananya Kebijakan, Evaluasi, dan Capaian Kinerja Terkait Kesejahteraan Masyarakat yang Meliputi Urusan Kepemudaan dan Olahraga, Pariwisata, Pendidikan, Kebudayaan, Perpustakaan, Kearsipan, Trantibum Linmas | Jumlah Dokumen Hasil Kebijakan, Evaluasi, dan Capaian Kinerja Terkait Kesejahteraan Masyarakat yang Meliputi Urusan Kepemudaan dan Olahraga, Pariwisata, Pendidikan, Kebudayaan, Perpustakaan, Kearsipan, Trantibum Linmas | - | | - | 2 Dokumen | 4.113.600,00 | Kota Pasuruan | Dana Alokasi Umum (DAU) | - | - | | - | 4.525.000,00 | BAGIAN KESEJATERAAN RAKYAT |
| | | **SEKRETARIAT DPRD** | | | | | | **47.232.340.207,00** | | | | | | | **59.234.202.846,00** | |
| | **4** | **UNSUR PENDUKUNG URUSAN PEMERINTAHAN** | | | | | | **47.232.340.207,00** | | | | | | | **59.234.202.846,00** | |
| | **4.02** | **SEKRETARIAT DPRD** | | | | | | **47.232.340.207,00** | | | | | | | **59.234.202.846,00** | |
| **218.** | **4.02.01** | **PROGRAM PENUNJANG URUSAN PEMERINTAHAN DAERAH KABUPATEN/KOTA** | | | | | | **28.425.334.227,00** | | | | | | | **33.437.634.803,00** | |
| | | ***Meningkatnya Fasilitasi Penunjang Urusan Pemerintahan Daerah*** | | | | | | ***28.425.334.227,00*** | | | | | | | ***32.237.634.803,00*** | |
| | | | 1.Level Maturitas SPIP Perangkat Daerah | 3 Level | | 3 Level | 3 Level | 28.425.334.227,00 | | | | | | 3 Level | 32.237.634.803,00 | |

| NO | KODE | URUSAN / BIDANG URUSAN / PROGRAM / OUTCOME / KEGIATAN / SUBKEGIATAN OUTPUT | INDIKATOR | TARGET AKHIR RENSTRA | REALISASI 2025 | PRAKIRAAN 2026 | CAPAIAN KINERJA DAN KERANGKA PENDANAAN | | | | | | KELOMPOK SASARAN | PRAKIRAAN MAJU 2028 | | PERANGKAT DAERAH PENANGGUNG JAWAB |
|---|---|---|---|---|---|---|---|---|---|---|---|---|---|---|---|---|
| | | | | | | | TARGET 2027 | PAGU INDIKATIF | LOKASI | SUMBER DANA | PRIORITAS | | | TARGET | PAGU INDIKATIF | |
| | | | | | | | | | | | NASIONAL | DAERAH | | | | |
| (1) | (2) | (3) | (4) | (5) | (6) | (7) | (8) | (9) | (10) | (11) | (12) | (13) | (14) | (15) | (16) | (17) |
| | | | 2.Nilai SAKIP Perangkat Daerah | 82 Angka | | 74.8 Angka | 76.6 Angka | 28.425.334.227,00 | | | | | | 78.4 Angka | 32.237.634.803,00 | |
| | 4.02.01.2.01 | Perencanaan, Penganggaran, dan Evaluasi Kinerja Perangkat Daerah | | | | | | 7.979.377,00 | | | | | DPRD Kota Pasuruan | | 8.145.560,00 | |
| | | Meningkatnya Kualitas Perencanaan, Penganggaran, dan Evaluasi Kinerja Perangkat Daerah | | | | | | 7.979.377,00 | | | | | DPRD Kota Pasuruan | | 8.145.560,00 | |
| | | | Jumlah Dokumen Perencanaan Perangkat Daerah | 6 Dokumen | | 6 Dokumen | 6 Dokumen | 6.264.177,00 | | | | | | 6 Dokumen | 5.100.000,00 | |
| | | | Jumlah Laporan Capaian Kinerja dan Ikhtisar Realisasi Kinerja SKPD dan Laporan Hasil Koordinasi Penyusunan Laporan Capaian Kinerja dan Ikhtisar Realisasi Kinerja SKPD | 5 Laporan | | 5 Laporan | 5 Laporan | 1.008.000,00 | | | | | | 5 Laporan | 1.550.000,00 | |
| | | | Jumlah Laporan Evaluasi Kinerja Perangkat Daerah | 1 Laporan | | 1 Laporan | 1 Laporan | 707.200,00 | | | | | | 1 Laporan | 1.495.560,00 | |
| | 4.02.01.2.01.0001 | Penyusunan Dokumen Perencanaan Perangkat Daerah | | | | | | 6.264.177,00 | | | | | | | 5.100.000,00 | |
| | | Tersusunnya Dokumen Perencanaan Perangkat Daerah | Jumlah Dokumen Perencanaan Perangkat Daerah | 6 Dokumen | | 6 Dokumen | 6 Dokumen | 6.264.177,00 | Provinsi Jawa Timur \|\| Kota Pasuruan \|\| Kecamatan Panggungrejo \|\| Kelurahan Kandangsapi \|\| 0 | Dana Alokasi Umum (DAU) | 7.Memperkuat reformasi politik, hukum dan birokrasi, serta memperkuat pencegahan dan pemberantasan korupsi, narkoba, judi, dan penyeludupan. | 1. Meningkatkan Peran Pemuda dalam Pembangunan sosial dan ekonomi | | 6 Dokumen | 5.100.000,00 | SEKRETARIAT DPRD |
| | 4.02.01.2.01.0006 | Koordinasi dan Penyusunan Laporan Capaian Kinerja dan Ikhtisar Realisasi Kinerja SKPD | | | | | | 1.008.000,00 | | | | | | | 1.550.000,00 | |
| | | Tersedianya Laporan Capaian Kinerja dan Ikhtisar Realisasi Kinerja SKPD dan Laporan Hasil Koordinasi Penyusunan Laporan Capaian Kinerja dan Ikhtisar Realisasi Kinerja SKPD | Jumlah Laporan Capaian Kinerja dan Ikhtisar Realisasi Kinerja SKPD dan Laporan Hasil Koordinasi Penyusunan Laporan Capaian Kinerja dan Ikhtisar Realisasi Kinerja SKPD | 5 Laporan | | 5 Laporan | 5 Laporan | 1.008.000,00 | Provinsi Jawa Timur \|\| Kota Pasuruan \|\| Kecamatan Panggungrejo \|\| Kelurahan Kandangsapi \|\| 0 | Dana Alokasi Umum (DAU) | 7.Memperkuat reformasi politik, hukum dan birokrasi, serta memperkuat pencegahan dan pemberantasan korupsi, narkoba, judi, dan penyeludupan. | 1. Meningkatkan Peran Pemuda dalam Pembangunan sosial dan ekonomi | | 5 Laporan | 1.550.000,00 | SEKRETARIAT DPRD |
| | 4.02.01.2.01.0007 | Evaluasi Kinerja Perangkat Daerah | | | | | | 707.200,00 | | | | | | | 1.495.560,00 | |

| NO | KODE | URUSAN / BIDANG URUSAN / PROGRAM / OUTCOME / KEGIATAN / SUBKEGIATAN OUTPUT | INDIKATOR | TARGET AKHIR RENSTRA | REALISASI 2025 | PRAKIRAAN 2026 | CAPAIAN KINERJA DAN KERANGKA PENDANAAN | | | | | | KELOMPOK SASARAN | PRAKIRAAN MAJU 2028 | | PERANGKAT DAERAH PENANGGUNG JAWAB |
|---|---|---|---|---|---|---|---|---|---|---|---|---|---|---|---|---|
| | | | | | | | TARGET 2027 | PAGU INDIKATIF | LOKASI | SUMBER DANA | PRIORITAS | | | TARGET | PAGU INDIKATIF | |
| | | | | | | | | | | | NASIONAL | DAERAH | | | | |
| (1) | (2) | (3) | (4) | (5) | (6) | (7) | (8) | (9) | (10) | (11) | (12) | (13) | (14) | (15) | (16) | (17) |
| | | Terlaksananya Evaluasi Kinerja Perangkat Daerah | Jumlah Laporan Evaluasi Kinerja Perangkat Daerah | 1 Laporan | | 1 Laporan | 1 Laporan | 707.200,00 | Provinsi Jawa Timur \|\| Kota Pasuruan \|\| Kecamatan Panggungrejo \|\| Kelurahan Kandangsapi \|\| 0 | Dana Alokasi Umum (DAU) | 7.Memperkuat reformasi politik, hukum dan birokrasi, serta memperkuat pencegahan dan pemberantasan korupsi, narkoba, judi, dan penyeludupan. | 1. Meningkatkan Peran Pemuda dalam Pembangunan sosial dan ekonomi | | 1 Laporan | 1.495.560,00 | SEKRETARIAT DPRD |
| | 4.02.01.2.02 | Administrasi Keuangan Perangkat Daerah | | | | | | 4.505.631.685,00 | | | | | DPRD Kota Pasuruan | | 4.445.753.246,00 | |
| | | Kualitas Pengadministrasian Keuangan Daerah Meningkat | | | | | | 4.505.631.685,00 | | | | | DPRD Kota Pasuruan | | 4.445.753.246,00 | |
| | | | Jumlah Laporan Keuangan Bulanan/ Triwulanan/ Semesteran SKPD dan Laporan Koordinasi Penyusunan Laporan Keuangan Bulanan/Triwulanan/Semesteran SKPD | 17 Laporan | | 17 Laporan | 17 Laporan | 37.279.800,00 | | | | | | 17 Laporan | 45.753.246,00 | |
| | | | Jumlah Orang yang Menerima Gaji dan Tunjangan ASN | 29 Orang/bulan | | 29 Orang/bulan | 29 Orang/bulan | 4.468.351.885,00 | | | | | | 29 Orang/bulan | 4.400.000.000,00 | |
| | 4.02.01.2.02.0001 | Penyediaan Gaji dan Tunjangan ASN | | | | | | 4.468.351.885,00 | | | | | | | 4.400.000.000,00 | |
| | | Tersedianya Gaji dan Tunjangan ASN | Jumlah Orang yang Menerima Gaji dan Tunjangan ASN | 29 Orang/bulan | | 29 Orang/bulan | 44 Orang/bulan | 4.468.351.885,00 | Provinsi Jawa Timur \|\| Kota Pasuruan \|\| Kecamatan Panggungrejo \|\| Kelurahan Kandangsapi \|\| 0 | Dana Alokasi Umum (DAU) | 7.Memperkuat reformasi politik, hukum dan birokrasi, serta memperkuat pencegahan dan pemberantasan korupsi, narkoba, judi, dan penyeludupan. | 1. Meningkatkan Peran Pemuda dalam Pembangunan sosial dan ekonomi | | 29 Orang/bulan | 4.400.000.000,00 | SEKRETARIAT DPRD |
| | 4.02.01.2.02.0007 | Koordinasi dan Penyusunan Laporan Keuangan Bulanan/ Triwulanan/ Semesteran SKPD | | | | | | 37.279.800,00 | | | | | | | 45.753.246,00 | |
| | | Tersedianya Laporan Keuangan Bulanan/Triwulanan/Semesteran SKPD dan Laporan Koordinasi Penyusunan Laporan Keuangan Bulanan/Triwulanan/Semesteran SKPD | Jumlah Laporan Keuangan Bulanan/ Triwulanan/ Semesteran SKPD dan Laporan Koordinasi Penyusunan Laporan Keuangan Bulanan/Triwulanan/Semesteran SKPD | 17 Laporan | | 17 Laporan | 17 Laporan | 37.279.800,00 | Provinsi Jawa Timur \|\| Kota Pasuruan \|\| Kecamatan Panggungrejo \|\| Kelurahan Kandangsapi \|\| 0 | Dana Alokasi Umum (DAU) | 7.Memperkuat reformasi politik, hukum dan birokrasi, serta memperkuat pencegahan dan pemberantasan korupsi, narkoba, judi, dan penyeludupan. | 1. Meningkatkan Peran Pemuda dalam Pembangunan sosial dan ekonomi | | 17 Laporan | 45.753.246,00 | SEKRETARIAT DPRD |

| NO | KODE | URUSAN / BIDANG URUSAN / PROGRAM / OUTCOME / KEGIATAN / SUBKEGIATAN OUTPUT | INDIKATOR | TARGET AKHIR RENSTRA | REALISASI 2025 | PRAKIRAAN 2026 | CAPAIAN KINERJA DAN KERANGKA PENDANAAN | | | | | | KELOMPOK SASARAN | PRAKIRAAN MAJU 2028 | | PERANGKAT DAERAH PENANGGUNG JAWAB |
|---|---|---|---|---|---|---|---|---|---|---|---|---|---|---|---|---|
| | | | | | | | TARGET 2027 | PAGU INDIKATIF | LOKASI | SUMBER DANA | PRIORITAS | | | TARGET | PAGU INDIKATIF | |
| | | | | | | | | | | | NASIONAL | DAERAH | | | | |
| (1) | (2) | (3) | (4) | (5) | (6) | (7) | (8) | (9) | (10) | (11) | (12) | (13) | (14) | (15) | (16) | (17) |
| | 4.02.01.2.03 | Administrasi Barang Milik Daerah pada Perangkat Daerah | | | | | | 8.097.600,00 | | | | | DPRD Kota Pasuruan | | 57.143.460,00 | |
| | | Kualitas Pengadministrasian Barang Milik Daerah pada Perangkat Daerah Meningkat | | | | | | 8.097.600,00 | | | | | DPRD Kota Pasuruan | | 57.143.460,00 | |
| | | | Jumlah Laporan Rekonsiliasi dan Penyusunan Laporan Barang Milik Daerah pada SKPD | 4 Laporan | | 4 Laporan | 4 Laporan | 6.779.200,00 | | | | | | 4 Laporan | 54.437.900,00 | |
| | | | Jumlah Rencana Kebutuhan Barang Milik Daerah SKPD | 2 Dokumen | | 2 Dokumen | 2 Dokumen | 1.318.400,00 | | | | | | 2 Dokumen | 2.705.560,00 | |
| | 4.02.01.2.03.0001 | Penyusunan Perencanaan Kebutuhan Barang Milik Daerah SKPD | | | | | | 1.318.400,00 | | | | | | | 2.705.560,00 | |
| | | Tersedianya Rencana Kebutuhan Barang Milik Daerah SKPD | Jumlah Rencana Kebutuhan Barang Milik Daerah SKPD | 2 Dokumen | | 2 Dokumen | 2 Dokumen | 1.318.400,00 | Provinsi Jawa Timur \|\| Kota Pasuruan \|\| Kecamatan Panggungrejo \|\| Kelurahan Kandangsapi \|\| 0 | Dana Alokasi Umum (DAU) | 7.Memperkuat reformasi politik, hukum dan birokrasi, serta memperkuat pencegahan dan pemberantasan korupsi, narkoba, judi, dan penyeludupan. | 1. Meningkatkan Peran Pemuda dalam Pembangunan sosial dan ekonomi | | 2 Dokumen | 2.705.560,00 | SEKRETARIAT DPRD |
| | 4.02.01.2.03.0005 | Rekonsiliasi dan Penyusunan Laporan Barang Milik Daerah pada SKPD | | | | | | 6.779.200,00 | | | | | | | 54.437.900,00 | |
| | | Terlaksananya Rekonsiliasi dan Penyusunan Laporan Barang Milik Daerah pada SKPD | Jumlah Laporan Rekonsiliasi dan Penyusunan Laporan Barang Milik Daerah pada SKPD | 4 Laporan | | 4 Laporan | 4 Laporan | 6.779.200,00 | Provinsi Jawa Timur \|\| Kota Pasuruan \|\| Kecamatan Panggungrejo \|\| Kelurahan Kandangsapi \|\| 0 | Dana Alokasi Umum (DAU) | 7.Memperkuat reformasi politik, hukum dan birokrasi, serta memperkuat pencegahan dan pemberantasan korupsi, narkoba, judi, dan penyeludupan. | 1. Meningkatkan Peran Pemuda dalam Pembangunan sosial dan ekonomi | | 4 Laporan | 54.437.900,00 | SEKRETARIAT DPRD |
| | 4.02.01.2.05 | Administrasi Kepegawaian Perangkat Daerah | | | | | | 204.286.400,00 | | | | | DPRD Kota Pasuruan | | 352.762.672,00 | |
| | | Kualitas Pengadministrasian Kepegawaian Perangkat Daerah Meningkat | | | | | | 204.286.400,00 | | | | | DPRD Kota Pasuruan | | 352.762.672,00 | |
| | | | Jumlah Dokumen Pendataan dan Pengolahan Administrasi Kepegawaian | 6 Dokumen | | 6 Dokumen | 6 Dokumen | 1.286.400,00 | | | | | | 6 Dokumen | 2.762.672,00 | |
| | | | Jumlah Pegawai Berdasarkan Tugas dan Fungsi yang Mengikuti Pendidikan dan Pelatihan | 97 Orang | | 63 Orang | 97 Orang | 203.000.000,00 | | | | | | 97 Orang | 350.000.000,00 | |
| | 4.02.01.2.05.0003 | Pendataan dan Pengolahan Administrasi Kepegawaian | | | | | | 1.286.400,00 | | | | | | | 2.762.672,00 | |

| NO | KODE | URUSAN / BIDANG URUSAN / PROGRAM / OUTCOME / KEGIATAN / SUBKEGIATAN OUTPUT | INDIKATOR | TARGET AKHIR RENSTRA | REALISASI 2025 | PRAKIRAAN 2026 | CAPAIAN KINERJA DAN KERANGKA PENDANAAN | | | | | | KELOMPOK SASARAN | PRAKIRAAN MAJU 2028 | | PERANGKAT DAERAH PENANGGUNG JAWAB |
|---|---|---|---|---|---|---|---|---|---|---|---|---|---|---|---|---|
| | | | | | | | TARGET 2027 | PAGU INDIKATIF | LOKASI | SUMBER DANA | PRIORITAS | | | TARGET | PAGU INDIKATIF | |
| | | | | | | | | | | | NASIONAL | DAERAH | | | | |
| (1) | (2) | (3) | (4) | (5) | (6) | (7) | (8) | (9) | (10) | (11) | (12) | (13) | (14) | (15) | (16) | (17) |
| | | Terlaksananya Pendataan dan Pengolahan Administrasi Kepegawaian | Jumlah Dokumen Pendataan dan Pengolahan Administrasi Kepegawaian | 6 Dokumen | | 6 Dokumen | 6 Dokumen | 1.286.400,00 | Provinsi Jawa Timur \|\| Kota Pasuruan \|\| Kecamatan Panggungrejo \|\| Kelurahan Kandangsapi \|\| 0 | Dana Alokasi Umum (DAU) | 7.Memperkuat reformasi politik, hukum dan birokrasi, serta memperkuat pencegahan dan pemberantasan korupsi, narkoba, judi, dan penyeludupan. | 1. Meningkatkan Peran Pemuda dalam Pembangunan sosial dan ekonomi | | 6 Dokumen | 2.762.672,00 | SEKRETARIAT DPRD |
| | 4.02.01.2.05.0009 | Pendidikan dan Pelatihan Pegawai Berdasarkan Tugas dan Fungsi | | | | | | 203.000.000,00 | | | | | | | 350.000.000,00 | |
| | | Terlaksananya Pendidikan dan Pelatihan Pegawai Berdasarkan Tugas dan Fungsi | Jumlah Pegawai Berdasarkan Tugas dan Fungsi yang Mengikuti Pendidikan dan Pelatihan | 97 Orang | | 63 Orang | 40 Orang | 203.000.000,00 | Provinsi Jawa Timur \|\| Kota Pasuruan \|\| Kecamatan Panggungrejo \|\| Kelurahan Kandangsapi \|\| 0 | Dana Alokasi Umum (DAU) | 7.Memperkuat reformasi politik, hukum dan birokrasi, serta memperkuat pencegahan dan pemberantasan korupsi, narkoba, judi, dan penyeludupan. | 1. Meningkatkan Peran Pemuda dalam Pembangunan sosial dan ekonomi | | 97 Orang | 350.000.000,00 | SEKRETARIAT DPRD |
| | 4.02.01.2.06 | Administrasi Umum Perangkat Daerah | | | | | | 1.627.144.820,00 | | | | | DPRD Kota Pasuruan | | 2.462.706.330,00 | |
| | | Kualitas Pengadministrasian Umum Perangkat Daerah Meningkat | | | | | | 1.627.144.820,00 | | | | | DPRD Kota Pasuruan | | 2.462.706.330,00 | |
| | | | Jumlah Dokumen Bahan Bacaan dan Peraturan Perundang-Undangan yang Disediakan | 12 Dokumen | | 12 Dokumen | 12 Dokumen | 61.683.000,00 | | | | | | 12 Dokumen | 67.946.340,00 | |
| | | | Jumlah Laporan Fasilitasi Kunjungan Tamu | 4 Laporan | | 4 Laporan | 4 Laporan | 737.736.200,00 | | | | | | 4 Laporan | 740.000.000,00 | |
| | | | Jumlah Laporan Penyelenggaraan Rapat Koordinasi dan Konsultasi SKPD | 12 Laporan | | 12 Laporan | 12 Laporan | 279.012.000,00 | | | | | | 12 Laporan | 663.510.760,00 | |
| | | | Jumlah Paket Bahan/Material yang Disediakan | 1 Paket | | 1 Paket | 1 Paket | 243.418.700,00 | | | | | | 1 Paket | 70.000.000,00 | |
| | | | Jumlah Paket Barang Cetakan dan Penggandaan yang Disediakan | 2 Paket | | 2 Paket | 2 Paket | 251.613.520,00 | | | | | | 2 Paket | 496.677.170,00 | |
| | | | Jumlah Paket Komponen Instalasi Listrik/Penerangan Bangunan Kantor yang Disediakan | 4 Paket | | 4 Paket | 4 Paket | 23.549.700,00 | | | | | | 4 Paket | 47.003.660,00 | |
| | | | Jumlah Paket Peralatan dan Perlengkapan Kantor yang Disediakan | 4 Paket | | 4 Paket | 4 Paket | 30.131.700,00 | | | | | | 4 Paket | 377.568.400,00 | |

| NO | KODE | URUSAN / BIDANG URUSAN / PROGRAM / OUTCOME / KEGIATAN / SUBKEGIATAN OUTPUT | INDIKATOR | TARGET AKHIR RENSTRA | REALISASI 2025 | PRAKIRAAN 2026 | CAPAIAN KINERJA DAN KERANGKA PENDANAAN | | | | | | KELOMPOK SASARAN | PRAKIRAAN MAJU 2028 | | PERANGKAT DAERAH PENANGGUNG JAWAB |
|---|---|---|---|---|---|---|---|---|---|---|---|---|---|---|---|---|
| | | | | | | | TARGET 2027 | PAGU INDIKATIF | LOKASI | SUMBER DANA | PRIORITAS | | | TARGET | PAGU INDIKATIF | |
| | | | | | | | | | | | NASIONAL | DAERAH | | | | |
| (1) | (2) | (3) | (4) | (5) | (6) | (7) | (8) | (9) | (10) | (11) | (12) | (13) | (14) | (15) | (16) | (17) |
| | 4.02.01.2.06.0001 | Penyediaan Komponen InstalasiListrik/Penerangan Bangunan Kantor | | | | | | 23.549.700,00 | | | | | | | 47.003.660,00 | |
| | | Tersedianya Komponen Instalasi Listrik/Penerangan Bangunan Kantor | Jumlah Paket Komponen Instalasi Listrik/Penerangan Bangunan Kantor yang Disediakan | 4 Paket | | 4 Paket | 4 Paket | 23.549.700,00 | Provinsi Jawa Timur \|\| Kota Pasuruan \|\| Kecamatan Panggungrejo \|\| Kelurahan Kandangsapi \|\| 0 | Dana Alokasi Umum (DAU) | 7.Memperkuat reformasi politik, hukum dan birokrasi, serta memperkuat pencegahan dan pemberantasan korupsi, narkoba, judi, dan penyeludupan. | 1. Meningkatkan Peran Pemuda dalam Pembangunan sosial dan ekonomi | | 4 Paket | 47.003.660,00 | SEKRETARIAT DPRD |
| | 4.02.01.2.06.0002 | Penyediaan Peralatan dan Perlengkapan Kantor | | | | | | 30.131.700,00 | | | | | | | 377.568.400,00 | |
| | | Tersedianya Peralatan dan Perlengkapan Kantor | Jumlah Paket Peralatan dan Perlengkapan Kantor yang Disediakan | 4 Paket | | 4 Paket | 1 Paket | 30.131.700,00 | Provinsi Jawa Timur \|\| Kota Pasuruan \|\| Kecamatan Panggungrejo \|\| Kelurahan Kandangsapi \|\| 0 | Dana Alokasi Umum (DAU) | 7.Memperkuat reformasi politik, hukum dan birokrasi, serta memperkuat pencegahan dan pemberantasan korupsi, narkoba, judi, dan penyeludupan. | 1. Meningkatkan Peran Pemuda dalam Pembangunan sosial dan ekonomi | | 4 Paket | 377.568.400,00 | SEKRETARIAT DPRD |
| | 4.02.01.2.06.0005 | Penyediaan Barang Cetakan dan Penggandaan | | | | | | 251.613.520,00 | | | | | | | 496.677.170,00 | |
| | | Tersedianya Barang Cetakan dan Penggandaan | Jumlah Paket Barang Cetakan dan Penggandaan yang Disediakan | 2 Paket | | 2 Paket | 2 Paket | 251.613.520,00 | Provinsi Jawa Timur \|\| Kota Pasuruan \|\| Kecamatan Panggungrejo \|\| Kelurahan Kandangsapi \|\| 0 | Dana Alokasi Umum (DAU) | 7.Memperkuat reformasi politik, hukum dan birokrasi, serta memperkuat pencegahan dan pemberantasan korupsi, narkoba, judi, dan penyeludupan. | 1. Meningkatkan Peran Pemuda dalam Pembangunan sosial dan ekonomi | | 2 Paket | 496.677.170,00 | SEKRETARIAT DPRD |
| | 4.02.01.2.06.0006 | Penyediaan Bahan Bacaan dan Peraturan Perundang-undangan | | | | | | 61.683.000,00 | | | | | | | 67.946.340,00 | |

| NO | KODE | URUSAN / BIDANG URUSAN / PROGRAM / OUTCOME / KEGIATAN / SUBKEGIATAN OUTPUT | INDIKATOR | TARGET AKHIR RENSTRA | REALISASI 2025 | PRAKIRAAN 2026 | CAPAIAN KINERJA DAN KERANGKA PENDANAAN | | | | | | KELOMPOK SASARAN | PRAKIRAAN MAJU 2028 | | PERANGKAT DAERAH PENANGGUNG JAWAB |
|---|---|---|---|---|---|---|---|---|---|---|---|---|---|---|---|---|
| | | | | | | | TARGET 2027 | PAGU INDIKATIF | LOKASI | SUMBER DANA | PRIORITAS | | | TARGET | PAGU INDIKATIF | |
| | | | | | | | | | | | NASIONAL | DAERAH | | | | |
| (1) | (2) | (3) | (4) | (5) | (6) | (7) | (8) | (9) | (10) | (11) | (12) | (13) | (14) | (15) | (16) | (17) |
| | | Tersedianya Bahan Bacaan dan Peraturan Perundang-undangan | Jumlah Dokumen Bahan Bacaan dan Peraturan Perundang-Undangan yang Disediakan | 12 Dokumen | | 12 Dokumen | 12 Dokumen | 61.683.000,00 | Provinsi Jawa Timur \|\| Kota Pasuruan \|\| Kecamatan Panggungrejo \|\| Kelurahan Kandangsapi \|\| 0 | Dana Alokasi Umum (DAU) | 7.Memperkuat reformasi politik, hukum dan birokrasi, serta memperkuat pencegahan dan pemberantasan korupsi, narkoba, judi, dan penyeludupan. | 1. Meningkatkan Peran Pemuda dalam Pembangunan sosial dan ekonomi | | 12 Dokumen | 67.946.340,00 | SEKRETARIAT DPRD |
| | 4.02.01.2.06.0007 | Penyediaan Bahan/Material | | | | | | 243.418.700,00 | | | | | | | 70.000.000,00 | |
| | | Tersedianya Bahan/Material | Jumlah Paket Bahan/Material yang Disediakan | 1 Paket | | 1 Paket | 4 Paket | 243.418.700,00 | Provinsi Jawa Timur \|\| Kota Pasuruan \|\| Kecamatan Panggungrejo \|\| Kelurahan Kandangsapi \|\| 0 | Dana Alokasi Umum (DAU) | 7.Memperkuat reformasi politik, hukum dan birokrasi, serta memperkuat pencegahan dan pemberantasan korupsi, narkoba, judi, dan penyeludupan. | 1. Meningkatkan Peran Pemuda dalam Pembangunan sosial dan ekonomi | | 1 Paket | 70.000.000,00 | SEKRETARIAT DPRD |
| | 4.02.01.2.06.0008 | Fasilitasi Kunjungan Tamu | | | | | | 737.736.200,00 | | | | | | | 740.000.000,00 | |
| | | Terlaksananya Fasilitasi Kunjungan Tamu | Jumlah Laporan Fasilitasi Kunjungan Tamu | 4 Laporan | | 4 Laporan | 4 Laporan | 737.736.200,00 | Provinsi Jawa Timur \|\| Kota Pasuruan \|\| Kecamatan Panggungrejo \|\| Kelurahan Kandangsapi \|\| 0 | Dana Alokasi Umum (DAU) | 7.Memperkuat reformasi politik, hukum dan birokrasi, serta memperkuat pencegahan dan pemberantasan korupsi, narkoba, judi, dan penyeludupan. | 1. Meningkatkan Peran Pemuda dalam Pembangunan sosial dan ekonomi | | 4 Laporan | 740.000.000,00 | SEKRETARIAT DPRD |
| | 4.02.01.2.06.0009 | Penyelenggaraan Rapat Koordinasi dan Konsultasi SKPD | | | | | | 279.012.000,00 | | | | | | | 663.510.760,00 | |
| | | Terlaksananya Penyelenggaraan Rapat Koordinasi dan Konsultasi SKPD | Jumlah Laporan Penyelenggaraan Rapat Koordinasi dan Konsultasi SKPD | 12 Laporan | | 12 Laporan | 12 Laporan | 279.012.000,00 | Provinsi Jawa Timur \|\| Kota Pasuruan \|\| Kecamatan Panggungrejo \|\| Kelurahan Kandangsapi \|\| 0 | Dana Alokasi Umum (DAU) | 7.Memperkuat reformasi politik, hukum dan birokrasi, serta memperkuat pencegahan dan pemberantasan korupsi, narkoba, judi, dan penyeludupan. | 1. Meningkatkan Peran Pemuda dalam Pembangunan sosial dan ekonomi | | 12 Laporan | 663.510.760,00 | SEKRETARIAT DPRD |
| | 4.02.01.2.07 | Pengadaan Barang Milik Daerah Penunjang Urusan Pemerintah Daerah | | | | | | 0,00 | | | | | DPRD Kota Pasuruan | | 280.000.000,00 | |

| NO | KODE | URUSAN / BIDANG URUSAN / PROGRAM / OUTCOME / KEGIATAN / SUBKEGIATAN OUTPUT | INDIKATOR | TARGET AKHIR RENSTRA | REALISASI 2025 | PRAKIRAAN 2026 | CAPAIAN KINERJA DAN KERANGKA PENDANAAN | | | | | | KELOMPOK SASARAN | PRAKIRAAN MAJU 2028 | | PERANGKAT DAERAH PENANGGUNG JAWAB |
|---|---|---|---|---|---|---|---|---|---|---|---|---|---|---|---|---|
| | | | | | | | TARGET 2027 | PAGU INDIKATIF | LOKASI | SUMBER DANA | PRIORITAS | | | TARGET | PAGU INDIKATIF | |
| | | | | | | | | | | | NASIONAL | DAERAH | | | | |
| (1) | (2) | (3) | (4) | (5) | (6) | (7) | (8) | (9) | (10) | (11) | (12) | (13) | (14) | (15) | (16) | (17) |
| | | Terpenuhinya Barang Milik Daerah Penunjang Urusan Pemerintah Daerah | | | | | | 0,00 | | | | | DPRD Kota Pasuruan | | 280.000.000,00 | |
| | | | Jumlah Paket Mebel yang Disediakan | 15 Unit | | 0 Unit | 15 Unit | 0,00 | | | | | | 15 Unit | 110.000.000,00 | |
| | | | Jumlah Unit Peralatan dan Mesin Lainnya yang Disediakan | 1 Unit | | 1 Unit | 1 Unit | 0,00 | | | | | | 1 Unit | 170.000.000,00 | |
| | 4.02.01.2.07.0005 | Pengadaan Mebel | | | | | | 0,00 | | | | | | | 110.000.000,00 | |
| | | Tersedianya Mebel | Jumlah Paket Mebel yang Disediakan | 15 Unit | | 0 Unit | 15 Unit | 0,00 | Provinsi Jawa Timur \|\| Kota Pasuruan \|\| Kecamatan Panggungrejo \|\| Kelurahan Kandangsapi \|\| 0 | Dana Alokasi Umum (DAU) | 7.Memperkuat reformasi politik, hukum dan birokrasi, serta memperkuat pencegahan dan pemberantasan korupsi, narkoba, judi, dan penyeludupan. | 1. Meningkatkan Peran Pemuda dalam Pembangunan sosial dan ekonomi | | 15 Unit | 110.000.000,00 | SEKRETARIAT DPRD |
| | 4.02.01.2.07.0006 | Pengadaan Peralatan dan Mesin Lainnya | | | | | | 0,00 | | | | | | | 170.000.000,00 | |
| | | Tersedianya Peralatan dan Mesin Lainnya | Jumlah Unit Peralatan dan Mesin Lainnya yang Disediakan | 1 Unit | | 1 Unit | 1 Unit | 0,00 | Provinsi Jawa Timur \|\| Kota Pasuruan \|\| Kecamatan Panggungrejo \|\| Kelurahan Kandangsapi \|\| 0 | Dana Alokasi Umum (DAU) | 7.Memperkuat reformasi politik, hukum dan birokrasi, serta memperkuat pencegahan dan pemberantasan korupsi, narkoba, judi, dan penyeludupan. | 1. Meningkatkan Peran Pemuda dalam Pembangunan sosial dan ekonomi | | 1 Unit | 170.000.000,00 | SEKRETARIAT DPRD |
| | 4.02.01.2.08 | Penyediaan Jasa Penunjang Urusan Pemerintahan Daerah | | | | | | 1.342.061.020,00 | | | | | DPRD Kota Pasuruan | | 2.440.486.600,00 | |
| | | Tersedianya Jasa Penunjang Urusan Pemerintahan Daerah | | | | | | 1.342.061.020,00 | | | | | DPRD Kota Pasuruan | | 2.440.486.600,00 | |
| | | | Jumlah Laporan Penyediaan Jasa Komunikasi, Sumber Daya Air dan Listrik yang Disediakan | 12 Laporan | | 12 Laporan | 12 Laporan | 638.076.720,00 | | | | | | 12 Laporan | 1.200.000.000,00 | |
| | | | Jumlah Laporan Penyediaan Jasa Pelayanan Umum Kantor yang Disediakan | 12 Laporan | | 12 Laporan | 12 Laporan | 673.904.300,00 | | | | | | 12 Laporan | 1.200.000.000,00 | |
| | | | Jumlah Laporan Penyediaan Jasa Surat Menyurat | 12 Laporan | | 12 Laporan | 12 Laporan | 30.080.000,00 | | | | | | 12 Laporan | 40.486.600,00 | |
| | 4.02.01.2.08.0001 | Penyediaan Jasa Surat Menyurat | | | | | | 30.080.000,00 | | | | | | | 40.486.600,00 | |

| NO | KODE | URUSAN / BIDANG URUSAN / PROGRAM / OUTCOME / KEGIATAN / SUBKEGIATAN OUTPUT | INDIKATOR | TARGET AKHIR RENSTRA | REALISASI 2025 | PRAKIRAAN 2026 | CAPAIAN KINERJA DAN KERANGKA PENDANAAN | | | | | | KELOMPOK SASARAN | PRAKIRAAN MAJU 2028 | | PERANGKAT DAERAH PENANGGUNG JAWAB |
|---|---|---|---|---|---|---|---|---|---|---|---|---|---|---|---|---|
| | | | | | | | TARGET 2027 | PAGU INDIKATIF | LOKASI | SUMBER DANA | PRIORITAS | | | TARGET | PAGU INDIKATIF | |
| | | | | | | | | | | | NASIONAL | DAERAH | | | | |
| (1) | (2) | (3) | (4) | (5) | (6) | (7) | (8) | (9) | (10) | (11) | (12) | (13) | (14) | (15) | (16) | (17) |
| | | Terlaksananya Penyediaan Jasa Surat Menyurat | Jumlah Laporan Penyediaan Jasa Surat Menyurat | 12 Laporan | | 12 Laporan | 12 Laporan | 30.080.000,00 | Provinsi Jawa Timur \|\| Kota Pasuruan \|\| Kecamatan Panggungrejo \|\| Kelurahan Kandangsapi \|\| 0 | Dana Alokasi Umum (DAU) | 7.Memperkuat reformasi politik, hukum dan birokrasi, serta memperkuat pencegahan dan pemberantasan korupsi, narkoba, judi, dan penyeludupan. | 1. Meningkatkan Peran Pemuda dalam Pembangunan sosial dan ekonomi | | 12 Laporan | 40.486.600,00 | SEKRETARIAT DPRD |
| | 4.02.01.2.08.0002 | Penyediaan Jasa Komunikasi, Sumber Daya Air dan Listrik | | | | | | 638.076.720,00 | | | | | | | 1.200.000.000,00 | |
| | | Tersedianya Jasa Komunikasi, Sumber Daya Air dan Listrik | Jumlah Laporan Penyediaan Jasa Komunikasi, Sumber Daya Air dan Listrik yang Disediakan | 12 Laporan | | 12 Laporan | 12 Laporan | 638.076.720,00 | Provinsi Jawa Timur \|\| Kota Pasuruan \|\| Kecamatan Panggungrejo \|\| Kelurahan Kandangsapi \|\| 0 | Dana Alokasi Umum (DAU) | 7.Memperkuat reformasi politik, hukum dan birokrasi, serta memperkuat pencegahan dan pemberantasan korupsi, narkoba, judi, dan penyeludupan. | 1. Meningkatkan Peran Pemuda dalam Pembangunan sosial dan ekonomi | | 12 Laporan | 1.200.000.000,00 | SEKRETARIAT DPRD |
| | 4.02.01.2.08.0004 | Penyediaan Jasa Pelayanan Umum Kantor | | | | | | 673.904.300,00 | | | | | | | 1.200.000.000,00 | |
| | | Tersedianya Jasa Pelayanan Umum Kantor | Jumlah Laporan Penyediaan Jasa Pelayanan Umum Kantor yang Disediakan | 12 Laporan | | 12 Laporan | 12 Laporan | 673.904.300,00 | Provinsi Jawa Timur \|\| Kota Pasuruan \|\| Kecamatan Panggungrejo \|\| Kelurahan Kandangsapi \|\| 0 | Dana Alokasi Umum (DAU) | 7.Memperkuat reformasi politik, hukum dan birokrasi, serta memperkuat pencegahan dan pemberantasan korupsi, narkoba, judi, dan penyeludupan. | 1. Meningkatkan Peran Pemuda dalam Pembangunan sosial dan ekonomi | | 12 Laporan | 1.200.000.000,00 | SEKRETARIAT DPRD |
| | 4.02.01.2.09 | Pemeliharaan Barang Milik Daerah Penunjang Urusan Pemerintahan Daerah | | | | | | 1.873.021.616,00 | | | | | DPRD Kota Pasuruan | | 2.346.520.548,00 | |
| | | Terpeliharanya Barang Milik Daerah Penunjang Urusan Pemerintahan Daerah | | | | | | 1.873.021.616,00 | | | | | DPRD Kota Pasuruan | | 2.346.520.548,00 | |
| | | | Jumlah Kendaraan Dinas Operasional atau Lapangan yang Dipelihara dan dibayarkan Pajak dan Perizinannya | 16 Unit | | 16 Unit | 16 Unit | 207.622.000,00 | | | | | | 16 Unit | 380.000.000,00 | |
| | | | Jumlah Kendaraan Perorangan Dinas atau Kendaraan Dinas Jabatan yang Dipelihara dan dibayarkan Pajaknya | 1 Unit | | 1 Unit | 1 Unit | 29.422.000,00 | | | | | | 1 Unit | 56.107.700,00 | |

| NO | KODE | URUSAN / BIDANG URUSAN / PROGRAM / OUTCOME / KEGIATAN / SUBKEGIATAN OUTPUT | INDIKATOR | TARGET AKHIR RENSTRA | REALISASI 2025 | PRAKIRAAN 2026 | CAPAIAN KINERJA DAN KERANGKA PENDANAAN | | | | | | KELOMPOK SASARAN | PRAKIRAAN MAJU 2028 | | PERANGKAT DAERAH PENANGGUNG JAWAB |
|---|---|---|---|---|---|---|---|---|---|---|---|---|---|---|---|---|
| | | | | | | | TARGET 2027 | PAGU INDIKATIF | LOKASI | SUMBER DANA | PRIORITAS | | | TARGET | PAGU INDIKATIF | |
| | | | | | | | | | | | NASIONAL | DAERAH | | | | |
| (1) | (2) | (3) | (4) | (5) | (6) | (7) | (8) | (9) | (10) | (11) | (12) | (13) | (14) | (15) | (16) | (17) |
| | | | Jumlah Mebel yang Dipelihara | 400 Unit | | 400 Unit | 400 Unit | 38.400.000,00 | | | | | | 400 Unit | 38.720.000,00 | |
| | | | Jumlah Peralatan dan Mesin Lainnya yang Dipelihara | 309 Unit | | 309 Unit | 309 Unit | 357.550.116,00 | | | | | | 309 Unit | 399.092.848,00 | |
| | | | Jumlah Sarana dan Prasarana Gedung Kantor atau Bangunan Lainnya yang Dipelihara/Direhabilitasi | 1 Unit | | 1 Unit | 1 Unit | 18.000.000,00 | | | | | | 1 Unit | 72.600.000,00 | |
| | 4.02.01.2.09.0001 | Penyediaan Jasa Pemeliharaan, Biaya Pemeliharaan, dan Pajak Kendaraan Perorangan Dinas atau Kendaraan Dinas Jabatan | | | | | | 29.422.000,00 | | | | | | | 56.107.700,00 | |
| | | Tersedianya Jasa Pemeliharaan, Biaya Pemeliharaan dan Pajak Kendaraan Perorangan Dinas atau Kendaraan Dinas Jabatan | Jumlah Kendaraan Perorangan Dinas atau Kendaraan Dinas Jabatan yang Dipelihara dan dibayarkan Pajaknya | 1 Unit | | 1 Unit | 1 Unit | 29.422.000,00 | Provinsi Jawa Timur \|\| Kota Pasuruan \|\| Kecamatan Panggungrejo \|\| Kelurahan Kandangsapi \|\| 0 | Dana Alokasi Umum (DAU) | 7.Memperkuat reformasi politik, hukum dan birokrasi, serta memperkuat pencegahan dan pemberantasan korupsi, narkoba, judi, dan penyeludupan. | 1. Meningkatkan Peran Pemuda dalam Pembangunan sosial dan ekonomi | | 1 Unit | 56.107.700,00 | SEKRETARIAT DPRD |
| | 4.02.01.2.09.0002 | Penyediaan Jasa Pemeliharaan, Biaya Pemeliharaan, Pajak dan Perizinan Kendaraan Dinas Operasional atau Lapangan | | | | | | 207.622.000,00 | | | | | | | 380.000.000,00 | |
| | | Tersedianya Jasa Pemeliharaan, Biaya Pemeliharaan, Pajak dan Perizinan Kendaraan Dinas Operasional atau Lapangan | Jumlah Kendaraan Dinas Operasional atau Lapangan yang Dipelihara dan dibayarkan Pajak dan Perizinannya | 16 Unit | | 16 Unit | 13 Unit | 207.622.000,00 | Provinsi Jawa Timur \|\| Kota Pasuruan \|\| Kecamatan Panggungrejo \|\| Kelurahan Kandangsapi \|\| 0 | Dana Alokasi Umum (DAU) | 7.Memperkuat reformasi politik, hukum dan birokrasi, serta memperkuat pencegahan dan pemberantasan korupsi, narkoba, judi, dan penyeludupan. | 1. Meningkatkan Peran Pemuda dalam Pembangunan sosial dan ekonomi | | 16 Unit | 380.000.000,00 | SEKRETARIAT DPRD |
| | 4.02.01.2.09.0005 | Pemeliharaan Mebel | | | | | | 38.400.000,00 | | | | | | | 38.720.000,00 | |
| | | Terlaksananya Pemeliharaan Mebel | Jumlah Mebel yang Dipelihara | 400 Unit | | 400 Unit | 800 Unit | 38.400.000,00 | Provinsi Jawa Timur \|\| Kota Pasuruan \|\| Kecamatan Panggungrejo \|\| Kelurahan Kandangsapi \|\| 0 | Dana Alokasi Umum (DAU) | 7.Memperkuat reformasi politik, hukum dan birokrasi, serta memperkuat pencegahan dan pemberantasan korupsi, narkoba, judi, dan penyeludupan. | 1. Meningkatkan Peran Pemuda dalam Pembangunan sosial dan ekonomi | | 400 Unit | 38.720.000,00 | SEKRETARIAT DPRD |

| NO | KODE | URUSAN / BIDANG URUSAN / PROGRAM / OUTCOME / KEGIATAN / SUBKEGIATAN OUTPUT | INDIKATOR | TARGET AKHIR RENSTRA | REALISASI 2025 | PRAKIRAAN 2026 | CAPAIAN KINERJA DAN KERANGKA PENDANAAN | | | | | | KELOMPOK SASARAN | PRAKIRAAN MAJU 2028 | | PERANGKAT DAERAH PENANGGUNG JAWAB |
|---|---|---|---|---|---|---|---|---|---|---|---|---|---|---|---|---|
| | | | | | | | TARGET 2027 | PAGU INDIKATIF | LOKASI | SUMBER DANA | PRIORITAS | | | TARGET | PAGU INDIKATIF | |
| | | | | | | | | | | | NASIONAL | DAERAH | | | | |
| (1) | (2) | (3) | (4) | (5) | (6) | (7) | (8) | (9) | (10) | (11) | (12) | (13) | (14) | (15) | (16) | (17) |
| | 4.02.01.2.09.0006 | Pemeliharaan Peralatan dan Mesin Lainnya | | | | | | 357.550.116,00 | | | | | | | 399.092.848,00 | |
| | | Terlaksananya Pemeliharaan Peralatan dan Mesin Lainnya | Jumlah Peralatan dan Mesin Lainnya yang Dipelihara | 309 Unit | | 309 Unit | 432 Unit | 357.550.116,00 | Provinsi Jawa Timur \|\| Kota Pasuruan \|\| Kecamatan Panggungrejo \|\| Kelurahan Kandangsapi \|\| 0 | Dana Alokasi Umum (DAU) | 7.Memperkuat reformasi politik, hukum dan birokrasi, serta memperkuat pencegahan dan pemberantasan korupsi, narkoba, judi, dan penyeludupan. | 1. Meningkatkan Peran Pemuda dalam Pembangunan sosial dan ekonomi | | 309 Unit | 399.092.848,00 | SEKRETARIAT DPRD |
| | 4.02.01.2.09.0010 | Pemeliharaan/Rehabilitasi Sarana dan Prasarana Gedung Kantor atau Bangunan Lainnya | | | | | | 18.000.000,00 | | | | | | | 72.600.000,00 | |
| | | Terlaksananya Pemeliharaan/Rehabilitasi Sarana dan Prasarana Gedung Kantor atau Bangunan Lainnya | Jumlah Sarana dan Prasarana Gedung Kantor atau Bangunan Lainnya yang Dipelihara/Direhabilitasi | 1 Unit | | 1 Unit | 1 Unit | 18.000.000,00 | Provinsi Jawa Timur \|\| Kota Pasuruan \|\| Kecamatan Panggungrejo \|\| Kelurahan Kandangsapi \|\| 0 | Dana Alokasi Umum (DAU) | 7.Memperkuat reformasi politik, hukum dan birokrasi, serta memperkuat pencegahan dan pemberantasan korupsi, narkoba, judi, dan penyeludupan. | 1. Meningkatkan Peran Pemuda dalam Pembangunan sosial dan ekonomi | | 1 Unit | 72.600.000,00 | SEKRETARIAT DPRD |
| | 4.02.01.2.15 | Layanan Keuangan dan Kesejahteraan DPRD | | | | | | 17.989.282.009,00 | | | | | DPRD Kota Pasuruan | | 20.144.116.387,00 | |
| | | Kualitas Layanan Keuangan dan Kesejahteraan DPRD Meningkat | | | | | | 17.989.282.009,00 | | | | | DPRD Kota Pasuruan | | 20.144.116.387,00 | |
| | | | Jumlah Anggota DPRD yang Menerima Hak Keuangan DPRD | 30 Orang/Bulan | | 30 Orang/Bulan | 30 Orang/Bulan | 17.680.556.009,00 | | | | | | 30 Orang/Bulan | 19.946.036.387,00 | |
| | | | Jumlah Orang yang Mengikuti Medical Check Up DPRD | 30 Orang | | 30 Orang | 30 Orang | 62.900.000,00 | | | | | | 30 Orang | 58.080.000,00 | |
| | | | Jumlah Paket Pakaian Dinas dan Atribut DPRD yang Disediakan | 1 Paket | | 0 Paket | 1 Paket | 245.826.000,00 | | | | | | 1 Paket | 140.000.000,00 | |
| | 4.02.01.2.15.0001 | Penyelenggaraan Administrasi Keuangan DPRD | | | | | | 17.680.556.009,00 | | | | | | | 19.946.036.387,00 | |

| NO | KODE | URUSAN / BIDANG URUSAN / PROGRAM / OUTCOME / KEGIATAN / SUBKEGIATAN OUTPUT | INDIKATOR | TARGET AKHIR RENSTRA | REALISASI 2025 | PRAKIRAAN 2026 | CAPAIAN KINERJA DAN KERANGKA PENDANAAN | | | | | | KELOMPOK SASARAN | PRAKIRAAN MAJU 2028 | | PERANGKAT DAERAH PENANGGUNG JAWAB |
|---|---|---|---|---|---|---|---|---|---|---|---|---|---|---|---|---|
| | | | | | | | TARGET 2027 | PAGU INDIKATIF | LOKASI | SUMBER DANA | PRIORITAS | | | TARGET | PAGU INDIKATIF | |
| | | | | | | | | | | | NASIONAL | DAERAH | | | | |
| (1) | (2) | (3) | (4) | (5) | (6) | (7) | (8) | (9) | (10) | (11) | (12) | (13) | (14) | (15) | (16) | (17) |
| | | Tersedianya Hak Keuangan Anggota DPRD | Jumlah Anggota DPRD yang Menerima Hak Keuangan DPRD | 30 Orang/Bulan | | 30 Orang/Bulan | 30 Orang/Bulan | 17.680.556.009,00 | Provinsi Jawa Timur \|\| Kota Pasuruan \|\| Kecamatan Panggungrejo \|\| Kelurahan Kandangsapi \|\| 0 | Dana Alokasi Umum (DAU) | 7.Memperkuat reformasi politik, hukum dan birokrasi, serta memperkuat pencegahan dan pemberantasan korupsi, narkoba, judi, dan penyeludupan. | 1. Meningkatkan Peran Pemuda dalam Pembangunan sosial dan ekonomi | | 30 Orang/Bulan | 19.946.036.387,00 | SEKRETARIAT DPRD |
| | 4.02.01.2.15.0002 | Penyediaan Pakaian Dinas dan Atribut DPRD | | | | | | 245.826.000,00 | | | | | | | 140.000.000,00 | |
| | | Terlaksananya Penyediaan Pakaian Dinas dan Atribut DPRD | Jumlah Paket Pakaian Dinas dan Atribut DPRD yang Disediakan | 1 Paket | | 0 Paket | 1 Paket | 245.826.000,00 | Provinsi Jawa Timur \|\| Kota Pasuruan \|\| Kecamatan Panggungrejo \|\| Kelurahan Kandangsapi \|\| 0 | Dana Alokasi Umum (DAU) | 7.Memperkuat reformasi politik, hukum dan birokrasi, serta memperkuat pencegahan dan pemberantasan korupsi, narkoba, judi, dan penyeludupan. | 1. Meningkatkan Peran Pemuda dalam Pembangunan sosial dan ekonomi | | 1 Paket | 140.000.000,00 | SEKRETARIAT DPRD |
| | 4.02.01.2.15.0003 | Pelaksanaan Medical Check Up DPRD | | | | | | 62.900.000,00 | | | | | | | 58.080.000,00 | |
| | | Terlaksananya Medical Check Up DPRD | Jumlah Orang yang Mengikuti Medical Check Up DPRD | 30 Orang | | 30 Orang | 30 Orang | 62.900.000,00 | Provinsi Jawa Timur \|\| Kota Pasuruan \|\| Kecamatan Panggungrejo \|\| Kelurahan Kandangsapi \|\| 0 | Dana Alokasi Umum (DAU) | 7.Memperkuat reformasi politik, hukum dan birokrasi, serta memperkuat pencegahan dan pemberantasan korupsi, narkoba, judi, dan penyeludupan. | 1. Meningkatkan Peran Pemuda dalam Pembangunan sosial dan ekonomi | | 30 Orang | 58.080.000,00 | SEKRETARIAT DPRD |
| | 4.02.01.2.16 | Layanan Administrasi DPRD | | | | | | 867.829.700,00 | | | | | DPRD Kota Pasuruan | | 900.000.000,00 | |
| | | Kualitas Layanan Administrasi DPRD Meningkat | | | | | | 867.829.700,00 | | | | | DPRD Kota Pasuruan | | 900.000.000,00 | |
| | | | Jumlah Paket Kebutuhan Rumah Tangga DPRD yang Disediakan | 12 Paket | | 12 Paket | 12 Paket | 867.829.700,00 | | | | | | 12 Paket | 900.000.000,00 | |
| | 4.02.01.2.16.0004 | Penyediaan Kebutuhan Rumah Tangga DPRD | | | | | | 867.829.700,00 | | | | | | | 900.000.000,00 | |

| NO | KODE | URUSAN / BIDANG URUSAN / PROGRAM / OUTCOME / KEGIATAN / SUBKEGIATAN OUTPUT | INDIKATOR | TARGET AKHIR RENSTRA | REALISASI 2025 | PRAKIRAAN 2026 | CAPAIAN KINERJA DAN KERANGKA PENDANAAN | | | | | | KELOMPOK SASARAN | PRAKIRAAN MAJU 2028 | | PERANGKAT DAERAH PENANGGUNG JAWAB |
|---|---|---|---|---|---|---|---|---|---|---|---|---|---|---|---|---|
| | | | | | | | TARGET 2027 | PAGU INDIKATIF | LOKASI | SUMBER DANA | PRIORITAS | | | TARGET | PAGU INDIKATIF | |
| | | | | | | | | | | | NASIONAL | DAERAH | | | | |
| (1) | (2) | (3) | (4) | (5) | (6) | (7) | (8) | (9) | (10) | (11) | (12) | (13) | (14) | (15) | (16) | (17) |
| | | Terlaksananya Penyediaan Kebutuhan Rumah Tangga DPRD | Jumlah Paket Kebutuhan Rumah Tangga DPRD yang Disediakan | 12 Paket | | 12 Paket | 12 Paket | 867.829.700,00 | Provinsi Jawa Timur \|\| Kota Pasuruan \|\| Kecamatan Panggungrejo \|\| Kelurahan Kandangsapi \|\| 0 | Dana Alokasi Umum (DAU) | 7.Memperkuat reformasi politik, hukum dan birokrasi, serta memperkuat pencegahan dan pemberantasan korupsi, narkoba, judi, dan penyeludupan. | 1. Meningkatkan Peran Pemuda dalam Pembangunan sosial dan ekonomi | | 12 Paket | 900.000.000,00 | SEKRETARIAT DPRD |
| | | Terpeliharanya Barang Milik Daerah Penunjang Urusan Pemerintahan Daerah | | | | | | 1.873.021.616,00 | | | | | DPRD Kota Pasuruan | | 2.346.520.548,00 | |
| | | | Jumlah Gedung Kantor dan Bangunan Lainnya yang Dipelihara/Direhabilitasi | - | | - | - | 1.222.027.500,00 | | | | | | - | 1.400.000.000,00 | |
| | 4.02.01.2.09.0009 | Pemeliharaan/Rehabilitasi Gedung Kantor dan Bangunan Lainnya | | | | | | 1.222.027.500,00 | | | | | | | 1.400.000.000,00 | |
| | | Terlaksananya Pemeliharaan/Rehabilitasi Gedung Kantor dan Bangunan Lainnya | Jumlah Gedung Kantor dan Bangunan Lainnya yang Dipelihara/Direhabilitasi | - | | - | 1 Unit | 1.222.027.500,00 | Provinsi Jawa Timur \|\| Kota Pasuruan \|\| Kecamatan Panggungrejo \|\| Kelurahan Kandangsapi \|\| 0 | Dana Alokasi Umum (DAU) | 7.Memperkuat reformasi politik, hukum dan birokrasi, serta memperkuat pencegahan dan pemberantasan korupsi, narkoba, judi, dan penyeludupan. | 1. Meningkatkan Peran Pemuda dalam Pembangunan sosial dan ekonomi | | - | 1.400.000.000,00 | SEKRETARIAT DPRD |
| **219.** | **4.02.02** | **PROGRAM DUKUNGAN PELAKSANAAN TUGAS DAN FUNGSI DPRD** | | | | | | **18.807.005.980,00** | | | | | | | **25.796.568.043,00** | |
| | | ***Meningkatnya Dukungan Pelaksanaan Tugas dan Fungsi DPRD*** | | | | | | ***17.125.552.980,00*** | | | | | | | ***22.856.876.843,00*** | |
| | | | 1.Ketepatan Penetapan Perda APBD Tahun N | 100 Persentase | | 100 Persentase | 100 Persentase | 17.125.552.980,00 | | | | | | 100 Persentase | 22.856.876.843,00 | |
| | | | 2.Persentase Penetapan Ranperda Tahun N | 100 Persentase | | 100 Persentase | 100 Persentase | 17.125.552.980,00 | | | | | | 100 Persentase | 22.856.876.843,00 | |
| | | | 3.Persentase Pengawasan Penyelenggaraan Pemerintahan yang terlaksana | 100 % | | 100 % | 100 % | 17.125.552.980,00 | | | | | | 100 % | 22.856.876.843,00 | |
| | 4.02.02.2.01 | Pembentukan Peraturan Daerah dan Peraturan DPRD | | | | | | 1.618.117.500,00 | | | | | DPRD Kota Pasuruan | | 1.917.279.140,00 | |
| | | Terbentuknya Peraturan Daerah dan Peraturan DPRD | | | | | | 1.618.117.500,00 | | | | | DPRD Kota Pasuruan | | 1.917.279.140,00 | |
| | | | Jumlah Dokumen Hasil Pembahasan Rancangan Peraturan Daerah | 6 Dokumen | | 3 Dokumen | 6 Dokumen | 800.279.000,00 | | | | | | 6 Dokumen | 1.020.971.380,00 | |

| NO | KODE | URUSAN / BIDANG URUSAN / PROGRAM / OUTCOME / KEGIATAN / SUBKEGIATAN OUTPUT | INDIKATOR | TARGET AKHIR RENSTRA | REALISASI 2025 | PRAKIRAAN 2026 | CAPAIAN KINERJA DAN KERANGKA PENDANAAN | | | | | | KELOMPOK SASARAN | PRAKIRAAN MAJU 2028 | | PERANGKAT DAERAH PENANGGUNG JAWAB |
|---|---|---|---|---|---|---|---|---|---|---|---|---|---|---|---|---|
| | | | | | | | TARGET 2027 | PAGU INDIKATIF | LOKASI | SUMBER DANA | PRIORITAS | | | TARGET | PAGU INDIKATIF | |
| | | | | | | | | | | | NASIONAL | DAERAH | | | | |
| (1) | (2) | (3) | (4) | (5) | (6) | (7) | (8) | (9) | (10) | (11) | (12) | (13) | (14) | (15) | (16) | (17) |
| | | | Jumlah Dokumen Hasil Penyusunan dan Pembahasan Program Pembentukan Peraturan Daerah | 1 Dokumen | | 1 Dokumen | 1 Dokumen | 615.838.500,00 | | | | | | 1 Dokumen | 416.307.760,00 | |
| | | | Jumlah Dokumen Hasil Penyusunan Penjelasan atau Keterangan dan/atau Naskah Akademik yang Difasilitasi | 3 Dokumen | | 3 Dokumen | 3 Dokumen | 202.000.000,00 | | | | | | 3 Dokumen | 400.000.000,00 | |
| | | | Jumlah Dokumen Kajian Perundang-Undangan | 3 Dokumen | | 3 Dokumen | 3 Dokumen | 0,00 | | | | | | 3 Dokumen | 80.000.000,00 | |
| | 4.02.02.2.01.0001 | Penyusunan dan Pembahasan ProgramPembentukan Peraturan Daerah | | | | | | 615.838.500,00 | | | | | | | 416.307.760,00 | |
| | | Terlaksananya Penyusunan dan Pembahasan Program Pembentukan Peraturan Daerah | Jumlah Dokumen Hasil Penyusunan dan Pembahasan Program Pembentukan Peraturan Daerah | 1 Dokumen | | 1 Dokumen | 1 Dokumen | 615.838.500,00 | Provinsi Jawa Timur \|\| Kota Pasuruan \|\| Kecamatan Panggungrejo \|\| Kelurahan Kandangsapi \|\| 0 | Dana Alokasi Umum (DAU) | 7.Memperkuat reformasi politik, hukum dan birokrasi, serta memperkuat pencegahan dan pemberantasan korupsi, narkoba, judi, dan penyeludupan. | 1. Meningkatkan Peran Pemuda dalam Pembangunan sosial dan ekonomi | | 1 Dokumen | 416.307.760,00 | SEKRETARIAT DPRD |
| | 4.02.02.2.01.0002 | Pembahasan Rancangan Peraturan Daerah | | | | | | 800.279.000,00 | | | | | | | 1.020.971.380,00 | |
| | | Terlaksananya Pembahasan Rancangan Peraturan Daerah | Jumlah Dokumen Hasil Pembahasan Rancangan Peraturan Daerah | 6 Dokumen | | 3 Dokumen | 3 Dokumen | 800.279.000,00 | Provinsi Jawa Timur \|\| Kota Pasuruan \|\| Kecamatan Panggungrejo \|\| Kelurahan Kandangsapi \|\| 0 | Dana Alokasi Umum (DAU) | 7.Memperkuat reformasi politik, hukum dan birokrasi, serta memperkuat pencegahan dan pemberantasan korupsi, narkoba, judi, dan penyeludupan. | 1. Meningkatkan Peran Pemuda dalam Pembangunan sosial dan ekonomi | | 6 Dokumen | 1.020.971.380,00 | SEKRETARIAT DPRD |
| | 4.02.02.2.01.0003 | Penyelenggaraan Kajian Perundang-Undangan | | | | | | 0,00 | | | | | | | 80.000.000,00 | |
| | | Terlaksananya Penyelenggaraan Kajian Perundang-Undangan | Jumlah Dokumen Kajian Perundang-Undangan | 3 Dokumen | | 3 Dokumen | 0 Dokumen | 0,00 | Provinsi Jawa Timur \|\| Kota Pasuruan \|\| Kecamatan Panggungrejo \|\| Kelurahan Kandangsapi \|\| 0 | Dana Alokasi Umum (DAU) | 7.Memperkuat reformasi politik, hukum dan birokrasi, serta memperkuat pencegahan dan pemberantasan korupsi, narkoba, judi, dan penyeludupan. | 1. Meningkatkan Peran Pemuda dalam Pembangunan sosial dan ekonomi | | 3 Dokumen | 80.000.000,00 | SEKRETARIAT DPRD |

| NO | KODE | URUSAN / BIDANG URUSAN / PROGRAM / OUTCOME / KEGIATAN / SUBKEGIATAN OUTPUT | INDIKATOR | TARGET AKHIR RENSTRA | REALISASI 2025 | PRAKIRAAN 2026 | CAPAIAN KINERJA DAN KERANGKA PENDANAAN | | | | | | KELOMPOK SASARAN | PRAKIRAAN MAJU 2028 | | PERANGKAT DAERAH PENANGGUNG JAWAB |
|---|---|---|---|---|---|---|---|---|---|---|---|---|---|---|---|---|
| | | | | | | | TARGET 2027 | PAGU INDIKATIF | LOKASI | SUMBER DANA | PRIORITAS | | | TARGET | PAGU INDIKATIF | |
| | | | | | | | | | | | NASIONAL | DAERAH | | | | |
| (1) | (2) | (3) | (4) | (5) | (6) | (7) | (8) | (9) | (10) | (11) | (12) | (13) | (14) | (15) | (16) | (17) |
| | 4.02.02.2.01.0004 | Fasilitasi Penyusunan Penjelasan/KeteranganNaskah Akademik | | | | | | 202.000.000,00 | | | | | | | 400.000.000,00 | |
| | | Terlaksananya Fasilitasi Penyusunan Penjelasan atau Keterangan dan/atau Naskah Akademik | Jumlah Dokumen Hasil Penyusunan Penjelasan atau Keterangan dan/atau Naskah Akademik yang Difasilitasi | 3 Dokumen | | 3 Dokumen | 3 Dokumen | 202.000.000,00 | Provinsi Jawa Timur \|\| Kota Pasuruan \|\| Kecamatan Panggungrejo \|\| Kelurahan Kandangsapi \|\| 0 | Dana Alokasi Umum (DAU) | 7.Memperkuat reformasi politik, hukum dan birokrasi, serta memperkuat pencegahan dan pemberantasan korupsi, narkoba, judi, dan penyeludupan. | 1. Meningkatkan Peran Pemuda dalam Pembangunan sosial dan ekonomi | | 3 Dokumen | 400.000.000,00 | SEKRETARIAT DPRD |
| | 4.02.02.2.02 | Pembahasan Kebijakan Anggaran | | | | | | 2.019.207.000,00 | | | | | DPRD Kota Pasuruan | | 2.924.614.000,00 | |
| | | Terlaksananya Pembahasan Kebijakan Anggaran | | | | | | 2.019.207.000,00 | | | | | DPRD Kota Pasuruan | | 2.924.614.000,00 | |
| | | | Jumlah Dokumen Hasil Pembahasan APBD | 1 Dokumen | | 0 Dokumen | 1 Dokumen | 443.699.000,00 | | | | | | 1 Dokumen | 584.922.800,00 | |
| | | | Jumlah Dokumen Hasil Pembahasan APBD Perubahan | 1 Dokumen | | 0 Dokumen | 1 Dokumen | 443.699.000,00 | | | | | | 1 Dokumen | 584.922.800,00 | |
| | | | Jumlah Dokumen Hasil Pembahasan KUA dan PPAS | 1 Dokumen | | 0 Dokumen | 1 Dokumen | 344.055.000,00 | | | | | | 1 Dokumen | 584.922.800,00 | |
| | | | Jumlah Dokumen Hasil Pembahasan Pertanggungjawaban APBD | 1 Dokumen | | 0 Dokumen | 1 Dokumen | 443.699.000,00 | | | | | | 1 Dokumen | 584.922.800,00 | |
| | | | Jumlah Dokumen Hasil Pembahasan Perubahan KUA dan Perubahan PPAS | 1 Dokumen | | 0 Dokumen | 1 Dokumen | 344.055.000,00 | | | | | | 1 Dokumen | 584.922.800,00 | |
| | 4.02.02.2.02.0001 | Pembahasan KUA dan PPAS | | | | | | 344.055.000,00 | | | | | | | 584.922.800,00 | |
| | | Terlaksananya Pembahasan KUA dan PPAS | Jumlah Dokumen Hasil Pembahasan KUA dan PPAS | 1 Dokumen | | 0 Dokumen | 1 Dokumen | 344.055.000,00 | Provinsi Jawa Timur \|\| Kota Pasuruan \|\| Kecamatan Panggungrejo \|\| Kelurahan Kandangsapi \|\| 0 | Dana Alokasi Umum (DAU) | 7.Memperkuat reformasi politik, hukum dan birokrasi, serta memperkuat pencegahan dan pemberantasan korupsi, narkoba, judi, dan penyeludupan. | 1. Meningkatkan Peran Pemuda dalam Pembangunan sosial dan ekonomi | | 1 Dokumen | 584.922.800,00 | SEKRETARIAT DPRD |
| | 4.02.02.2.02.0002 | Pembahasan Perubahan KUA dan Perubahan PPAS | | | | | | 344.055.000,00 | | | | | | | 584.922.800,00 | |

| NO | KODE | URUSAN / BIDANG URUSAN / PROGRAM / OUTCOME / KEGIATAN / SUBKEGIATAN OUTPUT | INDIKATOR | TARGET AKHIR RENSTRA | REALISASI 2025 | PRAKIRAAN 2026 | CAPAIAN KINERJA DAN KERANGKA PENDANAAN | | | | | | KELOMPOK SASARAN | PRAKIRAAN MAJU 2028 | | PERANGKAT DAERAH PENANGGUNG JAWAB |
|---|---|---|---|---|---|---|---|---|---|---|---|---|---|---|---|---|
| | | | | | | | TARGET 2027 | PAGU INDIKATIF | LOKASI | SUMBER DANA | PRIORITAS | | | TARGET | PAGU INDIKATIF | |
| | | | | | | | | | | | NASIONAL | DAERAH | | | | |
| (1) | (2) | (3) | (4) | (5) | (6) | (7) | (8) | (9) | (10) | (11) | (12) | (13) | (14) | (15) | (16) | (17) |
| | | Terlaksananya Pembahasan Perubahan KUA dan Perubahan PPAS | Jumlah Dokumen Hasil Pembahasan Perubahan KUA dan Perubahan PPAS | 1 Dokumen | | 0 Dokumen | 1 Dokumen | 344.055.000,00 | Provinsi Jawa Timur \|\| Kota Pasuruan \|\| Kecamatan Panggungrejo \|\| Kelurahan Kandangsapi \|\| 0 | Dana Alokasi Umum (DAU) | 7.Memperkuat reformasi politik, hukum dan birokrasi, serta memperkuat pencegahan dan pemberantasan korupsi, narkoba, judi, dan penyeludupan. | 1. Meningkatkan Peran Pemuda dalam Pembangunan sosial dan ekonomi | | 1 Dokumen | 584.922.800,00 | SEKRETARIAT DPRD |
| | 4.02.02.2.02.0003 | Pembahasan APBD | | | | | | 443.699.000,00 | | | | | | | 584.922.800,00 | |
| | | Terlaksananya Pembahasan APBD | Jumlah Dokumen Hasil Pembahasan APBD | 1 Dokumen | | 0 Dokumen | 1 Dokumen | 443.699.000,00 | Provinsi Jawa Timur \|\| Kota Pasuruan \|\| Kecamatan Panggungrejo \|\| Kelurahan Kandangsapi \|\| 0 | Dana Alokasi Umum (DAU) | 7.Memperkuat reformasi politik, hukum dan birokrasi, serta memperkuat pencegahan dan pemberantasan korupsi, narkoba, judi, dan penyeludupan. | 1. Meningkatkan Peran Pemuda dalam Pembangunan sosial dan ekonomi | | 1 Dokumen | 584.922.800,00 | SEKRETARIAT DPRD |
| | 4.02.02.2.02.0004 | Pembahasan APBD Perubahan | | | | | | 443.699.000,00 | | | | | | | 584.922.800,00 | |
| | | Terlaksananya Pembahasan APBD Perubahan | Jumlah Dokumen Hasil Pembahasan APBD Perubahan | 1 Dokumen | | 0 Dokumen | 1 Dokumen | 443.699.000,00 | Provinsi Jawa Timur \|\| Kota Pasuruan \|\| Kecamatan Panggungrejo \|\| Kelurahan Kandangsapi \|\| 0 | Dana Alokasi Umum (DAU) | 7.Memperkuat reformasi politik, hukum dan birokrasi, serta memperkuat pencegahan dan pemberantasan korupsi, narkoba, judi, dan penyeludupan. | 1. Meningkatkan Peran Pemuda dalam Pembangunan sosial dan ekonomi | | 1 Dokumen | 584.922.800,00 | SEKRETARIAT DPRD |
| | 4.02.02.2.02.0006 | Pembahasan Pertanggungjawaban APBD | | | | | | 443.699.000,00 | | | | | | | 584.922.800,00 | |
| | | Terlaksananya Pembahasan Pertanggungjawaban APBD | Jumlah Dokumen Hasil Pembahasan Pertanggungjawaban APBD | 1 Dokumen | | 0 Dokumen | 1 Dokumen | 443.699.000,00 | Provinsi Jawa Timur \|\| Kota Pasuruan \|\| Kecamatan Panggungrejo \|\| Kelurahan Kandangsapi \|\| 0 | Dana Alokasi Umum (DAU) | 7.Memperkuat reformasi politik, hukum dan birokrasi, serta memperkuat pencegahan dan pemberantasan korupsi, narkoba, judi, dan penyeludupan. | 1. Meningkatkan Peran Pemuda dalam Pembangunan sosial dan ekonomi | | 1 Dokumen | 584.922.800,00 | SEKRETARIAT DPRD |
| | 4.02.02.2.03 | Pengawasan Penyelenggaraan Pemerintahan | | | | | | 3.642.063.000,00 | | | | | DPRD Kota Pasuruan | | 8.462.190.684,00 | |

| NO | KODE | URUSAN / BIDANG URUSAN / PROGRAM / OUTCOME / KEGIATAN / SUBKEGIATAN OUTPUT | INDIKATOR | TARGET AKHIR RENSTRA | REALISASI 2025 | PRAKIRAAN 2026 | CAPAIAN KINERJA DAN KERANGKA PENDANAAN | | | | | | KELOMPOK SASARAN | PRAKIRAAN MAJU 2028 | | PERANGKAT DAERAH PENANGGUNG JAWAB |
|---|---|---|---|---|---|---|---|---|---|---|---|---|---|---|---|---|
| | | | | | | | TARGET 2027 | PAGU INDIKATIF | LOKASI | SUMBER DANA | PRIORITAS | | | TARGET | PAGU INDIKATIF | |
| | | | | | | | | | | | NASIONAL | DAERAH | | | | |
| (1) | (2) | (3) | (4) | (5) | (6) | (7) | (8) | (9) | (10) | (11) | (12) | (13) | (14) | (15) | (16) | (17) |
| | | Terlaksananya Pengawasan Penyelenggaraan Pemerintahan | | | | | | 3.642.063.000,00 | | | | | DPRD Kota Pasuruan | | 8.462.190.684,00 | |
| | | | Jumlah Dokumen Hasil Pengawasan Penggunaan Anggaran | 12 Dokumen | | 12 Dokumen | 12 Dokumen | 1.600.001.000,00 | | | | | | 12 Dokumen | 5.703.410.020,00 | |
| | | | Jumlah Dokumen Hasil Pengawasan Tindak Lanjut Hasil Pemeriksaan Laporan Keuangan oleh Badan Pemeriksa Keuangan | 1 Dokumen | | 1 Dokumen | 1 Dokumen | 150.000.500,00 | | | | | | 1 Dokumen | 363.018.150,00 | |
| | | | Jumlah Laporan Hasil Pengawasan Urusan Pemerintahan Bidang Infrastruktur | 12 Laporan | | 0 Laporan | 12 Laporan | 450.000.000,00 | | | | | | 12 Laporan | 600.000.000,00 | |
| | | | Jumlah Laporan Hasil Pengawasan Urusan Pemerintahan Bidang Pemerintahan dan Hukum | 12 Laporan | | 0 Laporan | 12 Laporan | 540.461.000,00 | | | | | | 12 Laporan | 650.000.000,00 | |
| | | | Jumlah Laporan Hasil Pengawasan Urusan Pemerintahan Bidang Perekonomian | 12 Laporan | | 0 Laporan | 12 Laporan | 450.000.000,00 | | | | | | 12 Laporan | 600.000.000,00 | |
| | | | Jumlah Laporan Hasil Pengawasan Urusan Pemerintahan Bidang Sumber Daya Alam | 12 Laporan | | 0 Laporan | 12 Laporan | 0,00 | | | | | | 12 Laporan | 0,00 | |
| | | | Jumlah Laporan Pengawasan Urusan Pemerintahan Bidang Kesejahteraan Rakyat | 12 Laporan | | 0 Laporan | 12 Laporan | 0,00 | | | | | | 12 Laporan | 0,00 | |
| | | | Jumlah Rekomendasi Hasil Pembahasan Laporan Keterangan Pertanggungjawaban Kepala Daerah | 1 Dokumen | | 1 Dokumen | 1 Dokumen | 451.600.500,00 | | | | | | 1 Dokumen | 545.762.514,00 | |
| | 4.02.02.2.03.0001 | Pengawasan Urusan Pemerintahan Bidang Pemerintahan dan Hukum | | | | | | 540.461.000,00 | | | | | | | 650.000.000,00 | |
| | | Terlaksananya Pengawasan Urusan Pemerintahan Bidang Pemerintahan dan Hukum | Jumlah Laporan Hasil Pengawasan Urusan Pemerintahan Bidang Pemerintahan dan Hukum | 12 Laporan | | 0 Laporan | 12 Laporan | 540.461.000,00 | Provinsi Jawa Timur \|\| Kota Pasuruan \|\| Kecamatan Panggungrejo \|\| Kelurahan Kandangsapi \|\| 0 | Dana Alokasi Umum (DAU) | 7.Memperkuat reformasi politik, hukum dan birokrasi, serta memperkuat pencegahan dan pemberantasan korupsi, narkoba, judi, dan penyeludupan. | 1. Meningkatkan Peran Pemuda dalam Pembangunan sosial dan ekonomi | | 12 Laporan | 650.000.000,00 | SEKRETARIAT DPRD |
| | 4.02.02.2.03.0002 | Pengawasan Urusan Pemerintahan Bidang Infrastruktur | | | | | | 450.000.000,00 | | | | | | | 600.000.000,00 | |

| NO | KODE | URUSAN / BIDANG URUSAN / PROGRAM / OUTCOME / KEGIATAN / SUBKEGIATAN OUTPUT | INDIKATOR | TARGET AKHIR RENSTRA | REALISASI 2025 | PRAKIRAAN 2026 | CAPAIAN KINERJA DAN KERANGKA PENDANAAN | | | | | | KELOMPOK SASARAN | PRAKIRAAN MAJU 2028 | | PERANGKAT DAERAH PENANGGUNG JAWAB |
|---|---|---|---|---|---|---|---|---|---|---|---|---|---|---|---|---|
| | | | | | | | TARGET 2027 | PAGU INDIKATIF | LOKASI | SUMBER DANA | PRIORITAS | | | TARGET | PAGU INDIKATIF | |
| | | | | | | | | | | | NASIONAL | DAERAH | | | | |
| (1) | (2) | (3) | (4) | (5) | (6) | (7) | (8) | (9) | (10) | (11) | (12) | (13) | (14) | (15) | (16) | (17) |
| | | Terlaksananya Pengawasan Urusan Pemerintahan Bidang Infrastruktur | Jumlah Laporan Hasil Pengawasan Urusan Pemerintahan Bidang Infrastruktur | 12 Laporan | | 0 Laporan | 12 Laporan | 450.000.000,00 | Provinsi Jawa Timur \|\| Kota Pasuruan \|\| Kecamatan Panggungrejo \|\| Kelurahan Kandangsapi \|\| 0 | Dana Alokasi Umum (DAU) | 7.Memperkuat reformasi politik, hukum dan birokrasi, serta memperkuat pencegahan dan pemberantasan korupsi, narkoba, judi, dan penyeludupan. | 1. Meningkatkan Peran Pemuda dalam Pembangunan sosial dan ekonomi | | 12 Laporan | 600.000.000,00 | SEKRETARIAT DPRD |
| | 4.02.02.2.03.0003 | Pengawasan Urusan Pemerintahan Bidang Kesejahteraan Rakyat | | | | | | 0,00 | | | | | | | 0,00 | |
| | | Terlaksananya Pengawasan Urusan Pemerintahan Bidang Kesejahteraan Rakyat | Jumlah Laporan Pengawasan Urusan Pemerintahan Bidang Kesejahteraan Rakyat | 12 Laporan | | 0 Laporan | 0 Laporan | 0,00 | Provinsi Jawa Timur \|\| Kota Pasuruan \|\| Kecamatan Panggungrejo \|\| Kelurahan Kandangsapi \|\| 0 | Dana Alokasi Umum (DAU) | 7.Memperkuat reformasi politik, hukum dan birokrasi, serta memperkuat pencegahan dan pemberantasan korupsi, narkoba, judi, dan penyeludupan. | 1. Meningkatkan Peran Pemuda dalam Pembangunan sosial dan ekonomi | | 12 Laporan | 0,00 | SEKRETARIAT DPRD |
| | 4.02.02.2.03.0004 | Pengawasan Urusan Pemerintahan Bidang Perekonomian | | | | | | 450.000.000,00 | | | | | | | 600.000.000,00 | |
| | | Terlaksananya Pengawasan Urusan Pemerintahan Bidang Perekonomian | Jumlah Laporan Hasil Pengawasan Urusan Pemerintahan Bidang Perekonomian | 12 Laporan | | 0 Laporan | 12 Laporan | 450.000.000,00 | Provinsi Jawa Timur \|\| Kota Pasuruan \|\| Kecamatan Panggungrejo \|\| Kelurahan Kandangsapi \|\| 0 | Dana Alokasi Umum (DAU) | 7.Memperkuat reformasi politik, hukum dan birokrasi, serta memperkuat pencegahan dan pemberantasan korupsi, narkoba, judi, dan penyeludupan. | 1. Meningkatkan Peran Pemuda dalam Pembangunan sosial dan ekonomi | | 12 Laporan | 600.000.000,00 | SEKRETARIAT DPRD |
| | 4.02.02.2.03.0005 | Pengawasan Urusan Pemerintahan Bidang Sumber Daya Alam | | | | | | 0,00 | | | | | | | 0,00 | |
| | | Terlaksananya Pengawasan Urusan Pemerintahan Bidang Sumber Daya Alam | Jumlah Laporan Hasil Pengawasan Urusan Pemerintahan Bidang Sumber Daya Alam | 12 Laporan | | 0 Laporan | 0 Laporan | 0,00 | Provinsi Jawa Timur \|\| Kota Pasuruan \|\| Kecamatan Panggungrejo \|\| Kelurahan Kandangsapi \|\| 0 | Dana Alokasi Umum (DAU) | 7.Memperkuat reformasi politik, hukum dan birokrasi, serta memperkuat pencegahan dan pemberantasan korupsi, narkoba, judi, dan penyeludupan. | 1. Meningkatkan Peran Pemuda dalam Pembangunan sosial dan ekonomi | | 12 Laporan | 0,00 | SEKRETARIAT DPRD |

| NO | KODE | URUSAN / BIDANG URUSAN / PROGRAM / OUTCOME / KEGIATAN / SUBKEGIATAN OUTPUT | INDIKATOR | TARGET AKHIR RENSTRA | REALISASI 2025 | PRAKIRAAN 2026 | CAPAIAN KINERJA DAN KERANGKA PENDANAAN | | | | | | KELOMPOK SASARAN | PRAKIRAAN MAJU 2028 | | PERANGKAT DAERAH PENANGGUNG JAWAB |
|---|---|---|---|---|---|---|---|---|---|---|---|---|---|---|---|---|
| | | | | | | | TARGET 2027 | PAGU INDIKATIF | LOKASI | SUMBER DANA | PRIORITAS | | | TARGET | PAGU INDIKATIF | |
| | | | | | | | | | | | NASIONAL | DAERAH | | | | |
| (1) | (2) | (3) | (4) | (5) | (6) | (7) | (8) | (9) | (10) | (11) | (12) | (13) | (14) | (15) | (16) | (17) |
| | 4.02.02.2.03.0006 | Pengawasan Tindak Lanjut Hasil Pemeriksaan Laporan Keuangan oleh Badan Pemeriksa Keuangan | | | | | | 150.000.500,00 | | | | | | | 363.018.150,00 | |
| | | Terlaksananya Pengawasan Tindak Lanjut Hasil Pemeriksaan Laporan Keuangan oleh Badan Pemeriksa Keuangan | Jumlah Dokumen Hasil Pengawasan Tindak Lanjut Hasil Pemeriksaan Laporan Keuangan oleh Badan Pemeriksa Keuangan | 1 Dokumen | | 1 Dokumen | 1 Dokumen | 150.000.500,00 | Provinsi Jawa Timur \|\| Kota Pasuruan \|\| Kecamatan Panggungrejo \|\| Kelurahan Kandangsapi \|\| 0 | Dana Alokasi Umum (DAU) | 7.Memperkuat reformasi politik, hukum dan birokrasi, serta memperkuat pencegahan dan pemberantasan korupsi, narkoba, judi, dan penyeludupan. | 1. Meningkatkan Peran Pemuda dalam Pembangunan sosial dan ekonomi | | 1 Dokumen | 363.018.150,00 | SEKRETARIAT DPRD |
| | 4.02.02.2.03.0007 | Pengawasan Penggunaan Anggaran | | | | | | 1.600.001.000,00 | | | | | | | 5.703.410.020,00 | |
| | | Terlaksananya Pengawasan Penggunaan Anggaran | Jumlah Dokumen Hasil Pengawasan Penggunaan Anggaran | 12 Dokumen | | 12 Dokumen | 12 Dokumen | 1.600.001.000,00 | Provinsi Jawa Timur \|\| Kota Pasuruan \|\| Kecamatan Panggungrejo \|\| Kelurahan Kandangsapi \|\| 0 | Dana Alokasi Umum (DAU) | 7.Memperkuat reformasi politik, hukum dan birokrasi, serta memperkuat pencegahan dan pemberantasan korupsi, narkoba, judi, dan penyeludupan. | 1. Meningkatkan Peran Pemuda dalam Pembangunan sosial dan ekonomi | | 12 Dokumen | 5.703.410.020,00 | SEKRETARIAT DPRD |
| | 4.02.02.2.03.0008 | Pembahasan Laporan KeteranganPertanggungjawaban Kepala Daerah | | | | | | 451.600.500,00 | | | | | | | 545.762.514,00 | |
| | | Terlaksananya Pembahasan Laporan Keterangan Pertanggungjawaban Kepala Daerah | Jumlah Rekomendasi Hasil Pembahasan Laporan Keterangan Pertanggungjawaban Kepala Daerah | 1 Dokumen | | 1 Dokumen | 1 Dokumen | 451.600.500,00 | Provinsi Jawa Timur \|\| Kota Pasuruan \|\| Kecamatan Panggungrejo \|\| Kelurahan Kandangsapi \|\| 0 | Dana Alokasi Umum (DAU) | 7.Memperkuat reformasi politik, hukum dan birokrasi, serta memperkuat pencegahan dan pemberantasan korupsi, narkoba, judi, dan penyeludupan. | 1. Meningkatkan Peran Pemuda dalam Pembangunan sosial dan ekonomi | | 1 Dokumen | 545.762.514,00 | SEKRETARIAT DPRD |
| | 4.02.02.2.04 | Peningkatan Kapasitas DPRD | | | | | | 3.922.735.500,00 | | | | | DPRD Kota Pasuruan | | 4.676.828.112,00 | |
| | | Meningkatnya Kapasitas DPRD | | | | | | 3.922.735.500,00 | | | | | DPRD Kota Pasuruan | | 4.676.828.112,00 | |
| | | | Jumlah Dokumen Hasil Pendalaman Tugas DPRD | 6 Dokumen | | 6 Dokumen | 6 Dokumen | 2.378.601.000,00 | | | | | | 6 Dokumen | 2.968.870.520,00 | |
| | | | Jumlah Dokumen Hasil Penyelenggaraan Hubungan Masyarakat | 1 Dokumen | | 0 Dokumen | 1 Dokumen | 45.600.000,00 | | | | | | 1 Dokumen | 0,00 | |

| NO | KODE | URUSAN / BIDANG URUSAN / PROGRAM / OUTCOME / KEGIATAN / SUBKEGIATAN OUTPUT | INDIKATOR | TARGET AKHIR RENSTRA | REALISASI 2025 | PRAKIRAAN 2026 | CAPAIAN KINERJA DAN KERANGKA PENDANAAN | | | | | | KELOMPOK SASARAN | PRAKIRAAN MAJU 2028 | | PERANGKAT DAERAH PENANGGUNG JAWAB |
|---|---|---|---|---|---|---|---|---|---|---|---|---|---|---|---|---|
| | | | | | | | TARGET 2027 | PAGU INDIKATIF | LOKASI | SUMBER DANA | PRIORITAS | | | TARGET | PAGU INDIKATIF | |
| | | | | | | | | | | | NASIONAL | DAERAH | | | | |
| (1) | (2) | (3) | (4) | (5) | (6) | (7) | (8) | (9) | (10) | (11) | (12) | (13) | (14) | (15) | (16) | (17) |
| | | | Jumlah Dokumen Publikasi dan Dokumentasi DPRD | 12 Dokumen | | 12 Dokumen | 12 Dokumen | 567.000.000,00 | | | | | | 12 Dokumen | 624.360.000,00 | |
| | | | Jumlah Dokumen Rencana Kerja DPRD | 1 Dokumen | | 1 Dokumen | 1 Dokumen | 319.534.500,00 | | | | | | 1 Dokumen | 386.637.592,00 | |
| | | | Jumlah Orang dalam Kelompok Pakar dan Tim Ahli | 10 Orang | | 10 Orang | 10 Orang | 396.000.000,00 | | | | | | 10 Orang | 435.600.000,00 | |
| | | | Jumlah Tenaga Ahli Fraksi | 6 Orang | | 6 Orang | 6 Orang | 216.000.000,00 | | | | | | 6 Orang | 261.360.000,00 | |
| | 4.02.02.2.04.0002 | Pendalaman Tugas DPRD | | | | | | 2.378.601.000,00 | | | | | | | 2.968.870.520,00 | |
| | | Terlaksananya Pendalaman Tugas DPRD | Jumlah Dokumen Hasil Pendalaman Tugas DPRD | 6 Dokumen | | 6 Dokumen | 6 Dokumen | 2.378.601.000,00 | Provinsi Jawa Timur \|\| Kota Pasuruan \|\| Kecamatan Panggungrejo \|\| Kelurahan Kandangsapi \|\| 0 | Dana Alokasi Umum (DAU) | 7.Memperkuat reformasi politik, hukum dan birokrasi, serta memperkuat pencegahan dan pemberantasan korupsi, narkoba, judi, dan penyeludupan. | 1. Meningkatkan Peran Pemuda dalam Pembangunan sosial dan ekonomi | | 6 Dokumen | 2.968.870.520,00 | SEKRETARIAT DPRD |
| | 4.02.02.2.04.0004 | Penyediaan Kelompok Pakar dan Tim Ahli | | | | | | 396.000.000,00 | | | | | | | 435.600.000,00 | |
| | | Tersedianya Kelompok Pakar dan Tim Ahli | Jumlah Orang dalam Kelompok Pakar dan Tim Ahli | 10 Orang | | 10 Orang | 11 Orang | 396.000.000,00 | Provinsi Jawa Timur \|\| Kota Pasuruan \|\| Kecamatan Panggungrejo \|\| Kelurahan Kandangsapi \|\| 0 | Dana Alokasi Umum (DAU) | 7.Memperkuat reformasi politik, hukum dan birokrasi, serta memperkuat pencegahan dan pemberantasan korupsi, narkoba, judi, dan penyeludupan. | 1. Meningkatkan Peran Pemuda dalam Pembangunan sosial dan ekonomi | | 10 Orang | 435.600.000,00 | SEKRETARIAT DPRD |
| | 4.02.02.2.04.0005 | Penyediaan Tenaga Ahli Fraksi | | | | | | 216.000.000,00 | | | | | | | 261.360.000,00 | |
| | | Tersedianya Tenaga Ahli Fraksi | Jumlah Tenaga Ahli Fraksi | 6 Orang | | 6 Orang | 6 Orang | 216.000.000,00 | Provinsi Jawa Timur \|\| Kota Pasuruan \|\| Kecamatan Panggungrejo \|\| Kelurahan Kandangsapi \|\| 0 | Dana Alokasi Umum (DAU) | 7.Memperkuat reformasi politik, hukum dan birokrasi, serta memperkuat pencegahan dan pemberantasan korupsi, narkoba, judi, dan penyeludupan. | 1. Meningkatkan Peran Pemuda dalam Pembangunan sosial dan ekonomi | | 6 Orang | 261.360.000,00 | SEKRETARIAT DPRD |
| | 4.02.02.2.04.0006 | Penyelenggaraan Hubungan Masyarakat | | | | | | 45.600.000,00 | | | | | | | 0,00 | |

| NO | KODE | URUSAN / BIDANG URUSAN / PROGRAM / OUTCOME / KEGIATAN / SUBKEGIATAN OUTPUT | INDIKATOR | TARGET AKHIR RENSTRA | REALISASI 2025 | PRAKIRAAN 2026 | CAPAIAN KINERJA DAN KERANGKA PENDANAAN | | | | | | KELOMPOK SASARAN | PRAKIRAAN MAJU 2028 | | PERANGKAT DAERAH PENANGGUNG JAWAB |
|---|---|---|---|---|---|---|---|---|---|---|---|---|---|---|---|---|
| | | | | | | | TARGET 2027 | PAGU INDIKATIF | LOKASI | SUMBER DANA | PRIORITAS | | | TARGET | PAGU INDIKATIF | |
| | | | | | | | | | | | NASIONAL | DAERAH | | | | |
| (1) | (2) | (3) | (4) | (5) | (6) | (7) | (8) | (9) | (10) | (11) | (12) | (13) | (14) | (15) | (16) | (17) |
| | | Terselenggaranya Hubungan Masyarakat | Jumlah Dokumen Hasil Penyelenggaraan Hubungan Masyarakat | 1 Dokumen | | 0 Dokumen | 1 Dokumen | 45.600.000,00 | Provinsi Jawa Timur \|\| Kota Pasuruan \|\| Kecamatan Panggungrejo \|\| Kelurahan Kandangsapi \|\| 0 | Dana Alokasi Umum (DAU) | 7.Memperkuat reformasi politik, hukum dan birokrasi, serta memperkuat pencegahan dan pemberantasan korupsi, narkoba, judi, dan penyeludupan. | 1. Meningkatkan Peran Pemuda dalam Pembangunan sosial dan ekonomi | | 1 Dokumen | 0,00 | SEKRETARIAT DPRD |
| | 4.02.02.2.04.0007 | Penyusunan Program Kerja DPRD | | | | | | 319.534.500,00 | | | | | | | 386.637.592,00 | |
| | | Tersusunnya Rencana Kerja DPRD | Jumlah Dokumen Rencana Kerja DPRD | 1 Dokumen | | 1 Dokumen | 1 Dokumen | 319.534.500,00 | Provinsi Jawa Timur \|\| Kota Pasuruan \|\| Kecamatan Panggungrejo \|\| Kelurahan Kandangsapi \|\| 0 | Dana Alokasi Umum (DAU) | 7.Memperkuat reformasi politik, hukum dan birokrasi, serta memperkuat pencegahan dan pemberantasan korupsi, narkoba, judi, dan penyeludupan. | 1. Meningkatkan Peran Pemuda dalam Pembangunan sosial dan ekonomi | | 1 Dokumen | 386.637.592,00 | SEKRETARIAT DPRD |
| | 4.02.02.2.04.0008 | Publikasi dan Dokumentasi DPRD | | | | | | 567.000.000,00 | | | | | | | 624.360.000,00 | |
| | | Terlaksananya Publikasi dan Dokumentasi DPRD | Jumlah Dokumen Publikasi dan Dokumentasi DPRD | 12 Dokumen | | 12 Dokumen | 12 Dokumen | 567.000.000,00 | Provinsi Jawa Timur \|\| Kota Pasuruan \|\| Kecamatan Panggungrejo \|\| Kelurahan Kandangsapi \|\| 0 | Dana Alokasi Umum (DAU) | 7.Memperkuat reformasi politik, hukum dan birokrasi, serta memperkuat pencegahan dan pemberantasan korupsi, narkoba, judi, dan penyeludupan. | 1. Meningkatkan Peran Pemuda dalam Pembangunan sosial dan ekonomi | | 12 Dokumen | 624.360.000,00 | SEKRETARIAT DPRD |
| | 4.02.02.2.05 | Penyerapan dan Penghimpunan Aspirasi Masyarakat | | | | | | 965.349.880,00 | | | | | DPRD Kota Pasuruan | | 1.778.544.031,00 | |
| | | Terlaksananya Penyerapan dan Penghimpunan Aspirasi Masyarakat | | | | | | 965.349.880,00 | | | | | DPRD Kota Pasuruan | | 1.778.544.031,00 | |
| | | | Jumah Dokumen Hasil Pelaksanaan Reses | 3 Dokumen | | 3 Dokumen | 3 Dokumen | 958.377.720,00 | | | | | | 3 Dokumen | 1.770.874.446,00 | |
| | | | Jumlah Dokumen Pokok-Pokok Pikiran DPRD yang Disusun | 1 Dokumen | | 1 Dokumen | 1 Dokumen | 6.972.160,00 | | | | | | 1 Dokumen | 7.669.585,00 | |
| | 4.02.02.2.05.0002 | Penyusunan Pokok-Pokok Pikiran DPRD | | | | | | 6.972.160,00 | | | | | | | 7.669.585,00 | |

| NO | KODE | URUSAN / BIDANG URUSAN / PROGRAM / OUTCOME / KEGIATAN / SUBKEGIATAN OUTPUT | INDIKATOR | TARGET AKHIR RENSTRA | REALISASI 2025 | PRAKIRAAN 2026 | CAPAIAN KINERJA DAN KERANGKA PENDANAAN | | | | | | KELOMPOK SASARAN | PRAKIRAAN MAJU 2028 | | PERANGKAT DAERAH PENANGGUNG JAWAB |
|---|---|---|---|---|---|---|---|---|---|---|---|---|---|---|---|---|
| | | | | | | | TARGET 2027 | PAGU INDIKATIF | LOKASI | SUMBER DANA | PRIORITAS | | | TARGET | PAGU INDIKATIF | |
| | | | | | | | | | | | NASIONAL | DAERAH | | | | |
| (1) | (2) | (3) | (4) | (5) | (6) | (7) | (8) | (9) | (10) | (11) | (12) | (13) | (14) | (15) | (16) | (17) |
| | | Tersusunnya Pokok-Pokok Pikiran DPRD | Jumlah Dokumen Pokok-Pokok Pikiran DPRD yang Disusun | 1 Dokumen | | 1 Dokumen | 1 Dokumen | 6.972.160,00 | Provinsi Jawa Timur \|\| Kota Pasuruan \|\| Kecamatan Panggungrejo \|\| Kelurahan Kandangsapi \|\| 0 | Dana Alokasi Umum (DAU) | 7.Memperkuat reformasi politik, hukum dan birokrasi, serta memperkuat pencegahan dan pemberantasan korupsi, narkoba, judi, dan penyeludupan. | 1. Meningkatkan Peran Pemuda dalam Pembangunan sosial dan ekonomi | | 1 Dokumen | 7.669.585,00 | SEKRETARIAT DPRD |
| | 4.02.02.2.05.0003 | Pelaksanaan Reses | | | | | | 958.377.720,00 | | | | | | | 1.770.874.446,00 | |
| | | Terlaksananya Reses | Jumah Dokumen Hasil Pelaksanaan Reses | 3 Dokumen | | 3 Dokumen | 3 Dokumen | 958.377.720,00 | Provinsi Jawa Timur \|\| Kota Pasuruan \|\| Kecamatan Panggungrejo \|\| Kelurahan Kandangsapi \|\| 0 | Dana Alokasi Umum (DAU) | 7.Memperkuat reformasi politik, hukum dan birokrasi, serta memperkuat pencegahan dan pemberantasan korupsi, narkoba, judi, dan penyeludupan. | 1. Meningkatkan Peran Pemuda dalam Pembangunan sosial dan ekonomi | | 3 Dokumen | 1.770.874.446,00 | SEKRETARIAT DPRD |
| | 4.02.02.2.06 | Pelaksanaan dan Pengawasan Kode Etik DPRD | | | | | | 110.536.500,00 | | | | | DPRD Kota Pasuruan | | 519.536.000,00 | |
| | | Meningkatnya Integritas DPRD | | | | | | 110.536.500,00 | | | | | DPRD Kota Pasuruan | | 519.536.000,00 | |
| | | | Jumlah Laporan Hasil Pengawasan Kode Etik DPRD | 2 Laporan | | 0 Laporan | 2 Laporan | 110.536.500,00 | | | | | | 2 Laporan | 519.536.000,00 | |
| | 4.02.02.2.06.0002 | Pengawasan Kode Etik DPRD | | | | | | 110.536.500,00 | | | | | | | 519.536.000,00 | |
| | | Terlaksananya Pengawasan Kode Etik DPRD | Jumlah Laporan Hasil Pengawasan Kode Etik DPRD | 2 Laporan | | 0 Laporan | 2 Laporan | 110.536.500,00 | Provinsi Jawa Timur \|\| Kota Pasuruan \|\| Kecamatan Panggungrejo \|\| Kelurahan Kandangsapi \|\| 0 | Dana Alokasi Umum (DAU) | 7.Memperkuat reformasi politik, hukum dan birokrasi, serta memperkuat pencegahan dan pemberantasan korupsi, narkoba, judi, dan penyeludupan. | 1. Meningkatkan Peran Pemuda dalam Pembangunan sosial dan ekonomi | | 2 Laporan | 519.536.000,00 | SEKRETARIAT DPRD |
| | 4.02.02.2.08 | Fasilitasi Tugas DPRD | | | | | | 6.528.996.600,00 | | | | | DPRD Kota Pasuruan | | 5.517.576.076,00 | |
| | | Terfasilitasinya Tugas DPRD | | | | | | 6.528.996.600,00 | | | | | DPRD Kota Pasuruan | | 5.517.576.076,00 | |
| | | | Jumlah Dokumen Hasil Fasilitasi Pelaksanaan Tugas Badan Musyawarah | 12 Dokumen | | 12 Dokumen | 12 Dokumen | 1.643.636.000,00 | | | | | | 12 Dokumen | 1.784.443.386,00 | |

| NO | KODE | URUSAN / BIDANG URUSAN / PROGRAM / OUTCOME / KEGIATAN / SUBKEGIATAN OUTPUT | INDIKATOR | TARGET AKHIR RENSTRA | REALISASI 2025 | PRAKIRAAN 2026 | CAPAIAN KINERJA DAN KERANGKA PENDANAAN | | | | | | KELOMPOK SASARAN | PRAKIRAAN MAJU 2028 | | PERANGKAT DAERAH PENANGGUNG JAWAB |
|---|---|---|---|---|---|---|---|---|---|---|---|---|---|---|---|---|
| | | | | | | | TARGET 2027 | PAGU INDIKATIF | LOKASI | SUMBER DANA | PRIORITAS | | | TARGET | PAGU INDIKATIF | |
| | | | | | | | | | | | NASIONAL | DAERAH | | | | |
| (1) | (2) | (3) | (4) | (5) | (6) | (7) | (8) | (9) | (10) | (11) | (12) | (13) | (14) | (15) | (16) | (17) |
| | | | Jumlah Dokumen Hasil Fasilitasi Tugas Pimpinan DPRD | 12 Dokumen | | 12 Dokumen | 12 Dokumen | 1.500.001.000,00 | | | | | | 12 Dokumen | 1.650.000.000,00 | |
| | | | Jumlah Dokumen Hasil Koordinasi dan Konsultasi Pelaksanaan Tugas DPRD | 12 Dokumen | | 12 Dokumen | 12 Dokumen | 3.382.806.000,00 | | | | | | 12 Dokumen | 2.080.000.000,00 | |
| | | | Jumlah Laporan Fraksi, Alat Kelengkapan dan Kinerja DPRD yang Disusun | 1 Laporan | | 1 Laporan | 1 Laporan | 2.553.600,00 | | | | | | 1 Laporan | 3.132.690,00 | |
| | 4.02.02.2.08.0001 | Koordinasi dan Konsultasi Pelaksanaan Tugas DPRD | | | | | | 3.382.806.000,00 | | | | | | | 2.080.000.000,00 | |
| | | Terlaksananya Koordinasi dan Konsultasi Pelaksanaan Tugas DPRD | Jumlah Dokumen Hasil Koordinasi dan Konsultasi Pelaksanaan Tugas DPRD | 12 Dokumen | | 12 Dokumen | 12 Dokumen | 3.382.806.000,00 | Provinsi Jawa Timur \|\| Kota Pasuruan \|\| Kecamatan Panggungrejo \|\| Kelurahan Kandangsapi \|\| 0 | Dana Alokasi Umum (DAU) | 7.Memperkuat reformasi politik, hukum dan birokrasi, serta memperkuat pencegahan dan pemberantasan korupsi, narkoba, judi, dan penyeludupan. | 1. Meningkatkan Peran Pemuda dalam Pembangunan sosial dan ekonomi | | 12 Dokumen | 2.080.000.000,00 | SEKRETARIAT DPRD |
| | 4.02.02.2.08.0002 | Penyusunan Laporan Kinerja DPRD | | | | | | 2.553.600,00 | | | | | | | 3.132.690,00 | |
| | | Tersusunnya Laporan Fraksi, Alat Kelengkapan dan Kinerja DPRD | Jumlah Laporan Fraksi, Alat Kelengkapan dan Kinerja DPRD yang Disusun | 1 Laporan | | 1 Laporan | 1 Laporan | 2.553.600,00 | Provinsi Jawa Timur \|\| Kota Pasuruan \|\| Kecamatan Panggungrejo \|\| Kelurahan Kandangsapi \|\| 0 | Dana Alokasi Umum (DAU) | 7.Memperkuat reformasi politik, hukum dan birokrasi, serta memperkuat pencegahan dan pemberantasan korupsi, narkoba, judi, dan penyeludupan. | 1. Meningkatkan Peran Pemuda dalam Pembangunan sosial dan ekonomi | | 1 Laporan | 3.132.690,00 | SEKRETARIAT DPRD |
| | 4.02.02.2.08.0003 | Fasilitasi Pelaksanaan Tugas Badan Musyawarah | | | | | | 1.643.636.000,00 | | | | | | | 1.784.443.386,00 | |
| | | Terlaksananya Fasilitasi Pelaksanaan Tugas Badan Musyawarah | Jumlah Dokumen Hasil Fasilitasi Pelaksanaan Tugas Badan Musyawarah | 12 Dokumen | | 12 Dokumen | 12 Dokumen | 1.643.636.000,00 | Provinsi Jawa Timur \|\| Kota Pasuruan \|\| Kecamatan Panggungrejo \|\| Kelurahan Kandangsapi \|\| 0 | Dana Alokasi Umum (DAU) | 7.Memperkuat reformasi politik, hukum dan birokrasi, serta memperkuat pencegahan dan pemberantasan korupsi, narkoba, judi, dan penyeludupan. | 1. Meningkatkan Peran Pemuda dalam Pembangunan sosial dan ekonomi | | 12 Dokumen | 1.784.443.386,00 | SEKRETARIAT DPRD |
| | 4.02.02.2.08.0004 | Fasilitasi Tugas Pimpinan DPRD | | | | | | 1.500.001.000,00 | | | | | | | 1.650.000.000,00 | |

| NO | KODE | URUSAN / BIDANG URUSAN / PROGRAM / OUTCOME / KEGIATAN / SUBKEGIATAN OUTPUT | INDIKATOR | TARGET AKHIR RENSTRA | REALISASI 2025 | PRAKIRAAN 2026 | CAPAIAN KINERJA DAN KERANGKA PENDANAAN | | | | | | KELOMPOK SASARAN | PRAKIRAAN MAJU 2028 | | PERANGKAT DAERAH PENANGGUNG JAWAB |
|---|---|---|---|---|---|---|---|---|---|---|---|---|---|---|---|---|
| | | | | | | | TARGET 2027 | PAGU INDIKATIF | LOKASI | SUMBER DANA | PRIORITAS | | | TARGET | PAGU INDIKATIF | |
| | | | | | | | | | | | NASIONAL | DAERAH | | | | |
| (1) | (2) | (3) | (4) | (5) | (6) | (7) | (8) | (9) | (10) | (11) | (12) | (13) | (14) | (15) | (16) | (17) |
| | | Terlaksananya Fasilitasi Tugas Pimpinan DPRD | Jumlah Dokumen Hasil Fasilitasi Tugas Pimpinan DPRD | 12 Dokumen | | 12 Dokumen | 12 Dokumen | 1.500.001.000,00 | Provinsi Jawa Timur \|\| Kota Pasuruan \|\| Kecamatan Panggungrejo \|\| Kelurahan Kandangsapi \|\| 0 | Dana Alokasi Umum (DAU) | 7.Memperkuat reformasi politik, hukum dan birokrasi, serta memperkuat pencegahan dan pemberantasan korupsi, narkoba, judi, dan penyeludupan. | 1. Meningkatkan Peran Pemuda dalam Pembangunan sosial dan ekonomi | | 12 Dokumen | 1.650.000.000,00 | SEKRETARIAT DPRD |
| | | **BADAN PERENCANAAN PEMBANGUNAN, RISET DAN INOVASI DAERAH** | | | | | | **6.786.765.285,00** | | | | | | | **7.044.837.772,00** | |
| | **5** | **UNSUR PENUNJANG URUSAN PEMERINTAHAN** | | | | | | **6.786.765.285,00** | | | | | | | **7.044.837.772,00** | |
| | **5.01** | **PERENCANAAN** | | | | | | **6.371.770.385,00** | | | | | | | **6.594.837.772,00** | |
| **220.** | **5.01.01** | **PROGRAM PENUNJANG URUSAN PEMERINTAHAN DAERAH KABUPATEN/KOTA** | | | | | | **5.284.946.705,00** | | | | | | | **5.177.044.841,00** | |
| | | ***meningkatkan kualitas tata kelola pemerintahan daerah yang akuntabel, efektif, efisien, dan transparan*** | | | | | | ***5.278.946.705,00*** | | | | | | | ***5.067.544.841,00*** | |
| | | | 1.Level Maturitas SPIP Perangkat Daerah | 3 Level | | 3 Level | 3 Level | 5.278.946.705,00 | | | | | | 3 Level | 5.067.544.841,00 | |
| | | | 2.Nilai SAKIP Perangkat Daerah | 83 Angka | | 77 Angka | 78.5 Angka | 5.278.946.705,00 | | | | | | 80 Angka | 5.067.544.841,00 | |
| | 5.01.01.2.01 | Perencanaan, Penganggaran, dan Evaluasi Kinerja Perangkat Daerah | | | | | | 21.380.000,00 | | | | | - | | 28.687.100,00 | |
| | | Jumlah dokumen Perencanaan, Penganggaran, dan Evaluasi Kinerja Perangkat Daerah yang tersusun sesuai ketentuan | | | | | | 21.380.000,00 | | | | | - | | 28.687.100,00 | |
| | | | Jumlah Dokumen Perencanaan Perangkat Daerah | 7 Dokumen | | 6 Dokumen | 6 Dokumen | 18.600.000,00 | | | | | | 6 Dokumen | 24.910.700,00 | |
| | | | Jumlah Laporan Capaian Kinerja dan Ikhtisar Realisasi Kinerja SKPD dan Laporan Hasil Koordinasi Penyusunan Laporan Capaian Kinerja dan Ikhtisar Realisasi Kinerja SKPD | 5 Laporan | | 5 Laporan | 5 Laporan | 2.780.000,00 | | | | | | 5 Laporan | 3.776.400,00 | |
| | 5.01.01.2.01.0001 | Penyusunan Dokumen Perencanaan Perangkat Daerah | | | | | | 18.600.000,00 | | | | | | | 24.910.700,00 | |

| NO | KODE | URUSAN / BIDANG URUSAN / PROGRAM / OUTCOME / KEGIATAN / SUBKEGIATAN OUTPUT | INDIKATOR | TARGET AKHIR RENSTRA | REALISASI 2025 | PRAKIRAAN 2026 | CAPAIAN KINERJA DAN KERANGKA PENDANAAN | | | | | | KELOMPOK SASARAN | PRAKIRAAN MAJU 2028 | | PERANGKAT DAERAH PENANGGUNG JAWAB |
|---|---|---|---|---|---|---|---|---|---|---|---|---|---|---|---|---|
| | | | | | | | TARGET 2027 | PAGU INDIKATIF | LOKASI | SUMBER DANA | PRIORITAS | | | TARGET | PAGU INDIKATIF | |
| | | | | | | | | | | | NASIONAL | DAERAH | | | | |
| (1) | (2) | (3) | (4) | (5) | (6) | (7) | (8) | (9) | (10) | (11) | (12) | (13) | (14) | (15) | (16) | (17) |
| | | Tersusunnya Dokumen Perencanaan Perangkat Daerah | Jumlah Dokumen Perencanaan Perangkat Daerah | 7 Dokumen | | 6 Dokumen | 6 Dokumen | 18.600.000,00 | Provinsi Jawa Timur \|\| Kota Pasuruan \|\| Kecamatan Purworejo \|\| Kelurahan Purutrejo \|\| 0 | Dana Alokasi Umum (DAU) | 7.Memperkuat reformasi politik, hukum dan birokrasi, serta memperkuat pencegahan dan pemberantasan korupsi, narkoba, judi, dan penyeludupan. | - | | 6 Dokumen | 24.910.700,00 | BADAN PERENCANAAN PEMBANGUNAN, RISET DAN INOVASI DAERAH |
| | 5.01.01.2.01.0006 | Koordinasi dan Penyusunan Laporan Capaian Kinerja dan Ikhtisar Realisasi Kinerja SKPD | | | | | | 2.780.000,00 | | | | | | | 3.776.400,00 | |
| | | Tersedianya Laporan Capaian Kinerja dan Ikhtisar Realisasi Kinerja SKPD dan Laporan Hasil Koordinasi Penyusunan Laporan Capaian Kinerja dan Ikhtisar Realisasi Kinerja SKPD | Jumlah Laporan Capaian Kinerja dan Ikhtisar Realisasi Kinerja SKPD dan Laporan Hasil Koordinasi Penyusunan Laporan Capaian Kinerja dan Ikhtisar Realisasi Kinerja SKPD | 5 Laporan | | 5 Laporan | 5 Laporan | 2.780.000,00 | Kota Pasuruan | Dana Alokasi Umum (DAU) | 7.Memperkuat reformasi politik, hukum dan birokrasi, serta memperkuat pencegahan dan pemberantasan korupsi, narkoba, judi, dan penyeludupan. | - | | 5 Laporan | 3.776.400,00 | BADAN PERENCANAAN PEMBANGUNAN, RISET DAN INOVASI DAERAH |
| | 5.01.01.2.02 | Administrasi Keuangan Perangkat Daerah | | | | | | 4.494.089.165,00 | | | | | - | | 4.522.257.741,00 | |
| | | Tersusunnya laporan keuangan perangkat daerah sesuai ketentuan | | | | | | 4.494.089.165,00 | | | | | - | | 4.522.257.741,00 | |
| | | | Jumlah Laporan Keuangan Bulanan/ Triwulanan/ Semesteran SKPD dan Laporan Koordinasi Penyusunan Laporan Keuangan Bulanan/Triwulanan/Semesteran SKPD | 16 Laporan | | 16 Laporan | 16 Laporan | 45.315.000,00 | | | | | | 16 Laporan | 39.247.900,00 | |
| | | | Jumlah Orang yang Menerima Gaji dan Tunjangan ASN | 37 Orang/bulan | | 30 Orang/bulan | 37 Orang/bulan | 4.448.774.165,00 | | | | | | 37 Orang/bulan | 4.483.009.841,00 | |
| | 5.01.01.2.02.0001 | Penyediaan Gaji dan Tunjangan ASN | | | | | | 4.448.774.165,00 | | | | | | | 4.483.009.841,00 | |
| | | Tersedianya Gaji dan Tunjangan ASN | Jumlah Orang yang Menerima Gaji dan Tunjangan ASN | 37 Orang/bulan | | 30 Orang/bulan | 34 Orang/bulan | 4.448.774.165,00 | Kota Pasuruan | Dana Alokasi Umum (DAU) | - | - | | 37 Orang/bulan | 4.483.009.841,00 | BADAN PERENCANAAN PEMBANGUNAN, RISET DAN INOVASI DAERAH |
| | 5.01.01.2.02.0007 | Koordinasi dan Penyusunan Laporan Keuangan Bulanan/ Triwulanan/ Semesteran SKPD | | | | | | 45.315.000,00 | | | | | | | 39.247.900,00 | |

| NO | KODE | URUSAN / BIDANG URUSAN / PROGRAM / OUTCOME / KEGIATAN / SUBKEGIATAN OUTPUT | INDIKATOR | TARGET AKHIR RENSTRA | REALISASI 2025 | PRAKIRAAN 2026 | CAPAIAN KINERJA DAN KERANGKA PENDANAAN | | | | | | KELOMPOK SASARAN | PRAKIRAAN MAJU 2028 | | PERANGKAT DAERAH PENANGGUNG JAWAB |
|---|---|---|---|---|---|---|---|---|---|---|---|---|---|---|---|---|
| | | | | | | | TARGET 2027 | PAGU INDIKATIF | LOKASI | SUMBER DANA | PRIORITAS | | | TARGET | PAGU INDIKATIF | |
| | | | | | | | | | | | NASIONAL | DAERAH | | | | |
| (1) | (2) | (3) | (4) | (5) | (6) | (7) | (8) | (9) | (10) | (11) | (12) | (13) | (14) | (15) | (16) | (17) |
| | | Tersedianya Laporan Keuangan Bulanan/Triwulanan/Semesteran SKPD dan Laporan Koordinasi Penyusunan Laporan Keuangan Bulanan/Triwulanan/Semesteran SKPD | Jumlah Laporan Keuangan Bulanan/ Triwulanan/ Semesteran SKPD dan Laporan Koordinasi Penyusunan Laporan Keuangan Bulanan/Triwulanan/Semesteran SKPD | 16 Laporan | | 16 Laporan | 16 Laporan | 45.315.000,00 | Kota Pasuruan | Dana Alokasi Umum (DAU) | - | - | | 16 Laporan | 39.247.900,00 | BADAN PERENCANAAN PEMBANGUNAN, RISET DAN INOVASI DAERAH |
| | 5.01.01.2.03 | Administrasi Barang Milik Daerah pada Perangkat Daerah | | | | | | 3.240.300,00 | | | | | - | | 4.500.000,00 | |
| | | Tersusunnya administrasi barang milik daerah pada perangkat daerah | | | | | | 3.240.300,00 | | | | | - | | 4.500.000,00 | |
| | | | Jumlah Laporan Rekonsiliasi dan Penyusunan Laporan Barang Milik Daerah pada SKPD | 4 Laporan | | 4 Laporan | 4 Laporan | 1.367.400,00 | | | | | | 4 Laporan | 2.500.000,00 | |
| | | | Jumlah Rencana Kebutuhan Barang Milik Daerah SKPD | 2 Dokumen | | 2 Dokumen | 2 Dokumen | 1.872.900,00 | | | | | | 2 Dokumen | 2.000.000,00 | |
| | 5.01.01.2.03.0001 | Penyusunan Perencanaan Kebutuhan Barang Milik Daerah SKPD | | | | | | 1.872.900,00 | | | | | | | 2.000.000,00 | |
| | | Tersedianya Rencana Kebutuhan Barang Milik Daerah SKPD | Jumlah Rencana Kebutuhan Barang Milik Daerah SKPD | 2 Dokumen | | 2 Dokumen | 2 Dokumen | 1.872.900,00 | Kota Pasuruan | Dana Alokasi Umum (DAU) | - | - | | 2 Dokumen | 2.000.000,00 | BADAN PERENCANAAN PEMBANGUNAN, RISET DAN INOVASI DAERAH |
| | 5.01.01.2.03.0005 | Rekonsiliasi dan Penyusunan Laporan Barang Milik Daerah pada SKPD | | | | | | 1.367.400,00 | | | | | | | 2.500.000,00 | |
| | | Terlaksananya Rekonsiliasi dan Penyusunan Laporan Barang Milik Daerah pada SKPD | Jumlah Laporan Rekonsiliasi dan Penyusunan Laporan Barang Milik Daerah pada SKPD | 4 Laporan | | 4 Laporan | 4 Laporan | 1.367.400,00 | Kota Pasuruan | Dana Alokasi Umum (DAU) | - | - | | 4 Laporan | 2.500.000,00 | BADAN PERENCANAAN PEMBANGUNAN, RISET DAN INOVASI DAERAH |
| | 5.01.01.2.05 | Administrasi Kepegawaian Perangkat Daerah | | | | | | 7.748.700,00 | | | | | - | | 8.000.000,00 | |
| | | Tersusunnya administrasi kepegawaian perangkat daerah | | | | | | 7.748.700,00 | | | | | - | | 8.000.000,00 | |
| | | | Jumlah Dokumen Pendataan dan Pengolahan Administrasi Kepegawaian | 6 Dokumen | | 6 Dokumen | 6 Dokumen | 1.748.700,00 | | | | | | 6 Dokumen | 2.000.000,00 | |
| | | | Jumlah Pegawai Berdasarkan Tugas dan Fungsi yang Mengikuti Pendidikan dan Pelatihan | 6 Orang | | 6 Orang | 6 Orang | 6.000.000,00 | | | | | | 6 Orang | 6.000.000,00 | |
| | 5.01.01.2.05.0003 | Pendataan dan Pengolahan Administrasi Kepegawaian | | | | | | 1.748.700,00 | | | | | | | 2.000.000,00 | |
| | | Terlaksananya Pendataan dan Pengolahan Administrasi Kepegawaian | Jumlah Dokumen Pendataan dan Pengolahan Administrasi Kepegawaian | 6 Dokumen | | 6 Dokumen | 6 Dokumen | 1.748.700,00 | Kota Pasuruan | Dana Alokasi Umum (DAU) | - | - | | 6 Dokumen | 2.000.000,00 | BADAN PERENCANAAN PEMBANGUNAN, RISET DAN INOVASI DAERAH |
| | 5.01.01.2.05.0009 | Pendidikan dan Pelatihan Pegawai Berdasarkan Tugas dan Fungsi | | | | | | 6.000.000,00 | | | | | | | 6.000.000,00 | |

| NO | KODE | URUSAN / BIDANG URUSAN / PROGRAM / OUTCOME / KEGIATAN / SUBKEGIATAN OUTPUT | INDIKATOR | TARGET AKHIR RENSTRA | REALISASI 2025 | PRAKIRAAN 2026 | CAPAIAN KINERJA DAN KERANGKA PENDANAAN | | | | | | KELOMPOK SASARAN | PRAKIRAAN MAJU 2028 | | PERANGKAT DAERAH PENANGGUNG JAWAB |
|---|---|---|---|---|---|---|---|---|---|---|---|---|---|---|---|---|
| | | | | | | | TARGET 2027 | PAGU INDIKATIF | LOKASI | SUMBER DANA | PRIORITAS | | | TARGET | PAGU INDIKATIF | |
| | | | | | | | | | | | NASIONAL | DAERAH | | | | |
| (1) | (2) | (3) | (4) | (5) | (6) | (7) | (8) | (9) | (10) | (11) | (12) | (13) | (14) | (15) | (16) | (17) |
| | | Terlaksananya Pendidikan dan Pelatihan Pegawai Berdasarkan Tugas dan Fungsi | Jumlah Pegawai Berdasarkan Tugas dan Fungsi yang Mengikuti Pendidikan dan Pelatihan | 6 Orang | | 6 Orang | 6 Orang | 6.000.000,00 | Kota Pasuruan | Dana Alokasi Umum (DAU) | - | - | | 6 Orang | 6.000.000,00 | BADAN PERENCANAAN PEMBANGUNAN, RISET DAN INOVASI DAERAH |
| | 5.01.01.2.06 | Administrasi Umum Perangkat Daerah | | | | | | 188.217.400,00 | | | | | - | | 213.500.000,00 | |
| | | Tersusunnya administrasi umum perangkat daerah | | | | | | 188.217.400,00 | | | | | - | | 213.500.000,00 | |
| | | | Jumlah Dokumen Bahan Bacaan dan Peraturan Perundang-Undangan yang Disediakan | 12 Dokumen | | 12 Dokumen | 12 Dokumen | 1.988.400,00 | | | | | | 12 Dokumen | 2.500.000,00 | |
| | | | Jumlah Laporan Fasilitasi Kunjungan Tamu | 4 Laporan | | 4 Laporan | 4 Laporan | 6.000.000,00 | | | | | | 4 Laporan | 3.500.000,00 | |
| | | | Jumlah Laporan Penyelenggaraan Rapat Koordinasi dan Konsultasi SKPD | 12 Laporan | | 12 Laporan | 12 Laporan | 150.000.000,00 | | | | | | 12 Laporan | 185.000.000,00 | |
| | | | Jumlah Paket Bahan/Material yang Disediakan | 2 Paket | | 2 Paket | 2 Paket | 4.479.000,00 | | | | | | 2 Paket | 5.000.000,00 | |
| | | | Jumlah Paket Barang Cetakan dan Penggandaan yang Disediakan | 2 Paket | | 2 Paket | 2 Paket | 5.000.000,00 | | | | | | 2 Paket | 5.500.000,00 | |
| | | | Jumlah Paket Komponen Instalasi Listrik/Penerangan Bangunan Kantor yang Disediakan | 4 Paket | | 4 Paket | 4 Paket | 12.750.000,00 | | | | | | 4 Paket | 3.500.000,00 | |
| | | | Jumlah Paket Peralatan dan Perlengkapan Kantor yang Disediakan | 4 Paket | | 4 Paket | 4 Paket | 8.000.000,00 | | | | | | 4 Paket | 8.500.000,00 | |
| | 5.01.01.2.06.0001 | Penyediaan Komponen InstalasiListrik/Penerangan Bangunan Kantor | | | | | | 12.750.000,00 | | | | | | | 3.500.000,00 | |
| | | Tersedianya Komponen Instalasi Listrik/Penerangan Bangunan Kantor | Jumlah Paket Komponen Instalasi Listrik/Penerangan Bangunan Kantor yang Disediakan | 4 Paket | | 4 Paket | 4 Paket | 12.750.000,00 | Kota Pasuruan | Dana Alokasi Umum (DAU) | - | - | | 4 Paket | 3.500.000,00 | BADAN PERENCANAAN PEMBANGUNAN, RISET DAN INOVASI DAERAH |
| | 5.01.01.2.06.0002 | Penyediaan Peralatan dan Perlengkapan Kantor | | | | | | 8.000.000,00 | | | | | | | 8.500.000,00 | |
| | | Tersedianya Peralatan dan Perlengkapan Kantor | Jumlah Paket Peralatan dan Perlengkapan Kantor yang Disediakan | 4 Paket | | 4 Paket | 4 Paket | 8.000.000,00 | Kota Pasuruan | Dana Alokasi Umum (DAU) | - | - | | 4 Paket | 8.500.000,00 | BADAN PERENCANAAN PEMBANGUNAN, RISET DAN INOVASI DAERAH |
| | 5.01.01.2.06.0005 | Penyediaan Barang Cetakan dan Penggandaan | | | | | | 5.000.000,00 | | | | | | | 5.500.000,00 | |
| | | Tersedianya Barang Cetakan dan Penggandaan | Jumlah Paket Barang Cetakan dan Penggandaan yang Disediakan | 2 Paket | | 2 Paket | 2 Paket | 5.000.000,00 | Kota Pasuruan | Dana Alokasi Umum (DAU) | - | - | | 2 Paket | 5.500.000,00 | BADAN PERENCANAAN PEMBANGUNAN, RISET DAN INOVASI DAERAH |
| | 5.01.01.2.06.0006 | Penyediaan Bahan Bacaan dan Peraturan Perundang-undangan | | | | | | 1.988.400,00 | | | | | | | 2.500.000,00 | |

| NO | KODE | URUSAN / BIDANG URUSAN / PROGRAM / OUTCOME / KEGIATAN / SUBKEGIATAN OUTPUT | INDIKATOR | TARGET AKHIR RENSTRA | REALISASI 2025 | PRAKIRAAN 2026 | CAPAIAN KINERJA DAN KERANGKA PENDANAAN | | | | | | KELOMPOK SASARAN | PRAKIRAAN MAJU 2028 | | PERANGKAT DAERAH PENANGGUNG JAWAB |
|---|---|---|---|---|---|---|---|---|---|---|---|---|---|---|---|---|
| | | | | | | | TARGET 2027 | PAGU INDIKATIF | LOKASI | SUMBER DANA | PRIORITAS | | | TARGET | PAGU INDIKATIF | |
| | | | | | | | | | | | NASIONAL | DAERAH | | | | |
| (1) | (2) | (3) | (4) | (5) | (6) | (7) | (8) | (9) | (10) | (11) | (12) | (13) | (14) | (15) | (16) | (17) |
| | | Tersedianya Bahan Bacaan dan Peraturan Perundang-undangan | Jumlah Dokumen Bahan Bacaan dan Peraturan Perundang-Undangan yang Disediakan | 12 Dokumen | | 12 Dokumen | 12 Dokumen | 1.988.400,00 | Kota Pasuruan | Dana Alokasi Umum (DAU) | - | - | | 12 Dokumen | 2.500.000,00 | BADAN PERENCANAAN PEMBANGUNAN, RISET DAN INOVASI DAERAH |
| | 5.01.01.2.06.0007 | Penyediaan Bahan/Material | | | | | | 4.479.000,00 | | | | | | | 5.000.000,00 | |
| | | Tersedianya Bahan/Material | Jumlah Paket Bahan/Material yang Disediakan | 2 Paket | | 2 Paket | 2 Paket | 4.479.000,00 | Kota Pasuruan | Dana Alokasi Umum (DAU) | - | - | | 2 Paket | 5.000.000,00 | BADAN PERENCANAAN PEMBANGUNAN, RISET DAN INOVASI DAERAH |
| | 5.01.01.2.06.0008 | Fasilitasi Kunjungan Tamu | | | | | | 6.000.000,00 | | | | | | | 3.500.000,00 | |
| | | Terlaksananya Fasilitasi Kunjungan Tamu | Jumlah Laporan Fasilitasi Kunjungan Tamu | 4 Laporan | | 4 Laporan | 4 Laporan | 6.000.000,00 | Kota Pasuruan | Dana Alokasi Umum (DAU) | - | - | | 4 Laporan | 3.500.000,00 | BADAN PERENCANAAN PEMBANGUNAN, RISET DAN INOVASI DAERAH |
| | 5.01.01.2.06.0009 | Penyelenggaraan Rapat Koordinasi dan Konsultasi SKPD | | | | | | 150.000.000,00 | | | | | | | 185.000.000,00 | |
| | | Terlaksananya Penyelenggaraan Rapat Koordinasi dan Konsultasi SKPD | Jumlah Laporan Penyelenggaraan Rapat Koordinasi dan Konsultasi SKPD | 12 Laporan | | 12 Laporan | 12 Laporan | 150.000.000,00 | Kota Pasuruan | Dana Alokasi Umum (DAU) | - | - | | 12 Laporan | 185.000.000,00 | BADAN PERENCANAAN PEMBANGUNAN, RISET DAN INOVASI DAERAH |
| | 5.01.01.2.07 | Pengadaan Barang Milik Daerah Penunjang Urusan Pemerintah Daerah | | | | | | 106.533.000,00 | | | | | - | | 51.000.000,00 | |
| | | Terlaksananya pengadaan barang milik daerah penunjang urusan pemerintah daerah | | | | | | 106.533.000,00 | | | | | - | | 51.000.000,00 | |
| | | | Jumlah Paket Mebel yang Disediakan | 15 Unit | | 15 Unit | 15 Unit | 15.000.000,00 | | | | | | 15 Unit | 17.000.000,00 | |
| | | | Jumlah Unit Peralatan dan Mesin Lainnya yang Disediakan | 5 Unit | | 5 Unit | 5 Unit | 91.533.000,00 | | | | | | 5 Unit | 34.000.000,00 | |
| | 5.01.01.2.07.0005 | Pengadaan Mebel | | | | | | 15.000.000,00 | | | | | | | 17.000.000,00 | |
| | | Tersedianya Mebel | Jumlah Paket Mebel yang Disediakan | 15 Unit | | 15 Unit | 15 Unit | 15.000.000,00 | Kota Pasuruan | Dana Alokasi Umum (DAU) | - | - | | 15 Unit | 17.000.000,00 | BADAN PERENCANAAN PEMBANGUNAN, RISET DAN INOVASI DAERAH |
| | 5.01.01.2.07.0006 | Pengadaan Peralatan dan Mesin Lainnya | | | | | | 91.533.000,00 | | | | | | | 34.000.000,00 | |
| | | Tersedianya Peralatan dan Mesin Lainnya | Jumlah Unit Peralatan dan Mesin Lainnya yang Disediakan | 5 Unit | | 5 Unit | 7 Unit | 91.533.000,00 | Kota Pasuruan | Dana Alokasi Umum (DAU) | - | - | | 5 Unit | 34.000.000,00 | BADAN PERENCANAAN PEMBANGUNAN, RISET DAN INOVASI DAERAH |
| | 5.01.01.2.08 | Penyediaan Jasa Penunjang Urusan Pemerintahan Daerah | | | | | | 136.479.440,00 | | | | | - | | 121.100.000,00 | |
| | | Tersedianya jasa penunjang urusan pemerintah daerah | | | | | | 136.479.440,00 | | | | | - | | 121.100.000,00 | |

| NO | KODE | URUSAN / BIDANG URUSAN / PROGRAM / OUTCOME / KEGIATAN / SUBKEGIATAN OUTPUT | INDIKATOR | TARGET AKHIR RENSTRA | REALISASI 2025 | PRAKIRAAN 2026 | CAPAIAN KINERJA DAN KERANGKA PENDANAAN | | | | | | KELOMPOK SASARAN | PRAKIRAAN MAJU 2028 | | PERANGKAT DAERAH PENANGGUNG JAWAB |
|---|---|---|---|---|---|---|---|---|---|---|---|---|---|---|---|---|
| | | | | | | | TARGET 2027 | PAGU INDIKATIF | LOKASI | SUMBER DANA | PRIORITAS | | | TARGET | PAGU INDIKATIF | |
| | | | | | | | | | | | NASIONAL | DAERAH | | | | |
| (1) | (2) | (3) | (4) | (5) | (6) | (7) | (8) | (9) | (10) | (11) | (12) | (13) | (14) | (15) | (16) | (17) |
| | | | Jumlah Laporan Penyediaan Jasa Komunikasi, Sumber Daya Air dan Listrik yang Disediakan | 12 Laporan | | 12 Laporan | 12 Laporan | 92.279.440,00 | | | | | | 12 Laporan | 98.000.000,00 | |
| | | | Jumlah Laporan Penyediaan Jasa Pelayanan Umum Kantor yang Disediakan | 12 Laporan | | 12 Laporan | 12 Laporan | 43.200.000,00 | | | | | | 12 Laporan | 21.600.000,00 | |
| | | | Jumlah Laporan Penyediaan Jasa Surat Menyurat | 2 Laporan | | 2 Laporan | 2 Laporan | 1.000.000,00 | | | | | | 2 Laporan | 1.500.000,00 | |
| | 5.01.01.2.08.0001 | Penyediaan Jasa Surat Menyurat | | | | | | 1.000.000,00 | | | | | | | 1.500.000,00 | |
| | | Terlaksananya Penyediaan Jasa Surat Menyurat | Jumlah Laporan Penyediaan Jasa Surat Menyurat | 2 Laporan | | 2 Laporan | 2 Laporan | 1.000.000,00 | Kota Pasuruan | Dana Alokasi Umum (DAU) | - | - | | 2 Laporan | 1.500.000,00 | BADAN PERENCANAAN PEMBANGUNAN, RISET DAN INOVASI DAERAH |
| | 5.01.01.2.08.0002 | Penyediaan Jasa Komunikasi, Sumber Daya Air dan Listrik | | | | | | 92.279.440,00 | | | | | | | 98.000.000,00 | |
| | | Tersedianya Jasa Komunikasi, Sumber Daya Air dan Listrik | Jumlah Laporan Penyediaan Jasa Komunikasi, Sumber Daya Air dan Listrik yang Disediakan | 12 Laporan | | 12 Laporan | 12 Laporan | 92.279.440,00 | Kota Pasuruan | Dana Alokasi Umum (DAU) | - | - | | 12 Laporan | 98.000.000,00 | BADAN PERENCANAAN PEMBANGUNAN, RISET DAN INOVASI DAERAH |
| | 5.01.01.2.08.0004 | Penyediaan Jasa Pelayanan Umum Kantor | | | | | | 43.200.000,00 | | | | | | | 21.600.000,00 | |
| | | Tersedianya Jasa Pelayanan Umum Kantor | Jumlah Laporan Penyediaan Jasa Pelayanan Umum Kantor yang Disediakan | 12 Laporan | | 12 Laporan | 12 Laporan | 43.200.000,00 | Kota Pasuruan | Dana Alokasi Umum (DAU) | - | - | | 12 Laporan | 21.600.000,00 | BADAN PERENCANAAN PEMBANGUNAN, RISET DAN INOVASI DAERAH |
| | 5.01.01.2.09 | Pemeliharaan Barang Milik Daerah Penunjang Urusan Pemerintahan Daerah | | | | | | 327.258.700,00 | | | | | - | | 228.000.000,00 | |
| | | Terpeliharanya Barang Milik Daerah Penunjang Urusan Pemerintahan Daerah | | | | | | 327.258.700,00 | | | | | - | | 228.000.000,00 | |
| | | | Jumlah Gedung Kantor dan Bangunan Lainnya yang Dipelihara/Direhabilitasi | 1 Unit | | 1 Unit | 1 Unit | 163.880.000,00 | | | | | | 1 Unit | 88.000.000,00 | |
| | | | Jumlah Kendaraan Dinas Operasional atau Lapangan yang Dipelihara dan dibayarkan Pajak dan Perizinannya | 17 Unit | | 17 Unit | 17 Unit | 97.240.000,00 | | | | | | 17 Unit | 98.000.000,00 | |
| | | | Jumlah Kendaraan Perorangan Dinas atau Kendaraan Dinas Jabatan yang Dipelihara dan dibayarkan Pajaknya | Unit | | 1 Unit | 1 Unit | 44.370.000,00 | | | | | | Unit | 29.500.000,00 | |
| | | | Jumlah Mebel yang Dipelihara | 10 Unit | | 10 Unit | 10 Unit | 4.000.000,00 | | | | | | 10 Unit | 3.500.000,00 | |
| | | | Jumlah Peralatan dan Mesin Lainnya yang Dipelihara | 10 Unit | | 10 Unit | 10 Unit | 17.768.700,00 | | | | | | 10 Unit | 9.000.000,00 | |
| | 5.01.01.2.09.0001 | Penyediaan Jasa Pemeliharaan, Biaya Pemeliharaan, dan Pajak Kendaraan Perorangan Dinas atau Kendaraan Dinas Jabatan | | | | | | 44.370.000,00 | | | | | | | 29.500.000,00 | |

| NO | KODE | URUSAN / BIDANG URUSAN / PROGRAM / OUTCOME / KEGIATAN / SUBKEGIATAN OUTPUT | INDIKATOR | TARGET AKHIR RENSTRA | REALISASI 2025 | PRAKIRAAN 2026 | CAPAIAN KINERJA DAN KERANGKA PENDANAAN | | | | | | KELOMPOK SASARAN | PRAKIRAAN MAJU 2028 | | PERANGKAT DAERAH PENANGGUNG JAWAB |
|---|---|---|---|---|---|---|---|---|---|---|---|---|---|---|---|---|
| | | | | | | | TARGET 2027 | PAGU INDIKATIF | LOKASI | SUMBER DANA | PRIORITAS | | | TARGET | PAGU INDIKATIF | |
| | | | | | | | | | | | NASIONAL | DAERAH | | | | |
| (1) | (2) | (3) | (4) | (5) | (6) | (7) | (8) | (9) | (10) | (11) | (12) | (13) | (14) | (15) | (16) | (17) |
| | | Tersedianya Jasa Pemeliharaan, Biaya Pemeliharaan dan Pajak Kendaraan Perorangan Dinas atau Kendaraan Dinas Jabatan | Jumlah Kendaraan Perorangan Dinas atau Kendaraan Dinas Jabatan yang Dipelihara dan dibayarkan Pajaknya | Unit | | 1 Unit | 1 Unit | 44.370.000,00 | Kota Pasuruan | Dana Alokasi Umum (DAU) | - | - | | Unit | 29.500.000,00 | BADAN PERENCANAAN PEMBANGUNAN, RISET DAN INOVASI DAERAH |
| | 5.01.01.2.09.0002 | Penyediaan Jasa Pemeliharaan, Biaya Pemeliharaan, Pajak dan Perizinan Kendaraan Dinas Operasional atau Lapangan | | | | | | 97.240.000,00 | | | | | | | 98.000.000,00 | |
| | | Tersedianya Jasa Pemeliharaan, Biaya Pemeliharaan, Pajak dan Perizinan Kendaraan Dinas Operasional atau Lapangan | Jumlah Kendaraan Dinas Operasional atau Lapangan yang Dipelihara dan dibayarkan Pajak dan Perizinannya | 17 Unit | | 17 Unit | 18 Unit | 97.240.000,00 | Kota Pasuruan | Dana Alokasi Umum (DAU) | - | - | | 17 Unit | 98.000.000,00 | BADAN PERENCANAAN PEMBANGUNAN, RISET DAN INOVASI DAERAH |
| | 5.01.01.2.09.0005 | Pemeliharaan Mebel | | | | | | 4.000.000,00 | | | | | | | 3.500.000,00 | |
| | | Terlaksananya Pemeliharaan Mebel | Jumlah Mebel yang Dipelihara | 10 Unit | | 10 Unit | 50 Unit | 4.000.000,00 | Kota Pasuruan | Dana Alokasi Umum (DAU) | - | - | | 10 Unit | 3.500.000,00 | BADAN PERENCANAAN PEMBANGUNAN, RISET DAN INOVASI DAERAH |
| | 5.01.01.2.09.0006 | Pemeliharaan Peralatan dan Mesin Lainnya | | | | | | 17.768.700,00 | | | | | | | 9.000.000,00 | |
| | | Terlaksananya Pemeliharaan Peralatan dan Mesin Lainnya | Jumlah Peralatan dan Mesin Lainnya yang Dipelihara | 10 Unit | | 10 Unit | 43 Unit | 17.768.700,00 | Kota Pasuruan | Dana Alokasi Umum (DAU) | - | - | | 10 Unit | 9.000.000,00 | BADAN PERENCANAAN PEMBANGUNAN, RISET DAN INOVASI DAERAH |
| | 5.01.01.2.09.0009 | Pemeliharaan/Rehabilitasi Gedung Kantor dan Bangunan Lainnya | | | | | | 163.880.000,00 | | | | | | | 88.000.000,00 | |
| | | Terlaksananya Pemeliharaan/Rehabilitasi Gedung Kantor dan Bangunan Lainnya | Jumlah Gedung Kantor dan Bangunan Lainnya yang Dipelihara/Direhabilitasi | 1 Unit | | 1 Unit | 1 Unit | 163.880.000,00 | Kota Pasuruan | Dana Alokasi Umum (DAU) | - | - | | 1 Unit | 88.000.000,00 | BADAN PERENCANAAN PEMBANGUNAN, RISET DAN INOVASI DAERAH |
| **221.** | **5.01.02** | **PROGRAM PERENCANAAN, PENGENDALIAN DAN EVALUASI PEMBANGUNAN DAERAH** | | | | | | **566.754.780,00** | | | | | | | **704.342.180,00** | |
| | | ***Meningkatnya kualitas perencanaan pembangunan daerah*** | | | | | | ***566.754.780,00*** | | | | | | | ***704.342.180,00*** | |
| | | | 1.Persentase usulan masyarakat yang diakomodir dalam Musrenbang RKPD | 89 % | | 85 % | 86 % | 566.754.780,00 | | | | | | 87 % | 704.342.180,00 | |
| | | | 2.Persentase Keselarasan RPJMD dengan RKPD | 90 Persentase | | 90 Persentase | 90 Persentase | 566.754.780,00 | | | | | | 90 Persentase | 704.342.180,00 | |
| | 5.01.02.2.01 | Penyusunan Perencanaan dan Pendanaan | | | | | | 524.867.340,00 | | | | | - | | 642.885.400,00 | |
| | | Tersusunnya dokumen perencanaan pembangunan sesuai ketentuan | | | | | | 524.867.340,00 | | | | | - | | 642.885.400,00 | |
| | | | Jumlah Berita Acara Forum Perangkat Daerah/Lintas Perangkat Daerah | 2 Berita Acara | | 1 Berita Acara | 1 Berita Acara | 9.659.260,00 | | | | | | 1 Berita Acara | 78.038.500,00 | |
| | | | Jumlah Berita Acara Konsultasi Publik | 2 Berita Acara | | 1 Berita Acara | 1 Berita Acara | 74.073.800,00 | | | | | | 1 Berita Acara | 83.139.480,00 | |

| NO | KODE | URUSAN / BIDANG URUSAN / PROGRAM / OUTCOME / KEGIATAN / SUBKEGIATAN OUTPUT | INDIKATOR | TARGET AKHIR RENSTRA | REALISASI 2025 | PRAKIRAAN 2026 | CAPAIAN KINERJA DAN KERANGKA PENDANAAN | | | | | | KELOMPOK SASARAN | PRAKIRAAN MAJU 2028 | | PERANGKAT DAERAH PENANGGUNG JAWAB |
|---|---|---|---|---|---|---|---|---|---|---|---|---|---|---|---|---|
| | | | | | | | TARGET 2027 | PAGU INDIKATIF | LOKASI | SUMBER DANA | PRIORITAS | | | TARGET | PAGU INDIKATIF | |
| | | | | | | | | | | | NASIONAL | DAERAH | | | | |
| (1) | (2) | (3) | (4) | (5) | (6) | (7) | (8) | (9) | (10) | (11) | (12) | (13) | (14) | (15) | (16) | (17) |
| | | | Jumlah Berita Acara Musrenbang Kabupaten/Kota | 2 Berita Acara | | 1 Berita Acara | 1 Berita Acara | 91.181.080,00 | | | | | | 1 Berita Acara | 95.445.420,00 | |
| | | | Jumlah Dokumen Perencanaan Pembangunan Daerah Kabupaten/Kota yang Ditetapkan(RPJPD/RPJMD/RKPD) | 3 Dokumen | | 2 Dokumen | 2 Dokumen | 313.847.800,00 | | | | | | 2 Dokumen | 343.928.100,00 | |
| | | | Jumlah Usulan yang Terverifikasi oleh Kecamatan | 220 Usulan | | 212 Usulan | 214 Usulan | 36.105.400,00 | | | | | | 216 Usulan | 42.333.900,00 | |
| | 5.01.02.2.01.0003 | Pelaksanaan Konsultasi Publik | | | | | | 74.073.800,00 | | | | | | | 83.139.480,00 | |
| | | Terlaksananya Konsultasi Publik | Jumlah Berita Acara Konsultasi Publik | 2 Berita Acara | | 1 Berita Acara | 1 Berita Acara | 74.073.800,00 | Kota Pasuruan | Dana Alokasi Umum (DAU) | 7.Memperkuat reformasi politik, hukum dan birokrasi, serta memperkuat pencegahan dan pemberantasan korupsi, narkoba, judi, dan penyeludupan. | - | | 1 Berita Acara | 83.139.480,00 | BADAN PERENCANAAN PEMBANGUNAN, RISET DAN INOVASI DAERAH |
| | 5.01.02.2.01.0004 | Koordinasi Pelaksanaan Forum Perangkat Daerah/Lintas Perangkat Daerah | | | | | | 9.659.260,00 | | | | | | | 78.038.500,00 | |
| | | Terlaksananya Forum Perangkat Daerah/Lintas Perangkat Daerah | Jumlah Berita Acara Forum Perangkat Daerah/Lintas Perangkat Daerah | 2 Berita Acara | | 1 Berita Acara | 1 Berita Acara | 9.659.260,00 | Kota Pasuruan | Dana Alokasi Umum (DAU) | 7.Memperkuat reformasi politik, hukum dan birokrasi, serta memperkuat pencegahan dan pemberantasan korupsi, narkoba, judi, dan penyeludupan. | - | | 1 Berita Acara | 78.038.500,00 | BADAN PERENCANAAN PEMBANGUNAN, RISET DAN INOVASI DAERAH |
| | 5.01.02.2.01.0005 | Pelaksanaan Musrenbang Kabupaten/Kota | | | | | | 91.181.080,00 | | | | | | | 95.445.420,00 | |
| | | Terlaksananya Musrenbang Kabupaten/Kota | Jumlah Berita Acara Musrenbang Kabupaten/Kota | 2 Berita Acara | | 1 Berita Acara | 1 Berita Acara | 91.181.080,00 | Kota Pasuruan | Dana Alokasi Umum (DAU) | 7.Memperkuat reformasi politik, hukum dan birokrasi, serta memperkuat pencegahan dan pemberantasan korupsi, narkoba, judi, dan penyeludupan. | - | | 1 Berita Acara | 95.445.420,00 | BADAN PERENCANAAN PEMBANGUNAN, RISET DAN INOVASI DAERAH |
| | 5.01.02.2.01.0006 | Penyiapan Bahan Koordinasi Musrenbang Kecamatan | | | | | | 36.105.400,00 | | | | | | | 42.333.900,00 | |

| NO | KODE | URUSAN / BIDANG URUSAN / PROGRAM / OUTCOME / KEGIATAN / SUBKEGIATAN OUTPUT | INDIKATOR | TARGET AKHIR RENSTRA | REALISASI 2025 | PRAKIRAAN 2026 | CAPAIAN KINERJA DAN KERANGKA PENDANAAN | | | | | | KELOMPOK SASARAN | PRAKIRAAN MAJU 2028 | | PERANGKAT DAERAH PENANGGUNG JAWAB |
|---|---|---|---|---|---|---|---|---|---|---|---|---|---|---|---|---|
| | | | | | | | TARGET 2027 | PAGU INDIKATIF | LOKASI | SUMBER DANA | PRIORITAS | | | TARGET | PAGU INDIKATIF | |
| | | | | | | | | | | | NASIONAL | DAERAH | | | | |
| (1) | (2) | (3) | (4) | (5) | (6) | (7) | (8) | (9) | (10) | (11) | (12) | (13) | (14) | (15) | (16) | (17) |
| | | Tersedianya Usulan-Usulan yang Telah Terverifikasi oleh Kecamatan | Jumlah Usulan yang Terverifikasi oleh Kecamatan | 220 Usulan | | 212 Usulan | 214 Usulan | 36.105.400,00 | Kota Pasuruan | Dana Alokasi Umum (DAU) | 7.Memperkuat reformasi politik, hukum dan birokrasi, serta memperkuat pencegahan dan pemberantasan korupsi, narkoba, judi, dan penyeludupan. | - | | 216 Usulan | 42.333.900,00 | BADAN PERENCANAAN PEMBANGUNAN, RISET DAN INOVASI DAERAH |
| | 5.01.02.2.01.0007 | Koordinasi Penyusunan dan Penetapan Dokumen Perencanaan Pembangunan Daerah Kabupaten/Kota | | | | | | 313.847.800,00 | | | | | | | 343.928.100,00 | |
| | | Ditetapkannya Dokumen Perencanaan Pembangunan Daerah Kabupaten/Kota | Jumlah Dokumen Perencanaan Pembangunan Daerah Kabupaten/Kota yang Ditetapkan(RPJPD/RPJMD/RKPD) | 3 Dokumen | | 2 Dokumen | 2 Dokumen | 313.847.800,00 | Kota Pasuruan | Dana Alokasi Umum (DAU) | 7.Memperkuat reformasi politik, hukum dan birokrasi, serta memperkuat pencegahan dan pemberantasan korupsi, narkoba, judi, dan penyeludupan. | - | | 2 Dokumen | 343.928.100,00 | BADAN PERENCANAAN PEMBANGUNAN, RISET DAN INOVASI DAERAH |
| | 5.01.02.2.02 | Analisis Data dan Informasi Pemerintahan Daerah Bidang Perencanaan Pembangunan Daerah | | | | | | 16.636.900,00 | | | | | - | | 20.156.900,00 | |
| | | Terlaksananya Data dan Informasi Pemerintahan Daerah Bidang Perencanaan Pembangunan Daerah | | | | | | 16.636.900,00 | | | | | - | | 20.156.900,00 | |
| | | | Jumlah Dokumen Hasil Analisis Data untuk Penyusunan Kebijakan Perencanaan Pembangunan Daerah (Semua Perencanaan Pembangunan Daerah) | 1 Dokumen | | Dokumen | 1 Dokumen | 16.636.900,00 | | | | | | 1 Dokumen | 20.156.900,00 | |
| | 5.01.02.2.02.0001 | Analisis Data dan Informasi Perencanaan Pembangunan Daerah | | | | | | 16.636.900,00 | | | | | | | 20.156.900,00 | |
| | | Terinputnya Analisis Data dan Informasi untuk Perencanaan Pembangunan Daerah | Jumlah Dokumen Hasil Analisis Data untuk Penyusunan Kebijakan Perencanaan Pembangunan Daerah (Semua Perencanaan Pembangunan Daerah) | 1 Dokumen | | Dokumen | 1 Dokumen | 16.636.900,00 | Kota Pasuruan | Dana Alokasi Umum (DAU) | 7.Memperkuat reformasi politik, hukum dan birokrasi, serta memperkuat pencegahan dan pemberantasan korupsi, narkoba, judi, dan penyeludupan. | - | | 1 Dokumen | 20.156.900,00 | BADAN PERENCANAAN PEMBANGUNAN, RISET DAN INOVASI DAERAH |

| NO | KODE | URUSAN / BIDANG URUSAN / PROGRAM / OUTCOME / KEGIATAN / SUBKEGIATAN OUTPUT | INDIKATOR | TARGET AKHIR RENSTRA | REALISASI 2025 | PRAKIRAAN 2026 | CAPAIAN KINERJA DAN KERANGKA PENDANAAN | | | | | | KELOMPOK SASARAN | PRAKIRAAN MAJU 2028 | | PERANGKAT DAERAH PENANGGUNG JAWAB |
|---|---|---|---|---|---|---|---|---|---|---|---|---|---|---|---|---|
| | | | | | | | TARGET 2027 | PAGU INDIKATIF | LOKASI | SUMBER DANA | PRIORITAS | | | TARGET | PAGU INDIKATIF | |
| | | | | | | | | | | | NASIONAL | DAERAH | | | | |
| (1) | (2) | (3) | (4) | (5) | (6) | (7) | (8) | (9) | (10) | (11) | (12) | (13) | (14) | (15) | (16) | (17) |
| | 5.01.02.2.03 | Pengendalian, Evaluasi dan Pelaporan Bidang Perencanaan Pembangunan Daerah | | | | | | 8.324.300,00 | | | | | - | | 8.624.300,00 | |
| | | Tersusunnya Dokumen hasil pengendalian dan evaluasi pembangunan daerah yang tersusun sesuai ketentuan | | | | | | 8.324.300,00 | | | | | - | | 8.624.300,00 | |
| | | | Jumlah Laporan Hasil Evaluasi Kinerja Pembangunan Daerah | 4 Laporan | | 4 Laporan | 4 Laporan | 8.324.300,00 | | | | | | 4 Laporan | 8.624.300,00 | |
| | 5.01.02.2.03.0003 | Monitoring, Evaluasi dan Penyusunan Laporan Berkala Pelaksanaan Pembangunan Daerah | | | | | | 8.324.300,00 | | | | | | | 8.624.300,00 | |
| | | Tersusunnya Laporan Hasil Monitoring dan Evaluasi Berkala Pelaksanaan Pembangunan Daerah | Jumlah Laporan Hasil Evaluasi Kinerja Pembangunan Daerah | 4 Laporan | | 4 Laporan | 4 Laporan | 8.324.300,00 | Kota Pasuruan | Dana Alokasi Umum (DAU) | 7.Memperkuat reformasi politik, hukum dan birokrasi, serta memperkuat pencegahan dan pemberantasan korupsi, narkoba, judi, dan penyeludupan. | - | | 4 Laporan | 8.624.300,00 | BADAN PERENCANAAN PEMBANGUNAN, RISET DAN INOVASI DAERAH |
| | 5.01.02.2.04 | Implementasi Sistem Informasi Pemerintahan Daerah di Bidang Pembangunan Daerah | | | | | | 16.926.240,00 | | | | | - | | 32.675.580,00 | |
| | | Terisinya data pada e-walidata SIPD sesuai ketentuan | | | | | | 16.926.240,00 | | | | | - | | 32.675.580,00 | |
| | | | Jumlah Data dalam Sistem Informasi Pemerintahan Daerah di Bidang Pembangunan Daerah yang Dikelola | 4506 Dokumen | | 4403 Dokumen | 4429 Dokumen | 16.926.240,00 | | | | | | 4455 Dokumen | 32.675.580,00 | |
| | 5.01.02.2.04.0001 | Pengelolaan Data dalam Sistem Informasi Pemerintahan Daerah di Bidang Pembangunan Daerah | | | | | | 16.926.240,00 | | | | | | | 32.675.580,00 | |
| | | Terlaksananya Pengelolaan Data dalam Sistem Informasi Pemerintahan Daerah di Bidang Pembangunan Daerah | Jumlah Data dalam Sistem Informasi Pemerintahan Daerah di Bidang Pembangunan Daerah yang Dikelola | 4506 Dokumen | | 4403 Dokumen | 4429 Dokumen | 16.926.240,00 | Kota Pasuruan | Dana Alokasi Umum (DAU) | 7.Memperkuat reformasi politik, hukum dan birokrasi, serta memperkuat pencegahan dan pemberantasan korupsi, narkoba, judi, dan penyeludupan. | - | | 4455 Dokumen | 32.675.580,00 | BADAN PERENCANAAN PEMBANGUNAN, RISET DAN INOVASI DAERAH |
| **222.** | **5.01.03** | **PROGRAM KOORDINASI DAN SINKRONISASI PERENCANAAN PEMBANGUNAN DAERAH** | | | | | | **520.068.900,00** | | | | | | | **713.450.751,00** | |
| | | ***Meningkatnya kualitas perencanaan bidang sektoral*** | | | | | | ***520.068.900,00*** | | | | | | | ***713.450.751,00*** | |

| NO | KODE | URUSAN / BIDANG URUSAN / PROGRAM / OUTCOME / KEGIATAN / SUBKEGIATAN OUTPUT | INDIKATOR | TARGET AKHIR RENSTRA | REALISASI 2025 | PRAKIRAAN 2026 | CAPAIAN KINERJA DAN KERANGKA PENDANAAN | | | | | | KELOMPOK SASARAN | PRAKIRAAN MAJU 2028 | | PERANGKAT DAERAH PENANGGUNG JAWAB |
|---|---|---|---|---|---|---|---|---|---|---|---|---|---|---|---|---|
| | | | | | | | TARGET 2027 | PAGU INDIKATIF | LOKASI | SUMBER DANA | PRIORITAS | | | TARGET | PAGU INDIKATIF | |
| | | | | | | | | | | | NASIONAL | DAERAH | | | | |
| (1) | (2) | (3) | (4) | (5) | (6) | (7) | (8) | (9) | (10) | (11) | (12) | (13) | (14) | (15) | (16) | (17) |
| | | | 1.Persentase Keselarasan RPJMD dengan Renstra PD | 100 Persentase | | 100 Persentase | 100 Persentase | 520.068.900,00 | | | | | | 100 Persentase | 713.450.751,00 | |
| | | | 2.Persentase keselarasan RKPD dengan Renja PD | 100 % | | 100 % | 100 % | 520.068.900,00 | | | | | | 100 % | 713.450.751,00 | |
| | 5.01.03.2.01 | Koordinasi Perencanaan Bidang Pemerintahan dan Pembangunan Manusia | | | | | | 179.102.800,00 | | | | | Perangkat Daerah Mitra Bidang PPM | | 356.385.651,00 | |
| | | Tersusunnya dokumen perencanaan pembangunan pada bidang pemerintahan dan pembangunan manusia sesuai ketentuan | | | | | | 179.102.800,00 | | | | | Perangkat Daerah Mitra Bidang PPM | | 356.385.651,00 | |
| | | | Jumlah Dokumen Perencanaan Pembangunan Daerah Bidang Pembangunan Manusia yang Dikoordinir Penyusunannya (RPJPD. RPJMD dan RKPD) | 3 Dokumen | | 2 Dokumen | 2 Dokumen | 6.700.200,00 | | | | | | 3 Dokumen | 9.823.606,00 | |
| | | | Jumlah Dokumen Perencanaan Pembangunan Daerah Bidang Pemerintahan yang Dikoordinir Penyusunannya (RPJPD, RPJMD dan RKPD) | 3 Dokumen | | 2 Dokumen | 2 Dokumen | 7.120.200,00 | | | | | | 3 Dokumen | 9.316.897,00 | |
| | | | Jumlah Laporan Hasil Asistensi Penyusunan Dokumen Perencanaan Pembangunan Perangkat Daerah Bidang Pembangunan Manusia | 3 Laporan | | 2 Laporan | 2 Laporan | 5.043.800,00 | | | | | | 3 Laporan | 7.199.656,00 | |
| | | | Jumlah Laporan Hasil Asistensi Penyusunan Dokumen Perencanaan Pembangunan Perangkat Daerah Bidang Pemerintahan | 3 Laporan | | 2 Laporan | 2 Laporan | 3.785.600,00 | | | | | | 3 Laporan | 7.900.736,00 | |
| | | | Jumlah Laporan Hasil Pelaksanaan Monitoring dan Evaluasi Penyusunan Dokumen Perencanaan Pembangunan Perangkat Daerah Bidang Pembangunan Manusia | 5 Laporan | | 5 Laporan | 5 Laporan | 3.224.400,00 | | | | | | 5 Laporan | 5.512.500,00 | |
| | | | Jumlah Laporan Hasil Sinkronisasi Renstra/Renja dengan RKPD/RPJMD pada Bidang Pembangunan Manusia | 9 Laporan | | 8 Laporan | 8 Laporan | 146.353.800,00 | | | | | | 8 Laporan | 301.359.445,00 | |
| | | | Jumlah Laporan Hasil Sinkronisasi Renstra/Renja dengan RKPD/RPJMD pada Bidang Pemerintahan | 5 Laporan | | 5 Laporan | 5 Laporan | 3.719.200,00 | | | | | | 5 Laporan | 10.003.522,00 | |
| | | | Jumlah Laporan Monitoring dan Evaluasi Penyusunan Dokumen Perencanaan Pembangunan Perangkat Daerah Bidang Pemerintahan | 5 Laporan | | 5 Laporan | 5 Laporan | 3.155.600,00 | | | | | | 5 Laporan | 5.269.289,00 | |

| NO | KODE | URUSAN / BIDANG URUSAN / PROGRAM / OUTCOME / KEGIATAN / SUBKEGIATAN OUTPUT | INDIKATOR | TARGET AKHIR RENSTRA | REALISASI 2025 | PRAKIRAAN 2026 | CAPAIAN KINERJA DAN KERANGKA PENDANAAN | | | | | | KELOMPOK SASARAN | PRAKIRAAN MAJU 2028 | | PERANGKAT DAERAH PENANGGUNG JAWAB |
|---|---|---|---|---|---|---|---|---|---|---|---|---|---|---|---|---|
| | | | | | | | TARGET 2027 | PAGU INDIKATIF | LOKASI | SUMBER DANA | PRIORITAS | | | TARGET | PAGU INDIKATIF | |
| | | | | | | | | | | | NASIONAL | DAERAH | | | | |
| (1) | (2) | (3) | (4) | (5) | (6) | (7) | (8) | (9) | (10) | (11) | (12) | (13) | (14) | (15) | (16) | (17) |
| | 5.01.03.2.01.0001 | Koordinasi Penyusunan Dokumen Perencanaan Pembangunan Daerah Bidang Pemerintahan (RPJPD, RPJMD dan RKPD) | | | | | | 7.120.200,00 | | | | | | | 9.316.897,00 | |
| | | Tersusunnya Dokumen Perencanaan Pembangunan Daerah Bidang Pemerintahan (RPJPD, RPJMD dan RKPD) | Jumlah Dokumen Perencanaan Pembangunan Daerah Bidang Pemerintahan yang Dikoordinir Penyusunannya (RPJPD, RPJMD dan RKPD) | 3 Dokumen | | 2 Dokumen | 2 Dokumen | 7.120.200,00 | Kota Pasuruan | Dana Alokasi Umum (DAU) | 4.Memperkuat pembangunan sumber daya manusia (SDM), sains, teknologi, pendidikan, kesehatan, prestasi olahraga, kesetaraan gender, serta penguatan peran perempuan, pemuda (generasi milenial dan generasi Z), dan penyandang disabilitas. | 1. Meningkatkan Peran Pemuda dalam Pembangunan sosial dan ekonomi | | 3 Dokumen | 9.316.897,00 | BADAN PERENCANAAN PEMBANGUNAN, RISET DAN INOVASI DAERAH |
| | 5.01.03.2.01.0002 | Asistensi Penyusunan Dokumen Perencanaan Pembangunan Perangkat Daerah Bidang Pemerintahan | | | | | | 3.785.600,00 | | | | | | | 7.900.736,00 | |
| | | Terlaksananya Asistensi Penyusunan Dokumen Perencanaan Pembangunan Perangkat Daerah Bidang Pemerintahan | Jumlah Laporan Hasil Asistensi Penyusunan Dokumen Perencanaan Pembangunan Perangkat Daerah Bidang Pemerintahan | 3 Laporan | | 2 Laporan | 2 Laporan | 3.785.600,00 | Kota Pasuruan | Dana Alokasi Umum (DAU) | 4.Memperkuat pembangunan sumber daya manusia (SDM), sains, teknologi, pendidikan, kesehatan, prestasi olahraga, kesetaraan gender, serta penguatan peran perempuan, pemuda (generasi milenial dan generasi Z), dan penyandang disabilitas. | 1. Meningkatkan Peran Pemuda dalam Pembangunan sosial dan ekonomi | | 3 Laporan | 7.900.736,00 | BADAN PERENCANAAN PEMBANGUNAN, RISET DAN INOVASI DAERAH |
| | 5.01.03.2.01.0003 | Pelaksanaan Monitoring dan Evaluasi Penyusunan Dokumen Perencanaan Pembangunan Perangkat Daerah Bidang Pemerintahan | | | | | | 3.155.600,00 | | | | | | | 5.269.289,00 | |

| NO | KODE | URUSAN / BIDANG URUSAN / PROGRAM / OUTCOME / KEGIATAN / SUBKEGIATAN OUTPUT | INDIKATOR | TARGET AKHIR RENSTRA | REALISASI 2025 | PRAKIRAAN 2026 | CAPAIAN KINERJA DAN KERANGKA PENDANAAN | | | | | | KELOMPOK SASARAN | PRAKIRAAN MAJU 2028 | | PERANGKAT DAERAH PENANGGUNG JAWAB |
|---|---|---|---|---|---|---|---|---|---|---|---|---|---|---|---|---|
| | | | | | | | TARGET 2027 | PAGU INDIKATIF | LOKASI | SUMBER DANA | PRIORITAS | | | TARGET | PAGU INDIKATIF | |
| | | | | | | | | | | | NASIONAL | DAERAH | | | | |
| (1) | (2) | (3) | (4) | (5) | (6) | (7) | (8) | (9) | (10) | (11) | (12) | (13) | (14) | (15) | (16) | (17) |
| | | Terlaksananya Monitoring dan Evaluasi Penyusunan Dokumen Perencanaan Pembangunan Perangkat Daerah Bidang Pemerintahan | Jumlah Laporan Monitoring dan Evaluasi Penyusunan Dokumen Perencanaan Pembangunan Perangkat Daerah Bidang Pemerintahan | 5 Laporan | | 5 Laporan | 4 Laporan | 3.155.600,00 | Kota Pasuruan | Dana Alokasi Umum (DAU) | 4.Memperkuat pembangunan sumber daya manusia (SDM), sains, teknologi, pendidikan, kesehatan, prestasi olahraga, kesetaraan gender, serta penguatan peran perempuan, pemuda (generasi milenial dan generasi Z), dan penyandang disabilitas. | - | | 5 Laporan | 5.269.289,00 | BADAN PERENCANAAN PEMBANGUNAN, RISET DAN INOVASI DAERAH |
| | 5.01.03.2.01.0004 | Koordinasi Pelaksanaan Sinergitas dan Harmonisasi Perencanaan Pembangunan Daerah Bidang Pemerintahan | | | | | | 3.719.200,00 | | | | | | | 10.003.522,00 | |
| | | Sinkronnya Renstra/Renja dengan RKPD/RPJMD pada Bidang Pemerintahan | Jumlah Laporan Hasil Sinkronisasi Renstra/Renja dengan RKPD/RPJMD pada Bidang Pemerintahan | 5 Laporan | | 5 Laporan | 5 Laporan | 3.719.200,00 | Kota Pasuruan | Dana Alokasi Umum (DAU) | 4.Memperkuat pembangunan sumber daya manusia (SDM), sains, teknologi, pendidikan, kesehatan, prestasi olahraga, kesetaraan gender, serta penguatan peran perempuan, pemuda (generasi milenial dan generasi Z), dan penyandang disabilitas. | 1. Meningkatkan Peran Pemuda dalam Pembangunan sosial dan ekonomi | | 5 Laporan | 10.003.522,00 | BADAN PERENCANAAN PEMBANGUNAN, RISET DAN INOVASI DAERAH |
| | 5.01.03.2.01.0005 | Koordinasi Penyusunan Dokumen Perencanaan Pembangunan Daerah Bidang Pembangunan Manusia (RPJPD, RPJMD dan RKPD) | | | | | | 6.700.200,00 | | | | | | | 9.823.606,00 | |

| NO | KODE | URUSAN / BIDANG URUSAN / PROGRAM / OUTCOME / KEGIATAN / SUBKEGIATAN OUTPUT | INDIKATOR | TARGET AKHIR RENSTRA | REALISASI 2025 | PRAKIRAAN 2026 | CAPAIAN KINERJA DAN KERANGKA PENDANAAN | | | | | | KELOMPOK SASARAN | PRAKIRAAN MAJU 2028 | | PERANGKAT DAERAH PENANGGUNG JAWAB |
|---|---|---|---|---|---|---|---|---|---|---|---|---|---|---|---|---|
| | | | | | | | TARGET 2027 | PAGU INDIKATIF | LOKASI | SUMBER DANA | PRIORITAS | | | TARGET | PAGU INDIKATIF | |
| | | | | | | | | | | | NASIONAL | DAERAH | | | | |
| (1) | (2) | (3) | (4) | (5) | (6) | (7) | (8) | (9) | (10) | (11) | (12) | (13) | (14) | (15) | (16) | (17) |
| | | Terkordinirnya Penyusunan Dokumen Perencanaan Pembangunan Daerah Bidang Pembangunan Manusia (RPJPD. RPJMD dan RKPD) | Jumlah Dokumen Perencanaan Pembangunan Daerah Bidang Pembangunan Manusia yang Dikoordinir Penyusunannya (RPJPD. RPJMD dan RKPD) | 3 Dokumen | | 2 Dokumen | 2 Dokumen | 6.700.200,00 | Kota Pasuruan | Dana Alokasi Umum (DAU) | 4.Memperkuat pembangunan sumber daya manusia (SDM), sains, teknologi, pendidikan, kesehatan, prestasi olahraga, kesetaraan gender, serta penguatan peran perempuan, pemuda (generasi milenial dan generasi Z), dan penyandang disabilitas. | 1. Meningkatkan Peran Pemuda dalam Pembangunan sosial dan ekonomi | | 3 Dokumen | 9.823.606,00 | BADAN PERENCANAAN PEMBANGUNAN, RISET DAN INOVASI DAERAH |
| | 5.01.03.2.01.0006 | Asistensi Penyusunan Dokumen Perencanaan Pembangunan Perangkat Daerah Bidang Pembangunan Manusia | | | | | | 5.043.800,00 | | | | | | | 7.199.656,00 | |
| | | Terlaksananya Asistensi Penyusunan Dokumen Perencanaan Pembangunan Perangkat Daerah Bidang Pembangunan Manusia | Jumlah Laporan Hasil Asistensi Penyusunan Dokumen Perencanaan Pembangunan Perangkat Daerah Bidang Pembangunan Manusia | 3 Laporan | | 2 Laporan | 2 Laporan | 5.043.800,00 | Kota Pasuruan | Dana Alokasi Umum (DAU) | 4.Memperkuat pembangunan sumber daya manusia (SDM), sains, teknologi, pendidikan, kesehatan, prestasi olahraga, kesetaraan gender, serta penguatan peran perempuan, pemuda (generasi milenial dan generasi Z), dan penyandang disabilitas. | 1. Meningkatkan Peran Pemuda dalam Pembangunan sosial dan ekonomi | | 3 Laporan | 7.199.656,00 | BADAN PERENCANAAN PEMBANGUNAN, RISET DAN INOVASI DAERAH |
| | 5.01.03.2.01.0007 | Pelaksanaan Monitoring dan Evaluasi Penyusunan Dokumen Perencanaan Pembangunan Perangkat Daerah Bidang Pembangunan Manusia | | | | | | 3.224.400,00 | | | | | | | 5.512.500,00 | |

| NO | KODE | URUSAN / BIDANG URUSAN / PROGRAM / OUTCOME / KEGIATAN / SUBKEGIATAN OUTPUT | INDIKATOR | TARGET AKHIR RENSTRA | REALISASI 2025 | PRAKIRAAN 2026 | CAPAIAN KINERJA DAN KERANGKA PENDANAAN | | | | | | KELOMPOK SASARAN | PRAKIRAAN MAJU 2028 | | PERANGKAT DAERAH PENANGGUNG JAWAB |
|---|---|---|---|---|---|---|---|---|---|---|---|---|---|---|---|---|
| | | | | | | | TARGET 2027 | PAGU INDIKATIF | LOKASI | SUMBER DANA | PRIORITAS | | | TARGET | PAGU INDIKATIF | |
| | | | | | | | | | | | NASIONAL | DAERAH | | | | |
| (1) | (2) | (3) | (4) | (5) | (6) | (7) | (8) | (9) | (10) | (11) | (12) | (13) | (14) | (15) | (16) | (17) |
| | | Terlaksananya Monitoring dan Evaluasi Penyusunan Dokumen Perencanaan Pembangunan Perangkat Daerah Bidang Pembangunan Manusia | Jumlah Laporan Hasil Pelaksanaan Monitoring dan Evaluasi Penyusunan Dokumen Perencanaan Pembangunan Perangkat Daerah Bidang Pembangunan Manusia | 5 Laporan | | 5 Laporan | 4 Laporan | 3.224.400,00 | Kota Pasuruan | Dana Alokasi Umum (DAU) | 4.Memperkuat pembangunan sumber daya manusia (SDM), sains, teknologi, pendidikan, kesehatan, prestasi olahraga, kesetaraan gender, serta penguatan peran perempuan, pemuda (generasi milenial dan generasi Z), dan penyandang disabilitas. | 1. Meningkatkan Peran Pemuda dalam Pembangunan sosial dan ekonomi | | 5 Laporan | 5.512.500,00 | BADAN PERENCANAAN PEMBANGUNAN, RISET DAN INOVASI DAERAH |
| | 5.01.03.2.01.0008 | Koordinasi Pelaksanaan Sinergitas dan Harmonisasi Perencanaan Pembangunan Daerah Bidang Pembangunan Manusia | | | | | | 146.353.800,00 | | | | | | | 301.359.445,00 | |
| | | Sinkronnya Renstra/Renja dengan RKPD/RPJMD pada Bidang Pembangunan Manusia | Jumlah Laporan Hasil Sinkronisasi Renstra/Renja dengan RKPD/RPJMD pada Bidang Pembangunan Manusia | 9 Laporan | | 8 Laporan | 6 Laporan | 146.353.800,00 | Kota Pasuruan | Dana Alokasi Umum (DAU) | 4.Memperkuat pembangunan sumber daya manusia (SDM), sains, teknologi, pendidikan, kesehatan, prestasi olahraga, kesetaraan gender, serta penguatan peran perempuan, pemuda (generasi milenial dan generasi Z), dan penyandang disabilitas. | 5. Penurangan stunting | | 8 Laporan | 301.359.445,00 | BADAN PERENCANAAN PEMBANGUNAN, RISET DAN INOVASI DAERAH |
| | 5.01.03.2.02 | Koordinasi Perencanaan Bidang Perekonomian dan SDA (Sumber Daya Alam) | | | | | | 110.531.100,00 | | | | | PD Mitra Bidang Perekonomian dan Infrastruktur | | 48.476.100,00 | |
| | | Tersusunnya dokumen perencanaan pembangunan pada bidang perekonomian dan SDA sesuai ketentuan | | | | | | 110.531.100,00 | | | | | PD Mitra Bidang Perekonomian dan Infrastruktur | | 48.476.100,00 | |

| NO | KODE | URUSAN / BIDANG URUSAN / PROGRAM / OUTCOME / KEGIATAN / SUBKEGIATAN OUTPUT | INDIKATOR | TARGET AKHIR RENSTRA | REALISASI 2025 | PRAKIRAAN 2026 | CAPAIAN KINERJA DAN KERANGKA PENDANAAN | | | | | | KELOMPOK SASARAN | PRAKIRAAN MAJU 2028 | | PERANGKAT DAERAH PENANGGUNG JAWAB |
|---|---|---|---|---|---|---|---|---|---|---|---|---|---|---|---|---|
| | | | | | | | TARGET 2027 | PAGU INDIKATIF | LOKASI | SUMBER DANA | PRIORITAS | | | TARGET | PAGU INDIKATIF | |
| | | | | | | | | | | | NASIONAL | DAERAH | | | | |
| (1) | (2) | (3) | (4) | (5) | (6) | (7) | (8) | (9) | (10) | (11) | (12) | (13) | (14) | (15) | (16) | (17) |
| | | | Jumlah Dokumen Perencanaan Pembangunan Daerah Bidang Perekonomian yang Dikoordinir Penyusunannya (RPJPD. RPJMD dan RKPD) | 2 Dokumen | | 2 Dokumen | 2 Dokumen | 19.744.700,00 | | | | | | 2 Dokumen | 8.555.100,00 | |
| | | | Jumlah Laporan Hasil Asistensi Penyusunan Dokumen Perencanaan Pembangunan Perangkat Daerah Bidang Perekonomian | 3 Laporan | | 2 Laporan | 2 Laporan | 8.595.900,00 | | | | | | 2 Laporan | 5.873.300,00 | |
| | | | Jumlah Laporan Hasil Pelaksanaan Monitoring dan Evaluasi Penyusunan Dokumen Perencanaan Pembangunan Perangkat Daerah Bidang Perekonomian | 5 Laporan | | 5 Laporan | 5 Laporan | 7.366.600,00 | | | | | | 5 Laporan | 5.452.200,00 | |
| | | | Jumlah Laporan Hasil Sinkronisasi Renstra/Renja dengan RKPD/RPJMD pada Bidang Perekonomian | 2 Laporan | | 2 Laporan | 2 Laporan | 74.823.900,00 | | | | | | 2 Laporan | 28.595.500,00 | |
| | 5.01.03.2.02.0001 | Koordinasi Penyusunan Dokumen Perencanaan Pembangunan Daerah Bidang Perekonomian (RPJPD, RPJMD dan RKPD) | | | | | | 19.744.700,00 | | | | | | | 8.555.100,00 | |
| | | Terkordinirnya Penyusunan Dokumen Perencanaan Pembangunan Daerah Bidang Perekonomian (RPJPD. RPJMD dan RKPD) | Jumlah Dokumen Perencanaan Pembangunan Daerah Bidang Perekonomian yang Dikoordinir Penyusunannya (RPJPD. RPJMD dan RKPD) | 2 Dokumen | | 2 Dokumen | 2 Dokumen | 19.744.700,00 | Kota Pasuruan | Dana Alokasi Umum (DAU) | 3.Melanjutkan pengembangan infrastruktur dan meningkatkan lapangan kerja yang berkualitas, mendorong kewirausahaan, mengembangkan industri kreatif serta mengembangkan agromaritim industri di sentra produksi melalui peran aktif koperasi. | 6. Pemberdayaan Ekonomi Masyarakat Berbasis Sektor | | 2 Dokumen | 8.555.100,00 | BADAN PERENCANAAN PEMBANGUNAN, RISET DAN INOVASI DAERAH |
| | 5.01.03.2.02.0002 | Asistensi Penyusunan Dokumen Perencanaan Pembangunan Perangkat Daerah Bidang Perekonomian | | | | | | 8.595.900,00 | | | | | | | 5.873.300,00 | |

| NO | KODE | URUSAN / BIDANG URUSAN / PROGRAM / OUTCOME / KEGIATAN / SUBKEGIATAN OUTPUT | INDIKATOR | TARGET AKHIR RENSTRA | REALISASI 2025 | PRAKIRAAN 2026 | CAPAIAN KINERJA DAN KERANGKA PENDANAAN | | | | | | KELOMPOK SASARAN | PRAKIRAAN MAJU 2028 | | PERANGKAT DAERAH PENANGGUNG JAWAB |
|---|---|---|---|---|---|---|---|---|---|---|---|---|---|---|---|---|
| | | | | | | | TARGET 2027 | PAGU INDIKATIF | LOKASI | SUMBER DANA | PRIORITAS | | | TARGET | PAGU INDIKATIF | |
| | | | | | | | | | | | NASIONAL | DAERAH | | | | |
| (1) | (2) | (3) | (4) | (5) | (6) | (7) | (8) | (9) | (10) | (11) | (12) | (13) | (14) | (15) | (16) | (17) |
| | | Terlaksananya Asistensi Penyusunan Dokumen Perencanaan Pembangunan Perangkat Daerah Bidang Perekonomian | Jumlah Laporan Hasil Asistensi Penyusunan Dokumen Perencanaan Pembangunan Perangkat Daerah Bidang Perekonomian | 3 Laporan | | 2 Laporan | 2 Laporan | 8.595.900,00 | Kota Pasuruan | Dana Alokasi Umum (DAU) | 3.Melanjutkan pengembangan infrastruktur dan meningkatkan lapangan kerja yang berkualitas, mendorong kewirausahaan, mengembangkan industri kreatif serta mengembangkan agromaritim industri di sentra produksi melalui peran aktif koperasi. | 6. Pemberdayaan Ekonomi Masyarakat Berbasis Sektor | | 2 Laporan | 5.873.300,00 | BADAN PERENCANAAN PEMBANGUNAN, RISET DAN INOVASI DAERAH |
| | 5.01.03.2.02.0003 | Pelaksanaan Monitoring dan Evaluasi Penyusunan Dokumen Perencanaan Pembangunan Perangkat Daerah Bidang Perekonomian | | | | | | 7.366.600,00 | | | | | | | 5.452.200,00 | |
| | | Terlaksananya Monitoring dan Evaluasi Penyusunan Dokumen Perencanaan Pembangunan Perangkat Daerah Bidang Perekonomian | Jumlah Laporan Hasil Pelaksanaan Monitoring dan Evaluasi Penyusunan Dokumen Perencanaan Pembangunan Perangkat Daerah Bidang Perekonomian | 5 Laporan | | 5 Laporan | 4 Laporan | 7.366.600,00 | Kota Pasuruan | Dana Alokasi Umum (DAU) | 3.Melanjutkan pengembangan infrastruktur dan meningkatkan lapangan kerja yang berkualitas, mendorong kewirausahaan, mengembangkan industri kreatif serta mengembangkan agromaritim industri di sentra produksi melalui peran aktif koperasi. | 6. Pemberdayaan Ekonomi Masyarakat Berbasis Sektor | | 5 Laporan | 5.452.200,00 | BADAN PERENCANAAN PEMBANGUNAN, RISET DAN INOVASI DAERAH |
| | 5.01.03.2.02.0004 | Koordinasi Pelaksanaan Sinergitas dan Harmonisasi Perencanaan Pembangunan Daerah Bidang Perekonomian | | | | | | 74.823.900,00 | | | | | | | 28.595.500,00 | |

| NO | KODE | URUSAN / BIDANG URUSAN / PROGRAM / OUTCOME / KEGIATAN / SUBKEGIATAN OUTPUT | INDIKATOR | TARGET AKHIR RENSTRA | REALISASI 2025 | PRAKIRAAN 2026 | CAPAIAN KINERJA DAN KERANGKA PENDANAAN | | | | | | KELOMPOK SASARAN | PRAKIRAAN MAJU 2028 | | PERANGKAT DAERAH PENANGGUNG JAWAB |
|---|---|---|---|---|---|---|---|---|---|---|---|---|---|---|---|---|
| | | | | | | | TARGET 2027 | PAGU INDIKATIF | LOKASI | SUMBER DANA | PRIORITAS | | | TARGET | PAGU INDIKATIF | |
| | | | | | | | | | | | NASIONAL | DAERAH | | | | |
| (1) | (2) | (3) | (4) | (5) | (6) | (7) | (8) | (9) | (10) | (11) | (12) | (13) | (14) | (15) | (16) | (17) |
| | | Sinkronnya Renstra/Renja dengan RKPD/RPJMD pada Bidang Perekonomian | Jumlah Laporan Hasil Sinkronisasi Renstra/Renja dengan RKPD/RPJMD pada Bidang Perekonomian | 2 Laporan | | 2 Laporan | 1 Laporan | 74.823.900,00 | Kota Pasuruan | Dana Alokasi Umum (DAU) | 3.Melanjutkan pengembangan infrastruktur dan meningkatkan lapangan kerja yang berkualitas, mendorong kewirausahaan, mengembangkan industri kreatif serta mengembangkan agromaritim industri di sentra produksi melalui peran aktif koperasi. | 6. Pemberdayaan Ekonomi Masyarakat Berbasis Sektor | | 2 Laporan | 28.595.500,00 | BADAN PERENCANAAN PEMBANGUNAN, RISET DAN INOVASI DAERAH |
| | 5.01.03.2.03 | Koordinasi Perencanaan Bidang Infrastruktur dan Kewilayahan | | | | | | 230.435.000,00 | | | | | PD Mitra Bidang Perekonomian dan Infrastruktur | | 308.589.000,00 | |
| | | Tersusunnya dokumen perencanaan pembangunan pada bidang infrastruktur dan kewilayahan sesuai ketentuan | | | | | | 230.435.000,00 | | | | | PD Mitra Bidang Perekonomian dan Infrastruktur | | 308.589.000,00 | |
| | | | Jumlah Dokumen Perencanaan Pembangunan Daerah Bidang Infrastruktur yang Dikoordinir Penyusunannya (RPJPD. RPJMD dan RKPD) | 3 Dokumen | | 2 Dokumen | 2 Dokumen | 25.830.300,00 | | | | | | 2 Dokumen | 8.938.000,00 | |
| | | | Jumlah Laporan Hasil Asistensi Penyusunan Dokumen Perencanaan Pembangunan Perangkat Daerah Bidang Infrastruktur | 2 Laporan | | 2 Laporan | 2 Laporan | 13.770.900,00 | | | | | | 2 Laporan | 7.936.000,00 | |
| | | | Jumlah Laporan Hasil Pelaksanaan Monitoring dan Evaluasi Penyusunan Dokumen Perencanaan Pembangunan Perangkat Daerah Bidang Infrastruktur | 5 Laporan | | 5 Laporan | 5 Laporan | 10.586.000,00 | | | | | | 5 Laporan | 8.995.000,00 | |
| | | | Jumlah Laporan Hasil Sinkronisasi Renstra/Renja dengan RKPD/RPJMD pada Bidang Infrastruktur | 5 Laporan | | 5 Laporan | 5 Laporan | 180.247.800,00 | | | | | | 5 Laporan | 282.720.000,00 | |
| | 5.01.03.2.03.0001 | Koordinasi Penyusunan Dokumen Perencanaan Pembangunan Daerah Bidang Infrastruktur (RPJPD, RPJMD dan RKPD) | | | | | | 25.830.300,00 | | | | | | | 8.938.000,00 | |

| NO | KODE | URUSAN / BIDANG URUSAN / PROGRAM / OUTCOME / KEGIATAN / SUBKEGIATAN OUTPUT | INDIKATOR | TARGET AKHIR RENSTRA | REALISASI 2025 | PRAKIRAAN 2026 | CAPAIAN KINERJA DAN KERANGKA PENDANAAN | | | | | | KELOMPOK SASARAN | PRAKIRAAN MAJU 2028 | | PERANGKAT DAERAH PENANGGUNG JAWAB |
|---|---|---|---|---|---|---|---|---|---|---|---|---|---|---|---|---|
| | | | | | | | TARGET 2027 | PAGU INDIKATIF | LOKASI | SUMBER DANA | PRIORITAS | | | TARGET | PAGU INDIKATIF | |
| | | | | | | | | | | | NASIONAL | DAERAH | | | | |
| (1) | (2) | (3) | (4) | (5) | (6) | (7) | (8) | (9) | (10) | (11) | (12) | (13) | (14) | (15) | (16) | (17) |
| | | Terkordinirnya Penyusunan Dokumen Perencanaan Pembangunan Daerah Bidang Infrastruktur (RPJPD. RPJMD dan RKPD) | Jumlah Dokumen Perencanaan Pembangunan Daerah Bidang Infrastruktur yang Dikoordinir Penyusunannya (RPJPD. RPJMD dan RKPD) | 3 Dokumen | | 2 Dokumen | 2 Dokumen | 25.830.300,00 | Kota Pasuruan | Dana Alokasi Umum (DAU) | 3.Melanjutkan pengembangan infrastruktur dan meningkatkan lapangan kerja yang berkualitas, mendorong kewirausahaan, mengembangkan industri kreatif serta mengembangkan agromaritim industri di sentra produksi melalui peran aktif koperasi. | 4. Pembangunan Infrastruktur Penunjang Perdagangan | | 2 Dokumen | 8.938.000,00 | BADAN PERENCANAAN PEMBANGUNAN, RISET DAN INOVASI DAERAH |
| | 5.01.03.2.03.0002 | Asistensi Penyusunan Dokumen Perencanaan Pembangunan Perangkat Daerah Bidang Infrastruktur | | | | | | 13.770.900,00 | | | | | | | 7.936.000,00 | |
| | | Terlaksananya Asistensi Penyusunan Dokumen Perencanaan Pembangunan Perangkat Daerah Bidang Infrastruktur | Jumlah Laporan Hasil Asistensi Penyusunan Dokumen Perencanaan Pembangunan Perangkat Daerah Bidang Infrastruktur | 2 Laporan | | 2 Laporan | 2 Laporan | 13.770.900,00 | Kota Pasuruan | Dana Alokasi Umum (DAU) | 3.Melanjutkan pengembangan infrastruktur dan meningkatkan lapangan kerja yang berkualitas, mendorong kewirausahaan, mengembangkan industri kreatif serta mengembangkan agromaritim industri di sentra produksi melalui peran aktif koperasi. | 4. Pembangunan Infrastruktur Penunjang Perdagangan | | 2 Laporan | 7.936.000,00 | BADAN PERENCANAAN PEMBANGUNAN, RISET DAN INOVASI DAERAH |
| | 5.01.03.2.03.0003 | Pelaksanaan Monitoring dan Evaluasi Penyusunan Dokumen Perencanaan Pembangunan Perangkat Daerah Bidang Infrastruktur | | | | | | 10.586.000,00 | | | | | | | 8.995.000,00 | |

| NO | KODE | URUSAN / BIDANG URUSAN / PROGRAM / OUTCOME / KEGIATAN / SUBKEGIATAN OUTPUT | INDIKATOR | TARGET AKHIR RENSTRA | REALISASI 2025 | PRAKIRAAN 2026 | CAPAIAN KINERJA DAN KERANGKA PENDANAAN | | | | | | KELOMPOK SASARAN | PRAKIRAAN MAJU 2028 | | PERANGKAT DAERAH PENANGGUNG JAWAB |
|---|---|---|---|---|---|---|---|---|---|---|---|---|---|---|---|---|
| | | | | | | | TARGET 2027 | PAGU INDIKATIF | LOKASI | SUMBER DANA | PRIORITAS | | | TARGET | PAGU INDIKATIF | |
| | | | | | | | | | | | NASIONAL | DAERAH | | | | |
| (1) | (2) | (3) | (4) | (5) | (6) | (7) | (8) | (9) | (10) | (11) | (12) | (13) | (14) | (15) | (16) | (17) |
| | | Terlaksananya Monitoring dan Evaluasi Penyusunan Dokumen Perencanaan Pembangunan Perangkat Daerah Bidang Infrastruktur | Jumlah Laporan Hasil Pelaksanaan Monitoring dan Evaluasi Penyusunan Dokumen Perencanaan Pembangunan Perangkat Daerah Bidang Infrastruktur | 5 Laporan | | 5 Laporan | 4 Laporan | 10.586.000,00 | Kota Pasuruan | Dana Alokasi Umum (DAU) | 3.Melanjutkan pengembangan infrastruktur dan meningkatkan lapangan kerja yang berkualitas, mendorong kewirausahaan, mengembangkan industri kreatif serta mengembangkan agromaritim industri di sentra produksi melalui peran aktif koperasi. | 4. Pembangunan Infrastruktur Penunjang Perdagangan | | 5 Laporan | 8.995.000,00 | BADAN PERENCANAAN PEMBANGUNAN, RISET DAN INOVASI DAERAH |
| | 5.01.03.2.03.0004 | Koordinasi Pelaksanaan Sinergitas dan Harmonisasi Perencanaan Pembangunan Daerah Bidang Infrastruktur | | | | | | 180.247.800,00 | | | | | | | 282.720.000,00 | |
| | | Sinkronnya Renstra/Renja dengan RKPD/RPJMD pada Bidang Infrastruktur | Jumlah Laporan Hasil Sinkronisasi Renstra/Renja dengan RKPD/RPJMD pada Bidang Infrastruktur | 5 Laporan | | 5 Laporan | 2 Laporan | 180.247.800,00 | Kota Pasuruan | Dana Alokasi Umum (DAU) | 3.Melanjutkan pengembangan infrastruktur dan meningkatkan lapangan kerja yang berkualitas, mendorong kewirausahaan, mengembangkan industri kreatif serta mengembangkan agromaritim industri di sentra produksi melalui peran aktif koperasi. | 4. Pembangunan Infrastruktur Penunjang Perdagangan | | 5 Laporan | 282.720.000,00 | BADAN PERENCANAAN PEMBANGUNAN, RISET DAN INOVASI DAERAH |
| | **5.05** | **PENELITIAN DAN PENGEMBANGAN** | | | | | | **414.994.900,00** | | | | | | | **450.000.000,00** | |
| **223.** | **5.05.03** | **PROGRAM RISET DAN INOVASI DAERAH** | | | | | | **414.994.900,00** | | | | | | | **450.000.000,00** | |
| | | ***Meningkatnya hasil riset dan inovasi yang dimanfaatkan sebagai referensi dalam penyusunan kebijakan*** | | | | | | ***414.994.900,00*** | | | | | | | ***450.000.000,00*** | |
| | | | 999.Persentase hasil riset dan inovasi yang dimanfaatkan sebagai referensi dalam penyusunan kebijakan | 84 % | | 0 % | 83 % | 414.994.900,00 | | | | | | 83 % | 450.000.000,00 | |

| NO | KODE | URUSAN / BIDANG URUSAN / PROGRAM / OUTCOME / KEGIATAN / SUBKEGIATAN OUTPUT | INDIKATOR | TARGET AKHIR RENSTRA | REALISASI 2025 | PRAKIRAAN 2026 | CAPAIAN KINERJA DAN KERANGKA PENDANAAN | | | | | | KELOMPOK SASARAN | PRAKIRAAN MAJU 2028 | | PERANGKAT DAERAH PENANGGUNG JAWAB |
|---|---|---|---|---|---|---|---|---|---|---|---|---|---|---|---|---|
| | | | | | | | TARGET 2027 | PAGU INDIKATIF | LOKASI | SUMBER DANA | PRIORITAS | | | TARGET | PAGU INDIKATIF | |
| | | | | | | | | | | | NASIONAL | DAERAH | | | | |
| (1) | (2) | (3) | (4) | (5) | (6) | (7) | (8) | (9) | (10) | (11) | (12) | (13) | (14) | (15) | (16) | (17) |
| | 5.05.03.2.01 | Penelitian, Pengembangan, Pengkajian, dan Penerapan | | | | | | 239.997.500,00 | | | | | PD dan masyarakat | | 250.000.000,00 | |
| | | Terlaksananya penelitian, pengembangan, pengkajian dan penerapan | | | | | | 239.997.500,00 | | | | | PD dan masyarakat | | 250.000.000,00 | |
| | | | Jumlah laporan fasilitasi dan pembinaan pelaksanaan penelitian, pengembangan, pengkajian, dan penerapan | 9 Laporan | | 0 Laporan | 9 Laporan | 239.997.500,00 | | | | | | 9 Laporan | 250.000.000,00 | |
| | 5.05.03.2.01.0003 | Fasilitasi dan pembinaan pelaksanaan penelitian, pengembangan, pengkajian, dan penerapan | | | | | | 239.997.500,00 | | | | | | | 250.000.000,00 | |
| | | Terlaksananya fasilitasi dan pembinaan pelaksanaan penelitian, pengembangan, pengkajian, dan penerapan | Jumlah laporan fasilitasi dan pembinaan pelaksanaan penelitian, pengembangan, pengkajian, dan penerapan | 9 Laporan | | 0 Laporan | 9 Laporan | 239.997.500,00 | Kota Pasuruan | Dana Alokasi Umum (DAU) | 4.Memperkuat pembangunan sumber daya manusia (SDM), sains, teknologi, pendidikan, kesehatan, prestasi olahraga, kesetaraan gender, serta penguatan peran perempuan, pemuda (generasi milenial dan generasi Z), dan penyandang disabilitas. | - | | 9 Laporan | 250.000.000,00 | BADAN PERENCANAAN PEMBANGUNAN, RISET DAN INOVASI DAERAH |
| | 5.05.03.2.02 | Invensi dan Inovasi | | | | | | 174.997.400,00 | | | | | PD dan Masyarakat | | 200.000.000,00 | |
| | | Terlaksananya invensi dan inovasi | | | | | | 174.997.400,00 | | | | | PD dan Masyarakat | | 200.000.000,00 | |
| | | | Jumlah laporan fasilitasi dan pembinaan untuk apresiasi prestasi Inovasi | 3 Laporan | | 0 Laporan | 3 Laporan | 149.998.500,00 | | | | | | 3 Laporan | 170.000.000,00 | |
| | | | Jumlah laporan fasilitasi dan pembinaan untuk peningkatan perlindungan dan pemanfaatan kekayaan intelektual (pelatihan perlindungan KI, fasilitas perlindungan KI) | 1 Laporan | | 0 Laporan | 1 Laporan | 9.998.900,00 | | | | | | 1 Laporan | 13.000.000,00 | |
| | | | Jumlah laporan fasilitasi dan pembinaan untuk peningkatan praktik baik kepada pelaku inovasi dan diseminasi hasil Riset dan Inovasi kepada pelaku inovasi. | 1 Laporan | | 0 Laporan | 1 Laporan | 15.000.000,00 | | | | | | 1 Laporan | 17.000.000,00 | |

| NO | KODE | URUSAN / BIDANG URUSAN / PROGRAM / OUTCOME / KEGIATAN / SUBKEGIATAN OUTPUT | INDIKATOR | TARGET AKHIR RENSTRA | REALISASI 2025 | PRAKIRAAN 2026 | CAPAIAN KINERJA DAN KERANGKA PENDANAAN | | | | | | KELOMPOK SASARAN | PRAKIRAAN MAJU 2028 | | PERANGKAT DAERAH PENANGGUNG JAWAB |
|---|---|---|---|---|---|---|---|---|---|---|---|---|---|---|---|---|
| | | | | | | | TARGET 2027 | PAGU INDIKATIF | LOKASI | SUMBER DANA | PRIORITAS | | | TARGET | PAGU INDIKATIF | |
| | | | | | | | | | | | NASIONAL | DAERAH | | | | |
| (1) | (2) | (3) | (4) | (5) | (6) | (7) | (8) | (9) | (10) | (11) | (12) | (13) | (14) | (15) | (16) | (17) |
| | 5.05.03.2.02.0006 | Fasilitasi dan pembinaan untuk peningkatan perlindungan dan pemanfaatan kekayaan intelektual | | | | | | 9.998.900,00 | | | | | | | 13.000.000,00 | |
| | | Terlaksananya fasilitasi dan pembinaan untuk peningkatan perlindungan dan pemanfaatan kekayaan intelektual | Jumlah laporan fasilitasi dan pembinaan untuk peningkatan perlindungan dan pemanfaatan kekayaan intelektual (pelatihan perlindungan KI, fasilitas perlindungan KI) | 1 Laporan | | 0 Laporan | 1 Laporan | 9.998.900,00 | Kota Pasuruan | Dana Alokasi Umum (DAU) | 4.Memperkuat pembangunan sumber daya manusia (SDM), sains, teknologi, pendidikan, kesehatan, prestasi olahraga, kesetaraan gender, serta penguatan peran perempuan, pemuda (generasi milenial dan generasi Z), dan penyandang disabilitas. | - | | 1 Laporan | 13.000.000,00 | BADAN PERENCANAAN PEMBANGUNAN, RISET DAN INOVASI DAERAH |
| | 5.05.03.2.02.0011 | Fasilitasi dan pembinaan untuk peningkatan praktik baik kepada pelaku inovasi dan diseminasi hasil Riset dan Inovasi kepada pelaku inovasi. | | | | | | 15.000.000,00 | | | | | | | 17.000.000,00 | |
| | | Terlaksananya fasilitasi dan pembinaan untuk peningkatan praktik baik kepada pelaku inovasi dan diseminasi hasil Riset dan Inovasi kepada pelaku inovasi. | Jumlah laporan fasilitasi dan pembinaan untuk peningkatan praktik baik kepada pelaku inovasi dan diseminasi hasil Riset dan Inovasi kepada pelaku inovasi. | 1 Laporan | | 0 Laporan | 1 Laporan | 15.000.000,00 | Kota Pasuruan | Dana Alokasi Umum (DAU) | 4.Memperkuat pembangunan sumber daya manusia (SDM), sains, teknologi, pendidikan, kesehatan, prestasi olahraga, kesetaraan gender, serta penguatan peran perempuan, pemuda (generasi milenial dan generasi Z), dan penyandang disabilitas. | - | | 1 Laporan | 17.000.000,00 | BADAN PERENCANAAN PEMBANGUNAN, RISET DAN INOVASI DAERAH |
| | 5.05.03.2.02.0012 | Fasilitasi dan pembinaan untuk apresiasi prestasi Inovasi | | | | | | 149.998.500,00 | | | | | | | 170.000.000,00 | |

| NO | KODE | URUSAN / BIDANG URUSAN / PROGRAM / OUTCOME / KEGIATAN / SUBKEGIATAN OUTPUT | INDIKATOR | TARGET AKHIR RENSTRA | REALISASI 2025 | PRAKIRAAN 2026 | CAPAIAN KINERJA DAN KERANGKA PENDANAAN | | | | | | KELOMPOK SASARAN | PRAKIRAAN MAJU 2028 | | PERANGKAT DAERAH PENANGGUNG JAWAB |
|---|---|---|---|---|---|---|---|---|---|---|---|---|---|---|---|---|
| | | | | | | | TARGET 2027 | PAGU INDIKATIF | LOKASI | SUMBER DANA | PRIORITAS | | | TARGET | PAGU INDIKATIF | |
| | | | | | | | | | | | NASIONAL | DAERAH | | | | |
| (1) | (2) | (3) | (4) | (5) | (6) | (7) | (8) | (9) | (10) | (11) | (12) | (13) | (14) | (15) | (16) | (17) |
| | | Terlaksananya fasilitasi dan pembinaan untuk apresiasi prestasi Inovasi | Jumlah laporan fasilitasi dan pembinaan untuk apresiasi prestasi Inovasi | 3 Laporan | | 0 Laporan | 3 Laporan | 149.998.500,00 | Kota Pasuruan | Dana Alokasi Umum (DAU) | 4.Memperkuat pembangunan sumber daya manusia (SDM), sains, teknologi, pendidikan, kesehatan, prestasi olahraga, kesetaraan gender, serta penguatan peran perempuan, pemuda (generasi milenial dan generasi Z), dan penyandang disabilitas. | - | | 3 Laporan | 170.000.000,00 | BADAN PERENCANAAN PEMBANGUNAN, RISET DAN INOVASI DAERAH |
| | | **BADAN PENGELOLAAN KEUANGAN DAN ASET** | | | | | | **12.140.712.106,00** | | | | | | | **15.008.505.466,60** | |
| | **5** | **UNSUR PENUNJANG URUSAN PEMERINTAHAN** | | | | | | **12.140.712.106,00** | | | | | | | **15.008.505.466,60** | |
| | **5.02** | **KEUANGAN** | | | | | | **12.140.712.106,00** | | | | | | | **15.008.505.466,60** | |
| **224.** | **5.02.01** | **PROGRAM PENUNJANG URUSAN PEMERINTAHAN DAERAH KABUPATEN/KOTA** | | | | | | **7.065.322.724,00** | | | | | | | **8.189.171.566,60** | |
| | | ***Meningkatnya Fasilitasi Penunjang Urusan Pemerintahan Daerah*** | | | | | | ***7.065.322.724,00*** | | | | | | | ***8.189.171.566,60*** | |
| | | | 1.Level Maturitas SPIP Perangkat Daerah | 3 Level | | 3 Level | 3 Level | 7.065.322.724,00 | | | | | | 3 Level | 8.189.171.566,60 | |
| | | | 2.Nilai SAKIP Perangkat Daerah | 83.7 Angka | | 79.7 Angka | 80.7 Angka | 7.065.322.724,00 | | | | | | 81.7 Angka | 8.189.171.566,60 | |
| | 5.02.01.2.01 | Perencanaan, Penganggaran, dan Evaluasi Kinerja Perangkat Daerah | | | | | | 4.524.140,00 | | | | | Menyusun dokumen perencanaan dan laporan evaluasi kinerja | | 9.146.830,00 | |
| | | Terlaksananya perencanaan, penganggaran dan evaluasi kinerja perangkat daerah | | | | | | 4.524.140,00 | | | | | Menyusun dokumen perencanaan dan laporan evaluasi kinerja | | 9.146.830,00 | |
| | | | Jumlah Dokumen Perencanaan Perangkat Daerah | 7 Dokumen | | 6 Dokumen | 7 Dokumen | 2.824.800,00 | | | | | | 7 Dokumen | 4.971.450,00 | |

| NO | KODE | URUSAN / BIDANG URUSAN / PROGRAM / OUTCOME / KEGIATAN / SUBKEGIATAN OUTPUT | INDIKATOR | TARGET AKHIR RENSTRA | REALISASI 2025 | PRAKIRAAN 2026 | CAPAIAN KINERJA DAN KERANGKA PENDANAAN | | | | | | KELOMPOK SASARAN | PRAKIRAAN MAJU 2028 | | PERANGKAT DAERAH PENANGGUNG JAWAB |
|---|---|---|---|---|---|---|---|---|---|---|---|---|---|---|---|---|
| | | | | | | | TARGET 2027 | PAGU INDIKATIF | LOKASI | SUMBER DANA | PRIORITAS | | | TARGET | PAGU INDIKATIF | |
| | | | | | | | | | | | NASIONAL | DAERAH | | | | |
| (1) | (2) | (3) | (4) | (5) | (6) | (7) | (8) | (9) | (10) | (11) | (12) | (13) | (14) | (15) | (16) | (17) |
| | | | Jumlah Laporan Capaian Kinerja dan Ikhtisar Realisasi Kinerja SKPD dan Laporan Hasil Koordinasi Penyusunan Laporan Capaian Kinerja dan Ikhtisar Realisasi Kinerja SKPD | 5 Laporan | | 5 Laporan | 5 Laporan | 822.800,00 | | | | | | 5 Laporan | 2.230.800,00 | |
| | | | Jumlah Laporan Evaluasi Kinerja Perangkat Daerah | 1 Laporan | | 1 Laporan | 1 Laporan | 876.540,00 | | | | | | 1 Laporan | 1.944.580,00 | |
| | 5.02.01.2.01.0001 | Penyusunan Dokumen Perencanaan Perangkat Daerah | | | | | | 2.824.800,00 | | | | | | | 4.971.450,00 | |
| | | Tersusunnya Dokumen Perencanaan Perangkat Daerah | Jumlah Dokumen Perencanaan Perangkat Daerah | 7 Dokumen | | 6 Dokumen | 6 Dokumen | 2.824.800,00 | Provinsi Jawa Timur \|\| Kota Pasuruan \|\| Kecamatan Panggungrejo \|\| Kelurahan Pekuncen \|\| 0 | Dana Alokasi Umum (DAU) | 6.Membangun dari desa dan dari bawah untuk pertumbuhan ekonomi, pemerataan ekonomi dan pemberantasan kemiskinan. | 6. Pemberdayaan Ekonomi Masyarakat Berbasis Sektor | | 7 Dokumen | 4.971.450,00 | BADAN PENGELOLAAN KEUANGAN DAN ASET |
| | 5.02.01.2.01.0006 | Koordinasi dan Penyusunan Laporan Capaian Kinerja dan Ikhtisar Realisasi Kinerja SKPD | | | | | | 822.800,00 | | | | | | | 2.230.800,00 | |
| | | Tersedianya Laporan Capaian Kinerja dan Ikhtisar Realisasi Kinerja SKPD dan Laporan Hasil Koordinasi Penyusunan Laporan Capaian Kinerja dan Ikhtisar Realisasi Kinerja SKPD | Jumlah Laporan Capaian Kinerja dan Ikhtisar Realisasi Kinerja SKPD dan Laporan Hasil Koordinasi Penyusunan Laporan Capaian Kinerja dan Ikhtisar Realisasi Kinerja SKPD | 5 Laporan | | 5 Laporan | 5 Laporan | 822.800,00 | Provinsi Jawa Timur \|\| Kota Pasuruan \|\| Kecamatan Panggungrejo \|\| Kelurahan Pekuncen \|\| 0 | Dana Alokasi Umum (DAU) | 6.Membangun dari desa dan dari bawah untuk pertumbuhan ekonomi, pemerataan ekonomi dan pemberantasan kemiskinan. | 6. Pemberdayaan Ekonomi Masyarakat Berbasis Sektor | | 5 Laporan | 2.230.800,00 | BADAN PENGELOLAAN KEUANGAN DAN ASET |
| | 5.02.01.2.01.0007 | Evaluasi Kinerja Perangkat Daerah | | | | | | 876.540,00 | | | | | | | 1.944.580,00 | |
| | | Terlaksananya Evaluasi Kinerja Perangkat Daerah | Jumlah Laporan Evaluasi Kinerja Perangkat Daerah | 1 Laporan | | 1 Laporan | 1 Laporan | 876.540,00 | Provinsi Jawa Timur \|\| Kota Pasuruan \|\| Kecamatan Panggungrejo \|\| Kelurahan Pekuncen \|\| 0 | Dana Alokasi Umum (DAU) | 6.Membangun dari desa dan dari bawah untuk pertumbuhan ekonomi, pemerataan ekonomi dan pemberantasan kemiskinan. | 6. Pemberdayaan Ekonomi Masyarakat Berbasis Sektor | | 1 Laporan | 1.944.580,00 | BADAN PENGELOLAAN KEUANGAN DAN ASET |
| | 5.02.01.2.02 | Administrasi Keuangan Perangkat Daerah | | | | | | 6.006.259.581,00 | | | | | Penyediaan pembayaran gaji, ketepatan pembayaran dan laporan keuangan | | 6.606.885.539,10 | |

| NO | KODE | URUSAN / BIDANG URUSAN / PROGRAM / OUTCOME / KEGIATAN / SUBKEGIATAN OUTPUT | INDIKATOR | TARGET AKHIR RENSTRA | REALISASI 2025 | PRAKIRAAN 2026 | CAPAIAN KINERJA DAN KERANGKA PENDANAAN | | | | | | KELOMPOK SASARAN | PRAKIRAAN MAJU 2028 | | PERANGKAT DAERAH PENANGGUNG JAWAB |
|---|---|---|---|---|---|---|---|---|---|---|---|---|---|---|---|---|
| | | | | | | | TARGET 2027 | PAGU INDIKATIF | LOKASI | SUMBER DANA | PRIORITAS | | | TARGET | PAGU INDIKATIF | |
| | | | | | | | | | | | NASIONAL | DAERAH | | | | |
| (1) | (2) | (3) | (4) | (5) | (6) | (7) | (8) | (9) | (10) | (11) | (12) | (13) | (14) | (15) | (16) | (17) |
| | | Terlaksananya Administrasi Keuangan Perangkat Daerah | | | | | | 6.006.259.581,00 | | | | | Penyediaan pembayaran gaji, ketepatan pembayaran dan laporan keuangan | | 6.606.885.539,10 | |
| | | | Jumlah Laporan Keuangan Bulanan/ Triwulanan/ Semesteran SKPD dan Laporan Koordinasi Penyusunan Laporan Keuangan Bulanan/Triwulanan/Semesteran SKPD | 17 Laporan | | 17 Laporan | 17 Laporan | 77.942.700,00 | | | | | | 17 Laporan | 85.736.970,00 | |
| | | | Jumlah Orang yang Menerima Gaji dan Tunjangan ASN | 40 Orang/bulan | | 40 Orang/bulan | 40 Orang/bulan | 5.928.316.881,00 | | | | | | 40 Orang/bulan | 6.521.148.569,10 | |
| | 5.02.01.2.02.0001 | Penyediaan Gaji dan Tunjangan ASN | | | | | | 5.928.316.881,00 | | | | | | | 6.521.148.569,10 | |
| | | Tersedianya Gaji dan Tunjangan ASN | Jumlah Orang yang Menerima Gaji dan Tunjangan ASN | 40 Orang/bulan | | 40 Orang/bulan | 40 Orang/bulan | 5.928.316.881,00 | Provinsi Jawa Timur \|\| Kota Pasuruan \|\| Kecamatan Panggungrejo \|\| Kelurahan Pekuncen \|\| 0 | Dana Alokasi Umum (DAU) | 6.Membangun dari desa dan dari bawah untuk pertumbuhan ekonomi, pemerataan ekonomi dan pemberantasan kemiskinan. | 6. Pemberdayaan Ekonomi Masyarakat Berbasis Sektor | | 40 Orang/bulan | 6.521.148.569,10 | BADAN PENGELOLAAN KEUANGAN DAN ASET |
| | 5.02.01.2.02.0007 | Koordinasi dan Penyusunan Laporan Keuangan Bulanan/ Triwulanan/ Semesteran SKPD | | | | | | 77.942.700,00 | | | | | | | 85.736.970,00 | |
| | | Tersedianya Laporan Keuangan Bulanan/Triwulanan/Semesteran SKPD dan Laporan Koordinasi Penyusunan Laporan Keuangan Bulanan/Triwulanan/Semesteran SKPD | Jumlah Laporan Keuangan Bulanan/ Triwulanan/ Semesteran SKPD dan Laporan Koordinasi Penyusunan Laporan Keuangan Bulanan/Triwulanan/Semesteran SKPD | 17 Laporan | | 17 Laporan | 17 Laporan | 77.942.700,00 | Provinsi Jawa Timur \|\| Kota Pasuruan \|\| Kecamatan Panggungrejo \|\| Kelurahan Pekuncen \|\| 0 | Dana Alokasi Umum (DAU) | 6.Membangun dari desa dan dari bawah untuk pertumbuhan ekonomi, pemerataan ekonomi dan pemberantasan kemiskinan. | 6. Pemberdayaan Ekonomi Masyarakat Berbasis Sektor | | 17 Laporan | 85.736.970,00 | BADAN PENGELOLAAN KEUANGAN DAN ASET |
| | 5.02.01.2.03 | Administrasi Barang Milik Daerah pada Perangkat Daerah | | | | | | 8.514.800,00 | | | | | Menyusun Laporan Rekonsiliasi BMD | | 13.840.970,00 | |
| | | Terpenuhinya laporan barang milik daerah | | | | | | 8.514.800,00 | | | | | Menyusun Laporan Rekonsiliasi BMD | | 13.840.970,00 | |
| | | | Jumlah Laporan Rekonsiliasi dan Penyusunan Laporan Barang Milik Daerah pada SKPD | 4 Laporan | | 4 Laporan | 4 Laporan | 8.514.800,00 | | | | | | 4 Laporan | 13.840.970,00 | |
| | 5.02.01.2.03.0005 | Rekonsiliasi dan Penyusunan Laporan Barang Milik Daerah pada SKPD | | | | | | 8.514.800,00 | | | | | | | 13.840.970,00 | |

| NO | KODE | URUSAN / BIDANG URUSAN / PROGRAM / OUTCOME / KEGIATAN / SUBKEGIATAN OUTPUT | INDIKATOR | TARGET AKHIR RENSTRA | REALISASI 2025 | PRAKIRAAN 2026 | CAPAIAN KINERJA DAN KERANGKA PENDANAAN | | | | | | KELOMPOK SASARAN | PRAKIRAAN MAJU 2028 | | PERANGKAT DAERAH PENANGGUNG JAWAB |
|---|---|---|---|---|---|---|---|---|---|---|---|---|---|---|---|---|
| | | | | | | | TARGET 2027 | PAGU INDIKATIF | LOKASI | SUMBER DANA | PRIORITAS | | | TARGET | PAGU INDIKATIF | |
| | | | | | | | | | | | NASIONAL | DAERAH | | | | |
| (1) | (2) | (3) | (4) | (5) | (6) | (7) | (8) | (9) | (10) | (11) | (12) | (13) | (14) | (15) | (16) | (17) |
| | | Terlaksananya Rekonsiliasi dan Penyusunan Laporan Barang Milik Daerah pada SKPD | Jumlah Laporan Rekonsiliasi dan Penyusunan Laporan Barang Milik Daerah pada SKPD | 4 Laporan | | 4 Laporan | 4 Laporan | 8.514.800,00 | Provinsi Jawa Timur \|\| Kota Pasuruan \|\| Kecamatan Panggungrejo \|\| Kelurahan Pekuncen \|\| 0 | Dana Alokasi Umum (DAU) | 6.Membangun dari desa dan dari bawah untuk pertumbuhan ekonomi, pemerataan ekonomi dan pemberantasan kemiskinan. | 6. Pemberdayaan Ekonomi Masyarakat Berbasis Sektor | | 4 Laporan | 13.840.970,00 | BADAN PENGELOLAAN KEUANGAN DAN ASET |
| | 5.02.01.2.05 | Administrasi Kepegawaian Perangkat Daerah | | | | | | 2.229.400,00 | | | | | Menyusun pemenuhan dan kelengkapan dokumen kepegawaian serta diklat | | 6.513.650,00 | |
| | | Meningkatnya kompetensi SDM aparatur | | | | | | 2.229.400,00 | | | | | Menyusun pemenuhan dan kelengkapan dokumen kepegawaian serta diklat | | 6.513.650,00 | |
| | | | Jumlah Dokumen Pendataan dan Pengolahan Administrasi Kepegawaian | 4 Dokumen | | 4 Dokumen | 4 Dokumen | 2.229.400,00 | | | | | | 4 Dokumen | 6.513.650,00 | |
| | 5.02.01.2.05.0003 | Pendataan dan Pengolahan Administrasi Kepegawaian | | | | | | 2.229.400,00 | | | | | | | 6.513.650,00 | |
| | | Terlaksananya Pendataan dan Pengolahan Administrasi Kepegawaian | Jumlah Dokumen Pendataan dan Pengolahan Administrasi Kepegawaian | 4 Dokumen | | 4 Dokumen | 4 Dokumen | 2.229.400,00 | Provinsi Jawa Timur \|\| Kota Pasuruan \|\| Kecamatan Panggungrejo \|\| Kelurahan Pekuncen \|\| 0 | Dana Alokasi Umum (DAU) | 6.Membangun dari desa dan dari bawah untuk pertumbuhan ekonomi, pemerataan ekonomi dan pemberantasan kemiskinan. | 6. Pemberdayaan Ekonomi Masyarakat Berbasis Sektor | | 4 Dokumen | 6.513.650,00 | BADAN PENGELOLAAN KEUANGAN DAN ASET |
| | 5.02.01.2.06 | Administrasi Umum Perangkat Daerah | | | | | | 248.396.180,00 | | | | | Penyediaan persediaan kebutuhan kantor | | 472.133.990,00 | |
| | | Meningkatnya layanan administrasi perkantoran | | | | | | 248.396.180,00 | | | | | Penyediaan persediaan kebutuhan kantor | | 472.133.990,00 | |
| | | | Jumlah Dokumen Bahan Bacaan dan Peraturan Perundang-Undangan yang Disediakan | 1 Dokumen | | 1 Dokumen | 1 Dokumen | 2.204.400,00 | | | | | | 1 Dokumen | 2.424.840,00 | |
| | | | Jumlah Laporan Fasilitasi Kunjungan Tamu | 12 Laporan | | 12 Laporan | 12 Laporan | 28.005.900,00 | | | | | | 12 Laporan | 73.085.210,00 | |
| | | | Jumlah Laporan Penyelenggaraan Rapat Koordinasi dan Konsultasi SKPD | 12 Laporan | | 12 Laporan | 12 Laporan | 105.653.500,00 | | | | | | 12 Laporan | 193.898.230,00 | |

| NO | KODE | URUSAN / BIDANG URUSAN / PROGRAM / OUTCOME / KEGIATAN / SUBKEGIATAN OUTPUT | INDIKATOR | TARGET AKHIR RENSTRA | REALISASI 2025 | PRAKIRAAN 2026 | CAPAIAN KINERJA DAN KERANGKA PENDANAAN | | | | | | KELOMPOK SASARAN | PRAKIRAAN MAJU 2028 | | PERANGKAT DAERAH PENANGGUNG JAWAB |
|---|---|---|---|---|---|---|---|---|---|---|---|---|---|---|---|---|
| | | | | | | | TARGET 2027 | PAGU INDIKATIF | LOKASI | SUMBER DANA | PRIORITAS | | | TARGET | PAGU INDIKATIF | |
| | | | | | | | | | | | NASIONAL | DAERAH | | | | |
| (1) | (2) | (3) | (4) | (5) | (6) | (7) | (8) | (9) | (10) | (11) | (12) | (13) | (14) | (15) | (16) | (17) |
| | | | Jumlah Paket Bahan/Material yang Disediakan | 2 Paket | | 2 Paket | 2 Paket | 21.973.300,00 | | | | | | 2 Paket | 24.170.630,00 | |
| | | | Jumlah Paket Barang Cetakan dan Penggandaan yang Disediakan | 13 Paket | | 13 Paket | 13 Paket | 74.313.080,00 | | | | | | 13 Paket | 160.683.820,00 | |
| | | | Jumlah Paket Komponen Instalasi Listrik/Penerangan Bangunan Kantor yang Disediakan | 8 Paket | | 8 Paket | 8 Paket | 16.246.000,00 | | | | | | 8 Paket | 17.871.260,00 | |
| | 5.02.01.2.06.0001 | Penyediaan Komponen InstalasiListrik/Penerangan Bangunan Kantor | | | | | | 16.246.000,00 | | | | | | | 17.871.260,00 | |
| | | Tersedianya Komponen Instalasi Listrik/Penerangan Bangunan Kantor | Jumlah Paket Komponen Instalasi Listrik/Penerangan Bangunan Kantor yang Disediakan | 8 Paket | | 8 Paket | 9 Paket | 16.246.000,00 | Provinsi Jawa Timur \|\| Kota Pasuruan \|\| Kecamatan Panggungrejo \|\| Kelurahan Pekuncen \|\| 0 | Dana Alokasi Umum (DAU) | 6.Membangun dari desa dan dari bawah untuk pertumbuhan ekonomi, pemerataan ekonomi dan pemberantasan kemiskinan. | 6. Pemberdayaan Ekonomi Masyarakat Berbasis Sektor | | 8 Paket | 17.871.260,00 | BADAN PENGELOLAAN KEUANGAN DAN ASET |
| | 5.02.01.2.06.0005 | Penyediaan Barang Cetakan dan Penggandaan | | | | | | 74.313.080,00 | | | | | | | 160.683.820,00 | |
| | | Tersedianya Barang Cetakan dan Penggandaan | Jumlah Paket Barang Cetakan dan Penggandaan yang Disediakan | 13 Paket | | 13 Paket | 14 Paket | 74.313.080,00 | Provinsi Jawa Timur \|\| Kota Pasuruan \|\| Kecamatan Panggungrejo \|\| Kelurahan Pekuncen \|\| 0 | Dana Alokasi Umum (DAU) | 6.Membangun dari desa dan dari bawah untuk pertumbuhan ekonomi, pemerataan ekonomi dan pemberantasan kemiskinan. | 6. Pemberdayaan Ekonomi Masyarakat Berbasis Sektor | | 13 Paket | 160.683.820,00 | BADAN PENGELOLAAN KEUANGAN DAN ASET |
| | 5.02.01.2.06.0006 | Penyediaan Bahan Bacaan dan Peraturan Perundang-undangan | | | | | | 2.204.400,00 | | | | | | | 2.424.840,00 | |
| | | Tersedianya Bahan Bacaan dan Peraturan Perundang-undangan | Jumlah Dokumen Bahan Bacaan dan Peraturan Perundang-Undangan yang Disediakan | 1 Dokumen | | 1 Dokumen | 1 Dokumen | 2.204.400,00 | Provinsi Jawa Timur \|\| Kota Pasuruan \|\| Kecamatan Panggungrejo \|\| Kelurahan Pekuncen \|\| 0 | Dana Alokasi Umum (DAU) | 6.Membangun dari desa dan dari bawah untuk pertumbuhan ekonomi, pemerataan ekonomi dan pemberantasan kemiskinan. | 6. Pemberdayaan Ekonomi Masyarakat Berbasis Sektor | | 1 Dokumen | 2.424.840,00 | BADAN PENGELOLAAN KEUANGAN DAN ASET |
| | 5.02.01.2.06.0007 | Penyediaan Bahan/Material | | | | | | 21.973.300,00 | | | | | | | 24.170.630,00 | |

| NO | KODE | URUSAN / BIDANG URUSAN / PROGRAM / OUTCOME / KEGIATAN / SUBKEGIATAN OUTPUT | INDIKATOR | TARGET AKHIR RENSTRA | REALISASI 2025 | PRAKIRAAN 2026 | CAPAIAN KINERJA DAN KERANGKA PENDANAAN | | | | | | KELOMPOK SASARAN | PRAKIRAAN MAJU 2028 | | PERANGKAT DAERAH PENANGGUNG JAWAB |
|---|---|---|---|---|---|---|---|---|---|---|---|---|---|---|---|---|
| | | | | | | | TARGET 2027 | PAGU INDIKATIF | LOKASI | SUMBER DANA | PRIORITAS | | | TARGET | PAGU INDIKATIF | |
| | | | | | | | | | | | NASIONAL | DAERAH | | | | |
| (1) | (2) | (3) | (4) | (5) | (6) | (7) | (8) | (9) | (10) | (11) | (12) | (13) | (14) | (15) | (16) | (17) |
| | | Tersedianya Bahan/Material | Jumlah Paket Bahan/Material yang Disediakan | 2 Paket | | 2 Paket | 2 Paket | 21.973.300,00 | Provinsi Jawa Timur \|\| Kota Pasuruan \|\| Kecamatan Panggungrejo \|\| Kelurahan Pekuncen \|\| 0 | Dana Alokasi Umum (DAU) | 6.Membangun dari desa dan dari bawah untuk pertumbuhan ekonomi, pemerataan ekonomi dan pemberantasan kemiskinan. | 6. Pemberdayaan Ekonomi Masyarakat Berbasis Sektor | | 2 Paket | 24.170.630,00 | BADAN PENGELOLAAN KEUANGAN DAN ASET |
| | 5.02.01.2.06.0008 | Fasilitasi Kunjungan Tamu | | | | | | 28.005.900,00 | | | | | | | 73.085.210,00 | |
| | | Terlaksananya Fasilitasi Kunjungan Tamu | Jumlah Laporan Fasilitasi Kunjungan Tamu | 12 Laporan | | 12 Laporan | 12 Laporan | 28.005.900,00 | Provinsi Jawa Timur \|\| Kota Pasuruan \|\| Kecamatan Panggungrejo \|\| Kelurahan Pekuncen \|\| 0 | Dana Alokasi Umum (DAU) | 6.Membangun dari desa dan dari bawah untuk pertumbuhan ekonomi, pemerataan ekonomi dan pemberantasan kemiskinan. | 6. Pemberdayaan Ekonomi Masyarakat Berbasis Sektor | | 12 Laporan | 73.085.210,00 | BADAN PENGELOLAAN KEUANGAN DAN ASET |
| | 5.02.01.2.06.0009 | Penyelenggaraan Rapat Koordinasi dan Konsultasi SKPD | | | | | | 105.653.500,00 | | | | | | | 193.898.230,00 | |
| | | Terlaksananya Penyelenggaraan Rapat Koordinasi dan Konsultasi SKPD | Jumlah Laporan Penyelenggaraan Rapat Koordinasi dan Konsultasi SKPD | 12 Laporan | | 12 Laporan | 12 Laporan | 105.653.500,00 | Provinsi Jawa Timur \|\| Kota Pasuruan \|\| Kecamatan Panggungrejo \|\| Kelurahan Pekuncen \|\| 0 | Dana Alokasi Umum (DAU) | 6.Membangun dari desa dan dari bawah untuk pertumbuhan ekonomi, pemerataan ekonomi dan pemberantasan kemiskinan. | 6. Pemberdayaan Ekonomi Masyarakat Berbasis Sektor | | 12 Laporan | 193.898.230,00 | BADAN PENGELOLAAN KEUANGAN DAN ASET |
| | 5.02.01.2.07 | Pengadaan Barang Milik Daerah Penunjang Urusan Pemerintah Daerah | | | | | | 96.058.400,00 | | | | | Pengadaan barang sesuai kebutuhan | | 251.899.230,00 | |
| | | Terlaksananya pengadaan barang milik daerah | | | | | | 96.058.400,00 | | | | | Pengadaan barang sesuai kebutuhan | | 251.899.230,00 | |
| | | | Jumlah Unit Peralatan dan Mesin Lainnya yang Disediakan | 20 Unit | | 10 Unit | 20 Unit | 96.058.400,00 | | | | | | 20 Unit | 251.899.230,00 | |
| | 5.02.01.2.07.0006 | Pengadaan Peralatan dan Mesin Lainnya | | | | | | 96.058.400,00 | | | | | | | 251.899.230,00 | |

| NO | KODE | URUSAN / BIDANG URUSAN / PROGRAM / OUTCOME / KEGIATAN / SUBKEGIATAN OUTPUT | INDIKATOR | TARGET AKHIR RENSTRA | REALISASI 2025 | PRAKIRAAN 2026 | CAPAIAN KINERJA DAN KERANGKA PENDANAAN | | | | | | KELOMPOK SASARAN | PRAKIRAAN MAJU 2028 | | PERANGKAT DAERAH PENANGGUNG JAWAB |
|---|---|---|---|---|---|---|---|---|---|---|---|---|---|---|---|---|
| | | | | | | | TARGET 2027 | PAGU INDIKATIF | LOKASI | SUMBER DANA | PRIORITAS | | | TARGET | PAGU INDIKATIF | |
| | | | | | | | | | | | NASIONAL | DAERAH | | | | |
| (1) | (2) | (3) | (4) | (5) | (6) | (7) | (8) | (9) | (10) | (11) | (12) | (13) | (14) | (15) | (16) | (17) |
| | | Tersedianya Peralatan dan Mesin Lainnya | Jumlah Unit Peralatan dan Mesin Lainnya yang Disediakan | 20 Unit | | 10 Unit | 33 Unit | 96.058.400,00 | Provinsi Jawa Timur \|\| Kota Pasuruan \|\| Kecamatan Panggungrejo \|\| Kelurahan Pekuncen \|\| 0 | Dana Alokasi Umum (DAU) | 6.Membangun dari desa dan dari bawah untuk pertumbuhan ekonomi, pemerataan ekonomi dan pemberantasan kemiskinan. | 6. Pemberdayaan Ekonomi Masyarakat Berbasis Sektor | | 20 Unit | 251.899.230,00 | BADAN PENGELOLAAN KEUANGAN DAN ASET |
| | 5.02.01.2.08 | Penyediaan Jasa Penunjang Urusan Pemerintahan Daerah | | | | | | 230.647.223,00 | | | | | Penyediaan jasa kebutuhan kantor | | 239.196.457,50 | |
| | | Terpenuhinya jasa penunjang layanan perkantoran | | | | | | 230.647.223,00 | | | | | Penyediaan jasa kebutuhan kantor | | 239.196.457,50 | |
| | | | Jumlah Laporan Penyediaan Jasa Komunikasi, Sumber Daya Air dan Listrik yang Disediakan | 12 Laporan | | 12 Laporan | 12 Laporan | 116.534.025,00 | | | | | | 12 Laporan | 128.187.427,50 | |
| | | | Jumlah Laporan Penyediaan Jasa Pelayanan Umum Kantor yang Disediakan | 12 Laporan | | 12 Laporan | 12 Laporan | 111.013.198,00 | | | | | | 12 Laporan | 107.599.030,00 | |
| | | | Jumlah Laporan Penyediaan Jasa Surat Menyurat | 12 Laporan | | 12 Laporan | 12 Laporan | 3.100.000,00 | | | | | | 12 Laporan | 3.410.000,00 | |
| | 5.02.01.2.08.0001 | Penyediaan Jasa Surat Menyurat | | | | | | 3.100.000,00 | | | | | | | 3.410.000,00 | |
| | | Terlaksananya Penyediaan Jasa Surat Menyurat | Jumlah Laporan Penyediaan Jasa Surat Menyurat | 12 Laporan | | 12 Laporan | 1 Laporan | 3.100.000,00 | Provinsi Jawa Timur \|\| Kota Pasuruan \|\| Kecamatan Panggungrejo \|\| Kelurahan Pekuncen \|\| 0 | Dana Alokasi Umum (DAU) | 6.Membangun dari desa dan dari bawah untuk pertumbuhan ekonomi, pemerataan ekonomi dan pemberantasan kemiskinan. | 6. Pemberdayaan Ekonomi Masyarakat Berbasis Sektor | | 12 Laporan | 3.410.000,00 | BADAN PENGELOLAAN KEUANGAN DAN ASET |
| | 5.02.01.2.08.0002 | Penyediaan Jasa Komunikasi, Sumber Daya Air dan Listrik | | | | | | 116.534.025,00 | | | | | | | 128.187.427,50 | |
| | | Tersedianya Jasa Komunikasi, Sumber Daya Air dan Listrik | Jumlah Laporan Penyediaan Jasa Komunikasi, Sumber Daya Air dan Listrik yang Disediakan | 12 Laporan | | 12 Laporan | 12 Laporan | 116.534.025,00 | Provinsi Jawa Timur \|\| Kota Pasuruan \|\| Kecamatan Panggungrejo \|\| Kelurahan Pekuncen \|\| 0 | Dana Alokasi Umum (DAU) | 6.Membangun dari desa dan dari bawah untuk pertumbuhan ekonomi, pemerataan ekonomi dan pemberantasan kemiskinan. | 6. Pemberdayaan Ekonomi Masyarakat Berbasis Sektor | | 12 Laporan | 128.187.427,50 | BADAN PENGELOLAAN KEUANGAN DAN ASET |
| | 5.02.01.2.08.0004 | Penyediaan Jasa Pelayanan Umum Kantor | | | | | | 111.013.198,00 | | | | | | | 107.599.030,00 | |

| NO | KODE | URUSAN / BIDANG URUSAN / PROGRAM / OUTCOME / KEGIATAN / SUBKEGIATAN OUTPUT | INDIKATOR | TARGET AKHIR RENSTRA | REALISASI 2025 | PRAKIRAAN 2026 | CAPAIAN KINERJA DAN KERANGKA PENDANAAN | | | | | | KELOMPOK SASARAN | PRAKIRAAN MAJU 2028 | | PERANGKAT DAERAH PENANGGUNG JAWAB |
|---|---|---|---|---|---|---|---|---|---|---|---|---|---|---|---|---|
| | | | | | | | TARGET 2027 | PAGU INDIKATIF | LOKASI | SUMBER DANA | PRIORITAS | | | TARGET | PAGU INDIKATIF | |
| | | | | | | | | | | | NASIONAL | DAERAH | | | | |
| (1) | (2) | (3) | (4) | (5) | (6) | (7) | (8) | (9) | (10) | (11) | (12) | (13) | (14) | (15) | (16) | (17) |
| | | Tersedianya Jasa Pelayanan Umum Kantor | Jumlah Laporan Penyediaan Jasa Pelayanan Umum Kantor yang Disediakan | 12 Laporan | | 12 Laporan | 12 Laporan | 111.013.198,00 | Provinsi Jawa Timur \|\| Kota Pasuruan \|\| Kecamatan Panggungrejo \|\| Kelurahan Pekuncen \|\| 0 | Dana Alokasi Umum (DAU) | 6.Membangun dari desa dan dari bawah untuk pertumbuhan ekonomi, pemerataan ekonomi dan pemberantasan kemiskinan. | 6. Pemberdayaan Ekonomi Masyarakat Berbasis Sektor | | 12 Laporan | 107.599.030,00 | BADAN PENGELOLAAN KEUANGAN DAN ASET |
| | 5.02.01.2.09 | Pemeliharaan Barang Milik Daerah Penunjang Urusan Pemerintahan Daerah | | | | | | 468.693.000,00 | | | | | Pemeliharaan fasilitas kantor | | 589.554.900,00 | |
| | | Terpeliharanya barang milik daerah | | | | | | 468.693.000,00 | | | | | Pemeliharaan fasilitas kantor | | 589.554.900,00 | |
| | | | Jumlah Kendaraan Dinas Operasional atau Lapangan yang Dipelihara dan dibayarkan Pajak dan Perizinannya | 19 Unit | | 19 Unit | 19 Unit | 125.222.000,00 | | | | | | 19 Unit | 190.520.000,00 | |
| | | | Jumlah Kendaraan Perorangan Dinas atau Kendaraan Dinas Jabatan yang Dipelihara dan dibayarkan Pajaknya | 1 Unit | | 1 Unit | 1 Unit | 27.422.000,00 | | | | | | 1 Unit | 44.671.000,00 | |
| | | | Jumlah Mebel yang Dipelihara | 50 Unit | | 50 Unit | 50 Unit | 2.592.000,00 | | | | | | 50 Unit | 2.851.200,00 | |
| | | | Jumlah Peralatan dan Mesin Lainnya yang Dipelihara | 53 Unit | | 53 Unit | 53 Unit | 38.332.000,00 | | | | | | 53 Unit | 48.875.200,00 | |
| | | | Jumlah Sarana dan Prasarana Gedung Kantor atau Bangunan Lainnya yang Dipelihara/Direhabilitasi | 2 Unit | | 2 Unit | 2 Unit | 275.125.000,00 | | | | | | 2 Unit | 302.637.500,00 | |
| | 5.02.01.2.09.0001 | Penyediaan Jasa Pemeliharaan, Biaya Pemeliharaan, dan Pajak Kendaraan Perorangan Dinas atau Kendaraan Dinas Jabatan | | | | | | 27.422.000,00 | | | | | | | 44.671.000,00 | |
| | | Tersedianya Jasa Pemeliharaan, Biaya Pemeliharaan dan Pajak Kendaraan Perorangan Dinas atau Kendaraan Dinas Jabatan | Jumlah Kendaraan Perorangan Dinas atau Kendaraan Dinas Jabatan yang Dipelihara dan dibayarkan Pajaknya | 1 Unit | | 1 Unit | 1 Unit | 27.422.000,00 | Provinsi Jawa Timur \|\| Kota Pasuruan \|\| Kecamatan Panggungrejo \|\| Kelurahan Pekuncen \|\| 0 | Dana Alokasi Umum (DAU) | 6.Membangun dari desa dan dari bawah untuk pertumbuhan ekonomi, pemerataan ekonomi dan pemberantasan kemiskinan. | 6. Pemberdayaan Ekonomi Masyarakat Berbasis Sektor | | 1 Unit | 44.671.000,00 | BADAN PENGELOLAAN KEUANGAN DAN ASET |
| | 5.02.01.2.09.0002 | Penyediaan Jasa Pemeliharaan, Biaya Pemeliharaan, Pajak dan Perizinan Kendaraan Dinas Operasional atau Lapangan | | | | | | 125.222.000,00 | | | | | | | 190.520.000,00 | |

| NO | KODE | URUSAN / BIDANG URUSAN / PROGRAM / OUTCOME / KEGIATAN / SUBKEGIATAN OUTPUT | INDIKATOR | TARGET AKHIR RENSTRA | REALISASI 2025 | PRAKIRAAN 2026 | CAPAIAN KINERJA DAN KERANGKA PENDANAAN | | | | | | KELOMPOK SASARAN | PRAKIRAAN MAJU 2028 | | PERANGKAT DAERAH PENANGGUNG JAWAB |
|---|---|---|---|---|---|---|---|---|---|---|---|---|---|---|---|---|
| | | | | | | | TARGET 2027 | PAGU INDIKATIF | LOKASI | SUMBER DANA | PRIORITAS | | | TARGET | PAGU INDIKATIF | |
| | | | | | | | | | | | NASIONAL | DAERAH | | | | |
| (1) | (2) | (3) | (4) | (5) | (6) | (7) | (8) | (9) | (10) | (11) | (12) | (13) | (14) | (15) | (16) | (17) |
| | | Tersedianya Jasa Pemeliharaan, Biaya Pemeliharaan, Pajak dan Perizinan Kendaraan Dinas Operasional atau Lapangan | Jumlah Kendaraan Dinas Operasional atau Lapangan yang Dipelihara dan dibayarkan Pajak dan Perizinannya | 19 Unit | | 19 Unit | 21 Unit | 125.222.000,00 | Provinsi Jawa Timur \|\| Kota Pasuruan \|\| Kecamatan Panggungrejo \|\| Kelurahan Pekuncen \|\| 0 | Dana Alokasi Umum (DAU) | 6.Membangun dari desa dan dari bawah untuk pertumbuhan ekonomi, pemerataan ekonomi dan pemberantasan kemiskinan. | 6. Pemberdayaan Ekonomi Masyarakat Berbasis Sektor | | 19 Unit | 190.520.000,00 | BADAN PENGELOLAAN KEUANGAN DAN ASET |
| | 5.02.01.2.09.0005 | Pemeliharaan Mebel | | | | | | 2.592.000,00 | | | | | | | 2.851.200,00 | |
| | | Terlaksananya Pemeliharaan Mebel | Jumlah Mebel yang Dipelihara | 50 Unit | | 50 Unit | 54 Unit | 2.592.000,00 | Provinsi Jawa Timur \|\| Kota Pasuruan \|\| Kecamatan Panggungrejo \|\| Kelurahan Pekuncen \|\| 0 | Dana Alokasi Umum (DAU) | 6.Membangun dari desa dan dari bawah untuk pertumbuhan ekonomi, pemerataan ekonomi dan pemberantasan kemiskinan. | 6. Pemberdayaan Ekonomi Masyarakat Berbasis Sektor | | 50 Unit | 2.851.200,00 | BADAN PENGELOLAAN KEUANGAN DAN ASET |
| | 5.02.01.2.09.0006 | Pemeliharaan Peralatan dan Mesin Lainnya | | | | | | 38.332.000,00 | | | | | | | 48.875.200,00 | |
| | | Terlaksananya Pemeliharaan Peralatan dan Mesin Lainnya | Jumlah Peralatan dan Mesin Lainnya yang Dipelihara | 53 Unit | | 53 Unit | 53 Unit | 38.332.000,00 | Provinsi Jawa Timur \|\| Kota Pasuruan \|\| Kecamatan Panggungrejo \|\| Kelurahan Pekuncen \|\| 0 | Dana Alokasi Umum (DAU) | 6.Membangun dari desa dan dari bawah untuk pertumbuhan ekonomi, pemerataan ekonomi dan pemberantasan kemiskinan. | 6. Pemberdayaan Ekonomi Masyarakat Berbasis Sektor | | 53 Unit | 48.875.200,00 | BADAN PENGELOLAAN KEUANGAN DAN ASET |
| | 5.02.01.2.09.0010 | Pemeliharaan/Rehabilitasi Sarana dan Prasarana Gedung Kantor atau Bangunan Lainnya | | | | | | 275.125.000,00 | | | | | | | 302.637.500,00 | |
| | | Terlaksananya Pemeliharaan/Rehabilitasi Sarana dan Prasarana Gedung Kantor atau Bangunan Lainnya | Jumlah Sarana dan Prasarana Gedung Kantor atau Bangunan Lainnya yang Dipelihara/Direhabilitasi | 2 Unit | | 2 Unit | 2 Unit | 275.125.000,00 | Provinsi Jawa Timur \|\| Kota Pasuruan \|\| Kecamatan Panggungrejo \|\| Kelurahan Pekuncen \|\| 0 | Dana Alokasi Umum (DAU) | 6.Membangun dari desa dan dari bawah untuk pertumbuhan ekonomi, pemerataan ekonomi dan pemberantasan kemiskinan. | 6. Pemberdayaan Ekonomi Masyarakat Berbasis Sektor | | 2 Unit | 302.637.500,00 | BADAN PENGELOLAAN KEUANGAN DAN ASET |
| **225.** | **5.02.02** | **PROGRAM PENGELOLAAN KEUANGAN DAERAH** | | | | | | **4.353.516.520,00** | | | | | | | **6.021.230.220,00** | |
| | | ***Meningkatnya kualitas perencanaan penganggaran dan akuntabilitas keuangan daerah*** | | | | | | ***4.353.516.520,00*** | | | | | | | ***5.856.859.970,00*** | |

| NO | KODE | URUSAN / BIDANG URUSAN / PROGRAM / OUTCOME / KEGIATAN / SUBKEGIATAN OUTPUT | INDIKATOR | TARGET AKHIR RENSTRA | REALISASI 2025 | PRAKIRAAN 2026 | CAPAIAN KINERJA DAN KERANGKA PENDANAAN | | | | | | KELOMPOK SASARAN | PRAKIRAAN MAJU 2028 | | PERANGKAT DAERAH PENANGGUNG JAWAB |
|---|---|---|---|---|---|---|---|---|---|---|---|---|---|---|---|---|
| | | | | | | | TARGET 2027 | PAGU INDIKATIF | LOKASI | SUMBER DANA | PRIORITAS | | | TARGET | PAGU INDIKATIF | |
| | | | | | | | | | | | NASIONAL | DAERAH | | | | |
| (1) | (2) | (3) | (4) | (5) | (6) | (7) | (8) | (9) | (10) | (11) | (12) | (13) | (14) | (15) | (16) | (17) |
| | | | 1.Persentase penyusunan APBD sesuai ketentuan | 100 % | | 100 % | 100 % | 4.353.516.520,00 | | | | | | 100 % | 5.856.859.970,00 | |
| | | | 2.Persentase Ketepatan waktu penyusunan dokumen APBD | 100 % | | 100 % | 100 % | 4.353.516.520,00 | | | | | | 100 % | 5.856.859.970,00 | |
| | | | 3.Persentase administrasi penatausahaan dan pelaporan keuangan sesuai ketentuan | 100 % | | 100 % | 100 % | 4.353.516.520,00 | | | | | | 100 % | 5.856.859.970,00 | |
| | 5.02.02.2.01 | Koordinasi dan Penyusunan Rencana Anggaran Daerah | | | | | | 889.218.100,00 | | | | | Meningkatnya kualitas perencanaan penganggaran | | 999.040.790,00 | |
| | | Terwujudnya koordinasi dan penyusunan rencana anggaran daerah | | | | | | 889.218.100,00 | | | | | Meningkatnya kualitas perencanaan penganggaran | | 999.040.790,00 | |
| | | | Jumlah Dokumen Hasil Koordinasi Perencanaan Anggaran Belanja Daerah | 14 Dokumen | | 2 Dokumen | 14 Dokumen | 509.971.200,00 | | | | | | 14 Dokumen | 581.869.200,00 | |
| | | | Jumlah Dokumen KUA dan PPAS yang Disusun | 2 Dokumen | | 2 Dokumen | 2 Dokumen | 45.788.100,00 | | | | | | 2 Dokumen | 50.366.910,00 | |
| | | | Jumlah Dokumen Perubahan KUA dan Perubahan PPAS yang Disusun | 2 Dokumen | | 2 Dokumen | 2 Dokumen | 48.351.700,00 | | | | | | 2 Dokumen | 53.186.870,00 | |
| | | | Jumlah Peraturan Daerah tentang APBD dan Peraturan Kepala Daerah tentang Penjabaran APBD | 4 Dokumen | | 7 Dokumen | 4 Dokumen | 155.175.200,00 | | | | | | 4 Dokumen | 170.692.720,00 | |
| | | | Jumlah Peraturan Daerah tentang Perubahan APBD dan Peraturan Kepala Daerah tentang Penjabaran Perubahan APBD | 4 Dokumen | | 7 Dokumen | 4 Dokumen | 129.931.900,00 | | | | | | 4 Dokumen | 142.925.090,00 | |
| | 5.02.02.2.01.0001 | Koordinasi dan Penyusunan KUA dan PPAS | | | | | | 45.788.100,00 | | | | | | | 50.366.910,00 | |
| | | Tersusunnya KUA dan PPAS | Jumlah Dokumen KUA dan PPAS yang Disusun | 2 Dokumen | | 2 Dokumen | 2 Dokumen | 45.788.100,00 | Provinsi Jawa Timur \|\| Kota Pasuruan \|\| Kecamatan Panggungrejo \|\| Kelurahan Pekuncen \|\| 0 | Dana Alokasi Umum (DAU) | 6.Membangun dari desa dan dari bawah untuk pertumbuhan ekonomi, pemerataan ekonomi dan pemberantasan kemiskinan. | 6. Pemberdayaan Ekonomi Masyarakat Berbasis Sektor | | 2 Dokumen | 50.366.910,00 | BADAN PENGELOLAAN KEUANGAN DAN ASET |
| | 5.02.02.2.01.0002 | Koordinasi dan Penyusunan Perubahan KUA dan Perubahan PPAS | | | | | | 48.351.700,00 | | | | | | | 53.186.870,00 | |

| NO | KODE | URUSAN / BIDANG URUSAN / PROGRAM / OUTCOME / KEGIATAN / SUBKEGIATAN OUTPUT | INDIKATOR | TARGET AKHIR RENSTRA | REALISASI 2025 | PRAKIRAAN 2026 | CAPAIAN KINERJA DAN KERANGKA PENDANAAN | | | | | | KELOMPOK SASARAN | PRAKIRAAN MAJU 2028 | | PERANGKAT DAERAH PENANGGUNG JAWAB |
|---|---|---|---|---|---|---|---|---|---|---|---|---|---|---|---|---|
| | | | | | | | TARGET 2027 | PAGU INDIKATIF | LOKASI | SUMBER DANA | PRIORITAS | | | TARGET | PAGU INDIKATIF | |
| | | | | | | | | | | | NASIONAL | DAERAH | | | | |
| (1) | (2) | (3) | (4) | (5) | (6) | (7) | (8) | (9) | (10) | (11) | (12) | (13) | (14) | (15) | (16) | (17) |
| | | Tersusunnya Perubahan KUA dan Perubahan PPAS | Jumlah Dokumen Perubahan KUA dan Perubahan PPAS yang Disusun | 2 Dokumen | | 2 Dokumen | 2 Dokumen | 48.351.700,00 | Provinsi Jawa Timur \|\| Kota Pasuruan \|\| Kecamatan Panggungrejo \|\| Kelurahan Pekuncen \|\| 0 | Dana Alokasi Umum (DAU) | 6.Membangun dari desa dan dari bawah untuk pertumbuhan ekonomi, pemerataan ekonomi dan pemberantasan kemiskinan. | 6. Pemberdayaan Ekonomi Masyarakat Berbasis Sektor | | 2 Dokumen | 53.186.870,00 | BADAN PENGELOLAAN KEUANGAN DAN ASET |
| | 5.02.02.2.01.0007 | Koordinasi dan Penyusunan Peraturan Daerah tentang APBD dan Peraturan Kepala Daerah tentang Penjabaran APBD | | | | | | 155.175.200,00 | | | | | | | 170.692.720,00 | |
| | | Tersusunnya Peraturan Daerah tentang APBD dan Peraturan Kepala Daerah tentang Penjabaran APBD | Jumlah Peraturan Daerah tentang APBD dan Peraturan Kepala Daerah tentang Penjabaran APBD | 4 Dokumen | | 7 Dokumen | 4 Dokumen | 155.175.200,00 | Provinsi Jawa Timur \|\| Kota Pasuruan \|\| Kecamatan Panggungrejo \|\| Kelurahan Pekuncen \|\| 0 | Dana Alokasi Umum (DAU) | 6.Membangun dari desa dan dari bawah untuk pertumbuhan ekonomi, pemerataan ekonomi dan pemberantasan kemiskinan. | 6. Pemberdayaan Ekonomi Masyarakat Berbasis Sektor | | 4 Dokumen | 170.692.720,00 | BADAN PENGELOLAAN KEUANGAN DAN ASET |
| | 5.02.02.2.01.0008 | Koordinasi dan Penyusunan Peraturan Daerah tentang Perubahan APBD dan Peraturan Kepala Daerah tentang Penjabaran Perubahan APBD | | | | | | 129.931.900,00 | | | | | | | 142.925.090,00 | |
| | | Tersusunnya Peraturan Daerah tentang Perubahan APBD dan Peraturan Kepala Daerah tentang Penjabaran Perubahan APBD | Jumlah Peraturan Daerah tentang Perubahan APBD dan Peraturan Kepala Daerah tentang Penjabaran Perubahan APBD | 4 Dokumen | | 7 Dokumen | 4 Dokumen | 129.931.900,00 | Provinsi Jawa Timur \|\| Kota Pasuruan \|\| Kecamatan Panggungrejo \|\| Kelurahan Pekuncen \|\| 0 | Dana Alokasi Umum (DAU) | 6.Membangun dari desa dan dari bawah untuk pertumbuhan ekonomi, pemerataan ekonomi dan pemberantasan kemiskinan. | 6. Pemberdayaan Ekonomi Masyarakat Berbasis Sektor | | 4 Dokumen | 142.925.090,00 | BADAN PENGELOLAAN KEUANGAN DAN ASET |
| | 5.02.02.2.01.0011 | Koordinasi Perencanaan Anggaran Belanja Daerah | | | | | | 509.971.200,00 | | | | | | | 581.869.200,00 | |
| | | Terlaksananya Koordinasi Perencanaan Anggaran Belanja Daerah | Jumlah Dokumen Hasil Koordinasi Perencanaan Anggaran Belanja Daerah | 14 Dokumen | | 2 Dokumen | 14 Dokumen | 509.971.200,00 | Provinsi Jawa Timur \|\| Kota Pasuruan \|\| Kecamatan Panggungrejo \|\| Kelurahan Pekuncen \|\| 0 | Dana Alokasi Umum (DAU) | 6.Membangun dari desa dan dari bawah untuk pertumbuhan ekonomi, pemerataan ekonomi dan pemberantasan kemiskinan. | 6. Pemberdayaan Ekonomi Masyarakat Berbasis Sektor | | 14 Dokumen | 581.869.200,00 | BADAN PENGELOLAAN KEUANGAN DAN ASET |
| | 5.02.02.2.02 | Koordinasi dan Pengelolaan Perbendaharaan Daerah | | | | | | 302.787.880,00 | | | | | Meningkatnya akuntabilitas keuangan daerah | | 860.066.130,00 | |

| NO | KODE | URUSAN / BIDANG URUSAN / PROGRAM / OUTCOME / KEGIATAN / SUBKEGIATAN OUTPUT | INDIKATOR | TARGET AKHIR RENSTRA | REALISASI 2025 | PRAKIRAAN 2026 | CAPAIAN KINERJA DAN KERANGKA PENDANAAN | | | | | | KELOMPOK SASARAN | PRAKIRAAN MAJU 2028 | | PERANGKAT DAERAH PENANGGUNG JAWAB |
|---|---|---|---|---|---|---|---|---|---|---|---|---|---|---|---|---|
| | | | | | | | TARGET 2027 | PAGU INDIKATIF | LOKASI | SUMBER DANA | PRIORITAS | | | TARGET | PAGU INDIKATIF | |
| | | | | | | | | | | | NASIONAL | DAERAH | | | | |
| (1) | (2) | (3) | (4) | (5) | (6) | (7) | (8) | (9) | (10) | (11) | (12) | (13) | (14) | (15) | (16) | (17) |
| | | Terwujudnya koordinasi dan pengelolaan perbendaharaan daerah | | | | | | 302.787.880,00 | | | | | Meningkatnya akuntabilitas keuangan daerah | | 860.066.130,00 | |
| | | | Jumlah Dokumen Hasil Koordinasi dan Pengelolaan Kas Daerah | 12 Dokumen | | 12 Dokumen | 12 Dokumen | 87.672.000,00 | | | | | | 12 Dokumen | 213.889.280,00 | |
| | | | Jumlah Dokumen Hasil Rekonsiliasi Data Penerimaan dan Pengeluaran Kas serta Pemungutan dan Pemotongan atas SP2D dengan Instansi Terkait | Dokumen | | 4 Dokumen | 4 Dokumen | 22.104.200,00 | | | | | | 4 Dokumen | 164.370.250,00 | |
| | | | Jumlah Laporan Realisasi Penerimaan dan Pengeluaran Kas Daerah, Laporan Aliran Kas, dan Pelaksanaan Pemungutan/Pemotongan dan Penyetoran Perhitungan Fihak Ketiga (PFK) dan Laporan Hasil Koordinasi dalam rangka Penyusunan Laporan Realisasi Penerimaan dan Pengeluaran Kas Daerah, Laporan Aliran Kas, dan Pelaksanaan Pemungutan/Pemotongan dan Penyetoran Perhitungan Fihak Ketiga (PFK) | 4 Laporan | | 4 Laporan | 4 Laporan | 78.048.100,00 | | | | | | 4 Laporan | 164.370.250,00 | |
| | | | Jumlah Orang yang Mengikuti Pembinaan Penatausahaan Keuangan Pemerintah Kabupaten/Kota | 33 Orang | | 33 Orang | 33 Orang | 114.963.580,00 | | | | | | 33 Orang | 317.436.350,00 | |
| | 5.02.02.2.02.0001 | Koordinasi dan Pengelolaan Kas Daerah | | | | | | 87.672.000,00 | | | | | | | 213.889.280,00 | |
| | | Terlaksananya Koordinasi dan Pengelolaan Kas Daerah | Jumlah Dokumen Hasil Koordinasi dan Pengelolaan Kas Daerah | 12 Dokumen | | 12 Dokumen | 12 Dokumen | 87.672.000,00 | Provinsi Jawa Timur \|\| Kota Pasuruan \|\| Kecamatan Panggungrejo \|\| Kelurahan Pekuncen \|\| 0 | Dana Alokasi Umum (DAU) | 6.Membangun dari desa dan dari bawah untuk pertumbuhan ekonomi, pemerataan ekonomi dan pemberantasan kemiskinan. | 6. Pemberdayaan Ekonomi Masyarakat Berbasis Sektor | | 12 Dokumen | 213.889.280,00 | BADAN PENGELOLAAN KEUANGAN DAN ASET |
| | 5.02.02.2.02.0007 | Koordinasi dan Penyusunan Laporan Realisasi Penerimaan dan Pengeluaran Kas Daerah, Laporan Aliran Kas, dan Pelaksanaan Pemungutan/ Pemotongan dan Penyetoran Perhitungan Fihak Ketiga (PFK) | | | | | | 78.048.100,00 | | | | | | | 164.370.250,00 | |

| NO | KODE | URUSAN / BIDANG URUSAN / PROGRAM / OUTCOME / KEGIATAN / SUBKEGIATAN OUTPUT | INDIKATOR | TARGET AKHIR RENSTRA | REALISASI 2025 | PRAKIRAAN 2026 | CAPAIAN KINERJA DAN KERANGKA PENDANAAN | | | | | | KELOMPOK SASARAN | PRAKIRAAN MAJU 2028 | | PERANGKAT DAERAH PENANGGUNG JAWAB |
|---|---|---|---|---|---|---|---|---|---|---|---|---|---|---|---|---|
| | | | | | | | TARGET 2027 | PAGU INDIKATIF | LOKASI | SUMBER DANA | PRIORITAS | | | TARGET | PAGU INDIKATIF | |
| | | | | | | | | | | | NASIONAL | DAERAH | | | | |
| (1) | (2) | (3) | (4) | (5) | (6) | (7) | (8) | (9) | (10) | (11) | (12) | (13) | (14) | (15) | (16) | (17) |
| | | Terlaksananya Koordinasi dan Penyusunan Laporan Realisasi Penerimaan dan Pengeluaran Kas Daerah, Laporan Aliran Kas, dan Pelaksanaan Pemungutan/Pemotongan dan Penyetoran Perhitungan Fihak Ketiga (PFK) | Jumlah Laporan Realisasi Penerimaan dan Pengeluaran Kas Daerah, Laporan Aliran Kas, dan Pelaksanaan Pemungutan/Pemotongan dan Penyetoran Perhitungan Fihak Ketiga (PFK) dan Laporan Hasil Koordinasi dalam rangka Penyusunan Laporan Realisasi Penerimaan dan Pengeluaran Kas Daerah, Laporan Aliran Kas, dan Pelaksanaan Pemungutan/Pemotongan dan Penyetoran Perhitungan Fihak Ketiga (PFK) | 4 Laporan | | 4 Laporan | 4 Laporan | 78.048.100,00 | Provinsi Jawa Timur \|\| Kota Pasuruan \|\| Kecamatan Panggungrejo \|\| Kelurahan Pekuncen \|\| 0 | Dana Alokasi Umum (DAU) | 6.Membangun dari desa dan dari bawah untuk pertumbuhan ekonomi, pemerataan ekonomi dan pemberantasan kemiskinan. | 6. Pemberdayaan Ekonomi Masyarakat Berbasis Sektor | | 4 Laporan | 164.370.250,00 | BADAN PENGELOLAAN KEUANGAN DAN ASET |
| | 5.02.02.2.02.0009 | Rekonsiliasi Data Penerimaan dan Pengeluaran Kas serta Pemungutan dan Pemotongan atas SP2D dengan Instansi Terkait | | | | | | 22.104.200,00 | | | | | | | 164.370.250,00 | |
| | | Terlaksananya Rekonsiliasi Data Penerimaan dan Pengeluaran Kas serta Pemungutan dan Pemotongan atas SP2D dengan Instansi Terkait | Jumlah Dokumen Hasil Rekonsiliasi Data Penerimaan dan Pengeluaran Kas serta Pemungutan dan Pemotongan atas SP2D dengan Instansi Terkait | Dokumen | | 4 Dokumen | 4 Dokumen | 22.104.200,00 | Provinsi Jawa Timur \|\| Kota Pasuruan \|\| Kecamatan Panggungrejo \|\| Kelurahan Pekuncen \|\| 0 | Dana Alokasi Umum (DAU) | 6.Membangun dari desa dan dari bawah untuk pertumbuhan ekonomi, pemerataan ekonomi dan pemberantasan kemiskinan. | 6. Pemberdayaan Ekonomi Masyarakat Berbasis Sektor | | 4 Dokumen | 164.370.250,00 | BADAN PENGELOLAAN KEUANGAN DAN ASET |
| | 5.02.02.2.02.0011 | Pembinaan Penatausahaan Keuangan Pemerintah Kabupaten/Kota | | | | | | 114.963.580,00 | | | | | | | 317.436.350,00 | |
| | | Terlaksananya Pembinaan Penatausahaan Keuangan Pemerintah Kabupaten/Kota | Jumlah Orang yang Mengikuti Pembinaan Penatausahaan Keuangan Pemerintah Kabupaten/Kota | 33 Orang | | 33 Orang | 45 Orang | 114.963.580,00 | Provinsi Jawa Timur \|\| Kota Pasuruan \|\| Kecamatan Panggungrejo \|\| Kelurahan Pekuncen \|\| 0 | Dana Alokasi Umum (DAU) | 6.Membangun dari desa dan dari bawah untuk pertumbuhan ekonomi, pemerataan ekonomi dan pemberantasan kemiskinan. | 6. Pemberdayaan Ekonomi Masyarakat Berbasis Sektor | | 33 Orang | 317.436.350,00 | BADAN PENGELOLAAN KEUANGAN DAN ASET |
| | 5.02.02.2.03 | Koordinasi dan Pelaksanaan Akuntansi dan Pelaporan Keuangan Daerah | | | | | | 661.510.540,00 | | | | | Meningkatnya kualitas pelaporan keuangan daerah | | 1.412.123.300,00 | |
| | | Terwujudnya koordinasi dan pelaksanaan akuntansi dan pelaporan keuangan daerah | | | | | | 661.510.540,00 | | | | | Meningkatnya kualitas pelaporan keuangan daerah | | 1.412.123.300,00 | |
| | | | Jumlah Dokumen Hasil Analisis Laporan Pertanggungjawaban Pelaksanaan APBD | 1 Dokumen | | 1 Dokumen | 1 Dokumen | 77.152.100,00 | | | | | | 1 Dokumen | 140.295.650,00 | |

| NO | KODE | URUSAN / BIDANG URUSAN / PROGRAM / OUTCOME / KEGIATAN / SUBKEGIATAN OUTPUT | INDIKATOR | TARGET AKHIR RENSTRA | REALISASI 2025 | PRAKIRAAN 2026 | CAPAIAN KINERJA DAN KERANGKA PENDANAAN | | | | | | KELOMPOK SASARAN | PRAKIRAAN MAJU 2028 | | PERANGKAT DAERAH PENANGGUNG JAWAB |
|---|---|---|---|---|---|---|---|---|---|---|---|---|---|---|---|---|
| | | | | | | | TARGET 2027 | PAGU INDIKATIF | LOKASI | SUMBER DANA | PRIORITAS | | | TARGET | PAGU INDIKATIF | |
| | | | | | | | | | | | NASIONAL | DAERAH | | | | |
| (1) | (2) | (3) | (4) | (5) | (6) | (7) | (8) | (9) | (10) | (11) | (12) | (13) | (14) | (15) | (16) | (17) |
| | | | Jumlah Laporan Hasil Koordinasi Pelaksanaan Akuntansi Penerimaan dan Pengeluaran Kas Daerah | 12 Laporan | | 12 Laporan | 12 Laporan | 46.752.740,00 | | | | | | 12 Laporan | 86.066.200,00 | |
| | | | Jumlah Orang yang Mengikuti Pembinaan Akuntansi, Pelaporan dan Pertanggungjawaban Pemerintah Kabupaten/Kota | 33 Orang | | 33 Orang | 33 Orang | 258.718.700,00 | | | | | | 33 Orang | 512.330.500,00 | |
| | | | Jumlah Rancangan Peraturan Daerah tentang Pertanggungjawaban Pelaksanaan APBD Kabupaten/Kota dan Rancangan Peraturan Kepala Daerah tentang Penjabaran Pertanggungjawaban Pelaksanaan APBD Kabupaten/Kota | 4 Dokumen | | 4 Dokumen | 4 Dokumen | 225.755.200,00 | | | | | | 4 Dokumen | 565.634.300,00 | |
| | | | Jumlah Sistem dan Prosedur Akuntansi dan Pelaporan Keuangan Pemerintah Daerah | 1 Dokumen | | 1 Dokumen | 1 Dokumen | 53.131.800,00 | | | | | | 1 Dokumen | 107.796.650,00 | |
| | 5.02.02.2.03.0001 | Koordinasi Pelaksanaan Akuntansi Penerimaan dan Pengeluaran Kas Daerah | | | | | | 46.752.740,00 | | | | | | | 86.066.200,00 | |
| | | Terlaksananya Koordinasi Pelaksanaan Akuntansi Penerimaan dan Pengeluaran Kas Daerah | Jumlah Laporan Hasil Koordinasi Pelaksanaan Akuntansi Penerimaan dan Pengeluaran Kas Daerah | 12 Laporan | | 12 Laporan | 4 Laporan | 46.752.740,00 | Provinsi Jawa Timur \|\| Kota Pasuruan \|\| Kecamatan Panggungrejo \|\| Kelurahan Pekuncen \|\| 0 | Dana Alokasi Umum (DAU) | 6.Membangun dari desa dan dari bawah untuk pertumbuhan ekonomi, pemerataan ekonomi dan pemberantasan kemiskinan. | 6. Pemberdayaan Ekonomi Masyarakat Berbasis Sektor | | 12 Laporan | 86.066.200,00 | BADAN PENGELOLAAN KEUANGAN DAN ASET |
| | 5.02.02.2.03.0005 | Koordinasi dan Penyusunan Rancangan Peraturan Daerah tentang Pertanggungjawaban Pelaksanaan APBD Kabupaten/Kota dan Rancangan Peraturan Kepala Daerah tentang Penjabaran Pertanggungjawaban Pelaksanaan APBD Kabupaten/Kota | | | | | | 225.755.200,00 | | | | | | | 565.634.300,00 | |
| | | Tersedianya Rancangan Peraturan Daerah tentang Pertanggungjawaban Pelaksanaan APBD Kabupaten/Kota dan Rancangan Peraturan Kepala Daerah tentang Penjabaran Pertanggungjawaban Pelaksanaan APBD Kabupaten/Kota | Jumlah Rancangan Peraturan Daerah tentang Pertanggungjawaban Pelaksanaan APBD Kabupaten/Kota dan Rancangan Peraturan Kepala Daerah tentang Penjabaran Pertanggungjawaban Pelaksanaan APBD Kabupaten/Kota | 4 Dokumen | | 4 Dokumen | 4 Dokumen | 225.755.200,00 | Provinsi Jawa Timur \|\| Kota Pasuruan \|\| Kecamatan Panggungrejo \|\| Kelurahan Pekuncen \|\| 0 | Dana Alokasi Umum (DAU) | 6.Membangun dari desa dan dari bawah untuk pertumbuhan ekonomi, pemerataan ekonomi dan pemberantasan kemiskinan. | 6. Pemberdayaan Ekonomi Masyarakat Berbasis Sektor | | 4 Dokumen | 565.634.300,00 | BADAN PENGELOLAAN KEUANGAN DAN ASET |
| | 5.02.02.2.03.0008 | Penyusunan Analisis LaporanPertanggungjawaban Pelaksanaan APBD | | | | | | 77.152.100,00 | | | | | | | 140.295.650,00 | |

| NO | KODE | URUSAN / BIDANG URUSAN / PROGRAM / OUTCOME / KEGIATAN / SUBKEGIATAN OUTPUT | INDIKATOR | TARGET AKHIR RENSTRA | REALISASI 2025 | PRAKIRAAN 2026 | CAPAIAN KINERJA DAN KERANGKA PENDANAAN | | | | | | KELOMPOK SASARAN | PRAKIRAAN MAJU 2028 | | PERANGKAT DAERAH PENANGGUNG JAWAB |
|---|---|---|---|---|---|---|---|---|---|---|---|---|---|---|---|---|
| | | | | | | | TARGET 2027 | PAGU INDIKATIF | LOKASI | SUMBER DANA | PRIORITAS | | | TARGET | PAGU INDIKATIF | |
| | | | | | | | | | | | NASIONAL | DAERAH | | | | |
| (1) | (2) | (3) | (4) | (5) | (6) | (7) | (8) | (9) | (10) | (11) | (12) | (13) | (14) | (15) | (16) | (17) |
| | | Tersedianya Analisis Laporan Pertanggungjawaban Pelaksanaan APBD | Jumlah Dokumen Hasil Analisis Laporan Pertanggungjawaban Pelaksanaan APBD | 1 Dokumen | | 1 Dokumen | 12 Dokumen | 77.152.100,00 | Provinsi Jawa Timur \|\| Kota Pasuruan \|\| Kecamatan Panggungrejo \|\| Kelurahan Pekuncen \|\| 0 | Dana Alokasi Umum (DAU) | 6.Membangun dari desa dan dari bawah untuk pertumbuhan ekonomi, pemerataan ekonomi dan pemberantasan kemiskinan. | 6. Pemberdayaan Ekonomi Masyarakat Berbasis Sektor | | 1 Dokumen | 140.295.650,00 | BADAN PENGELOLAAN KEUANGAN DAN ASET |
| | 5.02.02.2.03.0010 | Penyusunan Sistem dan Prosedur Akuntansi dan Pelaporan Keuangan Pemerintah Daerah | | | | | | 53.131.800,00 | | | | | | | 107.796.650,00 | |
| | | Tersedianya Sistem dan Prosedur Akuntansi dan Pelaporan Keuangan Pemerintah Daerah | Jumlah Sistem dan Prosedur Akuntansi dan Pelaporan Keuangan Pemerintah Daerah | 1 Dokumen | | 1 Dokumen | 1 Dokumen | 53.131.800,00 | Provinsi Jawa Timur \|\| Kota Pasuruan \|\| Kecamatan Panggungrejo \|\| Kelurahan Pekuncen \|\| 0 | Dana Alokasi Umum (DAU) | 6.Membangun dari desa dan dari bawah untuk pertumbuhan ekonomi, pemerataan ekonomi dan pemberantasan kemiskinan. | 6. Pemberdayaan Ekonomi Masyarakat Berbasis Sektor | | 1 Dokumen | 107.796.650,00 | BADAN PENGELOLAAN KEUANGAN DAN ASET |
| | 5.02.02.2.03.0011 | Pembinaan Akuntansi, Pelaporan danPertanggungjawaban Pemerintah Kabupaten/Kota | | | | | | 258.718.700,00 | | | | | | | 512.330.500,00 | |
| | | Terlaksananya Pembinaan Akuntansi, Pelaporan dan Pertanggungjawaban Pemerintah Kabupaten/Kota | Jumlah Orang yang Mengikuti Pembinaan Akuntansi, Pelaporan dan Pertanggungjawaban Pemerintah Kabupaten/Kota | 33 Orang | | 33 Orang | 45 Orang | 258.718.700,00 | Provinsi Jawa Timur \|\| Kota Pasuruan \|\| Kecamatan Panggungrejo \|\| Kelurahan Pekuncen \|\| 0 | Dana Alokasi Umum (DAU) | 6.Membangun dari desa dan dari bawah untuk pertumbuhan ekonomi, pemerataan ekonomi dan pemberantasan kemiskinan. | 6. Pemberdayaan Ekonomi Masyarakat Berbasis Sektor | | 33 Orang | 512.330.500,00 | BADAN PENGELOLAAN KEUANGAN DAN ASET |
| | 5.02.02.2.04 | Penunjang Urusan Kewenangan Pengelolaan Keuangan Daerah | | | | | | 2.500.000.000,00 | | | | | Meningkatnya kualitas pelaporan keuangan daerah | | 2.750.000.000,00 | |
| | | Terpenuhinya Urusan Kewenangan Pengelolaan Keuangan Daerah | | | | | | 2.500.000.000,00 | | | | | Meningkatnya kualitas pelaporan keuangan daerah | | 2.750.000.000,00 | |
| | | | Jumlah Dokumen Hasil Pengelolaan Dana Cadangan Pemerintah Daerah | 1 Dokumen | | 1 Dokumen | 1 Dokumen | 2.500.000.000,00 | | | | | | 1 Dokumen | 2.750.000.000,00 | |
| | 5.02.02.2.04.0001 | Pengelolaan Dana Cadangan Pemerintah Daerah | | | | | | 2.500.000.000,00 | | | | | | | 2.750.000.000,00 | |

| NO | KODE | URUSAN / BIDANG URUSAN / PROGRAM / OUTCOME / KEGIATAN / SUBKEGIATAN OUTPUT | INDIKATOR | TARGET AKHIR RENSTRA | REALISASI 2025 | PRAKIRAAN 2026 | CAPAIAN KINERJA DAN KERANGKA PENDANAAN | | | | | | KELOMPOK SASARAN | PRAKIRAAN MAJU 2028 | | PERANGKAT DAERAH PENANGGUNG JAWAB |
|---|---|---|---|---|---|---|---|---|---|---|---|---|---|---|---|---|
| | | | | | | | TARGET 2027 | PAGU INDIKATIF | LOKASI | SUMBER DANA | PRIORITAS | | | TARGET | PAGU INDIKATIF | |
| | | | | | | | | | | | NASIONAL | DAERAH | | | | |
| (1) | (2) | (3) | (4) | (5) | (6) | (7) | (8) | (9) | (10) | (11) | (12) | (13) | (14) | (15) | (16) | (17) |
| | | Terkelolanya Dana Cadangan Pemerintah Daerah | Jumlah Dokumen Hasil Pengelolaan Dana Cadangan Pemerintah Daerah | 1 Dokumen | | 1 Dokumen | 12 Dokumen | 2.500.000.000,00 | Provinsi Jawa Timur \|\| Kota Pasuruan \|\| Kecamatan Panggungrejo \|\| Kelurahan Pekuncen \|\| 0 | Dana Alokasi Umum (DAU) | 6.Membangun dari desa dan dari bawah untuk pertumbuhan ekonomi, pemerataan ekonomi dan pemberantasan kemiskinan. | 6. Pemberdayaan Ekonomi Masyarakat Berbasis Sektor | | 1 Dokumen | 2.750.000.000,00 | BADAN PENGELOLAAN KEUANGAN DAN ASET |
| **226.** | **5.02.03** | **PROGRAM PENGELOLAAN BARANG MILIK DAERAH** | | | | | | **721.872.862,00** | | | | | | | **798.103.680,00** | |
| | | ***Meningkatnya kualitas pengelolaan BMD*** | | | | | | ***721.872.862,00*** | | | | | | | ***798.103.680,00*** | |
| | | | 1.Persentase administrasi BMD sesuai ketentuan | 100 % | | 100 % | 100 % | 721.872.862,00 | | | | | | 100 % | 798.103.680,00 | |
| | 5.02.03.2.01 | Pengelolaan Barang Milik Daerah | | | | | | 721.872.862,00 | | | | | Tersusunnya Laporan BMD sesuai ketentuan dan tepat waktu | | 798.103.680,00 | |
| | | Terwujudnya peningkatan pengelolaan barang milik daerah | | | | | | 721.872.862,00 | | | | | Tersusunnya Laporan BMD sesuai ketentuan dan tepat waktu | | 798.103.680,00 | |
| | | | Jumlah Laporan Barang Milik Daerah yang Disusun | 7 Laporan | | 7 Laporan | 7 Laporan | 28.436.180,00 | | | | | | 7 Laporan | 31.272.450,00 | |
| | | | Jumlah Laporan Hasil Pengamanan Barang Milik Daerah | 3 Laporan | | 3 Laporan | 3 Laporan | 378.391.502,00 | | | | | | 3 Laporan | 416.231.750,00 | |
| | | | Jumlah Laporan Hasil Pengawasan dan Pengendalian Pengelolaan Barang Milik Daerah | 1 Laporan | | 1 Laporan | 1 Laporan | 4.470.600,00 | | | | | | 1 Laporan | 4.917.000,00 | |
| | | | Jumlah Laporan Hasil Penilaian Barang Milik Daerah dan Hasil Koordinasi Penilaian Barang Milik Daerah | 1 Laporan | | 1 Laporan | 1 Laporan | 108.110.040,00 | | | | | | 1 Laporan | 118.865.780,00 | |
| | | | Jumlah Laporan Hasil Rekonsiliasi dalam rangka Penyusunan Laporan Barang Milik Daerah | 1 Laporan | | 1 Laporan | 1 Laporan | 44.510.280,00 | | | | | | 1 Laporan | 48.957.920,00 | |
| | | | Jumlah Laporan Penatausahaan Barang Milik Daerah | 2 Laporan | | 2 Laporan | 2 Laporan | 76.791.020,00 | | | | | | 2 Laporan | 83.222.480,00 | |
| | | | Jumlah Orang yang Mengikuti Pembinaan Pengelolaan Barang Milik Daerah Pemerintah Kabupaten/Kota | 100 Orang | | 100 Orang | 100 Orang | 81.163.240,00 | | | | | | 100 Orang | 94.636.300,00 | |
| | 5.02.03.2.01.0005 | Penatausahaan Barang Milik Daerah | | | | | | 76.791.020,00 | | | | | | | 83.222.480,00 | |

| NO | KODE | URUSAN / BIDANG URUSAN / PROGRAM / OUTCOME / KEGIATAN / SUBKEGIATAN OUTPUT | INDIKATOR | TARGET AKHIR RENSTRA | REALISASI 2025 | PRAKIRAAN 2026 | CAPAIAN KINERJA DAN KERANGKA PENDANAAN | | | | | | KELOMPOK SASARAN | PRAKIRAAN MAJU 2028 | | PERANGKAT DAERAH PENANGGUNG JAWAB |
|---|---|---|---|---|---|---|---|---|---|---|---|---|---|---|---|---|
| | | | | | | | TARGET 2027 | PAGU INDIKATIF | LOKASI | SUMBER DANA | PRIORITAS | | | TARGET | PAGU INDIKATIF | |
| | | | | | | | | | | | NASIONAL | DAERAH | | | | |
| (1) | (2) | (3) | (4) | (5) | (6) | (7) | (8) | (9) | (10) | (11) | (12) | (13) | (14) | (15) | (16) | (17) |
| | | Terlaksananya Penatausahaan Barang Milik Daerah | Jumlah Laporan Penatausahaan Barang Milik Daerah | 2 Laporan | | 2 Laporan | 3 Laporan | 76.791.020,00 | Provinsi Jawa Timur \|\| Kota Pasuruan \|\| Kecamatan Panggungrejo \|\| Kelurahan Pekuncen \|\| 0 | Dana Alokasi Umum (DAU) | 6.Membangun dari desa dan dari bawah untuk pertumbuhan ekonomi, pemerataan ekonomi dan pemberantasan kemiskinan. | 6. Pemberdayaan Ekonomi Masyarakat Berbasis Sektor | | 2 Laporan | 83.222.480,00 | BADAN PENGELOLAAN KEUANGAN DAN ASET |
| | 5.02.03.2.01.0007 | Pengamanan Barang Milik Daerah | | | | | | 378.391.502,00 | | | | | | | 416.231.750,00 | |
| | | Terlaksananya Pengamanan Barang Milik Daerah | Jumlah Laporan Hasil Pengamanan Barang Milik Daerah | 3 Laporan | | 3 Laporan | 3 Laporan | 378.391.502,00 | Provinsi Jawa Timur \|\| Kota Pasuruan \|\| Kecamatan Panggungrejo \|\| Kelurahan Pekuncen \|\| 0 | Dana Alokasi Umum (DAU) | 6.Membangun dari desa dan dari bawah untuk pertumbuhan ekonomi, pemerataan ekonomi dan pemberantasan kemiskinan. | 6. Pemberdayaan Ekonomi Masyarakat Berbasis Sektor | | 3 Laporan | 416.231.750,00 | BADAN PENGELOLAAN KEUANGAN DAN ASET |
| | 5.02.03.2.01.0008 | Penilaian Barang Milik Daerah | | | | | | 108.110.040,00 | | | | | | | 118.865.780,00 | |
| | | Terlaksananya Penilaian Barang Milik Daerah | Jumlah Laporan Hasil Penilaian Barang Milik Daerah dan Hasil Koordinasi Penilaian Barang Milik Daerah | 1 Laporan | | 1 Laporan | 1 Laporan | 108.110.040,00 | Provinsi Jawa Timur \|\| Kota Pasuruan \|\| Kecamatan Panggungrejo \|\| Kelurahan Pekuncen \|\| 0 | Dana Alokasi Umum (DAU) | 6.Membangun dari desa dan dari bawah untuk pertumbuhan ekonomi, pemerataan ekonomi dan pemberantasan kemiskinan. | 6. Pemberdayaan Ekonomi Masyarakat Berbasis Sektor | | 1 Laporan | 118.865.780,00 | BADAN PENGELOLAAN KEUANGAN DAN ASET |
| | 5.02.03.2.01.0009 | Pengawasan dan Pengendalian Pengelolaan Barang Milik Daerah | | | | | | 4.470.600,00 | | | | | | | 4.917.000,00 | |
| | | Terlaksananya Pengawasan dan Pengendalian Pengelolaan Barang Milik Daerah | Jumlah Laporan Hasil Pengawasan dan Pengendalian Pengelolaan Barang Milik Daerah | 1 Laporan | | 1 Laporan | 1 Laporan | 4.470.600,00 | Provinsi Jawa Timur \|\| Kota Pasuruan \|\| Kecamatan Panggungrejo \|\| Kelurahan Pekuncen \|\| 0 | Dana Alokasi Umum (DAU) | 6.Membangun dari desa dan dari bawah untuk pertumbuhan ekonomi, pemerataan ekonomi dan pemberantasan kemiskinan. | 6. Pemberdayaan Ekonomi Masyarakat Berbasis Sektor | | 1 Laporan | 4.917.000,00 | BADAN PENGELOLAAN KEUANGAN DAN ASET |
| | 5.02.03.2.01.0011 | Rekonsiliasi dalam rangka Penyusunan Laporan Barang Milik Daerah | | | | | | 44.510.280,00 | | | | | | | 48.957.920,00 | |

| NO | KODE | URUSAN / BIDANG URUSAN / PROGRAM / OUTCOME / KEGIATAN / SUBKEGIATAN OUTPUT | INDIKATOR | TARGET AKHIR RENSTRA | REALISASI 2025 | PRAKIRAAN 2026 | CAPAIAN KINERJA DAN KERANGKA PENDANAAN | | | | | | KELOMPOK SASARAN | PRAKIRAAN MAJU 2028 | | PERANGKAT DAERAH PENANGGUNG JAWAB |
|---|---|---|---|---|---|---|---|---|---|---|---|---|---|---|---|---|
| | | | | | | | TARGET 2027 | PAGU INDIKATIF | LOKASI | SUMBER DANA | PRIORITAS | | | TARGET | PAGU INDIKATIF | |
| | | | | | | | | | | | NASIONAL | DAERAH | | | | |
| (1) | (2) | (3) | (4) | (5) | (6) | (7) | (8) | (9) | (10) | (11) | (12) | (13) | (14) | (15) | (16) | (17) |
| | | Terlaksananya Rekonsiliasi dalam rangka Penyusunan Laporan Barang Milik Daerah | Jumlah Laporan Hasil Rekonsiliasi dalam rangka Penyusunan Laporan Barang Milik Daerah | 1 Laporan | | 1 Laporan | 2 Laporan | 44.510.280,00 | Provinsi Jawa Timur \|\| Kota Pasuruan \|\| Kecamatan Panggungrejo \|\| Kelurahan Pekuncen \|\| 0 | Dana Alokasi Umum (DAU) | 6.Membangun dari desa dan dari bawah untuk pertumbuhan ekonomi, pemerataan ekonomi dan pemberantasan kemiskinan. | 6. Pemberdayaan Ekonomi Masyarakat Berbasis Sektor | | 1 Laporan | 48.957.920,00 | BADAN PENGELOLAAN KEUANGAN DAN ASET |
| | 5.02.03.2.01.0012 | Penyusunan Laporan Barang Milik Daerah | | | | | | 28.436.180,00 | | | | | | | 31.272.450,00 | |
| | | Tersusunnya Laporan Barang Milik Daerah | Jumlah Laporan Barang Milik Daerah yang Disusun | 7 Laporan | | 7 Laporan | 7 Laporan | 28.436.180,00 | Provinsi Jawa Timur \|\| Kota Pasuruan \|\| Kecamatan Panggungrejo \|\| Kelurahan Pekuncen \|\| 0 | Dana Alokasi Umum (DAU) | 6.Membangun dari desa dan dari bawah untuk pertumbuhan ekonomi, pemerataan ekonomi dan pemberantasan kemiskinan. | 6. Pemberdayaan Ekonomi Masyarakat Berbasis Sektor | | 7 Laporan | 31.272.450,00 | BADAN PENGELOLAAN KEUANGAN DAN ASET |
| | 5.02.03.2.01.0013 | Pembinaan Pengelolaan Barang Milik Daerah Pemerintah Kabupaten/Kota | | | | | | 81.163.240,00 | | | | | | | 94.636.300,00 | |
| | | Terlaksananya Pembinaan Pengelolaan Barang Milik Daerah Pemerintah Kabupaten/Kota | Jumlah Orang yang Mengikuti Pembinaan Pengelolaan Barang Milik Daerah Pemerintah Kabupaten/Kota | 100 Orang | | 100 Orang | 40 Orang | 81.163.240,00 | Provinsi Jawa Timur \|\| Kota Pasuruan \|\| Kecamatan Panggungrejo \|\| Kelurahan Pekuncen \|\| 0 | Dana Alokasi Umum (DAU) | - | 6. Pemberdayaan Ekonomi Masyarakat Berbasis Sektor | | 100 Orang | 94.636.300,00 | BADAN PENGELOLAAN KEUANGAN DAN ASET |
| | | **BADAN PENDAPATAN DAERAH** | | | | | | **8.065.000.789,00** | | | | | | | **0,00** | |
| | **5** | **UNSUR PENUNJANG URUSAN PEMERINTAHAN** | | | | | | **8.065.000.789,00** | | | | | | | **0,00** | |
| | **5.02** | **KEUANGAN** | | | | | | **8.065.000.789,00** | | | | | | | **0,00** | |
| **227.** | **5.02.01** | **PROGRAM PENUNJANG URUSAN PEMERINTAHAN DAERAH KABUPATEN/KOTA** | | | | | | **6.523.252.609,00** | | | | | | | **0,00** | |
| | | ***Meningkatnya Fasilitasi Penunjang Urusan Pemerintahan Daerah*** | | | | | | ***6.523.252.609,00*** | | | | | | | ***0,00*** | |
| | | | 1.Level Maturitas SPIP Perangkat Daerah | 3 Level | | 3 Level | 3 Level | 6.523.252.609,00 | | | | | | 3 Level | 0,00 | |
| | | | 2.Nilai SAKIP Perangkat Daerah | 83 Angka | | 77 Angka | 80 Angka | 6.523.252.609,00 | | | | | | 81 Angka | 0,00 | |
| | 5.02.01.2.01 | Perencanaan, Penganggaran, dan Evaluasi Kinerja Perangkat Daerah | | | | | | 8.191.080,00 | | | | | - | | 0,00 | |
| | | Terlaksananya Perencanaan, Penganggaran dan Evaluasi Kinerja Perangkat Daerah | | | | | | 8.191.080,00 | | | | | - | | 0,00 | |
| | | | Jumlah Dokumen Perencanaan Perangkat Daerah | 6 Dokumen | | 6 Dokumen | 6 Dokumen | 3.623.300,00 | | | | | | 6 Dokumen | 0,00 | |

| NO | KODE | URUSAN / BIDANG URUSAN / PROGRAM / OUTCOME / KEGIATAN / SUBKEGIATAN OUTPUT | INDIKATOR | TARGET AKHIR RENSTRA | REALISASI 2025 | PRAKIRAAN 2026 | CAPAIAN KINERJA DAN KERANGKA PENDANAAN | | | | | | KELOMPOK SASARAN | PRAKIRAAN MAJU 2028 | | PERANGKAT DAERAH PENANGGUNG JAWAB |
|---|---|---|---|---|---|---|---|---|---|---|---|---|---|---|---|---|
| | | | | | | | TARGET 2027 | PAGU INDIKATIF | LOKASI | SUMBER DANA | PRIORITAS | | | TARGET | PAGU INDIKATIF | |
| | | | | | | | | | | | NASIONAL | DAERAH | | | | |
| (1) | (2) | (3) | (4) | (5) | (6) | (7) | (8) | (9) | (10) | (11) | (12) | (13) | (14) | (15) | (16) | (17) |
| | | | Jumlah Laporan Capaian Kinerja dan Ikhtisar Realisasi Kinerja SKPD dan Laporan Hasil Koordinasi Penyusunan Laporan Capaian Kinerja dan Ikhtisar Realisasi Kinerja SKPD | 5 Laporan | | 5 Laporan | 5 Laporan | 2.375.660,00 | | | | | | 5 Laporan | 0,00 | |
| | | | Jumlah Laporan Evaluasi Kinerja Perangkat Daerah | 1 Laporan | | 1 Laporan | 1 Laporan | 2.192.120,00 | | | | | | 1 Laporan | 0,00 | |
| | 5.02.01.2.01.0001 | Penyusunan Dokumen Perencanaan Perangkat Daerah | | | | | | 3.623.300,00 | | | | | | | 0,00 | |
| | | Tersusunnya Dokumen Perencanaan Perangkat Daerah | Jumlah Dokumen Perencanaan Perangkat Daerah | 6 Dokumen | | 6 Dokumen | 6 Dokumen | 3.623.300,00 | Kota Pasuruan | Dana Alokasi Umum (DAU) | - | 6. Pemberdayaan Ekonomi Masyarakat Berbasis Sektor | | 6 Dokumen | 0,00 | BADAN PENDAPATAN DAERAH |
| | 5.02.01.2.01.0006 | Koordinasi dan Penyusunan Laporan Capaian Kinerja dan Ikhtisar Realisasi Kinerja SKPD | | | | | | 2.375.660,00 | | | | | | | 0,00 | |
| | | Tersedianya Laporan Capaian Kinerja dan Ikhtisar Realisasi Kinerja SKPD dan Laporan Hasil Koordinasi Penyusunan Laporan Capaian Kinerja dan Ikhtisar Realisasi Kinerja SKPD | Jumlah Laporan Capaian Kinerja dan Ikhtisar Realisasi Kinerja SKPD dan Laporan Hasil Koordinasi Penyusunan Laporan Capaian Kinerja dan Ikhtisar Realisasi Kinerja SKPD | 5 Laporan | | 5 Laporan | 5 Laporan | 2.375.660,00 | Kota Pasuruan | Dana Alokasi Umum (DAU) | - | 6. Pemberdayaan Ekonomi Masyarakat Berbasis Sektor | | 5 Laporan | 0,00 | BADAN PENDAPATAN DAERAH |
| | 5.02.01.2.01.0007 | Evaluasi Kinerja Perangkat Daerah | | | | | | 2.192.120,00 | | | | | | | 0,00 | |
| | | Terlaksananya Evaluasi Kinerja Perangkat Daerah | Jumlah Laporan Evaluasi Kinerja Perangkat Daerah | 1 Laporan | | 1 Laporan | 1 Laporan | 2.192.120,00 | Kota Pasuruan | Dana Alokasi Umum (DAU) | - | 6. Pemberdayaan Ekonomi Masyarakat Berbasis Sektor | | 1 Laporan | 0,00 | BADAN PENDAPATAN DAERAH |
| | 5.02.01.2.02 | Administrasi Keuangan Perangkat Daerah | | | | | | 5.810.653.185,00 | | | | | - | | 0,00 | |
| | | Terlaksananya Administrasi Keuangan Perangkat Daerah | | | | | | 5.810.653.185,00 | | | | | - | | 0,00 | |
| | | | Jumlah Laporan Keuangan Bulanan/ Triwulanan/ Semesteran SKPD dan Laporan Koordinasi Penyusunan Laporan Keuangan Bulanan/Triwulanan/Semesteran SKPD | 16 Laporan | | 16 Laporan | 16 Laporan | 30.977.700,00 | | | | | | 16 Laporan | 0,00 | |
| | | | Jumlah Orang yang Menerima Gaji dan Tunjangan ASN | 35 Orang/bulan | | 35 Orang/bulan | 35 Orang/bulan | 5.779.675.485,00 | | | | | | 35 Orang/bulan | 0,00 | |
| | 5.02.01.2.02.0001 | Penyediaan Gaji dan Tunjangan ASN | | | | | | 5.779.675.485,00 | | | | | | | 0,00 | |
| | | Tersedianya Gaji dan Tunjangan ASN | Jumlah Orang yang Menerima Gaji dan Tunjangan ASN | 35 Orang/bulan | | 35 Orang/bulan | 34 Orang/bulan | 5.779.675.485,00 | Kota Pasuruan | Dana Alokasi Umum (DAU) | - | 6. Pemberdayaan Ekonomi Masyarakat Berbasis Sektor | | 35 Orang/bulan | 0,00 | BADAN PENDAPATAN DAERAH |

| NO | KODE | URUSAN / BIDANG URUSAN / PROGRAM / OUTCOME / KEGIATAN / SUBKEGIATAN OUTPUT | INDIKATOR | TARGET AKHIR RENSTRA | REALISASI 2025 | PRAKIRAAN 2026 | CAPAIAN KINERJA DAN KERANGKA PENDANAAN | | | | | | KELOMPOK SASARAN | PRAKIRAAN MAJU 2028 | | PERANGKAT DAERAH PENANGGUNG JAWAB |
|---|---|---|---|---|---|---|---|---|---|---|---|---|---|---|---|---|
| | | | | | | | TARGET 2027 | PAGU INDIKATIF | LOKASI | SUMBER DANA | PRIORITAS | | | TARGET | PAGU INDIKATIF | |
| | | | | | | | | | | | NASIONAL | DAERAH | | | | |
| (1) | (2) | (3) | (4) | (5) | (6) | (7) | (8) | (9) | (10) | (11) | (12) | (13) | (14) | (15) | (16) | (17) |
| | 5.02.01.2.02.0007 | Koordinasi dan Penyusunan Laporan Keuangan Bulanan/ Triwulanan/ Semesteran SKPD | | | | | | 30.977.700,00 | | | | | | | 0,00 | |
| | | Tersedianya Laporan Keuangan Bulanan/Triwulanan/Semesteran SKPD dan Laporan Koordinasi Penyusunan Laporan Keuangan Bulanan/Triwulanan/Semesteran SKPD | Jumlah Laporan Keuangan Bulanan/ Triwulanan/ Semesteran SKPD dan Laporan Koordinasi Penyusunan Laporan Keuangan Bulanan/Triwulanan/Semesteran SKPD | 16 Laporan | | 16 Laporan | 16 Laporan | 30.977.700,00 | Kota Pasuruan | Dana Alokasi Umum (DAU) | - | 6. Pemberdayaan Ekonomi Masyarakat Berbasis Sektor | | 16 Laporan | 0,00 | BADAN PENDAPATAN DAERAH |
| | 5.02.01.2.03 | Administrasi Barang Milik Daerah pada Perangkat Daerah | | | | | | 6.120.000,00 | | | | | - | | 0,00 | |
| | | Terlaksananya Administrasi Barang Milik Daerah pada Perangkat Daerah | | | | | | 6.120.000,00 | | | | | - | | 0,00 | |
| | | | Jumlah Laporan Rekonsiliasi dan Penyusunan Laporan Barang Milik Daerah pada SKPD | 4 Laporan | | 4 Laporan | 4 Laporan | 6.120.000,00 | | | | | | 4 Laporan | 0,00 | |
| | 5.02.01.2.03.0005 | Rekonsiliasi dan Penyusunan Laporan Barang Milik Daerah pada SKPD | | | | | | 6.120.000,00 | | | | | | | 0,00 | |
| | | Terlaksananya Rekonsiliasi dan Penyusunan Laporan Barang Milik Daerah pada SKPD | Jumlah Laporan Rekonsiliasi dan Penyusunan Laporan Barang Milik Daerah pada SKPD | 4 Laporan | | 4 Laporan | 4 Laporan | 6.120.000,00 | Kota Pasuruan | Dana Alokasi Umum (DAU) | - | 6. Pemberdayaan Ekonomi Masyarakat Berbasis Sektor | | 4 Laporan | 0,00 | BADAN PENDAPATAN DAERAH |
| | 5.02.01.2.05 | Administrasi Kepegawaian Perangkat Daerah | | | | | | 1.597.720,00 | | | | | - | | 0,00 | |
| | | Terlaksananya Administrasi Kepegawaian Perangkat Daerah | | | | | | 1.597.720,00 | | | | | - | | 0,00 | |
| | | | Jumlah Dokumen Pendataan dan Pengolahan Administrasi Kepegawaian | 4 Dokumen | | 6 Dokumen | 4 Dokumen | 1.597.720,00 | | | | | | 4 Dokumen | 0,00 | |
| | 5.02.01.2.05.0003 | Pendataan dan Pengolahan Administrasi Kepegawaian | | | | | | 1.597.720,00 | | | | | | | 0,00 | |
| | | Terlaksananya Pendataan dan Pengolahan Administrasi Kepegawaian | Jumlah Dokumen Pendataan dan Pengolahan Administrasi Kepegawaian | 4 Dokumen | | 6 Dokumen | 6 Dokumen | 1.597.720,00 | Kota Pasuruan | Dana Alokasi Umum (DAU) | - | 6. Pemberdayaan Ekonomi Masyarakat Berbasis Sektor | | 4 Dokumen | 0,00 | BADAN PENDAPATAN DAERAH |
| | 5.02.01.2.06 | Administrasi Umum Perangkat Daerah | | | | | | 115.413.120,00 | | | | | - | | 0,00 | |
| | | Terlaksananya Administrasi Umum Perangkat Daerah | | | | | | 115.413.120,00 | | | | | - | | 0,00 | |
| | | | Jumlah Dokumen Bahan Bacaan dan Peraturan Perundang-Undangan yang Disediakan | 2 Dokumen | | 2 Dokumen | 2 Dokumen | 3.976.800,00 | | | | | | 2 Dokumen | 0,00 | |
| | | | Jumlah Laporan Fasilitasi Kunjungan Tamu | 4 Laporan | | 4 Laporan | 4 Laporan | 1.582.300,00 | | | | | | 4 Laporan | 0,00 | |
| | | | Jumlah Laporan Penyelenggaraan Rapat Koordinasi dan Konsultasi SKPD | 12 Laporan | | 12 Laporan | 12 Laporan | 88.851.000,00 | | | | | | 12 Laporan | 0,00 | |

| NO | KODE | URUSAN / BIDANG URUSAN / PROGRAM / OUTCOME / KEGIATAN / SUBKEGIATAN OUTPUT | INDIKATOR | TARGET AKHIR RENSTRA | REALISASI 2025 | PRAKIRAAN 2026 | CAPAIAN KINERJA DAN KERANGKA PENDANAAN | | | | | | KELOMPOK SASARAN | PRAKIRAAN MAJU 2028 | | PERANGKAT DAERAH PENANGGUNG JAWAB |
|---|---|---|---|---|---|---|---|---|---|---|---|---|---|---|---|---|
| | | | | | | | TARGET 2027 | PAGU INDIKATIF | LOKASI | SUMBER DANA | PRIORITAS | | | TARGET | PAGU INDIKATIF | |
| | | | | | | | | | | | NASIONAL | DAERAH | | | | |
| (1) | (2) | (3) | (4) | (5) | (6) | (7) | (8) | (9) | (10) | (11) | (12) | (13) | (14) | (15) | (16) | (17) |
| | | | Jumlah Paket Bahan/Material yang Disediakan | 2 Paket | | 2 Paket | 2 Paket | 4.121.500,00 | | | | | | 2 Paket | 0,00 | |
| | | | Jumlah Paket Barang Cetakan dan Penggandaan yang Disediakan | 14 Paket | | 14 Paket | 14 Paket | 13.702.520,00 | | | | | | 14 Paket | 0,00 | |
| | | | Jumlah Paket Komponen Instalasi Listrik/Penerangan Bangunan Kantor yang Disediakan | 6 Paket | | 6 Paket | 6 Paket | 3.179.000,00 | | | | | | 6 Paket | 0,00 | |
| | 5.02.01.2.06.0001 | Penyediaan Komponen InstalasiListrik/Penerangan Bangunan Kantor | | | | | | 3.179.000,00 | | | | | | | 0,00 | |
| | | Tersedianya Komponen Instalasi Listrik/Penerangan Bangunan Kantor | Jumlah Paket Komponen Instalasi Listrik/Penerangan Bangunan Kantor yang Disediakan | 6 Paket | | 6 Paket | 6 Paket | 3.179.000,00 | Kota Pasuruan | Dana Alokasi Umum (DAU) | - | 6. Pemberdayaan Ekonomi Masyarakat Berbasis Sektor | | 6 Paket | 0,00 | BADAN PENDAPATAN DAERAH |
| | 5.02.01.2.06.0005 | Penyediaan Barang Cetakan dan Penggandaan | | | | | | 13.702.520,00 | | | | | | | 0,00 | |
| | | Tersedianya Barang Cetakan dan Penggandaan | Jumlah Paket Barang Cetakan dan Penggandaan yang Disediakan | 14 Paket | | 14 Paket | 14 Paket | 13.702.520,00 | Kota Pasuruan | Dana Alokasi Umum (DAU) | - | 6. Pemberdayaan Ekonomi Masyarakat Berbasis Sektor | | 14 Paket | 0,00 | BADAN PENDAPATAN DAERAH |
| | 5.02.01.2.06.0006 | Penyediaan Bahan Bacaan dan Peraturan Perundang-undangan | | | | | | 3.976.800,00 | | | | | | | 0,00 | |
| | | Tersedianya Bahan Bacaan dan Peraturan Perundang-undangan | Jumlah Dokumen Bahan Bacaan dan Peraturan Perundang-Undangan yang Disediakan | 2 Dokumen | | 2 Dokumen | 2 Dokumen | 3.976.800,00 | Kota Pasuruan | Dana Alokasi Umum (DAU) | - | 6. Pemberdayaan Ekonomi Masyarakat Berbasis Sektor | | 2 Dokumen | 0,00 | BADAN PENDAPATAN DAERAH |
| | 5.02.01.2.06.0007 | Penyediaan Bahan/Material | | | | | | 4.121.500,00 | | | | | | | 0,00 | |
| | | Tersedianya Bahan/Material | Jumlah Paket Bahan/Material yang Disediakan | 2 Paket | | 2 Paket | 2 Paket | 4.121.500,00 | Kota Pasuruan | Dana Alokasi Umum (DAU) | - | 6. Pemberdayaan Ekonomi Masyarakat Berbasis Sektor | | 2 Paket | 0,00 | BADAN PENDAPATAN DAERAH |
| | 5.02.01.2.06.0008 | Fasilitasi Kunjungan Tamu | | | | | | 1.582.300,00 | | | | | | | 0,00 | |
| | | Terlaksananya Fasilitasi Kunjungan Tamu | Jumlah Laporan Fasilitasi Kunjungan Tamu | 4 Laporan | | 4 Laporan | 4 Laporan | 1.582.300,00 | Kota Pasuruan | Dana Alokasi Umum (DAU) | - | 6. Pemberdayaan Ekonomi Masyarakat Berbasis Sektor | | 4 Laporan | 0,00 | BADAN PENDAPATAN DAERAH |
| | 5.02.01.2.06.0009 | Penyelenggaraan Rapat Koordinasi dan Konsultasi SKPD | | | | | | 88.851.000,00 | | | | | | | 0,00 | |
| | | Terlaksananya Penyelenggaraan Rapat Koordinasi dan Konsultasi SKPD | Jumlah Laporan Penyelenggaraan Rapat Koordinasi dan Konsultasi SKPD | 12 Laporan | | 12 Laporan | 12 Laporan | 88.851.000,00 | Kota Pasuruan | Dana Alokasi Umum (DAU) | - | 6. Pemberdayaan Ekonomi Masyarakat Berbasis Sektor | | 12 Laporan | 0,00 | BADAN PENDAPATAN DAERAH |

| NO | KODE | URUSAN / BIDANG URUSAN / PROGRAM / OUTCOME / KEGIATAN / SUBKEGIATAN OUTPUT | INDIKATOR | TARGET AKHIR RENSTRA | REALISASI 2025 | PRAKIRAAN 2026 | CAPAIAN KINERJA DAN KERANGKA PENDANAAN | | | | | | KELOMPOK SASARAN | PRAKIRAAN MAJU 2028 | | PERANGKAT DAERAH PENANGGUNG JAWAB |
|---|---|---|---|---|---|---|---|---|---|---|---|---|---|---|---|---|
| | | | | | | | TARGET 2027 | PAGU INDIKATIF | LOKASI | SUMBER DANA | PRIORITAS | | | TARGET | PAGU INDIKATIF | |
| | | | | | | | | | | | NASIONAL | DAERAH | | | | |
| (1) | (2) | (3) | (4) | (5) | (6) | (7) | (8) | (9) | (10) | (11) | (12) | (13) | (14) | (15) | (16) | (17) |
| | 5.02.01.2.08 | Penyediaan Jasa Penunjang Urusan Pemerintahan Daerah | | | | | | 203.022.004,00 | | | | | - | | 0,00 | |
| | | Terlaksananya Penyediaan Jasa Penunjang Urusan Pemerintahan Daerah | | | | | | 203.022.004,00 | | | | | - | | 0,00 | |
| | | | Jumlah Laporan Penyediaan Jasa Komunikasi, Sumber Daya Air dan Listrik yang Disediakan | 12 Laporan | | 12 Laporan | 12 Laporan | 113.599.832,00 | | | | | | 12 Laporan | 0,00 | |
| | | | Jumlah Laporan Penyediaan Jasa Pelayanan Umum Kantor yang Disediakan | 12 Laporan | | 12 Laporan | 12 Laporan | 87.172.172,00 | | | | | | 12 Laporan | 0,00 | |
| | | | Jumlah Laporan Penyediaan Jasa Surat Menyurat | 4 Laporan | | 4 Laporan | 4 Laporan | 2.250.000,00 | | | | | | 4 Laporan | 0,00 | |
| | 5.02.01.2.08.0001 | Penyediaan Jasa Surat Menyurat | | | | | | 2.250.000,00 | | | | | | | 0,00 | |
| | | Terlaksananya Penyediaan Jasa Surat Menyurat | Jumlah Laporan Penyediaan Jasa Surat Menyurat | 4 Laporan | | 4 Laporan | 4 Laporan | 2.250.000,00 | Kota Pasuruan | Dana Alokasi Umum (DAU) | - | 6. Pemberdayaan Ekonomi Masyarakat Berbasis Sektor | | 4 Laporan | 0,00 | BADAN PENDAPATAN DAERAH |
| | 5.02.01.2.08.0002 | Penyediaan Jasa Komunikasi, Sumber Daya Air dan Listrik | | | | | | 113.599.832,00 | | | | | | | 0,00 | |
| | | Tersedianya Jasa Komunikasi, Sumber Daya Air dan Listrik | Jumlah Laporan Penyediaan Jasa Komunikasi, Sumber Daya Air dan Listrik yang Disediakan | 12 Laporan | | 12 Laporan | 12 Laporan | 113.599.832,00 | Kota Pasuruan | Dana Alokasi Umum (DAU) | - | 6. Pemberdayaan Ekonomi Masyarakat Berbasis Sektor | | 12 Laporan | 0,00 | BADAN PENDAPATAN DAERAH |
| | 5.02.01.2.08.0004 | Penyediaan Jasa Pelayanan Umum Kantor | | | | | | 87.172.172,00 | | | | | | | 0,00 | |
| | | Tersedianya Jasa Pelayanan Umum Kantor | Jumlah Laporan Penyediaan Jasa Pelayanan Umum Kantor yang Disediakan | 12 Laporan | | 12 Laporan | 12 Laporan | 87.172.172,00 | Kota Pasuruan | Dana Alokasi Umum (DAU) | - | 6. Pemberdayaan Ekonomi Masyarakat Berbasis Sektor | | 12 Laporan | 0,00 | BADAN PENDAPATAN DAERAH |
| | 5.02.01.2.09 | Pemeliharaan Barang Milik Daerah Penunjang Urusan Pemerintahan Daerah | | | | | | 378.255.500,00 | | | | | - | | 0,00 | |
| | | Terlaksananya Pemeliharaan Barang Milik Daerah Penunjang Urusan Pemerintahan Daerah | | | | | | 378.255.500,00 | | | | | - | | 0,00 | |
| | | | Jumlah Gedung Kantor dan Bangunan Lainnya yang Dipelihara/Direhabilitasi | 1 Unit | | 1 Unit | 1 Unit | 138.618.000,00 | | | | | | 1 Unit | 0,00 | |
| | | | Jumlah Kendaraan Dinas Operasional atau Lapangan yang Dipelihara dan dibayarkan Pajak dan Perizinannya | 21 Unit | | 21 Unit | 21 Unit | 149.750.800,00 | | | | | | 21 Unit | 0,00 | |
| | | | Jumlah Kendaraan Perorangan Dinas atau Kendaraan Dinas Jabatan yang Dipelihara dan dibayarkan Pajaknya | 1 Unit | | 1 Unit | 1 Unit | 27.922.000,00 | | | | | | 1 Unit | 0,00 | |

| NO | KODE | URUSAN / BIDANG URUSAN / PROGRAM / OUTCOME / KEGIATAN / SUBKEGIATAN OUTPUT | INDIKATOR | TARGET AKHIR RENSTRA | REALISASI 2025 | PRAKIRAAN 2026 | CAPAIAN KINERJA DAN KERANGKA PENDANAAN | | | | | | KELOMPOK SASARAN | PRAKIRAAN MAJU 2028 | | PERANGKAT DAERAH PENANGGUNG JAWAB |
|---|---|---|---|---|---|---|---|---|---|---|---|---|---|---|---|---|
| | | | | | | | TARGET 2027 | PAGU INDIKATIF | LOKASI | SUMBER DANA | PRIORITAS | | | TARGET | PAGU INDIKATIF | |
| | | | | | | | | | | | NASIONAL | DAERAH | | | | |
| (1) | (2) | (3) | (4) | (5) | (6) | (7) | (8) | (9) | (10) | (11) | (12) | (13) | (14) | (15) | (16) | (17) |
| | | | Jumlah Peralatan dan Mesin Lainnya yang Dipelihara | 93 Unit | | 93 Unit | 93 Unit | 53.304.000,00 | | | | | | 93 Unit | 0,00 | |
| | 5.02.01.2.09.0001 | Penyediaan Jasa Pemeliharaan, Biaya Pemeliharaan, dan Pajak Kendaraan Perorangan Dinas atau Kendaraan Dinas Jabatan | | | | | | 27.922.000,00 | | | | | | | 0,00 | |
| | | Tersedianya Jasa Pemeliharaan, Biaya Pemeliharaan dan Pajak Kendaraan Perorangan Dinas atau Kendaraan Dinas Jabatan | Jumlah Kendaraan Perorangan Dinas atau Kendaraan Dinas Jabatan yang Dipelihara dan dibayarkan Pajaknya | 1 Unit | | 1 Unit | 1 Unit | 27.922.000,00 | Kota Pasuruan | Dana Alokasi Umum (DAU) | - | 6. Pemberdayaan Ekonomi Masyarakat Berbasis Sektor | | 1 Unit | 0,00 | BADAN PENDAPATAN DAERAH |
| | 5.02.01.2.09.0002 | Penyediaan Jasa Pemeliharaan, Biaya Pemeliharaan, Pajak dan Perizinan Kendaraan Dinas Operasional atau Lapangan | | | | | | 149.750.800,00 | | | | | | | 0,00 | |
| | | Tersedianya Jasa Pemeliharaan, Biaya Pemeliharaan, Pajak dan Perizinan Kendaraan Dinas Operasional atau Lapangan | Jumlah Kendaraan Dinas Operasional atau Lapangan yang Dipelihara dan dibayarkan Pajak dan Perizinannya | 21 Unit | | 21 Unit | 20 Unit | 149.750.800,00 | Kota Pasuruan | Dana Alokasi Umum (DAU) | - | 6. Pemberdayaan Ekonomi Masyarakat Berbasis Sektor | | 21 Unit | 0,00 | BADAN PENDAPATAN DAERAH |
| | 5.02.01.2.09.0006 | Pemeliharaan Peralatan dan Mesin Lainnya | | | | | | 53.304.000,00 | | | | | | | 0,00 | |
| | | Terlaksananya Pemeliharaan Peralatan dan Mesin Lainnya | Jumlah Peralatan dan Mesin Lainnya yang Dipelihara | 93 Unit | | 93 Unit | 127 Unit | 53.304.000,00 | Kota Pasuruan | Dana Alokasi Umum (DAU) | - | 6. Pemberdayaan Ekonomi Masyarakat Berbasis Sektor | | 93 Unit | 0,00 | BADAN PENDAPATAN DAERAH |
| | 5.02.01.2.09.0009 | Pemeliharaan/Rehabilitasi Gedung Kantor dan Bangunan Lainnya | | | | | | 138.618.000,00 | | | | | | | 0,00 | |
| | | Terlaksananya Pemeliharaan/Rehabilitasi Gedung Kantor dan Bangunan Lainnya | Jumlah Gedung Kantor dan Bangunan Lainnya yang Dipelihara/Direhabilitasi | 1 Unit | | 1 Unit | 1 Unit | 138.618.000,00 | Kota Pasuruan | Dana Alokasi Umum (DAU) | - | 6. Pemberdayaan Ekonomi Masyarakat Berbasis Sektor | | 1 Unit | 0,00 | BADAN PENDAPATAN DAERAH |
| | | Terlaksananya Pemeliharaan Barang Milik Daerah Penunjang Urusan Pemerintahan Daerah | | | | | | 378.255.500,00 | | | | | - | | 0,00 | |
| | | | Jumlah Sarana dan Prasarana Pendukung Gedung Kantor atau Bangunan Lainnya yang Dipelihara/Direhabilitasi | - | | - | - | 8.660.700,00 | | | | | | - | 0,00 | |
| | 5.02.01.2.09.0011 | Pemeliharaan/Rehabilitasi Sarana dan Prasarana Pendukung Gedung Kantor atau Bangunan Lainnya | | | | | | 8.660.700,00 | | | | | | | 0,00 | |
| | | Terlaksananya Pemeliharaan/Rehabilitasi Sarana dan Prasarana Pendukung Gedung Kantor atau Bangunan Lainnya | Jumlah Sarana dan Prasarana Pendukung Gedung Kantor atau Bangunan Lainnya yang Dipelihara/Direhabilitasi | - | | - | 35 Unit | 8.660.700,00 | Kota Pasuruan | Dana Alokasi Umum (DAU) | - | 6. Pemberdayaan Ekonomi Masyarakat Berbasis Sektor | | - | 0,00 | BADAN PENDAPATAN DAERAH |

| NO | KODE | URUSAN / BIDANG URUSAN / PROGRAM / OUTCOME / KEGIATAN / SUBKEGIATAN OUTPUT | INDIKATOR | TARGET AKHIR RENSTRA | REALISASI 2025 | PRAKIRAAN 2026 | CAPAIAN KINERJA DAN KERANGKA PENDANAAN | | | | | | KELOMPOK SASARAN | PRAKIRAAN MAJU 2028 | | PERANGKAT DAERAH PENANGGUNG JAWAB |
|---|---|---|---|---|---|---|---|---|---|---|---|---|---|---|---|---|
| | | | | | | | TARGET 2027 | PAGU INDIKATIF | LOKASI | SUMBER DANA | PRIORITAS | | | TARGET | PAGU INDIKATIF | |
| | | | | | | | | | | | NASIONAL | DAERAH | | | | |
| (1) | (2) | (3) | (4) | (5) | (6) | (7) | (8) | (9) | (10) | (11) | (12) | (13) | (14) | (15) | (16) | (17) |
| **228.** | **5.02.04** | **PROGRAM PENGELOLAAN PENDAPATAN DAERAH** | | | | | | **1.541.748.180,00** | | | | | | | **0,00** | |
| | | ***Meningkatnya Pengelolaan Pendapatan Daerah*** | | | | | | ***1.541.748.180,00*** | | | | | | | ***0,00*** | |
| | | | 1.Nilai potensi pendapatan pajak daerah | 123951648927 Rp | | 1038953458898 Rp | 1086118728899 Rp | 1.541.748.180,00 | | | | | | 113807173564 Rp | 0,00 | |
| | | | 2.Rasio kepatuhan Wajib Pajak | 87 % | | 87 % | 87 % | 1.541.748.180,00 | | | | | | 87 % | 0,00 | |
| | 5.02.04.2.01 | Kegiatan Pengelolaan Pendapatan Daerah | | | | | | 1.541.748.180,00 | | | | | Wajib Pajak Daerah | | 0,00 | |
| | | Meningkatnya pengelolaan PAD | | | | | | 1.541.748.180,00 | | | | | Wajib Pajak Daerah | | 0,00 | |
| | | | Jumlah Data Pelaporan Pajak Daerah yang Telah Dilakukan Penelitian dan Verifikasi | 12 Dokumen | | 12 Dokumen | 12 Dokumen | 13.747.320,00 | | | | | | 12 Dokumen | 0,00 | |
| | | | Jumlah Dokumen Hasil Analis Pajak Daerah serta Pengembangan Pajak Daerah dan Kebijakan Pajak Daerah | 5 Dokumen | | 7 Dokumen | 5 Dokumen | 122.293.060,00 | | | | | | 5 Dokumen | 0,00 | |
| | | | Jumlah Dokumen Hasil Pelaksanaan Penagihan Pajak Daerah | 4200 Dokumen | | 4200 Dokumen | 4200 Dokumen | 179.599.600,00 | | | | | | 4200 Dokumen | 0,00 | |
| | | | Jumlah Dokumen Hasil Pemeriksaan serta Pengendalian dan Pengawasan Pajak Daerah | 12 Dokumen | | 12 Dokumen | 12 Dokumen | 273.780.700,00 | | | | | | 12 Dokumen | 0,00 | |
| | | | Jumlah Dokumen Hasil Penyelesaian Keberatan Pajak Daerah | 10 Dokumen | | 10 Dokumen | 10 Dokumen | 3.965.000,00 | | | | | | 10 Dokumen | 0,00 | |
| | | | Jumlah Dokumen Ketetapan Pajak Daerah | 71000 Dokumen | | 71000 Dokumen | 71000 Dokumen | 51.110.500,00 | | | | | | 71000 Dokumen | 0,00 | |
| | | | Jumlah Dokumen Rencana Pengelolaan Pajak Daerah | 20 Dokumen | | 8 Dokumen | 20 Dokumen | 10.581.240,00 | | | | | | 20 Dokumen | 0,00 | |
| | | | Jumlah Laporan Hasil Pembinaan dan Pengawasan Pengelolaan Retribusi Daerah | 4 Laporan | | 4 Laporan | 4 Laporan | 5.108.300,00 | | | | | | 4 Laporan | 0,00 | |
| | | | Jumlah Laporan Hasil Pendataan dan Pendaftaran Objek Pajak Daerah, Subjek Pajak dan Wajib Pajak Daerah | 12 Laporan | | 12 Laporan | 12 Laporan | 177.939.900,00 | | | | | | 12 Laporan | 0,00 | |
| | | | Jumlah Laporan Hasil Pengolahan, Pemeliharaan, dan Pelaporan Basis Data Pajak Daerah | 12 Laporan | | 12 Laporan | 12 Laporan | 101.634.300,00 | | | | | | 12 Laporan | 0,00 | |
| | | | Jumlah Laporan Pelaksanaan Penyuluhan dan Penyebarluasan Kebijakan Pajak Daerah | 5 Laporan | | 5 Laporan | 5 Laporan | 329.940.460,00 | | | | | | 5 Laporan | 0,00 | |
| | | | Jumlah Laporan Perkembangan Elektronifikasi Transaksi Pemerintah Daerah | 2 Laporan | | 2 Laporan | 2 Laporan | 6.704.000,00 | | | | | | 2 Laporan | 0,00 | |

| NO | KODE | URUSAN / BIDANG URUSAN / PROGRAM / OUTCOME / KEGIATAN / SUBKEGIATAN OUTPUT | INDIKATOR | TARGET AKHIR RENSTRA | REALISASI 2025 | PRAKIRAAN 2026 | CAPAIAN KINERJA DAN KERANGKA PENDANAAN | | | | | | KELOMPOK SASARAN | PRAKIRAAN MAJU 2028 | | PERANGKAT DAERAH PENANGGUNG JAWAB |
|---|---|---|---|---|---|---|---|---|---|---|---|---|---|---|---|---|
| | | | | | | | TARGET 2027 | PAGU INDIKATIF | LOKASI | SUMBER DANA | PRIORITAS | | | TARGET | PAGU INDIKATIF | |
| | | | | | | | | | | | NASIONAL | DAERAH | | | | |
| (1) | (2) | (3) | (4) | (5) | (6) | (7) | (8) | (9) | (10) | (11) | (12) | (13) | (14) | (15) | (16) | (17) |
| | | | Jumlah Layanan dan Konsultasi Pajak Daerah | 8 Layanan | | 8 Layanan | 8 Layanan | 95.266.400,00 | | | | | | 8 Layanan | 0,00 | |
| | | | Jumlah Objek Pajak yang Disesuaikan NJOP nya | 15 Obyek Pajak | | 15 Obyek Pajak | 15 Obyek Pajak | 71.337.000,00 | | | | | | 15 Obyek Pajak | 0,00 | |
| | | | Jumlah Sarana dan Prasarana Pengelolaan Pajak Daerah | 2 Unit | | 6 Unit | 10 Unit | 98.740.400,00 | | | | | | 2 Unit | 0,00 | |
| | 5.02.04.2.01.0001 | Perencanaan Pengelolaan Pajak Daerah | | | | | | 10.581.240,00 | | | | | | | 0,00 | |
| | | Tersedianya Rencana Pengelolaan Pajak Daerah | Jumlah Dokumen Rencana Pengelolaan Pajak Daerah | 20 Dokumen | | 8 Dokumen | 8 Dokumen | 10.581.240,00 | Kota Pasuruan | Dana Alokasi Umum (DAU) | 7.Memperkuat reformasi politik, hukum dan birokrasi, serta memperkuat pencegahan dan pemberantasan korupsi, narkoba, judi, dan penyeludupan. | 6. Pemberdayaan Ekonomi Masyarakat Berbasis Sektor | | 20 Dokumen | 0,00 | BADAN PENDAPATAN DAERAH |
| | 5.02.04.2.01.0002 | Analisa dan Pengembangan Pajak Daerah, serta Penyusunan Kebijakan Pajak Daerah | | | | | | 122.293.060,00 | | | | | | | 0,00 | |
| | | Tersedianya Hasil Analis Pajak Daerah serta Terlaksananya Pengembangan Pajak Daerah dan Kebijakan Pajak Daerah | Jumlah Dokumen Hasil Analis Pajak Daerah serta Pengembangan Pajak Daerah dan Kebijakan Pajak Daerah | 5 Dokumen | | 7 Dokumen | 7 Dokumen | 122.293.060,00 | Kota Pasuruan | Dana Alokasi Umum (DAU) | 7.Memperkuat reformasi politik, hukum dan birokrasi, serta memperkuat pencegahan dan pemberantasan korupsi, narkoba, judi, dan penyeludupan. | 6. Pemberdayaan Ekonomi Masyarakat Berbasis Sektor | | 5 Dokumen | 0,00 | BADAN PENDAPATAN DAERAH |
| | 5.02.04.2.01.0003 | Penyuluhan dan Penyebarluasan Kebijakan Pajak Daerah | | | | | | 329.940.460,00 | | | | | | | 0,00 | |
| | | Terlaksananya Penyuluhan dan Penyebarluasan Kebijakan Pajak Daerah | Jumlah Laporan Pelaksanaan Penyuluhan dan Penyebarluasan Kebijakan Pajak Daerah | 5 Laporan | | 5 Laporan | 5 Laporan | 329.940.460,00 | Kota Pasuruan | Dana Alokasi Umum (DAU) Opsen Pajak Kendaraan Bermotor (PKB) | 7.Memperkuat reformasi politik, hukum dan birokrasi, serta memperkuat pencegahan dan pemberantasan korupsi, narkoba, judi, dan penyeludupan. | 6. Pemberdayaan Ekonomi Masyarakat Berbasis Sektor | | 5 Laporan | 0,00 | BADAN PENDAPATAN DAERAH |
| | 5.02.04.2.01.0004 | Penyediaan Sarana dan Prasarana Pengelolaan Pajak Daerah | | | | | | 98.740.400,00 | | | | | | | 0,00 | |

| NO | KODE | URUSAN / BIDANG URUSAN / PROGRAM / OUTCOME / KEGIATAN / SUBKEGIATAN OUTPUT | INDIKATOR | TARGET AKHIR RENSTRA | REALISASI 2025 | PRAKIRAAN 2026 | CAPAIAN KINERJA DAN KERANGKA PENDANAAN | | | | | | KELOMPOK SASARAN | PRAKIRAAN MAJU 2028 | | PERANGKAT DAERAH PENANGGUNG JAWAB |
|---|---|---|---|---|---|---|---|---|---|---|---|---|---|---|---|---|
| | | | | | | | TARGET 2027 | PAGU INDIKATIF | LOKASI | SUMBER DANA | PRIORITAS | | | TARGET | PAGU INDIKATIF | |
| | | | | | | | | | | | NASIONAL | DAERAH | | | | |
| (1) | (2) | (3) | (4) | (5) | (6) | (7) | (8) | (9) | (10) | (11) | (12) | (13) | (14) | (15) | (16) | (17) |
| | | Tersedianya Sarana dan Prasarana Pengelolaan Pajak Daerah | Jumlah Sarana dan Prasarana Pengelolaan Pajak Daerah | 2 Unit | | 6 Unit | 6 Unit | 98.740.400,00 | Kota Pasuruan | Dana Alokasi Umum (DAU) | 7.Memperkuat reformasi politik, hukum dan birokrasi, serta memperkuat pencegahan dan pemberantasan korupsi, narkoba, judi, dan penyeludupan. | 6. Pemberdayaan Ekonomi Masyarakat Berbasis Sektor | | 2 Unit | 0,00 | BADAN PENDAPATAN DAERAH |
| | 5.02.04.2.01.0005 | Pendataan dan Pendaftaran Objek Pajak Daerah | | | | | | 177.939.900,00 | | | | | | | 0,00 | |
| | | Tersedianya Data Objek Pajak, Subjek Pajak dan Wajib Pajak Daerah | Jumlah Laporan Hasil Pendataan dan Pendaftaran Objek Pajak Daerah, Subjek Pajak dan Wajib Pajak Daerah | 12 Laporan | | 12 Laporan | 12 Laporan | 177.939.900,00 | Kota Pasuruan | Dana Alokasi Umum (DAU) Opsen Pajak Kendaraan Bermotor (PKB) | 7.Memperkuat reformasi politik, hukum dan birokrasi, serta memperkuat pencegahan dan pemberantasan korupsi, narkoba, judi, dan penyeludupan. | 6. Pemberdayaan Ekonomi Masyarakat Berbasis Sektor | | 12 Laporan | 0,00 | BADAN PENDAPATAN DAERAH |
| | 5.02.04.2.01.0006 | Pengolahan, Pemeliharaan, dan Pelaporan Basis Data Pajak Daerah | | | | | | 101.634.300,00 | | | | | | | 0,00 | |
| | | Terlaksananya Pengolahan, Pemeliharaan, dan Pelaporan Basis Data Pajak Daerah | Jumlah Laporan Hasil Pengolahan, Pemeliharaan, dan Pelaporan Basis Data Pajak Daerah | 12 Laporan | | 12 Laporan | 12 Laporan | 101.634.300,00 | Kota Pasuruan | Dana Alokasi Umum (DAU) | 7.Memperkuat reformasi politik, hukum dan birokrasi, serta memperkuat pencegahan dan pemberantasan korupsi, narkoba, judi, dan penyeludupan. | 6. Pemberdayaan Ekonomi Masyarakat Berbasis Sektor | | 12 Laporan | 0,00 | BADAN PENDAPATAN DAERAH |
| | 5.02.04.2.01.0007 | Penilaian Pajak Bumi dan Bangunan Perdesaan dan Perkotaan (PBBP2) serta Bea Perolehan Hak atas Tanah dan Bangunan (BPHTB) | | | | | | 71.337.000,00 | | | | | | | 0,00 | |

| NO | KODE | URUSAN / BIDANG URUSAN / PROGRAM / OUTCOME / KEGIATAN / SUBKEGIATAN OUTPUT | INDIKATOR | TARGET AKHIR RENSTRA | REALISASI 2025 | PRAKIRAAN 2026 | CAPAIAN KINERJA DAN KERANGKA PENDANAAN | | | | | | KELOMPOK SASARAN | PRAKIRAAN MAJU 2028 | | PERANGKAT DAERAH PENANGGUNG JAWAB |
|---|---|---|---|---|---|---|---|---|---|---|---|---|---|---|---|---|
| | | | | | | | TARGET 2027 | PAGU INDIKATIF | LOKASI | SUMBER DANA | PRIORITAS | | | TARGET | PAGU INDIKATIF | |
| | | | | | | | | | | | NASIONAL | DAERAH | | | | |
| (1) | (2) | (3) | (4) | (5) | (6) | (7) | (8) | (9) | (10) | (11) | (12) | (13) | (14) | (15) | (16) | (17) |
| | | Terpenuhinya Jumlah Objek Pajak yang Disesuaikan NJOP nya | Jumlah Objek Pajak yang Disesuaikan NJOP nya | 15 Obyek Pajak | | 15 Obyek Pajak | 15 Obyek Pajak | 71.337.000,00 | Kota Pasuruan | Dana Alokasi Umum (DAU) | 7.Memperkuat reformasi politik, hukum dan birokrasi, serta memperkuat pencegahan dan pemberantasan korupsi, narkoba, judi, dan penyeludupan. | 6. Pemberdayaan Ekonomi Masyarakat Berbasis Sektor | | 15 Obyek Pajak | 0,00 | BADAN PENDAPATAN DAERAH |
| | 5.02.04.2.01.0008 | Penetapan Wajib Pajak Daerah | | | | | | 51.110.500,00 | | | | | | | 0,00 | |
| | | Tersedianya Dokumen Ketetapan Pajak Daerah | Jumlah Dokumen Ketetapan Pajak Daerah | 71000 Dokumen | | 71000 Dokumen | 71000 Dokumen | 51.110.500,00 | Kota Pasuruan | Dana Alokasi Umum (DAU) | 7.Memperkuat reformasi politik, hukum dan birokrasi, serta memperkuat pencegahan dan pemberantasan korupsi, narkoba, judi, dan penyeludupan. | 6. Pemberdayaan Ekonomi Masyarakat Berbasis Sektor | | 71000 Dokumen | 0,00 | BADAN PENDAPATAN DAERAH |
| | 5.02.04.2.01.0009 | Pelayanan dan Konsultasi Pajak Daerah | | | | | | 95.266.400,00 | | | | | | | 0,00 | |
| | | Tersedianya Layanan dan Konsultasi Pajak Daerah | Jumlah Layanan dan Konsultasi Pajak Daerah | 8 Layanan | | 8 Layanan | 8 Layanan | 95.266.400,00 | Kota Pasuruan | Dana Alokasi Umum (DAU) | 7.Memperkuat reformasi politik, hukum dan birokrasi, serta memperkuat pencegahan dan pemberantasan korupsi, narkoba, judi, dan penyeludupan. | 6. Pemberdayaan Ekonomi Masyarakat Berbasis Sektor | | 8 Layanan | 0,00 | BADAN PENDAPATAN DAERAH |
| | 5.02.04.2.01.0010 | Penelitian dan Verifikasi Data Pelaporan Pajak Daerah | | | | | | 13.747.320,00 | | | | | | | 0,00 | |
| | | Terlaksananya Penelitian dan Verifikasi Data Pelaporan Pajak Daerah | Jumlah Data Pelaporan Pajak Daerah yang Telah Dilakukan Penelitian dan Verifikasi | 12 Dokumen | | 12 Dokumen | 12 Dokumen | 13.747.320,00 | Kota Pasuruan | Dana Alokasi Umum (DAU) | 7.Memperkuat reformasi politik, hukum dan birokrasi, serta memperkuat pencegahan dan pemberantasan korupsi, narkoba, judi, dan penyeludupan. | 6. Pemberdayaan Ekonomi Masyarakat Berbasis Sektor | | 12 Dokumen | 0,00 | BADAN PENDAPATAN DAERAH |
| | 5.02.04.2.01.0011 | Penagihan Pajak Daerah | | | | | | 179.599.600,00 | | | | | | | 0,00 | |

| NO | KODE | URUSAN / BIDANG URUSAN / PROGRAM / OUTCOME / KEGIATAN / SUBKEGIATAN OUTPUT | INDIKATOR | TARGET AKHIR RENSTRA | REALISASI 2025 | PRAKIRAAN 2026 | CAPAIAN KINERJA DAN KERANGKA PENDANAAN | | | | | | KELOMPOK SASARAN | PRAKIRAAN MAJU 2028 | | PERANGKAT DAERAH PENANGGUNG JAWAB |
|---|---|---|---|---|---|---|---|---|---|---|---|---|---|---|---|---|
| | | | | | | | TARGET 2027 | PAGU INDIKATIF | LOKASI | SUMBER DANA | PRIORITAS | | | TARGET | PAGU INDIKATIF | |
| | | | | | | | | | | | NASIONAL | DAERAH | | | | |
| (1) | (2) | (3) | (4) | (5) | (6) | (7) | (8) | (9) | (10) | (11) | (12) | (13) | (14) | (15) | (16) | (17) |
| | | Terlaksananya Penagihan Pajak Daerah | Jumlah Dokumen Hasil Pelaksanaan Penagihan Pajak Daerah | 4200 Dokumen | | 4200 Dokumen | 4200 Dokumen | 179.599.600,00 | Kota Pasuruan | Opsen Pajak Kendaraan Bermotor (PKB) Dana Alokasi Umum (DAU) | 7.Memperkuat reformasi politik, hukum dan birokrasi, serta memperkuat pencegahan dan pemberantasan korupsi, narkoba, judi, dan penyeludupan. | 6. Pemberdayaan Ekonomi Masyarakat Berbasis Sektor | | 4200 Dokumen | 0,00 | BADAN PENDAPATAN DAERAH |
| | 5.02.04.2.01.0012 | Penyelesaian Keberatan Pajak Daerah | | | | | | 3.965.000,00 | | | | | | | 0,00 | |
| | | Terlaksananya Penyelesaian Keberatan Pajak Daerah | Jumlah Dokumen Hasil Penyelesaian Keberatan Pajak Daerah | 10 Dokumen | | 10 Dokumen | 15 Dokumen | 3.965.000,00 | Kota Pasuruan | Dana Alokasi Umum (DAU) | 7.Memperkuat reformasi politik, hukum dan birokrasi, serta memperkuat pencegahan dan pemberantasan korupsi, narkoba, judi, dan penyeludupan. | 6. Pemberdayaan Ekonomi Masyarakat Berbasis Sektor | | 10 Dokumen | 0,00 | BADAN PENDAPATAN DAERAH |
| | 5.02.04.2.01.0013 | Pengendalian, Pemeriksaan dan Pengawasan Pajak Daerah | | | | | | 273.780.700,00 | | | | | | | 0,00 | |
| | | Terlaksanannya Pemeriksaan serta Pengendalian dan Pengawasan Pajak Daerah | Jumlah Dokumen Hasil Pemeriksaan serta Pengendalian dan Pengawasan Pajak Daerah | 12 Dokumen | | 12 Dokumen | 1600 Dokumen | 273.780.700,00 | Kota Pasuruan | Dana Alokasi Umum (DAU) | 7.Memperkuat reformasi politik, hukum dan birokrasi, serta memperkuat pencegahan dan pemberantasan korupsi, narkoba, judi, dan penyeludupan. | 6. Pemberdayaan Ekonomi Masyarakat Berbasis Sektor | | 12 Dokumen | 0,00 | BADAN PENDAPATAN DAERAH |
| | 5.02.04.2.01.0014 | Pembinaan dan Pengawasan Pengelolaan Pajak Daerah dan Retribusi Daerah | | | | | | 5.108.300,00 | | | | | | | 0,00 | |
| | | Terlaksananya Pembinaan dan Pengawasan Pengelolaan Retribusi Daerah | Jumlah Laporan Hasil Pembinaan dan Pengawasan Pengelolaan Retribusi Daerah | 4 Laporan | | 4 Laporan | 4 Laporan | 5.108.300,00 | Kota Pasuruan | Dana Alokasi Umum (DAU) | 7.Memperkuat reformasi politik, hukum dan birokrasi, serta memperkuat pencegahan dan pemberantasan korupsi, narkoba, judi, dan penyeludupan. | 6. Pemberdayaan Ekonomi Masyarakat Berbasis Sektor | | 4 Laporan | 0,00 | BADAN PENDAPATAN DAERAH |

| NO | KODE | URUSAN / BIDANG URUSAN / PROGRAM / OUTCOME / KEGIATAN / SUBKEGIATAN OUTPUT | INDIKATOR | TARGET AKHIR RENSTRA | REALISASI 2025 | PRAKIRAAN 2026 | CAPAIAN KINERJA DAN KERANGKA PENDANAAN | | | | | | KELOMPOK SASARAN | PRAKIRAAN MAJU 2028 | | PERANGKAT DAERAH PENANGGUNG JAWAB |
|---|---|---|---|---|---|---|---|---|---|---|---|---|---|---|---|---|
| | | | | | | | TARGET 2027 | PAGU INDIKATIF | LOKASI | SUMBER DANA | PRIORITAS | | | TARGET | PAGU INDIKATIF | |
| | | | | | | | | | | | NASIONAL | DAERAH | | | | |
| (1) | (2) | (3) | (4) | (5) | (6) | (7) | (8) | (9) | (10) | (11) | (12) | (13) | (14) | (15) | (16) | (17) |
| | 5.02.04.2.01.0015 | Elektronifikasi Transaksi Pemerintah Daerah | | | | | | 6.704.000,00 | | | | | | | 0,00 | |
| | | Terlaksananya Upaya Mengubah Transaksi Tunai Menjadi Non Tunai | Jumlah Laporan Perkembangan Elektronifikasi Transaksi Pemerintah Daerah | 2 Laporan | | 2 Laporan | 2 Laporan | 6.704.000,00 | Kota Pasuruan | Dana Alokasi Umum (DAU) | 7.Memperkuat reformasi politik, hukum dan birokrasi, serta memperkuat pencegahan dan pemberantasan korupsi, narkoba, judi, dan penyeludupan. | 6. Pemberdayaan Ekonomi Masyarakat Berbasis Sektor | | 2 Laporan | 0,00 | BADAN PENDAPATAN DAERAH |
| | | **BADAN KEPEGAWAIAN DAN PENGEMBANGAN SUMBER DAYA MANUSIA** | | | | | | **6.714.569.100,00** | | | | | | | **9.448.832.363,00** | |
| | **5** | **UNSUR PENUNJANG URUSAN PEMERINTAHAN** | | | | | | **6.714.569.100,00** | | | | | | | **9.448.832.363,00** | |
| | **5.03** | **KEPEGAWAIAN** | | | | | | **6.127.364.000,00** | | | | | | | **7.695.810.406,00** | |
| **229.** | **5.03.01** | **PROGRAM PENUNJANG URUSAN PEMERINTAHAN DAERAH KABUPATEN/KOTA** | | | | | | **5.643.522.700,00** | | | | | | | **6.478.814.950,00** | |
| | | ***Meningkatnya Fasilitasi Penunjang Urusan Pemerintahan Daerah*** | | | | | | ***5.643.522.700,00*** | | | | | | | ***6.478.814.950,00*** | |
| | | | 1.Level Maturitas SPIP Perangkat Daerah | 3 Level | | 3 Level | 3 Level | 5.643.522.700,00 | | | | | | 3 Level | 6.478.814.950,00 | |
| | | | 2.Nilai SAKIP Perangkat Daerah | 84.5 Angka | | 84.1 Angka | 84.2 Angka | 5.643.522.700,00 | | | | | | 84.3 Angka | 6.478.814.950,00 | |
| | 5.03.01.2.01 | Perencanaan, Penganggaran, dan Evaluasi Kinerja Perangkat Daerah | | | | | | 3.066.300,00 | | | | | Dokumen Perencanaan penganggaran dan evaluasi kinerja Perangkat Daerah | | 15.829.258,00 | |
| | | Terlaksananya Perencanaan, Penganggaran, dan Evaluasi Kinerja BKPSDM | | | | | | 3.066.300,00 | | | | | Dokumen Perencanaan penganggaran dan evaluasi kinerja Perangkat Daerah | | 15.829.258,00 | |
| | | | Jumlah Dokumen Perencanaan Perangkat Daerah | 6 Dokumen | | 6 Dokumen | 6 Dokumen | 1.656.000,00 | | | | | | 6 Dokumen | 6.646.993,00 | |
| | | | Jumlah Laporan Capaian Kinerja dan Ikhtisar Realisasi Kinerja SKPD dan Laporan Hasil Koordinasi Penyusunan Laporan Capaian Kinerja dan Ikhtisar Realisasi Kinerja SKPD | 5 Laporan | | 5 Laporan | 5 Laporan | 973.300,00 | | | | | | 5 Laporan | 5.182.275,00 | |
| | | | Jumlah Laporan Evaluasi Kinerja Perangkat Daerah | 1 Laporan | | 1 Laporan | 1 Laporan | 437.000,00 | | | | | | 1 Laporan | 3.999.990,00 | |

| NO | KODE | URUSAN / BIDANG URUSAN / PROGRAM / OUTCOME / KEGIATAN / SUBKEGIATAN OUTPUT | INDIKATOR | TARGET AKHIR RENSTRA | REALISASI 2025 | PRAKIRAAN 2026 | CAPAIAN KINERJA DAN KERANGKA PENDANAAN | | | | | | KELOMPOK SASARAN | PRAKIRAAN MAJU 2028 | | PERANGKAT DAERAH PENANGGUNG JAWAB |
|---|---|---|---|---|---|---|---|---|---|---|---|---|---|---|---|---|
| | | | | | | | TARGET 2027 | PAGU INDIKATIF | LOKASI | SUMBER DANA | PRIORITAS | | | TARGET | PAGU INDIKATIF | |
| | | | | | | | | | | | NASIONAL | DAERAH | | | | |
| (1) | (2) | (3) | (4) | (5) | (6) | (7) | (8) | (9) | (10) | (11) | (12) | (13) | (14) | (15) | (16) | (17) |
| | 5.03.01.2.01.0001 | Penyusunan Dokumen Perencanaan Perangkat Daerah | | | | | | 1.656.000,00 | | | | | | | 6.646.993,00 | |
| | | Tersusunnya Dokumen Perencanaan Perangkat Daerah | Jumlah Dokumen Perencanaan Perangkat Daerah | 6 Dokumen | | 6 Dokumen | 6 Dokumen | 1.656.000,00 | Kota Pasuruan | Dana Alokasi Umum (DAU) | 7.Memperkuat reformasi politik, hukum dan birokrasi, serta memperkuat pencegahan dan pemberantasan korupsi, narkoba, judi, dan penyeludupan. | 8. Penguatan Kelembagaan Ekonomi Sektor Perdagangan dan Industri | | 6 Dokumen | 6.646.993,00 | BADAN KEPEGAWAIAN DAN PENGEMBANGAN SUMBER DAYA MANUSIA |
| | 5.03.01.2.01.0006 | Koordinasi dan Penyusunan Laporan Capaian Kinerja dan Ikhtisar Realisasi Kinerja SKPD | | | | | | 973.300,00 | | | | | | | 5.182.275,00 | |
| | | Tersedianya Laporan Capaian Kinerja dan Ikhtisar Realisasi Kinerja SKPD dan Laporan Hasil Koordinasi Penyusunan Laporan Capaian Kinerja dan Ikhtisar Realisasi Kinerja SKPD | Jumlah Laporan Capaian Kinerja dan Ikhtisar Realisasi Kinerja SKPD dan Laporan Hasil Koordinasi Penyusunan Laporan Capaian Kinerja dan Ikhtisar Realisasi Kinerja SKPD | 5 Laporan | | 5 Laporan | 5 Laporan | 973.300,00 | Kota Pasuruan | Dana Alokasi Umum (DAU) | 7.Memperkuat reformasi politik, hukum dan birokrasi, serta memperkuat pencegahan dan pemberantasan korupsi, narkoba, judi, dan penyeludupan. | 8. Penguatan Kelembagaan Ekonomi Sektor Perdagangan dan Industri | | 5 Laporan | 5.182.275,00 | BADAN KEPEGAWAIAN DAN PENGEMBANGAN SUMBER DAYA MANUSIA |
| | 5.03.01.2.01.0007 | Evaluasi Kinerja Perangkat Daerah | | | | | | 437.000,00 | | | | | | | 3.999.990,00 | |
| | | Terlaksananya Evaluasi Kinerja Perangkat Daerah | Jumlah Laporan Evaluasi Kinerja Perangkat Daerah | 1 Laporan | | 1 Laporan | 1 Laporan | 437.000,00 | Kota Pasuruan | Dana Alokasi Umum (DAU) | 7.Memperkuat reformasi politik, hukum dan birokrasi, serta memperkuat pencegahan dan pemberantasan korupsi, narkoba, judi, dan penyeludupan. | 8. Penguatan Kelembagaan Ekonomi Sektor Perdagangan dan Industri | | 1 Laporan | 3.999.990,00 | BADAN KEPEGAWAIAN DAN PENGEMBANGAN SUMBER DAYA MANUSIA |
| | 5.03.01.2.02 | Administrasi Keuangan Perangkat Daerah | | | | | | 5.225.968.060,00 | | | | | Administrasi Keuangan Perangkat Daerah | | 5.548.175.426,00 | |
| | | Terlaksananya Administrasi Keuangan BKPSDM | | | | | | 5.225.968.060,00 | | | | | Administrasi Keuangan Perangkat Daerah | | 5.548.175.426,00 | |

| NO | KODE | URUSAN / BIDANG URUSAN / PROGRAM / OUTCOME / KEGIATAN / SUBKEGIATAN OUTPUT | INDIKATOR | TARGET AKHIR RENSTRA | REALISASI 2025 | PRAKIRAAN 2026 | CAPAIAN KINERJA DAN KERANGKA PENDANAAN | | | | | | KELOMPOK SASARAN | PRAKIRAAN MAJU 2028 | | PERANGKAT DAERAH PENANGGUNG JAWAB |
|---|---|---|---|---|---|---|---|---|---|---|---|---|---|---|---|---|
| | | | | | | | TARGET 2027 | PAGU INDIKATIF | LOKASI | SUMBER DANA | PRIORITAS | | | TARGET | PAGU INDIKATIF | |
| | | | | | | | | | | | NASIONAL | DAERAH | | | | |
| (1) | (2) | (3) | (4) | (5) | (6) | (7) | (8) | (9) | (10) | (11) | (12) | (13) | (14) | (15) | (16) | (17) |
| | | | Jumlah Laporan Keuangan Bulanan/ Triwulanan/ Semesteran SKPD dan Laporan Koordinasi Penyusunan Laporan Keuangan Bulanan/Triwulanan/Semesteran SKPD | 17 Laporan | | 17 Laporan | 17 Laporan | 15.446.900,00 | | | | | | 17 Laporan | 28.116.225,00 | |
| | | | Jumlah Orang yang Menerima Gaji dan Tunjangan ASN | 53 Orang/bulan | | 41 Orang/bulan | 44 Orang/bulan | 5.210.521.160,00 | | | | | | 47 Orang/bulan | 5.520.059.201,00 | |
| | 5.03.01.2.02.0001 | Penyediaan Gaji dan Tunjangan ASN | | | | | | 5.210.521.160,00 | | | | | | | 5.520.059.201,00 | |
| | | Tersedianya Gaji dan Tunjangan ASN | Jumlah Orang yang Menerima Gaji dan Tunjangan ASN | 53 Orang/bulan | | 41 Orang/bulan | 39 Orang/bulan | 5.210.521.160,00 | Kota Pasuruan | Dana Alokasi Umum (DAU) | 7.Memperkuat reformasi politik, hukum dan birokrasi, serta memperkuat pencegahan dan pemberantasan korupsi, narkoba, judi, dan penyeludupan. | 8. Penguatan Kelembagaan Ekonomi Sektor Perdagangan dan Industri | | 47 Orang/bulan | 5.520.059.201,00 | BADAN KEPEGAWAIAN DAN PENGEMBANGAN SUMBER DAYA MANUSIA |
| | 5.03.01.2.02.0007 | Koordinasi dan Penyusunan Laporan Keuangan Bulanan/ Triwulanan/ Semesteran SKPD | | | | | | 15.446.900,00 | | | | | | | 28.116.225,00 | |
| | | Tersedianya Laporan Keuangan Bulanan/Triwulanan/Semesteran SKPD dan Laporan Koordinasi Penyusunan Laporan Keuangan Bulanan/Triwulanan/Semesteran SKPD | Jumlah Laporan Keuangan Bulanan/ Triwulanan/ Semesteran SKPD dan Laporan Koordinasi Penyusunan Laporan Keuangan Bulanan/Triwulanan/Semesteran SKPD | 17 Laporan | | 17 Laporan | 17 Laporan | 15.446.900,00 | Kota Pasuruan | Dana Alokasi Umum (DAU) | 7.Memperkuat reformasi politik, hukum dan birokrasi, serta memperkuat pencegahan dan pemberantasan korupsi, narkoba, judi, dan penyeludupan. | 8. Penguatan Kelembagaan Ekonomi Sektor Perdagangan dan Industri | | 17 Laporan | 28.116.225,00 | BADAN KEPEGAWAIAN DAN PENGEMBANGAN SUMBER DAYA MANUSIA |
| | 5.03.01.2.03 | Administrasi Barang Milik Daerah pada Perangkat Daerah | | | | | | 6.829.000,00 | | | | | Dokumen Administrasi Barang Milik Daerah Perangkat Daerah | | 34.677.296,00 | |
| | | Terlaksananya Administrasi Barang Milik Daerah BKPSDM | | | | | | 6.829.000,00 | | | | | Dokumen Administrasi Barang Milik Daerah Perangkat Daerah | | 34.677.296,00 | |
| | | | Jumlah Laporan Rekonsiliasi dan Penyusunan Laporan Barang Milik Daerah pada SKPD | 4 Laporan | | 4 Laporan | 4 Laporan | 6.829.000,00 | | | | | | 4 Laporan | 34.677.296,00 | |
| | 5.03.01.2.03.0005 | Rekonsiliasi dan Penyusunan Laporan Barang Milik Daerah pada SKPD | | | | | | 6.829.000,00 | | | | | | | 34.677.296,00 | |

| NO | KODE | URUSAN / BIDANG URUSAN / PROGRAM / OUTCOME / KEGIATAN / SUBKEGIATAN OUTPUT | INDIKATOR | TARGET AKHIR RENSTRA | REALISASI 2025 | PRAKIRAAN 2026 | CAPAIAN KINERJA DAN KERANGKA PENDANAAN | | | | | | KELOMPOK SASARAN | PRAKIRAAN MAJU 2028 | | PERANGKAT DAERAH PENANGGUNG JAWAB |
|---|---|---|---|---|---|---|---|---|---|---|---|---|---|---|---|---|
| | | | | | | | TARGET 2027 | PAGU INDIKATIF | LOKASI | SUMBER DANA | PRIORITAS | | | TARGET | PAGU INDIKATIF | |
| | | | | | | | | | | | NASIONAL | DAERAH | | | | |
| (1) | (2) | (3) | (4) | (5) | (6) | (7) | (8) | (9) | (10) | (11) | (12) | (13) | (14) | (15) | (16) | (17) |
| | | Terlaksananya Rekonsiliasi dan Penyusunan Laporan Barang Milik Daerah pada SKPD | Jumlah Laporan Rekonsiliasi dan Penyusunan Laporan Barang Milik Daerah pada SKPD | 4 Laporan | | 4 Laporan | 4 Laporan | 6.829.000,00 | Kota Pasuruan | Dana Alokasi Umum (DAU) | 7.Memperkuat reformasi politik, hukum dan birokrasi, serta memperkuat pencegahan dan pemberantasan korupsi, narkoba, judi, dan penyeludupan. | 8. Penguatan Kelembagaan Ekonomi Sektor Perdagangan dan Industri | | 4 Laporan | 34.677.296,00 | BADAN KEPEGAWAIAN DAN PENGEMBANGAN SUMBER DAYA MANUSIA |
| | 5.03.01.2.05 | Administrasi Kepegawaian Perangkat Daerah | | | | | | 376.000,00 | | | | | Dokumen Administrasi Kepegawaian Perangkat Daerah | | 2.072.806,00 | |
| | | Terlaksananya Administrasi Kepegawaian BKPSDM | | | | | | 376.000,00 | | | | | Dokumen Administrasi Kepegawaian Perangkat Daerah | | 2.072.806,00 | |
| | | | Jumlah Dokumen Pendataan dan Pengolahan Administrasi Kepegawaian | 4 Dokumen | | 4 Dokumen | 4 Dokumen | 376.000,00 | | | | | | 4 Dokumen | 2.072.806,00 | |
| | 5.03.01.2.05.0003 | Pendataan dan Pengolahan Administrasi Kepegawaian | | | | | | 376.000,00 | | | | | | | 2.072.806,00 | |
| | | Terlaksananya Pendataan dan Pengolahan Administrasi Kepegawaian | Jumlah Dokumen Pendataan dan Pengolahan Administrasi Kepegawaian | 4 Dokumen | | 4 Dokumen | 4 Dokumen | 376.000,00 | Kota Pasuruan | Dana Alokasi Umum (DAU) | 7.Memperkuat reformasi politik, hukum dan birokrasi, serta memperkuat pencegahan dan pemberantasan korupsi, narkoba, judi, dan penyeludupan. | 8. Penguatan Kelembagaan Ekonomi Sektor Perdagangan dan Industri | | 4 Dokumen | 2.072.806,00 | BADAN KEPEGAWAIAN DAN PENGEMBANGAN SUMBER DAYA MANUSIA |
| | 5.03.01.2.06 | Administrasi Umum Perangkat Daerah | | | | | | 50.281.100,00 | | | | | Dokumen Administrasi Umum Perangkat Daerah | | 195.378.047,00 | |
| | | Terlaksananya Administrasi Umum BKPSDM | | | | | | 50.281.100,00 | | | | | Dokumen Administrasi Umum Perangkat Daerah | | 195.378.047,00 | |
| | | | Jumlah Dokumen Bahan Bacaan dan Peraturan Perundang-Undangan yang Disediakan | 12 Dokumen | | 12 Dokumen | 12 Dokumen | 915.600,00 | | | | | | 12 Dokumen | 2.284.761,00 | |
| | | | Jumlah Laporan Fasilitasi Kunjungan Tamu | 4 Laporan | | 4 Laporan | 4 Laporan | 2.079.800,00 | | | | | | 4 Laporan | 11.240.354,00 | |

| NO | KODE | URUSAN / BIDANG URUSAN / PROGRAM / OUTCOME / KEGIATAN / SUBKEGIATAN OUTPUT | INDIKATOR | TARGET AKHIR RENSTRA | REALISASI 2025 | PRAKIRAAN 2026 | CAPAIAN KINERJA DAN KERANGKA PENDANAAN | | | | | | KELOMPOK SASARAN | PRAKIRAAN MAJU 2028 | | PERANGKAT DAERAH PENANGGUNG JAWAB |
|---|---|---|---|---|---|---|---|---|---|---|---|---|---|---|---|---|
| | | | | | | | TARGET 2027 | PAGU INDIKATIF | LOKASI | SUMBER DANA | PRIORITAS | | | TARGET | PAGU INDIKATIF | |
| | | | | | | | | | | | NASIONAL | DAERAH | | | | |
| (1) | (2) | (3) | (4) | (5) | (6) | (7) | (8) | (9) | (10) | (11) | (12) | (13) | (14) | (15) | (16) | (17) |
| | | | Jumlah Laporan Penyelenggaraan Rapat Koordinasi dan Konsultasi SKPD | 12 Laporan | | 12 Laporan | 12 Laporan | 36.960.600,00 | | | | | | 12 Laporan | 132.916.400,00 | |
| | | | Jumlah Paket Bahan/Material yang Disediakan | 4 Paket | | 4 Paket | 4 Paket | 3.144.100,00 | | | | | | 4 Paket | 14.426.313,00 | |
| | | | Jumlah Paket Barang Cetakan dan Penggandaan yang Disediakan | 2 Paket | | 2 Paket | 2 Paket | 1.680.600,00 | | | | | | 2 Paket | 7.091.736,00 | |
| | | | Jumlah Paket Komponen Instalasi Listrik/Penerangan Bangunan Kantor yang Disediakan | 4 Paket | | 4 Paket | 4 Paket | 1.715.500,00 | | | | | | 4 Paket | 7.322.554,00 | |
| | | | Jumlah Paket Peralatan dan Perlengkapan Kantor yang Disediakan | 4 Paket | | 4 Paket | 4 Paket | 3.784.900,00 | | | | | | 4 Paket | 20.095.929,00 | |
| | 5.03.01.2.06.0001 | Penyediaan Komponen InstalasiListrik/Penerangan Bangunan Kantor | | | | | | 1.715.500,00 | | | | | | | 7.322.554,00 | |
| | | Tersedianya Komponen Instalasi Listrik/Penerangan Bangunan Kantor | Jumlah Paket Komponen Instalasi Listrik/Penerangan Bangunan Kantor yang Disediakan | 4 Paket | | 4 Paket | 4 Paket | 1.715.500,00 | Kota Pasuruan | Dana Alokasi Umum (DAU) | 7.Memperkuat reformasi politik, hukum dan birokrasi, serta memperkuat pencegahan dan pemberantasan korupsi, narkoba, judi, dan penyeludupan. | 8. Penguatan Kelembagaan Ekonomi Sektor Perdagangan dan Industri | | 4 Paket | 7.322.554,00 | BADAN KEPEGAWAIAN DAN PENGEMBANGAN SUMBER DAYA MANUSIA |
| | 5.03.01.2.06.0002 | Penyediaan Peralatan dan Perlengkapan Kantor | | | | | | 3.784.900,00 | | | | | | | 20.095.929,00 | |
| | | Tersedianya Peralatan dan Perlengkapan Kantor | Jumlah Paket Peralatan dan Perlengkapan Kantor yang Disediakan | 4 Paket | | 4 Paket | 4 Paket | 3.784.900,00 | Kota Pasuruan | Dana Alokasi Umum (DAU) | 7.Memperkuat reformasi politik, hukum dan birokrasi, serta memperkuat pencegahan dan pemberantasan korupsi, narkoba, judi, dan penyeludupan. | 8. Penguatan Kelembagaan Ekonomi Sektor Perdagangan dan Industri | | 4 Paket | 20.095.929,00 | BADAN KEPEGAWAIAN DAN PENGEMBANGAN SUMBER DAYA MANUSIA |
| | 5.03.01.2.06.0005 | Penyediaan Barang Cetakan dan Penggandaan | | | | | | 1.680.600,00 | | | | | | | 7.091.736,00 | |

| NO | KODE | URUSAN / BIDANG URUSAN / PROGRAM / OUTCOME / KEGIATAN / SUBKEGIATAN OUTPUT | INDIKATOR | TARGET AKHIR RENSTRA | REALISASI 2025 | PRAKIRAAN 2026 | CAPAIAN KINERJA DAN KERANGKA PENDANAAN | | | | | | KELOMPOK SASARAN | PRAKIRAAN MAJU 2028 | | PERANGKAT DAERAH PENANGGUNG JAWAB |
|---|---|---|---|---|---|---|---|---|---|---|---|---|---|---|---|---|
| | | | | | | | TARGET 2027 | PAGU INDIKATIF | LOKASI | SUMBER DANA | PRIORITAS | | | TARGET | PAGU INDIKATIF | |
| | | | | | | | | | | | NASIONAL | DAERAH | | | | |
| (1) | (2) | (3) | (4) | (5) | (6) | (7) | (8) | (9) | (10) | (11) | (12) | (13) | (14) | (15) | (16) | (17) |
| | | Tersedianya Barang Cetakan dan Penggandaan | Jumlah Paket Barang Cetakan dan Penggandaan yang Disediakan | 2 Paket | | 2 Paket | 2 Paket | 1.680.600,00 | Kota Pasuruan | Dana Alokasi Umum (DAU) | 7.Memperkuat reformasi politik, hukum dan birokrasi, serta memperkuat pencegahan dan pemberantasan korupsi, narkoba, judi, dan penyeludupan. | 8. Penguatan Kelembagaan Ekonomi Sektor Perdagangan dan Industri | | 2 Paket | 7.091.736,00 | BADAN KEPEGAWAIAN DAN PENGEMBANGAN SUMBER DAYA MANUSIA |
| | 5.03.01.2.06.0006 | Penyediaan Bahan Bacaan dan Peraturan Perundang-undangan | | | | | | 915.600,00 | | | | | | | 2.284.761,00 | |
| | | Tersedianya Bahan Bacaan dan Peraturan Perundang-undangan | Jumlah Dokumen Bahan Bacaan dan Peraturan Perundang-Undangan yang Disediakan | 12 Dokumen | | 12 Dokumen | 12 Dokumen | 915.600,00 | Kota Pasuruan | Dana Alokasi Umum (DAU) | 7.Memperkuat reformasi politik, hukum dan birokrasi, serta memperkuat pencegahan dan pemberantasan korupsi, narkoba, judi, dan penyeludupan. | 8. Penguatan Kelembagaan Ekonomi Sektor Perdagangan dan Industri | | 12 Dokumen | 2.284.761,00 | BADAN KEPEGAWAIAN DAN PENGEMBANGAN SUMBER DAYA MANUSIA |
| | 5.03.01.2.06.0007 | Penyediaan Bahan/Material | | | | | | 3.144.100,00 | | | | | | | 14.426.313,00 | |
| | | Tersedianya Bahan/Material | Jumlah Paket Bahan/Material yang Disediakan | 4 Paket | | 4 Paket | 4 Paket | 3.144.100,00 | Kota Pasuruan | Dana Alokasi Umum (DAU) | 7.Memperkuat reformasi politik, hukum dan birokrasi, serta memperkuat pencegahan dan pemberantasan korupsi, narkoba, judi, dan penyeludupan. | 8. Penguatan Kelembagaan Ekonomi Sektor Perdagangan dan Industri | | 4 Paket | 14.426.313,00 | BADAN KEPEGAWAIAN DAN PENGEMBANGAN SUMBER DAYA MANUSIA |
| | 5.03.01.2.06.0008 | Fasilitasi Kunjungan Tamu | | | | | | 2.079.800,00 | | | | | | | 11.240.354,00 | |
| | | Terlaksananya Fasilitasi Kunjungan Tamu | Jumlah Laporan Fasilitasi Kunjungan Tamu | 4 Laporan | | 4 Laporan | 4 Laporan | 2.079.800,00 | Kota Pasuruan | Dana Alokasi Umum (DAU) | 7.Memperkuat reformasi politik, hukum dan birokrasi, serta memperkuat pencegahan dan pemberantasan korupsi, narkoba, judi, dan penyeludupan. | 8. Penguatan Kelembagaan Ekonomi Sektor Perdagangan dan Industri | | 4 Laporan | 11.240.354,00 | BADAN KEPEGAWAIAN DAN PENGEMBANGAN SUMBER DAYA MANUSIA |
| | 5.03.01.2.06.0009 | Penyelenggaraan Rapat Koordinasi dan Konsultasi SKPD | | | | | | 36.960.600,00 | | | | | | | 132.916.400,00 | |

| NO | KODE | URUSAN / BIDANG URUSAN / PROGRAM / OUTCOME / KEGIATAN / SUBKEGIATAN OUTPUT | INDIKATOR | TARGET AKHIR RENSTRA | REALISASI 2025 | PRAKIRAAN 2026 | CAPAIAN KINERJA DAN KERANGKA PENDANAAN | | | | | | KELOMPOK SASARAN | PRAKIRAAN MAJU 2028 | | PERANGKAT DAERAH PENANGGUNG JAWAB |
|---|---|---|---|---|---|---|---|---|---|---|---|---|---|---|---|---|
| | | | | | | | TARGET 2027 | PAGU INDIKATIF | LOKASI | SUMBER DANA | PRIORITAS | | | TARGET | PAGU INDIKATIF | |
| | | | | | | | | | | | NASIONAL | DAERAH | | | | |
| (1) | (2) | (3) | (4) | (5) | (6) | (7) | (8) | (9) | (10) | (11) | (12) | (13) | (14) | (15) | (16) | (17) |
| | | Terlaksananya Penyelenggaraan Rapat Koordinasi dan Konsultasi SKPD | Jumlah Laporan Penyelenggaraan Rapat Koordinasi dan Konsultasi SKPD | 12 Laporan | | 12 Laporan | 12 Laporan | 36.960.600,00 | Kota Pasuruan | Dana Alokasi Umum (DAU) | 7.Memperkuat reformasi politik, hukum dan birokrasi, serta memperkuat pencegahan dan pemberantasan korupsi, narkoba, judi, dan penyeludupan. | 8. Penguatan Kelembagaan Ekonomi Sektor Perdagangan dan Industri | | 12 Laporan | 132.916.400,00 | BADAN KEPEGAWAIAN DAN PENGEMBANGAN SUMBER DAYA MANUSIA |
| | 5.03.01.2.07 | Pengadaan Barang Milik Daerah Penunjang Urusan Pemerintah Daerah | | | | | | 6.000.000,00 | | | | | Pengadaan Barang dan Jasa Milik Daerah | | 90.000.000,00 | |
| | | Terlaksananya Pengadaan Barang Milik Daerah BKPSDM | | | | | | 6.000.000,00 | | | | | Pengadaan Barang dan Jasa Milik Daerah | | 90.000.000,00 | |
| | | | Jumlah Paket Mebel yang Disediakan | 10 Unit | | 0 Unit | 0 Unit | 0,00 | | | | | | 10 Unit | 30.000.000,00 | |
| | | | Jumlah Unit Peralatan dan Mesin Lainnya yang Disediakan | 8 Unit | | 0 Unit | 0 Unit | 6.000.000,00 | | | | | | 8 Unit | 60.000.000,00 | |
| | 5.03.01.2.07.0005 | Pengadaan Mebel | | | | | | 0,00 | | | | | | | 30.000.000,00 | |
| | | Tersedianya Mebel | Jumlah Paket Mebel yang Disediakan | 10 Unit | | 0 Unit | 0 Unit | 0,00 | Kota Pasuruan | Dana Alokasi Umum (DAU) | 7.Memperkuat reformasi politik, hukum dan birokrasi, serta memperkuat pencegahan dan pemberantasan korupsi, narkoba, judi, dan penyeludupan. | 8. Penguatan Kelembagaan Ekonomi Sektor Perdagangan dan Industri | | 10 Unit | 30.000.000,00 | BADAN KEPEGAWAIAN DAN PENGEMBANGAN SUMBER DAYA MANUSIA |
| | 5.03.01.2.07.0006 | Pengadaan Peralatan dan Mesin Lainnya | | | | | | 6.000.000,00 | | | | | | | 60.000.000,00 | |
| | | Tersedianya Peralatan dan Mesin Lainnya | Jumlah Unit Peralatan dan Mesin Lainnya yang Disediakan | 8 Unit | | 0 Unit | 1 Unit | 6.000.000,00 | Kota Pasuruan | Dana Alokasi Umum (DAU) | 7.Memperkuat reformasi politik, hukum dan birokrasi, serta memperkuat pencegahan dan pemberantasan korupsi, narkoba, judi, dan penyeludupan. | 8. Penguatan Kelembagaan Ekonomi Sektor Perdagangan dan Industri | | 8 Unit | 60.000.000,00 | BADAN KEPEGAWAIAN DAN PENGEMBANGAN SUMBER DAYA MANUSIA |
| | 5.03.01.2.08 | Penyediaan Jasa Penunjang Urusan Pemerintahan Daerah | | | | | | 104.566.240,00 | | | | | Jasa penunjang urusan pemerintahan | | 260.102.828,00 | |

| NO | KODE | URUSAN / BIDANG URUSAN / PROGRAM / OUTCOME / KEGIATAN / SUBKEGIATAN OUTPUT | INDIKATOR | TARGET AKHIR RENSTRA | REALISASI 2025 | PRAKIRAAN 2026 | CAPAIAN KINERJA DAN KERANGKA PENDANAAN | | | | | | KELOMPOK SASARAN | PRAKIRAAN MAJU 2028 | | PERANGKAT DAERAH PENANGGUNG JAWAB |
|---|---|---|---|---|---|---|---|---|---|---|---|---|---|---|---|---|
| | | | | | | | TARGET 2027 | PAGU INDIKATIF | LOKASI | SUMBER DANA | PRIORITAS | | | TARGET | PAGU INDIKATIF | |
| | | | | | | | | | | | NASIONAL | DAERAH | | | | |
| (1) | (2) | (3) | (4) | (5) | (6) | (7) | (8) | (9) | (10) | (11) | (12) | (13) | (14) | (15) | (16) | (17) |
| | | Terlaksananya Jasa Penunjang Urusan Pemerintahan Daerah BKPSDM | | | | | | 104.566.240,00 | | | | | Jasa penunjang urusan pemerintahan | | 260.102.828,00 | |
| | | | Jumlah Laporan Penyediaan Jasa Komunikasi, Sumber Daya Air dan Listrik yang Disediakan | 12 Laporan | | 12 Laporan | 12 Laporan | 97.724.240,00 | | | | | | 12 Laporan | 132.968.097,00 | |
| | | | Jumlah Laporan Penyediaan Jasa Pelayanan Umum Kantor yang Disediakan | 12 Laporan | | 12 Laporan | 12 Laporan | 5.642.000,00 | | | | | | 12 Laporan | 125.061.821,00 | |
| | | | Jumlah Laporan Penyediaan Jasa Surat Menyurat | 2 Laporan | | 2 Laporan | 2 Laporan | 1.200.000,00 | | | | | | 2 Laporan | 2.072.910,00 | |
| | 5.03.01.2.08.0001 | Penyediaan Jasa Surat Menyurat | | | | | | 1.200.000,00 | | | | | | | 2.072.910,00 | |
| | | Terlaksananya Penyediaan Jasa Surat Menyurat | Jumlah Laporan Penyediaan Jasa Surat Menyurat | 2 Laporan | | 2 Laporan | 2 Laporan | 1.200.000,00 | Kota Pasuruan | Dana Alokasi Umum (DAU) | 7.Memperkuat reformasi politik, hukum dan birokrasi, serta memperkuat pencegahan dan pemberantasan korupsi, narkoba, judi, dan penyeludupan. | 8. Penguatan Kelembagaan Ekonomi Sektor Perdagangan dan Industri | | 2 Laporan | 2.072.910,00 | BADAN KEPEGAWAIAN DAN PENGEMBANGAN SUMBER DAYA MANUSIA |
| | 5.03.01.2.08.0002 | Penyediaan Jasa Komunikasi, Sumber Daya Air dan Listrik | | | | | | 97.724.240,00 | | | | | | | 132.968.097,00 | |
| | | Tersedianya Jasa Komunikasi, Sumber Daya Air dan Listrik | Jumlah Laporan Penyediaan Jasa Komunikasi, Sumber Daya Air dan Listrik yang Disediakan | 12 Laporan | | 12 Laporan | 12 Laporan | 97.724.240,00 | Kota Pasuruan | Dana Alokasi Umum (DAU) | 7.Memperkuat reformasi politik, hukum dan birokrasi, serta memperkuat pencegahan dan pemberantasan korupsi, narkoba, judi, dan penyeludupan. | 8. Penguatan Kelembagaan Ekonomi Sektor Perdagangan dan Industri | | 12 Laporan | 132.968.097,00 | BADAN KEPEGAWAIAN DAN PENGEMBANGAN SUMBER DAYA MANUSIA |
| | 5.03.01.2.08.0004 | Penyediaan Jasa Pelayanan Umum Kantor | | | | | | 5.642.000,00 | | | | | | | 125.061.821,00 | |
| | | Tersedianya Jasa Pelayanan Umum Kantor | Jumlah Laporan Penyediaan Jasa Pelayanan Umum Kantor yang Disediakan | 12 Laporan | | 12 Laporan | 12 Laporan | 5.642.000,00 | Kota Pasuruan | Dana Alokasi Umum (DAU) | 7.Memperkuat reformasi politik, hukum dan birokrasi, serta memperkuat pencegahan dan pemberantasan korupsi, narkoba, judi, dan penyeludupan. | 8. Penguatan Kelembagaan Ekonomi Sektor Perdagangan dan Industri | | 12 Laporan | 125.061.821,00 | BADAN KEPEGAWAIAN DAN PENGEMBANGAN SUMBER DAYA MANUSIA |

| NO | KODE | URUSAN / BIDANG URUSAN / PROGRAM / OUTCOME / KEGIATAN / SUBKEGIATAN OUTPUT | INDIKATOR | TARGET AKHIR RENSTRA | REALISASI 2025 | PRAKIRAAN 2026 | CAPAIAN KINERJA DAN KERANGKA PENDANAAN | | | | | | KELOMPOK SASARAN | PRAKIRAAN MAJU 2028 | | PERANGKAT DAERAH PENANGGUNG JAWAB |
|---|---|---|---|---|---|---|---|---|---|---|---|---|---|---|---|---|
| | | | | | | | TARGET 2027 | PAGU INDIKATIF | LOKASI | SUMBER DANA | PRIORITAS | | | TARGET | PAGU INDIKATIF | |
| | | | | | | | | | | | NASIONAL | DAERAH | | | | |
| (1) | (2) | (3) | (4) | (5) | (6) | (7) | (8) | (9) | (10) | (11) | (12) | (13) | (14) | (15) | (16) | (17) |
| | 5.03.01.2.09 | Pemeliharaan Barang Milik Daerah Penunjang Urusan Pemerintahan Daerah | | | | | | 246.436.000,00 | | | | | Barang Milik Daerah yang dipelihara | | 332.579.289,00 | |
| | | Terlaksananya Pemeliharaan Barang Milik Daerah BKPSDM | | | | | | 246.436.000,00 | | | | | Barang Milik Daerah yang dipelihara | | 332.579.289,00 | |
| | | | Jumlah Gedung Kantor dan Bangunan Lainnya yang Dipelihara/Direhabilitasi | 1 Unit | | 1 Unit | 1 Unit | 144.136.000,00 | | | | | | 1 Unit | 139.332.256,00 | |
| | | | Jumlah Kendaraan Dinas Operasional atau Lapangan yang Dipelihara dan dibayarkan Pajak dan Perizinannya | 8 Unit | | 8 Unit | 8 Unit | 66.020.000,00 | | | | | | 8 Unit | 111.418.912,00 | |
| | | | Jumlah Kendaraan Perorangan Dinas atau Kendaraan Dinas Jabatan yang Dipelihara dan dibayarkan Pajaknya | 1 Unit | | 1 Unit | 1 Unit | 26.722.000,00 | | | | | | 1 Unit | 45.261.989,00 | |
| | | | Jumlah Mebel yang Dipelihara | 20 Unit | | 20 Unit | 20 Unit | 960.000,00 | | | | | | 20 Unit | 2.487.492,00 | |
| | | | Jumlah Peralatan dan Mesin Lainnya yang Dipelihara | 28 Unit | | 20 Unit | 22 Unit | 8.598.000,00 | | | | | | 24 Unit | 34.078.640,00 | |
| | 5.03.01.2.09.0001 | Penyediaan Jasa Pemeliharaan, Biaya Pemeliharaan, dan Pajak Kendaraan Perorangan Dinas atau Kendaraan Dinas Jabatan | | | | | | 26.722.000,00 | | | | | | | 45.261.989,00 | |
| | | Tersedianya Jasa Pemeliharaan, Biaya Pemeliharaan dan Pajak Kendaraan Perorangan Dinas atau Kendaraan Dinas Jabatan | Jumlah Kendaraan Perorangan Dinas atau Kendaraan Dinas Jabatan yang Dipelihara dan dibayarkan Pajaknya | 1 Unit | | 1 Unit | 1 Unit | 26.722.000,00 | Kota Pasuruan | Dana Alokasi Umum (DAU) | 7.Memperkuat reformasi politik, hukum dan birokrasi, serta memperkuat pencegahan dan pemberantasan korupsi, narkoba, judi, dan penyeludupan. | 8. Penguatan Kelembagaan Ekonomi Sektor Perdagangan dan Industri | | 1 Unit | 45.261.989,00 | BADAN KEPEGAWAIAN DAN PENGEMBANGAN SUMBER DAYA MANUSIA |
| | 5.03.01.2.09.0002 | Penyediaan Jasa Pemeliharaan, Biaya Pemeliharaan, Pajak dan Perizinan Kendaraan Dinas Operasional atau Lapangan | | | | | | 66.020.000,00 | | | | | | | 111.418.912,00 | |
| | | Tersedianya Jasa Pemeliharaan, Biaya Pemeliharaan, Pajak dan Perizinan Kendaraan Dinas Operasional atau Lapangan | Jumlah Kendaraan Dinas Operasional atau Lapangan yang Dipelihara dan dibayarkan Pajak dan Perizinannya | 8 Unit | | 8 Unit | 8 Unit | 66.020.000,00 | Kota Pasuruan | Dana Alokasi Umum (DAU) | 7.Memperkuat reformasi politik, hukum dan birokrasi, serta memperkuat pencegahan dan pemberantasan korupsi, narkoba, judi, dan penyeludupan. | 8. Penguatan Kelembagaan Ekonomi Sektor Perdagangan dan Industri | | 8 Unit | 111.418.912,00 | BADAN KEPEGAWAIAN DAN PENGEMBANGAN SUMBER DAYA MANUSIA |

| NO | KODE | URUSAN / BIDANG URUSAN / PROGRAM / OUTCOME / KEGIATAN / SUBKEGIATAN OUTPUT | INDIKATOR | TARGET AKHIR RENSTRA | REALISASI 2025 | PRAKIRAAN 2026 | CAPAIAN KINERJA DAN KERANGKA PENDANAAN | | | | | | KELOMPOK SASARAN | PRAKIRAAN MAJU 2028 | | PERANGKAT DAERAH PENANGGUNG JAWAB |
|---|---|---|---|---|---|---|---|---|---|---|---|---|---|---|---|---|
| | | | | | | | TARGET 2027 | PAGU INDIKATIF | LOKASI | SUMBER DANA | PRIORITAS | | | TARGET | PAGU INDIKATIF | |
| | | | | | | | | | | | NASIONAL | DAERAH | | | | |
| (1) | (2) | (3) | (4) | (5) | (6) | (7) | (8) | (9) | (10) | (11) | (12) | (13) | (14) | (15) | (16) | (17) |
| | 5.03.01.2.09.0005 | Pemeliharaan Mebel | | | | | | 960.000,00 | | | | | | | 2.487.492,00 | |
| | | Terlaksananya Pemeliharaan Mebel | Jumlah Mebel yang Dipelihara | 20 Unit | | 20 Unit | 20 Unit | 960.000,00 | Kota Pasuruan | Dana Alokasi Umum (DAU) | 7.Memperkuat reformasi politik, hukum dan birokrasi, serta memperkuat pencegahan dan pemberantasan korupsi, narkoba, judi, dan penyeludupan. | 8. Penguatan Kelembagaan Ekonomi Sektor Perdagangan dan Industri | | 20 Unit | 2.487.492,00 | BADAN KEPEGAWAIAN DAN PENGEMBANGAN SUMBER DAYA MANUSIA |
| | 5.03.01.2.09.0006 | Pemeliharaan Peralatan dan Mesin Lainnya | | | | | | 8.598.000,00 | | | | | | | 34.078.640,00 | |
| | | Terlaksananya Pemeliharaan Peralatan dan Mesin Lainnya | Jumlah Peralatan dan Mesin Lainnya yang Dipelihara | 28 Unit | | 20 Unit | 22 Unit | 8.598.000,00 | Kota Pasuruan | Dana Alokasi Umum (DAU) | 7.Memperkuat reformasi politik, hukum dan birokrasi, serta memperkuat pencegahan dan pemberantasan korupsi, narkoba, judi, dan penyeludupan. | 8. Penguatan Kelembagaan Ekonomi Sektor Perdagangan dan Industri | | 24 Unit | 34.078.640,00 | BADAN KEPEGAWAIAN DAN PENGEMBANGAN SUMBER DAYA MANUSIA |
| | 5.03.01.2.09.0009 | Pemeliharaan/Rehabilitasi Gedung Kantor dan Bangunan Lainnya | | | | | | 144.136.000,00 | | | | | | | 139.332.256,00 | |
| | | Terlaksananya Pemeliharaan/Rehabilitasi Gedung Kantor dan Bangunan Lainnya | Jumlah Gedung Kantor dan Bangunan Lainnya yang Dipelihara/Direhabilitasi | 1 Unit | | 1 Unit | 1 Unit | 144.136.000,00 | Kota Pasuruan | Dana Alokasi Umum (DAU) | 7.Memperkuat reformasi politik, hukum dan birokrasi, serta memperkuat pencegahan dan pemberantasan korupsi, narkoba, judi, dan penyeludupan. | 8. Penguatan Kelembagaan Ekonomi Sektor Perdagangan dan Industri | | 1 Unit | 139.332.256,00 | BADAN KEPEGAWAIAN DAN PENGEMBANGAN SUMBER DAYA MANUSIA |
| **230.** | **5.03.02** | **PROGRAM KEPEGAWAIAN DAERAH** | | | | | | **483.841.300,00** | | | | | | | **1.216.995.456,00** | |
| | | ***Meningkatnya Fasilitasi Kepegawaiaan Daerah*** | | | | | | ***483.841.300,00*** | | | | | | | ***1.216.995.456,00*** | |
| | | | 1.Indeks Kepuasan Layanan ASN | 94 Indeks | | 90 Indeks | 91 Indeks | 483.841.300,00 | | | | | | 92 Indeks | 1.216.995.456,00 | |
| | 5.03.02.2.01 | Pengadaan, Pemberhentian dan Informasi Kepegawaian ASN | | | | | | 98.011.000,00 | | | | | Calon ASN dan ASN Pemerintah Kota Pasuruan | | 411.002.087,00 | |
| | | Meningkatnya pengelolaan sumber daya manusia aparatur yang efektif dan efisien | | | | | | 98.011.000,00 | | | | | Calon ASN dan ASN Pemerintah Kota Pasuruan | | 411.002.087,00 | |

| NO | KODE | URUSAN / BIDANG URUSAN / PROGRAM / OUTCOME / KEGIATAN / SUBKEGIATAN OUTPUT | INDIKATOR | TARGET AKHIR RENSTRA | REALISASI 2025 | PRAKIRAAN 2026 | CAPAIAN KINERJA DAN KERANGKA PENDANAAN | | | | | | KELOMPOK SASARAN | PRAKIRAAN MAJU 2028 | | PERANGKAT DAERAH PENANGGUNG JAWAB |
|---|---|---|---|---|---|---|---|---|---|---|---|---|---|---|---|---|
| | | | | | | | TARGET 2027 | PAGU INDIKATIF | LOKASI | SUMBER DANA | PRIORITAS | | | TARGET | PAGU INDIKATIF | |
| | | | | | | | | | | | NASIONAL | DAERAH | | | | |
| (1) | (2) | (3) | (4) | (5) | (6) | (7) | (8) | (9) | (10) | (11) | (12) | (13) | (14) | (15) | (16) | (17) |
| | | | Jumlah Dokumen Hasil kegiatan Koordinasi Pelaksanaan Administrasi Pemberhentian | 93 Dokumen | | 131 Dokumen | 144 Dokumen | 2.068.200,00 | | | | | | 104 Dokumen | 7.994.269,00 | |
| | | | Jumlah Dokumen Hasil Pengelolaan Data Kepegawaian | 1 Dokumen | | 1 Dokumen | 1 Dokumen | 21.375.300,00 | | | | | | 1 Dokumen | 13.818.066,00 | |
| | | | Jumlah Dokumen Hasil Pengelolaan Sistem Informasi Kepegawaian | 1 Dokumen | | 1 Dokumen | 1 Dokumen | 6.324.400,00 | | | | | | 1 Dokumen | 20.775.092,00 | |
| | | | Jumlah Dokumen Hasil Penyusunan Rencana Kebutuhan, Jenis dan Jumlah Jabatan untuk Pelaksanaan Pengadaan ASN | 2 Dokumen | | 2 Dokumen | 2 Dokumen | 10.983.400,00 | | | | | | 2 Dokumen | 70.004.811,00 | |
| | | | Jumlah Dokumen Kegiatan Koordinasi dan Fasilitasi Pengadaan PNS dan PPPK | 2 Dokumen | | 2 Dokumen | 2 Dokumen | 48.126.000,00 | | | | | | 2 Dokumen | 274.352.892,00 | |
| | | | Jumlah Laporan Hasil Evaluasi Data, Informasi dan Sistem Informasi Kepegawaian | 4 Laporan | | 4 Laporan | 4 Laporan | 5.670.200,00 | | | | | | 4 Laporan | 8.256.784,00 | |
| | | | Jumlah Laporan Hasil Evaluasi Pengadaan ASN | 2 Laporan | | 2 Laporan | 2 Laporan | 3.463.500,00 | | | | | | 2 Laporan | 15.800.173,00 | |
| | 5.03.02.2.01.0002 | Penyusunan Rencana Kebutuhan, Jenis dan Jumlah Jabatan untuk Pelaksanaan Pengadaan ASN | | | | | | 10.983.400,00 | | | | | | | 70.004.811,00 | |
| | | Terlaksananya Penyusunan Rencana Kebutuhan, Jenis dan Jumlah Jabatan untuk Pelaksanaan Pengadaan ASN | Jumlah Dokumen Hasil Penyusunan Rencana Kebutuhan, Jenis dan Jumlah Jabatan untuk Pelaksanaan Pengadaan ASN | 2 Dokumen | | 2 Dokumen | 2 Dokumen | 10.983.400,00 | Kota Pasuruan | Dana Alokasi Umum (DAU) | 7.Memperkuat reformasi politik, hukum dan birokrasi, serta memperkuat pencegahan dan pemberantasan korupsi, narkoba, judi, dan penyeludupan. | 8. Penguatan Kelembagaan Ekonomi Sektor Perdagangan dan Industri | | 2 Dokumen | 70.004.811,00 | BADAN KEPEGAWAIAN DAN PENGEMBANGAN SUMBER DAYA MANUSIA |
| | 5.03.02.2.01.0003 | Koordinasi dan Fasilitasi Pengadaan PNS dan PPPK | | | | | | 48.126.000,00 | | | | | | | 274.352.892,00 | |
| | | Terlaksananya Koordinasi dan Fasilitasi Pengadaan PNS dan PPPK | Jumlah Dokumen Kegiatan Koordinasi dan Fasilitasi Pengadaan PNS dan PPPK | 2 Dokumen | | 2 Dokumen | 2 Dokumen | 48.126.000,00 | Kota Pasuruan | Dana Alokasi Umum (DAU) | 7.Memperkuat reformasi politik, hukum dan birokrasi, serta memperkuat pencegahan dan pemberantasan korupsi, narkoba, judi, dan penyeludupan. | 8. Penguatan Kelembagaan Ekonomi Sektor Perdagangan dan Industri | | 2 Dokumen | 274.352.892,00 | BADAN KEPEGAWAIAN DAN PENGEMBANGAN SUMBER DAYA MANUSIA |

| NO | KODE | URUSAN / BIDANG URUSAN / PROGRAM / OUTCOME / KEGIATAN / SUBKEGIATAN OUTPUT | INDIKATOR | TARGET AKHIR RENSTRA | REALISASI 2025 | PRAKIRAAN 2026 | CAPAIAN KINERJA DAN KERANGKA PENDANAAN | | | | | | KELOMPOK SASARAN | PRAKIRAAN MAJU 2028 | | PERANGKAT DAERAH PENANGGUNG JAWAB |
|---|---|---|---|---|---|---|---|---|---|---|---|---|---|---|---|---|
| | | | | | | | TARGET 2027 | PAGU INDIKATIF | LOKASI | SUMBER DANA | PRIORITAS | | | TARGET | PAGU INDIKATIF | |
| | | | | | | | | | | | NASIONAL | DAERAH | | | | |
| (1) | (2) | (3) | (4) | (5) | (6) | (7) | (8) | (9) | (10) | (11) | (12) | (13) | (14) | (15) | (16) | (17) |
| | 5.03.02.2.01.0004 | Evaluasi Pengadaan ASN dan Pengadaan ASN | | | | | | 3.463.500,00 | | | | | | | 15.800.173,00 | |
| | | Terlaksananya Evaluasi Pengadaan ASN | Jumlah Laporan Hasil Evaluasi Pengadaan ASN | 2 Laporan | | 2 Laporan | 2 Laporan | 3.463.500,00 | Kota Pasuruan | Dana Alokasi Umum (DAU) | 7.Memperkuat reformasi politik, hukum dan birokrasi, serta memperkuat pencegahan dan pemberantasan korupsi, narkoba, judi, dan penyeludupan. | 8. Penguatan Kelembagaan Ekonomi Sektor Perdagangan dan Industri | | 2 Laporan | 15.800.173,00 | BADAN KEPEGAWAIAN DAN PENGEMBANGAN SUMBER DAYA MANUSIA |
| | 5.03.02.2.01.0006 | Koordinasi Pelaksanaan AdministrasiPemberhentian | | | | | | 2.068.200,00 | | | | | | | 7.994.269,00 | |
| | | Terlaksananya Koordinasi Pelaksanaan Administrasi Pemberhentian | Jumlah Dokumen Hasil kegiatan Koordinasi Pelaksanaan Administrasi Pemberhentian | 93 Dokumen | | 131 Dokumen | 144 Dokumen | 2.068.200,00 | Kota Pasuruan | Dana Alokasi Umum (DAU) | 7.Memperkuat reformasi politik, hukum dan birokrasi, serta memperkuat pencegahan dan pemberantasan korupsi, narkoba, judi, dan penyeludupan. | 8. Penguatan Kelembagaan Ekonomi Sektor Perdagangan dan Industri | | 104 Dokumen | 7.994.269,00 | BADAN KEPEGAWAIAN DAN PENGEMBANGAN SUMBER DAYA MANUSIA |
| | 5.03.02.2.01.0010 | Pengelolaan Sistem Informasi Kepegawaian | | | | | | 6.324.400,00 | | | | | | | 20.775.092,00 | |
| | | Terkelolanya Sistem Informasi Kepegawaian | Jumlah Dokumen Hasil Pengelolaan Sistem Informasi Kepegawaian | 1 Dokumen | | 1 Dokumen | 1 Dokumen | 6.324.400,00 | Kota Pasuruan | Dana Alokasi Umum (DAU) | 7.Memperkuat reformasi politik, hukum dan birokrasi, serta memperkuat pencegahan dan pemberantasan korupsi, narkoba, judi, dan penyeludupan. | 8. Penguatan Kelembagaan Ekonomi Sektor Perdagangan dan Industri | | 1 Dokumen | 20.775.092,00 | BADAN KEPEGAWAIAN DAN PENGEMBANGAN SUMBER DAYA MANUSIA |
| | 5.03.02.2.01.0011 | Pengelolaan Data Kepegawaian | | | | | | 21.375.300,00 | | | | | | | 13.818.066,00 | |

| NO | KODE | URUSAN / BIDANG URUSAN / PROGRAM / OUTCOME / KEGIATAN / SUBKEGIATAN OUTPUT | INDIKATOR | TARGET AKHIR RENSTRA | REALISASI 2025 | PRAKIRAAN 2026 | CAPAIAN KINERJA DAN KERANGKA PENDANAAN | | | | | | KELOMPOK SASARAN | PRAKIRAAN MAJU 2028 | | PERANGKAT DAERAH PENANGGUNG JAWAB |
|---|---|---|---|---|---|---|---|---|---|---|---|---|---|---|---|---|
| | | | | | | | TARGET 2027 | PAGU INDIKATIF | LOKASI | SUMBER DANA | PRIORITAS | | | TARGET | PAGU INDIKATIF | |
| | | | | | | | | | | | NASIONAL | DAERAH | | | | |
| (1) | (2) | (3) | (4) | (5) | (6) | (7) | (8) | (9) | (10) | (11) | (12) | (13) | (14) | (15) | (16) | (17) |
| | | Terkelolanya Data Kepegawaian | Jumlah Dokumen Hasil Pengelolaan Data Kepegawaian | 1 Dokumen | | 1 Dokumen | 1 Dokumen | 21.375.300,00 | Kota Pasuruan | Dana Alokasi Umum (DAU) | 7.Memperkuat reformasi politik, hukum dan birokrasi, serta memperkuat pencegahan dan pemberantasan korupsi, narkoba, judi, dan penyeludupan. | 8. Penguatan Kelembagaan Ekonomi Sektor Perdagangan dan Industri | | 1 Dokumen | 13.818.066,00 | BADAN KEPEGAWAIAN DAN PENGEMBANGAN SUMBER DAYA MANUSIA |
| | 5.03.02.2.01.0012 | Evaluasi Data, Informasi dan Sistem Informasi Kepegawaian | | | | | | 5.670.200,00 | | | | | | | 8.256.784,00 | |
| | | Terlaksananya Evaluasi Data, Informasi dan Sistem Informasi Kepegawaian | Jumlah Laporan Hasil Evaluasi Data, Informasi dan Sistem Informasi Kepegawaian | 4 Laporan | | 4 Laporan | 4 Laporan | 5.670.200,00 | Kota Pasuruan | Dana Alokasi Umum (DAU) | 7.Memperkuat reformasi politik, hukum dan birokrasi, serta memperkuat pencegahan dan pemberantasan korupsi, narkoba, judi, dan penyeludupan. | 8. Penguatan Kelembagaan Ekonomi Sektor Perdagangan dan Industri | | 4 Laporan | 8.256.784,00 | BADAN KEPEGAWAIAN DAN PENGEMBANGAN SUMBER DAYA MANUSIA |
| | 5.03.02.2.02 | Mutasi dan Promosi ASN | | | | | | 163.138.200,00 | | | | | ASN Kota Pasuruan yang memenuhi syarat | | 400.029.093,00 | |
| | | Terlaksananya mutasi dan promosi berdasarkan kompetensi ASN | | | | | | 163.138.200,00 | | | | | ASN Kota Pasuruan yang memenuhi syarat | | 400.029.093,00 | |
| | | | Jumlah Dokumen Hasil Pelaksanaan Mutasi Jabatan Pimpinan Tinggi, Jabatan Administrasi, Jabatan Pelaksana dan Mutasi ASN antar Daerah | 1000 Dokumen | | 1000 Dokumen | 1000 Dokumen | 69.038.600,00 | | | | | | 1000 Dokumen | 154.570.828,00 | |
| | | | Jumlah Dokumen Hasil Pengelolaan Promosi ASN | 100 Dokumen | | 100 Dokumen | 100 Dokumen | 77.073.400,00 | | | | | | 100 Dokumen | 167.789.549,00 | |
| | | | Jumlah Pengelolaan Kenaikan Pangkat ASN | 300 Dokumen | | 300 Dokumen | 300 Dokumen | 17.026.200,00 | | | | | | 300 Dokumen | 77.668.716,00 | |
| | 5.03.02.2.02.0001 | Pengelolaan Mutasi ASN | | | | | | 69.038.600,00 | | | | | | | 154.570.828,00 | |

| NO | KODE | URUSAN / BIDANG URUSAN / PROGRAM / OUTCOME / KEGIATAN / SUBKEGIATAN OUTPUT | INDIKATOR | TARGET AKHIR RENSTRA | REALISASI 2025 | PRAKIRAAN 2026 | CAPAIAN KINERJA DAN KERANGKA PENDANAAN | | | | | | KELOMPOK SASARAN | PRAKIRAAN MAJU 2028 | | PERANGKAT DAERAH PENANGGUNG JAWAB |
|---|---|---|---|---|---|---|---|---|---|---|---|---|---|---|---|---|
| | | | | | | | TARGET 2027 | PAGU INDIKATIF | LOKASI | SUMBER DANA | PRIORITAS | | | TARGET | PAGU INDIKATIF | |
| | | | | | | | | | | | NASIONAL | DAERAH | | | | |
| (1) | (2) | (3) | (4) | (5) | (6) | (7) | (8) | (9) | (10) | (11) | (12) | (13) | (14) | (15) | (16) | (17) |
| | | Terlaksananya Mutasi ASN yang Meliputi Jabatan Pimpinan Tinggi, Jabatan Administrasi, Jabatan Pelaksana dan Mutasi ASN antar Daerah | Jumlah Dokumen Hasil Pelaksanaan Mutasi Jabatan Pimpinan Tinggi, Jabatan Administrasi, Jabatan Pelaksana dan Mutasi ASN antar Daerah | 1000 Dokumen | | 1000 Dokumen | 1000 Dokumen | 69.038.600,00 | Kota Pasuruan | Dana Alokasi Umum (DAU) | 7.Memperkuat reformasi politik, hukum dan birokrasi, serta memperkuat pencegahan dan pemberantasan korupsi, narkoba, judi, dan penyeludupan. | 8. Penguatan Kelembagaan Ekonomi Sektor Perdagangan dan Industri | | 1000 Dokumen | 154.570.828,00 | BADAN KEPEGAWAIAN DAN PENGEMBANGAN SUMBER DAYA MANUSIA |
| | 5.03.02.2.02.0002 | Pengelolaan Kenaikan Pangkat ASN | | | | | | 17.026.200,00 | | | | | | | 77.668.716,00 | |
| | | Terlaksananya Pengelolaan Kenaikan Pangkat ASN | Jumlah Pengelolaan Kenaikan Pangkat ASN | 300 Dokumen | | 300 Dokumen | 300 Dokumen | 17.026.200,00 | Kota Pasuruan | Dana Alokasi Umum (DAU) | 7.Memperkuat reformasi politik, hukum dan birokrasi, serta memperkuat pencegahan dan pemberantasan korupsi, narkoba, judi, dan penyeludupan. | 8. Penguatan Kelembagaan Ekonomi Sektor Perdagangan dan Industri | | 300 Dokumen | 77.668.716,00 | BADAN KEPEGAWAIAN DAN PENGEMBANGAN SUMBER DAYA MANUSIA |
| | 5.03.02.2.02.0003 | Pengelolaan Promosi ASN | | | | | | 77.073.400,00 | | | | | | | 167.789.549,00 | |
| | | Terlaksananya Pengelolaan Pengembangan Promosi ASN | Jumlah Dokumen Hasil Pengelolaan Promosi ASN | 100 Dokumen | | 100 Dokumen | 100 Dokumen | 77.073.400,00 | Kota Pasuruan | Dana Alokasi Umum (DAU) | 7.Memperkuat reformasi politik, hukum dan birokrasi, serta memperkuat pencegahan dan pemberantasan korupsi, narkoba, judi, dan penyeludupan. | 8. Penguatan Kelembagaan Ekonomi Sektor Perdagangan dan Industri | | 100 Dokumen | 167.789.549,00 | BADAN KEPEGAWAIAN DAN PENGEMBANGAN SUMBER DAYA MANUSIA |
| | 5.03.02.2.03 | Pengembangan Kompetensi ASN | | | | | | 118.932.100,00 | | | | | ASN Kota Pasuruan yang memenuhi syarat | | 161.736.245,00 | |
| | | Meningkatnya pengembangan kompetensi ASN | | | | | | 118.932.100,00 | | | | | ASN Kota Pasuruan yang memenuhi syarat | | 161.736.245,00 | |
| | | | Jumlah ASN yang Mendapatkan Pendidikan Lanjutan | 88 Orang | | 88 Orang | 88 Orang | 118.932.100,00 | | | | | | 88 Orang | 161.736.245,00 | |
| | 5.03.02.2.03.0004 | Pengelolaan Pendidikan Lanjutan ASN | | | | | | 118.932.100,00 | | | | | | | 161.736.245,00 | |

| NO | KODE | URUSAN / BIDANG URUSAN / PROGRAM / OUTCOME / KEGIATAN / SUBKEGIATAN OUTPUT | INDIKATOR | TARGET AKHIR RENSTRA | REALISASI 2025 | PRAKIRAAN 2026 | CAPAIAN KINERJA DAN KERANGKA PENDANAAN | | | | | | KELOMPOK SASARAN | PRAKIRAAN MAJU 2028 | | PERANGKAT DAERAH PENANGGUNG JAWAB |
|---|---|---|---|---|---|---|---|---|---|---|---|---|---|---|---|---|
| | | | | | | | TARGET 2027 | PAGU INDIKATIF | LOKASI | SUMBER DANA | PRIORITAS | | | TARGET | PAGU INDIKATIF | |
| | | | | | | | | | | | NASIONAL | DAERAH | | | | |
| (1) | (2) | (3) | (4) | (5) | (6) | (7) | (8) | (9) | (10) | (11) | (12) | (13) | (14) | (15) | (16) | (17) |
| | | Terlaksananya Pengelolaan Pendidikan Lanjutan ASN | Jumlah ASN yang Mendapatkan Pendidikan Lanjutan | 88 Orang | | 88 Orang | 88 Orang | 118.932.100,00 | Kota Pasuruan | Dana Alokasi Umum (DAU) | 7.Memperkuat reformasi politik, hukum dan birokrasi, serta memperkuat pencegahan dan pemberantasan korupsi, narkoba, judi, dan penyeludupan. | 8. Penguatan Kelembagaan Ekonomi Sektor Perdagangan dan Industri | | 88 Orang | 161.736.245,00 | BADAN KEPEGAWAIAN DAN PENGEMBANGAN SUMBER DAYA MANUSIA |
| | 5.03.02.2.04 | Penilaian dan Evaluasi Kinerja Aparatur | | | | | | 103.760.000,00 | | | | | Kinerja dan dokumen Kepegawaian ASN Kota Pasuruan | | 244.228.031,00 | |
| | | Meningkatnya penilaian dan evaluasi kinerja ASN sesuai ketentuan yang berlaku | | | | | | 103.760.000,00 | | | | | Kinerja dan dokumen Kepegawaian ASN Kota Pasuruan | | 244.228.031,00 | |
| | | | Jumlah ASN yang Diberikan Penghargaan | 150 Orang | | 150 Orang | 150 Orang | 70.185.600,00 | | | | | | 150 Orang | 191.588.280,00 | |
| | | | Jumlah Dokumen Hasil Pelaksanaan Penilaian dan Evaluasi Kinerja Aparatur | 1 Dokumen | | 1 Dokumen | 1 Dokumen | 5.957.200,00 | | | | | | 1 Dokumen | 18.743.062,00 | |
| | | | Jumlah Dokumen Proses Izin Perceraian Pegawai yang Dilayani | 1 Dokumen | | 1 Dokumen | 1 Dokumen | 2.470.800,00 | | | | | | 1 Dokumen | 11.927.574,00 | |
| | | | Jumlah Laporan Hasil Pengelolaan Penyelesaian Pelanggaran Disiplin ASN | 2 Laporan | | 2 Laporan | 2 Laporan | 25.146.400,00 | | | | | | 2 Laporan | 21.969.115,00 | |
| | 5.03.02.2.04.0002 | Pelaksanaan Penilaian dan Evaluasi Kinerja Aparatur | | | | | | 5.957.200,00 | | | | | | | 18.743.062,00 | |
| | | Terlaksananya Pelaksanaan Penilaian dan Evaluasi Kinerja Aparatur | Jumlah Dokumen Hasil Pelaksanaan Penilaian dan Evaluasi Kinerja Aparatur | 1 Dokumen | | 1 Dokumen | 1 Dokumen | 5.957.200,00 | Kota Pasuruan | Dana Alokasi Umum (DAU) | 7.Memperkuat reformasi politik, hukum dan birokrasi, serta memperkuat pencegahan dan pemberantasan korupsi, narkoba, judi, dan penyeludupan. | 8. Penguatan Kelembagaan Ekonomi Sektor Perdagangan dan Industri | | 1 Dokumen | 18.743.062,00 | BADAN KEPEGAWAIAN DAN PENGEMBANGAN SUMBER DAYA MANUSIA |
| | 5.03.02.2.04.0004 | Pengelolaan Pemberian Penghargaan bagi Pegawai | | | | | | 70.185.600,00 | | | | | | | 191.588.280,00 | |

| NO | KODE | URUSAN / BIDANG URUSAN / PROGRAM / OUTCOME / KEGIATAN / SUBKEGIATAN OUTPUT | INDIKATOR | TARGET AKHIR RENSTRA | REALISASI 2025 | PRAKIRAAN 2026 | CAPAIAN KINERJA DAN KERANGKA PENDANAAN | | | | | | KELOMPOK SASARAN | PRAKIRAAN MAJU 2028 | | PERANGKAT DAERAH PENANGGUNG JAWAB |
|---|---|---|---|---|---|---|---|---|---|---|---|---|---|---|---|---|
| | | | | | | | TARGET 2027 | PAGU INDIKATIF | LOKASI | SUMBER DANA | PRIORITAS | | | TARGET | PAGU INDIKATIF | |
| | | | | | | | | | | | NASIONAL | DAERAH | | | | |
| (1) | (2) | (3) | (4) | (5) | (6) | (7) | (8) | (9) | (10) | (11) | (12) | (13) | (14) | (15) | (16) | (17) |
| | | Terlaksananya Pemberian Penghargaan bagi ASN | Jumlah ASN yang Diberikan Penghargaan | 150 Orang | | 150 Orang | 150 Orang | 70.185.600,00 | Kota Pasuruan | Dana Alokasi Umum (DAU) | 7.Memperkuat reformasi politik, hukum dan birokrasi, serta memperkuat pencegahan dan pemberantasan korupsi, narkoba, judi, dan penyeludupan. | 8. Penguatan Kelembagaan Ekonomi Sektor Perdagangan dan Industri | | 150 Orang | 191.588.280,00 | BADAN KEPEGAWAIAN DAN PENGEMBANGAN SUMBER DAYA MANUSIA |
| | 5.03.02.2.04.0008 | Pengelolaan Penyelesaian Pelanggaran Disiplin ASN | | | | | | 25.146.400,00 | | | | | | | 21.969.115,00 | |
| | | Terlaksananya Pengelolaan Penyelesaian Pelanggaran Disiplin ASN | Jumlah Laporan Hasil Pengelolaan Penyelesaian Pelanggaran Disiplin ASN | 2 Laporan | | 2 Laporan | 2 Laporan | 25.146.400,00 | Kota Pasuruan | Dana Alokasi Umum (DAU) | 7.Memperkuat reformasi politik, hukum dan birokrasi, serta memperkuat pencegahan dan pemberantasan korupsi, narkoba, judi, dan penyeludupan. | 8. Penguatan Kelembagaan Ekonomi Sektor Perdagangan dan Industri | | 2 Laporan | 21.969.115,00 | BADAN KEPEGAWAIAN DAN PENGEMBANGAN SUMBER DAYA MANUSIA |
| | 5.03.02.2.04.0009 | Pelayanan Proses Izin Perceraian Pegawai | | | | | | 2.470.800,00 | | | | | | | 11.927.574,00 | |
| | | Terlaksananya Pelayanan Proses Izin Perceraian Pegawai | Jumlah Dokumen Proses Izin Perceraian Pegawai yang Dilayani | 1 Dokumen | | 1 Dokumen | 1 Dokumen | 2.470.800,00 | Kota Pasuruan | Dana Alokasi Umum (DAU) | 7.Memperkuat reformasi politik, hukum dan birokrasi, serta memperkuat pencegahan dan pemberantasan korupsi, narkoba, judi, dan penyeludupan. | 8. Penguatan Kelembagaan Ekonomi Sektor Perdagangan dan Industri | | 1 Dokumen | 11.927.574,00 | BADAN KEPEGAWAIAN DAN PENGEMBANGAN SUMBER DAYA MANUSIA |
| | **5.04** | **PENDIDIKAN DAN PELATIHAN** | | | | | | **587.205.100,00** | | | | | | | **1.753.021.957,00** | |
| **231.** | **5.04.02** | **PROGRAM PENGEMBANGAN SUMBER DAYA MANUSIA** | | | | | | **587.205.100,00** | | | | | | | **1.753.021.957,00** | |
| | | ***Meningkatnya Pengembangan Sumber Daya Manusia*** | | | | | | ***587.205.100,00*** | | | | | | | ***1.753.021.957,00*** | |
| | | | 1.Persentase kelulusan ASN yang mengikuti pendidikan dan pelatihan dengan predikat baik | 99 % | | 99 % | 99 % | 587.205.100,00 | | | | | | 99 % | 1.753.021.957,00 | |
| | 5.04.02.2.02 | Sertifikasi, Kelembagaan, Pengembangan Kompetensi Manajerial dan Fungsional | | | | | | 587.205.100,00 | | | | | ASN Kota Pasuruan yang memenuhi syarat | | 1.753.021.957,00 | |

| NO | KODE | URUSAN / BIDANG URUSAN / PROGRAM / OUTCOME / KEGIATAN / SUBKEGIATAN OUTPUT | INDIKATOR | TARGET AKHIR RENSTRA | REALISASI 2025 | PRAKIRAAN 2026 | CAPAIAN KINERJA DAN KERANGKA PENDANAAN | | | | | | KELOMPOK SASARAN | PRAKIRAAN MAJU 2028 | | PERANGKAT DAERAH PENANGGUNG JAWAB |
|---|---|---|---|---|---|---|---|---|---|---|---|---|---|---|---|---|
| | | | | | | | TARGET 2027 | PAGU INDIKATIF | LOKASI | SUMBER DANA | PRIORITAS | | | TARGET | PAGU INDIKATIF | |
| | | | | | | | | | | | NASIONAL | DAERAH | | | | |
| (1) | (2) | (3) | (4) | (5) | (6) | (7) | (8) | (9) | (10) | (11) | (12) | (13) | (14) | (15) | (16) | (17) |
| | | Terlaksananya Pengembangan Kompetensi Teknis ASN | | | | | | 587.205.100,00 | | | | | ASN Kota Pasuruan yang memenuhi syarat | | 1.753.021.957,00 | |
| | | | Jumlah Laporan Hasil Penyelenggaraan Pengembangan Kompetensi bagi Pimpinan Daerah, Jabatan Pimpinan Tinggi, Jabatan Fungsional, Kepemimpinan, dan Prajabatan | 4 Laporan | | 4 Laporan | 4 Laporan | 587.205.100,00 | | | | | | 4 Laporan | 1.753.021.957,00 | |
| | 5.04.02.2.02.0007 | Penyelenggaraan Pengembangan Kompetensi bagi Pimpinan Daerah, Jabatan Pimpinan Tinggi, Jabatan Fungsional, Kepemimpinan, dan Prajabatan | | | | | | 587.205.100,00 | | | | | | | 1.753.021.957,00 | |
| | | Terselenggaranya Pengembangan Kompetensi bagi Pimpinan Daerah, Jabatan Pimpinan Tinggi, Jabatan Fungsional, Kepemimpinan, dan Prajabatan | Jumlah Laporan Hasil Penyelenggaraan Pengembangan Kompetensi bagi Pimpinan Daerah, Jabatan Pimpinan Tinggi, Jabatan Fungsional, Kepemimpinan, dan Prajabatan | 4 Laporan | | 4 Laporan | 4 Laporan | 587.205.100,00 | Kota Pasuruan | Dana Alokasi Umum (DAU) | 7.Memperkuat reformasi politik, hukum dan birokrasi, serta memperkuat pencegahan dan pemberantasan korupsi, narkoba, judi, dan penyeludupan. | 8. Penguatan Kelembagaan Ekonomi Sektor Perdagangan dan Industri | | 4 Laporan | 1.753.021.957,00 | BADAN KEPEGAWAIAN DAN PENGEMBANGAN SUMBER DAYA MANUSIA |
| | | **INSPEKTORAT** | | | | | | **12.661.820.603,00** | | | | | | | **14.522.958.521,00** | |
| | **6** | **UNSUR PENGAWASAN URUSAN PEMERINTAHAN** | | | | | | **12.661.820.603,00** | | | | | | | **14.522.958.521,00** | |
| | **6.01** | **INSPEKTORAT DAERAH** | | | | | | **12.661.820.603,00** | | | | | | | **14.522.958.521,00** | |
| **232.** | **6.01.01** | **PROGRAM PENUNJANG URUSAN PEMERINTAHAN DAERAH KABUPATEN/KOTA** | | | | | | **12.084.663.303,00** | | | | | | | **13.646.695.716,00** | |
| | | ***Meningkatnya Fasilitasi Penunjang Urusan Pemerintahan Daerah*** | | | | | | ***12.084.663.303,00*** | | | | | | | ***13.646.695.716,00*** | |
| | | | 1.Level Maturitas SPIP Perangkat Daerah | 3 Level | | 3 Level | 3 Level | 12.084.663.303,00 | | | | | | 3 Level | 13.646.695.716,00 | |
| | | | 2.Nilai SAKIP Perangkat Daerah | 82.2 Angka | | 73 Angka | 75.3 Angka | 12.084.663.303,00 | | | | | | 77.6 Angka | 13.646.695.716,00 | |
| | 6.01.01.2.01 | Perencanaan, Penganggaran, dan Evaluasi Kinerja Perangkat Daerah | | | | | | 3.134.100,00 | | | | | Inspektorat Kota Pasuruan | | 5.521.321,00 | |
| | | Meningkatnya Kualitas Dokumen Perencanaan, Penganggaran dan Evaluasi Kinerja | | | | | | 3.134.100,00 | | | | | Inspektorat Kota Pasuruan | | 5.521.321,00 | |
| | | | Jumlah Dokumen Perencanaan Perangkat Daerah | 7 Dokumen | | 7 Dokumen | 7 Dokumen | 1.514.600,00 | | | | | | 7 Dokumen | 2.632.109,00 | |

| NO | KODE | URUSAN / BIDANG URUSAN / PROGRAM / OUTCOME / KEGIATAN / SUBKEGIATAN OUTPUT | INDIKATOR | TARGET AKHIR RENSTRA | REALISASI 2025 | PRAKIRAAN 2026 | CAPAIAN KINERJA DAN KERANGKA PENDANAAN | | | | | | KELOMPOK SASARAN | PRAKIRAAN MAJU 2028 | | PERANGKAT DAERAH PENANGGUNG JAWAB |
|---|---|---|---|---|---|---|---|---|---|---|---|---|---|---|---|---|
| | | | | | | | TARGET 2027 | PAGU INDIKATIF | LOKASI | SUMBER DANA | PRIORITAS | | | TARGET | PAGU INDIKATIF | |
| | | | | | | | | | | | NASIONAL | DAERAH | | | | |
| (1) | (2) | (3) | (4) | (5) | (6) | (7) | (8) | (9) | (10) | (11) | (12) | (13) | (14) | (15) | (16) | (17) |
| | | | Jumlah Laporan Capaian Kinerja dan Ikhtisar Realisasi Kinerja SKPD dan Laporan Hasil Koordinasi Penyusunan Laporan Capaian Kinerja dan Ikhtisar Realisasi Kinerja SKPD | 5 Laporan | | 5 Laporan | 5 Laporan | 988.500,00 | | | | | | 5 Laporan | 1.983.508,00 | |
| | | | Jumlah Laporan Evaluasi Kinerja Perangkat Daerah | 1 Laporan | | 1 Laporan | 1 Laporan | 631.000,00 | | | | | | 1 Laporan | 905.704,00 | |
| | 6.01.01.2.01.0001 | Penyusunan Dokumen Perencanaan Perangkat Daerah | | | | | | 1.514.600,00 | | | | | | | 2.632.109,00 | |
| | | Tersusunnya Dokumen Perencanaan Perangkat Daerah | Jumlah Dokumen Perencanaan Perangkat Daerah | 7 Dokumen | | 7 Dokumen | 6 Dokumen | 1.514.600,00 | Kota Pasuruan | Dana Alokasi Umum (DAU) | 7.Memperkuat reformasi politik, hukum dan birokrasi, serta memperkuat pencegahan dan pemberantasan korupsi, narkoba, judi, dan penyeludupan. | 4. Pembangunan Infrastruktur Penunjang Perdagangan | | 7 Dokumen | 2.632.109,00 | INSPEKTORAT |
| | 6.01.01.2.01.0006 | Koordinasi dan Penyusunan Laporan Capaian Kinerja dan Ikhtisar Realisasi Kinerja SKPD | | | | | | 988.500,00 | | | | | | | 1.983.508,00 | |
| | | Tersedianya Laporan Capaian Kinerja dan Ikhtisar Realisasi Kinerja SKPD dan Laporan Hasil Koordinasi Penyusunan Laporan Capaian Kinerja dan Ikhtisar Realisasi Kinerja SKPD | Jumlah Laporan Capaian Kinerja dan Ikhtisar Realisasi Kinerja SKPD dan Laporan Hasil Koordinasi Penyusunan Laporan Capaian Kinerja dan Ikhtisar Realisasi Kinerja SKPD | 5 Laporan | | 5 Laporan | 4 Laporan | 988.500,00 | Kota Pasuruan | Dana Alokasi Umum (DAU) | 7.Memperkuat reformasi politik, hukum dan birokrasi, serta memperkuat pencegahan dan pemberantasan korupsi, narkoba, judi, dan penyeludupan. | 4. Pembangunan Infrastruktur Penunjang Perdagangan | | 5 Laporan | 1.983.508,00 | INSPEKTORAT |
| | 6.01.01.2.01.0007 | Evaluasi Kinerja Perangkat Daerah | | | | | | 631.000,00 | | | | | | | 905.704,00 | |
| | | Terlaksananya Evaluasi Kinerja Perangkat Daerah | Jumlah Laporan Evaluasi Kinerja Perangkat Daerah | 1 Laporan | | 1 Laporan | 1 Laporan | 631.000,00 | Kota Pasuruan | Dana Alokasi Umum (DAU) | 7.Memperkuat reformasi politik, hukum dan birokrasi, serta memperkuat pencegahan dan pemberantasan korupsi, narkoba, judi, dan penyeludupan. | 4. Pembangunan Infrastruktur Penunjang Perdagangan | | 1 Laporan | 905.704,00 | INSPEKTORAT |
| | 6.01.01.2.02 | Administrasi Keuangan Perangkat Daerah | | | | | | 9.850.406.003,00 | | | | | Inspektorat Kota Pasuruan | | 10.250.253.897,00 | |

| NO | KODE | URUSAN / BIDANG URUSAN / PROGRAM / OUTCOME / KEGIATAN / SUBKEGIATAN OUTPUT | INDIKATOR | TARGET AKHIR RENSTRA | REALISASI 2025 | PRAKIRAAN 2026 | CAPAIAN KINERJA DAN KERANGKA PENDANAAN | | | | | | KELOMPOK SASARAN | PRAKIRAAN MAJU 2028 | | PERANGKAT DAERAH PENANGGUNG JAWAB |
|---|---|---|---|---|---|---|---|---|---|---|---|---|---|---|---|---|
| | | | | | | | TARGET 2027 | PAGU INDIKATIF | LOKASI | SUMBER DANA | PRIORITAS | | | TARGET | PAGU INDIKATIF | |
| | | | | | | | | | | | NASIONAL | DAERAH | | | | |
| (1) | (2) | (3) | (4) | (5) | (6) | (7) | (8) | (9) | (10) | (11) | (12) | (13) | (14) | (15) | (16) | (17) |
| | | Meningkatnya Kualitas Pengadministrasian Keuangan Perangkat Daerah | | | | | | 9.850.406.003,00 | | | | | Inspektorat Kota Pasuruan | | 10.250.253.897,00 | |
| | | | Jumlah Dokumen Bahan Tanggapan Pemeriksaan dan Tindak Lanjut Pemeriksaan | 2 Dokumen | | 2 Dokumen | 2 Dokumen | 694.200,00 | | | | | | 2 Dokumen | 902.176,00 | |
| | | | Jumlah Laporan Keuangan Bulanan/ Triwulanan/ Semesteran SKPD dan Laporan Koordinasi Penyusunan Laporan Keuangan Bulanan/Triwulanan/Semesteran SKPD | 17 Laporan | | 17 Laporan | 17 Laporan | 20.843.400,00 | | | | | | 17 Laporan | 23.397.035,00 | |
| | | | Jumlah Orang yang Menerima Gaji dan Tunjangan ASN | 51 Orang/bulan | | 51 Orang/bulan | 51 Orang/bulan | 9.828.868.403,00 | | | | | | 51 Orang/bulan | 10.225.954.686,00 | |
| | 6.01.01.2.02.0001 | Penyediaan Gaji dan Tunjangan ASN | | | | | | 9.828.868.403,00 | | | | | | | 10.225.954.686,00 | |
| | | Tersedianya Gaji dan Tunjangan ASN | Jumlah Orang yang Menerima Gaji dan Tunjangan ASN | 51 Orang/bulan | | 51 Orang/bulan | 57 Orang/bulan | 9.828.868.403,00 | Kota Pasuruan | Dana Alokasi Umum (DAU) | 7.Memperkuat reformasi politik, hukum dan birokrasi, serta memperkuat pencegahan dan pemberantasan korupsi, narkoba, judi, dan penyeludupan. | 4. Pembangunan Infrastruktur Penunjang Perdagangan | | 51 Orang/bulan | 10.225.954.686,00 | INSPEKTORAT |
| | 6.01.01.2.02.0006 | Pengelolaan dan Penyiapan Bahan Tanggapan Pemeriksaan | | | | | | 694.200,00 | | | | | | | 902.176,00 | |
| | | Tersedianya Dokumen Bahan Tanggapan Pemeriksaan dan Tindak Lanjut Pemeriksaan | Jumlah Dokumen Bahan Tanggapan Pemeriksaan dan Tindak Lanjut Pemeriksaan | 2 Dokumen | | 2 Dokumen | 2 Dokumen | 694.200,00 | Kota Pasuruan | Dana Alokasi Umum (DAU) | 7.Memperkuat reformasi politik, hukum dan birokrasi, serta memperkuat pencegahan dan pemberantasan korupsi, narkoba, judi, dan penyeludupan. | 4. Pembangunan Infrastruktur Penunjang Perdagangan | | 2 Dokumen | 902.176,00 | INSPEKTORAT |
| | 6.01.01.2.02.0007 | Koordinasi dan Penyusunan Laporan Keuangan Bulanan/ Triwulanan/ Semesteran SKPD | | | | | | 20.843.400,00 | | | | | | | 23.397.035,00 | |

| NO | KODE | URUSAN / BIDANG URUSAN / PROGRAM / OUTCOME / KEGIATAN / SUBKEGIATAN OUTPUT | INDIKATOR | TARGET AKHIR RENSTRA | REALISASI 2025 | PRAKIRAAN 2026 | CAPAIAN KINERJA DAN KERANGKA PENDANAAN | | | | | | KELOMPOK SASARAN | PRAKIRAAN MAJU 2028 | | PERANGKAT DAERAH PENANGGUNG JAWAB |
|---|---|---|---|---|---|---|---|---|---|---|---|---|---|---|---|---|
| | | | | | | | TARGET 2027 | PAGU INDIKATIF | LOKASI | SUMBER DANA | PRIORITAS | | | TARGET | PAGU INDIKATIF | |
| | | | | | | | | | | | NASIONAL | DAERAH | | | | |
| (1) | (2) | (3) | (4) | (5) | (6) | (7) | (8) | (9) | (10) | (11) | (12) | (13) | (14) | (15) | (16) | (17) |
| | | Tersedianya Laporan Keuangan Bulanan/Triwulanan/Semesteran SKPD dan Laporan Koordinasi Penyusunan Laporan Keuangan Bulanan/Triwulanan/Semesteran SKPD | Jumlah Laporan Keuangan Bulanan/ Triwulanan/ Semesteran SKPD dan Laporan Koordinasi Penyusunan Laporan Keuangan Bulanan/Triwulanan/Semesteran SKPD | 17 Laporan | | 17 Laporan | 17 Laporan | 20.843.400,00 | Kota Pasuruan | Dana Alokasi Umum (DAU) | 7.Memperkuat reformasi politik, hukum dan birokrasi, serta memperkuat pencegahan dan pemberantasan korupsi, narkoba, judi, dan penyeludupan. | 4. Pembangunan Infrastruktur Penunjang Perdagangan | | 17 Laporan | 23.397.035,00 | INSPEKTORAT |
| | 6.01.01.2.03 | Administrasi Barang Milik Daerah pada Perangkat Daerah | | | | | | 10.282.900,00 | | | | | Inspektorat Kota Pasuruan | | 37.436.049,00 | |
| | | Meningkatnya Kualitas Pengadministrasian Barang Milik Daerah pada Perangkat Daerah | | | | | | 10.282.900,00 | | | | | Inspektorat Kota Pasuruan | | 37.436.049,00 | |
| | | | Jumlah Laporan Rekonsiliasi dan Penyusunan Laporan Barang Milik Daerah pada SKPD | 4 Laporan | | 4 Laporan | 4 Laporan | 8.878.000,00 | | | | | | 4 Laporan | 35.732.907,00 | |
| | | | Jumlah Rencana Kebutuhan Barang Milik Daerah SKPD | 2 Dokumen | | 2 Dokumen | 2 Dokumen | 1.404.900,00 | | | | | | 2 Dokumen | 1.703.142,00 | |
| | 6.01.01.2.03.0001 | Penyusunan Perencanaan Kebutuhan Barang Milik Daerah SKPD | | | | | | 1.404.900,00 | | | | | | | 1.703.142,00 | |
| | | Tersedianya Rencana Kebutuhan Barang Milik Daerah SKPD | Jumlah Rencana Kebutuhan Barang Milik Daerah SKPD | 2 Dokumen | | 2 Dokumen | 2 Dokumen | 1.404.900,00 | Kota Pasuruan | Dana Alokasi Umum (DAU) | 7.Memperkuat reformasi politik, hukum dan birokrasi, serta memperkuat pencegahan dan pemberantasan korupsi, narkoba, judi, dan penyeludupan. | 4. Pembangunan Infrastruktur Penunjang Perdagangan | | 2 Dokumen | 1.703.142,00 | INSPEKTORAT |
| | 6.01.01.2.03.0005 | Rekonsiliasi dan Penyusunan Laporan Barang Milik Daerah pada SKPD | | | | | | 8.878.000,00 | | | | | | | 35.732.907,00 | |
| | | Terlaksananya Rekonsiliasi dan Penyusunan Laporan Barang Milik Daerah pada SKPD | Jumlah Laporan Rekonsiliasi dan Penyusunan Laporan Barang Milik Daerah pada SKPD | 4 Laporan | | 4 Laporan | 4 Laporan | 8.878.000,00 | Kota Pasuruan | Dana Alokasi Umum (DAU) | 7.Memperkuat reformasi politik, hukum dan birokrasi, serta memperkuat pencegahan dan pemberantasan korupsi, narkoba, judi, dan penyeludupan. | 4. Pembangunan Infrastruktur Penunjang Perdagangan | | 4 Laporan | 35.732.907,00 | INSPEKTORAT |
| | 6.01.01.2.05 | Administrasi Kepegawaian Perangkat Daerah | | | | | | 1.228.943.500,00 | | | | | Inspektorat Kota Pasuruan | | 1.985.931.532,00 | |

| NO | KODE | URUSAN / BIDANG URUSAN / PROGRAM / OUTCOME / KEGIATAN / SUBKEGIATAN OUTPUT | INDIKATOR | TARGET AKHIR RENSTRA | REALISASI 2025 | PRAKIRAAN 2026 | CAPAIAN KINERJA DAN KERANGKA PENDANAAN | | | | | | KELOMPOK SASARAN | PRAKIRAAN MAJU 2028 | | PERANGKAT DAERAH PENANGGUNG JAWAB |
|---|---|---|---|---|---|---|---|---|---|---|---|---|---|---|---|---|
| | | | | | | | TARGET 2027 | PAGU INDIKATIF | LOKASI | SUMBER DANA | PRIORITAS | | | TARGET | PAGU INDIKATIF | |
| | | | | | | | | | | | NASIONAL | DAERAH | | | | |
| (1) | (2) | (3) | (4) | (5) | (6) | (7) | (8) | (9) | (10) | (11) | (12) | (13) | (14) | (15) | (16) | (17) |
| | | Meningkatnya Kualitas Pengadminstrasian Kepegawaian Perangkat Daerah | | | | | | 1.228.943.500,00 | | | | | Inspektorat Kota Pasuruan | | 1.985.931.532,00 | |
| | | | Jumlah Dokumen Pendataan dan Pengolahan Administrasi Kepegawaian | 1 Dokumen | | 1 Dokumen | 1 Dokumen | 1.226.500,00 | | | | | | 1 Dokumen | 1.368.864,00 | |
| | | | Jumlah Pegawai Berdasarkan Tugas dan Fungsi yang Mengikuti Pendidikan dan Pelatihan | 40 Orang | | 40 Orang | 40 Orang | 1.227.717.000,00 | | | | | | 40 Orang | 1.984.562.668,00 | |
| | 6.01.01.2.05.0003 | Pendataan dan Pengolahan Administrasi Kepegawaian | | | | | | 1.226.500,00 | | | | | | | 1.368.864,00 | |
| | | Terlaksananya Pendataan dan Pengolahan Administrasi Kepegawaian | Jumlah Dokumen Pendataan dan Pengolahan Administrasi Kepegawaian | 1 Dokumen | | 1 Dokumen | 1 Dokumen | 1.226.500,00 | Kota Pasuruan | Dana Alokasi Umum (DAU) | 7.Memperkuat reformasi politik, hukum dan birokrasi, serta memperkuat pencegahan dan pemberantasan korupsi, narkoba, judi, dan penyeludupan. | 4. Pembangunan Infrastruktur Penunjang Perdagangan | | 1 Dokumen | 1.368.864,00 | INSPEKTORAT |
| | 6.01.01.2.05.0009 | Pendidikan dan Pelatihan Pegawai Berdasarkan Tugas dan Fungsi | | | | | | 1.227.717.000,00 | | | | | | | 1.984.562.668,00 | |
| | | Terlaksananya Pendidikan dan Pelatihan Pegawai Berdasarkan Tugas dan Fungsi | Jumlah Pegawai Berdasarkan Tugas dan Fungsi yang Mengikuti Pendidikan dan Pelatihan | 40 Orang | | 40 Orang | 120 Orang | 1.227.717.000,00 | Kota Pasuruan | Dana Alokasi Umum (DAU) | 7.Memperkuat reformasi politik, hukum dan birokrasi, serta memperkuat pencegahan dan pemberantasan korupsi, narkoba, judi, dan penyeludupan. | 4. Pembangunan Infrastruktur Penunjang Perdagangan | | 40 Orang | 1.984.562.668,00 | INSPEKTORAT |
| | 6.01.01.2.06 | Administrasi Umum Perangkat Daerah | | | | | | 379.942.800,00 | | | | | Inspektorat Kota Pasuruan | | 408.256.626,00 | |
| | | Terlaksananya Pengadministrasian Umum Perangkat Daerah | | | | | | 379.942.800,00 | | | | | Inspektorat Kota Pasuruan | | 408.256.626,00 | |
| | | | Jumlah Dokumen Bahan Bacaan dan Peraturan Perundang-Undangan yang Disediakan | 1 Dokumen | | 1 Dokumen | 1 Dokumen | 1.988.400,00 | | | | | | 1 Dokumen | 2.430.351,00 | |
| | | | Jumlah Laporan Fasilitasi Kunjungan Tamu | 12 Laporan | | 12 Laporan | 12 Laporan | 71.791.000,00 | | | | | | 12 Laporan | 75.495.672,00 | |
| | | | Jumlah Laporan Penyelenggaraan Rapat Koordinasi dan Konsultasi SKPD | 12 Laporan | | 12 Laporan | 12 Laporan | 197.230.000,00 | | | | | | 12 Laporan | 208.160.710,00 | |

| NO | KODE | URUSAN / BIDANG URUSAN / PROGRAM / OUTCOME / KEGIATAN / SUBKEGIATAN OUTPUT | INDIKATOR | TARGET AKHIR RENSTRA | REALISASI 2025 | PRAKIRAAN 2026 | CAPAIAN KINERJA DAN KERANGKA PENDANAAN | | | | | | KELOMPOK SASARAN | PRAKIRAAN MAJU 2028 | | PERANGKAT DAERAH PENANGGUNG JAWAB |
|---|---|---|---|---|---|---|---|---|---|---|---|---|---|---|---|---|
| | | | | | | | TARGET 2027 | PAGU INDIKATIF | LOKASI | SUMBER DANA | PRIORITAS | | | TARGET | PAGU INDIKATIF | |
| | | | | | | | | | | | NASIONAL | DAERAH | | | | |
| (1) | (2) | (3) | (4) | (5) | (6) | (7) | (8) | (9) | (10) | (11) | (12) | (13) | (14) | (15) | (16) | (17) |
| | | | Jumlah Paket Bahan/Material yang Disediakan | 1 Paket | | 1 Paket | 1 Paket | 10.000.000,00 | | | | | | 1 Paket | 10.000.000,00 | |
| | | | Jumlah Paket Barang Cetakan dan Penggandaan yang Disediakan | 12 Paket | | 12 Paket | 12 Paket | 40.531.800,00 | | | | | | 12 Paket | 44.678.261,00 | |
| | | | Jumlah Paket Komponen Instalasi Listrik/Penerangan Bangunan Kantor yang Disediakan | 10 Paket | | 10 Paket | 10 Paket | 9.769.200,00 | | | | | | 10 Paket | 10.279.710,00 | |
| | | | Jumlah Paket Peralatan dan Perlengkapan Kantor yang Disediakan | 12 Paket | | 12 Paket | 12 Paket | 48.632.400,00 | | | | | | 12 Paket | 57.211.922,00 | |
| | 6.01.01.2.06.0001 | Penyediaan Komponen InstalasiListrik/Penerangan Bangunan Kantor | | | | | | 9.769.200,00 | | | | | | | 10.279.710,00 | |
| | | Tersedianya Komponen Instalasi Listrik/Penerangan Bangunan Kantor | Jumlah Paket Komponen Instalasi Listrik/Penerangan Bangunan Kantor yang Disediakan | 10 Paket | | 10 Paket | 1 Paket | 9.769.200,00 | Kota Pasuruan | Dana Alokasi Umum (DAU) | 7.Memperkuat reformasi politik, hukum dan birokrasi, serta memperkuat pencegahan dan pemberantasan korupsi, narkoba, judi, dan penyeludupan. | 4. Pembangunan Infrastruktur Penunjang Perdagangan | | 10 Paket | 10.279.710,00 | INSPEKTORAT |
| | 6.01.01.2.06.0002 | Penyediaan Peralatan dan Perlengkapan Kantor | | | | | | 48.632.400,00 | | | | | | | 57.211.922,00 | |
| | | Tersedianya Peralatan dan Perlengkapan Kantor | Jumlah Paket Peralatan dan Perlengkapan Kantor yang Disediakan | 12 Paket | | 12 Paket | 12 Paket | 48.632.400,00 | Kota Pasuruan | Dana Alokasi Umum (DAU) | 7.Memperkuat reformasi politik, hukum dan birokrasi, serta memperkuat pencegahan dan pemberantasan korupsi, narkoba, judi, dan penyeludupan. | 4. Pembangunan Infrastruktur Penunjang Perdagangan | | 12 Paket | 57.211.922,00 | INSPEKTORAT |
| | 6.01.01.2.06.0005 | Penyediaan Barang Cetakan dan Penggandaan | | | | | | 40.531.800,00 | | | | | | | 44.678.261,00 | |

| NO | KODE | URUSAN / BIDANG URUSAN / PROGRAM / OUTCOME / KEGIATAN / SUBKEGIATAN OUTPUT | INDIKATOR | TARGET AKHIR RENSTRA | REALISASI 2025 | PRAKIRAAN 2026 | CAPAIAN KINERJA DAN KERANGKA PENDANAAN | | | | | | KELOMPOK SASARAN | PRAKIRAAN MAJU 2028 | | PERANGKAT DAERAH PENANGGUNG JAWAB |
|---|---|---|---|---|---|---|---|---|---|---|---|---|---|---|---|---|
| | | | | | | | TARGET 2027 | PAGU INDIKATIF | LOKASI | SUMBER DANA | PRIORITAS | | | TARGET | PAGU INDIKATIF | |
| | | | | | | | | | | | NASIONAL | DAERAH | | | | |
| (1) | (2) | (3) | (4) | (5) | (6) | (7) | (8) | (9) | (10) | (11) | (12) | (13) | (14) | (15) | (16) | (17) |
| | | Tersedianya Barang Cetakan dan Penggandaan | Jumlah Paket Barang Cetakan dan Penggandaan yang Disediakan | 12 Paket | | 12 Paket | 12 Paket | 40.531.800,00 | Kota Pasuruan | Dana Alokasi Umum (DAU) | 7.Memperkuat reformasi politik, hukum dan birokrasi, serta memperkuat pencegahan dan pemberantasan korupsi, narkoba, judi, dan penyeludupan. | 4. Pembangunan Infrastruktur Penunjang Perdagangan | | 12 Paket | 44.678.261,00 | INSPEKTORAT |
| | 6.01.01.2.06.0006 | Penyediaan Bahan Bacaan dan Peraturan Perundang-undangan | | | | | | 1.988.400,00 | | | | | | | 2.430.351,00 | |
| | | Tersedianya Bahan Bacaan dan Peraturan Perundang-undangan | Jumlah Dokumen Bahan Bacaan dan Peraturan Perundang-Undangan yang Disediakan | 1 Dokumen | | 1 Dokumen | 1 Dokumen | 1.988.400,00 | Kota Pasuruan | Dana Alokasi Umum (DAU) | 7.Memperkuat reformasi politik, hukum dan birokrasi, serta memperkuat pencegahan dan pemberantasan korupsi, narkoba, judi, dan penyeludupan. | 4. Pembangunan Infrastruktur Penunjang Perdagangan | | 1 Dokumen | 2.430.351,00 | INSPEKTORAT |
| | 6.01.01.2.06.0007 | Penyediaan Bahan/Material | | | | | | 10.000.000,00 | | | | | | | 10.000.000,00 | |
| | | Tersedianya Bahan/Material | Jumlah Paket Bahan/Material yang Disediakan | 1 Paket | | 1 Paket | 1 Paket | 10.000.000,00 | Kota Pasuruan | Dana Alokasi Umum (DAU) | 7.Memperkuat reformasi politik, hukum dan birokrasi, serta memperkuat pencegahan dan pemberantasan korupsi, narkoba, judi, dan penyeludupan. | 4. Pembangunan Infrastruktur Penunjang Perdagangan | | 1 Paket | 10.000.000,00 | INSPEKTORAT |
| | 6.01.01.2.06.0008 | Fasilitasi Kunjungan Tamu | | | | | | 71.791.000,00 | | | | | | | 75.495.672,00 | |
| | | Terlaksananya Fasilitasi Kunjungan Tamu | Jumlah Laporan Fasilitasi Kunjungan Tamu | 12 Laporan | | 12 Laporan | 12 Laporan | 71.791.000,00 | Kota Pasuruan | Dana Alokasi Umum (DAU) | 7.Memperkuat reformasi politik, hukum dan birokrasi, serta memperkuat pencegahan dan pemberantasan korupsi, narkoba, judi, dan penyeludupan. | 4. Pembangunan Infrastruktur Penunjang Perdagangan | | 12 Laporan | 75.495.672,00 | INSPEKTORAT |
| | 6.01.01.2.06.0009 | Penyelenggaraan Rapat Koordinasi dan Konsultasi SKPD | | | | | | 197.230.000,00 | | | | | | | 208.160.710,00 | |

| NO | KODE | URUSAN / BIDANG URUSAN / PROGRAM / OUTCOME / KEGIATAN / SUBKEGIATAN OUTPUT | INDIKATOR | TARGET AKHIR RENSTRA | REALISASI 2025 | PRAKIRAAN 2026 | CAPAIAN KINERJA DAN KERANGKA PENDANAAN | | | | | | KELOMPOK SASARAN | PRAKIRAAN MAJU 2028 | | PERANGKAT DAERAH PENANGGUNG JAWAB |
|---|---|---|---|---|---|---|---|---|---|---|---|---|---|---|---|---|
| | | | | | | | TARGET 2027 | PAGU INDIKATIF | LOKASI | SUMBER DANA | PRIORITAS | | | TARGET | PAGU INDIKATIF | |
| | | | | | | | | | | | NASIONAL | DAERAH | | | | |
| (1) | (2) | (3) | (4) | (5) | (6) | (7) | (8) | (9) | (10) | (11) | (12) | (13) | (14) | (15) | (16) | (17) |
| | | Terlaksananya Penyelenggaraan Rapat Koordinasi dan Konsultasi SKPD | Jumlah Laporan Penyelenggaraan Rapat Koordinasi dan Konsultasi SKPD | 12 Laporan | | 12 Laporan | 12 Laporan | 197.230.000,00 | Kota Pasuruan | Dana Alokasi Umum (DAU) | 7.Memperkuat reformasi politik, hukum dan birokrasi, serta memperkuat pencegahan dan pemberantasan korupsi, narkoba, judi, dan penyeludupan. | 4. Pembangunan Infrastruktur Penunjang Perdagangan | | 12 Laporan | 208.160.710,00 | INSPEKTORAT |
| | 6.01.01.2.07 | Pengadaan Barang Milik Daerah Penunjang Urusan Pemerintah Daerah | | | | | | 45.088.500,00 | | | | | Inspektorat Kota Pasuruan | | 242.483.850,00 | |
| | | Terselenggaranya Pengadaan Barang Milik Daerah Penunjang Urusan Pemerintah Daerah | | | | | | 45.088.500,00 | | | | | Inspektorat Kota Pasuruan | | 242.483.850,00 | |
| | | | Jumlah Unit Peralatan dan Mesin Lainnya yang Disediakan | 9 Unit | | 48 Unit | 9 Unit | 45.088.500,00 | | | | | | 9 Unit | 242.483.850,00 | |
| | 6.01.01.2.07.0006 | Pengadaan Peralatan dan Mesin Lainnya | | | | | | 45.088.500,00 | | | | | | | 242.483.850,00 | |
| | | Tersedianya Peralatan dan Mesin Lainnya | Jumlah Unit Peralatan dan Mesin Lainnya yang Disediakan | 9 Unit | | 48 Unit | 9 Unit | 45.088.500,00 | Kota Pasuruan | Dana Alokasi Umum (DAU) | 7.Memperkuat reformasi politik, hukum dan birokrasi, serta memperkuat pencegahan dan pemberantasan korupsi, narkoba, judi, dan penyeludupan. | 4. Pembangunan Infrastruktur Penunjang Perdagangan | | 9 Unit | 242.483.850,00 | INSPEKTORAT |
| | 6.01.01.2.08 | Penyediaan Jasa Penunjang Urusan Pemerintahan Daerah | | | | | | 180.039.000,00 | | | | | Inspektorat Kota Pasuruan | | 304.200.471,00 | |
| | | Meningkatnya Penyediaan Jasa Penunjang Urusan Pemerintah Daerah | | | | | | 180.039.000,00 | | | | | Inspektorat Kota Pasuruan | | 304.200.471,00 | |
| | | | Jumlah Laporan Penyediaan Jasa Komunikasi, Sumber Daya Air dan Listrik yang Disediakan | 12 Laporan | | 12 Laporan | 12 Laporan | 87.669.000,00 | | | | | | 12 Laporan | 92.845.708,00 | |
| | | | Jumlah Laporan Penyediaan Jasa Pelayanan Umum Kantor yang Disediakan | 12 Laporan | | 12 Laporan | 12 Laporan | 91.320.000,00 | | | | | | 12 Laporan | 210.252.263,00 | |
| | | | Jumlah Laporan Penyediaan Jasa Surat Menyurat | 12 Laporan | | 12 Laporan | 12 Laporan | 1.050.000,00 | | | | | | 12 Laporan | 1.102.500,00 | |
| | 6.01.01.2.08.0001 | Penyediaan Jasa Surat Menyurat | | | | | | 1.050.000,00 | | | | | | | 1.102.500,00 | |

| NO | KODE | URUSAN / BIDANG URUSAN / PROGRAM / OUTCOME / KEGIATAN / SUBKEGIATAN OUTPUT | INDIKATOR | TARGET AKHIR RENSTRA | REALISASI 2025 | PRAKIRAAN 2026 | CAPAIAN KINERJA DAN KERANGKA PENDANAAN | | | | | | KELOMPOK SASARAN | PRAKIRAAN MAJU 2028 | | PERANGKAT DAERAH PENANGGUNG JAWAB |
|---|---|---|---|---|---|---|---|---|---|---|---|---|---|---|---|---|
| | | | | | | | TARGET 2027 | PAGU INDIKATIF | LOKASI | SUMBER DANA | PRIORITAS | | | TARGET | PAGU INDIKATIF | |
| | | | | | | | | | | | NASIONAL | DAERAH | | | | |
| (1) | (2) | (3) | (4) | (5) | (6) | (7) | (8) | (9) | (10) | (11) | (12) | (13) | (14) | (15) | (16) | (17) |
| | | Terlaksananya Penyediaan Jasa Surat Menyurat | Jumlah Laporan Penyediaan Jasa Surat Menyurat | 12 Laporan | | 12 Laporan | 12 Laporan | 1.050.000,00 | Kota Pasuruan | Dana Alokasi Umum (DAU) | 7.Memperkuat reformasi politik, hukum dan birokrasi, serta memperkuat pencegahan dan pemberantasan korupsi, narkoba, judi, dan penyeludupan. | 4. Pembangunan Infrastruktur Penunjang Perdagangan | | 12 Laporan | 1.102.500,00 | INSPEKTORAT |
| | 6.01.01.2.08.0002 | Penyediaan Jasa Komunikasi, Sumber Daya Air dan Listrik | | | | | | 87.669.000,00 | | | | | | | 92.845.708,00 | |
| | | Tersedianya Jasa Komunikasi, Sumber Daya Air dan Listrik | Jumlah Laporan Penyediaan Jasa Komunikasi, Sumber Daya Air dan Listrik yang Disediakan | 12 Laporan | | 12 Laporan | 12 Laporan | 87.669.000,00 | Kota Pasuruan | Dana Alokasi Umum (DAU) | 7.Memperkuat reformasi politik, hukum dan birokrasi, serta memperkuat pencegahan dan pemberantasan korupsi, narkoba, judi, dan penyeludupan. | 4. Pembangunan Infrastruktur Penunjang Perdagangan | | 12 Laporan | 92.845.708,00 | INSPEKTORAT |
| | 6.01.01.2.08.0004 | Penyediaan Jasa Pelayanan Umum Kantor | | | | | | 91.320.000,00 | | | | | | | 210.252.263,00 | |
| | | Tersedianya Jasa Pelayanan Umum Kantor | Jumlah Laporan Penyediaan Jasa Pelayanan Umum Kantor yang Disediakan | 12 Laporan | | 12 Laporan | 12 Laporan | 91.320.000,00 | Kota Pasuruan | Dana Alokasi Umum (DAU) | 7.Memperkuat reformasi politik, hukum dan birokrasi, serta memperkuat pencegahan dan pemberantasan korupsi, narkoba, judi, dan penyeludupan. | 4. Pembangunan Infrastruktur Penunjang Perdagangan | | 12 Laporan | 210.252.263,00 | INSPEKTORAT |
| | 6.01.01.2.09 | Pemeliharaan Barang Milik Daerah Penunjang Urusan Pemerintahan Daerah | | | | | | 386.826.500,00 | | | | | Inspektorat Kota Pasuruan | | 412.611.970,00 | |
| | | Meningkatnya Kegiatan Pemeliharaan Barang Milik Daerah | | | | | | 386.826.500,00 | | | | | Inspektorat Kota Pasuruan | | 412.611.970,00 | |
| | | | Jumlah Kendaraan Dinas Operasional atau Lapangan yang Dipelihara dan dibayarkan Pajak dan Perizinannya | 9 Unit | | 9 Unit | 9 Unit | 221.000.000,00 | | | | | | 9 Unit | 232.087.275,00 | |
| | | | Jumlah Kendaraan Perorangan Dinas atau Kendaraan Dinas Jabatan yang Dipelihara dan dibayarkan Pajaknya | 1 Unit | | 1 Unit | 1 Unit | 46.588.500,00 | | | | | | 1 Unit | 48.917.925,00 | |

| NO | KODE | URUSAN / BIDANG URUSAN / PROGRAM / OUTCOME / KEGIATAN / SUBKEGIATAN OUTPUT | INDIKATOR | TARGET AKHIR RENSTRA | REALISASI 2025 | PRAKIRAAN 2026 | CAPAIAN KINERJA DAN KERANGKA PENDANAAN | | | | | | KELOMPOK SASARAN | PRAKIRAAN MAJU 2028 | | PERANGKAT DAERAH PENANGGUNG JAWAB |
|---|---|---|---|---|---|---|---|---|---|---|---|---|---|---|---|---|
| | | | | | | | TARGET 2027 | PAGU INDIKATIF | LOKASI | SUMBER DANA | PRIORITAS | | | TARGET | PAGU INDIKATIF | |
| | | | | | | | | | | | NASIONAL | DAERAH | | | | |
| (1) | (2) | (3) | (4) | (5) | (6) | (7) | (8) | (9) | (10) | (11) | (12) | (13) | (14) | (15) | (16) | (17) |
| | | | Jumlah Peralatan dan Mesin Lainnya yang Dipelihara | 21 Unit | | 21 Unit | 21 Unit | 33.194.000,00 | | | | | | 21 Unit | 41.167.350,00 | |
| | | | Jumlah Sarana dan Prasarana Pendukung Gedung Kantor atau Bangunan Lainnya yang Dipelihara/Direhabilitasi | 1 Unit | | 1 Unit | 1 Unit | 86.044.000,00 | | | | | | 1 Unit | 90.439.420,00 | |
| | 6.01.01.2.09.0001 | Penyediaan Jasa Pemeliharaan, Biaya Pemeliharaan, dan Pajak Kendaraan Perorangan Dinas atau Kendaraan Dinas Jabatan | | | | | | 46.588.500,00 | | | | | | | 48.917.925,00 | |
| | | Tersedianya Jasa Pemeliharaan, Biaya Pemeliharaan dan Pajak Kendaraan Perorangan Dinas atau Kendaraan Dinas Jabatan | Jumlah Kendaraan Perorangan Dinas atau Kendaraan Dinas Jabatan yang Dipelihara dan dibayarkan Pajaknya | 1 Unit | | 1 Unit | 1 Unit | 46.588.500,00 | Kota Pasuruan | Dana Alokasi Umum (DAU) | 7.Memperkuat reformasi politik, hukum dan birokrasi, serta memperkuat pencegahan dan pemberantasan korupsi, narkoba, judi, dan penyeludupan. | 4. Pembangunan Infrastruktur Penunjang Perdagangan | | 1 Unit | 48.917.925,00 | INSPEKTORAT |
| | 6.01.01.2.09.0002 | Penyediaan Jasa Pemeliharaan, Biaya Pemeliharaan, Pajak dan Perizinan Kendaraan Dinas Operasional atau Lapangan | | | | | | 221.000.000,00 | | | | | | | 232.087.275,00 | |
| | | Tersedianya Jasa Pemeliharaan, Biaya Pemeliharaan, Pajak dan Perizinan Kendaraan Dinas Operasional atau Lapangan | Jumlah Kendaraan Dinas Operasional atau Lapangan yang Dipelihara dan dibayarkan Pajak dan Perizinannya | 9 Unit | | 9 Unit | 8 Unit | 221.000.000,00 | Kota Pasuruan | Dana Alokasi Umum (DAU) | 7.Memperkuat reformasi politik, hukum dan birokrasi, serta memperkuat pencegahan dan pemberantasan korupsi, narkoba, judi, dan penyeludupan. | 4. Pembangunan Infrastruktur Penunjang Perdagangan | | 9 Unit | 232.087.275,00 | INSPEKTORAT |
| | 6.01.01.2.09.0006 | Pemeliharaan Peralatan dan Mesin Lainnya | | | | | | 33.194.000,00 | | | | | | | 41.167.350,00 | |
| | | Terlaksananya Pemeliharaan Peralatan dan Mesin Lainnya | Jumlah Peralatan dan Mesin Lainnya yang Dipelihara | 21 Unit | | 21 Unit | 53 Unit | 33.194.000,00 | Kota Pasuruan | Dana Alokasi Umum (DAU) | 7.Memperkuat reformasi politik, hukum dan birokrasi, serta memperkuat pencegahan dan pemberantasan korupsi, narkoba, judi, dan penyeludupan. | 4. Pembangunan Infrastruktur Penunjang Perdagangan | | 21 Unit | 41.167.350,00 | INSPEKTORAT |

| NO | KODE | URUSAN / BIDANG URUSAN / PROGRAM / OUTCOME / KEGIATAN / SUBKEGIATAN OUTPUT | INDIKATOR | TARGET AKHIR RENSTRA | REALISASI 2025 | PRAKIRAAN 2026 | CAPAIAN KINERJA DAN KERANGKA PENDANAAN | | | | | | KELOMPOK SASARAN | PRAKIRAAN MAJU 2028 | | PERANGKAT DAERAH PENANGGUNG JAWAB |
|---|---|---|---|---|---|---|---|---|---|---|---|---|---|---|---|---|
| | | | | | | | TARGET 2027 | PAGU INDIKATIF | LOKASI | SUMBER DANA | PRIORITAS | | | TARGET | PAGU INDIKATIF | |
| | | | | | | | | | | | NASIONAL | DAERAH | | | | |
| (1) | (2) | (3) | (4) | (5) | (6) | (7) | (8) | (9) | (10) | (11) | (12) | (13) | (14) | (15) | (16) | (17) |
| | 6.01.01.2.09.0011 | Pemeliharaan/Rehabilitasi Sarana dan Prasarana Pendukung Gedung Kantor atau Bangunan Lainnya | | | | | | 86.044.000,00 | | | | | | | 90.439.420,00 | |
| | | Terlaksananya Pemeliharaan/Rehabilitasi Sarana dan Prasarana Pendukung Gedung Kantor atau Bangunan Lainnya | Jumlah Sarana dan Prasarana Pendukung Gedung Kantor atau Bangunan Lainnya yang Dipelihara/Direhabilitasi | 1 Unit | | 1 Unit | 1 Unit | 86.044.000,00 | Kota Pasuruan | Dana Alokasi Umum (DAU) | 7.Memperkuat reformasi politik, hukum dan birokrasi, serta memperkuat pencegahan dan pemberantasan korupsi, narkoba, judi, dan penyeludupan. | 4. Pembangunan Infrastruktur Penunjang Perdagangan | | 1 Unit | 90.439.420,00 | INSPEKTORAT |
| **233.** | **6.01.02** | **PROGRAM PENYELENGGARAAN PENGAWASAN** | | | | | | **294.683.800,00** | | | | | | | **461.537.360,00** | |
| | | ***Meningkatnya Penyelenggaraan Pengawasan*** | | | | | | ***294.683.800,00*** | | | | | | | ***461.537.360,00*** | |
| | | | 1.Persentase Tindak Lanjut Rekomendasi BPK Tahun Anggaran N-1 | 100 % | | 100 % | 100 % | 294.683.800,00 | | | | | | 100 % | 461.537.360,00 | |
| | 6.01.02.2.01 | Penyelenggaraan Pengawasan Internal | | | | | | 210.609.800,00 | | | | | Wilayah I/II/III/Khusus | | 247.722.379,00 | |
| | | Terselenggaranya Pengawasan Internal | | | | | | 210.609.800,00 | | | | | Wilayah I/II/III/Khusus | | 247.722.379,00 | |
| | | | Jumlah Dokumen Hasil Monitoring dan Evaluasi Tindak Lanjut Hasil Pemeriksaan BPK RI dan Tindak Lanjut Hasil Pemeriksaan APIP | 2 Dokumen | | 2 Dokumen | 2 Dokumen | 30.644.200,00 | | | | | | 2 Dokumen | 42.493.878,00 | |
| | | | Jumlah Kesepakatan Pengawasan Internal yang Terbentuk | 1 Kesepakatan | | 1 Kesepakatan | 1 Kesepakatan | 159.277.000,00 | | | | | | 1 Kesepakatan | 178.003.035,00 | |
| | | | Jumlah Laporan Hasil Pengawasan Keuangan Pemerintah Daerah | 15 Laporan | | 15 Laporan | 15 Laporan | 8.272.600,00 | | | | | | 15 Laporan | 8.694.866,00 | |
| | | | Jumlah Laporan Hasil Pengawasan Kinerja Pemerintah Daerah | 11 Laporan | | 11 Laporan | 11 Laporan | 9.535.500,00 | | | | | | 11 Laporan | 14.215.525,00 | |
| | | | Jumlah Laporan Hasil Reviu Laporan Keuangan | 34 Laporan | | 34 Laporan | 34 Laporan | 2.157.700,00 | | | | | | 34 Laporan | 3.543.766,00 | |
| | | | Jumlah Laporan Hasil Reviu Laporan Kinerja | 3 Laporan | | 3 Laporan | 3 Laporan | 722.800,00 | | | | | | 3 Laporan | 771.309,00 | |
| | 6.01.02.2.01.0001 | Pengawasan Kinerja Pemerintah Daerah | | | | | | 9.535.500,00 | | | | | | | 14.215.525,00 | |

| NO | KODE | URUSAN / BIDANG URUSAN / PROGRAM / OUTCOME / KEGIATAN / SUBKEGIATAN OUTPUT | INDIKATOR | TARGET AKHIR RENSTRA | REALISASI 2025 | PRAKIRAAN 2026 | CAPAIAN KINERJA DAN KERANGKA PENDANAAN | | | | | | KELOMPOK SASARAN | PRAKIRAAN MAJU 2028 | | PERANGKAT DAERAH PENANGGUNG JAWAB |
|---|---|---|---|---|---|---|---|---|---|---|---|---|---|---|---|---|
| | | | | | | | TARGET 2027 | PAGU INDIKATIF | LOKASI | SUMBER DANA | PRIORITAS | | | TARGET | PAGU INDIKATIF | |
| | | | | | | | | | | | NASIONAL | DAERAH | | | | |
| (1) | (2) | (3) | (4) | (5) | (6) | (7) | (8) | (9) | (10) | (11) | (12) | (13) | (14) | (15) | (16) | (17) |
| | | Terlaksananya Pengawasan Kinerja Pemerintah Daerah | Jumlah Laporan Hasil Pengawasan Kinerja Pemerintah Daerah | 11 Laporan | | 11 Laporan | 11 Laporan | 9.535.500,00 | Kota Pasuruan | Dana Alokasi Umum (DAU) | 7.Memperkuat reformasi politik, hukum dan birokrasi, serta memperkuat pencegahan dan pemberantasan korupsi, narkoba, judi, dan penyeludupan. | 4. Pembangunan Infrastruktur Penunjang Perdagangan | | 11 Laporan | 14.215.525,00 | INSPEKTORAT |
| | 6.01.02.2.01.0002 | Pengawasan Keuangan Pemerintah Daerah | | | | | | 8.272.600,00 | | | | | | | 8.694.866,00 | |
| | | Terlaksananya Pengawasan Keuangan Pemerintah Daerah | Jumlah Laporan Hasil Pengawasan Keuangan Pemerintah Daerah | 15 Laporan | | 15 Laporan | 15 Laporan | 8.272.600,00 | Kota Pasuruan | Dana Alokasi Umum (DAU) | 7.Memperkuat reformasi politik, hukum dan birokrasi, serta memperkuat pencegahan dan pemberantasan korupsi, narkoba, judi, dan penyeludupan. | 4. Pembangunan Infrastruktur Penunjang Perdagangan | | 15 Laporan | 8.694.866,00 | INSPEKTORAT |
| | 6.01.02.2.01.0003 | Reviu Laporan Kinerja | | | | | | 722.800,00 | | | | | | | 771.309,00 | |
| | | Terlaksananya Reviu Laporan Kinerja | Jumlah Laporan Hasil Reviu Laporan Kinerja | 3 Laporan | | 3 Laporan | 3 Laporan | 722.800,00 | Kota Pasuruan | Dana Alokasi Umum (DAU) | 7.Memperkuat reformasi politik, hukum dan birokrasi, serta memperkuat pencegahan dan pemberantasan korupsi, narkoba, judi, dan penyeludupan. | 4. Pembangunan Infrastruktur Penunjang Perdagangan | | 3 Laporan | 771.309,00 | INSPEKTORAT |
| | 6.01.02.2.01.0004 | Reviu Laporan Keuangan | | | | | | 2.157.700,00 | | | | | | | 3.543.766,00 | |
| | | Terlaksananya Reviu Laporan Keuangan | Jumlah Laporan Hasil Reviu Laporan Keuangan | 34 Laporan | | 34 Laporan | 32 Laporan | 2.157.700,00 | Kota Pasuruan | Dana Alokasi Umum (DAU) | 7.Memperkuat reformasi politik, hukum dan birokrasi, serta memperkuat pencegahan dan pemberantasan korupsi, narkoba, judi, dan penyeludupan. | 4. Pembangunan Infrastruktur Penunjang Perdagangan | | 34 Laporan | 3.543.766,00 | INSPEKTORAT |
| | 6.01.02.2.01.0006 | Kerja Sama Pengawasan Internal | | | | | | 159.277.000,00 | | | | | | | 178.003.035,00 | |

| NO | KODE | URUSAN / BIDANG URUSAN / PROGRAM / OUTCOME / KEGIATAN / SUBKEGIATAN OUTPUT | INDIKATOR | TARGET AKHIR RENSTRA | REALISASI 2025 | PRAKIRAAN 2026 | CAPAIAN KINERJA DAN KERANGKA PENDANAAN | | | | | | KELOMPOK SASARAN | PRAKIRAAN MAJU 2028 | | PERANGKAT DAERAH PENANGGUNG JAWAB |
|---|---|---|---|---|---|---|---|---|---|---|---|---|---|---|---|---|
| | | | | | | | TARGET 2027 | PAGU INDIKATIF | LOKASI | SUMBER DANA | PRIORITAS | | | TARGET | PAGU INDIKATIF | |
| | | | | | | | | | | | NASIONAL | DAERAH | | | | |
| (1) | (2) | (3) | (4) | (5) | (6) | (7) | (8) | (9) | (10) | (11) | (12) | (13) | (14) | (15) | (16) | (17) |
| | | Terlaksananya Kerja Sama Pengawasan Internal | Jumlah Kesepakatan Pengawasan Internal yang Terbentuk | 1 Kesepakatan | | 1 Kesepakatan | 1 Kesepakatan | 159.277.000,00 | Kota Pasuruan | Dana Alokasi Umum (DAU) | 7.Memperkuat reformasi politik, hukum dan birokrasi, serta memperkuat pencegahan dan pemberantasan korupsi, narkoba, judi, dan penyeludupan. | 4. Pembangunan Infrastruktur Penunjang Perdagangan | | 1 Kesepakatan | 178.003.035,00 | INSPEKTORAT |
| | 6.01.02.2.01.0007 | Monitoring dan Evaluasi Tindak Lanjut Hasil Pemeriksaan BPK RI dan Tindak Lanjut Hasil Pemeriksaan APIP | | | | | | 30.644.200,00 | | | | | | | 42.493.878,00 | |
| | | Terlaksananya Monitoring dan Evaluasi Tindak Lanjut Hasil Pemeriksaan BPK RI dan Tindak Lanjut Hasil Pemeriksaan APIP | Jumlah Dokumen Hasil Monitoring dan Evaluasi Tindak Lanjut Hasil Pemeriksaan BPK RI dan Tindak Lanjut Hasil Pemeriksaan APIP | 2 Dokumen | | 2 Dokumen | 2 Dokumen | 30.644.200,00 | Kota Pasuruan | Dana Alokasi Umum (DAU) | 7.Memperkuat reformasi politik, hukum dan birokrasi, serta memperkuat pencegahan dan pemberantasan korupsi, narkoba, judi, dan penyeludupan. | 4. Pembangunan Infrastruktur Penunjang Perdagangan | | 2 Dokumen | 42.493.878,00 | INSPEKTORAT |
| | 6.01.02.2.02 | Penyelenggaraan Pengawasan dengan Tujuan Tertentu | | | | | | 84.074.000,00 | | | | | Wilayah I/II/III/Khusus | | 213.814.981,00 | |
| | | Terselenggaranya Pengawasan dengan Tujuan Tertentu | | | | | | 84.074.000,00 | | | | | Wilayah I/II/III/Khusus | | 213.814.981,00 | |
| | | | Jumlah Laporan Hasil Pengawasan Dengan Tujuan Tertentu | 5 Laporan | | 5 Laporan | 5 Laporan | 74.528.000,00 | | | | | | 5 Laporan | 203.351.484,00 | |
| | | | Jumlah Laporan Penyelesaian Kerugian Negara/Daerah yang Ditangani | 1 Laporan | | 1 Laporan | 1 Laporan | 9.546.000,00 | | | | | | 1 Laporan | 10.463.497,00 | |
| | 6.01.02.2.02.0001 | Penanganan Penyelesaian KerugianNegara/Daerah | | | | | | 9.546.000,00 | | | | | | | 10.463.497,00 | |
| | | Tertanganinya Penyelesaian Kerugian Negara/Daerah | Jumlah Laporan Penyelesaian Kerugian Negara/Daerah yang Ditangani | 1 Laporan | | 1 Laporan | 1 Laporan | 9.546.000,00 | Kota Pasuruan | Dana Alokasi Umum (DAU) | 7.Memperkuat reformasi politik, hukum dan birokrasi, serta memperkuat pencegahan dan pemberantasan korupsi, narkoba, judi, dan penyeludupan. | 4. Pembangunan Infrastruktur Penunjang Perdagangan | | 1 Laporan | 10.463.497,00 | INSPEKTORAT |
| | 6.01.02.2.02.0002 | Pengawasan dengan Tujuan Tertentu | | | | | | 74.528.000,00 | | | | | | | 203.351.484,00 | |

| NO | KODE | URUSAN / BIDANG URUSAN / PROGRAM / OUTCOME / KEGIATAN / SUBKEGIATAN OUTPUT | INDIKATOR | TARGET AKHIR RENSTRA | REALISASI 2025 | PRAKIRAAN 2026 | CAPAIAN KINERJA DAN KERANGKA PENDANAAN | | | | | | KELOMPOK SASARAN | PRAKIRAAN MAJU 2028 | | PERANGKAT DAERAH PENANGGUNG JAWAB |
|---|---|---|---|---|---|---|---|---|---|---|---|---|---|---|---|---|
| | | | | | | | TARGET 2027 | PAGU INDIKATIF | LOKASI | SUMBER DANA | PRIORITAS | | | TARGET | PAGU INDIKATIF | |
| | | | | | | | | | | | NASIONAL | DAERAH | | | | |
| (1) | (2) | (3) | (4) | (5) | (6) | (7) | (8) | (9) | (10) | (11) | (12) | (13) | (14) | (15) | (16) | (17) |
| | | Terlaksananya Pengawasan Dengan Tujuan Tertentu | Jumlah Laporan Hasil Pengawasan Dengan Tujuan Tertentu | 5 Laporan | | 5 Laporan | 5 Laporan | 74.528.000,00 | Kota Pasuruan | Dana Alokasi Umum (DAU) | 7.Memperkuat reformasi politik, hukum dan birokrasi, serta memperkuat pencegahan dan pemberantasan korupsi, narkoba, judi, dan penyeludupan. | 4. Pembangunan Infrastruktur Penunjang Perdagangan | | 5 Laporan | 203.351.484,00 | INSPEKTORAT |
| **234.** | **6.01.03** | **PROGRAM PERUMUSAN KEBIJAKAN, PENDAMPINGAN DAN ASISTENSI** | | | | | | **282.473.500,00** | | | | | | | **414.725.445,00** | |
| | | ***Meningkatnya Perumusan Kebijakan, Pendampingan dan Asistensi*** | | | | | | ***282.473.500,00*** | | | | | | | ***414.725.445,00*** | |
| | | | 1.Nilai Maturitas Penyelenggaraan Sistem Pengendalian Intern Pemerintah (SPIP) | 3 Nilai | | 3 Nilai | 3 Nilai | 282.473.500,00 | | | | | | 3 Nilai | 414.725.445,00 | |
| | | | 2.Level Kapabilitas APIP | 3 Level | | 3 Level | 3 Level | 282.473.500,00 | | | | | | 3 Level | 414.725.445,00 | |
| | 6.01.03.2.01 | Perumusan Kebijakan Teknis di Bidang Pengawasan dan Fasilitasi Pengawasan | | | | | | 41.067.400,00 | | | | | Wilayah I/II/III/Khusus | | 37.207.942,00 | |
| | | Meningkatnya Peran APIP dalam Perumusan Kebijakan Teknis di Bidang Pengawasan dan Fasilitasi Pengawasan | | | | | | 41.067.400,00 | | | | | Wilayah I/II/III/Khusus | | 37.207.942,00 | |
| | | | Jumlah Rekomendasi Kebijakan Teknis di Bidang Fasilitasi Pengawasan yang Disusun | 1 Rekomendasi | | 1 Rekomendasi | 1 Rekomendasi | 38.567.400,00 | | | | | | 1 Rekomendasi | 33.399.135,00 | |
| | | | Jumlah Rekomendasi Kebijakan Teknis di Bidang Pengawasan yang Disusun | 1 Rekomendasi | | 1 Rekomendasi | 1 Rekomendasi | 2.500.000,00 | | | | | | 1 Rekomendasi | 3.808.807,00 | |
| | 6.01.03.2.01.0001 | Perumusan Kebijakan Teknis di Bidang Pengawasan | | | | | | 2.500.000,00 | | | | | | | 3.808.807,00 | |
| | | Tersusunnya Kebijakan Teknis di Bidang Pengawasan | Jumlah Rekomendasi Kebijakan Teknis di Bidang Pengawasan yang Disusun | 1 Rekomendasi | | 1 Rekomendasi | 1 Rekomendasi | 2.500.000,00 | Kota Pasuruan | Dana Alokasi Umum (DAU) | 7.Memperkuat reformasi politik, hukum dan birokrasi, serta memperkuat pencegahan dan pemberantasan korupsi, narkoba, judi, dan penyeludupan. | 4. Pembangunan Infrastruktur Penunjang Perdagangan | | 1 Rekomendasi | 3.808.807,00 | INSPEKTORAT |
| | 6.01.03.2.01.0002 | Perumusan Kebijakan Teknis di Bidang Fasilitasi Pengawasan | | | | | | 38.567.400,00 | | | | | | | 33.399.135,00 | |

| NO | KODE | URUSAN / BIDANG URUSAN / PROGRAM / OUTCOME / KEGIATAN / SUBKEGIATAN OUTPUT | INDIKATOR | TARGET AKHIR RENSTRA | REALISASI 2025 | PRAKIRAAN 2026 | CAPAIAN KINERJA DAN KERANGKA PENDANAAN | | | | | | KELOMPOK SASARAN | PRAKIRAAN MAJU 2028 | | PERANGKAT DAERAH PENANGGUNG JAWAB |
|---|---|---|---|---|---|---|---|---|---|---|---|---|---|---|---|---|
| | | | | | | | TARGET 2027 | PAGU INDIKATIF | LOKASI | SUMBER DANA | PRIORITAS | | | TARGET | PAGU INDIKATIF | |
| | | | | | | | | | | | NASIONAL | DAERAH | | | | |
| (1) | (2) | (3) | (4) | (5) | (6) | (7) | (8) | (9) | (10) | (11) | (12) | (13) | (14) | (15) | (16) | (17) |
| | | Tersusunnya Kebijakan Teknis di Bidang Fasilitasi Pengawasan | Jumlah Rekomendasi Kebijakan Teknis di Bidang Fasilitasi Pengawasan yang Disusun | 1 Rekomendasi | | 1 Rekomendasi | 1 Rekomendasi | 38.567.400,00 | Kota Pasuruan | Dana Alokasi Umum (DAU) | 7.Memperkuat reformasi politik, hukum dan birokrasi, serta memperkuat pencegahan dan pemberantasan korupsi, narkoba, judi, dan penyeludupan. | 4. Pembangunan Infrastruktur Penunjang Perdagangan | | 1 Rekomendasi | 33.399.135,00 | INSPEKTORAT |
| | 6.01.03.2.02 | Pendampingan dan Asistensi | | | | | | 241.406.100,00 | | | | | Wilayah I/II/III/Khusus | | 377.517.503,00 | |
| | | Meningkatnya peran APIP dalam Pendampingan dan Asistensi | | | | | | 241.406.100,00 | | | | | Wilayah I/II/III/Khusus | | 377.517.503,00 | |
| | | | Jumlah Kegiatan Koordinasi, Monitoring dan Evaluasi serta Verifikasi Pencegahan dan Pemberantasan Korupsi | 2 Kegiatan | | 2 Kegiatan | 2 Kegiatan | 44.882.000,00 | | | | | | 2 Kegiatan | 162.523.825,00 | |
| | | | Jumlah Perangkat Daerah yang Dilakukan Pendampingan, Asistensi dan Verifikasi Penegakan Integritas | 33 perangkat daerah | | 33 perangkat daerah | 33 perangkat daerah | 108.785.600,00 | | | | | | 33 perangkat daerah | 131.544.020,00 | |
| | | | Jumlah Perangkat Daerah yang Dilakukan Pendampingan, Asistensi, Verifikasi, dan Penilaian Reformasi Birokrasi | 33 perangkat daerah | | 33 perangkat daerah | 33 perangkat daerah | 800.000,00 | | | | | | 33 perangkat daerah | 1.387.827,00 | |
| | | | Jumlah Perangkat Daerah yang Dilakukan Pendampingan dan Asistensi Urusan Pemerintahan Daerah | 33 perangkat daerah | | 33 perangkat daerah | 33 perangkat daerah | 86.938.500,00 | | | | | | 33 perangkat daerah | 82.061.831,00 | |
| | 6.01.03.2.02.0001 | Pendampingan dan Asistensi Urusan Pemerintahan Daerah | | | | | | 86.938.500,00 | | | | | | | 82.061.831,00 | |
| | | Terlaksananya Pendampingan, Asistensi Urusan Pemerintahan Daerah | Jumlah Perangkat Daerah yang Dilakukan Pendampingan dan Asistensi Urusan Pemerintahan Daerah | 33 perangkat daerah | | 33 perangkat daerah | 31 perangkat daerah | 86.938.500,00 | Kota Pasuruan | Dana Alokasi Umum (DAU) | 7.Memperkuat reformasi politik, hukum dan birokrasi, serta memperkuat pencegahan dan pemberantasan korupsi, narkoba, judi, dan penyeludupan. | 4. Pembangunan Infrastruktur Penunjang Perdagangan | | 33 perangkat daerah | 82.061.831,00 | INSPEKTORAT |
| | 6.01.03.2.02.0002 | Pendampingan, Asistensi, Verifikasi, dan Penilaian Reformasi Birokrasi | | | | | | 800.000,00 | | | | | | | 1.387.827,00 | |

| NO | KODE | URUSAN / BIDANG URUSAN / PROGRAM / OUTCOME / KEGIATAN / SUBKEGIATAN OUTPUT | INDIKATOR | TARGET AKHIR RENSTRA | REALISASI 2025 | PRAKIRAAN 2026 | CAPAIAN KINERJA DAN KERANGKA PENDANAAN | | | | | | KELOMPOK SASARAN | PRAKIRAAN MAJU 2028 | | PERANGKAT DAERAH PENANGGUNG JAWAB |
|---|---|---|---|---|---|---|---|---|---|---|---|---|---|---|---|---|
| | | | | | | | TARGET 2027 | PAGU INDIKATIF | LOKASI | SUMBER DANA | PRIORITAS | | | TARGET | PAGU INDIKATIF | |
| | | | | | | | | | | | NASIONAL | DAERAH | | | | |
| (1) | (2) | (3) | (4) | (5) | (6) | (7) | (8) | (9) | (10) | (11) | (12) | (13) | (14) | (15) | (16) | (17) |
| | | Terlaksananya Pendampingan, Asistensi, Verifikasi, dan Penilaian Reformasi Birokrasi | Jumlah Perangkat Daerah yang Dilakukan Pendampingan, Asistensi, Verifikasi, dan Penilaian Reformasi Birokrasi | 33 perangkat daerah | | 33 perangkat daerah | 31 perangkat daerah | 800.000,00 | Kota Pasuruan | Dana Alokasi Umum (DAU) | 7.Memperkuat reformasi politik, hukum dan birokrasi, serta memperkuat pencegahan dan pemberantasan korupsi, narkoba, judi, dan penyeludupan. | 4. Pembangunan Infrastruktur Penunjang Perdagangan | | 33 perangkat daerah | 1.387.827,00 | INSPEKTORAT |
| | 6.01.03.2.02.0003 | Koordinasi, Monitoring dan Evaluasi serta Verifikasi Pencegahan dan Pemberantasan Korupsi | | | | | | 44.882.000,00 | | | | | | | 162.523.825,00 | |
| | | Terlaksananya Koordinasi, Monitoring dan Evaluasi serta Verifikasi Pencegahan dan Pemberantasan Korupsi | Jumlah Kegiatan Koordinasi, Monitoring dan Evaluasi serta Verifikasi Pencegahan dan Pemberantasan Korupsi | 2 Kegiatan | | 2 Kegiatan | 2 Kegiatan | 44.882.000,00 | Kota Pasuruan | Dana Alokasi Umum (DAU) | 7.Memperkuat reformasi politik, hukum dan birokrasi, serta memperkuat pencegahan dan pemberantasan korupsi, narkoba, judi, dan penyeludupan. | 4. Pembangunan Infrastruktur Penunjang Perdagangan | | 2 Kegiatan | 162.523.825,00 | INSPEKTORAT |
| | 6.01.03.2.02.0004 | Pendampingan, Asistensi dan Verifikasi Penegakan Integritas | | | | | | 108.785.600,00 | | | | | | | 131.544.020,00 | |
| | | Terlaksananya Pendampingan, Asistensi dan Verifikasi Penegakan Integritas | Jumlah Perangkat Daerah yang Dilakukan Pendampingan, Asistensi dan Verifikasi Penegakan Integritas | 33 perangkat daerah | | 33 perangkat daerah | 31 perangkat daerah | 108.785.600,00 | Kota Pasuruan | Dana Alokasi Umum (DAU) | 7.Memperkuat reformasi politik, hukum dan birokrasi, serta memperkuat pencegahan dan pemberantasan korupsi, narkoba, judi, dan penyeludupan. | 4. Pembangunan Infrastruktur Penunjang Perdagangan | | 33 perangkat daerah | 131.544.020,00 | INSPEKTORAT |
| | | **KECAMATAN GADINGREJO** | | | | | | **11.132.973.327,00** | | | | | | | **10.906.900.000,00** | |
| | **7** | **UNSUR KEWILAYAHAN** | | | | | | **11.132.973.327,00** | | | | | | | **10.906.900.000,00** | |
| | **7.01** | **KECAMATAN** | | | | | | **11.132.973.327,00** | | | | | | | **10.906.900.000,00** | |
| **235.** | **7.01.01** | **PROGRAM PENUNJANG URUSAN PEMERINTAHAN DAERAH KABUPATEN/KOTA** | | | | | | **10.786.789.427,00** | | | | | | | **10.521.900.000,00** | |
| | | ***Terlaksananya Penunjang Urusan Kewilayahan Kecamatan Gadingrejo*** | | | | | | ***10.786.789.427,00*** | | | | | | | ***10.476.900.000,00*** | |
| | | | 1.Level Maturitas SPIP Perangkat Daerah | 3 Level | | 3 Level | 3 Level | 10.786.789.427,00 | | | | | | 3 Level | 10.476.900.000,00 | |

| NO | KODE | URUSAN / BIDANG URUSAN / PROGRAM / OUTCOME / KEGIATAN / SUBKEGIATAN OUTPUT | INDIKATOR | TARGET AKHIR RENSTRA | REALISASI 2025 | PRAKIRAAN 2026 | CAPAIAN KINERJA DAN KERANGKA PENDANAAN | | | | | | KELOMPOK SASARAN | PRAKIRAAN MAJU 2028 | | PERANGKAT DAERAH PENANGGUNG JAWAB |
|---|---|---|---|---|---|---|---|---|---|---|---|---|---|---|---|---|
| | | | | | | | TARGET 2027 | PAGU INDIKATIF | LOKASI | SUMBER DANA | PRIORITAS | | | TARGET | PAGU INDIKATIF | |
| | | | | | | | | | | | NASIONAL | DAERAH | | | | |
| (1) | (2) | (3) | (4) | (5) | (6) | (7) | (8) | (9) | (10) | (11) | (12) | (13) | (14) | (15) | (16) | (17) |
| | | | 2.Nilai SAKIP Perangkat Daerah | 84 Angka | | 80 Angka | 81 Angka | 10.786.789.427,00 | | | | | | 82 Angka | 10.476.900.000,00 | |
| | 7.01.01.2.01 | Perencanaan, Penganggaran, dan Evaluasi Kinerja Perangkat Daerah | | | | | | 2.087.680,00 | | | | | Kecamatan Gadingrejo | | 2.700.000,00 | |
| | | Terselenggaranya Perencanaan, Penganggaran, dan Evaluasi Kinerja Perangkat Daerah | | | | | | 2.087.680,00 | | | | | Kecamatan Gadingrejo | | 2.700.000,00 | |
| | | | Jumlah Dokumen Perencanaan Perangkat Daerah | 6 Dokumen | | 6 Dokumen | 6 Dokumen | 1.697.280,00 | | | | | | 6 Dokumen | 2.000.000,00 | |
| | | | Jumlah Laporan Evaluasi Kinerja Perangkat Daerah | 1 Laporan | | 1 Laporan | 1 Laporan | 390.400,00 | | | | | | 1 Laporan | 700.000,00 | |
| | 7.01.01.2.01.0001 | Penyusunan Dokumen Perencanaan Perangkat Daerah | | | | | | 1.697.280,00 | | | | | | | 2.000.000,00 | |
| | | Tersusunnya Dokumen Perencanaan Perangkat Daerah | Jumlah Dokumen Perencanaan Perangkat Daerah | 6 Dokumen | | 6 Dokumen | 6 Dokumen | 1.697.280,00 | Kota Pasuruan | Dana Alokasi Umum (DAU) | 7.Memperkuat reformasi politik, hukum dan birokrasi, serta memperkuat pencegahan dan pemberantasan korupsi, narkoba, judi, dan penyeludupan. | - | | 6 Dokumen | 2.000.000,00 | KECAMATAN GADINGREJO |
| | 7.01.01.2.01.0007 | Evaluasi Kinerja Perangkat Daerah | | | | | | 390.400,00 | | | | | | | 700.000,00 | |
| | | Terlaksananya Evaluasi Kinerja Perangkat Daerah | Jumlah Laporan Evaluasi Kinerja Perangkat Daerah | 1 Laporan | | 1 Laporan | 6 Laporan | 390.400,00 | Kota Pasuruan | Dana Alokasi Umum (DAU) | 7.Memperkuat reformasi politik, hukum dan birokrasi, serta memperkuat pencegahan dan pemberantasan korupsi, narkoba, judi, dan penyeludupan. | - | | 1 Laporan | 700.000,00 | KECAMATAN GADINGREJO |
| | 7.01.01.2.02 | Administrasi Keuangan Perangkat Daerah | | | | | | 9.313.986.033,00 | | | | | Kecamatan Gadingrejo | | 9.924.500.000,00 | |
| | | Terselenggaranya Administrasi Keuangan Perangkat Daerah | | | | | | 9.313.986.033,00 | | | | | Kecamatan Gadingrejo | | 9.924.500.000,00 | |
| | | | Jumlah Laporan Keuangan Bulanan/ Triwulanan/ Semesteran SKPD dan Laporan Koordinasi Penyusunan Laporan Keuangan Bulanan/Triwulanan/Semesteran SKPD | 17 Laporan | | 17 Laporan | 17 Laporan | 122.559.840,00 | | | | | | 17 Laporan | 124.500.000,00 | |
| | | | Jumlah Orang yang Menerima Gaji dan Tunjangan ASN | 87 Orang/bulan | | 87 Orang/bulan | 87 Orang/bulan | 9.191.426.193,00 | | | | | | 87 Orang/bulan | 9.800.000.000,00 | |

| NO | KODE | URUSAN / BIDANG URUSAN / PROGRAM / OUTCOME / KEGIATAN / SUBKEGIATAN OUTPUT | INDIKATOR | TARGET AKHIR RENSTRA | REALISASI 2025 | PRAKIRAAN 2026 | CAPAIAN KINERJA DAN KERANGKA PENDANAAN | | | | | | KELOMPOK SASARAN | PRAKIRAAN MAJU 2028 | | PERANGKAT DAERAH PENANGGUNG JAWAB |
|---|---|---|---|---|---|---|---|---|---|---|---|---|---|---|---|---|
| | | | | | | | TARGET 2027 | PAGU INDIKATIF | LOKASI | SUMBER DANA | PRIORITAS | | | TARGET | PAGU INDIKATIF | |
| | | | | | | | | | | | NASIONAL | DAERAH | | | | |
| (1) | (2) | (3) | (4) | (5) | (6) | (7) | (8) | (9) | (10) | (11) | (12) | (13) | (14) | (15) | (16) | (17) |
| | 7.01.01.2.02.0001 | Penyediaan Gaji dan Tunjangan ASN | | | | | | 9.191.426.193,00 | | | | | | | 9.800.000.000,00 | |
| | | Tersedianya Gaji dan Tunjangan ASN | Jumlah Orang yang Menerima Gaji dan Tunjangan ASN | 87 Orang/bulan | | 87 Orang/bulan | 90 Orang/bulan | 9.191.426.193,00 | Kota Pasuruan | Dana Alokasi Umum (DAU) | 7.Memperkuat reformasi politik, hukum dan birokrasi, serta memperkuat pencegahan dan pemberantasan korupsi, narkoba, judi, dan penyeludupan. | - | | 87 Orang/bulan | 9.800.000.000,00 | KECAMATAN GADINGREJO |
| | 7.01.01.2.02.0007 | Koordinasi dan Penyusunan Laporan Keuangan Bulanan/ Triwulanan/ Semesteran SKPD | | | | | | 122.559.840,00 | | | | | | | 124.500.000,00 | |
| | | Tersedianya Laporan Keuangan Bulanan/Triwulanan/Semesteran SKPD dan Laporan Koordinasi Penyusunan Laporan Keuangan Bulanan/Triwulanan/Semesteran SKPD | Jumlah Laporan Keuangan Bulanan/ Triwulanan/ Semesteran SKPD dan Laporan Koordinasi Penyusunan Laporan Keuangan Bulanan/Triwulanan/Semesteran SKPD | 17 Laporan | | 17 Laporan | 18 Laporan | 122.559.840,00 | Kota Pasuruan | Dana Alokasi Umum (DAU) | 7.Memperkuat reformasi politik, hukum dan birokrasi, serta memperkuat pencegahan dan pemberantasan korupsi, narkoba, judi, dan penyeludupan. | - | | 17 Laporan | 124.500.000,00 | KECAMATAN GADINGREJO |
| | 7.01.01.2.03 | Administrasi Barang Milik Daerah pada Perangkat Daerah | | | | | | 6.472.000,00 | | | | | Kecamatan Gadingrejo | | 10.000.000,00 | |
| | | Terselenggaranya Administrasi Barang Milik Daerah pada Perangkat Daerah | | | | | | 6.472.000,00 | | | | | Kecamatan Gadingrejo | | 10.000.000,00 | |
| | | | Jumlah Laporan Rekonsiliasi dan Penyusunan Laporan Barang Milik Daerah pada SKPD | 4 Laporan | | 4 Laporan | 4 Laporan | 6.472.000,00 | | | | | | 4 Laporan | 10.000.000,00 | |
| | 7.01.01.2.03.0005 | Rekonsiliasi dan Penyusunan Laporan Barang Milik Daerah pada SKPD | | | | | | 6.472.000,00 | | | | | | | 10.000.000,00 | |
| | | Terlaksananya Rekonsiliasi dan Penyusunan Laporan Barang Milik Daerah pada SKPD | Jumlah Laporan Rekonsiliasi dan Penyusunan Laporan Barang Milik Daerah pada SKPD | 4 Laporan | | 4 Laporan | 4 Laporan | 6.472.000,00 | Kota Pasuruan | Dana Alokasi Umum (DAU) | 7.Memperkuat reformasi politik, hukum dan birokrasi, serta memperkuat pencegahan dan pemberantasan korupsi, narkoba, judi, dan penyeludupan. | - | | 4 Laporan | 10.000.000,00 | KECAMATAN GADINGREJO |
| | 7.01.01.2.05 | Administrasi Kepegawaian Perangkat Daerah | | | | | | 1.300.400,00 | | | | | Kecamatan Gadingrejo | | 2.200.000,00 | |

| NO | KODE | URUSAN / BIDANG URUSAN / PROGRAM / OUTCOME / KEGIATAN / SUBKEGIATAN OUTPUT | INDIKATOR | TARGET AKHIR RENSTRA | REALISASI 2025 | PRAKIRAAN 2026 | CAPAIAN KINERJA DAN KERANGKA PENDANAAN | | | | | | KELOMPOK SASARAN | PRAKIRAAN MAJU 2028 | | PERANGKAT DAERAH PENANGGUNG JAWAB |
|---|---|---|---|---|---|---|---|---|---|---|---|---|---|---|---|---|
| | | | | | | | TARGET 2027 | PAGU INDIKATIF | LOKASI | SUMBER DANA | PRIORITAS | | | TARGET | PAGU INDIKATIF | |
| | | | | | | | | | | | NASIONAL | DAERAH | | | | |
| (1) | (2) | (3) | (4) | (5) | (6) | (7) | (8) | (9) | (10) | (11) | (12) | (13) | (14) | (15) | (16) | (17) |
| | | Terselenggaranya Administrasi Kepegawaian Perangkat Daerah | | | | | | 1.300.400,00 | | | | | Kecamatan Gadingrejo | | 2.200.000,00 | |
| | | | Jumlah Dokumen Pendataan dan Pengolahan Administrasi Kepegawaian | 4 Dokumen | | 4 Dokumen | 4 Dokumen | 1.300.400,00 | | | | | | 4 Dokumen | 2.200.000,00 | |
| | 7.01.01.2.05.0003 | Pendataan dan Pengolahan Administrasi Kepegawaian | | | | | | 1.300.400,00 | | | | | | | 2.200.000,00 | |
| | | Terlaksananya Pendataan dan Pengolahan Administrasi Kepegawaian | Jumlah Dokumen Pendataan dan Pengolahan Administrasi Kepegawaian | 4 Dokumen | | 4 Dokumen | 4 Dokumen | 1.300.400,00 | Kota Pasuruan | Dana Alokasi Umum (DAU) | 7.Memperkuat reformasi politik, hukum dan birokrasi, serta memperkuat pencegahan dan pemberantasan korupsi, narkoba, judi, dan penyeludupan. | - | | 4 Dokumen | 2.200.000,00 | KECAMATAN GADINGREJO |
| | 7.01.01.2.06 | Administrasi Umum Perangkat Daerah | | | | | | 43.465.600,00 | | | | | Kecamatan Gadingrejo | | 68.600.000,00 | |
| | | Terselenggaranya Administrasi Umum Perangkat Daerah | | | | | | 43.465.600,00 | | | | | Kecamatan Gadingrejo | | 68.600.000,00 | |
| | | | Jumlah Dokumen Bahan Bacaan dan Peraturan Perundang-Undangan yang Disediakan | 1 Dokumen | | 1 Dokumen | 1 Dokumen | 1.159.900,00 | | | | | | 1 Dokumen | 3.000.000,00 | |
| | | | Jumlah Laporan Penyelenggaraan Rapat Koordinasi dan Konsultasi SKPD | 12 Laporan | | 12 Laporan | 12 Laporan | 25.000.000,00 | | | | | | 12 Laporan | 45.000.000,00 | |
| | | | Jumlah Paket Bahan/Material yang Disediakan | 1 Paket | | 1 Paket | 1 Paket | 2.000.000,00 | | | | | | 1 Paket | 6.000.000,00 | |
| | | | Jumlah Paket Barang Cetakan dan Penggandaan yang Disediakan | 12 Paket | | 12 Paket | 12 Paket | 6.509.900,00 | | | | | | 12 Paket | 8.800.000,00 | |
| | | | Jumlah Paket Komponen Instalasi Listrik/Penerangan Bangunan Kantor yang Disediakan | 4 Paket | | 4 Paket | 4 Paket | 8.795.800,00 | | | | | | 4 Paket | 5.800.000,00 | |
| | 7.01.01.2.06.0001 | Penyediaan Komponen InstalasiListrik/Penerangan Bangunan Kantor | | | | | | 8.795.800,00 | | | | | | | 5.800.000,00 | |

| NO | KODE | URUSAN / BIDANG URUSAN / PROGRAM / OUTCOME / KEGIATAN / SUBKEGIATAN OUTPUT | INDIKATOR | TARGET AKHIR RENSTRA | REALISASI 2025 | PRAKIRAAN 2026 | CAPAIAN KINERJA DAN KERANGKA PENDANAAN | | | | | | KELOMPOK SASARAN | PRAKIRAAN MAJU 2028 | | PERANGKAT DAERAH PENANGGUNG JAWAB |
|---|---|---|---|---|---|---|---|---|---|---|---|---|---|---|---|---|
| | | | | | | | TARGET 2027 | PAGU INDIKATIF | LOKASI | SUMBER DANA | PRIORITAS | | | TARGET | PAGU INDIKATIF | |
| | | | | | | | | | | | NASIONAL | DAERAH | | | | |
| (1) | (2) | (3) | (4) | (5) | (6) | (7) | (8) | (9) | (10) | (11) | (12) | (13) | (14) | (15) | (16) | (17) |
| | | Tersedianya Komponen Instalasi Listrik/Penerangan Bangunan Kantor | Jumlah Paket Komponen Instalasi Listrik/Penerangan Bangunan Kantor yang Disediakan | 4 Paket | | 4 Paket | 4 Paket | 8.795.800,00 | Kota Pasuruan | Dana Alokasi Umum (DAU) | 7.Memperkuat reformasi politik, hukum dan birokrasi, serta memperkuat pencegahan dan pemberantasan korupsi, narkoba, judi, dan penyeludupan. | - | | 4 Paket | 5.800.000,00 | KECAMATAN GADINGREJO |
| | 7.01.01.2.06.0005 | Penyediaan Barang Cetakan dan Penggandaan | | | | | | 6.509.900,00 | | | | | | | 8.800.000,00 | |
| | | Tersedianya Barang Cetakan dan Penggandaan | Jumlah Paket Barang Cetakan dan Penggandaan yang Disediakan | 12 Paket | | 12 Paket | 12 Paket | 6.509.900,00 | Kota Pasuruan | Dana Alokasi Umum (DAU) | 7.Memperkuat reformasi politik, hukum dan birokrasi, serta memperkuat pencegahan dan pemberantasan korupsi, narkoba, judi, dan penyeludupan. | - | | 12 Paket | 8.800.000,00 | KECAMATAN GADINGREJO |
| | 7.01.01.2.06.0006 | Penyediaan Bahan Bacaan dan Peraturan Perundang-undangan | | | | | | 1.159.900,00 | | | | | | | 3.000.000,00 | |
| | | Tersedianya Bahan Bacaan dan Peraturan Perundang-undangan | Jumlah Dokumen Bahan Bacaan dan Peraturan Perundang-Undangan yang Disediakan | 1 Dokumen | | 1 Dokumen | 1 Dokumen | 1.159.900,00 | Kota Pasuruan | Dana Alokasi Umum (DAU) | 7.Memperkuat reformasi politik, hukum dan birokrasi, serta memperkuat pencegahan dan pemberantasan korupsi, narkoba, judi, dan penyeludupan. | - | | 1 Dokumen | 3.000.000,00 | KECAMATAN GADINGREJO |
| | 7.01.01.2.06.0007 | Penyediaan Bahan/Material | | | | | | 2.000.000,00 | | | | | | | 6.000.000,00 | |
| | | Tersedianya Bahan/Material | Jumlah Paket Bahan/Material yang Disediakan | 1 Paket | | 1 Paket | 1 Paket | 2.000.000,00 | Kota Pasuruan | Dana Alokasi Umum (DAU) | 7.Memperkuat reformasi politik, hukum dan birokrasi, serta memperkuat pencegahan dan pemberantasan korupsi, narkoba, judi, dan penyeludupan. | - | | 1 Paket | 6.000.000,00 | KECAMATAN GADINGREJO |

| NO | KODE | URUSAN / BIDANG URUSAN / PROGRAM / OUTCOME / KEGIATAN / SUBKEGIATAN OUTPUT | INDIKATOR | TARGET AKHIR RENSTRA | REALISASI 2025 | PRAKIRAAN 2026 | CAPAIAN KINERJA DAN KERANGKA PENDANAAN | | | | | | KELOMPOK SASARAN | PRAKIRAAN MAJU 2028 | | PERANGKAT DAERAH PENANGGUNG JAWAB |
|---|---|---|---|---|---|---|---|---|---|---|---|---|---|---|---|---|
| | | | | | | | TARGET 2027 | PAGU INDIKATIF | LOKASI | SUMBER DANA | PRIORITAS | | | TARGET | PAGU INDIKATIF | |
| | | | | | | | | | | | NASIONAL | DAERAH | | | | |
| (1) | (2) | (3) | (4) | (5) | (6) | (7) | (8) | (9) | (10) | (11) | (12) | (13) | (14) | (15) | (16) | (17) |
| | 7.01.01.2.06.0009 | Penyelenggaraan Rapat Koordinasi dan Konsultasi SKPD | | | | | | 25.000.000,00 | | | | | | | 45.000.000,00 | |
| | | Terlaksananya Penyelenggaraan Rapat Koordinasi dan Konsultasi SKPD | Jumlah Laporan Penyelenggaraan Rapat Koordinasi dan Konsultasi SKPD | 12 Laporan | | 12 Laporan | 12 Laporan | 25.000.000,00 | Kota Pasuruan | Dana Alokasi Umum (DAU) | 7.Memperkuat reformasi politik, hukum dan birokrasi, serta memperkuat pencegahan dan pemberantasan korupsi, narkoba, judi, dan penyeludupan. | - | | 12 Laporan | 45.000.000,00 | KECAMATAN GADINGREJO |
| | 7.01.01.2.07 | Pengadaan Barang Milik Daerah Penunjang Urusan Pemerintah Daerah | | | | | | 173.105.800,00 | | | | | Kecamatan Gadingrejo | | 145.000.000,00 | |
| | | Terselenggaranya Pengadaan Barang Milik Daerah | | | | | | 173.105.800,00 | | | | | Kecamatan Gadingrejo | | 145.000.000,00 | |
| | | | Jumlah Paket Mebel yang Disediakan | 250 Unit | | 250 Unit | 0 Unit | 42.184.300,00 | | | | | | 0 Unit | 45.000.000,00 | |
| | | | Jumlah Unit Peralatan dan Mesin Lainnya yang Disediakan | 0 Unit | | 0 Unit | 28 Unit | 130.921.500,00 | | | | | | 1 Unit | 100.000.000,00 | |
| | 7.01.01.2.07.0005 | Pengadaan Mebel | | | | | | 42.184.300,00 | | | | | | | 45.000.000,00 | |
| | | Tersedianya Mebel | Jumlah Paket Mebel yang Disediakan | 250 Unit | | 250 Unit | 29 Unit | 42.184.300,00 | Kota Pasuruan | Dana Alokasi Umum (DAU) | - | - | | 0 Unit | 45.000.000,00 | KECAMATAN GADINGREJO |
| | 7.01.01.2.07.0006 | Pengadaan Peralatan dan Mesin Lainnya | | | | | | 130.921.500,00 | | | | | | | 100.000.000,00 | |
| | | Tersedianya Peralatan dan Mesin Lainnya | Jumlah Unit Peralatan dan Mesin Lainnya yang Disediakan | 0 Unit | | 0 Unit | 20 Unit | 130.921.500,00 | Kota Pasuruan | Dana Alokasi Umum (DAU) | - | - | | 1 Unit | 100.000.000,00 | KECAMATAN GADINGREJO |
| | 7.01.01.2.08 | Penyediaan Jasa Penunjang Urusan Pemerintahan Daerah | | | | | | 246.181.300,00 | | | | | Kecamatan Gadingrejo | | 223.900.000,00 | |
| | | Terlaksananya Penyediaan Jasa Penunjang Urusan Pemerintahan Daerah | | | | | | 246.181.300,00 | | | | | Kecamatan Gadingrejo | | 223.900.000,00 | |
| | | | Jumlah Laporan Penyediaan Jasa Komunikasi, Sumber Daya Air dan Listrik yang Disediakan | 12 Laporan | | 12 Laporan | 12 Laporan | 76.973.500,00 | | | | | | 12 Laporan | 80.000.000,00 | |
| | | | Jumlah Laporan Penyediaan Jasa Pelayanan Umum Kantor yang Disediakan | 12 Laporan | | 12 Laporan | 12 Laporan | 168.607.800,00 | | | | | | 12 Laporan | 143.000.000,00 | |
| | | | Jumlah Laporan Penyediaan Jasa Surat Menyurat | 12 Laporan | | 12 Laporan | 12 Laporan | 600.000,00 | | | | | | 12 Laporan | 900.000,00 | |
| | | Terselenggaranya Penyediaan Jasa Penunjang Urusan Pemerintahan Daerah | | | | | | 246.181.300,00 | | | | | Kecamatan Gadingrejo | | 223.900.000,00 | |
| | | | Jumlah Laporan Penyediaan Jasa Komunikasi, Sumber Daya Air dan Listrik yang Disediakan | 12 Laporan | | 12 Laporan | 12 Laporan | 76.973.500,00 | | | | | | 12 Laporan | 80.000.000,00 | |

| NO | KODE | URUSAN / BIDANG URUSAN / PROGRAM / OUTCOME / KEGIATAN / SUBKEGIATAN OUTPUT | INDIKATOR | TARGET AKHIR RENSTRA | REALISASI 2025 | PRAKIRAAN 2026 | CAPAIAN KINERJA DAN KERANGKA PENDANAAN | | | | | | KELOMPOK SASARAN | PRAKIRAAN MAJU 2028 | | PERANGKAT DAERAH PENANGGUNG JAWAB |
|---|---|---|---|---|---|---|---|---|---|---|---|---|---|---|---|---|
| | | | | | | | TARGET 2027 | PAGU INDIKATIF | LOKASI | SUMBER DANA | PRIORITAS | | | TARGET | PAGU INDIKATIF | |
| | | | | | | | | | | | NASIONAL | DAERAH | | | | |
| (1) | (2) | (3) | (4) | (5) | (6) | (7) | (8) | (9) | (10) | (11) | (12) | (13) | (14) | (15) | (16) | (17) |
| | | | Jumlah Laporan Penyediaan Jasa Pelayanan Umum Kantor yang Disediakan | 12 Laporan | | 12 Laporan | 12 Laporan | 168.607.800,00 | | | | | | 12 Laporan | 143.000.000,00 | |
| | | | Jumlah Laporan Penyediaan Jasa Surat Menyurat | 12 Laporan | | 12 Laporan | 12 Laporan | 600.000,00 | | | | | | 12 Laporan | 900.000,00 | |
| | 7.01.01.2.08.0001 | Penyediaan Jasa Surat Menyurat | | | | | | 600.000,00 | | | | | | | 900.000,00 | |
| | | Terlaksananya Penyediaan Jasa Surat Menyurat | Jumlah Laporan Penyediaan Jasa Surat Menyurat | 12 Laporan | | 12 Laporan | 1 Laporan | 600.000,00 | Kota Pasuruan | Dana Alokasi Umum (DAU) | - | - | | 12 Laporan | 900.000,00 | KECAMATAN GADINGREJO |
| | 7.01.01.2.08.0002 | Penyediaan Jasa Komunikasi, Sumber Daya Air dan Listrik | | | | | | 76.973.500,00 | | | | | | | 80.000.000,00 | |
| | | Tersedianya Jasa Komunikasi, Sumber Daya Air dan Listrik | Jumlah Laporan Penyediaan Jasa Komunikasi, Sumber Daya Air dan Listrik yang Disediakan | 12 Laporan | | 12 Laporan | 12 Laporan | 76.973.500,00 | Kota Pasuruan | Dana Alokasi Umum (DAU) | - | - | | 12 Laporan | 80.000.000,00 | KECAMATAN GADINGREJO |
| | 7.01.01.2.08.0004 | Penyediaan Jasa Pelayanan Umum Kantor | | | | | | 168.607.800,00 | | | | | | | 143.000.000,00 | |
| | | Tersedianya Jasa Pelayanan Umum Kantor | Jumlah Laporan Penyediaan Jasa Pelayanan Umum Kantor yang Disediakan | 12 Laporan | | 12 Laporan | 12 Laporan | 168.607.800,00 | Kota Pasuruan | Dana Alokasi Umum (DAU) | - | - | | 12 Laporan | 143.000.000,00 | KECAMATAN GADINGREJO |
| | 7.01.01.2.09 | Pemeliharaan Barang Milik Daerah Penunjang Urusan Pemerintahan Daerah | | | | | | 1.000.190.614,00 | | | | | Kecamatan Gadingrejo | | 145.000.000,00 | |
| | | Terselenggaranya Pemeliharaan Barang Milik Daerah | | | | | | 1.000.190.614,00 | | | | | Kecamatan Gadingrejo | | 145.000.000,00 | |
| | | | Jumlah Kendaraan Perorangan Dinas atau Kendaraan Dinas Jabatan yang Dipelihara dan dibayarkan Pajaknya | 7 Unit | | 7 Unit | 7 Unit | 40.774.000,00 | | | | | | 7 Unit | 50.000.000,00 | |
| | | | Jumlah Peralatan dan Mesin Lainnya yang Dipelihara | 39 Unit | | 39 Unit | 39 Unit | 12.118.000,00 | | | | | | 39 Unit | 20.000.000,00 | |
| | 7.01.01.2.09.0001 | Penyediaan Jasa Pemeliharaan, Biaya Pemeliharaan, dan Pajak Kendaraan Perorangan Dinas atau Kendaraan Dinas Jabatan | | | | | | 40.774.000,00 | | | | | | | 50.000.000,00 | |
| | | Tersedianya Jasa Pemeliharaan, Biaya Pemeliharaan dan Pajak Kendaraan Perorangan Dinas atau Kendaraan Dinas Jabatan | Jumlah Kendaraan Perorangan Dinas atau Kendaraan Dinas Jabatan yang Dipelihara dan dibayarkan Pajaknya | 7 Unit | | 7 Unit | 6 Unit | 40.774.000,00 | Kota Pasuruan | Dana Alokasi Umum (DAU) | 7.Memperkuat reformasi politik, hukum dan birokrasi, serta memperkuat pencegahan dan pemberantasan korupsi, narkoba, judi, dan penyeludupan. | - | | 7 Unit | 50.000.000,00 | KECAMATAN GADINGREJO |
| | 7.01.01.2.09.0006 | Pemeliharaan Peralatan dan Mesin Lainnya | | | | | | 12.118.000,00 | | | | | | | 20.000.000,00 | |

| NO | KODE | URUSAN / BIDANG URUSAN / PROGRAM / OUTCOME / KEGIATAN / SUBKEGIATAN OUTPUT | INDIKATOR | TARGET AKHIR RENSTRA | REALISASI 2025 | PRAKIRAAN 2026 | CAPAIAN KINERJA DAN KERANGKA PENDANAAN | | | | | | KELOMPOK SASARAN | PRAKIRAAN MAJU 2028 | | PERANGKAT DAERAH PENANGGUNG JAWAB |
|---|---|---|---|---|---|---|---|---|---|---|---|---|---|---|---|---|
| | | | | | | | TARGET 2027 | PAGU INDIKATIF | LOKASI | SUMBER DANA | PRIORITAS | | | TARGET | PAGU INDIKATIF | |
| | | | | | | | | | | | NASIONAL | DAERAH | | | | |
| (1) | (2) | (3) | (4) | (5) | (6) | (7) | (8) | (9) | (10) | (11) | (12) | (13) | (14) | (15) | (16) | (17) |
| | | Terlaksananya Pemeliharaan Peralatan dan Mesin Lainnya | Jumlah Peralatan dan Mesin Lainnya yang Dipelihara | 39 Unit | | 39 Unit | 37 Unit | 12.118.000,00 | Kota Pasuruan | Dana Alokasi Umum (DAU) | 7.Memperkuat reformasi politik, hukum dan birokrasi, serta memperkuat pencegahan dan pemberantasan korupsi, narkoba, judi, dan penyeludupan. | - | | 39 Unit | 20.000.000,00 | KECAMATAN GADINGREJO |
| | | Terselenggaranya Pemeliharaan Barang Milik Daerah | | | | | | 1.000.190.614,00 | | | | | Kecamatan Gadingrejo | | 145.000.000,00 | |
| | | | Jumlah Sarana dan Prasarana Pendukung Gedung Kantor atau Bangunan Lainnya yang Dipelihara/Direhabilitasi | - | | - | - | 947.298.614,00 | | | | | | - | 75.000.000,00 | |
| | 7.01.01.2.09.0011 | Pemeliharaan/Rehabilitasi Sarana dan Prasarana Pendukung Gedung Kantor atau Bangunan Lainnya | | | | | | 947.298.614,00 | | | | | | | 75.000.000,00 | |
| | | Terlaksananya Pemeliharaan/Rehabilitasi Sarana dan Prasarana Pendukung Gedung Kantor atau Bangunan Lainnya | Jumlah Sarana dan Prasarana Pendukung Gedung Kantor atau Bangunan Lainnya yang Dipelihara/Direhabilitasi | - | | - | 5 Unit | 947.298.614,00 | Kota Pasuruan | Dana Alokasi Umum (DAU) | 7.Memperkuat reformasi politik, hukum dan birokrasi, serta memperkuat pencegahan dan pemberantasan korupsi, narkoba, judi, dan penyeludupan. | - | | - | 75.000.000,00 | KECAMATAN GADINGREJO |
| **236.** | **7.01.02** | **PROGRAM PENYELENGGARAAN PEMERINTAHAN DAN PELAYANAN PUBLIK** | | | | | | **15.512.060,00** | | | | | | | **35.000.000,00** | |
| | | ***Terselenggaranya Pemerintahan dan Pelayanan Publik Kecamatan Gadingrejo*** | | | | | | ***15.512.060,00*** | | | | | | | ***35.000.000,00*** | |
| | | | 1.Persentase usulan musrenbangcam yang diakomodir dalam musrenbangkot | 81 % | | 75 % | 76.5 % | 15.512.060,00 | | | | | | 78 % | 35.000.000,00 | |
| | 7.01.02.2.01 | Koordinasi Penyelenggaraan KegiatanPemerintahan di Tingkat Kecamatan | | | | | | 15.512.060,00 | | | | | Kecamatan Gadingrejo | | 35.000.000,00 | |
| | | Terselenggaranya Kegiatan Pemerintahan di Tingkat Kecamatan | | | | | | 15.512.060,00 | | | | | Kecamatan Gadingrejo | | 35.000.000,00 | |

| NO | KODE | URUSAN / BIDANG URUSAN / PROGRAM / OUTCOME / KEGIATAN / SUBKEGIATAN OUTPUT | INDIKATOR | TARGET AKHIR RENSTRA | REALISASI 2025 | PRAKIRAAN 2026 | CAPAIAN KINERJA DAN KERANGKA PENDANAAN | | | | | | KELOMPOK SASARAN | PRAKIRAAN MAJU 2028 | | PERANGKAT DAERAH PENANGGUNG JAWAB |
|---|---|---|---|---|---|---|---|---|---|---|---|---|---|---|---|---|
| | | | | | | | TARGET 2027 | PAGU INDIKATIF | LOKASI | SUMBER DANA | PRIORITAS | | | TARGET | PAGU INDIKATIF | |
| | | | | | | | | | | | NASIONAL | DAERAH | | | | |
| (1) | (2) | (3) | (4) | (5) | (6) | (7) | (8) | (9) | (10) | (11) | (12) | (13) | (14) | (15) | (16) | (17) |
| | | | Jumlah Laporan Koordinasi/Sinergi Perencanaan dan Pelaksanaan Kegiatan Pemerintahan dengan Perangkat Daerah dan Instansi Vertikal Terkait | 2 Laporan | | 2 Laporan | 2 Laporan | 15.512.060,00 | | | | | | 2 Laporan | 35.000.000,00 | |
| | 7.01.02.2.01.0001 | Koordinasi/Sinergi Perencanaan dan Pelaksanaan Kegiatan Pemerintahan dengan Perangkat Daerah dan Instansi Vertikal Terkait | | | | | | 15.512.060,00 | | | | | | | 35.000.000,00 | |
| | | Terlaksananya Koordinasi/Sinergi Perencanaan dan Pelaksanaan Kegiatan Pemerintahan dengan Perangkat Daerah dan Instansi Vertikal Terkait | Jumlah Laporan Koordinasi/Sinergi Perencanaan dan Pelaksanaan Kegiatan Pemerintahan dengan Perangkat Daerah dan Instansi Vertikal Terkait | 2 Laporan | | 2 Laporan | 2 Laporan | 15.512.060,00 | Kota Pasuruan | Dana Alokasi Umum (DAU) | 7.Memperkuat reformasi politik, hukum dan birokrasi, serta memperkuat pencegahan dan pemberantasan korupsi, narkoba, judi, dan penyeludupan. | - | | 2 Laporan | 35.000.000,00 | KECAMATAN GADINGREJO |
| **237.** | **7.01.03** | **PROGRAM PEMBERDAYAAN MASYARAKAT DESA DAN KELURAHAN** | | | | | | **103.038.700,00** | | | | | | | **135.000.000,00** | |
| | | ***Terlaksananya Pemberdayaan Masyarakat Kelurahan di Kecamatan Gadingrejo*** | | | | | | ***103.038.700,00*** | | | | | | | ***135.000.000,00*** | |
| | | | 1.Persentase Kelembagaan Masyarakat yang Dibina | 100 % | | 100 % | 100 % | 103.038.700,00 | | | | | | 100 % | 135.000.000,00 | |
| | 7.01.03.2.01 | Koordinasi Kegiatan Pemberdayaan Desa | | | | | | 103.038.700,00 | | | | | Kecamatan Gadingrejo | | 135.000.000,00 | |
| | | Terlaksananya Koordinasi Kegiatan Pemberdayaan Desa | | | | | | 103.038.700,00 | | | | | Kecamatan Gadingrejo | | 135.000.000,00 | |
| | | | Jumlah Laporan Peningkatan Efektivitas Kegiatan Pemberdayaan Masyarakat di Wilayah Kecamatan | 8 Laporan | | 8 Laporan | 8 Laporan | 103.038.700,00 | | | | | | 8 Laporan | 135.000.000,00 | |
| | 7.01.03.2.01.0003 | Peningkatan Efektifitas Kegiatan Pemberdayaan Masyarakat di Wilayah Kecamatan | | | | | | 103.038.700,00 | | | | | | | 135.000.000,00 | |
| | | Meningkatnya Efektifitas Kegiatan Pemberdayaan Masyarakat di Wilayah Kecamatan | Jumlah Laporan Peningkatan Efektivitas Kegiatan Pemberdayaan Masyarakat di Wilayah Kecamatan | 8 Laporan | | 8 Laporan | 7 Laporan | 103.038.700,00 | Kota Pasuruan | Dana Alokasi Umum (DAU) | 7.Memperkuat reformasi politik, hukum dan birokrasi, serta memperkuat pencegahan dan pemberantasan korupsi, narkoba, judi, dan penyeludupan. | - | | 8 Laporan | 135.000.000,00 | KECAMATAN GADINGREJO |

| NO | KODE | URUSAN / BIDANG URUSAN / PROGRAM / OUTCOME / KEGIATAN / SUBKEGIATAN OUTPUT | INDIKATOR | TARGET AKHIR RENSTRA | REALISASI 2025 | PRAKIRAAN 2026 | CAPAIAN KINERJA DAN KERANGKA PENDANAAN | | | | | | KELOMPOK SASARAN | PRAKIRAAN MAJU 2028 | | PERANGKAT DAERAH PENANGGUNG JAWAB |
|---|---|---|---|---|---|---|---|---|---|---|---|---|---|---|---|---|
| | | | | | | | TARGET 2027 | PAGU INDIKATIF | LOKASI | SUMBER DANA | PRIORITAS | | | TARGET | PAGU INDIKATIF | |
| | | | | | | | | | | | NASIONAL | DAERAH | | | | |
| (1) | (2) | (3) | (4) | (5) | (6) | (7) | (8) | (9) | (10) | (11) | (12) | (13) | (14) | (15) | (16) | (17) |
| **238.** | **7.01.04** | **PROGRAM KOORDINASI KETENTRAMAN DAN KETERTIBAN UMUM** | | | | | | **175.721.140,00** | | | | | | | **150.000.000,00** | |
| | | ***Terlaksananya Koordinasi Ketentraman dan ketertiban Umum Kecamatan Gadingrejo*** | | | | | | ***175.721.140,00*** | | | | | | | ***150.000.000,00*** | |
| | | | 1.Persentase Penanganan Pengaduan Trantibmas dan Kebencanaan | 100 % | | 100 % | 100 % | 175.721.140,00 | | | | | | 100 % | 150.000.000,00 | |
| | 7.01.04.2.01 | Koordinasi Upaya Penyelenggaraan Ketenteraman dan Ketertiban Umum | | | | | | 175.721.140,00 | | | | | Kecamatan Gadingrejo | | 150.000.000,00 | |
| | | Terlaksananya Koordinasi Upaya Penyelenggaraan Ketenteraman dan Ketertiban Umum | | | | | | 175.721.140,00 | | | | | Kecamatan Gadingrejo | | 150.000.000,00 | |
| | | | Jumlah Laporan Hasil Sinergitas dengan Kepolisian Negara Republik Indonesia, Tentara Nasional Indonesia dan Instansi Vertikal di Wilayah Kecamatan | 12 Laporan | | 12 Laporan | 12 Laporan | 175.721.140,00 | | | | | | 12 Laporan | 150.000.000,00 | |
| | | Terlaksananya Koordinasi Upaya Penyelenggaraan Ketentraman dan Ketertiban Umum | | | | | | 175.721.140,00 | | | | | Kecamatan Gadingrejo | | 150.000.000,00 | |
| | | | Jumlah Laporan Hasil Sinergitas dengan Kepolisian Negara Republik Indonesia, Tentara Nasional Indonesia dan Instansi Vertikal di Wilayah Kecamatan | 12 Laporan | | 12 Laporan | 12 Laporan | 175.721.140,00 | | | | | | 12 Laporan | 150.000.000,00 | |
| | 7.01.04.2.01.0001 | Sinergitas dengan Kepolisian Negara Republik Indonesia, Tentara Nasional Indonesia dan Instansi Vertikal di Wilayah Kecamatan | | | | | | 175.721.140,00 | | | | | | | 150.000.000,00 | |
| | | Terlaksananya Sinergitas dengan Kepolisian Negara Republik Indonesia, Tentara Nasional Indonesia dan Instansi Vertikal di Wilayah Kecamatan | Jumlah Laporan Hasil Sinergitas dengan Kepolisian Negara Republik Indonesia, Tentara Nasional Indonesia dan Instansi Vertikal di Wilayah Kecamatan | 12 Laporan | | 12 Laporan | 12 Laporan | 175.721.140,00 | Kota Pasuruan | Dana Alokasi Umum (DAU) | 7.Memperkuat reformasi politik, hukum dan birokrasi, serta memperkuat pencegahan dan pemberantasan korupsi, narkoba, judi, dan penyelundupan. | - | | 12 Laporan | 150.000.000,00 | KECAMATAN GADINGREJO |
| **239.** | **7.01.05** | **PROGRAM PENYELENGGARAAN URUSAN PEMERINTAHAN UMUM** | | | | | | **51.912.000,00** | | | | | | | **65.000.000,00** | |
| | | ***Terselenggaranya urusan Pemerintahan Umum Kecamatan Gadingrejo*** | | | | | | ***51.912.000,00*** | | | | | | | ***65.000.000,00*** | |
| | | | 1.Persentase Peneyelenggaraan Urusan Pemerintahan Umum | 100 % | | 100 % | 100 % | 51.912.000,00 | | | | | | 100 % | 65.000.000,00 | |

| NO | KODE | URUSAN / BIDANG URUSAN / PROGRAM / OUTCOME / KEGIATAN / SUBKEGIATAN OUTPUT | INDIKATOR | TARGET AKHIR RENSTRA | REALISASI 2025 | PRAKIRAAN 2026 | CAPAIAN KINERJA DAN KERANGKA PENDANAAN | | | | | | KELOMPOK SASARAN | PRAKIRAAN MAJU 2028 | | PERANGKAT DAERAH PENANGGUNG JAWAB |
|---|---|---|---|---|---|---|---|---|---|---|---|---|---|---|---|---|
| | | | | | | | TARGET 2027 | PAGU INDIKATIF | LOKASI | SUMBER DANA | PRIORITAS | | | TARGET | PAGU INDIKATIF | |
| | | | | | | | | | | | NASIONAL | DAERAH | | | | |
| (1) | (2) | (3) | (4) | (5) | (6) | (7) | (8) | (9) | (10) | (11) | (12) | (13) | (14) | (15) | (16) | (17) |
| | 7.01.05.2.01 | Penyelenggaraan Urusan Pemerintahan Umum Sesuai Penugasan Kepala Daerah | | | | | | 51.912.000,00 | | | | | Kecamatan Gadingrejo | | 65.000.000,00 | |
| | | Terlaksananya Pelaksanaan Semua Urusan Pemerintahan yang Bukan Merupakan Kewenangan Daerah dan Tidak Dilaksanakan oleh Instansi Vertikal | | | | | | 51.912.000,00 | | | | | Kecamatan Gadingrejo | | 65.000.000,00 | |
| | | | Jumlah Dokumen Semua Urusan Pemerintahan yang Bukan Merupakan Kewenangan Daerah dan Tidak Dilaksanakan oleh Instansi Vertikal | 12 Dokumen | | 12 Dokumen | 12 Dokumen | 51.912.000,00 | | | | | | 12 Dokumen | 65.000.000,00 | |
| | | Terlaksananya Penyelenggaraan Urusan Pemerintahan Umum Sesuai Penugasan Kepala Daerah | | | | | | 51.912.000,00 | | | | | Kecamatan Gadingrejo | | 65.000.000,00 | |
| | | | Jumlah Dokumen Semua Urusan Pemerintahan yang Bukan Merupakan Kewenangan Daerah dan Tidak Dilaksanakan oleh Instansi Vertikal | 12 Dokumen | | 12 Dokumen | 12 Dokumen | 51.912.000,00 | | | | | | 12 Dokumen | 65.000.000,00 | |
| | | Terselenggaranya Kegiatan Urusan Pemerintahan Umum sesuai Penugasan Kepala Daerah | | | | | | 51.912.000,00 | | | | | Kecamatan Gadingrejo | | 65.000.000,00 | |
| | | | Jumlah Dokumen Semua Urusan Pemerintahan yang Bukan Merupakan Kewenangan Daerah dan Tidak Dilaksanakan oleh Instansi Vertikal | 12 Dokumen | | 12 Dokumen | 12 Dokumen | 51.912.000,00 | | | | | | 12 Dokumen | 65.000.000,00 | |
| | 7.01.05.2.01.0007 | Pelaksanaan Semua Urusan Pemerintahan yang Bukan Merupakan Kewenangan Daerah dan Tidak Dilaksanakan oleh Instansi Vertikal | | | | | | 51.912.000,00 | | | | | | | 65.000.000,00 | |
| | | Terlaksananya Semua Urusan Pemerintahan yang Bukan Merupakan Kewenangan Daerah dan Tidak Dilaksanakan oleh Instansi Vertikal | Jumlah Dokumen Semua Urusan Pemerintahan yang Bukan Merupakan Kewenangan Daerah dan Tidak Dilaksanakan oleh Instansi Vertikal | 12 Dokumen | | 12 Dokumen | 4 Dokumen | 51.912.000,00 | Kota Pasuruan | Dana Alokasi Umum (DAU) | 7.Memperkuat reformasi politik, hukum dan birokrasi, serta memperkuat pencegahan dan pemberantasan korupsi, narkoba, judi, dan penyeludupan. | - | | 12 Dokumen | 65.000.000,00 | KECAMATAN GADINGREJO |

| NO | KODE | URUSAN / BIDANG URUSAN / PROGRAM / OUTCOME / KEGIATAN / SUBKEGIATAN OUTPUT | INDIKATOR | TARGET AKHIR RENSTRA | REALISASI 2025 | PRAKIRAAN 2026 | CAPAIAN KINERJA DAN KERANGKA PENDANAAN | | | | | | KELOMPOK SASARAN | PRAKIRAAN MAJU 2028 | | PERANGKAT DAERAH PENANGGUNG JAWAB |
|---|---|---|---|---|---|---|---|---|---|---|---|---|---|---|---|---|
| | | | | | | | TARGET 2027 | PAGU INDIKATIF | LOKASI | SUMBER DANA | PRIORITAS | | | TARGET | PAGU INDIKATIF | |
| | | | | | | | | | | | NASIONAL | DAERAH | | | | |
| (1) | (2) | (3) | (4) | (5) | (6) | (7) | (8) | (9) | (10) | (11) | (12) | (13) | (14) | (15) | (16) | (17) |
| | | Terlaksananya Semua Urusan Pemerintahan yang Bukan Merupakan Kewenangan Daerah dan Tidak Dilaksanakan oleh Instansi Vertikal | Jumlah Dokumen Semua Urusan Pemerintahan yang Bukan Merupakan Kewenangan Daerah dan Tidak Dilaksanakan oleh Instansi Vertikal | 4 Dokumen | | 4 Dokumen | 4 Dokumen | 51.912.000,00 | Kota Pasuruan | Dana Alokasi Umum (DAU) | 7.Memperkuat reformasi politik, hukum dan birokrasi, serta memperkuat pencegahan dan pemberantasan korupsi, narkoba, judi, dan penyeludupan. | - | | 4 Dokumen | 65.000.000,00 | KECAMATAN GADINGREJO |
| | | **KELURAHAN KRAPYAKREJO** | | | | | | **409.319.116,00** | | | | | | | **418.000.000,00** | |
| | **7** | **UNSUR KEWILAYAHAN** | | | | | | **409.319.116,00** | | | | | | | **418.000.000,00** | |
| | **7.01** | **KECAMATAN** | | | | | | **409.319.116,00** | | | | | | | **418.000.000,00** | |
| **240.** | **7.01.01** | **PROGRAM PENUNJANG URUSAN PEMERINTAHAN DAERAH KABUPATEN/KOTA** | | | | | | **34.325.456,00** | | | | | | | **38.000.000,00** | |
| | | | Level Maturitas SPIP Perangkat Daerah | - | | - | 3 Level | 34.325.456,00 | | | | | | - | 38.000.000,00 | |
| | | | NIlai SAKIP Perangkat Daerah | - | | - | 81 Nilai | 34.325.456,00 | | | | | | - | 38.000.000,00 | |
| | 7.01.01.2.08 | Penyediaan Jasa Penunjang Urusan Pemerintahan Daerah | | | | | | 34.325.456,00 | | | | | - | | 38.000.000,00 | |
| | | - | | | | | | 34.325.456,00 | | | | | - | | 38.000.000,00 | |
| | | | Jumlah Laporan Penyediaan Jasa Pelayanan Umum Kantor yang Disediakan | - | | - | - | 34.325.456,00 | | | | | | - | 38.000.000,00 | |
| | 7.01.01.2.08.0004 | Penyediaan Jasa Pelayanan Umum Kantor | | | | | | 34.325.456,00 | | | | | | | 38.000.000,00 | |
| | | Tersedianya Jasa Pelayanan Umum Kantor | Jumlah Laporan Penyediaan Jasa Pelayanan Umum Kantor yang Disediakan | - | | - | 12 Laporan | 34.325.456,00 | Provinsi Jawa Timur \|\| Kota Pasuruan \|\| Kecamatan Gadingrejo \|\| Kelurahan Krapyakrejo \|\| 0 | Dana Alokasi Umum (DAU) | 7.Memperkuat reformasi politik, hukum dan birokrasi, serta memperkuat pencegahan dan pemberantasan korupsi, narkoba, judi, dan penyeludupan. | - | | - | 38.000.000,00 | KELURAHAN KRAPYAKREJO |
| **241.** | **7.01.03** | **PROGRAM PEMBERDAYAAN MASYARAKAT DESA DAN KELURAHAN** | | | | | | **210.000.900,00** | | | | | | | **212.000.000,00** | |
| | | | Persentase Kelembagaan Masyarakat yang Dibina | - | | - | 100 % | 210.000.900,00 | | | | | | - | 212.000.000,00 | |
| | 7.01.03.2.02 | Kegiatan Pemberdayaan Kelurahan | | | | | | 210.000.900,00 | | | | | - | | 212.000.000,00 | |
| | | - | | | | | | 210.000.900,00 | | | | | - | | 212.000.000,00 | |

| NO | KODE | URUSAN / BIDANG URUSAN / PROGRAM / OUTCOME / KEGIATAN / SUBKEGIATAN OUTPUT | INDIKATOR | TARGET AKHIR RENSTRA | REALISASI 2025 | PRAKIRAAN 2026 | CAPAIAN KINERJA DAN KERANGKA PENDANAAN | | | | | | KELOMPOK SASARAN | PRAKIRAAN MAJU 2028 | | PERANGKAT DAERAH PENANGGUNG JAWAB |
|---|---|---|---|---|---|---|---|---|---|---|---|---|---|---|---|---|
| | | | | | | | TARGET 2027 | PAGU INDIKATIF | LOKASI | SUMBER DANA | PRIORITAS | | | TARGET | PAGU INDIKATIF | |
| | | | | | | | | | | | NASIONAL | DAERAH | | | | |
| (1) | (2) | (3) | (4) | (5) | (6) | (7) | (8) | (9) | (10) | (11) | (12) | (13) | (14) | (15) | (16) | (17) |
| | | | Jumlah Lembaga Kemasyarakatan yang Berpartisipasi dalam Forum Musyawarah Perencanaan Pembangunan di Kelurahan | - | | - | - | 5.000.900,00 | | | | | | - | 7.000.000,00 | |
| | | | Jumlah Pokmas dan Ormas yang Melaksanakan Pemberdayaan Masyarakat di Kelurahan | - | | - | - | 205.000.000,00 | | | | | | - | 205.000.000,00 | |
| | 7.01.03.2.02.0001 | Peningkatan Partisipasi Masyarakat dalam Forum Musyawarah Perencanaan Pembangunan di Kelurahan | | | | | | 5.000.900,00 | | | | | | | 7.000.000,00 | |
| | | Meningkatnya Partisipasi Masyarakat dalam Forum Musyawarah Perencanaan Pembangunan di Kelurahan | Jumlah Lembaga Kemasyarakatan yang Berpartisipasi dalam Forum Musyawarah Perencanaan Pembangunan di Kelurahan | - | | - | 8 Lembaga Kemasyarakatan | 5.000.900,00 | Provinsi Jawa Timur \|\| Kota Pasuruan \|\| Kecamatan Gadingrejo \|\| Kelurahan Krapyakrejo \|\| 0 | Dana Alokasi Umum (DAU) | 7.Memperkuat reformasi politik, hukum dan birokrasi, serta memperkuat pencegahan dan pemberantasan korupsi, narkoba, judi, dan penyelundupan. | - | | - | 7.000.000,00 | KELURAHAN KRAPYAKREJO |
| | 7.01.03.2.02.0003 | Pemberdayaan Masyarakat di Kelurahan | | | | | | 205.000.000,00 | | | | | | | 205.000.000,00 | |
| | | Terlaksananya Pemberdayaan Masyarakat di Kelurahan | Jumlah Pokmas dan Ormas yang Melaksanakan Pemberdayaan Masyarakat di Kelurahan | - | | - | 8 Pokmas / Ormas | 205.000.000,00 | Provinsi Jawa Timur \|\| Kota Pasuruan \|\| Kecamatan Gadingrejo \|\| Kelurahan Krapyakrejo \|\| 0 | Dana Alokasi Umum (DAU) DAU Tambahan Dukungan Pendanaan Kelurahan | 7.Memperkuat reformasi politik, hukum dan birokrasi, serta memperkuat pencegahan dan pemberantasan korupsi, narkoba, judi, dan penyelundupan. | - | | - | 205.000.000,00 | KELURAHAN KRAPYAKREJO |
| **242.** | **7.01.04** | **PROGRAM KOORDINASI KETENTRAMAN DAN KETERTIBAN UMUM** | | | | | | **6.711.000,00** | | | | | | | **8.000.000,00** | |
| | | | Persentase Penanganan Pengaduan Trantibmas dan Kebencanaan | - | | - | 100 % | 6.711.000,00 | | | | | | - | 8.000.000,00 | |
| | 7.01.04.2.01 | Koordinasi Upaya Penyelenggaraan Ketenteraman dan Ketertiban Umum | | | | | | 6.711.000,00 | | | | | - | | 8.000.000,00 | |
| | | - | | | | | | 6.711.000,00 | | | | | - | | 8.000.000,00 | |
| | | | Jumlah Laporan Hasil Sinergitas dengan Kepolisian Negara Republik Indonesia, Tentara Nasional Indonesia dan Instansi Vertikal di Wilayah Kecamatan | - | | - | - | 6.711.000,00 | | | | | | - | 8.000.000,00 | |

| NO | KODE | URUSAN / BIDANG URUSAN / PROGRAM / OUTCOME / KEGIATAN / SUBKEGIATAN OUTPUT | INDIKATOR | TARGET AKHIR RENSTRA | REALISASI 2025 | PRAKIRAAN 2026 | CAPAIAN KINERJA DAN KERANGKA PENDANAAN | | | | | | KELOMPOK SASARAN | PRAKIRAAN MAJU 2028 | | PERANGKAT DAERAH PENANGGUNG JAWAB |
|---|---|---|---|---|---|---|---|---|---|---|---|---|---|---|---|---|
| | | | | | | | TARGET 2027 | PAGU INDIKATIF | LOKASI | SUMBER DANA | PRIORITAS | | | TARGET | PAGU INDIKATIF | |
| | | | | | | | | | | | NASIONAL | DAERAH | | | | |
| (1) | (2) | (3) | (4) | (5) | (6) | (7) | (8) | (9) | (10) | (11) | (12) | (13) | (14) | (15) | (16) | (17) |
| | 7.01.04.2.01.0001 | Sinergitas dengan Kepolisian Negara Republik Indonesia, Tentara Nasional Indonesia dan Instansi Vertikal di Wilayah Kecamatan | | | | | | 6.711.000,00 | | | | | | | 8.000.000,00 | |
| | | Terlaksananya Sinergitas dengan Kepolisian Negara Republik Indonesia, Tentara Nasional Indonesia dan Instansi Vertikal di Wilayah Kecamatan | Jumlah Laporan Hasil Sinergitas dengan Kepolisian Negara Republik Indonesia, Tentara Nasional Indonesia dan Instansi Vertikal di Wilayah Kecamatan | - | | - | 12 Laporan | 6.711.000,00 | Provinsi Jawa Timur \|\| Kota Pasuruan \|\| Kecamatan Gadingrejo \|\| Kelurahan Krapyakrejo \|\| 0 | Dana Alokasi Umum (DAU) | 7.Memperkuat reformasi politik, hukum dan birokrasi, serta memperkuat pencegahan dan pemberantasan korupsi, narkoba, judi, dan penyeludupan. | - | | - | 8.000.000,00 | KELURAHAN KRAPYAKREJO |
| **243.** | **7.01.05** | **PROGRAM PENYELENGGARAAN URUSAN PEMERINTAHAN UMUM** | | | | | | **158.281.760,00** | | | | | | | **160.000.000,00** | |
| | | | Persentase Penyelenggaraan Urusan Pemerintahan Umum | - | | - | 100 % | 158.281.760,00 | | | | | | - | 160.000.000,00 | |
| | 7.01.05.2.01 | Penyelenggaraan Urusan Pemerintahan Umum Sesuai Penugasan Kepala Daerah | | | | | | 158.281.760,00 | | | | | - | | 160.000.000,00 | |
| | | - | | | | | | 158.281.760,00 | | | | | - | | 160.000.000,00 | |
| | | | Jumlah Dokumen Semua Urusan Pemerintahan yang Bukan Merupakan Kewenangan Daerah dan Tidak Dilaksanakan oleh Instansi Vertikal | - | | - | - | 158.281.760,00 | | | | | | - | 160.000.000,00 | |
| | 7.01.05.2.01.0007 | Pelaksanaan Semua Urusan Pemerintahan yang Bukan Merupakan Kewenangan Daerah dan Tidak Dilaksanakan oleh Instansi Vertikal | | | | | | 158.281.760,00 | | | | | | | 160.000.000,00 | |
| | | Terlaksananya Semua Urusan Pemerintahan yang Bukan Merupakan Kewenangan Daerah dan Tidak Dilaksanakan oleh Instansi Vertikal | Jumlah Dokumen Semua Urusan Pemerintahan yang Bukan Merupakan Kewenangan Daerah dan Tidak Dilaksanakan oleh Instansi Vertikal | - | | - | 12 Dokumen | 158.281.760,00 | Provinsi Jawa Timur \|\| Kota Pasuruan \|\| Kecamatan Gadingrejo \|\| Kelurahan Krapyakrejo \|\| 0 | Dana Alokasi Umum (DAU) | 7.Memperkuat reformasi politik, hukum dan birokrasi, serta memperkuat pencegahan dan pemberantasan korupsi, narkoba, judi, dan penyeludupan. | - | | - | 160.000.000,00 | KELURAHAN KRAPYAKREJO |
| | | **KELURAHAN BUKIR** | | | | | | **389.378.440,00** | | | | | | | **424.000.000,00** | |
| | **7** | **UNSUR KEWILAYAHAN** | | | | | | **389.378.440,00** | | | | | | | **424.000.000,00** | |
| | **7.01** | **KECAMATAN** | | | | | | **389.378.440,00** | | | | | | | **424.000.000,00** | |
| **244.** | **7.01.01** | **PROGRAM PENUNJANG URUSAN PEMERINTAHAN DAERAH KABUPATEN/KOTA** | | | | | | **32.438.560,00** | | | | | | | **45.000.000,00** | |

| NO | KODE | URUSAN / BIDANG URUSAN / PROGRAM / OUTCOME / KEGIATAN / SUBKEGIATAN OUTPUT | INDIKATOR | TARGET AKHIR RENSTRA | REALISASI 2025 | PRAKIRAAN 2026 | CAPAIAN KINERJA DAN KERANGKA PENDANAAN | | | | | | KELOMPOK SASARAN | PRAKIRAAN MAJU 2028 | | PERANGKAT DAERAH PENANGGUNG JAWAB |
|---|---|---|---|---|---|---|---|---|---|---|---|---|---|---|---|---|
| | | | | | | | TARGET 2027 | PAGU INDIKATIF | LOKASI | SUMBER DANA | PRIORITAS | | | TARGET | PAGU INDIKATIF | |
| | | | | | | | | | | | NASIONAL | DAERAH | | | | |
| (1) | (2) | (3) | (4) | (5) | (6) | (7) | (8) | (9) | (10) | (11) | (12) | (13) | (14) | (15) | (16) | (17) |
| | | | Level Maturitas SPIP Perangkat Daerah | - | | - | 3 Level | 32.438.560,00 | | | | | | - | 45.000.000,00 | |
| | | | NIlai SAKIP Perangkat Daerah | - | | - | 81 Nilai | 32.438.560,00 | | | | | | - | 45.000.000,00 | |
| | 7.01.01.2.08 | Penyediaan Jasa Penunjang Urusan Pemerintahan Daerah | | | | | | 32.438.560,00 | | | | | - | | 45.000.000,00 | |
| | | - | | | | | | 32.438.560,00 | | | | | - | | 45.000.000,00 | |
| | | | Jumlah Laporan Penyediaan Jasa Pelayanan Umum Kantor yang Disediakan | - | | - | - | 32.438.560,00 | | | | | | - | 45.000.000,00 | |
| | 7.01.01.2.08.0004 | Penyediaan Jasa Pelayanan Umum Kantor | | | | | | 32.438.560,00 | | | | | | | 45.000.000,00 | |
| | | Tersedianya Jasa Pelayanan Umum Kantor | Jumlah Laporan Penyediaan Jasa Pelayanan Umum Kantor yang Disediakan | - | | - | 12 Laporan | 32.438.560,00 | Provinsi Jawa Timur \|\| Kota Pasuruan \|\| Kecamatan Gadingrejo \|\| Kelurahan Bukir \|\| 0 | Dana Alokasi Umum (DAU) | 7.Memperkuat reformasi politik, hukum dan birokrasi, serta memperkuat pencegahan dan pemberantasan korupsi, narkoba, judi, dan penyeludupan. | - | | - | 45.000.000,00 | KELURAHAN BUKIR |
| **245.** | **7.01.03** | **PROGRAM PEMBERDAYAAN MASYARAKAT DESA DAN KELURAHAN** | | | | | | **209.774.180,00** | | | | | | | **220.000.000,00** | |
| | | | Persentase kelembagaan masyarakat yang dibina | - | | - | 100 % | 209.774.180,00 | | | | | | - | 220.000.000,00 | |
| | 7.01.03.2.02 | Kegiatan Pemberdayaan Kelurahan | | | | | | 209.774.180,00 | | | | | - | | 220.000.000,00 | |
| | | - | | | | | | 209.774.180,00 | | | | | - | | 220.000.000,00 | |
| | | | Jumlah Lembaga Kemasyarakatan yang Berpartisipasi dalam Forum Musyawarah Perencanaan Pembangunan di Kelurahan | - | | - | - | 5.374.180,00 | | | | | | - | 15.000.000,00 | |
| | | | Jumlah Pokmas dan Ormas yang Melaksanakan Pemberdayaan Masyarakat di Kelurahan | - | | - | - | 204.400.000,00 | | | | | | - | 205.000.000,00 | |
| | 7.01.03.2.02.0001 | Peningkatan Partisipasi Masyarakat dalam Forum Musyawarah Perencanaan Pembangunan di Kelurahan | | | | | | 5.374.180,00 | | | | | | | 15.000.000,00 | |

| NO | KODE | URUSAN / BIDANG URUSAN / PROGRAM / OUTCOME / KEGIATAN / SUBKEGIATAN OUTPUT | INDIKATOR | TARGET AKHIR RENSTRA | REALISASI 2025 | PRAKIRAAN 2026 | CAPAIAN KINERJA DAN KERANGKA PENDANAAN | | | | | | KELOMPOK SASARAN | PRAKIRAAN MAJU 2028 | | PERANGKAT DAERAH PENANGGUNG JAWAB |
|---|---|---|---|---|---|---|---|---|---|---|---|---|---|---|---|---|
| | | | | | | | TARGET 2027 | PAGU INDIKATIF | LOKASI | SUMBER DANA | PRIORITAS | | | TARGET | PAGU INDIKATIF | |
| | | | | | | | | | | | NASIONAL | DAERAH | | | | |
| (1) | (2) | (3) | (4) | (5) | (6) | (7) | (8) | (9) | (10) | (11) | (12) | (13) | (14) | (15) | (16) | (17) |
| | | Meningkatnya Partisipasi Masyarakat dalam Forum Musyawarah Perencanaan Pembangunan di Kelurahan | Jumlah Lembaga Kemasyarakatan yang Berpartisipasi dalam Forum Musyawarah Perencanaan Pembangunan di Kelurahan | - | | - | 8 Lembaga Kemasyarakatan | 5.374.180,00 | Provinsi Jawa Timur \|\| Kota Pasuruan \|\| Kecamatan Gadingrejo \|\| Kelurahan Bukir \|\| 0 | Dana Alokasi Umum (DAU) | 7.Memperkuat reformasi politik, hukum dan birokrasi, serta memperkuat pencegahan dan pemberantasan korupsi, narkoba, judi, dan penyeludupan. | - | | - | 15.000.000,00 | KELURAHAN BUKIR |
| | 7.01.03.2.02.0003 | Pemberdayaan Masyarakat di Kelurahan | | | | | | 204.400.000,00 | | | | | | | 205.000.000,00 | |
| | | Terlaksananya Pemberdayaan Masyarakat di Kelurahan | Jumlah Pokmas dan Ormas yang Melaksanakan Pemberdayaan Masyarakat di Kelurahan | - | | - | 8 Pokmas / Ormas | 204.400.000,00 | Provinsi Jawa Timur \|\| Kota Pasuruan \|\| Kecamatan Gadingrejo \|\| Kelurahan Bukir \|\| 0 | Dana Alokasi Umum (DAU) DAU Tambahan Dukungan Pendanaan Kelurahan | 7.Memperkuat reformasi politik, hukum dan birokrasi, serta memperkuat pencegahan dan pemberantasan korupsi, narkoba, judi, dan penyeludupan. | - | | - | 205.000.000,00 | KELURAHAN BUKIR |
| **246.** | **7.01.04** | **PROGRAM KOORDINASI KETENTRAMAN DAN KETERTIBAN UMUM** | | | | | | **10.255.800,00** | | | | | | | **12.000.000,00** | |
| | | | Persentase Penanganan Pengaduan Trantibmas dan Kebencanaan | - | | - | 100 % | 10.255.800,00 | | | | | | - | 12.000.000,00 | |
| | 7.01.04.2.01 | Koordinasi Upaya Penyelenggaraan Ketenteraman dan Ketertiban Umum | | | | | | 10.255.800,00 | | | | | - | | 12.000.000,00 | |
| | | - | | | | | | 10.255.800,00 | | | | | - | | 12.000.000,00 | |
| | | | Jumlah Laporan Hasil Sinergitas dengan Kepolisian Negara Republik Indonesia, Tentara Nasional Indonesia dan Instansi Vertikal di Wilayah Kecamatan | - | | - | - | 10.255.800,00 | | | | | | - | 12.000.000,00 | |
| | 7.01.04.2.01.0001 | Sinergitas dengan Kepolisian Negara Republik Indonesia, Tentara Nasional Indonesia dan Instansi Vertikal di Wilayah Kecamatan | | | | | | 10.255.800,00 | | | | | | | 12.000.000,00 | |

| NO | KODE | URUSAN / BIDANG URUSAN / PROGRAM / OUTCOME / KEGIATAN / SUBKEGIATAN OUTPUT | INDIKATOR | TARGET AKHIR RENSTRA | REALISASI 2025 | PRAKIRAAN 2026 | CAPAIAN KINERJA DAN KERANGKA PENDANAAN | | | | | | KELOMPOK SASARAN | PRAKIRAAN MAJU 2028 | | PERANGKAT DAERAH PENANGGUNG JAWAB |
|---|---|---|---|---|---|---|---|---|---|---|---|---|---|---|---|---|
| | | | | | | | TARGET 2027 | PAGU INDIKATIF | LOKASI | SUMBER DANA | PRIORITAS | | | TARGET | PAGU INDIKATIF | |
| | | | | | | | | | | | NASIONAL | DAERAH | | | | |
| (1) | (2) | (3) | (4) | (5) | (6) | (7) | (8) | (9) | (10) | (11) | (12) | (13) | (14) | (15) | (16) | (17) |
| | | Terlaksananya Sinergitas dengan Kepolisian Negara Republik Indonesia, Tentara Nasional Indonesia dan Instansi Vertikal di Wilayah Kecamatan | Jumlah Laporan Hasil Sinergitas dengan Kepolisian Negara Republik Indonesia, Tentara Nasional Indonesia dan Instansi Vertikal di Wilayah Kecamatan | - | | - | 12 Laporan | 10.255.800,00 | Provinsi Jawa Timur \|\| Kota Pasuruan \|\| Kecamatan Gadingrejo \|\| Kelurahan Bukir \|\| 0 | Dana Alokasi Umum (DAU) | 7.Memperkuat reformasi politik, hukum dan birokrasi, serta memperkuat pencegahan dan pemberantasan korupsi, narkoba, judi, dan penyeludupan. | - | | - | 12.000.000,00 | KELURAHAN BUKIR |
| **247.** | **7.01.05** | **PROGRAM PENYELENGGARAAN URUSAN PEMERINTAHAN UMUM** | | | | | | **136.909.900,00** | | | | | | | **147.000.000,00** | |
| | | | Persentase Penyelenggaraan Urusan Pemerintahan Umum | - | | - | 100 % | 136.909.900,00 | | | | | | - | 147.000.000,00 | |
| | 7.01.05.2.01 | Penyelenggaraan Urusan Pemerintahan Umum Sesuai Penugasan Kepala Daerah | | | | | | 136.909.900,00 | | | | | - | | 147.000.000,00 | |
| | | - | | | | | | 136.909.900,00 | | | | | - | | 147.000.000,00 | |
| | | | Jumlah Dokumen Semua Urusan Pemerintahan yang Bukan Merupakan Kewenangan Daerah dan Tidak Dilaksanakan oleh Instansi Vertikal | - | | - | - | 136.909.900,00 | | | | | | - | 147.000.000,00 | |
| | 7.01.05.2.01.0007 | Pelaksanaan Semua Urusan Pemerintahan yang Bukan Merupakan Kewenangan Daerah dan Tidak Dilaksanakan oleh Instansi Vertikal | | | | | | 136.909.900,00 | | | | | | | 147.000.000,00 | |
| | | Terlaksananya Semua Urusan Pemerintahan yang Bukan Merupakan Kewenangan Daerah dan Tidak Dilaksanakan oleh Instansi Vertikal | Jumlah Dokumen Semua Urusan Pemerintahan yang Bukan Merupakan Kewenangan Daerah dan Tidak Dilaksanakan oleh Instansi Vertikal | - | | - | 12 Dokumen | 136.909.900,00 | Provinsi Jawa Timur \|\| Kota Pasuruan \|\| Kecamatan Gadingrejo \|\| Kelurahan Gadingrejo \|\| 0 | Dana Alokasi Umum (DAU) | 7.Memperkuat reformasi politik, hukum dan birokrasi, serta memperkuat pencegahan dan pemberantasan korupsi, narkoba, judi, dan penyeludupan. | - | | - | 147.000.000,00 | KELURAHAN BUKIR |
| | | **KELURAHAN SEBANI** | | | | | | **405.567.060,00** | | | | | | | **420.000.000,00** | |
| | **7** | **UNSUR KEWILAYAHAN** | | | | | | **405.567.060,00** | | | | | | | **420.000.000,00** | |
| | **7.01** | **KECAMATAN** | | | | | | **405.567.060,00** | | | | | | | **420.000.000,00** | |
| **248.** | **7.01.01** | **PROGRAM PENUNJANG URUSAN PEMERINTAHAN DAERAH KABUPATEN/KOTA** | | | | | | **39.805.900,00** | | | | | | | **42.000.000,00** | |
| | | | Level Maturitas SPIP Perangkat Daerah | - | | - | 3 Level | 39.805.900,00 | | | | | | - | 42.000.000,00 | |
| | | | NIlai SAKIP Perangkat Daerah | - | | - | 81 Nilai | 39.805.900,00 | | | | | | - | 42.000.000,00 | |

| NO | KODE | URUSAN / BIDANG URUSAN / PROGRAM / OUTCOME / KEGIATAN / SUBKEGIATAN OUTPUT | INDIKATOR | TARGET AKHIR RENSTRA | REALISASI 2025 | PRAKIRAAN 2026 | CAPAIAN KINERJA DAN KERANGKA PENDANAAN | | | | | | KELOMPOK SASARAN | PRAKIRAAN MAJU 2028 | | PERANGKAT DAERAH PENANGGUNG JAWAB |
|---|---|---|---|---|---|---|---|---|---|---|---|---|---|---|---|---|
| | | | | | | | TARGET 2027 | PAGU INDIKATIF | LOKASI | SUMBER DANA | PRIORITAS | | | TARGET | PAGU INDIKATIF | |
| | | | | | | | | | | | NASIONAL | DAERAH | | | | |
| (1) | (2) | (3) | (4) | (5) | (6) | (7) | (8) | (9) | (10) | (11) | (12) | (13) | (14) | (15) | (16) | (17) |
| | 7.01.01.2.08 | Penyediaan Jasa Penunjang Urusan Pemerintahan Daerah | | | | | | 39.805.900,00 | | | | | - | | 42.000.000,00 | |
| | | - | | | | | | 39.805.900,00 | | | | | - | | 42.000.000,00 | |
| | | | Jumlah Laporan Penyediaan Jasa Pelayanan Umum Kantor yang Disediakan | - | | - | - | 39.805.900,00 | | | | | | - | 42.000.000,00 | |
| | 7.01.01.2.08.0004 | Penyediaan Jasa Pelayanan Umum Kantor | | | | | | 39.805.900,00 | | | | | | | 42.000.000,00 | |
| | | Tersedianya Jasa Pelayanan Umum Kantor | Jumlah Laporan Penyediaan Jasa Pelayanan Umum Kantor yang Disediakan | - | | - | 12 Laporan | 39.805.900,00 | Provinsi Jawa Timur \|\| Kota Pasuruan \|\| Kecamatan Gadingrejo \|\| Kelurahan Sebani \|\| 0 | Dana Alokasi Umum (DAU) | 7.Memperkuat reformasi politik, hukum dan birokrasi, serta memperkuat pencegahan dan pemberantasan korupsi, narkoba, judi, dan penyeludupan. | - | | - | 42.000.000,00 | KELURAHAN SEBANI |
| **249.** | **7.01.03** | **PROGRAM PEMBERDAYAAN MASYARAKAT DESA DAN KELURAHAN** | | | | | | **210.007.420,00** | | | | | | | **219.000.000,00** | |
| | | | Persentase kelembagaan masyarakat yang dibina | - | | - | 100 % | 210.007.420,00 | | | | | | - | 219.000.000,00 | |
| | 7.01.03.2.02 | Kegiatan Pemberdayaan Kelurahan | | | | | | 210.007.420,00 | | | | | - | | 219.000.000,00 | |
| | | - | | | | | | 210.007.420,00 | | | | | - | | 219.000.000,00 | |
| | | | Jumlah Lembaga Kemasyarakatan yang Berpartisipasi dalam Forum Musyawarah Perencanaan Pembangunan di Kelurahan | - | | - | - | 5.607.420,00 | | | | | | - | 14.000.000,00 | |
| | | | Jumlah Pokmas dan Ormas yang Melaksanakan Pemberdayaan Masyarakat di Kelurahan | - | | - | - | 199.400.000,00 | | | | | | - | 200.000.000,00 | |
| | | | Jumlah Sarana dan Prasarana Kelurahan yang Terbangun | - | | - | - | 5.000.000,00 | | | | | | - | 5.000.000,00 | |
| | 7.01.03.2.02.0001 | Peningkatan Partisipasi Masyarakat dalam Forum Musyawarah Perencanaan Pembangunan di Kelurahan | | | | | | 5.607.420,00 | | | | | | | 14.000.000,00 | |

| NO | KODE | URUSAN / BIDANG URUSAN / PROGRAM / OUTCOME / KEGIATAN / SUBKEGIATAN OUTPUT | INDIKATOR | TARGET AKHIR RENSTRA | REALISASI 2025 | PRAKIRAAN 2026 | CAPAIAN KINERJA DAN KERANGKA PENDANAAN | | | | | | KELOMPOK SASARAN | PRAKIRAAN MAJU 2028 | | PERANGKAT DAERAH PENANGGUNG JAWAB |
|---|---|---|---|---|---|---|---|---|---|---|---|---|---|---|---|---|
| | | | | | | | TARGET 2027 | PAGU INDIKATIF | LOKASI | SUMBER DANA | PRIORITAS | | | TARGET | PAGU INDIKATIF | |
| | | | | | | | | | | | NASIONAL | DAERAH | | | | |
| (1) | (2) | (3) | (4) | (5) | (6) | (7) | (8) | (9) | (10) | (11) | (12) | (13) | (14) | (15) | (16) | (17) |
| | | Meningkatnya Partisipasi Masyarakat dalam Forum Musyawarah Perencanaan Pembangunan di Kelurahan | Jumlah Lembaga Kemasyarakatan yang Berpartisipasi dalam Forum Musyawarah Perencanaan Pembangunan di Kelurahan | - | | - | 8 Lembaga Kemasyarakatan | 5.607.420,00 | Provinsi Jawa Timur \|\| Kota Pasuruan \|\| Kecamatan Gadingrejo \|\| Kelurahan Sebani \|\| 0 | Dana Alokasi Umum (DAU) | 7.Memperkuat reformasi politik, hukum dan birokrasi, serta memperkuat pencegahan dan pemberantasan korupsi, narkoba, judi, dan penyeludupan. | - | | - | 14.000.000,00 | KELURAHAN SEBANI |
| | 7.01.03.2.02.0002 | Pembangunan Sarana dan Prasarana Kelurahan | | | | | | 5.000.000,00 | | | | | | | 5.000.000,00 | |
| | | Terbangunnya Sarana dan Prasarana Kelurahan | Jumlah Sarana dan Prasarana Kelurahan yang Terbangun | - | | - | 3 Unit | 5.000.000,00 | Provinsi Jawa Timur \|\| Kota Pasuruan \|\| Kecamatan Gadingrejo \|\| Kelurahan Sebani \|\| 0 | DAU Tambahan Dukungan Pendanaan Kelurahan | 7.Memperkuat reformasi politik, hukum dan birokrasi, serta memperkuat pencegahan dan pemberantasan korupsi, narkoba, judi, dan penyeludupan. | - | | - | 5.000.000,00 | KELURAHAN SEBANI |
| | 7.01.03.2.02.0003 | Pemberdayaan Masyarakat di Kelurahan | | | | | | 199.400.000,00 | | | | | | | 200.000.000,00 | |
| | | Terlaksananya Pemberdayaan Masyarakat di Kelurahan | Jumlah Pokmas dan Ormas yang Melaksanakan Pemberdayaan Masyarakat di Kelurahan | - | | - | 8 Pokmas / Ormas | 199.400.000,00 | Provinsi Jawa Timur \|\| Kota Pasuruan \|\| Kecamatan Gadingrejo \|\| Kelurahan Sebani \|\| 0 | DAU Tambahan Dukungan Pendanaan Kelurahan Dana Alokasi Umum (DAU) | 7.Memperkuat reformasi politik, hukum dan birokrasi, serta memperkuat pencegahan dan pemberantasan korupsi, narkoba, judi, dan penyeludupan. | - | | - | 200.000.000,00 | KELURAHAN SEBANI |
| **250.** | **7.01.04** | **PROGRAM KOORDINASI KETENTRAMAN DAN KETERTIBAN UMUM** | | | | | | **24.312.680,00** | | | | | | | **26.000.000,00** | |
| | | | Persentase Penanganan Pengaduan Trantibmas dan Kebencanaan | - | | - | 100 % | 24.312.680,00 | | | | | | - | 26.000.000,00 | |
| | 7.01.04.2.01 | Koordinasi Upaya Penyelenggaraan Ketenteraman dan Ketertiban Umum | | | | | | 24.312.680,00 | | | | | - | | 26.000.000,00 | |
| | | - | | | | | | 24.312.680,00 | | | | | - | | 26.000.000,00 | |
| | | | Jumlah Laporan Hasil Sinergitas dengan Kepolisian Negara Republik Indonesia, Tentara Nasional Indonesia dan Instansi Vertikal di Wilayah Kecamatan | - | | - | - | 24.312.680,00 | | | | | | - | 26.000.000,00 | |

| NO | KODE | URUSAN / BIDANG URUSAN / PROGRAM / OUTCOME / KEGIATAN / SUBKEGIATAN OUTPUT | INDIKATOR | TARGET AKHIR RENSTRA | REALISASI 2025 | PRAKIRAAN 2026 | CAPAIAN KINERJA DAN KERANGKA PENDANAAN | | | | | | KELOMPOK SASARAN | PRAKIRAAN MAJU 2028 | | PERANGKAT DAERAH PENANGGUNG JAWAB |
|---|---|---|---|---|---|---|---|---|---|---|---|---|---|---|---|---|
| | | | | | | | TARGET 2027 | PAGU INDIKATIF | LOKASI | SUMBER DANA | PRIORITAS | | | TARGET | PAGU INDIKATIF | |
| | | | | | | | | | | | NASIONAL | DAERAH | | | | |
| (1) | (2) | (3) | (4) | (5) | (6) | (7) | (8) | (9) | (10) | (11) | (12) | (13) | (14) | (15) | (16) | (17) |
| | 7.01.04.2.01.0001 | Sinergitas dengan Kepolisian Negara Republik Indonesia, Tentara Nasional Indonesia dan Instansi Vertikal di Wilayah Kecamatan | | | | | | 24.312.680,00 | | | | | | | 26.000.000,00 | |
| | | Terlaksananya Sinergitas dengan Kepolisian Negara Republik Indonesia, Tentara Nasional Indonesia dan Instansi Vertikal di Wilayah Kecamatan | Jumlah Laporan Hasil Sinergitas dengan Kepolisian Negara Republik Indonesia, Tentara Nasional Indonesia dan Instansi Vertikal di Wilayah Kecamatan | - | | - | 12 Laporan | 24.312.680,00 | Provinsi Jawa Timur \|\| Kota Pasuruan \|\| Kecamatan Gadingrejo \|\| Kelurahan Sebani \|\| 0 | Dana Alokasi Umum (DAU) | 7.Memperkuat reformasi politik, hukum dan birokrasi, serta memperkuat pencegahan dan pemberantasan korupsi, narkoba, judi, dan penyeludupan. | - | | - | 26.000.000,00 | KELURAHAN SEBANI |
| **251.** | **7.01.05** | **PROGRAM PENYELENGGARAAN URUSAN PEMERINTAHAN UMUM** | | | | | | **131.441.060,00** | | | | | | | **133.000.000,00** | |
| | | | Persentase Penyelenggaraan Urusan Pemerintahan Umum | - | | - | 100 % | 131.441.060,00 | | | | | | - | 133.000.000,00 | |
| | 7.01.05.2.01 | Penyelenggaraan Urusan Pemerintahan Umum Sesuai Penugasan Kepala Daerah | | | | | | 131.441.060,00 | | | | | - | | 133.000.000,00 | |
| | | - | | | | | | 131.441.060,00 | | | | | - | | 133.000.000,00 | |
| | | | Jumlah Dokumen Semua Urusan Pemerintahan yang Bukan Merupakan Kewenangan Daerah dan Tidak Dilaksanakan oleh Instansi Vertikal | - | | - | - | 131.441.060,00 | | | | | | - | 133.000.000,00 | |
| | 7.01.05.2.01.0007 | Pelaksanaan Semua Urusan Pemerintahan yang Bukan Merupakan Kewenangan Daerah dan Tidak Dilaksanakan oleh Instansi Vertikal | | | | | | 131.441.060,00 | | | | | | | 133.000.000,00 | |
| | | Terlaksananya Semua Urusan Pemerintahan yang Bukan Merupakan Kewenangan Daerah dan Tidak Dilaksanakan oleh Instansi Vertikal | Jumlah Dokumen Semua Urusan Pemerintahan yang Bukan Merupakan Kewenangan Daerah dan Tidak Dilaksanakan oleh Instansi Vertikal | - | | - | 12 Dokumen | 131.441.060,00 | Provinsi Jawa Timur \|\| Kota Pasuruan \|\| Kecamatan Gadingrejo \|\| Kelurahan Sebani \|\| 0 | Dana Alokasi Umum (DAU) | 7.Memperkuat reformasi politik, hukum dan birokrasi, serta memperkuat pencegahan dan pemberantasan korupsi, narkoba, judi, dan penyeludupan. | - | | - | 133.000.000,00 | KELURAHAN SEBANI |
| | | **KELURAHAN GENTONG** | | | | | | **405.360.340,00** | | | | | | | **441.400.000,00** | |
| | **7** | **UNSUR KEWILAYAHAN** | | | | | | **405.360.340,00** | | | | | | | **441.400.000,00** | |
| | **7.01** | **KECAMATAN** | | | | | | **405.360.340,00** | | | | | | | **441.400.000,00** | |
| **252.** | **7.01.01** | **PROGRAM PENUNJANG URUSAN PEMERINTAHAN DAERAH KABUPATEN/KOTA** | | | | | | **34.731.400,00** | | | | | | | **45.000.000,00** | |

| NO | KODE | URUSAN / BIDANG URUSAN / PROGRAM / OUTCOME / KEGIATAN / SUBKEGIATAN OUTPUT | INDIKATOR | TARGET AKHIR RENSTRA | REALISASI 2025 | PRAKIRAAN 2026 | CAPAIAN KINERJA DAN KERANGKA PENDANAAN | | | | | | KELOMPOK SASARAN | PRAKIRAAN MAJU 2028 | | PERANGKAT DAERAH PENANGGUNG JAWAB |
|---|---|---|---|---|---|---|---|---|---|---|---|---|---|---|---|---|
| | | | | | | | TARGET 2027 | PAGU INDIKATIF | LOKASI | SUMBER DANA | PRIORITAS | | | TARGET | PAGU INDIKATIF | |
| | | | | | | | | | | | NASIONAL | DAERAH | | | | |
| (1) | (2) | (3) | (4) | (5) | (6) | (7) | (8) | (9) | (10) | (11) | (12) | (13) | (14) | (15) | (16) | (17) |
| | | | Level Maturitas SPIP Perangkat Daerah | - | | - | 3 Level | 34.731.400,00 | | | | | | - | 45.000.000,00 | |
| | | | NIlai SAKIP Perangkat Daerah | - | | - | 81 Nilai | 34.731.400,00 | | | | | | - | 45.000.000,00 | |
| | 7.01.01.2.08 | Penyediaan Jasa Penunjang Urusan Pemerintahan Daerah | | | | | | 34.731.400,00 | | | | | - | | 45.000.000,00 | |
| | | - | | | | | | 34.731.400,00 | | | | | - | | 45.000.000,00 | |
| | | | Jumlah Laporan Penyediaan Jasa Pelayanan Umum Kantor yang Disediakan | - | | - | - | 34.731.400,00 | | | | | | - | 45.000.000,00 | |
| | 7.01.01.2.08.0004 | Penyediaan Jasa Pelayanan Umum Kantor | | | | | | 34.731.400,00 | | | | | | | 45.000.000,00 | |
| | | Tersedianya Jasa Pelayanan Umum Kantor | Jumlah Laporan Penyediaan Jasa Pelayanan Umum Kantor yang Disediakan | - | | - | 12 Laporan | 34.731.400,00 | Provinsi Jawa Timur \|\| Kota Pasuruan \|\| Kecamatan Gadingrejo \|\| Kelurahan Gentong \|\| 0 | Dana Alokasi Umum (DAU) | 7.Memperkuat reformasi politik, hukum dan birokrasi, serta memperkuat pencegahan dan pemberantasan korupsi, narkoba, judi, dan penyelundupan. | - | | - | 45.000.000,00 | KELURAHAN GENTONG |
| **253.** | **7.01.03** | **PROGRAM PEMBERDAYAAN MASYARAKAT DESA DAN KELURAHAN** | | | | | | **212.935.600,00** | | | | | | | **219.400.000,00** | |
| | | | Persentase kelembagaan masyarakat yang dibina | - | | - | 100 % | 212.935.600,00 | | | | | | - | 219.400.000,00 | |
| | 7.01.03.2.02 | Kegiatan Pemberdayaan Kelurahan | | | | | | 212.935.600,00 | | | | | - | | 219.400.000,00 | |
| | | - | | | | | | 212.935.600,00 | | | | | - | | 219.400.000,00 | |
| | | | Jumlah Lembaga Kemasyarakatan yang Berpartisipasi dalam Forum Musyawarah Perencanaan Pembangunan di Kelurahan | - | | - | - | 8.535.600,00 | | | | | | - | 15.000.000,00 | |
| | | | Jumlah Pokmas dan Ormas yang Melaksanakan Pemberdayaan Masyarakat di Kelurahan | - | | - | - | 204.400.000,00 | | | | | | - | 204.400.000,00 | |
| | 7.01.03.2.02.0001 | Peningkatan Partisipasi Masyarakat dalam Forum Musyawarah Perencanaan Pembangunan di Kelurahan | | | | | | 8.535.600,00 | | | | | | | 15.000.000,00 | |

| NO | KODE | URUSAN / BIDANG URUSAN / PROGRAM / OUTCOME / KEGIATAN / SUBKEGIATAN OUTPUT | INDIKATOR | TARGET AKHIR RENSTRA | REALISASI 2025 | PRAKIRAAN 2026 | CAPAIAN KINERJA DAN KERANGKA PENDANAAN | | | | | | KELOMPOK SASARAN | PRAKIRAAN MAJU 2028 | | PERANGKAT DAERAH PENANGGUNG JAWAB |
|---|---|---|---|---|---|---|---|---|---|---|---|---|---|---|---|---|
| | | | | | | | TARGET 2027 | PAGU INDIKATIF | LOKASI | SUMBER DANA | PRIORITAS | | | TARGET | PAGU INDIKATIF | |
| | | | | | | | | | | | NASIONAL | DAERAH | | | | |
| (1) | (2) | (3) | (4) | (5) | (6) | (7) | (8) | (9) | (10) | (11) | (12) | (13) | (14) | (15) | (16) | (17) |
| | | Meningkatnya Partisipasi Masyarakat dalam Forum Musyawarah Perencanaan Pembangunan di Kelurahan | Jumlah Lembaga Kemasyarakatan yang Berpartisipasi dalam Forum Musyawarah Perencanaan Pembangunan di Kelurahan | - | | - | 8 Lembaga Kemasyarakatan | 8.535.600,00 | Provinsi Jawa Timur \|\| Kota Pasuruan \|\| Kecamatan Gadingrejo \|\| Kelurahan Gentong \|\| 0 | Dana Alokasi Umum (DAU) | 7.Memperkuat reformasi politik, hukum dan birokrasi, serta memperkuat pencegahan dan pemberantasan korupsi, narkoba, judi, dan penyeludupan. | - | | - | 15.000.000,00 | KELURAHAN GENTONG |
| | 7.01.03.2.02.0003 | Pemberdayaan Masyarakat di Kelurahan | | | | | | 204.400.000,00 | | | | | | | 204.400.000,00 | |
| | | Terlaksananya Pemberdayaan Masyarakat di Kelurahan | Jumlah Pokmas dan Ormas yang Melaksanakan Pemberdayaan Masyarakat di Kelurahan | - | | - | 8 Pokmas / Ormas | 204.400.000,00 | Provinsi Jawa Timur \|\| Kota Pasuruan \|\| Kecamatan Gadingrejo \|\| Kelurahan Gentong \|\| 0 | DAU Tambahan Dukungan Pendanaan Kelurahan Dana Alokasi Umum (DAU) | 7.Memperkuat reformasi politik, hukum dan birokrasi, serta memperkuat pencegahan dan pemberantasan korupsi, narkoba, judi, dan penyeludupan. | - | | - | 204.400.000,00 | KELURAHAN GENTONG |
| **254.** | **7.01.04** | **PROGRAM KOORDINASI KETENTRAMAN DAN KETERTIBAN UMUM** | | | | | | **26.530.500,00** | | | | | | | **29.000.000,00** | |
| | | | Persentase Penanganan Pengaduan Trantibmas dan Kebencanaan | - | | - | 100 % | 26.530.500,00 | | | | | | - | 29.000.000,00 | |
| | 7.01.04.2.01 | Koordinasi Upaya Penyelenggaraan Ketenteraman dan Ketertiban Umum | | | | | | 26.530.500,00 | | | | | - | | 29.000.000,00 | |
| | | - | | | | | | 26.530.500,00 | | | | | - | | 29.000.000,00 | |
| | | | Jumlah Laporan Hasil Sinergitas dengan Kepolisian Negara Republik Indonesia, Tentara Nasional Indonesia dan Instansi Vertikal di Wilayah Kecamatan | - | | - | - | 26.530.500,00 | | | | | | - | 29.000.000,00 | |
| | 7.01.04.2.01.0001 | Sinergitas dengan Kepolisian Negara Republik Indonesia, Tentara Nasional Indonesia dan Instansi Vertikal di Wilayah Kecamatan | | | | | | 26.530.500,00 | | | | | | | 29.000.000,00 | |

| NO | KODE | URUSAN / BIDANG URUSAN / PROGRAM / OUTCOME / KEGIATAN / SUBKEGIATAN OUTPUT | INDIKATOR | TARGET AKHIR RENSTRA | REALISASI 2025 | PRAKIRAAN 2026 | CAPAIAN KINERJA DAN KERANGKA PENDANAAN | | | | | | KELOMPOK SASARAN | PRAKIRAAN MAJU 2028 | | PERANGKAT DAERAH PENANGGUNG JAWAB |
|---|---|---|---|---|---|---|---|---|---|---|---|---|---|---|---|---|
| | | | | | | | TARGET 2027 | PAGU INDIKATIF | LOKASI | SUMBER DANA | PRIORITAS | | | TARGET | PAGU INDIKATIF | |
| | | | | | | | | | | | NASIONAL | DAERAH | | | | |
| (1) | (2) | (3) | (4) | (5) | (6) | (7) | (8) | (9) | (10) | (11) | (12) | (13) | (14) | (15) | (16) | (17) |
| | | Terlaksananya Sinergitas dengan Kepolisian Negara Republik Indonesia, Tentara Nasional Indonesia dan Instansi Vertikal di Wilayah Kecamatan | Jumlah Laporan Hasil Sinergitas dengan Kepolisian Negara Republik Indonesia, Tentara Nasional Indonesia dan Instansi Vertikal di Wilayah Kecamatan | - | | - | 12 Laporan | 26.530.500,00 | Provinsi Jawa Timur \|\| Kota Pasuruan \|\| Kecamatan Gadingrejo \|\| Kelurahan Gentong \|\| 0 | Dana Alokasi Umum (DAU) | 7.Memperkuat reformasi politik, hukum dan birokrasi, serta memperkuat pencegahan dan pemberantasan korupsi, narkoba, judi, dan penyeludupan. | - | | - | 29.000.000,00 | KELURAHAN GENTONG |
| **255.** | **7.01.05** | **PROGRAM PENYELENGGARAAN URUSAN PEMERINTAHAN UMUM** | | | | | | **131.162.840,00** | | | | | | | **148.000.000,00** | |
| | | | Persentase Penyelenggaraan Urusan Pemerintahan Umum | - | | - | 100 % | 131.162.840,00 | | | | | | - | 148.000.000,00 | |
| | 7.01.05.2.01 | Penyelenggaraan Urusan Pemerintahan Umum Sesuai Penugasan Kepala Daerah | | | | | | 131.162.840,00 | | | | | - | | 148.000.000,00 | |
| | | - | | | | | | 131.162.840,00 | | | | | - | | 148.000.000,00 | |
| | | | Jumlah Dokumen Semua Urusan Pemerintahan yang Bukan Merupakan Kewenangan Daerah dan Tidak Dilaksanakan oleh Instansi Vertikal | - | | - | - | 131.162.840,00 | | | | | | - | 148.000.000,00 | |
| | 7.01.05.2.01.0007 | Pelaksanaan Semua Urusan Pemerintahan yang Bukan Merupakan Kewenangan Daerah dan Tidak Dilaksanakan oleh Instansi Vertikal | | | | | | 131.162.840,00 | | | | | | | 148.000.000,00 | |
| | | Terlaksananya Semua Urusan Pemerintahan yang Bukan Merupakan Kewenangan Daerah dan Tidak Dilaksanakan oleh Instansi Vertikal | Jumlah Dokumen Semua Urusan Pemerintahan yang Bukan Merupakan Kewenangan Daerah dan Tidak Dilaksanakan oleh Instansi Vertikal | - | | - | 12 Dokumen | 131.162.840,00 | Provinsi Jawa Timur \|\| Kota Pasuruan \|\| Kecamatan Gadingrejo \|\| Kelurahan Gentong \|\| 0 | Dana Alokasi Umum (DAU) | 7.Memperkuat reformasi politik, hukum dan birokrasi, serta memperkuat pencegahan dan pemberantasan korupsi, narkoba, judi, dan penyeludupan. | - | | - | 148.000.000,00 | KELURAHAN GENTONG |
| | | **KELURAHAN GADINGREJO** | | | | | | **405.936.698,00** | | | | | | | **460.000.000,00** | |
| | **7** | **UNSUR KEWILAYAHAN** | | | | | | **405.936.698,00** | | | | | | | **460.000.000,00** | |
| | **7.01** | **KECAMATAN** | | | | | | **405.936.698,00** | | | | | | | **460.000.000,00** | |
| **256.** | **7.01.01** | **PROGRAM PENUNJANG URUSAN PEMERINTAHAN DAERAH KABUPATEN/KOTA** | | | | | | **35.705.308,00** | | | | | | | **72.000.000,00** | |
| | | | Level Maturitas SPIP Perangkat Daerah | - | | - | 3 Level | 35.705.308,00 | | | | | | - | 72.000.000,00 | |
| | | | NIlai SAKIP Perangkat Daerah | - | | - | 81 Nilai | 35.705.308,00 | | | | | | - | 72.000.000,00 | |

| NO | KODE | URUSAN / BIDANG URUSAN / PROGRAM / OUTCOME / KEGIATAN / SUBKEGIATAN OUTPUT | INDIKATOR | TARGET AKHIR RENSTRA | REALISASI 2025 | PRAKIRAAN 2026 | CAPAIAN KINERJA DAN KERANGKA PENDANAAN | | | | | | KELOMPOK SASARAN | PRAKIRAAN MAJU 2028 | | PERANGKAT DAERAH PENANGGUNG JAWAB |
|---|---|---|---|---|---|---|---|---|---|---|---|---|---|---|---|---|
| | | | | | | | TARGET 2027 | PAGU INDIKATIF | LOKASI | SUMBER DANA | PRIORITAS | | | TARGET | PAGU INDIKATIF | |
| | | | | | | | | | | | NASIONAL | DAERAH | | | | |
| (1) | (2) | (3) | (4) | (5) | (6) | (7) | (8) | (9) | (10) | (11) | (12) | (13) | (14) | (15) | (16) | (17) |
| | 7.01.01.2.08 | Penyediaan Jasa Penunjang Urusan Pemerintahan Daerah | | | | | | 35.705.308,00 | | | | | - | | 72.000.000,00 | |
| | | - | | | | | | 35.705.308,00 | | | | | - | | 72.000.000,00 | |
| | | | Jumlah Laporan Penyediaan Jasa Pelayanan Umum Kantor yang Disediakan | - | | - | - | 35.705.308,00 | | | | | | - | 72.000.000,00 | |
| | 7.01.01.2.08.0004 | Penyediaan Jasa Pelayanan Umum Kantor | | | | | | 35.705.308,00 | | | | | | | 72.000.000,00 | |
| | | Tersedianya Jasa Pelayanan Umum Kantor | Jumlah Laporan Penyediaan Jasa Pelayanan Umum Kantor yang Disediakan | - | | - | 12 Laporan | 35.705.308,00 | Provinsi Jawa Timur \|\| Kota Pasuruan \|\| Kecamatan Gadingrejo \|\| Kelurahan Gadingrejo \|\| 0 | Dana Alokasi Umum (DAU) | 7.Memperkuat reformasi politik, hukum dan birokrasi, serta memperkuat pencegahan dan pemberantasan korupsi, narkoba, judi, dan penyeludupan. | - | | - | 72.000.000,00 | KELURAHAN GADINGREJO |
| **257.** | **7.01.03** | **PROGRAM PEMBERDAYAAN MASYARAKAT DESA DAN KELURAHAN** | | | | | | **211.120.550,00** | | | | | | | **215.000.000,00** | |
| | | | Persentase kelembagaan masyarakat yang dibina | - | | - | 100 % | 211.120.550,00 | | | | | | - | 215.000.000,00 | |
| | 7.01.03.2.02 | Kegiatan Pemberdayaan Kelurahan | | | | | | 211.120.550,00 | | | | | - | | 215.000.000,00 | |
| | | - | | | | | | 211.120.550,00 | | | | | - | | 215.000.000,00 | |
| | | | Jumlah Lembaga Kemasyarakatan yang Berpartisipasi dalam Forum Musyawarah Perencanaan Pembangunan di Kelurahan | - | | - | - | 6.720.550,00 | | | | | | - | 10.000.000,00 | |
| | | | Jumlah Pokmas dan Ormas yang Melaksanakan Pemberdayaan Masyarakat di Kelurahan | - | | - | - | 204.400.000,00 | | | | | | - | 205.000.000,00 | |
| | 7.01.03.2.02.0001 | Peningkatan Partisipasi Masyarakat dalam Forum Musyawarah Perencanaan Pembangunan di Kelurahan | | | | | | 6.720.550,00 | | | | | | | 10.000.000,00 | |
| | | Meningkatnya Partisipasi Masyarakat dalam Forum Musyawarah Perencanaan Pembangunan di Kelurahan | Jumlah Lembaga Kemasyarakatan yang Berpartisipasi dalam Forum Musyawarah Perencanaan Pembangunan di Kelurahan | - | | - | 8 Lembaga Kemasyarakatan | 6.720.550,00 | Provinsi Jawa Timur \|\| Kota Pasuruan \|\| Kecamatan Gadingrejo \|\| Kelurahan Gadingrejo \|\| 0 | Dana Alokasi Umum (DAU) | 7.Memperkuat reformasi politik, hukum dan birokrasi, serta memperkuat pencegahan dan pemberantasan korupsi, narkoba, judi, dan penyeludupan. | - | | - | 10.000.000,00 | KELURAHAN GADINGREJO |
| | 7.01.03.2.02.0003 | Pemberdayaan Masyarakat di Kelurahan | | | | | | 204.400.000,00 | | | | | | | 205.000.000,00 | |

| NO | KODE | URUSAN / BIDANG URUSAN / PROGRAM / OUTCOME / KEGIATAN / SUBKEGIATAN OUTPUT | INDIKATOR | TARGET AKHIR RENSTRA | REALISASI 2025 | PRAKIRAAN 2026 | CAPAIAN KINERJA DAN KERANGKA PENDANAAN | | | | | | KELOMPOK SASARAN | PRAKIRAAN MAJU 2028 | | PERANGKAT DAERAH PENANGGUNG JAWAB |
|---|---|---|---|---|---|---|---|---|---|---|---|---|---|---|---|---|
| | | | | | | | TARGET 2027 | PAGU INDIKATIF | LOKASI | SUMBER DANA | PRIORITAS | | | TARGET | PAGU INDIKATIF | |
| | | | | | | | | | | | NASIONAL | DAERAH | | | | |
| (1) | (2) | (3) | (4) | (5) | (6) | (7) | (8) | (9) | (10) | (11) | (12) | (13) | (14) | (15) | (16) | (17) |
| | | Terlaksananya Pemberdayaan Masyarakat di Kelurahan | Jumlah Pokmas dan Ormas yang Melaksanakan Pemberdayaan Masyarakat di Kelurahan | - | | - | 8 Pokmas / Ormas | 204.400.000,00 | Provinsi Jawa Timur \|\| Kota Pasuruan \|\| Kecamatan Gadingrejo \|\| Kelurahan Gadingrejo \|\| 0 | Dana Alokasi Umum (DAU) DAU Tambahan Dukungan Pendanaan Kelurahan | 7.Memperkuat reformasi politik, hukum dan birokrasi, serta memperkuat pencegahan dan pemberantasan korupsi, narkoba, judi, dan penyelundupan. | - | | - | 205.000.000,00 | KELURAHAN GADINGREJO |
| **258.** | **7.01.04** | **PROGRAM KOORDINASI KETENTRAMAN DAN KETERTIBAN UMUM** | | | | | | **28.185.640,00** | | | | | | | **32.000.000,00** | |
| | | | Persentase Penanganan Pengaduan Trantibmas dan Kebencanaan | - | | - | 100 % | 28.185.640,00 | | | | | | - | 32.000.000,00 | |
| | 7.01.04.2.01 | Koordinasi Upaya Penyelenggaraan Ketenteraman dan Ketertiban Umum | | | | | | 28.185.640,00 | | | | | - | | 32.000.000,00 | |
| | | - | | | | | | 28.185.640,00 | | | | | - | | 32.000.000,00 | |
| | | | Jumlah Laporan Hasil Sinergitas dengan Kepolisian Negara Republik Indonesia, Tentara Nasional Indonesia dan Instansi Vertikal di Wilayah Kecamatan | - | | - | - | 28.185.640,00 | | | | | | - | 32.000.000,00 | |
| | 7.01.04.2.01.0001 | Sinergitas dengan Kepolisian Negara Republik Indonesia, Tentara Nasional Indonesia dan Instansi Vertikal di Wilayah Kecamatan | | | | | | 28.185.640,00 | | | | | | | 32.000.000,00 | |
| | | Terlaksananya Sinergitas dengan Kepolisian Negara Republik Indonesia, Tentara Nasional Indonesia dan Instansi Vertikal di Wilayah Kecamatan | Jumlah Laporan Hasil Sinergitas dengan Kepolisian Negara Republik Indonesia, Tentara Nasional Indonesia dan Instansi Vertikal di Wilayah Kecamatan | - | | - | 12 Laporan | 28.185.640,00 | Provinsi Jawa Timur \|\| Kota Pasuruan \|\| Kecamatan Gadingrejo \|\| Kelurahan Gadingrejo \|\| 0 | Dana Alokasi Umum (DAU) | 7.Memperkuat reformasi politik, hukum dan birokrasi, serta memperkuat pencegahan dan pemberantasan korupsi, narkoba, judi, dan penyelundupan. | - | | - | 32.000.000,00 | KELURAHAN GADINGREJO |
| **259.** | **7.01.05** | **PROGRAM PENYELENGGARAAN URUSAN PEMERINTAHAN UMUM** | | | | | | **130.925.200,00** | | | | | | | **141.000.000,00** | |
| | | | Persentase Penyelenggaraan Urusan Pemerintahan Umum | - | | - | 100 % | 130.925.200,00 | | | | | | - | 141.000.000,00 | |
| | 7.01.05.2.01 | Penyelenggaraan Urusan Pemerintahan Umum Sesuai Penugasan Kepala Daerah | | | | | | 130.925.200,00 | | | | | - | | 141.000.000,00 | |
| | | - | | | | | | 130.925.200,00 | | | | | - | | 141.000.000,00 | |

| NO | KODE | URUSAN / BIDANG URUSAN / PROGRAM / OUTCOME / KEGIATAN / SUBKEGIATAN OUTPUT | INDIKATOR | TARGET AKHIR RENSTRA | REALISASI 2025 | PRAKIRAAN 2026 | CAPAIAN KINERJA DAN KERANGKA PENDANAAN | | | | | | KELOMPOK SASARAN | PRAKIRAAN MAJU 2028 | | PERANGKAT DAERAH PENANGGUNG JAWAB |
|---|---|---|---|---|---|---|---|---|---|---|---|---|---|---|---|---|
| | | | | | | | TARGET 2027 | PAGU INDIKATIF | LOKASI | SUMBER DANA | PRIORITAS | | | TARGET | PAGU INDIKATIF | |
| | | | | | | | | | | | NASIONAL | DAERAH | | | | |
| (1) | (2) | (3) | (4) | (5) | (6) | (7) | (8) | (9) | (10) | (11) | (12) | (13) | (14) | (15) | (16) | (17) |
| | | | Jumlah Dokumen Semua Urusan Pemerintahan yang Bukan Merupakan Kewenangan Daerah dan Tidak Dilaksanakan oleh Instansi Vertikal | - | | - | - | 130.925.200,00 | | | | | | - | 141.000.000,00 | |
| | 7.01.05.2.01.0007 | Pelaksanaan Semua Urusan Pemerintahan yang Bukan Merupakan Kewenangan Daerah dan Tidak Dilaksanakan oleh Instansi Vertikal | | | | | | 130.925.200,00 | | | | | | | 141.000.000,00 | |
| | | Terlaksananya Semua Urusan Pemerintahan yang Bukan Merupakan Kewenangan Daerah dan Tidak Dilaksanakan oleh Instansi Vertikal | Jumlah Dokumen Semua Urusan Pemerintahan yang Bukan Merupakan Kewenangan Daerah dan Tidak Dilaksanakan oleh Instansi Vertikal | - | | - | 12 Dokumen | 130.925.200,00 | Provinsi Jawa Timur \|\| Kota Pasuruan \|\| Kecamatan Gadingrejo \|\| Kelurahan Gadingrejo \|\| 0 | Dana Alokasi Umum (DAU) | 7.Memperkuat reformasi politik, hukum dan birokrasi, serta memperkuat pencegahan dan pemberantasan korupsi, narkoba, judi, dan penyeludupan. | - | | - | 141.000.000,00 | KELURAHAN GADINGREJO |
| | | **KELURAHAN RANDUSARI** | | | | | | **404.303.272,00** | | | | | | | **458.400.000,00** | |
| | **7** | **UNSUR KEWILAYAHAN** | | | | | | **404.303.272,00** | | | | | | | **458.400.000,00** | |
| | **7.01** | **KECAMATAN** | | | | | | **404.303.272,00** | | | | | | | **458.400.000,00** | |
| **260.** | **7.01.01** | **PROGRAM PENUNJANG URUSAN PEMERINTAHAN DAERAH KABUPATEN/KOTA** | | | | | | **39.450.032,00** | | | | | | | **72.000.000,00** | |
| | | | Level Maturitas SPIP Perangkat Daerah | - | | - | 3 Level | 39.450.032,00 | | | | | | - | 72.000.000,00 | |
| | | | NIlai SAKIP Perangkat Daerah | - | | - | 81 Nilai | 39.450.032,00 | | | | | | - | 72.000.000,00 | |
| | 7.01.01.2.08 | Penyediaan Jasa Penunjang Urusan Pemerintahan Daerah | | | | | | 39.450.032,00 | | | | | - | | 72.000.000,00 | |
| | | - | | | | | | 39.450.032,00 | | | | | - | | 72.000.000,00 | |
| | | | Jumlah Laporan Penyediaan Jasa Pelayanan Umum Kantor yang Disediakan | - | | - | - | 39.450.032,00 | | | | | | - | 72.000.000,00 | |
| | 7.01.01.2.08.0004 | Penyediaan Jasa Pelayanan Umum Kantor | | | | | | 39.450.032,00 | | | | | | | 72.000.000,00 | |
| | | Tersedianya Jasa Pelayanan Umum Kantor | Jumlah Laporan Penyediaan Jasa Pelayanan Umum Kantor yang Disediakan | - | | - | 12 Laporan | 39.450.032,00 | Provinsi Jawa Timur \|\| Kota Pasuruan \|\| Kecamatan Gadingrejo \|\| Kelurahan Randusari \|\| 0 | Dana Alokasi Umum (DAU) | - | - | | - | 72.000.000,00 | KELURAHAN RANDUSARI |
| **261.** | **7.01.03** | **PROGRAM PEMBERDAYAAN MASYARAKAT DESA DAN KELURAHAN** | | | | | | **211.575.240,00** | | | | | | | **216.400.000,00** | |
| | | | - | - | | - | - | 211.575.240,00 | | | | | | - | 216.400.000,00 | |
| | 7.01.03.2.02 | Kegiatan Pemberdayaan Kelurahan | | | | | | 211.575.240,00 | | | | | - | | 216.400.000,00 | |

| NO | KODE | URUSAN / BIDANG URUSAN / PROGRAM / OUTCOME / KEGIATAN / SUBKEGIATAN OUTPUT | INDIKATOR | TARGET AKHIR RENSTRA | REALISASI 2025 | PRAKIRAAN 2026 | CAPAIAN KINERJA DAN KERANGKA PENDANAAN | | | | | | KELOMPOK SASARAN | PRAKIRAAN MAJU 2028 | | PERANGKAT DAERAH PENANGGUNG JAWAB |
|---|---|---|---|---|---|---|---|---|---|---|---|---|---|---|---|---|
| | | | | | | | TARGET 2027 | PAGU INDIKATIF | LOKASI | SUMBER DANA | PRIORITAS | | | TARGET | PAGU INDIKATIF | |
| | | | | | | | | | | | NASIONAL | DAERAH | | | | |
| (1) | (2) | (3) | (4) | (5) | (6) | (7) | (8) | (9) | (10) | (11) | (12) | (13) | (14) | (15) | (16) | (17) |
| | | - | | | | | | 211.575.240,00 | | | | | - | | 216.400.000,00 | |
| | | | Jumlah Lembaga Kemasyarakatan yang Berpartisipasi dalam Forum Musyawarah Perencanaan Pembangunan di Kelurahan | - | | - | - | 7.175.240,00 | | | | | | - | 12.000.000,00 | |
| | | | Jumlah Pokmas dan Ormas yang Melaksanakan Pemberdayaan Masyarakat di Kelurahan | - | | - | - | 204.400.000,00 | | | | | | - | 204.400.000,00 | |
| | 7.01.03.2.02.0001 | Peningkatan Partisipasi Masyarakat dalam Forum Musyawarah Perencanaan Pembangunan di Kelurahan | | | | | | 7.175.240,00 | | | | | | | 12.000.000,00 | |
| | | Meningkatnya Partisipasi Masyarakat dalam Forum Musyawarah Perencanaan Pembangunan di Kelurahan | Jumlah Lembaga Kemasyarakatan yang Berpartisipasi dalam Forum Musyawarah Perencanaan Pembangunan di Kelurahan | - | | - | 8 Lembaga Kemasyarakatan | 7.175.240,00 | Provinsi Jawa Timur \|\| Kota Pasuruan \|\| Kecamatan Gadingrejo \|\| Kelurahan Randusari \|\| 0 | Dana Alokasi Umum (DAU) | - | - | | - | 12.000.000,00 | KELURAHAN RANDUSARI |
| | 7.01.03.2.02.0003 | Pemberdayaan Masyarakat di Kelurahan | | | | | | 204.400.000,00 | | | | | | | 204.400.000,00 | |
| | | Terlaksananya Pemberdayaan Masyarakat di Kelurahan | Jumlah Pokmas dan Ormas yang Melaksanakan Pemberdayaan Masyarakat di Kelurahan | - | | - | 8 Pokmas / Ormas | 204.400.000,00 | Provinsi Jawa Timur \|\| Kota Pasuruan \|\| Kecamatan Gadingrejo \|\| Kelurahan Randusari \|\| 0 | DAU Tambahan Dukungan Pendanaan Kelurahan Dana Alokasi Umum (DAU) | - | - | | - | 204.400.000,00 | KELURAHAN RANDUSARI |
| **262.** | **7.01.04** | **PROGRAM KOORDINASI KETENTRAMAN DAN KETERTIBAN UMUM** | | | | | | **25.398.000,00** | | | | | | | **30.000.000,00** | |
| | | | Persentase Penanganan Pengaduan Trantibmas dan Kebencanaan | - | | - | 100 % | 25.398.000,00 | | | | | | - | 30.000.000,00 | |
| | 7.01.04.2.01 | Koordinasi Upaya Penyelenggaraan Ketenteraman dan Ketertiban Umum | | | | | | 25.398.000,00 | | | | | - | | 30.000.000,00 | |
| | | - | | | | | | 25.398.000,00 | | | | | - | | 30.000.000,00 | |
| | | | Jumlah Laporan Hasil Sinergitas dengan Kepolisian Negara Republik Indonesia, Tentara Nasional Indonesia dan Instansi Vertikal di Wilayah Kecamatan | - | | - | - | 25.398.000,00 | | | | | | - | 30.000.000,00 | |
| | 7.01.04.2.01.0001 | Sinergitas dengan Kepolisian Negara Republik Indonesia, Tentara Nasional Indonesia dan Instansi Vertikal di Wilayah Kecamatan | | | | | | 25.398.000,00 | | | | | | | 30.000.000,00 | |

| NO | KODE | URUSAN / BIDANG URUSAN / PROGRAM / OUTCOME / KEGIATAN / SUBKEGIATAN OUTPUT | INDIKATOR | TARGET AKHIR RENSTRA | REALISASI 2025 | PRAKIRAAN 2026 | CAPAIAN KINERJA DAN KERANGKA PENDANAAN | | | | | | KELOMPOK SASARAN | PRAKIRAAN MAJU 2028 | | PERANGKAT DAERAH PENANGGUNG JAWAB |
|---|---|---|---|---|---|---|---|---|---|---|---|---|---|---|---|---|
| | | | | | | | TARGET 2027 | PAGU INDIKATIF | LOKASI | SUMBER DANA | PRIORITAS | | | TARGET | PAGU INDIKATIF | |
| | | | | | | | | | | | NASIONAL | DAERAH | | | | |
| (1) | (2) | (3) | (4) | (5) | (6) | (7) | (8) | (9) | (10) | (11) | (12) | (13) | (14) | (15) | (16) | (17) |
| | | Terlaksananya Sinergitas dengan Kepolisian Negara Republik Indonesia, Tentara Nasional Indonesia dan Instansi Vertikal di Wilayah Kecamatan | Jumlah Laporan Hasil Sinergitas dengan Kepolisian Negara Republik Indonesia, Tentara Nasional Indonesia dan Instansi Vertikal di Wilayah Kecamatan | - | | - | 12 Laporan | 25.398.000,00 | Provinsi Jawa Timur \|\| Kota Pasuruan \|\| Kecamatan Gadingrejo \|\| Kelurahan Randusari \|\| 0 | Dana Alokasi Umum (DAU) | 7.Memperkuat reformasi politik, hukum dan birokrasi, serta memperkuat pencegahan dan pemberantasan korupsi, narkoba, judi, dan penyeludupan. | - | | - | 30.000.000,00 | KELURAHAN RANDUSARI |
| **263.** | **7.01.05** | **PROGRAM PENYELENGGARAAN URUSAN PEMERINTAHAN UMUM** | | | | | | **127.880.000,00** | | | | | | | **140.000.000,00** | |
| | | | Persentase Penyelenggaraan Urusan Pemerintahan Umum | - | | - | 100 % | 127.880.000,00 | | | | | | - | 140.000.000,00 | |
| | 7.01.05.2.01 | Penyelenggaraan Urusan Pemerintahan Umum Sesuai Penugasan Kepala Daerah | | | | | | 127.880.000,00 | | | | | - | | 140.000.000,00 | |
| | | - | | | | | | 127.880.000,00 | | | | | - | | 140.000.000,00 | |
| | | | Jumlah Dokumen Semua Urusan Pemerintahan yang Bukan Merupakan Kewenangan Daerah dan Tidak Dilaksanakan oleh Instansi Vertikal | - | | - | - | 127.880.000,00 | | | | | | - | 140.000.000,00 | |
| | 7.01.05.2.01.0007 | Pelaksanaan Semua Urusan Pemerintahan yang Bukan Merupakan Kewenangan Daerah dan Tidak Dilaksanakan oleh Instansi Vertikal | | | | | | 127.880.000,00 | | | | | | | 140.000.000,00 | |
| | | Terlaksananya Semua Urusan Pemerintahan yang Bukan Merupakan Kewenangan Daerah dan Tidak Dilaksanakan oleh Instansi Vertikal | Jumlah Dokumen Semua Urusan Pemerintahan yang Bukan Merupakan Kewenangan Daerah dan Tidak Dilaksanakan oleh Instansi Vertikal | - | | - | 12 Dokumen | 127.880.000,00 | Provinsi Jawa Timur \|\| Kota Pasuruan \|\| Kecamatan Gadingrejo \|\| Kelurahan Randusari \|\| 0 | Dana Alokasi Umum (DAU) | 7.Memperkuat reformasi politik, hukum dan birokrasi, serta memperkuat pencegahan dan pemberantasan korupsi, narkoba, judi, dan penyeludupan. | - | | - | 140.000.000,00 | KELURAHAN RANDUSARI |
| | | **KELURAHAN KARANGKETUG** | | | | | | **412.792.600,00** | | | | | | | **493.000.000,00** | |
| | **7** | **UNSUR KEWILAYAHAN** | | | | | | **412.792.600,00** | | | | | | | **493.000.000,00** | |
| | **7.01** | **KECAMATAN** | | | | | | **412.792.600,00** | | | | | | | **493.000.000,00** | |
| **264.** | **7.01.01** | **PROGRAM PENUNJANG URUSAN PEMERINTAHAN DAERAH KABUPATEN/KOTA** | | | | | | **19.809.920,00** | | | | | | | **62.000.000,00** | |
| | | | Level Maturitas SPIP Perangkat Daerah | - | | - | 3 Level | 19.809.920,00 | | | | | | - | 62.000.000,00 | |
| | | | NIlai SAKIP Perangkat Daerah | - | | - | 81 Nilai | 19.809.920,00 | | | | | | - | 62.000.000,00 | |

| NO | KODE | URUSAN / BIDANG URUSAN / PROGRAM / OUTCOME / KEGIATAN / SUBKEGIATAN OUTPUT | INDIKATOR | TARGET AKHIR RENSTRA | REALISASI 2025 | PRAKIRAAN 2026 | CAPAIAN KINERJA DAN KERANGKA PENDANAAN | | | | | | KELOMPOK SASARAN | PRAKIRAAN MAJU 2028 | | PERANGKAT DAERAH PENANGGUNG JAWAB |
|---|---|---|---|---|---|---|---|---|---|---|---|---|---|---|---|---|
| | | | | | | | TARGET 2027 | PAGU INDIKATIF | LOKASI | SUMBER DANA | PRIORITAS | | | TARGET | PAGU INDIKATIF | |
| | | | | | | | | | | | NASIONAL | DAERAH | | | | |
| (1) | (2) | (3) | (4) | (5) | (6) | (7) | (8) | (9) | (10) | (11) | (12) | (13) | (14) | (15) | (16) | (17) |
| | 7.01.01.2.08 | Penyediaan Jasa Penunjang Urusan Pemerintahan Daerah | | | | | | 19.809.920,00 | | | | | - | | 62.000.000,00 | |
| | | - | | | | | | 19.809.920,00 | | | | | - | | 62.000.000,00 | |
| | | | Jumlah Laporan Penyediaan Jasa Pelayanan Umum Kantor yang Disediakan | - | | - | - | 19.809.920,00 | | | | | | - | 62.000.000,00 | |
| | 7.01.01.2.08.0004 | Penyediaan Jasa Pelayanan Umum Kantor | | | | | | 19.809.920,00 | | | | | | | 62.000.000,00 | |
| | | Tersedianya Jasa Pelayanan Umum Kantor | Jumlah Laporan Penyediaan Jasa Pelayanan Umum Kantor yang Disediakan | - | | - | 12 Laporan | 19.809.920,00 | Provinsi Jawa Timur \|\| Kota Pasuruan \|\| Kecamatan Gadingrejo \|\| Kelurahan Karangketug \|\| 0 | Dana Alokasi Umum (DAU) | 7.Memperkuat reformasi politik, hukum dan birokrasi, serta memperkuat pencegahan dan pemberantasan korupsi, narkoba, judi, dan penyeludupan. | - | | - | 62.000.000,00 | KELURAHAN KARANGKETUG |
| **265.** | **7.01.03** | **PROGRAM PEMBERDAYAAN MASYARAKAT DESA DAN KELURAHAN** | | | | | | **210.249.300,00** | | | | | | | **220.000.000,00** | |
| | | | Persentase kelembagaan masyarakat yang dibina | - | | - | 100 % | 210.249.300,00 | | | | | | - | 220.000.000,00 | |
| | 7.01.03.2.02 | Kegiatan Pemberdayaan Kelurahan | | | | | | 210.249.300,00 | | | | | - | | 220.000.000,00 | |
| | | - | | | | | | 210.249.300,00 | | | | | - | | 220.000.000,00 | |
| | | | Jumlah Lembaga Kemasyarakatan yang Berpartisipasi dalam Forum Musyawarah Perencanaan Pembangunan di Kelurahan | - | | - | - | 5.849.300,00 | | | | | | - | 15.000.000,00 | |
| | | | Jumlah Pokmas dan Ormas yang Melaksanakan Pemberdayaan Masyarakat di Kelurahan | - | | - | - | 204.400.000,00 | | | | | | - | 205.000.000,00 | |
| | 7.01.03.2.02.0001 | Peningkatan Partisipasi Masyarakat dalam Forum Musyawarah Perencanaan Pembangunan di Kelurahan | | | | | | 5.849.300,00 | | | | | | | 15.000.000,00 | |
| | | Meningkatnya Partisipasi Masyarakat dalam Forum Musyawarah Perencanaan Pembangunan di Kelurahan | Jumlah Lembaga Kemasyarakatan yang Berpartisipasi dalam Forum Musyawarah Perencanaan Pembangunan di Kelurahan | - | | - | 5 Lembaga Kemasyarakatan | 5.849.300,00 | Provinsi Jawa Timur \|\| Kota Pasuruan \|\| Kecamatan Gadingrejo \|\| Kelurahan Karangketug \|\| 0 | Dana Alokasi Umum (DAU) | 7.Memperkuat reformasi politik, hukum dan birokrasi, serta memperkuat pencegahan dan pemberantasan korupsi, narkoba, judi, dan penyeludupan. | - | | - | 15.000.000,00 | KELURAHAN KARANGKETUG |
| | 7.01.03.2.02.0003 | Pemberdayaan Masyarakat di Kelurahan | | | | | | 204.400.000,00 | | | | | | | 205.000.000,00 | |

| NO | KODE | URUSAN / BIDANG URUSAN / PROGRAM / OUTCOME / KEGIATAN / SUBKEGIATAN OUTPUT | INDIKATOR | TARGET AKHIR RENSTRA | REALISASI 2025 | PRAKIRAAN 2026 | CAPAIAN KINERJA DAN KERANGKA PENDANAAN | | | | | | KELOMPOK SASARAN | PRAKIRAAN MAJU 2028 | | PERANGKAT DAERAH PENANGGUNG JAWAB |
|---|---|---|---|---|---|---|---|---|---|---|---|---|---|---|---|---|
| | | | | | | | TARGET 2027 | PAGU INDIKATIF | LOKASI | SUMBER DANA | PRIORITAS | | | TARGET | PAGU INDIKATIF | |
| | | | | | | | | | | | NASIONAL | DAERAH | | | | |
| (1) | (2) | (3) | (4) | (5) | (6) | (7) | (8) | (9) | (10) | (11) | (12) | (13) | (14) | (15) | (16) | (17) |
| | | Terlaksananya Pemberdayaan Masyarakat di Kelurahan | Jumlah Pokmas dan Ormas yang Melaksanakan Pemberdayaan Masyarakat di Kelurahan | - | | - | 8 Pokmas / Ormas | 204.400.000,00 | Provinsi Jawa Timur \|\| Kota Pasuruan \|\| Kecamatan Gadingrejo \|\| Kelurahan Karangketug \|\| 0 | DAU Tambahan Dukungan Pendanaan Kelurahan Dana Alokasi Umum (DAU) | 7.Memperkuat reformasi politik, hukum dan birokrasi, serta memperkuat pencegahan dan pemberantasan korupsi, narkoba, judi, dan penyelundupan. | - | | - | 205.000.000,00 | KELURAHAN KARANGKETUG |
| **266.** | **7.01.04** | **PROGRAM KOORDINASI KETENTRAMAN DAN KETERTIBAN UMUM** | | | | | | **7.262.100,00** | | | | | | | **24.000.000,00** | |
| | | | Persentase Penanganan Pengaduan Trantibmas dan Kebencanaan | - | | - | 100 % | 7.262.100,00 | | | | | | - | 24.000.000,00 | |
| | 7.01.04.2.01 | Koordinasi Upaya Penyelenggaraan Ketenteraman dan Ketertiban Umum | | | | | | 7.262.100,00 | | | | | - | | 24.000.000,00 | |
| | | - | | | | | | 7.262.100,00 | | | | | - | | 24.000.000,00 | |
| | | | Jumlah Laporan Hasil Sinergitas dengan Kepolisian Negara Republik Indonesia, Tentara Nasional Indonesia dan Instansi Vertikal di Wilayah Kecamatan | - | | - | - | 7.262.100,00 | | | | | | - | 24.000.000,00 | |
| | 7.01.04.2.01.0001 | Sinergitas dengan Kepolisian Negara Republik Indonesia, Tentara Nasional Indonesia dan Instansi Vertikal di Wilayah Kecamatan | | | | | | 7.262.100,00 | | | | | | | 24.000.000,00 | |
| | | Terlaksananya Sinergitas dengan Kepolisian Negara Republik Indonesia, Tentara Nasional Indonesia dan Instansi Vertikal di Wilayah Kecamatan | Jumlah Laporan Hasil Sinergitas dengan Kepolisian Negara Republik Indonesia, Tentara Nasional Indonesia dan Instansi Vertikal di Wilayah Kecamatan | - | | - | 12 Laporan | 7.262.100,00 | Provinsi Jawa Timur \|\| Kota Pasuruan \|\| Kecamatan Gadingrejo \|\| Kelurahan Karangketug \|\| 0 | Dana Alokasi Umum (DAU) | 7.Memperkuat reformasi politik, hukum dan birokrasi, serta memperkuat pencegahan dan pemberantasan korupsi, narkoba, judi, dan penyelundupan. | - | | - | 24.000.000,00 | KELURAHAN KARANGKETUG |
| **267.** | **7.01.05** | **PROGRAM PENYELENGGARAAN URUSAN PEMERINTAHAN UMUM** | | | | | | **175.471.280,00** | | | | | | | **187.000.000,00** | |
| | | | Persentase Penyelenggaraan Urusan Pemerintahan Umum | - | | - | 100 % | 175.471.280,00 | | | | | | - | 187.000.000,00 | |
| | 7.01.05.2.01 | Penyelenggaraan Urusan Pemerintahan Umum Sesuai Penugasan Kepala Daerah | | | | | | 175.471.280,00 | | | | | - | | 187.000.000,00 | |
| | | - | | | | | | 175.471.280,00 | | | | | - | | 187.000.000,00 | |

| NO | KODE | URUSAN / BIDANG URUSAN / PROGRAM / OUTCOME / KEGIATAN / SUBKEGIATAN OUTPUT | INDIKATOR | TARGET AKHIR RENSTRA | REALISASI 2025 | PRAKIRAAN 2026 | CAPAIAN KINERJA DAN KERANGKA PENDANAAN | | | | | | KELOMPOK SASARAN | PRAKIRAAN MAJU 2028 | | PERANGKAT DAERAH PENANGGUNG JAWAB |
|---|---|---|---|---|---|---|---|---|---|---|---|---|---|---|---|---|
| | | | | | | | TARGET 2027 | PAGU INDIKATIF | LOKASI | SUMBER DANA | PRIORITAS | | | TARGET | PAGU INDIKATIF | |
| | | | | | | | | | | | NASIONAL | DAERAH | | | | |
| (1) | (2) | (3) | (4) | (5) | (6) | (7) | (8) | (9) | (10) | (11) | (12) | (13) | (14) | (15) | (16) | (17) |
| | | | Jumlah Dokumen Semua Urusan Pemerintahan yang Bukan Merupakan Kewenangan Daerah dan Tidak Dilaksanakan oleh Instansi Vertikal | - | | - | - | 175.471.280,00 | | | | | | - | 187.000.000,00 | |
| | 7.01.05.2.01.0007 | Pelaksanaan Semua Urusan Pemerintahan yang Bukan Merupakan Kewenangan Daerah dan Tidak Dilaksanakan oleh Instansi Vertikal | | | | | | 175.471.280,00 | | | | | | | 187.000.000,00 | |
| | | Terlaksananya Semua Urusan Pemerintahan yang Bukan Merupakan Kewenangan Daerah dan Tidak Dilaksanakan oleh Instansi Vertikal | Jumlah Dokumen Semua Urusan Pemerintahan yang Bukan Merupakan Kewenangan Daerah dan Tidak Dilaksanakan oleh Instansi Vertikal | - | | - | 12 Dokumen | 175.471.280,00 | Provinsi Jawa Timur \|\| Kota Pasuruan \|\| Kecamatan Gadingrejo \|\| Kelurahan Karangketug \|\| 0 | Dana Alokasi Umum (DAU) | 7.Memperkuat reformasi politik, hukum dan birokrasi, serta memperkuat pencegahan dan pemberantasan korupsi, narkoba, judi, dan penyeludupan. | - | | - | 187.000.000,00 | KELURAHAN KARANGKETUG |
| | | **KELURAHAN PETAHUNAN** | | | | | | **459.157.600,00** | | | | | | | **525.000.000,00** | |
| | **7** | **UNSUR KEWILAYAHAN** | | | | | | **459.157.600,00** | | | | | | | **525.000.000,00** | |
| | **7.01** | **KECAMATAN** | | | | | | **459.157.600,00** | | | | | | | **525.000.000,00** | |
| **268.** | **7.01.01** | **PROGRAM PENUNJANG URUSAN PEMERINTAHAN DAERAH KABUPATEN/KOTA** | | | | | | **31.369.300,00** | | | | | | | **62.000.000,00** | |
| | | | Level Maturitas SPIP Perangkat Daerah | - | | - | 3 Level | 31.369.300,00 | | | | | | - | 62.000.000,00 | |
| | | | NIlai SAKIP Perangkat Daerah | - | | - | 81 Nilai | 31.369.300,00 | | | | | | - | 62.000.000,00 | |
| | 7.01.01.2.08 | Penyediaan Jasa Penunjang Urusan Pemerintahan Daerah | | | | | | 31.369.300,00 | | | | | - | | 62.000.000,00 | |
| | | - | | | | | | 31.369.300,00 | | | | | - | | 62.000.000,00 | |
| | | | Jumlah Laporan Penyediaan Jasa Pelayanan Umum Kantor yang Disediakan | - | | - | - | 31.369.300,00 | | | | | | - | 62.000.000,00 | |
| | 7.01.01.2.08.0004 | Penyediaan Jasa Pelayanan Umum Kantor | | | | | | 31.369.300,00 | | | | | | | 62.000.000,00 | |
| | | Tersedianya Jasa Pelayanan Umum Kantor | Jumlah Laporan Penyediaan Jasa Pelayanan Umum Kantor yang Disediakan | - | | - | 12 Laporan | 31.369.300,00 | Provinsi Jawa Timur \|\| Kota Pasuruan \|\| Kecamatan Gadingrejo \|\| Kelurahan Petahunan \|\| 0 | Dana Alokasi Umum (DAU) | 7.Memperkuat reformasi politik, hukum dan birokrasi, serta memperkuat pencegahan dan pemberantasan korupsi, narkoba, judi, dan penyeludupan. | - | | - | 62.000.000,00 | KELURAHAN PETAHUNAN |

| NO | KODE | URUSAN / BIDANG URUSAN / PROGRAM / OUTCOME / KEGIATAN / SUBKEGIATAN OUTPUT | INDIKATOR | TARGET AKHIR RENSTRA | REALISASI 2025 | PRAKIRAAN 2026 | CAPAIAN KINERJA DAN KERANGKA PENDANAAN | | | | | | KELOMPOK SASARAN | PRAKIRAAN MAJU 2028 | | PERANGKAT DAERAH PENANGGUNG JAWAB |
|---|---|---|---|---|---|---|---|---|---|---|---|---|---|---|---|---|
| | | | | | | | TARGET 2027 | PAGU INDIKATIF | LOKASI | SUMBER DANA | PRIORITAS | | | TARGET | PAGU INDIKATIF | |
| | | | | | | | | | | | NASIONAL | DAERAH | | | | |
| (1) | (2) | (3) | (4) | (5) | (6) | (7) | (8) | (9) | (10) | (11) | (12) | (13) | (14) | (15) | (16) | (17) |
| **269.** | **7.01.03** | **PROGRAM PEMBERDAYAAN MASYARAKAT DESA DAN KELURAHAN** | | | | | | **212.717.600,00** | | | | | | | **234.000.000,00** | |
| | | | Persentase kelembagaan masyarakat yang dibina | - | | - | 100 % | 212.717.600,00 | | | | | | - | 234.000.000,00 | |
| | 7.01.03.2.02 | Kegiatan Pemberdayaan Kelurahan | | | | | | 212.717.600,00 | | | | | - | | 234.000.000,00 | |
| | | - | | | | | | 212.717.600,00 | | | | | - | | 234.000.000,00 | |
| | | | Jumlah Lembaga Kemasyarakatan yang Berpartisipasi dalam Forum Musyawarah Perencanaan Pembangunan di Kelurahan | - | | - | - | 8.317.600,00 | | | | | | - | 14.000.000,00 | |
| | | | Jumlah Pokmas dan Ormas yang Melaksanakan Pemberdayaan Masyarakat di Kelurahan | - | | - | - | 204.400.000,00 | | | | | | - | 205.000.000,00 | |
| | | | Jumlah Sarana dan Prasarana Kelurahan yang Terbangun | - | | - | - | 0,00 | | | | | | - | 15.000.000,00 | |
| | 7.01.03.2.02.0001 | Peningkatan Partisipasi Masyarakat dalam Forum Musyawarah Perencanaan Pembangunan di Kelurahan | | | | | | 8.317.600,00 | | | | | | | 14.000.000,00 | |
| | | Meningkatnya Partisipasi Masyarakat dalam Forum Musyawarah Perencanaan Pembangunan di Kelurahan | Jumlah Lembaga Kemasyarakatan yang Berpartisipasi dalam Forum Musyawarah Perencanaan Pembangunan di Kelurahan | - | | - | 8 Lembaga Kemasyarakatan | 8.317.600,00 | Provinsi Jawa Timur \|\| Kota Pasuruan \|\| Kecamatan Gadingrejo \|\| Kelurahan Petahunan \|\| 0 | Dana Alokasi Umum (DAU) | 7.Memperkuat reformasi politik, hukum dan birokrasi, serta memperkuat pencegahan dan pemberantasan korupsi, narkoba, judi, dan penyeludupan. | - | | - | 14.000.000,00 | KELURAHAN PETAHUNAN |
| | 7.01.03.2.02.0002 | Pembangunan Sarana dan Prasarana Kelurahan | | | | | | 0,00 | | | | | | | 15.000.000,00 | |
| | | Terbangunnya Sarana dan Prasarana Kelurahan | Jumlah Sarana dan Prasarana Kelurahan yang Terbangun | - | | - | 0 Unit | 0,00 | Provinsi Jawa Timur \|\| Kota Pasuruan \|\| Kecamatan Gadingrejo \|\| Kelurahan Petahunan \|\| 0 | DAU Tambahan Dukungan Pendanaan Kelurahan | 7.Memperkuat reformasi politik, hukum dan birokrasi, serta memperkuat pencegahan dan pemberantasan korupsi, narkoba, judi, dan penyeludupan. | - | | - | 15.000.000,00 | KELURAHAN PETAHUNAN |
| | 7.01.03.2.02.0003 | Pemberdayaan Masyarakat di Kelurahan | | | | | | 204.400.000,00 | | | | | | | 205.000.000,00 | |

| NO | KODE | URUSAN / BIDANG URUSAN / PROGRAM / OUTCOME / KEGIATAN / SUBKEGIATAN OUTPUT | INDIKATOR | TARGET AKHIR RENSTRA | REALISASI 2025 | PRAKIRAAN 2026 | CAPAIAN KINERJA DAN KERANGKA PENDANAAN | | | | | | KELOMPOK SASARAN | PRAKIRAAN MAJU 2028 | | PERANGKAT DAERAH PENANGGUNG JAWAB |
|---|---|---|---|---|---|---|---|---|---|---|---|---|---|---|---|---|
| | | | | | | | TARGET 2027 | PAGU INDIKATIF | LOKASI | SUMBER DANA | PRIORITAS | | | TARGET | PAGU INDIKATIF | |
| | | | | | | | | | | | NASIONAL | DAERAH | | | | |
| (1) | (2) | (3) | (4) | (5) | (6) | (7) | (8) | (9) | (10) | (11) | (12) | (13) | (14) | (15) | (16) | (17) |
| | | Terlaksananya Pemberdayaan Masyarakat di Kelurahan | Jumlah Pokmas dan Ormas yang Melaksanakan Pemberdayaan Masyarakat di Kelurahan | - | | - | 8 Pokmas / Ormas | 204.400.000,00 | Provinsi Jawa Timur \|\| Kota Pasuruan \|\| Kecamatan Gadingrejo \|\| Kelurahan Petahunan \|\| 0 | DAU Tambahan Dukungan Pendanaan Kelurahan Dana Alokasi Umum (DAU) | 7.Memperkuat reformasi politik, hukum dan birokrasi, serta memperkuat pencegahan dan pemberantasan korupsi, narkoba, judi, dan penyeludupan. | - | | - | 205.000.000,00 | KELURAHAN PETAHUNAN |
| **270.** | **7.01.04** | **PROGRAM KOORDINASI KETENTRAMAN DAN KETERTIBAN UMUM** | | | | | | **7.097.800,00** | | | | | | | **17.000.000,00** | |
| | | | Persentase Penanganan Pengaduan Trantibmas dan Kebencanaan | - | | - | 100 % | 7.097.800,00 | | | | | | - | 17.000.000,00 | |
| | 7.01.04.2.01 | Koordinasi Upaya Penyelenggaraan Ketenteraman dan Ketertiban Umum | | | | | | 7.097.800,00 | | | | | - | | 17.000.000,00 | |
| | | - | | | | | | 7.097.800,00 | | | | | - | | 17.000.000,00 | |
| | | | Jumlah Laporan Hasil Sinergitas dengan Kepolisian Negara Republik Indonesia, Tentara Nasional Indonesia dan Instansi Vertikal di Wilayah Kecamatan | - | | - | - | 7.097.800,00 | | | | | | - | 17.000.000,00 | |
| | 7.01.04.2.01.0001 | Sinergitas dengan Kepolisian Negara Republik Indonesia, Tentara Nasional Indonesia dan Instansi Vertikal di Wilayah Kecamatan | | | | | | 7.097.800,00 | | | | | | | 17.000.000,00 | |
| | | Terlaksananya Sinergitas dengan Kepolisian Negara Republik Indonesia, Tentara Nasional Indonesia dan Instansi Vertikal di Wilayah Kecamatan | Jumlah Laporan Hasil Sinergitas dengan Kepolisian Negara Republik Indonesia, Tentara Nasional Indonesia dan Instansi Vertikal di Wilayah Kecamatan | - | | - | 12 Laporan | 7.097.800,00 | Provinsi Jawa Timur \|\| Kota Pasuruan \|\| Kecamatan Gadingrejo \|\| Kelurahan Petahunan \|\| 0 | Dana Alokasi Umum (DAU) | 7.Memperkuat reformasi politik, hukum dan birokrasi, serta memperkuat pencegahan dan pemberantasan korupsi, narkoba, judi, dan penyeludupan. | - | | - | 17.000.000,00 | KELURAHAN PETAHUNAN |
| **271.** | **7.01.05** | **PROGRAM PENYELENGGARAAN URUSAN PEMERINTAHAN UMUM** | | | | | | **207.972.900,00** | | | | | | | **212.000.000,00** | |
| | | | Persentase Penyelenggaraan Urusan Pemerintahan Umum | - | | - | 100 % | 207.972.900,00 | | | | | | - | 212.000.000,00 | |
| | 7.01.05.2.01 | Penyelenggaraan Urusan Pemerintahan Umum Sesuai Penugasan Kepala Daerah | | | | | | 207.972.900,00 | | | | | - | | 212.000.000,00 | |
| | | - | | | | | | 207.972.900,00 | | | | | - | | 212.000.000,00 | |

| NO | KODE | URUSAN / BIDANG URUSAN / PROGRAM / OUTCOME / KEGIATAN / SUBKEGIATAN OUTPUT | INDIKATOR | TARGET AKHIR RENSTRA | REALISASI 2025 | PRAKIRAAN 2026 | CAPAIAN KINERJA DAN KERANGKA PENDANAAN | | | | | | KELOMPOK SASARAN | PRAKIRAAN MAJU 2028 | | PERANGKAT DAERAH PENANGGUNG JAWAB |
|---|---|---|---|---|---|---|---|---|---|---|---|---|---|---|---|---|
| | | | | | | | TARGET 2027 | PAGU INDIKATIF | LOKASI | SUMBER DANA | PRIORITAS | | | TARGET | PAGU INDIKATIF | |
| | | | | | | | | | | | NASIONAL | DAERAH | | | | |
| (1) | (2) | (3) | (4) | (5) | (6) | (7) | (8) | (9) | (10) | (11) | (12) | (13) | (14) | (15) | (16) | (17) |
| | | | Jumlah Dokumen Semua Urusan Pemerintahan yang Bukan Merupakan Kewenangan Daerah dan Tidak Dilaksanakan oleh Instansi Vertikal | - | | - | - | 207.972.900,00 | | | | | | - | 212.000.000,00 | |
| | 7.01.05.2.01.0007 | Pelaksanaan Semua Urusan Pemerintahan yang Bukan Merupakan Kewenangan Daerah dan Tidak Dilaksanakan oleh Instansi Vertikal | | | | | | 207.972.900,00 | | | | | | | 212.000.000,00 | |
| | | Terlaksananya Semua Urusan Pemerintahan yang Bukan Merupakan Kewenangan Daerah dan Tidak Dilaksanakan oleh Instansi Vertikal | Jumlah Dokumen Semua Urusan Pemerintahan yang Bukan Merupakan Kewenangan Daerah dan Tidak Dilaksanakan oleh Instansi Vertikal | - | | - | 12 Dokumen | 207.972.900,00 | Provinsi Jawa Timur \|\| Kota Pasuruan \|\| Kecamatan Gadingrejo \|\| Kelurahan Petahunan \|\| 0 | Dana Alokasi Umum (DAU) | 7.Memperkuat reformasi politik, hukum dan birokrasi, serta memperkuat pencegahan dan pemberantasan korupsi, narkoba, judi, dan penyeludupan. | - | | - | 212.000.000,00 | KELURAHAN PETAHUNAN |
| | | **KECAMATAN PANGGUNGREJO** | | | | | | **17.604.365.116,00** | | | | | | | **20.848.500.000,00** | |
| | **7** | **UNSUR KEWILAYAHAN** | | | | | | **17.604.365.116,00** | | | | | | | **20.848.500.000,00** | |
| | **7.01** | **KECAMATAN** | | | | | | **17.604.365.116,00** | | | | | | | **20.848.500.000,00** | |
| **272.** | **7.01.01** | **PROGRAM PENUNJANG URUSAN PEMERINTAHAN DAERAH KABUPATEN/KOTA** | | | | | | **17.136.477.495,00** | | | | | | | **20.138.500.000,00** | |
| | | ***Terlaksananya Penunjang Urusan Kewilayahan Kecamatan Panggungrejo*** | | | | | | ***17.135.475.975,00*** | | | | | | | ***20.091.000.000,00*** | |
| | | | 1.Level Maturitas SPIP Perangkat Daerah | 3 Level | | 3 Level | 3 Level | 17.135.475.975,00 | | | | | | 3 Level | 20.091.000.000,00 | |
| | | | 2.Nilai SAKIP Perangkat Daerah | 84.5 Angka | | 81.5 Angka | 82.25 Angka | 17.135.475.975,00 | | | | | | 83 Angka | 20.091.000.000,00 | |
| | 7.01.01.2.01 | Perencanaan, Penganggaran, dan Evaluasi Kinerja Perangkat Daerah | | | | | | 1.579.320,00 | | | | | Kantor Kecamatan Panggungrejo | | 22.500.000,00 | |
| | | - | | | | | | 1.579.320,00 | | | | | Kantor Kecamatan Panggungrejo | | 22.500.000,00 | |
| | | | Jumlah Dokumen Perencanaan Perangkat Daerah | 6 Dokumen | | 6 Dokumen | 6 Dokumen | 500.760,00 | | | | | | 6 Dokumen | 7.500.000,00 | |
| | | | Jumlah Laporan Capaian Kinerja dan Ikhtisar Realisasi Kinerja SKPD dan Laporan Hasil Koordinasi Penyusunan Laporan Capaian Kinerja dan Ikhtisar Realisasi Kinerja SKPD | 5 Laporan | | 5 Laporan | 5 Laporan | 577.800,00 | | | | | | 5 Laporan | 7.500.000,00 | |
| | | | Jumlah Laporan Evaluasi Kinerja Perangkat Daerah | 1 Laporan | | 1 Laporan | 1 Laporan | 500.760,00 | | | | | | 1 Laporan | 7.500.000,00 | |

| NO | KODE | URUSAN / BIDANG URUSAN / PROGRAM / OUTCOME / KEGIATAN / SUBKEGIATAN OUTPUT | INDIKATOR | TARGET AKHIR RENSTRA | REALISASI 2025 | PRAKIRAAN 2026 | CAPAIAN KINERJA DAN KERANGKA PENDANAAN | | | | | | KELOMPOK SASARAN | PRAKIRAAN MAJU 2028 | | PERANGKAT DAERAH PENANGGUNG JAWAB |
|---|---|---|---|---|---|---|---|---|---|---|---|---|---|---|---|---|
| | | | | | | | TARGET 2027 | PAGU INDIKATIF | LOKASI | SUMBER DANA | PRIORITAS | | | TARGET | PAGU INDIKATIF | |
| | | | | | | | | | | | NASIONAL | DAERAH | | | | |
| (1) | (2) | (3) | (4) | (5) | (6) | (7) | (8) | (9) | (10) | (11) | (12) | (13) | (14) | (15) | (16) | (17) |
| | 7.01.01.2.01.0001 | Penyusunan Dokumen Perencanaan Perangkat Daerah | | | | | | 500.760,00 | | | | | | | 7.500.000,00 | |
| | | Tersusunnya Dokumen Perencanaan Perangkat Daerah | Jumlah Dokumen Perencanaan Perangkat Daerah | 6 Dokumen | | 6 Dokumen | 7 Dokumen | 500.760,00 | Kota Pasuruan | Dana Alokasi Umum (DAU) | 6.Membangun dari desa dan dari bawah untuk pertumbuhan ekonomi, pemerataan ekonomi dan pemberantasan kemiskinan. | 5. Penurangan stunting | | 6 Dokumen | 7.500.000,00 | KECAMATAN PANGGUNGREJO |
| | 7.01.01.2.01.0006 | Koordinasi dan Penyusunan Laporan Capaian Kinerja dan Ikhtisar Realisasi Kinerja SKPD | | | | | | 577.800,00 | | | | | | | 7.500.000,00 | |
| | | Tersedianya Laporan Capaian Kinerja dan Ikhtisar Realisasi Kinerja SKPD dan Laporan Hasil Koordinasi Penyusunan Laporan Capaian Kinerja dan Ikhtisar Realisasi Kinerja SKPD | Jumlah Laporan Capaian Kinerja dan Ikhtisar Realisasi Kinerja SKPD dan Laporan Hasil Koordinasi Penyusunan Laporan Capaian Kinerja dan Ikhtisar Realisasi Kinerja SKPD | 5 Laporan | | 5 Laporan | 1 Laporan | 577.800,00 | Kota Pasuruan | Dana Alokasi Umum (DAU) | 6.Membangun dari desa dan dari bawah untuk pertumbuhan ekonomi, pemerataan ekonomi dan pemberantasan kemiskinan. | 5. Penurangan stunting | | 5 Laporan | 7.500.000,00 | KECAMATAN PANGGUNGREJO |
| | 7.01.01.2.01.0007 | Evaluasi Kinerja Perangkat Daerah | | | | | | 500.760,00 | | | | | | | 7.500.000,00 | |
| | | Terlaksananya Evaluasi Kinerja Perangkat Daerah | Jumlah Laporan Evaluasi Kinerja Perangkat Daerah | 1 Laporan | | 1 Laporan | 4 Laporan | 500.760,00 | Kota Pasuruan | Dana Alokasi Umum (DAU) | 6.Membangun dari desa dan dari bawah untuk pertumbuhan ekonomi, pemerataan ekonomi dan pemberantasan kemiskinan. | 5. Penurangan stunting | | 1 Laporan | 7.500.000,00 | KECAMATAN PANGGUNGREJO |
| | 7.01.01.2.02 | Administrasi Keuangan Perangkat Daerah | | | | | | 15.943.559.585,00 | | | | | Kantor Kecamatan Panggungrejo | | 18.240.000.000,00 | |
| | | - | | | | | | 15.943.559.585,00 | | | | | Kantor Kecamatan Panggungrejo | | 18.240.000.000,00 | |
| | | | Jumlah Laporan Keuangan Bulanan/ Triwulanan/ Semesteran SKPD dan Laporan Koordinasi Penyusunan Laporan Keuangan Bulanan/Triwulanan/Semesteran SKPD | 18 Laporan | | 18 Laporan | 18 Laporan | 217.188.600,00 | | | | | | 18 Laporan | 240.000.000,00 | |
| | | | Jumlah Orang yang Menerima Gaji dan Tunjangan ASN | 130 Orang/bulan | | 130 Orang/bulan | 130 Orang/bulan | 15.726.370.985,00 | | | | | | 130 Orang/bulan | 18.000.000.000,00 | |
| | 7.01.01.2.02.0001 | Penyediaan Gaji dan Tunjangan ASN | | | | | | 15.726.370.985,00 | | | | | | | 18.000.000.000,00 | |

| NO | KODE | URUSAN / BIDANG URUSAN / PROGRAM / OUTCOME / KEGIATAN / SUBKEGIATAN OUTPUT | INDIKATOR | TARGET AKHIR RENSTRA | REALISASI 2025 | PRAKIRAAN 2026 | CAPAIAN KINERJA DAN KERANGKA PENDANAAN | | | | | | KELOMPOK SASARAN | PRAKIRAAN MAJU 2028 | | PERANGKAT DAERAH PENANGGUNG JAWAB |
|---|---|---|---|---|---|---|---|---|---|---|---|---|---|---|---|---|
| | | | | | | | TARGET 2027 | PAGU INDIKATIF | LOKASI | SUMBER DANA | PRIORITAS | | | TARGET | PAGU INDIKATIF | |
| | | | | | | | | | | | NASIONAL | DAERAH | | | | |
| (1) | (2) | (3) | (4) | (5) | (6) | (7) | (8) | (9) | (10) | (11) | (12) | (13) | (14) | (15) | (16) | (17) |
| | | Tersedianya Gaji dan Tunjangan ASN | Jumlah Orang yang Menerima Gaji dan Tunjangan ASN | 130 Orang/bulan | | 130 Orang/bulan | 125 Orang/bulan | 15.726.370.985,00 | Kota Pasuruan | Dana Alokasi Umum (DAU) | 6.Membangun dari desa dan dari bawah untuk pertumbuhan ekonomi, pemerataan ekonomi dan pemberantasan kemiskinan. | 5. Penurangan stunting | | 130 Orang/bulan | 18.000.000.000,00 | KECAMATAN PANGGUNGREJO |
| | 7.01.01.2.02.0007 | Koordinasi dan Penyusunan Laporan Keuangan Bulanan/ Triwulanan/ Semesteran SKPD | | | | | | 217.188.600,00 | | | | | | | 240.000.000,00 | |
| | | Tersedianya Laporan Keuangan Bulanan/Triwulanan/Semesteran SKPD dan Laporan Koordinasi Penyusunan Laporan Keuangan Bulanan/Triwulanan/Semesteran SKPD | Jumlah Laporan Keuangan Bulanan/ Triwulanan/ Semesteran SKPD dan Laporan Koordinasi Penyusunan Laporan Keuangan Bulanan/Triwulanan/Semesteran SKPD | 18 Laporan | | 18 Laporan | 12 Laporan | 217.188.600,00 | Kota Pasuruan | Dana Alokasi Umum (DAU) | 6.Membangun dari desa dan dari bawah untuk pertumbuhan ekonomi, pemerataan ekonomi dan pemberantasan kemiskinan. | 5. Penurangan stunting | | 18 Laporan | 240.000.000,00 | KECAMATAN PANGGUNGREJO |
| | 7.01.01.2.03 | Administrasi Barang Milik Daerah pada Perangkat Daerah | | | | | | 7.549.920,00 | | | | | Kantor Kecamatan Panggungrejo | | 22.000.000,00 | |
| | | - | | | | | | 7.549.920,00 | | | | | Kantor Kecamatan Panggungrejo | | 22.000.000,00 | |
| | | | Jumlah Laporan Rekonsiliasi dan Penyusunan Laporan Barang Milik Daerah pada SKPD | 4 Laporan | | 4 Laporan | 4 Laporan | 7.049.160,00 | | | | | | 4 Laporan | 14.500.000,00 | |
| | | | Jumlah Rencana Kebutuhan Barang Milik Daerah SKPD | 1 Dokumen | | 1 Dokumen | 1 Dokumen | 500.760,00 | | | | | | 1 Dokumen | 7.500.000,00 | |
| | 7.01.01.2.03.0001 | Penyusunan Perencanaan Kebutuhan Barang Milik Daerah SKPD | | | | | | 500.760,00 | | | | | | | 7.500.000,00 | |
| | | Tersedianya Rencana Kebutuhan Barang Milik Daerah SKPD | Jumlah Rencana Kebutuhan Barang Milik Daerah SKPD | 1 Dokumen | | 1 Dokumen | 2 Dokumen | 500.760,00 | Kota Pasuruan | Dana Alokasi Umum (DAU) | 6.Membangun dari desa dan dari bawah untuk pertumbuhan ekonomi, pemerataan ekonomi dan pemberantasan kemiskinan. | 5. Penurangan stunting | | 1 Dokumen | 7.500.000,00 | KECAMATAN PANGGUNGREJO |
| | 7.01.01.2.03.0005 | Rekonsiliasi dan Penyusunan Laporan Barang Milik Daerah pada SKPD | | | | | | 7.049.160,00 | | | | | | | 14.500.000,00 | |

| NO | KODE | URUSAN / BIDANG URUSAN / PROGRAM / OUTCOME / KEGIATAN / SUBKEGIATAN OUTPUT | INDIKATOR | TARGET AKHIR RENSTRA | REALISASI 2025 | PRAKIRAAN 2026 | CAPAIAN KINERJA DAN KERANGKA PENDANAAN | | | | | | KELOMPOK SASARAN | PRAKIRAAN MAJU 2028 | | PERANGKAT DAERAH PENANGGUNG JAWAB |
|---|---|---|---|---|---|---|---|---|---|---|---|---|---|---|---|---|
| | | | | | | | TARGET 2027 | PAGU INDIKATIF | LOKASI | SUMBER DANA | PRIORITAS | | | TARGET | PAGU INDIKATIF | |
| | | | | | | | | | | | NASIONAL | DAERAH | | | | |
| (1) | (2) | (3) | (4) | (5) | (6) | (7) | (8) | (9) | (10) | (11) | (12) | (13) | (14) | (15) | (16) | (17) |
| | | Terlaksananya Rekonsiliasi dan Penyusunan Laporan Barang Milik Daerah pada SKPD | Jumlah Laporan Rekonsiliasi dan Penyusunan Laporan Barang Milik Daerah pada SKPD | 4 Laporan | | 4 Laporan | 1 Laporan | 7.049.160,00 | Kota Pasuruan | Dana Alokasi Umum (DAU) | 6.Membangun dari desa dan dari bawah untuk pertumbuhan ekonomi, pemerataan ekonomi dan pemberantasan kemiskinan. | 5. Penurangan stunting | | 4 Laporan | 14.500.000,00 | KECAMATAN PANGGUNGREJO |
| | 7.01.01.2.05 | Administrasi Kepegawaian Perangkat Daerah | | | | | | 674.100,00 | | | | | Kantor Kecamatan Panggungrejo | | 7.500.000,00 | |
| | | - | | | | | | 674.100,00 | | | | | Kantor Kecamatan Panggungrejo | | 7.500.000,00 | |
| | | | Jumlah Dokumen Pendataan dan Pengolahan Administrasi Kepegawaian | 1 Dokumen | | 1 Dokumen | 1 Dokumen | 674.100,00 | | | | | | 1 Dokumen | 7.500.000,00 | |
| | 7.01.01.2.05.0003 | Pendataan dan Pengolahan Administrasi Kepegawaian | | | | | | 674.100,00 | | | | | | | 7.500.000,00 | |
| | | Terlaksananya Pendataan dan Pengolahan Administrasi Kepegawaian | Jumlah Dokumen Pendataan dan Pengolahan Administrasi Kepegawaian | 1 Dokumen | | 1 Dokumen | 6 Dokumen | 674.100,00 | Kota Pasuruan | Dana Alokasi Umum (DAU) | 6.Membangun dari desa dan dari bawah untuk pertumbuhan ekonomi, pemerataan ekonomi dan pemberantasan kemiskinan. | 5. Penurangan stunting | | 1 Dokumen | 7.500.000,00 | KECAMATAN PANGGUNGREJO |
| | 7.01.01.2.06 | Administrasi Umum Perangkat Daerah | | | | | | 40.492.529,00 | | | | | Kantor Kecamatan Panggungrejo | | 106.500.000,00 | |
| | | - | | | | | | 40.492.529,00 | | | | | Kantor Kecamatan Panggungrejo | | 106.500.000,00 | |
| | | | Jumlah Dokumen Bahan Bacaan dan Peraturan Perundang-Undangan yang Disediakan | 730 Dokumen | | 730 Dokumen | 730 Dokumen | 3.840.000,00 | | | | | | 730 Dokumen | 6.500.000,00 | |
| | | | Jumlah Laporan Penyelenggaraan Rapat Koordinasi dan Konsultasi SKPD | 12 Laporan | | 12 Laporan | 12 Laporan | 15.500.000,00 | | | | | | 12 Laporan | 40.000.000,00 | |
| | | | Jumlah Paket Bahan/Material yang Disediakan | 1 Paket | | 1 Paket | 1 Paket | 3.210.000,00 | | | | | | 1 Paket | 25.000.000,00 | |
| | | | Jumlah Paket Barang Cetakan dan Penggandaan yang Disediakan | 1 Paket | | 1 Paket | 1 Paket | 9.710.335,00 | | | | | | 1 Paket | 17.500.000,00 | |

| NO | KODE | URUSAN / BIDANG URUSAN / PROGRAM / OUTCOME / KEGIATAN / SUBKEGIATAN OUTPUT | INDIKATOR | TARGET AKHIR RENSTRA | REALISASI 2025 | PRAKIRAAN 2026 | CAPAIAN KINERJA DAN KERANGKA PENDANAAN | | | | | | KELOMPOK SASARAN | PRAKIRAAN MAJU 2028 | | PERANGKAT DAERAH PENANGGUNG JAWAB |
|---|---|---|---|---|---|---|---|---|---|---|---|---|---|---|---|---|
| | | | | | | | TARGET 2027 | PAGU INDIKATIF | LOKASI | SUMBER DANA | PRIORITAS | | | TARGET | PAGU INDIKATIF | |
| | | | | | | | | | | | NASIONAL | DAERAH | | | | |
| (1) | (2) | (3) | (4) | (5) | (6) | (7) | (8) | (9) | (10) | (11) | (12) | (13) | (14) | (15) | (16) | (17) |
| | | | Jumlah Paket Komponen Instalasi Listrik/Penerangan Bangunan Kantor yang Disediakan | 1 Paket | | 1 Paket | 1 Paket | 8.232.194,00 | | | | | | 1 Paket | 17.500.000,00 | |
| | 7.01.01.2.06.0001 | Penyediaan Komponen InstalasiListrik/Penerangan Bangunan Kantor | | | | | | 8.232.194,00 | | | | | | | 17.500.000,00 | |
| | | Tersedianya Komponen Instalasi Listrik/Penerangan Bangunan Kantor | Jumlah Paket Komponen Instalasi Listrik/Penerangan Bangunan Kantor yang Disediakan | 1 Paket | | 1 Paket | 1 Paket | 8.232.194,00 | Kota Pasuruan | Dana Alokasi Umum (DAU) | 6.Membangun dari desa dan dari bawah untuk pertumbuhan ekonomi, pemerataan ekonomi dan pemberantasan kemiskinan. | 5. Penurangan stunting | | 1 Paket | 17.500.000,00 | KECAMATAN PANGGUNGREJO |
| | 7.01.01.2.06.0005 | Penyediaan Barang Cetakan dan Penggandaan | | | | | | 9.710.335,00 | | | | | | | 17.500.000,00 | |
| | | Tersedianya Barang Cetakan dan Penggandaan | Jumlah Paket Barang Cetakan dan Penggandaan yang Disediakan | 1 Paket | | 1 Paket | 1 Paket | 9.710.335,00 | Kota Pasuruan | Dana Alokasi Umum (DAU) | 6.Membangun dari desa dan dari bawah untuk pertumbuhan ekonomi, pemerataan ekonomi dan pemberantasan kemiskinan. | 5. Penurangan stunting | | 1 Paket | 17.500.000,00 | KECAMATAN PANGGUNGREJO |
| | 7.01.01.2.06.0006 | Penyediaan Bahan Bacaan dan Peraturan Perundang-undangan | | | | | | 3.840.000,00 | | | | | | | 6.500.000,00 | |
| | | Tersedianya Bahan Bacaan dan Peraturan Perundang-undangan | Jumlah Dokumen Bahan Bacaan dan Peraturan Perundang-Undangan yang Disediakan | 730 Dokumen | | 730 Dokumen | 730 Dokumen | 3.840.000,00 | Kota Pasuruan | Dana Alokasi Umum (DAU) | 6.Membangun dari desa dan dari bawah untuk pertumbuhan ekonomi, pemerataan ekonomi dan pemberantasan kemiskinan. | 5. Penurangan stunting | | 730 Dokumen | 6.500.000,00 | KECAMATAN PANGGUNGREJO |
| | 7.01.01.2.06.0007 | Penyediaan Bahan/Material | | | | | | 3.210.000,00 | | | | | | | 25.000.000,00 | |
| | | Tersedianya Bahan/Material | Jumlah Paket Bahan/Material yang Disediakan | 1 Paket | | 1 Paket | 1 Paket | 3.210.000,00 | Kota Pasuruan | Dana Alokasi Umum (DAU) | 6.Membangun dari desa dan dari bawah untuk pertumbuhan ekonomi, pemerataan ekonomi dan pemberantasan kemiskinan. | 5. Penurangan stunting | | 1 Paket | 25.000.000,00 | KECAMATAN PANGGUNGREJO |

| NO | KODE | URUSAN / BIDANG URUSAN / PROGRAM / OUTCOME / KEGIATAN / SUBKEGIATAN OUTPUT | INDIKATOR | TARGET AKHIR RENSTRA | REALISASI 2025 | PRAKIRAAN 2026 | CAPAIAN KINERJA DAN KERANGKA PENDANAAN | | | | | | KELOMPOK SASARAN | PRAKIRAAN MAJU 2028 | | PERANGKAT DAERAH PENANGGUNG JAWAB |
|---|---|---|---|---|---|---|---|---|---|---|---|---|---|---|---|---|
| | | | | | | | TARGET 2027 | PAGU INDIKATIF | LOKASI | SUMBER DANA | PRIORITAS | | | TARGET | PAGU INDIKATIF | |
| | | | | | | | | | | | NASIONAL | DAERAH | | | | |
| (1) | (2) | (3) | (4) | (5) | (6) | (7) | (8) | (9) | (10) | (11) | (12) | (13) | (14) | (15) | (16) | (17) |
| | 7.01.01.2.06.0009 | Penyelenggaraan Rapat Koordinasi dan Konsultasi SKPD | | | | | | 15.500.000,00 | | | | | | | 40.000.000,00 | |
| | | Terlaksananya Penyelenggaraan Rapat Koordinasi dan Konsultasi SKPD | Jumlah Laporan Penyelenggaraan Rapat Koordinasi dan Konsultasi SKPD | 12 Laporan | | 12 Laporan | 12 Laporan | 15.500.000,00 | Kota Pasuruan | Dana Alokasi Umum (DAU) | 6.Membangun dari desa dan dari bawah untuk pertumbuhan ekonomi, pemerataan ekonomi dan pemberantasan kemiskinan. | 5. Penurangan stunting | | 12 Laporan | 40.000.000,00 | KECAMATAN PANGGUNGREJO |
| | | - | | | | | | 120.000.000,00 | | | | | Kantor Kecamatan Panggungrejo | | 645.000.000,00 | |
| | | | Jumlah Paket Mebel yang Disediakan | 90 Unit | | 90 Unit | 90 Unit | 61.500.000,00 | | | | | | 90 Unit | 135.000.000,00 | |
| | | | Jumlah Unit Peralatan dan Mesin Lainnya yang Disediakan | 44 Unit | | 44 Unit | 44 Unit | 58.500.000,00 | | | | | | 44 Unit | 185.000.000,00 | |
| | 7.01.01.2.07.0005 | Pengadaan Mebel | | | | | | 61.500.000,00 | | | | | | | 135.000.000,00 | |
| | | Tersedianya Mebel | Jumlah Paket Mebel yang Disediakan | 90 Unit | | 90 Unit | 48 Unit | 61.500.000,00 | Kota Pasuruan | Dana Alokasi Umum (DAU) | 6.Membangun dari desa dan dari bawah untuk pertumbuhan ekonomi, pemerataan ekonomi dan pemberantasan kemiskinan. | 5. Penurangan stunting | | 90 Unit | 135.000.000,00 | KECAMATAN PANGGUNGREJO |
| | 7.01.01.2.07.0006 | Pengadaan Peralatan dan Mesin Lainnya | | | | | | 58.500.000,00 | | | | | | | 185.000.000,00 | |
| | | Tersedianya Peralatan dan Mesin Lainnya | Jumlah Unit Peralatan dan Mesin Lainnya yang Disediakan | 44 Unit | | 44 Unit | 6 Unit | 58.500.000,00 | Kota Pasuruan | Dana Alokasi Umum (DAU) | 6.Membangun dari desa dan dari bawah untuk pertumbuhan ekonomi, pemerataan ekonomi dan pemberantasan kemiskinan. | 5. Penurangan stunting | | 44 Unit | 185.000.000,00 | KECAMATAN PANGGUNGREJO |
| | 7.01.01.2.08 | Penyediaan Jasa Penunjang Urusan Pemerintahan Daerah | | | | | | 511.675.747,00 | | | | | Kantor Kecamatan Panggungrejo | | 530.000.000,00 | |
| | | Terlaksananya | | | | | | 511.675.747,00 | | | | | Kantor Kecamatan Panggungrejo | | 530.000.000,00 | |
| | | | Jumlah Laporan Penyediaan Jasa Komunikasi, Sumber Daya Air dan Listrik yang Disediakan | 12 Laporan | | 12 Laporan | 12 Laporan | 207.198.948,00 | | | | | | 12 Laporan | 225.000.000,00 | |

| NO | KODE | URUSAN / BIDANG URUSAN / PROGRAM / OUTCOME / KEGIATAN / SUBKEGIATAN OUTPUT | INDIKATOR | TARGET AKHIR RENSTRA | REALISASI 2025 | PRAKIRAAN 2026 | CAPAIAN KINERJA DAN KERANGKA PENDANAAN | | | | | | KELOMPOK SASARAN | PRAKIRAAN MAJU 2028 | | PERANGKAT DAERAH PENANGGUNG JAWAB |
|---|---|---|---|---|---|---|---|---|---|---|---|---|---|---|---|---|
| | | | | | | | TARGET 2027 | PAGU INDIKATIF | LOKASI | SUMBER DANA | PRIORITAS | | | TARGET | PAGU INDIKATIF | |
| | | | | | | | | | | | NASIONAL | DAERAH | | | | |
| (1) | (2) | (3) | (4) | (5) | (6) | (7) | (8) | (9) | (10) | (11) | (12) | (13) | (14) | (15) | (16) | (17) |
| | | | Jumlah Laporan Penyediaan Jasa Pelayanan Umum Kantor yang Disediakan | 4 Laporan | | 4 Laporan | 4 Laporan | 300.476.799,00 | | | | | | 4 Laporan | 300.000.000,00 | |
| | | | Jumlah Laporan Penyediaan Jasa Surat Menyurat | 400 Laporan | | 400 Laporan | 400 Laporan | 4.000.000,00 | | | | | | 400 Laporan | 5.000.000,00 | |
| | | terlaksananya Penyediaan Jasa Penunjang Urusan Pemerintahan Daerah | | | | | | 511.675.747,00 | | | | | Kantor Kecamatan Panggungrejo | | 530.000.000,00 | |
| | | Terlaksananya Penyediaan Jasa Penunjang Urusan Pemerintahan Daerah | | | | | | 511.675.747,00 | | | | | Kantor Kecamatan Panggungrejo | | 530.000.000,00 | |
| | | | Jumlah Laporan Penyediaan Jasa Komunikasi, Sumber Daya Air dan Listrik yang Disediakan | 12 Laporan | | 12 Laporan | 12 Laporan | 207.198.948,00 | | | | | | 12 Laporan | 225.000.000,00 | |
| | | | Jumlah Laporan Penyediaan Jasa Komunikasi, Sumber Daya Air dan Listrik yang Disediakan | 12 Laporan | | 12 Laporan | 12 Laporan | 207.198.948,00 | | | | | | 12 Laporan | 225.000.000,00 | |
| | | | Jumlah Laporan Penyediaan Jasa Pelayanan Umum Kantor yang Disediakan | 12 Laporan | | Laporan | 12 Laporan | 300.476.799,00 | | | | | | 12 Laporan | 300.000.000,00 | |
| | | | Jumlah Laporan Penyediaan Jasa Pelayanan Umum Kantor yang Disediakan | 12 Laporan | | Laporan | 12 Laporan | 300.476.799,00 | | | | | | 12 Laporan | 300.000.000,00 | |
| | | | Jumlah Laporan Penyediaan Jasa Surat Menyurat | 400 Laporan | | 400 Laporan | 400 Laporan | 4.000.000,00 | | | | | | 400 Laporan | 5.000.000,00 | |
| | | | Jumlah Laporan Penyediaan Jasa Surat Menyurat | 400 Laporan | | 400 Laporan | 400 Laporan | 4.000.000,00 | | | | | | 400 Laporan | 5.000.000,00 | |
| | 7.01.01.2.08.0001 | Penyediaan Jasa Surat Menyurat | | | | | | 4.000.000,00 | | | | | | | 5.000.000,00 | |
| | | Terlaksananya Penyediaan Jasa Surat Menyurat | Jumlah Laporan Penyediaan Jasa Surat Menyurat | 400 Laporan | | 400 Laporan | 400 Laporan | 4.000.000,00 | Kota Pasuruan | Dana Alokasi Umum (DAU) | 6.Membangun dari desa dan dari bawah untuk pertumbuhan ekonomi, pemerataan ekonomi dan pemberantasan kemiskinan. | 5. Penurangan stunting | | 400 Laporan | 5.000.000,00 | KECAMATAN PANGGUNGREJO |
| | 7.01.01.2.08.0002 | Penyediaan Jasa Komunikasi, Sumber Daya Air dan Listrik | | | | | | 207.198.948,00 | | | | | | | 225.000.000,00 | |
| | | Tersedianya Jasa Komunikasi, Sumber Daya Air dan Listrik | Jumlah Laporan Penyediaan Jasa Komunikasi, Sumber Daya Air dan Listrik yang Disediakan | 12 Laporan | | 12 Laporan | 12 Laporan | 207.198.948,00 | Kota Pasuruan | Dana Alokasi Umum (DAU) | 6.Membangun dari desa dan dari bawah untuk pertumbuhan ekonomi, pemerataan ekonomi dan pemberantasan kemiskinan. | 5. Penurangan stunting | | 12 Laporan | 225.000.000,00 | KECAMATAN PANGGUNGREJO |

| NO | KODE | URUSAN / BIDANG URUSAN / PROGRAM / OUTCOME / KEGIATAN / SUBKEGIATAN OUTPUT | INDIKATOR | TARGET AKHIR RENSTRA | REALISASI 2025 | PRAKIRAAN 2026 | CAPAIAN KINERJA DAN KERANGKA PENDANAAN | | | | | | KELOMPOK SASARAN | PRAKIRAAN MAJU 2028 | | PERANGKAT DAERAH PENANGGUNG JAWAB |
|---|---|---|---|---|---|---|---|---|---|---|---|---|---|---|---|---|
| | | | | | | | TARGET 2027 | PAGU INDIKATIF | LOKASI | SUMBER DANA | PRIORITAS | | | TARGET | PAGU INDIKATIF | |
| | | | | | | | | | | | NASIONAL | DAERAH | | | | |
| (1) | (2) | (3) | (4) | (5) | (6) | (7) | (8) | (9) | (10) | (11) | (12) | (13) | (14) | (15) | (16) | (17) |
| | 7.01.01.2.08.0004 | Penyediaan Jasa Pelayanan Umum Kantor | | | | | | 300.476.799,00 | | | | | | | 300.000.000,00 | |
| | | Tersedianya Jasa Pelayanan Umum Kantor | Jumlah Laporan Penyediaan Jasa Pelayanan Umum Kantor yang Disediakan | 12 Laporan | | Laporan | 12 Laporan | 300.476.799,00 | Kota Pasuruan | Dana Alokasi Umum (DAU) | 6.Membangun dari desa dan dari bawah untuk pertumbuhan ekonomi, pemerataan ekonomi dan pemberantasan kemiskinan. | 5. Penguranggan stunting | | 12 Laporan | 300.000.000,00 | KECAMATAN PANGGUNGREJO |
| | | Tersedianya Jasa Pelayanan Umum Kantor | Jumlah Laporan Penyediaan Jasa Pelayanan Umum Kantor yang Disediakan | 4 Laporan | | 4 Laporan | 12 Laporan | 300.476.799,00 | Kota Pasuruan | Dana Alokasi Umum (DAU) | 6.Membangun dari desa dan dari bawah untuk pertumbuhan ekonomi, pemerataan ekonomi dan pemberantasan kemiskinan. | 5. Penguranggan stunting | | 4 Laporan | 300.000.000,00 | KECAMATAN PANGGUNGREJO |
| | | Tersedianya Jasa Pelayanan Umum Kantor | Jumlah Laporan Penyediaan Jasa Pelayanan Umum Kantor yang Disediakan | 12 Laporan | | 12 Laporan | 12 Laporan | 300.476.799,00 | Kota Pasuruan | Dana Alokasi Umum (DAU) | 6.Membangun dari desa dan dari bawah untuk pertumbuhan ekonomi, pemerataan ekonomi dan pemberantasan kemiskinan. | 5. Penguranggan stunting | | 12 Laporan | 300.000.000,00 | KECAMATAN PANGGUNGREJO |
| | 7.01.01.2.09 | Pemeliharaan Barang Milik Daerah Penunjang Urusan Pemerintahan Daerah | | | | | | 510.946.294,00 | | | | | Kantor Kecamatan Panggungrejo | | 565.000.000,00 | |
| | | - | | | | | | 510.946.294,00 | | | | | Kantor Kecamatan Panggungrejo | | 565.000.000,00 | |
| | | | Jumlah Gedung Kantor dan Bangunan Lainnya yang Dipelihara/Direhabilitasi | 4 Unit | | 0 Unit | 4 Unit | 415.000.000,00 | | | | | | 4 Unit | 460.000.000,00 | |
| | | | Jumlah Kendaraan Dinas Operasional atau Lapangan yang Dipelihara dan dibayarkan Pajak dan Perizinannya | 8 Unit | | 8 Unit | 8 Unit | 72.000.000,00 | | | | | | 8 Unit | 75.000.000,00 | |
| | | | Jumlah Peralatan dan Mesin Lainnya yang Dipelihara | 56 Unit | | 56 Unit | 56 Unit | 23.946.294,00 | | | | | | 56 Unit | 30.000.000,00 | |
| | 7.01.01.2.09.0002 | Penyediaan Jasa Pemeliharaan, Biaya Pemeliharaan, Pajak dan Perizinan Kendaraan Dinas Operasional atau Lapangan | | | | | | 72.000.000,00 | | | | | | | 75.000.000,00 | |

| NO | KODE | URUSAN / BIDANG URUSAN / PROGRAM / OUTCOME / KEGIATAN / SUBKEGIATAN OUTPUT | INDIKATOR | TARGET AKHIR RENSTRA | REALISASI 2025 | PRAKIRAAN 2026 | CAPAIAN KINERJA DAN KERANGKA PENDANAAN | | | | | | KELOMPOK SASARAN | PRAKIRAAN MAJU 2028 | | PERANGKAT DAERAH PENANGGUNG JAWAB |
|---|---|---|---|---|---|---|---|---|---|---|---|---|---|---|---|---|
| | | | | | | | TARGET 2027 | PAGU INDIKATIF | LOKASI | SUMBER DANA | PRIORITAS | | | TARGET | PAGU INDIKATIF | |
| | | | | | | | | | | | NASIONAL | DAERAH | | | | |
| (1) | (2) | (3) | (4) | (5) | (6) | (7) | (8) | (9) | (10) | (11) | (12) | (13) | (14) | (15) | (16) | (17) |
| | | Tersedianya Jasa Pemeliharaan, Biaya Pemeliharaan, Pajak dan Perizinan Kendaraan Dinas Operasional atau Lapangan | Jumlah Kendaraan Dinas Operasional atau Lapangan yang Dipelihara dan dibayarkan Pajak dan Perizinannya | 8 Unit | | 8 Unit | 9 Unit | 72.000.000,00 | Kota Pasuruan | Dana Alokasi Umum (DAU) | 6.Membangun dari desa dan dari bawah untuk pertumbuhan ekonomi, pemerataan ekonomi dan pemberantasan kemiskinan. | 5. Penurangan stunting | | 8 Unit | 75.000.000,00 | KECAMATAN PANGGUNGREJO |
| | 7.01.01.2.09.0006 | Pemeliharaan Peralatan dan Mesin Lainnya | | | | | | 23.946.294,00 | | | | | | | 30.000.000,00 | |
| | | Terlaksananya Pemeliharaan Peralatan dan Mesin Lainnya | Jumlah Peralatan dan Mesin Lainnya yang Dipelihara | 56 Unit | | 56 Unit | 56 Unit | 23.946.294,00 | Kota Pasuruan | Dana Alokasi Umum (DAU) | 6.Membangun dari desa dan dari bawah untuk pertumbuhan ekonomi, pemerataan ekonomi dan pemberantasan kemiskinan. | 5. Penurangan stunting | | 56 Unit | 30.000.000,00 | KECAMATAN PANGGUNGREJO |
| | 7.01.01.2.09.0009 | Pemeliharaan/Rehabilitasi Gedung Kantor dan Bangunan Lainnya | | | | | | 415.000.000,00 | | | | | | | 460.000.000,00 | |
| | | Terlaksananya Pemeliharaan/Rehabilitasi Gedung Kantor dan Bangunan Lainnya | Jumlah Gedung Kantor dan Bangunan Lainnya yang Dipelihara/Direhabilitasi | 4 Unit | | 0 Unit | 7 Unit | 415.000.000,00 | Kota Pasuruan | Dana Alokasi Umum (DAU) | 6.Membangun dari desa dan dari bawah untuk pertumbuhan ekonomi, pemerataan ekonomi dan pemberantasan kemiskinan. | 5. Penurangan stunting | | 4 Unit | 460.000.000,00 | KECAMATAN PANGGUNGREJO |
| | 7.01.01.2.07 | Pengadaan Barang Milik Daerah Penunjang Urusan Pemerintah Daerah | | | | | | 120.000.000,00 | | | | | Kantor Kecamatan Panggungrejo | | 645.000.000,00 | |
| | | - | | | | | | 120.000.000,00 | | | | | Kantor Kecamatan Panggungrejo | | 645.000.000,00 | |
| | | | Jumlah Unit Kendaraan Dinas Operasional atau Lapangan yang Disediakan | - | | - | - | 0,00 | | | | | | - | 325.000.000,00 | |
| | 7.01.01.2.07.0002 | Pengadaan Kendaraan Dinas Operasional atau Lapangan | | | | | | 0,00 | | | | | | | 325.000.000,00 | |

| NO | KODE | URUSAN / BIDANG URUSAN / PROGRAM / OUTCOME / KEGIATAN / SUBKEGIATAN OUTPUT | INDIKATOR | TARGET AKHIR RENSTRA | REALISASI 2025 | PRAKIRAAN 2026 | CAPAIAN KINERJA DAN KERANGKA PENDANAAN | | | | | | KELOMPOK SASARAN | PRAKIRAAN MAJU 2028 | | PERANGKAT DAERAH PENANGGUNG JAWAB |
|---|---|---|---|---|---|---|---|---|---|---|---|---|---|---|---|---|
| | | | | | | | TARGET 2027 | PAGU INDIKATIF | LOKASI | SUMBER DANA | PRIORITAS | | | TARGET | PAGU INDIKATIF | |
| | | | | | | | | | | | NASIONAL | DAERAH | | | | |
| (1) | (2) | (3) | (4) | (5) | (6) | (7) | (8) | (9) | (10) | (11) | (12) | (13) | (14) | (15) | (16) | (17) |
| | | Tersedianya Kendaraan Dinas Operasional atau Lapangan | Jumlah Unit Kendaraan Dinas Operasional atau Lapangan yang Disediakan | - | | - | 1 Unit | 0,00 | Kota Pasuruan | Dana Alokasi Umum (DAU) | 6.Membangun dari desa dan dari bawah untuk pertumbuhan ekonomi, pemerataan ekonomi dan pemberantasan kemiskinan. | 5. Penguranggan stunting | | - | 325.000.000,00 | KECAMATAN PANGGUNGREJO |
| **273.** | **7.01.02** | **PROGRAM PENYELENGGARAAN PEMERINTAHAN DAN PELAYANAN PUBLIK** | | | | | | **43.050.380,00** | | | | | | | **85.000.000,00** | |
| | | ***Terselenggaranya Pemerintahan dan Pelayanan Publik Kecamatan Panggungrejo*** | | | | | | ***43.050.380,00*** | | | | | | | ***85.000.000,00*** | |
| | 7.01.02.2.01 | Koordinasi Penyelenggaraan KegiatanPemerintahan di Tingkat Kecamatan | | | | | | 43.050.380,00 | | | | | Masyarakat di Wilayah Kecamatan Panggungrejo | | 85.000.000,00 | |
| | | - | | | | | | 43.050.380,00 | | | | | Masyarakat di Wilayah Kecamatan Panggungrejo | | 85.000.000,00 | |
| | | | Jumlah Laporan Koordinasi/Sinergi Perencanaan dan Pelaksanaan Kegiatan Pemerintahan dengan Perangkat Daerah dan Instansi Vertikal Terkait | 12 Laporan | | 12 Laporan | 12 Laporan | 43.050.380,00 | | | | | | 12 Laporan | 85.000.000,00 | |
| | 7.01.02.2.01.0001 | Koordinasi/Sinergi Perencanaan dan Pelaksanaan Kegiatan Pemerintahan dengan Perangkat Daerah dan Instansi Vertikal Terkait | | | | | | 43.050.380,00 | | | | | | | 85.000.000,00 | |
| | | Terlaksananya Koordinasi/Sinergi Perencanaan dan Pelaksanaan Kegiatan Pemerintahan dengan Perangkat Daerah dan Instansi Vertikal Terkait | Jumlah Laporan Koordinasi/Sinergi Perencanaan dan Pelaksanaan Kegiatan Pemerintahan dengan Perangkat Daerah dan Instansi Vertikal Terkait | 12 Laporan | | 12 Laporan | 12 Laporan | 43.050.380,00 | Kota Pasuruan | Dana Alokasi Umum (DAU) | 6.Membangun dari desa dan dari bawah untuk pertumbuhan ekonomi, pemerataan ekonomi dan pemberantasan kemiskinan. | 5. Penguranggan stunting | | 12 Laporan | 85.000.000,00 | KECAMATAN PANGGUNGREJO |
| **274.** | **7.01.03** | **PROGRAM PEMBERDAYAAN MASYARAKAT DESA DAN KELURAHAN** | | | | | | **116.458.800,00** | | | | | | | **175.000.000,00** | |
| | | ***Terlaksananya Pemberdayaan Masyarakat Kelurahan di Kecamatan Panggungrejo*** | | | | | | ***116.458.800,00*** | | | | | | | ***175.000.000,00*** | |
| | 7.01.03.2.01 | Koordinasi Kegiatan Pemberdayaan Desa | | | | | | 116.458.800,00 | | | | | Kelembagaan di Kecamatan Panggungrejo | | 175.000.000,00 | |

| NO | KODE | URUSAN / BIDANG URUSAN / PROGRAM / OUTCOME / KEGIATAN / SUBKEGIATAN OUTPUT | INDIKATOR | TARGET AKHIR RENSTRA | REALISASI 2025 | PRAKIRAAN 2026 | CAPAIAN KINERJA DAN KERANGKA PENDANAAN | | | | | | KELOMPOK SASARAN | PRAKIRAAN MAJU 2028 | | PERANGKAT DAERAH PENANGGUNG JAWAB |
|---|---|---|---|---|---|---|---|---|---|---|---|---|---|---|---|---|
| | | | | | | | TARGET 2027 | PAGU INDIKATIF | LOKASI | SUMBER DANA | PRIORITAS | | | TARGET | PAGU INDIKATIF | |
| | | | | | | | | | | | NASIONAL | DAERAH | | | | |
| (1) | (2) | (3) | (4) | (5) | (6) | (7) | (8) | (9) | (10) | (11) | (12) | (13) | (14) | (15) | (16) | (17) |
| | | - | | | | | | 116.458.800,00 | | | | | Kelembagaan di Kecamatan Panggungrejo | | 175.000.000,00 | |
| | | | Jumlah Laporan Peningkatan Efektivitas Kegiatan Pemberdayaan Masyarakat di Wilayah Kecamatan | 12 Laporan | | 12 Laporan | 12 Laporan | 116.458.800,00 | | | | | | 12 Laporan | 175.000.000,00 | |
| | 7.01.03.2.01.0003 | Peningkatan Efektifitas Kegiatan Pemberdayaan Masyarakat di Wilayah Kecamatan | | | | | | 116.458.800,00 | | | | | | | 175.000.000,00 | |
| | | Meningkatnya Efektifitas Kegiatan Pemberdayaan Masyarakat di Wilayah Kecamatan | Jumlah Laporan Peningkatan Efektivitas Kegiatan Pemberdayaan Masyarakat di Wilayah Kecamatan | 12 Laporan | | 12 Laporan | 12 Laporan | 116.458.800,00 | Kota Pasuruan | Dana Alokasi Umum (DAU) | 6.Membangun dari desa dan dari bawah untuk pertumbuhan ekonomi, pemerataan ekonomi dan pemberantasan kemiskinan. | 5. Penurangan stunting | | 12 Laporan | 175.000.000,00 | KECAMATAN PANGGUNGREJO |
| **275.** | **7.01.04** | **PROGRAM KOORDINASI KETENTRAMAN DAN KETERTIBAN UMUM** | | | | | | **196.478.441,00** | | | | | | | **275.000.000,00** | |
| | | ***Terlaksananya Koordinasi Ketentraman dan Ketertiban Umum Kecamatan Panggungrejo*** | | | | | | ***196.478.441,00*** | | | | | | | ***275.000.000,00*** | |
| | 7.01.04.2.01 | Koordinasi Upaya Penyelenggaraan Ketenteraman dan Ketertiban Umum | | | | | | 196.478.441,00 | | | | | Masyarakat di Wilayah Kecamatan Panggungrejo | | 275.000.000,00 | |
| | | Terlaksananya Koordinasi Upaya Penyelenggaraan Ketenteraman dan Ketertiban Umum | | | | | | 196.478.441,00 | | | | | Masyarakat di Wilayah Kecamatan Panggungrejo | | 275.000.000,00 | |
| | | | Jumlah Laporan Hasil Sinergitas dengan Kepolisian Negara Republik Indonesia, Tentara Nasional Indonesia dan Instansi Vertikal di Wilayah Kecamatan | 1 Laporan | | 1 Laporan | 1 Laporan | 196.478.441,00 | | | | | | 1 Laporan | 275.000.000,00 | |
| | 7.01.04.2.01.0001 | Sinergitas dengan Kepolisian Negara Republik Indonesia, Tentara Nasional Indonesia dan Instansi Vertikal di Wilayah Kecamatan | | | | | | 196.478.441,00 | | | | | | | 275.000.000,00 | |
| | | Terlaksananya Sinergitas dengan Kepolisian Negara Republik Indonesia, Tentara Nasional Indonesia dan Instansi Vertikal di Wilayah Kecamatan | Jumlah Laporan Hasil Sinergitas dengan Kepolisian Negara Republik Indonesia, Tentara Nasional Indonesia dan Instansi Vertikal di Wilayah Kecamatan | 1 Laporan | | 1 Laporan | 12 Laporan | 196.478.441,00 | Kota Pasuruan | Dana Alokasi Umum (DAU) | 6.Membangun dari desa dan dari bawah untuk pertumbuhan ekonomi, pemerataan ekonomi dan pemberantasan kemiskinan. | 5. Penurangan stunting | | 1 Laporan | 275.000.000,00 | KECAMATAN PANGGUNGREJO |

| NO | KODE | URUSAN / BIDANG URUSAN / PROGRAM / OUTCOME / KEGIATAN / SUBKEGIATAN OUTPUT | INDIKATOR | TARGET AKHIR RENSTRA | REALISASI 2025 | PRAKIRAAN 2026 | CAPAIAN KINERJA DAN KERANGKA PENDANAAN | | | | | | KELOMPOK SASARAN | PRAKIRAAN MAJU 2028 | | PERANGKAT DAERAH PENANGGUNG JAWAB |
|---|---|---|---|---|---|---|---|---|---|---|---|---|---|---|---|---|
| | | | | | | | TARGET 2027 | PAGU INDIKATIF | LOKASI | SUMBER DANA | PRIORITAS | | | TARGET | PAGU INDIKATIF | |
| | | | | | | | | | | | NASIONAL | DAERAH | | | | |
| (1) | (2) | (3) | (4) | (5) | (6) | (7) | (8) | (9) | (10) | (11) | (12) | (13) | (14) | (15) | (16) | (17) |
| | | Terlaksananya Sinergitas dengan Kepolisian Negara Republik Indonesia, Tentara Nasional Indonesia dan Instansi Vertikal di Wilayah Kecamatan | Jumlah Laporan Hasil Sinergitas dengan Kepolisian Negara Republik Indonesia, Tentara Nasional Indonesia dan Instansi Vertikal di Wilayah Kecamatan | 12 Laporan | | 12 Laporan | 12 Laporan | 196.478.441,00 | Kota Pasuruan | Dana Alokasi Umum (DAU) | 6.Membangun dari desa dan dari bawah untuk pertumbuhan ekonomi, pemerataan ekonomi dan pemberantasan kemiskinan. | 5. Penurangan stunting | | 12 Laporan | 275.000.000,00 | KECAMATAN PANGGUNGREJO |
| | | Terlaksananya Sinergitas dengan Kepolisian Negara Republik Indonesia, Tentara Nasional Indonesia dan Instansi Vertikal di Wilayah Kecamatan | Jumlah Laporan Hasil Sinergitas dengan Kepolisian Negara Republik Indonesia, Tentara Nasional Indonesia dan Instansi Vertikal di Wilayah Kecamatan | Laporan | | Laporan | 12 Laporan | 196.478.441,00 | Kota Pasuruan | Dana Alokasi Umum (DAU) | 6.Membangun dari desa dan dari bawah untuk pertumbuhan ekonomi, pemerataan ekonomi dan pemberantasan kemiskinan. | 5. Penurangan stunting | | Laporan | 275.000.000,00 | KECAMATAN PANGGUNGREJO |
| **276.** | **7.01.05** | **PROGRAM PENYELENGGARAAN URUSAN PEMERINTAHAN UMUM** | | | | | | **111.900.000,00** | | | | | | | **175.000.000,00** | |
| | | ***Terselenggaranya urusan Pemerintahan Umum Kecamatan Panggungrejo*** | | | | | | ***111.900.000,00*** | | | | | | | ***175.000.000,00*** | |
| | 7.01.05.2.01 | Penyelenggaraan Urusan Pemerintahan Umum Sesuai Penugasan Kepala Daerah | | | | | | 111.900.000,00 | | | | | Pengguna Layanan di Kecamatan Panggungrejo | | 175.000.000,00 | |
| | | Terlaksananya Penyelenggaraan Urusan Pemerintahan Umum Sesuai Penugasan Kepala Daerah | | | | | | 111.900.000,00 | | | | | Pengguna Layanan di Kecamatan Panggungrejo | | 175.000.000,00 | |
| | | | Jumlah Dokumen Semua Urusan Pemerintahan yang Bukan Merupakan Kewenangan Daerah dan Tidak Dilaksanakan oleh Instansi Vertikal | Dokumen | | Dokumen | Dokumen | 111.900.000,00 | | | | | | Dokumen | 175.000.000,00 | |
| | 7.01.05.2.01.0007 | Pelaksanaan Semua Urusan Pemerintahan yang Bukan Merupakan Kewenangan Daerah dan Tidak Dilaksanakan oleh Instansi Vertikal | | | | | | 111.900.000,00 | | | | | | | 175.000.000,00 | |
| | | Terlaksananya Semua Urusan Pemerintahan yang Bukan Merupakan Kewenangan Daerah dan Tidak Dilaksanakan oleh Instansi Vertikal | Jumlah Dokumen Semua Urusan Pemerintahan yang Bukan Merupakan Kewenangan Daerah dan Tidak Dilaksanakan oleh Instansi Vertikal | Dokumen | | Dokumen | 12 Dokumen | 111.900.000,00 | Kota Pasuruan | Dana Alokasi Umum (DAU) | 6.Membangun dari desa dan dari bawah untuk pertumbuhan ekonomi, pemerataan ekonomi dan pemberantasan kemiskinan. | 5. Penurangan stunting | | Dokumen | 175.000.000,00 | KECAMATAN PANGGUNGREJO |

| NO | KODE | URUSAN / BIDANG URUSAN / PROGRAM / OUTCOME / KEGIATAN / SUBKEGIATAN OUTPUT | INDIKATOR | TARGET AKHIR RENSTRA | REALISASI 2025 | PRAKIRAAN 2026 | CAPAIAN KINERJA DAN KERANGKA PENDANAAN | | | | | | KELOMPOK SASARAN | PRAKIRAAN MAJU 2028 | | PERANGKAT DAERAH PENANGGUNG JAWAB |
|---|---|---|---|---|---|---|---|---|---|---|---|---|---|---|---|---|
| | | | | | | | TARGET 2027 | PAGU INDIKATIF | LOKASI | SUMBER DANA | PRIORITAS | | | TARGET | PAGU INDIKATIF | |
| | | | | | | | | | | | NASIONAL | DAERAH | | | | |
| (1) | (2) | (3) | (4) | (5) | (6) | (7) | (8) | (9) | (10) | (11) | (12) | (13) | (14) | (15) | (16) | (17) |
| | | Terlaksananya Semua Urusan Pemerintahan yang Bukan Merupakan Kewenangan Daerah dan Tidak Dilaksanakan oleh Instansi Vertikal | Jumlah Dokumen Semua Urusan Pemerintahan yang Bukan Merupakan Kewenangan Daerah dan Tidak Dilaksanakan oleh Instansi Vertikal | 12 Dokumen | | 12 Dokumen | 12 Dokumen | 111.900.000,00 | Kota Pasuruan | Dana Alokasi Umum (DAU) | 6.Membangun dari desa dan dari bawah untuk pertumbuhan ekonomi, pemerataan ekonomi dan pemberantasan kemiskinan. | 5. Penguranggan stunting | | 12 Dokumen | 175.000.000,00 | KECAMATAN PANGGUNGREJO |
| | | **KELURAHAN NGEMPLAKREJO** | | | | | | **474.652.488,00** | | | | | | | **543.000.000,00** | |
| | **7** | **UNSUR KEWILAYAHAN** | | | | | | **474.652.488,00** | | | | | | | **543.000.000,00** | |
| | **7.01** | **KECAMATAN** | | | | | | **474.652.488,00** | | | | | | | **543.000.000,00** | |
| **277.** | **7.01.01** | **PROGRAM PENUNJANG URUSAN PEMERINTAHAN DAERAH KABUPATEN/KOTA** | | | | | | **35.687.268,00** | | | | | | | **54.000.000,00** | |
| | | | Level Maturitas SPIP Perangkat Daerah | - | | - | 3 Level | 35.687.268,00 | | | | | | - | 54.000.000,00 | |
| | | | Nilai SAKIP Perangkat Daerah | - | | - | 82,25 Nilai | 35.687.268,00 | | | | | | - | 54.000.000,00 | |
| | 7.01.01.2.08 | Penyediaan Jasa Penunjang Urusan Pemerintahan Daerah | | | | | | 35.687.268,00 | | | | | - | | 54.000.000,00 | |
| | | - | | | | | | 35.687.268,00 | | | | | - | | 54.000.000,00 | |
| | | | Jumlah Laporan Penyediaan Jasa Pelayanan Umum Kantor yang Disediakan | - | | - | - | 35.687.268,00 | | | | | | - | 54.000.000,00 | |
| | 7.01.01.2.08.0004 | Penyediaan Jasa Pelayanan Umum Kantor | | | | | | 35.687.268,00 | | | | | | | 54.000.000,00 | |
| | | Tersedianya Jasa Pelayanan Umum Kantor | Jumlah Laporan Penyediaan Jasa Pelayanan Umum Kantor yang Disediakan | - | | - | 12 Laporan | 35.687.268,00 | Provinsi Jawa Timur \|\| Kota Pasuruan \|\| Kecamatan Panggungrejo \|\| Kelurahan Ngemplakrejo \|\| 0 | Dana Alokasi Umum (DAU) | 6.Membangun dari desa dan dari bawah untuk pertumbuhan ekonomi, pemerataan ekonomi dan pemberantasan kemiskinan. | 5. Penguranggan stunting | | - | 54.000.000,00 | KELURAHAN NGEMPLAKREJO |
| **278.** | **7.01.03** | **PROGRAM PEMBERDAYAAN MASYARAKAT DESA DAN KELURAHAN** | | | | | | **209.694.200,00** | | | | | | | **238.000.000,00** | |
| | | | Presentase Kelembagaan Masyarakat yang dibina | - | | - | 100 % | 209.694.200,00 | | | | | | - | 238.000.000,00 | |
| | 7.01.03.2.02 | Kegiatan Pemberdayaan Kelurahan | | | | | | 209.694.200,00 | | | | | - | | 238.000.000,00 | |
| | | - | | | | | | 209.694.200,00 | | | | | - | | 238.000.000,00 | |
| | | | Jumlah Lembaga Kemasyarakatan yang Berpartisipasi dalam Forum Musyawarah Perencanaan Pembangunan di Kelurahan | - | | - | - | 4.694.200,00 | | | | | | - | 20.000.000,00 | |

| NO | KODE | URUSAN / BIDANG URUSAN / PROGRAM / OUTCOME / KEGIATAN / SUBKEGIATAN OUTPUT | INDIKATOR | TARGET AKHIR RENSTRA | REALISASI 2025 | PRAKIRAAN 2026 | CAPAIAN KINERJA DAN KERANGKA PENDANAAN | | | | | | KELOMPOK SASARAN | PRAKIRAAN MAJU 2028 | | PERANGKAT DAERAH PENANGGUNG JAWAB |
|---|---|---|---|---|---|---|---|---|---|---|---|---|---|---|---|---|
| | | | | | | | TARGET 2027 | PAGU INDIKATIF | LOKASI | SUMBER DANA | PRIORITAS | | | TARGET | PAGU INDIKATIF | |
| | | | | | | | | | | | NASIONAL | DAERAH | | | | |
| (1) | (2) | (3) | (4) | (5) | (6) | (7) | (8) | (9) | (10) | (11) | (12) | (13) | (14) | (15) | (16) | (17) |
| | | | Jumlah Pokmas dan Ormas yang Melaksanakan Pemberdayaan Masyarakat di Kelurahan | - | | - | - | 155.800.000,00 | | | | | | - | 163.000.000,00 | |
| | | | Jumlah Sarana dan Prasarana Kelurahan yang Terbangun | - | | - | - | 49.200.000,00 | | | | | | - | 55.000.000,00 | |
| | 7.01.03.2.02.0001 | Peningkatan Partisipasi Masyarakat dalam Forum Musyawarah Perencanaan Pembangunan di Kelurahan | | | | | | 4.694.200,00 | | | | | | | 20.000.000,00 | |
| | | Meningkatnya Partisipasi Masyarakat dalam Forum Musyawarah Perencanaan Pembangunan di Kelurahan | Jumlah Lembaga Kemasyarakatan yang Berpartisipasi dalam Forum Musyawarah Perencanaan Pembangunan di Kelurahan | - | | - | 8 Lembaga Kemasyarakatan | 4.694.200,00 | Provinsi Jawa Timur \|\| Kota Pasuruan \|\| Kecamatan Panggungrejo \|\| Kelurahan Ngemplakrejo \|\| 0 | Dana Alokasi Umum (DAU) | 6.Membangun dari desa dan dari bawah untuk pertumbuhan ekonomi, pemerataan ekonomi dan pemberantasan kemiskinan. | 5. Penurangan stunting | | - | 20.000.000,00 | KELURAHAN NGEMPLAKREJO |
| | 7.01.03.2.02.0002 | Pembangunan Sarana dan Prasarana Kelurahan | | | | | | 49.200.000,00 | | | | | | | 55.000.000,00 | |
| | | Terbangunnya Sarana dan Prasarana Kelurahan | Jumlah Sarana dan Prasarana Kelurahan yang Terbangun | - | | - | 299 Unit | 49.200.000,00 | Provinsi Jawa Timur \|\| Kota Pasuruan \|\| Kecamatan Panggungrejo \|\| Kelurahan Ngemplakrejo \|\| 0 | DAU Tambahan Dukungan Pendanaan Kelurahan | 6.Membangun dari desa dan dari bawah untuk pertumbuhan ekonomi, pemerataan ekonomi dan pemberantasan kemiskinan. | 5. Penurangan stunting | | - | 55.000.000,00 | KELURAHAN NGEMPLAKREJO |
| | 7.01.03.2.02.0003 | Pemberdayaan Masyarakat di Kelurahan | | | | | | 155.800.000,00 | | | | | | | 163.000.000,00 | |
| | | Terlaksananya Pemberdayaan Masyarakat di Kelurahan | Jumlah Pokmas dan Ormas yang Melaksanakan Pemberdayaan Masyarakat di Kelurahan | - | | - | 8 Pokmas / Ormas | 155.800.000,00 | Provinsi Jawa Timur \|\| Kota Pasuruan \|\| Kecamatan Panggungrejo \|\| Kelurahan Ngemplakrejo \|\| 0 | DAU Tambahan Dukungan Pendanaan Kelurahan | 6.Membangun dari desa dan dari bawah untuk pertumbuhan ekonomi, pemerataan ekonomi dan pemberantasan kemiskinan. | 5. Penurangan stunting | | - | 163.000.000,00 | KELURAHAN NGEMPLAKREJO |
| **279.** | **7.01.04** | **PROGRAM KOORDINASI KETENTRAMAN DAN KETERTIBAN UMUM** | | | | | | **26.120.900,00** | | | | | | | **29.000.000,00** | |
| | | | Presentase Kelembagaan Masyarakat yang dibina | - | | - | 100 % | 26.120.900,00 | | | | | | - | 29.000.000,00 | |
| | 7.01.04.2.01 | Koordinasi Upaya Penyelenggaraan Ketenteraman dan Ketertiban Umum | | | | | | 26.120.900,00 | | | | | - | | 29.000.000,00 | |
| | | - | | | | | | 26.120.900,00 | | | | | - | | 29.000.000,00 | |

| NO | KODE | URUSAN / BIDANG URUSAN / PROGRAM / OUTCOME / KEGIATAN / SUBKEGIATAN OUTPUT | INDIKATOR | TARGET AKHIR RENSTRA | REALISASI 2025 | PRAKIRAAN 2026 | CAPAIAN KINERJA DAN KERANGKA PENDANAAN | | | | | | KELOMPOK SASARAN | PRAKIRAAN MAJU 2028 | | PERANGKAT DAERAH PENANGGUNG JAWAB |
|---|---|---|---|---|---|---|---|---|---|---|---|---|---|---|---|---|
| | | | | | | | TARGET 2027 | PAGU INDIKATIF | LOKASI | SUMBER DANA | PRIORITAS | | | TARGET | PAGU INDIKATIF | |
| | | | | | | | | | | | NASIONAL | DAERAH | | | | |
| (1) | (2) | (3) | (4) | (5) | (6) | (7) | (8) | (9) | (10) | (11) | (12) | (13) | (14) | (15) | (16) | (17) |
| | | | Jumlah Laporan Hasil Sinergitas dengan Kepolisian Negara Republik Indonesia, Tentara Nasional Indonesia dan Instansi Vertikal di Wilayah Kecamatan | - | | - | - | 26.120.900,00 | | | | | | - | 29.000.000,00 | |
| | 7.01.04.2.01.0001 | Sinergitas dengan Kepolisian Negara Republik Indonesia, Tentara Nasional Indonesia dan Instansi Vertikal di Wilayah Kecamatan | | | | | | 26.120.900,00 | | | | | | | 29.000.000,00 | |
| | | Terlaksananya Sinergitas dengan Kepolisian Negara Republik Indonesia, Tentara Nasional Indonesia dan Instansi Vertikal di Wilayah Kecamatan | Jumlah Laporan Hasil Sinergitas dengan Kepolisian Negara Republik Indonesia, Tentara Nasional Indonesia dan Instansi Vertikal di Wilayah Kecamatan | - | | - | 12 Laporan | 26.120.900,00 | Provinsi Jawa Timur \|\| Kota Pasuruan \|\| Kecamatan Panggungrejo \|\| Kelurahan Ngemplakrejo \|\| 0 | Dana Alokasi Umum (DAU) | 6.Membangun dari desa dan dari bawah untuk pertumbuhan ekonomi, pemerataan ekonomi dan pemberantasan kemiskinan. | 5. Penguranган stunting | | - | 29.000.000,00 | KELURAHAN NGEMPLAKREJO |
| **280.** | **7.01.05** | **PROGRAM PENYELENGGARAAN URUSAN PEMERINTAHAN UMUM** | | | | | | **203.150.120,00** | | | | | | | **222.000.000,00** | |
| | | | Persentase Penanganan Pengaduan Trantibmas dan Kebencanaan | - | | - | 100 % | 203.150.120,00 | | | | | | - | 222.000.000,00 | |
| | 7.01.05.2.01 | Penyelenggaraan Urusan Pemerintahan Umum Sesuai Penugasan Kepala Daerah | | | | | | 203.150.120,00 | | | | | - | | 222.000.000,00 | |
| | | - | | | | | | 203.150.120,00 | | | | | - | | 222.000.000,00 | |
| | | | Jumlah Dokumen Semua Urusan Pemerintahan yang Bukan Merupakan Kewenangan Daerah dan Tidak Dilaksanakan oleh Instansi Vertikal | - | | - | - | 203.150.120,00 | | | | | | - | 222.000.000,00 | |
| | 7.01.05.2.01.0007 | Pelaksanaan Semua Urusan Pemerintahan yang Bukan Merupakan Kewenangan Daerah dan Tidak Dilaksanakan oleh Instansi Vertikal | | | | | | 203.150.120,00 | | | | | | | 222.000.000,00 | |
| | | Terlaksananya Semua Urusan Pemerintahan yang Bukan Merupakan Kewenangan Daerah dan Tidak Dilaksanakan oleh Instansi Vertikal | Jumlah Dokumen Semua Urusan Pemerintahan yang Bukan Merupakan Kewenangan Daerah dan Tidak Dilaksanakan oleh Instansi Vertikal | - | | - | 12 Dokumen | 203.150.120,00 | Provinsi Jawa Timur \|\| Kota Pasuruan \|\| Kecamatan Panggungrejo \|\| Kelurahan Panggungrejo \|\| 0 | Dana Alokasi Umum (DAU) | 6.Membangun dari desa dan dari bawah untuk pertumbuhan ekonomi, pemerataan ekonomi dan pemberantasan kemiskinan. | 5. Penguranган stunting | | - | 222.000.000,00 | KELURAHAN NGEMPLAKREJO |
| | | **KELURAHAN MAYANGAN** | | | | | | **358.482.000,00** | | | | | | | **391.863.200,00** | |
| | **7** | **UNSUR KEWILAYAHAN** | | | | | | **358.482.000,00** | | | | | | | **391.863.200,00** | |
| | **7.01** | **KECAMATAN** | | | | | | **358.482.000,00** | | | | | | | **391.863.200,00** | |

| NO | KODE | URUSAN / BIDANG URUSAN / PROGRAM / OUTCOME / KEGIATAN / SUBKEGIATAN OUTPUT | INDIKATOR | TARGET AKHIR RENSTRA | REALISASI 2025 | PRAKIRAAN 2026 | CAPAIAN KINERJA DAN KERANGKA PENDANAAN | | | | | | KELOMPOK SASARAN | PRAKIRAAN MAJU 2028 | | PERANGKAT DAERAH PENANGGUNG JAWAB |
|---|---|---|---|---|---|---|---|---|---|---|---|---|---|---|---|---|
| | | | | | | | TARGET 2027 | PAGU INDIKATIF | LOKASI | SUMBER DANA | PRIORITAS | | | TARGET | PAGU INDIKATIF | |
| | | | | | | | | | | | NASIONAL | DAERAH | | | | |
| (1) | (2) | (3) | (4) | (5) | (6) | (7) | (8) | (9) | (10) | (11) | (12) | (13) | (14) | (15) | (16) | (17) |
| **281.** | **7.01.01** | **PROGRAM PENUNJANG URUSAN PEMERINTAHAN DAERAH KABUPATEN/KOTA** | | | | | | **40.931.480,00** | | | | | | | **60.000.000,00** | |
| | | | Level Maturitas SPIP Perangkat Daerah | - | | - | 3 Level | 40.931.480,00 | | | | | | - | 60.000.000,00 | |
| | | | "Nilai SAKIP Perangkat Daerah " | - | | - | 82,25 Nilai | 40.931.480,00 | | | | | | - | 60.000.000,00 | |
| | 7.01.01.2.08 | Penyediaan Jasa Penunjang Urusan Pemerintahan Daerah | | | | | | 40.931.480,00 | | | | | - | | 60.000.000,00 | |
| | | - | | | | | | 40.931.480,00 | | | | | - | | 60.000.000,00 | |
| | | | Jumlah Laporan Penyediaan Jasa Pelayanan Umum Kantor yang Disediakan | - | | - | - | 40.931.480,00 | | | | | | - | 60.000.000,00 | |
| | 7.01.01.2.08.0004 | Penyediaan Jasa Pelayanan Umum Kantor | | | | | | 40.931.480,00 | | | | | | | 60.000.000,00 | |
| | | Tersedianya Jasa Pelayanan Umum Kantor | Jumlah Laporan Penyediaan Jasa Pelayanan Umum Kantor yang Disediakan | - | | - | 12 Laporan | 40.931.480,00 | Provinsi Jawa Timur \|\| Kota Pasuruan \|\| Kecamatan Panggungrejo \|\| Kelurahan Mayangan \|\| 0 | Dana Alokasi Umum (DAU) | 6.Membangun dari desa dan dari bawah untuk pertumbuhan ekonomi, pemerataan ekonomi dan pemberantasan kemiskinan. | 6. Pemberdayaan Ekonomi Masyarakat Berbasis Sektor | | - | 60.000.000,00 | KELURAHAN MAYANGAN |
| **282.** | **7.01.03** | **PROGRAM PEMBERDAYAAN MASYARAKAT DESA DAN KELURAHAN** | | | | | | **211.863.200,00** | | | | | | | **211.863.200,00** | |
| | | | Presentase Kelembagaan Masyarakat yang dibina | - | | - | 100 % | 211.863.200,00 | | | | | | - | 211.863.200,00 | |
| | 7.01.03.2.02 | Kegiatan Pemberdayaan Kelurahan | | | | | | 211.863.200,00 | | | | | - | | 211.863.200,00 | |
| | | - | | | | | | 211.863.200,00 | | | | | - | | 211.863.200,00 | |
| | | | Jumlah Lembaga Kemasyarakatan yang Berpartisipasi dalam Forum Musyawarah Perencanaan Pembangunan di Kelurahan | - | | - | - | 6.863.200,00 | | | | | | - | 6.863.200,00 | |
| | | | Jumlah Pokmas dan Ormas yang Melaksanakan Pemberdayaan Masyarakat di Kelurahan | - | | - | - | 160.000.000,00 | | | | | | - | 160.000.000,00 | |
| | | | Jumlah Sarana dan Prasarana Kelurahan yang Terbangun | - | | - | - | 45.000.000,00 | | | | | | - | 45.000.000,00 | |
| | 7.01.03.2.02.0001 | Peningkatan Partisipasi Masyarakat dalam Forum Musyawarah Perencanaan Pembangunan di Kelurahan | | | | | | 6.863.200,00 | | | | | | | 6.863.200,00 | |

| NO | KODE | URUSAN / BIDANG URUSAN / PROGRAM / OUTCOME / KEGIATAN / SUBKEGIATAN OUTPUT | INDIKATOR | TARGET AKHIR RENSTRA | REALISASI 2025 | PRAKIRAAN 2026 | CAPAIAN KINERJA DAN KERANGKA PENDANAAN | | | | | | KELOMPOK SASARAN | PRAKIRAAN MAJU 2028 | | PERANGKAT DAERAH PENANGGUNG JAWAB |
|---|---|---|---|---|---|---|---|---|---|---|---|---|---|---|---|---|
| | | | | | | | TARGET 2027 | PAGU INDIKATIF | LOKASI | SUMBER DANA | PRIORITAS | | | TARGET | PAGU INDIKATIF | |
| | | | | | | | | | | | NASIONAL | DAERAH | | | | |
| (1) | (2) | (3) | (4) | (5) | (6) | (7) | (8) | (9) | (10) | (11) | (12) | (13) | (14) | (15) | (16) | (17) |
| | | Meningkatnya Partisipasi Masyarakat dalam Forum Musyawarah Perencanaan Pembangunan di Kelurahan | Jumlah Lembaga Kemasyarakatan yang Berpartisipasi dalam Forum Musyawarah Perencanaan Pembangunan di Kelurahan | - | | - | 8 Lembaga Kemasyarakatan | 6.863.200,00 | Provinsi Jawa Timur \|\| Kota Pasuruan \|\| Kecamatan Panggungrejo \|\| Kelurahan Mayangan \|\| 0 | Dana Alokasi Umum (DAU) | 6.Membangun dari desa dan dari bawah untuk pertumbuhan ekonomi, pemerataan ekonomi dan pemberantasan kemiskinan. | 6. Pemberdayaan Ekonomi Masyarakat Berbasis Sektor | | - | 6.863.200,00 | KELURAHAN MAYANGAN |
| | 7.01.03.2.02.0002 | Pembangunan Sarana dan Prasarana Kelurahan | | | | | | 45.000.000,00 | | | | | | | 45.000.000,00 | |
| | | Terbangunnya Sarana dan Prasarana Kelurahan | Jumlah Sarana dan Prasarana Kelurahan yang Terbangun | - | | - | 57 Unit | 45.000.000,00 | Provinsi Jawa Timur \|\| Kota Pasuruan \|\| Kecamatan Panggungrejo \|\| Kelurahan Mayangan \|\| 0 | DAU Tambahan Dukungan Pendanaan Kelurahan | 6.Membangun dari desa dan dari bawah untuk pertumbuhan ekonomi, pemerataan ekonomi dan pemberantasan kemiskinan. | 6. Pemberdayaan Ekonomi Masyarakat Berbasis Sektor | | - | 45.000.000,00 | KELURAHAN MAYANGAN |
| | 7.01.03.2.02.0003 | Pemberdayaan Masyarakat di Kelurahan | | | | | | 160.000.000,00 | | | | | | | 160.000.000,00 | |
| | | Terlaksananya Pemberdayaan Masyarakat di Kelurahan | Jumlah Pokmas dan Ormas yang Melaksanakan Pemberdayaan Masyarakat di Kelurahan | - | | - | 9 Pokmas / Ormas | 160.000.000,00 | Provinsi Jawa Timur \|\| Kota Pasuruan \|\| Kecamatan Panggungrejo \|\| Kelurahan Mayangan \|\| 0 | Dana Alokasi Umum (DAU) DAU Tambahan Dukungan Pendanaan Kelurahan | 6.Membangun dari desa dan dari bawah untuk pertumbuhan ekonomi, pemerataan ekonomi dan pemberantasan kemiskinan. | 6. Pemberdayaan Ekonomi Masyarakat Berbasis Sektor | | - | 160.000.000,00 | KELURAHAN MAYANGAN |
| **283.** | **7.01.04** | **PROGRAM KOORDINASI KETENTRAMAN DAN KETERTIBAN UMUM** | | | | | | **24.467.520,00** | | | | | | | **30.000.000,00** | |
| | | | Persentase Penanganan Pengaduan Trantibmas dan Kebencanaan | - | | - | 100 % | 24.467.520,00 | | | | | | - | 30.000.000,00 | |
| | 7.01.04.2.01 | Koordinasi Upaya Penyelenggaraan Ketenteraman dan Ketertiban Umum | | | | | | 24.467.520,00 | | | | | - | | 30.000.000,00 | |
| | | - | | | | | | 24.467.520,00 | | | | | - | | 30.000.000,00 | |
| | | | Jumlah Laporan Hasil Sinergitas dengan Kepolisian Negara Republik Indonesia, Tentara Nasional Indonesia dan Instansi Vertikal di Wilayah Kecamatan | - | | - | - | 24.467.520,00 | | | | | | - | 30.000.000,00 | |
| | 7.01.04.2.01.0001 | Sinergitas dengan Kepolisian Negara Republik Indonesia, Tentara Nasional Indonesia dan Instansi Vertikal di Wilayah Kecamatan | | | | | | 24.467.520,00 | | | | | | | 30.000.000,00 | |

| NO | KODE | URUSAN / BIDANG URUSAN / PROGRAM / OUTCOME / KEGIATAN / SUBKEGIATAN OUTPUT | INDIKATOR | TARGET AKHIR RENSTRA | REALISASI 2025 | PRAKIRAAN 2026 | CAPAIAN KINERJA DAN KERANGKA PENDANAAN | | | | | | KELOMPOK SASARAN | PRAKIRAAN MAJU 2028 | | PERANGKAT DAERAH PENANGGUNG JAWAB |
|---|---|---|---|---|---|---|---|---|---|---|---|---|---|---|---|---|
| | | | | | | | TARGET 2027 | PAGU INDIKATIF | LOKASI | SUMBER DANA | PRIORITAS | | | TARGET | PAGU INDIKATIF | |
| | | | | | | | | | | | NASIONAL | DAERAH | | | | |
| (1) | (2) | (3) | (4) | (5) | (6) | (7) | (8) | (9) | (10) | (11) | (12) | (13) | (14) | (15) | (16) | (17) |
| | | Terlaksananya Sinergitas dengan Kepolisian Negara Republik Indonesia, Tentara Nasional Indonesia dan Instansi Vertikal di Wilayah Kecamatan | Jumlah Laporan Hasil Sinergitas dengan Kepolisian Negara Republik Indonesia, Tentara Nasional Indonesia dan Instansi Vertikal di Wilayah Kecamatan | - | | - | 12 Laporan | 24.467.520,00 | Provinsi Jawa Timur \|\| Kota Pasuruan \|\| Kecamatan Panggungrejo \|\| Kelurahan Mayangan \|\| 0 | Dana Alokasi Umum (DAU) | 6.Membangun dari desa dan dari bawah untuk pertumbuhan ekonomi, pemerataan ekonomi dan pemberantasan kemiskinan. | 6. Pemberdayaan Ekonomi Masyarakat Berbasis Sektor | | - | 30.000.000,00 | KELURAHAN MAYANGAN |
| **284.** | **7.01.05** | **PROGRAM PENYELENGGARAAN URUSAN PEMERINTAHAN UMUM** | | | | | | **81.219.800,00** | | | | | | | **90.000.000,00** | |
| | | | Persentase Penyelenggaraan Urusan Pemerintahan Umum | - | | - | 100 % | 81.219.800,00 | | | | | | - | 90.000.000,00 | |
| | 7.01.05.2.01 | Penyelenggaraan Urusan Pemerintahan Umum Sesuai Penugasan Kepala Daerah | | | | | | 81.219.800,00 | | | | | - | | 90.000.000,00 | |
| | | - | | | | | | 81.219.800,00 | | | | | - | | 90.000.000,00 | |
| | | | Jumlah Dokumen Semua Urusan Pemerintahan yang Bukan Merupakan Kewenangan Daerah dan Tidak Dilaksanakan oleh Instansi Vertikal | - | | - | - | 81.219.800,00 | | | | | | - | 90.000.000,00 | |
| | 7.01.05.2.01.0007 | Pelaksanaan Semua Urusan Pemerintahan yang Bukan Merupakan Kewenangan Daerah dan Tidak Dilaksanakan oleh Instansi Vertikal | | | | | | 81.219.800,00 | | | | | | | 90.000.000,00 | |
| | | Terlaksananya Semua Urusan Pemerintahan yang Bukan Merupakan Kewenangan Daerah dan Tidak Dilaksanakan oleh Instansi Vertikal | Jumlah Dokumen Semua Urusan Pemerintahan yang Bukan Merupakan Kewenangan Daerah dan Tidak Dilaksanakan oleh Instansi Vertikal | - | | - | 12 Dokumen | 81.219.800,00 | Provinsi Jawa Timur \|\| Kota Pasuruan \|\| Kecamatan Panggungrejo \|\| Kelurahan Mayangan \|\| 0 | Dana Alokasi Umum (DAU) | 6.Membangun dari desa dan dari bawah untuk pertumbuhan ekonomi, pemerataan ekonomi dan pemberantasan kemiskinan. | 6. Pemberdayaan Ekonomi Masyarakat Berbasis Sektor | | - | 90.000.000,00 | KELURAHAN MAYANGAN |
| | | **KELURAHAN TRAJENG** | | | | | | **466.178.280,00** | | | | | | | **531.000.000,00** | |
| | **7** | **UNSUR KEWILAYAHAN** | | | | | | **466.178.280,00** | | | | | | | **531.000.000,00** | |
| | **7.01** | **KECAMATAN** | | | | | | **466.178.280,00** | | | | | | | **531.000.000,00** | |
| **285.** | **7.01.01** | **PROGRAM PENUNJANG URUSAN PEMERINTAHAN DAERAH KABUPATEN/KOTA** | | | | | | **75.530.220,00** | | | | | | | **84.000.000,00** | |
| | | | Level Maturitas SPIP Perangkat Daerah | - | | - | 3 Level | 75.530.220,00 | | | | | | - | 84.000.000,00 | |
| | | | Nilai SAKIP Perangkat Daerah | - | | - | 82,25 Nilai | 75.530.220,00 | | | | | | - | 84.000.000,00 | |
| | 7.01.01.2.08 | Penyediaan Jasa Penunjang Urusan Pemerintahan Daerah | | | | | | 75.530.220,00 | | | | | - | | 84.000.000,00 | |
| | | - | | | | | | 75.530.220,00 | | | | | - | | 84.000.000,00 | |

| NO | KODE | URUSAN / BIDANG URUSAN / PROGRAM / OUTCOME / KEGIATAN / SUBKEGIATAN OUTPUT | INDIKATOR | TARGET AKHIR RENSTRA | REALISASI 2025 | PRAKIRAAN 2026 | CAPAIAN KINERJA DAN KERANGKA PENDANAAN | | | | | | KELOMPOK SASARAN | PRAKIRAAN MAJU 2028 | | PERANGKAT DAERAH PENANGGUNG JAWAB |
|---|---|---|---|---|---|---|---|---|---|---|---|---|---|---|---|---|
| | | | | | | | TARGET 2027 | PAGU INDIKATIF | LOKASI | SUMBER DANA | PRIORITAS | | | TARGET | PAGU INDIKATIF | |
| | | | | | | | | | | | NASIONAL | DAERAH | | | | |
| (1) | (2) | (3) | (4) | (5) | (6) | (7) | (8) | (9) | (10) | (11) | (12) | (13) | (14) | (15) | (16) | (17) |
| | | | Jumlah Laporan Penyediaan Jasa Pelayanan Umum Kantor yang Disediakan | - | | - | - | 75.530.220,00 | | | | | | - | 84.000.000,00 | |
| | 7.01.01.2.08.0004 | Penyediaan Jasa Pelayanan Umum Kantor | | | | | | 75.530.220,00 | | | | | | | 84.000.000,00 | |
| | | Tersedianya Jasa Pelayanan Umum Kantor | Jumlah Laporan Penyediaan Jasa Pelayanan Umum Kantor yang Disediakan | - | | - | 12 Laporan | 75.530.220,00 | Provinsi Jawa Timur \|\| Kota Pasuruan \|\| Kecamatan Panggungrejo \|\| Kelurahan Trajeng \|\| 0 | Dana Alokasi Umum (DAU) | 6.Membangun dari desa dan dari bawah untuk pertumbuhan ekonomi, pemerataan ekonomi dan pemberantasan kemiskinan. | 5. Penguranggan stunting | | - | 84.000.000,00 | KELURAHAN TRAJENG |
| **286.** | **7.01.03** | **PROGRAM PEMBERDAYAAN MASYARAKAT DESA DAN KELURAHAN** | | | | | | **210.688.060,00** | | | | | | | **237.000.000,00** | |
| | | | Persentase Kelembagaan Masyarakat Yang Dibina | - | | - | 100 % | 210.688.060,00 | | | | | | - | 237.000.000,00 | |
| | 7.01.03.2.02 | Kegiatan Pemberdayaan Kelurahan | | | | | | 210.688.060,00 | | | | | - | | 237.000.000,00 | |
| | | - | | | | | | 210.688.060,00 | | | | | - | | 237.000.000,00 | |
| | | | Jumlah Lembaga Kemasyarakatan yang Berpartisipasi dalam Forum Musyawarah Perencanaan Pembangunan di Kelurahan | - | | - | - | 5.688.060,00 | | | | | | - | 17.000.000,00 | |
| | | | Jumlah Pokmas dan Ormas yang Melaksanakan Pemberdayaan Masyarakat di Kelurahan | - | | - | - | 175.000.000,00 | | | | | | - | 175.000.000,00 | |
| | | | Jumlah Sarana dan Prasarana Kelurahan yang Terbangun | - | | - | - | 30.000.000,00 | | | | | | - | 45.000.000,00 | |
| | 7.01.03.2.02.0001 | Peningkatan Partisipasi Masyarakat dalam Forum Musyawarah Perencanaan Pembangunan di Kelurahan | | | | | | 5.688.060,00 | | | | | | | 17.000.000,00 | |
| | | Meningkatnya Partisipasi Masyarakat dalam Forum Musyawarah Perencanaan Pembangunan di Kelurahan | Jumlah Lembaga Kemasyarakatan yang Berpartisipasi dalam Forum Musyawarah Perencanaan Pembangunan di Kelurahan | - | | - | 7 Lembaga Kemasyarakatan | 5.688.060,00 | Provinsi Jawa Timur \|\| Kota Pasuruan \|\| Kecamatan Panggungrejo \|\| Kelurahan Trajeng \|\| 0 | Dana Alokasi Umum (DAU) | 6.Membangun dari desa dan dari bawah untuk pertumbuhan ekonomi, pemerataan ekonomi dan pemberantasan kemiskinan. | 5. Penguranggan stunting | | - | 17.000.000,00 | KELURAHAN TRAJENG |
| | 7.01.03.2.02.0002 | Pembangunan Sarana dan Prasarana Kelurahan | | | | | | 30.000.000,00 | | | | | | | 45.000.000,00 | |

| NO | KODE | URUSAN / BIDANG URUSAN / PROGRAM / OUTCOME / KEGIATAN / SUBKEGIATAN OUTPUT | INDIKATOR | TARGET AKHIR RENSTRA | REALISASI 2025 | PRAKIRAAN 2026 | CAPAIAN KINERJA DAN KERANGKA PENDANAAN | | | | | | KELOMPOK SASARAN | PRAKIRAAN MAJU 2028 | | PERANGKAT DAERAH PENANGGUNG JAWAB |
|---|---|---|---|---|---|---|---|---|---|---|---|---|---|---|---|---|
| | | | | | | | TARGET 2027 | PAGU INDIKATIF | LOKASI | SUMBER DANA | PRIORITAS | | | TARGET | PAGU INDIKATIF | |
| | | | | | | | | | | | NASIONAL | DAERAH | | | | |
| (1) | (2) | (3) | (4) | (5) | (6) | (7) | (8) | (9) | (10) | (11) | (12) | (13) | (14) | (15) | (16) | (17) |
| | | Terbangunnya Sarana dan Prasarana Kelurahan | Jumlah Sarana dan Prasarana Kelurahan yang Terbangun | - | | - | 16 Unit | 30.000.000,00 | Provinsi Jawa Timur \|\| Kota Pasuruan \|\| Kecamatan Panggungrejo \|\| Kelurahan Trajeng \|\| 0 | DAU Tambahan Dukungan Pendanaan Kelurahan | 6.Membangun dari desa dan dari bawah untuk pertumbuhan ekonomi, pemerataan ekonomi dan pemberantasan kemiskinan. | 5. Penurangan stunting | | - | 45.000.000,00 | KELURAHAN TRAJENG |
| | 7.01.03.2.02.0003 | Pemberdayaan Masyarakat di Kelurahan | | | | | | 175.000.000,00 | | | | | | | 175.000.000,00 | |
| | | Terlaksananya Pemberdayaan Masyarakat di Kelurahan | Jumlah Pokmas dan Ormas yang Melaksanakan Pemberdayaan Masyarakat di Kelurahan | - | | - | 2 Pokmas / Ormas | 175.000.000,00 | Provinsi Jawa Timur \|\| Kota Pasuruan \|\| Kecamatan Panggungrejo \|\| Kelurahan Trajeng \|\| 0 | Dana Alokasi Umum (DAU) DAU Tambahan Dukungan Pendanaan Kelurahan | 6.Membangun dari desa dan dari bawah untuk pertumbuhan ekonomi, pemerataan ekonomi dan pemberantasan kemiskinan. | 5. Penurangan stunting | | - | 175.000.000,00 | KELURAHAN TRAJENG |
| **287.** | **7.01.04** | **PROGRAM KOORDINASI KETENTRAMAN DAN KETERTIBAN UMUM** | | | | | | **23.720.000,00** | | | | | | | **35.000.000,00** | |
| | | | Persentase Penanganan Pengaduan Trantibmas dan Kebencanaan | - | | - | 100 % | 23.720.000,00 | | | | | | - | 35.000.000,00 | |
| | 7.01.04.2.01 | Koordinasi Upaya Penyelenggaraan Ketenteraman dan Ketertiban Umum | | | | | | 23.720.000,00 | | | | | - | | 35.000.000,00 | |
| | | - | | | | | | 23.720.000,00 | | | | | - | | 35.000.000,00 | |
| | | | Jumlah Laporan Hasil Sinergitas dengan Kepolisian Negara Republik Indonesia, Tentara Nasional Indonesia dan Instansi Vertikal di Wilayah Kecamatan | - | | - | - | 23.720.000,00 | | | | | | - | 35.000.000,00 | |
| | 7.01.04.2.01.0001 | Sinergitas dengan Kepolisian Negara Republik Indonesia, Tentara Nasional Indonesia dan Instansi Vertikal di Wilayah Kecamatan | | | | | | 23.720.000,00 | | | | | | | 35.000.000,00 | |
| | | Terlaksananya Sinergitas dengan Kepolisian Negara Republik Indonesia, Tentara Nasional Indonesia dan Instansi Vertikal di Wilayah Kecamatan | Jumlah Laporan Hasil Sinergitas dengan Kepolisian Negara Republik Indonesia, Tentara Nasional Indonesia dan Instansi Vertikal di Wilayah Kecamatan | - | | - | 12 Laporan | 23.720.000,00 | Provinsi Jawa Timur \|\| Kota Pasuruan \|\| Kecamatan Panggungrejo \|\| Kelurahan Trajeng \|\| 0 | Dana Alokasi Umum (DAU) | 6.Membangun dari desa dan dari bawah untuk pertumbuhan ekonomi, pemerataan ekonomi dan pemberantasan kemiskinan. | 5. Penurangan stunting | | - | 35.000.000,00 | KELURAHAN TRAJENG |
| **288.** | **7.01.05** | **PROGRAM PENYELENGGARAAN URUSAN PEMERINTAHAN UMUM** | | | | | | **156.240.000,00** | | | | | | | **175.000.000,00** | |

| NO | KODE | URUSAN / BIDANG URUSAN / PROGRAM / OUTCOME / KEGIATAN / SUBKEGIATAN OUTPUT | INDIKATOR | TARGET AKHIR RENSTRA | REALISASI 2025 | PRAKIRAAN 2026 | CAPAIAN KINERJA DAN KERANGKA PENDANAAN | | | | | | KELOMPOK SASARAN | PRAKIRAAN MAJU 2028 | | PERANGKAT DAERAH PENANGGUNG JAWAB |
|---|---|---|---|---|---|---|---|---|---|---|---|---|---|---|---|---|
| | | | | | | | TARGET 2027 | PAGU INDIKATIF | LOKASI | SUMBER DANA | PRIORITAS | | | TARGET | PAGU INDIKATIF | |
| | | | | | | | | | | | NASIONAL | DAERAH | | | | |
| (1) | (2) | (3) | (4) | (5) | (6) | (7) | (8) | (9) | (10) | (11) | (12) | (13) | (14) | (15) | (16) | (17) |
| | | | Persentase Penyelenggaraan Urusan Pemerintahan Umum | - | | - | 100 % | 156.240.000,00 | | | | | | - | 175.000.000,00 | |
| | 7.01.05.2.01 | Penyelenggaraan Urusan Pemerintahan Umum Sesuai Penugasan Kepala Daerah | | | | | | 156.240.000,00 | | | | | - | | 175.000.000,00 | |
| | | - | | | | | | 156.240.000,00 | | | | | - | | 175.000.000,00 | |
| | | | Jumlah Dokumen Semua Urusan Pemerintahan yang Bukan Merupakan Kewenangan Daerah dan Tidak Dilaksanakan oleh Instansi Vertikal | - | | - | - | 156.240.000,00 | | | | | | - | 175.000.000,00 | |
| | 7.01.05.2.01.0007 | Pelaksanaan Semua Urusan Pemerintahan yang Bukan Merupakan Kewenangan Daerah dan Tidak Dilaksanakan oleh Instansi Vertikal | | | | | | 156.240.000,00 | | | | | | | 175.000.000,00 | |
| | | Terlaksananya Semua Urusan Pemerintahan yang Bukan Merupakan Kewenangan Daerah dan Tidak Dilaksanakan oleh Instansi Vertikal | Jumlah Dokumen Semua Urusan Pemerintahan yang Bukan Merupakan Kewenangan Daerah dan Tidak Dilaksanakan oleh Instansi Vertikal | - | | - | 12 Dokumen | 156.240.000,00 | Provinsi Jawa Timur \|\| Kota Pasuruan \|\| Kecamatan Panggungrejo \|\| Kelurahan Trajeng \|\| 0 | Dana Alokasi Umum (DAU) | 6.Membangun dari desa dan dari bawah untuk pertumbuhan ekonomi, pemerataan ekonomi dan pemberantasan kemiskinan. | 5. Penguranggan stunting | | - | 175.000.000,00 | KELURAHAN TRAJENG |
| | | **KELURAHAN BANGILAN** | | | | | | **334.188.500,00** | | | | | | | **400.000.000,00** | |
| | **7** | **UNSUR KEWILAYAHAN** | | | | | | **334.188.500,00** | | | | | | | **400.000.000,00** | |
| | **7.01** | **KECAMATAN** | | | | | | **334.188.500,00** | | | | | | | **400.000.000,00** | |
| **289.** | **7.01.01** | **PROGRAM PENUNJANG URUSAN PEMERINTAHAN DAERAH KABUPATEN/KOTA** | | | | | | **41.493.000,00** | | | | | | | **50.000.000,00** | |
| | | | Level Maturitas SPIP Perangkat Daerah | - | | - | 3 Level | 41.493.000,00 | | | | | | - | 50.000.000,00 | |
| | | | "Nilai SAKIP Perangkat Daerah " | - | | - | 82,25 Nilai | 41.493.000,00 | | | | | | - | 50.000.000,00 | |
| | 7.01.01.2.08 | Penyediaan Jasa Penunjang Urusan Pemerintahan Daerah | | | | | | 41.493.000,00 | | | | | - | | 50.000.000,00 | |
| | | - | | | | | | 41.493.000,00 | | | | | - | | 50.000.000,00 | |
| | | | Jumlah Laporan Penyediaan Jasa Pelayanan Umum Kantor yang Disediakan | - | | - | - | 41.493.000,00 | | | | | | - | 50.000.000,00 | |
| | 7.01.01.2.08.0004 | Penyediaan Jasa Pelayanan Umum Kantor | | | | | | 41.493.000,00 | | | | | | | 50.000.000,00 | |

| NO | KODE | URUSAN / BIDANG URUSAN / PROGRAM / OUTCOME / KEGIATAN / SUBKEGIATAN OUTPUT | INDIKATOR | TARGET AKHIR RENSTRA | REALISASI 2025 | PRAKIRAAN 2026 | CAPAIAN KINERJA DAN KERANGKA PENDANAAN | | | | | | KELOMPOK SASARAN | PRAKIRAAN MAJU 2028 | | PERANGKAT DAERAH PENANGGUNG JAWAB |
|---|---|---|---|---|---|---|---|---|---|---|---|---|---|---|---|---|
| | | | | | | | TARGET 2027 | PAGU INDIKATIF | LOKASI | SUMBER DANA | PRIORITAS | | | TARGET | PAGU INDIKATIF | |
| | | | | | | | | | | | NASIONAL | DAERAH | | | | |
| (1) | (2) | (3) | (4) | (5) | (6) | (7) | (8) | (9) | (10) | (11) | (12) | (13) | (14) | (15) | (16) | (17) |
| | | Tersedianya Jasa Pelayanan Umum Kantor | Jumlah Laporan Penyediaan Jasa Pelayanan Umum Kantor yang Disediakan | - | | - | 12 Laporan | 41.493.000,00 | Provinsi Jawa Timur \|\| Kota Pasuruan \|\| Kecamatan Panggungrejo \|\| Kelurahan Bangilan \|\| 0 | Dana Alokasi Umum (DAU) | 6.Membangun dari desa dan dari bawah untuk pertumbuhan ekonomi, pemerataan ekonomi dan pemberantasan kemiskinan. | 5. Penguran gan stunting | | - | 50.000.000,00 | KELURAHAN BANGILAN |
| **290.** | **7.01.03** | **PROGRAM PEMBERDAYAAN MASYARAKAT DESA DAN KELURAHAN** | | | | | | **214.945.400,00** | | | | | | | **255.000.000,00** | |
| | | | Presentase Kelembagaan Masyarakat yang dibina | - | | - | 100 % | 214.945.400,00 | | | | | | - | 255.000.000,00 | |
| | 7.01.03.2.02 | Kegiatan Pemberdayaan Kelurahan | | | | | | 214.945.400,00 | | | | | - | | 255.000.000,00 | |
| | | - | | | | | | 214.945.400,00 | | | | | - | | 255.000.000,00 | |
| | | | Jumlah Lembaga Kemasyarakatan yang Berpartisipasi dalam Forum Musyawarah Perencanaan Pembangunan di Kelurahan | - | | - | - | 10.265.900,00 | | | | | | - | 25.000.000,00 | |
| | | | Jumlah Pokmas dan Ormas yang Melaksanakan Pemberdayaan Masyarakat di Kelurahan | - | | - | - | 185.929.000,00 | | | | | | - | 200.000.000,00 | |
| | | | Jumlah Sarana dan Prasarana Kelurahan yang Terbangun | - | | - | - | 18.750.500,00 | | | | | | - | 30.000.000,00 | |
| | 7.01.03.2.02.0001 | Peningkatan Partisipasi Masyarakat dalam Forum Musyawarah Perencanaan Pembangunan di Kelurahan | | | | | | 10.265.900,00 | | | | | | | 25.000.000,00 | |
| | | Meningkatnya Partisipasi Masyarakat dalam Forum Musyawarah Perencanaan Pembangunan di Kelurahan | Jumlah Lembaga Kemasyarakatan yang Berpartisipasi dalam Forum Musyawarah Perencanaan Pembangunan di Kelurahan | - | | - | 7 Lembaga Kemasyarakatan | 10.265.900,00 | Provinsi Jawa Timur \|\| Kota Pasuruan \|\| Kecamatan Panggungrejo \|\| Kelurahan Bangilan \|\| 0 | Dana Alokasi Umum (DAU) | 6.Membangun dari desa dan dari bawah untuk pertumbuhan ekonomi, pemerataan ekonomi dan pemberantasan kemiskinan. | 5. Penguran gan stunting | | - | 25.000.000,00 | KELURAHAN BANGILAN |
| | 7.01.03.2.02.0002 | Pembangunan Sarana dan Prasarana Kelurahan | | | | | | 18.750.500,00 | | | | | | | 30.000.000,00 | |

| NO | KODE | URUSAN / BIDANG URUSAN / PROGRAM / OUTCOME / KEGIATAN / SUBKEGIATAN OUTPUT | INDIKATOR | TARGET AKHIR RENSTRA | REALISASI 2025 | PRAKIRAAN 2026 | CAPAIAN KINERJA DAN KERANGKA PENDANAAN | | | | | | KELOMPOK SASARAN | PRAKIRAAN MAJU 2028 | | PERANGKAT DAERAH PENANGGUNG JAWAB |
|---|---|---|---|---|---|---|---|---|---|---|---|---|---|---|---|---|
| | | | | | | | TARGET 2027 | PAGU INDIKATIF | LOKASI | SUMBER DANA | PRIORITAS | | | TARGET | PAGU INDIKATIF | |
| | | | | | | | | | | | NASIONAL | DAERAH | | | | |
| (1) | (2) | (3) | (4) | (5) | (6) | (7) | (8) | (9) | (10) | (11) | (12) | (13) | (14) | (15) | (16) | (17) |
| | | Terbangunnya Sarana dan Prasarana Kelurahan | Jumlah Sarana dan Prasarana Kelurahan yang Terbangun | - | | - | 109 Unit | 18.750.500,00 | Provinsi Jawa Timur \|\| Kota Pasuruan \|\| Kecamatan Panggungrejo \|\| Kelurahan Bangilan \|\| 0 | DAU Tambahan Dukungan Pendanaan Kelurahan | 6.Membangun dari desa dan dari bawah untuk pertumbuhan ekonomi, pemerataan ekonomi dan pemberantasan kemiskinan. | 5. Penurangan stunting | | - | 30.000.000,00 | KELURAHAN BANGILAN |
| | 7.01.03.2.02.0003 | Pemberdayaan Masyarakat di Kelurahan | | | | | | 185.929.000,00 | | | | | | | 200.000.000,00 | |
| | | Terlaksananya Pemberdayaan Masyarakat di Kelurahan | Jumlah Pokmas dan Ormas yang Melaksanakan Pemberdayaan Masyarakat di Kelurahan | - | | - | 11 Pokmas / Ormas | 185.929.000,00 | Provinsi Jawa Timur \|\| Kota Pasuruan \|\| Kecamatan Panggungrejo \|\| Kelurahan Bangilan \|\| 0 | DAU Tambahan Dukungan Pendanaan Kelurahan | 6.Membangun dari desa dan dari bawah untuk pertumbuhan ekonomi, pemerataan ekonomi dan pemberantasan kemiskinan. | 5. Penurangan stunting | | - | 200.000.000,00 | KELURAHAN BANGILAN |
| **291.** | **7.01.04** | **PROGRAM KOORDINASI KETENTRAMAN DAN KETERTIBAN UMUM** | | | | | | **6.987.300,00** | | | | | | | **10.000.000,00** | |
| | | | Persentase Penanganan Pengaduan Trantibmas dan Kebencanaan | - | | - | 100 % | 6.987.300,00 | | | | | | - | 10.000.000,00 | |
| | 7.01.04.2.01 | Koordinasi Upaya Penyelenggaraan Ketenteraman dan Ketertiban Umum | | | | | | 6.987.300,00 | | | | | - | | 10.000.000,00 | |
| | | - | | | | | | 6.987.300,00 | | | | | - | | 10.000.000,00 | |
| | | | Jumlah Laporan Hasil Sinergitas dengan Kepolisian Negara Republik Indonesia, Tentara Nasional Indonesia dan Instansi Vertikal di Wilayah Kecamatan | - | | - | - | 6.987.300,00 | | | | | | - | 10.000.000,00 | |
| | 7.01.04.2.01.0001 | Sinergitas dengan Kepolisian Negara Republik Indonesia, Tentara Nasional Indonesia dan Instansi Vertikal di Wilayah Kecamatan | | | | | | 6.987.300,00 | | | | | | | 10.000.000,00 | |
| | | Terlaksananya Sinergitas dengan Kepolisian Negara Republik Indonesia, Tentara Nasional Indonesia dan Instansi Vertikal di Wilayah Kecamatan | Jumlah Laporan Hasil Sinergitas dengan Kepolisian Negara Republik Indonesia, Tentara Nasional Indonesia dan Instansi Vertikal di Wilayah Kecamatan | - | | - | 12 Laporan | 6.987.300,00 | Provinsi Jawa Timur \|\| Kota Pasuruan \|\| Kecamatan Panggungrejo \|\| Kelurahan Bangilan \|\| 0 | Dana Alokasi Umum (DAU) | 6.Membangun dari desa dan dari bawah untuk pertumbuhan ekonomi, pemerataan ekonomi dan pemberantasan kemiskinan. | 5. Penurangan stunting | | - | 10.000.000,00 | KELURAHAN BANGILAN |
| **292.** | **7.01.05** | **PROGRAM PENYELENGGARAAN URUSAN PEMERINTAHAN UMUM** | | | | | | **70.762.800,00** | | | | | | | **85.000.000,00** | |

| NO | KODE | URUSAN / BIDANG URUSAN / PROGRAM / OUTCOME / KEGIATAN / SUBKEGIATAN OUTPUT | INDIKATOR | TARGET AKHIR RENSTRA | REALISASI 2025 | PRAKIRAAN 2026 | CAPAIAN KINERJA DAN KERANGKA PENDANAAN | | | | | | KELOMPOK SASARAN | PRAKIRAAN MAJU 2028 | | PERANGKAT DAERAH PENANGGUNG JAWAB |
|---|---|---|---|---|---|---|---|---|---|---|---|---|---|---|---|---|
| | | | | | | | TARGET 2027 | PAGU INDIKATIF | LOKASI | SUMBER DANA | PRIORITAS | | | TARGET | PAGU INDIKATIF | |
| | | | | | | | | | | | NASIONAL | DAERAH | | | | |
| (1) | (2) | (3) | (4) | (5) | (6) | (7) | (8) | (9) | (10) | (11) | (12) | (13) | (14) | (15) | (16) | (17) |
| | | | Persentase Penyelenggaraan Urusan Pemerintahan Umum | - | | - | 100 % | 70.762.800,00 | | | | | | - | 85.000.000,00 | |
| | 7.01.05.2.01 | Penyelenggaraan Urusan Pemerintahan Umum Sesuai Penugasan Kepala Daerah | | | | | | 70.762.800,00 | | | | | - | | 85.000.000,00 | |
| | | - | | | | | | 70.762.800,00 | | | | | - | | 85.000.000,00 | |
| | | | Jumlah Dokumen Semua Urusan Pemerintahan yang Bukan Merupakan Kewenangan Daerah dan Tidak Dilaksanakan oleh Instansi Vertikal | - | | - | - | 70.762.800,00 | | | | | | - | 85.000.000,00 | |
| | 7.01.05.2.01.0007 | Pelaksanaan Semua Urusan Pemerintahan yang Bukan Merupakan Kewenangan Daerah dan Tidak Dilaksanakan oleh Instansi Vertikal | | | | | | 70.762.800,00 | | | | | | | 85.000.000,00 | |
| | | Terlaksananya Semua Urusan Pemerintahan yang Bukan Merupakan Kewenangan Daerah dan Tidak Dilaksanakan oleh Instansi Vertikal | Jumlah Dokumen Semua Urusan Pemerintahan yang Bukan Merupakan Kewenangan Daerah dan Tidak Dilaksanakan oleh Instansi Vertikal | - | | - | 12 Dokumen | 70.762.800,00 | Provinsi Jawa Timur \|\| Kota Pasuruan \|\| Kecamatan Panggungrejo \|\| Kelurahan Bangilan \|\| 0 | Dana Alokasi Umum (DAU) | 6.Membangun dari desa dan dari bawah untuk pertumbuhan ekonomi, pemerataan ekonomi dan pemberantasan kemiskinan. | 5. Penguranggan stunting | | - | 85.000.000,00 | KELURAHAN BANGILAN |
| | | **KELURAHAN KEBONSARI** | | | | | | **491.970.600,00** | | | | | | | **610.000.000,00** | |
| | **7** | **UNSUR KEWILAYAHAN** | | | | | | **491.970.600,00** | | | | | | | **610.000.000,00** | |
| | **7.01** | **KECAMATAN** | | | | | | **491.970.600,00** | | | | | | | **610.000.000,00** | |
| **293.** | **7.01.01** | **PROGRAM PENUNJANG URUSAN PEMERINTAHAN DAERAH KABUPATEN/KOTA** | | | | | | **42.733.800,00** | | | | | | | **65.000.000,00** | |
| | | | Level Maturitas SPIP Perangkat Daerah | - | | - | 3 Level | 42.733.800,00 | | | | | | - | 65.000.000,00 | |
| | | | Nilai SAKIP Perangkat Daerah | - | | - | 82.25 Nilai | 42.733.800,00 | | | | | | - | 65.000.000,00 | |
| | 7.01.01.2.08 | Penyediaan Jasa Penunjang Urusan Pemerintahan Daerah | | | | | | 42.733.800,00 | | | | | - | | 65.000.000,00 | |
| | | - | | | | | | 42.733.800,00 | | | | | - | | 65.000.000,00 | |
| | | | Jumlah Laporan Penyediaan Jasa Pelayanan Umum Kantor yang Disediakan | - | | - | - | 42.733.800,00 | | | | | | - | 65.000.000,00 | |
| | 7.01.01.2.08.0004 | Penyediaan Jasa Pelayanan Umum Kantor | | | | | | 42.733.800,00 | | | | | | | 65.000.000,00 | |

| NO | KODE | URUSAN / BIDANG URUSAN / PROGRAM / OUTCOME / KEGIATAN / SUBKEGIATAN OUTPUT | INDIKATOR | TARGET AKHIR RENSTRA | REALISASI 2025 | PRAKIRAAN 2026 | CAPAIAN KINERJA DAN KERANGKA PENDANAAN | | | | | | KELOMPOK SASARAN | PRAKIRAAN MAJU 2028 | | PERANGKAT DAERAH PENANGGUNG JAWAB |
|---|---|---|---|---|---|---|---|---|---|---|---|---|---|---|---|---|
| | | | | | | | TARGET 2027 | PAGU INDIKATIF | LOKASI | SUMBER DANA | PRIORITAS | | | TARGET | PAGU INDIKATIF | |
| | | | | | | | | | | | NASIONAL | DAERAH | | | | |
| (1) | (2) | (3) | (4) | (5) | (6) | (7) | (8) | (9) | (10) | (11) | (12) | (13) | (14) | (15) | (16) | (17) |
| | | Tersedianya Jasa Pelayanan Umum Kantor | Jumlah Laporan Penyediaan Jasa Pelayanan Umum Kantor yang Disediakan | - | | - | 12 Laporan | 42.733.800,00 | Provinsi Jawa Timur \|\| Kota Pasuruan \|\| Kecamatan Panggungrejo \|\| Kelurahan Kebonsari \|\| 0 | Dana Alokasi Umum (DAU) | 6.Membangun dari desa dan dari bawah untuk pertumbuhan ekonomi, pemerataan ekonomi dan pemberantasan kemiskinan. | 5. Penguran gan stunting | | - | 65.000.000,00 | KELURAHAN KEBONSARI |
| **294.** | **7.01.03** | **PROGRAM PEMBERDAYAAN MASYARAKAT DESA DAN KELURAHAN** | | | | | | **213.217.700,00** | | | | | | | **260.000.000,00** | |
| | | | Persentase Kelembagaan Masyarakat Yang Dibina | - | | - | 100 % | 213.217.700,00 | | | | | | - | 260.000.000,00 | |
| | 7.01.03.2.02 | Kegiatan Pemberdayaan Kelurahan | | | | | | 213.217.700,00 | | | | | - | | 260.000.000,00 | |
| | | - | | | | | | 213.217.700,00 | | | | | - | | 260.000.000,00 | |
| | | | Jumlah Lembaga Kemasyarakatan yang Berpartisipasi dalam Forum Musyawarah Perencanaan Pembangunan di Kelurahan | - | | - | - | 8.217.700,00 | | | | | | - | 35.000.000,00 | |
| | | | Jumlah Pokmas dan Ormas yang Melaksanakan Pemberdayaan Masyarakat di Kelurahan | - | | - | - | 174.000.000,00 | | | | | | - | 185.000.000,00 | |
| | | | Jumlah Sarana dan Prasarana Kelurahan yang Terbangun | - | | - | - | 31.000.000,00 | | | | | | - | 40.000.000,00 | |
| | 7.01.03.2.02.0001 | Peningkatan Partisipasi Masyarakat dalam Forum Musyawarah Perencanaan Pembangunan di Kelurahan | | | | | | 8.217.700,00 | | | | | | | 35.000.000,00 | |
| | | Meningkatnya Partisipasi Masyarakat dalam Forum Musyawarah Perencanaan Pembangunan di Kelurahan | Jumlah Lembaga Kemasyarakatan yang Berpartisipasi dalam Forum Musyawarah Perencanaan Pembangunan di Kelurahan | - | | - | 10 Lembaga Kemasyarakatan | 8.217.700,00 | Provinsi Jawa Timur \|\| Kota Pasuruan \|\| Kecamatan Panggungrejo \|\| Kelurahan Kebonsari \|\| 0 | Dana Alokasi Umum (DAU) | 6.Membangun dari desa dan dari bawah untuk pertumbuhan ekonomi, pemerataan ekonomi dan pemberantasan kemiskinan. | 5. Penguran gan stunting | | - | 35.000.000,00 | KELURAHAN KEBONSARI |
| | 7.01.03.2.02.0002 | Pembangunan Sarana dan Prasarana Kelurahan | | | | | | 31.000.000,00 | | | | | | | 40.000.000,00 | |

| NO | KODE | URUSAN / BIDANG URUSAN / PROGRAM / OUTCOME / KEGIATAN / SUBKEGIATAN OUTPUT | INDIKATOR | TARGET AKHIR RENSTRA | REALISASI 2025 | PRAKIRAAN 2026 | CAPAIAN KINERJA DAN KERANGKA PENDANAAN | | | | | | KELOMPOK SASARAN | PRAKIRAAN MAJU 2028 | | PERANGKAT DAERAH PENANGGUNG JAWAB |
|---|---|---|---|---|---|---|---|---|---|---|---|---|---|---|---|---|
| | | | | | | | TARGET 2027 | PAGU INDIKATIF | LOKASI | SUMBER DANA | PRIORITAS | | | TARGET | PAGU INDIKATIF | |
| | | | | | | | | | | | NASIONAL | DAERAH | | | | |
| (1) | (2) | (3) | (4) | (5) | (6) | (7) | (8) | (9) | (10) | (11) | (12) | (13) | (14) | (15) | (16) | (17) |
| | | Terbangunnya Sarana dan Prasarana Kelurahan | Jumlah Sarana dan Prasarana Kelurahan yang Terbangun | - | | - | 20 Unit | 31.000.000,00 | Provinsi Jawa Timur \|\| Kota Pasuruan \|\| Kecamatan Panggungrejo \|\| Kelurahan Kebonsari \|\| 0 | DAU Tambahan Dukungan Pendanaan Kelurahan | 6.Membangun dari desa dan dari bawah untuk pertumbuhan ekonomi, pemerataan ekonomi dan pemberantasan kemiskinan. | 5. Penurangan stunting | | - | 40.000.000,00 | KELURAHAN KEBONSARI |
| | 7.01.03.2.02.0003 | Pemberdayaan Masyarakat di Kelurahan | | | | | | 174.000.000,00 | | | | | | | 185.000.000,00 | |
| | | Terlaksananya Pemberdayaan Masyarakat di Kelurahan | Jumlah Pokmas dan Ormas yang Melaksanakan Pemberdayaan Masyarakat di Kelurahan | - | | - | 8 Pokmas / Ormas | 174.000.000,00 | Provinsi Jawa Timur \|\| Kota Pasuruan \|\| Kecamatan Panggungrejo \|\| Kelurahan Kebonsari \|\| 0 | Dana Alokasi Umum (DAU) DAU Tambahan Dukungan Pendanaan Kelurahan | 6.Membangun dari desa dan dari bawah untuk pertumbuhan ekonomi, pemerataan ekonomi dan pemberantasan kemiskinan. | 5. Penurangan stunting | | - | 185.000.000,00 | KELURAHAN KEBONSARI |
| **295.** | **7.01.04** | **PROGRAM KOORDINASI KETENTRAMAN DAN KETERTIBAN UMUM** | | | | | | **25.214.100,00** | | | | | | | **35.000.000,00** | |
| | | | Persentase Penanganan Pengaduan Trantibmas dan Kebencanaan | - | | - | 100 % | 25.214.100,00 | | | | | | - | 35.000.000,00 | |
| | 7.01.04.2.01 | Koordinasi Upaya Penyelenggaraan Ketenteraman dan Ketertiban Umum | | | | | | 25.214.100,00 | | | | | - | | 35.000.000,00 | |
| | | - | | | | | | 25.214.100,00 | | | | | - | | 35.000.000,00 | |
| | | | Jumlah Laporan Hasil Sinergitas dengan Kepolisian Negara Republik Indonesia, Tentara Nasional Indonesia dan Instansi Vertikal di Wilayah Kecamatan | - | | - | - | 25.214.100,00 | | | | | | - | 35.000.000,00 | |
| | 7.01.04.2.01.0001 | Sinergitas dengan Kepolisian Negara Republik Indonesia, Tentara Nasional Indonesia dan Instansi Vertikal di Wilayah Kecamatan | | | | | | 25.214.100,00 | | | | | | | 35.000.000,00 | |
| | | Terlaksananya Sinergitas dengan Kepolisian Negara Republik Indonesia, Tentara Nasional Indonesia dan Instansi Vertikal di Wilayah Kecamatan | Jumlah Laporan Hasil Sinergitas dengan Kepolisian Negara Republik Indonesia, Tentara Nasional Indonesia dan Instansi Vertikal di Wilayah Kecamatan | - | | - | 12 Laporan | 25.214.100,00 | Provinsi Jawa Timur \|\| Kota Pasuruan \|\| Kecamatan Panggungrejo \|\| Kelurahan Kebonsari \|\| 0 | Dana Alokasi Umum (DAU) | 6.Membangun dari desa dan dari bawah untuk pertumbuhan ekonomi, pemerataan ekonomi dan pemberantasan kemiskinan. | 5. Penurangan stunting | | - | 35.000.000,00 | KELURAHAN KEBONSARI |
| **296.** | **7.01.05** | **PROGRAM PENYELENGGARAAN URUSAN PEMERINTAHAN UMUM** | | | | | | **210.805.000,00** | | | | | | | **250.000.000,00** | |

| NO | KODE | URUSAN / BIDANG URUSAN / PROGRAM / OUTCOME / KEGIATAN / SUBKEGIATAN OUTPUT | INDIKATOR | TARGET AKHIR RENSTRA | REALISASI 2025 | PRAKIRAAN 2026 | CAPAIAN KINERJA DAN KERANGKA PENDANAAN | | | | | | KELOMPOK SASARAN | PRAKIRAAN MAJU 2028 | | PERANGKAT DAERAH PENANGGUNG JAWAB |
|---|---|---|---|---|---|---|---|---|---|---|---|---|---|---|---|---|
| | | | | | | | TARGET 2027 | PAGU INDIKATIF | LOKASI | SUMBER DANA | PRIORITAS | | | TARGET | PAGU INDIKATIF | |
| | | | | | | | | | | | NASIONAL | DAERAH | | | | |
| (1) | (2) | (3) | (4) | (5) | (6) | (7) | (8) | (9) | (10) | (11) | (12) | (13) | (14) | (15) | (16) | (17) |
| | | | Persentase Penyelenggaraan Urusan Pemerintahan Umum | - | | - | 100 % | 210.805.000,00 | | | | | | - | 250.000.000,00 | |
| | 7.01.05.2.01 | Penyelenggaraan Urusan Pemerintahan Umum Sesuai Penugasan Kepala Daerah | | | | | | 210.805.000,00 | | | | | - | | 250.000.000,00 | |
| | | - | | | | | | 210.805.000,00 | | | | | - | | 250.000.000,00 | |
| | | | Jumlah Dokumen Semua Urusan Pemerintahan yang Bukan Merupakan Kewenangan Daerah dan Tidak Dilaksanakan oleh Instansi Vertikal | - | | - | - | 210.805.000,00 | | | | | | - | 250.000.000,00 | |
| | 7.01.05.2.01.0007 | Pelaksanaan Semua Urusan Pemerintahan yang Bukan Merupakan Kewenangan Daerah dan Tidak Dilaksanakan oleh Instansi Vertikal | | | | | | 210.805.000,00 | | | | | | | 250.000.000,00 | |
| | | Terlaksananya Semua Urusan Pemerintahan yang Bukan Merupakan Kewenangan Daerah dan Tidak Dilaksanakan oleh Instansi Vertikal | Jumlah Dokumen Semua Urusan Pemerintahan yang Bukan Merupakan Kewenangan Daerah dan Tidak Dilaksanakan oleh Instansi Vertikal | - | | - | 12 Dokumen | 210.805.000,00 | Provinsi Jawa Timur \|\| Kota Pasuruan \|\| Kecamatan Panggungrejo \|\| Kelurahan Kebonsari \|\| 0 | Dana Alokasi Umum (DAU) | 6.Membangun dari desa dan dari bawah untuk pertumbuhan ekonomi, pemerataan ekonomi dan pemberantasan kemiskinan. | 6. Pemberdayaan Ekonomi Masyarakat Berbasis Sektor | | - | 250.000.000,00 | KELURAHAN KEBONSARI |
| | | **KELURAHAN KARANGANYAR** | | | | | | **442.110.700,00** | | | | | | | **519.017.400,00** | |
| | **7** | **UNSUR KEWILAYAHAN** | | | | | | **442.110.700,00** | | | | | | | **519.017.400,00** | |
| | **7.01** | **KECAMATAN** | | | | | | **442.110.700,00** | | | | | | | **519.017.400,00** | |
| **297.** | **7.01.01** | **PROGRAM PENUNJANG URUSAN PEMERINTAHAN DAERAH KABUPATEN/KOTA** | | | | | | **44.026.900,00** | | | | | | | **44.026.900,00** | |
| | | | Level Maturitas SPIP | - | | - | 3 Level | 44.026.900,00 | | | | | | - | 44.026.900,00 | |
| | | | Nilai SAKIP SKPD | - | | - | 82,25 Nilai | 44.026.900,00 | | | | | | - | 44.026.900,00 | |
| | 7.01.01.2.08 | Penyediaan Jasa Penunjang Urusan Pemerintahan Daerah | | | | | | 44.026.900,00 | | | | | - | | 44.026.900,00 | |
| | | - | | | | | | 44.026.900,00 | | | | | - | | 44.026.900,00 | |
| | | | Jumlah Laporan Penyediaan Jasa Pelayanan Umum Kantor yang Disediakan | - | | - | - | 44.026.900,00 | | | | | | - | 44.026.900,00 | |
| | 7.01.01.2.08.0004 | Penyediaan Jasa Pelayanan Umum Kantor | | | | | | 44.026.900,00 | | | | | | | 44.026.900,00 | |

| NO | KODE | URUSAN / BIDANG URUSAN / PROGRAM / OUTCOME / KEGIATAN / SUBKEGIATAN OUTPUT | INDIKATOR | TARGET AKHIR RENSTRA | REALISASI 2025 | PRAKIRAAN 2026 | CAPAIAN KINERJA DAN KERANGKA PENDANAAN | | | | | | KELOMPOK SASARAN | PRAKIRAAN MAJU 2028 | | PERANGKAT DAERAH PENANGGUNG JAWAB |
|---|---|---|---|---|---|---|---|---|---|---|---|---|---|---|---|---|
| | | | | | | | TARGET 2027 | PAGU INDIKATIF | LOKASI | SUMBER DANA | PRIORITAS | | | TARGET | PAGU INDIKATIF | |
| | | | | | | | | | | | NASIONAL | DAERAH | | | | |
| (1) | (2) | (3) | (4) | (5) | (6) | (7) | (8) | (9) | (10) | (11) | (12) | (13) | (14) | (15) | (16) | (17) |
| | | Tersedianya Jasa Pelayanan Umum Kantor | Jumlah Laporan Penyediaan Jasa Pelayanan Umum Kantor yang Disediakan | - | | - | 12 Laporan | 44.026.900,00 | Provinsi Jawa Timur \|\| Kota Pasuruan \|\| Kecamatan Panggungrejo \|\| Kelurahan Karanganyar \|\| 0 | Dana Alokasi Umum (DAU) | 6.Membangun dari desa dan dari bawah untuk pertumbuhan ekonomi, pemerataan ekonomi dan pemberantasan kemiskinan. | 5. Penurangan stunting | | - | 44.026.900,00 | KELURAHAN KARANGANYAR |
| **298.** | **7.01.03** | **PROGRAM PEMBERDAYAAN MASYARAKAT DESA DAN KELURAHAN** | | | | | | **210.498.800,00** | | | | | | | **239.990.500,00** | |
| | | | Prosentase kelembagaan masyarakat yang di bina | - | | - | 100 % | 210.498.800,00 | | | | | | - | 239.990.500,00 | |
| | 7.01.03.2.02 | Kegiatan Pemberdayaan Kelurahan | | | | | | 210.498.800,00 | | | | | - | | 239.990.500,00 | |
| | | - | | | | | | 210.498.800,00 | | | | | - | | 239.990.500,00 | |
| | | | Jumlah Lembaga Kemasyarakatan yang Berpartisipasi dalam Forum Musyawarah Perencanaan Pembangunan di Kelurahan | - | | - | - | 5.498.800,00 | | | | | | - | 5.498.800,00 | |
| | | | Jumlah Pokmas dan Ormas yang Melaksanakan Pemberdayaan Masyarakat di Kelurahan | - | | - | - | 160.508.300,00 | | | | | | - | 190.000.000,00 | |
| | | | Jumlah Sarana dan Prasarana Kelurahan yang Terbangun | - | | - | - | 44.491.700,00 | | | | | | - | 44.491.700,00 | |
| | 7.01.03.2.02.0001 | Peningkatan Partisipasi Masyarakat dalam Forum Musyawarah Perencanaan Pembangunan di Kelurahan | | | | | | 5.498.800,00 | | | | | | | 5.498.800,00 | |
| | | Meningkatnya Partisipasi Masyarakat dalam Forum Musyawarah Perencanaan Pembangunan di Kelurahan | Jumlah Lembaga Kemasyarakatan yang Berpartisipasi dalam Forum Musyawarah Perencanaan Pembangunan di Kelurahan | - | | - | 8 Lembaga Kemasyarakatan | 5.498.800,00 | Provinsi Jawa Timur \|\| Kota Pasuruan \|\| Kecamatan Panggungrejo \|\| Kelurahan Karanganyar \|\| 0 | Dana Alokasi Umum (DAU) | 6.Membangun dari desa dan dari bawah untuk pertumbuhan ekonomi, pemerataan ekonomi dan pemberantasan kemiskinan. | 5. Penurangan stunting | | - | 5.498.800,00 | KELURAHAN KARANGANYAR |
| | 7.01.03.2.02.0002 | Pembangunan Sarana dan Prasarana Kelurahan | | | | | | 44.491.700,00 | | | | | | | 44.491.700,00 | |

| NO | KODE | URUSAN / BIDANG URUSAN / PROGRAM / OUTCOME / KEGIATAN / SUBKEGIATAN OUTPUT | INDIKATOR | TARGET AKHIR RENSTRA | REALISASI 2025 | PRAKIRAAN 2026 | CAPAIAN KINERJA DAN KERANGKA PENDANAAN | | | | | | KELOMPOK SASARAN | PRAKIRAAN MAJU 2028 | | PERANGKAT DAERAH PENANGGUNG JAWAB |
|---|---|---|---|---|---|---|---|---|---|---|---|---|---|---|---|---|
| | | | | | | | TARGET 2027 | PAGU INDIKATIF | LOKASI | SUMBER DANA | PRIORITAS | | | TARGET | PAGU INDIKATIF | |
| | | | | | | | | | | | NASIONAL | DAERAH | | | | |
| (1) | (2) | (3) | (4) | (5) | (6) | (7) | (8) | (9) | (10) | (11) | (12) | (13) | (14) | (15) | (16) | (17) |
| | | Terbangunnya Sarana dan Prasarana Kelurahan | Jumlah Sarana dan Prasarana Kelurahan yang Terbangun | - | | - | 7 Unit | 44.491.700,00 | Provinsi Jawa Timur \|\| Kota Pasuruan \|\| Kecamatan Panggungrejo \|\| Kelurahan Karanganyar \|\| 0 | DAU Tambahan Dukungan Pendanaan Kelurahan | 6.Membangun dari desa dan dari bawah untuk pertumbuhan ekonomi, pemerataan ekonomi dan pemberantasan kemiskinan. | 5. Penguranggan stunting | | - | 44.491.700,00 | KELURAHAN KARANGANYAR |
| | 7.01.03.2.02.0003 | Pemberdayaan Masyarakat di Kelurahan | | | | | | 160.508.300,00 | | | | | | | 190.000.000,00 | |
| | | Terlaksananya Pemberdayaan Masyarakat di Kelurahan | Jumlah Pokmas dan Ormas yang Melaksanakan Pemberdayaan Masyarakat di Kelurahan | - | | - | 8 Pokmas / Ormas | 160.508.300,00 | Provinsi Jawa Timur \|\| Kota Pasuruan \|\| Kecamatan Panggungrejo \|\| Kelurahan Karanganyar \|\| 0 | Dana Alokasi Umum (DAU) DAU Tambahan Dukungan Pendanaan Kelurahan | 6.Membangun dari desa dan dari bawah untuk pertumbuhan ekonomi, pemerataan ekonomi dan pemberantasan kemiskinan. | 5. Penguranggan stunting | | - | 190.000.000,00 | KELURAHAN KARANGANYAR |
| **299.** | **7.01.04** | **PROGRAM KOORDINASI KETENTRAMAN DAN KETERTIBAN UMUM** | | | | | | **6.067.000,00** | | | | | | | **25.000.000,00** | |
| | | | Persentase Penanganan Pengaduan Trantibmas dan Kebencanaan | - | | - | 100 % | 6.067.000,00 | | | | | | - | 25.000.000,00 | |
| | 7.01.04.2.01 | Koordinasi Upaya Penyelenggaraan Ketenteraman dan Ketertiban Umum | | | | | | 6.067.000,00 | | | | | - | | 25.000.000,00 | |
| | | - | | | | | | 6.067.000,00 | | | | | - | | 25.000.000,00 | |
| | | | Jumlah Laporan Hasil Sinergitas dengan Kepolisian Negara Republik Indonesia, Tentara Nasional Indonesia dan Instansi Vertikal di Wilayah Kecamatan | - | | - | - | 6.067.000,00 | | | | | | - | 25.000.000,00 | |
| | 7.01.04.2.01.0001 | Sinergitas dengan Kepolisian Negara Republik Indonesia, Tentara Nasional Indonesia dan Instansi Vertikal di Wilayah Kecamatan | | | | | | 6.067.000,00 | | | | | | | 25.000.000,00 | |
| | | Terlaksananya Sinergitas dengan Kepolisian Negara Republik Indonesia, Tentara Nasional Indonesia dan Instansi Vertikal di Wilayah Kecamatan | Jumlah Laporan Hasil Sinergitas dengan Kepolisian Negara Republik Indonesia, Tentara Nasional Indonesia dan Instansi Vertikal di Wilayah Kecamatan | - | | - | 12 Laporan | 6.067.000,00 | Provinsi Jawa Timur \|\| Kota Pasuruan \|\| Kecamatan Panggungrejo \|\| Kelurahan Karanganyar \|\| 0 | Dana Alokasi Umum (DAU) | 6.Membangun dari desa dan dari bawah untuk pertumbuhan ekonomi, pemerataan ekonomi dan pemberantasan kemiskinan. | 5. Penguranggan stunting | | - | 25.000.000,00 | KELURAHAN KARANGANYAR |
| **300.** | **7.01.05** | **PROGRAM PENYELENGGARAAN URUSAN PEMERINTAHAN UMUM** | | | | | | **181.518.000,00** | | | | | | | **210.000.000,00** | |

| NO | KODE | URUSAN / BIDANG URUSAN / PROGRAM / OUTCOME / KEGIATAN / SUBKEGIATAN OUTPUT | INDIKATOR | TARGET AKHIR RENSTRA | REALISASI 2025 | PRAKIRAAN 2026 | CAPAIAN KINERJA DAN KERANGKA PENDANAAN | | | | | | KELOMPOK SASARAN | PRAKIRAAN MAJU 2028 | | PERANGKAT DAERAH PENANGGUNG JAWAB |
|---|---|---|---|---|---|---|---|---|---|---|---|---|---|---|---|---|
| | | | | | | | TARGET 2027 | PAGU INDIKATIF | LOKASI | SUMBER DANA | PRIORITAS | | | TARGET | PAGU INDIKATIF | |
| | | | | | | | | | | | NASIONAL | DAERAH | | | | |
| (1) | (2) | (3) | (4) | (5) | (6) | (7) | (8) | (9) | (10) | (11) | (12) | (13) | (14) | (15) | (16) | (17) |
| | | | Presentase Peneyelenggaraan Urusan Pemerintahan Umum | - | | - | 100 % | 181.518.000,00 | | | | | | - | 210.000.000,00 | |
| | 7.01.05.2.01 | Penyelenggaraan Urusan Pemerintahan Umum Sesuai Penugasan Kepala Daerah | | | | | | 181.518.000,00 | | | | | - | | 210.000.000,00 | |
| | | - | | | | | | 181.518.000,00 | | | | | - | | 210.000.000,00 | |
| | | | Jumlah Dokumen Semua Urusan Pemerintahan yang Bukan Merupakan Kewenangan Daerah dan Tidak Dilaksanakan oleh Instansi Vertikal | - | | - | - | 181.518.000,00 | | | | | | - | 210.000.000,00 | |
| | 7.01.05.2.01.0007 | Pelaksanaan Semua Urusan Pemerintahan yang Bukan Merupakan Kewenangan Daerah dan Tidak Dilaksanakan oleh Instansi Vertikal | | | | | | 181.518.000,00 | | | | | | | 210.000.000,00 | |
| | | Terlaksananya Semua Urusan Pemerintahan yang Bukan Merupakan Kewenangan Daerah dan Tidak Dilaksanakan oleh Instansi Vertikal | Jumlah Dokumen Semua Urusan Pemerintahan yang Bukan Merupakan Kewenangan Daerah dan Tidak Dilaksanakan oleh Instansi Vertikal | - | | - | 12 Dokumen | 181.518.000,00 | Provinsi Jawa Timur \|\| Kota Pasuruan \|\| Kecamatan Panggungrejo \|\| Kelurahan Karanganyar \|\| 0 | Dana Alokasi Umum (DAU) | 6.Membangun dari desa dan dari bawah untuk pertumbuhan ekonomi, pemerataan ekonomi dan pemberantasan kemiskinan. | 5. Penguranggan stunting | | - | 210.000.000,00 | KELURAHAN KARANGANYAR |
| | | **KELURAHAN KANDANGSAPI** | | | | | | **337.396.720,00** | | | | | | | **382.500.000,00** | |
| | **7** | **UNSUR KEWILAYAHAN** | | | | | | **337.396.720,00** | | | | | | | **382.500.000,00** | |
| | **7.01** | **KECAMATAN** | | | | | | **337.396.720,00** | | | | | | | **382.500.000,00** | |
| **301.** | **7.01.01** | **PROGRAM PENUNJANG URUSAN PEMERINTAHAN DAERAH KABUPATEN/KOTA** | | | | | | **48.357.600,00** | | | | | | | **65.000.000,00** | |
| | | | Level Maturitas SPIP Perangkat Daerah | - | | - | 3 Level | 48.357.600,00 | | | | | | - | 65.000.000,00 | |
| | | | "Nilai SAKIP Perangkat Daerah " | - | | - | 82,25 Nilai | 48.357.600,00 | | | | | | - | 65.000.000,00 | |
| | 7.01.01.2.08 | Penyediaan Jasa Penunjang Urusan Pemerintahan Daerah | | | | | | 48.357.600,00 | | | | | - | | 65.000.000,00 | |
| | | - | | | | | | 48.357.600,00 | | | | | - | | 65.000.000,00 | |
| | | | Jumlah Laporan Penyediaan Jasa Pelayanan Umum Kantor yang Disediakan | - | | - | - | 48.357.600,00 | | | | | | - | 65.000.000,00 | |
| | 7.01.01.2.08.0004 | Penyediaan Jasa Pelayanan Umum Kantor | | | | | | 48.357.600,00 | | | | | | | 65.000.000,00 | |

| NO | KODE | URUSAN / BIDANG URUSAN / PROGRAM / OUTCOME / KEGIATAN / SUBKEGIATAN OUTPUT | INDIKATOR | TARGET AKHIR RENSTRA | REALISASI 2025 | PRAKIRAAN 2026 | CAPAIAN KINERJA DAN KERANGKA PENDANAAN | | | | | | KELOMPOK SASARAN | PRAKIRAAN MAJU 2028 | | PERANGKAT DAERAH PENANGGUNG JAWAB |
|---|---|---|---|---|---|---|---|---|---|---|---|---|---|---|---|---|
| | | | | | | | TARGET 2027 | PAGU INDIKATIF | LOKASI | SUMBER DANA | PRIORITAS | | | TARGET | PAGU INDIKATIF | |
| | | | | | | | | | | | NASIONAL | DAERAH | | | | |
| (1) | (2) | (3) | (4) | (5) | (6) | (7) | (8) | (9) | (10) | (11) | (12) | (13) | (14) | (15) | (16) | (17) |
| | | Tersedianya Jasa Pelayanan Umum Kantor | Jumlah Laporan Penyediaan Jasa Pelayanan Umum Kantor yang Disediakan | - | | - | 12 Laporan | 48.357.600,00 | Provinsi Jawa Timur \|\| Kota Pasuruan \|\| Kecamatan Panggungrejo \|\| Kelurahan Kandangsapi \|\| 0 | Dana Alokasi Umum (DAU) | 6.Membangun dari desa dan dari bawah untuk pertumbuhan ekonomi, pemerataan ekonomi dan pemberantasan kemiskinan. | 5. Penurangan stunting | | - | 65.000.000,00 | KELURAHAN KANDANGSAPI |
| **302.** | **7.01.03** | **PROGRAM PEMBERDAYAAN MASYARAKAT DESA DAN KELURAHAN** | | | | | | **209.799.760,00** | | | | | | | **223.500.000,00** | |
| | | | Persentase Kelembagaan Masyarakat Yang Dibina | - | | - | 100 % | 209.799.760,00 | | | | | | - | 223.500.000,00 | |
| | 7.01.03.2.02 | Kegiatan Pemberdayaan Kelurahan | | | | | | 209.799.760,00 | | | | | - | | 223.500.000,00 | |
| | | - | | | | | | 209.799.760,00 | | | | | - | | 223.500.000,00 | |
| | | | Jumlah Lembaga Kemasyarakatan yang Berpartisipasi dalam Forum Musyawarah Perencanaan Pembangunan di Kelurahan | - | | - | - | 4.799.760,00 | | | | | | - | 8.500.000,00 | |
| | | | Jumlah Pokmas dan Ormas yang Melaksanakan Pemberdayaan Masyarakat di Kelurahan | - | | - | - | 150.000.000,00 | | | | | | - | 155.000.000,00 | |
| | | | Jumlah Sarana dan Prasarana Kelurahan yang Terbangun | - | | - | - | 55.000.000,00 | | | | | | - | 60.000.000,00 | |
| | 7.01.03.2.02.0001 | Peningkatan Partisipasi Masyarakat dalam Forum Musyawarah Perencanaan Pembangunan di Kelurahan | | | | | | 4.799.760,00 | | | | | | | 8.500.000,00 | |
| | | Meningkatnya Partisipasi Masyarakat dalam Forum Musyawarah Perencanaan Pembangunan di Kelurahan | Jumlah Lembaga Kemasyarakatan yang Berpartisipasi dalam Forum Musyawarah Perencanaan Pembangunan di Kelurahan | - | | - | 11 Lembaga Kemasyarakatan | 4.799.760,00 | Provinsi Jawa Timur \|\| Kota Pasuruan \|\| Kecamatan Panggungrejo \|\| Kelurahan Kandangsapi \|\| 0 | Dana Alokasi Umum (DAU) | 6.Membangun dari desa dan dari bawah untuk pertumbuhan ekonomi, pemerataan ekonomi dan pemberantasan kemiskinan. | 5. Penurangan stunting | | - | 8.500.000,00 | KELURAHAN KANDANGSAPI |
| | 7.01.03.2.02.0002 | Pembangunan Sarana dan Prasarana Kelurahan | | | | | | 55.000.000,00 | | | | | | | 60.000.000,00 | |

| NO | KODE | URUSAN / BIDANG URUSAN / PROGRAM / OUTCOME / KEGIATAN / SUBKEGIATAN OUTPUT | INDIKATOR | TARGET AKHIR RENSTRA | REALISASI 2025 | PRAKIRAAN 2026 | CAPAIAN KINERJA DAN KERANGKA PENDANAAN | | | | | | KELOMPOK SASARAN | PRAKIRAAN MAJU 2028 | | PERANGKAT DAERAH PENANGGUNG JAWAB |
|---|---|---|---|---|---|---|---|---|---|---|---|---|---|---|---|---|
| | | | | | | | TARGET 2027 | PAGU INDIKATIF | LOKASI | SUMBER DANA | PRIORITAS | | | TARGET | PAGU INDIKATIF | |
| | | | | | | | | | | | NASIONAL | DAERAH | | | | |
| (1) | (2) | (3) | (4) | (5) | (6) | (7) | (8) | (9) | (10) | (11) | (12) | (13) | (14) | (15) | (16) | (17) |
| | | Terbangunnya Sarana dan Prasarana Kelurahan | Jumlah Sarana dan Prasarana Kelurahan yang Terbangun | - | | - | 140 Unit | 55.000.000,00 | Provinsi Jawa Timur \|\| Kota Pasuruan \|\| Kecamatan Panggungrejo \|\| Kelurahan Kandangsapi \|\| 0 | DAU Tambahan Dukungan Pendanaan Kelurahan | 6.Membangun dari desa dan dari bawah untuk pertumbuhan ekonomi, pemerataan ekonomi dan pemberantasan kemiskinan. | 5. Penurangan stunting | | - | 60.000.000,00 | KELURAHAN KANDANGSAPI |
| | 7.01.03.2.02.0003 | Pemberdayaan Masyarakat di Kelurahan | | | | | | 150.000.000,00 | | | | | | | 155.000.000,00 | |
| | | Terlaksananya Pemberdayaan Masyarakat di Kelurahan | Jumlah Pokmas dan Ormas yang Melaksanakan Pemberdayaan Masyarakat di Kelurahan | - | | - | 11 Pokmas / Ormas | 150.000.000,00 | Provinsi Jawa Timur \|\| Kota Pasuruan \|\| Kecamatan Panggungrejo \|\| Kelurahan Kandangsapi \|\| 0 | DAU Tambahan Dukungan Pendanaan Kelurahan | 6.Membangun dari desa dan dari bawah untuk pertumbuhan ekonomi, pemerataan ekonomi dan pemberantasan kemiskinan. | 5. Penurangan stunting | | - | 155.000.000,00 | KELURAHAN KANDANGSAPI |
| **303.** | **7.01.04** | **PROGRAM KOORDINASI KETENTRAMAN DAN KETERTIBAN UMUM** | | | | | | **5.673.700,00** | | | | | | | **6.500.000,00** | |
| | | | Persentase Penanganan Pengaduan Trantibmas dan Kebencanaan | - | | - | 100 % | 5.673.700,00 | | | | | | - | 6.500.000,00 | |
| | 7.01.04.2.01 | Koordinasi Upaya Penyelenggaraan Ketenteraman dan Ketertiban Umum | | | | | | 5.673.700,00 | | | | | - | | 6.500.000,00 | |
| | | - | | | | | | 5.673.700,00 | | | | | - | | 6.500.000,00 | |
| | | | Jumlah Laporan Hasil Sinergitas dengan Kepolisian Negara Republik Indonesia, Tentara Nasional Indonesia dan Instansi Vertikal di Wilayah Kecamatan | - | | - | - | 5.673.700,00 | | | | | | - | 6.500.000,00 | |
| | 7.01.04.2.01.0001 | Sinergitas dengan Kepolisian Negara Republik Indonesia, Tentara Nasional Indonesia dan Instansi Vertikal di Wilayah Kecamatan | | | | | | 5.673.700,00 | | | | | | | 6.500.000,00 | |
| | | Terlaksananya Sinergitas dengan Kepolisian Negara Republik Indonesia, Tentara Nasional Indonesia dan Instansi Vertikal di Wilayah Kecamatan | Jumlah Laporan Hasil Sinergitas dengan Kepolisian Negara Republik Indonesia, Tentara Nasional Indonesia dan Instansi Vertikal di Wilayah Kecamatan | - | | - | 12 Laporan | 5.673.700,00 | Provinsi Jawa Timur \|\| Kota Pasuruan \|\| Kecamatan Panggungrejo \|\| Kelurahan Kandangsapi \|\| 0 | Dana Alokasi Umum (DAU) | 6.Membangun dari desa dan dari bawah untuk pertumbuhan ekonomi, pemerataan ekonomi dan pemberantasan kemiskinan. | 5. Penurangan stunting | | - | 6.500.000,00 | KELURAHAN KANDANGSAPI |
| **304.** | **7.01.05** | **PROGRAM PENYELENGGARAAN URUSAN PEMERINTAHAN UMUM** | | | | | | **73.565.660,00** | | | | | | | **87.500.000,00** | |

| NO | KODE | URUSAN / BIDANG URUSAN / PROGRAM / OUTCOME / KEGIATAN / SUBKEGIATAN OUTPUT | INDIKATOR | TARGET AKHIR RENSTRA | REALISASI 2025 | PRAKIRAAN 2026 | CAPAIAN KINERJA DAN KERANGKA PENDANAAN | | | | | | KELOMPOK SASARAN | PRAKIRAAN MAJU 2028 | | PERANGKAT DAERAH PENANGGUNG JAWAB |
|---|---|---|---|---|---|---|---|---|---|---|---|---|---|---|---|---|
| | | | | | | | TARGET 2027 | PAGU INDIKATIF | LOKASI | SUMBER DANA | PRIORITAS | | | TARGET | PAGU INDIKATIF | |
| | | | | | | | | | | | NASIONAL | DAERAH | | | | |
| (1) | (2) | (3) | (4) | (5) | (6) | (7) | (8) | (9) | (10) | (11) | (12) | (13) | (14) | (15) | (16) | (17) |
| | | | Persentase Penyelenggaraan Urusan Pemerintahan Umum | - | | - | 100 % | 73.565.660,00 | | | | | | - | 87.500.000,00 | |
| | 7.01.05.2.01 | Penyelenggaraan Urusan Pemerintahan Umum Sesuai Penugasan Kepala Daerah | | | | | | 73.565.660,00 | | | | | - | | 87.500.000,00 | |
| | | - | | | | | | 73.565.660,00 | | | | | - | | 87.500.000,00 | |
| | | | Jumlah Dokumen Semua Urusan Pemerintahan yang Bukan Merupakan Kewenangan Daerah dan Tidak Dilaksanakan oleh Instansi Vertikal | - | | - | - | 73.565.660,00 | | | | | | - | 87.500.000,00 | |
| | 7.01.05.2.01.0007 | Pelaksanaan Semua Urusan Pemerintahan yang Bukan Merupakan Kewenangan Daerah dan Tidak Dilaksanakan oleh Instansi Vertikal | | | | | | 73.565.660,00 | | | | | | | 87.500.000,00 | |
| | | Terlaksananya Semua Urusan Pemerintahan yang Bukan Merupakan Kewenangan Daerah dan Tidak Dilaksanakan oleh Instansi Vertikal | Jumlah Dokumen Semua Urusan Pemerintahan yang Bukan Merupakan Kewenangan Daerah dan Tidak Dilaksanakan oleh Instansi Vertikal | - | | - | 12 Dokumen | 73.565.660,00 | Provinsi Jawa Timur \|\| Kota Pasuruan \|\| Kecamatan Panggungrejo \|\| Kelurahan Kandangsapi \|\| 0 | Dana Alokasi Umum (DAU) | 6.Membangun dari desa dan dari bawah untuk pertumbuhan ekonomi, pemerataan ekonomi dan pemberantasan kemiskinan. | 5. Penguranggan stunting | | - | 87.500.000,00 | KELURAHAN KANDANGSAPI |
| | | **KELURAHAN PEKUNCEN** | | | | | | **321.875.420,00** | | | | | | | **413.287.900,00** | |
| | **7** | **UNSUR KEWILAYAHAN** | | | | | | **321.875.420,00** | | | | | | | **413.287.900,00** | |
| | **7.01** | **KECAMATAN** | | | | | | **321.875.420,00** | | | | | | | **413.287.900,00** | |
| **305.** | **7.01.01** | **PROGRAM PENUNJANG URUSAN PEMERINTAHAN DAERAH KABUPATEN/KOTA** | | | | | | **35.301.260,00** | | | | | | | **54.190.700,00** | |
| | | | Level Maturitas SPIP | - | | - | 3 Level | 35.301.260,00 | | | | | | - | 54.190.700,00 | |
| | | | Nilai SAKIP SKPD | - | | - | 82,25 Nilai | 35.301.260,00 | | | | | | - | 54.190.700,00 | |
| | 7.01.01.2.08 | Penyediaan Jasa Penunjang Urusan Pemerintahan Daerah | | | | | | 35.301.260,00 | | | | | - | | 54.190.700,00 | |
| | | - | | | | | | 35.301.260,00 | | | | | - | | 54.190.700,00 | |
| | | | Jumlah Laporan Penyediaan Jasa Pelayanan Umum Kantor yang Disediakan | - | | - | - | 35.301.260,00 | | | | | | - | 54.190.700,00 | |
| | 7.01.01.2.08.0004 | Penyediaan Jasa Pelayanan Umum Kantor | | | | | | 35.301.260,00 | | | | | | | 54.190.700,00 | |

| NO | KODE | URUSAN / BIDANG URUSAN / PROGRAM / OUTCOME / KEGIATAN / SUBKEGIATAN OUTPUT | INDIKATOR | TARGET AKHIR RENSTRA | REALISASI 2025 | PRAKIRAAN 2026 | CAPAIAN KINERJA DAN KERANGKA PENDANAAN | | | | | | KELOMPOK SASARAN | PRAKIRAAN MAJU 2028 | | PERANGKAT DAERAH PENANGGUNG JAWAB |
|---|---|---|---|---|---|---|---|---|---|---|---|---|---|---|---|---|
| | | | | | | | TARGET 2027 | PAGU INDIKATIF | LOKASI | SUMBER DANA | PRIORITAS | | | TARGET | PAGU INDIKATIF | |
| | | | | | | | | | | | NASIONAL | DAERAH | | | | |
| (1) | (2) | (3) | (4) | (5) | (6) | (7) | (8) | (9) | (10) | (11) | (12) | (13) | (14) | (15) | (16) | (17) |
| | | Tersedianya Jasa Pelayanan Umum Kantor | Jumlah Laporan Penyediaan Jasa Pelayanan Umum Kantor yang Disediakan | - | | - | 12 Laporan | 35.301.260,00 | Provinsi Jawa Timur \|\| Kota Pasuruan \|\| Kecamatan Panggungrejo \|\| Kelurahan Pekuncen \|\| 0 | Dana Alokasi Umum (DAU) | 6.Membangun dari desa dan dari bawah untuk pertumbuhan ekonomi, pemerataan ekonomi dan pemberantasan kemiskinan. | 5. Penguranggan stunting | | - | 54.190.700,00 | KELURAHAN PEKUNCEN |
| **306.** | **7.01.03** | **PROGRAM PEMBERDAYAAN MASYARAKAT DESA DAN KELURAHAN** | | | | | | **210.027.160,00** | | | | | | | **259.299.200,00** | |
| | | | Prosentase kelembagaan masyarakat yang di bina | - | | - | 100 % | 210.027.160,00 | | | | | | - | 259.299.200,00 | |
| | 7.01.03.2.02 | Kegiatan Pemberdayaan Kelurahan | | | | | | 210.027.160,00 | | | | | - | | 259.299.200,00 | |
| | | - | | | | | | 210.027.160,00 | | | | | - | | 259.299.200,00 | |
| | | | Jumlah Lembaga Kemasyarakatan yang Berpartisipasi dalam Forum Musyawarah Perencanaan Pembangunan di Kelurahan | - | | - | - | 5.027.160,00 | | | | | | - | 13.299.300,00 | |
| | | | Jumlah Pokmas dan Ormas yang Melaksanakan Pemberdayaan Masyarakat di Kelurahan | - | | - | - | 132.006.700,00 | | | | | | - | 158.408.000,00 | |
| | | | Jumlah Sarana dan Prasarana Kelurahan yang Terbangun | - | | - | - | 72.993.300,00 | | | | | | - | 87.591.900,00 | |
| | 7.01.03.2.02.0001 | Peningkatan Partisipasi Masyarakat dalam Forum Musyawarah Perencanaan Pembangunan di Kelurahan | | | | | | 5.027.160,00 | | | | | | | 13.299.300,00 | |
| | | Meningkatnya Partisipasi Masyarakat dalam Forum Musyawarah Perencanaan Pembangunan di Kelurahan | Jumlah Lembaga Kemasyarakatan yang Berpartisipasi dalam Forum Musyawarah Perencanaan Pembangunan di Kelurahan | - | | - | 8 Lembaga Kemasyarakatan | 5.027.160,00 | Provinsi Jawa Timur \|\| Kota Pasuruan \|\| Kecamatan Panggungrejo \|\| Kelurahan Pekuncen \|\| 0 | Dana Alokasi Umum (DAU) | 6.Membangun dari desa dan dari bawah untuk pertumbuhan ekonomi, pemerataan ekonomi dan pemberantasan kemiskinan. | 5. Penguranggan stunting | | - | 13.299.300,00 | KELURAHAN PEKUNCEN |
| | 7.01.03.2.02.0002 | Pembangunan Sarana dan Prasarana Kelurahan | | | | | | 72.993.300,00 | | | | | | | 87.591.900,00 | |

| NO | KODE | URUSAN / BIDANG URUSAN / PROGRAM / OUTCOME / KEGIATAN / SUBKEGIATAN OUTPUT | INDIKATOR | TARGET AKHIR RENSTRA | REALISASI 2025 | PRAKIRAAN 2026 | CAPAIAN KINERJA DAN KERANGKA PENDANAAN | | | | | | KELOMPOK SASARAN | PRAKIRAAN MAJU 2028 | | PERANGKAT DAERAH PENANGGUNG JAWAB |
|---|---|---|---|---|---|---|---|---|---|---|---|---|---|---|---|---|
| | | | | | | | TARGET 2027 | PAGU INDIKATIF | LOKASI | SUMBER DANA | PRIORITAS | | | TARGET | PAGU INDIKATIF | |
| | | | | | | | | | | | NASIONAL | DAERAH | | | | |
| (1) | (2) | (3) | (4) | (5) | (6) | (7) | (8) | (9) | (10) | (11) | (12) | (13) | (14) | (15) | (16) | (17) |
| | | Terbangunnya Sarana dan Prasarana Kelurahan | Jumlah Sarana dan Prasarana Kelurahan yang Terbangun | - | | - | 11 Unit | 72.993.300,00 | Provinsi Jawa Timur \|\| Kota Pasuruan \|\| Kecamatan Panggungrejo \|\| Kelurahan Pekuncen \|\| 0 | DAU Tambahan Dukungan Pendanaan Kelurahan | 6.Membangun dari desa dan dari bawah untuk pertumbuhan ekonomi, pemerataan ekonomi dan pemberantasan kemiskinan. | 5. Penguranggan stunting | | - | 87.591.900,00 | KELURAHAN PEKUNCEN |
| | 7.01.03.2.02.0003 | Pemberdayaan Masyarakat di Kelurahan | | | | | | 132.006.700,00 | | | | | | | 158.408.000,00 | |
| | | Terlaksananya Pemberdayaan Masyarakat di Kelurahan | Jumlah Pokmas dan Ormas yang Melaksanakan Pemberdayaan Masyarakat di Kelurahan | - | | - | 8 Pokmas / Ormas | 132.006.700,00 | Provinsi Jawa Timur \|\| Kota Pasuruan \|\| Kecamatan Panggungrejo \|\| Kelurahan Pekuncen \|\| 0 | DAU Tambahan Dukungan Pendanaan Kelurahan Dana Alokasi Umum (DAU) | 6.Membangun dari desa dan dari bawah untuk pertumbuhan ekonomi, pemerataan ekonomi dan pemberantasan kemiskinan. | 5. Penguranggan stunting | | - | 158.408.000,00 | KELURAHAN PEKUNCEN |
| **307.** | **7.01.04** | **PROGRAM KOORDINASI KETENTRAMAN DAN KETERTIBAN UMUM** | | | | | | **5.867.000,00** | | | | | | | **11.640.000,00** | |
| | | | Persentase Penanganan Pengaduan Trantibmas dan Kebencanaan | - | | - | 100 % | 5.867.000,00 | | | | | | - | 11.640.000,00 | |
| | 7.01.04.2.01 | Koordinasi Upaya Penyelenggaraan Ketenteraman dan Ketertiban Umum | | | | | | 5.867.000,00 | | | | | - | | 11.640.000,00 | |
| | | - | | | | | | 5.867.000,00 | | | | | - | | 11.640.000,00 | |
| | | | Jumlah Laporan Hasil Sinergitas dengan Kepolisian Negara Republik Indonesia, Tentara Nasional Indonesia dan Instansi Vertikal di Wilayah Kecamatan | - | | - | - | 5.867.000,00 | | | | | | - | 11.640.000,00 | |
| | 7.01.04.2.01.0001 | Sinergitas dengan Kepolisian Negara Republik Indonesia, Tentara Nasional Indonesia dan Instansi Vertikal di Wilayah Kecamatan | | | | | | 5.867.000,00 | | | | | | | 11.640.000,00 | |
| | | Terlaksananya Sinergitas dengan Kepolisian Negara Republik Indonesia, Tentara Nasional Indonesia dan Instansi Vertikal di Wilayah Kecamatan | Jumlah Laporan Hasil Sinergitas dengan Kepolisian Negara Republik Indonesia, Tentara Nasional Indonesia dan Instansi Vertikal di Wilayah Kecamatan | - | | - | 12 Laporan | 5.867.000,00 | Provinsi Jawa Timur \|\| Kota Pasuruan \|\| Kecamatan Panggungrejo \|\| Kelurahan Pekuncen \|\| 0 | Dana Alokasi Umum (DAU) | 6.Membangun dari desa dan dari bawah untuk pertumbuhan ekonomi, pemerataan ekonomi dan pemberantasan kemiskinan. | 5. Penguranggan stunting | | - | 11.640.000,00 | KELURAHAN PEKUNCEN |
| **308.** | **7.01.05** | **PROGRAM PENYELENGGARAAN URUSAN PEMERINTAHAN UMUM** | | | | | | **70.680.000,00** | | | | | | | **88.158.000,00** | |

| NO | KODE | URUSAN / BIDANG URUSAN / PROGRAM / OUTCOME / KEGIATAN / SUBKEGIATAN OUTPUT | INDIKATOR | TARGET AKHIR RENSTRA | REALISASI 2025 | PRAKIRAAN 2026 | CAPAIAN KINERJA DAN KERANGKA PENDANAAN | | | | | | KELOMPOK SASARAN | PRAKIRAAN MAJU 2028 | | PERANGKAT DAERAH PENANGGUNG JAWAB |
|---|---|---|---|---|---|---|---|---|---|---|---|---|---|---|---|---|
| | | | | | | | TARGET 2027 | PAGU INDIKATIF | LOKASI | SUMBER DANA | PRIORITAS | | | TARGET | PAGU INDIKATIF | |
| | | | | | | | | | | | NASIONAL | DAERAH | | | | |
| (1) | (2) | (3) | (4) | (5) | (6) | (7) | (8) | (9) | (10) | (11) | (12) | (13) | (14) | (15) | (16) | (17) |
| | | | Presentase Penyelenggaraan Urusan Pemerintahan Umum | - | | - | 100 % | 70.680.000,00 | | | | | | - | 88.158.000,00 | |
| | 7.01.05.2.01 | Penyelenggaraan Urusan Pemerintahan Umum Sesuai Penugasan Kepala Daerah | | | | | | 70.680.000,00 | | | | | - | | 88.158.000,00 | |
| | | - | | | | | | 70.680.000,00 | | | | | - | | 88.158.000,00 | |
| | | | Jumlah Dokumen Semua Urusan Pemerintahan yang Bukan Merupakan Kewenangan Daerah dan Tidak Dilaksanakan oleh Instansi Vertikal | - | | - | - | 70.680.000,00 | | | | | | - | 88.158.000,00 | |
| | 7.01.05.2.01.0007 | Pelaksanaan Semua Urusan Pemerintahan yang Bukan Merupakan Kewenangan Daerah dan Tidak Dilaksanakan oleh Instansi Vertikal | | | | | | 70.680.000,00 | | | | | | | 88.158.000,00 | |
| | | Terlaksananya Semua Urusan Pemerintahan yang Bukan Merupakan Kewenangan Daerah dan Tidak Dilaksanakan oleh Instansi Vertikal | Jumlah Dokumen Semua Urusan Pemerintahan yang Bukan Merupakan Kewenangan Daerah dan Tidak Dilaksanakan oleh Instansi Vertikal | - | | - | 12 Dokumen | 70.680.000,00 | Provinsi Jawa Timur \|\| Kota Pasuruan \|\| Kecamatan Panggungrejo \|\| Kelurahan Pekuncen \|\| 0 | Dana Alokasi Umum (DAU) | 6.Membangun dari desa dan dari bawah untuk pertumbuhan ekonomi, pemerataan ekonomi dan pemberantasan kemiskinan. | 5. Penguranggan stunting | | - | 88.158.000,00 | KELURAHAN PEKUNCEN |
| | | **KELURAHAN PANGGUNGREJO** | | | | | | **361.875.180,00** | | | | | | | **510.000.000,00** | |
| | **7** | **UNSUR KEWILAYAHAN** | | | | | | **361.875.180,00** | | | | | | | **510.000.000,00** | |
| | **7.01** | **KECAMATAN** | | | | | | **361.875.180,00** | | | | | | | **510.000.000,00** | |
| **309.** | **7.01.01** | **PROGRAM PENUNJANG URUSAN PEMERINTAHAN DAERAH KABUPATEN/KOTA** | | | | | | **35.837.300,00** | | | | | | | **50.000.000,00** | |
| | | | Level Maturitas SPIP | - | | - | 3 Level | 35.837.300,00 | | | | | | - | 50.000.000,00 | |
| | | | Nilai SAKIP SKPD | - | | - | 82,25 Nilai | 35.837.300,00 | | | | | | - | 50.000.000,00 | |
| | 7.01.01.2.08 | Penyediaan Jasa Penunjang Urusan Pemerintahan Daerah | | | | | | 35.837.300,00 | | | | | - | | 50.000.000,00 | |
| | | - | | | | | | 35.837.300,00 | | | | | - | | 50.000.000,00 | |
| | | | Jumlah Laporan Penyediaan Jasa Pelayanan Umum Kantor yang Disediakan | - | | - | - | 35.837.300,00 | | | | | | - | 50.000.000,00 | |
| | 7.01.01.2.08.0004 | Penyediaan Jasa Pelayanan Umum Kantor | | | | | | 35.837.300,00 | | | | | | | 50.000.000,00 | |

| NO | KODE | URUSAN / BIDANG URUSAN / PROGRAM / OUTCOME / KEGIATAN / SUBKEGIATAN OUTPUT | INDIKATOR | TARGET AKHIR RENSTRA | REALISASI 2025 | PRAKIRAAN 2026 | CAPAIAN KINERJA DAN KERANGKA PENDANAAN | | | | | | KELOMPOK SASARAN | PRAKIRAAN MAJU 2028 | | PERANGKAT DAERAH PENANGGUNG JAWAB |
|---|---|---|---|---|---|---|---|---|---|---|---|---|---|---|---|---|
| | | | | | | | TARGET 2027 | PAGU INDIKATIF | LOKASI | SUMBER DANA | PRIORITAS | | | TARGET | PAGU INDIKATIF | |
| | | | | | | | | | | | NASIONAL | DAERAH | | | | |
| (1) | (2) | (3) | (4) | (5) | (6) | (7) | (8) | (9) | (10) | (11) | (12) | (13) | (14) | (15) | (16) | (17) |
| | | Tersedianya Jasa Pelayanan Umum Kantor | Jumlah Laporan Penyediaan Jasa Pelayanan Umum Kantor yang Disediakan | - | | - | 12 Laporan | 35.837.300,00 | Provinsi Jawa Timur \|\| Kota Pasuruan \|\| Kecamatan Panggungrejo \|\| Kelurahan Panggungrejo \|\| 0 | Dana Alokasi Umum (DAU) | 6.Membangun dari desa dan dari bawah untuk pertumbuhan ekonomi, pemerataan ekonomi dan pemberantasan kemiskinan. | 5. Penguranggan stunting | | - | 50.000.000,00 | KELURAHAN PANGGUNGREJO |
| **310.** | **7.01.03** | **PROGRAM PEMBERDAYAAN MASYARAKAT DESA DAN KELURAHAN** | | | | | | **207.850.940,00** | | | | | | | **260.000.000,00** | |
| | | | Prosentase kelembagaan masyarakat yang dibina | - | | - | 100 % | 207.850.940,00 | | | | | | - | 260.000.000,00 | |
| | 7.01.03.2.02 | Kegiatan Pemberdayaan Kelurahan | | | | | | 207.850.940,00 | | | | | - | | 260.000.000,00 | |
| | | - | | | | | | 207.850.940,00 | | | | | - | | 260.000.000,00 | |
| | | | Jumlah Lembaga Kemasyarakatan yang Berpartisipasi dalam Forum Musyawarah Perencanaan Pembangunan di Kelurahan | - | | - | - | 2.850.940,00 | | | | | | - | 10.000.000,00 | |
| | | | Jumlah Pokmas dan Ormas yang Melaksanakan Pemberdayaan Masyarakat di Kelurahan | - | | - | - | 155.000.000,00 | | | | | | - | 200.000.000,00 | |
| | | | Jumlah Sarana dan Prasarana Kelurahan yang Terbangun | - | | - | - | 50.000.000,00 | | | | | | - | 50.000.000,00 | |
| | 7.01.03.2.02.0001 | Peningkatan Partisipasi Masyarakat dalam Forum Musyawarah Perencanaan Pembangunan di Kelurahan | | | | | | 2.850.940,00 | | | | | | | 10.000.000,00 | |
| | | Meningkatnya Partisipasi Masyarakat dalam Forum Musyawarah Perencanaan Pembangunan di Kelurahan | Jumlah Lembaga Kemasyarakatan yang Berpartisipasi dalam Forum Musyawarah Perencanaan Pembangunan di Kelurahan | - | | - | 7 Lembaga Kemasyarakatan | 2.850.940,00 | Provinsi Jawa Timur \|\| Kota Pasuruan \|\| Kecamatan Panggungrejo \|\| Kelurahan Panggungrejo \|\| 0 | Dana Alokasi Umum (DAU) | 6.Membangun dari desa dan dari bawah untuk pertumbuhan ekonomi, pemerataan ekonomi dan pemberantasan kemiskinan. | 5. Penguranggan stunting | | - | 10.000.000,00 | KELURAHAN PANGGUNGREJO |
| | 7.01.03.2.02.0002 | Pembangunan Sarana dan Prasarana Kelurahan | | | | | | 50.000.000,00 | | | | | | | 50.000.000,00 | |

| NO | KODE | URUSAN / BIDANG URUSAN / PROGRAM / OUTCOME / KEGIATAN / SUBKEGIATAN OUTPUT | INDIKATOR | TARGET AKHIR RENSTRA | REALISASI 2025 | PRAKIRAAN 2026 | CAPAIAN KINERJA DAN KERANGKA PENDANAAN | | | | | | KELOMPOK SASARAN | PRAKIRAAN MAJU 2028 | | PERANGKAT DAERAH PENANGGUNG JAWAB |
|---|---|---|---|---|---|---|---|---|---|---|---|---|---|---|---|---|
| | | | | | | | TARGET 2027 | PAGU INDIKATIF | LOKASI | SUMBER DANA | PRIORITAS | | | TARGET | PAGU INDIKATIF | |
| | | | | | | | | | | | NASIONAL | DAERAH | | | | |
| (1) | (2) | (3) | (4) | (5) | (6) | (7) | (8) | (9) | (10) | (11) | (12) | (13) | (14) | (15) | (16) | (17) |
| | | Terbangunnya Sarana dan Prasarana Kelurahan | Jumlah Sarana dan Prasarana Kelurahan yang Terbangun | - | | - | 5 Unit | 50.000.000,00 | Provinsi Jawa Timur \|\| Kota Pasuruan \|\| Kecamatan Panggungrejo \|\| Kelurahan Panggungrejo \|\| 0 | DAU Tambahan Dukungan Pendanaan Kelurahan | 6.Membangun dari desa dan dari bawah untuk pertumbuhan ekonomi, pemerataan ekonomi dan pemberantasan kemiskinan. | 5. Penurangan stunting | | - | 50.000.000,00 | KELURAHAN PANGGUNGREJO |
| | 7.01.03.2.02.0003 | Pemberdayaan Masyarakat di Kelurahan | | | | | | 155.000.000,00 | | | | | | | 200.000.000,00 | |
| | | Terlaksananya Pemberdayaan Masyarakat di Kelurahan | Jumlah Pokmas dan Ormas yang Melaksanakan Pemberdayaan Masyarakat di Kelurahan | - | | - | 7 Pokmas / Ormas | 155.000.000,00 | Provinsi Jawa Timur \|\| Kota Pasuruan \|\| Kecamatan Panggungrejo \|\| Kelurahan Panggungrejo \|\| 0 | Dana Alokasi Umum (DAU) DAU Tambahan Dukungan Pendanaan Kelurahan | 6.Membangun dari desa dan dari bawah untuk pertumbuhan ekonomi, pemerataan ekonomi dan pemberantasan kemiskinan. | 5. Penurangan stunting | | - | 200.000.000,00 | KELURAHAN PANGGUNGREJO |
| **311.** | **7.01.04** | **PROGRAM KOORDINASI KETENTRAMAN DAN KETERTIBAN UMUM** | | | | | | **26.793.940,00** | | | | | | | **50.000.000,00** | |
| | | | Persentase Penanganan Pengaduan Trantibmas dan Kebencanaan | - | | - | 100 % | 26.793.940,00 | | | | | | - | 50.000.000,00 | |
| | 7.01.04.2.01 | Koordinasi Upaya Penyelenggaraan Ketenteraman dan Ketertiban Umum | | | | | | 26.793.940,00 | | | | | - | | 50.000.000,00 | |
| | | - | | | | | | 26.793.940,00 | | | | | - | | 50.000.000,00 | |
| | | | Jumlah Laporan Hasil Sinergitas dengan Kepolisian Negara Republik Indonesia, Tentara Nasional Indonesia dan Instansi Vertikal di Wilayah Kecamatan | - | | - | - | 26.793.940,00 | | | | | | - | 50.000.000,00 | |
| | 7.01.04.2.01.0001 | Sinergitas dengan Kepolisian Negara Republik Indonesia, Tentara Nasional Indonesia dan Instansi Vertikal di Wilayah Kecamatan | | | | | | 26.793.940,00 | | | | | | | 50.000.000,00 | |
| | | Terlaksananya Sinergitas dengan Kepolisian Negara Republik Indonesia, Tentara Nasional Indonesia dan Instansi Vertikal di Wilayah Kecamatan | Jumlah Laporan Hasil Sinergitas dengan Kepolisian Negara Republik Indonesia, Tentara Nasional Indonesia dan Instansi Vertikal di Wilayah Kecamatan | - | | - | 12 Laporan | 26.793.940,00 | Provinsi Jawa Timur \|\| Kota Pasuruan \|\| Kecamatan Panggungrejo \|\| Kelurahan Panggungrejo \|\| 0 | Dana Alokasi Umum (DAU) | 6.Membangun dari desa dan dari bawah untuk pertumbuhan ekonomi, pemerataan ekonomi dan pemberantasan kemiskinan. | 5. Penurangan stunting | | - | 50.000.000,00 | KELURAHAN PANGGUNGREJO |
| **312.** | **7.01.05** | **PROGRAM PENYELENGGARAAN URUSAN PEMERINTAHAN UMUM** | | | | | | **91.393.000,00** | | | | | | | **150.000.000,00** | |

| NO | KODE | URUSAN / BIDANG URUSAN / PROGRAM / OUTCOME / KEGIATAN / SUBKEGIATAN OUTPUT | INDIKATOR | TARGET AKHIR RENSTRA | REALISASI 2025 | PRAKIRAAN 2026 | CAPAIAN KINERJA DAN KERANGKA PENDANAAN | | | | | | KELOMPOK SASARAN | PRAKIRAAN MAJU 2028 | | PERANGKAT DAERAH PENANGGUNG JAWAB |
|---|---|---|---|---|---|---|---|---|---|---|---|---|---|---|---|---|
| | | | | | | | TARGET 2027 | PAGU INDIKATIF | LOKASI | SUMBER DANA | PRIORITAS | | | TARGET | PAGU INDIKATIF | |
| | | | | | | | | | | | NASIONAL | DAERAH | | | | |
| (1) | (2) | (3) | (4) | (5) | (6) | (7) | (8) | (9) | (10) | (11) | (12) | (13) | (14) | (15) | (16) | (17) |
| | | | Presentase Penyelenggaraan Urusan Pemerintahan Umum | - | | - | 100 % | 91.393.000,00 | | | | | | - | 150.000.000,00 | |
| | 7.01.05.2.01 | Penyelenggaraan Urusan Pemerintahan Umum Sesuai Penugasan Kepala Daerah | | | | | | 91.393.000,00 | | | | | - | | 150.000.000,00 | |
| | | - | | | | | | 91.393.000,00 | | | | | - | | 150.000.000,00 | |
| | | | Jumlah Dokumen Semua Urusan Pemerintahan yang Bukan Merupakan Kewenangan Daerah dan Tidak Dilaksanakan oleh Instansi Vertikal | - | | - | - | 91.393.000,00 | | | | | | - | 150.000.000,00 | |
| | 7.01.05.2.01.0007 | Pelaksanaan Semua Urusan Pemerintahan yang Bukan Merupakan Kewenangan Daerah dan Tidak Dilaksanakan oleh Instansi Vertikal | | | | | | 91.393.000,00 | | | | | | | 150.000.000,00 | |
| | | Terlaksananya Semua Urusan Pemerintahan yang Bukan Merupakan Kewenangan Daerah dan Tidak Dilaksanakan oleh Instansi Vertikal | Jumlah Dokumen Semua Urusan Pemerintahan yang Bukan Merupakan Kewenangan Daerah dan Tidak Dilaksanakan oleh Instansi Vertikal | - | | - | 12 Dokumen | 91.393.000,00 | Provinsi Jawa Timur \|\| Kota Pasuruan \|\| Kecamatan Panggungrejo \|\| Kelurahan Panggungrejo \|\| 0 | Dana Alokasi Umum (DAU) | 6.Membangun dari desa dan dari bawah untuk pertumbuhan ekonomi, pemerataan ekonomi dan pemberantasan kemiskinan. | 5. Penguranggan stunting | | - | 150.000.000,00 | KELURAHAN PANGGUNGREJO |
| | | **KELURAHAN MANDARANREJO** | | | | | | **383.095.800,00** | | | | | | | **460.000.000,00** | |
| | **7** | **UNSUR KEWILAYAHAN** | | | | | | **383.095.800,00** | | | | | | | **460.000.000,00** | |
| | **7.01** | **KECAMATAN** | | | | | | **383.095.800,00** | | | | | | | **460.000.000,00** | |
| **313.** | **7.01.01** | **PROGRAM PENUNJANG URUSAN PEMERINTAHAN DAERAH KABUPATEN/KOTA** | | | | | | **40.439.800,00** | | | | | | | **70.000.000,00** | |
| | | | Level Maturitas SPIP | - | | - | 3 Level | 40.439.800,00 | | | | | | - | 70.000.000,00 | |
| | | | Nilai SAKIP SKPD | - | | - | 82,25 Nilai | 40.439.800,00 | | | | | | - | 70.000.000,00 | |
| | 7.01.01.2.08 | Penyediaan Jasa Penunjang Urusan Pemerintahan Daerah | | | | | | 40.439.800,00 | | | | | - | | 70.000.000,00 | |
| | | - | | | | | | 40.439.800,00 | | | | | - | | 70.000.000,00 | |
| | | | Jumlah Laporan Penyediaan Jasa Pelayanan Umum Kantor yang Disediakan | - | | - | - | 40.439.800,00 | | | | | | - | 70.000.000,00 | |
| | 7.01.01.2.08.0004 | Penyediaan Jasa Pelayanan Umum Kantor | | | | | | 40.439.800,00 | | | | | | | 70.000.000,00 | |

| NO | KODE | URUSAN / BIDANG URUSAN / PROGRAM / OUTCOME / KEGIATAN / SUBKEGIATAN OUTPUT | INDIKATOR | TARGET AKHIR RENSTRA | REALISASI 2025 | PRAKIRAAN 2026 | CAPAIAN KINERJA DAN KERANGKA PENDANAAN | | | | | | KELOMPOK SASARAN | PRAKIRAAN MAJU 2028 | | PERANGKAT DAERAH PENANGGUNG JAWAB |
|---|---|---|---|---|---|---|---|---|---|---|---|---|---|---|---|---|
| | | | | | | | TARGET 2027 | PAGU INDIKATIF | LOKASI | SUMBER DANA | PRIORITAS | | | TARGET | PAGU INDIKATIF | |
| | | | | | | | | | | | NASIONAL | DAERAH | | | | |
| (1) | (2) | (3) | (4) | (5) | (6) | (7) | (8) | (9) | (10) | (11) | (12) | (13) | (14) | (15) | (16) | (17) |
| | | Tersedianya Jasa Pelayanan Umum Kantor | Jumlah Laporan Penyediaan Jasa Pelayanan Umum Kantor yang Disediakan | - | | - | 12 Laporan | 40.439.800,00 | Provinsi Jawa Timur \|\| Kota Pasuruan \|\| Kecamatan Panggungrejo \|\| Kelurahan Mandaranrejo \|\| 0 | Dana Alokasi Umum (DAU) | 6.Membangun dari desa dan dari bawah untuk pertumbuhan ekonomi, pemerataan ekonomi dan pemberantasan kemiskinan. | 6. Pemberdayaan Ekonomi Masyarakat Berbasis Sektor | | - | 70.000.000,00 | KELURAHAN MANDARANREJO |
| **314.** | **7.01.03** | **PROGRAM PEMBERDAYAAN MASYARAKAT DESA DAN KELURAHAN** | | | | | | **208.132.800,00** | | | | | | | **240.000.000,00** | |
| | | | Prosentase kelembagaan masyarakat yang di bina | - | | - | 100 % | 208.132.800,00 | | | | | | - | 240.000.000,00 | |
| | 7.01.03.2.02 | Kegiatan Pemberdayaan Kelurahan | | | | | | 208.132.800,00 | | | | | - | | 240.000.000,00 | |
| | | - | | | | | | 208.132.800,00 | | | | | - | | 240.000.000,00 | |
| | | | Jumlah Lembaga Kemasyarakatan yang Berpartisipasi dalam Forum Musyawarah Perencanaan Pembangunan di Kelurahan | - | | - | - | 3.132.800,00 | | | | | | - | 15.000.000,00 | |
| | | | Jumlah Pokmas dan Ormas yang Melaksanakan Pemberdayaan Masyarakat di Kelurahan | - | | - | - | 175.000.000,00 | | | | | | - | 190.000.000,00 | |
| | | | Jumlah Sarana dan Prasarana Kelurahan yang Terbangun | - | | - | - | 30.000.000,00 | | | | | | - | 35.000.000,00 | |
| | 7.01.03.2.02.0001 | Peningkatan Partisipasi Masyarakat dalam Forum Musyawarah Perencanaan Pembangunan di Kelurahan | | | | | | 3.132.800,00 | | | | | | | 15.000.000,00 | |
| | | Meningkatnya Partisipasi Masyarakat dalam Forum Musyawarah Perencanaan Pembangunan di Kelurahan | Jumlah Lembaga Kemasyarakatan yang Berpartisipasi dalam Forum Musyawarah Perencanaan Pembangunan di Kelurahan | - | | - | 8 Lembaga Kemasyarakatan | 3.132.800,00 | Provinsi Jawa Timur \|\| Kota Pasuruan \|\| Kecamatan Panggungrejo \|\| Kelurahan Mandaranrejo \|\| 0 | Dana Alokasi Umum (DAU) | 6.Membangun dari desa dan dari bawah untuk pertumbuhan ekonomi, pemerataan ekonomi dan pemberantasan kemiskinan. | 6. Pemberdayaan Ekonomi Masyarakat Berbasis Sektor | | - | 15.000.000,00 | KELURAHAN MANDARANREJO |
| | 7.01.03.2.02.0002 | Pembangunan Sarana dan Prasarana Kelurahan | | | | | | 30.000.000,00 | | | | | | | 35.000.000,00 | |

| NO | KODE | URUSAN / BIDANG URUSAN / PROGRAM / OUTCOME / KEGIATAN / SUBKEGIATAN OUTPUT | INDIKATOR | TARGET AKHIR RENSTRA | REALISASI 2025 | PRAKIRAAN 2026 | CAPAIAN KINERJA DAN KERANGKA PENDANAAN | | | | | | KELOMPOK SASARAN | PRAKIRAAN MAJU 2028 | | PERANGKAT DAERAH PENANGGUNG JAWAB |
|---|---|---|---|---|---|---|---|---|---|---|---|---|---|---|---|---|
| | | | | | | | TARGET 2027 | PAGU INDIKATIF | LOKASI | SUMBER DANA | PRIORITAS | | | TARGET | PAGU INDIKATIF | |
| | | | | | | | | | | | NASIONAL | DAERAH | | | | |
| (1) | (2) | (3) | (4) | (5) | (6) | (7) | (8) | (9) | (10) | (11) | (12) | (13) | (14) | (15) | (16) | (17) |
| | | Terbangunnya Sarana dan Prasarana Kelurahan | Jumlah Sarana dan Prasarana Kelurahan yang Terbangun | - | | - | 30 Unit | 30.000.000,00 | Provinsi Jawa Timur \|\| Kota Pasuruan \|\| Kecamatan Panggungrejo \|\| Kelurahan Mandaranrejo \|\| 0 | DAU Tambahan Dukungan Pendanaan Kelurahan | 6.Membangun dari desa dan dari bawah untuk pertumbuhan ekonomi, pemerataan ekonomi dan pemberantasan kemiskinan. | 6. Pemberdayaan Ekonomi Masyarakat Berbasis Sektor | | - | 35.000.000,00 | KELURAHAN MANDARANREJO |
| | 7.01.03.2.02.0003 | Pemberdayaan Masyarakat di Kelurahan | | | | | | 175.000.000,00 | | | | | | | 190.000.000,00 | |
| | | Terlaksananya Pemberdayaan Masyarakat di Kelurahan | Jumlah Pokmas dan Ormas yang Melaksanakan Pemberdayaan Masyarakat di Kelurahan | - | | - | 8 Pokmas / Ormas | 175.000.000,00 | Provinsi Jawa Timur \|\| Kota Pasuruan \|\| Kecamatan Panggungrejo \|\| Kelurahan Mandaranrejo \|\| 0 | Dana Alokasi Umum (DAU) DAU Tambahan Dukungan Pendanaan Kelurahan | 6.Membangun dari desa dan dari bawah untuk pertumbuhan ekonomi, pemerataan ekonomi dan pemberantasan kemiskinan. | 6. Pemberdayaan Ekonomi Masyarakat Berbasis Sektor | | - | 190.000.000,00 | KELURAHAN MANDARANREJO |
| **315.** | **7.01.04** | **PROGRAM KOORDINASI KETENTRAMAN DAN KETERTIBAN UMUM** | | | | | | **26.001.000,00** | | | | | | | **30.000.000,00** | |
| | | | Persentase kejadian bencana dan pengaduan trantibmas yang di tangani secara tepat waktu | - | | - | 100 % | 26.001.000,00 | | | | | | - | 30.000.000,00 | |
| | 7.01.04.2.01 | Koordinasi Upaya Penyelenggaraan Ketenteraman dan Ketertiban Umum | | | | | | 26.001.000,00 | | | | | - | | 30.000.000,00 | |
| | | - | | | | | | 26.001.000,00 | | | | | - | | 30.000.000,00 | |
| | | | Jumlah Laporan Hasil Sinergitas dengan Kepolisian Negara Republik Indonesia, Tentara Nasional Indonesia dan Instansi Vertikal di Wilayah Kecamatan | - | | - | - | 26.001.000,00 | | | | | | - | 30.000.000,00 | |
| | 7.01.04.2.01.0001 | Sinergitas dengan Kepolisian Negara Republik Indonesia, Tentara Nasional Indonesia dan Instansi Vertikal di Wilayah Kecamatan | | | | | | 26.001.000,00 | | | | | | | 30.000.000,00 | |
| | | Terlaksananya Sinergitas dengan Kepolisian Negara Republik Indonesia, Tentara Nasional Indonesia dan Instansi Vertikal di Wilayah Kecamatan | Jumlah Laporan Hasil Sinergitas dengan Kepolisian Negara Republik Indonesia, Tentara Nasional Indonesia dan Instansi Vertikal di Wilayah Kecamatan | - | | - | 12 Laporan | 26.001.000,00 | Provinsi Jawa Timur \|\| Kota Pasuruan \|\| Kecamatan Panggungrejo \|\| Kelurahan Mandaranrejo \|\| 0 | Dana Alokasi Umum (DAU) | 6.Membangun dari desa dan dari bawah untuk pertumbuhan ekonomi, pemerataan ekonomi dan pemberantasan kemiskinan. | 4. Pembangunan Infrastruktur Penunjang Perdagangan | | - | 30.000.000,00 | KELURAHAN MANDARANREJO |
| **316.** | **7.01.05** | **PROGRAM PENYELENGGARAAN URUSAN PEMERINTAHAN UMUM** | | | | | | **108.522.200,00** | | | | | | | **120.000.000,00** | |

| NO | KODE | URUSAN / BIDANG URUSAN / PROGRAM / OUTCOME / KEGIATAN / SUBKEGIATAN OUTPUT | INDIKATOR | TARGET AKHIR RENSTRA | REALISASI 2025 | PRAKIRAAN 2026 | CAPAIAN KINERJA DAN KERANGKA PENDANAAN | | | | | | KELOMPOK SASARAN | PRAKIRAAN MAJU 2028 | | PERANGKAT DAERAH PENANGGUNG JAWAB |
|---|---|---|---|---|---|---|---|---|---|---|---|---|---|---|---|---|
| | | | | | | | TARGET 2027 | PAGU INDIKATIF | LOKASI | SUMBER DANA | PRIORITAS | | | TARGET | PAGU INDIKATIF | |
| | | | | | | | | | | | NASIONAL | DAERAH | | | | |
| (1) | (2) | (3) | (4) | (5) | (6) | (7) | (8) | (9) | (10) | (11) | (12) | (13) | (14) | (15) | (16) | (17) |
| | | | Jumlah kelurahan yang telah menyelenggarakan pelayanan terintegrasi | - | | - | 13 Kelurahan | 108.522.200,00 | | | | | | - | 120.000.000,00 | |
| | 7.01.05.2.01 | Penyelenggaraan Urusan Pemerintahan Umum Sesuai Penugasan Kepala Daerah | | | | | | 108.522.200,00 | | | | | - | | 120.000.000,00 | |
| | | - | | | | | | 108.522.200,00 | | | | | - | | 120.000.000,00 | |
| | | | Jumlah Dokumen Semua Urusan Pemerintahan yang Bukan Merupakan Kewenangan Daerah dan Tidak Dilaksanakan oleh Instansi Vertikal | - | | - | - | 108.522.200,00 | | | | | | - | 120.000.000,00 | |
| | 7.01.05.2.01.0007 | Pelaksanaan Semua Urusan Pemerintahan yang Bukan Merupakan Kewenangan Daerah dan Tidak Dilaksanakan oleh Instansi Vertikal | | | | | | 108.522.200,00 | | | | | | | 120.000.000,00 | |
| | | Terlaksananya Semua Urusan Pemerintahan yang Bukan Merupakan Kewenangan Daerah dan Tidak Dilaksanakan oleh Instansi Vertikal | Jumlah Dokumen Semua Urusan Pemerintahan yang Bukan Merupakan Kewenangan Daerah dan Tidak Dilaksanakan oleh Instansi Vertikal | - | | - | 2 Dokumen | 108.522.200,00 | Provinsi Jawa Timur \|\| Kota Pasuruan \|\| Kecamatan Panggungrejo \|\| Kelurahan Mandaranrejo \|\| 0 | Dana Alokasi Umum (DAU) | 6.Membangun dari desa dan dari bawah untuk pertumbuhan ekonomi, pemerataan ekonomi dan pemberantasan kemiskinan. | 6. Pemberdayaan Ekonomi Masyarakat Berbasis Sektor | | - | 120.000.000,00 | KELURAHAN MANDARANREJO |
| | | **KELURAHAN TAMBAAN** | | | | | | **394.398.048,00** | | | | | | | **437.500.000,00** | |
| | **7** | **UNSUR KEWILAYAHAN** | | | | | | **394.398.048,00** | | | | | | | **437.500.000,00** | |
| | **7.01** | **KECAMATAN** | | | | | | **394.398.048,00** | | | | | | | **437.500.000,00** | |
| **317.** | **7.01.01** | **PROGRAM PENUNJANG URUSAN PEMERINTAHAN DAERAH KABUPATEN/KOTA** | | | | | | **48.507.248,00** | | | | | | | **75.000.000,00** | |
| | | | Level Maturitas SPIP Perangkat Daerah | - | | - | 3 Level | 48.507.248,00 | | | | | | - | 75.000.000,00 | |
| | | | "Nilai SAKIP Perangkat Daerah " | - | | - | 82,25 Nilai | 48.507.248,00 | | | | | | - | 75.000.000,00 | |
| | 7.01.01.2.08 | Penyediaan Jasa Penunjang Urusan Pemerintahan Daerah | | | | | | 48.507.248,00 | | | | | - | | 75.000.000,00 | |
| | | - | | | | | | 48.507.248,00 | | | | | - | | 75.000.000,00 | |
| | | | Jumlah Laporan Penyediaan Jasa Pelayanan Umum Kantor yang Disediakan | - | | - | - | 48.507.248,00 | | | | | | - | 75.000.000,00 | |
| | 7.01.01.2.08.0004 | Penyediaan Jasa Pelayanan Umum Kantor | | | | | | 48.507.248,00 | | | | | | | 75.000.000,00 | |

| NO | KODE | URUSAN / BIDANG URUSAN / PROGRAM / OUTCOME / KEGIATAN / SUBKEGIATAN OUTPUT | INDIKATOR | TARGET AKHIR RENSTRA | REALISASI 2025 | PRAKIRAAN 2026 | CAPAIAN KINERJA DAN KERANGKA PENDANAAN | | | | | | KELOMPOK SASARAN | PRAKIRAAN MAJU 2028 | | PERANGKAT DAERAH PENANGGUNG JAWAB |
|---|---|---|---|---|---|---|---|---|---|---|---|---|---|---|---|---|
| | | | | | | | TARGET 2027 | PAGU INDIKATIF | LOKASI | SUMBER DANA | PRIORITAS | | | TARGET | PAGU INDIKATIF | |
| | | | | | | | | | | | NASIONAL | DAERAH | | | | |
| (1) | (2) | (3) | (4) | (5) | (6) | (7) | (8) | (9) | (10) | (11) | (12) | (13) | (14) | (15) | (16) | (17) |
| | | Tersedianya Jasa Pelayanan Umum Kantor | Jumlah Laporan Penyediaan Jasa Pelayanan Umum Kantor yang Disediakan | - | | - | 12 Laporan | 48.507.248,00 | Provinsi Jawa Timur \|\| Kota Pasuruan \|\| Kecamatan Panggungrejo \|\| Kelurahan Tamba'an \|\| 0 | Dana Alokasi Umum (DAU) | 6.Membangun dari desa dan dari bawah untuk pertumbuhan ekonomi, pemerataan ekonomi dan pemberantasan kemiskinan. | 5. Penguran gan stunting | | - | 75.000.000,00 | KELURAHAN TAMBAAN |
| **318.** | **7.01.03** | **PROGRAM PEMBERDAYAAN MASYARAKAT DESA DAN KELURAHAN** | | | | | | **215.145.300,00** | | | | | | | **220.500.000,00** | |
| | | | Presentase Kelembagaan Masyarakat yang dibina | - | | - | 100 % | 215.145.300,00 | | | | | | - | 220.500.000,00 | |
| | 7.01.03.2.02 | Kegiatan Pemberdayaan Kelurahan | | | | | | 215.145.300,00 | | | | | - | | 220.500.000,00 | |
| | | - | | | | | | 215.145.300,00 | | | | | - | | 220.500.000,00 | |
| | | | Jumlah Lembaga Kemasyarakatan yang Berpartisipasi dalam Forum Musyawarah Perencanaan Pembangunan di Kelurahan | - | | - | - | 10.145.300,00 | | | | | | - | 10.500.000,00 | |
| | | | Jumlah Pokmas dan Ormas yang Melaksanakan Pemberdayaan Masyarakat di Kelurahan | - | | - | - | 171.216.500,00 | | | | | | - | 176.000.000,00 | |
| | | | Jumlah Sarana dan Prasarana Kelurahan yang Terbangun | - | | - | - | 33.783.500,00 | | | | | | - | 34.000.000,00 | |
| | 7.01.03.2.02.0001 | Peningkatan Partisipasi Masyarakat dalam Forum Musyawarah Perencanaan Pembangunan di Kelurahan | | | | | | 10.145.300,00 | | | | | | | 10.500.000,00 | |
| | | Meningkatnya Partisipasi Masyarakat dalam Forum Musyawarah Perencanaan Pembangunan di Kelurahan | Jumlah Lembaga Kemasyarakatan yang Berpartisipasi dalam Forum Musyawarah Perencanaan Pembangunan di Kelurahan | - | | - | 8 Lembaga Kemasyarakatan | 10.145.300,00 | Provinsi Jawa Timur \|\| Kota Pasuruan \|\| Kecamatan Panggungrejo \|\| Kelurahan Tamba'an \|\| 0 | Dana Alokasi Umum (DAU) | 6.Membangun dari desa dan dari bawah untuk pertumbuhan ekonomi, pemerataan ekonomi dan pemberantasan kemiskinan. | 5. Penguran gan stunting | | - | 10.500.000,00 | KELURAHAN TAMBAAN |
| | 7.01.03.2.02.0002 | Pembangunan Sarana dan Prasarana Kelurahan | | | | | | 33.783.500,00 | | | | | | | 34.000.000,00 | |

| NO | KODE | URUSAN / BIDANG URUSAN / PROGRAM / OUTCOME / KEGIATAN / SUBKEGIATAN OUTPUT | INDIKATOR | TARGET AKHIR RENSTRA | REALISASI 2025 | PRAKIRAAN 2026 | CAPAIAN KINERJA DAN KERANGKA PENDANAAN | | | | | | KELOMPOK SASARAN | PRAKIRAAN MAJU 2028 | | PERANGKAT DAERAH PENANGGUNG JAWAB |
|---|---|---|---|---|---|---|---|---|---|---|---|---|---|---|---|---|
| | | | | | | | TARGET 2027 | PAGU INDIKATIF | LOKASI | SUMBER DANA | PRIORITAS | | | TARGET | PAGU INDIKATIF | |
| | | | | | | | | | | | NASIONAL | DAERAH | | | | |
| (1) | (2) | (3) | (4) | (5) | (6) | (7) | (8) | (9) | (10) | (11) | (12) | (13) | (14) | (15) | (16) | (17) |
| | | Terbangunnya Sarana dan Prasarana Kelurahan | Jumlah Sarana dan Prasarana Kelurahan yang Terbangun | - | | - | 250 Unit | 33.783.500,00 | Provinsi Jawa Timur \|\| Kota Pasuruan \|\| Kecamatan Panggungrejo \|\| Kelurahan Tamba'an \|\| 0 | DAU Tambahan Dukungan Pendanaan Kelurahan | 6.Membangun dari desa dan dari bawah untuk pertumbuhan ekonomi, pemerataan ekonomi dan pemberantasan kemiskinan. | 5. Penurangan stunting | | - | 34.000.000,00 | KELURAHAN TAMBAAN |
| | 7.01.03.2.02.0003 | Pemberdayaan Masyarakat di Kelurahan | | | | | | 171.216.500,00 | | | | | | | 176.000.000,00 | |
| | | Terlaksananya Pemberdayaan Masyarakat di Kelurahan | Jumlah Pokmas dan Ormas yang Melaksanakan Pemberdayaan Masyarakat di Kelurahan | - | | - | 7 Pokmas / Ormas | 171.216.500,00 | Provinsi Jawa Timur \|\| Kota Pasuruan \|\| Kecamatan Panggungrejo \|\| Kelurahan Tamba'an \|\| 0 | DAU Tambahan Dukungan Pendanaan Kelurahan | 6.Membangun dari desa dan dari bawah untuk pertumbuhan ekonomi, pemerataan ekonomi dan pemberantasan kemiskinan. | 5. Penurangan stunting | | - | 176.000.000,00 | KELURAHAN TAMBAAN |
| **319.** | **7.01.04** | **PROGRAM KOORDINASI KETENTRAMAN DAN KETERTIBAN UMUM** | | | | | | **6.377.900,00** | | | | | | | **12.000.000,00** | |
| | | | Persentase Penanganan Pengaduan Trantibmas dan Kebencanaan | - | | - | 100 % | 6.377.900,00 | | | | | | - | 12.000.000,00 | |
| | 7.01.04.2.01 | Koordinasi Upaya Penyelenggaraan Ketenteraman dan Ketertiban Umum | | | | | | 6.377.900,00 | | | | | - | | 12.000.000,00 | |
| | | - | | | | | | 6.377.900,00 | | | | | - | | 12.000.000,00 | |
| | | | Jumlah Laporan Hasil Sinergitas dengan Kepolisian Negara Republik Indonesia, Tentara Nasional Indonesia dan Instansi Vertikal di Wilayah Kecamatan | - | | - | - | 6.377.900,00 | | | | | | - | 12.000.000,00 | |
| | 7.01.04.2.01.0001 | Sinergitas dengan Kepolisian Negara Republik Indonesia, Tentara Nasional Indonesia dan Instansi Vertikal di Wilayah Kecamatan | | | | | | 6.377.900,00 | | | | | | | 12.000.000,00 | |
| | | Terlaksananya Sinergitas dengan Kepolisian Negara Republik Indonesia, Tentara Nasional Indonesia dan Instansi Vertikal di Wilayah Kecamatan | Jumlah Laporan Hasil Sinergitas dengan Kepolisian Negara Republik Indonesia, Tentara Nasional Indonesia dan Instansi Vertikal di Wilayah Kecamatan | - | | - | 12 Laporan | 6.377.900,00 | Provinsi Jawa Timur \|\| Kota Pasuruan \|\| Kecamatan Panggungrejo \|\| Kelurahan Tamba'an \|\| 0 | Dana Alokasi Umum (DAU) | 6.Membangun dari desa dan dari bawah untuk pertumbuhan ekonomi, pemerataan ekonomi dan pemberantasan kemiskinan. | 5. Penurangan stunting | | - | 12.000.000,00 | KELURAHAN TAMBAAN |
| **320.** | **7.01.05** | **PROGRAM PENYELENGGARAAN URUSAN PEMERINTAHAN UMUM** | | | | | | **124.367.600,00** | | | | | | | **130.000.000,00** | |

| NO | KODE | URUSAN / BIDANG URUSAN / PROGRAM / OUTCOME / KEGIATAN / SUBKEGIATAN OUTPUT | INDIKATOR | TARGET AKHIR RENSTRA | REALISASI 2025 | PRAKIRAAN 2026 | CAPAIAN KINERJA DAN KERANGKA PENDANAAN | | | | | | KELOMPOK SASARAN | PRAKIRAAN MAJU 2028 | | PERANGKAT DAERAH PENANGGUNG JAWAB |
|---|---|---|---|---|---|---|---|---|---|---|---|---|---|---|---|---|
| | | | | | | | TARGET 2027 | PAGU INDIKATIF | LOKASI | SUMBER DANA | PRIORITAS | | | TARGET | PAGU INDIKATIF | |
| | | | | | | | | | | | NASIONAL | DAERAH | | | | |
| (1) | (2) | (3) | (4) | (5) | (6) | (7) | (8) | (9) | (10) | (11) | (12) | (13) | (14) | (15) | (16) | (17) |
| | | | Persentase Penyelenggaraan Urusan Pemerintahan Umum | - | | - | 100 % | 124.367.600,00 | | | | | | - | 130.000.000,00 | |
| | 7.01.05.2.01 | Penyelenggaraan Urusan Pemerintahan Umum Sesuai Penugasan Kepala Daerah | | | | | | 124.367.600,00 | | | | | - | | 130.000.000,00 | |
| | | - | | | | | | 124.367.600,00 | | | | | - | | 130.000.000,00 | |
| | | | Jumlah Dokumen Semua Urusan Pemerintahan yang Bukan Merupakan Kewenangan Daerah dan Tidak Dilaksanakan oleh Instansi Vertikal | - | | - | - | 124.367.600,00 | | | | | | - | 130.000.000,00 | |
| | 7.01.05.2.01.0007 | Pelaksanaan Semua Urusan Pemerintahan yang Bukan Merupakan Kewenangan Daerah dan Tidak Dilaksanakan oleh Instansi Vertikal | | | | | | 124.367.600,00 | | | | | | | 130.000.000,00 | |
| | | Terlaksananya Semua Urusan Pemerintahan yang Bukan Merupakan Kewenangan Daerah dan Tidak Dilaksanakan oleh Instansi Vertikal | Jumlah Dokumen Semua Urusan Pemerintahan yang Bukan Merupakan Kewenangan Daerah dan Tidak Dilaksanakan oleh Instansi Vertikal | - | | - | 12 Dokumen | 124.367.600,00 | Provinsi Jawa Timur \|\| Kota Pasuruan \|\| Kecamatan Panggungrejo \|\| Kelurahan Tamba'an \|\| 0 | Dana Alokasi Umum (DAU) | 6.Membangun dari desa dan dari bawah untuk pertumbuhan ekonomi, pemerataan ekonomi dan pemberantasan kemiskinan. | 5. Penguranggan stunting | | - | 130.000.000,00 | KELURAHAN TAMBAAN |
| | | **KELURAHAN PETAMANAN** | | | | | | **398.679.500,00** | | | | | | | **580.000.000,00** | |
| | **7** | **UNSUR KEWILAYAHAN** | | | | | | **398.679.500,00** | | | | | | | **580.000.000,00** | |
| | **7.01** | **KECAMATAN** | | | | | | **398.679.500,00** | | | | | | | **580.000.000,00** | |
| **321.** | **7.01.01** | **PROGRAM PENUNJANG URUSAN PEMERINTAHAN DAERAH KABUPATEN/KOTA** | | | | | | **44.947.500,00** | | | | | | | **100.000.000,00** | |
| | | | Level Maturitas SPIP Perangkat Daerah | - | | - | 3 level | 44.947.500,00 | | | | | | - | 100.000.000,00 | |
| | | | Nilai SAKIP Perangkat Daerah | - | | - | 82,25 Nilai | 44.947.500,00 | | | | | | - | 100.000.000,00 | |
| | 7.01.01.2.08 | Penyediaan Jasa Penunjang Urusan Pemerintahan Daerah | | | | | | 44.947.500,00 | | | | | - | | 100.000.000,00 | |
| | | - | | | | | | 44.947.500,00 | | | | | - | | 100.000.000,00 | |
| | | | Jumlah Laporan Penyediaan Jasa Pelayanan Umum Kantor yang Disediakan | - | | - | - | 44.947.500,00 | | | | | | - | 100.000.000,00 | |
| | 7.01.01.2.08.0004 | Penyediaan Jasa Pelayanan Umum Kantor | | | | | | 44.947.500,00 | | | | | | | 100.000.000,00 | |

| NO | KODE | URUSAN / BIDANG URUSAN / PROGRAM / OUTCOME / KEGIATAN / SUBKEGIATAN OUTPUT | INDIKATOR | TARGET AKHIR RENSTRA | REALISASI 2025 | PRAKIRAAN 2026 | CAPAIAN KINERJA DAN KERANGKA PENDANAAN | | | | | | KELOMPOK SASARAN | PRAKIRAAN MAJU 2028 | | PERANGKAT DAERAH PENANGGUNG JAWAB |
|---|---|---|---|---|---|---|---|---|---|---|---|---|---|---|---|---|
| | | | | | | | TARGET 2027 | PAGU INDIKATIF | LOKASI | SUMBER DANA | PRIORITAS | | | TARGET | PAGU INDIKATIF | |
| | | | | | | | | | | | NASIONAL | DAERAH | | | | |
| (1) | (2) | (3) | (4) | (5) | (6) | (7) | (8) | (9) | (10) | (11) | (12) | (13) | (14) | (15) | (16) | (17) |
| | | Tersedianya Jasa Pelayanan Umum Kantor | Jumlah Laporan Penyediaan Jasa Pelayanan Umum Kantor yang Disediakan | - | | - | 12 Laporan | 44.947.500,00 | Provinsi Jawa Timur \|\| Kota Pasuruan \|\| Kecamatan Panggungrejo \|\| Kelurahan Petamanan \|\| 0 | Dana Alokasi Umum (DAU) | 6.Membangun dari desa dan dari bawah untuk pertumbuhan ekonomi, pemerataan ekonomi dan pemberantasan kemiskinan. | 6. Pemberdayaan Ekonomi Masyarakat Berbasis Sektor | | - | 100.000.000,00 | KELURAHAN PETAMANAN |
| **322.** | **7.01.03** | **PROGRAM PEMBERDAYAAN MASYARAKAT DESA DAN KELURAHAN** | | | | | | **214.700.600,00** | | | | | | | **300.000.000,00** | |
| | | | Presentase Kelembagaan Masyarakat yang dibina | - | | - | 100 % | 214.700.600,00 | | | | | | - | 300.000.000,00 | |
| | 7.01.03.2.02 | Kegiatan Pemberdayaan Kelurahan | | | | | | 214.700.600,00 | | | | | - | | 300.000.000,00 | |
| | | - | | | | | | 214.700.600,00 | | | | | - | | 300.000.000,00 | |
| | | | Jumlah Lembaga Kemasyarakatan yang Berpartisipasi dalam Forum Musyawarah Perencanaan Pembangunan di Kelurahan | - | | - | - | 9.700.600,00 | | | | | | - | 20.000.000,00 | |
| | | | Jumlah Pokmas dan Ormas yang Melaksanakan Pemberdayaan Masyarakat di Kelurahan | - | | - | - | 155.000.000,00 | | | | | | - | 200.000.000,00 | |
| | | | Jumlah Sarana dan Prasarana Kelurahan yang Terbangun | - | | - | - | 50.000.000,00 | | | | | | - | 80.000.000,00 | |
| | 7.01.03.2.02.0001 | Peningkatan Partisipasi Masyarakat dalam Forum Musyawarah Perencanaan Pembangunan di Kelurahan | | | | | | 9.700.600,00 | | | | | | | 20.000.000,00 | |
| | | Meningkatnya Partisipasi Masyarakat dalam Forum Musyawarah Perencanaan Pembangunan di Kelurahan | Jumlah Lembaga Kemasyarakatan yang Berpartisipasi dalam Forum Musyawarah Perencanaan Pembangunan di Kelurahan | - | | - | 12 Lembaga Kemasyarakatan | 9.700.600,00 | Provinsi Jawa Timur \|\| Kota Pasuruan \|\| Kecamatan Panggungrejo \|\| Kelurahan Petamanan \|\| 0 | Dana Alokasi Umum (DAU) | 6.Membangun dari desa dan dari bawah untuk pertumbuhan ekonomi, pemerataan ekonomi dan pemberantasan kemiskinan. | 6. Pemberdayaan Ekonomi Masyarakat Berbasis Sektor | | - | 20.000.000,00 | KELURAHAN PETAMANAN |
| | 7.01.03.2.02.0002 | Pembangunan Sarana dan Prasarana Kelurahan | | | | | | 50.000.000,00 | | | | | | | 80.000.000,00 | |

| NO | KODE | URUSAN / BIDANG URUSAN / PROGRAM / OUTCOME / KEGIATAN / SUBKEGIATAN OUTPUT | INDIKATOR | TARGET AKHIR RENSTRA | REALISASI 2025 | PRAKIRAAN 2026 | CAPAIAN KINERJA DAN KERANGKA PENDANAAN | | | | | | KELOMPOK SASARAN | PRAKIRAAN MAJU 2028 | | PERANGKAT DAERAH PENANGGUNG JAWAB |
|---|---|---|---|---|---|---|---|---|---|---|---|---|---|---|---|---|
| | | | | | | | TARGET 2027 | PAGU INDIKATIF | LOKASI | SUMBER DANA | PRIORITAS | | | TARGET | PAGU INDIKATIF | |
| | | | | | | | | | | | NASIONAL | DAERAH | | | | |
| (1) | (2) | (3) | (4) | (5) | (6) | (7) | (8) | (9) | (10) | (11) | (12) | (13) | (14) | (15) | (16) | (17) |
| | | Terbangunnya Sarana dan Prasarana Kelurahan | Jumlah Sarana dan Prasarana Kelurahan yang Terbangun | - | | - | 90 Unit | 50.000.000,00 | Provinsi Jawa Timur \|\| Kota Pasuruan \|\| Kecamatan Panggungrejo \|\| Kelurahan Petamanan \|\| 0 | DAU Tambahan Dukungan Pendanaan Kelurahan | 6.Membangun dari desa dan dari bawah untuk pertumbuhan ekonomi, pemerataan ekonomi dan pemberantasan kemiskinan. | 6. Pemberdayaan Ekonomi Masyarakat Berbasis Sektor | | - | 80.000.000,00 | KELURAHAN PETAMANAN |
| | 7.01.03.2.02.0003 | Pemberdayaan Masyarakat di Kelurahan | | | | | | 155.000.000,00 | | | | | | | 200.000.000,00 | |
| | | Terlaksananya Pemberdayaan Masyarakat di Kelurahan | Jumlah Pokmas dan Ormas yang Melaksanakan Pemberdayaan Masyarakat di Kelurahan | - | | - | 12 Pokmas / Ormas | 155.000.000,00 | Provinsi Jawa Timur \|\| Kota Pasuruan \|\| Kecamatan Panggungrejo \|\| Kelurahan Petamanan \|\| 0 | DAU Tambahan Dukungan Pendanaan Kelurahan | 6.Membangun dari desa dan dari bawah untuk pertumbuhan ekonomi, pemerataan ekonomi dan pemberantasan kemiskinan. | 6. Pemberdayaan Ekonomi Masyarakat Berbasis Sektor | | - | 200.000.000,00 | KELURAHAN PETAMANAN |
| **323.** | **7.01.04** | **PROGRAM KOORDINASI KETENTRAMAN DAN KETERTIBAN UMUM** | | | | | | **7.886.400,00** | | | | | | | **30.000.000,00** | |
| | | | Persentase Penanganan Pengaduan Trantibmas dan Kebencanaan | - | | - | 100 % | 7.886.400,00 | | | | | | - | 30.000.000,00 | |
| | 7.01.04.2.01 | Koordinasi Upaya Penyelenggaraan Ketenteraman dan Ketertiban Umum | | | | | | 7.886.400,00 | | | | | - | | 30.000.000,00 | |
| | | - | | | | | | 7.886.400,00 | | | | | - | | 30.000.000,00 | |
| | | | Jumlah Laporan Hasil Sinergitas dengan Kepolisian Negara Republik Indonesia, Tentara Nasional Indonesia dan Instansi Vertikal di Wilayah Kecamatan | - | | - | - | 7.886.400,00 | | | | | | - | 30.000.000,00 | |
| | 7.01.04.2.01.0001 | Sinergitas dengan Kepolisian Negara Republik Indonesia, Tentara Nasional Indonesia dan Instansi Vertikal di Wilayah Kecamatan | | | | | | 7.886.400,00 | | | | | | | 30.000.000,00 | |
| | | Terlaksananya Sinergitas dengan Kepolisian Negara Republik Indonesia, Tentara Nasional Indonesia dan Instansi Vertikal di Wilayah Kecamatan | Jumlah Laporan Hasil Sinergitas dengan Kepolisian Negara Republik Indonesia, Tentara Nasional Indonesia dan Instansi Vertikal di Wilayah Kecamatan | - | | - | 1 Laporan | 7.886.400,00 | Provinsi Jawa Timur \|\| Kota Pasuruan \|\| Kecamatan Panggungrejo \|\| Kelurahan Petamanan \|\| 0 | Dana Alokasi Umum (DAU) | - | 6. Pemberdayaan Ekonomi Masyarakat Berbasis Sektor | | - | 30.000.000,00 | KELURAHAN PETAMANAN |
| **324.** | **7.01.05** | **PROGRAM PENYELENGGARAAN URUSAN PEMERINTAHAN UMUM** | | | | | | **131.145.000,00** | | | | | | | **150.000.000,00** | |
| | | | Persentase Penyelenggaraan Urusan Pemerintahan Umum | - | | - | 100 % | 131.145.000,00 | | | | | | - | 150.000.000,00 | |
| | 7.01.05.2.01 | Penyelenggaraan Urusan Pemerintahan Umum Sesuai Penugasan Kepala Daerah | | | | | | 131.145.000,00 | | | | | - | | 150.000.000,00 | |

| NO | KODE | URUSAN / BIDANG URUSAN / PROGRAM / OUTCOME / KEGIATAN / SUBKEGIATAN OUTPUT | INDIKATOR | TARGET AKHIR RENSTRA | REALISASI 2025 | PRAKIRAAN 2026 | CAPAIAN KINERJA DAN KERANGKA PENDANAAN | | | | | | KELOMPOK SASARAN | PRAKIRAAN MAJU 2028 | | PERANGKAT DAERAH PENANGGUNG JAWAB |
|---|---|---|---|---|---|---|---|---|---|---|---|---|---|---|---|---|
| | | | | | | | TARGET 2027 | PAGU INDIKATIF | LOKASI | SUMBER DANA | PRIORITAS | | | TARGET | PAGU INDIKATIF | |
| | | | | | | | | | | | NASIONAL | DAERAH | | | | |
| (1) | (2) | (3) | (4) | (5) | (6) | (7) | (8) | (9) | (10) | (11) | (12) | (13) | (14) | (15) | (16) | (17) |
| | | - | | | | | | 131.145.000,00 | | | | | - | | 150.000.000,00 | |
| | | | Jumlah Dokumen Semua Urusan Pemerintahan yang Bukan Merupakan Kewenangan Daerah dan Tidak Dilaksanakan oleh Instansi Vertikal | - | | - | - | 131.145.000,00 | | | | | | - | 150.000.000,00 | |
| | 7.01.05.2.01.0007 | Pelaksanaan Semua Urusan Pemerintahan yang Bukan Merupakan Kewenangan Daerah dan Tidak Dilaksanakan oleh Instansi Vertikal | | | | | | 131.145.000,00 | | | | | | | 150.000.000,00 | |
| | | Terlaksananya Semua Urusan Pemerintahan yang Bukan Merupakan Kewenangan Daerah dan Tidak Dilaksanakan oleh Instansi Vertikal | Jumlah Dokumen Semua Urusan Pemerintahan yang Bukan Merupakan Kewenangan Daerah dan Tidak Dilaksanakan oleh Instansi Vertikal | - | | - | 8 Dokumen | 131.145.000,00 | Provinsi Jawa Timur \|\| Kota Pasuruan \|\| Kecamatan Panggungrejo \|\| Kelurahan Petamanan \|\| 0 | Dana Alokasi Umum (DAU) | - | 6. Pemberdayaan Ekonomi Masyarakat Berbasis Sektor | | - | 150.000.000,00 | KELURAHAN PETAMANAN |
| | | **KELURAHAN BUGUL LOR** | | | | | | **488.665.060,00** | | | | | | | **490.378.660,00** | |
| | **7** | **UNSUR KEWILAYAHAN** | | | | | | **488.665.060,00** | | | | | | | **490.378.660,00** | |
| | **7.01** | **KECAMATAN** | | | | | | **488.665.060,00** | | | | | | | **490.378.660,00** | |
| **325.** | **7.01.01** | **PROGRAM PENUNJANG URUSAN PEMERINTAHAN DAERAH KABUPATEN/KOTA** | | | | | | **35.951.560,00** | | | | | | | **35.841.760,00** | |
| | | | Level Maturitas SPIP | - | | - | 3 Level | 35.951.560,00 | | | | | | - | 35.841.760,00 | |
| | | | Nilai SAKIP SKPD | - | | - | 82,25 Nilai | 35.951.560,00 | | | | | | - | 35.841.760,00 | |
| | 7.01.01.2.08 | Penyediaan Jasa Penunjang Urusan Pemerintahan Daerah | | | | | | 35.951.560,00 | | | | | - | | 35.841.760,00 | |
| | | - | | | | | | 35.951.560,00 | | | | | - | | 35.841.760,00 | |
| | | | Jumlah Laporan Penyediaan Jasa Pelayanan Umum Kantor yang Disediakan | - | | - | - | 35.951.560,00 | | | | | | - | 35.841.760,00 | |
| | 7.01.01.2.08.0004 | Penyediaan Jasa Pelayanan Umum Kantor | | | | | | 35.951.560,00 | | | | | | | 35.841.760,00 | |
| | | Tersedianya Jasa Pelayanan Umum Kantor | Jumlah Laporan Penyediaan Jasa Pelayanan Umum Kantor yang Disediakan | - | | - | 12 Laporan | 35.951.560,00 | Provinsi Jawa Timur \|\| Kota Pasuruan \|\| Kecamatan Panggungrejo \|\| Kelurahan Bugul Lor \|\| 0 | Dana Alokasi Umum (DAU) | 6.Membangun dari desa dan dari bawah untuk pertumbuhan ekonomi, pemerataan ekonomi dan pemberantasan kemiskinan. | 6. Pemberdayaan Ekonomi Masyarakat Berbasis Sektor | | - | 35.841.760,00 | KELURAHAN BUGUL LOR |
| **326.** | **7.01.03** | **PROGRAM PEMBERDAYAAN MASYARAKAT DESA DAN KELURAHAN** | | | | | | **210.513.500,00** | | | | | | | **210.513.500,00** | |
| | | | Prosentase kelembagaan masyarakat yang dibina | - | | - | 100 % | 210.513.500,00 | | | | | | - | 210.513.500,00 | |
| | 7.01.03.2.02 | Kegiatan Pemberdayaan Kelurahan | | | | | | 210.513.500,00 | | | | | - | | 210.513.500,00 | |

| NO | KODE | URUSAN / BIDANG URUSAN / PROGRAM / OUTCOME / KEGIATAN / SUBKEGIATAN OUTPUT | INDIKATOR | TARGET AKHIR RENSTRA | REALISASI 2025 | PRAKIRAAN 2026 | CAPAIAN KINERJA DAN KERANGKA PENDANAAN | | | | | | KELOMPOK SASARAN | PRAKIRAAN MAJU 2028 | | PERANGKAT DAERAH PENANGGUNG JAWAB |
|---|---|---|---|---|---|---|---|---|---|---|---|---|---|---|---|---|
| | | | | | | | TARGET 2027 | PAGU INDIKATIF | LOKASI | SUMBER DANA | PRIORITAS | | | TARGET | PAGU INDIKATIF | |
| | | | | | | | | | | | NASIONAL | DAERAH | | | | |
| (1) | (2) | (3) | (4) | (5) | (6) | (7) | (8) | (9) | (10) | (11) | (12) | (13) | (14) | (15) | (16) | (17) |
| | | - | | | | | | 210.513.500,00 | | | | | - | | 210.513.500,00 | |
| | | | Jumlah Lembaga Kemasyarakatan yang Berpartisipasi dalam Forum Musyawarah Perencanaan Pembangunan di Kelurahan | - | | - | - | 5.513.500,00 | | | | | | - | 5.513.500,00 | |
| | | | Jumlah Pokmas dan Ormas yang Melaksanakan Pemberdayaan Masyarakat di Kelurahan | - | | - | - | 175.000.000,00 | | | | | | - | 149.137.100,00 | |
| | | | Jumlah Sarana dan Prasarana Kelurahan yang Terbangun | - | | - | - | 30.000.000,00 | | | | | | - | 55.862.900,00 | |
| | 7.01.03.2.02.0001 | Peningkatan Partisipasi Masyarakat dalam Forum Musyawarah Perencanaan Pembangunan di Kelurahan | | | | | | 5.513.500,00 | | | | | | | 5.513.500,00 | |
| | | Meningkatnya Partisipasi Masyarakat dalam Forum Musyawarah Perencanaan Pembangunan di Kelurahan | Jumlah Lembaga Kemasyarakatan yang Berpartisipasi dalam Forum Musyawarah Perencanaan Pembangunan di Kelurahan | - | | - | 8 Lembaga Kemasyarakatan | 5.513.500,00 | Provinsi Jawa Timur \|\| Kota Pasuruan \|\| Kecamatan Panggungrejo \|\| Kelurahan Bugul Lor \|\| 0 | Dana Alokasi Umum (DAU) | 6.Membangun dari desa dan dari bawah untuk pertumbuhan ekonomi, pemerataan ekonomi dan pemberantasan kemiskinan. | 6. Pemberdayaan Ekonomi Masyarakat Berbasis Sektor | | - | 5.513.500,00 | KELURAHAN BUGUL LOR |
| | 7.01.03.2.02.0002 | Pembangunan Sarana dan Prasarana Kelurahan | | | | | | 30.000.000,00 | | | | | | | 55.862.900,00 | |
| | | Terbangunnya Sarana dan Prasarana Kelurahan | Jumlah Sarana dan Prasarana Kelurahan yang Terbangun | - | | - | 19 Unit | 30.000.000,00 | Provinsi Jawa Timur \|\| Kota Pasuruan \|\| Kecamatan Panggungrejo \|\| Kelurahan Bugul Lor \|\| 0 | DAU Tambahan Dukungan Pendanaan Kelurahan | 6.Membangun dari desa dan dari bawah untuk pertumbuhan ekonomi, pemerataan ekonomi dan pemberantasan kemiskinan. | 6. Pemberdayaan Ekonomi Masyarakat Berbasis Sektor | | - | 55.862.900,00 | KELURAHAN BUGUL LOR |
| | 7.01.03.2.02.0003 | Pemberdayaan Masyarakat di Kelurahan | | | | | | 175.000.000,00 | | | | | | | 149.137.100,00 | |
| | | Terlaksananya Pemberdayaan Masyarakat di Kelurahan | Jumlah Pokmas dan Ormas yang Melaksanakan Pemberdayaan Masyarakat di Kelurahan | - | | - | 8 Pokmas / Ormas | 175.000.000,00 | Provinsi Jawa Timur \|\| Kota Pasuruan \|\| Kecamatan Panggungrejo \|\| Kelurahan Bugul Lor \|\| 0 | DAU Tambahan Dukungan Pendanaan Kelurahan | 6.Membangun dari desa dan dari bawah untuk pertumbuhan ekonomi, pemerataan ekonomi dan pemberantasan kemiskinan. | 6. Pemberdayaan Ekonomi Masyarakat Berbasis Sektor | | - | 149.137.100,00 | KELURAHAN BUGUL LOR |
| **327.** | **7.01.04** | **PROGRAM KOORDINASI KETENTRAMAN DAN KETERTIBAN UMUM** | | | | | | **23.400.000,00** | | | | | | | **26.194.200,00** | |

| NO | KODE | URUSAN / BIDANG URUSAN / PROGRAM / OUTCOME / KEGIATAN / SUBKEGIATAN OUTPUT | INDIKATOR | TARGET AKHIR RENSTRA | REALISASI 2025 | PRAKIRAAN 2026 | CAPAIAN KINERJA DAN KERANGKA PENDANAAN | | | | | | KELOMPOK SASARAN | PRAKIRAAN MAJU 2028 | | PERANGKAT DAERAH PENANGGUNG JAWAB |
|---|---|---|---|---|---|---|---|---|---|---|---|---|---|---|---|---|
| | | | | | | | TARGET 2027 | PAGU INDIKATIF | LOKASI | SUMBER DANA | PRIORITAS | | | TARGET | PAGU INDIKATIF | |
| | | | | | | | | | | | NASIONAL | DAERAH | | | | |
| (1) | (2) | (3) | (4) | (5) | (6) | (7) | (8) | (9) | (10) | (11) | (12) | (13) | (14) | (15) | (16) | (17) |
| | | | Persentase Penanganan Pengaduan Trantibmas dan Kebencanaan | - | | - | 100 % | 23.400.000,00 | | | | | | - | 26.194.200,00 | |
| | 7.01.04.2.01 | Koordinasi Upaya Penyelenggaraan Ketenteraman dan Ketertiban Umum | | | | | | 23.400.000,00 | | | | | - | | 26.194.200,00 | |
| | | - | | | | | | 23.400.000,00 | | | | | - | | 26.194.200,00 | |
| | | | Jumlah Laporan Hasil Sinergitas dengan Kepolisian Negara Republik Indonesia, Tentara Nasional Indonesia dan Instansi Vertikal di Wilayah Kecamatan | - | | - | - | 23.400.000,00 | | | | | | - | 26.194.200,00 | |
| | 7.01.04.2.01.0001 | Sinergitas dengan Kepolisian Negara Republik Indonesia, Tentara Nasional Indonesia dan Instansi Vertikal di Wilayah Kecamatan | | | | | | 23.400.000,00 | | | | | | | 26.194.200,00 | |
| | | Terlaksananya Sinergitas dengan Kepolisian Negara Republik Indonesia, Tentara Nasional Indonesia dan Instansi Vertikal di Wilayah Kecamatan | Jumlah Laporan Hasil Sinergitas dengan Kepolisian Negara Republik Indonesia, Tentara Nasional Indonesia dan Instansi Vertikal di Wilayah Kecamatan | - | | - | 12 Laporan | 23.400.000,00 | Provinsi Jawa Timur \|\| Kota Pasuruan \|\| Kecamatan Panggungrejo \|\| Kelurahan Bugul Lor \|\| 0 | Dana Alokasi Umum (DAU) | 6.Membangun dari desa dan dari bawah untuk pertumbuhan ekonomi, pemerataan ekonomi dan pemberantasan kemiskinan. | 6. Pemberdayaan Ekonomi Masyarakat Berbasis Sektor | | - | 26.194.200,00 | KELURAHAN BUGUL LOR |
| **328.** | **7.01.05** | **PROGRAM PENYELENGGARAAN URUSAN PEMERINTAHAN UMUM** | | | | | | **218.800.000,00** | | | | | | | **217.829.200,00** | |
| | | | Presentase Penyelenggaraan Urusan Pemerintahan Umum | - | | - | 100 % | 218.800.000,00 | | | | | | - | 217.829.200,00 | |
| | 7.01.05.2.01 | Penyelenggaraan Urusan Pemerintahan Umum Sesuai Penugasan Kepala Daerah | | | | | | 218.800.000,00 | | | | | - | | 217.829.200,00 | |
| | | - | | | | | | 218.800.000,00 | | | | | - | | 217.829.200,00 | |
| | | | Jumlah Dokumen Semua Urusan Pemerintahan yang Bukan Merupakan Kewenangan Daerah dan Tidak Dilaksanakan oleh Instansi Vertikal | - | | - | - | 218.800.000,00 | | | | | | - | 217.829.200,00 | |
| | 7.01.05.2.01.0007 | Pelaksanaan Semua Urusan Pemerintahan yang Bukan Merupakan Kewenangan Daerah dan Tidak Dilaksanakan oleh Instansi Vertikal | | | | | | 218.800.000,00 | | | | | | | 217.829.200,00 | |

| NO | KODE | URUSAN / BIDANG URUSAN / PROGRAM / OUTCOME / KEGIATAN / SUBKEGIATAN OUTPUT | INDIKATOR | TARGET AKHIR RENSTRA | REALISASI 2025 | PRAKIRAAN 2026 | CAPAIAN KINERJA DAN KERANGKA PENDANAAN | | | | | | KELOMPOK SASARAN | PRAKIRAAN MAJU 2028 | | PERANGKAT DAERAH PENANGGUNG JAWAB |
|---|---|---|---|---|---|---|---|---|---|---|---|---|---|---|---|---|
| | | | | | | | TARGET 2027 | PAGU INDIKATIF | LOKASI | SUMBER DANA | PRIORITAS | | | TARGET | PAGU INDIKATIF | |
| | | | | | | | | | | | NASIONAL | DAERAH | | | | |
| (1) | (2) | (3) | (4) | (5) | (6) | (7) | (8) | (9) | (10) | (11) | (12) | (13) | (14) | (15) | (16) | (17) |
| | | Terlaksananya Semua Urusan Pemerintahan yang Bukan Merupakan Kewenangan Daerah dan Tidak Dilaksanakan oleh Instansi Vertikal | Jumlah Dokumen Semua Urusan Pemerintahan yang Bukan Merupakan Kewenangan Daerah dan Tidak Dilaksanakan oleh Instansi Vertikal | - | | - | 12 Dokumen | 218.800.000,00 | Provinsi Jawa Timur \|\| Kota Pasuruan \|\| Kecamatan Panggungrejo \|\| Kelurahan Bugul Lor \|\| 0 | Dana Alokasi Umum (DAU) | 6.Membangun dari desa dan dari bawah untuk pertumbuhan ekonomi, pemerataan ekonomi dan pemberantasan kemiskinan. | 6. Pemberdayaan Ekonomi Masyarakat Berbasis Sektor | | - | 217.829.200,00 | KELURAHAN BUGUL LOR |
| | | **KECAMATAN BUGUL KIDUL** | | | | | | **8.195.505.616,00** | | | | | | | **8.854.700.000,00** | |
| | **7** | **UNSUR KEWILAYAHAN** | | | | | | **8.195.505.616,00** | | | | | | | **8.854.700.000,00** | |
| | **7.01** | **KECAMATAN** | | | | | | **8.195.505.616,00** | | | | | | | **8.854.700.000,00** | |
| **329.** | **7.01.01** | **PROGRAM PENUNJANG URUSAN PEMERINTAHAN DAERAH KABUPATEN/KOTA** | | | | | | **7.908.505.616,00** | | | | | | | **8.469.700.000,00** | |
| | | ***Terlaksananya Penunjang Urusan Kewilayahan Kecamatan Bugul Kidul*** | | | | | | ***7.904.505.616,00*** | | | | | | | ***8.459.200.000,00*** | |
| | | | 1.Level Maturitas SPIP Perangkat Daerah | 3 Level | | 3 Level | 3 Level | 7.904.505.616,00 | | | | | | 3 Level | 8.459.200.000,00 | |
| | | | 2.Nilai SAKIP Perangkat Daerah | 83.4 Angka | | 77 Angka | 78.6 Angka | 7.904.505.616,00 | | | | | | 80.2 Angka | 8.459.200.000,00 | |
| | 7.01.01.2.01 | Perencanaan, Penganggaran, dan Evaluasi Kinerja Perangkat Daerah | | | | | | 6.000.000,00 | | | | | Kecamatan Bugul Kidul dan 6 Kelurahan | | 12.000.000,00 | |
| | | Persentase Dokumen Perencanaan dan Laporan Evaluasi Kinerja yang Tersusun Tepat Waktu | | | | | | 6.000.000,00 | | | | | Kecamatan Bugul Kidul dan 6 Kelurahan | | 12.000.000,00 | |
| | | | Jumlah Dokumen Perencanaan Perangkat Daerah | 6 Dokumen | | 6 Dokumen | 6 Dokumen | 2.000.000,00 | | | | | | 6 Dokumen | 4.000.000,00 | |
| | | | Jumlah Laporan Capaian Kinerja dan Ikhtisar Realisasi Kinerja SKPD dan Laporan Hasil Koordinasi Penyusunan Laporan Capaian Kinerja dan Ikhtisar Realisasi Kinerja SKPD | 5 Laporan | | 5 Laporan | 5 Laporan | 2.000.000,00 | | | | | | 5 Laporan | 4.000.000,00 | |
| | | | Jumlah Laporan Evaluasi Kinerja Perangkat Daerah | 1 Laporan | | 1 Laporan | 1 Laporan | 2.000.000,00 | | | | | | 1 Laporan | 4.000.000,00 | |
| | 7.01.01.2.01.0001 | Penyusunan Dokumen Perencanaan Perangkat Daerah | | | | | | 2.000.000,00 | | | | | | | 4.000.000,00 | |

| NO | KODE | URUSAN / BIDANG URUSAN / PROGRAM / OUTCOME / KEGIATAN / SUBKEGIATAN OUTPUT | INDIKATOR | TARGET AKHIR RENSTRA | REALISASI 2025 | PRAKIRAAN 2026 | CAPAIAN KINERJA DAN KERANGKA PENDANAAN | | | | | | KELOMPOK SASARAN | PRAKIRAAN MAJU 2028 | | PERANGKAT DAERAH PENANGGUNG JAWAB |
|---|---|---|---|---|---|---|---|---|---|---|---|---|---|---|---|---|
| | | | | | | | TARGET 2027 | PAGU INDIKATIF | LOKASI | SUMBER DANA | PRIORITAS | | | TARGET | PAGU INDIKATIF | |
| | | | | | | | | | | | NASIONAL | DAERAH | | | | |
| (1) | (2) | (3) | (4) | (5) | (6) | (7) | (8) | (9) | (10) | (11) | (12) | (13) | (14) | (15) | (16) | (17) |
| | | Tersusunnya Dokumen Perencanaan Perangkat Daerah | Jumlah Dokumen Perencanaan Perangkat Daerah | 6 Dokumen | | 6 Dokumen | 4 Dokumen | 2.000.000,00 | Kota Pasuruan | Dana Alokasi Umum (DAU) | 8.Memperkuat penyelarasan kehidupan yang harmonis dengan lingkungan, alam, dan budaya serta peningkatan toleransi antarumat beragama untuk mencapai masyarakat yang adil dan makmur. | 5. Penguranggan stunting | | 6 Dokumen | 4.000.000,00 | KECAMATAN BUGUL KIDUL |
| | 7.01.01.2.01.0006 | Koordinasi dan Penyusunan Laporan Capaian Kinerja dan Ikhtisar Realisasi Kinerja SKPD | | | | | | 2.000.000,00 | | | | | | | 4.000.000,00 | |
| | | Tersedianya Laporan Capaian Kinerja dan Ikhtisar Realisasi Kinerja SKPD dan Laporan Hasil Koordinasi Penyusunan Laporan Capaian Kinerja dan Ikhtisar Realisasi Kinerja SKPD | Jumlah Laporan Capaian Kinerja dan Ikhtisar Realisasi Kinerja SKPD dan Laporan Hasil Koordinasi Penyusunan Laporan Capaian Kinerja dan Ikhtisar Realisasi Kinerja SKPD | 5 Laporan | | 5 Laporan | 4 Laporan | 2.000.000,00 | Kota Pasuruan | Dana Alokasi Umum (DAU) | 8.Memperkuat penyelarasan kehidupan yang harmonis dengan lingkungan, alam, dan budaya serta peningkatan toleransi antarumat beragama untuk mencapai masyarakat yang adil dan makmur. | 5. Penguranggan stunting | | 5 Laporan | 4.000.000,00 | KECAMATAN BUGUL KIDUL |
| | 7.01.01.2.01.0007 | Evaluasi Kinerja Perangkat Daerah | | | | | | 2.000.000,00 | | | | | | | 4.000.000,00 | |

| NO | KODE | URUSAN / BIDANG URUSAN / PROGRAM / OUTCOME / KEGIATAN / SUBKEGIATAN OUTPUT | INDIKATOR | TARGET AKHIR RENSTRA | REALISASI 2025 | PRAKIRAAN 2026 | CAPAIAN KINERJA DAN KERANGKA PENDANAAN | | | | | | KELOMPOK SASARAN | PRAKIRAAN MAJU 2028 | | PERANGKAT DAERAH PENANGGUNG JAWAB |
|---|---|---|---|---|---|---|---|---|---|---|---|---|---|---|---|---|
| | | | | | | | TARGET 2027 | PAGU INDIKATIF | LOKASI | SUMBER DANA | PRIORITAS | | | TARGET | PAGU INDIKATIF | |
| | | | | | | | | | | | NASIONAL | DAERAH | | | | |
| (1) | (2) | (3) | (4) | (5) | (6) | (7) | (8) | (9) | (10) | (11) | (12) | (13) | (14) | (15) | (16) | (17) |
| | | Terlaksananya Evaluasi Kinerja Perangkat Daerah | Jumlah Laporan Evaluasi Kinerja Perangkat Daerah | 1 Laporan | | 1 Laporan | 4 Laporan | 2.000.000,00 | Kota Pasuruan | Dana Alokasi Umum (DAU) | 8.Memperkuat penyelarasan kehidupan yang harmonis dengan lingkungan, alam, dan budaya serta peningkatan toleransi antarumat beragama untuk mencapai masyarakat yang adil dan makmur. | 5. Penurangan stunting | | 1 Laporan | 4.000.000,00 | KECAMATAN BUGUL KIDUL |
| | 7.01.01.2.02 | Administrasi Keuangan Perangkat Daerah | | | | | | 7.465.823.260,00 | | | | | Kecamatan Bugul Kidul dan 6 Kelurahan | | 7.915.000.000,00 | |
| | | Persentase Laporan Keuangan yang Tersusun Tepat Waktu | | | | | | 7.465.823.260,00 | | | | | Kecamatan Bugul Kidul dan 6 Kelurahan | | 7.915.000.000,00 | |
| | | | Jumlah Laporan Keuangan Bulanan/ Triwulanan/ Semesteran SKPD dan Laporan Koordinasi Penyusunan Laporan Keuangan Bulanan/Triwulanan/Semesteran SKPD | 17 Laporan | | 17 Laporan | 17 Laporan | 106.719.720,00 | | | | | | 17 Laporan | 115.000.000,00 | |
| | | | Jumlah Orang yang Menerima Gaji dan Tunjangan ASN | 55 Orang/bulan | | 51 Orang/bulan | 52 Orang/bulan | 7.359.103.540,00 | | | | | | 53 Orang/bulan | 7.800.000.000,00 | |
| | 7.01.01.2.02.0001 | Penyediaan Gaji dan Tunjangan ASN | | | | | | 7.359.103.540,00 | | | | | | | 7.800.000.000,00 | |
| | | Tersedianya Gaji dan Tunjangan ASN | Jumlah Orang yang Menerima Gaji dan Tunjangan ASN | 55 Orang/bulan | | 51 Orang/bulan | 94 Orang/bulan | 7.359.103.540,00 | Kota Pasuruan | Dana Alokasi Umum (DAU) | 8.Memperkuat penyelarasan kehidupan yang harmonis dengan lingkungan, alam, dan budaya serta peningkatan toleransi antarumat beragama untuk mencapai masyarakat yang adil dan makmur. | 5. Penurangan stunting | | 53 Orang/bulan | 7.800.000.000,00 | KECAMATAN BUGUL KIDUL |
| | 7.01.01.2.02.0007 | Koordinasi dan Penyusunan Laporan Keuangan Bulanan/ Triwulanan/ Semesteran SKPD | | | | | | 106.719.720,00 | | | | | | | 115.000.000,00 | |

| NO | KODE | URUSAN / BIDANG URUSAN / PROGRAM / OUTCOME / KEGIATAN / SUBKEGIATAN OUTPUT | INDIKATOR | TARGET AKHIR RENSTRA | REALISASI 2025 | PRAKIRAAN 2026 | CAPAIAN KINERJA DAN KERANGKA PENDANAAN | | | | | | KELOMPOK SASARAN | PRAKIRAAN MAJU 2028 | | PERANGKAT DAERAH PENANGGUNG JAWAB |
|---|---|---|---|---|---|---|---|---|---|---|---|---|---|---|---|---|
| | | | | | | | TARGET 2027 | PAGU INDIKATIF | LOKASI | SUMBER DANA | PRIORITAS | | | TARGET | PAGU INDIKATIF | |
| | | | | | | | | | | | NASIONAL | DAERAH | | | | |
| (1) | (2) | (3) | (4) | (5) | (6) | (7) | (8) | (9) | (10) | (11) | (12) | (13) | (14) | (15) | (16) | (17) |
| | | Tersedianya Laporan Keuangan Bulanan/Triwulanan/Semesteran SKPD dan Laporan Koordinasi Penyusunan Laporan Keuangan Bulanan/Triwulanan/Semesteran SKPD | Jumlah Laporan Keuangan Bulanan/ Triwulanan/ Semesteran SKPD dan Laporan Koordinasi Penyusunan Laporan Keuangan Bulanan/Triwulanan/Semesteran SKPD | 17 Laporan | | 17 Laporan | 12 Laporan | 106.719.720,00 | Kota Pasuruan | Dana Alokasi Umum (DAU) | 8.Memperkuat penyelarasan kehidupan yang harmonis dengan lingkungan, alam, dan budaya serta peningkatan toleransi antarumat beragama untuk mencapai masyarakat yang adil dan makmur. | 5. Penurunan stunting | | 17 Laporan | 115.000.000,00 | KECAMATAN BUGUL KIDUL |
| | 7.01.01.2.03 | Administrasi Barang Milik Daerah pada Perangkat Daerah | | | | | | 9.500.000,00 | | | | | Kecamatan Bugul Kidul dan 6 Kelurahan | | 12.500.000,00 | |
| | | Persentase Terpenuhinya Administrasi Barang Milik Daerah Pada Perangkat Daerah | | | | | | 9.500.000,00 | | | | | Kecamatan Bugul Kidul dan 6 Kelurahan | | 12.500.000,00 | |
| | | | Jumlah Laporan Rekonsiliasi dan Penyusunan Laporan Barang Milik Daerah pada SKPD | 4 Laporan | | 4 Laporan | 4 Laporan | 9.500.000,00 | | | | | | 4 Laporan | 12.500.000,00 | |
| | 7.01.01.2.03.0005 | Rekonsiliasi dan Penyusunan Laporan Barang Milik Daerah pada SKPD | | | | | | 9.500.000,00 | | | | | | | 12.500.000,00 | |
| | | Terlaksananya Rekonsiliasi dan Penyusunan Laporan Barang Milik Daerah pada SKPD | Jumlah Laporan Rekonsiliasi dan Penyusunan Laporan Barang Milik Daerah pada SKPD | 4 Laporan | | 4 Laporan | 4 Laporan | 9.500.000,00 | Kota Pasuruan | Dana Alokasi Umum (DAU) | 8.Memperkuat penyelarasan kehidupan yang harmonis dengan lingkungan, alam, dan budaya serta peningkatan toleransi antarumat beragama untuk mencapai masyarakat yang adil dan makmur. | 5. Penurunan stunting | | 4 Laporan | 12.500.000,00 | KECAMATAN BUGUL KIDUL |
| | 7.01.01.2.05 | Administrasi Kepegawaian Perangkat Daerah | | | | | | 1.900.000,00 | | | | | Kecamatan Bugul Kidul dan 6 Kelurahan | | 1.200.000,00 | |
| | | Persentase Sumber Daya Manusia Aparatur yang meningkat Kompetensinya | | | | | | 1.900.000,00 | | | | | Kecamatan Bugul Kidul dan 6 Kelurahan | | 1.200.000,00 | |

| NO | KODE | URUSAN / BIDANG URUSAN / PROGRAM / OUTCOME / KEGIATAN / SUBKEGIATAN OUTPUT | INDIKATOR | TARGET AKHIR RENSTRA | REALISASI 2025 | PRAKIRAAN 2026 | CAPAIAN KINERJA DAN KERANGKA PENDANAAN | | | | | | KELOMPOK SASARAN | PRAKIRAAN MAJU 2028 | | PERANGKAT DAERAH PENANGGUNG JAWAB |
|---|---|---|---|---|---|---|---|---|---|---|---|---|---|---|---|---|
| | | | | | | | TARGET 2027 | PAGU INDIKATIF | LOKASI | SUMBER DANA | PRIORITAS | | | TARGET | PAGU INDIKATIF | |
| | | | | | | | | | | | NASIONAL | DAERAH | | | | |
| (1) | (2) | (3) | (4) | (5) | (6) | (7) | (8) | (9) | (10) | (11) | (12) | (13) | (14) | (15) | (16) | (17) |
| | | | Jumlah Dokumen Pendataan dan Pengolahan Administrasi Kepegawaian | 4 Dokumen | | 4 Dokumen | 4 Dokumen | 1.900.000,00 | | | | | | 4 Dokumen | 1.200.000,00 | |
| | 7.01.01.2.05.0003 | Pendataan dan Pengolahan Administrasi Kepegawaian | | | | | | 1.900.000,00 | | | | | | | 1.200.000,00 | |
| | | Terlaksananya Pendataan dan Pengolahan Administrasi Kepegawaian | Jumlah Dokumen Pendataan dan Pengolahan Administrasi Kepegawaian | 4 Dokumen | | 4 Dokumen | 6 Dokumen | 1.900.000,00 | Kota Pasuruan | Dana Alokasi Umum (DAU) | 8.Memperkuat penyelarasan kehidupan yang harmonis dengan lingkungan, alam, dan budaya serta peningkatan toleransi antarumat beragama untuk mencapai masyarakat yang adil dan makmur. | 5. Penurangan stunting | | 4 Dokumen | 1.200.000,00 | KECAMATAN BUGUL KIDUL |
| | 7.01.01.2.06 | Administrasi Umum Perangkat Daerah | | | | | | 44.260.700,00 | | | | | Kecamatan Bugul Kidul dan 6 Kelurahan | | 80.000.000,00 | |
| | | Persentase Terpenuhinya Layanan Administrasi Perkantoran | | | | | | 44.260.700,00 | | | | | Kecamatan Bugul Kidul dan 6 Kelurahan | | 80.000.000,00 | |
| | | | Jumlah Laporan Fasilitasi Kunjungan Tamu | 12 Laporan | | 12 Laporan | 12 Laporan | 2.500.000,00 | | | | | | 12 Laporan | 5.000.000,00 | |
| | | | Jumlah Laporan Penyelenggaraan Rapat Koordinasi dan Konsultasi SKPD | 12 Laporan | | 12 Laporan | 12 Laporan | 27.260.700,00 | | | | | | 12 Laporan | 60.000.000,00 | |
| | | | Jumlah Paket Bahan/Material yang Disediakan | 2 Paket | | 2 Paket | 2 Paket | 10.000.000,00 | | | | | | 2 Paket | 10.000.000,00 | |
| | | | Jumlah Paket Barang Cetakan dan Penggandaan yang Disediakan | 12 Paket | | 12 Paket | 12 Paket | 1.500.000,00 | | | | | | 12 Paket | 2.500.000,00 | |
| | | | Jumlah Paket Komponen Instalasi Listrik/Penerangan Bangunan Kantor yang Disediakan | 4 Paket | | 4 Paket | 4 Paket | 3.000.000,00 | | | | | | 4 Paket | 2.500.000,00 | |
| | 7.01.01.2.06.0001 | Penyediaan Komponen InstalasiListrik/Penerangan Bangunan Kantor | | | | | | 3.000.000,00 | | | | | | | 2.500.000,00 | |

| NO | KODE | URUSAN / BIDANG URUSAN / PROGRAM / OUTCOME / KEGIATAN / SUBKEGIATAN OUTPUT | INDIKATOR | TARGET AKHIR RENSTRA | REALISASI 2025 | PRAKIRAAN 2026 | CAPAIAN KINERJA DAN KERANGKA PENDANAAN | | | | | | KELOMPOK SASARAN | PRAKIRAAN MAJU 2028 | | PERANGKAT DAERAH PENANGGUNG JAWAB |
|---|---|---|---|---|---|---|---|---|---|---|---|---|---|---|---|---|
| | | | | | | | TARGET 2027 | PAGU INDIKATIF | LOKASI | SUMBER DANA | PRIORITAS | | | TARGET | PAGU INDIKATIF | |
| | | | | | | | | | | | NASIONAL | DAERAH | | | | |
| (1) | (2) | (3) | (4) | (5) | (6) | (7) | (8) | (9) | (10) | (11) | (12) | (13) | (14) | (15) | (16) | (17) |
| | | Tersedianya Komponen Instalasi Listrik/Penerangan Bangunan Kantor | Jumlah Paket Komponen Instalasi Listrik/Penerangan Bangunan Kantor yang Disediakan | 4 Paket | | 4 Paket | 1 Paket | 3.000.000,00 | Kota Pasuruan | Dana Alokasi Umum (DAU) | 8.Memperkuat penyelarasan kehidupan yang harmonis dengan lingkungan, alam, dan budaya serta peningkatan toleransi antarumat beragama untuk mencapai masyarakat yang adil dan makmur. | 5. Penurangan stunting | | 4 Paket | 2.500.000,00 | KECAMATAN BUGUL KIDUL |
| | 7.01.01.2.06.0005 | Penyediaan Barang Cetakan dan Penggandaan | | | | | | 1.500.000,00 | | | | | | | 2.500.000,00 | |
| | | Tersedianya Barang Cetakan dan Penggandaan | Jumlah Paket Barang Cetakan dan Penggandaan yang Disediakan | 12 Paket | | 12 Paket | 1 Paket | 1.500.000,00 | Kota Pasuruan | Dana Alokasi Umum (DAU) | 8.Memperkuat penyelarasan kehidupan yang harmonis dengan lingkungan, alam, dan budaya serta peningkatan toleransi antarumat beragama untuk mencapai masyarakat yang adil dan makmur. | 5. Penurangan stunting | | 12 Paket | 2.500.000,00 | KECAMATAN BUGUL KIDUL |
| | 7.01.01.2.06.0007 | Penyediaan Bahan/Material | | | | | | 10.000.000,00 | | | | | | | 10.000.000,00 | |

| NO | KODE | URUSAN / BIDANG URUSAN / PROGRAM / OUTCOME / KEGIATAN / SUBKEGIATAN OUTPUT | INDIKATOR | TARGET AKHIR RENSTRA | REALISASI 2025 | PRAKIRAAN 2026 | CAPAIAN KINERJA DAN KERANGKA PENDANAAN | | | | | | KELOMPOK SASARAN | PRAKIRAAN MAJU 2028 | | PERANGKAT DAERAH PENANGGUNG JAWAB |
|---|---|---|---|---|---|---|---|---|---|---|---|---|---|---|---|---|
| | | | | | | | TARGET 2027 | PAGU INDIKATIF | LOKASI | SUMBER DANA | PRIORITAS | | | TARGET | PAGU INDIKATIF | |
| | | | | | | | | | | | NASIONAL | DAERAH | | | | |
| (1) | (2) | (3) | (4) | (5) | (6) | (7) | (8) | (9) | (10) | (11) | (12) | (13) | (14) | (15) | (16) | (17) |
| | | Tersedianya Bahan/Material | Jumlah Paket Bahan/Material yang Disediakan | 2 Paket | | 2 Paket | 2 Paket | 10.000.000,00 | Kota Pasuruan | Dana Alokasi Umum (DAU) | 8.Memperkuat penyelarasan kehidupan yang harmonis dengan lingkungan, alam, dan budaya serta peningkatan toleransi antarumat beragama untuk mencapai masyarakat yang adil dan makmur. | 5. Penurunan stunting | | 2 Paket | 10.000.000,00 | KECAMATAN BUGUL KIDUL |
| | 7.01.01.2.06.0008 | Fasilitasi Kunjungan Tamu | | | | | | 2.500.000,00 | | | | | | | 5.000.000,00 | |
| | | Terlaksananya Fasilitasi Kunjungan Tamu | Jumlah Laporan Fasilitasi Kunjungan Tamu | 12 Laporan | | 12 Laporan | 12 Laporan | 2.500.000,00 | Kota Pasuruan | Dana Alokasi Umum (DAU) | 8.Memperkuat penyelarasan kehidupan yang harmonis dengan lingkungan, alam, dan budaya serta peningkatan toleransi antarumat beragama untuk mencapai masyarakat yang adil dan makmur. | 5. Penurunan stunting | | 12 Laporan | 5.000.000,00 | KECAMATAN BUGUL KIDUL |
| | 7.01.01.2.06.0009 | Penyelenggaraan Rapat Koordinasi dan Konsultasi SKPD | | | | | | 27.260.700,00 | | | | | | | 60.000.000,00 | |

| NO | KODE | URUSAN / BIDANG URUSAN / PROGRAM / OUTCOME / KEGIATAN / SUBKEGIATAN OUTPUT | INDIKATOR | TARGET AKHIR RENSTRA | REALISASI 2025 | PRAKIRAAN 2026 | CAPAIAN KINERJA DAN KERANGKA PENDANAAN | | | | | | KELOMPOK SASARAN | PRAKIRAAN MAJU 2028 | | PERANGKAT DAERAH PENANGGUNG JAWAB |
|---|---|---|---|---|---|---|---|---|---|---|---|---|---|---|---|---|
| | | | | | | | TARGET 2027 | PAGU INDIKATIF | LOKASI | SUMBER DANA | PRIORITAS | | | TARGET | PAGU INDIKATIF | |
| | | | | | | | | | | | NASIONAL | DAERAH | | | | |
| (1) | (2) | (3) | (4) | (5) | (6) | (7) | (8) | (9) | (10) | (11) | (12) | (13) | (14) | (15) | (16) | (17) |
| | | Terlaksananya Penyelenggaraan Rapat Koordinasi dan Konsultasi SKPD | Jumlah Laporan Penyelenggaraan Rapat Koordinasi dan Konsultasi SKPD | 12 Laporan | | 12 Laporan | 12 Laporan | 27.260.700,00 | Kota Pasuruan | Dana Alokasi Umum (DAU) | 8.Memperkuat penyelarasan kehidupan yang harmonis dengan lingkungan, alam, dan budaya serta peningkatan toleransi antarumat beragama untuk mencapai masyarakat yang adil dan makmur. | 5. Penurangan stunting | | 12 Laporan | 60.000.000,00 | KECAMATAN BUGUL KIDUL |
| | 7.01.01.2.07 | Pengadaan Barang Milik Daerah Penunjang Urusan Pemerintah Daerah | | | | | | 59.049.300,00 | | | | | Kecamatan Bugul Kidul dan 6 Kelurahan | | 145.000.000,00 | |
| | | Presentase Terpenuhinya Pengadaan Barang Milik Daerah | | | | | | 59.049.300,00 | | | | | Kecamatan Bugul Kidul dan 6 Kelurahan | | 145.000.000,00 | |
| | | | Jumlah Paket Mebel yang Disediakan | 50 Unit | | 50 Unit | 50 Unit | 13.971.900,00 | | | | | | 50 Unit | 100.000.000,00 | |
| | | | Jumlah Unit Peralatan dan Mesin Lainnya yang Disediakan | 15 Unit | | 15 Unit | 15 Unit | 45.077.400,00 | | | | | | 15 Unit | 45.000.000,00 | |
| | 7.01.01.2.07.0005 | Pengadaan Mebel | | | | | | 13.971.900,00 | | | | | | | 100.000.000,00 | |
| | | Tersedianya Mebel | Jumlah Paket Mebel yang Disediakan | 50 Unit | | 50 Unit | 11 Unit | 13.971.900,00 | Kota Pasuruan | Dana Alokasi Umum (DAU) | - | 5. Penurangan stunting | | 50 Unit | 100.000.000,00 | KECAMATAN BUGUL KIDUL |
| | 7.01.01.2.07.0006 | Pengadaan Peralatan dan Mesin Lainnya | | | | | | 45.077.400,00 | | | | | | | 45.000.000,00 | |
| | | Tersedianya Peralatan dan Mesin Lainnya | Jumlah Unit Peralatan dan Mesin Lainnya yang Disediakan | 15 Unit | | 15 Unit | 5 Unit | 45.077.400,00 | Kota Pasuruan | Dana Alokasi Umum (DAU) | 8.Memperkuat penyelarasan kehidupan yang harmonis dengan lingkungan, alam, dan budaya serta peningkatan toleransi antarumat beragama untuk mencapai masyarakat yang adil dan makmur. | 5. Penurangan stunting | | 15 Unit | 45.000.000,00 | KECAMATAN BUGUL KIDUL |
| | 7.01.01.2.08 | Penyediaan Jasa Penunjang Urusan Pemerintahan Daerah | | | | | | 169.038.356,00 | | | | | Kecamatan Bugul Kidul dan 6 Kelurahan | | 173.000.000,00 | |

| NO | KODE | URUSAN / BIDANG URUSAN / PROGRAM / OUTCOME / KEGIATAN / SUBKEGIATAN OUTPUT | INDIKATOR | TARGET AKHIR RENSTRA | REALISASI 2025 | PRAKIRAAN 2026 | CAPAIAN KINERJA DAN KERANGKA PENDANAAN | | | | | | KELOMPOK SASARAN | PRAKIRAAN MAJU 2028 | | PERANGKAT DAERAH PENANGGUNG JAWAB |
|---|---|---|---|---|---|---|---|---|---|---|---|---|---|---|---|---|
| | | | | | | | TARGET 2027 | PAGU INDIKATIF | LOKASI | SUMBER DANA | PRIORITAS | | | TARGET | PAGU INDIKATIF | |
| | | | | | | | | | | | NASIONAL | DAERAH | | | | |
| (1) | (2) | (3) | (4) | (5) | (6) | (7) | (8) | (9) | (10) | (11) | (12) | (13) | (14) | (15) | (16) | (17) |
| | | terlaksananya Penyediaan Jasa Penunjang Urusan Pemerintahan Daerah | | | | | | 169.038.356,00 | | | | | Kecamatan Bugul Kidul dan 6 Kelurahan | | 173.000.000,00 | |
| | | | Jumlah Laporan Penyediaan Jasa Komunikasi, Sumber Daya Air dan Listrik yang Disediakan | 12 Laporan | | 12 Laporan | 12 Laporan | 84.199.856,00 | | | | | | 12 Laporan | 85.000.000,00 | |
| | | | Jumlah Laporan Penyediaan Jasa Pelayanan Umum Kantor yang Disediakan | 12 Laporan | | 12 Laporan | 12 Laporan | 84.838.500,00 | | | | | | 12 Laporan | 88.000.000,00 | |
| | 7.01.01.2.08.0002 | Penyediaan Jasa Komunikasi, Sumber Daya Air dan Listrik | | | | | | 84.199.856,00 | | | | | | | 85.000.000,00 | |
| | | Tersedianya Jasa Komunikasi, Sumber Daya Air dan Listrik | Jumlah Laporan Penyediaan Jasa Komunikasi, Sumber Daya Air dan Listrik yang Disediakan | 12 Laporan | | 12 Laporan | 12 Laporan | 84.199.856,00 | Kota Pasuruan | Dana Alokasi Umum (DAU) | 8.Memperkuat penyelarasan kehidupan yang harmonis dengan lingkungan, alam, dan budaya serta peningkatan toleransi antarumat beragama untuk mencapai masyarakat yang adil dan makmur. | 5. Penurunan stunting | | 12 Laporan | 85.000.000,00 | KECAMATAN BUGUL KIDUL |
| | 7.01.01.2.08.0004 | Penyediaan Jasa Pelayanan Umum Kantor | | | | | | 84.838.500,00 | | | | | | | 88.000.000,00 | |
| | | Tersedianya Jasa Pelayanan Umum Kantor | Jumlah Laporan Penyediaan Jasa Pelayanan Umum Kantor yang Disediakan | 12 Laporan | | 12 Laporan | 12 Laporan | 84.838.500,00 | Kota Pasuruan | Dana Alokasi Umum (DAU) | 8.Memperkuat penyelarasan kehidupan yang harmonis dengan lingkungan, alam, dan budaya serta peningkatan toleransi antarumat beragama untuk mencapai masyarakat yang adil dan makmur. | 5. Penurunan stunting | | 12 Laporan | 88.000.000,00 | KECAMATAN BUGUL KIDUL |
| | 7.01.01.2.09 | Pemeliharaan Barang Milik Daerah Penunjang Urusan Pemerintahan Daerah | | | | | | 152.934.000,00 | | | | | Kecamatan Bugul Kidul dan 6 Kelurahan | | 131.000.000,00 | |

| NO | KODE | URUSAN / BIDANG URUSAN / PROGRAM / OUTCOME / KEGIATAN / SUBKEGIATAN OUTPUT | INDIKATOR | TARGET AKHIR RENSTRA | REALISASI 2025 | PRAKIRAAN 2026 | CAPAIAN KINERJA DAN KERANGKA PENDANAAN | | | | | | KELOMPOK SASARAN | PRAKIRAAN MAJU 2028 | | PERANGKAT DAERAH PENANGGUNG JAWAB |
|---|---|---|---|---|---|---|---|---|---|---|---|---|---|---|---|---|
| | | | | | | | TARGET 2027 | PAGU INDIKATIF | LOKASI | SUMBER DANA | PRIORITAS | | | TARGET | PAGU INDIKATIF | |
| | | | | | | | | | | | NASIONAL | DAERAH | | | | |
| (1) | (2) | (3) | (4) | (5) | (6) | (7) | (8) | (9) | (10) | (11) | (12) | (13) | (14) | (15) | (16) | (17) |
| | | Persentase Barang Milik Daerah Yang Terpelihara | | | | | | 152.934.000,00 | | | | | Kecamatan Bugul Kidul dan 6 Kelurahan | | 131.000.000,00 | |
| | | | Jumlah Peralatan dan Mesin Lainnya yang Dipelihara | 42 Unit | | 42 Unit | 42 Unit | 10.886.000,00 | | | | | | 42 Unit | 6.000.000,00 | |
| | | | Jumlah Sarana dan Prasarana Gedung Kantor atau Bangunan Lainnya yang Dipelihara/Direhabilitasi | 4 Unit | | 4 Unit | 4 Unit | 96.010.000,00 | | | | | | 4 Unit | 75.000.000,00 | |
| | 7.01.01.2.09.0006 | Pemeliharaan Peralatan dan Mesin Lainnya | | | | | | 10.886.000,00 | | | | | | | 6.000.000,00 | |
| | | Terlaksananya Pemeliharaan Peralatan dan Mesin Lainnya | Jumlah Peralatan dan Mesin Lainnya yang Dipelihara | 42 Unit | | 42 Unit | 42 Unit | 10.886.000,00 | Kota Pasuruan | Dana Alokasi Umum (DAU) | 8.Memperkuat penyelarasan kehidupan yang harmonis dengan lingkungan, alam, dan budaya serta peningkatan toleransi antarumat beragama untuk mencapai masyarakat yang adil dan makmur. | 5. Penguranggan stunting | | 42 Unit | 6.000.000,00 | KECAMATAN BUGUL KIDUL |
| | 7.01.01.2.09.0010 | Pemeliharaan/Rehabilitasi Sarana dan Prasarana Gedung Kantor atau Bangunan Lainnya | | | | | | 96.010.000,00 | | | | | | | 75.000.000,00 | |
| | | Terlaksananya Pemeliharaan/Rehabilitasi Sarana dan Prasarana Gedung Kantor atau Bangunan Lainnya | Jumlah Sarana dan Prasarana Gedung Kantor atau Bangunan Lainnya yang Dipelihara/Direhabilitasi | 4 Unit | | 4 Unit | 2 Unit | 96.010.000,00 | Kota Pasuruan | Dana Alokasi Umum (DAU) | 8.Memperkuat penyelarasan kehidupan yang harmonis dengan lingkungan, alam, dan budaya serta peningkatan toleransi antarumat beragama untuk mencapai masyarakat yang adil dan makmur. | 5. Penguranggan stunting | | 4 Unit | 75.000.000,00 | KECAMATAN BUGUL KIDUL |
| | | Persentase Barang Milik Daerah Yang Terpelihara | | | | | | 152.934.000,00 | | | | | Kecamatan Bugul Kidul dan 6 Kelurahan | | 131.000.000,00 | |

| NO | KODE | URUSAN / BIDANG URUSAN / PROGRAM / OUTCOME / KEGIATAN / SUBKEGIATAN OUTPUT | INDIKATOR | TARGET AKHIR RENSTRA | REALISASI 2025 | PRAKIRAAN 2026 | CAPAIAN KINERJA DAN KERANGKA PENDANAAN | | | | | | KELOMPOK SASARAN | PRAKIRAAN MAJU 2028 | | PERANGKAT DAERAH PENANGGUNG JAWAB |
|---|---|---|---|---|---|---|---|---|---|---|---|---|---|---|---|---|
| | | | | | | | TARGET 2027 | PAGU INDIKATIF | LOKASI | SUMBER DANA | PRIORITAS | | | TARGET | PAGU INDIKATIF | |
| | | | | | | | | | | | NASIONAL | DAERAH | | | | |
| (1) | (2) | (3) | (4) | (5) | (6) | (7) | (8) | (9) | (10) | (11) | (12) | (13) | (14) | (15) | (16) | (17) |
| | | | Jumlah Kendaraan Dinas Operasional atau Lapangan yang Dipelihara dan dibayarkan Pajak dan Perizinannya | - | | - | - | 46.038.000,00 | | | | | | - | 50.000.000,00 | |
| | 7.01.01.2.09.0002 | Penyediaan Jasa Pemeliharaan, Biaya Pemeliharaan, Pajak dan Perizinan Kendaraan Dinas Operasional atau Lapangan | | | | | | 46.038.000,00 | | | | | | | 50.000.000,00 | |
| | | Tersedianya Jasa Pemeliharaan, Biaya Pemeliharaan, Pajak dan Perizinan Kendaraan Dinas Operasional atau Lapangan | Jumlah Kendaraan Dinas Operasional atau Lapangan yang Dipelihara dan dibayarkan Pajak dan Perizinannya | - | | - | 8 Unit | 46.038.000,00 | Kota Pasuruan | Dana Alokasi Umum (DAU) | 8.Memperkuat penyelarasan kehidupan yang harmonis dengan lingkungan, alam, dan budaya serta peningkatan toleransi antarumat beragama untuk mencapai masyarakat yang adil dan makmur. | 5. Penurangan stunting | | - | 50.000.000,00 | KECAMATAN BUGUL KIDUL |
| **330.** | **7.01.02** | **PROGRAM PENYELENGGARAAN PEMERINTAHAN DAN PELAYANAN PUBLIK** | | | | | | **20.000.000,00** | | | | | | | **40.000.000,00** | |
| | | ***Terselenggaranya Pemerintahan dan Pelayanan Publik Kecamatan Bugul Kidul*** | | | | | | ***20.000.000,00*** | | | | | | | ***40.000.000,00*** | |
| | 7.01.02.2.01 | Koordinasi Penyelenggaraan KegiatanPemerintahan di Tingkat Kecamatan | | | | | | 20.000.000,00 | | | | | Kecamatan Bugul Kidul dan 6 Kelurahan | | 40.000.000,00 | |
| | | - | | | | | | 20.000.000,00 | | | | | Kecamatan Bugul Kidul dan 6 Kelurahan | | 40.000.000,00 | |
| | | | Jumlah Laporan Koordinasi/Sinergi Perencanaan dan Pelaksanaan Kegiatan Pemerintahan dengan Perangkat Daerah dan Instansi Vertikal Terkait | 2 Laporan | | 2 Laporan | 2 Laporan | 20.000.000,00 | | | | | | 2 Laporan | 40.000.000,00 | |
| | 7.01.02.2.01.0001 | Koordinasi/Sinergi Perencanaan dan Pelaksanaan Kegiatan Pemerintahan dengan Perangkat Daerah dan Instansi Vertikal Terkait | | | | | | 20.000.000,00 | | | | | | | 40.000.000,00 | |

| NO | KODE | URUSAN / BIDANG URUSAN / PROGRAM / OUTCOME / KEGIATAN / SUBKEGIATAN OUTPUT | INDIKATOR | TARGET AKHIR RENSTRA | REALISASI 2025 | PRAKIRAAN 2026 | CAPAIAN KINERJA DAN KERANGKA PENDANAAN | | | | | | KELOMPOK SASARAN | PRAKIRAAN MAJU 2028 | | PERANGKAT DAERAH PENANGGUNG JAWAB |
|---|---|---|---|---|---|---|---|---|---|---|---|---|---|---|---|---|
| | | | | | | | TARGET 2027 | PAGU INDIKATIF | LOKASI | SUMBER DANA | PRIORITAS | | | TARGET | PAGU INDIKATIF | |
| | | | | | | | | | | | NASIONAL | DAERAH | | | | |
| (1) | (2) | (3) | (4) | (5) | (6) | (7) | (8) | (9) | (10) | (11) | (12) | (13) | (14) | (15) | (16) | (17) |
| | | Terlaksananya Koordinasi/Sinergi Perencanaan dan Pelaksanaan Kegiatan Pemerintahan dengan Perangkat Daerah dan Instansi Vertikal Terkait | Jumlah Laporan Koordinasi/Sinergi Perencanaan dan Pelaksanaan Kegiatan Pemerintahan dengan Perangkat Daerah dan Instansi Vertikal Terkait | 2 Laporan | | 2 Laporan | 2 Laporan | 20.000.000,00 | Kota Pasuruan | Dana Alokasi Umum (DAU) | 8.Memperkuat penyelarasan kehidupan yang harmonis dengan lingkungan, alam, dan budaya serta peningkatan toleransi antarumat beragama untuk mencapai masyarakat yang adil dan makmur. | 5. Penguranggan stunting | | 2 Laporan | 40.000.000,00 | KECAMATAN BUGUL KIDUL |
| **331.** | **7.01.03** | **PROGRAM PEMBERDAYAAN MASYARAKAT DESA DAN KELURAHAN** | | | | | | **115.000.000,00** | | | | | | | **160.000.000,00** | |
| | | ***Terlaksananya Pemberdayaan Masyarakat Kelurahan di Kecamatan Bugul Kidul*** | | | | | | ***115.000.000,00*** | | | | | | | ***160.000.000,00*** | |
| | 7.01.03.2.01 | Koordinasi Kegiatan Pemberdayaan Desa | | | | | | 115.000.000,00 | | | | | Kecamatan Bugul Kidul dan 6 Kelurahan | | 160.000.000,00 | |
| | | - | | | | | | 115.000.000,00 | | | | | Kecamatan Bugul Kidul dan 6 Kelurahan | | 160.000.000,00 | |
| | | | Jumlah Laporan Peningkatan Efektivitas Kegiatan Pemberdayaan Masyarakat di Wilayah Kecamatan | 12 Laporan | | 12 Laporan | 12 Laporan | 115.000.000,00 | | | | | | 12 Laporan | 160.000.000,00 | |
| | 7.01.03.2.01.0003 | Peningkatan Efektifitas Kegiatan Pemberdayaan Masyarakat di Wilayah Kecamatan | | | | | | 115.000.000,00 | | | | | | | 160.000.000,00 | |
| | | Meningkatnya Efektifitas Kegiatan Pemberdayaan Masyarakat di Wilayah Kecamatan | Jumlah Laporan Peningkatan Efektivitas Kegiatan Pemberdayaan Masyarakat di Wilayah Kecamatan | 12 Laporan | | 12 Laporan | 12 Laporan | 115.000.000,00 | Kota Pasuruan | Dana Alokasi Umum (DAU) | 8.Memperkuat penyelarasan kehidupan yang harmonis dengan lingkungan, alam, dan budaya serta peningkatan toleransi antarumat beragama untuk mencapai masyarakat yang adil dan makmur. | 5. Penguranggan stunting | | 12 Laporan | 160.000.000,00 | KECAMATAN BUGUL KIDUL |

| NO | KODE | URUSAN / BIDANG URUSAN / PROGRAM / OUTCOME / KEGIATAN / SUBKEGIATAN OUTPUT | INDIKATOR | TARGET AKHIR RENSTRA | REALISASI 2025 | PRAKIRAAN 2026 | CAPAIAN KINERJA DAN KERANGKA PENDANAAN | | | | | | KELOMPOK SASARAN | PRAKIRAAN MAJU 2028 | | PERANGKAT DAERAH PENANGGUNG JAWAB |
|---|---|---|---|---|---|---|---|---|---|---|---|---|---|---|---|---|
| | | | | | | | TARGET 2027 | PAGU INDIKATIF | LOKASI | SUMBER DANA | PRIORITAS | | | TARGET | PAGU INDIKATIF | |
| | | | | | | | | | | | NASIONAL | DAERAH | | | | |
| (1) | (2) | (3) | (4) | (5) | (6) | (7) | (8) | (9) | (10) | (11) | (12) | (13) | (14) | (15) | (16) | (17) |
| **332.** | **7.01.04** | **PROGRAM KOORDINASI KETENTRAMAN DAN KETERTIBAN UMUM** | | | | | | **125.000.000,00** | | | | | | | **150.000.000,00** | |
| | | ***Terlaksananya Koordinasi Ketentraman dan ketertiban Umum Kecamatan Bugul Kidul*** | | | | | | ***125.000.000,00*** | | | | | | | ***150.000.000,00*** | |
| | 7.01.04.2.01 | Koordinasi Upaya Penyelenggaraan Ketenteraman dan Ketertiban Umum | | | | | | 125.000.000,00 | | | | | Kecamatan Bugul Kidul dan 6 Kelurahan | | 150.000.000,00 | |
| | | terlaksananya Koordinasi Upaya Penyelenggaraan Ketenteraman dan Ketertiban Umum | | | | | | 125.000.000,00 | | | | | Kecamatan Bugul Kidul dan 6 Kelurahan | | 150.000.000,00 | |
| | | | Jumlah Laporan Hasil Sinergitas dengan Kepolisian Negara Republik Indonesia, Tentara Nasional Indonesia dan Instansi Vertikal di Wilayah Kecamatan | 12 Laporan | | 12 Laporan | 12 Laporan | 125.000.000,00 | | | | | | 12 Laporan | 150.000.000,00 | |
| | 7.01.04.2.01.0001 | Sinergitas dengan Kepolisian Negara Republik Indonesia, Tentara Nasional Indonesia dan Instansi Vertikal di Wilayah Kecamatan | | | | | | 125.000.000,00 | | | | | | | 150.000.000,00 | |
| | | Terlaksananya Sinergitas dengan Kepolisian Negara Republik Indonesia, Tentara Nasional Indonesia dan Instansi Vertikal di Wilayah Kecamatan | Jumlah Laporan Hasil Sinergitas dengan Kepolisian Negara Republik Indonesia, Tentara Nasional Indonesia dan Instansi Vertikal di Wilayah Kecamatan | 12 Laporan | | 12 Laporan | 12 Laporan | 125.000.000,00 | Kota Pasuruan | Dana Alokasi Umum (DAU) | 8.Memperkuat penyelarasan kehidupan yang harmonis dengan lingkungan, alam, dan budaya serta peningkatan toleransi antarumat beragama untuk mencapai masyarakat yang adil dan makmur. | 5. Penguranган stunting | | 12 Laporan | 150.000.000,00 | KECAMATAN BUGUL KIDUL |
| **333.** | **7.01.05** | **PROGRAM PENYELENGGARAAN URUSAN PEMERINTAHAN UMUM** | | | | | | **27.000.000,00** | | | | | | | **35.000.000,00** | |
| | | ***Terselenggaranya urusan Pemerintahan Umum Kecamatan Bugul Kidul*** | | | | | | ***27.000.000,00*** | | | | | | | ***35.000.000,00*** | |
| | 7.01.05.2.01 | Penyelenggaraan Urusan Pemerintahan Umum Sesuai Penugasan Kepala Daerah | | | | | | 27.000.000,00 | | | | | Kecamatan Bugul Kidul dan 6 Kelurahan | | 35.000.000,00 | |
| | | terlaksananya Penyelenggaraan Urusan Pemerintahan Umum Sesuai Penugasan Kepala Daerah | | | | | | 27.000.000,00 | | | | | Kecamatan Bugul Kidul dan 6 Kelurahan | | 35.000.000,00 | |

| NO | KODE | URUSAN / BIDANG URUSAN / PROGRAM / OUTCOME / KEGIATAN / SUBKEGIATAN OUTPUT | INDIKATOR | TARGET AKHIR RENSTRA | REALISASI 2025 | PRAKIRAAN 2026 | CAPAIAN KINERJA DAN KERANGKA PENDANAAN | | | | | | KELOMPOK SASARAN | PRAKIRAAN MAJU 2028 | | PERANGKAT DAERAH PENANGGUNG JAWAB |
|---|---|---|---|---|---|---|---|---|---|---|---|---|---|---|---|---|
| | | | | | | | TARGET 2027 | PAGU INDIKATIF | LOKASI | SUMBER DANA | PRIORITAS | | | TARGET | PAGU INDIKATIF | |
| | | | | | | | | | | | NASIONAL | DAERAH | | | | |
| (1) | (2) | (3) | (4) | (5) | (6) | (7) | (8) | (9) | (10) | (11) | (12) | (13) | (14) | (15) | (16) | (17) |
| | | | Jumlah Dokumen Semua Urusan Pemerintahan yang Bukan Merupakan Kewenangan Daerah dan Tidak Dilaksanakan oleh Instansi Vertikal | 4 Dokumen | | 4 Dokumen | 4 Dokumen | 27.000.000,00 | | | | | | 4 Dokumen | 35.000.000,00 | |
| | 7.01.05.2.01.0007 | Pelaksanaan Semua Urusan Pemerintahan yang Bukan Merupakan Kewenangan Daerah dan Tidak Dilaksanakan oleh Instansi Vertikal | | | | | | 27.000.000,00 | | | | | | | 35.000.000,00 | |
| | | Terlaksananya Semua Urusan Pemerintahan yang Bukan Merupakan Kewenangan Daerah dan Tidak Dilaksanakan oleh Instansi Vertikal | Jumlah Dokumen Semua Urusan Pemerintahan yang Bukan Merupakan Kewenangan Daerah dan Tidak Dilaksanakan oleh Instansi Vertikal | 4 Dokumen | | 4 Dokumen | 4 Dokumen | 27.000.000,00 | Kota Pasuruan | Dana Alokasi Umum (DAU) | 8.Memperkuat penyelarasan kehidupan yang harmonis dengan lingkungan, alam, dan budaya serta peningkatan toleransi antarumat beragama untuk mencapai masyarakat yang adil dan makmur. | 5. Penguranган stunting | | 4 Dokumen | 35.000.000,00 | KECAMATAN BUGUL KIDUL |
| | | **KELURAHAN BAKALAN** | | | | | | **443.174.000,00** | | | | | | | **497.000.000,00** | |
| | **7** | **UNSUR KEWILAYAHAN** | | | | | | **443.174.000,00** | | | | | | | **497.000.000,00** | |
| | **7.01** | **KECAMATAN** | | | | | | **443.174.000,00** | | | | | | | **497.000.000,00** | |
| **334.** | **7.01.01** | **PROGRAM PENUNJANG URUSAN PEMERINTAHAN DAERAH KABUPATEN/KOTA** | | | | | | **48.654.000,00** | | | | | | | **90.000.000,00** | |
| | | | - | - | | - | - | 48.654.000,00 | | | | | | - | 90.000.000,00 | |
| | 7.01.01.2.08 | Penyediaan Jasa Penunjang Urusan Pemerintahan Daerah | | | | | | 48.654.000,00 | | | | | - | | 90.000.000,00 | |
| | | - | | | | | | 48.654.000,00 | | | | | - | | 90.000.000,00 | |
| | | | Jumlah Laporan Penyediaan Jasa Pelayanan Umum Kantor yang Disediakan | - | | - | - | 48.654.000,00 | | | | | | - | 90.000.000,00 | |
| | 7.01.01.2.08.0004 | Penyediaan Jasa Pelayanan Umum Kantor | | | | | | 48.654.000,00 | | | | | | | 90.000.000,00 | |

| NO | KODE | URUSAN / BIDANG URUSAN / PROGRAM / OUTCOME / KEGIATAN / SUBKEGIATAN OUTPUT | INDIKATOR | TARGET AKHIR RENSTRA | REALISASI 2025 | PRAKIRAAN 2026 | CAPAIAN KINERJA DAN KERANGKA PENDANAAN | | | | | | KELOMPOK SASARAN | PRAKIRAAN MAJU 2028 | | PERANGKAT DAERAH PENANGGUNG JAWAB |
|---|---|---|---|---|---|---|---|---|---|---|---|---|---|---|---|---|
| | | | | | | | TARGET 2027 | PAGU INDIKATIF | LOKASI | SUMBER DANA | PRIORITAS | | | TARGET | PAGU INDIKATIF | |
| | | | | | | | | | | | NASIONAL | DAERAH | | | | |
| (1) | (2) | (3) | (4) | (5) | (6) | (7) | (8) | (9) | (10) | (11) | (12) | (13) | (14) | (15) | (16) | (17) |
| | | Tersedianya Jasa Pelayanan Umum Kantor | Jumlah Laporan Penyediaan Jasa Pelayanan Umum Kantor yang Disediakan | - | | - | 12 Laporan | 48.654.000,00 | Provinsi Jawa Timur \|\| Kota Pasuruan \|\| Kecamatan Bugul Kidul \|\| Kelurahan Bakalan \|\| 0 | Dana Alokasi Umum (DAU) | 6.Membangun dari desa dan dari bawah untuk pertumbuhan ekonomi, pemerataan ekonomi dan pemberantasan kemiskinan. | 5. Penguran gan stunting | | - | 90.000.000,00 | KELURAHAN BAKALAN |
| **335.** | **7.01.03** | **PROGRAM PEMBERDAYAAN MASYARAKAT DESA DAN KELURAHAN** | | | | | | **211.000.000,00** | | | | | | | **245.000.000,00** | |
| | | | Persentase Kelembagaan Masyarakat yang Dibina | - | | - | 100 % | 211.000.000,00 | | | | | | - | 245.000.000,00 | |
| | 7.01.03.2.02 | Kegiatan Pemberdayaan Kelurahan | | | | | | 211.000.000,00 | | | | | - | | 245.000.000,00 | |
| | | - | | | | | | 211.000.000,00 | | | | | - | | 245.000.000,00 | |
| | | | Jumlah Lembaga Kemasyarakatan yang Berpartisipasi dalam Forum Musyawarah Perencanaan Pembangunan di Kelurahan | - | | - | - | 6.000.000,00 | | | | | | - | 15.000.000,00 | |
| | | | Jumlah Pokmas dan Ormas yang Melaksanakan Pemberdayaan Masyarakat di Kelurahan | - | | - | - | 205.000.000,00 | | | | | | - | 205.000.000,00 | |
| | | | Jumlah Sarana dan Prasarana Kelurahan yang Terbangun | - | | - | - | 0,00 | | | | | | - | 25.000.000,00 | |
| | 7.01.03.2.02.0001 | Peningkatan Partisipasi Masyarakat dalam Forum Musyawarah Perencanaan Pembangunan di Kelurahan | | | | | | 6.000.000,00 | | | | | | | 15.000.000,00 | |
| | | Meningkatnya Partisipasi Masyarakat dalam Forum Musyawarah Perencanaan Pembangunan di Kelurahan | Jumlah Lembaga Kemasyarakatan yang Berpartisipasi dalam Forum Musyawarah Perencanaan Pembangunan di Kelurahan | - | | - | 7 Lembaga Kemasyarakatan | 6.000.000,00 | Provinsi Jawa Timur \|\| Kota Pasuruan \|\| Kecamatan Bugul Kidul \|\| Kelurahan Bakalan \|\| 0 | Dana Alokasi Umum (DAU) | 6.Membangun dari desa dan dari bawah untuk pertumbuhan ekonomi, pemerataan ekonomi dan pemberantasan kemiskinan. | 5. Penguran gan stunting | | - | 15.000.000,00 | KELURAHAN BAKALAN |
| | 7.01.03.2.02.0002 | Pembangunan Sarana dan Prasarana Kelurahan | | | | | | 0,00 | | | | | | | 25.000.000,00 | |

| NO | KODE | URUSAN / BIDANG URUSAN / PROGRAM / OUTCOME / KEGIATAN / SUBKEGIATAN OUTPUT | INDIKATOR | TARGET AKHIR RENSTRA | REALISASI 2025 | PRAKIRAAN 2026 | CAPAIAN KINERJA DAN KERANGKA PENDANAAN | | | | | | KELOMPOK SASARAN | PRAKIRAAN MAJU 2028 | | PERANGKAT DAERAH PENANGGUNG JAWAB |
|---|---|---|---|---|---|---|---|---|---|---|---|---|---|---|---|---|
| | | | | | | | TARGET 2027 | PAGU INDIKATIF | LOKASI | SUMBER DANA | PRIORITAS | | | TARGET | PAGU INDIKATIF | |
| | | | | | | | | | | | NASIONAL | DAERAH | | | | |
| (1) | (2) | (3) | (4) | (5) | (6) | (7) | (8) | (9) | (10) | (11) | (12) | (13) | (14) | (15) | (16) | (17) |
| | | Terbangunnya Sarana dan Prasarana Kelurahan | Jumlah Sarana dan Prasarana Kelurahan yang Terbangun | - | | - | 1 Unit | 0,00 | Provinsi Jawa Timur \|\| Kota Pasuruan \|\| Kecamatan Bugul Kidul \|\| Kelurahan Bakalan \|\| 0 | DAU Tambahan Dukungan Pendanaan Kelurahan | 6.Membangun dari desa dan dari bawah untuk pertumbuhan ekonomi, pemerataan ekonomi dan pemberantasan kemiskinan. | 5. Penurangan stunting | | - | 25.000.000,00 | KELURAHAN BAKALAN |
| | 7.01.03.2.02.0003 | Pemberdayaan Masyarakat di Kelurahan | | | | | | 205.000.000,00 | | | | | | | 205.000.000,00 | |
| | | Terlaksananya Pemberdayaan Masyarakat di Kelurahan | Jumlah Pokmas dan Ormas yang Melaksanakan Pemberdayaan Masyarakat di Kelurahan | - | | - | 7 Pokmas / Ormas | 205.000.000,00 | Provinsi Jawa Timur \|\| Kota Pasuruan \|\| Kecamatan Bugul Kidul \|\| Kelurahan Bakalan \|\| 0 | Dana Alokasi Umum (DAU) DAU Tambahan Dukungan Pendanaan Kelurahan | 6.Membangun dari desa dan dari bawah untuk pertumbuhan ekonomi, pemerataan ekonomi dan pemberantasan kemiskinan. | 5. Penurangan stunting | | - | 205.000.000,00 | KELURAHAN BAKALAN |
| **336.** | **7.01.04** | **PROGRAM KOORDINASI KETENTRAMAN DAN KETERTIBAN UMUM** | | | | | | **26.520.000,00** | | | | | | | **27.000.000,00** | |
| | | | - | - | | - | - | 26.520.000,00 | | | | | | - | 27.000.000,00 | |
| | 7.01.04.2.01 | Koordinasi Upaya Penyelenggaraan Ketenteraman dan Ketertiban Umum | | | | | | 26.520.000,00 | | | | | - | | 27.000.000,00 | |
| | | - | | | | | | 26.520.000,00 | | | | | - | | 27.000.000,00 | |
| | | | Jumlah Laporan Hasil Sinergitas dengan Kepolisian Negara Republik Indonesia, Tentara Nasional Indonesia dan Instansi Vertikal di Wilayah Kecamatan | - | | - | - | 26.520.000,00 | | | | | | - | 27.000.000,00 | |
| | 7.01.04.2.01.0001 | Sinergitas dengan Kepolisian Negara Republik Indonesia, Tentara Nasional Indonesia dan Instansi Vertikal di Wilayah Kecamatan | | | | | | 26.520.000,00 | | | | | | | 27.000.000,00 | |
| | | Terlaksananya Sinergitas dengan Kepolisian Negara Republik Indonesia, Tentara Nasional Indonesia dan Instansi Vertikal di Wilayah Kecamatan | Jumlah Laporan Hasil Sinergitas dengan Kepolisian Negara Republik Indonesia, Tentara Nasional Indonesia dan Instansi Vertikal di Wilayah Kecamatan | - | | - | 12 Laporan | 26.520.000,00 | Provinsi Jawa Timur \|\| Kota Pasuruan \|\| Kecamatan Bugul Kidul \|\| Kelurahan Bakalan \|\| 0 | Dana Alokasi Umum (DAU) | 6.Membangun dari desa dan dari bawah untuk pertumbuhan ekonomi, pemerataan ekonomi dan pemberantasan kemiskinan. | 5. Penurangan stunting | | - | 27.000.000,00 | KELURAHAN BAKALAN |
| **337.** | **7.01.05** | **PROGRAM PENYELENGGARAAN URUSAN PEMERINTAHAN UMUM** | | | | | | **157.000.000,00** | | | | | | | **135.000.000,00** | |
| | | | - | - | | - | - | 157.000.000,00 | | | | | | - | 135.000.000,00 | |

| NO | KODE | URUSAN / BIDANG URUSAN / PROGRAM / OUTCOME / KEGIATAN / SUBKEGIATAN OUTPUT | INDIKATOR | TARGET AKHIR RENSTRA | REALISASI 2025 | PRAKIRAAN 2026 | CAPAIAN KINERJA DAN KERANGKA PENDANAAN | | | | | | KELOMPOK SASARAN | PRAKIRAAN MAJU 2028 | | PERANGKAT DAERAH PENANGGUNG JAWAB |
|---|---|---|---|---|---|---|---|---|---|---|---|---|---|---|---|---|
| | | | | | | | TARGET 2027 | PAGU INDIKATIF | LOKASI | SUMBER DANA | PRIORITAS | | | TARGET | PAGU INDIKATIF | |
| | | | | | | | | | | | NASIONAL | DAERAH | | | | |
| (1) | (2) | (3) | (4) | (5) | (6) | (7) | (8) | (9) | (10) | (11) | (12) | (13) | (14) | (15) | (16) | (17) |
| | 7.01.05.2.01 | Penyelenggaraan Urusan Pemerintahan Umum Sesuai Penugasan Kepala Daerah | | | | | | 157.000.000,00 | | | | | - | | 135.000.000,00 | |
| | | - | | | | | | 157.000.000,00 | | | | | - | | 135.000.000,00 | |
| | | | Jumlah Dokumen Semua Urusan Pemerintahan yang Bukan Merupakan Kewenangan Daerah dan Tidak Dilaksanakan oleh Instansi Vertikal | - | | - | - | 157.000.000,00 | | | | | | - | 135.000.000,00 | |
| | 7.01.05.2.01.0007 | Pelaksanaan Semua Urusan Pemerintahan yang Bukan Merupakan Kewenangan Daerah dan Tidak Dilaksanakan oleh Instansi Vertikal | | | | | | 157.000.000,00 | | | | | | | 135.000.000,00 | |
| | | Terlaksananya Semua Urusan Pemerintahan yang Bukan Merupakan Kewenangan Daerah dan Tidak Dilaksanakan oleh Instansi Vertikal | Jumlah Dokumen Semua Urusan Pemerintahan yang Bukan Merupakan Kewenangan Daerah dan Tidak Dilaksanakan oleh Instansi Vertikal | - | | - | 4 Dokumen | 157.000.000,00 | Provinsi Jawa Timur \|\| Kota Pasuruan \|\| Kecamatan Bugul Kidul \|\| Kelurahan Bakalan \|\| 0 | Dana Alokasi Umum (DAU) | 6.Membangun dari desa dan dari bawah untuk pertumbuhan ekonomi, pemerataan ekonomi dan pemberantasan kemiskinan. | 5. Penguranggan stunting | | - | 135.000.000,00 | KELURAHAN BAKALAN |
| | | **KELURAHAN KRAMPYANGAN** | | | | | | **367.426.200,00** | | | | | | | **379.500.000,00** | |
| | **7** | **UNSUR KEWILAYAHAN** | | | | | | **367.426.200,00** | | | | | | | **379.500.000,00** | |
| | **7.01** | **KECAMATAN** | | | | | | **367.426.200,00** | | | | | | | **379.500.000,00** | |
| **338.** | **7.01.01** | **PROGRAM PENUNJANG URUSAN PEMERINTAHAN DAERAH KABUPATEN/KOTA** | | | | | | **68.926.200,00** | | | | | | | **75.000.000,00** | |
| | | | 1.Level Maturitas SPIP Perangkat Daerah | - | | - | 3 Level | 68.926.200,00 | | | | | | - | 75.000.000,00 | |
| | | | 2.Nilai SAKIP Perangkat Daerah | - | | - | 78.6 Angka | 68.926.200,00 | | | | | | - | 75.000.000,00 | |
| | 7.01.01.2.08 | Penyediaan Jasa Penunjang Urusan Pemerintahan Daerah | | | | | | 68.926.200,00 | | | | | - | | 75.000.000,00 | |
| | | - | | | | | | 68.926.200,00 | | | | | - | | 75.000.000,00 | |
| | | | Jumlah Laporan Penyediaan Jasa Pelayanan Umum Kantor yang Disediakan | - | | - | - | 68.926.200,00 | | | | | | - | 75.000.000,00 | |
| | 7.01.01.2.08.0004 | Penyediaan Jasa Pelayanan Umum Kantor | | | | | | 68.926.200,00 | | | | | | | 75.000.000,00 | |

| NO | KODE | URUSAN / BIDANG URUSAN / PROGRAM / OUTCOME / KEGIATAN / SUBKEGIATAN OUTPUT | INDIKATOR | TARGET AKHIR RENSTRA | REALISASI 2025 | PRAKIRAAN 2026 | CAPAIAN KINERJA DAN KERANGKA PENDANAAN | | | | | | KELOMPOK SASARAN | PRAKIRAAN MAJU 2028 | | PERANGKAT DAERAH PENANGGUNG JAWAB |
|---|---|---|---|---|---|---|---|---|---|---|---|---|---|---|---|---|
| | | | | | | | TARGET 2027 | PAGU INDIKATIF | LOKASI | SUMBER DANA | PRIORITAS | | | TARGET | PAGU INDIKATIF | |
| | | | | | | | | | | | NASIONAL | DAERAH | | | | |
| (1) | (2) | (3) | (4) | (5) | (6) | (7) | (8) | (9) | (10) | (11) | (12) | (13) | (14) | (15) | (16) | (17) |
| | | Tersedianya Jasa Pelayanan Umum Kantor | Jumlah Laporan Penyediaan Jasa Pelayanan Umum Kantor yang Disediakan | - | | - | 12 Laporan | 68.926.200,00 | Provinsi Jawa Timur \|\| Kota Pasuruan \|\| Kecamatan Bugul Kidul \|\| Kelurahan Krampyangan \|\| 0 | Dana Alokasi Umum (DAU) | 8.Memperkuat penyelarasan kehidupan yang harmonis dengan lingkungan, alam, dan budaya serta peningkatan toleransi antarumat beragama untuk mencapai masyarakat yang adil dan makmur. | 5. Penguranggan stunting | | - | 75.000.000,00 | KELURAHAN KRAMPYANGAN |
| **339.** | **7.01.03** | **PROGRAM PEMBERDAYAAN MASYARAKAT DESA DAN KELURAHAN** | | | | | | **216.000.000,00** | | | | | | | **217.500.000,00** | |
| | | | Persentase Kelembagaan Masyarakat yang Dibina | - | | - | 100 % | 216.000.000,00 | | | | | | - | 217.500.000,00 | |
| | 7.01.03.2.02 | Kegiatan Pemberdayaan Kelurahan | | | | | | 216.000.000,00 | | | | | - | | 217.500.000,00 | |
| | | - | | | | | | 216.000.000,00 | | | | | - | | 217.500.000,00 | |
| | | | Jumlah Lembaga Kemasyarakatan yang Berpartisipasi dalam Forum Musyawarah Perencanaan Pembangunan di Kelurahan | - | | - | - | 11.000.000,00 | | | | | | - | 12.500.000,00 | |
| | | | Jumlah Pokmas dan Ormas yang Melaksanakan Pemberdayaan Masyarakat di Kelurahan | - | | - | - | 205.000.000,00 | | | | | | - | 205.000.000,00 | |
| | 7.01.03.2.02.0001 | Peningkatan Partisipasi Masyarakat dalam Forum Musyawarah Perencanaan Pembangunan di Kelurahan | | | | | | 11.000.000,00 | | | | | | | 12.500.000,00 | |
| | | Meningkatnya Partisipasi Masyarakat dalam Forum Musyawarah Perencanaan Pembangunan di Kelurahan | Jumlah Lembaga Kemasyarakatan yang Berpartisipasi dalam Forum Musyawarah Perencanaan Pembangunan di Kelurahan | - | | - | 7 Lembaga Kemasyarakatan | 11.000.000,00 | Provinsi Jawa Timur \|\| Kota Pasuruan \|\| Kecamatan Bugul Kidul \|\| Kelurahan Krampyangan \|\| 0 | Dana Alokasi Umum (DAU) | 8.Memperkuat penyelarasan kehidupan yang harmonis dengan lingkungan, alam, dan budaya serta peningkatan toleransi antarumat beragama untuk mencapai masyarakat yang adil dan makmur. | 5. Penguranggan stunting | | - | 12.500.000,00 | KELURAHAN KRAMPYANGAN |

| NO | KODE | URUSAN / BIDANG URUSAN / PROGRAM / OUTCOME / KEGIATAN / SUBKEGIATAN OUTPUT | INDIKATOR | TARGET AKHIR RENSTRA | REALISASI 2025 | PRAKIRAAN 2026 | CAPAIAN KINERJA DAN KERANGKA PENDANAAN | | | | | | KELOMPOK SASARAN | PRAKIRAAN MAJU 2028 | | PERANGKAT DAERAH PENANGGUNG JAWAB |
|---|---|---|---|---|---|---|---|---|---|---|---|---|---|---|---|---|
| | | | | | | | TARGET 2027 | PAGU INDIKATIF | LOKASI | SUMBER DANA | PRIORITAS | | | TARGET | PAGU INDIKATIF | |
| | | | | | | | | | | | NASIONAL | DAERAH | | | | |
| (1) | (2) | (3) | (4) | (5) | (6) | (7) | (8) | (9) | (10) | (11) | (12) | (13) | (14) | (15) | (16) | (17) |
| | 7.01.03.2.02.0003 | Pemberdayaan Masyarakat di Kelurahan | | | | | | 205.000.000,00 | | | | | | | 205.000.000,00 | |
| | | Terlaksananya Pemberdayaan Masyarakat di Kelurahan | Jumlah Pokmas dan Ormas yang Melaksanakan Pemberdayaan Masyarakat di Kelurahan | - | | - | 7 Pokmas / Ormas | 205.000.000,00 | Provinsi Jawa Timur \|\| Kota Pasuruan \|\| Kecamatan Bugul Kidul \|\| Kelurahan Krampyangan \|\| 0 | DAU Tambahan Dukungan Pendanaan Kelurahan Dana Alokasi Umum (DAU) | 8.Memperkuat penyelarasan kehidupan yang harmonis dengan lingkungan, alam, dan budaya serta peningkatan toleransi antarumat beragama untuk mencapai masyarakat yang adil dan makmur. | 5. Penguranggan stunting | | - | 205.000.000,00 | KELURAHAN KRAMPYANGAN |
| **340.** | **7.01.04** | **PROGRAM KOORDINASI KETENTRAMAN DAN KETERTIBAN UMUM** | | | | | | **10.000.000,00** | | | | | | | **12.000.000,00** | |
| | | | Persentase Penanganan Pengaduan Trantibmas dan Kebencanaan | - | | - | 100 % | 10.000.000,00 | | | | | | - | 12.000.000,00 | |
| | 7.01.04.2.01 | Koordinasi Upaya Penyelenggaraan Ketenteraman dan Ketertiban Umum | | | | | | 10.000.000,00 | | | | | - | | 12.000.000,00 | |
| | | - | | | | | | 10.000.000,00 | | | | | - | | 12.000.000,00 | |
| | | | Jumlah Laporan Hasil Sinergitas dengan Kepolisian Negara Republik Indonesia, Tentara Nasional Indonesia dan Instansi Vertikal di Wilayah Kecamatan | - | | - | - | 10.000.000,00 | | | | | | - | 12.000.000,00 | |
| | 7.01.04.2.01.0001 | Sinergitas dengan Kepolisian Negara Republik Indonesia, Tentara Nasional Indonesia dan Instansi Vertikal di Wilayah Kecamatan | | | | | | 10.000.000,00 | | | | | | | 12.000.000,00 | |

| NO | KODE | URUSAN / BIDANG URUSAN / PROGRAM / OUTCOME / KEGIATAN / SUBKEGIATAN OUTPUT | INDIKATOR | TARGET AKHIR RENSTRA | REALISASI 2025 | PRAKIRAAN 2026 | CAPAIAN KINERJA DAN KERANGKA PENDANAAN | | | | | | KELOMPOK SASARAN | PRAKIRAAN MAJU 2028 | | PERANGKAT DAERAH PENANGGUNG JAWAB |
|---|---|---|---|---|---|---|---|---|---|---|---|---|---|---|---|---|
| | | | | | | | TARGET 2027 | PAGU INDIKATIF | LOKASI | SUMBER DANA | PRIORITAS | | | TARGET | PAGU INDIKATIF | |
| | | | | | | | | | | | NASIONAL | DAERAH | | | | |
| (1) | (2) | (3) | (4) | (5) | (6) | (7) | (8) | (9) | (10) | (11) | (12) | (13) | (14) | (15) | (16) | (17) |
| | | Terlaksananya Sinergitas dengan Kepolisian Negara Republik Indonesia, Tentara Nasional Indonesia dan Instansi Vertikal di Wilayah Kecamatan | Jumlah Laporan Hasil Sinergitas dengan Kepolisian Negara Republik Indonesia, Tentara Nasional Indonesia dan Instansi Vertikal di Wilayah Kecamatan | - | | - | 12 Laporan | 10.000.000,00 | Provinsi Jawa Timur \|\| Kota Pasuruan \|\| Kecamatan Bugul Kidul \|\| Kelurahan Krampyangan \|\| 0 | Dana Alokasi Umum (DAU) | 8.Memperkuat penyelarasan kehidupan yang harmonis dengan lingkungan, alam, dan budaya serta peningkatan toleransi antarumat beragama untuk mencapai masyarakat yang adil dan makmur. | 5. Penurangan stunting | | - | 12.000.000,00 | KELURAHAN KRAMPYANGAN |
| **341.** | **7.01.05** | **PROGRAM PENYELENGGARAAN URUSAN PEMERINTAHAN UMUM** | | | | | | **72.500.000,00** | | | | | | | **75.000.000,00** | |
| | | | Persentase Penyelenggaraan Urusan Pemerintahan Umum | - | | - | 100 % | 72.500.000,00 | | | | | | - | 75.000.000,00 | |
| | 7.01.05.2.01 | Penyelenggaraan Urusan Pemerintahan Umum Sesuai Penugasan Kepala Daerah | | | | | | 72.500.000,00 | | | | | - | | 75.000.000,00 | |
| | | - | | | | | | 72.500.000,00 | | | | | - | | 75.000.000,00 | |
| | | | Jumlah Dokumen Semua Urusan Pemerintahan yang Bukan Merupakan Kewenangan Daerah dan Tidak Dilaksanakan oleh Instansi Vertikal | - | | - | - | 72.500.000,00 | | | | | | - | 75.000.000,00 | |
| | 7.01.05.2.01.0007 | Pelaksanaan Semua Urusan Pemerintahan yang Bukan Merupakan Kewenangan Daerah dan Tidak Dilaksanakan oleh Instansi Vertikal | | | | | | 72.500.000,00 | | | | | | | 75.000.000,00 | |
| | | Terlaksananya Semua Urusan Pemerintahan yang Bukan Merupakan Kewenangan Daerah dan Tidak Dilaksanakan oleh Instansi Vertikal | Jumlah Dokumen Semua Urusan Pemerintahan yang Bukan Merupakan Kewenangan Daerah dan Tidak Dilaksanakan oleh Instansi Vertikal | - | | - | 4 Dokumen | 72.500.000,00 | Provinsi Jawa Timur \|\| Kota Pasuruan \|\| Kecamatan Bugul Kidul \|\| Kelurahan Krampyangan \|\| 0 | Dana Alokasi Umum (DAU) | 8.Memperkuat penyelarasan kehidupan yang harmonis dengan lingkungan, alam, dan budaya serta peningkatan toleransi antarumat beragama untuk mencapai masyarakat yang adil dan makmur. | 5. Penurangan stunting | | - | 75.000.000,00 | KELURAHAN KRAMPYANGAN |
| | | **KELURAHAN BLANDONGAN** | | | | | | **437.612.800,00** | | | | | | | **460.000.000,00** | |

| NO | KODE | URUSAN / BIDANG URUSAN / PROGRAM / OUTCOME / KEGIATAN / SUBKEGIATAN OUTPUT | INDIKATOR | TARGET AKHIR RENSTRA | REALISASI 2025 | PRAKIRAAN 2026 | CAPAIAN KINERJA DAN KERANGKA PENDANAAN | | | | | | KELOMPOK SASARAN | PRAKIRAAN MAJU 2028 | | PERANGKAT DAERAH PENANGGUNG JAWAB |
|---|---|---|---|---|---|---|---|---|---|---|---|---|---|---|---|---|
| | | | | | | | TARGET 2027 | PAGU INDIKATIF | LOKASI | SUMBER DANA | PRIORITAS | | | TARGET | PAGU INDIKATIF | |
| | | | | | | | | | | | NASIONAL | DAERAH | | | | |
| (1) | (2) | (3) | (4) | (5) | (6) | (7) | (8) | (9) | (10) | (11) | (12) | (13) | (14) | (15) | (16) | (17) |
| | **7** | **UNSUR KEWILAYAHAN** | | | | | | **437.612.800,00** | | | | | | | **460.000.000,00** | |
| | **7.01** | **KECAMATAN** | | | | | | **437.612.800,00** | | | | | | | **460.000.000,00** | |
| **342.** | **7.01.01** | **PROGRAM PENUNJANG URUSAN PEMERINTAHAN DAERAH KABUPATEN/KOTA** | | | | | | **64.112.800,00** | | | | | | | **70.000.000,00** | |
| | | | - | - | | - | - | 64.112.800,00 | | | | | | - | 70.000.000,00 | |
| | 7.01.01.2.08 | Penyediaan Jasa Penunjang Urusan Pemerintahan Daerah | | | | | | 64.112.800,00 | | | | | - | | 70.000.000,00 | |
| | | - | | | | | | 64.112.800,00 | | | | | - | | 70.000.000,00 | |
| | | | Jumlah Laporan Penyediaan Jasa Pelayanan Umum Kantor yang Disediakan | - | | - | - | 64.112.800,00 | | | | | | - | 70.000.000,00 | |
| | 7.01.01.2.08.0004 | Penyediaan Jasa Pelayanan Umum Kantor | | | | | | 64.112.800,00 | | | | | | | 70.000.000,00 | |
| | | Tersedianya Jasa Pelayanan Umum Kantor | Jumlah Laporan Penyediaan Jasa Pelayanan Umum Kantor yang Disediakan | - | | - | 12 Laporan | 64.112.800,00 | Provinsi Jawa Timur \|\| Kota Pasuruan \|\| Kecamatan Bugul Kidul \|\| Kelurahan Blandongan \|\| 0 | Dana Alokasi Umum (DAU) | 6.Membangun dari desa dan dari bawah untuk pertumbuhan ekonomi, pemerataan ekonomi dan pemberantasan kemiskinan. | 5. Penguran gan stunting | | - | 70.000.000,00 | KELURAHAN BLANDONGAN |
| **343.** | **7.01.03** | **PROGRAM PEMBERDAYAAN MASYARAKAT DESA DAN KELURAHAN** | | | | | | **216.000.000,00** | | | | | | | **220.000.000,00** | |
| | | | Persentase Kelembagaan Masyarakat yang dibina | - | | - | 100 Persen | 216.000.000,00 | | | | | | - | 220.000.000,00 | |
| | 7.01.03.2.02 | Kegiatan Pemberdayaan Kelurahan | | | | | | 216.000.000,00 | | | | | - | | 220.000.000,00 | |
| | | - | | | | | | 216.000.000,00 | | | | | - | | 220.000.000,00 | |
| | | | Jumlah Lembaga Kemasyarakatan yang Berpartisipasi dalam Forum Musyawarah Perencanaan Pembangunan di Kelurahan | - | | - | - | 11.000.000,00 | | | | | | - | 15.000.000,00 | |
| | | | Jumlah Pokmas dan Ormas yang Melaksanakan Pemberdayaan Masyarakat di Kelurahan | - | | - | - | 205.000.000,00 | | | | | | - | 205.000.000,00 | |
| | 7.01.03.2.02.0001 | Peningkatan Partisipasi Masyarakat dalam Forum Musyawarah Perencanaan Pembangunan di Kelurahan | | | | | | 11.000.000,00 | | | | | | | 15.000.000,00 | |

| NO | KODE | URUSAN / BIDANG URUSAN / PROGRAM / OUTCOME / KEGIATAN / SUBKEGIATAN OUTPUT | INDIKATOR | TARGET AKHIR RENSTRA | REALISASI 2025 | PRAKIRAAN 2026 | CAPAIAN KINERJA DAN KERANGKA PENDANAAN | | | | | | KELOMPOK SASARAN | PRAKIRAAN MAJU 2028 | | PERANGKAT DAERAH PENANGGUNG JAWAB |
|---|---|---|---|---|---|---|---|---|---|---|---|---|---|---|---|---|
| | | | | | | | TARGET 2027 | PAGU INDIKATIF | LOKASI | SUMBER DANA | PRIORITAS | | | TARGET | PAGU INDIKATIF | |
| | | | | | | | | | | | NASIONAL | DAERAH | | | | |
| (1) | (2) | (3) | (4) | (5) | (6) | (7) | (8) | (9) | (10) | (11) | (12) | (13) | (14) | (15) | (16) | (17) |
| | | Meningkatnya Partisipasi Masyarakat dalam Forum Musyawarah Perencanaan Pembangunan di Kelurahan | Jumlah Lembaga Kemasyarakatan yang Berpartisipasi dalam Forum Musyawarah Perencanaan Pembangunan di Kelurahan | - | | - | 7 Lembaga Kemasyarakatan | 11.000.000,00 | Provinsi Jawa Timur \|\| Kota Pasuruan \|\| Kecamatan Bugul Kidul \|\| Kelurahan Blandongan \|\| 0 | Dana Alokasi Umum (DAU) | 6.Membangun dari desa dan dari bawah untuk pertumbuhan ekonomi, pemerataan ekonomi dan pemberantasan kemiskinan. | 5. Penguragan stunting | | - | 15.000.000,00 | KELURAHAN BLANDONGAN |
| | 7.01.03.2.02.0003 | Pemberdayaan Masyarakat di Kelurahan | | | | | | 205.000.000,00 | | | | | | | 205.000.000,00 | |
| | | Terlaksananya Pemberdayaan Masyarakat di Kelurahan | Jumlah Pokmas dan Ormas yang Melaksanakan Pemberdayaan Masyarakat di Kelurahan | - | | - | 7 Pokmas / Ormas | 205.000.000,00 | Provinsi Jawa Timur \|\| Kota Pasuruan \|\| Kecamatan Bugul Kidul \|\| Kelurahan Blandongan \|\| 0 | DAU Tambahan Dukungan Pendanaan Kelurahan Dana Alokasi Umum (DAU) | 6.Membangun dari desa dan dari bawah untuk pertumbuhan ekonomi, pemerataan ekonomi dan pemberantasan kemiskinan. | 5. Penguragan stunting | | - | 205.000.000,00 | KELURAHAN BLANDONGAN |
| **344.** | **7.01.04** | **PROGRAM KOORDINASI KETENTRAMAN DAN KETERTIBAN UMUM** | | | | | | **31.000.000,00** | | | | | | | **35.000.000,00** | |
| | | | Persentase Penanganan Pengaduan Trantibmas dan Kebencanaan | - | | - | 100 Persen | 31.000.000,00 | | | | | | - | 35.000.000,00 | |
| | 7.01.04.2.01 | Koordinasi Upaya Penyelenggaraan Ketenteraman dan Ketertiban Umum | | | | | | 31.000.000,00 | | | | | - | | 35.000.000,00 | |
| | | - | | | | | | 31.000.000,00 | | | | | - | | 35.000.000,00 | |
| | | | Jumlah Laporan Hasil Sinergitas dengan Kepolisian Negara Republik Indonesia, Tentara Nasional Indonesia dan Instansi Vertikal di Wilayah Kecamatan | - | | - | - | 31.000.000,00 | | | | | | - | 35.000.000,00 | |
| | 7.01.04.2.01.0001 | Sinergitas dengan Kepolisian Negara Republik Indonesia, Tentara Nasional Indonesia dan Instansi Vertikal di Wilayah Kecamatan | | | | | | 31.000.000,00 | | | | | | | 35.000.000,00 | |
| | | Terlaksananya Sinergitas dengan Kepolisian Negara Republik Indonesia, Tentara Nasional Indonesia dan Instansi Vertikal di Wilayah Kecamatan | Jumlah Laporan Hasil Sinergitas dengan Kepolisian Negara Republik Indonesia, Tentara Nasional Indonesia dan Instansi Vertikal di Wilayah Kecamatan | - | | - | 12 Laporan | 31.000.000,00 | Provinsi Jawa Timur \|\| Kota Pasuruan \|\| Kecamatan Bugul Kidul \|\| Kelurahan Blandongan \|\| 0 | Dana Alokasi Umum (DAU) | 6.Membangun dari desa dan dari bawah untuk pertumbuhan ekonomi, pemerataan ekonomi dan pemberantasan kemiskinan. | 5. Penguragan stunting | | - | 35.000.000,00 | KELURAHAN BLANDONGAN |
| **345.** | **7.01.05** | **PROGRAM PENYELENGGARAAN URUSAN PEMERINTAHAN UMUM** | | | | | | **126.500.000,00** | | | | | | | **135.000.000,00** | |

| NO | KODE | URUSAN / BIDANG URUSAN / PROGRAM / OUTCOME / KEGIATAN / SUBKEGIATAN OUTPUT | INDIKATOR | TARGET AKHIR RENSTRA | REALISASI 2025 | PRAKIRAAN 2026 | CAPAIAN KINERJA DAN KERANGKA PENDANAAN | | | | | | KELOMPOK SASARAN | PRAKIRAAN MAJU 2028 | | PERANGKAT DAERAH PENANGGUNG JAWAB |
|---|---|---|---|---|---|---|---|---|---|---|---|---|---|---|---|---|
| | | | | | | | TARGET 2027 | PAGU INDIKATIF | LOKASI | SUMBER DANA | PRIORITAS | | | TARGET | PAGU INDIKATIF | |
| | | | | | | | | | | | NASIONAL | DAERAH | | | | |
| (1) | (2) | (3) | (4) | (5) | (6) | (7) | (8) | (9) | (10) | (11) | (12) | (13) | (14) | (15) | (16) | (17) |
| | | | Persentase Penyelengaraan Urusan Pemerintahan Umum | - | | - | 100 Persen | 126.500.000,00 | | | | | | - | 135.000.000,00 | |
| | 7.01.05.2.01 | Penyelenggaraan Urusan Pemerintahan Umum Sesuai Penugasan Kepala Daerah | | | | | | 126.500.000,00 | | | | | - | | 135.000.000,00 | |
| | | - | | | | | | 126.500.000,00 | | | | | - | | 135.000.000,00 | |
| | | | Jumlah Dokumen Semua Urusan Pemerintahan yang Bukan Merupakan Kewenangan Daerah dan Tidak Dilaksanakan oleh Instansi Vertikal | - | | - | - | 126.500.000,00 | | | | | | - | 135.000.000,00 | |
| | 7.01.05.2.01.0007 | Pelaksanaan Semua Urusan Pemerintahan yang Bukan Merupakan Kewenangan Daerah dan Tidak Dilaksanakan oleh Instansi Vertikal | | | | | | 126.500.000,00 | | | | | | | 135.000.000,00 | |
| | | Terlaksananya Semua Urusan Pemerintahan yang Bukan Merupakan Kewenangan Daerah dan Tidak Dilaksanakan oleh Instansi Vertikal | Jumlah Dokumen Semua Urusan Pemerintahan yang Bukan Merupakan Kewenangan Daerah dan Tidak Dilaksanakan oleh Instansi Vertikal | - | | - | 4 Dokumen | 126.500.000,00 | Provinsi Jawa Timur \|\| Kota Pasuruan \|\| Kecamatan Bugul Kidul \|\| Kelurahan Blandongan \|\| 0 | Dana Alokasi Umum (DAU) | 6.Membangun dari desa dan dari bawah untuk pertumbuhan ekonomi, pemerataan ekonomi dan pemberantasan kemiskinan. | 5. Penguran gan stunting | | - | 135.000.000,00 | KELURAHAN BLANDONGAN |
| | | **KELURAHAN KEPEL** | | | | | | **409.150.800,00** | | | | | | | **440.000.000,00** | |
| | **7** | **UNSUR KEWILAYAHAN** | | | | | | **409.150.800,00** | | | | | | | **440.000.000,00** | |
| | **7.01** | **KECAMATAN** | | | | | | **409.150.800,00** | | | | | | | **440.000.000,00** | |
| **346.** | **7.01.01** | **PROGRAM PENUNJANG URUSAN PEMERINTAHAN DAERAH KABUPATEN/KOTA** | | | | | | **70.000.000,00** | | | | | | | **75.000.000,00** | |
| | | | - | - | | - | - | 70.000.000,00 | | | | | | - | 75.000.000,00 | |
| | 7.01.01.2.08 | Penyediaan Jasa Penunjang Urusan Pemerintahan Daerah | | | | | | 70.000.000,00 | | | | | - | | 75.000.000,00 | |
| | | - | | | | | | 70.000.000,00 | | | | | - | | 75.000.000,00 | |
| | | | Jumlah Laporan Penyediaan Jasa Pelayanan Umum Kantor yang Disediakan | - | | - | - | 70.000.000,00 | | | | | | - | 75.000.000,00 | |
| | 7.01.01.2.08.0004 | Penyediaan Jasa Pelayanan Umum Kantor | | | | | | 70.000.000,00 | | | | | | | 75.000.000,00 | |
| | | Tersedianya Jasa Pelayanan Umum Kantor | Jumlah Laporan Penyediaan Jasa Pelayanan Umum Kantor yang Disediakan | - | | - | 12 Laporan | 70.000.000,00 | Provinsi Jawa Timur \|\| Kota Pasuruan \|\| Kecamatan Bugul Kidul \|\| Kelurahan Kepel \|\| 0 | Dana Alokasi Umum (DAU) | 6.Membangun dari desa dan dari bawah untuk pertumbuhan ekonomi, pemerataan ekonomi dan pemberantasan kemiskinan. | 5. Penguran gan stunting | | - | 75.000.000,00 | KELURAHAN KEPEL |

| NO | KODE | URUSAN / BIDANG URUSAN / PROGRAM / OUTCOME / KEGIATAN / SUBKEGIATAN OUTPUT | INDIKATOR | TARGET AKHIR RENSTRA | REALISASI 2025 | PRAKIRAAN 2026 | CAPAIAN KINERJA DAN KERANGKA PENDANAAN | | | | | | KELOMPOK SASARAN | PRAKIRAAN MAJU 2028 | | PERANGKAT DAERAH PENANGGUNG JAWAB |
|---|---|---|---|---|---|---|---|---|---|---|---|---|---|---|---|---|
| | | | | | | | TARGET 2027 | PAGU INDIKATIF | LOKASI | SUMBER DANA | PRIORITAS | | | TARGET | PAGU INDIKATIF | |
| | | | | | | | | | | | NASIONAL | DAERAH | | | | |
| (1) | (2) | (3) | (4) | (5) | (6) | (7) | (8) | (9) | (10) | (11) | (12) | (13) | (14) | (15) | (16) | (17) |
| **347.** | **7.01.03** | **PROGRAM PEMBERDAYAAN MASYARAKAT DESA DAN KELURAHAN** | | | | | | **216.000.000,00** | | | | | | | **235.000.000,00** | |
| | | | - | - | | - | - | 216.000.000,00 | | | | | | - | 220.000.000,00 | |
| | 7.01.03.2.02 | Kegiatan Pemberdayaan Kelurahan | | | | | | 216.000.000,00 | | | | | - | | 235.000.000,00 | |
| | | - | | | | | | 216.000.000,00 | | | | | - | | 235.000.000,00 | |
| | | | Jumlah Lembaga Kemasyarakatan yang Berpartisipasi dalam Forum Musyawarah Perencanaan Pembangunan di Kelurahan | - | | - | - | 11.000.000,00 | | | | | | - | 15.000.000,00 | |
| | | | Jumlah Pokmas dan Ormas yang Melaksanakan Pemberdayaan Masyarakat di Kelurahan | - | | - | - | 205.000.000,00 | | | | | | - | 205.000.000,00 | |
| | | | Jumlah Sarana dan Prasarana Kelurahan yang Terbangun | - | | - | - | 0,00 | | | | | | - | 15.000.000,00 | |
| | 7.01.03.2.02.0001 | Peningkatan Partisipasi Masyarakat dalam Forum Musyawarah Perencanaan Pembangunan di Kelurahan | | | | | | 11.000.000,00 | | | | | | | 15.000.000,00 | |
| | | Meningkatnya Partisipasi Masyarakat dalam Forum Musyawarah Perencanaan Pembangunan di Kelurahan | Jumlah Lembaga Kemasyarakatan yang Berpartisipasi dalam Forum Musyawarah Perencanaan Pembangunan di Kelurahan | - | | - | 7 Lembaga Kemasyarakatan | 11.000.000,00 | Provinsi Jawa Timur \|\| Kota Pasuruan \|\| Kecamatan Bugul Kidul \|\| Kelurahan Kepel \|\| 0 | Dana Alokasi Umum (DAU) | 8.Memperkuat penyelarasan kehidupan yang harmonis dengan lingkungan, alam, dan budaya serta peningkatan toleransi antarumat beragama untuk mencapai masyarakat yang adil dan makmur. | 5. Penguranggan stunting | | - | 15.000.000,00 | KELURAHAN KEPEL |
| | 7.01.03.2.02.0002 | Pembangunan Sarana dan Prasarana Kelurahan | | | | | | 0,00 | | | | | | | 15.000.000,00 | |

| NO | KODE | URUSAN / BIDANG URUSAN / PROGRAM / OUTCOME / KEGIATAN / SUBKEGIATAN OUTPUT | INDIKATOR | TARGET AKHIR RENSTRA | REALISASI 2025 | PRAKIRAAN 2026 | CAPAIAN KINERJA DAN KERANGKA PENDANAAN | | | | | | KELOMPOK SASARAN | PRAKIRAAN MAJU 2028 | | PERANGKAT DAERAH PENANGGUNG JAWAB |
|---|---|---|---|---|---|---|---|---|---|---|---|---|---|---|---|---|
| | | | | | | | TARGET 2027 | PAGU INDIKATIF | LOKASI | SUMBER DANA | PRIORITAS | | | TARGET | PAGU INDIKATIF | |
| | | | | | | | | | | | NASIONAL | DAERAH | | | | |
| (1) | (2) | (3) | (4) | (5) | (6) | (7) | (8) | (9) | (10) | (11) | (12) | (13) | (14) | (15) | (16) | (17) |
| | | Terbangunnya Sarana dan Prasarana Kelurahan | Jumlah Sarana dan Prasarana Kelurahan yang Terbangun | - | | - | 11 Unit | 0,00 | Provinsi Jawa Timur \|\| Kota Pasuruan \|\| Kecamatan Bugul Kidul \|\| Kelurahan Kepel \|\| 0 | DAU Tambahan Dukungan Pendanaan Kelurahan | 8.Memperkuat penyelarasan kehidupan yang harmonis dengan lingkungan, alam, dan budaya serta peningkatan toleransi antarumat beragama untuk mencapai masyarakat yang adil dan makmur. | 5. Penguranggan stunting | | - | 15.000.000,00 | KELURAHAN KEPEL |
| | 7.01.03.2.02.0003 | Pemberdayaan Masyarakat di Kelurahan | | | | | | 205.000.000,00 | | | | | | | 205.000.000,00 | |
| | | Terlaksananya Pemberdayaan Masyarakat di Kelurahan | Jumlah Pokmas dan Ormas yang Melaksanakan Pemberdayaan Masyarakat di Kelurahan | - | | - | 7 Pokmas / Ormas | 205.000.000,00 | Provinsi Jawa Timur \|\| Kota Pasuruan \|\| Kecamatan Bugul Kidul \|\| Kelurahan Kepel \|\| 0 | Dana Alokasi Umum (DAU) DAU Tambahan Dukungan Pendanaan Kelurahan | 8.Memperkuat penyelarasan kehidupan yang harmonis dengan lingkungan, alam, dan budaya serta peningkatan toleransi antarumat beragama untuk mencapai masyarakat yang adil dan makmur. | 5. Penguranggan stunting | | - | 205.000.000,00 | KELURAHAN KEPEL |
| **348.** | **7.01.04** | **PROGRAM KOORDINASI KETENTRAMAN DAN KETERTIBAN UMUM** | | | | | | **13.000.000,00** | | | | | | | **15.000.000,00** | |
| | | | - | - | | - | - | 13.000.000,00 | | | | | | - | 15.000.000,00 | |
| | 7.01.04.2.01 | Koordinasi Upaya Penyelenggaraan Ketenteraman dan Ketertiban Umum | | | | | | 13.000.000,00 | | | | | - | | 15.000.000,00 | |
| | | - | | | | | | 13.000.000,00 | | | | | - | | 15.000.000,00 | |
| | | | Jumlah Laporan Hasil Sinergitas dengan Kepolisian Negara Republik Indonesia, Tentara Nasional Indonesia dan Instansi Vertikal di Wilayah Kecamatan | - | | - | - | 13.000.000,00 | | | | | | - | 15.000.000,00 | |
| | 7.01.04.2.01.0001 | Sinergitas dengan Kepolisian Negara Republik Indonesia, Tentara Nasional Indonesia dan Instansi Vertikal di Wilayah Kecamatan | | | | | | 13.000.000,00 | | | | | | | 15.000.000,00 | |

| NO | KODE | URUSAN / BIDANG URUSAN / PROGRAM / OUTCOME / KEGIATAN / SUBKEGIATAN OUTPUT | INDIKATOR | TARGET AKHIR RENSTRA | REALISASI 2025 | PRAKIRAAN 2026 | CAPAIAN KINERJA DAN KERANGKA PENDANAAN | | | | | | KELOMPOK SASARAN | PRAKIRAAN MAJU 2028 | | PERANGKAT DAERAH PENANGGUNG JAWAB |
|---|---|---|---|---|---|---|---|---|---|---|---|---|---|---|---|---|
| | | | | | | | TARGET 2027 | PAGU INDIKATIF | LOKASI | SUMBER DANA | PRIORITAS | | | TARGET | PAGU INDIKATIF | |
| | | | | | | | | | | | NASIONAL | DAERAH | | | | |
| (1) | (2) | (3) | (4) | (5) | (6) | (7) | (8) | (9) | (10) | (11) | (12) | (13) | (14) | (15) | (16) | (17) |
| | | Terlaksananya Sinergitas dengan Kepolisian Negara Republik Indonesia, Tentara Nasional Indonesia dan Instansi Vertikal di Wilayah Kecamatan | Jumlah Laporan Hasil Sinergitas dengan Kepolisian Negara Republik Indonesia, Tentara Nasional Indonesia dan Instansi Vertikal di Wilayah Kecamatan | - | | - | 12 Laporan | 13.000.000,00 | Provinsi Jawa Timur \|\| Kota Pasuruan \|\| Kecamatan Bugul Kidul \|\| Kelurahan Kepel \|\| 0 | Dana Alokasi Umum (DAU) | 8.Memperkuat penyelarasan kehidupan yang harmonis dengan lingkungan, alam, dan budaya serta peningkatan toleransi antarumat beragama untuk mencapai masyarakat yang adil dan makmur. | 5. Penguranggan stunting | | - | 15.000.000,00 | KELURAHAN KEPEL |
| **349.** | **7.01.05** | **PROGRAM PENYELENGGARAAN URUSAN PEMERINTAHAN UMUM** | | | | | | **110.150.800,00** | | | | | | | **115.000.000,00** | |
| | | | - | - | | - | - | 110.150.800,00 | | | | | | - | 115.000.000,00 | |
| | 7.01.05.2.01 | Penyelenggaraan Urusan Pemerintahan Umum Sesuai Penugasan Kepala Daerah | | | | | | 110.150.800,00 | | | | | - | | 115.000.000,00 | |
| | | - | | | | | | 110.150.800,00 | | | | | - | | 115.000.000,00 | |
| | | | Jumlah Dokumen Semua Urusan Pemerintahan yang Bukan Merupakan Kewenangan Daerah dan Tidak Dilaksanakan oleh Instansi Vertikal | - | | - | - | 110.150.800,00 | | | | | | - | 115.000.000,00 | |
| | 7.01.05.2.01.0007 | Pelaksanaan Semua Urusan Pemerintahan yang Bukan Merupakan Kewenangan Daerah dan Tidak Dilaksanakan oleh Instansi Vertikal | | | | | | 110.150.800,00 | | | | | | | 115.000.000,00 | |
| | | Terlaksananya Semua Urusan Pemerintahan yang Bukan Merupakan Kewenangan Daerah dan Tidak Dilaksanakan oleh Instansi Vertikal | Jumlah Dokumen Semua Urusan Pemerintahan yang Bukan Merupakan Kewenangan Daerah dan Tidak Dilaksanakan oleh Instansi Vertikal | - | | - | 4 Dokumen | 110.150.800,00 | Provinsi Jawa Timur \|\| Kota Pasuruan \|\| Kecamatan Bugul Kidul \|\| Kelurahan Kepel \|\| 0 | Dana Alokasi Umum (DAU) | 8.Memperkuat penyelarasan kehidupan yang harmonis dengan lingkungan, alam, dan budaya serta peningkatan toleransi antarumat beragama untuk mencapai masyarakat yang adil dan makmur. | 5. Penguranggan stunting | | - | 115.000.000,00 | KELURAHAN KEPEL |
| | | **KELURAHAN BUGUL KIDUL** | | | | | | **488.617.900,00** | | | | | | | **545.000.000,00** | |
| | **7** | **UNSUR KEWILAYAHAN** | | | | | | **488.617.900,00** | | | | | | | **545.000.000,00** | |

| NO | KODE | URUSAN / BIDANG URUSAN / PROGRAM / OUTCOME / KEGIATAN / SUBKEGIATAN OUTPUT | INDIKATOR | TARGET AKHIR RENSTRA | REALISASI 2025 | PRAKIRAAN 2026 | CAPAIAN KINERJA DAN KERANGKA PENDANAAN | | | | | | KELOMPOK SASARAN | PRAKIRAAN MAJU 2028 | | PERANGKAT DAERAH PENANGGUNG JAWAB |
|---|---|---|---|---|---|---|---|---|---|---|---|---|---|---|---|---|
| | | | | | | | TARGET 2027 | PAGU INDIKATIF | LOKASI | SUMBER DANA | PRIORITAS | | | TARGET | PAGU INDIKATIF | |
| | | | | | | | | | | | NASIONAL | DAERAH | | | | |
| (1) | (2) | (3) | (4) | (5) | (6) | (7) | (8) | (9) | (10) | (11) | (12) | (13) | (14) | (15) | (16) | (17) |
| | **7.01** | **KECAMATAN** | | | | | | **488.617.900,00** | | | | | | | **545.000.000,00** | |
| **350.** | **7.01.01** | **PROGRAM PENUNJANG URUSAN PEMERINTAHAN DAERAH KABUPATEN/KOTA** | | | | | | **55.617.900,00** | | | | | | | **70.000.000,00** | |
| | | | 1.Level Maturitas SPIP Perangkat Daerah | - | | - | 3 Level | 55.617.900,00 | | | | | | - | 70.000.000,00 | |
| | | | 2.Nilai SAKIP Perangkat Daerah | - | | - | 78.6 Angka | 55.617.900,00 | | | | | | - | 70.000.000,00 | |
| | 7.01.01.2.08 | Penyediaan Jasa Penunjang Urusan Pemerintahan Daerah | | | | | | 55.617.900,00 | | | | | - | | 70.000.000,00 | |
| | | - | | | | | | 55.617.900,00 | | | | | - | | 70.000.000,00 | |
| | | | Jumlah Laporan Penyediaan Jasa Pelayanan Umum Kantor yang Disediakan | - | | - | - | 55.617.900,00 | | | | | | - | 70.000.000,00 | |
| | 7.01.01.2.08.0004 | Penyediaan Jasa Pelayanan Umum Kantor | | | | | | 55.617.900,00 | | | | | | | 70.000.000,00 | |
| | | Tersedianya Jasa Pelayanan Umum Kantor | Jumlah Laporan Penyediaan Jasa Pelayanan Umum Kantor yang Disediakan | - | | - | 12 Laporan | 55.617.900,00 | Provinsi Jawa Timur \|\| Kota Pasuruan \|\| Kecamatan Bugul Kidul \|\| Kelurahan Bugul Kidul \|\| 0 | Dana Alokasi Umum (DAU) | 8.Memperkuat penyelarasan kehidupan yang harmonis dengan lingkungan, alam, dan budaya serta peningkatan toleransi antarumat beragama untuk mencapai masyarakat yang adil dan makmur. | 5. Penguranggan stunting | | - | 70.000.000,00 | KELURAHAN BUGUL KIDUL |
| **351.** | **7.01.03** | **PROGRAM PEMBERDAYAAN MASYARAKAT DESA DAN KELURAHAN** | | | | | | **212.000.000,00** | | | | | | | **250.000.000,00** | |
| | | | Persentase Kelembagaan Masyarakat yang Dibina | - | | - | 100 Persen | 212.000.000,00 | | | | | | - | 250.000.000,00 | |
| | 7.01.03.2.02 | Kegiatan Pemberdayaan Kelurahan | | | | | | 212.000.000,00 | | | | | - | | 250.000.000,00 | |
| | | - | | | | | | 212.000.000,00 | | | | | - | | 250.000.000,00 | |
| | | | Jumlah Lembaga Kemasyarakatan yang Berpartisipasi dalam Forum Musyawarah Perencanaan Pembangunan di Kelurahan | - | | - | - | 7.000.000,00 | | | | | | - | 15.000.000,00 | |
| | | | Jumlah Pokmas dan Ormas yang Melaksanakan Pemberdayaan Masyarakat di Kelurahan | - | | - | - | 175.000.000,00 | | | | | | - | 185.000.000,00 | |

| NO | KODE | URUSAN / BIDANG URUSAN / PROGRAM / OUTCOME / KEGIATAN / SUBKEGIATAN OUTPUT | INDIKATOR | TARGET AKHIR RENSTRA | REALISASI 2025 | PRAKIRAAN 2026 | CAPAIAN KINERJA DAN KERANGKA PENDANAAN | | | | | | KELOMPOK SASARAN | PRAKIRAAN MAJU 2028 | | PERANGKAT DAERAH PENANGGUNG JAWAB |
|---|---|---|---|---|---|---|---|---|---|---|---|---|---|---|---|---|
| | | | | | | | TARGET 2027 | PAGU INDIKATIF | LOKASI | SUMBER DANA | PRIORITAS | | | TARGET | PAGU INDIKATIF | |
| | | | | | | | | | | | NASIONAL | DAERAH | | | | |
| (1) | (2) | (3) | (4) | (5) | (6) | (7) | (8) | (9) | (10) | (11) | (12) | (13) | (14) | (15) | (16) | (17) |
| | | | Jumlah Sarana dan Prasarana Kelurahan yang Terbangun | - | | - | - | 30.000.000,00 | | | | | | - | 50.000.000,00 | |
| | 7.01.03.2.02.0001 | Peningkatan Partisipasi Masyarakat dalam Forum Musyawarah Perencanaan Pembangunan di Kelurahan | | | | | | 7.000.000,00 | | | | | | | 15.000.000,00 | |
| | | Meningkatnya Partisipasi Masyarakat dalam Forum Musyawarah Perencanaan Pembangunan di Kelurahan | Jumlah Lembaga Kemasyarakatan yang Berpartisipasi dalam Forum Musyawarah Perencanaan Pembangunan di Kelurahan | - | | - | 7 Lembaga Kemasyarakatan | 7.000.000,00 | Provinsi Jawa Timur \|\| Kota Pasuruan \|\| Kecamatan Bugul Kidul \|\| Kelurahan Bugul Kidul \|\| 0 | Dana Alokasi Umum (DAU) | 8.Memperkuat penyelarasan kehidupan yang harmonis dengan lingkungan, alam, dan budaya serta peningkatan toleransi antarumat beragama untuk mencapai masyarakat yang adil dan makmur. | 5. Penurangan stunting | | - | 15.000.000,00 | KELURAHAN BUGUL KIDUL |
| | 7.01.03.2.02.0002 | Pembangunan Sarana dan Prasarana Kelurahan | | | | | | 30.000.000,00 | | | | | | | 50.000.000,00 | |
| | | Terbangunnya Sarana dan Prasarana Kelurahan | Jumlah Sarana dan Prasarana Kelurahan yang Terbangun | - | | - | 115 Unit | 30.000.000,00 | Provinsi Jawa Timur \|\| Kota Pasuruan \|\| Kecamatan Bugul Kidul \|\| Kelurahan Bugul Kidul \|\| 0 | DAU Tambahan Dukungan Pendanaan Kelurahan | 8.Memperkuat penyelarasan kehidupan yang harmonis dengan lingkungan, alam, dan budaya serta peningkatan toleransi antarumat beragama untuk mencapai masyarakat yang adil dan makmur. | 5. Penurangan stunting | | - | 50.000.000,00 | KELURAHAN BUGUL KIDUL |
| | 7.01.03.2.02.0003 | Pemberdayaan Masyarakat di Kelurahan | | | | | | 175.000.000,00 | | | | | | | 185.000.000,00 | |

| NO | KODE | URUSAN / BIDANG URUSAN / PROGRAM / OUTCOME / KEGIATAN / SUBKEGIATAN OUTPUT | INDIKATOR | TARGET AKHIR RENSTRA | REALISASI 2025 | PRAKIRAAN 2026 | CAPAIAN KINERJA DAN KERANGKA PENDANAAN | | | | | | KELOMPOK SASARAN | PRAKIRAAN MAJU 2028 | | PERANGKAT DAERAH PENANGGUNG JAWAB |
|---|---|---|---|---|---|---|---|---|---|---|---|---|---|---|---|---|
| | | | | | | | TARGET 2027 | PAGU INDIKATIF | LOKASI | SUMBER DANA | PRIORITAS | | | TARGET | PAGU INDIKATIF | |
| | | | | | | | | | | | NASIONAL | DAERAH | | | | |
| (1) | (2) | (3) | (4) | (5) | (6) | (7) | (8) | (9) | (10) | (11) | (12) | (13) | (14) | (15) | (16) | (17) |
| | | Terlaksananya Pemberdayaan Masyarakat di Kelurahan | Jumlah Pokmas dan Ormas yang Melaksanakan Pemberdayaan Masyarakat di Kelurahan | - | | - | 7 Pokmas / Ormas | 175.000.000,00 | Provinsi Jawa Timur \|\| Kota Pasuruan \|\| Kecamatan Bugul Kidul \|\| Kelurahan Bugul Kidul \|\| 0 | Dana Alokasi Umum (DAU) DAU Tambahan Dukungan Pendanaan Kelurahan | 8.Memperkuat penyelarasan kehidupan yang harmonis dengan lingkungan, alam, dan budaya serta peningkatan toleransi antarumat beragama untuk mencapai masyarakat yang adil dan makmur. | 5. Penurangan stunting | | - | 185.000.000,00 | KELURAHAN BUGUL KIDUL |
| **352.** | **7.01.04** | **PROGRAM KOORDINASI KETENTRAMAN DAN KETERTIBAN UMUM** | | | | | | **28.000.000,00** | | | | | | | **30.000.000,00** | |
| | | | Persentase Penanganan Pengaduan Trantibmas dan Kebencanaan | - | | - | 100 Persen | 28.000.000,00 | | | | | | - | 30.000.000,00 | |
| | 7.01.04.2.01 | Koordinasi Upaya Penyelenggaraan Ketenteraman dan Ketertiban Umum | | | | | | 28.000.000,00 | | | | | - | | 30.000.000,00 | |
| | | - | | | | | | 28.000.000,00 | | | | | - | | 30.000.000,00 | |
| | | | Jumlah Laporan Hasil Sinergitas dengan Kepolisian Negara Republik Indonesia, Tentara Nasional Indonesia dan Instansi Vertikal di Wilayah Kecamatan | - | | - | - | 28.000.000,00 | | | | | | - | 30.000.000,00 | |
| | 7.01.04.2.01.0001 | Sinergitas dengan Kepolisian Negara Republik Indonesia, Tentara Nasional Indonesia dan Instansi Vertikal di Wilayah Kecamatan | | | | | | 28.000.000,00 | | | | | | | 30.000.000,00 | |
| | | Terlaksananya Sinergitas dengan Kepolisian Negara Republik Indonesia, Tentara Nasional Indonesia dan Instansi Vertikal di Wilayah Kecamatan | Jumlah Laporan Hasil Sinergitas dengan Kepolisian Negara Republik Indonesia, Tentara Nasional Indonesia dan Instansi Vertikal di Wilayah Kecamatan | - | | - | 12 Laporan | 28.000.000,00 | Provinsi Jawa Timur \|\| Kota Pasuruan \|\| Kecamatan Bugul Kidul \|\| Kelurahan Bugul Kidul \|\| 0 | Dana Alokasi Umum (DAU) | 8.Memperkuat penyelarasan kehidupan yang harmonis dengan lingkungan, alam, dan budaya serta peningkatan toleransi antarumat beragama untuk mencapai masyarakat yang adil dan makmur. | 5. Penurangan stunting | | - | 30.000.000,00 | KELURAHAN BUGUL KIDUL |

| NO | KODE | URUSAN / BIDANG URUSAN / PROGRAM / OUTCOME / KEGIATAN / SUBKEGIATAN OUTPUT | INDIKATOR | TARGET AKHIR RENSTRA | REALISASI 2025 | PRAKIRAAN 2026 | CAPAIAN KINERJA DAN KERANGKA PENDANAAN | | | | | | KELOMPOK SASARAN | PRAKIRAAN MAJU 2028 | | PERANGKAT DAERAH PENANGGUNG JAWAB |
|---|---|---|---|---|---|---|---|---|---|---|---|---|---|---|---|---|
| | | | | | | | TARGET 2027 | PAGU INDIKATIF | LOKASI | SUMBER DANA | PRIORITAS | | | TARGET | PAGU INDIKATIF | |
| | | | | | | | | | | | NASIONAL | DAERAH | | | | |
| (1) | (2) | (3) | (4) | (5) | (6) | (7) | (8) | (9) | (10) | (11) | (12) | (13) | (14) | (15) | (16) | (17) |
| **353.** | **7.01.05** | **PROGRAM PENYELENGGARAAN URUSAN PEMERINTAHAN UMUM** | | | | | | **193.000.000,00** | | | | | | | **195.000.000,00** | |
| | | | Persentase Penyelenggaraan Urusan Pemerintahan Umum | - | | - | 100 Persen | 193.000.000,00 | | | | | | - | 195.000.000,00 | |
| | 7.01.05.2.01 | Penyelenggaraan Urusan Pemerintahan Umum Sesuai Penugasan Kepala Daerah | | | | | | 193.000.000,00 | | | | | - | | 195.000.000,00 | |
| | | - | | | | | | 193.000.000,00 | | | | | - | | 195.000.000,00 | |
| | | | Jumlah Dokumen Semua Urusan Pemerintahan yang Bukan Merupakan Kewenangan Daerah dan Tidak Dilaksanakan oleh Instansi Vertikal | - | | - | - | 193.000.000,00 | | | | | | - | 195.000.000,00 | |
| | 7.01.05.2.01.0007 | Pelaksanaan Semua Urusan Pemerintahan yang Bukan Merupakan Kewenangan Daerah dan Tidak Dilaksanakan oleh Instansi Vertikal | | | | | | 193.000.000,00 | | | | | | | 195.000.000,00 | |
| | | Terlaksananya Semua Urusan Pemerintahan yang Bukan Merupakan Kewenangan Daerah dan Tidak Dilaksanakan oleh Instansi Vertikal | Jumlah Dokumen Semua Urusan Pemerintahan yang Bukan Merupakan Kewenangan Daerah dan Tidak Dilaksanakan oleh Instansi Vertikal | - | | - | 4 Dokumen | 193.000.000,00 | Provinsi Jawa Timur \|\| Kota Pasuruan \|\| Kecamatan Bugul Kidul \|\| Kelurahan Bugul Kidul \|\| 0 | Dana Alokasi Umum (DAU) | 8.Memperkuat penyelarasan kehidupan yang harmonis dengan lingkungan, alam, dan budaya serta peningkatan toleransi antarumat beragama untuk mencapai masyarakat yang adil dan makmur. | 5. Penguran gan stunting | | - | 195.000.000,00 | KELURAHAN BUGUL KIDUL |
| | | **KELURAHAN TAPAAN** | | | | | | **381.835.900,00** | | | | | | | **462.000.000,00** | |
| | **7** | **UNSUR KEWILAYAHAN** | | | | | | **381.835.900,00** | | | | | | | **462.000.000,00** | |
| | **7.01** | **KECAMATAN** | | | | | | **381.835.900,00** | | | | | | | **462.000.000,00** | |
| **354.** | **7.01.01** | **PROGRAM PENUNJANG URUSAN PEMERINTAHAN DAERAH KABUPATEN/KOTA** | | | | | | **61.835.900,00** | | | | | | | **75.000.000,00** | |
| | | | 1.Level Maturitas SPIP Perangkat Daerah | - | | - | 3 level | 61.835.900,00 | | | | | | - | 75.000.000,00 | |
| | | | 2.Nilai SAKIP Perangkat Daerah | - | | - | 78.6 angka | 61.835.900,00 | | | | | | - | 75.000.000,00 | |
| | 7.01.01.2.08 | Penyediaan Jasa Penunjang Urusan Pemerintahan Daerah | | | | | | 61.835.900,00 | | | | | - | | 75.000.000,00 | |
| | | - | | | | | | 61.835.900,00 | | | | | - | | 75.000.000,00 | |
| | | | Jumlah Laporan Penyediaan Jasa Pelayanan Umum Kantor yang Disediakan | - | | - | - | 61.835.900,00 | | | | | | - | 75.000.000,00 | |

| NO | KODE | URUSAN / BIDANG URUSAN / PROGRAM / OUTCOME / KEGIATAN / SUBKEGIATAN OUTPUT | INDIKATOR | TARGET AKHIR RENSTRA | REALISASI 2025 | PRAKIRAAN 2026 | CAPAIAN KINERJA DAN KERANGKA PENDANAAN | | | | | | KELOMPOK SASARAN | PRAKIRAAN MAJU 2028 | | PERANGKAT DAERAH PENANGGUNG JAWAB |
|---|---|---|---|---|---|---|---|---|---|---|---|---|---|---|---|---|
| | | | | | | | TARGET 2027 | PAGU INDIKATIF | LOKASI | SUMBER DANA | PRIORITAS | | | TARGET | PAGU INDIKATIF | |
| | | | | | | | | | | | NASIONAL | DAERAH | | | | |
| (1) | (2) | (3) | (4) | (5) | (6) | (7) | (8) | (9) | (10) | (11) | (12) | (13) | (14) | (15) | (16) | (17) |
| | 7.01.01.2.08.0004 | Penyediaan Jasa Pelayanan Umum Kantor | | | | | | 61.835.900,00 | | | | | | | 75.000.000,00 | |
| | | Tersedianya Jasa Pelayanan Umum Kantor | Jumlah Laporan Penyediaan Jasa Pelayanan Umum Kantor yang Disediakan | - | | - | 12 Laporan | 61.835.900,00 | Provinsi Jawa Timur \|\| Kota Pasuruan \|\| Kecamatan Bugul Kidul \|\| Kelurahan Tapa'an \|\| 0 | Dana Alokasi Umum (DAU) | 6.Membangun dari desa dan dari bawah untuk pertumbuhan ekonomi, pemerataan ekonomi dan pemberantasan kemiskinan. | 5. Penurangan stunting | | - | 75.000.000,00 | KELURAHAN TAPAAN |
| **355.** | **7.01.03** | **PROGRAM PEMBERDAYAAN MASYARAKAT DESA DAN KELURAHAN** | | | | | | **211.500.000,00** | | | | | | | **270.000.000,00** | |
| | | | Persentase kelembagaan masyarakat yang dibina | - | | - | 100 % | 211.500.000,00 | | | | | | - | 270.000.000,00 | |
| | 7.01.03.2.02 | Kegiatan Pemberdayaan Kelurahan | | | | | | 211.500.000,00 | | | | | - | | 270.000.000,00 | |
| | | - | | | | | | 211.500.000,00 | | | | | - | | 270.000.000,00 | |
| | | | Jumlah Lembaga Kemasyarakatan yang Berpartisipasi dalam Forum Musyawarah Perencanaan Pembangunan di Kelurahan | - | | - | - | 6.500.000,00 | | | | | | - | 15.000.000,00 | |
| | | | Jumlah Pokmas dan Ormas yang Melaksanakan Pemberdayaan Masyarakat di Kelurahan | - | | - | - | 205.000.000,00 | | | | | | - | 205.000.000,00 | |
| | | | Jumlah Sarana dan Prasarana Kelurahan yang Terbangun | - | | - | - | 0,00 | | | | | | - | 50.000.000,00 | |
| | 7.01.03.2.02.0001 | Peningkatan Partisipasi Masyarakat dalam Forum Musyawarah Perencanaan Pembangunan di Kelurahan | | | | | | 6.500.000,00 | | | | | | | 15.000.000,00 | |
| | | Meningkatnya Partisipasi Masyarakat dalam Forum Musyawarah Perencanaan Pembangunan di Kelurahan | Jumlah Lembaga Kemasyarakatan yang Berpartisipasi dalam Forum Musyawarah Perencanaan Pembangunan di Kelurahan | - | | - | 7 Lembaga Kemasyarakatan | 6.500.000,00 | Provinsi Jawa Timur \|\| Kota Pasuruan \|\| Kecamatan Bugul Kidul \|\| Kelurahan Tapa'an \|\| 0 | Dana Alokasi Umum (DAU) | 6.Membangun dari desa dan dari bawah untuk pertumbuhan ekonomi, pemerataan ekonomi dan pemberantasan kemiskinan. | 5. Penurangan stunting | | - | 15.000.000,00 | KELURAHAN TAPAAN |
| | 7.01.03.2.02.0002 | Pembangunan Sarana dan Prasarana Kelurahan | | | | | | 0,00 | | | | | | | 50.000.000,00 | |

| NO | KODE | URUSAN / BIDANG URUSAN / PROGRAM / OUTCOME / KEGIATAN / SUBKEGIATAN OUTPUT | INDIKATOR | TARGET AKHIR RENSTRA | REALISASI 2025 | PRAKIRAAN 2026 | CAPAIAN KINERJA DAN KERANGKA PENDANAAN | | | | | | KELOMPOK SASARAN | PRAKIRAAN MAJU 2028 | | PERANGKAT DAERAH PENANGGUNG JAWAB |
|---|---|---|---|---|---|---|---|---|---|---|---|---|---|---|---|---|
| | | | | | | | TARGET 2027 | PAGU INDIKATIF | LOKASI | SUMBER DANA | PRIORITAS | | | TARGET | PAGU INDIKATIF | |
| | | | | | | | | | | | NASIONAL | DAERAH | | | | |
| (1) | (2) | (3) | (4) | (5) | (6) | (7) | (8) | (9) | (10) | (11) | (12) | (13) | (14) | (15) | (16) | (17) |
| | | Terbangunnya Sarana dan Prasarana Kelurahan | Jumlah Sarana dan Prasarana Kelurahan yang Terbangun | - | | - | 37 Unit | 0,00 | Provinsi Jawa Timur \|\| Kota Pasuruan \|\| Kecamatan Bugul Kidul \|\| Kelurahan Tapa'an \|\| 0 | DAU Tambahan Dukungan Pendanaan Kelurahan | 6.Membangun dari desa dan dari bawah untuk pertumbuhan ekonomi, pemerataan ekonomi dan pemberantasan kemiskinan. | 5. Penguranggan stunting | | - | 50.000.000,00 | KELURAHAN TAPAAN |
| | 7.01.03.2.02.0003 | Pemberdayaan Masyarakat di Kelurahan | | | | | | 205.000.000,00 | | | | | | | 205.000.000,00 | |
| | | Terlaksananya Pemberdayaan Masyarakat di Kelurahan | Jumlah Pokmas dan Ormas yang Melaksanakan Pemberdayaan Masyarakat di Kelurahan | - | | - | 7 Pokmas / Ormas | 205.000.000,00 | Provinsi Jawa Timur \|\| Kota Pasuruan \|\| Kecamatan Bugul Kidul \|\| Kelurahan Tapa'an \|\| 0 | Dana Alokasi Umum (DAU) DAU Tambahan Dukungan Pendanaan Kelurahan | 6.Membangun dari desa dan dari bawah untuk pertumbuhan ekonomi, pemerataan ekonomi dan pemberantasan kemiskinan. | 5. Penguranggan stunting | | - | 205.000.000,00 | KELURAHAN TAPAAN |
| **356.** | **7.01.04** | **PROGRAM KOORDINASI KETENTRAMAN DAN KETERTIBAN UMUM** | | | | | | **29.000.000,00** | | | | | | | **32.000.000,00** | |
| | | | Persentase Penanganan Pengaduan Trantibmas dan Kebencanaan | - | | - | 100 % | 29.000.000,00 | | | | | | - | 32.000.000,00 | |
| | 7.01.04.2.01 | Koordinasi Upaya Penyelenggaraan Ketenteraman dan Ketertiban Umum | | | | | | 29.000.000,00 | | | | | - | | 32.000.000,00 | |
| | | - | | | | | | 29.000.000,00 | | | | | - | | 32.000.000,00 | |
| | | | Jumlah Laporan Hasil Sinergitas dengan Kepolisian Negara Republik Indonesia, Tentara Nasional Indonesia dan Instansi Vertikal di Wilayah Kecamatan | - | | - | - | 29.000.000,00 | | | | | | - | 32.000.000,00 | |
| | 7.01.04.2.01.0001 | Sinergitas dengan Kepolisian Negara Republik Indonesia, Tentara Nasional Indonesia dan Instansi Vertikal di Wilayah Kecamatan | | | | | | 29.000.000,00 | | | | | | | 32.000.000,00 | |
| | | Terlaksananya Sinergitas dengan Kepolisian Negara Republik Indonesia, Tentara Nasional Indonesia dan Instansi Vertikal di Wilayah Kecamatan | Jumlah Laporan Hasil Sinergitas dengan Kepolisian Negara Republik Indonesia, Tentara Nasional Indonesia dan Instansi Vertikal di Wilayah Kecamatan | - | | - | 12 Laporan | 29.000.000,00 | Provinsi Jawa Timur \|\| Kota Pasuruan \|\| Kecamatan Bugul Kidul \|\| Kelurahan Tapa'an \|\| 0 | Dana Alokasi Umum (DAU) | 6.Membangun dari desa dan dari bawah untuk pertumbuhan ekonomi, pemerataan ekonomi dan pemberantasan kemiskinan. | 5. Penguranggan stunting | | - | 32.000.000,00 | KELURAHAN TAPAAN |
| **357.** | **7.01.05** | **PROGRAM PENYELENGGARAAN URUSAN PEMERINTAHAN UMUM** | | | | | | **79.500.000,00** | | | | | | | **85.000.000,00** | |

| NO | KODE | URUSAN / BIDANG URUSAN / PROGRAM / OUTCOME / KEGIATAN / SUBKEGIATAN OUTPUT | INDIKATOR | TARGET AKHIR RENSTRA | REALISASI 2025 | PRAKIRAAN 2026 | CAPAIAN KINERJA DAN KERANGKA PENDANAAN | | | | | | KELOMPOK SASARAN | PRAKIRAAN MAJU 2028 | | PERANGKAT DAERAH PENANGGUNG JAWAB |
|---|---|---|---|---|---|---|---|---|---|---|---|---|---|---|---|---|
| | | | | | | | TARGET 2027 | PAGU INDIKATIF | LOKASI | SUMBER DANA | PRIORITAS | | | TARGET | PAGU INDIKATIF | |
| | | | | | | | | | | | NASIONAL | DAERAH | | | | |
| (1) | (2) | (3) | (4) | (5) | (6) | (7) | (8) | (9) | (10) | (11) | (12) | (13) | (14) | (15) | (16) | (17) |
| | | | Persentase Peneyelenggaraan Urusan Pemerintahan Umum | - | | - | 100 % | 79.500.000,00 | | | | | | - | 85.000.000,00 | |
| | 7.01.05.2.01 | Penyelenggaraan Urusan Pemerintahan Umum Sesuai Penugasan Kepala Daerah | | | | | | 79.500.000,00 | | | | | - | | 85.000.000,00 | |
| | | - | | | | | | 79.500.000,00 | | | | | - | | 85.000.000,00 | |
| | | | Jumlah Dokumen Semua Urusan Pemerintahan yang Bukan Merupakan Kewenangan Daerah dan Tidak Dilaksanakan oleh Instansi Vertikal | - | | - | - | 79.500.000,00 | | | | | | - | 85.000.000,00 | |
| | 7.01.05.2.01.0007 | Pelaksanaan Semua Urusan Pemerintahan yang Bukan Merupakan Kewenangan Daerah dan Tidak Dilaksanakan oleh Instansi Vertikal | | | | | | 79.500.000,00 | | | | | | | 85.000.000,00 | |
| | | Terlaksananya Semua Urusan Pemerintahan yang Bukan Merupakan Kewenangan Daerah dan Tidak Dilaksanakan oleh Instansi Vertikal | Jumlah Dokumen Semua Urusan Pemerintahan yang Bukan Merupakan Kewenangan Daerah dan Tidak Dilaksanakan oleh Instansi Vertikal | - | | - | 4 Dokumen | 79.500.000,00 | Provinsi Jawa Timur \|\| Kota Pasuruan \|\| Kecamatan Bugul Kidul \|\| Kelurahan Tapa'an \|\| 0 | Dana Alokasi Umum (DAU) | 6.Membangun dari desa dan dari bawah untuk pertumbuhan ekonomi, pemerataan ekonomi dan pemberantasan kemiskinan. | 5. Penurangan stunting | | - | 85.000.000,00 | KELURAHAN TAPAAN |
| | | **KECAMATAN PURWOREJO** | | | | | | **10.272.977.685,00** | | | | | | | **11.634.771.799,00** | |
| | **7** | **UNSUR KEWILAYAHAN** | | | | | | **10.272.977.685,00** | | | | | | | **11.634.771.799,00** | |
| | **7.01** | **KECAMATAN** | | | | | | **10.272.977.685,00** | | | | | | | **11.634.771.799,00** | |
| **358.** | **7.01.01** | **PROGRAM PENUNJANG URUSAN PEMERINTAHAN DAERAH KABUPATEN/KOTA** | | | | | | **9.962.123.785,00** | | | | | | | **11.302.158.126,00** | |
| | | ***Terlaksananya Penunjang Urusan Kewilayahan Kecamatan Purworejo*** | | | | | | ***9.961.133.785,00*** | | | | | | | ***11.288.248.126,00*** | |
| | | | 1.Nilai SAKIP Perangkat Daerah | 84 Angka | | 80 Angka | 81 Angka | 9.744.014.404,00 | | | | | | 82 Angka | 11.055.916.692,00 | |
| | | | 2.Level Maturitas SPIP Perangkat Daerah | 3 Level | | 3 Level | 3 Level | 9.744.014.404,00 | | | | | | 3 Level | 11.055.916.692,00 | |
| | 7.01.01.2.01 | Perencanaan, Penganggaran, dan Evaluasi Kinerja Perangkat Daerah | | | | | | 3.990.000,00 | | | | | Pegawai di Wilayah Kecamatan Purworejo | | 24.610.000,00 | |
| | | Tersusunnya Perencanaan dan Laporan Evaluasi Kinerja | | | | | | 3.990.000,00 | | | | | Pegawai di Wilayah Kecamatan Purworejo | | 24.610.000,00 | |
| | | | Jumlah Dokumen Perencanaan Perangkat Daerah | 2 Dokumen | | 2 Dokumen | 2 Dokumen | 1.000.000,00 | | | | | | 2 Dokumen | 21.400.000,00 | |

| NO | KODE | URUSAN / BIDANG URUSAN / PROGRAM / OUTCOME / KEGIATAN / SUBKEGIATAN OUTPUT | INDIKATOR | TARGET AKHIR RENSTRA | REALISASI 2025 | PRAKIRAAN 2026 | CAPAIAN KINERJA DAN KERANGKA PENDANAAN | | | | | | KELOMPOK SASARAN | PRAKIRAAN MAJU 2028 | | PERANGKAT DAERAH PENANGGUNG JAWAB |
|---|---|---|---|---|---|---|---|---|---|---|---|---|---|---|---|---|
| | | | | | | | TARGET 2027 | PAGU INDIKATIF | LOKASI | SUMBER DANA | PRIORITAS | | | TARGET | PAGU INDIKATIF | |
| | | | | | | | | | | | NASIONAL | DAERAH | | | | |
| (1) | (2) | (3) | (4) | (5) | (6) | (7) | (8) | (9) | (10) | (11) | (12) | (13) | (14) | (15) | (16) | (17) |
| | | | Jumlah Laporan Capaian Kinerja dan Ikhtisar Realisasi Kinerja SKPD dan Laporan Hasil Koordinasi Penyusunan Laporan Capaian Kinerja dan Ikhtisar Realisasi Kinerja SKPD | 5 Laporan | | 5 Laporan | 5 Laporan | 2.000.000,00 | | | | | | 5 Laporan | 2.140.000,00 | |
| | | | Jumlah Laporan Evaluasi Kinerja Perangkat Daerah | 1 Laporan | | 1 Laporan | 1 Laporan | 990.000,00 | | | | | | 1 Laporan | 1.070.000,00 | |
| | 7.01.01.2.01.0001 | Penyusunan Dokumen Perencanaan Perangkat Daerah | | | | | | 1.000.000,00 | | | | | | | 21.400.000,00 | |
| | | Tersusunnya Dokumen Perencanaan Perangkat Daerah | Jumlah Dokumen Perencanaan Perangkat Daerah | 2 Dokumen | | 2 Dokumen | 15 Dokumen | 1.000.000,00 | Kota Pasuruan | Dana Alokasi Umum (DAU) | 6.Membangun dari desa dan dari bawah untuk pertumbuhan ekonomi, pemerataan ekonomi dan pemberantasan kemiskinan. | 1. Meningkatkan Peran Pemuda dalam Pembangunan sosial dan ekonomi | | 2 Dokumen | 21.400.000,00 | KECAMATAN PURWOREJO |
| | 7.01.01.2.01.0006 | Koordinasi dan Penyusunan Laporan Capaian Kinerja dan Ikhtisar Realisasi Kinerja SKPD | | | | | | 2.000.000,00 | | | | | | | 2.140.000,00 | |
| | | Tersedianya Laporan Capaian Kinerja dan Ikhtisar Realisasi Kinerja SKPD dan Laporan Hasil Koordinasi Penyusunan Laporan Capaian Kinerja dan Ikhtisar Realisasi Kinerja SKPD | Jumlah Laporan Capaian Kinerja dan Ikhtisar Realisasi Kinerja SKPD dan Laporan Hasil Koordinasi Penyusunan Laporan Capaian Kinerja dan Ikhtisar Realisasi Kinerja SKPD | 5 Laporan | | 5 Laporan | 4 Laporan | 2.000.000,00 | Kota Pasuruan | Dana Alokasi Umum (DAU) | 6.Membangun dari desa dan dari bawah untuk pertumbuhan ekonomi, pemerataan ekonomi dan pemberantasan kemiskinan. | 1. Meningkatkan Peran Pemuda dalam Pembangunan sosial dan ekonomi | | 5 Laporan | 2.140.000,00 | KECAMATAN PURWOREJO |
| | 7.01.01.2.01.0007 | Evaluasi Kinerja Perangkat Daerah | | | | | | 990.000,00 | | | | | | | 1.070.000,00 | |
| | | Terlaksananya Evaluasi Kinerja Perangkat Daerah | Jumlah Laporan Evaluasi Kinerja Perangkat Daerah | 1 Laporan | | 1 Laporan | 4 Laporan | 990.000,00 | Kota Pasuruan | Dana Alokasi Umum (DAU) | 6.Membangun dari desa dan dari bawah untuk pertumbuhan ekonomi, pemerataan ekonomi dan pemberantasan kemiskinan. | 1. Meningkatkan Peran Pemuda dalam Pembangunan sosial dan ekonomi | | 1 Laporan | 1.070.000,00 | KECAMATAN PURWOREJO |
| | 7.01.01.2.02 | Administrasi Keuangan Perangkat Daerah | | | | | | 9.557.221.240,00 | | | | | Pegawai di Wilayah Kecamatan Purworejo | | 10.815.010.597,00 | |
| | | Tersusunya laporan keuangan | | | | | | 9.557.221.240,00 | | | | | Pegawai di Wilayah Kecamatan Purworejo | | 10.815.010.597,00 | |

| NO | KODE | URUSAN / BIDANG URUSAN / PROGRAM / OUTCOME / KEGIATAN / SUBKEGIATAN OUTPUT | INDIKATOR | TARGET AKHIR RENSTRA | REALISASI 2025 | PRAKIRAAN 2026 | CAPAIAN KINERJA DAN KERANGKA PENDANAAN | | | | | | KELOMPOK SASARAN | PRAKIRAAN MAJU 2028 | | PERANGKAT DAERAH PENANGGUNG JAWAB |
|---|---|---|---|---|---|---|---|---|---|---|---|---|---|---|---|---|
| | | | | | | | TARGET 2027 | PAGU INDIKATIF | LOKASI | SUMBER DANA | PRIORITAS | | | TARGET | PAGU INDIKATIF | |
| | | | | | | | | | | | NASIONAL | DAERAH | | | | |
| (1) | (2) | (3) | (4) | (5) | (6) | (7) | (8) | (9) | (10) | (11) | (12) | (13) | (14) | (15) | (16) | (17) |
| | | | Jumlah Dokumen Koordinasi dan Pelaksanaan Akuntansi SKPD | 24 Dokumen | | 24 Dokumen | 24 Dokumen | 990.000,00 | | | | | | 24 Dokumen | 1.070.000,00 | |
| | | | Jumlah Laporan Keuangan Bulanan/ Triwulanan/ Semesteran SKPD dan Laporan Koordinasi Penyusunan Laporan Keuangan Bulanan/Triwulanan/Semesteran SKPD | 17 Laporan | | 17 Laporan | 17 Laporan | 111.980.000,00 | | | | | | 17 Laporan | 2.140.000,00 | |
| | | | Jumlah Orang yang Menerima Gaji dan Tunjangan ASN | 71 Orang/bulan | | 71 Orang/bulan | 71 Orang/bulan | 9.444.251.240,00 | | | | | | 71 Orang/bulan | 10.811.800.597,00 | |
| | 7.01.01.2.02.0001 | Penyediaan Gaji dan Tunjangan ASN | | | | | | 9.444.251.240,00 | | | | | | | 10.811.800.597,00 | |
| | | Tersedianya Gaji dan Tunjangan ASN | Jumlah Orang yang Menerima Gaji dan Tunjangan ASN | 71 Orang/bulan | | 71 Orang/bulan | 95 Orang/bulan | 9.444.251.240,00 | Kota Pasuruan | Dana Alokasi Umum (DAU) | 6.Membangun dari desa dan dari bawah untuk pertumbuhan ekonomi, pemerataan ekonomi dan pemberantasan kemiskinan. | 1. Meningkatkan Peran Pemuda dalam Pembangunan sosial dan ekonomi | | 71 Orang/bulan | 10.811.800.597,00 | KECAMATAN PURWOREJO |
| | 7.01.01.2.02.0004 | Koordinasi dan Pelaksanaan Akuntansi SKPD | | | | | | 990.000,00 | | | | | | | 1.070.000,00 | |
| | | Terlaksananya Koordinasi dan Pelaksanaan Akuntansi SKPD | Jumlah Dokumen Koordinasi dan Pelaksanaan Akuntansi SKPD | 24 Dokumen | | 24 Dokumen | 24 Dokumen | 990.000,00 | Kota Pasuruan | Dana Alokasi Umum (DAU) | 6.Membangun dari desa dan dari bawah untuk pertumbuhan ekonomi, pemerataan ekonomi dan pemberantasan kemiskinan. | 1. Meningkatkan Peran Pemuda dalam Pembangunan sosial dan ekonomi | | 24 Dokumen | 1.070.000,00 | KECAMATAN PURWOREJO |
| | 7.01.01.2.02.0007 | Koordinasi dan Penyusunan Laporan Keuangan Bulanan/ Triwulanan/ Semesteran SKPD | | | | | | 111.980.000,00 | | | | | | | 2.140.000,00 | |
| | | Tersedianya Laporan Keuangan Bulanan/Triwulanan/Semesteran SKPD dan Laporan Koordinasi Penyusunan Laporan Keuangan Bulanan/Triwulanan/Semesteran SKPD | Jumlah Laporan Keuangan Bulanan/ Triwulanan/ Semesteran SKPD dan Laporan Koordinasi Penyusunan Laporan Keuangan Bulanan/Triwulanan/Semesteran SKPD | 17 Laporan | | 17 Laporan | 40 Laporan | 111.980.000,00 | Kota Pasuruan | Dana Alokasi Umum (DAU) | 6.Membangun dari desa dan dari bawah untuk pertumbuhan ekonomi, pemerataan ekonomi dan pemberantasan kemiskinan. | 1. Meningkatkan Peran Pemuda dalam Pembangunan sosial dan ekonomi | | 17 Laporan | 2.140.000,00 | KECAMATAN PURWOREJO |
| | 7.01.01.2.03 | Administrasi Barang Milik Daerah pada Perangkat Daerah | | | | | | 7.200.000,00 | | | | | Pegawai di Wilayah Kecamatan Purworejo | | 7.954.765,00 | |

| NO | KODE | URUSAN / BIDANG URUSAN / PROGRAM / OUTCOME / KEGIATAN / SUBKEGIATAN OUTPUT | INDIKATOR | TARGET AKHIR RENSTRA | REALISASI 2025 | PRAKIRAAN 2026 | CAPAIAN KINERJA DAN KERANGKA PENDANAAN | | | | | | KELOMPOK SASARAN | PRAKIRAAN MAJU 2028 | | PERANGKAT DAERAH PENANGGUNG JAWAB |
|---|---|---|---|---|---|---|---|---|---|---|---|---|---|---|---|---|
| | | | | | | | TARGET 2027 | PAGU INDIKATIF | LOKASI | SUMBER DANA | PRIORITAS | | | TARGET | PAGU INDIKATIF | |
| | | | | | | | | | | | NASIONAL | DAERAH | | | | |
| (1) | (2) | (3) | (4) | (5) | (6) | (7) | (8) | (9) | (10) | (11) | (12) | (13) | (14) | (15) | (16) | (17) |
| | | Terlaksananya Administrasi Barang Milik Daerah pada Perangkat Daerah | | | | | | 7.200.000,00 | | | | | Pegawai di Wilayah Kecamatan Purworejo | | 7.954.765,00 | |
| | | | Jumlah Laporan Rekonsiliasi dan Penyusunan Laporan Barang Milik Daerah pada SKPD | 4 Laporan | | 4 Laporan | 4 Laporan | 6.840.000,00 | | | | | | 4 Laporan | 7.542.601,00 | |
| | | | Jumlah Rencana Kebutuhan Barang Milik Daerah SKPD | 1 Dokumen | | 1 Dokumen | 1 Dokumen | 360.000,00 | | | | | | 1 Dokumen | 412.164,00 | |
| | 7.01.01.2.03.0001 | Penyusunan Perencanaan Kebutuhan Barang Milik Daerah SKPD | | | | | | 360.000,00 | | | | | | | 412.164,00 | |
| | | Tersedianya Rencana Kebutuhan Barang Milik Daerah SKPD | Jumlah Rencana Kebutuhan Barang Milik Daerah SKPD | 1 Dokumen | | 1 Dokumen | 2 Dokumen | 360.000,00 | Kota Pasuruan | Dana Alokasi Umum (DAU) | 6.Membangun dari desa dan dari bawah untuk pertumbuhan ekonomi, pemerataan ekonomi dan pemberantasan kemiskinan. | 1. Meningkatkan Peran Pemuda dalam Pembangunan sosial dan ekonomi | | 1 Dokumen | 412.164,00 | KECAMATAN PURWOREJO |
| | 7.01.01.2.03.0005 | Rekonsiliasi dan Penyusunan Laporan Barang Milik Daerah pada SKPD | | | | | | 6.840.000,00 | | | | | | | 7.542.601,00 | |
| | | Terlaksananya Rekonsiliasi dan Penyusunan Laporan Barang Milik Daerah pada SKPD | Jumlah Laporan Rekonsiliasi dan Penyusunan Laporan Barang Milik Daerah pada SKPD | 4 Laporan | | 4 Laporan | 16 Laporan | 6.840.000,00 | Kota Pasuruan | Dana Alokasi Umum (DAU) | 6.Membangun dari desa dan dari bawah untuk pertumbuhan ekonomi, pemerataan ekonomi dan pemberantasan kemiskinan. | 1. Meningkatkan Peran Pemuda dalam Pembangunan sosial dan ekonomi | | 4 Laporan | 7.542.601,00 | KECAMATAN PURWOREJO |
| | 7.01.01.2.05 | Administrasi Kepegawaian Perangkat Daerah | | | | | | 180.000,00 | | | | | Pegawai di Wilayah Kecamatan Purworejo | | 206.082,00 | |
| | | Terlaksananya Administrasi Kepegawaian Perangkat Daerah | | | | | | 180.000,00 | | | | | Pegawai di Wilayah Kecamatan Purworejo | | 206.082,00 | |
| | | | Jumlah Dokumen Pendataan dan Pengolahan Administrasi Kepegawaian | 1 Dokumen | | 1 Dokumen | 1 Dokumen | 180.000,00 | | | | | | 1 Dokumen | 206.082,00 | |
| | 7.01.01.2.05.0003 | Pendataan dan Pengolahan Administrasi Kepegawaian | | | | | | 180.000,00 | | | | | | | 206.082,00 | |

| NO | KODE | URUSAN / BIDANG URUSAN / PROGRAM / OUTCOME / KEGIATAN / SUBKEGIATAN OUTPUT | INDIKATOR | TARGET AKHIR RENSTRA | REALISASI 2025 | PRAKIRAAN 2026 | CAPAIAN KINERJA DAN KERANGKA PENDANAAN | | | | | | KELOMPOK SASARAN | PRAKIRAAN MAJU 2028 | | PERANGKAT DAERAH PENANGGUNG JAWAB |
|---|---|---|---|---|---|---|---|---|---|---|---|---|---|---|---|---|
| | | | | | | | TARGET 2027 | PAGU INDIKATIF | LOKASI | SUMBER DANA | PRIORITAS | | | TARGET | PAGU INDIKATIF | |
| | | | | | | | | | | | NASIONAL | DAERAH | | | | |
| (1) | (2) | (3) | (4) | (5) | (6) | (7) | (8) | (9) | (10) | (11) | (12) | (13) | (14) | (15) | (16) | (17) |
| | | Terlaksananya Pendataan dan Pengolahan Administrasi Kepegawaian | Jumlah Dokumen Pendataan dan Pengolahan Administrasi Kepegawaian | 1 Dokumen | | 1 Dokumen | 4 Dokumen | 180.000,00 | Kota Pasuruan | Dana Alokasi Umum (DAU) | 6.Membangun dari desa dan dari bawah untuk pertumbuhan ekonomi, pemerataan ekonomi dan pemberantasan kemiskinan. | 1. Meningkatkan Peran Pemuda dalam Pembangunan sosial dan ekonomi | | 1 Dokumen | 206.082,00 | KECAMATAN PURWOREJO |
| | 7.01.01.2.06 | Administrasi Umum Perangkat Daerah | | | | | | 47.484.800,00 | | | | | Pegawai di Wilayah Kecamatan Purworejo | | 84.091.899,00 | |
| | | Terlaksananya Administrasi Umum Perangkat Daerah | | | | | | 47.484.800,00 | | | | | Pegawai di Wilayah Kecamatan Purworejo | | 84.091.899,00 | |
| | | | Jumlah Laporan Fasilitasi Kunjungan Tamu | 12 Laporan | | 12 Laporan | 12 Laporan | 9.659.200,00 | | | | | | 12 Laporan | 10.700.000,00 | |
| | | | Jumlah Laporan Penyelenggaraan Rapat Koordinasi dan Konsultasi SKPD | 12 Laporan | | 12 Laporan | 12 Laporan | 20.000.000,00 | | | | | | 12 Laporan | 53.500.000,00 | |
| | | | Jumlah Paket Bahan/Material yang Disediakan | 1 Paket | | 1 Paket | 1 Paket | 10.000.000,00 | | | | | | 1 Paket | 10.700.000,00 | |
| | | | Jumlah Paket Barang Cetakan dan Penggandaan yang Disediakan | 1 Paket | | 1 Paket | 1 Paket | 6.768.400,00 | | | | | | 1 Paket | 7.947.575,00 | |
| | | | Jumlah Paket Komponen Instalasi Listrik/Penerangan Bangunan Kantor yang Disediakan | 1 Paket | | 1 Paket | 1 Paket | 1.057.200,00 | | | | | | 1 Paket | 1.244.324,00 | |
| | 7.01.01.2.06.0001 | Penyediaan Komponen InstalasiListrik/Penerangan Bangunan Kantor | | | | | | 1.057.200,00 | | | | | | | 1.244.324,00 | |
| | | Tersedianya Komponen Instalasi Listrik/Penerangan Bangunan Kantor | Jumlah Paket Komponen Instalasi Listrik/Penerangan Bangunan Kantor yang Disediakan | 1 Paket | | 1 Paket | 1 Paket | 1.057.200,00 | Kota Pasuruan | Dana Alokasi Umum (DAU) | 6.Membangun dari desa dan dari bawah untuk pertumbuhan ekonomi, pemerataan ekonomi dan pemberantasan kemiskinan. | 1. Meningkatkan Peran Pemuda dalam Pembangunan sosial dan ekonomi | | 1 Paket | 1.244.324,00 | KECAMATAN PURWOREJO |
| | 7.01.01.2.06.0005 | Penyediaan Barang Cetakan dan Penggandaan | | | | | | 6.768.400,00 | | | | | | | 7.947.575,00 | |

| NO | KODE | URUSAN / BIDANG URUSAN / PROGRAM / OUTCOME / KEGIATAN / SUBKEGIATAN OUTPUT | INDIKATOR | TARGET AKHIR RENSTRA | REALISASI 2025 | PRAKIRAAN 2026 | CAPAIAN KINERJA DAN KERANGKA PENDANAAN | | | | | | KELOMPOK SASARAN | PRAKIRAAN MAJU 2028 | | PERANGKAT DAERAH PENANGGUNG JAWAB |
|---|---|---|---|---|---|---|---|---|---|---|---|---|---|---|---|---|
| | | | | | | | TARGET 2027 | PAGU INDIKATIF | LOKASI | SUMBER DANA | PRIORITAS | | | TARGET | PAGU INDIKATIF | |
| | | | | | | | | | | | NASIONAL | DAERAH | | | | |
| (1) | (2) | (3) | (4) | (5) | (6) | (7) | (8) | (9) | (10) | (11) | (12) | (13) | (14) | (15) | (16) | (17) |
| | | Tersedianya Barang Cetakan dan Penggandaan | Jumlah Paket Barang Cetakan dan Penggandaan yang Disediakan | 1 Paket | | 1 Paket | 2 Paket | 6.768.400,00 | Kota Pasuruan | Dana Alokasi Umum (DAU) | 6.Membangun dari desa dan dari bawah untuk pertumbuhan ekonomi, pemerataan ekonomi dan pemberantasan kemiskinan. | 1. Meningkatkan Peran Pemuda dalam Pembangunan sosial dan ekonomi | | 1 Paket | 7.947.575,00 | KECAMATAN PURWOREJO |
| | 7.01.01.2.06.0007 | Penyediaan Bahan/Material | | | | | | 10.000.000,00 | | | | | | | 10.700.000,00 | |
| | | Tersedianya Bahan/Material | Jumlah Paket Bahan/Material yang Disediakan | 1 Paket | | 1 Paket | 1 Paket | 10.000.000,00 | Kota Pasuruan | Dana Alokasi Umum (DAU) | 6.Membangun dari desa dan dari bawah untuk pertumbuhan ekonomi, pemerataan ekonomi dan pemberantasan kemiskinan. | 1. Meningkatkan Peran Pemuda dalam Pembangunan sosial dan ekonomi | | 1 Paket | 10.700.000,00 | KECAMATAN PURWOREJO |
| | 7.01.01.2.06.0008 | Fasilitasi Kunjungan Tamu | | | | | | 9.659.200,00 | | | | | | | 10.700.000,00 | |
| | | Terlaksananya Fasilitasi Kunjungan Tamu | Jumlah Laporan Fasilitasi Kunjungan Tamu | 12 Laporan | | 12 Laporan | 4 Laporan | 9.659.200,00 | Kota Pasuruan | Dana Alokasi Umum (DAU) | 6.Membangun dari desa dan dari bawah untuk pertumbuhan ekonomi, pemerataan ekonomi dan pemberantasan kemiskinan. | 1. Meningkatkan Peran Pemuda dalam Pembangunan sosial dan ekonomi | | 12 Laporan | 10.700.000,00 | KECAMATAN PURWOREJO |
| | 7.01.01.2.06.0009 | Penyelenggaraan Rapat Koordinasi dan Konsultasi SKPD | | | | | | 20.000.000,00 | | | | | | | 53.500.000,00 | |
| | | Terlaksananya Penyelenggaraan Rapat Koordinasi dan Konsultasi SKPD | Jumlah Laporan Penyelenggaraan Rapat Koordinasi dan Konsultasi SKPD | 12 Laporan | | 12 Laporan | 12 Laporan | 20.000.000,00 | Kota Pasuruan | Dana Alokasi Umum (DAU) | 6.Membangun dari desa dan dari bawah untuk pertumbuhan ekonomi, pemerataan ekonomi dan pemberantasan kemiskinan. | 1. Meningkatkan Peran Pemuda dalam Pembangunan sosial dan ekonomi | | 12 Laporan | 53.500.000,00 | KECAMATAN PURWOREJO |
| | 7.01.01.2.07 | Pengadaan Barang Milik Daerah Penunjang Urusan Pemerintah Daerah | | | | | | 16.520.400,00 | | | | | Pegawai di Wilayah Kecamatan Purworejo | | 17.676.828,00 | |
| | | Tersedianya Pengadaan Barang Milik Daerah Penunjang Urusan Pemerintah Daerah | | | | | | 16.520.400,00 | | | | | Pegawai di Wilayah Kecamatan Purworejo | | 17.676.828,00 | |

| NO | KODE | URUSAN / BIDANG URUSAN / PROGRAM / OUTCOME / KEGIATAN / SUBKEGIATAN OUTPUT | INDIKATOR | TARGET AKHIR RENSTRA | REALISASI 2025 | PRAKIRAAN 2026 | CAPAIAN KINERJA DAN KERANGKA PENDANAAN | | | | | | KELOMPOK SASARAN | PRAKIRAAN MAJU 2028 | | PERANGKAT DAERAH PENANGGUNG JAWAB |
|---|---|---|---|---|---|---|---|---|---|---|---|---|---|---|---|---|
| | | | | | | | TARGET 2027 | PAGU INDIKATIF | LOKASI | SUMBER DANA | PRIORITAS | | | TARGET | PAGU INDIKATIF | |
| | | | | | | | | | | | NASIONAL | DAERAH | | | | |
| (1) | (2) | (3) | (4) | (5) | (6) | (7) | (8) | (9) | (10) | (11) | (12) | (13) | (14) | (15) | (16) | (17) |
| | | | Jumlah Unit Peralatan dan Mesin Lainnya yang Disediakan | 5 Unit | | 5 Unit | 0 Unit | 16.520.400,00 | | | | | | 5 Unit | 17.676.828,00 | |
| | 7.01.01.2.07.0006 | Pengadaan Peralatan dan Mesin Lainnya | | | | | | 16.520.400,00 | | | | | | | 17.676.828,00 | |
| | | Tersedianya Peralatan dan Mesin Lainnya | Jumlah Unit Peralatan dan Mesin Lainnya yang Disediakan | 5 Unit | | 5 Unit | 16 Unit | 16.520.400,00 | Kota Pasuruan | Dana Alokasi Umum (DAU) | 6.Membangun dari desa dan dari bawah untuk pertumbuhan ekonomi, pemerataan ekonomi dan pemberantasan kemiskinan. | 1. Meningkatkan Peran Pemuda dalam Pembangunan sosial dan ekonomi | | 5 Unit | 17.676.828,00 | KECAMATAN PURWOREJO |
| | 7.01.01.2.08 | Penyediaan Jasa Penunjang Urusan Pemerintahan Daerah | | | | | | 217.119.381,00 | | | | | Pegawai di Wilayah Kecamatan Purworejo | | 232.331.434,00 | |
| | | Terlaksananya Penyediaan Jasa Penunjang Urusan Pemerintahan Daerah | | | | | | 217.119.381,00 | | | | | Pegawai di Wilayah Kecamatan Purworejo | | 232.331.434,00 | |
| | | | Jumlah Laporan Penyediaan Jasa Komunikasi, Sumber Daya Air dan Listrik yang Disediakan | 12 Laporan | | 12 Laporan | 12 Laporan | 94.310.412,00 | | | | | | 12 Laporan | 100.912.141,00 | |
| | | | Jumlah Laporan Penyediaan Jasa Pelayanan Umum Kantor yang Disediakan | 12 Laporan | | 12 Laporan | 12 Laporan | 121.708.969,00 | | | | | | 12 Laporan | 130.228.597,00 | |
| | | | Jumlah Laporan Penyediaan Jasa Surat Menyurat | 12 Laporan | | 12 Laporan | 12 Laporan | 1.100.000,00 | | | | | | 12 Laporan | 1.190.696,00 | |
| | 7.01.01.2.08.0001 | Penyediaan Jasa Surat Menyurat | | | | | | 1.100.000,00 | | | | | | | 1.190.696,00 | |
| | | Terlaksananya Penyediaan Jasa Surat Menyurat | Jumlah Laporan Penyediaan Jasa Surat Menyurat | 12 Laporan | | 12 Laporan | 2 Laporan | 1.100.000,00 | Kota Pasuruan | Dana Alokasi Umum (DAU) | 6.Membangun dari desa dan dari bawah untuk pertumbuhan ekonomi, pemerataan ekonomi dan pemberantasan kemiskinan. | 1. Meningkatkan Peran Pemuda dalam Pembangunan sosial dan ekonomi | | 12 Laporan | 1.190.696,00 | KECAMATAN PURWOREJO |
| | 7.01.01.2.08.0002 | Penyediaan Jasa Komunikasi, Sumber Daya Air dan Listrik | | | | | | 94.310.412,00 | | | | | | | 100.912.141,00 | |

| NO | KODE | URUSAN / BIDANG URUSAN / PROGRAM / OUTCOME / KEGIATAN / SUBKEGIATAN OUTPUT | INDIKATOR | TARGET AKHIR RENSTRA | REALISASI 2025 | PRAKIRAAN 2026 | CAPAIAN KINERJA DAN KERANGKA PENDANAAN | | | | | | KELOMPOK SASARAN | PRAKIRAAN MAJU 2028 | | PERANGKAT DAERAH PENANGGUNG JAWAB |
|---|---|---|---|---|---|---|---|---|---|---|---|---|---|---|---|---|
| | | | | | | | TARGET 2027 | PAGU INDIKATIF | LOKASI | SUMBER DANA | PRIORITAS | | | TARGET | PAGU INDIKATIF | |
| | | | | | | | | | | | NASIONAL | DAERAH | | | | |
| (1) | (2) | (3) | (4) | (5) | (6) | (7) | (8) | (9) | (10) | (11) | (12) | (13) | (14) | (15) | (16) | (17) |
| | | Tersedianya Jasa Komunikasi, Sumber Daya Air dan Listrik | Jumlah Laporan Penyediaan Jasa Komunikasi, Sumber Daya Air dan Listrik yang Disediakan | 12 Laporan | | 12 Laporan | 12 Laporan | 94.310.412,00 | Kota Pasuruan | Dana Alokasi Umum (DAU) | 6.Membangun dari desa dan dari bawah untuk pertumbuhan ekonomi, pemerataan ekonomi dan pemberantasan kemiskinan. | 1. Meningkatkan Peran Pemuda dalam Pembangunan sosial dan ekonomi | | 12 Laporan | 100.912.141,00 | KECAMATAN PURWOREJO |
| | 7.01.01.2.08.0004 | Penyediaan Jasa Pelayanan Umum Kantor | | | | | | 121.708.969,00 | | | | | | | 130.228.597,00 | |
| | | Tersedianya Jasa Pelayanan Umum Kantor | Jumlah Laporan Penyediaan Jasa Pelayanan Umum Kantor yang Disediakan | 4 Laporan | | 4 Laporan | 32 Laporan | 121.708.969,00 | Kota Pasuruan | Dana Alokasi Umum (DAU) | 6.Membangun dari desa dan dari bawah untuk pertumbuhan ekonomi, pemerataan ekonomi dan pemberantasan kemiskinan. | 1. Meningkatkan Peran Pemuda dalam Pembangunan sosial dan ekonomi | | 4 Laporan | 130.228.597,00 | KECAMATAN PURWOREJO |
| | | Tersedianya Jasa Pelayanan Umum Kantor | Jumlah Laporan Penyediaan Jasa Pelayanan Umum Kantor yang Disediakan | 12 Laporan | | 12 Laporan | 32 Laporan | 121.708.969,00 | Kota Pasuruan | Dana Alokasi Umum (DAU) | 6.Membangun dari desa dan dari bawah untuk pertumbuhan ekonomi, pemerataan ekonomi dan pemberantasan kemiskinan. | 1. Meningkatkan Peran Pemuda dalam Pembangunan sosial dan ekonomi | | 12 Laporan | 130.228.597,00 | KECAMATAN PURWOREJO |
| | 7.01.01.2.09 | Pemeliharaan Barang Milik Daerah Penunjang Urusan Pemerintahan Daerah | | | | | | 112.407.964,00 | | | | | Gedung Kantor, Rumah Dinas, dan Sarana Prasarana Kantor | | 120.276.521,00 | |
| | | Terlaksana Pemeliharaan Barang Milik Daerah Penunjang Urusan Pemerintahan Daerah | | | | | | 112.407.964,00 | | | | | Gedung Kantor, Rumah Dinas, dan Sarana Prasarana Kantor | | 120.276.521,00 | |
| | | | Jumlah Gedung Kantor dan Bangunan Lainnya yang Dipelihara/Direhabilitasi | 1 Unit | | 1 Unit | 1 Unit | 6.263.964,00 | | | | | | 1 Unit | 6.702.441,00 | |
| | | | Jumlah Kendaraan Dinas Operasional atau Lapangan yang Dipelihara dan dibayarkan Pajak dan Perizinannya | 8 Unit | | 8 Unit | 8 Unit | 41.266.000,00 | | | | | | 8 Unit | 44.154.620,00 | |
| | | | Jumlah Kendaraan Perorangan Dinas atau Kendaraan Dinas Jabatan yang Dipelihara dan dibayarkan Pajaknya | 1 Unit | | 1 Unit | 1 Unit | 24.164.000,00 | | | | | | 1 Unit | 25.855.480,00 | |

| NO | KODE | URUSAN / BIDANG URUSAN / PROGRAM / OUTCOME / KEGIATAN / SUBKEGIATAN OUTPUT | INDIKATOR | TARGET AKHIR RENSTRA | REALISASI 2025 | PRAKIRAAN 2026 | CAPAIAN KINERJA DAN KERANGKA PENDANAAN | | | | | | KELOMPOK SASARAN | PRAKIRAAN MAJU 2028 | | PERANGKAT DAERAH PENANGGUNG JAWAB |
|---|---|---|---|---|---|---|---|---|---|---|---|---|---|---|---|---|
| | | | | | | | TARGET 2027 | PAGU INDIKATIF | LOKASI | SUMBER DANA | PRIORITAS | | | TARGET | PAGU INDIKATIF | |
| | | | | | | | | | | | NASIONAL | DAERAH | | | | |
| (1) | (2) | (3) | (4) | (5) | (6) | (7) | (8) | (9) | (10) | (11) | (12) | (13) | (14) | (15) | (16) | (17) |
| | | | Jumlah Peralatan dan Mesin Lainnya yang Dipelihara | 18 Unit | | 18 Unit | 18 Unit | 15.714.000,00 | | | | | | 18 Unit | 16.813.980,00 | |
| | 7.01.01.2.09.0001 | Penyediaan Jasa Pemeliharaan, Biaya Pemeliharaan, dan Pajak Kendaraan Perorangan Dinas atau Kendaraan Dinas Jabatan | | | | | | 24.164.000,00 | | | | | | | 25.855.480,00 | |
| | | Tersedianya Jasa Pemeliharaan, Biaya Pemeliharaan dan Pajak Kendaraan Perorangan Dinas atau Kendaraan Dinas Jabatan | Jumlah Kendaraan Perorangan Dinas atau Kendaraan Dinas Jabatan yang Dipelihara dan dibayarkan Pajaknya | 1 Unit | | 1 Unit | 1 Unit | 24.164.000,00 | Kota Pasuruan | Dana Alokasi Umum (DAU) | 6.Membangun dari desa dan dari bawah untuk pertumbuhan ekonomi, pemerataan ekonomi dan pemberantasan kemiskinan. | 1. Meningkatkan Peran Pemuda dalam Pembangunan sosial dan ekonomi | | 1 Unit | 25.855.480,00 | KECAMATAN PURWOREJO |
| | 7.01.01.2.09.0002 | Penyediaan Jasa Pemeliharaan, Biaya Pemeliharaan, Pajak dan Perizinan Kendaraan Dinas Operasional atau Lapangan | | | | | | 41.266.000,00 | | | | | | | 44.154.620,00 | |
| | | Tersedianya Jasa Pemeliharaan, Biaya Pemeliharaan, Pajak dan Perizinan Kendaraan Dinas Operasional atau Lapangan | Jumlah Kendaraan Dinas Operasional atau Lapangan yang Dipelihara dan dibayarkan Pajak dan Perizinannya | 8 Unit | | 8 Unit | 8 Unit | 41.266.000,00 | Kota Pasuruan | Dana Alokasi Umum (DAU) | 6.Membangun dari desa dan dari bawah untuk pertumbuhan ekonomi, pemerataan ekonomi dan pemberantasan kemiskinan. | 1. Meningkatkan Peran Pemuda dalam Pembangunan sosial dan ekonomi | | 8 Unit | 44.154.620,00 | KECAMATAN PURWOREJO |
| | 7.01.01.2.09.0006 | Pemeliharaan Peralatan dan Mesin Lainnya | | | | | | 15.714.000,00 | | | | | | | 16.813.980,00 | |
| | | Terlaksananya Pemeliharaan Peralatan dan Mesin Lainnya | Jumlah Peralatan dan Mesin Lainnya yang Dipelihara | 18 Unit | | 18 Unit | 39 Unit | 15.714.000,00 | Kota Pasuruan | Dana Alokasi Umum (DAU) | 6.Membangun dari desa dan dari bawah untuk pertumbuhan ekonomi, pemerataan ekonomi dan pemberantasan kemiskinan. | 1. Meningkatkan Peran Pemuda dalam Pembangunan sosial dan ekonomi | | 18 Unit | 16.813.980,00 | KECAMATAN PURWOREJO |
| | 7.01.01.2.09.0009 | Pemeliharaan/Rehabilitasi Gedung Kantor dan Bangunan Lainnya | | | | | | 6.263.964,00 | | | | | | | 6.702.441,00 | |

| NO | KODE | URUSAN / BIDANG URUSAN / PROGRAM / OUTCOME / KEGIATAN / SUBKEGIATAN OUTPUT | INDIKATOR | TARGET AKHIR RENSTRA | REALISASI 2025 | PRAKIRAAN 2026 | CAPAIAN KINERJA DAN KERANGKA PENDANAAN | | | | | | KELOMPOK SASARAN | PRAKIRAAN MAJU 2028 | | PERANGKAT DAERAH PENANGGUNG JAWAB |
|---|---|---|---|---|---|---|---|---|---|---|---|---|---|---|---|---|
| | | | | | | | TARGET 2027 | PAGU INDIKATIF | LOKASI | SUMBER DANA | PRIORITAS | | | TARGET | PAGU INDIKATIF | |
| | | | | | | | | | | | NASIONAL | DAERAH | | | | |
| (1) | (2) | (3) | (4) | (5) | (6) | (7) | (8) | (9) | (10) | (11) | (12) | (13) | (14) | (15) | (16) | (17) |
| | | Terlaksananya Pemeliharaan/Rehabilitasi Gedung Kantor dan Bangunan Lainnya | Jumlah Gedung Kantor dan Bangunan Lainnya yang Dipelihara/Direhabilitasi | 1 Unit | | 1 Unit | 1 Unit | 6.263.964,00 | Kota Pasuruan | Dana Alokasi Umum (DAU) | 6.Membangun dari desa dan dari bawah untuk pertumbuhan ekonomi, pemerataan ekonomi dan pemberantasan kemiskinan. | 1. Meningkatkan Peran Pemuda dalam Pembangunan sosial dan ekonomi | | 1 Unit | 6.702.441,00 | KECAMATAN PURWOREJO |
| | | Terlaksana Pemeliharaan Barang Milik Daerah Penunjang Urusan Pemerintahan Daerah | | | | | | 112.407.964,00 | | | | | Gedung Kantor, Rumah Dinas, dan Sarana Prasarana Kantor | | 120.276.521,00 | |
| | | | Jumlah Sarana dan Prasarana Pendukung Gedung Kantor atau Bangunan Lainnya yang Dipelihara/Direhabilitasi | - | | - | - | 25.000.000,00 | | | | | | - | 26.750.000,00 | |
| | 7.01.01.2.09.0011 | Pemeliharaan/Rehabilitasi Sarana dan Prasarana Pendukung Gedung Kantor atau Bangunan Lainnya | | | | | | 25.000.000,00 | | | | | | | 26.750.000,00 | |
| | | Terlaksananya Pemeliharaan/Rehabilitasi Sarana dan Prasarana Pendukung Gedung Kantor atau Bangunan Lainnya | Jumlah Sarana dan Prasarana Pendukung Gedung Kantor atau Bangunan Lainnya yang Dipelihara/Direhabilitasi | - | | - | 3 Unit | 25.000.000,00 | Kota Pasuruan | Dana Alokasi Umum (DAU) | 6.Membangun dari desa dan dari bawah untuk pertumbuhan ekonomi, pemerataan ekonomi dan pemberantasan kemiskinan. | 1. Meningkatkan Peran Pemuda dalam Pembangunan sosial dan ekonomi | | - | 26.750.000,00 | KECAMATAN PURWOREJO |
| **359.** | **7.01.02** | **PROGRAM PENYELENGGARAAN PEMERINTAHAN DAN PELAYANAN PUBLIK** | | | | | | **15.156.000,00** | | | | | | | **16.216.920,00** | |
| | | ***Terselenggaranya Pemerintahan dan Pelayanan Publik Kecamatan Purworejo*** | | | | | | ***15.156.000,00*** | | | | | | | ***16.216.920,00*** | |
| | | | 1.Persentase usulan musrenbangcam yang diakomodir dalam musrenbangkot | 95.24 % | | 87.3 % | 88.89 % | 15.156.000,00 | | | | | | 90.48 % | 16.216.920,00 | |
| | 7.01.02.2.01 | Koordinasi Penyelenggaraan KegiatanPemerintahan di Tingkat Kecamatan | | | | | | 15.156.000,00 | | | | | Masyarakat wilayah Kecamatan Purworejo | | 16.216.920,00 | |
| | | Terselenggaranya Kegiatan Pemerintahan di Tingkat Kecamatan | | | | | | 15.156.000,00 | | | | | Masyarakat wilayah Kecamatan Purworejo | | 16.216.920,00 | |

| NO | KODE | URUSAN / BIDANG URUSAN / PROGRAM / OUTCOME / KEGIATAN / SUBKEGIATAN OUTPUT | INDIKATOR | TARGET AKHIR RENSTRA | REALISASI 2025 | PRAKIRAAN 2026 | CAPAIAN KINERJA DAN KERANGKA PENDANAAN | | | | | | KELOMPOK SASARAN | PRAKIRAAN MAJU 2028 | | PERANGKAT DAERAH PENANGGUNG JAWAB |
|---|---|---|---|---|---|---|---|---|---|---|---|---|---|---|---|---|
| | | | | | | | TARGET 2027 | PAGU INDIKATIF | LOKASI | SUMBER DANA | PRIORITAS | | | TARGET | PAGU INDIKATIF | |
| | | | | | | | | | | | NASIONAL | DAERAH | | | | |
| (1) | (2) | (3) | (4) | (5) | (6) | (7) | (8) | (9) | (10) | (11) | (12) | (13) | (14) | (15) | (16) | (17) |
| | | | Jumlah Laporan Koordinasi/Sinergi Perencanaan dan Pelaksanaan Kegiatan Pemerintahan dengan Perangkat Daerah dan Instansi Vertikal Terkait | 4 Laporan | | 4 Laporan | 4 Laporan | 15.156.000,00 | | | | | | 4 Laporan | 16.216.920,00 | |
| | 7.01.02.2.01.0001 | Koordinasi/Sinergi Perencanaan dan Pelaksanaan Kegiatan Pemerintahan dengan Perangkat Daerah dan Instansi Vertikal Terkait | | | | | | 15.156.000,00 | | | | | | | 16.216.920,00 | |
| | | Terlaksananya Koordinasi/Sinergi Perencanaan dan Pelaksanaan Kegiatan Pemerintahan dengan Perangkat Daerah dan Instansi Vertikal Terkait | Jumlah Laporan Koordinasi/Sinergi Perencanaan dan Pelaksanaan Kegiatan Pemerintahan dengan Perangkat Daerah dan Instansi Vertikal Terkait | 4 Laporan | | 4 Laporan | 5 Laporan | 15.156.000,00 | Kota Pasuruan | Dana Alokasi Umum (DAU) | 6.Membangun dari desa dan dari bawah untuk pertumbuhan ekonomi, pemerataan ekonomi dan pemberantasan kemiskinan. | 1. Meningkatkan Peran Pemuda dalam Pembangunan sosial dan ekonomi | | 4 Laporan | 16.216.920,00 | KECAMATAN PURWOREJO |
| **360.** | **7.01.03** | **PROGRAM PEMBERDAYAAN MASYARAKAT DESA DAN KELURAHAN** | | | | | | **131.300.600,00** | | | | | | | **140.491.642,00** | |
| | | ***Terlaksananya Pemberdayaan Masyarakat Kelurahan di Kecamatan Purworejo*** | | | | | | ***131.300.600,00*** | | | | | | | ***140.491.642,00*** | |
| | | | 1.Persentase Kelembagaan Masyarakat yang Dibina | 100 % | | 100 % | 100 % | 131.300.600,00 | | | | | | 100 % | 140.491.642,00 | |
| | 7.01.03.2.01 | Koordinasi Kegiatan Pemberdayaan Desa | | | | | | 131.300.600,00 | | | | | Masyarakat wilayah Kecamatan Purworejo | | 140.491.642,00 | |
| | | Terlaksananya Koordinasi Kegiatan Pemberdayaan Desa | | | | | | 131.300.600,00 | | | | | Masyarakat wilayah Kecamatan Purworejo | | 140.491.642,00 | |
| | | | Jumlah Laporan Peningkatan Efektivitas Kegiatan Pemberdayaan Masyarakat di Wilayah Kecamatan | 45 Laporan | | 45 Laporan | 45 Laporan | 131.300.600,00 | | | | | | 45 Laporan | 140.491.642,00 | |
| | 7.01.03.2.01.0003 | Peningkatan Efektifitas Kegiatan Pemberdayaan Masyarakat di Wilayah Kecamatan | | | | | | 131.300.600,00 | | | | | | | 140.491.642,00 | |
| | | Meningkatnya Efektifitas Kegiatan Pemberdayaan Masyarakat di Wilayah Kecamatan | Jumlah Laporan Peningkatan Efektivitas Kegiatan Pemberdayaan Masyarakat di Wilayah Kecamatan | 45 Laporan | | 45 Laporan | 43 Laporan | 131.300.600,00 | Kota Pasuruan | Dana Alokasi Umum (DAU) | 6.Membangun dari desa dan dari bawah untuk pertumbuhan ekonomi, pemerataan ekonomi dan pemberantasan kemiskinan. | 1. Meningkatkan Peran Pemuda dalam Pembangunan sosial dan ekonomi | | 45 Laporan | 140.491.642,00 | KECAMATAN PURWOREJO |

| NO | KODE | URUSAN / BIDANG URUSAN / PROGRAM / OUTCOME / KEGIATAN / SUBKEGIATAN OUTPUT | INDIKATOR | TARGET AKHIR RENSTRA | REALISASI 2025 | PRAKIRAAN 2026 | CAPAIAN KINERJA DAN KERANGKA PENDANAAN | | | | | | KELOMPOK SASARAN | PRAKIRAAN MAJU 2028 | | PERANGKAT DAERAH PENANGGUNG JAWAB |
|---|---|---|---|---|---|---|---|---|---|---|---|---|---|---|---|---|
| | | | | | | | TARGET 2027 | PAGU INDIKATIF | LOKASI | SUMBER DANA | PRIORITAS | | | TARGET | PAGU INDIKATIF | |
| | | | | | | | | | | | NASIONAL | DAERAH | | | | |
| (1) | (2) | (3) | (4) | (5) | (6) | (7) | (8) | (9) | (10) | (11) | (12) | (13) | (14) | (15) | (16) | (17) |
| **361.** | **7.01.04** | **PROGRAM KOORDINASI KETENTRAMAN DAN KETERTIBAN UMUM** | | | | | | **141.237.300,00** | | | | | | | **151.123.911,00** | |
| | | ***Terlaksananya Koordinasi Ketentraman dan ketertiban Umum Kecamatan Purworejo*** | | | | | | ***141.237.300,00*** | | | | | | | ***151.123.911,00*** | |
| | | | 1.Persentase Penanganan Pengaduan Trantibmas dan Kebencanaan | 100 % | | 100 % | 100 % | 141.237.300,00 | | | | | | 100 % | 151.123.911,00 | |
| | 7.01.04.2.01 | Koordinasi Upaya Penyelenggaraan Ketenteraman dan Ketertiban Umum | | | | | | 141.237.300,00 | | | | | Masyarakat wilayah Kecamatan Purworejo | | 151.123.911,00 | |
| | | Terlaksananya Koordinasi Upaya Penyelenggaraan Ketenteraman dan Ketertiban Umum | | | | | | 141.237.300,00 | | | | | Masyarakat wilayah Kecamatan Purworejo | | 151.123.911,00 | |
| | | | Jumlah Laporan Hasil Sinergitas dengan Kepolisian Negara Republik Indonesia, Tentara Nasional Indonesia dan Instansi Vertikal di Wilayah Kecamatan | 12 Laporan | | 12 Laporan | 12 Laporan | 141.237.300,00 | | | | | | 12 Laporan | 151.123.911,00 | |
| | | Terselenggaranya Koordinasi Upaya Ketenteraman dan Ketertiban Umum | | | | | | 141.237.300,00 | | | | | Masyarakat wilayah Kecamatan Purworejo | | 151.123.911,00 | |
| | | | Jumlah Laporan Hasil Sinergitas dengan Kepolisian Negara Republik Indonesia, Tentara Nasional Indonesia dan Instansi Vertikal di Wilayah Kecamatan | 12 Laporan | | 12 Laporan | 12 Laporan | 141.237.300,00 | | | | | | 12 Laporan | 151.123.911,00 | |
| | 7.01.04.2.01.0001 | Sinergitas dengan Kepolisian Negara Republik Indonesia, Tentara Nasional Indonesia dan Instansi Vertikal di Wilayah Kecamatan | | | | | | 141.237.300,00 | | | | | | | 151.123.911,00 | |
| | | Terlaksananya Sinergitas dengan Kepolisian Negara Republik Indonesia, Tentara Nasional Indonesia dan Instansi Vertikal di Wilayah Kecamatan | Jumlah Laporan Hasil Sinergitas dengan Kepolisian Negara Republik Indonesia, Tentara Nasional Indonesia dan Instansi Vertikal di Wilayah Kecamatan | 12 Laporan | | 12 Laporan | 36 Laporan | 141.237.300,00 | Kota Pasuruan | Dana Alokasi Umum (DAU) | 6.Membangun dari desa dan dari bawah untuk pertumbuhan ekonomi, pemerataan ekonomi dan pemberantasan kemiskinan. | 1. Meningkatkan Peran Pemuda dalam Pembangunan sosial dan ekonomi | | 12 Laporan | 151.123.911,00 | KECAMATAN PURWOREJO |

| NO | KODE | URUSAN / BIDANG URUSAN / PROGRAM / OUTCOME / KEGIATAN / SUBKEGIATAN OUTPUT | INDIKATOR | TARGET AKHIR RENSTRA | REALISASI 2025 | PRAKIRAAN 2026 | CAPAIAN KINERJA DAN KERANGKA PENDANAAN | | | | | | KELOMPOK SASARAN | PRAKIRAAN MAJU 2028 | | PERANGKAT DAERAH PENANGGUNG JAWAB |
|---|---|---|---|---|---|---|---|---|---|---|---|---|---|---|---|---|
| | | | | | | | TARGET 2027 | PAGU INDIKATIF | LOKASI | SUMBER DANA | PRIORITAS | | | TARGET | PAGU INDIKATIF | |
| | | | | | | | | | | | NASIONAL | DAERAH | | | | |
| (1) | (2) | (3) | (4) | (5) | (6) | (7) | (8) | (9) | (10) | (11) | (12) | (13) | (14) | (15) | (16) | (17) |
| | | Terlaksananya Sinergitas dengan Kepolisian Negara Republik Indonesia, Tentara Nasional Indonesia dan Instansi Vertikal di Wilayah Kecamatan | Jumlah Laporan Hasil Sinergitas dengan Kepolisian Negara Republik Indonesia, Tentara Nasional Indonesia dan Instansi Vertikal di Wilayah Kecamatan | 84 Laporan | | 84 Laporan | 36 Laporan | 141.237.300,00 | Kota Pasuruan | Dana Alokasi Umum (DAU) | 6.Membangun dari desa dan dari bawah untuk pertumbuhan ekonomi, pemerataan ekonomi dan pemberantasan kemiskinan. | 1. Meningkatkan Peran Pemuda dalam Pembangunan sosial dan ekonomi | | 84 Laporan | 151.123.911,00 | KECAMATAN PURWOREJO |
| **362.** | **7.01.05** | **PROGRAM PENYELENGGARAAN URUSAN PEMERINTAHAN UMUM** | | | | | | **23.160.000,00** | | | | | | | **24.781.200,00** | |
| | | ***Terselenggaranya urusan Pemerintahan Umum Kecamatan Purworejo*** | | | | | | ***23.160.000,00*** | | | | | | | ***24.781.200,00*** | |
| | | | 1.Persentase Peneyelenggaraan Urusan Pemerintahan Umum | 100 % | | 100 % | 100 % | 23.160.000,00 | | | | | | 100 % | 24.781.200,00 | |
| | 7.01.05.2.01 | Penyelenggaraan Urusan Pemerintahan Umum Sesuai Penugasan Kepala Daerah | | | | | | 23.160.000,00 | | | | | Masyarakat wilayah Kecamatan Purworejo | | 24.781.200,00 | |
| | | Terlaksananya Penyelenggaraan Urusan Pemerintahan Umum Sesuai Penugasan Kepala Daerah | | | | | | 23.160.000,00 | | | | | Masyarakat wilayah Kecamatan Purworejo | | 24.781.200,00 | |
| | | | Jumlah Dokumen Semua Urusan Pemerintahan yang Bukan Merupakan Kewenangan Daerah dan Tidak Dilaksanakan oleh Instansi Vertikal | 12 Dokumen | | 12 Dokumen | 12 Dokumen | 23.160.000,00 | | | | | | 12 Dokumen | 24.781.200,00 | |
| | | Terselenggaranya Urusan Pemerintahan Umum Sesuai Penugasan Kepala Daerah | | | | | | 23.160.000,00 | | | | | Masyarakat wilayah Kecamatan Purworejo | | 24.781.200,00 | |
| | | | Jumlah Dokumen Semua Urusan Pemerintahan yang Bukan Merupakan Kewenangan Daerah dan Tidak Dilaksanakan oleh Instansi Vertikal | 12 Dokumen | | 12 Dokumen | 12 Dokumen | 23.160.000,00 | | | | | | 12 Dokumen | 24.781.200,00 | |
| | 7.01.05.2.01.0007 | Pelaksanaan Semua Urusan Pemerintahan yang Bukan Merupakan Kewenangan Daerah dan Tidak Dilaksanakan oleh Instansi Vertikal | | | | | | 23.160.000,00 | | | | | | | 24.781.200,00 | |

| NO | KODE | URUSAN / BIDANG URUSAN / PROGRAM / OUTCOME / KEGIATAN / SUBKEGIATAN OUTPUT | INDIKATOR | TARGET AKHIR RENSTRA | REALISASI 2025 | PRAKIRAAN 2026 | CAPAIAN KINERJA DAN KERANGKA PENDANAAN | | | | | | KELOMPOK SASARAN | PRAKIRAAN MAJU 2028 | | PERANGKAT DAERAH PENANGGUNG JAWAB |
|---|---|---|---|---|---|---|---|---|---|---|---|---|---|---|---|---|
| | | | | | | | TARGET 2027 | PAGU INDIKATIF | LOKASI | SUMBER DANA | PRIORITAS | | | TARGET | PAGU INDIKATIF | |
| | | | | | | | | | | | NASIONAL | DAERAH | | | | |
| (1) | (2) | (3) | (4) | (5) | (6) | (7) | (8) | (9) | (10) | (11) | (12) | (13) | (14) | (15) | (16) | (17) |
| | | Terlaksananya Semua Urusan Pemerintahan yang Bukan Merupakan Kewenangan Daerah dan Tidak Dilaksanakan oleh Instansi Vertikal | Jumlah Dokumen Semua Urusan Pemerintahan yang Bukan Merupakan Kewenangan Daerah dan Tidak Dilaksanakan oleh Instansi Vertikal | 38 Dokumen | | 38 Dokumen | 29 Dokumen | 23.160.000,00 | Kota Pasuruan | Dana Alokasi Umum (DAU) | 6.Membangun dari desa dan dari bawah untuk pertumbuhan ekonomi, pemerataan ekonomi dan pemberantasan kemiskinan. | 1. Meningkatkan Peran Pemuda dalam Pembangunan sosial dan ekonomi | | 38 Dokumen | 24.781.200,00 | KECAMATAN PURWOREJO |
| | | Terlaksananya Semua Urusan Pemerintahan yang Bukan Merupakan Kewenangan Daerah dan Tidak Dilaksanakan oleh Instansi Vertikal | Jumlah Dokumen Semua Urusan Pemerintahan yang Bukan Merupakan Kewenangan Daerah dan Tidak Dilaksanakan oleh Instansi Vertikal | 12 Dokumen | | 12 Dokumen | 29 Dokumen | 23.160.000,00 | Kota Pasuruan | Dana Alokasi Umum (DAU) | 6.Membangun dari desa dan dari bawah untuk pertumbuhan ekonomi, pemerataan ekonomi dan pemberantasan kemiskinan. | 1. Meningkatkan Peran Pemuda dalam Pembangunan sosial dan ekonomi | | 12 Dokumen | 24.781.200,00 | KECAMATAN PURWOREJO |
| | | **KELURAHAN POHJENTREK** | | | | | | **493.150.920,00** | | | | | | | **568.469.013,00** | |
| | **7** | **UNSUR KEWILAYAHAN** | | | | | | **493.150.920,00** | | | | | | | **568.469.013,00** | |
| | **7.01** | **KECAMATAN** | | | | | | **493.150.920,00** | | | | | | | **568.469.013,00** | |
| **363.** | **7.01.01** | **PROGRAM PENUNJANG URUSAN PEMERINTAHAN DAERAH KABUPATEN/KOTA** | | | | | | **68.656.500,00** | | | | | | | **83.364.765,00** | |
| | | | Level Maturitas SPIP Perangkat Daerah | - | | - | 3 Level | 68.656.500,00 | | | | | | - | 83.364.765,00 | |
| | | | Nilai SAKIP Perangkat Daerah | - | | - | 81 Nilai | 68.656.500,00 | | | | | | - | 83.364.765,00 | |
| | 7.01.01.2.08 | Penyediaan Jasa Penunjang Urusan Pemerintahan Daerah | | | | | | 68.656.500,00 | | | | | - | | 83.364.765,00 | |
| | | - | | | | | | 68.656.500,00 | | | | | - | | 83.364.765,00 | |
| | | | Jumlah Laporan Penyediaan Jasa Pelayanan Umum Kantor yang Disediakan | - | | - | - | 68.656.500,00 | | | | | | - | 83.364.765,00 | |
| | 7.01.01.2.08.0004 | Penyediaan Jasa Pelayanan Umum Kantor | | | | | | 68.656.500,00 | | | | | | | 83.364.765,00 | |
| | | Tersedianya Jasa Pelayanan Umum Kantor | Jumlah Laporan Penyediaan Jasa Pelayanan Umum Kantor yang Disediakan | - | | - | 12 Laporan | 68.656.500,00 | Provinsi Jawa Timur \|\| Kota Pasuruan \|\| Kecamatan Purworejo \|\| Kelurahan Pohjentrek \|\| 0 | Dana Alokasi Umum (DAU) | 6.Membangun dari desa dan dari bawah untuk pertumbuhan ekonomi, pemerataan ekonomi dan pemberantasan kemiskinan. | 1. Meningkatkan Peran Pemuda dalam Pembangunan sosial dan ekonomi | | - | 83.364.765,00 | KELURAHAN POHJENTREK |

| NO | KODE | URUSAN / BIDANG URUSAN / PROGRAM / OUTCOME / KEGIATAN / SUBKEGIATAN OUTPUT | INDIKATOR | TARGET AKHIR RENSTRA | REALISASI 2025 | PRAKIRAAN 2026 | CAPAIAN KINERJA DAN KERANGKA PENDANAAN | | | | | | KELOMPOK SASARAN | PRAKIRAAN MAJU 2028 | | PERANGKAT DAERAH PENANGGUNG JAWAB |
|---|---|---|---|---|---|---|---|---|---|---|---|---|---|---|---|---|
| | | | | | | | TARGET 2027 | PAGU INDIKATIF | LOKASI | SUMBER DANA | PRIORITAS | | | TARGET | PAGU INDIKATIF | |
| | | | | | | | | | | | NASIONAL | DAERAH | | | | |
| (1) | (2) | (3) | (4) | (5) | (6) | (7) | (8) | (9) | (10) | (11) | (12) | (13) | (14) | (15) | (16) | (17) |
| **364.** | **7.01.03** | **PROGRAM PEMBERDAYAAN MASYARAKAT DESA DAN KELURAHAN** | | | | | | **212.997.900,00** | | | | | | | **229.108.759,00** | |
| | | | Presentase Kelembagaan Masyarakat Yang Di bina | - | | - | 100 % | 212.997.900,00 | | | | | | - | 229.108.759,00 | |
| | 7.01.03.2.02 | Kegiatan Pemberdayaan Kelurahan | | | | | | 212.997.900,00 | | | | | - | | 229.108.759,00 | |
| | | - | | | | | | 212.997.900,00 | | | | | - | | 229.108.759,00 | |
| | | | Jumlah Lembaga Kemasyarakatan yang Berpartisipasi dalam Forum Musyawarah Perencanaan Pembangunan di Kelurahan | - | | - | - | 8.317.900,00 | | | | | | - | 9.108.759,00 | |
| | | | Jumlah Pokmas dan Ormas yang Melaksanakan Pemberdayaan Masyarakat di Kelurahan | - | | - | - | 169.680.000,00 | | | | | | - | 181.500.000,00 | |
| | | | Jumlah Sarana dan Prasarana Kelurahan yang Terbangun | - | | - | - | 35.000.000,00 | | | | | | - | 38.500.000,00 | |
| | 7.01.03.2.02.0001 | Peningkatan Partisipasi Masyarakat dalam Forum Musyawarah Perencanaan Pembangunan di Kelurahan | | | | | | 8.317.900,00 | | | | | | | 9.108.759,00 | |
| | | Meningkatnya Partisipasi Masyarakat dalam Forum Musyawarah Perencanaan Pembangunan di Kelurahan | Jumlah Lembaga Kemasyarakatan yang Berpartisipasi dalam Forum Musyawarah Perencanaan Pembangunan di Kelurahan | - | | - | 10 Lembaga Kemasyarakatan | 8.317.900,00 | Provinsi Jawa Timur \|\| Kota Pasuruan \|\| Kecamatan Purworejo \|\| Kelurahan Pohjentrek \|\| 0 | Dana Alokasi Umum (DAU) | 6.Membangun dari desa dan dari bawah untuk pertumbuhan ekonomi, pemerataan ekonomi dan pemberantasan kemiskinan. | 1. Meningkatkan Peran Pemuda dalam Pembangunan sosial dan ekonomi | | - | 9.108.759,00 | KELURAHAN POHJENTREK |
| | 7.01.03.2.02.0002 | Pembangunan Sarana dan Prasarana Kelurahan | | | | | | 35.000.000,00 | | | | | | | 38.500.000,00 | |
| | | Terbangunnya Sarana dan Prasarana Kelurahan | Jumlah Sarana dan Prasarana Kelurahan yang Terbangun | - | | - | 9 Unit | 35.000.000,00 | Provinsi Jawa Timur \|\| Kota Pasuruan \|\| Kecamatan Purworejo \|\| Kelurahan Pohjentrek \|\| 0 | DAU Tambahan Dukungan Pendanaan Kelurahan | 6.Membangun dari desa dan dari bawah untuk pertumbuhan ekonomi, pemerataan ekonomi dan pemberantasan kemiskinan. | 1. Meningkatkan Peran Pemuda dalam Pembangunan sosial dan ekonomi | | - | 38.500.000,00 | KELURAHAN POHJENTREK |
| | 7.01.03.2.02.0003 | Pemberdayaan Masyarakat di Kelurahan | | | | | | 169.680.000,00 | | | | | | | 181.500.000,00 | |

| NO | KODE | URUSAN / BIDANG URUSAN / PROGRAM / OUTCOME / KEGIATAN / SUBKEGIATAN OUTPUT | INDIKATOR | TARGET AKHIR RENSTRA | REALISASI 2025 | PRAKIRAAN 2026 | CAPAIAN KINERJA DAN KERANGKA PENDANAAN | | | | | | KELOMPOK SASARAN | PRAKIRAAN MAJU 2028 | | PERANGKAT DAERAH PENANGGUNG JAWAB |
|---|---|---|---|---|---|---|---|---|---|---|---|---|---|---|---|---|
| | | | | | | | TARGET 2027 | PAGU INDIKATIF | LOKASI | SUMBER DANA | PRIORITAS | | | TARGET | PAGU INDIKATIF | |
| | | | | | | | | | | | NASIONAL | DAERAH | | | | |
| (1) | (2) | (3) | (4) | (5) | (6) | (7) | (8) | (9) | (10) | (11) | (12) | (13) | (14) | (15) | (16) | (17) |
| | | Terlaksananya Pemberdayaan Masyarakat di Kelurahan | Jumlah Pokmas dan Ormas yang Melaksanakan Pemberdayaan Masyarakat di Kelurahan | - | | - | 10 Pokmas / Ormas | 169.680.000,00 | Provinsi Jawa Timur \|\| Kota Pasuruan \|\| Kecamatan Purworejo \|\| Kelurahan Pohjentrek \|\| 0 | DAU Tambahan Dukungan Pendanaan Kelurahan Dana Alokasi Umum (DAU) | 6.Membangun dari desa dan dari bawah untuk pertumbuhan ekonomi, pemerataan ekonomi dan pemberantasan kemiskinan. | 1. Meningkatkan Peran Pemuda dalam Pembangunan sosial dan ekonomi | | - | 181.500.000,00 | KELURAHAN POHJENTREK |
| **365.** | **7.01.04** | **PROGRAM KOORDINASI KETENTRAMAN DAN KETERTIBAN UMUM** | | | | | | **27.602.020,00** | | | | | | | **33.483.144,00** | |
| | | | Persentase Penanganan Pengaduan Trantibmas dan Kebencanaan | - | | - | 100 % | 27.602.020,00 | | | | | | - | 33.483.144,00 | |
| | 7.01.04.2.01 | Koordinasi Upaya Penyelenggaraan Ketenteraman dan Ketertiban Umum | | | | | | 27.602.020,00 | | | | | - | | 33.483.144,00 | |
| | | - | | | | | | 27.602.020,00 | | | | | - | | 33.483.144,00 | |
| | | | Jumlah Laporan Hasil Sinergitas dengan Kepolisian Negara Republik Indonesia, Tentara Nasional Indonesia dan Instansi Vertikal di Wilayah Kecamatan | - | | - | - | 27.602.020,00 | | | | | | - | 33.483.144,00 | |
| | 7.01.04.2.01.0001 | Sinergitas dengan Kepolisian Negara Republik Indonesia, Tentara Nasional Indonesia dan Instansi Vertikal di Wilayah Kecamatan | | | | | | 27.602.020,00 | | | | | | | 33.483.144,00 | |
| | | Terlaksananya Sinergitas dengan Kepolisian Negara Republik Indonesia, Tentara Nasional Indonesia dan Instansi Vertikal di Wilayah Kecamatan | Jumlah Laporan Hasil Sinergitas dengan Kepolisian Negara Republik Indonesia, Tentara Nasional Indonesia dan Instansi Vertikal di Wilayah Kecamatan | - | | - | 12 Laporan | 27.602.020,00 | Provinsi Jawa Timur \|\| Kota Pasuruan \|\| Kecamatan Purworejo \|\| Kelurahan Pohjentrek \|\| 0 | Dana Alokasi Umum (DAU) | 6.Membangun dari desa dan dari bawah untuk pertumbuhan ekonomi, pemerataan ekonomi dan pemberantasan kemiskinan. | 1. Meningkatkan Peran Pemuda dalam Pembangunan sosial dan ekonomi | | - | 33.483.144,00 | KELURAHAN POHJENTREK |
| **366.** | **7.01.05** | **PROGRAM PENYELENGGARAAN URUSAN PEMERINTAHAN UMUM** | | | | | | **183.894.500,00** | | | | | | | **222.512.345,00** | |
| | | | Presentase Penyelenggaraan Pelayanan Masyarakat | - | | - | 100 % | 183.894.500,00 | | | | | | - | 222.512.345,00 | |
| | 7.01.05.2.01 | Penyelenggaraan Urusan Pemerintahan Umum Sesuai Penugasan Kepala Daerah | | | | | | 183.894.500,00 | | | | | - | | 222.512.345,00 | |
| | | - | | | | | | 183.894.500,00 | | | | | - | | 222.512.345,00 | |
| | | | Jumlah Dokumen Semua Urusan Pemerintahan yang Bukan Merupakan Kewenangan Daerah dan Tidak Dilaksanakan oleh Instansi Vertikal | - | | - | - | 183.894.500,00 | | | | | | - | 222.512.345,00 | |

| NO | KODE | URUSAN / BIDANG URUSAN / PROGRAM / OUTCOME / KEGIATAN / SUBKEGIATAN OUTPUT | INDIKATOR | TARGET AKHIR RENSTRA | REALISASI 2025 | PRAKIRAAN 2026 | CAPAIAN KINERJA DAN KERANGKA PENDANAAN | | | | | | KELOMPOK SASARAN | PRAKIRAAN MAJU 2028 | | PERANGKAT DAERAH PENANGGUNG JAWAB |
|---|---|---|---|---|---|---|---|---|---|---|---|---|---|---|---|---|
| | | | | | | | TARGET 2027 | PAGU INDIKATIF | LOKASI | SUMBER DANA | PRIORITAS | | | TARGET | PAGU INDIKATIF | |
| | | | | | | | | | | | NASIONAL | DAERAH | | | | |
| (1) | (2) | (3) | (4) | (5) | (6) | (7) | (8) | (9) | (10) | (11) | (12) | (13) | (14) | (15) | (16) | (17) |
| | 7.01.05.2.01.0007 | Pelaksanaan Semua Urusan Pemerintahan yang Bukan Merupakan Kewenangan Daerah dan Tidak Dilaksanakan oleh Instansi Vertikal | | | | | | 183.894.500,00 | | | | | | | 222.512.345,00 | |
| | | Terlaksananya Semua Urusan Pemerintahan yang Bukan Merupakan Kewenangan Daerah dan Tidak Dilaksanakan oleh Instansi Vertikal | Jumlah Dokumen Semua Urusan Pemerintahan yang Bukan Merupakan Kewenangan Daerah dan Tidak Dilaksanakan oleh Instansi Vertikal | - | | - | 12 Dokumen | 183.894.500,00 | Provinsi Jawa Timur \|\| Kota Pasuruan \|\| Kecamatan Purworejo \|\| Kelurahan Pohjentrek \|\| 0 | Dana Alokasi Umum (DAU) | 6.Membangun dari desa dan dari bawah untuk pertumbuhan ekonomi, pemerataan ekonomi dan pemberantasan kemiskinan. | 1. Meningkatkan Peran Pemuda dalam Pembangunan sosial dan ekonomi | | - | 222.512.345,00 | KELURAHAN POHJENTREK |
| | | **KELURAHAN WIROGUNAN** | | | | | | **407.598.940,00** | | | | | | | **555.000.000,00** | |
| | **7** | **UNSUR KEWILAYAHAN** | | | | | | **407.598.940,00** | | | | | | | **555.000.000,00** | |
| | **7.01** | **KECAMATAN** | | | | | | **407.598.940,00** | | | | | | | **555.000.000,00** | |
| **367.** | **7.01.01** | **PROGRAM PENUNJANG URUSAN PEMERINTAHAN DAERAH KABUPATEN/KOTA** | | | | | | **27.092.940,00** | | | | | | | **121.000.000,00** | |
| | | | Level Maturitas SPIP Perangkat Daerah | - | | - | 3 Level | 27.092.940,00 | | | | | | - | 121.000.000,00 | |
| | | | Nilai SAKIP Perangkat Daerah | - | | - | 81 Nilai | 27.092.940,00 | | | | | | - | 121.000.000,00 | |
| | 7.01.01.2.08 | Penyediaan Jasa Penunjang Urusan Pemerintahan Daerah | | | | | | 27.092.940,00 | | | | | - | | 121.000.000,00 | |
| | | - | | | | | | 27.092.940,00 | | | | | - | | 121.000.000,00 | |
| | | | Jumlah Laporan Penyediaan Jasa Pelayanan Umum Kantor yang Disediakan | - | | - | - | 27.092.940,00 | | | | | | - | 121.000.000,00 | |
| | 7.01.01.2.08.0004 | Penyediaan Jasa Pelayanan Umum Kantor | | | | | | 27.092.940,00 | | | | | | | 121.000.000,00 | |
| | | Tersedianya Jasa Pelayanan Umum Kantor | Jumlah Laporan Penyediaan Jasa Pelayanan Umum Kantor yang Disediakan | - | | - | 12 Laporan | 27.092.940,00 | Provinsi Jawa Timur \|\| Kota Pasuruan \|\| Kecamatan Purworejo \|\| Kelurahan Wirogunan \|\| 0 | Dana Alokasi Umum (DAU) | 6.Membangun dari desa dan dari bawah untuk pertumbuhan ekonomi, pemerataan ekonomi dan pemberantasan kemiskinan. | 1. Meningkatkan Peran Pemuda dalam Pembangunan sosial dan ekonomi | | - | 121.000.000,00 | KELURAHAN WIROGUNAN |
| **368.** | **7.01.03** | **PROGRAM PEMBERDAYAAN MASYARAKAT DESA DAN KELURAHAN** | | | | | | **211.102.500,00** | | | | | | | **237.650.000,00** | |
| | | | Persentase kelembagaan masyarakat yang di bina | - | | - | 100 % | 211.102.500,00 | | | | | | - | 237.650.000,00 | |
| | 7.01.03.2.02 | Kegiatan Pemberdayaan Kelurahan | | | | | | 211.102.500,00 | | | | | - | | 237.650.000,00 | |
| | | - | | | | | | 211.102.500,00 | | | | | - | | 237.650.000,00 | |

| NO | KODE | URUSAN / BIDANG URUSAN / PROGRAM / OUTCOME / KEGIATAN / SUBKEGIATAN OUTPUT | INDIKATOR | TARGET AKHIR RENSTRA | REALISASI 2025 | PRAKIRAAN 2026 | CAPAIAN KINERJA DAN KERANGKA PENDANAAN | | | | | | KELOMPOK SASARAN | PRAKIRAAN MAJU 2028 | | PERANGKAT DAERAH PENANGGUNG JAWAB |
|---|---|---|---|---|---|---|---|---|---|---|---|---|---|---|---|---|
| | | | | | | | TARGET 2027 | PAGU INDIKATIF | LOKASI | SUMBER DANA | PRIORITAS | | | TARGET | PAGU INDIKATIF | |
| | | | | | | | | | | | NASIONAL | DAERAH | | | | |
| (1) | (2) | (3) | (4) | (5) | (6) | (7) | (8) | (9) | (10) | (11) | (12) | (13) | (14) | (15) | (16) | (17) |
| | | | Jumlah Lembaga Kemasyarakatan yang Berpartisipasi dalam Forum Musyawarah Perencanaan Pembangunan di Kelurahan | - | | - | - | 6.102.500,00 | | | | | | - | 12.650.000,00 | |
| | | | Jumlah Pokmas dan Ormas yang Melaksanakan Pemberdayaan Masyarakat di Kelurahan | - | | - | - | 161.000.000,00 | | | | | | - | 180.000.000,00 | |
| | | | Jumlah Sarana dan Prasarana Kelurahan yang Terbangun | - | | - | - | 44.000.000,00 | | | | | | - | 45.000.000,00 | |
| | 7.01.03.2.02.0001 | Peningkatan Partisipasi Masyarakat dalam Forum Musyawarah Perencanaan Pembangunan di Kelurahan | | | | | | 6.102.500,00 | | | | | | | 12.650.000,00 | |
| | | Meningkatnya Partisipasi Masyarakat dalam Forum Musyawarah Perencanaan Pembangunan di Kelurahan | Jumlah Lembaga Kemasyarakatan yang Berpartisipasi dalam Forum Musyawarah Perencanaan Pembangunan di Kelurahan | - | | - | 9 Lembaga Kemasyarakatan | 6.102.500,00 | Provinsi Jawa Timur \|\| Kota Pasuruan \|\| Kecamatan Purworejo \|\| Kelurahan Wirogunan \|\| 0 | Dana Alokasi Umum (DAU) | 6.Membangun dari desa dan dari bawah untuk pertumbuhan ekonomi, pemerataan ekonomi dan pemberantasan kemiskinan. | 1. Meningkatkan Peran Pemuda dalam Pembangunan sosial dan ekonomi | | - | 12.650.000,00 | KELURAHAN WIROGUNAN |
| | 7.01.03.2.02.0002 | Pembangunan Sarana dan Prasarana Kelurahan | | | | | | 44.000.000,00 | | | | | | | 45.000.000,00 | |
| | | Terbangunnya Sarana dan Prasarana Kelurahan | Jumlah Sarana dan Prasarana Kelurahan yang Terbangun | - | | - | 8 Unit | 44.000.000,00 | Provinsi Jawa Timur \|\| Kota Pasuruan \|\| Kecamatan Purworejo \|\| Kelurahan Wirogunan \|\| 0 | DAU Tambahan Dukungan Pendanaan Kelurahan | 6.Membangun dari desa dan dari bawah untuk pertumbuhan ekonomi, pemerataan ekonomi dan pemberantasan kemiskinan. | 1. Meningkatkan Peran Pemuda dalam Pembangunan sosial dan ekonomi | | - | 45.000.000,00 | KELURAHAN WIROGUNAN |
| | 7.01.03.2.02.0003 | Pemberdayaan Masyarakat di Kelurahan | | | | | | 161.000.000,00 | | | | | | | 180.000.000,00 | |
| | | Terlaksananya Pemberdayaan Masyarakat di Kelurahan | Jumlah Pokmas dan Ormas yang Melaksanakan Pemberdayaan Masyarakat di Kelurahan | - | | - | 10 Pokmas / Ormas | 161.000.000,00 | Provinsi Jawa Timur \|\| Kota Pasuruan \|\| Kecamatan Purworejo \|\| Kelurahan Wirogunan \|\| 0 | Dana Alokasi Umum (DAU) DAU Tambahan Dukungan Pendanaan Kelurahan | 6.Membangun dari desa dan dari bawah untuk pertumbuhan ekonomi, pemerataan ekonomi dan pemberantasan kemiskinan. | 1. Meningkatkan Peran Pemuda dalam Pembangunan sosial dan ekonomi | | - | 180.000.000,00 | KELURAHAN WIROGUNAN |
| **369.** | **7.01.04** | **PROGRAM KOORDINASI KETENTRAMAN DAN KETERTIBAN UMUM** | | | | | | **25.775.500,00** | | | | | | | **31.350.000,00** | |

| NO | KODE | URUSAN / BIDANG URUSAN / PROGRAM / OUTCOME / KEGIATAN / SUBKEGIATAN OUTPUT | INDIKATOR | TARGET AKHIR RENSTRA | REALISASI 2025 | PRAKIRAAN 2026 | CAPAIAN KINERJA DAN KERANGKA PENDANAAN | | | | | | KELOMPOK SASARAN | PRAKIRAAN MAJU 2028 | | PERANGKAT DAERAH PENANGGUNG JAWAB |
|---|---|---|---|---|---|---|---|---|---|---|---|---|---|---|---|---|
| | | | | | | | TARGET 2027 | PAGU INDIKATIF | LOKASI | SUMBER DANA | PRIORITAS | | | TARGET | PAGU INDIKATIF | |
| | | | | | | | | | | | NASIONAL | DAERAH | | | | |
| (1) | (2) | (3) | (4) | (5) | (6) | (7) | (8) | (9) | (10) | (11) | (12) | (13) | (14) | (15) | (16) | (17) |
| | | | Persentase penanganan pengaduan trantibmas dan kebencanaan | - | | - | 100 % | 25.775.500,00 | | | | | | - | 31.350.000,00 | |
| | 7.01.04.2.01 | Koordinasi Upaya Penyelenggaraan Ketenteraman dan Ketertiban Umum | | | | | | 25.775.500,00 | | | | | - | | 31.350.000,00 | |
| | | - | | | | | | 25.775.500,00 | | | | | - | | 31.350.000,00 | |
| | | | Jumlah Laporan Hasil Sinergitas dengan Kepolisian Negara Republik Indonesia, Tentara Nasional Indonesia dan Instansi Vertikal di Wilayah Kecamatan | - | | - | - | 25.775.500,00 | | | | | | - | 31.350.000,00 | |
| | 7.01.04.2.01.0001 | Sinergitas dengan Kepolisian Negara Republik Indonesia, Tentara Nasional Indonesia dan Instansi Vertikal di Wilayah Kecamatan | | | | | | 25.775.500,00 | | | | | | | 31.350.000,00 | |
| | | Terlaksananya Sinergitas dengan Kepolisian Negara Republik Indonesia, Tentara Nasional Indonesia dan Instansi Vertikal di Wilayah Kecamatan | Jumlah Laporan Hasil Sinergitas dengan Kepolisian Negara Republik Indonesia, Tentara Nasional Indonesia dan Instansi Vertikal di Wilayah Kecamatan | - | | - | 12 Laporan | 25.775.500,00 | Provinsi Jawa Timur \|\| Kota Pasuruan \|\| Kecamatan Purworejo \|\| Kelurahan Wirogunan \|\| 0 | Dana Alokasi Umum (DAU) | 6.Membangun dari desa dan dari bawah untuk pertumbuhan ekonomi, pemerataan ekonomi dan pemberantasan kemiskinan. | 1. Meningkatkan Peran Pemuda dalam Pembangunan sosial dan ekonomi | | - | 31.350.000,00 | KELURAHAN WIROGUNAN |
| **370.** | **7.01.05** | **PROGRAM PENYELENGGARAAN URUSAN PEMERINTAHAN UMUM** | | | | | | **143.628.000,00** | | | | | | | **165.000.000,00** | |
| | | | Presentase Penyelenggaraan Pelayanan Masyarakat | - | | - | 100 % | 143.628.000,00 | | | | | | - | 165.000.000,00 | |
| | 7.01.05.2.01 | Penyelenggaraan Urusan Pemerintahan Umum Sesuai Penugasan Kepala Daerah | | | | | | 143.628.000,00 | | | | | - | | 165.000.000,00 | |
| | | - | | | | | | 143.628.000,00 | | | | | - | | 165.000.000,00 | |
| | | | Jumlah Dokumen Semua Urusan Pemerintahan yang Bukan Merupakan Kewenangan Daerah dan Tidak Dilaksanakan oleh Instansi Vertikal | - | | - | - | 143.628.000,00 | | | | | | - | 165.000.000,00 | |
| | 7.01.05.2.01.0007 | Pelaksanaan Semua Urusan Pemerintahan yang Bukan Merupakan Kewenangan Daerah dan Tidak Dilaksanakan oleh Instansi Vertikal | | | | | | 143.628.000,00 | | | | | | | 165.000.000,00 | |
| | | Terlaksananya Semua Urusan Pemerintahan yang Bukan Merupakan Kewenangan Daerah dan Tidak Dilaksanakan oleh Instansi Vertikal | Jumlah Dokumen Semua Urusan Pemerintahan yang Bukan Merupakan Kewenangan Daerah dan Tidak Dilaksanakan oleh Instansi Vertikal | - | | - | 12 Dokumen | 143.628.000,00 | Provinsi Jawa Timur \|\| Kota Pasuruan \|\| Kecamatan Purworejo \|\| Kelurahan Wirogunan \|\| 0 | Dana Alokasi Umum (DAU) | 6.Membangun dari desa dan dari bawah untuk pertumbuhan ekonomi, pemerataan ekonomi dan pemberantasan kemiskinan. | 1. Meningkatkan Peran Pemuda dalam Pembangunan sosial dan ekonomi | | - | 165.000.000,00 | KELURAHAN WIROGUNAN |

| NO | KODE | URUSAN / BIDANG URUSAN / PROGRAM / OUTCOME / KEGIATAN / SUBKEGIATAN OUTPUT | INDIKATOR | TARGET AKHIR RENSTRA | REALISASI 2025 | PRAKIRAAN 2026 | CAPAIAN KINERJA DAN KERANGKA PENDANAAN | | | | | | KELOMPOK SASARAN | PRAKIRAAN MAJU 2028 | | PERANGKAT DAERAH PENANGGUNG JAWAB |
|---|---|---|---|---|---|---|---|---|---|---|---|---|---|---|---|---|
| | | | | | | | TARGET 2027 | PAGU INDIKATIF | LOKASI | SUMBER DANA | PRIORITAS | | | TARGET | PAGU INDIKATIF | |
| | | | | | | | | | | | NASIONAL | DAERAH | | | | |
| (1) | (2) | (3) | (4) | (5) | (6) | (7) | (8) | (9) | (10) | (11) | (12) | (13) | (14) | (15) | (16) | (17) |
| | | **KELURAHAN TEMBOKREJO** | | | | | | **438.437.360,00** | | | | | | | **511.610.000,00** | |
| | **7** | **UNSUR KEWILAYAHAN** | | | | | | **438.437.360,00** | | | | | | | **511.610.000,00** | |
| | **7.01** | **KECAMATAN** | | | | | | **438.437.360,00** | | | | | | | **511.610.000,00** | |
| **371.** | **7.01.01** | **PROGRAM PENUNJANG URUSAN PEMERINTAHAN DAERAH KABUPATEN/KOTA** | | | | | | **36.242.360,00** | | | | | | | **61.600.000,00** | |
| | | | Level maturitas SPIP Perangkat Daerah | - | | - | 3 Level | 36.242.360,00 | | | | | | - | 61.600.000,00 | |
| | | | Nilai SAKIP Perangkat Daerah | - | | - | 81 Nilai | 36.242.360,00 | | | | | | - | 61.600.000,00 | |
| | 7.01.01.2.08 | Penyediaan Jasa Penunjang Urusan Pemerintahan Daerah | | | | | | 36.242.360,00 | | | | | - | | 61.600.000,00 | |
| | | - | | | | | | 36.242.360,00 | | | | | - | | 61.600.000,00 | |
| | | | Jumlah Laporan Penyediaan Jasa Pelayanan Umum Kantor yang Disediakan | - | | - | - | 36.242.360,00 | | | | | | - | 61.600.000,00 | |
| | 7.01.01.2.08.0004 | Penyediaan Jasa Pelayanan Umum Kantor | | | | | | 36.242.360,00 | | | | | | | 61.600.000,00 | |
| | | Tersedianya Jasa Pelayanan Umum Kantor | Jumlah Laporan Penyediaan Jasa Pelayanan Umum Kantor yang Disediakan | - | | - | 12 Laporan | 36.242.360,00 | Kota Pasuruan | Dana Alokasi Umum (DAU) | 6.Membangun dari desa dan dari bawah untuk pertumbuhan ekonomi, pemerataan ekonomi dan pemberantasan kemiskinan. | 1. Meningkatkan Peran Pemuda dalam Pembangunan sosial dan ekonomi | | - | 61.600.000,00 | KELURAHAN TEMBOKREJO |
| **372.** | **7.01.03** | **PROGRAM PEMBERDAYAAN MASYARAKAT DESA DAN KELURAHAN** | | | | | | **212.633.400,00** | | | | | | | **237.160.000,00** | |
| | | | Persentase Kelembagaan Masyarakat Yang Dibina | - | | - | 100 % | 212.633.400,00 | | | | | | - | 237.160.000,00 | |
| | 7.01.03.2.02 | Kegiatan Pemberdayaan Kelurahan | | | | | | 212.633.400,00 | | | | | - | | 237.160.000,00 | |
| | | - | | | | | | 212.633.400,00 | | | | | - | | 237.160.000,00 | |
| | | | Jumlah Lembaga Kemasyarakatan yang Berpartisipasi dalam Forum Musyawarah Perencanaan Pembangunan di Kelurahan | - | | - | - | 7.633.400,00 | | | | | | - | 17.160.000,00 | |
| | | | Jumlah Pokmas dan Ormas yang Melaksanakan Pemberdayaan Masyarakat di Kelurahan | - | | - | - | 185.000.000,00 | | | | | | - | 198.000.000,00 | |
| | | | Jumlah Sarana dan Prasarana Kelurahan yang Terbangun | - | | - | - | 20.000.000,00 | | | | | | - | 22.000.000,00 | |
| | 7.01.03.2.02.0001 | Peningkatan Partisipasi Masyarakat dalam Forum Musyawarah Perencanaan Pembangunan di Kelurahan | | | | | | 7.633.400,00 | | | | | | | 17.160.000,00 | |

| NO | KODE | URUSAN / BIDANG URUSAN / PROGRAM / OUTCOME / KEGIATAN / SUBKEGIATAN OUTPUT | INDIKATOR | TARGET AKHIR RENSTRA | REALISASI 2025 | PRAKIRAAN 2026 | CAPAIAN KINERJA DAN KERANGKA PENDANAAN | | | | | | KELOMPOK SASARAN | PRAKIRAAN MAJU 2028 | | PERANGKAT DAERAH PENANGGUNG JAWAB |
|---|---|---|---|---|---|---|---|---|---|---|---|---|---|---|---|---|
| | | | | | | | TARGET 2027 | PAGU INDIKATIF | LOKASI | SUMBER DANA | PRIORITAS | | | TARGET | PAGU INDIKATIF | |
| | | | | | | | | | | | NASIONAL | DAERAH | | | | |
| (1) | (2) | (3) | (4) | (5) | (6) | (7) | (8) | (9) | (10) | (11) | (12) | (13) | (14) | (15) | (16) | (17) |
| | | Meningkatnya Partisipasi Masyarakat dalam Forum Musyawarah Perencanaan Pembangunan di Kelurahan | Jumlah Lembaga Kemasyarakatan yang Berpartisipasi dalam Forum Musyawarah Perencanaan Pembangunan di Kelurahan | - | | - | 9 Lembaga Kemasyarakatan | 7.633.400,00 | Provinsi Jawa Timur \|\| Kota Pasuruan \|\| Kecamatan Purworejo \|\| Kelurahan Tembokrejo \|\| 0 | Dana Alokasi Umum (DAU) | 6.Membangun dari desa dan dari bawah untuk pertumbuhan ekonomi, pemerataan ekonomi dan pemberantasan kemiskinan. | 1. Meningkatkan Peran Pemuda dalam Pembangunan sosial dan ekonomi | | - | 17.160.000,00 | KELURAHAN TEMBOKREJO |
| | 7.01.03.2.02.0002 | Pembangunan Sarana dan Prasarana Kelurahan | | | | | | 20.000.000,00 | | | | | | | 22.000.000,00 | |
| | | Terbangunnya Sarana dan Prasarana Kelurahan | Jumlah Sarana dan Prasarana Kelurahan yang Terbangun | - | | - | 4 Unit | 20.000.000,00 | Provinsi Jawa Timur \|\| Kota Pasuruan \|\| Kecamatan Purworejo \|\| Kelurahan Tembokrejo \|\| 0 | DAU Tambahan Dukungan Pendanaan Kelurahan | 6.Membangun dari desa dan dari bawah untuk pertumbuhan ekonomi, pemerataan ekonomi dan pemberantasan kemiskinan. | 1. Meningkatkan Peran Pemuda dalam Pembangunan sosial dan ekonomi | | - | 22.000.000,00 | KELURAHAN TEMBOKREJO |
| | 7.01.03.2.02.0003 | Pemberdayaan Masyarakat di Kelurahan | | | | | | 185.000.000,00 | | | | | | | 198.000.000,00 | |
| | | Terlaksananya Pemberdayaan Masyarakat di Kelurahan | Jumlah Pokmas dan Ormas yang Melaksanakan Pemberdayaan Masyarakat di Kelurahan | - | | - | 22 Pokmas / Ormas | 185.000.000,00 | Provinsi Jawa Timur \|\| Kota Pasuruan \|\| Kecamatan Purworejo \|\| Kelurahan Tembokrejo \|\| 0 | Dana Alokasi Umum (DAU) DAU Tambahan Dukungan Pendanaan Kelurahan | 6.Membangun dari desa dan dari bawah untuk pertumbuhan ekonomi, pemerataan ekonomi dan pemberantasan kemiskinan. | 1. Meningkatkan Peran Pemuda dalam Pembangunan sosial dan ekonomi | | - | 198.000.000,00 | KELURAHAN TEMBOKREJO |
| **373.** | **7.01.04** | **PROGRAM KOORDINASI KETENTRAMAN DAN KETERTIBAN UMUM** | | | | | | **10.885.900,00** | | | | | | | **14.850.000,00** | |
| | | | Persentase Penanganan Pengaduan Trantibmas dan Kebencanaan | - | | - | 100 % | 10.885.900,00 | | | | | | - | 14.850.000,00 | |
| | 7.01.04.2.01 | Koordinasi Upaya Penyelenggaraan Ketenteraman dan Ketertiban Umum | | | | | | 10.885.900,00 | | | | | - | | 14.850.000,00 | |
| | | - | | | | | | 10.885.900,00 | | | | | - | | 14.850.000,00 | |
| | | | Jumlah Laporan Hasil Sinergitas dengan Kepolisian Negara Republik Indonesia, Tentara Nasional Indonesia dan Instansi Vertikal di Wilayah Kecamatan | - | | - | - | 10.885.900,00 | | | | | | - | 14.850.000,00 | |
| | 7.01.04.2.01.0001 | Sinergitas dengan Kepolisian Negara Republik Indonesia, Tentara Nasional Indonesia dan Instansi Vertikal di Wilayah Kecamatan | | | | | | 10.885.900,00 | | | | | | | 14.850.000,00 | |

| NO | KODE | URUSAN / BIDANG URUSAN / PROGRAM / OUTCOME / KEGIATAN / SUBKEGIATAN OUTPUT | INDIKATOR | TARGET AKHIR RENSTRA | REALISASI 2025 | PRAKIRAAN 2026 | CAPAIAN KINERJA DAN KERANGKA PENDANAAN | | | | | | KELOMPOK SASARAN | PRAKIRAAN MAJU 2028 | | PERANGKAT DAERAH PENANGGUNG JAWAB |
|---|---|---|---|---|---|---|---|---|---|---|---|---|---|---|---|---|
| | | | | | | | TARGET 2027 | PAGU INDIKATIF | LOKASI | SUMBER DANA | PRIORITAS | | | TARGET | PAGU INDIKATIF | |
| | | | | | | | | | | | NASIONAL | DAERAH | | | | |
| (1) | (2) | (3) | (4) | (5) | (6) | (7) | (8) | (9) | (10) | (11) | (12) | (13) | (14) | (15) | (16) | (17) |
| | | Terlaksananya Sinergitas dengan Kepolisian Negara Republik Indonesia, Tentara Nasional Indonesia dan Instansi Vertikal di Wilayah Kecamatan | Jumlah Laporan Hasil Sinergitas dengan Kepolisian Negara Republik Indonesia, Tentara Nasional Indonesia dan Instansi Vertikal di Wilayah Kecamatan | - | | - | 12 Laporan | 10.885.900,00 | Provinsi Jawa Timur \|\| Kota Pasuruan \|\| Kecamatan Purworejo \|\| Kelurahan Tembokrejo \|\| 0 | Dana Alokasi Umum (DAU) | 6.Membangun dari desa dan dari bawah untuk pertumbuhan ekonomi, pemerataan ekonomi dan pemberantasan kemiskinan. | 1. Meningkatkan Peran Pemuda dalam Pembangunan sosial dan ekonomi | | - | 14.850.000,00 | KELURAHAN TEMBOKREJO |
| **374.** | **7.01.05** | **PROGRAM PENYELENGGARAAN URUSAN PEMERINTAHAN UMUM** | | | | | | **178.675.700,00** | | | | | | | **198.000.000,00** | |
| | | | Presentase Penyelenggaraan Pelayanan Masyarakat | - | | - | 100 % | 178.675.700,00 | | | | | | - | 198.000.000,00 | |
| | 7.01.05.2.01 | Penyelenggaraan Urusan Pemerintahan Umum Sesuai Penugasan Kepala Daerah | | | | | | 178.675.700,00 | | | | | - | | 198.000.000,00 | |
| | | - | | | | | | 178.675.700,00 | | | | | - | | 198.000.000,00 | |
| | | | Jumlah Dokumen Semua Urusan Pemerintahan yang Bukan Merupakan Kewenangan Daerah dan Tidak Dilaksanakan oleh Instansi Vertikal | - | | - | - | 178.675.700,00 | | | | | | - | 198.000.000,00 | |
| | 7.01.05.2.01.0007 | Pelaksanaan Semua Urusan Pemerintahan yang Bukan Merupakan Kewenangan Daerah dan Tidak Dilaksanakan oleh Instansi Vertikal | | | | | | 178.675.700,00 | | | | | | | 198.000.000,00 | |
| | | Terlaksananya Semua Urusan Pemerintahan yang Bukan Merupakan Kewenangan Daerah dan Tidak Dilaksanakan oleh Instansi Vertikal | Jumlah Dokumen Semua Urusan Pemerintahan yang Bukan Merupakan Kewenangan Daerah dan Tidak Dilaksanakan oleh Instansi Vertikal | - | | - | 15 Dokumen | 178.675.700,00 | Provinsi Jawa Timur \|\| Kota Pasuruan \|\| Kecamatan Purworejo \|\| Kelurahan Tembokrejo \|\| 0 | Dana Alokasi Umum (DAU) | 6.Membangun dari desa dan dari bawah untuk pertumbuhan ekonomi, pemerataan ekonomi dan pemberantasan kemiskinan. | 1. Meningkatkan Peran Pemuda dalam Pembangunan sosial dan ekonomi | | - | 198.000.000,00 | KELURAHAN TEMBOKREJO |
| | | **KELURAHAN PURUTREJO** | | | | | | **439.681.420,00** | | | | | | | **488.036.756,00** | |
| | **7** | **UNSUR KEWILAYAHAN** | | | | | | **439.681.420,00** | | | | | | | **488.036.756,00** | |
| | **7.01** | **KECAMATAN** | | | | | | **439.681.420,00** | | | | | | | **488.036.756,00** | |
| **375.** | **7.01.01** | **PROGRAM PENUNJANG URUSAN PEMERINTAHAN DAERAH KABUPATEN/KOTA** | | | | | | **54.812.560,00** | | | | | | | **62.754.899,00** | |
| | | | Level Maturitas SPIP Perangkat Daerah | - | | - | 3 Level | 54.812.560,00 | | | | | | - | 62.754.899,00 | |
| | | | Nilai SAKIP Perangkat Daerah | - | | - | 81 Nilai | 54.812.560,00 | | | | | | - | 62.754.899,00 | |
| | 7.01.01.2.08 | Penyediaan Jasa Penunjang Urusan Pemerintahan Daerah | | | | | | 54.812.560,00 | | | | | - | | 62.754.899,00 | |
| | | - | | | | | | 54.812.560,00 | | | | | - | | 62.754.899,00 | |

| NO | KODE | URUSAN / BIDANG URUSAN / PROGRAM / OUTCOME / KEGIATAN / SUBKEGIATAN OUTPUT | INDIKATOR | TARGET AKHIR RENSTRA | REALISASI 2025 | PRAKIRAAN 2026 | CAPAIAN KINERJA DAN KERANGKA PENDANAAN | | | | | | KELOMPOK SASARAN | PRAKIRAAN MAJU 2028 | | PERANGKAT DAERAH PENANGGUNG JAWAB |
|---|---|---|---|---|---|---|---|---|---|---|---|---|---|---|---|---|
| | | | | | | | TARGET 2027 | PAGU INDIKATIF | LOKASI | SUMBER DANA | PRIORITAS | | | TARGET | PAGU INDIKATIF | |
| | | | | | | | | | | | NASIONAL | DAERAH | | | | |
| (1) | (2) | (3) | (4) | (5) | (6) | (7) | (8) | (9) | (10) | (11) | (12) | (13) | (14) | (15) | (16) | (17) |
| | | | Jumlah Laporan Penyediaan Jasa Pelayanan Umum Kantor yang Disediakan | - | | - | - | 54.812.560,00 | | | | | | - | 62.754.899,00 | |
| | 7.01.01.2.08.0004 | Penyediaan Jasa Pelayanan Umum Kantor | | | | | | 54.812.560,00 | | | | | | | 62.754.899,00 | |
| | | Tersedianya Jasa Pelayanan Umum Kantor | Jumlah Laporan Penyediaan Jasa Pelayanan Umum Kantor yang Disediakan | - | | - | 12 Laporan | 54.812.560,00 | Provinsi Jawa Timur \|\| Kota Pasuruan \|\| Kecamatan Purworejo \|\| Kelurahan Purutrejo \|\| 0 | Dana Alokasi Umum (DAU) | 6.Membangun dari desa dan dari bawah untuk pertumbuhan ekonomi, pemerataan ekonomi dan pemberantasan kemiskinan. | 1. Meningkatkan Peran Pemuda dalam Pembangunan sosial dan ekonomi | | - | 62.754.899,00 | KELURAHAN PURUTREJO |
| **376.** | **7.01.03** | **PROGRAM PEMBERDAYAAN MASYARAKAT DESA DAN KELURAHAN** | | | | | | **212.800.860,00** | | | | | | | **228.281.204,00** | |
| | | | Presentase Kelembagaan Masyarakat Yang Di bina | - | | - | 100 % | 212.800.860,00 | | | | | | - | 228.281.204,00 | |
| | 7.01.03.2.02 | Kegiatan Pemberdayaan Kelurahan | | | | | | 212.800.860,00 | | | | | - | | 228.281.204,00 | |
| | | - | | | | | | 212.800.860,00 | | | | | - | | 228.281.204,00 | |
| | | | Jumlah Lembaga Kemasyarakatan yang Berpartisipasi dalam Forum Musyawarah Perencanaan Pembangunan di Kelurahan | - | | - | - | 7.800.860,00 | | | | | | - | 8.931.204,00 | |
| | | | Jumlah Pokmas dan Ormas yang Melaksanakan Pemberdayaan Masyarakat di Kelurahan | - | | - | - | 181.270.400,00 | | | | | | - | 193.959.328,00 | |
| | | | Jumlah Sarana dan Prasarana Kelurahan yang Terbangun | - | | - | - | 23.729.600,00 | | | | | | - | 25.390.672,00 | |
| | 7.01.03.2.02.0001 | Peningkatan Partisipasi Masyarakat dalam Forum Musyawarah Perencanaan Pembangunan di Kelurahan | | | | | | 7.800.860,00 | | | | | | | 8.931.204,00 | |
| | | Meningkatnya Partisipasi Masyarakat dalam Forum Musyawarah Perencanaan Pembangunan di Kelurahan | Jumlah Lembaga Kemasyarakatan yang Berpartisipasi dalam Forum Musyawarah Perencanaan Pembangunan di Kelurahan | - | | - | 10 Lembaga Kemasyarakatan | 7.800.860,00 | Provinsi Jawa Timur \|\| Kota Pasuruan \|\| Kecamatan Purworejo \|\| Kelurahan Purutrejo \|\| 0 | Dana Alokasi Umum (DAU) | 6.Membangun dari desa dan dari bawah untuk pertumbuhan ekonomi, pemerataan ekonomi dan pemberantasan kemiskinan. | 1. Meningkatkan Peran Pemuda dalam Pembangunan sosial dan ekonomi | | - | 8.931.204,00 | KELURAHAN PURUTREJO |
| | 7.01.03.2.02.0002 | Pembangunan Sarana dan Prasarana Kelurahan | | | | | | 23.729.600,00 | | | | | | | 25.390.672,00 | |

| NO | KODE | URUSAN / BIDANG URUSAN / PROGRAM / OUTCOME / KEGIATAN / SUBKEGIATAN OUTPUT | INDIKATOR | TARGET AKHIR RENSTRA | REALISASI 2025 | PRAKIRAAN 2026 | CAPAIAN KINERJA DAN KERANGKA PENDANAAN | | | | | | KELOMPOK SASARAN | PRAKIRAAN MAJU 2028 | | PERANGKAT DAERAH PENANGGUNG JAWAB |
|---|---|---|---|---|---|---|---|---|---|---|---|---|---|---|---|---|
| | | | | | | | TARGET 2027 | PAGU INDIKATIF | LOKASI | SUMBER DANA | PRIORITAS | | | TARGET | PAGU INDIKATIF | |
| | | | | | | | | | | | NASIONAL | DAERAH | | | | |
| (1) | (2) | (3) | (4) | (5) | (6) | (7) | (8) | (9) | (10) | (11) | (12) | (13) | (14) | (15) | (16) | (17) |
| | | Terbangunnya Sarana dan Prasarana Kelurahan | Jumlah Sarana dan Prasarana Kelurahan yang Terbangun | - | | - | 6 Unit | 23.729.600,00 | Provinsi Jawa Timur \|\| Kota Pasuruan \|\| Kecamatan Purworejo \|\| Kelurahan Purutrejo \|\| 0 | DAU Tambahan Dukungan Pendanaan Kelurahan | 6.Membangun dari desa dan dari bawah untuk pertumbuhan ekonomi, pemerataan ekonomi dan pemberantasan kemiskinan. | 1. Meningkatkan Peran Pemuda dalam Pembangunan sosial dan ekonomi | | - | 25.390.672,00 | KELURAHAN PURUTREJO |
| | 7.01.03.2.02.0003 | Pemberdayaan Masyarakat di Kelurahan | | | | | | 181.270.400,00 | | | | | | | 193.959.328,00 | |
| | | Terlaksananya Pemberdayaan Masyarakat di Kelurahan | Jumlah Pokmas dan Ormas yang Melaksanakan Pemberdayaan Masyarakat di Kelurahan | - | | - | 10 Pokmas / Ormas | 181.270.400,00 | Provinsi Jawa Timur \|\| Kota Pasuruan \|\| Kecamatan Purworejo \|\| Kelurahan Purutrejo \|\| 0 | DAU Tambahan Dukungan Pendanaan Kelurahan | 6.Membangun dari desa dan dari bawah untuk pertumbuhan ekonomi, pemerataan ekonomi dan pemberantasan kemiskinan. | 1. Meningkatkan Peran Pemuda dalam Pembangunan sosial dan ekonomi | | - | 193.959.328,00 | KELURAHAN PURUTREJO |
| **377.** | **7.01.04** | **PROGRAM KOORDINASI KETENTRAMAN DAN KETERTIBAN UMUM** | | | | | | **9.183.500,00** | | | | | | | **10.593.000,00** | |
| | | | Persentase Penanganan Pengaduan Trantibmas dan Kebencanaan | - | | - | 100 % | 9.183.500,00 | | | | | | - | 10.593.000,00 | |
| | 7.01.04.2.01 | Koordinasi Upaya Penyelenggaraan Ketenteraman dan Ketertiban Umum | | | | | | 9.183.500,00 | | | | | - | | 10.593.000,00 | |
| | | - | | | | | | 9.183.500,00 | | | | | - | | 10.593.000,00 | |
| | | | Jumlah Laporan Hasil Sinergitas dengan Kepolisian Negara Republik Indonesia, Tentara Nasional Indonesia dan Instansi Vertikal di Wilayah Kecamatan | - | | - | - | 9.183.500,00 | | | | | | - | 10.593.000,00 | |
| | 7.01.04.2.01.0001 | Sinergitas dengan Kepolisian Negara Republik Indonesia, Tentara Nasional Indonesia dan Instansi Vertikal di Wilayah Kecamatan | | | | | | 9.183.500,00 | | | | | | | 10.593.000,00 | |
| | | Terlaksananya Sinergitas dengan Kepolisian Negara Republik Indonesia, Tentara Nasional Indonesia dan Instansi Vertikal di Wilayah Kecamatan | Jumlah Laporan Hasil Sinergitas dengan Kepolisian Negara Republik Indonesia, Tentara Nasional Indonesia dan Instansi Vertikal di Wilayah Kecamatan | - | | - | 12 Laporan | 9.183.500,00 | Provinsi Jawa Timur \|\| Kota Pasuruan \|\| Kecamatan Purworejo \|\| Kelurahan Purutrejo \|\| 0 | Dana Alokasi Umum (DAU) | 6.Membangun dari desa dan dari bawah untuk pertumbuhan ekonomi, pemerataan ekonomi dan pemberantasan kemiskinan. | 1. Meningkatkan Peran Pemuda dalam Pembangunan sosial dan ekonomi | | - | 10.593.000,00 | KELURAHAN PURUTREJO |
| **378.** | **7.01.05** | **PROGRAM PENYELENGGARAAN URUSAN PEMERINTAHAN UMUM** | | | | | | **162.884.500,00** | | | | | | | **186.407.653,00** | |

| NO | KODE | URUSAN / BIDANG URUSAN / PROGRAM / OUTCOME / KEGIATAN / SUBKEGIATAN OUTPUT | INDIKATOR | TARGET AKHIR RENSTRA | REALISASI 2025 | PRAKIRAAN 2026 | CAPAIAN KINERJA DAN KERANGKA PENDANAAN | | | | | | KELOMPOK SASARAN | PRAKIRAAN MAJU 2028 | | PERANGKAT DAERAH PENANGGUNG JAWAB |
|---|---|---|---|---|---|---|---|---|---|---|---|---|---|---|---|---|
| | | | | | | | TARGET 2027 | PAGU INDIKATIF | LOKASI | SUMBER DANA | PRIORITAS | | | TARGET | PAGU INDIKATIF | |
| | | | | | | | | | | | NASIONAL | DAERAH | | | | |
| (1) | (2) | (3) | (4) | (5) | (6) | (7) | (8) | (9) | (10) | (11) | (12) | (13) | (14) | (15) | (16) | (17) |
| | | | Presentase Penyelenggaraan Pelayanan Masyarakat | - | | - | 100 % | 162.884.500,00 | | | | | | - | 186.407.653,00 | |
| | 7.01.05.2.01 | Penyelenggaraan Urusan Pemerintahan Umum Sesuai Penugasan Kepala Daerah | | | | | | 162.884.500,00 | | | | | - | | 186.407.653,00 | |
| | | - | | | | | | 162.884.500,00 | | | | | - | | 186.407.653,00 | |
| | | | Jumlah Dokumen Semua Urusan Pemerintahan yang Bukan Merupakan Kewenangan Daerah dan Tidak Dilaksanakan oleh Instansi Vertikal | - | | - | - | 162.884.500,00 | | | | | | - | 186.407.653,00 | |
| | 7.01.05.2.01.0007 | Pelaksanaan Semua Urusan Pemerintahan yang Bukan Merupakan Kewenangan Daerah dan Tidak Dilaksanakan oleh Instansi Vertikal | | | | | | 162.884.500,00 | | | | | | | 186.407.653,00 | |
| | | Terlaksananya Semua Urusan Pemerintahan yang Bukan Merupakan Kewenangan Daerah dan Tidak Dilaksanakan oleh Instansi Vertikal | Jumlah Dokumen Semua Urusan Pemerintahan yang Bukan Merupakan Kewenangan Daerah dan Tidak Dilaksanakan oleh Instansi Vertikal | - | | - | 13 Dokumen | 162.884.500,00 | Provinsi Jawa Timur \|\| Kota Pasuruan \|\| Kecamatan Purworejo \|\| Kelurahan Purutrejo \|\| 0 | Dana Alokasi Umum (DAU) | 6.Membangun dari desa dan dari bawah untuk pertumbuhan ekonomi, pemerataan ekonomi dan pemberantasan kemiskinan. | 1. Meningkatkan Peran Pemuda dalam Pembangunan sosial dan ekonomi | | - | 186.407.653,00 | KELURAHAN PURUTREJO |
| | | **KELURAHAN KEBONAGUNG** | | | | | | **452.875.680,00** | | | | | | | **535.482.278,00** | |
| | **7** | **UNSUR KEWILAYAHAN** | | | | | | **438.924.480,00** | | | | | | | **520.135.958,00** | |
| | **7.01** | **KECAMATAN** | | | | | | **438.924.480,00** | | | | | | | **520.135.958,00** | |
| **379.** | **7.01.03** | **PROGRAM PEMBERDAYAAN MASYARAKAT DESA DAN KELURAHAN** | | | | | | **211.677.560,00** | | | | | | | **241.119.286,00** | |
| | | | Persentase Kelembagaan Masyarakat Yang Dibina | - | | - | 100 % | 211.677.560,00 | | | | | | - | 241.119.286,00 | |
| | 7.01.03.2.02 | Kegiatan Pemberdayaan Kelurahan | | | | | | 211.677.560,00 | | | | | - | | 241.119.286,00 | |
| | | - | | | | | | 211.677.560,00 | | | | | - | | 241.119.286,00 | |
| | | | Jumlah Lembaga Kemasyarakatan yang Berpartisipasi dalam Forum Musyawarah Perencanaan Pembangunan di Kelurahan | - | | - | - | 6.677.700,00 | | | | | | - | 14.619.440,00 | |
| | | | Jumlah Pokmas dan Ormas yang Melaksanakan Pemberdayaan Masyarakat di Kelurahan | - | | - | - | 174.890.060,00 | | | | | | - | 193.379.066,00 | |
| | | | Jumlah Sarana dan Prasarana Kelurahan yang Terbangun | - | | - | - | 30.109.800,00 | | | | | | - | 33.120.780,00 | |
| | 7.01.03.2.02.0001 | Peningkatan Partisipasi Masyarakat dalam Forum Musyawarah Perencanaan Pembangunan di Kelurahan | | | | | | 6.677.700,00 | | | | | | | 14.619.440,00 | |

| NO | KODE | URUSAN / BIDANG URUSAN / PROGRAM / OUTCOME / KEGIATAN / SUBKEGIATAN OUTPUT | INDIKATOR | TARGET AKHIR RENSTRA | REALISASI 2025 | PRAKIRAAN 2026 | CAPAIAN KINERJA DAN KERANGKA PENDANAAN | | | | | | KELOMPOK SASARAN | PRAKIRAAN MAJU 2028 | | PERANGKAT DAERAH PENANGGUNG JAWAB |
|---|---|---|---|---|---|---|---|---|---|---|---|---|---|---|---|---|
| | | | | | | | TARGET 2027 | PAGU INDIKATIF | LOKASI | SUMBER DANA | PRIORITAS | | | TARGET | PAGU INDIKATIF | |
| | | | | | | | | | | | NASIONAL | DAERAH | | | | |
| (1) | (2) | (3) | (4) | (5) | (6) | (7) | (8) | (9) | (10) | (11) | (12) | (13) | (14) | (15) | (16) | (17) |
| | | Meningkatnya Partisipasi Masyarakat dalam Forum Musyawarah Perencanaan Pembangunan di Kelurahan | Jumlah Lembaga Kemasyarakatan yang Berpartisipasi dalam Forum Musyawarah Perencanaan Pembangunan di Kelurahan | - | | - | 9 Lembaga Kemasyarakatan | 6.677.700,00 | Provinsi Jawa Timur \|\| Kota Pasuruan \|\| Kecamatan Purworejo \|\| Kelurahan Kebonagung \|\| 0 | Dana Alokasi Umum (DAU) | 6.Membangun dari desa dan dari bawah untuk pertumbuhan ekonomi, pemerataan ekonomi dan pemberantasan kemiskinan. | 1. Meningkatkan Peran Pemuda dalam Pembangunan sosial dan ekonomi | | - | 14.619.440,00 | KELURAHAN KEBONAGUNG |
| | 7.01.03.2.02.0002 | Pembangunan Sarana dan Prasarana Kelurahan | | | | | | 30.109.800,00 | | | | | | | 33.120.780,00 | |
| | | Terbangunnya Sarana dan Prasarana Kelurahan | Jumlah Sarana dan Prasarana Kelurahan yang Terbangun | - | | - | 42 Unit | 30.109.800,00 | Provinsi Jawa Timur \|\| Kota Pasuruan \|\| Kecamatan Purworejo \|\| Kelurahan Kebonagung \|\| 0 | DAU Tambahan Dukungan Pendanaan Kelurahan | 6.Membangun dari desa dan dari bawah untuk pertumbuhan ekonomi, pemerataan ekonomi dan pemberantasan kemiskinan. | 1. Meningkatkan Peran Pemuda dalam Pembangunan sosial dan ekonomi | | - | 33.120.780,00 | KELURAHAN KEBONAGUNG |
| | 7.01.03.2.02.0003 | Pemberdayaan Masyarakat di Kelurahan | | | | | | 174.890.060,00 | | | | | | | 193.379.066,00 | |
| | | Terlaksananya Pemberdayaan Masyarakat di Kelurahan | Jumlah Pokmas dan Ormas yang Melaksanakan Pemberdayaan Masyarakat di Kelurahan | - | | - | 10 Pokmas / Ormas | 174.890.060,00 | Provinsi Jawa Timur \|\| Kota Pasuruan \|\| Kecamatan Purworejo \|\| Kelurahan Kebonagung \|\| 0 | DAU Tambahan Dukungan Pendanaan Kelurahan | 6.Membangun dari desa dan dari bawah untuk pertumbuhan ekonomi, pemerataan ekonomi dan pemberantasan kemiskinan. | 1. Meningkatkan Peran Pemuda dalam Pembangunan sosial dan ekonomi | | - | 193.379.066,00 | KELURAHAN KEBONAGUNG |
| **380.** | **7.01.04** | **PROGRAM KOORDINASI KETENTRAMAN DAN KETERTIBAN UMUM** | | | | | | **9.000.000,00** | | | | | | | **14.937.560,00** | |
| | | | Persentase Penanganan Pengaduan Trantibmas dan Kebencanaan | - | | - | 100 % | 9.000.000,00 | | | | | | - | 14.937.560,00 | |
| | 7.01.04.2.01 | Koordinasi Upaya Penyelenggaraan Ketenteraman dan Ketertiban Umum | | | | | | 9.000.000,00 | | | | | - | | 14.937.560,00 | |
| | | - | | | | | | 9.000.000,00 | | | | | - | | 14.937.560,00 | |
| | | | Jumlah Laporan Hasil Sinergitas dengan Kepolisian Negara Republik Indonesia, Tentara Nasional Indonesia dan Instansi Vertikal di Wilayah Kecamatan | - | | - | - | 9.000.000,00 | | | | | | - | 14.937.560,00 | |
| | 7.01.04.2.01.0001 | Sinergitas dengan Kepolisian Negara Republik Indonesia, Tentara Nasional Indonesia dan Instansi Vertikal di Wilayah Kecamatan | | | | | | 9.000.000,00 | | | | | | | 14.937.560,00 | |

| NO | KODE | URUSAN / BIDANG URUSAN / PROGRAM / OUTCOME / KEGIATAN / SUBKEGIATAN OUTPUT | INDIKATOR | TARGET AKHIR RENSTRA | REALISASI 2025 | PRAKIRAAN 2026 | CAPAIAN KINERJA DAN KERANGKA PENDANAAN | | | | | | KELOMPOK SASARAN | PRAKIRAAN MAJU 2028 | | PERANGKAT DAERAH PENANGGUNG JAWAB |
|---|---|---|---|---|---|---|---|---|---|---|---|---|---|---|---|---|
| | | | | | | | TARGET 2027 | PAGU INDIKATIF | LOKASI | SUMBER DANA | PRIORITAS | | | TARGET | PAGU INDIKATIF | |
| | | | | | | | | | | | NASIONAL | DAERAH | | | | |
| (1) | (2) | (3) | (4) | (5) | (6) | (7) | (8) | (9) | (10) | (11) | (12) | (13) | (14) | (15) | (16) | (17) |
| | | Terlaksananya Sinergitas dengan Kepolisian Negara Republik Indonesia, Tentara Nasional Indonesia dan Instansi Vertikal di Wilayah Kecamatan | Jumlah Laporan Hasil Sinergitas dengan Kepolisian Negara Republik Indonesia, Tentara Nasional Indonesia dan Instansi Vertikal di Wilayah Kecamatan | - | | - | 12 Laporan | 9.000.000,00 | Provinsi Jawa Timur \|\| Kota Pasuruan \|\| Kecamatan Purworejo \|\| Kelurahan Kebonagung \|\| 0 | Dana Alokasi Umum (DAU) | 6.Membangun dari desa dan dari bawah untuk pertumbuhan ekonomi, pemerataan ekonomi dan pemberantasan kemiskinan. | 1. Meningkatkan Peran Pemuda dalam Pembangunan sosial dan ekonomi | | - | 14.937.560,00 | KELURAHAN KEBONAGUNG |
| **381.** | **7.01.05** | **PROGRAM PENYELENGGARAAN URUSAN PEMERINTAHAN UMUM** | | | | | | **218.246.920,00** | | | | | | | **264.079.112,00** | |
| | | | Presentase Penyelenggaraan Pelayanan Masyarakat | - | | - | 100 % | 218.246.920,00 | | | | | | - | 264.079.112,00 | |
| | 7.01.05.2.01 | Penyelenggaraan Urusan Pemerintahan Umum Sesuai Penugasan Kepala Daerah | | | | | | 218.246.920,00 | | | | | - | | 264.079.112,00 | |
| | | - | | | | | | 218.246.920,00 | | | | | - | | 264.079.112,00 | |
| | | | Jumlah Dokumen Semua Urusan Pemerintahan yang Bukan Merupakan Kewenangan Daerah dan Tidak Dilaksanakan oleh Instansi Vertikal | - | | - | - | 218.246.920,00 | | | | | | - | 264.079.112,00 | |
| | 7.01.05.2.01.0007 | Pelaksanaan Semua Urusan Pemerintahan yang Bukan Merupakan Kewenangan Daerah dan Tidak Dilaksanakan oleh Instansi Vertikal | | | | | | 218.246.920,00 | | | | | | | 264.079.112,00 | |
| | | Terlaksananya Semua Urusan Pemerintahan yang Bukan Merupakan Kewenangan Daerah dan Tidak Dilaksanakan oleh Instansi Vertikal | Jumlah Dokumen Semua Urusan Pemerintahan yang Bukan Merupakan Kewenangan Daerah dan Tidak Dilaksanakan oleh Instansi Vertikal | - | | - | 12 Dokumen | 218.246.920,00 | Provinsi Jawa Timur \|\| Kota Pasuruan \|\| Kecamatan Purworejo \|\| Kelurahan Kebonagung \|\| 0 | Dana Alokasi Umum (DAU) | 6.Membangun dari desa dan dari bawah untuk pertumbuhan ekonomi, pemerataan ekonomi dan pemberantasan kemiskinan. | 1. Meningkatkan Peran Pemuda dalam Pembangunan sosial dan ekonomi | | - | 264.079.112,00 | KELURAHAN KEBONAGUNG |
| | **X** | | | | | | | **13.951.200,00** | | | | | | | **15.346.320,00** | |
| | **X.XX** | **URUSAN PEMERINTAHAN BIDANG XX** | | | | | | **13.951.200,00** | | | | | | | **15.346.320,00** | |
| **382.** | **X.XX.01** | **PROGRAM PENUNJANG URUSAN PEMERINTAHAN DAERAH KABUPATEN/KOTA** | | | | | | **13.951.200,00** | | | | | | | **15.346.320,00** | |
| | | | Level Maturitas SPIP Perangkat Daerah | - | | - | 3 Level | 13.951.200,00 | | | | | | - | 15.346.320,00 | |
| | | | Nilai SAKIP Perangkat Daerah | - | | - | 81 Nilai | 13.951.200,00 | | | | | | - | 15.346.320,00 | |
| | X.XX.01.2.08 | Penyediaan Jasa Penunjang Urusan Pemerintahan Daerah | | | | | | 13.951.200,00 | | | | | - | | 15.346.320,00 | |
| | | - | | | | | | 13.951.200,00 | | | | | - | | 15.346.320,00 | |

| NO | KODE | URUSAN / BIDANG URUSAN / PROGRAM / OUTCOME / KEGIATAN / SUBKEGIATAN OUTPUT | INDIKATOR | TARGET AKHIR RENSTRA | REALISASI 2025 | PRAKIRAAN 2026 | CAPAIAN KINERJA DAN KERANGKA PENDANAAN | | | | | | KELOMPOK SASARAN | PRAKIRAAN MAJU 2028 | | PERANGKAT DAERAH PENANGGUNG JAWAB |
|---|---|---|---|---|---|---|---|---|---|---|---|---|---|---|---|---|
| | | | | | | | TARGET 2027 | PAGU INDIKATIF | LOKASI | SUMBER DANA | PRIORITAS | | | TARGET | PAGU INDIKATIF | |
| | | | | | | | | | | | NASIONAL | DAERAH | | | | |
| (1) | (2) | (3) | (4) | (5) | (6) | (7) | (8) | (9) | (10) | (11) | (12) | (13) | (14) | (15) | (16) | (17) |
| | | | Jumlah Laporan Penyediaan Jasa Pelayanan Umum Kantor yang Disediakan | - | | - | - | 13.951.200,00 | | | | | | - | 15.346.320,00 | |
| | X.XX.01.2.08.0004 | Penyediaan Jasa Pelayanan Umum Kantor | | | | | | 13.951.200,00 | | | | | | | 15.346.320,00 | |
| | | Tersedianya Jasa Pelayanan Umum Kantor | Jumlah Laporan Penyediaan Jasa Pelayanan Umum Kantor yang Disediakan | - | | - | 12 Laporan | 13.951.200,00 | Provinsi Jawa Timur \|\| Kota Pasuruan \|\| Kecamatan Purworejo \|\| Kelurahan Kebonagung \|\| 0 | Dana Alokasi Umum (DAU) | 6.Membangun dari desa dan dari bawah untuk pertumbuhan ekonomi, pemerataan ekonomi dan pemberantasan kemiskinan. | 1. Meningkatkan Peran Pemuda dalam Pembangunan sosial dan ekonomi | | - | 15.346.320,00 | KELURAHAN KEBONAGUNG |
| | | **KELURAHAN PURWOREJO** | | | | | | **565.771.148,00** | | | | | | | **680.545.294,00** | |
| | **7** | **UNSUR KEWILAYAHAN** | | | | | | **565.771.148,00** | | | | | | | **680.545.294,00** | |
| | **7.01** | **KECAMATAN** | | | | | | **565.771.148,00** | | | | | | | **680.545.294,00** | |
| **383.** | **7.01.01** | **PROGRAM PENUNJANG URUSAN PEMERINTAHAN DAERAH KABUPATEN/KOTA** | | | | | | **56.168.108,00** | | | | | | | **116.681.950,00** | |
| | | | Level Maturitas SPIP Perangkat Daerah | - | | - | 3 Level | 56.168.108,00 | | | | | | - | 116.681.950,00 | |
| | | | Nilai SAKIP Perangkat Daerah | - | | - | 81 Nilai | 56.168.108,00 | | | | | | - | 116.681.950,00 | |
| | 7.01.01.2.08 | Penyediaan Jasa Penunjang Urusan Pemerintahan Daerah | | | | | | 56.168.108,00 | | | | | - | | 116.681.950,00 | |
| | | - | | | | | | 56.168.108,00 | | | | | - | | 116.681.950,00 | |
| | | | Jumlah Laporan Penyediaan Jasa Pelayanan Umum Kantor yang Disediakan | - | | - | - | 56.168.108,00 | | | | | | - | 116.681.950,00 | |
| | 7.01.01.2.08.0004 | Penyediaan Jasa Pelayanan Umum Kantor | | | | | | 56.168.108,00 | | | | | | | 116.681.950,00 | |
| | | Tersedianya Jasa Pelayanan Umum Kantor | Jumlah Laporan Penyediaan Jasa Pelayanan Umum Kantor yang Disediakan | - | | - | 12 Laporan | 56.168.108,00 | Provinsi Jawa Timur \|\| Kota Pasuruan \|\| Kecamatan Purworejo \|\| Kelurahan Purworejo \|\| 0 | Dana Alokasi Umum (DAU) | 6.Membangun dari desa dan dari bawah untuk pertumbuhan ekonomi, pemerataan ekonomi dan pemberantasan kemiskinan. | 1. Meningkatkan Peran Pemuda dalam Pembangunan sosial dan ekonomi | | - | 116.681.950,00 | KELURAHAN PURWOREJO |
| **384.** | **7.01.03** | **PROGRAM PEMBERDAYAAN MASYARAKAT DESA DAN KELURAHAN** | | | | | | **224.963.040,00** | | | | | | | **250.759.344,00** | |
| | | | Persentase kelembagaan masyarakat yang di bina | - | | - | 100 % | 224.963.040,00 | | | | | | - | 250.759.344,00 | |
| | 7.01.03.2.02 | Kegiatan Pemberdayaan Kelurahan | | | | | | 224.963.040,00 | | | | | - | | 250.759.344,00 | |

| NO | KODE | URUSAN / BIDANG URUSAN / PROGRAM / OUTCOME / KEGIATAN / SUBKEGIATAN OUTPUT | INDIKATOR | TARGET AKHIR RENSTRA | REALISASI 2025 | PRAKIRAAN 2026 | CAPAIAN KINERJA DAN KERANGKA PENDANAAN | | | | | | KELOMPOK SASARAN | PRAKIRAAN MAJU 2028 | | PERANGKAT DAERAH PENANGGUNG JAWAB |
|---|---|---|---|---|---|---|---|---|---|---|---|---|---|---|---|---|
| | | | | | | | TARGET 2027 | PAGU INDIKATIF | LOKASI | SUMBER DANA | PRIORITAS | | | TARGET | PAGU INDIKATIF | |
| | | | | | | | | | | | NASIONAL | DAERAH | | | | |
| (1) | (2) | (3) | (4) | (5) | (6) | (7) | (8) | (9) | (10) | (11) | (12) | (13) | (14) | (15) | (16) | (17) |
| | | - | | | | | | 224.963.040,00 | | | | | - | | 250.759.344,00 | |
| | | | Jumlah Lembaga Kemasyarakatan yang Berpartisipasi dalam Forum Musyawarah Perencanaan Pembangunan di Kelurahan | - | | - | - | 19.963.040,00 | | | | | | - | 21.959.344,00 | |
| | | | Jumlah Pokmas dan Ormas yang Melaksanakan Pemberdayaan Masyarakat di Kelurahan | - | | - | - | 181.000.000,00 | | | | | | - | 199.100.000,00 | |
| | | | Jumlah Sarana dan Prasarana Kelurahan yang Terbangun | - | | - | - | 24.000.000,00 | | | | | | - | 29.700.000,00 | |
| | 7.01.03.2.02.0001 | Peningkatan Partisipasi Masyarakat dalam Forum Musyawarah Perencanaan Pembangunan di Kelurahan | | | | | | 19.963.040,00 | | | | | | | 21.959.344,00 | |
| | | Meningkatnya Partisipasi Masyarakat dalam Forum Musyawarah Perencanaan Pembangunan di Kelurahan | Jumlah Lembaga Kemasyarakatan yang Berpartisipasi dalam Forum Musyawarah Perencanaan Pembangunan di Kelurahan | - | | - | 8 Lembaga Kemasyarakatan | 19.963.040,00 | Provinsi Jawa Timur \|\| Kota Pasuruan \|\| Kecamatan Purworejo \|\| Kelurahan Purworejo \|\| 0 | Dana Alokasi Umum (DAU) | 6.Membangun dari desa dan dari bawah untuk pertumbuhan ekonomi, pemerataan ekonomi dan pemberantasan kemiskinan. | 1. Meningkatkan Peran Pemuda dalam Pembangunan sosial dan ekonomi | | - | 21.959.344,00 | KELURAHAN PURWOREJO |
| | 7.01.03.2.02.0002 | Pembangunan Sarana dan Prasarana Kelurahan | | | | | | 24.000.000,00 | | | | | | | 29.700.000,00 | |
| | | Terbangunnya Sarana dan Prasarana Kelurahan | Jumlah Sarana dan Prasarana Kelurahan yang Terbangun | - | | - | 9 Unit | 24.000.000,00 | Provinsi Jawa Timur \|\| Kota Pasuruan \|\| Kecamatan Purworejo \|\| Kelurahan Purworejo \|\| 0 | DAU Tambahan Dukungan Pendanaan Kelurahan | 6.Membangun dari desa dan dari bawah untuk pertumbuhan ekonomi, pemerataan ekonomi dan pemberantasan kemiskinan. | 1. Meningkatkan Peran Pemuda dalam Pembangunan sosial dan ekonomi | | - | 29.700.000,00 | KELURAHAN PURWOREJO |
| | 7.01.03.2.02.0003 | Pemberdayaan Masyarakat di Kelurahan | | | | | | 181.000.000,00 | | | | | | | 199.100.000,00 | |
| | | Terlaksananya Pemberdayaan Masyarakat di Kelurahan | Jumlah Pokmas dan Ormas yang Melaksanakan Pemberdayaan Masyarakat di Kelurahan | - | | - | 12 Pokmas / Ormas | 181.000.000,00 | Provinsi Jawa Timur \|\| Kota Pasuruan \|\| Kecamatan Purworejo \|\| Kelurahan Purworejo \|\| 0 | Dana Alokasi Umum (DAU) DAU Tambahan Dukungan Pendanaan Kelurahan | 6.Membangun dari desa dan dari bawah untuk pertumbuhan ekonomi, pemerataan ekonomi dan pemberantasan kemiskinan. | 1. Meningkatkan Peran Pemuda dalam Pembangunan sosial dan ekonomi | | - | 199.100.000,00 | KELURAHAN PURWOREJO |
| **385.** | **7.01.04** | **PROGRAM KOORDINASI KETENTRAMAN DAN KETERTIBAN UMUM** | | | | | | **24.120.000,00** | | | | | | | **26.532.000,00** | |

| NO | KODE | URUSAN / BIDANG URUSAN / PROGRAM / OUTCOME / KEGIATAN / SUBKEGIATAN OUTPUT | INDIKATOR | TARGET AKHIR RENSTRA | REALISASI 2025 | PRAKIRAAN 2026 | CAPAIAN KINERJA DAN KERANGKA PENDANAAN | | | | | | KELOMPOK SASARAN | PRAKIRAAN MAJU 2028 | | PERANGKAT DAERAH PENANGGUNG JAWAB |
|---|---|---|---|---|---|---|---|---|---|---|---|---|---|---|---|---|
| | | | | | | | TARGET 2027 | PAGU INDIKATIF | LOKASI | SUMBER DANA | PRIORITAS | | | TARGET | PAGU INDIKATIF | |
| | | | | | | | | | | | NASIONAL | DAERAH | | | | |
| (1) | (2) | (3) | (4) | (5) | (6) | (7) | (8) | (9) | (10) | (11) | (12) | (13) | (14) | (15) | (16) | (17) |
| | | | Persentase penanganan pengaduan trantibmas dan kebencanaan | - | | - | 100 % | 24.120.000,00 | | | | | | - | 26.532.000,00 | |
| | 7.01.04.2.01 | Koordinasi Upaya Penyelenggaraan Ketenteraman dan Ketertiban Umum | | | | | | 24.120.000,00 | | | | | - | | 26.532.000,00 | |
| | | - | | | | | | 24.120.000,00 | | | | | - | | 26.532.000,00 | |
| | | | Jumlah Laporan Hasil Sinergitas dengan Kepolisian Negara Republik Indonesia, Tentara Nasional Indonesia dan Instansi Vertikal di Wilayah Kecamatan | - | | - | - | 24.120.000,00 | | | | | | - | 26.532.000,00 | |
| | 7.01.04.2.01.0001 | Sinergitas dengan Kepolisian Negara Republik Indonesia, Tentara Nasional Indonesia dan Instansi Vertikal di Wilayah Kecamatan | | | | | | 24.120.000,00 | | | | | | | 26.532.000,00 | |
| | | Terlaksananya Sinergitas dengan Kepolisian Negara Republik Indonesia, Tentara Nasional Indonesia dan Instansi Vertikal di Wilayah Kecamatan | Jumlah Laporan Hasil Sinergitas dengan Kepolisian Negara Republik Indonesia, Tentara Nasional Indonesia dan Instansi Vertikal di Wilayah Kecamatan | - | | - | 12 Laporan | 24.120.000,00 | Provinsi Jawa Timur \|\| Kota Pasuruan \|\| Kecamatan Purworejo \|\| Kelurahan Purworejo \|\| 0 | Dana Alokasi Umum (DAU) | 6.Membangun dari desa dan dari bawah untuk pertumbuhan ekonomi, pemerataan ekonomi dan pemberantasan kemiskinan. | 1. Meningkatkan Peran Pemuda dalam Pembangunan sosial dan ekonomi | | - | 26.532.000,00 | KELURAHAN PURWOREJO |
| **386.** | **7.01.05** | **PROGRAM PENYELENGGARAAN URUSAN PEMERINTAHAN UMUM** | | | | | | **260.520.000,00** | | | | | | | **286.572.000,00** | |
| | | | Persentase penyelenggaraan urusan pemerintahan umum | - | | - | 100 % | 260.520.000,00 | | | | | | - | 286.572.000,00 | |
| | 7.01.05.2.01 | Penyelenggaraan Urusan Pemerintahan Umum Sesuai Penugasan Kepala Daerah | | | | | | 260.520.000,00 | | | | | - | | 286.572.000,00 | |
| | | - | | | | | | 260.520.000,00 | | | | | - | | 286.572.000,00 | |
| | | | Jumlah Dokumen Semua Urusan Pemerintahan yang Bukan Merupakan Kewenangan Daerah dan Tidak Dilaksanakan oleh Instansi Vertikal | - | | - | - | 260.520.000,00 | | | | | | - | 286.572.000,00 | |
| | 7.01.05.2.01.0007 | Pelaksanaan Semua Urusan Pemerintahan yang Bukan Merupakan Kewenangan Daerah dan Tidak Dilaksanakan oleh Instansi Vertikal | | | | | | 260.520.000,00 | | | | | | | 286.572.000,00 | |
| | | Terlaksananya Semua Urusan Pemerintahan yang Bukan Merupakan Kewenangan Daerah dan Tidak Dilaksanakan oleh Instansi Vertikal | Jumlah Dokumen Semua Urusan Pemerintahan yang Bukan Merupakan Kewenangan Daerah dan Tidak Dilaksanakan oleh Instansi Vertikal | - | | - | 12 Dokumen | 260.520.000,00 | Provinsi Jawa Timur \|\| Kota Pasuruan \|\| Kecamatan Purworejo \|\| Kelurahan Purworejo \|\| 0 | Dana Alokasi Umum (DAU) | 6.Membangun dari desa dan dari bawah untuk pertumbuhan ekonomi, pemerataan ekonomi dan pemberantasan kemiskinan. | 1. Meningkatkan Peran Pemuda dalam Pembangunan sosial dan ekonomi | | - | 286.572.000,00 | KELURAHAN PURWOREJO |

| NO | KODE | URUSAN / BIDANG URUSAN / PROGRAM / OUTCOME / KEGIATAN / SUBKEGIATAN OUTPUT | INDIKATOR | TARGET AKHIR RENSTRA | REALISASI 2025 | PRAKIRAAN 2026 | CAPAIAN KINERJA DAN KERANGKA PENDANAAN | | | | | | KELOMPOK SASARAN | PRAKIRAAN MAJU 2028 | | PERANGKAT DAERAH PENANGGUNG JAWAB |
|---|---|---|---|---|---|---|---|---|---|---|---|---|---|---|---|---|
| | | | | | | | TARGET 2027 | PAGU INDIKATIF | LOKASI | SUMBER DANA | PRIORITAS | | | TARGET | PAGU INDIKATIF | |
| | | | | | | | | | | | NASIONAL | DAERAH | | | | |
| (1) | (2) | (3) | (4) | (5) | (6) | (7) | (8) | (9) | (10) | (11) | (12) | (13) | (14) | (15) | (16) | (17) |
| | | **KELURAHAN SEKARGADUNG** | | | | | | **473.332.440,00** | | | | | | | **639.977.990,00** | |
| | **7** | **UNSUR KEWILAYAHAN** | | | | | | **473.332.440,00** | | | | | | | **639.977.990,00** | |
| | **7.01** | **KECAMATAN** | | | | | | **473.332.440,00** | | | | | | | **639.977.990,00** | |
| **387.** | **7.01.01** | **PROGRAM PENUNJANG URUSAN PEMERINTAHAN DAERAH KABUPATEN/KOTA** | | | | | | **25.522.400,00** | | | | | | | **126.602.975,00** | |
| | | | Level Maturitas SPIP Perangkat Daerah | - | | - | 3 Level | 25.522.400,00 | | | | | | - | 126.602.975,00 | |
| | | | Nilai SAKIP Perangkat Daerah | - | | - | 81 Nilai | 25.522.400,00 | | | | | | - | 126.602.975,00 | |
| | 7.01.01.2.08 | Penyediaan Jasa Penunjang Urusan Pemerintahan Daerah | | | | | | 25.522.400,00 | | | | | - | | 126.602.975,00 | |
| | | - | | | | | | 25.522.400,00 | | | | | - | | 126.602.975,00 | |
| | | | Jumlah Laporan Penyediaan Jasa Pelayanan Umum Kantor yang Disediakan | - | | - | - | 25.522.400,00 | | | | | | - | 126.602.975,00 | |
| | 7.01.01.2.08.0004 | Penyediaan Jasa Pelayanan Umum Kantor | | | | | | 25.522.400,00 | | | | | | | 126.602.975,00 | |
| | | Tersedianya Jasa Pelayanan Umum Kantor | Jumlah Laporan Penyediaan Jasa Pelayanan Umum Kantor yang Disediakan | - | | - | 12 Laporan | 25.522.400,00 | Provinsi Jawa Timur \|\| Kota Pasuruan \|\| Kecamatan Purworejo \|\| Kelurahan Sekargadung \|\| 0 | Dana Alokasi Umum (DAU) | 6.Membangun dari desa dan dari bawah untuk pertumbuhan ekonomi, pemerataan ekonomi dan pemberantasan kemiskinan. | 1. Meningkatkan Peran Pemuda dalam Pembangunan sosial dan ekonomi | | - | 126.602.975,00 | KELURAHAN SEKARGADUNG |
| **388.** | **7.01.03** | **PROGRAM PEMBERDAYAAN MASYARAKAT DESA DAN KELURAHAN** | | | | | | **209.087.400,00** | | | | | | | **230.310.870,00** | |
| | | | Persentase kelembagaan masyarakat yang di bina | - | | - | 100 % | 209.087.400,00 | | | | | | - | 230.310.870,00 | |
| | 7.01.03.2.02 | Kegiatan Pemberdayaan Kelurahan | | | | | | 209.087.400,00 | | | | | - | | 230.310.870,00 | |
| | | - | | | | | | 209.087.400,00 | | | | | - | | 230.310.870,00 | |
| | | | Jumlah Lembaga Kemasyarakatan yang Berpartisipasi dalam Forum Musyawarah Perencanaan Pembangunan di Kelurahan | - | | - | - | 4.087.400,00 | | | | | | - | 4.810.870,00 | |
| | | | Jumlah Pokmas dan Ormas yang Melaksanakan Pemberdayaan Masyarakat di Kelurahan | - | | - | - | 151.232.500,00 | | | | | | - | 166.355.750,00 | |
| | | | Jumlah Sarana dan Prasarana Kelurahan yang Terbangun | - | | - | - | 53.767.500,00 | | | | | | - | 59.144.250,00 | |
| | 7.01.03.2.02.0001 | Peningkatan Partisipasi Masyarakat dalam Forum Musyawarah Perencanaan Pembangunan di Kelurahan | | | | | | 4.087.400,00 | | | | | | | 4.810.870,00 | |

| NO | KODE | URUSAN / BIDANG URUSAN / PROGRAM / OUTCOME / KEGIATAN / SUBKEGIATAN OUTPUT | INDIKATOR | TARGET AKHIR RENSTRA | REALISASI 2025 | PRAKIRAAN 2026 | CAPAIAN KINERJA DAN KERANGKA PENDANAAN | | | | | | KELOMPOK SASARAN | PRAKIRAAN MAJU 2028 | | PERANGKAT DAERAH PENANGGUNG JAWAB |
|---|---|---|---|---|---|---|---|---|---|---|---|---|---|---|---|---|
| | | | | | | | TARGET 2027 | PAGU INDIKATIF | LOKASI | SUMBER DANA | PRIORITAS | | | TARGET | PAGU INDIKATIF | |
| | | | | | | | | | | | NASIONAL | DAERAH | | | | |
| (1) | (2) | (3) | (4) | (5) | (6) | (7) | (8) | (9) | (10) | (11) | (12) | (13) | (14) | (15) | (16) | (17) |
| | | Meningkatnya Partisipasi Masyarakat dalam Forum Musyawarah Perencanaan Pembangunan di Kelurahan | Jumlah Lembaga Kemasyarakatan yang Berpartisipasi dalam Forum Musyawarah Perencanaan Pembangunan di Kelurahan | - | | - | 10 Lembaga Kemasyarakatan | 4.087.400,00 | Provinsi Jawa Timur \|\| Kota Pasuruan \|\| Kecamatan Purworejo \|\| Kelurahan Sekargadung \|\| 0 | Dana Alokasi Umum (DAU) | 6.Membangun dari desa dan dari bawah untuk pertumbuhan ekonomi, pemerataan ekonomi dan pemberantasan kemiskinan. | 1. Meningkatkan Peran Pemuda dalam Pembangunan sosial dan ekonomi | | - | 4.810.870,00 | KELURAHAN SEKARGADUNG |
| | 7.01.03.2.02.0002 | Pembangunan Sarana dan Prasarana Kelurahan | | | | | | 53.767.500,00 | | | | | | | 59.144.250,00 | |
| | | Terbangunnya Sarana dan Prasarana Kelurahan | Jumlah Sarana dan Prasarana Kelurahan yang Terbangun | - | | - | 75 Unit | 53.767.500,00 | Provinsi Jawa Timur \|\| Kota Pasuruan \|\| Kecamatan Purworejo \|\| Kelurahan Sekargadung \|\| 0 | DAU Tambahan Dukungan Pendanaan Kelurahan | 6.Membangun dari desa dan dari bawah untuk pertumbuhan ekonomi, pemerataan ekonomi dan pemberantasan kemiskinan. | 1. Meningkatkan Peran Pemuda dalam Pembangunan sosial dan ekonomi | | - | 59.144.250,00 | KELURAHAN SEKARGADUNG |
| | 7.01.03.2.02.0003 | Pemberdayaan Masyarakat di Kelurahan | | | | | | 151.232.500,00 | | | | | | | 166.355.750,00 | |
| | | Terlaksananya Pemberdayaan Masyarakat di Kelurahan | Jumlah Pokmas dan Ormas yang Melaksanakan Pemberdayaan Masyarakat di Kelurahan | - | | - | 10 Pokmas / Ormas | 151.232.500,00 | Provinsi Jawa Timur \|\| Kota Pasuruan \|\| Kecamatan Purworejo \|\| Kelurahan Sekargadung \|\| 0 | DAU Tambahan Dukungan Pendanaan Kelurahan | 6.Membangun dari desa dan dari bawah untuk pertumbuhan ekonomi, pemerataan ekonomi dan pemberantasan kemiskinan. | 1. Meningkatkan Peran Pemuda dalam Pembangunan sosial dan ekonomi | | - | 166.355.750,00 | KELURAHAN SEKARGADUNG |
| **389.** | **7.01.04** | **PROGRAM KOORDINASI KETENTRAMAN DAN KETERTIBAN UMUM** | | | | | | **28.764.600,00** | | | | | | | **30.457.700,00** | |
| | | | Persentase Penanganan Pengaduan Trantibmas dan Kebencanaan | - | | - | 100 % | 28.764.600,00 | | | | | | - | 30.457.700,00 | |
| | 7.01.04.2.01 | Koordinasi Upaya Penyelenggaraan Ketenteraman dan Ketertiban Umum | | | | | | 28.764.600,00 | | | | | - | | 30.457.700,00 | |
| | | - | | | | | | 28.764.600,00 | | | | | - | | 30.457.700,00 | |
| | | | Jumlah Laporan Hasil Sinergitas dengan Kepolisian Negara Republik Indonesia, Tentara Nasional Indonesia dan Instansi Vertikal di Wilayah Kecamatan | - | | - | - | 28.764.600,00 | | | | | | - | 30.457.700,00 | |
| | 7.01.04.2.01.0001 | Sinergitas dengan Kepolisian Negara Republik Indonesia, Tentara Nasional Indonesia dan Instansi Vertikal di Wilayah Kecamatan | | | | | | 28.764.600,00 | | | | | | | 30.457.700,00 | |

| NO | KODE | URUSAN / BIDANG URUSAN / PROGRAM / OUTCOME / KEGIATAN / SUBKEGIATAN OUTPUT | INDIKATOR | TARGET AKHIR RENSTRA | REALISASI 2025 | PRAKIRAAN 2026 | CAPAIAN KINERJA DAN KERANGKA PENDANAAN | | | | | | KELOMPOK SASARAN | PRAKIRAAN MAJU 2028 | | PERANGKAT DAERAH PENANGGUNG JAWAB |
|---|---|---|---|---|---|---|---|---|---|---|---|---|---|---|---|---|
| | | | | | | | TARGET 2027 | PAGU INDIKATIF | LOKASI | SUMBER DANA | PRIORITAS | | | TARGET | PAGU INDIKATIF | |
| | | | | | | | | | | | NASIONAL | DAERAH | | | | |
| (1) | (2) | (3) | (4) | (5) | (6) | (7) | (8) | (9) | (10) | (11) | (12) | (13) | (14) | (15) | (16) | (17) |
| | | Terlaksananya Sinergitas dengan Kepolisian Negara Republik Indonesia, Tentara Nasional Indonesia dan Instansi Vertikal di Wilayah Kecamatan | Jumlah Laporan Hasil Sinergitas dengan Kepolisian Negara Republik Indonesia, Tentara Nasional Indonesia dan Instansi Vertikal di Wilayah Kecamatan | - | | - | 12 Laporan | 28.764.600,00 | Provinsi Jawa Timur \|\| Kota Pasuruan \|\| Kecamatan Purworejo \|\| Kelurahan Sekargadung \|\| 0 | Dana Alokasi Umum (DAU) | 6.Membangun dari desa dan dari bawah untuk pertumbuhan ekonomi, pemerataan ekonomi dan pemberantasan kemiskinan. | 1. Meningkatkan Peran Pemuda dalam Pembangunan sosial dan ekonomi | | - | 30.457.700,00 | KELURAHAN SEKARGADUNG |
| **390.** | **7.01.05** | **PROGRAM PENYELENGGARAAN URUSAN PEMERINTAHAN UMUM** | | | | | | **209.958.040,00** | | | | | | | **252.606.445,00** | |
| | | | Presentase Penyelenggaraan Pelayanan Masyarakat | - | | - | 100 % | 209.958.040,00 | | | | | | - | 252.606.445,00 | |
| | 7.01.05.2.01 | Penyelenggaraan Urusan Pemerintahan Umum Sesuai Penugasan Kepala Daerah | | | | | | 209.958.040,00 | | | | | - | | 252.606.445,00 | |
| | | - | | | | | | 209.958.040,00 | | | | | - | | 252.606.445,00 | |
| | | | Jumlah Dokumen Semua Urusan Pemerintahan yang Bukan Merupakan Kewenangan Daerah dan Tidak Dilaksanakan oleh Instansi Vertikal | - | | - | - | 209.958.040,00 | | | | | | - | 252.606.445,00 | |
| | 7.01.05.2.01.0007 | Pelaksanaan Semua Urusan Pemerintahan yang Bukan Merupakan Kewenangan Daerah dan Tidak Dilaksanakan oleh Instansi Vertikal | | | | | | 209.958.040,00 | | | | | | | 252.606.445,00 | |
| | | Terlaksananya Semua Urusan Pemerintahan yang Bukan Merupakan Kewenangan Daerah dan Tidak Dilaksanakan oleh Instansi Vertikal | Jumlah Dokumen Semua Urusan Pemerintahan yang Bukan Merupakan Kewenangan Daerah dan Tidak Dilaksanakan oleh Instansi Vertikal | - | | - | 12 Dokumen | 209.958.040,00 | Provinsi Jawa Timur \|\| Kota Pasuruan \|\| Kecamatan Purworejo \|\| Kelurahan Sekargadung \|\| 0 | Dana Alokasi Umum (DAU) | 6.Membangun dari desa dan dari bawah untuk pertumbuhan ekonomi, pemerataan ekonomi dan pemberantasan kemiskinan. | 1. Meningkatkan Peran Pemuda dalam Pembangunan sosial dan ekonomi | | - | 252.606.445,00 | KELURAHAN SEKARGADUNG |
| | | **BADAN KESATUAN BANGSA DAN POLITIK** | | | | | | **6.760.436.355,00** | | | | | | | **7.337.963.765,00** | |
| | **8** | **UNSUR PEMERINTAHAN UMUM** | | | | | | **6.760.436.355,00** | | | | | | | **7.337.963.765,00** | |
| | **8.01** | **KESATUAN BANGSA DAN POLITIK** | | | | | | **6.760.436.355,00** | | | | | | | **7.337.963.765,00** | |
| **391.** | **8.01.01** | **PROGRAM PENUNJANG URUSAN PEMERINTAHAN DAERAH KABUPATEN/KOTA** | | | | | | **3.919.422.177,00** | | | | | | | **4.115.521.786,00** | |
| | | ***Meningkatnya Fasilitasi Penunjang Urusan Pemerintahan Daerah*** | | | | | | ***3.919.422.177,00*** | | | | | | | ***4.115.521.786,00*** | |
| | | | 1.Level Maturitas SPIP Perangkat Daerah | 3 Level | | 3 Level | 3 Level | 3.919.422.177,00 | | | | | | 3 Level | 4.115.521.786,00 | |
| | | | 2.Nilai SAKIP Perangkat Daerah | 83.5 Angka | | 78.8 Angka | 80 Angka | 3.919.422.177,00 | | | | | | 81.2 Angka | 4.115.521.786,00 | |

| NO | KODE | URUSAN / BIDANG URUSAN / PROGRAM / OUTCOME / KEGIATAN / SUBKEGIATAN OUTPUT | INDIKATOR | TARGET AKHIR RENSTRA | REALISASI 2025 | PRAKIRAAN 2026 | CAPAIAN KINERJA DAN KERANGKA PENDANAAN | | | | | | KELOMPOK SASARAN | PRAKIRAAN MAJU 2028 | | PERANGKAT DAERAH PENANGGUNG JAWAB |
|---|---|---|---|---|---|---|---|---|---|---|---|---|---|---|---|---|
| | | | | | | | TARGET 2027 | PAGU INDIKATIF | LOKASI | SUMBER DANA | PRIORITAS | | | TARGET | PAGU INDIKATIF | |
| | | | | | | | | | | | NASIONAL | DAERAH | | | | |
| (1) | (2) | (3) | (4) | (5) | (6) | (7) | (8) | (9) | (10) | (11) | (12) | (13) | (14) | (15) | (16) | (17) |
| | 8.01.01.2.01 | Perencanaan, Penganggaran, dan Evaluasi Kinerja Perangkat Daerah | | | | | | 7.993.300,00 | | | | | Badan Kesatuan Bangsa dan Politik Kota Pasuruan | | 8.392.965,00 | |
| | | Tersusunnya dokumen perencanaan, penganggaran dan laporan evaluasi kinerja | | | | | | 7.993.300,00 | | | | | Badan Kesatuan Bangsa dan Politik Kota Pasuruan | | 8.392.965,00 | |
| | | | Jumlah Dokumen Perencanaan Perangkat Daerah | 6 Dokumen | | 6 Dokumen | 6 Dokumen | 6.439.500,00 | | | | | | 6 Dokumen | 6.761.475,00 | |
| | | | Jumlah Laporan Capaian Kinerja dan Ikhtisar Realisasi Kinerja SKPD dan Laporan Hasil Koordinasi Penyusunan Laporan Capaian Kinerja dan Ikhtisar Realisasi Kinerja SKPD | 5 Laporan | | 5 Laporan | 5 Laporan | 810.680,00 | | | | | | 5 Laporan | 851.214,00 | |
| | | | Jumlah Laporan Evaluasi Kinerja Perangkat Daerah | 1 Laporan | | 1 Laporan | 1 Laporan | 743.120,00 | | | | | | 1 Laporan | 780.276,00 | |
| | 8.01.01.2.01.0001 | Penyusunan Dokumen Perencanaan Perangkat Daerah | | | | | | 6.439.500,00 | | | | | | | 6.761.475,00 | |
| | | Tersusunnya Dokumen Perencanaan Perangkat Daerah | Jumlah Dokumen Perencanaan Perangkat Daerah | 6 Dokumen | | 6 Dokumen | 6 Dokumen | 6.439.500,00 | Provinsi Jawa Timur \|\| Kota Pasuruan \|\| Kecamatan Panggungrejo \|\| Kelurahan Pekuncen \|\| 0 | Dana Alokasi Umum (DAU) | 8.Memperkuat penyelarasan kehidupan yang harmonis dengan lingkungan, alam, dan budaya serta peningkatan toleransi antarumat beragama untuk mencapai masyarakat yang adil dan makmur. | 1. Meningkatkan Peran Pemuda dalam Pembangunan sosial dan ekonomi | | 6 Dokumen | 6.761.475,00 | BADAN KESATUAN BANGSA DAN POLITIK |
| | 8.01.01.2.01.0006 | Koordinasi dan Penyusunan Laporan Capaian Kinerja dan Ikhtisar Realisasi Kinerja SKPD | | | | | | 810.680,00 | | | | | | | 851.214,00 | |

| NO | KODE | URUSAN / BIDANG URUSAN / PROGRAM / OUTCOME / KEGIATAN / SUBKEGIATAN OUTPUT | INDIKATOR | TARGET AKHIR RENSTRA | REALISASI 2025 | PRAKIRAAN 2026 | CAPAIAN KINERJA DAN KERANGKA PENDANAAN | | | | | | KELOMPOK SASARAN | PRAKIRAAN MAJU 2028 | | PERANGKAT DAERAH PENANGGUNG JAWAB |
|---|---|---|---|---|---|---|---|---|---|---|---|---|---|---|---|---|
| | | | | | | | TARGET 2027 | PAGU INDIKATIF | LOKASI | SUMBER DANA | PRIORITAS | | | TARGET | PAGU INDIKATIF | |
| | | | | | | | | | | | NASIONAL | DAERAH | | | | |
| (1) | (2) | (3) | (4) | (5) | (6) | (7) | (8) | (9) | (10) | (11) | (12) | (13) | (14) | (15) | (16) | (17) |
| | | Tersedianya Laporan Capaian Kinerja dan Ikhtisar Realisasi Kinerja SKPD dan Laporan Hasil Koordinasi Penyusunan Laporan Capaian Kinerja dan Ikhtisar Realisasi Kinerja SKPD | Jumlah Laporan Capaian Kinerja dan Ikhtisar Realisasi Kinerja SKPD dan Laporan Hasil Koordinasi Penyusunan Laporan Capaian Kinerja dan Ikhtisar Realisasi Kinerja SKPD | 5 Laporan | | 5 Laporan | 5 Laporan | 810.680,00 | Provinsi Jawa Timur \|\| Kota Pasuruan \|\| Kecamatan Panggungrejo \|\| Kelurahan Pekuncen \|\| 0 | Dana Alokasi Umum (DAU) | 8.Memperkuat penyelarasan kehidupan yang harmonis dengan lingkungan, alam, dan budaya serta peningkatan toleransi antarumat beragama untuk mencapai masyarakat yang adil dan makmur. | 1. Meningkatkan Peran Pemuda dalam Pembangunan sosial dan ekonomi | | 5 Laporan | 851.214,00 | BADAN KESATUAN BANGSA DAN POLITIK |
| | 8.01.01.2.01.0007 | Evaluasi Kinerja Perangkat Daerah | | | | | | 743.120,00 | | | | | | | 780.276,00 | |
| | | Terlaksananya Evaluasi Kinerja Perangkat Daerah | Jumlah Laporan Evaluasi Kinerja Perangkat Daerah | 1 Laporan | | 1 Laporan | 1 Laporan | 743.120,00 | Provinsi Jawa Timur \|\| Kota Pasuruan \|\| Kecamatan Panggungrejo \|\| Kelurahan Pekuncen \|\| 0 | Dana Alokasi Umum (DAU) | 8.Memperkuat penyelarasan kehidupan yang harmonis dengan lingkungan, alam, dan budaya serta peningkatan toleransi antarumat beragama untuk mencapai masyarakat yang adil dan makmur. | 1. Meningkatkan Peran Pemuda dalam Pembangunan sosial dan ekonomi | | 1 Laporan | 780.276,00 | BADAN KESATUAN BANGSA DAN POLITIK |
| | 8.01.01.2.02 | Administrasi Keuangan Perangkat Daerah | | | | | | 3.480.924.410,00 | | | | | Badan Kesatuan Bangsa dan Politik Kota Pasuruan | | 3.654.038.232,00 | |
| | | Tersusunnya dan terlaksananya Administrasi Keuangan Perangkat Daerah | | | | | | 3.480.924.410,00 | | | | | Badan Kesatuan Bangsa dan Politik Kota Pasuruan | | 3.654.038.232,00 | |
| | | | Jumlah Orang yang Menerima Gaji dan Tunjangan ASN | 22 Orang/bulan | | 22 Orang/bulan | 22 Orang/bulan | 3.461.499.470,00 | | | | | | 22 Orang/bulan | 3.634.574.443,00 | |
| | 8.01.01.2.02.0001 | Penyediaan Gaji dan Tunjangan ASN | | | | | | 3.461.499.470,00 | | | | | | | 3.634.574.443,00 | |

| NO | KODE | URUSAN / BIDANG URUSAN / PROGRAM / OUTCOME / KEGIATAN / SUBKEGIATAN OUTPUT | INDIKATOR | TARGET AKHIR RENSTRA | REALISASI 2025 | PRAKIRAAN 2026 | CAPAIAN KINERJA DAN KERANGKA PENDANAAN | | | | | | KELOMPOK SASARAN | PRAKIRAAN MAJU 2028 | | PERANGKAT DAERAH PENANGGUNG JAWAB |
|---|---|---|---|---|---|---|---|---|---|---|---|---|---|---|---|---|
| | | | | | | | TARGET 2027 | PAGU INDIKATIF | LOKASI | SUMBER DANA | PRIORITAS | | | TARGET | PAGU INDIKATIF | |
| | | | | | | | | | | | NASIONAL | DAERAH | | | | |
| (1) | (2) | (3) | (4) | (5) | (6) | (7) | (8) | (9) | (10) | (11) | (12) | (13) | (14) | (15) | (16) | (17) |
| | | Tersedianya Gaji dan Tunjangan ASN | Jumlah Orang yang Menerima Gaji dan Tunjangan ASN | 22 Orang/bulan | | 22 Orang/bulan | 32 Orang/bulan | 3.461.499.470,00 | Provinsi Jawa Timur \|\| Kota Pasuruan \|\| Kecamatan Panggungrejo \|\| Kelurahan Pekuncen \|\| 0 | Dana Alokasi Umum (DAU) | 8.Memperkuat penyelarasan kehidupan yang harmonis dengan lingkungan, alam, dan budaya serta peningkatan toleransi antarumat beragama untuk mencapai masyarakat yang adil dan makmur. | 1. Meningkatkan Peran Pemuda dalam Pembangunan sosial dan ekonomi | | 22 Orang/bulan | 3.634.574.443,00 | BADAN KESATUAN BANGSA DAN POLITIK |
| | 8.01.01.2.03 | Administrasi Barang Milik Daerah pada Perangkat Daerah | | | | | | 8.860.800,00 | | | | | Badan Kesatuan Bangsa dan Politik Kota Pasuruan | | 9.305.625,00 | |
| | | Tersusunnya dan terlaksananya administrasi barang berkala setiap tribulanan | | | | | | 8.860.800,00 | | | | | Badan Kesatuan Bangsa dan Politik Kota Pasuruan | | 9.305.625,00 | |
| | | | Jumlah Laporan Rekonsiliasi dan Penyusunan Laporan Barang Milik Daerah pada SKPD | 4 Laporan | | 4 Laporan | 4 Laporan | 8.860.800,00 | | | | | | 4 Laporan | 9.305.625,00 | |
| | 8.01.01.2.03.0005 | Rekonsiliasi dan Penyusunan Laporan Barang Milik Daerah pada SKPD | | | | | | 8.860.800,00 | | | | | | | 9.305.625,00 | |
| | | Terlaksananya Rekonsiliasi dan Penyusunan Laporan Barang Milik Daerah pada SKPD | Jumlah Laporan Rekonsiliasi dan Penyusunan Laporan Barang Milik Daerah pada SKPD | 4 Laporan | | 4 Laporan | 4 Laporan | 8.860.800,00 | Provinsi Jawa Timur \|\| Kota Pasuruan \|\| Kecamatan Panggungrejo \|\| Kelurahan Pekuncen \|\| 0 | Dana Alokasi Umum (DAU) | 8.Memperkuat penyelarasan kehidupan yang harmonis dengan lingkungan, alam, dan budaya serta peningkatan toleransi antarumat beragama untuk mencapai masyarakat yang adil dan makmur. | 1. Meningkatkan Peran Pemuda dalam Pembangunan sosial dan ekonomi | | 4 Laporan | 9.305.625,00 | BADAN KESATUAN BANGSA DAN POLITIK |
| | 8.01.01.2.05 | Administrasi Kepegawaian Perangkat Daerah | | | | | | 979.000,00 | | | | | Badan Kesatuan Bangsa dan Politik Kota Pasuruan | | 1.027.950,00 | |

| NO | KODE | URUSAN / BIDANG URUSAN / PROGRAM / OUTCOME / KEGIATAN / SUBKEGIATAN OUTPUT | INDIKATOR | TARGET AKHIR RENSTRA | REALISASI 2025 | PRAKIRAAN 2026 | CAPAIAN KINERJA DAN KERANGKA PENDANAAN | | | | | | KELOMPOK SASARAN | PRAKIRAAN MAJU 2028 | | PERANGKAT DAERAH PENANGGUNG JAWAB |
|---|---|---|---|---|---|---|---|---|---|---|---|---|---|---|---|---|
| | | | | | | | TARGET 2027 | PAGU INDIKATIF | LOKASI | SUMBER DANA | PRIORITAS | | | TARGET | PAGU INDIKATIF | |
| | | | | | | | | | | | NASIONAL | DAERAH | | | | |
| (1) | (2) | (3) | (4) | (5) | (6) | (7) | (8) | (9) | (10) | (11) | (12) | (13) | (14) | (15) | (16) | (17) |
| | | Tersusunnya dokumen kepegawaian berupa SKP, Anjab/ABK, PK dan PK Perubahan | | | | | | 979.000,00 | | | | | Badan Kesatuan Bangsa dan Politik Kota Pasuruan | | 1.027.950,00 | |
| | | | Jumlah Dokumen Pendataan dan Pengolahan Administrasi Kepegawaian | 4 Dokumen | | 6 Dokumen | 4 Dokumen | 979.000,00 | | | | | | 4 Dokumen | 1.027.950,00 | |
| | 8.01.01.2.05.0003 | Pendataan dan Pengolahan Administrasi Kepegawaian | | | | | | 979.000,00 | | | | | | | 1.027.950,00 | |
| | | Terlaksananya Pendataan dan Pengolahan Administrasi Kepegawaian | Jumlah Dokumen Pendataan dan Pengolahan Administrasi Kepegawaian | 4 Dokumen | | 6 Dokumen | 6 Dokumen | 979.000,00 | Provinsi Jawa Timur \|\| Kota Pasuruan \|\| Kecamatan Panggungrejo \|\| Kelurahan Pekuncen \|\| 0 | Dana Alokasi Umum (DAU) | 8.Memperkuat penyelarasan kehidupan yang harmonis dengan lingkungan, alam, dan budaya serta peningkatan toleransi antarumat beragama untuk mencapai masyarakat yang adil dan makmur. | 1. Meningkatkan Peran Pemuda dalam Pembangunan sosial dan ekonomi | | 4 Dokumen | 1.027.950,00 | BADAN KESATUAN BANGSA DAN POLITIK |
| | 8.01.01.2.06 | Administrasi Umum Perangkat Daerah | | | | | | 35.335.220,00 | | | | | Badan Kesatuan Bangsa dan Politik Kota Pasuruan | | 37.101.981,00 | |
| | | Tersusunnya Laporan Penyediaan Barang dan Jasa | | | | | | 35.335.220,00 | | | | | Badan Kesatuan Bangsa dan Politik Kota Pasuruan | | 37.101.981,00 | |
| | | | Jumlah Dokumen Bahan Bacaan dan Peraturan Perundang-Undangan yang Disediakan | 1 Dokumen | | 12 Dokumen | 1 Dokumen | 994.200,00 | | | | | | 1 Dokumen | 1.043.910,00 | |
| | | | Jumlah Laporan Fasilitasi Kunjungan Tamu | 12 Laporan | | 4 Laporan | 12 Laporan | 4.753.900,00 | | | | | | 12 Laporan | 4.991.595,00 | |
| | | | Jumlah Laporan Penyelenggaraan Rapat Koordinasi dan Konsultasi SKPD | 12 Laporan | | 12 Laporan | 12 Laporan | 20.965.500,00 | | | | | | 12 Laporan | 22.013.775,00 | |
| | | | Jumlah Paket Bahan/Material yang Disediakan | 1 Paket | | 1 Paket | 1 Paket | 1.800.000,00 | | | | | | 1 Paket | 1.890.000,00 | |
| | | | Jumlah Paket Barang Cetakan dan Penggandaan yang Disediakan | 12 Paket | | 2 Paket | 12 Paket | 4.275.320,00 | | | | | | 12 Paket | 4.489.086,00 | |
| | | | Jumlah Paket Komponen Instalasi Listrik/Penerangan Bangunan Kantor yang Disediakan | 2 Paket | | 2 Paket | 2 Paket | 2.546.300,00 | | | | | | 2 Paket | 2.673.615,00 | |

| NO | KODE | URUSAN / BIDANG URUSAN / PROGRAM / OUTCOME / KEGIATAN / SUBKEGIATAN OUTPUT | INDIKATOR | TARGET AKHIR RENSTRA | REALISASI 2025 | PRAKIRAAN 2026 | CAPAIAN KINERJA DAN KERANGKA PENDANAAN | | | | | | KELOMPOK SASARAN | PRAKIRAAN MAJU 2028 | | PERANGKAT DAERAH PENANGGUNG JAWAB |
|---|---|---|---|---|---|---|---|---|---|---|---|---|---|---|---|---|
| | | | | | | | TARGET 2027 | PAGU INDIKATIF | LOKASI | SUMBER DANA | PRIORITAS | | | TARGET | PAGU INDIKATIF | |
| | | | | | | | | | | | NASIONAL | DAERAH | | | | |
| (1) | (2) | (3) | (4) | (5) | (6) | (7) | (8) | (9) | (10) | (11) | (12) | (13) | (14) | (15) | (16) | (17) |
| | 8.01.01.2.06.0001 | Penyediaan Komponen InstalasiListrik/Penerangan Bangunan Kantor | | | | | | 2.546.300,00 | | | | | | | 2.673.615,00 | |
| | | Tersedianya Komponen Instalasi Listrik/Penerangan Bangunan Kantor | Jumlah Paket Komponen Instalasi Listrik/Penerangan Bangunan Kantor yang Disediakan | 2 Paket | | 2 Paket | 1 Paket | 2.546.300,00 | Provinsi Jawa Timur \|\| Kota Pasuruan \|\| Kecamatan Panggungrejo \|\| Kelurahan Pekuncen \|\| 0 | Dana Alokasi Umum (DAU) | 8.Memperkuat penyelarasan kehidupan yang harmonis dengan lingkungan, alam, dan budaya serta peningkatan toleransi antarumat beragama untuk mencapai masyarakat yang adil dan makmur. | 1. Meningkatkan Peran Pemuda dalam Pembangunan sosial dan ekonomi | | 2 Paket | 2.673.615,00 | BADAN KESATUAN BANGSA DAN POLITIK |
| | 8.01.01.2.06.0005 | Penyediaan Barang Cetakan dan Penggandaan | | | | | | 4.275.320,00 | | | | | | | 4.489.086,00 | |
| | | Tersedianya Barang Cetakan dan Penggandaan | Jumlah Paket Barang Cetakan dan Penggandaan yang Disediakan | 12 Paket | | 2 Paket | 2 Paket | 4.275.320,00 | Provinsi Jawa Timur \|\| Kota Pasuruan \|\| Kecamatan Panggungrejo \|\| Kelurahan Pekuncen \|\| 0 | Dana Alokasi Umum (DAU) | 8.Memperkuat penyelarasan kehidupan yang harmonis dengan lingkungan, alam, dan budaya serta peningkatan toleransi antarumat beragama untuk mencapai masyarakat yang adil dan makmur. | 1. Meningkatkan Peran Pemuda dalam Pembangunan sosial dan ekonomi | | 12 Paket | 4.489.086,00 | BADAN KESATUAN BANGSA DAN POLITIK |
| | 8.01.01.2.06.0006 | Penyediaan Bahan Bacaan dan Peraturan Perundang-undangan | | | | | | 994.200,00 | | | | | | | 1.043.910,00 | |

| NO | KODE | URUSAN / BIDANG URUSAN / PROGRAM / OUTCOME / KEGIATAN / SUBKEGIATAN OUTPUT | INDIKATOR | TARGET AKHIR RENSTRA | REALISASI 2025 | PRAKIRAAN 2026 | CAPAIAN KINERJA DAN KERANGKA PENDANAAN | | | | | | KELOMPOK SASARAN | PRAKIRAAN MAJU 2028 | | PERANGKAT DAERAH PENANGGUNG JAWAB |
|---|---|---|---|---|---|---|---|---|---|---|---|---|---|---|---|---|
| | | | | | | | TARGET 2027 | PAGU INDIKATIF | LOKASI | SUMBER DANA | PRIORITAS | | | TARGET | PAGU INDIKATIF | |
| | | | | | | | | | | | NASIONAL | DAERAH | | | | |
| (1) | (2) | (3) | (4) | (5) | (6) | (7) | (8) | (9) | (10) | (11) | (12) | (13) | (14) | (15) | (16) | (17) |
| | | Tersedianya Bahan Bacaan dan Peraturan Perundang-undangan | Jumlah Dokumen Bahan Bacaan dan Peraturan Perundang-Undangan yang Disediakan | 1 Dokumen | | 12 Dokumen | 6 Dokumen | 994.200,00 | Provinsi Jawa Timur \|\| Kota Pasuruan \|\| Kecamatan Panggungrejo \|\| Kelurahan Pekuncen \|\| 0 | Dana Alokasi Umum (DAU) | 8.Memperkuat penyelarasan kehidupan yang harmonis dengan lingkungan, alam, dan budaya serta peningkatan toleransi antarumat beragama untuk mencapai masyarakat yang adil dan makmur. | 1. Meningkatkan Peran Pemuda dalam Pembangunan sosial dan ekonomi | | 1 Dokumen | 1.043.910,00 | BADAN KESATUAN BANGSA DAN POLITIK |
| | 8.01.01.2.06.0007 | Penyediaan Bahan/Material | | | | | | 1.800.000,00 | | | | | | | 1.890.000,00 | |
| | | Tersedianya Bahan/Material | Jumlah Paket Bahan/Material yang Disediakan | 1 Paket | | 1 Paket | 1 Paket | 1.800.000,00 | Provinsi Jawa Timur \|\| Kota Pasuruan \|\| Kecamatan Panggungrejo \|\| Kelurahan Pekuncen \|\| 0 | Dana Alokasi Umum (DAU) | 8.Memperkuat penyelarasan kehidupan yang harmonis dengan lingkungan, alam, dan budaya serta peningkatan toleransi antarumat beragama untuk mencapai masyarakat yang adil dan makmur. | 1. Meningkatkan Peran Pemuda dalam Pembangunan sosial dan ekonomi | | 1 Paket | 1.890.000,00 | BADAN KESATUAN BANGSA DAN POLITIK |
| | 8.01.01.2.06.0008 | Fasilitasi Kunjungan Tamu | | | | | | 4.753.900,00 | | | | | | | 4.991.595,00 | |
| | | Terlaksananya Fasilitasi Kunjungan Tamu | Jumlah Laporan Fasilitasi Kunjungan Tamu | 12 Laporan | | 4 Laporan | 4 Laporan | 4.753.900,00 | Provinsi Jawa Timur \|\| Kota Pasuruan \|\| Kecamatan Panggungrejo \|\| Kelurahan Pekuncen \|\| 0 | Dana Alokasi Umum (DAU) | 8.Memperkuat penyelarasan kehidupan yang harmonis dengan lingkungan, alam, dan budaya serta peningkatan toleransi antarumat beragama untuk mencapai masyarakat yang adil dan makmur. | 1. Meningkatkan Peran Pemuda dalam Pembangunan sosial dan ekonomi | | 12 Laporan | 4.991.595,00 | BADAN KESATUAN BANGSA DAN POLITIK |

| NO | KODE | URUSAN / BIDANG URUSAN / PROGRAM / OUTCOME / KEGIATAN / SUBKEGIATAN OUTPUT | INDIKATOR | TARGET AKHIR RENSTRA | REALISASI 2025 | PRAKIRAAN 2026 | CAPAIAN KINERJA DAN KERANGKA PENDANAAN | | | | | | KELOMPOK SASARAN | PRAKIRAAN MAJU 2028 | | PERANGKAT DAERAH PENANGGUNG JAWAB |
|---|---|---|---|---|---|---|---|---|---|---|---|---|---|---|---|---|
| | | | | | | | TARGET 2027 | PAGU INDIKATIF | LOKASI | SUMBER DANA | PRIORITAS | | | TARGET | PAGU INDIKATIF | |
| | | | | | | | | | | | NASIONAL | DAERAH | | | | |
| (1) | (2) | (3) | (4) | (5) | (6) | (7) | (8) | (9) | (10) | (11) | (12) | (13) | (14) | (15) | (16) | (17) |
| | 8.01.01.2.06.0009 | Penyelenggaraan Rapat Koordinasi dan Konsultasi SKPD | | | | | | 20.965.500,00 | | | | | | | 22.013.775,00 | |
| | | Terlaksananya Penyelenggaraan Rapat Koordinasi dan Konsultasi SKPD | Jumlah Laporan Penyelenggaraan Rapat Koordinasi dan Konsultasi SKPD | 12 Laporan | | 12 Laporan | 4 Laporan | 20.965.500,00 | Provinsi Jawa Timur \|\| Kota Pasuruan \|\| Kecamatan Panggungrejo \|\| Kelurahan Pekuncen \|\| 0 | Dana Alokasi Umum (DAU) | 8.Memperkuat penyelarasan kehidupan yang harmonis dengan lingkungan, alam, dan budaya serta peningkatan toleransi antarumat beragama untuk mencapai masyarakat yang adil dan makmur. | 1. Meningkatkan Peran Pemuda dalam Pembangunan sosial dan ekonomi | | 12 Laporan | 22.013.775,00 | BADAN KESATUAN BANGSA DAN POLITIK |
| | 8.01.01.2.07 | Pengadaan Barang Milik Daerah Penunjang Urusan Pemerintah Daerah | | | | | | 7.200.000,00 | | | | | Badan Kesatuan Bangsa dan Politik Kota Pasuruan | | 7.560.000,00 | |
| | | Tersedianya barang milik daerah | | | | | | 7.200.000,00 | | | | | Badan Kesatuan Bangsa dan Politik Kota Pasuruan | | 7.560.000,00 | |
| | | | Jumlah Unit Peralatan dan Mesin Lainnya yang Disediakan | 5 Unit | | 5 Unit | 5 Unit | 7.200.000,00 | | | | | | 5 Unit | 7.560.000,00 | |
| | 8.01.01.2.07.0006 | Pengadaan Peralatan dan Mesin Lainnya | | | | | | 7.200.000,00 | | | | | | | 7.560.000,00 | |
| | | Tersedianya Peralatan dan Mesin Lainnya | Jumlah Unit Peralatan dan Mesin Lainnya yang Disediakan | 5 Unit | | 5 Unit | 1 Unit | 7.200.000,00 | Provinsi Jawa Timur \|\| Kota Pasuruan \|\| Kecamatan Panggungrejo \|\| Kelurahan Pekuncen \|\| 0 | Dana Alokasi Umum (DAU) | 8.Memperkuat penyelarasan kehidupan yang harmonis dengan lingkungan, alam, dan budaya serta peningkatan toleransi antarumat beragama untuk mencapai masyarakat yang adil dan makmur. | 1. Meningkatkan Peran Pemuda dalam Pembangunan sosial dan ekonomi | | 5 Unit | 7.560.000,00 | BADAN KESATUAN BANGSA DAN POLITIK |
| | 8.01.01.2.08 | Penyediaan Jasa Penunjang Urusan Pemerintahan Daerah | | | | | | 276.495.447,00 | | | | | Badan Kesatuan Bangsa dan Politik | | 290.329.333,00 | |

| NO | KODE | URUSAN / BIDANG URUSAN / PROGRAM / OUTCOME / KEGIATAN / SUBKEGIATAN OUTPUT | INDIKATOR | TARGET AKHIR RENSTRA | REALISASI 2025 | PRAKIRAAN 2026 | CAPAIAN KINERJA DAN KERANGKA PENDANAAN | | | | | | KELOMPOK SASARAN | PRAKIRAAN MAJU 2028 | | PERANGKAT DAERAH PENANGGUNG JAWAB |
|---|---|---|---|---|---|---|---|---|---|---|---|---|---|---|---|---|
| | | | | | | | TARGET 2027 | PAGU INDIKATIF | LOKASI | SUMBER DANA | PRIORITAS | | | TARGET | PAGU INDIKATIF | |
| | | | | | | | | | | | NASIONAL | DAERAH | | | | |
| (1) | (2) | (3) | (4) | (5) | (6) | (7) | (8) | (9) | (10) | (11) | (12) | (13) | (14) | (15) | (16) | (17) |
| | | Tersusunnya Laporan Penyediaan Jasa Penunjang Urusan Pemerintahan | | | | | | 276.495.447,00 | | | | | Badan Kesatuan Bangsa dan Politik | | 290.329.333,00 | |
| | | | Jumlah Laporan Penyediaan Jasa Komunikasi, Sumber Daya Air dan Listrik yang Disediakan | 12 Laporan | | 12 Laporan | 12 Laporan | 90.658.000,00 | | | | | | 12 Laporan | 95.190.900,00 | |
| | | | Jumlah Laporan Penyediaan Jasa Pelayanan Umum Kantor yang Disediakan | 12 Laporan | | 12 Laporan | 12 Laporan | 185.837.447,00 | | | | | | 12 Laporan | 195.138.433,00 | |
| | 8.01.01.2.08.0002 | Penyediaan Jasa Komunikasi, Sumber Daya Air dan Listrik | | | | | | 90.658.000,00 | | | | | | | 95.190.900,00 | |
| | | Tersedianya Jasa Komunikasi, Sumber Daya Air dan Listrik | Jumlah Laporan Penyediaan Jasa Komunikasi, Sumber Daya Air dan Listrik yang Disediakan | 12 Laporan | | 12 Laporan | 12 Laporan | 90.658.000,00 | Provinsi Jawa Timur \|\| Kota Pasuruan \|\| Kecamatan Panggungrejo \|\| Kelurahan Pekuncen \|\| 0 | Dana Alokasi Umum (DAU) | 8.Memperkuat penyelarasan kehidupan yang harmonis dengan lingkungan, alam, dan budaya serta peningkatan toleransi antarumat beragama untuk mencapai masyarakat yang adil dan makmur. | 1. Meningkatkan Peran Pemuda dalam Pembangunan sosial dan ekonomi | | 12 Laporan | 95.190.900,00 | BADAN KESATUAN BANGSA DAN POLITIK |
| | 8.01.01.2.08.0004 | Penyediaan Jasa Pelayanan Umum Kantor | | | | | | 185.837.447,00 | | | | | | | 195.138.433,00 | |
| | | Tersedianya Jasa Pelayanan Umum Kantor | Jumlah Laporan Penyediaan Jasa Pelayanan Umum Kantor yang Disediakan | 12 Laporan | | 12 Laporan | 12 Laporan | 185.837.447,00 | Provinsi Jawa Timur \|\| Kota Pasuruan \|\| Kecamatan Panggungrejo \|\| Kelurahan Pekuncen \|\| 0 | Dana Alokasi Umum (DAU) | 8.Memperkuat penyelarasan kehidupan yang harmonis dengan lingkungan, alam, dan budaya serta peningkatan toleransi antarumat beragama untuk mencapai masyarakat yang adil dan makmur. | 1. Meningkatkan Peran Pemuda dalam Pembangunan sosial dan ekonomi | | 12 Laporan | 195.138.433,00 | BADAN KESATUAN BANGSA DAN POLITIK |
| | 8.01.01.2.09 | Pemeliharaan Barang Milik Daerah Penunjang Urusan Pemerintahan Daerah | | | | | | 101.634.000,00 | | | | | Badan Kesatuan Bangsa dan Politik | | 107.765.700,00 | |

| NO | KODE | URUSAN / BIDANG URUSAN / PROGRAM / OUTCOME / KEGIATAN / SUBKEGIATAN OUTPUT | INDIKATOR | TARGET AKHIR RENSTRA | REALISASI 2025 | PRAKIRAAN 2026 | CAPAIAN KINERJA DAN KERANGKA PENDANAAN | | | | | | KELOMPOK SASARAN | PRAKIRAAN MAJU 2028 | | PERANGKAT DAERAH PENANGGUNG JAWAB |
|---|---|---|---|---|---|---|---|---|---|---|---|---|---|---|---|---|
| | | | | | | | TARGET 2027 | PAGU INDIKATIF | LOKASI | SUMBER DANA | PRIORITAS | | | TARGET | PAGU INDIKATIF | |
| | | | | | | | | | | | NASIONAL | DAERAH | | | | |
| (1) | (2) | (3) | (4) | (5) | (6) | (7) | (8) | (9) | (10) | (11) | (12) | (13) | (14) | (15) | (16) | (17) |
| | | Terpeliharanya Barang Milik Daerah | | | | | | 101.634.000,00 | | | | | Badan Kesatuan Bangsa dan Politik | | 107.765.700,00 | |
| | | | Jumlah Gedung Kantor dan Bangunan Lainnya yang Dipelihara/Direhabilitasi | 1 Unit | | 1 Unit | 1 Unit | 24.000.000,00 | | | | | | 1 Unit | 26.250.000,00 | |
| | | | Jumlah Kendaraan Dinas Operasional atau Lapangan yang Dipelihara dan dibayarkan Pajak dan Perizinannya | 7 Unit | | 7 Unit | 7 Unit | 43.456.000,00 | | | | | | 7 Unit | 45.628.800,00 | |
| | | | Jumlah Kendaraan Perorangan Dinas atau Kendaraan Dinas Jabatan yang Dipelihara dan dibayarkan Pajaknya | 1 Unit | | 1 Unit | 1 Unit | 27.422.000,00 | | | | | | 1 Unit | 28.793.100,00 | |
| | | | Jumlah Peralatan dan Mesin Lainnya yang Dipelihara | 15 Unit | | 20 Unit | 15 Unit | 6.756.000,00 | | | | | | 15 Unit | 7.093.800,00 | |
| | 8.01.01.2.09.0001 | Penyediaan Jasa Pemeliharaan, Biaya Pemeliharaan, dan Pajak Kendaraan Perorangan Dinas atau Kendaraan Dinas Jabatan | | | | | | 27.422.000,00 | | | | | | | 28.793.100,00 | |
| | | Tersedianya Jasa Pemeliharaan, Biaya Pemeliharaan dan Pajak Kendaraan Perorangan Dinas atau Kendaraan Dinas Jabatan | Jumlah Kendaraan Perorangan Dinas atau Kendaraan Dinas Jabatan yang Dipelihara dan dibayarkan Pajaknya | 1 Unit | | 1 Unit | 1 Unit | 27.422.000,00 | Provinsi Jawa Timur \|\| Kota Pasuruan \|\| Kecamatan Panggungrejo \|\| Kelurahan Pekuncen \|\| 0 | Dana Alokasi Umum (DAU) | 8.Memperkuat penyelarasan kehidupan yang harmonis dengan lingkungan, alam, dan budaya serta peningkatan toleransi antarumat beragama untuk mencapai masyarakat yang adil dan makmur. | 1. Meningkatkan Peran Pemuda dalam Pembangunan sosial dan ekonomi | | 1 Unit | 28.793.100,00 | BADAN KESATUAN BANGSA DAN POLITIK |
| | 8.01.01.2.09.0002 | Penyediaan Jasa Pemeliharaan, Biaya Pemeliharaan, Pajak dan Perizinan Kendaraan Dinas Operasional atau Lapangan | | | | | | 43.456.000,00 | | | | | | | 45.628.800,00 | |

| NO | KODE | URUSAN / BIDANG URUSAN / PROGRAM / OUTCOME / KEGIATAN / SUBKEGIATAN OUTPUT | INDIKATOR | TARGET AKHIR RENSTRA | REALISASI 2025 | PRAKIRAAN 2026 | CAPAIAN KINERJA DAN KERANGKA PENDANAAN | | | | | | KELOMPOK SASARAN | PRAKIRAAN MAJU 2028 | | PERANGKAT DAERAH PENANGGUNG JAWAB |
|---|---|---|---|---|---|---|---|---|---|---|---|---|---|---|---|---|
| | | | | | | | TARGET 2027 | PAGU INDIKATIF | LOKASI | SUMBER DANA | PRIORITAS | | | TARGET | PAGU INDIKATIF | |
| | | | | | | | | | | | NASIONAL | DAERAH | | | | |
| (1) | (2) | (3) | (4) | (5) | (6) | (7) | (8) | (9) | (10) | (11) | (12) | (13) | (14) | (15) | (16) | (17) |
| | | Tersedianya Jasa Pemeliharaan, Biaya Pemeliharaan, Pajak dan Perizinan Kendaraan Dinas Operasional atau Lapangan | Jumlah Kendaraan Dinas Operasional atau Lapangan yang Dipelihara dan dibayarkan Pajak dan Perizinannya | 7 Unit | | 7 Unit | 7 Unit | 43.456.000,00 | Provinsi Jawa Timur \|\| Kota Pasuruan \|\| Kecamatan Panggungrejo \|\| Kelurahan Pekuncen \|\| 0 | Dana Alokasi Umum (DAU) | 8.Memperkuat penyelarasan kehidupan yang harmonis dengan lingkungan, alam, dan budaya serta peningkatan toleransi antarumat beragama untuk mencapai masyarakat yang adil dan makmur. | 1. Meningkatkan Peran Pemuda dalam Pembangunan sosial dan ekonomi | | 7 Unit | 45.628.800,00 | BADAN KESATUAN BANGSA DAN POLITIK |
| | 8.01.01.2.09.0006 | Pemeliharaan Peralatan dan Mesin Lainnya | | | | | | 6.756.000,00 | | | | | | | 7.093.800,00 | |
| | | Terlaksananya Pemeliharaan Peralatan dan Mesin Lainnya | Jumlah Peralatan dan Mesin Lainnya yang Dipelihara | 15 Unit | | 20 Unit | 12 Unit | 6.756.000,00 | Provinsi Jawa Timur \|\| Kota Pasuruan \|\| Kecamatan Panggungrejo \|\| Kelurahan Pekuncen \|\| 0 | Dana Alokasi Umum (DAU) | 8.Memperkuat penyelarasan kehidupan yang harmonis dengan lingkungan, alam, dan budaya serta peningkatan toleransi antarumat beragama untuk mencapai masyarakat yang adil dan makmur. | 1. Meningkatkan Peran Pemuda dalam Pembangunan sosial dan ekonomi | | 15 Unit | 7.093.800,00 | BADAN KESATUAN BANGSA DAN POLITIK |
| | 8.01.01.2.09.0009 | Pemeliharaan/Rehabilitasi Gedung Kantor dan Bangunan Lainnya | | | | | | 24.000.000,00 | | | | | | | 26.250.000,00 | |

| NO | KODE | URUSAN / BIDANG URUSAN / PROGRAM / OUTCOME / KEGIATAN / SUBKEGIATAN OUTPUT | INDIKATOR | TARGET AKHIR RENSTRA | REALISASI 2025 | PRAKIRAAN 2026 | CAPAIAN KINERJA DAN KERANGKA PENDANAAN | | | | | | KELOMPOK SASARAN | PRAKIRAAN MAJU 2028 | | PERANGKAT DAERAH PENANGGUNG JAWAB |
|---|---|---|---|---|---|---|---|---|---|---|---|---|---|---|---|---|
| | | | | | | | TARGET 2027 | PAGU INDIKATIF | LOKASI | SUMBER DANA | PRIORITAS | | | TARGET | PAGU INDIKATIF | |
| | | | | | | | | | | | NASIONAL | DAERAH | | | | |
| (1) | (2) | (3) | (4) | (5) | (6) | (7) | (8) | (9) | (10) | (11) | (12) | (13) | (14) | (15) | (16) | (17) |
| | | Terlaksananya Pemeliharaan/Rehabilitasi Gedung Kantor dan Bangunan Lainnya | Jumlah Gedung Kantor dan Bangunan Lainnya yang Dipelihara/Direhabilitasi | 1 Unit | | 1 Unit | 1 Unit | 24.000.000,00 | Provinsi Jawa Timur \|\| Kota Pasuruan \|\| Kecamatan Panggungrejo \|\| Kelurahan Pekuncen \|\| 0 | Dana Alokasi Umum (DAU) | 8.Memperkuat penyelarasan kehidupan yang harmonis dengan lingkungan, alam, dan budaya serta peningkatan toleransi antarumat beragama untuk mencapai masyarakat yang adil dan makmur. | 1. Meningkatkan Peran Pemuda dalam Pembangunan sosial dan ekonomi | | 1 Unit | 26.250.000,00 | BADAN KESATUAN BANGSA DAN POLITIK |
| | | Tersusunnya dan terlaksananya Administrasi Keuangan Perangkat Daerah | | | | | | 3.480.924.410,00 | | | | | Badan Kesatuan Bangsa dan Politik Kota Pasuruan | | 3.654.038.232,00 | |
| | | | Jumlah Laporan Keuangan Bulanan/ Triwulanan/ Semesteran SKPD dan Laporan Koordinasi Penyusunan Laporan Keuangan Bulanan/Triwulanan/Semesteran SKPD | - | | - | - | 19.424.940,00 | | | | | | - | 19.463.789,00 | |
| | 8.01.01.2.02.0007 | Koordinasi dan Penyusunan Laporan Keuangan Bulanan/ Triwulanan/ Semesteran SKPD | | | | | | 19.424.940,00 | | | | | | | 19.463.789,00 | |
| | | Tersedianya Laporan Keuangan Bulanan/Triwulanan/Semesteran SKPD dan Laporan Koordinasi Penyusunan Laporan Keuangan Bulanan/Triwulanan/Semesteran SKPD | Jumlah Laporan Keuangan Bulanan/ Triwulanan/ Semesteran SKPD dan Laporan Koordinasi Penyusunan Laporan Keuangan Bulanan/Triwulanan/Semesteran SKPD | - | | - | 17 Laporan | 19.424.940,00 | Provinsi Jawa Timur \|\| Kota Pasuruan \|\| Kecamatan Panggungrejo \|\| Kelurahan Pekuncen \|\| 0 | Dana Alokasi Umum (DAU) | 8.Memperkuat penyelarasan kehidupan yang harmonis dengan lingkungan, alam, dan budaya serta peningkatan toleransi antarumat beragama untuk mencapai masyarakat yang adil dan makmur. | 1. Meningkatkan Peran Pemuda dalam Pembangunan sosial dan ekonomi | | - | 19.463.789,00 | BADAN KESATUAN BANGSA DAN POLITIK |
| **392.** | **8.01.02** | **PROGRAM PENGUATAN IDEOLOGI PANCASILA DAN KARAKTER KEBANGSAAN** | | | | | | **549.075.400,00** | | | | | | | **576.529.170,00** | |
| | | ***Meningkatnya Penguatan Ideologi Pancasila dan Karakter Kebangsaan*** | | | | | | ***549.075.400,00*** | | | | | | | ***576.529.170,00*** | |

| NO | KODE | URUSAN / BIDANG URUSAN / PROGRAM / OUTCOME / KEGIATAN / SUBKEGIATAN OUTPUT | INDIKATOR | TARGET AKHIR RENSTRA | REALISASI 2025 | PRAKIRAAN 2026 | CAPAIAN KINERJA DAN KERANGKA PENDANAAN | | | | | | KELOMPOK SASARAN | PRAKIRAAN MAJU 2028 | | PERANGKAT DAERAH PENANGGUNG JAWAB |
|---|---|---|---|---|---|---|---|---|---|---|---|---|---|---|---|---|
| | | | | | | | TARGET 2027 | PAGU INDIKATIF | LOKASI | SUMBER DANA | PRIORITAS | | | TARGET | PAGU INDIKATIF | |
| | | | | | | | | | | | NASIONAL | DAERAH | | | | |
| (1) | (2) | (3) | (4) | (5) | (6) | (7) | (8) | (9) | (10) | (11) | (12) | (13) | (14) | (15) | (16) | (17) |
| | | | 1.Persentase masyarakat yang mengikuti pembinaan Ideologi Pancasila dan Karakter Kebangsaan | 95 % | | 90 % | 90 % | 549.075.400,00 | | | | | | 95 % | 576.529.170,00 | |
| | 8.01.02.2.01 | Perumusan Kebijakan Teknis dan Pemantapan Pelaksanaan Bidang Ideologi Pancasila dan Karakter Kebangsaan | | | | | | 549.075.400,00 | | | | | Masyarakat Kota Pasuruan | | 576.529.170,00 | |
| | | Meningkatnya Pemahaman Pemuda Terhadap Ideologi Pancasila dan Karakter Kebangsaan | | | | | | 549.075.400,00 | | | | | Masyarakat Kota Pasuruan | | 576.529.170,00 | |
| | | | Jumlah Orang yang Mengikuti Koordinasi di Bidang Ideologi Wawasan Kebangsaan, Bela Negara, Karakter Bangsa, Pembauran Kebangsaan, Bineka Tunggal Ika dan Sejarah Kebangsaan | 100 Orang | | 50 Orang | 100 Orang | 6.855.600,00 | | | | | | 100 Orang | 7.198.380,00 | |
| | | | Jumlah Paskibraka | 74 Orang | | 74 Orang | 74 Orang | 542.219.800,00 | | | | | | 74 Orang | 569.330.790,00 | |
| | 8.01.02.2.01.0004 | Pelaksanaan Koordinasi di Bidang Ideologi Wawasan Kebangsaan, Bela Negara, Karakter Bangsa, Pembauran Kebangsaan, Bineka Tunggal Ika dan Sejarah Kebangsaan | | | | | | 6.855.600,00 | | | | | | | 7.198.380,00 | |
| | | Terlaksananya Koordinasi di Bidang Ideologi Wawasan Kebangsaan, Bela Negara, Karakter Bangsa, Pembauran Kebangsaan, Bineka Tunggal Ika dan Sejarah Kebangsaan | Jumlah Orang yang Mengikuti Koordinasi di Bidang Ideologi Wawasan Kebangsaan, Bela Negara, Karakter Bangsa, Pembauran Kebangsaan, Bineka Tunggal Ika dan Sejarah Kebangsaan | 100 Orang | | 50 Orang | 50 Orang | 6.855.600,00 | Provinsi Jawa Timur \|\| Kota Pasuruan \|\| Kecamatan Panggungrejo \|\| Kelurahan Pekuncen \|\| 0 | Dana Alokasi Umum (DAU) | 8.Memperkuat penyelarasan kehidupan yang harmonis dengan lingkungan, alam, dan budaya serta peningkatan toleransi antarumat beragama untuk mencapai masyarakat yang adil dan makmur. | 1. Meningkatkan Peran Pemuda dalam Pembangunan sosial dan ekonomi | | 100 Orang | 7.198.380,00 | BADAN KESATUAN BANGSA DAN POLITIK |
| | 8.01.02.2.01.0008 | Pembentukan Paskibraka | | | | | | 542.219.800,00 | | | | | | | 569.330.790,00 | |

| NO | KODE | URUSAN / BIDANG URUSAN / PROGRAM / OUTCOME / KEGIATAN / SUBKEGIATAN OUTPUT | INDIKATOR | TARGET AKHIR RENSTRA | REALISASI 2025 | PRAKIRAAN 2026 | CAPAIAN KINERJA DAN KERANGKA PENDANAAN | | | | | | KELOMPOK SASARAN | PRAKIRAAN MAJU 2028 | | PERANGKAT DAERAH PENANGGUNG JAWAB |
|---|---|---|---|---|---|---|---|---|---|---|---|---|---|---|---|---|
| | | | | | | | TARGET 2027 | PAGU INDIKATIF | LOKASI | SUMBER DANA | PRIORITAS | | | TARGET | PAGU INDIKATIF | |
| | | | | | | | | | | | NASIONAL | DAERAH | | | | |
| (1) | (2) | (3) | (4) | (5) | (6) | (7) | (8) | (9) | (10) | (11) | (12) | (13) | (14) | (15) | (16) | (17) |
| | | Terbentuknya pasukan pengibar bendera pusaka | Jumlah Paskibraka | 74 Orang | | 74 Orang | 74 Orang | 542.219.800,00 | Provinsi Jawa Timur \|\| Kota Pasuruan \|\| Kecamatan Panggungrejo \|\| Kelurahan Pekuncen \|\| 0 | Dana Alokasi Umum (DAU) | 8.Memperkuat penyelarasan kehidupan yang harmonis dengan lingkungan, alam, dan budaya serta peningkatan toleransi antarumat beragama untuk mencapai masyarakat yang adil dan makmur. | 1. Meningkatkan Peran Pemuda dalam Pembangunan sosial dan ekonomi | | 74 Orang | 569.330.790,00 | BADAN KESATUAN BANGSA DAN POLITIK |
| **393.** | **8.01.03** | **PROGRAM PENINGKATAN PERAN PARTAI POLITIK DAN LEMBAGA PENDIDIKAN MELALUI PENDIDIKAN POLITIK DAN PENGEMBANGAN ETIKA SERTA BUDAYA POLITIK** | | | | | | **1.243.046.300,00** | | | | | | | **1.305.198.615,00** | |
| | | ***TERWUJUDNYA PENINGKATAN PERAN PARTAI POLITIK DAN LEMBAGA PENDIDIKAN MELALUI PENDIDIKAN POLITIK DAN PENGEMBANGAN ETIKA SERTA BUDAYA POLITIK*** | | | | | | ***1.243.046.300,00*** | | | | | | | ***1.305.198.615,00*** | |
| | | | 1.Persentase lembaga pendidikan yang mendapatkan pendidikan politik pemilih pemula | 100 % | | 73.3 % | 80 % | 1.243.046.300,00 | | | | | | 86.6 % | 1.305.198.615,00 | |
| | 8.01.03.2.01 | Perumusan Kebijakan Teknis dan Pemantapan Pelaksanaan Bidang Pendidikan Politik, Etika Budaya Politik, Peningkatan Demokrasi, Fasilitasi Kelembagaan Pemerintahan, Perwakilan dan Partai Politik, Pemilihan Umum/Pemilihan Umum Kepala Daerah, serta Pemantauan Situasi Politik | | | | | | 1.243.046.300,00 | | | | | Kelompok pemilih pemula, Partai politik dan masyarakat | | 1.305.198.615,00 | |
| | | Terimplementasinya Kebijakan di Bidang Pendidikan Politik, Etika Budaya Politik, Peningkatan Demokrasi, Fasilitasi Kelembagaan Pemerintahan, Perwakilan dan Partai Politik, Pemilihan Umum/Pemilihan Umum Kepala Daerah, serta Pemantauan Situasi Politik | | | | | | 1.243.046.300,00 | | | | | Kelompok pemilih pemula, Partai politik dan masyarakat | | 1.305.198.615,00 | |
| | | | Jumlah Kebijakan di Bidang Pendidikan Politik, Etika Budaya Politik, Peningkatan Demokrasi, Fasilitasi Kelembagaan Pemerintahan, Perwakilan dan Partai Politik, Pemilihan Umum/Pemilihan Umum Kepala Daerah, serta Pemantauan Situasi Politik di Daerah yang Disusun | 1 Dokumen | | 1 Dokumen | 1 Dokumen | 0,00 | | | | | | 1 Dokumen | 0,00 | |

| NO | KODE | URUSAN / BIDANG URUSAN / PROGRAM / OUTCOME / KEGIATAN / SUBKEGIATAN OUTPUT | INDIKATOR | TARGET AKHIR RENSTRA | REALISASI 2025 | PRAKIRAAN 2026 | CAPAIAN KINERJA DAN KERANGKA PENDANAAN | | | | | | KELOMPOK SASARAN | PRAKIRAAN MAJU 2028 | | PERANGKAT DAERAH PENANGGUNG JAWAB |
|---|---|---|---|---|---|---|---|---|---|---|---|---|---|---|---|---|
| | | | | | | | TARGET 2027 | PAGU INDIKATIF | LOKASI | SUMBER DANA | PRIORITAS | | | TARGET | PAGU INDIKATIF | |
| | | | | | | | | | | | NASIONAL | DAERAH | | | | |
| (1) | (2) | (3) | (4) | (5) | (6) | (7) | (8) | (9) | (10) | (11) | (12) | (13) | (14) | (15) | (16) | (17) |
| | | | Jumlah Orang yang Mengikuti Pelaksanaan Kebijakan di Bidang Pendidikan Politik, Etika Budaya Politik, Peningkatan Demokrasi, Fasilitasi Kelembagaan Pemerintahan, Perwakilan dan Partai Politik, Pemilihan Umum/Pemilihan Umum Kepala Daerah, serta Pemantauan Situasi Politik di Daerah | 135 Orang | | 85 Orang | 135 Orang | 1.221.570.100,00 | | | | | | 135 Orang | 1.282.648.605,00 | |
| | 8.01.03.2.01.0002 | Penyusunan Bahan Perumusan Kebijakan di Bidang Pendidikan Politik, Etika Budaya Politik, Peningkatan Demokrasi, Fasilitasi Kelembagaan Pemerintahan, Perwakilan dan Partai Politik, Pemilihan Umum/Pemilihan Umum Kepala Daerah, serta Pemantauan Situasi Politik di Daerah | | | | | | 0,00 | | | | | | | | 0,00 | |
| | | Tersusunnya Kebijakan di Bidang Pendidikan Politik, Etika Budaya Politik, Peningkatan Demokrasi, Fasilitasi Kelembagaan Pemerintahan, Perwakilan dan Partai Politik, Pemilihan Umum/Pemilihan Umum Kepala Daerah, serta Pemantauan Situasi Politik di Daerah | Jumlah Kebijakan di Bidang Pendidikan Politik, Etika Budaya Politik, Peningkatan Demokrasi, Fasilitasi Kelembagaan Pemerintahan, Perwakilan dan Partai Politik, Pemilihan Umum/Pemilihan Umum Kepala Daerah, serta Pemantauan Situasi Politik di Daerah yang Disusun | 1 Dokumen | | 1 Dokumen | 0 Dokumen | 0,00 | Provinsi Jawa Timur \|\| Kota Pasuruan \|\| Kecamatan Panggungrejo \|\| Kelurahan Pekuncen \|\| 0 | Dana Alokasi Umum (DAU) | 8.Memperkuat penyelarasan kehidupan yang harmonis dengan lingkungan, alam, dan budaya serta peningkatan toleransi antarumat beragama untuk mencapai masyarakat yang adil dan makmur. | 1. Meningkatkan Peran Pemuda dalam Pembangunan sosial dan ekonomi | | 1 Dokumen | 0,00 | BADAN KESATUAN BANGSA DAN POLITIK |
| | 8.01.03.2.01.0003 | Pelaksanaan Kebijakan di Bidang Pendidikan Politik, Etika Budaya Politik, Peningkatan Demokrasi, Fasilitasi Kelembagaan Pemerintahan, Perwakilan dan Partai Politik, Pemilihan Umum/Pemilihan Umum Kepala Daerah, serta Pemantauan Situasi Politik di Daerah | | | | | | 1.221.570.100,00 | | | | | | | | 1.282.648.605,00 | |

| NO | KODE | URUSAN / BIDANG URUSAN / PROGRAM / OUTCOME / KEGIATAN / SUBKEGIATAN OUTPUT | INDIKATOR | TARGET AKHIR RENSTRA | REALISASI 2025 | PRAKIRAAN 2026 | CAPAIAN KINERJA DAN KERANGKA PENDANAAN | | | | | | KELOMPOK SASARAN | PRAKIRAAN MAJU 2028 | | PERANGKAT DAERAH PENANGGUNG JAWAB |
|---|---|---|---|---|---|---|---|---|---|---|---|---|---|---|---|---|
| | | | | | | | TARGET 2027 | PAGU INDIKATIF | LOKASI | SUMBER DANA | PRIORITAS | | | TARGET | PAGU INDIKATIF | |
| | | | | | | | | | | | NASIONAL | DAERAH | | | | |
| (1) | (2) | (3) | (4) | (5) | (6) | (7) | (8) | (9) | (10) | (11) | (12) | (13) | (14) | (15) | (16) | (17) |
| | | Terlaksananya Kebijakan di Bidang Pendidikan Politik, Etika Budaya Politik, Peningkatan Demokrasi, Fasilitasi Kelembagaan Pemerintahan, Perwakilan dan Partai Politik, Pemilihan Umum/Pemilihan Umum Kepala Daerah, serta Pemantauan Situasi Politik di Daerah | Jumlah Orang yang Mengikuti Pelaksanaan Kebijakan di Bidang Pendidikan Politik, Etika Budaya Politik, Peningkatan Demokrasi, Fasilitasi Kelembagaan Pemerintahan, Perwakilan dan Partai Politik, Pemilihan Umum/Pemilihan Umum Kepala Daerah, serta Pemantauan Situasi Politik di Daerah | 135 Orang | | 85 Orang | 60 Orang | 1.221.570.100,00 | Provinsi Jawa Timur \|\| Kota Pasuruan \|\| Kecamatan Panggungrejo \|\| Kelurahan Pekuncen \|\| 0 | Dana Alokasi Umum (DAU) | 8.Memperkuat penyelarasan kehidupan yang harmonis dengan lingkungan, alam, dan budaya serta peningkatan toleransi antarumat beragama untuk mencapai masyarakat yang adil dan makmur. | 1. Meningkatkan Peran Pemuda dalam Pembangunan sosial dan ekonomi | | 135 Orang | 1.282.648.605,00 | BADAN KESATUAN BANGSA DAN POLITIK |
| | | Terimplementasinya Kebijakan di Bidang Pendidikan Politik, Etika Budaya Politik, Peningkatan Demokrasi, Fasilitasi Kelembagaan Pemerintahan, Perwakilan dan Partai Politik, Pemilihan Umum/Pemilihan Umum Kepala Daerah, serta Pemantauan Situasi Politik | | | | | | 1.243.046.300,00 | | | | | Kelompok pemilih pemula, Partai politik dan masyarakat | | 1.305.198.615,00 | |
| | | | Jumlah Orang yang Mengikuti Koordinasi di Bidang Pendidikan Politik, Etika Budaya Politik, Peningkatan Demokrasi, Fasilitasi Kelembagaan Pemerintahan, Perwakilan dan Partai Politik, Pemilihan Umum/Pemilihan Umum Kepala Daerah, serta Pemantauan Situasi Politik di Daerah | - | | - | - | 21.476.200,00 | | | | | | - | 22.550.010,00 | |
| | 8.01.03.2.01.0004 | Pelaksanaan Koordinasi di Bidang Pendidikan Politik, Etika Budaya Politik, Peningkatan Demokrasi, Fasilitasi Kelembagaan Pemerintahan, Perwakilan dan Partai Politik, Pemilihan Umum/Pemilihan Umum Kepala Daerah, serta Pemantauan Situasi Politik di Daerah | | | | | | 21.476.200,00 | | | | | | | 22.550.010,00 | |

| NO | KODE | URUSAN / BIDANG URUSAN / PROGRAM / OUTCOME / KEGIATAN / SUBKEGIATAN OUTPUT | INDIKATOR | TARGET AKHIR RENSTRA | REALISASI 2025 | PRAKIRAAN 2026 | CAPAIAN KINERJA DAN KERANGKA PENDANAAN | | | | | | KELOMPOK SASARAN | PRAKIRAAN MAJU 2028 | | PERANGKAT DAERAH PENANGGUNG JAWAB |
|---|---|---|---|---|---|---|---|---|---|---|---|---|---|---|---|---|
| | | | | | | | TARGET 2027 | PAGU INDIKATIF | LOKASI | SUMBER DANA | PRIORITAS | | | TARGET | PAGU INDIKATIF | |
| | | | | | | | | | | | NASIONAL | DAERAH | | | | |
| (1) | (2) | (3) | (4) | (5) | (6) | (7) | (8) | (9) | (10) | (11) | (12) | (13) | (14) | (15) | (16) | (17) |
| | | Terlaksananya Koordinasi di Bidang Pendidikan Politik, Etika Budaya Politik, Peningkatan Demokrasi, Fasilitasi Kelembagaan Pemerintahan, Perwakilan dan Partai Politik, Pemilihan Umum/Pemilihan Umum Kepala Daerah, serta Pemantauan Situasi Politik di Daerah | Jumlah Orang yang Mengikuti Koordinasi di Bidang Pendidikan Politik, Etika Budaya Politik, Peningkatan Demokrasi, Fasilitasi Kelembagaan Pemerintahan, Perwakilan dan Partai Politik, Pemilihan Umum/Pemilihan Umum Kepala Daerah, serta Pemantauan Situasi Politik di Daerah | - | | - | 36 Orang | 21.476.200,00 | Kota Pasuruan | Dana Alokasi Umum (DAU) | 8.Memperkuat penyelarasan kehidupan yang harmonis dengan lingkungan, alam, dan budaya serta peningkatan toleransi antarumat beragama untuk mencapai masyarakat yang adil dan makmur. | 1. Meningkatkan Peran Pemuda dalam Pembangunan sosial dan ekonomi | | - | 22.550.010,00 | BADAN KESATUAN BANGSA DAN POLITIK |
| **394.** | **8.01.04** | **PROGRAM PEMBERDAYAAN DAN PENGAWASAN ORGANISASI KEMASYARAKATAN** | | | | | | **35.302.998,00** | | | | | | | **37.068.147,00** | |
| | | ***Meningkatnya Pemberdayaan dan Pengawasan terhadap Organisasi Kemasyarakatan*** | | | | | | ***35.302.998,00*** | | | | | | | ***37.068.147,00*** | |
| | | | 1.Persentase Organisasi Masyarakat yang teregister | 93 % | | 89 % | 90 % | 35.302.998,00 | | | | | | 91 % | 37.068.147,00 | |
| | 8.01.04.2.01 | Perumusan Kebijakan Teknis dan Pemantapan Pelaksanaan Bidang Pemberdayaan dan Pengawasan Organisasi Kemasyarakatan | | | | | | 35.302.998,00 | | | | | Masyarakat Kota Pasuruan | | 37.068.147,00 | |
| | | Meningkatnya Organisasi Masyarakat yang dibina | | | | | | 35.302.998,00 | | | | | Masyarakat Kota Pasuruan | | 37.068.147,00 | |
| | | | Jumlah Laporan Hasil Monitoring, Evaluasi dan Pelaporan di Bidang Pendaftaran Ormas, Pemberdayaan Ormas, Evaluasi dan Mediasi Sengketa Ormas, Pengawasan Ormas dan Ormas Asing di Daerah | 1 Laporan | | 1 Laporan | 1 Laporan | 1.035.600,00 | | | | | | 1 Laporan | 1.087.380,00 | |
| | | | Jumlah Orang yang Mengikuti Koordinasi di Bidang Pendaftaran Ormas, Pemberdayaan Ormas, Evaluasi dan Mediasi Sengketa Ormas, Pengawasan Ormas dan Ormas Asing di Daerah | 159 Orang | | 86 Orang | 156 Orang | 9.859.900,00 | | | | | | 157 Orang | 10.352.895,00 | |
| | | | Jumlah Orang yang Mengikuti Pelaksanaan Kebijakan di Bidang Pendaftaran Ormas, Pemberdayaan Ormas, Evaluasi dan Mediasi Sengketa Ormas, Pengawasan Ormas dan Ormas Asing di Daerah | 20 Orang | | 175 Orang | 20 Orang | 24.407.498,00 | | | | | | 20 Orang | 25.627.872,00 | |

| NO | KODE | URUSAN / BIDANG URUSAN / PROGRAM / OUTCOME / KEGIATAN / SUBKEGIATAN OUTPUT | INDIKATOR | TARGET AKHIR RENSTRA | REALISASI 2025 | PRAKIRAAN 2026 | CAPAIAN KINERJA DAN KERANGKA PENDANAAN | | | | | | KELOMPOK SASARAN | PRAKIRAAN MAJU 2028 | | PERANGKAT DAERAH PENANGGUNG JAWAB |
|---|---|---|---|---|---|---|---|---|---|---|---|---|---|---|---|---|
| | | | | | | | TARGET 2027 | PAGU INDIKATIF | LOKASI | SUMBER DANA | PRIORITAS | | | TARGET | PAGU INDIKATIF | |
| | | | | | | | | | | | NASIONAL | DAERAH | | | | |
| (1) | (2) | (3) | (4) | (5) | (6) | (7) | (8) | (9) | (10) | (11) | (12) | (13) | (14) | (15) | (16) | (17) |
| | 8.01.04.2.01.0003 | Pelaksanaan Kebijakan di Bidang Pendaftaran Ormas, Pemberdayaan Ormas, Evaluasi dan Mediasi Sengketa Ormas, Pengawasan Ormas dan Ormas Asing di Daerah | | | | | | 24.407.498,00 | | | | | | | 25.627.872,00 | |
| | | Terlaksananya Kebijakan di Bidang Pendaftaran Ormas, Pemberdayaan Ormas, Evaluasi dan Mediasi Sengketa Ormas, Pengawasan Ormas dan Ormas Asing di Daerah | Jumlah Orang yang Mengikuti Pelaksanaan Kebijakan di Bidang Pendaftaran Ormas, Pemberdayaan Ormas, Evaluasi dan Mediasi Sengketa Ormas, Pengawasan Ormas dan Ormas Asing di Daerah | 20 Orang | | 175 Orang | 140 Orang | 24.407.498,00 | Provinsi Jawa Timur \|\| Kota Pasuruan \|\| Kecamatan Panggungrejo \|\| Kelurahan Pekuncen \|\| 0 | Dana Alokasi Umum (DAU) | 8.Memperkuat penyelarasan kehidupan yang harmonis dengan lingkungan, alam, dan budaya serta peningkatan toleransi antarumat beragama untuk mencapai masyarakat yang adil dan makmur. | 1. Meningkatkan Peran Pemuda dalam Pembangunan sosial dan ekonomi | | 20 Orang | 25.627.872,00 | BADAN KESATUAN BANGSA DAN POLITIK |
| | 8.01.04.2.01.0004 | Pelaksanaan Koordinasi di Bidang Pendaftaran Ormas, Pemberdayaan Ormas, Evaluasi dan Mediasi Sengketa Ormas, Pengawasan Ormas dan Ormas Asing di Daerah | | | | | | 9.859.900,00 | | | | | | | 10.352.895,00 | |
| | | Terlaksananya Koordinasi di Bidang Pendaftaran Ormas, Pemberdayaan Ormas, Evaluasi dan Mediasi Sengketa Ormas, Pengawasan Ormas dan Ormas Asing di Daerah | Jumlah Orang yang Mengikuti Koordinasi di Bidang Pendaftaran Ormas, Pemberdayaan Ormas, Evaluasi dan Mediasi Sengketa Ormas, Pengawasan Ormas dan Ormas Asing di Daerah | 159 Orang | | 86 Orang | 20 Orang | 9.859.900,00 | Provinsi Jawa Timur \|\| Kota Pasuruan \|\| Kecamatan Panggungrejo \|\| Kelurahan Pekuncen \|\| 0 | Dana Alokasi Umum (DAU) | 8.Memperkuat penyelarasan kehidupan yang harmonis dengan lingkungan, alam, dan budaya serta peningkatan toleransi antarumat beragama untuk mencapai masyarakat yang adil dan makmur. | 1. Meningkatkan Peran Pemuda dalam Pembangunan sosial dan ekonomi | | 157 Orang | 10.352.895,00 | BADAN KESATUAN BANGSA DAN POLITIK |
| | 8.01.04.2.01.0005 | Pelaksanaan Monitoring, Evaluasi dan Pelaporan di Bidang Pendaftaran Ormas, Pemberdayaan Ormas, Evaluasi dan Mediasi Sengketa Ormas, Pengawasan Ormas dan Ormas Asing di Daerah | | | | | | 1.035.600,00 | | | | | | | 1.087.380,00 | |

| NO | KODE | URUSAN / BIDANG URUSAN / PROGRAM / OUTCOME / KEGIATAN / SUBKEGIATAN OUTPUT | INDIKATOR | TARGET AKHIR RENSTRA | REALISASI 2025 | PRAKIRAAN 2026 | CAPAIAN KINERJA DAN KERANGKA PENDANAAN | | | | | | KELOMPOK SASARAN | PRAKIRAAN MAJU 2028 | | PERANGKAT DAERAH PENANGGUNG JAWAB |
|---|---|---|---|---|---|---|---|---|---|---|---|---|---|---|---|---|
| | | | | | | | TARGET 2027 | PAGU INDIKATIF | LOKASI | SUMBER DANA | PRIORITAS | | | TARGET | PAGU INDIKATIF | |
| | | | | | | | | | | | NASIONAL | DAERAH | | | | |
| (1) | (2) | (3) | (4) | (5) | (6) | (7) | (8) | (9) | (10) | (11) | (12) | (13) | (14) | (15) | (16) | (17) |
| | | Terlaksananya Monitoring, Evaluasi dan Pelaporan di Bidang Pendaftaran Ormas, Pemberdayaan Ormas, Evaluasi dan Mediasi Sengketa Ormas, Pengawasan Ormas dan Ormas Asing di Daerah | Jumlah Laporan Hasil Monitoring, Evaluasi dan Pelaporan di Bidang Pendaftaran Ormas, Pemberdayaan Ormas, Evaluasi dan Mediasi Sengketa Ormas, Pengawasan Ormas dan Ormas Asing di Daerah | 1 Laporan | | 1 Laporan | 1 Laporan | 1.035.600,00 | Provinsi Jawa Timur \|\| Kota Pasuruan \|\| Kecamatan Panggungrejo \|\| Kelurahan Pekuncen \|\| 0 | Dana Alokasi Umum (DAU) | 8.Memperkuat penyelarasan kehidupan yang harmonis dengan lingkungan, alam, dan budaya serta peningkatan toleransi antarumat beragama untuk mencapai masyarakat yang adil dan makmur. | 1. Meningkatkan Peran Pemuda dalam Pembangunan sosial dan ekonomi | | 1 Laporan | 1.087.380,00 | BADAN KESATUAN BANGSA DAN POLITIK |
| **395.** | **8.01.05** | **PROGRAM PEMBINAAN DAN PENGEMBANGAN KETAHANAN EKONOMI, SOSIAL, DAN BUDAYA** | | | | | | **169.302.600,00** | | | | | | | **240.780.166,00** | |
| | | ***MENINGKATNYA PEMBINAAN DAN PENGEMBANGAN KETAHANAN EKONOMI, SOSIAL, DAN BUDAYA*** | | | | | | ***169.302.600,00*** | | | | | | | ***240.780.166,00*** | |
| | | | 1.Persentase lembaga ekososbud yang dibina | 56.7 % | | 36.08 % | 41.23 % | 169.302.600,00 | | | | | | 46.39 % | 240.780.166,00 | |
| | 8.01.05.2.01 | Perumusan Kebijakan Teknis dan Pemantapan Pelaksanaan Bidang Ketahanan Ekonomi, Sosial dan Budaya | | | | | | 169.302.600,00 | | | | | Masyarakat Kota Pasuruan | | 240.780.166,00 | |
| | | Terlaksananya pembinaan Ketahanan Ekonomi, Sosial dan Budaya | | | | | | 169.302.600,00 | | | | | Masyarakat Kota Pasuruan | | 240.780.166,00 | |
| | | | Jumlah Laporan Hasil Monitoring, Evaluasi dan Pelaporan di Bidang Ketahanan Ekonomi, Sosial, Budaya dan Fasilitasi Pencegahan Penyalagunaan Narkotika, Fasilitasi Kerukunan Umat Beragama dan Penghayat Kepercayaan di Daerah | 1 Laporan | | 1 Laporan | 1 Laporan | 1.025.100,00 | | | | | | 1 Laporan | 25.488.855,00 | |
| | | | Jumlah Orang yang Mengikuti Koordinasi di Bidang Ketahanan Ekonomi, Sosial, Budaya dan Fasilitasi Pencegahan Penyalagunaan Narkotika, Fasilitasi Kerukunan Umat Beragama dan Penghayat Kepercayaan di Daerah | 250 Orang | | 250 Orang | 250 Orang | 163.353.200,00 | | | | | | 250 Orang | 210.120.796,00 | |

| NO | KODE | URUSAN / BIDANG URUSAN / PROGRAM / OUTCOME / KEGIATAN / SUBKEGIATAN OUTPUT | INDIKATOR | TARGET AKHIR RENSTRA | REALISASI 2025 | PRAKIRAAN 2026 | CAPAIAN KINERJA DAN KERANGKA PENDANAAN | | | | | | KELOMPOK SASARAN | PRAKIRAAN MAJU 2028 | | PERANGKAT DAERAH PENANGGUNG JAWAB |
|---|---|---|---|---|---|---|---|---|---|---|---|---|---|---|---|---|
| | | | | | | | TARGET 2027 | PAGU INDIKATIF | LOKASI | SUMBER DANA | PRIORITAS | | | TARGET | PAGU INDIKATIF | |
| | | | | | | | | | | | NASIONAL | DAERAH | | | | |
| (1) | (2) | (3) | (4) | (5) | (6) | (7) | (8) | (9) | (10) | (11) | (12) | (13) | (14) | (15) | (16) | (17) |
| | | | Jumlah Orang yang Mengikuti Pelaksanaan Kebijakan di Bidang Ketahanan Ekonomi, Sosial, Budaya dan Fasilitasi Pencegahan Penyalagunaan Narkotika, Fasilitasi Kerukunan Umat Beragama dan Penghayat Kepercayaan di Daerah | 55 Orang | | 38 Orang | 40 Orang | 4.924.300,00 | | | | | | 45 Orang | 5.170.515,00 | |
| | 8.01.05.2.01.0003 | Pelaksanaan Kebijakan di Bidang Ketahanan Ekonomi, Sosial, Budaya dan Fasilitasi Pencegahan Penyalagunaan Narkotika, Fasilitasi Kerukunan Umat Beragama dan Penghayat Kepercayaan di Daerah | | | | | | 4.924.300,00 | | | | | | | 5.170.515,00 | |
| | | Terlaksananya Kebijakan di Bidang Ketahanan Ekonomi, Sosial, Budaya dan Fasilitasi Pencegahan Penyalagunaan Narkotika, Fasilitasi Kerukunan Umat Beragama dan Penghayat Kepercayaan di Daerah | Jumlah Orang yang Mengikuti Pelaksanaan Kebijakan di Bidang Ketahanan Ekonomi, Sosial, Budaya dan Fasilitasi Pencegahan Penyalagunaan Narkotika, Fasilitasi Kerukunan Umat Beragama dan Penghayat Kepercayaan di Daerah | 55 Orang | | 38 Orang | 30 Orang | 4.924.300,00 | Provinsi Jawa Timur \|\| Kota Pasuruan \|\| Kecamatan Panggungrejo \|\| Kelurahan Pekuncen \|\| 0 | Dana Alokasi Umum (DAU) | 8.Memperkuat penyelarasan kehidupan yang harmonis dengan lingkungan, alam, dan budaya serta peningkatan toleransi antarumat beragama untuk mencapai masyarakat yang adil dan makmur. | 1. Meningkatkan Peran Pemuda dalam Pembangunan sosial dan ekonomi | | 45 Orang | 5.170.515,00 | BADAN KESATUAN BANGSA DAN POLITIK |
| | 8.01.05.2.01.0004 | Pelaksanaan Koordinasi di Bidang Ketahanan Ekonomi, Sosial, Budaya dan Fasilitasi Pencegahan Penyalagunaan Narkotika, Fasilitasi Kerukunan Umat Beragama dan Penghayat Kepercayaan di Daerah | | | | | | 163.353.200,00 | | | | | | | 210.120.796,00 | |
| | | Terlaksananya Koordinasi di Bidang Ketahanan Ekonomi, Sosial, Budaya dan Fasilitasi Pencegahan Penyalagunaan Narkotika, Fasilitasi Kerukunan Umat Beragama dan Penghayat Kepercayaan di Daerah | Jumlah Orang yang Mengikuti Koordinasi di Bidang Ketahanan Ekonomi, Sosial, Budaya dan Fasilitasi Pencegahan Penyalagunaan Narkotika, Fasilitasi Kerukunan Umat Beragama dan Penghayat Kepercayaan di Daerah | 250 Orang | | 250 Orang | 288 Orang | 163.353.200,00 | Provinsi Jawa Timur \|\| Kota Pasuruan \|\| Kecamatan Panggungrejo \|\| Kelurahan Pekuncen \|\| 0 | Dana Alokasi Umum (DAU) | 8.Memperkuat penyelarasan kehidupan yang harmonis dengan lingkungan, alam, dan budaya serta peningkatan toleransi antarumat beragama untuk mencapai masyarakat yang adil dan makmur. | 1. Meningkatkan Peran Pemuda dalam Pembangunan sosial dan ekonomi | | 250 Orang | 210.120.796,00 | BADAN KESATUAN BANGSA DAN POLITIK |

| NO | KODE | URUSAN / BIDANG URUSAN / PROGRAM / OUTCOME / KEGIATAN / SUBKEGIATAN OUTPUT | INDIKATOR | TARGET AKHIR RENSTRA | REALISASI 2025 | PRAKIRAAN 2026 | CAPAIAN KINERJA DAN KERANGKA PENDANAAN | | | | | | KELOMPOK SASARAN | PRAKIRAAN MAJU 2028 | | PERANGKAT DAERAH PENANGGUNG JAWAB |
|---|---|---|---|---|---|---|---|---|---|---|---|---|---|---|---|---|
| | | | | | | | TARGET 2027 | PAGU INDIKATIF | LOKASI | SUMBER DANA | PRIORITAS | | | TARGET | PAGU INDIKATIF | |
| | | | | | | | | | | | NASIONAL | DAERAH | | | | |
| (1) | (2) | (3) | (4) | (5) | (6) | (7) | (8) | (9) | (10) | (11) | (12) | (13) | (14) | (15) | (16) | (17) |
| | 8.01.05.2.01.0005 | Pelaksanaan Monitoring, Evaluasi dan Pelaporan di Bidang Ketahanan Ekonomi, Sosial, Budaya dan Fasilitasi Pencegahan Penyalagunaan Narkotika, Fasilitasi Kerukunan Umat Beragama dan Penghayat Kepercayaan di Daerah | | | | | | 1.025.100,00 | | | | | | | | 25.488.855,00 | |
| | | Terlaksananya Monitoring, Evaluasi dan Pelaporan di Bidang Ketahanan Ekonomi, Sosial, Budaya dan Fasilitasi Pencegahan Penyalagunaan Narkotika, Fasilitasi Kerukunan Umat Beragama dan Penghayat Kepercayaan di Daerah | Jumlah Laporan Hasil Monitoring, Evaluasi dan Pelaporan di Bidang Ketahanan Ekonomi, Sosial, Budaya dan Fasilitasi Pencegahan Penyalagunaan Narkotika, Fasilitasi Kerukunan Umat Beragama dan Penghayat Kepercayaan di Daerah | 1 Laporan | | 1 Laporan | 1 Laporan | 1.025.100,00 | Provinsi Jawa Timur \|\| Kota Pasuruan \|\| Kecamatan Panggungrejo \|\| Kelurahan Pekuncen \|\| 0 | Dana Alokasi Umum (DAU) | 8.Memperkuat penyelarasan kehidupan yang harmonis dengan lingkungan, alam, dan budaya serta peningkatan toleransi antarumat beragama untuk mencapai masyarakat yang adil dan makmur. | 1. Meningkatkan Peran Pemuda dalam Pembangunan sosial dan ekonomi | | 1 Laporan | 25.488.855,00 | BADAN KESATUAN BANGSA DAN POLITIK |
| **396.** | **8.01.06** | **PROGRAM PENINGKATAN KEWASPADAAN NASIONAL DAN PENINGKATAN KUALITAS DAN FASILITASI PENANGANAN KONFLIK SOSIAL** | | | | | | **844.286.880,00** | | | | | | | **1.062.865.881,00** | |
| | | ***TERWUJUDNYA PENINGKATAN KEWASPADAAN NASIONAL DAN PENINGKATAN KUALITAS DAN FASILITASI PENANGANAN KONFLIK SOSIAL*** | | | | | | ***844.286.880,00*** | | | | | | | ***1.062.865.881,00*** | |
| | | | 1.Persentase potensi konflik yang terselesaikan | 100 % | | 100 % | 100 % | 844.286.880,00 | | | | | | 100 % | 1.062.865.881,00 | |
| | 8.01.06.2.01 | Perumusan Kebijakan Teknis dan Pelaksanaan Pemantapan Kewaspadaan Nasional dan Penanganan Konflik Sosial | | | | | | 844.286.880,00 | | | | | Masyarakat Kota Pasuruan | | 1.062.865.881,00 | |
| | | Terselesaikannya potensi konflik yang ada serta terlaksananya penanganan konflik sosial | | | | | | 844.286.880,00 | | | | | Masyarakat Kota Pasuruan | | 1.062.865.881,00 | |
| | | | Jumlah Dokumen Hasil Pelaksanaan Forum Koordinasi Pimpinan Daerah Kabupaten/Kota | 1 Dokumen | | 1 Dokumen | 1 Dokumen | 125.125.380,00 | | | | | | 1 Dokumen | 139.319.649,00 | |
| | | | Jumlah Dokumen Program Kerja di Bidang Kewaspadaan Dini, Kerja Sama Intelijen, Pemantauan Orang Asing, Tenaga Kerja Asing dan Lembaga Asing, Kewaspadaan Perbatasan antar Negara, Fasilitasi Kelembagaan Bidang Kewaspadaan, serta Penanganan Konflik di Daerah yang Disusun | Dokumen | | 1 Dokumen | 1 Dokumen | 73.651.000,00 | | | | | | 1 Dokumen | 90.201.762,00 | |

| NO | KODE | URUSAN / BIDANG URUSAN / PROGRAM / OUTCOME / KEGIATAN / SUBKEGIATAN OUTPUT | INDIKATOR | TARGET AKHIR RENSTRA | REALISASI 2025 | PRAKIRAAN 2026 | CAPAIAN KINERJA DAN KERANGKA PENDANAAN | | | | | | KELOMPOK SASARAN | PRAKIRAAN MAJU 2028 | | PERANGKAT DAERAH PENANGGUNG JAWAB |
|---|---|---|---|---|---|---|---|---|---|---|---|---|---|---|---|---|
| | | | | | | | TARGET 2027 | PAGU INDIKATIF | LOKASI | SUMBER DANA | PRIORITAS | | | TARGET | PAGU INDIKATIF | |
| | | | | | | | | | | | NASIONAL | DAERAH | | | | |
| (1) | (2) | (3) | (4) | (5) | (6) | (7) | (8) | (9) | (10) | (11) | (12) | (13) | (14) | (15) | (16) | (17) |
| | | | Jumlah Laporan Hasil Monitoring, Evaluasi dan Pelaporan di Bidang Kewaspadaan Dini, Kerja Sama Intelijen, Pemantauan Orang Asing, Tenaga Kerja Asing dan Lembaga Asing, Kewaspadaan Perbatasan antar Negara, Fasilitasi Kelembagaan Bidang Kewaspadaan, serta Penanganan Konflik di Daerah | 2 Laporan | | 2 Laporan | 2 Laporan | 484.229.000,00 | | | | | | 2 Laporan | 662.514.825,00 | |
| | | | Jumlah Orang yang Mengikuti Koordinasi di Bidang Kewaspadaan Dini, Kerja Sama Intelijen, Pemantauan Orang Asing, Tenaga Kerja Asing dan Lembaga Asing, Kewaspadaan Perbatasan antar Negara, Fasilitasi Kelembagaan Bidang Kewaspadaan, serta Penanganan Konflik di Daerah | 50 Orang | | 50 Orang | 50 Orang | 5.315.000,00 | | | | | | 50 Orang | 7.064.820,00 | |
| | 8.01.06.2.01.0001 | Penyusunan Program Kerja di Bidang Kewaspadaan Dini, Kerja Sama Intelijen, Pemantauan Orang Asing, Tenaga Kerja Asing dan Lembaga Asing, Kewaspadaan Perbatasan antar Negara, Fasilitasi Kelembagaan Bidang Kewaspadaan, serta Penanganan Konflik di Daerah | | | | | | 73.651.000,00 | | | | | | | 90.201.762,00 | |
| | | Tersusunnya Program Kerja di Bidang Kewaspadaan Dini, Kerja Sama Intelijen, Pemantauan Orang Asing, Tenaga Kerja Asing dan Lembaga Asing, Kewaspadaan Perbatasan antar Negara, Fasilitasi Kelembagaan Bidang Kewaspadaan, serta Penanganan Konflik di Daerah | Jumlah Dokumen Program Kerja di Bidang Kewaspadaan Dini, Kerja Sama Intelijen, Pemantauan Orang Asing, Tenaga Kerja Asing dan Lembaga Asing, Kewaspadaan Perbatasan antar Negara, Fasilitasi Kelembagaan Bidang Kewaspadaan, serta Penanganan Konflik di Daerah yang Disusun | Dokumen | | 1 Dokumen | 1 Dokumen | 73.651.000,00 | Provinsi Jawa Timur \|\| Kota Pasuruan \|\| Kecamatan Panggungrejo \|\| Kelurahan Pekuncen \|\| 0 | Dana Alokasi Umum (DAU) | 8.Memperkuat penyelarasan kehidupan yang harmonis dengan lingkungan, alam, dan budaya serta peningkatan toleransi antarumat beragama untuk mencapai masyarakat yang adil dan makmur. | 1. Meningkatkan Peran Pemuda dalam Pembangunan sosial dan ekonomi | | 1 Dokumen | 90.201.762,00 | BADAN KESATUAN BANGSA DAN POLITIK |
| | 8.01.06.2.01.0004 | Pelaksanaan Koordinasi di Bidang Kewaspadaan Dini, Kerja Sama Intelijen, Pemantauan Orang Asing, Tenaga Kerja Asing dan Lembaga Asing, Kewaspadaan Perbatasan antar Negara, Fasilitasi Kelembagaan Bidang Kewaspadaan, serta Penanganan Konflik di Daerah | | | | | | 5.315.000,00 | | | | | | | 7.064.820,00 | |

| NO | KODE | URUSAN / BIDANG URUSAN / PROGRAM / OUTCOME / KEGIATAN / SUBKEGIATAN OUTPUT | INDIKATOR | TARGET AKHIR RENSTRA | REALISASI 2025 | PRAKIRAAN 2026 | CAPAIAN KINERJA DAN KERANGKA PENDANAAN | | | | | | KELOMPOK SASARAN | PRAKIRAAN MAJU 2028 | | PERANGKAT DAERAH PENANGGUNG JAWAB |
|---|---|---|---|---|---|---|---|---|---|---|---|---|---|---|---|---|
| | | | | | | | TARGET 2027 | PAGU INDIKATIF | LOKASI | SUMBER DANA | PRIORITAS | | | TARGET | PAGU INDIKATIF | |
| | | | | | | | | | | | NASIONAL | DAERAH | | | | |
| (1) | (2) | (3) | (4) | (5) | (6) | (7) | (8) | (9) | (10) | (11) | (12) | (13) | (14) | (15) | (16) | (17) |
| | | Terlaksananya Koordinasi di Bidang Kewaspadaan Dini, Kerja Sama Intelijen, Pemantauan Orang Asing, Tenaga Kerja Asing dan Lembaga Asing, Kewaspadaan Perbatasan antar Negara, Fasilitasi Kelembagaan Bidang Kewaspadaan, serta Penanganan Konflik di Daerah | Jumlah Orang yang Mengikuti Koordinasi di Bidang Kewaspadaan Dini, Kerja Sama Intelijen, Pemantauan Orang Asing, Tenaga Kerja Asing dan Lembaga Asing, Kewaspadaan Perbatasan antar Negara, Fasilitasi Kelembagaan Bidang Kewaspadaan, serta Penanganan Konflik di Daerah | 50 Orang | | 50 Orang | 50 Orang | 5.315.000,00 | Provinsi Jawa Timur \|\| Kota Pasuruan \|\| Kecamatan Panggungrejo \|\| Kelurahan Pekuncen \|\| 0 | Dana Alokasi Umum (DAU) | 8.Memperkuat penyelarasan kehidupan yang harmonis dengan lingkungan, alam, dan budaya serta peningkatan toleransi antarumat beragama untuk mencapai masyarakat yang adil dan makmur. | 1. Meningkatkan Peran Pemuda dalam Pembangunan sosial dan ekonomi | | 50 Orang | 7.064.820,00 | BADAN KESATUAN BANGSA DAN POLITIK |
| | 8.01.06.2.01.0005 | Pelaksanaan Monitoring, Evaluasi dan Pelaporan di Bidang Kewaspadaan Dini, Kerja Sama Intelijen, Pemantauan Orang Asing, Tenaga Kerja Asing dan Lembaga Asing, Kewaspadaan Perbatasan antar Negara, Fasilitasi Kelembagaan Bidang Kewaspadaan, serta Penanganan Konflik di Daerah | | | | | | 484.229.000,00 | | | | | | | 662.514.825,00 | |
| | | Terlaksananya Monitoring, Evaluasi dan Pelaporan di Bidang Kewaspadaan Dini, Kerja Sama Intelijen, Pemantauan Orang Asing, Tenaga Kerja Asing dan Lembaga Asing, Kewaspadaan Perbatasan antar Negara, Fasilitasi Kelembagaan Bidang Kewaspadaan, serta Penanganan Konflik di Daerah | Jumlah Laporan Hasil Monitoring, Evaluasi dan Pelaporan di Bidang Kewaspadaan Dini, Kerja Sama Intelijen, Pemantauan Orang Asing, Tenaga Kerja Asing dan Lembaga Asing, Kewaspadaan Perbatasan antar Negara, Fasilitasi Kelembagaan Bidang Kewaspadaan, serta Penanganan Konflik di Daerah | 2 Laporan | | 2 Laporan | 2 Laporan | 484.229.000,00 | Provinsi Jawa Timur \|\| Kota Pasuruan \|\| Kecamatan Panggungrejo \|\| Kelurahan Pekuncen \|\| 0 | Dana Alokasi Umum (DAU) | 8.Memperkuat penyelarasan kehidupan yang harmonis dengan lingkungan, alam, dan budaya serta peningkatan toleransi antarumat beragama untuk mencapai masyarakat yang adil dan makmur. | 1. Meningkatkan Peran Pemuda dalam Pembangunan sosial dan ekonomi | | 2 Laporan | 662.514.825,00 | BADAN KESATUAN BANGSA DAN POLITIK |
| | 8.01.06.2.01.0006 | Pelaksanaan Forum Koordinasi Pimpinan Daerah Kabupaten/Kota | | | | | | 125.125.380,00 | | | | | | | 139.319.649,00 | |

| NO | KODE | URUSAN / BIDANG URUSAN / PROGRAM / OUTCOME / KEGIATAN / SUBKEGIATAN OUTPUT | INDIKATOR | TARGET AKHIR RENSTRA | REALISASI 2025 | PRAKIRAAN 2026 | CAPAIAN KINERJA DAN KERANGKA PENDANAAN | | | | | | KELOMPOK SASARAN | PRAKIRAAN MAJU 2028 | | PERANGKAT DAERAH PENANGGUNG JAWAB |
|---|---|---|---|---|---|---|---|---|---|---|---|---|---|---|---|---|
| | | | | | | | TARGET 2027 | PAGU INDIKATIF | LOKASI | SUMBER DANA | PRIORITAS | | | TARGET | PAGU INDIKATIF | |
| | | | | | | | | | | | NASIONAL | DAERAH | | | | |
| (1) | (2) | (3) | (4) | (5) | (6) | (7) | (8) | (9) | (10) | (11) | (12) | (13) | (14) | (15) | (16) | (17) |
| | | Terlaksananya Forum Koordinasi Pimpinan Daerah Kabupaten/Kota | Jumlah Dokumen Hasil Pelaksanaan Forum Koordinasi Pimpinan Daerah Kabupaten/Kota | 1 Dokumen | | 1 Dokumen | 1 Dokumen | 125.125.380,00 | Provinsi Jawa Timur \|\| Kota Pasuruan \|\| Kecamatan Panggungrejo \|\| Kelurahan Pekuncen \|\| 0 | Dana Alokasi Umum (DAU) | 8.Memperkuat penyelarasan kehidupan yang harmonis dengan lingkungan, alam, dan budaya serta peningkatan toleransi antarumat beragama untuk mencapai masyarakat yang adil dan makmur. | 1. Meningkatkan Peran Pemuda dalam Pembangunan sosial dan ekonomi | | 1 Dokumen | 139.319.649,00 | BADAN KESATUAN BANGSA DAN POLITIK |
| | | Terselesaikannya potensi konflik yang ada serta terlaksananya penanganan konflik sosial | | | | | | 844.286.880,00 | | | | | Masyarakat Kota Pasuruan | | 1.062.865.881,00 | |
| | | | Jumlah Orang yang Mengikuti pelaksanaan Kebijakan di Bidang Kewaspadaan Dini, Kerja Sama Intelijen, Pemantauan Orang Asing, Tenaga Kerja Asing dan Lembaga Asing, Kewaspadaan Perbatasan antar Negara, Fasilitasi Kelembagaan Bidang Kewaspadaan, serta Penanganan Konflik di Daerah | - | | - | - | 155.966.500,00 | | | | | | - | 163.764.825,00 | |
| | 8.01.06.2.01.0003 | Pelaksanaan Kebijakan di Bidang Kewaspadaan Dini, Kerja Sama Intelijen, Pemantauan Orang Asing, Tenaga Kerja Asing dan Lembaga Asing, Kewaspadaan Perbatasan antar Negara, Fasilitasi Kelembagaan Bidang Kewaspadaan, serta Penanganan Konflik di Daerah | | | | | | 155.966.500,00 | | | | | | | 163.764.825,00 | |
| | | Terlaksananya Kebijakan di Bidang Kewaspadaan Dini, Kerja Sama Intelijen, Pemantauan Orang Asing, Tenaga Kerja Asing dan Lembaga Asing, Kewaspadaan Perbatasan antar Negara, Fasilitasi Kelembagaan Bidang Kewaspadaan, serta Penanganan Konflik di Daerah | Jumlah Orang yang Mengikuti pelaksanaan Kebijakan di Bidang Kewaspadaan Dini, Kerja Sama Intelijen, Pemantauan Orang Asing, Tenaga Kerja Asing dan Lembaga Asing, Kewaspadaan Perbatasan antar Negara, Fasilitasi Kelembagaan Bidang Kewaspadaan, serta Penanganan Konflik di Daerah | - | | - | 3000 Orang | 155.966.500,00 | Kota Pasuruan | Dana Alokasi Umum (DAU) | - | 1. Meningkatkan Peran Pemuda dalam Pembangunan sosial dan ekonomi | | - | 163.764.825,00 | BADAN KESATUAN BANGSA DAN POLITIK |
| | **J U M L A H** | | | | | | | **963.042.749.360,00** | | | | | | | **966.122.042.563,33** | |

# BAB VI

# KINERJA PENYELENGGARAAN PEMERINTAHAN DAERAH

Bab VI ini memuat gambaran kinerja penyelenggaraan pemerintahan daerah Kota Pasuruan sebagai dasar dalam mengukur tingkat keberhasilan pelaksanaan pembangunan daerah Tahun 2027. Pembahasan dalam bab ini difokuskan pada capaian dan target indikator kinerja daerah yang mencerminkan efektivitas pelaksanaan tujuan, sasaran, serta program pembangunan daerah sebagaimana ditetapkan dalam dokumen perencanaan pembangunan. Selain itu, bab ini juga menjelaskan indikator kinerja utama dan indikator kinerja daerah yang digunakan sebagai instrumen pengendalian, evaluasi, serta pengukuran keberhasilan penyelenggaraan pemerintahan daerah dalam berbagai aspek, meliputi kesejahteraan masyarakat, daya saing daerah, pelayanan publik, tata kelola pemerintahan, dan pembangunan berkelanjutan. Dengan demikian, indikator-indikator tersebut diharapkan dapat menjadi dasar dalam mendukung pengambilan kebijakan, peningkatan akuntabilitas kinerja pemerintah daerah, serta mewujudkan pembangunan Kota Pasuruan yang efektif, responsif, dan berkelanjutan.

## 6.1 Indikator Kinerja Utama (IKU)

Ketercapaian indikator kinerja yang telah ditetapkan mencerminkan keberhasilan pelaksanaan tujuan dan sasaran pembangunan daerah sebagaimana telah dirumuskan dalam dokumen perencanaan. Dalam rangka mengukur tingkat kemajuan pembangunan, Kota Pasuruan memerlukan indikator yang dapat menggambarkan kondisi dan perkembangan daerah secara komprehensif. Selain sebagai alat ukur kinerja pemerintahan, indikator dimaksud juga memiliki fungsi strategis dalam mendukung transparansi dan akuntabilitas penyelenggaraan pemerintahan serta pembangunan daerah kepada masyarakat luas. Lebih dari itu, ketersediaan data dan informasi pembangunan yang akurat dan mutakhir menjadi landasan penting dalam proses pengambilan keputusan. Data tersebut digunakan sebagai basis dalam mengidentifikasi permasalahan daerah, menelaah berbagai alternatif arah kebijakan, serta menentukan prioritas alokasi anggaran yang tepat sasaran. Di samping itu, data dan informasi juga berperan sebagai sistem peringatan dini (early warning) terhadap potensi permasalahan yang berkembang, sekaligus

menjadi instrumen pemantauan pelaksanaan kebijakan secara berkelanjutan. Dengan demikian, tindakan korektif dapat dilakukan secara cepat dan terukur. Pada akhirnya, keseluruhan data dan informasi tersebut berfungsi sebagai bahan pengendalian, evaluasi dampak kebijakan, serta pertanggungjawaban pelaksanaan pembangunan kepada publik.

*Tabel 6. 1* Target Indikator Kinerja Utama (IKU) RKPD 2027

| No. | Indikator | Satuan | Kondisi Awal Kinerja 2025 | Target RPJMD Tahun 2027 | Target 2027 | Keterangan |
|---|---|---|---|---|---|---|
| Indikator Tujuan | | | | | | |
| 1 | Indeks Reformasi Birokrasi | Indeks | 88,30 | 89,00 | 89,00 | |
| 2 | Indeks Pembangunan Manusia | Indeks | 79,52 | 79,56-80,46 | 80,46 | |
| 3 | Pertumbuhan Ekonomi | % | 5,52 | 5,21-6,24 | 5,70 | |
| 4 | Tingkat Kemiskinan | % | 6,18 | 4,97-5,55 | 5,55 | |
| 5 | Rasio Gini | Indeks | 0,334 | 0,31-0,35 | 0,321 | |
| 6 | Indeks Kesalehan Sosial | Indeks | 86,71 | 87,30 | 87,30 | |
| 7 | IKLI | Angka | 3,13 | 3,18 | 3,18 | |
| Indikator Sasaran | | | | | | |
| 8 | SAKIP | Nilai | 73,95 | 80,10 | 80,10 | |
| 9 | IPKD | Indeks | 69,75 | 64.00 | 70,00 | |
| 10 | Indeks Pelayanan Publik | Indeks | 4,71 | 4,59 | 4,75 | |
| 11 | SPBE | Indeks | 4,07 | 1,81-2,1 | 1,81 | |
| 12 | Indeks Profesionalisme ASN | INilai | 82,63 | 83,10 | 83,10 | |
| 13 | Tingkat Maturitas SPIP Terintegrasi | Kategori | Level 3 | Level 3 | Level 3 | |

| No. | Indikator | Satuan | Kondisi Awal Kinerja 2025 | Target RPJMD Tahun 2027 | Target 2027 | Keterangan |
|---|---|---|---|---|---|---|
| 14 | Harapan Lama Sekolah | Tahun | 13,68 | 13,77 | 13,77 | |
| 15 | Rata-rata Lama Sekolah | Tahun | 9,98 | 10,56 | 10,56 | |
| 16 | Usia Harapan Hidup | Tahun | 75,19 | 75,48 | 75,48 | |
| 17 | Prevalensi Stunting pada Balita | % | 18,30 | 12,87 | 12,87 | |
| 18 | Indeks Pembangunan Gender | Indeks | 98,59 | 97,35 | 98,59 | |
| 19 | Nilai PDRB Sektor Industri Pengolahan | Miliar Rupiah | 1.370,11 | 1.450 | 1.450 | |
| 20 | Nilai PDRB Sektor Perdagangan | Miliar Rupiah | 2.127,11 | 2.300 | 2.300 | |
| 21 | Nilai PDRB Pariwisata | Miliar Rupiah | 379,46 | 406 | 406 | |
| 22 | Nilai Realisasi Investasi | Miliar Rupiah | 180,06 | 62,42 | 180,60 | |
| 23 | % PPKS yang Mandiri | % | 39,80 | 15,90 | 39,90 | |
| 24 | PDRB Perkapita | Rupiah | 56,19 | 53,90-59,28 | 56,22 | |
| 25 | TPT | % | 4,59 | 4,94-3,87 | 4,53 | |
| 26 | Indeks Pembangunan Pemuda | Indeks | 70,22 | 59,00 | 70,24 | |
| 27 | Indeks Stabilitas | Indeks | 87,63 | 84,60 | 87,65 | |
| 28 | Indeks Solidaritas | Indeks | 85,07 | 83,97 | 85,15 | |
| 29 | Indeks Infrastruktur | Indeks | 80,95 | 83,50 | 83,50 | |

| No. | Indikator | Satuan | Kondisi Awal Kinerja 2025 | Target RPJMD Tahun 2027 | Target 2027 | Keterangan |
|---|---|---|---|---|---|---|
| 30 | IKLH | Indeks | 62,81 | 62,17 | 62,17 | Disesuaikan dengan target yang telah ditetapkan oleh kementerian LH yang tertuang dalam SK Dirjen Pengendalian Pencemaran dan Kerusakan Lingkungan Hidup Nomor 129 Tahun 2024 tentang Target IKLH tahun 2025-2029 |
| 31 | Indeks Resiko Bencana | Indeks | 90,94 | 83,82-81,87 | 82,80 | |

*Sumber: LKPJ 2025 dan RPJMD Kota Pasuruan 2025-2029*

## 6.2 Indikator Kinerja Daerah (IKD)

Indikator Kinerja Daerah (IKD) merupakan tolak ukur keberhasilan penyelenggaraan pemerintahan dan pembangunan daerah secara keseluruhan dalam satu tahun anggaran. IKD mencerminkan capaian dari berbagai urusan pemerintahan, baik wajib maupun pilihan, yang menjadi tanggung jawab Pemerintah Kota Pasuruan dalam mewujudkan visi dan misi pembangunan jangka menengah. Indikator ini dirumuskan dengan mempertimbangkan indikator kinerja utama (IKU) serta indikator makro ekonomi daerah, dan menjadi instrumen penting dalam mengevaluasi efektivitas kebijakan, akuntabilitas publik, serta pengendalian pelaksanaan program prioritas tahun 2027.

*Tabel 6. 2* Target Indikator Kinerja Daerah (IKD) RKPD 2027

| No. | Indikator | Satuan | Kondisi Awal Kinerja 2025 | Target RPJMD Tahun 2027 | Target 2027 | Keterangan |
|---|---|---|---|---|---|---|
| **I** | | **Aspek Geografi dan Demografi** | | | | |
| 1 | Indeks Resiko Bencana | Indeks | 90,49 | 83,82-81,87 | 82,80 | |
| 2 | IKLH | Indeks | 62,81 | 62,17 | 62,17 | Disesuaikan dengan target yang telah ditetapkan oleh kementerian LH yang tertuang dalam SK Dirjen Pengendalian Pencemaran dan Kerusakan Lingkungan Hidup Nomor 129 Tahun 2024 tentang Target IKLH tahun 2025-2029 |
| 3 | Rumah Tangga dengan Akses Sanitasi Aman | % | 11,22 | 14,69 | 14,69 | |
| 4 | Rumah Tangga dengan Akses Hunian Layak, Terjangkau dan Berkelanjutan | % | 87,4 | 87,78 | 87,78 | |
| 5 | Akses Rumah Tangga Perkotaan terhadap Air Siap Minum Perpipaan | % | 42,99 | 53,74 | 53,74 | |
| 6 | Timbulan Sampah Terolah di Fasilitas Pengolahan Sampah | % | 20,45 | 29,01 | 29,01 | |
| 7 | Proporsi Rumah Tangga (RT) Dengan Layanan Penuh Pengumpulan Sampah | % | 40,95 | 69,26 | 69,26 | |
| **II** | | **Aspek Kesejahteraan Masyarakat** | | | | |
| 1 | Rata-rata Lama Sekolah Penduduk Usia Di Atas 15 Tahun | Tahun | 9,33 | 10,12 | 10,12 | |
| 2 | Proporsi Penduduk Berusia 15 Tahun ke Atas yang Berkualifikasi Pendidikan Tinggi | % | 10,37 | 10,96 | 10,96 | |

| No. | Indikator | Satuan | Kondisi Awal Kinerja 2025 | Target RPJMD Tahun 2027 | Target 2027 | Keterangan |
|---|---|---|---|---|---|---|
| 3 | Harapan Lama Sekolah | Tahun | 13,68 | 13,77 | 13,77 | |
| 4 | Persentase Seni Budaya yang Dilestarikan | % | 100 | 100 | 100 | |
| 5 | Angka Kematian Ibu (per 100.000 Kelahiran Hidup | Angka | 84,41 | 52,32-64,72 | 64,72 | |
| 6 | Prevalensi Stunting pada Balita | % | 18,30 | 12,87 | 12,87 | |
| 7 | Usia Harapan Hidup (UHH) | Tahun | 75,19 | 75,48 | 75,48 | |
| 8 | Tingkat Partisipasi Angkatan Kerja Perempuan | % | 66,72 | 64,13 | 66,73 | |
| 9 | Indeks Ketimpangan Gender (IKG) | Indeks | 0,192 | 0,28 | 0.172 | Penyesuaian target Tahun 2027 dilakukan karena target yang semula ditetapkan telah melampaui realisasi capaian Tahun 2025 |
| 10 | Indeks Pembangunan Berwawasan Kependudukan (IPBK) | Indeks | 69,50 | 69,80 | 69,80 | |
| 11 | Tingkat Kemiskinan | % | 6,18 | 4,97-5,55 | 5,55 | |
| 12 | Persentase PPKS Mandiri | % | 39,80 | 15,90 | 39,90 | |
| 13 | Indeks Pembangunan Literasi Masyarakat | Indeks | 85,37 | 85,90 | 85,90 | |
| 14 | Nilai Hasil Pengawasan Kearsipan | Nilai | 78,71 | 79,40 | 79,40 | |
| 15 | Indeks Kepuasan Masyarakat (RSUD) | Indeks | 85,73 | 82,08 | 85,83 | |
| 16 | TPT | % | 4,59 | 4,94-3,87 | 4,53 | |
| 17 | Cakupan Kepesertaan | % | 41,90 | 74,66 | 74,66 | |

| No. | Indikator | Satuan | Kondisi Awal Kinerja 2025 | Target RPJMD Tahun 2027 | Target 2027 | Keterangan |
|---|---|---|---|---|---|---|
| | Jaminan Sosial Ketenagakerjaan | | | | | |
| 18 | Tingkat Partisipasi Angkatan Kerja | % | 75,63 | 74,00 | 75,73 | |
| 19 | Angka Keberhasilan Pengobatan Tuberkulosis (*treatment success rate*) | % | 85,00 | 90,00 | 90,00 | |
| 20 | Cakupan Kepesertaan Jaminan Kesehatan | % | 99,97 | 98,80 | 98,80 | Penetapan target UHC telah sesuai target yang ada pada RIBK (Rencana Induk Bidang Kesehatan) Kementrian Kesehatan (Surat Menteri Kesehatan Nomor PR.01.01/A.I.5/10/2025 |
| 21 | Persentase Satuan Pendidikan yang Mencapai Standar Kompetensi Minimum pada Asesmen Tingkat Nasional untuk | | | | | |
| | Literasi Membaca | % | 73,00 | 69,69 | 75,95 | |
| | Numerasi | % | 60,79 | 63,30 | 63,30 | |
| 22 | Indeks Pembangunan Keluarga | Skor | 79,20 | 68,50 | 79,22 | |
| 23 | Indeks Kerukunan Umat Beragama | Skor | N/A | 79,10 | 79,10 | |
| 24 | Indeks Pembangunan Kebudayaan | Skor | N/A | 58,50 | 58,50 | |
| 25 | Tingkat Partisipasi Pemuda dalam Kegiatan Ekonomi Mandiri | % | 2,70 | 2,20 | 2,70 | |
| 26 | Jumlah Medali yang Diperoleh | Angka | 45 | 29 | 29 | Penetapan target ini tidak dapat hanya mengacu pada capaian tahun sebelumnya karena dipengaruhi oleh perbedaan frekuensi dan jenis kejuaraan yang |

| No. | Indikator | Satuan | Kondisi Awal Kinerja 2025 | Target RPJMD Tahun 2027 | Target 2027 | Keterangan |
|---|---|---|---|---|---|---|
| | | | | | | diselenggarakan. Perolehan medali bergantung pada jumlah dan skala kejuaraan pada tahun tersebut, seperti Porprov yang diselenggarakan setiap empat tahun sekali dan Popda yang dilaksanakan setiap tahun |
| 27 | Prevalensi Ketidakcukupan Konsumsi Pangan (*Prevalence of Undernourishment*) | % | 5,08 | 4,48 | 4,48 | |
| **III** | | **Aspek Daya Saing Daerah** | | | | |
| 1 | ICOR | Skor | 3,53 | 3,78 | 3,50 | |
| 2 | Nilai Realisasi Investasi | Miliar Rupiah | 180,06 | 62,42 | 180,60 | |
| 3 | Nilai PDRB Sektor Industri Pengolahan | Niliar Rupiah | 1.370,11 | 1.450 | 1.450 | |
| 4 | Rasio PDRB Industri Pengolahan | % | 19,74 | 19,85 | 19,85 | |
| 5 | Nilai PDRB Sektor Perdagangan | Miliar Rupiah | 2.127,11 | 2,300 | 2,300 | |
| 6 | Nilai PDRB Pariwisata | Miliar Rupiah | 379,46 | 406 | 406 | |
| 7 | Rasio PDRB Pariwisata | % | 5,56 | 5,51-6,12 | 5,60 | |
| 8 | Pembentukan Modal Tetap Bruto (% PDRB) | % | 19,64 | 19,27-20,24 | 19,66 | |
| 9 | Indeks Inovasi Daerah | Indeks | 54,53 | 60,12 | 60,12 | |
| 10 | Persentase PAD terhadap Pendapatan | % | 23,63 | 24,78 | 24,78 | |
| 11 | Persentase Pertumbuhan Volume Usaha Koperasi | % | 6,21 | 1,10 | 1,10 | |
| 12 | Persentase | % | 12,03 | 30 | 30 | |

| No. | Indikator | Satuan | Kondisi Awal Kinerja 2025 | Target RPJMD Tahun 2027 | Target 2027 | Keterangan |
|---|---|---|---|---|---|---|
| | Peningkatan Omset Usaha Mikro | | | | | |
| 13 | Indeks Ketahanan Pangan | Indeks | 71,46 | 84,5 | 71,73 | Penyesuaian target dilakukan sebagai tindak lanjut atas perubahan metodologi perhitungan **Food Security and Vulnerability Atlas (FSVA)** dan **Indeks Ketahanan Pangan (IKP)** Kabupaten/Kota yang mulai diberlakukan pada Tahun 2025 oleh **Badan Pangan Nasional**. Perubahan metodologi tersebut mengubah jumlah indikator penilaian dari semula **5 indikator menjadi 11 indikator**, sebagaimana diatur dalam **Keputusan Kepala Badan Pangan Nasional Nomor 301.2 Tahun 2025** |
| 14 | PDRB Sektor Pertanian dan Perikanan | % | 138,94 | 146,08 | 146,08 | |
| 15 | Rasio PDRB Penyediaan Akomodasi Makan dan Minum | % | 5,56 | 5,51-6,12 | 5,60 | |
| 16 | Nilai Tambah Produk Hasil Perikanan | Miliar Rp | 164,67 | 86,037 | 86,037 | |
| 17 | Indeks Infrastruktur Urusan Pekerjaan Umum dan Penataan Ruang | Indeks | 74,89 | 78,84 | 78,84 | |
| 18 | Indeks Infrastruktur Urusan Perumahan Rakyat dan Kawasan Permukiman | Indeks | 89,02 | 87,26 | 87,26 | Terdapat perubahan baseline luas kawasan perumahan dan permukiman |
| 19 | Indeks Infrastruktur Urusan Perhubungan | Indeks | 84 | 82 | 82 | Ada perbedaan kriteria penilaian kondisi komponen indeks infrastruktur perhubungan |
| **IV** | | **Aspek Pelayanan Umum** | | | | |

| No. | Indikator | Satuan | Kondisi Awal Kinerja 2025 | Target RPJMD Tahun 2027 | Target 2027 | Keterangan |
|---|---|---|---|---|---|---|
| 1 | Indeks Kepuasan Anggota DPRD | Indeks | 81,13 | 83 | 83 | |
| 2 | Nilai Komponen Pelaporan Kinerja dan SAKIP | Nilai | 10,77 | 13 | 13 | |
| 3 | Indeks Kepuasan Masyarakat | Indeks | 97,14 | 91,60 | 91,60 | |
| 4 | Level Maturitas SPIPTerintegrasi | Level | 3 | 3 | 3 | |
| 5 | Opini BPK | Angka | WTP | WTP | WTP | |
| 6 | Indeks Keharmonisan Sosial | Indeks | 59,13 | 61,00 | 61,00 | |
| 7 | Persentase Penurunan Pelanggaran Perda dan Perkada | % | -6,03 | 23,50 | 23,50 | |
| 8 | Nilai Komponen Perencanaan dalam SAKIP | Nilai | 24,02 | 23,92 | 24,28 | |
| 9 | Indeks Kepuasan Masyarakat (Kecamatan Panggungrejo) | Indeks | 95,12 | 91,25 | 96,00 | |
| 10 | Indeks Kepuasan Masyarakat (Kecamatan Gadingrejo) | Indeks | 95,98 | 89,50 | 96.5 | |
| 12 | Indeks Kepuasan Masyarakat (Kecamatan Purworejo) | Indeks | 94,81 | 90,90 | 95,00 | |
| 13 | Indeks Kepuasan Masyarakat (Kecamatan Bugul Kidul) | Indeks | 94,15 | 94,50 | 94,50 | |
| 14 | Indeks SPBE | Indeks | 4,07 | 1,81-2,1 | 1,81 | Terdapat perbedaan perhitungan ditahun 2026 |
| 15 | Indeks Profesionalitas ASN | Nilai | 82,63 | 83,10 | 83,10 | |

| No. | Indikator | Satuan | Kondisi Awal Kinerja 2025 | Target RPJMD Tahun 2027 | Target 2027 | Keterangan |
|---|---|---|---|---|---|---|
| 16 | Indeks Sistem Merit | Indeks | 0,69 | 0,74 | 0,74 | |
| 17 | Indeks Integritas | Indeks | 79,91 | 74,3 | 79,95 | |
| 18 | Indeks Pelayanan Publik | Indeks | 4,71 | 4,59 | 4,59 | Terdapat perubahan regulasi dalam penilaian indeks pelayanan publik |
| 19 | Penurunan Emisi GRK Kumulatif (ton $CO_2$ eq) | Angka | 2826,06 | 862,48 | 2342,12 | |

*Sumber: LKPJ Kota Pasuruan 2025, RPJMD Kota Pasuruan 2025-2029, Badan Pangan Nasional, 2026, dan BPS Kota Pasuruan, 2026*

## 6.3 Indikator Kinerja Kunci (IKK)

Indikator Kinerja Kunci (IKK) adalah indikator yang digunakan pada level operasional untuk mengukur capaian kinerja masing-masing Perangkat Daerah dalam melaksanakan program dan kegiatan yang menjadi kewenangannya. IKK merupakan turunan dari indikator kinerja daerah dan menjadi alat ukur pencapaian target Renstra Perangkat Daerah secara tahunan. Melalui IKK, setiap Perangkat Daerah dapat memantau kontribusi nyata terhadap sasaran pembangunan daerah, sehingga memudahkan koordinasi lintas sektor dan pengambilan keputusan berbasis data guna memastikan efektivitas pelaksanaan pembangunan di tingkat teknis.

*Tabel 6. 3* Target Indikator Kinerja Kunci (IKK) RKPD 2027

| No. | Indikator | Satuan | Kondisi Awal Kinerja 2025 | Target 2027 |
|---|---|---|---|---|
| **Kinerja Pelayanan Sekretariat DPRD Kota Pasuruan** | | | | |
| 1. | Indeks Kepuasan Anggota DPRD | % | 81,13 | 83 |
| 2. | Persentase Kebutuhan Penunjang Kinerja DPRD yang Sesuai Standar | % | 100% | 100% |
| 3. | Persentase Hasil Pelaksanaan Tugas DPRD | % | 100% | 100% |
| **Kinerja Pelayanan Dinas Kesehatan** | | | | |

| | | | | |
|---|---|---|---|---|
| 1. | Presentase Kematian Ibu | % | 0,06 % | 0,18 |
| 2. | Prevalensi Stunting (Pendek dan Sangat Pendek) Pada Balita | % | 8.08% | 12.87 |
| 3. | Persentase Pelayanan Kesehatan Ibu Hamil Sesuai Standar | % | 100 | 100 |
| 4. | Persentase Pelayanan Kesehatan Ibu Bersalin Sesuai Standar | % | 100 | 100 |
| 5. | Persentase Pelayanan Kesehatan Bayi Baru Lahir Sesuai Standar | % | 100 | 100 |
| 6. | Persentase Pelayanan Kesehatan Balita Sesuai Standar | % | 100 | 100 |
| 7. | Persentase Pelayanan Kesehatan Usia Pendidikan Dasar sesuai Standar | % | 99.16 | 100 |
| 8. | Persentase Pelayanan Kesehatan Pada Usia Produktif Sesuai Standar | % | 100 | 100 |
| 9. | Persentase Warga Negara Usia 60 Tahun Ke Atas Mendapatkan Pelayanan Kesehatan Sesuai Standar | % | 100 | 100 |
| 10. | Persentase pelayanan kesehatan penderita hipertensi sesuai standar | % | 100 | 100 |
| 11. | Persentase Pelayanan Kesehatan Penderita Diabetes Melitus Sesuai Standar | % | 100 | 100 |
| 12. | Persentase ODGJ berat yang mendapatkan pelayanan kesehatan jiwa sesuai standar | % | 100 | 100 |
| 13. | Persentase Pelayanan Kesehatan Orang Terduga Tuberkulosis Sesuai Standar | % | 100 | 100 |
| 14. | Persentase pelayanan kesehatan orang dengan risiko terinfeksi virus yang melemahkan daya tahan tubuh manusia (Human Immunodeficiency Virus) sesuai standar | % | 100 | 100 |
| Kinerja Pelayanan Bidang Urusan Pengawasan | | | | |
| 1. | Maturitas Sistem Pengendalian Intern Pemerintah (SPIP) | Level | Level 3 | Level 3 |

| | | | | |
|---|---|---|---|---|
| 2. | Peningkatan Kapabilitas Aparat Pengawasan Intern Pemerintah (APIP) | Level | Level 3 | Level 3 |
| Kinerja Pelayanan Dinas Kependudukan dan Pencatatan Sipil | | | | |
| 1. | Perekaman KTP Elektronik | % | 99,20 | 98,2% |
| 2. | Persentase anak usia 0-17 tahun kurang 1 (satu) hari yang memiliki KIA | % | 99,78 | 98% |
| 3. | Kepemilikan akta kelahiran | % | 100,00 | 99,96% |
| 4. | Jumlah Perangkat Daerah yang telah memanfaatkan data kependudukan berdasarkan perjanjian kerja sama | % | | 5 |
| Kinerja Pelayanan Dinas Penanaman Modal dan Pelayanan Terpadu Satu Pintu | | | | |
| 1. | Persentase Peningkatan Investasi di Kabupaten / Kota | % | 244,75 | 2 |
| 2. | Realisasi Total terhadap Target Investasi | % | 300,1 | 62.424 |
| Kinerja Pelayanan Pemberdayaan Perempuan, Perlindungan Anak dan KB | | | | |
| 1. | Persentase ARG pada belanja langsung APBD | % | 28,03 | N/A |
| 2. | Persentase anak korban kekerasan yang ditangani instansi terkait kabupaten/kota | % | 100 | 100 |
| 3. | Rasio kekerasan terhadap perempuan,termasuk TPPO (per 100.000 penduduk perempuan) | % | 58,86 | 100 |
| 4. | Angka Kelahiran Total (Total Fertility Rate/TFR) per WUS Usia 15-49 Tahun | Angka | 2,10 | N/A |
| 5. | Angka Prevalensi Kontrasepsi Modern/Modern Contraceptive (mCPR) | % | 67,51 | N/A |
| 6. | Persentase Kebutuhan ber-Keluarga Bencana yang Tidak Terpenuhi (unmet need) | % | 3,56 | N/A |
| Kinerja Pelayanan Dinas Perpustakaan dan Kearsipan | | | | |

| | | | | |
|---|---|---|---|---|
| 1. | Indikator Pembangunan Literasi Masyarakat dengan target | Indeks | 85,37 | 22,7 |
| 2. | Tingkat Kegemaran Membaca | Nilai | 76,77 | 59,4 |
| 3. | Tingkat Ketersediaan Arsip | Persen | 61,88% | 62% |
| Kinerja Pelayanan Dinas Pariwisata, Pemuda, dan Olahraga | | | | |
| 1. | Persentase Investasi sektor Penyediaan Akomodasi dan Makan, Minum | % | 7,85 | N/A |
| 2. | Persentase Pertumbuhan Jumlah Wisatawan Asing | % | 261,91 | 3 |
| 3. | Persentase Peningkatan Perjalanan Wisatawan Nusantara yang Datang ke Kabupaten/Kota | % | 3,68 | 7 |
| 4. | Persentase Partisipasi Pemuda dalam Kegiatan Ekonomi Mandiri | % | 2.70 | 2 |
| 5. | Persentase Partisipasi Pemuda dalam Organisasi Kepemudaan dan Organisasi Sosial Kemasyarakatan | % | 2.275 | 2,27 |
| 6 | Persentase Jumlah Atlet Berprestasi | % | 45 | 29 |
| Kinerja Pelayanan Dinas Tenaga Kerja Koperasi dan Usaha Mikro | | | | |
| 1. | Presentase Pertumbuhan Volume Usaha Koperasi | % | 0,50 | 1,00 |
| 2. | Prosentase Peningkatan Omset Usaha Mikro | % | 12,03 | 30 |
| 3. | Persentase TPT | % | 4,59 | 4,53 |
| 4. | Prosentase Koperasi yang berkualitas | % | 26,14 | 5,8 |
| 5. | Prosentase Usaha Mikro menjadi wirausaha | % | 20.1 | 60 |
| 6. | Persentase Penyerapan Tenaga Kerja | % | 40 | 42,5 |
| Kinerja Pelayanan Dinas Komunikasi, Informatika dan Statistik Kota Pasuruan | | | | |
| 1. | Indeks SPBE | % | 4,07 | 1,81 |

| | | | | |
|---|---|---|---|---|
| 2. | Nilai Domain Tata Kelola SPBE | % | 3,40 | 1,85 |
| 3. | Nilai Domain Layanan SPBE | % | 4,70 | 1,85 |
| 4. | Persentase Perangkat Daerah yang Terhubung dengan Akses Internet yang Disediakan | % | 100 | 100 |
| 5. | Persentase Layanan Publik yang diselenggarakan secara online dan terintegrasi | % | 63,16 | 84,21 |
| 6. | Persentase Masyarakat Yang Menjadi Sasaran Penyebaran Informasi Publik, Mengetahui Kebijakan Dan Program Prioritas Pemerintah Dan Pemerintah Daerah Kabupaten/Kota | % | 97,92 | 97,92 |
| 7. | Persentase Kepatuhan Daftar Data yang Dilaporkan kepada Wali Data Berdasarkan Kesepakatan Forum Satu Data Daerah | % | 94,36 | 95,25 |
| 8. | Persentase Tingkat Kematangan Keamanan Siber dan Sandi Pemerintah Daerah | % | 62,42 | 79,38 |
| Kinerja Pelayanan Dinas Pendidikan dan Kebudayaan | | | | |
| 1. | Tingkat partisipasi warga negara usia 5-6 tahun yang berpartisipasi dalam PAUD | Persen | 103,01 | 100 |
| 2. | Tingkat partisipasi warga negara usia 7-12 tahun yang berpartisipasi dalam pendidikan dasar | Persen | 103,23 | 100 |
| 3. | Tingkat partisipasi warga negara usia 13-15 tahun yang berpartisipasi dalam pendidikan menengah pertama | Persen | 100,42 | 100 |
| 4. | Tingkat partisipasi warga negara usia 7-18 tahun yang belum menyelesaikan pendidikan dasar dan menengah yang berpartisipasi dalam pendidikan kesetaraan | Persen | 98,10 | 100 |
| 5. | Terlestarikannya Cagar Budaya | Persen | 100 | 100 |
| Kinerja Badan Perencanaan Pembangunan, Penelitian dan Pengembangan Daerah | | | | |
| 1. | Persentase Kesesuaian antara Rencana Kerja Pemerintah dengan Anggaran Pendapatan dan Belanja Daerah | % | 100 | 100 |
| 2. | Persentase Perangkat Daerah yang Menerapkan Inovasi dan Telah Menjadi Bagian dari Program Kegiatan Pendapatan dan Belanja Daerah | % | 98.88 | 98,88 |
| Kinerja Pelayanan Dinas Perindustrian dan Perdagangan | | | | |

| | | | | |
|---|---|---|---|---|
| 1. | Pertambahan jumlah industri kecil dan menengah di kab/kota | % | 8,86 | 0,5 |
| 2. | Persentase pencapaian sasaran pembangunan industri termasuk turunan indikator pembangunan industri dalam RIPIN yang ditetapkan dalam RPIK | % | 77,23 | 50 |
| 3. | Persentase jumlah hasil pemantauan dan pengawasan dengan jumlah Izin Usaha Industri (IUI) Kecil dan Industri Menengah yang dikeluarkan oleh instansi terkait | % | - | 50 |
| 4. | Tersedianya informasi industri secara lengkap dan terkini | % | 100 | 100 |
| 5. | Persentase pelaku usaha yang memperoleh izin sesuai dengan ketentuan (IUPP/SIUP Pusat Perbelanjaan dan IUTM/IUTS/SIUP Toko Swalayan) | % | 100 | 100 |
| 6. | Persentase kinerja realisasi pupuk | % | 28,47 | 100 |
| 7. | Persentase alat ukur, takar, timbang dan perlengkapannya (UTTP) bertanda tera sah yang berlaku | % | 14,86 | 16 |
| 8. | Rasio PDRB Industri Pengolahan | % | 19,74 | 19,85 |

*Sumber: LKPJ 2025 dan RPJMD Kota Pasuruan 2024-2029*

# BAB VII

# PENUTUP

Dengan tersusunnya Rencana Kerja Pemerintah Daerah (RKPD) Kota Pasuruan Tahun 2027, diharapkan seluruh pihak dapat memahami gambaran mengenai kerangka ekonomi daerah, prioritas pembangunan, serta arah kebijakan pembangunan Kota Pasuruan Tahun 2027. Selain itu, sesuai ketentuan dalam Peraturan Menteri Dalam Negeri Nomor 86 Tahun 2017 Pasal 105 ayat (1) dan 106 ayat (1), RKPD juga digunakan sebagai:

a. Pedoman perumusan penyempurnaan rancangan akhir Renja Perangkat Daerah provinsi;
b. Pedoman penyelarasan prioritas pembangunan provinsi dengan kabupaten/kota;
c. Pedoman penyusunan Rancangan Kebijakan Umum APBD provinsi serta Rancangan Prioritas dan Plafon Anggaran Sementara provinsi
d. Pedoman perumusan penyempurnaan rancangan akhir Renja Perangkat Daerah kabupaten/ kota;
e. Pedoman penyusunan Rancangan Kebijakan Umum APBD kabupaten/kota serta Rancangan Prioritas dan Plafon Anggaran Sementara kabupaten/kota.

RKPD Kota Pasuruan tahun 2027 ini diharapkan mampu mewujudkan cita-cita pembangunan Kota Pasuruan, yakni**: "Meningkatkan Peran Industri dan Perdagangan dalam Menciptakan Daya Saing Daerah".**

Dalam pelaksanaan RKPD Kota Pasuruan Tahun 2027, apabila pada tahun berjalan terjadi ketidaksesuaian akibat perkembangan kondisi daerah atau perubahan asumsi terkait prioritas pembangunan, kerangka ekonomi dan keuangan daerah, serta rencana program dan kegiatan, maka akan dilakukan penyesuaian melalui RKPD Perubahan dengan tetap mengacu pada ketentuan peraturan perundang-undangan yang berlaku. Selain itu, apabila kepala daerah tidak menetapkan Peraturan Kepala Daerah tentang RKPD sebagaimana diatur dalam Pasal 264 ayat (2), maka akan dikenakan sanksi administratif berupa penghentian pembayaran hak-

hak keuangan selama 3 (tiga) bulan sesuai ketentuan peraturan perundang-undangan.

Bupati/Wali Kota juga wajib menyampaikan Peraturan Bupati/Wali Kota tentang RKPD Kabupaten/Kota kepada Gubernur melalui BAPPEDA Provinsi paling lambat 7 (tujuh) hari setelah ditetapkan. Dokumen ini diharapkan menjadi sarana komunikasi yang berkelanjutan bagi seluruh pelaku pembangunan, sekaligus sebagai instrumen evaluasi terhadap pelaksanaan pembangunan maupun program dan kegiatan agar tetap berjalan sesuai dengan rencana yang telah ditetapkan.

**WALIKOTA PASURUAN**



**Adi Wibowo, S.T.P., M.Si.**

# DAFTAR PUSTAKA

Badan Pengelolaan Keuangan dan Aset Daerah. (2025). *Laporan Realisasi Anggaran (LRA)*. Kota Pasuruan: BPKA.

Badan Perencanaan Pembangunan Daerah. (2025). *Rencana Pembangunan Jangka Menengah Daerah (RPJMD)*. Kota Pasuruan: Bappeda.

Badan Pusat Statistik. (2026). *Kota Pasuruan dalam Angka*. Kota Pasuruan: BPS.

Boediono. (1990). *Ekonomi Moneter. Edisi Ketiga*. Yogyakarta: BPFE-UGM

Brook, B. W., Ellis, E. C., Perring, M. P., Mackay, A. W., & Blomqvist, L. "Does the terrestrial biosphere have planetary tipping points?" *Trends in Ecology & Evolution*, 28 (7), 2013. Hal. 396–401.doi:10.1016/j.tree.2013.01.016

United Nations. (2015). *Transforming Our World: The 2030 Agenda For Sustainable Development.* Retrieved from https://sustainabledevelopment.un.org/content/documents/21252030%20Agenda %20for%20Sustainable%20Development%20web.PDf

Powell, Robin dan Setiawan, Agus. (2012). *Zaman Holocene Berakhir, Zaman Anthropocene Dimulai.* https://www.dw.com/id/zaman-holocene-berakhir zaman- anthropocene-dimulai/a-15848226 diakses pada 29 September 2018 pukul 22.15 WIB

Wali Kota Pasuruan. (2026). *Laporan Keterangan Pertanggungjawaban (LKPJ) Tahun 2025*. Kota Pasuruan: Walikota.

# RKPD

## Kota Pasuruan Tahun 2027